AYUNTAMIENTO DE MADRID

2021

CUENTA GENERAL

CUENTA ANUAL

2021

AYUNTAMIENTO DE MADRID

MADRID

AYUNTAMIENTO DE MADRID

CUENTA 2021

	PÁGINA
BALANCE	1
CUENTA DEL RESULTADO ECONÓMICO PATRIMONIAL	4
ESTADO DE CAMBIOS EN EL PATRIMONIO NETO	
1. ESTADO TOTAL DE CAMBIOS EN EL PATRIMONIO NETO	8
2. ESTADO DE INGRESOS Y GASTOS RECONOCIDOS	10
ESTADO DE FLUJOS DE EFECTIVO	12
ESTADO DE LIQUIDACIÓN DEL PRESUPUESTO	
I. LIQUIDACIÓN DEL PRESUPUESTO DE GASTOS	16
LIQUIDACIÓN DEL PRESUPUESTO DE GASTOS POR BOLSAS DE VINCULACIÓN	283
II. LIQUIDACIÓN DEL PRESUPUESTO DE INGRESOS	898
III. ESTADO DE LIQUIDACIÓN DEL PRESUPUESTO. RESULTADO PRESUPUESTARIO	910
MEMORIA	
1. ORGANIZACIÓN Y ACTIVIDAD	913
2. GESTIÓN INDIRECTA DE SERVICIOS PÚBLICOS, CONVENIOS Y OTRAS FORMAS DE COLABORACIÓN	943
3. BASES DE PRESENTACIÓN DE LAS CUENTAS	945
ANEXO NOTA 3.2	949
4. NORMAS DE RECONOCIMIENTO Y VALORACIÓN	954
5. INMOVILIZADO MATERIAL	965
ANEXO NOTA 5	977
6. PATRIMONIO PÚBLICO DEL SUELO	984
7. INVERSIONES INMOBILIARIAS	989
8. INMOVILIZADO INTANGIBLE	992
10. ACTIVOS FINANCIEROS	996
11. PASIVOS FINANCIEROS	
1. SITUACIÓN Y MOVIMIENTOS DE LAS DEUDAS	
a) DEUDAS AL COSTE AMORTIZADO	1002

c) RESUMEN POR CATEGORÍAS 1008
2. LÍNEAS DE CRÉDITO 1010
3. INFORMACIÓN SOBRE LOS RIESGOS DE TIPO DE CAMBIO Y DE TIPO DE INTERÉS
b) RIESGO DE TIPO DE INTERÉS 1012
12. COBERTURAS CONTABLES 1014
15. TRANSFERENCIAS, SUBVENCIONES Y OTROS INGRESOS Y GASTOS
1. TRANSFERENCIAS Y SUBVENCIONES RECIBIDAS 1018
2. TRANSFERENCIAS Y SUBVENCIONES CONCEDIDAS 1024
16. PROVISIONES Y CONTINGENCIAS 1055
17. INFORMACIÓN SOBRE MEDIO AMBIENTE 1063
19. PRESENTACIÓN POR ACTIVIDADES DE LA CUENTA DEL RESULTADO ECONÓMICO PATRIMONIAL 1066
20. OPERACIONES POR ADMINISTRACIÓN DE RECURSOS POR CUENTA DE OTROS ENTES PÚBLICOS
1. OBLIGACIONES DERIVADAS DE LA GESTIÓN 1070
3. DESARROLLO DE LA GESTIÓN
a) RESUMEN 1072
b) DERECHOS ANULADOS 1074
c) DERECHOS CANCELADOS 1076
d) DEVOLUCIONES DE INGRESOS 1078
21. OPERACIONES NO PRESUPUESTARIAS DE TESORERÍA
1. DEUDORES 1081
2. ACREEDORES 1083
3. PARTIDAS PENDIENTES DE APLICACIÓN:
a) COBROS 1088
b) PAGOS 1091
22. CONTRATACIÓN ADMINISTRATIVA. PROCEDIMIENTOS DE ADJUDICACIÓN 1093
23. VALORES RECIBIDOS EN DEPÓSITO 1095
24. INFORMACION PRESUPUESTARIA
24.1 INFORMACIÓN PRESUPUESTARIA. EJERCICIO CORRIENTE 1097
1. PRESUPUESTO DE GASTOS
a) MODIFICACIONES DE CRÉDITO 1098
b) REMANENTES DE CRÉDITO 1257

2. PRESUPUESTO DE INGRESOS
a) PROCESO DE GESTIÓN
a.1) DERECHOS ANULADOS 1629
a.2) DERECHOS CANCELADOS 1637
a.3) RECAUDACIÓN NETA 1639
b) DEVOLUCIONES DE INGRESOS 1650
c) COMPROMISOS DE INGRESOS 1657
24.2 INFORMACIÓN PRESUPUESTARIA. EJERCICIOS CERRADOS
1. PRESUPUESTO DE GASTOS. OBLIGACIONES DE PRESUPUESTOS CERRADOS 1661
2. DERECHOS A COBRAR DE PRESUPUESTOS CERRADOS
a) DERECHOS PENDIENTES DE COBRO TOTALES 1732
b) DERECHOS ANULADOS 1771
c) DERECHOS CANCELADOS 1808
3. VARIACIÓN DE RESULTADOS PRESUPUESTARIOS DE EJERCICIOS ANTERIORES 1845
24.3 INFORMACIÓN PRESUPUESTARIA. EJERCICIOS POSTERIORES
1. COMPROMISOS DE GASTO CON CARGO A PRESUPUESTOS POSTERIORES 1848
24.4 INFORMACIÓN PRESUPUESTARIA. EJECUCIÓN DE PROYECTOS DE GASTO
1. RESUMEN DE EJECUCIÓN 1921
2. ANUALIDADES PENDIENTES 1979
24.5 GASTOS CON FINANCIACIÓN AFECTADA 2023
24.6 REMANENTE DE TESORERÍA 2048
24.7 ACREEDORES POR OPERACIONES DEVENGADAS 2050
25. INDICADORES FINANCIEROS, PATRIMONIALES Y PRESUPUESTARIOS
1. INDICADORES FINANCIEROS Y PATRIMONIALES 2053
2. INDICADORES PRESUPUESTARIOS 2057
26. INFORMACIÓN SOBRE EL COSTE DE ACTIVIDADES 2060
27. INDICADORES DE GESTIÓN 2063
28. ACONTECIMIENTOS POSTERIORES AL CIERRE 2066
ANEXO A LA NOTA 2 DE LA MEMORIA 2068

BALANCE

AYUNTAMIENTO DE MADRID

BALANCE

Centro : 001 AYUNTAMIENTO DE MADRID

CUENTA	A C T I V O	Ej. 2021	Ej. 2020	CUENTA	PATRIMONIO NETO Y PASIVO	Ej. 2021	Ej. 2020
	A) Activo no corriente	**27.253.830.461,35**	**26.971.708.727,27**		**A) Patrimonio neto**	**25.872.970.170,00**	**25.530.865.391,15**
	I. Inmovilizado intangible	**7.472.989,34**	**6.756.470,57**	100,101	**I. Patrimonio**	**16.769.799.779,67**	**16.769.799.779,67**
200,201,(2800),(2801)	1. Inversión en investigación y desarrollo	0,00	0,00		**II. Patrimonio generado**	**7.391.192.456,90**	**7.126.451.618,76**
203,(2803),(2903)	2. Propiedad industrial e intelectual	987,16	0,00	120	1. Resultado de ejercicios anteriores	6.964.171.805,39	6.852.798.039,94
206,(2806),(2906)	3. Aplicaciones informáticas	2.430.116,01	2.001.052,24	129	2. Resultado del ejercicio	427.020.651,51	273.653.578,82
207,(2807),(2907)	4. Inversiones sobre activos utilizados				**III. Ajustes por cambio de valor**	**118.942,18**	**78.922,86**
	en régimen de arrendamiento o cedidos	3.078.848,50	3.922.970,23	136	1. Inmovilizado no financiero	0,00	0,00
208,209,(2809),(2909)	5. Otro inmovilizado intangible	1.963.037,67	832.448,10	133	2. Activos financieros disponibles para la venta	118.942,18	78.922,86
	II. Inmovilizado material	**19.024.459.956,53**	**18.750.981.832,02**	134	3. Operaciones de cobertura	0,00	0,00
210,(2810),				130,131,132	**IV. Subvenciones recibidas pendientes de imputación a resultados**	**1.711.858.991,25**	**1.634.535.069,86**
(2910),(2990)	1. Terrenos	8.506.565.652,01	8.548.371.344,42				
211,(2811),					**B) Pasivo no corriente**	**1.884.233.889,49**	**1.907.008.646,07**
(2911),(2991)	2. Construcciones	2.582.602.140,71	2.402.397.894,78	14	**I. Provisiones a largo plazo**	**0,00**	**0,00**
212,(2812),					**II. Deudas a largo plazo**	**1.843.318.171,41**	**1.893.828.986,57**
(2912),(2992)	3. Infraestructuras	3.820.553.901,43	3.885.999.845,12	15	1. Obligaciones y otros valores negociables	300.000.000,00	500.000.000,00
213,(2813),				170,177	2. Deudas con entidades de crédito	1.344.213.669,68	1.136.540.188,21
(2913),(2993)	4. Bienes de patrimonio histórico	50.969.111,88	50.235.551,07	176	3. Derivados financieros	0,00	0,00
214,215,216,217,				173,174,178,179,			
218,219,(2814),(2815)				180,185	4. Otras deudas	199.104.501,73	257.288.798,36
(2816),(2817),(2818),				16	**III. Deudas con entidades del grupo,**		
(2819),(2914),(2915),					**multigrupo y asociadas a largo plazo**	**2.091.241,90**	**822.035,25**
(2916),(2917),(2918),				172	**IV. Acreedores y otras cuentas a pagar alargo plazo**	**38.824.476,18**	**12.357.624,25**
(29190),(29990)	5. Otro inmovilizado material	577.694.321,71	595.569.787,31	186	**V. Ajustes por periodificación a largo plazo**	**0,00**	**0,00**
2300,2310,232,233,							
234,235,237,238					**C) Pasivo corriente**	**1.438.033.514,38**	**1.510.827.569,20**
2390,(29199)	6. Inmovilizado material en curso y anticipos	3.486.074.828,79	3.268.407.409,32	58	**I. Provisiones a corto plazo**	**2.856.463,48**	**5.445.798,89**
	III. Inversiones inmobiliarias	**87.432.673,44**	**87.341.694,70**		**II. Deudas a corto plazo**	**589.946.641,49**	**556.976.288,67**
220,(2820),(2920)				50	1. Obligaciones y otros valores negociables	207.442.054,79	212.185.342,46
(29991)	1. Terrenos	74.297.510,67	74.339.083,04	520,521,527	2. Deudas con entidades de crédito	52.345.058,85	57.039.468,27,
221,(2821),(2921)				526	3. Derivados financieros	1.995.731,56	1.962.628,33
(29992)	2. Construcciones	13.114.521,96	12.981.970,85	4003,4013,41303,			
2301,2311,2391	3. Inversiones inmobiliarias en curso y anticipos	20.640,81	20.640,81	41313,4183,523,524	4. Otras deudas	328.163.796,29	285.788.849,61
	IV. Patrimonio público del Suelo	**7.028.239.850,43**	**7.030.139.817,19**	528,529,560,561			
240,(2840),(2930)	1. Terrenos	6.763.360.281,71	6.751.599.336,62				
241,(2841),(2931)	2. Construcciones	3.611.897,10	3.701.532,94	4002,4012,41302	**III. Deudas con entidades del grupo,**		
243,244,248	3. En construcción y anticipos	261.267.671,62	274.838.947,63	41312,4182,51	**multigrupo y asociadas a corto plazo**	**3.446.967,61**	**1.868.124,54**
249,(2849),(2939)	4. Otro patrimonio público del suelo	0,00	0,00		**IV. Acreedores y otras cuentas a pagar a corto plazo**	**841.783.441,80**	**946.537.357,10**
	V. Inversiones financieras a l/p en			4000,4010,41300,			
	entidades del grupo, multigrupo y asociadas	**786.606.487,48**	**786.854.633,96**	41310,416,4180,522	1. Acreedores por operaciones de gestión	656.002.638,26	724.640.375,26
2500,2510,(2940)	1. Inversiones financieras en			4001,4011,410,41301,			
	patrimonio de entidades de derecho público	194.156.383,77	194.404.530,25	41311,414,4181,419	2. Otras cuentas a pagar	93.913.260,08	140.431.253,38
2501,2511,259,				550,554,559			
(2941)	2. Inversiones financieras en patrimonio de sociedades	574.034.216,73	574.034.216,73	47	3. Administraciones públicas	90.935.050,37	80.529.293,60
2502,2512,(2942)	3. Inversiones financieras en otro patrimonio de otras entidades	18.415.886,98	18.415.886,98	45	4. Acreedores por administración de		
252,253,255,					recursos por cuenta de otros entes públicos	932.493,09	936.434,86
(295),(2960)	4. Créditos y valores representativos de deuda	0,00	0,00	485,568	**V. Ajustes por periodificación a cortoplazo**	**0,00**	**0,00**
257,258,(2961),							
(2962)	5. Otras inversiones financieras	0,00	0,00				
	VI. Inversiones financieras a largo plazo	**318.725.238,13**	**309.634.278,83**				
260,(269)	1. Inversiones financieras en patrimonio	311.034.198,82	301.494.355,60				
261,2620,2629,264,							
266,267,(297),							
(2980)	2. Créditos y valores representativos dedeuda	7.691.039,31	8.139.923,23				

AYUNTAMIENTO DE MADRID

BALANCE

Centro : 001 AYUNTAMIENTO DE MADRID

CUENTA	A C T I V O	Ej. 2021	Ej. 2020	CUENTA	PATRIMONIO NETO Y PASIVO	Ej. 2021	Ej. 2020
263	3. Derivados financieros	0,00	0,00				
268,27,(2981), (2982)	4. Otras inversiones financieras	0,00	0,00				
2621,(2983)	**VII. Deudores y otras cuentas a cobrar a largo plazo**	**893.266,00**	**0,00**				
	B) Activo corriente	**1.941.407.112,52**	**1.976.992.879,15**				
38,(398)	**I. Activo en estado de venta**	**0,00**	**0,00**				
	II. Existencias	**0,00**	**0,00**				
37	1. Activos construidos o adquiridos para otras entidades	0,00	0,00				
30,35,(390), (395)	2. Mercaderías y productos terminados	0,00	0,00				
31,32,33,34, 36,(391),(392), (393),(394),(396)	3. Aprovisionamientos y otros	0,00	0,00				
	III. Deudores y otras cuentas a cobrar acorto plazo	**1.032.817.232,12**	**842.019.222,56**				
4300,4310,4430, 446,(4900)	1. Deudores por operaciones de gestión	731.701.632,02	816.105.306,69				
4301,4311,4431, 440,441,442,449, (4901),550,555,558	2. Otras cuentas a cobrar	297.784.319,24	23.227.461,62				
47	3. Administraciones públicas	2.828.257,15	2.172.492,96				
45	4. Deudores por administración de recursos por cuenta de otros entes públicos	503.023,71	513.961,29				
	IV. Inversiones financieras a c/p en entidades del grupo, multigrupo y asociadas	**0,00**	**0,00**				
530,531,(539),(594)	1. Inversiones financieras en patrimonio de entidades del grupo, multigrupo y asociadas	0,00	0,00				
4302,4312,4432, (4902),532,533, 535,(595),(5960)	2. Créditos y valores representativos de deuda	0,00	0,00				
536,537,538, (5961),(5962)	3. Otras inversiones	0,00	0,00				
	V. Inversiones financieras a corto plazo	**10.494.105,56**	**31.351.652,65**				
540,(549)	1. Inversiones financieras en patrimonio	0,00	0,00				
4303,4313,4433,(4903), 541,542,544,546, 547,(597),(5980)	2. Créditos y valores representativos de deuda	10.494.105,56	31.351.652,65				
543	3. Derivados financieros	0,00	0,00				
545,548,565,566, (5981),(5982)	4. Otras inversiones financieras	0,00	0,00				
480,567	**VI. Ajustes por periodificación**	**0,00**	**0,00**				
	VII. Efectivo y otros activos líquidos equivalentes	**898.095.774,84**	**1.103.622.003,94**				
577	1. Otros activos líquidos equivalentes	0,00	0,00				
556,570,571,573, 574,575	2. Tesorería	898.095.774,84	1.103.622.003,94				
	TOTAL ACTIVO (A+B)	**29.195.237.573,87**	**28.948.701.606,42**		**TOTAL PATRIMONIO NETO Y PASIVO (A+B+C)**	**29.195.237.573,87**	**28.948.701.606,42**

CUENTA DEL RESULTADO ECONÓMICO-PATRIMONIAL

AYUNTAMIENTO DE MADRID

CUENTA DEL RESULTADO ECONÓMICO-PATRIMONIAL

Centro : 001 AYUNTAMIENTO DE MADRID

CUENTA	EPÍGRAFE	Ej. 2021	Ej. 2020
	1. Ingresos tributarios y urbanísticos	**2.962.015.289,49**	**2.816.708.981,01**
72,73	a) Impuestos	2.679.300.386,99	2.560.681.443,58
740,742	b) Tasas	274.482.458,42	245.024.287,62
744	c) Contribuciones especiales	0,00	0,00
745,746	d) Ingresos urbanísticos	8.232.444,08	11.003.249,81
	2. Transferencias y subvenciones recibidas	**1.726.211.407,71**	**1.612.097.574,43**
	a) Del ejercicio	1.725.010.259,29	1.611.875.699,35
751	a.1.) Subvenciones recibidas para financiar gastos del ejercicio	136.426.036,19	88.635.724,21
750	a.2) Transferencias	1.588.584.223,10	1.523.239.975,14
752	a.3) Subvenciones recibidas para cancelación de pasivos que no supongan financiación específica de un elemento patrimonial	0,00	0,00
7530	b) Imputación de subvenciones para el inmovilizado no financiero	1.201.148,42	221.875,08
754	c) Imputación de subvenciones para activos corrientes y otras	0,00	0,00
	3. Ventas y prestaciones de servicios	**25.796.325,82**	**19.695.236,77**
700,701,702,703,704	a) Ventas	0,00	0,00
741,705	b) Prestación de servicios	25.796.325,82	19.695.236,77
707	c) Imputación de ingresos por activos contruidos o adquiridos para otras entidades	0,00	0,00
71,7940, 6940	**4. Variación de existencias de productos terminados y en curso de fabricación y deterioro de valor**	**0,00**	**0,00**
780,781,782,783,784	**5. Trabajos realizados por la entidad para su inmovilizado**	**0,00**	**0,00**
776,777	**6. Otros ingresos de gestión ordinaria**	**257.767.471,12**	**206.089.263,09**
795	**7. Exceso de provisiones**	**0,00**	**0,00**
	A) TOTAL INGRESOS DE GESTIÓN ORDINARIA (1+2+3+4+5+6+7)	**4.971.790.494,14**	**4.654.591.055,30**
	8. Gastos de personal	**-1.372.598.314,58**	**-1.279.166.582,04**
(640),(641)	a) Sueldos, salarios y asimilados	-987.860.398,98	-905.260.975,66
(642),(643),(644),(645)	b) Cargas sociales	-384.737.915,60	-373.905.606,38
(65)	**9. Transferencias y subvenciones concedidas**	**-1.139.595.025,91**	**-986.903.870,59**
	10. Aprovisionamientos	**0,00**	**0,00**
(600),(601),(602),(605),(607),61	a) Consumo de mercaderías y otros aprovisionamientos	0,00	0,00
(6941),(6942),(6943),7941,7942,7943	b) Deterioro de valor de mercancías, materias primas y otros aprovisionamientos	0,00	0,00
	11. Otros gastos de gestión ordinaria	**-1.851.439.559,27**	**-1.832.168.100,95**
(62)	a) Suministros y servicios exteriores	-1.850.840.794,08	-1.831.718.216,21
(63)	b) Tributos	-598.765,19	-449.884,74
(676)	c) Otros	0,00	0,00
(68)	**12. Amortización del inmovilizado**	**-191.155.760,53**	**-184.179.953,44**
	B) TOTAL GASTOS DE GESTIÓN ORDINARIA (8+9+10+11+12)	**-4.554.788.660,29**	**-4.282.418.507,02**
	I. Resultado (ahorro o desahorro) de la gestión ordinaria (A+B)	**417.001.833,85**	**372.172.548,28**
	13. Deterioro del valor y resultados por enajenación del inmovilizado no financiero y activos en estado de venta	**-3.937.159,77**	**-22.481.709,22**
(690),(691),(692),(693),(6948),790, 791,792,793,7948,799	a) Deterioro de valor	10.063.820,61	5.756.926,26

AYUNTAMIENTO DE MADRID

CUENTA DEL RESULTADO ECONÓMICO-PATRIMONIAL

Centro : 001 AYUNTAMIENTO DE MADRID

CUENTA	EPÍGRAFE	Ej. 2021	Ej. 2020
770,771,772,773,774,(670),(671),(672),(673),(674)	b) Bajas y enajenaciones	-15.717.367,82	-35.713.896,44
7531	c) Imputación de subvenciones para el inmovilizado no financiero	1.716.387,44	7.475.260,96
	14. Otras partidas no ordinarias	**45.285.029,98**	**34.208.466,04**
775,778	a) Ingresos	45.349.904,98	34.374.650,54
(678)	b) Gastos	-64.875,00	-166.184,50
	II. Resultado de las operaciones no financieras (I+13+14)	**458.349.704,06**	**383.899.305,10**
	15. Ingresos financieros	**118.676.505,89**	**104.125.421,62**
	a) De participaciones en instrumentos de patrimonio	61.347.654,86	63.948.117,10
7630	a.1.) En entidades de grupo, multigrupo y asociadas	45.862.747,91	44.432.719,80
760	a.2) En otras entidades	15.484.906,95	19.515.397,30
	b) De valores representativos de deuda, de créditos y de otras inversiones financieras	57.328.851,03	40.177.304,52
7631,7632	b.1.) En entidades del grupo, multigrupo y asociadas	0,00	0,00
761,762,769,76454,(66454)	b.2) Otros	57.328.851,03	40.177.304,52
	16. Gastos financieros	**-98.666.081,92**	**-100.004.169,72**
(663)	a) Por deudas con entidades del grupo, multigrupo y asociadas	0,00	0,00
(660),(661),(662),(669),76451,(66451)	b) Otros	-98.666.081,92	-100.004.169,72
785,786,787,788,789	**17. Gastos financieros imputados al activo**	**0,00**	**0,00**
	18. Variación del valor razonable en activos y pasivos financieros	**0,00**	**0,00**
7646,(6646),76459,(66459)	a) Derivados financieros	0,00	0,00
7640,7642,76452,76453,(6640),(6642),(66452),(66453)	b) Otros activos y pasivos a valor razonable con imputación en resultados	0,00	0,00
7641,(6641)	c) Imputación al resultado del ejercicio por activos financieros disponibles para la venta	0,00	0,00
768,(668)	**19. Diferencias de cambio**	**0,00**	**0,00**
	20. Deterioro de valor, bajas y enajenación de activos y pasivos financieros	**-51.339.476,52**	**-114.366.978,18**
796,7970,766,(6960),(6961),(6962),(6970),(666)			
7980,7981,7982,(6980),(6981),(6982),(6670)	a) De entidades del grupo, multigrupo y asociadas	-2.714.262,38	2.900.251,98
765,7971,7983,7984,7985,(665),(6671),(6963),			
(6971),(6983),(6984), (6985)	b) Otros	-48.625.214,14	-117.267.230,16
755,756	**21. Subvenciones para la financiación de operaciones financieras**	**0,00**	**0,00**
	III. Resultado de las operaciones financieras (15+16+17+18+19+20+21)	**-31.329.052,55**	**-110.245.726,28**
	IV. Resultado (ahorro o desahorro) neto del ejercicio (II+III)	**427.020.651,51**	**273.653.578,82**
	+ ajustes en la cuenta del resultado del ejercicio anterior		0,00
	Resultado del ejercicio anterior ajustado (IV +Ajustes)		273.653.578,82

ESTADO DE CAMBIOS EN EL PATRIMONIO NETO

1. ESTADO TOTAL DE CAMBIOS EN EL PATRIMONIO NETO

AYUNTAMIENTO DE MADRID

Estado Total de Cambios Patrimonio Neto

Ejercicio : 2021 **Fecha: 31/12/2021**

Centro **: 001 AYUNTAMIENTO DE MADRID**

	NOTA MEMORIA	I. PATRIMONIO	II. PATRIMONIO GENERADO	III. AJUSTES POR CAMBIOS DE VALOR	IV. SUBVENCIONES RECIBIDAS	TOTAL
A. PATRIMONIO NETO AL FINAL DEL EJERCICIO 2020		16.769.799.779,67	7.126.451.618,76	78.922,86	1.634.535.069,86	25.530.865.391,15
B. AJUST.POR CAMBIOS DE CRITERIOS CONTAB.Y CORRECC.DE ERRORES		0,00	-162.279.813,37	0,00	0,00	-162.279.813,37
C. PATRIMONIO NETO INICIAL AJUSTADO DEL EJERCICIO 2021 (A+B)		16.769.799.779,67	6.964.171.805,39	78.922,86	1.634.535.069,86	25.368.585.577,78
D. VARIACIONES DEL PATRIMONIO NETO EJERCICIO 2021		0,00	427.020.651,51	40.019,32	77.323.921,39	504.384.592,22
1. INGRESOS Y GASTOS RECONOCIDOS EN EL EJERCICIO		0,00	427.020.651,51	40.019,32	77.323.921,39	504.384.592,22
2. OPERAC.PATRIM.CON LA ENTIDAD O ENTIDADES PROPIETARIAS		0,00	0,00	0,00	0,00	0,00
3. OTRAS VARIACIONES DEL PATRIMONIO NETO		0,00	0,00	0,00	0,00	0,00
E. PATRIMONIO NETO AL FINAL DEL EJERCICIO 2021 (C+D)		16.769.799.779,67	7.391.192.456,90	118.942,18	1.711.858.991,25	25.872.970.170,00

2. ESTADO DE INGRESOS Y GASTOS RECONOCIDOS

AYUNTAMIENTO DE MADRID

Estado de Ingresos y Gastos Reconocidos

Ejercicio : 2021 **Fecha: 31/12/2021**

Centro : 001 AYUNTAMIENTO DE MADRID

	NOTA MEMORIA	EJ. 2021	EJ. 2020
I. RESULTADO ECONÓMICO PATRIMONIAL		427.020.651,51	273.653.578,82
II. INGRESOS Y GASTOS RECONOCIDOS DIRECTAMENTE EN EL PATRIMONIO NETO:		0,00	0,00
1. INMOVILIZADO NO FINANCIERO		0,00	0,00
1.1 INGRESOS		0,00	0,00
1.2 GASTOS		0,00	0,00
2. ACTIVOS Y PASIVOS FINANCIEROS		39.787,82	-14.579,09
2.1 INGRESOS		39.985,76	3,06
2.2 GASTOS		-197,94	-14.582,15
3. COBERTURAS CONTABLES		0,00	0,00
3.1 INGRESOS		0,00	0,00
3.2 GASTOS		0,00	0,00
4. SUBVENCIONES RECIBIDAS		80.241.457,25	259.121.797,04
TOTAL (1+2+3+4)		**80.281.245,07**	**259.107.217,95**
III. TRAN.A LA CUENTA RTDO.ECON.PATR.O AL VAL.INIC.DE LA PARTIDA CUBIERTA		0,00	0,00
1. INMOVILIZADO NO FINANCIERO		0,00	0,00
2. ACTIVOS Y PASIVOS FINANCIEROS		231,50	19.339,43
3. COBERTURAS CONTABLES		0,00	0,00
3.1 IMPORTES TRANSF. A LA CUENTA DEL RESULTADO ECONÓMICO PATRIMONIAL		0,00	0,00
3.2 IMPORTES TRANSFERIDOS AL VALOR INICIAL DE LA PARTIDA CUBIERTA		0,00	0,00
4. SUBVENCIONES RECIBIDAS		-2.917.535,86	-7.697.136,04
TOTAL (1+2+3+4)		**-2.917.304,36**	**-7.677.796,61**
IV. TOTAL INGRESOS Y GASTOS RECONOCIDOS (I + II + III)		**504.384.592,22**	**525.083.000,16**

ESTADO DE FLUJOS DE EFECTIVO

AYUNTAMIENTO DE MADRID

ESTADO DE FLUJOS DE EFECTIVO

Ejercicio : 2021

Centro : **001 AYUNTAMIENTO DE MADRID** **Fecha: 31/12/2021**

	NOTAS EN MEMORIA	2021	2020
I. FLUJOS DE EFECTIVO DE LAS ACTIVIDADES DE GESTIÓN			
A) Cobros:		**5.007.671.051,22**	**4.787.255.844,92**
1. Ingresos tributarios y urbanísticos		2.852.288.779,43	2.798.850.777,08
2. Transferencias y subvenciones recibidas		1.752.828.726,90	1.655.641.330,44
3. Ventas y prestaciones de servicios		31.181.144,15	18.418.679,29
4. Gestión de recursos recaudados por cuenta de otros entes		6.738,50	5.602,68
5. Intereses y dividendos cobrados		86.498.400,61	50.246.476,99
6. Otros cobros		284.867.261,63	264.092.978,44
B) Pagos:		**4.507.143.984,13**	**4.108.676.733,62**
7. Gastos de personal		1.361.712.325,65	1.275.004.714,99
8. Transferencias y subvenciones concedidas		1.147.838.930,46	818.473.746,75
9. Aprovisionamientos		0,00	0,00
10. Otros gastos de gestión		1.884.467.450,99	1.904.579.699,23
11. Gestión de recursos recaudados por cuenta de otros entes		0,00	0,00
12. Intereses pagados		102.642.914,06	106.181.986,11
13. Otros pagos		10.482.362,97	4.436.586,54
Flujos netos de efectivo por actividades de gestión (+A-B)		**500.527.067,09**	**678.579.111,30**
II. FLUJOS DE EFECTIVO DE LAS ACTIVIDADES DE INVERSIÓN			
C) Cobros:		**28.443.061,33**	**5.593.783,31**
1. Venta de inversiones reales		27.008.534,82	4.665.111,33
2. Venta de activos financieros		441.636,67	434.506,42
3. Unidad de actividad		0,00	0,00
4. Otros cobros de las actividades de inversión		992.889,84	494.165,56
D) Pagos:		**496.884.827,10**	**438.906.130,29**
5. Compra de inversiones reales		476.584.971,70	438.906.130,29
6. Compra de activos financieros		20.299.855,40	0,00
7. Unidad de actividad		0,00	0,00
8. Otros pagos de las actividades de inversión		0,00	0,00
Flujos netos de efectivo por actividades de inversión (+C-D)		**-468.441.765,77**	**-433.312.346,98**
III. FLUJOS DE EFECTIVO DE LAS ACTIVIDADES DE FINANCIACIÓN			
E) Aumentos en el patrimonio:		**0,00**	**0,00**
1. Cobros por aportaciones de la entidad o entidades propietarias		0,00	0,00

AYUNTAMIENTO DE MADRID

ESTADO DE FLUJOS DE EFECTIVO

Ejercicio : 2021

Centro : **001 AYUNTAMIENTO DE MADRID** **Fecha: 31/12/2021**

	NOTAS EN MEMORIA	2021	2020
F) Pagos a la entidad o entidades propietarias:		**0,00**	**0,00**
2. Devolución de aportaciones y reparto de resultados a la entidad o entidades propietarias		0,00	0,00
G) Cobros por emisión de pasivos financieros:		**21.770.024,25**	**23.954.601,98**
3. Obligaciones y otros valores negociables		0,00	0,00
4. Préstamos recibidos		1.500,00	0,00
5. Otras deudas		21.768.524,25	23.954.601,98
H) Pagos por reembolso de pasivos financieros:		**295.385.156,66**	**301.426.898,28**
6. Obligaciones y otros valores negociables		200.000.000,00	0,00
7. Préstamos recibidos		83.159.942,34	285.597.289,01
8. Otras deudas		12.225.214,32	15.829.609,27
Flujos netos de efectivo por actividades de financiación (+E-F+G-H)		**-273.615.132,41**	**-277.472.296,30**
IV. FLUJOS DE EFECTIVO PENDIENTES DE CLASIFICACIÓN			
I) Cobros pendientes de aplicación		46.573.355,40	4.171.183,06
J) Pagos pendientes de aplicación		10.569.753,41	345.392,53
Flujos netos de efectivo pendientes de clasificación (+I-J)		**36.003.601,99**	**3.825.790,53**
V. EFECTO DE LAS VARIACIONES DE LOS TIPOS DE CAMBIO		**0,00**	**0,00**
VI. INCREMENTO/DISMINUCIÓN NETA DEL EFECTIVO Y ACTIVOS LÍQUIDOS EQUIVALENTES AL EFECTIVO (I + II + III + IV + V)		**-205.526.229,10**	**-28.379.741,45**
Efectivo y activos líquidos equivalentes al efectivo al inicio del ejercicio		1.103.622.003,94	1.132.001.745,39
Efectivo y activos líquidos equivalentes al efectivo al final del ejercicio		898.095.774,84	1.103.622.003,94

ESTADO DE LIQUIDACIÓN DEL PRESUPUESTO

LIQUIDACIÓN DEL PRESUPUESTO DE GASTOS

AYUNTAMIENTO DE MADRID

LIQUIDACIÓN DEL PRESUPUESTO DE GASTOS

RESUMEN ORGÁNICA

Ejercicio : 2021 **Fecha: 31/12/2021**

Centro : 001 AYUNTAMIENTO DE MADRID

PROGRAMA/DESCRIPCIÓN/ECONÓMICO/DESCRIPCIÓN	C. INICIAL (1)	MODIFICACIONES (2)	C. DEFINITIVO (3=1+2)	G. COMPROMETIDOS (4)	OB. RECONOCIDAS (5)	PAGOS (6)	OB.PDTES.PAGO (7=5-6)	REMANENTE CRÉDITO (8=3-5)
*** TOTAL**	**5.416.927.911,00**	**438.914.902,83**	**5.855.842.813,83**	**5.369.256.740,87**	**5.219.379.101,49**	**4.532.149.277,82**	**687.229.823,67**	**636.463.712,34**
100 PRESIDENCIA DEL PLENO	19.166.327,00	-1.539.511,80	17.626.815,20	16.738.242,86	16.698.690,67	16.689.717,55	8.973,12	928.124,53
101 ALCALDÍA	1.388.044,00	-217.593,00	1.170.451,00	959.331,71	959.331,71	959.331,71	0,00	211.119,29
102 COORDINACIÓN GENERAL DE LA ALCALDÍA	134.502.398,00	-1.859.290,00	132.643.108,00	131.300.041,34	131.080.810,47	114.037.003,85	17.043.806,62	1.562.297,53
103 OFICINA MPAL. CONTRA EL FRAUDE Y LA CORR	595.434,00	-27.800,00	567.634,00	503.690,67	503.690,67	503.032,27	658,40	63.943,33
110 VICEALCALDÍA	7.339.592,00	-384.783,41	6.954.808,59	6.386.674,83	6.365.599,94	6.297.865,06	67.734,88	589.208,65
111 COORD. TERRITORIAL TRANSP. Y PARTICIPACI	93.916.606,00	-18.618.192,70	75.298.413,30	71.240.292,07	71.106.642,82	63.396.920,20	7.709.722,62	4.191.770,48
112 INTERNACIONALIZACIÓN Y COOPERACIÓN	12.515.942,00	1.276.491,42	13.792.433,42	13.269.532,92	13.252.478,41	11.323.506,01	1.928.972,40	539.955,01
120 PORTAVOZ, SEGURIDAD Y EMERGENCIAS	758.193.519,00	45.019.135,29	803.212.654,29	787.866.610,30	768.462.987,73	756.526.665,40	11.936.322,33	34.749.666,56
130 CULTURA, TURISMO Y DEPORTE	147.964.953,00	12.316.823,20	160.281.776,20	147.806.848,97	146.224.738,77	99.064.644,03	47.160.094,74	14.057.037,43
131 DEPORTE	27.321.994,00	7.279.566,65	34.601.560,65	30.706.076,75	29.584.647,07	23.295.993,43	6.288.653,64	5.016.913,58
132 TURISMO	9.428.122,00	1.872.305,00	11.300.427,00	11.024.718,96	11.024.718,96	2.197.163,09	8.827.555,87	275.708,04
140 ECONOMÍA, INNOVACIÓN Y EMPLEO	85.071.604,00	-3.501.589,37	81.570.014,63	70.297.699,88	69.205.103,33	51.103.584,33	18.101.519,00	12.364.911,30
141 INNOVACIÓN Y EMPRENDIMIENTO	20.056.318,00	-4.507.555,92	15.548.762,08	14.444.971,32	13.963.406,43	9.217.612,10	4.745.794,33	1.585.355,65
150 MEDIO AMBIENTE Y MOVILIDAD	1.605.379.902,00	329.501.207,67	1.934.881.109,67	1.644.860.214,30	1.602.821.096,54	1.301.409.539,87	301.411.556,67	332.060.013,13
160 DESARROLLO URBANO	128.244.734,00	9.041.297,85	137.286.031,85	129.502.935,94	128.485.023,76	110.054.269,99	18.430.753,77	8.801.008,09
161 VIVIENDA	194.227.258,00	4.323.463,87	198.550.721,87	191.007.239,96	189.231.212,39	61.247.134,68	127.984.077,71	9.319.509,48
170 HACIENDA Y PERSONAL	320.290.358,00	-50.980.847,16	269.309.510,84	253.483.853,13	246.536.559,63	236.926.524,86	9.610.034,77	22.772.951,21
180 FAMILIAS, IGUALDAD Y BIENESTAR SOCIAL	287.628.153,00	-17.573.335,51	270.054.817,49	254.277.045,47	239.525.646,47	234.683.031,71	4.842.614,76	30.529.171,02
190 OBRAS Y EQUIPAMIENTOS	420.887.093,00	102.949.438,19	523.836.531,19	489.337.747,40	462.373.919,32	403.678.644,27	58.695.275,05	61.462.611,87
201 DISTRITO DE CENTRO	30.605.788,00	830.052,55	31.435.840,55	29.435.979,01	28.965.025,95	26.046.863,55	2.918.162,40	2.470.814,60
202 DISTRITO DE ARGANZUELA	31.791.109,00	2.733.936,05	34.525.045,05	33.548.818,13	32.881.570,11	30.269.100,21	2.612.469,90	1.643.474,94
203 DISTRITO DE RETIRO	24.067.849,00	489.209,04	24.557.058,04	23.477.273,20	22.651.664,10	21.440.204,70	1.211.459,40	1.905.393,94
204 DISTRITO DE SALAMANCA	23.435.618,00	1.591.974,63	25.027.592,63	23.655.061,23	20.669.891,80	19.967.304,68	702.587,12	4.357.700,83
205 DISTRITO DE CHAMARTÍN	23.197.253,00	700.385,03	23.897.638,03	22.671.951,81	21.972.764,46	20.879.987,99	1.092.776,47	1.924.873,57
206 DISTRITO DE TETUÁN	33.413.698,00	1.363.437,83	34.777.135,83	31.703.630,51	30.786.351,29	28.485.543,93	2.300.807,36	3.990.784,54
207 DISTRITO DE CHAMBERÍ	20.881.198,00	-988.208,53	19.892.989,47	18.315.282,62	17.404.121,05	16.699.578,89	704.542,16	2.488.868,42
208 DISTRITO DE FUENCARRAL-EL PARDO	44.523.706,00	-1.006.461,50	43.517.244,50	41.723.801,49	39.292.108,66	38.064.132,31	1.227.976,35	4.225.135,84
209 DISTRITO DE MONCLOA-ARAVACA	38.253.868,00	3.126.261,30	41.380.129,30	40.598.248,83	39.402.689,49	36.834.908,08	2.567.781,41	1.977.439,81
210 DISTRITO DE LATINA	64.927.731,00	-1.763.465,19	63.164.265,81	60.566.548,01	58.856.192,21	56.094.581,94	2.761.610,27	4.308.073,60

AYUNTAMIENTO DE MADRID

LIQUIDACIÓN DEL PRESUPUESTO DE GASTOS

RESUMEN ORGÁNICA

Ejercicio : 2021 **Fecha: 31/12/2021**

Centro : 001 AYUNTAMIENTO DE MADRID

PROGRAMA/DESCRIPCIÓN/ECONÓMICO/DESCRIPCIÓN	C. INICIAL (1)	MODIFICACIONES (2)	C. DEFINITIVO (3=1+2)	G. COMPROMETIDOS (4)	OB. RECONOCIDAS (5)	PAGOS (6)	OB.PDTES.PAGO (7=5-6)	REMANENTE CRÉDITO (8=3-5)
211 DISTRITO DE CARABANCHEL	52.221.914,00	2.838.127,85	55.060.041,85	53.577.976,86	50.656.798,09	46.922.681,73	3.734.116,36	4.403.243,76
212 DISTRITO DE USERA	43.743.269,00	4.644.552,30	48.387.821,30	43.268.781,91	41.516.428,00	38.220.018,13	3.296.409,87	6.871.393,30
213 DISTRITO DE PUENTE DE VALLECAS	67.931.274,00	3.308.789,96	71.240.063,96	65.522.197,80	58.447.757,71	52.350.489,18	6.097.268,53	12.792.306,25
214 DISTRITO DE MORATALAZ	29.791.001,00	1.755.066,05	31.546.067,05	30.753.124,62	29.852.831,51	27.629.806,69	2.223.024,82	1.693.235,54
215 DISTRITO DE CIUDAD LINEAL	42.945.035,00	-2.305.107,00	40.639.928,00	39.604.437,24	38.336.206,92	36.308.979,84	2.027.227,08	2.303.721,08
216 DISTRITO DE HORTALEZA	36.144.026,00	3.357.303,39	39.501.329,39	38.304.227,51	37.535.906,45	36.950.692,16	585.214,29	1.965.422,94
217 DISTRITO DE VILLAVERDE	51.517.364,00	-4.158.303,77	47.359.060,23	46.644.468,63	45.438.352,93	44.094.348,56	1.344.004,37	1.920.707,30
218 DISTRITO DE VILLA DE VALLECAS	26.210.816,00	935.369,79	27.146.185,79	25.353.062,96	24.417.180,79	23.879.460,93	537.719,86	2.729.005,00
219 DISTRITO DE VICÁLVARO	27.988.755,00	169.555,10	28.158.310,10	27.499.160,48	26.803.480,17	26.375.742,25	427.737,92	1.354.829,93
220 DISTRITO DE SAN BLAS-CANILLEJAS	40.384.877,00	1.930.855,10	42.315.732,10	35.600.802,96	34.428.478,79	32.325.433,63	2.103.045,16	7.887.253,31
221 DISTRITO DE BARAJAS	16.443.439,00	5.685.161,60	22.128.600,60	19.882.592,19	19.135.313,18	17.183.293,77	1.952.019,41	2.993.287,42
300 ENDEUDAMIENTO	358.059.196,00	-8.003.270,00	350.055.926,00	348.889.173,62	348.889.173,62	348.889.173,62	0,00	1.166.752,38
310 CRÉDITOS GLOBALES Y FONDO CONTINGENCIA	10.192.009,00	7.271.288,53	17.463.297,53	0,00	0,00	0,00	0,00	17.463.297,53
320 TRIBUNAL ECONÓMICO-ADMINISTRATIVO	4.138.767,00	39.162,45	4.177.929,45	3.646.370,47	3.632.509,12	3.624.766,64	7.742,48	545.420,33

AYUNTAMIENTO DE MADRID

LIQUIDACIÓN DEL PRESUPUESTO DE GASTOS

Ejercicio : 2021 **Fecha: 31/12/2021**

Centro **: 001 AYUNTAMIENTO DE MADRID**

Sección : 100 PRESIDENCIA DEL PLENO

PROGRAMA/DESCRIPCIÓN/ECONÓMICO/DESCRIPCIÓN	C. INICIAL (1)	MODIFICACIONES (2)	C. DEFINITIVO (3=1+2)	G. COMPROMETIDOS (4)	OB. RECONOCIDAS (5)	PAGOS (6)	OB.PDTES.PAGO (7=5-6)	REMANENTE CRÉDITO (8=3-5)
**** TOTAL**	**19.166.327,00**	**-1.539.511,80**	**17.626.815,20**	**16.738.242,86**	**16.698.690,67**	**16.689.717,55**	**8.973,12**	**928.124,53**
*** 91216 PRESIDENCIA DEL PLENO**	632.980,00	-15.913,80	617.066,20	301.951,58	301.951,58	301.951,58	0,00	315.114,62
10000 RETRIBUCIONES BÁSICAS	107.195,00	0,00	107.195,00	99.598,95	99.598,95	99.598,95	0,00	7.596,05
11000 RETRIBUCIONES BÁSICAS	16.072,00	0,00	16.072,00	16.071,44	16.071,44	16.071,44	0,00	0,56
11001 RETRIBUCIONES COMPLEMENTARIAS	61.135,00	0,00	61.135,00	61.135,06	61.135,06	61.135,06	0,00	-0,06
12004 SUELDOS DEL GRUPO C2	20.000,00	0,00	20.000,00	18.349,12	18.349,12	18.349,12	0,00	1.650,88
12006 TRIENIOS	3.844,00	0,00	3.844,00	3.745,64	3.745,64	3.745,64	0,00	98,36
12100 COMPLEMENTO DE DESTINO	11.762,00	0,00	11.762,00	11.760,56	11.760,56	11.760,56	0,00	1,44
12101 COMPLEMENTO ESPECÍFICO	28.620,00	0,00	28.620,00	28.619,64	28.619,64	28.619,64	0,00	0,36
12103 OTROS COMPLEMENTOS	1.797,00	0,00	1.797,00	1.795,08	1.795,08	1.795,08	0,00	1,92
15000 PRODUCTIVIDAD	9.612,00	0,00	9.612,00	9.611,28	9.611,28	9.611,28	0,00	0,72
16000 SEGURIDAD SOCIAL	51.038,00	0,00	51.038,00	51.264,81	51.264,81	51.264,81	0,00	-226,81
22601 ATENCIONES PROTOCOLARIAS Y REPRESENTATIVAS	4.905,00	0,00	4.905,00	0,00	0,00	0,00	0,00	4.905,00
22602 PUBLICIDAD Y PROPAGANDA	10.000,00	0,00	10.000,00	0,00	0,00	0,00	0,00	10.000,00
22606 REUNIONES, CONFERENCIAS Y CURSOS	1.000,00	0,00	1.000,00	0,00	0,00	0,00	0,00	1.000,00
23000 DE LOS MIEMBROS DE LOS ÓRGANOS DE GOBIERNO	1.000,00	0,00	1.000,00	0,00	0,00	0,00	0,00	1.000,00
23020 DEL PERSONAL NO DIRECTIVO	1.000,00	0,00	1.000,00	0,00	0,00	0,00	0,00	1.000,00
23100 GASTOS DE VIAJE MIEMBROS DE LOS ORG. DE GOBIERNO	2.000,00	0,00	2.000,00	0,00	0,00	0,00	0,00	2.000,00
23120 GASTOS DE VIAJE DEL PERSONAL NO DIRECTIVO	2.000,00	0,00	2.000,00	0,00	0,00	0,00	0,00	2.000,00
60900 PATRIMONIO HISTÓRICO, ARTÍSTICO Y CULTURAL	300.000,00	-15.913,80	284.086,20	0,00	0,00	0,00	0,00	284.086,20
*** 91230 SECRETARÍA GENERAL DEL PLENO**	5.878.381,00	-161.590,00	5.716.791,00	5.568.249,34	5.528.996,13	5.523.392,38	5.603,75	187.794,87
12000 SUELDOS DEL GRUPO A1	208.936,00	29.715,00	238.651,00	211.941,75	211.941,75	211.941,75	0,00	26.709,25
12001 SUELDOS DEL GRUPO A2	48.216,00	0,00	48.216,00	43.402,69	43.402,69	43.402,69	0,00	4.813,31
12003 SUELDOS DEL GRUPO C1	290.473,00	-35.559,00	254.914,00	233.041,63	233.041,63	233.041,63	0,00	21.872,37
12004 SUELDOS DEL GRUPO C2	541.125,00	-71.702,00	469.423,00	449.009,66	449.009,66	449.009,66	0,00	20.413,34
12005 SUELDOS DEL GRUPO E	75.681,00	774,00	76.455,00	55.885,06	55.885,06	55.885,06	0,00	20.569,94
12006 TRIENIOS	259.315,00	-16.499,00	242.816,00	226.317,20	226.317,20	226.317,20	0,00	16.498,80
12100 COMPLEMENTO DE DESTINO	723.947,00	-43.624,00	680.323,00	658.519,03	658.519,03	658.519,03	0,00	21.803,97
12101 COMPLEMENTO ESPECÍFICO	1.786.055,00	-79.354,00	1.706.701,00	1.676.133,45	1.676.133,45	1.676.133,45	0,00	30.567,55
12103 OTROS COMPLEMENTOS	115.205,00	7.086,00	122.291,00	117.374,36	117.374,36	117.374,36	0,00	4.916,64

AYUNTAMIENTO DE MADRID

LIQUIDACIÓN DEL PRESUPUESTO DE GASTOS

Ejercicio : 2021 **Fecha: 31/12/2021**

Centro **: 001 AYUNTAMIENTO DE MADRID**

Sección : 100 PRESIDENCIA DEL PLENO

PROGRAMA/DESCRIPCIÓN/ECONÓMICO/DESCRIPCIÓN	C. INICIAL (1)	MODIFICACIONES (2)	C. DEFINITIVO (3=1+2)	G. COMPROMETIDOS (4)	OB. RECONOCIDAS (5)	PAGOS (6)	OB.PDTES.PAGO (7=5-6)	REMANENTE CRÉDITO (8=3-5)
13000 RETRIBUCIONES BÁSICAS	51.431,00	0,00	51.431,00	29.323,74	29.323,74	29.323,74	0,00	22.107,26
13002 OTRAS REMUNERACIONES	26.980,00	0,00	26.980,00	3.997,77	3.997,77	3.997,77	0,00	22.982,23
14399 OTRAS PREVISIONES DE GASTOS DE PERSONAL	824,00	0,00	824,00	0,00	0,00	0,00	0,00	824,00
15000 PRODUCTIVIDAD	266.730,00	-23.803,00	242.927,00	219.123,51	219.123,51	219.123,51	0,00	23.803,49
15100 GRATIFICACIONES POR SERVICIOS EXTRAORDINARIOS	0,00	0,00	0,00	1.743,30	1.743,30	1.743,30	0,00	-1.743,30
16000 SEGURIDAD SOCIAL	976.102,00	71.376,00	1.047.478,00	1.028.879,66	1.028.879,66	1.028.879,66	0,00	18.598,34
16009 OTRAS CUOTAS	0,00	0,00	0,00	210.628,76	210.628,76	210.628,76	0,00	-210.628,76
20300 ARRENDAMIENTOS DE MAQUINARIA, INSTALAC. Y UTILLAJE	1.000,00	0,00	1.000,00	600,50	600,36	600,36	0,00	399,64
21200 REP.MANT. Y CONSERV. EDIFICIOS Y OTRAS CONSTRUC.	55.000,00	0,00	55.000,00	51.505,50	51.505,44	51.505,44	0,00	3.494,56
21300 REP.MANT.Y CONSERV. MAQUINARIA, INSTAL. Y UTILLAJE	35.000,00	0,00	35.000,00	15.488,34	15.116,06	15.116,06	0,00	19.883,94
21500 REP., MANT. Y CONSERV. DE MOBILIARIO	5.000,00	0,00	5.000,00	296,86	0,00	0,00	0,00	5.000,00
22000 MATERIAL DE OFICINA ORDINARIO NO INVENTARIABLE	10.000,00	0,00	10.000,00	7.975,39	7.975,39	7.975,39	0,00	2.024,61
22001 PRENSA, REVISTAS, LIBROS Y OTRAS PUBLICACIONES	4.000,00	0,00	4.000,00	1.934,91	1.934,91	1.934,91	0,00	2.065,09
22002 MATERIAL INFORMÁTICO NO INVENTARIABLE	15.000,00	0,00	15.000,00	6.635,09	6.635,09	6.635,09	0,00	8.364,91
22104 VESTUARIO	12.000,00	1.867,00	13.867,00	13.866,61	13.866,61	13.866,61	0,00	0,39
22106 PRODUCTOS FARMACÉUTICOS Y MATERIAL SANITARIO	0,00	10.000,00	10.000,00	9.556,50	9.556,50	9.556,50	0,00	443,50
22199 OTROS SUMINISTROS	4.000,00	0,00	4.000,00	319,43	319,43	319,43	0,00	3.680,57
22299 OTRAS GASTOS EN COMUNICACIONES	500,00	0,00	500,00	0,00	0,00	0,00	0,00	500,00
22603 PUBLICACIÓN EN DIARIOS OFICIALES	1.000,00	0,00	1.000,00	0,00	0,00	0,00	0,00	1.000,00
22604 GASTOS JURÍDICOS Y CONTENCIOSOS	2.000,00	5.500,00	7.500,00	2.420,00	2.420,00	0,00	2.420,00	5.080,00
22606 REUNIONES, CONFERENCIAS Y CURSOS	45.000,00	0,00	45.000,00	38.771,48	18.522,68	18.522,68	0,00	26.477,32
22700 LIMPIEZA Y ASEO	228.861,00	-28.417,00	200.444,00	179.550,42	179.550,36	179.550,36	0,00	20.893,64
22706 ESTUDIOS Y TRABAJOS TÉCNICOS	55.000,00	0,00	55.000,00	52.939,41	34.604,40	34.604,40	0,00	20.395,60
22799 OTROS TRABAJOS REALIZADOS POR OTRAS EMP. Y PROF.	3.500,00	0,00	3.500,00	1.687,95	1.687,95	1.687,95	0,00	1.812,05
23010 DEL PERSONAL DIRECTIVO	750,00	0,00	750,00	0,00	0,00	0,00	0,00	750,00
23110 GASTOS DE VIAJE DEL PERSONAL DIRECTIVO	750,00	0,00	750,00	0,00	0,00	0,00	0,00	750,00
23399 OTRAS INDEMNIZACIONES	1.000,00	0,00	1.000,00	155,24	155,24	155,24	0,00	844,76
62500 MOBILIARIO Y EQUIPOS DE OFICINA	8.000,00	0,00	8.000,00	3.183,75	3.183,75	0,00	3.183,75	4.816,25
62599 OTRO MOBILIARIO Y ENSERES	5.000,00	10.000,00	15.000,00	14.990,76	14.990,76	14.990,76	0,00	9,24
63200 EDIFICIOS Y OTRAS CONSTRUCCIONES (REFORMA)	15.000,00	0,00	15.000,00	0,00	0,00	0,00	0,00	15.000,00

AYUNTAMIENTO DE MADRID

LIQUIDACIÓN DEL PRESUPUESTO DE GASTOS

Ejercicio : 2021 **Fecha: 31/12/2021**

Centro **: 001 AYUNTAMIENTO DE MADRID**

Sección : 100 PRESIDENCIA DEL PLENO

PROGRAMA/DESCRIPCIÓN/ECONÓMICO/DESCRIPCIÓN	C. INICIAL (1)	MODIFICACIONES (2)	C. DEFINITIVO (3=1+2)	G. COMPROMETIDOS (4)	OB. RECONOCIDAS (5)	PAGOS (6)	OB.PDTES.PAGO (7=5-6)	REMANENTE CRÉDITO (8=3-5)
63600 EQUIPOS DE COMUNICACIÓN (REFORMA Y REPOSICIÓN)	0,00	1.050,00	1.050,00	1.049,63	1.049,63	1.049,63	0,00	0,37
*** 91240 GRUPOS POLÍTICOS MUNICIPALES**	12.654.966,00	-1.362.008,00	11.292.958,00	10.868.041,94	10.867.742,96	10.864.373,59	3.369,37	425.215,04
10000 RETRIBUCIONES BÁSICAS	2.229.665,00	-340.475,00	1.889.190,00	1.829.279,43	1.829.279,43	1.829.279,43	0,00	59.910,57
10001 OTRAS REMUNERACIONES	0,00	0,00	0,00	28.862,38	28.862,38	28.862,38	0,00	-28.862,38
11000 RETRIBUCIONES BÁSICAS	1.278.197,00	-95.084,00	1.183.113,00	1.144.786,08	1.144.786,08	1.144.786,08	0,00	38.326,92
11001 RETRIBUCIONES COMPLEMENTARIAS	3.114.523,00	-277.504,00	2.837.019,00	2.775.884,81	2.775.884,81	2.775.884,81	0,00	61.134,19
12000 SUELDOS DEL GRUPO A1	273.224,00	-40.153,00	233.071,00	217.139,35	217.139,35	217.139,35	0,00	15.931,65
12001 SUELDOS DEL GRUPO A2	88.676,00	-15.642,00	73.034,00	57.391,76	57.391,76	57.391,76	0,00	15.642,24
12003 SUELDOS DEL GRUPO C1	194.850,00	-67.322,00	127.528,00	110.234,86	110.234,86	110.234,86	0,00	17.293,14
12004 SUELDOS DEL GRUPO C2	64.950,00	0,00	64.950,00	66.834,68	66.834,68	66.834,68	0,00	-1.884,68
12006 TRIENIOS	138.052,00	0,00	138.052,00	125.802,03	125.802,03	125.802,03	0,00	12.249,97
12100 COMPLEMENTO DE DESTINO	477.792,00	-87.622,00	390.170,00	368.017,06	368.017,06	368.017,06	0,00	22.152,94
12101 COMPLEMENTO ESPECÍFICO	1.328.946,00	-255.905,00	1.073.041,00	1.027.091,50	1.027.091,50	1.027.091,50	0,00	45.949,50
12103 OTROS COMPLEMENTOS	38.013,00	-375,00	37.638,00	27.659,80	27.659,80	27.659,80	0,00	9.978,20
13000 RETRIBUCIONES BÁSICAS	16.886,00	0,00	16.886,00	16.884,78	16.884,78	16.884,78	0,00	1,22
13002 OTRAS REMUNERACIONES	21.304,00	0,00	21.304,00	20.082,46	20.082,46	20.082,46	0,00	1.221,54
15000 PRODUCTIVIDAD	334.790,00	0,00	334.790,00	347.697,06	347.697,06	347.697,06	0,00	-12.907,06
15100 GRATIFICACIONES POR SERVICIOS EXTRAORDINARIOS	0,00	0,00	0,00	998,55	998,55	998,55	0,00	-998,55
16000 SEGURIDAD SOCIAL	2.263.364,00	-181.926,00	2.081.438,00	1.896.441,34	1.896.441,34	1.896.441,34	0,00	184.996,66
16009 OTRAS CUOTAS	0,00	0,00	0,00	66.893,85	66.893,85	66.893,85	0,00	-66.893,85
20300 ARRENDAMIENTOS DE MAQUINARIA, INSTALAC. Y UTILLAJE	1.000,00	0,00	1.000,00	600,50	600,36	600,36	0,00	399,64
21200 REP.MANT. Y CONSERV. EDIFICIOS Y OTRAS CONSTRUC.	32.998,00	0,00	32.998,00	28.409,94	28.409,88	28.409,88	0,00	4.588,12
21300 REP.MANT.Y CONSERV. MAQUINARIA, INSTAL. Y UTILLAJE	17.000,00	-4.000,00	13.000,00	8.539,83	8.241,07	8.241,07	0,00	4.758,93
22000 MATERIAL DE OFICINA ORDINARIO NO INVENTARIABLE	18.000,00	0,00	18.000,00	7.081,78	7.081,78	7.081,78	0,00	10.918,22
22001 PRENSA, REVISTAS, LIBROS Y OTRAS PUBLICACIONES	7.000,00	0,00	7.000,00	6.574,21	6.574,21	6.574,21	0,00	425,79
22002 MATERIAL INFORMÁTICO NO INVENTARIABLE	20.000,00	0,00	20.000,00	8.432,77	8.432,76	8.432,76	0,00	11.567,24
22106 PRODUCTOS FARMACÉUTICOS Y MATERIAL SANITARIO	0,00	5.000,00	5.000,00	4.850,00	4.850,00	4.850,00	0,00	150,00
22199 OTROS SUMINISTROS	8.000,00	0,00	8.000,00	304,89	304,89	304,89	0,00	7.695,11
22700 LIMPIEZA Y ASEO	126.057,00	-25.000,00	101.057,00	98.497,34	98.497,33	98.497,33	0,00	2.559,67
48100 DOTACIÓN GRUPOS POLÍTICOS MUNICIPALES	531.679,00	14.000,00	545.679,00	544.895,57	544.895,57	544.895,57	0,00	783,43

AYUNTAMIENTO DE MADRID

LIQUIDACIÓN DEL PRESUPUESTO DE GASTOS

Ejercicio : 2021

Fecha: 31/12/2021

Centro **: 001 AYUNTAMIENTO DE MADRID**

Sección : 100 PRESIDENCIA DEL PLENO

PROGRAMA/DESCRIPCIÓN/ECONÓMICO/DESCRIPCIÓN	C. INICIAL (1)	MODIFICACIONES (2)	C. DEFINITIVO (3=1+2)	G. COMPROMETIDOS (4)	OB. RECONOCIDAS (5)	PAGOS (6)	OB.PDTES.PAGO (7=5-6)	REMANENTE CRÉDITO (8=3-5)
62500 MOBILIARIO Y EQUIPOS DE OFICINA	10.000,00	0,00	10.000,00	3.369,37	3.369,37	0,00	3.369,37	6.630,63
62599 OTRO MOBILIARIO Y ENSERES	5.000,00	10.000,00	15.000,00	14.951,96	14.951,96	14.951,96	0,00	48,04
63200 EDIFICIOS Y OTRAS CONSTRUCCIONES (REFORMA)	15.000,00	0,00	15.000,00	13.552,00	13.552,00	13.552,00	0,00	1.448,00

AYUNTAMIENTO DE MADRID

LIQUIDACIÓN DEL PRESUPUESTO DE GASTOS

Ejercicio : 2021 **Fecha: 31/12/2021**

Centro **: 001 AYUNTAMIENTO DE MADRID**

Sección : 101 ALCALDÍA

PROGRAMA/DESCRIPCIÓN/ECONÓMICO/DESCRIPCIÓN	C. INICIAL (1)	MODIFICACIONES (2)	C. DEFINITIVO (3=1+2)	G. COMPROMETIDOS (4)	OB. RECONOCIDAS (5)	PAGOS (6)	OB.PDTES.PAGO (7=5-6)	REMANENTE CRÉDITO (8=3-5)
**** TOTAL**	**1.388.044,00**	**-217.593,00**	**1.170.451,00**	**959.331,71**	**959.331,71**	**959.331,71**	**0,00**	**211.119,29**
*** 91201 ALCALDÍA**	1.388.044,00	-217.593,00	1.170.451,00	959.331,71	959.331,71	959.331,71	0,00	211.119,29
10000 RETRIBUCIONES BÁSICAS	113.207,00	0,00	113.207,00	112.229,28	112.229,28	112.229,28	0,00	977,72
11000 RETRIBUCIONES BÁSICAS	131.670,00	0,00	131.670,00	124.684,07	124.684,07	124.684,07	0,00	6.985,93
11001 RETRIBUCIONES COMPLEMENTARIAS	392.667,00	0,00	392.667,00	371.599,51	371.599,51	371.599,51	0,00	21.067,49
12000 SUELDOS DEL GRUPO A1	32.144,00	-16.072,00	16.072,00	0,00	0,00	0,00	0,00	16.072,00
12001 SUELDOS DEL GRUPO A2	16.072,00	0,00	16.072,00	0,00	0,00	0,00	0,00	16.072,00
12003 SUELDOS DEL GRUPO C1	21.650,00	0,00	21.650,00	10.823,90	10.823,90	10.823,90	0,00	10.826,10
12004 SUELDOS DEL GRUPO C2	43.300,00	0,00	43.300,00	27.943,25	27.943,25	27.943,25	0,00	15.356,75
12006 TRIENIOS	22.123,00	0,00	22.123,00	8.460,77	8.460,77	8.460,77	0,00	13.662,23
12100 COMPLEMENTO DE DESTINO	76.958,00	-32.510,00	44.448,00	24.486,35	24.486,35	24.486,35	0,00	19.961,65
12101 COMPLEMENTO ESPECÍFICO	199.973,00	-106.631,00	93.342,00	68.288,27	68.288,27	68.288,27	0,00	25.053,73
12103 OTROS COMPLEMENTOS	7.685,00	0,00	7.685,00	3.264,48	3.264,48	3.264,48	0,00	4.420,52
15000 PRODUCTIVIDAD	89.296,00	-16.679,00	72.617,00	55.938,69	55.938,69	55.938,69	0,00	16.678,31
16000 SEGURIDAD SOCIAL	238.299,00	-45.701,00	192.598,00	146.897,54	146.897,54	146.897,54	0,00	45.700,46
16009 OTRAS CUOTAS	0,00	0,00	0,00	2.299,55	2.299,55	2.299,55	0,00	-2.299,55
22601 ATENCIONES PROTOCOLARIAS Y REPRESENTATIVAS	3.000,00	0,00	3.000,00	2.416,05	2.416,05	2.416,05	0,00	583,95

AYUNTAMIENTO DE MADRID

LIQUIDACIÓN DEL PRESUPUESTO DE GASTOS

Ejercicio : 2021 **Fecha: 31/12/2021**

Centro **: 001 AYUNTAMIENTO DE MADRID**

Sección : 102 COORDINACIÓN GENERAL DE LA ALCALDÍA

PROGRAMA/DESCRIPCIÓN/ECONÓMICO/DESCRIPCIÓN	C. INICIAL (1)	MODIFICACIONES (2)	C. DEFINITIVO (3=1+2)	G. COMPROMETIDOS (4)	OB. RECONOCIDAS (5)	PAGOS (6)	OB.PDTES.PAGO (7=5-6)	REMANENTE CRÉDITO (8=3-5)
**** TOTAL**	**134.502.398,00**	**-1.859.290,00**	**132.643.108,00**	**131.300.041,34**	**131.080.810,47**	**114.037.003,85**	**17.043.806,62**	**1.562.297,53**
*** 49102 OFICINA DIGITAL**	2.594.513,00	99.702,00	2.694.215,00	2.273.748,93	2.243.219,42	2.229.969,92	13.249,50	450.995,58
10100 RETRIBUCIONES BÁSICAS	93.805,00	0,00	93.805,00	101.117,07	101.117,07	101.117,07	0,00	-7.312,07
12000 SUELDOS DEL GRUPO A1	241.080,00	26.419,00	267.499,00	237.963,03	237.963,03	237.963,03	0,00	29.535,97
12001 SUELDOS DEL GRUPO A2	46.277,00	0,00	46.277,00	32.227,89	32.227,89	32.227,89	0,00	14.049,11
12003 SUELDOS DEL GRUPO C1	90.017,00	-21.535,00	68.482,00	39.314,22	39.314,22	39.314,22	0,00	29.167,78
12004 SUELDOS DEL GRUPO C2	127.525,00	-16.603,00	110.922,00	93.191,16	93.191,16	93.191,16	0,00	17.730,84
12006 TRIENIOS	86.764,00	0,00	86.764,00	103.242,77	103.242,77	103.242,77	0,00	-16.478,77
12100 COMPLEMENTO DE DESTINO	350.047,00	-3.747,00	346.300,00	310.664,49	310.664,49	310.664,49	0,00	35.635,51
12101 COMPLEMENTO ESPECÍFICO	812.199,00	9.367,00	821.566,00	749.198,35	749.198,35	749.198,35	0,00	72.367,65
12103 OTROS COMPLEMENTOS	32.612,00	8.241,00	40.853,00	29.831,15	29.831,15	29.831,15	0,00	11.021,85
15000 PRODUCTIVIDAD	50.091,00	0,00	50.091,00	89.262,87	89.262,87	89.262,87	0,00	-39.171,87
16000 SEGURIDAD SOCIAL	414.096,00	146.260,00	560.356,00	281.273,87	281.273,87	281.273,87	0,00	279.082,13
16009 OTRAS CUOTAS	0,00	0,00	0,00	14.690,11	14.690,11	14.690,11	0,00	-14.690,11
21600 REP., MANT.Y CONSERV. EQUIPOS PROCESO INFORMACIÓN	0,00	50.000,00	50.000,00	45.193,50	45.193,50	45.193,50	0,00	4.806,50
22606 REUNIONES, CONFERENCIAS Y CURSOS	0,00	15.894,54	15.894,54	13.249,50	13.249,50	0,00	13.249,50	2.645,04
22699 OTROS GASTOS DIVERSOS	0,00	1.300,00	1.300,00	0,00	0,00	0,00	0,00	1.300,00
22706 ESTUDIOS Y TRABAJOS TÉCNICOS	250.000,00	-121.339,54	128.660,46	128.660,46	98.130,95	98.130,95	0,00	30.529,51
62600 EQUIPOS DE COMUNICACIÓN	0,00	5.445,00	5.445,00	4.668,49	4.668,49	4.668,49	0,00	776,51
*** 91202 GABINETE DE LA ALCALDÍA**	1.926.390,00	-403.445,00	1.522.945,00	1.108.505,50	1.108.505,50	1.107.023,25	1.482,25	414.439,50
12000 SUELDOS DEL GRUPO A1	144.648,00	-17.440,00	127.208,00	103.505,28	103.505,28	103.505,28	0,00	23.702,72
12001 SUELDOS DEL GRUPO A2	32.144,00	0,00	32.144,00	31.983,68	31.983,68	31.983,68	0,00	160,32
12003 SUELDOS DEL GRUPO C1	75.775,00	-34.590,00	41.185,00	20.198,12	20.198,12	20.198,12	0,00	20.986,88
12004 SUELDOS DEL GRUPO C2	97.425,00	-28.934,00	68.491,00	48.497,52	48.497,52	48.497,52	0,00	19.993,48
12006 TRIENIOS	64.389,00	0,00	64.389,00	51.607,07	51.607,07	51.607,07	0,00	12.781,93
12100 COMPLEMENTO DE DESTINO	250.750,00	-59.487,00	191.263,00	163.157,22	163.157,22	163.157,22	0,00	28.105,78
12101 COMPLEMENTO ESPECÍFICO	607.910,00	-171.330,00	436.580,00	416.412,22	416.412,22	416.412,22	0,00	20.167,78
12103 OTROS COMPLEMENTOS	22.502,00	0,00	22.502,00	13.522,96	13.522,96	13.522,96	0,00	8.979,04
13000 RETRIBUCIONES BÁSICAS	51.918,00	-23.418,00	28.500,00	0,00	0,00	0,00	0,00	28.500,00
15000 PRODUCTIVIDAD	96.243,00	0,00	96.243,00	72.142,76	72.142,76	72.142,76	0,00	24.100,24

AYUNTAMIENTO DE MADRID

LIQUIDACIÓN DEL PRESUPUESTO DE GASTOS

Ejercicio : 2021 **Fecha: 31/12/2021**

Centro **: 001 AYUNTAMIENTO DE MADRID**

Sección : 102 COORDINACIÓN GENERAL DE LA ALCALDÍA

PROGRAMA/DESCRIPCIÓN/ECONÓMICO/DESCRIPCIÓN	C. INICIAL (1)	MODIFICACIONES (2)	C. DEFINITIVO (3=1+2)	G. COMPROMETIDOS (4)	OB. RECONOCIDAS (5)	PAGOS (6)	OB.PDTES.PAGO (7=5-6)	REMANENTE CRÉDITO (8=3-5)
16000 SEGURIDAD SOCIAL	290.686,00	-68.246,00	222.440,00	158.811,99	158.811,99	158.811,99	0,00	63.628,01
16009 OTRAS CUOTAS	0,00	0,00	0,00	4.414,40	4.414,40	4.414,40	0,00	-4.414,40
22601 ATENCIONES PROTOCOLARIAS Y REPRESENTATIVAS	60.000,00	0,00	60.000,00	17.204,80	17.204,80	15.722,55	1.482,25	42.795,20
22602 PUBLICIDAD Y PROPAGANDA	6.000,00	0,00	6.000,00	0,00	0,00	0,00	0,00	6.000,00
22606 REUNIONES, CONFERENCIAS Y CURSOS	30.000,00	0,00	30.000,00	4.428,64	4.428,64	4.428,64	0,00	25.571,36
22799 OTROS TRABAJOS REALIZADOS POR OTRAS EMP. Y PROF.	30.000,00	0,00	30.000,00	0,00	0,00	0,00	0,00	30.000,00
23000 DE LOS MIEMBROS DE LOS ÓRGANOS DE GOBIERNO	3.000,00	0,00	3.000,00	143,00	143,00	143,00	0,00	2.857,00
23020 DEL PERSONAL NO DIRECTIVO	10.000,00	0,00	10.000,00	0,00	0,00	0,00	0,00	10.000,00
23100 GASTOS DE VIAJE MIEMBROS DE LOS ORG. DE GOBIERNO	25.000,00	0,00	25.000,00	1.763,66	1.763,66	1.763,66	0,00	23.236,34
23120 GASTOS DE VIAJE DEL PERSONAL NO DIRECTIVO	25.000,00	0,00	25.000,00	397,43	397,43	397,43	0,00	24.602,57
23121 LOCOMOCIÓN URBANA PERSONAL NO DIRECTIVO	3.000,00	0,00	3.000,00	314,75	314,75	314,75	0,00	2.685,25
*** 92002 ORGANIZACIÓN Y RÉGIMEN JURÍDICO**	1.154.996,00	-69.314,00	1.085.682,00	990.281,66	990.281,66	990.281,66	0,00	95.400,34
10100 RETRIBUCIONES BÁSICAS	98.386,00	0,00	98.386,00	97.297,18	97.297,18	97.297,18	0,00	1.088,82
12000 SUELDOS DEL GRUPO A1	144.648,00	0,00	144.648,00	122.626,01	122.626,01	122.626,01	0,00	22.021,99
12001 SUELDOS DEL GRUPO A2	0,00	0,00	0,00	4.966,07	4.966,07	4.966,07	0,00	-4.966,07
12003 SUELDOS DEL GRUPO C1	21.649,00	0,00	21.649,00	0,00	0,00	0,00	0,00	21.649,00
12004 SUELDOS DEL GRUPO C2	41.650,00	0,00	41.650,00	34.742,63	34.742,63	34.742,63	0,00	6.907,37
12006 TRIENIOS	31.783,00	0,00	31.783,00	31.498,93	31.498,93	31.498,93	0,00	284,07
12100 COMPLEMENTO DE DESTINO	154.586,00	-6.300,00	148.286,00	130.805,47	130.805,47	130.805,47	0,00	17.480,53
12101 COMPLEMENTO ESPECÍFICO	409.868,00	-43.315,00	366.553,00	356.697,52	356.697,52	356.697,52	0,00	9.855,48
12103 OTROS COMPLEMENTOS	11.008,00	0,00	11.008,00	9.133,02	9.133,02	9.133,02	0,00	1.874,98
15000 PRODUCTIVIDAD	64.806,00	0,00	64.806,00	62.145,79	62.145,79	62.145,79	0,00	2.660,21
16000 SEGURIDAD SOCIAL	176.612,00	-19.699,00	156.913,00	137.214,79	137.214,79	137.214,79	0,00	19.698,21
16009 OTRAS CUOTAS	0,00	0,00	0,00	3.154,25	3.154,25	3.154,25	0,00	-3.154,25
*** 92009 ASESORÍA JURÍDICA**	5.759.956,00	-427.785,00	5.332.171,00	5.220.640,50	5.220.640,50	5.220.640,50	0,00	111.530,50
10100 RETRIBUCIONES BÁSICAS	95.114,00	0,00	95.114,00	94.817,86	94.817,86	94.817,86	0,00	296,14
12000 SUELDOS DEL GRUPO A1	771.456,00	-104.527,00	666.929,00	630.465,30	630.465,30	630.465,30	0,00	36.463,70
12001 SUELDOS DEL GRUPO A2	14.133,00	0,00	14.133,00	14.132,38	14.132,38	14.132,38	0,00	0,62
12003 SUELDOS DEL GRUPO C1	215.599,00	-27.308,00	188.291,00	170.335,73	170.335,73	170.335,73	0,00	17.955,27
12004 SUELDOS DEL GRUPO C2	180.725,00	0,00	180.725,00	174.384,75	174.384,75	174.384,75	0,00	6.340,25

AYUNTAMIENTO DE MADRID

LIQUIDACIÓN DEL PRESUPUESTO DE GASTOS

Ejercicio : 2021 **Fecha: 31/12/2021**

Centro **: 001 AYUNTAMIENTO DE MADRID**

Sección : 102 COORDINACIÓN GENERAL DE LA ALCALDÍA

PROGRAMA/DESCRIPCIÓN/ECONÓMICO/DESCRIPCIÓN	C. INICIAL (1)	MODIFICACIONES (2)	C. DEFINITIVO (3=1+2)	G. COMPROMETIDOS (4)	OB. RECONOCIDAS (5)	PAGOS (6)	OB.PDTES.PAGO (7=5-6)	REMANENTE CRÉDITO (8=3-5)
12006 TRIENIOS	170.658,00	0,00	170.658,00	160.046,59	160.046,59	160.046,59	0,00	10.611,41
12100 COMPLEMENTO DE DESTINO	878.928,00	-89.424,00	789.504,00	767.350,91	767.350,91	767.350,91	0,00	22.153,09
12101 COMPLEMENTO ESPECÍFICO	2.181.730,00	-213.538,00	1.968.192,00	1.898.748,14	1.898.748,14	1.898.748,14	0,00	69.443,86
12103 OTROS COMPLEMENTOS	70.578,00	2.482,00	73.060,00	64.138,74	64.138,74	64.138,74	0,00	8.921,26
15000 PRODUCTIVIDAD	236.716,00	0,00	236.716,00	275.071,65	275.071,65	275.071,65	0,00	-38.355,65
16000 SEGURIDAD SOCIAL	944.319,00	4.530,00	948.849,00	907.136,64	907.136,64	907.136,64	0,00	41.712,36
16009 OTRAS CUOTAS	0,00	0,00	0,00	64.011,81	64.011,81	64.011,81	0,00	-64.011,81
*** 92012 DIR.Y GEST.ADMV. DE COORDINACIÓN GENERAL DE LA ALC**	119.198.639,00	-1.061.576,00	118.137.063,00	117.164.197,47	116.975.496,11	99.946.421,24	17.029.074,87	1.161.566,89
10100 RETRIBUCIONES BÁSICAS	101.003,00	0,00	101.003,00	99.771,50	99.771,50	99.771,50	0,00	1.231,50
12000 SUELDOS DEL GRUPO A1	144.809,00	19.251,00	164.060,00	140.250,41	140.250,41	140.250,41	0,00	23.809,59
12001 SUELDOS DEL GRUPO A2	94.635,00	-23.730,00	70.905,00	50.486,90	50.486,90	50.486,90	0,00	20.418,10
12003 SUELDOS DEL GRUPO C1	211.717,00	-34.875,00	176.842,00	161.336,56	161.336,56	161.336,56	0,00	15.505,44
12004 SUELDOS DEL GRUPO C2	477.084,00	-97.402,00	379.682,00	355.265,09	355.265,09	355.265,09	0,00	24.416,91
12005 SUELDOS DEL GRUPO E	269.428,00	-18.669,00	250.759,00	229.610,26	229.610,26	229.610,26	0,00	21.148,74
12006 TRIENIOS	240.601,00	-15.751,00	224.850,00	209.099,00	209.099,00	209.099,00	0,00	15.751,00
12100 COMPLEMENTO DE DESTINO	724.499,00	-70.681,00	653.818,00	598.671,01	598.671,01	598.671,01	0,00	55.146,99
12101 COMPLEMENTO ESPECÍFICO	1.534.669,00	-157.259,00	1.377.410,00	1.302.703,60	1.302.703,60	1.302.703,60	0,00	74.706,40
12103 OTROS COMPLEMENTOS	135.346,00	3.884,00	139.230,00	119.173,18	119.173,18	119.173,18	0,00	20.056,82
13000 RETRIBUCIONES BÁSICAS	57.289,00	0,00	57.289,00	38.413,99	38.413,99	38.413,99	0,00	18.875,01
13002 OTRAS REMUNERACIONES	86.667,00	0,00	86.667,00	58.461,04	58.461,04	58.461,04	0,00	28.205,96
14399 OTRAS PREVISIONES DE GASTOS DE PERSONAL	345,00	0,00	345,00	0,00	0,00	0,00	0,00	345,00
15000 PRODUCTIVIDAD	353.324,00	-48.095,00	305.229,00	257.134,78	257.134,78	257.134,78	0,00	48.094,22
15100 GRATIFICACIONES POR SERVICIOS EXTRAORDINARIOS	0,00	0,00	0,00	260,35	260,35	260,35	0,00	-260,35
16000 SEGURIDAD SOCIAL	1.011.721,00	-11.349,00	1.000.372,00	934.620,74	934.620,74	934.620,74	0,00	65.751,26
16009 OTRAS CUOTAS	0,00	0,00	0,00	147.959,33	147.959,33	147.959,33	0,00	-147.959,33
20500 ARRENDAMIENTOS DE MOBILIARIO Y ENSERES	1.000,00	0,00	1.000,00	392,04	392,04	392,04	0,00	607,96
21200 REP.MANT. Y CONSERV. EDIFICIOS Y OTRAS CONSTRUC.	197.380,00	0,00	197.380,00	169.390,62	145.939,65	145.939,65	0,00	51.440,35
21300 REP.MANT.Y CONSERV. MAQUINARIA, INSTAL. Y UTILLAJE	43.166,00	0,00	43.166,00	38.527,74	38.527,73	38.527,73	0,00	4.638,27
21500 REP., MANT. Y CONSERV. DE MOBILIARIO	3.000,00	2.000,00	5.000,00	4.462,48	4.462,48	4.462,48	0,00	537,52
21600 REP., MANT.Y CONSERV. EQUIPOS PROCESO INFORMACIÓN	4.000,00	0,00	4.000,00	0,00	0,00	0,00	0,00	4.000,00

AYUNTAMIENTO DE MADRID

LIQUIDACIÓN DEL PRESUPUESTO DE GASTOS

Ejercicio : 2021 **Fecha: 31/12/2021**

Centro **: 001 AYUNTAMIENTO DE MADRID**

Sección : 102 COORDINACIÓN GENERAL DE LA ALCALDÍA

PROGRAMA/DESCRIPCIÓN/ECONÓMICO/DESCRIPCIÓN	C. INICIAL (1)	MODIFICACIONES (2)	C. DEFINITIVO (3=1+2)	G. COMPROMETIDOS (4)	OB. RECONOCIDAS (5)	PAGOS (6)	OB.PDTES.PAGO (7=5-6)	REMANENTE CRÉDITO (8=3-5)
22000 MATERIAL DE OFICINA ORDINARIO NO INVENTARIABLE	50.000,00	0,00	50.000,00	24.704,11	24.613,97	24.613,97	0,00	25.386,03
22001 PRENSA, REVISTAS, LIBROS Y OTRAS PUBLICACIONES	25.000,00	0,00	25.000,00	22.820,82	22.800,66	22.800,66	0,00	2.199,34
22002 MATERIAL INFORMÁTICO NO INVENTARIABLE	45.000,00	0,00	45.000,00	31.885,86	31.885,86	31.885,86	0,00	13.114,14
22104 VESTUARIO	32.313,00	0,00	32.313,00	24.445,85	24.445,85	24.445,85	0,00	7.867,15
22106 PRODUCTOS FARMACÉUTICOS Y MATERIAL SANITARIO	30.000,00	0,00	30.000,00	6.887,00	6.887,00	6.887,00	0,00	23.113,00
22110 PRODUCTOS DE LIMPIEZA Y ASEO	20.000,00	0,00	20.000,00	3.616,00	3.616,00	3.616,00	0,00	16.384,00
22111 REPUESTOS DE MAQUIN., UTILLAJE Y ELEM.TRANSPORTES	12.000,00	0,00	12.000,00	0,00	0,00	0,00	0,00	12.000,00
22199 OTROS SUMINISTROS	50.000,00	30.000,00	80.000,00	63.358,13	63.358,13	63.358,13	0,00	16.641,87
22299 OTRAS GASTOS EN COMUNICACIONES	5.000,00	0,00	5.000,00	7,89	7,89	7,89	0,00	4.992,11
22300 TRANSPORTES	20.000,00	0,00	20.000,00	11.301,40	11.301,40	11.301,40	0,00	8.698,60
22401 OTRAS PRIMAS DE SEGUROS	0,00	3.000,00	3.000,00	500,00	500,00	500,00	0,00	2.500,00
22501 TRIBUTOS DE LAS COMUNIDADES AUTÓNOMAS	1.500,00	0,00	1.500,00	0,00	0,00	0,00	0,00	1.500,00
22603 PUBLICACIÓN EN DIARIOS OFICIALES	1.000,00	0,00	1.000,00	327,93	327,93	0,00	327,93	672,07
22604 GASTOS JURÍDICOS Y CONTENCIOSOS	25.000,00	0,00	25.000,00	0,00	0,00	0,00	0,00	25.000,00
22606 REUNIONES, CONFERENCIAS Y CURSOS	10.000,00	0,00	10.000,00	1.834,17	1.834,17	1.179,67	654,50	8.165,83
22699 OTROS GASTOS DIVERSOS	0,00	1.200,00	1.200,00	1.173,70	1.173,70	1.173,70	0,00	26,30
22700 LIMPIEZA Y ASEO	367.719,00	0,00	367.719,00	367.719,00	356.608,50	356.608,50	0,00	11.110,50
22701 SEGURIDAD	919.738,00	-33.600,00	886.138,00	786.918,66	775.060,47	775.060,47	0,00	111.077,53
22706 ESTUDIOS Y TRABAJOS TÉCNICOS	217.406,00	0,00	217.406,00	157.793,68	29.167,83	20.320,41	8.847,42	188.238,17
22799 OTROS TRABAJOS REALIZADOS POR OTRAS EMP. Y PROF.	113.255,00	-8.200,00	105.055,00	36.201,39	34.743,34	34.743,34	0,00	70.311,66
23010 DEL PERSONAL DIRECTIVO	2.000,00	0,00	2.000,00	0,00	0,00	0,00	0,00	2.000,00
23020 DEL PERSONAL NO DIRECTIVO	2.000,00	0,00	2.000,00	707,66	707,66	707,66	0,00	1.292,34
23110 GASTOS DE VIAJE DEL PERSONAL DIRECTIVO	3.000,00	0,00	3.000,00	0,00	0,00	0,00	0,00	3.000,00
23111 LOCOMOCIÓN URBANA PERSONAL DIRECTIVO	1.000,00	0,00	1.000,00	0,00	0,00	0,00	0,00	1.000,00
23120 GASTOS DE VIAJE DEL PERSONAL NO DIRECTIVO	1.000,00	0,00	1.000,00	722,56	722,56	722,56	0,00	277,44
23121 LOCOMOCIÓN URBANA PERSONAL NO DIRECTIVO	3.000,00	0,00	3.000,00	443,75	443,75	443,75	0,00	2.556,25
23399 OTRAS INDEMNIZACIONES	2.000,00	0,00	2.000,00	177,34	177,34	177,34	0,00	1.822,66
41002 A INFORMÁTICA AYUNTAMIENTO DE MADRID	105.965.510,00	-8.063.783,00	97.901.727,00	97.901.726,96	97.901.726,96	87.644.917,66	10.256.809,30	0,04
41092 A IAM FONDOS FEDER 2014-2020	0,00	2.393.895,00	2.393.895,00	2.393.895,00	2.393.895,00	0,00	2.393.895,00	0,00
44601 AL CLUB DE CAMPO VILLA DE MADRID, S.A.	0,00	335.000,00	335.000,00	335.000,00	335.000,00	335.000,00	0,00	0,00

AYUNTAMIENTO DE MADRID

LIQUIDACIÓN DEL PRESUPUESTO DE GASTOS

Ejercicio : 2021 **Fecha: 31/12/2021**

Centro **: 001 AYUNTAMIENTO DE MADRID**

Sección : 102 COORDINACIÓN GENERAL DE LA ALCALDÍA

PROGRAMA/DESCRIPCIÓN/ECONÓMICO/DESCRIPCIÓN	C. INICIAL (1)	MODIFICACIONES (2)	C. DEFINITIVO (3=1+2)	G. COMPROMETIDOS (4)	OB. RECONOCIDAS (5)	PAGOS (6)	OB.PDTES.PAGO (7=5-6)	REMANENTE CRÉDITO (8=3-5)
48901 OTRAS TRANSFERENCIAS A INSTITUC. SIN FINES LUCRO	900.000,00	-900.000,00	0,00	0,00	0,00	0,00	0,00	0,00
62301 INSTALACIONES TÉCNICAS	40.000,00	-40.000,00	0,00	0,00	0,00	0,00	0,00	0,00
62302 ÚTILES Y HERRAMIENTAS	10.000,00	0,00	10.000,00	2.988,53	2.988,53	2.988,53	0,00	7.011,47
62500 MOBILIARIO Y EQUIPOS DE OFICINA	30.000,00	0,00	30.000,00	17.736,96	17.736,96	8.892,49	8.844,47	12.263,04
62599 OTRO MOBILIARIO Y ENSERES	29.000,00	0,00	29.000,00	26.625,40	26.625,40	8.758,54	17.866,86	2.374,60
62601 EQUIPOS PARA PROCESO DE DATOS	0,00	3.700,00	3.700,00	2.882,22	2.882,22	2.882,22	0,00	817,78
63200 EDIFICIOS Y OTRAS CONSTRUCCIONES (REFORMA)	4.000,00	0,00	4.000,00	2.618,14	2.618,14	0,00	2.618,14	1.381,86
63301 INSTALACIONES (REFORMA Y REPOSICIÓN)	15.000,00	0,00	15.000,00	12.087,49	0,00	0,00	0,00	15.000,00
71002 A INFORMÁTICA AYUNTAMIENTO MADRID	4.554.515,00	5.669.888,00	10.224.403,00	10.009.099,25	10.009.099,25	5.669.888,00	4.339.211,25	215.303,75
*** 92206 COORDINACIÓN GENERAL DE LA ALCALDÍA**	3.452.961,00	-21.761,00	3.431.200,00	3.780.216,89	3.780.216,89	3.780.216,89	0,00	-349.016,89
10100 RETRIBUCIONES BÁSICAS	102.198,00	0,00	102.198,00	101.106,12	101.106,12	101.106,12	0,00	1.091,88
11000 RETRIBUCIONES BÁSICAS	417.872,00	-19.520,00	398.352,00	375.257,99	375.257,99	375.257,99	0,00	23.094,01
11001 RETRIBUCIONES COMPLEMENTARIAS	1.116.534,00	-71.165,00	1.045.369,00	997.529,34	997.529,34	997.529,34	0,00	47.839,66
12000 SUELDOS DEL GRUPO A1	6.898,00	6.753,00	13.651,00	98.208,69	98.208,69	98.208,69	0,00	-84.557,69
12001 SUELDOS DEL GRUPO A2	16.072,00	0,00	16.072,00	17.282,56	17.282,56	17.282,56	0,00	-1.210,56
12003 SUELDOS DEL GRUPO C1	0,00	9.250,00	9.250,00	10.823,90	10.823,90	10.823,90	0,00	-1.573,90
12004 SUELDOS DEL GRUPO C2	21.650,00	0,00	21.650,00	27.523,68	27.523,68	27.523,68	0,00	-5.873,68
12006 TRIENIOS	6.648,00	0,00	6.648,00	36.744,24	36.744,24	36.744,24	0,00	-30.096,24
12100 COMPLEMENTO DE DESTINO	32.297,00	10.602,00	42.899,00	125.869,20	125.869,20	125.869,20	0,00	-82.970,20
12101 COMPLEMENTO ESPECÍFICO	94.609,00	21.850,00	116.459,00	333.357,97	333.357,97	333.357,97	0,00	-216.898,97
12103 OTROS COMPLEMENTOS	2.358,00	840,00	3.198,00	8.981,74	8.981,74	8.981,74	0,00	-5.783,74
15000 PRODUCTIVIDAD	112.491,00	0,00	112.491,00	147.764,13	147.764,13	147.764,13	0,00	-35.273,13
16000 SEGURIDAD SOCIAL	466.234,00	19.629,00	485.863,00	478.915,58	478.915,58	478.915,58	0,00	6.947,42
16009 OTRAS CUOTAS	0,00	0,00	0,00	8.852,25	8.852,25	8.852,25	0,00	-8.852,25
22606 REUNIONES, CONFERENCIAS Y CURSOS	15.000,00	0,00	15.000,00	1.079,85	1.079,85	1.079,85	0,00	13.920,15
23010 DEL PERSONAL DIRECTIVO	9.000,00	0,00	9.000,00	168,74	168,74	168,74	0,00	8.831,26
23020 DEL PERSONAL NO DIRECTIVO	3.000,00	0,00	3.000,00	26,67	26,67	26,67	0,00	2.973,33
23110 GASTOS DE VIAJE DEL PERSONAL DIRECTIVO	15.000,00	0,00	15.000,00	281,00	281,00	281,00	0,00	14.719,00
23111 LOCOMOCIÓN URBANA PERSONAL DIRECTIVO	1.000,00	0,00	1.000,00	524,61	524,61	524,61	0,00	475,39
23120 GASTOS DE VIAJE DEL PERSONAL NO DIRECTIVO	3.000,00	0,00	3.000,00	103,70	103,70	103,70	0,00	2.896,30

AYUNTAMIENTO DE MADRID

LIQUIDACIÓN DEL PRESUPUESTO DE GASTOS

Ejercicio : 2021 **Fecha: 31/12/2021**

Centro **: 001 AYUNTAMIENTO DE MADRID**

Sección : 102 COORDINACIÓN GENERAL DE LA ALCALDÍA

PROGRAMA/DESCRIPCIÓN/ECONÓMICO/DESCRIPCIÓN	C. INICIAL (1)	MODIFICACIONES (2)	C. DEFINITIVO (3=1+2)	G. COMPROMETIDOS (4)	OB. RECONOCIDAS (5)	PAGOS (6)	OB.PDTES.PAGO (7=5-6)	REMANENTE CRÉDITO (8=3-5)
23121 LOCOMOCIÓN URBANA PERSONAL NO DIRECTIVO	1.000,00	0,00	1.000,00	0,00	0,00	0,00	0,00	1.000,00
48099 A OTRAS FUNDACIONES	175.000,00	0,00	175.000,00	175.000,00	175.000,00	175.000,00	0,00	0,00
48901 OTRAS TRANSFERENCIAS A INSTITUC. SIN FINES LUCRO	835.100,00	0,00	835.100,00	834.814,93	834.814,93	834.814,93	0,00	285,07
*** 92210 OFICINA DE COORDINACIÓN**	414.943,00	24.889,00	439.832,00	762.450,39	762.450,39	762.450,39	0,00	-322.618,39
10100 RETRIBUCIONES BÁSICAS	93.805,00	0,00	93.805,00	92.967,12	92.967,12	92.967,12	0,00	837,88
12000 SUELDOS DEL GRUPO A1	16.072,00	5.608,00	21.680,00	36.535,43	36.535,43	36.535,43	0,00	-14.855,43
12001 SUELDOS DEL GRUPO A2	16.072,00	0,00	16.072,00	14.132,38	14.132,38	14.132,38	0,00	1.939,62
12003 SUELDOS DEL GRUPO C1	0,00	0,00	0,00	10.823,90	10.823,90	10.823,90	0,00	-10.823,90
12004 SUELDOS DEL GRUPO C2	30.825,00	0,00	30.825,00	61.575,22	61.575,22	61.575,22	0,00	-30.750,22
12006 TRIENIOS	16.345,00	0,00	16.345,00	34.789,80	34.789,80	34.789,80	0,00	-18.444,80
12100 COMPLEMENTO DE DESTINO	43.026,00	3.823,00	46.849,00	91.556,67	91.556,67	91.556,67	0,00	-44.707,67
12101 COMPLEMENTO ESPECÍFICO	110.759,00	10.451,00	121.210,00	218.347,88	218.347,88	218.347,88	0,00	-97.137,88
12103 OTROS COMPLEMENTOS	4.316,00	234,00	4.550,00	10.369,41	10.369,41	10.369,41	0,00	-5.819,41
13000 RETRIBUCIONES BÁSICAS	0,00	0,00	0,00	23.688,39	23.688,39	23.688,39	0,00	-23.688,39
15000 PRODUCTIVIDAD	18.110,00	0,00	18.110,00	43.318,41	43.318,41	43.318,41	0,00	-25.208,41
16000 SEGURIDAD SOCIAL	65.613,00	4.773,00	70.386,00	123.112,98	123.112,98	123.112,98	0,00	-52.726,98
16009 OTRAS CUOTAS	0,00	0,00	0,00	1.232,80	1.232,80	1.232,80	0,00	-1.232,80

AYUNTAMIENTO DE MADRID

LIQUIDACIÓN DEL PRESUPUESTO DE GASTOS

Ejercicio : 2021 **Fecha: 31/12/2021**

Centro **: 001 AYUNTAMIENTO DE MADRID**

Sección : 103 OFICINA MPAL. CONTRA EL FRAUDE Y LA CORR

PROGRAMA/DESCRIPCIÓN/ECONÓMICO/DESCRIPCIÓN	C. INICIAL (1)	MODIFICACIONES (2)	C. DEFINITIVO (3=1+2)	G. COMPROMETIDOS (4)	OB. RECONOCIDAS (5)	PAGOS (6)	OB.PDTES.PAGO (7=5-6)	REMANENTE CRÉDITO (8=3-5)
**** TOTAL**	**595.434,00**	**-27.800,00**	**567.634,00**	**503.690,67**	**503.690,67**	**503.032,27**	**658,40**	**63.943,33**
*** 92222 OFICINA CONTRA EL FRAUDE Y LA CORRUPCIÓN**	595.434,00	-27.800,00	567.634,00	503.690,67	503.690,67	503.032,27	658,40	63.943,33
10100 RETRIBUCIONES BÁSICAS	93.805,00	0,00	93.805,00	92.967,12	92.967,12	92.967,12	0,00	837,88
11000 RETRIBUCIONES BÁSICAS	16.072,00	0,00	16.072,00	16.071,44	16.071,44	16.071,44	0,00	0,56
11001 RETRIBUCIONES COMPLEMENTARIAS	41.451,00	0,00	41.451,00	41.450,08	41.450,08	41.450,08	0,00	0,92
12000 SUELDOS DEL GRUPO A1	32.144,00	0,00	32.144,00	32.142,88	32.142,88	32.142,88	0,00	1,12
12001 SUELDOS DEL GRUPO A2	14.133,00	0,00	14.133,00	0,00	0,00	0,00	0,00	14.133,00
12003 SUELDOS DEL GRUPO C1	10.825,00	0,00	10.825,00	0,00	0,00	0,00	0,00	10.825,00
12004 SUELDOS DEL GRUPO C2	20.000,00	0,00	20.000,00	26.173,55	26.173,55	26.173,55	0,00	-6.173,55
12006 TRIENIOS	10.923,00	0,00	10.923,00	17.678,76	17.678,76	17.678,76	0,00	-6.755,76
12100 COMPLEMENTO DE DESTINO	53.116,00	0,00	53.116,00	47.249,24	47.249,24	47.249,24	0,00	5.866,76
12101 COMPLEMENTO ESPECÍFICO	132.778,00	0,00	132.778,00	115.287,97	115.287,97	115.287,97	0,00	17.490,03
12103 OTROS COMPLEMENTOS	5.229,00	0,00	5.229,00	4.468,55	4.468,55	4.468,55	0,00	760,45
15000 PRODUCTIVIDAD	24.566,00	0,00	24.566,00	25.790,28	25.790,28	25.790,28	0,00	-1.224,28
16000 SEGURIDAD SOCIAL	91.592,00	0,00	91.592,00	76.985,63	76.985,63	76.985,63	0,00	14.606,37
21500 REP., MANT. Y CONSERV. DE MOBILIARIO	1.500,00	0,00	1.500,00	0,00	0,00	0,00	0,00	1.500,00
22000 MATERIAL DE OFICINA ORDINARIO NO INVENTARIABLE	5.000,00	0,00	5.000,00	4.215,55	4.215,55	4.215,55	0,00	784,45
22001 PRENSA, REVISTAS, LIBROS Y OTRAS PUBLICACIONES	3.500,00	0,00	3.500,00	964,44	964,44	964,44	0,00	2.535,56
22002 MATERIAL INFORMÁTICO NO INVENTARIABLE	6.000,00	0,00	6.000,00	1.757,08	1.757,08	1.098,68	658,40	4.242,92
22199 OTROS SUMINISTROS	2.000,00	0,00	2.000,00	0,00	0,00	0,00	0,00	2.000,00
22606 REUNIONES, CONFERENCIAS Y CURSOS	5.000,00	-5.000,00	0,00	0,00	0,00	0,00	0,00	0,00
23010 DEL PERSONAL DIRECTIVO	1.500,00	0,00	1.500,00	157,10	157,10	157,10	0,00	1.342,90
23020 DEL PERSONAL NO DIRECTIVO	1.500,00	-1.500,00	0,00	0,00	0,00	0,00	0,00	0,00
23110 GASTOS DE VIAJE DEL PERSONAL DIRECTIVO	1.500,00	0,00	1.500,00	331,00	331,00	331,00	0,00	1.169,00
23120 GASTOS DE VIAJE DEL PERSONAL NO DIRECTIVO	1.500,00	-1.500,00	0,00	0,00	0,00	0,00	0,00	0,00
23399 OTRAS INDEMNIZACIONES	19.800,00	-19.800,00	0,00	0,00	0,00	0,00	0,00	0,00

AYUNTAMIENTO DE MADRID

LIQUIDACIÓN DEL PRESUPUESTO DE GASTOS

Ejercicio : 2021 **Fecha: 31/12/2021**

Centro **: 001 AYUNTAMIENTO DE MADRID**

Sección : 110 VICEALCALDÍA

PROGRAMA/DESCRIPCIÓN/ECONÓMICO/DESCRIPCIÓN	C. INICIAL (1)	MODIFICACIONES (2)	C. DEFINITIVO (3=1+2)	G. COMPROMETIDOS (4)	OB. RECONOCIDAS (5)	PAGOS (6)	OB.PDTES.PAGO (7=5-6)	REMANENTE CRÉDITO (8=3-5)
**** TOTAL**	**7.339.592,00**	**-384.783,41**	**6.954.808,59**	**6.386.674,83**	**6.365.599,94**	**6.297.865,06**	**67.734,88**	**589.208,65**
*** 91200 OFICINA DEL SECRETARIO DE LA JUNTA DE GOBIERNO**	1.376.897,00	-109.771,00	1.267.126,00	1.248.742,63	1.248.742,63	1.248.742,63	0,00	18.383,37
10100 RETRIBUCIONES BÁSICAS	93.805,00	-93.804,00	1,00	0,00	0,00	0,00	0,00	1,00
12000 SUELDOS DEL GRUPO A1	112.504,00	0,00	112.504,00	112.147,52	112.147,52	112.147,52	0,00	356,48
12001 SUELDOS DEL GRUPO A2	16.072,00	0,00	16.072,00	14.224,72	14.224,72	14.224,72	0,00	1.847,28
12003 SUELDOS DEL GRUPO C1	64.950,00	0,00	64.950,00	54.119,50	54.119,50	54.119,50	0,00	10.830,50
12004 SUELDOS DEL GRUPO C2	80.000,00	0,00	80.000,00	62.862,76	62.862,76	62.862,76	0,00	17.137,24
12006 TRIENIOS	63.299,00	0,00	63.299,00	72.079,93	72.079,93	72.079,93	0,00	-8.780,93
12100 COMPLEMENTO DE DESTINO	195.127,00	0,00	195.127,00	182.439,69	182.439,69	182.439,69	0,00	12.687,31
12101 COMPLEMENTO ESPECÍFICO	444.774,00	0,00	444.774,00	448.653,05	448.653,05	448.653,05	0,00	-3.879,05
12103 OTROS COMPLEMENTOS	20.938,00	0,00	20.938,00	19.225,96	19.225,96	19.225,96	0,00	1.712,04
15000 PRODUCTIVIDAD	45.314,00	0,00	45.314,00	55.903,97	55.903,97	55.903,97	0,00	-10.589,97
16000 SEGURIDAD SOCIAL	240.114,00	-15.967,00	224.147,00	214.472,53	214.472,53	214.472,53	0,00	9.674,47
16009 OTRAS CUOTAS	0,00	0,00	0,00	12.613,00	12.613,00	12.613,00	0,00	-12.613,00
*** 91210 ÁREA GOB. VICEALCALDÍA**	872.348,00	4.159,00	876.507,00	818.687,92	818.687,92	818.687,92	0,00	57.819,08
10000 RETRIBUCIONES BÁSICAS	107.195,00	0,00	107.195,00	106.238,88	106.238,88	106.238,88	0,00	956,12
11000 RETRIBUCIONES BÁSICAS	96.432,00	0,00	96.432,00	91.249,64	91.249,64	91.249,64	0,00	5.182,36
11001 RETRIBUCIONES COMPLEMENTARIAS	285.820,00	4.159,00	289.979,00	268.312,58	268.312,58	268.312,58	0,00	21.666,42
12003 SUELDOS DEL GRUPO C1	10.825,00	0,00	10.825,00	10.823,90	10.823,90	10.823,90	0,00	1,10
12004 SUELDOS DEL GRUPO C2	40.000,00	0,00	40.000,00	32.110,96	32.110,96	32.110,96	0,00	7.889,04
12006 TRIENIOS	8.984,00	0,00	8.984,00	8.708,62	8.708,62	8.708,62	0,00	275,38
12100 COMPLEMENTO DE DESTINO	31.341,00	0,00	31.341,00	27.623,96	27.623,96	27.623,96	0,00	3.717,04
12101 COMPLEMENTO ESPECÍFICO	68.019,00	0,00	68.019,00	64.505,88	64.505,88	64.505,88	0,00	3.513,12
12103 OTROS COMPLEMENTOS	4.414,00	0,00	4.414,00	3.658,98	3.658,98	3.658,98	0,00	755,02
15000 PRODUCTIVIDAD	50.308,00	0,00	50.308,00	51.005,29	51.005,29	51.005,29	0,00	-697,29
16000 SEGURIDAD SOCIAL	160.010,00	0,00	160.010,00	150.530,71	150.530,71	150.530,71	0,00	9.479,29
16009 OTRAS CUOTAS	0,00	0,00	0,00	712,25	712,25	712,25	0,00	-712,25
22601 ATENCIONES PROTOCOLARIAS Y REPRESENTATIVAS	3.000,00	0,00	3.000,00	1.740,10	1.740,10	1.740,10	0,00	1.259,90
23000 DE LOS MIEMBROS DE LOS ÓRGANOS DE GOBIERNO	3.000,00	0,00	3.000,00	451,12	451,12	451,12	0,00	2.548,88
23100 GASTOS DE VIAJE MIEMBROS DE LOS ORG. DE GOBIERNO	3.000,00	0,00	3.000,00	1.015,05	1.015,05	1.015,05	0,00	1.984,95

AYUNTAMIENTO DE MADRID

LIQUIDACIÓN DEL PRESUPUESTO DE GASTOS

Ejercicio : 2021 **Fecha: 31/12/2021**

Centro **: 001 AYUNTAMIENTO DE MADRID**

Sección : 110 VICEALCALDÍA

PROGRAMA/DESCRIPCIÓN/ECONÓMICO/DESCRIPCIÓN	C. INICIAL (1)	MODIFICACIONES (2)	C. DEFINITIVO (3=1+2)	G. COMPROMETIDOS (4)	OB. RECONOCIDAS (5)	PAGOS (6)	OB.PDTES.PAGO (7=5-6)	REMANENTE CRÉDITO (8=3-5)
* 92010 DIR.Y GEST.ADMV. DE VICEALCALDÍA	5.090.347,00	-279.171,41	4.811.175,59	4.319.244,28	4.298.169,39	4.230.434,51	67.734,88	513.006,20
10100 RETRIBUCIONES BÁSICAS	101.003,00	0,00	101.003,00	99.771,50	99.771,50	99.771,50	0,00	1.231,50
12000 SUELDOS DEL GRUPO A1	192.864,00	-6.640,00	186.224,00	165.941,87	165.941,87	165.941,87	0,00	20.282,13
12001 SUELDOS DEL GRUPO A2	110.707,00	-15.073,00	95.634,00	80.824,58	80.824,58	80.824,58	0,00	14.809,42
12003 SUELDOS DEL GRUPO C1	142.231,00	-15.137,00	127.094,00	100.842,11	100.842,11	100.842,11	0,00	26.251,89
12004 SUELDOS DEL GRUPO C2	361.926,00	-49.104,00	312.822,00	294.941,64	294.941,64	294.941,64	0,00	17.880,36
12005 SUELDOS DEL GRUPO E	109.317,00	-38.896,00	70.421,00	46.824,55	46.824,55	46.824,55	0,00	23.596,45
12006 TRIENIOS	160.774,00	0,00	160.774,00	148.619,70	148.619,70	148.619,70	0,00	12.154,30
12100 COMPLEMENTO DE DESTINO	576.082,00	-66.688,00	509.394,00	482.798,33	482.798,33	482.798,33	0,00	26.595,67
12101 COMPLEMENTO ESPECÍFICO	1.261.834,00	-88.048,00	1.173.786,00	1.082.200,20	1.082.200,20	1.082.200,20	0,00	91.585,80
12103 OTROS COMPLEMENTOS	80.440,00	3.475,00	83.915,00	65.707,98	65.707,98	65.707,98	0,00	18.207,02
15000 PRODUCTIVIDAD	140.746,00	0,00	140.746,00	151.724,59	151.724,59	151.724,59	0,00	-10.978,59
16000 SEGURIDAD SOCIAL	698.423,00	-21.496,00	676.927,00	607.200,67	607.200,67	607.200,67	0,00	69.726,33
16009 OTRAS CUOTAS	0,00	0,00	0,00	76.283,20	76.283,20	76.283,20	0,00	-76.283,20
21200 REP.MANT. Y CONSERV. EDIFICIOS Y OTRAS CONSTRUC.	53.631,00	0,00	53.631,00	53.424,87	53.424,87	53.424,87	0,00	206,13
21500 REP., MANT. Y CONSERV. DE MOBILIARIO	4.000,00	0,00	4.000,00	0,00	0,00	0,00	0,00	4.000,00
22000 MATERIAL DE OFICINA ORDINARIO NO INVENTARIABLE	30.000,00	-4.155,89	25.844,11	16.021,29	16.021,29	13.866,69	2.154,60	9.822,82
22001 PRENSA, REVISTAS, LIBROS Y OTRAS PUBLICACIONES	10.000,00	0,00	10.000,00	2.382,93	2.382,93	2.382,93	0,00	7.617,07
22002 MATERIAL INFORMÁTICO NO INVENTARIABLE	30.000,00	-16.100,00	13.900,00	7.343,36	7.343,36	7.343,36	0,00	6.556,64
22104 VESTUARIO	8.400,00	-5.000,00	3.400,00	1.385,81	1.385,81	1.385,81	0,00	2.014,19
22105 PRODUCTOS ALIMENTICIOS	6.000,00	0,00	6.000,00	1.107,13	1.107,13	1.107,13	0,00	4.892,87
22106 PRODUCTOS FARMACÉUTICOS Y MATERIAL SANITARIO	20.000,00	15.000,00	35.000,00	6.785,20	6.785,20	6.785,20	0,00	28.214,80
22110 PRODUCTOS DE LIMPIEZA Y ASEO	20.000,00	0,00	20.000,00	5.245,84	5.245,84	5.245,84	0,00	14.754,16
22199 OTROS SUMINISTROS	33.000,00	0,00	33.000,00	8.233,20	8.233,20	8.233,20	0,00	24.766,80
22201 POSTALES	300,00	0,00	300,00	0,00	0,00	0,00	0,00	300,00
22203 INFORMÁTICAS	4.000,00	0,00	4.000,00	1.899,00	1.899,00	1.899,00	0,00	2.101,00
22300 TRANSPORTES	15.000,00	0,00	15.000,00	3.198,03	3.198,03	3.198,03	0,00	11.801,97
22500 TRIBUTOS ESTATALES	4.000,00	0,00	4.000,00	2.178,00	2.178,00	2.178,00	0,00	1.822,00
22501 TRIBUTOS DE LAS COMUNIDADES AUTÓNOMAS	4.000,00	0,00	4.000,00	0,00	0,00	0,00	0,00	4.000,00
22603 PUBLICACIÓN EN DIARIOS OFICIALES	10.000,00	0,00	10.000,00	7.560,99	7.560,99	7.560,99	0,00	2.439,01

AYUNTAMIENTO DE MADRID

LIQUIDACIÓN DEL PRESUPUESTO DE GASTOS

Ejercicio : 2021 **Fecha: 31/12/2021**

Centro **: 001 AYUNTAMIENTO DE MADRID**

Sección : 110 VICEALCALDÍA

PROGRAMA/DESCRIPCIÓN/ECONÓMICO/DESCRIPCIÓN	C. INICIAL (1)	MODIFICACIONES (2)	C. DEFINITIVO (3=1+2)	G. COMPROMETIDOS (4)	OB. RECONOCIDAS (5)	PAGOS (6)	OB.PDTES.PAGO (7=5-6)	REMANENTE CRÉDITO (8=3-5)
22604 GASTOS JURÍDICOS Y CONTENCIOSOS	0,00	5.788,08	5.788,08	5.788,08	5.788,08	5.788,08	0,00	0,00
22605 ANUNCIOS DE INSERCIÓN OBLIGATORIA	8.000,00	0,00	8.000,00	8.000,00	3.348,37	3.348,37	0,00	4.651,63
22606 REUNIONES, CONFERENCIAS Y CURSOS	18.000,00	0,00	18.000,00	2.044,90	2.044,90	2.044,90	0,00	15.955,10
22700 LIMPIEZA Y ASEO	99.381,00	-15.000,00	84.381,00	74.947,26	74.947,25	74.947,25	0,00	9.433,75
22701 SEGURIDAD	132.193,00	-30.000,00	102.193,00	80.668,12	79.325,22	79.325,22	0,00	22.867,78
22706 ESTUDIOS Y TRABAJOS TÉCNICOS	8.000,00	0,00	8.000,00	18.605,18	3.524,83	3.036,75	488,08	4.475,17
23010 DEL PERSONAL DIRECTIVO	15.000,00	0,00	15.000,00	369,60	369,60	369,60	0,00	14.630,40
23020 DEL PERSONAL NO DIRECTIVO	10.000,00	0,00	10.000,00	3.134,86	3.134,86	3.134,86	0,00	6.865,14
23110 GASTOS DE VIAJE DEL PERSONAL DIRECTIVO	17.000,00	0,00	17.000,00	869,36	869,36	869,36	0,00	16.130,64
23111 LOCOMOCIÓN URBANA PERSONAL DIRECTIVO	2.000,00	0,00	2.000,00	45,45	45,45	45,45	0,00	1.954,55
23120 GASTOS DE VIAJE DEL PERSONAL NO DIRECTIVO	20.000,00	-5.788,08	14.211,92	4.427,30	4.427,30	4.427,30	0,00	9.784,62
23121 LOCOMOCIÓN URBANA PERSONAL NO DIRECTIVO	3.000,00	0,00	3.000,00	557,35	557,35	557,35	0,00	2.442,65
23399 OTRAS INDEMNIZACIONES	2.000,00	3.435,59	5.435,59	4.820,94	4.820,94	4.820,94	0,00	614,65
41002 A INFORMÁTICA AYUNTAMIENTO DE MADRID	0,00	65.000,00	65.000,00	65.000,00	65.000,00	0,00	65.000,00	0,00
48901 OTRAS TRANSFERENCIAS A INSTITUC. SIN FINES LUCRO	515.000,00	2.355,89	517.355,89	517.355,89	517.355,89	517.355,89	0,00	0,00
62301 INSTALACIONES TÉCNICAS	20.000,00	0,00	20.000,00	6.071,78	6.071,78	6.071,78	0,00	13.928,22
62500 MOBILIARIO Y EQUIPOS DE OFICINA	25.095,00	0,00	25.095,00	607,30	607,30	607,30	0,00	24.487,70
62599 OTRO MOBILIARIO Y ENSERES	5.000,00	0,00	5.000,00	3.810,29	3.810,29	3.810,29	0,00	1.189,71
62600 EQUIPOS DE COMUNICACIÓN	0,00	1.000,00	1.000,00	92,20	92,20	0,00	92,20	907,80
63301 INSTALACIONES (REFORMA Y REPOSICIÓN)	0,00	1.100,00	1.100,00	1.085,75	1.085,75	1.085,75	0,00	14,25
63901 SEÑALIZACIÓN (REFORMA Y REPOSICIÓN)	0,00	800,00	800,00	496,10	496,10	496,10	0,00	303,90
64100 APLICACIONES INFORMÁTICAS	2.000,00	0,00	2.000,00	0,00	0,00	0,00	0,00	2.000,00

AYUNTAMIENTO DE MADRID

LIQUIDACIÓN DEL PRESUPUESTO DE GASTOS

Ejercicio : 2021 **Fecha: 31/12/2021**

Centro **: 001 AYUNTAMIENTO DE MADRID**

Sección : 111 COORD. TERRITORIAL TRANSP. Y PARTICIPACI

PROGRAMA/DESCRIPCIÓN/ECONÓMICO/DESCRIPCIÓN	C. INICIAL (1)	MODIFICACIONES (2)	C. DEFINITIVO (3=1+2)	G. COMPROMETIDOS (4)	OB. RECONOCIDAS (5)	PAGOS (6)	OB.PDTES.PAGO (7=5-6)	REMANENTE CRÉDITO (8=3-5)
**** TOTAL**	**93.916.606,00**	**-18.618.192,70**	**75.298.413,30**	**71.240.292,07**	**71.106.642,82**	**63.396.920,20**	**7.709.722,62**	**4.191.770,48**
*** 23200 PLANES CONCERTADOS DE REEQUILIBRIO**	17.945.161,00	-11.918.211,95	6.026.949,05	5.783.925,08	5.783.925,08	1.161.263,29	4.622.661,79	243.023,97
22602 PUBLICIDAD Y PROPAGANDA	100.000,00	0,00	100.000,00	9.595,30	9.595,30	9.595,30	0,00	90.404,70
22706 ESTUDIOS Y TRABAJOS TÉCNICOS	12.000,00	0,00	12.000,00	36.032,59	36.032,59	22.723,80	13.308,79	-24.032,59
22799 OTROS TRABAJOS REALIZADOS POR OTRAS EMP. Y PROF.	12.932.569,00	-12.755.917,95	176.651,05	0,00	0,00	0,00	0,00	176.651,05
25100 TRABAJOS REALIZADOS POR UNIVERSIDADES PÚBLICAS	0,00	140.000,00	140.000,00	140.000,00	140.000,00	0,00	140.000,00	0,00
41005 A LA AGENCIA PARA EL EMPLEO DE MADRID	3.983.100,00	486.253,00	4.469.353,00	4.469.353,00	4.469.353,00	0,00	4.469.353,00	0,00
41008 A MADRID SALUD	517.492,00	0,00	517.492,00	517.491,19	517.491,19	517.491,19	0,00	0,81
48901 OTRAS TRANSFERENCIAS A INSTITUC. SIN FINES LUCRO	400.000,00	0,00	400.000,00	400.000,00	400.000,00	400.000,00	0,00	0,00
74500 A LA EMPRESA MUNICIPAL DE LA VIVIENDA Y SUELO, S.A	0,00	211.453,00	211.453,00	211.453,00	211.453,00	211.453,00	0,00	0,00
*** 23201 FONDO DE REEQUILIBRIO TERRITORIAL**	4.660.767,00	-2.914.183,76	1.746.583,24	1.742.203,16	1.742.203,16	1.342.203,16	400.000,00	4.380,08
22799 OTROS TRABAJOS REALIZADOS POR OTRAS EMP. Y PROF.	2.918.562,00	-2.914.183,76	4.378,24	0,00	0,00	0,00	0,00	4.378,24
41005 A LA AGENCIA PARA EL EMPLEO DE MADRID	400.000,00	0,00	400.000,00	400.000,00	400.000,00	0,00	400.000,00	0,00
41008 A MADRID SALUD	1.342.205,00	0,00	1.342.205,00	1.342.203,16	1.342.203,16	1.342.203,16	0,00	1,84
*** 91203 A.D. COORD.TERRITORIAL, TRANSP. Y P.CIUDADANA**	283.368,00	0,00	283.368,00	262.313,48	262.313,48	262.313,48	0,00	21.054,52
10000 RETRIBUCIONES BÁSICAS	105.822,00	0,00	105.822,00	102.246,58	102.246,58	102.246,58	0,00	3.575,42
12003 SUELDOS DEL GRUPO C1	21.650,00	0,00	21.650,00	15.840,73	15.840,73	15.840,73	0,00	5.809,27
12004 SUELDOS DEL GRUPO C2	9.175,00	0,00	9.175,00	12.449,48	12.449,48	12.449,48	0,00	-3.274,48
12006 TRIENIOS	7.623,00	0,00	7.623,00	7.695,97	7.695,97	7.695,97	0,00	-72,97
12100 COMPLEMENTO DE DESTINO	19.923,00	0,00	19.923,00	18.776,46	18.776,46	18.776,46	0,00	1.146,54
12101 COMPLEMENTO ESPECÍFICO	44.534,00	0,00	44.534,00	42.005,10	42.005,10	42.005,10	0,00	2.528,90
12103 OTROS COMPLEMENTOS	3.198,00	0,00	3.198,00	3.208,20	3.208,20	3.208,20	0,00	-10,20
15000 PRODUCTIVIDAD	14.418,00	0,00	14.418,00	13.528,97	13.528,97	13.528,97	0,00	889,03
16000 SEGURIDAD SOCIAL	47.025,00	0,00	47.025,00	42.239,22	42.239,22	42.239,22	0,00	4.785,78
16009 OTRAS CUOTAS	0,00	0,00	0,00	4.301,17	4.301,17	4.301,17	0,00	-4.301,17
22601 ATENCIONES PROTOCOLARIAS Y REPRESENTATIVAS	3.000,00	0,00	3.000,00	0,00	0,00	0,00	0,00	3.000,00
23000 DE LOS MIEMBROS DE LOS ÓRGANOS DE GOBIERNO	3.000,00	0,00	3.000,00	0,00	0,00	0,00	0,00	3.000,00
23100 GASTOS DE VIAJE MIEMBROS DE LOS ORG. DE GOBIERNO	4.000,00	0,00	4.000,00	21,60	21,60	21,60	0,00	3.978,40
*** 92006 FOMENTO DE LA TRANSPARENCIA Y MEJORA DE LA GESTIÓN**	4.387.855,00	-709.232,62	3.678.622,38	3.076.033,41	3.057.516,07	3.006.555,71	50.960,36	621.106,31
10100 RETRIBUCIONES BÁSICAS	97.077,00	0,00	97.077,00	96.060,02	96.060,02	96.060,02	0,00	1.016,98

AYUNTAMIENTO DE MADRID

LIQUIDACIÓN DEL PRESUPUESTO DE GASTOS

Ejercicio : 2021 **Fecha: 31/12/2021**

Centro **: 001 AYUNTAMIENTO DE MADRID**

Sección : 111 COORD. TERRITORIAL TRANSP. Y PARTICIPACI

PROGRAMA/DESCRIPCIÓN/ECONÓMICO/DESCRIPCIÓN	C. INICIAL (1)	MODIFICACIONES (2)	C. DEFINITIVO (3=1+2)	G. COMPROMETIDOS (4)	OB. RECONOCIDAS (5)	PAGOS (6)	OB.PDTES.PAGO (7=5-6)	REMANENTE CRÉDITO (8=3-5)
12000 SUELDOS DEL GRUPO A1	401.800,00	-37.288,00	364.512,00	323.487,85	323.487,85	323.487,85	0,00	41.024,15
12001 SUELDOS DEL GRUPO A2	64.288,00	0,00	64.288,00	44.335,47	44.335,47	44.335,47	0,00	19.952,53
12003 SUELDOS DEL GRUPO C1	67.575,00	-21.807,00	45.768,00	25.246,38	25.246,38	25.246,38	0,00	20.521,62
12004 SUELDOS DEL GRUPO C2	190.825,00	-46.611,00	144.214,00	128.203,78	128.203,78	128.203,78	0,00	16.010,22
12006 TRIENIOS	185.789,00	-15.933,00	169.856,00	144.564,29	144.564,29	144.564,29	0,00	25.291,71
12100 COMPLEMENTO DE DESTINO	528.520,00	-85.339,00	443.181,00	409.643,18	409.643,18	409.643,18	0,00	33.537,82
12101 COMPLEMENTO ESPECÍFICO	1.256.501,00	-177.314,00	1.079.187,00	987.746,84	987.746,84	987.746,84	0,00	91.440,16
12103 OTROS COMPLEMENTOS	48.335,00	151,00	48.486,00	37.354,11	37.354,11	37.354,11	0,00	11.131,89
13000 RETRIBUCIONES BÁSICAS	41.232,00	-12.197,00	29.035,00	0,00	0,00	0,00	0,00	29.035,00
13002 OTRAS REMUNERACIONES	0,00	5.797,00	5.797,00	0,00	0,00	0,00	0,00	5.797,00
15000 PRODUCTIVIDAD	168.104,00	0,00	168.104,00	146.288,58	146.288,58	146.288,58	0,00	21.815,42
16000 SEGURIDAD SOCIAL	595.311,00	-105.050,00	490.261,00	378.957,70	378.957,70	378.957,70	0,00	111.303,30
16009 OTRAS CUOTAS	0,00	0,00	0,00	38.305,45	38.305,45	38.305,45	0,00	-38.305,45
20600 ARRENDAMIENTOS DE EQUIPOS PARA PROCESOS INFORMAC.	0,00	300,00	300,00	249,90	249,90	249,90	0,00	50,10
22001 PRENSA, REVISTAS, LIBROS Y OTRAS PUBLICACIONES	24.150,00	-3.500,99	20.649,01	2.800,01	2.800,01	2.800,01	0,00	17.849,00
22203 INFORMÁTICAS	1.089,00	0,00	1.089,00	1.089,00	1.089,00	1.089,00	0,00	0,00
22602 PUBLICIDAD Y PROPAGANDA	0,00	42.379,00	42.379,00	39.051,54	39.051,54	20.902,75	18.148,79	3.327,46
22606 REUNIONES, CONFERENCIAS Y CURSOS	41.500,00	-21.000,00	20.500,00	5.948,50	5.948,50	2.500,00	3.448,50	14.551,50
22699 OTROS GASTOS DIVERSOS	14.200,00	-14.200,00	0,00	0,00	0,00	0,00	0,00	0,00
22706 ESTUDIOS Y TRABAJOS TÉCNICOS	661.559,00	-231.573,97	429.985,03	257.746,47	239.229,13	209.866,06	29.363,07	190.755,90
48901 OTRAS TRANSFERENCIAS A INSTITUC. SIN FINES LUCRO	0,00	13.954,34	13.954,34	8.954,34	8.954,34	8.954,34	0,00	5.000,00
*** 92013 PROTECCIÓN DE DATOS**	0,00	30.000,00	30.000,00	246.731,82	237.112,32	237.112,32	0,00	-207.112,32
12000 SUELDOS DEL GRUPO A1	0,00	0,00	0,00	31.476,92	31.476,92	31.476,92	0,00	-31.476,92
12003 SUELDOS DEL GRUPO C1	0,00	0,00	0,00	5.411,95	5.411,95	5.411,95	0,00	-5.411,95
12004 SUELDOS DEL GRUPO C2	0,00	0,00	0,00	4.587,28	4.587,28	4.587,28	0,00	-4.587,28
12006 TRIENIOS	0,00	0,00	0,00	16.590,95	16.590,95	16.590,95	0,00	-16.590,95
12100 COMPLEMENTO DE DESTINO	0,00	0,00	0,00	33.963,99	33.963,99	33.963,99	0,00	-33.963,99
12101 COMPLEMENTO ESPECÍFICO	0,00	0,00	0,00	85.254,07	85.254,07	85.254,07	0,00	-85.254,07
12103 OTROS COMPLEMENTOS	0,00	0,00	0,00	3.426,74	3.426,74	3.426,74	0,00	-3.426,74
15000 PRODUCTIVIDAD	0,00	0,00	0,00	12.423,11	12.423,11	12.423,11	0,00	-12.423,11

AYUNTAMIENTO DE MADRID

LIQUIDACIÓN DEL PRESUPUESTO DE GASTOS

Ejercicio : 2021 **Fecha: 31/12/2021**

Centro **: 001 AYUNTAMIENTO DE MADRID**

Sección : 111 COORD. TERRITORIAL TRANSP. Y PARTICIPACI

PROGRAMA/DESCRIPCIÓN/ECONÓMICO/DESCRIPCIÓN	C. INICIAL (1)	MODIFICACIONES (2)	C. DEFINITIVO (3=1+2)	G. COMPROMETIDOS (4)	OB. RECONOCIDAS (5)	PAGOS (6)	OB.PDTES.PAGO (7=5-6)	REMANENTE CRÉDITO (8=3-5)
16000 SEGURIDAD SOCIAL	0,00	0,00	0,00	34.824,76	34.824,76	34.824,76	0,00	-34.824,76
16009 OTRAS CUOTAS	0,00	0,00	0,00	1.892,55	1.892,55	1.892,55	0,00	-1.892,55
22606 REUNIONES, CONFERENCIAS Y CURSOS	0,00	12.000,00	12.000,00	7.260,00	7.260,00	7.260,00	0,00	4.740,00
22706 ESTUDIOS Y TRABAJOS TÉCNICOS	0,00	18.000,00	18.000,00	9.619,50	0,00	0,00	0,00	18.000,00
*** 92208 COORDINACIÓN TÉCNICA DE LOS DISTRITOS**	1.889.159,00	2.252.126,63	4.141.285,63	2.669.807,28	2.636.400,83	2.481.304,34	155.096,49	1.504.884,80
10100 RETRIBUCIONES BÁSICAS	105.470,00	0,00	105.470,00	100.347,32	100.347,32	100.347,32	0,00	5.122,68
12000 SUELDOS DEL GRUPO A1	64.288,00	0,00	64.288,00	72.639,96	72.639,96	72.639,96	0,00	-8.351,96
12004 SUELDOS DEL GRUPO C2	21.650,00	0,00	21.650,00	14.418,02	14.418,02	14.418,02	0,00	7.231,98
12006 TRIENIOS	20.505,00	0,00	20.505,00	27.797,39	27.797,39	27.797,39	0,00	-7.292,39
12100 COMPLEMENTO DE DESTINO	69.980,00	0,00	69.980,00	77.023,93	77.023,93	77.023,93	0,00	-7.043,93
12101 COMPLEMENTO ESPECÍFICO	198.610,00	0,00	198.610,00	219.558,30	219.558,30	219.558,30	0,00	-20.948,30
12103 OTROS COMPLEMENTOS	5.878,00	0,00	5.878,00	5.588,50	5.588,50	5.588,50	0,00	289,50
15000 PRODUCTIVIDAD	218.162,00	-93.518,00	124.644,00	31.126,64	31.126,64	31.126,64	0,00	93.517,36
16000 SEGURIDAD SOCIAL	84.380,00	0,00	84.380,00	66.784,71	66.784,71	66.784,71	0,00	17.595,29
16009 OTRAS CUOTAS	0,00	0,00	0,00	1.119,25	1.119,25	1.119,25	0,00	-1.119,25
20901 CÁNONES	475.028,00	1.314.703,49	1.789.731,49	416.380,66	415.810,12	267.221,30	148.588,82	1.373.921,37
22602 PUBLICIDAD Y PROPAGANDA	117.500,00	0,00	117.500,00	111.430,02	110.425,89	110.425,89	0,00	7.074,11
22605 ANUNCIOS DE INSERCIÓN OBLIGATORIA	38.000,00	0,00	38.000,00	38.000,00	6.962,33	6.962,33	0,00	31.037,67
22706 ESTUDIOS Y TRABAJOS TÉCNICOS	169.708,00	0,00	169.708,00	156.651,44	155.857,33	149.349,66	6.507,67	13.850,67
22799 OTROS TRABAJOS REALIZADOS POR OTRAS EMP. Y PROF.	0,00	1.030.941,14	1.030.941,14	1.030.941,14	1.030.941,14	1.030.941,14	0,00	0,00
47999 OTRAS SUBVENCIONES A EMPRESAS PRIVADAS	300.000,00	0,00	300.000,00	300.000,00	300.000,00	300.000,00	0,00	0,00
*** 92209 DESCONCENTRACIÓN Y ACCIÓN TERRITORIAL**	9.815.710,00	-580.191,00	9.235.519,00	8.824.017,65	8.816.884,56	8.798.916,06	17.968,50	418.634,44
10100 RETRIBUCIONES BÁSICAS	97.077,00	0,00	97.077,00	96.013,28	96.013,28	96.013,28	0,00	1.063,72
12000 SUELDOS DEL GRUPO A1	410.459,00	-83.857,00	326.602,00	284.751,14	284.751,14	284.751,14	0,00	41.850,86
12001 SUELDOS DEL GRUPO A2	115.060,00	-2.533,00	112.527,00	89.007,00	89.007,00	89.007,00	0,00	23.520,00
12003 SUELDOS DEL GRUPO C1	60.741,00	-15.050,00	45.691,00	25.589,90	25.589,90	25.589,90	0,00	20.101,10
12004 SUELDOS DEL GRUPO C2	168.434,00	-32.686,00	135.748,00	120.212,94	120.212,94	120.212,94	0,00	15.535,06
12006 TRIENIOS	149.011,00	0,00	149.011,00	136.815,34	136.815,34	136.815,34	0,00	12.195,66
12100 COMPLEMENTO DE DESTINO	523.858,00	-90.077,00	433.781,00	396.962,99	396.962,99	396.962,99	0,00	36.818,01
12101 COMPLEMENTO ESPECÍFICO	1.252.628,00	-221.212,00	1.031.416,00	959.292,43	959.292,43	959.292,43	0,00	72.123,57

AYUNTAMIENTO DE MADRID

LIQUIDACIÓN DEL PRESUPUESTO DE GASTOS

Ejercicio : 2021 **Fecha: 31/12/2021**

Centro **: 001 AYUNTAMIENTO DE MADRID**

Sección : 111 COORD. TERRITORIAL TRANSP. Y PARTICIPACI

PROGRAMA/DESCRIPCIÓN/ECONÓMICO/DESCRIPCIÓN	C. INICIAL (1)	MODIFICACIONES (2)	C. DEFINITIVO (3=1+2)	G. COMPROMETIDOS (4)	OB. RECONOCIDAS (5)	PAGOS (6)	OB.PDTES.PAGO (7=5-6)	REMANENTE CRÉDITO (8=3-5)
12103 OTROS COMPLEMENTOS	47.047,00	82,00	47.129,00	35.951,57	35.951,57	35.951,57	0,00	11.177,43
15000 PRODUCTIVIDAD	116.599,00	0,00	116.599,00	123.170,91	123.170,91	123.170,91	0,00	-6.571,91
16000 SEGURIDAD SOCIAL	593.138,00	-70.448,00	522.690,00	451.768,20	451.768,20	451.768,20	0,00	70.921,80
16009 OTRAS CUOTAS	0,00	0,00	0,00	10.290,59	10.290,59	10.290,59	0,00	-10.290,59
22602 PUBLICIDAD Y PROPAGANDA	72.000,00	-55.000,00	17.000,00	7.133,09	0,00	0,00	0,00	17.000,00
22606 REUNIONES, CONFERENCIAS Y CURSOS	46.500,00	0,00	46.500,00	12.075,80	12.075,80	12.075,80	0,00	34.424,20
22706 ESTUDIOS Y TRABAJOS TÉCNICOS	184.362,00	-84.410,00	99.952,00	51.967,08	51.967,08	33.998,58	17.968,50	47.984,92
48901 OTRAS TRANSFERENCIAS A INSTITUC. SIN FINES LUCRO	5.978.796,00	75.000,00	6.053.796,00	6.023.015,39	6.023.015,39	6.023.015,39	0,00	30.780,61
*** 92401 PARTICIPACIÓN CIUDADANA**	11.080.100,00	-1.837.333,00	9.242.767,00	8.056.755,81	8.015.187,76	6.968.642,12	1.046.545,64	1.227.579,24
10100 RETRIBUCIONES BÁSICAS	97.077,00	-16.180,00	80.897,00	80.792,85	80.792,85	80.792,85	0,00	104,15
12000 SUELDOS DEL GRUPO A1	360.161,00	-337,00	359.824,00	337.444,59	337.444,59	337.444,59	0,00	22.379,41
12001 SUELDOS DEL GRUPO A2	291.442,00	17.030,00	308.472,00	293.100,64	293.100,64	293.100,64	0,00	15.371,36
12003 SUELDOS DEL GRUPO C1	124.790,00	-39.467,00	85.323,00	60.025,52	60.025,52	60.025,52	0,00	25.297,48
12004 SUELDOS DEL GRUPO C2	160.999,00	-12.951,00	148.048,00	129.848,59	129.848,59	129.848,59	0,00	18.199,41
12006 TRIENIOS	184.448,00	0,00	184.448,00	190.279,40	190.279,40	190.279,40	0,00	-5.831,40
12100 COMPLEMENTO DE DESTINO	607.173,00	-17.765,00	589.408,00	577.549,45	577.549,45	577.549,45	0,00	11.858,55
12101 COMPLEMENTO ESPECÍFICO	1.431.248,00	-45.367,00	1.385.881,00	1.378.248,91	1.378.248,91	1.378.248,91	0,00	7.632,09
12103 OTROS COMPLEMENTOS	58.900,00	2.185,00	61.085,00	55.160,55	55.160,55	55.160,55	0,00	5.924,45
15000 PRODUCTIVIDAD	141.149,00	0,00	141.149,00	150.669,10	150.669,10	150.669,10	0,00	-9.520,10
16000 SEGURIDAD SOCIAL	736.351,00	-35.202,00	701.149,00	626.650,01	626.650,01	626.650,01	0,00	74.498,99
16009 OTRAS CUOTAS	0,00	0,00	0,00	74.443,97	74.443,97	74.443,97	0,00	-74.443,97
20600 ARRENDAMIENTOS DE EQUIPOS PARA PROCESOS INFORMAC.	0,00	204.066,50	204.066,50	204.006,00	204.006,00	3.146,00	200.860,00	60,50
21500 REP., MANT. Y CONSERV. DE MOBILIARIO	2.000,00	0,00	2.000,00	0,00	0,00	0,00	0,00	2.000,00
22199 OTROS SUMINISTROS	150,00	-150,00	0,00	0,00	0,00	0,00	0,00	0,00
22602 PUBLICIDAD Y PROPAGANDA	882.700,00	0,00	882.700,00	721.992,34	704.769,02	704.769,02	0,00	177.930,98
22606 REUNIONES, CONFERENCIAS Y CURSOS	134.000,00	-30.000,00	104.000,00	33.835,96	33.835,96	33.835,96	0,00	70.164,04
22706 ESTUDIOS Y TRABAJOS TÉCNICOS	800.549,00	-372.860,00	427.689,00	395.962,04	383.086,18	305.128,30	77.957,88	44.602,82
22799 OTROS TRABAJOS REALIZADOS POR OTRAS EMP. Y PROF.	1.965.317,00	-1.577.335,50	387.981,50	84.508,17	73.049,30	55.022,70	18.026,60	314.932,20
25100 TRABAJOS REALIZADOS POR UNIVERSIDADES PÚBLICAS	180.000,00	-85.000,00	95.000,00	95.000,00	95.000,00	95.000,00	0,00	0,00
48901 OTRAS TRANSFERENCIAS A INSTITUC. SIN FINES LUCRO	2.895.000,00	100.000,00	2.995.000,00	2.505.383,84	2.505.373,84	1.755.672,68	749.701,16	489.626,16

AYUNTAMIENTO DE MADRID

LIQUIDACIÓN DEL PRESUPUESTO DE GASTOS

Ejercicio : 2021 **Fecha: 31/12/2021**

Centro **: 001 AYUNTAMIENTO DE MADRID**

Sección : 111 COORD. TERRITORIAL TRANSP. Y PARTICIPACI

PROGRAMA/DESCRIPCIÓN/ECONÓMICO/DESCRIPCIÓN	C. INICIAL (1)	MODIFICACIONES (2)	C. DEFINITIVO (3=1+2)	G. COMPROMETIDOS (4)	OB. RECONOCIDAS (5)	PAGOS (6)	OB.PDTES.PAGO (7=5-6)	REMANENTE CRÉDITO (8=3-5)
49900 OTRAS TRANSFERENCIAS AL EXTERIOR	20.000,00	0,00	20.000,00	20.000,00	20.000,00	20.000,00	0,00	0,00
62599 OTRO MOBILIARIO Y ENSERES	6.070,00	0,00	6.070,00	6.060,83	6.060,83	6.060,83	0,00	9,17
62600 EQUIPOS DE COMUNICACIÓN	576,00	0,00	576,00	576,00	576,00	576,00	0,00	0,00
64100 APLICACIONES INFORMÁTICAS	0,00	72.000,00	72.000,00	35.217,05	35.217,05	35.217,05	0,00	36.782,95
*** 92501 ATENCIÓN A LA CIUDADANÍA**	43.854.486,00	-2.941.167,00	40.913.319,00	40.578.504,38	40.555.099,56	39.138.609,72	1.416.489,84	358.219,44
10100 RETRIBUCIONES BÁSICAS	101.407,00	0,00	101.407,00	98.827,21	98.827,21	98.827,21	0,00	2.579,79
12000 SUELDOS DEL GRUPO A1	763.830,00	-186.241,00	577.589,00	539.118,03	539.118,03	539.118,03	0,00	38.470,97
12001 SUELDOS DEL GRUPO A2	994.525,00	-127.574,00	866.951,00	842.381,41	842.381,41	842.381,41	0,00	24.569,59
12003 SUELDOS DEL GRUPO C1	1.528.732,00	-392.308,00	1.136.424,00	1.055.831,30	1.055.831,30	1.055.831,30	0,00	80.592,70
12004 SUELDOS DEL GRUPO C2	3.100.364,00	-226.263,00	2.874.101,00	2.777.863,11	2.777.863,11	2.777.863,11	0,00	96.237,89
12006 TRIENIOS	1.168.817,00	-36.223,00	1.132.594,00	1.113.119,22	1.113.119,22	1.113.119,22	0,00	19.474,78
12100 COMPLEMENTO DE DESTINO	3.753.290,00	-358.293,00	3.394.997,00	3.302.042,18	3.302.042,18	3.302.042,18	0,00	92.954,82
12101 COMPLEMENTO ESPECÍFICO	9.636.343,00	-1.044.168,00	8.592.175,00	8.356.886,48	8.356.886,48	8.356.886,48	0,00	235.288,52
12103 OTROS COMPLEMENTOS	497.641,00	-11.889,00	485.752,00	453.204,22	453.204,22	453.204,22	0,00	32.547,78
13000 RETRIBUCIONES BÁSICAS	14.128,00	0,00	14.128,00	14.123,44	14.123,44	14.123,44	0,00	4,56
13002 OTRAS REMUNERACIONES	15.983,00	0,00	15.983,00	15.980,02	15.980,02	15.980,02	0,00	2,98
15000 PRODUCTIVIDAD	344.607,00	0,00	344.607,00	337.763,17	337.763,17	337.763,17	0,00	6.843,83
15100 GRATIFICACIONES POR SERVICIOS EXTRAORDINARIOS	0,00	0,00	0,00	288,85	288,85	288,85	0,00	-288,85
16000 SEGURIDAD SOCIAL	5.264.985,00	-24.939,00	5.240.046,00	4.946.896,55	4.946.896,55	4.946.896,55	0,00	293.149,45
16009 OTRAS CUOTAS	0,00	0,00	0,00	836.423,27	836.423,27	836.423,27	0,00	-836.423,27
21500 REP., MANT. Y CONSERV. DE MOBILIARIO	18.150,00	0,00	18.150,00	18.051,99	18.051,99	18.051,99	0,00	98,01
22000 MATERIAL DE OFICINA ORDINARIO NO INVENTARIABLE	96.000,00	-15.000,00	81.000,00	66.745,82	66.745,82	48.364,66	18.381,16	14.254,18
22002 MATERIAL INFORMÁTICO NO INVENTARIABLE	40.000,00	-21.000,00	19.000,00	17.684,15	17.684,15	17.684,15	0,00	1.315,85
22602 PUBLICIDAD Y PROPAGANDA	100.000,00	0,00	100.000,00	94.892,96	85.906,43	4.283,36	81.623,07	14.093,57
22606 REUNIONES, CONFERENCIAS Y CURSOS	36.300,00	-36.300,00	0,00	0,00	0,00	0,00	0,00	0,00
22701 SEGURIDAD	128.260,00	0,00	128.260,00	128.260,00	128.119,82	128.119,82	0,00	140,18
22706 ESTUDIOS Y TRABAJOS TÉCNICOS	403.187,00	-318.150,00	85.037,00	46.615,25	46.615,25	18.029,00	28.586,25	38.421,75
22799 OTROS TRABAJOS REALIZADOS POR OTRAS EMP. Y PROF.	15.475.337,00	0,00	15.475.337,00	15.467.201,27	15.458.146,73	14.187.998,07	1.270.148,66	17.190,27
62500 MOBILIARIO Y EQUIPOS DE OFICINA	168.150,00	-18.150,00	150.000,00	0,00	0,00	0,00	0,00	150.000,00
62599 OTRO MOBILIARIO Y ENSERES	98.150,00	-72.819,00	25.331,00	25.330,21	25.330,21	25.330,21	0,00	0,79

AYUNTAMIENTO DE MADRID

LIQUIDACIÓN DEL PRESUPUESTO DE GASTOS

Ejercicio : 2021 **Fecha: 31/12/2021**

Centro **: 001 AYUNTAMIENTO DE MADRID**

Sección : 111 COORD. TERRITORIAL TRANSP. Y PARTICIPACI

PROGRAMA/DESCRIPCIÓN/ECONÓMICO/DESCRIPCIÓN	C. INICIAL (1)	MODIFICACIONES (2)	C. DEFINITIVO (3=1+2)	G. COMPROMETIDOS (4)	OB. RECONOCIDAS (5)	PAGOS (6)	OB.PDTES.PAGO (7=5-6)	REMANENTE CRÉDITO (8=3-5)
63500 MOBILIARIO Y EQUIPOS DE OFICINA (REFORMA Y REP.)	70.000,00	-51.850,00	18.150,00	17.750,70	17.750,70	0,00	17.750,70	399,30
63599 OTRO MOBILIARIO Y ENSERES (REFORMA Y REPOSICIÓN)	18.150,00	0,00	18.150,00	5.223,57	0,00	0,00	0,00	18.150,00
63901 SEÑALIZACIÓN (REFORMA Y REPOSICIÓN)	18.150,00	0,00	18.150,00	0,00	0,00	0,00	0,00	18.150,00

AYUNTAMIENTO DE MADRID

LIQUIDACIÓN DEL PRESUPUESTO DE GASTOS

Ejercicio : 2021 **Fecha: 31/12/2021**

Centro **: 001 AYUNTAMIENTO DE MADRID**

Sección : 112 INTERNACIONALIZACIÓN Y COOPERACIÓN

PROGRAMA/DESCRIPCIÓN/ECONÓMICO/DESCRIPCIÓN	C. INICIAL (1)	MODIFICACIONES (2)	C. DEFINITIVO (3=1+2)	G. COMPROMETIDOS (4)	OB. RECONOCIDAS (5)	PAGOS (6)	OB.PDTES.PAGO (7=5-6)	REMANENTE CRÉDITO (8=3-5)
**** TOTAL**	**12.515.942,00**	**1.276.491,42**	**13.792.433,42**	**13.269.532,92**	**13.252.478,41**	**11.323.506,01**	**1.928.972,40**	**539.955,01**
*** 23290 COOPERACIÓN Y CIUDADANIA GLOBAL**	10.264.334,00	1.390.394,42	11.654.728,42	11.315.031,29	11.304.527,33	9.886.720,73	1.417.806,60	350.201,09
10100 RETRIBUCIONES BÁSICAS	93.805,00	0,00	93.805,00	92.967,12	92.967,12	92.967,12	0,00	837,88
12000 SUELDOS DEL GRUPO A1	142.875,00	39.482,00	182.357,00	134.124,61	134.124,61	134.124,61	0,00	48.232,39
12001 SUELDOS DEL GRUPO A2	32.144,00	11.157,00	43.301,00	22.226,28	22.226,28	22.226,28	0,00	21.074,72
12003 SUELDOS DEL GRUPO C1	35.783,00	12.560,00	48.343,00	30.894,86	30.894,86	30.894,86	0,00	17.448,14
12004 SUELDOS DEL GRUPO C2	32.475,00	0,00	32.475,00	38.667,98	38.667,98	38.667,98	0,00	-6.192,98
12006 TRIENIOS	44.610,00	0,00	44.610,00	46.842,13	46.842,13	46.842,13	0,00	-2.232,13
12100 COMPLEMENTO DE DESTINO	176.569,00	27.499,00	204.068,00	166.652,28	166.652,28	166.652,28	0,00	37.415,72
12101 COMPLEMENTO ESPECÍFICO	449.315,00	29.661,00	478.976,00	414.320,69	414.320,69	414.320,69	0,00	64.655,31
12103 OTROS COMPLEMENTOS	13.226,00	7.033,00	20.259,00	13.215,49	13.215,49	13.215,49	0,00	7.043,51
13000 RETRIBUCIONES BÁSICAS	21.430,00	0,00	21.430,00	14.928,53	14.928,53	14.928,53	0,00	6.501,47
13002 OTRAS REMUNERACIONES	26.847,00	0,00	26.847,00	19.411,27	19.411,27	19.411,27	0,00	7.435,73
15000 PRODUCTIVIDAD	53.946,00	0,00	53.946,00	51.815,32	51.815,32	51.815,32	0,00	2.130,68
16000 SEGURIDAD SOCIAL	216.309,00	113.722,00	330.031,00	202.446,97	202.446,97	202.446,97	0,00	127.584,03
16009 OTRAS CUOTAS	0,00	0,00	0,00	20.940,35	20.940,35	20.940,35	0,00	-20.940,35
22602 PUBLICIDAD Y PROPAGANDA	20.000,00	-20.000,00	0,00	0,00	0,00	0,00	0,00	0,00
22606 REUNIONES, CONFERENCIAS Y CURSOS	4.500,00	0,00	4.500,00	1.005,14	1.005,13	1.005,13	0,00	3.494,87
22706 ESTUDIOS Y TRABAJOS TÉCNICOS	173.000,00	-65.000,00	108.000,00	83.426,48	72.922,53	59.915,03	13.007,50	35.077,47
48901 OTRAS TRANSFERENCIAS A INSTITUC. SIN FINES LUCRO	8.727.500,00	1.234.280,42	9.961.780,42	9.961.145,79	9.961.145,79	8.556.346,69	1.404.799,10	634,63
*** 91219 A.D. INTERNACIONALIZACIÓN Y COOPERACIÓN**	270.379,00	0,00	270.379,00	243.005,34	243.005,34	243.005,34	0,00	27.373,66
10000 RETRIBUCIONES BÁSICAS	104.206,00	0,00	104.206,00	103.309,08	103.309,08	103.309,08	0,00	896,92
12004 SUELDOS DEL GRUPO C2	30.825,00	0,00	30.825,00	26.451,92	26.451,92	26.451,92	0,00	4.373,08
12006 TRIENIOS	3.022,00	0,00	3.022,00	2.923,92	2.923,92	2.923,92	0,00	98,08
12100 COMPLEMENTO DE DESTINO	18.159,00	0,00	18.159,00	17.451,32	17.451,32	17.451,32	0,00	707,68
12101 COMPLEMENTO ESPECÍFICO	44.534,00	0,00	44.534,00	42.676,34	42.676,34	42.676,34	0,00	1.857,66
12103 OTROS COMPLEMENTOS	1.968,00	0,00	1.968,00	1.888,77	1.888,77	1.888,77	0,00	79,23
15000 PRODUCTIVIDAD	14.418,00	0,00	14.418,00	13.762,83	13.762,83	13.762,83	0,00	655,17
16000 SEGURIDAD SOCIAL	44.247,00	0,00	44.247,00	29.026,63	29.026,63	29.026,63	0,00	15.220,37
16009 OTRAS CUOTAS	0,00	0,00	0,00	3.498,06	3.498,06	3.498,06	0,00	-3.498,06

AYUNTAMIENTO DE MADRID

LIQUIDACIÓN DEL PRESUPUESTO DE GASTOS

Ejercicio : 2021 **Fecha: 31/12/2021**

Centro **: 001 AYUNTAMIENTO DE MADRID**

Sección : 112 INTERNACIONALIZACIÓN Y COOPERACIÓN

PROGRAMA/DESCRIPCIÓN/ECONÓMICO/DESCRIPCIÓN	C. INICIAL (1)	MODIFICACIONES (2)	C. DEFINITIVO (3=1+2)	G. COMPROMETIDOS (4)	OB. RECONOCIDAS (5)	PAGOS (6)	OB.PDTES.PAGO (7=5-6)	REMANENTE CRÉDITO (8=3-5)
22601 ATENCIONES PROTOCOLARIAS Y REPRESENTATIVAS	3.000,00	0,00	3.000,00	354,10	354,10	354,10	0,00	2.645,90
23000 DE LOS MIEMBROS DE LOS ÓRGANOS DE GOBIERNO	3.000,00	0,00	3.000,00	855,13	855,13	855,13	0,00	2.144,87
23100 GASTOS DE VIAJE MIEMBROS DE LOS ORG. DE GOBIERNO	3.000,00	0,00	3.000,00	807,24	807,24	807,24	0,00	2.192,76
*** 92207 RELACIONES INSTITUCIONALES**	1.981.229,00	-113.903,00	1.867.326,00	1.711.496,29	1.704.945,74	1.193.779,94	511.165,80	162.380,26
12000 SUELDOS DEL GRUPO A1	64.288,00	11.215,00	75.503,00	59.252,46	59.252,46	59.252,46	0,00	16.250,54
12001 SUELDOS DEL GRUPO A2	14.133,00	0,00	14.133,00	23.802,81	23.802,81	23.802,81	0,00	-9.669,81
12003 SUELDOS DEL GRUPO C1	21.650,00	0,00	21.650,00	0,00	0,00	0,00	0,00	21.650,00
12004 SUELDOS DEL GRUPO C2	40.000,00	0,00	40.000,00	27.523,68	27.523,68	27.523,68	0,00	12.476,32
12006 TRIENIOS	24.193,00	0,00	24.193,00	27.480,36	27.480,36	27.480,36	0,00	-3.287,36
12100 COMPLEMENTO DE DESTINO	100.025,00	7.646,00	107.671,00	84.061,44	84.061,44	84.061,44	0,00	23.609,56
12101 COMPLEMENTO ESPECÍFICO	226.860,00	1.363,00	228.223,00	207.957,27	207.957,27	207.957,27	0,00	20.265,73
12103 OTROS COMPLEMENTOS	9.481,00	468,00	9.949,00	7.953,50	7.953,50	7.953,50	0,00	1.995,50
15000 PRODUCTIVIDAD	26.775,00	0,00	26.775,00	27.898,86	27.898,86	27.898,86	0,00	-1.123,86
16000 SEGURIDAD SOCIAL	109.200,00	-9.795,00	99.405,00	81.191,52	81.191,52	81.191,52	0,00	18.213,48
16009 OTRAS CUOTAS	0,00	0,00	0,00	12.413,50	12.413,50	12.413,50	0,00	-12.413,50
22602 PUBLICIDAD Y PROPAGANDA	15.000,00	-7.500,00	7.500,00	0,00	0,00	0,00	0,00	7.500,00
22606 REUNIONES, CONFERENCIAS Y CURSOS	60.000,00	-20.000,00	40.000,00	37.631,25	37.631,25	37.631,25	0,00	2.368,75
22608 ACTUACIONES DE PATROCINIO	0,00	12.100,00	12.100,00	12.100,00	12.100,00	12.100,00	0,00	0,00
22706 ESTUDIOS Y TRABAJOS TÉCNICOS	257.124,00	-67.400,00	189.724,00	143.109,64	136.559,09	135.393,29	1.165,80	53.164,91
46799 A OTROS CONSORCIOS	316.000,00	-16.000,00	300.000,00	300.000,00	300.000,00	300.000,00	0,00	0,00
48099 A OTRAS FUNDACIONES	104.000,00	1.000,00	105.000,00	97.500,00	97.500,00	97.500,00	0,00	7.500,00
48203 PREMIOS	0,00	10.000,00	10.000,00	10.000,00	10.000,00	0,00	10.000,00	0,00
48901 OTRAS TRANSFERENCIAS A INSTITUC. SIN FINES LUCRO	592.500,00	-37.000,00	555.500,00	551.620,00	551.620,00	51.620,00	500.000,00	3.880,00

AYUNTAMIENTO DE MADRID

LIQUIDACIÓN DEL PRESUPUESTO DE GASTOS

Ejercicio : 2021 **Fecha: 31/12/2021**

Centro **: 001 AYUNTAMIENTO DE MADRID**

Sección : 120 PORTAVOZ, SEGURIDAD Y EMERGENCIAS

PROGRAMA/DESCRIPCIÓN/ECONÓMICO/DESCRIPCIÓN	C. INICIAL (1)	MODIFICACIONES (2)	C. DEFINITIVO (3=1+2)	G. COMPROMETIDOS (4)	OB. RECONOCIDAS (5)	PAGOS (6)	OB.PDTES.PAGO (7=5-6)	REMANENTE CRÉDITO (8=3-5)
**** TOTAL**	**758.193.519,00**	**45.019.135,29**	**803.212.654,29**	**787.866.610,30**	**768.462.987,73**	**756.526.665,40**	**11.936.322,33**	**34.749.666,56**
*** 13000 DIR.Y GEST.ADMV. DE PORTAVOZ, SEGURIDAD Y EMERGENC**	110.808.925,00	5.146.729,94	115.955.654,94	114.408.336,90	107.592.793,89	104.539.969,58	3.052.824,31	8.362.861,05
10100 RETRIBUCIONES BÁSICAS	100.348,00	0,00	100.348,00	99.152,92	99.152,92	99.152,92	0,00	1.195,08
12000 SUELDOS DEL GRUPO A1	273.224,00	992,00	274.216,00	236.527,96	236.527,96	236.527,96	0,00	37.688,04
12001 SUELDOS DEL GRUPO A2	249.905,00	11.686,00	261.591,00	229.873,98	229.873,98	229.873,98	0,00	31.717,02
12003 SUELDOS DEL GRUPO C1	382.788,00	-129.624,00	253.164,00	185.028,08	185.028,08	185.028,08	0,00	68.135,92
12004 SUELDOS DEL GRUPO C2	654.551,00	-88.838,00	565.713,00	506.277,12	506.277,12	506.277,12	0,00	59.435,88
12005 SUELDOS DEL GRUPO E	412.041,00	-85.673,00	326.368,00	271.991,60	271.991,60	271.991,60	0,00	54.376,40
12006 TRIENIOS	314.029,00	0,00	314.029,00	314.210,43	314.210,43	314.210,43	0,00	-181,43
12100 COMPLEMENTO DE DESTINO	1.189.430,00	-159.814,00	1.029.616,00	927.197,61	927.197,61	927.197,61	0,00	102.418,39
12101 COMPLEMENTO ESPECÍFICO	2.567.756,00	-290.139,00	2.277.617,00	2.082.335,69	2.082.335,69	2.082.335,69	0,00	195.281,31
12103 OTROS COMPLEMENTOS	195.419,00	8.589,00	204.008,00	157.059,02	157.059,02	157.059,02	0,00	46.948,98
13000 RETRIBUCIONES BÁSICAS	13.513,00	0,00	13.513,00	263,03	263,03	263,03	0,00	13.249,97
13002 OTRAS REMUNERACIONES	22.915,00	0,00	22.915,00	371,32	371,32	371,32	0,00	22.543,68
14399 OTRAS PREVISIONES DE GASTOS DE PERSONAL	1.392,00	0,00	1.392,00	0,00	0,00	0,00	0,00	1.392,00
15000 PRODUCTIVIDAD	622.644,00	0,00	622.644,00	285.107,06	285.107,06	285.107,06	0,00	337.536,94
15100 GRATIFICACIONES POR SERVICIOS EXTRAORDINARIOS	0,00	0,00	0,00	1.092,87	1.092,87	1.092,87	0,00	-1.092,87
16000 SEGURIDAD SOCIAL	1.564.866,00	127.977,00	1.692.843,00	1.311.462,71	1.311.462,71	1.311.462,71	0,00	381.380,29
16009 OTRAS CUOTAS	0,00	0,00	0,00	159.607,54	159.607,54	159.607,54	0,00	-159.607,54
20200 ARRENDAMIENTOS DE EDIFICIOS Y OTRAS CONSTRUCCIONES	794.340,00	-3.607,85	790.732,15	790.732,15	790.732,15	785.954,68	4.777,47	0,00
20300 ARRENDAMIENTOS DE MAQUINARIA, INSTALAC. Y UTILLAJE	396,00	0,05	396,05	396,05	396,00	396,00	0,00	0,05
20400 ARRENDAMIENTOS DE MATERIAL DE TRANSPORTE	56.160,00	0,00	56.160,00	56.160,00	56.159,88	56.159,88	0,00	0,12
20500 ARRENDAMIENTOS DE MOBILIARIO Y ENSERES	94.573,00	-23.977,91	70.595,09	70.595,09	69.446,51	69.446,51	0,00	1.148,58
21200 REP.MANT. Y CONSERV. EDIFICIOS Y OTRAS CONSTRUC.	129.882,00	0,00	129.882,00	126.844,71	124.371,85	123.943,53	428,32	5.510,15
21300 REP.MANT.Y CONSERV. MAQUINARIA, INSTAL. Y UTILLAJE	51.336,00	0,00	51.336,00	45.928,41	44.647,16	44.647,16	0,00	6.688,84
21400 REP., MANT. Y CONSERV. ELEMENTOS DE TRANSPORTE	0,00	800,00	800,00	392,04	250,47	250,47	0,00	549,53
21500 REP., MANT. Y CONSERV. DE MOBILIARIO	1.000,00	0,00	1.000,00	0,00	0,00	0,00	0,00	1.000,00
21600 REP., MANT.Y CONSERV. EQUIPOS PROCESO INFORMACIÓN	1.000,00	0,00	1.000,00	0,00	0,00	0,00	0,00	1.000,00
22000 MATERIAL DE OFICINA ORDINARIO NO INVENTARIABLE	25.378,00	-6.800,00	18.578,00	9.229,12	6.387,48	6.387,48	0,00	12.190,52
22001 PRENSA, REVISTAS, LIBROS Y OTRAS PUBLICACIONES	6.500,00	0,00	6.500,00	6.161,77	5.998,47	5.862,48	135,99	501,53

AYUNTAMIENTO DE MADRID

LIQUIDACIÓN DEL PRESUPUESTO DE GASTOS

Ejercicio : 2021 **Fecha: 31/12/2021**

Centro **: 001 AYUNTAMIENTO DE MADRID**

Sección : 120 PORTAVOZ, SEGURIDAD Y EMERGENCIAS

PROGRAMA/DESCRIPCIÓN/ECONÓMICO/DESCRIPCIÓN	C. INICIAL (1)	MODIFICACIONES (2)	C. DEFINITIVO (3=1+2)	G. COMPROMETIDOS (4)	OB. RECONOCIDAS (5)	PAGOS (6)	OB.PDTES.PAGO (7=5-6)	REMANENTE CRÉDITO (8=3-5)
22002 MATERIAL INFORMÁTICO NO INVENTARIABLE	9.000,00	0,00	9.000,00	7.910,19	7.910,19	7.910,19	0,00	1.089,81
22104 VESTUARIO	11.049,00	-5.342,64	5.706,36	5.706,36	5.706,36	5.706,36	0,00	0,00
22105 PRODUCTOS ALIMENTICIOS	400,00	0,00	400,00	431,62	431,62	431,62	0,00	-31,62
22110 PRODUCTOS DE LIMPIEZA Y ASEO	500,00	0,00	500,00	0,00	0,00	0,00	0,00	500,00
22199 OTROS SUMINISTROS	5.000,00	0,00	5.000,00	66,18	66,18	66,18	0,00	4.933,82
22300 TRANSPORTES	10.000,00	-10.000,00	0,00	0,00	0,00	0,00	0,00	0,00
22501 TRIBUTOS DE LAS COMUNIDADES AUTÓNOMAS	9.428,00	0,00	9.428,00	4.945,44	4.945,44	4.945,44	0,00	4.482,56
22603 PUBLICACIÓN EN DIARIOS OFICIALES	8.000,00	0,00	8.000,00	0,00	0,00	0,00	0,00	8.000,00
22604 GASTOS JURÍDICOS Y CONTENCIOSOS	40.000,00	0,00	40.000,00	12.006,40	12.006,40	11.906,40	100,00	27.993,60
22606 REUNIONES, CONFERENCIAS Y CURSOS	1.000,00	0,00	1.000,00	0,00	0,00	0,00	0,00	1.000,00
22699 OTROS GASTOS DIVERSOS	500,00	0,00	500,00	600,00	600,00	600,00	0,00	-100,00
22700 LIMPIEZA Y ASEO	317.176,00	-23.741,71	293.434,29	292.217,57	292.217,54	292.217,54	0,00	1.216,75
22706 ESTUDIOS Y TRABAJOS TÉCNICOS	60.168,00	0,00	60.168,00	61.433,23	38.695,95	38.547,90	148,05	21.472,05
22799 OTROS TRABAJOS REALIZADOS POR OTRAS EMP. Y PROF.	14.709,00	0,00	14.709,00	14.660,49	7.132,26	7.132,26	0,00	7.576,74
23000 DE LOS MIEMBROS DE LOS ÓRGANOS DE GOBIERNO	3.064,00	0,00	3.064,00	0,00	0,00	0,00	0,00	3.064,00
23010 DEL PERSONAL DIRECTIVO	1.000,00	0,00	1.000,00	0,00	0,00	0,00	0,00	1.000,00
23020 DEL PERSONAL NO DIRECTIVO	900,00	0,00	900,00	0,00	0,00	0,00	0,00	900,00
23100 GASTOS DE VIAJE MIEMBROS DE LOS ORG. DE GOBIERNO	5.356,00	0,00	5.356,00	150,10	150,10	150,10	0,00	5.205,90
23110 GASTOS DE VIAJE DEL PERSONAL DIRECTIVO	1.000,00	0,00	1.000,00	0,00	0,00	0,00	0,00	1.000,00
23111 LOCOMOCIÓN URBANA PERSONAL DIRECTIVO	300,00	0,00	300,00	0,00	0,00	0,00	0,00	300,00
23120 GASTOS DE VIAJE DEL PERSONAL NO DIRECTIVO	1.731,00	0,00	1.731,00	0,00	0,00	0,00	0,00	1.731,00
23121 LOCOMOCIÓN URBANA PERSONAL NO DIRECTIVO	200,00	-84,79	115,21	0,00	0,00	0,00	0,00	115,21
23399 OTRAS INDEMNIZACIONES	500,00	0,00	500,00	131,99	131,99	131,99	0,00	368,01
35200 INTERESES DE DEMORA	0,00	84,79	84,79	84,79	84,79	0,00	84,79	0,00
41008 A MADRID SALUD	93.270.111,00	778.444,00	94.048.555,00	94.048.555,00	88.397.527,74	87.397.527,74	1.000.000,00	5.651.027,26
62301 INSTALACIONES TÉCNICAS	0,00	6.000,00	6.000,00	5.765,02	5.765,02	0,00	5.765,02	234,98
63200 EDIFICIOS Y OTRAS CONSTRUCCIONES (REFORMA)	6.440.934,00	5.039.800,00	11.480.734,00	11.208.206,73	10.082.005,89	8.897.568,73	1.184.437,16	1.398.728,11
63500 MOBILIARIO Y EQUIPOS DE OFICINA (REFORMA Y REP.)	15.000,00	0,00	15.000,00	14.954,51	14.954,51	14.520,00	434,51	45,49
71008 A MADRID SALUD	856.513,00	0,00	856.513,00	856.513,00	856.513,00	0,00	856.513,00	0,00
*** 13001 CENTRO INTEGRAL DE FORMACIÓN DE SEGURIDAD Y EMERGE**	5.752.293,00	-24.524,04	5.727.768,96	4.743.981,71	4.734.668,66	4.633.445,15	101.223,51	993.100,30

AYUNTAMIENTO DE MADRID

LIQUIDACIÓN DEL PRESUPUESTO DE GASTOS

Ejercicio : 2021 **Fecha: 31/12/2021**

Centro **: 001 AYUNTAMIENTO DE MADRID**

Sección : 120 PORTAVOZ, SEGURIDAD Y EMERGENCIAS

PROGRAMA/DESCRIPCIÓN/ECONÓMICO/DESCRIPCIÓN	C. INICIAL (1)	MODIFICACIONES (2)	C. DEFINITIVO (3=1+2)	G. COMPROMETIDOS (4)	OB. RECONOCIDAS (5)	PAGOS (6)	OB.PDTES.PAGO (7=5-6)	REMANENTE CRÉDITO (8=3-5)
12000 SUELDOS DEL GRUPO A1	96.432,00	8.037,00	104.469,00	83.651,38	83.651,38	83.651,38	0,00	20.817,62
12001 SUELDOS DEL GRUPO A2	112.504,00	2.713,00	115.217,00	93.676,36	93.676,36	93.676,36	0,00	21.540,64
12003 SUELDOS DEL GRUPO C1	32.584,00	13.089,00	45.673,00	32.471,70	32.471,70	32.471,70	0,00	13.201,30
12004 SUELDOS DEL GRUPO C2	190.100,00	-8.124,00	181.976,00	153.775,35	153.775,35	153.775,35	0,00	28.200,65
12006 TRIENIOS	100.096,00	0,00	100.096,00	101.214,98	101.214,98	101.214,98	0,00	-1.118,98
12100 COMPLEMENTO DE DESTINO	284.791,00	-8.387,00	276.404,00	257.520,38	257.520,38	257.520,38	0,00	18.883,62
12101 COMPLEMENTO ESPECÍFICO	631.275,00	-11.165,00	620.110,00	587.045,19	587.045,19	587.045,19	0,00	33.064,81
12103 OTROS COMPLEMENTOS	30.710,00	1.633,00	32.343,00	28.153,41	28.153,41	28.153,41	0,00	4.189,59
15000 PRODUCTIVIDAD	54.286,00	0,00	54.286,00	59.508,40	59.508,40	59.508,40	0,00	-5.222,40
16000 SEGURIDAD SOCIAL	328.474,00	30.887,00	359.361,00	286.395,53	286.395,53	286.395,53	0,00	72.965,47
16009 OTRAS CUOTAS	0,00	0,00	0,00	17.436,34	17.436,34	17.436,34	0,00	-17.436,34
16200 FORMACIÓN Y PERFECCIONAMIENTO DEL PERSONAL	1.287.900,00	-218.000,00	1.069.900,00	606.770,05	603.645,01	583.197,01	20.448,00	466.254,99
21200 REP.MANT. Y CONSERV. EDIFICIOS Y OTRAS CONSTRUC.	201.997,00	0,00	201.997,00	170.959,19	170.959,13	170.959,13	0,00	31.037,87
21300 REP.MANT.Y CONSERV. MAQUINARIA, INSTAL. Y UTILLAJE	16.811,00	25.000,00	41.811,00	34.456,41	34.456,40	34.456,40	0,00	7.354,60
22000 MATERIAL DE OFICINA ORDINARIO NO INVENTARIABLE	2.000,00	0,00	2.000,00	2.008,64	2.008,64	2.008,64	0,00	-8,64
22001 PRENSA, REVISTAS, LIBROS Y OTRAS PUBLICACIONES	0,00	0,00	0,00	174,98	152,03	152,03	0,00	-152,03
22002 MATERIAL INFORMÁTICO NO INVENTARIABLE	2.000,00	0,00	2.000,00	1.815,00	1.815,00	1.815,00	0,00	185,00
22104 VESTUARIO	2.000,00	36.000,00	38.000,00	32.623,54	32.411,79	1.954,88	30.456,91	5.588,21
22106 PRODUCTOS FARMACÉUTICOS Y MATERIAL SANITARIO	0,00	0,00	0,00	723,80	723,80	723,80	0,00	-723,80
22110 PRODUCTOS DE LIMPIEZA Y ASEO	1.000,00	0,00	1.000,00	983,88	983,88	983,88	0,00	16,12
22199 OTROS SUMINISTROS	17.000,00	0,00	17.000,00	13.662,41	13.662,41	13.662,41	0,00	3.337,59
22606 REUNIONES, CONFERENCIAS Y CURSOS	0,00	1.000,00	1.000,00	184,00	184,00	184,00	0,00	816,00
22700 LIMPIEZA Y ASEO	172.747,00	0,00	172.747,00	190.437,06	184.483,86	183.685,26	798,60	-11.736,86
22706 ESTUDIOS Y TRABAJOS TÉCNICOS	60.600,00	-49.847,04	10.752,96	5.726,93	5.726,93	5.726,93	0,00	5.026,03
22799 OTROS TRABAJOS REALIZADOS POR OTRAS EMP. Y PROF.	113.272,00	0,00	113.272,00	96.697,14	96.697,12	96.697,12	0,00	16.574,88
23300 INDEMNIZACIÓN A FORMADORES INTERNOS	1.888.214,00	131.640,00	2.019.854,00	1.760.220,00	1.760.220,00	1.710.700,00	49.520,00	259.634,00
62301 INSTALACIONES TÉCNICAS	22.000,00	-6.757,67	15.242,33	13.544,51	13.544,51	13.544,51	0,00	1.697,82
62302 ÚTILES Y HERRAMIENTAS	0,00	11.000,00	11.000,00	8.611,39	8.611,39	8.611,39	0,00	2.388,61
62500 MOBILIARIO Y EQUIPOS DE OFICINA	1.000,00	-1.000,00	0,00	0,00	0,00	0,00	0,00	0,00
62599 OTRO MOBILIARIO Y ENSERES	42.000,00	-15.000,00	27.000,00	26.995,76	26.995,76	26.995,76	0,00	4,24

AYUNTAMIENTO DE MADRID

LIQUIDACIÓN DEL PRESUPUESTO DE GASTOS

Ejercicio : 2021 **Fecha: 31/12/2021**

Centro **: 001 AYUNTAMIENTO DE MADRID**

Sección : 120 PORTAVOZ, SEGURIDAD Y EMERGENCIAS

PROGRAMA/DESCRIPCIÓN/ECONÓMICO/DESCRIPCIÓN	C. INICIAL (1)	MODIFICACIONES (2)	C. DEFINITIVO (3=1+2)	G. COMPROMETIDOS (4)	OB. RECONOCIDAS (5)	PAGOS (6)	OB.PDTES.PAGO (7=5-6)	REMANENTE CRÉDITO (8=3-5)
62601 EQUIPOS PARA PROCESO DE DATOS	4.500,00	10.000,00	14.500,00	12.183,04	12.183,04	12.183,04	0,00	2.316,96
62999 OTRAS INV. NUEVAS ASOC. AL FUNCIONAM. OPERAT. SERV	0,00	11.000,00	11.000,00	10.829,50	10.829,50	10.829,50	0,00	170,50
63301 INSTALACIONES (REFORMA Y REPOSICIÓN)	0,00	9.000,00	9.000,00	613,01	613,01	613,01	0,00	8.386,99
63500 MOBILIARIO Y EQUIPOS DE OFICINA (REFORMA Y REP.)	0,00	16.000,00	16.000,00	14.440,14	14.440,14	14.440,14	0,00	1.559,86
63600 EQUIPOS DE COMUNICACIÓN (REFORMA Y REPOSICIÓN)	29.000,00	0,00	29.000,00	25.497,96	25.497,96	25.497,96	0,00	3.502,04
64100 APLICACIONES INFORMÁTICAS	27.000,00	-13.242,33	13.757,67	12.974,35	12.974,33	12.974,33	0,00	783,34
*** 13201 SEGURIDAD**	400.260.818,00	30.564.683,92	430.825.501,92	429.697.571,77	428.688.080,27	425.456.798,20	3.231.282,07	2.137.421,65
10100 RETRIBUCIONES BÁSICAS	206.176,00	0,00	206.176,00	198.901,43	198.901,43	198.901,43	0,00	7.274,57
12000 SUELDOS DEL GRUPO A1	1.565.842,00	-192.687,00	1.373.155,00	1.239.049,29	1.239.049,29	1.239.049,29	0,00	134.105,71
12001 SUELDOS DEL GRUPO A2	2.095.467,00	-199.073,00	1.896.394,00	1.665.818,30	1.665.818,30	1.665.818,30	0,00	230.575,70
12003 SUELDOS DEL GRUPO C1	42.157.486,00	-2.048.338,00	40.109.148,00	39.527.935,56	39.527.935,56	39.527.935,56	0,00	581.212,44
12004 SUELDOS DEL GRUPO C2	21.792.385,00	-4.533.366,00	17.259.019,00	14.316.198,29	14.316.198,29	14.316.198,29	0,00	2.942.820,71
12005 SUELDOS DEL GRUPO E	740.247,00	-51.918,00	688.329,00	672.188,40	672.188,40	672.188,40	0,00	16.140,60
12006 TRIENIOS	11.772.656,00	-962.900,00	10.809.756,00	10.486.369,17	10.486.369,17	10.486.369,17	0,00	323.386,83
12100 COMPLEMENTO DE DESTINO	34.933.154,00	-2.964.159,00	31.968.995,00	30.345.799,56	30.345.799,56	30.345.799,56	0,00	1.623.195,44
12101 COMPLEMENTO ESPECÍFICO	130.821.192,00	-10.420.640,79	120.400.551,21	114.247.453,95	114.247.453,95	114.247.453,95	0,00	6.153.097,26
12103 OTROS COMPLEMENTOS	5.594.746,00	11.612.145,31	17.206.891,31	22.019.106,96	22.019.106,96	22.019.106,96	0,00	-4.812.215,65
12200 RETRIBUCIONES EN ESPECIE	130.000,00	-21.667,00	108.333,00	230.929,66	230.929,66	230.929,66	0,00	-122.596,66
12400 RETRIBUCIONES BÁSICAS FUNCIONARIOS EN PRÁCTICAS	5.731.401,00	0,00	5.731.401,00	3.181.120,67	3.181.120,67	3.181.120,67	0,00	2.550.280,33
13100 RETRIBUCIONES BÁSICAS	39.267,00	0,00	39.267,00	38.878,57	38.878,57	38.878,57	0,00	388,43
14303 AJUSTES TÉCNICOS	4.088.371,00	46.643,00	4.135.014,00	0,00	0,00	0,00	0,00	4.135.014,00
14399 OTRAS PREVISIONES DE GASTOS DE PERSONAL	546.854,00	0,00	546.854,00	0,00	0,00	0,00	0,00	546.854,00
15000 PRODUCTIVIDAD	282.532,00	0,00	282.532,00	303.991,18	303.991,18	303.991,18	0,00	-21.459,18
15001 PRODUCTIVIDAD POLICÍA MUNICIPAL	30.808.593,00	11.247.790,69	42.056.383,69	36.474.610,21	36.474.610,21	36.474.610,21	0,00	5.581.773,48
15100 GRATIFICACIONES POR SERVICIOS EXTRAORDINARIOS	13.086.740,00	12.906.714,00	25.993.454,00	24.725.908,90	24.725.908,90	24.725.908,90	0,00	1.267.545,10
16000 SEGURIDAD SOCIAL	75.722.376,00	15.655.837,00	91.378.213,00	101.507.203,46	101.507.203,46	101.507.203,46	0,00	-10.128.990,46
16009 OTRAS CUOTAS	0,00	0,00	0,00	13.588.782,15	13.588.782,15	13.588.782,15	0,00	-13.588.782,15
20400 ARRENDAMIENTOS DE MATERIAL DE TRANSPORTE	2.693.813,00	-1.782.106,67	911.706,33	909.817,97	909.628,00	907.963,44	1.664,56	2.078,33
21200 REP.MANT. Y CONSERV. EDIFICIOS Y OTRAS CONSTRUC.	770.491,00	140.000,00	910.491,00	876.312,86	876.273,95	589.234,81	287.039,14	34.217,05
21300 REP.MANT.Y CONSERV. MAQUINARIA, INSTAL. Y UTILLAJE	554.387,00	0,00	554.387,00	498.415,91	485.636,60	455.924,50	29.712,10	68.750,40

AYUNTAMIENTO DE MADRID

LIQUIDACIÓN DEL PRESUPUESTO DE GASTOS

Ejercicio : 2021 **Fecha: 31/12/2021**

Centro **: 001 AYUNTAMIENTO DE MADRID**

Sección : 120 PORTAVOZ, SEGURIDAD Y EMERGENCIAS

PROGRAMA/DESCRIPCIÓN/ECONÓMICO/DESCRIPCIÓN	C. INICIAL (1)	MODIFICACIONES (2)	C. DEFINITIVO (3=1+2)	G. COMPROMETIDOS (4)	OB. RECONOCIDAS (5)	PAGOS (6)	OB.PDTES.PAGO (7=5-6)	REMANENTE CRÉDITO (8=3-5)
21400 REP., MANT. Y CONSERV. ELEMENTOS DE TRANSPORTE	1.501.663,00	505.582,56	2.007.245,56	1.881.164,23	1.850.719,86	1.818.684,05	32.035,81	156.525,70
21500 REP., MANT. Y CONSERV. DE MOBILIARIO	3.598,00	3.000,00	6.598,00	5.327,24	5.327,24	5.327,24	0,00	1.270,76
21600 REP., MANT.Y CONSERV. EQUIPOS PROCESO INFORMACIÓN	2.050.863,00	0,00	2.050.863,00	1.794.773,37	1.638.944,48	1.374.543,75	264.400,73	411.918,52
22000 MATERIAL DE OFICINA ORDINARIO NO INVENTARIABLE	92.000,00	14.977,65	106.977,65	67.734,32	67.734,30	67.734,30	0,00	39.243,35
22001 PRENSA, REVISTAS, LIBROS Y OTRAS PUBLICACIONES	0,00	1.400,00	1.400,00	0,00	0,00	0,00	0,00	1.400,00
22002 MATERIAL INFORMÁTICO NO INVENTARIABLE	174.200,00	11.334,64	185.534,64	144.125,87	144.125,87	142.306,76	1.819,11	41.408,77
22104 VESTUARIO	3.585.760,00	-1.925.164,18	1.660.595,82	1.482.378,06	1.135.407,84	317.641,74	817.766,10	525.187,98
22105 PRODUCTOS ALIMENTICIOS	52.691,00	0,00	52.691,00	11.962,58	6.925,87	6.925,87	0,00	45.765,13
22106 PRODUCTOS FARMACÉUTICOS Y MATERIAL SANITARIO	155.990,00	0,00	155.990,00	142.622,11	62.746,25	59.356,85	3.389,40	93.243,75
22107 IMPRESOS Y FORMULARIOS	90.000,00	0,00	90.000,00	40.602,92	40.602,92	40.602,92	0,00	49.397,08
22110 PRODUCTOS DE LIMPIEZA Y ASEO	15.000,00	0,00	15.000,00	24.488,71	24.488,71	24.488,71	0,00	-9.488,71
22111 REPUESTOS DE MAQUIN., UTILLAJE Y ELEM.TRANSPORTES	75.000,00	0,00	75.000,00	79.640,59	79.640,59	62.037,09	17.603,50	-4.640,59
22112 SUMIN.MAT.ELECTRÓNICO, ELÉCTRICO Y TELECOMUNICAC.	21.000,00	48.500,00	69.500,00	48.122,92	48.108,40	45.702,61	2.405,79	21.391,60
22113 MANUTENCIÓN DE ANIMALES	107.586,00	0,00	107.586,00	79.278,98	79.161,00	67.884,64	11.276,36	28.425,00
22199 OTROS SUMINISTROS	380.415,00	99.200,00	479.615,00	405.538,48	402.818,36	342.476,87	60.341,49	76.796,64
22200 SERVICIOS DE TELECOMUNICACIONES	70.000,00	-48.500,00	21.500,00	0,00	0,00	0,00	0,00	21.500,00
22300 TRANSPORTES	25.000,00	0,00	25.000,00	17.678,10	17.678,10	17.678,10	0,00	7.321,90
22500 TRIBUTOS ESTATALES	100,00	0,00	100,00	18,20	18,20	18,20	0,00	81,80
22602 PUBLICIDAD Y PROPAGANDA	60.000,00	129.498,75	189.498,75	107.948,68	102.305,96	90.594,37	11.711,59	87.192,79
22604 GASTOS JURÍDICOS Y CONTENCIOSOS	70.000,00	0,00	70.000,00	9.671,49	9.671,49	8.044,72	1.626,77	60.328,51
22606 REUNIONES, CONFERENCIAS Y CURSOS	5.000,00	18.933,70	23.933,70	1.464,67	1.464,67	989,47	475,20	22.469,03
22607 OPOSICIONES Y PRUEBAS SELECTIVAS	89.470,00	120.000,00	209.470,00	144.480,45	134.611,12	131.041,62	3.569,50	74.858,88
22699 OTROS GASTOS DIVERSOS	300,00	0,00	300,00	0,00	0,00	0,00	0,00	300,00
22700 LIMPIEZA Y ASEO	2.142.150,00	0,00	2.142.150,00	2.190.550,72	2.190.550,53	2.190.500,92	49,61	-48.400,53
22701 SEGURIDAD	407.277,00	-1,09	407.275,91	407.275,91	407.275,67	407.275,67	0,00	0,24
22706 ESTUDIOS Y TRABAJOS TÉCNICOS	1.326.141,00	-725.700,00	600.441,00	197.545,64	197.545,63	197.545,63	0,00	402.895,37
22799 OTROS TRABAJOS REALIZADOS POR OTRAS EMP. Y PROF.	227.048,00	0,00	227.048,00	239.710,39	186.115,15	182.812,82	3.302,33	40.932,85
23020 DEL PERSONAL NO DIRECTIVO	75.000,00	31.857,54	106.857,54	61.825,96	61.825,96	61.825,96	0,00	45.031,58
23120 GASTOS DE VIAJE DEL PERSONAL NO DIRECTIVO	55.000,00	31.853,04	86.853,04	4.859,10	4.859,10	4.859,10	0,00	81.993,94
23302 INDEMNIZACIÓN POR ASISTENCIA A TRIBUNALES	134.500,00	60.000,00	194.500,00	97.848,65	97.848,65	73.310,18	24.538,47	96.651,35

AYUNTAMIENTO DE MADRID

LIQUIDACIÓN DEL PRESUPUESTO DE GASTOS

Ejercicio : 2021 **Fecha: 31/12/2021**

Centro **: 001 AYUNTAMIENTO DE MADRID**

Sección : 120 PORTAVOZ, SEGURIDAD Y EMERGENCIAS

PROGRAMA/DESCRIPCIÓN/ECONÓMICO/DESCRIPCIÓN	C. INICIAL (1)	MODIFICACIONES (2)	C. DEFINITIVO (3=1+2)	G. COMPROMETIDOS (4)	OB. RECONOCIDAS (5)	PAGOS (6)	OB.PDTES.PAGO (7=5-6)	REMANENTE CRÉDITO (8=3-5)
23399 OTRAS INDEMNIZACIONES	35.000,00	0,00	35.000,00	130.713,13	130.713,13	127.063,13	3.650,00	-95.713,13
42000 A LA ADMINISTRACIÓN GENERAL DEL ESTADO	0,00	4.245,76	4.245,76	0,00	0,00	0,00	0,00	4.245,76
45303 A UNIVERSIDADES PÚBLICAS	0,00	6.112,09	6.112,09	0,00	0,00	0,00	0,00	6.112,09
46200 A AYUNTAMIENTOS	0,00	16.783,97	16.783,97	0,00	0,00	0,00	0,00	16.783,97
47999 OTRAS SUBVENCIONES A EMPRESAS PRIVADAS	0,00	5.749,22	5.749,22	0,00	0,00	0,00	0,00	5.749,22
48901 OTRAS TRANSFERENCIAS A INSTITUC. SIN FINES LUCRO	7.890,00	655,00	8.545,00	8.545,00	8.545,00	8.545,00	0,00	0,00
49900 OTRAS TRANSFERENCIAS AL EXTERIOR	0,00	2.257,27	2.257,27	0,00	0,00	0,00	0,00	2.257,27
62300 MAQUINARIA	18.000,00	12.700,00	30.700,00	30.630,32	30.630,32	16.510,51	14.119,81	69,68
62301 INSTALACIONES TÉCNICAS	0,00	17.000,00	17.000,00	16.726,42	16.726,31	0,00	16.726,31	273,69
62302 ÚTILES Y HERRAMIENTAS	100.000,00	-4.700,00	95.300,00	37.679,25	37.679,25	11.675,50	26.003,75	57.620,75
62400 ELEMENTOS DE TRANSPORTE	0,00	897.000,00	897.000,00	232.390,91	232.390,91	0,00	232.390,91	664.609,09
62500 MOBILIARIO Y EQUIPOS DE OFICINA	163.341,00	225.109,00	388.450,00	324.582,14	22.545,52	4.529,76	18.015,76	365.904,48
62599 OTRO MOBILIARIO Y ENSERES	0,00	28.546,93	28.546,93	27.976,44	27.976,44	23.546,93	4.429,51	570,49
62601 EQUIPOS PARA PROCESO DE DATOS	271.659,00	504.714,17	776.373,17	605.531,27	601.205,29	417.969,76	183.235,53	175.167,88
62902 SEMOVIENTES	0,00	36.300,00	36.300,00	20.157,39	20.157,39	0,00	20.157,39	16.142,61
62999 OTRAS INV. NUEVAS ASOC. AL FUNCIONAM. OPERAT. SERV	100.000,00	1.050.252,00	1.150.252,00	565.372,22	565.368,04	39.495,95	525.872,09	584.883,96
63200 EDIFICIOS Y OTRAS CONSTRUCCIONES (REFORMA)	50.000,00	300.000,00	350.000,00	304.114,77	304.114,77	42.992,16	261.122,61	45.885,23
63600 EQUIPOS DE COMUNICACIÓN (REFORMA Y REPOSICIÓN)	0,00	400.000,00	400.000,00	350.830,84	350.830,84	0,00	350.830,84	49.169,16
63601 EQUIPOS PARA PROCESO DE DATOS (REFORMA Y REPOS.)	0,00	300.000,00	300.000,00	0,00	0,00	0,00	0,00	300.000,00
64100 APLICACIONES INFORMÁTICAS	388.000,00	-47.088,64	340.911,36	298.890,88	298.890,88	298.890,88	0,00	42.020,48
*** 13510 SAMUR-PROTECCIÓN CIVIL**	74.050.377,00	2.009.415,79	76.059.792,79	74.131.121,71	73.050.452,49	70.438.205,50	2.612.246,99	3.009.340,30
10100 RETRIBUCIONES BÁSICAS	101.003,00	0,00	101.003,00	99.771,50	99.771,50	99.771,50	0,00	1.231,50
12000 SUELDOS DEL GRUPO A1	2.571.431,00	-244.034,00	2.327.397,00	2.113.130,50	2.113.130,50	2.113.130,50	0,00	214.266,50
12001 SUELDOS DEL GRUPO A2	1.983.243,00	-93.577,00	1.889.666,00	1.800.047,67	1.800.047,67	1.800.047,67	0,00	89.618,33
12003 SUELDOS DEL GRUPO C1	7.102.105,00	-449.301,00	6.652.804,00	6.251.819,47	6.251.819,47	6.251.819,47	0,00	400.984,53
12004 SUELDOS DEL GRUPO C2	534.941,00	-73.260,00	461.681,00	395.158,59	395.158,59	395.158,59	0,00	66.522,41
12005 SUELDOS DEL GRUPO E	16.818,00	0,00	16.818,00	8.408,12	8.408,12	8.408,12	0,00	8.409,88
12006 TRIENIOS	2.245.050,00	-189.262,00	2.055.788,00	1.994.154,25	1.994.154,25	1.994.154,25	0,00	61.633,75
12100 COMPLEMENTO DE DESTINO	6.606.633,00	-220.100,00	6.386.533,00	6.056.628,83	6.056.628,83	6.056.628,83	0,00	329.904,17
12101 COMPLEMENTO ESPECÍFICO	23.645.739,00	-1.113.738,73	22.532.000,27	21.194.890,19	21.194.890,19	21.194.890,19	0,00	1.337.110,08

AYUNTAMIENTO DE MADRID

LIQUIDACIÓN DEL PRESUPUESTO DE GASTOS

Ejercicio : 2021 **Fecha: 31/12/2021**

Centro **: 001 AYUNTAMIENTO DE MADRID**

Sección : 120 PORTAVOZ, SEGURIDAD Y EMERGENCIAS

PROGRAMA/DESCRIPCIÓN/ECONÓMICO/DESCRIPCIÓN	C. INICIAL (1)	MODIFICACIONES (2)	C. DEFINITIVO (3=1+2)	G. COMPROMETIDOS (4)	OB. RECONOCIDAS (5)	PAGOS (6)	OB.PDTES.PAGO (7=5-6)	REMANENTE CRÉDITO (8=3-5)
12103 OTROS COMPLEMENTOS	819.995,00	28.410,00	848.405,00	743.652,63	743.652,63	743.652,63	0,00	104.752,37
13000 RETRIBUCIONES BÁSICAS	61.606,00	0,00	61.606,00	38.015,26	38.015,26	38.015,26	0,00	23.590,74
13001 HORAS EXTRAORDINARIAS	0,00	0,00	0,00	45,09	45,09	45,09	0,00	-45,09
13002 OTRAS REMUNERACIONES	138.689,00	-64.333,00	74.356,00	19.679,72	19.679,72	19.679,72	0,00	54.676,28
13100 RETRIBUCIONES BÁSICAS	260,00	0,00	260,00	7.633,10	7.633,10	7.633,10	0,00	-7.373,10
13101 HORAS EXTRAORDINARIAS PERSONAL LAB. TEMPORAL	0,00	0,00	0,00	630,80	630,80	630,80	0,00	-630,80
13102 OTRAS REMUNERACIONES	0,00	0,00	0,00	27.682,76	27.682,76	27.682,76	0,00	-27.682,76
14399 OTRAS PREVISIONES DE GASTOS DE PERSONAL	12.281,00	0,00	12.281,00	0,00	0,00	0,00	0,00	12.281,00
15000 PRODUCTIVIDAD	3.405.677,00	0,00	3.405.677,00	2.903.333,35	2.903.333,35	2.903.333,35	0,00	502.343,65
15100 GRATIFICACIONES POR SERVICIOS EXTRAORDINARIOS	1.905.500,00	0,00	1.905.500,00	1.792.269,77	1.792.269,77	1.792.269,77	0,00	113.230,23
16000 SEGURIDAD SOCIAL	10.770.424,00	686.038,00	11.456.462,00	11.951.078,11	11.951.078,11	11.951.078,11	0,00	-494.616,11
16009 OTRAS CUOTAS	0,00	0,00	0,00	2.414.234,03	2.414.234,03	2.414.234,03	0,00	-2.414.234,03
16104 INDEMNIZAC. POR JUBILACIONES ANTICIPADAS PERS.LAB.	2.939,00	0,00	2.939,00	0,00	0,00	0,00	0,00	2.939,00
20300 ARRENDAMIENTOS DE MAQUINARIA, INSTALAC. Y UTILLAJE	113.075,00	18.150,00	131.225,00	113.074,50	110.787,60	110.787,60	0,00	20.437,40
20400 ARRENDAMIENTOS DE MATERIAL DE TRANSPORTE	3.646.291,00	0,00	3.646.291,00	3.646.289,29	3.646.287,60	3.646.287,60	0,00	3,40
20500 ARRENDAMIENTOS DE MOBILIARIO Y ENSERES	27.391,00	0,00	27.391,00	15.390,29	11.140,90	11.140,90	0,00	16.250,10
21200 REP.MANT. Y CONSERV. EDIFICIOS Y OTRAS CONSTRUC.	257.799,00	0,00	257.799,00	196.993,61	196.993,50	196.993,50	0,00	60.805,50
21300 REP.MANT.Y CONSERV. MAQUINARIA, INSTAL. Y UTILLAJE	263.781,00	0,00	263.781,00	224.577,36	160.889,78	160.889,78	0,00	102.891,22
21400 REP., MANT. Y CONSERV. ELEMENTOS DE TRANSPORTE	323.822,00	0,00	323.822,00	323.821,81	323.821,80	323.821,80	0,00	0,20
21600 REP., MANT.Y CONSERV. EQUIPOS PROCESO INFORMACIÓN	843.809,00	-181.219,94	662.589,06	622.642,78	525.785,09	524.062,65	1.722,44	136.803,97
22000 MATERIAL DE OFICINA ORDINARIO NO INVENTARIABLE	20.000,00	15.000,00	35.000,00	29.680,77	29.680,77	29.680,77	0,00	5.319,23
22001 PRENSA, REVISTAS, LIBROS Y OTRAS PUBLICACIONES	3.900,00	0,00	3.900,00	2.929,75	2.929,75	2.929,75	0,00	970,25
22002 MATERIAL INFORMÁTICO NO INVENTARIABLE	20.000,00	0,00	20.000,00	17.871,94	17.871,94	17.871,94	0,00	2.128,06
22103 COMBUSTIBLES Y CARBURANTES	0,00	1.500,00	1.500,00	204,73	204,73	204,73	0,00	1.295,27
22104 VESTUARIO	306.663,00	9.680,00	316.343,00	305.640,25	305.600,66	248.181,80	57.418,86	10.742,34
22105 PRODUCTOS ALIMENTICIOS	122.479,00	5.000,00	127.479,00	42.031,76	31.083,40	31.083,40	0,00	96.395,60
22106 PRODUCTOS FARMACÉUTICOS Y MATERIAL SANITARIO	1.141.852,00	382.800,00	1.524.652,00	1.469.215,77	1.353.558,43	1.218.390,47	135.167,96	171.093,57
22110 PRODUCTOS DE LIMPIEZA Y ASEO	3.000,00	0,00	3.000,00	21.633,19	21.633,19	21.633,19	0,00	-18.633,19
22199 OTROS SUMINISTROS	50.000,00	38.681,50	88.681,50	147.762,83	147.762,83	147.762,83	0,00	-59.081,33
22201 POSTALES	1.000,00	0,00	1.000,00	0,00	0,00	0,00	0,00	1.000,00

AYUNTAMIENTO DE MADRID

LIQUIDACIÓN DEL PRESUPUESTO DE GASTOS

Ejercicio : 2021 **Fecha: 31/12/2021**

Centro **: 001 AYUNTAMIENTO DE MADRID**

Sección : 120 PORTAVOZ, SEGURIDAD Y EMERGENCIAS

PROGRAMA/DESCRIPCIÓN/ECONÓMICO/DESCRIPCIÓN	C. INICIAL (1)	MODIFICACIONES (2)	C. DEFINITIVO (3=1+2)	G. COMPROMETIDOS (4)	OB. RECONOCIDAS (5)	PAGOS (6)	OB.PDTES.PAGO (7=5-6)	REMANENTE CRÉDITO (8=3-5)
22300 TRANSPORTES	65.000,00	18.150,00	83.150,00	80.972,00	23.635,51	13.796,81	9.838,70	59.514,49
22400 PRIMAS DE SEGUROS	20.000,00	0,00	20.000,00	15.800,15	15.800,15	15.800,15	0,00	4.199,85
22501 TRIBUTOS DE LAS COMUNIDADES AUTÓNOMAS	200,00	200,00	400,00	362,90	362,90	362,90	0,00	37,10
22602 PUBLICIDAD Y PROPAGANDA	10.000,00	41.744,00	51.744,00	50.417,65	50.412,02	50.412,02	0,00	1.331,98
22606 REUNIONES, CONFERENCIAS Y CURSOS	14.850,00	0,00	14.850,00	14.850,00	0,00	0,00	0,00	14.850,00
22607 OPOSICIONES Y PRUEBAS SELECTIVAS	32.500,00	0,00	32.500,00	0,00	0,00	0,00	0,00	32.500,00
22699 OTROS GASTOS DIVERSOS	0,00	0,00	0,00	100,00	100,00	100,00	0,00	-100,00
22700 LIMPIEZA Y ASEO	876.185,00	-20.000,00	856.185,00	836.184,60	836.184,59	836.184,59	0,00	20.000,41
22701 SEGURIDAD	362.826,00	-165.000,00	197.826,00	153.649,93	153.649,93	152.223,67	1.426,26	44.176,07
22706 ESTUDIOS Y TRABAJOS TÉCNICOS	48.750,00	10.558,80	59.308,80	32.745,02	32.745,02	32.745,02	0,00	26.563,78
22799 OTROS TRABAJOS REALIZADOS POR OTRAS EMP. Y PROF.	2.026.118,00	-233.850,00	1.792.268,00	1.777.196,25	1.580.999,34	1.580.999,34	0,00	211.268,66
23020 DEL PERSONAL NO DIRECTIVO	20.000,00	17.675,62	37.675,62	9.521,64	9.521,64	9.521,64	0,00	28.153,98
23120 GASTOS DE VIAJE DEL PERSONAL NO DIRECTIVO	20.000,00	11.534,70	31.534,70	3.430,22	3.430,22	3.430,22	0,00	28.104,48
23302 INDEMNIZACIÓN POR ASISTENCIA A TRIBUNALES	55.000,00	0,00	55.000,00	24.348,58	24.348,58	18.569,08	5.779,50	30.651,42
23399 OTRAS INDEMNIZACIONES	3.500,00	0,00	3.500,00	3.705,56	3.705,56	3.705,56	0,00	-205,56
48901 OTRAS TRANSFERENCIAS A INSTITUC. SIN FINES LUCRO	700,00	0,00	700,00	700,00	700,00	700,00	0,00	0,00
62300 MAQUINARIA	0,00	905.260,00	905.260,00	901.567,37	886.276,65	742.603,64	143.673,01	18.983,35
62301 INSTALACIONES TÉCNICAS	0,00	400.000,00	400.000,00	338.723,95	20.992,29	0,00	20.992,29	379.007,71
62302 ÚTILES Y HERRAMIENTAS	0,00	58.090,00	58.090,00	52.393,00	52.393,00	52.393,00	0,00	5.697,00
62400 ELEMENTOS DE TRANSPORTE	0,00	1.286.000,11	1.286.000,11	1.090.071,88	1.090.071,88	0,00	1.090.071,88	195.928,23
62599 OTRO MOBILIARIO Y ENSERES	0,00	262.900,00	262.900,00	195.541,89	10.012,75	10.012,75	0,00	252.887,25
62600 EQUIPOS DE COMUNICACIÓN	150.000,00	495.000,00	645.000,00	629.867,22	629.867,22	13.304,39	616.562,83	15.132,78
62601 EQUIPOS PARA PROCESO DE DATOS	300.000,00	-56.581,27	243.418,73	243.418,73	243.418,73	60.854,68	182.564,05	0,00
62999 OTRAS INV. NUEVAS ASOC. AL FUNCIONAM. OPERAT. SERV	0,00	136.000,00	136.000,00	120.143,47	120.143,47	14.994,47	105.149,00	15.856,53
63200 EDIFICIOS Y OTRAS CONSTRUCCIONES (REFORMA)	0,00	475.000,00	475.000,00	3.875,51	3.875,51	3.875,51	0,00	471.124,49
63400 ELEMENTOS DE TRANSPORTE (REFORMA Y REPOSICIÓN)	200.000,00	0,00	200.000,00	134.999,99	134.999,99	134.999,99	0,00	65.000,01
63599 OTRO MOBILIARIO Y ENSERES (REFORMA Y REPOSICIÓN)	53.150,00	0,00	53.150,00	51.834,16	51.834,16	51.834,16	0,00	1.315,84
63901 SEÑALIZACIÓN (REFORMA Y REPOSICIÓN)	18.150,00	300,00	18.450,00	18.143,46	18.143,46	18.143,46	0,00	306,54
64100 APLICACIONES INFORMÁTICAS	704.252,00	-190.000,00	514.252,00	354.532,21	354.532,21	112.652,00	241.880,21	159.719,79
*** 13610 BOMBEROS**	160.401.266,00	7.554.841,68	167.956.107,68	158.817.371,25	148.477.146,06	145.726.287,03	2.750.859,03	19.478.961,62

AYUNTAMIENTO DE MADRID

LIQUIDACIÓN DEL PRESUPUESTO DE GASTOS

Ejercicio : 2021 **Fecha: 31/12/2021**

Centro **: 001 AYUNTAMIENTO DE MADRID**

Sección : 120 PORTAVOZ, SEGURIDAD Y EMERGENCIAS

PROGRAMA/DESCRIPCIÓN/ECONÓMICO/DESCRIPCIÓN	C. INICIAL (1)	MODIFICACIONES (2)	C. DEFINITIVO (3=1+2)	G. COMPROMETIDOS (4)	OB. RECONOCIDAS (5)	PAGOS (6)	OB.PDTES.PAGO (7=5-6)	REMANENTE CRÉDITO (8=3-5)
12000 SUELDOS DEL GRUPO A1	1.141.594,00	-292.405,00	849.189,00	690.501,70	690.501,70	690.501,70	0,00	158.687,30
12001 SUELDOS DEL GRUPO A2	337.512,00	16.722,00	354.234,00	312.310,20	312.310,20	312.310,20	0,00	41.923,80
12003 SUELDOS DEL GRUPO C1	16.052.390,00	-1.265.422,00	14.786.968,00	14.295.783,20	14.295.783,20	14.295.783,20	0,00	491.184,80
12004 SUELDOS DEL GRUPO C2	550.944,00	-108.230,00	442.714,00	384.362,45	384.362,45	384.362,45	0,00	58.351,55
12006 TRIENIOS	3.561.443,00	-299.780,00	3.261.663,00	3.137.808,99	3.137.808,99	3.137.808,99	0,00	123.854,01
12100 COMPLEMENTO DE DESTINO	9.730.657,00	-886.346,00	8.844.311,00	8.513.295,43	8.513.295,43	8.513.295,43	0,00	331.015,57
12101 COMPLEMENTO ESPECÍFICO	49.138.937,00	-3.970.943,95	45.167.993,05	43.593.864,37	43.593.864,37	43.593.864,37	0,00	1.574.128,68
12103 OTROS COMPLEMENTOS	1.499.591,00	14.967,00	1.514.558,00	1.336.766,56	1.336.766,56	1.336.766,56	0,00	177.791,44
12400 RETRIBUCIONES BÁSICAS FUNCIONARIOS EN PRÁCTICAS	406.883,00	0,00	406.883,00	418.453,01	418.453,01	418.453,01	0,00	-11.570,01
13000 RETRIBUCIONES BÁSICAS	26.968,00	0,00	26.968,00	25.856,99	25.856,99	25.856,99	0,00	1.111,01
13002 OTRAS REMUNERACIONES	30.522,00	1.016,00	31.538,00	30.264,40	30.264,40	30.264,40	0,00	1.273,60
14399 OTRAS PREVISIONES DE GASTOS DE PERSONAL	456,00	0,00	456,00	0,00	0,00	0,00	0,00	456,00
15000 PRODUCTIVIDAD	16.753.688,00	9.098.742,69	25.852.430,69	25.262.403,31	25.262.403,31	25.262.403,31	0,00	590.027,38
15100 GRATIFICACIONES POR SERVICIOS EXTRAORDINARIOS	290.666,00	500.000,00	790.666,00	643.313,95	643.313,95	643.313,95	0,00	147.352,05
16000 SEGURIDAD SOCIAL	27.739.919,00	350.300,00	28.090.219,00	26.175.025,09	26.175.025,09	26.175.025,09	0,00	1.915.193,91
16009 OTRAS CUOTAS	0,00	0,00	0,00	2.583.946,77	2.583.946,77	2.583.946,77	0,00	-2.583.946,77
20300 ARRENDAMIENTOS DE MAQUINARIA, INSTALAC. Y UTILLAJE	240.561,00	0,00	240.561,00	240.560,09	213.759,96	213.759,96	0,00	26.801,04
20400 ARRENDAMIENTOS DE MATERIAL DE TRANSPORTE	9.344.883,00	0,00	9.344.883,00	9.180.870,42	9.139.481,68	9.052.801,61	86.680,07	205.401,32
21200 REP.MANT. Y CONSERV. EDIFICIOS Y OTRAS CONSTRUC.	670.103,00	-109.202,11	560.900,89	511.529,28	459.274,34	458.111,93	1.162,41	101.626,55
21300 REP.MANT.Y CONSERV. MAQUINARIA, INSTAL. Y UTILLAJE	1.145.098,00	23.706,25	1.168.804,25	854.264,42	561.976,51	482.009,37	79.967,14	606.827,74
21400 REP., MANT. Y CONSERV. ELEMENTOS DE TRANSPORTE	475.540,00	0,00	475.540,00	445.537,78	407.371,63	405.713,60	1.658,03	68.168,37
21600 REP., MANT.Y CONSERV. EQUIPOS PROCESO INFORMACIÓN	1.173.867,00	-167.644,19	1.006.222,81	936.826,51	806.894,16	782.148,17	24.745,99	199.328,65
22000 MATERIAL DE OFICINA ORDINARIO NO INVENTARIABLE	10.000,00	519,70	10.519,70	9.170,86	9.170,86	4.816,58	4.354,28	1.348,84
22001 PRENSA, REVISTAS, LIBROS Y OTRAS PUBLICACIONES	20.000,00	0,00	20.000,00	4.347,20	4.347,20	4.347,20	0,00	15.652,80
22002 MATERIAL INFORMÁTICO NO INVENTARIABLE	30.000,00	0,00	30.000,00	11.665,92	11.665,92	11.665,92	0,00	18.334,08
22104 VESTUARIO	2.147.622,00	-32.977,16	2.114.644,84	2.114.579,97	2.111.146,79	1.414.488,81	696.657,98	3.498,05
22105 PRODUCTOS ALIMENTICIOS	20.475,00	0,00	20.475,00	11.577,02	11.574,82	11.574,82	0,00	8.900,18
22106 PRODUCTOS FARMACÉUTICOS Y MATERIAL SANITARIO	33.000,00	0,00	33.000,00	91.126,50	71.519,68	71.519,68	0,00	-38.519,68
22110 PRODUCTOS DE LIMPIEZA Y ASEO	15.000,00	0,00	15.000,00	12.485,77	12.485,77	12.485,77	0,00	2.514,23
22111 REPUESTOS DE MAQUIN., UTILLAJE Y ELEM.TRANSPORTES	881.639,00	0,00	881.639,00	385.494,18	383.493,98	316.730,46	66.763,52	498.145,02

AYUNTAMIENTO DE MADRID

LIQUIDACIÓN DEL PRESUPUESTO DE GASTOS

Ejercicio : 2021 **Fecha: 31/12/2021**

Centro **: 001 AYUNTAMIENTO DE MADRID**

Sección : 120 PORTAVOZ, SEGURIDAD Y EMERGENCIAS

PROGRAMA/DESCRIPCIÓN/ECONÓMICO/DESCRIPCIÓN	C. INICIAL (1)	MODIFICACIONES (2)	C. DEFINITIVO (3=1+2)	G. COMPROMETIDOS (4)	OB. RECONOCIDAS (5)	PAGOS (6)	OB.PDTES.PAGO (7=5-6)	REMANENTE CRÉDITO (8=3-5)
22199 OTROS SUMINISTROS	20.000,00	46.299,00	66.299,00	229.087,66	226.423,30	220.113,51	6.309,79	-160.124,30
22201 POSTALES	1.000,00	0,00	1.000,00	0,00	0,00	0,00	0,00	1.000,00
22300 TRANSPORTES	30.000,00	0,00	30.000,00	30.000,00	28.340,85	28.340,85	0,00	1.659,15
22500 TRIBUTOS ESTATALES	1.000,00	0,00	1.000,00	0,00	0,00	0,00	0,00	1.000,00
22602 PUBLICIDAD Y PROPAGANDA	24.007,00	13.000,00	37.007,00	18.244,73	3.361,23	3.361,23	0,00	33.645,77
22606 REUNIONES, CONFERENCIAS Y CURSOS	30.000,00	0,00	30.000,00	13.750,00	0,00	0,00	0,00	30.000,00
22607 OPOSICIONES Y PRUEBAS SELECTIVAS	186.500,00	0,00	186.500,00	46.328,30	44.246,71	27.645,51	16.601,20	142.253,29
22699 OTROS GASTOS DIVERSOS	6.000,00	0,00	6.000,00	500,00	500,00	500,00	0,00	5.500,00
22700 LIMPIEZA Y ASEO	2.539.343,00	0,00	2.539.343,00	2.435.680,32	2.425.600,21	2.326.175,08	99.425,13	113.742,79
22701 SEGURIDAD	173.393,00	0,00	173.393,00	173.393,00	173.392,92	173.392,92	0,00	0,08
22706 ESTUDIOS Y TRABAJOS TÉCNICOS	80.000,00	0,00	80.000,00	0,00	0,00	0,00	0,00	80.000,00
22799 OTROS TRABAJOS REALIZADOS POR OTRAS EMP. Y PROF.	774.425,00	-163.450,00	610.975,00	389.247,53	279.777,28	279.777,28	0,00	331.197,72
23010 DEL PERSONAL DIRECTIVO	0,00	3.000,00	3.000,00	0,00	0,00	0,00	0,00	3.000,00
23020 DEL PERSONAL NO DIRECTIVO	30.000,00	0,00	30.000,00	2.568,08	2.568,08	2.568,08	0,00	27.431,92
23110 GASTOS DE VIAJE DEL PERSONAL DIRECTIVO	0,00	3.000,00	3.000,00	0,00	0,00	0,00	0,00	3.000,00
23120 GASTOS DE VIAJE DEL PERSONAL NO DIRECTIVO	2.500,00	0,00	2.500,00	0,00	0,00	0,00	0,00	2.500,00
23302 INDEMNIZACIÓN POR ASISTENCIA A TRIBUNALES	109.000,00	0,00	109.000,00	17.621,48	17.621,48	17.171,70	449,78	91.378,52
23399 OTRAS INDEMNIZACIONES	2.200,00	0,00	2.200,00	2.676,33	2.676,33	2.676,33	0,00	-476,33
62300 MAQUINARIA	0,00	17.000,00	17.000,00	10.127,22	0,00	0,00	0,00	17.000,00
62301 INSTALACIONES TÉCNICAS	0,00	19.000,00	19.000,00	14.423,67	14.423,67	14.423,67	0,00	4.576,33
62302 ÚTILES Y HERRAMIENTAS	229.800,00	702.462,96	932.262,96	922.936,20	904.536,08	360.639,24	543.896,84	27.726,88
62400 ELEMENTOS DE TRANSPORTE	11.503.360,00	2.496.790,02	14.000.150,02	11.064.495,15	1.562.628,90	1.261.934,56	300.694,34	12.437.521,12
62500 MOBILIARIO Y EQUIPOS DE OFICINA	0,00	267.500,00	267.500,00	72.776,50	72.776,49	13.430,99	59.345,50	194.723,51
62599 OTRO MOBILIARIO Y ENSERES	0,00	1.077.150,00	1.077.150,00	77.250,60	35.428,87	26.526,90	8.901,97	1.041.721,13
62601 EQUIPOS PARA PROCESO DE DATOS	300.000,00	-55.581,28	244.418,72	243.418,72	243.418,72	60.854,68	182.564,04	1.000,00
62999 OTRAS INV. NUEVAS ASOC. AL FUNCIONAM. OPERAT. SERV	0,00	133.000,00	133.000,00	17.378,07	17.378,07	17.378,07	0,00	115.621,93
63300 MAQUINARIA (REFORMA Y REPOSICIÓN)	13.786,00	96.667,84	110.453,84	108.883,19	108.883,19	108.883,19	0,00	1.570,65
63301 INSTALACIONES (REFORMA Y REPOSICIÓN)	0,00	18.150,00	18.150,00	17.536,25	17.536,25	0,00	17.536,25	613,75
63400 ELEMENTOS DE TRANSPORTE (REFORMA Y REPOSICIÓN)	434.390,00	-382.340,00	52.050,00	33.638,00	33.638,00	16.698,00	16.940,00	18.412,00
63500 MOBILIARIO Y EQUIPOS DE OFICINA (REFORMA Y REP.)	0,00	17.000,00	17.000,00	0,00	0,00	0,00	0,00	17.000,00

AYUNTAMIENTO DE MADRID

LIQUIDACIÓN DEL PRESUPUESTO DE GASTOS

Ejercicio : 2021 **Fecha: 31/12/2021**

Centro **: 001 AYUNTAMIENTO DE MADRID**

Sección : 120 PORTAVOZ, SEGURIDAD Y EMERGENCIAS

PROGRAMA/DESCRIPCIÓN/ECONÓMICO/DESCRIPCIÓN	C. INICIAL (1)	MODIFICACIONES (2)	C. DEFINITIVO (3=1+2)	G. COMPROMETIDOS (4)	OB. RECONOCIDAS (5)	PAGOS (6)	OB.PDTES.PAGO (7=5-6)	REMANENTE CRÉDITO (8=3-5)
63599 OTRO MOBILIARIO Y ENSERES (REFORMA Y REPOSICIÓN)	18.150,00	262.829,91	280.979,91	245.978,56	245.978,55	13.829,91	232.148,64	35.001,36
63600 EQUIPOS DE COMUNICACIÓN (REFORMA Y REPOSICIÓN)	90.200,00	0,00	90.200,00	62.175,92	62.175,92	0,00	62.175,92	28.024,08
64100 APLICACIONES INFORMÁTICAS	332.254,00	110.340,00	442.594,00	353.263,43	345.715,24	103.835,03	241.880,21	96.878,76
*** 23199 ACTUACIONES EXTRAORDINARIAS COVID-19**	0,00	174.319,00	174.319,00	18.980,40	18.980,40	5.132,00	13.848,40	155.338,60
22106 PRODUCTOS FARMACÉUTICOS Y MATERIAL SANITARIO	0,00	173.776,00	173.776,00	18.980,40	18.980,40	5.132,00	13.848,40	154.795,60
22110 PRODUCTOS DE LIMPIEZA Y ASEO	0,00	543,00	543,00	0,00	0,00	0,00	0,00	543,00
*** 91218 ÁREA GOB. PORTAVOZ, SEGURIDAD Y EMERGENCIAS**	847.951,00	40.151,00	888.102,00	877.137,71	877.137,71	877.137,71	0,00	10.964,29
10000 RETRIBUCIONES BÁSICAS	102.728,00	0,00	102.728,00	101.811,36	101.811,36	101.811,36	0,00	916,64
11000 RETRIBUCIONES BÁSICAS	64.288,00	6.822,00	71.110,00	68.609,65	68.609,65	68.609,65	0,00	2.500,35
11001 RETRIBUCIONES COMPLEMENTARIAS	183.234,00	26.201,00	209.435,00	202.994,34	202.994,34	202.994,34	0,00	6.440,66
12000 SUELDOS DEL GRUPO A1	16.072,00	0,00	16.072,00	16.071,44	16.071,44	16.071,44	0,00	0,56
12003 SUELDOS DEL GRUPO C1	10.825,00	428,00	11.253,00	10.823,90	10.823,90	10.823,90	0,00	429,10
12004 SUELDOS DEL GRUPO C2	60.000,00	0,00	60.000,00	54.566,16	54.566,16	54.566,16	0,00	5.433,84
12006 TRIENIOS	15.558,00	0,00	15.558,00	15.346,41	15.346,41	15.346,41	0,00	211,59
12100 COMPLEMENTO DE DESTINO	52.940,00	0,00	52.940,00	52.618,93	52.618,93	52.618,93	0,00	321,07
12101 COMPLEMENTO ESPECÍFICO	124.749,00	0,00	124.749,00	124.146,80	124.146,80	124.146,80	0,00	602,20
12103 OTROS COMPLEMENTOS	6.707,00	0,00	6.707,00	6.657,80	6.657,80	6.657,80	0,00	49,20
15000 PRODUCTIVIDAD	54.621,00	0,00	54.621,00	56.882,97	56.882,97	56.882,97	0,00	-2.261,97
16000 SEGURIDAD SOCIAL	154.313,00	6.700,00	161.013,00	164.388,37	164.388,37	164.388,37	0,00	-3.375,37
16009 OTRAS CUOTAS	0,00	0,00	0,00	1.135,84	1.135,84	1.135,84	0,00	-1.135,84
22601 ATENCIONES PROTOCOLARIAS Y REPRESENTATIVAS	1.916,00	0,00	1.916,00	1.083,74	1.083,74	1.083,74	0,00	832,26
*** 92201 RELACIONES CON EL PLENO**	357.014,00	0,00	357.014,00	351.275,85	351.275,85	351.275,85	0,00	5.738,15
12000 SUELDOS DEL GRUPO A1	32.144,00	0,00	32.144,00	32.142,88	32.142,88	32.142,88	0,00	1,12
12003 SUELDOS DEL GRUPO C1	14.133,00	0,00	14.133,00	9.679,42	9.679,42	9.679,42	0,00	4.453,58
12004 SUELDOS DEL GRUPO C2	30.825,00	0,00	30.825,00	27.376,83	27.376,83	27.376,83	0,00	3.448,17
12006 TRIENIOS	17.009,00	0,00	17.009,00	16.368,10	16.368,10	16.368,10	0,00	640,90
12100 COMPLEMENTO DE DESTINO	54.148,00	0,00	54.148,00	53.162,99	53.162,99	53.162,99	0,00	985,01
12101 COMPLEMENTO ESPECÍFICO	128.403,00	0,00	128.403,00	126.563,39	126.563,39	126.563,39	0,00	1.839,61
12103 OTROS COMPLEMENTOS	5.588,00	0,00	5.588,00	5.426,78	5.426,78	5.426,78	0,00	161,22
15000 PRODUCTIVIDAD	16.957,00	0,00	16.957,00	16.511,94	16.511,94	16.511,94	0,00	445,06

AYUNTAMIENTO DE MADRID

LIQUIDACIÓN DEL PRESUPUESTO DE GASTOS

Ejercicio : 2021 **Fecha: 31/12/2021**

Centro **: 001 AYUNTAMIENTO DE MADRID**

Sección : 120 PORTAVOZ, SEGURIDAD Y EMERGENCIAS

PROGRAMA/DESCRIPCIÓN/ECONÓMICO/DESCRIPCIÓN	C. INICIAL (1)	MODIFICACIONES (2)	C. DEFINITIVO (3=1+2)	G. COMPROMETIDOS (4)	OB. RECONOCIDAS (5)	PAGOS (6)	OB.PDTES.PAGO (7=5-6)	REMANENTE CRÉDITO (8=3-5)
16000 SEGURIDAD SOCIAL	57.807,00	0,00	57.807,00	59.776,01	59.776,01	59.776,01	0,00	-1.969,01
16009 OTRAS CUOTAS	0,00	0,00	0,00	4.267,51	4.267,51	4.267,51	0,00	-4.267,51
*** 92202 COMUNICACIÓN**	5.714.875,00	-446.482,00	5.268.393,00	4.820.833,00	4.672.452,40	4.498.414,38	174.038,02	595.940,60
10100 RETRIBUCIONES BÁSICAS	93.805,00	0,00	93.805,00	92.967,12	92.967,12	92.967,12	0,00	837,88
12000 SUELDOS DEL GRUPO A1	573.644,00	-147.549,00	426.095,00	390.816,50	390.816,50	390.816,50	0,00	35.278,50
12001 SUELDOS DEL GRUPO A2	32.144,00	0,00	32.144,00	28.264,76	28.264,76	28.264,76	0,00	3.879,24
12003 SUELDOS DEL GRUPO C1	60.741,00	-6.985,00	53.756,00	32.366,58	32.366,58	32.366,58	0,00	21.389,42
12004 SUELDOS DEL GRUPO C2	153.332,00	-16.613,00	136.719,00	108.535,79	108.535,79	108.535,79	0,00	28.183,21
12006 TRIENIOS	139.993,00	0,00	139.993,00	119.049,51	119.049,51	119.049,51	0,00	20.943,49
12100 COMPLEMENTO DE DESTINO	385.999,00	-25.576,00	360.423,00	335.787,78	335.787,78	335.787,78	0,00	24.635,22
12101 COMPLEMENTO ESPECÍFICO	863.564,00	-62.924,00	800.640,00	777.316,69	777.316,69	777.316,69	0,00	23.323,31
12103 OTROS COMPLEMENTOS	47.463,00	321,00	47.784,00	38.275,07	38.275,07	38.275,07	0,00	9.508,93
13000 RETRIBUCIONES BÁSICAS	159.148,00	-9.684,00	149.464,00	195.769,29	195.769,29	195.769,29	0,00	-46.305,29
13002 OTRAS REMUNERACIONES	203.573,00	-88.796,00	114.777,00	93.081,27	93.081,27	93.081,27	0,00	21.695,73
13100 RETRIBUCIONES BÁSICAS	121.157,00	-16.958,00	104.199,00	87.241,80	87.241,80	87.241,80	0,00	16.957,20
13102 OTRAS REMUNERACIONES	204.649,00	-32.720,00	171.929,00	139.209,05	139.209,05	139.209,05	0,00	32.719,95
14399 OTRAS PREVISIONES DE GASTOS DE PERSONAL	103.876,00	-51.938,00	51.938,00	0,00	0,00	0,00	0,00	51.938,00
15000 PRODUCTIVIDAD	70.231,00	0,00	70.231,00	64.650,96	64.650,96	64.650,96	0,00	5.580,04
16000 SEGURIDAD SOCIAL	755.949,00	2.273,00	758.222,00	728.406,34	728.406,34	728.406,34	0,00	29.815,66
16009 OTRAS CUOTAS	0,00	0,00	0,00	82.940,03	82.940,03	82.940,03	0,00	-82.940,03
16104 INDEMNIZAC. POR JUBILACIONES ANTICIPADAS PERS.LAB.	58.665,00	-29.333,00	29.332,00	0,00	0,00	0,00	0,00	29.332,00
16200 FORMACIÓN Y PERFECCIONAMIENTO DEL PERSONAL	0,00	1.306,80	1.306,80	1.306,80	1.306,80	1.306,80	0,00	0,00
21300 REP.MANT.Y CONSERV. MAQUINARIA, INSTAL. Y UTILLAJE	3.000,00	-510,00	2.490,00	0,00	0,00	0,00	0,00	2.490,00
21400 REP., MANT. Y CONSERV. ELEMENTOS DE TRANSPORTE	0,00	866,00	866,00	0,00	0,00	0,00	0,00	866,00
21600 REP., MANT.Y CONSERV. EQUIPOS PROCESO INFORMACIÓN	0,00	510,00	510,00	508,20	508,20	508,20	0,00	1,80
22000 MATERIAL DE OFICINA ORDINARIO NO INVENTARIABLE	8.000,00	0,00	8.000,00	3.507,85	3.507,85	1.468,18	2.039,67	4.492,15
22001 PRENSA, REVISTAS, LIBROS Y OTRAS PUBLICACIONES	23.000,00	0,00	23.000,00	12.641,46	12.641,46	12.641,46	0,00	10.358,54
22002 MATERIAL INFORMÁTICO NO INVENTARIABLE	8.000,00	4.000,00	12.000,00	11.032,76	11.032,75	11.032,75	0,00	967,25
22104 VESTUARIO	1.000,00	97,00	1.097,00	1.096,74	1.096,74	1.096,74	0,00	0,26
22105 PRODUCTOS ALIMENTICIOS	1.000,00	0,00	1.000,00	242,20	242,20	242,20	0,00	757,80

AYUNTAMIENTO DE MADRID

LIQUIDACIÓN DEL PRESUPUESTO DE GASTOS

Ejercicio : 2021 **Fecha: 31/12/2021**

Centro **: 001 AYUNTAMIENTO DE MADRID**

Sección : 120 PORTAVOZ, SEGURIDAD Y EMERGENCIAS

PROGRAMA/DESCRIPCIÓN/ECONÓMICO/DESCRIPCIÓN	C. INICIAL (1)	MODIFICACIONES (2)	C. DEFINITIVO (3=1+2)	G. COMPROMETIDOS (4)	OB. RECONOCIDAS (5)	PAGOS (6)	OB.PDTES.PAGO (7=5-6)	REMANENTE CRÉDITO (8=3-5)
22199 OTROS SUMINISTROS	3.000,00	0,00	3.000,00	806,47	806,47	806,47	0,00	2.193,53
22203 INFORMÁTICAS	0,00	325,00	325,00	0,00	0,00	0,00	0,00	325,00
22601 ATENCIONES PROTOCOLARIAS Y REPRESENTATIVAS	5.000,00	3.000,00	8.000,00	1.464,57	1.464,57	1.464,57	0,00	6.535,43
22602 PUBLICIDAD Y PROPAGANDA	1.051.154,00	0,00	1.051.154,00	1.026.310,57	997.303,51	906.059,69	91.243,82	53.850,49
22606 REUNIONES, CONFERENCIAS Y CURSOS	30.000,00	0,00	30.000,00	1.315,68	1.315,68	1.315,68	0,00	28.684,32
22706 ESTUDIOS Y TRABAJOS TÉCNICOS	465.488,00	-34.594,80	430.893,20	331.488,43	235.377,72	235.377,72	0,00	195.515,48
23010 DEL PERSONAL DIRECTIVO	2.200,00	0,00	2.200,00	0,00	0,00	0,00	0,00	2.200,00
23020 DEL PERSONAL NO DIRECTIVO	1.800,00	0,00	1.800,00	0,00	0,00	0,00	0,00	1.800,00
23110 GASTOS DE VIAJE DEL PERSONAL DIRECTIVO	3.200,00	0,00	3.200,00	0,00	0,00	0,00	0,00	3.200,00
23111 LOCOMOCIÓN URBANA PERSONAL DIRECTIVO	400,00	0,00	400,00	74,55	74,55	74,55	0,00	325,45
23120 GASTOS DE VIAJE DEL PERSONAL NO DIRECTIVO	3.200,00	0,00	3.200,00	0,00	0,00	0,00	0,00	3.200,00
23121 LOCOMOCIÓN URBANA PERSONAL NO DIRECTIVO	1.500,00	0,00	1.500,00	489,45	489,45	489,45	0,00	1.010,55
62301 INSTALACIONES TÉCNICAS	50.000,00	40.000,00	90.000,00	80.754,54	80.754,53	0,00	80.754,53	9.245,47
62302 ÚTILES Y HERRAMIENTAS	6.000,00	25.000,00	31.000,00	23.640,18	377,37	377,37	0,00	30.622,63
62500 MOBILIARIO Y EQUIPOS DE OFICINA	15.000,00	-3.400,00	11.600,00	5.857,15	5.857,15	5.857,15	0,00	5.742,85
62599 OTRO MOBILIARIO Y ENSERES	3.000,00	0,00	3.000,00	269,70	269,70	269,70	0,00	2.730,30
62600 EQUIPOS DE COMUNICACIÓN	0,00	3.400,00	3.400,00	3.347,16	3.347,16	3.347,16	0,00	52,84
62601 EQUIPOS PARA PROCESO DE DATOS	2.000,00	0,00	2.000,00	0,00	0,00	0,00	0,00	2.000,00

AYUNTAMIENTO DE MADRID

LIQUIDACIÓN DEL PRESUPUESTO DE GASTOS

Ejercicio : 2021 **Fecha: 31/12/2021**

Centro **: 001 AYUNTAMIENTO DE MADRID**

Sección : 130 CULTURA, TURISMO Y DEPORTE

PROGRAMA/DESCRIPCIÓN/ECONÓMICO/DESCRIPCIÓN	C. INICIAL (1)	MODIFICACIONES (2)	C. DEFINITIVO (3=1+2)	G. COMPROMETIDOS (4)	OB. RECONOCIDAS (5)	PAGOS (6)	OB.PDTES.PAGO (7=5-6)	REMANENTE CRÉDITO (8=3-5)
**** TOTAL**	**147.964.953,00**	**12.316.823,20**	**160.281.776,20**	**147.806.848,97**	**146.224.738,77**	**99.064.644,03**	**47.160.094,74**	**14.057.037,43**
*** 33000 DIR.Y GEST.ADMV. DE CULTURA, TURISMO Y DEPORTE**	73.675.256,00	10.925.874,26	84.601.130,26	82.894.395,86	82.874.155,37	43.435.286,73	39.438.868,64	1.726.974,89
10100 RETRIBUCIONES BÁSICAS	199.929,00	0,00	199.929,00	197.784,72	197.784,72	197.784,72	0,00	2.144,28
12000 SUELDOS DEL GRUPO A1	274.555,00	-44.027,00	230.528,00	190.994,93	190.994,93	190.994,93	0,00	39.533,07
12001 SUELDOS DEL GRUPO A2	80.360,00	0,00	80.360,00	88.671,08	88.671,08	88.671,08	0,00	-8.311,08
12003 SUELDOS DEL GRUPO C1	236.566,00	-33.951,00	202.615,00	152.732,59	152.732,59	152.732,59	0,00	49.882,41
12004 SUELDOS DEL GRUPO C2	356.251,00	-49.310,00	306.941,00	270.470,74	270.470,74	270.470,74	0,00	36.470,26
12005 SUELDOS DEL GRUPO E	100.908,00	-12.368,00	88.540,00	80.044,75	80.044,75	80.044,75	0,00	8.495,25
12006 TRIENIOS	196.243,00	0,00	196.243,00	193.464,11	193.464,11	193.464,11	0,00	2.778,89
12100 COMPLEMENTO DE DESTINO	680.765,00	-86.218,00	594.547,00	552.055,61	552.055,61	552.055,61	0,00	42.491,39
12101 COMPLEMENTO ESPECÍFICO	1.515.397,00	-184.424,00	1.330.973,00	1.258.527,62	1.258.527,62	1.258.527,62	0,00	72.445,38
12103 OTROS COMPLEMENTOS	111.705,00	3.346,00	115.051,00	98.547,35	98.547,35	98.547,35	0,00	16.503,65
13000 RETRIBUCIONES BÁSICAS	65.253,00	0,00	65.253,00	46.106,41	46.106,41	46.106,41	0,00	19.146,59
13002 OTRAS REMUNERACIONES	35.725,00	0,00	35.725,00	25.966,78	25.966,78	25.966,78	0,00	9.758,22
13100 RETRIBUCIONES BÁSICAS	33.483,00	0,00	33.483,00	30.237,73	30.237,73	30.237,73	0,00	3.245,27
13102 OTRAS REMUNERACIONES	38.061,00	0,00	38.061,00	34.373,34	34.373,34	34.373,34	0,00	3.687,66
14399 OTRAS PREVISIONES DE GASTOS DE PERSONAL	935,00	0,00	935,00	0,00	0,00	0,00	0,00	935,00
15000 PRODUCTIVIDAD	195.078,00	0,00	195.078,00	171.938,92	171.938,92	171.938,92	0,00	23.139,08
15100 GRATIFICACIONES POR SERVICIOS EXTRAORDINARIOS	0,00	0,00	0,00	1.274,16	1.274,16	1.274,16	0,00	-1.274,16
16000 SEGURIDAD SOCIAL	893.145,00	48.794,00	941.939,00	767.829,12	767.829,12	767.829,12	0,00	174.109,88
16009 OTRAS CUOTAS	0,00	0,00	0,00	122.662,01	122.662,01	122.662,01	0,00	-122.662,01
20300 ARRENDAMIENTOS DE MAQUINARIA, INSTALAC. Y UTILLAJE	1.210,00	0,00	1.210,00	1.209,40	1.209,36	1.209,36	0,00	0,64
22000 MATERIAL DE OFICINA ORDINARIO NO INVENTARIABLE	6.000,00	0,00	6.000,00	5.539,94	5.539,94	5.539,94	0,00	460,06
22001 PRENSA, REVISTAS, LIBROS Y OTRAS PUBLICACIONES	4.000,00	0,00	4.000,00	4.244,86	4.244,86	4.244,86	0,00	-244,86
22002 MATERIAL INFORMÁTICO NO INVENTARIABLE	2.000,00	-1.000,00	1.000,00	951,73	951,73	951,73	0,00	48,27
22104 VESTUARIO	50.000,00	-49.000,00	1.000,00	497,92	497,92	497,92	0,00	502,08
22105 PRODUCTOS ALIMENTICIOS	2.000,00	0,00	2.000,00	966,69	966,69	966,69	0,00	1.033,31
22106 PRODUCTOS FARMACÉUTICOS Y MATERIAL SANITARIO	5.000,00	10.700,00	15.700,00	7.259,50	7.259,50	7.259,50	0,00	8.440,50
22110 PRODUCTOS DE LIMPIEZA Y ASEO	5.000,00	0,00	5.000,00	0,00	0,00	0,00	0,00	5.000,00
22199 OTROS SUMINISTROS	5.000,00	0,00	5.000,00	0,00	0,00	0,00	0,00	5.000,00

AYUNTAMIENTO DE MADRID

LIQUIDACIÓN DEL PRESUPUESTO DE GASTOS

Ejercicio : 2021 **Fecha: 31/12/2021**

Centro **: 001 AYUNTAMIENTO DE MADRID**

Sección : 130 CULTURA, TURISMO Y DEPORTE

PROGRAMA/DESCRIPCIÓN/ECONÓMICO/DESCRIPCIÓN	C. INICIAL (1)	MODIFICACIONES (2)	C. DEFINITIVO (3=1+2)	G. COMPROMETIDOS (4)	OB. RECONOCIDAS (5)	PAGOS (6)	OB.PDTES.PAGO (7=5-6)	REMANENTE CRÉDITO (8=3-5)
22300 TRANSPORTES	48.400,00	0,00	48.400,00	22.903,08	14.844,28	9.997,02	4.847,26	33.555,72
22501 TRIBUTOS DE LAS COMUNIDADES AUTÓNOMAS	0,00	4.000,00	4.000,00	1.854,54	1.854,54	1.854,54	0,00	2.145,46
22603 PUBLICACIÓN EN DIARIOS OFICIALES	0,00	5.000,00	5.000,00	4.219,93	4.219,93	4.219,93	0,00	780,07
22604 GASTOS JURÍDICOS Y CONTENCIOSOS	5.000,00	0,00	5.000,00	0,00	0,00	0,00	0,00	5.000,00
22700 LIMPIEZA Y ASEO	1.850.979,00	-60.000,00	1.790.979,00	1.783.188,14	1.783.187,76	1.783.187,76	0,00	7.791,24
22701 SEGURIDAD	4.249.744,00	145.650,00	4.395.394,00	4.285.481,08	4.284.605,18	4.284.605,18	0,00	110.788,82
22706 ESTUDIOS Y TRABAJOS TÉCNICOS	40.563,00	0,00	40.563,00	25.423,31	25.240,90	25.240,90	0,00	15.322,10
22730 TRAB.Y SERV. MADRID DESTINO, CULT.,TUR.Y NEG.,S.A.	11.123,00	0,00	11.123,00	11.122,95	0,00	0,00	0,00	11.123,00
23000 DE LOS MIEMBROS DE LOS ÓRGANOS DE GOBIERNO	0,00	2.500,00	2.500,00	0,00	0,00	0,00	0,00	2.500,00
23010 DEL PERSONAL DIRECTIVO	0,00	2.000,00	2.000,00	0,00	0,00	0,00	0,00	2.000,00
23020 DEL PERSONAL NO DIRECTIVO	0,00	850,00	850,00	14,11	14,11	14,11	0,00	835,89
23100 GASTOS DE VIAJE MIEMBROS DE LOS ORG. DE GOBIERNO	0,00	3.500,00	3.500,00	0,00	0,00	0,00	0,00	3.500,00
23110 GASTOS DE VIAJE DEL PERSONAL DIRECTIVO	0,00	2.000,00	2.000,00	0,00	0,00	0,00	0,00	2.000,00
23111 LOCOMOCIÓN URBANA PERSONAL DIRECTIVO	0,00	600,00	600,00	0,00	0,00	0,00	0,00	600,00
23120 GASTOS DE VIAJE DEL PERSONAL NO DIRECTIVO	0,00	1.200,00	1.200,00	0,00	0,00	0,00	0,00	1.200,00
23121 LOCOMOCIÓN URBANA PERSONAL NO DIRECTIVO	0,00	150,00	150,00	0,00	0,00	0,00	0,00	150,00
23399 OTRAS INDEMNIZACIONES	225,00	0,00	225,00	50,00	50,00	50,00	0,00	175,00
35200 INTERESES DE DEMORA	0,00	1.500,00	1.500,00	950,95	950,95	950,95	0,00	549,05
44506 A MADRID DESTINO, CULTURA, TURISMO Y NEGOCIO, S.A.	57.761.653,00	4.550.000,00	62.311.653,00	62.311.653,00	62.311.653,00	28.880.826,50	33.430.826,50	0,00
48099 A OTRAS FUNDACIONES	110.000,00	0,00	110.000,00	110.000,00	110.000,00	110.000,00	0,00	0,00
48901 OTRAS TRANSFERENCIAS A INSTITUC. SIN FINES LUCRO	9.000,00	0,00	9.000,00	9.000,00	9.000,00	9.000,00	0,00	0,00
62301 INSTALACIONES TÉCNICAS	8.000,00	2.500,00	10.500,00	7.295,26	7.295,26	7.295,26	0,00	3.204,74
62500 MOBILIARIO Y EQUIPOS DE OFICINA	10.000,00	0,00	10.000,00	9.751,42	9.751,42	6.556,54	3.194,88	248,58
62599 OTRO MOBILIARIO Y ENSERES	6.000,00	0,00	6.000,00	3.284,07	3.284,07	3.284,07	0,00	2.715,93
62901 SEÑALIZACIÓN	6.000,00	-1.500,00	4.500,00	3.852,01	3.852,00	3.852,00	0,00	648,00
63200 EDIFICIOS Y OTRAS CONSTRUCCIONES (REFORMA)	464.000,00	-459.000,00	5.000,00	0,00	0,00	0,00	0,00	5.000,00
74506 A MADRID DESTINO, CULTURA, TURISMO Y NEGOCIO, S.A.	4.000.000,00	6.000.000,00	10.000.000,00	10.000.000,00	10.000.000,00	4.000.000,00	6.000.000,00	0,00
74593 A MADRID DESTINO, CULT,TURIS. Y NEG., S.A.- FEDER	0,00	1.122.382,26	1.122.382,26	0,00	0,00	0,00	0,00	1.122.382,26
*** 33210 BIBLIOTECAS PÚBLICAS Y PATRIMONIO BIBLIOGRÁFICO**	27.666.940,00	-2.402.180,42	25.264.759,58	23.483.849,29	23.400.024,42	23.092.429,36	307.595,06	1.864.735,16
10100 RETRIBUCIONES BÁSICAS	101.003,00	0,00	101.003,00	99.771,50	99.771,50	99.771,50	0,00	1.231,50

AYUNTAMIENTO DE MADRID

LIQUIDACIÓN DEL PRESUPUESTO DE GASTOS

Ejercicio : 2021 **Fecha: 31/12/2021**

Centro **: 001 AYUNTAMIENTO DE MADRID**

Sección : 130 CULTURA, TURISMO Y DEPORTE

PROGRAMA/DESCRIPCIÓN/ECONÓMICO/DESCRIPCIÓN	C. INICIAL (1)	MODIFICACIONES (2)	C. DEFINITIVO (3=1+2)	G. COMPROMETIDOS (4)	OB. RECONOCIDAS (5)	PAGOS (6)	OB.PDTES.PAGO (7=5-6)	REMANENTE CRÉDITO (8=3-5)
12000 SUELDOS DEL GRUPO A1	943.215,00	-282.824,00	660.391,00	498.936,09	498.936,09	498.936,09	0,00	161.454,91
12001 SUELDOS DEL GRUPO A2	2.624.852,00	-247.409,00	2.377.443,00	2.246.510,03	2.246.510,03	2.246.510,03	0,00	130.932,97
12003 SUELDOS DEL GRUPO C1	2.287.715,00	-444.416,00	1.843.299,00	1.723.473,98	1.723.473,98	1.723.473,98	0,00	119.825,02
12004 SUELDOS DEL GRUPO C2	309.375,00	-45.174,00	264.201,00	242.773,77	242.773,77	242.773,77	0,00	21.427,23
12005 SUELDOS DEL GRUPO E	622.266,00	-73.066,00	549.200,00	512.878,05	512.878,05	512.878,05	0,00	36.321,95
12006 TRIENIOS	909.127,00	-60.334,00	848.793,00	811.301,24	811.301,24	811.301,24	0,00	37.491,76
12100 COMPLEMENTO DE DESTINO	3.525.456,00	-465.405,00	3.060.051,00	2.874.805,68	2.874.805,68	2.874.805,68	0,00	185.245,32
12101 COMPLEMENTO ESPECÍFICO	7.525.206,00	-1.115.170,00	6.410.036,00	6.016.206,16	6.016.206,16	6.016.206,16	0,00	393.829,84
12103 OTROS COMPLEMENTOS	481.308,00	5.119,00	486.427,00	391.345,27	391.345,27	391.345,27	0,00	95.081,73
13000 RETRIBUCIONES BÁSICAS	266.880,00	-41.561,00	225.319,00	131.461,26	131.461,26	131.461,26	0,00	93.857,74
13002 OTRAS REMUNERACIONES	180.981,00	-43.306,00	137.675,00	106.265,27	106.265,27	106.265,27	0,00	31.409,73
13100 RETRIBUCIONES BÁSICAS	687,00	0,00	687,00	12.987,02	12.987,02	12.987,02	0,00	-12.300,02
13102 OTRAS REMUNERACIONES	0,00	0,00	0,00	26.309,50	26.309,50	26.309,50	0,00	-26.309,50
14399 OTRAS PREVISIONES DE GASTOS DE PERSONAL	20.482,00	0,00	20.482,00	0,00	0,00	0,00	0,00	20.482,00
15000 PRODUCTIVIDAD	175.260,00	0,00	175.260,00	174.347,97	174.347,97	174.347,97	0,00	912,03
15100 GRATIFICACIONES POR SERVICIOS EXTRAORDINARIOS	0,00	0,00	0,00	23.521,84	23.521,84	23.521,84	0,00	-23.521,84
16000 SEGURIDAD SOCIAL	4.993.160,00	140.505,00	5.133.665,00	4.660.381,22	4.660.381,22	4.660.381,22	0,00	473.283,78
16009 OTRAS CUOTAS	0,00	0,00	0,00	597.774,55	597.774,55	597.774,55	0,00	-597.774,55
16104 INDEMNIZAC. POR JUBILACIONES ANTICIPADAS PERS.LAB.	7.558,00	0,00	7.558,00	0,00	0,00	0,00	0,00	7.558,00
20600 ARRENDAMIENTOS DE EQUIPOS PARA PROCESOS INFORMAC.	15.890,00	0,00	15.890,00	10.385,83	10.385,83	8.570,83	1.815,00	5.504,17
20901 CÁNONES	18.242,00	-15.000,00	3.242,00	2.878,95	2.878,83	2.878,83	0,00	363,17
21300 REP.MANT.Y CONSERV. MAQUINARIA, INSTAL. Y UTILLAJE	36.250,00	-20.200,00	16.050,00	8.342,11	7.016,17	7.016,17	0,00	9.033,83
21500 REP., MANT. Y CONSERV. DE MOBILIARIO	7.700,00	0,00	7.700,00	1.063,33	1.063,33	1.063,33	0,00	6.636,67
21600 REP., MANT.Y CONSERV. EQUIPOS PROCESO INFORMACIÓN	0,00	12.500,00	12.500,00	4.168,45	4.168,45	2.044,90	2.123,55	8.331,55
22000 MATERIAL DE OFICINA ORDINARIO NO INVENTARIABLE	64.500,00	0,00	64.500,00	64.170,11	64.170,11	64.170,11	0,00	329,89
22001 PRENSA, REVISTAS, LIBROS Y OTRAS PUBLICACIONES	590.562,00	-22.863,85	567.698,15	511.141,97	508.297,82	508.297,82	0,00	59.400,33
22002 MATERIAL INFORMÁTICO NO INVENTARIABLE	72.000,00	0,00	72.000,00	71.549,17	71.549,17	71.549,17	0,00	450,83
22106 PRODUCTOS FARMACÉUTICOS Y MATERIAL SANITARIO	0,00	35.000,00	35.000,00	14.796,30	14.796,30	14.796,30	0,00	20.203,70
22110 PRODUCTOS DE LIMPIEZA Y ASEO	35.000,00	0,00	35.000,00	34.985,83	34.985,83	34.985,83	0,00	14,17
22199 OTROS SUMINISTROS	70.300,00	0,00	70.300,00	1.998,92	1.998,92	1.998,92	0,00	68.301,08

AYUNTAMIENTO DE MADRID

LIQUIDACIÓN DEL PRESUPUESTO DE GASTOS

Ejercicio : 2021 **Fecha: 31/12/2021**

Centro **: 001 AYUNTAMIENTO DE MADRID**

Sección : 130 CULTURA, TURISMO Y DEPORTE

PROGRAMA/DESCRIPCIÓN/ECONÓMICO/DESCRIPCIÓN	C. INICIAL (1)	MODIFICACIONES (2)	C. DEFINITIVO (3=1+2)	G. COMPROMETIDOS (4)	OB. RECONOCIDAS (5)	PAGOS (6)	OB.PDTES.PAGO (7=5-6)	REMANENTE CRÉDITO (8=3-5)
22300 TRANSPORTES	95.000,00	0,00	95.000,00	66.321,77	58.894,98	58.894,98	0,00	36.105,02
22602 PUBLICIDAD Y PROPAGANDA	134.800,00	37.500,00	172.300,00	141.727,29	140.992,65	140.019,81	972,84	31.307,35
22606 REUNIONES, CONFERENCIAS Y CURSOS	50.000,00	-20.000,00	30.000,00	15.322,06	15.322,06	15.322,06	0,00	14.677,94
22609 ACTIVIDADES CULTURALES Y DEPORTIVAS	8.675,00	0,00	8.675,00	3.136,32	3.136,32	3.136,32	0,00	5.538,68
22610 DIETAS E INDEMNIZACIONES DE PERSONAL EXTERNO	2.800,00	0,00	2.800,00	1.600,00	1.600,00	1.600,00	0,00	1.200,00
22706 ESTUDIOS Y TRABAJOS TÉCNICOS	341.110,00	-9.100,00	332.010,00	198.626,39	198.625,55	196.810,55	1.815,00	133.384,45
22799 OTROS TRABAJOS REALIZADOS POR OTRAS EMP. Y PROF.	270.000,00	0,00	270.000,00	206.035,97	198.749,92	180.557,84	18.192,08	71.250,08
23010 DEL PERSONAL DIRECTIVO	2.000,00	0,00	2.000,00	53,34	53,34	53,34	0,00	1.946,66
23020 DEL PERSONAL NO DIRECTIVO	7.200,00	-5.000,00	2.200,00	0,00	0,00	0,00	0,00	2.200,00
23110 GASTOS DE VIAJE DEL PERSONAL DIRECTIVO	2.000,00	0,00	2.000,00	91,41	91,41	91,41	0,00	1.908,59
23120 GASTOS DE VIAJE DEL PERSONAL NO DIRECTIVO	7.200,00	-5.000,00	2.200,00	0,00	0,00	0,00	0,00	2.200,00
47999 OTRAS SUBVENCIONES A EMPRESAS PRIVADAS	140.000,00	0,00	140.000,00	70.480,80	11.946,42	2.510,75	9.435,67	128.053,58
48099 A OTRAS FUNDACIONES	150.000,00	0,00	150.000,00	150.000,00	150.000,00	150.000,00	0,00	0,00
48201 BECAS	13.500,00	0,00	13.500,00	12.387,28	12.387,28	12.387,28	0,00	1.112,72
48203 PREMIOS	12.000,00	0,00	12.000,00	12.000,00	12.000,00	12.000,00	0,00	0,00
48901 OTRAS TRANSFERENCIAS A INSTITUC. SIN FINES LUCRO	161.400,00	0,00	161.400,00	142.368,16	136.696,20	131.000,00	5.696,20	24.703,80
62599 OTRO MOBILIARIO Y ENSERES	0,00	205.024,43	205.024,43	204.760,93	204.760,93	204.760,93	0,00	263,50
62600 EQUIPOS DE COMUNICACIÓN	0,00	12.300,00	12.300,00	11.163,16	11.163,16	11.163,16	0,00	1.136,84
62601 EQUIPOS PARA PROCESO DE DATOS	0,00	9.700,00	9.700,00	9.680,00	9.680,00	9.680,00	0,00	20,00
62901 SEÑALIZACIÓN	50.000,00	0,00	50.000,00	22.875,05	22.875,05	8.016,25	14.858,80	27.124,95
62999 OTRAS INV. NUEVAS ASOC. AL FUNCIONAM. OPERAT. SERV	334.280,00	51.000,00	385.280,00	338.687,99	338.687,99	86.002,07	252.685,92	46.592,01
63599 OTRO MOBILIARIO Y ENSERES (REFORMA Y REPOSICIÓN)	0,00	0,00	0,00	0,00	0,00	0,00	0,00	0,00
64100 APLICACIONES INFORMÁTICAS	0,00	5.000,00	5.000,00	0,00	0,00	0,00	0,00	5.000,00
*** 33220 ARCHIVOS**	1.438.980,00	-102.489,00	1.336.491,00	1.106.092,27	1.104.447,89	1.104.447,89	0,00	232.043,11
12000 SUELDOS DEL GRUPO A1	64.449,00	-19.137,00	45.312,00	19.714,61	19.714,61	19.714,61	0,00	25.597,39
12001 SUELDOS DEL GRUPO A2	78.421,00	0,00	78.421,00	60.935,67	60.935,67	60.935,67	0,00	17.485,33
12003 SUELDOS DEL GRUPO C1	54.125,00	1.348,00	55.473,00	39.082,85	39.082,85	39.082,85	0,00	16.390,15
12004 SUELDOS DEL GRUPO C2	82.575,00	0,00	82.575,00	82.405,72	82.405,72	82.405,72	0,00	169,28
12005 SUELDOS DEL GRUPO E	58.863,00	1.042,00	59.905,00	52.895,53	52.895,53	52.895,53	0,00	7.009,47
12006 TRIENIOS	69.240,00	0,00	69.240,00	57.677,86	57.677,86	57.677,86	0,00	11.562,14

AYUNTAMIENTO DE MADRID

LIQUIDACIÓN DEL PRESUPUESTO DE GASTOS

Ejercicio : 2021 **Fecha: 31/12/2021**

Centro **: 001 AYUNTAMIENTO DE MADRID**

Sección : 130 CULTURA, TURISMO Y DEPORTE

PROGRAMA/DESCRIPCIÓN/ECONÓMICO/DESCRIPCIÓN	C. INICIAL (1)	MODIFICACIONES (2)	C. DEFINITIVO (3=1+2)	G. COMPROMETIDOS (4)	OB. RECONOCIDAS (5)	PAGOS (6)	OB.PDTES.PAGO (7=5-6)	REMANENTE CRÉDITO (8=3-5)
12100 COMPLEMENTO DE DESTINO	188.108,00	-22.190,00	165.918,00	145.683,11	145.683,11	145.683,11	0,00	20.234,89
12101 COMPLEMENTO ESPECÍFICO	401.901,00	-45.041,00	356.860,00	307.156,29	307.156,29	307.156,29	0,00	49.703,71
12103 OTROS COMPLEMENTOS	33.738,00	810,00	34.548,00	28.257,25	28.257,25	28.257,25	0,00	6.290,75
15000 PRODUCTIVIDAD	20.696,00	0,00	20.696,00	23.471,25	23.471,25	23.471,25	0,00	-2.775,25
16000 SEGURIDAD SOCIAL	261.964,00	19.079,00	281.043,00	223.624,96	223.624,96	223.624,96	0,00	57.418,04
16009 OTRAS CUOTAS	0,00	0,00	0,00	32.563,58	32.563,58	32.563,58	0,00	-32.563,58
21300 REP.MANT.Y CONSERV. MAQUINARIA, INSTAL. Y UTILLAJE	7.000,00	0,00	7.000,00	6.634,80	4.990,42	4.990,42	0,00	2.009,58
21500 REP., MANT. Y CONSERV. DE MOBILIARIO	3.800,00	0,00	3.800,00	0,00	0,00	0,00	0,00	3.800,00
21600 REP., MANT.Y CONSERV. EQUIPOS PROCESO INFORMACIÓN	3.000,00	2.600,00	5.600,00	3.999,05	3.999,05	3.999,05	0,00	1.600,95
22000 MATERIAL DE OFICINA ORDINARIO NO INVENTARIABLE	8.000,00	0,00	8.000,00	7.999,69	7.999,69	7.999,69	0,00	0,31
22001 PRENSA, REVISTAS, LIBROS Y OTRAS PUBLICACIONES	500,00	0,00	500,00	104,50	104,50	104,50	0,00	395,50
22002 MATERIAL INFORMÁTICO NO INVENTARIABLE	8.000,00	0,00	8.000,00	7.998,90	7.998,90	7.998,90	0,00	1,10
22199 OTROS SUMINISTROS	23.000,00	-11.000,00	12.000,00	4.840,00	4.840,00	4.840,00	0,00	7.160,00
22400 PRIMAS DE SEGUROS	10.000,00	0,00	10.000,00	0,00	0,00	0,00	0,00	10.000,00
22602 PUBLICIDAD Y PROPAGANDA	1.600,00	0,00	1.600,00	0,00	0,00	0,00	0,00	1.600,00
22706 ESTUDIOS Y TRABAJOS TÉCNICOS	60.000,00	-30.000,00	30.000,00	1.046,65	1.046,65	1.046,65	0,00	28.953,35
*** 33301 MUSEOS**	12.105.025,00	-530.390,75	11.574.634,25	10.434.445,75	10.167.068,21	10.008.986,27	158.081,94	1.407.566,04
12000 SUELDOS DEL GRUPO A1	418.355,00	-42.929,00	375.426,00	326.395,19	326.395,19	326.395,19	0,00	49.030,81
12001 SUELDOS DEL GRUPO A2	211.435,00	0,00	211.435,00	190.677,01	190.677,01	190.677,01	0,00	20.757,99
12003 SUELDOS DEL GRUPO C1	205.784,00	0,00	205.784,00	187.327,87	187.327,87	187.327,87	0,00	18.456,13
12004 SUELDOS DEL GRUPO C2	629.034,00	-139.512,00	489.522,00	436.473,59	436.473,59	436.473,59	0,00	53.048,41
12005 SUELDOS DEL GRUPO E	707.376,00	-49.204,00	658.172,00	632.938,81	632.938,81	632.938,81	0,00	25.233,19
12006 TRIENIOS	426.467,00	-6.397,00	420.070,00	406.855,64	406.855,64	406.855,64	0,00	13.214,36
12100 COMPLEMENTO DE DESTINO	1.257.099,00	-148.967,00	1.108.132,00	1.044.337,33	1.044.337,33	1.044.337,33	0,00	63.794,67
12101 COMPLEMENTO ESPECÍFICO	2.585.707,00	-233.891,00	2.351.816,00	2.251.698,36	2.251.698,36	2.251.698,36	0,00	100.117,64
12103 OTROS COMPLEMENTOS	245.753,00	808,00	246.561,00	210.881,03	210.881,03	210.881,03	0,00	35.679,97
13000 RETRIBUCIONES BÁSICAS	381.465,00	-46.391,00	335.074,00	234.295,30	234.295,30	234.295,30	0,00	100.778,70
13002 OTRAS REMUNERACIONES	71.414,00	0,00	71.414,00	56.743,61	56.743,61	56.743,61	0,00	14.670,39
13100 RETRIBUCIONES BÁSICAS	0,00	0,00	0,00	7.047,28	7.047,28	7.047,28	0,00	-7.047,28
13102 OTRAS REMUNERACIONES	0,00	0,00	0,00	14.830,83	14.830,83	14.830,83	0,00	-14.830,83

AYUNTAMIENTO DE MADRID

LIQUIDACIÓN DEL PRESUPUESTO DE GASTOS

Ejercicio : 2021 **Fecha: 31/12/2021**

Centro **: 001 AYUNTAMIENTO DE MADRID**

Sección : 130 CULTURA, TURISMO Y DEPORTE

PROGRAMA/DESCRIPCIÓN/ECONÓMICO/DESCRIPCIÓN	C. INICIAL (1)	MODIFICACIONES (2)	C. DEFINITIVO (3=1+2)	G. COMPROMETIDOS (4)	OB. RECONOCIDAS (5)	PAGOS (6)	OB.PDTES.PAGO (7=5-6)	REMANENTE CRÉDITO (8=3-5)
15000 PRODUCTIVIDAD	80.505,00	0,00	80.505,00	92.204,65	92.204,65	92.204,65	0,00	-11.699,65
16000 SEGURIDAD SOCIAL	1.764.161,00	17.866,00	1.782.027,00	1.602.213,64	1.602.213,64	1.602.213,64	0,00	179.813,36
16009 OTRAS CUOTAS	0,00	0,00	0,00	217.735,93	217.735,93	217.735,93	0,00	-217.735,93
20300 ARRENDAMIENTOS DE MAQUINARIA, INSTALAC. Y UTILLAJE	12.500,00	0,00	12.500,00	12.449,80	12.449,78	12.449,78	0,00	50,22
20901 CÁNONES	63.000,00	0,00	63.000,00	18.224,30	18.224,30	18.224,30	0,00	44.775,70
21300 REP.MANT.Y CONSERV. MAQUINARIA, INSTAL. Y UTILLAJE	118.900,00	-72.600,00	46.300,00	9.281,15	9.281,15	8.281,15	1.000,00	37.018,85
21500 REP., MANT. Y CONSERV. DE MOBILIARIO	13.000,00	-40,00	12.960,00	903,02	903,02	903,02	0,00	12.056,98
21900 REP., MANT. Y CONSERV. OTRO INMOVILIZADO MATERIAL	142.427,00	-108.675,74	33.751,26	22.385,00	22.385,00	22.385,00	0,00	11.366,26
22000 MATERIAL DE OFICINA ORDINARIO NO INVENTARIABLE	1.000,00	3.000,00	4.000,00	3.837,53	3.837,53	3.837,53	0,00	162,47
22001 PRENSA, REVISTAS, LIBROS Y OTRAS PUBLICACIONES	2.644,00	0,00	2.644,00	2.231,75	2.020,53	2.020,53	0,00	623,47
22002 MATERIAL INFORMÁTICO NO INVENTARIABLE	3.309,00	0,00	3.309,00	2.431,50	2.431,50	2.431,50	0,00	877,50
22105 PRODUCTOS ALIMENTICIOS	2.240,00	0,00	2.240,00	1.643,44	1.643,44	1.643,44	0,00	596,56
22106 PRODUCTOS FARMACÉUTICOS Y MATERIAL SANITARIO	0,00	0,00	0,00	4.629,00	4.629,00	3.914,00	715,00	-4.629,00
22110 PRODUCTOS DE LIMPIEZA Y ASEO	10.000,00	0,00	10.000,00	774,34	774,34	774,34	0,00	9.225,66
22199 OTROS SUMINISTROS	68.500,00	-24.000,00	44.500,00	37.130,90	37.130,90	22.139,00	14.991,90	7.369,10
22300 TRANSPORTES	17.000,00	0,00	17.000,00	16.940,00	9.793,57	0,00	9.793,57	7.206,43
22400 PRIMAS DE SEGUROS	3.000,00	0,00	3.000,00	1.221,77	1.221,77	681,02	540,75	1.778,23
22500 TRIBUTOS ESTATALES	0,00	125,74	125,74	125,74	125,74	125,74	0,00	0,00
22602 PUBLICIDAD Y PROPAGANDA	150.000,00	0,00	150.000,00	68.362,50	63.271,42	61.273,23	1.998,19	86.728,58
22606 REUNIONES, CONFERENCIAS Y CURSOS	10.000,00	7.000,00	17.000,00	9.815,15	9.815,15	5.274,60	4.540,55	7.184,85
22609 ACTIVIDADES CULTURALES Y DEPORTIVAS	3.000,00	12.000,00	15.000,00	3.000,00	3.000,00	0,00	3.000,00	12.000,00
22701 SEGURIDAD	2.000,00	1.100,00	3.100,00	635,75	635,75	635,75	0,00	2.464,25
22706 ESTUDIOS Y TRABAJOS TÉCNICOS	1.667.000,00	0,00	1.667.000,00	1.331.194,81	1.154.261,00	1.106.865,70	47.395,30	512.739,00
23020 DEL PERSONAL NO DIRECTIVO	3.000,00	0,00	3.000,00	0,00	0,00	0,00	0,00	3.000,00
23120 GASTOS DE VIAJE DEL PERSONAL NO DIRECTIVO	3.000,00	0,00	3.000,00	0,00	0,00	0,00	0,00	3.000,00
42300 A ENTIDADES PÚBLICAS EMPRESARIALES	250.000,00	0,00	250.000,00	250.000,00	250.000,00	250.000,00	0,00	0,00
47999 OTRAS SUBVENCIONES A EMPRESAS PRIVADAS	80.000,00	0,00	80.000,00	69.282,97	0,00	0,00	0,00	80.000,00
48099 A OTRAS FUNDACIONES	10.000,00	38.266,25	48.266,25	48.266,25	48.266,25	48.266,25	0,00	0,00
48201 BECAS	32.000,00	0,00	32.000,00	0,00	0,00	0,00	0,00	32.000,00
48203 PREMIOS	25.400,00	5.000,00	30.400,00	30.400,00	30.400,00	26.000,00	4.400,00	0,00

AYUNTAMIENTO DE MADRID

LIQUIDACIÓN DEL PRESUPUESTO DE GASTOS

Ejercicio : 2021 **Fecha: 31/12/2021**

Centro **: 001 AYUNTAMIENTO DE MADRID**

Sección : 130 CULTURA, TURISMO Y DEPORTE

PROGRAMA/DESCRIPCIÓN/ECONÓMICO/DESCRIPCIÓN	C. INICIAL (1)	MODIFICACIONES (2)	C. DEFINITIVO (3=1+2)	G. COMPROMETIDOS (4)	OB. RECONOCIDAS (5)	PAGOS (6)	OB.PDTES.PAGO (7=5-6)	REMANENTE CRÉDITO (8=3-5)
48901 OTRAS TRANSFERENCIAS A INSTITUC. SIN FINES LUCRO	187.050,00	12.000,00	199.050,00	186.535,00	186.535,00	186.535,00	0,00	12.515,00
62500 MOBILIARIO Y EQUIPOS DE OFICINA	0,00	18.150,00	18.150,00	17.959,86	17.959,86	17.959,86	0,00	190,14
62900 PATRI.HIST,ART.Y CULT.ASO.AL FUN.DE LOS SP	200.000,00	92.000,00	292.000,00	291.739,56	283.027,55	248.043,56	34.983,99	8.972,45
62999 OTRAS INV. NUEVAS ASOC. AL FUNCIONAM. OPERAT. SERV	0,00	80.450,00	80.450,00	26.576,41	26.576,41	9.999,41	16.577,00	53.873,59
63500 MOBILIARIO Y EQUIPOS DE OFICINA (REFORMA Y REP.)	0,00	18.150,00	18.150,00	18.030,74	18.030,74	18.030,74	0,00	119,26
63999 OTRAS INVERS. DE REPOS. ASOC. AL FUNC. OPER. SERV.	40.500,00	36.300,00	76.800,00	35.781,44	35.781,44	17.635,75	18.145,69	41.018,56
*** 33303 OTROS EQUIPAMIENTOS CULTURALES**	0,00	20.707,47	20.707,47	20.707,47	20.707,47	20.707,47	0,00	0,00
62999 OTRAS INV. NUEVAS ASOC. AL FUNCIONAM. OPERAT. SERV	0,00	20.707,47	20.707,47	20.707,47	20.707,47	20.707,47	0,00	0,00
*** 33401 ACTIVIDADES CULTURALES**	13.702.999,00	4.439.342,98	18.142.341,98	15.053.251,65	14.068.949,70	7.935.864,48	6.133.085,22	4.073.392,28
10100 RETRIBUCIONES BÁSICAS	93.805,00	0,00	93.805,00	92.967,12	92.967,12	92.967,12	0,00	837,88
12000 SUELDOS DEL GRUPO A1	96.432,00	0,00	96.432,00	73.535,87	73.535,87	73.535,87	0,00	22.896,13
12001 SUELDOS DEL GRUPO A2	16.072,00	0,00	16.072,00	16.131,18	16.131,18	16.131,18	0,00	-59,18
12003 SUELDOS DEL GRUPO C1	60.741,00	-10.725,00	50.016,00	30.106,44	30.106,44	30.106,44	0,00	19.909,56
12004 SUELDOS DEL GRUPO C2	60.092,00	0,00	60.092,00	33.272,90	33.272,90	33.272,90	0,00	26.819,10
12006 TRIENIOS	55.991,00	0,00	55.991,00	47.450,02	47.450,02	47.450,02	0,00	8.540,98
12100 COMPLEMENTO DE DESTINO	159.147,00	-26.569,00	132.578,00	117.860,34	117.860,34	117.860,34	0,00	14.717,66
12101 COMPLEMENTO ESPECÍFICO	353.300,00	-52.214,00	301.086,00	277.773,82	277.773,82	277.773,82	0,00	23.312,18
12103 OTROS COMPLEMENTOS	17.089,00	278,00	17.367,00	12.039,71	12.039,71	12.039,71	0,00	5.327,29
13000 RETRIBUCIONES BÁSICAS	0,00	0,00	0,00	3.247,39	3.247,39	3.247,39	0,00	-3.247,39
13002 OTRAS REMUNERACIONES	0,00	0,00	0,00	4.209,00	4.209,00	4.209,00	0,00	-4.209,00
15000 PRODUCTIVIDAD	45.041,00	0,00	45.041,00	38.691,09	38.691,09	38.691,09	0,00	6.349,91
15100 GRATIFICACIONES POR SERVICIOS EXTRAORDINARIOS	0,00	0,00	0,00	10.151,01	10.151,01	10.151,01	0,00	-10.151,01
16000 SEGURIDAD SOCIAL	206.517,00	4.573,00	211.090,00	139.867,63	139.867,63	139.867,63	0,00	71.222,37
16009 OTRAS CUOTAS	0,00	0,00	0,00	7.873,59	7.873,59	7.873,59	0,00	-7.873,59
20901 CÁNONES	2.200,00	0,00	2.200,00	0,00	0,00	0,00	0,00	2.200,00
21900 REP., MANT. Y CONSERV. OTRO INMOVILIZADO MATERIAL	0,00	2.783,00	2.783,00	2.783,00	0,00	0,00	0,00	2.783,00
22000 MATERIAL DE OFICINA ORDINARIO NO INVENTARIABLE	1.000,00	0,00	1.000,00	0,00	0,00	0,00	0,00	1.000,00
22002 MATERIAL INFORMÁTICO NO INVENTARIABLE	1.000,00	0,00	1.000,00	0,00	0,00	0,00	0,00	1.000,00
22300 TRANSPORTES	3.000,00	0,00	3.000,00	0,00	0,00	0,00	0,00	3.000,00
22400 PRIMAS DE SEGUROS	15.000,00	-10.000,00	5.000,00	0,00	0,00	0,00	0,00	5.000,00

AYUNTAMIENTO DE MADRID

LIQUIDACIÓN DEL PRESUPUESTO DE GASTOS

Ejercicio : 2021 **Fecha: 31/12/2021**

Centro **: 001 AYUNTAMIENTO DE MADRID**

Sección : 130 CULTURA, TURISMO Y DEPORTE

PROGRAMA/DESCRIPCIÓN/ECONÓMICO/DESCRIPCIÓN	C. INICIAL (1)	MODIFICACIONES (2)	C. DEFINITIVO (3=1+2)	G. COMPROMETIDOS (4)	OB. RECONOCIDAS (5)	PAGOS (6)	OB.PDTES.PAGO (7=5-6)	REMANENTE CRÉDITO (8=3-5)
22602 PUBLICIDAD Y PROPAGANDA	30.000,00	0,00	30.000,00	0,00	0,00	0,00	0,00	30.000,00
22609 ACTIVIDADES CULTURALES Y DEPORTIVAS	403.000,00	-336.433,00	66.567,00	0,00	0,00	0,00	0,00	66.567,00
22610 DIETAS E INDEMNIZACIONES DE PERSONAL EXTERNO	22.000,00	0,00	22.000,00	7.800,00	7.800,00	7.800,00	0,00	14.200,00
22706 ESTUDIOS Y TRABAJOS TÉCNICOS	20.000,00	33.650,00	53.650,00	34.283,39	33.906,72	9.680,00	24.226,72	19.743,28
44506 A MADRID DESTINO, CULTURA, TURISMO Y NEGOCIO, S.A.	3.800.000,00	3.850.000,00	7.650.000,00	7.650.000,00	7.650.000,00	3.800.000,00	3.850.000,00	0,00
47999 OTRAS SUBVENCIONES A EMPRESAS PRIVADAS	2.937.000,00	2.682.455,99	5.619.455,99	3.046.772,92	2.635.832,46	376.973,96	2.258.858,50	2.983.623,53
48099 A OTRAS FUNDACIONES	1.247.472,00	0,00	1.247.472,00	1.247.472,00	1.247.472,00	1.247.472,00	0,00	0,00
48201 BECAS	300.000,00	-300.000,00	0,00	0,00	0,00	0,00	0,00	0,00
48203 PREMIOS	40.000,00	-16.000,00	24.000,00	24.000,00	12.000,00	12.000,00	0,00	12.000,00
48900 OTRAS TRANSFERENCIAS A FAMILIAS	1.360.000,00	-1.360.000,00	0,00	0,00	0,00	0,00	0,00	0,00
48901 OTRAS TRANSFERENCIAS A INSTITUC. SIN FINES LUCRO	2.222.000,00	-22.456,01	2.199.543,99	2.002.884,73	1.449.637,86	1.449.637,86	0,00	749.906,13
60900 PATRIMONIO HISTÓRICO, ARTÍSTICO Y CULTURAL	7.100,00	0,00	7.100,00	7.078,50	2.123,55	2.123,55	0,00	4.976,45
63900 PATRI.HIST,ART.Y CULT.ASO. FUN.DE SP(REF Y REPO)	3.000,00	0,00	3.000,00	0,00	0,00	0,00	0,00	3.000,00
76701 AL CONSORCIO REHABILITACIÓN DE TEATROS DE MADRID	125.000,00	0,00	125.000,00	125.000,00	125.000,00	125.000,00	0,00	0,00
*** 33405 BANDA SINFÓNICA MUNICIPAL**	6.266.779,00	-310.114,70	5.956.664,30	5.567.972,41	5.505.927,92	5.450.304,83	55.623,09	450.736,38
12000 SUELDOS DEL GRUPO A1	1.269.688,00	-88.564,00	1.181.124,00	1.119.610,18	1.119.610,18	1.119.610,18	0,00	61.513,82
12001 SUELDOS DEL GRUPO A2	16.072,00	0,00	16.072,00	6.576,16	6.576,16	6.576,16	0,00	9.495,84
12003 SUELDOS DEL GRUPO C1	32.475,00	0,00	32.475,00	17.437,55	17.437,55	17.437,55	0,00	15.037,45
12004 SUELDOS DEL GRUPO C2	21.650,00	0,00	21.650,00	14.405,83	14.405,83	14.405,83	0,00	7.244,17
12006 TRIENIOS	350.679,00	0,00	350.679,00	320.205,42	320.205,42	320.205,42	0,00	30.473,58
12100 COMPLEMENTO DE DESTINO	799.497,00	-70.322,00	729.175,00	693.462,99	693.462,99	693.462,99	0,00	35.712,01
12101 COMPLEMENTO ESPECÍFICO	1.812.282,00	-170.514,00	1.641.768,00	1.594.800,00	1.594.800,00	1.594.800,00	0,00	46.968,00
12103 OTROS COMPLEMENTOS	82.006,00	80,00	82.086,00	72.476,22	72.476,22	72.476,22	0,00	9.609,78
13000 RETRIBUCIONES BÁSICAS	15.194,00	0,00	15.194,00	11.565,11	11.565,11	11.565,11	0,00	3.628,89
13002 OTRAS REMUNERACIONES	19.505,00	0,00	19.505,00	15.325,20	15.325,20	15.325,20	0,00	4.179,80
13100 RETRIBUCIONES BÁSICAS	93.804,00	0,00	93.804,00	93.803,36	93.803,36	93.803,36	0,00	0,64
15000 PRODUCTIVIDAD	26.407,00	0,00	26.407,00	20.468,20	20.468,20	20.468,20	0,00	5.938,80
16000 SEGURIDAD SOCIAL	1.082.546,00	6.343,00	1.088.889,00	1.049.858,27	1.049.858,27	1.049.858,27	0,00	39.030,73
16009 OTRAS CUOTAS	0,00	0,00	0,00	119.944,12	119.944,12	119.944,12	0,00	-119.944,12
20200 ARRENDAMIENTOS DE EDIFICIOS Y OTRAS CONSTRUCCIONES	40.000,00	22.920,00	62.920,00	62.920,00	62.920,00	53.240,00	9.680,00	0,00

AYUNTAMIENTO DE MADRID

LIQUIDACIÓN DEL PRESUPUESTO DE GASTOS

Ejercicio : 2021 **Fecha: 31/12/2021**

Centro **: 001 AYUNTAMIENTO DE MADRID**

Sección : 130 CULTURA, TURISMO Y DEPORTE

PROGRAMA/DESCRIPCIÓN/ECONÓMICO/DESCRIPCIÓN	C. INICIAL (1)	MODIFICACIONES (2)	C. DEFINITIVO (3=1+2)	G. COMPROMETIDOS (4)	OB. RECONOCIDAS (5)	PAGOS (6)	OB.PDTES.PAGO (7=5-6)	REMANENTE CRÉDITO (8=3-5)
20901 CÁNONES	8.000,00	0,00	8.000,00	5.454,19	1.367,23	917,11	450,12	6.632,77
21300 REP.MANT.Y CONSERV. MAQUINARIA, INSTAL. Y UTILLAJE	20.000,00	0,00	20.000,00	9.800,33	9.800,33	9.800,33	0,00	10.199,67
21500 REP., MANT. Y CONSERV. DE MOBILIARIO	5.000,00	0,00	5.000,00	0,00	0,00	0,00	0,00	5.000,00
22000 MATERIAL DE OFICINA ORDINARIO NO INVENTARIABLE	1.000,00	0,00	1.000,00	1.879,34	1.879,34	1.879,34	0,00	-879,34
22002 MATERIAL INFORMÁTICO NO INVENTARIABLE	1.000,00	0,00	1.000,00	0,00	0,00	0,00	0,00	1.000,00
22105 PRODUCTOS ALIMENTICIOS	1.500,00	0,00	1.500,00	490,49	490,49	490,49	0,00	1.009,51
22199 OTROS SUMINISTROS	25.400,00	0,00	25.400,00	3.702,00	0,00	0,00	0,00	25.400,00
22299 OTRAS GASTOS EN COMUNICACIONES	473,00	0,00	473,00	0,00	0,00	0,00	0,00	473,00
22500 TRIBUTOS ESTATALES	100,00	0,00	100,00	0,00	0,00	0,00	0,00	100,00
22602 PUBLICIDAD Y PROPAGANDA	40.000,00	0,00	40.000,00	0,00	0,00	0,00	0,00	40.000,00
22609 ACTIVIDADES CULTURALES Y DEPORTIVAS	159.000,00	-10.347,70	148.652,30	103.533,95	92.773,14	76.855,64	15.917,50	55.879,16
22706 ESTUDIOS Y TRABAJOS TÉCNICOS	10.000,00	0,00	10.000,00	0,00	0,00	0,00	0,00	10.000,00
22799 OTROS TRABAJOS REALIZADOS POR OTRAS EMP. Y PROF.	200.001,00	0,00	200.001,00	189.520,49	161.012,83	149.575,26	11.437,57	38.988,17
23020 DEL PERSONAL NO DIRECTIVO	1.500,00	0,00	1.500,00	804,10	804,10	804,10	0,00	695,90
23120 GASTOS DE VIAJE DEL PERSONAL NO DIRECTIVO	2.000,00	0,00	2.000,00	0,00	0,00	0,00	0,00	2.000,00
62500 MOBILIARIO Y EQUIPOS DE OFICINA	25.000,00	-18.150,00	6.850,00	0,00	0,00	0,00	0,00	6.850,00
62599 OTRO MOBILIARIO Y ENSERES	0,00	18.440,00	18.440,00	18.419,95	18.419,95	282,05	18.137,90	20,05
62999 OTRAS INV. NUEVAS ASOC. AL FUNCIONAM. OPERAT. SERV	100.000,00	0,00	100.000,00	20.432,06	5.445,00	5.445,00	0,00	94.555,00
64001 PROPIEDAD INTELECTUAL	5.000,00	0,00	5.000,00	1.076,90	1.076,90	1.076,90	0,00	3.923,10
*** 33601 PATRIMONIO CULTURAL**	12.533.010,00	234.607,36	12.767.617,36	8.663.092,34	8.500.415,86	7.433.575,07	1.066.840,79	4.267.201,50
10100 RETRIBUCIONES BÁSICAS	100.348,00	0,00	100.348,00	99.152,92	99.152,92	99.152,92	0,00	1.195,08
12000 SUELDOS DEL GRUPO A1	321.441,00	-91.927,00	229.514,00	177.005,35	177.005,35	177.005,35	0,00	52.508,65
12001 SUELDOS DEL GRUPO A2	126.637,00	0,00	126.637,00	124.916,09	124.916,09	124.916,09	0,00	1.720,91
12003 SUELDOS DEL GRUPO C1	122.382,00	-60.621,00	61.761,00	30.288,51	30.288,51	30.288,51	0,00	31.472,49
12004 SUELDOS DEL GRUPO C2	61.650,00	0,00	61.650,00	53.078,81	53.078,81	53.078,81	0,00	8.571,19
12006 TRIENIOS	93.845,00	0,00	93.845,00	98.059,63	98.059,63	98.059,63	0,00	-4.214,63
12100 COMPLEMENTO DE DESTINO	442.359,00	-98.832,00	343.527,00	302.278,98	302.278,98	302.278,98	0,00	41.248,02
12101 COMPLEMENTO ESPECÍFICO	1.077.884,00	-260.479,00	817.405,00	758.105,14	758.105,14	758.105,14	0,00	59.299,86
12103 OTROS COMPLEMENTOS	34.602,00	-328,00	34.274,00	24.087,52	24.087,52	24.087,52	0,00	10.186,48
13000 RETRIBUCIONES BÁSICAS	111.314,00	-13.717,00	97.597,00	68.008,94	68.008,94	68.008,94	0,00	29.588,06

AYUNTAMIENTO DE MADRID

LIQUIDACIÓN DEL PRESUPUESTO DE GASTOS

Ejercicio : 2021 **Fecha: 31/12/2021**

Centro **: 001 AYUNTAMIENTO DE MADRID**

Sección : 130 CULTURA, TURISMO Y DEPORTE

PROGRAMA/DESCRIPCIÓN/ECONÓMICO/DESCRIPCIÓN	C. INICIAL (1)	MODIFICACIONES (2)	C. DEFINITIVO (3=1+2)	G. COMPROMETIDOS (4)	OB. RECONOCIDAS (5)	PAGOS (6)	OB.PDTES.PAGO (7=5-6)	REMANENTE CRÉDITO (8=3-5)
13002 OTRAS REMUNERACIONES	16.391,00	0,00	16.391,00	778,68	778,68	778,68	0,00	15.612,32
15000 PRODUCTIVIDAD	83.576,00	0,00	83.576,00	104.732,34	104.732,34	104.732,34	0,00	-21.156,34
16000 SEGURIDAD SOCIAL	529.348,00	-6.353,00	522.995,00	320.061,97	320.061,97	320.061,97	0,00	202.933,03
16009 OTRAS CUOTAS	0,00	0,00	0,00	22.054,71	22.054,71	22.054,71	0,00	-22.054,71
21000 REP.MANT. Y CONSERV. BIENES DESTINADOS USO GENERAL	631.599,00	0,00	631.599,00	469.293,59	469.290,64	346.408,16	122.882,48	162.308,36
21200 REP.MANT. Y CONSERV. EDIFICIOS Y OTRAS CONSTRUC.	682.439,00	3.501,00	685.940,00	685.939,96	678.812,72	678.812,72	0,00	7.127,28
21300 REP.MANT.Y CONSERV. MAQUINARIA, INSTAL. Y UTILLAJE	96.494,00	613,00	97.107,00	97.106,85	92.655,09	75.218,89	17.436,20	4.451,91
22000 MATERIAL DE OFICINA ORDINARIO NO INVENTARIABLE	2.000,00	-1.000,00	1.000,00	613,14	613,14	460,28	152,86	386,86
22002 MATERIAL INFORMÁTICO NO INVENTARIABLE	2.000,00	0,00	2.000,00	951,69	951,69	951,69	0,00	1.048,31
22106 PRODUCTOS FARMACÉUTICOS Y MATERIAL SANITARIO	2.000,00	-1.000,00	1.000,00	0,00	0,00	0,00	0,00	1.000,00
22199 OTROS SUMINISTROS	15.000,00	-13.500,00	1.500,00	0,00	0,00	0,00	0,00	1.500,00
22300 TRANSPORTES	10.000,00	92.000,00	102.000,00	3.273,05	3.273,05	3.273,05	0,00	98.726,95
22400 PRIMAS DE SEGUROS	0,00	7.000,00	7.000,00	5.299,35	5.299,35	5.299,35	0,00	1.700,65
22602 PUBLICIDAD Y PROPAGANDA	210.000,00	125.787,00	335.787,00	286.651,73	277.790,12	211.481,48	66.308,64	57.996,88
22606 REUNIONES, CONFERENCIAS Y CURSOS	40.000,00	-27.090,35	12.909,65	6.044,00	6.044,00	5.444,00	600,00	6.865,65
22609 ACTIVIDADES CULTURALES Y DEPORTIVAS	20.000,00	148.985,00	168.985,00	131.957,82	131.957,82	106.209,02	25.748,80	37.027,18
22610 DIETAS E INDEMNIZACIONES DE PERSONAL EXTERNO	5.000,00	0,00	5.000,00	0,00	0,00	0,00	0,00	5.000,00
22706 ESTUDIOS Y TRABAJOS TÉCNICOS	940.232,00	609.933,99	1.550.165,99	1.138.634,43	1.121.806,47	756.510,25	365.296,22	428.359,52
23010 DEL PERSONAL DIRECTIVO	10.000,00	-9.000,00	1.000,00	0,00	0,00	0,00	0,00	1.000,00
23020 DEL PERSONAL NO DIRECTIVO	11.000,00	-10.485,00	515,00	122,07	122,07	122,07	0,00	392,93
23110 GASTOS DE VIAJE DEL PERSONAL DIRECTIVO	10.000,00	-10.000,00	0,00	0,00	0,00	0,00	0,00	0,00
23111 LOCOMOCIÓN URBANA PERSONAL DIRECTIVO	299,00	0,00	299,00	0,00	0,00	0,00	0,00	299,00
23120 GASTOS DE VIAJE DEL PERSONAL NO DIRECTIVO	11.000,00	-11.000,00	0,00	0,00	0,00	0,00	0,00	0,00
23399 OTRAS INDEMNIZACIONES	0,00	800,00	800,00	800,00	800,00	800,00	0,00	0,00
26000 TRABAJOS REALIZ. POR INSTITUCIONES S.F. DE LUCRO	20.000,00	-19.914,00	86,00	0,00	0,00	0,00	0,00	86,00
44506 A MADRID DESTINO, CULTURA, TURISMO Y NEGOCIO, S.A.	500.000,00	605.000,00	1.105.000,00	1.104.000,00	1.104.000,00	1.104.000,00	0,00	1.000,00
47999 OTRAS SUBVENCIONES A EMPRESAS PRIVADAS	125.000,00	0,00	125.000,00	125.000,00	125.000,00	125.000,00	0,00	0,00
48099 A OTRAS FUNDACIONES	500.000,00	0,00	500.000,00	500.000,00	500.000,00	500.000,00	0,00	0,00
48201 BECAS	100.000,00	-43.105,00	56.895,00	0,00	0,00	0,00	0,00	56.895,00
48203 PREMIOS	0,00	400.000,00	400.000,00	0,00	0,00	0,00	0,00	400.000,00

AYUNTAMIENTO DE MADRID

LIQUIDACIÓN DEL PRESUPUESTO DE GASTOS

Ejercicio : 2021 **Fecha: 31/12/2021**

Centro **: 001 AYUNTAMIENTO DE MADRID**

Sección : 130 CULTURA, TURISMO Y DEPORTE

PROGRAMA/DESCRIPCIÓN/ECONÓMICO/DESCRIPCIÓN	C. INICIAL (1)	MODIFICACIONES (2)	C. DEFINITIVO (3=1+2)	G. COMPROMETIDOS (4)	OB. RECONOCIDAS (5)	PAGOS (6)	OB.PDTES.PAGO (7=5-6)	REMANENTE CRÉDITO (8=3-5)
48901 OTRAS TRANSFERENCIAS A INSTITUC. SIN FINES LUCRO	7.000,00	3.105,00	10.105,00	10.105,00	10.105,00	10.105,00	0,00	0,00
60900 PATRIMONIO HISTÓRICO, ARTÍSTICO Y CULTURAL	747.000,00	-498.000,00	249.000,00	123.482,28	123.482,26	96.582,25	26.900,01	125.517,74
61900 PATRIMONIO HISTÓRICO, ARTÍSTICO Y CULT. (REFORMA)	169.182,00	55.591,67	224.773,67	151.780,66	151.265,62	151.265,62	0,00	73.508,05
62200 EDIFICIOS Y OTRAS CONSTRUCCIONES	949.398,00	0,00	949.398,00	906.297,53	881.036,87	612.239,28	268.797,59	68.361,13
62999 OTRAS INV. NUEVAS ASOC. AL FUNCIONAM. OPERAT. SERV	132.000,00	300.000,00	432.000,00	0,00	0,00	0,00	0,00	432.000,00
63200 EDIFICIOS Y OTRAS CONSTRUCCIONES (REFORMA)	721.000,00	-321.000,00	400.000,00	84.880,74	70.882,03	70.882,03	0,00	329.117,97
63900 PATRI.HIST,ART.Y CULT.ASO. FUN.DE SP(REF Y REPO)	2.651.590,00	-835.807,95	1.815.782,05	397.248,86	311.618,33	299.900,34	11.717,99	1.504.163,72
64100 APLICACIONES INFORMÁTICAS	0,00	54.450,00	54.450,00	0,00	0,00	0,00	0,00	54.450,00
74506 A MADRID DESTINO, CULTURA, TURISMO Y NEGOCIO, S.A.	0,00	161.000,00	161.000,00	161.000,00	161.000,00	0,00	161.000,00	0,00
78901 OTRAS TRANSF. DE CAPITAL A INST. SIN FINES LUCRO	90.000,00	0,00	90.000,00	90.000,00	90.000,00	90.000,00	0,00	0,00
*** 91213 ÁREA GOB. CULTURA, TURISMO Y DEPORTE**	575.964,00	41.466,00	617.430,00	583.041,93	583.041,93	583.041,93	0,00	34.388,07
10000 RETRIBUCIONES BÁSICAS	102.728,00	0,00	102.728,00	101.811,36	101.811,36	101.811,36	0,00	916,64
11000 RETRIBUCIONES BÁSICAS	64.288,00	6.822,00	71.110,00	71.107,09	71.107,09	71.107,09	0,00	2,91
11001 RETRIBUCIONES COMPLEMENTARIAS	183.234,00	17.765,00	200.999,00	200.995,63	200.995,63	200.995,63	0,00	3,37
12004 SUELDOS DEL GRUPO C2	30.825,00	0,00	30.825,00	24.443,13	24.443,13	24.443,13	0,00	6.381,87
12006 TRIENIOS	5.766,00	0,00	5.766,00	4.826,87	4.826,87	4.826,87	0,00	939,13
12100 COMPLEMENTO DE DESTINO	17.815,00	0,00	17.815,00	15.790,74	15.790,74	15.790,74	0,00	2.024,26
12101 COMPLEMENTO ESPECÍFICO	41.326,00	0,00	41.326,00	36.951,90	36.951,90	36.951,90	0,00	4.374,10
12103 OTROS COMPLEMENTOS	2.680,00	0,00	2.680,00	1.940,16	1.940,16	1.940,16	0,00	739,84
15000 PRODUCTIVIDAD	13.457,00	0,00	13.457,00	17.564,89	17.564,89	17.564,89	0,00	-4.107,89
15100 GRATIFICACIONES POR SERVICIOS EXTRAORDINARIOS	0,00	0,00	0,00	456,05	456,05	456,05	0,00	-456,05
16000 SEGURIDAD SOCIAL	107.845,00	6.594,00	114.439,00	105.107,19	105.107,19	105.107,19	0,00	9.331,81
16009 OTRAS CUOTAS	0,00	0,00	0,00	1.736,92	1.736,92	1.736,92	0,00	-1.736,92
22601 ATENCIONES PROTOCOLARIAS Y REPRESENTATIVAS	6.000,00	10.285,00	16.285,00	310,00	310,00	310,00	0,00	15.975,00

AYUNTAMIENTO DE MADRID

LIQUIDACIÓN DEL PRESUPUESTO DE GASTOS

Ejercicio : 2021 **Fecha: 31/12/2021**

Centro **: 001 AYUNTAMIENTO DE MADRID**

Sección : 131 DEPORTE

PROGRAMA/DESCRIPCIÓN/ECONÓMICO/DESCRIPCIÓN	C. INICIAL (1)	MODIFICACIONES (2)	C. DEFINITIVO (3=1+2)	G. COMPROMETIDOS (4)	OB. RECONOCIDAS (5)	PAGOS (6)	OB.PDTES.PAGO (7=5-6)	REMANENTE CRÉDITO (8=3-5)
**** TOTAL**	**27.321.994,00**	**7.279.566,65**	**34.601.560,65**	**30.706.076,75**	**29.584.647,07**	**23.295.993,43**	**6.288.653,64**	**5.016.913,58**
*** 34101 ACTUACIONES DEPORTIVAS EN DISTRITOS**	675.558,00	-327.818,00	347.740,00	347.739,76	347.739,76	241.626,52	106.113,24	0,24
22799 OTROS TRABAJOS REALIZADOS POR OTRAS EMP. Y PROF.	587.358,00	-269.018,00	318.340,00	318.339,76	318.339,76	212.226,52	106.113,24	0,24
48901 OTRAS TRANSFERENCIAS A INSTITUC. SIN FINES LUCRO	88.200,00	-58.800,00	29.400,00	29.400,00	29.400,00	29.400,00	0,00	0,00
*** 34102 COORDINACIÓN Y FOMENTO DEL DEPORTE**	22.003.019,00	6.618.693,23	28.621.712,23	27.113.199,26	26.011.463,13	20.739.371,18	5.272.091,95	2.610.249,10
10100 RETRIBUCIONES BÁSICAS	97.638,00	0,00	97.638,00	96.798,92	96.798,92	96.798,92	0,00	839,08
10101 OTRAS REMUNERACIONES	670,00	0,00	670,00	0,00	0,00	0,00	0,00	670,00
12000 SUELDOS DEL GRUPO A1	136.735,00	12.482,00	149.217,00	123.948,00	123.948,00	123.948,00	0,00	25.269,00
12001 SUELDOS DEL GRUPO A2	7.192,00	11.523,00	18.715,00	22.956,31	22.956,31	22.956,31	0,00	-4.241,31
12003 SUELDOS DEL GRUPO C1	35.783,00	9.694,00	45.477,00	25.089,95	25.089,95	25.089,95	0,00	20.387,05
12004 SUELDOS DEL GRUPO C2	70.662,00	15.688,00	86.350,00	72.855,96	72.855,96	72.855,96	0,00	13.494,04
12006 TRIENIOS	52.983,00	0,00	52.983,00	46.948,30	46.948,30	46.948,30	0,00	6.034,70
12100 COMPLEMENTO DE DESTINO	193.016,00	5.072,00	198.088,00	170.684,14	170.684,14	170.684,14	0,00	27.403,86
12101 COMPLEMENTO ESPECÍFICO	438.169,00	2.393,00	440.562,00	400.064,62	400.064,62	400.064,62	0,00	40.497,38
12103 OTROS COMPLEMENTOS	17.061,00	3.897,00	20.958,00	15.589,44	15.589,44	15.589,44	0,00	5.368,56
13000 RETRIBUCIONES BÁSICAS	2.531.995,00	-574.314,00	1.957.681,00	1.535.478,79	1.535.478,79	1.535.478,79	0,00	422.202,21
13002 OTRAS REMUNERACIONES	15.320,00	225.666,00	240.986,00	200.415,40	200.415,40	200.415,40	0,00	40.570,60
13100 RETRIBUCIONES BÁSICAS	697.865,00	-38.033,00	659.832,00	738.094,89	738.094,89	738.094,89	0,00	-78.262,89
13102 OTRAS REMUNERACIONES	0,00	43.127,00	43.127,00	51.361,40	51.361,40	51.361,40	0,00	-8.234,40
15000 PRODUCTIVIDAD	61.259,00	0,00	61.259,00	72.731,14	72.731,14	72.731,14	0,00	-11.472,14
15100 GRATIFICACIONES POR SERVICIOS EXTRAORDINARIOS	0,00	0,00	0,00	760,00	760,00	760,00	0,00	-760,00
16000 SEGURIDAD SOCIAL	1.070.757,00	78.258,00	1.149.015,00	1.079.295,22	1.079.295,22	1.079.295,22	0,00	69.719,78
16009 OTRAS CUOTAS	0,00	0,00	0,00	104.274,09	104.274,09	104.274,09	0,00	-104.274,09
20300 ARRENDAMIENTOS DE MAQUINARIA, INSTALAC. Y UTILLAJE	89.680,00	213,59	89.893,59	37.439,76	37.238,09	21.604,02	15.634,07	52.655,50
21300 REP.MANT.Y CONSERV. MAQUINARIA, INSTAL. Y UTILLAJE	39.858,00	3.512,21	43.370,21	19.982,68	19.893,05	12.944,58	6.948,47	23.477,16
22000 MATERIAL DE OFICINA ORDINARIO NO INVENTARIABLE	49.000,00	-37.314,00	11.686,00	11.685,61	11.681,04	11.681,04	0,00	4,96
22002 MATERIAL INFORMÁTICO NO INVENTARIABLE	43.000,00	-43.000,00	0,00	0,00	0,00	0,00	0,00	0,00
22199 OTROS SUMINISTROS	63.300,00	0,00	63.300,00	58.189,53	58.189,31	58.189,31	0,00	5.110,69
22300 TRANSPORTES	30.080,00	17.360,00	47.440,00	40.276,24	33.676,24	19.569,00	14.107,24	13.763,76
22602 PUBLICIDAD Y PROPAGANDA	114.000,00	113.120,00	227.120,00	191.302,08	191.302,08	171.778,40	19.523,68	35.817,92

AYUNTAMIENTO DE MADRID

LIQUIDACIÓN DEL PRESUPUESTO DE GASTOS

Ejercicio : 2021 **Fecha: 31/12/2021**

Centro **: 001 AYUNTAMIENTO DE MADRID**

Sección : 131 DEPORTE

PROGRAMA/DESCRIPCIÓN/ECONÓMICO/DESCRIPCIÓN	C. INICIAL (1)	MODIFICACIONES (2)	C. DEFINITIVO (3=1+2)	G. COMPROMETIDOS (4)	OB. RECONOCIDAS (5)	PAGOS (6)	OB.PDTES.PAGO (7=5-6)	REMANENTE CRÉDITO (8=3-5)
22606 REUNIONES, CONFERENCIAS Y CURSOS	103.000,00	-98.182,00	4.818,00	0,00	0,00	0,00	0,00	4.818,00
22607 OPOSICIONES Y PRUEBAS SELECTIVAS	0,00	18.100,00	18.100,00	18.100,00	18.099,99	18.099,99	0,00	0,01
22608 ACTUACIONES DE PATROCINIO	6.136.287,00	5.510.395,43	11.646.682,43	7.963.681,98	7.963.681,98	7.279.681,98	684.000,00	3.683.000,45
22609 ACTIVIDADES CULTURALES Y DEPORTIVAS	1.254.854,00	0,00	1.254.854,00	1.299.745,43	579.941,57	556.395,61	23.545,96	674.912,43
22699 OTROS GASTOS DIVERSOS	0,00	0,00	0,00	3.039.520,00	3.039.520,00	14.520,00	3.025.000,00	-3.039.520,00
22701 SEGURIDAD	395.152,00	0,00	395.152,00	395.151,12	267.402,69	267.402,69	0,00	127.749,31
22706 ESTUDIOS Y TRABAJOS TÉCNICOS	185.750,00	24.125,19	209.875,19	179.116,12	173.116,50	127.187,73	45.928,77	36.758,69
22730 TRAB.Y SERV. MADRID DESTINO, CULT.,TUR.Y NEG.,S.A.	1.035.000,00	1.768.795,20	2.803.795,20	2.798.138,61	2.741.033,36	2.674.084,00	66.949,36	62.761,84
22799 OTROS TRABAJOS REALIZADOS POR OTRAS EMP. Y PROF.	6.000,00	0,00	6.000,00	5.888,67	5.888,67	0,00	5.888,67	111,33
23010 DEL PERSONAL DIRECTIVO	3.000,00	0,00	3.000,00	0,00	0,00	0,00	0,00	3.000,00
23020 DEL PERSONAL NO DIRECTIVO	1.500,00	0,00	1.500,00	0,00	0,00	0,00	0,00	1.500,00
23110 GASTOS DE VIAJE DEL PERSONAL DIRECTIVO	3.000,00	0,00	3.000,00	0,00	0,00	0,00	0,00	3.000,00
23120 GASTOS DE VIAJE DEL PERSONAL NO DIRECTIVO	1.500,00	0,00	1.500,00	0,00	0,00	0,00	0,00	1.500,00
26000 TRABAJOS REALIZ. POR INSTITUCIONES S.F. DE LUCRO	3.678.719,00	-729.094,39	2.949.624,61	2.854.284,06	2.683.089,81	2.580.211,88	102.877,93	266.534,80
47999 OTRAS SUBVENCIONES A EMPRESAS PRIVADAS	0,00	400.000,00	400.000,00	400.000,00	400.000,00	400.000,00	0,00	0,00
48901 OTRAS TRANSFERENCIAS A INSTITUC. SIN FINES LUCRO	2.900.000,00	200.000,00	3.100.000,00	2.951.407,50	2.938.418,88	1.693.111,01	1.245.307,87	161.581,12
62500 MOBILIARIO Y EQUIPOS DE OFICINA	15.000,00	-10.179,00	4.821,00	4.602,60	4.602,60	0,00	4.602,60	218,40
62599 OTRO MOBILIARIO Y ENSERES	1.800,00	10.179,00	11.979,00	11.777,33	11.777,33	0,00	11.777,33	201,67
63200 EDIFICIOS Y OTRAS CONSTRUCCIONES (REFORMA)	256.434,00	-172.881,00	83.553,00	57.473,87	57.473,87	57.473,87	0,00	26.079,13
63601 EQUIPOS PARA PROCESO DE DATOS (REFORMA Y REPOS.)	170.000,00	-151.910,00	18.090,00	18.089,50	18.089,50	18.089,50	0,00	0,50
*** 34201 INSTALACIONES DEPORTIVAS**	4.427.897,00	988.691,42	5.416.588,42	3.042.710,59	3.023.017,04	2.112.568,59	910.448,45	2.393.571,38
20300 ARRENDAMIENTOS DE MAQUINARIA, INSTALAC. Y UTILLAJE	555.800,00	-527.591,00	28.209,00	28.208,29	28.208,29	17.875,43	10.332,86	0,71
21200 REP.MANT. Y CONSERV. EDIFICIOS Y OTRAS CONSTRUC.	300.000,00	-130.738,88	169.261,12	88.276,18	87.107,52	86.044,70	1.062,82	82.153,60
22000 MATERIAL DE OFICINA ORDINARIO NO INVENTARIABLE	4.000,00	0,00	4.000,00	2.144,17	2.144,17	0,00	2.144,17	1.855,83
22002 MATERIAL INFORMÁTICO NO INVENTARIABLE	5.000,00	0,00	5.000,00	2.102,50	2.102,50	2.102,50	0,00	2.897,50
22104 VESTUARIO	9.000,00	0,00	9.000,00	8.997,09	8.997,09	8.997,09	0,00	2,91
22110 PRODUCTOS DE LIMPIEZA Y ASEO	18.150,00	-18.060,00	90,00	0,00	0,00	0,00	0,00	90,00
22199 OTROS SUMINISTROS	6.000,00	0,00	6.000,00	6.089,20	6.089,18	3.526,78	2.562,40	-89,18
22300 TRANSPORTES	0,00	18.150,00	18.150,00	0,00	0,00	0,00	0,00	18.150,00
22400 PRIMAS DE SEGUROS	9.900,00	0,00	9.900,00	0,00	0,00	0,00	0,00	9.900,00

AYUNTAMIENTO DE MADRID

LIQUIDACIÓN DEL PRESUPUESTO DE GASTOS

Ejercicio : 2021 **Fecha: 31/12/2021**

Centro **: 001 AYUNTAMIENTO DE MADRID**

Sección : 131 DEPORTE

PROGRAMA/DESCRIPCIÓN/ECONÓMICO/DESCRIPCIÓN	C. INICIAL (1)	MODIFICACIONES (2)	C. DEFINITIVO (3=1+2)	G. COMPROMETIDOS (4)	OB. RECONOCIDAS (5)	PAGOS (6)	OB.PDTES.PAGO (7=5-6)	REMANENTE CRÉDITO (8=3-5)
22701 SEGURIDAD	90.000,00	-88.632,00	1.368,00	1.367,30	1.367,30	1.367,30	0,00	0,70
61999 OTRAS INVERS.DE REPOS.EN INFR.Y BIENES USO GENERAL	300.000,00	-300.000,00	0,00	0,00	0,00	0,00	0,00	0,00
62200 EDIFICIOS Y OTRAS CONSTRUCCIONES	3.002.547,00	103.962,30	3.106.509,30	2.437.650,43	2.419.126,43	1.895.090,94	524.035,49	687.382,87
62301 INSTALACIONES TÉCNICAS	14.500,00	0,00	14.500,00	4.945,15	4.945,15	4.945,15	0,00	9.554,85
62302 ÚTILES Y HERRAMIENTAS	0,00	405.201,00	405.201,00	138.327,46	138.327,46	2.200,21	136.127,25	266.873,54
62500 MOBILIARIO Y EQUIPOS DE OFICINA	4.000,00	0,00	4.000,00	2.368,58	2.368,58	2.368,58	0,00	1.631,42
62599 OTRO MOBILIARIO Y ENSERES	10.000,00	27.672,00	37.672,00	0,00	0,00	0,00	0,00	37.672,00
62601 EQUIPOS PARA PROCESO DE DATOS	2.000,00	602.000,00	604.000,00	206.393,31	206.392,93	9.553,04	196.839,89	397.607,07
62999 OTRAS INV. NUEVAS ASOC. AL FUNCIONAM. OPERAT. SERV	52.000,00	0,00	52.000,00	19.423,73	19.423,73	19.423,73	0,00	32.576,27
63200 EDIFICIOS Y OTRAS CONSTRUCCIONES (REFORMA)	45.000,00	896.728,00	941.728,00	96.417,20	96.416,71	59.073,14	37.343,57	845.311,29
*** 91211 A.D. DEPORTE**	215.520,00	0,00	215.520,00	202.427,14	202.427,14	202.427,14	0,00	13.092,86
10000 RETRIBUCIONES BÁSICAS	100.494,00	0,00	100.494,00	99.597,60	99.597,60	99.597,60	0,00	896,40
12004 SUELDOS DEL GRUPO C2	20.000,00	0,00	20.000,00	17.036,76	17.036,76	17.036,76	0,00	2.963,24
12006 TRIENIOS	1.648,00	0,00	1.648,00	3.235,40	3.235,40	3.235,40	0,00	-1.587,40
12100 COMPLEMENTO DE DESTINO	11.418,00	0,00	11.418,00	11.240,32	11.240,32	11.240,32	0,00	177,68
12101 COMPLEMENTO ESPECÍFICO	28.620,00	0,00	28.620,00	26.840,85	26.840,85	26.840,85	0,00	1.779,15
12103 OTROS COMPLEMENTOS	1.442,00	0,00	1.442,00	1.567,54	1.567,54	1.567,54	0,00	-125,54
15000 PRODUCTIVIDAD	4.806,00	0,00	4.806,00	8.810,34	8.810,34	8.810,34	0,00	-4.004,34
16000 SEGURIDAD SOCIAL	33.092,00	0,00	33.092,00	33.998,71	33.998,71	33.998,71	0,00	-906,71
22601 ATENCIONES PROTOCOLARIAS Y REPRESENTATIVAS	2.000,00	0,00	2.000,00	0,00	0,00	0,00	0,00	2.000,00
23000 DE LOS MIEMBROS DE LOS ÓRGANOS DE GOBIERNO	6.000,00	0,00	6.000,00	0,00	0,00	0,00	0,00	6.000,00
23100 GASTOS DE VIAJE MIEMBROS DE LOS ORG. DE GOBIERNO	6.000,00	0,00	6.000,00	99,62	99,62	99,62	0,00	5.900,38

AYUNTAMIENTO DE MADRID

LIQUIDACIÓN DEL PRESUPUESTO DE GASTOS

Ejercicio : 2021 **Fecha: 31/12/2021**

Centro **: 001 AYUNTAMIENTO DE MADRID**

Sección : 132 TURISMO

PROGRAMA/DESCRIPCIÓN/ECONÓMICO/DESCRIPCIÓN	C. INICIAL (1)	MODIFICACIONES (2)	C. DEFINITIVO (3=1+2)	G. COMPROMETIDOS (4)	OB. RECONOCIDAS (5)	PAGOS (6)	OB.PDTES.PAGO (7=5-6)	REMANENTE CRÉDITO (8=3-5)
**** TOTAL**	**9.428.122,00**	**1.872.305,00**	**11.300.427,00**	**11.024.718,96**	**11.024.718,96**	**2.197.163,09**	**8.827.555,87**	**275.708,04**
*** 43220 INFORMACIÓN Y PROMOCIÓN TURÍSTICA**	9.074.000,00	1.806.940,00	10.880.940,00	10.725.968,99	10.725.968,99	1.898.413,12	8.827.555,87	154.971,01
22606 REUNIONES, CONFERENCIAS Y CURSOS	3.000,00	0,00	3.000,00	0,00	0,00	0,00	0,00	3.000,00
22608 ACTUACIONES DE PATROCINIO	0,00	100.000,00	100.000,00	18.029,00	18.029,00	18.029,00	0,00	81.971,00
22706 ESTUDIOS Y TRABAJOS TÉCNICOS	120.000,00	-83.060,00	36.940,00	16.940,00	16.940,00	16.940,00	0,00	20.000,00
44506 A MADRID DESTINO, CULTURA, TURISMO Y NEGOCIO, S.A.	8.901.000,00	1.790.000,00	10.691.000,00	10.690.999,99	10.690.999,99	1.863.444,12	8.827.555,87	0,01
47999 OTRAS SUBVENCIONES A EMPRESAS PRIVADAS	50.000,00	0,00	50.000,00	0,00	0,00	0,00	0,00	50.000,00
*** 91222 A.D. TURISMO**	354.122,00	65.365,00	419.487,00	298.749,97	298.749,97	298.749,97	0,00	120.737,03
10000 RETRIBUCIONES BÁSICAS	100.494,00	0,00	100.494,00	85.072,95	85.072,95	85.072,95	0,00	15.421,05
12000 SUELDOS DEL GRUPO A1	16.072,00	18.502,00	34.574,00	18.882,66	18.882,66	18.882,66	0,00	15.691,34
12003 SUELDOS DEL GRUPO C1	10.825,00	0,00	10.825,00	0,00	0,00	0,00	0,00	10.825,00
12004 SUELDOS DEL GRUPO C2	20.000,00	0,00	20.000,00	17.837,59	17.837,59	17.837,59	0,00	2.162,41
12006 TRIENIOS	1.649,00	0,00	1.649,00	4.801,35	4.801,35	4.801,35	0,00	-3.152,35
12100 COMPLEMENTO DE DESTINO	34.086,00	14.604,00	48.690,00	28.466,40	28.466,40	28.466,40	0,00	20.223,60
12101 COMPLEMENTO ESPECÍFICO	89.085,00	16.863,00	105.948,00	81.154,27	81.154,27	81.154,27	0,00	24.793,73
12103 OTROS COMPLEMENTOS	2.624,00	750,00	3.374,00	2.040,54	2.040,54	2.040,54	0,00	1.333,46
15000 PRODUCTIVIDAD	10.556,00	0,00	10.556,00	9.299,08	9.299,08	9.299,08	0,00	1.256,92
16000 SEGURIDAD SOCIAL	55.731,00	14.646,00	70.377,00	49.746,19	49.746,19	49.746,19	0,00	20.630,81
16009 OTRAS CUOTAS	0,00	0,00	0,00	1.448,94	1.448,94	1.448,94	0,00	-1.448,94
22601 ATENCIONES PROTOCOLARIAS Y REPRESENTATIVAS	6.000,00	0,00	6.000,00	0,00	0,00	0,00	0,00	6.000,00
23000 DE LOS MIEMBROS DE LOS ÓRGANOS DE GOBIERNO	2.500,00	0,00	2.500,00	0,00	0,00	0,00	0,00	2.500,00
23100 GASTOS DE VIAJE MIEMBROS DE LOS ORG. DE GOBIERNO	4.500,00	0,00	4.500,00	0,00	0,00	0,00	0,00	4.500,00

AYUNTAMIENTO DE MADRID

LIQUIDACIÓN DEL PRESUPUESTO DE GASTOS

Ejercicio : 2021 **Fecha: 31/12/2021**

Centro **: 001 AYUNTAMIENTO DE MADRID**

Sección : 140 ECONOMÍA, INNOVACIÓN Y EMPLEO

PROGRAMA/DESCRIPCIÓN/ECONÓMICO/DESCRIPCIÓN	C. INICIAL (1)	MODIFICACIONES (2)	C. DEFINITIVO (3=1+2)	G. COMPROMETIDOS (4)	OB. RECONOCIDAS (5)	PAGOS (6)	OB.PDTES.PAGO (7=5-6)	REMANENTE CRÉDITO (8=3-5)
**** TOTAL**	**85.071.604,00**	**-3.501.589,37**	**81.570.014,63**	**70.297.699,88**	**69.205.103,33**	**51.103.584,33**	**18.101.519,00**	**12.364.911,30**
*** 24101 EMPLEO**	33.370.005,00	210.000,00	33.580.005,00	30.235.879,59	30.235.879,59	19.107.377,92	11.128.501,67	3.344.125,41
41005 A LA AGENCIA PARA EL EMPLEO DE MADRID	32.755.505,00	210.000,00	32.965.505,00	30.235.879,59	30.235.879,59	19.107.377,92	11.128.501,67	2.729.625,41
71005 A LA AGENCIA PARA EL EMPLEO DE MADRID	614.500,00	0,00	614.500,00	0,00	0,00	0,00	0,00	614.500,00
*** 43100 COMERCIO**	16.148.690,00	-2.118.825,00	14.029.865,00	11.828.839,79	10.945.261,92	7.939.663,91	3.005.598,01	3.084.603,08
10100 RETRIBUCIONES BÁSICAS	296.352,00	0,00	296.352,00	291.839,31	291.839,31	291.839,31	0,00	4.512,69
10101 OTRAS REMUNERACIONES	0,00	0,00	0,00	1.556,05	1.556,05	1.556,05	0,00	-1.556,05
12000 SUELDOS DEL GRUPO A1	225.008,00	42.895,00	267.903,00	236.904,38	236.904,38	236.904,38	0,00	30.998,62
12001 SUELDOS DEL GRUPO A2	48.216,00	22.524,00	70.740,00	81.358,52	81.358,52	81.358,52	0,00	-10.618,52
12003 SUELDOS DEL GRUPO C1	97.425,00	-15.832,00	81.593,00	46.098,76	46.098,76	46.098,76	0,00	35.494,24
12004 SUELDOS DEL GRUPO C2	141.650,00	0,00	141.650,00	120.097,18	120.097,18	120.097,18	0,00	21.552,82
12005 SUELDOS DEL GRUPO E	8.409,00	0,00	8.409,00	8.055,52	8.055,52	8.055,52	0,00	353,48
12006 TRIENIOS	123.487,00	0,00	123.487,00	131.201,74	131.201,74	131.201,74	0,00	-7.714,74
12100 COMPLEMENTO DE DESTINO	373.383,00	5.406,00	378.789,00	370.538,74	370.538,74	370.538,74	0,00	8.250,26
12101 COMPLEMENTO ESPECÍFICO	853.226,00	24.507,00	877.733,00	876.562,15	876.562,15	876.562,15	0,00	1.170,85
12103 OTROS COMPLEMENTOS	42.059,00	3.858,00	45.917,00	40.340,82	40.340,82	40.340,82	0,00	5.576,18
15000 PRODUCTIVIDAD	108.662,00	0,00	108.662,00	121.871,80	121.871,80	121.871,80	0,00	-13.209,80
16000 SEGURIDAD SOCIAL	459.478,00	71.817,00	531.295,00	443.262,53	443.262,53	443.262,53	0,00	88.032,47
16009 OTRAS CUOTAS	0,00	0,00	0,00	27.563,23	27.563,23	27.563,23	0,00	-27.563,23
21200 REP.MANT. Y CONSERV. EDIFICIOS Y OTRAS CONSTRUC.	21.150,00	0,00	21.150,00	15.089,70	15.089,69	15.089,69	0,00	6.060,31
21300 REP.MANT.Y CONSERV. MAQUINARIA, INSTAL. Y UTILLAJE	5.099,00	0,00	5.099,00	2.109,25	2.109,24	2.109,24	0,00	2.989,76
22300 TRANSPORTES	3.000,00	0,00	3.000,00	2.994,75	1.954,15	1.264,45	689,70	1.045,85
22602 PUBLICIDAD Y PROPAGANDA	95.400,00	1.065.000,00	1.160.400,00	1.108.696,77	1.091.222,48	714.821,17	376.401,31	69.177,52
22604 GASTOS JURÍDICOS Y CONTENCIOSOS	1.000,00	0,00	1.000,00	0,00	0,00	0,00	0,00	1.000,00
22606 REUNIONES, CONFERENCIAS Y CURSOS	3.000,00	17.700,00	20.700,00	10.563,22	1.437,84	1.437,84	0,00	19.262,16
22608 ACTUACIONES DE PATROCINIO	76.264,00	-66.500,00	9.764,00	9.680,00	9.680,00	9.680,00	0,00	84,00
22700 LIMPIEZA Y ASEO	21.286,00	0,00	21.286,00	16.108,13	16.108,13	16.108,13	0,00	5.177,87
22706 ESTUDIOS Y TRABAJOS TÉCNICOS	152.436,00	0,00	152.436,00	124.389,15	124.389,15	106.989,35	17.399,80	28.046,85
22799 OTROS TRABAJOS REALIZADOS POR OTRAS EMP. Y PROF.	102.500,00	435.000,00	537.500,00	402.730,03	402.730,03	326.485,94	76.244,09	134.769,97
25100 TRABAJOS REALIZADOS POR UNIVERSIDADES PÚBLICAS	0,00	25.000,00	25.000,00	25.000,00	25.000,00	25.000,00	0,00	0,00

AYUNTAMIENTO DE MADRID

LIQUIDACIÓN DEL PRESUPUESTO DE GASTOS

Ejercicio : 2021 **Fecha: 31/12/2021**

Centro **: 001 AYUNTAMIENTO DE MADRID**

Sección : 140 ECONOMÍA, INNOVACIÓN Y EMPLEO

PROGRAMA/DESCRIPCIÓN/ECONÓMICO/DESCRIPCIÓN	C. INICIAL (1)	MODIFICACIONES (2)	C. DEFINITIVO (3=1+2)	G. COMPROMETIDOS (4)	OB. RECONOCIDAS (5)	PAGOS (6)	OB.PDTES.PAGO (7=5-6)	REMANENTE CRÉDITO (8=3-5)
26000 TRABAJOS REALIZ. POR INSTITUCIONES S.F. DE LUCRO	0,00	280.000,00	280.000,00	194.490,00	194.490,00	130.490,00	64.000,00	85.510,00
46799 A OTROS CONSORCIOS	0,00	250.000,00	250.000,00	250.000,00	250.000,00	0,00	250.000,00	0,00
47999 OTRAS SUBVENCIONES A EMPRESAS PRIVADAS	6.620.000,00	-4.603.500,00	2.016.500,00	932.966,40	925.303,47	538.102,60	387.200,87	1.091.196,53
48203 PREMIOS	60.000,00	0,00	60.000,00	60.000,00	60.000,00	60.000,00	0,00	0,00
48901 OTRAS TRANSFERENCIAS A INSTITUC. SIN FINES LUCRO	2.565.000,00	1.270.000,00	3.835.000,00	3.596.185,71	3.439.063,29	2.616.538,59	822.524,70	395.936,71
62599 OTRO MOBILIARIO Y ENSERES	4.200,00	0,00	4.200,00	3.907,45	3.907,44	324,99	3.582,45	292,56
62901 SEÑALIZACIÓN	5.000,00	0,00	5.000,00	2.432,10	2.432,10	0,00	2.432,10	2.567,90
63200 EDIFICIOS Y OTRAS CONSTRUCCIONES (REFORMA)	96.000,00	0,00	96.000,00	95.635,47	95.635,47	5.365,14	90.270,33	364,53
77999 OTRAS SUBVENCIONES A EMPRESAS PRIVADAS	1.040.000,00	0,00	1.040.000,00	700.692,35	535.425,67	294.498,86	240.926,81	504.574,33
78901 OTRAS TRANSF. DE CAPITAL A INST. SIN FINES LUCRO	2.500.000,00	-946.700,00	1.553.300,00	1.477.918,58	952.033,04	278.107,19	673.925,85	601.266,96
*** 43300 DIR.Y GEST.ADMV. DE ECONOMÍA, INNOV. Y EMPLEO**	2.944.241,00	-26.994,00	2.917.247,00	2.341.808,08	2.331.813,18	2.311.599,03	20.214,15	585.433,82
10100 RETRIBUCIONES BÁSICAS	99.695,00	0,00	99.695,00	98.534,34	98.534,34	98.534,34	0,00	1.160,66
12000 SUELDOS DEL GRUPO A1	176.792,00	-7.866,00	168.926,00	124.753,65	124.753,65	124.753,65	0,00	44.172,35
12001 SUELDOS DEL GRUPO A2	96.432,00	0,00	96.432,00	109.048,22	109.048,22	109.048,22	0,00	-12.616,22
12003 SUELDOS DEL GRUPO C1	54.125,00	18.496,00	72.621,00	54.342,06	54.342,06	54.342,06	0,00	18.278,94
12004 SUELDOS DEL GRUPO C2	105.875,00	-30.925,00	74.950,00	46.112,98	46.112,98	46.112,98	0,00	28.837,02
12005 SUELDOS DEL GRUPO E	33.636,00	0,00	33.636,00	23.067,40	23.067,40	23.067,40	0,00	10.568,60
12006 TRIENIOS	68.055,00	0,00	68.055,00	88.118,36	88.118,36	88.118,36	0,00	-20.063,36
12100 COMPLEMENTO DE DESTINO	328.721,00	-17.718,00	311.003,00	272.097,03	272.097,03	272.097,03	0,00	38.905,97
12101 COMPLEMENTO ESPECÍFICO	803.744,00	-55.236,00	748.508,00	688.422,17	688.422,17	688.422,17	0,00	60.085,83
12103 OTROS COMPLEMENTOS	30.672,00	3.325,00	33.997,00	27.317,39	27.317,39	27.317,39	0,00	6.679,61
15000 PRODUCTIVIDAD	99.229,00	0,00	99.229,00	98.162,48	98.162,48	98.162,48	0,00	1.066,52
16000 SEGURIDAD SOCIAL	380.965,00	50.430,00	431.395,00	312.333,15	312.333,15	312.333,15	0,00	119.061,85
16009 OTRAS CUOTAS	0,00	0,00	0,00	14.285,76	14.285,76	14.285,76	0,00	-14.285,76
20200 ARRENDAMIENTOS DE EDIFICIOS Y OTRAS CONSTRUCCIONES	6.000,00	-6.000,00	0,00	0,00	0,00	0,00	0,00	0,00
21200 REP.MANT. Y CONSERV. EDIFICIOS Y OTRAS CONSTRUC.	68.800,00	26.500,00	95.300,00	67.874,24	67.874,17	67.874,17	0,00	27.425,83
21300 REP.MANT.Y CONSERV. MAQUINARIA, INSTAL. Y UTILLAJE	1.000,00	6.000,00	7.000,00	4.205,96	4.166,58	4.166,58	0,00	2.833,42
22000 MATERIAL DE OFICINA ORDINARIO NO INVENTARIABLE	20.000,00	0,00	20.000,00	6.346,98	6.346,98	6.346,98	0,00	13.653,02
22001 PRENSA, REVISTAS, LIBROS Y OTRAS PUBLICACIONES	21.000,00	-3.050,00	17.950,00	3.160,75	3.160,75	3.160,75	0,00	14.789,25
22002 MATERIAL INFORMÁTICO NO INVENTARIABLE	6.000,00	0,00	6.000,00	1.612,39	1.612,39	1.612,39	0,00	4.387,61

AYUNTAMIENTO DE MADRID

LIQUIDACIÓN DEL PRESUPUESTO DE GASTOS

Ejercicio : 2021 **Fecha: 31/12/2021**

Centro **: 001 AYUNTAMIENTO DE MADRID**

Sección : 140 ECONOMÍA, INNOVACIÓN Y EMPLEO

PROGRAMA/DESCRIPCIÓN/ECONÓMICO/DESCRIPCIÓN	C. INICIAL (1)	MODIFICACIONES (2)	C. DEFINITIVO (3=1+2)	G. COMPROMETIDOS (4)	OB. RECONOCIDAS (5)	PAGOS (6)	OB.PDTES.PAGO (7=5-6)	REMANENTE CRÉDITO (8=3-5)
22104 VESTUARIO	0,00	50,00	50,00	43,27	43,27	43,27	0,00	6,73
22105 PRODUCTOS ALIMENTICIOS	200,00	0,00	200,00	0,00	0,00	0,00	0,00	200,00
22106 PRODUCTOS FARMACÉUTICOS Y MATERIAL SANITARIO	18.200,00	-3.000,00	15.200,00	0,00	0,00	0,00	0,00	15.200,00
22107 IMPRESOS Y FORMULARIOS	12.000,00	-11.879,73	120,27	0,00	0,00	0,00	0,00	120,27
22110 PRODUCTOS DE LIMPIEZA Y ASEO	5.000,00	0,00	5.000,00	30,54	30,54	30,54	0,00	4.969,46
22199 OTROS SUMINISTROS	3.000,00	0,00	3.000,00	124,38	124,38	124,38	0,00	2.875,62
22201 POSTALES	0,00	10,00	10,00	5,70	5,70	5,70	0,00	4,30
22203 INFORMÁTICAS	0,00	79,80	79,80	279,80	279,80	279,80	0,00	-200,00
22299 OTRAS GASTOS EN COMUNICACIONES	200,00	50,00	250,00	43,00	43,00	43,00	0,00	207,00
22300 TRANSPORTES	20.000,00	-2.538,15	17.461,85	0,00	0,00	0,00	0,00	17.461,85
22500 TRIBUTOS ESTATALES	9.000,00	0,00	9.000,00	8.131,74	8.131,74	8.131,74	0,00	868,26
22501 TRIBUTOS DE LAS COMUNIDADES AUTÓNOMAS	6.000,00	0,00	6.000,00	1.236,36	1.236,36	1.236,36	0,00	4.763,64
22602 PUBLICIDAD Y PROPAGANDA	30.000,00	-30.000,00	0,00	0,00	0,00	0,00	0,00	0,00
22603 PUBLICACIÓN EN DIARIOS OFICIALES	0,00	15.252,58	15.252,58	9.252,58	9.252,58	9.252,58	0,00	6.000,00
22604 GASTOS JURÍDICOS Y CONTENCIOSOS	30.000,00	0,00	30.000,00	200,00	200,00	200,00	0,00	29.800,00
22699 OTROS GASTOS DIVERSOS	3.000,00	0,00	3.000,00	0,00	0,00	0,00	0,00	3.000,00
22700 LIMPIEZA Y ASEO	112.400,00	-30.081,46	82.318,54	81.741,51	81.741,50	81.741,50	0,00	577,04
22701 SEGURIDAD	92.600,00	0,00	92.600,00	82.228,77	82.228,68	82.228,68	0,00	10.371,32
22706 ESTUDIOS Y TRABAJOS TÉCNICOS	50.000,00	19.751,58	69.751,58	38.018,68	37.124,91	35.031,22	2.093,69	32.626,67
23000 DE LOS MIEMBROS DE LOS ÓRGANOS DE GOBIERNO	6.000,00	0,00	6.000,00	465,69	465,69	465,69	0,00	5.534,31
23010 DEL PERSONAL DIRECTIVO	10.000,00	0,00	10.000,00	1.229,67	1.229,67	1.229,67	0,00	8.770,33
23020 DEL PERSONAL NO DIRECTIVO	28.100,00	0,00	28.100,00	2.737,81	2.737,81	2.737,81	0,00	25.362,19
23100 GASTOS DE VIAJE MIEMBROS DE LOS ORG. DE GOBIERNO	4.100,00	0,00	4.100,00	753,89	753,89	753,89	0,00	3.346,11
23110 GASTOS DE VIAJE DEL PERSONAL DIRECTIVO	9.800,00	0,00	9.800,00	1.088,76	1.088,76	1.088,76	0,00	8.711,24
23111 LOCOMOCIÓN URBANA PERSONAL DIRECTIVO	4.000,00	0,00	4.000,00	658,35	658,35	658,35	0,00	3.341,65
23120 GASTOS DE VIAJE DEL PERSONAL NO DIRECTIVO	30.600,00	-7.308,13	23.291,87	4.558,40	4.558,40	4.558,40	0,00	18.733,47
23121 LOCOMOCIÓN URBANA PERSONAL NO DIRECTIVO	2.800,00	0,00	2.800,00	150,93	150,93	150,93	0,00	2.649,07
23399 OTRAS INDEMNIZACIONES	1.500,00	0,00	1.500,00	60,45	60,45	60,45	0,00	1.439,55
62301 INSTALACIONES TÉCNICAS	0,00	1.160,00	1.160,00	1.071,87	1.070,53	1.070,53	0,00	89,47
62500 MOBILIARIO Y EQUIPOS DE OFICINA	55.000,00	0,00	55.000,00	45.667,19	36.606,95	18.486,49	18.120,46	18.393,05

AYUNTAMIENTO DE MADRID

LIQUIDACIÓN DEL PRESUPUESTO DE GASTOS

Ejercicio : 2021 **Fecha: 31/12/2021**

Centro **: 001 AYUNTAMIENTO DE MADRID**

Sección : 140 ECONOMÍA, INNOVACIÓN Y EMPLEO

PROGRAMA/DESCRIPCIÓN/ECONÓMICO/DESCRIPCIÓN	C. INICIAL (1)	MODIFICACIONES (2)	C. DEFINITIVO (3=1+2)	G. COMPROMETIDOS (4)	OB. RECONOCIDAS (5)	PAGOS (6)	OB.PDTES.PAGO (7=5-6)	REMANENTE CRÉDITO (8=3-5)
62599 OTRO MOBILIARIO Y ENSERES	0,00	1.000,00	1.000,00	420,99	420,99	420,99	0,00	579,01
63200 EDIFICIOS Y OTRAS CONSTRUCCIONES (REFORMA)	0,00	19.011,67	19.011,67	5.470,81	5.470,81	5.470,81	0,00	13.540,86
63301 INSTALACIONES (REFORMA Y REPOSICIÓN)	0,00	17.491,84	17.491,84	16.341,63	16.341,63	16.341,63	0,00	1.150,21
*** 43301 PROMOCIÓN ECONÓMICA Y DESARROLLO EMPRESARIAL**	15.043.875,00	-586.545,49	14.457.329,51	13.494.240,25	13.441.988,01	10.932.289,46	2.509.698,55	1.015.341,50
12000 SUELDOS DEL GRUPO A1	80.360,00	-19.089,00	61.271,00	39.293,68	39.293,68	39.293,68	0,00	21.977,32
12001 SUELDOS DEL GRUPO A2	30.205,00	0,00	30.205,00	37.313,50	37.313,50	37.313,50	0,00	-7.108,50
12003 SUELDOS DEL GRUPO C1	10.825,00	0,00	10.825,00	0,00	0,00	0,00	0,00	10.825,00
12004 SUELDOS DEL GRUPO C2	43.300,00	0,00	43.300,00	28.401,38	28.401,38	28.401,38	0,00	14.898,62
12006 TRIENIOS	29.174,00	0,00	29.174,00	27.146,68	27.146,68	27.146,68	0,00	2.027,32
12100 COMPLEMENTO DE DESTINO	118.395,00	-8.221,00	110.174,00	80.979,75	80.979,75	80.979,75	0,00	29.194,25
12101 COMPLEMENTO ESPECÍFICO	292.326,00	-50.431,00	241.895,00	202.425,54	202.425,54	202.425,54	0,00	39.469,46
12103 OTROS COMPLEMENTOS	10.912,00	468,00	11.380,00	7.473,82	7.473,82	7.473,82	0,00	3.906,18
13100 RETRIBUCIONES BÁSICAS	67.824,00	0,00	67.824,00	38.737,16	38.737,16	38.737,16	0,00	29.086,84
13102 OTRAS REMUNERACIONES	760,00	0,00	760,00	0,00	0,00	0,00	0,00	760,00
15000 PRODUCTIVIDAD	19.360,00	0,00	19.360,00	25.655,84	25.655,84	25.655,84	0,00	-6.295,84
16000 SEGURIDAD SOCIAL	143.783,00	8.448,00	152.231,00	101.799,77	101.799,77	101.799,77	0,00	50.431,23
21200 REP.MANT. Y CONSERV. EDIFICIOS Y OTRAS CONSTRUC.	42.601,00	27.875,62	70.476,62	52.421,26	52.421,22	52.421,22	0,00	18.055,40
21300 REP.MANT.Y CONSERV. MAQUINARIA, INSTAL. Y UTILLAJE	11.998,00	0,00	11.998,00	0,00	0,00	0,00	0,00	11.998,00
21500 REP., MANT. Y CONSERV. DE MOBILIARIO	2.000,00	0,00	2.000,00	0,00	0,00	0,00	0,00	2.000,00
22111 REPUESTOS DE MAQUIN., UTILLAJE Y ELEM.TRANSPORTES	4.000,00	0,00	4.000,00	0,00	0,00	0,00	0,00	4.000,00
22602 PUBLICIDAD Y PROPAGANDA	55.000,00	-55.000,00	0,00	0,00	0,00	0,00	0,00	0,00
22700 LIMPIEZA Y ASEO	51.398,00	0,00	51.398,00	23.779,32	23.779,16	23.779,16	0,00	27.618,84
22701 SEGURIDAD	161.943,00	0,00	161.943,00	89.586,52	89.586,47	89.586,47	0,00	72.356,53
22706 ESTUDIOS Y TRABAJOS TÉCNICOS	442.561,00	-250.000,00	192.561,00	92.362,32	92.362,32	92.362,32	0,00	100.198,68
22799 OTROS TRABAJOS REALIZADOS POR OTRAS EMP. Y PROF.	18.150,00	0,00	18.150,00	0,00	0,00	0,00	0,00	18.150,00
47999 OTRAS SUBVENCIONES A EMPRESAS PRIVADAS	2.732.500,00	-1.528.875,89	1.203.624,11	1.201.124,11	1.196.226,15	1.196.226,15	0,00	7.397,96
48900 OTRAS TRANSFERENCIAS A FAMILIAS	12.500,00	470,37	12.970,37	470,37	470,37	470,37	0,00	12.500,00
48901 OTRAS TRANSFERENCIAS A INSTITUC. SIN FINES LUCRO	476.000,00	0,00	476.000,00	407.629,14	407.629,10	407.629,10	0,00	68.370,90
62301 INSTALACIONES TÉCNICAS	106.000,00	-53.813,40	52.186,60	3.634,55	3.634,55	3.634,55	0,00	48.552,05
62500 MOBILIARIO Y EQUIPOS DE OFICINA	82.000,00	0,00	82.000,00	9.925,39	9.538,55	0,00	9.538,55	72.461,45

AYUNTAMIENTO DE MADRID

LIQUIDACIÓN DEL PRESUPUESTO DE GASTOS

Ejercicio : 2021 **Fecha: 31/12/2021**

Centro **: 001 AYUNTAMIENTO DE MADRID**

Sección : 140 ECONOMÍA, INNOVACIÓN Y EMPLEO

PROGRAMA/DESCRIPCIÓN/ECONÓMICO/DESCRIPCIÓN	C. INICIAL (1)	MODIFICACIONES (2)	C. DEFINITIVO (3=1+2)	G. COMPROMETIDOS (4)	OB. RECONOCIDAS (5)	PAGOS (6)	OB.PDTES.PAGO (7=5-6)	REMANENTE CRÉDITO (8=3-5)
62599 OTRO MOBILIARIO Y ENSERES	10.000,00	0,00	10.000,00	0,00	0,00	0,00	0,00	10.000,00
63301 INSTALACIONES (REFORMA Y REPOSICIÓN)	3.000,00	0,00	3.000,00	0,00	0,00	0,00	0,00	3.000,00
77999 OTRAS SUBVENCIONES A EMPRESAS PRIVADAS	3.505.000,00	-2.170.282,51	1.334.717,49	1.329.717,49	1.286.668,34	1.286.668,34	0,00	48.049,15
78900 OTRAS TRANSFERENCIAS DE CAPITAL A FAMILIAS	480.000,00	7.931,92	487.931,92	190.389,26	190.389,26	190.389,26	0,00	297.542,66
86000 ADQ.DE ACC. Y PARTIC. FUERA DEL SECTOR PÚBLICO	6.000.000,00	3.503.973,40	9.503.973,40	9.503.973,40	9.500.055,40	6.999.895,40	2.500.160,00	3.918,00
*** 43304 ATRACCIÓN DE INVERSIÓN E INTERNACIO. EMPRESARIAL**	1.768.771,00	-461.425,00	1.307.346,00	1.155.007,97	1.107.761,05	1.104.834,46	2.926,59	199.584,95
12000 SUELDOS DEL GRUPO A1	48.216,00	1.939,00	50.155,00	46.493,40	46.493,40	46.493,40	0,00	3.661,60
12001 SUELDOS DEL GRUPO A2	14.133,00	0,00	14.133,00	1.637,89	1.637,89	1.637,89	0,00	12.495,11
12003 SUELDOS DEL GRUPO C1	10.825,00	0,00	10.825,00	0,00	0,00	0,00	0,00	10.825,00
12004 SUELDOS DEL GRUPO C2	10.825,00	0,00	10.825,00	7.135,59	7.135,59	7.135,59	0,00	3.689,41
12006 TRIENIOS	17.872,00	0,00	17.872,00	14.485,73	14.485,73	14.485,73	0,00	3.386,27
12100 COMPLEMENTO DE DESTINO	65.273,00	0,00	65.273,00	46.922,43	46.922,43	46.922,43	0,00	18.350,57
12101 COMPLEMENTO ESPECÍFICO	159.727,00	-11.778,00	147.949,00	120.513,26	120.513,26	120.513,26	0,00	27.435,74
12103 OTROS COMPLEMENTOS	4.777,00	0,00	4.777,00	3.474,17	3.474,17	3.474,17	0,00	1.302,83
15000 PRODUCTIVIDAD	16.476,00	0,00	16.476,00	17.847,14	17.847,14	17.847,14	0,00	-1.371,14
16000 SEGURIDAD SOCIAL	65.698,00	74,00	65.772,00	45.245,57	45.245,57	45.245,57	0,00	20.526,43
22203 INFORMÁTICAS	12.920,00	-1.660,00	11.260,00	9.873,57	9.873,55	9.366,96	506,59	1.386,45
22602 PUBLICIDAD Y PROPAGANDA	49.832,00	20.000,00	69.832,00	66.383,45	66.099,63	66.099,63	0,00	3.732,37
22606 REUNIONES, CONFERENCIAS Y CURSOS	67.721,00	0,00	67.721,00	58.562,74	58.562,73	58.562,73	0,00	9.158,27
22608 ACTUACIONES DE PATROCINIO	0,00	18.029,00	18.029,00	18.029,00	18.029,00	18.029,00	0,00	0,00
22706 ESTUDIOS Y TRABAJOS TÉCNICOS	802.378,00	-499.462,00	302.916,00	264.873,03	217.909,96	215.489,96	2.420,00	85.006,04
47999 OTRAS SUBVENCIONES A EMPRESAS PRIVADAS	65.000,00	0,00	65.000,00	65.000,00	65.000,00	65.000,00	0,00	0,00
48099 A OTRAS FUNDACIONES	50.000,00	0,00	50.000,00	50.000,00	50.000,00	50.000,00	0,00	0,00
48901 OTRAS TRANSFERENCIAS A INSTITUC. SIN FINES LUCRO	307.098,00	11.433,00	318.531,00	318.531,00	318.531,00	318.531,00	0,00	0,00
*** 43306 COORDINACIÓN ECONOMÍA**	30.000,00	-30.000,00	0,00	0,00	0,00	0,00	0,00	0,00
22706 ESTUDIOS Y TRABAJOS TÉCNICOS	30.000,00	-30.000,00	0,00	0,00	0,00	0,00	0,00	0,00
*** 49300 CONSUMO**	4.763.123,00	-440.116,00	4.323.007,00	3.850.427,41	3.842.124,25	3.704.650,84	137.473,41	480.882,75
10100 RETRIBUCIONES BÁSICAS	101.657,00	0,00	101.657,00	100.390,08	100.390,08	100.390,08	0,00	1.266,92
12000 SUELDOS DEL GRUPO A1	225.008,00	25.113,00	250.121,00	226.533,17	226.533,17	226.533,17	0,00	23.587,83
12001 SUELDOS DEL GRUPO A2	415.114,00	-79.686,00	335.428,00	274.425,87	274.425,87	274.425,87	0,00	61.002,13

AYUNTAMIENTO DE MADRID

LIQUIDACIÓN DEL PRESUPUESTO DE GASTOS

Ejercicio : 2021 **Fecha: 31/12/2021**

Centro **: 001 AYUNTAMIENTO DE MADRID**

Sección : 140 ECONOMÍA, INNOVACIÓN Y EMPLEO

PROGRAMA/DESCRIPCIÓN/ECONÓMICO/DESCRIPCIÓN	C. INICIAL (1)	MODIFICACIONES (2)	C. DEFINITIVO (3=1+2)	G. COMPROMETIDOS (4)	OB. RECONOCIDAS (5)	PAGOS (6)	OB.PDTES.PAGO (7=5-6)	REMANENTE CRÉDITO (8=3-5)
12003 SUELDOS DEL GRUPO C1	118.174,00	-33.964,00	84.210,00	70.502,05	70.502,05	70.502,05	0,00	13.707,95
12004 SUELDOS DEL GRUPO C2	215.975,00	-38.047,00	177.928,00	152.612,02	152.612,02	152.612,02	0,00	25.315,98
12005 SUELDOS DEL GRUPO E	8.409,00	0,00	8.409,00	0,00	0,00	0,00	0,00	8.409,00
12006 TRIENIOS	222.224,00	0,00	222.224,00	212.768,73	212.768,73	212.768,73	0,00	9.455,27
12100 COMPLEMENTO DE DESTINO	616.575,00	-61.295,00	555.280,00	503.970,08	503.970,08	503.970,08	0,00	51.309,92
12101 COMPLEMENTO ESPECÍFICO	1.342.312,00	-120.039,00	1.222.273,00	1.149.512,44	1.149.512,44	1.149.512,44	0,00	72.760,56
12103 OTROS COMPLEMENTOS	74.315,00	1.030,00	75.345,00	61.039,04	61.039,04	61.039,04	0,00	14.305,96
15000 PRODUCTIVIDAD	85.611,00	0,00	85.611,00	90.717,31	90.717,31	90.717,31	0,00	-5.106,31
16000 SEGURIDAD SOCIAL	790.685,00	26.772,00	817.457,00	615.746,46	615.746,46	615.746,46	0,00	201.710,54
16009 OTRAS CUOTAS	0,00	0,00	0,00	43.985,87	43.985,87	43.985,87	0,00	-43.985,87
22001 PRENSA, REVISTAS, LIBROS Y OTRAS PUBLICACIONES	300,00	0,00	300,00	0,00	0,00	0,00	0,00	300,00
22107 IMPRESOS Y FORMULARIOS	6.000,00	-4.000,00	2.000,00	1.142,24	1.142,24	1.142,24	0,00	857,76
22602 PUBLICIDAD Y PROPAGANDA	59.732,00	-26.000,00	33.732,00	24.539,72	24.539,72	18.564,38	5.975,34	9.192,28
22606 REUNIONES, CONFERENCIAS Y CURSOS	42.000,00	-42.000,00	0,00	0,00	0,00	0,00	0,00	0,00
22699 OTROS GASTOS DIVERSOS	3.500,00	0,00	3.500,00	3.469,26	3.469,26	3.469,26	0,00	30,74
22706 ESTUDIOS Y TRABAJOS TÉCNICOS	234.360,00	-60.000,00	174.360,00	147.530,57	147.530,57	24.472,25	123.058,32	26.829,43
26000 TRABAJOS REALIZ. POR INSTITUCIONES S.F. DE LUCRO	201.172,00	-28.000,00	173.172,00	171.542,50	163.239,34	154.799,59	8.439,75	9.932,66
*** 91214 ÁREA GOB. ECONOMÍA, INNOVACIÓN Y EMPLEO**	696.149,00	31.181,00	727.330,00	694.600,94	694.600,94	694.600,94	0,00	32.729,06
10000 RETRIBUCIONES BÁSICAS	102.728,00	0,00	102.728,00	101.811,36	101.811,36	101.811,36	0,00	916,64
11000 RETRIBUCIONES BÁSICAS	64.288,00	6.822,00	71.110,00	71.107,09	71.107,09	71.107,09	0,00	2,91
11001 RETRIBUCIONES COMPLEMENTARIAS	183.234,00	17.765,00	200.999,00	200.995,62	200.995,62	200.995,62	0,00	3,38
12000 SUELDOS DEL GRUPO A1	16.072,00	0,00	16.072,00	11.678,89	11.678,89	11.678,89	0,00	4.393,11
12004 SUELDOS DEL GRUPO C2	29.175,00	0,00	29.175,00	27.288,57	27.288,57	27.288,57	0,00	1.886,43
12006 TRIENIOS	9.068,00	0,00	9.068,00	8.314,07	8.314,07	8.314,07	0,00	753,93
12100 COMPLEMENTO DE DESTINO	32.322,00	0,00	32.322,00	27.922,42	27.922,42	27.922,42	0,00	4.399,58
12101 COMPLEMENTO ESPECÍFICO	86.957,00	0,00	86.957,00	73.511,78	73.511,78	73.511,78	0,00	13.445,22
12103 OTROS COMPLEMENTOS	3.887,00	0,00	3.887,00	3.660,75	3.660,75	3.660,75	0,00	226,25
15000 PRODUCTIVIDAD	42.412,00	0,00	42.412,00	42.266,52	42.266,52	42.266,52	0,00	145,48
16000 SEGURIDAD SOCIAL	121.006,00	6.594,00	127.600,00	124.982,21	124.982,21	124.982,21	0,00	2.617,79
16009 OTRAS CUOTAS	0,00	0,00	0,00	943,69	943,69	943,69	0,00	-943,69

AYUNTAMIENTO DE MADRID

LIQUIDACIÓN DEL PRESUPUESTO DE GASTOS

Ejercicio : 2021 **Fecha: 31/12/2021**

Centro **: 001 AYUNTAMIENTO DE MADRID**

Sección : 140 ECONOMÍA, INNOVACIÓN Y EMPLEO

PROGRAMA/DESCRIPCIÓN/ECONÓMICO/DESCRIPCIÓN	C. INICIAL (1)	MODIFICACIONES (2)	C. DEFINITIVO (3=1+2)	G. COMPROMETIDOS (4)	OB. RECONOCIDAS (5)	PAGOS (6)	OB.PDTES.PAGO (7=5-6)	REMANENTE CRÉDITO (8=3-5)
22601 ATENCIONES PROTOCOLARIAS Y REPRESENTATIVAS	5.000,00	0,00	5.000,00	117,97	117,97	117,97	0,00	4.882,03
*** 92320 ANÁLISIS SOCIOECONÓMICO**	4.288.123,00	191.897,00	4.480.020,00	1.823.318,76	1.822.387,90	940.401,69	881.986,21	2.657.632,10
12000 SUELDOS DEL GRUPO A1	154.954,00	-34.836,00	120.118,00	93.574,12	93.574,12	93.574,12	0,00	26.543,88
12003 SUELDOS DEL GRUPO C1	10.825,00	0,00	10.825,00	10.823,90	10.823,90	10.823,90	0,00	1,10
12004 SUELDOS DEL GRUPO C2	10.825,00	0,00	10.825,00	9.174,56	9.174,56	9.174,56	0,00	1.650,44
12006 TRIENIOS	41.273,00	0,00	41.273,00	35.235,21	35.235,21	35.235,21	0,00	6.037,79
12100 COMPLEMENTO DE DESTINO	94.206,00	0,00	94.206,00	91.891,78	91.891,78	91.891,78	0,00	2.314,22
12101 COMPLEMENTO ESPECÍFICO	247.912,00	0,00	247.912,00	240.387,63	240.387,63	240.387,63	0,00	7.524,37
12103 OTROS COMPLEMENTOS	8.687,00	0,00	8.687,00	7.800,73	7.800,73	7.800,73	0,00	886,27
13000 RETRIBUCIONES BÁSICAS	0,00	0,00	0,00	45.442,78	45.442,78	45.442,78	0,00	-45.442,78
13002 OTRAS REMUNERACIONES	0,00	0,00	0,00	1.051,68	1.051,68	1.051,68	0,00	-1.051,68
14399 OTRAS PREVISIONES DE GASTOS DE PERSONAL	14.507,00	0,00	14.507,00	0,00	0,00	0,00	0,00	14.507,00
15000 PRODUCTIVIDAD	36.799,00	0,00	36.799,00	36.796,68	36.796,68	36.796,68	0,00	2,32
16000 SEGURIDAD SOCIAL	110.265,00	0,00	110.265,00	84.779,11	84.779,11	84.779,11	0,00	25.485,89
21200 REP.MANT. Y CONSERV. EDIFICIOS Y OTRAS CONSTRUC.	36.120,00	17.545,00	53.665,00	12.220,47	12.220,47	12.220,47	0,00	41.444,53
21300 REP.MANT.Y CONSERV. MAQUINARIA, INSTAL. Y UTILLAJE	25.000,00	0,00	25.000,00	0,00	0,00	0,00	0,00	25.000,00
21500 REP., MANT. Y CONSERV. DE MOBILIARIO	10.000,00	0,00	10.000,00	0,00	0,00	0,00	0,00	10.000,00
21700 REPARACIÓN, MANTEN. Y CONSERV. PROYECTOS COMPLEJOS	5.000,00	0,00	5.000,00	0,00	0,00	0,00	0,00	5.000,00
22100 ENERGÍA ELÉCTRICA	2.000,00	0,00	2.000,00	0,00	0,00	0,00	0,00	2.000,00
22101 AGUA	1.000,00	0,00	1.000,00	0,00	0,00	0,00	0,00	1.000,00
22111 REPUESTOS DE MAQUIN., UTILLAJE Y ELEM.TRANSPORTES	25.000,00	0,00	25.000,00	0,00	0,00	0,00	0,00	25.000,00
22203 INFORMÁTICAS	42.350,00	0,00	42.350,00	0,00	0,00	0,00	0,00	42.350,00
22300 TRANSPORTES	20.000,00	0,00	20.000,00	0,00	0,00	0,00	0,00	20.000,00
22602 PUBLICIDAD Y PROPAGANDA	25.000,00	-20.000,00	5.000,00	0,00	0,00	0,00	0,00	5.000,00
22606 REUNIONES, CONFERENCIAS Y CURSOS	25.000,00	0,00	25.000,00	0,00	0,00	0,00	0,00	25.000,00
22608 ACTUACIONES DE PATROCINIO	0,00	42.350,00	42.350,00	12.100,00	12.100,00	0,00	12.100,00	30.250,00
22700 LIMPIEZA Y ASEO	80.000,00	0,00	80.000,00	14.740,77	14.740,77	14.740,77	0,00	65.259,23
22701 SEGURIDAD	80.000,00	0,00	80.000,00	11.219,32	11.219,32	9.419,63	1.799,69	68.780,68
22706 ESTUDIOS Y TRABAJOS TÉCNICOS	1.515.000,00	-263.162,00	1.251.838,00	288.493,67	287.884,67	220.287,76	67.596,91	963.953,33
22799 OTROS TRABAJOS REALIZADOS POR OTRAS EMP. Y PROF.	24.200,00	0,00	24.200,00	27.096,74	26.774,88	26.774,88	0,00	-2.574,88

AYUNTAMIENTO DE MADRID

LIQUIDACIÓN DEL PRESUPUESTO DE GASTOS

Ejercicio : 2021 **Fecha: 31/12/2021**

Centro **: 001 AYUNTAMIENTO DE MADRID**

Sección : 140 ECONOMÍA, INNOVACIÓN Y EMPLEO

PROGRAMA/DESCRIPCIÓN/ECONÓMICO/DESCRIPCIÓN	C. INICIAL (1)	MODIFICACIONES (2)	C. DEFINITIVO (3=1+2)	G. COMPROMETIDOS (4)	OB. RECONOCIDAS (5)	PAGOS (6)	OB.PDTES.PAGO (7=5-6)	REMANENTE CRÉDITO (8=3-5)
47999 OTRAS SUBVENCIONES A EMPRESAS PRIVADAS	400.000,00	522.000,00	922.000,00	650.489,61	650.489,61	0,00	650.489,61	271.510,39
48901 OTRAS TRANSFERENCIAS A INSTITUC. SIN FINES LUCRO	332.200,00	-72.000,00	260.200,00	150.000,00	150.000,00	0,00	150.000,00	110.200,00
62200 EDIFICIOS Y OTRAS CONSTRUCCIONES	300.000,00	0,00	300.000,00	0,00	0,00	0,00	0,00	300.000,00
62301 INSTALACIONES TÉCNICAS	200.000,00	0,00	200.000,00	0,00	0,00	0,00	0,00	200.000,00
62599 OTRO MOBILIARIO Y ENSERES	300.000,00	0,00	300.000,00	0,00	0,00	0,00	0,00	300.000,00
62600 EQUIPOS DE COMUNICACIÓN	80.000,00	-3.830,61	76.169,39	0,00	0,00	0,00	0,00	76.169,39
64100 APLICACIONES INFORMÁTICAS	30.000,00	3.830,61	33.830,61	0,00	0,00	0,00	0,00	33.830,61
*** 92402 PARTICIPACIÓN EMPRESARIAL**	6.018.627,00	-270.761,88	5.747.865,12	4.873.577,09	4.783.286,49	4.368.166,08	415.120,41	964.578,63
12000 SUELDOS DEL GRUPO A1	160.720,00	0,00	160.720,00	153.376,83	153.376,83	153.376,83	0,00	7.343,17
12001 SUELDOS DEL GRUPO A2	30.205,00	0,00	30.205,00	13.827,52	13.827,52	13.827,52	0,00	16.377,48
12003 SUELDOS DEL GRUPO C1	46.608,00	2.259,00	48.867,00	27.473,72	27.473,72	27.473,72	0,00	21.393,28
12004 SUELDOS DEL GRUPO C2	29.175,00	0,00	29.175,00	23.592,58	23.592,58	23.592,58	0,00	5.582,42
12006 TRIENIOS	61.699,00	0,00	61.699,00	61.385,23	61.385,23	61.385,23	0,00	313,77
12100 COMPLEMENTO DE DESTINO	196.858,00	1.675,00	198.533,00	172.419,43	172.419,43	172.419,43	0,00	26.113,57
12101 COMPLEMENTO ESPECÍFICO	484.588,00	-24.355,00	460.233,00	438.087,51	438.087,51	438.087,51	0,00	22.145,49
12103 OTROS COMPLEMENTOS	17.125,00	141,00	17.266,00	14.856,16	14.856,16	14.856,16	0,00	2.409,84
13000 RETRIBUCIONES BÁSICAS	138.329,00	-31.548,00	106.781,00	90.442,47	90.442,47	90.442,47	0,00	16.338,53
13002 OTRAS REMUNERACIONES	29.180,00	0,00	29.180,00	1.512,42	1.512,42	1.512,42	0,00	27.667,58
15000 PRODUCTIVIDAD	53.396,00	0,00	53.396,00	61.463,85	61.463,85	61.463,85	0,00	-8.067,85
16000 SEGURIDAD SOCIAL	225.858,00	-13.974,00	211.884,00	196.447,38	196.447,38	196.447,38	0,00	15.436,62
16009 OTRAS CUOTAS	0,00	0,00	0,00	9.632,33	9.632,33	9.632,33	0,00	-9.632,33
22000 MATERIAL DE OFICINA ORDINARIO NO INVENTARIABLE	1.000,00	-1.000,00	0,00	0,00	0,00	0,00	0,00	0,00
22002 MATERIAL INFORMÁTICO NO INVENTARIABLE	1.000,00	-1.000,00	0,00	0,00	0,00	0,00	0,00	0,00
22602 PUBLICIDAD Y PROPAGANDA	1.193.000,00	-692.000,00	501.000,00	414.367,83	398.581,84	197.889,96	200.691,88	102.418,16
22606 REUNIONES, CONFERENCIAS Y CURSOS	134.450,00	-123.320,00	11.130,00	0,00	0,00	0,00	0,00	11.130,00
22610 DIETAS E INDEMNIZACIONES DE PERSONAL EXTERNO	0,00	12.000,00	12.000,00	12.000,00	12.000,00	12.000,00	0,00	0,00
22706 ESTUDIOS Y TRABAJOS TÉCNICOS	504.756,00	-100.369,50	404.386,50	214.480,56	205.977,55	180.554,62	25.422,93	198.408,95
22797 ACTUACIONES FORO DE EMPRESAS	350.000,00	17.476,25	367.476,25	0,00	0,00	0,00	0,00	367.476,25
23020 DEL PERSONAL NO DIRECTIVO	5.000,00	-4.906,50	93,50	93,50	93,50	93,50	0,00	0,00
23120 GASTOS DE VIAJE DEL PERSONAL NO DIRECTIVO	5.000,00	-4.759,84	240,16	240,16	240,16	240,16	0,00	0,00

AYUNTAMIENTO DE MADRID

LIQUIDACIÓN DEL PRESUPUESTO DE GASTOS

Ejercicio : 2021 **Fecha: 31/12/2021**

Centro **: 001 AYUNTAMIENTO DE MADRID**

Sección : 140 ECONOMÍA, INNOVACIÓN Y EMPLEO

PROGRAMA/DESCRIPCIÓN/ECONÓMICO/DESCRIPCIÓN	C. INICIAL (1)	MODIFICACIONES (2)	C. DEFINITIVO (3=1+2)	G. COMPROMETIDOS (4)	OB. RECONOCIDAS (5)	PAGOS (6)	OB.PDTES.PAGO (7=5-6)	REMANENTE CRÉDITO (8=3-5)
23121 LOCOMOCIÓN URBANA PERSONAL NO DIRECTIVO	2.000,00	-1.000,00	1.000,00	125,90	125,90	125,90	0,00	874,10
26000 TRABAJOS REALIZ. POR INSTITUCIONES S.F. DE LUCRO	100.000,00	115.000,00	215.000,00	175.000,00	175.000,00	137.000,00	38.000,00	40.000,00
41008 A MADRID SALUD	0,00	35.000,00	35.000,00	35.000,00	35.000,00	35.000,00	0,00	0,00
44506 A MADRID DESTINO, CULTURA, TURISMO Y NEGOCIO, S.A.	50.000,00	-2.000,00	48.000,00	48.000,00	48.000,00	48.000,00	0,00	0,00
45303 A UNIVERSIDADES PÚBLICAS	0,00	120.000,00	120.000,00	120.000,00	60.000,00	0,00	60.000,00	60.000,00
47999 OTRAS SUBVENCIONES A EMPRESAS PRIVADAS	350.000,00	1.602.744,51	1.952.744,51	1.952.744,51	1.952.744,51	1.952.744,51	0,00	0,00
48099 A OTRAS FUNDACIONES	400.000,00	-200.000,00	200.000,00	200.000,00	200.000,00	130.000,00	70.000,00	0,00
48203 PREMIOS	0,00	61.855,20	61.855,20	27.007,20	21.005,60	0,00	21.005,60	40.849,60
48901 OTRAS TRANSFERENCIAS A INSTITUC. SIN FINES LUCRO	678.000,00	-318.000,00	360.000,00	360.000,00	360.000,00	360.000,00	0,00	0,00
64001 PROPIEDAD INTELECTUAL	120.680,00	-120.680,00	0,00	0,00	0,00	0,00	0,00	0,00
74501 A LA EMPRESA MUNICIPAL DE TRANSPORTES, S.A.	0,00	50.000,00	50.000,00	50.000,00	50.000,00	50.000,00	0,00	0,00
77999 OTRAS SUBVENCIONES A EMPRESAS PRIVADAS	500.000,00	-500.000,00	0,00	0,00	0,00	0,00	0,00	0,00
78099 A OTRAS FUNDACIONES	75.000,00	-75.000,00	0,00	0,00	0,00	0,00	0,00	0,00
78901 OTRAS TRANSF. DE CAPITAL A INST. SIN FINES LUCRO	75.000,00	-75.000,00	0,00	0,00	0,00	0,00	0,00	0,00

AYUNTAMIENTO DE MADRID

LIQUIDACIÓN DEL PRESUPUESTO DE GASTOS

Ejercicio : 2021 **Fecha: 31/12/2021**

Centro **: 001 AYUNTAMIENTO DE MADRID**

Sección : 141 INNOVACIÓN Y EMPRENDIMIENTO

PROGRAMA/DESCRIPCIÓN/ECONÓMICO/DESCRIPCIÓN	C. INICIAL (1)	MODIFICACIONES (2)	C. DEFINITIVO (3=1+2)	G. COMPROMETIDOS (4)	OB. RECONOCIDAS (5)	PAGOS (6)	OB.PDTES.PAGO (7=5-6)	REMANENTE CRÉDITO (8=3-5)
**** TOTAL**	**20.056.318,00**	**-4.507.555,92**	**15.548.762,08**	**14.444.971,32**	**13.963.406,43**	**9.217.612,10**	**4.745.794,33**	**1.585.355,65**
*** 43305 EMPRENDIMIENTO**	9.285.497,00	-1.269.004,71	8.016.492,29	7.443.048,91	7.316.466,78	3.636.494,40	3.679.972,38	700.025,51
10100 RETRIBUCIONES BÁSICAS	99.695,00	0,00	99.695,00	97.991,35	97.991,35	97.991,35	0,00	1.703,65
12000 SUELDOS DEL GRUPO A1	48.216,00	17.002,00	65.218,00	32.022,75	32.022,75	32.022,75	0,00	33.195,25
12001 SUELDOS DEL GRUPO A2	74.543,00	13.882,00	88.425,00	65.879,09	65.879,09	65.879,09	0,00	22.545,91
12003 SUELDOS DEL GRUPO C1	46.608,00	-25.246,00	21.362,00	1.469,85	1.469,85	1.469,85	0,00	19.892,15
12004 SUELDOS DEL GRUPO C2	70.825,00	0,00	70.825,00	46.305,35	46.305,35	46.305,35	0,00	24.519,65
12006 TRIENIOS	57.118,00	0,00	57.118,00	38.106,03	38.106,03	38.106,03	0,00	19.011,97
12100 COMPLEMENTO DE DESTINO	164.949,00	-34.629,00	130.320,00	104.684,53	104.684,53	104.684,53	0,00	25.635,47
12101 COMPLEMENTO ESPECÍFICO	373.239,00	-73.634,00	299.605,00	259.806,11	259.806,11	259.806,11	0,00	39.798,89
12103 OTROS COMPLEMENTOS	16.056,00	1.155,00	17.211,00	9.475,30	9.475,30	9.475,30	0,00	7.735,70
13000 RETRIBUCIONES BÁSICAS	67.824,00	0,00	67.824,00	78.024,80	78.024,80	78.024,80	0,00	-10.200,80
13002 OTRAS REMUNERACIONES	760,00	0,00	760,00	0,00	0,00	0,00	0,00	760,00
13100 RETRIBUCIONES BÁSICAS	205.125,00	0,00	205.125,00	74.646,52	74.646,52	74.646,52	0,00	130.478,48
13102 OTRAS REMUNERACIONES	2.280,00	0,00	2.280,00	0,00	0,00	0,00	0,00	2.280,00
15000 PRODUCTIVIDAD	53.166,00	0,00	53.166,00	40.785,23	40.785,23	40.785,23	0,00	12.380,77
16000 SEGURIDAD SOCIAL	259.550,00	22.484,00	282.034,00	136.883,88	136.883,88	136.883,88	0,00	145.150,12
16009 OTRAS CUOTAS	0,00	0,00	0,00	12.758,59	12.758,59	12.758,59	0,00	-12.758,59
21200 REP.MANT. Y CONSERV. EDIFICIOS Y OTRAS CONSTRUC.	156.845,00	-10.000,00	146.845,00	133.954,09	117.884,75	110.174,61	7.710,14	28.960,25
21300 REP.MANT.Y CONSERV. MAQUINARIA, INSTAL. Y UTILLAJE	39.527,00	-10.000,00	29.527,00	25.596,31	25.596,22	25.596,22	0,00	3.930,78
21500 REP., MANT. Y CONSERV. DE MOBILIARIO	5.000,00	-126,00	4.874,00	2.976,60	2.976,60	2.976,60	0,00	1.897,40
22111 REPUESTOS DE MAQUIN., UTILLAJE Y ELEM.TRANSPORTES	15.000,00	-10.000,00	5.000,00	2.666,35	2.666,35	2.666,35	0,00	2.333,65
22199 OTROS SUMINISTROS	3.000,00	-3.000,00	0,00	0,00	0,00	0,00	0,00	0,00
22200 SERVICIOS DE TELECOMUNICACIONES	0,00	13.000,00	13.000,00	9.819,15	9.819,15	9.819,15	0,00	3.180,85
22602 PUBLICIDAD Y PROPAGANDA	83.600,00	4.126,00	87.726,00	85.682,63	85.641,99	85.641,99	0,00	2.084,01
22606 REUNIONES, CONFERENCIAS Y CURSOS	30.000,00	0,00	30.000,00	8.439,75	8.439,75	8.439,75	0,00	21.560,25
22608 ACTUACIONES DE PATROCINIO	50.000,00	3.845,00	53.845,00	53.843,79	53.843,79	38.718,79	15.125,00	1,21
22700 LIMPIEZA Y ASEO	354.484,00	-0,13	354.483,87	354.483,87	354.483,82	354.483,82	0,00	0,05
22701 SEGURIDAD	358.064,00	-0,61	358.063,39	358.063,39	358.063,39	328.224,80	29.838,59	0,00
22706 ESTUDIOS Y TRABAJOS TÉCNICOS	2.728.882,00	-1.128.549,32	1.600.332,68	1.572.175,43	1.572.175,28	1.502.159,49	70.015,79	28.157,40

AYUNTAMIENTO DE MADRID

LIQUIDACIÓN DEL PRESUPUESTO DE GASTOS

Ejercicio : 2021 **Fecha: 31/12/2021**

Centro **: 001 AYUNTAMIENTO DE MADRID**

Sección : 141 INNOVACIÓN Y EMPRENDIMIENTO

PROGRAMA/DESCRIPCIÓN/ECONÓMICO/DESCRIPCIÓN	C. INICIAL (1)	MODIFICACIONES (2)	C. DEFINITIVO (3=1+2)	G. COMPROMETIDOS (4)	OB. RECONOCIDAS (5)	PAGOS (6)	OB.PDTES.PAGO (7=5-6)	REMANENTE CRÉDITO (8=3-5)
22799 OTROS TRABAJOS REALIZADOS POR OTRAS EMP. Y PROF.	179.141,00	-40.613,65	138.527,35	117.669,22	117.669,21	85.438,74	32.230,47	20.858,14
47999 OTRAS SUBVENCIONES A EMPRESAS PRIVADAS	500.000,00	3.010.000,00	3.510.000,00	3.510.000,00	3.510.000,00	0,00	3.510.000,00	0,00
48099 A OTRAS FUNDACIONES	30.000,00	0,00	30.000,00	30.000,00	30.000,00	30.000,00	0,00	0,00
48203 PREMIOS	42.000,00	0,00	42.000,00	42.000,00	42.000,00	42.000,00	0,00	0,00
48901 OTRAS TRANSFERENCIAS A INSTITUC. SIN FINES LUCRO	3.150.000,00	-3.044.700,00	105.300,00	105.300,00	0,00	0,00	0,00	105.300,00
62300 MAQUINARIA	0,00	26.000,00	26.000,00	15.052,39	15.052,39	0,00	15.052,39	10.947,61
62599 OTRO MOBILIARIO Y ENSERES	20.000,00	0,00	20.000,00	16.486,56	11.314,71	11.314,71	0,00	8.685,29
*** 46200 INNOVACIÓN Y CIUDAD INTELIGENTE**	7.324.626,00	-1.955.754,48	5.368.871,52	5.010.640,36	4.669.915,34	4.072.196,77	597.718,57	698.956,18
12000 SUELDOS DEL GRUPO A1	208.936,00	-18.286,00	190.650,00	160.774,71	160.774,71	160.774,71	0,00	29.875,29
12001 SUELDOS DEL GRUPO A2	16.072,00	0,00	16.072,00	15.399,92	15.399,92	15.399,92	0,00	672,08
12003 SUELDOS DEL GRUPO C1	10.825,00	0,00	10.825,00	0,00	0,00	0,00	0,00	10.825,00
12004 SUELDOS DEL GRUPO C2	49.175,00	0,00	49.175,00	34.332,06	34.332,06	34.332,06	0,00	14.842,94
12006 TRIENIOS	43.590,00	0,00	43.590,00	49.305,33	49.305,33	49.305,33	0,00	-5.715,33
12100 COMPLEMENTO DE DESTINO	217.304,00	-24.814,00	192.490,00	169.579,54	169.579,54	169.579,54	0,00	22.910,46
12101 COMPLEMENTO ESPECÍFICO	528.153,00	-95.606,00	432.547,00	417.470,02	417.470,02	417.470,02	0,00	15.076,98
12103 OTROS COMPLEMENTOS	14.934,00	0,00	14.934,00	11.183,04	11.183,04	11.183,04	0,00	3.750,96
13000 RETRIBUCIONES BÁSICAS	0,00	0,00	0,00	36.124,62	36.124,62	36.124,62	0,00	-36.124,62
13100 RETRIBUCIONES BÁSICAS	135.098,00	0,00	135.098,00	35.451,47	35.451,47	35.451,47	0,00	99.646,53
13102 OTRAS REMUNERACIONES	1.520,00	0,00	1.520,00	0,00	0,00	0,00	0,00	1.520,00
15000 PRODUCTIVIDAD	50.238,00	0,00	50.238,00	54.329,41	54.329,41	54.329,41	0,00	-4.091,41
16000 SEGURIDAD SOCIAL	247.297,00	0,00	247.297,00	176.156,81	176.156,81	176.156,81	0,00	71.140,19
16009 OTRAS CUOTAS	0,00	0,00	0,00	32.196,25	32.196,25	32.196,25	0,00	-32.196,25
21200 REP.MANT. Y CONSERV. EDIFICIOS Y OTRAS CONSTRUC.	317.395,00	-43.000,83	274.394,17	274.394,17	138.764,63	138.764,63	0,00	135.629,54
21300 REP.MANT.Y CONSERV. MAQUINARIA, INSTAL. Y UTILLAJE	39.622,00	-31.446,43	8.175,57	4.541,49	4.541,49	4.541,49	0,00	3.634,08
21600 REP., MANT.Y CONSERV. EQUIPOS PROCESO INFORMACIÓN	116.729,00	-76.698,43	40.030,57	23.339,83	19.719,30	19.719,30	0,00	20.311,27
22602 PUBLICIDAD Y PROPAGANDA	103.267,00	-61.843,41	41.423,59	18.433,59	18.433,59	18.433,59	0,00	22.990,00
22606 REUNIONES, CONFERENCIAS Y CURSOS	100.000,00	-41.667,24	58.332,76	48.902,56	48.902,56	48.902,56	0,00	9.430,20
22608 ACTUACIONES DE PATROCINIO	14.520,00	-10.520,00	4.000,00	0,00	0,00	0,00	0,00	4.000,00
22700 LIMPIEZA Y ASEO	106.960,00	-0,06	106.959,94	106.959,94	106.959,94	89.133,30	17.826,64	0,00
22701 SEGURIDAD	744.352,00	-0,25	744.351,75	744.351,75	623.116,89	623.116,89	0,00	121.234,86

AYUNTAMIENTO DE MADRID

LIQUIDACIÓN DEL PRESUPUESTO DE GASTOS

Ejercicio : 2021 **Fecha: 31/12/2021**

Centro **: 001 AYUNTAMIENTO DE MADRID**

Sección : 141 INNOVACIÓN Y EMPRENDIMIENTO

PROGRAMA/DESCRIPCIÓN/ECONÓMICO/DESCRIPCIÓN	C. INICIAL (1)	MODIFICACIONES (2)	C. DEFINITIVO (3=1+2)	G. COMPROMETIDOS (4)	OB. RECONOCIDAS (5)	PAGOS (6)	OB.PDTES.PAGO (7=5-6)	REMANENTE CRÉDITO (8=3-5)
22706 ESTUDIOS Y TRABAJOS TÉCNICOS	664.490,00	-481.162,90	183.327,10	183.327,10	103.104,10	94.089,60	9.014,50	80.223,00
22799 OTROS TRABAJOS REALIZADOS POR OTRAS EMP. Y PROF.	1.430.821,00	-364.281,88	1.066.539,12	1.037.185,87	1.037.185,87	1.027.808,37	9.377,50	29.353,25
42110 A OTROS ORGANISMOS AUTÓNOMOS	0,00	80.000,00	80.000,00	80.000,00	80.000,00	0,00	80.000,00	0,00
42120 A OTRAS AGENCIAS ESTATALES	0,00	80.000,00	80.000,00	80.000,00	80.000,00	0,00	80.000,00	0,00
45303 A UNIVERSIDADES PÚBLICAS	0,00	240.000,00	240.000,00	240.000,00	240.000,00	0,00	240.000,00	0,00
47999 OTRAS SUBVENCIONES A EMPRESAS PRIVADAS	1.760.000,00	-1.310.000,00	450.000,00	450.000,00	450.000,00	450.000,00	0,00	0,00
48099 A OTRAS FUNDACIONES	295.000,00	235.000,00	530.000,00	450.000,00	450.000,00	290.000,00	160.000,00	80.000,00
48203 PREMIOS	20.000,00	-20.000,00	0,00	0,00	0,00	0,00	0,00	0,00
48901 OTRAS TRANSFERENCIAS A INSTITUC. SIN FINES LUCRO	8.328,00	-5.328,00	3.000,00	3.000,00	3.000,00	3.000,00	0,00	0,00
62599 OTRO MOBILIARIO Y ENSERES	0,00	26.608,57	26.608,57	26.608,50	26.608,50	25.108,57	1.499,93	0,07
63200 EDIFICIOS Y OTRAS CONSTRUCCIONES (REFORMA)	80.000,00	-32.707,62	47.292,38	47.292,38	47.275,29	47.275,29	0,00	17,09
*** 46300 INVESTIGACIÓN CIENTÍFICA, TÉCNICA Y APLICADA**	3.216.501,00	-1.282.796,73	1.933.704,27	1.781.063,32	1.766.805,58	1.298.702,20	468.103,38	166.898,69
22200 SERVICIOS DE TELECOMUNICACIONES	0,00	9.922,00	9.922,00	4.071,13	4.071,13	4.071,13	0,00	5.850,87
22602 PUBLICIDAD Y PROPAGANDA	15.994,00	25.000,00	40.994,00	36.291,44	36.291,18	36.291,18	0,00	4.702,82
22606 REUNIONES, CONFERENCIAS Y CURSOS	33.690,00	48.000,00	81.690,00	41.878,10	41.878,10	41.878,10	0,00	39.811,90
22608 ACTUACIONES DE PATROCINIO	12.000,00	-12.000,00	0,00	0,00	0,00	0,00	0,00	0,00
22704 CUSTODIA, DEPÓSITOS Y ALMACENAJE	0,00	0,00	0,00	798,60	798,60	0,00	798,60	-798,60
22706 ESTUDIOS Y TRABAJOS TÉCNICOS	29.409,00	0,00	29.409,00	46.887,50	46.887,50	45.822,70	1.064,80	-17.478,50
22799 OTROS TRABAJOS REALIZADOS POR OTRAS EMP. Y PROF.	500.000,00	-387.753,20	112.246,80	0,00	0,00	0,00	0,00	112.246,80
45303 A UNIVERSIDADES PÚBLICAS	0,00	5.000,00	5.000,00	0,00	0,00	0,00	0,00	5.000,00
48203 PREMIOS	30.000,00	0,00	30.000,00	30.000,00	30.000,00	0,00	30.000,00	0,00
48901 OTRAS TRANSFERENCIAS A INSTITUC. SIN FINES LUCRO	20.000,00	-20.000,00	0,00	0,00	0,00	0,00	0,00	0,00
62599 OTRO MOBILIARIO Y ENSERES	0,00	18.150,00	18.150,00	17.890,30	17.890,30	0,00	17.890,30	259,70
62600 EQUIPOS DE COMUNICACIÓN	0,00	18.500,00	18.500,00	17.223,49	17.223,49	0,00	17.223,49	1.276,51
62901 SEÑALIZACIÓN	0,00	18.053,20	18.053,20	17.822,50	17.822,50	17.822,50	0,00	230,70
63200 EDIFICIOS Y OTRAS CONSTRUCCIONES (REFORMA)	0,00	48.400,00	48.400,00	46.860,99	33.947,95	0,00	33.947,95	14.452,05
64099 OTRAS INVERSIONES DE CARÁCTER INMATERIAL	2.575.408,00	-1.054.068,73	1.521.339,27	1.521.339,27	1.519.994,83	1.152.816,59	367.178,24	1.344,44
*** 91217 A.D. INNOVACION Y EMPRENDIMIENTO**	229.694,00	0,00	229.694,00	210.218,73	210.218,73	210.218,73	0,00	19.475,27
10000 RETRIBUCIONES BÁSICAS	100.494,00	0,00	100.494,00	99.597,60	99.597,60	99.597,60	0,00	896,40
12004 SUELDOS DEL GRUPO C2	20.000,00	0,00	20.000,00	18.349,12	18.349,12	18.349,12	0,00	1.650,88

AYUNTAMIENTO DE MADRID

LIQUIDACIÓN DEL PRESUPUESTO DE GASTOS

Ejercicio : 2021 **Fecha: 31/12/2021**

Centro **: 001 AYUNTAMIENTO DE MADRID**

Sección : 141 INNOVACIÓN Y EMPRENDIMIENTO

PROGRAMA/DESCRIPCIÓN/ECONÓMICO/DESCRIPCIÓN	C. INICIAL (1)	MODIFICACIONES (2)	C. DEFINITIVO (3=1+2)	G. COMPROMETIDOS (4)	OB. RECONOCIDAS (5)	PAGOS (6)	OB.PDTES.PAGO (7=5-6)	REMANENTE CRÉDITO (8=3-5)
12006 TRIENIOS	4.258,00	0,00	4.258,00	4.257,68	4.257,68	4.257,68	0,00	0,32
12100 COMPLEMENTO DE DESTINO	11.418,00	0,00	11.418,00	11.417,14	11.417,14	11.417,14	0,00	0,86
12101 COMPLEMENTO ESPECÍFICO	28.620,00	0,00	28.620,00	28.619,64	28.619,64	28.619,64	0,00	0,36
12103 OTROS COMPLEMENTOS	1.992,00	0,00	1.992,00	1.989,12	1.989,12	1.989,12	0,00	2,88
15000 PRODUCTIVIDAD	22.772,00	0,00	22.772,00	9.611,28	9.611,28	9.611,28	0,00	13.160,72
16000 SEGURIDAD SOCIAL	35.140,00	0,00	35.140,00	35.698,19	35.698,19	35.698,19	0,00	-558,19
22601 ATENCIONES PROTOCOLARIAS Y REPRESENTATIVAS	5.000,00	0,00	5.000,00	678,96	678,96	678,96	0,00	4.321,04

AYUNTAMIENTO DE MADRID

LIQUIDACIÓN DEL PRESUPUESTO DE GASTOS

Ejercicio : 2021 **Fecha: 31/12/2021**

Centro **: 001 AYUNTAMIENTO DE MADRID**

Sección : 150 MEDIO AMBIENTE Y MOVILIDAD

PROGRAMA/DESCRIPCIÓN/ECONÓMICO/DESCRIPCIÓN	C. INICIAL (1)	MODIFICACIONES (2)	C. DEFINITIVO (3=1+2)	G. COMPROMETIDOS (4)	OB. RECONOCIDAS (5)	PAGOS (6)	OB.PDTES.PAGO (7=5-6)	REMANENTE CRÉDITO (8=3-5)
**** TOTAL**	**1.605.379.902,00**	**329.501.207,67**	**1.934.881.109,67**	**1.644.860.214,30**	**1.602.821.096,54**	**1.301.409.539,87**	**301.411.556,67**	**332.060.013,13**
*** 13301 TRÁFICO**	56.827.195,00	-1.130.932,99	55.696.262,01	46.832.944,74	45.014.371,09	39.178.255,04	5.836.116,05	10.681.890,92
10100 RETRIBUCIONES BÁSICAS	99.040,00	0,00	99.040,00	97.682,06	97.682,06	97.682,06	0,00	1.357,94
12000 SUELDOS DEL GRUPO A1	527.790,00	-175.923,00	351.867,00	279.573,07	279.573,07	279.573,07	0,00	72.293,93
12001 SUELDOS DEL GRUPO A2	419.468,00	23.377,00	442.845,00	394.730,80	394.730,80	394.730,80	0,00	48.114,20
12003 SUELDOS DEL GRUPO C1	733.883,00	-112.736,00	621.147,00	568.333,20	568.333,20	568.333,20	0,00	52.813,80
12004 SUELDOS DEL GRUPO C2	6.836.546,00	-849.286,00	5.987.260,00	5.669.724,98	5.669.724,98	5.669.724,98	0,00	317.535,02
12005 SUELDOS DEL GRUPO E	16.988,00	4.161,00	21.149,00	21.135,87	21.135,87	21.135,87	0,00	13,13
12006 TRIENIOS	1.264.787,00	-139.950,00	1.124.837,00	1.073.894,42	1.073.894,42	1.073.894,42	0,00	50.942,58
12100 COMPLEMENTO DE DESTINO	5.342.852,00	-533.447,00	4.809.405,00	4.585.346,23	4.585.346,23	4.585.346,23	0,00	224.058,77
12101 COMPLEMENTO ESPECÍFICO	10.838.158,00	-414.975,00	10.423.183,00	9.862.261,67	9.862.261,67	9.862.261,67	0,00	560.921,33
12103 OTROS COMPLEMENTOS	628.474,00	9.439,00	637.913,00	535.141,35	535.141,35	535.141,35	0,00	102.771,65
13000 RETRIBUCIONES BÁSICAS	0,00	0,00	0,00	128.674,22	128.674,22	128.674,22	0,00	-128.674,22
13002 OTRAS REMUNERACIONES	0,00	0,00	0,00	12.860,94	12.860,94	12.860,94	0,00	-12.860,94
14303 AJUSTES TÉCNICOS	468.265,00	0,00	468.265,00	0,00	0,00	0,00	0,00	468.265,00
14399 OTRAS PREVISIONES DE GASTOS DE PERSONAL	87.293,00	0,00	87.293,00	0,00	0,00	0,00	0,00	87.293,00
15000 PRODUCTIVIDAD	655.864,00	0,00	655.864,00	555.374,15	555.374,15	555.374,15	0,00	100.489,85
15100 GRATIFICACIONES POR SERVICIOS EXTRAORDINARIOS	950.000,00	0,00	950.000,00	834.234,42	834.234,42	834.234,42	0,00	115.765,58
16000 SEGURIDAD SOCIAL	7.136.584,00	382.958,00	7.519.542,00	7.370.754,16	7.370.754,16	7.370.754,16	0,00	148.787,84
16009 OTRAS CUOTAS	0,00	0,00	0,00	1.436.243,84	1.436.243,84	1.436.243,84	0,00	-1.436.243,84
20300 ARRENDAMIENTOS DE MAQUINARIA, INSTALAC. Y UTILLAJE	7.072,00	10.740,00	17.812,00	7.687,11	5.777,49	5.777,49	0,00	12.034,51
20400 ARRENDAMIENTOS DE MATERIAL DE TRANSPORTE	487.751,00	0,00	487.751,00	328.850,52	328.850,52	328.850,52	0,00	158.900,48
21200 REP.MANT. Y CONSERV. EDIFICIOS Y OTRAS CONSTRUC.	123.903,00	0,00	123.903,00	123.902,01	123.901,92	123.901,92	0,00	1,08
21300 REP.MANT.Y CONSERV. MAQUINARIA, INSTAL. Y UTILLAJE	60.966,00	0,00	60.966,00	48.816,46	30.121,13	30.121,13	0,00	30.844,87
21400 REP., MANT. Y CONSERV. ELEMENTOS DE TRANSPORTE	171.310,00	230.000,00	401.310,00	229.261,20	229.261,17	210.156,09	19.105,08	172.048,83
21600 REP., MANT.Y CONSERV. EQUIPOS PROCESO INFORMACIÓN	60.000,00	0,00	60.000,00	34.939,96	34.939,96	34.939,96	0,00	25.060,04
22000 MATERIAL DE OFICINA ORDINARIO NO INVENTARIABLE	36.000,00	0,00	36.000,00	14.235,82	14.235,82	14.235,82	0,00	21.764,18
22001 PRENSA, REVISTAS, LIBROS Y OTRAS PUBLICACIONES	1.000,00	0,00	1.000,00	0,00	0,00	0,00	0,00	1.000,00
22002 MATERIAL INFORMÁTICO NO INVENTARIABLE	34.000,00	0,00	34.000,00	16.321,15	16.321,15	16.321,15	0,00	17.678,85
22104 VESTUARIO	1.275.000,00	-237.260,00	1.037.740,00	294.316,56	127.639,06	112.501,26	15.137,80	910.100,94

AYUNTAMIENTO DE MADRID

LIQUIDACIÓN DEL PRESUPUESTO DE GASTOS

Ejercicio : 2021 **Fecha: 31/12/2021**

Centro **: 001 AYUNTAMIENTO DE MADRID**

Sección : 150 MEDIO AMBIENTE Y MOVILIDAD

PROGRAMA/DESCRIPCIÓN/ECONÓMICO/DESCRIPCIÓN	C. INICIAL (1)	MODIFICACIONES (2)	C. DEFINITIVO (3=1+2)	G. COMPROMETIDOS (4)	OB. RECONOCIDAS (5)	PAGOS (6)	OB.PDTES.PAGO (7=5-6)	REMANENTE CRÉDITO (8=3-5)
22107 IMPRESOS Y FORMULARIOS	22.107,00	0,00	22.107,00	0,00	0,00	0,00	0,00	22.107,00
22111 REPUESTOS DE MAQUIN., UTILLAJE Y ELEM.TRANSPORTES	18.150,00	0,00	18.150,00	0,00	0,00	0,00	0,00	18.150,00
22199 OTROS SUMINISTROS	57.000,00	12.500,00	69.500,00	70.086,22	70.086,19	70.086,19	0,00	-586,19
22300 TRANSPORTES	2.000,00	0,00	2.000,00	0,00	0,00	0,00	0,00	2.000,00
22500 TRIBUTOS ESTATALES	0,00	400,00	400,00	394,48	394,48	394,48	0,00	5,52
22602 PUBLICIDAD Y PROPAGANDA	31.256,00	0,00	31.256,00	29.070,58	23.830,91	23.830,91	0,00	7.425,09
22603 PUBLICACIÓN EN DIARIOS OFICIALES	1.000,00	6.645,00	7.645,00	6.695,14	6.695,14	6.695,14	0,00	949,86
22700 LIMPIEZA Y ASEO	386.033,00	16.355,00	402.388,00	369.677,78	369.677,48	369.677,48	0,00	32.710,52
22701 SEGURIDAD	233.041,00	0,00	233.041,00	204.239,70	180.480,90	180.480,90	0,00	52.560,10
22706 ESTUDIOS Y TRABAJOS TÉCNICOS	459.094,00	-5.000,00	454.094,00	1.573,00	1.573,00	1.573,00	0,00	452.521,00
22708 SERVICIOS DE RECAUDACIÓN A FAVOR DE LA ENTIDAD	454.147,00	0,00	454.147,00	454.146,88	99.972,62	87.088,54	12.884,08	354.174,38
22799 OTROS TRABAJOS REALIZADOS POR OTRAS EMP. Y PROF.	108.970,00	0,00	108.970,00	16.940,00	12.795,75	12.795,75	0,00	96.174,25
23010 DEL PERSONAL DIRECTIVO	10.000,00	0,00	10.000,00	0,00	0,00	0,00	0,00	10.000,00
23020 DEL PERSONAL NO DIRECTIVO	10.000,00	0,00	10.000,00	0,00	0,00	0,00	0,00	10.000,00
23110 GASTOS DE VIAJE DEL PERSONAL DIRECTIVO	10.000,00	0,00	10.000,00	0,00	0,00	0,00	0,00	10.000,00
23120 GASTOS DE VIAJE DEL PERSONAL NO DIRECTIVO	10.000,00	0,00	10.000,00	0,00	0,00	0,00	0,00	10.000,00
23399 OTRAS INDEMNIZACIONES	10.000,00	0,00	10.000,00	5.366,72	5.366,72	5.366,72	0,00	4.633,28
47999 OTRAS SUBVENCIONES A EMPRESAS PRIVADAS	5.000.000,00	0,00	5.000.000,00	4.983.308,00	4.983.308,00	0,00	4.983.308,00	16.692,00
60912 SEÑALIZACIÓN VIAL	18.150,00	0,00	18.150,00	0,00	0,00	0,00	0,00	18.150,00
62300 MAQUINARIA	106.128,00	0,00	106.128,00	106.127,70	106.126,20	106.126,20	0,00	1,80
62400 ELEMENTOS DE TRANSPORTE	18.150,00	0,00	18.150,00	17.489,87	17.489,87	17.489,87	0,00	660,13
62500 MOBILIARIO Y EQUIPOS DE OFICINA	70.000,00	-12.500,00	57.500,00	53.644,08	51.466,08	33.774,80	17.691,28	6.033,92
62601 EQUIPOS PARA PROCESO DE DATOS	0,00	186.340,00	186.340,00	0,00	0,00	0,00	0,00	186.340,00
62799 OTROS PROYECTOS COMPLEJOS	5.888.975,00	-1.226.304,44	4.662.670,56	527.674,34	527.137,98	0,00	527.137,98	4.135.532,58
63200 EDIFICIOS Y OTRAS CONSTRUCCIONES (REFORMA)	190.000,00	0,00	190.000,00	4.676,65	4.676,65	4.676,65	0,00	185.323,35
63300 MAQUINARIA (REFORMA Y REPOSICIÓN)	0,00	42.143,00	42.143,00	4.991,25	4.991,25	0,00	4.991,25	37.151,75
63400 ELEMENTOS DE TRANSPORTE (REFORMA Y REPOSICIÓN)	270.000,00	0,00	270.000,00	0,00	0,00	0,00	0,00	270.000,00
63500 MOBILIARIO Y EQUIPOS DE OFICINA (REFORMA Y REP.)	180.000,00	0,00	180.000,00	0,00	0,00	0,00	0,00	180.000,00
63600 EQUIPOS DE COMUNICACIÓN (REFORMA Y REPOSICIÓN)	0,00	239.660,00	239.660,00	239.654,66	239.654,66	0,00	239.654,66	5,34
77999 OTRAS SUBVENCIONES A EMPRESAS PRIVADAS	5.000.000,00	1.411.730,45	6.411.730,45	5.212.891,52	3.971.633,61	3.955.427,69	16.205,92	2.440.096,84

AYUNTAMIENTO DE MADRID

LIQUIDACIÓN DEL PRESUPUESTO DE GASTOS

Ejercicio : 2021 **Fecha: 31/12/2021**

Centro **: 001 AYUNTAMIENTO DE MADRID**

Sección : 150 MEDIO AMBIENTE Y MOVILIDAD

PROGRAMA/DESCRIPCIÓN/ECONÓMICO/DESCRIPCIÓN	C. INICIAL (1)	MODIFICACIONES (2)	C. DEFINITIVO (3=1+2)	G. COMPROMETIDOS (4)	OB. RECONOCIDAS (5)	PAGOS (6)	OB.PDTES.PAGO (7=5-6)	REMANENTE CRÉDITO (8=3-5)
*** 13302 GESTIÓN DE APARCAMIENTOS**	25.578.936,00	-11.859.340,45	13.719.595,55	10.411.127,30	10.189.963,83	9.645.287,17	544.676,66	3.529.631,72
12000 SUELDOS DEL GRUPO A1	246.203,00	-63.090,00	183.113,00	100.660,21	100.660,21	100.660,21	0,00	82.452,79
12001 SUELDOS DEL GRUPO A2	78.927,00	4.776,00	83.703,00	50.381,06	50.381,06	50.381,06	0,00	33.321,94
12003 SUELDOS DEL GRUPO C1	85.699,00	2.334,00	88.033,00	52.011,74	52.011,74	52.011,74	0,00	36.021,26
12004 SUELDOS DEL GRUPO C2	126.586,00	-23.568,00	103.018,00	44.792,78	44.792,78	44.792,78	0,00	58.225,22
12006 TRIENIOS	62.876,00	0,00	62.876,00	57.036,35	57.036,35	57.036,35	0,00	5.839,65
12100 COMPLEMENTO DE DESTINO	331.601,00	-54.603,00	276.998,00	183.265,49	183.265,49	183.265,49	0,00	93.732,51
12101 COMPLEMENTO ESPECÍFICO	757.571,00	-140.662,00	616.909,00	424.538,09	424.538,09	424.538,09	0,00	192.370,91
12103 OTROS COMPLEMENTOS	33.096,00	9.902,00	42.998,00	16.589,59	16.589,59	16.589,59	0,00	26.408,41
13000 RETRIBUCIONES BÁSICAS	112.662,00	0,00	112.662,00	72.794,40	72.794,40	72.794,40	0,00	39.867,60
13002 OTRAS REMUNERACIONES	20.127,00	0,00	20.127,00	504,14	504,14	504,14	0,00	19.622,86
15000 PRODUCTIVIDAD	47.343,00	0,00	47.343,00	56.414,86	56.414,86	56.414,86	0,00	-9.071,86
16000 SEGURIDAD SOCIAL	435.818,00	149.400,00	585.218,00	214.330,63	214.330,63	214.330,63	0,00	370.887,37
16009 OTRAS CUOTAS	0,00	0,00	0,00	16.974,48	16.974,48	16.974,48	0,00	-16.974,48
21200 REP.MANT. Y CONSERV. EDIFICIOS Y OTRAS CONSTRUC.	109.386,00	674.648,20	784.034,20	655.668,60	596.772,95	561.736,83	35.036,12	187.261,25
21300 REP.MANT.Y CONSERV. MAQUINARIA, INSTAL. Y UTILLAJE	181.889,00	0,00	181.889,00	181.888,62	181.888,62	166.731,29	15.157,33	0,38
22699 OTROS GASTOS DIVERSOS	0,00	154.000,00	154.000,00	153.907,74	153.907,74	153.907,74	0,00	92,26
22706 ESTUDIOS Y TRABAJOS TÉCNICOS	158.136,00	179.840,82	337.976,82	315.598,59	259.231,14	218.814,24	40.416,90	78.745,68
60999 OTRAS INVERS. NUEVAS EN INFR.Y BIENES USO GENERAL	6.284.336,00	-2.263.042,57	4.021.293,43	3.511.153,52	3.491.806,81	3.487.661,12	4.145,69	529.486,62
62200 EDIFICIOS Y OTRAS CONSTRUCCIONES	16.506.680,00	-10.489.275,90	6.017.404,10	4.302.616,41	4.216.062,75	3.766.142,13	449.920,62	1.801.341,35
*** 13402 PLANIFICACIÓN DE LA MOVILIDAD**	3.534.092,00	835.755,00	4.369.847,00	4.322.398,03	4.322.398,00	4.282.764,20	39.633,80	47.449,00
10100 RETRIBUCIONES BÁSICAS	195.349,00	0,00	195.349,00	193.454,66	193.454,66	193.454,66	0,00	1.894,34
12000 SUELDOS DEL GRUPO A1	209.096,00	38.440,00	247.536,00	269.369,21	269.369,21	269.369,21	0,00	-21.833,21
12001 SUELDOS DEL GRUPO A2	174.853,00	6.812,00	181.665,00	163.107,88	163.107,88	163.107,88	0,00	18.557,12
12003 SUELDOS DEL GRUPO C1	133.208,00	-9.875,00	123.333,00	108.668,44	108.668,44	108.668,44	0,00	14.664,56
12004 SUELDOS DEL GRUPO C2	55.234,00	0,00	55.234,00	140.589,13	140.589,13	140.589,13	0,00	-85.355,13
12005 SUELDOS DEL GRUPO E	33.721,00	0,00	33.721,00	25.224,36	25.224,36	25.224,36	0,00	8.496,64
12006 TRIENIOS	75.485,00	0,00	75.485,00	117.159,44	117.159,44	117.159,44	0,00	-41.674,44
12100 COMPLEMENTO DE DESTINO	387.586,00	40.667,00	428.253,00	468.938,93	468.938,93	468.938,93	0,00	-40.685,93
12101 COMPLEMENTO ESPECÍFICO	955.677,00	97.335,00	1.053.012,00	1.098.748,69	1.098.748,69	1.098.748,69	0,00	-45.736,69

AYUNTAMIENTO DE MADRID

LIQUIDACIÓN DEL PRESUPUESTO DE GASTOS

Ejercicio : 2021 **Fecha: 31/12/2021**

Centro **: 001 AYUNTAMIENTO DE MADRID**

Sección : 150 MEDIO AMBIENTE Y MOVILIDAD

PROGRAMA/DESCRIPCIÓN/ECONÓMICO/DESCRIPCIÓN	C. INICIAL (1)	MODIFICACIONES (2)	C. DEFINITIVO (3=1+2)	G. COMPROMETIDOS (4)	OB. RECONOCIDAS (5)	PAGOS (6)	OB.PDTES.PAGO (7=5-6)	REMANENTE CRÉDITO (8=3-5)
12103 OTROS COMPLEMENTOS	37.145,00	2.960,00	40.105,00	45.196,35	45.196,35	45.196,35	0,00	-5.091,35
13000 RETRIBUCIONES BÁSICAS	26.532,00	0,00	26.532,00	48.997,23	48.997,23	48.997,23	0,00	-22.465,23
13002 OTRAS REMUNERACIONES	28.645,00	0,00	28.645,00	29.295,56	29.295,56	29.295,56	0,00	-650,56
14399 OTRAS PREVISIONES DE GASTOS DE PERSONAL	26.485,00	0,00	26.485,00	0,00	0,00	0,00	0,00	26.485,00
15000 PRODUCTIVIDAD	94.415,00	0,00	94.415,00	136.491,57	136.491,57	136.491,57	0,00	-42.076,57
16000 SEGURIDAD SOCIAL	518.310,00	50.366,00	568.676,00	532.959,22	532.959,22	532.959,22	0,00	35.716,78
16009 OTRAS CUOTAS	0,00	0,00	0,00	16.734,81	16.734,81	16.734,81	0,00	-16.734,81
22706 ESTUDIOS Y TRABAJOS TÉCNICOS	490.351,00	605.000,00	1.095.351,00	831.412,55	831.412,53	795.378,73	36.033,80	263.938,47
22799 OTROS TRABAJOS REALIZADOS POR OTRAS EMP. Y PROF.	88.400,00	0,00	88.400,00	88.400,00	88.399,99	88.399,99	0,00	0,01
48901 OTRAS TRANSFERENCIAS A INSTITUC. SIN FINES LUCRO	3.600,00	4.050,00	7.650,00	7.650,00	7.650,00	4.050,00	3.600,00	0,00
*** 13404 GESTIÓN DE LA MOVILIDAD**	106.333.642,00	-9.842.973,00	96.490.669,00	92.614.919,74	90.897.536,20	89.007.011,97	1.890.524,23	5.593.132,80
12000 SUELDOS DEL GRUPO A1	80.521,00	0,00	80.521,00	58.909,14	58.909,14	58.909,14	0,00	21.611,86
12001 SUELDOS DEL GRUPO A2	156.842,00	-15.890,00	140.952,00	107.652,75	107.652,75	107.652,75	0,00	33.299,25
12003 SUELDOS DEL GRUPO C1	82.500,00	5.358,00	87.858,00	59.091,89	59.091,89	59.091,89	0,00	28.766,11
12004 SUELDOS DEL GRUPO C2	171.934,00	68.708,00	240.642,00	128.283,71	128.283,71	128.283,71	0,00	112.358,29
12005 SUELDOS DEL GRUPO E	25.227,00	0,00	25.227,00	16.122,43	16.122,43	16.122,43	0,00	9.104,57
12006 TRIENIOS	99.694,00	0,00	99.694,00	88.155,19	88.155,19	88.155,19	0,00	11.538,81
12100 COMPLEMENTO DE DESTINO	326.127,00	-17.845,00	308.282,00	254.446,55	254.446,55	254.446,55	0,00	53.835,45
12101 COMPLEMENTO ESPECÍFICO	710.866,00	-53.742,00	657.124,00	566.750,70	566.750,70	566.750,70	0,00	90.373,30
12103 OTROS COMPLEMENTOS	42.949,00	8.552,00	51.501,00	34.429,07	34.429,07	34.429,07	0,00	17.071,93
15000 PRODUCTIVIDAD	76.126,00	0,00	76.126,00	72.406,26	72.406,26	72.406,26	0,00	3.719,74
16000 SEGURIDAD SOCIAL	408.452,00	105.886,00	514.338,00	299.210,69	299.210,69	299.210,69	0,00	215.127,31
16009 OTRAS CUOTAS	0,00	0,00	0,00	34.040,26	34.040,26	34.040,26	0,00	-34.040,26
20400 ARRENDAMIENTOS DE MATERIAL DE TRANSPORTE	5.710,00	0,00	5.710,00	5.709,41	5.709,36	5.709,36	0,00	0,64
21900 REP., MANT. Y CONSERV. OTRO INMOVILIZADO MATERIAL	11.808.607,00	-120.000,00	11.688.607,00	11.185.337,69	11.185.274,26	10.825.922,88	359.351,38	503.332,74
22602 PUBLICIDAD Y PROPAGANDA	30.000,00	0,00	30.000,00	0,00	0,00	0,00	0,00	30.000,00
22706 ESTUDIOS Y TRABAJOS TÉCNICOS	410.623,00	-324.000,00	86.623,00	0,00	0,00	0,00	0,00	86.623,00
22799 OTROS TRABAJOS REALIZADOS POR OTRAS EMP. Y PROF.	91.897.464,00	-9.500.000,00	82.397.464,00	79.704.374,00	77.987.053,94	76.455.881,09	1.531.172,85	4.410.410,06
*** 15323 INFRAESTRUCTURA MADRID CALLE 30**	242.465.432,00	74.675.206,57	317.140.638,57	159.339.403,23	158.803.036,25	132.632.465,79	26.170.570,46	158.337.602,32
22699 OTROS GASTOS DIVERSOS	0,00	47.000.000,00	47.000.000,00	0,00	0,00	0,00	0,00	47.000.000,00

AYUNTAMIENTO DE MADRID

LIQUIDACIÓN DEL PRESUPUESTO DE GASTOS

Ejercicio : 2021 **Fecha: 31/12/2021**

Centro **: 001 AYUNTAMIENTO DE MADRID**

Sección : 150 MEDIO AMBIENTE Y MOVILIDAD

PROGRAMA/DESCRIPCIÓN/ECONÓMICO/DESCRIPCIÓN	C. INICIAL (1)	MODIFICACIONES (2)	C. DEFINITIVO (3=1+2)	G. COMPROMETIDOS (4)	OB. RECONOCIDAS (5)	PAGOS (6)	OB.PDTES.PAGO (7=5-6)	REMANENTE CRÉDITO (8=3-5)
22706 ESTUDIOS Y TRABAJOS TÉCNICOS	319.255,00	0,00	319.255,00	74.636,88	74.636,88	74.636,88	0,00	244.618,12
22727 TRAB.Y SERV. MADRID CALLE 30, S.A.	128.706.958,00	32.412.423,57	161.119.381,57	154.985.686,67	154.985.686,67	129.380.416,77	25.605.269,90	6.133.694,90
61901 REPOSICIÓN CALLE 30	13.355.708,00	-5.250.000,00	8.105.708,00	4.279.079,68	3.742.712,70	3.177.412,14	565.300,56	4.362.995,30
85090 RESTO ADQUISIC. DE ACCIONES DENTRO SECTOR PÚBLICO	100.083.511,00	512.783,00	100.596.294,00	0,00	0,00	0,00	0,00	100.596.294,00
*** 15330 INFRAESTRUCTURAS DE MOVILIDAD**	33.746.990,00	-8.817.958,62	24.929.031,38	24.037.115,16	24.037.115,16	22.826.967,96	1.210.147,20	891.916,22
21000 REP.MANT. Y CONSERV. BIENES DESTINADOS USO GENERAL	0,00	24.459,52	24.459,52	24.459,52	24.459,52	24.459,52	0,00	0,00
22700 LIMPIEZA Y ASEO	0,00	864.968,14	864.968,14	785.368,17	785.368,17	252.778,02	532.590,15	79.599,97
22706 ESTUDIOS Y TRABAJOS TÉCNICOS	0,00	65.000,00	65.000,00	11.858,00	11.858,00	0,00	11.858,00	53.142,00
60999 OTRAS INVERS. NUEVAS EN INFR.Y BIENES USO GENERAL	33.346.990,00	-9.390.270,08	23.956.719,92	23.197.545,67	23.197.545,67	22.531.846,62	665.699,05	759.174,25
61904 URBANIZACIÓN A CARGO DEL AYUNTAMIENTO (REMODELAC.)	400.000,00	-382.116,20	17.883,80	17.883,80	17.883,80	17.883,80	0,00	0,00
*** 16001 INGENIERÍA DEL AGUA**	37.446.214,00	-12.802.962,22	24.643.251,78	16.560.201,66	15.827.911,81	15.500.530,84	327.380,97	8.815.339,97
60904 URBANIZACIÓN A CARGO DEL AYUNTAMIENTO	1.257.067,00	-400.000,00	857.067,00	505.632,55	505.618,65	505.618,65	0,00	351.448,35
60914 ALCANTARILLADO Y COLECTORES	27.365.631,00	-8.351.827,48	19.013.803,52	13.073.329,00	12.377.278,75	12.377.278,75	0,00	6.636.524,77
60915 HIDRANTES	80.000,00	8.300,00	88.300,00	80.261,52	80.261,52	62.293,42	17.968,10	8.038,48
60916 FUENTES Y ESTANQUES	0,00	26.405,87	26.405,87	26.405,87	26.405,87	26.405,87	0,00	0,00
60999 OTRAS INVERS. NUEVAS EN INFR.Y BIENES USO GENERAL	2.857.479,00	-26.405,87	2.831.073,13	2.441.167,89	2.404.961,05	2.095.548,18	309.412,87	426.112,08
61914 ALCANT. COLEC. REFORMA	60.466,00	32.100,00	92.566,00	60.465,36	60.465,36	60.465,36	0,00	32.100,64
61915 HIDRANTES (REFORMA)	26.589,00	-8.300,00	18.289,00	2.930,35	2.920,98	2.920,98	0,00	15.368,02
61999 OTRAS INVERS.DE REPOS.EN INFR.Y BIENES USO GENERAL	2.341.000,00	-1.886.100,00	454.900,00	370.009,12	369.999,63	369.999,63	0,00	84.900,37
62700 INSTALACIONES PARA DEPURACIÓN DE AGUA	3.407.982,00	-2.147.134,74	1.260.847,26	0,00	0,00	0,00	0,00	1.260.847,26
63700 INSTALACIONES PARA DEPURACIÓN DEL AGUA (REFORMA)	50.000,00	-50.000,00	0,00	0,00	0,00	0,00	0,00	0,00
*** 16102 SUMINISTRO HÍDRICO**	20.550.049,00	7.649.395,95	28.199.444,95	26.206.226,98	24.568.833,40	18.706.727,06	5.862.106,34	3.630.611,55
10100 RETRIBUCIONES BÁSICAS	97.077,00	0,00	97.077,00	91.940,81	91.940,81	91.940,81	0,00	5.136,19
12000 SUELDOS DEL GRUPO A1	522.645,00	-49.760,00	472.885,00	395.099,42	395.099,42	395.099,42	0,00	77.785,58
12001 SUELDOS DEL GRUPO A2	365.066,00	101.214,00	466.280,00	578.950,43	578.950,43	578.950,43	0,00	-112.670,43
12003 SUELDOS DEL GRUPO C1	357.046,00	-79.255,00	277.791,00	201.546,59	201.546,59	201.546,59	0,00	76.244,41
12004 SUELDOS DEL GRUPO C2	569.408,00	30.960,00	600.368,00	564.877,51	564.877,51	564.877,51	0,00	35.490,49
12005 SUELDOS DEL GRUPO E	16.818,00	0,00	16.818,00	16.816,24	16.816,24	16.816,24	0,00	1,76
12006 TRIENIOS	338.816,00	0,00	338.816,00	357.053,00	357.053,00	357.053,00	0,00	-18.237,00
12100 COMPLEMENTO DE DESTINO	1.039.101,00	107.453,00	1.146.554,00	1.114.007,22	1.114.007,22	1.114.007,22	0,00	32.546,78

AYUNTAMIENTO DE MADRID

LIQUIDACIÓN DEL PRESUPUESTO DE GASTOS

Ejercicio : 2021 **Fecha: 31/12/2021**

Centro **: 001 AYUNTAMIENTO DE MADRID**

Sección : 150 MEDIO AMBIENTE Y MOVILIDAD

PROGRAMA/DESCRIPCIÓN/ECONÓMICO/DESCRIPCIÓN	C. INICIAL (1)	MODIFICACIONES (2)	C. DEFINITIVO (3=1+2)	G. COMPROMETIDOS (4)	OB. RECONOCIDAS (5)	PAGOS (6)	OB.PDTES.PAGO (7=5-6)	REMANENTE CRÉDITO (8=3-5)
12101 COMPLEMENTO ESPECÍFICO	2.214.432,00	296.650,00	2.511.082,00	2.533.791,33	2.533.791,33	2.533.791,33	0,00	-22.709,33
12103 OTROS COMPLEMENTOS	131.458,00	11.273,00	142.731,00	135.566,53	135.566,53	135.566,53	0,00	7.164,47
13000 RETRIBUCIONES BÁSICAS	72.779,00	0,00	72.779,00	184.996,57	184.996,57	184.996,57	0,00	-112.217,57
13002 OTRAS REMUNERACIONES	94.409,00	0,00	94.409,00	100.952,82	100.952,82	100.952,82	0,00	-6.543,82
13100 RETRIBUCIONES BÁSICAS	0,00	0,00	0,00	3.682,03	3.682,03	3.682,03	0,00	-3.682,03
13102 OTRAS REMUNERACIONES	0,00	0,00	0,00	5.265,48	5.265,48	5.265,48	0,00	-5.265,48
14399 OTRAS PREVISIONES DE GASTOS DE PERSONAL	73.365,00	0,00	73.365,00	0,00	0,00	0,00	0,00	73.365,00
15000 PRODUCTIVIDAD	142.879,00	0,00	142.879,00	145.089,48	145.089,48	145.089,48	0,00	-2.210,48
16000 SEGURIDAD SOCIAL	1.384.355,00	199.514,00	1.583.869,00	1.612.251,99	1.612.251,99	1.612.251,99	0,00	-28.382,99
16009 OTRAS CUOTAS	0,00	0,00	0,00	97.907,01	97.907,01	97.907,01	0,00	-97.907,01
20901 CÁNONES	3.894.479,00	1.722.209,00	5.616.688,00	5.616.686,43	5.616.686,43	5.616.686,43	0,00	1,57
21000 REP.MANT. Y CONSERV. BIENES DESTINADOS USO GENERAL	905.029,00	1.692.408,91	2.597.437,91	983.523,61	718.852,23	689.799,08	29.053,15	1.878.585,68
22101 AGUA	3.227.996,00	2.669.052,42	5.897.048,42	5.897.048,42	5.451.238,80	0,00	5.451.238,80	445.809,62
22199 OTROS SUMINISTROS	2.500,00	0,00	2.500,00	0,00	0,00	0,00	0,00	2.500,00
22500 TRIBUTOS ESTATALES	100.000,00	3.553,00	103.553,00	112.662,14	112.662,14	110.798,07	1.864,07	-9.109,14
22501 TRIBUTOS DE LAS COMUNIDADES AUTÓNOMAS	15.000,00	0,00	15.000,00	0,00	0,00	0,00	0,00	15.000,00
22502 TRIBUTOS DE LAS ENTIDADES LOCALES	315.000,00	0,00	315.000,00	307.320,89	307.320,89	307.320,89	0,00	7.679,11
22602 PUBLICIDAD Y PROPAGANDA	50.000,00	-18.100,00	31.900,00	31.900,00	31.587,20	31.587,20	0,00	312,80
22699 OTROS GASTOS DIVERSOS	24.000,00	-18.148,79	5.851,21	5.629,11	5.629,11	5.629,11	0,00	222,10
22700 LIMPIEZA Y ASEO	0,00	0,00	0,00	32.958,45	32.958,45	32.958,45	0,00	-32.958,45
22701 SEGURIDAD	0,00	18.148,79	18.148,79	18.135,24	18.135,24	18.135,24	0,00	13,55
22703 GASTOS POR ACCIÓN SUBSIDIARIA	224.000,00	82.460,36	306.460,36	89.369,44	89.369,44	0,00	89.369,44	217.090,92
22706 ESTUDIOS Y TRABAJOS TÉCNICOS	357.847,00	0,00	357.847,00	277.559,04	221.901,35	211.391,65	10.509,70	135.945,65
22799 OTROS TRABAJOS REALIZADOS POR OTRAS EMP. Y PROF.	4.014.544,00	0,00	4.014.544,00	3.813.876,49	2.942.934,40	2.662.863,22	280.071,18	1.071.609,60
35200 INTERESES DE DEMORA	0,00	879.763,26	879.763,26	879.763,26	879.763,26	879.763,26	0,00	0,00
*** 16210 GESTIÓN AMBIENTAL URBANA**	242.256.184,00	-896.339,00	241.359.845,00	238.521.749,14	226.325.354,02	216.456.993,06	9.868.360,96	15.034.490,98
10100 RETRIBUCIONES BÁSICAS	96.422,00	0,00	96.422,00	95.441,44	95.441,44	95.441,44	0,00	980,56
12000 SUELDOS DEL GRUPO A1	198.820,00	-35.009,00	163.811,00	128.423,69	128.423,69	128.423,69	0,00	35.387,31
12001 SUELDOS DEL GRUPO A2	160.838,00	0,00	160.838,00	186.973,83	186.973,83	186.973,83	0,00	-26.135,83
12003 SUELDOS DEL GRUPO C1	224.622,00	27.397,00	252.019,00	181.245,18	181.245,18	181.245,18	0,00	70.773,82

AYUNTAMIENTO DE MADRID

LIQUIDACIÓN DEL PRESUPUESTO DE GASTOS

Ejercicio : 2021 **Fecha: 31/12/2021**

Centro **: 001 AYUNTAMIENTO DE MADRID**

Sección : 150 MEDIO AMBIENTE Y MOVILIDAD

PROGRAMA/DESCRIPCIÓN/ECONÓMICO/DESCRIPCIÓN	C. INICIAL (1)	MODIFICACIONES (2)	C. DEFINITIVO (3=1+2)	G. COMPROMETIDOS (4)	OB. RECONOCIDAS (5)	PAGOS (6)	OB.PDTES.PAGO (7=5-6)	REMANENTE CRÉDITO (8=3-5)
12004 SUELDOS DEL GRUPO C2	1.992.369,00	37.932,00	2.030.301,00	2.100.613,85	2.100.613,85	2.100.613,85	0,00	-70.312,85
12005 SUELDOS DEL GRUPO E	370.081,00	-100.491,00	269.590,00	218.258,81	218.258,81	218.258,81	0,00	51.331,19
12006 TRIENIOS	492.723,00	-21.015,00	471.708,00	450.972,84	450.972,84	450.972,84	0,00	20.735,16
12100 COMPLEMENTO DE DESTINO	1.808.377,00	16.994,00	1.825.371,00	1.776.911,32	1.776.911,32	1.776.911,32	0,00	48.459,68
12101 COMPLEMENTO ESPECÍFICO	3.966.522,00	2.515,00	3.969.037,00	3.888.545,01	3.888.545,01	3.888.545,01	0,00	80.491,99
12103 OTROS COMPLEMENTOS	306.404,00	10.301,00	316.705,00	281.282,68	281.282,68	281.282,68	0,00	35.422,32
13000 RETRIBUCIONES BÁSICAS	170.924,00	0,00	170.924,00	123.593,20	123.593,20	123.593,20	0,00	47.330,80
13002 OTRAS REMUNERACIONES	130.911,00	0,00	130.911,00	102.213,46	102.213,46	102.213,46	0,00	28.697,54
14399 OTRAS PREVISIONES DE GASTOS DE PERSONAL	3.455,00	0,00	3.455,00	0,00	0,00	0,00	0,00	3.455,00
15000 PRODUCTIVIDAD	121.871,00	0,00	121.871,00	120.965,50	120.965,50	120.965,50	0,00	905,50
16000 SEGURIDAD SOCIAL	2.640.254,00	156.082,00	2.796.336,00	3.049.266,19	3.049.266,19	3.049.266,19	0,00	-252.930,19
16009 OTRAS CUOTAS	0,00	0,00	0,00	745.825,14	745.825,14	745.825,14	0,00	-745.825,14
20400 ARRENDAMIENTOS DE MATERIAL DE TRANSPORTE	316.867,00	0,00	316.867,00	316.865,90	316.865,88	316.865,88	0,00	1,12
22602 PUBLICIDAD Y PROPAGANDA	1.465.221,00	-573.545,00	891.676,00	769.761,78	769.761,78	769.761,78	0,00	121.914,22
22700 LIMPIEZA Y ASEO	224.422.297,00	0,00	224.422.297,00	221.931.299,06	209.792.577,03	199.939.885,57	9.852.691,46	14.629.719,97
22701 SEGURIDAD	1.800.000,00	0,00	1.800.000,00	1.478.365,96	1.468.822,92	1.468.822,92	0,00	331.177,08
22706 ESTUDIOS Y TRABAJOS TÉCNICOS	750.000,00	-622.600,00	127.400,00	52.816,50	52.816,50	37.147,00	15.669,50	74.583,50
62500 MOBILIARIO Y EQUIPOS DE OFICINA	0,00	18.100,00	18.100,00	18.041,16	0,00	0,00	0,00	18.100,00
62999 OTRAS INV. NUEVAS ASOC. AL FUNCIONAM. OPERAT. SERV	317.206,00	187.000,00	504.206,00	504.066,64	473.977,77	473.977,77	0,00	30.228,23
74500 A LA EMPRESA MUNICIPAL DE LA VIVIENDA Y SUELO, S.A	500.000,00	0,00	500.000,00	0,00	0,00	0,00	0,00	500.000,00
*** 16230 PARQUE TECNOLÓGICO DE VALDEMINGÓMEZ**	123.499.147,00	-9.015.960,73	114.483.186,27	85.045.606,71	83.417.834,26	65.855.811,68	17.562.022,58	31.065.352,01
10100 RETRIBUCIONES BÁSICAS	96.422,00	0,00	96.422,00	95.441,44	95.441,44	95.441,44	0,00	980,56
12000 SUELDOS DEL GRUPO A1	195.951,00	8.263,00	204.214,00	143.310,58	143.310,58	143.310,58	0,00	60.903,42
12001 SUELDOS DEL GRUPO A2	128.576,00	0,00	128.576,00	107.492,57	107.492,57	107.492,57	0,00	21.083,43
12003 SUELDOS DEL GRUPO C1	60.741,00	1.578,00	62.319,00	43.295,60	43.295,60	43.295,60	0,00	19.023,40
12004 SUELDOS DEL GRUPO C2	261.649,00	53.784,00	315.433,00	270.513,77	270.513,77	270.513,77	0,00	44.919,23
12005 SUELDOS DEL GRUPO E	8.409,00	0,00	8.409,00	0,00	0,00	0,00	0,00	8.409,00
12006 TRIENIOS	125.911,00	0,00	125.911,00	116.899,69	116.899,69	116.899,69	0,00	9.011,31
12100 COMPLEMENTO DE DESTINO	432.176,00	34.121,00	466.297,00	395.725,29	395.725,29	395.725,29	0,00	70.571,71
12101 COMPLEMENTO ESPECÍFICO	1.017.613,00	45.083,00	1.062.696,00	935.284,17	935.284,17	935.284,17	0,00	127.411,83

AYUNTAMIENTO DE MADRID

LIQUIDACIÓN DEL PRESUPUESTO DE GASTOS

Ejercicio : 2021 **Fecha: 31/12/2021**

Centro **: 001 AYUNTAMIENTO DE MADRID**

Sección : 150 MEDIO AMBIENTE Y MOVILIDAD

PROGRAMA/DESCRIPCIÓN/ECONÓMICO/DESCRIPCIÓN	C. INICIAL (1)	MODIFICACIONES (2)	C. DEFINITIVO (3=1+2)	G. COMPROMETIDOS (4)	OB. RECONOCIDAS (5)	PAGOS (6)	OB.PDTES.PAGO (7=5-6)	REMANENTE CRÉDITO (8=3-5)
12103 OTROS COMPLEMENTOS	50.434,00	9.407,00	59.841,00	45.025,24	45.025,24	45.025,24	0,00	14.815,76
15000 PRODUCTIVIDAD	75.464,00	0,00	75.464,00	82.678,22	82.678,22	82.678,22	0,00	-7.214,22
16000 SEGURIDAD SOCIAL	570.467,00	157.700,00	728.167,00	585.644,64	585.644,64	585.644,64	0,00	142.522,36
16009 OTRAS CUOTAS	0,00	0,00	0,00	100.204,66	100.204,66	100.204,66	0,00	-100.204,66
20300 ARRENDAMIENTOS DE MAQUINARIA, INSTALAC. Y UTILLAJE	8.117,00	0,00	8.117,00	8.116,67	2.382,53	2.382,53	0,00	5.734,47
20400 ARRENDAMIENTOS DE MATERIAL DE TRANSPORTE	29.737,00	952,50	30.689,50	30.689,50	30.689,50	29.736,12	953,38	0,00
22199 OTROS SUMINISTROS	977.000,00	-952,50	976.047,50	708.533,88	685.677,95	594.254,22	91.423,73	290.369,55
22500 TRIBUTOS ESTATALES	252,00	0,00	252,00	251,49	251,49	251,49	0,00	0,51
22700 LIMPIEZA Y ASEO	80.156.134,00	16.060.956,76	96.217.090,76	75.583.462,16	74.263.844,60	57.325.239,05	16.938.605,55	21.953.246,16
22706 ESTUDIOS Y TRABAJOS TÉCNICOS	4.191.117,00	0,00	4.191.117,00	835.501,00	753.758,66	677.681,30	76.077,36	3.437.358,34
35200 INTERESES DE DEMORA	0,00	34.198,01	34.198,01	34.198,01	34.198,01	34.198,01	0,00	0,00
62701 INSTALACIONES PARA TRATAMIENTO DE RESIDUOS SÓLIDOS	35.112.977,00	-25.421.051,50	9.691.925,50	4.923.338,13	4.725.515,65	4.270.553,09	454.962,56	4.966.409,85
*** 16301 LIMPIEZA VIARIA**	289.207.843,00	-7.888.569,61	281.319.273,39	260.871.175,98	255.545.573,49	231.817.085,24	23.728.488,25	25.773.699,90
12000 SUELDOS DEL GRUPO A1	82.299,00	303,00	82.602,00	46.999,93	46.999,93	46.999,93	0,00	35.602,07
12001 SUELDOS DEL GRUPO A2	234.841,00	-13.492,00	221.349,00	168.536,07	168.536,07	168.536,07	0,00	52.812,93
12003 SUELDOS DEL GRUPO C1	96.633,00	38.907,00	135.540,00	126.831,58	126.831,58	126.831,58	0,00	8.708,42
12004 SUELDOS DEL GRUPO C2	1.459.178,00	-208.508,00	1.250.670,00	941.642,07	941.642,07	941.642,07	0,00	309.027,93
12005 SUELDOS DEL GRUPO E	151.447,00	-22.546,00	128.901,00	106.607,89	106.607,89	106.607,89	0,00	22.293,11
12006 TRIENIOS	296.085,00	-8.222,00	287.863,00	259.194,66	259.194,66	259.194,66	0,00	28.668,34
12100 COMPLEMENTO DE DESTINO	1.260.599,00	-135.852,00	1.124.747,00	910.519,60	910.519,60	910.519,60	0,00	214.227,40
12101 COMPLEMENTO ESPECÍFICO	2.823.741,00	-243.490,00	2.580.251,00	2.141.107,21	2.141.107,21	2.141.107,21	0,00	439.143,79
12103 OTROS COMPLEMENTOS	188.491,00	35.745,00	224.236,00	140.568,58	140.568,58	140.568,58	0,00	83.667,42
13000 RETRIBUCIONES BÁSICAS	145.062,00	0,00	145.062,00	131.080,95	131.080,95	131.080,95	0,00	13.981,05
13002 OTRAS REMUNERACIONES	136.231,00	-16.053,00	120.178,00	99.741,63	99.741,63	99.741,63	0,00	20.436,37
13100 RETRIBUCIONES BÁSICAS	0,00	0,00	0,00	4.690,96	4.690,96	4.690,96	0,00	-4.690,96
13102 OTRAS REMUNERACIONES	0,00	0,00	0,00	9.490,94	9.490,94	9.490,94	0,00	-9.490,94
14399 OTRAS PREVISIONES DE GASTOS DE PERSONAL	13.304,00	0,00	13.304,00	0,00	0,00	0,00	0,00	13.304,00
15000 PRODUCTIVIDAD	84.933,00	0,00	84.933,00	87.599,50	87.599,50	87.599,50	0,00	-2.666,50
15100 GRATIFICACIONES POR SERVICIOS EXTRAORDINARIOS	0,00	0,00	0,00	4.430,55	4.430,55	4.430,55	0,00	-4.430,55
16000 SEGURIDAD SOCIAL	1.875.861,00	495.234,00	2.371.095,00	1.553.060,88	1.553.060,88	1.553.060,88	0,00	818.034,12

AYUNTAMIENTO DE MADRID

LIQUIDACIÓN DEL PRESUPUESTO DE GASTOS

Ejercicio : 2021 **Fecha: 31/12/2021**

Centro **: 001 AYUNTAMIENTO DE MADRID**

Sección : 150 MEDIO AMBIENTE Y MOVILIDAD

PROGRAMA/DESCRIPCIÓN/ECONÓMICO/DESCRIPCIÓN	C. INICIAL (1)	MODIFICACIONES (2)	C. DEFINITIVO (3=1+2)	G. COMPROMETIDOS (4)	OB. RECONOCIDAS (5)	PAGOS (6)	OB.PDTES.PAGO (7=5-6)	REMANENTE CRÉDITO (8=3-5)
16009 OTRAS CUOTAS	0,00	0,00	0,00	358.192,78	358.192,78	358.192,78	0,00	-358.192,78
20400 ARRENDAMIENTOS DE MATERIAL DE TRANSPORTE	323.051,00	0,00	323.051,00	323.049,67	323.049,65	323.049,65	0,00	1,35
20800 ARRENDAMIENTOS DE OTRO INMOVILIZADO MATERIAL	625.224,00	0,00	625.224,00	59.198,38	50.809,30	50.809,30	0,00	574.414,70
21000 REP.MANT. Y CONSERV. BIENES DESTINADOS USO GENERAL	28.035.051,00	-5.012.340,95	23.022.710,05	21.339.693,64	20.523.144,00	18.293.301,41	2.229.842,59	2.499.566,05
21300 REP.MANT.Y CONSERV. MAQUINARIA, INSTAL. Y UTILLAJE	0,00	18.000,00	18.000,00	4.446,75	4.446,75	1.482,25	2.964,50	13.553,25
22199 OTROS SUMINISTROS	60.000,00	-7.492,32	52.507,68	6.776,00	6.776,00	6.776,00	0,00	45.731,68
22602 PUBLICIDAD Y PROPAGANDA	1.000.000,00	-415.000,00	585.000,00	549.141,19	511.438,28	25.903,08	485.535,20	73.561,72
22700 LIMPIEZA Y ASEO	244.499.781,00	-2.909.669,92	241.590.111,08	227.566.890,62	223.170.729,36	202.515.480,08	20.655.249,28	18.419.381,72
22706 ESTUDIOS Y TRABAJOS TÉCNICOS	400.000,00	-346.455,00	53.545,00	17.545,00	17.545,00	17.545,00	0,00	36.000,00
22799 OTROS TRABAJOS REALIZADOS POR OTRAS EMP. Y PROF.	334.413,00	155.000,00	489.413,00	405.845,88	339.054,90	339.054,90	0,00	150.358,10
60913 MOBILIARIO URBANO	3.581.656,00	-165.746,74	3.415.909,26	2.164.769,87	2.164.769,80	2.164.769,80	0,00	1.251.139,46
61913 MOBILIARIO URBANO (REF)	1.499.962,00	865.617,00	2.365.579,00	1.336.030,88	1.336.022,35	981.125,67	354.896,68	1.029.556,65
62999 OTRAS INV. NUEVAS ASOC. AL FUNCIONAM. OPERAT. SERV	0,00	7.492,32	7.492,32	7.492,32	7.492,32	7.492,32	0,00	0,00
*** 17000 DIR.Y GEST. ADV. M.AMBIENTE Y MOVILIDAD**	31.330.505,00	4.535.499,75	35.866.004,75	34.305.191,99	32.368.528,21	27.800.139,58	4.568.388,63	3.497.476,54
10100 RETRIBUCIONES BÁSICAS	199.275,00	0,00	199.275,00	196.932,44	196.932,44	196.932,44	0,00	2.342,56
12000 SUELDOS DEL GRUPO A1	445.072,00	-64.639,00	380.433,00	319.493,43	319.493,43	319.493,43	0,00	60.939,57
12001 SUELDOS DEL GRUPO A2	249.396,00	-21.623,00	227.773,00	168.218,21	168.218,21	168.218,21	0,00	59.554,79
12003 SUELDOS DEL GRUPO C1	502.190,00	-154.501,00	347.689,00	262.350,48	262.350,48	262.350,48	0,00	85.338,52
12004 SUELDOS DEL GRUPO C2	605.948,00	-96.075,00	509.873,00	467.189,77	467.189,77	467.189,77	0,00	42.683,23
12005 SUELDOS DEL GRUPO E	328.461,00	-33.864,00	294.597,00	263.360,87	263.360,87	263.360,87	0,00	31.236,13
12006 TRIENIOS	378.770,00	0,00	378.770,00	369.277,61	369.277,61	369.277,61	0,00	9.492,39
12100 COMPLEMENTO DE DESTINO	1.335.867,00	-228.703,00	1.107.164,00	1.003.179,64	1.003.179,64	1.003.179,64	0,00	103.984,36
12101 COMPLEMENTO ESPECÍFICO	2.850.857,00	-450.305,00	2.400.552,00	2.199.120,71	2.199.120,71	2.199.120,71	0,00	201.431,29
12103 OTROS COMPLEMENTOS	201.115,00	5.597,00	206.712,00	160.413,17	160.413,17	160.413,17	0,00	46.298,83
14399 OTRAS PREVISIONES DE GASTOS DE PERSONAL	1.248,00	0,00	1.248,00	0,00	0,00	0,00	0,00	1.248,00
15000 PRODUCTIVIDAD	551.411,00	0,00	551.411,00	282.257,84	282.257,84	282.257,84	0,00	269.153,16
15100 GRATIFICACIONES POR SERVICIOS EXTRAORDINARIOS	0,00	0,00	0,00	1.177,30	1.177,30	1.177,30	0,00	-1.177,30
16000 SEGURIDAD SOCIAL	1.692.217,00	66.975,00	1.759.192,00	1.347.832,35	1.347.832,35	1.347.832,35	0,00	411.359,65
16009 OTRAS CUOTAS	0,00	0,00	0,00	196.172,59	196.172,59	196.172,59	0,00	-196.172,59
20200 ARRENDAMIENTOS DE EDIFICIOS Y OTRAS CONSTRUCCIONES	6.001.109,00	40.000,00	6.041.109,00	6.014.639,52	4.252.403,32	4.249.113,79	3.289,53	1.788.705,68

AYUNTAMIENTO DE MADRID

LIQUIDACIÓN DEL PRESUPUESTO DE GASTOS

Ejercicio : 2021 **Fecha: 31/12/2021**

Centro **: 001 AYUNTAMIENTO DE MADRID**

Sección : 150 MEDIO AMBIENTE Y MOVILIDAD

PROGRAMA/DESCRIPCIÓN/ECONÓMICO/DESCRIPCIÓN	C. INICIAL (1)	MODIFICACIONES (2)	C. DEFINITIVO (3=1+2)	G. COMPROMETIDOS (4)	OB. RECONOCIDAS (5)	PAGOS (6)	OB.PDTES.PAGO (7=5-6)	REMANENTE CRÉDITO (8=3-5)
20400 ARRENDAMIENTOS DE MATERIAL DE TRANSPORTE	55.000,00	0,00	55.000,00	24.349,61	24.348,72	24.348,72	0,00	30.651,28
21200 REP.MANT. Y CONSERV. EDIFICIOS Y OTRAS CONSTRUC.	320.000,00	-8.400,00	311.600,00	304.768,12	287.149,34	266.270,88	20.878,46	24.450,66
21300 REP.MANT.Y CONSERV. MAQUINARIA, INSTAL. Y UTILLAJE	39.000,00	0,00	39.000,00	30.009,70	29.944,11	27.162,62	2.781,49	9.055,89
21400 REP., MANT. Y CONSERV. ELEMENTOS DE TRANSPORTE	0,00	0,00	0,00	0,00	0,00	0,00	0,00	0,00
21500 REP., MANT. Y CONSERV. DE MOBILIARIO	6.000,00	0,00	6.000,00	0,00	0,00	0,00	0,00	6.000,00
22000 MATERIAL DE OFICINA ORDINARIO NO INVENTARIABLE	50.000,00	0,00	50.000,00	45.102,82	43.315,93	42.234,95	1.080,98	6.684,07
22001 PRENSA, REVISTAS, LIBROS Y OTRAS PUBLICACIONES	9.000,00	2.000,00	11.000,00	8.681,10	8.681,10	8.681,10	0,00	2.318,90
22002 MATERIAL INFORMÁTICO NO INVENTARIABLE	60.000,00	-35.000,00	25.000,00	24.844,15	24.844,15	24.844,15	0,00	155,85
22104 VESTUARIO	220.000,00	25.000,00	245.000,00	237.893,52	237.893,51	236.087,78	1.805,73	7.106,49
22105 PRODUCTOS ALIMENTICIOS	5.000,00	1.000,00	6.000,00	1.558,59	1.558,59	1.558,59	0,00	4.441,41
22106 PRODUCTOS FARMACÉUTICOS Y MATERIAL SANITARIO	0,00	60.000,00	60.000,00	4.600,00	4.600,00	4.600,00	0,00	55.400,00
22110 PRODUCTOS DE LIMPIEZA Y ASEO	10.000,00	10.000,00	20.000,00	9.423,84	9.423,84	9.423,84	0,00	10.576,16
22199 OTROS SUMINISTROS	20.000,00	-11.600,00	8.400,00	6.658,37	6.658,37	6.658,37	0,00	1.741,63
22200 SERVICIOS DE TELECOMUNICACIONES	0,00	0,00	0,00	29,43	29,43	29,43	0,00	-29,43
22203 INFORMÁTICAS	0,00	1.100,00	1.100,00	561,98	561,98	561,98	0,00	538,02
22300 TRANSPORTES	65.000,00	48.400,00	113.400,00	90.837,84	17.978,31	16.022,82	1.955,49	95.421,69
22602 PUBLICIDAD Y PROPAGANDA	600.000,00	287.100,00	887.100,00	828.841,40	820.122,10	340.603,59	479.518,51	66.977,90
22603 PUBLICACIÓN EN DIARIOS OFICIALES	10.000,00	41.130,55	51.130,55	40.277,35	40.277,35	40.277,35	0,00	10.853,20
22604 GASTOS JURÍDICOS Y CONTENCIOSOS	150.000,00	507.734,29	657.734,29	598.567,06	598.567,06	595.916,28	2.650,78	59.167,23
22699 OTROS GASTOS DIVERSOS	0,00	100,00	100,00	0,00	0,00	0,00	0,00	100,00
22700 LIMPIEZA Y ASEO	716.000,00	45.000,00	761.000,00	728.244,17	728.243,67	728.243,67	0,00	32.756,33
22701 SEGURIDAD	569.969,00	0,00	569.969,00	554.575,64	552.978,36	552.978,36	0,00	16.990,64
22706 ESTUDIOS Y TRABAJOS TÉCNICOS	50.000,00	-42.896,80	7.103,20	2.844,38	1.089,00	1.089,00	0,00	6.014,20
23000 DE LOS MIEMBROS DE LOS ÓRGANOS DE GOBIERNO	0,00	500,00	500,00	143,00	143,00	143,00	0,00	357,00
23010 DEL PERSONAL DIRECTIVO	1.500,00	0,00	1.500,00	937,28	937,28	937,28	0,00	562,72
23020 DEL PERSONAL NO DIRECTIVO	2.000,00	0,00	2.000,00	1.835,08	1.835,08	1.835,08	0,00	164,92
23100 GASTOS DE VIAJE MIEMBROS DE LOS ORG. DE GOBIERNO	0,00	500,00	500,00	262,80	262,80	262,80	0,00	237,20
23110 GASTOS DE VIAJE DEL PERSONAL DIRECTIVO	2.000,00	0,00	2.000,00	892,17	892,17	892,17	0,00	1.107,83
23111 LOCOMOCIÓN URBANA PERSONAL DIRECTIVO	0,00	500,00	500,00	21,35	21,35	21,35	0,00	478,65
23120 GASTOS DE VIAJE DEL PERSONAL NO DIRECTIVO	2.500,00	0,00	2.500,00	2.466,62	2.466,62	2.466,62	0,00	33,38

AYUNTAMIENTO DE MADRID

LIQUIDACIÓN DEL PRESUPUESTO DE GASTOS

Ejercicio : 2021 **Fecha: 31/12/2021**

Centro **: 001 AYUNTAMIENTO DE MADRID**

Sección : 150 MEDIO AMBIENTE Y MOVILIDAD

PROGRAMA/DESCRIPCIÓN/ECONÓMICO/DESCRIPCIÓN	C. INICIAL (1)	MODIFICACIONES (2)	C. DEFINITIVO (3=1+2)	G. COMPROMETIDOS (4)	OB. RECONOCIDAS (5)	PAGOS (6)	OB.PDTES.PAGO (7=5-6)	REMANENTE CRÉDITO (8=3-5)
23121 LOCOMOCIÓN URBANA PERSONAL NO DIRECTIVO	1.100,00	0,00	1.100,00	132,10	132,10	132,10	0,00	967,90
23399 OTRAS INDEMNIZACIONES	2.000,00	1.000,00	3.000,00	2.482,21	2.482,21	2.482,21	0,00	517,79
35200 INTERESES DE DEMORA	0,00	508.716,35	508.716,35	508.716,35	508.716,35	455.320,46	53.395,89	0,00
44501 A LA EMPRESA MUNICIPAL DE TRANSPORTES, S.A.	13.000.000,00	4.022.753,36	17.022.753,36	16.968.155,98	16.898.132,55	12.898.132,55	4.000.000,00	124.620,81
62500 MOBILIARIO Y EQUIPOS DE OFICINA	20.000,00	0,00	20.000,00	18.589,60	18.589,60	17.557,83	1.031,77	1.410,40
62599 OTRO MOBILIARIO Y ENSERES	1.500,00	0,00	1.500,00	1.158,70	1.158,70	1.158,70	0,00	341,30
62601 EQUIPOS PARA PROCESO DE DATOS	0,00	8.000,00	8.000,00	5.113,75	5.113,75	5.113,75	0,00	2.886,25
*** 17101 PATRIMONIO VERDE**	71.074.686,00	27.572.926,52	98.647.612,52	83.387.276,41	82.425.042,20	61.482.493,32	20.942.548,88	16.222.570,32
12000 SUELDOS DEL GRUPO A1	251.708,00	-71.448,00	180.260,00	131.214,24	131.214,24	131.214,24	0,00	49.045,76
12001 SUELDOS DEL GRUPO A2	447.994,00	-73.900,00	374.094,00	330.493,89	330.493,89	330.493,89	0,00	43.600,11
12003 SUELDOS DEL GRUPO C1	686.005,00	-103.060,00	582.945,00	519.916,89	519.916,89	519.916,89	0,00	63.028,11
12004 SUELDOS DEL GRUPO C2	2.519.507,00	-339.949,00	2.179.558,00	2.053.774,00	2.053.774,00	2.053.774,00	0,00	125.784,00
12005 SUELDOS DEL GRUPO E	42.385,00	0,00	42.385,00	33.888,27	33.888,27	33.888,27	0,00	8.496,73
12006 TRIENIOS	711.761,00	-58.323,00	653.438,00	621.015,03	621.015,03	621.015,03	0,00	32.422,97
12100 COMPLEMENTO DE DESTINO	2.234.938,00	-248.513,00	1.986.425,00	1.875.130,27	1.875.130,27	1.875.130,27	0,00	111.294,73
12101 COMPLEMENTO ESPECÍFICO	4.145.805,00	-503.539,00	3.642.266,00	3.444.804,79	3.444.804,79	3.444.804,79	0,00	197.461,21
12103 OTROS COMPLEMENTOS	336.844,00	5.937,00	342.781,00	280.415,15	280.415,15	280.415,15	0,00	62.365,85
13000 RETRIBUCIONES BÁSICAS	834.658,00	0,00	834.658,00	582.617,82	582.617,82	582.617,82	0,00	252.040,18
13002 OTRAS REMUNERACIONES	235.558,00	0,00	235.558,00	226.848,60	226.848,60	226.848,60	0,00	8.709,40
13100 RETRIBUCIONES BÁSICAS	260,00	0,00	260,00	8.238,36	8.238,36	8.238,36	0,00	-7.978,36
13102 OTRAS REMUNERACIONES	0,00	0,00	0,00	2.709,03	2.709,03	2.709,03	0,00	-2.709,03
14399 OTRAS PREVISIONES DE GASTOS DE PERSONAL	138.720,00	0,00	138.720,00	0,00	0,00	0,00	0,00	138.720,00
15000 PRODUCTIVIDAD	99.436,00	0,00	99.436,00	107.010,31	107.010,31	107.010,31	0,00	-7.574,31
16000 SEGURIDAD SOCIAL	3.079.353,00	81.163,00	3.160.516,00	2.902.646,28	2.902.646,28	2.902.646,28	0,00	257.869,72
16009 OTRAS CUOTAS	0,00	0,00	0,00	423.330,04	423.330,04	423.330,04	0,00	-423.330,04
20400 ARRENDAMIENTOS DE MATERIAL DE TRANSPORTE	83.478,00	0,00	83.478,00	83.476,79	83.476,68	83.476,68	0,00	1,32
21000 REP.MANT. Y CONSERV. BIENES DESTINADOS USO GENERAL	33.027.168,00	7.484.455,28	40.511.623,28	33.526.917,88	33.089.726,40	30.893.434,81	2.196.291,59	7.421.896,88
21300 REP.MANT.Y CONSERV. MAQUINARIA, INSTAL. Y UTILLAJE	122.598,00	216.902,78	339.500,78	339.500,00	339.499,92	339.499,92	0,00	0,86
22101 AGUA	672.297,00	17.272.470,60	17.944.767,60	17.944.767,60	17.659.011,36	0,00	17.659.011,36	285.756,24
22104 VESTUARIO	100.000,00	-22.761,00	77.239,00	66.360,32	63.543,93	10.032,51	53.511,42	13.695,07

AYUNTAMIENTO DE MADRID

LIQUIDACIÓN DEL PRESUPUESTO DE GASTOS

Ejercicio : 2021 **Fecha: 31/12/2021**

Centro **: 001 AYUNTAMIENTO DE MADRID**

Sección : 150 MEDIO AMBIENTE Y MOVILIDAD

PROGRAMA/DESCRIPCIÓN/ECONÓMICO/DESCRIPCIÓN	C. INICIAL (1)	MODIFICACIONES (2)	C. DEFINITIVO (3=1+2)	G. COMPROMETIDOS (4)	OB. RECONOCIDAS (5)	PAGOS (6)	OB.PDTES.PAGO (7=5-6)	REMANENTE CRÉDITO (8=3-5)
22110 PRODUCTOS DE LIMPIEZA Y ASEO	0,00	4.822,00	4.822,00	4.821,91	4.821,91	4.821,91	0,00	0,09
22199 OTROS SUMINISTROS	210.000,00	0,00	210.000,00	56.815,89	56.815,89	56.815,89	0,00	153.184,11
22500 TRIBUTOS ESTATALES	1.000,00	0,00	1.000,00	313,62	313,62	313,62	0,00	686,38
22606 REUNIONES, CONFERENCIAS Y CURSOS	5.000,00	0,00	5.000,00	0,00	0,00	0,00	0,00	5.000,00
22700 LIMPIEZA Y ASEO	8.009.853,00	55.825,69	8.065.678,69	8.088.652,49	7.997.964,60	7.507.843,24	490.121,36	67.714,09
22706 ESTUDIOS Y TRABAJOS TÉCNICOS	351.528,00	36.297,58	387.825,58	212.818,31	195.612,11	195.612,11	0,00	192.213,47
22799 OTROS TRABAJOS REALIZADOS POR OTRAS EMP. Y PROF.	1.928.209,00	3.651.876,70	5.580.085,70	1.284.170,93	1.165.464,70	1.119.642,31	45.822,39	4.414.621,00
48901 OTRAS TRANSFERENCIAS A INSTITUC. SIN FINES LUCRO	0,00	360,00	360,00	360,00	360,00	360,00	0,00	0,00
60913 MOBILIARIO URBANO	0,00	48.380,64	48.380,64	47.759,99	47.759,99	47.759,99	0,00	620,65
60920 PARQUES	365.631,00	-365.631,00	0,00	0,00	0,00	0,00	0,00	0,00
60921 ZONAS AJARDINADAS	3.158.750,00	-289.750,00	2.869.000,00	1.897.068,33	1.897.040,22	1.897.040,22	0,00	971.959,78
60999 OTRAS INVERS. NUEVAS EN INFR.Y BIENES USO GENERAL	395.000,00	-88.126,92	306.873,08	289.232,58	289.232,56	289.232,56	0,00	17.640,52
61916 FUENTES Y ESTANQUES (REF)	533.606,00	-414.652,00	118.954,00	118.753,64	115.790,96	115.790,96	0,00	3.163,04
61917 ALUMBRADO PÚBLICO (REFORMA)	537.146,00	-235.196,00	301.950,00	301.949,45	301.949,45	301.949,45	0,00	0,55
61920 PARQUES (REMODELACIÓN)	5.514.892,00	-272.493,63	5.242.398,37	4.618.016,11	4.613.880,98	4.267.518,20	346.362,78	628.517,39
61921 ZONAS AJARDINADAS (REM)	27.997,00	1.098.579,27	1.126.576,27	687.775,71	687.775,39	536.347,41	151.427,98	438.800,88
61922 ÁRBOLES Y JARD. (REMOD)	265.601,00	0,00	265.601,00	209.425,08	209.240,90	209.240,90	0,00	56.360,10
63200 EDIFICIOS Y OTRAS CONSTRUCCIONES (REFORMA)	0,00	48.279,00	48.279,00	0,00	0,00	0,00	0,00	48.279,00
63300 MAQUINARIA (REFORMA Y REPOSICIÓN)	0,00	637.260,53	637.260,53	47.353,35	44.794,20	44.794,20	0,00	592.466,33
63302 ÚTILES Y HERRAMIENTAS (REFORMA Y REPOSICIÓN)	0,00	17.659,00	17.659,00	16.913,46	16.913,46	16.913,46	0,00	745,54
63400 ELEMENTOS DE TRANSPORTE (REFORMA Y REPOSICIÓN)	0,00	0,00	0,00	0,00	0,00	0,00	0,00	0,00
*** 17102 ZONAS VERDES**	113.205.098,00	56.030.916,57	169.236.014,57	140.402.544,88	138.589.635,77	121.854.879,25	16.734.756,52	30.646.378,80
12000 SUELDOS DEL GRUPO A1	13.521,00	0,00	13.521,00	0,00	0,00	0,00	0,00	13.521,00
12001 SUELDOS DEL GRUPO A2	88.541,00	-30.261,00	58.280,00	0,00	0,00	0,00	0,00	58.280,00
12004 SUELDOS DEL GRUPO C2	34.288,00	-8.979,00	25.309,00	0,00	0,00	0,00	0,00	25.309,00
12100 COMPLEMENTO DE DESTINO	66.532,00	17.675,00	84.207,00	0,00	0,00	0,00	0,00	84.207,00
12101 COMPLEMENTO ESPECÍFICO	194.886,00	-77.354,00	117.532,00	0,00	0,00	0,00	0,00	117.532,00
12103 OTROS COMPLEMENTOS	7.128,00	4.160,00	11.288,00	0,00	0,00	0,00	0,00	11.288,00
16000 SEGURIDAD SOCIAL	124.475,00	76.934,00	201.409,00	0,00	0,00	0,00	0,00	201.409,00
21000 REP.MANT. Y CONSERV. BIENES DESTINADOS USO GENERAL	69.459.080,00	54.016.532,84	123.475.612,84	107.846.241,14	106.518.483,88	95.818.301,93	10.700.181,95	16.957.128,96

AYUNTAMIENTO DE MADRID

LIQUIDACIÓN DEL PRESUPUESTO DE GASTOS

Ejercicio : 2021 **Fecha: 31/12/2021**

Centro **: 001 AYUNTAMIENTO DE MADRID**

Sección : 150 MEDIO AMBIENTE Y MOVILIDAD

PROGRAMA/DESCRIPCIÓN/ECONÓMICO/DESCRIPCIÓN	C. INICIAL (1)	MODIFICACIONES (2)	C. DEFINITIVO (3=1+2)	G. COMPROMETIDOS (4)	OB. RECONOCIDAS (5)	PAGOS (6)	OB.PDTES.PAGO (7=5-6)	REMANENTE CRÉDITO (8=3-5)
22199 OTROS SUMINISTROS	50.000,00	0,00	50.000,00	17.545,00	17.545,00	17.545,00	0,00	32.455,00
22699 OTROS GASTOS DIVERSOS	3.000,00	0,00	3.000,00	3.000,00	3.000,00	0,00	3.000,00	0,00
22700 LIMPIEZA Y ASEO	22.465.368,00	2.455.622,52	24.920.990,52	19.587.580,75	19.114.651,19	15.273.134,34	3.841.516,85	5.806.339,33
22706 ESTUDIOS Y TRABAJOS TÉCNICOS	825.610,00	0,00	825.610,00	668.909,24	656.708,97	656.708,97	0,00	168.901,03
22799 OTROS TRABAJOS REALIZADOS POR OTRAS EMP. Y PROF.	4.233.163,00	2.745.746,23	6.978.909,23	52.920,77	52.920,77	18.072,77	34.848,00	6.925.988,46
60920 PARQUES	7.930.281,00	1.704.750,00	9.635.031,00	9.635.028,00	9.635.020,47	7.930.272,74	1.704.747,73	10,53
60921 ZONAS AJARDINADAS	323.591,00	-135.127,00	188.464,00	188.463,96	188.463,72	188.463,72	0,00	0,28
61000 ADECUACIÓN DE SOLARES	780.000,00	-780.000,00	0,00	0,00	0,00	0,00	0,00	0,00
61920 PARQUES (REMODELACIÓN)	3.975.126,00	-2.584.005,05	1.391.120,95	1.150.880,92	1.150.873,36	772.274,33	378.599,03	240.247,59
61921 ZONAS AJARDINADAS (REM)	2.243.271,00	-1.236.789,23	1.006.481,77	1.002.727,20	1.002.720,87	1.002.720,87	0,00	3.760,90
61922 ÁRBOLES Y JARD. (REMOD)	387.237,00	-137.988,74	249.248,26	249.247,90	249.247,54	177.384,58	71.862,96	0,72
*** 17103 EQUIPAMIENTO DE ZONAS AJARDINADAS**	1.333.146,00	68.420,90	1.401.566,90	1.401.566,18	1.401.197,72	1.401.197,72	0,00	369,18
60913 MOBILIARIO URBANO	0,00	68.420,90	68.420,90	68.420,90	68.420,90	68.420,90	0,00	0,00
61913 MOBILIARIO URBANO (REF)	1.333.146,00	0,00	1.333.146,00	1.333.145,28	1.332.776,82	1.332.776,82	0,00	369,18
*** 17211 SOSTENIBILIDAD**	27.581.514,00	7.251.957,99	34.833.471,99	32.590.210,94	22.586.909,93	14.008.270,60	8.578.639,33	12.246.562,06
10100 RETRIBUCIONES BÁSICAS	99.040,00	0,00	99.040,00	94.125,87	94.125,87	94.125,87	0,00	4.914,13
12000 SUELDOS DEL GRUPO A1	551.555,00	-193.264,00	358.291,00	255.252,09	255.252,09	255.252,09	0,00	103.038,91
12001 SUELDOS DEL GRUPO A2	160.266,00	23.308,00	183.574,00	162.284,24	162.284,24	162.284,24	0,00	21.289,76
12003 SUELDOS DEL GRUPO C1	67.357,00	14.410,00	81.767,00	53.019,94	53.019,94	53.019,94	0,00	28.747,06
12004 SUELDOS DEL GRUPO C2	162.868,00	134.203,00	297.071,00	391.078,33	391.078,33	391.078,33	0,00	-94.007,33
12005 SUELDOS DEL GRUPO E	8.409,00	0,00	8.409,00	8.408,12	8.408,12	8.408,12	0,00	0,88
12006 TRIENIOS	131.074,00	0,00	131.074,00	145.377,06	145.377,06	145.377,06	0,00	-14.303,06
12100 COMPLEMENTO DE DESTINO	400.806,00	96.468,00	497.274,00	553.078,66	553.078,66	553.078,66	0,00	-55.804,66
12101 COMPLEMENTO ESPECÍFICO	945.990,00	206.757,00	1.152.747,00	1.200.288,10	1.200.288,10	1.200.288,10	0,00	-47.541,10
12103 OTROS COMPLEMENTOS	49.180,00	12.598,00	61.778,00	62.360,02	62.360,02	62.360,02	0,00	-582,02
13000 RETRIBUCIONES BÁSICAS	13.028,00	0,00	13.028,00	274.399,05	274.399,05	274.399,05	0,00	-261.371,05
13001 HORAS EXTRAORDINARIAS	0,00	0,00	0,00	416,96	416,96	416,96	0,00	-416,96
13002 OTRAS REMUNERACIONES	14.504,00	0,00	14.504,00	38.031,95	38.031,95	38.031,95	0,00	-23.527,95
14399 OTRAS PREVISIONES DE GASTOS DE PERSONAL	152.488,00	0,00	152.488,00	0,00	0,00	0,00	0,00	152.488,00
15000 PRODUCTIVIDAD	65.810,00	0,00	65.810,00	92.069,17	92.069,17	92.069,17	0,00	-26.259,17

AYUNTAMIENTO DE MADRID

LIQUIDACIÓN DEL PRESUPUESTO DE GASTOS

Ejercicio : 2021 **Fecha: 31/12/2021**

Centro **: 001 AYUNTAMIENTO DE MADRID**

Sección : 150 MEDIO AMBIENTE Y MOVILIDAD

PROGRAMA/DESCRIPCIÓN/ECONÓMICO/DESCRIPCIÓN	C. INICIAL (1)	MODIFICACIONES (2)	C. DEFINITIVO (3=1+2)	G. COMPROMETIDOS (4)	OB. RECONOCIDAS (5)	PAGOS (6)	OB.PDTES.PAGO (7=5-6)	REMANENTE CRÉDITO (8=3-5)
15100 GRATIFICACIONES POR SERVICIOS EXTRAORDINARIOS	0,00	0,00	0,00	6.293,32	6.293,32	6.293,32	0,00	-6.293,32
16000 SEGURIDAD SOCIAL	585.661,00	159.857,00	745.518,00	850.451,42	850.451,42	850.451,42	0,00	-104.933,42
16009 OTRAS CUOTAS	0,00	0,00	0,00	33.196,60	33.196,60	33.196,60	0,00	-33.196,60
21000 REP.MANT. Y CONSERV. BIENES DESTINADOS USO GENERAL	20.000,00	45.000,00	65.000,00	3.630,00	3.630,00	0,00	3.630,00	61.370,00
21200 REP.MANT. Y CONSERV. EDIFICIOS Y OTRAS CONSTRUC.	200.000,00	-58.823,88	141.176,12	124.330,22	124.330,22	67.142,27	57.187,95	16.845,90
21300 REP.MANT.Y CONSERV. MAQUINARIA, INSTAL. Y UTILLAJE	771.741,00	30.000,00	801.741,00	729.815,51	726.558,40	662.543,53	64.014,87	75.182,60
22001 PRENSA, REVISTAS, LIBROS Y OTRAS PUBLICACIONES	2.000,00	0,00	2.000,00	0,00	0,00	0,00	0,00	2.000,00
22112 SUMIN.MAT.ELECTRÓNICO, ELÉCTRICO Y TELECOMUNICAC.	124.000,00	-124.000,00	0,00	0,00	0,00	0,00	0,00	0,00
22198 PLAN ESE 2000. SERVICIOS ENERGÉTICOS	291.918,00	-116.940,00	174.978,00	156.988,79	118.796,95	112.304,77	6.492,18	56.181,05
22199 OTROS SUMINISTROS	61.000,00	-27.115,00	33.885,00	6.953,81	6.953,81	0,00	6.953,81	26.931,19
22300 TRANSPORTES	15.000,00	0,00	15.000,00	0,00	0,00	0,00	0,00	15.000,00
22602 PUBLICIDAD Y PROPAGANDA	304.148,00	-124.500,00	179.648,00	113.443,33	112.703,58	96.376,93	16.326,65	66.944,42
22606 REUNIONES, CONFERENCIAS Y CURSOS	20.000,00	0,00	20.000,00	18.024,00	18.024,00	18.024,00	0,00	1.976,00
22706 ESTUDIOS Y TRABAJOS TÉCNICOS	2.789.105,00	-47.012,58	2.742.092,42	1.948.095,61	1.859.730,11	1.776.369,95	83.360,16	882.362,31
22799 OTROS TRABAJOS REALIZADOS POR OTRAS EMP. Y PROF.	207.009,00	0,00	207.009,00	183.367,24	183.367,24	183.367,24	0,00	23.641,76
23020 DEL PERSONAL NO DIRECTIVO	5.000,00	7.379,14	12.379,14	490,28	490,28	490,28	0,00	11.888,86
23120 GASTOS DE VIAJE DEL PERSONAL NO DIRECTIVO	5.000,00	5.619,91	10.619,91	1.215,07	1.215,07	1.215,07	0,00	9.404,84
41008 A MADRID SALUD	7.852,00	8.000,00	15.852,00	15.851,36	15.851,36	15.851,36	0,00	0,64
48203 PREMIOS	25.000,00	0,00	25.000,00	0,00	0,00	0,00	0,00	25.000,00
48901 OTRAS TRANSFERENCIAS A INSTITUC. SIN FINES LUCRO	14.600,00	0,00	14.600,00	14.600,00	14.600,00	14.600,00	0,00	0,00
62301 INSTALACIONES TÉCNICAS	0,00	2.658.080,00	2.658.080,00	1.861.484,30	1.696.783,58	1.281.030,42	415.753,16	961.296,42
63301 INSTALACIONES (REFORMA Y REPOSICIÓN)	0,00	2.983.109,52	2.983.109,52	2.322.861,64	2.219.173,42	0,00	2.219.173,42	763.936,10
78900 OTRAS TRANSFERENCIAS DE CAPITAL A FAMILIAS	19.310.105,00	1.558.823,88	20.868.928,88	20.868.928,88	11.264.571,01	5.558.823,88	5.705.747,13	9.604.357,87
*** 17212 CONTROL AMBIENTAL**	9.534.843,00	-1.240.746,21	8.294.096,79	7.404.286,50	7.393.586,47	7.376.192,10	17.394,37	900.510,32
12000 SUELDOS DEL GRUPO A1	257.957,00	-34.781,00	223.176,00	153.273,16	153.273,16	153.273,16	0,00	69.902,84
12001 SUELDOS DEL GRUPO A2	480.221,00	-46.227,00	433.994,00	384.881,60	384.881,60	384.881,60	0,00	49.112,40
12003 SUELDOS DEL GRUPO C1	273.032,00	-72.118,00	200.914,00	138.703,28	138.703,28	138.703,28	0,00	62.210,72
12004 SUELDOS DEL GRUPO C2	456.451,00	-20.892,00	435.559,00	342.496,25	342.496,25	342.496,25	0,00	93.062,75
12005 SUELDOS DEL GRUPO E	8.409,00	0,00	8.409,00	8.408,12	8.408,12	8.408,12	0,00	0,88
12006 TRIENIOS	245.377,00	0,00	245.377,00	216.268,03	216.268,03	216.268,03	0,00	29.108,97

AYUNTAMIENTO DE MADRID

LIQUIDACIÓN DEL PRESUPUESTO DE GASTOS

Ejercicio : 2021 **Fecha: 31/12/2021**

Centro **: 001 AYUNTAMIENTO DE MADRID**

Sección : 150 MEDIO AMBIENTE Y MOVILIDAD

PROGRAMA/DESCRIPCIÓN/ECONÓMICO/DESCRIPCIÓN	C. INICIAL (1)	MODIFICACIONES (2)	C. DEFINITIVO (3=1+2)	G. COMPROMETIDOS (4)	OB. RECONOCIDAS (5)	PAGOS (6)	OB.PDTES.PAGO (7=5-6)	REMANENTE CRÉDITO (8=3-5)
12100 COMPLEMENTO DE DESTINO	908.487,00	-120.405,00	788.082,00	691.085,37	691.085,37	691.085,37	0,00	96.996,63
12101 COMPLEMENTO ESPECÍFICO	2.043.258,00	-255.493,00	1.787.765,00	1.620.927,97	1.620.927,97	1.620.927,97	0,00	166.837,03
12103 OTROS COMPLEMENTOS	115.878,00	6.883,00	122.761,00	92.632,03	92.632,03	92.632,03	0,00	30.128,97
13000 RETRIBUCIONES BÁSICAS	24.579,00	0,00	24.579,00	7.387,78	7.387,78	7.387,78	0,00	17.191,22
13002 OTRAS REMUNERACIONES	34.471,00	0,00	34.471,00	7.900,41	7.900,41	7.900,41	0,00	26.570,59
13100 RETRIBUCIONES BÁSICAS	0,00	0,00	0,00	5.222,45	5.222,45	5.222,45	0,00	-5.222,45
13102 OTRAS REMUNERACIONES	0,00	0,00	0,00	8.185,46	8.185,46	8.185,46	0,00	-8.185,46
14399 OTRAS PREVISIONES DE GASTOS DE PERSONAL	1.147,00	0,00	1.147,00	0,00	0,00	0,00	0,00	1.147,00
15000 PRODUCTIVIDAD	188.819,00	0,00	188.819,00	206.060,67	206.060,67	206.060,67	0,00	-17.241,67
15100 GRATIFICACIONES POR SERVICIOS EXTRAORDINARIOS	0,00	0,00	0,00	2.608,64	2.608,64	2.608,64	0,00	-2.608,64
16000 SEGURIDAD SOCIAL	1.194.605,00	94.113,00	1.288.718,00	966.789,05	966.789,05	966.789,05	0,00	321.928,95
16009 OTRAS CUOTAS	0,00	0,00	0,00	87.491,11	87.491,11	87.491,11	0,00	-87.491,11
16104 INDEMNIZAC. POR JUBILACIONES ANTICIPADAS PERS.LAB.	843,00	0,00	843,00	0,00	0,00	0,00	0,00	843,00
20400 ARRENDAMIENTOS DE MATERIAL DE TRANSPORTE	59.040,00	0,00	59.040,00	59.039,04	59.039,04	59.039,04	0,00	0,96
21300 REP.MANT.Y CONSERV. MAQUINARIA, INSTAL. Y UTILLAJE	629.991,00	-102.477,66	527.513,34	496.785,28	486.085,25	472.690,17	13.395,08	41.428,09
22001 PRENSA, REVISTAS, LIBROS Y OTRAS PUBLICACIONES	2.200,00	0,00	2.200,00	0,00	0,00	0,00	0,00	2.200,00
22199 OTROS SUMINISTROS	37.850,00	-7.117,36	30.732,64	19.083,99	19.083,99	15.084,70	3.999,29	11.648,65
22699 OTROS GASTOS DIVERSOS	4.000,00	-3.060,00	940,00	0,00	0,00	0,00	0,00	940,00
22706 ESTUDIOS Y TRABAJOS TÉCNICOS	2.568.228,00	-682.231,19	1.885.996,81	1.885.996,81	1.885.996,81	1.885.996,81	0,00	0,00
48901 OTRAS TRANSFERENCIAS A INSTITUC. SIN FINES LUCRO	0,00	3.060,00	3.060,00	3.060,00	3.060,00	3.060,00	0,00	0,00
62301 INSTALACIONES TÉCNICAS	0,00	0,00	0,00	0,00	0,00	0,00	0,00	0,00
*** 44110 PROMOCIÓN, CONTROL Y DESARROLLO DEL TRANSPORTE**	169.288.412,00	214.325.050,25	383.613.462,25	379.997.719,39	378.497.719,39	220.967.917,95	157.529.801,44	5.115.742,86
22606 REUNIONES, CONFERENCIAS Y CURSOS	0,00	179.045,44	179.045,44	0,00	0,00	0,00	0,00	179.045,44
44501 A LA EMPRESA MUNICIPAL DE TRANSPORTES, S.A.	0,00	45.400.557,88	45.400.557,88	45.400.557,88	45.400.557,88	45.400.557,88	0,00	0,00
45301 AL CONSORCIO REGIONAL DE TRANSPORTES DE MADRID	164.497.207,00	1.000,00	164.498.207,00	164.498.165,00	164.498.165,00	150.789.745,07	13.708.419,93	42,00
74501 A LA EMPRESA MUNICIPAL DE TRANSPORTES, S.A.	0,00	164.305.187,15	164.305.187,15	164.305.187,15	164.305.187,15	21.986.410,00	142.318.777,15	0,00
74591 A LA EMPRESA MUNICIPAL DE TRANSPORTES, S.A. FONDOS	0,00	4.439.259,78	4.439.259,78	1.002.604,36	1.002.604,36	0,00	1.002.604,36	3.436.655,42
75301 AL CONSORCIO REGIONAL DE TRANSPORTES DE MADRID	2.291.205,00	0,00	2.291.205,00	2.291.205,00	2.291.205,00	2.291.205,00	0,00	0,00
77999 OTRAS SUBVENCIONES A EMPRESAS PRIVADAS	2.000.000,00	0,00	2.000.000,00	2.000.000,00	500.000,00	0,00	500.000,00	1.500.000,00
78900 OTRAS TRANSFERENCIAS DE CAPITAL A FAMILIAS	500.000,00	0,00	500.000,00	500.000,00	500.000,00	500.000,00	0,00	0,00

AYUNTAMIENTO DE MADRID

LIQUIDACIÓN DEL PRESUPUESTO DE GASTOS

Ejercicio : 2021 **Fecha: 31/12/2021**

Centro **: 001 AYUNTAMIENTO DE MADRID**

Sección : 150 MEDIO AMBIENTE Y MOVILIDAD

PROGRAMA/DESCRIPCIÓN/ECONÓMICO/DESCRIPCIÓN	C. INICIAL (1)	MODIFICACIONES (2)	C. DEFINITIVO (3=1+2)	G. COMPROMETIDOS (4)	OB. RECONOCIDAS (5)	PAGOS (6)	OB.PDTES.PAGO (7=5-6)	REMANENTE CRÉDITO (8=3-5)
* 91212 ÁREA DE GOB. DE M. AMBIENTE Y MOVILIDAD	585.974,00	51.861,00	637.835,00	608.549,34	608.549,34	608.549,34	0,00	29.285,66
10000 RETRIBUCIONES BÁSICAS	102.728,00	0,00	102.728,00	101.811,36	101.811,36	101.811,36	0,00	916,64
11000 RETRIBUCIONES BÁSICAS	64.288,00	9.811,00	74.099,00	68.989,93	68.989,93	68.989,93	0,00	5.109,07
11001 RETRIBUCIONES COMPLEMENTARIAS	183.234,00	25.532,00	208.766,00	196.192,08	196.192,08	196.192,08	0,00	12.573,92
12004 SUELDOS DEL GRUPO C2	30.825,00	0,00	30.825,00	25.815,57	25.815,57	25.815,57	0,00	5.009,43
12006 TRIENIOS	3.024,00	0,00	3.024,00	2.840,73	2.840,73	2.840,73	0,00	183,27
12100 COMPLEMENTO DE DESTINO	16.783,00	0,00	16.783,00	16.342,22	16.342,22	16.342,22	0,00	440,78
12101 COMPLEMENTO ESPECÍFICO	41.326,00	0,00	41.326,00	38.959,23	38.959,23	38.959,23	0,00	2.366,77
12103 OTROS COMPLEMENTOS	1.968,00	0,00	1.968,00	1.843,16	1.843,16	1.843,16	0,00	124,84
15000 PRODUCTIVIDAD	34.861,00	0,00	34.861,00	31.893,95	31.893,95	31.893,95	0,00	2.967,05
16000 SEGURIDAD SOCIAL	106.937,00	15.518,00	122.455,00	117.246,06	117.246,06	117.246,06	0,00	5.208,94
16009 OTRAS CUOTAS	0,00	0,00	0,00	6.166,05	6.166,05	6.166,05	0,00	-6.166,05
22601 ATENCIONES PROTOCOLARIAS Y REPRESENTATIVAS	0,00	1.000,00	1.000,00	449,00	449,00	449,00	0,00	551,00

AYUNTAMIENTO DE MADRID

LIQUIDACIÓN DEL PRESUPUESTO DE GASTOS

Ejercicio : 2021 **Fecha: 31/12/2021**

Centro **: 001 AYUNTAMIENTO DE MADRID**

Sección : 160 DESARROLLO URBANO

PROGRAMA/DESCRIPCIÓN/ECONÓMICO/DESCRIPCIÓN	C. INICIAL (1)	MODIFICACIONES (2)	C. DEFINITIVO (3=1+2)	G. COMPROMETIDOS (4)	OB. RECONOCIDAS (5)	PAGOS (6)	OB.PDTES.PAGO (7=5-6)	REMANENTE CRÉDITO (8=3-5)
**** TOTAL**	**128.244.734,00**	**9.041.297,85**	**137.286.031,85**	**129.502.935,94**	**128.485.023,76**	**110.054.269,99**	**18.430.753,77**	**8.801.008,09**
*** 15000 DIR.Y GEST.ADMV. DE DESARROLLO URBANO**	35.045.056,00	9.737.657,86	44.782.713,86	43.479.975,94	43.377.756,33	39.401.190,23	3.976.566,10	1.404.957,53
10100 RETRIBUCIONES BÁSICAS	203.856,00	0,00	203.856,00	201.496,20	201.496,20	201.496,20	0,00	2.359,80
12000 SUELDOS DEL GRUPO A1	530.376,00	-42.934,00	487.442,00	431.450,55	431.450,55	431.450,55	0,00	55.991,45
12001 SUELDOS DEL GRUPO A2	156.842,00	-6.578,00	150.264,00	126.082,28	126.082,28	126.082,28	0,00	24.181,72
12003 SUELDOS DEL GRUPO C1	626.739,00	-179.321,00	447.418,00	360.982,05	360.982,05	360.982,05	0,00	86.435,95
12004 SUELDOS DEL GRUPO C2	724.242,00	-199.207,00	525.035,00	454.085,45	454.085,45	454.085,45	0,00	70.949,55
12005 SUELDOS DEL GRUPO E	151.362,00	-13.409,00	137.953,00	109.266,81	109.266,81	109.266,81	0,00	28.686,19
12006 TRIENIOS	411.534,00	-6.100,00	405.434,00	371.600,01	371.600,01	371.600,01	0,00	33.833,99
12100 COMPLEMENTO DE DESTINO	1.341.116,00	-198.701,00	1.142.415,00	1.055.241,37	1.055.241,37	1.055.241,37	0,00	87.173,63
12101 COMPLEMENTO ESPECÍFICO	2.916.096,00	-358.536,00	2.557.560,00	2.387.768,75	2.387.768,75	2.387.768,75	0,00	169.791,25
12103 OTROS COMPLEMENTOS	193.668,00	1.608,00	195.276,00	151.718,75	151.718,75	151.718,75	0,00	43.557,25
13000 RETRIBUCIONES BÁSICAS	93.279,00	0,00	93.279,00	81.250,15	81.250,15	81.250,15	0,00	12.028,85
13001 HORAS EXTRAORDINARIAS	0,00	0,00	0,00	1.554,00	1.554,00	1.554,00	0,00	-1.554,00
13002 OTRAS REMUNERACIONES	63.813,00	0,00	63.813,00	67.573,42	67.573,42	67.573,42	0,00	-3.760,42
13100 RETRIBUCIONES BÁSICAS	0,00	0,00	0,00	23.616,32	23.616,32	23.616,32	0,00	-23.616,32
13102 OTRAS REMUNERACIONES	0,00	0,00	0,00	3.780,94	3.780,94	3.780,94	0,00	-3.780,94
14399 OTRAS PREVISIONES DE GASTOS DE PERSONAL	31.220,00	0,00	31.220,00	0,00	0,00	0,00	0,00	31.220,00
15000 PRODUCTIVIDAD	339.854,00	0,00	339.854,00	314.558,62	314.558,62	314.558,62	0,00	25.295,38
15100 GRATIFICACIONES POR SERVICIOS EXTRAORDINARIOS	0,00	0,00	0,00	19.985,18	19.985,18	19.985,18	0,00	-19.985,18
16000 SEGURIDAD SOCIAL	1.713.321,00	37.294,00	1.750.615,00	1.460.891,19	1.460.891,19	1.460.891,19	0,00	289.723,81
16009 OTRAS CUOTAS	0,00	0,00	0,00	153.623,80	153.623,80	153.623,80	0,00	-153.623,80
20200 ARRENDAMIENTOS DE EDIFICIOS Y OTRAS CONSTRUCCIONES	7.009.251,00	230.377,99	7.239.628,99	7.213.486,13	7.213.440,18	7.213.440,18	0,00	26.188,81
20400 ARRENDAMIENTOS DE MATERIAL DE TRANSPORTE	18.876,00	0,00	18.876,00	13.403,20	13.403,20	13.403,20	0,00	5.472,80
20500 ARRENDAMIENTOS DE MOBILIARIO Y ENSERES	20.000,00	-20.000,00	0,00	0,00	0,00	0,00	0,00	0,00
21200 REP.MANT. Y CONSERV. EDIFICIOS Y OTRAS CONSTRUC.	246.343,00	-91.990,64	154.352,36	154.352,13	154.352,13	154.352,13	0,00	0,23
21300 REP.MANT.Y CONSERV. MAQUINARIA, INSTAL. Y UTILLAJE	91.429,00	-42.393,81	49.035,19	49.035,19	49.035,12	46.941,82	2.093,30	0,07
21500 REP., MANT. Y CONSERV. DE MOBILIARIO	927,00	4.300,00	5.227,00	5.146,84	5.146,82	5.146,82	0,00	80,18
22000 MATERIAL DE OFICINA ORDINARIO NO INVENTARIABLE	61.600,00	-29.805,67	31.794,33	20.756,66	20.756,66	20.756,66	0,00	11.037,67
22001 PRENSA, REVISTAS, LIBROS Y OTRAS PUBLICACIONES	0,00	0,00	0,00	8.790,60	8.790,60	8.790,60	0,00	-8.790,60

AYUNTAMIENTO DE MADRID

LIQUIDACIÓN DEL PRESUPUESTO DE GASTOS

Ejercicio : 2021 **Fecha: 31/12/2021**

Centro **: 001 AYUNTAMIENTO DE MADRID**

Sección : 160 DESARROLLO URBANO

PROGRAMA/DESCRIPCIÓN/ECONÓMICO/DESCRIPCIÓN	C. INICIAL (1)	MODIFICACIONES (2)	C. DEFINITIVO (3=1+2)	G. COMPROMETIDOS (4)	OB. RECONOCIDAS (5)	PAGOS (6)	OB.PDTES.PAGO (7=5-6)	REMANENTE CRÉDITO (8=3-5)
22002 MATERIAL INFORMÁTICO NO INVENTARIABLE	103.000,00	-68.365,93	34.634,07	34.634,07	34.634,07	34.634,07	0,00	0,00
22104 VESTUARIO	25.500,00	-14.378,00	11.122,00	10.829,48	10.829,48	10.829,48	0,00	292,52
22106 PRODUCTOS FARMACÉUTICOS Y MATERIAL SANITARIO	20.000,00	-10.500,00	9.500,00	9.375,00	9.375,00	9.375,00	0,00	125,00
22199 OTROS SUMINISTROS	4.500,00	0,00	4.500,00	3.380,31	3.380,31	3.380,31	0,00	1.119,69
22300 TRANSPORTES	25.149,00	-23.346,10	1.802,90	1.802,90	1.802,90	1.802,90	0,00	0,00
22501 TRIBUTOS DE LAS COMUNIDADES AUTÓNOMAS	10.000,00	-7.000,00	3.000,00	1.236,36	1.236,36	1.236,36	0,00	1.763,64
22602 PUBLICIDAD Y PROPAGANDA	489.318,00	0,00	489.318,00	475.266,95	455.328,39	243.028,27	212.300,12	33.989,61
22603 PUBLICACIÓN EN DIARIOS OFICIALES	200.000,00	0,00	200.000,00	35.995,55	35.995,55	35.995,55	0,00	164.004,45
22604 GASTOS JURÍDICOS Y CONTENCIOSOS	350.000,00	-159.385,33	190.614,67	159.034,05	159.034,05	133.553,53	25.480,52	31.580,62
22605 ANUNCIOS DE INSERCIÓN OBLIGATORIA	355.000,00	0,00	355.000,00	223.760,65	144.962,26	144.962,26	0,00	210.037,74
22699 OTROS GASTOS DIVERSOS	0,00	0,00	0,00	2.818,00	2.818,00	2.818,00	0,00	-2.818,00
22700 LIMPIEZA Y ASEO	557.202,00	0,00	557.202,00	557.367,70	557.367,66	510.934,22	46.433,44	-165,66
22701 SEGURIDAD	302.500,00	0,00	302.500,00	302.987,64	302.987,64	302.987,64	0,00	-487,64
22704 CUSTODIA, DEPÓSITOS Y ALMACENAJE	320.222,00	0,00	320.222,00	320.221,25	320.221,25	320.221,25	0,00	0,75
22706 ESTUDIOS Y TRABAJOS TÉCNICOS	36.298,00	-5.957,40	30.340,60	28.502,76	28.502,76	15.100,80	13.401,96	1.837,84
22799 OTROS TRABAJOS REALIZADOS POR OTRAS EMP. Y PROF.	66.580,00	-17.042,60	49.537,40	49.537,40	46.100,82	38.562,25	7.538,57	3.436,58
23000 DE LOS MIEMBROS DE LOS ÓRGANOS DE GOBIERNO	0,00	1.000,00	1.000,00	539,85	539,85	539,85	0,00	460,15
23010 DEL PERSONAL DIRECTIVO	5.000,00	-4.000,00	1.000,00	80,01	80,01	80,01	0,00	919,99
23020 DEL PERSONAL NO DIRECTIVO	11.000,00	-8.000,00	3.000,00	2.195,21	2.195,21	2.195,21	0,00	804,79
23100 GASTOS DE VIAJE MIEMBROS DE LOS ORG. DE GOBIERNO	7.000,00	-4.000,00	3.000,00	489,97	489,97	489,97	0,00	2.510,03
23110 GASTOS DE VIAJE DEL PERSONAL DIRECTIVO	7.000,00	-6.000,00	1.000,00	102,45	102,45	102,45	0,00	897,55
23111 LOCOMOCIÓN URBANA PERSONAL DIRECTIVO	1.000,00	0,00	1.000,00	0,00	0,00	0,00	0,00	1.000,00
23120 GASTOS DE VIAJE DEL PERSONAL NO DIRECTIVO	14.000,00	-11.000,00	3.000,00	1.955,19	1.955,19	1.955,19	0,00	1.044,81
23121 LOCOMOCIÓN URBANA PERSONAL NO DIRECTIVO	20.000,00	-19.000,00	1.000,00	0,00	0,00	0,00	0,00	1.000,00
23399 OTRAS INDEMNIZACIONES	500,00	0,00	500,00	320,34	320,34	320,34	0,00	179,66
35200 INTERESES DE DEMORA	0,00	2.551.991,92	2.551.991,92	2.511.952,28	2.511.952,28	2.511.952,28	0,00	40.039,64
35900 OTROS GASTOS FINANCIEROS	0,00	7.289.076,43	7.289.076,43	7.172.357,56	7.172.357,56	7.172.357,56	0,00	116.718,87
41001 A LA AGENCIA DE ACTIVIDADES	15.168.543,00	1.071.719,00	16.240.262,00	16.240.262,00	16.240.262,00	12.615.721,07	3.624.540,93	0,00
62301 INSTALACIONES TÉCNICAS	0,00	9.700,00	9.700,00	7.516,01	7.516,01	0,00	7.516,01	2.183,99
62302 ÚTILES Y HERRAMIENTAS	0,00	2.371,60	2.371,60	2.371,60	2.371,60	2.371,60	0,00	0,00

AYUNTAMIENTO DE MADRID

LIQUIDACIÓN DEL PRESUPUESTO DE GASTOS

Ejercicio : 2021 **Fecha: 31/12/2021**

Centro **: 001 AYUNTAMIENTO DE MADRID**

Sección : 160 DESARROLLO URBANO

PROGRAMA/DESCRIPCIÓN/ECONÓMICO/DESCRIPCIÓN	C. INICIAL (1)	MODIFICACIONES (2)	C. DEFINITIVO (3=1+2)	G. COMPROMETIDOS (4)	OB. RECONOCIDAS (5)	PAGOS (6)	OB.PDTES.PAGO (7=5-6)	REMANENTE CRÉDITO (8=3-5)
62500 MOBILIARIO Y EQUIPOS DE OFICINA	0,00	39.846,20	39.846,20	39.037,47	39.037,47	39.037,47	0,00	808,73
62599 OTRO MOBILIARIO Y ENSERES	0,00	5.515,20	5.515,20	5.288,09	5.288,09	5.288,09	0,00	227,11
62901 SEÑALIZACIÓN	0,00	18.089,50	18.089,50	16.268,45	16.268,45	0,00	16.268,45	1.821,05
63301 INSTALACIONES (REFORMA Y REPOSICIÓN)	0,00	21.719,50	21.719,50	20.992,80	20.992,80	0,00	20.992,80	726,70
*** 15101 PLANIFICACIÓN URBANÍSTICA**	5.739.909,00	-1.013.609,11	4.726.299,89	4.132.926,26	4.122.439,92	4.091.536,52	30.903,40	603.859,97
10100 RETRIBUCIONES BÁSICAS	102.312,00	0,00	102.312,00	100.512,41	100.512,41	100.512,41	0,00	1.799,59
12000 SUELDOS DEL GRUPO A1	503.091,00	-54.692,00	448.399,00	387.404,07	387.404,07	387.404,07	0,00	60.994,93
12001 SUELDOS DEL GRUPO A2	222.702,00	-52.975,00	169.727,00	137.553,60	137.553,60	137.553,60	0,00	32.173,40
12003 SUELDOS DEL GRUPO C1	212.112,00	-52.241,00	159.871,00	120.305,41	120.305,41	120.305,41	0,00	39.565,59
12004 SUELDOS DEL GRUPO C2	142.703,00	-23.949,00	118.754,00	93.328,57	93.328,57	93.328,57	0,00	25.425,43
12006 TRIENIOS	178.225,00	0,00	178.225,00	165.452,79	165.452,79	165.452,79	0,00	12.772,21
12100 COMPLEMENTO DE DESTINO	688.055,00	-92.347,00	595.708,00	539.177,63	539.177,63	539.177,63	0,00	56.530,37
12101 COMPLEMENTO ESPECÍFICO	1.626.383,00	-223.811,00	1.402.572,00	1.290.581,03	1.290.581,03	1.290.581,03	0,00	111.990,97
12103 OTROS COMPLEMENTOS	63.789,00	3.401,00	67.190,00	50.133,58	50.133,58	50.133,58	0,00	17.056,42
13000 RETRIBUCIONES BÁSICAS	119.076,00	0,00	119.076,00	132.525,55	132.525,55	132.525,55	0,00	-13.449,55
13002 OTRAS REMUNERACIONES	36.352,00	-438,00	35.914,00	38.987,32	38.987,32	38.987,32	0,00	-3.073,32
14399 OTRAS PREVISIONES DE GASTOS DE PERSONAL	34.185,00	0,00	34.185,00	0,00	0,00	0,00	0,00	34.185,00
15000 PRODUCTIVIDAD	104.685,00	0,00	104.685,00	127.601,23	127.601,23	127.601,23	0,00	-22.916,23
16000 SEGURIDAD SOCIAL	845.668,00	59.609,00	905.277,00	691.593,83	691.593,83	691.593,83	0,00	213.683,17
16009 OTRAS CUOTAS	0,00	0,00	0,00	29.408,12	29.408,12	29.408,12	0,00	-29.408,12
22500 TRIBUTOS ESTATALES	500,00	-500,00	0,00	0,00	0,00	0,00	0,00	0,00
22706 ESTUDIOS Y TRABAJOS TÉCNICOS	860.071,00	-575.666,11	284.404,89	228.361,12	217.874,78	186.971,38	30.903,40	66.530,11
*** 15102 GESTIÓN URBANÍSTICA**	18.524.581,00	8.453.051,82	26.977.632,82	24.137.185,71	24.137.185,71	14.888.116,82	9.249.068,89	2.840.447,11
10100 RETRIBUCIONES BÁSICAS	98.386,00	0,00	98.386,00	97.297,18	97.297,18	97.297,18	0,00	1.088,82
12000 SUELDOS DEL GRUPO A1	342.308,00	-94.659,00	247.649,00	177.492,80	177.492,80	177.492,80	0,00	70.156,20
12001 SUELDOS DEL GRUPO A2	249.680,00	-33.337,00	216.343,00	181.463,54	181.463,54	181.463,54	0,00	34.879,46
12003 SUELDOS DEL GRUPO C1	149.857,00	-47.402,00	102.455,00	79.197,80	79.197,80	79.197,80	0,00	23.257,20
12004 SUELDOS DEL GRUPO C2	229.451,00	-69.826,00	159.625,00	119.138,17	119.138,17	119.138,17	0,00	40.486,83
12005 SUELDOS DEL GRUPO E	85,00	0,00	85,00	0,00	0,00	0,00	0,00	85,00
12006 TRIENIOS	152.634,00	0,00	152.634,00	146.372,86	146.372,86	146.372,86	0,00	6.261,14

AYUNTAMIENTO DE MADRID

LIQUIDACIÓN DEL PRESUPUESTO DE GASTOS

Ejercicio : 2021 **Fecha: 31/12/2021**

Centro **: 001 AYUNTAMIENTO DE MADRID**

Sección : 160 DESARROLLO URBANO

PROGRAMA/DESCRIPCIÓN/ECONÓMICO/DESCRIPCIÓN	C. INICIAL (1)	MODIFICACIONES (2)	C. DEFINITIVO (3=1+2)	G. COMPROMETIDOS (4)	OB. RECONOCIDAS (5)	PAGOS (6)	OB.PDTES.PAGO (7=5-6)	REMANENTE CRÉDITO (8=3-5)
12100 COMPLEMENTO DE DESTINO	581.496,00	-115.763,00	465.733,00	405.721,26	405.721,26	405.721,26	0,00	60.011,74
12101 COMPLEMENTO ESPECÍFICO	1.346.063,00	-239.854,00	1.106.209,00	971.652,91	971.652,91	971.652,91	0,00	134.556,09
12103 OTROS COMPLEMENTOS	60.602,00	5.331,00	65.933,00	43.958,18	43.958,18	43.958,18	0,00	21.974,82
13000 RETRIBUCIONES BÁSICAS	77.818,00	0,00	77.818,00	35.271,01	35.271,01	35.271,01	0,00	42.546,99
13002 OTRAS REMUNERACIONES	35.704,00	0,00	35.704,00	33.739,17	33.739,17	33.739,17	0,00	1.964,83
13100 RETRIBUCIONES BÁSICAS	8.960,00	0,00	8.960,00	12.203,25	12.203,25	12.203,25	0,00	-3.243,25
13102 OTRAS REMUNERACIONES	13.405,00	0,00	13.405,00	1.354,91	1.354,91	1.354,91	0,00	12.050,09
15000 PRODUCTIVIDAD	96.773,00	0,00	96.773,00	127.021,08	127.021,08	127.021,08	0,00	-30.248,08
16000 SEGURIDAD SOCIAL	790.318,00	101.164,00	891.482,00	532.775,03	532.775,03	532.775,03	0,00	358.706,97
16009 OTRAS CUOTAS	0,00	0,00	0,00	40.020,74	40.020,74	40.020,74	0,00	-40.020,74
22604 GASTOS JURÍDICOS Y CONTENCIOSOS	163.587,00	-100.000,00	63.587,00	32.741,56	32.741,56	32.741,56	0,00	30.845,44
60000 ADQUISICIÓN DE SUELO	6.469.741,00	7.580.931,96	14.050.672,96	13.653.215,97	13.653.215,97	7.111.997,09	6.541.218,88	397.456,99
60901 SISTEMAS DE COMPENSACIÓN	6.261.233,00	-625.875,03	5.635.357,97	5.627.557,22	5.627.557,22	4.095.628,77	1.531.928,45	7.800,75
60902 SISTEMAS DE COOPERACIÓN	0,00	794.749,00	794.749,00	0,00	0,00	0,00	0,00	794.749,00
68100 ADQUISICIÓN DE SUELO PATRIMONIAL	1.196.480,00	1.387.591,89	2.584.071,89	1.714.448,00	1.714.448,00	539.726,44	1.174.721,56	869.623,89
68200 EDIFICIOS Y OT.CONSTRUCCIONES PATRIMONIALES NUEVAS	200.000,00	-90.000,00	110.000,00	104.543,07	104.543,07	103.343,07	1.200,00	5.456,93
*** 15103 EJECUCIÓN Y CONTROL DE LA EDIFICACIÓN**	18.547.496,00	-5.104.373,73	13.443.122,27	11.766.802,34	11.763.197,71	11.264.811,16	498.386,55	1.679.924,56
10100 RETRIBUCIONES BÁSICAS	97.731,00	0,00	97.731,00	96.678,60	96.678,60	96.678,60	0,00	1.052,40
12000 SUELDOS DEL GRUPO A1	865.195,00	-236.579,00	628.616,00	503.891,21	503.891,21	503.891,21	0,00	124.724,79
12001 SUELDOS DEL GRUPO A2	1.101.436,00	11.633,00	1.113.069,00	1.010.481,42	1.010.481,42	1.010.481,42	0,00	102.587,58
12003 SUELDOS DEL GRUPO C1	473.405,00	-173.466,00	299.939,00	217.889,00	217.889,00	217.889,00	0,00	82.050,00
12004 SUELDOS DEL GRUPO C2	504.390,00	-66.675,00	437.715,00	365.749,82	365.749,82	365.749,82	0,00	71.965,18
12006 TRIENIOS	537.461,00	-43.613,00	493.848,00	457.122,33	457.122,33	457.122,33	0,00	36.725,67
12100 COMPLEMENTO DE DESTINO	1.775.331,00	-231.702,00	1.543.629,00	1.384.369,81	1.384.369,81	1.384.369,81	0,00	159.259,19
12101 COMPLEMENTO ESPECÍFICO	4.510.602,00	-634.943,00	3.875.659,00	3.510.064,61	3.510.064,61	3.510.064,61	0,00	365.594,39
12103 OTROS COMPLEMENTOS	192.559,00	17.171,00	209.730,00	148.630,08	148.630,08	148.630,08	0,00	61.099,92
13000 RETRIBUCIONES BÁSICAS	68.093,00	0,00	68.093,00	69.560,09	69.560,09	69.560,09	0,00	-1.467,09
13002 OTRAS REMUNERACIONES	0,00	0,00	0,00	504,14	504,14	504,14	0,00	-504,14
14399 OTRAS PREVISIONES DE GASTOS DE PERSONAL	13.796,00	0,00	13.796,00	0,00	0,00	0,00	0,00	13.796,00
15000 PRODUCTIVIDAD	353.941,00	0,00	353.941,00	487.675,02	487.675,02	487.675,02	0,00	-133.734,02

AYUNTAMIENTO DE MADRID

LIQUIDACIÓN DEL PRESUPUESTO DE GASTOS

Ejercicio : 2021 **Fecha: 31/12/2021**

Centro **: 001 AYUNTAMIENTO DE MADRID**

Sección : 160 DESARROLLO URBANO

PROGRAMA/DESCRIPCIÓN/ECONÓMICO/DESCRIPCIÓN	C. INICIAL (1)	MODIFICACIONES (2)	C. DEFINITIVO (3=1+2)	G. COMPROMETIDOS (4)	OB. RECONOCIDAS (5)	PAGOS (6)	OB.PDTES.PAGO (7=5-6)	REMANENTE CRÉDITO (8=3-5)
15100 GRATIFICACIONES POR SERVICIOS EXTRAORDINARIOS	0,00	0,00	0,00	78,18	78,18	78,18	0,00	-78,18
16000 SEGURIDAD SOCIAL	2.319.307,00	266.742,00	2.586.049,00	1.973.032,47	1.973.032,47	1.973.032,47	0,00	613.016,53
16009 OTRAS CUOTAS	0,00	0,00	0,00	222.102,76	222.102,76	222.102,76	0,00	-222.102,76
21000 REP.MANT. Y CONSERV. BIENES DESTINADOS USO GENERAL	1.455.874,00	-1.427.979,18	27.894,82	27.894,82	27.894,82	0,00	27.894,82	0,00
22703 GASTOS POR ACCIÓN SUBSIDIARIA	0,00	372.980,50	372.980,50	8.382,98	7.298,41	7.298,41	0,00	365.682,09
22706 ESTUDIOS Y TRABAJOS TÉCNICOS	210.000,00	-151.106,76	58.893,24	26.894,41	26.894,38	12.857,03	14.037,35	31.998,86
22713 EJECUCIÓN SUBSIDIARIA INMEDIATA	2.053.260,00	-1.169.861,83	883.398,17	880.434,15	880.434,11	453.804,37	426.629,74	2.964,06
22714 EJECUCIÓN SUBSIDIARIA A CARGO DEL AYUNTAMIENTO	842.465,00	-842.465,00	0,00	0,00	0,00	0,00	0,00	0,00
63200 EDIFICIOS Y OTRAS CONSTRUCCIONES (REFORMA)	1.172.650,00	-794.509,46	378.140,54	375.366,44	372.846,45	343.021,81	29.824,64	5.294,09
*** 15104 ESTRATEGIA URBANA**	11.828.303,00	-2.062.937,72	9.765.365,28	8.960.774,66	8.930.954,88	8.152.924,10	778.030,78	834.410,40
10100 RETRIBUCIONES BÁSICAS	99.695,00	0,00	99.695,00	98.534,34	98.534,34	98.534,34	0,00	1.160,66
12000 SUELDOS DEL GRUPO A1	615.054,00	-69.870,00	545.184,00	455.297,24	455.297,24	455.297,24	0,00	89.886,76
12001 SUELDOS DEL GRUPO A2	419.164,00	-44.045,00	375.119,00	320.510,18	320.510,18	320.510,18	0,00	54.608,82
12003 SUELDOS DEL GRUPO C1	552.069,00	-232.094,00	319.975,00	202.299,80	202.299,80	202.299,80	0,00	117.675,20
12004 SUELDOS DEL GRUPO C2	197.701,00	-39.875,00	157.826,00	123.602,85	123.602,85	123.602,85	0,00	34.223,15
12005 SUELDOS DEL GRUPO E	8.409,00	0,00	8.409,00	8.408,12	8.408,12	8.408,12	0,00	0,88
12006 TRIENIOS	290.017,00	-7.020,00	282.997,00	249.012,20	249.012,20	249.012,20	0,00	33.984,80
12100 COMPLEMENTO DE DESTINO	929.734,00	-73.584,00	856.150,00	772.916,93	772.916,93	772.916,93	0,00	83.233,07
12101 COMPLEMENTO ESPECÍFICO	2.150.748,00	-172.254,00	1.978.494,00	1.818.535,50	1.818.535,50	1.818.535,50	0,00	159.958,50
12103 OTROS COMPLEMENTOS	101.562,00	9.929,00	111.491,00	80.116,22	80.116,22	80.116,22	0,00	31.374,78
13000 RETRIBUCIONES BÁSICAS	177.627,00	0,00	177.627,00	388.901,46	388.901,46	388.901,46	0,00	-211.274,46
13002 OTRAS REMUNERACIONES	124.168,00	0,00	124.168,00	124.393,50	124.393,50	124.393,50	0,00	-225,50
13100 RETRIBUCIONES BÁSICAS	24.316,00	0,00	24.316,00	6.316,42	6.316,42	6.316,42	0,00	17.999,58
13102 OTRAS REMUNERACIONES	34.281,00	0,00	34.281,00	10.973,68	10.973,68	10.973,68	0,00	23.307,32
14399 OTRAS PREVISIONES DE GASTOS DE PERSONAL	128.039,00	0,00	128.039,00	0,00	0,00	0,00	0,00	128.039,00
15000 PRODUCTIVIDAD	118.180,00	0,00	118.180,00	183.701,31	183.701,31	183.701,31	0,00	-65.521,31
16000 SEGURIDAD SOCIAL	1.300.021,00	166.855,00	1.466.876,00	1.157.384,39	1.157.384,39	1.157.384,39	0,00	309.491,61
16009 OTRAS CUOTAS	0,00	0,00	0,00	78.390,60	78.390,60	78.390,60	0,00	-78.390,60
22199 OTROS SUMINISTROS	0,00	15.400,00	15.400,00	13.222,89	8.852,37	931,70	7.920,67	6.547,63
22606 REUNIONES, CONFERENCIAS Y CURSOS	60.000,00	43.659,07	103.659,07	70.904,37	70.350,98	66.805,68	3.545,30	33.308,09

AYUNTAMIENTO DE MADRID

LIQUIDACIÓN DEL PRESUPUESTO DE GASTOS

Ejercicio : 2021 **Fecha: 31/12/2021**

Centro **: 001 AYUNTAMIENTO DE MADRID**

Sección : 160 DESARROLLO URBANO

PROGRAMA/DESCRIPCIÓN/ECONÓMICO/DESCRIPCIÓN	C. INICIAL (1)	MODIFICACIONES (2)	C. DEFINITIVO (3=1+2)	G. COMPROMETIDOS (4)	OB. RECONOCIDAS (5)	PAGOS (6)	OB.PDTES.PAGO (7=5-6)	REMANENTE CRÉDITO (8=3-5)
22706 ESTUDIOS Y TRABAJOS TÉCNICOS	2.436.531,00	-702.661,71	1.733.869,29	1.694.267,70	1.694.267,57	984.247,42	710.020,15	39.601,72
22799 OTROS TRABAJOS REALIZADOS POR OTRAS EMP. Y PROF.	1.966.987,00	-909.985,49	1.057.001,51	1.057.001,51	1.032.105,77	1.019.561,11	12.544,66	24.895,74
24000 PUBLICACIONES INSTITUCIONALES	50.000,00	-47.916,55	2.083,45	2.083,45	2.083,45	2.083,45	0,00	0,00
48901 OTRAS TRANSFERENCIAS A INSTITUC. SIN FINES LUCRO	44.000,00	0,00	44.000,00	44.000,00	44.000,00	0,00	44.000,00	0,00
64100 APLICACIONES INFORMÁTICAS	0,00	524,96	524,96	0,00	0,00	0,00	0,00	524,96
*** 15105 GESTION DEL PATRIMONIO MUNICIPAL DEL SUELO**	16.135.419,00	1.324.788,88	17.460.207,88	16.980.096,22	16.738.893,50	13.121.207,67	3.617.685,83	721.314,38
12000 SUELDOS DEL GRUPO A1	241.402,00	-56.404,00	184.998,00	150.558,07	150.558,07	150.558,07	0,00	34.439,93
12001 SUELDOS DEL GRUPO A2	243.721,00	-37.377,00	206.344,00	174.288,98	174.288,98	174.288,98	0,00	32.055,02
12003 SUELDOS DEL GRUPO C1	137.456,00	-44.938,00	92.518,00	64.472,12	64.472,12	64.472,12	0,00	28.045,88
12004 SUELDOS DEL GRUPO C2	113.768,00	-23.100,00	90.668,00	72.267,75	72.267,75	72.267,75	0,00	18.400,25
12006 TRIENIOS	140.726,00	0,00	140.726,00	121.576,11	121.576,11	121.576,11	0,00	19.149,89
12100 COMPLEMENTO DE DESTINO	455.644,00	-82.742,00	372.902,00	324.787,11	324.787,11	324.787,11	0,00	48.114,89
12101 COMPLEMENTO ESPECÍFICO	1.097.917,00	-230.857,00	867.060,00	778.907,53	778.907,53	778.907,53	0,00	88.152,47
12103 OTROS COMPLEMENTOS	47.425,00	324,00	47.749,00	34.969,24	34.969,24	34.969,24	0,00	12.779,76
13000 RETRIBUCIONES BÁSICAS	60.460,00	0,00	60.460,00	56.987,24	56.987,24	56.987,24	0,00	3.472,76
13001 HORAS EXTRAORDINARIAS	0,00	0,00	0,00	799,43	799,43	799,43	0,00	-799,43
13002 OTRAS REMUNERACIONES	8.098,00	0,00	8.098,00	9.168,46	9.168,46	9.168,46	0,00	-1.070,46
14399 OTRAS PREVISIONES DE GASTOS DE PERSONAL	12.281,00	0,00	12.281,00	0,00	0,00	0,00	0,00	12.281,00
15000 PRODUCTIVIDAD	66.692,00	0,00	66.692,00	95.570,08	95.570,08	95.570,08	0,00	-28.878,08
15100 GRATIFICACIONES POR SERVICIOS EXTRAORDINARIOS	0,00	0,00	0,00	5.540,44	5.540,44	5.540,44	0,00	-5.540,44
16000 SEGURIDAD SOCIAL	577.697,00	4.508,00	582.205,00	440.042,66	440.042,66	440.042,66	0,00	142.162,34
16009 OTRAS CUOTAS	0,00	0,00	0,00	51.732,07	51.732,07	51.732,07	0,00	-51.732,07
21000 REP.MANT. Y CONSERV. BIENES DESTINADOS USO GENERAL	5.500.000,00	546.824,22	6.046.824,22	6.046.824,22	5.960.483,99	5.960.483,99	0,00	86.340,23
21200 REP.MANT. Y CONSERV. EDIFICIOS Y OTRAS CONSTRUC.	6.000,00	0,00	6.000,00	4.780,50	4.780,50	4.780,50	0,00	1.219,50
22604 GASTOS JURÍDICOS Y CONTENCIOSOS	100.000,00	-54.027,10	45.972,90	7.660,98	7.660,98	7.660,98	0,00	38.311,92
22701 SEGURIDAD	709.712,00	-186.690,94	523.021,06	523.021,06	522.552,41	487.959,87	34.592,54	468,65
22706 ESTUDIOS Y TRABAJOS TÉCNICOS	70.000,00	0,00	70.000,00	47.898,53	47.336,64	47.336,64	0,00	22.663,36
60000 ADQUISICIÓN DE SUELO	600.000,00	656.733,91	1.256.733,91	1.196.013,91	1.045.698,80	1.029.617,36	16.081,44	211.035,11
60903 URBANIZACIÓN A CARGO DE PARTICULARES	0,00	2.875.621,00	2.875.621,00	2.875.620,06	2.875.620,06	0,00	2.875.620,06	0,94
60904 URBANIZACIÓN A CARGO DEL AYUNTAMIENTO	5.346.420,00	-1.682.533,40	3.663.886,60	3.663.886,60	3.661.232,61	2.969.840,82	691.391,79	2.653,99

AYUNTAMIENTO DE MADRID

LIQUIDACIÓN DEL PRESUPUESTO DE GASTOS

Ejercicio : 2021 **Fecha: 31/12/2021**

Centro **: 001 AYUNTAMIENTO DE MADRID**

Sección : 160 DESARROLLO URBANO

PROGRAMA/DESCRIPCIÓN/ECONÓMICO/DESCRIPCIÓN	C. INICIAL (1)	MODIFICACIONES (2)	C. DEFINITIVO (3=1+2)	G. COMPROMETIDOS (4)	OB. RECONOCIDAS (5)	PAGOS (6)	OB.PDTES.PAGO (7=5-6)	REMANENTE CRÉDITO (8=3-5)
68100 ADQUISICIÓN DE SUELO PATRIMONIAL	600.000,00	-360.552,81	239.447,19	232.723,07	231.860,22	231.860,22	0,00	7.586,97
*** 17213 RENATURALIZACIÓN DE PATRIMONIO MUNICIPAL DEL SUELO**	21.632.509,00	-2.318.600,15	19.313.908,85	19.225.061,64	18.594.482,54	18.314.370,32	280.112,22	719.426,31
60904 URBANIZACIÓN A CARGO DEL AYUNTAMIENTO	21.632.509,00	-2.318.600,15	19.313.908,85	19.225.061,64	18.594.482,54	18.314.370,32	280.112,22	719.426,31
*** 91206 ÁREA GOB. DESARROLLO URBANO**	791.461,00	25.320,00	816.781,00	820.113,17	820.113,17	820.113,17	0,00	-3.332,17
10000 RETRIBUCIONES BÁSICAS	102.728,00	0,00	102.728,00	101.811,36	101.811,36	101.811,36	0,00	916,64
11000 RETRIBUCIONES BÁSICAS	64.288,00	6.822,00	71.110,00	66.335,51	66.335,51	66.335,51	0,00	4.774,49
11001 RETRIBUCIONES COMPLEMENTARIAS	183.234,00	11.232,00	194.466,00	189.593,36	189.593,36	189.593,36	0,00	4.872,64
11002 OTRAS REMUNERACIONES	0,00	0,00	0,00	3,58	3,58	3,58	0,00	-3,58
12003 SUELDOS DEL GRUPO C1	14.133,00	0,00	14.133,00	10.745,06	10.745,06	10.745,06	0,00	3.387,94
12004 SUELDOS DEL GRUPO C2	63.300,00	0,00	63.300,00	52.756,71	52.756,71	52.756,71	0,00	10.543,29
12006 TRIENIOS	18.025,00	0,00	18.025,00	16.914,13	16.914,13	16.914,13	0,00	1.110,87
12100 COMPLEMENTO DE DESTINO	43.447,00	0,00	43.447,00	41.874,03	41.874,03	41.874,03	0,00	1.572,97
12101 COMPLEMENTO ESPECÍFICO	107.110,00	537,00	107.647,00	103.633,82	103.633,82	103.633,82	0,00	4.013,18
12103 OTROS COMPLEMENTOS	7.115,00	0,00	7.115,00	6.838,20	6.838,20	6.838,20	0,00	276,80
15000 PRODUCTIVIDAD	33.642,00	0,00	33.642,00	46.048,10	46.048,10	46.048,10	0,00	-12.406,10
16000 SEGURIDAD SOCIAL	150.778,00	6.729,00	157.507,00	164.780,13	164.780,13	164.780,13	0,00	-7.273,13
16009 OTRAS CUOTAS	0,00	0,00	0,00	16.418,58	16.418,58	16.418,58	0,00	-16.418,58
22601 ATENCIONES PROTOCOLARIAS Y REPRESENTATIVAS	3.661,00	0,00	3.661,00	2.360,60	2.360,60	2.360,60	0,00	1.300,40

AYUNTAMIENTO DE MADRID

LIQUIDACIÓN DEL PRESUPUESTO DE GASTOS

Ejercicio : 2021 **Fecha: 31/12/2021**

Centro **: 001 AYUNTAMIENTO DE MADRID**

Sección : 161 VIVIENDA

PROGRAMA/DESCRIPCIÓN/ECONÓMICO/DESCRIPCIÓN	C. INICIAL (1)	MODIFICACIONES (2)	C. DEFINITIVO (3=1+2)	G. COMPROMETIDOS (4)	OB. RECONOCIDAS (5)	PAGOS (6)	OB.PDTES.PAGO (7=5-6)	REMANENTE CRÉDITO (8=3-5)
**** TOTAL**	**194.227.258,00**	**4.323.463,87**	**198.550.721,87**	**191.007.239,96**	**189.231.212,39**	**61.247.134,68**	**127.984.077,71**	**9.319.509,48**
*** 15210 PROMOCIÓN Y GESTIÓN DE VIVIENDA**	119.401.277,00	6.984.274,87	126.385.551,87	125.846.475,87	125.846.475,87	5.611.846,60	120.234.629,27	539.076,00
12000 SUELDOS DEL GRUPO A1	0,00	15.944,00	15.944,00	0,00	0,00	0,00	0,00	15.944,00
12001 SUELDOS DEL GRUPO A2	0,00	103.248,00	103.248,00	0,00	0,00	0,00	0,00	103.248,00
12004 SUELDOS DEL GRUPO C2	0,00	74.238,00	74.238,00	0,00	0,00	0,00	0,00	74.238,00
12100 COMPLEMENTO DE DESTINO	0,00	54.343,00	54.343,00	0,00	0,00	0,00	0,00	54.343,00
12101 COMPLEMENTO ESPECÍFICO	0,00	82.621,00	82.621,00	0,00	0,00	0,00	0,00	82.621,00
12103 OTROS COMPLEMENTOS	0,00	13.590,00	13.590,00	0,00	0,00	0,00	0,00	13.590,00
16000 SEGURIDAD SOCIAL	0,00	195.092,00	195.092,00	0,00	0,00	0,00	0,00	195.092,00
44500 A LA EMPRESA MUNICIPAL DE LA VIVIENDA Y SUELO SA	46.938.392,00	0,00	46.938.392,00	46.938.392,00	46.938.392,00	537.282,20	46.401.109,80	0,00
74500 A LA EMPRESA MUNICIPAL DE LA VIVIENDA Y SUELO, S.A	72.462.885,00	6.445.198,87	78.908.083,87	78.908.083,87	78.908.083,87	5.074.564,40	73.833.519,47	0,00
*** 15220 CONSERVACIÓN Y REHABILITACIÓN VIVIENDA**	74.614.056,00	-2.660.811,00	71.953.245,00	64.967.916,18	63.191.888,61	55.442.440,17	7.749.448,44	8.761.356,39
10100 RETRIBUCIONES BÁSICAS	95.769,00	0,00	95.769,00	94.822,86	94.822,86	94.822,86	0,00	946,14
12000 SUELDOS DEL GRUPO A1	226.009,00	-47.486,00	178.523,00	140.168,88	140.168,88	140.168,88	0,00	38.354,12
12001 SUELDOS DEL GRUPO A2	154.903,00	0,00	154.903,00	225.608,10	225.608,10	225.608,10	0,00	-70.705,10
12003 SUELDOS DEL GRUPO C1	71.566,00	-26.166,00	45.400,00	13.313,07	13.313,07	13.313,07	0,00	32.086,93
12004 SUELDOS DEL GRUPO C2	120.092,00	4.542,00	124.634,00	178.007,79	178.007,79	178.007,79	0,00	-53.373,79
12006 TRIENIOS	58.513,00	0,00	58.513,00	83.204,60	83.204,60	83.204,60	0,00	-24.691,60
12100 COMPLEMENTO DE DESTINO	352.334,00	2.315,00	354.649,00	347.710,66	347.710,66	347.710,66	0,00	6.938,34
12101 COMPLEMENTO ESPECÍFICO	900.908,00	-76.494,00	824.414,00	797.335,17	797.335,17	797.335,17	0,00	27.078,83
12103 OTROS COMPLEMENTOS	31.224,00	324,00	31.548,00	35.113,77	35.113,77	35.113,77	0,00	-3.565,77
13000 RETRIBUCIONES BÁSICAS	336.527,00	0,00	336.527,00	125.204,16	125.204,16	125.204,16	0,00	211.322,84
13001 HORAS EXTRAORDINARIAS	0,00	0,00	0,00	298,00	298,00	298,00	0,00	-298,00
13002 OTRAS REMUNERACIONES	86.071,00	-20.763,00	65.308,00	39.465,06	39.465,06	39.465,06	0,00	25.842,94
13100 RETRIBUCIONES BÁSICAS	0,00	0,00	0,00	10.362,19	10.362,19	10.362,19	0,00	-10.362,19
13102 OTRAS REMUNERACIONES	0,00	0,00	0,00	202,43	202,43	202,43	0,00	-202,43
15000 PRODUCTIVIDAD	60.900,00	0,00	60.900,00	133.487,39	133.487,39	133.487,39	0,00	-72.587,39
15100 GRATIFICACIONES POR SERVICIOS EXTRAORDINARIOS	0,00	0,00	0,00	6.542,85	6.542,85	6.542,85	0,00	-6.542,85
16000 SEGURIDAD SOCIAL	527.027,00	2.917,00	529.944,00	600.674,87	600.674,87	600.674,87	0,00	-70.730,87
16009 OTRAS CUOTAS	0,00	0,00	0,00	116.507,55	116.507,55	116.507,55	0,00	-116.507,55

AYUNTAMIENTO DE MADRID

LIQUIDACIÓN DEL PRESUPUESTO DE GASTOS

Ejercicio : 2021 **Fecha: 31/12/2021**

Centro **: 001 AYUNTAMIENTO DE MADRID**

Sección : 161 VIVIENDA

PROGRAMA/DESCRIPCIÓN/ECONÓMICO/DESCRIPCIÓN	C. INICIAL (1)	MODIFICACIONES (2)	C. DEFINITIVO (3=1+2)	G. COMPROMETIDOS (4)	OB. RECONOCIDAS (5)	PAGOS (6)	OB.PDTES.PAGO (7=5-6)	REMANENTE CRÉDITO (8=3-5)
22606 REUNIONES, CONFERENCIAS Y CURSOS	100.000,00	-100.000,00	0,00	0,00	0,00	0,00	0,00	0,00
22706 ESTUDIOS Y TRABAJOS TÉCNICOS	350.000,00	-226.000,00	124.000,00	123.787,20	123.687,23	31.453,90	92.233,33	312,77
22724 TRAB.Y SERV.EMPRESA MPAL. DE VIVIENDA Y SUELO,S.A.	1.000.001,00	-114.000,00	886.001,00	882.561,21	630.290,61	0,00	630.290,61	255.710,39
22799 OTROS TRABAJOS REALIZADOS POR OTRAS EMP. Y PROF.	350.000,00	-350.000,00	0,00	0,00	0,00	0,00	0,00	0,00
48901 OTRAS TRANSFERENCIAS A INSTITUC. SIN FINES LUCRO	0,00	100.000,00	100.000,00	100.000,00	100.000,00	0,00	100.000,00	0,00
78900 OTRAS TRANSFERENCIAS DE CAPITAL A FAMILIAS	69.792.212,00	-1.810.000,00	67.982.212,00	60.913.538,37	59.389.881,37	52.462.956,87	6.926.924,50	8.592.330,63
*** 91215 A.D. VIVIENDA**	211.925,00	0,00	211.925,00	192.847,91	192.847,91	192.847,91	0,00	19.077,09
10000 RETRIBUCIONES BÁSICAS	100.494,00	0,00	100.494,00	85.072,95	85.072,95	85.072,95	0,00	15.421,05
12004 SUELDOS DEL GRUPO C2	20.000,00	0,00	20.000,00	18.158,62	18.158,62	18.158,62	0,00	1.841,38
12006 TRIENIOS	1.788,00	0,00	1.788,00	2.596,04	2.596,04	2.596,04	0,00	-808,04
12100 COMPLEMENTO DE DESTINO	11.418,00	0,00	11.418,00	11.466,52	11.466,52	11.466,52	0,00	-48,52
12101 COMPLEMENTO ESPECÍFICO	28.620,00	0,00	28.620,00	28.270,53	28.270,53	28.270,53	0,00	349,47
12103 OTROS COMPLEMENTOS	1.312,00	0,00	1.312,00	1.555,20	1.555,20	1.555,20	0,00	-243,20
15000 PRODUCTIVIDAD	10.302,00	0,00	10.302,00	9.476,94	9.476,94	9.476,94	0,00	825,06
16000 SEGURIDAD SOCIAL	34.330,00	0,00	34.330,00	35.599,51	35.599,51	35.599,51	0,00	-1.269,51
16009 OTRAS CUOTAS	0,00	0,00	0,00	651,60	651,60	651,60	0,00	-651,60
22601 ATENCIONES PROTOCOLARIAS Y REPRESENTATIVAS	3.661,00	0,00	3.661,00	0,00	0,00	0,00	0,00	3.661,00

AYUNTAMIENTO DE MADRID

LIQUIDACIÓN DEL PRESUPUESTO DE GASTOS

Ejercicio : 2021 **Fecha: 31/12/2021**

Centro **: 001 AYUNTAMIENTO DE MADRID**

Sección : 170 HACIENDA Y PERSONAL

PROGRAMA/DESCRIPCIÓN/ECONÓMICO/DESCRIPCIÓN	C. INICIAL (1)	MODIFICACIONES (2)	C. DEFINITIVO (3=1+2)	G. COMPROMETIDOS (4)	OB. RECONOCIDAS (5)	PAGOS (6)	OB.PDTES.PAGO (7=5-6)	REMANENTE CRÉDITO (8=3-5)
**** TOTAL**	**320.290.358,00**	**-50.980.847,16**	**269.309.510,84**	**253.483.853,13**	**246.536.559,63**	**236.926.524,86**	**9.610.034,77**	**22.772.951,21**
*** 22101 ACCIÓN SOCIAL PARA EMPLEADOS**	36.243.395,00	-4.680,00	36.238.715,00	33.582.739,32	33.582.739,32	33.573.826,12	8.913,20	2.655.975,68
16108 TRANSPORTE PERSONAL JUBILADO	1.250.000,00	0,00	1.250.000,00	979.303,99	979.303,99	978.884,59	419,40	270.696,01
16109 OTRA ACCIÓN SOCIAL PERSONAL JUBILADO O PENSIONISTA	2.780.000,00	0,00	2.780.000,00	2.621.706,91	2.621.706,91	2.621.706,91	0,00	158.293,09
16202 TRANSPORTE DEL PERSONAL	15.600.000,00	0,00	15.600.000,00	15.205.994,78	15.205.994,78	15.197.500,98	8.493,80	394.005,22
16204 ACCIÓN SOCIAL	15.477.753,00	0,00	15.477.753,00	13.833.265,57	13.833.265,57	13.833.265,57	0,00	1.644.487,43
16205 SEGUROS	1.130.962,00	0,00	1.130.962,00	942.468,07	942.468,07	942.468,07	0,00	188.493,93
22706 ESTUDIOS Y TRABAJOS TÉCNICOS	4.680,00	-4.680,00	0,00	0,00	0,00	0,00	0,00	0,00
*** 22102 OTRAS PRESTACIONES**	11.283.300,00	0,00	11.283.300,00	12.388.294,73	12.388.294,73	12.388.294,73	0,00	-1.104.994,73
16208 PREMIO RENDIMIENTO Y AÑOS DE SERVICIO	11.283.300,00	0,00	11.283.300,00	12.388.294,73	12.388.294,73	12.388.294,73	0,00	-1.104.994,73
*** 32301 CENTROS DOCENTES ENSEÑANZA INFANTIL Y PRIMARIA**	17.475.847,00	-988.380,00	16.487.467,00	16.532.191,96	16.532.191,96	16.532.191,96	0,00	-44.724,96
12001 SUELDOS DEL GRUPO A2	0,00	13.882,00	13.882,00	0,00	0,00	0,00	0,00	13.882,00
12003 SUELDOS DEL GRUPO C1	21.650,00	0,00	21.650,00	11.194,28	11.194,28	11.194,28	0,00	10.455,72
12004 SUELDOS DEL GRUPO C2	679.134,00	-50.393,00	628.741,00	550.033,13	550.033,13	550.033,13	0,00	78.707,87
12005 SUELDOS DEL GRUPO E	3.431.127,00	-303.482,00	3.127.645,00	3.029.714,20	3.029.714,20	3.029.714,20	0,00	97.930,80
12006 TRIENIOS	569.910,00	-58.839,00	511.071,00	480.513,44	480.513,44	480.513,44	0,00	30.557,56
12100 COMPLEMENTO DE DESTINO	2.176.121,00	-195.139,00	1.980.982,00	1.888.642,81	1.888.642,81	1.888.642,81	0,00	92.339,19
12101 COMPLEMENTO ESPECÍFICO	5.334.115,00	-343.474,00	4.990.641,00	4.795.478,63	4.795.478,63	4.795.478,63	0,00	195.162,37
12103 OTROS COMPLEMENTOS	720.753,00	11.683,00	732.436,00	643.817,03	643.817,03	643.817,03	0,00	88.618,97
13000 RETRIBUCIONES BÁSICAS	575.421,00	-86.393,00	489.028,00	366.237,59	366.237,59	366.237,59	0,00	122.790,41
13001 HORAS EXTRAORDINARIAS	0,00	0,00	0,00	299,52	299,52	299,52	0,00	-299,52
13002 OTRAS REMUNERACIONES	438.771,00	-75.104,00	363.667,00	324.502,63	324.502,63	324.502,63	0,00	39.164,37
13100 RETRIBUCIONES BÁSICAS	0,00	0,00	0,00	8.931,28	8.931,28	8.931,28	0,00	-8.931,28
13102 OTRAS REMUNERACIONES	0,00	0,00	0,00	19.955,30	19.955,30	19.955,30	0,00	-19.955,30
14399 OTRAS PREVISIONES DE GASTOS DE PERSONAL	815,00	0,00	815,00	0,00	0,00	0,00	0,00	815,00
15000 PRODUCTIVIDAD	0,00	0,00	0,00	1.370,63	1.370,63	1.370,63	0,00	-1.370,63
15100 GRATIFICACIONES POR SERVICIOS EXTRAORDINARIOS	0,00	0,00	0,00	5.422,09	5.422,09	5.422,09	0,00	-5.422,09
16000 SEGURIDAD SOCIAL	3.528.030,00	98.879,00	3.626.909,00	3.854.860,66	3.854.860,66	3.854.860,66	0,00	-227.951,66
16009 OTRAS CUOTAS	0,00	0,00	0,00	551.218,74	551.218,74	551.218,74	0,00	-551.218,74
*** 91209 ÁREA GOB. HACIENDA Y PERSONAL**	774.168,00	24.547,00	798.715,00	682.881,76	682.881,76	682.881,76	0,00	115.833,24

AYUNTAMIENTO DE MADRID

LIQUIDACIÓN DEL PRESUPUESTO DE GASTOS

Ejercicio : 2021 **Fecha: 31/12/2021**

Centro **: 001 AYUNTAMIENTO DE MADRID**

Sección : 170 HACIENDA Y PERSONAL

PROGRAMA/DESCRIPCIÓN/ECONÓMICO/DESCRIPCIÓN	C. INICIAL (1)	MODIFICACIONES (2)	C. DEFINITIVO (3=1+2)	G. COMPROMETIDOS (4)	OB. RECONOCIDAS (5)	PAGOS (6)	OB.PDTES.PAGO (7=5-6)	REMANENTE CRÉDITO (8=3-5)
10000 RETRIBUCIONES BÁSICAS	110.426,00	0,00	110.426,00	109.508,88	109.508,88	109.508,88	0,00	917,12
11000 RETRIBUCIONES BÁSICAS	67.308,00	6.822,00	74.130,00	55.982,71	55.982,71	55.982,71	0,00	18.147,29
11001 RETRIBUCIONES COMPLEMENTARIAS	183.234,00	4.556,00	187.790,00	161.935,23	161.935,23	161.935,23	0,00	25.854,77
12000 SUELDOS DEL GRUPO A1	32.144,00	0,00	32.144,00	16.071,44	16.071,44	16.071,44	0,00	16.072,56
12004 SUELDOS DEL GRUPO C2	30.825,00	0,00	30.825,00	27.370,57	27.370,57	27.370,57	0,00	3.454,43
12006 TRIENIOS	11.088,00	0,00	11.088,00	10.694,44	10.694,44	10.694,44	0,00	393,56
12100 COMPLEMENTO DE DESTINO	41.496,00	1.531,00	43.027,00	32.120,79	32.120,79	32.120,79	0,00	10.906,21
12101 COMPLEMENTO ESPECÍFICO	113.331,00	5.044,00	118.375,00	89.572,49	89.572,49	89.572,49	0,00	28.802,51
12103 OTROS COMPLEMENTOS	4.315,00	0,00	4.315,00	3.643,92	3.643,92	3.643,92	0,00	671,08
15000 PRODUCTIVIDAD	40.902,00	0,00	40.902,00	39.647,98	39.647,98	39.647,98	0,00	1.254,02
16000 SEGURIDAD SOCIAL	134.599,00	6.594,00	141.193,00	118.671,13	118.671,13	118.671,13	0,00	22.521,87
16009 OTRAS CUOTAS	0,00	0,00	0,00	17.050,92	17.050,92	17.050,92	0,00	-17.050,92
22601 ATENCIONES PROTOCOLARIAS Y REPRESENTATIVAS	4.500,00	0,00	4.500,00	611,26	611,26	611,26	0,00	3.888,74
*** 92003 CONTRATACIÓN Y SERVICIOS**	53.286.554,00	-515.871,00	52.770.683,00	51.780.051,09	46.919.606,41	38.126.868,58	8.792.737,83	5.851.076,59
10100 RETRIBUCIONES BÁSICAS	98.386,00	0,00	98.386,00	97.775,54	97.775,54	97.775,54	0,00	610,46
12000 SUELDOS DEL GRUPO A1	436.872,00	-22.532,00	414.340,00	396.350,81	396.350,81	396.350,81	0,00	17.989,19
12001 SUELDOS DEL GRUPO A2	299.551,00	-65.490,00	234.061,00	218.964,43	218.964,43	218.964,43	0,00	15.096,57
12003 SUELDOS DEL GRUPO C1	243.865,00	-69.102,00	174.763,00	158.182,02	158.182,02	158.182,02	0,00	16.580,98
12004 SUELDOS DEL GRUPO C2	380.392,00	-60.581,00	319.811,00	299.842,02	299.842,02	299.842,02	0,00	19.968,98
12005 SUELDOS DEL GRUPO E	75.681,00	0,00	75.681,00	66.466,48	66.466,48	66.466,48	0,00	9.214,52
12006 TRIENIOS	299.721,00	0,00	299.721,00	271.515,27	271.515,27	271.515,27	0,00	28.205,73
12100 COMPLEMENTO DE DESTINO	963.606,00	-128.591,00	835.015,00	808.791,37	808.791,37	808.791,37	0,00	26.223,63
12101 COMPLEMENTO ESPECÍFICO	2.226.073,00	-266.572,00	1.959.501,00	1.906.754,31	1.906.754,31	1.906.754,31	0,00	52.746,69
12103 OTROS COMPLEMENTOS	110.267,00	2.456,00	112.723,00	97.298,97	97.298,97	97.298,97	0,00	15.424,03
13000 RETRIBUCIONES BÁSICAS	27.156,00	0,00	27.156,00	26.735,44	26.735,44	26.735,44	0,00	420,56
13002 OTRAS REMUNERACIONES	31.883,00	0,00	31.883,00	31.035,49	31.035,49	31.035,49	0,00	847,51
15000 PRODUCTIVIDAD	236.061,00	0,00	236.061,00	237.801,13	237.801,13	237.801,13	0,00	-1.740,13
15100 GRATIFICACIONES POR SERVICIOS EXTRAORDINARIOS	0,00	0,00	0,00	12.501,37	12.501,37	12.501,37	0,00	-12.501,37
16000 SEGURIDAD SOCIAL	1.169.303,00	-71.959,00	1.097.344,00	973.158,89	973.158,89	973.158,89	0,00	124.185,11
16009 OTRAS CUOTAS	0,00	0,00	0,00	67.560,06	67.560,06	67.560,06	0,00	-67.560,06

AYUNTAMIENTO DE MADRID

LIQUIDACIÓN DEL PRESUPUESTO DE GASTOS

Ejercicio : 2021 **Fecha: 31/12/2021**

Centro **: 001 AYUNTAMIENTO DE MADRID**

Sección : 170 HACIENDA Y PERSONAL

PROGRAMA/DESCRIPCIÓN/ECONÓMICO/DESCRIPCIÓN	C. INICIAL (1)	MODIFICACIONES (2)	C. DEFINITIVO (3=1+2)	G. COMPROMETIDOS (4)	OB. RECONOCIDAS (5)	PAGOS (6)	OB.PDTES.PAGO (7=5-6)	REMANENTE CRÉDITO (8=3-5)
20400 ARRENDAMIENTOS DE MATERIAL DE TRANSPORTE	852.914,00	-114.000,00	738.914,00	737.582,40	729.314,82	727.540,34	1.774,48	9.599,18
21300 REP.MANT.Y CONSERV. MAQUINARIA, INSTAL. Y UTILLAJE	8.000,00	0,00	8.000,00	1.708,95	1.708,94	266,20	1.442,74	6.291,06
21400 REP., MANT. Y CONSERV. ELEMENTOS DE TRANSPORTE	144.398,00	-36.000,00	108.398,00	67.265,67	50.953,27	50.953,27	0,00	57.444,73
22000 MATERIAL DE OFICINA ORDINARIO NO INVENTARIABLE	10.000,00	0,00	10.000,00	7.612,21	538,98	538,98	0,00	9.461,02
22100 ENERGÍA ELÉCTRICA	21.575.961,00	0,00	21.575.961,00	21.545.960,22	19.403.756,47	17.755.796,20	1.647.960,27	2.172.204,53
22101 AGUA	6.780.554,00	0,00	6.780.554,00	6.730.554,00	6.218.190,13	0,00	6.218.190,13	562.363,87
22102 GAS	10.476.317,00	0,00	10.476.317,00	10.444.923,55	9.417.742,83	8.637.514,88	780.227,95	1.058.574,17
22103 COMBUSTIBLES Y CARBURANTES	3.058.778,00	0,00	3.058.778,00	3.025.187,87	2.196.309,15	2.195.561,11	748,04	862.468,85
22198 PLAN ESE 2000. SERVICIOS ENERGÉTICOS	1.905.107,00	40.000,00	1.945.107,00	1.896.409,54	1.664.140,68	1.584.872,16	79.268,52	280.966,32
22199 OTROS SUMINISTROS	5.000,00	0,00	5.000,00	0,00	0,00	0,00	0,00	5.000,00
22400 PRIMAS DE SEGUROS	1.000.994,00	0,00	1.000.994,00	1.000.993,65	938.032,03	938.032,03	0,00	62.961,97
22500 TRIBUTOS ESTATALES	6.000,00	0,00	6.000,00	1.269,05	1.269,05	1.269,05	0,00	4.730,95
22602 PUBLICIDAD Y PROPAGANDA	5.000,00	0,00	5.000,00	0,00	0,00	0,00	0,00	5.000,00
22604 GASTOS JURÍDICOS Y CONTENCIOSOS	0,00	1.500,00	1.500,00	1.500,00	1.500,00	1.500,00	0,00	0,00
22699 OTROS GASTOS DIVERSOS	2.000,00	0,00	2.000,00	1.331,00	464,91	464,91	0,00	1.535,09
22706 ESTUDIOS Y TRABAJOS TÉCNICOS	785.214,00	-268.600,00	516.614,00	220.191,06	218.062,53	163.467,33	54.595,20	298.551,47
22799 OTROS TRABAJOS REALIZADOS POR OTRAS EMP. Y PROF.	0,00	0,00	0,00	37.704,82	35.552,52	35.552,52	0,00	-35.552,52
48901 OTRAS TRANSFERENCIAS A INSTITUC. SIN FINES LUCRO	1.500,00	0,00	1.500,00	1.500,00	1.500,00	1.500,00	0,00	0,00
62300 MAQUINARIA	30.000,00	30.000,00	60.000,00	17.787,00	0,00	0,00	0,00	60.000,00
62301 INSTALACIONES TÉCNICAS	0,00	180.000,00	180.000,00	0,00	0,00	0,00	0,00	180.000,00
62400 ELEMENTOS DE TRANSPORTE	40.000,00	325.000,00	365.000,00	361.306,00	361.306,00	361.306,00	0,00	3.694,00
62500 MOBILIARIO Y EQUIPOS DE OFICINA	0,00	8.600,00	8.600,00	8.530,50	8.530,50	0,00	8.530,50	69,50
*** 92004 FORMACIÓN DE PERSONAL**	4.769.677,00	-181.813,86	4.587.863,14	3.761.041,57	3.609.840,92	3.432.507,85	177.333,07	978.022,22
12000 SUELDOS DEL GRUPO A1	128.737,00	-19.291,00	109.446,00	85.052,99	85.052,99	85.052,99	0,00	24.393,01
12001 SUELDOS DEL GRUPO A2	80.360,00	0,00	80.360,00	81.596,86	81.596,86	81.596,86	0,00	-1.236,86
12003 SUELDOS DEL GRUPO C1	96.524,00	-15.790,00	80.734,00	64.943,40	64.943,40	64.943,40	0,00	15.790,60
12004 SUELDOS DEL GRUPO C2	157.625,00	676,00	158.301,00	145.909,80	145.909,80	145.909,80	0,00	12.391,20
12005 SUELDOS DEL GRUPO E	85,00	0,00	85,00	0,00	0,00	0,00	0,00	85,00
12006 TRIENIOS	86.015,00	0,00	86.015,00	92.181,67	92.181,67	92.181,67	0,00	-6.166,67
12100 COMPLEMENTO DE DESTINO	293.619,00	-13.031,00	280.588,00	259.602,07	259.602,07	259.602,07	0,00	20.985,93

AYUNTAMIENTO DE MADRID

LIQUIDACIÓN DEL PRESUPUESTO DE GASTOS

Ejercicio : 2021 **Fecha: 31/12/2021**

Centro **: 001 AYUNTAMIENTO DE MADRID**

Sección : 170 HACIENDA Y PERSONAL

PROGRAMA/DESCRIPCIÓN/ECONÓMICO/DESCRIPCIÓN	C. INICIAL (1)	MODIFICACIONES (2)	C. DEFINITIVO (3=1+2)	G. COMPROMETIDOS (4)	OB. RECONOCIDAS (5)	PAGOS (6)	OB.PDTES.PAGO (7=5-6)	REMANENTE CRÉDITO (8=3-5)
12101 COMPLEMENTO ESPECÍFICO	635.023,00	-48.334,00	586.689,00	557.120,35	557.120,35	557.120,35	0,00	29.568,65
12103 OTROS COMPLEMENTOS	34.390,00	48,00	34.438,00	30.317,68	30.317,68	30.317,68	0,00	4.120,32
13000 RETRIBUCIONES BÁSICAS	194.665,00	-72.019,00	122.646,00	94.462,06	94.462,06	94.462,06	0,00	28.183,94
13002 OTRAS REMUNERACIONES	39.406,00	19.617,00	59.023,00	50.129,46	50.129,46	50.129,46	0,00	8.893,54
15000 PRODUCTIVIDAD	32.298,00	0,00	32.298,00	72.039,19	72.039,19	72.039,19	0,00	-39.741,19
16000 SEGURIDAD SOCIAL	398.315,00	-35.436,00	362.879,00	325.462,09	325.462,09	325.462,09	0,00	37.416,91
16009 OTRAS CUOTAS	0,00	0,00	0,00	15.140,40	15.140,40	15.140,40	0,00	-15.140,40
16200 FORMACIÓN Y PERFECCIONAMIENTO DEL PERSONAL	1.316.478,00	64.476,14	1.380.954,14	923.403,20	846.382,91	758.798,17	87.584,74	534.571,23
21600 REP., MANT.Y CONSERV. EQUIPOS PROCESO INFORMACIÓN	20.000,00	0,00	20.000,00	8.506,90	7.220,22	7.220,22	0,00	12.779,78
22001 PRENSA, REVISTAS, LIBROS Y OTRAS PUBLICACIONES	190,00	0,00	190,00	0,00	0,00	0,00	0,00	190,00
22300 TRANSPORTES	2.900,00	0,00	2.900,00	2.615,15	1.556,32	1.556,32	0,00	1.343,68
22706 ESTUDIOS Y TRABAJOS TÉCNICOS	263.072,00	0,00	263.072,00	95.211,86	81.127,03	81.127,03	0,00	181.944,97
22799 OTROS TRABAJOS REALIZADOS POR OTRAS EMP. Y PROF.	41.409,00	0,00	41.409,00	20.887,16	20.887,14	20.887,14	0,00	20.521,86
23300 INDEMNIZACIÓN A FORMADORES INTERNOS	792.066,00	-65.730,00	726.336,00	703.607,81	703.607,81	613.859,48	89.748,33	22.728,19
25100 TRABAJOS REALIZADOS POR UNIVERSIDADES PÚBLICAS	156.500,00	0,00	156.500,00	130.500,00	72.750,00	72.750,00	0,00	83.750,00
35200 INTERESES DE DEMORA	0,00	3.000,00	3.000,00	2.351,47	2.351,47	2.351,47	0,00	648,53
*** 92005 RELACIONES LABORALES**	11.166.253,00	-4.158.545,00	7.007.708,00	5.588.075,94	5.588.075,94	5.585.849,94	2.226,00	1.419.632,06
10100 RETRIBUCIONES BÁSICAS	100.787,00	0,00	100.787,00	99.618,76	99.618,76	99.618,76	0,00	1.168,24
12000 SUELDOS DEL GRUPO A1	401.800,00	-89.496,00	312.304,00	293.226,56	293.226,56	293.226,56	0,00	19.077,44
12001 SUELDOS DEL GRUPO A2	158.923,00	-16.487,00	142.436,00	119.236,03	119.236,03	119.236,03	0,00	23.199,97
12003 SUELDOS DEL GRUPO C1	182.223,00	-16.587,00	165.636,00	135.942,95	135.942,95	135.942,95	0,00	29.693,05
12004 SUELDOS DEL GRUPO C2	300.000,00	-76.280,00	223.720,00	207.334,02	207.334,02	207.334,02	0,00	16.385,98
12006 TRIENIOS	212.382,00	0,00	212.382,00	207.699,42	207.699,42	207.699,42	0,00	4.682,58
12100 COMPLEMENTO DE DESTINO	714.309,00	-126.773,00	587.536,00	565.461,63	565.461,63	565.461,63	0,00	22.074,37
12101 COMPLEMENTO ESPECÍFICO	1.666.970,00	-289.342,00	1.377.628,00	1.339.615,36	1.339.615,36	1.339.615,36	0,00	38.012,64
12103 OTROS COMPLEMENTOS	71.703,00	0,00	71.703,00	59.675,15	59.675,15	59.675,15	0,00	12.027,85
13000 RETRIBUCIONES BÁSICAS	265.698,00	-69.184,00	196.514,00	168.880,08	168.880,08	168.880,08	0,00	27.633,92
13002 OTRAS REMUNERACIONES	16.698,00	14.367,00	31.065,00	14.103,28	14.103,28	14.103,28	0,00	16.961,72
13100 RETRIBUCIONES BÁSICAS	40.074,00	0,00	40.074,00	73.980,76	73.980,76	73.980,76	0,00	-33.906,76
14303 AJUSTES TÉCNICOS	3.198.359,00	-2.672.076,00	526.283,00	0,00	0,00	0,00	0,00	526.283,00

AYUNTAMIENTO DE MADRID

LIQUIDACIÓN DEL PRESUPUESTO DE GASTOS

Ejercicio : 2021 **Fecha: 31/12/2021**

Centro **: 001 AYUNTAMIENTO DE MADRID**

Sección : 170 HACIENDA Y PERSONAL

PROGRAMA/DESCRIPCIÓN/ECONÓMICO/DESCRIPCIÓN	C. INICIAL (1)	MODIFICACIONES (2)	C. DEFINITIVO (3=1+2)	G. COMPROMETIDOS (4)	OB. RECONOCIDAS (5)	PAGOS (6)	OB.PDTES.PAGO (7=5-6)	REMANENTE CRÉDITO (8=3-5)
14399 OTRAS PREVISIONES DE GASTOS DE PERSONAL	2.500.000,00	-769.887,00	1.730.113,00	990.226,64	990.226,64	990.226,64	0,00	739.886,36
15000 PRODUCTIVIDAD	133.700,00	0,00	133.700,00	139.659,15	139.659,15	139.659,15	0,00	-5.959,15
15100 GRATIFICACIONES POR SERVICIOS EXTRAORDINARIOS	0,00	0,00	0,00	1.921,81	1.921,81	1.921,81	0,00	-1.921,81
16000 SEGURIDAD SOCIAL	896.717,00	-75.120,00	821.597,00	746.476,13	746.476,13	746.476,13	0,00	75.120,87
16009 OTRAS CUOTAS	0,00	0,00	0,00	110.954,87	110.954,87	110.954,87	0,00	-110.954,87
16103 PENSIONES EXCEPCIONALES	0,00	0,00	0,00	3.089,40	3.089,40	3.089,40	0,00	-3.089,40
22604 GASTOS JURÍDICOS Y CONTENCIOSOS	20.000,00	30.000,00	50.000,00	49.771,67	49.771,67	47.545,67	2.226,00	228,33
22705 PROCESOS ELECTORALES	26.000,00	0,00	26.000,00	15.264,39	15.264,39	15.264,39	0,00	10.735,61
22706 ESTUDIOS Y TRABAJOS TÉCNICOS	1.680,00	-1.680,00	0,00	0,00	0,00	0,00	0,00	0,00
23399 OTRAS INDEMNIZACIONES	22.000,00	0,00	22.000,00	9.707,88	9.707,88	9.707,88	0,00	12.292,12
48901 OTRAS TRANSFERENCIAS A INSTITUC. SIN FINES LUCRO	236.230,00	0,00	236.230,00	236.230,00	236.230,00	236.230,00	0,00	0,00
*** 92007 GESTIÓN DE PERSONAL**	47.916.124,00	-22.514.332,22	25.401.791,78	18.779.602,42	18.779.602,42	18.779.602,42	0,00	6.622.189,36
10100 RETRIBUCIONES BÁSICAS	98.386,00	0,00	98.386,00	97.297,18	97.297,18	97.297,18	0,00	1.088,82
11002 OTRAS REMUNERACIONES	0,00	0,00	0,00	2.660,66	2.660,66	2.660,66	0,00	-2.660,66
12000 SUELDOS DEL GRUPO A1	673.810,00	-40.232,00	633.578,00	580.330,89	580.330,89	580.330,89	0,00	53.247,11
12001 SUELDOS DEL GRUPO A2	470.036,00	-34.233,00	435.803,00	413.393,88	413.393,88	413.393,88	0,00	22.409,12
12003 SUELDOS DEL GRUPO C1	341.895,00	-46.970,00	294.925,00	277.942,79	277.942,79	277.942,79	0,00	16.982,21
12004 SUELDOS DEL GRUPO C2	532.632,00	-123.222,00	409.410,00	379.722,40	379.722,40	379.722,40	0,00	29.687,60
12006 TRIENIOS	371.842,00	0,00	371.842,00	398.571,65	398.571,65	398.571,65	0,00	-26.729,65
12100 COMPLEMENTO DE DESTINO	1.329.243,00	-108.761,00	1.220.482,00	1.189.462,43	1.189.462,43	1.189.462,43	0,00	31.019,57
12101 COMPLEMENTO ESPECÍFICO	3.025.222,00	-147.401,00	2.877.821,00	2.790.177,92	2.790.177,92	2.790.177,92	0,00	87.643,08
12103 OTROS COMPLEMENTOS	127.291,00	16.203,00	143.494,00	140.053,76	140.053,76	140.053,76	0,00	3.440,24
13000 RETRIBUCIONES BÁSICAS	680.933,00	-221.589,00	459.344,00	388.493,68	388.493,68	388.493,68	0,00	70.850,32
13001 HORAS EXTRAORDINARIAS	0,00	0,00	0,00	3.395,63	3.395,63	3.395,63	0,00	-3.395,63
13002 OTRAS REMUNERACIONES	17.879,00	37.375,00	55.254,00	39.454,99	39.454,99	39.454,99	0,00	15.799,01
13100 RETRIBUCIONES BÁSICAS	3.642.544,00	-1.501.607,00	2.140.937,00	1.099.214,17	1.099.214,17	1.099.214,17	0,00	1.041.722,83
13101 HORAS EXTRAORDINARIAS PERSONAL LAB. TEMPORAL	0,00	0,00	0,00	1.727,98	1.727,98	1.727,98	0,00	-1.727,98
13102 OTRAS REMUNERACIONES	127.321,00	119.854,00	247.175,00	214.556,97	214.556,97	214.556,97	0,00	32.618,03
14302 PREVISIÓN PARA ATRASOS DE PERSONAL	0,00	6.036,38	6.036,38	6.036,38	6.036,38	6.036,38	0,00	0,00
14303 AJUSTES TÉCNICOS	20.537.153,00	-15.497.097,60	5.040.055,40	0,00	0,00	0,00	0,00	5.040.055,40

AYUNTAMIENTO DE MADRID

LIQUIDACIÓN DEL PRESUPUESTO DE GASTOS

Ejercicio : 2021 **Fecha: 31/12/2021**

Centro **: 001 AYUNTAMIENTO DE MADRID**

Sección : 170 HACIENDA Y PERSONAL

PROGRAMA/DESCRIPCIÓN/ECONÓMICO/DESCRIPCIÓN	C. INICIAL (1)	MODIFICACIONES (2)	C. DEFINITIVO (3=1+2)	G. COMPROMETIDOS (4)	OB. RECONOCIDAS (5)	PAGOS (6)	OB.PDTES.PAGO (7=5-6)	REMANENTE CRÉDITO (8=3-5)
14304 FONDO SUSTITUCIONES	2.442.285,00	-1.381.288,00	1.060.997,00	0,00	0,00	0,00	0,00	1.060.997,00
14305 CRECIMTO.PLANTILLA INCORPO. EFECTIVOS CUERP.OPERAT	4.054.132,00	-2.459.750,00	1.594.382,00	0,00	0,00	0,00	0,00	1.594.382,00
14306 CRECIMIENTO PLANTILLA INCORPORACIÓN RESTO EFECTIVO	5.440.166,00	-479.795,00	4.960.371,00	0,00	0,00	0,00	0,00	4.960.371,00
14307 D.A.3ª NUEVO ACUERDO CLASIF. PERSONAL LABORAL 2020	0,00	0,00	0,00	4.145,90	4.145,90	4.145,90	0,00	-4.145,90
15000 PRODUCTIVIDAD	323.519,00	0,00	323.519,00	374.379,35	374.379,35	374.379,35	0,00	-50.860,35
15100 GRATIFICACIONES POR SERVICIOS EXTRAORDINARIOS	260.000,00	-118.530,00	141.470,00	22.940,32	22.940,32	22.940,32	0,00	118.529,68
16000 SEGURIDAD SOCIAL	3.092.465,00	-369.640,00	2.722.825,00	2.086.451,46	2.086.451,46	2.086.451,46	0,00	636.373,54
16009 OTRAS CUOTAS	0,00	0,00	0,00	166.883,36	166.883,36	166.883,36	0,00	-166.883,36
16104 INDEMNIZAC. POR JUBILACIONES ANTICIPADAS PERS.LAB.	327.370,00	-163.685,00	163.685,00	0,00	0,00	0,00	0,00	163.685,00
16209 OTROS GASTOS SOCIALES	0,00	0,00	0,00	8.102.308,67	8.102.308,67	8.102.308,67	0,00	-8.102.308,67
*** 92008 PLANIFICACIÓN DE RECURSOS HUMANOS**	10.190.900,00	-1.112.075,00	9.078.825,00	8.911.918,98	8.911.918,97	8.887.844,64	24.074,33	166.906,03
10100 RETRIBUCIONES BÁSICAS	97.731,00	0,00	97.731,00	96.678,60	96.678,60	96.678,60	0,00	1.052,40
12000 SUELDOS DEL GRUPO A1	723.401,00	-161.068,00	562.333,00	521.508,50	521.508,50	521.508,50	0,00	40.824,50
12001 SUELDOS DEL GRUPO A2	319.769,00	-25.789,00	293.980,00	283.365,86	283.365,86	283.365,86	0,00	10.614,14
12003 SUELDOS DEL GRUPO C1	333.773,00	-75.481,00	258.292,00	242.527,78	242.527,78	242.527,78	0,00	15.764,22
12004 SUELDOS DEL GRUPO C2	753.258,00	-96.906,00	656.352,00	630.113,20	630.113,20	630.113,20	0,00	26.238,80
12006 TRIENIOS	336.918,00	0,00	336.918,00	343.005,19	343.005,19	343.005,19	0,00	-6.087,19
12100 COMPLEMENTO DE DESTINO	1.388.339,00	-203.243,00	1.185.096,00	1.147.101,43	1.147.101,43	1.147.101,43	0,00	37.994,57
12101 COMPLEMENTO ESPECÍFICO	3.186.386,00	-463.412,00	2.722.974,00	2.635.841,55	2.635.841,55	2.635.841,55	0,00	87.132,45
12103 OTROS COMPLEMENTOS	139.506,00	8.440,00	147.946,00	119.417,60	119.417,60	119.417,60	0,00	28.528,40
12400 RETRIBUCIONES BÁSICAS FUNCIONARIOS EN PRÁCTICAS	200.883,00	-100.442,00	100.441,00	0,00	0,00	0,00	0,00	100.441,00
15000 PRODUCTIVIDAD	256.340,00	0,00	256.340,00	329.398,95	329.398,95	329.398,95	0,00	-73.058,95
15100 GRATIFICACIONES POR SERVICIOS EXTRAORDINARIOS	0,00	0,00	0,00	14.066,76	14.066,76	14.066,76	0,00	-14.066,76
16000 SEGURIDAD SOCIAL	1.704.596,00	-114.174,00	1.590.422,00	1.350.995,99	1.350.995,99	1.350.995,99	0,00	239.426,01
16009 OTRAS CUOTAS	0,00	0,00	0,00	109.247,47	109.247,47	109.247,47	0,00	-109.247,47
16104 INDEMNIZAC. POR JUBILACIONES ANTICIPADAS PERS.LAB.	0,00	0,00	0,00	306.773,01	306.773,01	306.773,01	0,00	-306.773,01
22602 PUBLICIDAD Y PROPAGANDA	0,00	7.700,00	7.700,00	7.687,74	7.687,74	7.687,74	0,00	12,26
22607 OPOSICIONES Y PRUEBAS SELECTIVAS	400.000,00	112.300,00	512.300,00	441.695,33	441.695,32	417.620,99	24.074,33	70.604,68
23302 INDEMNIZACIÓN POR ASISTENCIA A TRIBUNALES	350.000,00	0,00	350.000,00	332.494,02	332.494,02	332.494,02	0,00	17.505,98
*** 92310 ESTADÍSTICA**	2.601.019,00	-426.838,00	2.174.181,00	1.813.259,65	1.813.259,64	1.787.397,91	25.861,73	360.921,36

AYUNTAMIENTO DE MADRID

LIQUIDACIÓN DEL PRESUPUESTO DE GASTOS

Ejercicio : 2021 **Fecha: 31/12/2021**

Centro **: 001 AYUNTAMIENTO DE MADRID**

Sección : 170 HACIENDA Y PERSONAL

PROGRAMA/DESCRIPCIÓN/ECONÓMICO/DESCRIPCIÓN	C. INICIAL (1)	MODIFICACIONES (2)	C. DEFINITIVO (3=1+2)	G. COMPROMETIDOS (4)	OB. RECONOCIDAS (5)	PAGOS (6)	OB.PDTES.PAGO (7=5-6)	REMANENTE CRÉDITO (8=3-5)
12000 SUELDOS DEL GRUPO A1	96.432,00	3.794,00	100.226,00	79.668,16	79.668,16	79.668,16	0,00	20.557,84
12001 SUELDOS DEL GRUPO A2	32.144,00	24.066,00	56.210,00	40.838,99	40.838,99	40.838,99	0,00	15.371,01
12003 SUELDOS DEL GRUPO C1	169.100,00	-51.220,00	117.880,00	99.576,92	99.576,92	99.576,92	0,00	18.303,08
12004 SUELDOS DEL GRUPO C2	122.018,00	0,00	122.018,00	95.517,07	95.517,07	95.517,07	0,00	26.500,93
12006 TRIENIOS	101.341,00	0,00	101.341,00	93.909,39	93.909,39	93.909,39	0,00	7.431,61
12100 COMPLEMENTO DE DESTINO	275.811,00	-33.797,00	242.014,00	221.104,43	221.104,43	221.104,43	0,00	20.909,57
12101 COMPLEMENTO ESPECÍFICO	548.019,00	-48.180,00	499.839,00	469.328,29	469.328,29	469.328,29	0,00	30.510,71
12103 OTROS COMPLEMENTOS	34.479,00	2.786,00	37.265,00	28.706,70	28.706,70	28.706,70	0,00	8.558,30
13000 RETRIBUCIONES BÁSICAS	52.570,00	0,00	52.570,00	26.674,86	26.674,86	26.674,86	0,00	25.895,14
13002 OTRAS REMUNERACIONES	94.350,00	-35.735,00	58.615,00	37.830,22	37.830,22	37.830,22	0,00	20.784,78
13100 RETRIBUCIONES BÁSICAS	10.236,00	0,00	10.236,00	17.347,62	17.347,62	17.347,62	0,00	-7.111,62
13102 OTRAS REMUNERACIONES	14.476,00	0,00	14.476,00	32.812,50	32.812,50	32.812,50	0,00	-18.336,50
15000 PRODUCTIVIDAD	56.635,00	0,00	56.635,00	64.083,07	64.083,07	64.083,07	0,00	-7.448,07
16000 SEGURIDAD SOCIAL	369.228,00	2.948,00	372.176,00	332.287,69	332.287,69	332.287,69	0,00	39.888,31
16009 OTRAS CUOTAS	0,00	0,00	0,00	55.200,57	55.200,57	55.200,57	0,00	-55.200,57
16104 INDEMNIZAC. POR JUBILACIONES ANTICIPADAS PERS.LAB.	9.784,00	0,00	9.784,00	0,00	0,00	0,00	0,00	9.784,00
22203 INFORMÁTICAS	25.000,00	0,00	25.000,00	20.061,80	20.061,80	20.061,80	0,00	4.938,20
22705 PROCESOS ELECTORALES	0,00	0,00	0,00	27.326,73	27.326,72	27.326,72	0,00	-27.326,72
22706 ESTUDIOS Y TRABAJOS TÉCNICOS	587.226,00	-291.500,00	295.726,00	69.897,29	69.897,29	44.035,56	25.861,73	225.828,71
22799 OTROS TRABAJOS REALIZADOS POR OTRAS EMP. Y PROF.	2.170,00	0,00	2.170,00	1.087,35	1.087,35	1.087,35	0,00	1.082,65
*** 93100 DIR.Y GEST.ADMV. DE HACIENDA Y PERSONAL**	75.782.737,00	221.251,00	76.003.988,00	75.526.209,17	73.982.359,03	73.575.402,62	406.956,41	2.021.628,97
10100 RETRIBUCIONES BÁSICAS	205.164,00	0,00	205.164,00	202.733,36	202.733,36	202.733,36	0,00	2.430,64
12000 SUELDOS DEL GRUPO A1	337.511,00	-65.301,00	272.210,00	256.611,74	256.611,74	256.611,74	0,00	15.598,26
12001 SUELDOS DEL GRUPO A2	188.986,00	0,00	188.986,00	162.534,42	162.534,42	162.534,42	0,00	26.451,58
12003 SUELDOS DEL GRUPO C1	304.606,00	-40.834,00	263.772,00	246.086,45	246.086,45	246.086,45	0,00	17.685,55
12004 SUELDOS DEL GRUPO C2	756.451,00	-139.742,00	616.709,00	590.839,66	590.839,66	590.839,66	0,00	25.869,34
12005 SUELDOS DEL GRUPO E	218.634,00	-23.820,00	194.814,00	172.331,49	172.331,49	172.331,49	0,00	22.482,51
12006 TRIENIOS	361.143,00	0,00	361.143,00	342.777,56	342.777,56	342.777,56	0,00	18.365,44
12100 COMPLEMENTO DE DESTINO	1.148.108,00	-152.496,00	995.612,00	968.304,79	968.304,79	968.304,79	0,00	27.307,21
12101 COMPLEMENTO ESPECÍFICO	2.518.838,00	-304.939,00	2.213.899,00	2.165.533,28	2.165.533,28	2.165.533,28	0,00	48.365,72

AYUNTAMIENTO DE MADRID

LIQUIDACIÓN DEL PRESUPUESTO DE GASTOS

Ejercicio : 2021 **Fecha: 31/12/2021**

Centro **: 001 AYUNTAMIENTO DE MADRID**

Sección : 170 HACIENDA Y PERSONAL

PROGRAMA/DESCRIPCIÓN/ECONÓMICO/DESCRIPCIÓN	C. INICIAL (1)	MODIFICACIONES (2)	C. DEFINITIVO (3=1+2)	G. COMPROMETIDOS (4)	OB. RECONOCIDAS (5)	PAGOS (6)	OB.PDTES.PAGO (7=5-6)	REMANENTE CRÉDITO (8=3-5)
12103 OTROS COMPLEMENTOS	169.720,00	2.137,00	171.857,00	145.699,46	145.699,46	145.699,46	0,00	26.157,54
13000 RETRIBUCIONES BÁSICAS	47.305,00	0,00	47.305,00	47.304,06	47.304,06	47.304,06	0,00	0,94
13002 OTRAS REMUNERACIONES	11.137,00	0,00	11.137,00	11.136,44	11.136,44	11.136,44	0,00	0,56
14399 OTRAS PREVISIONES DE GASTOS DE PERSONAL	456,00	0,00	456,00	0,00	0,00	0,00	0,00	456,00
15000 PRODUCTIVIDAD	493.627,00	-81.333,00	412.294,00	330.960,02	330.960,02	330.960,02	0,00	81.333,98
16000 SEGURIDAD SOCIAL	1.466.522,00	-54.887,00	1.411.635,00	1.325.370,34	1.325.370,34	1.325.370,34	0,00	86.264,66
16009 OTRAS CUOTAS	0,00	0,00	0,00	147.415,91	147.415,91	147.415,91	0,00	-147.415,91
20200 ARRENDAMIENTOS DE EDIFICIOS Y OTRAS CONSTRUCCIONES	3.135.545,00	18.000,00	3.153.545,00	3.136.578,18	3.136.578,08	2.881.384,43	255.193,65	16.966,92
20300 ARRENDAMIENTOS DE MAQUINARIA, INSTALAC. Y UTILLAJE	1.300,00	0,00	1.300,00	1.147,08	1.147,08	1.147,08	0,00	152,92
21200 REP.MANT. Y CONSERV. EDIFICIOS Y OTRAS CONSTRUC.	364.663,00	0,00	364.663,00	362.694,66	362.681,65	360.642,35	2.039,30	1.981,35
21300 REP.MANT.Y CONSERV. MAQUINARIA, INSTAL. Y UTILLAJE	82.866,00	11.500,00	94.366,00	94.091,04	91.888,64	91.888,64	0,00	2.477,36
21500 REP., MANT. Y CONSERV. DE MOBILIARIO	32.240,00	-5.000,00	27.240,00	20.708,95	20.356,62	10.981,54	9.375,08	6.883,38
22000 MATERIAL DE OFICINA ORDINARIO NO INVENTARIABLE	70.000,00	-42.110,00	27.890,00	26.768,07	26.768,07	24.700,06	2.068,01	1.121,93
22001 PRENSA, REVISTAS, LIBROS Y OTRAS PUBLICACIONES	3.500,00	0,00	3.500,00	2.694,44	2.694,44	2.694,44	0,00	805,56
22002 MATERIAL INFORMÁTICO NO INVENTARIABLE	50.000,00	-43.740,00	6.260,00	4.496,47	4.496,47	4.496,47	0,00	1.763,53
22104 VESTUARIO	85.000,00	66.100,00	151.100,00	149.866,84	126.298,22	8.679,08	117.619,14	24.801,78
22105 PRODUCTOS ALIMENTICIOS	2.000,00	0,00	2.000,00	2.349,68	2.349,68	2.349,68	0,00	-349,68
22106 PRODUCTOS FARMACÉUTICOS Y MATERIAL SANITARIO	18.000,00	50.000,00	68.000,00	67.999,20	67.999,20	67.999,20	0,00	0,80
22110 PRODUCTOS DE LIMPIEZA Y ASEO	3.000,00	0,00	3.000,00	4.056,55	4.056,55	4.056,55	0,00	-1.056,55
22111 REPUESTOS DE MAQUIN., UTILLAJE Y ELEM.TRANSPORTES	5.400,00	0,00	5.400,00	2.407,90	2.407,90	0,00	2.407,90	2.992,10
22112 SUMIN.MAT.ELECTRÓNICO, ELÉCTRICO Y TELECOMUNICAC.	4.000,00	0,00	4.000,00	2.411,12	2.411,12	2.411,12	0,00	1.588,88
22199 OTROS SUMINISTROS	15.000,00	-11.000,00	4.000,00	1.296,23	1.296,22	1.296,22	0,00	2.703,78
22201 POSTALES	100,00	0,00	100,00	0,00	0,00	0,00	0,00	100,00
22203 INFORMÁTICAS	800,00	0,00	800,00	42,54	42,54	42,54	0,00	757,46
22299 OTRAS GASTOS EN COMUNICACIONES	180,00	0,00	180,00	0,00	0,00	0,00	0,00	180,00
22300 TRANSPORTES	18.000,00	-5.000,00	13.000,00	10.000,00	5.198,04	1.319,99	3.878,05	7.801,96
22501 TRIBUTOS DE LAS COMUNIDADES AUTÓNOMAS	4.340,00	0,00	4.340,00	2.472,72	2.472,72	2.472,72	0,00	1.867,28
22603 PUBLICACIÓN EN DIARIOS OFICIALES	100.000,00	0,00	100.000,00	89.344,20	89.344,20	87.715,73	1.628,47	10.655,80
22604 GASTOS JURÍDICOS Y CONTENCIOSOS	29.267,00	197.471,00	226.738,00	226.736,47	204.771,46	204.771,46	0,00	21.966,54
22606 REUNIONES, CONFERENCIAS Y CURSOS	2.500,00	0,00	2.500,00	406,87	406,87	406,87	0,00	2.093,13

AYUNTAMIENTO DE MADRID

LIQUIDACIÓN DEL PRESUPUESTO DE GASTOS

Ejercicio : 2021 **Fecha: 31/12/2021**

Centro **: 001 AYUNTAMIENTO DE MADRID**

Sección : 170 HACIENDA Y PERSONAL

PROGRAMA/DESCRIPCIÓN/ECONÓMICO/DESCRIPCIÓN	C. INICIAL (1)	MODIFICACIONES (2)	C. DEFINITIVO (3=1+2)	G. COMPROMETIDOS (4)	OB. RECONOCIDAS (5)	PAGOS (6)	OB.PDTES.PAGO (7=5-6)	REMANENTE CRÉDITO (8=3-5)
22699 OTROS GASTOS DIVERSOS	500,00	0,00	500,00	16,94	16,94	16,94	0,00	483,06
22700 LIMPIEZA Y ASEO	1.234.752,00	0,00	1.234.752,00	1.234.749,72	1.226.457,96	1.226.457,96	0,00	8.294,04
22701 SEGURIDAD	1.010.252,00	0,00	1.010.252,00	1.010.143,07	1.002.458,51	1.002.338,51	120,00	7.793,49
22706 ESTUDIOS Y TRABAJOS TÉCNICOS	15.035,00	-2.000,00	13.035,00	10.034,41	2.673,98	2.673,98	0,00	10.361,02
22799 OTROS TRABAJOS REALIZADOS POR OTRAS EMP. Y PROF.	5.000,00	0,00	5.000,00	2.548,46	2.548,36	2.548,36	0,00	2.451,64
23000 DE LOS MIEMBROS DE LOS ÓRGANOS DE GOBIERNO	1.500,00	0,00	1.500,00	0,00	0,00	0,00	0,00	1.500,00
23010 DEL PERSONAL DIRECTIVO	1.500,00	0,00	1.500,00	26,67	26,67	26,67	0,00	1.473,33
23020 DEL PERSONAL NO DIRECTIVO	2.000,00	0,00	2.000,00	0,00	0,00	0,00	0,00	2.000,00
23100 GASTOS DE VIAJE MIEMBROS DE LOS ORG. DE GOBIERNO	1.200,00	0,00	1.200,00	0,00	0,00	0,00	0,00	1.200,00
23110 GASTOS DE VIAJE DEL PERSONAL DIRECTIVO	2.500,00	0,00	2.500,00	147,68	147,68	147,68	0,00	2.352,32
23111 LOCOMOCIÓN URBANA PERSONAL DIRECTIVO	200,00	0,00	200,00	28,20	28,20	28,20	0,00	171,80
23120 GASTOS DE VIAJE DEL PERSONAL NO DIRECTIVO	3.500,00	0,00	3.500,00	75,00	75,00	75,00	0,00	3.425,00
23121 LOCOMOCIÓN URBANA PERSONAL NO DIRECTIVO	400,00	0,00	400,00	77,50	77,50	77,50	0,00	322,50
23399 OTRAS INDEMNIZACIONES	400,00	0,00	400,00	109,50	109,50	109,50	0,00	290,50
41007 A LA AGENCIA TRIBUTARIA MADRID	61.053.289,00	839.345,00	61.892.634,00	61.892.634,00	60.431.355,25	60.431.355,25	0,00	1.461.278,75
62301 INSTALACIONES TÉCNICAS	25.000,00	0,00	25.000,00	7.935,23	7.935,23	7.935,23	0,00	17.064,77
62500 MOBILIARIO Y EQUIPOS DE OFICINA	18.000,00	2.900,00	20.900,00	18.069,11	11.738,01	2.712,16	9.025,85	9.161,99
62599 OTRO MOBILIARIO Y ENSERES	5.000,00	6.000,00	11.000,00	7.237,34	7.237,34	3.636,38	3.600,96	3.762,66
63301 INSTALACIONES (REFORMA Y REPOSICIÓN)	20.000,00	0,00	20.000,00	17.182,00	17.182,00	17.182,00	0,00	2.818,00
63901 SEÑALIZACIÓN (REFORMA Y REPOSICIÓN)	3.000,00	0,00	3.000,00	986,15	986,15	986,15	0,00	2.013,85
71007 A LA AGENCIA TRIBUTARIA MADRID	123.800,00	0,00	123.800,00	0,00	0,00	0,00	0,00	123.800,00
*** 93101 PROGRAMACIÓN Y PRESUPUESTACIÓN**	20.723.614,00	-17.207.882,58	3.515.731,42	3.107.082,49	3.107.082,49	3.107.082,49	0,00	408.648,93
10100 RETRIBUCIONES BÁSICAS	97.077,00	0,00	97.077,00	96.060,02	96.060,02	96.060,02	0,00	1.016,98
12000 SUELDOS DEL GRUPO A1	321.440,00	-49.616,00	271.824,00	249.592,85	249.592,85	249.592,85	0,00	22.231,15
12001 SUELDOS DEL GRUPO A2	217.394,00	-65.972,00	151.422,00	131.196,68	131.196,68	131.196,68	0,00	20.225,32
12003 SUELDOS DEL GRUPO C1	95.623,00	0,00	95.623,00	70.217,67	70.217,67	70.217,67	0,00	25.405,33
12004 SUELDOS DEL GRUPO C2	121.557,00	0,00	121.557,00	100.680,98	100.680,98	100.680,98	0,00	20.876,02
12006 TRIENIOS	168.448,00	0,00	168.448,00	167.694,46	167.694,46	167.694,46	0,00	753,54
12100 COMPLEMENTO DE DESTINO	524.478,00	-71.902,00	452.576,00	428.891,19	428.891,19	428.891,19	0,00	23.684,81
12101 COMPLEMENTO ESPECÍFICO	1.326.520,00	-177.533,00	1.148.987,00	1.096.768,07	1.096.768,07	1.096.768,07	0,00	52.218,93

AYUNTAMIENTO DE MADRID

LIQUIDACIÓN DEL PRESUPUESTO DE GASTOS

Ejercicio : 2021 **Fecha: 31/12/2021**

Centro **: 001 AYUNTAMIENTO DE MADRID**

Sección : 170 HACIENDA Y PERSONAL

PROGRAMA/DESCRIPCIÓN/ECONÓMICO/DESCRIPCIÓN	C. INICIAL (1)	MODIFICACIONES (2)	C. DEFINITIVO (3=1+2)	G. COMPROMETIDOS (4)	OB. RECONOCIDAS (5)	PAGOS (6)	OB.PDTES.PAGO (7=5-6)	REMANENTE CRÉDITO (8=3-5)
12103 OTROS COMPLEMENTOS	51.305,00	376,00	51.681,00	43.761,83	43.761,83	43.761,83	0,00	7.919,17
15000 PRODUCTIVIDAD	123.172,00	0,00	123.172,00	140.427,06	140.427,06	140.427,06	0,00	-17.255,06
16000 SEGURIDAD SOCIAL	597.600,00	-55.281,00	542.319,00	480.679,55	480.679,55	480.679,55	0,00	61.639,45
16009 OTRAS CUOTAS	0,00	0,00	0,00	15.689,89	15.689,89	15.689,89	0,00	-15.689,89
22500 TRIBUTOS ESTATALES	79.000,00	6.422,24	85.422,24	85.422,24	85.422,24	85.422,24	0,00	0,00
35200 INTERESES DE DEMORA	17.000.000,00	-16.794.376,82	205.623,18	0,00	0,00	0,00	0,00	205.623,18
*** 93102 CONTROL INTERNO Y CONTABILIDAD**	19.801.123,00	-3.073.020,00	16.728.103,00	15.441.815,94	15.387.202,59	15.387.202,59	0,00	1.340.900,41
12000 SUELDOS DEL GRUPO A1	1.077.146,00	-167.775,00	909.371,00	854.438,58	854.438,58	854.438,58	0,00	54.932,42
12001 SUELDOS DEL GRUPO A2	590.843,00	-44.928,00	545.915,00	518.423,91	518.423,91	518.423,91	0,00	27.491,09
12003 SUELDOS DEL GRUPO C1	1.265.964,00	-395.928,00	870.036,00	797.666,01	797.666,01	797.666,01	0,00	72.369,99
12004 SUELDOS DEL GRUPO C2	1.643.496,00	-490.831,00	1.152.665,00	1.070.439,66	1.070.439,66	1.070.439,66	0,00	82.225,34
12006 TRIENIOS	831.407,00	-44.153,00	787.254,00	770.337,76	770.337,76	770.337,76	0,00	16.916,24
12100 COMPLEMENTO DE DESTINO	2.968.102,00	-547.811,00	2.420.291,00	2.306.832,32	2.306.832,32	2.306.832,32	0,00	113.458,68
12101 COMPLEMENTO ESPECÍFICO	6.399.052,00	-960.874,00	5.438.178,00	5.217.045,70	5.217.045,70	5.217.045,70	0,00	221.132,30
12103 OTROS COMPLEMENTOS	330.160,00	-33.714,00	296.446,00	257.087,87	257.087,87	257.087,87	0,00	39.358,13
15000 PRODUCTIVIDAD	672.262,00	0,00	672.262,00	712.374,72	712.374,72	712.374,72	0,00	-40.112,72
15100 GRATIFICACIONES POR SERVICIOS EXTRAORDINARIOS	0,00	0,00	0,00	32.559,11	32.559,11	32.559,11	0,00	-32.559,11
16000 SEGURIDAD SOCIAL	3.514.791,00	-387.006,00	3.127.785,00	2.625.212,44	2.625.212,44	2.625.212,44	0,00	502.572,56
16009 OTRAS CUOTAS	0,00	0,00	0,00	183.947,01	183.947,01	183.947,01	0,00	-183.947,01
22706 ESTUDIOS Y TRABAJOS TÉCNICOS	157.900,00	0,00	157.900,00	95.450,85	40.837,50	40.837,50	0,00	117.062,50
64100 APLICACIONES INFORMÁTICAS	350.000,00	0,00	350.000,00	0,00	0,00	0,00	0,00	350.000,00
*** 93105 SECTOR PÚBLICO**	1.946.343,00	-911.063,00	1.035.280,00	912.655,46	912.655,46	912.655,46	0,00	122.624,54
12000 SUELDOS DEL GRUPO A1	80.360,00	0,00	80.360,00	64.285,76	64.285,76	64.285,76	0,00	16.074,24
12001 SUELDOS DEL GRUPO A2	80.360,00	0,00	80.360,00	53.679,35	53.679,35	53.679,35	0,00	26.680,65
12004 SUELDOS DEL GRUPO C2	29.175,00	0,00	29.175,00	25.999,65	25.999,65	25.999,65	0,00	3.175,35
12006 TRIENIOS	53.419,00	0,00	53.419,00	45.614,08	45.614,08	45.614,08	0,00	7.804,92
12100 COMPLEMENTO DE DESTINO	138.039,00	1.768,00	139.807,00	113.462,35	113.462,35	113.462,35	0,00	26.344,65
12101 COMPLEMENTO ESPECÍFICO	364.733,00	-44.368,00	320.365,00	303.342,36	303.342,36	303.342,36	0,00	17.022,64
12103 OTROS COMPLEMENTOS	11.635,00	0,00	11.635,00	10.047,22	10.047,22	10.047,22	0,00	1.587,78
15000 PRODUCTIVIDAD	39.102,00	0,00	39.102,00	40.703,70	40.703,70	40.703,70	0,00	-1.601,70

AYUNTAMIENTO DE MADRID

LIQUIDACIÓN DEL PRESUPUESTO DE GASTOS

Ejercicio : 2021 **Fecha: 31/12/2021**

Centro **: 001 AYUNTAMIENTO DE MADRID**

Sección : 170 HACIENDA Y PERSONAL

PROGRAMA/DESCRIPCIÓN/ECONÓMICO/DESCRIPCIÓN	C. INICIAL (1)	MODIFICACIONES (2)	C. DEFINITIVO (3=1+2)	G. COMPROMETIDOS (4)	OB. RECONOCIDAS (5)	PAGOS (6)	OB.PDTES.PAGO (7=5-6)	REMANENTE CRÉDITO (8=3-5)
16000 SEGURIDAD SOCIAL	149.520,00	-29.998,00	119.522,00	89.523,49	89.523,49	89.523,49	0,00	29.998,51
16009 OTRAS CUOTAS	0,00	0,00	0,00	4.462,50	4.462,50	4.462,50	0,00	-4.462,50
22706 ESTUDIOS Y TRABAJOS TÉCNICOS	1.000.000,00	-838.465,00	161.535,00	161.535,00	161.535,00	161.535,00	0,00	0,00
*** 93106 ANÁLISIS DE POLÍTICAS PÚBLICAS**	720.303,00	332.947,00	1.053.250,00	955.277,14	955.277,14	783.820,14	171.457,00	97.972,86
10100 RETRIBUCIONES BÁSICAS	103.507,00	0,00	103.507,00	102.343,28	102.343,28	102.343,28	0,00	1.163,72
12000 SUELDOS DEL GRUPO A1	80.360,00	12.431,00	92.791,00	105.942,64	105.942,64	105.942,64	0,00	-13.151,64
12001 SUELDOS DEL GRUPO A2	0,00	0,00	0,00	14.132,38	14.132,38	14.132,38	0,00	-14.132,38
12003 SUELDOS DEL GRUPO C1	10.825,00	0,00	10.825,00	0,00	0,00	0,00	0,00	10.825,00
12004 SUELDOS DEL GRUPO C2	20.000,00	0,00	20.000,00	16.726,85	16.726,85	16.726,85	0,00	3.273,15
12006 TRIENIOS	20.708,00	0,00	20.708,00	24.151,30	24.151,30	24.151,30	0,00	-3.443,30
12100 COMPLEMENTO DE DESTINO	90.884,00	10.905,00	101.789,00	113.253,90	113.253,90	113.253,90	0,00	-11.464,90
12101 COMPLEMENTO ESPECÍFICO	247.352,00	31.686,00	279.038,00	306.658,79	306.658,79	306.658,79	0,00	-27.620,79
12103 OTROS COMPLEMENTOS	5.799,00	516,00	6.315,00	6.581,66	6.581,66	6.581,66	0,00	-266,66
15000 PRODUCTIVIDAD	36.384,00	0,00	36.384,00	50.428,30	50.428,30	50.428,30	0,00	-14.044,30
16000 SEGURIDAD SOCIAL	104.484,00	-25.733,00	78.751,00	43.601,04	43.601,04	43.601,04	0,00	35.149,96
22706 ESTUDIOS Y TRABAJOS TÉCNICOS	0,00	303.142,00	303.142,00	171.457,00	171.457,00	0,00	171.457,00	131.685,00
*** 93401 POLÍTICA FINANCIERA**	3.019.269,00	-114.647,50	2.904.621,50	2.028.297,83	1.827.561,79	1.827.086,59	475,20	1.077.059,71
10100 RETRIBUCIONES BÁSICAS	101.657,00	0,00	101.657,00	100.034,05	100.034,05	100.034,05	0,00	1.622,95
12000 SUELDOS DEL GRUPO A1	48.216,00	0,00	48.216,00	61.517,75	61.517,75	61.517,75	0,00	-13.301,75
12001 SUELDOS DEL GRUPO A2	46.277,00	0,00	46.277,00	28.264,76	28.264,76	28.264,76	0,00	18.012,24
12003 SUELDOS DEL GRUPO C1	49.916,00	0,00	49.916,00	39.022,87	39.022,87	39.022,87	0,00	10.893,13
12004 SUELDOS DEL GRUPO C2	40.000,00	0,00	40.000,00	17.027,39	17.027,39	17.027,39	0,00	22.972,61
12006 TRIENIOS	38.832,00	0,00	38.832,00	41.855,40	41.855,40	41.855,40	0,00	-3.023,40
12100 COMPLEMENTO DE DESTINO	123.746,00	0,00	123.746,00	113.406,87	113.406,87	113.406,87	0,00	10.339,13
12101 COMPLEMENTO ESPECÍFICO	289.097,00	0,00	289.097,00	282.595,15	282.595,15	282.595,15	0,00	6.501,85
12103 OTROS COMPLEMENTOS	12.355,00	0,00	12.355,00	10.379,58	10.379,58	10.379,58	0,00	1.975,42
15000 PRODUCTIVIDAD	30.207,00	0,00	30.207,00	32.787,17	32.787,17	32.787,17	0,00	-2.580,17
16000 SEGURIDAD SOCIAL	157.095,00	0,00	157.095,00	130.870,28	130.870,28	130.870,28	0,00	26.224,72
16009 OTRAS CUOTAS	0,00	0,00	0,00	18.790,87	18.790,87	18.790,87	0,00	-18.790,87
22001 PRENSA, REVISTAS, LIBROS Y OTRAS PUBLICACIONES	21.326,00	0,00	21.326,00	20.739,40	20.739,40	20.739,40	0,00	586,60

AYUNTAMIENTO DE MADRID

LIQUIDACIÓN DEL PRESUPUESTO DE GASTOS

Ejercicio : 2021 **Fecha: 31/12/2021**

Centro **: 001 AYUNTAMIENTO DE MADRID**

Sección : 170 HACIENDA Y PERSONAL

PROGRAMA/DESCRIPCIÓN/ECONÓMICO/DESCRIPCIÓN	C. INICIAL (1)	MODIFICACIONES (2)	C. DEFINITIVO (3=1+2)	G. COMPROMETIDOS (4)	OB. RECONOCIDAS (5)	PAGOS (6)	OB.PDTES.PAGO (7=5-6)	REMANENTE CRÉDITO (8=3-5)
22699 OTROS GASTOS DIVERSOS	36.121,00	0,00	36.121,00	36.067,86	19.119,06	18.643,86	475,20	17.001,94
22706 ESTUDIOS Y TRABAJOS TÉCNICOS	266.842,00	-114.647,50	152.194,50	62.299,92	44.149,92	44.149,92	0,00	108.044,58
30101 DE DEUDA PÚBLICA A LARGO PLAZO	7.605,00	0,00	7.605,00	3.968,00	3.968,00	3.968,00	0,00	3.637,00
31100 DE PRÉSTAMOS Y OTRAS OPERACIONES FINAN. A C/P	409.833,00	0,00	409.833,00	128.448,20	128.448,20	128.448,20	0,00	281.384,80
31101 DE PRÉSTAMOS Y OTRAS OPERACIONES FINAN. A L/P	110.144,00	0,00	110.144,00	60.726,86	60.726,86	60.726,86	0,00	49.417,14
35900 OTROS GASTOS FINANCIEROS	1.230.000,00	0,00	1.230.000,00	839.495,45	673.858,21	673.858,21	0,00	556.141,79
*** 93405 TESORERÍA**	2.589.732,00	-350.444,00	2.239.288,00	1.692.457,68	1.556.009,06	1.556.009,06	0,00	683.278,94
12000 SUELDOS DEL GRUPO A1	96.432,00	-33.777,00	62.655,00	40.178,60	40.178,60	40.178,60	0,00	22.476,40
12001 SUELDOS DEL GRUPO A2	32.144,00	0,00	32.144,00	37.146,84	37.146,84	37.146,84	0,00	-5.002,84
12003 SUELDOS DEL GRUPO C1	139.824,00	-37.583,00	102.241,00	75.432,07	75.432,07	75.432,07	0,00	26.808,93
12004 SUELDOS DEL GRUPO C2	105.134,00	-9.698,00	95.436,00	69.217,12	69.217,12	69.217,12	0,00	26.218,88
12006 TRIENIOS	91.494,00	0,00	91.494,00	71.476,88	71.476,88	71.476,88	0,00	20.017,12
12100 COMPLEMENTO DE DESTINO	243.077,00	-65.524,00	177.553,00	159.062,26	159.062,26	159.062,26	0,00	18.490,74
12101 COMPLEMENTO ESPECÍFICO	567.339,00	-166.298,00	401.041,00	359.548,04	359.548,04	359.548,04	0,00	41.492,96
12103 OTROS COMPLEMENTOS	32.312,00	880,00	33.192,00	23.060,71	23.060,71	23.060,71	0,00	10.131,29
13000 RETRIBUCIONES BÁSICAS	89.293,00	0,00	89.293,00	64.822,24	64.822,24	64.822,24	0,00	24.470,76
13002 OTRAS REMUNERACIONES	1.010,00	0,00	1.010,00	1.008,28	1.008,28	1.008,28	0,00	1,72
15000 PRODUCTIVIDAD	49.984,00	0,00	49.984,00	48.983,40	48.983,40	48.983,40	0,00	1.000,60
16000 SEGURIDAD SOCIAL	311.689,00	-38.444,00	273.245,00	226.712,40	226.712,40	226.712,40	0,00	46.532,60
16009 OTRAS CUOTAS	0,00	0,00	0,00	46.308,84	46.308,84	46.308,84	0,00	-46.308,84
35900 OTROS GASTOS FINANCIEROS	830.000,00	0,00	830.000,00	469.500,00	333.051,38	333.051,38	0,00	496.948,62

AYUNTAMIENTO DE MADRID

LIQUIDACIÓN DEL PRESUPUESTO DE GASTOS

Ejercicio : 2021 **Fecha: 31/12/2021**

Centro **: 001 AYUNTAMIENTO DE MADRID**

Sección : 180 FAMILIAS, IGUALDAD Y BIENESTAR SOCIAL

PROGRAMA/DESCRIPCIÓN/ECONÓMICO/DESCRIPCIÓN	C. INICIAL (1)	MODIFICACIONES (2)	C. DEFINITIVO (3=1+2)	G. COMPROMETIDOS (4)	OB. RECONOCIDAS (5)	PAGOS (6)	OB.PDTES.PAGO (7=5-6)	REMANENTE CRÉDITO (8=3-5)
**** TOTAL**	**287.628.153,00**	**-17.573.335,51**	**270.054.817,49**	**254.277.045,47**	**239.525.646,47**	**234.683.031,71**	**4.842.614,76**	**30.529.171,02**
*** 23100 DIR.Y GEST.ADMV. DE FAMILIAS, IGUALDAD Y B.SOCIAL**	9.556.198,00	1.599.013,63	11.155.211,63	10.485.441,99	10.416.901,99	10.206.380,52	210.521,47	738.309,64
10100 RETRIBUCIONES BÁSICAS	99.695,00	0,00	99.695,00	98.534,34	98.534,34	98.534,34	0,00	1.160,66
12000 SUELDOS DEL GRUPO A1	160.720,00	11.721,00	172.441,00	147.305,15	147.305,15	147.305,15	0,00	25.135,85
12001 SUELDOS DEL GRUPO A2	225.008,00	-24.943,00	200.065,00	179.202,78	179.202,78	179.202,78	0,00	20.862,22
12003 SUELDOS DEL GRUPO C1	280.471,00	-50.768,00	229.703,00	189.242,33	189.242,33	189.242,33	0,00	40.460,67
12004 SUELDOS DEL GRUPO C2	425.426,00	-42.819,00	382.607,00	362.220,17	362.220,17	362.220,17	0,00	20.386,83
12005 SUELDOS DEL GRUPO E	109.487,00	-7.195,00	102.292,00	78.025,02	78.025,02	78.025,02	0,00	24.266,98
12006 TRIENIOS	290.233,00	-6.910,00	283.323,00	267.142,12	267.142,12	267.142,12	0,00	16.180,88
12100 COMPLEMENTO DE DESTINO	732.994,00	-50.368,00	682.626,00	653.743,67	653.743,67	653.743,67	0,00	28.882,33
12101 COMPLEMENTO ESPECÍFICO	1.645.799,00	-88.814,00	1.556.985,00	1.506.299,55	1.506.299,55	1.506.299,55	0,00	50.685,45
12103 OTROS COMPLEMENTOS	125.725,00	4.702,00	130.427,00	115.608,80	115.608,80	115.608,80	0,00	14.818,20
13000 RETRIBUCIONES BÁSICAS	24.124,00	0,00	24.124,00	19.492,48	19.492,48	19.492,48	0,00	4.631,52
13001 HORAS EXTRAORDINARIAS	0,00	0,00	0,00	1.018,62	1.018,62	1.018,62	0,00	-1.018,62
13002 OTRAS REMUNERACIONES	31.667,00	0,00	31.667,00	26.355,26	26.355,26	26.355,26	0,00	5.311,74
14399 OTRAS PREVISIONES DE GASTOS DE PERSONAL	1.280,00	0,00	1.280,00	0,00	0,00	0,00	0,00	1.280,00
15000 PRODUCTIVIDAD	234.659,00	0,00	234.659,00	177.530,75	177.530,75	177.530,75	0,00	57.128,25
16000 SEGURIDAD SOCIAL	945.996,00	96.231,00	1.042.227,00	904.251,59	904.251,59	904.251,59	0,00	137.975,41
16009 OTRAS CUOTAS	0,00	0,00	0,00	149.250,42	149.250,42	149.250,42	0,00	-149.250,42
20200 ARRENDAMIENTOS DE EDIFICIOS Y OTRAS CONSTRUCCIONES	12.410,00	0,00	12.410,00	11.598,54	10.809,44	9.245,08	1.564,36	1.600,56
20300 ARRENDAMIENTOS DE MAQUINARIA, INSTALAC. Y UTILLAJE	0,00	11.500,00	11.500,00	6.398,00	6.398,00	6.398,00	0,00	5.102,00
21200 REP.MANT. Y CONSERV. EDIFICIOS Y OTRAS CONSTRUC.	606.519,00	-50.000,00	556.519,00	506.209,51	505.605,32	466.563,80	39.041,52	50.913,68
21300 REP.MANT.Y CONSERV. MAQUINARIA, INSTAL. Y UTILLAJE	90.974,00	-31.622,91	59.351,09	47.138,88	47.138,71	43.361,67	3.777,04	12.212,38
22000 MATERIAL DE OFICINA ORDINARIO NO INVENTARIABLE	30.000,00	0,00	30.000,00	29.024,60	29.024,60	29.024,60	0,00	975,40
22001 PRENSA, REVISTAS, LIBROS Y OTRAS PUBLICACIONES	2.000,00	0,00	2.000,00	564,00	564,00	564,00	0,00	1.436,00
22002 MATERIAL INFORMÁTICO NO INVENTARIABLE	35.000,00	0,00	35.000,00	27.704,60	27.689,84	10.766,20	16.923,64	7.310,16
22104 VESTUARIO	15.000,00	0,00	15.000,00	14.997,92	14.997,92	14.997,92	0,00	2,08
22110 PRODUCTOS DE LIMPIEZA Y ASEO	17.000,00	0,00	17.000,00	1.100,00	1.100,00	0,00	1.100,00	15.900,00
22199 OTROS SUMINISTROS	3.000,00	0,00	3.000,00	1.982,46	1.982,46	1.810,46	172,00	1.017,54
22300 TRANSPORTES	59.738,00	0,00	59.738,00	54.590,66	43.656,16	43.656,16	0,00	16.081,84

AYUNTAMIENTO DE MADRID

LIQUIDACIÓN DEL PRESUPUESTO DE GASTOS

Ejercicio : 2021 **Fecha: 31/12/2021**

Centro **: 001 AYUNTAMIENTO DE MADRID**

Sección : 180 FAMILIAS, IGUALDAD Y BIENESTAR SOCIAL

PROGRAMA/DESCRIPCIÓN/ECONÓMICO/DESCRIPCIÓN	C. INICIAL (1)	MODIFICACIONES (2)	C. DEFINITIVO (3=1+2)	G. COMPROMETIDOS (4)	OB. RECONOCIDAS (5)	PAGOS (6)	OB.PDTES.PAGO (7=5-6)	REMANENTE CRÉDITO (8=3-5)
22501 TRIBUTOS DE LAS COMUNIDADES AUTÓNOMAS	4.245,00	3.000,00	7.245,00	6.582,79	6.582,79	6.582,79	0,00	662,21
22502 TRIBUTOS DE LAS ENTIDADES LOCALES	12.000,00	2.541,00	14.541,00	14.540,23	14.540,23	1.515,20	13.025,03	0,77
22603 PUBLICACIÓN EN DIARIOS OFICIALES	2.000,00	3.000,00	5.000,00	3.018,56	3.018,56	3.018,56	0,00	1.981,44
22604 GASTOS JURÍDICOS Y CONTENCIOSOS	0,00	2.090.980,30	2.090.980,30	2.090.980,30	2.090.980,30	2.090.980,30	0,00	0,00
22606 REUNIONES, CONFERENCIAS Y CURSOS	377.263,00	-27.100,00	350.163,00	298.809,20	242.900,94	207.649,05	35.251,89	107.262,06
22699 OTROS GASTOS DIVERSOS	2.000,00	0,00	2.000,00	96,00	96,00	96,00	0,00	1.904,00
22700 LIMPIEZA Y ASEO	1.533.035,00	-200.000,00	1.333.035,00	1.267.409,98	1.267.409,93	1.267.409,93	0,00	65.625,07
22701 SEGURIDAD	1.179.966,00	-120.000,00	1.059.966,00	1.031.762,95	1.031.489,13	1.030.647,41	841,72	28.476,87
22706 ESTUDIOS Y TRABAJOS TÉCNICOS	34.764,00	0,00	34.764,00	3.263,96	3.263,94	1.380,91	1.883,03	31.500,06
22799 OTROS TRABAJOS REALIZADOS POR OTRAS EMP. Y PROF.	0,00	0,00	0,00	2.618,44	2.618,44	2.618,44	0,00	-2.618,44
23010 DEL PERSONAL DIRECTIVO	5.000,00	0,00	5.000,00	533,21	533,21	533,21	0,00	4.466,79
23020 DEL PERSONAL NO DIRECTIVO	5.000,00	0,00	5.000,00	706,26	706,26	706,26	0,00	4.293,74
23110 GASTOS DE VIAJE DEL PERSONAL DIRECTIVO	5.000,00	0,00	5.000,00	1.298,90	1.298,90	1.298,90	0,00	3.701,10
23111 LOCOMOCIÓN URBANA PERSONAL DIRECTIVO	1.500,00	0,00	1.500,00	29,05	29,05	29,05	0,00	1.470,95
23120 GASTOS DE VIAJE DEL PERSONAL NO DIRECTIVO	5.000,00	0,00	5.000,00	2.551,95	2.551,95	2.551,95	0,00	2.448,05
23121 LOCOMOCIÓN URBANA PERSONAL NO DIRECTIVO	1.500,00	0,00	1.500,00	95,10	95,10	95,10	0,00	1.404,90
23399 OTRAS INDEMNIZACIONES	1.000,00	0,00	1.000,00	114,34	114,34	114,34	0,00	885,66
35200 INTERESES DE DEMORA	0,00	58.889,78	58.889,78	58.889,78	58.889,78	58.889,78	0,00	0,00
62301 INSTALACIONES TÉCNICAS	12.000,00	24.100,00	36.100,00	31.078,65	31.078,65	4.066,00	27.012,65	5.021,35
62500 MOBILIARIO Y EQUIPOS DE OFICINA	5.000,00	63.000,00	68.000,00	34.970,56	34.970,56	0,00	34.970,56	33.029,44
62599 OTRO MOBILIARIO Y ENSERES	4.000,00	14.150,00	18.150,00	17.368,09	17.368,09	15.928,19	1.439,90	781,91
62901 SEÑALIZACIÓN	20.000,00	-5.541,00	14.459,00	397,00	397,00	278,06	118,94	14.062,00
63301 INSTALACIONES (REFORMA Y REPOSICIÓN)	130.000,00	-105.220,54	24.779,46	24.607,47	24.592,34	8.126,66	16.465,68	187,12
63500 MOBILIARIO Y EQUIPOS DE OFICINA (REFORMA Y REP.)	5.000,00	-5.000,00	0,00	0,00	0,00	0,00	0,00	0,00
63901 SEÑALIZACIÓN (REFORMA Y REPOSICIÓN)	6.000,00	0,00	6.000,00	253,49	253,49	253,49	0,00	5.746,51
63999 OTRAS INVERS. DE REPOS. ASOC. AL FUNC. OPER. SERV.	0,00	31.500,00	31.500,00	16.933,51	16.933,51	0,00	16.933,51	14.566,49
*** 23101 PREVENCIÓN Y ATENCIÓN FRENTE A VIOLENCIA DE GÉNERO**	12.705.605,00	284.529,44	12.990.134,44	11.921.834,90	11.883.358,75	11.386.775,03	496.583,72	1.106.775,69
10100 RETRIBUCIONES BÁSICAS	97.077,00	0,00	97.077,00	95.441,43	95.441,43	95.441,43	0,00	1.635,57
12000 SUELDOS DEL GRUPO A1	96.593,00	-38.893,00	57.700,00	37.749,82	37.749,82	37.749,82	0,00	19.950,18
12001 SUELDOS DEL GRUPO A2	156.842,00	-17.844,00	138.998,00	109.342,68	109.342,68	109.342,68	0,00	29.655,32

AYUNTAMIENTO DE MADRID

LIQUIDACIÓN DEL PRESUPUESTO DE GASTOS

Ejercicio : 2021 **Fecha: 31/12/2021**

Centro **: 001 AYUNTAMIENTO DE MADRID**

Sección : 180 FAMILIAS, IGUALDAD Y BIENESTAR SOCIAL

PROGRAMA/DESCRIPCIÓN/ECONÓMICO/DESCRIPCIÓN	C. INICIAL (1)	MODIFICACIONES (2)	C. DEFINITIVO (3=1+2)	G. COMPROMETIDOS (4)	OB. RECONOCIDAS (5)	PAGOS (6)	OB.PDTES.PAGO (7=5-6)	REMANENTE CRÉDITO (8=3-5)
12003 SUELDOS DEL GRUPO C1	10.825,00	0,00	10.825,00	0,00	0,00	0,00	0,00	10.825,00
12004 SUELDOS DEL GRUPO C2	30.917,00	0,00	30.917,00	33.417,34	33.417,34	33.417,34	0,00	-2.500,34
12006 TRIENIOS	47.913,00	0,00	47.913,00	42.942,79	42.942,79	42.942,79	0,00	4.970,21
12100 COMPLEMENTO DE DESTINO	183.257,00	-34.072,00	149.185,00	127.048,15	127.048,15	127.048,15	0,00	22.136,85
12101 COMPLEMENTO ESPECÍFICO	465.650,00	-88.935,00	376.715,00	332.150,17	332.150,17	332.150,17	0,00	44.564,83
12103 OTROS COMPLEMENTOS	16.823,00	0,00	16.823,00	12.075,87	12.075,87	12.075,87	0,00	4.747,13
15000 PRODUCTIVIDAD	35.176,00	0,00	35.176,00	41.325,03	41.325,03	41.325,03	0,00	-6.149,03
16000 SEGURIDAD SOCIAL	240.999,00	0,00	240.999,00	183.590,95	183.590,95	183.590,95	0,00	57.408,05
16009 OTRAS CUOTAS	0,00	0,00	0,00	39.623,78	39.623,78	39.623,78	0,00	-39.623,78
22199 OTROS SUMINISTROS	600,00	43.869,40	44.469,40	25.983,14	25.980,45	378,17	25.602,28	18.488,95
22300 TRANSPORTES	500,00	0,00	500,00	0,00	0,00	0,00	0,00	500,00
22602 PUBLICIDAD Y PROPAGANDA	130.000,00	677.153,67	807.153,67	179.425,74	164.478,81	69.090,57	95.388,24	642.674,86
22606 REUNIONES, CONFERENCIAS Y CURSOS	20.000,00	15.000,00	35.000,00	0,00	0,00	0,00	0,00	35.000,00
22699 OTROS GASTOS DIVERSOS	500,00	0,00	500,00	0,00	0,00	0,00	0,00	500,00
22706 ESTUDIOS Y TRABAJOS TÉCNICOS	72.000,00	0,00	72.000,00	3.476,01	3.476,01	3.476,01	0,00	68.523,99
22799 OTROS TRABAJOS REALIZADOS POR OTRAS EMP. Y PROF.	9.900.039,00	-173.028,31	9.727.010,69	9.574.602,75	9.551.078,17	9.540.698,17	10.380,00	175.932,52
48099 A OTRAS FUNDACIONES	300.000,00	96.400,00	396.400,00	396.400,00	396.400,00	300.000,00	96.400,00	0,00
48201 BECAS	116.560,00	0,00	116.560,00	116.560,00	116.560,00	112.800,00	3.760,00	0,00
48901 OTRAS TRANSFERENCIAS A INSTITUC. SIN FINES LUCRO	533.334,00	-96.400,00	436.934,00	436.934,00	436.934,00	250.000,00	186.934,00	0,00
62599 OTRO MOBILIARIO Y ENSERES	250.000,00	-99.559,25	150.440,75	132.907,32	132.905,37	54.786,17	78.119,20	17.535,38
63599 OTRO MOBILIARIO Y ENSERES (REFORMA Y REPOSICIÓN)	0,00	837,93	837,93	837,93	837,93	837,93	0,00	0,00
*** 23102 FAMILIA E INFANCIA**	39.900.023,00	-206.143,65	39.693.879,35	36.726.054,20	36.122.783,61	34.977.535,76	1.145.247,85	3.571.095,74
12000 SUELDOS DEL GRUPO A1	490.197,00	-37.267,00	452.930,00	397.099,53	397.099,53	397.099,53	0,00	55.830,47
12001 SUELDOS DEL GRUPO A2	518.671,00	-68.774,00	449.897,00	410.692,99	410.692,99	410.692,99	0,00	39.204,01
12003 SUELDOS DEL GRUPO C1	144.569,00	-35.152,00	109.417,00	82.055,40	82.055,40	82.055,40	0,00	27.361,60
12004 SUELDOS DEL GRUPO C2	237.148,00	-16.002,00	221.146,00	203.158,83	203.158,83	203.158,83	0,00	17.987,17
12006 TRIENIOS	264.789,00	0,00	264.789,00	241.962,10	241.962,10	241.962,10	0,00	22.826,90
12100 COMPLEMENTO DE DESTINO	807.869,00	-89.977,00	717.892,00	669.638,03	669.638,03	669.638,03	0,00	48.253,97
12101 COMPLEMENTO ESPECÍFICO	1.743.831,00	-161.743,00	1.582.088,00	1.504.674,73	1.504.674,73	1.504.674,73	0,00	77.413,27
12103 OTROS COMPLEMENTOS	86.124,00	2.311,00	88.435,00	71.352,25	71.352,25	71.352,25	0,00	17.082,75

AYUNTAMIENTO DE MADRID

LIQUIDACIÓN DEL PRESUPUESTO DE GASTOS

Ejercicio : 2021 **Fecha: 31/12/2021**

Centro **: 001 AYUNTAMIENTO DE MADRID**

Sección : 180 FAMILIAS, IGUALDAD Y BIENESTAR SOCIAL

PROGRAMA/DESCRIPCIÓN/ECONÓMICO/DESCRIPCIÓN	C. INICIAL (1)	MODIFICACIONES (2)	C. DEFINITIVO (3=1+2)	G. COMPROMETIDOS (4)	OB. RECONOCIDAS (5)	PAGOS (6)	OB.PDTES.PAGO (7=5-6)	REMANENTE CRÉDITO (8=3-5)
15000 PRODUCTIVIDAD	87.689,00	0,00	87.689,00	104.918,99	104.918,99	104.918,99	0,00	-17.229,99
15100 GRATIFICACIONES POR SERVICIOS EXTRAORDINARIOS	0,00	0,00	0,00	2.983,95	2.983,95	2.983,95	0,00	-2.983,95
16000 SEGURIDAD SOCIAL	1.061.378,00	31.084,00	1.092.462,00	954.376,42	954.376,42	954.376,42	0,00	138.085,58
16009 OTRAS CUOTAS	0,00	0,00	0,00	123.593,11	123.593,11	123.593,11	0,00	-123.593,11
22199 OTROS SUMINISTROS	0,00	559,00	559,00	559,00	559,00	559,00	0,00	0,00
22602 PUBLICIDAD Y PROPAGANDA	22.000,00	100.000,00	122.000,00	13.214,97	13.214,97	3.924,64	9.290,33	108.785,03
22608 ACTUACIONES DE PATROCINIO	0,00	7.260,00	7.260,00	7.260,00	7.260,00	7.260,00	0,00	0,00
22699 OTROS GASTOS DIVERSOS	3.000,00	0,00	3.000,00	0,00	0,00	0,00	0,00	3.000,00
22706 ESTUDIOS Y TRABAJOS TÉCNICOS	168.500,00	48.485,98	216.985,98	86.543,40	86.543,40	68.514,40	18.029,00	130.442,58
22799 OTROS TRABAJOS REALIZADOS POR OTRAS EMP. Y PROF.	26.358.321,00	-722.442,12	25.635.878,88	25.218.603,19	24.615.332,60	24.217.320,90	398.011,70	1.020.546,28
48099 A OTRAS FUNDACIONES	848.400,00	80.000,00	928.400,00	928.400,00	928.400,00	848.400,00	80.000,00	0,00
48900 OTRAS TRANSFERENCIAS A FAMILIAS	2.000.000,00	0,00	2.000.000,00	0,00	0,00	0,00	0,00	2.000.000,00
48901 OTRAS TRANSFERENCIAS A INSTITUC. SIN FINES LUCRO	5.049.537,00	633.748,00	5.683.285,00	5.683.201,82	5.683.201,82	5.043.285,00	639.916,82	83,18
62599 OTRO MOBILIARIO Y ENSERES	500,00	21.765,49	22.265,49	21.765,49	21.765,49	21.765,49	0,00	500,00
63599 OTRO MOBILIARIO Y ENSERES (REFORMA Y REPOSICIÓN)	7.500,00	0,00	7.500,00	0,00	0,00	0,00	0,00	7.500,00
*** 23103 MAYORES**	93.398.153,00	-2.359.467,83	91.038.685,17	90.253.299,80	77.177.374,12	76.533.275,99	644.098,13	13.861.311,05
10100 RETRIBUCIONES BÁSICAS	93.805,00	0,00	93.805,00	99.084,56	99.084,56	99.084,56	0,00	-5.279,56
12000 SUELDOS DEL GRUPO A1	385.728,00	-152.330,00	233.398,00	160.275,17	160.275,17	160.275,17	0,00	73.122,83
12001 SUELDOS DEL GRUPO A2	702.852,00	32.077,00	734.929,00	681.220,78	681.220,78	681.220,78	0,00	53.708,22
12003 SUELDOS DEL GRUPO C1	146.440,00	-23.169,00	123.271,00	100.489,94	100.489,94	100.489,94	0,00	22.781,06
12004 SUELDOS DEL GRUPO C2	355.273,00	66.218,00	421.491,00	358.080,39	358.080,39	358.080,39	0,00	63.410,61
12006 TRIENIOS	261.857,00	0,00	261.857,00	244.793,51	244.793,51	244.793,51	0,00	17.063,49
12100 COMPLEMENTO DE DESTINO	867.689,00	-22.666,00	845.023,00	763.628,23	763.628,23	763.628,23	0,00	81.394,77
12101 COMPLEMENTO ESPECÍFICO	1.880.273,00	-84.277,00	1.795.996,00	1.626.440,98	1.626.440,98	1.626.440,98	0,00	169.555,02
12103 OTROS COMPLEMENTOS	100.418,00	11.560,00	111.978,00	89.253,28	89.253,28	89.253,28	0,00	22.724,72
15000 PRODUCTIVIDAD	62.885,00	0,00	62.885,00	70.961,90	70.961,90	70.961,90	0,00	-8.076,90
16000 SEGURIDAD SOCIAL	1.199.920,00	154.520,00	1.354.440,00	1.147.190,04	1.147.190,04	1.147.190,04	0,00	207.249,96
16009 OTRAS CUOTAS	0,00	0,00	0,00	133.385,26	133.385,26	133.385,26	0,00	-133.385,26
22001 PRENSA, REVISTAS, LIBROS Y OTRAS PUBLICACIONES	1.000,00	-784,68	215,32	0,00	0,00	0,00	0,00	215,32
22002 MATERIAL INFORMÁTICO NO INVENTARIABLE	15.000,00	-5.099,52	9.900,48	9.728,24	9.728,24	0,00	9.728,24	172,24

AYUNTAMIENTO DE MADRID

LIQUIDACIÓN DEL PRESUPUESTO DE GASTOS

Ejercicio : 2021 **Fecha: 31/12/2021**

Centro **: 001 AYUNTAMIENTO DE MADRID**

Sección : 180 FAMILIAS, IGUALDAD Y BIENESTAR SOCIAL

PROGRAMA/DESCRIPCIÓN/ECONÓMICO/DESCRIPCIÓN	C. INICIAL (1)	MODIFICACIONES (2)	C. DEFINITIVO (3=1+2)	G. COMPROMETIDOS (4)	OB. RECONOCIDAS (5)	PAGOS (6)	OB.PDTES.PAGO (7=5-6)	REMANENTE CRÉDITO (8=3-5)
22106 PRODUCTOS FARMACÉUTICOS Y MATERIAL SANITARIO	0,00	661,99	661,99	386,20	386,17	0,00	386,17	275,82
22199 OTROS SUMINISTROS	10.000,00	5.469,81	15.469,81	4.027,99	4.027,94	0,00	4.027,94	11.441,87
22602 PUBLICIDAD Y PROPAGANDA	172.606,00	0,00	172.606,00	121.569,46	119.687,71	119.687,71	0,00	52.918,29
22606 REUNIONES, CONFERENCIAS Y CURSOS	1.000,00	0,00	1.000,00	0,00	0,00	0,00	0,00	1.000,00
22608 ACTUACIONES DE PATROCINIO	0,00	15.125,00	15.125,00	15.125,00	15.125,00	0,00	15.125,00	0,00
22706 ESTUDIOS Y TRABAJOS TÉCNICOS	154.023,00	706,60	154.729,60	159.180,89	159.142,16	131.491,81	27.650,35	-4.412,56
22710 SERVICIO DE AYUDA A DOMICILIO	16.042.121,00	-2.286.786,10	13.755.334,90	13.755.334,02	13.162.373,79	13.162.373,79	0,00	592.961,11
22799 OTROS TRABAJOS REALIZADOS POR OTRAS EMP. Y PROF.	70.224.841,00	-64.562,13	70.160.278,87	70.127.586,46	57.716.750,63	57.214.658,03	502.092,60	12.443.528,24
24000 PUBLICACIONES INSTITUCIONALES	36.150,00	0,00	36.150,00	0,00	0,00	0,00	0,00	36.150,00
48099 A OTRAS FUNDACIONES	295.000,00	0,00	295.000,00	295.000,00	295.000,00	295.000,00	0,00	0,00
48901 OTRAS TRANSFERENCIAS A INSTITUC. SIN FINES LUCRO	108.000,00	0,00	108.000,00	108.000,00	108.000,00	108.000,00	0,00	0,00
62300 MAQUINARIA	0,00	70.938,67	70.938,67	49.555,32	49.555,32	0,00	49.555,32	21.383,35
62599 OTRO MOBILIARIO Y ENSERES	211.755,00	-77.070,47	134.684,53	72.174,88	34.897,58	4.979,42	29.918,16	99.786,95
63599 OTRO MOBILIARIO Y ENSERES (REFORMA Y REPOSICIÓN)	69.517,00	0,00	69.517,00	60.827,30	27.895,54	22.281,19	5.614,35	41.621,46
*** 23104 PROMOC. CONCILIACIÓN Y COOP. INST. PARA IGUALDAD D**	13.752.497,00	-3.405.522,47	10.346.974,53	9.761.250,98	9.751.539,32	9.048.818,17	702.721,15	595.435,21
10100 RETRIBUCIONES BÁSICAS	102.312,00	-21.097,00	81.215,00	8.354,88	8.354,88	8.354,88	0,00	72.860,12
12000 SUELDOS DEL GRUPO A1	1.587.086,00	-943.114,00	643.972,00	179.844,79	179.844,79	179.844,79	0,00	464.127,21
12001 SUELDOS DEL GRUPO A2	201.180,00	-67.245,00	133.935,00	93.975,59	93.975,59	93.975,59	0,00	39.959,41
12003 SUELDOS DEL GRUPO C1	43.300,00	-23.454,00	19.846,00	0,00	0,00	0,00	0,00	19.846,00
12004 SUELDOS DEL GRUPO C2	96.792,00	-21.664,00	75.128,00	53.892,83	53.892,83	53.892,83	0,00	21.235,17
12006 TRIENIOS	211.979,00	-88.343,00	123.636,00	67.674,12	67.674,12	67.674,12	0,00	55.961,88
12100 COMPLEMENTO DE DESTINO	333.471,00	-102.401,00	231.070,00	188.515,14	188.515,14	188.515,14	0,00	42.554,86
12101 COMPLEMENTO ESPECÍFICO	773.202,00	-244.600,00	528.602,00	437.807,72	437.807,72	437.807,72	0,00	90.794,28
12103 OTROS COMPLEMENTOS	49.035,00	468,00	49.503,00	19.141,28	19.141,28	19.141,28	0,00	30.361,72
13000 RETRIBUCIONES BÁSICAS	0,00	14.765,00	14.765,00	954.609,35	954.609,35	954.609,35	0,00	-939.844,35
13100 RETRIBUCIONES BÁSICAS	0,00	0,00	0,00	847,20	847,20	847,20	0,00	-847,20
14399 OTRAS PREVISIONES DE GASTOS DE PERSONAL	468.441,00	0,00	468.441,00	0,00	0,00	0,00	0,00	468.441,00
15000 PRODUCTIVIDAD	81.238,00	0,00	81.238,00	58.468,52	58.468,52	58.468,52	0,00	22.769,48
15100 GRATIFICACIONES POR SERVICIOS EXTRAORDINARIOS	0,00	0,00	0,00	311,90	311,90	311,90	0,00	-311,90
16000 SEGURIDAD SOCIAL	804.103,00	6.733,00	810.836,00	638.771,08	638.771,08	638.771,08	0,00	172.064,92

AYUNTAMIENTO DE MADRID

LIQUIDACIÓN DEL PRESUPUESTO DE GASTOS

Ejercicio : 2021 **Fecha: 31/12/2021**

Centro **: 001 AYUNTAMIENTO DE MADRID**

Sección : 180 FAMILIAS, IGUALDAD Y BIENESTAR SOCIAL

PROGRAMA/DESCRIPCIÓN/ECONÓMICO/DESCRIPCIÓN	C. INICIAL (1)	MODIFICACIONES (2)	C. DEFINITIVO (3=1+2)	G. COMPROMETIDOS (4)	OB. RECONOCIDAS (5)	PAGOS (6)	OB.PDTES.PAGO (7=5-6)	REMANENTE CRÉDITO (8=3-5)
16009 OTRAS CUOTAS	0,00	0,00	0,00	106.334,26	106.334,26	106.334,26	0,00	-106.334,26
22199 OTROS SUMINISTROS	0,00	3.883,00	3.883,00	3.883,00	3.883,00	3.883,00	0,00	0,00
22602 PUBLICIDAD Y PROPAGANDA	166.000,00	35.000,00	201.000,00	182.401,31	172.690,48	172.690,48	0,00	28.309,52
22606 REUNIONES, CONFERENCIAS Y CURSOS	50.000,00	-3.883,00	46.117,00	16.577,00	16.577,00	0,00	16.577,00	29.540,00
22706 ESTUDIOS Y TRABAJOS TÉCNICOS	616.726,00	-33.070,47	583.655,53	523.027,07	523.027,06	468.471,79	54.555,27	60.628,47
22799 OTROS TRABAJOS REALIZADOS POR OTRAS EMP. Y PROF.	6.037.884,00	-1.203.752,00	4.834.132,00	4.860.813,94	4.860.813,12	4.859.224,24	1.588,88	-26.681,12
48099 A OTRAS FUNDACIONES	256.000,00	102.616,44	358.616,44	358.616,44	358.616,44	256.000,00	102.616,44	0,00
48901 OTRAS TRANSFERENCIAS A INSTITUC. SIN FINES LUCRO	1.823.748,00	-816.364,44	1.007.383,56	1.007.383,56	1.007.383,56	480.000,00	527.383,56	0,00
62599 OTRO MOBILIARIO Y ENSERES	50.000,00	0,00	50.000,00	0,00	0,00	0,00	0,00	50.000,00
*** 23106 SERVICIOS SOCIALES Y EMERGENCIA SOCIAL**	71.502.966,00	-32.401.687,08	39.101.278,92	34.651.701,05	34.253.258,55	34.141.922,64	111.335,91	4.848.020,37
10100 RETRIBUCIONES BÁSICAS	93.805,00	0,00	93.805,00	91.159,43	91.159,43	91.159,43	0,00	2.645,57
12000 SUELDOS DEL GRUPO A1	314.512,00	-89.281,00	225.231,00	124.285,92	124.285,92	124.285,92	0,00	100.945,08
12001 SUELDOS DEL GRUPO A2	1.120.162,00	-161.229,00	958.933,00	754.738,25	754.738,25	754.738,25	0,00	204.194,75
12003 SUELDOS DEL GRUPO C1	161.474,00	-54.092,00	107.382,00	51.739,93	51.739,93	51.739,93	0,00	55.642,07
12004 SUELDOS DEL GRUPO C2	829.271,00	-246.949,00	582.322,00	262.332,68	262.332,68	262.332,68	0,00	319.989,32
12005 SUELDOS DEL GRUPO E	201.816,00	-64.176,00	137.640,00	26.653,53	26.653,53	26.653,53	0,00	110.986,47
12006 TRIENIOS	348.408,00	-52.284,00	296.124,00	221.568,19	221.568,19	221.568,19	0,00	74.555,81
12100 COMPLEMENTO DE DESTINO	1.482.217,00	-339.695,00	1.142.522,00	733.906,78	733.906,78	733.906,78	0,00	408.615,22
12101 COMPLEMENTO ESPECÍFICO	3.294.029,00	-687.914,00	2.606.115,00	1.696.342,69	1.696.342,69	1.696.342,69	0,00	909.772,31
12103 OTROS COMPLEMENTOS	188.028,00	20.238,00	208.266,00	81.418,72	81.418,72	81.418,72	0,00	126.847,28
13000 RETRIBUCIONES BÁSICAS	21.640,00	0,00	21.640,00	12.504,70	12.504,70	12.504,70	0,00	9.135,30
13002 OTRAS REMUNERACIONES	35.751,00	0,00	35.751,00	21.275,59	21.275,59	21.275,59	0,00	14.475,41
13100 RETRIBUCIONES BÁSICAS	12.202,00	0,00	12.202,00	2.596,95	2.596,95	2.596,95	0,00	9.605,05
13102 OTRAS REMUNERACIONES	16.027,00	0,00	16.027,00	3.491,74	3.491,74	3.491,74	0,00	12.535,26
14303 AJUSTES TÉCNICOS	117.991,00	0,00	117.991,00	0,00	0,00	0,00	0,00	117.991,00
14399 OTRAS PREVISIONES DE GASTOS DE PERSONAL	2.766,00	0,00	2.766,00	0,00	0,00	0,00	0,00	2.766,00
15000 PRODUCTIVIDAD	133.475,00	0,00	133.475,00	122.526,20	122.526,20	122.526,20	0,00	10.948,80
16000 SEGURIDAD SOCIAL	2.030.329,00	288.978,00	2.319.307,00	1.184.323,63	1.184.323,63	1.184.323,63	0,00	1.134.983,37
16009 OTRAS CUOTAS	0,00	0,00	0,00	171.922,95	171.922,95	171.922,95	0,00	-171.922,95
21300 REP.MANT.Y CONSERV. MAQUINARIA, INSTAL. Y UTILLAJE	28.453,00	-25.453,50	2.999,50	0,00	0,00	0,00	0,00	2.999,50

AYUNTAMIENTO DE MADRID

LIQUIDACIÓN DEL PRESUPUESTO DE GASTOS

Ejercicio : 2021 **Fecha: 31/12/2021**

Centro **: 001 AYUNTAMIENTO DE MADRID**

Sección : 180 FAMILIAS, IGUALDAD Y BIENESTAR SOCIAL

PROGRAMA/DESCRIPCIÓN/ECONÓMICO/DESCRIPCIÓN	C. INICIAL (1)	MODIFICACIONES (2)	C. DEFINITIVO (3=1+2)	G. COMPROMETIDOS (4)	OB. RECONOCIDAS (5)	PAGOS (6)	OB.PDTES.PAGO (7=5-6)	REMANENTE CRÉDITO (8=3-5)
21500 REP., MANT. Y CONSERV. DE MOBILIARIO	15.000,00	-10.000,00	5.000,00	0,00	0,00	0,00	0,00	5.000,00
22001 PRENSA, REVISTAS, LIBROS Y OTRAS PUBLICACIONES	6.000,00	0,00	6.000,00	122,10	122,10	122,10	0,00	5.877,90
22104 VESTUARIO	48.000,00	-24.000,00	24.000,00	23.999,65	23.999,65	23.999,65	0,00	0,35
22105 PRODUCTOS ALIMENTICIOS	500.000,00	-429.073,31	70.926,69	54.507,60	54.507,60	54.507,60	0,00	16.419,09
22106 PRODUCTOS FARMACÉUTICOS Y MATERIAL SANITARIO	37.898,00	-25.000,00	12.898,00	12.897,76	10.289,49	10.289,49	0,00	2.608,51
22110 PRODUCTOS DE LIMPIEZA Y ASEO	77.500,00	-39.310,70	38.189,30	25.644,96	25.644,96	25.644,96	0,00	12.544,34
22199 OTROS SUMINISTROS	60.000,00	-40.000,00	20.000,00	18.833,29	18.833,29	18.833,29	0,00	1.166,71
22300 TRANSPORTES	52.090,00	-15.000,00	37.090,00	4.054,00	4.054,00	4.054,00	0,00	33.036,00
22602 PUBLICIDAD Y PROPAGANDA	60.000,00	-60.000,00	0,00	0,00	0,00	0,00	0,00	0,00
22606 REUNIONES, CONFERENCIAS Y CURSOS	20.000,00	-20.000,00	0,00	0,00	0,00	0,00	0,00	0,00
22706 ESTUDIOS Y TRABAJOS TÉCNICOS	169.627,00	-42.153,84	127.473,16	108.584,19	106.342,67	106.342,67	0,00	21.130,49
22799 OTROS TRABAJOS REALIZADOS POR OTRAS EMP. Y PROF.	35.986.214,00	-16.216.695,38	19.769.518,62	19.272.335,55	18.889.888,51	18.778.552,60	111.335,91	879.630,11
44500 A LA EMPRESA MUNICIPAL DE LA VIVIENDA Y SUELO SA	65.436,00	0,00	65.436,00	15.435,05	4.289,38	4.289,38	0,00	61.146,62
45001 A LA ADMINISTRACIÓN GRAL.DE LA COMUNIDAD DE MADRID	8.300.000,00	0,00	8.300.000,00	8.299.988,00	8.299.988,00	8.299.988,00	0,00	12,00
48099 A OTRAS FUNDACIONES	0,00	150.000,00	150.000,00	150.000,00	150.000,00	150.000,00	0,00	0,00
48900 OTRAS TRANSFERENCIAS A FAMILIAS	11.050.000,00	-10.076.409,96	973.590,04	778.498,62	778.498,62	778.498,62	0,00	195.091,42
48901 OTRAS TRANSFERENCIAS A INSTITUC. SIN FINES LUCRO	4.443.830,00	-3.983.330,00	460.500,00	310.170,00	310.170,00	310.170,00	0,00	150.330,00
62300 MAQUINARIA	46.809,00	-44.766,37	2.042,63	0,00	0,00	0,00	0,00	2.042,63
62599 OTRO MOBILIARIO Y ENSERES	4.961,00	-4.961,00	0,00	0,00	0,00	0,00	0,00	0,00
63300 MAQUINARIA (REFORMA Y REPOSICIÓN)	96.853,00	-96.613,66	239,34	0,00	0,00	0,00	0,00	239,34
63599 OTRO MOBILIARIO Y ENSERES (REFORMA Y REPOSICIÓN)	30.392,00	-12.515,36	17.876,64	13.842,40	13.842,40	13.842,40	0,00	4.034,24
*** 23107 INCLUSIÓN SOCIAL**	8.074.368,00	21.840.404,06	29.914.772,06	29.987.072,93	29.917.644,65	29.475.749,91	441.894,74	-2.872,59
10100 RETRIBUCIONES BÁSICAS	0,00	0,00	0,00	83.175,74	83.175,74	83.175,74	0,00	-83.175,74
10101 OTRAS REMUNERACIONES	0,00	0,00	0,00	634,09	634,09	634,09	0,00	-634,09
12000 SUELDOS DEL GRUPO A1	0,00	33.645,00	33.645,00	82.166,76	82.166,76	82.166,76	0,00	-48.521,76
12001 SUELDOS DEL GRUPO A2	0,00	19.866,00	19.866,00	260.903,71	260.903,71	260.903,71	0,00	-241.037,71
12003 SUELDOS DEL GRUPO C1	0,00	5.413,00	5.413,00	33.900,52	33.900,52	33.900,52	0,00	-28.487,52
12004 SUELDOS DEL GRUPO C2	0,00	19.653,00	19.653,00	431.549,87	431.549,87	431.549,87	0,00	-411.896,87
12005 SUELDOS DEL GRUPO E	0,00	0,00	0,00	140.590,43	140.590,43	140.590,43	0,00	-140.590,43
12006 TRIENIOS	0,00	0,00	0,00	132.286,08	132.286,08	132.286,08	0,00	-132.286,08

AYUNTAMIENTO DE MADRID

LIQUIDACIÓN DEL PRESUPUESTO DE GASTOS

Ejercicio : 2021 **Fecha: 31/12/2021**

Centro **: 001 AYUNTAMIENTO DE MADRID**

Sección : 180 FAMILIAS, IGUALDAD Y BIENESTAR SOCIAL

PROGRAMA/DESCRIPCIÓN/ECONÓMICO/DESCRIPCIÓN	C. INICIAL (1)	MODIFICACIONES (2)	C. DEFINITIVO (3=1+2)	G. COMPROMETIDOS (4)	OB. RECONOCIDAS (5)	PAGOS (6)	OB.PDTES.PAGO (7=5-6)	REMANENTE CRÉDITO (8=3-5)
12100 COMPLEMENTO DE DESTINO	0,00	56.254,00	56.254,00	563.067,29	563.067,29	563.067,29	0,00	-506.813,29
12101 COMPLEMENTO ESPECÍFICO	0,00	157.303,00	157.303,00	1.383.896,20	1.383.896,20	1.383.896,20	0,00	-1.226.593,20
12103 OTROS COMPLEMENTOS	0,00	5.886,00	5.886,00	80.227,03	80.227,03	80.227,03	0,00	-74.341,03
13100 RETRIBUCIONES BÁSICAS	0,00	0,00	0,00	9.367,38	9.367,38	9.367,38	0,00	-9.367,38
13102 OTRAS REMUNERACIONES	0,00	0,00	0,00	13.203,36	13.203,36	13.203,36	0,00	-13.203,36
15000 PRODUCTIVIDAD	0,00	0,00	0,00	55.636,58	55.636,58	55.636,58	0,00	-55.636,58
16000 SEGURIDAD SOCIAL	0,00	84.333,00	84.333,00	936.812,06	936.812,06	936.812,06	0,00	-852.479,06
16009 OTRAS CUOTAS	0,00	0,00	0,00	161.070,71	161.070,71	161.070,71	0,00	-161.070,71
21300 REP.MANT.Y CONSERV. MAQUINARIA, INSTAL. Y UTILLAJE	0,00	25.453,50	25.453,50	18.452,50	16.335,00	16.335,00	0,00	9.118,50
21500 REP., MANT. Y CONSERV. DE MOBILIARIO	0,00	10.000,00	10.000,00	0,00	0,00	0,00	0,00	10.000,00
22104 VESTUARIO	0,00	24.000,00	24.000,00	23.997,88	23.997,88	23.997,88	0,00	2,12
22105 PRODUCTOS ALIMENTICIOS	0,00	429.073,31	429.073,31	439.984,42	389.532,94	377.882,71	11.650,23	39.540,37
22106 PRODUCTOS FARMACÉUTICOS Y MATERIAL SANITARIO	0,00	25.000,00	25.000,00	7.990,36	7.990,35	0,00	7.990,35	17.009,65
22110 PRODUCTOS DE LIMPIEZA Y ASEO	0,00	39.310,70	39.310,70	38.406,27	38.406,27	38.406,27	0,00	904,43
22199 OTROS SUMINISTROS	0,00	40.000,00	40.000,00	16.283,00	16.283,00	16.283,00	0,00	23.717,00
22300 TRANSPORTES	0,00	15.000,00	15.000,00	6.806,60	6.806,60	6.806,60	0,00	8.193,40
22602 PUBLICIDAD Y PROPAGANDA	35.000,00	-35.000,00	0,00	0,00	0,00	0,00	0,00	0,00
22606 REUNIONES, CONFERENCIAS Y CURSOS	35.000,00	-35.000,00	0,00	0,00	0,00	0,00	0,00	0,00
22706 ESTUDIOS Y TRABAJOS TÉCNICOS	55.250,00	42.153,84	97.403,84	32.795,09	29.205,17	0,00	29.205,17	68.198,67
22799 OTROS TRABAJOS REALIZADOS POR OTRAS EMP. Y PROF.	4.355.518,00	13.519.006,37	17.874.524,37	17.327.294,29	17.314.024,92	17.314.024,92	0,00	560.499,45
48099 A OTRAS FUNDACIONES	325.000,00	72.661,95	397.661,95	397.661,95	397.661,95	325.000,00	72.661,95	0,00
48900 OTRAS TRANSFERENCIAS A FAMILIAS	0,00	0,00	0,00	40.190,47	40.190,47	40.190,47	0,00	-40.190,47
48901 OTRAS TRANSFERENCIAS A INSTITUC. SIN FINES LUCRO	3.268.600,00	4.109.660,00	7.378.260,00	7.174.268,05	7.174.268,05	6.896.930,00	277.338,05	203.991,95
62300 MAQUINARIA	0,00	44.766,37	44.766,37	23.508,52	23.508,52	3.611,22	19.897,30	21.257,85
62599 OTRO MOBILIARIO Y ENSERES	0,00	4.961,00	4.961,00	2.977,60	2.977,60	2.977,60	0,00	1.983,40
63300 MAQUINARIA (REFORMA Y REPOSICIÓN)	0,00	96.613,66	96.613,66	50.777,67	50.777,67	32.424,66	18.353,01	45.835,99
63599 OTRO MOBILIARIO Y ENSERES (REFORMA Y REPOSICIÓN)	0,00	30.390,36	30.390,36	17.190,45	17.190,45	12.391,77	4.798,68	13.199,91
74580 A EMVS REALOJO CAÑADA REAL M.DCHOS.SOCLES.AGE.2030	0,00	3.000.000,00	3.000.000,00	0,00	0,00	0,00	0,00	3.000.000,00
*** 23109 INNOVACIÓN Y ESTRATEGIA SOCIAL**	1.266.758,00	-99.523,18	1.167.234,82	907.477,25	907.477,25	876.138,25	31.339,00	259.757,57
10100 RETRIBUCIONES BÁSICAS	96.422,00	0,00	96.422,00	95.517,03	95.517,03	95.517,03	0,00	904,97

AYUNTAMIENTO DE MADRID

LIQUIDACIÓN DEL PRESUPUESTO DE GASTOS

Ejercicio : 2021 **Fecha: 31/12/2021**

Centro **: 001 AYUNTAMIENTO DE MADRID**

Sección : 180 FAMILIAS, IGUALDAD Y BIENESTAR SOCIAL

PROGRAMA/DESCRIPCIÓN/ECONÓMICO/DESCRIPCIÓN	C. INICIAL (1)	MODIFICACIONES (2)	C. DEFINITIVO (3=1+2)	G. COMPROMETIDOS (4)	OB. RECONOCIDAS (5)	PAGOS (6)	OB.PDTES.PAGO (7=5-6)	REMANENTE CRÉDITO (8=3-5)
12000 SUELDOS DEL GRUPO A1	80.360,00	0,00	80.360,00	62.570,55	62.570,55	62.570,55	0,00	17.789,45
12001 SUELDOS DEL GRUPO A2	32.144,00	0,00	32.144,00	42.397,15	42.397,15	42.397,15	0,00	-10.253,15
12003 SUELDOS DEL GRUPO C1	21.650,00	0,00	21.650,00	0,00	0,00	0,00	0,00	21.650,00
12004 SUELDOS DEL GRUPO C2	50.825,00	0,00	50.825,00	45.872,80	45.872,80	45.872,80	0,00	4.952,20
12006 TRIENIOS	37.150,00	0,00	37.150,00	37.026,98	37.026,98	37.026,98	0,00	123,02
12100 COMPLEMENTO DE DESTINO	129.985,00	0,00	129.985,00	113.084,96	113.084,96	113.084,96	0,00	16.900,04
12101 COMPLEMENTO ESPECÍFICO	317.802,00	0,00	317.802,00	284.950,81	284.950,81	284.950,81	0,00	32.851,19
12103 OTROS COMPLEMENTOS	11.255,00	0,00	11.255,00	11.174,65	11.174,65	11.174,65	0,00	80,35
15000 PRODUCTIVIDAD	46.656,00	0,00	46.656,00	49.506,08	49.506,08	49.506,08	0,00	-2.850,08
16000 SEGURIDAD SOCIAL	162.253,00	0,00	162.253,00	114.936,79	114.936,79	114.936,79	0,00	47.316,21
16009 OTRAS CUOTAS	0,00	0,00	0,00	1.555,45	1.555,45	1.555,45	0,00	-1.555,45
22706 ESTUDIOS Y TRABAJOS TÉCNICOS	280.256,00	-99.523,18	180.732,82	48.884,00	48.884,00	17.545,00	31.339,00	131.848,82
*** 23110 VOLUNTARIADO**	799.404,00	-613,10	798.790,90	720.034,85	720.034,85	720.034,85	0,00	78.756,05
22606 REUNIONES, CONFERENCIAS Y CURSOS	20.000,00	0,00	20.000,00	0,00	0,00	0,00	0,00	20.000,00
22799 OTROS TRABAJOS REALIZADOS POR OTRAS EMP. Y PROF.	529.404,00	0,00	529.404,00	470.687,95	470.687,95	470.687,95	0,00	58.716,05
48901 OTRAS TRANSFERENCIAS A INSTITUC. SIN FINES LUCRO	250.000,00	-613,10	249.386,90	249.346,90	249.346,90	249.346,90	0,00	40,00
*** 32301 CENTROS DOCENTES ENSEÑANZA INFANTIL Y PRIMARIA**	16.139.029,00	-1.391.548,49	14.747.480,51	10.912.130,18	10.601.557,02	9.917.599,84	683.957,18	4.145.923,49
10100 RETRIBUCIONES BÁSICAS	94.460,00	0,00	94.460,00	94.204,28	94.204,28	94.204,28	0,00	255,72
12000 SUELDOS DEL GRUPO A1	160.720,00	8.670,00	169.390,00	155.824,08	155.824,08	155.824,08	0,00	13.565,92
12001 SUELDOS DEL GRUPO A2	242.342,00	-6.662,00	235.680,00	174.826,80	174.826,80	174.826,80	0,00	60.853,20
12003 SUELDOS DEL GRUPO C1	623.859,00	-40.604,00	583.255,00	552.366,56	552.366,56	552.366,56	0,00	30.888,44
12004 SUELDOS DEL GRUPO C2	583.895,00	-64.522,00	519.373,00	392.350,65	392.350,65	392.350,65	0,00	127.022,35
12005 SUELDOS DEL GRUPO E	252.950,00	290,00	253.240,00	227.538,25	227.538,25	227.538,25	0,00	25.701,75
12006 TRIENIOS	322.675,00	-6.500,00	316.175,00	285.431,14	285.431,14	285.431,14	0,00	30.743,86
12100 COMPLEMENTO DE DESTINO	1.028.918,00	-27.598,00	1.001.320,00	871.241,73	871.241,73	871.241,73	0,00	130.078,27
12101 COMPLEMENTO ESPECÍFICO	2.063.877,00	-124.905,00	1.938.972,00	1.731.382,94	1.731.382,94	1.731.382,94	0,00	207.589,06
12103 OTROS COMPLEMENTOS	170.623,00	-313,00	170.310,00	143.385,88	143.385,88	143.385,88	0,00	26.924,12
13000 RETRIBUCIONES BÁSICAS	94.793,00	-17.229,00	77.564,00	37.488,04	37.488,04	37.488,04	0,00	40.075,96
13002 OTRAS REMUNERACIONES	120.069,00	-43.812,00	76.257,00	48.078,89	48.078,89	48.078,89	0,00	28.178,11
13100 RETRIBUCIONES BÁSICAS	0,00	0,00	0,00	15.383,88	15.383,88	15.383,88	0,00	-15.383,88

AYUNTAMIENTO DE MADRID

LIQUIDACIÓN DEL PRESUPUESTO DE GASTOS

Ejercicio : 2021 **Fecha: 31/12/2021**

Centro **: 001 AYUNTAMIENTO DE MADRID**

Sección : 180 FAMILIAS, IGUALDAD Y BIENESTAR SOCIAL

PROGRAMA/DESCRIPCIÓN/ECONÓMICO/DESCRIPCIÓN	C. INICIAL (1)	MODIFICACIONES (2)	C. DEFINITIVO (3=1+2)	G. COMPROMETIDOS (4)	OB. RECONOCIDAS (5)	PAGOS (6)	OB.PDTES.PAGO (7=5-6)	REMANENTE CRÉDITO (8=3-5)
13102 OTRAS REMUNERACIONES	0,00	0,00	0,00	27.106,93	27.106,93	27.106,93	0,00	-27.106,93
14399 OTRAS PREVISIONES DE GASTOS DE PERSONAL	691,00	0,00	691,00	0,00	0,00	0,00	0,00	691,00
15000 PRODUCTIVIDAD	59.828,00	0,00	59.828,00	77.115,00	77.115,00	77.115,00	0,00	-17.287,00
15100 GRATIFICACIONES POR SERVICIOS EXTRAORDINARIOS	0,00	42.360,00	42.360,00	10.822,38	10.822,38	10.822,38	0,00	31.537,62
16000 SEGURIDAD SOCIAL	1.447.744,00	40.788,00	1.488.532,00	1.501.500,35	1.501.500,35	1.501.500,35	0,00	-12.968,35
16009 OTRAS CUOTAS	0,00	0,00	0,00	348.198,95	348.198,95	348.198,95	0,00	-348.198,95
16104 INDEMNIZAC. POR JUBILACIONES ANTICIPADAS PERS.LAB.	49,00	0,00	49,00	0,00	0,00	0,00	0,00	49,00
21300 REP.MANT.Y CONSERV. MAQUINARIA, INSTAL. Y UTILLAJE	3.500,00	0,00	3.500,00	1.269,32	1.269,32	1.269,32	0,00	2.230,68
21500 REP., MANT. Y CONSERV. DE MOBILIARIO	500,00	0,00	500,00	0,00	0,00	0,00	0,00	500,00
22000 MATERIAL DE OFICINA ORDINARIO NO INVENTARIABLE	2.900,00	0,00	2.900,00	4.309,47	4.309,47	4.309,47	0,00	-1.409,47
22001 PRENSA, REVISTAS, LIBROS Y OTRAS PUBLICACIONES	5.750,00	0,00	5.750,00	4.021,40	3.972,47	3.972,47	0,00	1.777,53
22104 VESTUARIO	14.600,00	0,00	14.600,00	7.774,18	7.774,18	7.774,18	0,00	6.825,82
22105 PRODUCTOS ALIMENTICIOS	49.590,00	0,00	49.590,00	45.516,89	38.665,98	31.227,09	7.438,89	10.924,02
22106 PRODUCTOS FARMACÉUTICOS Y MATERIAL SANITARIO	2.000,00	0,00	2.000,00	552,79	552,79	552,79	0,00	1.447,21
22110 PRODUCTOS DE LIMPIEZA Y ASEO	6.900,00	0,00	6.900,00	4.705,99	4.705,99	4.705,99	0,00	2.194,01
22199 OTROS SUMINISTROS	122.207,00	0,00	122.207,00	88.693,12	84.481,02	78.298,72	6.182,30	37.725,98
22300 TRANSPORTES	52.086,00	0,00	52.086,00	30.639,12	27.542,42	25.769,22	1.773,20	24.543,58
22602 PUBLICIDAD Y PROPAGANDA	136.300,00	0,00	136.300,00	76.119,25	74.964,41	74.964,41	0,00	61.335,59
22606 REUNIONES, CONFERENCIAS Y CURSOS	6.000,00	-6.000,00	0,00	0,00	0,00	0,00	0,00	0,00
22610 DIETAS E INDEMNIZACIONES DE PERSONAL EXTERNO	4.000,00	16.000,00	20.000,00	16.800,00	16.800,00	16.800,00	0,00	3.200,00
22699 OTROS GASTOS DIVERSOS	6.900,00	0,00	6.900,00	6.386,02	6.296,00	6.296,00	0,00	604,00
22706 ESTUDIOS Y TRABAJOS TÉCNICOS	3.160,00	47.000,00	50.160,00	0,00	0,00	0,00	0,00	50.160,00
22799 OTROS TRABAJOS REALIZADOS POR OTRAS EMP. Y PROF.	157.575,00	-18.000,00	139.575,00	100.894,67	78.233,53	75.456,63	2.776,90	61.341,47
22801 CONVENIOS SERVICIOS EDUCATIVOS	969.900,00	-120.519,00	849.381,00	819.203,60	717.256,39	701.717,61	15.538,78	132.124,61
23020 DEL PERSONAL NO DIRECTIVO	42.360,00	-42.360,00	0,00	0,00	0,00	0,00	0,00	0,00
23121 LOCOMOCIÓN URBANA PERSONAL NO DIRECTIVO	700,00	0,00	700,00	0,00	0,00	0,00	0,00	700,00
23399 OTRAS INDEMNIZACIONES	1.500,00	-1.500,00	0,00	0,00	0,00	0,00	0,00	0,00
25000 TRABAJOS REALIZ. POR ADMINISTRACIONES PÚBLICAS	1.868.451,00	28.369,00	1.896.820,00	1.896.820,00	1.896.820,00	1.896.820,00	0,00	0,00
48201 BECAS	4.681.000,00	-1.091.168,00	3.589.832,00	567.837,37	567.837,37	2.400,00	565.437,37	3.021.994,63
48900 OTRAS TRANSFERENCIAS A FAMILIAS	48.800,00	0,00	48.800,00	48.799,94	48.799,94	0,00	48.799,94	0,06

AYUNTAMIENTO DE MADRID

LIQUIDACIÓN DEL PRESUPUESTO DE GASTOS

Ejercicio : 2021 **Fecha: 31/12/2021**

Centro **: 001 AYUNTAMIENTO DE MADRID**

Sección : 180 FAMILIAS, IGUALDAD Y BIENESTAR SOCIAL

PROGRAMA/DESCRIPCIÓN/ECONÓMICO/DESCRIPCIÓN	C. INICIAL (1)	MODIFICACIONES (2)	C. DEFINITIVO (3=1+2)	G. COMPROMETIDOS (4)	OB. RECONOCIDAS (5)	PAGOS (6)	OB.PDTES.PAGO (7=5-6)	REMANENTE CRÉDITO (8=3-5)
62599 OTRO MOBILIARIO Y ENSERES	533.114,00	4.622,00	537.736,00	400.749,33	230.238,05	210.465,65	19.772,40	307.497,95
62601 EQUIPOS PARA PROCESO DE DATOS	0,00	18.150,00	18.150,00	16.237,40	16.237,40	0,00	16.237,40	1.912,60
62901 SEÑALIZACIÓN	3.600,00	0,00	3.600,00	1.183,23	1.183,23	1.183,23	0,00	2.416,77
62999 OTRAS INV. NUEVAS ASOC. AL FUNCIONAM. OPERAT. SERV	93.143,00	-5.105,49	88.037,51	34.172,41	34.172,41	34.172,41	0,00	53.865,10
63599 OTRO MOBILIARIO Y ENSERES (REFORMA Y REPOSICIÓN)	40.000,00	34.000,00	74.000,00	45.197,95	45.197,92	45.197,92	0,00	28.802,08
63901 SEÑALIZACIÓN (REFORMA Y REPOSICIÓN)	15.000,00	-15.000,00	0,00	0,00	0,00	0,00	0,00	0,00
*** 32501 ABSENTISMO**	2.399.606,00	-385.468,84	2.014.137,16	1.938.894,27	1.938.894,26	1.924.138,71	14.755,55	75.242,90
22300 TRANSPORTES	0,00	500,00	500,00	0,00	0,00	0,00	0,00	500,00
22602 PUBLICIDAD Y PROPAGANDA	7.000,00	-7.000,00	0,00	0,00	0,00	0,00	0,00	0,00
22706 ESTUDIOS Y TRABAJOS TÉCNICOS	83.260,00	-83.260,00	0,00	0,00	0,00	0,00	0,00	0,00
22799 OTROS TRABAJOS REALIZADOS POR OTRAS EMP. Y PROF.	2.309.346,00	-295.708,84	2.013.637,16	1.938.894,27	1.938.894,26	1.924.138,71	14.755,55	74.742,90
*** 32601 SERVICIOS COMPLEMENTARIOS EDUCACIÓN**	11.734.963,00	-1.085.773,81	10.649.189,19	8.972.321,74	8.936.911,79	8.620.703,79	316.208,00	1.712.277,40
12000 SUELDOS DEL GRUPO A1	128.576,00	-7.100,00	121.476,00	74.037,54	74.037,54	74.037,54	0,00	47.438,46
12001 SUELDOS DEL GRUPO A2	472.916,00	-16.028,00	456.888,00	375.921,48	375.921,48	375.921,48	0,00	80.966,52
12003 SUELDOS DEL GRUPO C1	93.325,00	5.358,00	98.683,00	77.368,55	77.368,55	77.368,55	0,00	21.314,45
12004 SUELDOS DEL GRUPO C2	128.450,00	-19.184,00	109.266,00	77.279,45	77.279,45	77.279,45	0,00	31.986,55
12005 SUELDOS DEL GRUPO E	8.409,00	0,00	8.409,00	3.808,08	3.808,08	3.808,08	0,00	4.600,92
12006 TRIENIOS	179.679,00	-6.500,00	173.179,00	144.723,65	144.723,65	144.723,65	0,00	28.455,35
12100 COMPLEMENTO DE DESTINO	475.117,00	-26.804,00	448.313,00	355.423,66	355.423,66	355.423,66	0,00	92.889,34
12101 COMPLEMENTO ESPECÍFICO	1.017.655,00	-105.029,00	912.626,00	757.085,12	757.085,12	757.085,12	0,00	155.540,88
12103 OTROS COMPLEMENTOS	60.228,00	840,00	61.068,00	46.743,20	46.743,20	46.743,20	0,00	14.324,80
13000 RETRIBUCIONES BÁSICAS	39.934,00	0,00	39.934,00	26.082,73	26.082,73	26.082,73	0,00	13.851,27
13001 HORAS EXTRAORDINARIAS	0,00	0,00	0,00	366,54	366,54	366,54	0,00	-366,54
13002 OTRAS REMUNERACIONES	45.883,00	0,00	45.883,00	30.366,08	30.366,08	30.366,08	0,00	15.516,92
13100 RETRIBUCIONES BÁSICAS	19.555,00	0,00	19.555,00	28.469,83	28.469,83	28.469,83	0,00	-8.914,83
13101 HORAS EXTRAORDINARIAS PERSONAL LAB. TEMPORAL	0,00	0,00	0,00	500,64	500,64	500,64	0,00	-500,64
13102 OTRAS REMUNERACIONES	21.789,00	0,00	21.789,00	33.445,02	33.445,02	33.445,02	0,00	-11.656,02
15000 PRODUCTIVIDAD	62.676,00	0,00	62.676,00	55.719,17	55.719,17	55.719,17	0,00	6.956,83
15100 GRATIFICACIONES POR SERVICIOS EXTRAORDINARIOS	0,00	0,00	0,00	3.271,98	3.271,98	3.271,98	0,00	-3.271,98
16000 SEGURIDAD SOCIAL	681.386,00	21.566,00	702.952,00	617.089,52	617.089,52	617.089,52	0,00	85.862,48

AYUNTAMIENTO DE MADRID

LIQUIDACIÓN DEL PRESUPUESTO DE GASTOS

Ejercicio : 2021 **Fecha: 31/12/2021**

Centro **: 001 AYUNTAMIENTO DE MADRID**

Sección : 180 FAMILIAS, IGUALDAD Y BIENESTAR SOCIAL

PROGRAMA/DESCRIPCIÓN/ECONÓMICO/DESCRIPCIÓN	C. INICIAL (1)	MODIFICACIONES (2)	C. DEFINITIVO (3=1+2)	G. COMPROMETIDOS (4)	OB. RECONOCIDAS (5)	PAGOS (6)	OB.PDTES.PAGO (7=5-6)	REMANENTE CRÉDITO (8=3-5)
16009 OTRAS CUOTAS	0,00	0,00	0,00	123.901,28	123.901,28	123.901,28	0,00	-123.901,28
20500 ARRENDAMIENTOS DE MOBILIARIO Y ENSERES	7.799,00	0,00	7.799,00	2.335,61	2.328,04	2.059,42	268,62	5.470,96
21300 REP.MANT.Y CONSERV. MAQUINARIA, INSTAL. Y UTILLAJE	38.500,00	-30.577,00	7.923,00	4.503,26	4.503,26	4.503,26	0,00	3.419,74
21500 REP., MANT. Y CONSERV. DE MOBILIARIO	3.000,00	0,00	3.000,00	0,00	0,00	0,00	0,00	3.000,00
22000 MATERIAL DE OFICINA ORDINARIO NO INVENTARIABLE	4.100,00	0,00	4.100,00	3.493,61	3.493,61	3.493,61	0,00	606,39
22001 PRENSA, REVISTAS, LIBROS Y OTRAS PUBLICACIONES	5.440,00	-1.000,00	4.440,00	1.943,80	1.943,80	1.943,80	0,00	2.496,20
22103 COMBUSTIBLES Y CARBURANTES	250,00	0,00	250,00	0,00	0,00	0,00	0,00	250,00
22104 VESTUARIO	3.000,00	0,00	3.000,00	0,00	0,00	0,00	0,00	3.000,00
22105 PRODUCTOS ALIMENTICIOS	65.000,00	-65.000,00	0,00	0,00	0,00	0,00	0,00	0,00
22110 PRODUCTOS DE LIMPIEZA Y ASEO	7.000,00	0,00	7.000,00	6.578,44	6.578,43	6.280,82	297,61	421,57
22199 OTROS SUMINISTROS	58.659,00	-17.500,00	41.159,00	27.857,07	27.855,39	20.469,24	7.386,15	13.303,61
22300 TRANSPORTES	280.496,00	0,00	280.496,00	235.320,61	218.157,75	218.157,75	0,00	62.338,25
22400 PRIMAS DE SEGUROS	4.200,00	0,00	4.200,00	2.581,98	2.581,98	2.581,98	0,00	1.618,02
22602 PUBLICIDAD Y PROPAGANDA	44.500,00	-11.000,00	33.500,00	11.317,03	11.317,03	11.317,03	0,00	22.182,97
22606 REUNIONES, CONFERENCIAS Y CURSOS	13.500,00	-2.500,00	11.000,00	3.914,71	3.914,71	3.914,71	0,00	7.085,29
22699 OTROS GASTOS DIVERSOS	700,00	0,00	700,00	273,35	273,35	273,35	0,00	426,65
22700 LIMPIEZA Y ASEO	1.000,00	0,00	1.000,00	693,00	462,00	231,00	231,00	538,00
22706 ESTUDIOS Y TRABAJOS TÉCNICOS	8.660,00	-3.160,00	5.500,00	4.385,04	3.852,64	3.852,64	0,00	1.647,36
22799 OTROS TRABAJOS REALIZADOS POR OTRAS EMP. Y PROF.	7.385.321,00	-782.736,81	6.602.584,19	5.523.290,82	5.508.427,21	5.220.713,85	287.713,36	1.094.156,98
26000 TRABAJOS REALIZ. POR INSTITUCIONES S.F. DE LUCRO	69.610,00	0,00	69.610,00	69.568,30	66.958,30	60.262,47	6.695,83	2.651,70
48203 PREMIOS	43.100,00	-19.419,00	23.681,00	21.598,00	21.598,00	21.015,00	583,00	2.083,00
48901 OTRAS TRANSFERENCIAS A INSTITUC. SIN FINES LUCRO	97.850,00	0,00	97.850,00	97.600,00	97.600,00	97.600,00	0,00	250,00
62301 INSTALACIONES TÉCNICAS	6.000,00	0,00	6.000,00	0,00	0,00	0,00	0,00	6.000,00
62302 ÚTILES Y HERRAMIENTAS	500,00	0,00	500,00	410,92	410,92	410,92	0,00	89,08
62599 OTRO MOBILIARIO Y ENSERES	131.200,00	0,00	131.200,00	111.781,52	111.780,70	107.036,77	4.743,93	19.419,30
63599 OTRO MOBILIARIO Y ENSERES (REFORMA Y REPOSICIÓN)	20.000,00	0,00	20.000,00	11.271,15	11.271,15	2.982,65	8.288,50	8.728,85
*** 33701 INSTALACIONES JUVENTUD**	32.500,00	-18.480,19	14.019,81	13.019,81	13.019,81	13.019,81	0,00	1.000,00
62302 ÚTILES Y HERRAMIENTAS	1.000,00	-1.000,00	0,00	0,00	0,00	0,00	0,00	0,00
62599 OTRO MOBILIARIO Y ENSERES	30.000,00	-15.980,19	14.019,81	13.019,81	13.019,81	13.019,81	0,00	1.000,00
62901 SEÑALIZACIÓN	1.500,00	-1.500,00	0,00	0,00	0,00	0,00	0,00	0,00

AYUNTAMIENTO DE MADRID

LIQUIDACIÓN DEL PRESUPUESTO DE GASTOS

Ejercicio : 2021 **Fecha: 31/12/2021**

Centro **: 001 AYUNTAMIENTO DE MADRID**

Sección : 180 FAMILIAS, IGUALDAD Y BIENESTAR SOCIAL

PROGRAMA/DESCRIPCIÓN/ECONÓMICO/DESCRIPCIÓN	C. INICIAL (1)	MODIFICACIONES (2)	C. DEFINITIVO (3=1+2)	G. COMPROMETIDOS (4)	OB. RECONOCIDAS (5)	PAGOS (6)	OB.PDTES.PAGO (7=5-6)	REMANENTE CRÉDITO (8=3-5)
* 33702 ACTIVIDADES OCIO Y TIEMPO LIBRE JUVENTUD	4.653.155,00	-18.905,00	4.634.250,00	4.607.633,75	4.466.012,73	4.422.060,67	43.952,06	168.237,27
22199 OTROS SUMINISTROS	5.000,00	-5.000,00	0,00	0,00	0,00	0,00	0,00	0,00
22300 TRANSPORTES	2.500,00	-2.500,00	0,00	0,00	0,00	0,00	0,00	0,00
22602 PUBLICIDAD Y PROPAGANDA	6.000,00	-6.000,00	0,00	0,00	0,00	0,00	0,00	0,00
22799 OTROS TRABAJOS REALIZADOS POR OTRAS EMP. Y PROF.	4.117.965,00	0,00	4.117.965,00	4.091.348,75	3.949.727,73	3.905.775,67	43.952,06	168.237,27
48203 PREMIOS	68.000,00	0,00	68.000,00	68.000,00	68.000,00	68.000,00	0,00	0,00
48901 OTRAS TRANSFERENCIAS A INSTITUC. SIN FINES LUCRO	453.690,00	-5.405,00	448.285,00	448.285,00	448.285,00	448.285,00	0,00	0,00
* 91208 ÁREA GOB. FAMILIAS, IGUALDAD Y B. SOCIAL	1.712.928,00	75.851,00	1.788.779,00	2.418.877,77	2.418.877,77	2.418.877,77	0,00	-630.098,77
10000 RETRIBUCIONES BÁSICAS	102.728,00	0,00	102.728,00	101.811,36	101.811,36	101.811,36	0,00	916,64
10100 RETRIBUCIONES BÁSICAS	105.470,00	0,00	105.470,00	104.199,02	104.199,02	104.199,02	0,00	1.270,98
11000 RETRIBUCIONES BÁSICAS	64.288,00	6.822,00	71.110,00	71.107,09	71.107,09	71.107,09	0,00	2,91
11001 RETRIBUCIONES COMPLEMENTARIAS	183.234,00	17.765,00	200.999,00	200.995,63	200.995,63	200.995,63	0,00	3,37
12000 SUELDOS DEL GRUPO A1	48.216,00	0,00	48.216,00	56.857,51	56.857,51	56.857,51	0,00	-8.641,51
12001 SUELDOS DEL GRUPO A2	94.493,00	0,00	94.493,00	110.828,38	110.828,38	110.828,38	0,00	-16.335,38
12003 SUELDOS DEL GRUPO C1	14.133,00	10.825,00	24.958,00	10.823,90	10.823,90	10.823,90	0,00	14.134,10
12004 SUELDOS DEL GRUPO C2	97.425,00	0,00	97.425,00	171.233,79	171.233,79	171.233,79	0,00	-73.808,79
12005 SUELDOS DEL GRUPO E	0,00	0,00	0,00	47.954,99	47.954,99	47.954,99	0,00	-47.954,99
12006 TRIENIOS	55.291,00	0,00	55.291,00	56.404,64	56.404,64	56.404,64	0,00	-1.113,64
12100 COMPLEMENTO DE DESTINO	161.272,00	7.817,00	169.089,00	249.729,22	249.729,22	249.729,22	0,00	-80.640,22
12101 COMPLEMENTO ESPECÍFICO	394.737,00	16.601,00	411.338,00	604.152,40	604.152,40	604.152,40	0,00	-192.814,40
12103 OTROS COMPLEMENTOS	17.091,00	656,00	17.747,00	32.587,66	32.587,66	32.587,66	0,00	-14.840,66
15000 PRODUCTIVIDAD	66.550,00	0,00	66.550,00	76.212,12	76.212,12	76.212,12	0,00	-9.662,12
16000 SEGURIDAD SOCIAL	293.100,00	15.365,00	308.465,00	480.353,51	480.353,51	480.353,51	0,00	-171.888,51
16009 OTRAS CUOTAS	0,00	0,00	0,00	43.372,18	43.372,18	43.372,18	0,00	-43.372,18
22601 ATENCIONES PROTOCOLARIAS Y REPRESENTATIVAS	4.000,00	0,00	4.000,00	0,00	0,00	0,00	0,00	4.000,00
23000 DE LOS MIEMBROS DE LOS ÓRGANOS DE GOBIERNO	4.900,00	0,00	4.900,00	26,67	26,67	26,67	0,00	4.873,33
23100 GASTOS DE VIAJE MIEMBROS DE LOS ORG. DE GOBIERNO	6.000,00	0,00	6.000,00	227,70	227,70	227,70	0,00	5.772,30

AYUNTAMIENTO DE MADRID

LIQUIDACIÓN DEL PRESUPUESTO DE GASTOS

Ejercicio : 2021 **Fecha: 31/12/2021**

Centro **: 001 AYUNTAMIENTO DE MADRID**

Sección : 190 OBRAS Y EQUIPAMIENTOS

PROGRAMA/DESCRIPCIÓN/ECONÓMICO/DESCRIPCIÓN	C. INICIAL (1)	MODIFICACIONES (2)	C. DEFINITIVO (3=1+2)	G. COMPROMETIDOS (4)	OB. RECONOCIDAS (5)	PAGOS (6)	OB.PDTES.PAGO (7=5-6)	REMANENTE CRÉDITO (8=3-5)
**** TOTAL**	**420.887.093,00**	**102.949.438,19**	**523.836.531,19**	**489.337.747,40**	**462.373.919,32**	**403.678.644,27**	**58.695.275,05**	**61.462.611,87**
*** 15320 DIR.Y GEST.ADMV. DE OBRAS Y EQUIPAMIENTOS**	4.736.233,00	2.210.753,10	6.946.986,10	6.504.451,83	6.441.639,92	6.405.779,57	35.860,35	505.346,18
10100 RETRIBUCIONES BÁSICAS	100.348,00	81.163,00	181.511,00	239.275,43	239.275,43	239.275,43	0,00	-57.764,43
12000 SUELDOS DEL GRUPO A1	273.224,00	27.790,00	301.014,00	374.356,05	374.356,05	374.356,05	0,00	-73.342,05
12001 SUELDOS DEL GRUPO A2	128.576,00	0,00	128.576,00	188.627,04	188.627,04	188.627,04	0,00	-60.051,04
12003 SUELDOS DEL GRUPO C1	305.507,00	-4.592,00	300.915,00	287.331,81	287.331,81	287.331,81	0,00	13.583,19
12004 SUELDOS DEL GRUPO C2	125.875,00	-216,00	125.659,00	190.025,08	190.025,08	190.025,08	0,00	-64.366,08
12005 SUELDOS DEL GRUPO E	50.454,00	181,00	50.635,00	29.196,79	29.196,79	29.196,79	0,00	21.438,21
12006 TRIENIOS	137.653,00	0,00	137.653,00	241.091,79	241.091,79	241.091,79	0,00	-103.438,79
12100 COMPLEMENTO DE DESTINO	589.974,00	22.120,00	612.094,00	774.761,81	774.761,81	774.761,81	0,00	-162.667,81
12101 COMPLEMENTO ESPECÍFICO	1.370.241,00	67.040,00	1.437.281,00	1.820.081,59	1.820.081,59	1.820.081,59	0,00	-382.800,59
12103 OTROS COMPLEMENTOS	65.301,00	3.948,00	69.249,00	83.493,33	83.493,33	83.493,33	0,00	-14.244,33
15000 PRODUCTIVIDAD	177.714,00	0,00	177.714,00	206.950,12	206.950,12	206.950,12	0,00	-29.236,12
15100 GRATIFICACIONES POR SERVICIOS EXTRAORDINARIOS	0,00	0,00	0,00	596,00	596,00	596,00	0,00	-596,00
16000 SEGURIDAD SOCIAL	705.370,00	70.857,00	776.227,00	925.400,19	925.400,19	925.400,19	0,00	-149.173,19
16009 OTRAS CUOTAS	0,00	0,00	0,00	61.974,74	61.974,74	61.974,74	0,00	-61.974,74
20500 ARRENDAMIENTOS DE MOBILIARIO Y ENSERES	4.000,00	0,00	4.000,00	3.388,00	3.388,00	1.016,40	2.371,60	612,00
21200 REP.MANT. Y CONSERV. EDIFICIOS Y OTRAS CONSTRUC.	50.015,00	0,00	50.015,00	50.013,99	50.013,96	50.013,96	0,00	1,04
21300 REP.MANT.Y CONSERV. MAQUINARIA, INSTAL. Y UTILLAJE	27.544,00	2.500,00	30.044,00	16.874,17	14.017,76	12.798,68	1.219,08	16.026,24
21500 REP., MANT. Y CONSERV. DE MOBILIARIO	2.000,00	0,00	2.000,00	50,75	50,75	50,75	0,00	1.949,25
22000 MATERIAL DE OFICINA ORDINARIO NO INVENTARIABLE	43.194,00	-9.000,00	34.194,00	32.943,10	32.943,10	32.127,27	815,83	1.250,90
22001 PRENSA, REVISTAS, LIBROS Y OTRAS PUBLICACIONES	1.000,00	1.000,00	2.000,00	1.315,60	1.315,60	1.315,60	0,00	684,40
22002 MATERIAL INFORMÁTICO NO INVENTARIABLE	43.000,00	-18.000,00	25.000,00	22.581,75	22.581,75	22.412,35	169,40	2.418,25
22104 VESTUARIO	10.000,00	-3.305,00	6.695,00	3.332,81	3.332,81	3.332,81	0,00	3.362,19
22105 PRODUCTOS ALIMENTICIOS	500,00	0,00	500,00	899,35	882,00	882,00	0,00	-382,00
22106 PRODUCTOS FARMACÉUTICOS Y MATERIAL SANITARIO	20.000,00	0,00	20.000,00	12.114,37	12.114,37	12.114,37	0,00	7.885,63
22110 PRODUCTOS DE LIMPIEZA Y ASEO	4.000,00	0,00	4.000,00	89,67	89,67	89,67	0,00	3.910,33
22111 REPUESTOS DE MAQUIN., UTILLAJE Y ELEM.TRANSPORTES	0,00	3.630,00	3.630,00	3.591,74	3.591,74	3.591,74	0,00	38,26
22112 SUMIN.MAT.ELECTRÓNICO, ELÉCTRICO Y TELECOMUNICAC.	1.000,00	0,00	1.000,00	0,00	0,00	0,00	0,00	1.000,00
22199 OTROS SUMINISTROS	3.000,00	4.600,00	7.600,00	15.428,27	15.428,27	14.007,07	1.421,20	-7.828,27

AYUNTAMIENTO DE MADRID

LIQUIDACIÓN DEL PRESUPUESTO DE GASTOS

Ejercicio : 2021 **Fecha: 31/12/2021**

Centro **: 001 AYUNTAMIENTO DE MADRID**

Sección : 190 OBRAS Y EQUIPAMIENTOS

PROGRAMA/DESCRIPCIÓN/ECONÓMICO/DESCRIPCIÓN	C. INICIAL (1)	MODIFICACIONES (2)	C. DEFINITIVO (3=1+2)	G. COMPROMETIDOS (4)	OB. RECONOCIDAS (5)	PAGOS (6)	OB.PDTES.PAGO (7=5-6)	REMANENTE CRÉDITO (8=3-5)
22201 POSTALES	100,00	0,00	100,00	0,00	0,00	0,00	0,00	100,00
22300 TRANSPORTES	18.150,00	-2.904,00	15.246,00	15.246,00	3.317,40	2.570,35	747,05	11.928,60
22501 TRIBUTOS DE LAS COMUNIDADES AUTÓNOMAS	6.182,00	0,00	6.182,00	3.090,90	3.090,90	3.090,90	0,00	3.091,10
22602 PUBLICIDAD Y PROPAGANDA	12.000,00	-12.000,00	0,00	0,00	0,00	0,00	0,00	0,00
22603 PUBLICACIÓN EN DIARIOS OFICIALES	5.000,00	10.000,00	15.000,00	4.673,22	4.673,22	4.673,22	0,00	10.326,78
22604 GASTOS JURÍDICOS Y CONTENCIOSOS	0,00	334.966,89	334.966,89	335.379,30	335.379,30	334.966,89	412,41	-412,41
22605 ANUNCIOS DE INSERCIÓN OBLIGATORIA	70.000,00	0,00	70.000,00	69.597,86	25.218,48	23.113,15	2.105,33	44.781,52
22606 REUNIONES, CONFERENCIAS Y CURSOS	3.000,00	0,00	3.000,00	341,03	341,03	341,03	0,00	2.658,97
22609 ACTIVIDADES CULTURALES Y DEPORTIVAS	0,00	76.482,00	76.482,00	33.553,99	29.923,99	29.923,99	0,00	46.558,01
22699 OTROS GASTOS DIVERSOS	0,00	0,00	0,00	6.000,00	6.000,00	0,00	6.000,00	-6.000,00
22700 LIMPIEZA Y ASEO	181.871,00	-40.313,00	141.558,00	141.557,90	141.557,76	141.557,76	0,00	0,24
22701 SEGURIDAD	60.259,00	0,00	60.259,00	60.258,00	60.258,00	60.258,00	0,00	1,00
22704 CUSTODIA, DEPÓSITOS Y ALMACENAJE	8.211,00	0,00	8.211,00	8.210,80	8.210,80	8.210,80	0,00	0,20
22706 ESTUDIOS Y TRABAJOS TÉCNICOS	23.203,00	-22.628,00	575,00	574,75	574,75	574,75	0,00	0,25
22799 OTROS TRABAJOS REALIZADOS POR OTRAS EMP. Y PROF.	15.000,00	-15.000,00	0,00	0,00	0,00	0,00	0,00	0,00
23000 DE LOS MIEMBROS DE LOS ÓRGANOS DE GOBIERNO	3.500,00	0,00	3.500,00	223,01	223,01	223,01	0,00	3.276,99
23010 DEL PERSONAL DIRECTIVO	2.500,00	0,00	2.500,00	0,00	0,00	0,00	0,00	2.500,00
23020 DEL PERSONAL NO DIRECTIVO	2.500,00	0,00	2.500,00	0,00	0,00	0,00	0,00	2.500,00
23100 GASTOS DE VIAJE MIEMBROS DE LOS ORG. DE GOBIERNO	1.500,00	0,00	1.500,00	280,90	280,90	273,40	7,50	1.219,10
23110 GASTOS DE VIAJE DEL PERSONAL DIRECTIVO	3.500,00	0,00	3.500,00	521,50	521,50	521,50	0,00	2.978,50
23111 LOCOMOCIÓN URBANA PERSONAL DIRECTIVO	1.000,00	0,00	1.000,00	285,20	285,20	285,20	0,00	714,80
23120 GASTOS DE VIAJE DEL PERSONAL NO DIRECTIVO	2.500,00	0,00	2.500,00	165,55	165,55	165,55	0,00	2.334,45
23121 LOCOMOCIÓN URBANA PERSONAL NO DIRECTIVO	1.000,00	0,00	1.000,00	162,16	162,16	162,16	0,00	837,84
23399 OTRAS INDEMNIZACIONES	300,00	0,00	300,00	0,00	0,00	0,00	0,00	300,00
35200 INTERESES DE DEMORA	0,00	1.640.249,21	1.640.249,21	179.103,77	179.103,77	169.663,15	9.440,62	1.461.145,44
62301 INSTALACIONES TÉCNICAS	0,00	9.070,00	9.070,00	8.806,50	8.806,50	1.216,17	7.590,33	263,50
62302 ÚTILES Y HERRAMIENTAS	0,00	100,00	100,00	90,75	90,75	90,75	0,00	9,25
62500 MOBILIARIO Y EQUIPOS DE OFICINA	74.467,00	-20.000,00	54.467,00	46.570,20	46.570,20	46.570,20	0,00	7.896,80
62599 OTRO MOBILIARIO Y ENSERES	1.000,00	2.600,00	3.600,00	3.560,00	3.560,00	0,00	3.560,00	40,00
63301 INSTALACIONES (REFORMA Y REPOSICIÓN)	0,00	414,00	414,00	413,20	413,20	413,20	0,00	0,80

AYUNTAMIENTO DE MADRID

LIQUIDACIÓN DEL PRESUPUESTO DE GASTOS

Ejercicio : 2021 **Fecha: 31/12/2021**

Centro **: 001 AYUNTAMIENTO DE MADRID**

Sección : 190 OBRAS Y EQUIPAMIENTOS

PROGRAMA/DESCRIPCIÓN/ECONÓMICO/DESCRIPCIÓN	C. INICIAL (1)	MODIFICACIONES (2)	C. DEFINITIVO (3=1+2)	G. COMPROMETIDOS (4)	OB. RECONOCIDAS (5)	PAGOS (6)	OB.PDTES.PAGO (7=5-6)	REMANENTE CRÉDITO (8=3-5)
*** 15321 VÍAS PÚBLICAS**	85.989.672,00	80.124.051,70	166.113.723,70	154.065.261,09	142.570.299,07	125.042.909,70	17.527.389,37	23.543.424,63
10100 RETRIBUCIONES BÁSICAS	98.386,00	0,00	98.386,00	96.941,15	96.941,15	96.941,15	0,00	1.444,85
12000 SUELDOS DEL GRUPO A1	353.584,00	-27.452,00	326.132,00	195.301,31	195.301,31	195.301,31	0,00	130.830,69
12001 SUELDOS DEL GRUPO A2	569.457,00	-26.993,00	542.464,00	466.905,48	466.905,48	466.905,48	0,00	75.558,52
12003 SUELDOS DEL GRUPO C1	364.792,00	-151.637,00	213.155,00	145.805,86	145.805,86	145.805,86	0,00	67.349,14
12004 SUELDOS DEL GRUPO C2	597.414,00	-67.465,00	529.949,00	407.206,07	407.206,07	407.206,07	0,00	122.742,93
12006 TRIENIOS	275.657,00	0,00	275.657,00	239.091,77	239.091,77	239.091,77	0,00	36.565,23
12100 COMPLEMENTO DE DESTINO	994.471,00	-71.200,00	923.271,00	805.298,59	805.298,59	805.298,59	0,00	117.972,41
12101 COMPLEMENTO ESPECÍFICO	2.312.287,00	-121.073,00	2.191.214,00	1.865.455,03	1.865.455,03	1.865.455,03	0,00	325.758,97
12103 OTROS COMPLEMENTOS	111.685,00	2.315,00	114.000,00	88.969,18	88.969,18	88.969,18	0,00	25.030,82
13000 RETRIBUCIONES BÁSICAS	26.881,00	0,00	26.881,00	176.017,72	176.017,72	176.017,72	0,00	-149.136,72
13002 OTRAS REMUNERACIONES	30.955,00	0,00	30.955,00	27.446,72	27.446,72	27.446,72	0,00	3.508,28
13100 RETRIBUCIONES BÁSICAS	0,00	0,00	0,00	44.456,92	44.456,92	44.456,92	0,00	-44.456,92
13102 OTRAS REMUNERACIONES	0,00	0,00	0,00	17.513,37	17.513,37	17.513,37	0,00	-17.513,37
14399 OTRAS PREVISIONES DE GASTOS DE PERSONAL	90.958,00	0,00	90.958,00	0,00	0,00	0,00	0,00	90.958,00
15000 PRODUCTIVIDAD	165.543,00	0,00	165.543,00	170.344,18	170.344,18	170.344,18	0,00	-4.801,18
15100 GRATIFICACIONES POR SERVICIOS EXTRAORDINARIOS	0,00	0,00	0,00	1.674,24	1.674,24	1.674,24	0,00	-1.674,24
16000 SEGURIDAD SOCIAL	1.347.948,00	43.697,00	1.391.645,00	1.168.720,21	1.168.720,21	1.168.720,21	0,00	222.924,79
16009 OTRAS CUOTAS	0,00	0,00	0,00	120.946,02	120.946,02	120.946,02	0,00	-120.946,02
21000 REP.MANT. Y CONSERV. BIENES DESTINADOS USO GENERAL	47.824.602,00	-938.776,70	46.885.825,30	46.885.825,30	46.856.570,86	46.836.555,81	20.015,05	29.254,44
22500 TRIBUTOS ESTATALES	3.000,00	0,00	3.000,00	1.064,33	1.064,33	531,71	532,62	1.935,67
22602 PUBLICIDAD Y PROPAGANDA	200.000,00	-200.000,00	0,00	0,00	0,00	0,00	0,00	0,00
22604 GASTOS JURÍDICOS Y CONTENCIOSOS	0,00	49.913,57	49.913,57	49.913,57	49.913,57	49.913,57	0,00	0,00
22706 ESTUDIOS Y TRABAJOS TÉCNICOS	7.391.643,00	-1.171.884,27	6.219.758,73	6.207.868,39	4.612.780,00	4.612.780,00	0,00	1.606.978,73
22799 OTROS TRABAJOS REALIZADOS POR OTRAS EMP. Y PROF.	379.410,00	0,00	379.410,00	379.409,63	379.409,62	379.409,62	0,00	0,38
48901 OTRAS TRANSFERENCIAS A INSTITUC. SIN FINES LUCRO	577.944,00	-37.862,63	540.081,37	540.081,37	540.081,37	427.221,37	112.860,00	0,00
60902 SISTEMAS DE COOPERACIÓN	108.141,00	162.810,00	270.951,00	146.100,50	93.672,63	16.561,29	77.111,34	177.278,37
60903 URBANIZACIÓN A CARGO DE PARTICULARES	0,00	2.943.571,58	2.943.571,58	1.113.192,47	259.818,26	27.854,41	231.963,85	2.683.753,32
60904 URBANIZACIÓN A CARGO DEL AYUNTAMIENTO	50.000,00	750.055,80	800.055,80	710.152,30	315.673,31	73.761,80	241.911,51	484.382,49
61904 URBANIZACIÓN A CARGO DEL AYUNTAMIENTO (REMODELAC.)	2.124.150,00	1.120.829,00	3.244.979,00	3.073.037,44	2.823.299,77	1.517.223,62	1.306.076,15	421.679,23

AYUNTAMIENTO DE MADRID

LIQUIDACIÓN DEL PRESUPUESTO DE GASTOS

Ejercicio : 2021 **Fecha: 31/12/2021**

Centro **: 001 AYUNTAMIENTO DE MADRID**

Sección : 190 OBRAS Y EQUIPAMIENTOS

PROGRAMA/DESCRIPCIÓN/ECONÓMICO/DESCRIPCIÓN	C. INICIAL (1)	MODIFICACIONES (2)	C. DEFINITIVO (3=1+2)	G. COMPROMETIDOS (4)	OB. RECONOCIDAS (5)	PAGOS (6)	OB.PDTES.PAGO (7=5-6)	REMANENTE CRÉDITO (8=3-5)
61910 VIALES (REMODELACIÓN)	14.604.037,00	75.571.697,45	90.175.734,45	81.821.654,68	76.002.970,61	60.872.953,76	15.130.016,85	14.172.763,84
61911 PASOS A DISTINTO NIVEL	2.091.077,00	2.423.030,10	4.514.107,10	4.371.553,99	3.121.316,83	2.889.596,08	231.720,75	1.392.790,27
68101 URBANIZACIÓN NUEVA DE SUELO PATRIMONIAL	3.295.650,00	-129.524,20	3.166.125,80	2.727.313,30	1.475.634,09	1.300.452,84	175.181,25	1.690.491,71
*** 15340 INFRAESTRUCTURAS URBANAS**	95.204.392,00	898.323,16	96.102.715,16	84.320.584,92	81.051.517,31	69.102.440,01	11.949.077,30	15.051.197,85
10100 RETRIBUCIONES BÁSICAS	99.040,00	0,00	99.040,00	97.915,76	97.915,76	97.915,76	0,00	1.124,24
12000 SUELDOS DEL GRUPO A1	337.673,00	-25.045,00	312.628,00	275.716,20	275.716,20	275.716,20	0,00	36.911,80
12001 SUELDOS DEL GRUPO A2	299.551,00	-8.273,00	291.278,00	240.955,16	240.955,16	240.955,16	0,00	50.322,84
12003 SUELDOS DEL GRUPO C1	161.583,00	-45.814,00	115.769,00	87.360,44	87.360,44	87.360,44	0,00	28.408,56
12004 SUELDOS DEL GRUPO C2	175.050,00	0,00	175.050,00	145.626,63	145.626,63	145.626,63	0,00	29.423,37
12006 TRIENIOS	191.667,00	0,00	191.667,00	185.142,94	185.142,94	185.142,94	0,00	6.524,06
12100 COMPLEMENTO DE DESTINO	653.637,00	-22.490,00	631.147,00	544.123,30	544.123,30	544.123,30	0,00	87.023,70
12101 COMPLEMENTO ESPECÍFICO	1.533.092,00	-55.806,00	1.477.286,00	1.305.814,19	1.305.814,19	1.305.814,19	0,00	171.471,81
12103 OTROS COMPLEMENTOS	64.206,00	324,00	64.530,00	54.060,29	54.060,29	54.060,29	0,00	10.469,71
13100 RETRIBUCIONES BÁSICAS	102.466,00	0,00	102.466,00	15.453,85	15.453,85	15.453,85	0,00	87.012,15
13102 OTRAS REMUNERACIONES	19.690,00	0,00	19.690,00	7.031,75	7.031,75	7.031,75	0,00	12.658,25
15000 PRODUCTIVIDAD	163.127,00	0,00	163.127,00	176.470,49	176.470,49	176.470,49	0,00	-13.343,49
16000 SEGURIDAD SOCIAL	812.435,00	5.514,00	817.949,00	681.306,77	681.306,77	681.306,77	0,00	136.642,23
16009 OTRAS CUOTAS	0,00	0,00	0,00	53.905,21	53.905,21	53.905,21	0,00	-53.905,21
16104 INDEMNIZAC. POR JUBILACIONES ANTICIPADAS PERS.LAB.	13.926,00	0,00	13.926,00	0,00	0,00	0,00	0,00	13.926,00
21000 REP.MANT. Y CONSERV. BIENES DESTINADOS USO GENERAL	28.481,00	0,00	28.481,00	28.480,15	297,38	297,38	0,00	28.183,62
22500 TRIBUTOS ESTATALES	0,00	300,00	300,00	235,32	235,32	217,27	18,05	64,68
22602 PUBLICIDAD Y PROPAGANDA	0,00	380.000,00	380.000,00	364.641,31	349.098,48	8.742,24	340.356,24	30.901,52
22604 GASTOS JURÍDICOS Y CONTENCIOSOS	0,00	2.946,60	2.946,60	2.435,21	2.435,21	2.435,21	0,00	511,39
22606 REUNIONES, CONFERENCIAS Y CURSOS	90.346,00	-60.346,00	30.000,00	0,00	0,00	0,00	0,00	30.000,00
22706 ESTUDIOS Y TRABAJOS TÉCNICOS	2.863.525,00	548.000,00	3.411.525,00	2.888.460,92	2.583.850,57	2.348.902,53	234.948,04	827.674,43
22713 EJECUCIÓN SUBSIDIARIA INMEDIATA	6.778,00	0,00	6.778,00	6.777,24	910,62	910,62	0,00	5.867,38
60903 URBANIZACIÓN A CARGO DE PARTICULARES	0,00	1.465.619,17	1.465.619,17	0,00	0,00	0,00	0,00	1.465.619,17
60911 PASOS A DISTINTO NIVEL	3.815.618,00	-847.971,19	2.967.646,81	1.567.096,89	1.567.095,06	1.567.095,06	0,00	1.400.551,75
61903 URBANIZACIÓN A CARGO DE PARTICULARES (REMODELAC.)	0,00	352.484,12	352.484,12	3.768,44	0,00	0,00	0,00	352.484,12
61904 URBANIZACIÓN A CARGO DEL AYUNTAMIENTO (REMODELAC.)	76.184.843,00	-3.313.238,45	72.871.604,55	67.034.910,46	65.902.076,87	54.733.736,82	11.168.340,05	6.969.527,68

AYUNTAMIENTO DE MADRID

LIQUIDACIÓN DEL PRESUPUESTO DE GASTOS

Ejercicio : 2021 **Fecha: 31/12/2021**

Centro **: 001 AYUNTAMIENTO DE MADRID**

Sección : 190 OBRAS Y EQUIPAMIENTOS

PROGRAMA/DESCRIPCIÓN/ECONÓMICO/DESCRIPCIÓN	C. INICIAL (1)	MODIFICACIONES (2)	C. DEFINITIVO (3=1+2)	G. COMPROMETIDOS (4)	OB. RECONOCIDAS (5)	PAGOS (6)	OB.PDTES.PAGO (7=5-6)	REMANENTE CRÉDITO (8=3-5)
61910 VIALES (REMODELACIÓN)	1.461.920,00	7.544.235,47	9.006.155,47	8.365.012,56	6.774.634,82	6.569.219,90	205.414,92	2.231.520,65
61911 PASOS A DISTINTO NIVEL	1.000.000,00	-1.000.000,00	0,00	0,00	0,00	0,00	0,00	0,00
77999 OTRAS SUBVENCIONES A EMPRESAS PRIVADAS	5.125.738,00	-4.022.116,56	1.103.621,44	187.883,44	0,00	0,00	0,00	1.103.621,44
*** 15350 OFICINA DE ACCESIBILIDAD**	250.000,00	233.070,00	483.070,00	391.679,15	391.679,14	364.591,35	27.087,79	91.390,86
10100 RETRIBUCIONES BÁSICAS	0,00	0,00	0,00	38.736,31	38.736,31	38.736,31	0,00	-38.736,31
12000 SUELDOS DEL GRUPO A1	0,00	35.149,00	35.149,00	12.428,27	12.428,27	12.428,27	0,00	22.720,73
12001 SUELDOS DEL GRUPO A2	0,00	0,00	0,00	24.359,31	24.359,31	24.359,31	0,00	-24.359,31
12003 SUELDOS DEL GRUPO C1	0,00	35.415,00	35.415,00	8.458,64	8.458,64	8.458,64	0,00	26.956,36
12004 SUELDOS DEL GRUPO C2	0,00	6.551,00	6.551,00	3.864,10	3.864,10	3.864,10	0,00	2.686,90
12006 TRIENIOS	0,00	0,00	0,00	13.539,28	13.539,28	13.539,28	0,00	-13.539,28
12100 COMPLEMENTO DE DESTINO	0,00	49.642,00	49.642,00	37.040,87	37.040,87	37.040,87	0,00	12.601,13
12101 COMPLEMENTO ESPECÍFICO	0,00	141.022,00	141.022,00	99.498,90	99.498,90	99.498,90	0,00	41.523,10
12103 OTROS COMPLEMENTOS	0,00	4.308,00	4.308,00	3.315,37	3.315,37	3.315,37	0,00	992,63
15000 PRODUCTIVIDAD	0,00	0,00	0,00	14.605,45	14.605,45	14.605,45	0,00	-14.605,45
16000 SEGURIDAD SOCIAL	0,00	60.983,00	60.983,00	50.292,16	50.292,16	50.292,16	0,00	10.690,84
16009 OTRAS CUOTAS	0,00	0,00	0,00	15.467,88	15.467,88	15.467,88	0,00	-15.467,88
22602 PUBLICIDAD Y PROPAGANDA	20.000,00	0,00	20.000,00	9.754,54	9.754,54	0,00	9.754,54	10.245,46
22706 ESTUDIOS Y TRABAJOS TÉCNICOS	200.000,00	-100.000,00	100.000,00	60.318,07	60.318,06	42.984,81	17.333,25	39.681,94
22799 OTROS TRABAJOS REALIZADOS POR OTRAS EMP. Y PROF.	30.000,00	0,00	30.000,00	0,00	0,00	0,00	0,00	30.000,00
*** 16501 EQUIPAMIENTOS URBANOS**	112.072.724,00	5.273.042,06	117.345.766,06	114.973.446,07	108.648.763,41	100.278.651,31	8.370.112,10	8.697.002,65
22706 ESTUDIOS Y TRABAJOS TÉCNICOS	73.010,00	-24.400,00	48.610,00	8.298,53	0,00	0,00	0,00	48.610,00
22799 OTROS TRABAJOS REALIZADOS POR OTRAS EMP. Y PROF.	111.999.714,00	239.004,06	112.238.718,06	112.238.718,06	106.348.902,26	98.192.779,77	8.156.122,49	5.889.815,80
60917 ALUMBRADO PUBLICO	0,00	2.520.000,00	2.520.000,00	2.519.990,94	2.122.707,51	1.908.717,90	213.989,61	397.292,49
61911 PASOS A DISTINTO NIVEL	0,00	2.477.938,00	2.477.938,00	177.153,64	177.153,64	177.153,64	0,00	2.300.784,36
61916 FUENTES Y ESTANQUES (REF)	0,00	60.500,00	60.500,00	29.284,90	0,00	0,00	0,00	60.500,00
*** 91207 ÁREA GOB. OBRAS Y EQUIPAMIENTOS**	591.657,00	31.181,00	622.838,00	609.405,14	609.405,14	609.405,14	0,00	13.432,86
10000 RETRIBUCIONES BÁSICAS	102.728,00	0,00	102.728,00	95.448,15	95.448,15	95.448,15	0,00	7.279,85
11000 RETRIBUCIONES BÁSICAS	64.288,00	6.822,00	71.110,00	70.849,55	70.849,55	70.849,55	0,00	260,45
11001 RETRIBUCIONES COMPLEMENTARIAS	183.234,00	17.765,00	200.999,00	200.201,52	200.201,52	200.201,52	0,00	797,48
12004 SUELDOS DEL GRUPO C2	30.825,00	0,00	30.825,00	27.523,68	27.523,68	27.523,68	0,00	3.301,32

AYUNTAMIENTO DE MADRID

LIQUIDACIÓN DEL PRESUPUESTO DE GASTOS

Ejercicio : 2021 **Fecha: 31/12/2021**

Centro **: 001 AYUNTAMIENTO DE MADRID**

Sección : 190 OBRAS Y EQUIPAMIENTOS

PROGRAMA/DESCRIPCIÓN/ECONÓMICO/DESCRIPCIÓN	C. INICIAL (1)	MODIFICACIONES (2)	C. DEFINITIVO (3=1+2)	G. COMPROMETIDOS (4)	OB. RECONOCIDAS (5)	PAGOS (6)	OB.PDTES.PAGO (7=5-6)	REMANENTE CRÉDITO (8=3-5)
12006 TRIENIOS	5.774,00	0,00	5.774,00	5.771,20	5.771,20	5.771,20	0,00	2,80
12100 COMPLEMENTO DE DESTINO	17.471,00	0,00	17.471,00	17.469,62	17.469,62	17.469,62	0,00	1,38
12101 COMPLEMENTO ESPECÍFICO	41.326,00	0,00	41.326,00	41.326,04	41.326,04	41.326,04	0,00	-0,04
12103 OTROS COMPLEMENTOS	2.196,00	0,00	2.196,00	2.191,56	2.191,56	2.191,56	0,00	4,44
15000 PRODUCTIVIDAD	31.031,00	0,00	31.031,00	32.917,04	32.917,04	32.917,04	0,00	-1.886,04
16000 SEGURIDAD SOCIAL	107.879,00	6.594,00	114.473,00	114.462,78	114.462,78	114.462,78	0,00	10,22
22601 ATENCIONES PROTOCOLARIAS Y REPRESENTATIVAS	4.905,00	0,00	4.905,00	1.244,00	1.244,00	1.244,00	0,00	3.661,00
*** 93301 CONSTR.MNTO.Y REHABILITACIÓN INMUEBLES MUNICIPALES**	109.069.052,00	6.882.278,50	115.951.330,50	109.552.502,29	103.748.243,00	82.968.563,31	20.779.679,69	12.203.087,50
10100 RETRIBUCIONES BÁSICAS	93.805,00	0,00	93.805,00	92.967,12	92.967,12	92.967,12	0,00	837,88
12000 SUELDOS DEL GRUPO A1	401.800,00	-115.712,00	286.088,00	252.583,72	252.583,72	252.583,72	0,00	33.504,28
12001 SUELDOS DEL GRUPO A2	378.674,00	6.995,00	385.669,00	388.361,30	388.361,30	388.361,30	0,00	-2.692,30
12003 SUELDOS DEL GRUPO C1	189.740,00	0,00	189.740,00	165.780,64	165.780,64	165.780,64	0,00	23.959,36
12004 SUELDOS DEL GRUPO C2	153.492,00	-27.339,00	126.153,00	107.155,32	107.155,32	107.155,32	0,00	18.997,68
12005 SUELDOS DEL GRUPO E	8.409,00	0,00	8.409,00	8.408,12	8.408,12	8.408,12	0,00	0,88
12006 TRIENIOS	205.362,00	0,00	205.362,00	213.162,89	213.162,89	213.162,89	0,00	-7.800,89
12100 COMPLEMENTO DE DESTINO	761.391,00	-67.921,00	693.470,00	665.890,35	665.890,35	665.890,35	0,00	27.579,65
12101 COMPLEMENTO ESPECÍFICO	1.852.804,00	-150.653,00	1.702.151,00	1.645.984,54	1.645.984,54	1.645.984,54	0,00	56.166,46
12103 OTROS COMPLEMENTOS	71.888,00	324,00	72.212,00	64.075,78	64.075,78	64.075,78	0,00	8.136,22
15000 PRODUCTIVIDAD	152.743,00	0,00	152.743,00	159.959,88	159.959,88	159.959,88	0,00	-7.216,88
16000 SEGURIDAD SOCIAL	928.950,00	-64.821,00	864.129,00	793.195,06	793.195,06	793.195,06	0,00	70.933,94
16009 OTRAS CUOTAS	0,00	0,00	0,00	38.605,81	38.605,81	38.605,81	0,00	-38.605,81
21200 REP.MANT. Y CONSERV. EDIFICIOS Y OTRAS CONSTRUC.	285.339,00	-50.000,00	235.339,00	188.223,29	186.820,93	186.820,93	0,00	48.518,07
21300 REP.MANT.Y CONSERV. MAQUINARIA, INSTAL. Y UTILLAJE	366.121,00	-54.230,90	311.890,10	311.890,10	301.149,08	301.149,08	0,00	10.741,02
22199 OTROS SUMINISTROS	0,00	17.995,73	17.995,73	17.908,00	17.908,00	17.908,00	0,00	87,73
22604 GASTOS JURÍDICOS Y CONTENCIOSOS	0,00	5.133.690,71	5.133.690,71	5.102.006,59	5.102.006,59	4.795.590,43	306.416,16	31.684,12
22699 OTROS GASTOS DIVERSOS	0,00	1.600,00	1.600,00	1.600,00	1.600,00	1.600,00	0,00	0,00
22701 SEGURIDAD	1.063.894,00	-163.303,17	900.590,83	895.977,31	790.684,82	790.684,82	0,00	109.906,01
22706 ESTUDIOS Y TRABAJOS TÉCNICOS	450.000,00	-100.000,00	350.000,00	305.831,07	242.237,77	233.494,52	8.743,25	107.762,23
62200 EDIFICIOS Y OTRAS CONSTRUCCIONES	83.801.616,00	-23.893.704,89	59.907.911,11	59.566.951,32	56.197.714,97	45.940.954,30	10.256.760,67	3.710.196,14
63200 EDIFICIOS Y OTRAS CONSTRUCCIONES (REFORMA)	17.903.024,00	26.409.358,02	44.312.382,02	38.565.984,08	36.311.990,31	26.104.230,70	10.207.759,61	8.000.391,71

AYUNTAMIENTO DE MADRID

LIQUIDACIÓN DEL PRESUPUESTO DE GASTOS

Ejercicio : 2021 **Fecha: 31/12/2021**

Centro **: 001 AYUNTAMIENTO DE MADRID**

Sección : 190 OBRAS Y EQUIPAMIENTOS

PROGRAMA/DESCRIPCIÓN/ECONÓMICO/DESCRIPCIÓN	C. INICIAL (1)	MODIFICACIONES (2)	C. DEFINITIVO (3=1+2)	G. COMPROMETIDOS (4)	OB. RECONOCIDAS (5)	PAGOS (6)	OB.PDTES.PAGO (7=5-6)	REMANENTE CRÉDITO (8=3-5)
* 93304 GESTIÓN PATRIMONIAL	12.973.363,00	7.296.738,67	20.270.101,67	18.920.416,91	18.912.372,33	18.906.303,88	6.068,45	1.357.729,34
10100 RETRIBUCIONES BÁSICAS	202.185,00	-63.336,00	138.849,00	95.701,00	95.701,00	95.701,00	0,00	43.148,00
12000 SUELDOS DEL GRUPO A1	578.592,00	-279.100,00	299.492,00	256.570,69	256.570,69	256.570,69	0,00	42.921,31
12001 SUELDOS DEL GRUPO A2	174.853,00	-34.566,00	140.287,00	105.720,35	105.720,35	105.720,35	0,00	34.566,65
12003 SUELDOS DEL GRUPO C1	301.298,00	-172.810,00	128.488,00	106.818,12	106.818,12	106.818,12	0,00	21.669,88
12004 SUELDOS DEL GRUPO C2	306.800,00	-123.522,00	183.278,00	139.430,67	139.430,67	139.430,67	0,00	43.847,33
12006 TRIENIOS	286.243,00	-90.995,00	195.248,00	147.988,51	147.988,51	147.988,51	0,00	47.259,49
12100 COMPLEMENTO DE DESTINO	936.068,00	-454.041,00	482.027,00	436.339,28	436.339,28	436.339,28	0,00	45.687,72
12101 COMPLEMENTO ESPECÍFICO	2.128.122,00	-860.605,00	1.267.517,00	1.021.153,95	1.021.153,95	1.021.153,95	0,00	246.363,05
12103 OTROS COMPLEMENTOS	99.065,00	-29.007,00	70.058,00	46.529,72	46.529,72	46.529,72	0,00	23.528,28
15000 PRODUCTIVIDAD	182.428,00	-35.977,00	146.451,00	110.474,87	110.474,87	110.474,87	0,00	35.976,13
16000 SEGURIDAD SOCIAL	1.108.088,00	-326.341,00	781.747,00	537.444,64	537.444,64	537.444,64	0,00	244.302,36
16009 OTRAS CUOTAS	0,00	0,00	0,00	82.577,84	82.577,84	82.577,84	0,00	-82.577,84
21200 REP.MANT. Y CONSERV. EDIFICIOS Y OTRAS CONSTRUC.	97.000,00	-15.000,00	82.000,00	64.065,38	56.020,84	54.820,24	1.200,60	25.979,16
21300 REP.MANT.Y CONSERV. MAQUINARIA, INSTAL. Y UTILLAJE	39.856,00	0,00	39.856,00	25.972,99	25.972,99	25.972,99	0,00	13.883,01
22400 PRIMAS DE SEGUROS	5.912.765,00	-45.000,00	5.867.765,00	5.861.165,10	5.861.165,06	5.861.165,06	0,00	6.599,94
22500 TRIBUTOS ESTATALES	30.000,00	50.000,00	80.000,00	27.867,60	27.867,60	27.867,60	0,00	52.132,40
22502 TRIBUTOS DE LAS ENTIDADES LOCALES	0,00	0,00	0,00	225,00	225,00	225,00	0,00	-225,00
22604 GASTOS JURÍDICOS Y CONTENCIOSOS	450.000,00	613.370,67	1.063.370,67	656.931,55	656.931,55	656.168,02	763,53	406.439,12
22706 ESTUDIOS Y TRABAJOS TÉCNICOS	120.000,00	-109.161,00	10.839,00	9.942,57	9.942,57	5.838,25	4.104,32	896,43
22724 TRAB.Y SERV.EMPRESA MPAL. DE VIVIENDA Y SUELO,S.A.	20.000,00	-2.171,00	17.829,00	17.829,00	17.829,00	17.829,00	0,00	0,00
62200 EDIFICIOS Y OTRAS CONSTRUCCIONES	0,00	9.275.000,00	9.275.000,00	9.169.668,08	9.169.668,08	9.169.668,08	0,00	105.331,92

AYUNTAMIENTO DE MADRID

LIQUIDACIÓN DEL PRESUPUESTO DE GASTOS

Ejercicio : 2021

Fecha: 31/12/2021

Centro **: 001 AYUNTAMIENTO DE MADRID**

Sección : 201 DISTRITO DE CENTRO

PROGRAMA/DESCRIPCIÓN/ECONÓMICO/DESCRIPCIÓN	C. INICIAL (1)	MODIFICACIONES (2)	C. DEFINITIVO (3=1+2)	G. COMPROMETIDOS (4)	OB. RECONOCIDAS (5)	PAGOS (6)	OB.PDTES.PAGO (7=5-6)	REMANENTE CRÉDITO (8=3-5)
**** TOTAL**	**30.605.788,00**	**830.052,55**	**31.435.840,55**	**29.435.979,01**	**28.965.025,95**	**26.046.863,55**	**2.918.162,40**	**2.470.814,60**
*** 15102 GESTIÓN URBANÍSTICA**	0,00	9.704,60	9.704,60	4.616,51	4.616,51	0,00	4.616,51	5.088,09
22703 GASTOS POR ACCIÓN SUBSIDIARIA	0,00	9.704,60	9.704,60	4.616,51	4.616,51	0,00	4.616,51	5.088,09
*** 15322 OTRAS ACTUACIONES EN VÍAS PÚBLICAS**	30.000,00	591.905,47	621.905,47	593.558,84	593.495,41	476.522,25	116.973,16	28.410,06
21000 REP.MANT. Y CONSERV. BIENES DESTINADOS USO GENERAL	30.000,00	0,00	30.000,00	2.821,24	2.821,24	2.821,24	0,00	27.178,76
22799 OTROS TRABAJOS REALIZADOS POR OTRAS EMP. Y PROF.	0,00	6.000,00	6.000,00	5.566,10	5.566,10	3.711,30	1.854,80	433,90
61904 URBANIZACIÓN A CARGO DEL AYUNTAMIENTO (REMODELAC.)	0,00	85.905,47	85.905,47	85.905,47	85.905,47	85.905,47	0,00	0,00
61910 VIALES (REMODELACIÓN)	0,00	500.000,00	500.000,00	499.266,03	499.202,60	384.084,24	115.118,36	797,40
*** 17102 ZONAS VERDES**	150.000,00	789.283,72	939.283,72	809.389,47	808.632,81	119.506,46	689.126,35	130.650,91
61921 ZONAS AJARDINADAS (REM)	150.000,00	789.283,72	939.283,72	809.389,47	808.632,81	119.506,46	689.126,35	130.650,91
*** 17103 EQUIPAMIENTO DE ZONAS AJARDINADAS**	0,00	323.000,00	323.000,00	316.379,70	312.211,16	231.029,34	81.181,82	10.788,84
60913 MOBILIARIO URBANO	0,00	95.000,00	95.000,00	91.469,43	87.876,76	31.471,41	56.405,35	7.123,24
61913 MOBILIARIO URBANO (REF)	0,00	228.000,00	228.000,00	224.910,27	224.334,40	199.557,93	24.776,47	3.665,60
*** 23102 FAMILIA E INFANCIA**	539.208,00	-114.856,93	424.351,07	401.671,99	397.001,88	396.820,12	181,76	27.349,19
22799 OTROS TRABAJOS REALIZADOS POR OTRAS EMP. Y PROF.	350.797,00	0,00	350.797,00	332.117,92	332.117,81	332.117,81	0,00	18.679,19
48900 OTRAS TRANSFERENCIAS A FAMILIAS	188.411,00	-114.856,93	73.554,07	69.554,07	64.884,07	64.702,31	181,76	8.670,00
*** 23103 MAYORES**	6.726.273,00	-931.779,93	5.794.493,07	5.661.419,53	5.392.615,24	4.959.395,11	433.220,13	401.877,83
21300 REP.MANT.Y CONSERV. MAQUINARIA, INSTAL. Y UTILLAJE	2.000,00	0,00	2.000,00	0,00	0,00	0,00	0,00	2.000,00
22710 SERVICIO DE AYUDA A DOMICILIO	6.081.614,00	-850.000,00	5.231.614,00	5.170.254,69	4.901.866,42	4.478.178,24	423.688,18	329.747,58
22799 OTROS TRABAJOS REALIZADOS POR OTRAS EMP. Y PROF.	481.979,00	0,00	481.979,00	430.611,00	430.611,00	422.479,75	8.131,25	51.368,00
48900 OTRAS TRANSFERENCIAS A FAMILIAS	131.351,00	-81.779,93	49.571,07	44.760,37	44.344,35	44.344,35	0,00	5.226,72
63599 OTRO MOBILIARIO Y ENSERES (REFORMA Y REPOSICIÓN)	15.000,00	0,00	15.000,00	14.982,77	14.982,77	14.392,77	590,00	17,23
78900 OTRAS TRANSFERENCIAS DE CAPITAL A FAMILIAS	14.329,00	0,00	14.329,00	810,70	810,70	0,00	810,70	13.518,30
*** 23106 SERVICIOS SOCIALES Y EMERGENCIA SOCIAL**	6.044.003,00	-503.456,80	5.540.546,20	5.195.075,66	5.186.780,23	5.074.104,59	112.675,64	353.765,97
12001 SUELDOS DEL GRUPO A2	588.838,00	-39.318,00	549.520,00	506.902,50	506.902,50	506.902,50	0,00	42.617,50
12003 SUELDOS DEL GRUPO C1	32.475,00	0,00	32.475,00	28.381,60	28.381,60	28.381,60	0,00	4.093,40
12004 SUELDOS DEL GRUPO C2	180.670,00	1.212,00	181.882,00	118.980,85	118.980,85	118.980,85	0,00	62.901,15
12005 SUELDOS DEL GRUPO E	25.227,00	0,00	25.227,00	21.834,60	21.834,60	21.834,60	0,00	3.392,40
12006 TRIENIOS	124.176,00	0,00	124.176,00	108.898,98	108.898,98	108.898,98	0,00	15.277,02
12100 COMPLEMENTO DE DESTINO	463.625,00	-33.922,00	429.703,00	383.491,69	383.491,69	383.491,69	0,00	46.211,31

AYUNTAMIENTO DE MADRID

LIQUIDACIÓN DEL PRESUPUESTO DE GASTOS

Ejercicio : 2021 **Fecha: 31/12/2021**

Centro **: 001 AYUNTAMIENTO DE MADRID**

Sección : 201 DISTRITO DE CENTRO

PROGRAMA/DESCRIPCIÓN/ECONÓMICO/DESCRIPCIÓN	C. INICIAL (1)	MODIFICACIONES (2)	C. DEFINITIVO (3=1+2)	G. COMPROMETIDOS (4)	OB. RECONOCIDAS (5)	PAGOS (6)	OB.PDTES.PAGO (7=5-6)	REMANENTE CRÉDITO (8=3-5)
12101 COMPLEMENTO ESPECÍFICO	961.116,00	-20.518,00	940.598,00	793.441,47	793.441,47	793.441,47	0,00	147.156,53
12103 OTROS COMPLEMENTOS	54.311,00	1.954,00	56.265,00	43.900,08	43.900,08	43.900,08	0,00	12.364,92
15000 PRODUCTIVIDAD	103.764,00	0,00	103.764,00	98.897,92	98.897,92	98.897,92	0,00	4.866,08
16000 SEGURIDAD SOCIAL	664.696,00	43.783,00	708.479,00	625.773,83	625.773,83	625.773,83	0,00	82.705,17
16009 OTRAS CUOTAS	0,00	0,00	0,00	108.123,23	108.123,23	108.123,23	0,00	-108.123,23
22799 OTROS TRABAJOS REALIZADOS POR OTRAS EMP. Y PROF.	1.967.086,00	5.450,00	1.972.536,00	1.969.485,49	1.969.485,06	1.856.929,66	112.555,40	3.050,94
48900 OTRAS TRANSFERENCIAS A FAMILIAS	867.019,00	-462.097,80	404.921,20	378.568,57	370.273,57	370.153,33	120,24	34.647,63
78900 OTRAS TRANSFERENCIAS DE CAPITAL A FAMILIAS	11.000,00	0,00	11.000,00	8.394,85	8.394,85	8.394,85	0,00	2.605,15
*** 23199 ACTUACIONES EXTRAORDINARIAS COVID-19**	0,00	187.100,65	187.100,65	186.090,65	181.485,76	181.485,76	0,00	5.614,89
22799 OTROS TRABAJOS REALIZADOS POR OTRAS EMP. Y PROF.	0,00	186.000,00	186.000,00	184.990,00	180.385,15	180.385,15	0,00	5.614,85
62599 OTRO MOBILIARIO Y ENSERES	0,00	1.100,65	1.100,65	1.100,65	1.100,61	1.100,61	0,00	0,04
*** 31101 SALUBRIDAD PÚBLICA**	1.270.764,00	-75.992,00	1.194.772,00	1.023.485,51	1.023.485,51	1.023.485,51	0,00	171.286,49
12000 SUELDOS DEL GRUPO A1	112.504,00	-19.702,00	92.802,00	64.610,86	64.610,86	64.610,86	0,00	28.191,14
12003 SUELDOS DEL GRUPO C1	10.825,00	0,00	10.825,00	10.823,90	10.823,90	10.823,90	0,00	1,10
12004 SUELDOS DEL GRUPO C2	65.875,00	0,00	65.875,00	39.189,98	39.189,98	39.189,98	0,00	26.685,02
12005 SUELDOS DEL GRUPO E	126.135,00	0,00	126.135,00	124.793,10	124.793,10	124.793,10	0,00	1.341,90
12006 TRIENIOS	48.995,00	0,00	48.995,00	44.937,41	44.937,41	44.937,41	0,00	4.057,59
12100 COMPLEMENTO DE DESTINO	171.871,00	-5.609,00	166.262,00	132.998,25	132.998,25	132.998,25	0,00	33.263,75
12101 COMPLEMENTO ESPECÍFICO	385.387,00	-51.150,00	334.237,00	295.084,30	295.084,30	295.084,30	0,00	39.152,70
12103 OTROS COMPLEMENTOS	33.777,00	0,00	33.777,00	29.649,50	29.649,50	29.649,50	0,00	4.127,50
15000 PRODUCTIVIDAD	54.510,00	0,00	54.510,00	51.703,47	51.703,47	51.703,47	0,00	2.806,53
16000 SEGURIDAD SOCIAL	257.740,00	469,00	258.209,00	214.831,72	214.831,72	214.831,72	0,00	43.377,28
16009 OTRAS CUOTAS	0,00	0,00	0,00	12.698,18	12.698,18	12.698,18	0,00	-12.698,18
22199 OTROS SUMINISTROS	2.345,00	0,00	2.345,00	2.164,84	2.164,84	2.164,84	0,00	180,16
22699 OTROS GASTOS DIVERSOS	800,00	0,00	800,00	0,00	0,00	0,00	0,00	800,00
*** 32301 CENTROS DOCENTES ENSEÑANZA INFANTIL Y PRIMARIA**	3.829.981,00	708.768,14	4.538.749,14	4.191.699,19	4.163.072,35	3.397.063,17	766.009,18	375.676,79
21200 REP.MANT. Y CONSERV. EDIFICIOS Y OTRAS CONSTRUC.	202.134,00	154.334,36	356.468,36	285.412,79	279.706,80	144.521,01	135.185,79	76.761,56
21300 REP.MANT.Y CONSERV. MAQUINARIA, INSTAL. Y UTILLAJE	1.000,00	0,00	1.000,00	501,18	501,18	501,18	0,00	498,82
22105 PRODUCTOS ALIMENTICIOS	35.001,00	0,00	35.001,00	27.437,65	23.197,60	22.155,66	1.041,94	11.803,40
22106 PRODUCTOS FARMACÉUTICOS Y MATERIAL SANITARIO	500,00	0,00	500,00	219,30	219,29	219,29	0,00	280,71

AYUNTAMIENTO DE MADRID

LIQUIDACIÓN DEL PRESUPUESTO DE GASTOS

Ejercicio : 2021 **Fecha: 31/12/2021**

Centro **: 001 AYUNTAMIENTO DE MADRID**

Sección : 201 DISTRITO DE CENTRO

PROGRAMA/DESCRIPCIÓN/ECONÓMICO/DESCRIPCIÓN	C. INICIAL (1)	MODIFICACIONES (2)	C. DEFINITIVO (3=1+2)	G. COMPROMETIDOS (4)	OB. RECONOCIDAS (5)	PAGOS (6)	OB.PDTES.PAGO (7=5-6)	REMANENTE CRÉDITO (8=3-5)
22110 PRODUCTOS DE LIMPIEZA Y ASEO	4.000,00	0,00	4.000,00	2.912,92	2.912,75	2.912,75	0,00	1.087,25
22199 OTROS SUMINISTROS	7.200,00	0,00	7.200,00	2.830,12	2.414,25	1.832,49	581,76	4.785,75
22699 OTROS GASTOS DIVERSOS	1.000,00	0,00	1.000,00	449,75	449,75	449,75	0,00	550,25
22700 LIMPIEZA Y ASEO	879.014,00	0,00	879.014,00	829.646,11	829.646,02	559.309,30	270.336,72	49.367,98
22799 OTROS TRABAJOS REALIZADOS POR OTRAS EMP. Y PROF.	1.885.132,00	-100.000,00	1.785.132,00	1.782.972,26	1.779.169,17	1.588.346,53	190.822,64	5.962,83
62599 OTRO MOBILIARIO Y ENSERES	10.000,00	733,78	10.733,78	1.915,53	1.915,49	1.915,49	0,00	8.818,29
63200 EDIFICIOS Y OTRAS CONSTRUCCIONES (REFORMA)	800.000,00	653.700,00	1.453.700,00	1.254.412,88	1.239.951,35	1.071.911,02	168.040,33	213.748,65
63599 OTRO MOBILIARIO Y ENSERES (REFORMA Y REPOSICIÓN)	5.000,00	0,00	5.000,00	2.988,70	2.988,70	2.988,70	0,00	2.011,30
*** 32501 ABSENTISMO**	38.600,00	-10.000,00	28.600,00	28.600,00	28.600,00	25.740,00	2.860,00	0,00
22799 OTROS TRABAJOS REALIZADOS POR OTRAS EMP. Y PROF.	38.600,00	-10.000,00	28.600,00	28.600,00	28.600,00	25.740,00	2.860,00	0,00
*** 32601 SERVICIOS COMPLEMENTARIOS EDUCACIÓN**	276.241,00	125.744,58	401.985,58	384.768,71	374.929,56	346.349,00	28.580,56	27.056,02
21200 REP.MANT. Y CONSERV. EDIFICIOS Y OTRAS CONSTRUC.	17.169,00	0,00	17.169,00	12.924,20	11.623,26	11.623,26	0,00	5.545,74
22799 OTROS TRABAJOS REALIZADOS POR OTRAS EMP. Y PROF.	259.072,00	-38.000,00	221.072,00	211.757,08	203.218,87	188.524,39	14.694,48	17.853,13
62599 OTRO MOBILIARIO Y ENSERES	0,00	244,58	244,58	244,58	244,58	244,58	0,00	0,00
63200 EDIFICIOS Y OTRAS CONSTRUCCIONES (REFORMA)	0,00	163.500,00	163.500,00	159.842,85	159.842,85	145.956,77	13.886,08	3.657,15
*** 33401 ACTIVIDADES CULTURALES**	1.020.579,00	-152.488,34	868.090,66	789.080,86	765.417,53	728.733,28	36.684,25	102.673,13
12001 SUELDOS DEL GRUPO A2	30.205,00	0,00	30.205,00	14.132,38	14.132,38	14.132,38	0,00	16.072,62
12003 SUELDOS DEL GRUPO C1	39.091,00	0,00	39.091,00	43.500,67	43.500,67	43.500,67	0,00	-4.409,67
12004 SUELDOS DEL GRUPO C2	18.350,00	0,00	18.350,00	7.206,02	7.206,02	7.206,02	0,00	11.143,98
12006 TRIENIOS	18.903,00	0,00	18.903,00	21.704,02	21.704,02	21.704,02	0,00	-2.801,02
12100 COMPLEMENTO DE DESTINO	48.874,00	0,00	48.874,00	43.326,11	43.326,11	43.326,11	0,00	5.547,89
12101 COMPLEMENTO ESPECÍFICO	113.482,00	0,00	113.482,00	101.379,10	101.379,10	101.379,10	0,00	12.102,90
12103 OTROS COMPLEMENTOS	7.537,00	0,00	7.537,00	7.387,78	7.387,78	7.387,78	0,00	149,22
15000 PRODUCTIVIDAD	6.714,00	0,00	6.714,00	6.819,84	6.819,84	6.819,84	0,00	-105,84
16000 SEGURIDAD SOCIAL	69.478,00	-345,00	69.133,00	67.119,69	67.119,69	67.119,69	0,00	2.013,31
16009 OTRAS CUOTAS	0,00	0,00	0,00	5.964,22	5.964,22	5.964,22	0,00	-5.964,22
21300 REP.MANT.Y CONSERV. MAQUINARIA, INSTAL. Y UTILLAJE	7.200,00	0,00	7.200,00	0,00	0,00	0,00	0,00	7.200,00
22103 COMBUSTIBLES Y CARBURANTES	300,00	0,00	300,00	0,00	0,00	0,00	0,00	300,00
22602 PUBLICIDAD Y PROPAGANDA	30.000,00	0,00	30.000,00	28.492,60	28.492,60	13.907,38	14.585,22	1.507,40
22707 TALLERES CULTURALES DISTRITOS	292.001,00	0,00	292.001,00	289.901,59	284.857,77	284.857,77	0,00	7.143,23

AYUNTAMIENTO DE MADRID

LIQUIDACIÓN DEL PRESUPUESTO DE GASTOS

Ejercicio : 2021 **Fecha: 31/12/2021**

Centro **: 001 AYUNTAMIENTO DE MADRID**

Sección : 201 DISTRITO DE CENTRO

PROGRAMA/DESCRIPCIÓN/ECONÓMICO/DESCRIPCIÓN	C. INICIAL (1)	MODIFICACIONES (2)	C. DEFINITIVO (3=1+2)	G. COMPROMETIDOS (4)	OB. RECONOCIDAS (5)	PAGOS (6)	OB.PDTES.PAGO (7=5-6)	REMANENTE CRÉDITO (8=3-5)
22799 OTROS TRABAJOS REALIZADOS POR OTRAS EMP. Y PROF.	328.444,00	-167.877,11	160.566,89	130.445,25	129.894,70	109.106,37	20.788,33	30.672,19
62599 OTRO MOBILIARIO Y ENSERES	10.000,00	15.733,77	25.733,77	21.701,59	3.632,63	2.321,93	1.310,70	22.101,14
*** 34101 ACTUACIONES DEPORTIVAS EN DISTRITOS**	62.654,00	0,00	62.654,00	21.892,71	7.394,18	4.562,78	2.831,40	55.259,82
22699 OTROS GASTOS DIVERSOS	11.500,00	0,00	11.500,00	3.412,20	3.412,20	3.412,20	0,00	8.087,80
22799 OTROS TRABAJOS REALIZADOS POR OTRAS EMP. Y PROF.	51.154,00	0,00	51.154,00	18.480,51	3.981,98	1.150,58	2.831,40	47.172,02
*** 34201 INSTALACIONES DEPORTIVAS**	309.394,00	430.692,46	740.086,46	716.345,65	715.055,96	401.962,42	313.093,54	25.030,50
13000 RETRIBUCIONES BÁSICAS	70.453,00	-18.809,00	51.644,00	20.698,48	20.698,48	20.698,48	0,00	30.945,52
13002 OTRAS REMUNERACIONES	0,00	4.132,00	4.132,00	0,00	0,00	0,00	0,00	4.132,00
13100 RETRIBUCIONES BÁSICAS	0,00	0,00	0,00	17.696,39	17.696,39	17.696,39	0,00	-17.696,39
16000 SEGURIDAD SOCIAL	20.625,00	0,00	20.625,00	20.610,42	20.610,42	20.610,42	0,00	14,58
21200 REP.MANT. Y CONSERV. EDIFICIOS Y OTRAS CONSTRUC.	14.357,00	1.092,36	15.449,36	13.370,76	12.365,78	9.642,77	2.723,01	3.083,58
22700 LIMPIEZA Y ASEO	5.702,00	5.900,00	11.602,00	7.601,87	7.601,87	5.226,43	2.375,44	4.000,13
47999 OTRAS SUBVENCIONES A EMPRESAS PRIVADAS	150.257,00	291.577,10	441.834,10	441.833,11	441.833,10	150.256,00	291.577,10	1,00
63200 EDIFICIOS Y OTRAS CONSTRUCCIONES (REFORMA)	48.000,00	144.000,00	192.000,00	191.789,57	191.504,87	177.831,93	13.672,94	495,13
63999 OTRAS INVERS. DE REPOS. ASOC. AL FUNC. OPER. SERV.	0,00	2.800,00	2.800,00	2.745,05	2.745,05	0,00	2.745,05	54,95
*** 49300 CONSUMO**	284.574,00	0,00	284.574,00	282.353,79	282.353,79	282.353,79	0,00	2.220,21
12001 SUELDOS DEL GRUPO A2	58.471,00	0,00	58.471,00	53.492,20	53.492,20	53.492,20	0,00	4.978,80
12004 SUELDOS DEL GRUPO C2	9.175,00	0,00	9.175,00	9.174,56	9.174,56	9.174,56	0,00	0,44
12006 TRIENIOS	18.652,00	0,00	18.652,00	17.603,10	17.603,10	17.603,10	0,00	1.048,90
12100 COMPLEMENTO DE DESTINO	40.424,00	0,00	40.424,00	38.707,12	38.707,12	38.707,12	0,00	1.716,88
12101 COMPLEMENTO ESPECÍFICO	89.703,00	0,00	89.703,00	86.002,29	86.002,29	86.002,29	0,00	3.700,71
12103 OTROS COMPLEMENTOS	5.384,00	0,00	5.384,00	5.153,95	5.153,95	5.153,95	0,00	230,05
15000 PRODUCTIVIDAD	6.730,00	0,00	6.730,00	8.289,67	8.289,67	8.289,67	0,00	-1.559,67
16000 SEGURIDAD SOCIAL	55.635,00	0,00	55.635,00	60.980,15	60.980,15	60.980,15	0,00	-5.345,15
16009 OTRAS CUOTAS	0,00	0,00	0,00	2.950,75	2.950,75	2.950,75	0,00	-2.950,75
22699 OTROS GASTOS DIVERSOS	400,00	0,00	400,00	0,00	0,00	0,00	0,00	400,00
*** 91220 CONCEJALÍA-PRESIDENCIA DEL DISTRITO**	454.444,00	0,00	454.444,00	451.479,02	451.479,02	451.479,02	0,00	2.964,98
10000 RETRIBUCIONES BÁSICAS	105.443,00	0,00	105.443,00	104.546,24	104.546,24	104.546,24	0,00	896,76
11000 RETRIBUCIONES BÁSICAS	32.144,00	0,00	32.144,00	32.142,88	32.142,88	32.142,88	0,00	1,12
11001 RETRIBUCIONES COMPLEMENTARIAS	78.394,00	0,00	78.394,00	78.392,16	78.392,16	78.392,16	0,00	1,84

AYUNTAMIENTO DE MADRID

LIQUIDACIÓN DEL PRESUPUESTO DE GASTOS

Ejercicio : 2021 **Fecha: 31/12/2021**

Centro **: 001 AYUNTAMIENTO DE MADRID**

Sección : 201 DISTRITO DE CENTRO

PROGRAMA/DESCRIPCIÓN/ECONÓMICO/DESCRIPCIÓN	C. INICIAL (1)	MODIFICACIONES (2)	C. DEFINITIVO (3=1+2)	G. COMPROMETIDOS (4)	OB. RECONOCIDAS (5)	PAGOS (6)	OB.PDTES.PAGO (7=5-6)	REMANENTE CRÉDITO (8=3-5)
12004 SUELDOS DEL GRUPO C2	38.350,00	0,00	38.350,00	36.634,74	36.634,74	36.634,74	0,00	1.715,26
12006 TRIENIOS	9.412,00	0,00	9.412,00	9.252,18	9.252,18	9.252,18	0,00	159,82
12100 COMPLEMENTO DE DESTINO	22.492,00	0,00	22.492,00	22.452,80	22.452,80	22.452,80	0,00	39,20
12101 COMPLEMENTO ESPECÍFICO	49.298,00	0,00	49.298,00	49.225,61	49.225,61	49.225,61	0,00	72,39
12103 OTROS COMPLEMENTOS	4.371,00	0,00	4.371,00	4.357,18	4.357,18	4.357,18	0,00	13,82
15000 PRODUCTIVIDAD	29.508,00	0,00	29.508,00	30.732,15	30.732,15	30.732,15	0,00	-1.224,15
16000 SEGURIDAD SOCIAL	85.032,00	0,00	85.032,00	83.516,85	83.516,85	83.516,85	0,00	1.515,15
16009 OTRAS CUOTAS	0,00	0,00	0,00	226,23	226,23	226,23	0,00	-226,23
*** 92001 DIREC. Y GESTIÓN ADMTVA. DEL DISTRITO**	7.346.152,00	-656.157,84	6.689.994,16	6.349.724,05	6.301.850,29	6.216.892,39	84.957,90	388.143,87
10100 RETRIBUCIONES BÁSICAS	96.422,00	0,00	96.422,00	95.441,44	95.441,44	95.441,44	0,00	980,56
12000 SUELDOS DEL GRUPO A1	369.980,00	-102.353,00	267.627,00	235.246,01	235.246,01	235.246,01	0,00	32.380,99
12001 SUELDOS DEL GRUPO A2	374.097,00	-11.939,00	362.158,00	344.259,72	344.259,72	344.259,72	0,00	17.898,28
12003 SUELDOS DEL GRUPO C1	150.758,00	-61.822,00	88.936,00	71.810,18	71.810,18	71.810,18	0,00	17.125,82
12004 SUELDOS DEL GRUPO C2	502.419,00	-42.553,00	459.866,00	432.947,72	432.947,72	432.947,72	0,00	26.918,28
12005 SUELDOS DEL GRUPO E	176.589,00	-29.633,00	146.956,00	129.508,55	129.508,55	129.508,55	0,00	17.447,45
12006 TRIENIOS	203.812,00	0,00	203.812,00	180.687,28	180.687,28	180.687,28	0,00	23.124,72
12100 COMPLEMENTO DE DESTINO	911.791,00	-138.952,00	772.839,00	740.839,99	740.839,99	740.839,99	0,00	31.999,01
12101 COMPLEMENTO ESPECÍFICO	2.099.969,00	-306.352,00	1.793.617,00	1.728.812,11	1.728.812,11	1.728.812,11	0,00	64.804,89
12103 OTROS COMPLEMENTOS	119.735,00	3.414,00	123.149,00	99.779,05	99.779,05	99.779,05	0,00	23.369,95
13000 RETRIBUCIONES BÁSICAS	11.990,00	0,00	11.990,00	11.615,08	11.615,08	11.615,08	0,00	374,92
13002 OTRAS REMUNERACIONES	15.261,00	0,00	15.261,00	15.290,94	15.290,94	15.290,94	0,00	-29,94
15000 PRODUCTIVIDAD	190.045,00	0,00	190.045,00	190.037,34	190.037,34	190.037,34	0,00	7,66
16000 SEGURIDAD SOCIAL	1.257.870,00	-36.464,00	1.221.406,00	1.122.710,14	1.122.710,14	1.122.710,14	0,00	98.695,86
16009 OTRAS CUOTAS	0,00	0,00	0,00	75.270,27	75.270,27	75.270,27	0,00	-75.270,27
20200 ARRENDAMIENTOS DE EDIFICIOS Y OTRAS CONSTRUCCIONES	464.318,00	0,00	464.318,00	452.057,46	418.182,54	417.234,41	948,13	46.135,46
21200 REP.MANT. Y CONSERV. EDIFICIOS Y OTRAS CONSTRUC.	35.128,00	0,00	35.128,00	31.239,49	30.839,58	28.043,82	2.795,76	4.288,42
22000 MATERIAL DE OFICINA ORDINARIO NO INVENTARIABLE	20.000,00	0,00	20.000,00	13.877,91	13.877,91	2.609,36	11.268,55	6.122,09
22002 MATERIAL INFORMÁTICO NO INVENTARIABLE	20.085,00	-300,00	19.785,00	14.543,73	12.418,43	915,27	11.503,16	7.366,57
22104 VESTUARIO	1.000,00	0,00	1.000,00	0,00	0,00	0,00	0,00	1.000,00
22105 PRODUCTOS ALIMENTICIOS	0,00	300,00	300,00	99,79	99,79	99,79	0,00	200,21

AYUNTAMIENTO DE MADRID

LIQUIDACIÓN DEL PRESUPUESTO DE GASTOS

Ejercicio : 2021 **Fecha: 31/12/2021**

Centro **: 001 AYUNTAMIENTO DE MADRID**

Sección : 201 DISTRITO DE CENTRO

PROGRAMA/DESCRIPCIÓN/ECONÓMICO/DESCRIPCIÓN	C. INICIAL (1)	MODIFICACIONES (2)	C. DEFINITIVO (3=1+2)	G. COMPROMETIDOS (4)	OB. RECONOCIDAS (5)	PAGOS (6)	OB.PDTES.PAGO (7=5-6)	REMANENTE CRÉDITO (8=3-5)
22199 OTROS SUMINISTROS	500,00	13.249,50	13.749,50	13.275,50	11.787,20	11.787,20	0,00	1.962,30
22501 TRIBUTOS DE LAS COMUNIDADES AUTÓNOMAS	500,00	0,00	500,00	0,00	0,00	0,00	0,00	500,00
22603 PUBLICACIÓN EN DIARIOS OFICIALES	1.000,00	0,00	1.000,00	507,63	507,63	0,00	507,63	492,37
22604 GASTOS JURÍDICOS Y CONTENCIOSOS	5.000,00	19.200,00	24.200,00	24.169,00	24.169,00	19.409,80	4.759,20	31,00
22609 ACTIVIDADES CULTURALES Y DEPORTIVAS	2.700,00	0,00	2.700,00	0,00	0,00	0,00	0,00	2.700,00
22699 OTROS GASTOS DIVERSOS	0,00	2.152,95	2.152,95	4.228,20	4.216,81	2.152,95	2.063,86	-2.063,86
22706 ESTUDIOS Y TRABAJOS TÉCNICOS	105.558,00	0,00	105.558,00	80.513,42	73.530,88	45.629,27	27.901,61	32.027,12
23121 LOCOMOCIÓN URBANA PERSONAL NO DIRECTIVO	300,00	0,00	300,00	0,00	0,00	0,00	0,00	300,00
23303 INDEMNIZACIÓN A VOCALES DE JUNTAS DE DISTRITO	209.325,00	576,47	209.901,47	207.405,08	207.405,08	207.405,08	0,00	2.496,39
35200 INTERESES DE DEMORA	0,00	31.437,59	31.437,59	29.825,88	29.825,88	6.615,88	23.210,00	1.611,71
62599 OTRO MOBILIARIO Y ENSERES	0,00	3.879,65	3.879,65	3.725,14	733,74	733,74	0,00	3.145,91
*** 92401 PARTICIPACIÓN CIUDADANA**	164.960,00	0,00	164.960,00	162.754,59	162.754,59	162.754,59	0,00	2.205,41
22699 OTROS GASTOS DIVERSOS	2.000,00	0,00	2.000,00	0,00	0,00	0,00	0,00	2.000,00
48901 OTRAS TRANSFERENCIAS A INSTITUC. SIN FINES LUCRO	157.960,00	0,00	157.960,00	157.828,50	157.828,50	157.828,50	0,00	131,50
78901 OTRAS TRANSF. DE CAPITAL A INST. SIN FINES LUCRO	5.000,00	0,00	5.000,00	4.926,09	4.926,09	4.926,09	0,00	73,91
*** 93302 EDIFICIOS**	2.057.961,00	108.584,77	2.166.545,77	1.865.592,58	1.811.794,17	1.566.623,97	245.170,20	354.751,60
21200 REP.MANT. Y CONSERV. EDIFICIOS Y OTRAS CONSTRUC.	377.211,00	21.705,38	398.916,38	354.584,28	327.149,61	302.369,82	24.779,79	71.766,77
22700 LIMPIEZA Y ASEO	1.088.377,00	0,00	1.088.377,00	1.025.875,27	1.025.875,27	921.962,25	103.913,02	62.501,73
22701 SEGURIDAD	80.224,00	0,00	80.224,00	80.222,90	80.222,90	73.537,75	6.685,15	1,10
22799 OTROS TRABAJOS REALIZADOS POR OTRAS EMP. Y PROF.	397.149,00	-17.700,00	379.449,00	287.765,68	261.402,70	213.018,18	48.384,52	118.046,30
63200 EDIFICIOS Y OTRAS CONSTRUCCIONES (REFORMA)	115.000,00	104.579,39	219.579,39	117.144,45	117.143,69	55.735,97	61.407,72	102.435,70

AYUNTAMIENTO DE MADRID

LIQUIDACIÓN DEL PRESUPUESTO DE GASTOS

Ejercicio : 2021 **Fecha: 31/12/2021**

Centro **: 001 AYUNTAMIENTO DE MADRID**

Sección : 202 DISTRITO DE ARGANZUELA

PROGRAMA/DESCRIPCIÓN/ECONÓMICO/DESCRIPCIÓN	C. INICIAL (1)	MODIFICACIONES (2)	C. DEFINITIVO (3=1+2)	G. COMPROMETIDOS (4)	OB. RECONOCIDAS (5)	PAGOS (6)	OB.PDTES.PAGO (7=5-6)	REMANENTE CRÉDITO (8=3-5)
**** TOTAL**	**31.791.109,00**	**2.733.936,05**	**34.525.045,05**	**33.548.818,13**	**32.881.570,11**	**30.269.100,21**	**2.612.469,90**	**1.643.474,94**
*** 15322 OTRAS ACTUACIONES EN VÍAS PÚBLICAS**	24.000,00	698.737,02	722.737,02	694.880,27	694.859,32	432.265,39	262.593,93	27.877,70
21000 REP.MANT. Y CONSERV. BIENES DESTINADOS USO GENERAL	12.000,00	0,00	12.000,00	0,00	0,00	0,00	0,00	12.000,00
21001 REP. MANT. Y CONSERV. DE VIAS PUBL. A CARGO PARTIC	12.000,00	61.619,52	73.619,52	61.210,52	61.203,68	1.994,87	59.208,81	12.415,84
22199 OTROS SUMINISTROS	0,00	2.117,50	2.117,50	2.117,50	2.117,50	2.117,50	0,00	0,00
61904 URBANIZACIÓN A CARGO DEL AYUNTAMIENTO (REMODELAC.)	0,00	175.000,00	175.000,00	174.719,29	174.710,06	119.437,57	55.272,49	289,94
61910 VIALES (REMODELACIÓN)	0,00	460.000,00	460.000,00	456.832,96	456.828,08	308.715,45	148.112,63	3.171,92
*** 17102 ZONAS VERDES**	0,00	740.000,00	740.000,00	736.634,69	736.593,12	80.472,37	656.120,75	3.406,88
61920 PARQUES (REMODELACIÓN)	0,00	140.000,00	140.000,00	139.749,83	139.749,76	2.282,79	137.466,97	250,24
61921 ZONAS AJARDINADAS (REM)	0,00	600.000,00	600.000,00	596.884,86	596.843,36	78.189,58	518.653,78	3.156,64
*** 23102 FAMILIA E INFANCIA**	310.417,00	0,00	310.417,00	258.697,69	253.225,43	199.163,15	54.062,28	57.191,57
22799 OTROS TRABAJOS REALIZADOS POR OTRAS EMP. Y PROF.	200.417,00	0,00	200.417,00	200.415,51	199.785,90	146.198,27	53.587,63	631,10
48900 OTRAS TRANSFERENCIAS A FAMILIAS	110.000,00	0,00	110.000,00	58.282,18	53.439,53	52.964,88	474,65	56.560,47
*** 23103 MAYORES**	5.672.371,00	-198.097,89	5.474.273,11	5.295.398,56	5.150.681,64	4.670.830,91	479.850,73	323.591,47
21200 REP.MANT. Y CONSERV. EDIFICIOS Y OTRAS CONSTRUC.	15.000,00	0,00	15.000,00	14.592,25	14.592,25	14.592,25	0,00	407,75
22001 PRENSA, REVISTAS, LIBROS Y OTRAS PUBLICACIONES	12.957,00	0,00	12.957,00	6.956,84	0,00	0,00	0,00	12.957,00
22300 TRANSPORTES	13.509,00	0,00	13.509,00	10.956,48	2.571,82	1.951,03	620,79	10.937,18
22699 OTROS GASTOS DIVERSOS	2.000,00	0,00	2.000,00	0,00	0,00	0,00	0,00	2.000,00
22710 SERVICIO DE AYUDA A DOMICILIO	5.294.519,00	-198.097,89	5.096.421,11	5.096.421,01	5.006.663,58	4.536.657,37	470.006,21	89.757,53
22799 OTROS TRABAJOS REALIZADOS POR OTRAS EMP. Y PROF.	327.386,00	0,00	327.386,00	163.829,48	124.211,49	114.987,76	9.223,73	203.174,51
78900 OTRAS TRANSFERENCIAS DE CAPITAL A FAMILIAS	7.000,00	0,00	7.000,00	2.642,50	2.642,50	2.642,50	0,00	4.357,50
*** 23106 SERVICIOS SOCIALES Y EMERGENCIA SOCIAL**	2.299.708,00	30.090,00	2.329.798,00	2.077.986,00	2.052.973,57	1.982.110,57	70.863,00	276.824,43
12001 SUELDOS DEL GRUPO A2	348.719,00	-1.643,00	347.076,00	308.273,27	308.273,27	308.273,27	0,00	38.802,73
12003 SUELDOS DEL GRUPO C1	10.825,00	0,00	10.825,00	0,00	0,00	0,00	0,00	10.825,00
12004 SUELDOS DEL GRUPO C2	68.920,00	4.592,00	73.512,00	61.689,47	61.689,47	61.689,47	0,00	11.822,53
12006 TRIENIOS	68.589,00	0,00	68.589,00	61.866,22	61.866,22	61.866,22	0,00	6.722,78
12100 COMPLEMENTO DE DESTINO	243.565,00	-6.439,00	237.126,00	211.110,79	211.110,79	211.110,79	0,00	26.015,21
12101 COMPLEMENTO ESPECÍFICO	511.859,00	-14.951,00	496.908,00	446.624,35	446.624,35	446.624,35	0,00	50.283,65
12103 OTROS COMPLEMENTOS	26.612,00	1.813,00	28.425,00	23.710,41	23.710,41	23.710,41	0,00	4.714,59
15000 PRODUCTIVIDAD	55.308,00	0,00	55.308,00	48.535,76	48.535,76	48.535,76	0,00	6.772,24

AYUNTAMIENTO DE MADRID

LIQUIDACIÓN DEL PRESUPUESTO DE GASTOS

Ejercicio : 2021 **Fecha: 31/12/2021**

Centro **: 001 AYUNTAMIENTO DE MADRID**

Sección : 202 DISTRITO DE ARGANZUELA

PROGRAMA/DESCRIPCIÓN/ECONÓMICO/DESCRIPCIÓN	C. INICIAL (1)	MODIFICACIONES (2)	C. DEFINITIVO (3=1+2)	G. COMPROMETIDOS (4)	OB. RECONOCIDAS (5)	PAGOS (6)	OB.PDTES.PAGO (7=5-6)	REMANENTE CRÉDITO (8=3-5)
15100 GRATIFICACIONES POR SERVICIOS EXTRAORDINARIOS	0,00	0,00	0,00	389,36	389,36	389,36	0,00	-389,36
16000 SEGURIDAD SOCIAL	351.952,00	37.718,00	389.670,00	343.368,70	343.368,70	343.368,70	0,00	46.301,30
16009 OTRAS CUOTAS	0,00	0,00	0,00	61.361,14	61.361,14	61.361,14	0,00	-61.361,14
22799 OTROS TRABAJOS REALIZADOS POR OTRAS EMP. Y PROF.	166.445,00	9.000,00	175.445,00	175.328,20	172.308,65	140.191,34	32.117,31	3.136,35
48900 OTRAS TRANSFERENCIAS A FAMILIAS	443.914,00	0,00	443.914,00	335.728,33	313.735,45	274.989,76	38.745,69	130.178,55
78900 OTRAS TRANSFERENCIAS DE CAPITAL A FAMILIAS	3.000,00	0,00	3.000,00	0,00	0,00	0,00	0,00	3.000,00
*** 23199 ACTUACIONES EXTRAORDINARIAS COVID-19**	100.000,00	656.333,82	756.333,82	749.953,62	548.280,07	548.280,07	0,00	208.053,75
22700 LIMPIEZA Y ASEO	0,00	3.637,02	3.637,02	3.637,02	3.637,02	3.637,02	0,00	0,00
22799 OTROS TRABAJOS REALIZADOS POR OTRAS EMP. Y PROF.	100.000,00	652.696,80	752.696,80	746.316,60	544.643,05	544.643,05	0,00	208.053,75
*** 31101 SALUBRIDAD PÚBLICA**	436.951,00	1.720,70	438.671,70	398.066,43	398.066,43	394.549,04	3.517,39	40.605,27
12000 SUELDOS DEL GRUPO A1	64.288,00	0,00	64.288,00	61.049,91	61.049,91	61.049,91	0,00	3.238,09
12003 SUELDOS DEL GRUPO C1	21.650,00	0,00	21.650,00	8.025,93	8.025,93	8.025,93	0,00	13.624,07
12004 SUELDOS DEL GRUPO C2	18.350,00	0,00	18.350,00	15.149,54	15.149,54	15.149,54	0,00	3.200,46
12006 TRIENIOS	25.340,00	0,00	25.340,00	19.577,09	19.577,09	19.577,09	0,00	5.762,91
12100 COMPLEMENTO DE DESTINO	62.020,00	480,00	62.500,00	49.669,96	49.669,96	49.669,96	0,00	12.830,04
12101 COMPLEMENTO ESPECÍFICO	146.446,00	-5.307,00	141.139,00	125.296,40	125.296,40	125.296,40	0,00	15.842,60
12103 OTROS COMPLEMENTOS	7.608,00	0,00	7.608,00	6.057,21	6.057,21	6.057,21	0,00	1.550,79
15000 PRODUCTIVIDAD	5.672,00	0,00	5.672,00	1.656,94	1.656,94	1.656,94	0,00	4.015,06
16000 SEGURIDAD SOCIAL	82.297,00	469,00	82.766,00	76.909,26	76.909,26	76.909,26	0,00	5.856,74
16009 OTRAS CUOTAS	0,00	0,00	0,00	25.661,16	25.661,16	25.661,16	0,00	-25.661,16
21300 REP.MANT.Y CONSERV. MAQUINARIA, INSTAL. Y UTILLAJE	280,00	272,25	552,25	551,76	551,76	272,25	279,51	0,49
22106 PRODUCTOS FARMACÉUTICOS Y MATERIAL SANITARIO	0,00	3.383,50	3.383,50	3.383,50	3.383,50	3.383,50	0,00	0,00
22199 OTROS SUMINISTROS	2.500,00	1.672,95	4.172,95	4.160,87	4.160,87	1.672,95	2.487,92	12,08
22699 OTROS GASTOS DIVERSOS	500,00	0,00	500,00	166,94	166,94	166,94	0,00	333,06
62599 OTRO MOBILIARIO Y ENSERES	0,00	750,00	750,00	749,96	749,96	0,00	749,96	0,04
*** 32301 CENTROS DOCENTES ENSEÑANZA INFANTIL Y PRIMARIA**	4.182.647,00	970.722,48	5.153.369,48	5.065.193,88	5.030.684,99	4.562.958,39	467.726,60	122.684,49
21200 REP.MANT. Y CONSERV. EDIFICIOS Y OTRAS CONSTRUC.	395.995,00	0,00	395.995,00	395.994,20	395.949,79	371.283,58	24.666,21	45,21
22199 OTROS SUMINISTROS	0,00	2.117,50	2.117,50	2.117,50	2.117,50	2.117,50	0,00	0,00
22700 LIMPIEZA Y ASEO	1.562.558,00	10.103,60	1.572.661,60	1.500.227,99	1.499.481,06	1.390.574,56	108.906,50	73.180,54
22799 OTROS TRABAJOS REALIZADOS POR OTRAS EMP. Y PROF.	2.137.511,00	70.301,38	2.207.812,38	2.192.071,63	2.182.302,92	1.848.149,03	334.153,89	25.509,46

AYUNTAMIENTO DE MADRID

LIQUIDACIÓN DEL PRESUPUESTO DE GASTOS

Ejercicio : 2021 **Fecha: 31/12/2021**

Centro **: 001 AYUNTAMIENTO DE MADRID**

Sección : 202 DISTRITO DE ARGANZUELA

PROGRAMA/DESCRIPCIÓN/ECONÓMICO/DESCRIPCIÓN	C. INICIAL (1)	MODIFICACIONES (2)	C. DEFINITIVO (3=1+2)	G. COMPROMETIDOS (4)	OB. RECONOCIDAS (5)	PAGOS (6)	OB.PDTES.PAGO (7=5-6)	REMANENTE CRÉDITO (8=3-5)
63200 EDIFICIOS Y OTRAS CONSTRUCCIONES (REFORMA)	86.583,00	888.200,00	974.783,00	974.782,56	950.833,72	950.833,72	0,00	23.949,28
*** 32601 SERVICIOS COMPLEMENTARIOS EDUCACIÓN**	571.725,00	77.952,04	649.677,04	508.596,68	435.285,41	424.660,17	10.625,24	214.391,63
21200 REP.MANT. Y CONSERV. EDIFICIOS Y OTRAS CONSTRUC.	5.877,00	0,00	5.877,00	5.876,44	5.876,40	5.386,70	489,70	0,60
22199 OTROS SUMINISTROS	3.000,00	0,00	3.000,00	156,09	156,09	0,00	156,09	2.843,91
22300 TRANSPORTES	27.226,00	0,00	27.226,00	22.158,13	19.698,59	14.387,79	5.310,80	7.527,41
22700 LIMPIEZA Y ASEO	449,00	0,00	449,00	419,93	419,92	391,34	28,58	29,08
22799 OTROS TRABAJOS REALIZADOS POR OTRAS EMP. Y PROF.	535.173,00	16.998,11	552.171,11	419.032,16	348.180,49	343.540,42	4.640,07	203.990,62
63200 EDIFICIOS Y OTRAS CONSTRUCCIONES (REFORMA)	0,00	60.953,93	60.953,93	60.953,93	60.953,92	60.953,92	0,00	0,01
*** 33401 ACTIVIDADES CULTURALES**	1.766.294,00	-239.088,88	1.527.205,12	1.369.926,70	1.270.046,35	1.229.906,76	40.139,59	257.158,77
12001 SUELDOS DEL GRUPO A2	16.072,00	0,00	16.072,00	14.132,38	14.132,38	14.132,38	0,00	1.939,62
12003 SUELDOS DEL GRUPO C1	39.091,00	0,00	39.091,00	32.471,70	32.471,70	32.471,70	0,00	6.619,30
12004 SUELDOS DEL GRUPO C2	9.175,00	0,00	9.175,00	9.108,94	9.108,94	9.108,94	0,00	66,06
12006 TRIENIOS	15.952,00	0,00	15.952,00	15.265,00	15.265,00	15.265,00	0,00	687,00
12100 COMPLEMENTO DE DESTINO	36.724,00	0,00	36.724,00	36.719,76	36.719,76	36.719,76	0,00	4,24
12101 COMPLEMENTO ESPECÍFICO	83.776,00	0,00	83.776,00	83.774,04	83.774,04	83.774,04	0,00	1,96
12103 OTROS COMPLEMENTOS	5.415,00	0,00	5.415,00	5.409,18	5.409,18	5.409,18	0,00	5,82
13000 RETRIBUCIONES BÁSICAS	29.826,00	-4.331,00	25.495,00	25.247,44	25.247,44	25.247,44	0,00	247,56
13002 OTRAS REMUNERACIONES	0,00	4.331,00	4.331,00	4.266,68	4.266,68	4.266,68	0,00	64,32
13100 RETRIBUCIONES BÁSICAS	72.410,00	-5.992,00	66.418,00	64.447,11	64.447,11	64.447,11	0,00	1.970,89
13102 OTRAS REMUNERACIONES	0,00	5.992,00	5.992,00	5.964,04	5.964,04	5.964,04	0,00	27,96
15000 PRODUCTIVIDAD	3.830,00	0,00	3.830,00	3.829,80	3.829,80	3.829,80	0,00	0,20
16000 SEGURIDAD SOCIAL	78.867,00	0,00	78.867,00	84.941,46	84.941,46	84.941,46	0,00	-6.074,46
16009 OTRAS CUOTAS	0,00	0,00	0,00	4.852,34	4.852,34	4.852,34	0,00	-4.852,34
22110 PRODUCTOS DE LIMPIEZA Y ASEO	15.000,00	-15.000,00	0,00	0,00	0,00	0,00	0,00	0,00
22199 OTROS SUMINISTROS	5.000,00	2.500,00	7.500,00	3.294,97	3.294,97	3.088,06	206,91	4.205,03
22602 PUBLICIDAD Y PROPAGANDA	20.000,00	-15.000,00	5.000,00	1.078,12	1.078,12	1.078,12	0,00	3.921,88
22701 SEGURIDAD	27.256,00	-10.221,26	17.034,74	10.451,86	10.451,86	10.451,86	0,00	6.582,88
22707 TALLERES CULTURALES DISTRITOS	647.066,00	-60.691,97	586.374,03	586.373,99	559.289,80	559.289,80	0,00	27.084,23
22799 OTROS TRABAJOS REALIZADOS POR OTRAS EMP. Y PROF.	644.834,00	-171.221,77	473.612,23	340.216,42	293.820,23	258.887,55	34.932,68	179.792,00
48203 PREMIOS	16.000,00	-3.500,00	12.500,00	11.500,00	11.500,00	6.500,00	5.000,00	1.000,00

AYUNTAMIENTO DE MADRID

LIQUIDACIÓN DEL PRESUPUESTO DE GASTOS

Ejercicio : 2021 **Fecha: 31/12/2021**

Centro **: 001 AYUNTAMIENTO DE MADRID**

Sección : 202 DISTRITO DE ARGANZUELA

PROGRAMA/DESCRIPCIÓN/ECONÓMICO/DESCRIPCIÓN	C. INICIAL (1)	MODIFICACIONES (2)	C. DEFINITIVO (3=1+2)	G. COMPROMETIDOS (4)	OB. RECONOCIDAS (5)	PAGOS (6)	OB.PDTES.PAGO (7=5-6)	REMANENTE CRÉDITO (8=3-5)
62301 INSTALACIONES TÉCNICAS	0,00	33.846,12	33.846,12	26.399,97	0,00	0,00	0,00	33.846,12
62999 OTRAS INV. NUEVAS ASOC. AL FUNCIONAM. OPERAT. SERV	0,00	200,00	200,00	181,50	181,50	181,50	0,00	18,50
*** 34101 ACTUACIONES DEPORTIVAS EN DISTRITOS**	13.000,00	0,00	13.000,00	377,99	362,67	0,00	362,67	12.637,33
22799 OTROS TRABAJOS REALIZADOS POR OTRAS EMP. Y PROF.	13.000,00	0,00	13.000,00	377,99	362,67	0,00	362,67	12.637,33
*** 34201 INSTALACIONES DEPORTIVAS**	8.377.908,00	281.391,10	8.659.299,10	8.944.531,26	8.910.074,41	8.656.330,99	253.743,42	-250.775,31
13000 RETRIBUCIONES BÁSICAS	2.995.719,00	-912.118,00	2.083.601,00	1.796.101,03	1.796.101,03	1.796.101,03	0,00	287.499,97
13002 OTRAS REMUNERACIONES	0,00	163.768,00	163.768,00	138.001,41	138.001,41	138.001,41	0,00	25.766,59
13100 RETRIBUCIONES BÁSICAS	2.773.027,00	-152.013,00	2.621.014,00	2.536.579,55	2.536.579,55	2.536.579,55	0,00	84.434,45
13102 OTRAS REMUNERACIONES	3.836,00	179.729,00	183.565,00	235.318,41	235.318,41	235.318,41	0,00	-51.753,41
15000 PRODUCTIVIDAD	3.365,00	0,00	3.365,00	3.364,80	3.364,80	3.364,80	0,00	0,20
16000 SEGURIDAD SOCIAL	1.502.465,00	14.729,00	1.517.194,00	1.817.181,55	1.817.181,55	1.817.181,55	0,00	-299.987,55
16009 OTRAS CUOTAS	0,00	0,00	0,00	417.260,02	417.260,02	417.260,02	0,00	-417.260,02
20300 ARRENDAMIENTOS DE MAQUINARIA, INSTALAC. Y UTILLAJE	1.800,00	0,00	1.800,00	1.541,02	732,94	732,94	0,00	1.067,06
20800 ARRENDAMIENTOS DE OTRO INMOVILIZADO MATERIAL	83.231,00	0,00	83.231,00	83.230,53	83.230,45	76.294,59	6.935,86	0,55
21200 REP.MANT. Y CONSERV. EDIFICIOS Y OTRAS CONSTRUC.	152.194,00	20.038,23	172.232,23	172.232,14	167.408,05	152.498,76	14.909,29	4.824,18
21300 REP.MANT.Y CONSERV. MAQUINARIA, INSTAL. Y UTILLAJE	5.000,00	0,00	5.000,00	0,00	0,00	0,00	0,00	5.000,00
22000 MATERIAL DE OFICINA ORDINARIO NO INVENTARIABLE	5.000,00	1.500,00	6.500,00	6.476,93	6.476,93	6.476,93	0,00	23,07
22002 MATERIAL INFORMÁTICO NO INVENTARIABLE	8.000,00	8.221,79	16.221,79	16.168,76	16.168,76	8.221,79	7.946,97	53,03
22104 VESTUARIO	42.500,00	26.993,80	69.493,80	67.434,15	67.434,15	27.837,50	39.596,65	2.059,65
22106 PRODUCTOS FARMACÉUTICOS Y MATERIAL SANITARIO	15.000,00	0,00	15.000,00	9.295,85	9.295,85	9.295,85	0,00	5.704,15
22110 PRODUCTOS DE LIMPIEZA Y ASEO	50.000,00	35.000,00	85.000,00	75.514,50	75.514,50	75.514,50	0,00	9.485,50
22199 OTROS SUMINISTROS	101.223,00	3.268,72	104.491,72	70.639,01	41.847,85	38.189,32	3.658,53	62.643,87
22501 TRIBUTOS DE LAS COMUNIDADES AUTÓNOMAS	0,00	150,00	150,00	96,21	96,21	96,21	0,00	53,79
22700 LIMPIEZA Y ASEO	92.704,00	-24.814,43	67.889,57	67.864,97	67.836,24	60.487,44	7.348,80	53,33
22701 SEGURIDAD	291.844,00	-125.675,56	166.168,44	165.133,70	165.133,70	165.133,70	0,00	1.034,74
22799 OTROS TRABAJOS REALIZADOS POR OTRAS EMP. Y PROF.	10.000,00	-1.500,00	8.500,00	0,00	0,00	0,00	0,00	8.500,00
62301 INSTALACIONES TÉCNICAS	0,00	5.293,75	5.293,75	5.293,75	5.293,75	5.293,75	0,00	0,00
62500 MOBILIARIO Y EQUIPOS DE OFICINA	5.000,00	11.000,00	16.000,00	15.125,00	15.125,00	15.125,00	0,00	875,00
62599 OTRO MOBILIARIO Y ENSERES	35.000,00	57.819,80	92.819,80	75.103,79	75.103,79	75.103,79	0,00	17.716,01
63200 EDIFICIOS Y OTRAS CONSTRUCCIONES (REFORMA)	200.000,00	970.000,00	1.170.000,00	1.169.574,18	1.169.569,47	996.222,15	173.347,32	430,53

AYUNTAMIENTO DE MADRID

LIQUIDACIÓN DEL PRESUPUESTO DE GASTOS

Ejercicio : 2021 **Fecha: 31/12/2021**

Centro **: 001 AYUNTAMIENTO DE MADRID**

Sección : 202 DISTRITO DE ARGANZUELA

PROGRAMA/DESCRIPCIÓN/ECONÓMICO/DESCRIPCIÓN	C. INICIAL (1)	MODIFICACIONES (2)	C. DEFINITIVO (3=1+2)	G. COMPROMETIDOS (4)	OB. RECONOCIDAS (5)	PAGOS (6)	OB.PDTES.PAGO (7=5-6)	REMANENTE CRÉDITO (8=3-5)
63301 INSTALACIONES (REFORMA Y REPOSICIÓN)	1.000,00	0,00	1.000,00	0,00	0,00	0,00	0,00	1.000,00
*** 49300 CONSUMO**	287.670,00	-10.202,00	277.468,00	258.162,96	258.162,96	258.162,96	0,00	19.305,04
12000 SUELDOS DEL GRUPO A1	16.072,00	0,00	16.072,00	0,00	0,00	0,00	0,00	16.072,00
12001 SUELDOS DEL GRUPO A2	42.399,00	1.746,00	44.145,00	45.805,23	45.805,23	45.805,23	0,00	-1.660,23
12003 SUELDOS DEL GRUPO C1	14.133,00	0,00	14.133,00	6.017,93	6.017,93	6.017,93	0,00	8.115,07
12006 TRIENIOS	12.039,00	0,00	12.039,00	9.435,20	9.435,20	9.435,20	0,00	2.603,80
12100 COMPLEMENTO DE DESTINO	41.972,00	966,00	42.938,00	31.278,17	31.278,17	31.278,17	0,00	11.659,83
12101 COMPLEMENTO ESPECÍFICO	95.827,00	-17.927,00	77.900,00	69.085,31	69.085,31	69.085,31	0,00	8.814,69
12103 OTROS COMPLEMENTOS	4.445,00	80,00	4.525,00	3.414,54	3.414,54	3.414,54	0,00	1.110,46
15000 PRODUCTIVIDAD	3.365,00	0,00	3.365,00	9.023,90	9.023,90	9.023,90	0,00	-5.658,90
16000 SEGURIDAD SOCIAL	56.918,00	4.933,00	61.851,00	59.372,10	59.372,10	59.372,10	0,00	2.478,90
16009 OTRAS CUOTAS	0,00	0,00	0,00	24.730,58	24.730,58	24.730,58	0,00	-24.730,58
22699 OTROS GASTOS DIVERSOS	500,00	0,00	500,00	0,00	0,00	0,00	0,00	500,00
*** 91220 CONCEJALÍA-PRESIDENCIA DEL DISTRITO**	364.467,00	0,00	364.467,00	356.201,05	356.201,05	356.201,05	0,00	8.265,95
10000 RETRIBUCIONES BÁSICAS	100.494,00	0,00	100.494,00	95.447,70	95.447,70	95.447,70	0,00	5.046,30
11000 RETRIBUCIONES BÁSICAS	32.144,00	0,00	32.144,00	32.142,88	32.142,88	32.142,88	0,00	1,12
11001 RETRIBUCIONES COMPLEMENTARIAS	78.394,00	0,00	78.394,00	78.392,16	78.392,16	78.392,16	0,00	1,84
12003 SUELDOS DEL GRUPO C1	10.825,00	0,00	10.825,00	10.442,41	10.442,41	10.442,41	0,00	382,59
12004 SUELDOS DEL GRUPO C2	9.175,00	0,00	9.175,00	9.174,56	9.174,56	9.174,56	0,00	0,44
12006 TRIENIOS	2.746,00	0,00	2.746,00	2.809,36	2.809,36	2.809,36	0,00	-63,36
12100 COMPLEMENTO DE DESTINO	11.418,00	0,00	11.418,00	11.417,14	11.417,14	11.417,14	0,00	0,86
12101 COMPLEMENTO ESPECÍFICO	28.620,00	0,00	28.620,00	28.619,64	28.619,64	28.619,64	0,00	0,36
12103 OTROS COMPLEMENTOS	1.312,00	0,00	1.312,00	1.310,12	1.310,12	1.310,12	0,00	1,88
15000 PRODUCTIVIDAD	18.584,00	0,00	18.584,00	18.472,63	18.472,63	18.472,63	0,00	111,37
16000 SEGURIDAD SOCIAL	67.255,00	0,00	67.255,00	67.701,74	67.701,74	67.701,74	0,00	-446,74
22601 ATENCIONES PROTOCOLARIAS Y REPRESENTATIVAS	3.000,00	0,00	3.000,00	227,86	227,86	227,86	0,00	2.772,14
23111 LOCOMOCIÓN URBANA PERSONAL DIRECTIVO	500,00	0,00	500,00	42,85	42,85	42,85	0,00	457,15
*** 92001 DIREC. Y GESTIÓN ADMTVA. DEL DISTRITO**	4.848.980,00	-145.751,85	4.703.228,15	4.516.380,16	4.510.485,78	4.497.805,32	12.680,46	192.742,37
10100 RETRIBUCIONES BÁSICAS	101.657,00	0,00	101.657,00	100.390,08	100.390,08	100.390,08	0,00	1.266,92
12000 SUELDOS DEL GRUPO A1	192.864,00	-6.836,00	186.028,00	161.087,34	161.087,34	161.087,34	0,00	24.940,66

AYUNTAMIENTO DE MADRID

LIQUIDACIÓN DEL PRESUPUESTO DE GASTOS

Ejercicio : 2021 **Fecha: 31/12/2021**

Centro **: 001 AYUNTAMIENTO DE MADRID**

Sección : 202 DISTRITO DE ARGANZUELA

PROGRAMA/DESCRIPCIÓN/ECONÓMICO/DESCRIPCIÓN	C. INICIAL (1)	MODIFICACIONES (2)	C. DEFINITIVO (3=1+2)	G. COMPROMETIDOS (4)	OB. RECONOCIDAS (5)	PAGOS (6)	OB.PDTES.PAGO (7=5-6)	REMANENTE CRÉDITO (8=3-5)
12001 SUELDOS DEL GRUPO A2	249.397,00	-575,00	248.822,00	223.302,25	223.302,25	223.302,25	0,00	25.519,75
12003 SUELDOS DEL GRUPO C1	114.866,00	0,00	114.866,00	101.359,42	101.359,42	101.359,42	0,00	13.506,58
12004 SUELDOS DEL GRUPO C2	358.551,00	-39.311,00	319.240,00	294.079,10	294.079,10	294.079,10	0,00	25.160,90
12005 SUELDOS DEL GRUPO E	84.430,00	0,00	84.430,00	67.619,01	67.619,01	67.619,01	0,00	16.810,99
12006 TRIENIOS	166.183,00	0,00	166.183,00	161.825,92	161.825,92	161.825,92	0,00	4.357,08
12100 COMPLEMENTO DE DESTINO	585.676,00	-43.312,00	542.364,00	525.937,13	525.937,13	525.937,13	0,00	16.426,87
12101 COMPLEMENTO ESPECÍFICO	1.345.763,00	-101.580,00	1.244.183,00	1.216.773,80	1.216.773,80	1.216.773,80	0,00	27.409,20
12103 OTROS COMPLEMENTOS	79.227,00	2.189,00	81.416,00	79.558,71	79.558,71	79.558,71	0,00	1.857,29
13000 RETRIBUCIONES BÁSICAS	171.940,00	-26.108,00	145.832,00	127.670,47	127.670,47	127.670,47	0,00	18.161,53
13002 OTRAS REMUNERACIONES	65.723,00	23.111,00	88.834,00	75.677,39	75.677,39	75.677,39	0,00	13.156,61
13100 RETRIBUCIONES BÁSICAS	10.269,00	0,00	10.269,00	13.161,78	13.161,78	13.161,78	0,00	-2.892,78
13102 OTRAS REMUNERACIONES	14.986,00	0,00	14.986,00	19.945,39	19.945,39	19.945,39	0,00	-4.959,39
15000 PRODUCTIVIDAD	110.515,00	0,00	110.515,00	136.414,18	136.414,18	136.414,18	0,00	-25.899,18
15100 GRATIFICACIONES POR SERVICIOS EXTRAORDINARIOS	0,00	0,00	0,00	498,23	498,23	498,23	0,00	-498,23
16000 SEGURIDAD SOCIAL	880.587,00	7.018,00	887.605,00	852.244,14	852.244,14	852.244,14	0,00	35.360,86
16009 OTRAS CUOTAS	0,00	0,00	0,00	61.132,22	61.132,22	61.132,22	0,00	-61.132,22
20500 ARRENDAMIENTOS DE MOBILIARIO Y ENSERES	3.000,00	0,00	3.000,00	0,00	0,00	0,00	0,00	3.000,00
21500 REP., MANT. Y CONSERV. DE MOBILIARIO	3.100,00	0,00	3.100,00	0,00	0,00	0,00	0,00	3.100,00
22000 MATERIAL DE OFICINA ORDINARIO NO INVENTARIABLE	5.000,00	0,00	5.000,00	4.483,05	4.483,05	4.483,05	0,00	516,95
22002 MATERIAL INFORMÁTICO NO INVENTARIABLE	15.000,00	0,00	15.000,00	0,00	0,00	0,00	0,00	15.000,00
22104 VESTUARIO	3.000,00	0,00	3.000,00	0,00	0,00	0,00	0,00	3.000,00
22106 PRODUCTOS FARMACÉUTICOS Y MATERIAL SANITARIO	0,00	12.000,00	12.000,00	6.630,00	6.630,00	0,00	6.630,00	5.370,00
22199 OTROS SUMINISTROS	5.000,00	3.877,69	8.877,69	3.877,69	3.877,69	3.877,69	0,00	5.000,00
22200 SERVICIOS DE TELECOMUNICACIONES	100,00	0,00	100,00	0,00	0,00	0,00	0,00	100,00
22501 TRIBUTOS DE LAS COMUNIDADES AUTÓNOMAS	3.000,00	0,00	3.000,00	0,00	0,00	0,00	0,00	3.000,00
22602 PUBLICIDAD Y PROPAGANDA	0,00	484,00	484,00	484,00	484,00	484,00	0,00	0,00
22603 PUBLICACIÓN EN DIARIOS OFICIALES	3.000,00	0,00	3.000,00	814,24	814,24	814,24	0,00	2.185,76
22604 GASTOS JURÍDICOS Y CONTENCIOSOS	12.000,00	0,00	12.000,00	8.518,89	8.518,89	8.518,89	0,00	3.481,11
22699 OTROS GASTOS DIVERSOS	0,00	3.915,46	3.915,46	3.504,77	2.165,80	1.089,31	1.076,49	1.749,66
22706 ESTUDIOS Y TRABAJOS TÉCNICOS	30.986,00	0,00	30.986,00	33.567,82	33.476,88	31.240,88	2.236,00	-2.490,88

AYUNTAMIENTO DE MADRID

LIQUIDACIÓN DEL PRESUPUESTO DE GASTOS

Ejercicio : 2021 **Fecha: 31/12/2021**

Centro **: 001 AYUNTAMIENTO DE MADRID**

Sección : 202 DISTRITO DE ARGANZUELA

PROGRAMA/DESCRIPCIÓN/ECONÓMICO/DESCRIPCIÓN	C. INICIAL (1)	MODIFICACIONES (2)	C. DEFINITIVO (3=1+2)	G. COMPROMETIDOS (4)	OB. RECONOCIDAS (5)	PAGOS (6)	OB.PDTES.PAGO (7=5-6)	REMANENTE CRÉDITO (8=3-5)
22799 OTROS TRABAJOS REALIZADOS POR OTRAS EMP. Y PROF.	13.760,00	0,00	13.760,00	9.075,00	4.610,53	4.097,26	513,27	9.149,47
23121 LOCOMOCIÓN URBANA PERSONAL NO DIRECTIVO	200,00	0,00	200,00	0,00	0,00	0,00	0,00	200,00
23303 INDEMNIZACIÓN A VOCALES DE JUNTAS DE DISTRITO	215.000,00	0,00	215.000,00	208.662,08	208.662,08	208.662,08	0,00	6.337,92
23399 OTRAS INDEMNIZACIONES	200,00	0,00	200,00	0,00	0,00	0,00	0,00	200,00
35200 INTERESES DE DEMORA	0,00	2.675,00	2.675,00	2.598,06	2.598,06	373,36	2.224,70	76,94
62599 OTRO MOBILIARIO Y ENSERES	4.000,00	16.700,00	20.700,00	15.488,00	15.488,00	15.488,00	0,00	5.212,00
*** 92401 PARTICIPACIÓN CIUDADANA**	120.000,00	0,00	120.000,00	89.630,26	89.630,26	0,00	89.630,26	30.369,74
48901 OTRAS TRANSFERENCIAS A INSTITUC. SIN FINES LUCRO	88.000,00	0,00	88.000,00	61.670,28	61.670,28	0,00	61.670,28	26.329,72
78901 OTRAS TRANSF. DE CAPITAL A INST. SIN FINES LUCRO	32.000,00	0,00	32.000,00	27.959,98	27.959,98	0,00	27.959,98	4.040,02
*** 93302 EDIFICIOS**	2.414.971,00	-129.870,49	2.285.100,51	2.228.199,93	2.185.956,65	1.975.403,07	210.553,58	99.143,86
21200 REP.MANT. Y CONSERV. EDIFICIOS Y OTRAS CONSTRUC.	203.057,00	5.975,84	209.032,84	204.431,04	204.305,47	188.752,71	15.552,76	4.727,37
22700 LIMPIEZA Y ASEO	1.069.635,00	-46.252,00	1.023.383,00	998.317,03	997.656,27	918.527,96	79.128,31	25.726,73
22701 SEGURIDAD	493.254,00	-127.793,12	365.460,88	256.051,79	256.051,79	256.051,79	0,00	109.409,09
22706 ESTUDIOS Y TRABAJOS TÉCNICOS	52.859,00	0,00	52.859,00	34.313,59	13.213,20	0,00	13.213,20	39.645,80
22799 OTROS TRABAJOS REALIZADOS POR OTRAS EMP. Y PROF.	496.166,00	38.198,79	534.364,79	635.087,37	614.742,94	512.083,63	102.659,31	-80.378,15
63200 EDIFICIOS Y OTRAS CONSTRUCCIONES (REFORMA)	100.000,00	0,00	100.000,00	99.999,11	99.986,98	99.986,98	0,00	13,02

AYUNTAMIENTO DE MADRID

LIQUIDACIÓN DEL PRESUPUESTO DE GASTOS

Ejercicio : 2021 **Fecha: 31/12/2021**

Centro **: 001 AYUNTAMIENTO DE MADRID**

Sección : 203 DISTRITO DE RETIRO

PROGRAMA/DESCRIPCIÓN/ECONÓMICO/DESCRIPCIÓN	C. INICIAL (1)	MODIFICACIONES (2)	C. DEFINITIVO (3=1+2)	G. COMPROMETIDOS (4)	OB. RECONOCIDAS (5)	PAGOS (6)	OB.PDTES.PAGO (7=5-6)	REMANENTE CRÉDITO (8=3-5)
**** TOTAL**	**24.067.849,00**	**489.209,04**	**24.557.058,04**	**23.477.273,20**	**22.651.664,10**	**21.440.204,70**	**1.211.459,40**	**1.905.393,94**
*** 15322 OTRAS ACTUACIONES EN VÍAS PÚBLICAS**	58.000,00	728.094,16	786.094,16	596.120,52	540.570,29	432.372,95	108.197,34	245.523,87
21000 REP.MANT. Y CONSERV. BIENES DESTINADOS USO GENERAL	5.000,00	-5.000,00	0,00	0,00	0,00	0,00	0,00	0,00
21001 REP. MANT. Y CONSERV. DE VIAS PUBL. A CARGO PARTIC	0,00	8.394,16	8.394,16	8.394,16	8.394,16	7.793,20	600,96	0,00
61910 VIALES (REMODELACIÓN)	53.000,00	724.700,00	777.700,00	587.726,36	532.176,13	424.579,75	107.596,38	245.523,87
*** 17102 ZONAS VERDES**	0,00	144.100,00	144.100,00	144.099,49	143.110,61	40.378,70	102.731,91	989,39
61920 PARQUES (REMODELACIÓN)	0,00	144.100,00	144.100,00	144.099,49	143.110,61	40.378,70	102.731,91	989,39
61921 ZONAS AJARDINADAS (REM)	0,00	0,00	0,00	0,00	0,00	0,00	0,00	0,00
*** 23102 FAMILIA E INFANCIA**	587.269,00	-7.497,83	579.771,17	588.020,29	521.803,81	461.548,01	60.255,80	57.967,36
22799 OTROS TRABAJOS REALIZADOS POR OTRAS EMP. Y PROF.	447.269,00	-41.976,83	405.292,17	348.699,17	288.516,64	288.516,64	0,00	116.775,53
48900 OTRAS TRANSFERENCIAS A FAMILIAS	140.000,00	34.479,00	174.479,00	239.321,12	233.287,17	173.031,37	60.255,80	-58.808,17
*** 23103 MAYORES**	3.804.509,00	-710.206,78	3.094.302,22	3.067.077,22	2.886.049,38	2.863.802,64	22.246,74	208.252,84
22300 TRANSPORTES	15.532,00	-3.434,12	12.097,88	12.097,88	2.998,78	2.998,78	0,00	9.099,10
22710 SERVICIO DE AYUDA A DOMICILIO	3.441.402,00	-725.647,66	2.715.754,34	2.715.754,34	2.543.825,63	2.543.825,63	0,00	171.928,71
22799 OTROS TRABAJOS REALIZADOS POR OTRAS EMP. Y PROF.	341.375,00	-5.025,00	336.350,00	309.548,80	309.548,80	309.548,80	0,00	26.801,20
48900 OTRAS TRANSFERENCIAS A FAMILIAS	5.200,00	0,00	5.200,00	12.202,63	12.202,63	5.441,09	6.761,54	-7.002,63
62500 MOBILIARIO Y EQUIPOS DE OFICINA	0,00	1.500,00	1.500,00	1.016,40	1.016,40	0,00	1.016,40	483,60
62599 OTRO MOBILIARIO Y ENSERES	0,00	5.400,00	5.400,00	5.267,44	5.267,42	1.988,34	3.279,08	132,58
62600 EQUIPOS DE COMUNICACIÓN	0,00	3.000,00	3.000,00	0,00	0,00	0,00	0,00	3.000,00
62601 EQUIPOS PARA PROCESO DE DATOS	0,00	10.000,00	10.000,00	9.997,46	9.997,46	0,00	9.997,46	2,54
63600 EQUIPOS DE COMUNICACIÓN (REFORMA Y REPOSICIÓN)	0,00	4.000,00	4.000,00	1.192,27	1.192,26	0,00	1.192,26	2.807,74
78900 OTRAS TRANSFERENCIAS DE CAPITAL A FAMILIAS	1.000,00	0,00	1.000,00	0,00	0,00	0,00	0,00	1.000,00
*** 23106 SERVICIOS SOCIALES Y EMERGENCIA SOCIAL**	1.632.176,00	101.014,00	1.733.190,00	1.476.580,39	1.469.400,39	1.461.637,99	7.762,40	263.789,61
12001 SUELDOS DEL GRUPO A2	235.260,00	-11.777,00	223.483,00	194.394,31	194.394,31	194.394,31	0,00	29.088,69
12003 SUELDOS DEL GRUPO C1	21.650,00	824,00	22.474,00	9.367,43	9.367,43	9.367,43	0,00	13.106,57
12004 SUELDOS DEL GRUPO C2	78.095,00	4.592,00	82.687,00	74.393,99	74.393,99	74.393,99	0,00	8.293,01
12005 SUELDOS DEL GRUPO E	8.409,00	0,00	8.409,00	0,00	0,00	0,00	0,00	8.409,00
12006 TRIENIOS	73.894,00	0,00	73.894,00	56.971,07	56.971,07	56.971,07	0,00	16.922,93
12100 COMPLEMENTO DE DESTINO	196.516,00	-11.621,00	184.895,00	160.654,94	160.654,94	160.654,94	0,00	24.240,06
12101 COMPLEMENTO ESPECÍFICO	414.930,00	-32.619,00	382.311,00	338.386,35	338.386,35	338.386,35	0,00	43.924,65

AYUNTAMIENTO DE MADRID

LIQUIDACIÓN DEL PRESUPUESTO DE GASTOS

Ejercicio : 2021 **Fecha: 31/12/2021**

Centro **: 001 AYUNTAMIENTO DE MADRID**

Sección : 203 DISTRITO DE RETIRO

PROGRAMA/DESCRIPCIÓN/ECONÓMICO/DESCRIPCIÓN	C. INICIAL (1)	MODIFICACIONES (2)	C. DEFINITIVO (3=1+2)	G. COMPROMETIDOS (4)	OB. RECONOCIDAS (5)	PAGOS (6)	OB.PDTES.PAGO (7=5-6)	REMANENTE CRÉDITO (8=3-5)
12103 OTROS COMPLEMENTOS	26.363,00	806,00	27.169,00	21.206,88	21.206,88	21.206,88	0,00	5.962,12
15000 PRODUCTIVIDAD	16.809,00	0,00	16.809,00	17.791,73	17.791,73	17.791,73	0,00	-982,73
16000 SEGURIDAD SOCIAL	274.953,00	14.074,00	289.027,00	247.744,22	247.744,22	247.744,22	0,00	41.282,78
16009 OTRAS CUOTAS	0,00	0,00	0,00	20.044,86	20.044,86	20.044,86	0,00	-20.044,86
22799 OTROS TRABAJOS REALIZADOS POR OTRAS EMP. Y PROF.	119.796,00	0,00	119.796,00	112.528,13	112.528,13	111.330,23	1.197,90	7.267,87
48900 OTRAS TRANSFERENCIAS A FAMILIAS	163.501,00	132.735,00	296.236,00	219.791,97	212.611,97	208.406,97	4.205,00	83.624,03
62500 MOBILIARIO Y EQUIPOS DE OFICINA	0,00	3.000,00	3.000,00	2.359,50	2.359,50	0,00	2.359,50	640,50
62599 OTRO MOBILIARIO Y ENSERES	0,00	1.000,00	1.000,00	945,01	945,01	945,01	0,00	54,99
78900 OTRAS TRANSFERENCIAS DE CAPITAL A FAMILIAS	2.000,00	0,00	2.000,00	0,00	0,00	0,00	0,00	2.000,00
*** 31101 SALUBRIDAD PÚBLICA**	675.757,00	2.542,00	678.299,00	567.469,74	567.469,74	565.995,57	1.474,17	110.829,26
12000 SUELDOS DEL GRUPO A1	64.288,00	0,00	64.288,00	47.498,74	47.498,74	47.498,74	0,00	16.789,26
12001 SUELDOS DEL GRUPO A2	28.266,00	0,00	28.266,00	28.264,76	28.264,76	28.264,76	0,00	1,24
12003 SUELDOS DEL GRUPO C1	10.825,00	200,00	11.025,00	10.823,90	10.823,90	10.823,90	0,00	201,10
12004 SUELDOS DEL GRUPO C2	45.875,00	0,00	45.875,00	42.243,10	42.243,10	42.243,10	0,00	3.631,90
12006 TRIENIOS	36.207,00	0,00	36.207,00	34.643,17	34.643,17	34.643,17	0,00	1.563,83
12100 COMPLEMENTO DE DESTINO	87.008,00	480,00	87.488,00	76.209,56	76.209,56	76.209,56	0,00	11.278,44
12101 COMPLEMENTO ESPECÍFICO	197.850,00	1.393,00	199.243,00	166.337,74	166.337,74	166.337,74	0,00	32.905,26
12103 OTROS COMPLEMENTOS	12.209,00	0,00	12.209,00	11.023,87	11.023,87	11.023,87	0,00	1.185,13
13000 RETRIBUCIONES BÁSICAS	24.064,00	0,00	24.064,00	2.300,04	2.300,04	2.300,04	0,00	21.763,96
13002 OTRAS REMUNERACIONES	33.151,00	0,00	33.151,00	2.611,39	2.611,39	2.611,39	0,00	30.539,61
13100 RETRIBUCIONES BÁSICAS	0,00	0,00	0,00	6.535,58	6.535,58	6.535,58	0,00	-6.535,58
13102 OTRAS REMUNERACIONES	0,00	0,00	0,00	11.798,01	11.798,01	11.798,01	0,00	-11.798,01
15000 PRODUCTIVIDAD	2.307,00	0,00	2.307,00	5.207,27	5.207,27	5.207,27	0,00	-2.900,27
16000 SEGURIDAD SOCIAL	130.807,00	469,00	131.276,00	117.773,94	117.773,94	117.773,94	0,00	13.502,06
16009 OTRAS CUOTAS	0,00	0,00	0,00	1.897,83	1.897,83	1.897,83	0,00	-1.897,83
22199 OTROS SUMINISTROS	1.500,00	0,00	1.500,00	1.474,17	1.474,17	0,00	1.474,17	25,83
22699 OTROS GASTOS DIVERSOS	600,00	0,00	600,00	117,07	117,07	117,07	0,00	482,93
23121 LOCOMOCIÓN URBANA PERSONAL NO DIRECTIVO	800,00	0,00	800,00	709,60	709,60	709,60	0,00	90,40
*** 32301 CENTROS DOCENTES ENSEÑANZA INFANTIL Y PRIMARIA**	2.143.294,00	474.361,37	2.617.655,37	2.543.500,31	2.478.086,03	2.391.939,60	86.146,43	139.569,34
21200 REP.MANT. Y CONSERV. EDIFICIOS Y OTRAS CONSTRUC.	183.681,00	-1.951,40	181.729,60	139.311,41	139.029,28	125.475,22	13.554,06	42.700,32

AYUNTAMIENTO DE MADRID

LIQUIDACIÓN DEL PRESUPUESTO DE GASTOS

Ejercicio : 2021 **Fecha: 31/12/2021**

Centro **: 001 AYUNTAMIENTO DE MADRID**

Sección : 203 DISTRITO DE RETIRO

PROGRAMA/DESCRIPCIÓN/ECONÓMICO/DESCRIPCIÓN	C. INICIAL (1)	MODIFICACIONES (2)	C. DEFINITIVO (3=1+2)	G. COMPROMETIDOS (4)	OB. RECONOCIDAS (5)	PAGOS (6)	OB.PDTES.PAGO (7=5-6)	REMANENTE CRÉDITO (8=3-5)
22700 LIMPIEZA Y ASEO	693.827,00	-81.644,19	612.182,81	612.182,15	611.743,54	611.743,54	0,00	439,27
22799 OTROS TRABAJOS REALIZADOS POR OTRAS EMP. Y PROF.	1.185.786,00	17.020,00	1.202.806,00	1.200.303,35	1.174.730,22	1.174.730,22	0,00	28.075,78
62599 OTRO MOBILIARIO Y ENSERES	0,00	3.240,00	3.240,00	3.223,53	3.223,53	3.223,53	0,00	16,47
63200 EDIFICIOS Y OTRAS CONSTRUCCIONES (REFORMA)	80.000,00	537.696,96	617.696,96	588.479,87	549.359,46	476.767,09	72.592,37	68.337,50
*** 32501 ABSENTISMO**	35.238,00	-1.094,62	34.143,38	29.140,83	27.835,79	27.835,79	0,00	6.307,59
22799 OTROS TRABAJOS REALIZADOS POR OTRAS EMP. Y PROF.	35.238,00	-1.094,62	34.143,38	29.140,83	27.835,79	27.835,79	0,00	6.307,59
*** 32601 SERVICIOS COMPLEMENTARIOS EDUCACIÓN**	580.482,00	-88.593,08	491.888,92	454.611,08	249.018,39	233.349,49	15.668,90	242.870,53
22300 TRANSPORTES	15.377,00	-4.094,08	11.282,92	11.282,92	6.872,02	6.872,02	0,00	4.410,90
22799 OTROS TRABAJOS REALIZADOS POR OTRAS EMP. Y PROF.	537.105,00	-84.499,00	452.606,00	419.537,56	224.177,47	224.177,47	0,00	228.428,53
48203 PREMIOS	3.000,00	0,00	3.000,00	2.300,00	2.300,00	2.300,00	0,00	700,00
63200 EDIFICIOS Y OTRAS CONSTRUCCIONES (REFORMA)	25.000,00	0,00	25.000,00	21.490,60	15.668,90	0,00	15.668,90	9.331,10
*** 33401 ACTIVIDADES CULTURALES**	1.194.821,00	30.656,00	1.225.477,00	1.165.734,33	1.050.733,75	990.209,57	60.524,18	174.743,25
12000 SUELDOS DEL GRUPO A1	16.072,00	0,00	16.072,00	0,00	0,00	0,00	0,00	16.072,00
12001 SUELDOS DEL GRUPO A2	0,00	6.017,00	6.017,00	2.458,89	2.458,89	2.458,89	0,00	3.558,11
12003 SUELDOS DEL GRUPO C1	42.399,00	0,00	42.399,00	32.471,70	32.471,70	32.471,70	0,00	9.927,30
12004 SUELDOS DEL GRUPO C2	27.525,00	0,00	27.525,00	26.912,47	26.912,47	26.912,47	0,00	612,53
12006 TRIENIOS	13.535,00	0,00	13.535,00	13.653,55	13.653,55	13.653,55	0,00	-118,55
12100 COMPLEMENTO DE DESTINO	48.530,00	2.889,00	51.419,00	39.066,72	39.066,72	39.066,72	0,00	12.352,28
12101 COMPLEMENTO ESPECÍFICO	113.482,00	-10.326,00	103.156,00	87.279,46	87.279,46	87.279,46	0,00	15.876,54
12103 OTROS COMPLEMENTOS	6.146,00	281,00	6.427,00	5.586,58	5.586,58	5.586,58	0,00	840,42
15000 PRODUCTIVIDAD	6.730,00	0,00	6.730,00	8.549,90	8.549,90	8.549,90	0,00	-1.819,90
16000 SEGURIDAD SOCIAL	66.382,00	3.795,00	70.177,00	64.256,70	64.256,70	64.256,70	0,00	5.920,30
16009 OTRAS CUOTAS	0,00	0,00	0,00	19.068,90	19.068,90	19.068,90	0,00	-19.068,90
22707 TALLERES CULTURALES DISTRITOS	306.340,00	0,00	306.340,00	306.339,07	286.458,85	286.458,85	0,00	19.881,15
22799 OTROS TRABAJOS REALIZADOS POR OTRAS EMP. Y PROF.	543.680,00	-4.000,00	539.680,00	527.182,98	432.062,64	397.463,33	34.599,31	107.617,36
48203 PREMIOS	4.000,00	0,00	4.000,00	4.000,00	4.000,00	4.000,00	0,00	0,00
60999 OTRAS INVERS. NUEVAS EN INFR.Y BIENES USO GENERAL	0,00	9.000,00	9.000,00	8.975,36	8.975,36	0,00	8.975,36	24,64
62599 OTRO MOBILIARIO Y ENSERES	0,00	3.000,00	3.000,00	2.982,52	2.982,52	2.982,52	0,00	17,48
62600 EQUIPOS DE COMUNICACIÓN	0,00	20.000,00	20.000,00	16.949,53	16.949,51	0,00	16.949,51	3.050,49
*** 34101 ACTUACIONES DEPORTIVAS EN DISTRITOS**	85.047,00	-14.000,00	71.047,00	64.546,97	15.072,56	15.072,56	0,00	55.974,44

AYUNTAMIENTO DE MADRID

LIQUIDACIÓN DEL PRESUPUESTO DE GASTOS

Ejercicio : 2021 **Fecha: 31/12/2021**

Centro **: 001 AYUNTAMIENTO DE MADRID**

Sección : 203 DISTRITO DE RETIRO

PROGRAMA/DESCRIPCIÓN/ECONÓMICO/DESCRIPCIÓN	C. INICIAL (1)	MODIFICACIONES (2)	C. DEFINITIVO (3=1+2)	G. COMPROMETIDOS (4)	OB. RECONOCIDAS (5)	PAGOS (6)	OB.PDTES.PAGO (7=5-6)	REMANENTE CRÉDITO (8=3-5)
22609 ACTIVIDADES CULTURALES Y DEPORTIVAS	4.000,00	0,00	4.000,00	0,00	0,00	0,00	0,00	4.000,00
22799 OTROS TRABAJOS REALIZADOS POR OTRAS EMP. Y PROF.	81.047,00	-14.000,00	67.047,00	64.546,97	15.072,56	15.072,56	0,00	51.974,44
*** 34201 INSTALACIONES DEPORTIVAS**	5.053.081,00	205.903,87	5.258.984,87	5.382.683,91	5.338.727,35	4.959.590,20	379.137,15	-79.742,48
12000 SUELDOS DEL GRUPO A1	0,00	0,00	0,00	6.821,30	6.821,30	6.821,30	0,00	-6.821,30
12006 TRIENIOS	0,00	0,00	0,00	1.312,74	1.312,74	1.312,74	0,00	-1.312,74
12100 COMPLEMENTO DE DESTINO	0,00	0,00	0,00	3.349,66	3.349,66	3.349,66	0,00	-3.349,66
12101 COMPLEMENTO ESPECÍFICO	0,00	0,00	0,00	7.792,39	7.792,39	7.792,39	0,00	-7.792,39
12103 OTROS COMPLEMENTOS	0,00	0,00	0,00	294,60	294,60	294,60	0,00	-294,60
13000 RETRIBUCIONES BÁSICAS	1.620.218,00	-419.569,00	1.200.649,00	1.058.043,26	1.058.043,26	1.058.043,26	0,00	142.605,74
13002 OTRAS REMUNERACIONES	1.941,00	108.737,00	110.678,00	95.144,58	95.144,58	95.144,58	0,00	15.533,42
13100 RETRIBUCIONES BÁSICAS	2.050.562,00	-121.291,00	1.929.271,00	1.751.972,47	1.751.972,47	1.751.972,47	0,00	177.298,53
13102 OTRAS REMUNERACIONES	0,00	126.820,00	126.820,00	155.354,04	155.354,04	155.354,04	0,00	-28.534,04
16000 SEGURIDAD SOCIAL	950.841,00	184,00	951.025,00	1.192.064,91	1.192.064,91	1.192.064,91	0,00	-241.039,91
16009 OTRAS CUOTAS	0,00	0,00	0,00	249.986,63	249.986,63	249.986,63	0,00	-249.986,63
20300 ARRENDAMIENTOS DE MAQUINARIA, INSTALAC. Y UTILLAJE	38.478,00	-38.478,00	0,00	0,00	0,00	0,00	0,00	0,00
20800 ARRENDAMIENTOS DE OTRO INMOVILIZADO MATERIAL	60.253,00	272,67	60.525,67	60.316,79	53.035,68	53.035,68	0,00	7.489,99
21200 REP.MANT. Y CONSERV. EDIFICIOS Y OTRAS CONSTRUC.	104.765,00	-1,16	104.763,84	80.190,03	80.026,64	73.010,35	7.016,29	24.737,20
21300 REP.MANT.Y CONSERV. MAQUINARIA, INSTAL. Y UTILLAJE	7.855,00	-383,25	7.471,75	7.366,48	7.366,48	7.054,30	312,18	105,27
21500 REP., MANT. Y CONSERV. DE MOBILIARIO	1.020,00	0,00	1.020,00	0,00	0,00	0,00	0,00	1.020,00
21600 REP., MANT.Y CONSERV. EQUIPOS PROCESO INFORMACIÓN	4.900,00	0,00	4.900,00	3.624,80	3.624,80	0,00	3.624,80	1.275,20
21900 REP., MANT. Y CONSERV. OTRO INMOVILIZADO MATERIAL	26.520,00	-4.951,75	21.568,25	21.568,25	20.431,33	20.431,33	0,00	1.136,92
22104 VESTUARIO	27.540,00	0,00	27.540,00	27.417,25	27.417,25	27.417,25	0,00	122,75
22106 PRODUCTOS FARMACÉUTICOS Y MATERIAL SANITARIO	5.476,00	0,00	5.476,00	5.395,26	3.786,77	2.356,77	1.430,00	1.689,23
22110 PRODUCTOS DE LIMPIEZA Y ASEO	23.518,00	14.000,00	37.518,00	37.514,58	37.514,58	37.514,58	0,00	3,42
22199 OTROS SUMINISTROS	65.674,00	-10.000,00	55.674,00	54.611,11	54.530,16	53.580,77	949,39	1.143,84
22699 OTROS GASTOS DIVERSOS	550,00	0,00	550,00	0,00	0,00	0,00	0,00	550,00
22700 LIMPIEZA Y ASEO	2.970,00	0,00	2.970,00	2.483,91	2.483,90	2.483,90	0,00	486,10
61999 OTRAS INVERS.DE REPOS.EN INFR.Y BIENES USO GENERAL	0,00	144.150,00	144.150,00	124.714,08	118.794,86	77.704,69	41.090,17	25.355,14
62300 MAQUINARIA	0,00	38.478,00	38.478,00	17.049,26	17.049,26	0,00	17.049,26	21.428,74
62599 OTRO MOBILIARIO Y ENSERES	0,00	2.000,00	2.000,00	1.988,34	1.988,34	1.988,34	0,00	11,66

AYUNTAMIENTO DE MADRID

LIQUIDACIÓN DEL PRESUPUESTO DE GASTOS

Ejercicio : 2021 **Fecha: 31/12/2021**

Centro **: 001 AYUNTAMIENTO DE MADRID**

Sección : 203 DISTRITO DE RETIRO

PROGRAMA/DESCRIPCIÓN/ECONÓMICO/DESCRIPCIÓN	C. INICIAL (1)	MODIFICACIONES (2)	C. DEFINITIVO (3=1+2)	G. COMPROMETIDOS (4)	OB. RECONOCIDAS (5)	PAGOS (6)	OB.PDTES.PAGO (7=5-6)	REMANENTE CRÉDITO (8=3-5)
62600 EQUIPOS DE COMUNICACIÓN	0,00	25.000,00	25.000,00	20.466,40	20.466,38	20.466,38	0,00	4.533,62
63200 EDIFICIOS Y OTRAS CONSTRUCCIONES (REFORMA)	60.000,00	328.936,36	388.936,36	384.344,58	356.578,13	60.409,28	296.168,85	32.358,23
63500 MOBILIARIO Y EQUIPOS DE OFICINA (REFORMA Y REP.)	0,00	12.000,00	12.000,00	11.496,21	11.496,21	0,00	11.496,21	503,79
*** 49300 CONSUMO**	125.869,00	0,00	125.869,00	89.453,95	89.453,95	89.453,95	0,00	36.415,05
12000 SUELDOS DEL GRUPO A1	16.072,00	0,00	16.072,00	0,00	0,00	0,00	0,00	16.072,00
12001 SUELDOS DEL GRUPO A2	14.133,00	0,00	14.133,00	20.148,51	20.148,51	20.148,51	0,00	-6.015,51
12006 TRIENIOS	2.215,00	0,00	2.215,00	4.321,01	4.321,01	4.321,01	0,00	-2.106,01
12100 COMPLEMENTO DE DESTINO	19.081,00	0,00	19.081,00	12.985,31	12.985,31	12.985,31	0,00	6.095,69
12101 COMPLEMENTO ESPECÍFICO	48.088,00	0,00	48.088,00	31.552,24	31.552,24	31.552,24	0,00	16.535,76
12103 OTROS COMPLEMENTOS	1.345,00	0,00	1.345,00	1.259,08	1.259,08	1.259,08	0,00	85,92
16000 SEGURIDAD SOCIAL	24.235,00	0,00	24.235,00	19.187,80	19.187,80	19.187,80	0,00	5.047,20
22699 OTROS GASTOS DIVERSOS	600,00	0,00	600,00	0,00	0,00	0,00	0,00	600,00
23121 LOCOMOCIÓN URBANA PERSONAL NO DIRECTIVO	100,00	0,00	100,00	0,00	0,00	0,00	0,00	100,00
*** 91220 CONCEJALÍA-PRESIDENCIA DEL DISTRITO**	242.887,00	0,00	242.887,00	241.069,33	241.069,33	238.069,33	3.000,00	1.817,67
11000 RETRIBUCIONES BÁSICAS	32.144,00	0,00	32.144,00	32.142,88	32.142,88	32.142,88	0,00	1,12
11001 RETRIBUCIONES COMPLEMENTARIAS	78.394,00	0,00	78.394,00	78.392,16	78.392,16	78.392,16	0,00	1,84
12004 SUELDOS DEL GRUPO C2	20.000,00	0,00	20.000,00	18.349,12	18.349,12	18.349,12	0,00	1.650,88
12006 TRIENIOS	3.570,00	0,00	3.570,00	3.569,28	3.569,28	3.569,28	0,00	0,72
12100 COMPLEMENTO DE DESTINO	11.418,00	0,00	11.418,00	11.417,14	11.417,14	11.417,14	0,00	0,86
12101 COMPLEMENTO ESPECÍFICO	28.620,00	0,00	28.620,00	28.619,64	28.619,64	28.619,64	0,00	0,36
12103 OTROS COMPLEMENTOS	1.765,00	0,00	1.765,00	1.762,74	1.762,74	1.762,74	0,00	2,26
15000 PRODUCTIVIDAD	12.236,00	0,00	12.236,00	12.014,78	12.014,78	12.014,78	0,00	221,22
16000 SEGURIDAD SOCIAL	51.473,00	0,00	51.473,00	51.801,59	51.801,59	51.801,59	0,00	-328,59
22601 ATENCIONES PROTOCOLARIAS Y REPRESENTATIVAS	3.267,00	0,00	3.267,00	3.000,00	3.000,00	0,00	3.000,00	267,00
*** 92001 DIREC. Y GESTIÓN ADMTVA. DEL DISTRITO**	5.264.303,00	-626.036,04	4.638.266,96	4.313.171,44	4.309.061,36	4.282.872,42	26.188,94	329.205,60
10100 RETRIBUCIONES BÁSICAS	102.990,00	0,00	102.990,00	101.632,50	101.632,50	101.632,50	0,00	1.357,50
12000 SUELDOS DEL GRUPO A1	176.792,00	-26.563,00	150.229,00	134.016,69	134.016,69	134.016,69	0,00	16.212,31
12001 SUELDOS DEL GRUPO A2	316.188,00	-80.678,00	235.510,00	213.582,23	213.582,23	213.582,23	0,00	21.927,77
12003 SUELDOS DEL GRUPO C1	172.299,00	-27.709,00	144.590,00	125.490,56	125.490,56	125.490,56	0,00	19.099,44
12004 SUELDOS DEL GRUPO C2	381.125,00	-68.172,00	312.953,00	293.524,45	293.524,45	293.524,45	0,00	19.428,55

AYUNTAMIENTO DE MADRID

LIQUIDACIÓN DEL PRESUPUESTO DE GASTOS

Ejercicio : 2021 **Fecha: 31/12/2021**

Centro **: 001 AYUNTAMIENTO DE MADRID**

Sección : 203 DISTRITO DE RETIRO

PROGRAMA/DESCRIPCIÓN/ECONÓMICO/DESCRIPCIÓN	C. INICIAL (1)	MODIFICACIONES (2)	C. DEFINITIVO (3=1+2)	G. COMPROMETIDOS (4)	OB. RECONOCIDAS (5)	PAGOS (6)	OB.PDTES.PAGO (7=5-6)	REMANENTE CRÉDITO (8=3-5)
12005 SUELDOS DEL GRUPO E	109.317,00	0,00	109.317,00	83.350,22	83.350,22	83.350,22	0,00	25.966,78
12006 TRIENIOS	182.141,00	0,00	182.141,00	178.018,86	178.018,86	178.018,86	0,00	4.122,14
12100 COMPLEMENTO DE DESTINO	670.561,00	-115.532,00	555.029,00	523.551,64	523.551,64	523.551,64	0,00	31.477,36
12101 COMPLEMENTO ESPECÍFICO	1.487.916,00	-239.834,00	1.248.082,00	1.192.068,42	1.192.068,42	1.192.068,42	0,00	56.013,58
12103 OTROS COMPLEMENTOS	102.415,00	2.876,00	105.291,00	84.972,54	84.972,54	84.972,54	0,00	20.318,46
13000 RETRIBUCIONES BÁSICAS	107.614,00	-16.903,00	90.711,00	86.323,00	86.323,00	86.323,00	0,00	4.388,00
13002 OTRAS REMUNERACIONES	15.496,00	16.903,00	32.399,00	26.726,78	26.726,78	26.726,78	0,00	5.672,22
15000 PRODUCTIVIDAD	138.034,00	0,00	138.034,00	128.931,02	128.931,02	128.931,02	0,00	9.102,98
16000 SEGURIDAD SOCIAL	961.465,00	-66.718,00	894.747,00	784.685,56	784.685,56	784.685,56	0,00	110.061,44
16009 OTRAS CUOTAS	0,00	0,00	0,00	59.646,60	59.646,60	59.646,60	0,00	-59.646,60
20500 ARRENDAMIENTOS DE MOBILIARIO Y ENSERES	1.500,00	0,00	1.500,00	0,00	0,00	0,00	0,00	1.500,00
21300 REP.MANT.Y CONSERV. MAQUINARIA, INSTAL. Y UTILLAJE	1.400,00	-1.400,00	0,00	0,00	0,00	0,00	0,00	0,00
21500 REP., MANT. Y CONSERV. DE MOBILIARIO	2.813,00	0,00	2.813,00	0,00	0,00	0,00	0,00	2.813,00
21600 REP., MANT.Y CONSERV. EQUIPOS PROCESO INFORMACIÓN	1.000,00	-150,00	850,00	459,64	64,38	0,00	64,38	785,62
22000 MATERIAL DE OFICINA ORDINARIO NO INVENTARIABLE	15.000,00	0,00	15.000,00	15.794,53	15.794,53	13.481,01	2.313,52	-794,53
22001 PRENSA, REVISTAS, LIBROS Y OTRAS PUBLICACIONES	15.000,00	-5.689,20	9.310,80	3.310,79	3.310,79	3.310,79	0,00	6.000,01
22002 MATERIAL INFORMÁTICO NO INVENTARIABLE	6.000,00	0,00	6.000,00	5.998,65	5.998,65	5.998,65	0,00	1,35
22104 VESTUARIO	9.500,00	1.438,00	10.938,00	10.216,51	10.216,51	10.216,51	0,00	721,49
22105 PRODUCTOS ALIMENTICIOS	320,00	0,00	320,00	0,00	0,00	0,00	0,00	320,00
22110 PRODUCTOS DE LIMPIEZA Y ASEO	120,00	0,00	120,00	53,61	53,61	53,61	0,00	66,39
22111 REPUESTOS DE MAQUIN., UTILLAJE Y ELEM.TRANSPORTES	520,00	0,00	520,00	0,00	0,00	0,00	0,00	520,00
22112 SUMIN.MAT.ELECTRÓNICO, ELÉCTRICO Y TELECOMUNICAC.	1.000,00	-1.000,00	0,00	0,00	0,00	0,00	0,00	0,00
22199 OTROS SUMINISTROS	1.880,00	-28,03	1.851,97	1.907,47	1.907,47	1.907,47	0,00	-55,50
22501 TRIBUTOS DE LAS COMUNIDADES AUTÓNOMAS	500,00	2.638,00	3.138,00	3.090,90	3.090,90	3.090,90	0,00	47,10
22603 PUBLICACIÓN EN DIARIOS OFICIALES	600,00	0,00	600,00	370,57	370,57	148,23	222,34	229,43
22604 GASTOS JURÍDICOS Y CONTENCIOSOS	400,00	4.950,00	5.350,00	4.948,20	4.948,20	0,00	4.948,20	401,80
22706 ESTUDIOS Y TRABAJOS TÉCNICOS	61.592,00	-8.539,81	53.052,19	36.118,33	32.403,51	17.233,19	15.170,32	20.648,68
22799 OTROS TRABAJOS REALIZADOS POR OTRAS EMP. Y PROF.	800,00	0,00	800,00	10,20	10,20	10,20	0,00	789,80
23121 LOCOMOCIÓN URBANA PERSONAL NO DIRECTIVO	400,00	0,00	400,00	52,57	52,57	52,57	0,00	347,43
23303 INDEMNIZACIÓN A VOCALES DE JUNTAS DE DISTRITO	215.605,00	0,00	215.605,00	206.871,53	206.871,53	206.871,53	0,00	8.733,47

AYUNTAMIENTO DE MADRID

LIQUIDACIÓN DEL PRESUPUESTO DE GASTOS

Ejercicio : 2021 **Fecha: 31/12/2021**

Centro **: 001 AYUNTAMIENTO DE MADRID**

Sección : 203 DISTRITO DE RETIRO

PROGRAMA/DESCRIPCIÓN/ECONÓMICO/DESCRIPCIÓN	C. INICIAL (1)	MODIFICACIONES (2)	C. DEFINITIVO (3=1+2)	G. COMPROMETIDOS (4)	OB. RECONOCIDAS (5)	PAGOS (6)	OB.PDTES.PAGO (7=5-6)	REMANENTE CRÉDITO (8=3-5)
35200 INTERESES DE DEMORA	0,00	75,00	75,00	0,00	0,00	0,00	0,00	75,00
44500 A LA EMPRESA MUNICIPAL DE LA VIVIENDA Y SUELO SA	4.000,00	0,00	4.000,00	3.470,18	3.470,18	0,00	3.470,18	529,82
62599 OTRO MOBILIARIO Y ENSERES	0,00	4.000,00	4.000,00	3.976,69	3.976,69	3.976,69	0,00	23,31
*** 92401 PARTICIPACIÓN CIUDADANA**	102.293,00	-2.293,00	100.000,00	81.342,07	81.342,07	81.342,07	0,00	18.657,93
22799 OTROS TRABAJOS REALIZADOS POR OTRAS EMP. Y PROF.	2.293,00	-2.293,00	0,00	0,00	0,00	0,00	0,00	0,00
48901 OTRAS TRANSFERENCIAS A INSTITUC. SIN FINES LUCRO	100.000,00	0,00	100.000,00	81.342,07	81.342,07	81.342,07	0,00	18.657,93
*** 93302 EDIFICIOS**	2.482.823,00	252.258,99	2.735.081,99	2.672.651,33	2.642.859,30	2.304.733,86	338.125,44	92.222,69
21200 REP.MANT. Y CONSERV. EDIFICIOS Y OTRAS CONSTRUC.	130.375,00	4.500,00	134.875,00	102.728,05	102.524,48	90.827,41	11.697,07	32.350,52
22700 LIMPIEZA Y ASEO	1.417.360,00	-164.601,02	1.252.758,98	1.243.131,87	1.243.131,84	1.243.131,84	0,00	9.627,14
22701 SEGURIDAD	458.414,00	0,00	458.414,00	458.413,23	458.413,23	436.765,88	21.647,35	0,77
22799 OTROS TRABAJOS REALIZADOS POR OTRAS EMP. Y PROF.	394.674,00	4.946,00	399.620,00	384.128,56	384.123,04	384.123,04	0,00	15.496,96
63200 EDIFICIOS Y OTRAS CONSTRUCCIONES (REFORMA)	82.000,00	407.414,01	489.414,01	484.249,62	454.666,71	149.885,69	304.781,02	34.747,30

AYUNTAMIENTO DE MADRID

LIQUIDACIÓN DEL PRESUPUESTO DE GASTOS

Ejercicio : 2021

Fecha: 31/12/2021

Centro **: 001 AYUNTAMIENTO DE MADRID**

Sección : 204 DISTRITO DE SALAMANCA

PROGRAMA/DESCRIPCIÓN/ECONÓMICO/DESCRIPCIÓN	C. INICIAL (1)	MODIFICACIONES (2)	C. DEFINITIVO (3=1+2)	G. COMPROMETIDOS (4)	OB. RECONOCIDAS (5)	PAGOS (6)	OB.PDTES.PAGO (7=5-6)	REMANENTE CRÉDITO (8=3-5)
**** TOTAL**	**23.435.618,00**	**1.591.974,63**	**25.027.592,63**	**23.655.061,23**	**20.669.891,80**	**19.967.304,68**	**702.587,12**	**4.357.700,83**
*** 15322 OTRAS ACTUACIONES EN VÍAS PÚBLICAS**	10.900,00	1.980.844,30	1.991.744,30	1.525.305,03	382.157,78	233.795,88	148.361,90	1.609.586,52
21001 REP. MANT. Y CONSERV. DE VIAS PUBL. A CARGO PARTIC	0,00	30.699,53	30.699,53	0,00	0,00	0,00	0,00	30.699,53
22199 OTROS SUMINISTROS	0,00	11.761,20	11.761,20	11.761,20	11.761,20	11.761,20	0,00	0,00
22706 ESTUDIOS Y TRABAJOS TÉCNICOS	10.600,00	0,00	10.600,00	5.907,83	5.907,83	0,00	5.907,83	4.692,17
22799 OTROS TRABAJOS REALIZADOS POR OTRAS EMP. Y PROF.	0,00	1.332,00	1.332,00	1.331,96	975,74	0,00	975,74	356,26
61904 URBANIZACIÓN A CARGO DEL AYUNTAMIENTO (REMODELAC.)	0,00	1.937.051,57	1.937.051,57	1.506.304,04	363.513,01	222.034,68	141.478,33	1.573.538,56
61910 VIALES (REMODELACIÓN)	300,00	0,00	300,00	0,00	0,00	0,00	0,00	300,00
*** 17102 ZONAS VERDES**	134.067,00	-10.450,54	123.616,46	122.040,43	122.040,43	122.040,43	0,00	1.576,03
22701 SEGURIDAD	19.067,00	-9.812,58	9.254,42	7.997,93	7.997,93	7.997,93	0,00	1.256,49
60913 MOBILIARIO URBANO	115.000,00	-637,96	114.362,04	114.042,50	114.042,50	114.042,50	0,00	319,54
*** 23102 FAMILIA E INFANCIA**	186.000,00	151,20	186.151,20	160.725,93	119.060,73	94.158,58	24.902,15	67.090,47
48900 OTRAS TRANSFERENCIAS A FAMILIAS	186.000,00	151,20	186.151,20	160.725,93	119.060,73	94.158,58	24.902,15	67.090,47
*** 23103 MAYORES**	5.417.237,00	-1.309.527,94	4.107.709,06	4.026.123,20	3.742.165,85	3.742.112,17	53,68	365.543,21
22710 SERVICIO DE AYUDA A DOMICILIO	4.909.037,00	-1.227.453,15	3.681.583,85	3.681.583,63	3.404.627,58	3.404.627,58	0,00	276.956,27
22799 OTROS TRABAJOS REALIZADOS POR OTRAS EMP. Y PROF.	440.200,00	-57.654,79	382.545,21	325.059,96	323.699,38	323.699,38	0,00	58.845,83
48900 OTRAS TRANSFERENCIAS A FAMILIAS	60.000,00	-16.420,00	43.580,00	19.479,61	13.838,89	13.785,21	53,68	29.741,11
78900 OTRAS TRANSFERENCIAS DE CAPITAL A FAMILIAS	8.000,00	-8.000,00	0,00	0,00	0,00	0,00	0,00	0,00
*** 23106 SERVICIOS SOCIALES Y EMERGENCIA SOCIAL**	2.221.640,00	-57.009,01	2.164.630,99	2.051.208,60	2.024.928,91	2.014.164,93	10.763,98	139.702,08
12001 SUELDOS DEL GRUPO A2	292.045,00	24.718,00	316.763,00	286.263,54	286.263,54	286.263,54	0,00	30.499,46
12003 SUELDOS DEL GRUPO C1	10.825,00	0,00	10.825,00	9.352,18	9.352,18	9.352,18	0,00	1.472,82
12004 SUELDOS DEL GRUPO C2	87.270,00	5.706,00	92.976,00	80.900,27	80.900,27	80.900,27	0,00	12.075,73
12006 TRIENIOS	65.482,00	0,00	65.482,00	51.594,32	51.594,32	51.594,32	0,00	13.887,68
12100 COMPLEMENTO DE DESTINO	221.916,00	16.586,00	238.502,00	214.646,98	214.646,98	214.646,98	0,00	23.855,02
12101 COMPLEMENTO ESPECÍFICO	467.685,00	995,00	468.680,00	447.280,54	447.280,54	447.280,54	0,00	21.399,46
12103 OTROS COMPLEMENTOS	26.256,00	1.553,00	27.809,00	24.155,74	24.155,74	24.155,74	0,00	3.653,26
15000 PRODUCTIVIDAD	64.744,00	0,00	64.744,00	21.463,46	21.463,46	21.463,46	0,00	43.280,54
15100 GRATIFICACIONES POR SERVICIOS EXTRAORDINARIOS	0,00	0,00	0,00	335,66	335,66	335,66	0,00	-335,66
16000 SEGURIDAD SOCIAL	312.712,00	33.726,00	346.438,00	343.840,52	343.840,52	343.840,52	0,00	2.597,48
16009 OTRAS CUOTAS	0,00	0,00	0,00	51.400,48	51.400,48	51.400,48	0,00	-51.400,48

AYUNTAMIENTO DE MADRID

LIQUIDACIÓN DEL PRESUPUESTO DE GASTOS

Ejercicio : 2021 **Fecha: 31/12/2021**

Centro **: 001 AYUNTAMIENTO DE MADRID**

Sección : 204 DISTRITO DE SALAMANCA

PROGRAMA/DESCRIPCIÓN/ECONÓMICO/DESCRIPCIÓN	C. INICIAL (1)	MODIFICACIONES (2)	C. DEFINITIVO (3=1+2)	G. COMPROMETIDOS (4)	OB. RECONOCIDAS (5)	PAGOS (6)	OB.PDTES.PAGO (7=5-6)	REMANENTE CRÉDITO (8=3-5)
22799 OTROS TRABAJOS REALIZADOS POR OTRAS EMP. Y PROF.	359.953,00	16.420,00	376.373,00	374.932,59	364.748,99	364.748,99	0,00	11.624,01
48900 OTRAS TRANSFERENCIAS A FAMILIAS	309.752,00	-154.248,01	155.503,99	144.802,74	128.706,65	118.182,25	10.524,40	26.797,34
62599 OTRO MOBILIARIO Y ENSERES	0,00	535,00	535,00	239,58	239,58	0,00	239,58	295,42
78900 OTRAS TRANSFERENCIAS DE CAPITAL A FAMILIAS	3.000,00	-3.000,00	0,00	0,00	0,00	0,00	0,00	0,00
*** 23199 ACTUACIONES EXTRAORDINARIAS COVID-19**	0,00	100.573,00	100.573,00	100.573,00	92.685,17	92.685,17	0,00	7.887,83
22799 OTROS TRABAJOS REALIZADOS POR OTRAS EMP. Y PROF.	0,00	100.573,00	100.573,00	100.573,00	92.685,17	92.685,17	0,00	7.887,83
*** 31101 SALUBRIDAD PÚBLICA**	567.158,00	29.627,00	596.785,00	540.571,36	540.571,36	540.571,36	0,00	56.213,64
12000 SUELDOS DEL GRUPO A1	64.449,00	7.956,00	72.405,00	75.695,67	75.695,67	75.695,67	0,00	-3.290,67
12001 SUELDOS DEL GRUPO A2	28.266,00	0,00	28.266,00	22.279,57	22.279,57	22.279,57	0,00	5.986,43
12003 SUELDOS DEL GRUPO C1	10.825,00	0,00	10.825,00	0,00	0,00	0,00	0,00	10.825,00
12004 SUELDOS DEL GRUPO C2	38.350,00	0,00	38.350,00	28.830,06	28.830,06	28.830,06	0,00	9.519,94
12006 TRIENIOS	23.215,00	0,00	23.215,00	17.919,55	17.919,55	17.919,55	0,00	5.295,45
12100 COMPLEMENTO DE DESTINO	83.104,00	4.627,00	87.731,00	73.366,46	73.366,46	73.366,46	0,00	14.364,54
12101 COMPLEMENTO ESPECÍFICO	188.249,00	10.647,00	198.896,00	174.050,82	174.050,82	174.050,82	0,00	24.845,18
12103 OTROS COMPLEMENTOS	8.907,00	324,00	9.231,00	7.594,51	7.594,51	7.594,51	0,00	1.636,49
15000 PRODUCTIVIDAD	9.022,00	0,00	9.022,00	7.836,05	7.836,05	7.836,05	0,00	1.185,95
16000 SEGURIDAD SOCIAL	110.971,00	6.073,00	117.044,00	115.283,81	115.283,81	115.283,81	0,00	1.760,19
16009 OTRAS CUOTAS	0,00	0,00	0,00	16.120,50	16.120,50	16.120,50	0,00	-16.120,50
22106 PRODUCTOS FARMACÉUTICOS Y MATERIAL SANITARIO	0,00	0,00	0,00	163,35	163,35	163,35	0,00	-163,35
22199 OTROS SUMINISTROS	800,00	747,00	1.547,00	1.383,03	1.383,03	1.383,03	0,00	163,97
22699 OTROS GASTOS DIVERSOS	1.000,00	-747,00	253,00	47,98	47,98	47,98	0,00	205,02
*** 32301 CENTROS DOCENTES ENSEÑANZA INFANTIL Y PRIMARIA**	958.243,00	631.600,00	1.589.843,00	1.582.546,46	1.156.137,14	1.006.364,95	149.772,19	433.705,86
21200 REP.MANT. Y CONSERV. EDIFICIOS Y OTRAS CONSTRUC.	73.582,00	0,00	73.582,00	73.581,09	73.581,09	73.383,29	197,80	0,91
22700 LIMPIEZA Y ASEO	340.688,00	30.600,00	371.288,00	359.954,42	337.588,11	301.750,72	35.837,39	33.699,89
22799 OTROS TRABAJOS REALIZADOS POR OTRAS EMP. Y PROF.	490.985,00	0,00	490.985,00	500.928,85	491.638,33	491.638,33	0,00	-653,33
63200 EDIFICIOS Y OTRAS CONSTRUCCIONES (REFORMA)	52.988,00	601.000,00	653.988,00	648.082,10	253.329,61	139.592,61	113.737,00	400.658,39
*** 32601 SERVICIOS COMPLEMENTARIOS EDUCACIÓN**	364.196,00	-51.436,23	312.759,77	272.134,25	209.342,73	206.546,73	2.796,00	103.417,04
22199 OTROS SUMINISTROS	5.444,00	0,00	5.444,00	3.005,60	3.005,60	3.005,60	0,00	2.438,40
22799 OTROS TRABAJOS REALIZADOS POR OTRAS EMP. Y PROF.	358.752,00	-51.436,23	307.315,77	269.128,65	206.337,13	203.541,13	2.796,00	100.978,64
*** 33401 ACTIVIDADES CULTURALES**	1.482.431,00	-22.800,00	1.459.631,00	1.324.015,91	1.162.424,01	1.154.165,06	8.258,95	297.206,99

AYUNTAMIENTO DE MADRID

LIQUIDACIÓN DEL PRESUPUESTO DE GASTOS

Ejercicio : 2021 **Fecha: 31/12/2021**

Centro **: 001 AYUNTAMIENTO DE MADRID**

Sección : 204 DISTRITO DE SALAMANCA

PROGRAMA/DESCRIPCIÓN/ECONÓMICO/DESCRIPCIÓN	C. INICIAL (1)	MODIFICACIONES (2)	C. DEFINITIVO (3=1+2)	G. COMPROMETIDOS (4)	OB. RECONOCIDAS (5)	PAGOS (6)	OB.PDTES.PAGO (7=5-6)	REMANENTE CRÉDITO (8=3-5)
12001 SUELDOS DEL GRUPO A2	16.072,00	0,00	16.072,00	14.132,38	14.132,38	14.132,38	0,00	1.939,62
12003 SUELDOS DEL GRUPO C1	42.399,00	0,00	42.399,00	32.471,70	32.471,70	32.471,70	0,00	9.927,30
12004 SUELDOS DEL GRUPO C2	18.442,00	-34,00	18.408,00	9.174,56	9.174,56	9.174,56	0,00	9.233,44
12006 TRIENIOS	16.483,00	0,00	16.483,00	15.802,38	15.802,38	15.802,38	0,00	680,62
12100 COMPLEMENTO DE DESTINO	44.244,00	-17,00	44.227,00	38.827,60	38.827,60	38.827,60	0,00	5.399,40
12101 COMPLEMENTO ESPECÍFICO	103.815,00	-44,00	103.771,00	93.900,94	93.900,94	93.900,94	0,00	9.870,06
12103 OTROS COMPLEMENTOS	6.013,00	-3,00	6.010,00	5.344,50	5.344,50	5.344,50	0,00	665,50
15000 PRODUCTIVIDAD	0,00	0,00	0,00	2.234,05	2.234,05	2.234,05	0,00	-2.234,05
16000 SEGURIDAD SOCIAL	60.348,00	-23,00	60.325,00	56.254,07	56.254,07	56.254,07	0,00	4.070,93
22602 PUBLICIDAD Y PROPAGANDA	1.000,00	-1.000,00	0,00	0,00	0,00	0,00	0,00	0,00
22699 OTROS GASTOS DIVERSOS	0,00	8.325,00	8.325,00	8.079,11	8.079,11	8.079,11	0,00	245,89
22707 TALLERES CULTURALES DISTRITOS	462.173,00	60.000,00	522.173,00	513.523,94	468.708,03	468.708,03	0,00	53.464,97
22799 OTROS TRABAJOS REALIZADOS POR OTRAS EMP. Y PROF.	532.942,00	-28.130,00	504.812,00	435.578,71	411.229,32	406.829,74	4.399,58	93.582,68
48203 PREMIOS	3.500,00	0,00	3.500,00	3.500,00	3.500,00	0,00	3.500,00	0,00
60999 OTRAS INVERS. NUEVAS EN INFR.Y BIENES USO GENERAL	0,00	3.281,00	3.281,00	3.280,60	1.604,00	1.604,00	0,00	1.677,00
62599 OTRO MOBILIARIO Y ENSERES	100.000,00	-94.087,00	5.913,00	359,37	359,37	0,00	359,37	5.553,63
62999 OTRAS INV. NUEVAS ASOC. AL FUNCIONAM. OPERAT. SERV	0,00	802,00	802,00	802,00	802,00	802,00	0,00	0,00
63301 INSTALACIONES (REFORMA Y REPOSICIÓN)	75.000,00	28.130,00	103.130,00	90.750,00	0,00	0,00	0,00	103.130,00
*** 34201 INSTALACIONES DEPORTIVAS**	3.911.731,00	857.936,59	4.769.667,59	4.584.397,14	3.989.359,47	3.898.491,56	90.867,91	780.308,12
13000 RETRIBUCIONES BÁSICAS	1.002.256,00	-222.089,00	780.167,00	743.485,24	743.485,24	743.485,24	0,00	36.681,76
13002 OTRAS REMUNERACIONES	0,00	74.299,00	74.299,00	69.099,83	69.099,83	69.099,83	0,00	5.199,17
13100 RETRIBUCIONES BÁSICAS	1.083.684,00	-64.057,00	1.019.627,00	986.970,26	986.970,26	986.970,26	0,00	32.656,74
13102 OTRAS REMUNERACIONES	0,00	64.057,00	64.057,00	74.672,22	74.672,22	74.672,22	0,00	-10.615,22
15000 PRODUCTIVIDAD	0,00	0,00	0,00	216,20	216,20	216,20	0,00	-216,20
16000 SEGURIDAD SOCIAL	566.349,00	0,00	566.349,00	688.067,31	688.067,31	688.067,31	0,00	-121.718,31
16009 OTRAS CUOTAS	0,00	0,00	0,00	129.044,09	129.044,09	129.044,09	0,00	-129.044,09
20300 ARRENDAMIENTOS DE MAQUINARIA, INSTALAC. Y UTILLAJE	77.652,00	26.275,00	103.927,00	53.985,45	51.404,52	25.129,32	26.275,20	52.522,48
21200 REP.MANT. Y CONSERV. EDIFICIOS Y OTRAS CONSTRUC.	91.373,00	0,00	91.373,00	91.372,32	89.757,54	83.512,32	6.245,22	1.615,46
21900 REP., MANT. Y CONSERV. OTRO INMOVILIZADO MATERIAL	4.000,00	0,00	4.000,00	2.464,12	2.464,12	2.464,12	0,00	1.535,88
22104 VESTUARIO	5.000,00	5.306,00	10.306,00	10.282,22	10.282,22	0,00	10.282,22	23,78

AYUNTAMIENTO DE MADRID

LIQUIDACIÓN DEL PRESUPUESTO DE GASTOS

Ejercicio : 2021 **Fecha: 31/12/2021**

Centro **: 001 AYUNTAMIENTO DE MADRID**

Sección : 204 DISTRITO DE SALAMANCA

PROGRAMA/DESCRIPCIÓN/ECONÓMICO/DESCRIPCIÓN	C. INICIAL (1)	MODIFICACIONES (2)	C. DEFINITIVO (3=1+2)	G. COMPROMETIDOS (4)	OB. RECONOCIDAS (5)	PAGOS (6)	OB.PDTES.PAGO (7=5-6)	REMANENTE CRÉDITO (8=3-5)
22106 PRODUCTOS FARMACÉUTICOS Y MATERIAL SANITARIO	3.000,00	0,00	3.000,00	2.912,04	2.912,04	2.912,04	0,00	87,96
22110 PRODUCTOS DE LIMPIEZA Y ASEO	7.000,00	0,00	7.000,00	7.495,45	7.495,45	7.495,45	0,00	-495,45
22199 OTROS SUMINISTROS	22.200,00	-9.991,77	12.208,23	11.339,41	8.349,89	8.349,89	0,00	3.858,34
22699 OTROS GASTOS DIVERSOS	24.142,00	775,00	24.917,00	24.897,62	24.897,62	24.897,62	0,00	19,38
22700 LIMPIEZA Y ASEO	963,00	0,00	963,00	961,78	820,11	739,99	80,12	142,89
22799 OTROS TRABAJOS REALIZADOS POR OTRAS EMP. Y PROF.	918.812,00	0,00	918.812,00	915.493,73	915.493,73	878.901,25	36.592,48	3.318,27
61999 OTRAS INVERS.DE REPOS.EN INFR.Y BIENES USO GENERAL	0,00	98.000,00	98.000,00	87.419,82	0,00	0,00	0,00	98.000,00
62300 MAQUINARIA	0,00	10.000,00	10.000,00	9.833,39	9.833,39	9.833,39	0,00	166,61
62500 MOBILIARIO Y EQUIPOS DE OFICINA	0,00	3.692,71	3.692,71	3.662,51	3.662,51	3.662,51	0,00	30,20
62599 OTRO MOBILIARIO Y ENSERES	0,00	2.129,00	2.129,00	1.887,24	1.887,24	1.467,97	419,27	241,76
62901 SEÑALIZACIÓN	0,00	834,00	834,00	833,69	833,69	833,69	0,00	0,31
63200 EDIFICIOS Y OTRAS CONSTRUCCIONES (REFORMA)	105.300,00	854.734,62	960.034,62	660.663,45	160.372,50	149.399,10	10.973,40	799.662,12
63300 MAQUINARIA (REFORMA Y REPOSICIÓN)	0,00	6.900,00	6.900,00	265,72	265,72	265,72	0,00	6.634,28
63500 MOBILIARIO Y EQUIPOS DE OFICINA (REFORMA Y REP.)	0,00	4.997,64	4.997,64	4.997,64	4.997,64	4.997,64	0,00	0,00
63599 OTRO MOBILIARIO Y ENSERES (REFORMA Y REPOSICIÓN)	0,00	2.074,39	2.074,39	2.074,39	2.074,39	2.074,39	0,00	0,00
*** 49300 CONSUMO**	271.131,00	0,00	271.131,00	262.753,83	262.753,83	262.753,83	0,00	8.377,17
12001 SUELDOS DEL GRUPO A2	58.471,00	0,00	58.471,00	45.182,24	45.182,24	45.182,24	0,00	13.288,76
12003 SUELDOS DEL GRUPO C1	10.825,00	0,00	10.825,00	11.086,65	11.086,65	11.086,65	0,00	-261,65
12006 TRIENIOS	11.167,00	0,00	11.167,00	12.256,87	12.256,87	12.256,87	0,00	-1.089,87
12100 COMPLEMENTO DE DESTINO	40.080,00	0,00	40.080,00	33.759,69	33.759,69	33.759,69	0,00	6.320,31
12101 COMPLEMENTO ESPECÍFICO	89.703,00	0,00	89.703,00	75.456,24	75.456,24	75.456,24	0,00	14.246,76
12103 OTROS COMPLEMENTOS	3.961,00	0,00	3.961,00	3.606,11	3.606,11	3.606,11	0,00	354,89
15000 PRODUCTIVIDAD	2.184,00	0,00	2.184,00	2.137,38	2.137,38	2.137,38	0,00	46,62
16000 SEGURIDAD SOCIAL	54.540,00	0,00	54.540,00	57.673,72	57.673,72	57.673,72	0,00	-3.133,72
16009 OTRAS CUOTAS	0,00	0,00	0,00	21.594,93	21.594,93	21.594,93	0,00	-21.594,93
22699 OTROS GASTOS DIVERSOS	200,00	0,00	200,00	0,00	0,00	0,00	0,00	200,00
*** 91220 CONCEJALÍA-PRESIDENCIA DEL DISTRITO**	237.324,00	0,00	237.324,00	234.145,40	234.145,40	234.145,40	0,00	3.178,60
11000 RETRIBUCIONES BÁSICAS	32.144,00	0,00	32.144,00	30.478,29	30.478,29	30.478,29	0,00	1.665,71
11001 RETRIBUCIONES COMPLEMENTARIAS	78.394,00	0,00	78.394,00	74.330,79	74.330,79	74.330,79	0,00	4.063,21
12004 SUELDOS DEL GRUPO C2	20.000,00	0,00	20.000,00	18.349,12	18.349,12	18.349,12	0,00	1.650,88

AYUNTAMIENTO DE MADRID

LIQUIDACIÓN DEL PRESUPUESTO DE GASTOS

Ejercicio : 2021 **Fecha: 31/12/2021**

Centro **: 001 AYUNTAMIENTO DE MADRID**

Sección : 204 DISTRITO DE SALAMANCA

PROGRAMA/DESCRIPCIÓN/ECONÓMICO/DESCRIPCIÓN	C. INICIAL (1)	MODIFICACIONES (2)	C. DEFINITIVO (3=1+2)	G. COMPROMETIDOS (4)	OB. RECONOCIDAS (5)	PAGOS (6)	OB.PDTES.PAGO (7=5-6)	REMANENTE CRÉDITO (8=3-5)
12006 TRIENIOS	2.747,00	0,00	2.747,00	2.647,40	2.647,40	2.647,40	0,00	99,60
12100 COMPLEMENTO DE DESTINO	12.106,00	0,00	12.106,00	12.104,96	12.104,96	12.104,96	0,00	1,04
12101 COMPLEMENTO ESPECÍFICO	28.620,00	0,00	28.620,00	28.619,64	28.619,64	28.619,64	0,00	0,36
12103 OTROS COMPLEMENTOS	1.410,00	0,00	1.410,00	1.407,14	1.407,14	1.407,14	0,00	2,86
15000 PRODUCTIVIDAD	12.466,00	0,00	12.466,00	16.781,52	16.781,52	16.781,52	0,00	-4.315,52
16000 SEGURIDAD SOCIAL	49.437,00	0,00	49.437,00	49.426,54	49.426,54	49.426,54	0,00	10,46
*** 92001 DIREC. Y GESTIÓN ADMTVA. DEL DISTRITO**	5.723.492,00	-341.226,19	5.382.265,81	5.274.448,91	5.272.095,87	5.270.824,21	1.271,66	110.169,94
10100 RETRIBUCIONES BÁSICAS	101.657,00	0,00	101.657,00	99.847,09	99.847,09	99.847,09	0,00	1.809,91
12000 SUELDOS DEL GRUPO A1	241.243,00	-25.040,00	216.203,00	197.569,91	197.569,91	197.569,91	0,00	18.633,09
12001 SUELDOS DEL GRUPO A2	263.530,00	-11.480,00	252.050,00	235.143,30	235.143,30	235.143,30	0,00	16.906,70
12003 SUELDOS DEL GRUPO C1	114.975,00	-11.482,00	103.493,00	88.436,42	88.436,42	88.436,42	0,00	15.056,58
12004 SUELDOS DEL GRUPO C2	373.692,00	-42.863,00	330.829,00	308.536,68	308.536,68	308.536,68	0,00	22.292,32
12005 SUELDOS DEL GRUPO E	100.908,00	1.039,00	101.947,00	84.045,48	84.045,48	84.045,48	0,00	17.901,52
12006 TRIENIOS	159.344,00	0,00	159.344,00	142.216,72	142.216,72	142.216,72	0,00	17.127,28
12100 COMPLEMENTO DE DESTINO	634.339,00	-62.477,00	571.862,00	554.022,48	554.022,48	554.022,48	0,00	17.839,52
12101 COMPLEMENTO ESPECÍFICO	1.447.849,00	-133.392,00	1.314.457,00	1.283.386,28	1.283.386,28	1.283.386,28	0,00	31.070,72
12103 OTROS COMPLEMENTOS	84.779,00	3.376,00	88.155,00	72.166,54	72.166,54	72.166,54	0,00	15.988,46
13000 RETRIBUCIONES BÁSICAS	354.616,00	-109.175,00	245.441,00	226.374,30	226.374,30	226.374,30	0,00	19.066,70
13002 OTRAS REMUNERACIONES	10.350,00	21.281,00	31.631,00	29.972,71	29.972,71	29.972,71	0,00	1.658,29
13100 RETRIBUCIONES BÁSICAS	316.085,00	-26.116,00	289.969,00	290.695,27	290.695,27	290.695,27	0,00	-726,27
13102 OTRAS REMUNERACIONES	0,00	26.116,00	26.116,00	27.242,40	27.242,40	27.242,40	0,00	-1.126,40
14399 OTRAS PREVISIONES DE GASTOS DE PERSONAL	691,00	0,00	691,00	0,00	0,00	0,00	0,00	691,00
15000 PRODUCTIVIDAD	136.508,00	0,00	136.508,00	120.661,52	120.661,52	120.661,52	0,00	15.846,48
16000 SEGURIDAD SOCIAL	1.066.952,00	37.589,00	1.104.541,00	1.079.795,28	1.079.795,28	1.079.795,28	0,00	24.745,72
16009 OTRAS CUOTAS	0,00	0,00	0,00	158.063,21	158.063,21	158.063,21	0,00	-158.063,21
20500 ARRENDAMIENTOS DE MOBILIARIO Y ENSERES	0,00	900,00	900,00	894,80	894,80	894,80	0,00	5,20
22000 MATERIAL DE OFICINA ORDINARIO NO INVENTARIABLE	4.000,00	0,00	4.000,00	3.865,66	3.865,66	3.865,66	0,00	134,34
22001 PRENSA, REVISTAS, LIBROS Y OTRAS PUBLICACIONES	8.400,00	-4.000,00	4.400,00	364,00	0,00	0,00	0,00	4.400,00
22002 MATERIAL INFORMÁTICO NO INVENTARIABLE	8.000,00	-1.677,00	6.323,00	3.978,73	3.799,65	3.531,03	268,62	2.523,35
22199 OTROS SUMINISTROS	1.500,00	750,00	2.250,00	2.218,87	2.218,86	2.174,14	44,72	31,14

AYUNTAMIENTO DE MADRID

LIQUIDACIÓN DEL PRESUPUESTO DE GASTOS

Ejercicio : 2021 **Fecha: 31/12/2021**

Centro **: 001 AYUNTAMIENTO DE MADRID**

Sección : 204 DISTRITO DE SALAMANCA

PROGRAMA/DESCRIPCIÓN/ECONÓMICO/DESCRIPCIÓN	C. INICIAL (1)	MODIFICACIONES (2)	C. DEFINITIVO (3=1+2)	G. COMPROMETIDOS (4)	OB. RECONOCIDAS (5)	PAGOS (6)	OB.PDTES.PAGO (7=5-6)	REMANENTE CRÉDITO (8=3-5)
22604 GASTOS JURÍDICOS Y CONTENCIOSOS	19.000,00	20.000,00	39.000,00	27.727,86	27.727,86	27.727,86	0,00	11.272,14
22701 SEGURIDAD	63.706,00	-32.165,19	31.540,81	27.258,44	27.258,43	27.258,43	0,00	4.282,38
22706 ESTUDIOS Y TRABAJOS TÉCNICOS	0,00	6.010,00	6.010,00	1.809,94	0,00	0,00	0,00	6.010,00
22799 OTROS TRABAJOS REALIZADOS POR OTRAS EMP. Y PROF.	0,00	1.450,00	1.450,00	1.422,96	1.422,96	1.422,96	0,00	27,04
23303 INDEMNIZACIÓN A VOCALES DE JUNTAS DE DISTRITO	211.368,00	-2.000,00	209.368,00	205.773,74	205.773,74	205.773,74	0,00	3.594,26
62599 OTRO MOBILIARIO Y ENSERES	0,00	2.130,00	2.130,00	958,32	958,32	0,00	958,32	1.171,68
*** 92401 PARTICIPACIÓN CIUDADANA**	70.000,00	9.000,00	79.000,00	55.884,70	55.884,70	55.884,70	0,00	23.115,30
22199 OTROS SUMINISTROS	0,00	1.000,00	1.000,00	0,00	0,00	0,00	0,00	1.000,00
48203 PREMIOS	0,00	6.000,00	6.000,00	0,00	0,00	0,00	0,00	6.000,00
48901 OTRAS TRANSFERENCIAS A INSTITUC. SIN FINES LUCRO	66.000,00	2.000,00	68.000,00	52.784,81	52.784,81	52.784,81	0,00	15.215,19
78901 OTRAS TRANSF. DE CAPITAL A INST. SIN FINES LUCRO	4.000,00	0,00	4.000,00	3.099,89	3.099,89	3.099,89	0,00	900,11
*** 93302 EDIFICIOS**	1.880.068,00	-225.307,55	1.654.760,45	1.538.187,08	1.304.138,42	1.038.599,72	265.538,70	350.622,03
21200 REP.MANT. Y CONSERV. EDIFICIOS Y OTRAS CONSTRUC.	85.225,00	0,00	85.225,00	82.494,90	81.638,96	76.657,01	4.981,95	3.586,04
22300 TRANSPORTES	20.000,00	-20.000,00	0,00	0,00	0,00	0,00	0,00	0,00
22699 OTROS GASTOS DIVERSOS	8.325,00	-8.325,00	0,00	0,00	0,00	0,00	0,00	0,00
22700 LIMPIEZA Y ASEO	516.517,00	-91.139,71	425.377,29	425.377,29	424.715,05	389.897,88	34.817,17	662,24
22799 OTROS TRABAJOS REALIZADOS POR OTRAS EMP. Y PROF.	328.289,00	-7.000,00	321.289,00	320.009,82	320.009,82	320.009,82	0,00	1.279,18
63200 EDIFICIOS Y OTRAS CONSTRUCCIONES (REFORMA)	921.712,00	-98.842,84	822.869,16	710.305,07	477.774,59	252.035,01	225.739,58	345.094,57

AYUNTAMIENTO DE MADRID

LIQUIDACIÓN DEL PRESUPUESTO DE GASTOS

Ejercicio : 2021 **Fecha: 31/12/2021**

Centro **: 001 AYUNTAMIENTO DE MADRID**

Sección : 205 DISTRITO DE CHAMARTÍN

PROGRAMA/DESCRIPCIÓN/ECONÓMICO/DESCRIPCIÓN	C. INICIAL (1)	MODIFICACIONES (2)	C. DEFINITIVO (3=1+2)	G. COMPROMETIDOS (4)	OB. RECONOCIDAS (5)	PAGOS (6)	OB.PDTES.PAGO (7=5-6)	REMANENTE CRÉDITO (8=3-5)
**** TOTAL**	**23.197.253,00**	**700.385,03**	**23.897.638,03**	**22.671.951,81**	**21.972.764,46**	**20.879.987,99**	**1.092.776,47**	**1.924.873,57**
*** 15322 OTRAS ACTUACIONES EN VÍAS PÚBLICAS**	212.981,00	623.356,06	836.337,06	793.483,25	785.598,74	372.252,58	413.346,16	50.738,32
21001 REP. MANT. Y CONSERV. DE VIAS PUBL. A CARGO PARTIC	0,00	1.627,15	1.627,15	1.627,15	1.624,18	1.624,18	0,00	2,97
22199 OTROS SUMINISTROS	0,00	7.764,57	7.764,57	7.764,57	7.764,57	7.764,57	0,00	0,00
60999 OTRAS INVERS. NUEVAS EN INFR.Y BIENES USO GENERAL	0,00	38.956,16	38.956,16	18.956,16	18.738,36	18.738,36	0,00	20.217,80
61910 VIALES (REMODELACIÓN)	212.981,00	575.008,18	787.989,18	765.135,37	757.471,63	344.125,47	413.346,16	30.517,55
*** 17102 ZONAS VERDES**	244.684,00	-218.852,44	25.831,56	24.957,64	21.422,61	7.206,82	14.215,79	4.408,95
61921 ZONAS AJARDINADAS (REM)	244.684,00	-218.852,44	25.831,56	24.957,64	21.422,61	7.206,82	14.215,79	4.408,95
*** 17103 EQUIPAMIENTO DE ZONAS AJARDINADAS**	713,00	67,44	780,44	780,44	67,60	67,60	0,00	712,84
61913 MOBILIARIO URBANO (REF)	713,00	67,44	780,44	780,44	67,60	67,60	0,00	712,84
*** 23102 FAMILIA E INFANCIA**	524.359,00	-27.645,04	496.713,96	416.778,27	382.047,97	363.586,43	18.461,54	114.665,99
22799 OTROS TRABAJOS REALIZADOS POR OTRAS EMP. Y PROF.	427.856,00	-26.045,04	401.810,96	400.087,80	365.506,83	349.079,99	16.426,84	36.304,13
48900 OTRAS TRANSFERENCIAS A FAMILIAS	96.503,00	-1.600,00	94.903,00	16.690,47	16.541,14	14.506,44	2.034,70	78.361,86
*** 23103 MAYORES**	4.328.729,00	-1.050.912,28	3.277.816,72	3.188.941,02	2.967.001,63	2.965.569,08	1.432,55	310.815,09
22199 OTROS SUMINISTROS	2.000,00	-2.000,00	0,00	0,00	0,00	0,00	0,00	0,00
22300 TRANSPORTES	4.680,00	-2.290,00	2.390,00	1.850,00	1.432,55	0,00	1.432,55	957,45
22699 OTROS GASTOS DIVERSOS	3.000,00	-3.000,00	0,00	0,00	0,00	0,00	0,00	0,00
22710 SERVICIO DE AYUDA A DOMICILIO	3.998.030,00	-1.077.205,03	2.920.824,97	2.920.824,97	2.700.723,60	2.700.723,60	0,00	220.101,37
22799 OTROS TRABAJOS REALIZADOS POR OTRAS EMP. Y PROF.	274.796,00	10.500,00	285.296,00	228.704,21	228.704,21	228.704,21	0,00	56.591,79
48900 OTRAS TRANSFERENCIAS A FAMILIAS	42.406,00	0,00	42.406,00	15.948,11	14.527,54	14.527,54	0,00	27.878,46
62599 OTRO MOBILIARIO Y ENSERES	0,00	13.015,55	13.015,55	10.741,01	10.741,01	10.741,01	0,00	2.274,54
62901 SEÑALIZACIÓN	0,00	10.067,20	10.067,20	10.067,20	10.067,20	10.067,20	0,00	0,00
78900 OTRAS TRANSFERENCIAS DE CAPITAL A FAMILIAS	3.817,00	0,00	3.817,00	805,52	805,52	805,52	0,00	3.011,48
*** 23106 SERVICIOS SOCIALES Y EMERGENCIA SOCIAL**	1.834.093,00	-20.504,15	1.813.588,85	1.720.125,70	1.715.362,97	1.713.067,97	2.295,00	98.225,88
12001 SUELDOS DEL GRUPO A2	292.045,00	-11.514,00	280.531,00	236.886,12	236.886,12	236.886,12	0,00	43.644,88
12003 SUELDOS DEL GRUPO C1	21.650,00	0,00	21.650,00	21.647,80	21.647,80	21.647,80	0,00	2,20
12004 SUELDOS DEL GRUPO C2	52.220,00	4.592,00	56.812,00	52.209,93	52.209,93	52.209,93	0,00	4.602,07
12006 TRIENIOS	50.370,00	0,00	50.370,00	47.331,53	47.331,53	47.331,53	0,00	3.038,47
12100 COMPLEMENTO DE DESTINO	209.261,00	-4.954,00	204.307,00	179.976,84	179.976,84	179.976,84	0,00	24.330,16
12101 COMPLEMENTO ESPECÍFICO	439.099,00	-18.389,00	420.710,00	373.362,73	373.362,73	373.362,73	0,00	47.347,27

AYUNTAMIENTO DE MADRID

LIQUIDACIÓN DEL PRESUPUESTO DE GASTOS

Ejercicio : 2021 **Fecha: 31/12/2021**

Centro **: 001 AYUNTAMIENTO DE MADRID**

Sección : 205 DISTRITO DE CHAMARTÍN

PROGRAMA/DESCRIPCIÓN/ECONÓMICO/DESCRIPCIÓN	C. INICIAL (1)	MODIFICACIONES (2)	C. DEFINITIVO (3=1+2)	G. COMPROMETIDOS (4)	OB. RECONOCIDAS (5)	PAGOS (6)	OB.PDTES.PAGO (7=5-6)	REMANENTE CRÉDITO (8=3-5)
12103 OTROS COMPLEMENTOS	21.380,00	1.339,00	22.719,00	19.302,41	19.302,41	19.302,41	0,00	3.416,59
15000 PRODUCTIVIDAD	34.156,00	0,00	34.156,00	41.654,39	41.654,39	41.654,39	0,00	-7.498,39
16000 SEGURIDAD SOCIAL	288.532,00	22.394,00	310.926,00	269.829,50	269.829,50	269.829,50	0,00	41.096,50
16009 OTRAS CUOTAS	0,00	0,00	0,00	21.579,95	21.579,95	21.579,95	0,00	-21.579,95
22799 OTROS TRABAJOS REALIZADOS POR OTRAS EMP. Y PROF.	201.035,00	-17.000,00	184.035,00	181.181,46	181.181,33	181.181,33	0,00	2.853,67
48900 OTRAS TRANSFERENCIAS A FAMILIAS	224.345,00	0,00	224.345,00	272.209,69	267.447,09	265.152,09	2.295,00	-43.102,09
62599 OTRO MOBILIARIO Y ENSERES	0,00	163,35	163,35	163,35	163,35	163,35	0,00	0,00
78900 OTRAS TRANSFERENCIAS DE CAPITAL A FAMILIAS	0,00	2.864,50	2.864,50	2.790,00	2.790,00	2.790,00	0,00	74,50
*** 23199 ACTUACIONES EXTRAORDINARIAS COVID-19**	0,00	30.530,34	30.530,34	30.530,34	30.505,46	30.505,46	0,00	24,88
22110 PRODUCTOS DE LIMPIEZA Y ASEO	0,00	530,34	530,34	530,34	530,34	530,34	0,00	0,00
22799 OTROS TRABAJOS REALIZADOS POR OTRAS EMP. Y PROF.	0,00	30.000,00	30.000,00	30.000,00	29.975,12	29.975,12	0,00	24,88
*** 31101 SALUBRIDAD PÚBLICA**	426.226,00	0,00	426.226,00	357.562,42	357.562,42	357.562,42	0,00	68.663,58
12000 SUELDOS DEL GRUPO A1	48.216,00	0,00	48.216,00	48.214,32	48.214,32	48.214,32	0,00	1,68
12001 SUELDOS DEL GRUPO A2	14.133,00	0,00	14.133,00	12.032,26	12.032,26	12.032,26	0,00	2.100,74
12003 SUELDOS DEL GRUPO C1	10.825,00	0,00	10.825,00	0,00	0,00	0,00	0,00	10.825,00
12004 SUELDOS DEL GRUPO C2	27.525,00	0,00	27.525,00	18.349,12	18.349,12	18.349,12	0,00	9.175,88
12006 TRIENIOS	24.295,00	0,00	24.295,00	24.420,77	24.420,77	24.420,77	0,00	-125,77
12100 COMPLEMENTO DE DESTINO	59.568,00	0,00	59.568,00	47.410,41	47.410,41	47.410,41	0,00	12.157,59
12101 COMPLEMENTO ESPECÍFICO	143.695,00	0,00	143.695,00	121.217,03	121.217,03	121.217,03	0,00	22.477,97
12103 OTROS COMPLEMENTOS	7.578,00	0,00	7.578,00	6.200,36	6.200,36	6.200,36	0,00	1.377,64
15000 PRODUCTIVIDAD	6.838,00	0,00	6.838,00	6.604,65	6.604,65	6.604,65	0,00	233,35
16000 SEGURIDAD SOCIAL	81.153,00	0,00	81.153,00	64.528,98	64.528,98	64.528,98	0,00	16.624,02
16009 OTRAS CUOTAS	0,00	0,00	0,00	6.235,23	6.235,23	6.235,23	0,00	-6.235,23
22199 OTROS SUMINISTROS	400,00	320,00	720,00	719,65	719,65	719,65	0,00	0,35
22699 OTROS GASTOS DIVERSOS	600,00	-320,00	280,00	268,35	268,35	268,35	0,00	11,65
23121 LOCOMOCIÓN URBANA PERSONAL NO DIRECTIVO	500,00	-350,00	150,00	111,30	111,30	111,30	0,00	38,70
62302 ÚTILES Y HERRAMIENTAS	900,00	350,00	1.250,00	1.249,99	1.249,99	1.249,99	0,00	0,01
*** 32301 CENTROS DOCENTES ENSEÑANZA INFANTIL Y PRIMARIA**	1.659.086,00	1.989.723,38	3.648.809,38	3.528.269,67	3.326.403,05	3.197.546,37	128.856,68	322.406,33
20300 ARRENDAMIENTOS DE MAQUINARIA, INSTALAC. Y UTILLAJE	0,00	28.000,00	28.000,00	26.777,35	26.777,35	0,00	26.777,35	1.222,65
21200 REP.MANT. Y CONSERV. EDIFICIOS Y OTRAS CONSTRUC.	254.951,00	10.253,51	265.204,51	174.580,77	173.760,43	152.001,81	21.758,62	91.444,08

AYUNTAMIENTO DE MADRID

LIQUIDACIÓN DEL PRESUPUESTO DE GASTOS

Ejercicio : 2021 **Fecha: 31/12/2021**

Centro **: 001 AYUNTAMIENTO DE MADRID**

Sección : 205 DISTRITO DE CHAMARTÍN

PROGRAMA/DESCRIPCIÓN/ECONÓMICO/DESCRIPCIÓN	C. INICIAL (1)	MODIFICACIONES (2)	C. DEFINITIVO (3=1+2)	G. COMPROMETIDOS (4)	OB. RECONOCIDAS (5)	PAGOS (6)	OB.PDTES.PAGO (7=5-6)	REMANENTE CRÉDITO (8=3-5)
21300 REP.MANT.Y CONSERV. MAQUINARIA, INSTAL. Y UTILLAJE	2.000,00	-6,50	1.993,50	1.993,50	1.450,79	1.450,79	0,00	542,71
22000 MATERIAL DE OFICINA ORDINARIO NO INVENTARIABLE	700,00	-0,53	699,47	699,47	699,47	699,47	0,00	0,00
22001 PRENSA, REVISTAS, LIBROS Y OTRAS PUBLICACIONES	1.500,00	-1.500,00	0,00	0,00	0,00	0,00	0,00	0,00
22002 MATERIAL INFORMÁTICO NO INVENTARIABLE	600,00	0,00	600,00	0,00	0,00	0,00	0,00	600,00
22105 PRODUCTOS ALIMENTICIOS	60.000,00	17.957,54	77.957,54	76.995,92	61.888,65	61.278,93	609,72	16.068,89
22106 PRODUCTOS FARMACÉUTICOS Y MATERIAL SANITARIO	1.500,00	-33,42	1.466,58	1.466,58	1.466,58	1.466,58	0,00	0,00
22110 PRODUCTOS DE LIMPIEZA Y ASEO	6.000,00	1.500,00	7.500,00	8.891,69	8.891,66	8.891,66	0,00	-1.391,66
22199 OTROS SUMINISTROS	6.000,00	0,00	6.000,00	2.933,39	2.933,39	2.933,39	0,00	3.066,61
22699 OTROS GASTOS DIVERSOS	1.500,00	0,00	1.500,00	0,00	0,00	0,00	0,00	1.500,00
22700 LIMPIEZA Y ASEO	1.020.349,00	-160.033,16	860.315,84	842.709,56	842.707,02	842.707,02	0,00	17.608,82
22706 ESTUDIOS Y TRABAJOS TÉCNICOS	500,00	0,00	500,00	0,00	0,00	0,00	0,00	500,00
22799 OTROS TRABAJOS REALIZADOS POR OTRAS EMP. Y PROF.	299.406,00	17.429,23	316.835,23	315.665,66	315.665,66	315.665,66	0,00	1.169,57
62599 OTRO MOBILIARIO Y ENSERES	0,00	163,35	163,35	163,35	163,35	163,35	0,00	0,00
63200 EDIFICIOS Y OTRAS CONSTRUCCIONES (REFORMA)	4.080,00	2.075.993,36	2.080.073,36	2.075.392,43	1.889.998,70	1.810.287,71	79.710,99	190.074,66
*** 32501 ABSENTISMO**	96.781,00	0,00	96.781,00	91.620,08	86.946,00	79.844,44	7.101,56	9.835,00
22799 OTROS TRABAJOS REALIZADOS POR OTRAS EMP. Y PROF.	96.781,00	0,00	96.781,00	91.620,08	86.946,00	79.844,44	7.101,56	9.835,00
*** 32601 SERVICIOS COMPLEMENTARIOS EDUCACIÓN**	178.007,00	-18.000,30	160.006,70	151.268,52	141.708,07	120.655,89	21.052,18	18.298,63
22300 TRANSPORTES	12.700,00	-6.000,30	6.699,70	4.599,70	2.071,36	2.071,36	0,00	4.628,34
22799 OTROS TRABAJOS REALIZADOS POR OTRAS EMP. Y PROF.	161.307,00	-12.000,00	149.307,00	146.668,82	139.636,71	118.584,53	21.052,18	9.670,29
48203 PREMIOS	4.000,00	0,00	4.000,00	0,00	0,00	0,00	0,00	4.000,00
*** 33401 ACTIVIDADES CULTURALES**	1.470.235,00	55.138,20	1.525.373,20	1.357.630,88	1.295.407,86	1.266.376,93	29.030,93	229.965,34
12000 SUELDOS DEL GRUPO A1	35.983,00	-6.500,00	29.483,00	0,00	0,00	0,00	0,00	29.483,00
12001 SUELDOS DEL GRUPO A2	0,00	0,00	0,00	4.966,07	4.966,07	4.966,07	0,00	-4.966,07
12003 SUELDOS DEL GRUPO C1	28.266,00	0,00	28.266,00	21.647,80	21.647,80	21.647,80	0,00	6.618,20
12004 SUELDOS DEL GRUPO C2	45.875,00	0,00	45.875,00	28.609,67	28.609,67	28.609,67	0,00	17.265,33
12006 TRIENIOS	15.577,00	0,00	15.577,00	15.245,12	15.245,12	15.245,12	0,00	331,88
12100 COMPLEMENTO DE DESTINO	52.475,00	0,00	52.475,00	35.770,89	35.770,89	35.770,89	0,00	16.704,11
12101 COMPLEMENTO ESPECÍFICO	143.331,00	-37.480,00	105.851,00	88.623,65	88.623,65	88.623,65	0,00	17.227,35
12103 OTROS COMPLEMENTOS	8.180,00	0,00	8.180,00	5.759,73	5.759,73	5.759,73	0,00	2.420,27
15000 PRODUCTIVIDAD	0,00	0,00	0,00	957,45	957,45	957,45	0,00	-957,45

AYUNTAMIENTO DE MADRID

LIQUIDACIÓN DEL PRESUPUESTO DE GASTOS

Ejercicio : 2021 **Fecha: 31/12/2021**

Centro **: 001 AYUNTAMIENTO DE MADRID**

Sección : 205 DISTRITO DE CHAMARTÍN

PROGRAMA/DESCRIPCIÓN/ECONÓMICO/DESCRIPCIÓN	C. INICIAL (1)	MODIFICACIONES (2)	C. DEFINITIVO (3=1+2)	G. COMPROMETIDOS (4)	OB. RECONOCIDAS (5)	PAGOS (6)	OB.PDTES.PAGO (7=5-6)	REMANENTE CRÉDITO (8=3-5)
16000 SEGURIDAD SOCIAL	79.345,00	0,00	79.345,00	55.324,27	55.324,27	55.324,27	0,00	24.020,73
16009 OTRAS CUOTAS	0,00	0,00	0,00	2.866,55	2.866,55	2.866,55	0,00	-2.866,55
22199 OTROS SUMINISTROS	12.000,00	0,00	12.000,00	27,10	27,10	27,10	0,00	11.972,90
22602 PUBLICIDAD Y PROPAGANDA	10.000,00	0,00	10.000,00	0,00	0,00	0,00	0,00	10.000,00
22707 TALLERES CULTURALES DISTRITOS	573.036,00	133.767,75	706.803,75	703.198,29	669.496,49	669.496,49	0,00	37.307,26
22799 OTROS TRABAJOS REALIZADOS POR OTRAS EMP. Y PROF.	463.667,00	-39.466,30	424.200,70	390.187,54	361.666,32	332.635,39	29.030,93	62.534,38
48203 PREMIOS	1.000,00	0,00	1.000,00	0,00	0,00	0,00	0,00	1.000,00
60999 OTRAS INVERS. NUEVAS EN INFR.Y BIENES USO GENERAL	0,00	4.000,00	4.000,00	3.630,00	3.630,00	3.630,00	0,00	370,00
62599 OTRO MOBILIARIO Y ENSERES	0,00	816,75	816,75	816,75	816,75	816,75	0,00	0,00
62999 OTRAS INV. NUEVAS ASOC. AL FUNCIONAM. OPERAT. SERV	1.500,00	0,00	1.500,00	0,00	0,00	0,00	0,00	1.500,00
*** 34101 ACTUACIONES DEPORTIVAS EN DISTRITOS**	39.500,00	0,00	39.500,00	36.756,48	36.360,47	36.360,47	0,00	3.139,53
22699 OTROS GASTOS DIVERSOS	5.000,00	4.200,00	9.200,00	7.773,41	7.773,40	7.773,40	0,00	1.426,60
22799 OTROS TRABAJOS REALIZADOS POR OTRAS EMP. Y PROF.	34.500,00	-4.200,00	30.300,00	28.983,07	28.587,07	28.587,07	0,00	1.712,93
*** 34201 INSTALACIONES DEPORTIVAS**	4.762.464,00	92.788,74	4.855.252,74	4.748.433,69	4.739.575,14	4.537.099,98	202.475,16	115.677,60
13000 RETRIBUCIONES BÁSICAS	1.986.254,00	-656.836,00	1.329.418,00	1.158.886,01	1.158.886,01	1.158.886,01	0,00	170.531,99
13002 OTRAS REMUNERACIONES	1.941,00	101.303,00	103.244,00	83.469,62	83.469,62	83.469,62	0,00	19.774,38
13100 RETRIBUCIONES BÁSICAS	1.509.963,00	-95.938,00	1.414.025,00	1.312.829,94	1.312.829,94	1.312.829,94	0,00	101.195,06
13102 OTRAS REMUNERACIONES	1.941,00	95.938,00	97.879,00	113.513,20	113.513,20	113.513,20	0,00	-15.634,20
16000 SEGURIDAD SOCIAL	943.232,00	0,00	943.232,00	970.982,35	970.982,35	970.982,35	0,00	-27.750,35
16009 OTRAS CUOTAS	0,00	0,00	0,00	172.090,49	172.090,49	172.090,49	0,00	-172.090,49
20300 ARRENDAMIENTOS DE MAQUINARIA, INSTALAC. Y UTILLAJE	5.260,00	-25,54	5.234,46	5.234,46	5.234,46	5.234,46	0,00	0,00
20800 ARRENDAMIENTOS DE OTRO INMOVILIZADO MATERIAL	6.417,00	-0,37	6.416,63	6.416,63	6.416,63	6.416,63	0,00	0,00
21200 REP.MANT. Y CONSERV. EDIFICIOS Y OTRAS CONSTRUC.	76.069,00	-28.869,08	47.199,92	47.199,92	46.764,31	46.764,31	0,00	435,61
21300 REP.MANT.Y CONSERV. MAQUINARIA, INSTAL. Y UTILLAJE	3.500,00	0,00	3.500,00	3.499,97	3.499,97	3.499,97	0,00	0,03
21500 REP., MANT. Y CONSERV. DE MOBILIARIO	1.300,00	0,00	1.300,00	1.170,23	1.170,22	1.170,22	0,00	129,78
21900 REP., MANT. Y CONSERV. OTRO INMOVILIZADO MATERIAL	10.000,00	-4.119,40	5.880,60	5.880,60	5.880,60	5.880,60	0,00	0,00
22000 MATERIAL DE OFICINA ORDINARIO NO INVENTARIABLE	1.500,00	-0,70	1.499,30	1.499,30	1.499,30	1.499,30	0,00	0,00
22002 MATERIAL INFORMÁTICO NO INVENTARIABLE	6.500,00	-850,00	5.650,00	5.536,96	5.536,96	5.536,96	0,00	113,04
22104 VESTUARIO	16.000,00	-19,74	15.980,26	15.980,26	15.980,26	15.980,26	0,00	0,00
22106 PRODUCTOS FARMACÉUTICOS Y MATERIAL SANITARIO	9.800,00	917,64	10.717,64	10.996,66	10.996,66	10.996,66	0,00	-279,02

AYUNTAMIENTO DE MADRID

LIQUIDACIÓN DEL PRESUPUESTO DE GASTOS

Ejercicio : 2021 **Fecha: 31/12/2021**

Centro **: 001 AYUNTAMIENTO DE MADRID**

Sección : 205 DISTRITO DE CHAMARTÍN

PROGRAMA/DESCRIPCIÓN/ECONÓMICO/DESCRIPCIÓN	C. INICIAL (1)	MODIFICACIONES (2)	C. DEFINITIVO (3=1+2)	G. COMPROMETIDOS (4)	OB. RECONOCIDAS (5)	PAGOS (6)	OB.PDTES.PAGO (7=5-6)	REMANENTE CRÉDITO (8=3-5)
22110 PRODUCTOS DE LIMPIEZA Y ASEO	20.000,00	0,00	20.000,00	19.854,64	19.854,64	19.854,64	0,00	145,36
22199 OTROS SUMINISTROS	19.817,00	-567,00	19.250,00	17.688,54	17.688,48	17.688,48	0,00	1.561,52
22602 PUBLICIDAD Y PROPAGANDA	2.000,00	-2.000,00	0,00	0,00	0,00	0,00	0,00	0,00
22699 OTROS GASTOS DIVERSOS	2.500,00	0,00	2.500,00	2.242,95	2.242,95	0,00	2.242,95	257,05
22700 LIMPIEZA Y ASEO	6.726,00	0,00	6.726,00	1.428,28	1.190,57	1.190,57	0,00	5.535,43
22701 SEGURIDAD	129.904,00	7.167,37	137.071,37	129.900,17	129.892,58	109.286,48	20.606,10	7.178,79
62599 OTRO MOBILIARIO Y ENSERES	0,00	689,70	689,70	689,70	689,70	689,70	0,00	0,00
63200 EDIFICIOS Y OTRAS CONSTRUCCIONES (REFORMA)	1.840,00	675.998,86	677.838,86	661.442,81	653.265,24	473.639,13	179.626,11	24.573,62
*** 49300 CONSUMO**	220.033,00	0,00	220.033,00	163.488,30	163.488,30	163.488,30	0,00	56.544,70
12001 SUELDOS DEL GRUPO A2	44.338,00	0,00	44.338,00	28.264,76	28.264,76	28.264,76	0,00	16.073,24
12004 SUELDOS DEL GRUPO C2	9.175,00	0,00	9.175,00	9.174,56	9.174,56	9.174,56	0,00	0,44
12006 TRIENIOS	8.448,00	0,00	8.448,00	8.408,88	8.408,88	8.408,88	0,00	39,12
12100 COMPLEMENTO DE DESTINO	31.919,00	0,00	31.919,00	23.539,32	23.539,32	23.539,32	0,00	8.379,68
12101 COMPLEMENTO ESPECÍFICO	73.790,00	0,00	73.790,00	54.800,62	54.800,62	54.800,62	0,00	18.989,38
12103 OTROS COMPLEMENTOS	3.238,00	0,00	3.238,00	2.579,50	2.579,50	2.579,50	0,00	658,50
16000 SEGURIDAD SOCIAL	42.671,00	0,00	42.671,00	31.820,16	31.820,16	31.820,16	0,00	10.850,84
22199 OTROS SUMINISTROS	300,00	0,00	300,00	0,00	0,00	0,00	0,00	300,00
22602 PUBLICIDAD Y PROPAGANDA	5.954,00	0,00	5.954,00	4.900,50	4.900,50	4.900,50	0,00	1.053,50
22699 OTROS GASTOS DIVERSOS	200,00	0,00	200,00	0,00	0,00	0,00	0,00	200,00
*** 91220 CONCEJALÍA-PRESIDENCIA DEL DISTRITO**	364.966,00	0,00	364.966,00	350.573,76	350.573,76	350.573,76	0,00	14.392,24
10000 RETRIBUCIONES BÁSICAS	100.494,00	0,00	100.494,00	95.447,70	95.447,70	95.447,70	0,00	5.046,30
11000 RETRIBUCIONES BÁSICAS	32.144,00	0,00	32.144,00	31.458,06	31.458,06	31.458,06	0,00	685,94
11001 RETRIBUCIONES COMPLEMENTARIAS	78.394,00	0,00	78.394,00	76.590,67	76.590,67	76.590,67	0,00	1.803,33
12004 SUELDOS DEL GRUPO C2	21.650,00	0,00	21.650,00	18.349,12	18.349,12	18.349,12	0,00	3.300,88
12006 TRIENIOS	2.198,00	0,00	2.198,00	2.196,48	2.196,48	2.196,48	0,00	1,52
12100 COMPLEMENTO DE DESTINO	11.418,00	0,00	11.418,00	11.417,14	11.417,14	11.417,14	0,00	0,86
12101 COMPLEMENTO ESPECÍFICO	28.620,00	0,00	28.620,00	28.619,64	28.619,64	28.619,64	0,00	0,36
12103 OTROS COMPLEMENTOS	1.442,00	0,00	1.442,00	1.439,48	1.439,48	1.439,48	0,00	2,52
15000 PRODUCTIVIDAD	18.584,00	0,00	18.584,00	18.046,41	18.046,41	18.046,41	0,00	537,59
16000 SEGURIDAD SOCIAL	66.755,00	0,00	66.755,00	66.198,12	66.198,12	66.198,12	0,00	556,88

AYUNTAMIENTO DE MADRID

LIQUIDACIÓN DEL PRESUPUESTO DE GASTOS

Ejercicio : 2021 **Fecha: 31/12/2021**

Centro **: 001 AYUNTAMIENTO DE MADRID**

Sección : 205 DISTRITO DE CHAMARTÍN

PROGRAMA/DESCRIPCIÓN/ECONÓMICO/DESCRIPCIÓN	C. INICIAL (1)	MODIFICACIONES (2)	C. DEFINITIVO (3=1+2)	G. COMPROMETIDOS (4)	OB. RECONOCIDAS (5)	PAGOS (6)	OB.PDTES.PAGO (7=5-6)	REMANENTE CRÉDITO (8=3-5)
22601 ATENCIONES PROTOCOLARIAS Y REPRESENTATIVAS	3.267,00	0,00	3.267,00	810,94	810,94	810,94	0,00	2.456,06
*** 92001 DIREC. Y GESTIÓN ADMTVA. DEL DISTRITO**	5.098.711,00	-722.245,86	4.376.465,14	4.038.159,40	4.032.815,69	4.032.635,86	179,83	343.649,45
10100 RETRIBUCIONES BÁSICAS	100.348,00	0,00	100.348,00	99.152,92	99.152,92	99.152,92	0,00	1.195,08
12000 SUELDOS DEL GRUPO A1	241.247,00	-69.327,00	171.920,00	147.982,73	147.982,73	147.982,73	0,00	23.937,27
12001 SUELDOS DEL GRUPO A2	323.951,00	-51.335,00	272.616,00	251.745,93	251.745,93	251.745,93	0,00	20.870,07
12003 SUELDOS DEL GRUPO C1	186.541,00	-63.342,00	123.199,00	107.874,53	107.874,53	107.874,53	0,00	15.324,47
12004 SUELDOS DEL GRUPO C2	283.782,00	-78.875,00	204.907,00	183.724,32	183.724,32	183.724,32	0,00	21.182,68
12005 SUELDOS DEL GRUPO E	92.499,00	0,00	92.499,00	81.786,08	81.786,08	81.786,08	0,00	10.712,92
12006 TRIENIOS	150.845,00	0,00	150.845,00	137.054,12	137.054,12	137.054,12	0,00	13.790,88
12100 COMPLEMENTO DE DESTINO	640.582,00	-131.296,00	509.286,00	479.307,27	479.307,27	479.307,27	0,00	29.978,73
12101 COMPLEMENTO ESPECÍFICO	1.484.166,00	-278.013,00	1.206.153,00	1.142.739,06	1.142.739,06	1.142.739,06	0,00	63.413,94
12103 OTROS COMPLEMENTOS	82.593,00	5.274,00	87.867,00	62.807,12	62.807,12	62.807,12	0,00	25.059,88
13000 RETRIBUCIONES BÁSICAS	54.604,00	0,00	54.604,00	43.098,20	43.098,20	43.098,20	0,00	11.505,80
13002 OTRAS REMUNERACIONES	40.460,00	0,00	40.460,00	15.078,94	15.078,94	15.078,94	0,00	25.381,06
13100 RETRIBUCIONES BÁSICAS	80.446,00	-19.089,00	61.357,00	42.267,60	42.267,60	42.267,60	0,00	19.089,40
13102 OTRAS REMUNERACIONES	10.351,00	0,00	10.351,00	5.876,12	5.876,12	5.876,12	0,00	4.474,88
15000 PRODUCTIVIDAD	103.218,00	0,00	103.218,00	107.419,64	107.419,64	107.419,64	0,00	-4.201,64
15100 GRATIFICACIONES POR SERVICIOS EXTRAORDINARIOS	0,00	0,00	0,00	103,28	103,28	103,28	0,00	-103,28
16000 SEGURIDAD SOCIAL	939.196,00	-35.236,00	903.960,00	776.771,08	776.771,08	776.771,08	0,00	127.188,92
16009 OTRAS CUOTAS	0,00	0,00	0,00	86.240,58	86.240,58	86.240,58	0,00	-86.240,58
21200 REP.MANT. Y CONSERV. EDIFICIOS Y OTRAS CONSTRUC.	17.227,00	0,00	17.227,00	14.628,58	9.453,48	9.453,48	0,00	7.773,52
21500 REP., MANT. Y CONSERV. DE MOBILIARIO	2.717,00	-500,00	2.217,00	17,00	0,00	0,00	0,00	2.217,00
22000 MATERIAL DE OFICINA ORDINARIO NO INVENTARIABLE	20.000,00	-13.230,34	6.769,66	4.610,06	4.458,45	4.458,45	0,00	2.311,21
22001 PRENSA, REVISTAS, LIBROS Y OTRAS PUBLICACIONES	70,00	-70,00	0,00	0,00	0,00	0,00	0,00	0,00
22002 MATERIAL INFORMÁTICO NO INVENTARIABLE	16.000,00	-2.649,90	13.350,10	11.798,25	11.798,25	11.798,25	0,00	1.551,85
22104 VESTUARIO	1.000,00	-1.000,00	0,00	0,00	0,00	0,00	0,00	0,00
22106 PRODUCTOS FARMACÉUTICOS Y MATERIAL SANITARIO	100,00	4.652,98	4.752,98	4.752,98	4.752,98	4.752,98	0,00	0,00
22199 OTROS SUMINISTROS	2.000,00	0,00	2.000,00	1.765,44	1.765,44	1.765,44	0,00	234,56
22201 POSTALES	100,00	0,00	100,00	0,00	0,00	0,00	0,00	100,00
22603 PUBLICACIÓN EN DIARIOS OFICIALES	4.000,00	0,00	4.000,00	307,12	307,12	307,12	0,00	3.692,88

AYUNTAMIENTO DE MADRID

LIQUIDACIÓN DEL PRESUPUESTO DE GASTOS

Ejercicio : 2021 **Fecha: 31/12/2021**

Centro **: 001 AYUNTAMIENTO DE MADRID**

Sección : 205 DISTRITO DE CHAMARTÍN

PROGRAMA/DESCRIPCIÓN/ECONÓMICO/DESCRIPCIÓN	C. INICIAL (1)	MODIFICACIONES (2)	C. DEFINITIVO (3=1+2)	G. COMPROMETIDOS (4)	OB. RECONOCIDAS (5)	PAGOS (6)	OB.PDTES.PAGO (7=5-6)	REMANENTE CRÉDITO (8=3-5)
22604 GASTOS JURÍDICOS Y CONTENCIOSOS	10.000,00	10.786,18	20.786,18	20.784,66	20.784,66	20.784,66	0,00	1,52
22706 ESTUDIOS Y TRABAJOS TÉCNICOS	1.400,00	-1.022,48	377,52	377,52	377,52	377,52	0,00	0,00
23303 INDEMNIZACIÓN A VOCALES DE JUNTAS DE DISTRITO	209.268,00	0,00	209.268,00	206.105,75	206.105,75	206.105,75	0,00	3.162,25
62500 MOBILIARIO Y EQUIPOS DE OFICINA	0,00	1.700,00	1.700,00	1.655,82	1.655,82	1.475,99	179,83	44,18
62599 OTRO MOBILIARIO Y ENSERES	0,00	326,70	326,70	326,70	326,70	326,70	0,00	0,00
*** 92401 PARTICIPACIÓN CIUDADANA**	43.500,00	0,00	43.500,00	38.455,90	38.455,90	38.455,90	0,00	5.044,10
22799 OTROS TRABAJOS REALIZADOS POR OTRAS EMP. Y PROF.	3.500,00	0,00	3.500,00	0,00	0,00	0,00	0,00	3.500,00
48901 OTRAS TRANSFERENCIAS A INSTITUC. SIN FINES LUCRO	40.000,00	0,00	40.000,00	38.455,90	38.455,90	38.455,90	0,00	1.544,10
*** 93302 EDIFICIOS**	1.692.185,00	-33.059,06	1.659.125,94	1.634.136,05	1.501.460,82	1.247.131,73	254.329,09	157.665,12
21200 REP.MANT. Y CONSERV. EDIFICIOS Y OTRAS CONSTRUC.	189.657,00	-76.852,83	112.804,17	112.804,17	112.804,17	112.804,17	0,00	0,00
22700 LIMPIEZA Y ASEO	699.387,00	-120.679,98	578.707,02	578.707,02	578.692,31	578.692,31	0,00	14,71
22701 SEGURIDAD	251.504,00	-0,02	251.503,98	251.503,98	236.335,67	195.909,04	40.426,63	15.168,31
22706 ESTUDIOS Y TRABAJOS TÉCNICOS	40.000,00	-32.007,56	7.992,44	0,00	0,00	0,00	0,00	7.992,44
22799 OTROS TRABAJOS REALIZADOS POR OTRAS EMP. Y PROF.	510.619,00	-173.741,67	336.877,33	336.877,33	323.956,10	322.702,79	1.253,31	12.921,23
63200 EDIFICIOS Y OTRAS CONSTRUCCIONES (REFORMA)	1.018,00	370.223,00	371.241,00	354.243,55	249.672,57	37.023,42	212.649,15	121.568,43

AYUNTAMIENTO DE MADRID

LIQUIDACIÓN DEL PRESUPUESTO DE GASTOS

Ejercicio : 2021 **Fecha: 31/12/2021**

Centro **: 001 AYUNTAMIENTO DE MADRID**

Sección : 206 DISTRITO DE TETUÁN

PROGRAMA/DESCRIPCIÓN/ECONÓMICO/DESCRIPCIÓN	C. INICIAL (1)	MODIFICACIONES (2)	C. DEFINITIVO (3=1+2)	G. COMPROMETIDOS (4)	OB. RECONOCIDAS (5)	PAGOS (6)	OB.PDTES.PAGO (7=5-6)	REMANENTE CRÉDITO (8=3-5)
**** TOTAL**	**33.413.698,00**	**1.363.437,83**	**34.777.135,83**	**31.703.630,51**	**30.786.351,29**	**28.485.543,93**	**2.300.807,36**	**3.990.784,54**
*** 15322 OTRAS ACTUACIONES EN VÍAS PÚBLICAS**	130.000,00	110.327,36	240.327,36	105.562,65	104.027,53	74.257,65	29.769,88	136.299,83
21000 REP.MANT. Y CONSERV. BIENES DESTINADOS USO GENERAL	100.000,00	-85.562,03	14.437,97	0,00	0,00	0,00	0,00	14.437,97
22706 ESTUDIOS Y TRABAJOS TÉCNICOS	0,00	18.000,00	18.000,00	13.310,00	13.310,00	13.310,00	0,00	4.690,00
22799 OTROS TRABAJOS REALIZADOS POR OTRAS EMP. Y PROF.	30.000,00	20.570,00	50.570,00	34.072,90	33.576,81	30.543,75	3.033,06	16.993,19
61910 VIALES (REMODELACIÓN)	0,00	157.319,39	157.319,39	58.179,75	57.140,72	30.403,90	26.736,82	100.178,67
*** 17102 ZONAS VERDES**	520.000,00	-48.495,50	471.504,50	44.226,57	31.291,68	8.761,61	22.530,07	440.212,82
21000 REP.MANT. Y CONSERV. BIENES DESTINADOS USO GENERAL	100.000,00	-48.495,50	51.504,50	35.464,96	22.530,07	0,00	22.530,07	28.974,43
61921 ZONAS AJARDINADAS (REM)	420.000,00	0,00	420.000,00	8.761,61	8.761,61	8.761,61	0,00	411.238,39
*** 23102 FAMILIA E INFANCIA**	935.411,00	139.331,00	1.074.742,00	1.182.798,75	1.182.339,39	1.142.149,41	40.189,98	-107.597,39
22799 OTROS TRABAJOS REALIZADOS POR OTRAS EMP. Y PROF.	720.411,00	139.331,00	859.742,00	665.355,12	665.354,76	639.913,18	25.441,58	194.387,24
48900 OTRAS TRANSFERENCIAS A FAMILIAS	200.000,00	0,00	200.000,00	511.291,74	510.832,74	496.524,44	14.308,30	-310.832,74
78900 OTRAS TRANSFERENCIAS DE CAPITAL A FAMILIAS	15.000,00	0,00	15.000,00	6.151,89	6.151,89	5.711,79	440,10	8.848,11
*** 23103 MAYORES**	8.209.575,00	-1.443.902,50	6.765.672,50	6.628.952,69	6.197.090,63	6.190.386,63	6.704,00	568.581,87
22300 TRANSPORTES	5.000,00	0,00	5.000,00	0,00	0,00	0,00	0,00	5.000,00
22710 SERVICIO DE AYUDA A DOMICILIO	7.852.039,00	-1.443.902,50	6.408.136,50	6.408.136,50	6.027.301,65	6.027.301,65	0,00	380.834,85
22799 OTROS TRABAJOS REALIZADOS POR OTRAS EMP. Y PROF.	233.536,00	0,00	233.536,00	169.453,50	121.841,79	115.263,79	6.578,00	111.694,21
48900 OTRAS TRANSFERENCIAS A FAMILIAS	94.000,00	0,00	94.000,00	45.577,39	42.161,89	42.035,89	126,00	51.838,11
62599 OTRO MOBILIARIO Y ENSERES	10.000,00	0,00	10.000,00	0,00	0,00	0,00	0,00	10.000,00
78900 OTRAS TRANSFERENCIAS DE CAPITAL A FAMILIAS	15.000,00	0,00	15.000,00	5.785,30	5.785,30	5.785,30	0,00	9.214,70
*** 23106 SERVICIOS SOCIALES Y EMERGENCIA SOCIAL**	3.920.068,00	-29.277,00	3.890.791,00	3.059.812,33	3.052.229,39	3.037.658,14	14.571,25	838.561,61
12001 SUELDOS DEL GRUPO A2	518.933,00	12.995,00	531.928,00	467.069,61	467.069,61	467.069,61	0,00	64.858,39
12003 SUELDOS DEL GRUPO C1	21.650,00	560,00	22.210,00	10.823,90	10.823,90	10.823,90	0,00	11.386,10
12004 SUELDOS DEL GRUPO C2	98.310,00	13.776,00	112.086,00	97.704,27	97.704,27	97.704,27	0,00	14.381,73
12005 SUELDOS DEL GRUPO E	42.045,00	0,00	42.045,00	32.326,61	32.326,61	32.326,61	0,00	9.718,39
12006 TRIENIOS	64.234,00	0,00	64.234,00	54.233,27	54.233,27	54.233,27	0,00	10.000,73
12100 COMPLEMENTO DE DESTINO	381.507,00	8.107,00	389.614,00	339.069,94	339.069,94	339.069,94	0,00	50.544,06
12101 COMPLEMENTO ESPECÍFICO	793.981,00	-11.506,00	782.475,00	698.371,69	698.371,69	698.371,69	0,00	84.103,31
12103 OTROS COMPLEMENTOS	43.149,00	4.170,00	47.319,00	37.430,66	37.430,66	37.430,66	0,00	9.888,34
15000 PRODUCTIVIDAD	69.812,00	0,00	69.812,00	68.093,26	68.093,26	68.093,26	0,00	1.718,74

AYUNTAMIENTO DE MADRID

LIQUIDACIÓN DEL PRESUPUESTO DE GASTOS

Ejercicio : 2021 **Fecha: 31/12/2021**

Centro **: 001 AYUNTAMIENTO DE MADRID**

Sección : 206 DISTRITO DE TETUÁN

PROGRAMA/DESCRIPCIÓN/ECONÓMICO/DESCRIPCIÓN	C. INICIAL (1)	MODIFICACIONES (2)	C. DEFINITIVO (3=1+2)	G. COMPROMETIDOS (4)	OB. RECONOCIDAS (5)	PAGOS (6)	OB.PDTES.PAGO (7=5-6)	REMANENTE CRÉDITO (8=3-5)
15100 GRATIFICACIONES POR SERVICIOS EXTRAORDINARIOS	0,00	0,00	0,00	5.060,04	5.060,04	5.060,04	0,00	-5.060,04
16000 SEGURIDAD SOCIAL	546.955,00	65.490,00	612.445,00	532.358,37	532.358,37	532.358,37	0,00	80.086,63
16009 OTRAS CUOTAS	0,00	0,00	0,00	17.916,72	17.916,72	17.916,72	0,00	-17.916,72
22799 OTROS TRABAJOS REALIZADOS POR OTRAS EMP. Y PROF.	663.484,00	-65.894,00	597.590,00	455.186,61	447.728,67	437.127,42	10.601,25	149.861,33
48900 OTRAS TRANSFERENCIAS A FAMILIAS	671.008,00	-56.975,00	614.033,00	240.425,08	240.300,08	236.330,08	3.970,00	373.732,92
78900 OTRAS TRANSFERENCIAS DE CAPITAL A FAMILIAS	5.000,00	0,00	5.000,00	3.742,30	3.742,30	3.742,30	0,00	1.257,70
*** 23199 ACTUACIONES EXTRAORDINARIAS COVID-19**	0,00	380.080,60	380.080,60	380.080,60	380.040,82	380.040,82	0,00	39,78
22799 OTROS TRABAJOS REALIZADOS POR OTRAS EMP. Y PROF.	0,00	379.282,00	379.282,00	379.282,00	379.242,22	379.242,22	0,00	39,78
62599 OTRO MOBILIARIO Y ENSERES	0,00	798,60	798,60	798,60	798,60	798,60	0,00	0,00
*** 31101 SALUBRIDAD PÚBLICA**	658.453,00	544,50	658.997,50	641.956,18	629.542,60	628.938,05	604,55	29.454,90
12000 SUELDOS DEL GRUPO A1	64.288,00	0,00	64.288,00	64.285,76	64.285,76	64.285,76	0,00	2,24
12001 SUELDOS DEL GRUPO A2	28.266,00	0,00	28.266,00	27.962,62	27.962,62	27.962,62	0,00	303,38
12003 SUELDOS DEL GRUPO C1	10.825,00	0,00	10.825,00	10.823,90	10.823,90	10.823,90	0,00	1,10
12004 SUELDOS DEL GRUPO C2	55.050,00	0,00	55.050,00	45.989,55	45.989,55	45.989,55	0,00	9.060,45
12006 TRIENIOS	35.939,00	0,00	35.939,00	31.183,10	31.183,10	31.183,10	0,00	4.755,90
12100 COMPLEMENTO DE DESTINO	92.933,00	0,00	92.933,00	87.562,89	87.562,89	87.562,89	0,00	5.370,11
12101 COMPLEMENTO ESPECÍFICO	211.545,00	0,00	211.545,00	199.268,65	199.268,65	199.268,65	0,00	12.276,35
12103 OTROS COMPLEMENTOS	11.959,00	0,00	11.959,00	10.749,62	10.749,62	10.749,62	0,00	1.209,38
15000 PRODUCTIVIDAD	9.722,00	0,00	9.722,00	15.132,41	15.132,41	15.132,41	0,00	-5.410,41
16000 SEGURIDAD SOCIAL	122.717,00	0,00	122.717,00	128.221,42	128.221,42	128.221,42	0,00	-5.504,42
16009 OTRAS CUOTAS	0,00	0,00	0,00	7.058,25	7.058,25	7.058,25	0,00	-7.058,25
20800 ARRENDAMIENTOS DE OTRO INMOVILIZADO MATERIAL	12.909,00	544,50	13.453,50	13.453,37	1.039,79	435,24	604,55	12.413,71
22199 OTROS SUMINISTROS	1.500,00	0,00	1.500,00	0,00	0,00	0,00	0,00	1.500,00
22699 OTROS GASTOS DIVERSOS	600,00	0,00	600,00	151,44	151,44	151,44	0,00	448,56
23121 LOCOMOCIÓN URBANA PERSONAL NO DIRECTIVO	200,00	0,00	200,00	113,20	113,20	113,20	0,00	86,80
*** 32301 CENTROS DOCENTES ENSEÑANZA INFANTIL Y PRIMARIA**	2.840.367,00	1.031.103,00	3.871.470,00	3.805.332,06	3.665.191,52	3.048.195,45	616.996,07	206.278,48
21200 REP.MANT. Y CONSERV. EDIFICIOS Y OTRAS CONSTRUC.	154.344,00	0,00	154.344,00	154.343,79	154.343,78	128.619,83	25.723,95	0,22
22700 LIMPIEZA Y ASEO	506.790,00	243.873,00	750.663,00	750.662,48	669.194,86	595.647,50	73.547,36	81.468,14
22799 OTROS TRABAJOS REALIZADOS POR OTRAS EMP. Y PROF.	2.129.233,00	152.020,00	2.281.253,00	2.281.232,20	2.270.052,72	2.116.981,19	153.071,53	11.200,28
63200 EDIFICIOS Y OTRAS CONSTRUCCIONES (REFORMA)	50.000,00	635.210,00	685.210,00	619.093,59	571.600,16	206.946,93	364.653,23	113.609,84

AYUNTAMIENTO DE MADRID

LIQUIDACIÓN DEL PRESUPUESTO DE GASTOS

Ejercicio : 2021 **Fecha: 31/12/2021**

Centro **: 001 AYUNTAMIENTO DE MADRID**

Sección : 206 DISTRITO DE TETUÁN

PROGRAMA/DESCRIPCIÓN/ECONÓMICO/DESCRIPCIÓN	C. INICIAL (1)	MODIFICACIONES (2)	C. DEFINITIVO (3=1+2)	G. COMPROMETIDOS (4)	OB. RECONOCIDAS (5)	PAGOS (6)	OB.PDTES.PAGO (7=5-6)	REMANENTE CRÉDITO (8=3-5)
* 32501 ABSENTISMO	134.984,00	184.942,89	319.926,89	209.714,05	70.383,78	63.879,97	6.503,81	249.543,11
22199 OTROS SUMINISTROS	36.000,00	74.100,00	110.100,00	74.368,55	13.793,99	13.793,99	0,00	96.306,01
22799 OTROS TRABAJOS REALIZADOS POR OTRAS EMP. Y PROF.	98.984,00	16.942,89	115.926,89	58.585,05	56.589,79	50.085,98	6.503,81	59.337,10
62601 EQUIPOS PARA PROCESO DE DATOS	0,00	93.900,00	93.900,00	76.760,45	0,00	0,00	0,00	93.900,00
* 32601 SERVICIOS COMPLEMENTARIOS EDUCACIÓN	670.940,00	-111.987,89	558.952,11	494.272,58	463.938,13	312.519,77	151.418,36	95.013,98
22199 OTROS SUMINISTROS	21.144,00	-21.000,00	144,00	0,00	0,00	0,00	0,00	144,00
22300 TRANSPORTES	34.950,00	-15.045,00	19.905,00	16.153,83	15.889,72	13.669,04	2.220,68	4.015,28
22799 OTROS TRABAJOS REALIZADOS POR OTRAS EMP. Y PROF.	614.846,00	-75.942,89	538.903,11	478.118,75	448.048,41	298.850,73	149.197,68	90.854,70
* 33401 ACTIVIDADES CULTURALES	1.480.893,00	102.868,33	1.583.761,33	1.360.434,20	1.357.222,65	1.006.926,02	350.296,63	226.538,68
12001 SUELDOS DEL GRUPO A2	44.338,00	0,00	44.338,00	25.658,50	25.658,50	25.658,50	0,00	18.679,50
12003 SUELDOS DEL GRUPO C1	24.958,00	0,00	24.958,00	23.292,45	23.292,45	23.292,45	0,00	1.665,55
12004 SUELDOS DEL GRUPO C2	38.350,00	0,00	38.350,00	27.227,34	27.227,34	27.227,34	0,00	11.122,66
12006 TRIENIOS	18.354,00	0,00	18.354,00	19.257,59	19.257,59	19.257,59	0,00	-903,59
12100 COMPLEMENTO DE DESTINO	58.916,00	0,00	58.916,00	47.592,57	47.592,57	47.592,57	0,00	11.323,43
12101 COMPLEMENTO ESPECÍFICO	135.428,00	-6.977,00	128.451,00	108.360,18	108.360,18	108.360,18	0,00	20.090,82
12103 OTROS COMPLEMENTOS	8.007,00	0,00	8.007,00	7.095,06	7.095,06	7.095,06	0,00	911,94
15000 PRODUCTIVIDAD	6.714,00	0,00	6.714,00	6.594,35	6.594,35	6.594,35	0,00	119,65
16000 SEGURIDAD SOCIAL	80.845,00	0,00	80.845,00	66.294,62	66.294,62	66.294,62	0,00	14.550,38
16009 OTRAS CUOTAS	0,00	0,00	0,00	893,90	893,90	893,90	0,00	-893,90
22199 OTROS SUMINISTROS	0,00	11.096,20	11.096,20	11.096,04	11.096,04	4.856,04	6.240,00	0,16
22609 ACTIVIDADES CULTURALES Y DEPORTIVAS	0,00	18.000,00	18.000,00	15.851,00	15.851,00	15.851,00	0,00	2.149,00
22707 TALLERES CULTURALES DISTRITOS	377.635,00	82.586,63	460.221,63	425.454,67	425.442,49	333.689,55	91.752,94	34.779,14
22799 OTROS TRABAJOS REALIZADOS POR OTRAS EMP. Y PROF.	673.348,00	-5.961,18	667.386,82	559.143,23	556.730,37	310.926,68	245.803,69	110.656,45
48203 PREMIOS	14.000,00	0,00	14.000,00	12.500,00	12.500,00	6.000,00	6.500,00	1.500,00
60999 OTRAS INVERS. NUEVAS EN INFR.Y BIENES USO GENERAL	0,00	802,23	802,23	802,00	802,00	802,00	0,00	0,23
62599 OTRO MOBILIARIO Y ENSERES	0,00	2.534,45	2.534,45	2.534,20	2.534,19	2.534,19	0,00	0,26
63999 OTRAS INVERS. DE REPOS. ASOC. AL FUNC. OPER. SERV.	0,00	787,00	787,00	786,50	0,00	0,00	0,00	787,00
* 34101 ACTUACIONES DEPORTIVAS EN DISTRITOS	80.519,00	0,00	80.519,00	76.775,37	74.839,37	46.447,46	28.391,91	5.679,63
22199 OTROS SUMINISTROS	8.319,00	-8.319,00	0,00	0,00	0,00	0,00	0,00	0,00
22609 ACTIVIDADES CULTURALES Y DEPORTIVAS	6.200,00	-4.143,00	2.057,00	2.057,00	2.057,00	0,00	2.057,00	0,00

AYUNTAMIENTO DE MADRID

LIQUIDACIÓN DEL PRESUPUESTO DE GASTOS

Ejercicio : 2021 **Fecha: 31/12/2021**

Centro **: 001 AYUNTAMIENTO DE MADRID**

Sección : 206 DISTRITO DE TETUÁN

PROGRAMA/DESCRIPCIÓN/ECONÓMICO/DESCRIPCIÓN	C. INICIAL (1)	MODIFICACIONES (2)	C. DEFINITIVO (3=1+2)	G. COMPROMETIDOS (4)	OB. RECONOCIDAS (5)	PAGOS (6)	OB.PDTES.PAGO (7=5-6)	REMANENTE CRÉDITO (8=3-5)
22799 OTROS TRABAJOS REALIZADOS POR OTRAS EMP. Y PROF.	66.000,00	12.462,00	78.462,00	74.718,37	72.782,37	46.447,46	26.334,91	5.679,63
*** 34201 INSTALACIONES DEPORTIVAS**	5.687.123,00	558.521,39	6.245.644,39	5.678.866,69	5.646.825,03	5.087.978,34	558.846,69	598.819,36
12005 SUELDOS DEL GRUPO E	0,00	4.806,00	4.806,00	4.126,57	4.126,57	4.126,57	0,00	679,43
12006 TRIENIOS	0,00	0,00	0,00	1.421,74	1.421,74	1.421,74	0,00	-1.421,74
12100 COMPLEMENTO DE DESTINO	0,00	2.476,00	2.476,00	2.125,88	2.125,88	2.125,88	0,00	350,12
12101 COMPLEMENTO ESPECÍFICO	0,00	4.500,00	4.500,00	4.477,39	4.477,39	4.477,39	0,00	22,61
12103 OTROS COMPLEMENTOS	0,00	684,00	684,00	1.092,69	1.092,69	1.092,69	0,00	-408,69
13000 RETRIBUCIONES BÁSICAS	2.022.926,00	-681.363,00	1.341.563,00	1.098.540,08	1.098.540,08	1.098.540,08	0,00	243.022,92
13002 OTRAS REMUNERACIONES	0,00	143.251,00	143.251,00	106.091,61	106.091,61	106.091,61	0,00	37.159,39
13100 RETRIBUCIONES BÁSICAS	1.275.511,00	-82.658,00	1.192.853,00	1.148.031,60	1.148.031,60	1.148.031,60	0,00	44.821,40
13102 OTRAS REMUNERACIONES	6.295,00	82.658,00	88.953,00	100.065,26	100.065,26	100.065,26	0,00	-11.112,26
16000 SEGURIDAD SOCIAL	859.751,00	9.013,00	868.764,00	957.638,56	957.638,56	957.638,56	0,00	-88.874,56
16009 OTRAS CUOTAS	0,00	0,00	0,00	265.756,93	265.756,93	265.756,93	0,00	-265.756,93
20800 ARRENDAMIENTOS DE OTRO INMOVILIZADO MATERIAL	31.464,00	0,00	31.464,00	31.462,40	28.213,39	17.074,26	11.139,13	3.250,61
21200 REP.MANT. Y CONSERV. EDIFICIOS Y OTRAS CONSTRUC.	144.470,00	0,00	144.470,00	144.469,67	144.469,67	120.391,38	24.078,29	0,33
21500 REP., MANT. Y CONSERV. DE MOBILIARIO	1.000,00	0,00	1.000,00	0,00	0,00	0,00	0,00	1.000,00
22000 MATERIAL DE OFICINA ORDINARIO NO INVENTARIABLE	1.000,00	0,00	1.000,00	1.000,00	1.000,00	1.000,00	0,00	0,00
22104 VESTUARIO	20.000,00	0,00	20.000,00	19.979,38	19.979,38	19.110,60	868,78	20,62
22106 PRODUCTOS FARMACÉUTICOS Y MATERIAL SANITARIO	500,00	0,00	500,00	0,00	0,00	0,00	0,00	500,00
22110 PRODUCTOS DE LIMPIEZA Y ASEO	6.000,00	0,00	6.000,00	5.999,40	5.999,40	5.999,40	0,00	0,60
22199 OTROS SUMINISTROS	55.460,00	-24.450,00	31.010,00	21.314,22	21.314,20	7.531,23	13.782,97	9.695,80
22700 LIMPIEZA Y ASEO	88.550,00	0,00	88.550,00	88.241,12	88.152,24	81.137,16	7.015,08	397,76
22706 ESTUDIOS Y TRABAJOS TÉCNICOS	0,00	31.671,75	31.671,75	907,50	907,50	0,00	907,50	30.764,25
22799 OTROS TRABAJOS REALIZADOS POR OTRAS EMP. Y PROF.	1.124.196,00	93.182,63	1.217.378,63	1.175.318,13	1.175.313,94	1.118.191,56	57.122,38	42.064,69
61999 OTRAS INVERS.DE REPOS.EN INFR.Y BIENES USO GENERAL	0,00	581.859,76	581.859,76	75.804,19	72.396,20	0,00	72.396,20	509.463,56
62599 OTRO MOBILIARIO Y ENSERES	0,00	93.607,10	93.607,10	85.814,92	85.814,92	5.456,37	80.358,55	7.792,18
63200 EDIFICIOS Y OTRAS CONSTRUCCIONES (REFORMA)	50.000,00	294.600,15	344.600,15	334.505,16	309.213,59	18.035,78	291.177,81	35.386,56
63599 OTRO MOBILIARIO Y ENSERES (REFORMA Y REPOSICIÓN)	0,00	4.683,00	4.683,00	4.682,29	4.682,29	4.682,29	0,00	0,71
*** 49300 CONSUMO**	179.761,00	16.995,00	196.756,00	139.684,75	139.684,75	139.684,75	0,00	57.071,25
12000 SUELDOS DEL GRUPO A1	0,00	0,00	0,00	6.821,33	6.821,33	6.821,33	0,00	-6.821,33

AYUNTAMIENTO DE MADRID

LIQUIDACIÓN DEL PRESUPUESTO DE GASTOS

Ejercicio : 2021 **Fecha: 31/12/2021**

Centro **: 001 AYUNTAMIENTO DE MADRID**

Sección : 206 DISTRITO DE TETUÁN

PROGRAMA/DESCRIPCIÓN/ECONÓMICO/DESCRIPCIÓN	C. INICIAL (1)	MODIFICACIONES (2)	C. DEFINITIVO (3=1+2)	G. COMPROMETIDOS (4)	OB. RECONOCIDAS (5)	PAGOS (6)	OB.PDTES.PAGO (7=5-6)	REMANENTE CRÉDITO (8=3-5)
12001 SUELDOS DEL GRUPO A2	16.072,00	4.967,00	21.039,00	8.116,25	8.116,25	8.116,25	0,00	12.922,75
12003 SUELDOS DEL GRUPO C1	14.133,00	0,00	14.133,00	10.393,58	10.393,58	10.393,58	0,00	3.739,42
12004 SUELDOS DEL GRUPO C2	9.175,00	0,00	9.175,00	0,00	0,00	0,00	0,00	9.175,00
12006 TRIENIOS	11.337,00	0,00	11.337,00	10.347,42	10.347,42	10.347,42	0,00	989,58
12100 COMPLEMENTO DE DESTINO	34.063,00	2.792,00	36.855,00	28.545,03	28.545,03	28.545,03	0,00	8.309,97
12101 COMPLEMENTO ESPECÍFICO	57.877,00	5.683,00	63.560,00	47.346,94	47.346,94	47.346,94	0,00	16.213,06
12103 OTROS COMPLEMENTOS	3.619,00	234,00	3.853,00	2.701,57	2.701,57	2.701,57	0,00	1.151,43
15000 PRODUCTIVIDAD	0,00	0,00	0,00	319,15	319,15	319,15	0,00	-319,15
16000 SEGURIDAD SOCIAL	32.385,00	3.319,00	35.704,00	24.991,73	24.991,73	24.991,73	0,00	10.712,27
16009 OTRAS CUOTAS	0,00	0,00	0,00	101,75	101,75	101,75	0,00	-101,75
22199 OTROS SUMINISTROS	500,00	0,00	500,00	0,00	0,00	0,00	0,00	500,00
22699 OTROS GASTOS DIVERSOS	500,00	0,00	500,00	0,00	0,00	0,00	0,00	500,00
23121 LOCOMOCIÓN URBANA PERSONAL NO DIRECTIVO	100,00	0,00	100,00	0,00	0,00	0,00	0,00	100,00
*** 91220 CONCEJALÍA-PRESIDENCIA DEL DISTRITO**	362.422,00	0,00	362.422,00	355.147,60	355.147,60	355.147,60	0,00	7.274,40
10000 RETRIBUCIONES BÁSICAS	100.494,00	0,00	100.494,00	99.597,60	99.597,60	99.597,60	0,00	896,40
11000 RETRIBUCIONES BÁSICAS	32.144,00	0,00	32.144,00	32.142,88	32.142,88	32.142,88	0,00	1,12
11001 RETRIBUCIONES COMPLEMENTARIAS	78.394,00	0,00	78.394,00	78.392,16	78.392,16	78.392,16	0,00	1,84
12003 SUELDOS DEL GRUPO C1	0,00	0,00	0,00	8.064,43	8.064,43	8.064,43	0,00	-8.064,43
12004 SUELDOS DEL GRUPO C2	21.650,00	0,00	21.650,00	9.174,56	9.174,56	9.174,56	0,00	12.475,44
12006 TRIENIOS	2.472,00	0,00	2.472,00	3.190,93	3.190,93	3.190,93	0,00	-718,93
12100 COMPLEMENTO DE DESTINO	11.418,00	0,00	11.418,00	9.770,68	9.770,68	9.770,68	0,00	1.647,32
12101 COMPLEMENTO ESPECÍFICO	28.620,00	0,00	28.620,00	24.439,76	24.439,76	24.439,76	0,00	4.180,24
12103 OTROS COMPLEMENTOS	1.345,00	0,00	1.345,00	1.378,13	1.378,13	1.378,13	0,00	-33,13
15000 PRODUCTIVIDAD	18.584,00	0,00	18.584,00	17.622,89	17.622,89	17.622,89	0,00	961,11
16000 SEGURIDAD SOCIAL	66.801,00	0,00	66.801,00	66.727,25	66.727,25	66.727,25	0,00	73,75
16009 OTRAS CUOTAS	0,00	0,00	0,00	4.578,75	4.578,75	4.578,75	0,00	-4.578,75
22601 ATENCIONES PROTOCOLARIAS Y REPRESENTATIVAS	500,00	0,00	500,00	67,58	67,58	67,58	0,00	432,42
*** 92001 DIREC. Y GESTIÓN ADMTVA. DEL DISTRITO**	5.151.785,00	-617.701,75	4.534.083,25	4.331.432,82	4.326.757,47	4.317.412,48	9.344,99	207.325,78
10100 RETRIBUCIONES BÁSICAS	97.731,00	-9.000,00	88.731,00	70.722,37	70.722,37	70.722,37	0,00	18.008,63
12000 SUELDOS DEL GRUPO A1	305.368,00	-106.520,00	198.848,00	173.786,11	173.786,11	173.786,11	0,00	25.061,89

AYUNTAMIENTO DE MADRID

LIQUIDACIÓN DEL PRESUPUESTO DE GASTOS

Ejercicio : 2021 **Fecha: 31/12/2021**

Centro **: 001 AYUNTAMIENTO DE MADRID**

Sección : 206 DISTRITO DE TETUÁN

PROGRAMA/DESCRIPCIÓN/ECONÓMICO/DESCRIPCIÓN	C. INICIAL (1)	MODIFICACIONES (2)	C. DEFINITIVO (3=1+2)	G. COMPROMETIDOS (4)	OB. RECONOCIDAS (5)	PAGOS (6)	OB.PDTES.PAGO (7=5-6)	REMANENTE CRÉDITO (8=3-5)
12001 SUELDOS DEL GRUPO A2	229.449,00	47.670,00	277.119,00	268.438,50	268.438,50	268.438,50	0,00	8.680,50
12003 SUELDOS DEL GRUPO C1	175.934,00	-77.457,00	98.477,00	77.295,16	77.295,16	77.295,16	0,00	21.181,84
12004 SUELDOS DEL GRUPO C2	332.767,00	-62.041,00	270.726,00	253.290,44	253.290,44	253.290,44	0,00	17.435,56
12005 SUELDOS DEL GRUPO E	84.090,00	0,00	84.090,00	66.747,04	66.747,04	66.747,04	0,00	17.342,96
12006 TRIENIOS	146.917,00	-15.615,00	131.302,00	115.687,57	115.687,57	115.687,57	0,00	15.614,43
12100 COMPLEMENTO DE DESTINO	648.144,00	-122.650,00	525.494,00	501.821,12	501.821,12	501.821,12	0,00	23.672,88
12101 COMPLEMENTO ESPECÍFICO	1.501.779,00	-267.925,00	1.233.854,00	1.183.850,22	1.183.850,22	1.183.850,22	0,00	50.003,78
12103 OTROS COMPLEMENTOS	81.001,00	5.603,00	86.604,00	63.250,62	63.250,62	63.250,62	0,00	23.353,38
13000 RETRIBUCIONES BÁSICAS	134.796,00	-44.739,00	90.057,00	66.202,40	66.202,40	66.202,40	0,00	23.854,60
13002 OTRAS REMUNERACIONES	0,00	16.398,00	16.398,00	16.397,92	16.397,92	16.397,92	0,00	0,08
13100 RETRIBUCIONES BÁSICAS	49.508,00	0,00	49.508,00	32.874,60	32.874,60	32.874,60	0,00	16.633,40
13102 OTRAS REMUNERACIONES	4.950,00	0,00	4.950,00	1.426,62	1.426,62	1.426,62	0,00	3.523,38
15000 PRODUCTIVIDAD	141.221,00	0,00	141.221,00	144.775,23	144.775,23	144.775,23	0,00	-3.554,23
16000 SEGURIDAD SOCIAL	948.178,00	7.824,00	956.002,00	872.396,25	872.396,25	872.396,25	0,00	83.605,75
16009 OTRAS CUOTAS	0,00	0,00	0,00	171.817,47	171.817,47	171.817,47	0,00	-171.817,47
21200 REP.MANT. Y CONSERV. EDIFICIOS Y OTRAS CONSTRUC.	1.440,00	556,72	1.996,72	1.996,72	1.740,00	1.740,00	0,00	256,72
21500 REP., MANT. Y CONSERV. DE MOBILIARIO	1.200,00	0,00	1.200,00	0,00	0,00	0,00	0,00	1.200,00
22000 MATERIAL DE OFICINA ORDINARIO NO INVENTARIABLE	10.000,00	2.689,83	12.689,83	10.939,37	10.939,37	7.438,84	3.500,53	1.750,46
22001 PRENSA, REVISTAS, LIBROS Y OTRAS PUBLICACIONES	9.053,00	0,00	9.053,00	8.580,43	4.161,80	4.161,80	0,00	4.891,20
22002 MATERIAL INFORMÁTICO NO INVENTARIABLE	20.000,00	0,00	20.000,00	6.629,35	6.629,35	6.629,35	0,00	13.370,65
22104 VESTUARIO	3.000,00	0,00	3.000,00	538,61	538,61	0,00	538,61	2.461,39
22105 PRODUCTOS ALIMENTICIOS	500,00	0,00	500,00	103,62	103,62	103,62	0,00	396,38
22106 PRODUCTOS FARMACÉUTICOS Y MATERIAL SANITARIO	0,00	1.264,00	1.264,00	1.147,60	1.147,60	1.147,60	0,00	116,40
22107 IMPRESOS Y FORMULARIOS	0,00	847,00	847,00	847,00	847,00	847,00	0,00	0,00
22199 OTROS SUMINISTROS	500,00	0,00	500,00	213,21	213,21	213,21	0,00	286,79
22603 PUBLICACIÓN EN DIARIOS OFICIALES	500,00	0,00	500,00	0,00	0,00	0,00	0,00	500,00
22604 GASTOS JURÍDICOS Y CONTENCIOSOS	0,00	3.777,00	3.777,00	3.776,59	3.776,59	3.776,59	0,00	0,41
22706 ESTUDIOS Y TRABAJOS TÉCNICOS	10.000,00	0,00	10.000,00	5.305,85	5.305,85	0,00	5.305,85	4.694,15
22799 OTROS TRABAJOS REALIZADOS POR OTRAS EMP. Y PROF.	2.000,00	0,00	2.000,00	0,00	0,00	0,00	0,00	2.000,00
23303 INDEMNIZACIÓN A VOCALES DE JUNTAS DE DISTRITO	211.759,00	0,00	211.759,00	208.959,20	208.959,20	208.959,20	0,00	2.799,80

AYUNTAMIENTO DE MADRID

LIQUIDACIÓN DEL PRESUPUESTO DE GASTOS

Ejercicio : 2021 **Fecha: 31/12/2021**

Centro **: 001 AYUNTAMIENTO DE MADRID**

Sección : 206 DISTRITO DE TETUÁN

PROGRAMA/DESCRIPCIÓN/ECONÓMICO/DESCRIPCIÓN	C. INICIAL (1)	MODIFICACIONES (2)	C. DEFINITIVO (3=1+2)	G. COMPROMETIDOS (4)	OB. RECONOCIDAS (5)	PAGOS (6)	OB.PDTES.PAGO (7=5-6)	REMANENTE CRÉDITO (8=3-5)
62599 OTRO MOBILIARIO Y ENSERES	0,00	1.615,70	1.615,70	1.615,63	1.615,63	1.615,63	0,00	0,07
*** 92401 PARTICIPACIÓN CIUDADANA**	101.500,00	0,00	101.500,00	98.421,69	98.421,69	98.421,69	0,00	3.078,31
22799 OTROS TRABAJOS REALIZADOS POR OTRAS EMP. Y PROF.	1.500,00	0,00	1.500,00	0,00	0,00	0,00	0,00	1.500,00
48901 OTRAS TRANSFERENCIAS A INSTITUC. SIN FINES LUCRO	100.000,00	0,00	100.000,00	98.421,69	98.421,69	98.421,69	0,00	1.578,31
*** 93302 EDIFICIOS**	2.349.897,00	1.090.088,40	3.439.985,40	3.110.158,93	3.011.377,26	2.546.738,09	464.639,17	428.608,14
21200 REP.MANT. Y CONSERV. EDIFICIOS Y OTRAS CONSTRUC.	210.774,00	4.342,00	215.116,00	215.114,66	215.114,64	179.268,87	35.845,77	1,36
22700 LIMPIEZA Y ASEO	1.046.100,00	140.222,00	1.186.322,00	1.186.321,56	1.185.999,18	1.089.675,39	96.323,79	322,82
22701 SEGURIDAD	508.913,00	0,00	508.913,00	508.912,90	508.912,80	466.503,40	42.409,40	0,20
22706 ESTUDIOS Y TRABAJOS TÉCNICOS	10.000,00	0,00	10.000,00	0,00	0,00	0,00	0,00	10.000,00
22799 OTROS TRABAJOS REALIZADOS POR OTRAS EMP. Y PROF.	469.721,00	99.704,81	569.425,81	548.936,41	507.064,65	470.346,26	36.718,39	62.361,16
63200 EDIFICIOS Y OTRAS CONSTRUCCIONES (REFORMA)	104.389,00	845.819,59	950.208,59	650.873,40	594.285,99	340.944,17	253.341,82	355.922,60

AYUNTAMIENTO DE MADRID

LIQUIDACIÓN DEL PRESUPUESTO DE GASTOS

Ejercicio : 2021 **Fecha: 31/12/2021**

Centro **: 001 AYUNTAMIENTO DE MADRID**

Sección : 207 DISTRITO DE CHAMBERÍ

PROGRAMA/DESCRIPCIÓN/ECONÓMICO/DESCRIPCIÓN	C. INICIAL (1)	MODIFICACIONES (2)	C. DEFINITIVO (3=1+2)	G. COMPROMETIDOS (4)	OB. RECONOCIDAS (5)	PAGOS (6)	OB.PDTES.PAGO (7=5-6)	REMANENTE CRÉDITO (8=3-5)
**** TOTAL**	**20.881.198,00**	**-988.208,53**	**19.892.989,47**	**18.315.282,62**	**17.404.121,05**	**16.699.578,89**	**704.542,16**	**2.488.868,42**
*** 15322 OTRAS ACTUACIONES EN VÍAS PÚBLICAS**	162.958,00	238.800,00	401.758,00	382.642,12	345.270,06	345.270,06	0,00	56.487,94
21000 REP.MANT. Y CONSERV. BIENES DESTINADOS USO GENERAL	15.166,00	25.800,00	40.966,00	40.705,54	40.705,53	40.705,53	0,00	260,47
61910 VIALES (REMODELACIÓN)	142.958,00	213.000,00	355.958,00	337.103,52	299.732,53	299.732,53	0,00	56.225,47
61999 OTRAS INVERS.DE REPOS.EN INFR.Y BIENES USO GENERAL	4.834,00	0,00	4.834,00	4.833,06	4.832,00	4.832,00	0,00	2,00
*** 17102 ZONAS VERDES**	10.500,00	678.523,77	689.023,77	421.401,09	415.617,28	414.127,73	1.489,55	273.406,49
60999 OTRAS INVERS. NUEVAS EN INFR.Y BIENES USO GENERAL	10.500,00	0,00	10.500,00	0,00	0,00	0,00	0,00	10.500,00
61921 ZONAS AJARDINADAS (REM)	0,00	570.000,00	570.000,00	328.891,04	328.891,02	328.891,02	0,00	241.108,98
61999 OTRAS INVERS.DE REPOS.EN INFR.Y BIENES USO GENERAL	0,00	108.523,77	108.523,77	92.510,05	86.726,26	85.236,71	1.489,55	21.797,51
*** 23102 FAMILIA E INFANCIA**	309.911,00	32.000,00	341.911,00	294.559,48	283.619,69	257.725,57	25.894,12	58.291,31
22799 OTROS TRABAJOS REALIZADOS POR OTRAS EMP. Y PROF.	175.911,00	-28.000,00	147.911,00	136.948,97	131.739,11	123.431,59	8.307,52	16.171,89
48900 OTRAS TRANSFERENCIAS A FAMILIAS	129.000,00	60.000,00	189.000,00	157.610,51	151.880,58	134.293,98	17.586,60	37.119,42
78900 OTRAS TRANSFERENCIAS DE CAPITAL A FAMILIAS	5.000,00	0,00	5.000,00	0,00	0,00	0,00	0,00	5.000,00
*** 23103 MAYORES**	6.719.361,00	-1.553.597,18	5.165.763,82	5.141.136,13	4.788.233,80	4.767.773,00	20.460,80	377.530,02
22199 OTROS SUMINISTROS	30.000,00	0,00	30.000,00	28.631,92	26.880,08	12.222,93	14.657,15	3.119,92
22501 TRIBUTOS DE LAS COMUNIDADES AUTÓNOMAS	0,00	205,00	205,00	204,02	204,02	204,02	0,00	0,98
22710 SERVICIO DE AYUDA A DOMICILIO	6.255.361,00	-1.442.502,18	4.812.858,82	4.812.858,52	4.487.498,93	4.487.498,93	0,00	325.359,89
22799 OTROS TRABAJOS REALIZADOS POR OTRAS EMP. Y PROF.	397.000,00	-117.350,00	279.650,00	269.432,67	243.984,47	241.828,89	2.155,58	35.665,53
48900 OTRAS TRANSFERENCIAS A FAMILIAS	32.000,00	0,00	32.000,00	25.497,14	25.497,14	24.297,14	1.200,00	6.502,86
62599 OTRO MOBILIARIO Y ENSERES	0,00	500,00	500,00	500,00	157,30	157,30	0,00	342,70
62901 SEÑALIZACIÓN	0,00	5.550,00	5.550,00	4.011,86	4.011,86	1.563,79	2.448,07	1.538,14
78900 OTRAS TRANSFERENCIAS DE CAPITAL A FAMILIAS	5.000,00	0,00	5.000,00	0,00	0,00	0,00	0,00	5.000,00
*** 23106 SERVICIOS SOCIALES Y EMERGENCIA SOCIAL**	2.250.905,00	-197.380,00	2.053.525,00	1.761.920,19	1.753.412,32	1.733.805,10	19.607,22	300.112,68
12001 SUELDOS DEL GRUPO A2	369.650,00	-37.513,00	332.137,00	283.380,75	283.380,75	283.380,75	0,00	48.756,25
12003 SUELDOS DEL GRUPO C1	10.825,00	0,00	10.825,00	9.377,40	9.377,40	9.377,40	0,00	1.447,60
12004 SUELDOS DEL GRUPO C2	87.270,00	4.592,00	91.862,00	80.274,41	80.274,41	80.274,41	0,00	11.587,59
12005 SUELDOS DEL GRUPO E	25.227,00	0,00	25.227,00	15.386,48	15.386,48	15.386,48	0,00	9.840,52
12006 TRIENIOS	80.708,00	0,00	80.708,00	60.142,73	60.142,73	60.142,73	0,00	20.565,27
12100 COMPLEMENTO DE DESTINO	282.630,00	-21.847,00	260.783,00	224.827,39	224.827,39	224.827,39	0,00	35.955,61
12101 COMPLEMENTO ESPECÍFICO	584.459,00	-66.963,00	517.496,00	462.941,77	462.941,77	462.941,77	0,00	54.554,23

AYUNTAMIENTO DE MADRID

LIQUIDACIÓN DEL PRESUPUESTO DE GASTOS

Ejercicio : 2021 **Fecha: 31/12/2021**

Centro **: 001 AYUNTAMIENTO DE MADRID**

Sección : 207 DISTRITO DE CHAMBERÍ

PROGRAMA/DESCRIPCIÓN/ECONÓMICO/DESCRIPCIÓN	C. INICIAL (1)	MODIFICACIONES (2)	C. DEFINITIVO (3=1+2)	G. COMPROMETIDOS (4)	OB. RECONOCIDAS (5)	PAGOS (6)	OB.PDTES.PAGO (7=5-6)	REMANENTE CRÉDITO (8=3-5)
12103 OTROS COMPLEMENTOS	33.344,00	1.190,00	34.534,00	25.357,08	25.357,08	25.357,08	0,00	9.176,92
15000 PRODUCTIVIDAD	56.227,00	0,00	56.227,00	35.442,90	35.442,90	35.442,90	0,00	20.784,10
16000 SEGURIDAD SOCIAL	394.667,00	20.211,00	414.878,00	336.792,29	336.792,29	336.792,29	0,00	78.085,71
16009 OTRAS CUOTAS	0,00	0,00	0,00	37.968,25	37.968,25	37.968,25	0,00	-37.968,25
22199 OTROS SUMINISTROS	0,00	600,00	600,00	417,45	417,45	417,45	0,00	182,55
22799 OTROS TRABAJOS REALIZADOS POR OTRAS EMP. Y PROF.	214.898,00	-97.900,00	116.998,00	112.896,90	112.895,38	99.427,16	13.468,22	4.102,62
48900 OTRAS TRANSFERENCIAS A FAMILIAS	106.000,00	0,00	106.000,00	76.464,39	68.129,39	61.990,39	6.139,00	37.870,61
62599 OTRO MOBILIARIO Y ENSERES	0,00	250,00	250,00	250,00	78,65	78,65	0,00	171,35
78900 OTRAS TRANSFERENCIAS DE CAPITAL A FAMILIAS	5.000,00	0,00	5.000,00	0,00	0,00	0,00	0,00	5.000,00
*** 31101 SALUBRIDAD PÚBLICA**	529.373,00	-89.317,00	440.056,00	295.047,50	294.876,15	293.447,14	1.429,01	145.179,85
12000 SUELDOS DEL GRUPO A1	80.360,00	-15.009,00	65.351,00	46.863,61	46.863,61	46.863,61	0,00	18.487,39
12003 SUELDOS DEL GRUPO C1	21.650,00	-454,00	21.196,00	10.823,90	10.823,90	10.823,90	0,00	10.372,10
12004 SUELDOS DEL GRUPO C2	27.525,00	0,00	27.525,00	16.228,33	16.228,33	16.228,33	0,00	11.296,67
12006 TRIENIOS	24.438,00	0,00	24.438,00	12.485,25	12.485,25	12.485,25	0,00	11.952,75
12100 COMPLEMENTO DE DESTINO	76.666,00	-13.519,00	63.147,00	45.167,98	45.167,98	45.167,98	0,00	17.979,02
12101 COMPLEMENTO ESPECÍFICO	176.556,00	-61.927,00	114.629,00	95.083,47	95.083,47	95.083,47	0,00	19.545,53
12103 OTROS COMPLEMENTOS	8.665,00	0,00	8.665,00	4.905,54	4.905,54	4.905,54	0,00	3.759,46
15000 PRODUCTIVIDAD	6.838,00	0,00	6.838,00	3.720,62	3.720,62	3.720,62	0,00	3.117,38
16000 SEGURIDAD SOCIAL	103.575,00	-158,00	103.417,00	56.418,60	56.418,60	56.418,60	0,00	46.998,40
16009 OTRAS CUOTAS	0,00	0,00	0,00	324,11	324,11	324,11	0,00	-324,11
22199 OTROS SUMINISTROS	2.200,00	0,00	2.200,00	1.347,08	1.347,08	1.347,08	0,00	852,92
22699 OTROS GASTOS DIVERSOS	600,00	0,00	600,00	0,00	0,00	0,00	0,00	600,00
23121 LOCOMOCIÓN URBANA PERSONAL NO DIRECTIVO	300,00	0,00	300,00	0,00	0,00	0,00	0,00	300,00
62500 MOBILIARIO Y EQUIPOS DE OFICINA	0,00	1.500,00	1.500,00	1.429,01	1.429,01	0,00	1.429,01	70,99
62599 OTRO MOBILIARIO Y ENSERES	0,00	250,00	250,00	250,00	78,65	78,65	0,00	171,35
*** 32301 CENTROS DOCENTES ENSEÑANZA INFANTIL Y PRIMARIA**	1.489.336,00	495.000,00	1.984.336,00	1.876.623,57	1.772.356,71	1.693.851,37	78.505,34	211.979,29
21200 REP.MANT. Y CONSERV. EDIFICIOS Y OTRAS CONSTRUC.	180.625,00	19.450,00	200.075,00	176.905,92	176.448,01	176.448,01	0,00	23.626,99
22700 LIMPIEZA Y ASEO	773.041,00	0,00	773.041,00	716.595,50	637.482,60	637.482,60	0,00	135.558,40
22799 OTROS TRABAJOS REALIZADOS POR OTRAS EMP. Y PROF.	435.670,00	56.150,00	491.820,00	491.806,75	491.202,99	491.202,99	0,00	617,01
63200 EDIFICIOS Y OTRAS CONSTRUCCIONES (REFORMA)	100.000,00	419.400,00	519.400,00	491.315,40	467.223,11	388.717,77	78.505,34	52.176,89

AYUNTAMIENTO DE MADRID

LIQUIDACIÓN DEL PRESUPUESTO DE GASTOS

Ejercicio : 2021 **Fecha: 31/12/2021**

Centro **: 001 AYUNTAMIENTO DE MADRID**

Sección : 207 DISTRITO DE CHAMBERÍ

PROGRAMA/DESCRIPCIÓN/ECONÓMICO/DESCRIPCIÓN	C. INICIAL (1)	MODIFICACIONES (2)	C. DEFINITIVO (3=1+2)	G. COMPROMETIDOS (4)	OB. RECONOCIDAS (5)	PAGOS (6)	OB.PDTES.PAGO (7=5-6)	REMANENTE CRÉDITO (8=3-5)
* 32501 ABSENTISMO	25.652,00	-150,00	25.502,00	22.598,74	22.472,89	22.472,89	0,00	3.029,11
22799 OTROS TRABAJOS REALIZADOS POR OTRAS EMP. Y PROF.	25.652,00	-150,00	25.502,00	22.598,74	22.472,89	22.472,89	0,00	3.029,11
* 32601 SERVICIOS COMPLEMENTARIOS EDUCACIÓN	219.786,00	-45.524,00	174.262,00	174.171,05	171.017,44	171.017,44	0,00	3.244,56
22799 OTROS TRABAJOS REALIZADOS POR OTRAS EMP. Y PROF.	219.786,00	-45.524,00	174.262,00	174.171,05	171.017,44	171.017,44	0,00	3.244,56
* 33401 ACTIVIDADES CULTURALES	1.114.481,00	-107.890,09	1.006.590,91	879.406,49	838.027,94	700.914,28	137.113,66	168.562,97
12000 SUELDOS DEL GRUPO A1	16.072,00	0,00	16.072,00	0,00	0,00	0,00	0,00	16.072,00
12001 SUELDOS DEL GRUPO A2	0,00	0,00	0,00	10.982,20	10.982,20	10.982,20	0,00	-10.982,20
12003 SUELDOS DEL GRUPO C1	24.958,00	428,00	25.386,00	10.544,14	10.544,14	10.544,14	0,00	14.841,86
12004 SUELDOS DEL GRUPO C2	18.350,00	0,00	18.350,00	18.137,45	18.137,45	18.137,45	0,00	212,55
12006 TRIENIOS	5.492,00	0,00	5.492,00	9.608,15	9.608,15	9.608,15	0,00	-4.116,15
12100 COMPLEMENTO DE DESTINO	33.584,00	196,00	33.780,00	26.592,23	26.592,23	26.592,23	0,00	7.187,77
12101 COMPLEMENTO ESPECÍFICO	80.752,00	-6.876,00	73.876,00	61.625,30	61.625,30	61.625,30	0,00	12.250,70
12103 OTROS COMPLEMENTOS	4.089,00	0,00	4.089,00	3.736,62	3.736,62	3.736,62	0,00	352,38
15000 PRODUCTIVIDAD	0,00	0,00	0,00	2.553,20	2.553,20	2.553,20	0,00	-2.553,20
15100 GRATIFICACIONES POR SERVICIOS EXTRAORDINARIOS	0,00	0,00	0,00	1.472,94	1.472,94	1.472,94	0,00	-1.472,94
16000 SEGURIDAD SOCIAL	44.512,00	150,00	44.662,00	34.555,74	34.555,74	34.555,74	0,00	10.106,26
16009 OTRAS CUOTAS	0,00	0,00	0,00	2.468,79	2.468,79	2.468,79	0,00	-2.468,79
21300 REP.MANT.Y CONSERV. MAQUINARIA, INSTAL. Y UTILLAJE	2.000,00	0,00	2.000,00	0,00	0,00	0,00	0,00	2.000,00
21500 REP., MANT. Y CONSERV. DE MOBILIARIO	2.000,00	0,00	2.000,00	0,00	0,00	0,00	0,00	2.000,00
22199 OTROS SUMINISTROS	0,00	2.500,00	2.500,00	1.671,01	1.671,01	1.671,01	0,00	828,99
22602 PUBLICIDAD Y PROPAGANDA	17.000,00	-10.500,00	6.500,00	0,00	0,00	0,00	0,00	6.500,00
22707 TALLERES CULTURALES DISTRITOS	311.019,00	0,00	311.019,00	298.444,12	278.635,19	265.048,25	13.586,94	32.383,81
22799 OTROS TRABAJOS REALIZADOS POR OTRAS EMP. Y PROF.	541.653,00	-202.788,09	338.864,91	327.304,57	308.782,83	243.823,99	64.958,84	30.082,08
48203 PREMIOS	2.000,00	2.000,00	4.000,00	4.000,00	4.000,00	2.000,00	2.000,00	0,00
60999 OTRAS INVERS. NUEVAS EN INFR.Y BIENES USO GENERAL	5.000,00	0,00	5.000,00	895,40	895,40	0,00	895,40	4.104,60
62599 OTRO MOBILIARIO Y ENSERES	0,00	107.000,00	107.000,00	60.867,63	57.819,75	2.147,27	55.672,48	49.180,25
62999 OTRAS INV. NUEVAS ASOC. AL FUNCIONAM. OPERAT. SERV	6.000,00	0,00	6.000,00	3.947,00	3.947,00	3.947,00	0,00	2.053,00
* 34101 ACTUACIONES DEPORTIVAS EN DISTRITOS	171.355,00	-69.798,00	101.557,00	63.587,40	43.889,44	38.524,17	5.365,27	57.667,56
20200 ARRENDAMIENTOS DE EDIFICIOS Y OTRAS CONSTRUCCIONES	18.000,00	-5.000,00	13.000,00	5.438,00	5.438,00	3.393,25	2.044,75	7.562,00
22199 OTROS SUMINISTROS	11.500,00	6.002,00	17.502,00	15.915,81	15.658,83	15.658,83	0,00	1.843,17

AYUNTAMIENTO DE MADRID

LIQUIDACIÓN DEL PRESUPUESTO DE GASTOS

Ejercicio : 2021 **Fecha: 31/12/2021**

Centro **: 001 AYUNTAMIENTO DE MADRID**

Sección : 207 DISTRITO DE CHAMBERÍ

PROGRAMA/DESCRIPCIÓN/ECONÓMICO/DESCRIPCIÓN	C. INICIAL (1)	MODIFICACIONES (2)	C. DEFINITIVO (3=1+2)	G. COMPROMETIDOS (4)	OB. RECONOCIDAS (5)	PAGOS (6)	OB.PDTES.PAGO (7=5-6)	REMANENTE CRÉDITO (8=3-5)
22799 OTROS TRABAJOS REALIZADOS POR OTRAS EMP. Y PROF.	126.855,00	-70.800,00	56.055,00	27.233,59	7.792,61	4.472,09	3.320,52	48.262,39
48901 OTRAS TRANSFERENCIAS A INSTITUC. SIN FINES LUCRO	15.000,00	0,00	15.000,00	15.000,00	15.000,00	15.000,00	0,00	0,00
*** 34201 INSTALACIONES DEPORTIVAS**	64.291,00	0,00	64.291,00	66.598,93	66.598,89	66.598,89	0,00	-2.307,89
13000 RETRIBUCIONES BÁSICAS	40.347,00	0,00	40.347,00	40.345,48	40.345,48	40.345,48	0,00	1,52
16000 SEGURIDAD SOCIAL	11.180,00	0,00	11.180,00	15.056,97	15.056,97	15.056,97	0,00	-3.876,97
21200 REP.MANT. Y CONSERV. EDIFICIOS Y OTRAS CONSTRUC.	12.764,00	0,00	12.764,00	11.196,48	11.196,44	11.196,44	0,00	1.567,56
*** 49300 CONSUMO**	324.523,00	18.150,00	342.673,00	293.716,82	293.716,82	276.050,82	17.666,00	48.956,18
12001 SUELDOS DEL GRUPO A2	72.604,00	0,00	72.604,00	56.529,52	56.529,52	56.529,52	0,00	16.074,48
12004 SUELDOS DEL GRUPO C2	9.175,00	0,00	9.175,00	9.174,56	9.174,56	9.174,56	0,00	0,44
12006 TRIENIOS	17.436,00	0,00	17.436,00	17.063,33	17.063,33	17.063,33	0,00	372,67
12100 COMPLEMENTO DE DESTINO	47.553,00	0,00	47.553,00	40.076,68	40.076,68	40.076,68	0,00	7.476,32
12101 COMPLEMENTO ESPECÍFICO	105.616,00	0,00	105.616,00	89.700,80	89.700,80	89.700,80	0,00	15.915,20
12103 OTROS COMPLEMENTOS	5.653,00	0,00	5.653,00	4.988,90	4.988,90	4.988,90	0,00	664,10
16000 SEGURIDAD SOCIAL	66.286,00	0,00	66.286,00	58.517,03	58.517,03	58.517,03	0,00	7.768,97
22199 OTROS SUMINISTROS	200,00	0,00	200,00	0,00	0,00	0,00	0,00	200,00
22602 PUBLICIDAD Y PROPAGANDA	0,00	18.150,00	18.150,00	17.666,00	17.666,00	0,00	17.666,00	484,00
*** 91220 CONCEJALÍA-PRESIDENCIA DEL DISTRITO**	364.616,00	350,00	364.966,00	364.000,92	364.000,92	364.000,92	0,00	965,08
10000 RETRIBUCIONES BÁSICAS	100.494,00	0,00	100.494,00	99.597,60	99.597,60	99.597,60	0,00	896,40
11000 RETRIBUCIONES BÁSICAS	32.144,00	0,00	32.144,00	32.142,88	32.142,88	32.142,88	0,00	1,12
11001 RETRIBUCIONES COMPLEMENTARIAS	78.394,00	0,00	78.394,00	78.392,16	78.392,16	78.392,16	0,00	1,84
12004 SUELDOS DEL GRUPO C2	20.000,00	0,00	20.000,00	18.349,12	18.349,12	18.349,12	0,00	1.650,88
12006 TRIENIOS	2.747,00	0,00	2.747,00	2.745,60	2.745,60	2.745,60	0,00	1,40
12100 COMPLEMENTO DE DESTINO	11.418,00	0,00	11.418,00	11.417,14	11.417,14	11.417,14	0,00	0,86
12101 COMPLEMENTO ESPECÍFICO	28.620,00	0,00	28.620,00	28.619,64	28.619,64	28.619,64	0,00	0,36
12103 OTROS COMPLEMENTOS	1.636,00	0,00	1.636,00	1.633,38	1.633,38	1.633,38	0,00	2,62
15000 PRODUCTIVIDAD	19.896,00	0,00	19.896,00	19.455,88	19.455,88	19.455,88	0,00	440,12
16000 SEGURIDAD SOCIAL	67.267,00	0,00	67.267,00	69.350,27	69.350,27	69.350,27	0,00	-2.083,27
22601 ATENCIONES PROTOCOLARIAS Y REPRESENTATIVAS	2.000,00	350,00	2.350,00	2.297,25	2.297,25	2.297,25	0,00	52,75
*** 92001 DIREC. Y GESTIÓN ADMTVA. DEL DISTRITO**	5.203.206,00	-943.695,00	4.259.511,00	3.942.992,91	3.913.157,57	3.880.902,40	32.255,17	346.353,43
10100 RETRIBUCIONES BÁSICAS	97.731,00	0,00	97.731,00	92.664,75	92.664,75	92.664,75	0,00	5.066,25

AYUNTAMIENTO DE MADRID

LIQUIDACIÓN DEL PRESUPUESTO DE GASTOS

Ejercicio : 2021 **Fecha: 31/12/2021**

Centro **: 001 AYUNTAMIENTO DE MADRID**

Sección : 207 DISTRITO DE CHAMBERÍ

PROGRAMA/DESCRIPCIÓN/ECONÓMICO/DESCRIPCIÓN	C. INICIAL (1)	MODIFICACIONES (2)	C. DEFINITIVO (3=1+2)	G. COMPROMETIDOS (4)	OB. RECONOCIDAS (5)	PAGOS (6)	OB.PDTES.PAGO (7=5-6)	REMANENTE CRÉDITO (8=3-5)
12000 SUELDOS DEL GRUPO A1	257.313,00	-79.112,00	178.201,00	156.207,15	156.207,15	156.207,15	0,00	21.993,85
12001 SUELDOS DEL GRUPO A2	343.546,00	-106.887,00	236.659,00	213.148,50	213.148,50	213.148,50	0,00	23.510,50
12003 SUELDOS DEL GRUPO C1	143.241,00	-14.186,00	129.055,00	108.946,22	108.946,22	108.946,22	0,00	20.108,78
12004 SUELDOS DEL GRUPO C2	335.848,00	-92.359,00	243.489,00	224.347,63	224.347,63	224.347,63	0,00	19.141,37
12005 SUELDOS DEL GRUPO E	25.227,00	0,00	25.227,00	23.729,01	23.729,01	23.729,01	0,00	1.497,99
12006 TRIENIOS	147.938,00	-16.421,00	131.517,00	115.096,57	115.096,57	115.096,57	0,00	16.420,43
12100 COMPLEMENTO DE DESTINO	652.154,00	-165.581,00	486.573,00	457.887,44	457.887,44	457.887,44	0,00	28.685,56
12101 COMPLEMENTO ESPECÍFICO	1.503.486,00	-384.341,00	1.119.145,00	1.056.974,06	1.056.974,06	1.056.974,06	0,00	62.170,94
12103 OTROS COMPLEMENTOS	76.303,00	3.504,00	79.807,00	53.944,07	53.944,07	53.944,07	0,00	25.862,93
14399 OTRAS PREVISIONES DE GASTOS DE PERSONAL	691,00	0,00	691,00	0,00	0,00	0,00	0,00	691,00
15000 PRODUCTIVIDAD	111.678,00	0,00	111.678,00	110.418,92	110.418,92	110.418,92	0,00	1.259,08
16000 SEGURIDAD SOCIAL	890.473,00	-64.662,00	825.811,00	705.361,24	705.361,24	705.361,24	0,00	120.449,76
16009 OTRAS CUOTAS	0,00	0,00	0,00	144.007,73	144.007,73	144.007,73	0,00	-144.007,73
20200 ARRENDAMIENTOS DE EDIFICIOS Y OTRAS CONSTRUCCIONES	137.882,00	0,00	137.882,00	137.699,88	136.476,84	136.476,84	0,00	1.405,16
21200 REP.MANT. Y CONSERV. EDIFICIOS Y OTRAS CONSTRUC.	11.000,00	100,00	11.100,00	11.076,25	10.232,88	9.670,61	562,27	867,12
22000 MATERIAL DE OFICINA ORDINARIO NO INVENTARIABLE	14.000,00	0,00	14.000,00	711,48	0,00	0,00	0,00	14.000,00
22001 PRENSA, REVISTAS, LIBROS Y OTRAS PUBLICACIONES	300,00	0,00	300,00	0,00	0,00	0,00	0,00	300,00
22002 MATERIAL INFORMÁTICO NO INVENTARIABLE	11.000,00	0,00	11.000,00	12.721,04	11.145,30	4.511,49	6.633,81	-145,30
22104 VESTUARIO	7.500,00	-3.700,00	3.800,00	3.799,40	3.799,40	3.799,40	0,00	0,60
22106 PRODUCTOS FARMACÉUTICOS Y MATERIAL SANITARIO	2.000,00	0,00	2.000,00	0,00	0,00	0,00	0,00	2.000,00
22107 IMPRESOS Y FORMULARIOS	2.000,00	0,00	2.000,00	0,00	0,00	0,00	0,00	2.000,00
22110 PRODUCTOS DE LIMPIEZA Y ASEO	2.000,00	0,00	2.000,00	0,00	0,00	0,00	0,00	2.000,00
22199 OTROS SUMINISTROS	30.000,00	-25.400,00	4.600,00	1.324,57	1.134,49	1.039,45	95,04	3.465,51
22601 ATENCIONES PROTOCOLARIAS Y REPRESENTATIVAS	1.000,00	9.500,00	10.500,00	9.779,02	9.779,02	2.553,10	7.225,92	720,98
22603 PUBLICACIÓN EN DIARIOS OFICIALES	3.000,00	1.000,00	4.000,00	2.895,58	2.895,58	2.895,58	0,00	1.104,42
22604 GASTOS JURÍDICOS Y CONTENCIOSOS	12.000,00	2.300,00	14.300,00	14.231,80	14.231,80	14.231,80	0,00	68,20
22706 ESTUDIOS Y TRABAJOS TÉCNICOS	94.360,00	-19.500,00	74.860,00	24.119,44	24.119,44	15.192,22	8.927,22	50.740,56
22799 OTROS TRABAJOS REALIZADOS POR OTRAS EMP. Y PROF.	70.267,00	0,00	70.267,00	41.814,11	27.985,18	21.140,52	6.844,66	42.281,82
23303 INDEMNIZACIÓN A VOCALES DE JUNTAS DE DISTRITO	209.268,00	0,00	209.268,00	204.614,80	204.614,80	204.614,80	0,00	4.653,20
62302 ÚTILES Y HERRAMIENTAS	0,00	2.300,00	2.300,00	774,35	766,75	766,75	0,00	1.533,25

AYUNTAMIENTO DE MADRID

LIQUIDACIÓN DEL PRESUPUESTO DE GASTOS

Ejercicio : 2021 **Fecha: 31/12/2021**

Centro **: 001 AYUNTAMIENTO DE MADRID**

Sección : 207 DISTRITO DE CHAMBERÍ

PROGRAMA/DESCRIPCIÓN/ECONÓMICO/DESCRIPCIÓN	C. INICIAL (1)	MODIFICACIONES (2)	C. DEFINITIVO (3=1+2)	G. COMPROMETIDOS (4)	OB. RECONOCIDAS (5)	PAGOS (6)	OB.PDTES.PAGO (7=5-6)	REMANENTE CRÉDITO (8=3-5)
62500 MOBILIARIO Y EQUIPOS DE OFICINA	10.000,00	-5.000,00	5.000,00	0,00	0,00	0,00	0,00	5.000,00
62599 OTRO MOBILIARIO Y ENSERES	0,00	13.500,00	13.500,00	13.500,00	2.044,90	78,65	1.966,25	11.455,10
63599 OTRO MOBILIARIO Y ENSERES (REFORMA Y REPOSICIÓN)	0,00	1.250,00	1.250,00	1.197,90	1.197,90	1.197,90	0,00	52,10
*** 92401 PARTICIPACIÓN CIUDADANA**	50.000,00	0,00	50.000,00	35.846,74	35.846,74	0,00	35.846,74	14.153,26
48901 OTRAS TRANSFERENCIAS A INSTITUC. SIN FINES LUCRO	45.190,00	0,00	45.190,00	33.896,15	33.896,15	0,00	33.896,15	11.293,85
78901 OTRAS TRANSF. DE CAPITAL A INST. SIN FINES LUCRO	4.810,00	0,00	4.810,00	1.950,59	1.950,59	0,00	1.950,59	2.859,41
*** 93302 EDIFICIOS**	1.870.944,00	556.318,97	2.427.262,97	2.299.032,54	2.002.006,39	1.673.097,11	328.909,28	425.256,58
21200 REP.MANT. Y CONSERV. EDIFICIOS Y OTRAS CONSTRUC.	138.864,00	1.022,00	139.886,00	122.868,55	122.775,46	122.775,46	0,00	17.110,54
22700 LIMPIEZA Y ASEO	1.115.581,00	-114.163,03	1.001.417,97	968.351,92	839.972,74	839.972,74	0,00	161.445,23
22701 SEGURIDAD	108.548,00	-45.400,00	63.148,00	62.002,42	62.002,42	62.002,42	0,00	1.145,58
22799 OTROS TRABAJOS REALIZADOS POR OTRAS EMP. Y PROF.	507.951,00	0,00	507.951,00	519.432,83	407.183,44	369.612,44	37.571,00	100.767,56
63200 EDIFICIOS Y OTRAS CONSTRUCCIONES (REFORMA)	0,00	714.860,00	714.860,00	626.376,82	570.072,33	278.734,05	291.338,28	144.787,67

AYUNTAMIENTO DE MADRID

LIQUIDACIÓN DEL PRESUPUESTO DE GASTOS

Ejercicio : 2021 **Fecha: 31/12/2021**

Centro **: 001 AYUNTAMIENTO DE MADRID**

Sección : 208 DISTRITO DE FUENCARRAL-EL PARDO

PROGRAMA/DESCRIPCIÓN/ECONÓMICO/DESCRIPCIÓN	C. INICIAL (1)	MODIFICACIONES (2)	C. DEFINITIVO (3=1+2)	G. COMPROMETIDOS (4)	OB. RECONOCIDAS (5)	PAGOS (6)	OB.PDTES.PAGO (7=5-6)	REMANENTE CRÉDITO (8=3-5)
**** TOTAL**	**44.523.706,00**	**-1.006.461,50**	**43.517.244,50**	**41.723.801,49**	**39.292.108,66**	**38.064.132,31**	**1.227.976,35**	**4.225.135,84**
*** 15322 OTRAS ACTUACIONES EN VÍAS PÚBLICAS**	150.000,00	410.415,38	560.415,38	493.796,73	356.895,07	283.770,90	73.124,17	203.520,31
21000 REP.MANT. Y CONSERV. BIENES DESTINADOS USO GENERAL	150.000,00	219.989,81	369.989,81	335.758,71	227.019,01	177.652,84	49.366,17	142.970,80
21001 REP. MANT. Y CONSERV. DE VIAS PUBL. A CARGO PARTIC	0,00	64.424,79	64.424,79	34.405,94	34.239,87	10.481,87	23.758,00	30.184,92
22706 ESTUDIOS Y TRABAJOS TÉCNICOS	0,00	2.000,00	2.000,00	539,18	0,00	0,00	0,00	2.000,00
22799 OTROS TRABAJOS REALIZADOS POR OTRAS EMP. Y PROF.	0,00	33.000,00	33.000,00	32.933,40	32.933,40	32.933,40	0,00	66,60
61910 VIALES (REMODELACIÓN)	0,00	91.000,78	91.000,78	90.159,50	62.702,79	62.702,79	0,00	28.297,99
*** 17102 ZONAS VERDES**	150.000,00	322.500,13	472.500,13	294.765,07	210.537,72	148.381,33	62.156,39	261.962,41
22199 OTROS SUMINISTROS	0,00	2.600,00	2.600,00	2.448,76	2.448,76	2.448,76	0,00	151,24
60913 MOBILIARIO URBANO	0,00	39.000,00	39.000,00	38.974,12	38.974,12	38.974,12	0,00	25,88
60917 ALUMBRADO PUBLICO	0,00	3.400,00	3.400,00	3.388,00	3.388,00	0,00	3.388,00	12,00
61921 ZONAS AJARDINADAS (REM)	150.000,00	-149.589,87	410,13	183,32	0,00	0,00	0,00	410,13
61999 OTRAS INVERS.DE REPOS.EN INFR.Y BIENES USO GENERAL	0,00	427.090,00	427.090,00	249.770,87	165.726,84	106.958,45	58.768,39	261.363,16
*** 23102 FAMILIA E INFANCIA**	468.716,00	-217.600,00	251.116,00	209.476,80	200.899,03	196.607,15	4.291,88	50.216,97
22799 OTROS TRABAJOS REALIZADOS POR OTRAS EMP. Y PROF.	293.716,00	-127.000,00	166.716,00	166.496,07	158.968,30	154.676,42	4.291,88	7.747,70
48900 OTRAS TRANSFERENCIAS A FAMILIAS	175.000,00	-90.600,00	84.400,00	42.980,73	41.930,73	41.930,73	0,00	42.469,27
*** 23103 MAYORES**	11.834.427,00	-2.070.266,67	9.764.160,33	9.694.910,38	9.078.126,67	9.024.959,42	53.167,25	686.033,66
21500 REP., MANT. Y CONSERV. DE MOBILIARIO	10.000,00	0,00	10.000,00	9.999,99	5.915,48	5.603,47	312,01	4.084,52
22001 PRENSA, REVISTAS, LIBROS Y OTRAS PUBLICACIONES	16.766,00	-12.989,81	3.776,19	3.645,44	1.576,80	645,60	931,20	2.199,39
22110 PRODUCTOS DE LIMPIEZA Y ASEO	0,00	3.000,00	3.000,00	3.000,00	3.000,00	3.000,00	0,00	0,00
22199 OTROS SUMINISTROS	3.000,00	0,00	3.000,00	2.134,44	2.134,44	2.134,44	0,00	865,56
22710 SERVICIO DE AYUDA A DOMICILIO	11.138.351,00	-2.044.676,86	9.093.674,14	9.093.674,09	8.610.112,82	8.610.112,82	0,00	483.561,32
22799 OTROS TRABAJOS REALIZADOS POR OTRAS EMP. Y PROF.	591.310,00	24.000,00	615.310,00	564.504,58	437.459,29	393.698,25	43.761,04	177.850,71
48900 OTRAS TRANSFERENCIAS A FAMILIAS	25.000,00	-12.000,00	13.000,00	3.130,00	3.130,00	1.380,00	1.750,00	9.870,00
63599 OTRO MOBILIARIO Y ENSERES (REFORMA Y REPOSICIÓN)	35.000,00	-23.000,00	12.000,00	11.516,79	11.516,79	5.103,79	6.413,00	483,21
78900 OTRAS TRANSFERENCIAS DE CAPITAL A FAMILIAS	15.000,00	-4.600,00	10.400,00	3.305,05	3.281,05	3.281,05	0,00	7.118,95
*** 23106 SERVICIOS SOCIALES Y EMERGENCIA SOCIAL**	3.311.709,00	-129.807,08	3.181.901,92	2.865.770,82	2.844.679,71	2.811.770,97	32.908,74	337.222,21
12001 SUELDOS DEL GRUPO A2	504.942,00	-11.432,00	493.510,00	432.863,42	432.863,42	432.863,42	0,00	60.646,58
12003 SUELDOS DEL GRUPO C1	32.475,00	0,00	32.475,00	13.647,53	13.647,53	13.647,53	0,00	18.827,47
12004 SUELDOS DEL GRUPO C2	96.660,00	13.776,00	110.436,00	80.009,55	80.009,55	80.009,55	0,00	30.426,45

AYUNTAMIENTO DE MADRID

LIQUIDACIÓN DEL PRESUPUESTO DE GASTOS

Ejercicio : 2021 **Fecha: 31/12/2021**

Centro **: 001 AYUNTAMIENTO DE MADRID**

Sección : 208 DISTRITO DE FUENCARRAL-EL PARDO

PROGRAMA/DESCRIPCIÓN/ECONÓMICO/DESCRIPCIÓN	C. INICIAL (1)	MODIFICACIONES (2)	C. DEFINITIVO (3=1+2)	G. COMPROMETIDOS (4)	OB. RECONOCIDAS (5)	PAGOS (6)	OB.PDTES.PAGO (7=5-6)	REMANENTE CRÉDITO (8=3-5)
12006 TRIENIOS	90.178,00	0,00	90.178,00	61.046,27	61.046,27	61.046,27	0,00	29.131,73
12100 COMPLEMENTO DE DESTINO	358.897,00	-14.944,00	343.953,00	297.144,29	297.144,29	297.144,29	0,00	46.808,71
12101 COMPLEMENTO ESPECÍFICO	736.155,00	-50.327,00	685.828,00	610.876,28	610.876,28	610.876,28	0,00	74.951,72
12103 OTROS COMPLEMENTOS	39.270,00	4.318,00	43.588,00	31.024,17	31.024,17	31.024,17	0,00	12.563,83
15000 PRODUCTIVIDAD	67.806,00	0,00	67.806,00	21.066,07	21.066,07	21.066,07	0,00	46.739,93
15100 GRATIFICACIONES POR SERVICIOS EXTRAORDINARIOS	0,00	0,00	0,00	286,08	286,08	286,08	0,00	-286,08
16000 SEGURIDAD SOCIAL	516.244,00	78.595,00	594.839,00	496.168,07	496.168,07	496.168,07	0,00	98.670,93
16009 OTRAS CUOTAS	0,00	0,00	0,00	113.568,45	113.568,45	113.568,45	0,00	-113.568,45
20800 ARRENDAMIENTOS DE OTRO INMOVILIZADO MATERIAL	59.885,00	0,00	59.885,00	59.884,44	59.884,44	59.884,44	0,00	0,56
22602 PUBLICIDAD Y PROPAGANDA	5.000,00	-3.000,00	2.000,00	0,00	0,00	0,00	0,00	2.000,00
22799 OTROS TRABAJOS REALIZADOS POR OTRAS EMP. Y PROF.	279.723,00	-43.793,08	235.929,92	204.020,57	203.134,90	194.032,31	9.102,59	32.795,02
48900 OTRAS TRANSFERENCIAS A FAMILIAS	512.474,00	-100.000,00	412.474,00	441.876,46	421.671,02	397.864,87	23.806,15	-9.197,02
78900 OTRAS TRANSFERENCIAS DE CAPITAL A FAMILIAS	12.000,00	-3.000,00	9.000,00	2.289,17	2.289,17	2.289,17	0,00	6.710,83
*** 31101 SALUBRIDAD PÚBLICA**	654.556,00	-125.412,47	529.143,53	381.600,18	362.978,38	362.978,38	0,00	166.165,15
12000 SUELDOS DEL GRUPO A1	64.288,00	-11.474,00	52.814,00	34.296,92	34.296,92	34.296,92	0,00	18.517,08
12001 SUELDOS DEL GRUPO A2	42.399,00	-17.490,00	24.909,00	0,00	0,00	0,00	0,00	24.909,00
12003 SUELDOS DEL GRUPO C1	10.825,00	0,00	10.825,00	10.823,90	10.823,90	10.823,90	0,00	1,10
12004 SUELDOS DEL GRUPO C2	27.525,00	0,00	27.525,00	18.677,66	18.677,66	18.677,66	0,00	8.847,34
12005 SUELDOS DEL GRUPO E	8.409,00	0,00	8.409,00	8.247,97	8.247,97	8.247,97	0,00	161,03
12006 TRIENIOS	35.522,00	0,00	35.522,00	16.866,48	16.866,48	16.866,48	0,00	18.655,52
12100 COMPLEMENTO DE DESTINO	88.599,00	-21.389,00	67.210,00	44.874,76	44.874,76	44.874,76	0,00	22.335,24
12101 COMPLEMENTO ESPECÍFICO	203.073,00	-80.580,00	122.493,00	101.116,82	101.116,82	101.116,82	0,00	21.376,18
12103 OTROS COMPLEMENTOS	13.221,00	-482,00	12.739,00	7.309,62	7.309,62	7.309,62	0,00	5.429,38
15000 PRODUCTIVIDAD	6.838,00	0,00	6.838,00	4.765,12	4.765,12	4.765,12	0,00	2.072,88
16000 SEGURIDAD SOCIAL	123.637,00	-747,00	122.890,00	74.055,78	74.055,78	74.055,78	0,00	48.834,22
16009 OTRAS CUOTAS	0,00	0,00	0,00	33.750,38	33.750,38	33.750,38	0,00	-33.750,38
20800 ARRENDAMIENTOS DE OTRO INMOVILIZADO MATERIAL	24.820,00	0,00	24.820,00	18.621,80	0,00	0,00	0,00	24.820,00
22199 OTROS SUMINISTROS	1.000,00	200,00	1.200,00	1.118,15	1.118,15	1.118,15	0,00	81,85
22699 OTROS GASTOS DIVERSOS	400,00	0,00	400,00	85,59	85,59	85,59	0,00	314,41
22799 OTROS TRABAJOS REALIZADOS POR OTRAS EMP. Y PROF.	0,00	6.749,53	6.749,53	6.749,53	6.749,53	6.749,53	0,00	0,00

AYUNTAMIENTO DE MADRID

LIQUIDACIÓN DEL PRESUPUESTO DE GASTOS

Ejercicio : 2021 **Fecha: 31/12/2021**

Centro **: 001 AYUNTAMIENTO DE MADRID**

Sección : 208 DISTRITO DE FUENCARRAL-EL PARDO

PROGRAMA/DESCRIPCIÓN/ECONÓMICO/DESCRIPCIÓN	C. INICIAL (1)	MODIFICACIONES (2)	C. DEFINITIVO (3=1+2)	G. COMPROMETIDOS (4)	OB. RECONOCIDAS (5)	PAGOS (6)	OB.PDTES.PAGO (7=5-6)	REMANENTE CRÉDITO (8=3-5)
23121 LOCOMOCIÓN URBANA PERSONAL NO DIRECTIVO	4.000,00	-200,00	3.800,00	239,70	239,70	239,70	0,00	3.560,30
*** 32301 CENTROS DOCENTES ENSEÑANZA INFANTIL Y PRIMARIA**	7.253.766,00	750.849,80	8.004.615,80	7.959.273,08	7.706.596,61	7.315.717,39	390.879,22	298.019,19
21200 REP.MANT. Y CONSERV. EDIFICIOS Y OTRAS CONSTRUC.	1.249.859,00	-562.112,47	687.746,53	686.701,23	686.701,21	671.239,66	15.461,55	1.045,32
22199 OTROS SUMINISTROS	0,00	1.503,07	1.503,07	1.503,07	1.503,07	1.503,07	0,00	0,00
22700 LIMPIEZA Y ASEO	2.521.540,00	-208.009,39	2.313.530,61	2.313.530,50	2.313.530,50	2.313.530,50	0,00	0,11
22706 ESTUDIOS Y TRABAJOS TÉCNICOS	10.000,00	-3.400,00	6.600,00	2.933,74	2.933,74	2.933,74	0,00	3.666,26
22799 OTROS TRABAJOS REALIZADOS POR OTRAS EMP. Y PROF.	3.422.367,00	376.000,00	3.798.367,00	3.795.031,18	3.791.686,07	3.600.730,64	190.955,43	6.680,93
62599 OTRO MOBILIARIO Y ENSERES	0,00	4.950,00	4.950,00	4.950,00	3.617,90	3.617,90	0,00	1.332,10
63200 EDIFICIOS Y OTRAS CONSTRUCCIONES (REFORMA)	50.000,00	1.141.918,59	1.191.918,59	1.154.623,36	906.624,12	722.161,88	184.462,24	285.294,47
*** 32501 ABSENTISMO**	28.202,00	0,00	28.202,00	22.018,11	7.571,91	5.714,65	1.857,26	20.630,09
22799 OTROS TRABAJOS REALIZADOS POR OTRAS EMP. Y PROF.	28.202,00	0,00	28.202,00	22.018,11	7.571,91	5.714,65	1.857,26	20.630,09
*** 32601 SERVICIOS COMPLEMENTARIOS EDUCACIÓN**	876.146,00	-265.798,67	610.347,33	605.616,29	425.724,83	353.508,91	72.215,92	184.622,50
22300 TRANSPORTES	31.260,00	1.617,15	32.877,15	32.877,15	9.168,97	223,91	8.945,06	23.708,18
22799 OTROS TRABAJOS REALIZADOS POR OTRAS EMP. Y PROF.	799.886,00	-267.415,82	532.470,18	527.739,14	371.555,86	308.285,00	63.270,86	160.914,32
48901 OTRAS TRANSFERENCIAS A INSTITUC. SIN FINES LUCRO	45.000,00	0,00	45.000,00	45.000,00	45.000,00	45.000,00	0,00	0,00
*** 33401 ACTIVIDADES CULTURALES**	3.429.576,00	-636.462,03	2.793.113,97	2.518.238,58	2.385.882,15	2.314.455,65	71.426,50	407.231,82
12001 SUELDOS DEL GRUPO A2	30.205,00	0,00	30.205,00	14.132,38	14.132,38	14.132,38	0,00	16.072,62
12003 SUELDOS DEL GRUPO C1	84.798,00	0,00	84.798,00	64.871,20	64.871,20	64.871,20	0,00	19.926,80
12004 SUELDOS DEL GRUPO C2	36.700,00	0,00	36.700,00	25.077,95	25.077,95	25.077,95	0,00	11.622,05
12006 TRIENIOS	32.880,00	0,00	32.880,00	30.904,90	30.904,90	30.904,90	0,00	1.975,10
12100 COMPLEMENTO DE DESTINO	84.131,00	393,00	84.524,00	70.903,39	70.903,39	70.903,39	0,00	13.620,61
12101 COMPLEMENTO ESPECÍFICO	195.835,00	-16.870,00	178.965,00	163.707,35	163.707,35	163.707,35	0,00	15.257,65
12103 OTROS COMPLEMENTOS	11.364,00	0,00	11.364,00	10.361,41	10.361,41	10.361,41	0,00	1.002,59
15000 PRODUCTIVIDAD	7.195,00	0,00	7.195,00	7.341,41	7.341,41	7.341,41	0,00	-146,41
15100 GRATIFICACIONES POR SERVICIOS EXTRAORDINARIOS	0,00	0,00	0,00	1.758,51	1.758,51	1.758,51	0,00	-1.758,51
16000 SEGURIDAD SOCIAL	117.464,00	103,00	117.567,00	106.473,22	106.473,22	106.473,22	0,00	11.093,78
16009 OTRAS CUOTAS	0,00	0,00	0,00	9.735,55	9.735,55	9.735,55	0,00	-9.735,55
22199 OTROS SUMINISTROS	5.000,00	0,00	5.000,00	4.210,80	4.083,75	4.083,75	0,00	916,25
22400 PRIMAS DE SEGUROS	900,00	0,00	900,00	789,50	789,50	789,50	0,00	110,50
22602 PUBLICIDAD Y PROPAGANDA	20.000,00	18.000,00	38.000,00	32.139,27	32.139,27	31.543,95	595,32	5.860,73

AYUNTAMIENTO DE MADRID

LIQUIDACIÓN DEL PRESUPUESTO DE GASTOS

Ejercicio : 2021 **Fecha: 31/12/2021**

Centro **: 001 AYUNTAMIENTO DE MADRID**

Sección : 208 DISTRITO DE FUENCARRAL-EL PARDO

PROGRAMA/DESCRIPCIÓN/ECONÓMICO/DESCRIPCIÓN	C. INICIAL (1)	MODIFICACIONES (2)	C. DEFINITIVO (3=1+2)	G. COMPROMETIDOS (4)	OB. RECONOCIDAS (5)	PAGOS (6)	OB.PDTES.PAGO (7=5-6)	REMANENTE CRÉDITO (8=3-5)
22610 DIETAS E INDEMNIZACIONES DE PERSONAL EXTERNO	0,00	2.000,00	2.000,00	1.666,65	1.666,65	1.666,65	0,00	333,35
22707 TALLERES CULTURALES DISTRITOS	864.940,00	0,00	864.940,00	934.962,46	866.969,12	866.969,12	0,00	-2.029,12
22799 OTROS TRABAJOS REALIZADOS POR OTRAS EMP. Y PROF.	1.918.164,00	-641.738,03	1.276.425,97	1.017.665,58	954.371,69	883.903,51	70.468,18	322.054,28
48203 PREMIOS	5.000,00	0,00	5.000,00	5.000,00	5.000,00	5.000,00	0,00	0,00
62599 OTRO MOBILIARIO Y ENSERES	5.000,00	1.650,00	6.650,00	6.633,20	5.691,05	5.328,05	363,00	958,95
63599 OTRO MOBILIARIO Y ENSERES (REFORMA Y REPOSICIÓN)	10.000,00	0,00	10.000,00	9.903,85	9.903,85	9.903,85	0,00	96,15
*** 34101 ACTUACIONES DEPORTIVAS EN DISTRITOS**	142.000,00	-62.000,00	80.000,00	75.090,02	74.137,88	53.448,36	20.689,52	5.862,12
22199 OTROS SUMINISTROS	10.000,00	0,00	10.000,00	10.000,00	9.047,86	9.047,86	0,00	952,14
22602 PUBLICIDAD Y PROPAGANDA	2.000,00	0,00	2.000,00	0,00	0,00	0,00	0,00	2.000,00
22799 OTROS TRABAJOS REALIZADOS POR OTRAS EMP. Y PROF.	130.000,00	-62.000,00	68.000,00	65.090,02	65.090,02	44.400,50	20.689,52	2.909,98
*** 34201 INSTALACIONES DEPORTIVAS**	8.395.382,00	1.162.807,99	9.558.189,99	9.454.737,45	8.648.502,82	8.368.961,77	279.541,05	909.687,17
12001 SUELDOS DEL GRUPO A2	14.133,00	0,00	14.133,00	14.077,52	14.077,52	14.077,52	0,00	55,48
12003 SUELDOS DEL GRUPO C1	0,00	0,00	0,00	10.915,76	10.915,76	10.915,76	0,00	-10.915,76
12006 TRIENIOS	0,00	0,00	0,00	1.313,57	1.313,57	1.313,57	0,00	-1.313,57
12100 COMPLEMENTO DE DESTINO	7.817,00	0,00	7.817,00	7.762,69	7.762,69	7.762,69	0,00	54,31
12101 COMPLEMENTO ESPECÍFICO	13.955,00	0,00	13.955,00	14.234,53	14.234,53	14.234,53	0,00	-279,53
12103 OTROS COMPLEMENTOS	656,00	0,00	656,00	650,60	650,60	650,60	0,00	5,40
13000 RETRIBUCIONES BÁSICAS	2.968.800,00	-876.438,00	2.092.362,00	1.897.049,15	1.897.049,15	1.897.049,15	0,00	195.312,85
13002 OTRAS REMUNERACIONES	0,00	170.386,00	170.386,00	151.308,26	151.308,26	151.308,26	0,00	19.077,74
13100 RETRIBUCIONES BÁSICAS	2.866.039,00	-171.264,00	2.694.775,00	2.471.577,00	2.471.577,00	2.471.577,00	0,00	223.198,00
13102 OTRAS REMUNERACIONES	6.255,00	184.987,00	191.242,00	210.204,21	210.204,21	210.204,21	0,00	-18.962,21
15000 PRODUCTIVIDAD	0,00	0,00	0,00	319,15	319,15	319,15	0,00	-319,15
16000 SEGURIDAD SOCIAL	1.554.762,00	16,00	1.554.778,00	1.850.658,54	1.850.658,54	1.850.658,54	0,00	-295.880,54
16009 OTRAS CUOTAS	0,00	0,00	0,00	427.966,18	427.966,18	427.966,18	0,00	-427.966,18
20800 ARRENDAMIENTOS DE OTRO INMOVILIZADO MATERIAL	104.034,00	-25.468,77	78.565,23	71.615,85	71.024,84	69.103,42	1.921,42	7.540,39
21200 REP.MANT. Y CONSERV. EDIFICIOS Y OTRAS CONSTRUC.	301.527,00	0,00	301.527,00	301.526,15	301.526,08	268.684,20	32.841,88	0,92
21300 REP.MANT.Y CONSERV. MAQUINARIA, INSTAL. Y UTILLAJE	0,00	10.000,00	10.000,00	1.025,30	1.025,30	1.025,30	0,00	8.974,70
22000 MATERIAL DE OFICINA ORDINARIO NO INVENTARIABLE	5.000,00	0,00	5.000,00	3.082,45	3.082,45	3.082,45	0,00	1.917,55
22002 MATERIAL INFORMÁTICO NO INVENTARIABLE	5.000,00	0,00	5.000,00	2.613,06	2.613,06	2.613,06	0,00	2.386,94
22104 VESTUARIO	27.500,00	0,00	27.500,00	27.439,19	27.438,95	27.438,95	0,00	61,05

AYUNTAMIENTO DE MADRID

LIQUIDACIÓN DEL PRESUPUESTO DE GASTOS

Ejercicio : 2021 **Fecha: 31/12/2021**

Centro **: 001 AYUNTAMIENTO DE MADRID**

Sección : 208 DISTRITO DE FUENCARRAL-EL PARDO

PROGRAMA/DESCRIPCIÓN/ECONÓMICO/DESCRIPCIÓN	C. INICIAL (1)	MODIFICACIONES (2)	C. DEFINITIVO (3=1+2)	G. COMPROMETIDOS (4)	OB. RECONOCIDAS (5)	PAGOS (6)	OB.PDTES.PAGO (7=5-6)	REMANENTE CRÉDITO (8=3-5)
22106 PRODUCTOS FARMACÉUTICOS Y MATERIAL SANITARIO	10.000,00	8.000,00	18.000,00	17.799,95	17.799,91	17.799,91	0,00	200,09
22110 PRODUCTOS DE LIMPIEZA Y ASEO	25.000,00	10.000,00	35.000,00	29.837,61	29.837,61	29.837,61	0,00	5.162,39
22199 OTROS SUMINISTROS	106.220,00	3.630,00	109.850,00	91.087,01	78.347,15	75.692,36	2.654,79	31.502,85
22400 PRIMAS DE SEGUROS	500,00	0,00	500,00	0,00	0,00	0,00	0,00	500,00
22602 PUBLICIDAD Y PROPAGANDA	1.000,00	0,00	1.000,00	0,00	0,00	0,00	0,00	1.000,00
22700 LIMPIEZA Y ASEO	2.129,00	0,00	2.129,00	2.128,36	2.128,36	1.950,96	177,40	0,64
22701 SEGURIDAD	73.585,00	-19.000,00	54.585,00	53.870,64	53.870,60	53.870,60	0,00	714,40
22706 ESTUDIOS Y TRABAJOS TÉCNICOS	10.000,00	12.775,18	22.775,18	18.093,64	18.093,64	18.093,64	0,00	4.681,54
62300 MAQUINARIA	10.000,00	-1.200,00	8.800,00	7.234,67	7.234,67	7.234,67	0,00	1.565,33
62302 ÚTILES Y HERRAMIENTAS	5.000,00	0,00	5.000,00	4.840,00	4.839,78	4.839,78	0,00	160,22
62500 MOBILIARIO Y EQUIPOS DE OFICINA	0,00	1.200,00	1.200,00	0,00	0,00	0,00	0,00	1.200,00
62599 OTRO MOBILIARIO Y ENSERES	5.000,00	3.043,32	8.043,32	6.985,26	6.985,26	5.230,76	1.754,50	1.058,06
63200 EDIFICIOS Y OTRAS CONSTRUCCIONES (REFORMA)	271.470,00	1.852.141,26	2.123.611,26	1.757.521,15	964.618,00	724.426,94	240.191,06	1.158.993,26
*** 49300 CONSUMO**	141.244,00	34.029,00	175.273,00	141.027,14	141.027,14	141.027,14	0,00	34.245,86
12001 SUELDOS DEL GRUPO A2	16.072,00	0,00	16.072,00	14.132,38	14.132,38	14.132,38	0,00	1.939,62
12003 SUELDOS DEL GRUPO C1	14.133,00	0,00	14.133,00	10.823,90	10.823,90	10.823,90	0,00	3.309,10
12004 SUELDOS DEL GRUPO C2	0,00	7.863,00	7.863,00	0,00	0,00	0,00	0,00	7.863,00
12006 TRIENIOS	7.471,00	0,00	7.471,00	7.470,44	7.470,44	7.470,44	0,00	0,56
12100 COMPLEMENTO DE DESTINO	18.521,00	4.009,00	22.530,00	18.519,48	18.519,48	18.519,48	0,00	4.010,52
12101 COMPLEMENTO ESPECÍFICO	48.088,00	8.391,00	56.479,00	48.087,20	48.087,20	48.087,20	0,00	8.391,80
12103 OTROS COMPLEMENTOS	2.186,00	562,00	2.748,00	2.183,02	2.183,02	2.183,02	0,00	564,98
16000 SEGURIDAD SOCIAL	23.273,00	5.204,00	28.477,00	22.749,72	22.749,72	22.749,72	0,00	5.727,28
22199 OTROS SUMINISTROS	300,00	0,00	300,00	0,00	0,00	0,00	0,00	300,00
22602 PUBLICIDAD Y PROPAGANDA	0,00	18.000,00	18.000,00	17.061,00	17.061,00	17.061,00	0,00	939,00
22699 OTROS GASTOS DIVERSOS	200,00	0,00	200,00	0,00	0,00	0,00	0,00	200,00
22799 OTROS TRABAJOS REALIZADOS POR OTRAS EMP. Y PROF.	10.000,00	-10.000,00	0,00	0,00	0,00	0,00	0,00	0,00
23121 LOCOMOCIÓN URBANA PERSONAL NO DIRECTIVO	1.000,00	0,00	1.000,00	0,00	0,00	0,00	0,00	1.000,00
*** 91220 CONCEJALÍA-PRESIDENCIA DEL DISTRITO**	289.664,00	0,00	289.664,00	280.134,37	280.134,37	278.470,62	1.663,75	9.529,63
11000 RETRIBUCIONES BÁSICAS	32.144,00	0,00	32.144,00	31.518,84	31.518,84	31.518,84	0,00	625,16
11001 RETRIBUCIONES COMPLEMENTARIAS	78.394,00	0,00	78.394,00	76.871,45	76.871,45	76.871,45	0,00	1.522,55

AYUNTAMIENTO DE MADRID

LIQUIDACIÓN DEL PRESUPUESTO DE GASTOS

Ejercicio : 2021 **Fecha: 31/12/2021**

Centro **: 001 AYUNTAMIENTO DE MADRID**

Sección : 208 DISTRITO DE FUENCARRAL-EL PARDO

PROGRAMA/DESCRIPCIÓN/ECONÓMICO/DESCRIPCIÓN	C. INICIAL (1)	MODIFICACIONES (2)	C. DEFINITIVO (3=1+2)	G. COMPROMETIDOS (4)	OB. RECONOCIDAS (5)	PAGOS (6)	OB.PDTES.PAGO (7=5-6)	REMANENTE CRÉDITO (8=3-5)
12004 SUELDOS DEL GRUPO C2	29.175,00	0,00	29.175,00	27.423,68	27.423,68	27.423,68	0,00	1.751,32
12006 TRIENIOS	5.217,00	0,00	5.217,00	5.207,67	5.207,67	5.207,67	0,00	9,33
12100 COMPLEMENTO DE DESTINO	16.783,00	0,00	16.783,00	16.722,87	16.722,87	16.722,87	0,00	60,13
12101 COMPLEMENTO ESPECÍFICO	38.959,00	0,00	38.959,00	38.818,77	38.818,77	38.818,77	0,00	140,23
12103 OTROS COMPLEMENTOS	2.680,00	0,00	2.680,00	2.669,32	2.669,32	2.669,32	0,00	10,68
15000 PRODUCTIVIDAD	23.390,00	0,00	23.390,00	19.126,96	19.126,96	19.126,96	0,00	4.263,04
16000 SEGURIDAD SOCIAL	59.422,00	0,00	59.422,00	59.417,56	59.417,56	59.417,56	0,00	4,44
22601 ATENCIONES PROTOCOLARIAS Y REPRESENTATIVAS	3.000,00	0,00	3.000,00	2.357,25	2.357,25	693,50	1.663,75	642,75
23100 GASTOS DE VIAJE MIEMBROS DE LOS ORG. DE GOBIERNO	500,00	0,00	500,00	0,00	0,00	0,00	0,00	500,00
*** 92001 DIREC. Y GESTIÓN ADMTVA. DEL DISTRITO**	5.054.932,00	-636.024,73	4.418.907,27	4.104.073,94	4.099.981,37	4.086.087,94	13.893,43	318.925,90
10100 RETRIBUCIONES BÁSICAS	100.035,00	0,00	100.035,00	98.710,84	98.710,84	98.710,84	0,00	1.324,16
12000 SUELDOS DEL GRUPO A1	238.395,00	-46.707,00	191.688,00	167.867,45	167.867,45	167.867,45	0,00	23.820,55
12001 SUELDOS DEL GRUPO A2	277.998,00	-20.921,00	257.077,00	234.250,67	234.250,67	234.250,67	0,00	22.826,33
12003 SUELDOS DEL GRUPO C1	171.394,00	-54.699,00	116.695,00	100.816,74	100.816,74	100.816,74	0,00	15.878,26
12004 SUELDOS DEL GRUPO C2	356.224,00	-82.277,00	273.947,00	255.464,48	255.464,48	255.464,48	0,00	18.482,52
12005 SUELDOS DEL GRUPO E	100.908,00	0,00	100.908,00	77.599,72	77.599,72	77.599,72	0,00	23.308,28
12006 TRIENIOS	138.988,00	0,00	138.988,00	123.681,15	123.681,15	123.681,15	0,00	15.306,85
12100 COMPLEMENTO DE DESTINO	653.308,00	-109.818,00	543.490,00	514.393,16	514.393,16	514.393,16	0,00	29.096,84
12101 COMPLEMENTO ESPECÍFICO	1.506.139,00	-252.597,00	1.253.542,00	1.190.501,99	1.190.501,99	1.190.501,99	0,00	63.040,01
12103 OTROS COMPLEMENTOS	83.188,00	2.692,00	85.880,00	63.053,70	63.053,70	63.053,70	0,00	22.826,30
13000 RETRIBUCIONES BÁSICAS	63.639,00	-3.742,00	59.897,00	55.577,96	55.577,96	55.577,96	0,00	4.319,04
13002 OTRAS REMUNERACIONES	0,00	18.469,00	18.469,00	17.640,01	17.640,01	17.640,01	0,00	828,99
15000 PRODUCTIVIDAD	75.031,00	0,00	75.031,00	94.272,27	94.272,27	94.272,27	0,00	-19.241,27
15100 GRATIFICACIONES POR SERVICIOS EXTRAORDINARIOS	0,00	0,00	0,00	205,56	205,56	205,56	0,00	-205,56
16000 SEGURIDAD SOCIAL	920.774,00	-52.207,00	868.567,00	765.090,64	765.090,64	765.090,64	0,00	103.476,36
16009 OTRAS CUOTAS	0,00	0,00	0,00	43.644,42	43.644,42	43.644,42	0,00	-43.644,42
20200 ARRENDAMIENTOS DE EDIFICIOS Y OTRAS CONSTRUCCIONES	1.687,00	0,00	1.687,00	1.146,17	1.146,17	620,97	525,20	540,83
21200 REP.MANT. Y CONSERV. EDIFICIOS Y OTRAS CONSTRUC.	14.765,00	0,00	14.765,00	12.659,33	8.643,76	7.431,39	1.212,37	6.121,24
22000 MATERIAL DE OFICINA ORDINARIO NO INVENTARIABLE	20.000,00	-13.849,53	6.150,47	8.325,46	8.325,46	8.325,46	0,00	-2.174,99
22001 PRENSA, REVISTAS, LIBROS Y OTRAS PUBLICACIONES	1.500,00	1.500,00	3.000,00	442,26	442,26	442,26	0,00	2.557,74

AYUNTAMIENTO DE MADRID

LIQUIDACIÓN DEL PRESUPUESTO DE GASTOS

Ejercicio : 2021 **Fecha: 31/12/2021**

Centro **: 001 AYUNTAMIENTO DE MADRID**

Sección : 208 DISTRITO DE FUENCARRAL-EL PARDO

PROGRAMA/DESCRIPCIÓN/ECONÓMICO/DESCRIPCIÓN	C. INICIAL (1)	MODIFICACIONES (2)	C. DEFINITIVO (3=1+2)	G. COMPROMETIDOS (4)	OB. RECONOCIDAS (5)	PAGOS (6)	OB.PDTES.PAGO (7=5-6)	REMANENTE CRÉDITO (8=3-5)
22002 MATERIAL INFORMÁTICO NO INVENTARIABLE	24.000,00	-6.000,00	18.000,00	17.670,65	17.670,65	17.670,65	0,00	329,35
22104 VESTUARIO	12.000,00	0,00	12.000,00	11.538,44	11.538,44	11.538,44	0,00	461,56
22105 PRODUCTOS ALIMENTICIOS	1.500,00	0,00	1.500,00	419,55	419,55	419,55	0,00	1.080,45
22106 PRODUCTOS FARMACÉUTICOS Y MATERIAL SANITARIO	0,00	11.000,00	11.000,00	8.580,00	8.580,00	0,00	8.580,00	2.420,00
22107 IMPRESOS Y FORMULARIOS	3.000,00	532,40	3.532,40	1.080,53	1.080,53	532,40	548,13	2.451,87
22110 PRODUCTOS DE LIMPIEZA Y ASEO	5.000,00	11.000,00	16.000,00	8.194,99	8.194,99	6.114,99	2.080,00	7.805,01
22199 OTROS SUMINISTROS	20.000,00	-14.000,00	6.000,00	6.316,99	6.316,99	5.369,26	947,73	-316,99
22501 TRIBUTOS DE LAS COMUNIDADES AUTÓNOMAS	3.500,00	0,00	3.500,00	618,18	618,18	618,18	0,00	2.881,82
22603 PUBLICACIÓN EN DIARIOS OFICIALES	1.300,00	0,00	1.300,00	0,00	0,00	0,00	0,00	1.300,00
22604 GASTOS JURÍDICOS Y CONTENCIOSOS	5.000,00	3.100,00	8.100,00	11.338,40	11.338,40	11.338,40	0,00	-3.238,40
22699 OTROS GASTOS DIVERSOS	7.550,00	-1.211,60	6.338,40	2.411,83	2.411,83	2.411,83	0,00	3.926,57
22799 OTROS TRABAJOS REALIZADOS POR OTRAS EMP. Y PROF.	22.000,00	-20.000,00	2.000,00	800,17	800,17	800,17	0,00	1.199,83
23121 LOCOMOCIÓN URBANA PERSONAL NO DIRECTIVO	500,00	0,00	500,00	0,00	0,00	0,00	0,00	500,00
23303 INDEMNIZACIÓN A VOCALES DE JUNTAS DE DISTRITO	215.609,00	0,00	215.609,00	207.314,75	207.314,75	207.314,75	0,00	8.294,25
23399 OTRAS INDEMNIZACIONES	0,00	61,00	61,00	60,34	60,34	60,34	0,00	0,66
62500 MOBILIARIO Y EQUIPOS DE OFICINA	10.000,00	-8.786,00	1.214,00	0,00	0,00	0,00	0,00	1.214,00
62599 OTRO MOBILIARIO Y ENSERES	0,00	2.436,00	2.436,00	2.385,14	2.308,14	2.308,14	0,00	127,86
*** 92401 PARTICIPACIÓN CIUDADANA**	70.000,00	0,00	70.000,00	66.724,94	66.724,94	66.724,94	0,00	3.275,06
48901 OTRAS TRANSFERENCIAS A INSTITUC. SIN FINES LUCRO	50.000,00	15.000,00	65.000,00	62.045,06	62.045,06	62.045,06	0,00	2.954,94
78901 OTRAS TRANSF. DE CAPITAL A INST. SIN FINES LUCRO	20.000,00	-15.000,00	5.000,00	4.679,88	4.679,88	4.679,88	0,00	320,12
*** 93302 EDIFICIOS**	2.273.386,00	456.307,85	2.729.693,85	2.556.547,59	2.401.708,06	2.251.546,79	150.161,27	327.985,79
21200 REP.MANT. Y CONSERV. EDIFICIOS Y OTRAS CONSTRUC.	253.011,00	0,00	253.011,00	244.314,61	243.987,78	224.682,38	19.305,40	9.023,22
22700 LIMPIEZA Y ASEO	1.046.970,00	0,00	1.046.970,00	1.047.081,11	1.009.273,87	971.355,37	37.918,50	37.696,13
22701 SEGURIDAD	255.571,00	-34.850,00	220.721,00	220.641,83	220.641,79	220.641,79	0,00	79,21
22706 ESTUDIOS Y TRABAJOS TÉCNICOS	18.000,00	0,00	18.000,00	17.963,13	17.963,13	17.963,13	0,00	36,87
22799 OTROS TRABAJOS REALIZADOS POR OTRAS EMP. Y PROF.	649.834,00	0,00	649.834,00	649.832,27	649.832,16	649.832,16	0,00	1,84
63200 EDIFICIOS Y OTRAS CONSTRUCCIONES (REFORMA)	50.000,00	491.157,85	541.157,85	376.714,64	260.009,33	167.071,96	92.937,37	281.148,52

AYUNTAMIENTO DE MADRID

LIQUIDACIÓN DEL PRESUPUESTO DE GASTOS

Ejercicio : 2021 **Fecha: 31/12/2021**

Centro **: 001 AYUNTAMIENTO DE MADRID**

Sección : 209 DISTRITO DE MONCLOA-ARAVACA

PROGRAMA/DESCRIPCIÓN/ECONÓMICO/DESCRIPCIÓN	C. INICIAL (1)	MODIFICACIONES (2)	C. DEFINITIVO (3=1+2)	G. COMPROMETIDOS (4)	OB. RECONOCIDAS (5)	PAGOS (6)	OB.PDTES.PAGO (7=5-6)	REMANENTE CRÉDITO (8=3-5)
**** TOTAL**	**38.253.868,00**	**3.126.261,30**	**41.380.129,30**	**40.598.248,83**	**39.402.689,49**	**36.834.908,08**	**2.567.781,41**	**1.977.439,81**
*** 15322 OTRAS ACTUACIONES EN VÍAS PÚBLICAS**	2.500,00	664.938,84	667.438,84	618.637,26	613.145,59	499.542,54	113.603,05	54.293,25
21000 REP.MANT. Y CONSERV. BIENES DESTINADOS USO GENERAL	2.500,00	15.744,14	18.244,14	15.744,14	15.744,14	15.744,14	0,00	2.500,00
22199 OTROS SUMINISTROS	0,00	2.178,00	2.178,00	2.178,00	2.178,00	2.178,00	0,00	0,00
61904 URBANIZACIÓN A CARGO DEL AYUNTAMIENTO (REMODELAC.)	0,00	400.000,00	400.000,00	398.064,50	397.778,94	397.762,22	16,72	2.221,06
61910 VIALES (REMODELACIÓN)	0,00	247.016,70	247.016,70	202.650,62	197.444,51	83.858,18	113.586,33	49.572,19
*** 17102 ZONAS VERDES**	0,00	14.000,00	14.000,00	13.890,80	13.890,80	0,00	13.890,80	109,20
61921 ZONAS AJARDINADAS (REM)	0,00	14.000,00	14.000,00	13.890,80	13.890,80	0,00	13.890,80	109,20
*** 23102 FAMILIA E INFANCIA**	523.544,00	8.295,00	531.839,00	588.317,83	520.328,74	468.012,24	52.316,50	11.510,26
22799 OTROS TRABAJOS REALIZADOS POR OTRAS EMP. Y PROF.	339.544,00	41.295,00	380.839,00	380.829,69	365.849,66	329.427,86	36.421,80	14.989,34
48900 OTRAS TRANSFERENCIAS A FAMILIAS	179.000,00	-33.000,00	146.000,00	206.183,14	153.174,08	137.279,38	15.894,70	-7.174,08
78900 OTRAS TRANSFERENCIAS DE CAPITAL A FAMILIAS	5.000,00	0,00	5.000,00	1.305,00	1.305,00	1.305,00	0,00	3.695,00
*** 23103 MAYORES**	6.744.337,00	-547.733,92	6.196.603,08	6.112.104,33	5.873.210,00	5.751.192,46	122.017,54	323.393,08
22710 SERVICIO DE AYUDA A DOMICILIO	6.091.305,00	-724.326,34	5.366.978,66	5.366.978,28	5.177.999,76	5.177.999,76	0,00	188.978,90
22799 OTROS TRABAJOS REALIZADOS POR OTRAS EMP. Y PROF.	606.956,00	29.900,00	636.856,00	556.318,13	521.246,81	483.789,82	37.456,99	115.609,19
48900 OTRAS TRANSFERENCIAS A FAMILIAS	41.000,00	0,00	41.000,00	68.333,29	53.488,80	52.016,16	1.472,64	-12.488,80
62599 OTRO MOBILIARIO Y ENSERES	0,00	114.242,42	114.242,42	84.397,19	84.397,19	32.576,76	51.820,43	29.845,23
63599 OTRO MOBILIARIO Y ENSERES (REFORMA Y REPOSICIÓN)	0,00	32.450,00	32.450,00	31.267,48	31.267,48	0,00	31.267,48	1.182,52
78900 OTRAS TRANSFERENCIAS DE CAPITAL A FAMILIAS	5.076,00	0,00	5.076,00	4.809,96	4.809,96	4.809,96	0,00	266,04
*** 23106 SERVICIOS SOCIALES Y EMERGENCIA SOCIAL**	2.214.593,00	176.509,92	2.391.102,92	2.076.107,96	2.062.337,91	2.030.317,03	32.020,88	328.765,01
12001 SUELDOS DEL GRUPO A2	299.239,00	28.288,00	327.527,00	307.058,45	307.058,45	307.058,45	0,00	20.468,55
12003 SUELDOS DEL GRUPO C1	54.125,00	0,00	54.125,00	28.004,52	28.004,52	28.004,52	0,00	26.120,48
12004 SUELDOS DEL GRUPO C2	50.570,00	4.592,00	55.162,00	52.753,49	52.753,49	52.753,49	0,00	2.408,51
12006 TRIENIOS	92.259,00	0,00	92.259,00	82.024,10	82.024,10	82.024,10	0,00	10.234,90
12100 COMPLEMENTO DE DESTINO	231.765,00	18.091,00	249.856,00	223.704,60	223.704,60	223.704,60	0,00	26.151,40
12101 COMPLEMENTO ESPECÍFICO	476.197,00	1.982,00	478.179,00	458.856,13	458.856,13	458.856,13	0,00	19.322,87
12103 OTROS COMPLEMENTOS	30.284,00	1.640,00	31.924,00	27.913,30	27.913,30	27.913,30	0,00	4.010,70
15000 PRODUCTIVIDAD	65.210,00	0,00	65.210,00	45.241,33	45.241,33	45.241,33	0,00	19.968,67
16000 SEGURIDAD SOCIAL	338.657,00	26.524,00	365.181,00	345.603,29	345.603,29	345.603,29	0,00	19.577,71
16009 OTRAS CUOTAS	0,00	0,00	0,00	35.805,60	35.805,60	35.805,60	0,00	-35.805,60

AYUNTAMIENTO DE MADRID

LIQUIDACIÓN DEL PRESUPUESTO DE GASTOS

Ejercicio : 2021 **Fecha: 31/12/2021**

Centro **: 001 AYUNTAMIENTO DE MADRID**

Sección : 209 DISTRITO DE MONCLOA-ARAVACA

PROGRAMA/DESCRIPCIÓN/ECONÓMICO/DESCRIPCIÓN	C. INICIAL (1)	MODIFICACIONES (2)	C. DEFINITIVO (3=1+2)	G. COMPROMETIDOS (4)	OB. RECONOCIDAS (5)	PAGOS (6)	OB.PDTES.PAGO (7=5-6)	REMANENTE CRÉDITO (8=3-5)
22799 OTROS TRABAJOS REALIZADOS POR OTRAS EMP. Y PROF.	361.767,00	0,00	361.767,00	273.607,70	273.607,62	273.607,62	0,00	88.159,38
48900 OTRAS TRANSFERENCIAS A FAMILIAS	179.020,00	0,00	179.020,00	87.265,29	73.495,33	72.901,33	594,00	105.524,67
48901 OTRAS TRANSFERENCIAS A INSTITUC. SIN FINES LUCRO	30.500,00	25.000,00	55.500,00	55.500,00	55.500,00	55.500,00	0,00	0,00
62599 OTRO MOBILIARIO Y ENSERES	0,00	42.000,00	42.000,00	28.130,59	28.130,59	0,00	28.130,59	13.869,41
62901 SEÑALIZACIÓN	0,00	3.400,00	3.400,00	3.285,15	3.285,15	0,00	3.285,15	114,85
63200 EDIFICIOS Y OTRAS CONSTRUCCIONES (REFORMA)	0,00	24.992,92	24.992,92	19.590,07	19.590,06	19.578,92	11,14	5.402,86
78900 OTRAS TRANSFERENCIAS DE CAPITAL A FAMILIAS	5.000,00	0,00	5.000,00	1.764,35	1.764,35	1.764,35	0,00	3.235,65
*** 23199 ACTUACIONES EXTRAORDINARIAS COVID-19**	0,00	108.428,45	108.428,45	108.428,45	104.517,62	104.517,62	0,00	3.910,83
22799 OTROS TRABAJOS REALIZADOS POR OTRAS EMP. Y PROF.	0,00	108.428,45	108.428,45	108.428,45	104.517,62	104.517,62	0,00	3.910,83
*** 31101 SALUBRIDAD PÚBLICA**	507.288,00	2.703,00	509.991,00	442.428,89	442.428,89	442.428,89	0,00	67.562,11
12000 SUELDOS DEL GRUPO A1	64.288,00	0,00	64.288,00	63.267,23	63.267,23	63.267,23	0,00	1.020,77
12003 SUELDOS DEL GRUPO C1	21.650,00	0,00	21.650,00	10.823,90	10.823,90	10.823,90	0,00	10.826,10
12004 SUELDOS DEL GRUPO C2	36.700,00	0,00	36.700,00	27.577,33	27.577,33	27.577,33	0,00	9.122,67
12006 TRIENIOS	28.622,00	0,00	28.622,00	27.538,80	27.538,80	27.538,80	0,00	1.083,20
12100 COMPLEMENTO DE DESTINO	73.222,00	774,00	73.996,00	63.058,79	63.058,79	63.058,79	0,00	10.937,21
12101 COMPLEMENTO ESPECÍFICO	156.623,00	1.393,00	158.016,00	137.004,65	137.004,65	137.004,65	0,00	21.011,35
12103 OTROS COMPLEMENTOS	9.505,00	0,00	9.505,00	8.284,33	8.284,33	8.284,33	0,00	1.220,67
15000 PRODUCTIVIDAD	15.271,00	0,00	15.271,00	15.528,44	15.528,44	15.528,44	0,00	-257,44
16000 SEGURIDAD SOCIAL	99.157,00	536,00	99.693,00	84.715,04	84.715,04	84.715,04	0,00	14.977,96
16009 OTRAS CUOTAS	0,00	0,00	0,00	2.592,42	2.592,42	2.592,42	0,00	-2.592,42
22199 OTROS SUMINISTROS	1.750,00	0,00	1.750,00	1.734,17	1.734,17	1.734,17	0,00	15,83
22699 OTROS GASTOS DIVERSOS	500,00	0,00	500,00	303,79	303,79	303,79	0,00	196,21
*** 32301 CENTROS DOCENTES ENSEÑANZA INFANTIL Y PRIMARIA**	2.966.853,00	2.126.100,10	5.092.953,10	5.080.511,57	5.015.643,35	4.905.472,59	110.170,76	77.309,75
21200 REP.MANT. Y CONSERV. EDIFICIOS Y OTRAS CONSTRUC.	437.223,00	-35.225,97	401.997,03	401.997,03	349.442,97	345.754,30	3.688,67	52.554,06
22700 LIMPIEZA Y ASEO	883.222,00	-38.195,00	845.027,00	845.026,55	844.761,43	844.761,43	0,00	265,57
22799 OTROS TRABAJOS REALIZADOS POR OTRAS EMP. Y PROF.	1.646.408,00	59.017,11	1.705.425,11	1.705.407,60	1.698.402,29	1.698.402,29	0,00	7.022,82
63200 EDIFICIOS Y OTRAS CONSTRUCCIONES (REFORMA)	0,00	2.140.503,96	2.140.503,96	2.128.080,39	2.123.036,66	2.016.554,57	106.482,09	17.467,30
*** 32601 SERVICIOS COMPLEMENTARIOS EDUCACIÓN**	288.883,00	0,00	288.883,00	221.906,95	165.848,04	130.072,55	35.775,49	123.034,96
22799 OTROS TRABAJOS REALIZADOS POR OTRAS EMP. Y PROF.	282.333,00	0,00	282.333,00	217.956,95	161.898,04	130.072,55	31.825,49	120.434,96
48203 PREMIOS	6.550,00	0,00	6.550,00	3.950,00	3.950,00	0,00	3.950,00	2.600,00

AYUNTAMIENTO DE MADRID

LIQUIDACIÓN DEL PRESUPUESTO DE GASTOS

Ejercicio : 2021 **Fecha: 31/12/2021**

Centro **: 001 AYUNTAMIENTO DE MADRID**

Sección : 209 DISTRITO DE MONCLOA-ARAVACA

PROGRAMA/DESCRIPCIÓN/ECONÓMICO/DESCRIPCIÓN	C. INICIAL (1)	MODIFICACIONES (2)	C. DEFINITIVO (3=1+2)	G. COMPROMETIDOS (4)	OB. RECONOCIDAS (5)	PAGOS (6)	OB.PDTES.PAGO (7=5-6)	REMANENTE CRÉDITO (8=3-5)
* 33401 ACTIVIDADES CULTURALES	2.061.491,00	372.204,23	2.433.695,23	2.166.091,09	2.103.266,06	1.509.569,11	593.696,95	330.429,17
12001 SUELDOS DEL GRUPO A2	16.214,00	6.995,00	23.209,00	14.132,38	14.132,38	14.132,38	0,00	9.076,62
12003 SUELDOS DEL GRUPO C1	70.774,00	13.873,00	84.647,00	58.271,27	58.271,27	58.271,27	0,00	26.375,73
12004 SUELDOS DEL GRUPO C2	36.700,00	0,00	36.700,00	27.523,68	27.523,68	27.523,68	0,00	9.176,32
12006 TRIENIOS	27.482,00	0,00	27.482,00	29.189,53	29.189,53	29.189,53	0,00	-1.707,53
12100 COMPLEMENTO DE DESTINO	70.006,00	11.467,00	81.473,00	68.144,62	68.144,62	68.144,62	0,00	13.328,38
12101 COMPLEMENTO ESPECÍFICO	161.035,00	21.729,00	182.764,00	154.333,22	154.333,22	154.333,22	0,00	28.430,78
12103 OTROS COMPLEMENTOS	10.875,00	1.168,00	12.043,00	10.865,20	10.865,20	10.865,20	0,00	1.177,80
15000 PRODUCTIVIDAD	10.560,00	0,00	10.560,00	12.689,97	12.689,97	12.689,97	0,00	-2.129,97
16000 SEGURIDAD SOCIAL	96.607,00	13.925,00	110.532,00	97.938,04	97.938,04	97.938,04	0,00	12.593,96
16009 OTRAS CUOTAS	0,00	0,00	0,00	2.515,74	2.515,74	2.515,74	0,00	-2.515,74
22001 PRENSA, REVISTAS, LIBROS Y OTRAS PUBLICACIONES	500,00	0,00	500,00	496,60	496,60	0,00	496,60	3,40
22602 PUBLICIDAD Y PROPAGANDA	2.000,00	0,00	2.000,00	0,00	0,00	0,00	0,00	2.000,00
22706 ESTUDIOS Y TRABAJOS TÉCNICOS	2.000,00	8.000,00	10.000,00	0,00	0,00	0,00	0,00	10.000,00
22707 TALLERES CULTURALES DISTRITOS	420.000,00	0,00	420.000,00	450.693,54	409.534,37	409.534,37	0,00	10.465,63
22799 OTROS TRABAJOS REALIZADOS POR OTRAS EMP. Y PROF.	1.108.738,00	-316.763,49	791.974,51	712.948,22	691.282,68	594.486,10	96.796,58	100.691,83
48203 PREMIOS	22.000,00	0,00	22.000,00	22.000,00	22.000,00	11.000,00	11.000,00	0,00
60999 OTRAS INVERS. NUEVAS EN INFR.Y BIENES USO GENERAL	6.000,00	0,00	6.000,00	2.686,20	2.686,20	0,00	2.686,20	3.313,80
62301 INSTALACIONES TÉCNICAS	0,00	38.866,00	38.866,00	23.036,46	23.036,46	0,00	23.036,46	15.829,54
62599 OTRO MOBILIARIO Y ENSERES	0,00	401.490,09	401.490,09	326.402,81	326.402,81	0,00	326.402,81	75.087,28
62600 EQUIPOS DE COMUNICACIÓN	0,00	122.517,00	122.517,00	112.393,26	112.393,26	0,00	112.393,26	10.123,74
62901 SEÑALIZACIÓN	0,00	22.800,00	22.800,00	18.921,98	18.921,98	0,00	18.921,98	3.878,02
63200 EDIFICIOS Y OTRAS CONSTRUCCIONES (REFORMA)	0,00	26.137,63	26.137,63	20.908,37	20.908,05	18.944,99	1.963,06	5.229,58
* 34101 ACTUACIONES DEPORTIVAS EN DISTRITOS	6.940,00	0,00	6.940,00	995,73	995,73	995,73	0,00	5.944,27
22609 ACTIVIDADES CULTURALES Y DEPORTIVAS	6.940,00	0,00	6.940,00	995,73	995,73	995,73	0,00	5.944,27
* 34201 INSTALACIONES DEPORTIVAS	13.945.463,00	-41.986,91	13.903.476,09	14.299.519,36	13.845.432,18	13.112.161,74	733.270,44	58.043,91
13000 RETRIBUCIONES BÁSICAS	5.807.834,00	-2.019.757,00	3.788.077,00	3.157.138,24	3.157.138,24	3.157.138,24	0,00	630.938,76
13002 OTRAS REMUNERACIONES	0,00	279.714,00	279.714,00	234.063,85	234.063,85	234.063,85	0,00	45.650,15
13100 RETRIBUCIONES BÁSICAS	4.246.954,00	-249.926,00	3.997.028,00	3.979.202,63	3.979.202,63	3.979.202,63	0,00	17.825,37
13102 OTRAS REMUNERACIONES	2.062,00	274.719,00	276.781,00	352.861,34	352.861,34	352.861,34	0,00	-76.080,34

AYUNTAMIENTO DE MADRID

LIQUIDACIÓN DEL PRESUPUESTO DE GASTOS

Ejercicio : 2021 **Fecha: 31/12/2021**

Centro **: 001 AYUNTAMIENTO DE MADRID**

Sección : 209 DISTRITO DE MONCLOA-ARAVACA

PROGRAMA/DESCRIPCIÓN/ECONÓMICO/DESCRIPCIÓN	C. INICIAL (1)	MODIFICACIONES (2)	C. DEFINITIVO (3=1+2)	G. COMPROMETIDOS (4)	OB. RECONOCIDAS (5)	PAGOS (6)	OB.PDTES.PAGO (7=5-6)	REMANENTE CRÉDITO (8=3-5)
15000 PRODUCTIVIDAD	0,00	0,00	0,00	2.523,60	2.523,60	2.523,60	0,00	-2.523,60
16000 SEGURIDAD SOCIAL	2.638.803,00	7.827,00	2.646.630,00	2.961.041,74	2.961.041,74	2.961.041,74	0,00	-314.411,74
16009 OTRAS CUOTAS	0,00	0,00	0,00	761.876,83	761.876,83	761.876,83	0,00	-761.876,83
20300 ARRENDAMIENTOS DE MAQUINARIA, INSTALAC. Y UTILLAJE	15.000,00	0,00	15.000,00	0,00	0,00	0,00	0,00	15.000,00
20800 ARRENDAMIENTOS DE OTRO INMOVILIZADO MATERIAL	59.717,00	0,00	59.717,00	35.488,47	32.628,11	30.510,61	2.117,50	27.088,89
21200 REP.MANT. Y CONSERV. EDIFICIOS Y OTRAS CONSTRUC.	720.541,00	-87.758,91	632.782,09	632.782,09	532.034,09	521.474,82	10.559,27	100.748,00
21300 REP.MANT.Y CONSERV. MAQUINARIA, INSTAL. Y UTILLAJE	4.000,00	14.884,00	18.884,00	18.780,95	18.780,95	18.780,95	0,00	103,05
22000 MATERIAL DE OFICINA ORDINARIO NO INVENTARIABLE	1.000,00	0,00	1.000,00	651,20	651,20	651,20	0,00	348,80
22002 MATERIAL INFORMÁTICO NO INVENTARIABLE	4.380,00	0,00	4.380,00	4.266,23	4.266,23	4.266,23	0,00	113,77
22103 COMBUSTIBLES Y CARBURANTES	660,00	0,00	660,00	250,00	250,00	250,00	0,00	410,00
22104 VESTUARIO	60.000,00	6.000,00	66.000,00	65.477,68	65.477,68	65.477,68	0,00	522,32
22106 PRODUCTOS FARMACÉUTICOS Y MATERIAL SANITARIO	8.553,00	0,00	8.553,00	8.130,69	8.130,69	6.709,34	1.421,35	422,31
22110 PRODUCTOS DE LIMPIEZA Y ASEO	35.000,00	0,00	35.000,00	36.387,91	36.387,91	36.387,91	0,00	-1.387,91
22199 OTROS SUMINISTROS	130.000,00	-11.645,00	118.355,00	115.190,89	114.596,08	110.747,12	3.848,96	3.758,92
22300 TRANSPORTES	5.000,00	4.745,00	9.745,00	9.740,50	9.740,50	9.740,50	0,00	4,50
22700 LIMPIEZA Y ASEO	9.459,00	1.470,15	10.929,15	8.422,50	4.463,45	3.334,89	1.128,56	6.465,70
22701 SEGURIDAD	182.000,00	0,00	182.000,00	178.999,66	145.419,02	145.419,02	0,00	36.580,98
22799 OTROS TRABAJOS REALIZADOS POR OTRAS EMP. Y PROF.	14.500,00	-13.500,00	1.000,00	0,00	0,00	0,00	0,00	1.000,00
61999 OTRAS INVERS.DE REPOS.EN INFR.Y BIENES USO GENERAL	0,00	548.956,80	548.956,80	544.003,13	466.552,97	241.869,80	224.683,17	82.403,83
63200 EDIFICIOS Y OTRAS CONSTRUCCIONES (REFORMA)	0,00	1.097.152,05	1.097.152,05	1.094.436,12	859.541,96	438.477,15	421.064,81	237.610,09
63500 MOBILIARIO Y EQUIPOS DE OFICINA (REFORMA Y REP.)	0,00	5.000,00	5.000,00	3.603,28	3.603,28	0,00	3.603,28	1.396,72
63599 OTRO MOBILIARIO Y ENSERES (REFORMA Y REPOSICIÓN)	0,00	100.132,00	100.132,00	94.199,83	94.199,83	29.356,29	64.843,54	5.932,17
*** 49300 CONSUMO**	208.533,00	0,00	208.533,00	211.640,37	211.640,37	207.507,01	4.133,36	-3.107,37
12001 SUELDOS DEL GRUPO A2	44.338,00	0,00	44.338,00	41.897,25	41.897,25	41.897,25	0,00	2.440,75
12006 TRIENIOS	13.741,00	0,00	13.741,00	13.703,07	13.703,07	13.703,07	0,00	37,93
12100 COMPLEMENTO DE DESTINO	26.898,00	0,00	26.898,00	26.735,81	26.735,81	26.735,81	0,00	162,19
12101 COMPLEMENTO ESPECÍFICO	64.001,00	0,00	64.001,00	63.940,19	63.940,19	63.940,19	0,00	60,81
12103 OTROS COMPLEMENTOS	3.553,00	0,00	3.553,00	3.527,89	3.527,89	3.527,89	0,00	25,11
16000 SEGURIDAD SOCIAL	36.002,00	0,00	36.002,00	40.557,56	40.557,56	40.557,56	0,00	-4.555,56
16009 OTRAS CUOTAS	0,00	0,00	0,00	1.294,18	1.294,18	1.294,18	0,00	-1.294,18

AYUNTAMIENTO DE MADRID

LIQUIDACIÓN DEL PRESUPUESTO DE GASTOS

Ejercicio : 2021 **Fecha: 31/12/2021**

Centro **: 001 AYUNTAMIENTO DE MADRID**

Sección : 209 DISTRITO DE MONCLOA-ARAVACA

PROGRAMA/DESCRIPCIÓN/ECONÓMICO/DESCRIPCIÓN	C. INICIAL (1)	MODIFICACIONES (2)	C. DEFINITIVO (3=1+2)	G. COMPROMETIDOS (4)	OB. RECONOCIDAS (5)	PAGOS (6)	OB.PDTES.PAGO (7=5-6)	REMANENTE CRÉDITO (8=3-5)
22602 PUBLICIDAD Y PROPAGANDA	20.000,00	0,00	20.000,00	19.984,42	19.984,42	15.851,06	4.133,36	15,58
*** 91220 CONCEJALÍA-PRESIDENCIA DEL DISTRITO**	406.877,00	0,00	406.877,00	402.317,46	402.317,46	402.317,46	0,00	4.559,54
10000 RETRIBUCIONES BÁSICAS	100.494,00	0,00	100.494,00	99.597,60	99.597,60	99.597,60	0,00	896,40
11000 RETRIBUCIONES BÁSICAS	32.144,00	0,00	32.144,00	32.142,88	32.142,88	32.142,88	0,00	1,12
11001 RETRIBUCIONES COMPLEMENTARIAS	78.394,00	0,00	78.394,00	78.392,16	78.392,16	78.392,16	0,00	1,84
12004 SUELDOS DEL GRUPO C2	30.825,00	0,00	30.825,00	27.523,68	27.523,68	27.523,68	0,00	3.301,32
12006 TRIENIOS	3.710,00	0,00	3.710,00	3.512,36	3.512,36	3.512,36	0,00	197,64
12100 COMPLEMENTO DE DESTINO	17.471,00	0,00	17.471,00	17.739,05	17.739,05	17.739,05	0,00	-268,05
12101 COMPLEMENTO ESPECÍFICO	40.065,00	0,00	40.065,00	40.064,64	40.064,64	40.064,64	0,00	0,36
12103 OTROS COMPLEMENTOS	2.356,00	0,00	2.356,00	2.353,12	2.353,12	2.353,12	0,00	2,88
15000 PRODUCTIVIDAD	24.702,00	0,00	24.702,00	24.480,02	24.480,02	24.480,02	0,00	221,98
16000 SEGURIDAD SOCIAL	75.806,00	0,00	75.806,00	76.162,03	76.162,03	76.162,03	0,00	-356,03
22601 ATENCIONES PROTOCOLARIAS Y REPRESENTATIVAS	910,00	0,00	910,00	349,92	349,92	349,92	0,00	560,08
*** 92001 DIREC. Y GESTIÓN ADMTVA. DEL DISTRITO**	6.030.595,00	-635.773,75	5.394.821,25	5.187.888,93	5.165.233,94	5.096.954,07	68.279,87	229.587,31
10100 RETRIBUCIONES BÁSICAS	99.040,00	0,00	99.040,00	93.127,00	93.127,00	93.127,00	0,00	5.913,00
12000 SUELDOS DEL GRUPO A1	337.674,00	-76.722,00	260.952,00	232.274,07	232.274,07	232.274,07	0,00	28.677,93
12001 SUELDOS DEL GRUPO A2	241.644,00	9.850,00	251.494,00	233.108,14	233.108,14	233.108,14	0,00	18.385,86
12003 SUELDOS DEL GRUPO C1	294.682,00	-84.750,00	209.932,00	187.033,91	187.033,91	187.033,91	0,00	22.898,09
12004 SUELDOS DEL GRUPO C2	320.292,00	-39.978,00	280.314,00	257.275,90	257.275,90	257.275,90	0,00	23.038,10
12005 SUELDOS DEL GRUPO E	143.038,00	-6.549,00	136.489,00	126.031,39	126.031,39	126.031,39	0,00	10.457,61
12006 TRIENIOS	173.497,00	0,00	173.497,00	172.258,35	172.258,35	172.258,35	0,00	1.238,65
12100 COMPLEMENTO DE DESTINO	775.397,00	-117.873,00	657.524,00	633.679,64	633.679,64	633.679,64	0,00	23.844,36
12101 COMPLEMENTO ESPECÍFICO	1.725.927,00	-260.474,00	1.465.453,00	1.419.124,11	1.419.124,11	1.419.124,11	0,00	46.328,89
12103 OTROS COMPLEMENTOS	104.266,00	1.635,00	105.901,00	96.133,28	96.133,28	96.133,28	0,00	9.767,72
13000 RETRIBUCIONES BÁSICAS	52.126,00	0,00	52.126,00	49.369,68	49.369,68	49.369,68	0,00	2.756,32
13002 OTRAS REMUNERACIONES	18.137,00	0,00	18.137,00	20.886,44	20.886,44	20.886,44	0,00	-2.749,44
14399 OTRAS PREVISIONES DE GASTOS DE PERSONAL	691,00	0,00	691,00	0,00	0,00	0,00	0,00	691,00
15000 PRODUCTIVIDAD	146.888,00	0,00	146.888,00	165.997,78	165.997,78	165.997,78	0,00	-19.109,78
16000 SEGURIDAD SOCIAL	1.090.188,00	-39.241,00	1.050.947,00	982.903,48	982.903,48	982.903,48	0,00	68.043,52
16009 OTRAS CUOTAS	0,00	0,00	0,00	94.746,88	94.746,88	94.746,88	0,00	-94.746,88

AYUNTAMIENTO DE MADRID

LIQUIDACIÓN DEL PRESUPUESTO DE GASTOS

Ejercicio : 2021 **Fecha: 31/12/2021**

Centro **: 001 AYUNTAMIENTO DE MADRID**

Sección : 209 DISTRITO DE MONCLOA-ARAVACA

PROGRAMA/DESCRIPCIÓN/ECONÓMICO/DESCRIPCIÓN	C. INICIAL (1)	MODIFICACIONES (2)	C. DEFINITIVO (3=1+2)	G. COMPROMETIDOS (4)	OB. RECONOCIDAS (5)	PAGOS (6)	OB.PDTES.PAGO (7=5-6)	REMANENTE CRÉDITO (8=3-5)
22000 MATERIAL DE OFICINA ORDINARIO NO INVENTARIABLE	15.000,00	0,00	15.000,00	11.841,25	11.841,25	11.841,25	0,00	3.158,75
22001 PRENSA, REVISTAS, LIBROS Y OTRAS PUBLICACIONES	13.500,00	4.937,63	18.437,63	4.937,63	1.436,57	1.436,57	0,00	17.001,06
22002 MATERIAL INFORMÁTICO NO INVENTARIABLE	20.000,00	0,00	20.000,00	5.675,06	5.675,06	5.675,06	0,00	14.324,94
22104 VESTUARIO	5.000,00	5.690,35	10.690,35	10.690,35	10.690,35	5.239,30	5.451,05	0,00
22106 PRODUCTOS FARMACÉUTICOS Y MATERIAL SANITARIO	5.000,00	0,00	5.000,00	3.561,50	3.561,50	3.561,50	0,00	1.438,50
22199 OTROS SUMINISTROS	1.000,00	6.630,00	7.630,00	6.931,15	6.931,15	129,73	6.801,42	698,85
22300 TRANSPORTES	60.000,00	-60.000,00	0,00	0,00	0,00	0,00	0,00	0,00
22501 TRIBUTOS DE LAS COMUNIDADES AUTÓNOMAS	5.000,00	0,00	5.000,00	618,18	618,18	618,18	0,00	4.381,82
22603 PUBLICACIÓN EN DIARIOS OFICIALES	1.000,00	0,00	1.000,00	0,00	0,00	0,00	0,00	1.000,00
22604 GASTOS JURÍDICOS Y CONTENCIOSOS	1.000,00	5.679,20	6.679,20	8.131,20	8.131,20	8.131,20	0,00	-1.452,00
22605 ANUNCIOS DE INSERCIÓN OBLIGATORIA	200,00	0,00	200,00	0,00	0,00	0,00	0,00	200,00
22699 OTROS GASTOS DIVERSOS	47.000,00	35.929,74	82.929,74	81.470,08	81.470,08	45.590,34	35.879,74	1.459,66
22701 SEGURIDAD	38.000,00	0,00	38.000,00	36.577,56	36.564,86	36.564,86	0,00	1.435,14
22706 ESTUDIOS Y TRABAJOS TÉCNICOS	38.427,00	-24.500,00	13.927,00	15.330,70	15.330,70	2.044,90	13.285,80	-1.403,70
22799 OTROS TRABAJOS REALIZADOS POR OTRAS EMP. Y PROF.	23.972,00	0,00	23.972,00	23.971,78	4.830,55	4.830,55	0,00	19.141,45
23303 INDEMNIZACIÓN A VOCALES DE JUNTAS DE DISTRITO	215.609,00	461,33	216.070,33	207.340,58	207.340,58	207.340,58	0,00	8.729,75
62302 ÚTILES Y HERRAMIENTAS	1.000,00	0,00	1.000,00	0,00	0,00	0,00	0,00	1.000,00
62500 MOBILIARIO Y EQUIPOS DE OFICINA	9.000,00	0,00	9.000,00	0,00	0,00	0,00	0,00	9.000,00
62599 OTRO MOBILIARIO Y ENSERES	5.000,00	3.500,00	8.500,00	6.861,86	6.861,86	0,00	6.861,86	1.638,14
63302 ÚTILES Y HERRAMIENTAS (REFORMA Y REPOSICIÓN)	400,00	0,00	400,00	0,00	0,00	0,00	0,00	400,00
63500 MOBILIARIO Y EQUIPOS DE OFICINA (REFORMA Y REP.)	1.000,00	0,00	1.000,00	0,00	0,00	0,00	0,00	1.000,00
63599 OTRO MOBILIARIO Y ENSERES (REFORMA Y REPOSICIÓN)	1.000,00	0,00	1.000,00	0,00	0,00	0,00	0,00	1.000,00
*** 92401 PARTICIPACIÓN CIUDADANA**	64.032,00	0,00	64.032,00	49.831,30	30.988,42	30.988,42	0,00	33.043,58
22602 PUBLICIDAD Y PROPAGANDA	1.500,00	0,00	1.500,00	0,00	0,00	0,00	0,00	1.500,00
22606 REUNIONES, CONFERENCIAS Y CURSOS	2.600,00	0,00	2.600,00	0,00	0,00	0,00	0,00	2.600,00
22799 OTROS TRABAJOS REALIZADOS POR OTRAS EMP. Y PROF.	17.932,00	0,00	17.932,00	17.931,30	1.088,42	1.088,42	0,00	16.843,58
48901 OTRAS TRANSFERENCIAS A INSTITUC. SIN FINES LUCRO	42.000,00	0,00	42.000,00	31.900,00	29.900,00	29.900,00	0,00	12.100,00
*** 93302 EDIFICIOS**	2.281.939,00	878.576,34	3.160.515,34	3.017.630,55	2.831.464,39	2.142.858,62	688.605,77	329.050,95
21200 REP.MANT. Y CONSERV. EDIFICIOS Y OTRAS CONSTRUC.	386.817,00	-13.594,70	373.222,30	353.387,94	256.167,04	244.283,81	11.883,23	117.055,26
22700 LIMPIEZA Y ASEO	768.105,00	-73.738,55	694.366,45	691.165,09	673.668,12	673.668,12	0,00	20.698,33

AYUNTAMIENTO DE MADRID

LIQUIDACIÓN DEL PRESUPUESTO DE GASTOS

Ejercicio : 2021 **Fecha: 31/12/2021**

Centro **: 001 AYUNTAMIENTO DE MADRID**

Sección : 209 DISTRITO DE MONCLOA-ARAVACA

PROGRAMA/DESCRIPCIÓN/ECONÓMICO/DESCRIPCIÓN	C. INICIAL (1)	MODIFICACIONES (2)	C. DEFINITIVO (3=1+2)	G. COMPROMETIDOS (4)	OB. RECONOCIDAS (5)	PAGOS (6)	OB.PDTES.PAGO (7=5-6)	REMANENTE CRÉDITO (8=3-5)
22701 SEGURIDAD	630.000,00	-534,00	629.466,00	609.622,20	607.341,31	607.341,31	0,00	22.124,69
22799 OTROS TRABAJOS REALIZADOS POR OTRAS EMP. Y PROF.	497.017,00	-26.200,00	470.817,00	374.631,26	363.171,38	288.589,55	74.581,83	107.645,62
63200 EDIFICIOS Y OTRAS CONSTRUCCIONES (REFORMA)	0,00	992.643,59	992.643,59	988.824,06	931.116,54	328.975,83	602.140,71	61.527,05

AYUNTAMIENTO DE MADRID

LIQUIDACIÓN DEL PRESUPUESTO DE GASTOS

Ejercicio : 2021 **Fecha: 31/12/2021**

Centro **: 001 AYUNTAMIENTO DE MADRID**

Sección : 210 DISTRITO DE LATINA

PROGRAMA/DESCRIPCIÓN/ECONÓMICO/DESCRIPCIÓN	C. INICIAL (1)	MODIFICACIONES (2)	C. DEFINITIVO (3=1+2)	G. COMPROMETIDOS (4)	OB. RECONOCIDAS (5)	PAGOS (6)	OB.PDTES.PAGO (7=5-6)	REMANENTE CRÉDITO (8=3-5)
**** TOTAL**	**64.927.731,00**	**-1.763.465,19**	**63.164.265,81**	**60.566.548,01**	**58.856.192,21**	**56.094.581,94**	**2.761.610,27**	**4.308.073,60**
*** 15322 OTRAS ACTUACIONES EN VÍAS PÚBLICAS**	300.000,00	2.029.613,18	2.329.613,18	1.874.408,76	1.807.321,06	1.057.747,80	749.573,26	522.292,12
21000 REP.MANT. Y CONSERV. BIENES DESTINADOS USO GENERAL	100.000,00	11.500,00	111.500,00	104.390,97	104.354,94	101.560,66	2.794,28	7.145,06
21001 REP. MANT. Y CONSERV. DE VIAS PUBL. A CARGO PARTIC	0,00	194.459,43	194.459,43	133.672,85	121.271,00	110.061,86	11.209,14	73.188,43
22706 ESTUDIOS Y TRABAJOS TÉCNICOS	0,00	453,75	453,75	453,75	453,75	0,00	453,75	0,00
61904 URBANIZACIÓN A CARGO DEL AYUNTAMIENTO (REMODELAC.)	200.000,00	190.000,00	390.000,00	350.918,60	350.675,09	194.397,35	156.277,74	39.324,91
61910 VIALES (REMODELACIÓN)	0,00	1.633.200,00	1.633.200,00	1.284.972,59	1.230.566,28	651.727,93	578.838,35	402.633,72
*** 17102 ZONAS VERDES**	120.000,00	12.000,00	132.000,00	127.599,60	127.594,37	117.222,07	10.372,30	4.405,63
21000 REP.MANT. Y CONSERV. BIENES DESTINADOS USO GENERAL	100.000,00	10.000,00	110.000,00	107.829,63	107.824,40	97.452,10	10.372,30	2.175,60
60999 OTRAS INVERS. NUEVAS EN INFR.Y BIENES USO GENERAL	20.000,00	2.000,00	22.000,00	19.769,97	19.769,97	19.769,97	0,00	2.230,03
*** 23102 FAMILIA E INFANCIA**	769.547,00	580.000,00	1.349.547,00	1.492.984,74	1.427.454,96	1.192.359,25	235.095,71	-77.907,96
22799 OTROS TRABAJOS REALIZADOS POR OTRAS EMP. Y PROF.	269.547,00	0,00	269.547,00	249.091,50	249.072,76	236.702,36	12.370,40	20.474,24
48900 OTRAS TRANSFERENCIAS A FAMILIAS	500.000,00	580.000,00	1.080.000,00	1.243.893,24	1.178.382,20	955.656,89	222.725,31	-98.382,20
*** 23103 MAYORES**	22.751.663,00	-3.141.391,87	19.610.271,13	19.381.465,12	18.435.050,63	18.372.433,91	62.616,72	1.175.220,50
22199 OTROS SUMINISTROS	5.000,00	-1.400,00	3.600,00	3.553,95	3.553,95	3.553,95	0,00	46,05
22300 TRANSPORTES	6.000,00	-3.000,00	3.000,00	0,00	0,00	0,00	0,00	3.000,00
22710 SERVICIO DE AYUDA A DOMICILIO	22.087.441,00	-3.230.930,63	18.856.510,37	18.856.510,22	17.989.751,07	17.989.751,07	0,00	866.759,30
22799 OTROS TRABAJOS REALIZADOS POR OTRAS EMP. Y PROF.	508.222,00	33.938,76	542.160,76	420.597,22	387.948,88	337.262,30	50.686,58	154.211,88
48900 OTRAS TRANSFERENCIAS A FAMILIAS	120.000,00	0,00	120.000,00	51.448,01	48.075,06	41.209,59	6.865,47	71.924,94
62300 MAQUINARIA	0,00	30.000,00	30.000,00	26.254,31	0,00	0,00	0,00	30.000,00
62599 OTRO MOBILIARIO Y ENSERES	0,00	30.000,00	30.000,00	16.361,53	0,00	0,00	0,00	30.000,00
78900 OTRAS TRANSFERENCIAS DE CAPITAL A FAMILIAS	25.000,00	0,00	25.000,00	6.739,88	5.721,67	657,00	5.064,67	19.278,33
*** 23106 SERVICIOS SOCIALES Y EMERGENCIA SOCIAL**	5.825.368,00	-1.007.179,00	4.818.189,00	4.367.183,01	4.360.237,31	4.303.274,06	56.963,25	457.951,69
12001 SUELDOS DEL GRUPO A2	851.328,00	-15.192,00	836.136,00	766.567,13	766.567,13	766.567,13	0,00	69.568,87
12003 SUELDOS DEL GRUPO C1	64.950,00	334,00	65.284,00	52.953,82	52.953,82	52.953,82	0,00	12.330,18
12004 SUELDOS DEL GRUPO C2	180.885,00	-1.292,00	179.593,00	159.496,84	159.496,84	159.496,84	0,00	20.096,16
12005 SUELDOS DEL GRUPO E	16.818,00	0,00	16.818,00	11.410,96	11.410,96	11.410,96	0,00	5.407,04
12006 TRIENIOS	158.501,00	0,00	158.501,00	134.883,23	134.883,23	134.883,23	0,00	23.617,77
12100 COMPLEMENTO DE DESTINO	624.279,00	-23.118,00	601.161,00	556.216,08	556.216,08	556.216,08	0,00	44.944,92
12101 COMPLEMENTO ESPECÍFICO	1.270.865,00	-65.296,00	1.205.569,00	1.124.370,33	1.124.370,33	1.124.370,33	0,00	81.198,67

AYUNTAMIENTO DE MADRID

LIQUIDACIÓN DEL PRESUPUESTO DE GASTOS

Ejercicio : 2021 **Fecha: 31/12/2021**

Centro **: 001 AYUNTAMIENTO DE MADRID**

Sección : 210 DISTRITO DE LATINA

PROGRAMA/DESCRIPCIÓN/ECONÓMICO/DESCRIPCIÓN	C. INICIAL (1)	MODIFICACIONES (2)	C. DEFINITIVO (3=1+2)	G. COMPROMETIDOS (4)	OB. RECONOCIDAS (5)	PAGOS (6)	OB.PDTES.PAGO (7=5-6)	REMANENTE CRÉDITO (8=3-5)
12103 OTROS COMPLEMENTOS	69.954,00	4.908,00	74.862,00	62.051,12	62.051,12	62.051,12	0,00	12.810,88
15000 PRODUCTIVIDAD	36.805,00	0,00	36.805,00	40.121,10	40.121,10	40.121,10	0,00	-3.316,10
16000 SEGURIDAD SOCIAL	866.709,00	77.477,00	944.186,00	890.338,16	890.338,16	890.338,16	0,00	53.847,84
16009 OTRAS CUOTAS	0,00	0,00	0,00	108.840,24	108.840,24	108.840,24	0,00	-108.840,24
22199 OTROS SUMINISTROS	5.000,00	-2.000,00	3.000,00	0,00	0,00	0,00	0,00	3.000,00
22799 OTROS TRABAJOS REALIZADOS POR OTRAS EMP. Y PROF.	373.007,00	17.000,00	390.007,00	284.071,22	284.050,42	258.625,06	25.425,36	105.956,58
48900 OTRAS TRANSFERENCIAS A FAMILIAS	1.297.267,00	-1.000.000,00	297.267,00	170.824,78	164.559,88	134.213,88	30.346,00	132.707,12
78900 OTRAS TRANSFERENCIAS DE CAPITAL A FAMILIAS	9.000,00	0,00	9.000,00	5.038,00	4.378,00	3.186,11	1.191,89	4.622,00
*** 23199 ACTUACIONES EXTRAORDINARIAS COVID-19**	285.916,00	208.800,00	494.716,00	488.486,80	477.820,04	477.820,04	0,00	16.895,96
22799 OTROS TRABAJOS REALIZADOS POR OTRAS EMP. Y PROF.	285.916,00	208.800,00	494.716,00	488.486,80	477.820,04	477.820,04	0,00	16.895,96
*** 31101 SALUBRIDAD PÚBLICA**	642.683,00	-123.121,00	519.562,00	447.324,45	446.862,96	446.862,96	0,00	72.699,04
12000 SUELDOS DEL GRUPO A1	80.360,00	0,00	80.360,00	73.279,75	73.279,75	73.279,75	0,00	7.080,25
12001 SUELDOS DEL GRUPO A2	28.266,00	-27.206,00	1.060,00	1.050,06	1.050,06	1.050,06	0,00	9,94
12003 SUELDOS DEL GRUPO C1	10.825,00	560,00	11.385,00	10.823,90	10.823,90	10.823,90	0,00	561,10
12004 SUELDOS DEL GRUPO C2	40.000,00	-7.863,00	32.137,00	19.661,48	19.661,48	19.661,48	0,00	12.475,52
12006 TRIENIOS	34.856,00	0,00	34.856,00	22.473,54	22.473,54	22.473,54	0,00	12.382,46
12100 COMPLEMENTO DE DESTINO	92.084,00	-20.516,00	71.568,00	63.942,81	63.942,81	63.942,81	0,00	7.625,19
12101 COMPLEMENTO ESPECÍFICO	206.756,00	-38.824,00	167.932,00	147.831,93	147.831,93	147.831,93	0,00	20.100,07
12103 OTROS COMPLEMENTOS	12.307,00	-1.874,00	10.433,00	7.647,88	7.647,88	7.647,88	0,00	2.785,12
15000 PRODUCTIVIDAD	6.838,00	0,00	6.838,00	4.530,72	4.530,72	4.530,72	0,00	2.307,28
16000 SEGURIDAD SOCIAL	120.629,00	-24.593,00	96.036,00	89.571,16	89.571,16	89.571,16	0,00	6.464,84
16009 OTRAS CUOTAS	0,00	0,00	0,00	3.584,13	3.584,13	3.584,13	0,00	-3.584,13
20800 ARRENDAMIENTOS DE OTRO INMOVILIZADO MATERIAL	6.462,00	-4.805,00	1.657,00	461,49	0,00	0,00	0,00	1.657,00
22199 OTROS SUMINISTROS	2.000,00	0,00	2.000,00	0,00	0,00	0,00	0,00	2.000,00
22699 OTROS GASTOS DIVERSOS	800,00	0,00	800,00	196,62	196,62	196,62	0,00	603,38
23121 LOCOMOCIÓN URBANA PERSONAL NO DIRECTIVO	500,00	0,00	500,00	270,30	270,30	270,30	0,00	229,70
62599 OTRO MOBILIARIO Y ENSERES	0,00	2.000,00	2.000,00	1.998,68	1.998,68	1.998,68	0,00	1,32
*** 32301 CENTROS DOCENTES ENSEÑANZA INFANTIL Y PRIMARIA**	6.450.786,00	180.826,61	6.631.612,61	6.236.918,27	6.182.143,31	5.677.703,54	504.439,77	449.469,30
21200 REP.MANT. Y CONSERV. EDIFICIOS Y OTRAS CONSTRUC.	744.370,00	-150.000,00	594.370,00	493.181,26	486.748,66	396.837,38	89.911,28	107.621,34
22700 LIMPIEZA Y ASEO	2.155.152,00	0,00	2.155.152,00	2.153.865,65	2.153.865,65	2.153.865,65	0,00	1.286,35

AYUNTAMIENTO DE MADRID

LIQUIDACIÓN DEL PRESUPUESTO DE GASTOS

Ejercicio : 2021 **Fecha: 31/12/2021**

Centro **: 001 AYUNTAMIENTO DE MADRID**

Sección : 210 DISTRITO DE LATINA

PROGRAMA/DESCRIPCIÓN/ECONÓMICO/DESCRIPCIÓN	C. INICIAL (1)	MODIFICACIONES (2)	C. DEFINITIVO (3=1+2)	G. COMPROMETIDOS (4)	OB. RECONOCIDAS (5)	PAGOS (6)	OB.PDTES.PAGO (7=5-6)	REMANENTE CRÉDITO (8=3-5)
22799 OTROS TRABAJOS REALIZADOS POR OTRAS EMP. Y PROF.	2.461.822,00	179.306,61	2.641.128,61	2.577.532,21	2.562.345,14	2.147.816,65	414.528,49	78.783,47
62599 OTRO MOBILIARIO Y ENSERES	0,00	1.520,00	1.520,00	1.510,08	1.510,08	1.510,08	0,00	9,92
63200 EDIFICIOS Y OTRAS CONSTRUCCIONES (REFORMA)	1.089.442,00	150.000,00	1.239.442,00	1.010.829,07	977.673,78	977.673,78	0,00	261.768,22
*** 32501 ABSENTISMO**	650.981,00	39.000,00	689.981,00	536.715,90	528.999,81	507.726,94	21.272,87	160.981,19
22799 OTROS TRABAJOS REALIZADOS POR OTRAS EMP. Y PROF.	650.981,00	39.000,00	689.981,00	536.715,90	528.999,81	507.726,94	21.272,87	160.981,19
*** 32601 SERVICIOS COMPLEMENTARIOS EDUCACIÓN**	1.128.587,00	-514.680,46	613.906,54	555.601,21	478.053,94	469.790,97	8.262,97	135.852,60
22199 OTROS SUMINISTROS	800,00	0,00	800,00	556,66	556,66	262,63	294,03	243,34
22300 TRANSPORTES	10.000,00	-6.000,01	3.999,99	3.236,20	2.057,00	0,00	2.057,00	1.942,99
22602 PUBLICIDAD Y PROPAGANDA	8.000,00	0,00	8.000,00	0,00	0,00	0,00	0,00	8.000,00
22799 OTROS TRABAJOS REALIZADOS POR OTRAS EMP. Y PROF.	501.337,00	11.319,55	512.656,55	483.342,35	473.040,28	467.128,34	5.911,94	39.616,27
48203 PREMIOS	8.450,00	0,00	8.450,00	2.400,00	2.400,00	2.400,00	0,00	6.050,00
62200 EDIFICIOS Y OTRAS CONSTRUCCIONES	600.000,00	-520.000,00	80.000,00	66.066,00	0,00	0,00	0,00	80.000,00
*** 33401 ACTIVIDADES CULTURALES**	2.570.970,00	-133.062,00	2.437.908,00	2.331.202,14	2.329.065,02	2.328.933,22	131,80	108.842,98
12001 SUELDOS DEL GRUPO A2	30.205,00	0,00	30.205,00	14.132,38	14.132,38	14.132,38	0,00	16.072,62
12003 SUELDOS DEL GRUPO C1	109.756,00	-14.045,00	95.711,00	77.020,62	77.020,62	77.020,62	0,00	18.690,38
12004 SUELDOS DEL GRUPO C2	64.317,00	0,00	64.317,00	57.429,69	57.429,69	57.429,69	0,00	6.887,31
12006 TRIENIOS	42.131,00	0,00	42.131,00	37.171,46	37.171,46	37.171,46	0,00	4.959,54
12100 COMPLEMENTO DE DESTINO	113.455,00	2.792,00	116.247,00	95.342,45	95.342,45	95.342,45	0,00	20.904,55
12101 COMPLEMENTO ESPECÍFICO	262.134,00	-27.182,00	234.952,00	220.540,81	220.540,81	220.540,81	0,00	14.411,19
12103 OTROS COMPLEMENTOS	16.205,00	234,00	16.439,00	14.429,27	14.429,27	14.429,27	0,00	2.009,73
13000 RETRIBUCIONES BÁSICAS	86.993,00	-22.232,00	64.761,00	61.936,57	61.936,57	61.936,57	0,00	2.824,43
13002 OTRAS REMUNERACIONES	33.536,00	10.461,00	43.997,00	45.758,93	45.758,93	45.758,93	0,00	-1.761,93
15000 PRODUCTIVIDAD	20.712,00	0,00	20.712,00	16.182,67	16.182,67	16.182,67	0,00	4.529,33
15100 GRATIFICACIONES POR SERVICIOS EXTRAORDINARIOS	0,00	0,00	0,00	902,02	902,02	902,02	0,00	-902,02
16000 SEGURIDAD SOCIAL	192.650,00	60,00	192.710,00	182.290,16	182.290,16	182.290,16	0,00	10.419,84
16009 OTRAS CUOTAS	0,00	0,00	0,00	21.663,70	21.663,70	21.663,70	0,00	-21.663,70
22199 OTROS SUMINISTROS	6.000,00	-3.000,00	3.000,00	1.323,97	1.323,97	1.192,17	131,80	1.676,03
22707 TALLERES CULTURALES DISTRITOS	860.493,00	0,00	860.493,00	782.852,40	781.323,06	781.323,06	0,00	79.169,94
22799 OTROS TRABAJOS REALIZADOS POR OTRAS EMP. Y PROF.	730.883,00	-81.435,00	649.448,00	699.443,83	698.836,05	698.836,05	0,00	-49.388,05
48203 PREMIOS	1.500,00	0,00	1.500,00	1.500,00	1.500,00	1.500,00	0,00	0,00

AYUNTAMIENTO DE MADRID

LIQUIDACIÓN DEL PRESUPUESTO DE GASTOS

Ejercicio : 2021 **Fecha: 31/12/2021**

Centro **: 001 AYUNTAMIENTO DE MADRID**

Sección : 210 DISTRITO DE LATINA

PROGRAMA/DESCRIPCIÓN/ECONÓMICO/DESCRIPCIÓN	C. INICIAL (1)	MODIFICACIONES (2)	C. DEFINITIVO (3=1+2)	G. COMPROMETIDOS (4)	OB. RECONOCIDAS (5)	PAGOS (6)	OB.PDTES.PAGO (7=5-6)	REMANENTE CRÉDITO (8=3-5)
62500 MOBILIARIO Y EQUIPOS DE OFICINA	0,00	1.285,00	1.285,00	1.281,21	1.281,21	1.281,21	0,00	3,79
*** 34101 ACTUACIONES DEPORTIVAS EN DISTRITOS**	62.650,00	-7.616,10	55.033,90	14.905,44	14.905,44	11.995,94	2.909,50	40.128,46
22300 TRANSPORTES	8.000,00	-4.000,00	4.000,00	2.909,50	2.909,50	0,00	2.909,50	1.090,50
22799 OTROS TRABAJOS REALIZADOS POR OTRAS EMP. Y PROF.	54.650,00	-3.616,10	51.033,90	11.995,94	11.995,94	11.995,94	0,00	39.037,96
*** 34201 INSTALACIONES DEPORTIVAS**	12.669.016,00	-8.573,55	12.660.442,45	12.934.715,20	12.515.732,84	11.911.264,92	604.467,92	144.709,61
13000 RETRIBUCIONES BÁSICAS	3.948.836,00	-1.237.210,00	2.711.626,00	2.333.345,49	2.333.345,49	2.333.345,49	0,00	378.280,51
13002 OTRAS REMUNERACIONES	19.454,00	182.137,00	201.591,00	174.248,85	174.248,85	174.248,85	0,00	27.342,15
13100 RETRIBUCIONES BÁSICAS	2.693.282,00	-157.373,00	2.535.909,00	2.793.612,17	2.793.612,17	2.793.612,17	0,00	-257.703,17
13102 OTRAS REMUNERACIONES	5.944,00	166.637,00	172.581,00	249.001,26	249.001,26	249.001,26	0,00	-76.420,26
15000 PRODUCTIVIDAD	0,00	0,00	0,00	12,58	12,58	12,58	0,00	-12,58
16000 SEGURIDAD SOCIAL	1.728.453,00	1.540,00	1.729.993,00	2.208.443,88	2.208.443,88	2.208.443,88	0,00	-478.450,88
16009 OTRAS CUOTAS	0,00	0,00	0,00	588.916,44	588.916,44	588.916,44	0,00	-588.916,44
20800 ARRENDAMIENTOS DE OTRO INMOVILIZADO MATERIAL	50.095,00	400,00	50.495,00	50.440,12	50.440,12	50.440,12	0,00	54,88
21200 REP.MANT. Y CONSERV. EDIFICIOS Y OTRAS CONSTRUC.	1.313.435,00	-536.978,54	776.456,46	744.275,01	734.539,50	728.143,50	6.396,00	41.916,96
21300 REP.MANT.Y CONSERV. MAQUINARIA, INSTAL. Y UTILLAJE	21.116,00	0,00	21.116,00	21.101,91	21.101,88	19.425,67	1.676,21	14,12
21500 REP., MANT. Y CONSERV. DE MOBILIARIO	1.026,00	0,00	1.026,00	0,00	0,00	0,00	0,00	1.026,00
21600 REP., MANT.Y CONSERV. EQUIPOS PROCESO INFORMACIÓN	2.500,00	-2.000,00	500,00	0,00	0,00	0,00	0,00	500,00
22000 MATERIAL DE OFICINA ORDINARIO NO INVENTARIABLE	1.500,00	0,00	1.500,00	648,91	648,91	648,91	0,00	851,09
22103 COMBUSTIBLES Y CARBURANTES	540,00	-66,00	474,00	0,00	0,00	0,00	0,00	474,00
22104 VESTUARIO	45.000,00	-6.603,31	38.396,69	38.396,69	38.396,68	38.396,68	0,00	0,01
22106 PRODUCTOS FARMACÉUTICOS Y MATERIAL SANITARIO	5.000,00	0,00	5.000,00	4.652,84	4.652,84	4.652,84	0,00	347,16
22110 PRODUCTOS DE LIMPIEZA Y ASEO	50.000,00	0,00	50.000,00	42.516,23	42.516,23	42.516,23	0,00	7.483,77
22199 OTROS SUMINISTROS	111.400,00	-3.400,00	108.000,00	94.920,99	73.713,58	55.245,23	18.468,35	34.286,42
22700 LIMPIEZA Y ASEO	314.047,00	0,00	314.047,00	224.610,69	224.610,66	197.924,80	26.685,86	89.436,34
22701 SEGURIDAD	914.716,00	-151.451,53	763.264,47	540.953,88	517.548,31	453.715,09	63.833,22	245.716,16
22706 ESTUDIOS Y TRABAJOS TÉCNICOS	0,00	5.029,41	5.029,41	6.570,53	6.570,53	1.541,12	5.029,41	-1.541,12
22799 OTROS TRABAJOS REALIZADOS POR OTRAS EMP. Y PROF.	1.342.672,00	0,00	1.342.672,00	1.415.276,22	1.415.276,22	1.404.919,72	10.356,50	-72.604,22
62200 EDIFICIOS Y OTRAS CONSTRUCCIONES	0,00	350.000,00	350.000,00	14.652,27	0,00	0,00	0,00	350.000,00
62599 OTRO MOBILIARIO Y ENSERES	0,00	111.765,42	111.765,42	103.208,31	25.344,81	10.549,29	14.795,52	86.420,61
62600 EQUIPOS DE COMUNICACIÓN	0,00	3.000,00	3.000,00	2.928,20	2.928,20	2.928,20	0,00	71,80

AYUNTAMIENTO DE MADRID

LIQUIDACIÓN DEL PRESUPUESTO DE GASTOS

Ejercicio : 2021 **Fecha: 31/12/2021**

Centro **: 001 AYUNTAMIENTO DE MADRID**

Sección : 210 DISTRITO DE LATINA

PROGRAMA/DESCRIPCIÓN/ECONÓMICO/DESCRIPCIÓN	C. INICIAL (1)	MODIFICACIONES (2)	C. DEFINITIVO (3=1+2)	G. COMPROMETIDOS (4)	OB. RECONOCIDAS (5)	PAGOS (6)	OB.PDTES.PAGO (7=5-6)	REMANENTE CRÉDITO (8=3-5)
63200 EDIFICIOS Y OTRAS CONSTRUCCIONES (REFORMA)	100.000,00	1.266.000,00	1.366.000,00	1.281.981,73	1.009.863,70	552.636,85	457.226,85	356.136,30
*** 49300 CONSUMO**	134.316,00	147.066,00	281.382,00	209.046,37	209.046,37	209.046,37	0,00	72.335,63
12001 SUELDOS DEL GRUPO A2	16.072,00	27.206,00	43.278,00	27.214,70	27.214,70	27.214,70	0,00	16.063,30
12003 SUELDOS DEL GRUPO C1	14.133,00	0,00	14.133,00	10.823,90	10.823,90	10.823,90	0,00	3.309,10
12004 SUELDOS DEL GRUPO C2	0,00	17.038,00	17.038,00	7.277,99	7.277,99	7.277,99	0,00	9.760,01
12006 TRIENIOS	10.324,00	0,00	10.324,00	14.312,24	14.312,24	14.312,24	0,00	-3.988,24
12100 COMPLEMENTO DE DESTINO	18.521,00	25.821,00	44.342,00	29.877,72	29.877,72	29.877,72	0,00	14.464,28
12101 COMPLEMENTO ESPECÍFICO	48.088,00	42.998,00	91.086,00	70.630,98	70.630,98	70.630,98	0,00	20.455,02
12103 OTROS COMPLEMENTOS	2.670,00	2.530,00	5.200,00	4.476,60	4.476,60	4.476,60	0,00	723,40
16000 SEGURIDAD SOCIAL	24.108,00	31.473,00	55.581,00	43.103,05	43.103,05	43.103,05	0,00	12.477,95
16009 OTRAS CUOTAS	0,00	0,00	0,00	1.329,19	1.329,19	1.329,19	0,00	-1.329,19
22699 OTROS GASTOS DIVERSOS	250,00	0,00	250,00	0,00	0,00	0,00	0,00	250,00
23121 LOCOMOCIÓN URBANA PERSONAL NO DIRECTIVO	150,00	0,00	150,00	0,00	0,00	0,00	0,00	150,00
*** 91220 CONCEJALÍA-PRESIDENCIA DEL DISTRITO**	459.933,00	0,00	459.933,00	425.571,64	425.571,64	425.571,64	0,00	34.361,36
10000 RETRIBUCIONES BÁSICAS	103.588,00	0,00	103.588,00	77.017,94	77.017,94	77.017,94	0,00	26.570,06
11000 RETRIBUCIONES BÁSICAS	35.447,00	0,00	35.447,00	34.744,00	34.744,00	34.744,00	0,00	703,00
11001 RETRIBUCIONES COMPLEMENTARIAS	78.394,00	0,00	78.394,00	77.037,46	77.037,46	77.037,46	0,00	1.356,54
12004 SUELDOS DEL GRUPO C2	41.650,00	0,00	41.650,00	36.698,24	36.698,24	36.698,24	0,00	4.951,76
12006 TRIENIOS	2.748,00	0,00	2.748,00	2.745,60	2.745,60	2.745,60	0,00	2,40
12100 COMPLEMENTO DE DESTINO	23.180,00	0,00	23.180,00	23.177,70	23.177,70	23.177,70	0,00	2,30
12101 COMPLEMENTO ESPECÍFICO	58.262,00	0,00	58.262,00	58.261,98	58.261,98	58.261,98	0,00	0,02
12103 OTROS COMPLEMENTOS	2.624,00	0,00	2.624,00	2.620,24	2.620,24	2.620,24	0,00	3,76
15000 PRODUCTIVIDAD	28.196,00	0,00	28.196,00	28.765,29	28.765,29	28.765,29	0,00	-569,29
16000 SEGURIDAD SOCIAL	85.044,00	0,00	85.044,00	83.131,14	83.131,14	83.131,14	0,00	1.912,86
16009 OTRAS CUOTAS	0,00	0,00	0,00	1.282,05	1.282,05	1.282,05	0,00	-1.282,05
22199 OTROS SUMINISTROS	100,00	0,00	100,00	0,00	0,00	0,00	0,00	100,00
22601 ATENCIONES PROTOCOLARIAS Y REPRESENTATIVAS	500,00	0,00	500,00	90,00	90,00	90,00	0,00	410,00
22606 REUNIONES, CONFERENCIAS Y CURSOS	200,00	0,00	200,00	0,00	0,00	0,00	0,00	200,00
*** 92001 DIREC. Y GESTIÓN ADMTVA. DEL DISTRITO**	6.051.414,00	-379.312,55	5.672.101,45	5.346.771,57	5.341.924,54	5.243.925,77	97.998,77	330.176,91
10100 RETRIBUCIONES BÁSICAS	95.114,00	0,00	95.114,00	82.969,48	82.969,48	82.969,48	0,00	12.144,52

AYUNTAMIENTO DE MADRID

LIQUIDACIÓN DEL PRESUPUESTO DE GASTOS

Ejercicio : 2021 **Fecha: 31/12/2021**

Centro **: 001 AYUNTAMIENTO DE MADRID**

Sección : 210 DISTRITO DE LATINA

PROGRAMA/DESCRIPCIÓN/ECONÓMICO/DESCRIPCIÓN	C. INICIAL (1)	MODIFICACIONES (2)	C. DEFINITIVO (3=1+2)	G. COMPROMETIDOS (4)	OB. RECONOCIDAS (5)	PAGOS (6)	OB.PDTES.PAGO (7=5-6)	REMANENTE CRÉDITO (8=3-5)
12000 SUELDOS DEL GRUPO A1	257.315,00	-102.149,00	155.166,00	125.611,50	125.611,50	125.611,50	0,00	29.554,50
12001 SUELDOS DEL GRUPO A2	329.758,00	-12.707,00	317.051,00	297.848,97	297.848,97	297.848,97	0,00	19.202,03
12003 SUELDOS DEL GRUPO C1	154.066,00	4.954,00	159.020,00	131.627,36	131.627,36	131.627,36	0,00	27.392,64
12004 SUELDOS DEL GRUPO C2	443.592,00	-20.129,00	423.463,00	401.707,74	401.707,74	401.707,74	0,00	21.755,26
12005 SUELDOS DEL GRUPO E	126.220,00	0,00	126.220,00	102.494,04	102.494,04	102.494,04	0,00	23.725,96
12006 TRIENIOS	238.588,00	0,00	238.588,00	226.249,07	226.249,07	226.249,07	0,00	12.338,93
12100 COMPLEMENTO DE DESTINO	750.278,00	-71.010,00	679.268,00	653.886,92	653.886,92	653.886,92	0,00	25.381,08
12101 COMPLEMENTO ESPECÍFICO	1.741.747,00	-205.655,00	1.536.092,00	1.489.617,56	1.489.617,56	1.489.617,56	0,00	46.474,44
12103 OTROS COMPLEMENTOS	111.215,00	1.993,00	113.208,00	99.204,22	99.204,22	99.204,22	0,00	14.003,78
13000 RETRIBUCIONES BÁSICAS	114.569,00	-7.481,00	107.088,00	100.666,89	100.666,89	100.666,89	0,00	6.421,11
13002 OTRAS REMUNERACIONES	16.371,00	19.252,00	35.623,00	24.267,13	24.267,13	24.267,13	0,00	11.355,87
15000 PRODUCTIVIDAD	158.305,00	0,00	158.305,00	140.456,74	140.456,74	140.456,74	0,00	17.848,26
16000 SEGURIDAD SOCIAL	1.075.083,00	-24.772,00	1.050.311,00	995.569,61	995.569,61	995.569,61	0,00	54.741,39
16009 OTRAS CUOTAS	0,00	0,00	0,00	73.661,36	73.661,36	73.661,36	0,00	-73.661,36
21200 REP.MANT. Y CONSERV. EDIFICIOS Y OTRAS CONSTRUC.	20.500,00	0,00	20.500,00	9.847,22	9.847,22	6.566,20	3.281,02	10.652,78
21500 REP., MANT. Y CONSERV. DE MOBILIARIO	1.500,00	0,00	1.500,00	0,00	0,00	0,00	0,00	1.500,00
22000 MATERIAL DE OFICINA ORDINARIO NO INVENTARIABLE	15.000,00	0,00	15.000,00	12.722,04	12.722,04	12.722,04	0,00	2.277,96
22001 PRENSA, REVISTAS, LIBROS Y OTRAS PUBLICACIONES	20.900,00	0,00	20.900,00	3.120,00	3.120,00	3.120,00	0,00	17.780,00
22002 MATERIAL INFORMÁTICO NO INVENTARIABLE	15.000,00	0,00	15.000,00	11.908,66	11.908,66	10.904,36	1.004,30	3.091,34
22104 VESTUARIO	2.300,00	0,00	2.300,00	726,73	726,73	726,73	0,00	1.573,27
22106 PRODUCTOS FARMACÉUTICOS Y MATERIAL SANITARIO	200,00	6.000,00	6.200,00	3.928,00	3.928,00	2.320,00	1.608,00	2.272,00
22199 OTROS SUMINISTROS	1.000,00	6.200,00	7.200,00	6.619,78	6.619,77	6.619,77	0,00	580,23
22501 TRIBUTOS DE LAS COMUNIDADES AUTÓNOMAS	2.000,00	0,00	2.000,00	1.020,10	1.020,10	1.020,10	0,00	979,90
22602 PUBLICIDAD Y PROPAGANDA	1.000,00	0,00	1.000,00	486,42	486,42	0,00	486,42	513,58
22603 PUBLICACIÓN EN DIARIOS OFICIALES	5.000,00	0,00	5.000,00	0,00	0,00	0,00	0,00	5.000,00
22604 GASTOS JURÍDICOS Y CONTENCIOSOS	2.000,00	16.356,45	18.356,45	11.169,35	11.169,35	6.356,45	4.812,90	7.187,10
22699 OTROS GASTOS DIVERSOS	300,00	0,00	300,00	0,00	0,00	0,00	0,00	300,00
22706 ESTUDIOS Y TRABAJOS TÉCNICOS	136.301,00	0,00	136.301,00	107.917,35	103.070,33	37.053,23	66.017,10	33.230,67
22799 OTROS TRABAJOS REALIZADOS POR OTRAS EMP. Y PROF.	0,00	0,00	0,00	16.000,71	16.000,71	0,00	16.000,71	-16.000,71
23303 INDEMNIZACIÓN A VOCALES DE JUNTAS DE DISTRITO	216.192,00	0,00	216.192,00	208.274,60	208.274,60	208.274,60	0,00	7.917,40

AYUNTAMIENTO DE MADRID

LIQUIDACIÓN DEL PRESUPUESTO DE GASTOS

Ejercicio : 2021 **Fecha: 31/12/2021**

Centro **: 001 AYUNTAMIENTO DE MADRID**

Sección : 210 DISTRITO DE LATINA

PROGRAMA/DESCRIPCIÓN/ECONÓMICO/DESCRIPCIÓN	C. INICIAL (1)	MODIFICACIONES (2)	C. DEFINITIVO (3=1+2)	G. COMPROMETIDOS (4)	OB. RECONOCIDAS (5)	PAGOS (6)	OB.PDTES.PAGO (7=5-6)	REMANENTE CRÉDITO (8=3-5)
62500 MOBILIARIO Y EQUIPOS DE OFICINA	0,00	7.000,00	7.000,00	4.788,32	4.788,32	0,00	4.788,32	2.211,68
62599 OTRO MOBILIARIO Y ENSERES	0,00	2.835,00	2.835,00	2.403,70	2.403,70	2.403,70	0,00	431,30
*** 92401 PARTICIPACIÓN CIUDADANA**	140.000,00	0,00	140.000,00	55.686,79	55.686,79	0,00	55.686,79	84.313,21
48901 OTRAS TRANSFERENCIAS A INSTITUC. SIN FINES LUCRO	120.000,00	0,00	120.000,00	51.585,00	51.585,00	0,00	51.585,00	68.415,00
78901 OTRAS TRANSF. DE CAPITAL A INST. SIN FINES LUCRO	20.000,00	0,00	20.000,00	4.101,79	4.101,79	0,00	4.101,79	15.898,21
*** 93302 EDIFICIOS**	3.913.901,00	354.165,55	4.268.066,55	3.739.961,00	3.692.721,18	3.340.902,54	351.818,64	575.345,37
21200 REP.MANT. Y CONSERV. EDIFICIOS Y OTRAS CONSTRUC.	486.895,00	0,00	486.895,00	312.718,48	308.274,89	247.784,97	60.489,92	178.620,11
22700 LIMPIEZA Y ASEO	1.596.529,00	-167.487,78	1.429.041,22	1.202.816,52	1.202.816,49	1.050.191,08	152.625,41	226.224,73
22701 SEGURIDAD	720.654,00	-68.346,67	652.307,33	570.769,72	552.329,80	502.039,17	50.290,63	99.977,53
22706 ESTUDIOS Y TRABAJOS TÉCNICOS	0,00	0,00	0,00	580,81	580,81	580,81	0,00	-580,81
22799 OTROS TRABAJOS REALIZADOS POR OTRAS EMP. Y PROF.	1.009.823,00	0,00	1.009.823,00	1.041.404,00	1.040.366,37	1.009.583,33	30.783,04	-30.543,37
62301 INSTALACIONES TÉCNICAS	0,00	50.000,00	50.000,00	136,69	0,00	0,00	0,00	50.000,00
63200 EDIFICIOS Y OTRAS CONSTRUCCIONES (REFORMA)	100.000,00	540.000,00	640.000,00	611.534,78	588.352,82	530.723,18	57.629,64	51.647,18

AYUNTAMIENTO DE MADRID

LIQUIDACIÓN DEL PRESUPUESTO DE GASTOS

Ejercicio : 2021 **Fecha: 31/12/2021**

Centro **: 001 AYUNTAMIENTO DE MADRID**

Sección : 211 DISTRITO DE CARABANCHEL

PROGRAMA/DESCRIPCIÓN/ECONÓMICO/DESCRIPCIÓN	C. INICIAL (1)	MODIFICACIONES (2)	C. DEFINITIVO (3=1+2)	G. COMPROMETIDOS (4)	OB. RECONOCIDAS (5)	PAGOS (6)	OB.PDTES.PAGO (7=5-6)	REMANENTE CRÉDITO (8=3-5)
**** TOTAL**	**52.221.914,00**	**2.838.127,85**	**55.060.041,85**	**53.577.976,86**	**50.656.798,09**	**46.922.681,73**	**3.734.116,36**	**4.403.243,76**
*** 15322 OTRAS ACTUACIONES EN VÍAS PÚBLICAS**	60.000,00	2.000.030,39	2.060.030,39	1.991.089,26	1.987.014,34	1.038.877,76	948.136,58	73.016,05
20800 ARRENDAMIENTOS DE OTRO INMOVILIZADO MATERIAL	20.000,00	-20.000,00	0,00	0,00	0,00	0,00	0,00	0,00
21000 REP.MANT. Y CONSERV. BIENES DESTINADOS USO GENERAL	40.000,00	1.921.521,69	1.961.521,69	1.919.669,82	1.916.363,89	994.489,55	921.874,34	45.157,80
21001 REP. MANT. Y CONSERV. DE VIAS PUBL. A CARGO PARTIC	0,00	28.508,70	28.508,70	26.262,24	26.262,24	0,00	26.262,24	2.246,46
22799 OTROS TRABAJOS REALIZADOS POR OTRAS EMP. Y PROF.	0,00	70.000,00	70.000,00	45.157,20	44.388,21	44.388,21	0,00	25.611,79
*** 17102 ZONAS VERDES**	0,00	969.000,00	969.000,00	967.067,27	959.616,63	389.689,65	569.926,98	9.383,37
61921 ZONAS AJARDINADAS (REM)	0,00	969.000,00	969.000,00	967.067,27	959.616,63	389.689,65	569.926,98	9.383,37
*** 23102 FAMILIA E INFANCIA**	1.300.828,00	0,00	1.300.828,00	1.148.962,07	787.608,25	787.608,25	0,00	513.219,75
22799 OTROS TRABAJOS REALIZADOS POR OTRAS EMP. Y PROF.	725.828,00	0,00	725.828,00	725.827,36	529.406,11	529.406,11	0,00	196.421,89
48900 OTRAS TRANSFERENCIAS A FAMILIAS	530.000,00	0,00	530.000,00	396.440,40	248.071,42	248.071,42	0,00	281.928,58
78900 OTRAS TRANSFERENCIAS DE CAPITAL A FAMILIAS	45.000,00	0,00	45.000,00	26.694,31	10.130,72	10.130,72	0,00	34.869,28
*** 23103 MAYORES**	19.391.809,00	-2.265.381,54	17.126.427,46	17.093.595,45	16.133.400,45	16.133.400,45	0,00	993.027,01
21300 REP.MANT.Y CONSERV. MAQUINARIA, INSTAL. Y UTILLAJE	3.500,00	0,00	3.500,00	0,00	0,00	0,00	0,00	3.500,00
22001 PRENSA, REVISTAS, LIBROS Y OTRAS PUBLICACIONES	18.000,00	-15.150,00	2.850,00	1.260,73	0,00	0,00	0,00	2.850,00
22199 OTROS SUMINISTROS	4.500,00	0,00	4.500,00	2.894,54	2.894,50	2.894,50	0,00	1.605,50
22300 TRANSPORTES	37.000,00	0,00	37.000,00	35.453,75	3.866,39	3.866,39	0,00	33.133,61
22710 SERVICIO DE AYUDA A DOMICILIO	18.725.394,00	-2.252.276,54	16.473.117,46	16.473.117,46	15.841.833,12	15.841.833,12	0,00	631.284,34
22799 OTROS TRABAJOS REALIZADOS POR OTRAS EMP. Y PROF.	523.415,00	0,00	523.415,00	523.108,89	261.287,67	261.287,67	0,00	262.127,33
48900 OTRAS TRANSFERENCIAS A FAMILIAS	30.000,00	0,00	30.000,00	22.349,08	12.369,00	12.369,00	0,00	17.631,00
62500 MOBILIARIO Y EQUIPOS DE OFICINA	0,00	2.045,00	2.045,00	0,00	0,00	0,00	0,00	2.045,00
78900 OTRAS TRANSFERENCIAS DE CAPITAL A FAMILIAS	50.000,00	0,00	50.000,00	35.411,00	11.149,77	11.149,77	0,00	38.850,23
*** 23106 SERVICIOS SOCIALES Y EMERGENCIA SOCIAL**	5.082.032,00	268.500,00	5.350.532,00	4.933.545,43	4.907.570,51	4.907.570,51	0,00	442.961,49
12001 SUELDOS DEL GRUPO A2	851.581,00	74.480,00	926.061,00	892.328,31	892.328,31	892.328,31	0,00	33.732,69
12003 SUELDOS DEL GRUPO C1	10.825,00	0,00	10.825,00	10.823,90	10.823,90	10.823,90	0,00	1,10
12004 SUELDOS DEL GRUPO C2	167.230,00	18.368,00	185.598,00	161.122,94	161.122,94	161.122,94	0,00	24.475,06
12005 SUELDOS DEL GRUPO E	67.272,00	-6.506,00	60.766,00	40.444,70	40.444,70	40.444,70	0,00	20.321,30
12006 TRIENIOS	133.844,00	0,00	133.844,00	133.445,21	133.445,21	133.445,21	0,00	398,79
12100 COMPLEMENTO DE DESTINO	612.631,00	33.187,00	645.818,00	619.819,83	619.819,83	619.819,83	0,00	25.998,17
12101 COMPLEMENTO ESPECÍFICO	1.265.291,00	34.574,00	1.299.865,00	1.261.531,14	1.261.531,14	1.261.531,14	0,00	38.333,86

AYUNTAMIENTO DE MADRID

LIQUIDACIÓN DEL PRESUPUESTO DE GASTOS

Ejercicio : 2021 **Fecha: 31/12/2021**

Centro **: 001 AYUNTAMIENTO DE MADRID**

Sección : 211 DISTRITO DE CARABANCHEL

PROGRAMA/DESCRIPCIÓN/ECONÓMICO/DESCRIPCIÓN	C. INICIAL (1)	MODIFICACIONES (2)	C. DEFINITIVO (3=1+2)	G. COMPROMETIDOS (4)	OB. RECONOCIDAS (5)	PAGOS (6)	OB.PDTES.PAGO (7=5-6)	REMANENTE CRÉDITO (8=3-5)
12103 OTROS COMPLEMENTOS	71.489,00	5.929,00	77.418,00	68.988,57	68.988,57	68.988,57	0,00	8.429,43
15000 PRODUCTIVIDAD	27.832,00	0,00	27.832,00	32.927,45	32.927,45	32.927,45	0,00	-5.095,45
16000 SEGURIDAD SOCIAL	854.748,00	108.468,00	963.216,00	980.495,83	980.495,83	980.495,83	0,00	-17.279,83
16009 OTRAS CUOTAS	0,00	0,00	0,00	99.719,99	99.719,99	99.719,99	0,00	-99.719,99
22799 OTROS TRABAJOS REALIZADOS POR OTRAS EMP. Y PROF.	307.754,00	0,00	307.754,00	307.753,80	307.753,71	307.753,71	0,00	0,29
48900 OTRAS TRANSFERENCIAS A FAMILIAS	671.535,00	-125.000,00	546.535,00	305.271,25	286.751,25	286.751,25	0,00	259.783,75
62599 OTRO MOBILIARIO Y ENSERES	0,00	125.000,00	125.000,00	3.326,40	3.326,40	3.326,40	0,00	121.673,60
78900 OTRAS TRANSFERENCIAS DE CAPITAL A FAMILIAS	40.000,00	0,00	40.000,00	15.546,11	8.091,28	8.091,28	0,00	31.908,72
*** 23199 ACTUACIONES EXTRAORDINARIAS COVID-19**	0,00	150.000,00	150.000,00	150.000,00	95.837,85	95.837,85	0,00	54.162,15
22799 OTROS TRABAJOS REALIZADOS POR OTRAS EMP. Y PROF.	0,00	150.000,00	150.000,00	150.000,00	95.837,85	95.837,85	0,00	54.162,15
*** 31101 SALUBRIDAD PÚBLICA**	637.638,00	-431,00	637.207,00	624.597,96	624.596,96	624.596,96	0,00	12.610,04
12000 SUELDOS DEL GRUPO A1	80.360,00	0,00	80.360,00	76.617,94	76.617,94	76.617,94	0,00	3.742,06
12001 SUELDOS DEL GRUPO A2	28.266,00	0,00	28.266,00	28.264,76	28.264,76	28.264,76	0,00	1,24
12003 SUELDOS DEL GRUPO C1	21.759,00	-85,00	21.674,00	21.520,64	21.520,64	21.520,64	0,00	153,36
12004 SUELDOS DEL GRUPO C2	27.525,00	0,00	27.525,00	18.610,00	18.610,00	18.610,00	0,00	8.915,00
12006 TRIENIOS	31.971,00	0,00	31.971,00	30.688,49	30.688,49	30.688,49	0,00	1.282,51
12100 COMPLEMENTO DE DESTINO	91.106,00	437,00	91.543,00	83.992,01	83.992,01	83.992,01	0,00	7.550,99
12101 COMPLEMENTO ESPECÍFICO	206.855,00	-4.794,00	202.061,00	192.953,37	192.953,37	192.953,37	0,00	9.107,63
12103 OTROS COMPLEMENTOS	10.339,00	-6,00	10.333,00	9.460,40	9.460,40	9.460,40	0,00	872,60
15000 PRODUCTIVIDAD	13.568,00	0,00	13.568,00	15.798,93	15.798,93	15.798,93	0,00	-2.230,93
16000 SEGURIDAD SOCIAL	121.889,00	417,00	122.306,00	128.137,02	128.137,02	128.137,02	0,00	-5.831,02
16009 OTRAS CUOTAS	0,00	0,00	0,00	13.636,04	13.636,04	13.636,04	0,00	-13.636,04
22199 OTROS SUMINISTROS	2.000,00	0,00	2.000,00	1.769,26	1.769,26	1.769,26	0,00	230,74
22699 OTROS GASTOS DIVERSOS	1.000,00	3.600,00	4.600,00	2.532,60	2.531,60	2.531,60	0,00	2.068,40
23121 LOCOMOCIÓN URBANA PERSONAL NO DIRECTIVO	1.000,00	0,00	1.000,00	616,50	616,50	616,50	0,00	383,50
*** 32301 CENTROS DOCENTES ENSEÑANZA INFANTIL Y PRIMARIA**	6.109.395,00	134.441,23	6.243.836,23	6.216.721,52	6.213.639,74	6.213.466,62	173,12	30.196,49
21200 REP.MANT. Y CONSERV. EDIFICIOS Y OTRAS CONSTRUC.	730.012,00	-11.558,77	718.453,23	693.329,42	693.276,10	693.276,10	0,00	25.177,13
22700 LIMPIEZA Y ASEO	3.261.339,00	0,00	3.261.339,00	3.277.169,43	3.274.419,81	3.274.419,81	0,00	-13.080,81
22799 OTROS TRABAJOS REALIZADOS POR OTRAS EMP. Y PROF.	1.218.044,00	46.000,00	1.264.044,00	1.248.129,74	1.248.057,34	1.248.057,34	0,00	15.986,66
63200 EDIFICIOS Y OTRAS CONSTRUCCIONES (REFORMA)	900.000,00	100.000,00	1.000.000,00	998.092,93	997.886,49	997.713,37	173,12	2.113,51

AYUNTAMIENTO DE MADRID

LIQUIDACIÓN DEL PRESUPUESTO DE GASTOS

Ejercicio : 2021 **Fecha: 31/12/2021**

Centro **: 001 AYUNTAMIENTO DE MADRID**

Sección : 211 DISTRITO DE CARABANCHEL

PROGRAMA/DESCRIPCIÓN/ECONÓMICO/DESCRIPCIÓN	C. INICIAL (1)	MODIFICACIONES (2)	C. DEFINITIVO (3=1+2)	G. COMPROMETIDOS (4)	OB. RECONOCIDAS (5)	PAGOS (6)	OB.PDTES.PAGO (7=5-6)	REMANENTE CRÉDITO (8=3-5)
*** 32501 ABSENTISMO**	80.500,00	0,00	80.500,00	76.072,05	74.180,22	61.589,22	12.591,00	6.319,78
22799 OTROS TRABAJOS REALIZADOS POR OTRAS EMP. Y PROF.	80.500,00	0,00	80.500,00	76.072,05	74.180,22	61.589,22	12.591,00	6.319,78
*** 32601 SERVICIOS COMPLEMENTARIOS EDUCACIÓN**	630.424,00	0,00	630.424,00	617.833,15	555.510,99	543.156,45	12.354,54	74.913,01
22199 OTROS SUMINISTROS	2.800,00	0,00	2.800,00	2.799,94	2.799,94	2.799,94	0,00	0,06
22300 TRANSPORTES	64.700,00	0,00	64.700,00	57.605,00	48.030,89	48.030,89	0,00	16.669,11
22799 OTROS TRABAJOS REALIZADOS POR OTRAS EMP. Y PROF.	562.924,00	0,00	562.924,00	557.428,21	504.680,16	492.325,62	12.354,54	58.243,84
*** 33401 ACTIVIDADES CULTURALES**	2.089.741,00	-62.207,29	2.027.533,71	1.834.661,75	1.778.894,46	1.743.340,95	35.553,51	248.639,25
12001 SUELDOS DEL GRUPO A2	16.072,00	0,00	16.072,00	14.132,38	14.132,38	14.132,38	0,00	1.939,62
12003 SUELDOS DEL GRUPO C1	70.665,00	0,00	70.665,00	42.784,02	42.784,02	42.784,02	0,00	27.880,98
12004 SUELDOS DEL GRUPO C2	73.400,00	0,00	73.400,00	67.660,53	67.660,53	67.660,53	0,00	5.739,47
12006 TRIENIOS	36.064,00	0,00	36.064,00	32.028,48	32.028,48	32.028,48	0,00	4.035,52
12100 COMPLEMENTO DE DESTINO	87.549,00	0,00	87.549,00	76.483,22	76.483,22	76.483,22	0,00	11.065,78
12101 COMPLEMENTO ESPECÍFICO	209.365,00	-6.104,00	203.261,00	183.738,51	183.738,51	183.738,51	0,00	19.522,49
12103 OTROS COMPLEMENTOS	15.041,00	0,00	15.041,00	12.902,20	12.902,20	12.902,20	0,00	2.138,80
15000 PRODUCTIVIDAD	3.830,00	0,00	3.830,00	3.765,21	3.765,21	3.765,21	0,00	64,79
16000 SEGURIDAD SOCIAL	123.142,00	0,00	123.142,00	112.968,26	112.968,26	112.968,26	0,00	10.173,74
16009 OTRAS CUOTAS	0,00	0,00	0,00	10.956,39	10.956,39	10.956,39	0,00	-10.956,39
22199 OTROS SUMINISTROS	1.000,00	20.912,00	21.912,00	20.916,80	20.916,80	20.916,80	0,00	995,20
22602 PUBLICIDAD Y PROPAGANDA	10.000,00	7.100,70	17.100,70	17.100,69	17.100,69	17.100,69	0,00	0,01
22707 TALLERES CULTURALES DISTRITOS	783.040,00	0,00	783.040,00	783.039,02	742.126,91	742.126,91	0,00	40.913,09
22799 OTROS TRABAJOS REALIZADOS POR OTRAS EMP. Y PROF.	643.573,00	-103.235,99	540.337,01	420.552,04	405.696,86	388.837,35	16.859,51	134.640,15
48203 PREMIOS	17.000,00	0,00	17.000,00	17.000,00	17.000,00	0,00	17.000,00	0,00
60999 OTRAS INVERS. NUEVAS EN INFR.Y BIENES USO GENERAL	0,00	2.120,00	2.120,00	1.694,00	1.694,00	0,00	1.694,00	426,00
63999 OTRAS INVERS. DE REPOS. ASOC. AL FUNC. OPER. SERV.	0,00	17.000,00	17.000,00	16.940,00	16.940,00	16.940,00	0,00	60,00
*** 34101 ACTUACIONES DEPORTIVAS EN DISTRITOS**	222.490,00	0,00	222.490,00	203.642,14	201.973,48	201.973,48	0,00	20.516,52
22199 OTROS SUMINISTROS	1.000,00	0,00	1.000,00	0,00	0,00	0,00	0,00	1.000,00
22799 OTROS TRABAJOS REALIZADOS POR OTRAS EMP. Y PROF.	221.490,00	0,00	221.490,00	203.642,14	201.973,48	201.973,48	0,00	19.516,52
*** 34201 INSTALACIONES DEPORTIVAS**	6.343.942,00	1.396.355,00	7.740.297,00	7.684.845,61	7.479.813,10	5.817.494,38	1.662.318,72	260.483,90
13000 RETRIBUCIONES BÁSICAS	1.194.681,00	-363.146,00	831.535,00	709.965,61	709.965,61	709.965,61	0,00	121.569,39
13002 OTRAS REMUNERACIONES	0,00	65.461,00	65.461,00	57.652,01	57.652,01	57.652,01	0,00	7.808,99

AYUNTAMIENTO DE MADRID

LIQUIDACIÓN DEL PRESUPUESTO DE GASTOS

Ejercicio : 2021 **Fecha: 31/12/2021**

Centro **: 001 AYUNTAMIENTO DE MADRID**

Sección : 211 DISTRITO DE CARABANCHEL

PROGRAMA/DESCRIPCIÓN/ECONÓMICO/DESCRIPCIÓN	C. INICIAL (1)	MODIFICACIONES (2)	C. DEFINITIVO (3=1+2)	G. COMPROMETIDOS (4)	OB. RECONOCIDAS (5)	PAGOS (6)	OB.PDTES.PAGO (7=5-6)	REMANENTE CRÉDITO (8=3-5)
13100 RETRIBUCIONES BÁSICAS	1.158.009,00	-65.696,00	1.092.313,00	1.114.889,20	1.114.889,20	1.114.889,20	0,00	-22.576,20
13102 OTRAS REMUNERACIONES	0,00	65.696,00	65.696,00	93.144,70	93.144,70	93.144,70	0,00	-27.448,70
15000 PRODUCTIVIDAD	2.884,00	0,00	2.884,00	2.883,36	2.883,36	2.883,36	0,00	0,64
16000 SEGURIDAD SOCIAL	603.379,00	0,00	603.379,00	743.603,24	743.603,24	743.603,24	0,00	-140.224,24
16009 OTRAS CUOTAS	0,00	0,00	0,00	177.907,22	177.907,22	177.907,22	0,00	-177.907,22
20300 ARRENDAMIENTOS DE MAQUINARIA, INSTALAC. Y UTILLAJE	94.182,00	0,00	94.182,00	94.167,93	94.167,91	94.167,91	0,00	14,09
20800 ARRENDAMIENTOS DE OTRO INMOVILIZADO MATERIAL	0,00	16.000,00	16.000,00	12.934,56	12.934,56	2.785,90	10.148,66	3.065,44
21200 REP.MANT. Y CONSERV. EDIFICIOS Y OTRAS CONSTRUC.	506.824,00	614.640,00	1.121.464,00	1.099.731,33	1.077.274,84	383.673,38	693.601,46	44.189,16
21300 REP.MANT.Y CONSERV. MAQUINARIA, INSTAL. Y UTILLAJE	10.000,00	-6.810,00	3.190,00	0,00	0,00	0,00	0,00	3.190,00
22103 COMBUSTIBLES Y CARBURANTES	200,00	0,00	200,00	0,00	0,00	0,00	0,00	200,00
22104 VESTUARIO	18.000,00	0,00	18.000,00	17.998,68	17.998,68	17.998,68	0,00	1,32
22106 PRODUCTOS FARMACÉUTICOS Y MATERIAL SANITARIO	4.000,00	0,00	4.000,00	3.230,08	3.230,08	3.230,08	0,00	769,92
22110 PRODUCTOS DE LIMPIEZA Y ASEO	14.000,00	0,00	14.000,00	13.997,18	13.997,18	13.997,18	0,00	2,82
22199 OTROS SUMINISTROS	60.000,00	14.000,00	74.000,00	73.701,26	55.754,27	55.754,27	0,00	18.245,73
22700 LIMPIEZA Y ASEO	526.365,00	0,00	526.365,00	482.720,95	378.717,32	344.095,16	34.622,16	147.647,68
22701 SEGURIDAD	247.041,00	0,00	247.041,00	247.040,67	187.349,20	107.683,54	79.665,66	59.691,80
22799 OTROS TRABAJOS REALIZADOS POR OTRAS EMP. Y PROF.	1.892.627,00	-14.000,00	1.878.627,00	1.673.172,58	1.673.172,57	1.673.172,57	0,00	205.454,43
62999 OTRAS INV. NUEVAS ASOC. AL FUNCIONAM. OPERAT. SERV	0,00	8.000,00	8.000,00	8.000,00	8.000,00	8.000,00	0,00	0,00
63200 EDIFICIOS Y OTRAS CONSTRUCCIONES (REFORMA)	11.750,00	1.000.000,00	1.011.750,00	999.267,59	998.333,69	169.247,12	829.086,57	13.416,31
63999 OTRAS INVERS. DE REPOS. ASOC. AL FUNC. OPER. SERV.	0,00	62.210,00	62.210,00	58.837,46	58.837,46	43.643,25	15.194,21	3.372,54
*** 49300 CONSUMO**	274.315,00	0,00	274.315,00	269.811,46	269.811,46	269.811,46	0,00	4.503,54
12001 SUELDOS DEL GRUPO A2	44.338,00	0,00	44.338,00	42.127,07	42.127,07	42.127,07	0,00	2.210,93
12003 SUELDOS DEL GRUPO C1	14.133,00	0,00	14.133,00	10.289,80	10.289,80	10.289,80	0,00	3.843,20
12004 SUELDOS DEL GRUPO C2	9.175,00	0,00	9.175,00	9.174,56	9.174,56	9.174,56	0,00	0,44
12006 TRIENIOS	17.746,00	0,00	17.746,00	17.261,90	17.261,90	17.261,90	0,00	484,10
12100 COMPLEMENTO DE DESTINO	39.736,00	0,00	39.736,00	39.199,78	39.199,78	39.199,78	0,00	536,22
12101 COMPLEMENTO ESPECÍFICO	89.703,00	0,00	89.703,00	88.582,02	88.582,02	88.582,02	0,00	1.120,98
12103 OTROS COMPLEMENTOS	5.061,00	0,00	5.061,00	4.975,32	4.975,32	4.975,32	0,00	85,68
16000 SEGURIDAD SOCIAL	53.223,00	0,00	53.223,00	55.967,00	55.967,00	55.967,00	0,00	-2.744,00
16009 OTRAS CUOTAS	0,00	0,00	0,00	2.234,01	2.234,01	2.234,01	0,00	-2.234,01

AYUNTAMIENTO DE MADRID

LIQUIDACIÓN DEL PRESUPUESTO DE GASTOS

Ejercicio : 2021 **Fecha: 31/12/2021**

Centro **: 001 AYUNTAMIENTO DE MADRID**

Sección : 211 DISTRITO DE CARABANCHEL

PROGRAMA/DESCRIPCIÓN/ECONÓMICO/DESCRIPCIÓN	C. INICIAL (1)	MODIFICACIONES (2)	C. DEFINITIVO (3=1+2)	G. COMPROMETIDOS (4)	OB. RECONOCIDAS (5)	PAGOS (6)	OB.PDTES.PAGO (7=5-6)	REMANENTE CRÉDITO (8=3-5)
22199 OTROS SUMINISTROS	500,00	0,00	500,00	0,00	0,00	0,00	0,00	500,00
22699 OTROS GASTOS DIVERSOS	500,00	0,00	500,00	0,00	0,00	0,00	0,00	500,00
23121 LOCOMOCIÓN URBANA PERSONAL NO DIRECTIVO	200,00	0,00	200,00	0,00	0,00	0,00	0,00	200,00
*** 91220 CONCEJALÍA-PRESIDENCIA DEL DISTRITO**	248.389,00	0,00	248.389,00	225.553,37	225.553,37	225.553,37	0,00	22.835,63
11000 RETRIBUCIONES BÁSICAS	32.144,00	0,00	32.144,00	25.817,54	25.817,54	25.817,54	0,00	6.326,46
11001 RETRIBUCIONES COMPLEMENTARIAS	78.394,00	0,00	78.394,00	63.657,04	63.657,04	63.657,04	0,00	14.736,96
12004 SUELDOS DEL GRUPO C2	20.000,00	0,00	20.000,00	16.386,56	16.386,56	16.386,56	0,00	3.613,44
12006 TRIENIOS	4.118,00	0,00	4.118,00	3.824,80	3.824,80	3.824,80	0,00	293,20
12100 COMPLEMENTO DE DESTINO	12.106,00	0,00	12.106,00	10.808,00	10.808,00	10.808,00	0,00	1.298,00
12101 COMPLEMENTO ESPECÍFICO	28.620,00	0,00	28.620,00	25.896,84	25.896,84	25.896,84	0,00	2.723,16
12103 OTROS COMPLEMENTOS	1.928,00	0,00	1.928,00	1.770,21	1.770,21	1.770,21	0,00	157,79
15000 PRODUCTIVIDAD	18.584,00	0,00	18.584,00	15.818,83	15.818,83	15.818,83	0,00	2.765,17
16000 SEGURIDAD SOCIAL	51.495,00	0,00	51.495,00	48.637,25	48.637,25	48.637,25	0,00	2.857,75
16009 OTRAS CUOTAS	0,00	0,00	0,00	12.576,30	12.576,30	12.576,30	0,00	-12.576,30
22601 ATENCIONES PROTOCOLARIAS Y REPRESENTATIVAS	1.000,00	0,00	1.000,00	360,00	360,00	360,00	0,00	640,00
*** 92001 DIREC. Y GESTIÓN ADMTVA. DEL DISTRITO**	6.280.202,00	-321.826,71	5.958.375,29	5.603.498,11	5.404.055,64	5.377.093,21	26.962,43	554.319,65
10100 RETRIBUCIONES BÁSICAS	99.695,00	0,00	99.695,00	98.534,34	98.534,34	98.534,34	0,00	1.160,66
12000 SUELDOS DEL GRUPO A1	257.152,00	-64.800,00	192.352,00	167.059,75	167.059,75	167.059,75	0,00	25.292,25
12001 SUELDOS DEL GRUPO A2	287.072,00	12.377,00	299.449,00	280.409,62	280.409,62	280.409,62	0,00	19.039,38
12003 SUELDOS DEL GRUPO C1	165.000,00	-159,00	164.841,00	135.864,06	135.864,06	135.864,06	0,00	28.976,94
12004 SUELDOS DEL GRUPO C2	379.590,00	-45.025,00	334.565,00	307.849,54	307.849,54	307.849,54	0,00	26.715,46
12005 SUELDOS DEL GRUPO E	142.953,00	-37.347,00	105.606,00	82.923,79	82.923,79	82.923,79	0,00	22.682,21
12006 TRIENIOS	192.178,00	0,00	192.178,00	180.305,57	180.305,57	180.305,57	0,00	11.872,43
12100 COMPLEMENTO DE DESTINO	709.446,00	-90.819,00	618.627,00	595.463,83	595.463,83	595.463,83	0,00	23.163,17
12101 COMPLEMENTO ESPECÍFICO	1.668.397,00	-209.028,00	1.459.369,00	1.412.670,95	1.412.670,95	1.412.670,95	0,00	46.698,05
12103 OTROS COMPLEMENTOS	103.913,00	4.969,00	108.882,00	84.520,21	84.520,21	84.520,21	0,00	24.361,79
13000 RETRIBUCIONES BÁSICAS	128.569,00	25.499,00	154.068,00	139.349,35	139.349,35	139.349,35	0,00	14.718,65
13002 OTRAS REMUNERACIONES	50.295,00	6.713,00	57.008,00	54.586,07	54.586,07	54.586,07	0,00	2.421,93
13100 RETRIBUCIONES BÁSICAS	248.778,00	-34.469,00	214.309,00	196.351,35	196.351,35	196.351,35	0,00	17.957,65
13102 OTRAS REMUNERACIONES	0,00	16.512,00	16.512,00	15.194,34	15.194,34	15.194,34	0,00	1.317,66

AYUNTAMIENTO DE MADRID

LIQUIDACIÓN DEL PRESUPUESTO DE GASTOS

Ejercicio : 2021 **Fecha: 31/12/2021**

Centro **: 001 AYUNTAMIENTO DE MADRID**

Sección : 211 DISTRITO DE CARABANCHEL

PROGRAMA/DESCRIPCIÓN/ECONÓMICO/DESCRIPCIÓN	C. INICIAL (1)	MODIFICACIONES (2)	C. DEFINITIVO (3=1+2)	G. COMPROMETIDOS (4)	OB. RECONOCIDAS (5)	PAGOS (6)	OB.PDTES.PAGO (7=5-6)	REMANENTE CRÉDITO (8=3-5)
14399 OTRAS PREVISIONES DE GASTOS DE PERSONAL	691,00	0,00	691,00	0,00	0,00	0,00	0,00	691,00
15000 PRODUCTIVIDAD	116.649,00	0,00	116.649,00	86.851,35	86.851,35	86.851,35	0,00	29.797,65
16000 SEGURIDAD SOCIAL	1.096.640,00	19.566,00	1.116.206,00	1.054.066,33	1.054.066,33	1.054.066,33	0,00	62.139,67
16009 OTRAS CUOTAS	0,00	0,00	0,00	144.224,89	144.224,89	144.224,89	0,00	-144.224,89
20500 ARRENDAMIENTOS DE MOBILIARIO Y ENSERES	5.000,00	8.000,00	13.000,00	12.018,00	8.665,00	8.665,00	0,00	4.335,00
22000 MATERIAL DE OFICINA ORDINARIO NO INVENTARIABLE	10.000,00	0,00	10.000,00	9.965,76	9.965,76	9.965,76	0,00	34,24
22002 MATERIAL INFORMÁTICO NO INVENTARIABLE	18.000,00	0,00	18.000,00	5.999,18	5.999,18	5.999,18	0,00	12.000,82
22104 VESTUARIO	1.000,00	0,00	1.000,00	987,36	987,36	987,36	0,00	12,64
22199 OTROS SUMINISTROS	2.500,00	18.000,00	20.500,00	7.367,15	7.367,15	4.737,15	2.630,00	13.132,85
22300 TRANSPORTES	300,00	0,00	300,00	0,00	0,00	0,00	0,00	300,00
22501 TRIBUTOS DE LAS COMUNIDADES AUTÓNOMAS	6.500,00	0,00	6.500,00	0,00	0,00	0,00	0,00	6.500,00
22602 PUBLICIDAD Y PROPAGANDA	11.000,00	0,00	11.000,00	8.885,16	8.185,66	6.180,08	2.005,58	2.814,34
22603 PUBLICACIÓN EN DIARIOS OFICIALES	5.000,00	0,00	5.000,00	0,00	0,00	0,00	0,00	5.000,00
22604 GASTOS JURÍDICOS Y CONTENCIOSOS	0,00	2.210,00	2.210,00	2.210,00	2.210,00	2.210,00	0,00	0,00
22699 OTROS GASTOS DIVERSOS	0,00	30.574,29	30.574,29	30.574,29	30.574,29	30.574,29	0,00	0,00
22706 ESTUDIOS Y TRABAJOS TÉCNICOS	358.884,00	15.000,00	373.884,00	280.611,75	85.221,78	62.894,93	22.326,85	288.662,22
23303 INDEMNIZACIÓN A VOCALES DE JUNTAS DE DISTRITO	215.000,00	0,00	215.000,00	208.260,87	208.260,87	208.260,87	0,00	6.739,13
62599 OTRO MOBILIARIO Y ENSERES	0,00	400,00	400,00	393,25	393,25	393,25	0,00	6,75
*** 92401 PARTICIPACIÓN CIUDADANA**	100.000,00	0,00	100.000,00	73.760,40	73.760,40	73.760,40	0,00	26.239,60
48901 OTRAS TRANSFERENCIAS A INSTITUC. SIN FINES LUCRO	95.000,00	0,00	95.000,00	69.082,04	69.082,04	69.082,04	0,00	25.917,96
78901 OTRAS TRANSF. DE CAPITAL A INST. SIN FINES LUCRO	5.000,00	0,00	5.000,00	4.678,36	4.678,36	4.678,36	0,00	321,64
*** 93302 EDIFICIOS**	3.370.209,00	569.647,77	3.939.856,77	3.862.719,86	2.883.960,24	2.417.860,76	466.099,48	1.055.896,53
21200 REP.MANT. Y CONSERV. EDIFICIOS Y OTRAS CONSTRUC.	287.343,00	4.426,77	291.769,77	290.769,77	278.009,76	278.009,76	0,00	13.760,01
22700 LIMPIEZA Y ASEO	1.628.145,00	15.221,00	1.643.366,00	1.570.429,72	1.195.264,37	1.091.931,93	103.332,44	448.101,63
22701 SEGURIDAD	355.424,00	0,00	355.424,00	355.423,55	303.386,11	252.890,15	50.495,96	52.037,89
22799 OTROS TRABAJOS REALIZADOS POR OTRAS EMP. Y PROF.	893.137,00	0,00	893.137,00	893.136,08	485.771,31	485.771,31	0,00	407.365,69
63200 EDIFICIOS Y OTRAS CONSTRUCCIONES (REFORMA)	206.160,00	550.000,00	756.160,00	752.960,74	621.528,69	309.257,61	312.271,08	134.631,31

AYUNTAMIENTO DE MADRID

LIQUIDACIÓN DEL PRESUPUESTO DE GASTOS

Ejercicio : 2021 **Fecha: 31/12/2021**

Centro **: 001 AYUNTAMIENTO DE MADRID**

Sección : 212 DISTRITO DE USERA

PROGRAMA/DESCRIPCIÓN/ECONÓMICO/DESCRIPCIÓN	C. INICIAL (1)	MODIFICACIONES (2)	C. DEFINITIVO (3=1+2)	G. COMPROMETIDOS (4)	OB. RECONOCIDAS (5)	PAGOS (6)	OB.PDTES.PAGO (7=5-6)	REMANENTE CRÉDITO (8=3-5)
**** TOTAL**	**43.743.269,00**	**4.644.552,30**	**48.387.821,30**	**43.268.781,91**	**41.516.428,00**	**38.220.018,13**	**3.296.409,87**	**6.871.393,30**
*** 15102 GESTIÓN URBANÍSTICA**	0,00	56.835,39	56.835,39	10.905,38	10.905,38	6.244,53	4.660,85	45.930,01
22703 GASTOS POR ACCIÓN SUBSIDIARIA	0,00	56.835,39	56.835,39	10.905,38	10.905,38	6.244,53	4.660,85	45.930,01
*** 15322 OTRAS ACTUACIONES EN VÍAS PÚBLICAS**	20.000,00	1.173.365,20	1.193.365,20	488.180,39	458.767,53	71.513,02	387.254,51	734.597,67
22706 ESTUDIOS Y TRABAJOS TÉCNICOS	0,00	45.450,78	45.450,78	34.520,40	16.975,40	3.327,64	13.647,76	28.475,38
61904 URBANIZACIÓN A CARGO DEL AYUNTAMIENTO (REMODELAC.)	0,00	862.482,03	862.482,03	370.963,58	362.425,56	52.665,56	309.760,00	500.056,47
61910 VIALES (REMODELACIÓN)	20.000,00	-18.169,61	1.830,39	1.755,42	1.755,42	1.755,42	0,00	74,97
61999 OTRAS INVERS.DE REPOS.EN INFR.Y BIENES USO GENERAL	0,00	283.602,00	283.602,00	80.940,99	77.611,15	13.764,40	63.846,75	205.990,85
*** 17102 ZONAS VERDES**	45.000,00	698.863,17	743.863,17	482.349,04	334.038,50	49.804,21	284.234,29	409.824,67
22706 ESTUDIOS Y TRABAJOS TÉCNICOS	30.000,00	6.000,00	36.000,00	18.946,54	18.946,54	8.791,01	10.155,53	17.053,46
60913 MOBILIARIO URBANO	15.000,00	127.100,00	142.100,00	113.420,99	109.935,72	23.254,84	86.680,88	32.164,28
60999 OTRAS INVERS. NUEVAS EN INFR.Y BIENES USO GENERAL	0,00	210.265,16	210.265,16	17.758,36	17.758,36	17.758,36	0,00	192.506,80
61921 ZONAS AJARDINADAS (REM)	0,00	355.498,01	355.498,01	332.223,15	187.397,88	0,00	187.397,88	168.100,13
*** 17103 EQUIPAMIENTO DE ZONAS AJARDINADAS**	0,00	18.150,00	18.150,00	17.511,89	17.511,89	17.511,89	0,00	638,11
61916 FUENTES Y ESTANQUES (REF)	0,00	18.150,00	18.150,00	17.511,89	17.511,89	17.511,89	0,00	638,11
*** 23102 FAMILIA E INFANCIA**	1.044.580,00	-21.193,40	1.023.386,60	1.841.374,68	1.751.179,20	1.748.801,64	2.377,56	-727.792,60
22602 PUBLICIDAD Y PROPAGANDA	1.000,00	-1.000,00	0,00	0,00	0,00	0,00	0,00	0,00
22799 OTROS TRABAJOS REALIZADOS POR OTRAS EMP. Y PROF.	513.580,00	-38.623,57	474.956,43	461.328,56	459.026,88	459.026,88	0,00	15.929,55
48900 OTRAS TRANSFERENCIAS A FAMILIAS	500.000,00	18.430,17	518.430,17	1.370.619,12	1.283.545,32	1.281.167,76	2.377,56	-765.115,15
78900 OTRAS TRANSFERENCIAS DE CAPITAL A FAMILIAS	30.000,00	0,00	30.000,00	9.427,00	8.607,00	8.607,00	0,00	21.393,00
*** 23103 MAYORES**	14.965.672,00	-3.043.684,71	11.921.987,29	11.680.788,03	10.772.582,93	10.711.588,25	60.994,68	1.149.404,36
22001 PRENSA, REVISTAS, LIBROS Y OTRAS PUBLICACIONES	31.794,00	3.319,54	35.113,54	25.113,54	9.645,00	9.645,00	0,00	25.468,54
22199 OTROS SUMINISTROS	4.000,00	-2.000,00	2.000,00	1.931,45	1.931,45	1.931,45	0,00	68,55
22602 PUBLICIDAD Y PROPAGANDA	1.000,00	-1.000,00	0,00	0,00	0,00	0,00	0,00	0,00
22706 ESTUDIOS Y TRABAJOS TÉCNICOS	0,00	0,00	0,00	1.101,10	1.101,10	1.101,10	0,00	-1.101,10
22710 SERVICIO DE AYUDA A DOMICILIO	14.143.225,00	-3.053.422,58	11.089.802,42	11.089.802,38	10.329.004,79	10.329.004,79	0,00	760.797,63
22799 OTROS TRABAJOS REALIZADOS POR OTRAS EMP. Y PROF.	620.653,00	19.418,33	640.071,33	509.472,17	387.969,05	338.390,72	49.578,33	252.102,28
48900 OTRAS TRANSFERENCIAS A FAMILIAS	100.000,00	0,00	100.000,00	27.466,70	21.306,83	21.306,83	0,00	78.693,17
62500 MOBILIARIO Y EQUIPOS DE OFICINA	10.000,00	0,00	10.000,00	0,00	0,00	0,00	0,00	10.000,00
62599 OTRO MOBILIARIO Y ENSERES	5.000,00	0,00	5.000,00	3.582,76	3.582,76	1.967,41	1.615,35	1.417,24

AYUNTAMIENTO DE MADRID

LIQUIDACIÓN DEL PRESUPUESTO DE GASTOS

Ejercicio : 2021 **Fecha: 31/12/2021**

Centro **: 001 AYUNTAMIENTO DE MADRID**

Sección : 212 DISTRITO DE USERA

PROGRAMA/DESCRIPCIÓN/ECONÓMICO/DESCRIPCIÓN	C. INICIAL (1)	MODIFICACIONES (2)	C. DEFINITIVO (3=1+2)	G. COMPROMETIDOS (4)	OB. RECONOCIDAS (5)	PAGOS (6)	OB.PDTES.PAGO (7=5-6)	REMANENTE CRÉDITO (8=3-5)
63500 MOBILIARIO Y EQUIPOS DE OFICINA (REFORMA Y REP.)	10.000,00	-10.000,00	0,00	0,00	0,00	0,00	0,00	0,00
63599 OTRO MOBILIARIO Y ENSERES (REFORMA Y REPOSICIÓN)	10.000,00	0,00	10.000,00	9.801,00	9.801,00	0,00	9.801,00	199,00
78900 OTRAS TRANSFERENCIAS DE CAPITAL A FAMILIAS	30.000,00	0,00	30.000,00	12.516,93	8.240,95	8.240,95	0,00	21.759,05
*** 23106 SERVICIOS SOCIALES Y EMERGENCIA SOCIAL**	4.678.750,00	-38.854,11	4.639.895,89	3.032.141,01	3.015.473,14	3.014.753,14	720,00	1.624.422,75
12001 SUELDOS DEL GRUPO A2	631.886,00	17.565,00	649.451,00	603.806,28	603.806,28	603.806,28	0,00	45.644,72
12003 SUELDOS DEL GRUPO C1	21.650,00	0,00	21.650,00	0,00	0,00	0,00	0,00	21.650,00
12004 SUELDOS DEL GRUPO C2	82.790,00	14.429,00	97.219,00	97.522,78	97.522,78	97.522,78	0,00	-303,78
12005 SUELDOS DEL GRUPO E	33.636,00	0,00	33.636,00	3.299,89	3.299,89	3.299,89	0,00	30.336,11
12006 TRIENIOS	101.706,00	0,00	101.706,00	93.110,79	93.110,79	93.110,79	0,00	8.595,21
12100 COMPLEMENTO DE DESTINO	433.223,00	-5.885,00	427.338,00	397.924,04	397.924,04	397.924,04	0,00	29.413,96
12101 COMPLEMENTO ESPECÍFICO	894.344,00	-33.094,00	861.250,00	819.080,92	819.080,92	819.080,92	0,00	42.169,08
12103 OTROS COMPLEMENTOS	47.833,00	3.849,00	51.682,00	40.828,70	40.828,70	40.828,70	0,00	10.853,30
15000 PRODUCTIVIDAD	18.993,00	0,00	18.993,00	21.117,56	21.117,56	21.117,56	0,00	-2.124,56
16000 SEGURIDAD SOCIAL	597.042,00	73.932,00	670.974,00	649.078,44	649.078,44	649.078,44	0,00	21.895,56
16009 OTRAS CUOTAS	0,00	0,00	0,00	127.604,01	127.604,01	127.604,01	0,00	-127.604,01
22602 PUBLICIDAD Y PROPAGANDA	1.000,00	-1.000,00	0,00	0,00	0,00	0,00	0,00	0,00
22799 OTROS TRABAJOS REALIZADOS POR OTRAS EMP. Y PROF.	750.000,00	-658.650,11	91.349,89	64.949,11	63.189,39	63.189,39	0,00	28.160,50
48900 OTRAS TRANSFERENCIAS A FAMILIAS	1.039.647,00	550.000,00	1.589.647,00	104.258,47	90.594,42	89.874,42	720,00	1.499.052,58
78900 OTRAS TRANSFERENCIAS DE CAPITAL A FAMILIAS	25.000,00	0,00	25.000,00	9.560,02	8.315,92	8.315,92	0,00	16.684,08
*** 23199 ACTUACIONES EXTRAORDINARIAS COVID-19**	0,00	440.178,69	440.178,69	440.164,84	419.060,49	419.060,49	0,00	21.118,20
22799 OTROS TRABAJOS REALIZADOS POR OTRAS EMP. Y PROF.	0,00	440.178,69	440.178,69	440.164,84	419.060,49	419.060,49	0,00	21.118,20
*** 31101 SALUBRIDAD PÚBLICA**	385.365,00	3.226,62	388.591,62	370.865,76	370.865,76	370.865,76	0,00	17.725,86
12000 SUELDOS DEL GRUPO A1	48.377,00	0,00	48.377,00	48.214,32	48.214,32	48.214,32	0,00	162,68
12003 SUELDOS DEL GRUPO C1	10.825,00	0,00	10.825,00	6.200,37	6.200,37	6.200,37	0,00	4.624,63
12004 SUELDOS DEL GRUPO C2	36.700,00	0,00	36.700,00	35.088,12	35.088,12	35.088,12	0,00	1.611,88
12006 TRIENIOS	17.610,00	0,00	17.610,00	18.582,89	18.582,89	18.582,89	0,00	-972,89
12100 COMPLEMENTO DE DESTINO	58.194,00	628,00	58.822,00	54.410,90	54.410,90	54.410,90	0,00	4.411,10
12101 COMPLEMENTO ESPECÍFICO	128.421,00	1.393,00	129.814,00	122.831,07	122.831,07	122.831,07	0,00	6.982,93
12103 OTROS COMPLEMENTOS	7.197,00	0,00	7.197,00	7.072,40	7.072,40	7.072,40	0,00	124,60
15000 PRODUCTIVIDAD	2.307,00	0,00	2.307,00	1.201,40	1.201,40	1.201,40	0,00	1.105,60

AYUNTAMIENTO DE MADRID

LIQUIDACIÓN DEL PRESUPUESTO DE GASTOS

Ejercicio : 2021 **Fecha: 31/12/2021**

Centro **: 001 AYUNTAMIENTO DE MADRID**

Sección : 212 DISTRITO DE USERA

PROGRAMA/DESCRIPCIÓN/ECONÓMICO/DESCRIPCIÓN	C. INICIAL (1)	MODIFICACIONES (2)	C. DEFINITIVO (3=1+2)	G. COMPROMETIDOS (4)	OB. RECONOCIDAS (5)	PAGOS (6)	OB.PDTES.PAGO (7=5-6)	REMANENTE CRÉDITO (8=3-5)
16000 SEGURIDAD SOCIAL	74.734,00	506,00	75.240,00	74.137,37	74.137,37	74.137,37	0,00	1.102,63
16009 OTRAS CUOTAS	0,00	0,00	0,00	2.432,38	2.432,38	2.432,38	0,00	-2.432,38
22199 OTROS SUMINISTROS	700,00	-700,00	0,00	0,00	0,00	0,00	0,00	0,00
22699 OTROS GASTOS DIVERSOS	300,00	0,00	300,00	0,00	0,00	0,00	0,00	300,00
62302 ÚTILES Y HERRAMIENTAS	0,00	1.399,62	1.399,62	694,54	694,54	694,54	0,00	705,08
*** 32301 CENTROS DOCENTES ENSEÑANZA INFANTIL Y PRIMARIA**	3.621.590,00	1.334.557,97	4.956.147,97	4.439.912,92	4.405.903,43	4.135.872,53	270.030,90	550.244,54
21200 REP.MANT. Y CONSERV. EDIFICIOS Y OTRAS CONSTRUC.	536.000,00	24.182,00	560.182,00	522.181,05	522.180,96	522.180,96	0,00	38.001,04
22700 LIMPIEZA Y ASEO	1.335.573,00	0,00	1.335.573,00	1.478.255,00	1.463.597,48	1.448.168,53	15.428,95	-128.024,48
22706 ESTUDIOS Y TRABAJOS TÉCNICOS	30.000,00	-30.000,00	0,00	0,00	0,00	0,00	0,00	0,00
22799 OTROS TRABAJOS REALIZADOS POR OTRAS EMP. Y PROF.	1.620.017,00	80.254,72	1.700.271,72	1.554.547,84	1.554.544,35	1.421.289,66	133.254,69	145.727,37
63200 EDIFICIOS Y OTRAS CONSTRUCCIONES (REFORMA)	100.000,00	1.260.121,25	1.360.121,25	884.929,03	865.580,64	744.233,38	121.347,26	494.540,61
*** 32501 ABSENTISMO**	813.026,00	-3.150,19	809.875,81	804.490,10	804.489,85	804.489,85	0,00	5.385,96
22799 OTROS TRABAJOS REALIZADOS POR OTRAS EMP. Y PROF.	813.026,00	-3.150,19	809.875,81	804.490,10	804.489,85	804.489,85	0,00	5.385,96
*** 32601 SERVICIOS COMPLEMENTARIOS EDUCACIÓN**	889.799,00	-119.243,81	770.555,19	763.416,52	684.408,87	675.696,87	8.712,00	86.146,32
21200 REP.MANT. Y CONSERV. EDIFICIOS Y OTRAS CONSTRUC.	19.372,00	0,00	19.372,00	19.371,21	19.371,12	19.371,12	0,00	0,88
22199 OTROS SUMINISTROS	0,00	10.000,00	10.000,00	8.712,00	8.712,00	0,00	8.712,00	1.288,00
22799 OTROS TRABAJOS REALIZADOS POR OTRAS EMP. Y PROF.	750.427,00	-84.243,81	666.183,19	666.011,36	587.003,80	587.003,80	0,00	79.179,39
48203 PREMIOS	0,00	5.000,00	5.000,00	0,00	0,00	0,00	0,00	5.000,00
48901 OTRAS TRANSFERENCIAS A INSTITUC. SIN FINES LUCRO	70.000,00	0,00	70.000,00	69.321,95	69.321,95	69.321,95	0,00	678,05
63200 EDIFICIOS Y OTRAS CONSTRUCCIONES (REFORMA)	50.000,00	-50.000,00	0,00	0,00	0,00	0,00	0,00	0,00
*** 33401 ACTIVIDADES CULTURALES**	2.477.486,00	-718.164,78	1.759.321,22	1.647.245,00	1.604.213,28	1.467.613,12	136.600,16	155.107,94
12000 SUELDOS DEL GRUPO A1	16.072,00	0,00	16.072,00	0,00	0,00	0,00	0,00	16.072,00
12001 SUELDOS DEL GRUPO A2	0,00	0,00	0,00	12.032,26	12.032,26	12.032,26	0,00	-12.032,26
12003 SUELDOS DEL GRUPO C1	84.798,00	0,00	84.798,00	64.943,40	64.943,40	64.943,40	0,00	19.854,60
12004 SUELDOS DEL GRUPO C2	18.350,00	0,00	18.350,00	18.349,12	18.349,12	18.349,12	0,00	0,88
12006 TRIENIOS	26.333,00	0,00	26.333,00	30.563,78	30.563,78	30.563,78	0,00	-4.230,78
12100 COMPLEMENTO DE DESTINO	66.960,00	0,00	66.960,00	65.440,60	65.440,60	65.440,60	0,00	1.519,40
12101 COMPLEMENTO ESPECÍFICO	158.708,00	0,00	158.708,00	154.566,12	154.566,12	154.566,12	0,00	4.141,88
12103 OTROS COMPLEMENTOS	9.947,00	0,00	9.947,00	9.843,34	9.843,34	9.843,34	0,00	103,66
16000 SEGURIDAD SOCIAL	91.420,00	0,00	91.420,00	82.208,84	82.208,84	82.208,84	0,00	9.211,16

AYUNTAMIENTO DE MADRID

LIQUIDACIÓN DEL PRESUPUESTO DE GASTOS

Ejercicio : 2021 **Fecha: 31/12/2021**

Centro **: 001 AYUNTAMIENTO DE MADRID**

Sección : 212 DISTRITO DE USERA

PROGRAMA/DESCRIPCIÓN/ECONÓMICO/DESCRIPCIÓN	C. INICIAL (1)	MODIFICACIONES (2)	C. DEFINITIVO (3=1+2)	G. COMPROMETIDOS (4)	OB. RECONOCIDAS (5)	PAGOS (6)	OB.PDTES.PAGO (7=5-6)	REMANENTE CRÉDITO (8=3-5)
22602 PUBLICIDAD Y PROPAGANDA	15.000,00	45.440,00	60.440,00	25.047,70	25.047,70	0,00	25.047,70	35.392,30
22706 ESTUDIOS Y TRABAJOS TÉCNICOS	0,00	0,00	0,00	8.820,90	8.820,90	8.820,90	0,00	-8.820,90
22707 TALLERES CULTURALES DISTRITOS	495.882,00	-54.627,77	441.254,23	461.313,37	437.598,62	417.539,48	20.059,14	3.655,61
22799 OTROS TRABAJOS REALIZADOS POR OTRAS EMP. Y PROF.	1.428.016,00	-728.977,01	699.038,99	646.328,45	632.645,77	541.152,45	91.493,32	66.393,22
62599 OTRO MOBILIARIO Y ENSERES	60.000,00	20.000,00	80.000,00	62.152,84	62.152,83	62.152,83	0,00	17.847,17
63599 OTRO MOBILIARIO Y ENSERES (REFORMA Y REPOSICIÓN)	6.000,00	0,00	6.000,00	5.634,28	0,00	0,00	0,00	6.000,00
*** 34101 ACTUACIONES DEPORTIVAS EN DISTRITOS**	288.153,00	-192.579,24	95.573,76	63.046,55	23.280,76	18.216,91	5.063,85	72.293,00
22199 OTROS SUMINISTROS	17.000,00	0,00	17.000,00	17.000,00	10.308,00	5.244,15	5.063,85	6.692,00
22799 OTROS TRABAJOS REALIZADOS POR OTRAS EMP. Y PROF.	271.153,00	-192.579,24	78.573,76	46.046,55	12.972,76	12.972,76	0,00	65.601,00
*** 34201 INSTALACIONES DEPORTIVAS**	6.827.682,00	4.440.156,85	11.267.838,85	9.876.392,75	9.630.791,01	7.883.393,99	1.747.397,02	1.637.047,84
13000 RETRIBUCIONES BÁSICAS	2.057.301,00	-572.840,00	1.484.461,00	1.309.359,71	1.309.359,71	1.309.359,71	0,00	175.101,29
13001 HORAS EXTRAORDINARIAS	0,00	0,00	0,00	371,88	371,88	371,88	0,00	-371,88
13002 OTRAS REMUNERACIONES	0,00	121.285,00	121.285,00	95.663,93	95.663,93	95.663,93	0,00	25.621,07
13100 RETRIBUCIONES BÁSICAS	2.327.814,00	-154.889,00	2.172.925,00	2.143.297,54	2.143.297,54	2.143.297,54	0,00	29.627,46
13102 OTRAS REMUNERACIONES	1.248,00	154.889,00	156.137,00	183.394,29	183.394,29	183.394,29	0,00	-27.257,29
16000 SEGURIDAD SOCIAL	1.201.823,00	8.773,00	1.210.596,00	1.442.181,97	1.442.181,97	1.442.181,97	0,00	-231.585,97
16009 OTRAS CUOTAS	0,00	0,00	0,00	359.619,31	359.619,31	359.619,31	0,00	-359.619,31
20300 ARRENDAMIENTOS DE MAQUINARIA, INSTALAC. Y UTILLAJE	6.000,00	-4.015,01	1.984,99	1.984,99	1.010,92	1.010,92	0,00	974,07
20800 ARRENDAMIENTOS DE OTRO INMOVILIZADO MATERIAL	90.000,00	-71.738,76	18.261,24	18.261,24	18.261,22	18.261,22	0,00	0,02
21200 REP.MANT. Y CONSERV. EDIFICIOS Y OTRAS CONSTRUC.	378.018,00	-14.000,00	364.018,00	364.017,30	364.017,24	364.017,24	0,00	0,76
21300 REP.MANT.Y CONSERV. MAQUINARIA, INSTAL. Y UTILLAJE	15.000,00	-7.000,00	8.000,00	0,00	0,00	0,00	0,00	8.000,00
22002 MATERIAL INFORMÁTICO NO INVENTARIABLE	5.000,00	-1.000,00	4.000,00	3.654,53	3.654,53	3.654,53	0,00	345,47
22103 COMBUSTIBLES Y CARBURANTES	500,00	-500,00	0,00	0,00	0,00	0,00	0,00	0,00
22104 VESTUARIO	50.000,00	-15.000,00	35.000,00	30.098,15	30.098,15	12.993,58	17.104,57	4.901,85
22106 PRODUCTOS FARMACÉUTICOS Y MATERIAL SANITARIO	25.000,00	-14.500,00	10.500,00	3.434,96	3.434,93	3.434,93	0,00	7.065,07
22110 PRODUCTOS DE LIMPIEZA Y ASEO	40.000,00	-15.000,00	25.000,00	19.072,12	19.072,12	19.072,12	0,00	5.927,88
22199 OTROS SUMINISTROS	160.000,00	-91.934,07	68.065,93	51.024,56	32.891,17	32.891,17	0,00	35.174,76
22700 LIMPIEZA Y ASEO	1.978,00	0,00	1.978,00	1.977,25	1.977,24	1.977,24	0,00	0,76
22701 SEGURIDAD	205.000,00	-2.384,15	202.615,85	202.615,85	182.986,45	182.986,45	0,00	19.629,40
22706 ESTUDIOS Y TRABAJOS TÉCNICOS	52.000,00	-30.182,00	21.818,00	15.861,89	15.861,89	3.368,64	12.493,25	5.956,11

AYUNTAMIENTO DE MADRID

LIQUIDACIÓN DEL PRESUPUESTO DE GASTOS

Ejercicio : 2021 **Fecha: 31/12/2021**

Centro **: 001 AYUNTAMIENTO DE MADRID**

Sección : 212 DISTRITO DE USERA

PROGRAMA/DESCRIPCIÓN/ECONÓMICO/DESCRIPCIÓN	C. INICIAL (1)	MODIFICACIONES (2)	C. DEFINITIVO (3=1+2)	G. COMPROMETIDOS (4)	OB. RECONOCIDAS (5)	PAGOS (6)	OB.PDTES.PAGO (7=5-6)	REMANENTE CRÉDITO (8=3-5)
22799 OTROS TRABAJOS REALIZADOS POR OTRAS EMP. Y PROF.	106.000,00	28.083,37	134.083,37	57.249,23	57.249,22	57.249,22	0,00	76.834,15
60999 OTRAS INVERS. NUEVAS EN INFR.Y BIENES USO GENERAL	0,00	448,55	448,55	394,73	394,73	269,77	124,96	53,82
61999 OTRAS INVERS.DE REPOS.EN INFR.Y BIENES USO GENERAL	28.000,00	2.891.267,28	2.919.267,28	1.880.888,74	1.792.438,28	902.821,25	889.617,03	1.126.829,00
62300 MAQUINARIA	20.000,00	-7.241,76	12.758,24	12.758,24	12.758,24	12.758,24	0,00	0,00
62500 MOBILIARIO Y EQUIPOS DE OFICINA	5.000,00	-5.000,00	0,00	0,00	0,00	0,00	0,00	0,00
62599 OTRO MOBILIARIO Y ENSERES	8.000,00	58.530,00	66.530,00	60.099,96	54.921,97	34.522,51	20.399,46	11.608,03
62600 EQUIPOS DE COMUNICACIÓN	0,00	2.000,00	2.000,00	0,00	0,00	0,00	0,00	2.000,00
62901 SEÑALIZACIÓN	0,00	10.000,00	10.000,00	3.464,96	3.464,96	3.464,96	0,00	6.535,04
63200 EDIFICIOS Y OTRAS CONSTRUCCIONES (REFORMA)	30.000,00	2.159.534,15	2.189.534,15	1.589.074,81	1.475.838,51	668.180,76	807.657,75	713.695,64
63500 MOBILIARIO Y EQUIPOS DE OFICINA (REFORMA Y REP.)	6.000,00	-313,75	5.686,25	5.686,25	5.686,25	5.686,25	0,00	0,00
63599 OTRO MOBILIARIO Y ENSERES (REFORMA Y REPOSICIÓN)	8.000,00	12.885,00	20.885,00	20.884,36	20.884,36	20.884,36	0,00	0,64
*** 49300 CONSUMO**	172.577,00	-65,00	172.512,00	143.911,74	143.911,74	143.911,74	0,00	28.600,26
12001 SUELDOS DEL GRUPO A2	30.205,00	0,00	30.205,00	22.248,63	22.248,63	22.248,63	0,00	7.956,37
12004 SUELDOS DEL GRUPO C2	9.175,00	0,00	9.175,00	9.174,56	9.174,56	9.174,56	0,00	0,44
12006 TRIENIOS	11.851,00	0,00	11.851,00	8.716,21	8.716,21	8.716,21	0,00	3.134,79
12100 COMPLEMENTO DE DESTINO	24.102,00	269,00	24.371,00	20.792,09	20.792,09	20.792,09	0,00	3.578,91
12101 COMPLEMENTO ESPECÍFICO	57.877,00	0,00	57.877,00	49.738,60	49.738,60	49.738,60	0,00	8.138,40
12103 OTROS COMPLEMENTOS	3.326,00	0,00	3.326,00	2.751,22	2.751,22	2.751,22	0,00	574,78
15000 PRODUCTIVIDAD	3.830,00	0,00	3.830,00	3.829,80	3.829,80	3.829,80	0,00	0,20
16000 SEGURIDAD SOCIAL	31.811,00	66,00	31.877,00	26.660,63	26.660,63	26.660,63	0,00	5.216,37
22199 OTROS SUMINISTROS	200,00	-200,00	0,00	0,00	0,00	0,00	0,00	0,00
22699 OTROS GASTOS DIVERSOS	200,00	-200,00	0,00	0,00	0,00	0,00	0,00	0,00
*** 91220 CONCEJALÍA-PRESIDENCIA DEL DISTRITO**	242.384,00	0,00	242.384,00	247.247,79	247.247,79	247.247,79	0,00	-4.863,79
11000 RETRIBUCIONES BÁSICAS	34.068,00	0,00	34.068,00	34.066,08	34.066,08	34.066,08	0,00	1,92
11001 RETRIBUCIONES COMPLEMENTARIAS	78.394,00	0,00	78.394,00	78.392,16	78.392,16	78.392,16	0,00	1,84
12004 SUELDOS DEL GRUPO C2	20.000,00	0,00	20.000,00	18.349,12	18.349,12	18.349,12	0,00	1.650,88
12006 TRIENIOS	1.855,00	0,00	1.855,00	2.403,40	2.403,40	2.403,40	0,00	-548,40
12100 COMPLEMENTO DE DESTINO	11.418,00	0,00	11.418,00	11.889,91	11.889,91	11.889,91	0,00	-471,91
12101 COMPLEMENTO ESPECÍFICO	28.620,00	0,00	28.620,00	28.619,64	28.619,64	28.619,64	0,00	0,36
12103 OTROS COMPLEMENTOS	1.571,00	0,00	1.571,00	1.568,70	1.568,70	1.568,70	0,00	2,30

AYUNTAMIENTO DE MADRID

LIQUIDACIÓN DEL PRESUPUESTO DE GASTOS

Ejercicio : 2021 **Fecha: 31/12/2021**

Centro **: 001 AYUNTAMIENTO DE MADRID**

Sección : 212 DISTRITO DE USERA

PROGRAMA/DESCRIPCIÓN/ECONÓMICO/DESCRIPCIÓN	C. INICIAL (1)	MODIFICACIONES (2)	C. DEFINITIVO (3=1+2)	G. COMPROMETIDOS (4)	OB. RECONOCIDAS (5)	PAGOS (6)	OB.PDTES.PAGO (7=5-6)	REMANENTE CRÉDITO (8=3-5)
15000 PRODUCTIVIDAD	13.778,00	0,00	13.778,00	19.674,38	19.674,38	19.674,38	0,00	-5.896,38
16000 SEGURIDAD SOCIAL	51.770,00	0,00	51.770,00	51.381,65	51.381,65	51.381,65	0,00	388,35
22601 ATENCIONES PROTOCOLARIAS Y REPRESENTATIVAS	910,00	0,00	910,00	902,75	902,75	902,75	0,00	7,25
*** 92001 DIREC. Y GESTIÓN ADMTVA. DEL DISTRITO**	4.784.889,00	-438.309,00	4.346.580,00	4.110.581,96	4.098.604,19	4.082.669,59	15.934,60	247.975,81
10100 RETRIBUCIONES BÁSICAS	100.348,00	0,00	100.348,00	99.152,92	99.152,92	99.152,92	0,00	1.195,08
12000 SUELDOS DEL GRUPO A1	241.082,00	-47.211,00	193.871,00	172.328,88	172.328,88	172.328,88	0,00	21.542,12
12001 SUELDOS DEL GRUPO A2	199.386,00	19.142,00	218.528,00	206.625,56	206.625,56	206.625,56	0,00	11.902,44
12003 SUELDOS DEL GRUPO C1	129.326,00	-40.104,00	89.222,00	74.199,97	74.199,97	74.199,97	0,00	15.022,03
12004 SUELDOS DEL GRUPO C2	300.293,00	-63.131,00	237.162,00	218.448,50	218.448,50	218.448,50	0,00	18.713,50
12005 SUELDOS DEL GRUPO E	134.629,00	-31.327,00	103.302,00	82.434,71	82.434,71	82.434,71	0,00	20.867,29
12006 TRIENIOS	148.559,00	0,00	148.559,00	148.192,45	148.192,45	148.192,45	0,00	366,55
12100 COMPLEMENTO DE DESTINO	591.226,00	-99.808,00	491.418,00	463.760,99	463.760,99	463.760,99	0,00	27.657,01
12101 COMPLEMENTO ESPECÍFICO	1.366.327,00	-228.277,00	1.138.050,00	1.085.766,13	1.085.766,13	1.085.766,13	0,00	52.283,87
12103 OTROS COMPLEMENTOS	87.089,00	2.937,00	90.026,00	68.299,32	68.299,32	68.299,32	0,00	21.726,68
13000 RETRIBUCIONES BÁSICAS	130.972,00	-16.398,00	114.574,00	112.794,02	112.794,02	112.794,02	0,00	1.779,98
13002 OTRAS REMUNERACIONES	33.323,00	16.398,00	49.721,00	48.587,17	48.587,17	48.587,17	0,00	1.133,83
14399 OTRAS PREVISIONES DE GASTOS DE PERSONAL	691,00	0,00	691,00	0,00	0,00	0,00	0,00	691,00
15000 PRODUCTIVIDAD	105.099,00	0,00	105.099,00	106.565,72	106.565,72	106.565,72	0,00	-1.466,72
16000 SEGURIDAD SOCIAL	859.309,00	-26.358,00	832.951,00	758.491,29	758.491,29	758.491,29	0,00	74.459,71
16009 OTRAS CUOTAS	0,00	0,00	0,00	130.871,36	130.871,36	130.871,36	0,00	-130.871,36
20200 ARRENDAMIENTOS DE EDIFICIOS Y OTRAS CONSTRUCCIONES	22,00	0,00	22,00	21,60	21,60	19,80	1,80	0,40
20500 ARRENDAMIENTOS DE MOBILIARIO Y ENSERES	9.000,00	0,00	9.000,00	6.574,35	5.612,36	5.612,36	0,00	3.387,64
21200 REP.MANT. Y CONSERV. EDIFICIOS Y OTRAS CONSTRUC.	26.608,00	0,00	26.608,00	18.572,68	17.251,41	17.091,73	159,68	9.356,59
21500 REP., MANT. Y CONSERV. DE MOBILIARIO	2.000,00	0,00	2.000,00	0,00	0,00	0,00	0,00	2.000,00
22000 MATERIAL DE OFICINA ORDINARIO NO INVENTARIABLE	10.000,00	-4.000,00	6.000,00	4.262,12	4.262,12	4.262,12	0,00	1.737,88
22002 MATERIAL INFORMÁTICO NO INVENTARIABLE	20.500,00	0,00	20.500,00	18.952,89	18.952,89	18.952,89	0,00	1.547,11
22104 VESTUARIO	9.500,00	0,00	9.500,00	9.491,72	9.491,72	9.491,72	0,00	8,28
22105 PRODUCTOS ALIMENTICIOS	600,00	2.500,00	3.100,00	643,49	643,49	643,49	0,00	2.456,51
22106 PRODUCTOS FARMACÉUTICOS Y MATERIAL SANITARIO	6.000,00	40.000,00	46.000,00	7.337,22	7.337,22	7.337,22	0,00	38.662,78
22107 IMPRESOS Y FORMULARIOS	0,00	2.500,00	2.500,00	1.564,53	1.564,53	1.564,53	0,00	935,47

AYUNTAMIENTO DE MADRID

LIQUIDACIÓN DEL PRESUPUESTO DE GASTOS

Ejercicio : 2021 **Fecha: 31/12/2021**

Centro **: 001 AYUNTAMIENTO DE MADRID**

Sección : 212 DISTRITO DE USERA

PROGRAMA/DESCRIPCIÓN/ECONÓMICO/DESCRIPCIÓN	C. INICIAL (1)	MODIFICACIONES (2)	C. DEFINITIVO (3=1+2)	G. COMPROMETIDOS (4)	OB. RECONOCIDAS (5)	PAGOS (6)	OB.PDTES.PAGO (7=5-6)	REMANENTE CRÉDITO (8=3-5)
22199 OTROS SUMINISTROS	2.000,00	0,00	2.000,00	15.198,87	15.198,87	293,87	14.905,00	-13.198,87
22501 TRIBUTOS DE LAS COMUNIDADES AUTÓNOMAS	1.500,00	400,00	1.900,00	1.854,54	1.854,54	1.854,54	0,00	45,46
22603 PUBLICACIÓN EN DIARIOS OFICIALES	2.000,00	0,00	2.000,00	507,63	507,63	507,63	0,00	1.492,37
22604 GASTOS JURÍDICOS Y CONTENCIOSOS	1.000,00	0,00	1.000,00	0,00	0,00	0,00	0,00	1.000,00
22699 OTROS GASTOS DIVERSOS	1.500,00	8.228,00	9.728,00	9.328,00	9.096,12	8.228,00	868,12	631,88
22706 ESTUDIOS Y TRABAJOS TÉCNICOS	0,00	18.200,00	18.200,00	17.484,50	17.484,50	17.484,50	0,00	715,50
22799 OTROS TRABAJOS REALIZADOS POR OTRAS EMP. Y PROF.	0,00	11.000,00	11.000,00	9.799,32	336,69	336,69	0,00	10.663,31
23303 INDEMNIZACIÓN A VOCALES DE JUNTAS DE DISTRITO	250.000,00	0,00	250.000,00	202.568,00	202.568,00	202.568,00	0,00	47.432,00
62500 MOBILIARIO Y EQUIPOS DE OFICINA	10.000,00	0,00	10.000,00	8.803,51	8.803,51	8.803,51	0,00	1.196,49
62599 OTRO MOBILIARIO Y ENSERES	0,00	2.000,00	2.000,00	1.098,00	1.098,00	1.098,00	0,00	902,00
63500 MOBILIARIO Y EQUIPOS DE OFICINA (REFORMA Y REP.)	5.000,00	-5.000,00	0,00	0,00	0,00	0,00	0,00	0,00
*** 92401 PARTICIPACIÓN CIUDADANA**	219.000,00	6.500,00	225.500,00	166.856,66	166.815,05	159.395,55	7.419,50	58.684,95
22300 TRANSPORTES	10.000,00	-10.000,00	0,00	0,00	0,00	0,00	0,00	0,00
22602 PUBLICIDAD Y PROPAGANDA	2.000,00	-2.000,00	0,00	0,00	0,00	0,00	0,00	0,00
22706 ESTUDIOS Y TRABAJOS TÉCNICOS	0,00	0,00	0,00	2.964,50	2.964,50	0,00	2.964,50	-2.964,50
22799 OTROS TRABAJOS REALIZADOS POR OTRAS EMP. Y PROF.	52.000,00	13.500,00	65.500,00	5.714,41	5.672,80	1.217,80	4.455,00	59.827,20
48901 OTRAS TRANSFERENCIAS A INSTITUC. SIN FINES LUCRO	130.000,00	5.000,00	135.000,00	134.342,72	134.342,72	134.342,72	0,00	657,28
78901 OTRAS TRANSF. DE CAPITAL A INST. SIN FINES LUCRO	25.000,00	0,00	25.000,00	23.835,03	23.835,03	23.835,03	0,00	1.164,97
*** 93302 EDIFICIOS**	2.267.316,00	1.047.962,65	3.315.278,65	2.641.398,90	2.556.377,21	2.191.367,26	365.009,95	758.901,44
21200 REP.MANT. Y CONSERV. EDIFICIOS Y OTRAS CONSTRUC.	242.157,00	-9.000,88	233.156,12	233.156,12	233.156,04	233.156,04	0,00	0,08
22700 LIMPIEZA Y ASEO	880.409,00	0,00	880.409,00	1.024.285,15	1.016.921,33	1.001.913,17	15.008,16	-136.512,33
22701 SEGURIDAD	260.000,00	0,00	260.000,00	255.929,66	238.805,12	238.805,12	0,00	21.194,88
22706 ESTUDIOS Y TRABAJOS TÉCNICOS	30.000,00	-30.000,00	0,00	0,00	0,00	0,00	0,00	0,00
22799 OTROS TRABAJOS REALIZADOS POR OTRAS EMP. Y PROF.	794.750,00	-80.194,18	714.555,82	574.750,00	574.749,96	574.749,96	0,00	139.805,86
63200 EDIFICIOS Y OTRAS CONSTRUCCIONES (REFORMA)	60.000,00	1.167.157,71	1.227.157,71	553.277,97	492.744,76	142.742,97	350.001,79	734.412,95

AYUNTAMIENTO DE MADRID

LIQUIDACIÓN DEL PRESUPUESTO DE GASTOS

Ejercicio : 2021 **Fecha: 31/12/2021**

Centro **: 001 AYUNTAMIENTO DE MADRID**

Sección : 213 DISTRITO DE PUENTE DE VALLECAS

PROGRAMA/DESCRIPCIÓN/ECONÓMICO/DESCRIPCIÓN	C. INICIAL (1)	MODIFICACIONES (2)	C. DEFINITIVO (3=1+2)	G. COMPROMETIDOS (4)	OB. RECONOCIDAS (5)	PAGOS (6)	OB.PDTES.PAGO (7=5-6)	REMANENTE CRÉDITO (8=3-5)
**** TOTAL**	**67.931.274,00**	**3.308.789,96**	**71.240.063,96**	**65.522.197,80**	**58.447.757,71**	**52.350.489,18**	**6.097.268,53**	**12.792.306,25**
*** 15322 OTRAS ACTUACIONES EN VÍAS PÚBLICAS**	161.664,00	218.963,85	380.627,85	179.787,14	52.317,46	52.317,46	0,00	328.310,39
21000 REP.MANT. Y CONSERV. BIENES DESTINADOS USO GENERAL	0,00	230.461,15	230.461,15	150.592,25	52.317,46	52.317,46	0,00	178.143,69
21200 REP.MANT. Y CONSERV. EDIFICIOS Y OTRAS CONSTRUC.	155.000,00	-155.000,00	0,00	0,00	0,00	0,00	0,00	0,00
22706 ESTUDIOS Y TRABAJOS TÉCNICOS	6.664,00	0,00	6.664,00	0,00	0,00	0,00	0,00	6.664,00
61904 URBANIZACIÓN A CARGO DEL AYUNTAMIENTO (REMODELAC.)	0,00	143.502,70	143.502,70	29.194,89	0,00	0,00	0,00	143.502,70
*** 17101 PATRIMONIO VERDE**	10.000,00	-7.777,14	2.222,86	0,00	0,00	0,00	0,00	2.222,86
22706 ESTUDIOS Y TRABAJOS TÉCNICOS	10.000,00	-7.777,14	2.222,86	0,00	0,00	0,00	0,00	2.222,86
*** 17102 ZONAS VERDES**	0,00	308.454,04	308.454,04	183.378,78	182.391,55	43.454,04	138.937,51	126.062,49
60999 OTRAS INVERS. NUEVAS EN INFR.Y BIENES USO GENERAL	0,00	265.000,00	265.000,00	139.924,74	138.937,51	0,00	138.937,51	126.062,49
61921 ZONAS AJARDINADAS (REM)	0,00	43.454,04	43.454,04	43.454,04	43.454,04	43.454,04	0,00	0,00
*** 17103 EQUIPAMIENTO DE ZONAS AJARDINADAS**	0,00	125.000,00	125.000,00	468,15	0,00	0,00	0,00	125.000,00
60999 OTRAS INVERS. NUEVAS EN INFR.Y BIENES USO GENERAL	0,00	125.000,00	125.000,00	468,15	0,00	0,00	0,00	125.000,00
*** 23102 FAMILIA E INFANCIA**	1.948.436,00	59.444,15	2.007.880,15	1.771.545,59	1.743.839,20	1.366.811,48	377.027,72	264.040,95
22799 OTROS TRABAJOS REALIZADOS POR OTRAS EMP. Y PROF.	1.858.436,00	-58.044,30	1.800.391,70	1.718.844,45	1.718.834,58	1.344.973,78	373.860,80	81.557,12
48900 OTRAS TRANSFERENCIAS A FAMILIAS	90.000,00	117.488,45	207.488,45	52.701,14	25.004,62	21.837,70	3.166,92	182.483,83
*** 23103 MAYORES**	22.363.177,00	-4.464.191,87	17.898.985,13	17.834.248,53	16.688.493,52	16.660.183,79	28.309,73	1.210.491,61
22710 SERVICIO DE AYUDA A DOMICILIO	21.234.527,00	-4.530.742,72	16.703.784,28	16.703.784,28	15.696.740,21	15.696.740,21	0,00	1.007.044,07
22799 OTROS TRABAJOS REALIZADOS POR OTRAS EMP. Y PROF.	1.099.525,00	29.452,26	1.128.977,26	1.079.715,42	971.708,63	943.398,90	28.309,73	157.268,63
62599 OTRO MOBILIARIO Y ENSERES	10.000,00	20.776,00	30.776,00	26.091,89	0,00	0,00	0,00	30.776,00
63599 OTRO MOBILIARIO Y ENSERES (REFORMA Y REPOSICIÓN)	0,00	16.322,59	16.322,59	15.330,70	15.330,70	15.330,70	0,00	991,89
78900 OTRAS TRANSFERENCIAS DE CAPITAL A FAMILIAS	19.125,00	0,00	19.125,00	9.326,24	4.713,98	4.713,98	0,00	14.411,02
*** 23106 SERVICIOS SOCIALES Y EMERGENCIA SOCIAL**	10.040.050,00	-305.801,85	9.734.248,15	9.133.735,93	8.489.025,04	8.217.380,72	271.644,32	1.245.223,11
12001 SUELDOS DEL GRUPO A2	1.071.306,00	-3.927,00	1.067.379,00	970.950,98	970.950,98	970.950,98	0,00	96.428,02
12003 SUELDOS DEL GRUPO C1	32.475,00	425,00	32.900,00	21.647,80	21.647,80	21.647,80	0,00	11.252,20
12004 SUELDOS DEL GRUPO C2	181.099,00	1.658,00	182.757,00	156.702,82	156.702,82	156.702,82	0,00	26.054,18
12005 SUELDOS DEL GRUPO E	42.215,00	-16.818,00	25.397,00	24.035,88	24.035,88	24.035,88	0,00	1.361,12
12006 TRIENIOS	137.608,00	0,00	137.608,00	115.320,81	115.320,81	115.320,81	0,00	22.287,19
12100 COMPLEMENTO DE DESTINO	737.744,00	-22.289,00	715.455,00	656.347,34	656.347,34	656.347,34	0,00	59.107,66
12101 COMPLEMENTO ESPECÍFICO	1.513.910,00	-83.035,00	1.430.875,00	1.329.009,30	1.329.009,30	1.329.009,30	0,00	101.865,70

AYUNTAMIENTO DE MADRID

LIQUIDACIÓN DEL PRESUPUESTO DE GASTOS

Ejercicio : 2021 **Fecha: 31/12/2021**

Centro **: 001 AYUNTAMIENTO DE MADRID**

Sección : 213 DISTRITO DE PUENTE DE VALLECAS

PROGRAMA/DESCRIPCIÓN/ECONÓMICO/DESCRIPCIÓN	C. INICIAL (1)	MODIFICACIONES (2)	C. DEFINITIVO (3=1+2)	G. COMPROMETIDOS (4)	OB. RECONOCIDAS (5)	PAGOS (6)	OB.PDTES.PAGO (7=5-6)	REMANENTE CRÉDITO (8=3-5)
12103 OTROS COMPLEMENTOS	77.215,00	6.318,00	83.533,00	65.422,32	65.422,32	65.422,32	0,00	18.110,68
15000 PRODUCTIVIDAD	68.412,00	0,00	68.412,00	56.409,29	56.409,29	56.409,29	0,00	12.002,71
16000 SEGURIDAD SOCIAL	1.034.156,00	140.155,00	1.174.311,00	1.068.125,28	1.068.125,28	1.068.125,28	0,00	106.185,72
16009 OTRAS CUOTAS	0,00	0,00	0,00	137.262,59	137.262,59	137.262,59	0,00	-137.262,59
22799 OTROS TRABAJOS REALIZADOS POR OTRAS EMP. Y PROF.	2.827.594,00	-195.288,85	2.632.305,15	2.286.829,82	2.274.911,38	2.163.846,17	111.065,21	357.393,77
48900 OTRAS TRANSFERENCIAS A FAMILIAS	2.270.489,00	-133.000,00	2.137.489,00	2.226.724,03	1.601.235,58	1.441.308,47	159.927,11	536.253,42
78900 OTRAS TRANSFERENCIAS DE CAPITAL A FAMILIAS	45.827,00	0,00	45.827,00	18.947,67	11.643,67	10.991,67	652,00	34.183,33
*** 23199 ACTUACIONES EXTRAORDINARIAS COVID-19**	6.212,00	803.308,20	809.520,20	799.811,77	411.583,67	411.583,67	0,00	397.936,53
22799 OTROS TRABAJOS REALIZADOS POR OTRAS EMP. Y PROF.	6.212,00	763.750,00	769.962,00	763.750,00	375.521,90	375.521,90	0,00	394.440,10
48900 OTRAS TRANSFERENCIAS A FAMILIAS	0,00	33.000,00	33.000,00	31.357,53	31.357,53	31.357,53	0,00	1.642,47
62599 OTRO MOBILIARIO Y ENSERES	0,00	6.558,20	6.558,20	4.704,24	4.704,24	4.704,24	0,00	1.853,96
*** 31101 SALUBRIDAD PÚBLICA**	515.406,00	11.500,00	526.906,00	490.404,38	463.359,67	458.239,75	5.119,92	63.546,33
12000 SUELDOS DEL GRUPO A1	48.216,00	0,00	48.216,00	47.693,87	47.693,87	47.693,87	0,00	522,13
12001 SUELDOS DEL GRUPO A2	28.266,00	0,00	28.266,00	24.765,75	24.765,75	24.765,75	0,00	3.500,25
12003 SUELDOS DEL GRUPO C1	21.650,00	0,00	21.650,00	10.823,90	10.823,90	10.823,90	0,00	10.826,10
12004 SUELDOS DEL GRUPO C2	9.175,00	0,00	9.175,00	9.174,56	9.174,56	9.174,56	0,00	0,44
12006 TRIENIOS	27.157,00	0,00	27.157,00	26.073,83	26.073,83	26.073,83	0,00	1.083,17
12100 COMPLEMENTO DE DESTINO	66.532,00	0,00	66.532,00	58.903,96	58.903,96	58.903,96	0,00	7.628,04
12101 COMPLEMENTO ESPECÍFICO	149.819,00	0,00	149.819,00	135.230,90	135.230,90	135.230,90	0,00	14.588,10
12103 OTROS COMPLEMENTOS	7.578,00	0,00	7.578,00	6.539,34	6.539,34	6.539,34	0,00	1.038,66
15000 PRODUCTIVIDAD	5.191,00	0,00	5.191,00	8.285,46	8.285,46	8.285,46	0,00	-3.094,46
16000 SEGURIDAD SOCIAL	85.017,00	0,00	85.017,00	81.503,93	81.503,93	81.503,93	0,00	3.513,07
16009 OTRAS CUOTAS	0,00	0,00	0,00	9.387,65	9.387,65	9.387,65	0,00	-9.387,65
20800 ARRENDAMIENTOS DE OTRO INMOVILIZADO MATERIAL	65.805,00	0,00	65.805,00	65.804,64	38.759,93	38.759,93	0,00	27.045,07
22699 OTROS GASTOS DIVERSOS	500,00	0,00	500,00	186,46	186,46	186,46	0,00	313,54
22700 LIMPIEZA Y ASEO	0,00	11.500,00	11.500,00	6.030,13	6.030,13	910,21	5.119,92	5.469,87
62302 ÚTILES Y HERRAMIENTAS	500,00	0,00	500,00	0,00	0,00	0,00	0,00	500,00
*** 32301 CENTROS DOCENTES ENSEÑANZA INFANTIL Y PRIMARIA**	5.986.369,00	3.441.176,06	9.427.545,06	8.782.914,62	7.005.083,34	4.075.788,66	2.929.294,68	2.422.461,72
21200 REP.MANT. Y CONSERV. EDIFICIOS Y OTRAS CONSTRUC.	972.205,00	-12.000,00	960.205,00	772.641,97	613.636,01	466.712,86	146.923,15	346.568,99
22700 LIMPIEZA Y ASEO	3.426.920,00	0,00	3.426.920,00	3.354.192,11	3.176.213,13	1.800.841,97	1.375.371,16	250.706,87

AYUNTAMIENTO DE MADRID

LIQUIDACIÓN DEL PRESUPUESTO DE GASTOS

Ejercicio : 2021 **Fecha: 31/12/2021**

Centro **: 001 AYUNTAMIENTO DE MADRID**

Sección : 213 DISTRITO DE PUENTE DE VALLECAS

PROGRAMA/DESCRIPCIÓN/ECONÓMICO/DESCRIPCIÓN	C. INICIAL (1)	MODIFICACIONES (2)	C. DEFINITIVO (3=1+2)	G. COMPROMETIDOS (4)	OB. RECONOCIDAS (5)	PAGOS (6)	OB.PDTES.PAGO (7=5-6)	REMANENTE CRÉDITO (8=3-5)
22799 OTROS TRABAJOS REALIZADOS POR OTRAS EMP. Y PROF.	1.587.244,00	259.055,26	1.846.299,26	1.685.704,56	1.685.704,56	1.530.707,92	154.996,64	160.594,70
63200 EDIFICIOS Y OTRAS CONSTRUCCIONES (REFORMA)	0,00	3.194.120,80	3.194.120,80	2.970.375,98	1.529.529,64	277.525,91	1.252.003,73	1.664.591,16
*** 32501 ABSENTISMO**	34.892,00	0,00	34.892,00	34.892,00	34.892,00	34.892,00	0,00	0,00
22799 OTROS TRABAJOS REALIZADOS POR OTRAS EMP. Y PROF.	34.892,00	0,00	34.892,00	34.892,00	34.892,00	34.892,00	0,00	0,00
*** 32601 SERVICIOS COMPLEMENTARIOS EDUCACIÓN**	1.502.092,00	4.922,77	1.507.014,77	974.722,88	894.910,54	769.747,56	125.162,98	612.104,23
22300 TRANSPORTES	165.605,00	0,00	165.605,00	27.940,27	18.214,51	9.300,16	8.914,35	147.390,49
22799 OTROS TRABAJOS REALIZADOS POR OTRAS EMP. Y PROF.	1.336.487,00	4.922,77	1.341.409,77	946.782,61	876.696,03	760.447,40	116.248,63	464.713,74
*** 33401 ACTIVIDADES CULTURALES**	2.146.801,00	-60.658,73	2.086.142,27	1.535.303,07	1.500.744,26	1.478.947,49	21.796,77	585.398,01
12001 SUELDOS DEL GRUPO A2	30.205,00	0,00	30.205,00	14.132,38	14.132,38	14.132,38	0,00	16.072,62
12003 SUELDOS DEL GRUPO C1	56.532,00	0,00	56.532,00	42.631,08	42.631,08	42.631,08	0,00	13.900,92
12004 SUELDOS DEL GRUPO C2	64.225,00	0,00	64.225,00	45.872,80	45.872,80	45.872,80	0,00	18.352,20
12006 TRIENIOS	29.043,00	0,00	29.043,00	25.733,59	25.733,59	25.733,59	0,00	3.309,41
12100 COMPLEMENTO DE DESTINO	82.872,00	344,00	83.216,00	64.878,08	64.878,08	64.878,08	0,00	18.337,92
12101 COMPLEMENTO ESPECÍFICO	199.576,00	-14.561,00	185.015,00	159.019,81	159.019,81	159.019,81	0,00	25.995,19
12103 OTROS COMPLEMENTOS	13.091,00	0,00	13.091,00	10.489,07	10.489,07	10.489,07	0,00	2.601,93
15000 PRODUCTIVIDAD	6.014,00	0,00	6.014,00	3.829,80	3.829,80	3.829,80	0,00	2.184,20
16000 SEGURIDAD SOCIAL	116.680,00	-19,00	116.661,00	101.791,89	101.791,89	101.791,89	0,00	14.869,11
16009 OTRAS CUOTAS	0,00	0,00	0,00	3.683,37	3.683,37	3.683,37	0,00	-3.683,37
22707 TALLERES CULTURALES DISTRITOS	468.242,00	13.331,23	481.573,23	468.240,96	456.050,56	456.050,56	0,00	25.522,67
22799 OTROS TRABAJOS REALIZADOS POR OTRAS EMP. Y PROF.	1.015.439,00	-63.529,16	951.909,84	592.533,29	570.164,88	548.368,11	21.796,77	381.744,96
60999 OTRAS INVERS. NUEVAS EN INFR.Y BIENES USO GENERAL	17.382,00	0,00	17.382,00	0,00	0,00	0,00	0,00	17.382,00
62500 MOBILIARIO Y EQUIPOS DE OFICINA	5.000,00	0,00	5.000,00	0,00	0,00	0,00	0,00	5.000,00
62599 OTRO MOBILIARIO Y ENSERES	32.500,00	3.775,20	36.275,20	2.466,95	2.466,95	2.466,95	0,00	33.808,25
63500 MOBILIARIO Y EQUIPOS DE OFICINA (REFORMA Y REP.)	5.000,00	0,00	5.000,00	0,00	0,00	0,00	0,00	5.000,00
63599 OTRO MOBILIARIO Y ENSERES (REFORMA Y REPOSICIÓN)	5.000,00	0,00	5.000,00	0,00	0,00	0,00	0,00	5.000,00
*** 34101 ACTUACIONES DEPORTIVAS EN DISTRITOS**	221.822,00	0,00	221.822,00	143.882,57	131.502,76	97.829,39	33.673,37	90.319,24
22799 OTROS TRABAJOS REALIZADOS POR OTRAS EMP. Y PROF.	221.822,00	0,00	221.822,00	143.882,57	131.502,76	97.829,39	33.673,37	90.319,24
*** 34201 INSTALACIONES DEPORTIVAS**	13.486.541,00	3.162.106,51	16.648.647,51	15.557.381,89	13.056.659,09	11.992.606,65	1.064.052,44	3.591.988,42
13000 RETRIBUCIONES BÁSICAS	5.184.598,00	-1.633.152,00	3.551.446,00	3.072.796,06	3.072.796,06	3.072.796,06	0,00	478.649,94
13002 OTRAS REMUNERACIONES	3.634,00	278.132,00	281.766,00	252.168,76	252.168,76	252.168,76	0,00	29.597,24

AYUNTAMIENTO DE MADRID

LIQUIDACIÓN DEL PRESUPUESTO DE GASTOS

Ejercicio : 2021 **Fecha: 31/12/2021**

Centro **: 001 AYUNTAMIENTO DE MADRID**

Sección : 213 DISTRITO DE PUENTE DE VALLECAS

PROGRAMA/DESCRIPCIÓN/ECONÓMICO/DESCRIPCIÓN	C. INICIAL (1)	MODIFICACIONES (2)	C. DEFINITIVO (3=1+2)	G. COMPROMETIDOS (4)	OB. RECONOCIDAS (5)	PAGOS (6)	OB.PDTES.PAGO (7=5-6)	REMANENTE CRÉDITO (8=3-5)
13100 RETRIBUCIONES BÁSICAS	4.283.627,00	-254.338,00	4.029.289,00	3.749.180,48	3.749.180,48	3.749.180,48	0,00	280.108,52
13102 OTRAS REMUNERACIONES	0,00	283.857,00	283.857,00	356.890,64	356.890,64	356.890,64	0,00	-73.033,64
16000 SEGURIDAD SOCIAL	2.418.756,00	9.319,00	2.428.075,00	2.912.746,82	2.912.746,82	2.912.746,82	0,00	-484.671,82
16009 OTRAS CUOTAS	0,00	800.000,00	800.000,00	818.702,19	818.702,19	818.702,19	0,00	-18.702,19
20300 ARRENDAMIENTOS DE MAQUINARIA, INSTALAC. Y UTILLAJE	18.256,00	0,00	18.256,00	18.255,88	12.286,20	11.262,35	1.023,85	5.969,80
20800 ARRENDAMIENTOS DE OTRO INMOVILIZADO MATERIAL	87.299,00	0,00	87.299,00	60.608,10	55.043,38	50.284,84	4.758,54	32.255,62
21200 REP.MANT. Y CONSERV. EDIFICIOS Y OTRAS CONSTRUC.	564.064,00	0,00	564.064,00	412.733,02	412.733,00	360.795,90	51.937,10	151.331,00
21300 REP.MANT.Y CONSERV. MAQUINARIA, INSTAL. Y UTILLAJE	4.000,00	0,00	4.000,00	859,10	859,10	859,10	0,00	3.140,90
22104 VESTUARIO	108.148,00	0,00	108.148,00	75.531,35	75.531,35	0,00	75.531,35	32.616,65
22106 PRODUCTOS FARMACÉUTICOS Y MATERIAL SANITARIO	11.702,00	1.551,45	13.253,45	11.018,51	1.550,79	0,00	1.550,79	11.702,66
22110 PRODUCTOS DE LIMPIEZA Y ASEO	60.000,00	0,00	60.000,00	46.644,50	46.644,50	37.048,64	9.595,86	13.355,50
22199 OTROS SUMINISTROS	174.923,00	5.368,59	180.291,59	159.856,12	71.776,98	67.773,57	4.003,41	108.514,61
22700 LIMPIEZA Y ASEO	47.136,00	0,00	47.136,00	20.686,61	15.132,85	0,00	15.132,85	32.003,15
22701 SEGURIDAD	258.398,00	0,00	258.398,00	258.397,96	258.397,92	258.397,92	0,00	0,08
22799 OTROS TRABAJOS REALIZADOS POR OTRAS EMP. Y PROF.	70.000,00	7.083,33	77.083,33	3.858,56	3.858,54	0,00	3.858,54	73.224,79
61999 OTRAS INVERS.DE REPOS.EN INFR.Y BIENES USO GENERAL	0,00	969.199,00	969.199,00	794.950,49	326.231,03	33.866,45	292.364,58	642.967,97
62500 MOBILIARIO Y EQUIPOS DE OFICINA	6.000,00	0,00	6.000,00	0,00	0,00	0,00	0,00	6.000,00
62599 OTRO MOBILIARIO Y ENSERES	22.000,00	3.146,00	25.146,00	2.055,79	2.055,79	2.055,79	0,00	23.090,21
62600 EQUIPOS DE COMUNICACIÓN	17.000,00	0,00	17.000,00	11.487,49	11.487,49	0,00	11.487,49	5.512,51
63200 EDIFICIOS Y OTRAS CONSTRUCCIONES (REFORMA)	0,00	2.691.940,14	2.691.940,14	2.517.953,46	600.585,22	7.777,14	592.808,08	2.091.354,92
63500 MOBILIARIO Y EQUIPOS DE OFICINA (REFORMA Y REP.)	45.000,00	0,00	45.000,00	0,00	0,00	0,00	0,00	45.000,00
63599 OTRO MOBILIARIO Y ENSERES (REFORMA Y REPOSICIÓN)	102.000,00	0,00	102.000,00	0,00	0,00	0,00	0,00	102.000,00
*** 49300 CONSUMO**	166.058,00	49.348,00	215.406,00	183.364,93	183.364,93	183.364,93	0,00	32.041,07
12000 SUELDOS DEL GRUPO A1	161,00	7.956,00	8.117,00	9.636,00	9.636,00	9.636,00	0,00	-1.519,00
12001 SUELDOS DEL GRUPO A2	28.266,00	0,00	28.266,00	18.079,58	18.079,58	18.079,58	0,00	10.186,42
12003 SUELDOS DEL GRUPO C1	14.133,00	0,00	14.133,00	10.823,90	10.823,90	10.823,90	0,00	3.309,10
12004 SUELDOS DEL GRUPO C2	92,00	4.542,00	4.634,00	0,00	0,00	0,00	0,00	4.634,00
12006 TRIENIOS	9.216,00	0,00	9.216,00	14.578,21	14.578,21	14.578,21	0,00	-5.362,21
12100 COMPLEMENTO DE DESTINO	23.606,00	7.613,00	31.219,00	26.679,10	26.679,10	26.679,10	0,00	4.539,90
12101 COMPLEMENTO ESPECÍFICO	51.205,00	19.250,00	70.455,00	62.376,80	62.376,80	62.376,80	0,00	8.078,20

AYUNTAMIENTO DE MADRID

LIQUIDACIÓN DEL PRESUPUESTO DE GASTOS

Ejercicio : 2021 **Fecha: 31/12/2021**

Centro **: 001 AYUNTAMIENTO DE MADRID**

Sección : 213 DISTRITO DE PUENTE DE VALLECAS

PROGRAMA/DESCRIPCIÓN/ECONÓMICO/DESCRIPCIÓN	C. INICIAL (1)	MODIFICACIONES (2)	C. DEFINITIVO (3=1+2)	G. COMPROMETIDOS (4)	OB. RECONOCIDAS (5)	PAGOS (6)	OB.PDTES.PAGO (7=5-6)	REMANENTE CRÉDITO (8=3-5)
12103 OTROS COMPLEMENTOS	3.664,00	648,00	4.312,00	4.126,24	4.126,24	4.126,24	0,00	185,76
15000 PRODUCTIVIDAD	0,00	0,00	0,00	841,20	841,20	841,20	0,00	-841,20
16000 SEGURIDAD SOCIAL	35.715,00	9.339,00	45.054,00	36.223,90	36.223,90	36.223,90	0,00	8.830,10
*** 91220 CONCEJALÍA-PRESIDENCIA DEL DISTRITO**	244.455,00	0,00	244.455,00	239.089,53	239.089,53	239.089,53	0,00	5.365,47
11000 RETRIBUCIONES BÁSICAS	32.144,00	0,00	32.144,00	29.647,55	29.647,55	29.647,55	0,00	2.496,45
11001 RETRIBUCIONES COMPLEMENTARIAS	78.394,00	0,00	78.394,00	72.562,72	72.562,72	72.562,72	0,00	5.831,28
12004 SUELDOS DEL GRUPO C2	20.000,00	0,00	20.000,00	18.349,12	18.349,12	18.349,12	0,00	1.650,88
12006 TRIENIOS	2.472,00	0,00	2.472,00	2.471,04	2.471,04	2.471,04	0,00	0,96
12100 COMPLEMENTO DE DESTINO	11.418,00	0,00	11.418,00	11.417,14	11.417,14	11.417,14	0,00	0,86
12101 COMPLEMENTO ESPECÍFICO	28.620,00	0,00	28.620,00	28.619,64	28.619,64	28.619,64	0,00	0,36
12103 OTROS COMPLEMENTOS	1.571,00	0,00	1.571,00	1.568,70	1.568,70	1.568,70	0,00	2,30
15000 PRODUCTIVIDAD	18.584,00	0,00	18.584,00	18.348,01	18.348,01	18.348,01	0,00	235,99
16000 SEGURIDAD SOCIAL	50.802,00	0,00	50.802,00	50.698,36	50.698,36	50.698,36	0,00	103,64
16009 OTRAS CUOTAS	0,00	0,00	0,00	4.985,75	4.985,75	4.985,75	0,00	-4.985,75
22601 ATENCIONES PROTOCOLARIAS Y REPRESENTATIVAS	450,00	0,00	450,00	421,50	421,50	421,50	0,00	28,50
*** 92001 DIREC. Y GESTIÓN ADMTVA. DEL DISTRITO**	5.662.355,00	-388.017,40	5.274.337,60	4.801.391,09	4.794.279,40	4.756.880,20	37.399,20	480.058,20
10100 RETRIBUCIONES BÁSICAS	98.943,00	0,00	98.943,00	97.866,66	97.866,66	97.866,66	0,00	1.076,34
12000 SUELDOS DEL GRUPO A1	305.370,00	-30.826,00	274.544,00	245.373,39	245.373,39	245.373,39	0,00	29.170,61
12001 SUELDOS DEL GRUPO A2	320.065,00	-799,00	319.266,00	291.048,74	291.048,74	291.048,74	0,00	28.217,26
12003 SUELDOS DEL GRUPO C1	164.891,00	-29.510,00	135.381,00	105.565,42	105.565,42	105.565,42	0,00	29.815,58
12004 SUELDOS DEL GRUPO C2	346.074,00	-81.251,00	264.823,00	239.408,55	239.408,55	239.408,55	0,00	25.414,45
12005 SUELDOS DEL GRUPO E	117.811,00	4.161,00	121.972,00	95.739,36	95.739,36	95.739,36	0,00	26.232,64
12006 TRIENIOS	154.618,00	0,00	154.618,00	142.030,34	142.030,34	142.030,34	0,00	12.587,66
12100 COMPLEMENTO DE DESTINO	711.736,00	-99.236,00	612.500,00	581.583,79	581.583,79	581.583,79	0,00	30.916,21
12101 COMPLEMENTO ESPECÍFICO	1.642.906,00	-220.440,00	1.422.466,00	1.356.844,57	1.356.844,57	1.356.844,57	0,00	65.621,43
12103 OTROS COMPLEMENTOS	94.272,00	8.521,00	102.793,00	75.380,68	75.380,68	75.380,68	0,00	27.412,32
13000 RETRIBUCIONES BÁSICAS	106.794,00	0,00	106.794,00	93.506,33	93.506,33	93.506,33	0,00	13.287,67
13002 OTRAS REMUNERACIONES	33.141,00	0,00	33.141,00	31.826,54	31.826,54	31.826,54	0,00	1.314,46
14399 OTRAS PREVISIONES DE GASTOS DE PERSONAL	691,00	0,00	691,00	0,00	0,00	0,00	0,00	691,00
15000 PRODUCTIVIDAD	102.043,00	0,00	102.043,00	102.844,60	102.844,60	102.844,60	0,00	-801,60

AYUNTAMIENTO DE MADRID

LIQUIDACIÓN DEL PRESUPUESTO DE GASTOS

Ejercicio : 2021 **Fecha: 31/12/2021**

Centro **: 001 AYUNTAMIENTO DE MADRID**

Sección : 213 DISTRITO DE PUENTE DE VALLECAS

PROGRAMA/DESCRIPCIÓN/ECONÓMICO/DESCRIPCIÓN	C. INICIAL (1)	MODIFICACIONES (2)	C. DEFINITIVO (3=1+2)	G. COMPROMETIDOS (4)	OB. RECONOCIDAS (5)	PAGOS (6)	OB.PDTES.PAGO (7=5-6)	REMANENTE CRÉDITO (8=3-5)
16000 SEGURIDAD SOCIAL	1.031.149,00	27.422,00	1.058.571,00	949.410,92	949.410,92	949.410,92	0,00	109.160,08
16009 OTRAS CUOTAS	0,00	0,00	0,00	68.323,40	68.323,40	68.323,40	0,00	-68.323,40
20200 ARRENDAMIENTOS DE EDIFICIOS Y OTRAS CONSTRUCCIONES	34.671,00	0,00	34.671,00	34.670,16	34.670,16	34.670,16	0,00	0,84
21200 REP.MANT. Y CONSERV. EDIFICIOS Y OTRAS CONSTRUC.	9.000,00	2.600,00	11.600,00	5.640,21	5.640,21	3.335,33	2.304,88	5.959,79
22000 MATERIAL DE OFICINA ORDINARIO NO INVENTARIABLE	25.000,00	0,00	25.000,00	13.951,77	13.951,77	5.639,95	8.311,82	11.048,23
22002 MATERIAL INFORMÁTICO NO INVENTARIABLE	17.000,00	0,00	17.000,00	22.644,29	16.999,63	16.999,63	0,00	0,37
22104 VESTUARIO	8.000,00	0,00	8.000,00	5.965,30	5.965,30	5.965,30	0,00	2.034,70
22105 PRODUCTOS ALIMENTICIOS	500,00	0,00	500,00	87,85	87,85	87,85	0,00	412,15
22106 PRODUCTOS FARMACÉUTICOS Y MATERIAL SANITARIO	0,00	18.150,00	18.150,00	6.549,70	6.549,70	0,00	6.549,70	11.600,30
22107 IMPRESOS Y FORMULARIOS	5.000,00	0,00	5.000,00	3.154,66	3.154,66	3.154,66	0,00	1.845,34
22199 OTROS SUMINISTROS	500,00	0,00	500,00	716,08	0,00	0,00	0,00	500,00
22501 TRIBUTOS DE LAS COMUNIDADES AUTÓNOMAS	2.000,00	0,00	2.000,00	618,18	618,18	618,18	0,00	1.381,82
22602 PUBLICIDAD Y PROPAGANDA	18.150,00	-16.150,00	2.000,00	0,00	0,00	0,00	0,00	2.000,00
22603 PUBLICACIÓN EN DIARIOS OFICIALES	2.000,00	0,00	2.000,00	0,00	0,00	0,00	0,00	2.000,00
22604 GASTOS JURÍDICOS Y CONTENCIOSOS	2.500,00	6.550,00	9.050,00	6.549,89	6.549,89	0,00	6.549,89	2.500,11
22605 ANUNCIOS DE INSERCIÓN OBLIGATORIA	300,00	0,00	300,00	0,00	0,00	0,00	0,00	300,00
22699 OTROS GASTOS DIVERSOS	1.000,00	0,00	1.000,00	626,78	0,00	0,00	0,00	1.000,00
22713 EJECUCIÓN SUBSIDIARIA INMEDIATA	58.000,00	0,00	58.000,00	0,00	0,00	0,00	0,00	58.000,00
22799 OTROS TRABAJOS REALIZADOS POR OTRAS EMP. Y PROF.	18.000,00	0,00	18.000,00	0,00	0,00	0,00	0,00	18.000,00
23303 INDEMNIZACIÓN A VOCALES DE JUNTAS DE DISTRITO	230.000,00	0,00	230.000,00	206.185,09	206.185,09	206.185,09	0,00	23.814,91
23399 OTRAS INDEMNIZACIONES	230,00	0,00	230,00	0,00	0,00	0,00	0,00	230,00
35200 INTERESES DE DEMORA	0,00	1.970,00	1.970,00	0,00	0,00	0,00	0,00	1.970,00
62500 MOBILIARIO Y EQUIPOS DE OFICINA	0,00	16.150,00	16.150,00	13.807,08	13.682,91	0,00	13.682,91	2.467,09
62599 OTRO MOBILIARIO Y ENSERES	0,00	4.670,60	4.670,60	3.470,76	3.470,76	3.470,76	0,00	1.199,84
*** 92401 PARTICIPACIÓN CIUDADANA**	148.400,00	0,00	148.400,00	122.504,68	122.504,68	122.504,68	0,00	25.895,32
48901 OTRAS TRANSFERENCIAS A INSTITUC. SIN FINES LUCRO	148.400,00	0,00	148.400,00	122.504,68	122.504,68	122.504,68	0,00	25.895,32
*** 93302 EDIFICIOS**	3.286.544,00	351.013,37	3.637.557,37	2.753.370,27	2.453.717,07	1.388.867,18	1.064.849,89	1.183.840,30
21200 REP.MANT. Y CONSERV. EDIFICIOS Y OTRAS CONSTRUC.	290.338,00	12.000,00	302.338,00	210.767,87	210.767,86	184.063,70	26.704,16	91.570,14
22700 LIMPIEZA Y ASEO	1.600.336,00	0,00	1.600.336,00	1.140.968,16	1.132.280,83	271.947,48	860.333,35	468.055,17
22701 SEGURIDAD	402.589,00	19.573,30	422.162,30	422.162,13	419.826,77	419.826,77	0,00	2.335,53

AYUNTAMIENTO DE MADRID

LIQUIDACIÓN DEL PRESUPUESTO DE GASTOS

Ejercicio : 2021 **Fecha: 31/12/2021**

Centro **: 001 AYUNTAMIENTO DE MADRID**

Sección : 213 DISTRITO DE PUENTE DE VALLECAS

PROGRAMA/DESCRIPCIÓN/ECONÓMICO/DESCRIPCIÓN	C. INICIAL (1)	MODIFICACIONES (2)	C. DEFINITIVO (3=1+2)	G. COMPROMETIDOS (4)	OB. RECONOCIDAS (5)	PAGOS (6)	OB.PDTES.PAGO (7=5-6)	REMANENTE CRÉDITO (8=3-5)
22706 ESTUDIOS Y TRABAJOS TÉCNICOS	100.000,00	-27.387,08	72.612,92	48.096,32	48.096,32	48.096,32	0,00	24.516,60
22799 OTROS TRABAJOS REALIZADOS POR OTRAS EMP. Y PROF.	893.281,00	0,00	893.281,00	649.321,68	464.932,91	464.932,91	0,00	428.348,09
63200 EDIFICIOS Y OTRAS CONSTRUCCIONES (REFORMA)	0,00	346.827,15	346.827,15	282.054,11	177.812,38	0,00	177.812,38	169.014,77

AYUNTAMIENTO DE MADRID

LIQUIDACIÓN DEL PRESUPUESTO DE GASTOS

Ejercicio : 2021

Fecha: 31/12/2021

Centro **: 001 AYUNTAMIENTO DE MADRID**

Sección : 214 DISTRITO DE MORATALAZ

PROGRAMA/DESCRIPCIÓN/ECONÓMICO/DESCRIPCIÓN	C. INICIAL (1)	MODIFICACIONES (2)	C. DEFINITIVO (3=1+2)	G. COMPROMETIDOS (4)	OB. RECONOCIDAS (5)	PAGOS (6)	OB.PDTES.PAGO (7=5-6)	REMANENTE CRÉDITO (8=3-5)
**** TOTAL**	**29.791.001,00**	**1.755.066,05**	**31.546.067,05**	**30.753.124,62**	**29.852.831,51**	**27.629.806,69**	**2.223.024,82**	**1.693.235,54**
*** 15322 OTRAS ACTUACIONES EN VÍAS PÚBLICAS**	166.149,00	272.000,00	438.149,00	410.360,78	405.468,74	48.974,89	356.493,85	32.680,26
61904 URBANIZACIÓN A CARGO DEL AYUNTAMIENTO (REMODELAC.)	60.000,00	290.000,00	350.000,00	344.669,32	344.335,31	44.559,79	299.775,52	5.664,69
61910 VIALES (REMODELACIÓN)	66.149,00	-18.000,00	48.149,00	47.962,46	43.404,43	4.415,10	38.989,33	4.744,57
61913 MOBILIARIO URBANO (REF)	40.000,00	0,00	40.000,00	17.729,00	17.729,00	0,00	17.729,00	22.271,00
*** 23102 FAMILIA E INFANCIA**	525.001,00	0,00	525.001,00	545.796,03	537.915,40	535.455,59	2.459,81	-12.914,40
22799 OTROS TRABAJOS REALIZADOS POR OTRAS EMP. Y PROF.	387.287,00	0,00	387.287,00	387.285,45	384.598,88	384.598,88	0,00	2.688,12
48900 OTRAS TRANSFERENCIAS A FAMILIAS	137.714,00	0,00	137.714,00	158.510,58	153.316,52	150.856,71	2.459,81	-15.602,52
*** 23103 MAYORES**	7.202.036,00	-1.579.571,09	5.622.464,91	5.574.714,01	5.111.678,93	5.108.824,30	2.854,63	510.785,98
21900 REP., MANT. Y CONSERV. OTRO INMOVILIZADO MATERIAL	800,00	0,00	800,00	0,00	0,00	0,00	0,00	800,00
22199 OTROS SUMINISTROS	3.500,00	0,00	3.500,00	2.960,27	2.960,27	2.960,27	0,00	539,73
22300 TRANSPORTES	7.000,00	-6.000,00	1.000,00	0,00	0,00	0,00	0,00	1.000,00
22699 OTROS GASTOS DIVERSOS	3.000,00	0,00	3.000,00	0,00	0,00	0,00	0,00	3.000,00
22710 SERVICIO DE AYUDA A DOMICILIO	6.728.281,00	-1.613.611,09	5.114.669,91	5.114.669,48	4.758.683,38	4.758.683,38	0,00	355.986,53
22799 OTROS TRABAJOS REALIZADOS POR OTRAS EMP. Y PROF.	370.345,00	36.040,00	406.385,00	392.143,06	293.778,60	291.994,82	1.783,78	112.606,40
48900 OTRAS TRANSFERENCIAS A FAMILIAS	76.110,00	0,00	76.110,00	60.861,72	52.327,20	52.327,20	0,00	23.782,80
62300 MAQUINARIA	0,00	4.000,00	4.000,00	2.067,89	2.067,89	2.067,89	0,00	1.932,11
78900 OTRAS TRANSFERENCIAS DE CAPITAL A FAMILIAS	13.000,00	0,00	13.000,00	2.011,59	1.861,59	790,74	1.070,85	11.138,41
*** 23106 SERVICIOS SOCIALES Y EMERGENCIA SOCIAL**	2.069.271,00	32.367,00	2.101.638,00	1.793.095,29	1.789.706,73	1.789.406,73	300,00	311.931,27
12001 SUELDOS DEL GRUPO A2	327.393,00	1.103,00	328.496,00	296.414,92	296.414,92	296.414,92	0,00	32.081,08
12003 SUELDOS DEL GRUPO C1	32.475,00	2.259,00	34.734,00	21.647,80	21.647,80	21.647,80	0,00	13.086,20
12004 SUELDOS DEL GRUPO C2	72.220,00	5.706,00	77.926,00	61.722,64	61.722,64	61.722,64	0,00	16.203,36
12006 TRIENIOS	54.484,00	0,00	54.484,00	61.655,56	61.655,56	61.655,56	0,00	-7.171,56
12100 COMPLEMENTO DE DESTINO	244.542,00	-1.275,00	243.267,00	218.680,89	218.680,89	218.680,89	0,00	24.586,11
12101 COMPLEMENTO ESPECÍFICO	509.119,00	-12.177,00	496.942,00	450.836,58	450.836,58	450.836,58	0,00	46.105,42
12103 OTROS COMPLEMENTOS	26.768,00	1.953,00	28.721,00	24.297,75	24.297,75	24.297,75	0,00	4.423,25
15000 PRODUCTIVIDAD	7.195,00	0,00	7.195,00	12.122,17	12.122,17	12.122,17	0,00	-4.927,17
16000 SEGURIDAD SOCIAL	336.663,00	36.798,00	373.461,00	330.012,02	330.012,02	330.012,02	0,00	43.448,98
16009 OTRAS CUOTAS	0,00	0,00	0,00	23.238,29	23.238,29	23.238,29	0,00	-23.238,29
22602 PUBLICIDAD Y PROPAGANDA	2.000,00	-2.000,00	0,00	0,00	0,00	0,00	0,00	0,00

AYUNTAMIENTO DE MADRID

LIQUIDACIÓN DEL PRESUPUESTO DE GASTOS

Ejercicio : 2021 **Fecha: 31/12/2021**

Centro **: 001 AYUNTAMIENTO DE MADRID**

Sección : 214 DISTRITO DE MORATALAZ

PROGRAMA/DESCRIPCIÓN/ECONÓMICO/DESCRIPCIÓN	C. INICIAL (1)	MODIFICACIONES (2)	C. DEFINITIVO (3=1+2)	G. COMPROMETIDOS (4)	OB. RECONOCIDAS (5)	PAGOS (6)	OB.PDTES.PAGO (7=5-6)	REMANENTE CRÉDITO (8=3-5)
22799 OTROS TRABAJOS REALIZADOS POR OTRAS EMP. Y PROF.	253.020,00	0,00	253.020,00	246.444,10	246.443,99	246.443,99	0,00	6.576,01
48900 OTRAS TRANSFERENCIAS A FAMILIAS	197.392,00	0,00	197.392,00	44.725,96	41.337,51	41.037,51	300,00	156.054,49
78900 OTRAS TRANSFERENCIAS DE CAPITAL A FAMILIAS	6.000,00	0,00	6.000,00	1.296,61	1.296,61	1.296,61	0,00	4.703,39
*** 23199 ACTUACIONES EXTRAORDINARIAS COVID-19**	3.000,00	-3.000,00	0,00	0,00	0,00	0,00	0,00	0,00
22199 OTROS SUMINISTROS	3.000,00	-3.000,00	0,00	0,00	0,00	0,00	0,00	0,00
*** 31101 SALUBRIDAD PÚBLICA**	572.031,00	-10.966,00	561.065,00	496.022,57	496.022,57	496.022,57	0,00	65.042,43
12000 SUELDOS DEL GRUPO A1	80.360,00	0,00	80.360,00	64.170,28	64.170,28	64.170,28	0,00	16.189,72
12003 SUELDOS DEL GRUPO C1	10.825,00	0,00	10.825,00	10.111,78	10.111,78	10.111,78	0,00	713,22
12004 SUELDOS DEL GRUPO C2	55.050,00	533,00	55.583,00	37.628,62	37.628,62	37.628,62	0,00	17.954,38
12006 TRIENIOS	20.799,00	0,00	20.799,00	21.724,85	21.724,85	21.724,85	0,00	-925,85
12100 COMPLEMENTO DE DESTINO	83.396,00	752,00	84.148,00	65.507,81	65.507,81	65.507,81	0,00	18.640,19
12101 COMPLEMENTO ESPECÍFICO	194.508,00	-14.210,00	180.298,00	157.997,61	157.997,61	157.997,61	0,00	22.300,39
12103 OTROS COMPLEMENTOS	9.587,00	38,00	9.625,00	7.336,04	7.336,04	7.336,04	0,00	2.288,96
15000 PRODUCTIVIDAD	2.307,00	0,00	2.307,00	364,06	364,06	364,06	0,00	1.942,94
16000 SEGURIDAD SOCIAL	111.899,00	1.921,00	113.820,00	100.955,93	100.955,93	100.955,93	0,00	12.864,07
16009 OTRAS CUOTAS	0,00	0,00	0,00	28.080,19	28.080,19	28.080,19	0,00	-28.080,19
22199 OTROS SUMINISTROS	2.550,00	0,00	2.550,00	1.850,39	1.850,39	1.850,39	0,00	699,61
22699 OTROS GASTOS DIVERSOS	750,00	0,00	750,00	295,01	295,01	295,01	0,00	454,99
*** 32301 CENTROS DOCENTES ENSEÑANZA INFANTIL Y PRIMARIA**	2.646.553,00	931.064,18	3.577.617,18	3.457.401,99	3.404.796,67	3.103.850,63	300.946,04	172.820,51
21200 REP.MANT. Y CONSERV. EDIFICIOS Y OTRAS CONSTRUC.	287.720,00	0,00	287.720,00	227.793,17	227.793,16	227.793,16	0,00	59.926,84
22199 OTROS SUMINISTROS	15.000,00	0,00	15.000,00	13.830,54	13.830,54	0,00	13.830,54	1.169,46
22700 LIMPIEZA Y ASEO	1.220.107,00	-218.285,82	1.001.821,18	931.348,25	931.348,20	931.348,20	0,00	70.472,98
22706 ESTUDIOS Y TRABAJOS TÉCNICOS	0,00	2.200,00	2.200,00	2.050,00	1.869,99	0,00	1.869,99	330,01
22799 OTROS TRABAJOS REALIZADOS POR OTRAS EMP. Y PROF.	1.123.726,00	92.000,00	1.215.726,00	1.237.967,39	1.216.710,96	1.110.928,02	105.782,94	-984,96
62999 OTRAS INV. NUEVAS ASOC. AL FUNCIONAM. OPERAT. SERV	0,00	18.150,00	18.150,00	18.140,32	18.140,32	18.140,32	0,00	9,68
63200 EDIFICIOS Y OTRAS CONSTRUCCIONES (REFORMA)	0,00	1.037.000,00	1.037.000,00	1.026.272,32	995.103,50	815.640,93	179.462,57	41.896,50
*** 32601 SERVICIOS COMPLEMENTARIOS EDUCACIÓN**	341.461,00	20.672,00	362.133,00	345.208,77	306.716,56	301.846,56	4.870,00	55.416,44
22799 OTROS TRABAJOS REALIZADOS POR OTRAS EMP. Y PROF.	341.461,00	-18.000,00	323.461,00	306.870,03	268.544,70	263.674,70	4.870,00	54.916,30
63200 EDIFICIOS Y OTRAS CONSTRUCCIONES (REFORMA)	0,00	38.672,00	38.672,00	38.338,74	38.171,86	38.171,86	0,00	500,14
*** 33401 ACTIVIDADES CULTURALES**	1.179.153,00	-81.769,00	1.097.384,00	922.011,32	876.321,29	840.399,13	35.922,16	221.062,71

AYUNTAMIENTO DE MADRID

LIQUIDACIÓN DEL PRESUPUESTO DE GASTOS

Ejercicio : 2021 **Fecha: 31/12/2021**

Centro **: 001 AYUNTAMIENTO DE MADRID**

Sección : 214 DISTRITO DE MORATALAZ

PROGRAMA/DESCRIPCIÓN/ECONÓMICO/DESCRIPCIÓN	C. INICIAL (1)	MODIFICACIONES (2)	C. DEFINITIVO (3=1+2)	G. COMPROMETIDOS (4)	OB. RECONOCIDAS (5)	PAGOS (6)	OB.PDTES.PAGO (7=5-6)	REMANENTE CRÉDITO (8=3-5)
12001 SUELDOS DEL GRUPO A2	16.072,00	0,00	16.072,00	14.132,38	14.132,38	14.132,38	0,00	1.939,62
12003 SUELDOS DEL GRUPO C1	42.399,00	0,00	42.399,00	32.471,70	32.471,70	32.471,70	0,00	9.927,30
12004 SUELDOS DEL GRUPO C2	36.700,00	0,00	36.700,00	27.523,68	27.523,68	27.523,68	0,00	9.176,32
12006 TRIENIOS	23.516,00	0,00	23.516,00	23.172,84	23.172,84	23.172,84	0,00	343,16
12100 COMPLEMENTO DE DESTINO	53.551,00	0,00	53.551,00	48.868,54	48.868,54	48.868,54	0,00	4.682,46
12101 COMPLEMENTO ESPECÍFICO	128.007,00	0,00	128.007,00	115.846,78	115.846,78	115.846,78	0,00	12.160,22
12103 OTROS COMPLEMENTOS	8.774,00	0,00	8.774,00	8.109,36	8.109,36	8.109,36	0,00	664,64
16000 SEGURIDAD SOCIAL	74.015,00	0,00	74.015,00	66.486,96	66.486,96	66.486,96	0,00	7.528,04
22199 OTROS SUMINISTROS	3.800,00	0,00	3.800,00	560,48	560,29	560,29	0,00	3.239,71
22300 TRANSPORTES	1.500,00	-1.500,00	0,00	0,00	0,00	0,00	0,00	0,00
22602 PUBLICIDAD Y PROPAGANDA	6.000,00	0,00	6.000,00	3.582,81	2.058,21	0,00	2.058,21	3.941,79
22707 TALLERES CULTURALES DISTRITOS	388.978,00	0,00	388.978,00	357.590,90	357.590,77	357.590,77	0,00	31.387,23
22799 OTROS TRABAJOS REALIZADOS POR OTRAS EMP. Y PROF.	389.641,00	-83.269,00	306.372,00	216.166,51	172.001,40	141.135,83	30.865,57	134.370,60
48203 PREMIOS	6.200,00	0,00	6.200,00	4.500,00	4.500,00	4.500,00	0,00	1.700,00
60999 OTRAS INVERS. NUEVAS EN INFR.Y BIENES USO GENERAL	0,00	3.000,00	3.000,00	2.998,38	2.998,38	0,00	2.998,38	1,62
*** 34101 ACTUACIONES DEPORTIVAS EN DISTRITOS**	53.327,00	0,00	53.327,00	40.853,68	22.244,34	3.756,92	18.487,42	31.082,66
22799 OTROS TRABAJOS REALIZADOS POR OTRAS EMP. Y PROF.	53.327,00	0,00	53.327,00	40.853,68	22.244,34	3.756,92	18.487,42	31.082,66
*** 34201 INSTALACIONES DEPORTIVAS**	8.031.678,00	1.732.116,00	9.763.794,00	10.389.745,88	10.156.264,63	9.361.727,94	794.536,69	-392.470,63
13000 RETRIBUCIONES BÁSICAS	2.590.309,00	-810.734,00	1.779.575,00	1.584.563,85	1.584.563,85	1.584.563,85	0,00	195.011,15
13002 OTRAS REMUNERACIONES	432,00	161.005,00	161.437,00	123.782,09	123.782,09	123.782,09	0,00	37.654,91
13100 RETRIBUCIONES BÁSICAS	3.041.739,00	-183.620,00	2.858.119,00	2.998.606,36	2.998.606,36	2.998.606,36	0,00	-140.487,36
13102 OTRAS REMUNERACIONES	719,00	196.847,00	197.566,00	254.527,42	254.527,42	254.527,42	0,00	-56.961,42
16000 SEGURIDAD SOCIAL	1.543.992,00	3.568,00	1.547.560,00	1.915.108,56	1.915.108,56	1.915.108,56	0,00	-367.548,56
16009 OTRAS CUOTAS	0,00	0,00	0,00	504.417,43	504.417,43	504.417,43	0,00	-504.417,43
20300 ARRENDAMIENTOS DE MAQUINARIA, INSTALAC. Y UTILLAJE	46.644,00	0,00	46.644,00	44.362,44	34.366,02	34.366,02	0,00	12.277,98
21200 REP.MANT. Y CONSERV. EDIFICIOS Y OTRAS CONSTRUC.	312.659,00	0,00	312.659,00	276.858,01	276.857,96	276.857,96	0,00	35.801,04
21300 REP.MANT.Y CONSERV. MAQUINARIA, INSTAL. Y UTILLAJE	8.350,00	-3.000,00	5.350,00	0,00	0,00	0,00	0,00	5.350,00
22000 MATERIAL DE OFICINA ORDINARIO NO INVENTARIABLE	1.100,00	0,00	1.100,00	739,09	739,09	450,19	288,90	360,91
22002 MATERIAL INFORMÁTICO NO INVENTARIABLE	1.000,00	0,00	1.000,00	0,00	0,00	0,00	0,00	1.000,00
22104 VESTUARIO	24.500,00	-4.000,00	20.500,00	19.575,11	19.575,11	6.195,68	13.379,43	924,89

AYUNTAMIENTO DE MADRID

LIQUIDACIÓN DEL PRESUPUESTO DE GASTOS

Ejercicio : 2021 **Fecha: 31/12/2021**

Centro **: 001 AYUNTAMIENTO DE MADRID**

Sección : 214 DISTRITO DE MORATALAZ

PROGRAMA/DESCRIPCIÓN/ECONÓMICO/DESCRIPCIÓN	C. INICIAL (1)	MODIFICACIONES (2)	C. DEFINITIVO (3=1+2)	G. COMPROMETIDOS (4)	OB. RECONOCIDAS (5)	PAGOS (6)	OB.PDTES.PAGO (7=5-6)	REMANENTE CRÉDITO (8=3-5)
22106 PRODUCTOS FARMACÉUTICOS Y MATERIAL SANITARIO	9.000,00	0,00	9.000,00	9.682,27	9.682,27	8.808,48	873,79	-682,27
22110 PRODUCTOS DE LIMPIEZA Y ASEO	22.500,00	0,00	22.500,00	16.754,93	16.754,93	0,00	16.754,93	5.745,07
22199 OTROS SUMINISTROS	162.185,00	-57.550,00	104.635,00	85.051,11	81.225,09	76.712,08	4.513,01	23.409,91
22700 LIMPIEZA Y ASEO	8.707,00	0,00	8.707,00	7.477,60	7.477,59	7.477,59	0,00	1.229,41
22701 SEGURIDAD	247.642,00	0,00	247.642,00	247.641,05	230.965,37	230.965,37	0,00	16.676,63
22706 ESTUDIOS Y TRABAJOS TÉCNICOS	3.000,00	0,00	3.000,00	968,00	968,00	0,00	968,00	2.032,00
22799 OTROS TRABAJOS REALIZADOS POR OTRAS EMP. Y PROF.	7.200,00	18.000,00	25.200,00	22.848,36	22.848,36	21.508,36	1.340,00	2.351,64
62300 MAQUINARIA	0,00	3.000,00	3.000,00	2.795,10	2.795,10	2.795,10	0,00	204,90
62599 OTRO MOBILIARIO Y ENSERES	0,00	18.000,00	18.000,00	17.908,00	17.908,00	17.908,00	0,00	92,00
63200 EDIFICIOS Y OTRAS CONSTRUCCIONES (REFORMA)	0,00	2.390.600,00	2.390.600,00	2.256.079,10	2.053.096,03	1.296.677,40	756.418,63	337.503,97
*** 43100 COMERCIO**	28.000,00	-8.076,04	19.923,96	6.077,59	6.077,59	6.077,59	0,00	13.846,37
22199 OTROS SUMINISTROS	15.000,00	-9.000,00	6.000,00	0,00	0,00	0,00	0,00	6.000,00
22602 PUBLICIDAD Y PROPAGANDA	13.000,00	923,96	13.923,96	6.077,59	6.077,59	6.077,59	0,00	7.846,37
*** 49300 CONSUMO**	178.724,00	0,00	178.724,00	180.731,28	180.731,28	180.731,28	0,00	-2.007,28
12001 SUELDOS DEL GRUPO A2	44.338,00	0,00	44.338,00	37.241,82	37.241,82	37.241,82	0,00	7.096,18
12006 TRIENIOS	5.338,00	0,00	5.338,00	7.493,64	7.493,64	7.493,64	0,00	-2.155,64
12100 COMPLEMENTO DE DESTINO	26.898,00	0,00	26.898,00	24.068,03	24.068,03	24.068,03	0,00	2.829,97
12101 COMPLEMENTO ESPECÍFICO	64.001,00	0,00	64.001,00	57.838,51	57.838,51	57.838,51	0,00	6.162,49
12103 OTROS COMPLEMENTOS	2.712,00	0,00	2.712,00	2.632,97	2.632,97	2.632,97	0,00	79,03
16000 SEGURIDAD SOCIAL	35.437,00	0,00	35.437,00	36.500,25	36.500,25	36.500,25	0,00	-1.063,25
16009 OTRAS CUOTAS	0,00	0,00	0,00	14.956,06	14.956,06	14.956,06	0,00	-14.956,06
*** 91220 CONCEJALÍA-PRESIDENCIA DEL DISTRITO**	282.493,00	-500,00	281.993,00	268.481,97	268.481,97	268.481,97	0,00	13.511,03
11000 RETRIBUCIONES BÁSICAS	32.144,00	0,00	32.144,00	31.936,98	31.936,98	31.936,98	0,00	207,02
11001 RETRIBUCIONES COMPLEMENTARIAS	78.394,00	0,00	78.394,00	78.491,53	78.491,53	78.491,53	0,00	-97,53
12004 SUELDOS DEL GRUPO C2	29.175,00	0,00	29.175,00	19.432,81	19.432,81	19.432,81	0,00	9.742,19
12006 TRIENIOS	7.071,00	0,00	7.071,00	3.968,81	3.968,81	3.968,81	0,00	3.102,19
12100 COMPLEMENTO DE DESTINO	17.471,00	0,00	17.471,00	12.137,69	12.137,69	12.137,69	0,00	5.333,31
12101 COMPLEMENTO ESPECÍFICO	36.592,00	0,00	36.592,00	27.482,78	27.482,78	27.482,78	0,00	9.109,22
12103 OTROS COMPLEMENTOS	3.197,00	0,00	3.197,00	1.961,58	1.961,58	1.961,58	0,00	1.235,42
15000 PRODUCTIVIDAD	18.584,00	0,00	18.584,00	17.670,39	17.670,39	17.670,39	0,00	913,61

AYUNTAMIENTO DE MADRID

LIQUIDACIÓN DEL PRESUPUESTO DE GASTOS

Ejercicio : 2021 **Fecha: 31/12/2021**

Centro **: 001 AYUNTAMIENTO DE MADRID**

Sección : 214 DISTRITO DE MORATALAZ

PROGRAMA/DESCRIPCIÓN/ECONÓMICO/DESCRIPCIÓN	C. INICIAL (1)	MODIFICACIONES (2)	C. DEFINITIVO (3=1+2)	G. COMPROMETIDOS (4)	OB. RECONOCIDAS (5)	PAGOS (6)	OB.PDTES.PAGO (7=5-6)	REMANENTE CRÉDITO (8=3-5)
16000 SEGURIDAD SOCIAL	58.365,00	0,00	58.365,00	57.165,83	57.165,83	57.165,83	0,00	1.199,17
16009 OTRAS CUOTAS	0,00	0,00	0,00	17.346,42	17.346,42	17.346,42	0,00	-17.346,42
22601 ATENCIONES PROTOCOLARIAS Y REPRESENTATIVAS	1.500,00	-500,00	1.000,00	887,15	887,15	887,15	0,00	112,85
*** 92001 DIREC. Y GESTIÓN ADMTVA. DEL DISTRITO**	4.724.691,00	-643.403,00	4.081.288,00	3.781.431,22	3.773.334,04	3.767.413,47	5.920,57	307.953,96
10100 RETRIBUCIONES BÁSICAS	101.003,00	0,00	101.003,00	99.771,50	99.771,50	99.771,50	0,00	1.231,50
12000 SUELDOS DEL GRUPO A1	208.936,00	-52.898,00	156.038,00	136.889,83	136.889,83	136.889,83	0,00	19.148,17
12001 SUELDOS DEL GRUPO A2	217.253,00	6.017,00	223.270,00	208.364,26	208.364,26	208.364,26	0,00	14.905,74
12003 SUELDOS DEL GRUPO C1	258.899,00	-103.905,00	154.994,00	122.016,28	122.016,28	122.016,28	0,00	32.977,72
12004 SUELDOS DEL GRUPO C2	250.285,00	-11.289,00	238.996,00	219.432,82	219.432,82	219.432,82	0,00	19.563,18
12005 SUELDOS DEL GRUPO E	117.726,00	-30.745,00	86.981,00	67.984,60	67.984,60	67.984,60	0,00	18.996,40
12006 TRIENIOS	168.776,00	0,00	168.776,00	141.834,58	141.834,58	141.834,58	0,00	26.941,42
12100 COMPLEMENTO DE DESTINO	610.357,00	-113.346,00	497.011,00	470.805,80	470.805,80	470.805,80	0,00	26.205,20
12101 COMPLEMENTO ESPECÍFICO	1.373.869,00	-240.922,00	1.132.947,00	1.087.343,02	1.087.343,02	1.087.343,02	0,00	45.603,98
12103 OTROS COMPLEMENTOS	85.291,00	1.227,00	86.518,00	65.995,34	65.995,34	65.995,34	0,00	20.522,66
13000 RETRIBUCIONES BÁSICAS	103.075,00	-38.245,00	64.830,00	45.446,35	45.446,35	45.446,35	0,00	19.383,65
13002 OTRAS REMUNERACIONES	0,00	16.398,00	16.398,00	9.137,54	9.137,54	9.137,54	0,00	7.260,46
13100 RETRIBUCIONES BÁSICAS	0,00	0,00	0,00	17.501,50	17.501,50	17.501,50	0,00	-17.501,50
14399 OTRAS PREVISIONES DE GASTOS DE PERSONAL	1.382,00	0,00	1.382,00	0,00	0,00	0,00	0,00	1.382,00
15000 PRODUCTIVIDAD	80.654,00	0,00	80.654,00	67.368,17	67.368,17	67.368,17	0,00	13.285,83
15100 GRATIFICACIONES POR SERVICIOS EXTRAORDINARIOS	0,00	0,00	0,00	177,62	177,62	177,62	0,00	-177,62
16000 SEGURIDAD SOCIAL	858.400,00	-63.995,00	794.405,00	709.797,34	709.797,34	709.797,34	0,00	84.607,66
16009 OTRAS CUOTAS	0,00	0,00	0,00	60.770,92	60.770,92	60.770,92	0,00	-60.770,92
20500 ARRENDAMIENTOS DE MOBILIARIO Y ENSERES	7.650,00	0,00	7.650,00	2.323,20	1.597,20	1.597,20	0,00	6.052,80
21200 REP.MANT. Y CONSERV. EDIFICIOS Y OTRAS CONSTRUC.	24.000,00	-13.000,00	11.000,00	10.999,97	10.999,97	5.321,13	5.678,84	0,03
21500 REP., MANT. Y CONSERV. DE MOBILIARIO	1.500,00	0,00	1.500,00	0,00	0,00	0,00	0,00	1.500,00
22000 MATERIAL DE OFICINA ORDINARIO NO INVENTARIABLE	16.000,00	0,00	16.000,00	8.377,73	8.377,73	8.316,53	61,20	7.622,27
22001 PRENSA, REVISTAS, LIBROS Y OTRAS PUBLICACIONES	13.735,00	0,00	13.735,00	13.683,77	6.312,59	6.312,59	0,00	7.422,41
22002 MATERIAL INFORMÁTICO NO INVENTARIABLE	10.000,00	-7.000,00	3.000,00	2.019,77	2.019,77	1.839,24	180,53	980,23
22104 VESTUARIO	1.500,00	0,00	1.500,00	0,00	0,00	0,00	0,00	1.500,00
22106 PRODUCTOS FARMACÉUTICOS Y MATERIAL SANITARIO	0,00	5.000,00	5.000,00	1.404,69	1.404,69	1.404,69	0,00	3.595,31

AYUNTAMIENTO DE MADRID

LIQUIDACIÓN DEL PRESUPUESTO DE GASTOS

Ejercicio : 2021 **Fecha: 31/12/2021**

Centro **: 001 AYUNTAMIENTO DE MADRID**

Sección : 214 DISTRITO DE MORATALAZ

PROGRAMA/DESCRIPCIÓN/ECONÓMICO/DESCRIPCIÓN	C. INICIAL (1)	MODIFICACIONES (2)	C. DEFINITIVO (3=1+2)	G. COMPROMETIDOS (4)	OB. RECONOCIDAS (5)	PAGOS (6)	OB.PDTES.PAGO (7=5-6)	REMANENTE CRÉDITO (8=3-5)
22199 OTROS SUMINISTROS	1.000,00	0,00	1.000,00	1.271,08	1.271,08	1.271,08	0,00	-271,08
22501 TRIBUTOS DE LAS COMUNIDADES AUTÓNOMAS	1.000,00	-500,00	500,00	0,00	0,00	0,00	0,00	500,00
22603 PUBLICACIÓN EN DIARIOS OFICIALES	2.500,00	0,00	2.500,00	0,00	0,00	0,00	0,00	2.500,00
22604 GASTOS JURÍDICOS Y CONTENCIOSOS	0,00	3.300,00	3.300,00	3.134,00	3.134,00	3.134,00	0,00	166,00
22699 OTROS GASTOS DIVERSOS	900,00	0,00	900,00	0,00	0,00	0,00	0,00	900,00
23303 INDEMNIZACIÓN A VOCALES DE JUNTAS DE DISTRITO	209.000,00	430,00	209.430,00	207.479,54	207.479,54	207.479,54	0,00	1.950,46
23399 OTRAS INDEMNIZACIONES	0,00	70,00	70,00	100,00	100,00	100,00	0,00	-30,00
*** 92401 PARTICIPACIÓN CIUDADANA**	409.468,00	-77.438,00	332.030,00	299.138,41	277.243,90	208.704,06	68.539,84	54.786,10
22199 OTROS SUMINISTROS	8.000,00	0,00	8.000,00	5.420,21	5.420,21	5.420,21	0,00	2.579,79
22602 PUBLICIDAD Y PROPAGANDA	2.000,00	9.000,00	11.000,00	8.618,22	8.618,22	8.618,22	0,00	2.381,78
22799 OTROS TRABAJOS REALIZADOS POR OTRAS EMP. Y PROF.	334.268,00	-86.438,00	247.830,00	237.218,55	215.324,04	146.784,20	68.539,84	32.505,96
48901 OTRAS TRANSFERENCIAS A INSTITUC. SIN FINES LUCRO	57.200,00	0,00	57.200,00	44.871,98	44.871,98	44.871,98	0,00	12.328,02
78901 OTRAS TRANSF. DE CAPITAL A INST. SIN FINES LUCRO	8.000,00	0,00	8.000,00	3.009,45	3.009,45	3.009,45	0,00	4.990,55
*** 93302 EDIFICIOS**	1.377.965,00	1.171.570,00	2.549.535,00	2.242.053,83	2.239.826,87	1.608.133,06	631.693,81	309.708,13
21200 REP.MANT. Y CONSERV. EDIFICIOS Y OTRAS CONSTRUC.	199.451,00	9.000,00	208.451,00	166.988,52	166.799,41	166.799,41	0,00	41.651,59
22700 LIMPIEZA Y ASEO	885.614,00	0,00	885.614,00	749.693,81	749.693,81	749.693,81	0,00	135.920,19
22701 SEGURIDAD	89.074,00	0,00	89.074,00	89.073,48	89.073,48	89.073,48	0,00	0,52
22706 ESTUDIOS Y TRABAJOS TÉCNICOS	12.000,00	-2.200,00	9.800,00	4.369,70	4.369,70	0,00	4.369,70	5.430,30
22799 OTROS TRABAJOS REALIZADOS POR OTRAS EMP. Y PROF.	191.826,00	45.770,00	237.596,00	130.538,31	130.538,31	14.219,23	116.319,08	107.057,69
63200 EDIFICIOS Y OTRAS CONSTRUCCIONES (REFORMA)	0,00	1.119.000,00	1.119.000,00	1.101.390,01	1.099.352,16	588.347,13	511.005,03	19.647,84

AYUNTAMIENTO DE MADRID

LIQUIDACIÓN DEL PRESUPUESTO DE GASTOS

Ejercicio : 2021 **Fecha: 31/12/2021**

Centro **: 001 AYUNTAMIENTO DE MADRID**

Sección : 215 DISTRITO DE CIUDAD LINEAL

PROGRAMA/DESCRIPCIÓN/ECONÓMICO/DESCRIPCIÓN	C. INICIAL (1)	MODIFICACIONES (2)	C. DEFINITIVO (3=1+2)	G. COMPROMETIDOS (4)	OB. RECONOCIDAS (5)	PAGOS (6)	OB.PDTES.PAGO (7=5-6)	REMANENTE CRÉDITO (8=3-5)
**** TOTAL**	**42.945.035,00**	**-2.305.107,00**	**40.639.928,00**	**39.604.437,24**	**38.336.206,92**	**36.308.979,84**	**2.027.227,08**	**2.303.721,08**
*** 15322 OTRAS ACTUACIONES EN VÍAS PÚBLICAS**	17.000,00	52.562,21	69.562,21	47.793,44	40.996,13	21.643,74	19.352,39	28.566,08
21000 REP.MANT. Y CONSERV. BIENES DESTINADOS USO GENERAL	0,00	10.268,50	10.268,50	6.818,65	6.818,65	5.808,00	1.010,65	3.449,85
21001 REP. MANT. Y CONSERV. DE VIAS PUBL. A CARGO PARTIC	0,00	14.623,66	14.623,66	0,00	0,00	0,00	0,00	14.623,66
22199 OTROS SUMINISTROS	0,00	22.633,05	22.633,05	22.633,05	15.835,74	15.835,74	0,00	6.797,31
22706 ESTUDIOS Y TRABAJOS TÉCNICOS	0,00	182,00	182,00	181,88	181,88	0,00	181,88	0,12
22799 OTROS TRABAJOS REALIZADOS POR OTRAS EMP. Y PROF.	0,00	3.500,00	3.500,00	0,00	0,00	0,00	0,00	3.500,00
60999 OTRAS INVERS. NUEVAS EN INFR.Y BIENES USO GENERAL	0,00	17.364,00	17.364,00	17.170,66	17.170,66	0,00	17.170,66	193,34
61910 VIALES (REMODELACIÓN)	17.000,00	-17.000,00	0,00	0,00	0,00	0,00	0,00	0,00
61999 OTRAS INVERS.DE REPOS.EN INFR.Y BIENES USO GENERAL	0,00	991,00	991,00	989,20	989,20	0,00	989,20	1,80
*** 17102 ZONAS VERDES**	22.000,00	131.100,00	153.100,00	119.798,84	116.669,07	0,00	116.669,07	36.430,93
61921 ZONAS AJARDINADAS (REM)	22.000,00	131.100,00	153.100,00	119.798,84	116.669,07	0,00	116.669,07	36.430,93
*** 23102 FAMILIA E INFANCIA**	616.206,00	3.996,04	620.202,04	629.424,52	601.971,50	556.145,81	45.825,69	18.230,54
22199 OTROS SUMINISTROS	4.000,00	-3.285,56	714,44	0,00	0,00	0,00	0,00	714,44
22799 OTROS TRABAJOS REALIZADOS POR OTRAS EMP. Y PROF.	428.206,00	-3.581,25	424.624,75	345.214,03	321.313,54	281.806,48	39.507,06	103.311,21
48900 OTRAS TRANSFERENCIAS A FAMILIAS	174.000,00	12.862,85	186.862,85	281.627,56	278.075,03	271.756,40	6.318,63	-91.212,18
78900 OTRAS TRANSFERENCIAS DE CAPITAL A FAMILIAS	10.000,00	-2.000,00	8.000,00	2.582,93	2.582,93	2.582,93	0,00	5.417,07
*** 23103 MAYORES**	14.715.462,00	-3.344.183,65	11.371.278,35	11.246.143,93	10.464.405,47	10.458.595,67	5.809,80	906.872,88
22706 ESTUDIOS Y TRABAJOS TÉCNICOS	0,00	1.464,10	1.464,10	1.452,00	1.452,00	0,00	1.452,00	12,10
22710 SERVICIO DE AYUDA A DOMICILIO	14.048.304,00	-3.032.235,48	11.016.068,52	11.016.068,52	10.360.804,56	10.360.804,56	0,00	655.263,96
22799 OTROS TRABAJOS REALIZADOS POR OTRAS EMP. Y PROF.	602.158,00	-309.948,17	292.209,83	216.844,79	90.370,29	87.922,80	2.447,49	201.839,54
48900 OTRAS TRANSFERENCIAS A FAMILIAS	30.000,00	0,00	30.000,00	2.386,39	2.386,39	2.386,39	0,00	27.613,61
62500 MOBILIARIO Y EQUIPOS DE OFICINA	5.000,00	0,00	5.000,00	0,00	0,00	0,00	0,00	5.000,00
62599 OTRO MOBILIARIO Y ENSERES	0,00	8.096,63	8.096,63	8.096,63	8.096,63	6.186,32	1.910,31	0,00
63599 OTRO MOBILIARIO Y ENSERES (REFORMA Y REPOSICIÓN)	20.000,00	-9.560,73	10.439,27	0,00	0,00	0,00	0,00	10.439,27
78900 OTRAS TRANSFERENCIAS DE CAPITAL A FAMILIAS	10.000,00	-2.000,00	8.000,00	1.295,60	1.295,60	1.295,60	0,00	6.704,40
*** 23106 SERVICIOS SOCIALES Y EMERGENCIA SOCIAL**	4.147.519,00	-107.063,13	4.040.455,87	3.726.396,17	3.690.404,25	3.672.560,46	17.843,79	350.051,62
12001 SUELDOS DEL GRUPO A2	603.731,00	15.946,00	619.677,00	571.305,89	571.305,89	571.305,89	0,00	48.371,11
12003 SUELDOS DEL GRUPO C1	21.650,00	0,00	21.650,00	10.823,90	10.823,90	10.823,90	0,00	10.826,10
12004 SUELDOS DEL GRUPO C2	115.010,00	13.776,00	128.786,00	109.718,14	109.718,14	109.718,14	0,00	19.067,86

AYUNTAMIENTO DE MADRID

LIQUIDACIÓN DEL PRESUPUESTO DE GASTOS

Ejercicio : 2021 **Fecha: 31/12/2021**

Centro **: 001 AYUNTAMIENTO DE MADRID**

Sección : 215 DISTRITO DE CIUDAD LINEAL

PROGRAMA/DESCRIPCIÓN/ECONÓMICO/DESCRIPCIÓN	C. INICIAL (1)	MODIFICACIONES (2)	C. DEFINITIVO (3=1+2)	G. COMPROMETIDOS (4)	OB. RECONOCIDAS (5)	PAGOS (6)	OB.PDTES.PAGO (7=5-6)	REMANENTE CRÉDITO (8=3-5)
12005 SUELDOS DEL GRUPO E	42.130,00	0,00	42.130,00	33.119,82	33.119,82	33.119,82	0,00	9.010,18
12006 TRIENIOS	83.850,00	0,00	83.850,00	84.547,55	84.547,55	84.547,55	0,00	-697,55
12100 COMPLEMENTO DE DESTINO	437.718,00	-908,00	436.810,00	407.361,88	407.361,88	407.361,88	0,00	29.448,12
12101 COMPLEMENTO ESPECÍFICO	899.948,00	-33.358,00	866.590,00	824.569,98	824.569,98	824.569,98	0,00	42.020,02
12103 OTROS COMPLEMENTOS	47.667,00	3.936,00	51.603,00	43.793,79	43.793,79	43.793,79	0,00	7.809,21
15000 PRODUCTIVIDAD	12.744,00	0,00	12.744,00	13.639,98	13.639,98	13.639,98	0,00	-895,98
15100 GRATIFICACIONES POR SERVICIOS EXTRAORDINARIOS	0,00	0,00	0,00	1.923,04	1.923,04	1.923,04	0,00	-1.923,04
16000 SEGURIDAD SOCIAL	606.489,00	62.365,00	668.854,00	641.795,22	641.795,22	641.795,22	0,00	27.058,78
16009 OTRAS CUOTAS	0,00	0,00	0,00	76.858,46	76.858,46	76.858,46	0,00	-76.858,46
21500 REP., MANT. Y CONSERV. DE MOBILIARIO	0,00	418,42	418,42	418,42	418,42	418,42	0,00	0,00
22799 OTROS TRABAJOS REALIZADOS POR OTRAS EMP. Y PROF.	631.608,00	-173.238,55	458.369,45	327.808,02	327.808,00	315.904,21	11.903,79	130.561,45
48900 OTRAS TRANSFERENCIAS A FAMILIAS	644.974,00	4.000,00	648.974,00	578.712,08	542.720,18	536.780,18	5.940,00	106.253,82
*** 23199 ACTUACIONES EXTRAORDINARIAS COVID-19**	36.014,00	150.667,25	186.681,25	186.681,25	186.681,23	186.681,23	0,00	0,02
22799 OTROS TRABAJOS REALIZADOS POR OTRAS EMP. Y PROF.	36.014,00	150.667,25	186.681,25	186.681,25	186.681,23	186.681,23	0,00	0,02
*** 31101 SALUBRIDAD PÚBLICA**	426.700,00	2.342,00	429.042,00	407.835,40	407.279,87	407.279,87	0,00	21.762,13
12000 SUELDOS DEL GRUPO A1	64.288,00	0,00	64.288,00	64.204,80	64.204,80	64.204,80	0,00	83,20
12003 SUELDOS DEL GRUPO C1	10.825,00	0,00	10.825,00	4.270,98	4.270,98	4.270,98	0,00	6.554,02
12004 SUELDOS DEL GRUPO C2	18.350,00	0,00	18.350,00	18.349,12	18.349,12	18.349,12	0,00	0,88
12006 TRIENIOS	21.204,00	0,00	21.204,00	22.439,76	22.439,76	22.439,76	0,00	-1.235,76
12100 COMPLEMENTO DE DESTINO	56.311,00	480,00	56.791,00	51.977,97	51.977,97	51.977,97	0,00	4.813,03
12101 COMPLEMENTO ESPECÍFICO	136.657,00	1.393,00	138.050,00	130.960,78	130.960,78	130.960,78	0,00	7.089,22
12103 OTROS COMPLEMENTOS	6.824,00	0,00	6.824,00	5.928,44	5.928,44	5.928,44	0,00	895,56
15000 PRODUCTIVIDAD	12.387,00	0,00	12.387,00	11.330,51	11.330,51	11.330,51	0,00	1.056,49
16000 SEGURIDAD SOCIAL	73.188,00	469,00	73.657,00	74.536,68	74.536,68	74.536,68	0,00	-879,68
20800 ARRENDAMIENTOS DE OTRO INMOVILIZADO MATERIAL	21.666,00	0,00	21.666,00	21.665,89	21.110,36	21.110,36	0,00	555,64
22199 OTROS SUMINISTROS	0,00	1.915,68	1.915,68	1.915,68	1.915,68	1.915,68	0,00	0,00
22699 OTROS GASTOS DIVERSOS	3.500,00	-1.915,68	1.584,32	185,49	185,49	185,49	0,00	1.398,83
23121 LOCOMOCIÓN URBANA PERSONAL NO DIRECTIVO	1.500,00	0,00	1.500,00	69,30	69,30	69,30	0,00	1.430,70
*** 32301 CENTROS DOCENTES ENSEÑANZA INFANTIL Y PRIMARIA**	3.885.230,00	585.631,73	4.470.861,73	4.402.032,13	4.080.892,87	3.543.973,71	536.919,16	389.968,86
21200 REP.MANT. Y CONSERV. EDIFICIOS Y OTRAS CONSTRUC.	411.607,00	25.000,00	436.607,00	396.210,91	395.800,18	338.865,38	56.934,80	40.806,82

AYUNTAMIENTO DE MADRID

LIQUIDACIÓN DEL PRESUPUESTO DE GASTOS

Ejercicio : 2021 **Fecha: 31/12/2021**

Centro **: 001 AYUNTAMIENTO DE MADRID**

Sección : 215 DISTRITO DE CIUDAD LINEAL

PROGRAMA/DESCRIPCIÓN/ECONÓMICO/DESCRIPCIÓN	C. INICIAL (1)	MODIFICACIONES (2)	C. DEFINITIVO (3=1+2)	G. COMPROMETIDOS (4)	OB. RECONOCIDAS (5)	PAGOS (6)	OB.PDTES.PAGO (7=5-6)	REMANENTE CRÉDITO (8=3-5)
22700 LIMPIEZA Y ASEO	1.226.898,00	-51.287,27	1.175.610,73	1.161.331,27	852.819,94	852.819,94	0,00	322.790,79
22799 OTROS TRABAJOS REALIZADOS POR OTRAS EMP. Y PROF.	2.149.725,00	50.495,00	2.200.220,00	2.191.462,61	2.182.623,59	1.977.556,29	205.067,30	17.596,41
63200 EDIFICIOS Y OTRAS CONSTRUCCIONES (REFORMA)	97.000,00	561.424,00	658.424,00	653.027,34	649.649,16	374.732,10	274.917,06	8.774,84
*** 32501 ABSENTISMO**	20.000,00	-19.999,20	0,80	0,00	0,00	0,00	0,00	0,80
22799 OTROS TRABAJOS REALIZADOS POR OTRAS EMP. Y PROF.	20.000,00	-19.999,20	0,80	0,00	0,00	0,00	0,00	0,80
*** 32601 SERVICIOS COMPLEMENTARIOS EDUCACIÓN**	263.668,00	21.871,30	285.539,30	257.770,57	243.897,85	196.404,27	47.493,58	41.641,45
22300 TRANSPORTES	20.000,00	-16.038,70	3.961,30	0,00	0,00	0,00	0,00	3.961,30
22799 OTROS TRABAJOS REALIZADOS POR OTRAS EMP. Y PROF.	243.668,00	10.000,00	253.668,00	229.957,60	216.283,00	196.404,27	19.878,73	37.385,00
62901 SEÑALIZACIÓN	0,00	2.910,00	2.910,00	2.905,03	2.905,03	0,00	2.905,03	4,97
63200 EDIFICIOS Y OTRAS CONSTRUCCIONES (REFORMA)	0,00	25.000,00	25.000,00	24.907,94	24.709,82	0,00	24.709,82	290,18
*** 33401 ACTIVIDADES CULTURALES**	2.009.818,00	-163.510,01	1.846.307,99	1.708.398,26	1.697.833,25	1.593.879,37	103.953,88	148.474,74
12000 SUELDOS DEL GRUPO A1	16.072,00	0,00	16.072,00	0,00	0,00	0,00	0,00	16.072,00
12001 SUELDOS DEL GRUPO A2	14.133,00	0,00	14.133,00	29.699,01	29.699,01	29.699,01	0,00	-15.566,01
12003 SUELDOS DEL GRUPO C1	56.532,00	0,00	56.532,00	32.270,05	32.270,05	32.270,05	0,00	24.261,95
12004 SUELDOS DEL GRUPO C2	38.442,00	4.542,00	42.984,00	24.904,94	24.904,94	24.904,94	0,00	18.079,06
12006 TRIENIOS	21.490,00	0,00	21.490,00	19.092,89	19.092,89	19.092,89	0,00	2.397,11
12100 COMPLEMENTO DE DESTINO	69.920,00	2.315,00	72.235,00	56.378,34	56.378,34	56.378,34	0,00	15.856,66
12101 COMPLEMENTO ESPECÍFICO	160.859,00	-10.883,00	149.976,00	129.278,39	129.278,39	129.278,39	0,00	20.697,61
12103 OTROS COMPLEMENTOS	9.220,00	324,00	9.544,00	7.223,37	7.223,37	7.223,37	0,00	2.320,63
15000 PRODUCTIVIDAD	0,00	0,00	0,00	1.798,90	1.798,90	1.798,90	0,00	-1.798,90
15100 GRATIFICACIONES POR SERVICIOS EXTRAORDINARIOS	0,00	0,00	0,00	321,84	321,84	321,84	0,00	-321,84
16000 SEGURIDAD SOCIAL	94.033,00	3.392,00	97.425,00	81.915,91	81.915,91	81.915,91	0,00	15.509,09
16009 OTRAS CUOTAS	0,00	0,00	0,00	9.604,40	9.604,40	9.604,40	0,00	-9.604,40
22199 OTROS SUMINISTROS	7.000,00	0,00	7.000,00	200,38	200,38	200,38	0,00	6.799,62
22707 TALLERES CULTURALES DISTRITOS	696.522,00	0,00	696.522,00	722.500,22	714.629,76	658.077,63	56.552,13	-18.107,76
22799 OTROS TRABAJOS REALIZADOS POR OTRAS EMP. Y PROF.	805.595,00	-163.200,01	642.394,99	575.301,62	572.607,07	543.113,32	29.493,75	69.787,92
62599 OTRO MOBILIARIO Y ENSERES	20.000,00	0,00	20.000,00	17.908,00	17.908,00	0,00	17.908,00	2.092,00
*** 34101 ACTUACIONES DEPORTIVAS EN DISTRITOS**	18.500,00	-11.966,00	6.534,00	6.534,00	6.534,00	6.534,00	0,00	0,00
22199 OTROS SUMINISTROS	4.500,00	-4.500,00	0,00	0,00	0,00	0,00	0,00	0,00
22799 OTROS TRABAJOS REALIZADOS POR OTRAS EMP. Y PROF.	14.000,00	-7.466,00	6.534,00	6.534,00	6.534,00	6.534,00	0,00	0,00

AYUNTAMIENTO DE MADRID

LIQUIDACIÓN DEL PRESUPUESTO DE GASTOS

Ejercicio : 2021 **Fecha: 31/12/2021**

Centro **: 001 AYUNTAMIENTO DE MADRID**

Sección : 215 DISTRITO DE CIUDAD LINEAL

PROGRAMA/DESCRIPCIÓN/ECONÓMICO/DESCRIPCIÓN	C. INICIAL (1)	MODIFICACIONES (2)	C. DEFINITIVO (3=1+2)	G. COMPROMETIDOS (4)	OB. RECONOCIDAS (5)	PAGOS (6)	OB.PDTES.PAGO (7=5-6)	REMANENTE CRÉDITO (8=3-5)
* 34201 INSTALACIONES DEPORTIVAS	8.309.660,00	329.867,38	8.639.527,38	8.869.892,93	8.832.744,49	8.466.270,59	366.473,90	-193.217,11
13000 RETRIBUCIONES BÁSICAS	2.940.722,00	-818.480,00	2.122.242,00	1.902.290,99	1.902.290,99	1.902.290,99	0,00	219.951,01
13002 OTRAS REMUNERACIONES	0,00	169.488,00	169.488,00	149.493,41	149.493,41	149.493,41	0,00	19.994,59
13100 RETRIBUCIONES BÁSICAS	2.591.528,00	-128.937,00	2.462.591,00	2.329.199,49	2.329.199,49	2.329.199,49	0,00	133.391,51
13102 OTRAS REMUNERACIONES	3.882,00	163.880,00	167.762,00	225.799,28	225.799,28	225.799,28	0,00	-58.037,28
16000 SEGURIDAD SOCIAL	1.439.504,00	11.029,00	1.450.533,00	1.758.343,75	1.758.343,75	1.758.343,75	0,00	-307.810,75
16009 OTRAS CUOTAS	0,00	0,00	0,00	376.460,30	376.460,30	376.460,30	0,00	-376.460,30
20800 ARRENDAMIENTOS DE OTRO INMOVILIZADO MATERIAL	70.695,00	0,00	70.695,00	70.694,06	70.693,87	70.693,87	0,00	1,13
21200 REP.MANT. Y CONSERV. EDIFICIOS Y OTRAS CONSTRUC.	158.349,00	764,00	159.113,00	158.806,99	158.806,99	131.957,80	26.849,19	306,01
22000 MATERIAL DE OFICINA ORDINARIO NO INVENTARIABLE	2.000,00	0,00	2.000,00	1.879,53	1.879,53	1.879,53	0,00	120,47
22002 MATERIAL INFORMÁTICO NO INVENTARIABLE	4.500,00	-4.067,00	433,00	432,64	432,64	432,64	0,00	0,36
22104 VESTUARIO	30.000,00	2.400,00	32.400,00	32.386,38	32.386,38	32.386,38	0,00	13,62
22106 PRODUCTOS FARMACÉUTICOS Y MATERIAL SANITARIO	6.600,00	0,00	6.600,00	4.243,37	4.243,37	4.243,37	0,00	2.356,63
22110 PRODUCTOS DE LIMPIEZA Y ASEO	28.000,00	0,00	28.000,00	34.617,99	34.186,43	24.477,07	9.709,36	-6.186,43
22199 OTROS SUMINISTROS	72.950,00	-25.740,00	47.210,00	27.175,89	26.426,16	24.735,82	1.690,34	20.783,84
22700 LIMPIEZA Y ASEO	2.363,00	0,00	2.363,00	2.243,59	2.091,95	1.568,97	522,98	271,05
22799 OTROS TRABAJOS REALIZADOS POR OTRAS EMP. Y PROF.	914.567,00	-8.694,12	905.872,88	903.030,42	901.514,78	900.246,53	1.268,25	4.358,10
60999 OTRAS INVERS. NUEVAS EN INFR.Y BIENES USO GENERAL	29.000,00	100.000,00	129.000,00	15.427,50	15.427,50	0,00	15.427,50	113.572,50
62300 MAQUINARIA	5.000,00	-4.410,00	590,00	589,33	589,33	589,33	0,00	0,67
62500 MOBILIARIO Y EQUIPOS DE OFICINA	5.000,00	-2.328,00	2.672,00	2.323,20	304,92	304,92	0,00	2.367,08
62599 OTRO MOBILIARIO Y ENSERES	5.000,00	18.150,00	23.150,00	21.808,44	4.138,20	4.138,20	0,00	19.011,80
62999 OTRAS INV. NUEVAS ASOC. AL FUNCIONAM. OPERAT. SERV	0,00	1.512,50	1.512,50	1.512,50	1.512,50	0,00	1.512,50	0,00
63200 EDIFICIOS Y OTRAS CONSTRUCCIONES (REFORMA)	0,00	855.300,00	855.300,00	851.133,88	836.522,72	527.028,94	309.493,78	18.777,28
* 49300 CONSUMO	271.642,00	0,00	271.642,00	211.753,13	211.753,13	211.753,13	0,00	59.888,87
12001 SUELDOS DEL GRUPO A2	58.471,00	0,00	58.471,00	39.428,88	39.428,88	39.428,88	0,00	19.042,12
12004 SUELDOS DEL GRUPO C2	9.175,00	0,00	9.175,00	9.174,56	9.174,56	9.174,56	0,00	0,44
12006 TRIENIOS	11.330,00	0,00	11.330,00	10.307,47	10.307,47	10.307,47	0,00	1.022,53
12100 COMPLEMENTO DE DESTINO	39.736,00	0,00	39.736,00	30.229,48	30.229,48	30.229,48	0,00	9.506,52
12101 COMPLEMENTO ESPECÍFICO	89.703,00	0,00	89.703,00	70.016,32	70.016,32	70.016,32	0,00	19.686,68
12103 OTROS COMPLEMENTOS	4.477,00	0,00	4.477,00	3.572,20	3.572,20	3.572,20	0,00	904,80

AYUNTAMIENTO DE MADRID

LIQUIDACIÓN DEL PRESUPUESTO DE GASTOS

Ejercicio : 2021 **Fecha: 31/12/2021**

Centro **: 001 AYUNTAMIENTO DE MADRID**

Sección : 215 DISTRITO DE CIUDAD LINEAL

PROGRAMA/DESCRIPCIÓN/ECONÓMICO/DESCRIPCIÓN	C. INICIAL (1)	MODIFICACIONES (2)	C. DEFINITIVO (3=1+2)	G. COMPROMETIDOS (4)	OB. RECONOCIDAS (5)	PAGOS (6)	OB.PDTES.PAGO (7=5-6)	REMANENTE CRÉDITO (8=3-5)
15000 PRODUCTIVIDAD	3.830,00	0,00	3.830,00	3.276,61	3.276,61	3.276,61	0,00	553,39
16000 SEGURIDAD SOCIAL	54.320,00	0,00	54.320,00	42.731,55	42.731,55	42.731,55	0,00	11.588,45
16009 OTRAS CUOTAS	0,00	0,00	0,00	3.016,06	3.016,06	3.016,06	0,00	-3.016,06
22199 OTROS SUMINISTROS	200,00	0,00	200,00	0,00	0,00	0,00	0,00	200,00
22699 OTROS GASTOS DIVERSOS	200,00	0,00	200,00	0,00	0,00	0,00	0,00	200,00
23121 LOCOMOCIÓN URBANA PERSONAL NO DIRECTIVO	200,00	0,00	200,00	0,00	0,00	0,00	0,00	200,00
*** 91220 CONCEJALÍA-PRESIDENCIA DEL DISTRITO**	284.304,00	0,00	284.304,00	286.008,46	286.008,46	286.008,46	0,00	-1.704,46
11000 RETRIBUCIONES BÁSICAS	32.144,00	0,00	32.144,00	31.649,32	31.649,32	31.649,32	0,00	494,68
11001 RETRIBUCIONES COMPLEMENTARIAS	78.394,00	0,00	78.394,00	77.189,74	77.189,74	77.189,74	0,00	1.204,26
12004 SUELDOS DEL GRUPO C2	29.175,00	0,00	29.175,00	27.523,68	27.523,68	27.523,68	0,00	1.651,32
12006 TRIENIOS	5.288,00	0,00	5.288,00	5.268,64	5.268,64	5.268,64	0,00	19,36
12100 COMPLEMENTO DE DESTINO	16.783,00	0,00	16.783,00	16.781,80	16.781,80	16.781,80	0,00	1,20
12101 COMPLEMENTO ESPECÍFICO	38.959,00	0,00	38.959,00	38.958,36	38.958,36	38.958,36	0,00	0,64
12103 OTROS COMPLEMENTOS	2.584,00	0,00	2.584,00	2.579,50	2.579,50	2.579,50	0,00	4,50
15000 PRODUCTIVIDAD	19.560,00	0,00	19.560,00	24.811,48	24.811,48	24.811,48	0,00	-5.251,48
16000 SEGURIDAD SOCIAL	59.417,00	0,00	59.417,00	60.824,14	60.824,14	60.824,14	0,00	-1.407,14
22601 ATENCIONES PROTOCOLARIAS Y REPRESENTATIVAS	1.500,00	0,00	1.500,00	421,80	421,80	421,80	0,00	1.078,20
23100 GASTOS DE VIAJE MIEMBROS DE LOS ORG. DE GOBIERNO	500,00	0,00	500,00	0,00	0,00	0,00	0,00	500,00
*** 92001 DIREC. Y GESTIÓN ADMTVA. DEL DISTRITO**	5.220.658,00	-381.953,18	4.838.704,82	4.505.778,51	4.487.412,22	4.479.675,03	7.737,19	351.292,60
10100 RETRIBUCIONES BÁSICAS	98.031,00	0,00	98.031,00	96.462,17	96.462,17	96.462,17	0,00	1.568,83
12000 SUELDOS DEL GRUPO A1	225.008,00	-55.447,00	169.561,00	154.339,46	154.339,46	154.339,46	0,00	15.221,54
12001 SUELDOS DEL GRUPO A2	293.737,00	-17.417,00	276.320,00	258.320,88	258.320,88	258.320,88	0,00	17.999,12
12003 SUELDOS DEL GRUPO C1	146.767,00	-25.369,00	121.398,00	104.586,44	104.586,44	104.586,44	0,00	16.811,56
12004 SUELDOS DEL GRUPO C2	360.384,00	-87.414,00	272.970,00	250.685,46	250.685,46	250.685,46	0,00	22.284,54
12005 SUELDOS DEL GRUPO E	67.357,00	0,00	67.357,00	57.304,88	57.304,88	57.304,88	0,00	10.052,12
12006 TRIENIOS	165.260,00	0,00	165.260,00	146.962,73	146.962,73	146.962,73	0,00	18.297,27
12100 COMPLEMENTO DE DESTINO	627.808,00	-93.906,00	533.902,00	507.244,72	507.244,72	507.244,72	0,00	26.657,28
12101 COMPLEMENTO ESPECÍFICO	1.476.137,00	-236.219,00	1.239.918,00	1.184.590,23	1.184.590,23	1.184.590,23	0,00	55.327,77
12103 OTROS COMPLEMENTOS	82.674,00	5.959,00	88.633,00	68.768,95	68.768,95	68.768,95	0,00	19.864,05
13000 RETRIBUCIONES BÁSICAS	152.705,00	-16.398,00	136.307,00	108.397,18	108.397,18	108.397,18	0,00	27.909,82

AYUNTAMIENTO DE MADRID

LIQUIDACIÓN DEL PRESUPUESTO DE GASTOS

Ejercicio : 2021 **Fecha: 31/12/2021**

Centro **: 001 AYUNTAMIENTO DE MADRID**

Sección : 215 DISTRITO DE CIUDAD LINEAL

PROGRAMA/DESCRIPCIÓN/ECONÓMICO/DESCRIPCIÓN	C. INICIAL (1)	MODIFICACIONES (2)	C. DEFINITIVO (3=1+2)	G. COMPROMETIDOS (4)	OB. RECONOCIDAS (5)	PAGOS (6)	OB.PDTES.PAGO (7=5-6)	REMANENTE CRÉDITO (8=3-5)
13002 OTRAS REMUNERACIONES	33.059,00	16.398,00	49.457,00	35.005,04	35.005,04	35.005,04	0,00	14.451,96
13100 RETRIBUCIONES BÁSICAS	35.435,00	0,00	35.435,00	34.862,76	34.862,76	34.862,76	0,00	572,24
15000 PRODUCTIVIDAD	177.093,00	0,00	177.093,00	153.516,91	153.516,91	153.516,91	0,00	23.576,09
16000 SEGURIDAD SOCIAL	936.420,00	-10.019,00	926.401,00	829.441,70	829.441,70	829.441,70	0,00	96.959,30
16009 OTRAS CUOTAS	0,00	0,00	0,00	76.961,52	76.961,52	76.961,52	0,00	-76.961,52
20200 ARRENDAMIENTOS DE EDIFICIOS Y OTRAS CONSTRUCCIONES	35.000,00	0,00	35.000,00	30.224,68	30.224,68	27.657,73	2.566,95	4.775,32
21200 REP.MANT. Y CONSERV. EDIFICIOS Y OTRAS CONSTRUC.	15.027,00	5.793,73	20.820,73	9.122,00	931,80	931,80	0,00	19.888,93
21500 REP., MANT. Y CONSERV. DE MOBILIARIO	1.147,00	1.017,88	2.164,88	2.164,66	2.087,65	2.087,65	0,00	77,23
22000 MATERIAL DE OFICINA ORDINARIO NO INVENTARIABLE	15.000,00	0,00	15.000,00	11.846,73	11.846,73	10.182,63	1.664,10	3.153,27
22001 PRENSA, REVISTAS, LIBROS Y OTRAS PUBLICACIONES	4.000,00	15.037,52	19.037,52	17.343,69	8.115,82	8.115,82	0,00	10.921,70
22002 MATERIAL INFORMÁTICO NO INVENTARIABLE	5.000,00	0,00	5.000,00	4.966,52	4.966,52	4.966,52	0,00	33,48
22104 VESTUARIO	2.000,00	0,00	2.000,00	0,00	0,00	0,00	0,00	2.000,00
22106 PRODUCTOS FARMACÉUTICOS Y MATERIAL SANITARIO	3.000,00	0,00	3.000,00	1.426,80	1.426,80	156,80	1.270,00	1.573,20
22199 OTROS SUMINISTROS	5.000,00	-769,34	4.230,66	2.849,06	2.849,06	2.703,86	145,20	1.381,60
22501 TRIBUTOS DE LAS COMUNIDADES AUTÓNOMAS	0,00	2.056,00	2.056,00	1.854,54	1.854,54	1.854,54	0,00	201,46
22603 PUBLICACIÓN EN DIARIOS OFICIALES	4.000,00	0,00	4.000,00	1.945,74	1.945,74	0,00	1.945,74	2.054,26
22604 GASTOS JURÍDICOS Y CONTENCIOSOS	14.000,00	124.651,77	138.651,77	138.651,77	138.651,77	138.651,77	0,00	0,00
22799 OTROS TRABAJOS REALIZADOS POR OTRAS EMP. Y PROF.	16.000,00	-9.969,08	6.030,92	3.630,00	2.758,80	2.613,60	145,20	3.272,12
23303 INDEMNIZACIÓN A VOCALES DE JUNTAS DE DISTRITO	215.609,00	0,00	215.609,00	205.900,02	205.900,02	205.900,02	0,00	9.708,98
23399 OTRAS INDEMNIZACIONES	0,00	60,34	60,34	60,34	60,34	60,34	0,00	0,00
35200 INTERESES DE DEMORA	0,00	179,32	179,32	179,32	179,32	179,32	0,00	0,00
62500 MOBILIARIO Y EQUIPOS DE OFICINA	5.000,00	-179,32	4.820,68	4.419,13	4.419,13	4.419,13	0,00	401,55
62599 OTRO MOBILIARIO Y ENSERES	3.000,00	0,00	3.000,00	1.742,48	1.742,47	1.742,47	0,00	1.257,53
*** 92401 PARTICIPACIÓN CIUDADANA**	53.000,00	18.500,00	71.500,00	55.473,50	55.473,50	55.473,50	0,00	16.026,50
22799 OTROS TRABAJOS REALIZADOS POR OTRAS EMP. Y PROF.	0,00	18.500,00	18.500,00	3.630,00	3.630,00	3.630,00	0,00	14.870,00
48901 OTRAS TRANSFERENCIAS A INSTITUC. SIN FINES LUCRO	53.000,00	0,00	53.000,00	51.843,50	51.843,50	51.843,50	0,00	1.156,50
*** 93302 EDIFICIOS**	2.627.654,00	427.030,26	3.054.684,26	2.936.722,20	2.925.249,63	2.166.101,00	759.148,63	129.434,63
21200 REP.MANT. Y CONSERV. EDIFICIOS Y OTRAS CONSTRUC.	199.606,00	0,00	199.606,00	199.604,11	199.604,11	166.336,80	33.267,31	1,89
22700 LIMPIEZA Y ASEO	1.244.851,00	-12.818,00	1.232.033,00	1.192.344,27	1.184.176,91	791.113,29	393.063,62	47.856,09
22701 SEGURIDAD	353.926,00	0,00	353.926,00	353.924,99	353.924,99	353.924,99	0,00	1,01

AYUNTAMIENTO DE MADRID

LIQUIDACIÓN DEL PRESUPUESTO DE GASTOS

Ejercicio : 2021 **Fecha: 31/12/2021**

Centro **: 001 AYUNTAMIENTO DE MADRID**

Sección : 215 DISTRITO DE CIUDAD LINEAL

PROGRAMA/DESCRIPCIÓN/ECONÓMICO/DESCRIPCIÓN	C. INICIAL (1)	MODIFICACIONES (2)	C. DEFINITIVO (3=1+2)	G. COMPROMETIDOS (4)	OB. RECONOCIDAS (5)	PAGOS (6)	OB.PDTES.PAGO (7=5-6)	REMANENTE CRÉDITO (8=3-5)
22799 OTROS TRABAJOS REALIZADOS POR OTRAS EMP. Y PROF.	682.641,00	27.415,36	710.056,36	648.481,00	648.480,97	648.480,97	0,00	61.575,39
62599 OTRO MOBILIARIO Y ENSERES	0,00	18.150,00	18.150,00	8.330,85	8.330,85	8.330,85	0,00	9.819,15
63200 EDIFICIOS Y OTRAS CONSTRUCCIONES (REFORMA)	146.630,00	394.282,90	540.912,90	534.036,98	530.731,80	197.914,10	332.817,70	10.181,10

AYUNTAMIENTO DE MADRID

LIQUIDACIÓN DEL PRESUPUESTO DE GASTOS

Ejercicio : 2021 **Fecha: 31/12/2021**

Centro **: 001 AYUNTAMIENTO DE MADRID**

Sección : 216 DISTRITO DE HORTALEZA

PROGRAMA/DESCRIPCIÓN/ECONÓMICO/DESCRIPCIÓN	C. INICIAL (1)	MODIFICACIONES (2)	C. DEFINITIVO (3=1+2)	G. COMPROMETIDOS (4)	OB. RECONOCIDAS (5)	PAGOS (6)	OB.PDTES.PAGO (7=5-6)	REMANENTE CRÉDITO (8=3-5)
**** TOTAL**	**36.144.026,00**	**3.357.303,39**	**39.501.329,39**	**38.304.227,51**	**37.535.906,45**	**36.950.692,16**	**585.214,29**	**1.965.422,94**
*** 15322 OTRAS ACTUACIONES EN VÍAS PÚBLICAS**	30.000,00	515.515,53	545.515,53	543.133,07	386.039,16	385.382,35	656,81	159.476,37
22706 ESTUDIOS Y TRABAJOS TÉCNICOS	30.000,00	-30.000,00	0,00	0,00	0,00	0,00	0,00	0,00
61910 VIALES (REMODELACIÓN)	0,00	535.552,52	535.552,52	533.170,06	376.076,15	375.419,34	656,81	159.476,37
62200 EDIFICIOS Y OTRAS CONSTRUCCIONES	0,00	9.963,01	9.963,01	9.963,01	9.963,01	9.963,01	0,00	0,00
*** 17102 ZONAS VERDES**	30.000,00	-23.038,63	6.961,37	6.838,62	6.816,61	6.816,61	0,00	144,76
21000 REP.MANT. Y CONSERV. BIENES DESTINADOS USO GENERAL	30.000,00	-30.000,00	0,00	0,00	0,00	0,00	0,00	0,00
61921 ZONAS AJARDINADAS (REM)	0,00	6.961,37	6.961,37	6.838,62	6.816,61	6.816,61	0,00	144,76
*** 23102 FAMILIA E INFANCIA**	487.475,00	144.645,25	632.120,25	594.143,97	590.663,71	576.227,03	14.436,68	41.456,54
22799 OTROS TRABAJOS REALIZADOS POR OTRAS EMP. Y PROF.	300.475,00	-142.140,00	158.335,00	153.292,76	150.300,50	150.300,50	0,00	8.034,50
48900 OTRAS TRANSFERENCIAS A FAMILIAS	185.000,00	286.785,25	471.785,25	440.235,40	439.747,40	425.310,72	14.436,68	32.037,85
78900 OTRAS TRANSFERENCIAS DE CAPITAL A FAMILIAS	2.000,00	0,00	2.000,00	615,81	615,81	615,81	0,00	1.384,19
*** 23103 MAYORES**	10.213.896,00	-1.873.398,64	8.340.497,36	8.244.307,43	7.805.971,82	7.792.004,25	13.967,57	534.525,54
21900 REP., MANT. Y CONSERV. OTRO INMOVILIZADO MATERIAL	2.000,00	0,00	2.000,00	0,00	0,00	0,00	0,00	2.000,00
22199 OTROS SUMINISTROS	0,00	335,00	335,00	332,50	332,50	332,50	0,00	2,50
22710 SERVICIO DE AYUDA A DOMICILIO	9.331.786,00	-1.601.367,14	7.730.418,86	7.730.418,51	7.306.203,65	7.306.203,65	0,00	424.215,21
22799 OTROS TRABAJOS REALIZADOS POR OTRAS EMP. Y PROF.	850.110,00	-299.838,73	550.271,27	445.269,13	431.753,38	426.423,82	5.329,56	118.517,89
48900 OTRAS TRANSFERENCIAS A FAMILIAS	20.000,00	0,00	20.000,00	32.390,56	32.390,56	23.752,55	8.638,01	-12.390,56
62599 OTRO MOBILIARIO Y ENSERES	0,00	35.498,98	35.498,98	35.498,98	34.893,98	34.893,98	0,00	605,00
78900 OTRAS TRANSFERENCIAS DE CAPITAL A FAMILIAS	10.000,00	-8.026,75	1.973,25	397,75	397,75	397,75	0,00	1.575,50
*** 23106 SERVICIOS SOCIALES Y EMERGENCIA SOCIAL**	2.146.698,00	-117.262,76	2.029.435,24	1.799.885,89	1.799.735,85	1.799.735,85	0,00	229.699,39
12001 SUELDOS DEL GRUPO A2	405.109,00	-13.660,00	391.449,00	347.881,65	347.881,65	347.881,65	0,00	43.567,35
12003 SUELDOS DEL GRUPO C1	10.825,00	1.120,00	11.945,00	0,00	0,00	0,00	0,00	11.945,00
12004 SUELDOS DEL GRUPO C2	96.445,00	-22.893,00	73.552,00	52.055,36	52.055,36	52.055,36	0,00	21.496,64
12006 TRIENIOS	67.960,00	0,00	67.960,00	54.145,87	54.145,87	54.145,87	0,00	13.814,13
12100 COMPLEMENTO DE DESTINO	291.881,00	-32.350,00	259.531,00	227.463,92	227.463,92	227.463,92	0,00	32.067,08
12101 COMPLEMENTO ESPECÍFICO	605.987,00	-81.099,00	524.888,00	478.446,41	478.446,41	478.446,41	0,00	46.441,59
12103 OTROS COMPLEMENTOS	30.030,00	1.626,00	31.656,00	22.535,78	22.535,78	22.535,78	0,00	9.120,22
15000 PRODUCTIVIDAD	33.456,00	0,00	33.456,00	27.579,04	27.579,04	27.579,04	0,00	5.876,96
15100 GRATIFICACIONES POR SERVICIOS EXTRAORDINARIOS	0,00	0,00	0,00	2.872,56	2.872,56	2.872,56	0,00	-2.872,56

AYUNTAMIENTO DE MADRID

LIQUIDACIÓN DEL PRESUPUESTO DE GASTOS

Ejercicio : 2021 **Fecha: 31/12/2021**

Centro **: 001 AYUNTAMIENTO DE MADRID**

Sección : 216 DISTRITO DE HORTALEZA

PROGRAMA/DESCRIPCIÓN/ECONÓMICO/DESCRIPCIÓN	C. INICIAL (1)	MODIFICACIONES (2)	C. DEFINITIVO (3=1+2)	G. COMPROMETIDOS (4)	OB. RECONOCIDAS (5)	PAGOS (6)	OB.PDTES.PAGO (7=5-6)	REMANENTE CRÉDITO (8=3-5)
16000 SEGURIDAD SOCIAL	416.300,00	26.994,00	443.294,00	356.037,54	356.037,54	356.037,54	0,00	87.256,46
16009 OTRAS CUOTAS	0,00	0,00	0,00	55.746,37	55.746,37	55.746,37	0,00	-55.746,37
22799 OTROS TRABAJOS REALIZADOS POR OTRAS EMP. Y PROF.	63.347,00	-18.000,76	45.346,24	45.346,24	45.346,20	45.346,20	0,00	0,04
48900 OTRAS TRANSFERENCIAS A FAMILIAS	120.358,00	23.000,00	143.358,00	128.385,15	128.235,15	128.235,15	0,00	15.122,85
78900 OTRAS TRANSFERENCIAS DE CAPITAL A FAMILIAS	5.000,00	-2.000,00	3.000,00	1.390,00	1.390,00	1.390,00	0,00	1.610,00
*** 23199 ACTUACIONES EXTRAORDINARIAS COVID-19**	58.000,00	162.642,00	220.642,00	220.625,05	196.120,30	196.120,30	0,00	24.521,70
22799 OTROS TRABAJOS REALIZADOS POR OTRAS EMP. Y PROF.	58.000,00	161.320,00	219.320,00	219.303,73	194.798,98	194.798,98	0,00	24.521,02
62599 OTRO MOBILIARIO Y ENSERES	0,00	1.322,00	1.322,00	1.321,32	1.321,32	1.321,32	0,00	0,68
*** 31101 SALUBRIDAD PÚBLICA**	445.940,00	-6.282,00	439.658,00	449.805,75	449.805,75	449.805,75	0,00	-10.147,75
12000 SUELDOS DEL GRUPO A1	64.288,00	0,00	64.288,00	62.136,20	62.136,20	62.136,20	0,00	2.151,80
12003 SUELDOS DEL GRUPO C1	10.825,00	0,00	10.825,00	10.823,90	10.823,90	10.823,90	0,00	1,10
12004 SUELDOS DEL GRUPO C2	36.700,00	-2.620,00	34.080,00	32.965,41	32.965,41	32.965,41	0,00	1.114,59
12006 TRIENIOS	20.434,00	0,00	20.434,00	21.478,98	21.478,98	21.478,98	0,00	-1.044,98
12100 COMPLEMENTO DE DESTINO	66.137,00	-955,00	65.182,00	63.473,32	63.473,32	63.473,32	0,00	1.708,68
12101 COMPLEMENTO ESPECÍFICO	146.834,00	-1.404,00	145.430,00	141.568,81	141.568,81	141.568,81	0,00	3.861,19
12103 OTROS COMPLEMENTOS	7.716,00	-188,00	7.528,00	7.523,07	7.523,07	7.523,07	0,00	4,93
15000 PRODUCTIVIDAD	5.672,00	0,00	5.672,00	9.672,70	9.672,70	9.672,70	0,00	-4.000,70
16000 SEGURIDAD SOCIAL	85.834,00	-1.115,00	84.719,00	93.182,87	93.182,87	93.182,87	0,00	-8.463,87
16009 OTRAS CUOTAS	0,00	0,00	0,00	6.233,33	6.233,33	6.233,33	0,00	-6.233,33
22199 OTROS SUMINISTROS	500,00	-343,64	156,36	63,52	63,52	63,52	0,00	92,84
22699 OTROS GASTOS DIVERSOS	700,00	0,00	700,00	248,52	248,52	248,52	0,00	451,48
23121 LOCOMOCIÓN URBANA PERSONAL NO DIRECTIVO	300,00	-98,01	201,99	0,00	0,00	0,00	0,00	201,99
62302 ÚTILES Y HERRAMIENTAS	0,00	441,65	441,65	435,12	435,12	435,12	0,00	6,53
*** 32301 CENTROS DOCENTES ENSEÑANZA INFANTIL Y PRIMARIA**	5.846.688,00	1.734.655,55	7.581.343,55	7.555.658,05	7.518.776,16	7.445.896,84	72.879,32	62.567,39
21200 REP.MANT. Y CONSERV. EDIFICIOS Y OTRAS CONSTRUC.	567.777,00	27.359,33	595.136,33	595.135,94	595.135,85	595.135,85	0,00	0,48
22700 LIMPIEZA Y ASEO	1.786.690,00	26.572,34	1.813.262,34	1.822.692,36	1.822.690,56	1.822.690,56	0,00	-9.428,22
22799 OTROS TRABAJOS REALIZADOS POR OTRAS EMP. Y PROF.	3.396.900,00	243.127,70	3.640.027,70	3.630.498,22	3.625.992,76	3.559.309,75	66.683,01	14.034,94
62599 OTRO MOBILIARIO Y ENSERES	0,00	509,00	509,00	508,20	508,20	508,20	0,00	0,80
63200 EDIFICIOS Y OTRAS CONSTRUCCIONES (REFORMA)	95.321,00	1.437.087,18	1.532.408,18	1.506.823,33	1.474.448,79	1.468.252,48	6.196,31	57.959,39
*** 32501 ABSENTISMO**	33.478,00	0,00	33.478,00	32.406,06	32.067,58	32.067,58	0,00	1.410,42

AYUNTAMIENTO DE MADRID

LIQUIDACIÓN DEL PRESUPUESTO DE GASTOS

Ejercicio : 2021 **Fecha: 31/12/2021**

Centro **: 001 AYUNTAMIENTO DE MADRID**

Sección : 216 DISTRITO DE HORTALEZA

PROGRAMA/DESCRIPCIÓN/ECONÓMICO/DESCRIPCIÓN	C. INICIAL (1)	MODIFICACIONES (2)	C. DEFINITIVO (3=1+2)	G. COMPROMETIDOS (4)	OB. RECONOCIDAS (5)	PAGOS (6)	OB.PDTES.PAGO (7=5-6)	REMANENTE CRÉDITO (8=3-5)
22799 OTROS TRABAJOS REALIZADOS POR OTRAS EMP. Y PROF.	33.478,00	0,00	33.478,00	32.406,06	32.067,58	32.067,58	0,00	1.410,42
*** 32601 SERVICIOS COMPLEMENTARIOS EDUCACIÓN**	371.917,00	23.861,58	395.778,58	358.230,36	342.217,02	329.167,03	13.049,99	53.561,56
22799 OTROS TRABAJOS REALIZADOS POR OTRAS EMP. Y PROF.	371.917,00	23.861,58	395.778,58	358.230,36	342.217,02	329.167,03	13.049,99	53.561,56
*** 33401 ACTIVIDADES CULTURALES**	1.494.657,00	143.452,39	1.638.109,39	1.512.123,46	1.479.215,50	1.313.555,43	165.660,07	158.893,89
12000 SUELDOS DEL GRUPO A1	19.911,00	0,00	19.911,00	0,00	0,00	0,00	0,00	19.911,00
12001 SUELDOS DEL GRUPO A2	30.205,00	-5.689,00	24.516,00	14.132,38	14.132,38	14.132,38	0,00	10.383,62
12003 SUELDOS DEL GRUPO C1	42.399,00	0,00	42.399,00	32.049,33	32.049,33	32.049,33	0,00	10.349,67
12004 SUELDOS DEL GRUPO C2	47.525,00	0,00	47.525,00	33.692,51	33.692,51	33.692,51	0,00	13.832,49
12006 TRIENIOS	21.122,00	0,00	21.122,00	21.971,85	21.971,85	21.971,85	0,00	-849,85
12100 COMPLEMENTO DE DESTINO	66.389,00	0,00	66.389,00	52.816,78	52.816,78	52.816,78	0,00	13.572,22
12101 COMPLEMENTO ESPECÍFICO	172.485,00	-36.706,00	135.779,00	123.320,98	123.320,98	123.320,98	0,00	12.458,02
12103 OTROS COMPLEMENTOS	10.202,00	-191,00	10.011,00	8.220,77	8.220,77	8.220,77	0,00	1.790,23
15000 PRODUCTIVIDAD	6.014,00	0,00	6.014,00	6.309,58	6.309,58	6.309,58	0,00	-295,58
16000 SEGURIDAD SOCIAL	99.868,00	-2.272,00	97.596,00	77.835,06	77.835,06	77.835,06	0,00	19.760,94
16009 OTRAS CUOTAS	0,00	0,00	0,00	7.008,04	7.008,04	7.008,04	0,00	-7.008,04
22602 PUBLICIDAD Y PROPAGANDA	7.000,00	30.000,00	37.000,00	33.718,08	33.718,08	32.623,03	1.095,05	3.281,92
22701 SEGURIDAD	0,00	0,00	0,00	20.258,38	20.258,37	20.258,37	0,00	-20.258,37
22707 TALLERES CULTURALES DISTRITOS	394.477,00	8.000,00	402.477,00	394.476,34	394.448,57	361.219,54	33.229,03	8.028,43
22799 OTROS TRABAJOS REALIZADOS POR OTRAS EMP. Y PROF.	568.060,00	40.661,39	608.721,39	590.564,52	557.684,34	443.651,35	114.032,99	51.037,05
48203 PREMIOS	9.000,00	3.000,00	12.000,00	12.000,00	12.000,00	12.000,00	0,00	0,00
62301 INSTALACIONES TÉCNICAS	0,00	88.004,80	88.004,80	65.105,18	65.105,18	47.802,18	17.303,00	22.899,62
62599 OTRO MOBILIARIO Y ENSERES	0,00	712,00	712,00	711,48	711,48	711,48	0,00	0,52
63599 OTRO MOBILIARIO Y ENSERES (REFORMA Y REPOSICIÓN)	0,00	17.932,20	17.932,20	17.932,20	17.932,20	17.932,20	0,00	0,00
*** 34101 ACTUACIONES DEPORTIVAS EN DISTRITOS**	80.000,00	-72.465,22	7.534,78	0,00	0,00	0,00	0,00	7.534,78
22609 ACTIVIDADES CULTURALES Y DEPORTIVAS	80.000,00	-72.465,22	7.534,78	0,00	0,00	0,00	0,00	7.534,78
*** 34201 INSTALACIONES DEPORTIVAS**	6.633.193,00	640.726,34	7.273.919,34	7.081.203,68	7.044.304,69	6.765.361,48	278.943,21	229.614,65
13000 RETRIBUCIONES BÁSICAS	1.956.180,00	-615.387,00	1.340.793,00	1.160.622,65	1.160.622,65	1.160.622,65	0,00	180.170,35
13002 OTRAS REMUNERACIONES	432,00	97.670,00	98.102,00	89.837,14	89.837,14	89.837,14	0,00	8.264,86
13100 RETRIBUCIONES BÁSICAS	2.661.525,00	-161.062,00	2.500.463,00	2.411.869,49	2.411.869,49	2.411.869,49	0,00	88.593,51
13102 OTRAS REMUNERACIONES	0,00	178.566,00	178.566,00	214.541,65	214.541,65	214.541,65	0,00	-35.975,65

AYUNTAMIENTO DE MADRID

LIQUIDACIÓN DEL PRESUPUESTO DE GASTOS

Ejercicio : 2021 **Fecha: 31/12/2021**

Centro **: 001 AYUNTAMIENTO DE MADRID**

Sección : 216 DISTRITO DE HORTALEZA

PROGRAMA/DESCRIPCIÓN/ECONÓMICO/DESCRIPCIÓN	C. INICIAL (1)	MODIFICACIONES (2)	C. DEFINITIVO (3=1+2)	G. COMPROMETIDOS (4)	OB. RECONOCIDAS (5)	PAGOS (6)	OB.PDTES.PAGO (7=5-6)	REMANENTE CRÉDITO (8=3-5)
16000 SEGURIDAD SOCIAL	1.198.789,00	5.350,00	1.204.139,00	1.411.282,46	1.411.282,46	1.411.282,46	0,00	-207.143,46
16009 OTRAS CUOTAS	0,00	0,00	0,00	172.690,35	172.690,35	172.690,35	0,00	-172.690,35
20300 ARRENDAMIENTOS DE MAQUINARIA, INSTALAC. Y UTILLAJE	94.000,00	-43.101,34	50.898,66	50.898,66	43.068,08	0,00	43.068,08	7.830,58
21200 REP.MANT. Y CONSERV. EDIFICIOS Y OTRAS CONSTRUC.	201.624,00	10.299,93	211.923,93	211.923,93	211.923,90	211.923,90	0,00	0,03
21300 REP.MANT.Y CONSERV. MAQUINARIA, INSTAL. Y UTILLAJE	3.000,00	-3.000,00	0,00	0,00	0,00	0,00	0,00	0,00
22000 MATERIAL DE OFICINA ORDINARIO NO INVENTARIABLE	1.000,00	0,00	1.000,00	999,45	999,45	999,45	0,00	0,55
22002 MATERIAL INFORMÁTICO NO INVENTARIABLE	1.200,00	0,00	1.200,00	1.199,63	1.199,63	1.199,63	0,00	0,37
22104 VESTUARIO	18.000,00	0,00	18.000,00	17.998,71	17.998,71	17.998,71	0,00	1,29
22106 PRODUCTOS FARMACÉUTICOS Y MATERIAL SANITARIO	3.000,00	0,00	3.000,00	4.489,06	4.489,06	4.489,06	0,00	-1.489,06
22110 PRODUCTOS DE LIMPIEZA Y ASEO	25.000,00	0,00	25.000,00	24.999,43	24.999,43	24.999,43	0,00	0,57
22199 OTROS SUMINISTROS	145.000,00	74.650,83	219.650,83	192.931,71	176.948,59	176.948,59	0,00	42.702,24
22700 LIMPIEZA Y ASEO	179.196,00	-61.164,28	118.031,72	114.685,09	113.729,37	113.729,37	0,00	4.302,35
22701 SEGURIDAD	103.132,00	27.829,48	130.961,48	107.207,25	105.178,44	105.178,44	0,00	25.783,04
22799 OTROS TRABAJOS REALIZADOS POR OTRAS EMP. Y PROF.	0,00	192.114,30	192.114,30	202.192,75	202.192,75	192.114,30	10.078,45	-10.078,45
61999 OTRAS INVERS.DE REPOS.EN INFR.Y BIENES USO GENERAL	0,00	375.000,00	375.000,00	229.214,59	222.491,17	155.081,10	67.410,07	152.508,83
62302 ÚTILES Y HERRAMIENTAS	0,00	575,94	575,94	575,94	575,94	575,94	0,00	0,00
62599 OTRO MOBILIARIO Y ENSERES	0,00	2.544,22	2.544,22	2.543,50	2.543,50	2.543,50	0,00	0,72
62600 EQUIPOS DE COMUNICACIÓN	0,00	2.981,95	2.981,95	0,00	0,00	0,00	0,00	2.981,95
63200 EDIFICIOS Y OTRAS CONSTRUCCIONES (REFORMA)	42.115,00	556.858,31	598.973,31	458.500,24	455.122,93	296.736,32	158.386,61	143.850,38
*** 49300 CONSUMO**	236.510,00	8.744,00	245.254,00	192.750,47	192.750,47	192.750,47	0,00	52.503,53
12001 SUELDOS DEL GRUPO A2	58.471,00	0,00	58.471,00	40.364,76	40.364,76	40.364,76	0,00	18.106,24
12004 SUELDOS DEL GRUPO C2	0,00	2.620,00	2.620,00	0,00	0,00	0,00	0,00	2.620,00
12006 TRIENIOS	9.398,00	0,00	9.398,00	10.926,50	10.926,50	10.926,50	0,00	-1.528,50
12100 COMPLEMENTO DE DESTINO	34.715,00	1.533,00	36.248,00	25.416,34	25.416,34	25.416,34	0,00	10.831,66
12101 COMPLEMENTO ESPECÍFICO	79.914,00	2.797,00	82.711,00	59.976,52	59.976,52	59.976,52	0,00	22.734,48
12103 OTROS COMPLEMENTOS	3.142,00	188,00	3.330,00	2.837,71	2.837,71	2.837,71	0,00	492,29
15000 PRODUCTIVIDAD	3.365,00	0,00	3.365,00	8.143,04	8.143,04	8.143,04	0,00	-4.778,04
16000 SEGURIDAD SOCIAL	47.505,00	1.606,00	49.111,00	39.733,55	39.733,55	39.733,55	0,00	9.377,45
16009 OTRAS CUOTAS	0,00	0,00	0,00	5.352,05	5.352,05	5.352,05	0,00	-5.352,05
*** 91220 CONCEJALÍA-PRESIDENCIA DEL DISTRITO**	282.973,00	0,00	282.973,00	255.571,38	255.571,38	255.571,38	0,00	27.401,62

AYUNTAMIENTO DE MADRID

LIQUIDACIÓN DEL PRESUPUESTO DE GASTOS

Ejercicio : 2021 **Fecha: 31/12/2021**

Centro **: 001 AYUNTAMIENTO DE MADRID**

Sección : 216 DISTRITO DE HORTALEZA

PROGRAMA/DESCRIPCIÓN/ECONÓMICO/DESCRIPCIÓN	C. INICIAL (1)	MODIFICACIONES (2)	C. DEFINITIVO (3=1+2)	G. COMPROMETIDOS (4)	OB. RECONOCIDAS (5)	PAGOS (6)	OB.PDTES.PAGO (7=5-6)	REMANENTE CRÉDITO (8=3-5)
11000 RETRIBUCIONES BÁSICAS	32.144,00	0,00	32.144,00	32.142,88	32.142,88	32.142,88	0,00	1,12
11001 RETRIBUCIONES COMPLEMENTARIAS	78.394,00	0,00	78.394,00	78.392,16	78.392,16	78.392,16	0,00	1,84
12004 SUELDOS DEL GRUPO C2	29.175,00	0,00	29.175,00	23.289,43	23.289,43	23.289,43	0,00	5.885,57
12006 TRIENIOS	6.315,00	0,00	6.315,00	4.899,90	4.899,90	4.899,90	0,00	1.415,10
12100 COMPLEMENTO DE DESTINO	17.127,00	0,00	17.127,00	14.638,15	14.638,15	14.638,15	0,00	2.488,85
12101 COMPLEMENTO ESPECÍFICO	38.959,00	0,00	38.959,00	34.200,31	34.200,31	34.200,31	0,00	4.758,69
12103 OTROS COMPLEMENTOS	2.421,00	0,00	2.421,00	1.795,72	1.795,72	1.795,72	0,00	625,28
15000 PRODUCTIVIDAD	18.248,00	0,00	18.248,00	19.315,45	19.315,45	19.315,45	0,00	-1.067,45
16000 SEGURIDAD SOCIAL	59.390,00	0,00	59.390,00	45.863,52	45.863,52	45.863,52	0,00	13.526,48
16009 OTRAS CUOTAS	0,00	0,00	0,00	1.005,06	1.005,06	1.005,06	0,00	-1.005,06
22105 PRODUCTOS ALIMENTICIOS	200,00	0,00	200,00	0,00	0,00	0,00	0,00	200,00
22199 OTROS SUMINISTROS	100,00	0,00	100,00	0,00	0,00	0,00	0,00	100,00
22601 ATENCIONES PROTOCOLARIAS Y REPRESENTATIVAS	400,00	0,00	400,00	0,00	0,00	0,00	0,00	400,00
22606 REUNIONES, CONFERENCIAS Y CURSOS	100,00	0,00	100,00	28,80	28,80	28,80	0,00	71,20
*** 92001 DIREC. Y GESTIÓN ADMTVA. DEL DISTRITO**	5.017.719,00	-433.349,91	4.584.369,09	4.395.331,34	4.387.005,95	4.380.060,83	6.945,12	197.363,14
10100 RETRIBUCIONES BÁSICAS	98.386,00	-9.597,00	88.789,00	86.331,91	86.331,91	86.331,91	0,00	2.457,09
12000 SUELDOS DEL GRUPO A1	208.937,00	-31.760,00	177.177,00	154.146,18	154.146,18	154.146,18	0,00	23.030,82
12001 SUELDOS DEL GRUPO A2	350.265,00	-32.687,00	317.578,00	294.397,71	294.397,71	294.397,71	0,00	23.180,29
12003 SUELDOS DEL GRUPO C1	132.527,00	-28.196,00	104.331,00	79.130,30	79.130,30	79.130,30	0,00	25.200,70
12004 SUELDOS DEL GRUPO C2	328.634,00	-36.596,00	292.038,00	264.428,14	264.428,14	264.428,14	0,00	27.609,86
12005 SUELDOS DEL GRUPO E	126.135,00	-29.577,00	96.558,00	80.382,49	80.382,49	80.382,49	0,00	16.175,51
12006 TRIENIOS	146.317,00	0,00	146.317,00	131.458,68	131.458,68	131.458,68	0,00	14.858,32
12100 COMPLEMENTO DE DESTINO	648.438,00	-95.875,00	552.563,00	529.671,08	529.671,08	529.671,08	0,00	22.891,92
12101 COMPLEMENTO ESPECÍFICO	1.499.013,00	-202.887,00	1.296.126,00	1.249.596,10	1.249.596,10	1.249.596,10	0,00	46.529,90
12103 OTROS COMPLEMENTOS	84.183,00	3.262,00	87.445,00	71.834,88	71.834,88	71.834,88	0,00	15.610,12
13000 RETRIBUCIONES BÁSICAS	53.374,00	0,00	53.374,00	94.519,76	94.519,76	94.519,76	0,00	-41.145,76
13002 OTRAS REMUNERACIONES	18.057,00	0,00	18.057,00	33.226,84	33.226,84	33.226,84	0,00	-15.169,84
15000 PRODUCTIVIDAD	147.080,00	0,00	147.080,00	126.429,69	126.429,69	126.429,69	0,00	20.650,31
16000 SEGURIDAD SOCIAL	930.699,00	-13.790,00	916.909,00	847.701,63	847.701,63	847.701,63	0,00	69.207,37
16009 OTRAS CUOTAS	0,00	0,00	0,00	82.339,20	82.339,20	82.339,20	0,00	-82.339,20

AYUNTAMIENTO DE MADRID

LIQUIDACIÓN DEL PRESUPUESTO DE GASTOS

Ejercicio : 2021 **Fecha: 31/12/2021**

Centro **: 001 AYUNTAMIENTO DE MADRID**

Sección : 216 DISTRITO DE HORTALEZA

PROGRAMA/DESCRIPCIÓN/ECONÓMICO/DESCRIPCIÓN	C. INICIAL (1)	MODIFICACIONES (2)	C. DEFINITIVO (3=1+2)	G. COMPROMETIDOS (4)	OB. RECONOCIDAS (5)	PAGOS (6)	OB.PDTES.PAGO (7=5-6)	REMANENTE CRÉDITO (8=3-5)
21200 REP.MANT. Y CONSERV. EDIFICIOS Y OTRAS CONSTRUC.	10.550,00	0,00	10.550,00	6.800,00	1.503,73	1.503,73	0,00	9.046,27
21500 REP., MANT. Y CONSERV. DE MOBILIARIO	1.775,00	0,00	1.775,00	1.672,27	147,44	147,44	0,00	1.627,56
22000 MATERIAL DE OFICINA ORDINARIO NO INVENTARIABLE	9.000,00	0,00	9.000,00	4.902,95	4.902,95	4.902,95	0,00	4.097,05
22002 MATERIAL INFORMÁTICO NO INVENTARIABLE	15.000,00	-11.850,12	3.149,88	2.988,20	2.988,20	2.988,20	0,00	161,68
22104 VESTUARIO	5.000,00	0,00	5.000,00	4.979,76	4.979,76	4.979,76	0,00	20,24
22199 OTROS SUMINISTROS	1.000,00	1.813,80	2.813,80	2.784,51	2.784,51	2.784,51	0,00	29,29
22501 TRIBUTOS DE LAS COMUNIDADES AUTÓNOMAS	4.500,00	0,00	4.500,00	618,18	618,18	618,18	0,00	3.881,82
22603 PUBLICACIÓN EN DIARIOS OFICIALES	6.000,00	0,00	6.000,00	0,00	0,00	0,00	0,00	6.000,00
22604 GASTOS JURÍDICOS Y CONTENCIOSOS	3.000,00	-2.000,00	1.000,00	600,00	600,00	600,00	0,00	400,00
22699 OTROS GASTOS DIVERSOS	0,00	23.500,00	23.500,00	22.866,68	22.866,68	22.866,68	0,00	633,32
22706 ESTUDIOS Y TRABAJOS TÉCNICOS	10.000,00	-10.000,00	0,00	0,00	0,00	0,00	0,00	0,00
22799 OTROS TRABAJOS REALIZADOS POR OTRAS EMP. Y PROF.	5.000,00	458,29	5.458,29	5.079,84	3.575,55	3.575,55	0,00	1.882,74
23303 INDEMNIZACIÓN A VOCALES DE JUNTAS DE DISTRITO	174.699,00	34.600,00	209.299,00	208.613,64	208.613,64	208.613,64	0,00	685,36
23399 OTRAS INDEMNIZACIONES	150,00	0,00	150,00	0,00	0,00	0,00	0,00	150,00
35200 INTERESES DE DEMORA	0,00	6.945,12	6.945,12	6.945,12	6.945,12	0,00	6.945,12	0,00
62599 OTRO MOBILIARIO Y ENSERES	0,00	886,00	886,00	885,60	885,60	885,60	0,00	0,40
*** 92401 PARTICIPACIÓN CIUDADANA**	78.000,00	183.904,75	261.904,75	177.429,47	174.469,46	155.895,75	18.573,71	87.435,29
22602 PUBLICIDAD Y PROPAGANDA	3.000,00	0,00	3.000,00	1.403,60	1.403,60	1.403,60	0,00	1.596,40
22799 OTROS TRABAJOS REALIZADOS POR OTRAS EMP. Y PROF.	15.000,00	183.904,75	198.904,75	116.025,87	116.025,86	97.452,15	18.573,71	82.878,89
48901 OTRAS TRANSFERENCIAS A INSTITUC. SIN FINES LUCRO	60.000,00	0,00	60.000,00	60.000,00	57.040,00	57.040,00	0,00	2.960,00
*** 93302 EDIFICIOS**	2.656.882,00	2.324.953,16	4.981.835,16	4.884.783,46	4.874.375,04	4.874.273,23	101,81	107.460,12
21200 REP.MANT. Y CONSERV. EDIFICIOS Y OTRAS CONSTRUC.	317.216,00	-20.206,75	297.009,25	294.851,35	294.851,07	294.851,07	0,00	2.158,18
22700 LIMPIEZA Y ASEO	1.300.001,00	-80.000,00	1.220.001,00	1.171.682,86	1.171.277,96	1.171.277,96	0,00	48.723,04
22701 SEGURIDAD	386.245,00	-41.994,70	344.250,30	313.931,94	309.708,06	309.708,06	0,00	34.542,24
22799 OTROS TRABAJOS REALIZADOS POR OTRAS EMP. Y PROF.	610.614,00	1.529.733,30	2.140.347,30	2.140.055,82	2.140.055,60	2.140.055,60	0,00	291,70
63200 EDIFICIOS Y OTRAS CONSTRUCCIONES (REFORMA)	42.806,00	937.421,31	980.227,31	964.261,49	958.482,35	958.380,54	101,81	21.744,96

AYUNTAMIENTO DE MADRID

LIQUIDACIÓN DEL PRESUPUESTO DE GASTOS

Ejercicio : 2021

Fecha: 31/12/2021

Centro **: 001 AYUNTAMIENTO DE MADRID**

Sección : 217 DISTRITO DE VILLAVERDE

PROGRAMA/DESCRIPCIÓN/ECONÓMICO/DESCRIPCIÓN	C. INICIAL (1)	MODIFICACIONES (2)	C. DEFINITIVO (3=1+2)	G. COMPROMETIDOS (4)	OB. RECONOCIDAS (5)	PAGOS (6)	OB.PDTES.PAGO (7=5-6)	REMANENTE CRÉDITO (8=3-5)
**** TOTAL**	**51.517.364,00**	**-4.158.303,77**	**47.359.060,23**	**46.644.468,63**	**45.438.352,93**	**44.094.348,56**	**1.344.004,37**	**1.920.707,30**
*** 15322 OTRAS ACTUACIONES EN VÍAS PÚBLICAS**	181.117,00	434.330,30	615.447,30	381.839,54	350.195,45	45.278,58	304.916,87	265.251,85
21000 REP.MANT. Y CONSERV. BIENES DESTINADOS USO GENERAL	5.000,00	-3.679,36	1.320,64	1.320,64	1.320,64	1.320,64	0,00	0,00
22706 ESTUDIOS Y TRABAJOS TÉCNICOS	34.977,00	2.374,91	37.351,91	19.201,91	19.201,91	19.201,91	0,00	18.150,00
22799 OTROS TRABAJOS REALIZADOS POR OTRAS EMP. Y PROF.	41.140,00	-16.365,25	24.774,75	24.774,75	22.233,75	22.233,75	0,00	2.541,00
61910 VIALES (REMODELACIÓN)	100.000,00	452.000,00	552.000,00	336.542,24	307.439,15	2.522,28	304.916,87	244.560,85
*** 17102 ZONAS VERDES**	100.000,00	57.317,21	157.317,21	148.363,33	148.214,82	148.155,23	59,59	9.102,39
60913 MOBILIARIO URBANO	100.000,00	57.317,21	157.317,21	148.363,33	148.214,82	148.155,23	59,59	9.102,39
*** 23102 FAMILIA E INFANCIA**	2.135.962,00	-228.426,94	1.907.535,06	1.758.976,10	1.755.220,43	1.684.298,33	70.922,10	152.314,63
22799 OTROS TRABAJOS REALIZADOS POR OTRAS EMP. Y PROF.	1.420.962,00	-33.426,94	1.387.535,06	1.387.535,06	1.387.535,05	1.386.904,86	630,19	0,01
48900 OTRAS TRANSFERENCIAS A FAMILIAS	700.000,00	-185.000,00	515.000,00	370.645,36	367.293,80	297.097,37	70.196,43	147.706,20
78900 OTRAS TRANSFERENCIAS DE CAPITAL A FAMILIAS	15.000,00	-10.000,00	5.000,00	795,68	391,58	296,10	95,48	4.608,42
*** 23103 MAYORES**	13.679.442,00	-3.592.526,41	10.086.915,59	10.073.328,36	9.293.835,54	9.248.086,84	45.748,70	793.080,05
20300 ARRENDAMIENTOS DE MAQUINARIA, INSTALAC. Y UTILLAJE	12.652,00	-7.860,40	4.791,60	4.791,60	4.791,60	4.791,60	0,00	0,00
22710 SERVICIO DE AYUDA A DOMICILIO	12.900.199,00	-3.543.897,34	9.356.301,66	9.356.300,98	8.607.412,96	8.607.412,96	0,00	748.888,70
22799 OTROS TRABAJOS REALIZADOS POR OTRAS EMP. Y PROF.	732.591,00	-25.768,67	706.822,33	690.781,33	660.176,53	615.984,23	44.192,30	46.645,80
48900 OTRAS TRANSFERENCIAS A FAMILIAS	14.000,00	0,00	14.000,00	18.878,00	18.878,00	18.878,00	0,00	-4.878,00
78900 OTRAS TRANSFERENCIAS DE CAPITAL A FAMILIAS	20.000,00	-15.000,00	5.000,00	2.576,45	2.576,45	1.020,05	1.556,40	2.423,55
*** 23106 SERVICIOS SOCIALES Y EMERGENCIA SOCIAL**	5.177.256,00	53.461,77	5.230.717,77	4.997.704,46	4.976.079,98	4.974.454,98	1.625,00	254.637,79
12001 SUELDOS DEL GRUPO A2	568.921,00	75.552,00	644.473,00	593.601,37	593.601,37	593.601,37	0,00	50.871,63
12003 SUELDOS DEL GRUPO C1	54.125,00	-411,00	53.714,00	29.853,13	29.853,13	29.853,13	0,00	23.860,87
12004 SUELDOS DEL GRUPO C2	130.530,00	18.815,00	149.345,00	123.816,05	123.816,05	123.816,05	0,00	25.528,95
12005 SUELDOS DEL GRUPO E	42.045,00	-8.409,00	33.636,00	26.438,09	26.438,09	26.438,09	0,00	7.197,91
12006 TRIENIOS	116.627,00	0,00	116.627,00	111.934,96	111.934,96	111.934,96	0,00	4.692,04
12100 COMPLEMENTO DE DESTINO	445.183,00	41.524,00	486.707,00	437.158,58	437.158,58	437.158,58	0,00	49.548,42
12101 COMPLEMENTO ESPECÍFICO	909.175,00	46.170,00	955.345,00	882.503,90	882.503,90	882.503,90	0,00	72.841,10
12103 OTROS COMPLEMENTOS	54.773,00	6.969,00	61.742,00	51.313,21	51.313,21	51.313,21	0,00	10.428,79
15000 PRODUCTIVIDAD	97.432,00	0,00	97.432,00	90.374,40	90.374,40	90.374,40	0,00	7.057,60
15100 GRATIFICACIONES POR SERVICIOS EXTRAORDINARIOS	0,00	0,00	0,00	2.164,76	2.164,76	2.164,76	0,00	-2.164,76
16000 SEGURIDAD SOCIAL	638.499,00	130.295,00	768.794,00	740.650,71	740.650,71	740.650,71	0,00	28.143,29

AYUNTAMIENTO DE MADRID

LIQUIDACIÓN DEL PRESUPUESTO DE GASTOS

Ejercicio : 2021 **Fecha: 31/12/2021**

Centro **: 001 AYUNTAMIENTO DE MADRID**

Sección : 217 DISTRITO DE VILLAVERDE

PROGRAMA/DESCRIPCIÓN/ECONÓMICO/DESCRIPCIÓN	C. INICIAL (1)	MODIFICACIONES (2)	C. DEFINITIVO (3=1+2)	G. COMPROMETIDOS (4)	OB. RECONOCIDAS (5)	PAGOS (6)	OB.PDTES.PAGO (7=5-6)	REMANENTE CRÉDITO (8=3-5)
16009 OTRAS CUOTAS	0,00	0,00	0,00	131.069,85	131.069,85	131.069,85	0,00	-131.069,85
22799 OTROS TRABAJOS REALIZADOS POR OTRAS EMP. Y PROF.	1.469.213,00	-275.043,23	1.194.169,77	1.194.122,17	1.183.972,69	1.183.972,69	0,00	10.197,08
48900 OTRAS TRANSFERENCIAS A FAMILIAS	650.733,00	0,00	650.733,00	565.310,00	553.835,00	552.210,00	1.625,00	96.898,00
62599 OTRO MOBILIARIO Y ENSERES	0,00	18.000,00	18.000,00	17.393,28	17.393,28	17.393,28	0,00	606,72
*** 31101 SALUBRIDAD PÚBLICA**	620.022,00	-23.274,05	596.747,95	544.216,05	542.682,43	542.682,43	0,00	54.065,52
12000 SUELDOS DEL GRUPO A1	80.360,00	0,00	80.360,00	75.364,54	75.364,54	75.364,54	0,00	4.995,46
12001 SUELDOS DEL GRUPO A2	28.266,00	0,00	28.266,00	27.402,21	27.402,21	27.402,21	0,00	863,79
12003 SUELDOS DEL GRUPO C1	21.650,00	0,00	21.650,00	10.823,90	10.823,90	10.823,90	0,00	10.826,10
12004 SUELDOS DEL GRUPO C2	9.175,00	0,00	9.175,00	9.174,56	9.174,56	9.174,56	0,00	0,44
12006 TRIENIOS	33.694,00	0,00	33.694,00	29.826,98	29.826,98	29.826,98	0,00	3.867,02
12100 COMPLEMENTO DE DESTINO	80.666,00	480,00	81.146,00	72.324,46	72.324,46	72.324,46	0,00	8.821,54
12101 COMPLEMENTO ESPECÍFICO	189.458,00	1.393,00	190.851,00	171.930,04	171.930,04	171.930,04	0,00	18.920,96
12103 OTROS COMPLEMENTOS	9.572,00	0,00	9.572,00	8.096,67	8.096,67	8.096,67	0,00	1.475,33
15000 PRODUCTIVIDAD	13.087,00	0,00	13.087,00	16.326,60	16.326,60	16.326,60	0,00	-3.239,60
16000 SEGURIDAD SOCIAL	110.144,00	469,00	110.613,00	102.709,26	102.709,26	102.709,26	0,00	7.903,74
16009 OTRAS CUOTAS	0,00	0,00	0,00	2.215,32	2.215,32	2.215,32	0,00	-2.215,32
20800 ARRENDAMIENTOS DE OTRO INMOVILIZADO MATERIAL	42.350,00	-25.616,05	16.733,95	16.733,95	15.200,33	15.200,33	0,00	1.533,62
22199 OTROS SUMINISTROS	1.000,00	-1.000,00	0,00	0,00	0,00	0,00	0,00	0,00
22699 OTROS GASTOS DIVERSOS	600,00	0,00	600,00	289,21	289,21	289,21	0,00	310,79
62599 OTRO MOBILIARIO Y ENSERES	0,00	1.000,00	1.000,00	998,35	998,35	998,35	0,00	1,65
*** 32301 CENTROS DOCENTES ENSEÑANZA INFANTIL Y PRIMARIA**	6.129.450,00	496.051,82	6.625.501,82	6.383.602,92	6.341.390,10	5.962.873,70	378.516,40	284.111,72
21200 REP.MANT. Y CONSERV. EDIFICIOS Y OTRAS CONSTRUC.	1.478.841,00	-292.000,00	1.186.841,00	1.132.741,41	1.132.700,51	1.006.956,28	125.744,23	54.140,49
22700 LIMPIEZA Y ASEO	2.645.484,00	-113.948,18	2.531.535,82	2.311.171,11	2.311.170,97	2.116.486,27	194.684,70	220.364,85
22799 OTROS TRABAJOS REALIZADOS POR OTRAS EMP. Y PROF.	2.005.125,00	0,00	2.005.125,00	2.118.594,69	2.076.422,92	2.076.422,92	0,00	-71.297,92
63200 EDIFICIOS Y OTRAS CONSTRUCCIONES (REFORMA)	0,00	902.000,00	902.000,00	821.095,71	821.095,70	763.008,23	58.087,47	80.904,30
*** 32501 ABSENTISMO**	410.192,00	23.360,00	433.552,00	410.192,77	410.190,00	372.900,00	37.290,00	23.362,00
22799 OTROS TRABAJOS REALIZADOS POR OTRAS EMP. Y PROF.	410.192,00	23.360,00	433.552,00	410.192,77	410.190,00	372.900,00	37.290,00	23.362,00
*** 32601 SERVICIOS COMPLEMENTARIOS EDUCACIÓN**	1.363.036,00	-207.700,14	1.155.335,86	1.054.485,99	1.028.886,64	960.652,35	68.234,29	126.449,22
22799 OTROS TRABAJOS REALIZADOS POR OTRAS EMP. Y PROF.	1.363.036,00	-207.700,14	1.155.335,86	1.054.485,99	1.028.886,64	960.652,35	68.234,29	126.449,22
*** 33401 ACTIVIDADES CULTURALES**	2.170.727,00	-471.953,83	1.698.773,17	1.609.666,42	1.533.093,94	1.460.954,72	72.139,22	165.679,23

AYUNTAMIENTO DE MADRID

LIQUIDACIÓN DEL PRESUPUESTO DE GASTOS

Ejercicio : 2021 **Fecha: 31/12/2021**

Centro **: 001 AYUNTAMIENTO DE MADRID**

Sección : 217 DISTRITO DE VILLAVERDE

PROGRAMA/DESCRIPCIÓN/ECONÓMICO/DESCRIPCIÓN	C. INICIAL (1)	MODIFICACIONES (2)	C. DEFINITIVO (3=1+2)	G. COMPROMETIDOS (4)	OB. RECONOCIDAS (5)	PAGOS (6)	OB.PDTES.PAGO (7=5-6)	REMANENTE CRÉDITO (8=3-5)
12001 SUELDOS DEL GRUPO A2	16.072,00	1.748,00	17.820,00	14.132,38	14.132,38	14.132,38	0,00	3.687,62
12003 SUELDOS DEL GRUPO C1	84.798,00	-3.994,00	80.804,00	55.087,39	55.087,39	55.087,39	0,00	25.716,61
12004 SUELDOS DEL GRUPO C2	45.875,00	0,00	45.875,00	41.407,96	41.407,96	41.407,96	0,00	4.467,04
12006 TRIENIOS	34.083,00	0,00	34.083,00	26.562,99	26.562,99	26.562,99	0,00	7.520,01
12100 COMPLEMENTO DE DESTINO	81.335,00	6.332,00	87.667,00	72.133,19	72.133,19	72.133,19	0,00	15.533,81
12101 COMPLEMENTO ESPECÍFICO	192.811,00	-12.186,00	180.625,00	171.253,99	171.253,99	171.253,99	0,00	9.371,01
12103 OTROS COMPLEMENTOS	12.532,00	736,00	13.268,00	10.610,40	10.610,40	10.610,40	0,00	2.657,60
15000 PRODUCTIVIDAD	2.184,00	0,00	2.184,00	2.242,61	2.242,61	2.242,61	0,00	-58,61
16000 SEGURIDAD SOCIAL	113.192,00	11.966,00	125.158,00	102.982,10	102.982,10	102.982,10	0,00	22.175,90
16009 OTRAS CUOTAS	0,00	0,00	0,00	35.316,15	35.316,15	35.316,15	0,00	-35.316,15
21500 REP., MANT. Y CONSERV. DE MOBILIARIO	3.000,00	0,00	3.000,00	0,00	0,00	0,00	0,00	3.000,00
22199 OTROS SUMINISTROS	10.000,00	0,00	10.000,00	5.603,45	5.603,45	5.603,45	0,00	4.396,55
22707 TALLERES CULTURALES DISTRITOS	640.000,00	0,00	640.000,00	642.673,47	626.492,38	569.395,00	57.097,38	13.507,62
22799 OTROS TRABAJOS REALIZADOS POR OTRAS EMP. Y PROF.	934.845,00	-477.455,83	457.389,17	428.764,94	368.373,55	354.227,11	14.146,44	89.015,62
60999 OTRAS INVERS. NUEVAS EN INFR.Y BIENES USO GENERAL	0,00	900,00	900,00	895,40	895,40	0,00	895,40	4,60
*** 34101 ACTUACIONES DEPORTIVAS EN DISTRITOS**	90.000,00	-41.545,00	48.455,00	47.772,01	47.772,01	35.277,55	12.494,46	682,99
22799 OTROS TRABAJOS REALIZADOS POR OTRAS EMP. Y PROF.	90.000,00	-41.545,00	48.455,00	47.772,01	47.772,01	35.277,55	12.494,46	682,99
*** 34201 INSTALACIONES DEPORTIVAS**	10.656.261,00	-576.069,40	10.080.191,60	10.851.735,47	10.850.694,60	10.767.522,61	83.171,99	-770.503,00
13000 RETRIBUCIONES BÁSICAS	3.466.755,00	-1.032.815,00	2.433.940,00	2.169.818,73	2.169.818,73	2.169.818,73	0,00	264.121,27
13002 OTRAS REMUNERACIONES	3.634,00	172.890,00	176.524,00	157.122,36	157.122,36	157.122,36	0,00	19.401,64
13100 RETRIBUCIONES BÁSICAS	3.436.342,00	-190.071,00	3.246.271,00	3.258.523,78	3.258.523,78	3.258.523,78	0,00	-12.252,78
13102 OTRAS REMUNERACIONES	0,00	212.354,00	212.354,00	284.366,09	284.366,09	284.366,09	0,00	-72.012,09
15000 PRODUCTIVIDAD	2.884,00	0,00	2.884,00	2.834,15	2.834,15	2.834,15	0,00	49,85
16000 SEGURIDAD SOCIAL	1.809.355,00	7.033,00	1.816.388,00	2.258.170,85	2.258.170,85	2.258.170,85	0,00	-441.782,85
16009 OTRAS CUOTAS	0,00	0,00	0,00	581.892,91	581.892,91	581.892,91	0,00	-581.892,91
20300 ARRENDAMIENTOS DE MAQUINARIA, INSTALAC. Y UTILLAJE	41.102,00	-6.349,62	34.752,38	34.752,38	34.752,36	34.752,36	0,00	0,02
20800 ARRENDAMIENTOS DE OTRO INMOVILIZADO MATERIAL	46.357,00	0,00	46.357,00	46.356,11	46.356,11	42.493,11	3.863,00	0,89
21200 REP.MANT. Y CONSERV. EDIFICIOS Y OTRAS CONSTRUC.	885.645,00	-241.947,81	643.697,19	643.428,40	643.419,78	632.149,68	11.270,10	277,41
21300 REP.MANT.Y CONSERV. MAQUINARIA, INSTAL. Y UTILLAJE	10.000,00	-700,00	9.300,00	1.213,59	1.213,59	1.213,59	0,00	8.086,41
21500 REP., MANT. Y CONSERV. DE MOBILIARIO	3.000,00	0,00	3.000,00	0,00	0,00	0,00	0,00	3.000,00

AYUNTAMIENTO DE MADRID

LIQUIDACIÓN DEL PRESUPUESTO DE GASTOS

Ejercicio : 2021 **Fecha: 31/12/2021**

Centro **: 001 AYUNTAMIENTO DE MADRID**

Sección : 217 DISTRITO DE VILLAVERDE

PROGRAMA/DESCRIPCIÓN/ECONÓMICO/DESCRIPCIÓN	C. INICIAL (1)	MODIFICACIONES (2)	C. DEFINITIVO (3=1+2)	G. COMPROMETIDOS (4)	OB. RECONOCIDAS (5)	PAGOS (6)	OB.PDTES.PAGO (7=5-6)	REMANENTE CRÉDITO (8=3-5)
21600 REP., MANT.Y CONSERV. EQUIPOS PROCESO INFORMACIÓN	2.000,00	-2.000,00	0,00	0,00	0,00	0,00	0,00	0,00
22000 MATERIAL DE OFICINA ORDINARIO NO INVENTARIABLE	5.000,00	-2.000,00	3.000,00	2.996,30	2.996,30	2.996,30	0,00	3,70
22002 MATERIAL INFORMÁTICO NO INVENTARIABLE	8.000,00	0,00	8.000,00	7.878,19	7.878,19	7.878,19	0,00	121,81
22104 VESTUARIO	50.000,00	-4.014,32	45.985,68	45.985,68	45.985,68	45.985,68	0,00	0,00
22106 PRODUCTOS FARMACÉUTICOS Y MATERIAL SANITARIO	10.000,00	0,00	10.000,00	7.509,83	7.509,83	6.078,40	1.431,43	2.490,17
22110 PRODUCTOS DE LIMPIEZA Y ASEO	40.000,00	0,00	40.000,00	39.680,38	39.680,38	39.680,38	0,00	319,62
22199 OTROS SUMINISTROS	120.000,00	0,00	120.000,00	104.931,54	104.392,54	79.874,49	24.518,05	15.607,46
22700 LIMPIEZA Y ASEO	318.846,00	-68.376,92	250.469,08	250.469,08	250.468,66	250.468,66	0,00	0,42
22701 SEGURIDAD	140.640,00	0,00	140.640,00	140.639,44	140.639,40	140.639,40	0,00	0,60
22799 OTROS TRABAJOS REALIZADOS POR OTRAS EMP. Y PROF.	180.895,00	0,00	180.895,00	180.895,00	180.894,96	180.894,96	0,00	0,04
60999 OTRAS INVERS. NUEVAS EN INFR.Y BIENES USO GENERAL	15.200,00	15.000,00	30.200,00	30.200,00	30.199,80	15.199,81	14.999,99	0,20
62599 OTRO MOBILIARIO Y ENSERES	0,00	41.545,00	41.545,00	34.768,29	34.768,29	28.781,10	5.987,19	6.776,71
62600 EQUIPOS DE COMUNICACIÓN	0,00	2.283,27	2.283,27	2.283,27	2.283,27	2.283,27	0,00	0,00
63200 EDIFICIOS Y OTRAS CONSTRUCCIONES (REFORMA)	25.000,00	513.500,00	538.500,00	521.877,68	521.385,15	500.282,92	21.102,23	17.114,85
63301 INSTALACIONES (REFORMA Y REPOSICIÓN)	35.606,00	7.600,00	43.206,00	43.141,44	43.141,44	43.141,44	0,00	64,56
*** 49300 CONSUMO**	298.168,00	-15.377,00	282.791,00	192.687,72	192.687,72	192.687,72	0,00	90.103,28
12001 SUELDOS DEL GRUPO A2	58.471,00	0,00	58.471,00	27.075,84	27.075,84	27.075,84	0,00	31.395,16
12004 SUELDOS DEL GRUPO C2	18.350,00	0,00	18.350,00	18.200,95	18.200,95	18.200,95	0,00	149,05
12006 TRIENIOS	9.164,00	0,00	9.164,00	10.457,22	10.457,22	10.457,22	0,00	-1.293,22
12100 COMPLEMENTO DE DESTINO	44.756,00	0,00	44.756,00	28.101,72	28.101,72	28.101,72	0,00	16.654,28
12101 COMPLEMENTO ESPECÍFICO	99.492,00	-15.377,00	84.115,00	64.589,56	64.589,56	64.589,56	0,00	19.525,44
12103 OTROS COMPLEMENTOS	5.100,00	0,00	5.100,00	3.757,34	3.757,34	3.757,34	0,00	1.342,66
15000 PRODUCTIVIDAD	2.184,00	0,00	2.184,00	2.184,36	2.184,36	2.184,36	0,00	-0,36
16000 SEGURIDAD SOCIAL	60.451,00	0,00	60.451,00	38.244,87	38.244,87	38.244,87	0,00	22.206,13
16009 OTRAS CUOTAS	0,00	0,00	0,00	75,86	75,86	75,86	0,00	-75,86
22699 OTROS GASTOS DIVERSOS	200,00	0,00	200,00	0,00	0,00	0,00	0,00	200,00
*** 91220 CONCEJALÍA-PRESIDENCIA DEL DISTRITO**	361.617,00	-17.583,00	344.034,00	330.240,65	330.240,65	330.240,65	0,00	13.793,35
10000 RETRIBUCIONES BÁSICAS	100.494,00	-17.583,00	82.911,00	64.738,44	64.738,44	64.738,44	0,00	18.172,56
11000 RETRIBUCIONES BÁSICAS	32.144,00	0,00	32.144,00	30.792,68	30.792,68	30.792,68	0,00	1.351,32
11001 RETRIBUCIONES COMPLEMENTARIAS	78.394,00	0,00	78.394,00	75.279,35	75.279,35	75.279,35	0,00	3.114,65

AYUNTAMIENTO DE MADRID

LIQUIDACIÓN DEL PRESUPUESTO DE GASTOS

Ejercicio : 2021 **Fecha: 31/12/2021**

Centro **: 001 AYUNTAMIENTO DE MADRID**

Sección : 217 DISTRITO DE VILLAVERDE

PROGRAMA/DESCRIPCIÓN/ECONÓMICO/DESCRIPCIÓN	C. INICIAL (1)	MODIFICACIONES (2)	C. DEFINITIVO (3=1+2)	G. COMPROMETIDOS (4)	OB. RECONOCIDAS (5)	PAGOS (6)	OB.PDTES.PAGO (7=5-6)	REMANENTE CRÉDITO (8=3-5)
12003 SUELDOS DEL GRUPO C1	10.825,00	0,00	10.825,00	10.823,90	10.823,90	10.823,90	0,00	1,10
12004 SUELDOS DEL GRUPO C2	10.825,00	0,00	10.825,00	9.174,56	9.174,56	9.174,56	0,00	1.650,44
12006 TRIENIOS	4.848,00	0,00	4.848,00	4.847,16	4.847,16	4.847,16	0,00	0,84
12100 COMPLEMENTO DE DESTINO	11.418,00	0,00	11.418,00	11.417,14	11.417,14	11.417,14	0,00	0,86
12101 COMPLEMENTO ESPECÍFICO	28.620,00	0,00	28.620,00	28.619,64	28.619,64	28.619,64	0,00	0,36
12103 OTROS COMPLEMENTOS	1.895,00	0,00	1.895,00	1.892,10	1.892,10	1.892,10	0,00	2,90
15000 PRODUCTIVIDAD	10.924,00	0,00	10.924,00	13.421,55	13.421,55	13.421,55	0,00	-2.497,55
16000 SEGURIDAD SOCIAL	67.973,00	0,00	67.973,00	68.855,63	68.855,63	68.855,63	0,00	-882,63
16009 OTRAS CUOTAS	0,00	0,00	0,00	10.378,50	10.378,50	10.378,50	0,00	-10.378,50
22601 ATENCIONES PROTOCOLARIAS Y REPRESENTATIVAS	3.257,00	0,00	3.257,00	0,00	0,00	0,00	0,00	3.257,00
*** 92001 DIREC. Y GESTIÓN ADMTVA. DEL DISTRITO**	4.793.572,00	-418.802,58	4.374.769,42	4.215.241,71	4.203.821,27	4.180.771,83	23.049,44	170.948,15
10100 RETRIBUCIONES BÁSICAS	100.252,00	0,00	100.252,00	98.747,79	98.747,79	98.747,79	0,00	1.504,21
12000 SUELDOS DEL GRUPO A1	189.733,00	-19.539,00	170.194,00	153.313,91	153.313,91	153.313,91	0,00	16.880,09
12001 SUELDOS DEL GRUPO A2	247.459,00	-51.378,00	196.081,00	177.500,70	177.500,70	177.500,70	0,00	18.580,30
12003 SUELDOS DEL GRUPO C1	207.989,00	-28.543,00	179.446,00	151.937,78	151.937,78	151.937,78	0,00	27.508,22
12004 SUELDOS DEL GRUPO C2	287.259,00	-44.460,00	242.799,00	227.301,18	227.301,18	227.301,18	0,00	15.497,82
12005 SUELDOS DEL GRUPO E	84.090,00	0,00	84.090,00	65.205,92	65.205,92	65.205,92	0,00	18.884,08
12006 TRIENIOS	167.563,00	0,00	167.563,00	152.333,24	152.333,24	152.333,24	0,00	15.229,76
12100 COMPLEMENTO DE DESTINO	582.812,00	-78.448,00	504.364,00	484.839,82	484.839,82	484.839,82	0,00	19.524,18
12101 COMPLEMENTO ESPECÍFICO	1.333.231,00	-187.173,00	1.146.058,00	1.114.924,55	1.114.924,55	1.114.924,55	0,00	31.133,45
12103 OTROS COMPLEMENTOS	84.791,00	1.799,00	86.590,00	75.737,84	75.737,84	75.737,84	0,00	10.852,16
13000 RETRIBUCIONES BÁSICAS	111.488,00	-42.204,00	69.284,00	85.964,69	85.964,69	85.964,69	0,00	-16.680,69
13002 OTRAS REMUNERACIONES	17.396,00	15.893,00	33.289,00	27.283,40	27.283,40	27.283,40	0,00	6.005,60
13100 RETRIBUCIONES BÁSICAS	20.317,00	0,00	20.317,00	14.434,28	14.434,28	14.434,28	0,00	5.882,72
13102 OTRAS REMUNERACIONES	33.605,00	0,00	33.605,00	24.042,52	24.042,52	24.042,52	0,00	9.562,48
14399 OTRAS PREVISIONES DE GASTOS DE PERSONAL	1.382,00	0,00	1.382,00	0,00	0,00	0,00	0,00	1.382,00
15000 PRODUCTIVIDAD	100.602,00	0,00	100.602,00	111.452,26	111.452,26	111.452,26	0,00	-10.850,26
16000 SEGURIDAD SOCIAL	853.793,00	-18.802,00	834.991,00	785.766,12	785.766,12	785.766,12	0,00	49.224,88
16009 OTRAS CUOTAS	0,00	0,00	0,00	139.853,14	139.853,14	139.853,14	0,00	-139.853,14
16104 INDEMNIZAC. POR JUBILACIONES ANTICIPADAS PERS.LAB.	2.401,00	0,00	2.401,00	0,00	0,00	0,00	0,00	2.401,00

AYUNTAMIENTO DE MADRID

LIQUIDACIÓN DEL PRESUPUESTO DE GASTOS

Ejercicio : 2021 **Fecha: 31/12/2021**

Centro **: 001 AYUNTAMIENTO DE MADRID**

Sección : 217 DISTRITO DE VILLAVERDE

PROGRAMA/DESCRIPCIÓN/ECONÓMICO/DESCRIPCIÓN	C. INICIAL (1)	MODIFICACIONES (2)	C. DEFINITIVO (3=1+2)	G. COMPROMETIDOS (4)	OB. RECONOCIDAS (5)	PAGOS (6)	OB.PDTES.PAGO (7=5-6)	REMANENTE CRÉDITO (8=3-5)
20200 ARRENDAMIENTOS DE EDIFICIOS Y OTRAS CONSTRUCCIONES	14.000,00	467,70	14.467,70	13.379,46	9.250,86	2.798,90	6.451,96	5.216,84
21200 REP.MANT. Y CONSERV. EDIFICIOS Y OTRAS CONSTRUC.	6.000,00	3.000,00	9.000,00	9.000,00	4.707,39	4.707,39	0,00	4.292,61
22000 MATERIAL DE OFICINA ORDINARIO NO INVENTARIABLE	20.000,00	-6.000,00	14.000,00	12.740,19	12.740,19	12.740,19	0,00	1.259,81
22002 MATERIAL INFORMÁTICO NO INVENTARIABLE	40.000,00	-18.000,00	22.000,00	21.996,73	21.996,73	21.996,73	0,00	3,27
22104 VESTUARIO	6.000,00	-6.000,00	0,00	0,00	0,00	0,00	0,00	0,00
22106 PRODUCTOS FARMACÉUTICOS Y MATERIAL SANITARIO	0,00	60.500,00	60.500,00	33.214,90	33.214,90	33.214,90	0,00	27.285,10
22199 OTROS SUMINISTROS	2.000,00	0,00	2.000,00	1.358,26	1.358,26	1.358,26	0,00	641,74
22501 TRIBUTOS DE LAS COMUNIDADES AUTÓNOMAS	7.000,00	-900,00	6.100,00	1.854,54	1.854,54	1.854,54	0,00	4.245,46
22603 PUBLICACIÓN EN DIARIOS OFICIALES	20.000,00	0,00	20.000,00	0,00	0,00	0,00	0,00	20.000,00
22604 GASTOS JURÍDICOS Y CONTENCIOSOS	5.000,00	0,00	5.000,00	3.605,00	3.605,00	0,00	3.605,00	1.395,00
22699 OTROS GASTOS DIVERSOS	6.000,00	0,00	6.000,00	6.000,00	4.897,45	780,03	4.117,42	1.102,55
22706 ESTUDIOS Y TRABAJOS TÉCNICOS	15.000,00	0,00	15.000,00	7.112,10	5.215,42	2.844,96	2.370,46	9.784,58
23111 LOCOMOCIÓN URBANA PERSONAL DIRECTIVO	250,00	0,00	250,00	0,00	0,00	0,00	0,00	250,00
23121 LOCOMOCIÓN URBANA PERSONAL NO DIRECTIVO	250,00	0,00	250,00	0,00	0,00	0,00	0,00	250,00
23303 INDEMNIZACIÓN A VOCALES DE JUNTAS DE DISTRITO	215.609,00	0,00	215.609,00	207.543,87	207.543,87	206.852,26	691,61	8.065,13
23399 OTRAS INDEMNIZACIONES	300,00	0,00	300,00	0,00	0,00	0,00	0,00	300,00
35200 INTERESES DE DEMORA	0,00	184,72	184,72	184,72	184,72	184,72	0,00	0,00
62500 MOBILIARIO Y EQUIPOS DE OFICINA	10.000,00	0,00	10.000,00	5.812,99	5.812,99	0,00	5.812,99	4.187,01
62599 OTRO MOBILIARIO Y ENSERES	0,00	800,00	800,00	799,81	799,81	799,81	0,00	0,19
*** 92401 PARTICIPACIÓN CIUDADANA**	189.000,00	-4.000,00	185.000,00	144.973,15	144.973,15	144.973,15	0,00	40.026,85
22199 OTROS SUMINISTROS	2.000,00	-2.000,00	0,00	0,00	0,00	0,00	0,00	0,00
22602 PUBLICIDAD Y PROPAGANDA	2.000,00	-2.000,00	0,00	0,00	0,00	0,00	0,00	0,00
48901 OTRAS TRANSFERENCIAS A INSTITUC. SIN FINES LUCRO	175.000,00	0,00	175.000,00	142.073,15	142.073,15	142.073,15	0,00	32.926,85
78901 OTRAS TRANSF. DE CAPITAL A INST. SIN FINES LUCRO	10.000,00	0,00	10.000,00	2.900,00	2.900,00	2.900,00	0,00	7.100,00
*** 93302 EDIFICIOS**	3.161.542,00	374.433,48	3.535.975,48	3.499.441,98	3.288.374,20	3.042.537,89	245.836,31	247.601,28
21200 REP.MANT. Y CONSERV. EDIFICIOS Y OTRAS CONSTRUC.	853.647,00	-102.607,85	751.039,15	721.483,70	721.442,78	709.681,23	11.761,55	29.596,37
22700 LIMPIEZA Y ASEO	1.478.168,00	-57.626,54	1.420.541,46	1.339.149,47	1.339.148,59	1.339.148,59	0,00	81.392,87
22701 SEGURIDAD	120.120,00	0,00	120.120,00	120.116,56	120.116,52	120.116,52	0,00	3,48
22706 ESTUDIOS Y TRABAJOS TÉCNICOS	0,00	33.667,87	33.667,87	33.667,87	33.667,87	6.733,58	26.934,29	0,00
22799 OTROS TRABAJOS REALIZADOS POR OTRAS EMP. Y PROF.	694.607,00	0,00	694.607,00	775.998,99	580.579,99	580.579,99	0,00	114.027,01

AYUNTAMIENTO DE MADRID

LIQUIDACIÓN DEL PRESUPUESTO DE GASTOS

Ejercicio : 2021

Fecha: 31/12/2021

Centro **: 001 AYUNTAMIENTO DE MADRID**

Sección : 217 DISTRITO DE VILLAVERDE

PROGRAMA/DESCRIPCIÓN/ECONÓMICO/DESCRIPCIÓN	C. INICIAL (1)	MODIFICACIONES (2)	C. DEFINITIVO (3=1+2)	G. COMPROMETIDOS (4)	OB. RECONOCIDAS (5)	PAGOS (6)	OB.PDTES.PAGO (7=5-6)	REMANENTE CRÉDITO (8=3-5)
63200 EDIFICIOS Y OTRAS CONSTRUCCIONES (REFORMA)	15.000,00	501.000,00	516.000,00	509.025,39	493.418,45	286.277,98	207.140,47	22.581,55

AYUNTAMIENTO DE MADRID

LIQUIDACIÓN DEL PRESUPUESTO DE GASTOS

Ejercicio : 2021 **Fecha: 31/12/2021**

Centro **: 001 AYUNTAMIENTO DE MADRID**

Sección : 218 DISTRITO DE VILLA DE VALLECAS

PROGRAMA/DESCRIPCIÓN/ECONÓMICO/DESCRIPCIÓN	C. INICIAL (1)	MODIFICACIONES (2)	C. DEFINITIVO (3=1+2)	G. COMPROMETIDOS (4)	OB. RECONOCIDAS (5)	PAGOS (6)	OB.PDTES.PAGO (7=5-6)	REMANENTE CRÉDITO (8=3-5)
**** TOTAL**	**26.210.816,00**	**935.369,79**	**27.146.185,79**	**25.353.062,96**	**24.417.180,79**	**23.879.460,93**	**537.719,86**	**2.729.005,00**
*** 15322 OTRAS ACTUACIONES EN VÍAS PÚBLICAS**	88.000,00	372.641,50	460.641,50	359.096,39	341.954,35	184.188,60	157.765,75	118.687,15
21000 REP.MANT. Y CONSERV. BIENES DESTINADOS USO GENERAL	3.000,00	-2.000,00	1.000,00	0,00	0,00	0,00	0,00	1.000,00
22199 OTROS SUMINISTROS	0,00	2.171,50	2.171,50	2.171,50	2.171,50	2.171,50	0,00	0,00
60999 OTRAS INVERS. NUEVAS EN INFR.Y BIENES USO GENERAL	0,00	877,00	877,00	499,02	499,02	499,02	0,00	377,98
61910 VIALES (REMODELACIÓN)	85.000,00	371.593,00	456.593,00	356.425,87	339.283,83	181.518,08	157.765,75	117.309,17
*** 17102 ZONAS VERDES**	0,00	235.000,00	235.000,00	93.176,72	92.215,28	73.750,27	18.465,01	142.784,72
61921 ZONAS AJARDINADAS (REM)	0,00	235.000,00	235.000,00	93.176,72	92.215,28	73.750,27	18.465,01	142.784,72
*** 23102 FAMILIA E INFANCIA**	262.753,00	-69.464,22	193.288,78	165.080,33	162.881,30	162.881,30	0,00	30.407,48
22300 TRANSPORTES	3.000,00	0,00	3.000,00	3.000,00	800,97	800,97	0,00	2.199,03
22799 OTROS TRABAJOS REALIZADOS POR OTRAS EMP. Y PROF.	186.753,00	-39.464,22	147.288,78	147.288,78	147.288,78	147.288,78	0,00	0,00
48900 OTRAS TRANSFERENCIAS A FAMILIAS	73.000,00	-30.000,00	43.000,00	14.791,55	14.791,55	14.791,55	0,00	28.208,45
*** 23103 MAYORES**	4.266.557,00	-724.268,44	3.542.288,56	3.516.016,70	3.287.706,88	3.226.558,29	61.148,59	254.581,68
21900 REP., MANT. Y CONSERV. OTRO INMOVILIZADO MATERIAL	200,00	-200,00	0,00	0,00	0,00	0,00	0,00	0,00
22001 PRENSA, REVISTAS, LIBROS Y OTRAS PUBLICACIONES	428,00	-0,61	427,39	427,39	0,00	0,00	0,00	427,39
22300 TRANSPORTES	12.300,00	0,00	12.300,00	12.300,00	7.945,01	4.537,67	3.407,34	4.354,99
22710 SERVICIO DE AYUDA A DOMICILIO	3.989.488,00	-695.852,83	3.293.635,17	3.293.634,64	3.129.392,05	3.129.392,05	0,00	164.243,12
22799 OTROS TRABAJOS REALIZADOS POR OTRAS EMP. Y PROF.	170.231,00	16.864,00	187.095,00	181.196,99	122.957,17	83.021,13	39.936,04	64.137,83
48900 OTRAS TRANSFERENCIAS A FAMILIAS	27.000,00	-17.000,00	10.000,00	2.626,20	2.096,42	1.950,00	146,42	7.903,58
62300 MAQUINARIA	0,00	4.800,00	4.800,00	3.552,00	3.552,00	3.552,00	0,00	1.248,00
62500 MOBILIARIO Y EQUIPOS DE OFICINA	55.910,00	-55.910,00	0,00	0,00	0,00	0,00	0,00	0,00
62599 OTRO MOBILIARIO Y ENSERES	5.000,00	2.031,00	7.031,00	6.312,30	6.312,29	1.809,89	4.502,40	718,71
63599 OTRO MOBILIARIO Y ENSERES (REFORMA Y REPOSICIÓN)	0,00	21.000,00	21.000,00	13.156,39	13.156,39	0,00	13.156,39	7.843,61
78900 OTRAS TRANSFERENCIAS DE CAPITAL A FAMILIAS	6.000,00	0,00	6.000,00	2.810,79	2.295,55	2.295,55	0,00	3.704,45
*** 23106 SERVICIOS SOCIALES Y EMERGENCIA SOCIAL**	2.929.309,00	322.515,00	3.251.824,00	2.798.329,49	2.791.618,23	2.774.792,82	16.825,41	460.205,77
12001 SUELDOS DEL GRUPO A2	383.783,00	5.622,00	389.405,00	326.672,63	326.672,63	326.672,63	0,00	62.732,37
12003 SUELDOS DEL GRUPO C1	21.650,00	0,00	21.650,00	8.565,63	8.565,63	8.565,63	0,00	13.084,37
12004 SUELDOS DEL GRUPO C2	63.045,00	17.806,00	80.851,00	56.634,63	56.634,63	56.634,63	0,00	24.216,37
12005 SUELDOS DEL GRUPO E	0,00	25.227,00	25.227,00	3.603,48	3.603,48	3.603,48	0,00	21.623,52
12006 TRIENIOS	71.443,00	0,00	71.443,00	57.334,45	57.334,45	57.334,45	0,00	14.108,55

AYUNTAMIENTO DE MADRID

LIQUIDACIÓN DEL PRESUPUESTO DE GASTOS

Ejercicio : 2021 **Fecha: 31/12/2021**

Centro **: 001 AYUNTAMIENTO DE MADRID**

Sección : 218 DISTRITO DE VILLA DE VALLECAS

PROGRAMA/DESCRIPCIÓN/ECONÓMICO/DESCRIPCIÓN	C. INICIAL (1)	MODIFICACIONES (2)	C. DEFINITIVO (3=1+2)	G. COMPROMETIDOS (4)	OB. RECONOCIDAS (5)	PAGOS (6)	OB.PDTES.PAGO (7=5-6)	REMANENTE CRÉDITO (8=3-5)
12100 COMPLEMENTO DE DESTINO	267.797,00	13.309,00	281.106,00	226.356,75	226.356,75	226.356,75	0,00	54.749,25
12101 COMPLEMENTO ESPECÍFICO	553.995,00	13.220,00	567.215,00	469.344,24	469.344,24	469.344,24	0,00	97.870,76
12103 OTROS COMPLEMENTOS	28.721,00	14.052,00	42.773,00	24.625,13	24.625,13	24.625,13	0,00	18.147,87
15000 PRODUCTIVIDAD	16.809,00	0,00	16.809,00	15.816,92	15.816,92	15.816,92	0,00	992,08
16000 SEGURIDAD SOCIAL	356.561,00	159.064,00	515.625,00	348.536,96	348.536,96	348.536,96	0,00	167.088,04
16009 OTRAS CUOTAS	0,00	0,00	0,00	82.143,51	82.143,51	82.143,51	0,00	-82.143,51
22799 OTROS TRABAJOS REALIZADOS POR OTRAS EMP. Y PROF.	764.208,00	-39.491,00	724.717,00	714.830,92	714.829,14	714.829,14	0,00	9.887,86
48900 OTRAS TRANSFERENCIAS A FAMILIAS	378.014,00	121.986,00	500.000,00	458.431,18	451.721,70	436.569,95	15.151,75	48.278,30
62500 MOBILIARIO Y EQUIPOS DE OFICINA	0,00	1.000,00	1.000,00	638,80	638,80	0,00	638,80	361,20
62599 OTRO MOBILIARIO Y ENSERES	0,00	2.100,00	2.100,00	2.015,40	2.015,40	2.015,40	0,00	84,60
63500 MOBILIARIO Y EQUIPOS DE OFICINA (REFORMA Y REP.)	0,00	1.620,00	1.620,00	1.034,86	1.034,86	0,00	1.034,86	585,14
78900 OTRAS TRANSFERENCIAS DE CAPITAL A FAMILIAS	23.283,00	-13.000,00	10.283,00	1.744,00	1.744,00	1.744,00	0,00	8.539,00
*** 23199 ACTUACIONES EXTRAORDINARIAS COVID-19**	523.967,00	11.761,51	535.728,51	535.728,51	133.649,52	133.649,52	0,00	402.078,99
22799 OTROS TRABAJOS REALIZADOS POR OTRAS EMP. Y PROF.	523.967,00	10.657,99	534.624,99	534.624,99	132.546,00	132.546,00	0,00	402.078,99
62599 OTRO MOBILIARIO Y ENSERES	0,00	1.103,52	1.103,52	1.103,52	1.103,52	1.103,52	0,00	0,00
*** 31101 SALUBRIDAD PÚBLICA**	527.980,00	-27.022,77	500.957,23	411.837,65	410.779,07	397.725,79	13.053,28	90.178,16
12000 SUELDOS DEL GRUPO A1	64.288,00	0,00	64.288,00	40.924,06	40.924,06	40.924,06	0,00	23.363,94
12001 SUELDOS DEL GRUPO A2	14.133,00	0,00	14.133,00	0,00	0,00	0,00	0,00	14.133,00
12003 SUELDOS DEL GRUPO C1	10.825,00	0,00	10.825,00	20.570,29	20.570,29	20.570,29	0,00	-9.745,29
12004 SUELDOS DEL GRUPO C2	36.792,00	0,00	36.792,00	17.974,23	17.974,23	17.974,23	0,00	18.817,77
12006 TRIENIOS	17.976,00	0,00	17.976,00	17.564,92	17.564,92	17.564,92	0,00	411,08
12100 COMPLEMENTO DE DESTINO	72.456,00	480,00	72.936,00	48.982,47	48.982,47	48.982,47	0,00	23.953,53
12101 COMPLEMENTO ESPECÍFICO	169.573,00	-39.861,00	129.712,00	109.676,46	109.676,46	109.676,46	0,00	20.035,54
12103 OTROS COMPLEMENTOS	8.509,00	0,00	8.509,00	6.194,01	6.194,01	6.194,01	0,00	2.314,99
15000 PRODUCTIVIDAD	9.722,00	0,00	9.722,00	8.940,34	8.940,34	8.940,34	0,00	781,66
16000 SEGURIDAD SOCIAL	102.327,00	469,00	102.796,00	78.692,47	78.692,47	78.692,47	0,00	24.103,53
16009 OTRAS CUOTAS	0,00	0,00	0,00	29.823,35	29.823,35	29.823,35	0,00	-29.823,35
20800 ARRENDAMIENTOS DE OTRO INMOVILIZADO MATERIAL	8.979,00	-3.143,17	5.835,83	5.835,83	5.615,61	5.615,61	0,00	220,22
22199 OTROS SUMINISTROS	500,00	0,00	500,00	499,73	499,73	499,73	0,00	0,27
22699 OTROS GASTOS DIVERSOS	400,00	0,00	400,00	133,34	133,34	133,34	0,00	266,66

AYUNTAMIENTO DE MADRID

LIQUIDACIÓN DEL PRESUPUESTO DE GASTOS

Ejercicio : 2021 **Fecha: 31/12/2021**

Centro **: 001 AYUNTAMIENTO DE MADRID**

Sección : 218 DISTRITO DE VILLA DE VALLECAS

PROGRAMA/DESCRIPCIÓN/ECONÓMICO/DESCRIPCIÓN	C. INICIAL (1)	MODIFICACIONES (2)	C. DEFINITIVO (3=1+2)	G. COMPROMETIDOS (4)	OB. RECONOCIDAS (5)	PAGOS (6)	OB.PDTES.PAGO (7=5-6)	REMANENTE CRÉDITO (8=3-5)
22799 OTROS TRABAJOS REALIZADOS POR OTRAS EMP. Y PROF.	11.500,00	14.500,00	26.000,00	25.493,75	24.655,39	11.602,11	13.053,28	1.344,61
62599 OTRO MOBILIARIO Y ENSERES	0,00	532,40	532,40	532,40	532,40	532,40	0,00	0,00
*** 32301 CENTROS DOCENTES ENSEÑANZA INFANTIL Y PRIMARIA**	3.785.192,00	636.972,90	4.422.164,90	4.389.943,14	4.352.255,99	4.351.911,39	344,60	69.908,91
21200 REP.MANT. Y CONSERV. EDIFICIOS Y OTRAS CONSTRUC.	518.290,00	-186.024,10	332.265,90	326.419,54	326.419,50	326.419,50	0,00	5.846,40
22700 LIMPIEZA Y ASEO	1.647.857,00	8.800,00	1.656.657,00	1.640.116,59	1.640.116,59	1.640.116,59	0,00	16.540,41
22701 SEGURIDAD	61.440,00	0,00	61.440,00	61.439,49	61.439,49	61.439,49	0,00	0,51
22706 ESTUDIOS Y TRABAJOS TÉCNICOS	0,00	0,00	0,00	1.445,95	1.445,95	1.445,95	0,00	-1.445,95
22799 OTROS TRABAJOS REALIZADOS POR OTRAS EMP. Y PROF.	1.407.605,00	111.197,00	1.518.802,00	1.524.768,44	1.510.654,34	1.510.654,34	0,00	8.147,66
63200 EDIFICIOS Y OTRAS CONSTRUCCIONES (REFORMA)	150.000,00	703.000,00	853.000,00	835.753,13	812.180,12	811.835,52	344,60	40.819,88
*** 32501 ABSENTISMO**	159.555,00	-8.036,61	151.518,39	151.517,76	148.044,73	148.044,73	0,00	3.473,66
22799 OTROS TRABAJOS REALIZADOS POR OTRAS EMP. Y PROF.	159.555,00	-8.036,61	151.518,39	151.517,76	148.044,73	148.044,73	0,00	3.473,66
*** 32601 SERVICIOS COMPLEMENTARIOS EDUCACIÓN**	206.543,00	17.967,18	224.510,18	212.949,99	190.121,06	168.520,26	21.600,80	34.389,12
22300 TRANSPORTES	30.000,00	0,00	30.000,00	30.000,00	21.129,76	16.897,80	4.231,96	8.870,24
22799 OTROS TRABAJOS REALIZADOS POR OTRAS EMP. Y PROF.	176.543,00	17.967,18	194.510,18	182.949,99	168.991,30	151.622,46	17.368,84	25.518,88
*** 33401 ACTIVIDADES CULTURALES**	1.091.307,00	-33.673,00	1.057.634,00	933.813,36	848.022,55	830.004,33	18.018,22	209.611,45
12001 SUELDOS DEL GRUPO A2	30.205,00	0,00	30.205,00	21.198,57	21.198,57	21.198,57	0,00	9.006,43
12003 SUELDOS DEL GRUPO C1	14.133,00	0,00	14.133,00	10.823,90	10.823,90	10.823,90	0,00	3.309,10
12004 SUELDOS DEL GRUPO C2	27.525,00	0,00	27.525,00	11.385,15	11.385,15	11.385,15	0,00	16.139,85
12006 TRIENIOS	19.372,00	0,00	19.372,00	14.477,87	14.477,87	14.477,87	0,00	4.894,13
12100 COMPLEMENTO DE DESTINO	41.833,00	0,00	41.833,00	29.085,10	29.085,10	29.085,10	0,00	12.747,90
12101 COMPLEMENTO ESPECÍFICO	95.323,00	0,00	95.323,00	65.242,82	65.242,82	65.242,82	0,00	30.080,18
12103 OTROS COMPLEMENTOS	6.330,00	0,00	6.330,00	4.425,22	4.425,22	4.425,22	0,00	1.904,78
15000 PRODUCTIVIDAD	3.830,00	0,00	3.830,00	3.191,50	3.191,50	3.191,50	0,00	638,50
16000 SEGURIDAD SOCIAL	56.650,00	0,00	56.650,00	45.185,50	45.185,50	45.185,50	0,00	11.464,50
16009 OTRAS CUOTAS	0,00	0,00	0,00	19.039,05	19.039,05	19.039,05	0,00	-19.039,05
22707 TALLERES CULTURALES DISTRITOS	166.592,00	0,00	166.592,00	203.796,71	194.639,10	194.639,10	0,00	-28.047,10
22799 OTROS TRABAJOS REALIZADOS POR OTRAS EMP. Y PROF.	626.114,00	-40.000,00	586.114,00	497.599,69	420.966,49	404.653,27	16.313,22	165.147,51
48203 PREMIOS	3.400,00	0,00	3.400,00	3.200,00	3.200,00	3.200,00	0,00	200,00
60999 OTRAS INVERS. NUEVAS EN INFR.Y BIENES USO GENERAL	0,00	1.000,00	1.000,00	802,00	802,00	802,00	0,00	198,00
62300 MAQUINARIA	0,00	1.000,00	1.000,00	1.000,00	1.000,00	1.000,00	0,00	0,00

AYUNTAMIENTO DE MADRID

LIQUIDACIÓN DEL PRESUPUESTO DE GASTOS

Ejercicio : 2021 **Fecha: 31/12/2021**

Centro **: 001 AYUNTAMIENTO DE MADRID**

Sección : 218 DISTRITO DE VILLA DE VALLECAS

PROGRAMA/DESCRIPCIÓN/ECONÓMICO/DESCRIPCIÓN	C. INICIAL (1)	MODIFICACIONES (2)	C. DEFINITIVO (3=1+2)	G. COMPROMETIDOS (4)	OB. RECONOCIDAS (5)	PAGOS (6)	OB.PDTES.PAGO (7=5-6)	REMANENTE CRÉDITO (8=3-5)
62500 MOBILIARIO Y EQUIPOS DE OFICINA	0,00	650,00	650,00	415,07	415,07	0,00	415,07	234,93
62599 OTRO MOBILIARIO Y ENSERES	0,00	3.677,00	3.677,00	2.945,21	2.945,21	1.655,28	1.289,93	731,79
*** 34101 ACTUACIONES DEPORTIVAS EN DISTRITOS**	185.274,00	-637,40	184.636,60	161.067,96	148.433,94	140.177,71	8.256,23	36.202,66
22699 OTROS GASTOS DIVERSOS	0,00	3.000,00	3.000,00	2.999,99	2.999,99	2.999,99	0,00	0,01
22799 OTROS TRABAJOS REALIZADOS POR OTRAS EMP. Y PROF.	185.274,00	-3.637,40	181.636,60	158.067,97	145.433,95	137.177,72	8.256,23	36.202,65
*** 34201 INSTALACIONES DEPORTIVAS**	4.950.050,00	493.590,04	5.443.640,04	5.175.374,05	5.070.695,96	4.864.480,02	206.215,94	372.944,08
12003 SUELDOS DEL GRUPO C1	0,00	0,00	0,00	23.962,19	23.962,19	23.962,19	0,00	-23.962,19
12006 TRIENIOS	0,00	0,00	0,00	2.044,65	2.044,65	2.044,65	0,00	-2.044,65
12101 COMPLEMENTO ESPECÍFICO	0,00	0,00	0,00	1.802,46	1.802,46	1.802,46	0,00	-1.802,46
13000 RETRIBUCIONES BÁSICAS	1.383.234,00	-388.361,00	994.873,00	842.501,30	842.501,30	842.501,30	0,00	152.371,70
13002 OTRAS REMUNERACIONES	0,00	79.671,00	79.671,00	68.003,08	68.003,08	68.003,08	0,00	11.667,92
13100 RETRIBUCIONES BÁSICAS	1.114.085,00	-72.048,00	1.042.037,00	1.146.847,19	1.146.847,19	1.146.847,19	0,00	-104.810,19
13102 OTRAS REMUNERACIONES	0,00	72.048,00	72.048,00	96.719,83	96.719,83	96.719,83	0,00	-24.671,83
16000 SEGURIDAD SOCIAL	674.191,00	0,00	674.191,00	829.493,90	829.493,90	829.493,90	0,00	-155.302,90
16009 OTRAS CUOTAS	0,00	0,00	0,00	165.147,61	165.147,61	165.147,61	0,00	-165.147,61
20300 ARRENDAMIENTOS DE MAQUINARIA, INSTALAC. Y UTILLAJE	40.000,00	-18.376,89	21.623,11	21.623,11	0,00	0,00	0,00	21.623,11
21200 REP.MANT. Y CONSERV. EDIFICIOS Y OTRAS CONSTRUC.	238.210,00	-37.378,90	200.831,10	200.831,10	200.831,10	200.831,10	0,00	0,00
21300 REP.MANT.Y CONSERV. MAQUINARIA, INSTAL. Y UTILLAJE	500,00	0,00	500,00	251,68	251,68	251,68	0,00	248,32
21900 REP., MANT. Y CONSERV. OTRO INMOVILIZADO MATERIAL	1.400,00	0,00	1.400,00	0,00	0,00	0,00	0,00	1.400,00
22000 MATERIAL DE OFICINA ORDINARIO NO INVENTARIABLE	100,00	2.500,00	2.600,00	2.589,74	2.589,74	2.589,74	0,00	10,26
22002 MATERIAL INFORMÁTICO NO INVENTARIABLE	100,00	2.500,00	2.600,00	2.563,35	2.563,35	2.563,35	0,00	36,65
22104 VESTUARIO	4.000,00	24.275,81	28.275,81	28.275,81	28.275,81	28.275,81	0,00	0,00
22106 PRODUCTOS FARMACÉUTICOS Y MATERIAL SANITARIO	1.100,00	3.000,00	4.100,00	4.064,88	3.320,88	2.820,88	500,00	779,12
22110 PRODUCTOS DE LIMPIEZA Y ASEO	4.100,00	28.000,00	32.100,00	32.060,04	32.060,04	32.060,04	0,00	39,96
22199 OTROS SUMINISTROS	62.177,00	12.313,55	74.490,55	74.090,55	28.263,09	28.263,09	0,00	46.227,46
22700 LIMPIEZA Y ASEO	33.254,00	0,00	33.254,00	29.590,60	29.590,60	29.590,60	0,00	3.663,40
22701 SEGURIDAD	126.604,00	0,00	126.604,00	126.603,38	126.603,38	126.603,38	0,00	0,62
22799 OTROS TRABAJOS REALIZADOS POR OTRAS EMP. Y PROF.	673.995,00	-112.050,33	561.944,67	21.950,23	21.950,23	21.950,23	0,00	539.994,44
60999 OTRAS INVERS. NUEVAS EN INFR.Y BIENES USO GENERAL	143.000,00	151.728,00	294.728,00	283.435,94	283.387,59	283.387,59	0,00	11.340,41
62500 MOBILIARIO Y EQUIPOS DE OFICINA	35.000,00	-78,35	34.921,65	24.151,82	0,00	0,00	0,00	34.921,65

AYUNTAMIENTO DE MADRID

LIQUIDACIÓN DEL PRESUPUESTO DE GASTOS

Ejercicio : 2021 **Fecha: 31/12/2021**

Centro **: 001 AYUNTAMIENTO DE MADRID**

Sección : 218 DISTRITO DE VILLA DE VALLECAS

PROGRAMA/DESCRIPCIÓN/ECONÓMICO/DESCRIPCIÓN	C. INICIAL (1)	MODIFICACIONES (2)	C. DEFINITIVO (3=1+2)	G. COMPROMETIDOS (4)	OB. RECONOCIDAS (5)	PAGOS (6)	OB.PDTES.PAGO (7=5-6)	REMANENTE CRÉDITO (8=3-5)
62599 OTRO MOBILIARIO Y ENSERES	265.000,00	-43.316,85	221.683,15	217.912,23	217.912,23	15.558,91	202.353,32	3.770,92
63200 EDIFICIOS Y OTRAS CONSTRUCCIONES (REFORMA)	150.000,00	765.594,00	915.594,00	910.025,99	897.742,64	896.295,00	1.447,64	17.851,36
63300 MAQUINARIA (REFORMA Y REPOSICIÓN)	0,00	20.570,00	20.570,00	16.916,41	16.916,41	16.916,41	0,00	3.653,59
63500 MOBILIARIO Y EQUIPOS DE OFICINA (REFORMA Y REP.)	0,00	3.000,00	3.000,00	1.914,98	1.914,98	0,00	1.914,98	1.085,02
*** 49300 CONSUMO**	252.865,00	0,00	252.865,00	181.082,65	181.082,65	181.082,65	0,00	71.782,35
12001 SUELDOS DEL GRUPO A2	16.214,00	0,00	16.214,00	13.180,95	13.180,95	13.180,95	0,00	3.033,05
12003 SUELDOS DEL GRUPO C1	28.266,00	0,00	28.266,00	21.471,36	21.471,36	21.471,36	0,00	6.794,64
12004 SUELDOS DEL GRUPO C2	18.207,00	0,00	18.207,00	1.306,38	1.306,38	1.306,38	0,00	16.900,62
12006 TRIENIOS	13.370,00	0,00	13.370,00	12.682,87	12.682,87	12.682,87	0,00	687,13
12100 COMPLEMENTO DE DESTINO	37.068,00	0,00	37.068,00	26.255,84	26.255,84	26.255,84	0,00	10.812,16
12101 COMPLEMENTO ESPECÍFICO	83.579,00	0,00	83.579,00	63.183,39	63.183,39	63.183,39	0,00	20.395,61
12103 OTROS COMPLEMENTOS	5.028,00	0,00	5.028,00	3.689,44	3.689,44	3.689,44	0,00	1.338,56
15000 PRODUCTIVIDAD	3.365,00	0,00	3.365,00	3.364,80	3.364,80	3.364,80	0,00	0,20
16000 SEGURIDAD SOCIAL	47.768,00	0,00	47.768,00	35.291,79	35.291,79	35.291,79	0,00	12.476,21
16009 OTRAS CUOTAS	0,00	0,00	0,00	655,83	655,83	655,83	0,00	-655,83
*** 91220 CONCEJALÍA-PRESIDENCIA DEL DISTRITO**	236.381,00	100,00	236.481,00	216.131,23	216.131,23	216.131,23	0,00	20.349,77
11000 RETRIBUCIONES BÁSICAS	32.144,00	0,00	32.144,00	27.256,49	27.256,49	27.256,49	0,00	4.887,51
11001 RETRIBUCIONES COMPLEMENTARIAS	78.394,00	0,00	78.394,00	66.473,42	66.473,42	66.473,42	0,00	11.920,58
12004 SUELDOS DEL GRUPO C2	20.000,00	0,00	20.000,00	18.349,12	18.349,12	18.349,12	0,00	1.650,88
12006 TRIENIOS	3.570,00	0,00	3.570,00	3.373,08	3.373,08	3.373,08	0,00	196,92
12100 COMPLEMENTO DE DESTINO	11.418,00	0,00	11.418,00	11.417,14	11.417,14	11.417,14	0,00	0,86
12101 COMPLEMENTO ESPECÍFICO	28.620,00	0,00	28.620,00	28.619,64	28.619,64	28.619,64	0,00	0,36
12103 OTROS COMPLEMENTOS	1.733,00	0,00	1.733,00	1.730,40	1.730,40	1.730,40	0,00	2,60
15000 PRODUCTIVIDAD	9.612,00	0,00	9.612,00	12.483,63	12.483,63	12.483,63	0,00	-2.871,63
16000 SEGURIDAD SOCIAL	50.790,00	0,00	50.790,00	46.228,31	46.228,31	46.228,31	0,00	4.561,69
22601 ATENCIONES PROTOCOLARIAS Y REPRESENTATIVAS	100,00	100,00	200,00	200,00	200,00	200,00	0,00	0,00
*** 92001 DIREC. Y GESTIÓN ADMTVA. DEL DISTRITO**	4.810.403,00	-310.317,18	4.500.085,82	4.119.885,79	4.119.002,56	4.111.872,04	7.130,52	381.083,26
10100 RETRIBUCIONES BÁSICAS	99.040,00	0,00	99.040,00	94.016,81	94.016,81	94.016,81	0,00	5.023,19
12000 SUELDOS DEL GRUPO A1	176.953,00	-32.899,00	144.054,00	126.497,31	126.497,31	126.497,31	0,00	17.556,69
12001 SUELDOS DEL GRUPO A2	247.458,00	20.868,00	268.326,00	249.889,50	249.889,50	249.889,50	0,00	18.436,50

AYUNTAMIENTO DE MADRID

LIQUIDACIÓN DEL PRESUPUESTO DE GASTOS

Ejercicio : 2021 **Fecha: 31/12/2021**

Centro **: 001 AYUNTAMIENTO DE MADRID**

Sección : 218 DISTRITO DE VILLA DE VALLECAS

PROGRAMA/DESCRIPCIÓN/ECONÓMICO/DESCRIPCIÓN	C. INICIAL (1)	MODIFICACIONES (2)	C. DEFINITIVO (3=1+2)	G. COMPROMETIDOS (4)	OB. RECONOCIDAS (5)	PAGOS (6)	OB.PDTES.PAGO (7=5-6)	REMANENTE CRÉDITO (8=3-5)
12003 SUELDOS DEL GRUPO C1	175.607,00	-51.035,00	124.572,00	107.457,39	107.457,39	107.457,39	0,00	17.114,61
12004 SUELDOS DEL GRUPO C2	322.775,00	-50.694,00	272.081,00	252.198,34	252.198,34	252.198,34	0,00	19.882,66
12005 SUELDOS DEL GRUPO E	58.863,00	-6.307,00	52.556,00	29.409,05	29.409,05	29.409,05	0,00	23.146,95
12006 TRIENIOS	169.417,00	0,00	169.417,00	151.296,24	151.296,24	151.296,24	0,00	18.120,76
12100 COMPLEMENTO DE DESTINO	575.844,00	-56.314,00	519.530,00	478.265,22	478.265,22	478.265,22	0,00	41.264,78
12101 COMPLEMENTO ESPECÍFICO	1.306.158,00	-127.712,00	1.178.446,00	1.102.282,80	1.102.282,80	1.102.282,80	0,00	76.163,20
12103 OTROS COMPLEMENTOS	82.733,00	3.685,00	86.418,00	67.604,74	67.604,74	67.604,74	0,00	18.813,26
13000 RETRIBUCIONES BÁSICAS	318.103,00	-144.792,00	173.311,00	134.530,01	134.530,01	134.530,01	0,00	38.780,99
13002 OTRAS REMUNERACIONES	16.386,00	31.877,00	48.263,00	31.439,37	31.439,37	31.439,37	0,00	16.823,63
14399 OTRAS PREVISIONES DE GASTOS DE PERSONAL	691,00	0,00	691,00	0,00	0,00	0,00	0,00	691,00
15000 PRODUCTIVIDAD	137.862,00	0,00	137.862,00	131.277,11	131.277,11	131.277,11	0,00	6.584,89
16000 SEGURIDAD SOCIAL	890.358,00	66.468,00	956.826,00	777.395,20	777.395,20	777.395,20	0,00	179.430,80
16009 OTRAS CUOTAS	0,00	0,00	0,00	130.447,69	130.447,69	130.447,69	0,00	-130.447,69
21200 REP.MANT. Y CONSERV. EDIFICIOS Y OTRAS CONSTRUC.	4.000,00	0,00	4.000,00	2.657,28	2.657,28	2.352,28	305,00	1.342,72
22000 MATERIAL DE OFICINA ORDINARIO NO INVENTARIABLE	600,00	5.000,00	5.600,00	5.514,22	5.514,22	5.514,22	0,00	85,78
22002 MATERIAL INFORMÁTICO NO INVENTARIABLE	2.000,00	15.493,82	17.493,82	17.493,82	17.493,82	17.493,82	0,00	0,00
22101 AGUA	3.200,00	0,00	3.200,00	800,00	342,93	342,93	0,00	2.857,07
22104 VESTUARIO	5.000,00	-5.000,00	0,00	0,00	0,00	0,00	0,00	0,00
22106 PRODUCTOS FARMACÉUTICOS Y MATERIAL SANITARIO	1.600,00	0,00	1.600,00	2.610,20	2.214,20	1.414,20	800,00	-614,20
22110 PRODUCTOS DE LIMPIEZA Y ASEO	1.600,00	0,00	1.600,00	412,88	412,88	412,88	0,00	1.187,12
22501 TRIBUTOS DE LAS COMUNIDADES AUTÓNOMAS	700,00	1.880,00	2.580,00	1.279,18	1.279,18	1.279,18	0,00	1.300,82
22603 PUBLICACIÓN EN DIARIOS OFICIALES	0,00	4.600,00	4.600,00	1.322,38	1.322,38	782,77	539,61	3.277,62
22604 GASTOS JURÍDICOS Y CONTENCIOSOS	0,00	8.374,00	8.374,00	8.373,20	8.373,20	8.373,20	0,00	0,80
22699 OTROS GASTOS DIVERSOS	2.455,00	0,00	2.455,00	2.393,36	2.363,20	0,00	2.363,20	91,80
23303 INDEMNIZACIÓN A VOCALES DE JUNTAS DE DISTRITO	211.000,00	0,00	211.000,00	208.677,68	208.677,68	208.677,68	0,00	2.322,32
62599 OTRO MOBILIARIO Y ENSERES	0,00	1.300,00	1.300,00	1.222,10	1.222,10	1.222,10	0,00	77,90
63500 MOBILIARIO Y EQUIPOS DE OFICINA (REFORMA Y REP.)	0,00	4.890,00	4.890,00	3.122,71	3.122,71	0,00	3.122,71	1.767,29
*** 92401 PARTICIPACIÓN CIUDADANA**	70.000,00	-5.000,00	65.000,00	58.300,32	58.300,32	58.300,32	0,00	6.699,68
22799 OTROS TRABAJOS REALIZADOS POR OTRAS EMP. Y PROF.	10.000,00	-5.000,00	5.000,00	0,00	0,00	0,00	0,00	5.000,00
48901 OTRAS TRANSFERENCIAS A INSTITUC. SIN FINES LUCRO	60.000,00	0,00	60.000,00	58.300,32	58.300,32	58.300,32	0,00	1.699,68

AYUNTAMIENTO DE MADRID

LIQUIDACIÓN DEL PRESUPUESTO DE GASTOS

Ejercicio : 2021 **Fecha: 31/12/2021**

Centro **: 001 AYUNTAMIENTO DE MADRID**

Sección : 218 DISTRITO DE VILLA DE VALLECAS

PROGRAMA/DESCRIPCIÓN/ECONÓMICO/DESCRIPCIÓN	C. INICIAL (1)	MODIFICACIONES (2)	C. DEFINITIVO (3=1+2)	G. COMPROMETIDOS (4)	OB. RECONOCIDAS (5)	PAGOS (6)	OB.PDTES.PAGO (7=5-6)	REMANENTE CRÉDITO (8=3-5)
*** 93302 EDIFICIOS**	1.864.680,00	23.241,28	1.887.921,28	1.873.730,92	1.864.285,17	1.855.389,66	8.895,51	23.636,11
21200 REP.MANT. Y CONSERV. EDIFICIOS Y OTRAS CONSTRUC.	157.488,00	-37.620,58	119.867,42	119.867,42	119.867,42	119.867,42	0,00	0,00
22700 LIMPIEZA Y ASEO	822.079,00	-45.059,00	777.020,00	775.152,58	775.152,58	775.152,58	0,00	1.867,42
22701 SEGURIDAD	289.377,00	-20.000,00	269.377,00	264.376,13	264.376,13	264.376,13	0,00	5.000,87
22706 ESTUDIOS Y TRABAJOS TÉCNICOS	12.000,00	-10.452,41	1.547,59	1.547,59	1.547,59	1.547,59	0,00	0,00
22799 OTROS TRABAJOS REALIZADOS POR OTRAS EMP. Y PROF.	493.736,00	-42.065,73	451.670,27	451.670,27	451.670,27	451.670,27	0,00	0,00
63200 EDIFICIOS Y OTRAS CONSTRUCCIONES (REFORMA)	90.000,00	178.439,00	268.439,00	261.116,93	251.671,18	242.775,67	8.895,51	16.767,82

AYUNTAMIENTO DE MADRID

LIQUIDACIÓN DEL PRESUPUESTO DE GASTOS

Ejercicio : 2021 **Fecha: 31/12/2021**

Centro **: 001 AYUNTAMIENTO DE MADRID**

Sección : 219 DISTRITO DE VICÁLVARO

PROGRAMA/DESCRIPCIÓN/ECONÓMICO/DESCRIPCIÓN	C. INICIAL (1)	MODIFICACIONES (2)	C. DEFINITIVO (3=1+2)	G. COMPROMETIDOS (4)	OB. RECONOCIDAS (5)	PAGOS (6)	OB.PDTES.PAGO (7=5-6)	REMANENTE CRÉDITO (8=3-5)
**** TOTAL**	**27.988.755,00**	**169.555,10**	**28.158.310,10**	**27.499.160,48**	**26.803.480,17**	**26.375.742,25**	**427.737,92**	**1.354.829,93**
*** 15322 OTRAS ACTUACIONES EN VÍAS PÚBLICAS**	138.700,00	128.400,00	267.100,00	211.593,07	195.693,36	121.139,17	74.554,19	71.406,64
60999 OTRAS INVERS. NUEVAS EN INFR.Y BIENES USO GENERAL	0,00	48.400,00	48.400,00	19.844,00	19.844,00	19.844,00	0,00	28.556,00
61904 URBANIZACIÓN A CARGO DEL AYUNTAMIENTO (REMODELAC.)	38.700,00	0,00	38.700,00	38.124,10	38.124,10	38.124,10	0,00	575,90
61910 VIALES (REMODELACIÓN)	100.000,00	80.000,00	180.000,00	153.624,97	137.725,26	63.171,07	74.554,19	42.274,74
*** 17102 ZONAS VERDES**	0,00	12.000,00	12.000,00	9.972,07	0,00	0,00	0,00	12.000,00
60999 OTRAS INVERS. NUEVAS EN INFR.Y BIENES USO GENERAL	0,00	12.000,00	12.000,00	9.972,07	0,00	0,00	0,00	12.000,00
*** 23102 FAMILIA E INFANCIA**	492.795,00	0,00	492.795,00	443.817,29	431.432,80	430.286,61	1.146,19	61.362,20
22300 TRANSPORTES	10.228,00	0,00	10.228,00	10.227,12	1.146,19	0,00	1.146,19	9.081,81
22799 OTROS TRABAJOS REALIZADOS POR OTRAS EMP. Y PROF.	444.567,00	0,00	444.567,00	391.930,57	390.627,01	390.627,01	0,00	53.939,99
48900 OTRAS TRANSFERENCIAS A FAMILIAS	38.000,00	0,00	38.000,00	41.659,60	39.659,60	39.659,60	0,00	-1.659,60
*** 23103 MAYORES**	4.634.273,00	-501.900,41	4.132.372,59	4.044.046,14	3.864.809,94	3.859.795,72	5.014,22	267.562,65
22300 TRANSPORTES	20.465,00	0,00	20.465,00	20.464,56	0,00	0,00	0,00	20.465,00
22710 SERVICIO DE AYUDA A DOMICILIO	4.311.385,00	-542.900,41	3.768.484,59	3.768.484,28	3.612.157,85	3.612.157,85	0,00	156.326,74
22799 OTROS TRABAJOS REALIZADOS POR OTRAS EMP. Y PROF.	287.423,00	41.000,00	328.423,00	245.816,35	245.815,99	241.158,17	4.657,82	82.607,01
48900 OTRAS TRANSFERENCIAS A FAMILIAS	6.000,00	0,00	6.000,00	5.287,95	2.843,10	2.486,70	356,40	3.156,90
62599 OTRO MOBILIARIO Y ENSERES	4.000,00	0,00	4.000,00	3.993,00	3.993,00	3.993,00	0,00	7,00
78900 OTRAS TRANSFERENCIAS DE CAPITAL A FAMILIAS	5.000,00	0,00	5.000,00	0,00	0,00	0,00	0,00	5.000,00
*** 23106 SERVICIOS SOCIALES Y EMERGENCIA SOCIAL**	2.471.715,00	237.837,71	2.709.552,71	2.394.447,43	2.331.143,62	2.322.913,62	8.230,00	378.409,09
12001 SUELDOS DEL GRUPO A2	348.577,00	-1.138,00	347.439,00	320.548,30	320.548,30	320.548,30	0,00	26.890,70
12003 SUELDOS DEL GRUPO C1	10.825,00	0,00	10.825,00	5.988,26	5.988,26	5.988,26	0,00	4.836,74
12004 SUELDOS DEL GRUPO C2	59.745,00	4.592,00	64.337,00	43.834,14	43.834,14	43.834,14	0,00	20.502,86
12005 SUELDOS DEL GRUPO E	42.045,00	0,00	42.045,00	29.534,50	29.534,50	29.534,50	0,00	12.510,50
12006 TRIENIOS	70.919,00	0,00	70.919,00	59.099,68	59.099,68	59.099,68	0,00	11.819,32
12100 COMPLEMENTO DE DESTINO	262.621,00	-11.883,00	250.738,00	229.656,23	229.656,23	229.656,23	0,00	21.081,77
12101 COMPLEMENTO ESPECÍFICO	554.748,00	-35.556,00	519.192,00	483.187,94	483.187,94	483.187,94	0,00	36.004,06
12103 OTROS COMPLEMENTOS	33.737,00	1.312,00	35.049,00	28.222,44	28.222,44	28.222,44	0,00	6.826,56
13000 RETRIBUCIONES BÁSICAS	13.578,00	0,00	13.578,00	13.574,32	13.574,32	13.574,32	0,00	3,68
13002 OTRAS REMUNERACIONES	16.801,00	0,00	16.801,00	16.798,88	16.798,88	16.798,88	0,00	2,12
15000 PRODUCTIVIDAD	13.209,00	0,00	13.209,00	10.044,74	10.044,74	10.044,74	0,00	3.164,26

AYUNTAMIENTO DE MADRID

LIQUIDACIÓN DEL PRESUPUESTO DE GASTOS

Ejercicio : 2021 **Fecha: 31/12/2021**

Centro **: 001 AYUNTAMIENTO DE MADRID**

Sección : 219 DISTRITO DE VICÁLVARO

PROGRAMA/DESCRIPCIÓN/ECONÓMICO/DESCRIPCIÓN	C. INICIAL (1)	MODIFICACIONES (2)	C. DEFINITIVO (3=1+2)	G. COMPROMETIDOS (4)	OB. RECONOCIDAS (5)	PAGOS (6)	OB.PDTES.PAGO (7=5-6)	REMANENTE CRÉDITO (8=3-5)
16000 SEGURIDAD SOCIAL	376.961,00	20.771,00	397.732,00	360.849,88	360.849,88	360.849,88	0,00	36.882,12
16009 OTRAS CUOTAS	0,00	0,00	0,00	57.880,95	57.880,95	57.880,95	0,00	-57.880,95
22106 PRODUCTOS FARMACÉUTICOS Y MATERIAL SANITARIO	0,00	2.800,00	2.800,00	0,00	0,00	0,00	0,00	2.800,00
22799 OTROS TRABAJOS REALIZADOS POR OTRAS EMP. Y PROF.	257.773,00	-26.635,22	231.137,78	122.027,43	122.027,41	122.027,41	0,00	109.110,37
48900 OTRAS TRANSFERENCIAS A FAMILIAS	407.176,00	277.174,93	684.350,93	605.362,14	542.058,35	533.828,35	8.230,00	142.292,58
62599 OTRO MOBILIARIO Y ENSERES	0,00	6.400,00	6.400,00	6.243,60	6.243,60	6.243,60	0,00	156,40
78900 OTRAS TRANSFERENCIAS DE CAPITAL A FAMILIAS	3.000,00	0,00	3.000,00	1.594,00	1.594,00	1.594,00	0,00	1.406,00
*** 23199 ACTUACIONES EXTRAORDINARIAS COVID-19**	0,00	195.000,00	195.000,00	195.000,00	167.274,26	167.274,26	0,00	27.725,74
22799 OTROS TRABAJOS REALIZADOS POR OTRAS EMP. Y PROF.	0,00	195.000,00	195.000,00	195.000,00	167.274,26	167.274,26	0,00	27.725,74
*** 31101 SALUBRIDAD PÚBLICA**	535.294,00	-1.410,00	533.884,00	519.280,81	505.392,40	505.392,40	0,00	28.491,60
12000 SUELDOS DEL GRUPO A1	64.288,00	0,00	64.288,00	48.825,14	48.825,14	48.825,14	0,00	15.462,86
12003 SUELDOS DEL GRUPO C1	21.650,00	0,00	21.650,00	21.113,71	21.113,71	21.113,71	0,00	536,29
12004 SUELDOS DEL GRUPO C2	36.700,00	0,00	36.700,00	34.315,58	34.315,58	34.315,58	0,00	2.384,42
12006 TRIENIOS	28.563,00	0,00	28.563,00	24.995,49	24.995,49	24.995,49	0,00	3.567,51
12100 COMPLEMENTO DE DESTINO	72.278,00	0,00	72.278,00	62.542,87	62.542,87	62.542,87	0,00	9.735,13
12101 COMPLEMENTO ESPECÍFICO	167.650,00	0,00	167.650,00	139.324,48	139.324,48	139.324,48	0,00	28.325,52
12103 OTROS COMPLEMENTOS	9.667,00	0,00	9.667,00	8.706,58	8.706,58	8.706,58	0,00	960,42
15000 PRODUCTIVIDAD	6.838,00	0,00	6.838,00	7.201,97	7.201,97	7.201,97	0,00	-363,97
16000 SEGURIDAD SOCIAL	95.161,00	0,00	95.161,00	100.304,44	100.304,44	100.304,44	0,00	-5.143,44
16009 OTRAS CUOTAS	0,00	0,00	0,00	44.028,97	44.028,97	44.028,97	0,00	-44.028,97
22106 PRODUCTOS FARMACÉUTICOS Y MATERIAL SANITARIO	0,00	2.050,00	2.050,00	0,00	0,00	0,00	0,00	2.050,00
22199 OTROS SUMINISTROS	1.000,00	0,00	1.000,00	997,85	997,85	997,85	0,00	2,15
22699 OTROS GASTOS DIVERSOS	700,00	0,00	700,00	250,82	250,82	250,82	0,00	449,18
22799 OTROS TRABAJOS REALIZADOS POR OTRAS EMP. Y PROF.	29.999,00	-4.000,00	25.999,00	25.998,06	12.109,65	12.109,65	0,00	13.889,35
23121 LOCOMOCIÓN URBANA PERSONAL NO DIRECTIVO	800,00	0,00	800,00	154,55	154,55	154,55	0,00	645,45
62599 OTRO MOBILIARIO Y ENSERES	0,00	540,00	540,00	520,30	520,30	520,30	0,00	19,70
*** 32301 CENTROS DOCENTES ENSEÑANZA INFANTIL Y PRIMARIA**	3.765.180,00	326.842,00	4.092.022,00	4.037.025,25	4.022.491,53	3.883.365,25	139.126,28	69.530,47
21200 REP.MANT. Y CONSERV. EDIFICIOS Y OTRAS CONSTRUC.	278.641,00	0,00	278.641,00	275.598,74	275.598,74	275.598,74	0,00	3.042,26
22700 LIMPIEZA Y ASEO	959.289,00	0,00	959.289,00	959.288,20	959.288,20	959.288,20	0,00	0,80
22799 OTROS TRABAJOS REALIZADOS POR OTRAS EMP. Y PROF.	2.417.250,00	102.500,00	2.519.750,00	2.486.624,41	2.486.441,81	2.347.551,55	138.890,26	33.308,19

AYUNTAMIENTO DE MADRID

LIQUIDACIÓN DEL PRESUPUESTO DE GASTOS

Ejercicio : 2021 **Fecha: 31/12/2021**

Centro **: 001 AYUNTAMIENTO DE MADRID**

Sección : 219 DISTRITO DE VICÁLVARO

PROGRAMA/DESCRIPCIÓN/ECONÓMICO/DESCRIPCIÓN	C. INICIAL (1)	MODIFICACIONES (2)	C. DEFINITIVO (3=1+2)	G. COMPROMETIDOS (4)	OB. RECONOCIDAS (5)	PAGOS (6)	OB.PDTES.PAGO (7=5-6)	REMANENTE CRÉDITO (8=3-5)
62599 OTRO MOBILIARIO Y ENSERES	0,00	1.100,00	1.100,00	1.040,60	1.040,60	1.040,60	0,00	59,40
63200 EDIFICIOS Y OTRAS CONSTRUCCIONES (REFORMA)	110.000,00	223.242,00	333.242,00	314.473,30	300.122,18	299.886,16	236,02	33.119,82
*** 32601 SERVICIOS COMPLEMENTARIOS EDUCACIÓN**	289.713,00	-123.000,00	166.713,00	146.914,65	105.824,48	105.824,48	0,00	60.888,52
22300 TRANSPORTES	24.914,00	0,00	24.914,00	24.913,18	0,00	0,00	0,00	24.914,00
22799 OTROS TRABAJOS REALIZADOS POR OTRAS EMP. Y PROF.	252.799,00	-123.000,00	129.799,00	122.001,47	105.824,48	105.824,48	0,00	23.974,52
45303 A UNIVERSIDADES PÚBLICAS	12.000,00	0,00	12.000,00	0,00	0,00	0,00	0,00	12.000,00
*** 33401 ACTIVIDADES CULTURALES**	1.499.188,00	-190.058,06	1.309.129,94	1.179.348,73	1.140.493,87	1.116.711,44	23.782,43	168.636,07
12001 SUELDOS DEL GRUPO A2	16.072,00	0,00	16.072,00	12.369,86	12.369,86	12.369,86	0,00	3.702,14
12003 SUELDOS DEL GRUPO C1	42.399,00	0,00	42.399,00	29.768,60	29.768,60	29.768,60	0,00	12.630,40
12004 SUELDOS DEL GRUPO C2	45.875,00	0,00	45.875,00	33.347,73	33.347,73	33.347,73	0,00	12.527,27
12006 TRIENIOS	19.543,00	0,00	19.543,00	16.545,48	16.545,48	16.545,48	0,00	2.997,52
12100 COMPLEMENTO DE DESTINO	58.228,00	0,00	58.228,00	48.050,82	48.050,82	48.050,82	0,00	10.177,18
12101 COMPLEMENTO ESPECÍFICO	135.428,00	0,00	135.428,00	113.412,98	113.412,98	113.412,98	0,00	22.015,02
12103 OTROS COMPLEMENTOS	8.396,00	0,00	8.396,00	7.004,19	7.004,19	7.004,19	0,00	1.391,81
15000 PRODUCTIVIDAD	0,00	0,00	0,00	41,10	41,10	41,10	0,00	-41,10
16000 SEGURIDAD SOCIAL	80.743,00	0,00	80.743,00	74.092,16	74.092,16	74.092,16	0,00	6.650,84
16009 OTRAS CUOTAS	0,00	0,00	0,00	14.240,20	14.240,20	14.240,20	0,00	-14.240,20
22106 PRODUCTOS FARMACÉUTICOS Y MATERIAL SANITARIO	0,00	300,00	300,00	0,00	0,00	0,00	0,00	300,00
22199 OTROS SUMINISTROS	1.000,00	-984,00	16,00	0,00	0,00	0,00	0,00	16,00
22602 PUBLICIDAD Y PROPAGANDA	15.000,00	0,00	15.000,00	8.647,86	8.046,74	1.117,67	6.929,07	6.953,26
22707 TALLERES CULTURALES DISTRITOS	245.080,00	0,00	245.080,00	245.352,45	219.884,54	219.884,54	0,00	25.195,46
22799 OTROS TRABAJOS REALIZADOS POR OTRAS EMP. Y PROF.	831.424,00	-220.890,40	610.533,60	548.342,48	535.556,66	535.556,66	0,00	74.976,94
48901 OTRAS TRANSFERENCIAS A INSTITUC. SIN FINES LUCRO	0,00	3.000,00	3.000,00	2.223,81	2.223,81	2.223,81	0,00	776,19
62302 ÚTILES Y HERRAMIENTAS	0,00	451,00	451,00	429,31	429,31	0,00	429,31	21,69
62500 MOBILIARIO Y EQUIPOS DE OFICINA	0,00	3.332,34	3.332,34	3.332,34	3.332,34	3.332,34	0,00	0,00
62599 OTRO MOBILIARIO Y ENSERES	0,00	6.733,00	6.733,00	6.208,51	6.208,51	5.723,30	485,21	524,49
63599 OTRO MOBILIARIO Y ENSERES (REFORMA Y REPOSICIÓN)	0,00	18.000,00	18.000,00	15.938,85	15.938,84	0,00	15.938,84	2.061,16
*** 34101 ACTUACIONES DEPORTIVAS EN DISTRITOS**	86.000,00	0,00	86.000,00	85.042,68	74.837,83	74.837,83	0,00	11.162,17
22799 OTROS TRABAJOS REALIZADOS POR OTRAS EMP. Y PROF.	86.000,00	0,00	86.000,00	85.042,68	74.837,83	74.837,83	0,00	11.162,17
*** 34201 INSTALACIONES DEPORTIVAS**	6.167.109,00	60.598,00	6.227.707,00	6.639.768,07	6.561.328,86	6.488.772,42	72.556,44	-333.621,86

AYUNTAMIENTO DE MADRID

LIQUIDACIÓN DEL PRESUPUESTO DE GASTOS

Ejercicio : 2021 **Fecha: 31/12/2021**

Centro **: 001 AYUNTAMIENTO DE MADRID**

Sección : 219 DISTRITO DE VICÁLVARO

PROGRAMA/DESCRIPCIÓN/ECONÓMICO/DESCRIPCIÓN	C. INICIAL (1)	MODIFICACIONES (2)	C. DEFINITIVO (3=1+2)	G. COMPROMETIDOS (4)	OB. RECONOCIDAS (5)	PAGOS (6)	OB.PDTES.PAGO (7=5-6)	REMANENTE CRÉDITO (8=3-5)
13000 RETRIBUCIONES BÁSICAS	1.954.892,00	-507.227,00	1.447.665,00	1.325.298,03	1.325.298,03	1.325.298,03	0,00	122.366,97
13002 OTRAS REMUNERACIONES	0,00	121.391,00	121.391,00	111.853,70	111.853,70	111.853,70	0,00	9.537,30
13100 RETRIBUCIONES BÁSICAS	2.107.774,00	-119.007,00	1.988.767,00	1.975.439,46	1.975.439,46	1.975.439,46	0,00	13.327,54
13102 OTRAS REMUNERACIONES	2.062,00	130.624,00	132.686,00	166.936,85	166.936,85	166.936,85	0,00	-34.250,85
16000 SEGURIDAD SOCIAL	1.051.553,00	3.667,00	1.055.220,00	1.371.315,75	1.371.315,75	1.371.315,75	0,00	-316.095,75
16009 OTRAS CUOTAS	0,00	0,00	0,00	329.247,58	329.247,58	329.247,58	0,00	-329.247,58
20800 ARRENDAMIENTOS DE OTRO INMOVILIZADO MATERIAL	90.000,00	-40.000,00	50.000,00	28.923,99	24.923,38	2.192,08	22.731,30	25.076,62
21200 REP.MANT. Y CONSERV. EDIFICIOS Y OTRAS CONSTRUC.	280.836,00	-7.300,00	273.536,00	263.354,62	263.354,57	263.354,57	0,00	10.181,43
21300 REP.MANT.Y CONSERV. MAQUINARIA, INSTAL. Y UTILLAJE	20.000,00	-15.800,00	4.200,00	2.420,00	2.420,00	2.420,00	0,00	1.780,00
22104 VESTUARIO	42.000,00	0,00	42.000,00	36.671,73	36.671,73	36.671,73	0,00	5.328,27
22106 PRODUCTOS FARMACÉUTICOS Y MATERIAL SANITARIO	9.000,00	9.400,00	18.400,00	8.487,38	7.497,63	7.497,63	0,00	10.902,37
22110 PRODUCTOS DE LIMPIEZA Y ASEO	42.000,00	0,00	42.000,00	41.974,33	41.974,33	41.974,33	0,00	25,67
22199 OTROS SUMINISTROS	78.227,00	-10.000,00	68.227,00	60.148,56	31.819,65	31.819,65	0,00	36.407,35
22700 LIMPIEZA Y ASEO	28.160,00	0,00	28.160,00	28.159,76	17.907,89	17.907,89	0,00	10.252,11
22701 SEGURIDAD	191.605,00	0,00	191.605,00	191.604,82	191.604,82	191.604,82	0,00	0,18
62200 EDIFICIOS Y OTRAS CONSTRUCCIONES	0,00	42.000,00	42.000,00	26.901,93	6.655,00	0,00	6.655,00	35.345,00
62599 OTRO MOBILIARIO Y ENSERES	19.000,00	1.600,00	20.600,00	16.364,38	16.364,38	16.364,38	0,00	4.235,62
62999 OTRAS INV. NUEVAS ASOC. AL FUNCIONAM. OPERAT. SERV	0,00	18.150,00	18.150,00	17.859,60	17.859,60	17.859,60	0,00	290,40
63200 EDIFICIOS Y OTRAS CONSTRUCCIONES (REFORMA)	250.000,00	410.000,00	660.000,00	615.295,43	600.674,34	557.504,20	43.170,14	59.325,66
63300 MAQUINARIA (REFORMA Y REPOSICIÓN)	0,00	14.500,00	14.500,00	13.704,46	13.704,46	13.704,46	0,00	795,54
63599 OTRO MOBILIARIO Y ENSERES (REFORMA Y REPOSICIÓN)	0,00	2.800,00	2.800,00	2.395,80	2.395,80	2.395,80	0,00	404,20
63999 OTRAS INVERS. DE REPOS. ASOC. AL FUNC. OPER. SERV.	0,00	5.800,00	5.800,00	5.409,91	5.409,91	5.409,91	0,00	390,09
*** 49300 CONSUMO**	221.954,00	0,00	221.954,00	197.037,35	197.037,35	197.037,35	0,00	24.916,65
12001 SUELDOS DEL GRUPO A2	44.338,00	0,00	44.338,00	42.833,56	42.833,56	42.833,56	0,00	1.504,44
12003 SUELDOS DEL GRUPO C1	10.825,00	0,00	10.825,00	0,00	0,00	0,00	0,00	10.825,00
12004 SUELDOS DEL GRUPO C2	0,00	0,00	0,00	2.618,74	2.618,74	2.618,74	0,00	-2.618,74
12006 TRIENIOS	11.607,00	0,00	11.607,00	11.752,21	11.752,21	11.752,21	0,00	-145,21
12100 COMPLEMENTO DE DESTINO	32.263,00	0,00	32.263,00	28.745,07	28.745,07	28.745,07	0,00	3.517,93
12101 COMPLEMENTO ESPECÍFICO	73.790,00	0,00	73.790,00	67.300,92	67.300,92	67.300,92	0,00	6.489,08
12103 OTROS COMPLEMENTOS	3.951,00	0,00	3.951,00	3.497,31	3.497,31	3.497,31	0,00	453,69

AYUNTAMIENTO DE MADRID

LIQUIDACIÓN DEL PRESUPUESTO DE GASTOS

Ejercicio : 2021 **Fecha: 31/12/2021**

Centro **: 001 AYUNTAMIENTO DE MADRID**

Sección : 219 DISTRITO DE VICÁLVARO

PROGRAMA/DESCRIPCIÓN/ECONÓMICO/DESCRIPCIÓN	C. INICIAL (1)	MODIFICACIONES (2)	C. DEFINITIVO (3=1+2)	G. COMPROMETIDOS (4)	OB. RECONOCIDAS (5)	PAGOS (6)	OB.PDTES.PAGO (7=5-6)	REMANENTE CRÉDITO (8=3-5)
16000 SEGURIDAD SOCIAL	44.980,00	0,00	44.980,00	40.097,64	40.097,64	40.097,64	0,00	4.882,36
22699 OTROS GASTOS DIVERSOS	200,00	0,00	200,00	191,90	191,90	191,90	0,00	8,10
*** 91220 CONCEJALÍA-PRESIDENCIA DEL DISTRITO**	370.174,00	1.100,00	371.274,00	364.001,13	364.001,12	364.001,12	0,00	7.272,88
10000 RETRIBUCIONES BÁSICAS	100.494,00	0,00	100.494,00	97.315,15	97.315,15	97.315,15	0,00	3.178,85
11000 RETRIBUCIONES BÁSICAS	36.461,00	0,00	36.461,00	36.304,48	36.304,48	36.304,48	0,00	156,52
11001 RETRIBUCIONES COMPLEMENTARIAS	78.394,00	0,00	78.394,00	78.392,16	78.392,16	78.392,16	0,00	1,84
12004 SUELDOS DEL GRUPO C2	21.650,00	0,00	21.650,00	18.349,12	18.349,12	18.349,12	0,00	3.300,88
12006 TRIENIOS	3.570,00	0,00	3.570,00	3.569,28	3.569,28	3.569,28	0,00	0,72
12100 COMPLEMENTO DE DESTINO	11.762,00	0,00	11.762,00	11.760,56	11.760,56	11.760,56	0,00	1,44
12101 COMPLEMENTO ESPECÍFICO	28.620,00	0,00	28.620,00	28.619,64	28.619,64	28.619,64	0,00	0,36
12103 OTROS COMPLEMENTOS	1.959,00	0,00	1.959,00	1.956,78	1.956,78	1.956,78	0,00	2,22
15000 PRODUCTIVIDAD	17.272,00	0,00	17.272,00	17.380,13	17.380,13	17.380,13	0,00	-108,13
16000 SEGURIDAD SOCIAL	66.992,00	0,00	66.992,00	67.322,63	67.322,63	67.322,63	0,00	-330,63
22601 ATENCIONES PROTOCOLARIAS Y REPRESENTATIVAS	3.000,00	1.100,00	4.100,00	3.031,20	3.031,19	3.031,19	0,00	1.068,81
*** 92001 DIREC. Y GESTIÓN ADMTVA. DEL DISTRITO**	4.523.618,00	-97.450,00	4.426.168,00	4.131.619,83	4.100.467,29	4.080.011,09	20.456,20	325.700,71
10100 RETRIBUCIONES BÁSICAS	102.312,00	0,00	102.312,00	95.571,68	95.571,68	95.571,68	0,00	6.740,32
12000 SUELDOS DEL GRUPO A1	208.936,00	-35.076,00	173.860,00	139.051,87	139.051,87	139.051,87	0,00	34.808,13
12001 SUELDOS DEL GRUPO A2	187.048,00	4.866,00	191.914,00	171.650,94	171.650,94	171.650,94	0,00	20.263,06
12003 SUELDOS DEL GRUPO C1	172.299,00	-15.080,00	157.219,00	118.598,98	118.598,98	118.598,98	0,00	38.620,02
12004 SUELDOS DEL GRUPO C2	285.242,00	-7.372,00	277.870,00	246.705,00	246.705,00	246.705,00	0,00	31.165,00
12005 SUELDOS DEL GRUPO E	109.317,00	0,00	109.317,00	102.497,69	102.497,69	102.497,69	0,00	6.819,31
12006 TRIENIOS	160.370,00	0,00	160.370,00	153.260,32	153.260,32	153.260,32	0,00	7.109,68
12100 COMPLEMENTO DE DESTINO	562.272,00	-41.893,00	520.379,00	479.296,80	479.296,80	479.296,80	0,00	41.082,20
12101 COMPLEMENTO ESPECÍFICO	1.287.211,00	-117.999,00	1.169.212,00	1.091.488,84	1.091.488,84	1.091.488,84	0,00	77.723,16
12103 OTROS COMPLEMENTOS	86.388,00	1.686,00	88.074,00	79.624,43	79.624,43	79.624,43	0,00	8.449,57
13000 RETRIBUCIONES BÁSICAS	97.938,00	-20.530,00	77.408,00	77.584,32	77.584,32	77.584,32	0,00	-176,32
13002 OTRAS REMUNERACIONES	0,00	20.530,00	20.530,00	20.500,44	20.500,44	20.500,44	0,00	29,56
14399 OTRAS PREVISIONES DE GASTOS DE PERSONAL	456,00	0,00	456,00	0,00	0,00	0,00	0,00	456,00
15000 PRODUCTIVIDAD	80.522,00	0,00	80.522,00	78.698,98	78.698,98	78.698,98	0,00	1.823,02
16000 SEGURIDAD SOCIAL	788.185,00	28.268,00	816.453,00	764.202,69	764.202,69	764.202,69	0,00	52.250,31

AYUNTAMIENTO DE MADRID

LIQUIDACIÓN DEL PRESUPUESTO DE GASTOS

Ejercicio : 2021 **Fecha: 31/12/2021**

Centro **: 001 AYUNTAMIENTO DE MADRID**

Sección : 219 DISTRITO DE VICÁLVARO

PROGRAMA/DESCRIPCIÓN/ECONÓMICO/DESCRIPCIÓN	C. INICIAL (1)	MODIFICACIONES (2)	C. DEFINITIVO (3=1+2)	G. COMPROMETIDOS (4)	OB. RECONOCIDAS (5)	PAGOS (6)	OB.PDTES.PAGO (7=5-6)	REMANENTE CRÉDITO (8=3-5)
16009 OTRAS CUOTAS	0,00	0,00	0,00	113.640,04	113.640,04	113.640,04	0,00	-113.640,04
20200 ARRENDAMIENTOS DE EDIFICIOS Y OTRAS CONSTRUCCIONES	74.000,00	0,00	74.000,00	68.007,26	63.816,84	63.813,36	3,48	10.183,16
21300 REP.MANT.Y CONSERV. MAQUINARIA, INSTAL. Y UTILLAJE	0,00	1.000,00	1.000,00	435,35	435,35	435,35	0,00	564,65
21500 REP., MANT. Y CONSERV. DE MOBILIARIO	4.000,00	0,00	4.000,00	3.957,91	3.957,91	0,00	3.957,91	42,09
22000 MATERIAL DE OFICINA ORDINARIO NO INVENTARIABLE	20.000,00	-520,00	19.480,00	8.506,33	8.506,33	8.506,33	0,00	10.973,67
22001 PRENSA, REVISTAS, LIBROS Y OTRAS PUBLICACIONES	11.500,00	0,00	11.500,00	7.321,15	5.796,55	5.796,55	0,00	5.703,45
22002 MATERIAL INFORMÁTICO NO INVENTARIABLE	12.000,00	-2.100,00	9.900,00	5.935,90	5.935,89	5.935,89	0,00	3.964,11
22104 VESTUARIO	5.000,00	0,00	5.000,00	4.997,54	4.997,54	4.997,54	0,00	2,46
22106 PRODUCTOS FARMACÉUTICOS Y MATERIAL SANITARIO	0,00	10.500,00	10.500,00	1.550,00	1.550,00	550,00	1.000,00	8.950,00
22199 OTROS SUMINISTROS	10.000,00	0,00	10.000,00	4.989,19	4.989,19	4.731,71	257,48	5.010,81
22603 PUBLICACIÓN EN DIARIOS OFICIALES	1.000,00	520,00	1.520,00	1.508,67	1.508,67	666,52	842,15	11,33
22604 GASTOS JURÍDICOS Y CONTENCIOSOS	600,00	0,00	600,00	0,00	0,00	0,00	0,00	600,00
22699 OTROS GASTOS DIVERSOS	0,00	0,00	0,00	367,50	367,50	0,00	367,50	-367,50
22706 ESTUDIOS Y TRABAJOS TÉCNICOS	30.000,00	71.000,00	101.000,00	71.108,70	47.556,64	36.527,93	11.028,71	53.443,36
22799 OTROS TRABAJOS REALIZADOS POR OTRAS EMP. Y PROF.	10.000,00	0,00	10.000,00	8.048,92	6.163,47	6.163,47	0,00	3.836,53
23303 INDEMNIZACIÓN A VOCALES DE JUNTAS DE DISTRITO	214.022,00	0,00	214.022,00	205.222,45	205.222,45	205.222,45	0,00	8.799,55
62500 MOBILIARIO Y EQUIPOS DE OFICINA	3.000,00	0,00	3.000,00	2.998,97	2.998,97	0,00	2.998,97	1,03
62599 OTRO MOBILIARIO Y ENSERES	0,00	4.750,00	4.750,00	4.290,97	4.290,97	4.290,97	0,00	459,03
*** 92401 PARTICIPACIÓN CIUDADANA**	149.837,00	0,00	149.837,00	141.015,56	140.274,78	133.328,83	6.945,95	9.562,22
22799 OTROS TRABAJOS REALIZADOS POR OTRAS EMP. Y PROF.	84.837,00	0,00	84.837,00	84.836,12	84.095,34	77.149,39	6.945,95	741,66
48901 OTRAS TRANSFERENCIAS A INSTITUC. SIN FINES LUCRO	50.000,00	0,00	50.000,00	49.999,35	49.999,35	49.999,35	0,00	0,65
78901 OTRAS TRANSF. DE CAPITAL A INST. SIN FINES LUCRO	15.000,00	0,00	15.000,00	6.180,09	6.180,09	6.180,09	0,00	8.819,91
*** 93302 EDIFICIOS**	2.643.205,00	121.595,86	2.764.800,86	2.759.230,42	2.600.976,68	2.525.050,66	75.926,02	163.824,18
21200 REP.MANT. Y CONSERV. EDIFICIOS Y OTRAS CONSTRUC.	196.287,00	0,00	196.287,00	194.280,14	194.280,14	194.280,14	0,00	2.006,86
22700 LIMPIEZA Y ASEO	808.037,00	0,00	808.037,00	808.036,45	695.185,35	695.185,35	0,00	112.851,65
22701 SEGURIDAD	671.403,00	0,00	671.403,00	671.402,40	671.402,40	671.402,40	0,00	0,60
22799 OTROS TRABAJOS REALIZADOS POR OTRAS EMP. Y PROF.	807.478,00	0,00	807.478,00	807.478,00	770.540,85	770.540,85	0,00	36.937,15
63200 EDIFICIOS Y OTRAS CONSTRUCCIONES (REFORMA)	160.000,00	121.595,86	281.595,86	278.033,43	269.567,94	193.641,92	75.926,02	12.027,92

AYUNTAMIENTO DE MADRID

LIQUIDACIÓN DEL PRESUPUESTO DE GASTOS

Ejercicio : 2021 **Fecha: 31/12/2021**

Centro **: 001 AYUNTAMIENTO DE MADRID**

Sección : 220 DISTRITO DE SAN BLAS-CANILLEJAS

PROGRAMA/DESCRIPCIÓN/ECONÓMICO/DESCRIPCIÓN	C. INICIAL (1)	MODIFICACIONES (2)	C. DEFINITIVO (3=1+2)	G. COMPROMETIDOS (4)	OB. RECONOCIDAS (5)	PAGOS (6)	OB.PDTES.PAGO (7=5-6)	REMANENTE CRÉDITO (8=3-5)
**** TOTAL**	**40.384.877,00**	**1.930.855,10**	**42.315.732,10**	**35.600.802,96**	**34.428.478,79**	**32.325.433,63**	**2.103.045,16**	**7.887.253,31**
*** 15322 OTRAS ACTUACIONES EN VÍAS PÚBLICAS**	305.691,00	374.049,31	679.740,31	167.577,47	149.212,21	118.641,31	30.570,90	530.528,10
21000 REP.MANT. Y CONSERV. BIENES DESTINADOS USO GENERAL	300.691,00	-292.360,54	8.330,46	4.649,47	3.678,86	3.162,15	516,71	4.651,60
22104 VESTUARIO	2.000,00	0,00	2.000,00	0,00	0,00	0,00	0,00	2.000,00
61904 URBANIZACIÓN A CARGO DEL AYUNTAMIENTO (REMODELAC.)	0,00	666.409,85	666.409,85	162.928,00	145.533,35	115.479,16	30.054,19	520.876,50
62302 ÚTILES Y HERRAMIENTAS	1.000,00	0,00	1.000,00	0,00	0,00	0,00	0,00	1.000,00
62599 OTRO MOBILIARIO Y ENSERES	2.000,00	0,00	2.000,00	0,00	0,00	0,00	0,00	2.000,00
*** 17102 ZONAS VERDES**	0,00	12.000,00	12.000,00	8.962,57	0,00	0,00	0,00	12.000,00
60999 OTRAS INVERS. NUEVAS EN INFR.Y BIENES USO GENERAL	0,00	12.000,00	12.000,00	8.962,57	0,00	0,00	0,00	12.000,00
*** 23102 FAMILIA E INFANCIA**	297.905,00	375.131,24	673.036,24	546.966,40	521.273,16	478.873,16	42.400,00	151.763,08
22799 OTROS TRABAJOS REALIZADOS POR OTRAS EMP. Y PROF.	68.905,00	0,00	68.905,00	68.904,00	68.903,96	68.903,96	0,00	1,04
48900 OTRAS TRANSFERENCIAS A FAMILIAS	229.000,00	365.131,24	594.131,24	476.562,40	452.369,20	409.969,20	42.400,00	141.762,04
78900 OTRAS TRANSFERENCIAS DE CAPITAL A FAMILIAS	0,00	10.000,00	10.000,00	1.500,00	0,00	0,00	0,00	10.000,00
*** 23103 MAYORES**	13.502.582,00	-2.054.302,37	11.448.279,63	11.464.867,13	10.710.882,61	10.624.016,26	86.866,35	737.397,02
21300 REP.MANT.Y CONSERV. MAQUINARIA, INSTAL. Y UTILLAJE	0,00	980,10	980,10	980,10	980,10	980,10	0,00	0,00
22001 PRENSA, REVISTAS, LIBROS Y OTRAS PUBLICACIONES	10.759,00	0,00	10.759,00	10.359,44	3.649,93	3.649,93	0,00	7.109,07
22710 SERVICIO DE AYUDA A DOMICILIO	13.036.969,00	-2.075.976,02	10.960.992,98	10.960.992,16	10.295.817,07	10.295.817,07	0,00	665.175,91
22799 OTROS TRABAJOS REALIZADOS POR OTRAS EMP. Y PROF.	454.854,00	0,00	454.854,00	446.575,12	375.895,28	291.038,93	84.856,35	78.958,72
48900 OTRAS TRANSFERENCIAS A FAMILIAS	0,00	0,00	0,00	29.365,01	19.270,00	17.260,00	2.010,00	-19.270,00
62599 OTRO MOBILIARIO Y ENSERES	0,00	9.693,55	9.693,55	9.693,55	9.693,55	9.693,55	0,00	0,00
63500 MOBILIARIO Y EQUIPOS DE OFICINA (REFORMA Y REP.)	0,00	1.000,00	1.000,00	907,50	907,50	907,50	0,00	92,50
78900 OTRAS TRANSFERENCIAS DE CAPITAL A FAMILIAS	0,00	10.000,00	10.000,00	5.994,25	4.669,18	4.669,18	0,00	5.330,82
*** 23106 SERVICIOS SOCIALES Y EMERGENCIA SOCIAL**	3.389.459,00	192.993,86	3.582.452,86	2.691.165,77	2.683.578,50	2.674.235,00	9.343,50	898.874,36
12001 SUELDOS DEL GRUPO A2	504.436,00	-12.885,00	491.551,00	418.978,92	418.978,92	418.978,92	0,00	72.572,08
12003 SUELDOS DEL GRUPO C1	21.650,00	0,00	21.650,00	0,00	0,00	0,00	0,00	21.650,00
12004 SUELDOS DEL GRUPO C2	84.440,00	10.592,00	95.032,00	73.258,50	73.258,50	73.258,50	0,00	21.773,50
12005 SUELDOS DEL GRUPO E	25.227,00	0,00	25.227,00	19.911,67	19.911,67	19.911,67	0,00	5.315,33
12006 TRIENIOS	87.890,00	0,00	87.890,00	57.404,78	57.404,78	57.404,78	0,00	30.485,22
12100 COMPLEMENTO DE DESTINO	358.009,00	-18.442,00	339.567,00	290.370,76	290.370,76	290.370,76	0,00	49.196,24
12101 COMPLEMENTO ESPECÍFICO	743.986,00	-64.621,00	679.365,00	600.656,14	600.656,14	600.656,14	0,00	78.708,86

AYUNTAMIENTO DE MADRID

LIQUIDACIÓN DEL PRESUPUESTO DE GASTOS

Ejercicio : 2021 **Fecha: 31/12/2021**

Centro **: 001 AYUNTAMIENTO DE MADRID**

Sección : 220 DISTRITO DE SAN BLAS-CANILLEJAS

PROGRAMA/DESCRIPCIÓN/ECONÓMICO/DESCRIPCIÓN	C. INICIAL (1)	MODIFICACIONES (2)	C. DEFINITIVO (3=1+2)	G. COMPROMETIDOS (4)	OB. RECONOCIDAS (5)	PAGOS (6)	OB.PDTES.PAGO (7=5-6)	REMANENTE CRÉDITO (8=3-5)
12103 OTROS COMPLEMENTOS	40.502,00	3.370,00	43.872,00	31.263,30	31.263,30	31.263,30	0,00	12.608,70
15000 PRODUCTIVIDAD	87.701,00	0,00	87.701,00	29.368,85	29.368,85	29.368,85	0,00	58.332,15
16000 SEGURIDAD SOCIAL	516.820,00	60.636,00	577.456,00	495.448,41	495.448,41	495.448,41	0,00	82.007,59
16009 OTRAS CUOTAS	0,00	0,00	0,00	170.251,89	170.251,89	170.251,89	0,00	-170.251,89
22799 OTROS TRABAJOS REALIZADOS POR OTRAS EMP. Y PROF.	359.792,00	16.319,86	376.111,86	351.914,17	351.911,90	351.911,90	0,00	24.199,96
48900 OTRAS TRANSFERENCIAS A FAMILIAS	559.006,00	-369.976,00	189.030,00	139.821,75	132.701,75	126.201,75	6.500,00	56.328,25
62500 MOBILIARIO Y EQUIPOS DE OFICINA	0,00	3.000,00	3.000,00	2.843,50	2.843,50	0,00	2.843,50	156,50
62599 OTRO MOBILIARIO Y ENSERES	0,00	550.000,00	550.000,00	0,00	0,00	0,00	0,00	550.000,00
63500 MOBILIARIO Y EQUIPOS DE OFICINA (REFORMA Y REP.)	0,00	9.000,00	9.000,00	8.848,13	8.848,13	8.848,13	0,00	151,87
78900 OTRAS TRANSFERENCIAS DE CAPITAL A FAMILIAS	0,00	6.000,00	6.000,00	825,00	360,00	360,00	0,00	5.640,00
*** 31101 SALUBRIDAD PÚBLICA**	573.873,00	-38.274,00	535.599,00	382.443,56	382.443,56	382.443,56	0,00	153.155,44
12000 SUELDOS DEL GRUPO A1	64.288,00	0,00	64.288,00	54.180,84	54.180,84	54.180,84	0,00	10.107,16
12001 SUELDOS DEL GRUPO A2	28.266,00	-887,00	27.379,00	0,00	0,00	0,00	0,00	27.379,00
12003 SUELDOS DEL GRUPO C1	21.650,00	0,00	21.650,00	11.612,32	11.612,32	11.612,32	0,00	10.037,68
12004 SUELDOS DEL GRUPO C2	29.175,00	0,00	29.175,00	22.280,22	22.280,22	22.280,22	0,00	6.894,78
12006 TRIENIOS	25.096,00	0,00	25.096,00	19.514,81	19.514,81	19.514,81	0,00	5.581,19
12100 COMPLEMENTO DE DESTINO	82.675,00	-39,00	82.636,00	52.605,08	52.605,08	52.605,08	0,00	30.030,92
12101 COMPLEMENTO ESPECÍFICO	188.061,00	-37.049,00	151.012,00	125.974,27	125.974,27	125.974,27	0,00	25.037,73
12103 OTROS COMPLEMENTOS	9.450,00	-47,00	9.403,00	6.092,62	6.092,62	6.092,62	0,00	3.310,38
15000 PRODUCTIVIDAD	10.203,00	0,00	10.203,00	10.251,33	10.251,33	10.251,33	0,00	-48,33
16000 SEGURIDAD SOCIAL	111.469,00	-252,00	111.217,00	76.952,29	76.952,29	76.952,29	0,00	34.264,71
22199 OTROS SUMINISTROS	3.000,00	0,00	3.000,00	2.924,70	2.924,70	2.924,70	0,00	75,30
22699 OTROS GASTOS DIVERSOS	540,00	0,00	540,00	55,08	55,08	55,08	0,00	484,92
*** 32301 CENTROS DOCENTES ENSEÑANZA INFANTIL Y PRIMARIA**	5.930.996,00	1.062.312,62	6.993.308,62	6.057.767,73	5.950.369,27	5.080.039,32	870.329,95	1.042.939,35
21200 REP.MANT. Y CONSERV. EDIFICIOS Y OTRAS CONSTRUC.	884.863,00	513.800,00	1.398.663,00	924.863,00	908.114,56	361.453,04	546.661,52	490.548,44
21300 REP.MANT.Y CONSERV. MAQUINARIA, INSTAL. Y UTILLAJE	750,00	0,00	750,00	0,00	0,00	0,00	0,00	750,00
22700 LIMPIEZA Y ASEO	2.127.922,00	0,00	2.127.922,00	1.771.430,30	1.771.430,30	1.474.034,70	297.395,60	356.491,70
22799 OTROS TRABAJOS REALIZADOS POR OTRAS EMP. Y PROF.	2.917.000,00	233.938,40	3.150.938,40	3.150.938,40	3.144.671,81	3.144.671,81	0,00	6.266,59
63200 EDIFICIOS Y OTRAS CONSTRUCCIONES (REFORMA)	461,00	314.574,22	315.035,22	210.536,03	126.152,60	99.879,77	26.272,83	188.882,62
*** 32601 SERVICIOS COMPLEMENTARIOS EDUCACIÓN**	467.871,00	80.931,91	548.802,91	543.597,12	519.395,44	519.395,44	0,00	29.407,47

AYUNTAMIENTO DE MADRID

LIQUIDACIÓN DEL PRESUPUESTO DE GASTOS

Ejercicio : 2021 **Fecha: 31/12/2021**

Centro **: 001 AYUNTAMIENTO DE MADRID**

Sección : 220 DISTRITO DE SAN BLAS-CANILLEJAS

PROGRAMA/DESCRIPCIÓN/ECONÓMICO/DESCRIPCIÓN	C. INICIAL (1)	MODIFICACIONES (2)	C. DEFINITIVO (3=1+2)	G. COMPROMETIDOS (4)	OB. RECONOCIDAS (5)	PAGOS (6)	OB.PDTES.PAGO (7=5-6)	REMANENTE CRÉDITO (8=3-5)
22799 OTROS TRABAJOS REALIZADOS POR OTRAS EMP. Y PROF.	467.871,00	80.931,91	548.802,91	543.597,12	519.395,44	519.395,44	0,00	29.407,47
*** 33401 ACTIVIDADES CULTURALES**	1.705.330,00	169.848,34	1.875.178,34	1.586.247,30	1.502.901,61	1.431.412,84	71.488,77	372.276,73
12001 SUELDOS DEL GRUPO A2	30.205,00	0,00	30.205,00	28.264,76	28.264,76	28.264,76	0,00	1.940,24
12003 SUELDOS DEL GRUPO C1	56.532,00	0,00	56.532,00	42.928,64	42.928,64	42.928,64	0,00	13.603,36
12004 SUELDOS DEL GRUPO C2	36.700,00	6.672,00	43.372,00	43.013,99	43.013,99	43.013,99	0,00	358,01
12006 TRIENIOS	33.495,00	0,00	33.495,00	33.223,27	33.223,27	33.223,27	0,00	271,73
12100 COMPLEMENTO DE DESTINO	68.841,00	3.401,00	72.242,00	71.790,72	71.790,72	71.790,72	0,00	451,28
12101 COMPLEMENTO ESPECÍFICO	160.737,00	8.920,00	169.657,00	168.516,65	168.516,65	168.516,65	0,00	1.140,35
12103 OTROS COMPLEMENTOS	11.059,00	468,00	11.527,00	11.455,59	11.455,59	11.455,59	0,00	71,41
15000 PRODUCTIVIDAD	3.830,00	0,00	3.830,00	4.375,89	4.375,89	4.375,89	0,00	-545,89
16000 SEGURIDAD SOCIAL	95.943,00	4.999,00	100.942,00	106.352,61	106.352,61	106.352,61	0,00	-5.410,61
16009 OTRAS CUOTAS	0,00	0,00	0,00	774,29	774,29	774,29	0,00	-774,29
22707 TALLERES CULTURALES DISTRITOS	555.522,00	0,00	555.522,00	633.976,76	573.209,45	515.451,14	57.758,31	-17.687,45
22799 OTROS TRABAJOS REALIZADOS POR OTRAS EMP. Y PROF.	473.344,00	198.000,00	671.344,00	441.574,13	418.995,75	405.265,29	13.730,46	252.348,25
62599 OTRO MOBILIARIO Y ENSERES	0,00	32.388,34	32.388,34	0,00	0,00	0,00	0,00	32.388,34
63599 OTRO MOBILIARIO Y ENSERES (REFORMA Y REPOSICIÓN)	179.122,00	-85.000,00	94.122,00	0,00	0,00	0,00	0,00	94.122,00
*** 34101 ACTUACIONES DEPORTIVAS EN DISTRITOS**	42.836,00	0,00	42.836,00	11.052,70	6.624,25	5.001,04	1.623,21	36.211,75
22799 OTROS TRABAJOS REALIZADOS POR OTRAS EMP. Y PROF.	42.836,00	0,00	42.836,00	11.052,70	6.624,25	5.001,04	1.623,21	36.211,75
*** 34201 INSTALACIONES DEPORTIVAS**	4.545.125,00	500.732,66	5.045.857,66	4.343.588,03	4.310.926,56	4.142.927,50	167.999,06	734.931,10
12003 SUELDOS DEL GRUPO C1	0,00	0,00	0,00	10.178,45	10.178,45	10.178,45	0,00	-10.178,45
12101 COMPLEMENTO ESPECÍFICO	0,00	0,00	0,00	319,20	319,20	319,20	0,00	-319,20
13000 RETRIBUCIONES BÁSICAS	1.285.130,00	-413.666,00	871.464,00	721.191,35	721.191,35	721.191,35	0,00	150.272,65
13002 OTRAS REMUNERACIONES	1.941,00	76.130,00	78.071,00	57.776,39	57.776,39	57.776,39	0,00	20.294,61
13100 RETRIBUCIONES BÁSICAS	1.456.614,00	-74.170,00	1.382.444,00	1.447.291,42	1.447.291,42	1.447.291,42	0,00	-64.847,42
13102 OTRAS REMUNERACIONES	0,00	84.503,00	84.503,00	127.831,75	127.831,75	127.831,75	0,00	-43.328,75
16000 SEGURIDAD SOCIAL	697.963,00	13.697,00	711.660,00	922.273,82	922.273,82	922.273,82	0,00	-210.613,82
16009 OTRAS CUOTAS	0,00	0,00	0,00	218.980,47	218.980,47	218.980,47	0,00	-218.980,47
21200 REP.MANT. Y CONSERV. EDIFICIOS Y OTRAS CONSTRUC.	302.459,00	0,00	302.459,00	233.503,44	233.503,44	194.586,20	38.917,24	68.955,56
21300 REP.MANT.Y CONSERV. MAQUINARIA, INSTAL. Y UTILLAJE	4.000,00	0,00	4.000,00	2.750,18	2.750,18	0,00	2.750,18	1.249,82
21600 REP., MANT.Y CONSERV. EQUIPOS PROCESO INFORMACIÓN	2.600,00	0,00	2.600,00	0,00	0,00	0,00	0,00	2.600,00

AYUNTAMIENTO DE MADRID

LIQUIDACIÓN DEL PRESUPUESTO DE GASTOS

Ejercicio : 2021 **Fecha: 31/12/2021**

Centro **: 001 AYUNTAMIENTO DE MADRID**

Sección : 220 DISTRITO DE SAN BLAS-CANILLEJAS

PROGRAMA/DESCRIPCIÓN/ECONÓMICO/DESCRIPCIÓN	C. INICIAL (1)	MODIFICACIONES (2)	C. DEFINITIVO (3=1+2)	G. COMPROMETIDOS (4)	OB. RECONOCIDAS (5)	PAGOS (6)	OB.PDTES.PAGO (7=5-6)	REMANENTE CRÉDITO (8=3-5)
21900 REP., MANT. Y CONSERV. OTRO INMOVILIZADO MATERIAL	4.000,00	0,00	4.000,00	0,00	0,00	0,00	0,00	4.000,00
22000 MATERIAL DE OFICINA ORDINARIO NO INVENTARIABLE	1.000,00	0,00	1.000,00	407,10	407,10	0,00	407,10	592,90
22002 MATERIAL INFORMÁTICO NO INVENTARIABLE	1.200,00	0,00	1.200,00	1.145,80	1.145,79	1.145,79	0,00	54,21
22104 VESTUARIO	17.000,00	14.997,95	31.997,95	31.997,23	31.997,23	14.997,95	16.999,28	0,72
22106 PRODUCTOS FARMACÉUTICOS Y MATERIAL SANITARIO	6.000,00	250,47	6.250,47	4.334,16	4.334,16	2.477,48	1.856,68	1.916,31
22110 PRODUCTOS DE LIMPIEZA Y ASEO	13.000,00	0,00	13.000,00	12.984,36	12.984,36	12.984,36	0,00	15,64
22199 OTROS SUMINISTROS	37.000,00	10.507,00	47.507,00	34.735,93	34.046,92	29.550,37	4.496,55	13.460,08
22700 LIMPIEZA Y ASEO	21.715,00	0,00	21.715,00	7.090,70	7.090,70	5.933,17	1.157,53	14.624,30
22701 SEGURIDAD	65.426,00	0,00	65.426,00	30.298,93	30.298,84	30.298,84	0,00	35.127,16
22799 OTROS TRABAJOS REALIZADOS POR OTRAS EMP. Y PROF.	138.213,00	0,00	138.213,00	14.761,56	14.761,56	14.761,56	0,00	123.451,44
47999 OTRAS SUBVENCIONES A EMPRESAS PRIVADAS	435.180,00	333.500,00	768.680,00	405.570,81	380.114,81	297.832,27	82.282,54	388.565,19
62599 OTRO MOBILIARIO Y ENSERES	36.300,00	24.574,61	60.874,61	28.312,30	28.312,30	28.312,30	0,00	32.562,31
63200 EDIFICIOS Y OTRAS CONSTRUCCIONES (REFORMA)	18.384,00	430.408,63	448.792,63	29.852,68	23.336,32	4.204,36	19.131,96	425.456,31
*** 49300 CONSUMO**	219.195,00	2.260,00	221.455,00	222.794,30	222.794,30	222.794,30	0,00	-1.339,30
12001 SUELDOS DEL GRUPO A2	44.338,00	0,00	44.338,00	34.285,72	34.285,72	34.285,72	0,00	10.052,28
12004 SUELDOS DEL GRUPO C2	9.175,00	657,00	9.832,00	9.174,56	9.174,56	9.174,56	0,00	657,44
12006 TRIENIOS	9.786,00	0,00	9.786,00	10.383,76	10.383,76	10.383,76	0,00	-597,76
12100 COMPLEMENTO DE DESTINO	32.607,00	335,00	32.942,00	28.275,60	28.275,60	28.275,60	0,00	4.666,40
12101 COMPLEMENTO ESPECÍFICO	73.790,00	700,00	74.490,00	64.920,82	64.920,82	64.920,82	0,00	9.569,18
12103 OTROS COMPLEMENTOS	3.498,00	47,00	3.545,00	3.393,77	3.393,77	3.393,77	0,00	151,23
15000 PRODUCTIVIDAD	3.365,00	0,00	3.365,00	3.252,64	3.252,64	3.252,64	0,00	112,36
16000 SEGURIDAD SOCIAL	42.136,00	521,00	42.657,00	44.948,41	44.948,41	44.948,41	0,00	-2.291,41
16009 OTRAS CUOTAS	0,00	0,00	0,00	24.159,02	24.159,02	24.159,02	0,00	-24.159,02
22199 OTROS SUMINISTROS	300,00	0,00	300,00	0,00	0,00	0,00	0,00	300,00
22699 OTROS GASTOS DIVERSOS	200,00	0,00	200,00	0,00	0,00	0,00	0,00	200,00
*** 91220 CONCEJALÍA-PRESIDENCIA DEL DISTRITO**	250.405,00	0,00	250.405,00	235.777,91	235.777,91	235.239,38	538,53	14.627,09
11000 RETRIBUCIONES BÁSICAS	32.144,00	0,00	32.144,00	32.142,88	32.142,88	32.142,88	0,00	1,12
11001 RETRIBUCIONES COMPLEMENTARIAS	78.394,00	0,00	78.394,00	78.392,16	78.392,16	78.392,16	0,00	1,84
12004 SUELDOS DEL GRUPO C2	20.000,00	0,00	20.000,00	18.349,12	18.349,12	18.349,12	0,00	1.650,88
12006 TRIENIOS	5.428,00	0,00	5.428,00	5.427,92	5.427,92	5.427,92	0,00	0,08

AYUNTAMIENTO DE MADRID

LIQUIDACIÓN DEL PRESUPUESTO DE GASTOS

Ejercicio : 2021 **Fecha: 31/12/2021**

Centro **: 001 AYUNTAMIENTO DE MADRID**

Sección : 220 DISTRITO DE SAN BLAS-CANILLEJAS

PROGRAMA/DESCRIPCIÓN/ECONÓMICO/DESCRIPCIÓN	C. INICIAL (1)	MODIFICACIONES (2)	C. DEFINITIVO (3=1+2)	G. COMPROMETIDOS (4)	OB. RECONOCIDAS (5)	PAGOS (6)	OB.PDTES.PAGO (7=5-6)	REMANENTE CRÉDITO (8=3-5)
12100 COMPLEMENTO DE DESTINO	11.418,00	0,00	11.418,00	11.417,14	11.417,14	11.417,14	0,00	0,86
12101 COMPLEMENTO ESPECÍFICO	28.620,00	0,00	28.620,00	28.619,64	28.619,64	28.619,64	0,00	0,36
12103 OTROS COMPLEMENTOS	1.312,00	0,00	1.312,00	1.310,12	1.310,12	1.310,12	0,00	1,88
15000 PRODUCTIVIDAD	18.584,00	0,00	18.584,00	18.363,38	18.363,38	18.363,38	0,00	220,62
16000 SEGURIDAD SOCIAL	51.505,00	0,00	51.505,00	41.217,02	41.217,02	41.217,02	0,00	10.287,98
22601 ATENCIONES PROTOCOLARIAS Y REPRESENTATIVAS	1.000,00	0,00	1.000,00	538,53	538,53	0,00	538,53	461,47
22606 REUNIONES, CONFERENCIAS Y CURSOS	1.000,00	0,00	1.000,00	0,00	0,00	0,00	0,00	1.000,00
23100 GASTOS DE VIAJE MIEMBROS DE LOS ORG. DE GOBIERNO	1.000,00	0,00	1.000,00	0,00	0,00	0,00	0,00	1.000,00
*** 92001 DIREC. Y GESTIÓN ADMTVA. DEL DISTRITO**	5.139.108,00	-441.514,16	4.697.593,84	4.305.953,87	4.305.082,39	4.301.182,02	3.900,37	392.511,45
10100 RETRIBUCIONES BÁSICAS	97.077,00	0,00	97.077,00	93.486,19	93.486,19	93.486,19	0,00	3.590,81
12000 SUELDOS DEL GRUPO A1	257.154,00	-65.028,00	192.126,00	135.586,86	135.586,86	135.586,86	0,00	56.539,14
12001 SUELDOS DEL GRUPO A2	261.593,00	-24.097,00	237.496,00	228.712,78	228.712,78	228.712,78	0,00	8.783,22
12003 SUELDOS DEL GRUPO C1	240.557,00	-54.894,00	185.663,00	156.889,70	156.889,70	156.889,70	0,00	28.773,30
12004 SUELDOS DEL GRUPO C2	325.150,00	-33.951,00	291.199,00	275.516,02	275.516,02	275.516,02	0,00	15.682,98
12005 SUELDOS DEL GRUPO E	67.272,00	0,00	67.272,00	56.578,67	56.578,67	56.578,67	0,00	10.693,33
12006 TRIENIOS	154.928,00	0,00	154.928,00	143.268,00	143.268,00	143.268,00	0,00	11.660,00
12100 COMPLEMENTO DE DESTINO	665.327,00	-109.957,00	555.370,00	518.225,00	518.225,00	518.225,00	0,00	37.145,00
12101 COMPLEMENTO ESPECÍFICO	1.496.011,00	-248.058,00	1.247.953,00	1.173.381,77	1.173.381,77	1.173.381,77	0,00	74.571,23
12103 OTROS COMPLEMENTOS	86.487,00	1.147,00	87.634,00	99.760,25	99.760,25	99.760,25	0,00	-12.126,25
13000 RETRIBUCIONES BÁSICAS	79.797,00	-6.100,00	73.697,00	46.238,52	46.238,52	46.238,52	0,00	27.458,48
13002 OTRAS REMUNERACIONES	9.290,00	0,00	9.290,00	5.796,42	5.796,42	5.796,42	0,00	3.493,58
13100 RETRIBUCIONES BÁSICAS	72.188,00	0,00	72.188,00	36.492,95	36.492,95	36.492,95	0,00	35.695,05
15000 PRODUCTIVIDAD	71.054,00	0,00	71.054,00	72.165,02	72.165,02	72.165,02	0,00	-1.111,02
16000 SEGURIDAD SOCIAL	932.073,00	25.152,00	957.225,00	852.346,90	852.346,90	852.346,90	0,00	104.878,10
16009 OTRAS CUOTAS	0,00	0,00	0,00	158.543,69	158.543,69	158.543,69	0,00	-158.543,69
20200 ARRENDAMIENTOS DE EDIFICIOS Y OTRAS CONSTRUCCIONES	2.500,00	0,00	2.500,00	0,00	0,00	0,00	0,00	2.500,00
21300 REP.MANT.Y CONSERV. MAQUINARIA, INSTAL. Y UTILLAJE	150,00	0,00	150,00	0,00	0,00	0,00	0,00	150,00
22000 MATERIAL DE OFICINA ORDINARIO NO INVENTARIABLE	10.000,00	0,00	10.000,00	7.707,29	7.707,29	7.707,29	0,00	2.292,71
22001 PRENSA, REVISTAS, LIBROS Y OTRAS PUBLICACIONES	3.500,00	0,00	3.500,00	0,00	0,00	0,00	0,00	3.500,00
22002 MATERIAL INFORMÁTICO NO INVENTARIABLE	15.000,00	-10.000,00	5.000,00	0,00	0,00	0,00	0,00	5.000,00

AYUNTAMIENTO DE MADRID

LIQUIDACIÓN DEL PRESUPUESTO DE GASTOS

Ejercicio : 2021 **Fecha: 31/12/2021**

Centro **: 001 AYUNTAMIENTO DE MADRID**

Sección : 220 DISTRITO DE SAN BLAS-CANILLEJAS

PROGRAMA/DESCRIPCIÓN/ECONÓMICO/DESCRIPCIÓN	C. INICIAL (1)	MODIFICACIONES (2)	C. DEFINITIVO (3=1+2)	G. COMPROMETIDOS (4)	OB. RECONOCIDAS (5)	PAGOS (6)	OB.PDTES.PAGO (7=5-6)	REMANENTE CRÉDITO (8=3-5)
22104 VESTUARIO	6.000,00	597,56	6.597,56	0,00	0,00	0,00	0,00	6.597,56
22106 PRODUCTOS FARMACÉUTICOS Y MATERIAL SANITARIO	0,00	3.000,00	3.000,00	2.970,00	2.970,00	2.970,00	0,00	30,00
22107 IMPRESOS Y FORMULARIOS	500,00	0,00	500,00	0,00	0,00	0,00	0,00	500,00
22199 OTROS SUMINISTROS	1.000,00	0,00	1.000,00	0,00	0,00	0,00	0,00	1.000,00
22300 TRANSPORTES	500,00	0,00	500,00	0,00	0,00	0,00	0,00	500,00
22501 TRIBUTOS DE LAS COMUNIDADES AUTÓNOMAS	2.000,00	0,00	2.000,00	1.854,54	1.854,54	1.854,54	0,00	145,46
22502 TRIBUTOS DE LAS ENTIDADES LOCALES	1.000,00	0,00	1.000,00	0,00	0,00	0,00	0,00	1.000,00
22602 PUBLICIDAD Y PROPAGANDA	10.000,00	-5.000,00	5.000,00	0,00	0,00	0,00	0,00	5.000,00
22603 PUBLICACIÓN EN DIARIOS OFICIALES	500,00	2.000,00	2.500,00	1.586,35	1.586,35	1.586,35	0,00	913,65
22604 GASTOS JURÍDICOS Y CONTENCIOSOS	8.000,00	3.630,00	11.630,00	11.019,94	11.019,94	11.019,94	0,00	610,06
22606 REUNIONES, CONFERENCIAS Y CURSOS	1.000,00	0,00	1.000,00	0,00	0,00	0,00	0,00	1.000,00
22699 OTROS GASTOS DIVERSOS	1.000,00	0,00	1.000,00	0,00	0,00	0,00	0,00	1.000,00
22706 ESTUDIOS Y TRABAJOS TÉCNICOS	5.000,00	75.836,86	80.836,86	17.145,98	16.274,50	16.274,50	0,00	64.562,36
22799 OTROS TRABAJOS REALIZADOS POR OTRAS EMP. Y PROF.	20.000,00	4.207,42	24.207,42	3.900,37	3.900,37	0,00	3.900,37	20.307,05
23303 INDEMNIZACIÓN A VOCALES DE JUNTAS DE DISTRITO	217.000,00	0,00	217.000,00	206.715,66	206.715,66	206.715,66	0,00	10.284,34
23399 OTRAS INDEMNIZACIONES	500,00	0,00	500,00	65,00	65,00	65,00	0,00	435,00
62302 ÚTILES Y HERRAMIENTAS	500,00	0,00	500,00	0,00	0,00	0,00	0,00	500,00
62500 MOBILIARIO Y EQUIPOS DE OFICINA	5.000,00	0,00	5.000,00	0,00	0,00	0,00	0,00	5.000,00
62599 OTRO MOBILIARIO Y ENSERES	5.000,00	0,00	5.000,00	0,00	0,00	0,00	0,00	5.000,00
62601 EQUIPOS PARA PROCESO DE DATOS	500,00	0,00	500,00	0,00	0,00	0,00	0,00	500,00
63302 ÚTILES Y HERRAMIENTAS (REFORMA Y REPOSICIÓN)	500,00	0,00	500,00	0,00	0,00	0,00	0,00	500,00
63500 MOBILIARIO Y EQUIPOS DE OFICINA (REFORMA Y REP.)	5.000,00	0,00	5.000,00	0,00	0,00	0,00	0,00	5.000,00
63599 OTRO MOBILIARIO Y ENSERES (REFORMA Y REPOSICIÓN)	1.500,00	0,00	1.500,00	0,00	0,00	0,00	0,00	1.500,00
*** 92401 PARTICIPACIÓN CIUDADANA**	60.000,00	0,00	60.000,00	52.729,33	52.729,33	52.729,33	0,00	7.270,67
48901 OTRAS TRANSFERENCIAS A INSTITUC. SIN FINES LUCRO	60.000,00	0,00	60.000,00	52.729,33	52.729,33	52.729,33	0,00	7.270,67
*** 93302 EDIFICIOS**	3.954.501,00	1.694.685,69	5.649.186,69	2.979.311,77	2.874.487,69	2.056.503,17	817.984,52	2.774.699,00
21200 REP.MANT. Y CONSERV. EDIFICIOS Y OTRAS CONSTRUC.	619.187,00	100.000,00	719.187,00	261.427,37	261.427,36	36.359,00	225.068,36	457.759,64
22104 VESTUARIO	0,00	597,56	597,56	597,56	597,56	597,56	0,00	0,00
22700 LIMPIEZA Y ASEO	1.628.769,00	0,00	1.628.769,00	1.445.545,02	1.445.545,01	1.202.367,69	243.177,32	183.223,99
22701 SEGURIDAD	427.950,00	0,00	427.950,00	331.542,58	331.542,57	331.542,57	0,00	96.407,43

AYUNTAMIENTO DE MADRID

LIQUIDACIÓN DEL PRESUPUESTO DE GASTOS

Ejercicio : 2021 **Fecha: 31/12/2021**

Centro **: 001 AYUNTAMIENTO DE MADRID**

Sección : 220 DISTRITO DE SAN BLAS-CANILLEJAS

PROGRAMA/DESCRIPCIÓN/ECONÓMICO/DESCRIPCIÓN	C. INICIAL (1)	MODIFICACIONES (2)	C. DEFINITIVO (3=1+2)	G. COMPROMETIDOS (4)	OB. RECONOCIDAS (5)	PAGOS (6)	OB.PDTES.PAGO (7=5-6)	REMANENTE CRÉDITO (8=3-5)
22799 OTROS TRABAJOS REALIZADOS POR OTRAS EMP. Y PROF.	1.278.595,00	0,00	1.278.595,00	524.098,93	524.098,86	478.313,31	45.785,55	754.496,14
63200 EDIFICIOS Y OTRAS CONSTRUCCIONES (REFORMA)	0,00	1.594.088,13	1.594.088,13	416.100,31	311.276,33	7.323,04	303.953,29	1.282.811,80

AYUNTAMIENTO DE MADRID

LIQUIDACIÓN DEL PRESUPUESTO DE GASTOS

Ejercicio : 2021 **Fecha: 31/12/2021**

Centro **: 001 AYUNTAMIENTO DE MADRID**

Sección : 221 DISTRITO DE BARAJAS

PROGRAMA/DESCRIPCIÓN/ECONÓMICO/DESCRIPCIÓN	C. INICIAL (1)	MODIFICACIONES (2)	C. DEFINITIVO (3=1+2)	G. COMPROMETIDOS (4)	OB. RECONOCIDAS (5)	PAGOS (6)	OB.PDTES.PAGO (7=5-6)	REMANENTE CRÉDITO (8=3-5)
**** TOTAL**	**16.443.439,00**	**5.685.161,60**	**22.128.600,60**	**19.882.592,19**	**19.135.313,18**	**17.183.293,77**	**1.952.019,41**	**2.993.287,42**
*** 15322 OTRAS ACTUACIONES EN VÍAS PÚBLICAS**	12.074,00	2.020,70	14.094,70	2.020,70	2.020,70	2.020,70	0,00	12.074,00
21000 REP.MANT. Y CONSERV. BIENES DESTINADOS USO GENERAL	12.074,00	0,00	12.074,00	0,00	0,00	0,00	0,00	12.074,00
22199 OTROS SUMINISTROS	0,00	2.020,70	2.020,70	2.020,70	2.020,70	2.020,70	0,00	0,00
*** 17102 ZONAS VERDES**	0,00	475.235,07	475.235,07	468.621,82	468.550,85	186.730,86	281.819,99	6.684,22
61921 ZONAS AJARDINADAS (REM)	0,00	475.235,07	475.235,07	468.621,82	468.550,85	186.730,86	281.819,99	6.684,22
*** 23102 FAMILIA E INFANCIA**	423.237,00	12.997,00	436.234,00	488.399,69	483.088,48	463.671,44	19.417,04	-46.854,48
22799 OTROS TRABAJOS REALIZADOS POR OTRAS EMP. Y PROF.	278.237,00	12.997,00	291.234,00	276.118,66	271.207,45	259.307,45	11.900,00	20.026,55
48900 OTRAS TRANSFERENCIAS A FAMILIAS	135.000,00	0,00	135.000,00	208.033,48	207.633,48	200.116,44	7.517,04	-72.633,48
78900 OTRAS TRANSFERENCIAS DE CAPITAL A FAMILIAS	10.000,00	0,00	10.000,00	4.247,55	4.247,55	4.247,55	0,00	5.752,45
*** 23103 MAYORES**	1.573.487,00	-3.630,00	1.569.857,00	1.552.662,56	1.463.333,35	1.463.333,35	0,00	106.523,65
22710 SERVICIO DE AYUDA A DOMICILIO	1.335.550,00	0,00	1.335.550,00	1.335.549,39	1.281.175,39	1.281.175,39	0,00	54.374,61
22799 OTROS TRABAJOS REALIZADOS POR OTRAS EMP. Y PROF.	231.437,00	-3.630,00	227.807,00	214.470,17	179.714,96	179.714,96	0,00	48.092,04
48900 OTRAS TRANSFERENCIAS A FAMILIAS	3.500,00	0,00	3.500,00	2.588,00	2.388,00	2.388,00	0,00	1.112,00
78900 OTRAS TRANSFERENCIAS DE CAPITAL A FAMILIAS	3.000,00	0,00	3.000,00	55,00	55,00	55,00	0,00	2.945,00
*** 23106 SERVICIOS SOCIALES Y EMERGENCIA SOCIAL**	1.370.724,00	20.806,00	1.391.530,00	1.095.639,42	1.087.866,02	1.086.966,02	900,00	303.663,98
12001 SUELDOS DEL GRUPO A2	178.728,00	944,00	179.672,00	171.921,86	171.921,86	171.921,86	0,00	7.750,14
12003 SUELDOS DEL GRUPO C1	24.958,00	0,00	24.958,00	10.823,90	10.823,90	10.823,90	0,00	14.134,10
12004 SUELDOS DEL GRUPO C2	23.045,00	5.137,00	28.182,00	25.278,69	25.278,69	25.278,69	0,00	2.903,31
12006 TRIENIOS	33.427,00	0,00	33.427,00	44.016,24	44.016,24	44.016,24	0,00	-10.589,24
12100 COMPLEMENTO DE DESTINO	131.134,00	6.593,00	137.727,00	123.881,41	123.881,41	123.881,41	0,00	13.845,59
12101 COMPLEMENTO ESPECÍFICO	286.033,00	-7.051,00	278.982,00	269.296,40	269.296,40	269.296,40	0,00	9.685,60
12103 OTROS COMPLEMENTOS	14.240,00	695,00	14.935,00	14.571,61	14.571,61	14.571,61	0,00	363,39
15000 PRODUCTIVIDAD	26.904,00	0,00	26.904,00	41.248,65	41.248,65	41.248,65	0,00	-14.344,65
16000 SEGURIDAD SOCIAL	189.031,00	10.858,00	199.889,00	187.723,48	187.723,48	187.723,48	0,00	12.165,52
16009 OTRAS CUOTAS	0,00	0,00	0,00	23.758,85	23.758,85	23.758,85	0,00	-23.758,85
22799 OTROS TRABAJOS REALIZADOS POR OTRAS EMP. Y PROF.	134.728,00	0,00	134.728,00	134.728,00	130.755,88	130.755,88	0,00	3.972,12
48900 OTRAS TRANSFERENCIAS A FAMILIAS	328.496,00	0,00	328.496,00	44.889,05	44.589,05	43.689,05	900,00	283.906,95
62599 OTRO MOBILIARIO Y ENSERES	0,00	3.630,00	3.630,00	3.501,28	0,00	0,00	0,00	3.630,00
*** 23199 ACTUACIONES EXTRAORDINARIAS COVID-19**	0,00	130.000,00	130.000,00	130.000,00	51.570,86	43.822,64	7.748,22	78.429,14

AYUNTAMIENTO DE MADRID

LIQUIDACIÓN DEL PRESUPUESTO DE GASTOS

Ejercicio : 2021 **Fecha: 31/12/2021**

Centro **: 001 AYUNTAMIENTO DE MADRID**

Sección : 221 DISTRITO DE BARAJAS

PROGRAMA/DESCRIPCIÓN/ECONÓMICO/DESCRIPCIÓN	C. INICIAL (1)	MODIFICACIONES (2)	C. DEFINITIVO (3=1+2)	G. COMPROMETIDOS (4)	OB. RECONOCIDAS (5)	PAGOS (6)	OB.PDTES.PAGO (7=5-6)	REMANENTE CRÉDITO (8=3-5)
22799 OTROS TRABAJOS REALIZADOS POR OTRAS EMP. Y PROF.	0,00	130.000,00	130.000,00	130.000,00	51.570,86	43.822,64	7.748,22	78.429,14
*** 31101 SALUBRIDAD PÚBLICA**	412.533,00	-10.654,00	401.879,00	337.111,93	337.111,93	337.111,93	0,00	64.767,07
12000 SUELDOS DEL GRUPO A1	64.288,00	0,00	64.288,00	54.863,36	54.863,36	54.863,36	0,00	9.424,64
12003 SUELDOS DEL GRUPO C1	24.958,00	0,00	24.958,00	10.823,90	10.823,90	10.823,90	0,00	14.134,10
12004 SUELDOS DEL GRUPO C2	9.175,00	0,00	9.175,00	9.174,56	9.174,56	9.174,56	0,00	0,44
12006 TRIENIOS	17.122,00	0,00	17.122,00	15.885,53	15.885,53	15.885,53	0,00	1.236,47
12100 COMPLEMENTO DE DESTINO	59.795,00	480,00	60.275,00	47.207,93	47.207,93	47.207,93	0,00	13.067,07
12101 COMPLEMENTO ESPECÍFICO	142.781,00	-11.603,00	131.178,00	116.938,97	116.938,97	116.938,97	0,00	14.239,03
12103 OTROS COMPLEMENTOS	6.113,00	0,00	6.113,00	5.059,80	5.059,80	5.059,80	0,00	1.053,20
15000 PRODUCTIVIDAD	2.307,00	0,00	2.307,00	1.348,59	1.348,59	1.348,59	0,00	958,41
16000 SEGURIDAD SOCIAL	77.394,00	469,00	77.863,00	63.605,20	63.605,20	63.605,20	0,00	14.257,80
16009 OTRAS CUOTAS	0,00	0,00	0,00	5.549,96	5.549,96	5.549,96	0,00	-5.549,96
21900 REP., MANT. Y CONSERV. OTRO INMOVILIZADO MATERIAL	7.000,00	0,00	7.000,00	6.145,52	6.145,52	6.145,52	0,00	854,48
22199 OTROS SUMINISTROS	1.000,00	0,00	1.000,00	278,30	278,30	278,30	0,00	721,70
22699 OTROS GASTOS DIVERSOS	400,00	0,00	400,00	230,31	230,31	230,31	0,00	169,69
23121 LOCOMOCIÓN URBANA PERSONAL NO DIRECTIVO	200,00	0,00	200,00	0,00	0,00	0,00	0,00	200,00
*** 32301 CENTROS DOCENTES ENSEÑANZA INFANTIL Y PRIMARIA**	2.522.968,00	1.171.232,18	3.694.200,18	3.475.336,95	3.409.190,60	3.409.190,60	0,00	285.009,58
21200 REP.MANT. Y CONSERV. EDIFICIOS Y OTRAS CONSTRUC.	165.652,00	0,00	165.652,00	165.651,19	165.651,12	165.651,12	0,00	0,88
22700 LIMPIEZA Y ASEO	643.881,00	-66.801,00	577.080,00	575.151,73	565.923,84	565.923,84	0,00	11.156,16
22706 ESTUDIOS Y TRABAJOS TÉCNICOS	1.100,00	0,00	1.100,00	0,00	0,00	0,00	0,00	1.100,00
22799 OTROS TRABAJOS REALIZADOS POR OTRAS EMP. Y PROF.	1.712.335,00	543.033,18	2.255.368,18	2.069.921,20	2.021.623,43	2.021.623,43	0,00	233.744,75
63200 EDIFICIOS Y OTRAS CONSTRUCCIONES (REFORMA)	0,00	695.000,00	695.000,00	664.612,83	655.992,21	655.992,21	0,00	39.007,79
*** 32601 SERVICIOS COMPLEMENTARIOS EDUCACIÓN**	258.144,00	7.798,55	265.942,55	251.277,92	231.076,45	209.305,56	21.770,89	34.866,10
22001 PRENSA, REVISTAS, LIBROS Y OTRAS PUBLICACIONES	0,00	7.798,55	7.798,55	7.798,55	7.798,55	7.798,55	0,00	0,00
22101 AGUA	0,00	0,00	0,00	0,00	0,00	0,00	0,00	0,00
22799 OTROS TRABAJOS REALIZADOS POR OTRAS EMP. Y PROF.	258.144,00	0,00	258.144,00	243.479,37	223.277,90	201.507,01	21.770,89	34.866,10
*** 33401 ACTIVIDADES CULTURALES**	1.198.995,00	48.793,00	1.247.788,00	936.082,80	826.122,79	826.122,79	0,00	421.665,21
12001 SUELDOS DEL GRUPO A2	16.072,00	0,00	16.072,00	14.132,38	14.132,38	14.132,38	0,00	1.939,62
12003 SUELDOS DEL GRUPO C1	42.399,00	0,00	42.399,00	30.644,78	30.644,78	30.644,78	0,00	11.754,22
12004 SUELDOS DEL GRUPO C2	45.875,00	0,00	45.875,00	17.721,87	17.721,87	17.721,87	0,00	28.153,13

AYUNTAMIENTO DE MADRID

LIQUIDACIÓN DEL PRESUPUESTO DE GASTOS

Ejercicio : 2021 **Fecha: 31/12/2021**

Centro **: 001 AYUNTAMIENTO DE MADRID**

Sección : 221 DISTRITO DE BARAJAS

PROGRAMA/DESCRIPCIÓN/ECONÓMICO/DESCRIPCIÓN	C. INICIAL (1)	MODIFICACIONES (2)	C. DEFINITIVO (3=1+2)	G. COMPROMETIDOS (4)	OB. RECONOCIDAS (5)	PAGOS (6)	OB.PDTES.PAGO (7=5-6)	REMANENTE CRÉDITO (8=3-5)
12006 TRIENIOS	18.481,00	0,00	18.481,00	17.017,70	17.017,70	17.017,70	0,00	1.463,30
12100 COMPLEMENTO DE DESTINO	58.228,00	0,00	58.228,00	42.234,48	42.234,48	42.234,48	0,00	15.993,52
12101 COMPLEMENTO ESPECÍFICO	137.796,00	-7.200,00	130.596,00	99.955,46	99.955,46	99.955,46	0,00	30.640,54
12103 OTROS COMPLEMENTOS	8.137,00	0,00	8.137,00	5.915,46	5.915,46	5.915,46	0,00	2.221,54
15000 PRODUCTIVIDAD	3.830,00	0,00	3.830,00	3.829,80	3.829,80	3.829,80	0,00	0,20
16000 SEGURIDAD SOCIAL	78.727,00	0,00	78.727,00	60.630,96	60.630,96	60.630,96	0,00	18.096,04
16009 OTRAS CUOTAS	0,00	0,00	0,00	7.414,30	7.414,30	7.414,30	0,00	-7.414,30
22199 OTROS SUMINISTROS	1.250,00	0,00	1.250,00	0,00	0,00	0,00	0,00	1.250,00
22602 PUBLICIDAD Y PROPAGANDA	3.000,00	0,00	3.000,00	0,00	0,00	0,00	0,00	3.000,00
22606 REUNIONES, CONFERENCIAS Y CURSOS	9.256,00	8.801,00	18.057,00	18.029,00	18.029,00	18.029,00	0,00	28,00
22707 TALLERES CULTURALES DISTRITOS	298.302,00	71.692,00	369.994,00	373.796,32	349.397,39	349.397,39	0,00	20.596,61
22799 OTROS TRABAJOS REALIZADOS POR OTRAS EMP. Y PROF.	465.142,00	-24.500,00	440.642,00	240.260,29	154.699,21	154.699,21	0,00	285.942,79
48203 PREMIOS	12.500,00	0,00	12.500,00	4.500,00	4.500,00	4.500,00	0,00	8.000,00
*** 34101 ACTUACIONES DEPORTIVAS EN DISTRITOS**	26.000,00	0,00	26.000,00	25.531,00	25.531,00	25.531,00	0,00	469,00
22199 OTROS SUMINISTROS	2.000,00	0,00	2.000,00	1.996,50	1.996,50	1.996,50	0,00	3,50
22609 ACTIVIDADES CULTURALES Y DEPORTIVAS	24.000,00	0,00	24.000,00	23.534,50	23.534,50	23.534,50	0,00	465,50
*** 34201 INSTALACIONES DEPORTIVAS**	2.665.513,00	2.944.261,91	5.609.774,91	4.979.124,98	4.708.884,84	3.531.947,23	1.176.937,61	900.890,07
13000 RETRIBUCIONES BÁSICAS	1.004.316,00	-280.018,00	724.298,00	630.900,13	630.900,13	630.900,13	0,00	93.397,87
13002 OTRAS REMUNERACIONES	0,00	67.663,00	67.663,00	56.897,93	56.897,93	56.897,93	0,00	10.765,07
13100 RETRIBUCIONES BÁSICAS	900.109,00	-55.994,00	844.115,00	775.772,45	775.772,45	775.772,45	0,00	68.342,55
13102 OTRAS REMUNERACIONES	1.941,00	55.994,00	57.935,00	63.222,27	63.222,27	63.222,27	0,00	-5.287,27
16000 SEGURIDAD SOCIAL	503.980,00	0,00	503.980,00	601.483,19	601.483,19	601.483,19	0,00	-97.503,19
16009 OTRAS CUOTAS	0,00	0,00	0,00	193.477,47	193.477,47	193.477,47	0,00	-193.477,47
20800 ARRENDAMIENTOS DE OTRO INMOVILIZADO MATERIAL	41.862,00	0,00	41.862,00	3.538,07	3.538,07	959,49	2.578,58	38.323,93
21200 REP.MANT. Y CONSERV. EDIFICIOS Y OTRAS CONSTRUC.	108.227,00	6.530,00	114.757,00	108.226,62	108.226,56	108.226,56	0,00	6.530,44
21300 REP.MANT.Y CONSERV. MAQUINARIA, INSTAL. Y UTILLAJE	1.500,00	0,00	1.500,00	1.412,68	1.412,68	0,00	1.412,68	87,32
21900 REP., MANT. Y CONSERV. OTRO INMOVILIZADO MATERIAL	1.000,00	0,00	1.000,00	998,25	998,25	998,25	0,00	1,75
22103 COMBUSTIBLES Y CARBURANTES	100,00	0,00	100,00	0,00	0,00	0,00	0,00	100,00
22104 VESTUARIO	15.000,00	0,00	15.000,00	14.999,16	14.999,16	14.999,16	0,00	0,84
22106 PRODUCTOS FARMACÉUTICOS Y MATERIAL SANITARIO	700,00	0,00	700,00	645,79	645,79	645,79	0,00	54,21

AYUNTAMIENTO DE MADRID

LIQUIDACIÓN DEL PRESUPUESTO DE GASTOS

Ejercicio : 2021 **Fecha: 31/12/2021**

Centro **: 001 AYUNTAMIENTO DE MADRID**

Sección : 221 DISTRITO DE BARAJAS

PROGRAMA/DESCRIPCIÓN/ECONÓMICO/DESCRIPCIÓN	C. INICIAL (1)	MODIFICACIONES (2)	C. DEFINITIVO (3=1+2)	G. COMPROMETIDOS (4)	OB. RECONOCIDAS (5)	PAGOS (6)	OB.PDTES.PAGO (7=5-6)	REMANENTE CRÉDITO (8=3-5)
22110 PRODUCTOS DE LIMPIEZA Y ASEO	12.000,00	0,00	12.000,00	11.969,93	11.969,93	11.969,93	0,00	30,07
22199 OTROS SUMINISTROS	28.300,00	0,00	28.300,00	27.959,91	27.959,91	27.959,91	0,00	340,09
22700 LIMPIEZA Y ASEO	22.415,00	0,00	22.415,00	17.241,58	17.241,57	17.241,57	0,00	5.173,43
22706 ESTUDIOS Y TRABAJOS TÉCNICOS	2.000,00	0,00	2.000,00	2.882,22	2.882,22	463,43	2.418,79	-882,22
22799 OTROS TRABAJOS REALIZADOS POR OTRAS EMP. Y PROF.	12.063,00	0,00	12.063,00	12.929,26	12.929,26	12.929,26	0,00	-866,26
62300 MAQUINARIA	10.000,00	3.500,00	13.500,00	13.491,50	13.491,48	13.491,48	0,00	8,52
63200 EDIFICIOS Y OTRAS CONSTRUCCIONES (REFORMA)	0,00	3.146.586,91	3.146.586,91	2.441.076,57	2.170.836,52	1.000.308,96	1.170.527,56	975.750,39
*** 49300 CONSUMO**	131.553,00	0,00	131.553,00	125.928,25	125.928,25	125.928,25	0,00	5.624,75
12001 SUELDOS DEL GRUPO A2	16.072,00	0,00	16.072,00	14.132,38	14.132,38	14.132,38	0,00	1.939,62
12003 SUELDOS DEL GRUPO C1	14.133,00	0,00	14.133,00	10.823,90	10.823,90	10.823,90	0,00	3.309,10
12006 TRIENIOS	8.228,00	0,00	8.228,00	8.226,38	8.226,38	8.226,38	0,00	1,62
12100 COMPLEMENTO DE DESTINO	18.521,00	0,00	18.521,00	18.519,48	18.519,48	18.519,48	0,00	1,52
12101 COMPLEMENTO ESPECÍFICO	48.088,00	0,00	48.088,00	48.087,20	48.087,20	48.087,20	0,00	0,80
12103 OTROS COMPLEMENTOS	2.283,00	0,00	2.283,00	2.280,04	2.280,04	2.280,04	0,00	2,96
16000 SEGURIDAD SOCIAL	23.728,00	0,00	23.728,00	23.858,87	23.858,87	23.858,87	0,00	-130,87
22199 OTROS SUMINISTROS	200,00	0,00	200,00	0,00	0,00	0,00	0,00	200,00
22699 OTROS GASTOS DIVERSOS	200,00	0,00	200,00	0,00	0,00	0,00	0,00	200,00
23121 LOCOMOCIÓN URBANA PERSONAL NO DIRECTIVO	100,00	0,00	100,00	0,00	0,00	0,00	0,00	100,00
*** 91220 CONCEJALÍA-PRESIDENCIA DEL DISTRITO**	274.363,00	0,00	274.363,00	265.442,73	265.442,73	265.442,73	0,00	8.920,27
11000 RETRIBUCIONES BÁSICAS	32.144,00	0,00	32.144,00	32.142,88	32.142,88	32.142,88	0,00	1,12
11001 RETRIBUCIONES COMPLEMENTARIAS	78.394,00	0,00	78.394,00	78.392,16	78.392,16	78.392,16	0,00	1,84
12004 SUELDOS DEL GRUPO C2	29.175,00	0,00	29.175,00	23.698,41	23.698,41	23.698,41	0,00	5.476,59
12006 TRIENIOS	4.119,00	0,00	4.119,00	4.512,58	4.512,58	4.512,58	0,00	-393,58
12100 COMPLEMENTO DE DESTINO	16.783,00	0,00	16.783,00	14.456,59	14.456,59	14.456,59	0,00	2.326,41
12101 COMPLEMENTO ESPECÍFICO	38.959,00	0,00	38.959,00	34.287,26	34.287,26	34.287,26	0,00	4.671,74
12103 OTROS COMPLEMENTOS	2.615,00	0,00	2.615,00	2.302,49	2.302,49	2.302,49	0,00	312,51
15000 PRODUCTIVIDAD	10.924,00	0,00	10.924,00	17.604,61	17.604,61	17.604,61	0,00	-6.680,61
16000 SEGURIDAD SOCIAL	60.250,00	0,00	60.250,00	55.771,27	55.771,27	55.771,27	0,00	4.478,73
16009 OTRAS CUOTAS	0,00	0,00	0,00	2.076,48	2.076,48	2.076,48	0,00	-2.076,48
22601 ATENCIONES PROTOCOLARIAS Y REPRESENTATIVAS	900,00	0,00	900,00	198,00	198,00	198,00	0,00	702,00

AYUNTAMIENTO DE MADRID

LIQUIDACIÓN DEL PRESUPUESTO DE GASTOS

Ejercicio : 2021 **Fecha: 31/12/2021**

Centro **: 001 AYUNTAMIENTO DE MADRID**

Sección : 221 DISTRITO DE BARAJAS

PROGRAMA/DESCRIPCIÓN/ECONÓMICO/DESCRIPCIÓN	C. INICIAL (1)	MODIFICACIONES (2)	C. DEFINITIVO (3=1+2)	G. COMPROMETIDOS (4)	OB. RECONOCIDAS (5)	PAGOS (6)	OB.PDTES.PAGO (7=5-6)	REMANENTE CRÉDITO (8=3-5)
22606 REUNIONES, CONFERENCIAS Y CURSOS	100,00	0,00	100,00	0,00	0,00	0,00	0,00	100,00
*** 92001 DIREC. Y GESTIÓN ADMTVA. DEL DISTRITO**	4.308.996,00	-563.069,38	3.745.926,62	3.119.314,80	3.113.840,74	3.014.552,33	99.288,41	632.085,88
10100 RETRIBUCIONES BÁSICAS	97.077,00	0,00	97.077,00	96.060,02	96.060,02	96.060,02	0,00	1.016,98
12000 SUELDOS DEL GRUPO A1	193.025,00	-34.919,00	158.106,00	124.139,44	124.139,44	124.139,44	0,00	33.966,56
12001 SUELDOS DEL GRUPO A2	229.449,00	-49.441,00	180.008,00	144.774,82	144.774,82	144.774,82	0,00	35.233,18
12003 SUELDOS DEL GRUPO C1	93.325,00	-32.626,00	60.699,00	43.295,60	43.295,60	43.295,60	0,00	17.403,40
12004 SUELDOS DEL GRUPO C2	281.851,00	-58.689,00	223.162,00	183.017,06	183.017,06	183.017,06	0,00	40.144,94
12005 SUELDOS DEL GRUPO E	67.272,00	-1.803,00	65.469,00	50.361,06	50.361,06	50.361,06	0,00	15.107,94
12006 TRIENIOS	123.604,00	0,00	123.604,00	102.565,83	102.565,83	102.565,83	0,00	21.038,17
12100 COMPLEMENTO DE DESTINO	513.562,00	-112.628,00	400.934,00	348.242,24	348.242,24	348.242,24	0,00	52.691,76
12101 COMPLEMENTO ESPECÍFICO	1.193.041,00	-239.549,00	953.492,00	843.721,25	843.721,25	843.721,25	0,00	109.770,75
12103 OTROS COMPLEMENTOS	69.660,00	667,00	70.327,00	50.161,50	50.161,50	50.161,50	0,00	20.165,50
13000 RETRIBUCIONES BÁSICAS	58.398,00	-13.315,00	45.083,00	45.082,10	45.082,10	45.082,10	0,00	0,90
13002 OTRAS REMUNERACIONES	0,00	13.315,00	13.315,00	13.314,42	13.314,42	13.314,42	0,00	0,58
13100 RETRIBUCIONES BÁSICAS	72.140,00	0,00	72.140,00	37.473,73	37.473,73	37.473,73	0,00	34.666,27
14399 OTRAS PREVISIONES DE GASTOS DE PERSONAL	691,00	0,00	691,00	0,00	0,00	0,00	0,00	691,00
15000 PRODUCTIVIDAD	88.468,00	0,00	88.468,00	82.474,09	82.474,09	82.474,09	0,00	5.993,91
16000 SEGURIDAD SOCIAL	725.523,00	13.009,00	738.532,00	548.704,94	548.704,94	548.704,94	0,00	189.827,06
16009 OTRAS CUOTAS	0,00	0,00	0,00	66.465,83	66.465,83	66.465,83	0,00	-66.465,83
21200 REP.MANT. Y CONSERV. EDIFICIOS Y OTRAS CONSTRUC.	4.000,00	9.233,06	13.233,06	12.810,46	11.913,36	4.266,38	7.646,98	1.319,70
22000 MATERIAL DE OFICINA ORDINARIO NO INVENTARIABLE	10.000,00	-7.500,00	2.500,00	1.304,02	1.304,02	1.304,02	0,00	1.195,98
22001 PRENSA, REVISTAS, LIBROS Y OTRAS PUBLICACIONES	0,00	0,00	0,00	3.120,00	3.120,00	3.120,00	0,00	-3.120,00
22002 MATERIAL INFORMÁTICO NO INVENTARIABLE	6.000,00	0,00	6.000,00	1.488,80	1.488,80	1.488,80	0,00	4.511,20
22104 VESTUARIO	2.500,00	0,00	2.500,00	2.484,13	2.484,13	2.484,13	0,00	15,87
22106 PRODUCTOS FARMACÉUTICOS Y MATERIAL SANITARIO	5.000,00	0,00	5.000,00	2.218,50	2.218,50	2.218,50	0,00	2.781,50
22199 OTROS SUMINISTROS	15.000,00	0,00	15.000,00	0,00	0,00	0,00	0,00	15.000,00
22602 PUBLICIDAD Y PROPAGANDA	5.000,00	0,00	5.000,00	2.919,13	1.026,69	1.026,69	0,00	3.973,31
22603 PUBLICACIÓN EN DIARIOS OFICIALES	1.000,00	0,00	1.000,00	0,00	0,00	0,00	0,00	1.000,00
22604 GASTOS JURÍDICOS Y CONTENCIOSOS	2.000,00	0,00	2.000,00	0,00	0,00	0,00	0,00	2.000,00
22699 OTROS GASTOS DIVERSOS	0,00	7.500,00	7.500,00	7.384,78	7.083,97	0,00	7.083,97	416,03

AYUNTAMIENTO DE MADRID

LIQUIDACIÓN DEL PRESUPUESTO DE GASTOS

Ejercicio : 2021 **Fecha: 31/12/2021**

Centro **: 001 AYUNTAMIENTO DE MADRID**

Sección : 221 DISTRITO DE BARAJAS

PROGRAMA/DESCRIPCIÓN/ECONÓMICO/DESCRIPCIÓN	C. INICIAL (1)	MODIFICACIONES (2)	C. DEFINITIVO (3=1+2)	G. COMPROMETIDOS (4)	OB. RECONOCIDAS (5)	PAGOS (6)	OB.PDTES.PAGO (7=5-6)	REMANENTE CRÉDITO (8=3-5)
22706 ESTUDIOS Y TRABAJOS TÉCNICOS	222.641,00	-56.530,00	166.111,00	77.863,73	77.863,73	0,00	77.863,73	88.247,27
22799 OTROS TRABAJOS REALIZADOS POR OTRAS EMP. Y PROF.	10.000,00	206,56	10.206,56	22.386,55	20.002,84	13.309,11	6.693,73	-9.796,28
23121 LOCOMOCIÓN URBANA PERSONAL NO DIRECTIVO	60,00	0,00	60,00	0,00	0,00	0,00	0,00	60,00
23303 INDEMNIZACIÓN A VOCALES DE JUNTAS DE DISTRITO	215.609,00	0,00	215.609,00	202.505,77	202.505,77	202.505,77	0,00	13.103,23
23399 OTRAS INDEMNIZACIONES	100,00	0,00	100,00	0,00	0,00	0,00	0,00	100,00
62500 MOBILIARIO Y EQUIPOS DE OFICINA	3.000,00	0,00	3.000,00	2.975,00	2.975,00	2.975,00	0,00	25,00
*** 92401 PARTICIPACIÓN CIUDADANA**	56.000,00	0,00	56.000,00	33.152,12	33.152,12	33.152,12	0,00	22.847,88
48901 OTRAS TRANSFERENCIAS A INSTITUC. SIN FINES LUCRO	50.000,00	0,00	50.000,00	30.249,97	30.249,97	30.249,97	0,00	19.750,03
78901 OTRAS TRANSF. DE CAPITAL A INST. SIN FINES LUCRO	6.000,00	0,00	6.000,00	2.902,15	2.902,15	2.902,15	0,00	3.097,85
*** 93302 EDIFICIOS**	1.208.852,00	1.449.370,57	2.658.222,57	2.596.944,52	2.502.601,47	2.158.464,22	344.137,25	155.621,10
21200 REP.MANT. Y CONSERV. EDIFICIOS Y OTRAS CONSTRUC.	99.784,00	0,00	99.784,00	99.783,19	99.783,19	99.783,19	0,00	0,81
22700 LIMPIEZA Y ASEO	634.155,00	0,00	634.155,00	616.725,91	597.590,13	597.590,13	0,00	36.564,87
22701 SEGURIDAD	190.757,00	0,00	190.757,00	190.756,50	190.756,49	180.456,43	10.300,06	0,51
22706 ESTUDIOS Y TRABAJOS TÉCNICOS	5.000,00	737,65	5.737,65	5.125,77	4.388,12	3.705,18	682,94	1.349,53
22799 OTROS TRABAJOS REALIZADOS POR OTRAS EMP. Y PROF.	279.156,00	20.996,00	300.152,00	299.282,85	299.282,85	299.282,85	0,00	869,15
63200 EDIFICIOS Y OTRAS CONSTRUCCIONES (REFORMA)	0,00	1.427.636,92	1.427.636,92	1.385.270,30	1.310.800,69	977.646,44	333.154,25	116.836,23

AYUNTAMIENTO DE MADRID

LIQUIDACIÓN DEL PRESUPUESTO DE GASTOS

Ejercicio : 2021 **Fecha: 31/12/2021**

Centro **: 001 AYUNTAMIENTO DE MADRID**

Sección : 300 ENDEUDAMIENTO

PROGRAMA/DESCRIPCIÓN/ECONÓMICO/DESCRIPCIÓN	C. INICIAL (1)	MODIFICACIONES (2)	C. DEFINITIVO (3=1+2)	G. COMPROMETIDOS (4)	OB. RECONOCIDAS (5)	PAGOS (6)	OB.PDTES.PAGO (7=5-6)	REMANENTE CRÉDITO (8=3-5)
**** TOTAL**	**358.059.196,00**	**-8.003.270,00**	**350.055.926,00**	**348.889.173,62**	**348.889.173,62**	**348.889.173,62**	**0,00**	**1.166.752,38**
*** 01111 ENDEUDAMIENTO**	358.059.196,00	-8.003.270,00	350.055.926,00	348.889.173,62	348.889.173,62	348.889.173,62	0,00	1.166.752,38
30001 DE DEUDA PÚBLICA A LARGO PLAZO	22.350.000,00	0,00	22.350.000,00	22.350.000,00	22.350.000,00	22.350.000,00	0,00	0,00
31000 DE PRÉSTAMOS Y OTRAS OPERACIONES FINAN. A C/P	1.360.608,00	-360.608,00	1.000.000,00	0,00	0,00	0,00	0,00	1.000.000,00
31001 DE PRÉSTAMOS Y OTRAS OPERACIONES FINAN. A L/P	11.995.115,00	-5.026.248,00	6.968.867,00	6.802.115,68	6.802.115,68	6.802.115,68	0,00	166.751,32
35302 INTERESES OPERACIONES INTERCº FINANC. INTERESES	62.653.405,00	-2.616.414,00	60.036.991,00	60.036.990,66	60.036.990,66	60.036.990,66	0,00	0,34
90100 AMORTIZACIÓN DE DEUDA P. EN EUROS A LARGO PLAZO	200.000.000,00	0,00	200.000.000,00	200.000.000,00	200.000.000,00	200.000.000,00	0,00	0,00
91100 AMORTIZACIÓN PRÉSTAMOS A L/P ENTES S.PUBLICO	2.681.447,00	0,00	2.681.447,00	2.681.446,60	2.681.446,60	2.681.446,60	0,00	0,40
91300 AMORTIZACIÓN PRÉSTAMOS L/P DE ENTES FUERA S.PUBL.	57.018.621,00	0,00	57.018.621,00	57.018.620,68	57.018.620,68	57.018.620,68	0,00	0,32

AYUNTAMIENTO DE MADRID

LIQUIDACIÓN DEL PRESUPUESTO DE GASTOS

Ejercicio : 2021 **Fecha: 31/12/2021**

Centro **: 001 AYUNTAMIENTO DE MADRID**

Sección : 310 CRÉDITOS GLOBALES Y FONDO CONTINGENCIA

PROGRAMA/DESCRIPCIÓN/ECONÓMICO/DESCRIPCIÓN	C. INICIAL (1)	MODIFICACIONES (2)	C. DEFINITIVO (3=1+2)	G. COMPROMETIDOS (4)	OB. RECONOCIDAS (5)	PAGOS (6)	OB.PDTES.PAGO (7=5-6)	REMANENTE CRÉDITO (8=3-5)
**** TOTAL**	**10.192.009,00**	**7.271.288,53**	**17.463.297,53**	**0,00**	**0,00**	**0,00**	**0,00**	**17.463.297,53**
*** 92901 CRÉDITOS GLOBALES**	5.000.000,00	12.463.297,53	17.463.297,53	0,00	0,00	0,00	0,00	17.463.297,53
50001 OTROS IMPREVISTOS	5.000.000,00	12.463.297,53	17.463.297,53	0,00	0,00	0,00	0,00	17.463.297,53
*** 92902 FONDO DE CONTINGENCIA**	5.192.009,00	-5.192.009,00	0,00	0,00	0,00	0,00	0,00	0,00
50000 FONDO DE CONTINGENCIA	5.192.009,00	-5.192.009,00	0,00	0,00	0,00	0,00	0,00	0,00

AYUNTAMIENTO DE MADRID

LIQUIDACIÓN DEL PRESUPUESTO DE GASTOS

Ejercicio : 2021 **Fecha: 31/12/2021**

Centro **: 001 AYUNTAMIENTO DE MADRID**

Sección : 320 TRIBUNAL ECONÓMICO-ADMINISTRATIVO

PROGRAMA/DESCRIPCIÓN/ECONÓMICO/DESCRIPCIÓN	C. INICIAL (1)	MODIFICACIONES (2)	C. DEFINITIVO (3=1+2)	G. COMPROMETIDOS (4)	OB. RECONOCIDAS (5)	PAGOS (6)	OB.PDTES.PAGO (7=5-6)	REMANENTE CRÉDITO (8=3-5)
**** TOTAL**	**4.138.767,00**	**39.162,45**	**4.177.929,45**	**3.646.370,47**	**3.632.509,12**	**3.624.766,64**	**7.742,48**	**545.420,33**
*** 93201 RECLAMACIONES ECONÓMICO-ADMINISTRATIVAS**	4.138.767,00	39.162,45	4.177.929,45	3.646.370,47	3.632.509,12	3.624.766,64	7.742,48	545.420,33
10100 RETRIBUCIONES BÁSICAS	399.973,00	-26.206,00	373.767,00	355.716,65	355.716,65	355.716,65	0,00	18.050,35
12000 SUELDOS DEL GRUPO A1	249.818,00	-38.842,00	210.976,00	154.792,76	154.792,76	154.792,76	0,00	56.183,24
12001 SUELDOS DEL GRUPO A2	241.080,00	17.968,00	259.048,00	232.144,37	232.144,37	232.144,37	0,00	26.903,63
12003 SUELDOS DEL GRUPO C1	32.475,00	5.278,00	37.753,00	23.652,45	23.652,45	23.652,45	0,00	14.100,55
12004 SUELDOS DEL GRUPO C2	253.425,00	24.607,00	278.032,00	239.206,22	239.206,22	239.206,22	0,00	38.825,78
12005 SUELDOS DEL GRUPO E	33.636,00	0,00	33.636,00	28.552,11	28.552,11	28.552,11	0,00	5.083,89
12006 TRIENIOS	139.048,00	0,00	139.048,00	148.760,12	148.760,12	148.760,12	0,00	-9.712,12
12100 COMPLEMENTO DE DESTINO	507.120,00	-8.571,00	498.549,00	456.519,43	456.519,43	456.519,43	0,00	42.029,57
12101 COMPLEMENTO ESPECÍFICO	1.181.589,00	-14.782,00	1.166.807,00	1.096.315,94	1.096.315,94	1.096.315,94	0,00	70.491,06
12103 OTROS COMPLEMENTOS	53.504,00	5.387,00	58.891,00	49.834,80	49.834,80	49.834,80	0,00	9.056,20
15000 PRODUCTIVIDAD	134.705,00	0,00	134.705,00	122.906,88	122.906,88	122.906,88	0,00	11.798,12
16000 SEGURIDAD SOCIAL	701.501,00	76.583,00	778.084,00	495.021,51	495.021,51	495.021,51	0,00	283.062,49
16009 OTRAS CUOTAS	0,00	0,00	0,00	37.382,27	37.382,27	37.382,27	0,00	-37.382,27
20300 ARRENDAMIENTOS DE MAQUINARIA, INSTALAC. Y UTILLAJE	1.235,00	-523,00	712,00	711,48	711,48	711,48	0,00	0,52
21200 REP.MANT. Y CONSERV. EDIFICIOS Y OTRAS CONSTRUC.	48.186,00	0,00	48.186,00	48.176,72	41.402,25	38.461,24	2.941,01	6.783,75
21300 REP.MANT.Y CONSERV. MAQUINARIA, INSTAL. Y UTILLAJE	12.370,00	248,00	12.618,00	12.016,75	9.252,27	8.988,49	263,78	3.365,73
21500 REP., MANT. Y CONSERV. DE MOBILIARIO	500,00	-380,00	120,00	0,00	0,00	0,00	0,00	120,00
22000 MATERIAL DE OFICINA ORDINARIO NO INVENTARIABLE	5.500,00	0,00	5.500,00	5.215,48	5.215,48	4.973,48	242,00	284,52
22001 PRENSA, REVISTAS, LIBROS Y OTRAS PUBLICACIONES	2.000,00	0,00	2.000,00	1.227,57	1.227,57	1.227,57	0,00	772,43
22002 MATERIAL INFORMÁTICO NO INVENTARIABLE	5.000,00	0,00	5.000,00	4.967,15	4.967,15	3.839,24	1.127,91	32,85
22104 VESTUARIO	900,00	0,00	900,00	890,57	890,57	890,57	0,00	9,43
22110 PRODUCTOS DE LIMPIEZA Y ASEO	100,00	0,00	100,00	195,20	195,20	195,20	0,00	-95,20
22111 REPUESTOS DE MAQUIN., UTILLAJE Y ELEM.TRANSPORTES	500,00	-380,00	120,00	0,00	0,00	0,00	0,00	120,00
22112 SUMIN.MAT.ELECTRÓNICO, ELÉCTRICO Y TELECOMUNICAC.	500,00	-300,00	200,00	109,20	109,20	109,20	0,00	90,80
22199 OTROS SUMINISTROS	500,00	-400,00	100,00	24,11	24,11	24,11	0,00	75,89
22203 INFORMÁTICAS	200,00	-85,00	115,00	11,63	11,63	11,63	0,00	103,37
22606 REUNIONES, CONFERENCIAS Y CURSOS	1.000,00	-677,00	323,00	214,48	214,48	214,48	0,00	108,52
22610 DIETAS E INDEMNIZACIONES DE PERSONAL EXTERNO	2.000,00	-2.000,00	0,00	0,00	0,00	0,00	0,00	0,00

AYUNTAMIENTO DE MADRID

LIQUIDACIÓN DEL PRESUPUESTO DE GASTOS

Ejercicio : 2021 **Fecha: 31/12/2021**

Centro **: 001 AYUNTAMIENTO DE MADRID**

Sección : 320 TRIBUNAL ECONÓMICO-ADMINISTRATIVO

PROGRAMA/DESCRIPCIÓN/ECONÓMICO/DESCRIPCIÓN	C. INICIAL (1)	MODIFICACIONES (2)	C. DEFINITIVO (3=1+2)	G. COMPROMETIDOS (4)	OB. RECONOCIDAS (5)	PAGOS (6)	OB.PDTES.PAGO (7=5-6)	REMANENTE CRÉDITO (8=3-5)
22700 LIMPIEZA Y ASEO	70.710,00	0,00	70.710,00	70.708,00	70.708,00	70.708,00	0,00	2,00
22701 SEGURIDAD	56.192,00	-3.977,55	52.214,45	52.214,45	51.096,70	51.096,70	0,00	1.117,75
22706 ESTUDIOS Y TRABAJOS TÉCNICOS	300,00	0,00	300,00	0,00	0,00	0,00	0,00	300,00
23010 DEL PERSONAL DIRECTIVO	1.500,00	-1.496,00	4,00	0,00	0,00	0,00	0,00	4,00
23110 GASTOS DE VIAJE DEL PERSONAL DIRECTIVO	1.500,00	-1.496,00	4,00	0,00	0,00	0,00	0,00	4,00
23111 LOCOMOCIÓN URBANA PERSONAL DIRECTIVO	100,00	0,00	100,00	0,00	0,00	0,00	0,00	100,00
23121 LOCOMOCIÓN URBANA PERSONAL NO DIRECTIVO	100,00	0,00	100,00	0,00	0,00	0,00	0,00	100,00
62500 MOBILIARIO Y EQUIPOS DE OFICINA	0,00	3.457,50	3.457,50	3.408,63	3.408,63	240,85	3.167,78	48,87
62599 OTRO MOBILIARIO Y ENSERES	0,00	1.740,50	1.740,50	1.740,22	1.740,22	1.740,22	0,00	0,28
62600 EQUIPOS DE COMUNICACIÓN	0,00	535,00	535,00	528,67	528,67	528,67	0,00	6,33
62601 EQUIPOS PARA PROCESO DE DATOS	0,00	269,00	269,00	0,00	0,00	0,00	0,00	269,00
63301 INSTALACIONES (REFORMA Y REPOSICIÓN)	0,00	3.205,00	3.205,00	3.204,65	0,00	0,00	0,00	3.205,00

LIQUIDACIÓN DEL PRESUPUESTO DE GASTOS POR BOLSAS DE VINCULACIÓN

AYUNTAMIENTO DE MADRID

LIQUIDACIÓN DEL PRESUPUESTO DE GASTOS

RESUMEN POR BOLSA DE VINCULACIÓN JURÍDICA

Ejercicio : 2021 **Fecha: 31/12/2021**

Centro : 001 AYUNTAMIENTO DE MADRID

PROGRAMA/DESCRIPCIÓN/ECONÓMICO/DESCRIPCIÓN	C. INICIAL (1)	MODIFICACIONES (2)	C. DEFINITIVO (3=1+2)	G. COMPROMETIDOS (4)	OB. RECONOCIDAS (5)	PAGOS (6)	OB.PDTES.PAGO (7=5-6)	REMANENTE CRÉDITO (8=3-5)
*** TOTAL**	**5.416.927.911,00**	**438.914.902,83**	**5.855.842.813,83**	**5.369.256.740,87**	**5.219.379.101,49**	**4.532.149.277,82**	**687.229.823,67**	**636.463.712,34**
001.1.1 SERV PCO BÁSICO.GASTOS PERSONAL	680.680.867,00	-9.340.250,16	671.340.616,84	670.530.084,77	670.530.084,77	670.530.084,77	0,00	810.532,07
001.100.91216.22601 PLENO.PRESIDENCIA.ATCION PROTOC	4.905,00	0,00	4.905,00	0,00	0,00	0,00	0,00	4.905,00
001.100.91216.22602 PLENO.PRESIDENCIA.PUBLIC Y PROP	10.000,00	0,00	10.000,00	0,00	0,00	0,00	0,00	10.000,00
001.100.91216.22606 PLENO.PRESIDENCIA.REUN CONF CURS	1.000,00	0,00	1.000,00	0,00	0,00	0,00	0,00	1.000,00
001.100.91216.23000 PLENO.PRESIDENCIA.DIETAS O.GOB	1.000,00	0,00	1.000,00	0,00	0,00	0,00	0,00	1.000,00
001.100.91216.23020 PLENO.PRESIDENCIA.DIETAS NO DIRECTIVO	1.000,00	0,00	1.000,00	0,00	0,00	0,00	0,00	1.000,00
001.100.91216.23100 PLENO.PRESIDENCIA.GTO VIAJE GOB	2.000,00	0,00	2.000,00	0,00	0,00	0,00	0,00	2.000,00
001.100.91216.23120 PLENO.PRESIDENCIA.GTOS VIAJE P NO DIR	2.000,00	0,00	2.000,00	0,00	0,00	0,00	0,00	2.000,00
001.100.91216.60900 PLENO.PRESIDENCIA.PATRIM Hº ARTÍST CULT	300.000,00	-15.913,80	284.086,20	0,00	0,00	0,00	0,00	284.086,20
001.100.91230.203 PLENO.SECRETARÍA GRAL.ARRD. MAQ.INST.UTIL.	1.000,00	0,00	1.000,00	600,50	600,36	600,36	0,00	399,64
001.100.91230.212 PLENO.SECRETARÍA GRAL.EDIF.OTR.CONST	55.000,00	0,00	55.000,00	51.505,50	51.505,44	51.505,44	0,00	3.494,56
001.100.91230.213 PLENO.SECRETARÍA GRAL.MAQ.INST.Y UTILL	35.000,00	0,00	35.000,00	15.488,34	15.116,06	15.116,06	0,00	19.883,94
001.100.91230.215 PLENO.SECRETARÍA GRAL.MOBILIARIO	5.000,00	0,00	5.000,00	296,86	0,00	0,00	0,00	5.000,00
001.100.91230.220 PLENO.SECRETARÍA GRAL.MAT.OFICINA	29.000,00	0,00	29.000,00	16.545,39	16.545,39	16.545,39	0,00	12.454,61
001.100.91230.221 PLENO.SECRETARÍA GRAL.SUMINISTROS	4.000,00	10.000,00	14.000,00	9.875,93	9.875,93	9.875,93	0,00	4.124,07
001.100.91230.22104 PLENO.SECRETARÍA GRAL.VESTUARIO	12.000,00	1.867,00	13.867,00	13.866,61	13.866,61	13.866,61	0,00	0,39
001.100.91230.222 PLENO.SECRETARÍA GRAL.COMUNICACIONES	500,00	0,00	500,00	0,00	0,00	0,00	0,00	500,00
001.100.91230.226 PLENO.SECRETARÍA GRAL.GTOS DIVERSOS	2.000,00	5.500,00	7.500,00	2.420,00	2.420,00	0,00	2.420,00	5.080,00
001.100.91230.22603 PLENO.SECRETARÍA GRAL.PUBLICA DIARIOS OF	1.000,00	0,00	1.000,00	0,00	0,00	0,00	0,00	1.000,00
001.100.91230.22606 PLENO.SECRETARÍA GRAL.REUN CONF CURS	45.000,00	0,00	45.000,00	38.771,48	18.522,68	18.522,68	0,00	26.477,32
001.100.91230.227 PLENO.SECRETARÍA GRAL.TRAB.REAL.EMP	287.361,00	-28.417,00	258.944,00	234.177,78	215.842,71	215.842,71	0,00	43.101,29
001.100.91230.23010 PLENO.SECRETARÍA GRAL.DIETAS DIRECTIVO	750,00	0,00	750,00	0,00	0,00	0,00	0,00	750,00
001.100.91230.23110 PLENO.SECRETARÍA GRAL.GTOS VIAJE PERS DIR	750,00	0,00	750,00	0,00	0,00	0,00	0,00	750,00
001.100.91230.233 PLENO.SECRETARÍA GRAL.OTRAS INDEMN.	1.000,00	0,00	1.000,00	155,24	155,24	155,24	0,00	844,76
001.100.91230.62500 PLENO.SECRETARÍA GRAL.MOBIL EQ OFI	8.000,00	0,00	8.000,00	3.183,75	3.183,75	0,00	3.183,75	4.816,25
001.100.91230.62599 PLENO.SECRETARÍA GRAL.OT MOBILY E	5.000,00	10.000,00	15.000,00	14.990,76	14.990,76	14.990,76	0,00	9,24
001.100.91230.63200 PLENO.SECRETARÍA GRAL.EDIF CONST(RE	15.000,00	0,00	15.000,00	0,00	0,00	0,00	0,00	15.000,00
001.100.91230.63600 PLENO.SECRETARÍA GRAL.EQUI.COMUNIC (RE)	0,00	1.050,00	1.050,00	1.049,63	1.049,63	1.049,63	0,00	0,37
001.100.91240.203 PLENO.G POLÍTICOS MPAL.ARRD. MAQ.INST.UTIL.	1.000,00	0,00	1.000,00	600,50	600,36	600,36	0,00	399,64

AYUNTAMIENTO DE MADRID

LIQUIDACIÓN DEL PRESUPUESTO DE GASTOS

RESUMEN POR BOLSA DE VINCULACIÓN JURÍDICA

Ejercicio : 2021 **Fecha: 31/12/2021**

Centro : 001 AYUNTAMIENTO DE MADRID

PROGRAMA/DESCRIPCIÓN/ECONÓMICO/DESCRIPCIÓN	C. INICIAL (1)	MODIFICACIONES (2)	C. DEFINITIVO (3=1+2)	G. COMPROMETIDOS (4)	OB. RECONOCIDAS (5)	PAGOS (6)	OB.PDTES.PAGO (7=5-6)	REMANENTE CRÉDITO (8=3-5)
001.100.91240.212 PLENO.G POLÍTICOS MPAL.EDIF.OTR.CONST	32.998,00	0,00	32.998,00	28.409,94	28.409,88	28.409,88	0,00	4.588,12
001.100.91240.213 PLENO.G POLÍTICOS MPAL.MAQ.INST.Y UTILL	17.000,00	-4.000,00	13.000,00	8.539,83	8.241,07	8.241,07	0,00	4.758,93
001.100.91240.220 PLENO.G POLÍTICOS MPAL.MAT.OFICINA	45.000,00	0,00	45.000,00	22.088,76	22.088,75	22.088,75	0,00	22.911,25
001.100.91240.221 PLENO.G POLÍTICOS MPAL.SUMINISTROS	8.000,00	5.000,00	13.000,00	5.154,89	5.154,89	5.154,89	0,00	7.845,11
001.100.91240.227 PLENO.G POLÍTICOS MPAL.TRAB.REAL.EMP	126.057,00	-25.000,00	101.057,00	98.497,34	98.497,33	98.497,33	0,00	2.559,67
001.100.91240.481 PLENO.G POLÍTICOS MPAL.A LOS G.POLÍTICOS MPAL	531.679,00	14.000,00	545.679,00	544.895,57	544.895,57	544.895,57	0,00	783,43
001.100.91240.62500 PLENO.G POLÍTICOS MPAL.MOBIL EQ OFI	10.000,00	0,00	10.000,00	3.369,37	3.369,37	0,00	3.369,37	6.630,63
001.100.91240.62599 PLENO.G POLÍTICOS MPAL.OT MOBILY E	5.000,00	10.000,00	15.000,00	14.951,96	14.951,96	14.951,96	0,00	48,04
001.100.91240.63200 PLENO.G POLÍTICOS MPAL.EDIF CONST(RE	15.000,00	0,00	15.000,00	13.552,00	13.552,00	13.552,00	0,00	1.448,00
001.101.91201.22601 ALCALDÍA.ALCALDÍA.ATCION PROTOC	3.000,00	0,00	3.000,00	2.416,05	2.416,05	2.416,05	0,00	583,95
001.102.49102.216 COOR ALCADÍA.OF.DIGITAL.EQU.PROC.INFORM	0,00	50.000,00	50.000,00	45.193,50	45.193,50	45.193,50	0,00	4.806,50
001.102.49102.226 COOR ALCADÍA.OF.DIGITAL.GTOS DIVERSOS	0,00	1.300,00	1.300,00	0,00	0,00	0,00	0,00	1.300,00
001.102.49102.22606 COOR ALCADÍA.OF.DIGITAL.REUN CONF CURS	0,00	15.894,54	15.894,54	13.249,50	13.249,50	0,00	13.249,50	2.645,04
001.102.49102.227 COOR ALCADÍA.OF.DIGITAL.TRAB.REAL.EMP	250.000,00	-121.339,54	128.660,46	128.660,46	98.130,95	98.130,95	0,00	30.529,51
001.102.49102.62600 COOR ALCADÍA.OF.DIGITAL.EQUIP COMUNIC	0,00	5.445,00	5.445,00	4.668,49	4.668,49	4.668,49	0,00	776,51
001.102.91202.22601 COOR ALCADÍA.GABINETE.ATCION PROTOC	60.000,00	0,00	60.000,00	17.204,80	17.204,80	15.722,55	1.482,25	42.795,20
001.102.91202.22602 COOR ALCADÍA.GABINETE.PUBLIC Y PROP	6.000,00	0,00	6.000,00	0,00	0,00	0,00	0,00	6.000,00
001.102.91202.22606 COOR ALCADÍA.GABINETE.REUN CONF CURS	30.000,00	0,00	30.000,00	4.428,64	4.428,64	4.428,64	0,00	25.571,36
001.102.91202.227 COOR ALCADÍA.GABINETE.TRAB.REAL.EMP	30.000,00	0,00	30.000,00	0,00	0,00	0,00	0,00	30.000,00
001.102.91202.23000 COOR ALCADÍA.GABINETE.DIETAS O.GOB	3.000,00	0,00	3.000,00	143,00	143,00	143,00	0,00	2.857,00
001.102.91202.23020 COOR ALCADÍA.GABINETE.DIETAS NO DIRECTIVO	10.000,00	0,00	10.000,00	0,00	0,00	0,00	0,00	10.000,00
001.102.91202.23100 COOR ALCADÍA.GABINETE.GTO VIAJE GOB	25.000,00	0,00	25.000,00	1.763,66	1.763,66	1.763,66	0,00	23.236,34
001.102.91202.23120 COOR ALCADÍA.GABINETE.GTOS VIAJE P NO DIR	25.000,00	0,00	25.000,00	397,43	397,43	397,43	0,00	24.602,57
001.102.91202.23121 COOR ALCADÍA.GABINETE.LOCOM URB P NO DIR	3.000,00	0,00	3.000,00	314,75	314,75	314,75	0,00	2.685,25
001.102.92012.205 COOR ALCADÍA.DGA .ARRE.MOB.Y ENSER	1.000,00	0,00	1.000,00	392,04	392,04	392,04	0,00	607,96
001.102.92012.212 COOR ALCADÍA.DGA .EDIF.OTR.CONST	197.380,00	0,00	197.380,00	169.390,62	145.939,65	145.939,65	0,00	51.440,35
001.102.92012.213 COOR ALCADÍA.DGA .MAQ.INST.Y UTILL	43.166,00	0,00	43.166,00	38.527,74	38.527,73	38.527,73	0,00	4.638,27
001.102.92012.215 COOR ALCADÍA.DGA .MOBILIARIO	3.000,00	2.000,00	5.000,00	4.462,48	4.462,48	4.462,48	0,00	537,52
001.102.92012.216 COOR ALCADÍA.DGA .EQU.PROC.INFORM	4.000,00	0,00	4.000,00	0,00	0,00	0,00	0,00	4.000,00
001.102.92012.220 COOR ALCADÍA.DGA .MAT.OFICINA	120.000,00	0,00	120.000,00	79.410,79	79.300,49	79.300,49	0,00	40.699,51

AYUNTAMIENTO DE MADRID

LIQUIDACIÓN DEL PRESUPUESTO DE GASTOS

RESUMEN POR BOLSA DE VINCULACIÓN JURÍDICA

Ejercicio : 2021 **Fecha: 31/12/2021**

Centro : 001 AYUNTAMIENTO DE MADRID

PROGRAMA/DESCRIPCIÓN/ECONÓMICO/DESCRIPCIÓN	C. INICIAL (1)	MODIFICACIONES (2)	C. DEFINITIVO (3=1+2)	G. COMPROMETIDOS (4)	OB. RECONOCIDAS (5)	PAGOS (6)	OB.PDTES.PAGO (7=5-6)	REMANENTE CRÉDITO (8=3-5)
001.102.92012.221 COOR ALCADÍA.DGA .SUMINISTROS	112.000,00	30.000,00	142.000,00	73.861,13	73.861,13	73.861,13	0,00	68.138,87
001.102.92012.22104 COOR ALCADÍA.DGA .VESTUARIO	32.313,00	0,00	32.313,00	24.445,85	24.445,85	24.445,85	0,00	7.867,15
001.102.92012.222 COOR ALCADÍA.DGA .COMUNICACIONES	5.000,00	0,00	5.000,00	7,89	7,89	7,89	0,00	4.992,11
001.102.92012.223 COOR ALCADÍA.DGA .TRANSPORTES	20.000,00	0,00	20.000,00	11.301,40	11.301,40	11.301,40	0,00	8.698,60
001.102.92012.224 COOR ALCADÍA.DGA .PRIMAS DE SEGUROS	0,00	3.000,00	3.000,00	500,00	500,00	500,00	0,00	2.500,00
001.102.92012.225 COOR ALCADÍA.DGA .TRIBUTOS	1.500,00	0,00	1.500,00	0,00	0,00	0,00	0,00	1.500,00
001.102.92012.226 COOR ALCADÍA.DGA .GTOS DIVERSOS	25.000,00	1.200,00	26.200,00	1.173,70	1.173,70	1.173,70	0,00	25.026,30
001.102.92012.22603 COOR ALCADÍA.DGA .PUBLICA DIARIOS OF	1.000,00	0,00	1.000,00	327,93	327,93	0,00	327,93	672,07
001.102.92012.22606 COOR ALCADÍA.DGA .REUN CONF CURS	10.000,00	0,00	10.000,00	1.834,17	1.834,17	1.179,67	654,50	8.165,83
001.102.92012.227 COOR ALCADÍA.DGA .TRAB.REAL.EMP	1.618.118,00	-41.800,00	1.576.318,00	1.348.632,73	1.195.580,14	1.186.732,72	8.847,42	380.737,86
001.102.92012.23010 COOR ALCADÍA.DGA .DIETAS DIRECTIVO	2.000,00	0,00	2.000,00	0,00	0,00	0,00	0,00	2.000,00
001.102.92012.23020 COOR ALCADÍA.DGA .DIETAS NO DIRECTIVO	2.000,00	0,00	2.000,00	707,66	707,66	707,66	0,00	1.292,34
001.102.92012.23110 COOR ALCADÍA.DGA .GTOS VIAJE PERS DIR	3.000,00	0,00	3.000,00	0,00	0,00	0,00	0,00	3.000,00
001.102.92012.23111 COOR ALCADÍA.DGA .LOCOM URBA DIRECTIVO	1.000,00	0,00	1.000,00	0,00	0,00	0,00	0,00	1.000,00
001.102.92012.23120 COOR ALCADÍA.DGA .GTOS VIAJE P NO DIR	1.000,00	0,00	1.000,00	722,56	722,56	722,56	0,00	277,44
001.102.92012.23121 COOR ALCADÍA.DGA .LOCOM URB P NO DIR	3.000,00	0,00	3.000,00	443,75	443,75	443,75	0,00	2.556,25
001.102.92012.233 COOR ALCADÍA.DGA .OTRAS INDEMN.	2.000,00	0,00	2.000,00	177,34	177,34	177,34	0,00	1.822,66
001.102.92012.410 COOR ALCADÍA.DGA .A OO AA DEL AYTO	0,00	2.393.895,00	2.393.895,00	2.393.895,00	2.393.895,00	0,00	2.393.895,00	0,00
001.102.92012.41002 COOR ALCADÍA.DGA .A INFORMÁTICA AYTO	105.965.510,00	-8.063.783,00	97.901.727,00	97.901.726,96	97.901.726,96	87.644.917,66	10.256.809,30	0,04
001.102.92012.44601 COOR ALCADÍA.DGA .AL CLUB DE CAMPO VM,SA	0,00	335.000,00	335.000,00	335.000,00	335.000,00	335.000,00	0,00	0,00
001.102.92012.489 COOR ALCADÍA.DGA .OT.TRANS.FAM.ISFL	900.000,00	-900.000,00	0,00	0,00	0,00	0,00	0,00	0,00
001.102.92012.62301 COOR ALCADÍA.DGA .INSTALAC TÉCNICAS	40.000,00	-40.000,00	0,00	0,00	0,00	0,00	0,00	0,00
001.102.92012.62302 COOR ALCADÍA.DGA .ÚTILES Y HERR	10.000,00	0,00	10.000,00	2.988,53	2.988,53	2.988,53	0,00	7.011,47
001.102.92012.62500 COOR ALCADÍA.DGA .MOBIL EQ OFI	30.000,00	0,00	30.000,00	17.736,96	17.736,96	8.892,49	8.844,47	12.263,04
001.102.92012.62599 COOR ALCADÍA.DGA .OT MOBILY E	29.000,00	0,00	29.000,00	26.625,40	26.625,40	8.758,54	17.866,86	2.374,60
001.102.92012.62601 COOR ALCADÍA.DGA .EQUIP PROCESO DATOS	0,00	3.700,00	3.700,00	2.882,22	2.882,22	2.882,22	0,00	817,78
001.102.92012.63200 COOR ALCADÍA.DGA .EDIF CONST(RE	4.000,00	0,00	4.000,00	2.618,14	2.618,14	0,00	2.618,14	1.381,86
001.102.92012.63301 COOR ALCADÍA.DGA .INSTALACION(REF)	15.000,00	0,00	15.000,00	12.087,49	0,00	0,00	0,00	15.000,00
001.102.92012.71002 COOR ALCADÍA.DGA .A INFORMÁTICA AYTO	4.554.515,00	5.669.888,00	10.224.403,00	10.009.099,25	10.009.099,25	5.669.888,00	4.339.211,25	215.303,75
001.102.92206.22606 COOR ALCADÍA.COORD ALCALDÍA.REUN CONF CURS	15.000,00	0,00	15.000,00	1.079,85	1.079,85	1.079,85	0,00	13.920,15

AYUNTAMIENTO DE MADRID

LIQUIDACIÓN DEL PRESUPUESTO DE GASTOS

RESUMEN POR BOLSA DE VINCULACIÓN JURÍDICA

Ejercicio : 2021 **Fecha: 31/12/2021**

Centro : 001 AYUNTAMIENTO DE MADRID

PROGRAMA/DESCRIPCIÓN/ECONÓMICO/DESCRIPCIÓN	C. INICIAL (1)	MODIFICACIONES (2)	C. DEFINITIVO (3=1+2)	G. COMPROMETIDOS (4)	OB. RECONOCIDAS (5)	PAGOS (6)	OB.PDTES.PAGO (7=5-6)	REMANENTE CRÉDITO (8=3-5)
001.102.92206.23010 COOR ALCADÍA.COORD ALCALDÍA.DIETAS DIRECTIVO	9.000,00	0,00	9.000,00	168,74	168,74	168,74	0,00	8.831,26
001.102.92206.23020 COOR ALCADÍA.COORD ALCALDÍA.DIETAS NO DIRECTIV	3.000,00	0,00	3.000,00	26,67	26,67	26,67	0,00	2.973,33
001.102.92206.23110 COOR ALCADÍA.COORD ALCALDÍA.GTOS VIAJE PERS DI	15.000,00	0,00	15.000,00	281,00	281,00	281,00	0,00	14.719,00
001.102.92206.23111 COOR ALCADÍA.COORD ALCALDÍA.LOCOM URBA DIRECTI	1.000,00	0,00	1.000,00	524,61	524,61	524,61	0,00	475,39
001.102.92206.23120 COOR ALCADÍA.COORD ALCALDÍA.GTOS VIAJE P NO DI	3.000,00	0,00	3.000,00	103,70	103,70	103,70	0,00	2.896,30
001.102.92206.23121 COOR ALCADÍA.COORD ALCALDÍA.LOCOM URB P NO DIR	1.000,00	0,00	1.000,00	0,00	0,00	0,00	0,00	1.000,00
001.102.92206.480 COOR ALCADÍA.COORD ALCALDÍA.A FUNDACIONES	175.000,00	0,00	175.000,00	175.000,00	175.000,00	175.000,00	0,00	0,00
001.102.92206.489 COOR ALCADÍA.COORD ALCALDÍA.OT.TRANS.FAM.ISFL	835.100,00	0,00	835.100,00	834.814,93	834.814,93	834.814,93	0,00	285,07
001.103.92222.215 OF. FRAUDE .CORRUPC.MOBILIARIO	1.500,00	0,00	1.500,00	0,00	0,00	0,00	0,00	1.500,00
001.103.92222.220 OF. FRAUDE .CORRUPC.MAT.OFICINA	14.500,00	0,00	14.500,00	6.937,07	6.937,07	6.278,67	658,40	7.562,93
001.103.92222.221 OF. FRAUDE .CORRUPC.SUMINISTROS	2.000,00	0,00	2.000,00	0,00	0,00	0,00	0,00	2.000,00
001.103.92222.22606 OF. FRAUDE .CORRUPC.REUN CONF CURS	5.000,00	-5.000,00	0,00	0,00	0,00	0,00	0,00	0,00
001.103.92222.23010 OF. FRAUDE .CORRUPC.DIETAS DIRECTIVO	1.500,00	0,00	1.500,00	157,10	157,10	157,10	0,00	1.342,90
001.103.92222.23020 OF. FRAUDE .CORRUPC.DIETAS NO DIRECTIVO	1.500,00	-1.500,00	0,00	0,00	0,00	0,00	0,00	0,00
001.103.92222.23110 OF. FRAUDE .CORRUPC.GTOS VIAJE PERS DIR	1.500,00	0,00	1.500,00	331,00	331,00	331,00	0,00	1.169,00
001.103.92222.23120 OF. FRAUDE .CORRUPC.GTOS VIAJE P NO DIR	1.500,00	-1.500,00	0,00	0,00	0,00	0,00	0,00	0,00
001.103.92222.233 OF. FRAUDE .CORRUPC.OTRAS INDEMN.	19.800,00	-19.800,00	0,00	0,00	0,00	0,00	0,00	0,00
001.110.91210.22601 VICEALCALDÍA.A.G.VICEALCALDÍA.ATCION PROTOC	3.000,00	0,00	3.000,00	1.740,10	1.740,10	1.740,10	0,00	1.259,90
001.110.91210.23000 VICEALCALDÍA.A.G.VICEALCALDÍA.DIETAS O.GOB	3.000,00	0,00	3.000,00	451,12	451,12	451,12	0,00	2.548,88
001.110.91210.23100 VICEALCALDÍA.A.G.VICEALCALDÍA.GTO VIAJE GOB	3.000,00	0,00	3.000,00	1.015,05	1.015,05	1.015,05	0,00	1.984,95
001.110.92010.212 VICEALCALDÍA.DGA VICEALC.EDIF.OTR.CONST	53.631,00	0,00	53.631,00	53.424,87	53.424,87	53.424,87	0,00	206,13
001.110.92010.215 VICEALCALDÍA.DGA VICEALC.MOBILIARIO	4.000,00	0,00	4.000,00	0,00	0,00	0,00	0,00	4.000,00
001.110.92010.220 VICEALCALDÍA.DGA VICEALC.MAT.OFICINA	70.000,00	-20.255,89	49.744,11	25.747,58	25.747,58	23.592,98	2.154,60	23.996,53
001.110.92010.221 VICEALCALDÍA.DGA VICEALC.SUMINISTROS	79.000,00	15.000,00	94.000,00	21.371,37	21.371,37	21.371,37	0,00	72.628,63
001.110.92010.22104 VICEALCALDÍA.DGA VICEALC.VESTUARIO	8.400,00	-5.000,00	3.400,00	1.385,81	1.385,81	1.385,81	0,00	2.014,19
001.110.92010.222 VICEALCALDÍA.DGA VICEALC.COMUNICACIONES	4.300,00	0,00	4.300,00	1.899,00	1.899,00	1.899,00	0,00	2.401,00
001.110.92010.223 VICEALCALDÍA.DGA VICEALC.TRANSPORTES	15.000,00	0,00	15.000,00	3.198,03	3.198,03	3.198,03	0,00	11.801,97
001.110.92010.225 VICEALCALDÍA.DGA VICEALC.TRIBUTOS	8.000,00	0,00	8.000,00	2.178,00	2.178,00	2.178,00	0,00	5.822,00
001.110.92010.226 VICEALCALDÍA.DGA VICEALC.GTOS DIVERSOS	0,00	5.788,08	5.788,08	5.788,08	5.788,08	5.788,08	0,00	0,00
001.110.92010.22603 VICEALCALDÍA.DGA VICEALC.PUBLICA DIARIOS OF	10.000,00	0,00	10.000,00	7.560,99	7.560,99	7.560,99	0,00	2.439,01

AYUNTAMIENTO DE MADRID

LIQUIDACIÓN DEL PRESUPUESTO DE GASTOS

RESUMEN POR BOLSA DE VINCULACIÓN JURÍDICA

Ejercicio : 2021 **Fecha: 31/12/2021**

Centro : 001 AYUNTAMIENTO DE MADRID

PROGRAMA/DESCRIPCIÓN/ECONÓMICO/DESCRIPCIÓN	C. INICIAL (1)	MODIFICACIONES (2)	C. DEFINITIVO (3=1+2)	G. COMPROMETIDOS (4)	OB. RECONOCIDAS (5)	PAGOS (6)	OB.PDTES.PAGO (7=5-6)	REMANENTE CRÉDITO (8=3-5)
001.110.92010.22605 VICEALCALDÍA.DGA VICEALC.ANUNCIOS INSER OBLIG	8.000,00	0,00	8.000,00	8.000,00	3.348,37	3.348,37	0,00	4.651,63
001.110.92010.22606 VICEALCALDÍA.DGA VICEALC.REUN CONF CURS	18.000,00	0,00	18.000,00	2.044,90	2.044,90	2.044,90	0,00	15.955,10
001.110.92010.227 VICEALCALDÍA.DGA VICEALC.TRAB.REAL.EMP	239.574,00	-45.000,00	194.574,00	174.220,56	157.797,30	157.309,22	488,08	36.776,70
001.110.92010.23010 VICEALCALDÍA.DGA VICEALC.DIETAS DIRECTIVO	15.000,00	0,00	15.000,00	369,60	369,60	369,60	0,00	14.630,40
001.110.92010.23020 VICEALCALDÍA.DGA VICEALC.DIETAS NO DIRECTIVO	10.000,00	0,00	10.000,00	3.134,86	3.134,86	3.134,86	0,00	6.865,14
001.110.92010.23110 VICEALCALDÍA.DGA VICEALC.GTOS VIAJE PERS DIR	17.000,00	0,00	17.000,00	869,36	869,36	869,36	0,00	16.130,64
001.110.92010.23111 VICEALCALDÍA.DGA VICEALC.LOCOM URBA DIRECTIVO	2.000,00	0,00	2.000,00	45,45	45,45	45,45	0,00	1.954,55
001.110.92010.23120 VICEALCALDÍA.DGA VICEALC.GTOS VIAJE P NO DIR	20.000,00	-5.788,08	14.211,92	4.427,30	4.427,30	4.427,30	0,00	9.784,62
001.110.92010.23121 VICEALCALDÍA.DGA VICEALC.LOCOM URB P NO DIR	3.000,00	0,00	3.000,00	557,35	557,35	557,35	0,00	2.442,65
001.110.92010.233 VICEALCALDÍA.DGA VICEALC.OTRAS INDEMN.	2.000,00	3.435,59	5.435,59	4.820,94	4.820,94	4.820,94	0,00	614,65
001.110.92010.41002 VICEALCALDÍA.DGA VICEALC.A INFORMÁTICA AYTO	0,00	65.000,00	65.000,00	65.000,00	65.000,00	0,00	65.000,00	0,00
001.110.92010.489 VICEALCALDÍA.DGA VICEALC.OT.TRANS.FAM.ISFL	515.000,00	2.355,89	517.355,89	517.355,89	517.355,89	517.355,89	0,00	0,00
001.110.92010.62301 VICEALCALDÍA.DGA VICEALC.INSTALAC TÉCNICAS	20.000,00	0,00	20.000,00	6.071,78	6.071,78	6.071,78	0,00	13.928,22
001.110.92010.62500 VICEALCALDÍA.DGA VICEALC.MOBIL EQ OFI	25.095,00	0,00	25.095,00	607,30	607,30	607,30	0,00	24.487,70
001.110.92010.62599 VICEALCALDÍA.DGA VICEALC.OT MOBILY E	5.000,00	0,00	5.000,00	3.810,29	3.810,29	3.810,29	0,00	1.189,71
001.110.92010.62600 VICEALCALDÍA.DGA VICEALC.EQUIP COMUNIC	0,00	1.000,00	1.000,00	92,20	92,20	0,00	92,20	907,80
001.110.92010.63301 VICEALCALDÍA.DGA VICEALC.INSTALACION(REF)	0,00	1.100,00	1.100,00	1.085,75	1.085,75	1.085,75	0,00	14,25
001.110.92010.63901 VICEALCALDÍA.DGA VICEALC.SEÑALIZACIÓN(RE)	0,00	800,00	800,00	496,10	496,10	496,10	0,00	303,90
001.110.92010.64100 VICEALCALDÍA.DGA VICEALC.APLICAC INFORM.	2.000,00	0,00	2.000,00	0,00	0,00	0,00	0,00	2.000,00
001.111.23200.22602 COOR.TERRIT.PLANES REEQQ.PUBLIC Y PROP	100.000,00	0,00	100.000,00	9.595,30	9.595,30	9.595,30	0,00	90.404,70
001.111.23200.227 COOR.TERRIT.PLANES REEQQ.TRAB.REAL.EMP	12.938.569,00	-12.755.917,95	182.651,05	31.216,79	31.216,79	17.908,00	13.308,79	151.434,26
001.111.23200.22706.5 COOR.TERRIT.PLANES REEQQ.ESTUD TRAB TÉCN	6.000,00	0,00	6.000,00	4.815,80	4.815,80	4.815,80	0,00	1.184,20
001.111.23200.25100.5 COOR.TERRIT.PLANES REEQQ.TRAB REALIZ UNIV	0,00	140.000,00	140.000,00	140.000,00	140.000,00	0,00	140.000,00	0,00
001.111.23200.41005 COOR.TERRIT.PLANES REEQQ.A AG EMPLEO MDRD	3.983.100,00	486.253,00	4.469.353,00	4.469.353,00	4.469.353,00	0,00	4.469.353,00	0,00
001.111.23200.41008 COOR.TERRIT.PLANES REEQQ.A MADRID SALUD	517.492,00	0,00	517.492,00	517.491,19	517.491,19	517.491,19	0,00	0,81
001.111.23200.48901.5 COOR.TERRIT.PLANES REEQQ.TRAN FAMIL-ISF	400.000,00	0,00	400.000,00	400.000,00	400.000,00	400.000,00	0,00	0,00
001.111.23200.74500 COOR.TERRIT.PLANES REEQQ.A E M V SUELO	0,00	211.453,00	211.453,00	211.453,00	211.453,00	211.453,00	0,00	0,00
001.111.23201.227 COOR.TERRIT.F R T.TRAB.REAL.EMP	2.918.562,00	-2.914.183,76	4.378,24	0,00	0,00	0,00	0,00	4.378,24
001.111.23201.41005 COOR.TERRIT.F R T.A AG EMPLEO MDRD	400.000,00	0,00	400.000,00	400.000,00	400.000,00	0,00	400.000,00	0,00
001.111.23201.41008 COOR.TERRIT.F R T.A MADRID SALUD	1.342.205,00	0,00	1.342.205,00	1.342.203,16	1.342.203,16	1.342.203,16	0,00	1,84

AYUNTAMIENTO DE MADRID

LIQUIDACIÓN DEL PRESUPUESTO DE GASTOS

RESUMEN POR BOLSA DE VINCULACIÓN JURÍDICA

Ejercicio : 2021 **Fecha: 31/12/2021**

Centro : 001 AYUNTAMIENTO DE MADRID

PROGRAMA/DESCRIPCIÓN/ECONÓMICO/DESCRIPCIÓN	C. INICIAL (1)	MODIFICACIONES (2)	C. DEFINITIVO (3=1+2)	G. COMPROMETIDOS (4)	OB. RECONOCIDAS (5)	PAGOS (6)	OB.PDTES.PAGO (7=5-6)	REMANENTE CRÉDITO (8=3-5)
001.111.91203.22601 COOR.TERRIT.A GOBIERNO.ATCION PROTOC	3.000,00	0,00	3.000,00	0,00	0,00	0,00	0,00	3.000,00
001.111.91203.23000 COOR.TERRIT.A GOBIERNO.DIETAS O.GOB	3.000,00	0,00	3.000,00	0,00	0,00	0,00	0,00	3.000,00
001.111.91203.23100 COOR.TERRIT.A GOBIERNO.GTO VIAJE GOB	4.000,00	0,00	4.000,00	21,60	21,60	21,60	0,00	3.978,40
001.111.92006.206 COOR.TERRIT.FOMENT TRANSPA.ARREND EQU.PROC.INF	0,00	300,00	300,00	249,90	249,90	249,90	0,00	50,10
001.111.92006.220 COOR.TERRIT.FOMENT TRANSPA.MAT.OFICINA	24.150,00	-3.500,99	20.649,01	2.800,01	2.800,01	2.800,01	0,00	17.849,00
001.111.92006.222 COOR.TERRIT.FOMENT TRANSPA.COMUNICACIONES	1.089,00	0,00	1.089,00	1.089,00	1.089,00	1.089,00	0,00	0,00
001.111.92006.226 COOR.TERRIT.FOMENT TRANSPA.GTOS DIVERSOS	14.200,00	-14.200,00	0,00	0,00	0,00	0,00	0,00	0,00
001.111.92006.22602 COOR.TERRIT.FOMENT TRANSPA.PUBLIC Y PROP	0,00	42.379,00	42.379,00	39.051,54	39.051,54	20.902,75	18.148,79	3.327,46
001.111.92006.22606 COOR.TERRIT.FOMENT TRANSPA.REUN CONF CURS	41.500,00	-21.000,00	20.500,00	5.948,50	5.948,50	2.500,00	3.448,50	14.551,50
001.111.92006.227 COOR.TERRIT.FOMENT TRANSPA.TRAB.REAL.EMP	661.559,00	-231.573,97	429.985,03	257.746,47	239.229,13	209.866,06	29.363,07	190.755,90
001.111.92006.489 COOR.TERRIT.FOMENT TRANSPA.OT.TRANS.FAM.ISFL	0,00	13.954,34	13.954,34	8.954,34	8.954,34	8.954,34	0,00	5.000,00
001.111.92013.22606 COOR.TERRIT.PROTEC.DATOS.REUN CONF CURS	0,00	12.000,00	12.000,00	7.260,00	7.260,00	7.260,00	0,00	4.740,00
001.111.92013.227 COOR.TERRIT.PROTEC.DATOS.TRAB.REAL.EMP	0,00	18.000,00	18.000,00	9.619,50	0,00	0,00	0,00	18.000,00
001.111.92208.209 COOR.TERRIT.COORD.DISTRITOS.CÁNONES	475.028,00	166.875,68	641.903,68	416.380,66	415.810,12	267.221,30	148.588,82	226.093,56
001.111.92208.20901.4 COOR.TERRIT.COORD.DISTRITOS.CÁNONES	0,00	1.147.827,81	1.147.827,81	0,00	0,00	0,00	0,00	1.147.827,81
001.111.92208.22602 COOR.TERRIT.COORD.DISTRITOS.PUBLIC Y PROP	117.500,00	0,00	117.500,00	111.430,02	110.425,89	110.425,89	0,00	7.074,11
001.111.92208.22605 COOR.TERRIT.COORD.DISTRITOS.ANUNCIOS INSER OBL	38.000,00	0,00	38.000,00	38.000,00	6.962,33	6.962,33	0,00	31.037,67
001.111.92208.227 COOR.TERRIT.COORD.DISTRITOS.TRAB.REAL.EMP	169.708,00	1.030.941,14	1.200.649,14	1.187.592,58	1.186.798,47	1.180.290,80	6.507,67	13.850,67
001.111.92208.479 COOR.TERRIT.COORD.DISTRITOS.O.SUBV.EMP.PRIVDA	300.000,00	0,00	300.000,00	300.000,00	300.000,00	300.000,00	0,00	0,00
001.111.92209.22602 COOR.TERRIT.DESCONC.TERRIT.PUBLIC Y PROP	72.000,00	-55.000,00	17.000,00	7.133,09	0,00	0,00	0,00	17.000,00
001.111.92209.22606 COOR.TERRIT.DESCONC.TERRIT.REUN CONF CURS	46.500,00	0,00	46.500,00	12.075,80	12.075,80	12.075,80	0,00	34.424,20
001.111.92209.227 COOR.TERRIT.DESCONC.TERRIT.TRAB.REAL.EMP	184.362,00	-84.410,00	99.952,00	51.967,08	51.967,08	33.998,58	17.968,50	47.984,92
001.111.92209.489 COOR.TERRIT.DESCONC.TERRIT.OT.TRANS.FAM.ISFL	5.978.796,00	75.000,00	6.053.796,00	6.023.015,39	6.023.015,39	6.023.015,39	0,00	30.780,61
001.111.92401.206 COOR.TERRIT.PARTI CIUDAD.ARREND EQU.PROC.INFOR	0,00	204.066,50	204.066,50	204.006,00	204.006,00	3.146,00	200.860,00	60,50
001.111.92401.215 COOR.TERRIT.PARTI CIUDAD.MOBILIARIO	2.000,00	0,00	2.000,00	0,00	0,00	0,00	0,00	2.000,00
001.111.92401.221 COOR.TERRIT.PARTI CIUDAD.SUMINISTROS	150,00	-150,00	0,00	0,00	0,00	0,00	0,00	0,00
001.111.92401.22602 COOR.TERRIT.PARTI CIUDAD.PUBLIC Y PROP	882.700,00	0,00	882.700,00	721.992,34	704.769,02	704.769,02	0,00	177.930,98
001.111.92401.22606 COOR.TERRIT.PARTI CIUDAD.REUN CONF CURS	134.000,00	-30.000,00	104.000,00	33.835,96	33.835,96	33.835,96	0,00	70.164,04
001.111.92401.227 COOR.TERRIT.PARTI CIUDAD.TRAB.REAL.EMP	2.765.866,00	-1.950.195,50	815.670,50	480.470,21	456.135,48	360.151,00	95.984,48	359.535,02
001.111.92401.251 COOR.TERRIT.PARTI CIUDAD.TRAB.REAL.OT.EE.PP	180.000,00	-85.000,00	95.000,00	95.000,00	95.000,00	95.000,00	0,00	0,00

AYUNTAMIENTO DE MADRID

LIQUIDACIÓN DEL PRESUPUESTO DE GASTOS

RESUMEN POR BOLSA DE VINCULACIÓN JURÍDICA

Ejercicio : 2021 **Fecha: 31/12/2021**

Centro : 001 AYUNTAMIENTO DE MADRID

PROGRAMA/DESCRIPCIÓN/ECONÓMICO/DESCRIPCIÓN	C. INICIAL (1)	MODIFICACIONES (2)	C. DEFINITIVO (3=1+2)	G. COMPROMETIDOS (4)	OB. RECONOCIDAS (5)	PAGOS (6)	OB.PDTES.PAGO (7=5-6)	REMANENTE CRÉDITO (8=3-5)
001.111.92401.489 COOR.TERRIT.PARTI CIUDAD.OT.TRANS.FAM.ISFL	2.895.000,00	100.000,00	2.995.000,00	2.505.383,84	2.505.373,84	1.755.672,68	749.701,16	489.626,16
001.111.92401.499 COOR.TERRIT.PARTI CIUDAD.O.TRANSF AL EXTERIOR	20.000,00	0,00	20.000,00	20.000,00	20.000,00	20.000,00	0,00	0,00
001.111.92401.62599 COOR.TERRIT.PARTI CIUDAD.OT MOBILY E	6.070,00	0,00	6.070,00	6.060,83	6.060,83	6.060,83	0,00	9,17
001.111.92401.62600 COOR.TERRIT.PARTI CIUDAD.EQUIP COMUNIC	576,00	0,00	576,00	576,00	576,00	576,00	0,00	0,00
001.111.92401.64100 COOR.TERRIT.PARTI CIUDAD.APLICAC INFORM.	0,00	72.000,00	72.000,00	35.217,05	35.217,05	35.217,05	0,00	36.782,95
001.111.92501.215 COOR.TERRIT.AA CIUDADAN .MOBILIARIO	18.150,00	0,00	18.150,00	18.051,99	18.051,99	18.051,99	0,00	98,01
001.111.92501.220 COOR.TERRIT.AA CIUDADAN .MAT.OFICINA	136.000,00	-36.000,00	100.000,00	84.429,97	84.429,97	66.048,81	18.381,16	15.570,03
001.111.92501.22602 COOR.TERRIT.AA CIUDADAN .PUBLIC Y PROP	100.000,00	0,00	100.000,00	94.892,96	85.906,43	4.283,36	81.623,07	14.093,57
001.111.92501.22606 COOR.TERRIT.AA CIUDADAN .REUN CONF CURS	36.300,00	-36.300,00	0,00	0,00	0,00	0,00	0,00	0,00
001.111.92501.227 COOR.TERRIT.AA CIUDADAN .TRAB.REAL.EMP	16.006.784,00	-318.150,00	15.688.634,00	15.642.076,52	15.632.881,80	14.334.146,89	1.298.734,91	55.752,20
001.111.92501.62500 COOR.TERRIT.AA CIUDADAN .MOBIL EQ OFI	168.150,00	-18.150,00	150.000,00	0,00	0,00	0,00	0,00	150.000,00
001.111.92501.62599 COOR.TERRIT.AA CIUDADAN .OT MOBILY E	98.150,00	-72.819,00	25.331,00	25.330,21	25.330,21	25.330,21	0,00	0,79
001.111.92501.63500 COOR.TERRIT.AA CIUDADAN .MOB.EQUI.OFI(R)	70.000,00	-51.850,00	18.150,00	17.750,70	17.750,70	0,00	17.750,70	399,30
001.111.92501.63599 COOR.TERRIT.AA CIUDADAN .MOBI Y ENS(RE)	18.150,00	0,00	18.150,00	5.223,57	0,00	0,00	0,00	18.150,00
001.111.92501.63901 COOR.TERRIT.AA CIUDADAN .SEÑALIZACIÓN(RE)	18.150,00	0,00	18.150,00	0,00	0,00	0,00	0,00	18.150,00
001.112.23290.22602 INTERNAL.COOP.COOP Y CIUDADAN.PUBLIC Y PROP	20.000,00	-20.000,00	0,00	0,00	0,00	0,00	0,00	0,00
001.112.23290.22606 INTERNAL.COOP.COOP Y CIUDADAN.REUN CONF CURS	4.500,00	0,00	4.500,00	1.005,14	1.005,13	1.005,13	0,00	3.494,87
001.112.23290.227 INTERNAL.COOP.COOP Y CIUDADAN.TRAB.REAL.EMP	173.000,00	-65.000,00	108.000,00	83.426,48	72.922,53	59.915,03	13.007,50	35.077,47
001.112.23290.489 INTERNAL.COOP.COOP Y CIUDADAN.OT.TRANS.FAM.ISF	8.727.500,00	1.234.280,42	9.961.780,42	9.961.145,79	9.961.145,79	8.556.346,69	1.404.799,10	634,63
001.112.91219.22601 INTERNAL.COOP.A.D.INTRNAC.COOP.ATCION PROTOC	3.000,00	0,00	3.000,00	354,10	354,10	354,10	0,00	2.645,90
001.112.91219.23000 INTERNAL.COOP.A.D.INTRNAC.COOP.DIETAS O.GOB	3.000,00	0,00	3.000,00	855,13	855,13	855,13	0,00	2.144,87
001.112.91219.23100 INTERNAL.COOP.A.D.INTRNAC.COOP.GTO VIAJE GOB	3.000,00	0,00	3.000,00	807,24	807,24	807,24	0,00	2.192,76
001.112.92207.226 INTERNAL.COOP.RELAC INSTITUC.GTOS DIVERSOS	0,00	12.100,00	12.100,00	12.100,00	12.100,00	12.100,00	0,00	0,00
001.112.92207.22602 INTERNAL.COOP.RELAC INSTITUC.PUBLIC Y PROP	15.000,00	-7.500,00	7.500,00	0,00	0,00	0,00	0,00	7.500,00
001.112.92207.22606 INTERNAL.COOP.RELAC INSTITUC.REUN CONF CURS	60.000,00	-20.000,00	40.000,00	37.631,25	37.631,25	37.631,25	0,00	2.368,75
001.112.92207.227 INTERNAL.COOP.RELAC INSTITUC.TRAB.REAL.EMP	257.124,00	-67.400,00	189.724,00	143.109,64	136.559,09	135.393,29	1.165,80	53.164,91
001.112.92207.467 INTERNAL.COOP.RELAC INSTITUC.A CONSORCIOS	316.000,00	-16.000,00	300.000,00	300.000,00	300.000,00	300.000,00	0,00	0,00
001.112.92207.480 INTERNAL.COOP.RELAC INSTITUC.A FUNDACIONES	104.000,00	1.000,00	105.000,00	97.500,00	97.500,00	97.500,00	0,00	7.500,00
001.112.92207.482 INTERNAL.COOP.RELAC INSTITUC.A FAMIL.I.S.F.L	0,00	10.000,00	10.000,00	10.000,00	10.000,00	0,00	10.000,00	0,00
001.112.92207.489 INTERNAL.COOP.RELAC INSTITUC.OT.TRANS.FAM.ISFL	592.500,00	-37.000,00	555.500,00	551.620,00	551.620,00	51.620,00	500.000,00	3.880,00

AYUNTAMIENTO DE MADRID

LIQUIDACIÓN DEL PRESUPUESTO DE GASTOS

RESUMEN POR BOLSA DE VINCULACIÓN JURÍDICA

Ejercicio : 2021 **Fecha: 31/12/2021**

Centro : 001 AYUNTAMIENTO DE MADRID

PROGRAMA/DESCRIPCIÓN/ECONÓMICO/DESCRIPCIÓN	C. INICIAL (1)	MODIFICACIONES (2)	C. DEFINITIVO (3=1+2)	G. COMPROMETIDOS (4)	OB. RECONOCIDAS (5)	PAGOS (6)	OB.PDTES.PAGO (7=5-6)	REMANENTE CRÉDITO (8=3-5)
001.120.1.3 PORTAVOZ S.E SERV PCO BÁSICO GTO.FINACIEROS	0,00	84,79	84,79	84,79	84,79	0,00	84,79	0,00
001.120.13000.202 PORTAVOZ S.E.DGA .ARREND.EDIF.O.CONST.	794.340,00	-3.607,85	790.732,15	790.732,15	790.732,15	785.954,68	4.777,47	0,00
001.120.13000.203 PORTAVOZ S.E.DGA .ARRD. MAQ.INST.UTIL.	396,00	0,05	396,05	396,05	396,00	396,00	0,00	0,05
001.120.13000.204 PORTAVOZ S.E.DGA .ARR.MAT.TRANSP	56.160,00	0,00	56.160,00	56.160,00	56.159,88	56.159,88	0,00	0,12
001.120.13000.205 PORTAVOZ S.E.DGA .ARRE.MOB.Y ENSER	94.573,00	-23.977,91	70.595,09	70.595,09	69.446,51	69.446,51	0,00	1.148,58
001.120.13000.212 PORTAVOZ S.E.DGA .EDIF.OTR.CONST	129.882,00	0,00	129.882,00	126.844,71	124.371,85	123.943,53	428,32	5.510,15
001.120.13000.213 PORTAVOZ S.E.DGA .MAQ.INST.Y UTILL	51.336,00	0,00	51.336,00	45.928,41	44.647,16	44.647,16	0,00	6.688,84
001.120.13000.214 PORTAVOZ S.E.DGA .ELEMEN.TRANSP	0,00	800,00	800,00	392,04	250,47	250,47	0,00	549,53
001.120.13000.215 PORTAVOZ S.E.DGA .MOBILIARIO	1.000,00	0,00	1.000,00	0,00	0,00	0,00	0,00	1.000,00
001.120.13000.216 PORTAVOZ S.E.DGA .EQU.PROC.INFORM	1.000,00	0,00	1.000,00	0,00	0,00	0,00	0,00	1.000,00
001.120.13000.220 PORTAVOZ S.E.DGA .MAT.OFICINA	40.878,00	-6.800,00	34.078,00	23.301,08	20.296,14	20.160,15	135,99	13.781,86
001.120.13000.221 PORTAVOZ S.E.DGA .SUMINISTROS	5.900,00	0,00	5.900,00	497,80	497,80	497,80	0,00	5.402,20
001.120.13000.22104 PORTAVOZ S.E.DGA .VESTUARIO	11.049,00	-5.342,64	5.706,36	5.706,36	5.706,36	5.706,36	0,00	0,00
001.120.13000.223 PORTAVOZ S.E.DGA .TRANSPORTES	10.000,00	-10.000,00	0,00	0,00	0,00	0,00	0,00	0,00
001.120.13000.225 PORTAVOZ S.E.DGA .TRIBUTOS	9.428,00	0,00	9.428,00	4.945,44	4.945,44	4.945,44	0,00	4.482,56
001.120.13000.226 PORTAVOZ S.E.DGA .GTOS DIVERSOS	40.500,00	0,00	40.500,00	12.606,40	12.606,40	12.506,40	100,00	27.893,60
001.120.13000.22603 PORTAVOZ S.E.DGA .PUBLICA DIARIOS OF	8.000,00	0,00	8.000,00	0,00	0,00	0,00	0,00	8.000,00
001.120.13000.22606 PORTAVOZ S.E.DGA .REUN CONF CURS	1.000,00	0,00	1.000,00	0,00	0,00	0,00	0,00	1.000,00
001.120.13000.227 PORTAVOZ S.E.DGA .TRAB.REAL.EMP	392.053,00	-23.741,71	368.311,29	368.311,29	338.045,75	337.897,70	148,05	30.265,54
001.120.13000.23000 PORTAVOZ S.E.DGA .DIETAS O.GOB	3.064,00	0,00	3.064,00	0,00	0,00	0,00	0,00	3.064,00
001.120.13000.23010 PORTAVOZ S.E.DGA .DIETAS DIRECTIVO	1.000,00	0,00	1.000,00	0,00	0,00	0,00	0,00	1.000,00
001.120.13000.23020 PORTAVOZ S.E.DGA .DIETAS NO DIRECTIVO	900,00	0,00	900,00	0,00	0,00	0,00	0,00	900,00
001.120.13000.23100 PORTAVOZ S.E.DGA .GTO VIAJE GOB	5.356,00	0,00	5.356,00	150,10	150,10	150,10	0,00	5.205,90
001.120.13000.23110 PORTAVOZ S.E.DGA .GTOS VIAJE PERS DIR	1.000,00	0,00	1.000,00	0,00	0,00	0,00	0,00	1.000,00
001.120.13000.23111 PORTAVOZ S.E.DGA .LOCOM URBA DIRECTIVO	300,00	0,00	300,00	0,00	0,00	0,00	0,00	300,00
001.120.13000.23120 PORTAVOZ S.E.DGA .GTOS VIAJE P NO DIR	1.731,00	0,00	1.731,00	0,00	0,00	0,00	0,00	1.731,00
001.120.13000.23121 PORTAVOZ S.E.DGA .LOCOM URB P NO DIR	200,00	-84,79	115,21	0,00	0,00	0,00	0,00	115,21
001.120.13000.233 PORTAVOZ S.E.DGA .OTRAS INDEMN.	500,00	0,00	500,00	131,99	131,99	131,99	0,00	368,01
001.120.13000.41008 PORTAVOZ S.E.DGA .A MADRID SALUD	93.270.111,00	778.444,00	94.048.555,00	94.048.555,00	88.397.527,74	87.397.527,74	1.000.000,00	5.651.027,26
001.120.13000.62301 PORTAVOZ S.E.DGA .INSTALAC TÉCNICAS	0,00	6.000,00	6.000,00	5.765,02	5.765,02	0,00	5.765,02	234,98

AYUNTAMIENTO DE MADRID

LIQUIDACIÓN DEL PRESUPUESTO DE GASTOS

RESUMEN POR BOLSA DE VINCULACIÓN JURÍDICA

Ejercicio : 2021 **Fecha: 31/12/2021**

Centro : 001 AYUNTAMIENTO DE MADRID

PROGRAMA/DESCRIPCIÓN/ECONÓMICO/DESCRIPCIÓN	C. INICIAL (1)	MODIFICACIONES (2)	C. DEFINITIVO (3=1+2)	G. COMPROMETIDOS (4)	OB. RECONOCIDAS (5)	PAGOS (6)	OB.PDTES.PAGO (7=5-6)	REMANENTE CRÉDITO (8=3-5)
001.120.13000.63200 PORTAVOZ S.E.DGA .EDIF CONST(RE	6.440.934,00	0,00	6.440.934,00	6.351.969,97	6.284.926,32	5.499.770,67	785.155,65	156.007,68
001.120.13000.63200.4 PORTAVOZ S.E.DGA .EDIF CONST(RE	0,00	5.039.800,00	5.039.800,00	4.856.236,76	3.797.079,57	3.397.798,06	399.281,51	1.242.720,43
001.120.13000.63500 PORTAVOZ S.E.DGA .MOB.EQUI.OFI(R)	15.000,00	0,00	15.000,00	14.954,51	14.954,51	14.520,00	434,51	45,49
001.120.13000.71008 PORTAVOZ S.E.DGA .A MADRID SALUD	856.513,00	0,00	856.513,00	856.513,00	856.513,00	0,00	856.513,00	0,00
001.120.13001.16200 PORTAVOZ S.E.COORD SEG_EMERG.FORMAC PERF PERSO	1.287.900,00	-218.000,00	1.069.900,00	606.770,05	603.645,01	583.197,01	20.448,00	466.254,99
001.120.13001.212 PORTAVOZ S.E.COORD SEG_EMERG.EDIF.OTR.CONST	201.997,00	0,00	201.997,00	170.959,19	170.959,13	170.959,13	0,00	31.037,87
001.120.13001.213 PORTAVOZ S.E.COORD SEG_EMERG.MAQ.INST.Y UTILL	16.811,00	25.000,00	41.811,00	34.456,41	34.456,40	34.456,40	0,00	7.354,60
001.120.13001.220 PORTAVOZ S.E.COORD SEG_EMERG.MAT.OFICINA	4.000,00	0,00	4.000,00	3.998,62	3.975,67	3.975,67	0,00	24,33
001.120.13001.221 PORTAVOZ S.E.COORD SEG_EMERG.SUMINISTROS	18.000,00	0,00	18.000,00	15.370,09	15.370,09	15.370,09	0,00	2.629,91
001.120.13001.22104 PORTAVOZ S.E.COORD SEG_EMERG.VESTUARIO	2.000,00	36.000,00	38.000,00	32.623,54	32.411,79	1.954,88	30.456,91	5.588,21
001.120.13001.22606 PORTAVOZ S.E.COORD SEG_EMERG.REUN CONF CURS	0,00	1.000,00	1.000,00	184,00	184,00	184,00	0,00	816,00
001.120.13001.227 PORTAVOZ S.E.COORD SEG_EMERG.TRAB.REAL.EMP	346.619,00	-49.847,04	296.771,96	292.861,13	286.907,91	286.109,31	798,60	9.864,05
001.120.13001.233 PORTAVOZ S.E.COORD SEG_EMERG.OTRAS INDEMN.	1.888.214,00	131.640,00	2.019.854,00	1.760.220,00	1.760.220,00	1.710.700,00	49.520,00	259.634,00
001.120.13001.62301 PORTAVOZ S.E.COORD SEG_EMERG.INSTALAC TÉCNICAS	22.000,00	-6.757,67	15.242,33	13.544,51	13.544,51	13.544,51	0,00	1.697,82
001.120.13001.62302 PORTAVOZ S.E.COORD SEG_EMERG.ÚTILES Y HERR	0,00	11.000,00	11.000,00	8.611,39	8.611,39	8.611,39	0,00	2.388,61
001.120.13001.62500 PORTAVOZ S.E.COORD SEG_EMERG.MOBIL EQ OFI	1.000,00	-1.000,00	0,00	0,00	0,00	0,00	0,00	0,00
001.120.13001.62599 PORTAVOZ S.E.COORD SEG_EMERG.OT MOBILY E	42.000,00	-15.000,00	27.000,00	26.995,76	26.995,76	26.995,76	0,00	4,24
001.120.13001.62601 PORTAVOZ S.E.COORD SEG_EMERG.EQUIP PROCESO DAT	4.500,00	10.000,00	14.500,00	12.183,04	12.183,04	12.183,04	0,00	2.316,96
001.120.13001.62999 PORTAVOZ S.E.COORD SEG_EMERG.O.INV NUEV OP SE	0,00	11.000,00	11.000,00	10.829,50	10.829,50	10.829,50	0,00	170,50
001.120.13001.63301 PORTAVOZ S.E.COORD SEG_EMERG.INSTALACION(REF)	0,00	9.000,00	9.000,00	613,01	613,01	613,01	0,00	8.386,99
001.120.13001.63500 PORTAVOZ S.E.COORD SEG_EMERG.MOB.EQUI.OFI(R)	0,00	16.000,00	16.000,00	14.440,14	14.440,14	14.440,14	0,00	1.559,86
001.120.13001.63600 PORTAVOZ S.E.COORD SEG_EMERG.EQUI.COMUNIC (RE)	29.000,00	0,00	29.000,00	25.497,96	25.497,96	25.497,96	0,00	3.502,04
001.120.13001.64100 PORTAVOZ S.E.COORD SEG_EMERG.APLICAC INFORM.	27.000,00	-13.242,33	13.757,67	12.974,35	12.974,33	12.974,33	0,00	783,34
001.120.13201.14303 PORTAVOZ S.E.SEGURIDAD.AJUST TÉCN	4.088.371,00	46.643,00	4.135.014,00	0,00	0,00	0,00	0,00	4.135.014,00
001.120.13201.204 PORTAVOZ S.E.SEGURIDAD.ARR.MAT.TRANSP	2.693.813,00	-1.782.106,67	911.706,33	909.817,97	909.628,00	907.963,44	1.664,56	2.078,33
001.120.13201.212 PORTAVOZ S.E.SEGURIDAD.EDIF.OTR.CONST	770.491,00	140.000,00	910.491,00	876.312,86	876.273,95	589.234,81	287.039,14	34.217,05
001.120.13201.213 PORTAVOZ S.E.SEGURIDAD.MAQ.INST.Y UTILL	554.387,00	0,00	554.387,00	498.415,91	485.636,60	455.924,50	29.712,10	68.750,40
001.120.13201.214 PORTAVOZ S.E.SEGURIDAD.ELEMEN.TRANSP	1.501.663,00	450.000,00	1.951.663,00	1.825.581,67	1.795.137,30	1.763.101,49	32.035,81	156.525,70

AYUNTAMIENTO DE MADRID

LIQUIDACIÓN DEL PRESUPUESTO DE GASTOS

RESUMEN POR BOLSA DE VINCULACIÓN JURÍDICA

Ejercicio : 2021 **Fecha: 31/12/2021**

Centro : 001 AYUNTAMIENTO DE MADRID

PROGRAMA/DESCRIPCIÓN/ECONÓMICO/DESCRIPCIÓN	C. INICIAL (1)	MODIFICACIONES (2)	C. DEFINITIVO (3=1+2)	G. COMPROMETIDOS (4)	OB. RECONOCIDAS (5)	PAGOS (6)	OB.PDTES.PAGO (7=5-6)	REMANENTE CRÉDITO (8=3-5)
001.120.13201.21400.2 PORTAVOZ S.E.SEGURIDAD.REP MANT CONS E.TRANSP	0,00	55.582,56	55.582,56	55.582,56	55.582,56	55.582,56	0,00	0,00
001.120.13201.215 PORTAVOZ S.E.SEGURIDAD.MOBILIARIO	3.598,00	3.000,00	6.598,00	5.327,24	5.327,24	5.327,24	0,00	1.270,76
001.120.13201.216 PORTAVOZ S.E.SEGURIDAD.EQU.PROC.INFORM	2.050.863,00	0,00	2.050.863,00	1.794.773,37	1.638.944,48	1.374.543,75	264.400,73	411.918,52
001.120.13201.220 PORTAVOZ S.E.SEGURIDAD.MAT.OFICINA	266.200,00	1.400,00	267.600,00	185.560,00	185.559,98	183.740,87	1.819,11	82.040,02
001.120.13201.22000.4 PORTAVOZ S.E.SEGURIDAD.MAT OFIC NO INVEN	0,00	14.977,65	14.977,65	14.965,55	14.965,55	14.965,55	0,00	12,10
001.120.13201.22002.4 PORTAVOZ S.E.SEGURIDAD.MAT INFORM NO INV	0,00	11.334,64	11.334,64	11.334,64	11.334,64	11.334,64	0,00	0,00
001.120.13201.221 PORTAVOZ S.E.SEGURIDAD.SUMINISTROS	897.682,00	48.500,00	946.182,00	832.257,29	744.492,10	649.475,56	95.016,54	201.689,90
001.120.13201.22104 PORTAVOZ S.E.SEGURIDAD.VESTUARIO	3.585.760,00	-1.966.355,00	1.619.405,00	1.441.187,24	1.094.217,02	276.450,92	817.766,10	525.187,98
001.120.13201.22104.2 PORTAVOZ S.E.SEGURIDAD.VESTUARIO	0,00	41.190,82	41.190,82	41.190,82	41.190,82	41.190,82	0,00	0,00
001.120.13201.22199.2 PORTAVOZ S.E.SEGURIDAD.OT SUMINISTR	0,00	99.200,00	99.200,00	0,00	0,00	0,00	0,00	99.200,00
001.120.13201.222 PORTAVOZ S.E.SEGURIDAD.COMUNICACIONES	70.000,00	-48.500,00	21.500,00	0,00	0,00	0,00	0,00	21.500,00
001.120.13201.223 PORTAVOZ S.E.SEGURIDAD.TRANSPORTES	25.000,00	0,00	25.000,00	17.678,10	17.678,10	17.678,10	0,00	7.321,90
001.120.13201.225 PORTAVOZ S.E.SEGURIDAD.TRIBUTOS	100,00	0,00	100,00	18,20	18,20	18,20	0,00	81,80
001.120.13201.226 PORTAVOZ S.E.SEGURIDAD.GTOS DIVERSOS	159.770,00	120.000,00	279.770,00	154.151,94	144.282,61	139.086,34	5.196,27	135.487,39
001.120.13201.22602 PORTAVOZ S.E.SEGURIDAD.PUBLIC Y PROP	60.000,00	16.900,00	76.900,00	21.108,09	21.108,09	10.823,09	10.285,00	55.791,91
001.120.13201.22602.1 PORTAVOZ S.E.SEGURIDAD.PUBLIC Y PROP	0,00	27.184,75	27.184,75	1.426,59	1.426,59	0,00	1.426,59	25.758,16
001.120.13201.22602.2 PORTAVOZ S.E.SEGURIDAD.PUBLIC Y PROP	0,00	85.414,00	85.414,00	85.414,00	79.771,28	79.771,28	0,00	5.642,72
001.120.13201.22606 PORTAVOZ S.E.SEGURIDAD.REUN CONF CURS	5.000,00	5.618,00	10.618,00	792,83	792,83	317,63	475,20	9.825,17
001.120.13201.22606.1 PORTAVOZ S.E.SEGURIDAD.REUN CONF CURS	0,00	13.315,70	13.315,70	671,84	671,84	671,84	0,00	12.643,86
001.120.13201.227 PORTAVOZ S.E.SEGURIDAD.TRAB.REAL.EMP	4.102.616,00	-725.701,09	3.376.914,91	3.035.082,66	2.981.486,98	2.978.135,04	3.351,94	395.427,93
001.120.13201.23020 PORTAVOZ S.E.SEGURIDAD.DIETAS NO DIRECTIVO	75.000,00	22.600,00	97.600,00	61.825,96	61.825,96	61.825,96	0,00	35.774,04
001.120.13201.23020.1 PORTAVOZ S.E.SEGURIDAD.DIETAS NO DIRECTIVO	0,00	9.257,54	9.257,54	0,00	0,00	0,00	0,00	9.257,54
001.120.13201.23120 PORTAVOZ S.E.SEGURIDAD.GTOS VIAJE P NO DIR	55.000,00	22.600,00	77.600,00	4.859,10	4.859,10	4.859,10	0,00	72.740,90
001.120.13201.23120.1 PORTAVOZ S.E.SEGURIDAD.GTOS VIAJE P NO DIR	0,00	9.253,04	9.253,04	0,00	0,00	0,00	0,00	9.253,04
001.120.13201.233 PORTAVOZ S.E.SEGURIDAD.OTRAS INDEMN.	169.500,00	60.000,00	229.500,00	228.561,78	228.561,78	200.373,31	28.188,47	938,22
001.120.13201.42000.1 PORTAVOZ S.E.SEGURIDAD.A LA A.G.E	0,00	4.245,76	4.245,76	0,00	0,00	0,00	0,00	4.245,76
001.120.13201.45303.1 PORTAVOZ S.E.SEGURIDAD.A UNIVERS.PPCAS	0,00	6.112,09	6.112,09	0,00	0,00	0,00	0,00	6.112,09
001.120.13201.46200.1 PORTAVOZ S.E.SEGURIDAD.A AYUNTAMIENTOS	0,00	16.783,97	16.783,97	0,00	0,00	0,00	0,00	16.783,97
001.120.13201.47999.1 PORTAVOZ S.E.SEGURIDAD.OTRAS SUBV EMPRESA PDAS	0,00	5.749,22	5.749,22	0,00	0,00	0,00	0,00	5.749,22

AYUNTAMIENTO DE MADRID

LIQUIDACIÓN DEL PRESUPUESTO DE GASTOS

RESUMEN POR BOLSA DE VINCULACIÓN JURÍDICA

Ejercicio : 2021 **Fecha: 31/12/2021**

Centro : 001 AYUNTAMIENTO DE MADRID

PROGRAMA/DESCRIPCIÓN/ECONÓMICO/DESCRIPCIÓN	C. INICIAL (1)	MODIFICACIONES (2)	C. DEFINITIVO (3=1+2)	G. COMPROMETIDOS (4)	OB. RECONOCIDAS (5)	PAGOS (6)	OB.PDTES.PAGO (7=5-6)	REMANENTE CRÉDITO (8=3-5)
001.120.13201.489 PORTAVOZ S.E.SEGURIDAD.OT.TRANS.FAM.ISFL	7.890,00	655,00	8.545,00	8.545,00	8.545,00	8.545,00	0,00	0,00
001.120.13201.49900.1 PORTAVOZ S.E.SEGURIDAD.OTRAS TRANSFE EXTERIOR	0,00	2.257,27	2.257,27	0,00	0,00	0,00	0,00	2.257,27
001.120.13201.62300 PORTAVOZ S.E.SEGURIDAD.MAQUINARIA	18.000,00	12.700,00	30.700,00	30.630,32	30.630,32	16.510,51	14.119,81	69,68
001.120.13201.62301 PORTAVOZ S.E.SEGURIDAD.INSTALAC TÉCNICAS	0,00	17.000,00	17.000,00	16.726,42	16.726,31	0,00	16.726,31	273,69
001.120.13201.62302 PORTAVOZ S.E.SEGURIDAD.ÚTILES Y HERR	100.000,00	-4.700,00	95.300,00	37.679,25	37.679,25	11.675,50	26.003,75	57.620,75
001.120.13201.62400 PORTAVOZ S.E.SEGURIDAD.ELEMEN TRANSP	0,00	897.000,00	897.000,00	232.390,91	232.390,91	0,00	232.390,91	664.609,09
001.120.13201.62500 PORTAVOZ S.E.SEGURIDAD.MOBIL EQ OFI	163.341,00	-23.550,00	139.791,00	100.751,67	22.545,52	4.529,76	18.015,76	117.245,48
001.120.13201.62500.4 PORTAVOZ S.E.SEGURIDAD.MOBIL EQ OFI	0,00	248.659,00	248.659,00	223.830,47	0,00	0,00	0,00	248.659,00
001.120.13201.62599 PORTAVOZ S.E.SEGURIDAD.OT MOBILY E	0,00	28.546,93	28.546,93	27.976,44	27.976,44	23.546,93	4.429,51	570,49
001.120.13201.62601 PORTAVOZ S.E.SEGURIDAD.EQUIP PROCESO DATOS	271.659,00	-19.711,00	251.948,00	152.986,74	152.986,74	0,00	152.986,74	98.961,26
001.120.13201.62601.1 PORTAVOZ S.E.SEGURIDAD.EQUIP PROCESO DATOS	0,00	5.000,00	5.000,00	3.928,56	0,00	0,00	0,00	5.000,00
001.120.13201.62601.2 PORTAVOZ S.E.SEGURIDAD.EQUIP PROCESO DATOS	0,00	418.367,18	418.367,18	418.367,18	417.969,76	417.969,76	0,00	397,42
001.120.13201.62601.4 PORTAVOZ S.E.SEGURIDAD.EQUIP PROCESO DATOS	0,00	101.057,99	101.057,99	30.248,79	30.248,79	0,00	30.248,79	70.809,20
001.120.13201.62902 PORTAVOZ S.E.SEGURIDAD.SEMOVIENTES	0,00	36.300,00	36.300,00	20.157,39	20.157,39	0,00	20.157,39	16.142,61
001.120.13201.62999 PORTAVOZ S.E.SEGURIDAD.O.INV NUEV OP SE	100.000,00	-49.748,00	50.252,00	39.495,95	39.495,95	39.495,95	0,00	10.756,05
001.120.13201.62999.4 PORTAVOZ S.E.SEGURIDAD.O.INV NUEV OP SE	0,00	1.100.000,00	1.100.000,00	525.876,27	525.872,09	0,00	525.872,09	574.127,91
001.120.13201.63200 PORTAVOZ S.E.SEGURIDAD.EDIF CONST(RE	50.000,00	300.000,00	350.000,00	304.114,77	304.114,77	42.992,16	261.122,61	45.885,23
001.120.13201.63600.4 PORTAVOZ S.E.SEGURIDAD.EQUI.COMUNIC (RE)	0,00	400.000,00	400.000,00	350.830,84	350.830,84	0,00	350.830,84	49.169,16
001.120.13201.63601.4 PORTAVOZ S.E.SEGURIDAD.EQUIP PROC DATO(REF)	0,00	300.000,00	300.000,00	0,00	0,00	0,00	0,00	300.000,00
001.120.13201.64100 PORTAVOZ S.E.SEGURIDAD.APLICAC INFORM.	388.000,00	-47.088,64	340.911,36	298.890,88	298.890,88	298.890,88	0,00	42.020,48
001.120.13510.203 PORTAVOZ S.E.SAMUR-P CIVIL.ARRD. MAQ.INST.UTIL	113.075,00	18.150,00	131.225,00	113.074,50	110.787,60	110.787,60	0,00	20.437,40
001.120.13510.204 PORTAVOZ S.E.SAMUR-P CIVIL.ARR.MAT.TRANSP	3.646.291,00	0,00	3.646.291,00	3.646.289,29	3.646.287,60	3.646.287,60	0,00	3,40
001.120.13510.205 PORTAVOZ S.E.SAMUR-P CIVIL.ARRE.MOB.Y ENSER	27.391,00	0,00	27.391,00	15.390,29	11.140,90	11.140,90	0,00	16.250,10
001.120.13510.212 PORTAVOZ S.E.SAMUR-P CIVIL.EDIF.OTR.CONST	257.799,00	0,00	257.799,00	196.993,61	196.993,50	196.993,50	0,00	60.805,50
001.120.13510.213 PORTAVOZ S.E.SAMUR-P CIVIL.MAQ.INST.Y UTILL	263.781,00	0,00	263.781,00	224.577,36	160.889,78	160.889,78	0,00	102.891,22
001.120.13510.214 PORTAVOZ S.E.SAMUR-P CIVIL.ELEMEN.TRANSP	323.822,00	0,00	323.822,00	323.821,81	323.821,80	323.821,80	0,00	0,20
001.120.13510.216 PORTAVOZ S.E.SAMUR-P CIVIL.EQU.PROC.INFORM	843.809,00	-181.219,94	662.589,06	622.642,78	525.785,09	524.062,65	1.722,44	136.803,97
001.120.13510.220 PORTAVOZ S.E.SAMUR-P CIVIL.MAT.OFICINA	43.900,00	15.000,00	58.900,00	50.482,46	50.482,46	50.482,46	0,00	8.417,54
001.120.13510.221 PORTAVOZ S.E.SAMUR-P CIVIL.SUMINISTROS	1.317.331,00	426.481,50	1.743.812,50	1.680.643,55	1.554.037,85	1.418.869,89	135.167,96	189.774,65
001.120.13510.22103 PORTAVOZ S.E.SAMUR-P CIVIL.COMBUSTIBLES Y CARB	0,00	1.500,00	1.500,00	204,73	204,73	204,73	0,00	1.295,27

AYUNTAMIENTO DE MADRID

LIQUIDACIÓN DEL PRESUPUESTO DE GASTOS

RESUMEN POR BOLSA DE VINCULACIÓN JURÍDICA

Ejercicio : 2021 **Fecha: 31/12/2021**

Centro : 001 AYUNTAMIENTO DE MADRID

PROGRAMA/DESCRIPCIÓN/ECONÓMICO/DESCRIPCIÓN	C. INICIAL (1)	MODIFICACIONES (2)	C. DEFINITIVO (3=1+2)	G. COMPROMETIDOS (4)	OB. RECONOCIDAS (5)	PAGOS (6)	OB.PDTES.PAGO (7=5-6)	REMANENTE CRÉDITO (8=3-5)
001.120.13510.22104 PORTAVOZ S.E.SAMUR-P CIVIL.VESTUARIO	306.663,00	9.680,00	316.343,00	305.640,25	305.600,66	248.181,80	57.418,86	10.742,34
001.120.13510.222 PORTAVOZ S.E.SAMUR-P CIVIL.COMUNICACIONES	1.000,00	0,00	1.000,00	0,00	0,00	0,00	0,00	1.000,00
001.120.13510.223 PORTAVOZ S.E.SAMUR-P CIVIL.TRANSPORTES	65.000,00	18.150,00	83.150,00	80.972,00	23.635,51	13.796,81	9.838,70	59.514,49
001.120.13510.224 PORTAVOZ S.E.SAMUR-P CIVIL.PRIMAS DE SEGUROS	20.000,00	0,00	20.000,00	15.800,15	15.800,15	15.800,15	0,00	4.199,85
001.120.13510.225 PORTAVOZ S.E.SAMUR-P CIVIL.TRIBUTOS	200,00	200,00	400,00	362,90	362,90	362,90	0,00	37,10
001.120.13510.226 PORTAVOZ S.E.SAMUR-P CIVIL.GTOS DIVERSOS	32.500,00	0,00	32.500,00	100,00	100,00	100,00	0,00	32.400,00
001.120.13510.22602 PORTAVOZ S.E.SAMUR-P CIVIL.PUBLIC Y PROP	10.000,00	2.000,00	12.000,00	10.673,65	10.673,65	10.673,65	0,00	1.326,35
001.120.13510.22602.2 PORTAVOZ S.E.SAMUR-P CIVIL.PUBLIC Y PROP	0,00	39.744,00	39.744,00	39.744,00	39.738,37	39.738,37	0,00	5,63
001.120.13510.22606 PORTAVOZ S.E.SAMUR-P CIVIL.REUN CONF CURS	14.850,00	0,00	14.850,00	14.850,00	0,00	0,00	0,00	14.850,00
001.120.13510.227 PORTAVOZ S.E.SAMUR-P CIVIL.TRAB.REAL.EMP	3.313.879,00	-418.850,00	2.895.029,00	2.799.775,80	2.603.578,88	2.602.152,62	1.426,26	291.450,12
001.120.13510.22706.1 PORTAVOZ S.E.SAMUR-P CIVIL.ESTUD TRAB TÉCN	0,00	10.558,80	10.558,80	0,00	0,00	0,00	0,00	10.558,80
001.120.13510.23020 PORTAVOZ S.E.SAMUR-P CIVIL.DIETAS NO DIRECTIVO	20.000,00	8.500,00	28.500,00	8.167,86	8.167,86	8.167,86	0,00	20.332,14
001.120.13510.23020.1 PORTAVOZ S.E.SAMUR-P CIVIL.DIETAS NO DIRECTIVO	0,00	3.975,62	3.975,62	1.353,78	1.353,78	1.353,78	0,00	2.621,84
001.120.13510.23020.6 PORTAVOZ S.E.SAMUR-P CIVIL.DIETAS NO DIRECTIVO	0,00	5.200,00	5.200,00	0,00	0,00	0,00	0,00	5.200,00
001.120.13510.23120 PORTAVOZ S.E.SAMUR-P CIVIL.GTOS VIAJE P NO DIR	20.000,00	4.500,00	24.500,00	2.020,28	2.020,28	2.020,28	0,00	22.479,72
001.120.13510.23120.1 PORTAVOZ S.E.SAMUR-P CIVIL.GTOS VIAJE P NO DIR	0,00	4.234,70	4.234,70	1.409,94	1.409,94	1.409,94	0,00	2.824,76
001.120.13510.23120.6 PORTAVOZ S.E.SAMUR-P CIVIL.GTOS VIAJE P NO DIR	0,00	2.800,00	2.800,00	0,00	0,00	0,00	0,00	2.800,00
001.120.13510.233 PORTAVOZ S.E.SAMUR-P CIVIL.OTRAS INDEMN.	58.500,00	0,00	58.500,00	28.054,14	28.054,14	22.274,64	5.779,50	30.445,86
001.120.13510.489 PORTAVOZ S.E.SAMUR-P CIVIL.OT.TRANS.FAM.ISFL	700,00	0,00	700,00	700,00	700,00	700,00	0,00	0,00
001.120.13510.62300 PORTAVOZ S.E.SAMUR-P CIVIL.MAQUINARIA	0,00	25.260,00	25.260,00	21.643,27	21.643,27	21.643,27	0,00	3.616,73
001.120.13510.62300.4 PORTAVOZ S.E.SAMUR-P CIVIL.MAQUINARIA	0,00	880.000,00	880.000,00	879.924,10	864.633,38	720.960,37	143.673,01	15.366,62
001.120.13510.62301.4 PORTAVOZ S.E.SAMUR-P CIVIL.INSTALAC TÉCNICAS	0,00	400.000,00	400.000,00	338.723,95	20.992,29	0,00	20.992,29	379.007,71
001.120.13510.62302 PORTAVOZ S.E.SAMUR-P CIVIL.ÚTILES Y HERR	0,00	58.090,00	58.090,00	52.393,00	52.393,00	52.393,00	0,00	5.697,00
001.120.13510.62400.2 PORTAVOZ S.E.SAMUR-P CIVIL.ELEMEN TRANSP	0,00	186.000,11	186.000,11	0,00	0,00	0,00	0,00	186.000,11
001.120.13510.62400.4 PORTAVOZ S.E.SAMUR-P CIVIL.ELEMEN TRANSP	0,00	1.100.000,00	1.100.000,00	1.090.071,88	1.090.071,88	0,00	1.090.071,88	9.928,12
001.120.13510.62599 PORTAVOZ S.E.SAMUR-P CIVIL.OT MOBILY E	0,00	12.900,00	12.900,00	10.012,75	10.012,75	10.012,75	0,00	2.887,25
001.120.13510.62599.4 PORTAVOZ S.E.SAMUR-P CIVIL.OT MOBILY E	0,00	250.000,00	250.000,00	185.529,14	0,00	0,00	0,00	250.000,00
001.120.13510.62600 PORTAVOZ S.E.SAMUR-P CIVIL.EQUIP COMUNIC	150.000,00	325.000,00	475.000,00	467.776,20	467.776,20	13.304,39	454.471,81	7.223,80
001.120.13510.62600.4 PORTAVOZ S.E.SAMUR-P CIVIL.EQUIP COMUNIC	0,00	170.000,00	170.000,00	162.091,02	162.091,02	0,00	162.091,02	7.908,98
001.120.13510.62601 PORTAVOZ S.E.SAMUR-P CIVIL.EQUIP PROCESO DATOS	300.000,00	-56.581,27	243.418,73	243.418,73	243.418,73	60.854,68	182.564,05	0,00

AYUNTAMIENTO DE MADRID

LIQUIDACIÓN DEL PRESUPUESTO DE GASTOS

RESUMEN POR BOLSA DE VINCULACIÓN JURÍDICA

Ejercicio : 2021 **Fecha: 31/12/2021**

Centro : 001 AYUNTAMIENTO DE MADRID

PROGRAMA/DESCRIPCIÓN/ECONÓMICO/DESCRIPCIÓN	C. INICIAL (1)	MODIFICACIONES (2)	C. DEFINITIVO (3=1+2)	G. COMPROMETIDOS (4)	OB. RECONOCIDAS (5)	PAGOS (6)	OB.PDTES.PAGO (7=5-6)	REMANENTE CRÉDITO (8=3-5)
001.120.13510.62999 PORTAVOZ S.E.SAMUR-P CIVIL.O.INV NUEV OP SE	0,00	136.000,00	136.000,00	120.143,47	120.143,47	14.994,47	105.149,00	15.856,53
001.120.13510.63200 PORTAVOZ S.E.SAMUR-P CIVIL.EDIF CONST(RE	0,00	5.000,00	5.000,00	3.875,51	3.875,51	3.875,51	0,00	1.124,49
001.120.13510.63200.4 PORTAVOZ S.E.SAMUR-P CIVIL.EDIF CONST(RE	0,00	470.000,00	470.000,00	0,00	0,00	0,00	0,00	470.000,00
001.120.13510.63400 PORTAVOZ S.E.SAMUR-P CIVIL.ELEMENTOS TRANSPT(R	200.000,00	0,00	200.000,00	134.999,99	134.999,99	134.999,99	0,00	65.000,01
001.120.13510.63599 PORTAVOZ S.E.SAMUR-P CIVIL.MOBI Y ENS(RE)	53.150,00	0,00	53.150,00	51.834,16	51.834,16	51.834,16	0,00	1.315,84
001.120.13510.63901 PORTAVOZ S.E.SAMUR-P CIVIL.SEÑALIZACIÓN(RE)	18.150,00	300,00	18.450,00	18.143,46	18.143,46	18.143,46	0,00	306,54
001.120.13510.64100 PORTAVOZ S.E.SAMUR-P CIVIL.APLICAC INFORM.	704.252,00	-340.000,00	364.252,00	340.132,21	340.132,21	98.252,00	241.880,21	24.119,79
001.120.13510.64100.1 PORTAVOZ S.E.SAMUR-P CIVIL.APLICAC INFORM.	0,00	100.000,00	100.000,00	14.400,00	14.400,00	14.400,00	0,00	85.600,00
001.120.13510.64100.4 PORTAVOZ S.E.SAMUR-P CIVIL.APLICAC INFORM.	0,00	50.000,00	50.000,00	0,00	0,00	0,00	0,00	50.000,00
001.120.13610.203 PORTAVOZ S.E.BOMBEROS.ARRD. MAQ.INST.UTIL.	240.561,00	0,00	240.561,00	240.560,09	213.759,96	213.759,96	0,00	26.801,04
001.120.13610.204 PORTAVOZ S.E.BOMBEROS.ARR.MAT.TRANSP	9.344.883,00	0,00	9.344.883,00	9.180.870,42	9.139.481,68	9.052.801,61	86.680,07	205.401,32
001.120.13610.212 PORTAVOZ S.E.BOMBEROS.EDIF.OTR.CONST	670.103,00	-109.202,11	560.900,89	511.529,28	459.274,34	458.111,93	1.162,41	101.626,55
001.120.13610.213 PORTAVOZ S.E.BOMBEROS.MAQ.INST.Y UTILL	1.145.098,00	0,00	1.145.098,00	830.558,17	550.292,27	470.325,13	79.967,14	594.805,73
001.120.13610.21300.2 PORTAVOZ S.E.BOMBEROS.REP MANT CONS MAQ	0,00	23.706,25	23.706,25	23.706,25	11.684,24	11.684,24	0,00	12.022,01
001.120.13610.214 PORTAVOZ S.E.BOMBEROS.ELEMEN.TRANSP	475.540,00	0,00	475.540,00	445.537,78	407.371,63	405.713,60	1.658,03	68.168,37
001.120.13610.216 PORTAVOZ S.E.BOMBEROS.EQU.PROC.INFORM	1.173.867,00	-167.644,19	1.006.222,81	936.826,51	806.894,16	782.148,17	24.745,99	199.328,65
001.120.13610.220 PORTAVOZ S.E.BOMBEROS.MAT.OFICINA	60.000,00	0,00	60.000,00	24.664,28	24.664,28	20.310,00	4.354,28	35.335,72
001.120.13610.22000.4 PORTAVOZ S.E.BOMBEROS.MAT OFIC NO INVEN	0,00	519,70	519,70	519,70	519,70	519,70	0,00	0,00
001.120.13610.221 PORTAVOZ S.E.BOMBEROS.SUMINISTROS	970.114,00	45.463,37	1.015.577,37	728.935,50	704.661,92	631.588,61	73.073,31	310.915,45
001.120.13610.22104 PORTAVOZ S.E.BOMBEROS.VESTUARIO	2.147.622,00	-48.500,00	2.099.122,00	2.099.057,13	2.098.753,79	1.402.095,81	696.657,98	368,21
001.120.13610.22104.2 PORTAVOZ S.E.BOMBEROS.VESTUARIO	0,00	15.522,84	15.522,84	15.522,84	12.393,00	12.393,00	0,00	3.129,84
001.120.13610.22199.2 PORTAVOZ S.E.BOMBEROS.OT SUMINISTR	0,00	835,63	835,63	835,63	835,63	835,63	0,00	0,00
001.120.13610.222 PORTAVOZ S.E.BOMBEROS.COMUNICACIONES	1.000,00	0,00	1.000,00	0,00	0,00	0,00	0,00	1.000,00
001.120.13610.223 PORTAVOZ S.E.BOMBEROS.TRANSPORTES	30.000,00	0,00	30.000,00	30.000,00	28.340,85	28.340,85	0,00	1.659,15
001.120.13610.225 PORTAVOZ S.E.BOMBEROS.TRIBUTOS	1.000,00	0,00	1.000,00	0,00	0,00	0,00	0,00	1.000,00
001.120.13610.226 PORTAVOZ S.E.BOMBEROS.GTOS DIVERSOS	192.500,00	0,00	192.500,00	46.828,30	44.746,71	28.145,51	16.601,20	147.753,29
001.120.13610.22602 PORTAVOZ S.E.BOMBEROS.PUBLIC Y PROP	24.007,00	13.000,00	37.007,00	18.244,73	3.361,23	3.361,23	0,00	33.645,77
001.120.13610.22606 PORTAVOZ S.E.BOMBEROS.REUN CONF CURS	30.000,00	0,00	30.000,00	13.750,00	0,00	0,00	0,00	30.000,00
001.120.13610.227 PORTAVOZ S.E.BOMBEROS.TRAB.REAL.EMP	3.567.161,00	-163.450,00	3.403.711,00	2.998.320,85	2.878.770,41	2.779.345,28	99.425,13	524.940,59
001.120.13610.23010 PORTAVOZ S.E.BOMBEROS.DIETAS DIRECTIVO	0,00	3.000,00	3.000,00	0,00	0,00	0,00	0,00	3.000,00

AYUNTAMIENTO DE MADRID

LIQUIDACIÓN DEL PRESUPUESTO DE GASTOS

RESUMEN POR BOLSA DE VINCULACIÓN JURÍDICA

Ejercicio : 2021 **Fecha: 31/12/2021**

Centro : 001 AYUNTAMIENTO DE MADRID

PROGRAMA/DESCRIPCIÓN/ECONÓMICO/DESCRIPCIÓN	C. INICIAL (1)	MODIFICACIONES (2)	C. DEFINITIVO (3=1+2)	G. COMPROMETIDOS (4)	OB. RECONOCIDAS (5)	PAGOS (6)	OB.PDTES.PAGO (7=5-6)	REMANENTE CRÉDITO (8=3-5)
001.120.13610.23020 PORTAVOZ S.E.BOMBEROS.DIETAS NO DIRECTIVO	30.000,00	0,00	30.000,00	2.568,08	2.568,08	2.568,08	0,00	27.431,92
001.120.13610.23110 PORTAVOZ S.E.BOMBEROS.GTOS VIAJE PERS DIR	0,00	3.000,00	3.000,00	0,00	0,00	0,00	0,00	3.000,00
001.120.13610.23120 PORTAVOZ S.E.BOMBEROS.GTOS VIAJE P NO DIR	2.500,00	0,00	2.500,00	0,00	0,00	0,00	0,00	2.500,00
001.120.13610.233 PORTAVOZ S.E.BOMBEROS.OTRAS INDEMN.	111.200,00	0,00	111.200,00	20.297,81	20.297,81	19.848,03	449,78	90.902,19
001.120.13610.62300 PORTAVOZ S.E.BOMBEROS.MAQUINARIA	0,00	17.000,00	17.000,00	10.127,22	0,00	0,00	0,00	17.000,00
001.120.13610.62301 PORTAVOZ S.E.BOMBEROS.INSTALAC TÉCNICAS	0,00	19.000,00	19.000,00	14.423,67	14.423,67	14.423,67	0,00	4.576,33
001.120.13610.62302 PORTAVOZ S.E.BOMBEROS.ÚTILES Y HERR	229.800,00	175.739,96	405.539,96	396.215,03	377.928,69	360.639,24	17.289,45	27.611,27
001.120.13610.62302.4 PORTAVOZ S.E.BOMBEROS.ÚTILES Y HERR	0,00	526.723,00	526.723,00	526.721,17	526.607,39	0,00	526.607,39	115,61
001.120.13610.62400 PORTAVOZ S.E.BOMBEROS.ELEMEN TRANSP	11.503.360,00	-1.189.950,90	10.313.409,10	10.305.936,23	804.069,98	503.375,64	300.694,34	9.509.339,12
001.120.13610.62400.4 PORTAVOZ S.E.BOMBEROS.ELEMEN TRANSP	0,00	3.686.740,92	3.686.740,92	758.558,92	758.558,92	758.558,92	0,00	2.928.182,00
001.120.13610.62500 PORTAVOZ S.E.BOMBEROS.MOBIL EQ OFI	0,00	17.500,00	17.500,00	13.430,99	13.430,99	13.430,99	0,00	4.069,01
001.120.13610.62500.4 PORTAVOZ S.E.BOMBEROS.MOBIL EQ OFI	0,00	250.000,00	250.000,00	59.345,51	59.345,50	0,00	59.345,50	190.654,50
001.120.13610.62599 PORTAVOZ S.E.BOMBEROS.OT MOBILY E	0,00	82.150,00	82.150,00	77.250,60	35.428,87	26.526,90	8.901,97	46.721,13
001.120.13610.62599.4 PORTAVOZ S.E.BOMBEROS.OT MOBILY E	0,00	995.000,00	995.000,00	0,00	0,00	0,00	0,00	995.000,00
001.120.13610.62601 PORTAVOZ S.E.BOMBEROS.EQUIP PROCESO DATOS	300.000,00	-55.581,28	244.418,72	243.418,72	243.418,72	60.854,68	182.564,04	1.000,00
001.120.13610.62999 PORTAVOZ S.E.BOMBEROS.O.INV NUEV OP SE	0,00	18.000,00	18.000,00	17.378,07	17.378,07	17.378,07	0,00	621,93
001.120.13610.62999.4 PORTAVOZ S.E.BOMBEROS.O.INV NUEV OP SE	0,00	115.000,00	115.000,00	0,00	0,00	0,00	0,00	115.000,00
001.120.13610.63300 PORTAVOZ S.E.BOMBEROS.MAQUINARIA(REF)	13.786,00	0,00	13.786,00	12.215,35	12.215,35	12.215,35	0,00	1.570,65
001.120.13610.63300.2 PORTAVOZ S.E.BOMBEROS.MAQUINARIA(REF)	0,00	96.667,84	96.667,84	96.667,84	96.667,84	96.667,84	0,00	0,00
001.120.13610.63301 PORTAVOZ S.E.BOMBEROS.INSTALACION(REF)	0,00	18.150,00	18.150,00	17.536,25	17.536,25	0,00	17.536,25	613,75
001.120.13610.63400 PORTAVOZ S.E.BOMBEROS.ELEMENTOS TRANSPT(RE)	434.390,00	-382.340,00	52.050,00	33.638,00	33.638,00	16.698,00	16.940,00	18.412,00
001.120.13610.63500 PORTAVOZ S.E.BOMBEROS.MOB.EQUI.OFI(R)	0,00	17.000,00	17.000,00	0,00	0,00	0,00	0,00	17.000,00
001.120.13610.63599 PORTAVOZ S.E.BOMBEROS.MOBI Y ENS(RE)	18.150,00	249.000,00	267.150,00	232.148,65	232.148,64	0,00	232.148,64	35.001,36
001.120.13610.63599.4 PORTAVOZ S.E.BOMBEROS.MOBI Y ENS(RE)	0,00	13.829,91	13.829,91	13.829,91	13.829,91	13.829,91	0,00	0,00
001.120.13610.63600 PORTAVOZ S.E.BOMBEROS.EQUI.COMUNIC (RE)	90.200,00	0,00	90.200,00	62.175,92	62.175,92	0,00	62.175,92	28.024,08
001.120.13610.64100 PORTAVOZ S.E.BOMBEROS.APLICAC INFORM.	332.254,00	60.340,00	392.594,00	353.263,43	345.715,24	103.835,03	241.880,21	46.878,76
001.120.13610.64100.4 PORTAVOZ S.E.BOMBEROS.APLICAC INFORM.	0,00	50.000,00	50.000,00	0,00	0,00	0,00	0,00	50.000,00
001.120.23199.221 PORTAVOZ S.E.COV19.SUMINISTROS	0,00	174.319,00	174.319,00	18.980,40	18.980,40	5.132,00	13.848,40	155.338,60
001.120.91218.22601 PORTAVOZ S.E.A.G. PORTAVOZ,SEGUR E.ATCION PROT	1.916,00	0,00	1.916,00	1.083,74	1.083,74	1.083,74	0,00	832,26
001.120.92202.16200 PORTAVOZ S.E.COMUNICACIÓN.FORMAC PERF PERSON	0,00	1.306,80	1.306,80	1.306,80	1.306,80	1.306,80	0,00	0,00

AYUNTAMIENTO DE MADRID

LIQUIDACIÓN DEL PRESUPUESTO DE GASTOS

RESUMEN POR BOLSA DE VINCULACIÓN JURÍDICA

Ejercicio : 2021 **Fecha: 31/12/2021**

Centro : 001 AYUNTAMIENTO DE MADRID

PROGRAMA/DESCRIPCIÓN/ECONÓMICO/DESCRIPCIÓN	C. INICIAL (1)	MODIFICACIONES (2)	C. DEFINITIVO (3=1+2)	G. COMPROMETIDOS (4)	OB. RECONOCIDAS (5)	PAGOS (6)	OB.PDTES.PAGO (7=5-6)	REMANENTE CRÉDITO (8=3-5)
001.120.92202.213 PORTAVOZ S.E.COMUNICACIÓN.MAQ.INST.Y UTILL	3.000,00	-510,00	2.490,00	0,00	0,00	0,00	0,00	2.490,00
001.120.92202.214 PORTAVOZ S.E.COMUNICACIÓN.ELEMEN.TRANSP	0,00	866,00	866,00	0,00	0,00	0,00	0,00	866,00
001.120.92202.216 PORTAVOZ S.E.COMUNICACIÓN.EQU.PROC.INFORM	0,00	510,00	510,00	508,20	508,20	508,20	0,00	1,80
001.120.92202.220 PORTAVOZ S.E.COMUNICACIÓN.MAT.OFICINA	39.000,00	4.000,00	43.000,00	27.182,07	27.182,06	25.142,39	2.039,67	15.817,94
001.120.92202.221 PORTAVOZ S.E.COMUNICACIÓN.SUMINISTROS	4.000,00	0,00	4.000,00	1.048,67	1.048,67	1.048,67	0,00	2.951,33
001.120.92202.22104 PORTAVOZ S.E.COMUNICACIÓN.VESTUARIO	1.000,00	97,00	1.097,00	1.096,74	1.096,74	1.096,74	0,00	0,26
001.120.92202.222 PORTAVOZ S.E.COMUNICACIÓN.COMUNICACIONES	0,00	325,00	325,00	0,00	0,00	0,00	0,00	325,00
001.120.92202.22601 PORTAVOZ S.E.COMUNICACIÓN.ATCION PROTOC	5.000,00	3.000,00	8.000,00	1.464,57	1.464,57	1.464,57	0,00	6.535,43
001.120.92202.22602 PORTAVOZ S.E.COMUNICACIÓN.PUBLIC Y PROP	1.051.154,00	0,00	1.051.154,00	1.026.310,57	997.303,51	906.059,69	91.243,82	53.850,49
001.120.92202.22606 PORTAVOZ S.E.COMUNICACIÓN.REUN CONF CURS	30.000,00	0,00	30.000,00	1.315,68	1.315,68	1.315,68	0,00	28.684,32
001.120.92202.227 PORTAVOZ S.E.COMUNICACIÓN.TRAB.REAL.EMP	465.488,00	-34.594,80	430.893,20	331.488,43	235.377,72	235.377,72	0,00	195.515,48
001.120.92202.23010 PORTAVOZ S.E.COMUNICACIÓN.DIETAS DIRECTIVO	2.200,00	0,00	2.200,00	0,00	0,00	0,00	0,00	2.200,00
001.120.92202.23020 PORTAVOZ S.E.COMUNICACIÓN.DIETAS NO DIRECTIVO	1.800,00	0,00	1.800,00	0,00	0,00	0,00	0,00	1.800,00
001.120.92202.23110 PORTAVOZ S.E.COMUNICACIÓN.GTOS VIAJE PERS DIR	3.200,00	0,00	3.200,00	0,00	0,00	0,00	0,00	3.200,00
001.120.92202.23111 PORTAVOZ S.E.COMUNICACIÓN.LOCOM URBA DIRECTIVO	400,00	0,00	400,00	74,55	74,55	74,55	0,00	325,45
001.120.92202.23120 PORTAVOZ S.E.COMUNICACIÓN.GTOS VIAJE P NO DIR	3.200,00	0,00	3.200,00	0,00	0,00	0,00	0,00	3.200,00
001.120.92202.23121 PORTAVOZ S.E.COMUNICACIÓN.LOCOM URB P NO DIR	1.500,00	0,00	1.500,00	489,45	489,45	489,45	0,00	1.010,55
001.120.92202.62301 PORTAVOZ S.E.COMUNICACIÓN.INSTALAC TÉCNICAS	50.000,00	40.000,00	90.000,00	80.754,54	80.754,53	0,00	80.754,53	9.245,47
001.120.92202.62302 PORTAVOZ S.E.COMUNICACIÓN.ÚTILES Y HERR	6.000,00	25.000,00	31.000,00	23.640,18	377,37	377,37	0,00	30.622,63
001.120.92202.62500 PORTAVOZ S.E.COMUNICACIÓN.MOBIL EQ OFI	15.000,00	-3.400,00	11.600,00	5.857,15	5.857,15	5.857,15	0,00	5.742,85
001.120.92202.62599 PORTAVOZ S.E.COMUNICACIÓN.OT MOBILY E	3.000,00	0,00	3.000,00	269,70	269,70	269,70	0,00	2.730,30
001.120.92202.62600 PORTAVOZ S.E.COMUNICACIÓN.EQUIP COMUNIC	0,00	3.400,00	3.400,00	3.347,16	3.347,16	3.347,16	0,00	52,84
001.120.92202.62601 PORTAVOZ S.E.COMUNICACIÓN.EQUIP PROCESO DATOS	2.000,00	0,00	2.000,00	0,00	0,00	0,00	0,00	2.000,00
001.130.3.3 CULTURA,T,D PRODUC BIENES PCO CARÁCT PREF GTO.	0,00	1.500,00	1.500,00	950,95	950,95	950,95	0,00	549,05
001.130.33000.203 CULTURA,T,D.DGA .ARRD. MAQ.INST.UTIL.	1.210,00	0,00	1.210,00	1.209,40	1.209,36	1.209,36	0,00	0,64
001.130.33000.220 CULTURA,T,D.DGA .MAT.OFICINA	12.000,00	-1.000,00	11.000,00	10.736,53	10.736,53	10.736,53	0,00	263,47
001.130.33000.221 CULTURA,T,D.DGA .SUMINISTROS	17.000,00	10.700,00	27.700,00	8.226,19	8.226,19	8.226,19	0,00	19.473,81
001.130.33000.22104 CULTURA,T,D.DGA .VESTUARIO	50.000,00	-49.000,00	1.000,00	497,92	497,92	497,92	0,00	502,08
001.130.33000.223 CULTURA,T,D.DGA .TRANSPORTES	48.400,00	0,00	48.400,00	22.903,08	14.844,28	9.997,02	4.847,26	33.555,72
001.130.33000.225 CULTURA,T,D.DGA .TRIBUTOS	0,00	4.000,00	4.000,00	1.854,54	1.854,54	1.854,54	0,00	2.145,46

AYUNTAMIENTO DE MADRID

LIQUIDACIÓN DEL PRESUPUESTO DE GASTOS

RESUMEN POR BOLSA DE VINCULACIÓN JURÍDICA

Ejercicio : 2021 **Fecha: 31/12/2021**

Centro : 001 AYUNTAMIENTO DE MADRID

PROGRAMA/DESCRIPCIÓN/ECONÓMICO/DESCRIPCIÓN	C. INICIAL (1)	MODIFICACIONES (2)	C. DEFINITIVO (3=1+2)	G. COMPROMETIDOS (4)	OB. RECONOCIDAS (5)	PAGOS (6)	OB.PDTES.PAGO (7=5-6)	REMANENTE CRÉDITO (8=3-5)
001.130.33000.226 CULTURA,T,D.DGA .GTOS DIVERSOS	5.000,00	0,00	5.000,00	0,00	0,00	0,00	0,00	5.000,00
001.130.33000.22603 CULTURA,T,D.DGA .PUBLICA DIARIOS OF	0,00	5.000,00	5.000,00	4.219,93	4.219,93	4.219,93	0,00	780,07
001.130.33000.227 CULTURA,T,D.DGA .TRAB.REAL.EMP	6.141.286,00	85.650,00	6.226.936,00	6.094.092,53	6.093.033,84	6.093.033,84	0,00	133.902,16
001.130.33000.22730 CULTURA,T,D.DGA .TRAB SERV M.DESTINO	11.123,00	0,00	11.123,00	11.122,95	0,00	0,00	0,00	11.123,00
001.130.33000.23000 CULTURA,T,D.DGA .DIETAS O.GOB	0,00	2.500,00	2.500,00	0,00	0,00	0,00	0,00	2.500,00
001.130.33000.23010 CULTURA,T,D.DGA .DIETAS DIRECTIVO	0,00	2.000,00	2.000,00	0,00	0,00	0,00	0,00	2.000,00
001.130.33000.23020 CULTURA,T,D.DGA .DIETAS NO DIRECTIVO	0,00	850,00	850,00	14,11	14,11	14,11	0,00	835,89
001.130.33000.23100 CULTURA,T,D.DGA .GTO VIAJE GOB	0,00	3.500,00	3.500,00	0,00	0,00	0,00	0,00	3.500,00
001.130.33000.23110 CULTURA,T,D.DGA .GTOS VIAJE PERS DIR	0,00	2.000,00	2.000,00	0,00	0,00	0,00	0,00	2.000,00
001.130.33000.23111 CULTURA,T,D.DGA .LOCOM URBA DIRECTIVO	0,00	600,00	600,00	0,00	0,00	0,00	0,00	600,00
001.130.33000.23120 CULTURA,T,D.DGA .GTOS VIAJE P NO DIR	0,00	1.200,00	1.200,00	0,00	0,00	0,00	0,00	1.200,00
001.130.33000.23121 CULTURA,T,D.DGA .LOCOM URB P NO DIR	0,00	150,00	150,00	0,00	0,00	0,00	0,00	150,00
001.130.33000.233 CULTURA,T,D.DGA .OTRAS INDEMN.	225,00	0,00	225,00	50,00	50,00	50,00	0,00	175,00
001.130.33000.44506 CULTURA,T,D.DGA .A MADRID DESTINO	57.761.653,00	4.550.000,00	62.311.653,00	62.311.653,00	62.311.653,00	28.880.826,50	33.430.826,50	0,00
001.130.33000.480 CULTURA,T,D.DGA .A FUNDACIONES	110.000,00	0,00	110.000,00	110.000,00	110.000,00	110.000,00	0,00	0,00
001.130.33000.489 CULTURA,T,D.DGA .OT.TRANS.FAM.ISFL	9.000,00	0,00	9.000,00	9.000,00	9.000,00	9.000,00	0,00	0,00
001.130.33000.62301 CULTURA,T,D.DGA .INSTALAC TÉCNICAS	8.000,00	2.500,00	10.500,00	7.295,26	7.295,26	7.295,26	0,00	3.204,74
001.130.33000.62500 CULTURA,T,D.DGA .MOBIL EQ OFI	10.000,00	0,00	10.000,00	9.751,42	9.751,42	6.556,54	3.194,88	248,58
001.130.33000.62599 CULTURA,T,D.DGA .OT MOBILY E	6.000,00	0,00	6.000,00	3.284,07	3.284,07	3.284,07	0,00	2.715,93
001.130.33000.62901 CULTURA,T,D.DGA .SEÑALIZACIÓN	6.000,00	-1.500,00	4.500,00	3.852,01	3.852,00	3.852,00	0,00	648,00
001.130.33000.63200 CULTURA,T,D.DGA .EDIF CONST(RE	464.000,00	-459.000,00	5.000,00	0,00	0,00	0,00	0,00	5.000,00
001.130.33000.74506 CULTURA,T,D.DGA .A MADRID DESTINO	4.000.000,00	6.000.000,00	10.000.000,00	10.000.000,00	10.000.000,00	4.000.000,00	6.000.000,00	0,00
001.130.33000.74593.6 CULTURA,T,D.DGA .A MDESTINO FEDER	0,00	1.122.382,26	1.122.382,26	0,00	0,00	0,00	0,00	1.122.382,26
001.130.33210.206 CULTURA,T,D.BIBLIOTECA Pª.ARREND EQU.PROC.INFO	15.890,00	0,00	15.890,00	10.385,83	10.385,83	8.570,83	1.815,00	5.504,17
001.130.33210.209 CULTURA,T,D.BIBLIOTECA Pª.CÁNONES	18.242,00	-15.000,00	3.242,00	2.878,95	2.878,83	2.878,83	0,00	363,17
001.130.33210.213 CULTURA,T,D.BIBLIOTECA Pª.MAQ.INST.Y UTILL	36.250,00	-20.200,00	16.050,00	8.342,11	7.016,17	7.016,17	0,00	9.033,83
001.130.33210.215 CULTURA,T,D.BIBLIOTECA Pª.MOBILIARIO	7.700,00	0,00	7.700,00	1.063,33	1.063,33	1.063,33	0,00	6.636,67
001.130.33210.216 CULTURA,T,D.BIBLIOTECA Pª.EQU.PROC.INFORM	0,00	12.500,00	12.500,00	4.168,45	4.168,45	2.044,90	2.123,55	8.331,55
001.130.33210.220 CULTURA,T,D.BIBLIOTECA Pª.MAT.OFICINA	727.062,00	-22.863,85	704.198,15	646.861,25	644.017,10	644.017,10	0,00	60.181,05
001.130.33210.221 CULTURA,T,D.BIBLIOTECA Pª.SUMINISTROS	105.300,00	35.000,00	140.300,00	51.781,05	51.781,05	51.781,05	0,00	88.518,95

AYUNTAMIENTO DE MADRID

LIQUIDACIÓN DEL PRESUPUESTO DE GASTOS

RESUMEN POR BOLSA DE VINCULACIÓN JURÍDICA

Ejercicio : 2021 **Fecha: 31/12/2021**

Centro : 001 AYUNTAMIENTO DE MADRID

PROGRAMA/DESCRIPCIÓN/ECONÓMICO/DESCRIPCIÓN	C. INICIAL (1)	MODIFICACIONES (2)	C. DEFINITIVO (3=1+2)	G. COMPROMETIDOS (4)	OB. RECONOCIDAS (5)	PAGOS (6)	OB.PDTES.PAGO (7=5-6)	REMANENTE CRÉDITO (8=3-5)
001.130.33210.223 CULTURA,T,D.BIBLIOTECA Pª.TRANSPORTES	95.000,00	0,00	95.000,00	66.321,77	58.894,98	58.894,98	0,00	36.105,02
001.130.33210.226 CULTURA,T,D.BIBLIOTECA Pª.GTOS DIVERSOS	11.475,00	0,00	11.475,00	4.736,32	4.736,32	4.736,32	0,00	6.738,68
001.130.33210.22602 CULTURA,T,D.BIBLIOTECA Pª.PUBLIC Y PROP	134.800,00	37.500,00	172.300,00	141.727,29	140.992,65	140.019,81	972,84	31.307,35
001.130.33210.22606 CULTURA,T,D.BIBLIOTECA Pª.REUN CONF CURS	50.000,00	-20.000,00	30.000,00	15.322,06	15.322,06	15.322,06	0,00	14.677,94
001.130.33210.227 CULTURA,T,D.BIBLIOTECA Pª.TRAB.REAL.EMP	611.110,00	-9.100,00	602.010,00	404.662,36	397.375,47	377.368,39	20.007,08	204.634,53
001.130.33210.23010 CULTURA,T,D.BIBLIOTECA Pª.DIETAS DIRECTIVO	2.000,00	0,00	2.000,00	53,34	53,34	53,34	0,00	1.946,66
001.130.33210.23020 CULTURA,T,D.BIBLIOTECA Pª.DIETAS NO DIRECTIVO	7.200,00	-5.000,00	2.200,00	0,00	0,00	0,00	0,00	2.200,00
001.130.33210.23110 CULTURA,T,D.BIBLIOTECA Pª.GTOS VIAJE PERS DIR	2.000,00	0,00	2.000,00	91,41	91,41	91,41	0,00	1.908,59
001.130.33210.23120 CULTURA,T,D.BIBLIOTECA Pª.GTOS VIAJE P NO DIR	7.200,00	-5.000,00	2.200,00	0,00	0,00	0,00	0,00	2.200,00
001.130.33210.479 CULTURA,T,D.BIBLIOTECA Pª.O.SUBV.EMP.PRIVDA	140.000,00	0,00	140.000,00	70.480,80	11.946,42	2.510,75	9.435,67	128.053,58
001.130.33210.480 CULTURA,T,D.BIBLIOTECA Pª.A FUNDACIONES	150.000,00	0,00	150.000,00	150.000,00	150.000,00	150.000,00	0,00	0,00
001.130.33210.482 CULTURA,T,D.BIBLIOTECA Pª.A FAMIL.I.S.F.L	25.500,00	0,00	25.500,00	24.387,28	24.387,28	24.387,28	0,00	1.112,72
001.130.33210.489 CULTURA,T,D.BIBLIOTECA Pª.OT.TRANS.FAM.ISFL	161.400,00	0,00	161.400,00	142.368,16	136.696,20	131.000,00	5.696,20	24.703,80
001.130.33210.62599 CULTURA,T,D.BIBLIOTECA Pª.OT MOBILY E	0,00	3.700,00	3.700,00	3.436,50	3.436,50	3.436,50	0,00	263,50
001.130.33210.62599.4 CULTURA,T,D.BIBLIOTECA Pª.OT MOBILY E	0,00	201.324,43	201.324,43	201.324,43	201.324,43	201.324,43	0,00	0,00
001.130.33210.62600 CULTURA,T,D.BIBLIOTECA Pª.EQUIP COMUNIC	0,00	12.300,00	12.300,00	11.163,16	11.163,16	11.163,16	0,00	1.136,84
001.130.33210.62601 CULTURA,T,D.BIBLIOTECA Pª.EQUIP PROCESO DATOS	0,00	9.700,00	9.700,00	9.680,00	9.680,00	9.680,00	0,00	20,00
001.130.33210.62901 CULTURA,T,D.BIBLIOTECA Pª.SEÑALIZACIÓN	50.000,00	0,00	50.000,00	22.875,05	22.875,05	8.016,25	14.858,80	27.124,95
001.130.33210.62999 CULTURA,T,D.BIBLIOTECA Pª.O.INV NUEV OP SE	334.280,00	51.000,00	385.280,00	338.687,99	338.687,99	86.002,07	252.685,92	46.592,01
001.130.33210.63599 CULTURA,T,D.BIBLIOTECA Pª.MOBI Y ENS(RE)	0,00	0,00	0,00	0,00	0,00	0,00	0,00	0,00
001.130.33210.64100 CULTURA,T,D.BIBLIOTECA Pª.APLICAC INFORM.	0,00	5.000,00	5.000,00	0,00	0,00	0,00	0,00	5.000,00
001.130.33220.213 CULTURA,T,D.ARCHIVOS.MAQ.INST.Y UTILL	7.000,00	0,00	7.000,00	6.634,80	4.990,42	4.990,42	0,00	2.009,58
001.130.33220.215 CULTURA,T,D.ARCHIVOS.MOBILIARIO	3.800,00	0,00	3.800,00	0,00	0,00	0,00	0,00	3.800,00
001.130.33220.216 CULTURA,T,D.ARCHIVOS.EQU.PROC.INFORM	3.000,00	2.600,00	5.600,00	3.999,05	3.999,05	3.999,05	0,00	1.600,95
001.130.33220.220 CULTURA,T,D.ARCHIVOS.MAT.OFICINA	16.500,00	0,00	16.500,00	16.103,09	16.103,09	16.103,09	0,00	396,91
001.130.33220.221 CULTURA,T,D.ARCHIVOS.SUMINISTROS	23.000,00	-11.000,00	12.000,00	4.840,00	4.840,00	4.840,00	0,00	7.160,00
001.130.33220.224 CULTURA,T,D.ARCHIVOS.PRIMAS DE SEGUROS	10.000,00	0,00	10.000,00	0,00	0,00	0,00	0,00	10.000,00
001.130.33220.22602 CULTURA,T,D.ARCHIVOS.PUBLIC Y PROP	1.600,00	0,00	1.600,00	0,00	0,00	0,00	0,00	1.600,00
001.130.33220.227 CULTURA,T,D.ARCHIVOS.TRAB.REAL.EMP	60.000,00	-30.000,00	30.000,00	1.046,65	1.046,65	1.046,65	0,00	28.953,35
001.130.33301.203 CULTURA,T,D.MUSEOS.ARRD. MAQ.INST.UTIL.	12.500,00	0,00	12.500,00	12.449,80	12.449,78	12.449,78	0,00	50,22

AYUNTAMIENTO DE MADRID

LIQUIDACIÓN DEL PRESUPUESTO DE GASTOS

RESUMEN POR BOLSA DE VINCULACIÓN JURÍDICA

Ejercicio : 2021 **Fecha: 31/12/2021**

Centro : 001 AYUNTAMIENTO DE MADRID

PROGRAMA/DESCRIPCIÓN/ECONÓMICO/DESCRIPCIÓN	C. INICIAL (1)	MODIFICACIONES (2)	C. DEFINITIVO (3=1+2)	G. COMPROMETIDOS (4)	OB. RECONOCIDAS (5)	PAGOS (6)	OB.PDTES.PAGO (7=5-6)	REMANENTE CRÉDITO (8=3-5)
001.130.33301.209 CULTURA,T,D.MUSEOS.CÁNONES	63.000,00	0,00	63.000,00	18.224,30	18.224,30	18.224,30	0,00	44.775,70
001.130.33301.213 CULTURA,T,D.MUSEOS.MAQ.INST.Y UTILL	118.900,00	-72.600,00	46.300,00	9.281,15	9.281,15	8.281,15	1.000,00	37.018,85
001.130.33301.215 CULTURA,T,D.MUSEOS.MOBILIARIO	13.000,00	-40,00	12.960,00	903,02	903,02	903,02	0,00	12.056,98
001.130.33301.219 CULTURA,T,D.MUSEOS.OT.INMOV. MAT.	142.427,00	-108.675,74	33.751,26	22.385,00	22.385,00	22.385,00	0,00	11.366,26
001.130.33301.220 CULTURA,T,D.MUSEOS.MAT.OFICINA	6.953,00	3.000,00	9.953,00	8.500,78	8.289,56	8.289,56	0,00	1.663,44
001.130.33301.221 CULTURA,T,D.MUSEOS.SUMINISTROS	80.740,00	-24.000,00	56.740,00	44.177,68	44.177,68	28.470,78	15.706,90	12.562,32
001.130.33301.223 CULTURA,T,D.MUSEOS.TRANSPORTES	17.000,00	0,00	17.000,00	16.940,00	9.793,57	0,00	9.793,57	7.206,43
001.130.33301.224 CULTURA,T,D.MUSEOS.PRIMAS DE SEGUROS	3.000,00	0,00	3.000,00	1.221,77	1.221,77	681,02	540,75	1.778,23
001.130.33301.225 CULTURA,T,D.MUSEOS.TRIBUTOS	0,00	125,74	125,74	125,74	125,74	125,74	0,00	0,00
001.130.33301.226 CULTURA,T,D.MUSEOS.GTOS DIVERSOS	3.000,00	12.000,00	15.000,00	3.000,00	3.000,00	0,00	3.000,00	12.000,00
001.130.33301.22602 CULTURA,T,D.MUSEOS.PUBLIC Y PROP	150.000,00	0,00	150.000,00	68.362,50	63.271,42	61.273,23	1.998,19	86.728,58
001.130.33301.22606 CULTURA,T,D.MUSEOS.REUN CONF CURS	10.000,00	7.000,00	17.000,00	9.815,15	9.815,15	5.274,60	4.540,55	7.184,85
001.130.33301.227 CULTURA,T,D.MUSEOS.TRAB.REAL.EMP	1.669.000,00	1.100,00	1.670.100,00	1.331.830,56	1.154.896,75	1.107.501,45	47.395,30	515.203,25
001.130.33301.23020 CULTURA,T,D.MUSEOS.DIETAS NO DIRECTIVO	3.000,00	0,00	3.000,00	0,00	0,00	0,00	0,00	3.000,00
001.130.33301.23120 CULTURA,T,D.MUSEOS.GTOS VIAJE P NO DIR	3.000,00	0,00	3.000,00	0,00	0,00	0,00	0,00	3.000,00
001.130.33301.423 CULTURA,T,D.MUSEOS.A SDADES. MERC.EE., EE.PP.E	250.000,00	0,00	250.000,00	250.000,00	250.000,00	250.000,00	0,00	0,00
001.130.33301.479 CULTURA,T,D.MUSEOS.O.SUBV.EMP.PRIVDA	80.000,00	0,00	80.000,00	69.282,97	0,00	0,00	0,00	80.000,00
001.130.33301.480 CULTURA,T,D.MUSEOS.A FUNDACIONES	10.000,00	38.266,25	48.266,25	48.266,25	48.266,25	48.266,25	0,00	0,00
001.130.33301.482 CULTURA,T,D.MUSEOS.A FAMIL.I.S.F.L	57.400,00	5.000,00	62.400,00	30.400,00	30.400,00	26.000,00	4.400,00	32.000,00
001.130.33301.489 CULTURA,T,D.MUSEOS.OT.TRANS.FAM.ISFL	187.050,00	12.000,00	199.050,00	186.535,00	186.535,00	186.535,00	0,00	12.515,00
001.130.33301.62500 CULTURA,T,D.MUSEOS.MOBIL EQ OFI	0,00	18.150,00	18.150,00	17.959,86	17.959,86	17.959,86	0,00	190,14
001.130.33301.62900 CULTURA,T,D.MUSEOS.PATRIM Hº ASOC.F.SERV	200.000,00	12.000,00	212.000,00	211.739,56	203.027,55	168.043,56	34.983,99	8.972,45
001.130.33301.62900.2 CULTURA,T,D.MUSEOS.PATRIM Hº ASOC.F.SERV	0,00	80.000,00	80.000,00	80.000,00	80.000,00	80.000,00	0,00	0,00
001.130.33301.62999 CULTURA,T,D.MUSEOS.O.INV NUEV OP SE	0,00	80.450,00	80.450,00	26.576,41	26.576,41	9.999,41	16.577,00	53.873,59
001.130.33301.63500 CULTURA,T,D.MUSEOS.MOB.EQUI.OFI(R)	0,00	18.150,00	18.150,00	18.030,74	18.030,74	18.030,74	0,00	119,26
001.130.33301.63999 CULTURA,T,D.MUSEOS.O.INV REPOS.FOS	40.500,00	36.300,00	76.800,00	35.781,44	35.781,44	17.635,75	18.145,69	41.018,56
001.130.33303.62999.4 CULTURA,T,D.OT.EQUIP.CULTU.O.INV NUEV OP SE	0,00	20.707,47	20.707,47	20.707,47	20.707,47	20.707,47	0,00	0,00
001.130.33401.209 CULTURA,T,D.ACTIV CULTURA.CÁNONES	2.200,00	0,00	2.200,00	0,00	0,00	0,00	0,00	2.200,00
001.130.33401.219 CULTURA,T,D.ACTIV CULTURA.OT.INMOV. MAT.	0,00	2.783,00	2.783,00	2.783,00	0,00	0,00	0,00	2.783,00
001.130.33401.220 CULTURA,T,D.ACTIV CULTURA.MAT.OFICINA	2.000,00	0,00	2.000,00	0,00	0,00	0,00	0,00	2.000,00

AYUNTAMIENTO DE MADRID

LIQUIDACIÓN DEL PRESUPUESTO DE GASTOS

RESUMEN POR BOLSA DE VINCULACIÓN JURÍDICA

Ejercicio : 2021 **Fecha: 31/12/2021**

Centro : 001 AYUNTAMIENTO DE MADRID

PROGRAMA/DESCRIPCIÓN/ECONÓMICO/DESCRIPCIÓN	C. INICIAL (1)	MODIFICACIONES (2)	C. DEFINITIVO (3=1+2)	G. COMPROMETIDOS (4)	OB. RECONOCIDAS (5)	PAGOS (6)	OB.PDTES.PAGO (7=5-6)	REMANENTE CRÉDITO (8=3-5)
001.130.33401.223 CULTURA,T,D.ACTIV CULTURA.TRANSPORTES	3.000,00	0,00	3.000,00	0,00	0,00	0,00	0,00	3.000,00
001.130.33401.224 CULTURA,T,D.ACTIV CULTURA.PRIMAS DE SEGUROS	15.000,00	-10.000,00	5.000,00	0,00	0,00	0,00	0,00	5.000,00
001.130.33401.226 CULTURA,T,D.ACTIV CULTURA.GTOS DIVERSOS	425.000,00	-336.433,00	88.567,00	7.800,00	7.800,00	7.800,00	0,00	80.767,00
001.130.33401.22602 CULTURA,T,D.ACTIV CULTURA.PUBLIC Y PROP	30.000,00	0,00	30.000,00	0,00	0,00	0,00	0,00	30.000,00
001.130.33401.227 CULTURA,T,D.ACTIV CULTURA.TRAB.REAL.EMP	20.000,00	33.650,00	53.650,00	34.283,39	33.906,72	9.680,00	24.226,72	19.743,28
001.130.33401.44506 CULTURA,T,D.ACTIV CULTURA.A MADRID DESTINO	3.800.000,00	3.850.000,00	7.650.000,00	7.650.000,00	7.650.000,00	3.800.000,00	3.850.000,00	0,00
001.130.33401.479 CULTURA,T,D.ACTIV CULTURA.O.SUBV.EMP.PRIVDA	2.937.000,00	2.482.456,00	5.419.456,00	2.846.772,93	2.435.832,47	176.973,97	2.258.858,50	2.983.623,53
001.130.33401.47999.2 CULTURA,T,D.ACTIV CULTURA.OTRAS SUBV EMPRESA P	0,00	199.999,99	199.999,99	199.999,99	199.999,99	199.999,99	0,00	0,00
001.130.33401.480 CULTURA,T,D.ACTIV CULTURA.A FUNDACIONES	1.247.472,00	0,00	1.247.472,00	1.247.472,00	1.247.472,00	1.247.472,00	0,00	0,00
001.130.33401.482 CULTURA,T,D.ACTIV CULTURA.A FAMIL.I.S.F.L	340.000,00	-328.000,00	12.000,00	12.000,00	0,00	0,00	0,00	12.000,00
001.130.33401.48203.2 CULTURA,T,D.ACTIV CULTURA.PREMIOS	0,00	12.000,00	12.000,00	12.000,00	12.000,00	12.000,00	0,00	0,00
001.130.33401.489 CULTURA,T,D.ACTIV CULTURA.OT.TRANS.FAM.ISFL	3.582.000,00	-2.182.456,00	1.399.544,00	1.202.884,74	649.637,87	649.637,87	0,00	749.906,13
001.130.33401.48901.2 CULTURA,T,D.ACTIV CULTURA.TRAN FAMIL-ISF	0,00	799.999,99	799.999,99	799.999,99	799.999,99	799.999,99	0,00	0,00
001.130.33401.60900 CULTURA,T,D.ACTIV CULTURA.PATRIM Hº ARTÍST CUL	7.100,00	0,00	7.100,00	7.078,50	2.123,55	2.123,55	0,00	4.976,45
001.130.33401.63900 CULTURA,T,D.ACTIV CULTURA.PATRIM Hº ASOC.F.SE	3.000,00	0,00	3.000,00	0,00	0,00	0,00	0,00	3.000,00
001.130.33401.76701 CULTURA,T,D.ACTIV CULTURA.CONSORC. REH. TEATRO	125.000,00	0,00	125.000,00	125.000,00	125.000,00	125.000,00	0,00	0,00
001.130.33405.202 CULTURA,T,D.BANDA SINFÓNIC MPAL.ARREND.EDIF.O.	40.000,00	22.920,00	62.920,00	62.920,00	62.920,00	53.240,00	9.680,00	0,00
001.130.33405.209 CULTURA,T,D.BANDA SINFÓNIC MPAL.CÁNONES	8.000,00	0,00	8.000,00	5.454,19	1.367,23	917,11	450,12	6.632,77
001.130.33405.213 CULTURA,T,D.BANDA SINFÓNIC MPAL.MAQ.INST.Y UTI	20.000,00	0,00	20.000,00	9.800,33	9.800,33	9.800,33	0,00	10.199,67
001.130.33405.215 CULTURA,T,D.BANDA SINFÓNIC MPAL.MOBILIARIO	5.000,00	0,00	5.000,00	0,00	0,00	0,00	0,00	5.000,00
001.130.33405.220 CULTURA,T,D.BANDA SINFÓNIC MPAL.MAT.OFICINA	2.000,00	0,00	2.000,00	1.879,34	1.879,34	1.879,34	0,00	120,66
001.130.33405.221 CULTURA,T,D.BANDA SINFÓNIC MPAL.SUMINISTROS	26.900,00	0,00	26.900,00	4.192,49	490,49	490,49	0,00	26.409,51
001.130.33405.222 CULTURA,T,D.BANDA SINFÓNIC MPAL.COMUNICACIONES	473,00	0,00	473,00	0,00	0,00	0,00	0,00	473,00
001.130.33405.225 CULTURA,T,D.BANDA SINFÓNIC MPAL.TRIBUTOS	100,00	0,00	100,00	0,00	0,00	0,00	0,00	100,00
001.130.33405.226 CULTURA,T,D.BANDA SINFÓNIC MPAL.GTOS DIVERSOS	159.000,00	-23.210,00	135.790,00	90.671,65	79.910,84	63.993,34	15.917,50	55.879,16
001.130.33405.22602 CULTURA,T,D.BANDA SINFÓNIC MPAL.PUBLIC Y PROP	40.000,00	0,00	40.000,00	0,00	0,00	0,00	0,00	40.000,00
001.130.33405.22609.2 CULTURA,T,D.BANDA SINFÓNIC MPAL.ACTIV CULTUR D	0,00	12.862,30	12.862,30	12.862,30	12.862,30	12.862,30	0,00	0,00
001.130.33405.227 CULTURA,T,D.BANDA SINFÓNIC MPAL.TRAB.REAL.EMP	210.001,00	0,00	210.001,00	189.520,49	161.012,83	149.575,26	11.437,57	48.988,17
001.130.33405.23020 CULTURA,T,D.BANDA SINFÓNIC MPAL.DIETAS NO DIRE	1.500,00	0,00	1.500,00	804,10	804,10	804,10	0,00	695,90
001.130.33405.23120 CULTURA,T,D.BANDA SINFÓNIC MPAL.GTOS VIAJE P N	2.000,00	0,00	2.000,00	0,00	0,00	0,00	0,00	2.000,00

AYUNTAMIENTO DE MADRID

LIQUIDACIÓN DEL PRESUPUESTO DE GASTOS

RESUMEN POR BOLSA DE VINCULACIÓN JURÍDICA

Ejercicio : 2021 **Fecha: 31/12/2021**

Centro : 001 AYUNTAMIENTO DE MADRID

PROGRAMA/DESCRIPCIÓN/ECONÓMICO/DESCRIPCIÓN	C. INICIAL (1)	MODIFICACIONES (2)	C. DEFINITIVO (3=1+2)	G. COMPROMETIDOS (4)	OB. RECONOCIDAS (5)	PAGOS (6)	OB.PDTES.PAGO (7=5-6)	REMANENTE CRÉDITO (8=3-5)
001.130.33405.62500 CULTURA,T,D.BANDA SINFÓNIC MPAL.MOBIL EQ OFI	25.000,00	-18.150,00	6.850,00	0,00	0,00	0,00	0,00	6.850,00
001.130.33405.62599 CULTURA,T,D.BANDA SINFÓNIC MPAL.OT MOBILY E	0,00	18.440,00	18.440,00	18.419,95	18.419,95	282,05	18.137,90	20,05
001.130.33405.62999 CULTURA,T,D.BANDA SINFÓNIC MPAL.O.INV NUEV OP	100.000,00	0,00	100.000,00	20.432,06	5.445,00	5.445,00	0,00	94.555,00
001.130.33405.64001 CULTURA,T,D.BANDA SINFÓNIC MPAL.PROPIEDAD INTE	5.000,00	0,00	5.000,00	1.076,90	1.076,90	1.076,90	0,00	3.923,10
001.130.33601.210 CULTURA,T,D.PATRIM CULTU.INFRAES Y B.NAT	631.599,00	0,00	631.599,00	469.293,59	469.290,64	346.408,16	122.882,48	162.308,36
001.130.33601.212 CULTURA,T,D.PATRIM CULTU.EDIF.OTR.CONST	682.439,00	3.501,00	685.940,00	685.939,96	678.812,72	678.812,72	0,00	7.127,28
001.130.33601.213 CULTURA,T,D.PATRIM CULTU.MAQ.INST.Y UTILL	96.494,00	613,00	97.107,00	97.106,85	92.655,09	75.218,89	17.436,20	4.451,91
001.130.33601.220 CULTURA,T,D.PATRIM CULTU.MAT.OFICINA	4.000,00	-1.000,00	3.000,00	1.564,83	1.564,83	1.411,97	152,86	1.435,17
001.130.33601.221 CULTURA,T,D.PATRIM CULTU.SUMINISTROS	17.000,00	-14.500,00	2.500,00	0,00	0,00	0,00	0,00	2.500,00
001.130.33601.223 CULTURA,T,D.PATRIM CULTU.TRANSPORTES	10.000,00	92.000,00	102.000,00	3.273,05	3.273,05	3.273,05	0,00	98.726,95
001.130.33601.224 CULTURA,T,D.PATRIM CULTU.PRIMAS DE SEGUROS	0,00	7.000,00	7.000,00	5.299,35	5.299,35	5.299,35	0,00	1.700,65
001.130.33601.226 CULTURA,T,D.PATRIM CULTU.GTOS DIVERSOS	25.000,00	148.985,00	173.985,00	131.957,82	131.957,82	106.209,02	25.748,80	42.027,18
001.130.33601.22602 CULTURA,T,D.PATRIM CULTU.PUBLIC Y PROP	210.000,00	125.787,00	335.787,00	286.651,73	277.790,12	211.481,48	66.308,64	57.996,88
001.130.33601.22606 CULTURA,T,D.PATRIM CULTU.REUN CONF CURS	40.000,00	-27.090,35	12.909,65	6.044,00	6.044,00	5.444,00	600,00	6.865,65
001.130.33601.227 CULTURA,T,D.PATRIM CULTU.TRAB.REAL.EMP	940.232,00	559.913,80	1.500.145,80	1.088.614,24	1.071.786,28	706.490,06	365.296,22	428.359,52
001.130.33601.22706.2 CULTURA,T,D.PATRIM CULTU.ESTUD TRAB TÉCN	0,00	50.020,19	50.020,19	50.020,19	50.020,19	50.020,19	0,00	0,00
001.130.33601.23010 CULTURA,T,D.PATRIM CULTU.DIETAS DIRECTIVO	10.000,00	-9.000,00	1.000,00	0,00	0,00	0,00	0,00	1.000,00
001.130.33601.23020 CULTURA,T,D.PATRIM CULTU.DIETAS NO DIRECTIVO	11.000,00	-10.485,00	515,00	122,07	122,07	122,07	0,00	392,93
001.130.33601.23110 CULTURA,T,D.PATRIM CULTU.GTOS VIAJE PERS DIR	10.000,00	-10.000,00	0,00	0,00	0,00	0,00	0,00	0,00
001.130.33601.23111 CULTURA,T,D.PATRIM CULTU.LOCOM URBA DIRECTIVO	299,00	0,00	299,00	0,00	0,00	0,00	0,00	299,00
001.130.33601.23120 CULTURA,T,D.PATRIM CULTU.GTOS VIAJE P NO DIR	11.000,00	-11.000,00	0,00	0,00	0,00	0,00	0,00	0,00
001.130.33601.233 CULTURA,T,D.PATRIM CULTU.OTRAS INDEMN.	0,00	800,00	800,00	800,00	800,00	800,00	0,00	0,00
001.130.33601.260 CULTURA,T,D.PATRIM CULTU.TRAB.REAL.I.S.F.L	20.000,00	-19.914,00	86,00	0,00	0,00	0,00	0,00	86,00
001.130.33601.44506 CULTURA,T,D.PATRIM CULTU.A MADRID DESTINO	500.000,00	605.000,00	1.105.000,00	1.104.000,00	1.104.000,00	1.104.000,00	0,00	1.000,00
001.130.33601.479 CULTURA,T,D.PATRIM CULTU.O.SUBV.EMP.PRIVDA	125.000,00	0,00	125.000,00	125.000,00	125.000,00	125.000,00	0,00	0,00
001.130.33601.480 CULTURA,T,D.PATRIM CULTU.A FUNDACIONES	500.000,00	0,00	500.000,00	500.000,00	500.000,00	500.000,00	0,00	0,00
001.130.33601.482 CULTURA,T,D.PATRIM CULTU.A FAMIL.I.S.F.L	100.000,00	356.895,00	456.895,00	0,00	0,00	0,00	0,00	456.895,00
001.130.33601.489 CULTURA,T,D.PATRIM CULTU.OT.TRANS.FAM.ISFL	7.000,00	3.105,00	10.105,00	10.105,00	10.105,00	10.105,00	0,00	0,00
001.130.33601.60900 CULTURA,T,D.PATRIM CULTU.PATRIM Hº ARTÍST CULT	747.000,00	-498.000,00	249.000,00	123.482,28	123.482,26	96.582,25	26.900,01	125.517,74
001.130.33601.61900 CULTURA,T,D.PATRIM CULTU.PATRI Hº,ARTº CULT (R	169.182,00	49.414,23	218.596,23	145.603,22	145.088,18	145.088,18	0,00	73.508,05

AYUNTAMIENTO DE MADRID

LIQUIDACIÓN DEL PRESUPUESTO DE GASTOS

RESUMEN POR BOLSA DE VINCULACIÓN JURÍDICA

Ejercicio : 2021 **Fecha: 31/12/2021**

Centro : 001 AYUNTAMIENTO DE MADRID

PROGRAMA/DESCRIPCIÓN/ECONÓMICO/DESCRIPCIÓN	C. INICIAL (1)	MODIFICACIONES (2)	C. DEFINITIVO (3=1+2)	G. COMPROMETIDOS (4)	OB. RECONOCIDAS (5)	PAGOS (6)	OB.PDTES.PAGO (7=5-6)	REMANENTE CRÉDITO (8=3-5)
001.130.33601.61900.2 CULTURA,T,D.PATRIM CULTU.PATRI Hº,ARTº CULT (R	0,00	6.177,44	6.177,44	6.177,44	6.177,44	6.177,44	0,00	0,00
001.130.33601.62200 CULTURA,T,D.PATRIM CULTU.EDIF Y O.CONST	949.398,00	0,00	949.398,00	906.297,53	881.036,87	612.239,28	268.797,59	68.361,13
001.130.33601.62999 CULTURA,T,D.PATRIM CULTU.O.INV NUEV OP SE	132.000,00	300.000,00	432.000,00	0,00	0,00	0,00	0,00	432.000,00
001.130.33601.63200 CULTURA,T,D.PATRIM CULTU.EDIF CONST(RE	721.000,00	-321.000,00	400.000,00	84.880,74	70.882,03	70.882,03	0,00	329.117,97
001.130.33601.63900 CULTURA,T,D.PATRIM CULTU.PATRIM Hº ASOC.F.SER	2.651.590,00	-835.807,95	1.815.782,05	397.248,86	311.618,33	299.900,34	11.717,99	1.504.163,72
001.130.33601.64100.1 CULTURA,T,D.PATRIM CULTU.APLICAC INFORM.	0,00	54.450,00	54.450,00	0,00	0,00	0,00	0,00	54.450,00
001.130.33601.74506 CULTURA,T,D.PATRIM CULTU.A MADRID DESTINO	0,00	161.000,00	161.000,00	161.000,00	161.000,00	0,00	161.000,00	0,00
001.130.33601.789 CULTURA,T,D.PATRIM CULTU.TRANS.FAMI.ISFL	90.000,00	0,00	90.000,00	90.000,00	90.000,00	90.000,00	0,00	0,00
001.130.91213.22601 CULTURA,T,D.A G CULTURA,T Y D.ATCION PROTOC	6.000,00	10.285,00	16.285,00	310,00	310,00	310,00	0,00	15.975,00
001.131.34101.227 DEPORTE.ACTUAC DEPORT DISTR.TRAB.REAL.EMP	587.358,00	-269.018,00	318.340,00	318.339,76	318.339,76	212.226,52	106.113,24	0,24
001.131.34101.489 DEPORTE.ACTUAC DEPORT DISTR.OT.TRANS.FAM.ISFL	88.200,00	-58.800,00	29.400,00	29.400,00	29.400,00	29.400,00	0,00	0,00
001.131.34102.203 DEPORTE.COORD Y FOM DEPORT.ARRD. MAQ.INST.UTIL	89.680,00	0,00	89.680,00	37.226,17	37.024,50	21.390,43	15.634,07	52.655,50
001.131.34102.20300.2 DEPORTE.COORD Y FOM DEPORT.ARRD MAQ INST UTIL	0,00	213,59	213,59	213,59	213,59	213,59	0,00	0,00
001.131.34102.213 DEPORTE.COORD Y FOM DEPORT.MAQ.INST.Y UTILL	39.858,00	0,00	39.858,00	16.470,47	16.380,84	9.432,37	6.948,47	23.477,16
001.131.34102.21300.2 DEPORTE.COORD Y FOM DEPORT.REP MANT CONS MAQ	0,00	3.512,21	3.512,21	3.512,21	3.512,21	3.512,21	0,00	0,00
001.131.34102.220 DEPORTE.COORD Y FOM DEPORT.MAT.OFICINA	92.000,00	-80.314,00	11.686,00	11.685,61	11.681,04	11.681,04	0,00	4,96
001.131.34102.221 DEPORTE.COORD Y FOM DEPORT.SUMINISTROS	63.300,00	0,00	63.300,00	58.189,53	58.189,31	58.189,31	0,00	5.110,69
001.131.34102.223 DEPORTE.COORD Y FOM DEPORT.TRANSPORTES	30.080,00	17.360,00	47.440,00	40.276,24	33.676,24	19.569,00	14.107,24	13.763,76
001.131.34102.226 DEPORTE.COORD Y FOM DEPORT.GTOS DIVERSOS	7.391.141,00	5.528.495,43	12.919.636,43	12.321.047,41	11.601.243,54	7.868.697,58	3.732.545,96	1.318.392,89
001.131.34102.22602 DEPORTE.COORD Y FOM DEPORT.PUBLIC Y PROP	114.000,00	113.120,00	227.120,00	191.302,08	191.302,08	171.778,40	19.523,68	35.817,92
001.131.34102.22606 DEPORTE.COORD Y FOM DEPORT.REUN CONF CURS	103.000,00	-98.182,00	4.818,00	0,00	0,00	0,00	0,00	4.818,00
001.131.34102.227 DEPORTE.COORD Y FOM DEPORT.TRAB.REAL.EMP	586.902,00	24.125,19	611.027,19	580.155,91	446.407,86	394.590,42	51.817,44	164.619,33
001.131.34102.22730 DEPORTE.COORD Y FOM DEPORT.TRAB SERV M.DESTINO	1.035.000,00	1.568.795,20	2.603.795,20	2.600.692,00	2.600.692,00	2.585.500,00	15.192,00	3.103,20
001.131.34102.22730.5 DEPORTE.COORD Y FOM DEPORT.TRAB SERV M.DESTINO	0,00	200.000,00	200.000,00	197.446,61	140.341,36	88.584,00	51.757,36	59.658,64
001.131.34102.23010 DEPORTE.COORD Y FOM DEPORT.DIETAS DIRECTIVO	3.000,00	0,00	3.000,00	0,00	0,00	0,00	0,00	3.000,00
001.131.34102.23020 DEPORTE.COORD Y FOM DEPORT.DIETAS NO DIRECTIVO	1.500,00	0,00	1.500,00	0,00	0,00	0,00	0,00	1.500,00
001.131.34102.23110 DEPORTE.COORD Y FOM DEPORT.GTOS VIAJE PERS DIR	3.000,00	0,00	3.000,00	0,00	0,00	0,00	0,00	3.000,00
001.131.34102.23120 DEPORTE.COORD Y FOM DEPORT.GTOS VIAJE P NO DIR	1.500,00	0,00	1.500,00	0,00	0,00	0,00	0,00	1.500,00
001.131.34102.260 DEPORTE.COORD Y FOM DEPORT.TRAB.REAL.I.S.F.L	3.428.719,00	-536.219,39	2.892.499,61	2.847.159,06	2.678.289,81	2.575.411,88	102.877,93	214.209,80

AYUNTAMIENTO DE MADRID

LIQUIDACIÓN DEL PRESUPUESTO DE GASTOS

RESUMEN POR BOLSA DE VINCULACIÓN JURÍDICA

Ejercicio : 2021 **Fecha: 31/12/2021**

Centro : 001 AYUNTAMIENTO DE MADRID

PROGRAMA/DESCRIPCIÓN/ECONÓMICO/DESCRIPCIÓN	C. INICIAL (1)	MODIFICACIONES (2)	C. DEFINITIVO (3=1+2)	G. COMPROMETIDOS (4)	OB. RECONOCIDAS (5)	PAGOS (6)	OB.PDTES.PAGO (7=5-6)	REMANENTE CRÉDITO (8=3-5)
001.131.34102.26000.2 DEPORTE.COORD Y FOM DEPORT.TRABAJO REALIZ ISFL	0,00	7.125,00	7.125,00	7.125,00	4.800,00	4.800,00	0,00	2.325,00
001.131.34102.26000.5 DEPORTE.COORD Y FOM DEPORT.TRABAJO REALIZ ISFL	250.000,00	-200.000,00	50.000,00	0,00	0,00	0,00	0,00	50.000,00
001.131.34102.479 DEPORTE.COORD Y FOM DEPORT.O.SUBV.EMP.PRIVDA	0,00	400.000,00	400.000,00	400.000,00	400.000,00	400.000,00	0,00	0,00
001.131.34102.489 DEPORTE.COORD Y FOM DEPORT.OT.TRANS.FAM.ISFL	2.900.000,00	200.000,00	3.100.000,00	2.951.407,50	2.938.418,88	1.693.111,01	1.245.307,87	161.581,12
001.131.34102.62500 DEPORTE.COORD Y FOM DEPORT.MOBIL EQ OFI	15.000,00	-10.179,00	4.821,00	4.602,60	4.602,60	0,00	4.602,60	218,40
001.131.34102.62599 DEPORTE.COORD Y FOM DEPORT.OT MOBILY E	1.800,00	10.179,00	11.979,00	11.777,33	11.777,33	0,00	11.777,33	201,67
001.131.34102.63200 DEPORTE.COORD Y FOM DEPORT.EDIF CONST(RE	256.434,00	-172.881,00	83.553,00	57.473,87	57.473,87	57.473,87	0,00	26.079,13
001.131.34102.63601 DEPORTE.COORD Y FOM DEPORT.EQUIP PROC DATO(REF	170.000,00	-151.910,00	18.090,00	18.089,50	18.089,50	18.089,50	0,00	0,50
001.131.34201.203 DEPORTE.INST DEPORT.ARRD. MAQ.INST.UTIL.	555.800,00	-527.591,00	28.209,00	28.208,29	28.208,29	17.875,43	10.332,86	0,71
001.131.34201.212 DEPORTE.INST DEPORT.EDIF.OTR.CONST	300.000,00	-131.095,00	168.905,00	87.920,06	86.751,40	85.688,58	1.062,82	82.153,60
001.131.34201.21200.2 DEPORTE.INST DEPORT.REP MANT CONS EDIF	0,00	356,12	356,12	356,12	356,12	356,12	0,00	0,00
001.131.34201.220 DEPORTE.INST DEPORT.MAT.OFICINA	9.000,00	0,00	9.000,00	4.246,67	4.246,67	2.102,50	2.144,17	4.753,33
001.131.34201.221 DEPORTE.INST DEPORT.SUMINISTROS	24.150,00	-18.060,00	6.090,00	6.089,20	6.089,18	3.526,78	2.562,40	0,82
001.131.34201.22104 DEPORTE.INST DEPORT.VESTUARIO	9.000,00	0,00	9.000,00	8.997,09	8.997,09	8.997,09	0,00	2,91
001.131.34201.223 DEPORTE.INST DEPORT.TRANSPORTES	0,00	18.150,00	18.150,00	0,00	0,00	0,00	0,00	18.150,00
001.131.34201.224 DEPORTE.INST DEPORT.PRIMAS DE SEGUROS	9.900,00	0,00	9.900,00	0,00	0,00	0,00	0,00	9.900,00
001.131.34201.227 DEPORTE.INST DEPORT.TRAB.REAL.EMP	90.000,00	-88.632,00	1.368,00	1.367,30	1.367,30	1.367,30	0,00	0,70
001.131.34201.61999 DEPORTE.INST DEPORT.O INV REP INFR U.G	300.000,00	-300.000,00	0,00	0,00	0,00	0,00	0,00	0,00
001.131.34201.62200 DEPORTE.INST DEPORT.EDIF Y O.CONST	3.002.547,00	3.962,30	3.006.509,30	2.392.508,66	2.373.984,67	1.895.090,94	478.893,73	632.524,63
001.131.34201.62200.4 DEPORTE.INST DEPORT.EDIF Y O.CONST	0,00	100.000,00	100.000,00	45.141,77	45.141,76	0,00	45.141,76	54.858,24
001.131.34201.62301 DEPORTE.INST DEPORT.INSTALAC TÉCNICAS	14.500,00	0,00	14.500,00	4.945,15	4.945,15	4.945,15	0,00	9.554,85
001.131.34201.62302 DEPORTE.INST DEPORT.ÚTILES Y HERR	0,00	2.201,00	2.201,00	2.200,21	2.200,21	2.200,21	0,00	0,79
001.131.34201.62302.4 DEPORTE.INST DEPORT.ÚTILES Y HERR	0,00	403.000,00	403.000,00	136.127,25	136.127,25	0,00	136.127,25	266.872,75
001.131.34201.62500 DEPORTE.INST DEPORT.MOBIL EQ OFI	4.000,00	0,00	4.000,00	2.368,58	2.368,58	2.368,58	0,00	1.631,42
001.131.34201.62599 DEPORTE.INST DEPORT.OT MOBILY E	10.000,00	-8.328,00	1.672,00	0,00	0,00	0,00	0,00	1.672,00
001.131.34201.62599.4 DEPORTE.INST DEPORT.OT MOBILY E	0,00	36.000,00	36.000,00	0,00	0,00	0,00	0,00	36.000,00
001.131.34201.62601 DEPORTE.INST DEPORT.EQUIP PROCESO DATOS	2.000,00	593.000,00	595.000,00	197.655,80	197.655,42	9.553,04	188.102,38	397.344,58
001.131.34201.62601.4 DEPORTE.INST DEPORT.EQUIP PROCESO DATOS	0,00	9.000,00	9.000,00	8.737,51	8.737,51	0,00	8.737,51	262,49
001.131.34201.62999 DEPORTE.INST DEPORT.O.INV NUEV OP SE	52.000,00	0,00	52.000,00	19.423,73	19.423,73	19.423,73	0,00	32.576,27

AYUNTAMIENTO DE MADRID

LIQUIDACIÓN DEL PRESUPUESTO DE GASTOS

RESUMEN POR BOLSA DE VINCULACIÓN JURÍDICA

Ejercicio : 2021 **Fecha: 31/12/2021**

Centro : 001 AYUNTAMIENTO DE MADRID

PROGRAMA/DESCRIPCIÓN/ECONÓMICO/DESCRIPCIÓN	C. INICIAL (1)	MODIFICACIONES (2)	C. DEFINITIVO (3=1+2)	G. COMPROMETIDOS (4)	OB. RECONOCIDAS (5)	PAGOS (6)	OB.PDTES.PAGO (7=5-6)	REMANENTE CRÉDITO (8=3-5)
001.131.34201.63200 DEPORTE.INST DEPORT.EDIF CONST(RE	45.000,00	56.728,00	101.728,00	96.417,20	96.416,71	59.073,14	37.343,57	5.311,29
001.131.34201.63200.4 DEPORTE.INST DEPORT.EDIF CONST(RE	0,00	840.000,00	840.000,00	0,00	0,00	0,00	0,00	840.000,00
001.131.91211.22601 DEPORTE.A.D.DEPORTE.ATCION PROTOC	2.000,00	0,00	2.000,00	0,00	0,00	0,00	0,00	2.000,00
001.131.91211.23000 DEPORTE.A.D.DEPORTE.DIETAS O.GOB	6.000,00	0,00	6.000,00	0,00	0,00	0,00	0,00	6.000,00
001.131.91211.23100 DEPORTE.A.D.DEPORTE.GTO VIAJE GOB	6.000,00	0,00	6.000,00	99,62	99,62	99,62	0,00	5.900,38
001.132.43220.226 TURISMO.INFORM. Y PROM TURÍSTICA.GTOS DIVERSOS	0,00	100.000,00	100.000,00	18.029,00	18.029,00	18.029,00	0,00	81.971,00
001.132.43220.22606 TURISMO.INFORM. Y PROM TURÍSTICA.REUN CONF CUR	3.000,00	0,00	3.000,00	0,00	0,00	0,00	0,00	3.000,00
001.132.43220.227 TURISMO.INFORM. Y PROM TURÍSTICA.TRAB.REAL.EMP	120.000,00	-100.000,00	20.000,00	0,00	0,00	0,00	0,00	20.000,00
001.132.43220.22706.2 TURISMO.INFORM. Y PROM TURÍSTICA.ESTUD TRAB TÉ	0,00	16.940,00	16.940,00	16.940,00	16.940,00	16.940,00	0,00	0,00
001.132.43220.44506 TURISMO.INFORM. Y PROM TURÍSTICA.A MADRID DEST	8.901.000,00	1.790.000,00	10.691.000,00	10.690.999,99	10.690.999,99	1.863.444,12	8.827.555,87	0,01
001.132.43220.479 TURISMO.INFORM. Y PROM TURÍSTICA.O.SUBV.EMP.PR	50.000,00	0,00	50.000,00	0,00	0,00	0,00	0,00	50.000,00
001.132.91222.22601 TURISMO.A.D.TURISMO.ATCION PROTOC	6.000,00	0,00	6.000,00	0,00	0,00	0,00	0,00	6.000,00
001.132.91222.23000 TURISMO.A.D.TURISMO.DIETAS O.GOB	2.500,00	0,00	2.500,00	0,00	0,00	0,00	0,00	2.500,00
001.132.91222.23100 TURISMO.A.D.TURISMO.GTO VIAJE GOB	4.500,00	0,00	4.500,00	0,00	0,00	0,00	0,00	4.500,00
001.13201.15 SEGURIDAD. INCENTIVOS AL RENDIMIENTO	44.177.865,00	24.154.504,69	68.332.369,69	61.504.510,29	61.504.510,29	61.504.510,29	0,00	6.827.859,40
001.13301.15 TRÁFICO. INCENTIVOS AL RENDIMIENTO	1.605.864,00	0,00	1.605.864,00	1.389.608,57	1.389.608,57	1.389.608,57	0,00	216.255,43
001.13510.15 SAMUR-P CIVIL. INCENTIVOS AL RENDIMIENTO	5.311.177,00	0,00	5.311.177,00	4.695.603,12	4.695.603,12	4.695.603,12	0,00	615.573,88
001.13610.15 BOMBEROS. INCENTIVOS AL RENDIMIENTO	17.044.354,00	9.598.742,69	26.643.096,69	25.905.717,26	25.905.717,26	25.905.717,26	0,00	737.379,43
001.140.24101.41005 Eª INOV.EMPL.EMPLEO Y DESAR ECO.A AG EMPLEO MD	32.755.505,00	210.000,00	32.965.505,00	30.235.879,59	30.235.879,59	19.107.377,92	11.128.501,67	2.729.625,41
001.140.24101.71005 Eª INOV.EMPL.EMPLEO Y DESAR ECO.A AG EMPLEO MD	614.500,00	0,00	614.500,00	0,00	0,00	0,00	0,00	614.500,00
001.140.4.8 Eª INOV.EMPL ACT CARÁCT ECONÓM ACTIVOS FINANCI	6.000.000,00	3.503.973,40	9.503.973,40	9.503.973,40	9.500.055,40	6.999.895,40	2.500.160,00	3.918,00
001.140.43100.212 Eª INOV.EMPL.COMERCIO.EDIF.OTR.CONST	21.150,00	0,00	21.150,00	15.089,70	15.089,69	15.089,69	0,00	6.060,31
001.140.43100.213 Eª INOV.EMPL.COMERCIO.MAQ.INST.Y UTILL	5.099,00	0,00	5.099,00	2.109,25	2.109,24	2.109,24	0,00	2.989,76
001.140.43100.223 Eª INOV.EMPL.COMERCIO.TRANSPORTES	3.000,00	0,00	3.000,00	2.994,75	1.954,15	1.264,45	689,70	1.045,85
001.140.43100.226 Eª INOV.EMPL.COMERCIO.GTOS DIVERSOS	77.264,00	-66.500,00	10.764,00	9.680,00	9.680,00	9.680,00	0,00	1.084,00
001.140.43100.22602 Eª INOV.EMPL.COMERCIO.PUBLIC Y PROP	75.400,00	1.065.000,00	1.140.400,00	1.106.723,16	1.089.248,87	712.847,56	376.401,31	51.151,13
001.140.43100.22602.5 Eª INOV.EMPL.COMERCIO.PUBLIC Y PROP	20.000,00	0,00	20.000,00	1.973,61	1.973,61	1.973,61	0,00	18.026,39
001.140.43100.22606 Eª INOV.EMPL.COMERCIO.REUN CONF CURS	3.000,00	17.700,00	20.700,00	10.563,22	1.437,84	1.437,84	0,00	19.262,16
001.140.43100.227 Eª INOV.EMPL.COMERCIO.TRAB.REAL.EMP	266.222,00	435.000,00	701.222,00	533.227,31	533.227,31	449.583,42	83.643,89	167.994,69
001.140.43100.22706.5 Eª INOV.EMPL.COMERCIO.ESTUD TRAB TÉCN	10.000,00	0,00	10.000,00	10.000,00	10.000,00	0,00	10.000,00	0,00

AYUNTAMIENTO DE MADRID

LIQUIDACIÓN DEL PRESUPUESTO DE GASTOS

RESUMEN POR BOLSA DE VINCULACIÓN JURÍDICA

Ejercicio : 2021 **Fecha: 31/12/2021**

Centro : 001 AYUNTAMIENTO DE MADRID

PROGRAMA/DESCRIPCIÓN/ECONÓMICO/DESCRIPCIÓN	C. INICIAL (1)	MODIFICACIONES (2)	C. DEFINITIVO (3=1+2)	G. COMPROMETIDOS (4)	OB. RECONOCIDAS (5)	PAGOS (6)	OB.PDTES.PAGO (7=5-6)	REMANENTE CRÉDITO (8=3-5)
001.140.43100.251 Eª INOV.EMPL.COMERCIO.TRAB.REAL.OT.EE.PP	0,00	25.000,00	25.000,00	25.000,00	25.000,00	25.000,00	0,00	0,00
001.140.43100.260 Eª INOV.EMPL.COMERCIO.TRAB.REAL.I.S.F.L	0,00	280.000,00	280.000,00	194.490,00	194.490,00	130.490,00	64.000,00	85.510,00
001.140.43100.467 Eª INOV.EMPL.COMERCIO.A CONSORCIOS	0,00	250.000,00	250.000,00	250.000,00	250.000,00	0,00	250.000,00	0,00
001.140.43100.479 Eª INOV.EMPL.COMERCIO.O.SUBV.EMP.PRIVDA	6.620.000,00	-4.603.500,00	2.016.500,00	932.966,40	925.303,47	538.102,60	387.200,87	1.091.196,53
001.140.43100.482 Eª INOV.EMPL.COMERCIO.A FAMIL.I.S.F.L	60.000,00	0,00	60.000,00	60.000,00	60.000,00	60.000,00	0,00	0,00
001.140.43100.489 Eª INOV.EMPL.COMERCIO.OT.TRANS.FAM.ISFL	2.565.000,00	1.270.000,00	3.835.000,00	3.596.185,71	3.439.063,29	2.616.538,59	822.524,70	395.936,71
001.140.43100.62599 Eª INOV.EMPL.COMERCIO.OT MOBILY E	4.200,00	0,00	4.200,00	3.907,45	3.907,44	324,99	3.582,45	292,56
001.140.43100.62901 Eª INOV.EMPL.COMERCIO.SEÑALIZACIÓN	5.000,00	0,00	5.000,00	2.432,10	2.432,10	0,00	2.432,10	2.567,90
001.140.43100.63200 Eª INOV.EMPL.COMERCIO.EDIF CONST(RE	96.000,00	0,00	96.000,00	95.635,47	95.635,47	5.365,14	90.270,33	364,53
001.140.43100.779 Eª INOV.EMPL.COMERCIO.OT.SUBV EMP.PRIVADA	1.040.000,00	0,00	1.040.000,00	700.692,35	535.425,67	294.498,86	240.926,81	504.574,33
001.140.43100.789 Eª INOV.EMPL.COMERCIO.TRANS.FAMI.ISFL	2.500.000,00	-946.700,00	1.553.300,00	1.477.918,58	952.033,04	278.107,19	673.925,85	601.266,96
001.140.43300.202 Eª INOV.EMPL.D.G.A .ARREND.EDIF.O.CONST.	6.000,00	-6.000,00	0,00	0,00	0,00	0,00	0,00	0,00
001.140.43300.212 Eª INOV.EMPL.D.G.A .EDIF.OTR.CONST	68.800,00	26.500,00	95.300,00	67.874,24	67.874,17	67.874,17	0,00	27.425,83
001.140.43300.213 Eª INOV.EMPL.D.G.A .MAQ.INST.Y UTILL	1.000,00	6.000,00	7.000,00	4.205,96	4.166,58	4.166,58	0,00	2.833,42
001.140.43300.220 Eª INOV.EMPL.D.G.A .MAT.OFICINA	47.000,00	-3.050,00	43.950,00	11.120,12	11.120,12	11.120,12	0,00	32.829,88
001.140.43300.221 Eª INOV.EMPL.D.G.A .SUMINISTROS	38.400,00	-14.879,73	23.520,27	154,92	154,92	154,92	0,00	23.365,35
001.140.43300.22104 Eª INOV.EMPL.D.G.A .VESTUARIO	0,00	50,00	50,00	43,27	43,27	43,27	0,00	6,73
001.140.43300.222 Eª INOV.EMPL.D.G.A .COMUNICACIONES	200,00	139,80	339,80	328,50	328,50	328,50	0,00	11,30
001.140.43300.223 Eª INOV.EMPL.D.G.A .TRANSPORTES	20.000,00	-2.538,15	17.461,85	0,00	0,00	0,00	0,00	17.461,85
001.140.43300.225 Eª INOV.EMPL.D.G.A .TRIBUTOS	15.000,00	0,00	15.000,00	9.368,10	9.368,10	9.368,10	0,00	5.631,90
001.140.43300.226 Eª INOV.EMPL.D.G.A .GTOS DIVERSOS	33.000,00	0,00	33.000,00	200,00	200,00	200,00	0,00	32.800,00
001.140.43300.22602 Eª INOV.EMPL.D.G.A .PUBLIC Y PROP	30.000,00	-30.000,00	0,00	0,00	0,00	0,00	0,00	0,00
001.140.43300.22603 Eª INOV.EMPL.D.G.A .PUBLICA DIARIOS OF	0,00	15.252,58	15.252,58	9.252,58	9.252,58	9.252,58	0,00	6.000,00
001.140.43300.227 Eª INOV.EMPL.D.G.A .TRAB.REAL.EMP	255.000,00	-10.329,88	244.670,12	201.988,96	201.095,09	199.001,40	2.093,69	43.575,03
001.140.43300.23000 Eª INOV.EMPL.D.G.A .DIETAS O.GOB	6.000,00	0,00	6.000,00	465,69	465,69	465,69	0,00	5.534,31
001.140.43300.23010 Eª INOV.EMPL.D.G.A .DIETAS DIRECTIVO	10.000,00	0,00	10.000,00	1.229,67	1.229,67	1.229,67	0,00	8.770,33
001.140.43300.23020 Eª INOV.EMPL.D.G.A .DIETAS NO DIRECTIVO	28.100,00	0,00	28.100,00	2.737,81	2.737,81	2.737,81	0,00	25.362,19
001.140.43300.23100 Eª INOV.EMPL.D.G.A .GTO VIAJE GOB	4.100,00	0,00	4.100,00	753,89	753,89	753,89	0,00	3.346,11
001.140.43300.23110 Eª INOV.EMPL.D.G.A .GTOS VIAJE PERS DIR	9.800,00	0,00	9.800,00	1.088,76	1.088,76	1.088,76	0,00	8.711,24
001.140.43300.23111 Eª INOV.EMPL.D.G.A .LOCOM URBA DIRECTIVO	4.000,00	0,00	4.000,00	658,35	658,35	658,35	0,00	3.341,65

AYUNTAMIENTO DE MADRID

LIQUIDACIÓN DEL PRESUPUESTO DE GASTOS

RESUMEN POR BOLSA DE VINCULACIÓN JURÍDICA

Ejercicio : 2021 **Fecha: 31/12/2021**

Centro : 001 AYUNTAMIENTO DE MADRID

PROGRAMA/DESCRIPCIÓN/ECONÓMICO/DESCRIPCIÓN	C. INICIAL (1)	MODIFICACIONES (2)	C. DEFINITIVO (3=1+2)	G. COMPROMETIDOS (4)	OB. RECONOCIDAS (5)	PAGOS (6)	OB.PDTES.PAGO (7=5-6)	REMANENTE CRÉDITO (8=3-5)
001.140.43300.23120 Eª INOV.EMPL.D.G.A .GTOS VIAJE P NO DIR	30.600,00	-7.308,13	23.291,87	4.558,40	4.558,40	4.558,40	0,00	18.733,47
001.140.43300.23121 Eª INOV.EMPL.D.G.A .LOCOM URB P NO DIR	2.800,00	0,00	2.800,00	150,93	150,93	150,93	0,00	2.649,07
001.140.43300.233 Eª INOV.EMPL.D.G.A .OTRAS INDEMN.	1.500,00	0,00	1.500,00	60,45	60,45	60,45	0,00	1.439,55
001.140.43300.62301 Eª INOV.EMPL.D.G.A .INSTALAC TÉCNICAS	0,00	1.160,00	1.160,00	1.071,87	1.070,53	1.070,53	0,00	89,47
001.140.43300.62500 Eª INOV.EMPL.D.G.A .MOBIL EQ OFI	55.000,00	0,00	55.000,00	45.667,19	36.606,95	18.486,49	18.120,46	18.393,05
001.140.43300.62599 Eª INOV.EMPL.D.G.A .OT MOBILY E	0,00	1.000,00	1.000,00	420,99	420,99	420,99	0,00	579,01
001.140.43300.63200 Eª INOV.EMPL.D.G.A .EDIF CONST(RE	0,00	19.011,67	19.011,67	5.470,81	5.470,81	5.470,81	0,00	13.540,86
001.140.43300.63301 Eª INOV.EMPL.D.G.A .INSTALACION(REF)	0,00	17.491,84	17.491,84	16.341,63	16.341,63	16.341,63	0,00	1.150,21
001.140.43301.212 Eª INOV.EMPL.DESAR EM PROM CAL.EDIF.OTR.CONST	42.601,00	27.875,62	70.476,62	52.421,26	52.421,22	52.421,22	0,00	18.055,40
001.140.43301.213 Eª INOV.EMPL.DESAR EM PROM CAL.MAQ.INST.Y UTIL	11.998,00	0,00	11.998,00	0,00	0,00	0,00	0,00	11.998,00
001.140.43301.215 Eª INOV.EMPL.DESAR EM PROM CAL.MOBILIARIO	2.000,00	0,00	2.000,00	0,00	0,00	0,00	0,00	2.000,00
001.140.43301.221 Eª INOV.EMPL.DESAR EM PROM CAL.SUMINISTROS	4.000,00	0,00	4.000,00	0,00	0,00	0,00	0,00	4.000,00
001.140.43301.22602 Eª INOV.EMPL.DESAR EM PROM CAL.PUBLIC Y PROP	55.000,00	-55.000,00	0,00	0,00	0,00	0,00	0,00	0,00
001.140.43301.227 Eª INOV.EMPL.DESAR EM PROM CAL.TRAB.REAL.EMP	674.052,00	-250.000,00	424.052,00	205.728,16	205.727,95	205.727,95	0,00	218.324,05
001.140.43301.479 Eª INOV.EMPL.DESAR EM PROM CAL.O.SUBV.EMP.PRIV	2.732.500,00	-1.528.875,89	1.203.624,11	1.201.124,11	1.196.226,15	1.196.226,15	0,00	7.397,96
001.140.43301.489 Eª INOV.EMPL.DESAR EM PROM CAL.OT.TRANS.FAM.IS	488.500,00	470,37	488.970,37	408.099,51	408.099,47	408.099,47	0,00	80.870,90
001.140.43301.62301 Eª INOV.EMPL.DESAR EM PROM CAL.INSTALAC TÉCNIC	106.000,00	-53.813,40	52.186,60	3.634,55	3.634,55	3.634,55	0,00	48.552,05
001.140.43301.62500 Eª INOV.EMPL.DESAR EM PROM CAL.MOBIL EQ OFI	82.000,00	0,00	82.000,00	9.925,39	9.538,55	0,00	9.538,55	72.461,45
001.140.43301.62599 Eª INOV.EMPL.DESAR EM PROM CAL.OT MOBILY E	10.000,00	0,00	10.000,00	0,00	0,00	0,00	0,00	10.000,00
001.140.43301.63301 Eª INOV.EMPL.DESAR EM PROM CAL.INSTALACION(REF	3.000,00	0,00	3.000,00	0,00	0,00	0,00	0,00	3.000,00
001.140.43301.779 Eª INOV.EMPL.DESAR EM PROM CAL.OT.SUBV EMP.PRI	3.505.000,00	-2.170.282,51	1.334.717,49	1.329.717,49	1.286.668,34	1.286.668,34	0,00	48.049,15
001.140.43301.789 Eª INOV.EMPL.DESAR EM PROM CAL.TRANS.FAMI.ISFL	480.000,00	7.931,92	487.931,92	190.389,26	190.389,26	190.389,26	0,00	297.542,66
001.140.43304.222 Eª INOV.EMPL.ATRACCION INVERSIÓN.COMUNICACIONE	12.920,00	-1.660,00	11.260,00	9.873,57	9.873,55	9.366,96	506,59	1.386,45
001.140.43304.226 Eª INOV.EMPL.ATRACCION INVERSIÓN.GTOS DIVERSOS	0,00	18.029,00	18.029,00	18.029,00	18.029,00	18.029,00	0,00	0,00
001.140.43304.22602 Eª INOV.EMPL.ATRACCION INVERSIÓN.PUBLIC Y PROP	49.832,00	20.000,00	69.832,00	66.383,45	66.099,63	66.099,63	0,00	3.732,37
001.140.43304.22606 Eª INOV.EMPL.ATRACCION INVERSIÓN.REUN CONF CUR	67.721,00	0,00	67.721,00	58.562,74	58.562,73	58.562,73	0,00	9.158,27
001.140.43304.227 Eª INOV.EMPL.ATRACCION INVERSIÓN.TRAB.REAL.EMP	802.378,00	-499.462,00	302.916,00	264.873,03	217.909,96	215.489,96	2.420,00	85.006,04
001.140.43304.479 Eª INOV.EMPL.ATRACCION INVERSIÓN.O.SUBV.EMP.PR	65.000,00	0,00	65.000,00	65.000,00	65.000,00	65.000,00	0,00	0,00
001.140.43304.480 Eª INOV.EMPL.ATRACCION INVERSIÓN.A FUNDACIONES	50.000,00	0,00	50.000,00	50.000,00	50.000,00	50.000,00	0,00	0,00
001.140.43304.489 Eª INOV.EMPL.ATRACCION INVERSIÓN.OT.TRANS.FAM.	307.098,00	11.433,00	318.531,00	318.531,00	318.531,00	318.531,00	0,00	0,00

AYUNTAMIENTO DE MADRID

LIQUIDACIÓN DEL PRESUPUESTO DE GASTOS

RESUMEN POR BOLSA DE VINCULACIÓN JURÍDICA

Ejercicio : 2021 **Fecha: 31/12/2021**

Centro : 001 AYUNTAMIENTO DE MADRID

PROGRAMA/DESCRIPCIÓN/ECONÓMICO/DESCRIPCIÓN	C. INICIAL (1)	MODIFICACIONES (2)	C. DEFINITIVO (3=1+2)	G. COMPROMETIDOS (4)	OB. RECONOCIDAS (5)	PAGOS (6)	OB.PDTES.PAGO (7=5-6)	REMANENTE CRÉDITO (8=3-5)
001.140.43306.227 Eª INOV.EMPL.COOR.ECONOMÍA.TRAB.REAL.EMP	30.000,00	-30.000,00	0,00	0,00	0,00	0,00	0,00	0,00
001.140.49300.220 Eª INOV.EMPL.CONSUMO.MAT.OFICINA	300,00	0,00	300,00	0,00	0,00	0,00	0,00	300,00
001.140.49300.221 Eª INOV.EMPL.CONSUMO.SUMINISTROS	6.000,00	-4.000,00	2.000,00	1.142,24	1.142,24	1.142,24	0,00	857,76
001.140.49300.226 Eª INOV.EMPL.CONSUMO.GTOS DIVERSOS	3.500,00	0,00	3.500,00	3.469,26	3.469,26	3.469,26	0,00	30,74
001.140.49300.22602 Eª INOV.EMPL.CONSUMO.PUBLIC Y PROP	59.732,00	-26.000,00	33.732,00	24.539,72	24.539,72	18.564,38	5.975,34	9.192,28
001.140.49300.22606 Eª INOV.EMPL.CONSUMO.REUN CONF CURS	42.000,00	-42.000,00	0,00	0,00	0,00	0,00	0,00	0,00
001.140.49300.227 Eª INOV.EMPL.CONSUMO.TRAB.REAL.EMP	234.360,00	-60.000,00	174.360,00	147.530,57	147.530,57	24.472,25	123.058,32	26.829,43
001.140.49300.260 Eª INOV.EMPL.CONSUMO.TRAB.REAL.I.S.F.L	201.172,00	-28.000,00	173.172,00	171.542,50	163.239,34	154.799,59	8.439,75	9.932,66
001.140.91214.22601 Eª INOV.EMPL.A.G.Eª,INOV.EMPLEO.ATCION PROTOC	5.000,00	0,00	5.000,00	117,97	117,97	117,97	0,00	4.882,03
001.140.92320.212 Eª INOV.EMPL.ANÁL SOCIOEC.EDIF.OTR.CONST	0,00	17.545,00	17.545,00	12.220,47	12.220,47	12.220,47	0,00	5.324,53
001.140.92320.21200.5 Eª INOV.EMPL.ANÁL SOCIOEC.REP MANT CONS EDIF	36.120,00	0,00	36.120,00	0,00	0,00	0,00	0,00	36.120,00
001.140.92320.21300.5 Eª INOV.EMPL.ANÁL SOCIOEC.REP MANT CONS MAQ	25.000,00	0,00	25.000,00	0,00	0,00	0,00	0,00	25.000,00
001.140.92320.21500.5 Eª INOV.EMPL.ANÁL SOCIOEC.REP MANT CONSER MOBI	10.000,00	0,00	10.000,00	0,00	0,00	0,00	0,00	10.000,00
001.140.92320.21700.5 Eª INOV.EMPL.ANÁL SOCIOEC.REP MANT CONS P.COMP	5.000,00	0,00	5.000,00	0,00	0,00	0,00	0,00	5.000,00
001.140.92320.22100.5 Eª INOV.EMPL.ANÁL SOCIOEC.ENERGÍA ELÉCTRICA	2.000,00	0,00	2.000,00	0,00	0,00	0,00	0,00	2.000,00
001.140.92320.22101.5 Eª INOV.EMPL.ANÁL SOCIOEC.AGUA	1.000,00	0,00	1.000,00	0,00	0,00	0,00	0,00	1.000,00
001.140.92320.22111.5 Eª INOV.EMPL.ANÁL SOCIOEC.REPUESTOS MAQ.U Y E.	25.000,00	0,00	25.000,00	0,00	0,00	0,00	0,00	25.000,00
001.140.92320.222 Eª INOV.EMPL.ANÁL SOCIOEC.COMUNICACIONES	42.350,00	0,00	42.350,00	0,00	0,00	0,00	0,00	42.350,00
001.140.92320.223 Eª INOV.EMPL.ANÁL SOCIOEC.TRANSPORTES	10.000,00	0,00	10.000,00	0,00	0,00	0,00	0,00	10.000,00
001.140.92320.22300.5 Eª INOV.EMPL.ANÁL SOCIOEC.TRANSP S	10.000,00	0,00	10.000,00	0,00	0,00	0,00	0,00	10.000,00
001.140.92320.226 Eª INOV.EMPL.ANÁL SOCIOEC.GTOS DIVERSOS	0,00	42.350,00	42.350,00	12.100,00	12.100,00	0,00	12.100,00	30.250,00
001.140.92320.22602 Eª INOV.EMPL.ANÁL SOCIOEC.PUBLIC Y PROP	25.000,00	-20.000,00	5.000,00	0,00	0,00	0,00	0,00	5.000,00
001.140.92320.22606 Eª INOV.EMPL.ANÁL SOCIOEC.REUN CONF CURS	25.000,00	0,00	25.000,00	0,00	0,00	0,00	0,00	25.000,00
001.140.92320.227 Eª INOV.EMPL.ANÁL SOCIOEC.TRAB.REAL.EMP	831.200,00	-413.371,25	417.828,75	315.448,18	314.517,32	246.920,41	67.596,91	103.311,43
001.140.92320.22700.5 Eª INOV.EMPL.ANÁL SOCIOEC.LIMPIEZA Y ASEO	80.000,00	0,00	80.000,00	0,00	0,00	0,00	0,00	80.000,00
001.140.92320.22701.5 Eª INOV.EMPL.ANÁL SOCIOEC.SEGURIDAD	80.000,00	0,00	80.000,00	11.219,32	11.219,32	9.419,63	1.799,69	68.780,68
001.140.92320.22706.1 Eª INOV.EMPL.ANÁL SOCIOEC.ESTUD TRAB TÉCN	0,00	132.259,26	132.259,26	14.883,00	14.883,00	14.883,00	0,00	117.376,26
001.140.92320.22706.5 Eª INOV.EMPL.ANÁL SOCIOEC.ESTUD TRAB TÉCN	708.000,00	0,00	708.000,00	0,00	0,00	0,00	0,00	708.000,00
001.140.92320.22706.6 Eª INOV.EMPL.ANÁL SOCIOEC.ESTUD TRAB TÉCN	0,00	17.949,99	17.949,99	0,00	0,00	0,00	0,00	17.949,99
001.140.92320.479 Eª INOV.EMPL.ANÁL SOCIOEC.O.SUBV.EMP.PRIVDA	400.000,00	522.000,00	922.000,00	650.489,61	650.489,61	0,00	650.489,61	271.510,39

AYUNTAMIENTO DE MADRID

LIQUIDACIÓN DEL PRESUPUESTO DE GASTOS

RESUMEN POR BOLSA DE VINCULACIÓN JURÍDICA

Ejercicio : 2021 **Fecha: 31/12/2021**

Centro : 001 AYUNTAMIENTO DE MADRID

PROGRAMA/DESCRIPCIÓN/ECONÓMICO/DESCRIPCIÓN	C. INICIAL (1)	MODIFICACIONES (2)	C. DEFINITIVO (3=1+2)	G. COMPROMETIDOS (4)	OB. RECONOCIDAS (5)	PAGOS (6)	OB.PDTES.PAGO (7=5-6)	REMANENTE CRÉDITO (8=3-5)
001.140.92320.489 Eª INOV.EMPL.ANÁL SOCIOEC.OT.TRANS.FAM.ISFL	332.200,00	-72.000,00	260.200,00	150.000,00	150.000,00	0,00	150.000,00	110.200,00
001.140.92320.62200.5 Eª INOV.EMPL.ANÁL SOCIOEC.EDIF Y O.CONST	300.000,00	0,00	300.000,00	0,00	0,00	0,00	0,00	300.000,00
001.140.92320.62301.5 Eª INOV.EMPL.ANÁL SOCIOEC.INSTALAC TÉCNICAS	200.000,00	0,00	200.000,00	0,00	0,00	0,00	0,00	200.000,00
001.140.92320.62599.5 Eª INOV.EMPL.ANÁL SOCIOEC.OT MOBILY E	300.000,00	0,00	300.000,00	0,00	0,00	0,00	0,00	300.000,00
001.140.92320.62600.5 Eª INOV.EMPL.ANÁL SOCIOEC.EQUIP COMUNIC	80.000,00	-3.830,61	76.169,39	0,00	0,00	0,00	0,00	76.169,39
001.140.92320.64100.5 Eª INOV.EMPL.ANÁL SOCIOEC.APLICAC INFORM.	30.000,00	3.830,61	33.830,61	0,00	0,00	0,00	0,00	33.830,61
001.140.92402.220 Eª INOV.EMPL.PARTIC EMPR.MAT.OFICINA	2.000,00	-2.000,00	0,00	0,00	0,00	0,00	0,00	0,00
001.140.92402.226 Eª INOV.EMPL.PARTIC EMPR.GTOS DIVERSOS	0,00	12.000,00	12.000,00	12.000,00	12.000,00	12.000,00	0,00	0,00
001.140.92402.22602 Eª INOV.EMPL.PARTIC EMPR.PUBLIC Y PROP	1.193.000,00	-747.000,00	446.000,00	391.127,73	375.341,75	174.649,87	200.691,88	70.658,25
001.140.92402.22602.1 Eª INOV.EMPL.PARTIC EMPR.PUBLIC Y PROP	0,00	55.000,00	55.000,00	23.240,10	23.240,09	23.240,09	0,00	31.759,91
001.140.92402.22606 Eª INOV.EMPL.PARTIC EMPR.REUN CONF CURS	134.450,00	-123.320,00	11.130,00	0,00	0,00	0,00	0,00	11.130,00
001.140.92402.227 Eª INOV.EMPL.PARTIC EMPR.TRAB.REAL.EMP	504.756,00	-242.000,00	262.756,00	193.850,06	185.347,05	159.924,12	25.422,93	77.408,95
001.140.92402.22706.1 Eª INOV.EMPL.PARTIC EMPR.ESTUD TRAB TÉCN	0,00	141.630,50	141.630,50	20.630,50	20.630,50	20.630,50	0,00	121.000,00
001.140.92402.22797 Eª INOV.EMPL.PARTIC EMPR.ACTUAC FORO EMPRESAS	350.000,00	17.476,25	367.476,25	0,00	0,00	0,00	0,00	367.476,25
001.140.92402.23020 Eª INOV.EMPL.PARTIC EMPR.DIETAS NO DIRECTIVO	5.000,00	-4.906,50	93,50	93,50	93,50	93,50	0,00	0,00
001.140.92402.23120 Eª INOV.EMPL.PARTIC EMPR.GTOS VIAJE P NO DIR	5.000,00	-4.759,84	240,16	240,16	240,16	240,16	0,00	0,00
001.140.92402.23121 Eª INOV.EMPL.PARTIC EMPR.LOCOM URB P NO DIR	2.000,00	-1.000,00	1.000,00	125,90	125,90	125,90	0,00	874,10
001.140.92402.260 Eª INOV.EMPL.PARTIC EMPR.TRAB.REAL.I.S.F.L	100.000,00	35.000,00	135.000,00	95.000,00	95.000,00	57.000,00	38.000,00	40.000,00
001.140.92402.26000.1 Eª INOV.EMPL.PARTIC EMPR.TRABAJO REALIZ ISFL	0,00	80.000,00	80.000,00	80.000,00	80.000,00	80.000,00	0,00	0,00
001.140.92402.41008.1 Eª INOV.EMPL.PARTIC EMPR.A MADRID SALUD	0,00	35.000,00	35.000,00	35.000,00	35.000,00	35.000,00	0,00	0,00
001.140.92402.44506 Eª INOV.EMPL.PARTIC EMPR.A MADRID DESTINO	50.000,00	-50.000,00	0,00	0,00	0,00	0,00	0,00	0,00
001.140.92402.44506.1 Eª INOV.EMPL.PARTIC EMPR.A MADRID DESTINO	0,00	48.000,00	48.000,00	48.000,00	48.000,00	48.000,00	0,00	0,00
001.140.92402.453 Eª INOV.EMPL.PARTIC EMPR.SDAD.MERC.Y O.CCAA	0,00	60.000,00	60.000,00	60.000,00	0,00	0,00	0,00	60.000,00
001.140.92402.45303.1 Eª INOV.EMPL.PARTIC EMPR.A UNIVERS.PPCAS	0,00	60.000,00	60.000,00	60.000,00	60.000,00	0,00	60.000,00	0,00
001.140.92402.479 Eª INOV.EMPL.PARTIC EMPR.O.SUBV.EMP.PRIVDA	350.000,00	1.602.744,51	1.952.744,51	1.952.744,51	1.952.744,51	1.952.744,51	0,00	0,00
001.140.92402.480 Eª INOV.EMPL.PARTIC EMPR.A FUNDACIONES	400.000,00	-200.000,00	200.000,00	200.000,00	200.000,00	130.000,00	70.000,00	0,00
001.140.92402.48203.1 Eª INOV.EMPL.PARTIC EMPR.PREMIOS	0,00	61.855,20	61.855,20	27.007,20	21.005,60	0,00	21.005,60	40.849,60
001.140.92402.489 Eª INOV.EMPL.PARTIC EMPR.OT.TRANS.FAM.ISFL	678.000,00	-318.000,00	360.000,00	360.000,00	360.000,00	360.000,00	0,00	0,00
001.140.92402.64001 Eª INOV.EMPL.PARTIC EMPR.PROPIEDAD INTEL	120.680,00	-120.680,00	0,00	0,00	0,00	0,00	0,00	0,00
001.140.92402.74501 Eª INOV.EMPL.PARTIC EMPR.A E M T	0,00	50.000,00	50.000,00	50.000,00	50.000,00	50.000,00	0,00	0,00

AYUNTAMIENTO DE MADRID

LIQUIDACIÓN DEL PRESUPUESTO DE GASTOS

RESUMEN POR BOLSA DE VINCULACIÓN JURÍDICA

Ejercicio : 2021 **Fecha: 31/12/2021**

Centro : 001 AYUNTAMIENTO DE MADRID

PROGRAMA/DESCRIPCIÓN/ECONÓMICO/DESCRIPCIÓN	C. INICIAL (1)	MODIFICACIONES (2)	C. DEFINITIVO (3=1+2)	G. COMPROMETIDOS (4)	OB. RECONOCIDAS (5)	PAGOS (6)	OB.PDTES.PAGO (7=5-6)	REMANENTE CRÉDITO (8=3-5)
001.140.92402.779 Eª INOV.EMPL.PARTIC EMPR.OT.SUBV EMP.PRIVADA	500.000,00	-500.000,00	0,00	0,00	0,00	0,00	0,00	0,00
001.140.92402.780 Eª INOV.EMPL.PARTIC EMPR.A FUNDACIONES	75.000,00	-75.000,00	0,00	0,00	0,00	0,00	0,00	0,00
001.140.92402.789 Eª INOV.EMPL.PARTIC EMPR.TRANS.FAMI.ISFL	75.000,00	-75.000,00	0,00	0,00	0,00	0,00	0,00	0,00
001.141.43305.212 EMPREND,EMP.EMPRENDIM.EDIF.OTR.CONST	156.845,00	-10.000,00	146.845,00	133.954,09	117.884,75	110.174,61	7.710,14	28.960,25
001.141.43305.213 EMPREND,EMP.EMPRENDIM.MAQ.INST.Y UTILL	39.527,00	-10.000,00	29.527,00	25.596,31	25.596,22	25.596,22	0,00	3.930,78
001.141.43305.215 EMPREND,EMP.EMPRENDIM.MOBILIARIO	5.000,00	-126,00	4.874,00	2.976,60	2.976,60	2.976,60	0,00	1.897,40
001.141.43305.221 EMPREND,EMP.EMPRENDIM.SUMINISTROS	18.000,00	-13.000,00	5.000,00	2.666,35	2.666,35	2.666,35	0,00	2.333,65
001.141.43305.222 EMPREND,EMP.EMPRENDIM.COMUNICACIONES	0,00	13.000,00	13.000,00	9.819,15	9.819,15	9.819,15	0,00	3.180,85
001.141.43305.226 EMPREND,EMP.EMPRENDIM.GTOS DIVERSOS	50.000,00	3.845,00	53.845,00	53.843,79	53.843,79	38.718,79	15.125,00	1,21
001.141.43305.22602 EMPREND,EMP.EMPRENDIM.PUBLIC Y PROP	83.600,00	4.126,00	87.726,00	85.682,63	85.641,99	85.641,99	0,00	2.084,01
001.141.43305.22606 EMPREND,EMP.EMPRENDIM.REUN CONF CURS	30.000,00	0,00	30.000,00	8.439,75	8.439,75	8.439,75	0,00	21.560,25
001.141.43305.227 EMPREND,EMP.EMPRENDIM.TRAB.REAL.EMP	3.620.571,00	-1.169.163,71	2.451.407,29	2.402.391,91	2.402.391,70	2.270.306,85	132.084,85	49.015,59
001.141.43305.479 EMPREND,EMP.EMPRENDIM.O.SUBV.EMP.PRIVDA	500.000,00	3.010.000,00	3.510.000,00	3.510.000,00	3.510.000,00	0,00	3.510.000,00	0,00
001.141.43305.480 EMPREND,EMP.EMPRENDIM.A FUNDACIONES	30.000,00	0,00	30.000,00	30.000,00	30.000,00	30.000,00	0,00	0,00
001.141.43305.482 EMPREND,EMP.EMPRENDIM.A FAMIL.I.S.F.L	42.000,00	0,00	42.000,00	42.000,00	42.000,00	42.000,00	0,00	0,00
001.141.43305.489 EMPREND,EMP.EMPRENDIM.OT.TRANS.FAM.ISFL	3.150.000,00	-3.044.700,00	105.300,00	105.300,00	0,00	0,00	0,00	105.300,00
001.141.43305.62300 EMPREND,EMP.EMPRENDIM.MAQUINARIA	0,00	26.000,00	26.000,00	15.052,39	15.052,39	0,00	15.052,39	10.947,61
001.141.43305.62599 EMPREND,EMP.EMPRENDIM.OT MOBILY E	20.000,00	0,00	20.000,00	16.486,56	11.314,71	11.314,71	0,00	8.685,29
001.141.46200.212 EMPREND,EMP.INNOVAC CDAD INT.EDIF.OTR.CONST	317.395,00	-43.000,83	274.394,17	274.394,17	138.764,63	138.764,63	0,00	135.629,54
001.141.46200.213 EMPREND,EMP.INNOVAC CDAD INT.MAQ.INST.Y UTILL	39.622,00	-31.446,43	8.175,57	4.541,49	4.541,49	4.541,49	0,00	3.634,08
001.141.46200.216 EMPREND,EMP.INNOVAC CDAD INT.EQU.PROC.INFORM	116.729,00	-76.698,43	40.030,57	23.339,83	19.719,30	19.719,30	0,00	20.311,27
001.141.46200.226 EMPREND,EMP.INNOVAC CDAD INT.GTOS DIVERSOS	14.520,00	-10.520,00	4.000,00	0,00	0,00	0,00	0,00	4.000,00
001.141.46200.22602 EMPREND,EMP.INNOVAC CDAD INT.PUBLIC Y PROP	103.267,00	-61.843,41	41.423,59	18.433,59	18.433,59	18.433,59	0,00	22.990,00
001.141.46200.22606 EMPREND,EMP.INNOVAC CDAD INT.REUN CONF CURS	100.000,00	-41.667,24	58.332,76	48.902,56	48.902,56	48.902,56	0,00	9.430,20
001.141.46200.227 EMPREND,EMP.INNOVAC CDAD INT.TRAB.REAL.EMP	2.946.623,00	-845.445,09	2.101.177,91	2.071.824,66	1.870.366,80	1.834.148,16	36.218,64	230.811,11
001.141.46200.421 EMPREND,EMP.INNOVAC CDAD INT.A OOAA Y AGENCIAS	0,00	160.000,00	160.000,00	160.000,00	160.000,00	0,00	160.000,00	0,00
001.141.46200.453 EMPREND,EMP.INNOVAC CDAD INT.SDAD.MERC.Y O.CCA	0,00	240.000,00	240.000,00	240.000,00	240.000,00	0,00	240.000,00	0,00
001.141.46200.479 EMPREND,EMP.INNOVAC CDAD INT.O.SUBV.EMP.PRIVDA	1.760.000,00	-1.310.000,00	450.000,00	450.000,00	450.000,00	450.000,00	0,00	0,00
001.141.46200.480 EMPREND,EMP.INNOVAC CDAD INT.A FUNDACIONES	295.000,00	235.000,00	530.000,00	450.000,00	450.000,00	290.000,00	160.000,00	80.000,00
001.141.46200.482 EMPREND,EMP.INNOVAC CDAD INT.A FAMIL.I.S.F.L	20.000,00	-20.000,00	0,00	0,00	0,00	0,00	0,00	0,00

AYUNTAMIENTO DE MADRID

LIQUIDACIÓN DEL PRESUPUESTO DE GASTOS

RESUMEN POR BOLSA DE VINCULACIÓN JURÍDICA

Ejercicio : 2021 **Fecha: 31/12/2021**

Centro : 001 AYUNTAMIENTO DE MADRID

PROGRAMA/DESCRIPCIÓN/ECONÓMICO/DESCRIPCIÓN	C. INICIAL (1)	MODIFICACIONES (2)	C. DEFINITIVO (3=1+2)	G. COMPROMETIDOS (4)	OB. RECONOCIDAS (5)	PAGOS (6)	OB.PDTES.PAGO (7=5-6)	REMANENTE CRÉDITO (8=3-5)
001.141.46200.489 EMPREND,EMP.INNOVAC CDAD INT.OT.TRANS.FAM.ISFL	8.328,00	-5.328,00	3.000,00	3.000,00	3.000,00	3.000,00	0,00	0,00
001.141.46200.62599 EMPREND,EMP.INNOVAC CDAD INT.OT MOBILY E	0,00	26.608,57	26.608,57	26.608,50	26.608,50	25.108,57	1.499,93	0,07
001.141.46200.63200 EMPREND,EMP.INNOVAC CDAD INT.EDIF CONST(RE	80.000,00	-32.707,62	47.292,38	47.292,38	47.275,29	47.275,29	0,00	17,09
001.141.46300.222 EMPREND,EMP.INVESTIG.CIENTIF.COMUNICACIONES	0,00	9.922,00	9.922,00	4.071,13	4.071,13	4.071,13	0,00	5.850,87
001.141.46300.226 EMPREND,EMP.INVESTIG.CIENTIF.GTOS DIVERSOS	12.000,00	-12.000,00	0,00	0,00	0,00	0,00	0,00	0,00
001.141.46300.22602 EMPREND,EMP.INVESTIG.CIENTIF.PUBLIC Y PROP	15.994,00	25.000,00	40.994,00	36.291,44	36.291,18	36.291,18	0,00	4.702,82
001.141.46300.22606 EMPREND,EMP.INVESTIG.CIENTIF.REUN CONF CURS	33.690,00	48.000,00	81.690,00	41.878,10	41.878,10	41.878,10	0,00	39.811,90
001.141.46300.227 EMPREND,EMP.INVESTIG.CIENTIF.TRAB.REAL.EMP	529.409,00	-387.753,20	141.655,80	47.686,10	47.686,10	45.822,70	1.863,40	93.969,70
001.141.46300.453 EMPREND,EMP.INVESTIG.CIENTIF.SDAD.MERC.Y O.CCA	0,00	5.000,00	5.000,00	0,00	0,00	0,00	0,00	5.000,00
001.141.46300.482 EMPREND,EMP.INVESTIG.CIENTIF.A FAMIL.I.S.F.L	30.000,00	0,00	30.000,00	30.000,00	30.000,00	0,00	30.000,00	0,00
001.141.46300.489 EMPREND,EMP.INVESTIG.CIENTIF.OT.TRANS.FAM.ISFL	20.000,00	-20.000,00	0,00	0,00	0,00	0,00	0,00	0,00
001.141.46300.62599 EMPREND,EMP.INVESTIG.CIENTIF.OT MOBILY E	0,00	18.150,00	18.150,00	17.890,30	17.890,30	0,00	17.890,30	259,70
001.141.46300.62600 EMPREND,EMP.INVESTIG.CIENTIF.EQUIP COMUNIC	0,00	18.500,00	18.500,00	17.223,49	17.223,49	0,00	17.223,49	1.276,51
001.141.46300.62901 EMPREND,EMP.INVESTIG.CIENTIF.SEÑALIZACIÓN	0,00	18.053,20	18.053,20	17.822,50	17.822,50	17.822,50	0,00	230,70
001.141.46300.63200 EMPREND,EMP.INVESTIG.CIENTIF.EDIF CONST(RE	0,00	48.400,00	48.400,00	46.860,99	33.947,95	0,00	33.947,95	14.452,05
001.141.46300.64099 EMPREND,EMP.INVESTIG.CIENTIF.OT INVERS INMATER	2.575.408,00	-1.054.068,73	1.521.339,27	1.521.339,27	1.519.994,83	1.152.816,59	367.178,24	1.344,44
001.141.91217.22601 EMPREND,EMP.A.D.EMPREND.EMPLEO.ATCION PROTOC	5.000,00	0,00	5.000,00	678,96	678,96	678,96	0,00	4.321,04
001.150.1.3 M AMBIENTE SERV PCO BÁSICO GTO.FINACIEROS	0,00	1.422.677,62	1.422.677,62	1.422.677,62	1.422.677,62	1.369.281,73	53.395,89	0,00
001.150.1.8 M AMBIENTE SERV PCO BÁSICO ACTIVOS FINANCIEROS	100.083.511,00	512.783,00	100.596.294,00	0,00	0,00	0,00	0,00	100.596.294,00
001.150.13301.14303 M AMBIENTE.TRÁFICO.AJUST TÉCN	468.265,00	0,00	468.265,00	0,00	0,00	0,00	0,00	468.265,00
001.150.13301.203 M AMBIENTE.TRÁFICO.ARRD. MAQ.INST.UTIL.	7.072,00	10.740,00	17.812,00	7.687,11	5.777,49	5.777,49	0,00	12.034,51
001.150.13301.204 M AMBIENTE.TRÁFICO.ARR.MAT.TRANSP	487.751,00	0,00	487.751,00	328.850,52	328.850,52	328.850,52	0,00	158.900,48
001.150.13301.212 M AMBIENTE.TRÁFICO.EDIF.OTR.CONST	123.903,00	0,00	123.903,00	123.902,01	123.901,92	123.901,92	0,00	1,08
001.150.13301.213 M AMBIENTE.TRÁFICO.MAQ.INST.Y UTILL	60.966,00	0,00	60.966,00	48.816,46	30.121,13	30.121,13	0,00	30.844,87
001.150.13301.214 M AMBIENTE.TRÁFICO.ELEMEN.TRANSP	171.310,00	230.000,00	401.310,00	229.261,20	229.261,17	210.156,09	19.105,08	172.048,83
001.150.13301.216 M AMBIENTE.TRÁFICO.EQU.PROC.INFORM	60.000,00	0,00	60.000,00	34.939,96	34.939,96	34.939,96	0,00	25.060,04
001.150.13301.220 M AMBIENTE.TRÁFICO.MAT.OFICINA	71.000,00	0,00	71.000,00	30.556,97	30.556,97	30.556,97	0,00	40.443,03
001.150.13301.221 M AMBIENTE.TRÁFICO.SUMINISTROS	97.257,00	12.500,00	109.757,00	70.086,22	70.086,19	70.086,19	0,00	39.670,81
001.150.13301.22104 M AMBIENTE.TRÁFICO.VESTUARIO	1.275.000,00	-237.260,00	1.037.740,00	294.316,56	127.639,06	112.501,26	15.137,80	910.100,94
001.150.13301.223 M AMBIENTE.TRÁFICO.TRANSPORTES	2.000,00	0,00	2.000,00	0,00	0,00	0,00	0,00	2.000,00

AYUNTAMIENTO DE MADRID

LIQUIDACIÓN DEL PRESUPUESTO DE GASTOS

RESUMEN POR BOLSA DE VINCULACIÓN JURÍDICA

Ejercicio : 2021 **Fecha: 31/12/2021**

Centro : 001 AYUNTAMIENTO DE MADRID

PROGRAMA/DESCRIPCIÓN/ECONÓMICO/DESCRIPCIÓN	C. INICIAL (1)	MODIFICACIONES (2)	C. DEFINITIVO (3=1+2)	G. COMPROMETIDOS (4)	OB. RECONOCIDAS (5)	PAGOS (6)	OB.PDTES.PAGO (7=5-6)	REMANENTE CRÉDITO (8=3-5)
001.150.13301.225 M AMBIENTE.TRÁFICO.TRIBUTOS	0,00	400,00	400,00	394,48	394,48	394,48	0,00	5,52
001.150.13301.22602 M AMBIENTE.TRÁFICO.PUBLIC Y PROP	31.256,00	0,00	31.256,00	29.070,58	23.830,91	23.830,91	0,00	7.425,09
001.150.13301.22603 M AMBIENTE.TRÁFICO.PUBLICA DIARIOS OF	1.000,00	6.645,00	7.645,00	6.695,14	6.695,14	6.695,14	0,00	949,86
001.150.13301.227 M AMBIENTE.TRÁFICO.TRAB.REAL.EMP	1.641.285,00	11.355,00	1.652.640,00	1.046.577,36	664.499,75	651.615,67	12.884,08	988.140,25
001.150.13301.23010 M AMBIENTE.TRÁFICO.DIETAS DIRECTIVO	10.000,00	0,00	10.000,00	0,00	0,00	0,00	0,00	10.000,00
001.150.13301.23020 M AMBIENTE.TRÁFICO.DIETAS NO DIRECTIVO	10.000,00	0,00	10.000,00	0,00	0,00	0,00	0,00	10.000,00
001.150.13301.23110 M AMBIENTE.TRÁFICO.GTOS VIAJE PERS DIR	10.000,00	0,00	10.000,00	0,00	0,00	0,00	0,00	10.000,00
001.150.13301.23120 M AMBIENTE.TRÁFICO.GTOS VIAJE P NO DIR	10.000,00	0,00	10.000,00	0,00	0,00	0,00	0,00	10.000,00
001.150.13301.233 M AMBIENTE.TRÁFICO.OTRAS INDEMN.	10.000,00	0,00	10.000,00	5.366,72	5.366,72	5.366,72	0,00	4.633,28
001.150.13301.479 M AMBIENTE.TRÁFICO.O.SUBV.EMP.PRIVDA	5.000.000,00	0,00	5.000.000,00	4.983.308,00	4.983.308,00	0,00	4.983.308,00	16.692,00
001.150.13301.60912 M AMBIENTE.TRÁFICO.SEÑALIZACIÓN VIAL	18.150,00	0,00	18.150,00	0,00	0,00	0,00	0,00	18.150,00
001.150.13301.62300 M AMBIENTE.TRÁFICO.MAQUINARIA	106.128,00	0,00	106.128,00	106.127,70	106.126,20	106.126,20	0,00	1,80
001.150.13301.62400 M AMBIENTE.TRÁFICO.ELEMEN TRANSP	18.150,00	0,00	18.150,00	17.489,87	17.489,87	17.489,87	0,00	660,13
001.150.13301.62500 M AMBIENTE.TRÁFICO.MOBIL EQ OFI	70.000,00	-12.500,00	57.500,00	53.644,08	51.466,08	33.774,80	17.691,28	6.033,92
001.150.13301.62601 M AMBIENTE.TRÁFICO.EQUIP PROCESO DATOS	0,00	186.340,00	186.340,00	0,00	0,00	0,00	0,00	186.340,00
001.150.13301.62799 M AMBIENTE.TRÁFICO.OT PROYECT COMPLEJOS	5.888.975,00	-1.226.304,44	4.662.670,56	527.674,34	527.137,98	0,00	527.137,98	4.135.532,58
001.150.13301.63200 M AMBIENTE.TRÁFICO.EDIF CONST(RE	190.000,00	0,00	190.000,00	4.676,65	4.676,65	4.676,65	0,00	185.323,35
001.150.13301.63300 M AMBIENTE.TRÁFICO.MAQUINARIA(REF)	0,00	42.143,00	42.143,00	4.991,25	4.991,25	0,00	4.991,25	37.151,75
001.150.13301.63400 M AMBIENTE.TRÁFICO.ELEMENTOS TRANSPT(RE)	270.000,00	0,00	270.000,00	0,00	0,00	0,00	0,00	270.000,00
001.150.13301.63500 M AMBIENTE.TRÁFICO.MOB.EQUI.OFI(R)	180.000,00	0,00	180.000,00	0,00	0,00	0,00	0,00	180.000,00
001.150.13301.63600 M AMBIENTE.TRÁFICO.EQUI.COMUNIC (RE)	0,00	239.660,00	239.660,00	239.654,66	239.654,66	0,00	239.654,66	5,34
001.150.13301.779 M AMBIENTE.TRÁFICO.OT.SUBV EMP.PRIVADA	5.000.000,00	0,00	5.000.000,00	3.801.161,07	2.559.903,16	2.545.701,37	14.201,79	2.440.096,84
001.150.13301.77999.2 M AMBIENTE.TRÁFICO.OT SUBV EMP PRIVADA	0,00	1.411.730,45	1.411.730,45	1.411.730,45	1.411.730,45	1.409.726,32	2.004,13	0,00
001.150.13302.212 M AMBIENTE.GES APARCAM.EDIF.OTR.CONST	109.386,00	600.000,00	709.386,00	599.462,16	540.566,51	505.530,39	35.036,12	168.819,49
001.150.13302.21200.2 M AMBIENTE.GES APARCAM.REP MANT CONS EDIF	0,00	56.206,44	56.206,44	56.206,44	56.206,44	56.206,44	0,00	0,00
001.150.13302.21200.4 M AMBIENTE.GES APARCAM.REP MANT CONS EDIF	0,00	18.441,76	18.441,76	0,00	0,00	0,00	0,00	18.441,76
001.150.13302.213 M AMBIENTE.GES APARCAM.MAQ.INST.Y UTILL	181.889,00	0,00	181.889,00	181.888,62	181.888,62	166.731,29	15.157,33	0,38
001.150.13302.226 M AMBIENTE.GES APARCAM.GTOS DIVERSOS	0,00	154.000,00	154.000,00	153.907,74	153.907,74	153.907,74	0,00	92,26
001.150.13302.227 M AMBIENTE.GES APARCAM.TRAB.REAL.EMP	158.136,00	135.293,83	293.429,83	271.051,60	214.684,15	174.267,25	40.416,90	78.745,68
001.150.13302.22706.2 M AMBIENTE.GES APARCAM.ESTUD TRAB TÉCN	0,00	11.208,71	11.208,71	11.208,71	11.208,71	11.208,71	0,00	0,00

AYUNTAMIENTO DE MADRID

LIQUIDACIÓN DEL PRESUPUESTO DE GASTOS

RESUMEN POR BOLSA DE VINCULACIÓN JURÍDICA

Ejercicio : 2021 **Fecha: 31/12/2021**

Centro : 001 AYUNTAMIENTO DE MADRID

PROGRAMA/DESCRIPCIÓN/ECONÓMICO/DESCRIPCIÓN	C. INICIAL (1)	MODIFICACIONES (2)	C. DEFINITIVO (3=1+2)	G. COMPROMETIDOS (4)	OB. RECONOCIDAS (5)	PAGOS (6)	OB.PDTES.PAGO (7=5-6)	REMANENTE CRÉDITO (8=3-5)
001.150.13302.22706.4 M AMBIENTE.GES APARCAM.ESTUD TRAB TÉCN	0,00	33.338,28	33.338,28	33.338,28	33.338,28	33.338,28	0,00	0,00
001.150.13302.60999 M AMBIENTE.GES APARCAM.O INV NUEVA INFR	6.284.336,00	-2.281.986,07	4.002.349,93	3.492.210,02	3.472.863,31	3.468.717,62	4.145,69	529.486,62
001.150.13302.60999.2 M AMBIENTE.GES APARCAM.O INV NUEVA INFR	0,00	10.191,49	10.191,49	10.191,49	10.191,49	10.191,49	0,00	0,00
001.150.13302.60999.4 M AMBIENTE.GES APARCAM.O INV NUEVA INFR	0,00	8.752,01	8.752,01	8.752,01	8.752,01	8.752,01	0,00	0,00
001.150.13302.62200 M AMBIENTE.GES APARCAM.EDIF Y O.CONST	16.506.680,00	-10.555.388,36	5.951.291,64	4.236.503,95	4.149.950,29	3.700.029,67	449.920,62	1.801.341,35
001.150.13302.62200.2 M AMBIENTE.GES APARCAM.EDIF Y O.CONST	0,00	66.112,46	66.112,46	66.112,46	66.112,46	66.112,46	0,00	0,00
001.150.13402.227 M AMBIENTE.PLANIF MOVILIDAD.TRAB.REAL.EMP	578.751,00	605.000,00	1.183.751,00	919.812,55	919.812,52	883.778,72	36.033,80	263.938,48
001.150.13402.489 M AMBIENTE.PLANIF MOVILIDAD.OT.TRANS.FAM.ISFL	3.600,00	4.050,00	7.650,00	7.650,00	7.650,00	4.050,00	3.600,00	0,00
001.150.13404.204 M AMBIENTE.GEST MOVILIDAD.ARR.MAT.TRANSP	5.710,00	0,00	5.710,00	5.709,41	5.709,36	5.709,36	0,00	0,64
001.150.13404.219 M AMBIENTE.GEST MOVILIDAD.OT.INMOV. MAT.	11.808.607,00	-120.000,00	11.688.607,00	11.185.337,69	11.185.274,26	10.825.922,88	359.351,38	503.332,74
001.150.13404.22602 M AMBIENTE.GEST MOVILIDAD.PUBLIC Y PROP	30.000,00	0,00	30.000,00	0,00	0,00	0,00	0,00	30.000,00
001.150.13404.227 M AMBIENTE.GEST MOVILIDAD.TRAB.REAL.EMP	92.308.087,00	-9.824.000,00	82.484.087,00	79.704.374,00	77.987.053,94	76.455.881,09	1.531.172,85	4.497.033,06
001.150.15323.226 M AMBIENTE.INFRAESTRC MC30.GTOS DIVERSOS	0,00	47.000.000,00	47.000.000,00	0,00	0,00	0,00	0,00	47.000.000,00
001.150.15323.227 M AMBIENTE.INFRAESTRC MC30.TRAB.REAL.EMP	319.255,00	0,00	319.255,00	74.636,88	74.636,88	74.636,88	0,00	244.618,12
001.150.15323.22727 M AMBIENTE.INFRAESTRC MC30.TRAB SERV CALLE 30	128.706.958,00	14.470.197,64	143.177.155,64	143.170.123,50	143.170.123,50	117.564.853,60	25.605.269,90	7.032,14
001.150.15323.22727.4 M AMBIENTE.INFRAESTRC MC30.TRAB SERV CALLE 30	0,00	17.942.225,93	17.942.225,93	11.815.563,17	11.815.563,17	11.815.563,17	0,00	6.126.662,76
001.150.15323.61901 M AMBIENTE.INFRAESTRC MC30.REPOSICIÓN CALLE 30	13.355.708,00	-5.250.000,00	8.105.708,00	4.279.079,68	3.742.712,70	3.177.412,14	565.300,56	4.362.995,30
001.150.15330.210 M AMBIENTE.INFRAEST.MOV.INFRAES Y B.NAT	0,00	24.459,52	24.459,52	24.459,52	24.459,52	24.459,52	0,00	0,00
001.150.15330.227 M AMBIENTE.INFRAEST.MOV.TRAB.REAL.EMP	0,00	929.968,14	929.968,14	797.226,17	797.226,17	252.778,02	544.448,15	132.741,97
001.150.15330.60999 M AMBIENTE.INFRAEST.MOV.O INV NUEVA INFR	33.346.990,00	-9.390.270,08	23.956.719,92	23.197.545,67	23.197.545,67	22.531.846,62	665.699,05	759.174,25
001.150.15330.61904 M AMBIENTE.INFRAEST.MOV.URBAN AYTO(RE)	400.000,00	-382.116,20	17.883,80	17.883,80	17.883,80	17.883,80	0,00	0,00
001.150.16001.60904 M AMBIENTE.INGENIERÍA AGUA.URB CARGO AYTO	1.257.067,00	-400.000,00	857.067,00	505.632,55	505.618,65	505.618,65	0,00	351.448,35
001.150.16001.60914 M AMBIENTE.INGENIERÍA AGUA.ALCANTARILLADO COLE	27.365.631,00	-8.351.827,48	19.013.803,52	13.073.329,00	12.377.278,75	12.377.278,75	0,00	6.636.524,77
001.150.16001.60915 M AMBIENTE.INGENIERÍA AGUA.HIDRANTES	80.000,00	8.300,00	88.300,00	80.261,52	80.261,52	62.293,42	17.968,10	8.038,48
001.150.16001.60916 M AMBIENTE.INGENIERÍA AGUA.FUENTES Y ESTANQUES	0,00	26.405,87	26.405,87	26.405,87	26.405,87	26.405,87	0,00	0,00
001.150.16001.60999 M AMBIENTE.INGENIERÍA AGUA.O INV NUEVA INFR	2.857.479,00	-26.405,87	2.831.073,13	2.441.167,89	2.404.961,05	2.095.548,18	309.412,87	426.112,08
001.150.16001.61914 M AMBIENTE.INGENIERÍA AGUA.ALCANTA OLECTOR RE	60.466,00	32.100,00	92.566,00	60.465,36	60.465,36	60.465,36	0,00	32.100,64
001.150.16001.61915 M AMBIENTE.INGENIERÍA AGUA.HIDRANTES (REFORMA)	26.589,00	-8.300,00	18.289,00	2.930,35	2.920,98	2.920,98	0,00	15.368,02
001.150.16001.61999 M AMBIENTE.INGENIERÍA AGUA.O INV REP INFR U.G	2.341.000,00	-1.886.100,00	454.900,00	370.009,12	369.999,63	369.999,63	0,00	84.900,37
001.150.16001.62700 M AMBIENTE.INGENIERÍA AGUA.INSTALAC DEPURAC AG	3.407.982,00	-2.147.134,74	1.260.847,26	0,00	0,00	0,00	0,00	1.260.847,26

AYUNTAMIENTO DE MADRID

LIQUIDACIÓN DEL PRESUPUESTO DE GASTOS

RESUMEN POR BOLSA DE VINCULACIÓN JURÍDICA

Ejercicio : 2021 **Fecha: 31/12/2021**

Centro : 001 AYUNTAMIENTO DE MADRID

PROGRAMA/DESCRIPCIÓN/ECONÓMICO/DESCRIPCIÓN	C. INICIAL (1)	MODIFICACIONES (2)	C. DEFINITIVO (3=1+2)	G. COMPROMETIDOS (4)	OB. RECONOCIDAS (5)	PAGOS (6)	OB.PDTES.PAGO (7=5-6)	REMANENTE CRÉDITO (8=3-5)
001.150.16001.63700 M AMBIENTE.INGENIERÍA AGUA.INST.DEPURAC.AGUA(R	50.000,00	-50.000,00	0,00	0,00	0,00	0,00	0,00	0,00
001.150.16102.209 M AMBIENTE.SUMINISTRO HÍDRICO.CÁNONES	3.894.479,00	1.722.209,00	5.616.688,00	5.616.686,43	5.616.686,43	5.616.686,43	0,00	1,57
001.150.16102.210 M AMBIENTE.SUMINISTRO HÍDRICO.INFRAES Y B.NAT	905.029,00	1.692.408,91	2.597.437,91	983.523,61	718.852,23	689.799,08	29.053,15	1.878.585,68
001.150.16102.221 M AMBIENTE.SUMINISTRO HÍDRICO.SUMINISTROS	2.500,00	0,00	2.500,00	0,00	0,00	0,00	0,00	2.500,00
001.150.16102.22101 M AMBIENTE.SUMINISTRO HÍDRICO.AGUA	3.227.996,00	0,00	3.227.996,00	3.227.996,00	3.086.814,65	0,00	3.086.814,65	141.181,35
001.150.16102.22101.2 M AMBIENTE.SUMINISTRO HÍDRICO.AGUA	0,00	131.605,25	131.605,25	131.605,25	119.309,04	0,00	119.309,04	12.296,21
001.150.16102.22101.4 M AMBIENTE.SUMINISTRO HÍDRICO.AGUA	0,00	2.537.447,17	2.537.447,17	2.537.447,17	2.245.115,11	0,00	2.245.115,11	292.332,06
001.150.16102.225 M AMBIENTE.SUMINISTRO HÍDRICO.TRIBUTOS	430.000,00	3.553,00	433.553,00	419.983,03	419.983,03	418.118,96	1.864,07	13.569,97
001.150.16102.226 M AMBIENTE.SUMINISTRO HÍDRICO.GTOS DIVERSOS	24.000,00	-18.148,79	5.851,21	5.629,11	5.629,11	5.629,11	0,00	222,10
001.150.16102.22602 M AMBIENTE.SUMINISTRO HÍDRICO.PUBLIC Y PROP	50.000,00	-18.100,00	31.900,00	31.900,00	31.587,20	31.587,20	0,00	312,80
001.150.16102.227 M AMBIENTE.SUMINISTRO HÍDRICO.TRAB.REAL.EMP	4.372.391,00	18.148,79	4.390.539,79	4.142.529,22	3.215.929,44	2.925.348,56	290.580,88	1.174.610,35
001.150.16102.22703 M AMBIENTE.SUMINISTRO HÍDRICO.GTO ACCIÓN SUBS	224.000,00	0,00	224.000,00	6.909,08	6.909,08	0,00	6.909,08	217.090,92
001.150.16102.22703.4 M AMBIENTE.SUMINISTRO HÍDRICO.GTO ACCIÓN SUBS	0,00	82.460,36	82.460,36	82.460,36	82.460,36	0,00	82.460,36	0,00
001.150.16210.204 M AMBIENTE.GESTIÓN AMBIENTAL URBA.ARR.MAT.TRAN	316.867,00	0,00	316.867,00	316.865,90	316.865,88	316.865,88	0,00	1,12
001.150.16210.22602 M AMBIENTE.GESTIÓN AMBIENTAL URBA.PUBLIC Y PRO	1.465.221,00	-573.545,00	891.676,00	769.761,78	769.761,78	769.761,78	0,00	121.914,22
001.150.16210.227 M AMBIENTE.GESTIÓN AMBIENTAL URBA.TRAB.REAL.EM	226.972.297,00	-622.600,00	226.349.697,00	223.462.481,52	211.314.216,45	201.445.855,49	9.868.360,96	15.035.480,55
001.150.16210.62500 M AMBIENTE.GESTIÓN AMBIENTAL URBA.MOBIL EQ OFI	0,00	18.100,00	18.100,00	18.041,16	0,00	0,00	0,00	18.100,00
001.150.16210.62999 M AMBIENTE.GESTIÓN AMBIENTAL URBA.O.INV NUEV O	317.206,00	187.000,00	504.206,00	504.066,64	473.977,77	473.977,77	0,00	30.228,23
001.150.16210.74500 M AMBIENTE.GESTIÓN AMBIENTAL URBA.A E M V SUEL	500.000,00	0,00	500.000,00	0,00	0,00	0,00	0,00	500.000,00
001.150.16230.203 M AMBIENTE.PARQ TECNO VALDEMING .ARRD. MAQ.INS	8.117,00	0,00	8.117,00	8.116,67	2.382,53	2.382,53	0,00	5.734,47
001.150.16230.204 M AMBIENTE.PARQ TECNO VALDEMING .ARR.MAT.TRANS	29.737,00	952,50	30.689,50	30.689,50	30.689,50	29.736,12	953,38	0,00
001.150.16230.221 M AMBIENTE.PARQ TECNO VALDEMING .SUMINISTROS	977.000,00	-952,50	976.047,50	708.533,88	685.677,95	594.254,22	91.423,73	290.369,55
001.150.16230.225 M AMBIENTE.PARQ TECNO VALDEMING .TRIBUTOS	252,00	0,00	252,00	251,49	251,49	251,49	0,00	0,51
001.150.16230.227 M AMBIENTE.PARQ TECNO VALDEMING .TRAB.REAL.EMP	84.347.251,00	4.196.664,15	88.543.915,15	76.351.408,70	74.950.048,80	57.935.365,89	17.014.682,91	13.593.866,35
001.150.16230.22700.4 M AMBIENTE.PARQ TECNO VALDEMING .LIMPIEZA Y AS	0,00	11.864.292,61	11.864.292,61	67.554,46	67.554,46	67.554,46	0,00	11.796.738,15
001.150.16230.62701 M AMBIENTE.PARQ TECNO VALDEMING .TRAT RESIDUOS	35.112.977,00	-25.421.051,50	9.691.925,50	4.923.338,13	4.725.515,65	4.270.553,09	454.962,56	4.966.409,85
001.150.16301.204 M AMBIENTE.LIMPIEZA VIARIA.ARR.MAT.TRANSP	323.051,00	0,00	323.051,00	323.049,67	323.049,65	323.049,65	0,00	1,35
001.150.16301.208 M AMBIENTE.LIMPIEZA VIARIA.ARREND O INMOV MAT	625.224,00	0,00	625.224,00	59.198,38	50.809,30	50.809,30	0,00	574.414,70
001.150.16301.210 M AMBIENTE.LIMPIEZA VIARIA.INFRAES Y B.NAT	28.035.051,00	-5.012.340,95	23.022.710,05	21.339.693,64	20.523.144,00	18.293.301,41	2.229.842,59	2.499.566,05
001.150.16301.213 M AMBIENTE.LIMPIEZA VIARIA.MAQ.INST.Y UTILL	0,00	18.000,00	18.000,00	4.446,75	4.446,75	1.482,25	2.964,50	13.553,25

AYUNTAMIENTO DE MADRID

LIQUIDACIÓN DEL PRESUPUESTO DE GASTOS

RESUMEN POR BOLSA DE VINCULACIÓN JURÍDICA

Ejercicio : 2021 **Fecha: 31/12/2021**

Centro : 001 AYUNTAMIENTO DE MADRID

PROGRAMA/DESCRIPCIÓN/ECONÓMICO/DESCRIPCIÓN	C. INICIAL (1)	MODIFICACIONES (2)	C. DEFINITIVO (3=1+2)	G. COMPROMETIDOS (4)	OB. RECONOCIDAS (5)	PAGOS (6)	OB.PDTES.PAGO (7=5-6)	REMANENTE CRÉDITO (8=3-5)
001.150.16301.221 M AMBIENTE.LIMPIEZA VIARIA.SUMINISTROS	60.000,00	-7.492,32	52.507,68	6.776,00	6.776,00	6.776,00	0,00	45.731,68
001.150.16301.22602 M AMBIENTE.LIMPIEZA VIARIA.PUBLIC Y PROP	1.000.000,00	-415.000,00	585.000,00	549.141,19	511.438,28	25.903,08	485.535,20	73.561,72
001.150.16301.227 M AMBIENTE.LIMPIEZA VIARIA.TRAB.REAL.EMP	245.234.194,00	-3.101.124,92	242.133.069,08	227.990.281,50	223.527.329,26	202.872.079,98	20.655.249,28	18.605.739,82
001.150.16301.60913 M AMBIENTE.LIMPIEZA VIARIA.MOBILIARIO URBANO	3.581.656,00	-165.746,74	3.415.909,26	2.164.769,87	2.164.769,80	2.164.769,80	0,00	1.251.139,46
001.150.16301.61913 M AMBIENTE.LIMPIEZA VIARIA.MOBIL URBANO(REF)	1.499.962,00	865.617,00	2.365.579,00	1.336.030,88	1.336.022,35	981.125,67	354.896,68	1.029.556,65
001.150.16301.62999 M AMBIENTE.LIMPIEZA VIARIA.O.INV NUEV OP SE	0,00	7.492,32	7.492,32	7.492,32	7.492,32	7.492,32	0,00	0,00
001.150.17000.202 M AMBIENTE.DGA .ARREND.EDIF.O.CONST.	6.001.109,00	40.000,00	6.041.109,00	6.014.639,52	4.252.403,32	4.249.113,79	3.289,53	1.788.705,68
001.150.17000.204 M AMBIENTE.DGA .ARR.MAT.TRANSP	55.000,00	0,00	55.000,00	24.349,61	24.348,72	24.348,72	0,00	30.651,28
001.150.17000.212 M AMBIENTE.DGA .EDIF.OTR.CONST	320.000,00	-8.400,00	311.600,00	304.768,12	287.149,34	266.270,88	20.878,46	24.450,66
001.150.17000.213 M AMBIENTE.DGA .MAQ.INST.Y UTILL	39.000,00	0,00	39.000,00	30.009,70	29.944,11	27.162,62	2.781,49	9.055,89
001.150.17000.214 M AMBIENTE.DGA .ELEMEN.TRANSP	0,00	0,00	0,00	0,00	0,00	0,00	0,00	0,00
001.150.17000.215 M AMBIENTE.DGA .MOBILIARIO	6.000,00	0,00	6.000,00	0,00	0,00	0,00	0,00	6.000,00
001.150.17000.220 M AMBIENTE.DGA .MAT.OFICINA	119.000,00	-33.000,00	86.000,00	78.628,07	76.841,18	75.760,20	1.080,98	9.158,82
001.150.17000.221 M AMBIENTE.DGA .SUMINISTROS	35.000,00	59.400,00	94.400,00	22.240,80	22.240,80	22.240,80	0,00	72.159,20
001.150.17000.22104 M AMBIENTE.DGA .VESTUARIO	220.000,00	25.000,00	245.000,00	237.893,52	237.893,51	236.087,78	1.805,73	7.106,49
001.150.17000.222 M AMBIENTE.DGA .COMUNICACIONES	0,00	1.100,00	1.100,00	591,41	591,41	591,41	0,00	508,59
001.150.17000.223 M AMBIENTE.DGA .TRANSPORTES	65.000,00	48.400,00	113.400,00	90.837,84	17.978,31	16.022,82	1.955,49	95.421,69
001.150.17000.226 M AMBIENTE.DGA .GTOS DIVERSOS	150.000,00	507.834,29	657.834,29	598.567,06	598.567,06	595.916,28	2.650,78	59.267,23
001.150.17000.22602 M AMBIENTE.DGA .PUBLIC Y PROP	600.000,00	268.100,00	868.100,00	828.841,40	820.122,10	340.603,59	479.518,51	47.977,90
001.150.17000.22602.1 M AMBIENTE.DGA .PUBLIC Y PROP	0,00	19.000,00	19.000,00	0,00	0,00	0,00	0,00	19.000,00
001.150.17000.22603 M AMBIENTE.DGA .PUBLICA DIARIOS OF	10.000,00	41.130,55	51.130,55	40.277,35	40.277,35	40.277,35	0,00	10.853,20
001.150.17000.227 M AMBIENTE.DGA .TRAB.REAL.EMP	1.335.969,00	2.103,20	1.338.072,20	1.285.664,19	1.282.311,03	1.282.311,03	0,00	55.761,17
001.150.17000.23000 M AMBIENTE.DGA .DIETAS O.GOB	0,00	500,00	500,00	143,00	143,00	143,00	0,00	357,00
001.150.17000.23010 M AMBIENTE.DGA .DIETAS DIRECTIVO	1.500,00	0,00	1.500,00	937,28	937,28	937,28	0,00	562,72
001.150.17000.23020 M AMBIENTE.DGA .DIETAS NO DIRECTIVO	2.000,00	0,00	2.000,00	1.835,08	1.835,08	1.835,08	0,00	164,92
001.150.17000.23100 M AMBIENTE.DGA .GTO VIAJE GOB	0,00	500,00	500,00	262,80	262,80	262,80	0,00	237,20
001.150.17000.23110 M AMBIENTE.DGA .GTOS VIAJE PERS DIR	2.000,00	0,00	2.000,00	892,17	892,17	892,17	0,00	1.107,83
001.150.17000.23111 M AMBIENTE.DGA .LOCOM URBA DIRECTIVO	0,00	500,00	500,00	21,35	21,35	21,35	0,00	478,65
001.150.17000.23120 M AMBIENTE.DGA .GTOS VIAJE P NO DIR	2.500,00	0,00	2.500,00	2.466,62	2.466,62	2.466,62	0,00	33,38
001.150.17000.23121 M AMBIENTE.DGA .LOCOM URB P NO DIR	1.100,00	0,00	1.100,00	132,10	132,10	132,10	0,00	967,90

AYUNTAMIENTO DE MADRID

LIQUIDACIÓN DEL PRESUPUESTO DE GASTOS

RESUMEN POR BOLSA DE VINCULACIÓN JURÍDICA

Ejercicio : 2021 **Fecha: 31/12/2021**

Centro : 001 AYUNTAMIENTO DE MADRID

PROGRAMA/DESCRIPCIÓN/ECONÓMICO/DESCRIPCIÓN	C. INICIAL (1)	MODIFICACIONES (2)	C. DEFINITIVO (3=1+2)	G. COMPROMETIDOS (4)	OB. RECONOCIDAS (5)	PAGOS (6)	OB.PDTES.PAGO (7=5-6)	REMANENTE CRÉDITO (8=3-5)
001.150.17000.233 M AMBIENTE.DGA .OTRAS INDEMN.	2.000,00	1.000,00	3.000,00	2.482,21	2.482,21	2.482,21	0,00	517,79
001.150.17000.44501 M AMBIENTE.DGA .A E M TRANSP	13.000.000,00	4.000.000,00	17.000.000,00	16.945.402,62	16.875.379,19	12.875.379,19	4.000.000,00	124.620,81
001.150.17000.44501.2 M AMBIENTE.DGA .A E M TRANSP	0,00	22.753,36	22.753,36	22.753,36	22.753,36	22.753,36	0,00	0,00
001.150.17000.62500 M AMBIENTE.DGA .MOBIL EQ OFI	20.000,00	0,00	20.000,00	18.589,60	18.589,60	17.557,83	1.031,77	1.410,40
001.150.17000.62599 M AMBIENTE.DGA .OT MOBILY E	1.500,00	0,00	1.500,00	1.158,70	1.158,70	1.158,70	0,00	341,30
001.150.17000.62601 M AMBIENTE.DGA .EQUIP PROCESO DATOS	0,00	8.000,00	8.000,00	5.113,75	5.113,75	5.113,75	0,00	2.886,25
001.150.17101.204 M AMBIENTE.PATRIMONIO VERDE.ARR.MAT.TRANSP	83.478,00	0,00	83.478,00	83.476,79	83.476,68	83.476,68	0,00	1,32
001.150.17101.210 M AMBIENTE.PATRIMONIO VERDE.INFRAES Y B.NAT	33.027.168,00	551.414,67	33.578.582,67	33.515.756,45	33.078.564,97	30.882.273,38	2.196.291,59	500.017,70
001.150.17101.21000.1 M AMBIENTE.PATRIMONIO VERDE.REP CONS U.GRAL	0,00	11.214,00	11.214,00	11.161,43	11.161,43	11.161,43	0,00	52,57
001.150.17101.21000.4 M AMBIENTE.PATRIMONIO VERDE.REP CONS U.GRAL	0,00	6.921.826,61	6.921.826,61	0,00	0,00	0,00	0,00	6.921.826,61
001.150.17101.213 M AMBIENTE.PATRIMONIO VERDE.MAQ.INST.Y UTILL	122.598,00	216.902,78	339.500,78	339.500,00	339.499,92	339.499,92	0,00	0,86
001.150.17101.221 M AMBIENTE.PATRIMONIO VERDE.SUMINISTROS	210.000,00	4.822,00	214.822,00	61.637,80	61.637,80	61.637,80	0,00	153.184,20
001.150.17101.22101 M AMBIENTE.PATRIMONIO VERDE.AGUA	672.297,00	5.051.940,00	5.724.237,00	5.724.237,00	5.722.484,75	0,00	5.722.484,75	1.752,25
001.150.17101.22101.2 M AMBIENTE.PATRIMONIO VERDE.AGUA	0,00	1.702,25	1.702,25	1.702,25	1.653,16	0,00	1.653,16	49,09
001.150.17101.22101.4 M AMBIENTE.PATRIMONIO VERDE.AGUA	0,00	12.218.828,35	12.218.828,35	12.218.828,35	11.934.873,45	0,00	11.934.873,45	283.954,90
001.150.17101.22104 M AMBIENTE.PATRIMONIO VERDE.VESTUARIO	100.000,00	-22.761,00	77.239,00	66.360,32	63.543,93	10.032,51	53.511,42	13.695,07
001.150.17101.225 M AMBIENTE.PATRIMONIO VERDE.TRIBUTOS	1.000,00	0,00	1.000,00	313,62	313,62	313,62	0,00	686,38
001.150.17101.22606 M AMBIENTE.PATRIMONIO VERDE.REUN CONF CURS	5.000,00	0,00	5.000,00	0,00	0,00	0,00	0,00	5.000,00
001.150.17101.227 M AMBIENTE.PATRIMONIO VERDE.TRAB.REAL.EMP	10.289.590,00	1.239.572,14	11.529.162,14	9.585.641,73	9.359.041,41	8.823.097,66	535.943,75	2.170.120,73
001.150.17101.22700.4 M AMBIENTE.PATRIMONIO VERDE.LIMPIEZA Y ASEO	0,00	55.825,69	55.825,69	0,00	0,00	0,00	0,00	55.825,69
001.150.17101.22799.4 M AMBIENTE.PATRIMONIO VERDE.O.TRAB.EMP	0,00	2.448.602,14	2.448.602,14	0,00	0,00	0,00	0,00	2.448.602,14
001.150.17101.489 M AMBIENTE.PATRIMONIO VERDE.OT.TRANS.FAM.ISFL	0,00	360,00	360,00	360,00	360,00	360,00	0,00	0,00
001.150.17101.60913 M AMBIENTE.PATRIMONIO VERDE.MOBILIARIO URBANO	0,00	48.380,64	48.380,64	47.759,99	47.759,99	47.759,99	0,00	620,65
001.150.17101.60920 M AMBIENTE.PATRIMONIO VERDE.PARQUES	365.631,00	-365.631,00	0,00	0,00	0,00	0,00	0,00	0,00
001.150.17101.60921 M AMBIENTE.PATRIMONIO VERDE.ZONAS AJARDINADAS	3.158.750,00	-289.750,00	2.869.000,00	1.897.068,33	1.897.040,22	1.897.040,22	0,00	971.959,78
001.150.17101.60999 M AMBIENTE.PATRIMONIO VERDE.O INV NUEVA INFR	395.000,00	-88.126,92	306.873,08	289.232,58	289.232,56	289.232,56	0,00	17.640,52
001.150.17101.61916 M AMBIENTE.PATRIMONIO VERDE.FUENTES ESTANQ(REF	533.606,00	-414.652,00	118.954,00	118.753,64	115.790,96	115.790,96	0,00	3.163,04
001.150.17101.61917 M AMBIENTE.PATRIMONIO VERDE.ALUMBRADO PÚB(REF)	537.146,00	-235.196,00	301.950,00	301.949,45	301.949,45	301.949,45	0,00	0,55
001.150.17101.61920 M AMBIENTE.PATRIMONIO VERDE.PARQUES (REM)	4.763.984,00	-272.493,63	4.491.490,37	3.942.772,42	3.938.638,14	3.592.275,36	346.362,78	552.852,23
001.150.17101.61920.5 M AMBIENTE.PATRIMONIO VERDE.PARQUES (REM)	750.908,00	0,00	750.908,00	675.243,69	675.242,84	675.242,84	0,00	75.665,16

AYUNTAMIENTO DE MADRID

LIQUIDACIÓN DEL PRESUPUESTO DE GASTOS

RESUMEN POR BOLSA DE VINCULACIÓN JURÍDICA

Ejercicio : 2021 **Fecha: 31/12/2021**

Centro : 001 AYUNTAMIENTO DE MADRID

PROGRAMA/DESCRIPCIÓN/ECONÓMICO/DESCRIPCIÓN	C. INICIAL (1)	MODIFICACIONES (2)	C. DEFINITIVO (3=1+2)	G. COMPROMETIDOS (4)	OB. RECONOCIDAS (5)	PAGOS (6)	OB.PDTES.PAGO (7=5-6)	REMANENTE CRÉDITO (8=3-5)
001.150.17101.61921 M AMBIENTE.PATRIMONIO VERDE.Z AJARDINADAS(REM)	27.997,00	132.845,30	160.842,30	159.827,38	159.827,38	141.798,38	18.029,00	1.014,92
001.150.17101.61921.5 M AMBIENTE.PATRIMONIO VERDE.Z AJARDINADAS(REM)	0,00	965.733,97	965.733,97	527.948,33	527.948,01	394.549,03	133.398,98	437.785,96
001.150.17101.61922 M AMBIENTE.PATRIMONIO VERDE.ÁRBOLES Y JARD(REM	265.601,00	0,00	265.601,00	209.425,08	209.240,90	209.240,90	0,00	56.360,10
001.150.17101.63200 M AMBIENTE.PATRIMONIO VERDE.EDIF CONST(RE	0,00	48.279,00	48.279,00	0,00	0,00	0,00	0,00	48.279,00
001.150.17101.63300 M AMBIENTE.PATRIMONIO VERDE.MAQUINARIA(REF)	0,00	637.260,53	637.260,53	47.353,35	44.794,20	44.794,20	0,00	592.466,33
001.150.17101.63302 M AMBIENTE.PATRIMONIO VERDE.ÚTILES Y HERRAM(RE	0,00	17.659,00	17.659,00	16.913,46	16.913,46	16.913,46	0,00	745,54
001.150.17101.63400 M AMBIENTE.PATRIMONIO VERDE.ELEMENTOS TRANSPT(	0,00	0,00	0,00	0,00	0,00	0,00	0,00	0,00
001.150.17102.210 M AMBIENTE.ZONAS VERDES.INFRAES Y B.NAT	69.459.080,00	53.809.663,22	123.268.743,22	107.846.241,14	106.518.483,88	95.818.301,93	10.700.181,95	16.750.259,34
001.150.17102.21000.4 M AMBIENTE.ZONAS VERDES.REP CONS U.GRAL	0,00	206.869,62	206.869,62	0,00	0,00	0,00	0,00	206.869,62
001.150.17102.221 M AMBIENTE.ZONAS VERDES.SUMINISTROS	50.000,00	0,00	50.000,00	17.545,00	17.545,00	17.545,00	0,00	32.455,00
001.150.17102.226 M AMBIENTE.ZONAS VERDES.GTOS DIVERSOS	3.000,00	0,00	3.000,00	3.000,00	3.000,00	0,00	3.000,00	0,00
001.150.17102.227 M AMBIENTE.ZONAS VERDES.TRAB.REAL.EMP	27.524.141,00	1.875.826,82	29.399.967,82	20.309.410,76	19.824.280,93	15.947.916,08	3.876.364,85	9.575.686,89
001.150.17102.22700.4 M AMBIENTE.ZONAS VERDES.LIMPIEZA Y ASEO	0,00	49.130,38	49.130,38	0,00	0,00	0,00	0,00	49.130,38
001.150.17102.22799.4 M AMBIENTE.ZONAS VERDES.O.TRAB.EMP	0,00	3.276.411,55	3.276.411,55	0,00	0,00	0,00	0,00	3.276.411,55
001.150.17102.60920 M AMBIENTE.ZONAS VERDES.PARQUES	0,00	1.704.750,00	1.704.750,00	1.704.747,73	1.704.747,73	0,00	1.704.747,73	2,27
001.150.17102.60920.5 M AMBIENTE.ZONAS VERDES.PARQUES	7.930.281,00	0,00	7.930.281,00	7.930.280,27	7.930.272,74	7.930.272,74	0,00	8,26
001.150.17102.60921 M AMBIENTE.ZONAS VERDES.ZONAS AJARDINADAS	323.591,00	-135.127,00	188.464,00	188.463,96	188.463,72	188.463,72	0,00	0,28
001.150.17102.61000 M AMBIENTE.ZONAS VERDES.ADECUACIÓN SOLARES	780.000,00	-780.000,00	0,00	0,00	0,00	0,00	0,00	0,00
001.150.17102.61920 M AMBIENTE.ZONAS VERDES.PARQUES (REM)	3.975.126,00	-3.284.005,05	691.120,95	686.003,17	685.995,77	496.396,73	189.599,04	5.125,18
001.150.17102.61920.5 M AMBIENTE.ZONAS VERDES.PARQUES (REM)	0,00	700.000,00	700.000,00	464.877,75	464.877,59	275.877,60	188.999,99	235.122,41
001.150.17102.61921 M AMBIENTE.ZONAS VERDES.Z AJARDINADAS(REM)	2.243.271,00	-1.236.789,23	1.006.481,77	1.002.727,20	1.002.720,87	1.002.720,87	0,00	3.760,90
001.150.17102.61922 M AMBIENTE.ZONAS VERDES.ÁRBOLES Y JARD(REMOD)	387.237,00	-137.988,74	249.248,26	249.247,90	249.247,54	177.384,58	71.862,96	0,72
001.150.17103.60913.4 M AMBIENTE.EQUIPAM Z.AJARDIN.MOBILIARIO URBANO	0,00	68.420,90	68.420,90	68.420,90	68.420,90	68.420,90	0,00	0,00
001.150.17103.61913 M AMBIENTE.EQUIPAM Z.AJARDIN.MOBIL URBANO(REF)	1.333.146,00	0,00	1.333.146,00	1.333.145,28	1.332.776,82	1.332.776,82	0,00	369,18
001.150.17211.210 M AMBIENTE.SOSTENIBIL.INFRAES Y B.NAT	20.000,00	0,00	20.000,00	3.630,00	3.630,00	0,00	3.630,00	16.370,00
001.150.17211.21000.1 M AMBIENTE.SOSTENIBIL.REP CONS U.GRAL	0,00	45.000,00	45.000,00	0,00	0,00	0,00	0,00	45.000,00
001.150.17211.212 M AMBIENTE.SOSTENIBIL.EDIF.OTR.CONST	200.000,00	-58.823,88	141.176,12	124.330,22	124.330,22	67.142,27	57.187,95	16.845,90
001.150.17211.213 M AMBIENTE.SOSTENIBIL.MAQ.INST.Y UTILL	771.741,00	30.000,00	801.741,00	729.815,51	726.558,40	662.543,53	64.014,87	75.182,60
001.150.17211.220 M AMBIENTE.SOSTENIBIL.MAT.OFICINA	2.000,00	0,00	2.000,00	0,00	0,00	0,00	0,00	2.000,00
001.150.17211.221 M AMBIENTE.SOSTENIBIL.SUMINISTROS	185.000,00	-154.000,00	31.000,00	6.953,81	6.953,81	0,00	6.953,81	24.046,19

AYUNTAMIENTO DE MADRID

LIQUIDACIÓN DEL PRESUPUESTO DE GASTOS

RESUMEN POR BOLSA DE VINCULACIÓN JURÍDICA

Ejercicio : 2021 **Fecha: 31/12/2021**

Centro : 001 AYUNTAMIENTO DE MADRID

PROGRAMA/DESCRIPCIÓN/ECONÓMICO/DESCRIPCIÓN	C. INICIAL (1)	MODIFICACIONES (2)	C. DEFINITIVO (3=1+2)	G. COMPROMETIDOS (4)	OB. RECONOCIDAS (5)	PAGOS (6)	OB.PDTES.PAGO (7=5-6)	REMANENTE CRÉDITO (8=3-5)
001.150.17211.22198 M AMBIENTE.SOSTENIBIL.PLAN ESE 2000 S.ENERG	291.918,00	-116.940,00	174.978,00	156.988,79	118.796,95	112.304,77	6.492,18	56.181,05
001.150.17211.22199.1 M AMBIENTE.SOSTENIBIL.OT SUMINISTR	0,00	2.885,00	2.885,00	0,00	0,00	0,00	0,00	2.885,00
001.150.17211.223 M AMBIENTE.SOSTENIBIL.TRANSPORTES	15.000,00	0,00	15.000,00	0,00	0,00	0,00	0,00	15.000,00
001.150.17211.22602 M AMBIENTE.SOSTENIBIL.PUBLIC Y PROP	304.148,00	-138.000,00	166.148,00	102.443,33	101.703,58	85.376,93	16.326,65	64.444,42
001.150.17211.22602.1 M AMBIENTE.SOSTENIBIL.PUBLIC Y PROP	0,00	13.500,00	13.500,00	11.000,00	11.000,00	11.000,00	0,00	2.500,00
001.150.17211.22606 M AMBIENTE.SOSTENIBIL.REUN CONF CURS	20.000,00	0,00	20.000,00	18.024,00	18.024,00	18.024,00	0,00	1.976,00
001.150.17211.227 M AMBIENTE.SOSTENIBIL.TRAB.REAL.EMP	2.977.964,00	-97.660,00	2.880.304,00	2.076.359,93	1.987.994,43	1.923.041,58	64.952,85	892.309,57
001.150.17211.22706.1 M AMBIENTE.SOSTENIBIL.ESTUD TRAB TÉCN	0,00	50.647,42	50.647,42	39.155,12	39.155,12	26.063,75	13.091,37	11.492,30
001.150.17211.22706.5 M AMBIENTE.SOSTENIBIL.ESTUD TRAB TÉCN	18.150,00	0,00	18.150,00	15.947,80	15.947,80	10.631,86	5.315,94	2.202,20
001.150.17211.23020 M AMBIENTE.SOSTENIBIL.DIETAS NO DIRECTIVO	5.000,00	0,00	5.000,00	101,40	101,40	101,40	0,00	4.898,60
001.150.17211.23020.1 M AMBIENTE.SOSTENIBIL.DIETAS NO DIRECTIVO	0,00	7.379,14	7.379,14	388,88	388,88	388,88	0,00	6.990,26
001.150.17211.23120 M AMBIENTE.SOSTENIBIL.GTOS VIAJE P NO DIR	5.000,00	0,00	5.000,00	644,01	644,01	644,01	0,00	4.355,99
001.150.17211.23120.1 M AMBIENTE.SOSTENIBIL.GTOS VIAJE P NO DIR	0,00	5.619,91	5.619,91	571,06	571,06	571,06	0,00	5.048,85
001.150.17211.41008 M AMBIENTE.SOSTENIBIL.A MADRID SALUD	7.852,00	8.000,00	15.852,00	15.851,36	15.851,36	15.851,36	0,00	0,64
001.150.17211.482 M AMBIENTE.SOSTENIBIL.A FAMIL.I.S.F.L	25.000,00	0,00	25.000,00	0,00	0,00	0,00	0,00	25.000,00
001.150.17211.489 M AMBIENTE.SOSTENIBIL.OT.TRANS.FAM.ISFL	14.600,00	0,00	14.600,00	14.600,00	14.600,00	14.600,00	0,00	0,00
001.150.17211.62301 M AMBIENTE.SOSTENIBIL.INSTALAC TÉCNICAS	0,00	380.940,00	380.940,00	363.157,02	308.379,97	84.056,13	224.323,84	72.560,03
001.150.17211.62301.2 M AMBIENTE.SOSTENIBIL.INSTALAC TÉCNICAS	0,00	1.977.140,00	1.977.140,00	1.298.683,68	1.188.760,01	1.147.298,51	41.461,50	788.379,99
001.150.17211.62301.5 M AMBIENTE.SOSTENIBIL.INSTALAC TÉCNICAS	0,00	300.000,00	300.000,00	199.643,60	199.643,60	49.675,78	149.967,82	100.356,40
001.150.17211.63301 M AMBIENTE.SOSTENIBIL.INSTALACION(REF)	0,00	2.983.109,52	2.983.109,52	2.322.861,64	2.219.173,42	0,00	2.219.173,42	763.936,10
001.150.17211.789 M AMBIENTE.SOSTENIBIL.TRANS.FAMI.ISFL	19.310.105,00	1.558.823,88	20.868.928,88	20.868.928,88	11.264.571,01	5.558.823,88	5.705.747,13	9.604.357,87
001.150.17212.204 M AMBIENTE.CONTROL AMBIENTAL.ARR.MAT.TRANSP	59.040,00	0,00	59.040,00	59.039,04	59.039,04	59.039,04	0,00	0,96
001.150.17212.213 M AMBIENTE.CONTROL AMBIENTAL.MAQ.INST.Y UTILL	629.991,00	-104.640,52	525.350,48	496.785,28	486.085,25	472.690,17	13.395,08	39.265,23
001.150.17212.21300.4 M AMBIENTE.CONTROL AMBIENTAL.REP MANT CONS MAQ	0,00	2.162,86	2.162,86	0,00	0,00	0,00	0,00	2.162,86
001.150.17212.220 M AMBIENTE.CONTROL AMBIENTAL.MAT.OFICINA	2.200,00	0,00	2.200,00	0,00	0,00	0,00	0,00	2.200,00
001.150.17212.221 M AMBIENTE.CONTROL AMBIENTAL.SUMINISTROS	37.850,00	-7.117,36	30.732,64	19.083,99	19.083,99	15.084,70	3.999,29	11.648,65
001.150.17212.226 M AMBIENTE.CONTROL AMBIENTAL.GTOS DIVERSOS	4.000,00	-3.060,00	940,00	0,00	0,00	0,00	0,00	940,00
001.150.17212.227 M AMBIENTE.CONTROL AMBIENTAL.TRAB.REAL.EMP	2.568.228,00	-682.231,19	1.885.996,81	1.885.996,81	1.885.996,81	1.885.996,81	0,00	0,00
001.150.17212.489 M AMBIENTE.CONTROL AMBIENTAL.OT.TRANS.FAM.ISFL	0,00	3.060,00	3.060,00	3.060,00	3.060,00	3.060,00	0,00	0,00

AYUNTAMIENTO DE MADRID

LIQUIDACIÓN DEL PRESUPUESTO DE GASTOS

RESUMEN POR BOLSA DE VINCULACIÓN JURÍDICA

Ejercicio : 2021 **Fecha: 31/12/2021**

Centro : 001 AYUNTAMIENTO DE MADRID

PROGRAMA/DESCRIPCIÓN/ECONÓMICO/DESCRIPCIÓN	C. INICIAL (1)	MODIFICACIONES (2)	C. DEFINITIVO (3=1+2)	G. COMPROMETIDOS (4)	OB. RECONOCIDAS (5)	PAGOS (6)	OB.PDTES.PAGO (7=5-6)	REMANENTE CRÉDITO (8=3-5)
001.150.17212.62301 M AMBIENTE.CONTROL AMBIENTAL.INSTALAC TÉCNICAS	0,00	0,00	0,00	0,00	0,00	0,00	0,00	0,00
001.150.44110.22606.4 M AMBIENTE.PROMO DESRR TRANSP.REUN CONF CURS	0,00	179.045,44	179.045,44	0,00	0,00	0,00	0,00	179.045,44
001.150.44110.44501 M AMBIENTE.PROMO DESRR TRANSP.A E M TRANSP	0,00	45.400.557,88	45.400.557,88	45.400.557,88	45.400.557,88	45.400.557,88	0,00	0,00
001.150.44110.453 M AMBIENTE.PROMO DESRR TRANSP.SDAD.MERC.Y O.CC	164.497.207,00	1.000,00	164.498.207,00	164.498.165,00	164.498.165,00	150.789.745,07	13.708.419,93	42,00
001.150.44110.745 M AMBIENTE.PROMO DESRR TRANSP.A SDAD.MERC.LOC.	0,00	4.439.259,78	4.439.259,78	1.002.604,36	1.002.604,36	0,00	1.002.604,36	3.436.655,42
001.150.44110.74501 M AMBIENTE.PROMO DESRR TRANSP.A E M T	0,00	59.135.877,15	59.135.877,15	59.135.877,15	59.135.877,15	0,00	59.135.877,15	0,00
001.150.44110.74501.2 M AMBIENTE.PROMO DESRR TRANSP.A E M T	0,00	21.986.410,00	21.986.410,00	21.986.410,00	21.986.410,00	21.986.410,00	0,00	0,00
001.150.44110.74501.4 M AMBIENTE.PROMO DESRR TRANSP.A E M T	0,00	83.182.900,00	83.182.900,00	83.182.900,00	83.182.900,00	0,00	83.182.900,00	0,00
001.150.44110.753 M AMBIENTE.PROMO DESRR TRANSP.A SDAD Y OTRAS C	2.291.205,00	0,00	2.291.205,00	2.291.205,00	2.291.205,00	2.291.205,00	0,00	0,00
001.150.44110.779 M AMBIENTE.PROMO DESRR TRANSP.OT.SUBV EMP.PRIV	2.000.000,00	0,00	2.000.000,00	2.000.000,00	500.000,00	0,00	500.000,00	1.500.000,00
001.150.44110.789 M AMBIENTE.PROMO DESRR TRANSP.TRANS.FAMI.ISFL	500.000,00	0,00	500.000,00	500.000,00	500.000,00	500.000,00	0,00	0,00
001.150.91212.22601 M AMBIENTE.A G M AMBIENTE Y MOV .ATCION PROTO	0,00	1.000,00	1.000,00	449,00	449,00	449,00	0,00	551,00
001.160.1.3 DESAR URBANO SERV PCO BÁSICO GTO.FINACIEROS	0,00	9.713.372,27	9.713.372,27	9.684.309,84	9.684.309,84	9.684.309,84	0,00	29.062,43
001.160.15000.202 DESAR URBANO.DGA.ARREND.EDIF.O.CONST.	7.009.251,00	22.465,68	7.031.716,68	7.005.573,82	7.005.527,87	7.005.527,87	0,00	26.188,81
001.160.15000.20200.2 DESAR URBANO.DGA.ARREND EDIF Y CONSTR	0,00	207.912,31	207.912,31	207.912,31	207.912,31	207.912,31	0,00	0,00
001.160.15000.204 DESAR URBANO.DGA.ARR.MAT.TRANSP	18.876,00	0,00	18.876,00	13.403,20	13.403,20	13.403,20	0,00	5.472,80
001.160.15000.205 DESAR URBANO.DGA.ARRE.MOB.Y ENSER	20.000,00	-20.000,00	0,00	0,00	0,00	0,00	0,00	0,00
001.160.15000.212 DESAR URBANO.DGA.EDIF.OTR.CONST	246.343,00	-91.990,64	154.352,36	154.352,13	154.352,13	154.352,13	0,00	0,23
001.160.15000.213 DESAR URBANO.DGA.MAQ.INST.Y UTILL	91.429,00	-42.393,81	49.035,19	49.035,19	49.035,12	46.941,82	2.093,30	0,07
001.160.15000.215 DESAR URBANO.DGA.MOBILIARIO	927,00	4.300,00	5.227,00	5.146,84	5.146,82	5.146,82	0,00	80,18
001.160.15000.220 DESAR URBANO.DGA.MAT.OFICINA	164.600,00	-98.171,60	66.428,40	64.181,33	64.181,33	64.181,33	0,00	2.247,07
001.160.15000.221 DESAR URBANO.DGA.SUMINISTROS	24.500,00	-10.500,00	14.000,00	12.755,31	12.755,31	12.755,31	0,00	1.244,69
001.160.15000.22104 DESAR URBANO.DGA.VESTUARIO	25.500,00	-14.378,00	11.122,00	10.829,48	10.829,48	10.829,48	0,00	292,52
001.160.15000.223 DESAR URBANO.DGA.TRANSPORTES	25.149,00	-23.346,10	1.802,90	1.802,90	1.802,90	1.802,90	0,00	0,00
001.160.15000.225 DESAR URBANO.DGA.TRIBUTOS	10.000,00	-7.000,00	3.000,00	1.236,36	1.236,36	1.236,36	0,00	1.763,64
001.160.15000.226 DESAR URBANO.DGA.GTOS DIVERSOS	350.000,00	-159.385,33	190.614,67	161.852,05	161.852,05	136.371,53	25.480,52	28.762,62
001.160.15000.22602 DESAR URBANO.DGA.PUBLIC Y PROP	489.318,00	0,00	489.318,00	475.266,95	455.328,39	243.028,27	212.300,12	33.989,61
001.160.15000.22603 DESAR URBANO.DGA.PUBLICA DIARIOS OF	200.000,00	0,00	200.000,00	35.995,55	35.995,55	35.995,55	0,00	164.004,45
001.160.15000.22605 DESAR URBANO.DGA.ANUNCIOS INSER OBLIG	355.000,00	0,00	355.000,00	223.760,65	144.962,26	144.962,26	0,00	210.037,74
001.160.15000.227 DESAR URBANO.DGA.TRAB.REAL.EMP	1.282.802,00	-23.000,00	1.259.802,00	1.258.616,75	1.255.180,13	1.187.806,16	67.373,97	4.621,87

AYUNTAMIENTO DE MADRID

LIQUIDACIÓN DEL PRESUPUESTO DE GASTOS

RESUMEN POR BOLSA DE VINCULACIÓN JURÍDICA

Ejercicio : 2021 **Fecha: 31/12/2021**

Centro : 001 AYUNTAMIENTO DE MADRID

PROGRAMA/DESCRIPCIÓN/ECONÓMICO/DESCRIPCIÓN	C. INICIAL (1)	MODIFICACIONES (2)	C. DEFINITIVO (3=1+2)	G. COMPROMETIDOS (4)	OB. RECONOCIDAS (5)	PAGOS (6)	OB.PDTES.PAGO (7=5-6)	REMANENTE CRÉDITO (8=3-5)
001.160.15000.23000 DESAR URBANO.DGA.DIETAS O.GOB	0,00	1.000,00	1.000,00	539,85	539,85	539,85	0,00	460,15
001.160.15000.23010 DESAR URBANO.DGA.DIETAS DIRECTIVO	5.000,00	-4.000,00	1.000,00	80,01	80,01	80,01	0,00	919,99
001.160.15000.23020 DESAR URBANO.DGA.DIETAS NO DIRECTIVO	11.000,00	-8.000,00	3.000,00	2.195,21	2.195,21	2.195,21	0,00	804,79
001.160.15000.23100 DESAR URBANO.DGA.GTO VIAJE GOB	7.000,00	-4.000,00	3.000,00	489,97	489,97	489,97	0,00	2.510,03
001.160.15000.23110 DESAR URBANO.DGA.GTOS VIAJE PERS DIR	7.000,00	-6.000,00	1.000,00	102,45	102,45	102,45	0,00	897,55
001.160.15000.23111 DESAR URBANO.DGA.LOCOM URBA DIRECTIVO	1.000,00	0,00	1.000,00	0,00	0,00	0,00	0,00	1.000,00
001.160.15000.23120 DESAR URBANO.DGA.GTOS VIAJE P NO DIR	14.000,00	-11.000,00	3.000,00	1.955,19	1.955,19	1.955,19	0,00	1.044,81
001.160.15000.23121 DESAR URBANO.DGA.LOCOM URB P NO DIR	20.000,00	-19.000,00	1.000,00	0,00	0,00	0,00	0,00	1.000,00
001.160.15000.233 DESAR URBANO.DGA.OTRAS INDEMN.	500,00	0,00	500,00	320,34	320,34	320,34	0,00	179,66
001.160.15000.35200.1 DESAR URBANO.DGA.INTERESES DEMORA	0,00	127.696,08	127.696,08	0,00	0,00	0,00	0,00	127.696,08
001.160.15000.41001 DESAR URBANO.DGA.A AGENCIA ACTIVIDADES	15.168.543,00	1.071.719,00	16.240.262,00	16.240.262,00	16.240.262,00	12.615.721,07	3.624.540,93	0,00
001.160.15000.62301 DESAR URBANO.DGA.INSTALAC TÉCNICAS	0,00	9.700,00	9.700,00	7.516,01	7.516,01	0,00	7.516,01	2.183,99
001.160.15000.62302 DESAR URBANO.DGA.ÚTILES Y HERR	0,00	2.371,60	2.371,60	2.371,60	2.371,60	2.371,60	0,00	0,00
001.160.15000.62500 DESAR URBANO.DGA.MOBIL EQ OFI	0,00	39.846,20	39.846,20	39.037,47	39.037,47	39.037,47	0,00	808,73
001.160.15000.62599 DESAR URBANO.DGA.OT MOBILY E	0,00	5.515,20	5.515,20	5.288,09	5.288,09	5.288,09	0,00	227,11
001.160.15000.62901 DESAR URBANO.DGA.SEÑALIZACIÓN	0,00	18.089,50	18.089,50	16.268,45	16.268,45	0,00	16.268,45	1.821,05
001.160.15000.63301 DESAR URBANO.DGA.INSTALACION(REF)	0,00	21.719,50	21.719,50	20.992,80	20.992,80	0,00	20.992,80	726,70
001.160.15101.225 DESAR URBANO.PLANIFIC URBAN.TRIBUTOS	500,00	-500,00	0,00	0,00	0,00	0,00	0,00	0,00
001.160.15101.227 DESAR URBANO.PLANIFIC URBAN.TRAB.REAL.EMP	860.071,00	-575.666,11	284.404,89	228.361,12	217.874,78	186.971,38	30.903,40	66.530,11
001.160.15102.226 DESAR URBANO.GEST URBANÍSTICA.GTOS DIVERSOS	163.587,00	-100.000,00	63.587,00	32.741,56	32.741,56	32.741,56	0,00	30.845,44
001.160.15102.60000 DESAR URBANO.GEST URBANÍSTICA.ADQUISIC SUELO	6.469.741,00	7.402.392,18	13.872.133,18	13.475.326,30	13.475.326,30	7.111.997,09	6.363.329,21	396.806,88
001.160.15102.60000.1 DESAR URBANO.GEST URBANÍSTICA.ADQUISIC SUELO	0,00	178.539,78	178.539,78	177.889,67	177.889,67	0,00	177.889,67	650,11
001.160.15102.60901 DESAR URBANO.GEST URBANÍSTICA.SISTEMAS COMPENS	6.261.233,00	-992.465,77	5.268.767,23	5.260.966,48	5.260.966,48	4.095.628,77	1.165.337,71	7.800,75
001.160.15102.60901.2 DESAR URBANO.GEST URBANÍSTICA.SISTEMAS COMPENS	0,00	366.590,74	366.590,74	366.590,74	366.590,74	0,00	366.590,74	0,00
001.160.15102.60902 DESAR URBANO.GEST URBANÍSTICA.SISTEMAS COOPERA	0,00	9.824,39	9.824,39	0,00	0,00	0,00	0,00	9.824,39
001.160.15102.60902.1 DESAR URBANO.GEST URBANÍSTICA.SISTEMAS COOPERA	0,00	315.080,94	315.080,94	0,00	0,00	0,00	0,00	315.080,94

AYUNTAMIENTO DE MADRID

LIQUIDACIÓN DEL PRESUPUESTO DE GASTOS

RESUMEN POR BOLSA DE VINCULACIÓN JURÍDICA

Ejercicio : 2021 **Fecha: 31/12/2021**

Centro : 001 AYUNTAMIENTO DE MADRID

PROGRAMA/DESCRIPCIÓN/ECONÓMICO/DESCRIPCIÓN	C. INICIAL (1)	MODIFICACIONES (2)	C. DEFINITIVO (3=1+2)	G. COMPROMETIDOS (4)	OB. RECONOCIDAS (5)	PAGOS (6)	OB.PDTES.PAGO (7=5-6)	REMANENTE CRÉDITO (8=3-5)
001.160.15102.60902.6 DESAR URBANO.GEST URBANÍSTICA.SISTEMAS COOPERA	0,00	469.843,67	469.843,67	0,00	0,00	0,00	0,00	469.843,67
001.160.15102.68100 DESAR URBANO.GEST URBANÍSTICA.ADQ SUELO PATRIM	1.196.480,00	1.387.591,89	2.584.071,89	1.714.448,00	1.714.448,00	539.726,44	1.174.721,56	869.623,89
001.160.15102.68200 DESAR URBANO.GEST URBANÍSTICA.EDIF CONST P NUE	200.000,00	-90.000,00	110.000,00	104.543,07	104.543,07	103.343,07	1.200,00	5.456,93
001.160.15103.210 DESAR URBANO.EJEC CONTROL EDIF.INFRAES Y B.NAT	1.455.874,00	-1.427.979,18	27.894,82	27.894,82	27.894,82	0,00	27.894,82	0,00
001.160.15103.227 DESAR URBANO.EJEC CONTROL EDIF.TRAB.REAL.EMP	3.105.725,00	-2.163.433,59	942.291,41	907.328,56	907.328,49	466.661,40	440.667,09	34.962,92
001.160.15103.22703 DESAR URBANO.EJEC CONTROL EDIF.GTO ACCIÓN SUBS	0,00	76.419,87	76.419,87	8.382,98	7.298,41	7.298,41	0,00	69.121,46
001.160.15103.22703.1 DESAR URBANO.EJEC CONTROL EDIF.GTO ACCIÓN SUBS	0,00	245.934,88	245.934,88	0,00	0,00	0,00	0,00	245.934,88
001.160.15103.22703.6 DESAR URBANO.EJEC CONTROL EDIF.GTO ACCIÓN SUBS	0,00	50.625,75	50.625,75	0,00	0,00	0,00	0,00	50.625,75
001.160.15103.63200 DESAR URBANO.EJEC CONTROL EDIF.EDIF CONST(RE	1.172.650,00	-794.509,46	378.140,54	375.366,44	372.846,45	343.021,81	29.824,64	5.294,09
001.160.15104.221 DESAR URBANO.ESTRAT URBA.SUMINISTROS	0,00	15.400,00	15.400,00	13.222,89	8.852,37	931,70	7.920,67	6.547,63
001.160.15104.22606 DESAR URBANO.ESTRAT URBA.REUN CONF CURS	60.000,00	43.659,07	103.659,07	70.904,37	70.350,98	66.805,68	3.545,30	33.308,09
001.160.15104.227 DESAR URBANO.ESTRAT URBA.TRAB.REAL.EMP	4.051.119,00	-1.460.248,20	2.590.870,80	2.566.269,65	2.541.373,79	1.833.808,54	707.565,25	49.497,01
001.160.15104.22706.1 DESAR URBANO.ESTRAT URBA.ESTUD TRAB TÉCN	0,00	200.000,00	200.000,00	184.999,56	184.999,55	169.999,99	14.999,56	15.000,45
001.160.15104.22706.5 DESAR URBANO.ESTRAT URBA.ESTUD TRAB TÉCN	352.399,00	-352.399,00	0,00	0,00	0,00	0,00	0,00	0,00
001.160.15104.240 DESAR URBANO.ESTRAT URBA.GTOS EDICIÓN Y DISTRI	50.000,00	-47.916,55	2.083,45	2.083,45	2.083,45	2.083,45	0,00	0,00
001.160.15104.489 DESAR URBANO.ESTRAT URBA.OT.TRANS.FAM.ISFL	44.000,00	0,00	44.000,00	44.000,00	44.000,00	0,00	44.000,00	0,00
001.160.15104.64100 DESAR URBANO.ESTRAT URBA.APLICAC INFORM.	0,00	524,96	524,96	0,00	0,00	0,00	0,00	524,96
001.160.15105.210 DESAR URBANO.GEST P M SUELO.INFRAES Y B.NAT	5.500.000,00	546.824,22	6.046.824,22	6.046.824,22	5.960.483,99	5.960.483,99	0,00	86.340,23
001.160.15105.212 DESAR URBANO.GEST P M SUELO.EDIF.OTR.CONST	6.000,00	0,00	6.000,00	4.780,50	4.780,50	4.780,50	0,00	1.219,50
001.160.15105.226 DESAR URBANO.GEST P M SUELO.GTOS DIVERSOS	100.000,00	-54.027,10	45.972,90	7.660,98	7.660,98	7.660,98	0,00	38.311,92
001.160.15105.227 DESAR URBANO.GEST P M SUELO.TRAB.REAL.EMP	779.712,00	-186.690,94	593.021,06	570.919,59	569.889,05	535.296,51	34.592,54	23.132,01
001.160.15105.60000 DESAR URBANO.GEST P M SUELO.ADQUISIC SUELO	600.000,00	656.733,91	1.256.733,91	1.196.013,91	1.045.698,80	1.029.617,36	16.081,44	211.035,11
001.160.15105.60903 DESAR URBANO.GEST P M SUELO.URBANIZ C PARTICU	0,00	2.875.621,00	2.875.621,00	2.875.620,06	2.875.620,06	0,00	2.875.620,06	0,94
001.160.15105.60904 DESAR URBANO.GEST P M SUELO.URB CARGO AYTO	5.346.420,00	-1.682.533,40	3.663.886,60	3.663.886,60	3.661.232,61	2.969.840,82	691.391,79	2.653,99
001.160.15105.68100 DESAR URBANO.GEST P M SUELO.ADQ SUELO PATRIM	600.000,00	-360.552,81	239.447,19	232.723,07	231.860,22	231.860,22	0,00	7.586,97
001.160.17213.60904 DESAR URBANO.RENATUR.PATRIM.URB CARGO AYTO	21.632.509,00	-2.407.447,36	19.225.061,64	19.225.061,64	18.594.482,54	18.314.370,32	280.112,22	630.579,10
001.160.17213.60904.1 DESAR URBANO.RENATUR.PATRIM.URB CARGO AYTO	0,00	88.847,21	88.847,21	0,00	0,00	0,00	0,00	88.847,21

AYUNTAMIENTO DE MADRID

LIQUIDACIÓN DEL PRESUPUESTO DE GASTOS

RESUMEN POR BOLSA DE VINCULACIÓN JURÍDICA

Ejercicio : 2021 **Fecha: 31/12/2021**

Centro : 001 AYUNTAMIENTO DE MADRID

PROGRAMA/DESCRIPCIÓN/ECONÓMICO/DESCRIPCIÓN	C. INICIAL (1)	MODIFICACIONES (2)	C. DEFINITIVO (3=1+2)	G. COMPROMETIDOS (4)	OB. RECONOCIDAS (5)	PAGOS (6)	OB.PDTES.PAGO (7=5-6)	REMANENTE CRÉDITO (8=3-5)
001.160.91206.22601 DESAR URBANO.A.G.DESARROLLO URBANO .ATCION PRO	3.661,00	0,00	3.661,00	2.360,60	2.360,60	2.360,60	0,00	1.300,40
001.161.15210.44500 VIVIENDA.PROMOC Y GEST VIVIENDA.A E M V SUELO	46.938.392,00	0,00	46.938.392,00	46.938.392,00	46.938.392,00	537.282,20	46.401.109,80	0,00
001.161.15210.74500 VIVIENDA.PROMOC Y GEST VIVIENDA.A E M V SUELO	72.462.885,00	6.000.000,00	78.462.885,00	78.462.885,00	78.462.885,00	5.074.564,40	73.388.320,60	0,00
001.161.15210.74500.1 VIVIENDA.PROMOC Y GEST VIVIENDA.A E M V SUELO	0,00	445.198,87	445.198,87	445.198,87	445.198,87	0,00	445.198,87	0,00
001.161.15220.22606 VIVIENDA.CONSER REHAB VIV .REUN CONF CURS	100.000,00	-100.000,00	0,00	0,00	0,00	0,00	0,00	0,00
001.161.15220.227 VIVIENDA.CONSER REHAB VIV .TRAB.REAL.EMP	700.000,00	-576.000,00	124.000,00	123.787,20	123.687,23	31.453,90	92.233,33	312,77
001.161.15220.22724 VIVIENDA.CONSER REHAB VIV .TRAB Y SERV EMVS	1.000.001,00	-114.000,00	886.001,00	882.561,21	630.290,61	0,00	630.290,61	255.710,39
001.161.15220.489 VIVIENDA.CONSER REHAB VIV .OT.TRANS.FAM.ISFL	0,00	100.000,00	100.000,00	100.000,00	100.000,00	0,00	100.000,00	0,00
001.161.15220.789 VIVIENDA.CONSER REHAB VIV .TRANS.FAMI.ISFL	67.665.186,00	-3.810.000,00	63.855.186,00	58.523.831,81	57.102.174,81	51.033.082,57	6.069.092,24	6.753.011,19
001.161.15220.78900.4 VIVIENDA.CONSER REHAB VIV .TRANS CTAL FAMIL	0,00	2.000.000,00	2.000.000,00	884.022,99	884.022,99	306.253,94	577.769,05	1.115.977,01
001.161.15220.78900.5 VIVIENDA.CONSER REHAB VIV .TRANS CTAL FAMIL	2.127.026,00	0,00	2.127.026,00	1.505.683,57	1.403.683,57	1.123.620,36	280.063,21	723.342,43
001.161.91215.22601 VIVIENDA.A.D.VIVIENDA.ATCION PROTOC	3.661,00	0,00	3.661,00	0,00	0,00	0,00	0,00	3.661,00
001.170.22101.16205 Hª PERSONAL.ACCI SOCIAL EMPL.SEGUROS	1.130.962,00	0,00	1.130.962,00	942.468,07	942.468,07	942.468,07	0,00	188.493,93
001.170.22101.227 Hª PERSONAL.ACCI SOCIAL EMPL.TRAB.REAL.EMP	4.680,00	-4.680,00	0,00	0,00	0,00	0,00	0,00	0,00
001.170.9.3 Hª PERSONAL ACT CARÁCTER GRAL GTO.FINACIEROS	19.587.582,00	-16.791.376,82	2.796.205,18	1.504.489,98	1.202.404,12	1.202.404,12	0,00	1.593.801,06
001.170.91209.22601 Hª PERSONAL.A G HACIENDA Y PERS.ATCION PROTOC	4.500,00	0,00	4.500,00	611,26	611,26	611,26	0,00	3.888,74
001.170.92003.204 Hª PERSONAL.CONTRA Y SERV.ARR.MAT.TRANSP	852.914,00	-114.000,00	738.914,00	737.582,40	729.314,82	727.540,34	1.774,48	9.599,18
001.170.92003.213 Hª PERSONAL.CONTRA Y SERV.MAQ.INST.Y UTILL	8.000,00	0,00	8.000,00	1.708,95	1.708,94	266,20	1.442,74	6.291,06
001.170.92003.214 Hª PERSONAL.CONTRA Y SERV.ELEMEN.TRANSP	144.398,00	-36.000,00	108.398,00	67.265,67	50.953,27	50.953,27	0,00	57.444,73
001.170.92003.220 Hª PERSONAL.CONTRA Y SERV.MAT.OFICINA	10.000,00	0,00	10.000,00	7.612,21	538,98	538,98	0,00	9.461,02
001.170.92003.221 Hª PERSONAL.CONTRA Y SERV.SUMINISTROS	5.000,00	0,00	5.000,00	0,00	0,00	0,00	0,00	5.000,00
001.170.92003.22100 Hª PERSONAL.CONTRA Y SERV.ENERGÍA ELÉCTRICA	21.575.961,00	0,00	21.575.961,00	21.545.960,22	19.403.756,47	17.755.796,20	1.647.960,27	2.172.204,53
001.170.92003.22101 Hª PERSONAL.CONTRA Y SERV.AGUA	6.780.554,00	0,00	6.780.554,00	6.730.554,00	6.218.190,13	0,00	6.218.190,13	562.363,87
001.170.92003.22102 Hª PERSONAL.CONTRA Y SERV.GAS	10.476.317,00	0,00	10.476.317,00	10.444.923,55	9.417.742,83	8.637.514,88	780.227,95	1.058.574,17
001.170.92003.22103 Hª PERSONAL.CONTRA Y SERV.COMBUSTIBLES Y CARBU	3.058.778,00	0,00	3.058.778,00	3.025.187,87	2.196.309,15	2.195.561,11	748,04	862.468,85
001.170.92003.22198 Hª PERSONAL.CONTRA Y SERV.PLAN ESE 2000 S.ENER	1.905.107,00	40.000,00	1.945.107,00	1.896.409,54	1.664.140,68	1.584.872,16	79.268,52	280.966,32
001.170.92003.224 Hª PERSONAL.CONTRA Y SERV.PRIMAS DE SEGUROS	1.000.994,00	0,00	1.000.994,00	1.000.993,65	938.032,03	938.032,03	0,00	62.961,97
001.170.92003.225 Hª PERSONAL.CONTRA Y SERV.TRIBUTOS	6.000,00	0,00	6.000,00	1.269,05	1.269,05	1.269,05	0,00	4.730,95
001.170.92003.226 Hª PERSONAL.CONTRA Y SERV.GTOS DIVERSOS	2.000,00	1.500,00	3.500,00	2.831,00	1.964,91	1.964,91	0,00	1.535,09

AYUNTAMIENTO DE MADRID

LIQUIDACIÓN DEL PRESUPUESTO DE GASTOS

RESUMEN POR BOLSA DE VINCULACIÓN JURÍDICA

Ejercicio : 2021 **Fecha: 31/12/2021**

Centro : 001 AYUNTAMIENTO DE MADRID

PROGRAMA/DESCRIPCIÓN/ECONÓMICO/DESCRIPCIÓN	C. INICIAL (1)	MODIFICACIONES (2)	C. DEFINITIVO (3=1+2)	G. COMPROMETIDOS (4)	OB. RECONOCIDAS (5)	PAGOS (6)	OB.PDTES.PAGO (7=5-6)	REMANENTE CRÉDITO (8=3-5)
001.170.92003.22602 Hª PERSONAL.CONTRA Y SERV.PUBLIC Y PROP	5.000,00	0,00	5.000,00	0,00	0,00	0,00	0,00	5.000,00
001.170.92003.227 Hª PERSONAL.CONTRA Y SERV.TRAB.REAL.EMP	785.214,00	-268.600,00	516.614,00	257.895,88	253.615,05	199.019,85	54.595,20	262.998,95
001.170.92003.489 Hª PERSONAL.CONTRA Y SERV.OT.TRANS.FAM.ISFL	1.500,00	0,00	1.500,00	1.500,00	1.500,00	1.500,00	0,00	0,00
001.170.92003.62300 Hª PERSONAL.CONTRA Y SERV.MAQUINARIA	30.000,00	30.000,00	60.000,00	17.787,00	0,00	0,00	0,00	60.000,00
001.170.92003.62301 Hª PERSONAL.CONTRA Y SERV.INSTALAC TÉCNICAS	0,00	180.000,00	180.000,00	0,00	0,00	0,00	0,00	180.000,00
001.170.92003.62400 Hª PERSONAL.CONTRA Y SERV.ELEMEN TRANSP	40.000,00	325.000,00	365.000,00	361.306,00	361.306,00	361.306,00	0,00	3.694,00
001.170.92003.62500 Hª PERSONAL.CONTRA Y SERV.MOBIL EQ OFI	0,00	8.600,00	8.600,00	8.530,50	8.530,50	0,00	8.530,50	69,50
001.170.92004.16200 Hª PERSONAL.FORMAC PERSO.FORMAC PERF PERSON	1.316.478,00	64.476,14	1.380.954,14	923.403,20	846.382,91	758.798,17	87.584,74	534.571,23
001.170.92004.216 Hª PERSONAL.FORMAC PERSO.EQU.PROC.INFORM	20.000,00	0,00	20.000,00	8.506,90	7.220,22	7.220,22	0,00	12.779,78
001.170.92004.220 Hª PERSONAL.FORMAC PERSO.MAT.OFICINA	190,00	0,00	190,00	0,00	0,00	0,00	0,00	190,00
001.170.92004.223 Hª PERSONAL.FORMAC PERSO.TRANSPORTES	2.900,00	0,00	2.900,00	2.615,15	1.556,32	1.556,32	0,00	1.343,68
001.170.92004.227 Hª PERSONAL.FORMAC PERSO.TRAB.REAL.EMP	304.481,00	0,00	304.481,00	116.099,02	102.014,17	102.014,17	0,00	202.466,83
001.170.92004.233 Hª PERSONAL.FORMAC PERSO.OTRAS INDEMN.	792.066,00	-65.730,00	726.336,00	703.607,81	703.607,81	613.859,48	89.748,33	22.728,19
001.170.92004.251 Hª PERSONAL.FORMAC PERSO.TRAB.REAL.OT.EE.PP	156.500,00	0,00	156.500,00	130.500,00	72.750,00	72.750,00	0,00	83.750,00
001.170.92005.14303 Hª PERSONAL.RELAC LABORAL.AJUST TÉCN	3.198.359,00	-2.672.076,00	526.283,00	0,00	0,00	0,00	0,00	526.283,00
001.170.92005.226 Hª PERSONAL.RELAC LABORAL.GTOS DIVERSOS	20.000,00	30.000,00	50.000,00	49.771,67	49.771,67	47.545,67	2.226,00	228,33
001.170.92005.227 Hª PERSONAL.RELAC LABORAL.TRAB.REAL.EMP	27.680,00	-1.680,00	26.000,00	15.264,39	15.264,39	15.264,39	0,00	10.735,61
001.170.92005.233 Hª PERSONAL.RELAC LABORAL.OTRAS INDEMN.	22.000,00	0,00	22.000,00	9.707,88	9.707,88	9.707,88	0,00	12.292,12
001.170.92005.489 Hª PERSONAL.RELAC LABORAL.OT.TRANS.FAM.ISFL	236.230,00	0,00	236.230,00	236.230,00	236.230,00	236.230,00	0,00	0,00
001.170.92007.14303 Hª PERSONAL.GEST PERSO.AJUST TÉCN	20.537.153,00	-15.497.097,60	5.040.055,40	0,00	0,00	0,00	0,00	5.040.055,40
001.170.92007.14304 Hª PERSONAL.GEST PERSO.FONDO SUSTITUCIONES	2.442.285,00	-1.381.288,00	1.060.997,00	0,00	0,00	0,00	0,00	1.060.997,00
001.170.92007.14305 Hª PERSONAL.GEST PERSO.CRECIMTO.PLANTILCUERP.O	4.054.132,00	-2.459.750,00	1.594.382,00	0,00	0,00	0,00	0,00	1.594.382,00
001.170.92007.14306 Hª PERSONAL.GEST PERSO.CRECIMTO PLANTIL RESTO	5.440.166,00	-479.795,00	4.960.371,00	0,00	0,00	0,00	0,00	4.960.371,00
001.170.92008.226 Hª PERSONAL.PLANI RR.HH.GTOS DIVERSOS	400.000,00	112.300,00	512.300,00	441.695,33	441.695,32	417.620,99	24.074,33	70.604,68
001.170.92008.22602 Hª PERSONAL.PLANI RR.HH.PUBLIC Y PROP	0,00	7.700,00	7.700,00	7.687,74	7.687,74	7.687,74	0,00	12,26
001.170.92008.233 Hª PERSONAL.PLANI RR.HH.OTRAS INDEMN.	350.000,00	0,00	350.000,00	332.494,02	332.494,02	332.494,02	0,00	17.505,98
001.170.92310.222 Hª PERSONAL.ESTADÍSTICA.COMUNICACIONES	25.000,00	0,00	25.000,00	20.061,80	20.061,80	20.061,80	0,00	4.938,20
001.170.92310.227 Hª PERSONAL.ESTADÍSTICA.TRAB.REAL.EMP	589.396,00	-291.500,00	297.896,00	98.311,37	98.311,36	72.449,63	25.861,73	199.584,64
001.170.93100.202 Hª PERSONAL.DGA .ARREND.EDIF.O.CONST.	3.135.545,00	18.000,00	3.153.545,00	3.136.578,18	3.136.578,08	2.881.384,43	255.193,65	16.966,92
001.170.93100.203 Hª PERSONAL.DGA .ARRD. MAQ.INST.UTIL.	1.300,00	0,00	1.300,00	1.147,08	1.147,08	1.147,08	0,00	152,92

AYUNTAMIENTO DE MADRID

LIQUIDACIÓN DEL PRESUPUESTO DE GASTOS

RESUMEN POR BOLSA DE VINCULACIÓN JURÍDICA

Ejercicio : 2021 **Fecha: 31/12/2021**

Centro : 001 AYUNTAMIENTO DE MADRID

PROGRAMA/DESCRIPCIÓN/ECONÓMICO/DESCRIPCIÓN	C. INICIAL (1)	MODIFICACIONES (2)	C. DEFINITIVO (3=1+2)	G. COMPROMETIDOS (4)	OB. RECONOCIDAS (5)	PAGOS (6)	OB.PDTES.PAGO (7=5-6)	REMANENTE CRÉDITO (8=3-5)
001.170.93100.212 Hª PERSONAL.DGA .EDIF.OTR.CONST	364.663,00	0,00	364.663,00	362.694,66	362.681,65	360.642,35	2.039,30	1.981,35
001.170.93100.213 Hª PERSONAL.DGA .MAQ.INST.Y UTILL	82.866,00	11.500,00	94.366,00	94.091,04	91.888,64	91.888,64	0,00	2.477,36
001.170.93100.215 Hª PERSONAL.DGA .MOBILIARIO	32.240,00	-5.000,00	27.240,00	20.708,95	20.356,62	10.981,54	9.375,08	6.883,38
001.170.93100.220 Hª PERSONAL.DGA .MAT.OFICINA	123.500,00	-85.850,00	37.650,00	33.958,98	33.958,98	31.890,97	2.068,01	3.691,02
001.170.93100.221 Hª PERSONAL.DGA .SUMINISTROS	47.400,00	39.000,00	86.400,00	80.520,68	80.520,67	78.112,77	2.407,90	5.879,33
001.170.93100.22104 Hª PERSONAL.DGA .VESTUARIO	85.000,00	66.100,00	151.100,00	149.866,84	126.298,22	8.679,08	117.619,14	24.801,78
001.170.93100.222 Hª PERSONAL.DGA .COMUNICACIONES	1.080,00	0,00	1.080,00	42,54	42,54	42,54	0,00	1.037,46
001.170.93100.223 Hª PERSONAL.DGA .TRANSPORTES	18.000,00	-5.000,00	13.000,00	10.000,00	5.198,04	1.319,99	3.878,05	7.801,96
001.170.93100.225 Hª PERSONAL.DGA .TRIBUTOS	4.340,00	0,00	4.340,00	2.472,72	2.472,72	2.472,72	0,00	1.867,28
001.170.93100.226 Hª PERSONAL.DGA .GTOS DIVERSOS	29.767,00	197.471,00	227.238,00	226.753,41	204.788,40	204.788,40	0,00	22.449,60
001.170.93100.22603 Hª PERSONAL.DGA .PUBLICA DIARIOS OF	100.000,00	0,00	100.000,00	89.344,20	89.344,20	87.715,73	1.628,47	10.655,80
001.170.93100.22606 Hª PERSONAL.DGA .REUN CONF CURS	2.500,00	0,00	2.500,00	406,87	406,87	406,87	0,00	2.093,13
001.170.93100.227 Hª PERSONAL.DGA .TRAB.REAL.EMP	2.265.039,00	-2.000,00	2.263.039,00	2.257.475,66	2.234.138,81	2.234.018,81	120,00	28.900,19
001.170.93100.23000 Hª PERSONAL.DGA .DIETAS O.GOB	1.500,00	0,00	1.500,00	0,00	0,00	0,00	0,00	1.500,00
001.170.93100.23010 Hª PERSONAL.DGA .DIETAS DIRECTIVO	1.500,00	0,00	1.500,00	26,67	26,67	26,67	0,00	1.473,33
001.170.93100.23020 Hª PERSONAL.DGA .DIETAS NO DIRECTIVO	2.000,00	0,00	2.000,00	0,00	0,00	0,00	0,00	2.000,00
001.170.93100.23100 Hª PERSONAL.DGA .GTO VIAJE GOB	1.200,00	0,00	1.200,00	0,00	0,00	0,00	0,00	1.200,00
001.170.93100.23110 Hª PERSONAL.DGA .GTOS VIAJE PERS DIR	2.500,00	0,00	2.500,00	147,68	147,68	147,68	0,00	2.352,32
001.170.93100.23111 Hª PERSONAL.DGA .LOCOM URBA DIRECTIVO	200,00	0,00	200,00	28,20	28,20	28,20	0,00	171,80
001.170.93100.23120 Hª PERSONAL.DGA .GTOS VIAJE P NO DIR	3.500,00	0,00	3.500,00	75,00	75,00	75,00	0,00	3.425,00
001.170.93100.23121 Hª PERSONAL.DGA .LOCOM URB P NO DIR	400,00	0,00	400,00	77,50	77,50	77,50	0,00	322,50
001.170.93100.233 Hª PERSONAL.DGA .OTRAS INDEMN.	400,00	0,00	400,00	109,50	109,50	109,50	0,00	290,50
001.170.93100.41007 Hª PERSONAL.DGA .A AG TRIBUTARIA MDRD	61.053.289,00	839.345,00	61.892.634,00	61.892.634,00	60.431.355,25	60.431.355,25	0,00	1.461.278,75
001.170.93100.62301 Hª PERSONAL.DGA .INSTALAC TÉCNICAS	25.000,00	0,00	25.000,00	7.935,23	7.935,23	7.935,23	0,00	17.064,77
001.170.93100.62500 Hª PERSONAL.DGA .MOBIL EQ OFI	18.000,00	2.900,00	20.900,00	18.069,11	11.738,01	2.712,16	9.025,85	9.161,99
001.170.93100.62599 Hª PERSONAL.DGA .OT MOBILY E	5.000,00	6.000,00	11.000,00	7.237,34	7.237,34	3.636,38	3.600,96	3.762,66
001.170.93100.63301 Hª PERSONAL.DGA .INSTALACION(REF)	20.000,00	0,00	20.000,00	17.182,00	17.182,00	17.182,00	0,00	2.818,00
001.170.93100.63901 Hª PERSONAL.DGA .SEÑALIZACIÓN(RE)	3.000,00	0,00	3.000,00	986,15	986,15	986,15	0,00	2.013,85
001.170.93100.71007 Hª PERSONAL.DGA .A AG TRIBUTARIA MDRD	123.800,00	0,00	123.800,00	0,00	0,00	0,00	0,00	123.800,00
001.170.93101.225 Hª PERSONAL.PROGRAM Y PRESUP.TRIBUTOS	79.000,00	6.422,24	85.422,24	85.422,24	85.422,24	85.422,24	0,00	0,00

AYUNTAMIENTO DE MADRID

LIQUIDACIÓN DEL PRESUPUESTO DE GASTOS

RESUMEN POR BOLSA DE VINCULACIÓN JURÍDICA

Ejercicio : 2021 **Fecha: 31/12/2021**

Centro : 001 AYUNTAMIENTO DE MADRID

PROGRAMA/DESCRIPCIÓN/ECONÓMICO/DESCRIPCIÓN	C. INICIAL (1)	MODIFICACIONES (2)	C. DEFINITIVO (3=1+2)	G. COMPROMETIDOS (4)	OB. RECONOCIDAS (5)	PAGOS (6)	OB.PDTES.PAGO (7=5-6)	REMANENTE CRÉDITO (8=3-5)
001.170.93102.227 Hª PERSONAL.CONTROL INT Y CONTAB.TRAB.REAL.EMP	157.900,00	0,00	157.900,00	95.450,85	40.837,50	40.837,50	0,00	117.062,50
001.170.93102.64100 Hª PERSONAL.CONTROL INT Y CONTAB.APLICAC INFOR	350.000,00	0,00	350.000,00	0,00	0,00	0,00	0,00	350.000,00
001.170.93105.227 Hª PERSONAL.SECTOR PÚBLICO.TRAB.REAL.EMP	1.000.000,00	-838.465,00	161.535,00	161.535,00	161.535,00	161.535,00	0,00	0,00
001.170.93106.227 Hª PERSONAL.ANÁLISIS POLITICAS PCAS.TRAB.REAL.	0,00	303.142,00	303.142,00	171.457,00	171.457,00	0,00	171.457,00	131.685,00
001.170.93401.220 Hª PERSONAL.POLÍTICA FINANCIERA.MAT.OFICINA	21.326,00	0,00	21.326,00	20.739,40	20.739,40	20.739,40	0,00	586,60
001.170.93401.226 Hª PERSONAL.POLÍTICA FINANCIERA.GTOS DIVERSOS	36.121,00	0,00	36.121,00	36.067,86	19.119,06	18.643,86	475,20	17.001,94
001.170.93401.227 Hª PERSONAL.POLÍTICA FINANCIERA.TRAB.REAL.EMP	266.842,00	-114.647,50	152.194,50	62.299,92	44.149,92	44.149,92	0,00	108.044,58
001.180.2.3 FAMILIA,IGUAL ACT PROTEC Y PROM SCIAL GTO.FINA	0,00	58.889,78	58.889,78	58.889,78	58.889,78	58.889,78	0,00	0,00
001.180.23100.202 FAMILIA,IGUAL.DGA .ARREND.EDIF.O.CONST.	12.410,00	0,00	12.410,00	11.598,54	10.809,44	9.245,08	1.564,36	1.600,56
001.180.23100.203 FAMILIA,IGUAL.DGA .ARRD. MAQ.INST.UTIL.	0,00	11.500,00	11.500,00	6.398,00	6.398,00	6.398,00	0,00	5.102,00
001.180.23100.212 FAMILIA,IGUAL.DGA .EDIF.OTR.CONST	606.519,00	-50.000,00	556.519,00	506.209,51	505.605,32	466.563,80	39.041,52	50.913,68
001.180.23100.213 FAMILIA,IGUAL.DGA .MAQ.INST.Y UTILL	90.974,00	-31.622,91	59.351,09	47.138,88	47.138,71	43.361,67	3.777,04	12.212,38
001.180.23100.220 FAMILIA,IGUAL.DGA .MAT.OFICINA	67.000,00	0,00	67.000,00	57.293,20	57.278,44	40.354,80	16.923,64	9.721,56
001.180.23100.221 FAMILIA,IGUAL.DGA .SUMINISTROS	20.000,00	0,00	20.000,00	3.082,46	3.082,46	1.810,46	1.272,00	16.917,54
001.180.23100.22104 FAMILIA,IGUAL.DGA .VESTUARIO	15.000,00	0,00	15.000,00	14.997,92	14.997,92	14.997,92	0,00	2,08
001.180.23100.223 FAMILIA,IGUAL.DGA .TRANSPORTES	59.738,00	0,00	59.738,00	54.590,66	43.656,16	43.656,16	0,00	16.081,84
001.180.23100.225 FAMILIA,IGUAL.DGA .TRIBUTOS	16.245,00	5.541,00	21.786,00	21.123,02	21.123,02	8.097,99	13.025,03	662,98
001.180.23100.226 FAMILIA,IGUAL.DGA .GTOS DIVERSOS	2.000,00	2.090.980,30	2.092.980,30	2.091.076,30	2.091.076,30	2.091.076,30	0,00	1.904,00
001.180.23100.22603 FAMILIA,IGUAL.DGA .PUBLICA DIARIOS OF	2.000,00	3.000,00	5.000,00	3.018,56	3.018,56	3.018,56	0,00	1.981,44
001.180.23100.22606 FAMILIA,IGUAL.DGA .REUN CONF CURS	377.263,00	-27.100,00	350.163,00	298.809,20	242.900,94	207.649,05	35.251,89	107.262,06
001.180.23100.227 FAMILIA,IGUAL.DGA .TRAB.REAL.EMP	2.747.765,00	-320.000,00	2.427.765,00	2.305.055,33	2.304.781,44	2.302.056,69	2.724,75	122.983,56
001.180.23100.23010 FAMILIA,IGUAL.DGA .DIETAS DIRECTIVO	5.000,00	0,00	5.000,00	533,21	533,21	533,21	0,00	4.466,79
001.180.23100.23020 FAMILIA,IGUAL.DGA .DIETAS NO DIRECTIVO	5.000,00	0,00	5.000,00	706,26	706,26	706,26	0,00	4.293,74
001.180.23100.23110 FAMILIA,IGUAL.DGA .GTOS VIAJE PERS DIR	5.000,00	0,00	5.000,00	1.298,90	1.298,90	1.298,90	0,00	3.701,10
001.180.23100.23111 FAMILIA,IGUAL.DGA .LOCOM URBA DIRECTIVO	1.500,00	0,00	1.500,00	29,05	29,05	29,05	0,00	1.470,95
001.180.23100.23120 FAMILIA,IGUAL.DGA .GTOS VIAJE P NO DIR	5.000,00	0,00	5.000,00	2.551,95	2.551,95	2.551,95	0,00	2.448,05
001.180.23100.23121 FAMILIA,IGUAL.DGA .LOCOM URB P NO DIR	1.500,00	0,00	1.500,00	95,10	95,10	95,10	0,00	1.404,90
001.180.23100.233 FAMILIA,IGUAL.DGA .OTRAS INDEMN.	1.000,00	0,00	1.000,00	114,34	114,34	114,34	0,00	885,66
001.180.23100.62301 FAMILIA,IGUAL.DGA .INSTALAC TÉCNICAS	12.000,00	24.100,00	36.100,00	31.078,65	31.078,65	4.066,00	27.012,65	5.021,35
001.180.23100.62500 FAMILIA,IGUAL.DGA .MOBIL EQ OFI	5.000,00	63.000,00	68.000,00	34.970,56	34.970,56	0,00	34.970,56	33.029,44

AYUNTAMIENTO DE MADRID

LIQUIDACIÓN DEL PRESUPUESTO DE GASTOS

RESUMEN POR BOLSA DE VINCULACIÓN JURÍDICA

Ejercicio : 2021 **Fecha: 31/12/2021**

Centro : 001 AYUNTAMIENTO DE MADRID

PROGRAMA/DESCRIPCIÓN/ECONÓMICO/DESCRIPCIÓN	C. INICIAL (1)	MODIFICACIONES (2)	C. DEFINITIVO (3=1+2)	G. COMPROMETIDOS (4)	OB. RECONOCIDAS (5)	PAGOS (6)	OB.PDTES.PAGO (7=5-6)	REMANENTE CRÉDITO (8=3-5)
001.180.23100.62599 FAMILIA,IGUAL.DGA .OT MOBILY E	4.000,00	14.150,00	18.150,00	17.368,09	17.368,09	15.928,19	1.439,90	781,91
001.180.23100.62901 FAMILIA,IGUAL.DGA .SEÑALIZACIÓN	20.000,00	-5.541,00	14.459,00	397,00	397,00	278,06	118,94	14.062,00
001.180.23100.63301 FAMILIA,IGUAL.DGA .INSTALACION(REF)	130.000,00	-105.220,54	24.779,46	24.607,47	24.592,34	8.126,66	16.465,68	187,12
001.180.23100.63500 FAMILIA,IGUAL.DGA .MOB.EQUI.OFI(R)	5.000,00	-5.000,00	0,00	0,00	0,00	0,00	0,00	0,00
001.180.23100.63901 FAMILIA,IGUAL.DGA .SEÑALIZACIÓN(RE)	6.000,00	0,00	6.000,00	253,49	253,49	253,49	0,00	5.746,51
001.180.23100.63999 FAMILIA,IGUAL.DGA .O.INV REPOS.FOS	0,00	31.500,00	31.500,00	16.933,51	16.933,51	0,00	16.933,51	14.566,49
001.180.23101.221 FAMILIA,IGUAL.PREVENC VIOLENCIA Gº.SUMINISTROS	600,00	43.869,40	44.469,40	25.983,14	25.980,45	378,17	25.602,28	18.488,95
001.180.23101.223 FAMILIA,IGUAL.PREVENC VIOLENCIA Gº.TRANSPORTES	500,00	0,00	500,00	0,00	0,00	0,00	0,00	500,00
001.180.23101.226 FAMILIA,IGUAL.PREVENC VIOLENCIA Gº.GTOS DIVERS	500,00	0,00	500,00	0,00	0,00	0,00	0,00	500,00
001.180.23101.22602 FAMILIA,IGUAL.PREVENC VIOLENCIA Gº.PUBLIC Y PR	130.000,00	677.153,67	807.153,67	179.425,74	164.478,81	69.090,57	95.388,24	642.674,86
001.180.23101.22606 FAMILIA,IGUAL.PREVENC VIOLENCIA Gº.REUN CONF C	20.000,00	15.000,00	35.000,00	0,00	0,00	0,00	0,00	35.000,00
001.180.23101.227 FAMILIA,IGUAL.PREVENC VIOLENCIA Gº.TRAB.REAL.E	9.972.039,00	-173.028,31	9.799.010,69	9.578.078,76	9.554.554,18	9.544.174,18	10.380,00	244.456,51
001.180.23101.480 FAMILIA,IGUAL.PREVENC VIOLENCIA Gº.A FUNDACION	300.000,00	96.400,00	396.400,00	396.400,00	396.400,00	300.000,00	96.400,00	0,00
001.180.23101.482 FAMILIA,IGUAL.PREVENC VIOLENCIA Gº.A FAMIL.I.S	116.560,00	0,00	116.560,00	116.560,00	116.560,00	112.800,00	3.760,00	0,00
001.180.23101.489 FAMILIA,IGUAL.PREVENC VIOLENCIA Gº.OT.TRANS.FA	533.334,00	-96.400,00	436.934,00	436.934,00	436.934,00	250.000,00	186.934,00	0,00
001.180.23101.62599 FAMILIA,IGUAL.PREVENC VIOLENCIA Gº.OT MOBILY E	250.000,00	-99.559,25	150.440,75	132.907,32	132.905,37	54.786,17	78.119,20	17.535,38
001.180.23101.63599 FAMILIA,IGUAL.PREVENC VIOLENCIA Gº.MOBI Y ENS(	0,00	837,93	837,93	837,93	837,93	837,93	0,00	0,00
001.180.23102.221 FAMILIA,IGUAL.FAMILIA INFA.SUMINISTROS	0,00	559,00	559,00	559,00	559,00	559,00	0,00	0,00
001.180.23102.226 FAMILIA,IGUAL.FAMILIA INFA.GTOS DIVERSOS	3.000,00	7.260,00	10.260,00	7.260,00	7.260,00	7.260,00	0,00	3.000,00
001.180.23102.22602 FAMILIA,IGUAL.FAMILIA INFA.PUBLIC Y PROP	22.000,00	100.000,00	122.000,00	13.214,97	13.214,97	3.924,64	9.290,33	108.785,03
001.180.23102.227 FAMILIA,IGUAL.FAMILIA INFA.TRAB.REAL.EMP	26.526.821,00	-673.956,14	25.852.864,86	25.305.146,59	24.701.876,00	24.285.835,30	416.040,70	1.150.988,86
001.180.23102.480 FAMILIA,IGUAL.FAMILIA INFA.A FUNDACIONES	848.400,00	80.000,00	928.400,00	928.400,00	928.400,00	848.400,00	80.000,00	0,00
001.180.23102.489 FAMILIA,IGUAL.FAMILIA INFA.OT.TRANS.FAM.ISFL	5.049.537,00	633.748,00	5.683.285,00	5.683.201,82	5.683.201,82	5.043.285,00	639.916,82	83,18
001.180.23102.62599 FAMILIA,IGUAL.FAMILIA INFA.OT MOBILY E	500,00	21.765,49	22.265,49	21.765,49	21.765,49	21.765,49	0,00	500,00
001.180.23102.63599 FAMILIA,IGUAL.FAMILIA INFA.MOBI Y ENS(RE)	7.500,00	0,00	7.500,00	0,00	0,00	0,00	0,00	7.500,00
001.180.23103.220 FAMILIA,IGUAL.PERSO MAYOR.MAT.OFICINA	16.000,00	-5.884,20	10.115,80	9.728,24	9.728,24	0,00	9.728,24	387,56
001.180.23103.221 FAMILIA,IGUAL.PERSO MAYOR.SUMINISTROS	10.000,00	6.131,80	16.131,80	4.414,19	4.414,11	0,00	4.414,11	11.717,69
001.180.23103.226 FAMILIA,IGUAL.PERSO MAYOR.GTOS DIVERSOS	0,00	15.125,00	15.125,00	15.125,00	15.125,00	0,00	15.125,00	0,00
001.180.23103.22602 FAMILIA,IGUAL.PERSO MAYOR.PUBLIC Y PROP	172.606,00	0,00	172.606,00	121.569,46	119.687,71	119.687,71	0,00	52.918,29
001.180.23103.22606 FAMILIA,IGUAL.PERSO MAYOR.REUN CONF CURS	1.000,00	0,00	1.000,00	0,00	0,00	0,00	0,00	1.000,00

AYUNTAMIENTO DE MADRID

LIQUIDACIÓN DEL PRESUPUESTO DE GASTOS

RESUMEN POR BOLSA DE VINCULACIÓN JURÍDICA

Ejercicio : 2021 **Fecha: 31/12/2021**

Centro : 001 AYUNTAMIENTO DE MADRID

PROGRAMA/DESCRIPCIÓN/ECONÓMICO/DESCRIPCIÓN	C. INICIAL (1)	MODIFICACIONES (2)	C. DEFINITIVO (3=1+2)	G. COMPROMETIDOS (4)	OB. RECONOCIDAS (5)	PAGOS (6)	OB.PDTES.PAGO (7=5-6)	REMANENTE CRÉDITO (8=3-5)
001.180.23103.227 FAMILIA,IGUAL.PERSO MAYOR.TRAB.REAL.EMP	70.378.864,00	-63.855,53	70.315.008,47	70.286.767,35	57.875.892,79	57.346.149,84	529.742,95	12.439.115,68
001.180.23103.240 FAMILIA,IGUAL.PERSO MAYOR.GTOS EDICIÓN Y DISTR	36.150,00	0,00	36.150,00	0,00	0,00	0,00	0,00	36.150,00
001.180.23103.480 FAMILIA,IGUAL.PERSO MAYOR.A FUNDACIONES	295.000,00	0,00	295.000,00	295.000,00	295.000,00	295.000,00	0,00	0,00
001.180.23103.489 FAMILIA,IGUAL.PERSO MAYOR.OT.TRANS.FAM.ISFL	108.000,00	0,00	108.000,00	108.000,00	108.000,00	108.000,00	0,00	0,00
001.180.23103.62300 FAMILIA,IGUAL.PERSO MAYOR.MAQUINARIA	0,00	70.938,67	70.938,67	49.555,32	49.555,32	0,00	49.555,32	21.383,35
001.180.23103.62599 FAMILIA,IGUAL.PERSO MAYOR.OT MOBILY E	211.755,00	-77.070,47	134.684,53	72.174,88	34.897,58	4.979,42	29.918,16	99.786,95
001.180.23103.63599 FAMILIA,IGUAL.PERSO MAYOR.MOBI Y ENS(RE)	69.517,00	0,00	69.517,00	60.827,30	27.895,54	22.281,19	5.614,35	41.621,46
001.180.23104.221 FAMILIA,IGUAL.IGUALDAD OPORT.SUMINISTROS	0,00	3.883,00	3.883,00	3.883,00	3.883,00	3.883,00	0,00	0,00
001.180.23104.22602 FAMILIA,IGUAL.IGUALDAD OPORT.PUBLIC Y PROP	166.000,00	35.000,00	201.000,00	182.401,31	172.690,48	172.690,48	0,00	28.309,52
001.180.23104.22606 FAMILIA,IGUAL.IGUALDAD OPORT.REUN CONF CURS	50.000,00	-3.883,00	46.117,00	16.577,00	16.577,00	0,00	16.577,00	29.540,00
001.180.23104.227 FAMILIA,IGUAL.IGUALDAD OPORT.TRAB.REAL.EMP	6.654.610,00	-1.236.822,47	5.417.787,53	5.383.841,01	5.383.840,18	5.327.696,03	56.144,15	33.947,35
001.180.23104.480 FAMILIA,IGUAL.IGUALDAD OPORT.A FUNDACIONES	256.000,00	102.616,44	358.616,44	358.616,44	358.616,44	256.000,00	102.616,44	0,00
001.180.23104.489 FAMILIA,IGUAL.IGUALDAD OPORT.OT.TRANS.FAM.ISFL	1.823.748,00	-816.364,44	1.007.383,56	1.007.383,56	1.007.383,56	480.000,00	527.383,56	0,00
001.180.23104.62599 FAMILIA,IGUAL.IGUALDAD OPORT.OT MOBILY E	50.000,00	0,00	50.000,00	0,00	0,00	0,00	0,00	50.000,00
001.180.23106.14303 FAMILIA,IGUAL.INTEG EMERG SCIAL.AJUST TÉCN	117.991,00	0,00	117.991,00	0,00	0,00	0,00	0,00	117.991,00
001.180.23106.213 FAMILIA,IGUAL.INTEG EMERG SCIAL.MAQ.INST.Y UTI	28.453,00	-25.453,50	2.999,50	0,00	0,00	0,00	0,00	2.999,50
001.180.23106.215 FAMILIA,IGUAL.INTEG EMERG SCIAL.MOBILIARIO	15.000,00	-10.000,00	5.000,00	0,00	0,00	0,00	0,00	5.000,00
001.180.23106.220 FAMILIA,IGUAL.INTEG EMERG SCIAL.MAT.OFICINA	6.000,00	0,00	6.000,00	122,10	122,10	122,10	0,00	5.877,90
001.180.23106.221 FAMILIA,IGUAL.INTEG EMERG SCIAL.SUMINISTROS	675.398,00	-533.384,01	142.013,99	111.883,61	109.275,34	109.275,34	0,00	32.738,65
001.180.23106.22104 FAMILIA,IGUAL.INTEG EMERG SCIAL.VESTUARIO	48.000,00	-24.000,00	24.000,00	23.999,65	23.999,65	23.999,65	0,00	0,35
001.180.23106.223 FAMILIA,IGUAL.INTEG EMERG SCIAL.TRANSPORTES	52.090,00	-15.000,00	37.090,00	4.054,00	4.054,00	4.054,00	0,00	33.036,00
001.180.23106.22602 FAMILIA,IGUAL.INTEG EMERG SCIAL.PUBLIC Y PROP	60.000,00	-60.000,00	0,00	0,00	0,00	0,00	0,00	0,00
001.180.23106.22606 FAMILIA,IGUAL.INTEG EMERG SCIAL.REUN CONF CURS	20.000,00	-20.000,00	0,00	0,00	0,00	0,00	0,00	0,00
001.180.23106.227 FAMILIA,IGUAL.INTEG EMERG SCIAL.TRAB.REAL.EMP	36.155.841,00	-16.258.849,22	19.896.991,78	19.380.919,74	18.996.231,18	18.884.895,27	111.335,91	900.760,60
001.180.23106.44500 FAMILIA,IGUAL.INTEG EMERG SCIAL.A E M V SUELO	65.436,00	0,00	65.436,00	15.435,05	4.289,38	4.289,38	0,00	61.146,62
001.180.23106.450 FAMILIA,IGUAL.INTEG EMERG SCIAL.ADMON.GRAL C.M	8.300.000,00	0,00	8.300.000,00	8.299.988,00	8.299.988,00	8.299.988,00	0,00	12,00
001.180.23106.480 FAMILIA,IGUAL.INTEG EMERG SCIAL.A FUNDACIONES	0,00	150.000,00	150.000,00	150.000,00	150.000,00	150.000,00	0,00	0,00
001.180.23106.489 FAMILIA,IGUAL.INTEG EMERG SCIAL.OT.TRANS.FAM.I	4.317.500,00	-3.857.000,00	460.500,00	310.170,00	310.170,00	310.170,00	0,00	150.330,00
001.180.23106.48901.5 FAMILIA,IGUAL.INTEG EMERG SCIAL.TRAN FAMIL-ISF	126.330,00	-126.330,00	0,00	0,00	0,00	0,00	0,00	0,00
001.180.23106.62300 FAMILIA,IGUAL.INTEG EMERG SCIAL.MAQUINARIA	46.809,00	-44.766,37	2.042,63	0,00	0,00	0,00	0,00	2.042,63

AYUNTAMIENTO DE MADRID

LIQUIDACIÓN DEL PRESUPUESTO DE GASTOS

RESUMEN POR BOLSA DE VINCULACIÓN JURÍDICA

Ejercicio : 2021 **Fecha: 31/12/2021**

Centro : 001 AYUNTAMIENTO DE MADRID

PROGRAMA/DESCRIPCIÓN/ECONÓMICO/DESCRIPCIÓN	C. INICIAL (1)	MODIFICACIONES (2)	C. DEFINITIVO (3=1+2)	G. COMPROMETIDOS (4)	OB. RECONOCIDAS (5)	PAGOS (6)	OB.PDTES.PAGO (7=5-6)	REMANENTE CRÉDITO (8=3-5)
001.180.23106.62599 FAMILIA,IGUAL.INTEG EMERG SCIAL.OT MOBILY E	4.961,00	-4.961,00	0,00	0,00	0,00	0,00	0,00	0,00
001.180.23106.63300 FAMILIA,IGUAL.INTEG EMERG SCIAL.MAQUINARIA(REF	96.853,00	-96.613,66	239,34	0,00	0,00	0,00	0,00	239,34
001.180.23106.63599 FAMILIA,IGUAL.INTEG EMERG SCIAL.MOBI Y ENS(RE)	30.392,00	-12.515,36	17.876,64	13.842,40	13.842,40	13.842,40	0,00	4.034,24
001.180.23107.213 FAMILIA,IGUAL.ATENC INMIGRA.MAQ.INST.Y UTILL	0,00	25.453,50	25.453,50	18.452,50	16.335,00	16.335,00	0,00	9.118,50
001.180.23107.215 FAMILIA,IGUAL.ATENC INMIGRA.MOBILIARIO	0,00	10.000,00	10.000,00	0,00	0,00	0,00	0,00	10.000,00
001.180.23107.221 FAMILIA,IGUAL.ATENC INMIGRA.SUMINISTROS	0,00	533.384,01	533.384,01	502.664,05	452.212,56	432.571,98	19.640,58	81.171,45
001.180.23107.22104 FAMILIA,IGUAL.ATENC INMIGRA.VESTUARIO	0,00	24.000,00	24.000,00	23.997,88	23.997,88	23.997,88	0,00	2,12
001.180.23107.223 FAMILIA,IGUAL.ATENC INMIGRA.TRANSPORTES	0,00	15.000,00	15.000,00	6.806,60	6.806,60	6.806,60	0,00	8.193,40
001.180.23107.22602 FAMILIA,IGUAL.ATENC INMIGRA.PUBLIC Y PROP	35.000,00	-35.000,00	0,00	0,00	0,00	0,00	0,00	0,00
001.180.23107.22606 FAMILIA,IGUAL.ATENC INMIGRA.REUN CONF CURS	35.000,00	-35.000,00	0,00	0,00	0,00	0,00	0,00	0,00
001.180.23107.227 FAMILIA,IGUAL.ATENC INMIGRA.TRAB.REAL.EMP	4.410.768,00	13.561.160,21	17.971.928,21	17.360.089,38	17.343.230,09	17.314.024,92	29.205,17	628.698,12
001.180.23107.480 FAMILIA,IGUAL.ATENC INMIGRA.A FUNDACIONES	325.000,00	72.661,95	397.661,95	397.661,95	397.661,95	325.000,00	72.661,95	0,00
001.180.23107.489 FAMILIA,IGUAL.ATENC INMIGRA.OT.TRANS.FAM.ISFL	3.268.600,00	3.983.330,00	7.251.930,00	7.174.268,05	7.174.268,05	6.896.930,00	277.338,05	77.661,95
001.180.23107.48901.5 FAMILIA,IGUAL.ATENC INMIGRA.TRAN FAMIL-ISF	0,00	126.330,00	126.330,00	0,00	0,00	0,00	0,00	126.330,00
001.180.23107.62300 FAMILIA,IGUAL.ATENC INMIGRA.MAQUINARIA	0,00	44.766,37	44.766,37	23.508,52	23.508,52	3.611,22	19.897,30	21.257,85
001.180.23107.62599 FAMILIA,IGUAL.ATENC INMIGRA.OT MOBILY E	0,00	4.961,00	4.961,00	2.977,60	2.977,60	2.977,60	0,00	1.983,40
001.180.23107.63300 FAMILIA,IGUAL.ATENC INMIGRA.MAQUINARIA(REF)	0,00	96.613,66	96.613,66	50.777,67	50.777,67	32.424,66	18.353,01	45.835,99
001.180.23107.63599 FAMILIA,IGUAL.ATENC INMIGRA.MOBI Y ENS(RE)	0,00	30.390,36	30.390,36	17.190,45	17.190,45	12.391,77	4.798,68	13.199,91
001.180.23107.745 FAMILIA,IGUAL.ATENC INMIGRA.A SDAD.MERC.LOC.	0,00	3.000.000,00	3.000.000,00	0,00	0,00	0,00	0,00	3.000.000,00
001.180.23109.227 FAMILIA,IGUAL.INOV.EST.SOC.TRAB.REAL.EMP	280.256,00	-99.523,18	180.732,82	48.884,00	48.884,00	17.545,00	31.339,00	131.848,82
001.180.23110.22606 FAMILIA,IGUAL.VOLUNTARIADO .REUN CONF CURS	20.000,00	0,00	20.000,00	0,00	0,00	0,00	0,00	20.000,00
001.180.23110.227 FAMILIA,IGUAL.VOLUNTARIADO .TRAB.REAL.EMP	529.404,00	0,00	529.404,00	470.687,95	470.687,95	470.687,95	0,00	58.716,05
001.180.23110.489 FAMILIA,IGUAL.VOLUNTARIADO .OT.TRANS.FAM.ISFL	250.000,00	-613,10	249.386,90	249.346,90	249.346,90	249.346,90	0,00	40,00
001.180.32301.213 FAMILIA,IGUAL.C INFANTIL .MAQ.INST.Y UTILL	3.500,00	0,00	3.500,00	1.269,32	1.269,32	1.269,32	0,00	2.230,68
001.180.32301.215 FAMILIA,IGUAL.C INFANTIL .MOBILIARIO	500,00	0,00	500,00	0,00	0,00	0,00	0,00	500,00
001.180.32301.220 FAMILIA,IGUAL.C INFANTIL .MAT.OFICINA	8.650,00	0,00	8.650,00	8.330,87	8.281,94	8.281,94	0,00	368,06
001.180.32301.221 FAMILIA,IGUAL.C INFANTIL .SUMINISTROS	180.697,00	0,00	180.697,00	139.468,79	128.405,78	114.784,59	13.621,19	52.291,22
001.180.32301.22104 FAMILIA,IGUAL.C INFANTIL .VESTUARIO	14.600,00	0,00	14.600,00	7.774,18	7.774,18	7.774,18	0,00	6.825,82
001.180.32301.223 FAMILIA,IGUAL.C INFANTIL .TRANSPORTES	52.086,00	0,00	52.086,00	30.639,12	27.542,42	25.769,22	1.773,20	24.543,58
001.180.32301.226 FAMILIA,IGUAL.C INFANTIL .GTOS DIVERSOS	10.900,00	16.000,00	26.900,00	23.186,02	23.096,00	23.096,00	0,00	3.804,00

AYUNTAMIENTO DE MADRID

LIQUIDACIÓN DEL PRESUPUESTO DE GASTOS

RESUMEN POR BOLSA DE VINCULACIÓN JURÍDICA

Ejercicio : 2021 **Fecha: 31/12/2021**

Centro : 001 AYUNTAMIENTO DE MADRID

PROGRAMA/DESCRIPCIÓN/ECONÓMICO/DESCRIPCIÓN	C. INICIAL (1)	MODIFICACIONES (2)	C. DEFINITIVO (3=1+2)	G. COMPROMETIDOS (4)	OB. RECONOCIDAS (5)	PAGOS (6)	OB.PDTES.PAGO (7=5-6)	REMANENTE CRÉDITO (8=3-5)
001.180.32301.22602 FAMILIA,IGUAL.C INFANTIL .PUBLIC Y PROP	136.300,00	0,00	136.300,00	76.119,25	74.964,41	74.964,41	0,00	61.335,59
001.180.32301.22606 FAMILIA,IGUAL.C INFANTIL .REUN CONF CURS	6.000,00	-6.000,00	0,00	0,00	0,00	0,00	0,00	0,00
001.180.32301.227 FAMILIA,IGUAL.C INFANTIL .TRAB.REAL.EMP	160.735,00	29.000,00	189.735,00	100.894,67	78.233,53	75.456,63	2.776,90	111.501,47
001.180.32301.228 FAMILIA,IGUAL.C INFANTIL .CONVENIOS E.E.	969.900,00	-120.519,00	849.381,00	819.203,60	717.256,39	701.717,61	15.538,78	132.124,61
001.180.32301.23020 FAMILIA,IGUAL.C INFANTIL .DIETAS NO DIRECTIVO	42.360,00	-42.360,00	0,00	0,00	0,00	0,00	0,00	0,00
001.180.32301.23121 FAMILIA,IGUAL.C INFANTIL .LOCOM URB P NO DIR	700,00	0,00	700,00	0,00	0,00	0,00	0,00	700,00
001.180.32301.233 FAMILIA,IGUAL.C INFANTIL .OTRAS INDEMN.	1.500,00	-1.500,00	0,00	0,00	0,00	0,00	0,00	0,00
001.180.32301.250 FAMILIA,IGUAL.C INFANTIL .TRAB.REAL.POR AAPP	1.868.451,00	28.369,00	1.896.820,00	1.896.820,00	1.896.820,00	1.896.820,00	0,00	0,00
001.180.32301.482 FAMILIA,IGUAL.C INFANTIL .A FAMIL.I.S.F.L	4.681.000,00	-1.091.168,00	3.589.832,00	567.837,37	567.837,37	2.400,00	565.437,37	3.021.994,63
001.180.32301.489 FAMILIA,IGUAL.C INFANTIL .OT.TRANS.FAM.ISFL	48.800,00	0,00	48.800,00	48.799,94	48.799,94	0,00	48.799,94	0,06
001.180.32301.62599 FAMILIA,IGUAL.C INFANTIL .OT MOBILY E	326.540,00	0,00	326.540,00	211.565,33	74.811,93	55.039,53	19.772,40	251.728,07
001.180.32301.62599.5 FAMILIA,IGUAL.C INFANTIL .OT MOBILY E	206.574,00	4.622,00	211.196,00	189.184,00	155.426,12	155.426,12	0,00	55.769,88
001.180.32301.62601 FAMILIA,IGUAL.C INFANTIL .EQUIP PROCESO DATOS	0,00	18.150,00	18.150,00	16.237,40	16.237,40	0,00	16.237,40	1.912,60
001.180.32301.62901 FAMILIA,IGUAL.C INFANTIL .SEÑALIZACIÓN	3.600,00	0,00	3.600,00	1.183,23	1.183,23	1.183,23	0,00	2.416,77
001.180.32301.62999 FAMILIA,IGUAL.C INFANTIL .O.INV NUEV OP SE	45.000,00	0,00	45.000,00	10.481,31	10.481,31	10.481,31	0,00	34.518,69
001.180.32301.62999.5 FAMILIA,IGUAL.C INFANTIL .O.INV NUEV OP SE	48.143,00	-5.105,49	43.037,51	23.691,10	23.691,10	23.691,10	0,00	19.346,41
001.180.32301.63599 FAMILIA,IGUAL.C INFANTIL .MOBI Y ENS(RE)	40.000,00	34.000,00	74.000,00	45.197,95	45.197,92	45.197,92	0,00	28.802,08
001.180.32301.63901 FAMILIA,IGUAL.C INFANTIL .SEÑALIZACIÓN(RE)	15.000,00	-15.000,00	0,00	0,00	0,00	0,00	0,00	0,00
001.180.32501.223 FAMILIA,IGUAL.ABSENTISMO.TRANSPORTES	0,00	500,00	500,00	0,00	0,00	0,00	0,00	500,00
001.180.32501.22602 FAMILIA,IGUAL.ABSENTISMO.PUBLIC Y PROP	7.000,00	-7.000,00	0,00	0,00	0,00	0,00	0,00	0,00
001.180.32501.227 FAMILIA,IGUAL.ABSENTISMO.TRAB.REAL.EMP	2.162.606,00	-196.589,05	1.966.016,95	1.891.274,06	1.891.274,05	1.891.274,05	0,00	74.742,90
001.180.32501.22706.5 FAMILIA,IGUAL.ABSENTISMO.ESTUD TRAB TÉCN	80.000,00	-80.000,00	0,00	0,00	0,00	0,00	0,00	0,00
001.180.32501.22799.5 FAMILIA,IGUAL.ABSENTISMO.O.TRAB.EMP	150.000,00	-102.379,79	47.620,21	47.620,21	47.620,21	32.864,66	14.755,55	0,00
001.180.32601.205 FAMILIA,IGUAL.SERV COMP EDUCA.ARRE.MOB.Y ENSER	7.799,00	0,00	7.799,00	2.335,61	2.328,04	2.059,42	268,62	5.470,96
001.180.32601.213 FAMILIA,IGUAL.SERV COMP EDUCA.MAQ.INST.Y UTILL	38.500,00	-30.577,00	7.923,00	4.503,26	4.503,26	4.503,26	0,00	3.419,74
001.180.32601.215 FAMILIA,IGUAL.SERV COMP EDUCA.MOBILIARIO	3.000,00	0,00	3.000,00	0,00	0,00	0,00	0,00	3.000,00
001.180.32601.220 FAMILIA,IGUAL.SERV COMP EDUCA.MAT.OFICINA	9.540,00	-1.000,00	8.540,00	5.437,41	5.437,41	5.437,41	0,00	3.102,59
001.180.32601.221 FAMILIA,IGUAL.SERV COMP EDUCA.SUMINISTROS	130.659,00	-82.500,00	48.159,00	34.435,51	34.433,82	26.750,06	7.683,76	13.725,18
001.180.32601.22103 FAMILIA,IGUAL.SERV COMP EDUCA.COMBUSTIBLES Y C	250,00	0,00	250,00	0,00	0,00	0,00	0,00	250,00
001.180.32601.22104 FAMILIA,IGUAL.SERV COMP EDUCA.VESTUARIO	3.000,00	0,00	3.000,00	0,00	0,00	0,00	0,00	3.000,00

AYUNTAMIENTO DE MADRID

LIQUIDACIÓN DEL PRESUPUESTO DE GASTOS

RESUMEN POR BOLSA DE VINCULACIÓN JURÍDICA

Ejercicio : 2021 **Fecha: 31/12/2021**

Centro : 001 AYUNTAMIENTO DE MADRID

PROGRAMA/DESCRIPCIÓN/ECONÓMICO/DESCRIPCIÓN	C. INICIAL (1)	MODIFICACIONES (2)	C. DEFINITIVO (3=1+2)	G. COMPROMETIDOS (4)	OB. RECONOCIDAS (5)	PAGOS (6)	OB.PDTES.PAGO (7=5-6)	REMANENTE CRÉDITO (8=3-5)
001.180.32601.223 FAMILIA,IGUAL.SERV COMP EDUCA.TRANSPORTES	280.496,00	0,00	280.496,00	235.320,61	218.157,75	218.157,75	0,00	62.338,25
001.180.32601.224 FAMILIA,IGUAL.SERV COMP EDUCA.PRIMAS DE SEGURO	4.200,00	0,00	4.200,00	2.581,98	2.581,98	2.581,98	0,00	1.618,02
001.180.32601.226 FAMILIA,IGUAL.SERV COMP EDUCA.GTOS DIVERSOS	700,00	0,00	700,00	273,35	273,35	273,35	0,00	426,65
001.180.32601.22602 FAMILIA,IGUAL.SERV COMP EDUCA.PUBLIC Y PROP	44.500,00	-11.000,00	33.500,00	11.317,03	11.317,03	11.317,03	0,00	22.182,97
001.180.32601.22606 FAMILIA,IGUAL.SERV COMP EDUCA.REUN CONF CURS	13.500,00	-2.500,00	11.000,00	3.914,71	3.914,71	3.914,71	0,00	7.085,29
001.180.32601.227 FAMILIA,IGUAL.SERV COMP EDUCA.TRAB.REAL.EMP	7.344.317,00	-790.446,81	6.553.870,19	5.491.110,94	5.481.092,67	5.205.567,61	275.525,06	1.072.777,52
001.180.32601.22799.5 FAMILIA,IGUAL.SERV COMP EDUCA.O.TRAB.EMP	50.664,00	4.550,00	55.214,00	37.257,92	31.649,18	19.229,88	12.419,30	23.564,82
001.180.32601.260 FAMILIA,IGUAL.SERV COMP EDUCA.TRAB.REAL.I.S.F.	69.610,00	0,00	69.610,00	69.568,30	66.958,30	60.262,47	6.695,83	2.651,70
001.180.32601.482 FAMILIA,IGUAL.SERV COMP EDUCA.A FAMIL.I.S.F.L	43.100,00	-19.419,00	23.681,00	21.598,00	21.598,00	21.015,00	583,00	2.083,00
001.180.32601.489 FAMILIA,IGUAL.SERV COMP EDUCA.OT.TRANS.FAM.ISF	97.850,00	0,00	97.850,00	97.600,00	97.600,00	97.600,00	0,00	250,00
001.180.32601.62301 FAMILIA,IGUAL.SERV COMP EDUCA.INSTALAC TÉCNICA	6.000,00	0,00	6.000,00	0,00	0,00	0,00	0,00	6.000,00
001.180.32601.62302 FAMILIA,IGUAL.SERV COMP EDUCA.ÚTILES Y HERR	500,00	0,00	500,00	410,92	410,92	410,92	0,00	89,08
001.180.32601.62599 FAMILIA,IGUAL.SERV COMP EDUCA.OT MOBILY E	131.200,00	0,00	131.200,00	111.781,52	111.780,70	107.036,77	4.743,93	19.419,30
001.180.32601.63599 FAMILIA,IGUAL.SERV COMP EDUCA.MOBI Y ENS(RE)	20.000,00	0,00	20.000,00	11.271,15	11.271,15	2.982,65	8.288,50	8.728,85
001.180.33701.62302 FAMILIA,IGUAL.INST.JUVENTUD.ÚTILES Y HERR	1.000,00	-1.000,00	0,00	0,00	0,00	0,00	0,00	0,00
001.180.33701.62599 FAMILIA,IGUAL.INST.JUVENTUD.OT MOBILY E	30.000,00	-15.980,19	14.019,81	13.019,81	13.019,81	13.019,81	0,00	1.000,00
001.180.33701.62901 FAMILIA,IGUAL.INST.JUVENTUD.SEÑALIZACIÓN	1.500,00	-1.500,00	0,00	0,00	0,00	0,00	0,00	0,00
001.180.33702.221 FAMILIA,IGUAL.ACTIV OCIO JUVENT.SUMINISTROS	5.000,00	-5.000,00	0,00	0,00	0,00	0,00	0,00	0,00
001.180.33702.223 FAMILIA,IGUAL.ACTIV OCIO JUVENT.TRANSPORTES	2.500,00	-2.500,00	0,00	0,00	0,00	0,00	0,00	0,00
001.180.33702.22602 FAMILIA,IGUAL.ACTIV OCIO JUVENT.PUBLIC Y PROP	6.000,00	-6.000,00	0,00	0,00	0,00	0,00	0,00	0,00
001.180.33702.227 FAMILIA,IGUAL.ACTIV OCIO JUVENT.TRAB.REAL.EMP	4.117.965,00	0,00	4.117.965,00	4.091.348,75	3.949.727,73	3.905.775,67	43.952,06	168.237,27
001.180.33702.482 FAMILIA,IGUAL.ACTIV OCIO JUVENT.A FAMIL.I.S.F.	68.000,00	0,00	68.000,00	68.000,00	68.000,00	68.000,00	0,00	0,00
001.180.33702.489 FAMILIA,IGUAL.ACTIV OCIO JUVENT.OT.TRANS.FAM.I	453.690,00	-5.405,00	448.285,00	448.285,00	448.285,00	448.285,00	0,00	0,00
001.180.48900 FAMILIA,IGUAL.OTRAS TRANSF FAMILIA	13.050.000,00	-10.076.409,96	2.973.590,04	818.689,09	818.689,09	818.689,09	0,00	2.154.900,95
001.180.91208.22601 FAMILIA,IGUAL.A G FAMILIA,IGUALD.ATCION PROTOC	4.000,00	0,00	4.000,00	0,00	0,00	0,00	0,00	4.000,00
001.180.91208.23000 FAMILIA,IGUAL.A G FAMILIA,IGUALD.DIETAS O.GOB	4.900,00	0,00	4.900,00	26,67	26,67	26,67	0,00	4.873,33
001.180.91208.23100 FAMILIA,IGUAL.A G FAMILIA,IGUALD.GTO VIAJE GOB	6.000,00	0,00	6.000,00	227,70	227,70	227,70	0,00	5.772,30
001.190.1.3 OBRAS Y EQ. SERV PCO BÁSICO GTO.FINACIEROS	0,00	1.640.249,21	1.640.249,21	179.103,77	179.103,77	169.663,15	9.440,62	1.461.145,44
001.190.15320.205 OBRAS Y EQ.0.ARRE.MOB.Y ENSER	4.000,00	0,00	4.000,00	3.388,00	3.388,00	1.016,40	2.371,60	612,00
001.190.15320.212 OBRAS Y EQ.0.EDIF.OTR.CONST	50.015,00	0,00	50.015,00	50.013,99	50.013,96	50.013,96	0,00	1,04

AYUNTAMIENTO DE MADRID

LIQUIDACIÓN DEL PRESUPUESTO DE GASTOS

RESUMEN POR BOLSA DE VINCULACIÓN JURÍDICA

Ejercicio : 2021 **Fecha: 31/12/2021**

Centro : 001 AYUNTAMIENTO DE MADRID

PROGRAMA/DESCRIPCIÓN/ECONÓMICO/DESCRIPCIÓN	C. INICIAL (1)	MODIFICACIONES (2)	C. DEFINITIVO (3=1+2)	G. COMPROMETIDOS (4)	OB. RECONOCIDAS (5)	PAGOS (6)	OB.PDTES.PAGO (7=5-6)	REMANENTE CRÉDITO (8=3-5)
001.190.15320.213 OBRAS Y EQ.0.MAQ.INST.Y UTILL	27.544,00	2.500,00	30.044,00	16.874,17	14.017,76	12.798,68	1.219,08	16.026,24
001.190.15320.215 OBRAS Y EQ.0.MOBILIARIO	2.000,00	0,00	2.000,00	50,75	50,75	50,75	0,00	1.949,25
001.190.15320.220 OBRAS Y EQ.0.MAT.OFICINA	87.194,00	-26.000,00	61.194,00	56.840,45	56.840,45	55.855,22	985,23	4.353,55
001.190.15320.221 OBRAS Y EQ.0.SUMINISTROS	28.500,00	8.230,00	36.730,00	32.123,40	32.106,05	30.684,85	1.421,20	4.623,95
001.190.15320.22104 OBRAS Y EQ.0.VESTUARIO	10.000,00	-3.305,00	6.695,00	3.332,81	3.332,81	3.332,81	0,00	3.362,19
001.190.15320.222 OBRAS Y EQ.0.COMUNICACIONES	100,00	0,00	100,00	0,00	0,00	0,00	0,00	100,00
001.190.15320.223 OBRAS Y EQ.0.TRANSPORTES	18.150,00	-2.904,00	15.246,00	15.246,00	3.317,40	2.570,35	747,05	11.928,60
001.190.15320.225 OBRAS Y EQ.0.TRIBUTOS	6.182,00	0,00	6.182,00	3.090,90	3.090,90	3.090,90	0,00	3.091,10
001.190.15320.226 OBRAS Y EQ.0.GTOS DIVERSOS	0,00	411.448,89	411.448,89	374.933,29	371.303,29	364.890,88	6.412,41	40.145,60
001.190.15320.22602 OBRAS Y EQ.0.PUBLIC Y PROP	12.000,00	-12.000,00	0,00	0,00	0,00	0,00	0,00	0,00
001.190.15320.22603 OBRAS Y EQ.0.PUBLICA DIARIOS OF	5.000,00	10.000,00	15.000,00	4.673,22	4.673,22	4.673,22	0,00	10.326,78
001.190.15320.22605 OBRAS Y EQ.0.ANUNCIOS INSER OBLIG	70.000,00	0,00	70.000,00	69.597,86	25.218,48	23.113,15	2.105,33	44.781,52
001.190.15320.22606 OBRAS Y EQ.0.REUN CONF CURS	3.000,00	0,00	3.000,00	341,03	341,03	341,03	0,00	2.658,97
001.190.15320.227 OBRAS Y EQ.0.TRAB.REAL.EMP	288.544,00	-77.941,00	210.603,00	210.601,45	210.601,31	210.601,31	0,00	1,69
001.190.15320.23000 OBRAS Y EQ.0.DIETAS O.GOB	3.500,00	0,00	3.500,00	223,01	223,01	223,01	0,00	3.276,99
001.190.15320.23010 OBRAS Y EQ.0.DIETAS DIRECTIVO	2.500,00	0,00	2.500,00	0,00	0,00	0,00	0,00	2.500,00
001.190.15320.23020 OBRAS Y EQ.0.DIETAS NO DIRECTIVO	2.500,00	0,00	2.500,00	0,00	0,00	0,00	0,00	2.500,00
001.190.15320.23100 OBRAS Y EQ.0.GTO VIAJE GOB	1.500,00	0,00	1.500,00	280,90	280,90	273,40	7,50	1.219,10
001.190.15320.23110 OBRAS Y EQ.0.GTOS VIAJE PERS DIR	3.500,00	0,00	3.500,00	521,50	521,50	521,50	0,00	2.978,50
001.190.15320.23111 OBRAS Y EQ.0.LOCOM URBA DIRECTIVO	1.000,00	0,00	1.000,00	285,20	285,20	285,20	0,00	714,80
001.190.15320.23120 OBRAS Y EQ.0.GTOS VIAJE P NO DIR	2.500,00	0,00	2.500,00	165,55	165,55	165,55	0,00	2.334,45
001.190.15320.23121 OBRAS Y EQ.0.LOCOM URB P NO DIR	1.000,00	0,00	1.000,00	162,16	162,16	162,16	0,00	837,84
001.190.15320.233 OBRAS Y EQ.0.OTRAS INDEMN.	300,00	0,00	300,00	0,00	0,00	0,00	0,00	300,00
001.190.15320.62301 OBRAS Y EQ.0.INSTALAC TÉCNICAS	0,00	9.070,00	9.070,00	8.806,50	8.806,50	1.216,17	7.590,33	263,50
001.190.15320.62302 OBRAS Y EQ.0.ÚTILES Y HERR	0,00	100,00	100,00	90,75	90,75	90,75	0,00	9,25
001.190.15320.62500 OBRAS Y EQ.0.MOBIL EQ OFI	74.467,00	-20.000,00	54.467,00	46.570,20	46.570,20	46.570,20	0,00	7.896,80
001.190.15320.62599 OBRAS Y EQ.0.OT MOBILY E	1.000,00	2.600,00	3.600,00	3.560,00	3.560,00	0,00	3.560,00	40,00
001.190.15320.63301 OBRAS Y EQ.0.INSTALACION(REF)	0,00	414,00	414,00	413,20	413,20	413,20	0,00	0,80
001.190.15321.210 OBRAS Y EQ.VÍAS PÚBLICAS.INFRAES Y B.NAT	47.824.602,00	-938.776,70	46.885.825,30	46.885.825,30	46.856.570,86	46.836.555,81	20.015,05	29.254,44
001.190.15321.225 OBRAS Y EQ.VÍAS PÚBLICAS.TRIBUTOS	3.000,00	0,00	3.000,00	1.064,33	1.064,33	531,71	532,62	1.935,67

AYUNTAMIENTO DE MADRID

LIQUIDACIÓN DEL PRESUPUESTO DE GASTOS

RESUMEN POR BOLSA DE VINCULACIÓN JURÍDICA

Ejercicio : 2021 **Fecha: 31/12/2021**

Centro : 001 AYUNTAMIENTO DE MADRID

PROGRAMA/DESCRIPCIÓN/ECONÓMICO/DESCRIPCIÓN	C. INICIAL (1)	MODIFICACIONES (2)	C. DEFINITIVO (3=1+2)	G. COMPROMETIDOS (4)	OB. RECONOCIDAS (5)	PAGOS (6)	OB.PDTES.PAGO (7=5-6)	REMANENTE CRÉDITO (8=3-5)
001.190.15321.226 OBRAS Y EQ.VÍAS PÚBLICAS.GTOS DIVERSOS	0,00	49.913,57	49.913,57	49.913,57	49.913,57	49.913,57	0,00	0,00
001.190.15321.22602 OBRAS Y EQ.VÍAS PÚBLICAS.PUBLIC Y PROP	200.000,00	-200.000,00	0,00	0,00	0,00	0,00	0,00	0,00
001.190.15321.227 OBRAS Y EQ.VÍAS PÚBLICAS.TRAB.REAL.EMP	7.771.053,00	-1.171.884,27	6.599.168,73	6.587.278,02	4.992.189,62	4.992.189,62	0,00	1.606.979,11
001.190.15321.489 OBRAS Y EQ.VÍAS PÚBLICAS.OT.TRANS.FAM.ISFL	577.944,00	-37.862,63	540.081,37	540.081,37	540.081,37	427.221,37	112.860,00	0,00
001.190.15321.60902 OBRAS Y EQ.VÍAS PÚBLICAS.SISTEMAS COOPERA	108.141,00	0,00	108.141,00	30.148,00	30.148,00	16.561,29	13.586,71	77.993,00
001.190.15321.60902.1 OBRAS Y EQ.VÍAS PÚBLICAS.SISTEMAS COOPERA	0,00	162.810,00	162.810,00	115.952,50	63.524,63	0,00	63.524,63	99.285,37
001.190.15321.60903 OBRAS Y EQ.VÍAS PÚBLICAS.URBANIZ C PARTICUL	0,00	1.439.297,66	1.439.297,66	42.096,49	0,00	0,00	0,00	1.439.297,66
001.190.15321.60903.1 OBRAS Y EQ.VÍAS PÚBLICAS.URBANIZ C PARTICUL	0,00	1.504.273,92	1.504.273,92	1.071.095,98	259.818,26	27.854,41	231.963,85	1.244.455,66
001.190.15321.60904 OBRAS Y EQ.VÍAS PÚBLICAS.URB CARGO AYTO	50.000,00	0,00	50.000,00	33.852,28	28.154,13	0,00	28.154,13	21.845,87
001.190.15321.60904.1 OBRAS Y EQ.VÍAS PÚBLICAS.URB CARGO AYTO	0,00	55,80	55,80	55,80	0,00	0,00	0,00	55,80
001.190.15321.60904.4 OBRAS Y EQ.VÍAS PÚBLICAS.URB CARGO AYTO	0,00	750.000,00	750.000,00	676.244,22	287.519,18	73.761,80	213.757,38	462.480,82
001.190.15321.61904 OBRAS Y EQ.VÍAS PÚBLICAS.URBAN AYTO(RE)	2.124.150,00	-1.000.000,00	1.124.150,00	1.124.144,05	1.124.143,98	1.124.143,98	0,00	6,02
001.190.15321.61904.4 OBRAS Y EQ.VÍAS PÚBLICAS.URBAN AYTO(RE)	0,00	2.120.829,00	2.120.829,00	1.948.893,39	1.699.155,79	393.079,64	1.306.076,15	421.673,21
001.190.15321.61910 OBRAS Y EQ.VÍAS PÚBLICAS.VIALES (REMOD)	14.604.037,00	13.721.664,66	28.325.701,66	28.294.703,56	26.920.250,46	26.517.613,70	402.636,76	1.405.451,20
001.190.15321.61910.4 OBRAS Y EQ.VÍAS PÚBLICAS.VIALES (REMOD)	0,00	61.800.032,79	61.800.032,79	53.526.951,12	49.082.720,15	34.355.340,06	14.727.380,09	12.717.312,64
001.190.15321.61910.5 OBRAS Y EQ.VÍAS PÚBLICAS.VIALES (REMOD)	0,00	50.000,00	50.000,00	0,00	0,00	0,00	0,00	50.000,00
001.190.15321.61911 OBRAS Y EQ.VÍAS PÚBLICAS.PASOS DISTINTO NIVEL	2.091.077,00	174.958,10	2.266.035,10	2.204.149,21	2.203.584,85	2.203.584,85	0,00	62.450,25
001.190.15321.61911.4 OBRAS Y EQ.VÍAS PÚBLICAS.PASOS DISTINTO NIVEL	0,00	2.248.072,00	2.248.072,00	2.167.404,78	917.731,98	686.011,23	231.720,75	1.330.340,02
001.190.15321.68101 OBRAS Y EQ.VÍAS PÚBLICAS.URBAN NUEVA SUELO	3.295.650,00	-1.214.524,20	2.081.125,80	2.022.643,10	1.098.634,85	1.098.634,85	0,00	982.490,95
001.190.15321.68101.4 OBRAS Y EQ.VÍAS PÚBLICAS.URBAN NUEVA SUELO	0,00	1.085.000,00	1.085.000,00	704.670,20	376.999,24	201.817,99	175.181,25	708.000,76
001.190.15340.210 OBRAS Y EQ.INFRAEST URBA.INFRAES Y B.NAT	28.481,00	0,00	28.481,00	28.480,15	297,38	297,38	0,00	28.183,62
001.190.15340.225 OBRAS Y EQ.INFRAEST URBA.TRIBUTOS	0,00	300,00	300,00	235,32	235,32	217,27	18,05	64,68
001.190.15340.226 OBRAS Y EQ.INFRAEST URBA.GTOS DIVERSOS	0,00	2.946,60	2.946,60	2.435,21	2.435,21	2.435,21	0,00	511,39
001.190.15340.22602 OBRAS Y EQ.INFRAEST URBA.PUBLIC Y PROP	0,00	380.000,00	380.000,00	364.641,31	349.098,48	8.742,24	340.356,24	30.901,52
001.190.15340.22606 OBRAS Y EQ.INFRAEST URBA.REUN CONF CURS	90.346,00	-60.346,00	30.000,00	0,00	0,00	0,00	0,00	30.000,00
001.190.15340.227 OBRAS Y EQ.INFRAEST URBA.TRAB.REAL.EMP	2.870.303,00	548.000,00	3.418.303,00	2.895.238,16	2.584.761,19	2.349.813,15	234.948,04	833.541,81
001.190.15340.60903.1 OBRAS Y EQ.INFRAEST URBA.URBANIZ C PARTICUL	0,00	1.465.619,17	1.465.619,17	0,00	0,00	0,00	0,00	1.465.619,17
001.190.15340.60911.5 OBRAS Y EQ.INFRAEST URBA.PASOS DISTINTO NIV	3.815.618,00	-847.971,19	2.967.646,81	1.567.096,89	1.567.095,06	1.567.095,06	0,00	1.400.551,75
001.190.15340.61903.1 OBRAS Y EQ.INFRAEST URBA.URBANIZ C PARTI(RE)	0,00	352.484,12	352.484,12	3.768,44	0,00	0,00	0,00	352.484,12
001.190.15340.61904 OBRAS Y EQ.INFRAEST URBA.URBAN AYTO(RE)	76.184.843,00	-10.135.250,45	66.049.592,55	63.532.673,46	62.399.839,88	52.223.379,77	10.176.460,11	3.649.752,67

AYUNTAMIENTO DE MADRID

LIQUIDACIÓN DEL PRESUPUESTO DE GASTOS

RESUMEN POR BOLSA DE VINCULACIÓN JURÍDICA

Ejercicio : 2021 **Fecha: 31/12/2021**

Centro : 001 AYUNTAMIENTO DE MADRID

PROGRAMA/DESCRIPCIÓN/ECONÓMICO/DESCRIPCIÓN	C. INICIAL (1)	MODIFICACIONES (2)	C. DEFINITIVO (3=1+2)	G. COMPROMETIDOS (4)	OB. RECONOCIDAS (5)	PAGOS (6)	OB.PDTES.PAGO (7=5-6)	REMANENTE CRÉDITO (8=3-5)
001.190.15340.61904.4 OBRAS Y EQ.INFRAEST URBA.URBAN AYTO(RE)	0,00	6.822.012,00	6.822.012,00	3.502.237,00	3.502.236,99	2.510.357,05	991.879,94	3.319.775,01
001.190.15340.61910 OBRAS Y EQ.INFRAEST URBA.VIALES (REMOD)	0,00	7.544.235,47	7.544.235,47	6.903.093,34	5.312.715,61	5.107.300,69	205.414,92	2.231.519,86
001.190.15340.61910.5 OBRAS Y EQ.INFRAEST URBA.VIALES (REMOD)	1.461.920,00	0,00	1.461.920,00	1.461.919,22	1.461.919,21	1.461.919,21	0,00	0,79
001.190.15340.61911.5 OBRAS Y EQ.INFRAEST URBA.PASOS DISTINTO NIVEL	1.000.000,00	-1.000.000,00	0,00	0,00	0,00	0,00	0,00	0,00
001.190.15340.779 OBRAS Y EQ.INFRAEST URBA.OT.SUBV EMP.PRIVADA	5.125.738,00	-4.210.000,00	915.738,00	0,00	0,00	0,00	0,00	915.738,00
001.190.15340.77999.1 OBRAS Y EQ.INFRAEST URBA.OT SUBV EMP PRIVADA	0,00	187.883,44	187.883,44	187.883,44	0,00	0,00	0,00	187.883,44
001.190.15350.22602 OBRAS Y EQ.OF.ACCES.PUBLIC Y PROP	20.000,00	0,00	20.000,00	9.754,54	9.754,54	0,00	9.754,54	10.245,46
001.190.15350.227 OBRAS Y EQ.OF.ACCES.TRAB.REAL.EMP	230.000,00	-100.000,00	130.000,00	60.318,07	60.318,06	42.984,81	17.333,25	69.681,94
001.190.16501.227 OBRAS Y EQ.EQUIPAM URBANOS.TRAB.REAL.EMP	112.072.724,00	214.604,06	112.287.328,06	112.247.016,59	106.348.902,26	98.192.779,77	8.156.122,49	5.938.425,80
001.190.16501.60917.4 OBRAS Y EQ.EQUIPAM URBANOS.ALUMBRADO PUBLICO	0,00	2.520.000,00	2.520.000,00	2.519.990,94	2.122.707,51	1.908.717,90	213.989,61	397.292,49
001.190.16501.61911.4 OBRAS Y EQ.EQUIPAM URBANOS.PASOS DISTINTO NIVE	0,00	2.477.938,00	2.477.938,00	177.153,64	177.153,64	177.153,64	0,00	2.300.784,36
001.190.16501.61916 OBRAS Y EQ.EQUIPAM URBANOS.FUENTES ESTANQ(REF)	0,00	60.500,00	60.500,00	29.284,90	0,00	0,00	0,00	60.500,00
001.190.91207.22601 OBRAS Y EQ.A.G. OBRAS Y EQUIP.ATCION PROTOC	4.905,00	0,00	4.905,00	1.244,00	1.244,00	1.244,00	0,00	3.661,00
001.190.93301.212 OBRAS Y EQ.C.M.R. INMUEB.MPAL.EDIF.OTR.CONST	285.339,00	-50.000,00	235.339,00	188.223,29	186.820,93	186.820,93	0,00	48.518,07
001.190.93301.213 OBRAS Y EQ.C.M.R. INMUEB.MPAL.MAQ.INST.Y UTILL	366.121,00	-54.230,90	311.890,10	311.890,10	301.149,08	301.149,08	0,00	10.741,02
001.190.93301.221 OBRAS Y EQ.C.M.R. INMUEB.MPAL.SUMINISTROS	0,00	17.995,73	17.995,73	17.908,00	17.908,00	17.908,00	0,00	87,73
001.190.93301.226 OBRAS Y EQ.C.M.R. INMUEB.MPAL.GTOS DIVERSOS	0,00	5.135.290,71	5.135.290,71	5.103.606,59	5.103.606,59	4.797.190,43	306.416,16	31.684,12
001.190.93301.227 OBRAS Y EQ.C.M.R. INMUEB.MPAL.TRAB.REAL.EMP	1.513.894,00	-263.303,17	1.250.590,83	1.201.808,38	1.032.922,59	1.024.179,34	8.743,25	217.668,24
001.190.93301.62200 OBRAS Y EQ.C.M.R. INMUEB.MPAL.EDIF Y O.CONST	73.413.319,00	-23.743.704,89	49.669.614,11	49.431.036,13	47.145.152,66	38.061.013,85	9.084.138,81	2.524.461,45
001.190.93301.62200.5 OBRAS Y EQ.C.M.R. INMUEB.MPAL.EDIF Y O.CONST	10.388.297,00	-150.000,00	10.238.297,00	10.135.915,19	9.052.562,31	7.879.940,45	1.172.621,86	1.185.734,69
001.190.93301.63200 OBRAS Y EQ.C.M.R. INMUEB.MPAL.EDIF CONST(RE	15.603.024,00	20.702.475,90	36.305.499,90	33.010.395,58	31.968.117,24	22.575.747,25	9.392.369,99	4.337.382,66
001.190.93301.63200.1 OBRAS Y EQ.C.M.R. INMUEB.MPAL.EDIF CONST(RE	0,00	822.028,37	822.028,37	822.024,35	800.270,44	800.270,44	0,00	21.757,93
001.190.93301.63200.4 OBRAS Y EQ.C.M.R. INMUEB.MPAL.EDIF CONST(RE	0,00	4.000.000,00	4.000.000,00	1.548.710,40	1.546.990,63	880.093,14	666.897,49	2.453.009,37
001.190.93301.63200.5 OBRAS Y EQ.C.M.R. INMUEB.MPAL.EDIF CONST(RE	2.300.000,00	884.853,75	3.184.853,75	3.184.853,75	1.996.612,00	1.848.119,87	148.492,13	1.188.241,75
001.190.93304.212 OBRAS Y EQ.G.PATRIMONIAL.EDIF.OTR.CONST	97.000,00	-15.000,00	82.000,00	64.065,38	56.020,84	54.820,24	1.200,60	25.979,16
001.190.93304.213 OBRAS Y EQ.G.PATRIMONIAL.MAQ.INST.Y UTILL	39.856,00	0,00	39.856,00	25.972,99	25.972,99	25.972,99	0,00	13.883,01
001.190.93304.224 OBRAS Y EQ.G.PATRIMONIAL.PRIMAS DE SEGUROS	5.912.765,00	-45.000,00	5.867.765,00	5.861.165,10	5.861.165,06	5.861.165,06	0,00	6.599,94
001.190.93304.225 OBRAS Y EQ.G.PATRIMONIAL.TRIBUTOS	30.000,00	50.000,00	80.000,00	28.092,60	28.092,60	28.092,60	0,00	51.907,40
001.190.93304.226 OBRAS Y EQ.G.PATRIMONIAL.GTOS DIVERSOS	450.000,00	613.370,67	1.063.370,67	656.931,55	656.931,55	656.168,02	763,53	406.439,12
001.190.93304.227 OBRAS Y EQ.G.PATRIMONIAL.TRAB.REAL.EMP	120.000,00	-109.161,00	10.839,00	9.942,57	9.942,57	5.838,25	4.104,32	896,43

AYUNTAMIENTO DE MADRID

LIQUIDACIÓN DEL PRESUPUESTO DE GASTOS

RESUMEN POR BOLSA DE VINCULACIÓN JURÍDICA

Ejercicio : 2021 **Fecha: 31/12/2021**

Centro : 001 AYUNTAMIENTO DE MADRID

PROGRAMA/DESCRIPCIÓN/ECONÓMICO/DESCRIPCIÓN	C. INICIAL (1)	MODIFICACIONES (2)	C. DEFINITIVO (3=1+2)	G. COMPROMETIDOS (4)	OB. RECONOCIDAS (5)	PAGOS (6)	OB.PDTES.PAGO (7=5-6)	REMANENTE CRÉDITO (8=3-5)
001.190.93304.22724 OBRAS Y EQ.G.PATRIMONIAL.TRAB Y SERV EMVS	20.000,00	-2.171,00	17.829,00	17.829,00	17.829,00	17.829,00	0,00	0,00
001.190.93304.62200 OBRAS Y EQ.G.PATRIMONIAL.EDIF Y O.CONST	0,00	9.275.000,00	9.275.000,00	9.169.668,08	9.169.668,08	9.169.668,08	0,00	105.331,92
001.2.1 ACT PROTEC Y PROM SCIAL.GASTOS PERSONAL	132.151.901,00	-2.027.511,00	130.124.390,00	123.313.743,94	123.313.743,94	123.304.830,74	8.913,20	6.810.646,06
001.201.15102.22703 D.CENTRO.GEST URBANÍSTICA.GTO ACCIÓN SUBS	0,00	5.088,09	5.088,09	0,00	0,00	0,00	0,00	5.088,09
001.201.15102.22703.1 D.CENTRO.GEST URBANÍSTICA.GTO ACCIÓN SUBS	0,00	4.616,51	4.616,51	4.616,51	4.616,51	0,00	4.616,51	0,00
001.201.15322.210 D.CENTRO.O.ACT VÍAS Pª.INFRAES Y B.NAT	30.000,00	0,00	30.000,00	2.821,24	2.821,24	2.821,24	0,00	27.178,76
001.201.15322.227 D.CENTRO.O.ACT VÍAS Pª.TRAB.REAL.EMP	0,00	6.000,00	6.000,00	5.566,10	5.566,10	3.711,30	1.854,80	433,90
001.201.15322.61904.4 D.CENTRO.O.ACT VÍAS Pª.URBAN AYTO(RE)	0,00	85.905,47	85.905,47	85.905,47	85.905,47	85.905,47	0,00	0,00
001.201.15322.61910.4 D.CENTRO.O.ACT VÍAS Pª.VIALES (REMOD)	0,00	500.000,00	500.000,00	499.266,03	499.202,60	384.084,24	115.118,36	797,40
001.201.17102.61921 D.CENTRO.ZONAS VERDES.Z AJARDINADAS(REM)	150.000,00	289.283,72	439.283,72	309.449,01	308.692,61	119.506,46	189.186,15	130.591,11
001.201.17102.61921.4 D.CENTRO.ZONAS VERDES.Z AJARDINADAS(REM)	0,00	500.000,00	500.000,00	499.940,46	499.940,20	0,00	499.940,20	59,80
001.201.17103.60913.4 D.CENTRO.EQUIPAM Z.AJARDIN.MOBILIARIO URBANO	0,00	95.000,00	95.000,00	91.469,43	87.876,76	31.471,41	56.405,35	7.123,24
001.201.17103.61913.4 D.CENTRO.EQUIPAM Z.AJARDIN.MOBIL URBANO(REF)	0,00	228.000,00	228.000,00	224.910,27	224.334,40	199.557,93	24.776,47	3.665,60
001.201.23102.227 D.CENTRO.FAMILIA INFA.TRAB.REAL.EMP	350.797,00	0,00	350.797,00	332.117,92	332.117,81	332.117,81	0,00	18.679,19
001.201.23103.213 D.CENTRO.PERSO MAYOR.MAQ.INST.Y UTILL	2.000,00	0,00	2.000,00	0,00	0,00	0,00	0,00	2.000,00
001.201.23103.227 D.CENTRO.PERSO MAYOR.TRAB.REAL.EMP	481.979,00	0,00	481.979,00	430.611,00	430.611,00	422.479,75	8.131,25	51.368,00
001.201.23103.63599 D.CENTRO.PERSO MAYOR.MOBI Y ENS(RE)	15.000,00	0,00	15.000,00	14.982,77	14.982,77	14.392,77	590,00	17,23
001.201.23103.789 D.CENTRO.PERSO MAYOR.TRANS.FAMI.ISFL	14.329,00	0,00	14.329,00	810,70	810,70	0,00	810,70	13.518,30
001.201.23106.227 D.CENTRO.INTEG EMERG SCIAL.TRAB.REAL.EMP	1.967.086,00	5.450,00	1.972.536,00	1.969.485,49	1.969.485,06	1.856.929,66	112.555,40	3.050,94
001.201.23106.789 D.CENTRO.INTEG EMERG SCIAL.TRANS.FAMI.ISFL	11.000,00	0,00	11.000,00	8.394,85	8.394,85	8.394,85	0,00	2.605,15
001.201.23199.227 D.CENTRO.COV19.TRAB.REAL.EMP	0,00	186.000,00	186.000,00	184.990,00	180.385,15	180.385,15	0,00	5.614,85
001.201.23199.62599 D.CENTRO.COV19.OT MOBILY E	0,00	1.100,65	1.100,65	1.100,65	1.100,61	1.100,61	0,00	0,04
001.201.31101.221 D.CENTRO.SALUBRIDAD Pª.SUMINISTROS	2.345,00	0,00	2.345,00	2.164,84	2.164,84	2.164,84	0,00	180,16
001.201.31101.226 D.CENTRO.SALUBRIDAD Pª.GTOS DIVERSOS	800,00	0,00	800,00	0,00	0,00	0,00	0,00	800,00
001.201.32301.212 D.CENTRO.C INFANTIL .EDIF.OTR.CONST	202.134,00	154.334,36	356.468,36	285.412,79	279.706,80	144.521,01	135.185,79	76.761,56
001.201.32301.213 D.CENTRO.C INFANTIL .MAQ.INST.Y UTILL	1.000,00	0,00	1.000,00	501,18	501,18	501,18	0,00	498,82
001.201.32301.221 D.CENTRO.C INFANTIL .SUMINISTROS	46.701,00	0,00	46.701,00	33.399,99	28.743,89	27.120,19	1.623,70	17.957,11
001.201.32301.226 D.CENTRO.C INFANTIL .GTOS DIVERSOS	1.000,00	0,00	1.000,00	449,75	449,75	449,75	0,00	550,25
001.201.32301.227 D.CENTRO.C INFANTIL .TRAB.REAL.EMP	2.764.146,00	-100.000,00	2.664.146,00	2.612.618,37	2.608.815,19	2.147.655,83	461.159,36	55.330,81
001.201.32301.62599 D.CENTRO.C INFANTIL .OT MOBILY E	10.000,00	733,78	10.733,78	1.915,53	1.915,49	1.915,49	0,00	8.818,29

AYUNTAMIENTO DE MADRID

LIQUIDACIÓN DEL PRESUPUESTO DE GASTOS

RESUMEN POR BOLSA DE VINCULACIÓN JURÍDICA

Ejercicio : 2021 **Fecha: 31/12/2021**

Centro : 001 AYUNTAMIENTO DE MADRID

PROGRAMA/DESCRIPCIÓN/ECONÓMICO/DESCRIPCIÓN	C. INICIAL (1)	MODIFICACIONES (2)	C. DEFINITIVO (3=1+2)	G. COMPROMETIDOS (4)	OB. RECONOCIDAS (5)	PAGOS (6)	OB.PDTES.PAGO (7=5-6)	REMANENTE CRÉDITO (8=3-5)
001.201.32301.63200 D.CENTRO.C INFANTIL .EDIF CONST(RE	800.000,00	-166.300,00	633.700,00	555.790,59	552.381,82	414.589,05	137.792,77	81.318,18
001.201.32301.63200.4 D.CENTRO.C INFANTIL .EDIF CONST(RE	0,00	820.000,00	820.000,00	698.622,29	687.569,53	657.321,97	30.247,56	132.430,47
001.201.32301.63599 D.CENTRO.C INFANTIL .MOBI Y ENS(RE)	5.000,00	0,00	5.000,00	2.988,70	2.988,70	2.988,70	0,00	2.011,30
001.201.32501.227 D.CENTRO.ABSENTISMO.TRAB.REAL.EMP	38.600,00	-10.000,00	28.600,00	28.600,00	28.600,00	25.740,00	2.860,00	0,00
001.201.32601.212 D.CENTRO.SERV COMP EDUCA.EDIF.OTR.CONST	17.169,00	0,00	17.169,00	12.924,20	11.623,26	11.623,26	0,00	5.545,74
001.201.32601.227 D.CENTRO.SERV COMP EDUCA.TRAB.REAL.EMP	259.072,00	-38.000,00	221.072,00	211.757,08	203.218,87	188.524,39	14.694,48	17.853,13
001.201.32601.62599 D.CENTRO.SERV COMP EDUCA.OT MOBILY E	0,00	244,58	244,58	244,58	244,58	244,58	0,00	0,00
001.201.32601.63200 D.CENTRO.SERV COMP EDUCA.EDIF CONST(RE	0,00	163.500,00	163.500,00	159.842,85	159.842,85	145.956,77	13.886,08	3.657,15
001.201.33401.213 D.CENTRO.ACTIV CULTURA.MAQ.INST.Y UTILL	7.200,00	0,00	7.200,00	0,00	0,00	0,00	0,00	7.200,00
001.201.33401.22103 D.CENTRO.ACTIV CULTURA.COMBUSTIBLES Y CARBU	300,00	0,00	300,00	0,00	0,00	0,00	0,00	300,00
001.201.33401.22602 D.CENTRO.ACTIV CULTURA.PUBLIC Y PROP	30.000,00	0,00	30.000,00	28.492,60	28.492,60	13.907,38	14.585,22	1.507,40
001.201.33401.227 D.CENTRO.ACTIV CULTURA.TRAB.REAL.EMP	620.445,00	-167.877,11	452.567,89	420.346,84	414.752,47	393.964,14	20.788,33	37.815,42
001.201.33401.62599 D.CENTRO.ACTIV CULTURA.OT MOBILY E	10.000,00	733,77	10.733,77	6.701,59	3.632,63	2.321,93	1.310,70	7.101,14
001.201.33401.62599.5 D.CENTRO.ACTIV CULTURA.OT MOBILY E	0,00	15.000,00	15.000,00	15.000,00	0,00	0,00	0,00	15.000,00
001.201.34101.226 D.CENTRO.ACTUAC DEPORT DISTR.GTOS DIVERSOS	11.500,00	0,00	11.500,00	3.412,20	3.412,20	3.412,20	0,00	8.087,80
001.201.34101.227 D.CENTRO.ACTUAC DEPORT DISTR.TRAB.REAL.EMP	51.154,00	0,00	51.154,00	18.480,51	3.981,98	1.150,58	2.831,40	47.172,02
001.201.34201.212 D.CENTRO.INST DEPORT.EDIF.OTR.CONST	14.357,00	0,00	14.357,00	12.278,40	11.273,42	8.550,41	2.723,01	3.083,58
001.201.34201.21200.4 D.CENTRO.INST DEPORT.REP MANT CONS EDIF	0,00	1.092,36	1.092,36	1.092,36	1.092,36	1.092,36	0,00	0,00
001.201.34201.227 D.CENTRO.INST DEPORT.TRAB.REAL.EMP	5.702,00	5.900,00	11.602,00	7.601,87	7.601,87	5.226,43	2.375,44	4.000,13
001.201.34201.479 D.CENTRO.INST DEPORT.O.SUBV.EMP.PRIVDA	150.257,00	0,00	150.257,00	150.256,01	150.256,00	150.256,00	0,00	1,00
001.201.34201.47999.4 D.CENTRO.INST DEPORT.OTRAS SUBV EMPRESA PDAS	0,00	291.577,10	291.577,10	291.577,10	291.577,10	0,00	291.577,10	0,00
001.201.34201.63200 D.CENTRO.INST DEPORT.EDIF CONST(RE	48.000,00	-6.000,00	42.000,00	41.813,71	41.813,69	41.813,69	0,00	186,31
001.201.34201.63200.4 D.CENTRO.INST DEPORT.EDIF CONST(RE	0,00	150.000,00	150.000,00	149.975,86	149.691,18	136.018,24	13.672,94	308,82
001.201.34201.63999 D.CENTRO.INST DEPORT.O.INV REPOS.FOS	0,00	2.800,00	2.800,00	2.745,05	2.745,05	0,00	2.745,05	54,95
001.201.48900 D.CENTRO.OTRAS TRANSF FAMILIA	1.186.781,00	-658.734,66	528.046,34	492.883,01	479.501,99	479.199,99	302,00	48.544,35
001.201.49300.226 D.CENTRO.CONSUMO.GTOS DIVERSOS	400,00	0,00	400,00	0,00	0,00	0,00	0,00	400,00
001.201.9.3 D.CENTRO ACT CARÁCTER GRAL GTO.FINACIEROS	0,00	31.437,59	31.437,59	29.825,88	29.825,88	6.615,88	23.210,00	1.611,71
001.201.92001.202 D.CENTRO.DGA .ARREND.EDIF.O.CONST.	464.318,00	0,00	464.318,00	452.057,46	418.182,54	417.234,41	948,13	46.135,46
001.201.92001.212 D.CENTRO.DGA .EDIF.OTR.CONST	35.128,00	0,00	35.128,00	31.239,49	30.839,58	28.043,82	2.795,76	4.288,42
001.201.92001.220 D.CENTRO.DGA .MAT.OFICINA	40.085,00	-300,00	39.785,00	28.421,64	26.296,34	3.524,63	22.771,71	13.488,66

AYUNTAMIENTO DE MADRID

LIQUIDACIÓN DEL PRESUPUESTO DE GASTOS

RESUMEN POR BOLSA DE VINCULACIÓN JURÍDICA

Ejercicio : 2021 **Fecha: 31/12/2021**

Centro : 001 AYUNTAMIENTO DE MADRID

PROGRAMA/DESCRIPCIÓN/ECONÓMICO/DESCRIPCIÓN	C. INICIAL (1)	MODIFICACIONES (2)	C. DEFINITIVO (3=1+2)	G. COMPROMETIDOS (4)	OB. RECONOCIDAS (5)	PAGOS (6)	OB.PDTES.PAGO (7=5-6)	REMANENTE CRÉDITO (8=3-5)
001.201.92001.221 D.CENTRO.DGA .SUMINISTROS	500,00	13.549,50	14.049,50	13.375,29	11.886,99	11.886,99	0,00	2.162,51
001.201.92001.22104 D.CENTRO.DGA .VESTUARIO	1.000,00	0,00	1.000,00	0,00	0,00	0,00	0,00	1.000,00
001.201.92001.225 D.CENTRO.DGA .TRIBUTOS	500,00	0,00	500,00	0,00	0,00	0,00	0,00	500,00
001.201.92001.226 D.CENTRO.DGA .GTOS DIVERSOS	7.700,00	19.200,00	26.900,00	26.244,25	26.232,86	19.409,80	6.823,06	667,14
001.201.92001.22603 D.CENTRO.DGA .PUBLICA DIARIOS OF	1.000,00	0,00	1.000,00	507,63	507,63	0,00	507,63	492,37
001.201.92001.22699.4 D.CENTRO.DGA .OT GTO DIVER	0,00	2.152,95	2.152,95	2.152,95	2.152,95	2.152,95	0,00	0,00
001.201.92001.227 D.CENTRO.DGA .TRAB.REAL.EMP	105.558,00	0,00	105.558,00	80.513,42	73.530,88	45.629,27	27.901,61	32.027,12
001.201.92001.23121 D.CENTRO.DGA .LOCOM URB P NO DIR	300,00	0,00	300,00	0,00	0,00	0,00	0,00	300,00
001.201.92001.233 D.CENTRO.DGA .OTRAS INDEMN.	209.325,00	0,00	209.325,00	206.828,61	206.828,61	206.828,61	0,00	2.496,39
001.201.92001.23303.4 D.CENTRO.DGA .INDEMN VOCALES J DISTRI	0,00	576,47	576,47	576,47	576,47	576,47	0,00	0,00
001.201.92001.62599 D.CENTRO.DGA .OT MOBILY E	0,00	3.879,65	3.879,65	3.725,14	733,74	733,74	0,00	3.145,91
001.201.92401.226 D.CENTRO.PARTI CIUDAD.GTOS DIVERSOS	2.000,00	0,00	2.000,00	0,00	0,00	0,00	0,00	2.000,00
001.201.92401.489 D.CENTRO.PARTI CIUDAD.OT.TRANS.FAM.ISFL	157.960,00	0,00	157.960,00	157.828,50	157.828,50	157.828,50	0,00	131,50
001.201.92401.789 D.CENTRO.PARTI CIUDAD.TRANS.FAMI.ISFL	5.000,00	0,00	5.000,00	4.926,09	4.926,09	4.926,09	0,00	73,91
001.201.93302.212 D.CENTRO.EDIFICIOS.EDIF.OTR.CONST	377.211,00	0,00	377.211,00	332.878,90	305.444,23	280.664,44	24.779,79	71.766,77
001.201.93302.21200.4 D.CENTRO.EDIFICIOS.REP MANT CONS EDIF	0,00	21.705,38	21.705,38	21.705,38	21.705,38	21.705,38	0,00	0,00
001.201.93302.227 D.CENTRO.EDIFICIOS.TRAB.REAL.EMP	1.565.750,00	-17.700,00	1.548.050,00	1.393.863,85	1.367.500,87	1.208.518,18	158.982,69	180.549,13
001.201.93302.63200 D.CENTRO.EDIFICIOS.EDIF CONST(RE	115.000,00	61.297,39	176.297,39	117.144,45	117.143,69	55.735,97	61.407,72	59.153,70
001.201.93302.63200.5 D.CENTRO.EDIFICIOS.EDIF CONST(RE	0,00	43.282,00	43.282,00	0,00	0,00	0,00	0,00	43.282,00
001.202.15322.210 D.ARGANZUELA.O.ACT VÍAS Pª.INFRAES Y B.NAT	12.000,00	0,00	12.000,00	0,00	0,00	0,00	0,00	12.000,00
001.202.15322.21001 D.ARGANZUELA.O.ACT VÍAS Pª.REP MANT PARTIC	12.000,00	0,00	12.000,00	0,00	0,00	0,00	0,00	12.000,00
001.202.15322.21001.6 D.ARGANZUELA.O.ACT VÍAS Pª.REP MANT PARTIC	0,00	61.619,52	61.619,52	61.210,52	61.203,68	1.994,87	59.208,81	415,84
001.202.15322.221 D.ARGANZUELA.O.ACT VÍAS Pª.SUMINISTROS	0,00	2.117,50	2.117,50	2.117,50	2.117,50	2.117,50	0,00	0,00
001.202.15322.61904.4 D.ARGANZUELA.O.ACT VÍAS Pª.URBAN AYTO(RE)	0,00	175.000,00	175.000,00	174.719,29	174.710,06	119.437,57	55.272,49	289,94
001.202.15322.61910.4 D.ARGANZUELA.O.ACT VÍAS Pª.VIALES (REMOD)	0,00	460.000,00	460.000,00	456.832,96	456.828,08	308.715,45	148.112,63	3.171,92
001.202.17102.61920.4 D.ARGANZUELA.ZONAS VERDES.PARQUES (REM)	0,00	140.000,00	140.000,00	139.749,83	139.749,76	2.282,79	137.466,97	250,24
001.202.17102.61921.4 D.ARGANZUELA.ZONAS VERDES.Z AJARDINADAS(REM)	0,00	600.000,00	600.000,00	596.884,86	596.843,36	78.189,58	518.653,78	3.156,64
001.202.23102.227 D.ARGANZUELA.FAMILIA INFA.TRAB.REAL.EMP	200.417,00	0,00	200.417,00	200.415,51	199.785,90	146.198,27	53.587,63	631,10
001.202.23103.212 D.ARGANZUELA.PERSO MAYOR.EDIF.OTR.CONST	15.000,00	0,00	15.000,00	14.592,25	14.592,25	14.592,25	0,00	407,75
001.202.23103.220 D.ARGANZUELA.PERSO MAYOR.MAT.OFICINA	12.957,00	0,00	12.957,00	6.956,84	0,00	0,00	0,00	12.957,00

AYUNTAMIENTO DE MADRID

LIQUIDACIÓN DEL PRESUPUESTO DE GASTOS

RESUMEN POR BOLSA DE VINCULACIÓN JURÍDICA

Ejercicio : 2021 **Fecha: 31/12/2021**

Centro : 001 AYUNTAMIENTO DE MADRID

PROGRAMA/DESCRIPCIÓN/ECONÓMICO/DESCRIPCIÓN	C. INICIAL (1)	MODIFICACIONES (2)	C. DEFINITIVO (3=1+2)	G. COMPROMETIDOS (4)	OB. RECONOCIDAS (5)	PAGOS (6)	OB.PDTES.PAGO (7=5-6)	REMANENTE CRÉDITO (8=3-5)
001.202.23103.223 D.ARGANZUELA.PERSO MAYOR.TRANSPORTES	13.509,00	0,00	13.509,00	10.956,48	2.571,82	1.951,03	620,79	10.937,18
001.202.23103.226 D.ARGANZUELA.PERSO MAYOR.GTOS DIVERSOS	2.000,00	0,00	2.000,00	0,00	0,00	0,00	0,00	2.000,00
001.202.23103.227 D.ARGANZUELA.PERSO MAYOR.TRAB.REAL.EMP	327.386,00	0,00	327.386,00	163.829,48	124.211,49	114.987,76	9.223,73	203.174,51
001.202.23103.789 D.ARGANZUELA.PERSO MAYOR.TRANS.FAMI.ISFL	7.000,00	0,00	7.000,00	2.642,50	2.642,50	2.642,50	0,00	4.357,50
001.202.23106.227 D.ARGANZUELA.INTEG EMERG SCIAL.TRAB.REAL.EMP	166.445,00	9.000,00	175.445,00	175.328,20	172.308,65	140.191,34	32.117,31	3.136,35
001.202.23106.789 D.ARGANZUELA.INTEG EMERG SCIAL.TRANS.FAMI.ISFL	3.000,00	0,00	3.000,00	0,00	0,00	0,00	0,00	3.000,00
001.202.23199.227 D.ARGANZUELA.COV19.TRAB.REAL.EMP	100.000,00	652.696,80	752.696,80	746.316,60	544.643,05	544.643,05	0,00	208.053,75
001.202.23199.22700.2 D.ARGANZUELA.COV19.LIMPIEZA Y ASEO	0,00	3.637,02	3.637,02	3.637,02	3.637,02	3.637,02	0,00	0,00
001.202.31101.213 D.ARGANZUELA.SALUBRIDAD Pª.MAQ.INST.Y UTILL	280,00	0,00	280,00	279,51	279,51	0,00	279,51	0,49
001.202.31101.21300.2 D.ARGANZUELA.SALUBRIDAD Pª.REP MANT CONS MAQ	0,00	272,25	272,25	272,25	272,25	272,25	0,00	0,00
001.202.31101.221 D.ARGANZUELA.SALUBRIDAD Pª.SUMINISTROS	2.500,00	0,00	2.500,00	2.487,92	2.487,92	0,00	2.487,92	12,08
001.202.31101.22106.2 D.ARGANZUELA.SALUBRIDAD Pª.PTOS FARM MAT SANI	0,00	3.383,50	3.383,50	3.383,50	3.383,50	3.383,50	0,00	0,00
001.202.31101.22199.2 D.ARGANZUELA.SALUBRIDAD Pª.OT SUMINISTR	0,00	1.672,95	1.672,95	1.672,95	1.672,95	1.672,95	0,00	0,00
001.202.31101.226 D.ARGANZUELA.SALUBRIDAD Pª.GTOS DIVERSOS	500,00	0,00	500,00	166,94	166,94	166,94	0,00	333,06
001.202.31101.62599 D.ARGANZUELA.SALUBRIDAD Pª.OT MOBILY E	0,00	750,00	750,00	749,96	749,96	0,00	749,96	0,04
001.202.32301.212 D.ARGANZUELA.C INFANTIL .EDIF.OTR.CONST	395.995,00	0,00	395.995,00	395.994,20	395.949,79	371.283,58	24.666,21	45,21
001.202.32301.221 D.ARGANZUELA.C INFANTIL .SUMINISTROS	0,00	2.117,50	2.117,50	2.117,50	2.117,50	2.117,50	0,00	0,00
001.202.32301.227 D.ARGANZUELA.C INFANTIL .TRAB.REAL.EMP	3.700.069,00	-28.405,63	3.671.663,37	3.583.489,01	3.572.973,37	3.129.912,98	443.060,39	98.690,00
001.202.32301.22700.2 D.ARGANZUELA.C INFANTIL .LIMPIEZA Y ASEO	0,00	80.509,23	80.509,23	80.509,23	80.509,23	80.509,23	0,00	0,00
001.202.32301.22799.2 D.ARGANZUELA.C INFANTIL .O.TRAB.EMP	0,00	28.301,38	28.301,38	28.301,38	28.301,38	28.301,38	0,00	0,00
001.202.32301.63200 D.ARGANZUELA.C INFANTIL .EDIF CONST(RE	86.583,00	0,00	86.583,00	86.582,58	86.582,56	86.582,56	0,00	0,44
001.202.32301.63200.4 D.ARGANZUELA.C INFANTIL .EDIF CONST(RE	0,00	888.200,00	888.200,00	888.199,98	864.251,16	864.251,16	0,00	23.948,84
001.202.32601.212 D.ARGANZUELA.SERV COMP EDUCA.EDIF.OTR.CONST	5.877,00	0,00	5.877,00	5.876,44	5.876,40	5.386,70	489,70	0,60
001.202.32601.221 D.ARGANZUELA.SERV COMP EDUCA.SUMINISTROS	3.000,00	0,00	3.000,00	156,09	156,09	0,00	156,09	2.843,91
001.202.32601.223 D.ARGANZUELA.SERV COMP EDUCA.TRANSPORTES	27.226,00	0,00	27.226,00	22.158,13	19.698,59	14.387,79	5.310,80	7.527,41
001.202.32601.227 D.ARGANZUELA.SERV COMP EDUCA.TRAB.REAL.EMP	535.622,00	0,00	535.622,00	402.453,98	331.602,30	326.933,65	4.668,65	204.019,70
001.202.32601.22799.2 D.ARGANZUELA.SERV COMP EDUCA.O.TRAB.EMP	0,00	16.998,11	16.998,11	16.998,11	16.998,11	16.998,11	0,00	0,00
001.202.32601.63200.4 D.ARGANZUELA.SERV COMP EDUCA.EDIF CONST(RE	0,00	60.953,93	60.953,93	60.953,93	60.953,92	60.953,92	0,00	0,01
001.202.33401.221 D.ARGANZUELA.ACTIV CULTURA.SUMINISTROS	20.000,00	-15.000,00	5.000,00	794,97	794,97	588,06	206,91	4.205,03
001.202.33401.22199.2 D.ARGANZUELA.ACTIV CULTURA.OT SUMINISTR	0,00	2.500,00	2.500,00	2.500,00	2.500,00	2.500,00	0,00	0,00

AYUNTAMIENTO DE MADRID

LIQUIDACIÓN DEL PRESUPUESTO DE GASTOS

RESUMEN POR BOLSA DE VINCULACIÓN JURÍDICA

Ejercicio : 2021 **Fecha: 31/12/2021**

Centro : 001 AYUNTAMIENTO DE MADRID

PROGRAMA/DESCRIPCIÓN/ECONÓMICO/DESCRIPCIÓN	C. INICIAL (1)	MODIFICACIONES (2)	C. DEFINITIVO (3=1+2)	G. COMPROMETIDOS (4)	OB. RECONOCIDAS (5)	PAGOS (6)	OB.PDTES.PAGO (7=5-6)	REMANENTE CRÉDITO (8=3-5)
001.202.33401.22602 D.ARGANZUELA.ACTIV CULTURA.PUBLIC Y PROP	20.000,00	-15.000,00	5.000,00	1.078,12	1.078,12	1.078,12	0,00	3.921,88
001.202.33401.227 D.ARGANZUELA.ACTIV CULTURA.TRAB.REAL.EMP	1.319.156,00	-249.552,30	1.069.603,70	929.624,97	856.144,59	821.211,91	34.932,68	213.459,11
001.202.33401.22799.2 D.ARGANZUELA.ACTIV CULTURA.O.TRAB.EMP	0,00	7.417,30	7.417,30	7.417,30	7.417,30	7.417,30	0,00	0,00
001.202.33401.482 D.ARGANZUELA.ACTIV CULTURA.A FAMIL.I.S.F.L	16.000,00	-3.500,00	12.500,00	11.500,00	11.500,00	6.500,00	5.000,00	1.000,00
001.202.33401.62301.5 D.ARGANZUELA.ACTIV CULTURA.INSTALAC TÉCNICAS	0,00	33.846,12	33.846,12	26.399,97	0,00	0,00	0,00	33.846,12
001.202.33401.62999 D.ARGANZUELA.ACTIV CULTURA.O.INV NUEV OP SE	0,00	200,00	200,00	181,50	181,50	181,50	0,00	18,50
001.202.34101.227 D.ARGANZUELA.ACTUAC DEPORT DISTR.TRAB.REAL.EMP	13.000,00	0,00	13.000,00	377,99	362,67	0,00	362,67	12.637,33
001.202.34201.203 D.ARGANZUELA.INST DEPORT.ARRD. MAQ.INST.UTIL.	1.800,00	0,00	1.800,00	1.541,02	732,94	732,94	0,00	1.067,06
001.202.34201.208 D.ARGANZUELA.INST DEPORT.ARREND O INMOV MAT	83.231,00	0,00	83.231,00	83.230,53	83.230,45	76.294,59	6.935,86	0,55
001.202.34201.212 D.ARGANZUELA.INST DEPORT.EDIF.OTR.CONST	152.194,00	20.038,23	172.232,23	172.232,14	167.408,05	152.498,76	14.909,29	4.824,18
001.202.34201.213 D.ARGANZUELA.INST DEPORT.MAQ.INST.Y UTILL	5.000,00	0,00	5.000,00	0,00	0,00	0,00	0,00	5.000,00
001.202.34201.220 D.ARGANZUELA.INST DEPORT.MAT.OFICINA	13.000,00	1.500,00	14.500,00	14.423,90	14.423,90	6.476,93	7.946,97	76,10
001.202.34201.22002.2 D.ARGANZUELA.INST DEPORT.MAT INFORM NO INV	0,00	8.221,79	8.221,79	8.221,79	8.221,79	8.221,79	0,00	0,00
001.202.34201.221 D.ARGANZUELA.INST DEPORT.SUMINISTROS	166.223,00	38.049,20	204.272,20	155.229,84	126.438,68	122.780,15	3.658,53	77.833,52
001.202.34201.22104 D.ARGANZUELA.INST DEPORT.VESTUARIO	42.500,00	20.000,00	62.500,00	60.440,35	60.440,35	20.843,70	39.596,65	2.059,65
001.202.34201.22104.2 D.ARGANZUELA.INST DEPORT.VESTUARIO	0,00	6.993,80	6.993,80	6.993,80	6.993,80	6.993,80	0,00	0,00
001.202.34201.22199.2 D.ARGANZUELA.INST DEPORT.OT SUMINISTR	0,00	219,52	219,52	219,52	219,52	219,52	0,00	0,00
001.202.34201.225 D.ARGANZUELA.INST DEPORT.TRIBUTOS	0,00	150,00	150,00	96,21	96,21	96,21	0,00	53,79
001.202.34201.227 D.ARGANZUELA.INST DEPORT.TRAB.REAL.EMP	394.548,00	-151.989,99	242.558,01	232.998,67	232.969,94	225.621,14	7.348,80	9.588,07
001.202.34201.62301.2 D.ARGANZUELA.INST DEPORT.INSTALAC TÉCNICAS	0,00	5.293,75	5.293,75	5.293,75	5.293,75	5.293,75	0,00	0,00
001.202.34201.62500 D.ARGANZUELA.INST DEPORT.MOBIL EQ OFI	5.000,00	11.000,00	16.000,00	15.125,00	15.125,00	15.125,00	0,00	875,00
001.202.34201.62599 D.ARGANZUELA.INST DEPORT.OT MOBILY E	35.000,00	57.419,80	92.419,80	74.703,79	74.703,79	74.703,79	0,00	17.716,01
001.202.34201.62599.2 D.ARGANZUELA.INST DEPORT.OT MOBILY E	0,00	400,00	400,00	400,00	400,00	400,00	0,00	0,00
001.202.34201.63200 D.ARGANZUELA.INST DEPORT.EDIF CONST(RE	200.000,00	0,00	200.000,00	199.998,96	199.998,94	199.998,94	0,00	1,06
001.202.34201.63200.4 D.ARGANZUELA.INST DEPORT.EDIF CONST(RE	0,00	970.000,00	970.000,00	969.575,22	969.570,53	796.223,21	173.347,32	429,47
001.202.34201.63301 D.ARGANZUELA.INST DEPORT.INSTALACION(REF)	1.000,00	0,00	1.000,00	0,00	0,00	0,00	0,00	1.000,00
001.202.48900 D.ARGANZUELA.OTRAS TRANSF FAMILIA	553.914,00	0,00	553.914,00	394.010,51	367.174,98	327.954,64	39.220,34	186.739,02
001.202.49300.226 D.ARGANZUELA.CONSUMO.GTOS DIVERSOS	500,00	0,00	500,00	0,00	0,00	0,00	0,00	500,00
001.202.9.3 D.ARGANZUELA ACT CARÁCTER GRAL GTO.FINACIEROS	0,00	2.675,00	2.675,00	2.598,06	2.598,06	373,36	2.224,70	76,94
001.202.91220.22601 D.ARGANZUELA.CONCEJALÍA-PRES.ATCION PROTOC	3.000,00	0,00	3.000,00	227,86	227,86	227,86	0,00	2.772,14

AYUNTAMIENTO DE MADRID

LIQUIDACIÓN DEL PRESUPUESTO DE GASTOS

RESUMEN POR BOLSA DE VINCULACIÓN JURÍDICA

Ejercicio : 2021 **Fecha: 31/12/2021**

Centro : 001 AYUNTAMIENTO DE MADRID

PROGRAMA/DESCRIPCIÓN/ECONÓMICO/DESCRIPCIÓN	C. INICIAL (1)	MODIFICACIONES (2)	C. DEFINITIVO (3=1+2)	G. COMPROMETIDOS (4)	OB. RECONOCIDAS (5)	PAGOS (6)	OB.PDTES.PAGO (7=5-6)	REMANENTE CRÉDITO (8=3-5)
001.202.91220.23111 D.ARGANZUELA.CONCEJALÍA-PRES.LOCOM URBA DIRECT	500,00	0,00	500,00	42,85	42,85	42,85	0,00	457,15
001.202.92001.205 D.ARGANZUELA.DGA .ARRE.MOB.Y ENSER	3.000,00	0,00	3.000,00	0,00	0,00	0,00	0,00	3.000,00
001.202.92001.215 D.ARGANZUELA.DGA .MOBILIARIO	3.100,00	0,00	3.100,00	0,00	0,00	0,00	0,00	3.100,00
001.202.92001.220 D.ARGANZUELA.DGA .MAT.OFICINA	20.000,00	0,00	20.000,00	4.483,05	4.483,05	4.483,05	0,00	15.516,95
001.202.92001.221 D.ARGANZUELA.DGA .SUMINISTROS	5.000,00	13.185,80	18.185,80	7.815,80	7.815,80	1.185,80	6.630,00	10.370,00
001.202.92001.22104 D.ARGANZUELA.DGA .VESTUARIO	3.000,00	0,00	3.000,00	0,00	0,00	0,00	0,00	3.000,00
001.202.92001.22199.2 D.ARGANZUELA.DGA .OT SUMINISTR	0,00	2.691,89	2.691,89	2.691,89	2.691,89	2.691,89	0,00	0,00
001.202.92001.222 D.ARGANZUELA.DGA .COMUNICACIONES	100,00	0,00	100,00	0,00	0,00	0,00	0,00	100,00
001.202.92001.225 D.ARGANZUELA.DGA .TRIBUTOS	3.000,00	0,00	3.000,00	0,00	0,00	0,00	0,00	3.000,00
001.202.92001.226 D.ARGANZUELA.DGA .GTOS DIVERSOS	12.000,00	2.739,51	14.739,51	10.847,71	10.684,69	9.608,20	1.076,49	4.054,82
001.202.92001.22602.2 D.ARGANZUELA.DGA .PUBLIC Y PROP	0,00	484,00	484,00	484,00	484,00	484,00	0,00	0,00
001.202.92001.22603 D.ARGANZUELA.DGA .PUBLICA DIARIOS OF	3.000,00	0,00	3.000,00	814,24	814,24	814,24	0,00	2.185,76
001.202.92001.22699.2 D.ARGANZUELA.DGA .OT GTO DIVER	0,00	1.175,95	1.175,95	1.175,95	0,00	0,00	0,00	1.175,95
001.202.92001.227 D.ARGANZUELA.DGA .TRAB.REAL.EMP	44.746,00	0,00	44.746,00	42.642,82	38.087,41	35.338,14	2.749,27	6.658,59
001.202.92001.23121 D.ARGANZUELA.DGA .LOCOM URB P NO DIR	200,00	0,00	200,00	0,00	0,00	0,00	0,00	200,00
001.202.92001.233 D.ARGANZUELA.DGA .OTRAS INDEMN.	215.200,00	0,00	215.200,00	208.662,08	208.662,08	208.662,08	0,00	6.537,92
001.202.92001.62599 D.ARGANZUELA.DGA .OT MOBILY E	4.000,00	16.700,00	20.700,00	15.488,00	15.488,00	15.488,00	0,00	5.212,00
001.202.92401.489 D.ARGANZUELA.PARTI CIUDAD.OT.TRANS.FAM.ISFL	88.000,00	0,00	88.000,00	61.670,28	61.670,28	0,00	61.670,28	26.329,72
001.202.92401.789 D.ARGANZUELA.PARTI CIUDAD.TRANS.FAMI.ISFL	32.000,00	0,00	32.000,00	27.959,98	27.959,98	0,00	27.959,98	4.040,02
001.202.93302.212 D.ARGANZUELA.EDIFICIOS.EDIF.OTR.CONST	203.057,00	5.975,84	209.032,84	204.431,04	204.305,47	188.752,71	15.552,76	4.727,37
001.202.93302.227 D.ARGANZUELA.EDIFICIOS.TRAB.REAL.EMP	2.111.914,00	-209.207,16	1.902.706,84	1.850.408,95	1.809.401,78	1.614.400,96	195.000,82	93.305,06
001.202.93302.22700.2 D.ARGANZUELA.EDIFICIOS.LIMPIEZA Y ASEO	0,00	35.162,04	35.162,04	35.162,04	35.162,04	35.162,04	0,00	0,00
001.202.93302.22799.2 D.ARGANZUELA.EDIFICIOS.O.TRAB.EMP	0,00	38.198,79	38.198,79	38.198,79	37.100,38	37.100,38	0,00	1.098,41
001.202.93302.63200 D.ARGANZUELA.EDIFICIOS.EDIF CONST(RE	100.000,00	0,00	100.000,00	99.999,11	99.986,98	99.986,98	0,00	13,02
001.203.15322.210 D.RETIRO.O.ACT VÍAS Pª.INFRAES Y B.NAT	5.000,00	-5.000,00	0,00	0,00	0,00	0,00	0,00	0,00
001.203.15322.21001.6 D.RETIRO.O.ACT VÍAS Pª.REP MANT PARTIC	0,00	8.394,16	8.394,16	8.394,16	8.394,16	7.793,20	600,96	0,00
001.203.15322.61910 D.RETIRO.O.ACT VÍAS Pª.VIALES (REMOD)	53.000,00	0,00	53.000,00	37.466,66	13.553,63	0,00	13.553,63	39.446,37
001.203.15322.61910.4 D.RETIRO.O.ACT VÍAS Pª.VIALES (REMOD)	0,00	724.700,00	724.700,00	550.259,70	518.622,50	424.579,75	94.042,75	206.077,50
001.203.17102.61920.4 D.RETIRO.ZONAS VERDES.PARQUES (REM)	0,00	144.100,00	144.100,00	144.099,49	143.110,61	40.378,70	102.731,91	989,39

AYUNTAMIENTO DE MADRID

LIQUIDACIÓN DEL PRESUPUESTO DE GASTOS

RESUMEN POR BOLSA DE VINCULACIÓN JURÍDICA

Ejercicio : 2021 **Fecha: 31/12/2021**

Centro : 001 AYUNTAMIENTO DE MADRID

PROGRAMA/DESCRIPCIÓN/ECONÓMICO/DESCRIPCIÓN	C. INICIAL (1)	MODIFICACIONES (2)	C. DEFINITIVO (3=1+2)	G. COMPROMETIDOS (4)	OB. RECONOCIDAS (5)	PAGOS (6)	OB.PDTES.PAGO (7=5-6)	REMANENTE CRÉDITO (8=3-5)
001.203.17102.61921 D.RETIRO.ZONAS VERDES.Z AJARDINADAS(REM)	0,00	0,00	0,00	0,00	0,00	0,00	0,00	0,00
001.203.23102.227 D.RETIRO.FAMILIA INFA.TRAB.REAL.EMP	447.269,00	-72.377,31	374.891,69	348.699,17	288.516,64	288.516,64	0,00	86.375,05
001.203.23102.22799.5 D.RETIRO.FAMILIA INFA.O.TRAB.EMP	0,00	30.400,48	30.400,48	0,00	0,00	0,00	0,00	30.400,48
001.203.23103.223 D.RETIRO.PERSO MAYOR.TRANSPORTES	15.532,00	-3.434,12	12.097,88	12.097,88	2.998,78	2.998,78	0,00	9.099,10
001.203.23103.227 D.RETIRO.PERSO MAYOR.TRAB.REAL.EMP	341.375,00	-5.025,00	336.350,00	309.548,80	309.548,80	309.548,80	0,00	26.801,20
001.203.23103.62500.4 D.RETIRO.PERSO MAYOR.MOBIL EQ OFI	0,00	1.500,00	1.500,00	1.016,40	1.016,40	0,00	1.016,40	483,60
001.203.23103.62599 D.RETIRO.PERSO MAYOR.OT MOBILY E	0,00	3.900,00	3.900,00	3.767,44	3.767,44	1.988,34	1.779,10	132,56
001.203.23103.62599.4 D.RETIRO.PERSO MAYOR.OT MOBILY E	0,00	1.500,00	1.500,00	1.500,00	1.499,98	0,00	1.499,98	0,02
001.203.23103.62600.4 D.RETIRO.PERSO MAYOR.EQUIP COMUNIC	0,00	3.000,00	3.000,00	0,00	0,00	0,00	0,00	3.000,00
001.203.23103.62601.4 D.RETIRO.PERSO MAYOR.EQUIP PROCESO DATOS	0,00	10.000,00	10.000,00	9.997,46	9.997,46	0,00	9.997,46	2,54
001.203.23103.63600.4 D.RETIRO.PERSO MAYOR.EQUI.COMUNIC (RE)	0,00	4.000,00	4.000,00	1.192,27	1.192,26	0,00	1.192,26	2.807,74
001.203.23103.789 D.RETIRO.PERSO MAYOR.TRANS.FAMI.ISFL	1.000,00	0,00	1.000,00	0,00	0,00	0,00	0,00	1.000,00
001.203.23106.227 D.RETIRO.INTEG EMERG SCIAL.TRAB.REAL.EMP	76.401,00	0,00	76.401,00	69.133,35	69.133,35	67.935,45	1.197,90	7.267,65
001.203.23106.22799.5 D.RETIRO.INTEG EMERG SCIAL.O.TRAB.EMP	43.395,00	0,00	43.395,00	43.394,78	43.394,78	43.394,78	0,00	0,22
001.203.23106.62500.4 D.RETIRO.INTEG EMERG SCIAL.MOBIL EQ OFI	0,00	3.000,00	3.000,00	2.359,50	2.359,50	0,00	2.359,50	640,50
001.203.23106.62599 D.RETIRO.INTEG EMERG SCIAL.OT MOBILY E	0,00	1.000,00	1.000,00	945,01	945,01	945,01	0,00	54,99
001.203.23106.789 D.RETIRO.INTEG EMERG SCIAL.TRANS.FAMI.ISFL	2.000,00	0,00	2.000,00	0,00	0,00	0,00	0,00	2.000,00
001.203.31101.221 D.RETIRO.SALUBRIDAD Pª.SUMINISTROS	1.500,00	0,00	1.500,00	1.474,17	1.474,17	0,00	1.474,17	25,83
001.203.31101.226 D.RETIRO.SALUBRIDAD Pª.GTOS DIVERSOS	600,00	0,00	600,00	117,07	117,07	117,07	0,00	482,93
001.203.31101.23121 D.RETIRO.SALUBRIDAD Pª.LOCOM URB P NO DIR	800,00	0,00	800,00	709,60	709,60	709,60	0,00	90,40
001.203.32301.212 D.RETIRO.C INFANTIL .EDIF.OTR.CONST	183.681,00	-1.951,40	181.729,60	139.311,41	139.029,28	125.475,22	13.554,06	42.700,32
001.203.32301.227 D.RETIRO.C INFANTIL .TRAB.REAL.EMP	1.879.613,00	-64.624,19	1.814.988,81	1.812.485,50	1.786.473,76	1.786.473,76	0,00	28.515,05
001.203.32301.62599 D.RETIRO.C INFANTIL .OT MOBILY E	0,00	3.240,00	3.240,00	3.223,53	3.223,53	3.223,53	0,00	16,47
001.203.32301.63200 D.RETIRO.C INFANTIL .EDIF CONST(RE	80.000,00	25.000,00	105.000,00	103.943,37	87.052,19	54.135,74	32.916,45	17.947,81
001.203.32301.63200.4 D.RETIRO.C INFANTIL .EDIF CONST(RE	0,00	512.696,96	512.696,96	484.536,50	462.307,27	422.631,35	39.675,92	50.389,69
001.203.32501.227 D.RETIRO.ABSENTISMO.TRAB.REAL.EMP	35.238,00	-1.094,62	34.143,38	29.140,83	27.835,79	27.835,79	0,00	6.307,59
001.203.32601.223 D.RETIRO.SERV COMP EDUCA.TRANSPORTES	15.377,00	-4.094,08	11.282,92	11.282,92	6.872,02	6.872,02	0,00	4.410,90
001.203.32601.227 D.RETIRO.SERV COMP EDUCA.TRAB.REAL.EMP	513.411,00	-84.499,00	428.912,00	395.843,56	200.483,49	200.483,49	0,00	228.428,51
001.203.32601.22799.5 D.RETIRO.SERV COMP EDUCA.O.TRAB.EMP	23.694,00	0,00	23.694,00	23.694,00	23.693,98	23.693,98	0,00	0,02
001.203.32601.482 D.RETIRO.SERV COMP EDUCA.A FAMIL.I.S.F.L	3.000,00	0,00	3.000,00	2.300,00	2.300,00	2.300,00	0,00	700,00

AYUNTAMIENTO DE MADRID

LIQUIDACIÓN DEL PRESUPUESTO DE GASTOS

RESUMEN POR BOLSA DE VINCULACIÓN JURÍDICA

Ejercicio : 2021 **Fecha: 31/12/2021**

Centro : 001 AYUNTAMIENTO DE MADRID

PROGRAMA/DESCRIPCIÓN/ECONÓMICO/DESCRIPCIÓN	C. INICIAL (1)	MODIFICACIONES (2)	C. DEFINITIVO (3=1+2)	G. COMPROMETIDOS (4)	OB. RECONOCIDAS (5)	PAGOS (6)	OB.PDTES.PAGO (7=5-6)	REMANENTE CRÉDITO (8=3-5)
001.203.32601.63200 D.RETIRO.SERV COMP EDUCA.EDIF CONST(RE	25.000,00	0,00	25.000,00	21.490,60	15.668,90	0,00	15.668,90	9.331,10
001.203.33401.227 D.RETIRO.ACTIV CULTURA.TRAB.REAL.EMP	850.020,00	-4.000,00	846.020,00	833.522,05	718.521,49	683.922,18	34.599,31	127.498,51
001.203.33401.482 D.RETIRO.ACTIV CULTURA.A FAMIL.I.S.F.L	4.000,00	0,00	4.000,00	4.000,00	4.000,00	4.000,00	0,00	0,00
001.203.33401.60999 D.RETIRO.ACTIV CULTURA.O INV NUEVA INFR	0,00	9.000,00	9.000,00	8.975,36	8.975,36	0,00	8.975,36	24,64
001.203.33401.62599 D.RETIRO.ACTIV CULTURA.OT MOBILY E	0,00	3.000,00	3.000,00	2.982,52	2.982,52	2.982,52	0,00	17,48
001.203.33401.62600.4 D.RETIRO.ACTIV CULTURA.EQUIP COMUNIC	0,00	20.000,00	20.000,00	16.949,53	16.949,51	0,00	16.949,51	3.050,49
001.203.34101.226 D.RETIRO.ACTUAC DEPORT DISTR.GTOS DIVERSOS	4.000,00	0,00	4.000,00	0,00	0,00	0,00	0,00	4.000,00
001.203.34101.227 D.RETIRO.ACTUAC DEPORT DISTR.TRAB.REAL.EMP	81.047,00	-14.000,00	67.047,00	64.546,97	15.072,56	15.072,56	0,00	51.974,44
001.203.34201.203 D.RETIRO.INST DEPORT.ARRD. MAQ.INST.UTIL.	38.478,00	-38.478,00	0,00	0,00	0,00	0,00	0,00	0,00
001.203.34201.208 D.RETIRO.INST DEPORT.ARREND O INMOV MAT	60.253,00	272,67	60.525,67	60.316,79	53.035,68	53.035,68	0,00	7.489,99
001.203.34201.212 D.RETIRO.INST DEPORT.EDIF.OTR.CONST	104.765,00	-1,16	104.763,84	80.190,03	80.026,64	73.010,35	7.016,29	24.737,20
001.203.34201.213 D.RETIRO.INST DEPORT.MAQ.INST.Y UTILL	7.855,00	-383,25	7.471,75	7.366,48	7.366,48	7.054,30	312,18	105,27
001.203.34201.215 D.RETIRO.INST DEPORT.MOBILIARIO	1.020,00	0,00	1.020,00	0,00	0,00	0,00	0,00	1.020,00
001.203.34201.216 D.RETIRO.INST DEPORT.EQU.PROC.INFORM	4.900,00	0,00	4.900,00	3.624,80	3.624,80	0,00	3.624,80	1.275,20
001.203.34201.219 D.RETIRO.INST DEPORT.OT.INMOV. MAT.	26.520,00	-4.951,75	21.568,25	21.568,25	20.431,33	20.431,33	0,00	1.136,92
001.203.34201.221 D.RETIRO.INST DEPORT.SUMINISTROS	94.668,00	4.000,00	98.668,00	97.520,95	95.831,51	93.452,12	2.379,39	2.836,49
001.203.34201.22104 D.RETIRO.INST DEPORT.VESTUARIO	27.540,00	0,00	27.540,00	27.417,25	27.417,25	27.417,25	0,00	122,75
001.203.34201.226 D.RETIRO.INST DEPORT.GTOS DIVERSOS	550,00	0,00	550,00	0,00	0,00	0,00	0,00	550,00
001.203.34201.227 D.RETIRO.INST DEPORT.TRAB.REAL.EMP	2.970,00	0,00	2.970,00	2.483,91	2.483,90	2.483,90	0,00	486,10
001.203.34201.61999 D.RETIRO.INST DEPORT.O INV REP INFR U.G	0,00	28.650,00	28.650,00	28.030,30	28.030,30	28.030,30	0,00	619,70
001.203.34201.61999.4 D.RETIRO.INST DEPORT.O INV REP INFR U.G	0,00	115.500,00	115.500,00	96.683,78	90.764,56	49.674,39	41.090,17	24.735,44
001.203.34201.62300 D.RETIRO.INST DEPORT.MAQUINARIA	0,00	38.478,00	38.478,00	17.049,26	17.049,26	0,00	17.049,26	21.428,74
001.203.34201.62599 D.RETIRO.INST DEPORT.OT MOBILY E	0,00	2.000,00	2.000,00	1.988,34	1.988,34	1.988,34	0,00	11,66
001.203.34201.62600.4 D.RETIRO.INST DEPORT.EQUIP COMUNIC	0,00	25.000,00	25.000,00	20.466,40	20.466,38	20.466,38	0,00	4.533,62
001.203.34201.63200 D.RETIRO.INST DEPORT.EDIF CONST(RE	60.000,00	0,00	60.000,00	59.314,01	57.998,04	14.289,63	43.708,41	2.001,96
001.203.34201.63200.4 D.RETIRO.INST DEPORT.EDIF CONST(RE	0,00	328.936,36	328.936,36	325.030,57	298.580,09	46.119,65	252.460,44	30.356,27
001.203.34201.63500.4 D.RETIRO.INST DEPORT.MOB.EQUI.OFI(R)	0,00	12.000,00	12.000,00	11.496,21	11.496,21	0,00	11.496,21	503,79
001.203.48900 D.RETIRO.OTRAS TRANSF FAMILIA	308.701,00	167.214,00	475.915,00	471.315,72	458.101,77	386.879,43	71.222,34	17.813,23
001.203.49300.226 D.RETIRO.CONSUMO.GTOS DIVERSOS	600,00	0,00	600,00	0,00	0,00	0,00	0,00	600,00
001.203.49300.23121 D.RETIRO.CONSUMO.LOCOM URB P NO DIR	100,00	0,00	100,00	0,00	0,00	0,00	0,00	100,00

AYUNTAMIENTO DE MADRID

LIQUIDACIÓN DEL PRESUPUESTO DE GASTOS

RESUMEN POR BOLSA DE VINCULACIÓN JURÍDICA

Ejercicio : 2021 **Fecha: 31/12/2021**

Centro : 001 AYUNTAMIENTO DE MADRID

PROGRAMA/DESCRIPCIÓN/ECONÓMICO/DESCRIPCIÓN	C. INICIAL (1)	MODIFICACIONES (2)	C. DEFINITIVO (3=1+2)	G. COMPROMETIDOS (4)	OB. RECONOCIDAS (5)	PAGOS (6)	OB.PDTES.PAGO (7=5-6)	REMANENTE CRÉDITO (8=3-5)
001.203.9.3 D.RETIRO ACT CARÁCTER GRAL GTO.FINACIEROS	0,00	75,00	75,00	0,00	0,00	0,00	0,00	75,00
001.203.91220.22601 D.RETIRO.CONCEJALÍA-PRES.ATCION PROTOC	3.267,00	0,00	3.267,00	3.000,00	3.000,00	0,00	3.000,00	267,00
001.203.92001.205 D.RETIRO.DGA .ARRE.MOB.Y ENSER	1.500,00	0,00	1.500,00	0,00	0,00	0,00	0,00	1.500,00
001.203.92001.213 D.RETIRO.DGA .MAQ.INST.Y UTILL	1.400,00	-1.400,00	0,00	0,00	0,00	0,00	0,00	0,00
001.203.92001.215 D.RETIRO.DGA .MOBILIARIO	2.813,00	0,00	2.813,00	0,00	0,00	0,00	0,00	2.813,00
001.203.92001.216 D.RETIRO.DGA .EQU.PROC.INFORM	1.000,00	-150,00	850,00	459,64	64,38	0,00	64,38	785,62
001.203.92001.220 D.RETIRO.DGA .MAT.OFICINA	36.000,00	-5.689,20	30.310,80	25.103,97	25.103,97	22.790,45	2.313,52	5.206,83
001.203.92001.221 D.RETIRO.DGA .SUMINISTROS	3.840,00	-1.028,03	2.811,97	1.961,08	1.961,08	1.961,08	0,00	850,89
001.203.92001.22104 D.RETIRO.DGA .VESTUARIO	9.500,00	1.438,00	10.938,00	10.216,51	10.216,51	10.216,51	0,00	721,49
001.203.92001.225 D.RETIRO.DGA .TRIBUTOS	500,00	2.638,00	3.138,00	3.090,90	3.090,90	3.090,90	0,00	47,10
001.203.92001.226 D.RETIRO.DGA .GTOS DIVERSOS	400,00	4.950,00	5.350,00	4.948,20	4.948,20	0,00	4.948,20	401,80
001.203.92001.22603 D.RETIRO.DGA .PUBLICA DIARIOS OF	600,00	0,00	600,00	370,57	370,57	148,23	222,34	229,43
001.203.92001.227 D.RETIRO.DGA .TRAB.REAL.EMP	62.392,00	-8.539,81	53.852,19	36.128,53	32.413,71	17.243,39	15.170,32	21.438,48
001.203.92001.23121 D.RETIRO.DGA .LOCOM URB P NO DIR	400,00	0,00	400,00	52,57	52,57	52,57	0,00	347,43
001.203.92001.233 D.RETIRO.DGA .OTRAS INDEMN.	215.605,00	0,00	215.605,00	206.871,53	206.871,53	206.871,53	0,00	8.733,47
001.203.92001.44500 D.RETIRO.DGA .A E M V SUELO	4.000,00	0,00	4.000,00	3.470,18	3.470,18	0,00	3.470,18	529,82
001.203.92001.62599 D.RETIRO.DGA .OT MOBILY E	0,00	4.000,00	4.000,00	3.976,69	3.976,69	3.976,69	0,00	23,31
001.203.92401.227 D.RETIRO.PARTI CIUDAD.TRAB.REAL.EMP	2.293,00	-2.293,00	0,00	0,00	0,00	0,00	0,00	0,00
001.203.92401.489 D.RETIRO.PARTI CIUDAD.OT.TRANS.FAM.ISFL	100.000,00	0,00	100.000,00	81.342,07	81.342,07	81.342,07	0,00	18.657,93
001.203.93302.212 D.RETIRO.EDIFICIOS.EDIF.OTR.CONST	130.375,00	4.500,00	134.875,00	102.728,05	102.524,48	90.827,41	11.697,07	32.350,52
001.203.93302.227 D.RETIRO.EDIFICIOS.TRAB.REAL.EMP	2.270.448,00	-159.655,02	2.110.792,98	2.085.673,66	2.085.668,11	2.064.020,76	21.647,35	25.124,87
001.203.93302.63200 D.RETIRO.EDIFICIOS.EDIF CONST(RE	82.000,00	0,00	82.000,00	80.575,62	77.633,26	53.186,33	24.446,93	4.366,74
001.203.93302.63200.4 D.RETIRO.EDIFICIOS.EDIF CONST(RE	0,00	407.414,01	407.414,01	403.674,00	377.033,45	96.699,36	280.334,09	30.380,56
001.204.15322.21001 D.SALAMANCA.O.ACT VÍAS Pª.REP MANT PARTIC	0,00	30.699,53	30.699,53	0,00	0,00	0,00	0,00	30.699,53
001.204.15322.221 D.SALAMANCA.O.ACT VÍAS Pª.SUMINISTROS	0,00	11.761,20	11.761,20	11.761,20	11.761,20	11.761,20	0,00	0,00
001.204.15322.227 D.SALAMANCA.O.ACT VÍAS Pª.TRAB.REAL.EMP	10.600,00	1.332,00	11.932,00	7.239,79	6.883,57	0,00	6.883,57	5.048,43
001.204.15322.61904.2 D.SALAMANCA.O.ACT VÍAS Pª.URBAN AYTO(RE)	0,00	300,00	300,00	300,00	300,00	300,00	0,00	0,00
001.204.15322.61904.4 D.SALAMANCA.O.ACT VÍAS Pª.URBAN AYTO(RE)	0,00	781.000,00	781.000,00	711.505,33	120.036,61	114.060,62	5.975,99	660.963,39
001.204.15322.61904.5 D.SALAMANCA.O.ACT VÍAS Pª.URBAN AYTO(RE)	0,00	1.155.751,57	1.155.751,57	794.498,71	243.176,40	107.674,06	135.502,34	912.575,17
001.204.15322.61910 D.SALAMANCA.O.ACT VÍAS Pª.VIALES (REMOD)	300,00	0,00	300,00	0,00	0,00	0,00	0,00	300,00

AYUNTAMIENTO DE MADRID

LIQUIDACIÓN DEL PRESUPUESTO DE GASTOS

RESUMEN POR BOLSA DE VINCULACIÓN JURÍDICA

Ejercicio : 2021 **Fecha: 31/12/2021**

Centro : 001 AYUNTAMIENTO DE MADRID

PROGRAMA/DESCRIPCIÓN/ECONÓMICO/DESCRIPCIÓN	C. INICIAL (1)	MODIFICACIONES (2)	C. DEFINITIVO (3=1+2)	G. COMPROMETIDOS (4)	OB. RECONOCIDAS (5)	PAGOS (6)	OB.PDTES.PAGO (7=5-6)	REMANENTE CRÉDITO (8=3-5)
001.204.17102.227 D.SALAMANCA.ZONAS VERDES.TRAB.REAL.EMP	19.067,00	-9.812,58	9.254,42	7.997,93	7.997,93	7.997,93	0,00	1.256,49
001.204.17102.60913 D.SALAMANCA.ZONAS VERDES.MOBILIARIO URBANO	115.000,00	-637,96	114.362,04	114.042,50	114.042,50	114.042,50	0,00	319,54
001.204.23102.48900.4 D.SALAMANCA.FAMILIA INFA.OTRAS TRANSF FAMILIA	0,00	151,20	151,20	0,00	0,00	0,00	0,00	151,20
001.204.23103.227 D.SALAMANCA.PERSO MAYOR.TRAB.REAL.EMP	440.200,00	-57.654,79	382.545,21	325.059,96	323.699,38	323.699,38	0,00	58.845,83
001.204.23103.789 D.SALAMANCA.PERSO MAYOR.TRANS.FAMI.ISFL	8.000,00	-8.000,00	0,00	0,00	0,00	0,00	0,00	0,00
001.204.23106.227 D.SALAMANCA.INTEG EMERG SCIAL.TRAB.REAL.EMP	359.953,00	16.420,00	376.373,00	374.932,59	364.748,99	364.748,99	0,00	11.624,01
001.204.23106.62599 D.SALAMANCA.INTEG EMERG SCIAL.OT MOBILY E	0,00	535,00	535,00	239,58	239,58	0,00	239,58	295,42
001.204.23106.789 D.SALAMANCA.INTEG EMERG SCIAL.TRANS.FAMI.ISFL	3.000,00	-3.000,00	0,00	0,00	0,00	0,00	0,00	0,00
001.204.23199.227 D.SALAMANCA.COV19.TRAB.REAL.EMP	0,00	100.573,00	100.573,00	100.573,00	92.685,17	92.685,17	0,00	7.887,83
001.204.31101.221 D.SALAMANCA.SALUBRIDAD Pª.SUMINISTROS	800,00	747,00	1.547,00	1.546,38	1.546,38	1.546,38	0,00	0,62
001.204.31101.226 D.SALAMANCA.SALUBRIDAD Pª.GTOS DIVERSOS	1.000,00	-747,00	253,00	47,98	47,98	47,98	0,00	205,02
001.204.32301.212 D.SALAMANCA.C INFANTIL .EDIF.OTR.CONST	73.582,00	0,00	73.582,00	73.581,09	73.581,09	73.383,29	197,80	0,91
001.204.32301.227 D.SALAMANCA.C INFANTIL .TRAB.REAL.EMP	831.673,00	30.600,00	862.273,00	860.883,27	829.226,44	793.389,05	35.837,39	33.046,56
001.204.32301.63200 D.SALAMANCA.C INFANTIL .EDIF CONST(RE	52.988,00	-5.000,00	47.988,00	42.444,85	16.770,69	10.336,39	6.434,30	31.217,31
001.204.32301.63200.4 D.SALAMANCA.C INFANTIL .EDIF CONST(RE	0,00	606.000,00	606.000,00	605.637,25	236.558,92	129.256,22	107.302,70	369.441,08
001.204.32601.221 D.SALAMANCA.SERV COMP EDUCA.SUMINISTROS	5.444,00	0,00	5.444,00	3.005,60	3.005,60	3.005,60	0,00	2.438,40
001.204.32601.227 D.SALAMANCA.SERV COMP EDUCA.TRAB.REAL.EMP	358.752,00	-51.436,23	307.315,77	269.128,65	206.337,13	203.541,13	2.796,00	100.978,64
001.204.33401.226 D.SALAMANCA.ACTIV CULTURA.GTOS DIVERSOS	0,00	8.325,00	8.325,00	8.079,11	8.079,11	8.079,11	0,00	245,89
001.204.33401.22602 D.SALAMANCA.ACTIV CULTURA.PUBLIC Y PROP	1.000,00	-1.000,00	0,00	0,00	0,00	0,00	0,00	0,00
001.204.33401.227 D.SALAMANCA.ACTIV CULTURA.TRAB.REAL.EMP	995.115,00	31.870,00	1.026.985,00	949.102,65	879.937,35	875.537,77	4.399,58	147.047,65
001.204.33401.482 D.SALAMANCA.ACTIV CULTURA.A FAMIL.I.S.F.L	3.500,00	0,00	3.500,00	3.500,00	3.500,00	0,00	3.500,00	0,00
001.204.33401.60999 D.SALAMANCA.ACTIV CULTURA.O INV NUEVA INFR	0,00	3.281,00	3.281,00	3.280,60	1.604,00	1.604,00	0,00	1.677,00
001.204.33401.62599 D.SALAMANCA.ACTIV CULTURA.OT MOBILY E	100.000,00	-94.087,00	5.913,00	359,37	359,37	0,00	359,37	5.553,63
001.204.33401.62999 D.SALAMANCA.ACTIV CULTURA.O.INV NUEV OP SE	0,00	802,00	802,00	802,00	802,00	802,00	0,00	0,00
001.204.33401.63301 D.SALAMANCA.ACTIV CULTURA.INSTALACION(REF)	75.000,00	28.130,00	103.130,00	90.750,00	0,00	0,00	0,00	103.130,00
001.204.34201.203 D.SALAMANCA.INST DEPORT.ARRD. MAQ.INST.UTIL.	77.652,00	26.275,00	103.927,00	53.985,45	51.404,52	25.129,32	26.275,20	52.522,48
001.204.34201.212 D.SALAMANCA.INST DEPORT.EDIF.OTR.CONST	91.373,00	0,00	91.373,00	91.372,32	89.757,54	83.512,32	6.245,22	1.615,46
001.204.34201.219 D.SALAMANCA.INST DEPORT.OT.INMOV. MAT.	4.000,00	0,00	4.000,00	2.464,12	2.464,12	2.464,12	0,00	1.535,88
001.204.34201.221 D.SALAMANCA.INST DEPORT.SUMINISTROS	32.200,00	-12.981,00	19.219,00	18.757,67	18.757,38	18.757,38	0,00	461,62
001.204.34201.22104 D.SALAMANCA.INST DEPORT.VESTUARIO	5.000,00	5.306,00	10.306,00	10.282,22	10.282,22	0,00	10.282,22	23,78

AYUNTAMIENTO DE MADRID

LIQUIDACIÓN DEL PRESUPUESTO DE GASTOS

RESUMEN POR BOLSA DE VINCULACIÓN JURÍDICA

Ejercicio : 2021 **Fecha: 31/12/2021**

Centro : 001 AYUNTAMIENTO DE MADRID

PROGRAMA/DESCRIPCIÓN/ECONÓMICO/DESCRIPCIÓN	C. INICIAL (1)	MODIFICACIONES (2)	C. DEFINITIVO (3=1+2)	G. COMPROMETIDOS (4)	OB. RECONOCIDAS (5)	PAGOS (6)	OB.PDTES.PAGO (7=5-6)	REMANENTE CRÉDITO (8=3-5)
001.204.34201.22199.2 D.SALAMANCA.INST DEPORT.OT SUMINISTR	0,00	2.989,23	2.989,23	2.989,23	0,00	0,00	0,00	2.989,23
001.204.34201.226 D.SALAMANCA.INST DEPORT.GTOS DIVERSOS	24.142,00	775,00	24.917,00	24.897,62	24.897,62	24.897,62	0,00	19,38
001.204.34201.227 D.SALAMANCA.INST DEPORT.TRAB.REAL.EMP	919.775,00	0,00	919.775,00	916.455,51	916.313,84	879.641,24	36.672,60	3.461,16
001.204.34201.61999.4 D.SALAMANCA.INST DEPORT.O INV REP INFR U.G	0,00	98.000,00	98.000,00	87.419,82	0,00	0,00	0,00	98.000,00
001.204.34201.62300 D.SALAMANCA.INST DEPORT.MAQUINARIA	0,00	10.000,00	10.000,00	9.833,39	9.833,39	9.833,39	0,00	166,61
001.204.34201.62500 D.SALAMANCA.INST DEPORT.MOBIL EQ OFI	0,00	1.700,00	1.700,00	1.669,80	1.669,80	1.669,80	0,00	30,20
001.204.34201.62500.2 D.SALAMANCA.INST DEPORT.MOBIL EQ OFI	0,00	1.992,71	1.992,71	1.992,71	1.992,71	1.992,71	0,00	0,00
001.204.34201.62599 D.SALAMANCA.INST DEPORT.OT MOBILY E	0,00	2.129,00	2.129,00	1.887,24	1.887,24	1.467,97	419,27	241,76
001.204.34201.62901 D.SALAMANCA.INST DEPORT.SEÑALIZACIÓN	0,00	834,00	834,00	833,69	833,69	833,69	0,00	0,31
001.204.34201.63200 D.SALAMANCA.INST DEPORT.EDIF CONST(RE	105.300,00	-27.713,00	77.587,00	72.313,69	71.307,23	65.929,03	5.378,20	6.279,77
001.204.34201.63200.4 D.SALAMANCA.INST DEPORT.EDIF CONST(RE	0,00	795.000,00	795.000,00	501.044,39	4.976,22	0,00	4.976,22	790.023,78
001.204.34201.63200.5 D.SALAMANCA.INST DEPORT.EDIF CONST(RE	0,00	87.447,62	87.447,62	87.305,37	84.089,05	83.470,07	618,98	3.358,57
001.204.34201.63300 D.SALAMANCA.INST DEPORT.MAQUINARIA(REF)	0,00	6.900,00	6.900,00	265,72	265,72	265,72	0,00	6.634,28
001.204.34201.63500.2 D.SALAMANCA.INST DEPORT.MOB.EQUI.OFI(R)	0,00	4.997,64	4.997,64	4.997,64	4.997,64	4.997,64	0,00	0,00
001.204.34201.63599.2 D.SALAMANCA.INST DEPORT.MOBI Y ENS(RE)	0,00	2.074,39	2.074,39	2.074,39	2.074,39	2.074,39	0,00	0,00
001.204.48900 D.SALAMANCA.OTRAS TRANSF FAMILIA	555.752,00	-170.668,01	385.083,99	325.008,28	261.606,27	226.126,04	35.480,23	123.477,72
001.204.49300.226 D.SALAMANCA.CONSUMO.GTOS DIVERSOS	200,00	0,00	200,00	0,00	0,00	0,00	0,00	200,00
001.204.92001.205 D.SALAMANCA.DGA .ARRE.MOB.Y ENSER	0,00	900,00	900,00	894,80	894,80	894,80	0,00	5,20
001.204.92001.220 D.SALAMANCA.DGA .MAT.OFICINA	20.400,00	-5.677,00	14.723,00	8.208,39	7.665,31	7.396,69	268,62	7.057,69
001.204.92001.221 D.SALAMANCA.DGA .SUMINISTROS	1.500,00	750,00	2.250,00	2.218,87	2.218,86	2.174,14	44,72	31,14
001.204.92001.226 D.SALAMANCA.DGA .GTOS DIVERSOS	19.000,00	20.000,00	39.000,00	27.727,86	27.727,86	27.727,86	0,00	11.272,14
001.204.92001.227 D.SALAMANCA.DGA .TRAB.REAL.EMP	63.706,00	-24.705,19	39.000,81	30.491,34	28.681,39	28.681,39	0,00	10.319,42
001.204.92001.233 D.SALAMANCA.DGA .OTRAS INDEMN.	211.368,00	-2.000,00	209.368,00	205.773,74	205.773,74	205.773,74	0,00	3.594,26
001.204.92001.62599 D.SALAMANCA.DGA .OT MOBILY E	0,00	2.130,00	2.130,00	958,32	958,32	0,00	958,32	1.171,68
001.204.92401.221 D.SALAMANCA.PARTI CIUDAD.SUMINISTROS	0,00	1.000,00	1.000,00	0,00	0,00	0,00	0,00	1.000,00
001.204.92401.482 D.SALAMANCA.PARTI CIUDAD.A FAMIL.I.S.F.L	0,00	6.000,00	6.000,00	0,00	0,00	0,00	0,00	6.000,00
001.204.92401.489 D.SALAMANCA.PARTI CIUDAD.OT.TRANS.FAM.ISFL	66.000,00	2.000,00	68.000,00	52.784,81	52.784,81	52.784,81	0,00	15.215,19
001.204.92401.789 D.SALAMANCA.PARTI CIUDAD.TRANS.FAMI.ISFL	4.000,00	0,00	4.000,00	3.099,89	3.099,89	3.099,89	0,00	900,11
001.204.93302.212 D.SALAMANCA.EDIFICIOS.EDIF.OTR.CONST	85.225,00	0,00	85.225,00	82.494,90	81.638,96	76.657,01	4.981,95	3.586,04
001.204.93302.223 D.SALAMANCA.EDIFICIOS.TRANSPORTES	20.000,00	-20.000,00	0,00	0,00	0,00	0,00	0,00	0,00

AYUNTAMIENTO DE MADRID

LIQUIDACIÓN DEL PRESUPUESTO DE GASTOS

RESUMEN POR BOLSA DE VINCULACIÓN JURÍDICA

Ejercicio : 2021 **Fecha: 31/12/2021**

Centro : 001 AYUNTAMIENTO DE MADRID

PROGRAMA/DESCRIPCIÓN/ECONÓMICO/DESCRIPCIÓN	C. INICIAL (1)	MODIFICACIONES (2)	C. DEFINITIVO (3=1+2)	G. COMPROMETIDOS (4)	OB. RECONOCIDAS (5)	PAGOS (6)	OB.PDTES.PAGO (7=5-6)	REMANENTE CRÉDITO (8=3-5)
001.204.93302.226 D.SALAMANCA.EDIFICIOS.GTOS DIVERSOS	8.325,00	-8.325,00	0,00	0,00	0,00	0,00	0,00	0,00
001.204.93302.227 D.SALAMANCA.EDIFICIOS.TRAB.REAL.EMP	844.806,00	-98.139,71	746.666,29	745.387,11	744.724,87	709.907,70	34.817,17	1.941,42
001.204.93302.63200 D.SALAMANCA.EDIFICIOS.EDIF CONST(RE	921.712,00	-208.842,84	712.869,16	650.231,90	451.443,65	228.101,22	223.342,43	261.425,51
001.204.93302.63200.4 D.SALAMANCA.EDIFICIOS.EDIF CONST(RE	0,00	110.000,00	110.000,00	60.073,17	26.330,94	23.933,79	2.397,15	83.669,06
001.205.15322.21001.1 D.CHAMARTÍN.O.ACT VÍAS Pª.REP MANT PARTIC	0,00	1.627,15	1.627,15	1.627,15	1.624,18	1.624,18	0,00	2,97
001.205.15322.221 D.CHAMARTÍN.O.ACT VÍAS Pª.SUMINISTROS	0,00	7.764,57	7.764,57	7.764,57	7.764,57	7.764,57	0,00	0,00
001.205.15322.60999 D.CHAMARTÍN.O.ACT VÍAS Pª.O INV NUEVA INFR	0,00	18.956,16	18.956,16	18.956,16	18.738,36	18.738,36	0,00	217,80
001.205.15322.60999.4 D.CHAMARTÍN.O.ACT VÍAS Pª.O INV NUEVA INFR	0,00	20.000,00	20.000,00	0,00	0,00	0,00	0,00	20.000,00
001.205.15322.61910 D.CHAMARTÍN.O.ACT VÍAS Pª.VIALES (REMOD)	212.981,00	-15,43	212.965,57	212.791,32	208.649,09	154.750,16	53.898,93	4.316,48
001.205.15322.61910.4 D.CHAMARTÍN.O.ACT VÍAS Pª.VIALES (REMOD)	0,00	510.000,00	510.000,00	488.936,99	487.504,35	169.029,58	318.474,77	22.495,65
001.205.15322.61910.5 D.CHAMARTÍN.O.ACT VÍAS Pª.VIALES (REMOD)	0,00	65.023,61	65.023,61	63.407,06	61.318,19	20.345,73	40.972,46	3.705,42
001.205.17102.61921 D.CHAMARTÍN.ZONAS VERDES.Z AJARDINADAS(REM)	200.136,00	-198.059,60	2.076,40	1.261,30	46,03	46,03	0,00	2.030,37
001.205.17102.61921.5 D.CHAMARTÍN.ZONAS VERDES.Z AJARDINADAS(REM)	44.548,00	-20.792,84	23.755,16	23.696,34	21.376,58	7.160,79	14.215,79	2.378,58
001.205.17103.61913 D.CHAMARTÍN.EQUIPAM Z.AJARDIN.MOBIL URBANO(REF	713,00	67,44	780,44	780,44	67,60	67,60	0,00	712,84
001.205.23102.227 D.CHAMARTÍN.FAMILIA INFA.TRAB.REAL.EMP	427.856,00	-26.045,04	401.810,96	400.087,80	365.506,83	349.079,99	16.426,84	36.304,13
001.205.23103.221 D.CHAMARTÍN.PERSO MAYOR.SUMINISTROS	2.000,00	-2.000,00	0,00	0,00	0,00	0,00	0,00	0,00
001.205.23103.223 D.CHAMARTÍN.PERSO MAYOR.TRANSPORTES	4.680,00	-2.290,00	2.390,00	1.850,00	1.432,55	0,00	1.432,55	957,45
001.205.23103.226 D.CHAMARTÍN.PERSO MAYOR.GTOS DIVERSOS	3.000,00	-3.000,00	0,00	0,00	0,00	0,00	0,00	0,00
001.205.23103.227 D.CHAMARTÍN.PERSO MAYOR.TRAB.REAL.EMP	274.796,00	10.500,00	285.296,00	228.704,21	228.704,21	228.704,21	0,00	56.591,79
001.205.23103.62599 D.CHAMARTÍN.PERSO MAYOR.OT MOBILY E	0,00	13.015,55	13.015,55	10.741,01	10.741,01	10.741,01	0,00	2.274,54
001.205.23103.62901 D.CHAMARTÍN.PERSO MAYOR.SEÑALIZACIÓN	0,00	10.067,20	10.067,20	10.067,20	10.067,20	10.067,20	0,00	0,00
001.205.23103.789 D.CHAMARTÍN.PERSO MAYOR.TRANS.FAMI.ISFL	3.817,00	0,00	3.817,00	805,52	805,52	805,52	0,00	3.011,48
001.205.23106.227 D.CHAMARTÍN.INTEG EMERG SCIAL.TRAB.REAL.EMP	201.035,00	-17.000,00	184.035,00	181.181,46	181.181,33	181.181,33	0,00	2.853,67
001.205.23106.62599 D.CHAMARTÍN.INTEG EMERG SCIAL.OT MOBILY E	0,00	163,35	163,35	163,35	163,35	163,35	0,00	0,00
001.205.23106.789 D.CHAMARTÍN.INTEG EMERG SCIAL.TRANS.FAMI.ISFL	0,00	2.864,50	2.864,50	2.790,00	2.790,00	2.790,00	0,00	74,50
001.205.23199.221 D.CHAMARTÍN.COV19.SUMINISTROS	0,00	530,34	530,34	530,34	530,34	530,34	0,00	0,00
001.205.23199.227 D.CHAMARTÍN.COV19.TRAB.REAL.EMP	0,00	30.000,00	30.000,00	30.000,00	29.975,12	29.975,12	0,00	24,88
001.205.31101.221 D.CHAMARTÍN.SALUBRIDAD Pª.SUMINISTROS	400,00	320,00	720,00	719,65	719,65	719,65	0,00	0,35
001.205.31101.226 D.CHAMARTÍN.SALUBRIDAD Pª.GTOS DIVERSOS	600,00	-320,00	280,00	268,35	268,35	268,35	0,00	11,65
001.205.31101.23121 D.CHAMARTÍN.SALUBRIDAD Pª.LOCOM URB P NO DIR	500,00	-350,00	150,00	111,30	111,30	111,30	0,00	38,70

AYUNTAMIENTO DE MADRID

LIQUIDACIÓN DEL PRESUPUESTO DE GASTOS

RESUMEN POR BOLSA DE VINCULACIÓN JURÍDICA

Ejercicio : 2021 **Fecha: 31/12/2021**

Centro : 001 AYUNTAMIENTO DE MADRID

PROGRAMA/DESCRIPCIÓN/ECONÓMICO/DESCRIPCIÓN	C. INICIAL (1)	MODIFICACIONES (2)	C. DEFINITIVO (3=1+2)	G. COMPROMETIDOS (4)	OB. RECONOCIDAS (5)	PAGOS (6)	OB.PDTES.PAGO (7=5-6)	REMANENTE CRÉDITO (8=3-5)
001.205.31101.62302 D.CHAMARTÍN.SALUBRIDAD Pª.ÚTILES Y HERR	900,00	350,00	1.250,00	1.249,99	1.249,99	1.249,99	0,00	0,01
001.205.32301.203 D.CHAMARTÍN.C INFANTIL .ARRD. MAQ.INST.UTIL.	0,00	28.000,00	28.000,00	26.777,35	26.777,35	0,00	26.777,35	1.222,65
001.205.32301.212 D.CHAMARTÍN.C INFANTIL .EDIF.OTR.CONST	254.951,00	10.253,51	265.204,51	174.580,77	173.760,43	152.001,81	21.758,62	91.444,08
001.205.32301.213 D.CHAMARTÍN.C INFANTIL .MAQ.INST.Y UTILL	2.000,00	-6,50	1.993,50	1.993,50	1.450,79	1.450,79	0,00	542,71
001.205.32301.220 D.CHAMARTÍN.C INFANTIL .MAT.OFICINA	2.800,00	-1.500,53	1.299,47	699,47	699,47	699,47	0,00	600,00
001.205.32301.221 D.CHAMARTÍN.C INFANTIL .SUMINISTROS	73.500,00	13.466,58	86.966,58	84.330,04	69.222,74	68.613,02	609,72	17.743,84
001.205.32301.22105.2 D.CHAMARTÍN.C INFANTIL .PRDCTOS ALIMENTICIOS	0,00	5.957,54	5.957,54	5.957,54	5.957,54	5.957,54	0,00	0,00
001.205.32301.226 D.CHAMARTÍN.C INFANTIL .GTOS DIVERSOS	1.500,00	0,00	1.500,00	0,00	0,00	0,00	0,00	1.500,00
001.205.32301.227 D.CHAMARTÍN.C INFANTIL .TRAB.REAL.EMP	1.320.255,00	-153.033,16	1.167.221,84	1.158.375,22	1.158.372,68	1.158.372,68	0,00	8.849,16
001.205.32301.22799.4 D.CHAMARTÍN.C INFANTIL .O.TRAB.EMP	0,00	10.429,23	10.429,23	0,00	0,00	0,00	0,00	10.429,23
001.205.32301.62599 D.CHAMARTÍN.C INFANTIL .OT MOBILY E	0,00	163,35	163,35	163,35	163,35	163,35	0,00	0,00
001.205.32301.63200 D.CHAMARTÍN.C INFANTIL .EDIF CONST(RE	4.080,00	249.993,36	254.073,36	253.239,36	237.698,50	235.660,98	2.037,52	16.374,86
001.205.32301.63200.4 D.CHAMARTÍN.C INFANTIL .EDIF CONST(RE	0,00	1.826.000,00	1.826.000,00	1.822.153,07	1.652.300,20	1.574.626,73	77.673,47	173.699,80
001.205.32501.227 D.CHAMARTÍN.ABSENTISMO.TRAB.REAL.EMP	96.781,00	0,00	96.781,00	91.620,08	86.946,00	79.844,44	7.101,56	9.835,00
001.205.32601.223 D.CHAMARTÍN.SERV COMP EDUCA.TRANSPORTES	12.700,00	-6.000,30	6.699,70	4.599,70	2.071,36	2.071,36	0,00	4.628,34
001.205.32601.227 D.CHAMARTÍN.SERV COMP EDUCA.TRAB.REAL.EMP	161.307,00	-12.000,00	149.307,00	146.668,82	139.636,71	118.584,53	21.052,18	9.670,29
001.205.32601.482 D.CHAMARTÍN.SERV COMP EDUCA.A FAMIL.I.S.F.L	4.000,00	0,00	4.000,00	0,00	0,00	0,00	0,00	4.000,00
001.205.33401.221 D.CHAMARTÍN.ACTIV CULTURA.SUMINISTROS	12.000,00	0,00	12.000,00	27,10	27,10	27,10	0,00	11.972,90
001.205.33401.22602 D.CHAMARTÍN.ACTIV CULTURA.PUBLIC Y PROP	10.000,00	0,00	10.000,00	0,00	0,00	0,00	0,00	10.000,00
001.205.33401.227 D.CHAMARTÍN.ACTIV CULTURA.TRAB.REAL.EMP	1.036.703,00	-42.451,84	994.251,16	960.238,00	898.014,98	868.984,05	29.030,93	96.236,18
001.205.33401.22707.4 D.CHAMARTÍN.ACTIV CULTURA.TALLERES CULT DISTR	0,00	135.000,00	135.000,00	131.394,54	131.394,54	131.394,54	0,00	3.605,46
001.205.33401.22799.2 D.CHAMARTÍN.ACTIV CULTURA.O.TRAB.EMP	0,00	1.753,29	1.753,29	1.753,29	1.753,29	1.753,29	0,00	0,00
001.205.33401.482 D.CHAMARTÍN.ACTIV CULTURA.A FAMIL.I.S.F.L	1.000,00	0,00	1.000,00	0,00	0,00	0,00	0,00	1.000,00
001.205.33401.60999 D.CHAMARTÍN.ACTIV CULTURA.O INV NUEVA INFR	0,00	4.000,00	4.000,00	3.630,00	3.630,00	3.630,00	0,00	370,00
001.205.33401.62599 D.CHAMARTÍN.ACTIV CULTURA.OT MOBILY E	0,00	816,75	816,75	816,75	816,75	816,75	0,00	0,00
001.205.33401.62999 D.CHAMARTÍN.ACTIV CULTURA.O.INV NUEV OP SE	1.500,00	0,00	1.500,00	0,00	0,00	0,00	0,00	1.500,00
001.205.34101.226 D.CHAMARTÍN.ACTUAC DEPORT DISTR.GTOS DIVERSOS	5.000,00	4.200,00	9.200,00	7.773,41	7.773,40	7.773,40	0,00	1.426,60
001.205.34101.227 D.CHAMARTÍN.ACTUAC DEPORT DISTR.TRAB.REAL.EMP	34.500,00	-4.200,00	30.300,00	28.983,07	28.587,07	28.587,07	0,00	1.712,93
001.205.34201.203 D.CHAMARTÍN.INST DEPORT.ARRD. MAQ.INST.UTIL.	5.260,00	-25,54	5.234,46	5.234,46	5.234,46	5.234,46	0,00	0,00
001.205.34201.208 D.CHAMARTÍN.INST DEPORT.ARREND O INMOV MAT	6.417,00	-0,37	6.416,63	6.416,63	6.416,63	6.416,63	0,00	0,00

AYUNTAMIENTO DE MADRID

LIQUIDACIÓN DEL PRESUPUESTO DE GASTOS

RESUMEN POR BOLSA DE VINCULACIÓN JURÍDICA

Ejercicio : 2021 **Fecha: 31/12/2021**

Centro : 001 AYUNTAMIENTO DE MADRID

PROGRAMA/DESCRIPCIÓN/ECONÓMICO/DESCRIPCIÓN	C. INICIAL (1)	MODIFICACIONES (2)	C. DEFINITIVO (3=1+2)	G. COMPROMETIDOS (4)	OB. RECONOCIDAS (5)	PAGOS (6)	OB.PDTES.PAGO (7=5-6)	REMANENTE CRÉDITO (8=3-5)
001.205.34201.212 D.CHAMARTÍN.INST DEPORT.EDIF.OTR.CONST	76.069,00	-28.869,08	47.199,92	47.199,92	46.764,31	46.764,31	0,00	435,61
001.205.34201.213 D.CHAMARTÍN.INST DEPORT.MAQ.INST.Y UTILL	3.500,00	0,00	3.500,00	3.499,97	3.499,97	3.499,97	0,00	0,03
001.205.34201.215 D.CHAMARTÍN.INST DEPORT.MOBILIARIO	1.300,00	0,00	1.300,00	1.170,23	1.170,22	1.170,22	0,00	129,78
001.205.34201.219 D.CHAMARTÍN.INST DEPORT.OT.INMOV. MAT.	10.000,00	-4.119,40	5.880,60	5.880,60	5.880,60	5.880,60	0,00	0,00
001.205.34201.220 D.CHAMARTÍN.INST DEPORT.MAT.OFICINA	8.000,00	-850,70	7.149,30	7.036,26	7.036,26	7.036,26	0,00	113,04
001.205.34201.221 D.CHAMARTÍN.INST DEPORT.SUMINISTROS	49.617,00	-567,00	49.050,00	47.622,20	47.622,14	47.622,14	0,00	1.427,86
001.205.34201.22104 D.CHAMARTÍN.INST DEPORT.VESTUARIO	16.000,00	-19,74	15.980,26	15.980,26	15.980,26	15.980,26	0,00	0,00
001.205.34201.22106.2 D.CHAMARTÍN.INST DEPORT.PTOS FARM MAT SANI	0,00	917,64	917,64	917,64	917,64	917,64	0,00	0,00
001.205.34201.226 D.CHAMARTÍN.INST DEPORT.GTOS DIVERSOS	2.500,00	0,00	2.500,00	2.242,95	2.242,95	0,00	2.242,95	257,05
001.205.34201.22602 D.CHAMARTÍN.INST DEPORT.PUBLIC Y PROP	2.000,00	-2.000,00	0,00	0,00	0,00	0,00	0,00	0,00
001.205.34201.227 D.CHAMARTÍN.INST DEPORT.TRAB.REAL.EMP	136.630,00	7.167,37	143.797,37	131.328,45	131.083,15	110.477,05	20.606,10	12.714,22
001.205.34201.62599 D.CHAMARTÍN.INST DEPORT.OT MOBILY E	0,00	689,70	689,70	689,70	689,70	689,70	0,00	0,00
001.205.34201.63200 D.CHAMARTÍN.INST DEPORT.EDIF CONST(RE	1.840,00	197.998,86	199.838,86	184.783,64	182.478,61	139.267,08	43.211,53	17.360,25
001.205.34201.63200.4 D.CHAMARTÍN.INST DEPORT.EDIF CONST(RE	0,00	478.000,00	478.000,00	476.659,17	470.786,63	334.372,05	136.414,58	7.213,37
001.205.48900 D.CHAMARTÍN.OTRAS TRANSF FAMILIA	363.254,00	-1.600,00	361.654,00	304.848,27	298.515,77	294.186,07	4.329,70	63.138,23
001.205.49300.221 D.CHAMARTÍN.CONSUMO.SUMINISTROS	300,00	0,00	300,00	0,00	0,00	0,00	0,00	300,00
001.205.49300.226 D.CHAMARTÍN.CONSUMO.GTOS DIVERSOS	200,00	0,00	200,00	0,00	0,00	0,00	0,00	200,00
001.205.49300.22602 D.CHAMARTÍN.CONSUMO.PUBLIC Y PROP	5.954,00	0,00	5.954,00	4.900,50	4.900,50	4.900,50	0,00	1.053,50
001.205.91220.22601 D.CHAMARTÍN.CONCEJALÍA-PRES.ATCION PROTOC	3.267,00	0,00	3.267,00	810,94	810,94	810,94	0,00	2.456,06
001.205.92001.212 D.CHAMARTÍN.DGA .EDIF.OTR.CONST	17.227,00	0,00	17.227,00	14.628,58	9.453,48	9.453,48	0,00	7.773,52
001.205.92001.215 D.CHAMARTÍN.DGA .MOBILIARIO	2.717,00	-500,00	2.217,00	17,00	0,00	0,00	0,00	2.217,00
001.205.92001.220 D.CHAMARTÍN.DGA .MAT.OFICINA	36.070,00	-15.950,24	20.119,76	16.408,31	16.256,70	16.256,70	0,00	3.863,06
001.205.92001.221 D.CHAMARTÍN.DGA .SUMINISTROS	2.100,00	4.652,98	6.752,98	6.518,42	6.518,42	6.518,42	0,00	234,56
001.205.92001.22104 D.CHAMARTÍN.DGA .VESTUARIO	1.000,00	-1.000,00	0,00	0,00	0,00	0,00	0,00	0,00
001.205.92001.222 D.CHAMARTÍN.DGA .COMUNICACIONES	100,00	0,00	100,00	0,00	0,00	0,00	0,00	100,00
001.205.92001.226 D.CHAMARTÍN.DGA .GTOS DIVERSOS	10.000,00	10.786,18	20.786,18	20.784,66	20.784,66	20.784,66	0,00	1,52
001.205.92001.22603 D.CHAMARTÍN.DGA .PUBLICA DIARIOS OF	4.000,00	0,00	4.000,00	307,12	307,12	307,12	0,00	3.692,88
001.205.92001.227 D.CHAMARTÍN.DGA .TRAB.REAL.EMP	1.400,00	-1.022,48	377,52	377,52	377,52	377,52	0,00	0,00
001.205.92001.233 D.CHAMARTÍN.DGA .OTRAS INDEMN.	209.268,00	0,00	209.268,00	206.105,75	206.105,75	206.105,75	0,00	3.162,25
001.205.92001.62500 D.CHAMARTÍN.DGA .MOBIL EQ OFI	0,00	1.700,00	1.700,00	1.655,82	1.655,82	1.475,99	179,83	44,18

AYUNTAMIENTO DE MADRID

LIQUIDACIÓN DEL PRESUPUESTO DE GASTOS

RESUMEN POR BOLSA DE VINCULACIÓN JURÍDICA

Ejercicio : 2021 **Fecha: 31/12/2021**

Centro : 001 AYUNTAMIENTO DE MADRID

PROGRAMA/DESCRIPCIÓN/ECONÓMICO/DESCRIPCIÓN	C. INICIAL (1)	MODIFICACIONES (2)	C. DEFINITIVO (3=1+2)	G. COMPROMETIDOS (4)	OB. RECONOCIDAS (5)	PAGOS (6)	OB.PDTES.PAGO (7=5-6)	REMANENTE CRÉDITO (8=3-5)
001.205.92001.62599 D.CHAMARTÍN.DGA .OT MOBILY E	0,00	326,70	326,70	326,70	326,70	326,70	0,00	0,00
001.205.92401.227 D.CHAMARTÍN.PARTI CIUDAD.TRAB.REAL.EMP	3.500,00	0,00	3.500,00	0,00	0,00	0,00	0,00	3.500,00
001.205.92401.489 D.CHAMARTÍN.PARTI CIUDAD.OT.TRANS.FAM.ISFL	40.000,00	0,00	40.000,00	38.455,90	38.455,90	38.455,90	0,00	1.544,10
001.205.93302.212 D.CHAMARTÍN.EDIFICIOS.EDIF.OTR.CONST	189.657,00	-76.852,83	112.804,17	112.804,17	112.804,17	112.804,17	0,00	0,00
001.205.93302.227 D.CHAMARTÍN.EDIFICIOS.TRAB.REAL.EMP	1.501.510,00	-326.429,23	1.175.080,77	1.167.088,33	1.138.984,08	1.097.304,14	41.679,94	36.096,69
001.205.93302.63200 D.CHAMARTÍN.EDIFICIOS.EDIF CONST(RE	1.018,00	19.908,00	20.926,00	20.424,57	19.209,95	0,00	19.209,95	1.716,05
001.205.93302.63200.2 D.CHAMARTÍN.EDIFICIOS.EDIF CONST(RE	0,00	315,00	315,00	315,00	315,00	315,00	0,00	0,00
001.205.93302.63200.4 D.CHAMARTÍN.EDIFICIOS.EDIF CONST(RE	0,00	350.000,00	350.000,00	333.503,98	230.147,62	36.708,42	193.439,20	119.852,38
001.206.15322.210 D.TETUÁN.O.ACT VÍAS Pª.INFRAES Y B.NAT	100.000,00	-85.562,03	14.437,97	0,00	0,00	0,00	0,00	14.437,97
001.206.15322.227 D.TETUÁN.O.ACT VÍAS Pª.TRAB.REAL.EMP	30.000,00	20.570,00	50.570,00	34.072,90	33.576,81	30.543,75	3.033,06	16.993,19
001.206.15322.22706.5 D.TETUÁN.O.ACT VÍAS Pª.ESTUD TRAB TÉCN	0,00	18.000,00	18.000,00	13.310,00	13.310,00	13.310,00	0,00	4.690,00
001.206.15322.61910.4 D.TETUÁN.O.ACT VÍAS Pª.VIALES (REMOD)	0,00	7.319,39	7.319,39	0,00	0,00	0,00	0,00	7.319,39
001.206.15322.61910.5 D.TETUÁN.O.ACT VÍAS Pª.VIALES (REMOD)	0,00	150.000,00	150.000,00	58.179,75	57.140,72	30.403,90	26.736,82	92.859,28
001.206.17102.210 D.TETUÁN.ZONAS VERDES.INFRAES Y B.NAT	100.000,00	-48.495,50	51.504,50	35.464,96	22.530,07	0,00	22.530,07	28.974,43
001.206.17102.61921 D.TETUÁN.ZONAS VERDES.Z AJARDINADAS(REM)	420.000,00	0,00	420.000,00	8.761,61	8.761,61	8.761,61	0,00	411.238,39
001.206.17102.61921.5 D.TETUÁN.ZONAS VERDES.Z AJARDINADAS(REM)	0,00	0,00	0,00	0,00	0,00	0,00	0,00	0,00
001.206.23102.227 D.TETUÁN.FAMILIA INFA.TRAB.REAL.EMP	636.730,00	139.331,00	776.061,00	628.309,36	628.309,00	602.867,42	25.441,58	147.752,00
001.206.23102.22799.5 D.TETUÁN.FAMILIA INFA.O.TRAB.EMP	83.681,00	0,00	83.681,00	37.045,76	37.045,76	37.045,76	0,00	46.635,24
001.206.23102.789 D.TETUÁN.FAMILIA INFA.TRANS.FAMI.ISFL	15.000,00	0,00	15.000,00	6.151,89	6.151,89	5.711,79	440,10	8.848,11
001.206.23103.223 D.TETUÁN.PERSO MAYOR.TRANSPORTES	5.000,00	0,00	5.000,00	0,00	0,00	0,00	0,00	5.000,00
001.206.23103.227 D.TETUÁN.PERSO MAYOR.TRAB.REAL.EMP	233.536,00	0,00	233.536,00	169.453,50	121.841,79	115.263,79	6.578,00	111.694,21
001.206.23103.62599 D.TETUÁN.PERSO MAYOR.OT MOBILY E	10.000,00	0,00	10.000,00	0,00	0,00	0,00	0,00	10.000,00
001.206.23103.789 D.TETUÁN.PERSO MAYOR.TRANS.FAMI.ISFL	15.000,00	0,00	15.000,00	5.785,30	5.785,30	5.785,30	0,00	9.214,70
001.206.23106.227 D.TETUÁN.INTEG EMERG SCIAL.TRAB.REAL.EMP	390.101,00	-65.894,00	324.207,00	283.247,49	275.789,55	265.188,30	10.601,25	48.417,45
001.206.23106.22799.5 D.TETUÁN.INTEG EMERG SCIAL.O.TRAB.EMP	273.383,00	0,00	273.383,00	171.939,12	171.939,12	171.939,12	0,00	101.443,88
001.206.23106.789 D.TETUÁN.INTEG EMERG SCIAL.TRANS.FAMI.ISFL	5.000,00	0,00	5.000,00	3.742,30	3.742,30	3.742,30	0,00	1.257,70
001.206.23199.227 D.TETUÁN.COV19.TRAB.REAL.EMP	0,00	379.282,00	379.282,00	379.282,00	379.242,22	379.242,22	0,00	39,78
001.206.23199.62599 D.TETUÁN.COV19.OT MOBILY E	0,00	798,60	798,60	798,60	798,60	798,60	0,00	0,00
001.206.31101.208 D.TETUÁN.SALUBRIDAD Pª.ARREND O INMOV MAT	12.909,00	544,50	13.453,50	13.453,37	1.039,79	435,24	604,55	12.413,71
001.206.31101.221 D.TETUÁN.SALUBRIDAD Pª.SUMINISTROS	1.500,00	0,00	1.500,00	0,00	0,00	0,00	0,00	1.500,00

AYUNTAMIENTO DE MADRID

LIQUIDACIÓN DEL PRESUPUESTO DE GASTOS

RESUMEN POR BOLSA DE VINCULACIÓN JURÍDICA

Ejercicio : 2021 **Fecha: 31/12/2021**

Centro : 001 AYUNTAMIENTO DE MADRID

PROGRAMA/DESCRIPCIÓN/ECONÓMICO/DESCRIPCIÓN	C. INICIAL (1)	MODIFICACIONES (2)	C. DEFINITIVO (3=1+2)	G. COMPROMETIDOS (4)	OB. RECONOCIDAS (5)	PAGOS (6)	OB.PDTES.PAGO (7=5-6)	REMANENTE CRÉDITO (8=3-5)
001.206.31101.226 D.TETUÁN.SALUBRIDAD Pª.GTOS DIVERSOS	600,00	0,00	600,00	151,44	151,44	151,44	0,00	448,56
001.206.31101.23121 D.TETUÁN.SALUBRIDAD Pª.LOCOM URB P NO DIR	200,00	0,00	200,00	113,20	113,20	113,20	0,00	86,80
001.206.32301.212 D.TETUÁN.C INFANTIL .EDIF.OTR.CONST	154.344,00	0,00	154.344,00	154.343,79	154.343,78	128.619,83	25.723,95	0,22
001.206.32301.227 D.TETUÁN.C INFANTIL .TRAB.REAL.EMP	2.636.023,00	395.893,00	3.031.916,00	3.031.894,68	2.939.247,58	2.712.628,69	226.618,89	92.668,42
001.206.32301.63200 D.TETUÁN.C INFANTIL .EDIF CONST(RE	50.000,00	-12.790,00	37.210,00	8.563,65	8.378,46	3.888,01	4.490,45	28.831,54
001.206.32301.63200.4 D.TETUÁN.C INFANTIL .EDIF CONST(RE	0,00	648.000,00	648.000,00	610.529,94	563.221,70	203.058,92	360.162,78	84.778,30
001.206.32501.221 D.TETUÁN.ABSENTISMO.SUMINISTROS	36.000,00	0,00	36.000,00	13.794,00	13.793,99	13.793,99	0,00	22.206,01
001.206.32501.22199.5 D.TETUÁN.ABSENTISMO.OT SUMINISTR	0,00	74.100,00	74.100,00	60.574,55	0,00	0,00	0,00	74.100,00
001.206.32501.227 D.TETUÁN.ABSENTISMO.TRAB.REAL.EMP	98.984,00	0,00	98.984,00	58.585,05	56.589,79	50.085,98	6.503,81	42.394,21
001.206.32501.22799.5 D.TETUÁN.ABSENTISMO.O.TRAB.EMP	0,00	16.942,89	16.942,89	0,00	0,00	0,00	0,00	16.942,89
001.206.32501.62601.5 D.TETUÁN.ABSENTISMO.EQUIP PROCESO DATOS	0,00	93.900,00	93.900,00	76.760,45	0,00	0,00	0,00	93.900,00
001.206.32601.221 D.TETUÁN.SERV COMP EDUCA.SUMINISTROS	21.144,00	-21.000,00	144,00	0,00	0,00	0,00	0,00	144,00
001.206.32601.223 D.TETUÁN.SERV COMP EDUCA.TRANSPORTES	34.950,00	-15.045,00	19.905,00	16.153,83	15.889,72	13.669,04	2.220,68	4.015,28
001.206.32601.227 D.TETUÁN.SERV COMP EDUCA.TRAB.REAL.EMP	538.902,00	-59.000,00	479.902,00	478.118,75	448.048,41	298.850,73	149.197,68	31.853,59
001.206.32601.22799.5 D.TETUÁN.SERV COMP EDUCA.O.TRAB.EMP	75.944,00	-16.942,89	59.001,11	0,00	0,00	0,00	0,00	59.001,11
001.206.33401.221 D.TETUÁN.ACTIV CULTURA.SUMINISTROS	0,00	9.413,95	9.413,95	9.413,79	9.413,79	3.173,79	6.240,00	0,16
001.206.33401.22199.2 D.TETUÁN.ACTIV CULTURA.OT SUMINISTR	0,00	1.682,25	1.682,25	1.682,25	1.682,25	1.682,25	0,00	0,00
001.206.33401.22609.5 D.TETUÁN.ACTIV CULTURA.ACTIV CULTUR DEPO	0,00	18.000,00	18.000,00	15.851,00	15.851,00	15.851,00	0,00	2.149,00
001.206.33401.227 D.TETUÁN.ACTIV CULTURA.TRAB.REAL.EMP	1.050.983,00	-5.961,18	1.045.021,82	908.174,09	905.749,05	644.616,23	261.132,82	139.272,77
001.206.33401.22707.4 D.TETUÁN.ACTIV CULTURA.TALLERES CULT DISTR	0,00	82.586,63	82.586,63	76.423,81	76.423,81	0,00	76.423,81	6.162,82
001.206.33401.482 D.TETUÁN.ACTIV CULTURA.A FAMIL.I.S.F.L	14.000,00	0,00	14.000,00	12.500,00	12.500,00	6.000,00	6.500,00	1.500,00
001.206.33401.60999 D.TETUÁN.ACTIV CULTURA.O INV NUEVA INFR	0,00	802,23	802,23	802,00	802,00	802,00	0,00	0,23
001.206.33401.62599 D.TETUÁN.ACTIV CULTURA.OT MOBILY E	0,00	2.534,45	2.534,45	2.534,20	2.534,19	2.534,19	0,00	0,26
001.206.33401.63999 D.TETUÁN.ACTIV CULTURA.O.INV REPOS.FOS	0,00	787,00	787,00	786,50	0,00	0,00	0,00	787,00
001.206.34101.221 D.TETUÁN.ACTUAC DEPORT DISTR.SUMINISTROS	8.319,00	-8.319,00	0,00	0,00	0,00	0,00	0,00	0,00
001.206.34101.226 D.TETUÁN.ACTUAC DEPORT DISTR.GTOS DIVERSOS	6.200,00	-4.143,00	2.057,00	2.057,00	2.057,00	0,00	2.057,00	0,00
001.206.34101.227 D.TETUÁN.ACTUAC DEPORT DISTR.TRAB.REAL.EMP	66.000,00	12.462,00	78.462,00	74.718,37	72.782,37	46.447,46	26.334,91	5.679,63
001.206.34201.208 D.TETUÁN.INST DEPORT.ARREND O INMOV MAT	31.464,00	0,00	31.464,00	31.462,40	28.213,39	17.074,26	11.139,13	3.250,61
001.206.34201.212 D.TETUÁN.INST DEPORT.EDIF.OTR.CONST	144.470,00	0,00	144.470,00	144.469,67	144.469,67	120.391,38	24.078,29	0,33
001.206.34201.215 D.TETUÁN.INST DEPORT.MOBILIARIO	1.000,00	0,00	1.000,00	0,00	0,00	0,00	0,00	1.000,00

AYUNTAMIENTO DE MADRID

LIQUIDACIÓN DEL PRESUPUESTO DE GASTOS

RESUMEN POR BOLSA DE VINCULACIÓN JURÍDICA

Ejercicio : 2021 **Fecha: 31/12/2021**

Centro : 001 AYUNTAMIENTO DE MADRID

PROGRAMA/DESCRIPCIÓN/ECONÓMICO/DESCRIPCIÓN	C. INICIAL (1)	MODIFICACIONES (2)	C. DEFINITIVO (3=1+2)	G. COMPROMETIDOS (4)	OB. RECONOCIDAS (5)	PAGOS (6)	OB.PDTES.PAGO (7=5-6)	REMANENTE CRÉDITO (8=3-5)
001.206.34201.220 D.TETUÁN.INST DEPORT.MAT.OFICINA	1.000,00	0,00	1.000,00	1.000,00	1.000,00	1.000,00	0,00	0,00
001.206.34201.221 D.TETUÁN.INST DEPORT.SUMINISTROS	61.960,00	-24.450,00	37.510,00	27.313,62	27.313,60	13.530,63	13.782,97	10.196,40
001.206.34201.22104 D.TETUÁN.INST DEPORT.VESTUARIO	20.000,00	0,00	20.000,00	19.979,38	19.979,38	19.110,60	868,78	20,62
001.206.34201.227 D.TETUÁN.INST DEPORT.TRAB.REAL.EMP	1.212.746,00	31.671,75	1.244.417,75	1.208.491,39	1.208.398,32	1.199.328,72	9.069,60	36.019,43
001.206.34201.22799.4 D.TETUÁN.INST DEPORT.O.TRAB.EMP	0,00	93.182,63	93.182,63	55.975,36	55.975,36	0,00	55.975,36	37.207,27
001.206.34201.61999 D.TETUÁN.INST DEPORT.O INV REP INFR U.G	0,00	1.431,28	1.431,28	841,87	230,82	0,00	230,82	1.200,46
001.206.34201.61999.4 D.TETUÁN.INST DEPORT.O INV REP INFR U.G	0,00	505.000,00	505.000,00	0,00	0,00	0,00	0,00	505.000,00
001.206.34201.61999.5 D.TETUÁN.INST DEPORT.O INV REP INFR U.G	0,00	75.428,48	75.428,48	74.962,32	72.165,38	0,00	72.165,38	3.263,10
001.206.34201.62599 D.TETUÁN.INST DEPORT.OT MOBILY E	0,00	33.607,10	33.607,10	28.392,13	28.392,13	5.456,37	22.935,76	5.214,97
001.206.34201.62599.4 D.TETUÁN.INST DEPORT.OT MOBILY E	0,00	60.000,00	60.000,00	57.422,79	57.422,79	0,00	57.422,79	2.577,21
001.206.34201.63200 D.TETUÁN.INST DEPORT.EDIF CONST(RE	50.000,00	-25.399,85	24.600,15	18.035,78	18.035,78	18.035,78	0,00	6.564,37
001.206.34201.63200.4 D.TETUÁN.INST DEPORT.EDIF CONST(RE	0,00	320.000,00	320.000,00	316.469,38	291.177,81	0,00	291.177,81	28.822,19
001.206.34201.63599 D.TETUÁN.INST DEPORT.MOBI Y ENS(RE)	0,00	4.683,00	4.683,00	4.682,29	4.682,29	4.682,29	0,00	0,71
001.206.48900 D.TETUÁN.OTRAS TRANSF FAMILIA	965.008,00	-56.975,00	908.033,00	797.294,21	793.294,71	774.890,41	18.404,30	114.738,29
001.206.49300.221 D.TETUÁN.CONSUMO.SUMINISTROS	500,00	0,00	500,00	0,00	0,00	0,00	0,00	500,00
001.206.49300.226 D.TETUÁN.CONSUMO.GTOS DIVERSOS	500,00	0,00	500,00	0,00	0,00	0,00	0,00	500,00
001.206.49300.23121 D.TETUÁN.CONSUMO.LOCOM URB P NO DIR	100,00	0,00	100,00	0,00	0,00	0,00	0,00	100,00
001.206.91220.22601 D.TETUÁN.CONCEJALÍA-PRES.ATCION PROTOC	500,00	0,00	500,00	67,58	67,58	67,58	0,00	432,42
001.206.92001.212 D.TETUÁN.DGA .EDIF.OTR.CONST	1.440,00	300,00	1.740,00	1.740,00	1.740,00	1.740,00	0,00	0,00
001.206.92001.21200.2 D.TETUÁN.DGA .REP MANT CONS EDIF	0,00	256,72	256,72	256,72	0,00	0,00	0,00	256,72
001.206.92001.215 D.TETUÁN.DGA .MOBILIARIO	1.200,00	0,00	1.200,00	0,00	0,00	0,00	0,00	1.200,00
001.206.92001.220 D.TETUÁN.DGA .MAT.OFICINA	39.053,00	0,00	39.053,00	23.459,32	19.040,69	15.540,16	3.500,53	20.012,31
001.206.92001.22000.2 D.TETUÁN.DGA .MAT OFIC NO INVEN	0,00	2.689,83	2.689,83	2.689,83	2.689,83	2.689,83	0,00	0,00
001.206.92001.221 D.TETUÁN.DGA .SUMINISTROS	1.000,00	2.111,00	3.111,00	2.311,43	2.311,43	2.311,43	0,00	799,57
001.206.92001.22104 D.TETUÁN.DGA .VESTUARIO	3.000,00	0,00	3.000,00	538,61	538,61	0,00	538,61	2.461,39
001.206.92001.226 D.TETUÁN.DGA .GTOS DIVERSOS	0,00	3.777,00	3.777,00	3.776,59	3.776,59	3.776,59	0,00	0,41
001.206.92001.22603 D.TETUÁN.DGA .PUBLICA DIARIOS OF	500,00	0,00	500,00	0,00	0,00	0,00	0,00	500,00
001.206.92001.227 D.TETUÁN.DGA .TRAB.REAL.EMP	12.000,00	0,00	12.000,00	5.305,85	5.305,85	0,00	5.305,85	6.694,15
001.206.92001.233 D.TETUÁN.DGA .OTRAS INDEMN.	211.759,00	0,00	211.759,00	208.959,20	208.959,20	208.959,20	0,00	2.799,80
001.206.92001.62599 D.TETUÁN.DGA .OT MOBILY E	0,00	1.615,70	1.615,70	1.615,63	1.615,63	1.615,63	0,00	0,07

AYUNTAMIENTO DE MADRID

LIQUIDACIÓN DEL PRESUPUESTO DE GASTOS

RESUMEN POR BOLSA DE VINCULACIÓN JURÍDICA

Ejercicio : 2021 **Fecha: 31/12/2021**

Centro : 001 AYUNTAMIENTO DE MADRID

PROGRAMA/DESCRIPCIÓN/ECONÓMICO/DESCRIPCIÓN	C. INICIAL (1)	MODIFICACIONES (2)	C. DEFINITIVO (3=1+2)	G. COMPROMETIDOS (4)	OB. RECONOCIDAS (5)	PAGOS (6)	OB.PDTES.PAGO (7=5-6)	REMANENTE CRÉDITO (8=3-5)
001.206.92401.227 D.TETUÁN.PARTI CIUDAD.TRAB.REAL.EMP	1.500,00	0,00	1.500,00	0,00	0,00	0,00	0,00	1.500,00
001.206.92401.489 D.TETUÁN.PARTI CIUDAD.OT.TRANS.FAM.ISFL	100.000,00	0,00	100.000,00	98.421,69	98.421,69	98.421,69	0,00	1.578,31
001.206.93302.212 D.TETUÁN.EDIFICIOS.EDIF.OTR.CONST	210.774,00	4.342,00	215.116,00	215.114,66	215.114,64	179.268,87	35.845,77	1,36
001.206.93302.227 D.TETUÁN.EDIFICIOS.TRAB.REAL.EMP	2.034.734,00	140.222,00	2.174.956,00	2.164.955,05	2.122.760,81	1.947.309,23	175.451,58	52.195,19
001.206.93302.22799.2 D.TETUÁN.EDIFICIOS.O.TRAB.EMP	0,00	99.704,81	99.704,81	79.215,82	79.215,82	79.215,82	0,00	20.488,99
001.206.93302.63200 D.TETUÁN.EDIFICIOS.EDIF CONST(RE	104.389,00	207.819,59	312.208,59	281.470,15	281.470,10	281.470,10	0,00	30.738,49
001.206.93302.63200.4 D.TETUÁN.EDIFICIOS.EDIF CONST(RE	0,00	638.000,00	638.000,00	369.403,25	312.815,89	59.474,07	253.341,82	325.184,11
001.207.15322.210 D.CHAMBERÍ.O.ACT VÍAS Pª.INFRAES Y B.NAT	15.166,00	25.800,00	40.966,00	40.705,54	40.705,53	40.705,53	0,00	260,47
001.207.15322.61910 D.CHAMBERÍ.O.ACT VÍAS Pª.VIALES (REMOD)	142.958,00	0,00	142.958,00	129.455,12	107.692,20	107.692,20	0,00	35.265,80
001.207.15322.61910.4 D.CHAMBERÍ.O.ACT VÍAS Pª.VIALES (REMOD)	0,00	213.000,00	213.000,00	207.648,40	192.040,33	192.040,33	0,00	20.959,67
001.207.15322.61999 D.CHAMBERÍ.O.ACT VÍAS Pª.O INV REP INFR U.G	4.834,00	0,00	4.834,00	4.833,06	4.832,00	4.832,00	0,00	2,00
001.207.17102.60999 D.CHAMBERÍ.ZONAS VERDES.O INV NUEVA INFR	10.500,00	0,00	10.500,00	0,00	0,00	0,00	0,00	10.500,00
001.207.17102.61921.4 D.CHAMBERÍ.ZONAS VERDES.Z AJARDINADAS(REM)	0,00	570.000,00	570.000,00	328.891,04	328.891,02	328.891,02	0,00	241.108,98
001.207.17102.61999.4 D.CHAMBERÍ.ZONAS VERDES.O INV REP INFR U.G	0,00	108.523,77	108.523,77	92.510,05	86.726,26	85.236,71	1.489,55	21.797,51
001.207.23102.227 D.CHAMBERÍ.FAMILIA INFA.TRAB.REAL.EMP	175.911,00	-28.000,00	147.911,00	136.948,97	131.739,11	123.431,59	8.307,52	16.171,89
001.207.23102.789 D.CHAMBERÍ.FAMILIA INFA.TRANS.FAMI.ISFL	5.000,00	0,00	5.000,00	0,00	0,00	0,00	0,00	5.000,00
001.207.23103.221 D.CHAMBERÍ.PERSO MAYOR.SUMINISTROS	30.000,00	0,00	30.000,00	28.631,92	26.880,08	12.222,93	14.657,15	3.119,92
001.207.23103.225 D.CHAMBERÍ.PERSO MAYOR.TRIBUTOS	0,00	205,00	205,00	204,02	204,02	204,02	0,00	0,98
001.207.23103.227 D.CHAMBERÍ.PERSO MAYOR.TRAB.REAL.EMP	397.000,00	-117.350,00	279.650,00	269.432,67	243.984,47	241.828,89	2.155,58	35.665,53
001.207.23103.62599 D.CHAMBERÍ.PERSO MAYOR.OT MOBILY E	0,00	500,00	500,00	500,00	157,30	157,30	0,00	342,70
001.207.23103.62901 D.CHAMBERÍ.PERSO MAYOR.SEÑALIZACIÓN	0,00	5.550,00	5.550,00	4.011,86	4.011,86	1.563,79	2.448,07	1.538,14
001.207.23103.789 D.CHAMBERÍ.PERSO MAYOR.TRANS.FAMI.ISFL	5.000,00	0,00	5.000,00	0,00	0,00	0,00	0,00	5.000,00
001.207.23106.221 D.CHAMBERÍ.INTEG EMERG SCIAL.SUMINISTROS	0,00	600,00	600,00	417,45	417,45	417,45	0,00	182,55
001.207.23106.227 D.CHAMBERÍ.INTEG EMERG SCIAL.TRAB.REAL.EMP	115.469,00	-97.900,00	17.569,00	13.468,22	13.468,22	0,00	13.468,22	4.100,78
001.207.23106.22799.5 D.CHAMBERÍ.INTEG EMERG SCIAL.O.TRAB.EMP	99.429,00	0,00	99.429,00	99.428,68	99.427,16	99.427,16	0,00	1,84
001.207.23106.62599 D.CHAMBERÍ.INTEG EMERG SCIAL.OT MOBILY E	0,00	250,00	250,00	250,00	78,65	78,65	0,00	171,35
001.207.23106.789 D.CHAMBERÍ.INTEG EMERG SCIAL.TRANS.FAMI.ISFL	5.000,00	0,00	5.000,00	0,00	0,00	0,00	0,00	5.000,00
001.207.31101.221 D.CHAMBERÍ.SALUBRIDAD Pª.SUMINISTROS	2.200,00	0,00	2.200,00	1.347,08	1.347,08	1.347,08	0,00	852,92
001.207.31101.226 D.CHAMBERÍ.SALUBRIDAD Pª.GTOS DIVERSOS	600,00	0,00	600,00	0,00	0,00	0,00	0,00	600,00
001.207.31101.23121 D.CHAMBERÍ.SALUBRIDAD Pª.LOCOM URB P NO DIR	300,00	0,00	300,00	0,00	0,00	0,00	0,00	300,00

AYUNTAMIENTO DE MADRID

LIQUIDACIÓN DEL PRESUPUESTO DE GASTOS

RESUMEN POR BOLSA DE VINCULACIÓN JURÍDICA

Ejercicio : 2021 **Fecha: 31/12/2021**

Centro : 001 AYUNTAMIENTO DE MADRID

PROGRAMA/DESCRIPCIÓN/ECONÓMICO/DESCRIPCIÓN	C. INICIAL (1)	MODIFICACIONES (2)	C. DEFINITIVO (3=1+2)	G. COMPROMETIDOS (4)	OB. RECONOCIDAS (5)	PAGOS (6)	OB.PDTES.PAGO (7=5-6)	REMANENTE CRÉDITO (8=3-5)
001.207.31101.62500 D.CHAMBERÍ.SALUBRIDAD Pª.MOBIL EQ OFI	0,00	1.500,00	1.500,00	1.429,01	1.429,01	0,00	1.429,01	70,99
001.207.31101.62599 D.CHAMBERÍ.SALUBRIDAD Pª.OT MOBILY E	0,00	250,00	250,00	250,00	78,65	78,65	0,00	171,35
001.207.32301.212 D.CHAMBERÍ.C INFANTIL .EDIF.OTR.CONST	180.625,00	9.500,00	190.125,00	167.878,33	167.878,31	167.878,31	0,00	22.246,69
001.207.32301.21200.4 D.CHAMBERÍ.C INFANTIL .REP MANT CONS EDIF	0,00	9.950,00	9.950,00	9.027,59	8.569,70	8.569,70	0,00	1.380,30
001.207.32301.227 D.CHAMBERÍ.C INFANTIL .TRAB.REAL.EMP	1.208.711,00	56.150,00	1.264.861,00	1.208.402,25	1.128.685,59	1.128.685,59	0,00	136.175,41
001.207.32301.63200 D.CHAMBERÍ.C INFANTIL .EDIF CONST(RE	100.000,00	95.500,00	195.500,00	193.703,08	179.258,75	146.555,31	32.703,44	16.241,25
001.207.32301.63200.4 D.CHAMBERÍ.C INFANTIL .EDIF CONST(RE	0,00	323.900,00	323.900,00	297.612,32	287.964,36	242.162,46	45.801,90	35.935,64
001.207.32501.227 D.CHAMBERÍ.ABSENTISMO.TRAB.REAL.EMP	25.652,00	-150,00	25.502,00	22.598,74	22.472,89	22.472,89	0,00	3.029,11
001.207.32601.227 D.CHAMBERÍ.SERV COMP EDUCA.TRAB.REAL.EMP	219.786,00	-45.524,00	174.262,00	174.171,05	171.017,44	171.017,44	0,00	3.244,56
001.207.33401.213 D.CHAMBERÍ.ACTIV CULTURA.MAQ.INST.Y UTILL	2.000,00	0,00	2.000,00	0,00	0,00	0,00	0,00	2.000,00
001.207.33401.215 D.CHAMBERÍ.ACTIV CULTURA.MOBILIARIO	2.000,00	0,00	2.000,00	0,00	0,00	0,00	0,00	2.000,00
001.207.33401.221 D.CHAMBERÍ.ACTIV CULTURA.SUMINISTROS	0,00	2.500,00	2.500,00	1.671,01	1.671,01	1.671,01	0,00	828,99
001.207.33401.22602 D.CHAMBERÍ.ACTIV CULTURA.PUBLIC Y PROP	17.000,00	-10.500,00	6.500,00	0,00	0,00	0,00	0,00	6.500,00
001.207.33401.227 D.CHAMBERÍ.ACTIV CULTURA.TRAB.REAL.EMP	852.672,00	-202.788,09	649.883,91	625.748,69	587.418,02	508.872,24	78.545,78	62.465,89
001.207.33401.482 D.CHAMBERÍ.ACTIV CULTURA.A FAMIL.I.S.F.L	2.000,00	2.000,00	4.000,00	4.000,00	4.000,00	2.000,00	2.000,00	0,00
001.207.33401.60999 D.CHAMBERÍ.ACTIV CULTURA.O INV NUEVA INFR	5.000,00	0,00	5.000,00	895,40	895,40	0,00	895,40	4.104,60
001.207.33401.62599 D.CHAMBERÍ.ACTIV CULTURA.OT MOBILY E	0,00	47.000,00	47.000,00	2.489,97	2.147,27	2.147,27	0,00	44.852,73
001.207.33401.62599.4 D.CHAMBERÍ.ACTIV CULTURA.OT MOBILY E	0,00	60.000,00	60.000,00	58.377,66	55.672,48	0,00	55.672,48	4.327,52
001.207.33401.62999 D.CHAMBERÍ.ACTIV CULTURA.O.INV NUEV OP SE	6.000,00	0,00	6.000,00	3.947,00	3.947,00	3.947,00	0,00	2.053,00
001.207.34101.202 D.CHAMBERÍ.ACTUAC DEPORT DISTR.ARREND.EDIF.O.C	18.000,00	-5.000,00	13.000,00	5.438,00	5.438,00	3.393,25	2.044,75	7.562,00
001.207.34101.221 D.CHAMBERÍ.ACTUAC DEPORT DISTR.SUMINISTROS	11.500,00	6.002,00	17.502,00	15.915,81	15.658,83	15.658,83	0,00	1.843,17
001.207.34101.227 D.CHAMBERÍ.ACTUAC DEPORT DISTR.TRAB.REAL.EMP	126.855,00	-70.800,00	56.055,00	27.233,59	7.792,61	4.472,09	3.320,52	48.262,39
001.207.34101.489 D.CHAMBERÍ.ACTUAC DEPORT DISTR.OT.TRANS.FAM.IS	15.000,00	0,00	15.000,00	15.000,00	15.000,00	15.000,00	0,00	0,00
001.207.34201.212 D.CHAMBERÍ.INST DEPORT.EDIF.OTR.CONST	12.764,00	0,00	12.764,00	11.196,48	11.196,44	11.196,44	0,00	1.567,56
001.207.48900 D.CHAMBERÍ.OTRAS TRANSF FAMILIA	267.000,00	60.000,00	327.000,00	259.572,04	245.507,11	220.581,51	24.925,60	81.492,89
001.207.49300.221 D.CHAMBERÍ.CONSUMO.SUMINISTROS	200,00	0,00	200,00	0,00	0,00	0,00	0,00	200,00
001.207.49300.22602 D.CHAMBERÍ.CONSUMO.PUBLIC Y PROP	0,00	18.150,00	18.150,00	17.666,00	17.666,00	0,00	17.666,00	484,00
001.207.91220.22601 D.CHAMBERÍ.CONCEJALÍA-PRES.ATCION PROTOC	2.000,00	350,00	2.350,00	2.297,25	2.297,25	2.297,25	0,00	52,75
001.207.92001.202 D.CHAMBERÍ.DGA .ARREND.EDIF.O.CONST.	137.882,00	0,00	137.882,00	137.699,88	136.476,84	136.476,84	0,00	1.405,16
001.207.92001.212 D.CHAMBERÍ.DGA .EDIF.OTR.CONST	11.000,00	100,00	11.100,00	11.076,25	10.232,88	9.670,61	562,27	867,12

AYUNTAMIENTO DE MADRID

LIQUIDACIÓN DEL PRESUPUESTO DE GASTOS

RESUMEN POR BOLSA DE VINCULACIÓN JURÍDICA

Ejercicio : 2021 **Fecha: 31/12/2021**

Centro : 001 AYUNTAMIENTO DE MADRID

PROGRAMA/DESCRIPCIÓN/ECONÓMICO/DESCRIPCIÓN	C. INICIAL (1)	MODIFICACIONES (2)	C. DEFINITIVO (3=1+2)	G. COMPROMETIDOS (4)	OB. RECONOCIDAS (5)	PAGOS (6)	OB.PDTES.PAGO (7=5-6)	REMANENTE CRÉDITO (8=3-5)
001.207.92001.220 D.CHAMBERÍ.DGA .MAT.OFICINA	25.300,00	0,00	25.300,00	13.432,52	11.145,30	4.511,49	6.633,81	14.154,70
001.207.92001.221 D.CHAMBERÍ.DGA .SUMINISTROS	36.000,00	-25.400,00	10.600,00	1.324,57	1.134,49	1.039,45	95,04	9.465,51
001.207.92001.22104 D.CHAMBERÍ.DGA .VESTUARIO	7.500,00	-3.700,00	3.800,00	3.799,40	3.799,40	3.799,40	0,00	0,60
001.207.92001.226 D.CHAMBERÍ.DGA .GTOS DIVERSOS	12.000,00	2.300,00	14.300,00	14.231,80	14.231,80	14.231,80	0,00	68,20
001.207.92001.22601 D.CHAMBERÍ.DGA .ATCION PROTOC	1.000,00	9.500,00	10.500,00	9.779,02	9.779,02	2.553,10	7.225,92	720,98
001.207.92001.22603 D.CHAMBERÍ.DGA .PUBLICA DIARIOS OF	3.000,00	1.000,00	4.000,00	2.895,58	2.895,58	2.895,58	0,00	1.104,42
001.207.92001.227 D.CHAMBERÍ.DGA .TRAB.REAL.EMP	164.627,00	-19.500,00	145.127,00	65.933,55	52.104,62	36.332,74	15.771,88	93.022,38
001.207.92001.233 D.CHAMBERÍ.DGA .OTRAS INDEMN.	209.268,00	0,00	209.268,00	204.614,80	204.614,80	204.614,80	0,00	4.653,20
001.207.92001.62302 D.CHAMBERÍ.DGA .ÚTILES Y HERR	0,00	2.300,00	2.300,00	774,35	766,75	766,75	0,00	1.533,25
001.207.92001.62500 D.CHAMBERÍ.DGA .MOBIL EQ OFI	10.000,00	-5.000,00	5.000,00	0,00	0,00	0,00	0,00	5.000,00
001.207.92001.62599 D.CHAMBERÍ.DGA .OT MOBILY E	0,00	13.500,00	13.500,00	13.500,00	2.044,90	78,65	1.966,25	11.455,10
001.207.92001.63599 D.CHAMBERÍ.DGA .MOBI Y ENS(RE)	0,00	1.250,00	1.250,00	1.197,90	1.197,90	1.197,90	0,00	52,10
001.207.92401.489 D.CHAMBERÍ.PARTI CIUDAD.OT.TRANS.FAM.ISFL	45.190,00	0,00	45.190,00	33.896,15	33.896,15	0,00	33.896,15	11.293,85
001.207.92401.789 D.CHAMBERÍ.PARTI CIUDAD.TRANS.FAMI.ISFL	4.810,00	0,00	4.810,00	1.950,59	1.950,59	0,00	1.950,59	2.859,41
001.207.93302.212 D.CHAMBERÍ.EDIFICIOS.EDIF.OTR.CONST	138.864,00	1.022,00	139.886,00	122.868,55	122.775,46	122.775,46	0,00	17.110,54
001.207.93302.227 D.CHAMBERÍ.EDIFICIOS.TRAB.REAL.EMP	1.732.080,00	-159.563,03	1.572.516,97	1.549.787,17	1.309.158,60	1.271.587,60	37.571,00	263.358,37
001.207.93302.63200 D.CHAMBERÍ.EDIFICIOS.EDIF CONST(RE	0,00	187.050,00	187.050,00	173.029,69	159.480,99	72.230,59	87.250,40	27.569,01
001.207.93302.63200.4 D.CHAMBERÍ.EDIFICIOS.EDIF CONST(RE	0,00	527.810,00	527.810,00	453.347,13	410.591,34	206.503,46	204.087,88	117.218,66
001.208.15322.210 D FUENCARR-PARDO.O.ACT VÍAS Pª.INFRAES Y B.NAT	150.000,00	19.989,81	169.989,81	165.076,98	90.835,86	90.540,74	295,12	79.153,95
001.208.15322.21000.5 D FUENCARR-PARDO.O.ACT VÍAS Pª.REP CONS U.GRAL	0,00	200.000,00	200.000,00	170.681,73	136.183,15	87.112,10	49.071,05	63.816,85
001.208.15322.21001 D FUENCARR-PARDO.O.ACT VÍAS Pª.REP MANT PARTIC	0,00	30.553,28	30.553,28	15.808,10	15.642,03	10.481,87	5.160,16	14.911,25
001.208.15322.21001.1 D FUENCARR-PARDO.O.ACT VÍAS Pª.REP MANT PARTIC	0,00	33.871,51	33.871,51	18.597,84	18.597,84	0,00	18.597,84	15.273,67
001.208.15322.227 D FUENCARR-PARDO.O.ACT VÍAS Pª.TRAB.REAL.EMP	0,00	33.000,00	33.000,00	32.933,40	32.933,40	32.933,40	0,00	66,60
001.208.15322.22706.5 D FUENCARR-PARDO.O.ACT VÍAS Pª.ESTUD TRAB TÉCN	0,00	2.000,00	2.000,00	539,18	0,00	0,00	0,00	2.000,00
001.208.15322.61910.5 D FUENCARR-PARDO.O.ACT VÍAS Pª.VIALES (REMOD)	0,00	91.000,78	91.000,78	90.159,50	62.702,79	62.702,79	0,00	28.297,99
001.208.17102.221 D FUENCARR-PARDO.ZONAS VERDES.SUMINISTROS	0,00	2.600,00	2.600,00	2.448,76	2.448,76	2.448,76	0,00	151,24
001.208.17102.60913.5 D FUENCARR-PARDO.ZONAS VERDES.MOBILIARIO URBAN	0,00	39.000,00	39.000,00	38.974,12	38.974,12	38.974,12	0,00	25,88
001.208.17102.60917 D FUENCARR-PARDO.ZONAS VERDES.ALUMBRADO PUBLIC	0,00	3.400,00	3.400,00	3.388,00	3.388,00	0,00	3.388,00	12,00

AYUNTAMIENTO DE MADRID

LIQUIDACIÓN DEL PRESUPUESTO DE GASTOS

RESUMEN POR BOLSA DE VINCULACIÓN JURÍDICA

Ejercicio : 2021 **Fecha: 31/12/2021**

Centro : 001 AYUNTAMIENTO DE MADRID

PROGRAMA/DESCRIPCIÓN/ECONÓMICO/DESCRIPCIÓN	C. INICIAL (1)	MODIFICACIONES (2)	C. DEFINITIVO (3=1+2)	G. COMPROMETIDOS (4)	OB. RECONOCIDAS (5)	PAGOS (6)	OB.PDTES.PAGO (7=5-6)	REMANENTE CRÉDITO (8=3-5)
001.208.17102.61921 D FUENCARR-PARDO.ZONAS VERDES.Z AJARDINADAS(RE	150.000,00	-149.589,87	410,13	183,32	0,00	0,00	0,00	410,13
001.208.17102.61999 D FUENCARR-PARDO.ZONAS VERDES.O INV REP INFR U	0,00	204.934,30	204.934,30	27.934,30	27.934,30	27.934,30	0,00	177.000,00
001.208.17102.61999.5 D FUENCARR-PARDO.ZONAS VERDES.O INV REP INFR U	0,00	222.155,70	222.155,70	221.836,57	137.792,54	79.024,15	58.768,39	84.363,16
001.208.23102.227 D FUENCARR-PARDO.FAMILIA INFA.TRAB.REAL.EMP	293.716,00	-127.000,00	166.716,00	166.496,07	158.968,30	154.676,42	4.291,88	7.747,70
001.208.23103.215 D FUENCARR-PARDO.PERSO MAYOR.MOBILIARIO	10.000,00	0,00	10.000,00	9.999,99	5.915,48	5.603,47	312,01	4.084,52
001.208.23103.220 D FUENCARR-PARDO.PERSO MAYOR.MAT.OFICINA	16.766,00	-12.989,81	3.776,19	3.645,44	1.576,80	645,60	931,20	2.199,39
001.208.23103.221 D FUENCARR-PARDO.PERSO MAYOR.SUMINISTROS	3.000,00	3.000,00	6.000,00	5.134,44	5.134,44	5.134,44	0,00	865,56
001.208.23103.227 D FUENCARR-PARDO.PERSO MAYOR.TRAB.REAL.EMP	591.310,00	12.000,00	603.310,00	561.998,54	434.953,25	393.698,25	41.255,00	168.356,75
001.208.23103.22799.5 D FUENCARR-PARDO.PERSO MAYOR.O.TRAB.EMP	0,00	12.000,00	12.000,00	2.506,04	2.506,04	0,00	2.506,04	9.493,96
001.208.23103.63599 D FUENCARR-PARDO.PERSO MAYOR.MOBI Y ENS(RE)	35.000,00	-23.000,00	12.000,00	11.516,79	11.516,79	5.103,79	6.413,00	483,21
001.208.23103.789 D FUENCARR-PARDO.PERSO MAYOR.TRANS.FAMI.ISFL	15.000,00	-4.600,00	10.400,00	3.305,05	3.281,05	3.281,05	0,00	7.118,95
001.208.23106.208 D FUENCARR-PARDO.INTEG EMERG SCIAL.ARREND O IN	59.885,00	0,00	59.885,00	59.884,44	59.884,44	59.884,44	0,00	0,56
001.208.23106.22602 D FUENCARR-PARDO.INTEG EMERG SCIAL.PUBLIC Y PR	5.000,00	-3.000,00	2.000,00	0,00	0,00	0,00	0,00	2.000,00
001.208.23106.227 D FUENCARR-PARDO.INTEG EMERG SCIAL.TRAB.REAL.E	279.723,00	-43.793,08	235.929,92	204.020,57	203.134,90	194.032,31	9.102,59	32.795,02
001.208.23106.789 D FUENCARR-PARDO.INTEG EMERG SCIAL.TRANS.FAMI.	12.000,00	-3.000,00	9.000,00	2.289,17	2.289,17	2.289,17	0,00	6.710,83
001.208.31101.208 D FUENCARR-PARDO.SALUBRIDAD Pª.ARREND O INMOV	24.820,00	0,00	24.820,00	18.621,80	0,00	0,00	0,00	24.820,00
001.208.31101.221 D FUENCARR-PARDO.SALUBRIDAD Pª.SUMINISTROS	1.000,00	200,00	1.200,00	1.118,15	1.118,15	1.118,15	0,00	81,85
001.208.31101.226 D FUENCARR-PARDO.SALUBRIDAD Pª.GTOS DIVERSOS	400,00	0,00	400,00	85,59	85,59	85,59	0,00	314,41
001.208.31101.227 D FUENCARR-PARDO.SALUBRIDAD Pª.TRAB.REAL.EMP	0,00	6.749,53	6.749,53	6.749,53	6.749,53	6.749,53	0,00	0,00
001.208.31101.23121 D FUENCARR-PARDO.SALUBRIDAD Pª.LOCOM URB P NO	4.000,00	-200,00	3.800,00	239,70	239,70	239,70	0,00	3.560,30
001.208.32301.212 D FUENCARR-PARDO.C INFANTIL .EDIF.OTR.CONST	1.249.859,00	-562.112,47	687.746,53	686.701,23	686.701,21	671.239,66	15.461,55	1.045,32
001.208.32301.22199.2 D FUENCARR-PARDO.C INFANTIL .OT SUMINISTR	0,00	1.503,07	1.503,07	1.503,07	1.503,07	1.503,07	0,00	0,00
001.208.32301.227 D FUENCARR-PARDO.C INFANTIL .TRAB.REAL.EMP	5.953.907,00	164.590,61	6.118.497,61	6.111.495,42	6.108.150,31	5.917.194,88	190.955,43	10.347,30
001.208.32301.62599 D FUENCARR-PARDO.C INFANTIL .OT MOBILY E	0,00	4.950,00	4.950,00	4.950,00	3.617,90	3.617,90	0,00	1.332,10
001.208.32301.63200 D FUENCARR-PARDO.C INFANTIL .EDIF CONST(RE	50.000,00	35.000,00	85.000,00	76.798,73	66.841,06	58.287,36	8.553,70	18.158,94
001.208.32301.63200.2 D FUENCARR-PARDO.C INFANTIL .EDIF CONST(RE	0,00	2.382,94	2.382,94	2.382,94	2.382,94	2.382,94	0,00	0,00
001.208.32301.63200.4 D FUENCARR-PARDO.C INFANTIL .EDIF CONST(RE	0,00	1.104.535,65	1.104.535,65	1.075.441,69	837.400,12	661.491,58	175.908,54	267.135,53
001.208.32501.227 D FUENCARR-PARDO.ABSENTISMO.TRAB.REAL.EMP	28.202,00	0,00	28.202,00	22.018,11	7.571,91	5.714,65	1.857,26	20.630,09
001.208.32601.223 D FUENCARR-PARDO.SERV COMP EDUCA.TRANSPORTES	31.260,00	1.617,15	32.877,15	32.877,15	9.168,97	223,91	8.945,06	23.708,18
001.208.32601.227 D FUENCARR-PARDO.SERV COMP EDUCA.TRAB.REAL.EMP	799.886,00	-267.415,82	532.470,18	527.739,14	371.555,86	308.285,00	63.270,86	160.914,32

AYUNTAMIENTO DE MADRID

LIQUIDACIÓN DEL PRESUPUESTO DE GASTOS

RESUMEN POR BOLSA DE VINCULACIÓN JURÍDICA

Ejercicio : 2021 **Fecha: 31/12/2021**

Centro : 001 AYUNTAMIENTO DE MADRID

PROGRAMA/DESCRIPCIÓN/ECONÓMICO/DESCRIPCIÓN	C. INICIAL (1)	MODIFICACIONES (2)	C. DEFINITIVO (3=1+2)	G. COMPROMETIDOS (4)	OB. RECONOCIDAS (5)	PAGOS (6)	OB.PDTES.PAGO (7=5-6)	REMANENTE CRÉDITO (8=3-5)
001.208.32601.489 D FUENCARR-PARDO.SERV COMP EDUCA.OT.TRANS.FAM.	45.000,00	0,00	45.000,00	45.000,00	45.000,00	45.000,00	0,00	0,00
001.208.33401.221 D FUENCARR-PARDO.ACTIV CULTURA.SUMINISTROS	5.000,00	0,00	5.000,00	4.210,80	4.083,75	4.083,75	0,00	916,25
001.208.33401.224 D FUENCARR-PARDO.ACTIV CULTURA.PRIMAS DE SEGUR	900,00	0,00	900,00	789,50	789,50	789,50	0,00	110,50
001.208.33401.226 D FUENCARR-PARDO.ACTIV CULTURA.GTOS DIVERSOS	0,00	2.000,00	2.000,00	1.666,65	1.666,65	1.666,65	0,00	333,35
001.208.33401.22602 D FUENCARR-PARDO.ACTIV CULTURA.PUBLIC Y PROP	20.000,00	18.000,00	38.000,00	32.139,27	32.139,27	31.543,95	595,32	5.860,73
001.208.33401.227 D FUENCARR-PARDO.ACTIV CULTURA.TRAB.REAL.EMP	2.685.104,00	-656.170,57	2.028.933,43	1.901.292,94	1.770.040,84	1.701.890,16	68.150,68	258.892,59
001.208.33401.22799.5 D FUENCARR-PARDO.ACTIV CULTURA.O.TRAB.EMP	98.000,00	14.432,54	112.432,54	51.335,10	51.299,97	48.982,47	2.317,50	61.132,57
001.208.33401.482 D FUENCARR-PARDO.ACTIV CULTURA.A FAMIL.I.S.F.L	5.000,00	0,00	5.000,00	5.000,00	5.000,00	5.000,00	0,00	0,00
001.208.33401.62599 D FUENCARR-PARDO.ACTIV CULTURA.OT MOBILY E	5.000,00	1.650,00	6.650,00	6.633,20	5.691,05	5.328,05	363,00	958,95
001.208.33401.63599 D FUENCARR-PARDO.ACTIV CULTURA.MOBI Y ENS(RE)	10.000,00	0,00	10.000,00	9.903,85	9.903,85	9.903,85	0,00	96,15
001.208.34101.221 D FUENCARR-PARDO.ACTUAC DEPORT DISTR.SUMINISTR	10.000,00	0,00	10.000,00	10.000,00	9.047,86	9.047,86	0,00	952,14
001.208.34101.22602 D FUENCARR-PARDO.ACTUAC DEPORT DISTR.PUBLIC Y	2.000,00	0,00	2.000,00	0,00	0,00	0,00	0,00	2.000,00
001.208.34101.227 D FUENCARR-PARDO.ACTUAC DEPORT DISTR.TRAB.REAL	130.000,00	-62.000,00	68.000,00	65.090,02	65.090,02	44.400,50	20.689,52	2.909,98
001.208.34201.208 D FUENCARR-PARDO.INST DEPORT.ARREND O INMOV MA	104.034,00	-26.000,00	78.034,00	71.084,62	70.493,61	68.572,19	1.921,42	7.540,39
001.208.34201.20800.2 D FUENCARR-PARDO.INST DEPORT.ARREND OTRO INM.M	0,00	531,23	531,23	531,23	531,23	531,23	0,00	0,00
001.208.34201.212 D FUENCARR-PARDO.INST DEPORT.EDIF.OTR.CONST	301.527,00	0,00	301.527,00	301.526,15	301.526,08	268.684,20	32.841,88	0,92
001.208.34201.213 D FUENCARR-PARDO.INST DEPORT.MAQ.INST.Y UTILL	0,00	10.000,00	10.000,00	1.025,30	1.025,30	1.025,30	0,00	8.974,70
001.208.34201.220 D FUENCARR-PARDO.INST DEPORT.MAT.OFICINA	10.000,00	0,00	10.000,00	5.695,51	5.695,51	5.695,51	0,00	4.304,49
001.208.34201.221 D FUENCARR-PARDO.INST DEPORT.SUMINISTROS	141.220,00	21.630,00	162.850,00	138.724,57	125.984,67	123.329,88	2.654,79	36.865,33
001.208.34201.22104 D FUENCARR-PARDO.INST DEPORT.VESTUARIO	27.500,00	0,00	27.500,00	27.439,19	27.438,95	27.438,95	0,00	61,05
001.208.34201.224 D FUENCARR-PARDO.INST DEPORT.PRIMAS DE SEGUROS	500,00	0,00	500,00	0,00	0,00	0,00	0,00	500,00
001.208.34201.22602 D FUENCARR-PARDO.INST DEPORT.PUBLIC Y PROP	1.000,00	0,00	1.000,00	0,00	0,00	0,00	0,00	1.000,00
001.208.34201.227 D FUENCARR-PARDO.INST DEPORT.TRAB.REAL.EMP	85.714,00	-19.000,00	66.714,00	61.317,46	61.317,42	61.140,02	177,40	5.396,58
001.208.34201.22706.2 D FUENCARR-PARDO.INST DEPORT.ESTUD TRAB TÉCN	0,00	12.775,18	12.775,18	12.775,18	12.775,18	12.775,18	0,00	0,00
001.208.34201.62300 D FUENCARR-PARDO.INST DEPORT.MAQUINARIA	10.000,00	-1.200,00	8.800,00	7.234,67	7.234,67	7.234,67	0,00	1.565,33
001.208.34201.62302 D FUENCARR-PARDO.INST DEPORT.ÚTILES Y HERR	5.000,00	0,00	5.000,00	4.840,00	4.839,78	4.839,78	0,00	160,22
001.208.34201.62500 D FUENCARR-PARDO.INST DEPORT.MOBIL EQ OFI	0,00	1.200,00	1.200,00	0,00	0,00	0,00	0,00	1.200,00
001.208.34201.62599 D FUENCARR-PARDO.INST DEPORT.OT MOBILY E	5.000,00	0,00	5.000,00	3.941,94	3.941,94	2.187,44	1.754,50	1.058,06
001.208.34201.62599.2 D FUENCARR-PARDO.INST DEPORT.OT MOBILY E	0,00	3.043,32	3.043,32	3.043,32	3.043,32	3.043,32	0,00	0,00
001.208.34201.63200 D FUENCARR-PARDO.INST DEPORT.EDIF CONST(RE	271.470,00	186.000,00	457.470,00	336.015,69	290.376,43	258.424,71	31.951,72	167.093,57

AYUNTAMIENTO DE MADRID

LIQUIDACIÓN DEL PRESUPUESTO DE GASTOS

RESUMEN POR BOLSA DE VINCULACIÓN JURÍDICA

Ejercicio : 2021 **Fecha: 31/12/2021**

Centro : 001 AYUNTAMIENTO DE MADRID

PROGRAMA/DESCRIPCIÓN/ECONÓMICO/DESCRIPCIÓN	C. INICIAL (1)	MODIFICACIONES (2)	C. DEFINITIVO (3=1+2)	G. COMPROMETIDOS (4)	OB. RECONOCIDAS (5)	PAGOS (6)	OB.PDTES.PAGO (7=5-6)	REMANENTE CRÉDITO (8=3-5)
001.208.34201.63200.4 D FUENCARR-PARDO.INST DEPORT.EDIF CONST(RE	0,00	1.666.141,26	1.666.141,26	1.421.505,46	674.241,57	466.002,23	208.239,34	991.899,69
001.208.48900 D FUENCARR-PARDO.OTRAS TRANSF FAMILIA	712.474,00	-202.600,00	509.874,00	487.987,19	466.731,75	441.175,60	25.556,15	43.142,25
001.208.49300.221 D FUENCARR-PARDO.CONSUMO.SUMINISTROS	300,00	0,00	300,00	0,00	0,00	0,00	0,00	300,00
001.208.49300.226 D FUENCARR-PARDO.CONSUMO.GTOS DIVERSOS	200,00	0,00	200,00	0,00	0,00	0,00	0,00	200,00
001.208.49300.22602 D FUENCARR-PARDO.CONSUMO.PUBLIC Y PROP	0,00	18.000,00	18.000,00	17.061,00	17.061,00	17.061,00	0,00	939,00
001.208.49300.227 D FUENCARR-PARDO.CONSUMO.TRAB.REAL.EMP	10.000,00	-10.000,00	0,00	0,00	0,00	0,00	0,00	0,00
001.208.49300.23121 D FUENCARR-PARDO.CONSUMO.LOCOM URB P NO DIR	1.000,00	0,00	1.000,00	0,00	0,00	0,00	0,00	1.000,00
001.208.91220.22601 D FUENCARR-PARDO.CONCEJALÍA-PRES.ATCION PROTOC	3.000,00	0,00	3.000,00	2.357,25	2.357,25	693,50	1.663,75	642,75
001.208.91220.23100 D FUENCARR-PARDO.CONCEJALÍA-PRES.GTO VIAJE GOB	500,00	0,00	500,00	0,00	0,00	0,00	0,00	500,00
001.208.92001.202 D FUENCARR-PARDO.DGA .ARREND.EDIF.O.CONST.	1.687,00	0,00	1.687,00	1.146,17	1.146,17	620,97	525,20	540,83
001.208.92001.212 D FUENCARR-PARDO.DGA .EDIF.OTR.CONST	14.765,00	0,00	14.765,00	12.659,33	8.643,76	7.431,39	1.212,37	6.121,24
001.208.92001.220 D FUENCARR-PARDO.DGA .MAT.OFICINA	45.500,00	-18.349,53	27.150,47	26.438,37	26.438,37	26.438,37	0,00	712,10
001.208.92001.221 D FUENCARR-PARDO.DGA .SUMINISTROS	29.500,00	8.000,00	37.500,00	24.059,66	24.059,66	11.903,80	12.155,86	13.440,34
001.208.92001.22104 D FUENCARR-PARDO.DGA .VESTUARIO	12.000,00	0,00	12.000,00	11.538,44	11.538,44	11.538,44	0,00	461,56
001.208.92001.22107.2 D FUENCARR-PARDO.DGA .IMPRESOS Y FORMULARIOS	0,00	532,40	532,40	532,40	532,40	532,40	0,00	0,00
001.208.92001.225 D FUENCARR-PARDO.DGA .TRIBUTOS	3.500,00	0,00	3.500,00	618,18	618,18	618,18	0,00	2.881,82
001.208.92001.226 D FUENCARR-PARDO.DGA .GTOS DIVERSOS	12.550,00	1.888,40	14.438,40	13.750,23	13.750,23	13.750,23	0,00	688,17
001.208.92001.22603 D FUENCARR-PARDO.DGA .PUBLICA DIARIOS OF	1.300,00	0,00	1.300,00	0,00	0,00	0,00	0,00	1.300,00
001.208.92001.227 D FUENCARR-PARDO.DGA .TRAB.REAL.EMP	22.000,00	-20.000,00	2.000,00	800,17	800,17	800,17	0,00	1.199,83
001.208.92001.23121 D FUENCARR-PARDO.DGA .LOCOM URB P NO DIR	500,00	0,00	500,00	0,00	0,00	0,00	0,00	500,00
001.208.92001.233 D FUENCARR-PARDO.DGA .OTRAS INDEMN.	215.609,00	61,00	215.670,00	207.375,09	207.375,09	207.375,09	0,00	8.294,91
001.208.92001.62500 D FUENCARR-PARDO.DGA .MOBIL EQ OFI	10.000,00	-8.786,00	1.214,00	0,00	0,00	0,00	0,00	1.214,00
001.208.92001.62599 D FUENCARR-PARDO.DGA .OT MOBILY E	0,00	2.436,00	2.436,00	2.385,14	2.308,14	2.308,14	0,00	127,86
001.208.92401.489 D FUENCARR-PARDO.PARTI CIUDAD.OT.TRANS.FAM.ISF	50.000,00	15.000,00	65.000,00	62.045,06	62.045,06	62.045,06	0,00	2.954,94
001.208.92401.789 D FUENCARR-PARDO.PARTI CIUDAD.TRANS.FAMI.ISFL	20.000,00	-15.000,00	5.000,00	4.679,88	4.679,88	4.679,88	0,00	320,12
001.208.93302.212 D FUENCARR-PARDO.EDIFICIOS.EDIF.OTR.CONST	253.011,00	0,00	253.011,00	244.314,61	243.987,78	224.682,38	19.305,40	9.023,22
001.208.93302.227 D FUENCARR-PARDO.EDIFICIOS.TRAB.REAL.EMP	1.970.375,00	-34.850,00	1.935.525,00	1.935.518,34	1.897.710,95	1.859.792,45	37.918,50	37.814,05
001.208.93302.63200 D FUENCARR-PARDO.EDIFICIOS.EDIF CONST(RE	50.000,00	147.655,57	197.655,57	100.554,32	96.366,85	76.952,15	19.414,70	101.288,72
001.208.93302.63200.4 D FUENCARR-PARDO.EDIFICIOS.EDIF CONST(RE	0,00	343.502,28	343.502,28	276.160,32	163.642,48	90.119,81	73.522,67	179.859,80

AYUNTAMIENTO DE MADRID

LIQUIDACIÓN DEL PRESUPUESTO DE GASTOS

RESUMEN POR BOLSA DE VINCULACIÓN JURÍDICA

Ejercicio : 2021 **Fecha: 31/12/2021**

Centro : 001 AYUNTAMIENTO DE MADRID

PROGRAMA/DESCRIPCIÓN/ECONÓMICO/DESCRIPCIÓN	C. INICIAL (1)	MODIFICACIONES (2)	C. DEFINITIVO (3=1+2)	G. COMPROMETIDOS (4)	OB. RECONOCIDAS (5)	PAGOS (6)	OB.PDTES.PAGO (7=5-6)	REMANENTE CRÉDITO (8=3-5)
001.209.15322.210 D MONCLOA-ARAV.O.ACT VÍAS Pª.INFRAES Y B.NAT	2.500,00	15.744,14	18.244,14	15.744,14	15.744,14	15.744,14	0,00	2.500,00
001.209.15322.221 D MONCLOA-ARAV.O.ACT VÍAS Pª.SUMINISTROS	0,00	2.178,00	2.178,00	2.178,00	2.178,00	2.178,00	0,00	0,00
001.209.15322.61904 D MONCLOA-ARAV.O.ACT VÍAS Pª.URBAN AYTO(RE)	0,00	400.000,00	400.000,00	398.064,50	397.778,94	397.762,22	16,72	2.221,06
001.209.15322.61910 D MONCLOA-ARAV.O.ACT VÍAS Pª.VIALES (REMOD)	0,00	54.516,70	54.516,70	50.572,39	48.512,08	44.650,38	3.861,70	6.004,62
001.209.15322.61910.4 D MONCLOA-ARAV.O.ACT VÍAS Pª.VIALES (REMOD)	0,00	177.500,00	177.500,00	143.817,70	140.887,63	31.449,39	109.438,24	36.612,37
001.209.15322.61910.5 D MONCLOA-ARAV.O.ACT VÍAS Pª.VIALES (REMOD)	0,00	15.000,00	15.000,00	8.260,53	8.044,80	7.758,41	286,39	6.955,20
001.209.17102.61921 D MONCLOA-ARAV.ZONAS VERDES.Z AJARDINADAS(REM)	0,00	14.000,00	14.000,00	13.890,80	13.890,80	0,00	13.890,80	109,20
001.209.23102.227 D MONCLOA-ARAV.FAMILIA INFA.TRAB.REAL.EMP	339.544,00	41.295,00	380.839,00	380.829,69	365.849,66	329.427,86	36.421,80	14.989,34
001.209.23102.789 D MONCLOA-ARAV.FAMILIA INFA.TRANS.FAMI.ISFL	5.000,00	0,00	5.000,00	1.305,00	1.305,00	1.305,00	0,00	3.695,00
001.209.23103.227 D MONCLOA-ARAV.PERSO MAYOR.TRAB.REAL.EMP	606.956,00	29.900,00	636.856,00	556.318,13	521.246,81	483.789,82	37.456,99	115.609,19
001.209.23103.62599 D MONCLOA-ARAV.PERSO MAYOR.OT MOBILY E	0,00	3.148,36	3.148,36	3.148,36	3.148,36	3.148,36	0,00	0,00
001.209.23103.62599.4 D MONCLOA-ARAV.PERSO MAYOR.OT MOBILY E	0,00	111.094,06	111.094,06	81.248,83	81.248,83	29.428,40	51.820,43	29.845,23
001.209.23103.63599.4 D MONCLOA-ARAV.PERSO MAYOR.MOBI Y ENS(RE)	0,00	32.450,00	32.450,00	31.267,48	31.267,48	0,00	31.267,48	1.182,52
001.209.23103.789 D MONCLOA-ARAV.PERSO MAYOR.TRANS.FAMI.ISFL	5.076,00	0,00	5.076,00	4.809,96	4.809,96	4.809,96	0,00	266,04
001.209.23106.22799.5 D MONCLOA-ARAV.INTEG EMERG SCIAL.O.TRAB.EMP	361.767,00	0,00	361.767,00	273.607,70	273.607,62	273.607,62	0,00	88.159,38
001.209.23106.489 D MONCLOA-ARAV.INTEG EMERG SCIAL.OT.TRANS.FAM.	30.500,00	0,00	30.500,00	30.500,00	30.500,00	30.500,00	0,00	0,00
001.209.23106.48901.5 D MONCLOA-ARAV.INTEG EMERG SCIAL.TRAN FAMIL-IS	0,00	25.000,00	25.000,00	25.000,00	25.000,00	25.000,00	0,00	0,00
001.209.23106.62599.4 D MONCLOA-ARAV.INTEG EMERG SCIAL.OT MOBILY E	0,00	42.000,00	42.000,00	28.130,59	28.130,59	0,00	28.130,59	13.869,41
001.209.23106.62901 D MONCLOA-ARAV.INTEG EMERG SCIAL.SEÑALIZACIÓN	0,00	3.400,00	3.400,00	3.285,15	3.285,15	0,00	3.285,15	114,85
001.209.23106.63200 D MONCLOA-ARAV.INTEG EMERG SCIAL.EDIF CONST(RE	0,00	24.992,92	24.992,92	19.590,07	19.590,06	19.578,92	11,14	5.402,86
001.209.23106.789 D MONCLOA-ARAV.INTEG EMERG SCIAL.TRANS.FAMI.IS	5.000,00	0,00	5.000,00	1.764,35	1.764,35	1.764,35	0,00	3.235,65
001.209.23199.227 D MONCLOA-ARAV.COV19.TRAB.REAL.EMP	0,00	108.428,45	108.428,45	108.428,45	104.517,62	104.517,62	0,00	3.910,83
001.209.31101.221 D MONCLOA-ARAV.SALUBRIDAD Pª.SUMINISTROS	1.750,00	0,00	1.750,00	1.734,17	1.734,17	1.734,17	0,00	15,83
001.209.31101.226 D MONCLOA-ARAV.SALUBRIDAD Pª.GTOS DIVERSOS	500,00	0,00	500,00	303,79	303,79	303,79	0,00	196,21
001.209.32301.212 D MONCLOA-ARAV.C INFANTIL .EDIF.OTR.CONST	437.223,00	-35.225,97	401.997,03	401.997,03	349.442,97	345.754,30	3.688,67	52.554,06
001.209.32301.227 D MONCLOA-ARAV.C INFANTIL .TRAB.REAL.EMP	2.529.630,00	20.822,11	2.550.452,11	2.550.434,15	2.543.163,72	2.543.163,72	0,00	7.288,39
001.209.32301.63200 D MONCLOA-ARAV.C INFANTIL .EDIF CONST(RE	0,00	2.104.025,96	2.104.025,96	2.092.332,43	2.087.711,10	1.981.812,95	105.898,15	16.314,86
001.209.32301.63200.5 D MONCLOA-ARAV.C INFANTIL .EDIF CONST(RE	0,00	36.478,00	36.478,00	35.747,96	35.325,56	34.741,62	583,94	1.152,44
001.209.32601.227 D MONCLOA-ARAV.SERV COMP EDUCA.TRAB.REAL.EMP	282.333,00	0,00	282.333,00	217.956,95	161.898,04	130.072,55	31.825,49	120.434,96
001.209.32601.482 D MONCLOA-ARAV.SERV COMP EDUCA.A FAMIL.I.S.F.L	6.550,00	0,00	6.550,00	3.950,00	3.950,00	0,00	3.950,00	2.600,00

AYUNTAMIENTO DE MADRID

LIQUIDACIÓN DEL PRESUPUESTO DE GASTOS

RESUMEN POR BOLSA DE VINCULACIÓN JURÍDICA

Ejercicio : 2021 **Fecha: 31/12/2021**

Centro : 001 AYUNTAMIENTO DE MADRID

PROGRAMA/DESCRIPCIÓN/ECONÓMICO/DESCRIPCIÓN	C. INICIAL (1)	MODIFICACIONES (2)	C. DEFINITIVO (3=1+2)	G. COMPROMETIDOS (4)	OB. RECONOCIDAS (5)	PAGOS (6)	OB.PDTES.PAGO (7=5-6)	REMANENTE CRÉDITO (8=3-5)
001.209.33401.220 D MONCLOA-ARAV.ACTIV CULTURA.MAT.OFICINA	500,00	0,00	500,00	496,60	496,60	0,00	496,60	3,40
001.209.33401.22602 D MONCLOA-ARAV.ACTIV CULTURA.PUBLIC Y PROP	2.000,00	0,00	2.000,00	0,00	0,00	0,00	0,00	2.000,00
001.209.33401.227 D MONCLOA-ARAV.ACTIV CULTURA.TRAB.REAL.EMP	1.530.738,00	-308.763,49	1.221.974,51	1.163.641,76	1.100.817,05	1.004.020,47	96.796,58	121.157,46
001.209.33401.482 D MONCLOA-ARAV.ACTIV CULTURA.A FAMIL.I.S.F.L	22.000,00	0,00	22.000,00	22.000,00	22.000,00	11.000,00	11.000,00	0,00
001.209.33401.60999 D MONCLOA-ARAV.ACTIV CULTURA.O INV NUEVA INFR	6.000,00	0,00	6.000,00	2.686,20	2.686,20	0,00	2.686,20	3.313,80
001.209.33401.62301 D MONCLOA-ARAV.ACTIV CULTURA.INSTALAC TÉCNICAS	0,00	11.866,00	11.866,00	11.866,00	11.866,00	0,00	11.866,00	0,00
001.209.33401.62301.4 D MONCLOA-ARAV.ACTIV CULTURA.INSTALAC TÉCNICAS	0,00	27.000,00	27.000,00	11.170,46	11.170,46	0,00	11.170,46	15.829,54
001.209.33401.62599 D MONCLOA-ARAV.ACTIV CULTURA.OT MOBILY E	0,00	127.284,00	127.284,00	127.174,70	127.174,70	0,00	127.174,70	109,30
001.209.33401.62599.4 D MONCLOA-ARAV.ACTIV CULTURA.OT MOBILY E	0,00	274.206,09	274.206,09	199.228,11	199.228,11	0,00	199.228,11	74.977,98
001.209.33401.62600 D MONCLOA-ARAV.ACTIV CULTURA.EQUIP COMUNIC	0,00	12.217,00	12.217,00	12.217,00	12.217,00	0,00	12.217,00	0,00
001.209.33401.62600.4 D MONCLOA-ARAV.ACTIV CULTURA.EQUIP COMUNIC	0,00	110.300,00	110.300,00	100.176,26	100.176,26	0,00	100.176,26	10.123,74
001.209.33401.62901 D MONCLOA-ARAV.ACTIV CULTURA.SEÑALIZACIÓN	0,00	22.800,00	22.800,00	18.921,98	18.921,98	0,00	18.921,98	3.878,02
001.209.33401.63200 D MONCLOA-ARAV.ACTIV CULTURA.EDIF CONST(RE	0,00	26.137,63	26.137,63	20.908,37	20.908,05	18.944,99	1.963,06	5.229,58
001.209.34101.226 D MONCLOA-ARAV.ACTUAC DEPORT DISTR.GTOS DIVERS	6.940,00	0,00	6.940,00	995,73	995,73	995,73	0,00	5.944,27
001.209.34201.203 D MONCLOA-ARAV.INST DEPORT.ARRD. MAQ.INST.UTIL	15.000,00	0,00	15.000,00	0,00	0,00	0,00	0,00	15.000,00
001.209.34201.208 D MONCLOA-ARAV.INST DEPORT.ARREND O INMOV MAT	59.717,00	0,00	59.717,00	35.488,47	32.628,11	30.510,61	2.117,50	27.088,89
001.209.34201.212 D MONCLOA-ARAV.INST DEPORT.EDIF.OTR.CONST	720.541,00	-87.758,91	632.782,09	632.782,09	532.034,09	521.474,82	10.559,27	100.748,00
001.209.34201.213 D MONCLOA-ARAV.INST DEPORT.MAQ.INST.Y UTILL	4.000,00	14.884,00	18.884,00	18.780,95	18.780,95	18.780,95	0,00	103,05
001.209.34201.220 D MONCLOA-ARAV.INST DEPORT.MAT.OFICINA	5.380,00	0,00	5.380,00	4.917,43	4.917,43	4.917,43	0,00	462,57
001.209.34201.221 D MONCLOA-ARAV.INST DEPORT.SUMINISTROS	173.553,00	-11.645,00	161.908,00	159.709,49	159.114,68	153.844,37	5.270,31	2.793,32
001.209.34201.22103 D MONCLOA-ARAV.INST DEPORT.COMBUSTIBLES Y CARB	660,00	0,00	660,00	250,00	250,00	250,00	0,00	410,00
001.209.34201.22104 D MONCLOA-ARAV.INST DEPORT.VESTUARIO	60.000,00	6.000,00	66.000,00	65.477,68	65.477,68	65.477,68	0,00	522,32
001.209.34201.223 D MONCLOA-ARAV.INST DEPORT.TRANSPORTES	5.000,00	4.745,00	9.745,00	9.740,50	9.740,50	9.740,50	0,00	4,50
001.209.34201.227 D MONCLOA-ARAV.INST DEPORT.TRAB.REAL.EMP	205.959,00	-13.500,00	192.459,00	185.952,01	149.464,69	148.336,13	1.128,56	42.994,31
001.209.34201.22700.2 D MONCLOA-ARAV.INST DEPORT.LIMPIEZA Y ASEO	0,00	1.470,15	1.470,15	1.470,15	417,78	417,78	0,00	1.052,37
001.209.34201.61999.4 D MONCLOA-ARAV.INST DEPORT.O INV REP INFR U.G	0,00	548.956,80	548.956,80	544.003,13	466.552,97	241.869,80	224.683,17	82.403,83
001.209.34201.63200 D MONCLOA-ARAV.INST DEPORT.EDIF CONST(RE	0,00	80.850,91	80.850,91	79.201,35	79.198,23	19.321,44	59.876,79	1.652,68
001.209.34201.63200.4 D MONCLOA-ARAV.INST DEPORT.EDIF CONST(RE	0,00	1.016.301,14	1.016.301,14	1.015.234,77	780.343,73	419.155,71	361.188,02	235.957,41
001.209.34201.63500 D MONCLOA-ARAV.INST DEPORT.MOB.EQUI.OFI(R)	0,00	5.000,00	5.000,00	3.603,28	3.603,28	0,00	3.603,28	1.396,72
001.209.34201.63599 D MONCLOA-ARAV.INST DEPORT.MOBI Y ENS(RE)	0,00	26.132,00	26.132,00	25.898,96	25.898,96	16.130,99	9.767,97	233,04

AYUNTAMIENTO DE MADRID

LIQUIDACIÓN DEL PRESUPUESTO DE GASTOS

RESUMEN POR BOLSA DE VINCULACIÓN JURÍDICA

Ejercicio : 2021 **Fecha: 31/12/2021**

Centro : 001 AYUNTAMIENTO DE MADRID

PROGRAMA/DESCRIPCIÓN/ECONÓMICO/DESCRIPCIÓN	C. INICIAL (1)	MODIFICACIONES (2)	C. DEFINITIVO (3=1+2)	G. COMPROMETIDOS (4)	OB. RECONOCIDAS (5)	PAGOS (6)	OB.PDTES.PAGO (7=5-6)	REMANENTE CRÉDITO (8=3-5)
001.209.34201.63599.4 D MONCLOA-ARAV.INST DEPORT.MOBI Y ENS(RE)	0,00	74.000,00	74.000,00	68.300,87	68.300,87	13.225,30	55.075,57	5.699,13
001.209.48900 D MONCLOA-ARAV.OTRAS TRANSF FAMILIA	399.020,00	-33.000,00	366.020,00	361.781,72	280.158,21	262.196,87	17.961,34	85.861,79
001.209.49300.22602 D MONCLOA-ARAV.CONSUMO.PUBLIC Y PROP	20.000,00	0,00	20.000,00	19.984,42	19.984,42	15.851,06	4.133,36	15,58
001.209.91220.22601 D MONCLOA-ARAV.CONCEJALÍA-PRES.ATCION PROTOC	910,00	0,00	910,00	349,92	349,92	349,92	0,00	560,08
001.209.92001.220 D MONCLOA-ARAV.DGA .MAT.OFICINA	48.500,00	0,00	48.500,00	17.516,31	17.516,31	17.516,31	0,00	30.983,69
001.209.92001.22001.2 D MONCLOA-ARAV.DGA .PRENSA,REVIS,PUB	0,00	4.937,63	4.937,63	4.937,63	1.436,57	1.436,57	0,00	3.501,06
001.209.92001.221 D MONCLOA-ARAV.DGA .SUMINISTROS	6.000,00	6.630,00	12.630,00	10.492,65	10.492,65	3.691,23	6.801,42	2.137,35
001.209.92001.22104 D MONCLOA-ARAV.DGA .VESTUARIO	5.000,00	5.690,35	10.690,35	10.690,35	10.690,35	5.239,30	5.451,05	0,00
001.209.92001.223 D MONCLOA-ARAV.DGA .TRANSPORTES	60.000,00	-60.000,00	0,00	0,00	0,00	0,00	0,00	0,00
001.209.92001.225 D MONCLOA-ARAV.DGA .TRIBUTOS	5.000,00	0,00	5.000,00	618,18	618,18	618,18	0,00	4.381,82
001.209.92001.226 D MONCLOA-ARAV.DGA .GTOS DIVERSOS	48.000,00	41.608,94	89.608,94	89.601,28	89.601,28	53.721,54	35.879,74	7,66
001.209.92001.22603 D MONCLOA-ARAV.DGA .PUBLICA DIARIOS OF	1.000,00	0,00	1.000,00	0,00	0,00	0,00	0,00	1.000,00
001.209.92001.22605 D MONCLOA-ARAV.DGA .ANUNCIOS INSER OBLIG	200,00	0,00	200,00	0,00	0,00	0,00	0,00	200,00
001.209.92001.227 D MONCLOA-ARAV.DGA .TRAB.REAL.EMP	100.399,00	-24.500,00	75.899,00	75.880,04	56.726,11	43.440,31	13.285,80	19.172,89
001.209.92001.233 D MONCLOA-ARAV.DGA .OTRAS INDEMN.	215.609,00	461,33	216.070,33	207.340,58	207.340,58	207.340,58	0,00	8.729,75
001.209.92001.62302 D MONCLOA-ARAV.DGA .ÚTILES Y HERR	1.000,00	0,00	1.000,00	0,00	0,00	0,00	0,00	1.000,00
001.209.92001.62500 D MONCLOA-ARAV.DGA .MOBIL EQ OFI	9.000,00	0,00	9.000,00	0,00	0,00	0,00	0,00	9.000,00
001.209.92001.62599 D MONCLOA-ARAV.DGA .OT MOBILY E	5.000,00	3.500,00	8.500,00	6.861,86	6.861,86	0,00	6.861,86	1.638,14
001.209.92001.63302 D MONCLOA-ARAV.DGA .ÚTILES Y HERRAM(RE)	400,00	0,00	400,00	0,00	0,00	0,00	0,00	400,00
001.209.92001.63500 D MONCLOA-ARAV.DGA .MOB.EQUI.OFI(R)	1.000,00	0,00	1.000,00	0,00	0,00	0,00	0,00	1.000,00
001.209.92001.63599 D MONCLOA-ARAV.DGA .MOBI Y ENS(RE)	1.000,00	0,00	1.000,00	0,00	0,00	0,00	0,00	1.000,00
001.209.92401.22602 D MONCLOA-ARAV.PARTI CIUDAD.PUBLIC Y PROP	1.500,00	0,00	1.500,00	0,00	0,00	0,00	0,00	1.500,00
001.209.92401.22606 D MONCLOA-ARAV.PARTI CIUDAD.REUN CONF CURS	2.600,00	0,00	2.600,00	0,00	0,00	0,00	0,00	2.600,00
001.209.92401.227 D MONCLOA-ARAV.PARTI CIUDAD.TRAB.REAL.EMP	17.932,00	0,00	17.932,00	17.931,30	1.088,42	1.088,42	0,00	16.843,58
001.209.92401.489 D MONCLOA-ARAV.PARTI CIUDAD.OT.TRANS.FAM.ISFL	42.000,00	0,00	42.000,00	31.900,00	29.900,00	29.900,00	0,00	12.100,00
001.209.93302.212 D MONCLOA-ARAV.EDIFICIOS.EDIF.OTR.CONST	386.817,00	-13.594,70	373.222,30	353.387,94	256.167,04	244.283,81	11.883,23	117.055,26
001.209.93302.227 D MONCLOA-ARAV.EDIFICIOS.TRAB.REAL.EMP	1.895.122,00	-100.472,55	1.794.649,45	1.675.418,55	1.644.180,81	1.569.598,98	74.581,83	150.468,64
001.209.93302.63200 D MONCLOA-ARAV.EDIFICIOS.EDIF CONST(RE	0,00	210.500,00	210.500,00	208.217,48	206.666,46	0,00	206.666,46	3.833,54
001.209.93302.63200.4 D MONCLOA-ARAV.EDIFICIOS.EDIF CONST(RE	0,00	782.143,59	782.143,59	780.606,58	724.450,08	328.975,83	395.474,25	57.693,51
001.210.15322.210 D.LATINA.O.ACT VÍAS Pª.INFRAES Y B.NAT	100.000,00	11.500,00	111.500,00	104.390,97	104.354,94	101.560,66	2.794,28	7.145,06

AYUNTAMIENTO DE MADRID

LIQUIDACIÓN DEL PRESUPUESTO DE GASTOS

RESUMEN POR BOLSA DE VINCULACIÓN JURÍDICA

Ejercicio : 2021 **Fecha: 31/12/2021**

Centro : 001 AYUNTAMIENTO DE MADRID

PROGRAMA/DESCRIPCIÓN/ECONÓMICO/DESCRIPCIÓN	C. INICIAL (1)	MODIFICACIONES (2)	C. DEFINITIVO (3=1+2)	G. COMPROMETIDOS (4)	OB. RECONOCIDAS (5)	PAGOS (6)	OB.PDTES.PAGO (7=5-6)	REMANENTE CRÉDITO (8=3-5)
001.210.15322.21001.1 D.LATINA.O.ACT VÍAS Pª.REP MANT PARTIC	0,00	194.459,43	194.459,43	133.672,85	121.271,00	110.061,86	11.209,14	73.188,43
001.210.15322.22706.4 D.LATINA.O.ACT VÍAS Pª.ESTUD TRAB TÉCN	0,00	453,75	453,75	453,75	453,75	0,00	453,75	0,00
001.210.15322.61904 D.LATINA.O.ACT VÍAS Pª.URBAN AYTO(RE)	0,00	35.000,00	35.000,00	0,00	0,00	0,00	0,00	35.000,00
001.210.15322.61904.5 D.LATINA.O.ACT VÍAS Pª.URBAN AYTO(RE)	200.000,00	155.000,00	355.000,00	350.918,60	350.675,09	194.397,35	156.277,74	4.324,91
001.210.15322.61910 D.LATINA.O.ACT VÍAS Pª.VIALES (REMOD)	0,00	513.200,00	513.200,00	362.465,00	308.850,87	0,00	308.850,87	204.349,13
001.210.15322.61910.4 D.LATINA.O.ACT VÍAS Pª.VIALES (REMOD)	0,00	1.120.000,00	1.120.000,00	922.507,59	921.715,41	651.727,93	269.987,48	198.284,59
001.210.17102.210 D.LATINA.ZONAS VERDES.INFRAES Y B.NAT	100.000,00	10.000,00	110.000,00	107.829,63	107.824,40	97.452,10	10.372,30	2.175,60
001.210.17102.60999 D.LATINA.ZONAS VERDES.O INV NUEVA INFR	0,00	2.000,00	2.000,00	0,00	0,00	0,00	0,00	2.000,00
001.210.17102.60999.5 D.LATINA.ZONAS VERDES.O INV NUEVA INFR	20.000,00	0,00	20.000,00	19.769,97	19.769,97	19.769,97	0,00	230,03
001.210.23102.227 D.LATINA.FAMILIA INFA.TRAB.REAL.EMP	269.547,00	0,00	269.547,00	249.091,50	249.072,76	236.702,36	12.370,40	20.474,24
001.210.23103.221 D.LATINA.PERSO MAYOR.SUMINISTROS	5.000,00	-1.400,00	3.600,00	3.553,95	3.553,95	3.553,95	0,00	46,05
001.210.23103.223 D.LATINA.PERSO MAYOR.TRANSPORTES	6.000,00	-3.000,00	3.000,00	0,00	0,00	0,00	0,00	3.000,00
001.210.23103.227 D.LATINA.PERSO MAYOR.TRAB.REAL.EMP	486.222,00	0,00	486.222,00	385.022,09	352.373,76	301.687,18	50.686,58	133.848,24
001.210.23103.22799.2 D.LATINA.PERSO MAYOR.O.TRAB.EMP	0,00	10.960,00	10.960,00	10.960,00	10.960,00	10.960,00	0,00	0,00
001.210.23103.22799.5 D.LATINA.PERSO MAYOR.O.TRAB.EMP	22.000,00	22.978,76	44.978,76	24.615,13	24.615,12	24.615,12	0,00	20.363,64
001.210.23103.62300.5 D.LATINA.PERSO MAYOR.MAQUINARIA	0,00	30.000,00	30.000,00	26.254,31	0,00	0,00	0,00	30.000,00
001.210.23103.62599.5 D.LATINA.PERSO MAYOR.OT MOBILY E	0,00	30.000,00	30.000,00	16.361,53	0,00	0,00	0,00	30.000,00
001.210.23103.789 D.LATINA.PERSO MAYOR.TRANS.FAMI.ISFL	25.000,00	0,00	25.000,00	6.739,88	5.721,67	657,00	5.064,67	19.278,33
001.210.23106.221 D.LATINA.INTEG EMERG SCIAL.SUMINISTROS	5.000,00	-2.000,00	3.000,00	0,00	0,00	0,00	0,00	3.000,00
001.210.23106.227 D.LATINA.INTEG EMERG SCIAL.TRAB.REAL.EMP	58.552,00	0,00	58.552,00	58.551,02	58.551,02	55.939,03	2.611,99	0,98
001.210.23106.22799.5 D.LATINA.INTEG EMERG SCIAL.O.TRAB.EMP	314.455,00	17.000,00	331.455,00	225.520,20	225.499,40	202.686,03	22.813,37	105.955,60
001.210.23106.789 D.LATINA.INTEG EMERG SCIAL.TRANS.FAMI.ISFL	9.000,00	0,00	9.000,00	5.038,00	4.378,00	3.186,11	1.191,89	4.622,00
001.210.23199.227 D.LATINA.COV19.TRAB.REAL.EMP	285.916,00	208.800,00	494.716,00	488.486,80	477.820,04	477.820,04	0,00	16.895,96
001.210.31101.208 D.LATINA.SALUBRIDAD Pª.ARREND O INMOV MAT	6.462,00	-4.805,00	1.657,00	461,49	0,00	0,00	0,00	1.657,00
001.210.31101.221 D.LATINA.SALUBRIDAD Pª.SUMINISTROS	2.000,00	0,00	2.000,00	0,00	0,00	0,00	0,00	2.000,00
001.210.31101.226 D.LATINA.SALUBRIDAD Pª.GTOS DIVERSOS	800,00	0,00	800,00	196,62	196,62	196,62	0,00	603,38
001.210.31101.23121 D.LATINA.SALUBRIDAD Pª.LOCOM URB P NO DIR	500,00	0,00	500,00	270,30	270,30	270,30	0,00	229,70
001.210.31101.62599 D.LATINA.SALUBRIDAD Pª.OT MOBILY E	0,00	2.000,00	2.000,00	1.998,68	1.998,68	1.998,68	0,00	1,32
001.210.32301.212 D.LATINA.C INFANTIL .EDIF.OTR.CONST	744.370,00	-150.000,00	594.370,00	493.181,26	486.748,66	396.837,38	89.911,28	107.621,34
001.210.32301.227 D.LATINA.C INFANTIL .TRAB.REAL.EMP	4.616.974,00	157.500,00	4.774.474,00	4.731.397,86	4.716.210,79	4.301.682,30	414.528,49	58.263,21

AYUNTAMIENTO DE MADRID

LIQUIDACIÓN DEL PRESUPUESTO DE GASTOS

RESUMEN POR BOLSA DE VINCULACIÓN JURÍDICA

Ejercicio : 2021 **Fecha: 31/12/2021**

Centro : 001 AYUNTAMIENTO DE MADRID

PROGRAMA/DESCRIPCIÓN/ECONÓMICO/DESCRIPCIÓN	C. INICIAL (1)	MODIFICACIONES (2)	C. DEFINITIVO (3=1+2)	G. COMPROMETIDOS (4)	OB. RECONOCIDAS (5)	PAGOS (6)	OB.PDTES.PAGO (7=5-6)	REMANENTE CRÉDITO (8=3-5)
001.210.32301.22799.4 D.LATINA.C INFANTIL .O.TRAB.EMP	0,00	21.806,61	21.806,61	0,00	0,00	0,00	0,00	21.806,61
001.210.32301.62599 D.LATINA.C INFANTIL .OT MOBILY E	0,00	1.520,00	1.520,00	1.510,08	1.510,08	1.510,08	0,00	9,92
001.210.32301.63200 D.LATINA.C INFANTIL .EDIF CONST(RE	800.000,00	0,00	800.000,00	724.152,75	690.997,46	690.997,46	0,00	109.002,54
001.210.32301.63200.4 D.LATINA.C INFANTIL .EDIF CONST(RE	0,00	150.000,00	150.000,00	0,00	0,00	0,00	0,00	150.000,00
001.210.32301.63200.5 D.LATINA.C INFANTIL .EDIF CONST(RE	289.442,00	0,00	289.442,00	286.676,32	286.676,32	286.676,32	0,00	2.765,68
001.210.32501.227 D.LATINA.ABSENTISMO.TRAB.REAL.EMP	255.815,00	0,00	255.815,00	210.813,92	210.813,92	210.813,92	0,00	45.001,08
001.210.32501.22799.5 D.LATINA.ABSENTISMO.O.TRAB.EMP	395.166,00	39.000,00	434.166,00	325.901,98	318.185,89	296.913,02	21.272,87	115.980,11
001.210.32601.221 D.LATINA.SERV COMP EDUCA.SUMINISTROS	800,00	0,00	800,00	556,66	556,66	262,63	294,03	243,34
001.210.32601.223 D.LATINA.SERV COMP EDUCA.TRANSPORTES	10.000,00	-6.000,01	3.999,99	3.236,20	2.057,00	0,00	2.057,00	1.942,99
001.210.32601.22602 D.LATINA.SERV COMP EDUCA.PUBLIC Y PROP	8.000,00	0,00	8.000,00	0,00	0,00	0,00	0,00	8.000,00
001.210.32601.227 D.LATINA.SERV COMP EDUCA.TRAB.REAL.EMP	482.452,00	0,00	482.452,00	465.359,11	455.057,04	449.145,10	5.911,94	27.394,96
001.210.32601.22799.5 D.LATINA.SERV COMP EDUCA.O.TRAB.EMP	18.885,00	11.319,55	30.204,55	17.983,24	17.983,24	17.983,24	0,00	12.221,31
001.210.32601.482 D.LATINA.SERV COMP EDUCA.A FAMIL.I.S.F.L	8.450,00	0,00	8.450,00	2.400,00	2.400,00	2.400,00	0,00	6.050,00
001.210.32601.62200.5 D.LATINA.SERV COMP EDUCA.EDIF Y O.CONST	600.000,00	-520.000,00	80.000,00	66.066,00	0,00	0,00	0,00	80.000,00
001.210.33401.221 D.LATINA.ACTIV CULTURA.SUMINISTROS	6.000,00	-3.000,00	3.000,00	1.323,97	1.323,97	1.192,17	131,80	1.676,03
001.210.33401.227 D.LATINA.ACTIV CULTURA.TRAB.REAL.EMP	1.591.376,00	-81.435,00	1.509.941,00	1.482.296,23	1.480.159,11	1.480.159,11	0,00	29.781,89
001.210.33401.482 D.LATINA.ACTIV CULTURA.A FAMIL.I.S.F.L	1.500,00	0,00	1.500,00	1.500,00	1.500,00	1.500,00	0,00	0,00
001.210.33401.62500 D.LATINA.ACTIV CULTURA.MOBIL EQ OFI	0,00	1.285,00	1.285,00	1.281,21	1.281,21	1.281,21	0,00	3,79
001.210.34101.223 D.LATINA.ACTUAC DEPORT DISTR.TRANSPORTES	8.000,00	-4.000,00	4.000,00	2.909,50	2.909,50	0,00	2.909,50	1.090,50
001.210.34101.227 D.LATINA.ACTUAC DEPORT DISTR.TRAB.REAL.EMP	17.650,00	-3.616,10	14.033,90	11.995,94	11.995,94	11.995,94	0,00	2.037,96
001.210.34101.22799.5 D.LATINA.ACTUAC DEPORT DISTR.O.TRAB.EMP	37.000,00	0,00	37.000,00	0,00	0,00	0,00	0,00	37.000,00
001.210.34201.208 D.LATINA.INST DEPORT.ARREND O INMOV MAT	50.095,00	400,00	50.495,00	50.440,12	50.440,12	50.440,12	0,00	54,88
001.210.34201.212 D.LATINA.INST DEPORT.EDIF.OTR.CONST	1.313.435,00	-536.978,54	776.456,46	744.275,01	734.539,50	728.143,50	6.396,00	41.916,96
001.210.34201.213 D.LATINA.INST DEPORT.MAQ.INST.Y UTILL	21.116,00	0,00	21.116,00	21.101,91	21.101,88	19.425,67	1.676,21	14,12
001.210.34201.215 D.LATINA.INST DEPORT.MOBILIARIO	1.026,00	0,00	1.026,00	0,00	0,00	0,00	0,00	1.026,00
001.210.34201.216 D.LATINA.INST DEPORT.EQU.PROC.INFORM	2.500,00	-2.000,00	500,00	0,00	0,00	0,00	0,00	500,00
001.210.34201.220 D.LATINA.INST DEPORT.MAT.OFICINA	1.500,00	0,00	1.500,00	648,91	648,91	648,91	0,00	851,09
001.210.34201.221 D.LATINA.INST DEPORT.SUMINISTROS	166.400,00	-3.400,00	163.000,00	142.090,06	120.882,65	102.414,30	18.468,35	42.117,35
001.210.34201.22103 D.LATINA.INST DEPORT.COMBUSTIBLES Y CARBU	540,00	-66,00	474,00	0,00	0,00	0,00	0,00	474,00
001.210.34201.22104 D.LATINA.INST DEPORT.VESTUARIO	45.000,00	-6.603,31	38.396,69	38.396,69	38.396,68	38.396,68	0,00	0,01

AYUNTAMIENTO DE MADRID

LIQUIDACIÓN DEL PRESUPUESTO DE GASTOS

RESUMEN POR BOLSA DE VINCULACIÓN JURÍDICA

Ejercicio : 2021 **Fecha: 31/12/2021**

Centro : 001 AYUNTAMIENTO DE MADRID

PROGRAMA/DESCRIPCIÓN/ECONÓMICO/DESCRIPCIÓN	C. INICIAL (1)	MODIFICACIONES (2)	C. DEFINITIVO (3=1+2)	G. COMPROMETIDOS (4)	OB. RECONOCIDAS (5)	PAGOS (6)	OB.PDTES.PAGO (7=5-6)	REMANENTE CRÉDITO (8=3-5)
001.210.34201.227 D.LATINA.INST DEPORT.TRAB.REAL.EMP	2.571.435,00	-151.451,53	2.419.983,47	2.182.381,91	2.158.976,31	2.058.100,73	100.875,58	261.007,16
001.210.34201.22706.4 D.LATINA.INST DEPORT.ESTUD TRAB TÉCN	0,00	5.029,41	5.029,41	5.029,41	5.029,41	0,00	5.029,41	0,00
001.210.34201.62200.4 D.LATINA.INST DEPORT.EDIF Y O.CONST	0,00	350.000,00	350.000,00	14.652,27	0,00	0,00	0,00	350.000,00
001.210.34201.62599 D.LATINA.INST DEPORT.OT MOBILY E	0,00	29.285,42	29.285,42	25.344,81	25.344,81	10.549,29	14.795,52	3.940,61
001.210.34201.62599.5 D.LATINA.INST DEPORT.OT MOBILY E	0,00	82.480,00	82.480,00	77.863,50	0,00	0,00	0,00	82.480,00
001.210.34201.62600 D.LATINA.INST DEPORT.EQUIP COMUNIC	0,00	3.000,00	3.000,00	2.928,20	2.928,20	2.928,20	0,00	71,80
001.210.34201.63200 D.LATINA.INST DEPORT.EDIF CONST(RE	100.000,00	141.000,00	241.000,00	179.783,90	179.783,90	179.783,90	0,00	61.216,10
001.210.34201.63200.4 D.LATINA.INST DEPORT.EDIF CONST(RE	0,00	825.000,00	825.000,00	802.197,83	800.225,02	372.852,95	427.372,07	24.774,98
001.210.34201.63200.5 D.LATINA.INST DEPORT.EDIF CONST(RE	0,00	300.000,00	300.000,00	300.000,00	29.854,78	0,00	29.854,78	270.145,22
001.210.48900 D.LATINA.OTRAS TRANSF FAMILIA	1.917.267,00	-420.000,00	1.497.267,00	1.466.166,03	1.391.017,14	1.131.080,36	259.936,78	106.249,86
001.210.49300.226 D.LATINA.CONSUMO.GTOS DIVERSOS	250,00	0,00	250,00	0,00	0,00	0,00	0,00	250,00
001.210.49300.23121 D.LATINA.CONSUMO.LOCOM URB P NO DIR	150,00	0,00	150,00	0,00	0,00	0,00	0,00	150,00
001.210.91220.221 D.LATINA.CONCEJALÍA-PRES.SUMINISTROS	100,00	0,00	100,00	0,00	0,00	0,00	0,00	100,00
001.210.91220.22601 D.LATINA.CONCEJALÍA-PRES.ATCION PROTOC	500,00	0,00	500,00	90,00	90,00	90,00	0,00	410,00
001.210.91220.22606 D.LATINA.CONCEJALÍA-PRES.REUN CONF CURS	200,00	0,00	200,00	0,00	0,00	0,00	0,00	200,00
001.210.92001.212 D.LATINA.DGA .EDIF.OTR.CONST	20.500,00	0,00	20.500,00	9.847,22	9.847,22	6.566,20	3.281,02	10.652,78
001.210.92001.215 D.LATINA.DGA .MOBILIARIO	1.500,00	0,00	1.500,00	0,00	0,00	0,00	0,00	1.500,00
001.210.92001.220 D.LATINA.DGA .MAT.OFICINA	50.900,00	0,00	50.900,00	27.750,70	27.750,70	26.746,40	1.004,30	23.149,30
001.210.92001.221 D.LATINA.DGA .SUMINISTROS	1.200,00	12.200,00	13.400,00	10.547,78	10.547,77	8.939,77	1.608,00	2.852,23
001.210.92001.22104 D.LATINA.DGA .VESTUARIO	2.300,00	0,00	2.300,00	726,73	726,73	726,73	0,00	1.573,27
001.210.92001.225 D.LATINA.DGA .TRIBUTOS	2.000,00	0,00	2.000,00	1.020,10	1.020,10	1.020,10	0,00	979,90
001.210.92001.226 D.LATINA.DGA .GTOS DIVERSOS	2.300,00	16.356,45	18.656,45	11.169,35	11.169,35	6.356,45	4.812,90	7.487,10
001.210.92001.22602 D.LATINA.DGA .PUBLIC Y PROP	1.000,00	0,00	1.000,00	486,42	486,42	0,00	486,42	513,58
001.210.92001.22603 D.LATINA.DGA .PUBLICA DIARIOS OF	5.000,00	0,00	5.000,00	0,00	0,00	0,00	0,00	5.000,00
001.210.92001.227 D.LATINA.DGA .TRAB.REAL.EMP	136.301,00	0,00	136.301,00	123.918,06	119.071,04	37.053,23	82.017,81	17.229,96
001.210.92001.233 D.LATINA.DGA .OTRAS INDEMN.	216.192,00	0,00	216.192,00	208.274,60	208.274,60	208.274,60	0,00	7.917,40
001.210.92001.62500 D.LATINA.DGA .MOBIL EQ OFI	0,00	7.000,00	7.000,00	4.788,32	4.788,32	0,00	4.788,32	2.211,68
001.210.92001.62599 D.LATINA.DGA .OT MOBILY E	0,00	2.835,00	2.835,00	2.403,70	2.403,70	2.403,70	0,00	431,30
001.210.92401.489 D.LATINA.PARTI CIUDAD.OT.TRANS.FAM.ISFL	120.000,00	0,00	120.000,00	51.585,00	51.585,00	0,00	51.585,00	68.415,00
001.210.92401.789 D.LATINA.PARTI CIUDAD.TRANS.FAMI.ISFL	20.000,00	0,00	20.000,00	4.101,79	4.101,79	0,00	4.101,79	15.898,21

AYUNTAMIENTO DE MADRID

LIQUIDACIÓN DEL PRESUPUESTO DE GASTOS

RESUMEN POR BOLSA DE VINCULACIÓN JURÍDICA

Ejercicio : 2021 **Fecha: 31/12/2021**

Centro : 001 AYUNTAMIENTO DE MADRID

PROGRAMA/DESCRIPCIÓN/ECONÓMICO/DESCRIPCIÓN	C. INICIAL (1)	MODIFICACIONES (2)	C. DEFINITIVO (3=1+2)	G. COMPROMETIDOS (4)	OB. RECONOCIDAS (5)	PAGOS (6)	OB.PDTES.PAGO (7=5-6)	REMANENTE CRÉDITO (8=3-5)
001.210.93302.212 D.LATINA.EDIFICIOS.EDIF.OTR.CONST	486.895,00	0,00	486.895,00	312.718,48	308.274,89	247.784,97	60.489,92	178.620,11
001.210.93302.227 D.LATINA.EDIFICIOS.TRAB.REAL.EMP	3.327.006,00	-235.834,45	3.091.171,55	2.815.571,05	2.796.093,47	2.562.394,39	233.699,08	295.078,08
001.210.93302.62301.4 D.LATINA.EDIFICIOS.INSTALAC TÉCNICAS	0,00	50.000,00	50.000,00	136,69	0,00	0,00	0,00	50.000,00
001.210.93302.63200 D.LATINA.EDIFICIOS.EDIF CONST(RE	100.000,00	0,00	100.000,00	96.878,64	93.352,26	89.925,30	3.426,96	6.647,74
001.210.93302.63200.4 D.LATINA.EDIFICIOS.EDIF CONST(RE	0,00	540.000,00	540.000,00	514.656,14	495.000,56	440.797,88	54.202,68	44.999,44
001.211.15322.208 D.CARABANCHEL.O.ACT VÍAS Pª.ARREND O INMOV MAT	20.000,00	-20.000,00	0,00	0,00	0,00	0,00	0,00	0,00
001.211.15322.210 D.CARABANCHEL.O.ACT VÍAS Pª.INFRAES Y B.NAT	40.000,00	16.521,69	56.521,69	28.769,23	28.769,23	28.769,23	0,00	27.752,46
001.211.15322.21000.4 D.CARABANCHEL.O.ACT VÍAS Pª.REP CONS U.GRAL	0,00	1.500.000,00	1.500.000,00	1.493.893,42	1.492.712,31	594.232,47	898.479,84	7.287,69
001.211.15322.21000.5 D.CARABANCHEL.O.ACT VÍAS Pª.REP CONS U.GRAL	0,00	405.000,00	405.000,00	397.007,17	394.882,35	371.487,85	23.394,50	10.117,65
001.211.15322.21001 D.CARABANCHEL.O.ACT VÍAS Pª.REP MANT PARTIC	0,00	3.087,48	3.087,48	3.015,92	3.015,92	0,00	3.015,92	71,56
001.211.15322.21001.6 D.CARABANCHEL.O.ACT VÍAS Pª.REP MANT PARTIC	0,00	25.421,22	25.421,22	23.246,32	23.246,32	0,00	23.246,32	2.174,90
001.211.15322.227 D.CARABANCHEL.O.ACT VÍAS Pª.TRAB.REAL.EMP	0,00	70.000,00	70.000,00	45.157,20	44.388,21	44.388,21	0,00	25.611,79
001.211.17102.61921.4 D.CARABANCHEL.ZONAS VERDES.Z AJARDINADAS(REM)	0,00	500.000,00	500.000,00	499.511,20	499.146,54	14.669,42	484.477,12	853,46
001.211.17102.61921.5 D.CARABANCHEL.ZONAS VERDES.Z AJARDINADAS(REM)	0,00	469.000,00	469.000,00	467.556,07	460.470,09	375.020,23	85.449,86	8.529,91
001.211.23102.227 D.CARABANCHEL.FAMILIA INFA.TRAB.REAL.EMP	637.883,00	0,00	637.883,00	637.882,36	441.461,14	441.461,14	0,00	196.421,86
001.211.23102.22799.5 D.CARABANCHEL.FAMILIA INFA.O.TRAB.EMP	87.945,00	0,00	87.945,00	87.945,00	87.944,97	87.944,97	0,00	0,03
001.211.23102.789 D.CARABANCHEL.FAMILIA INFA.TRANS.FAMI.ISFL	45.000,00	0,00	45.000,00	26.694,31	10.130,72	10.130,72	0,00	34.869,28
001.211.23103.213 D.CARABANCHEL.PERSO MAYOR.MAQ.INST.Y UTILL	3.500,00	0,00	3.500,00	0,00	0,00	0,00	0,00	3.500,00
001.211.23103.220 D.CARABANCHEL.PERSO MAYOR.MAT.OFICINA	18.000,00	-15.150,00	2.850,00	1.260,73	0,00	0,00	0,00	2.850,00
001.211.23103.221 D.CARABANCHEL.PERSO MAYOR.SUMINISTROS	4.500,00	0,00	4.500,00	2.894,54	2.894,50	2.894,50	0,00	1.605,50
001.211.23103.223 D.CARABANCHEL.PERSO MAYOR.TRANSPORTES	37.000,00	0,00	37.000,00	35.453,75	3.866,39	3.866,39	0,00	33.133,61
001.211.23103.227 D.CARABANCHEL.PERSO MAYOR.TRAB.REAL.EMP	523.415,00	0,00	523.415,00	523.108,89	261.287,67	261.287,67	0,00	262.127,33
001.211.23103.62500 D.CARABANCHEL.PERSO MAYOR.MOBIL EQ OFI	0,00	2.045,00	2.045,00	0,00	0,00	0,00	0,00	2.045,00
001.211.23103.789 D.CARABANCHEL.PERSO MAYOR.TRANS.FAMI.ISFL	50.000,00	0,00	50.000,00	35.411,00	11.149,77	11.149,77	0,00	38.850,23
001.211.23106.22799.5 D.CARABANCHEL.INTEG EMERG SCIAL.O.TRAB.EMP	307.754,00	0,00	307.754,00	307.753,80	307.753,71	307.753,71	0,00	0,29
001.211.23106.62599 D.CARABANCHEL.INTEG EMERG SCIAL.OT MOBILY E	0,00	5.000,00	5.000,00	3.326,40	3.326,40	3.326,40	0,00	1.673,60
001.211.23106.62599.4 D.CARABANCHEL.INTEG EMERG SCIAL.OT MOBILY E	0,00	120.000,00	120.000,00	0,00	0,00	0,00	0,00	120.000,00
001.211.23106.789 D.CARABANCHEL.INTEG EMERG SCIAL.TRANS.FAMI.ISF	40.000,00	0,00	40.000,00	15.546,11	8.091,28	8.091,28	0,00	31.908,72
001.211.23199.227 D.CARABANCHEL.COV19.TRAB.REAL.EMP	0,00	150.000,00	150.000,00	150.000,00	95.837,85	95.837,85	0,00	54.162,15
001.211.31101.221 D.CARABANCHEL.SALUBRIDAD Pª.SUMINISTROS	2.000,00	0,00	2.000,00	1.769,26	1.769,26	1.769,26	0,00	230,74

AYUNTAMIENTO DE MADRID

LIQUIDACIÓN DEL PRESUPUESTO DE GASTOS

RESUMEN POR BOLSA DE VINCULACIÓN JURÍDICA

Ejercicio : 2021 **Fecha: 31/12/2021**

Centro : 001 AYUNTAMIENTO DE MADRID

PROGRAMA/DESCRIPCIÓN/ECONÓMICO/DESCRIPCIÓN	C. INICIAL (1)	MODIFICACIONES (2)	C. DEFINITIVO (3=1+2)	G. COMPROMETIDOS (4)	OB. RECONOCIDAS (5)	PAGOS (6)	OB.PDTES.PAGO (7=5-6)	REMANENTE CRÉDITO (8=3-5)
001.211.31101.226 D.CARABANCHEL.SALUBRIDAD Pª.GTOS DIVERSOS	1.000,00	3.600,00	4.600,00	2.532,60	2.531,60	2.531,60	0,00	2.068,40
001.211.31101.23121 D.CARABANCHEL.SALUBRIDAD Pª.LOCOM URB P NO DIR	1.000,00	0,00	1.000,00	616,50	616,50	616,50	0,00	383,50
001.211.32301.212 D.CARABANCHEL.C INFANTIL .EDIF.OTR.CONST	730.012,00	-11.558,77	718.453,23	693.329,42	693.276,10	693.276,10	0,00	25.177,13
001.211.32301.227 D.CARABANCHEL.C INFANTIL .TRAB.REAL.EMP	4.479.383,00	46.000,00	4.525.383,00	4.525.299,17	4.522.477,15	4.522.477,15	0,00	2.905,85
001.211.32301.63200 D.CARABANCHEL.C INFANTIL .EDIF CONST(RE	900.000,00	0,00	900.000,00	898.451,36	898.246,95	898.073,83	173,12	1.753,05
001.211.32301.63200.4 D.CARABANCHEL.C INFANTIL .EDIF CONST(RE	0,00	100.000,00	100.000,00	99.641,57	99.639,54	99.639,54	0,00	360,46
001.211.32501.227 D.CARABANCHEL.ABSENTISMO.TRAB.REAL.EMP	80.500,00	0,00	80.500,00	76.072,05	74.180,22	61.589,22	12.591,00	6.319,78
001.211.32601.221 D.CARABANCHEL.SERV COMP EDUCA.SUMINISTROS	2.800,00	0,00	2.800,00	2.799,94	2.799,94	2.799,94	0,00	0,06
001.211.32601.223 D.CARABANCHEL.SERV COMP EDUCA.TRANSPORTES	64.700,00	0,00	64.700,00	57.605,00	48.030,89	48.030,89	0,00	16.669,11
001.211.32601.227 D.CARABANCHEL.SERV COMP EDUCA.TRAB.REAL.EMP	562.924,00	0,00	562.924,00	557.428,21	504.680,16	492.325,62	12.354,54	58.243,84
001.211.33401.221 D.CARABANCHEL.ACTIV CULTURA.SUMINISTROS	1.000,00	20.912,00	21.912,00	20.916,80	20.916,80	20.916,80	0,00	995,20
001.211.33401.22602 D.CARABANCHEL.ACTIV CULTURA.PUBLIC Y PROP	10.000,00	7.100,70	17.100,70	17.100,69	17.100,69	17.100,69	0,00	0,01
001.211.33401.227 D.CARABANCHEL.ACTIV CULTURA.TRAB.REAL.EMP	1.426.613,00	-109.719,99	1.316.893,01	1.203.591,06	1.147.823,77	1.130.964,26	16.859,51	169.069,24
001.211.33401.22799.5 D.CARABANCHEL.ACTIV CULTURA.O.TRAB.EMP	0,00	6.484,00	6.484,00	0,00	0,00	0,00	0,00	6.484,00
001.211.33401.482 D.CARABANCHEL.ACTIV CULTURA.A FAMIL.I.S.F.L	17.000,00	0,00	17.000,00	17.000,00	17.000,00	0,00	17.000,00	0,00
001.211.33401.60999 D.CARABANCHEL.ACTIV CULTURA.O INV NUEVA INFR	0,00	2.120,00	2.120,00	1.694,00	1.694,00	0,00	1.694,00	426,00
001.211.33401.63999 D.CARABANCHEL.ACTIV CULTURA.O.INV REPOS.FOS	0,00	17.000,00	17.000,00	16.940,00	16.940,00	16.940,00	0,00	60,00
001.211.34101.221 D.CARABANCHEL.ACTUAC DEPORT DISTR.SUMINISTROS	1.000,00	0,00	1.000,00	0,00	0,00	0,00	0,00	1.000,00
001.211.34101.227 D.CARABANCHEL.ACTUAC DEPORT DISTR.TRAB.REAL.EM	129.237,00	0,00	129.237,00	129.236,03	127.569,33	127.569,33	0,00	1.667,67
001.211.34101.22799.5 D.CARABANCHEL.ACTUAC DEPORT DISTR.O.TRAB.EMP	92.253,00	0,00	92.253,00	74.406,11	74.404,15	74.404,15	0,00	17.848,85
001.211.34201.203 D.CARABANCHEL.INST DEPORT.ARRD. MAQ.INST.UTIL.	94.182,00	0,00	94.182,00	94.167,93	94.167,91	94.167,91	0,00	14,09
001.211.34201.208 D.CARABANCHEL.INST DEPORT.ARREND O INMOV MAT	0,00	16.000,00	16.000,00	12.934,56	12.934,56	2.785,90	10.148,66	3.065,44
001.211.34201.212 D.CARABANCHEL.INST DEPORT.EDIF.OTR.CONST	506.824,00	-85.360,00	421.464,00	412.290,15	390.201,16	383.673,38	6.527,78	31.262,84
001.211.34201.21200.4 D.CARABANCHEL.INST DEPORT.REP MANT CONS EDIF	0,00	700.000,00	700.000,00	687.441,18	687.073,68	0,00	687.073,68	12.926,32
001.211.34201.213 D.CARABANCHEL.INST DEPORT.MAQ.INST.Y UTILL	10.000,00	-6.810,00	3.190,00	0,00	0,00	0,00	0,00	3.190,00
001.211.34201.221 D.CARABANCHEL.INST DEPORT.SUMINISTROS	78.000,00	14.000,00	92.000,00	90.928,52	72.981,53	72.981,53	0,00	19.018,47
001.211.34201.22103 D.CARABANCHEL.INST DEPORT.COMBUSTIBLES Y CARBU	200,00	0,00	200,00	0,00	0,00	0,00	0,00	200,00
001.211.34201.22104 D.CARABANCHEL.INST DEPORT.VESTUARIO	18.000,00	0,00	18.000,00	17.998,68	17.998,68	17.998,68	0,00	1,32
001.211.34201.227 D.CARABANCHEL.INST DEPORT.TRAB.REAL.EMP	2.666.033,00	-14.000,00	2.652.033,00	2.402.934,20	2.239.239,09	2.124.951,27	114.287,82	412.793,91

AYUNTAMIENTO DE MADRID

LIQUIDACIÓN DEL PRESUPUESTO DE GASTOS

RESUMEN POR BOLSA DE VINCULACIÓN JURÍDICA

Ejercicio : 2021 **Fecha: 31/12/2021**

Centro : 001 AYUNTAMIENTO DE MADRID

PROGRAMA/DESCRIPCIÓN/ECONÓMICO/DESCRIPCIÓN	C. INICIAL (1)	MODIFICACIONES (2)	C. DEFINITIVO (3=1+2)	G. COMPROMETIDOS (4)	OB. RECONOCIDAS (5)	PAGOS (6)	OB.PDTES.PAGO (7=5-6)	REMANENTE CRÉDITO (8=3-5)
001.211.34201.62999 D.CARABANCHEL.INST DEPORT.O.INV NUEV OP SE	0,00	8.000,00	8.000,00	8.000,00	8.000,00	8.000,00	0,00	0,00
001.211.34201.63200 D.CARABANCHEL.INST DEPORT.EDIF CONST(RE	11.750,00	0,00	11.750,00	0,00	0,00	0,00	0,00	11.750,00
001.211.34201.63200.4 D.CARABANCHEL.INST DEPORT.EDIF CONST(RE	0,00	1.000.000,00	1.000.000,00	999.267,59	998.333,69	169.247,12	829.086,57	1.666,31
001.211.34201.63999 D.CARABANCHEL.INST DEPORT.O.INV REPOS.FOS	0,00	62.210,00	62.210,00	58.837,46	58.837,46	43.643,25	15.194,21	3.372,54
001.211.48900 D.CARABANCHEL.OTRAS TRANSF FAMILIA	1.231.535,00	-125.000,00	1.106.535,00	724.060,73	547.191,67	547.191,67	0,00	559.343,33
001.211.49300.221 D.CARABANCHEL.CONSUMO.SUMINISTROS	500,00	0,00	500,00	0,00	0,00	0,00	0,00	500,00
001.211.49300.226 D.CARABANCHEL.CONSUMO.GTOS DIVERSOS	500,00	0,00	500,00	0,00	0,00	0,00	0,00	500,00
001.211.49300.23121 D.CARABANCHEL.CONSUMO.LOCOM URB P NO DIR	200,00	0,00	200,00	0,00	0,00	0,00	0,00	200,00
001.211.91220.22601 D.CARABANCHEL.CONCEJALÍA-PRES.ATCION PROTOC	1.000,00	0,00	1.000,00	360,00	360,00	360,00	0,00	640,00
001.211.92001.205 D.CARABANCHEL.DGA .ARRE.MOB.Y ENSER	5.000,00	8.000,00	13.000,00	12.018,00	8.665,00	8.665,00	0,00	4.335,00
001.211.92001.220 D.CARABANCHEL.DGA .MAT.OFICINA	28.000,00	0,00	28.000,00	15.964,94	15.964,94	15.964,94	0,00	12.035,06
001.211.92001.221 D.CARABANCHEL.DGA .SUMINISTROS	2.500,00	18.000,00	20.500,00	7.367,15	7.367,15	4.737,15	2.630,00	13.132,85
001.211.92001.22104 D.CARABANCHEL.DGA .VESTUARIO	1.000,00	0,00	1.000,00	987,36	987,36	987,36	0,00	12,64
001.211.92001.223 D.CARABANCHEL.DGA .TRANSPORTES	300,00	0,00	300,00	0,00	0,00	0,00	0,00	300,00
001.211.92001.225 D.CARABANCHEL.DGA .TRIBUTOS	6.500,00	0,00	6.500,00	0,00	0,00	0,00	0,00	6.500,00
001.211.92001.226 D.CARABANCHEL.DGA .GTOS DIVERSOS	0,00	32.784,29	32.784,29	32.784,29	32.784,29	32.784,29	0,00	0,00
001.211.92001.22602 D.CARABANCHEL.DGA .PUBLIC Y PROP	11.000,00	0,00	11.000,00	8.885,16	8.185,66	6.180,08	2.005,58	2.814,34
001.211.92001.22603 D.CARABANCHEL.DGA .PUBLICA DIARIOS OF	5.000,00	0,00	5.000,00	0,00	0,00	0,00	0,00	5.000,00
001.211.92001.227 D.CARABANCHEL.DGA .TRAB.REAL.EMP	358.884,00	15.000,00	373.884,00	280.611,75	85.221,78	62.894,93	22.326,85	288.662,22
001.211.92001.233 D.CARABANCHEL.DGA .OTRAS INDEMN.	215.000,00	0,00	215.000,00	208.260,87	208.260,87	208.260,87	0,00	6.739,13
001.211.92001.62599 D.CARABANCHEL.DGA .OT MOBILY E	0,00	400,00	400,00	393,25	393,25	393,25	0,00	6,75
001.211.92401.489 D.CARABANCHEL.PARTI CIUDAD.OT.TRANS.FAM.ISFL	95.000,00	0,00	95.000,00	69.082,04	69.082,04	69.082,04	0,00	25.917,96
001.211.92401.789 D.CARABANCHEL.PARTI CIUDAD.TRANS.FAMI.ISFL	5.000,00	0,00	5.000,00	4.678,36	4.678,36	4.678,36	0,00	321,64
001.211.93302.212 D.CARABANCHEL.EDIFICIOS.EDIF.OTR.CONST	287.343,00	4.426,77	291.769,77	290.769,77	278.009,76	278.009,76	0,00	13.760,01
001.211.93302.227 D.CARABANCHEL.EDIFICIOS.TRAB.REAL.EMP	2.876.706,00	0,00	2.876.706,00	2.818.989,35	1.984.421,79	1.830.593,39	153.828,40	892.284,21
001.211.93302.22700.5 D.CARABANCHEL.EDIFICIOS.LIMPIEZA Y ASEO	0,00	15.221,00	15.221,00	0,00	0,00	0,00	0,00	15.221,00
001.211.93302.63200 D.CARABANCHEL.EDIFICIOS.EDIF CONST(RE	206.160,00	0,00	206.160,00	204.381,01	73.174,38	72.016,83	1.157,55	132.985,62
001.211.93302.63200.4 D.CARABANCHEL.EDIFICIOS.EDIF CONST(RE	0,00	550.000,00	550.000,00	548.579,73	548.354,31	237.240,78	311.113,53	1.645,69
001.212.15102.22703 D.USERA.GEST URBANÍSTICA.GTO ACCIÓN SUBS	0,00	51.196,79	51.196,79	5.266,78	5.266,78	605,93	4.660,85	45.930,01
001.212.15102.22703.1 D.USERA.GEST URBANÍSTICA.GTO ACCIÓN SUBS	0,00	5.638,60	5.638,60	5.638,60	5.638,60	5.638,60	0,00	0,00

AYUNTAMIENTO DE MADRID

LIQUIDACIÓN DEL PRESUPUESTO DE GASTOS

RESUMEN POR BOLSA DE VINCULACIÓN JURÍDICA

Ejercicio : 2021 **Fecha: 31/12/2021**

Centro : 001 AYUNTAMIENTO DE MADRID

PROGRAMA/DESCRIPCIÓN/ECONÓMICO/DESCRIPCIÓN	C. INICIAL (1)	MODIFICACIONES (2)	C. DEFINITIVO (3=1+2)	G. COMPROMETIDOS (4)	OB. RECONOCIDAS (5)	PAGOS (6)	OB.PDTES.PAGO (7=5-6)	REMANENTE CRÉDITO (8=3-5)
001.212.15322.227 D.USERA.O.ACT VÍAS Pª.TRAB.REAL.EMP	0,00	41.700,78	41.700,78	31.192,76	13.647,76	0,00	13.647,76	28.053,02
001.212.15322.22706.4 D.USERA.O.ACT VÍAS Pª.ESTUD TRAB TÉCN	0,00	3.750,00	3.750,00	3.327,64	3.327,64	3.327,64	0,00	422,36
001.212.15322.61904.2 D.USERA.O.ACT VÍAS Pª.URBAN AYTO(RE)	0,00	1.641,03	1.641,03	1.641,03	1.641,03	1.641,03	0,00	0,00
001.212.15322.61904.4 D.USERA.O.ACT VÍAS Pª.URBAN AYTO(RE)	0,00	200.000,00	200.000,00	154.990,16	150.527,12	32.480,08	118.047,04	49.472,88
001.212.15322.61904.5 D.USERA.O.ACT VÍAS Pª.URBAN AYTO(RE)	0,00	660.841,00	660.841,00	214.332,39	210.257,41	18.544,45	191.712,96	450.583,59
001.212.15322.61910 D.USERA.O.ACT VÍAS Pª.VIALES (REMOD)	20.000,00	-19.821,22	178,78	103,81	103,81	103,81	0,00	74,97
001.212.15322.61910.2 D.USERA.O.ACT VÍAS Pª.VIALES (REMOD)	0,00	1.651,61	1.651,61	1.651,61	1.651,61	1.651,61	0,00	0,00
001.212.15322.61999.5 D.USERA.O.ACT VÍAS Pª.O INV REP INFR U.G	0,00	283.602,00	283.602,00	80.940,99	77.611,15	13.764,40	63.846,75	205.990,85
001.212.17102.227 D.USERA.ZONAS VERDES.TRAB.REAL.EMP	30.000,00	6.000,00	36.000,00	18.946,54	18.946,54	8.791,01	10.155,53	17.053,46
001.212.17102.60913 D.USERA.ZONAS VERDES.MOBILIARIO URBANO	15.000,00	11.500,00	26.500,00	484,67	0,00	0,00	0,00	26.500,00
001.212.17102.60913.5 D.USERA.ZONAS VERDES.MOBILIARIO URBANO	0,00	115.600,00	115.600,00	112.936,32	109.935,72	23.254,84	86.680,88	5.664,28
001.212.17102.60999 D.USERA.ZONAS VERDES.O INV NUEVA INFR	0,00	11.871,16	11.871,16	0,00	0,00	0,00	0,00	11.871,16
001.212.17102.60999.5 D.USERA.ZONAS VERDES.O INV NUEVA INFR	0,00	198.394,00	198.394,00	17.758,36	17.758,36	17.758,36	0,00	180.635,64
001.212.17102.61921 D.USERA.ZONAS VERDES.Z AJARDINADAS(REM)	0,00	27.535,01	27.535,01	17.801,94	17.337,19	0,00	17.337,19	10.197,82
001.212.17102.61921.4 D.USERA.ZONAS VERDES.Z AJARDINADAS(REM)	0,00	150.000,00	150.000,00	136.461,21	121.464,37	0,00	121.464,37	28.535,63
001.212.17102.61921.5 D.USERA.ZONAS VERDES.Z AJARDINADAS(REM)	0,00	177.963,00	177.963,00	177.960,00	48.596,32	0,00	48.596,32	129.366,68
001.212.17103.61916 D.USERA.EQUIPAM Z.AJARDIN.FUENTES ESTANQ(REF)	0,00	18.150,00	18.150,00	17.511,89	17.511,89	17.511,89	0,00	638,11
001.212.23102.22602 D.USERA.FAMILIA INFA.PUBLIC Y PROP	1.000,00	-1.000,00	0,00	0,00	0,00	0,00	0,00	0,00
001.212.23102.227 D.USERA.FAMILIA INFA.TRAB.REAL.EMP	513.580,00	-38.623,57	474.956,43	461.328,56	459.026,88	459.026,88	0,00	15.929,55
001.212.23102.48900.4 D.USERA.FAMILIA INFA.OTRAS TRANSF FAMILIA	0,00	18.430,17	18.430,17	0,00	0,00	0,00	0,00	18.430,17
001.212.23102.789 D.USERA.FAMILIA INFA.TRANS.FAMI.ISFL	30.000,00	0,00	30.000,00	9.427,00	8.607,00	8.607,00	0,00	21.393,00
001.212.23103.220 D.USERA.PERSO MAYOR.MAT.OFICINA	31.794,00	3.319,54	35.113,54	25.113,54	9.645,00	9.645,00	0,00	25.468,54
001.212.23103.221 D.USERA.PERSO MAYOR.SUMINISTROS	4.000,00	-2.000,00	2.000,00	1.931,45	1.931,45	1.931,45	0,00	68,55
001.212.23103.22602 D.USERA.PERSO MAYOR.PUBLIC Y PROP	1.000,00	-1.000,00	0,00	0,00	0,00	0,00	0,00	0,00
001.212.23103.227 D.USERA.PERSO MAYOR.TRAB.REAL.EMP	620.653,00	19.418,33	640.071,33	510.573,27	389.070,15	339.491,82	49.578,33	251.001,18
001.212.23103.62500 D.USERA.PERSO MAYOR.MOBIL EQ OFI	10.000,00	0,00	10.000,00	0,00	0,00	0,00	0,00	10.000,00
001.212.23103.62599 D.USERA.PERSO MAYOR.OT MOBILY E	5.000,00	0,00	5.000,00	3.582,76	3.582,76	1.967,41	1.615,35	1.417,24
001.212.23103.63500 D.USERA.PERSO MAYOR.MOB.EQUI.OFI(R)	10.000,00	-10.000,00	0,00	0,00	0,00	0,00	0,00	0,00
001.212.23103.63599 D.USERA.PERSO MAYOR.MOBI Y ENS(RE)	10.000,00	0,00	10.000,00	9.801,00	9.801,00	0,00	9.801,00	199,00
001.212.23103.789 D.USERA.PERSO MAYOR.TRANS.FAMI.ISFL	30.000,00	0,00	30.000,00	12.516,93	8.240,95	8.240,95	0,00	21.759,05

AYUNTAMIENTO DE MADRID

LIQUIDACIÓN DEL PRESUPUESTO DE GASTOS

RESUMEN POR BOLSA DE VINCULACIÓN JURÍDICA

Ejercicio : 2021 **Fecha: 31/12/2021**

Centro : 001 AYUNTAMIENTO DE MADRID

PROGRAMA/DESCRIPCIÓN/ECONÓMICO/DESCRIPCIÓN	C. INICIAL (1)	MODIFICACIONES (2)	C. DEFINITIVO (3=1+2)	G. COMPROMETIDOS (4)	OB. RECONOCIDAS (5)	PAGOS (6)	OB.PDTES.PAGO (7=5-6)	REMANENTE CRÉDITO (8=3-5)
001.212.23106.22602 D.USERA.INTEG EMERG SCIAL.PUBLIC Y PROP	1.000,00	-1.000,00	0,00	0,00	0,00	0,00	0,00	0,00
001.212.23106.227 D.USERA.INTEG EMERG SCIAL.TRAB.REAL.EMP	750.000,00	-658.650,11	91.349,89	64.949,11	63.189,39	63.189,39	0,00	28.160,50
001.212.23106.789 D.USERA.INTEG EMERG SCIAL.TRANS.FAMI.ISFL	25.000,00	0,00	25.000,00	9.560,02	8.315,92	8.315,92	0,00	16.684,08
001.212.23199.227 D.USERA.COV19.TRAB.REAL.EMP	0,00	440.178,69	440.178,69	440.164,84	419.060,49	419.060,49	0,00	21.118,20
001.212.31101.221 D.USERA.SALUBRIDAD Pª.SUMINISTROS	700,00	-700,00	0,00	0,00	0,00	0,00	0,00	0,00
001.212.31101.226 D.USERA.SALUBRIDAD Pª.GTOS DIVERSOS	300,00	0,00	300,00	0,00	0,00	0,00	0,00	300,00
001.212.31101.62302 D.USERA.SALUBRIDAD Pª.ÚTILES Y HERR	0,00	700,00	700,00	694,54	694,54	694,54	0,00	5,46
001.212.31101.62302.4 D.USERA.SALUBRIDAD Pª.ÚTILES Y HERR	0,00	699,62	699,62	0,00	0,00	0,00	0,00	699,62
001.212.32301.212 D.USERA.C INFANTIL .EDIF.OTR.CONST	536.000,00	24.182,00	560.182,00	522.181,05	522.180,96	522.180,96	0,00	38.001,04
001.212.32301.227 D.USERA.C INFANTIL .TRAB.REAL.EMP	2.985.590,00	50.254,72	3.035.844,72	3.032.802,84	3.018.141,83	2.869.458,19	148.683,64	17.702,89
001.212.32301.63200 D.USERA.C INFANTIL .EDIF CONST(RE	100.000,00	956.522,60	1.056.522,60	790.205,17	773.082,51	651.735,25	121.347,26	283.440,09
001.212.32301.63200.2 D.USERA.C INFANTIL .EDIF CONST(RE	0,00	13.598,65	13.598,65	13.598,65	13.598,65	13.598,65	0,00	0,00
001.212.32301.63200.4 D.USERA.C INFANTIL .EDIF CONST(RE	0,00	210.000,00	210.000,00	1.574,86	0,00	0,00	0,00	210.000,00
001.212.32301.63200.5 D.USERA.C INFANTIL .EDIF CONST(RE	0,00	80.000,00	80.000,00	79.550,35	78.899,48	78.899,48	0,00	1.100,52
001.212.32501.227 D.USERA.ABSENTISMO.TRAB.REAL.EMP	304.996,00	-3.150,19	301.845,81	301.845,81	301.845,73	301.845,73	0,00	0,08
001.212.32501.22799.5 D.USERA.ABSENTISMO.O.TRAB.EMP	508.030,00	0,00	508.030,00	502.644,29	502.644,12	502.644,12	0,00	5.385,88
001.212.32601.212 D.USERA.SERV COMP EDUCA.EDIF.OTR.CONST	19.372,00	0,00	19.372,00	19.371,21	19.371,12	19.371,12	0,00	0,88
001.212.32601.221 D.USERA.SERV COMP EDUCA.SUMINISTROS	0,00	10.000,00	10.000,00	8.712,00	8.712,00	0,00	8.712,00	1.288,00
001.212.32601.227 D.USERA.SERV COMP EDUCA.TRAB.REAL.EMP	750.427,00	-84.243,81	666.183,19	666.011,36	587.003,80	587.003,80	0,00	79.179,39
001.212.32601.482 D.USERA.SERV COMP EDUCA.A FAMIL.I.S.F.L	0,00	5.000,00	5.000,00	0,00	0,00	0,00	0,00	5.000,00
001.212.32601.489 D.USERA.SERV COMP EDUCA.OT.TRANS.FAM.ISFL	70.000,00	0,00	70.000,00	69.321,95	69.321,95	69.321,95	0,00	678,05
001.212.32601.63200 D.USERA.SERV COMP EDUCA.EDIF CONST(RE	50.000,00	-50.000,00	0,00	0,00	0,00	0,00	0,00	0,00
001.212.33401.22602 D.USERA.ACTIV CULTURA.PUBLIC Y PROP	15.000,00	45.440,00	60.440,00	25.047,70	25.047,70	0,00	25.047,70	35.392,30
001.212.33401.227 D.USERA.ACTIV CULTURA.TRAB.REAL.EMP	1.923.898,00	-783.604,78	1.140.293,22	1.116.462,72	1.079.065,29	967.512,83	111.552,46	61.227,93
001.212.33401.62599 D.USERA.ACTIV CULTURA.OT MOBILY E	60.000,00	20.000,00	80.000,00	62.152,84	62.152,83	62.152,83	0,00	17.847,17
001.212.33401.63599 D.USERA.ACTIV CULTURA.MOBI Y ENS(RE)	6.000,00	0,00	6.000,00	5.634,28	0,00	0,00	0,00	6.000,00
001.212.34101.221 D.USERA.ACTUAC DEPORT DISTR.SUMINISTROS	17.000,00	0,00	17.000,00	17.000,00	10.308,00	5.244,15	5.063,85	6.692,00
001.212.34101.227 D.USERA.ACTUAC DEPORT DISTR.TRAB.REAL.EMP	131.338,00	-80.727,24	50.610,76	46.046,55	12.972,76	12.972,76	0,00	37.638,00
001.212.34101.22799.5 D.USERA.ACTUAC DEPORT DISTR.O.TRAB.EMP	139.815,00	-111.852,00	27.963,00	0,00	0,00	0,00	0,00	27.963,00
001.212.34201.203 D.USERA.INST DEPORT.ARRD. MAQ.INST.UTIL.	6.000,00	-4.015,01	1.984,99	1.984,99	1.010,92	1.010,92	0,00	974,07

AYUNTAMIENTO DE MADRID

LIQUIDACIÓN DEL PRESUPUESTO DE GASTOS

RESUMEN POR BOLSA DE VINCULACIÓN JURÍDICA

Ejercicio : 2021 **Fecha: 31/12/2021**

Centro : 001 AYUNTAMIENTO DE MADRID

PROGRAMA/DESCRIPCIÓN/ECONÓMICO/DESCRIPCIÓN	C. INICIAL (1)	MODIFICACIONES (2)	C. DEFINITIVO (3=1+2)	G. COMPROMETIDOS (4)	OB. RECONOCIDAS (5)	PAGOS (6)	OB.PDTES.PAGO (7=5-6)	REMANENTE CRÉDITO (8=3-5)
001.212.34201.208 D.USERA.INST DEPORT.ARREND O INMOV MAT	90.000,00	-71.738,76	18.261,24	18.261,24	18.261,22	18.261,22	0,00	0,02
001.212.34201.212 D.USERA.INST DEPORT.EDIF.OTR.CONST	378.018,00	-14.000,00	364.018,00	364.017,30	364.017,24	364.017,24	0,00	0,76
001.212.34201.213 D.USERA.INST DEPORT.MAQ.INST.Y UTILL	15.000,00	-7.000,00	8.000,00	0,00	0,00	0,00	0,00	8.000,00
001.212.34201.220 D.USERA.INST DEPORT.MAT.OFICINA	5.000,00	-1.000,00	4.000,00	3.654,53	3.654,53	3.654,53	0,00	345,47
001.212.34201.221 D.USERA.INST DEPORT.SUMINISTROS	225.000,00	-121.434,07	103.565,93	73.531,64	55.398,22	55.398,22	0,00	48.167,71
001.212.34201.22103 D.USERA.INST DEPORT.COMBUSTIBLES Y CARBU	500,00	-500,00	0,00	0,00	0,00	0,00	0,00	0,00
001.212.34201.22104 D.USERA.INST DEPORT.VESTUARIO	50.000,00	-15.000,00	35.000,00	30.098,15	30.098,15	12.993,58	17.104,57	4.901,85
001.212.34201.227 D.USERA.INST DEPORT.TRAB.REAL.EMP	364.978,00	-4.482,78	360.495,22	277.704,22	258.074,80	245.581,55	12.493,25	102.420,42
001.212.34201.60999 D.USERA.INST DEPORT.O INV NUEVA INFR	0,00	448,55	448,55	394,73	394,73	269,77	124,96	53,82
001.212.34201.61999 D.USERA.INST DEPORT.O INV REP INFR U.G	28.000,00	407.500,00	435.500,00	430.580,21	430.553,32	389.940,87	40.612,45	4.946,68
001.212.34201.61999.2 D.USERA.INST DEPORT.O INV REP INFR U.G	0,00	76.438,48	76.438,48	75.765,72	75.639,04	75.639,04	0,00	799,44
001.212.34201.61999.4 D.USERA.INST DEPORT.O INV REP INFR U.G	0,00	2.257.328,80	2.257.328,80	1.224.542,81	1.211.239,12	437.241,34	773.997,78	1.046.089,68
001.212.34201.61999.5 D.USERA.INST DEPORT.O INV REP INFR U.G	0,00	150.000,00	150.000,00	150.000,00	75.006,80	0,00	75.006,80	74.993,20
001.212.34201.62300 D.USERA.INST DEPORT.MAQUINARIA	20.000,00	-7.241,76	12.758,24	12.758,24	12.758,24	12.758,24	0,00	0,00
001.212.34201.62500 D.USERA.INST DEPORT.MOBIL EQ OFI	5.000,00	-5.000,00	0,00	0,00	0,00	0,00	0,00	0,00
001.212.34201.62599 D.USERA.INST DEPORT.OT MOBILY E	8.000,00	58.530,00	66.530,00	60.099,96	54.921,97	34.522,51	20.399,46	11.608,03
001.212.34201.62600 D.USERA.INST DEPORT.EQUIP COMUNIC	0,00	2.000,00	2.000,00	0,00	0,00	0,00	0,00	2.000,00
001.212.34201.62901 D.USERA.INST DEPORT.SEÑALIZACIÓN	0,00	10.000,00	10.000,00	3.464,96	3.464,96	3.464,96	0,00	6.535,04
001.212.34201.63200 D.USERA.INST DEPORT.EDIF CONST(RE	30.000,00	462.390,04	492.390,04	451.681,15	443.828,16	157.016,04	286.812,12	48.561,88
001.212.34201.63200.2 D.USERA.INST DEPORT.EDIF CONST(RE	0,00	4.984,33	4.984,33	4.984,33	4.984,33	4.984,33	0,00	0,00
001.212.34201.63200.4 D.USERA.INST DEPORT.EDIF CONST(RE	0,00	1.592.159,78	1.592.159,78	1.032.409,33	987.319,69	506.180,39	481.139,30	604.840,09
001.212.34201.63200.5 D.USERA.INST DEPORT.EDIF CONST(RE	0,00	100.000,00	100.000,00	100.000,00	39.706,33	0,00	39.706,33	60.293,67
001.212.34201.63500 D.USERA.INST DEPORT.MOB.EQUI.OFI(R)	6.000,00	-313,75	5.686,25	5.686,25	5.686,25	5.686,25	0,00	0,00
001.212.34201.63599 D.USERA.INST DEPORT.MOBI Y ENS(RE)	8.000,00	12.885,00	20.885,00	20.884,36	20.884,36	20.884,36	0,00	0,64
001.212.48900 D.USERA.OTRAS TRANSF FAMILIA	1.639.647,00	550.000,00	2.189.647,00	1.502.344,29	1.395.446,57	1.392.349,01	3.097,56	794.200,43
001.212.49300.221 D.USERA.CONSUMO.SUMINISTROS	200,00	-200,00	0,00	0,00	0,00	0,00	0,00	0,00
001.212.49300.226 D.USERA.CONSUMO.GTOS DIVERSOS	200,00	-200,00	0,00	0,00	0,00	0,00	0,00	0,00
001.212.91220.22601 D.USERA.CONCEJALÍA-PRES.ATCION PROTOC	910,00	0,00	910,00	902,75	902,75	902,75	0,00	7,25
001.212.92001.202 D.USERA.DGA .ARREND.EDIF.O.CONST.	22,00	0,00	22,00	21,60	21,60	19,80	1,80	0,40
001.212.92001.205 D.USERA.DGA .ARRE.MOB.Y ENSER	9.000,00	0,00	9.000,00	6.574,35	5.612,36	5.612,36	0,00	3.387,64

AYUNTAMIENTO DE MADRID

LIQUIDACIÓN DEL PRESUPUESTO DE GASTOS

RESUMEN POR BOLSA DE VINCULACIÓN JURÍDICA

Ejercicio : 2021 **Fecha: 31/12/2021**

Centro : 001 AYUNTAMIENTO DE MADRID

PROGRAMA/DESCRIPCIÓN/ECONÓMICO/DESCRIPCIÓN	C. INICIAL (1)	MODIFICACIONES (2)	C. DEFINITIVO (3=1+2)	G. COMPROMETIDOS (4)	OB. RECONOCIDAS (5)	PAGOS (6)	OB.PDTES.PAGO (7=5-6)	REMANENTE CRÉDITO (8=3-5)
001.212.92001.212 D.USERA.DGA .EDIF.OTR.CONST	26.608,00	0,00	26.608,00	18.572,68	17.251,41	17.091,73	159,68	9.356,59
001.212.92001.215 D.USERA.DGA .MOBILIARIO	2.000,00	0,00	2.000,00	0,00	0,00	0,00	0,00	2.000,00
001.212.92001.220 D.USERA.DGA .MAT.OFICINA	30.500,00	-4.000,00	26.500,00	23.215,01	23.215,01	23.215,01	0,00	3.284,99
001.212.92001.221 D.USERA.DGA .SUMINISTROS	8.600,00	45.000,00	53.600,00	24.744,11	24.744,11	9.839,11	14.905,00	28.855,89
001.212.92001.22104 D.USERA.DGA .VESTUARIO	9.500,00	0,00	9.500,00	9.491,72	9.491,72	9.491,72	0,00	8,28
001.212.92001.225 D.USERA.DGA .TRIBUTOS	1.500,00	400,00	1.900,00	1.854,54	1.854,54	1.854,54	0,00	45,46
001.212.92001.226 D.USERA.DGA .GTOS DIVERSOS	2.500,00	8.228,00	10.728,00	9.328,00	9.096,12	8.228,00	868,12	1.631,88
001.212.92001.22603 D.USERA.DGA .PUBLICA DIARIOS OF	2.000,00	0,00	2.000,00	507,63	507,63	507,63	0,00	1.492,37
001.212.92001.227 D.USERA.DGA .TRAB.REAL.EMP	0,00	29.200,00	29.200,00	27.283,82	17.821,19	17.821,19	0,00	11.378,81
001.212.92001.233 D.USERA.DGA .OTRAS INDEMN.	250.000,00	0,00	250.000,00	202.568,00	202.568,00	202.568,00	0,00	47.432,00
001.212.92001.62500 D.USERA.DGA .MOBIL EQ OFI	10.000,00	0,00	10.000,00	8.803,51	8.803,51	8.803,51	0,00	1.196,49
001.212.92001.62599 D.USERA.DGA .OT MOBILY E	0,00	2.000,00	2.000,00	1.098,00	1.098,00	1.098,00	0,00	902,00
001.212.92001.63500 D.USERA.DGA .MOB.EQUI.OFI(R)	5.000,00	-5.000,00	0,00	0,00	0,00	0,00	0,00	0,00
001.212.92401.223 D.USERA.PARTI CIUDAD.TRANSPORTES	10.000,00	-10.000,00	0,00	0,00	0,00	0,00	0,00	0,00
001.212.92401.22602 D.USERA.PARTI CIUDAD.PUBLIC Y PROP	2.000,00	-2.000,00	0,00	0,00	0,00	0,00	0,00	0,00
001.212.92401.227 D.USERA.PARTI CIUDAD.TRAB.REAL.EMP	52.000,00	13.500,00	65.500,00	8.678,91	8.637,30	1.217,80	7.419,50	56.862,70
001.212.92401.489 D.USERA.PARTI CIUDAD.OT.TRANS.FAM.ISFL	130.000,00	5.000,00	135.000,00	134.342,72	134.342,72	134.342,72	0,00	657,28
001.212.92401.789 D.USERA.PARTI CIUDAD.TRANS.FAMI.ISFL	25.000,00	0,00	25.000,00	23.835,03	23.835,03	23.835,03	0,00	1.164,97
001.212.93302.212 D.USERA.EDIFICIOS.EDIF.OTR.CONST	242.157,00	-9.000,88	233.156,12	233.156,12	233.156,04	233.156,04	0,00	0,08
001.212.93302.227 D.USERA.EDIFICIOS.TRAB.REAL.EMP	1.965.159,00	-110.194,18	1.854.964,82	1.854.964,81	1.830.476,41	1.815.468,25	15.008,16	24.488,41
001.212.93302.63200 D.USERA.EDIFICIOS.EDIF CONST(RE	60.000,00	491.659,67	551.659,67	380.812,11	328.338,82	142.244,93	186.093,89	223.320,85
001.212.93302.63200.2 D.USERA.EDIFICIOS.EDIF CONST(RE	0,00	498,04	498,04	498,04	498,04	498,04	0,00	0,00
001.212.93302.63200.4 D.USERA.EDIFICIOS.EDIF CONST(RE	0,00	675.000,00	675.000,00	171.967,82	163.907,90	0,00	163.907,90	511.092,10
001.213.15322.210 D.PTE VALLECA.O.ACT VÍAS Pª.INFRAES Y B.NAT	0,00	155.000,00	155.000,00	97.362,77	0,00	0,00	0,00	155.000,00
001.213.15322.21000.2 D.PTE VALLECA.O.ACT VÍAS Pª.REP CONS U.GRAL	0,00	75.461,15	75.461,15	53.229,48	52.317,46	52.317,46	0,00	23.143,69
001.213.15322.212 D.PTE VALLECA.O.ACT VÍAS Pª.EDIF.OTR.CONST	155.000,00	-155.000,00	0,00	0,00	0,00	0,00	0,00	0,00
001.213.15322.227 D.PTE VALLECA.O.ACT VÍAS Pª.TRAB.REAL.EMP	6.664,00	0,00	6.664,00	0,00	0,00	0,00	0,00	6.664,00
001.213.15322.61904.5 D.PTE VALLECA.O.ACT VÍAS Pª.URBAN AYTO(RE)	0,00	143.502,70	143.502,70	29.194,89	0,00	0,00	0,00	143.502,70
001.213.17101.227 D.PTE VALLECA.PATRIMONIO VERDE.TRAB.REAL.EMP	10.000,00	-7.777,14	2.222,86	0,00	0,00	0,00	0,00	2.222,86
001.213.17102.60999 D.PTE VALLECA.ZONAS VERDES.O INV NUEVA INFR	0,00	140.000,00	140.000,00	139.658,31	138.937,51	0,00	138.937,51	1.062,49

AYUNTAMIENTO DE MADRID

LIQUIDACIÓN DEL PRESUPUESTO DE GASTOS

RESUMEN POR BOLSA DE VINCULACIÓN JURÍDICA

Ejercicio : 2021 **Fecha: 31/12/2021**

Centro : 001 AYUNTAMIENTO DE MADRID

PROGRAMA/DESCRIPCIÓN/ECONÓMICO/DESCRIPCIÓN	C. INICIAL (1)	MODIFICACIONES (2)	C. DEFINITIVO (3=1+2)	G. COMPROMETIDOS (4)	OB. RECONOCIDAS (5)	PAGOS (6)	OB.PDTES.PAGO (7=5-6)	REMANENTE CRÉDITO (8=3-5)
001.213.17102.60999.5 D.PTE VALLECA.ZONAS VERDES.O INV NUEVA INFR	0,00	125.000,00	125.000,00	266,43	0,00	0,00	0,00	125.000,00
001.213.17102.61921.2 D.PTE VALLECA.ZONAS VERDES.Z AJARDINADAS(REM)	0,00	43.454,04	43.454,04	43.454,04	43.454,04	43.454,04	0,00	0,00
001.213.17103.60999.5 D.PTE VALLECA.EQUIPAM Z.AJARDIN.O INV NUEVA IN	0,00	125.000,00	125.000,00	468,15	0,00	0,00	0,00	125.000,00
001.213.23102.227 D.PTE VALLECA.FAMILIA INFA.TRAB.REAL.EMP	1.303.761,00	0,00	1.303.761,00	1.222.225,35	1.222.215,52	1.070.988,82	151.226,70	81.545,48
001.213.23102.22799.5 D.PTE VALLECA.FAMILIA INFA.O.TRAB.EMP	554.675,00	-58.044,30	496.630,70	496.619,10	496.619,06	273.984,96	222.634,10	11,64
001.213.23103.227 D.PTE VALLECA.PERSO MAYOR.TRAB.REAL.EMP	848.975,00	29.452,26	878.427,26	829.168,86	721.162,09	692.852,36	28.309,73	157.265,17
001.213.23103.22799.5 D.PTE VALLECA.PERSO MAYOR.O.TRAB.EMP	250.550,00	0,00	250.550,00	250.546,56	250.546,54	250.546,54	0,00	3,46
001.213.23103.62599 D.PTE VALLECA.PERSO MAYOR.OT MOBILY E	10.000,00	0,00	10.000,00	8.478,00	0,00	0,00	0,00	10.000,00
001.213.23103.62599.5 D.PTE VALLECA.PERSO MAYOR.OT MOBILY E	0,00	20.776,00	20.776,00	17.613,89	0,00	0,00	0,00	20.776,00
001.213.23103.63599 D.PTE VALLECA.PERSO MAYOR.MOBI Y ENS(RE)	0,00	16.322,59	16.322,59	15.330,70	15.330,70	15.330,70	0,00	991,89
001.213.23103.789 D.PTE VALLECA.PERSO MAYOR.TRANS.FAMI.ISFL	19.125,00	0,00	19.125,00	9.326,24	4.713,98	4.713,98	0,00	14.411,02
001.213.23106.227 D.PTE VALLECA.INTEG EMERG SCIAL.TRAB.REAL.EMP	2.165.059,00	-195.288,85	1.969.770,15	1.624.295,20	1.624.267,78	1.513.202,57	111.065,21	345.502,37
001.213.23106.22799.5 D.PTE VALLECA.INTEG EMERG SCIAL.O.TRAB.EMP	662.535,00	0,00	662.535,00	662.534,62	650.643,60	650.643,60	0,00	11.891,40
001.213.23106.789 D.PTE VALLECA.INTEG EMERG SCIAL.TRANS.FAMI.ISF	45.827,00	0,00	45.827,00	18.947,67	11.643,67	10.991,67	652,00	34.183,33
001.213.23199.227 D.PTE VALLECA.COV19.TRAB.REAL.EMP	6.212,00	763.750,00	769.962,00	763.750,00	375.521,90	375.521,90	0,00	394.440,10
001.213.23199.489 D.PTE VALLECA.COV19.OT.TRANS.FAM.ISFL	0,00	33.000,00	33.000,00	31.357,53	31.357,53	31.357,53	0,00	1.642,47
001.213.23199.62599 D.PTE VALLECA.COV19.OT MOBILY E	0,00	6.558,20	6.558,20	4.704,24	4.704,24	4.704,24	0,00	1.853,96
001.213.31101.208 D.PTE VALLECA.SALUBRIDAD Pª.ARREND O INMOV MAT	65.805,00	0,00	65.805,00	65.804,64	38.759,93	38.759,93	0,00	27.045,07
001.213.31101.226 D.PTE VALLECA.SALUBRIDAD Pª.GTOS DIVERSOS	500,00	0,00	500,00	186,46	186,46	186,46	0,00	313,54
001.213.31101.22700.5 D.PTE VALLECA.SALUBRIDAD Pª.LIMPIEZA Y ASEO	0,00	11.500,00	11.500,00	6.030,13	6.030,13	910,21	5.119,92	5.469,87
001.213.31101.62302 D.PTE VALLECA.SALUBRIDAD Pª.ÚTILES Y HERR	500,00	0,00	500,00	0,00	0,00	0,00	0,00	500,00
001.213.32301.212 D.PTE VALLECA.C INFANTIL .EDIF.OTR.CONST	972.205,00	-12.000,00	960.205,00	772.641,97	613.636,01	466.712,86	146.923,15	346.568,99
001.213.32301.227 D.PTE VALLECA.C INFANTIL .TRAB.REAL.EMP	5.014.164,00	259.055,26	5.273.219,26	5.039.896,67	4.861.917,69	3.331.549,89	1.530.367,80	411.301,57
001.213.32301.63200 D.PTE VALLECA.C INFANTIL .EDIF CONST(RE	0,00	17.120,80	17.120,80	9.776,84	0,00	0,00	0,00	17.120,80
001.213.32301.63200.4 D.PTE VALLECA.C INFANTIL .EDIF CONST(RE	0,00	2.677.000,00	2.677.000,00	2.517.339,42	1.330.274,74	237.749,82	1.092.524,92	1.346.725,26
001.213.32301.63200.5 D.PTE VALLECA.C INFANTIL .EDIF CONST(RE	0,00	500.000,00	500.000,00	443.259,72	199.254,90	39.776,09	159.478,81	300.745,10
001.213.32501.227 D.PTE VALLECA.ABSENTISMO.TRAB.REAL.EMP	34.892,00	0,00	34.892,00	34.892,00	34.892,00	34.892,00	0,00	0,00
001.213.32601.223 D.PTE VALLECA.SERV COMP EDUCA.TRANSPORTES	165.605,00	0,00	165.605,00	27.940,27	18.214,51	9.300,16	8.914,35	147.390,49
001.213.32601.227 D.PTE VALLECA.SERV COMP EDUCA.TRAB.REAL.EMP	760.497,00	4.922,77	765.419,77	485.426,39	466.266,33	404.868,86	61.397,47	299.153,44
001.213.32601.22799.5 D.PTE VALLECA.SERV COMP EDUCA.O.TRAB.EMP	575.990,00	0,00	575.990,00	461.356,22	410.429,70	355.578,54	54.851,16	165.560,30

AYUNTAMIENTO DE MADRID

LIQUIDACIÓN DEL PRESUPUESTO DE GASTOS

RESUMEN POR BOLSA DE VINCULACIÓN JURÍDICA

Ejercicio : 2021 **Fecha: 31/12/2021**

Centro : 001 AYUNTAMIENTO DE MADRID

PROGRAMA/DESCRIPCIÓN/ECONÓMICO/DESCRIPCIÓN	C. INICIAL (1)	MODIFICACIONES (2)	C. DEFINITIVO (3=1+2)	G. COMPROMETIDOS (4)	OB. RECONOCIDAS (5)	PAGOS (6)	OB.PDTES.PAGO (7=5-6)	REMANENTE CRÉDITO (8=3-5)
001.213.33401.227 D.PTE VALLECA.ACTIV CULTURA.TRAB.REAL.EMP	1.483.681,00	-50.197,93	1.433.483,07	1.060.774,25	1.026.215,44	1.004.418,67	21.796,77	407.267,63
001.213.33401.60999 D.PTE VALLECA.ACTIV CULTURA.O INV NUEVA INFR	17.382,00	0,00	17.382,00	0,00	0,00	0,00	0,00	17.382,00
001.213.33401.62500 D.PTE VALLECA.ACTIV CULTURA.MOBIL EQ OFI	5.000,00	0,00	5.000,00	0,00	0,00	0,00	0,00	5.000,00
001.213.33401.62599 D.PTE VALLECA.ACTIV CULTURA.OT MOBILY E	32.500,00	3.775,20	36.275,20	2.466,95	2.466,95	2.466,95	0,00	33.808,25
001.213.33401.63500 D.PTE VALLECA.ACTIV CULTURA.MOB.EQUI.OFI(R)	5.000,00	0,00	5.000,00	0,00	0,00	0,00	0,00	5.000,00
001.213.33401.63599 D.PTE VALLECA.ACTIV CULTURA.MOBI Y ENS(RE)	5.000,00	0,00	5.000,00	0,00	0,00	0,00	0,00	5.000,00
001.213.34101.227 D.PTE VALLECA.ACTUAC DEPORT DISTR.TRAB.REAL.EM	221.822,00	0,00	221.822,00	143.882,57	131.502,76	97.829,39	33.673,37	90.319,24
001.213.34201.203 D.PTE VALLECA.INST DEPORT.ARRD. MAQ.INST.UTIL.	18.256,00	0,00	18.256,00	18.255,88	12.286,20	11.262,35	1.023,85	5.969,80
001.213.34201.208 D.PTE VALLECA.INST DEPORT.ARREND O INMOV MAT	87.299,00	0,00	87.299,00	60.608,10	55.043,38	50.284,84	4.758,54	32.255,62
001.213.34201.212 D.PTE VALLECA.INST DEPORT.EDIF.OTR.CONST	564.064,00	0,00	564.064,00	412.733,02	412.733,00	360.795,90	51.937,10	151.331,00
001.213.34201.213 D.PTE VALLECA.INST DEPORT.MAQ.INST.Y UTILL	4.000,00	0,00	4.000,00	859,10	859,10	859,10	0,00	3.140,90
001.213.34201.221 D.PTE VALLECA.INST DEPORT.SUMINISTROS	246.625,00	1.551,45	248.176,45	212.150,54	114.603,68	99.453,62	15.150,06	133.572,77
001.213.34201.22104 D.PTE VALLECA.INST DEPORT.VESTUARIO	108.148,00	0,00	108.148,00	75.531,35	75.531,35	0,00	75.531,35	32.616,65
001.213.34201.22199.2 D.PTE VALLECA.INST DEPORT.OT SUMINISTR	0,00	5.368,59	5.368,59	5.368,59	5.368,59	5.368,59	0,00	0,00
001.213.34201.227 D.PTE VALLECA.INST DEPORT.TRAB.REAL.EMP	375.534,00	0,00	375.534,00	279.084,57	273.530,77	258.397,92	15.132,85	102.003,23
001.213.34201.22799.5 D.PTE VALLECA.INST DEPORT.O.TRAB.EMP	0,00	7.083,33	7.083,33	3.858,56	3.858,54	0,00	3.858,54	3.224,79
001.213.34201.61999.4 D.PTE VALLECA.INST DEPORT.O INV REP INFR U.G	0,00	635.837,00	635.837,00	462.945,03	144.217,31	0,00	144.217,31	491.619,69
001.213.34201.61999.5 D.PTE VALLECA.INST DEPORT.O INV REP INFR U.G	0,00	333.362,00	333.362,00	332.005,46	182.013,72	33.866,45	148.147,27	151.348,28
001.213.34201.62500 D.PTE VALLECA.INST DEPORT.MOBIL EQ OFI	6.000,00	0,00	6.000,00	0,00	0,00	0,00	0,00	6.000,00
001.213.34201.62599 D.PTE VALLECA.INST DEPORT.OT MOBILY E	22.000,00	3.146,00	25.146,00	2.055,79	2.055,79	2.055,79	0,00	23.090,21
001.213.34201.62600 D.PTE VALLECA.INST DEPORT.EQUIP COMUNIC	17.000,00	0,00	17.000,00	11.487,49	11.487,49	0,00	11.487,49	5.512,51
001.213.34201.63200 D.PTE VALLECA.INST DEPORT.EDIF CONST(RE	0,00	7.777,14	7.777,14	7.777,14	7.777,14	7.777,14	0,00	0,00
001.213.34201.63200.4 D.PTE VALLECA.INST DEPORT.EDIF CONST(RE	0,00	2.684.163,00	2.684.163,00	2.510.176,32	592.808,08	0,00	592.808,08	2.091.354,92
001.213.34201.63500 D.PTE VALLECA.INST DEPORT.MOB.EQUI.OFI(R)	45.000,00	0,00	45.000,00	0,00	0,00	0,00	0,00	45.000,00
001.213.34201.63599 D.PTE VALLECA.INST DEPORT.MOBI Y ENS(RE)	102.000,00	0,00	102.000,00	0,00	0,00	0,00	0,00	102.000,00
001.213.48900 D.PTE VALLECA.OTRAS TRANSF FAMILIA	2.360.489,00	-15.511,55	2.344.977,45	2.279.425,17	1.626.240,20	1.463.146,17	163.094,03	718.737,25
001.213.9.3 D.PTE VALLECA ACT CARÁCTER GRAL GTO.FINACIEROS	0,00	1.970,00	1.970,00	0,00	0,00	0,00	0,00	1.970,00
001.213.91220.22601 D.PTE VALLECA.CONCEJALÍA-PRES.ATCION PROTOC	450,00	0,00	450,00	421,50	421,50	421,50	0,00	28,50
001.213.92001.202 D.PTE VALLECA.DGA .ARREND.EDIF.O.CONST.	34.671,00	0,00	34.671,00	34.670,16	34.670,16	34.670,16	0,00	0,84
001.213.92001.212 D.PTE VALLECA.DGA .EDIF.OTR.CONST	9.000,00	2.600,00	11.600,00	5.640,21	5.640,21	3.335,33	2.304,88	5.959,79

AYUNTAMIENTO DE MADRID

LIQUIDACIÓN DEL PRESUPUESTO DE GASTOS

RESUMEN POR BOLSA DE VINCULACIÓN JURÍDICA

Ejercicio : 2021 **Fecha: 31/12/2021**

Centro : 001 AYUNTAMIENTO DE MADRID

PROGRAMA/DESCRIPCIÓN/ECONÓMICO/DESCRIPCIÓN	C. INICIAL (1)	MODIFICACIONES (2)	C. DEFINITIVO (3=1+2)	G. COMPROMETIDOS (4)	OB. RECONOCIDAS (5)	PAGOS (6)	OB.PDTES.PAGO (7=5-6)	REMANENTE CRÉDITO (8=3-5)
001.213.92001.220 D.PTE VALLECA.DGA .MAT.OFICINA	42.000,00	0,00	42.000,00	36.596,06	30.951,40	22.639,58	8.311,82	11.048,60
001.213.92001.221 D.PTE VALLECA.DGA .SUMINISTROS	6.000,00	18.150,00	24.150,00	10.508,29	9.792,21	3.242,51	6.549,70	14.357,79
001.213.92001.22104 D.PTE VALLECA.DGA .VESTUARIO	8.000,00	0,00	8.000,00	5.965,30	5.965,30	5.965,30	0,00	2.034,70
001.213.92001.225 D.PTE VALLECA.DGA .TRIBUTOS	2.000,00	0,00	2.000,00	618,18	618,18	618,18	0,00	1.381,82
001.213.92001.226 D.PTE VALLECA.DGA .GTOS DIVERSOS	3.500,00	6.550,00	10.050,00	7.176,67	6.549,89	0,00	6.549,89	3.500,11
001.213.92001.22602 D.PTE VALLECA.DGA .PUBLIC Y PROP	18.150,00	-16.150,00	2.000,00	0,00	0,00	0,00	0,00	2.000,00
001.213.92001.22603 D.PTE VALLECA.DGA .PUBLICA DIARIOS OF	2.000,00	0,00	2.000,00	0,00	0,00	0,00	0,00	2.000,00
001.213.92001.22605 D.PTE VALLECA.DGA .ANUNCIOS INSER OBLIG	300,00	0,00	300,00	0,00	0,00	0,00	0,00	300,00
001.213.92001.227 D.PTE VALLECA.DGA .TRAB.REAL.EMP	76.000,00	0,00	76.000,00	0,00	0,00	0,00	0,00	76.000,00
001.213.92001.233 D.PTE VALLECA.DGA .OTRAS INDEMN.	230.230,00	0,00	230.230,00	206.185,09	206.185,09	206.185,09	0,00	24.044,91
001.213.92001.62500 D.PTE VALLECA.DGA .MOBIL EQ OFI	0,00	16.150,00	16.150,00	13.807,08	13.682,91	0,00	13.682,91	2.467,09
001.213.92001.62599 D.PTE VALLECA.DGA .OT MOBILY E	0,00	4.670,60	4.670,60	3.470,76	3.470,76	3.470,76	0,00	1.199,84
001.213.92401.489 D.PTE VALLECA.PARTI CIUDAD.OT.TRANS.FAM.ISFL	148.400,00	0,00	148.400,00	122.504,68	122.504,68	122.504,68	0,00	25.895,32
001.213.93302.212 D.PTE VALLECA.EDIFICIOS.EDIF.OTR.CONST	290.338,00	12.000,00	302.338,00	210.767,87	210.767,86	184.063,70	26.704,16	91.570,14
001.213.93302.227 D.PTE VALLECA.EDIFICIOS.TRAB.REAL.EMP	2.996.206,00	-29.792,25	2.966.413,75	2.240.974,99	2.047.898,88	1.187.565,53	860.333,35	918.514,87
001.213.93302.22701.2 D.PTE VALLECA.EDIFICIOS.SEGURIDAD	0,00	19.573,30	19.573,30	19.573,30	17.237,95	17.237,95	0,00	2.335,35
001.213.93302.22706.4 D.PTE VALLECA.EDIFICIOS.ESTUD TRAB TÉCN	0,00	2.405,17	2.405,17	0,00	0,00	0,00	0,00	2.405,17
001.213.93302.63200 D.PTE VALLECA.EDIFICIOS.EDIF CONST(RE	0,00	183.786,95	183.786,95	181.330,48	177.812,38	0,00	177.812,38	5.974,57
001.213.93302.63200.2 D.PTE VALLECA.EDIFICIOS.EDIF CONST(RE	0,00	3.040,20	3.040,20	0,00	0,00	0,00	0,00	3.040,20
001.213.93302.63200.4 D.PTE VALLECA.EDIFICIOS.EDIF CONST(RE	0,00	160.000,00	160.000,00	100.723,63	0,00	0,00	0,00	160.000,00
001.214.15322.61904.4 D.MORATALAZ.O.ACT VÍAS Pª.URBAN AYTO(RE)	0,00	250.000,00	250.000,00	249.465,90	249.131,99	32.142,02	216.989,97	868,01
001.214.15322.61904.5 D.MORATALAZ.O.ACT VÍAS Pª.URBAN AYTO(RE)	60.000,00	40.000,00	100.000,00	95.203,42	95.203,32	12.417,77	82.785,55	4.796,68
001.214.15322.61910 D.MORATALAZ.O.ACT VÍAS Pª.VIALES (REMOD)	66.149,00	-18.000,00	48.149,00	47.962,46	43.404,43	4.415,10	38.989,33	4.744,57
001.214.15322.61913.5 D.MORATALAZ.O.ACT VÍAS Pª.MOBIL URBANO(REF)	40.000,00	0,00	40.000,00	17.729,00	17.729,00	0,00	17.729,00	22.271,00
001.214.23102.227 D.MORATALAZ.FAMILIA INFA.TRAB.REAL.EMP	387.287,00	0,00	387.287,00	387.285,45	384.598,88	384.598,88	0,00	2.688,12
001.214.23103.219 D.MORATALAZ.PERSO MAYOR.OT.INMOV. MAT.	800,00	0,00	800,00	0,00	0,00	0,00	0,00	800,00
001.214.23103.221 D.MORATALAZ.PERSO MAYOR.SUMINISTROS	3.500,00	0,00	3.500,00	2.960,27	2.960,27	2.960,27	0,00	539,73
001.214.23103.223 D.MORATALAZ.PERSO MAYOR.TRANSPORTES	7.000,00	-6.000,00	1.000,00	0,00	0,00	0,00	0,00	1.000,00
001.214.23103.226 D.MORATALAZ.PERSO MAYOR.GTOS DIVERSOS	3.000,00	0,00	3.000,00	0,00	0,00	0,00	0,00	3.000,00
001.214.23103.227 D.MORATALAZ.PERSO MAYOR.TRAB.REAL.EMP	370.345,00	36.040,00	406.385,00	392.143,06	293.778,60	291.994,82	1.783,78	112.606,40

AYUNTAMIENTO DE MADRID

LIQUIDACIÓN DEL PRESUPUESTO DE GASTOS

RESUMEN POR BOLSA DE VINCULACIÓN JURÍDICA

Ejercicio : 2021 **Fecha: 31/12/2021**

Centro : 001 AYUNTAMIENTO DE MADRID

PROGRAMA/DESCRIPCIÓN/ECONÓMICO/DESCRIPCIÓN	C. INICIAL (1)	MODIFICACIONES (2)	C. DEFINITIVO (3=1+2)	G. COMPROMETIDOS (4)	OB. RECONOCIDAS (5)	PAGOS (6)	OB.PDTES.PAGO (7=5-6)	REMANENTE CRÉDITO (8=3-5)
001.214.23103.62300 D.MORATALAZ.PERSO MAYOR.MAQUINARIA	0,00	4.000,00	4.000,00	2.067,89	2.067,89	2.067,89	0,00	1.932,11
001.214.23103.789 D.MORATALAZ.PERSO MAYOR.TRANS.FAMI.ISFL	13.000,00	0,00	13.000,00	2.011,59	1.861,59	790,74	1.070,85	11.138,41
001.214.23106.22602 D.MORATALAZ.INTEG EMERG SCIAL.PUBLIC Y PROP	2.000,00	-2.000,00	0,00	0,00	0,00	0,00	0,00	0,00
001.214.23106.227 D.MORATALAZ.INTEG EMERG SCIAL.TRAB.REAL.EMP	253.020,00	0,00	253.020,00	246.444,10	246.443,99	246.443,99	0,00	6.576,01
001.214.23106.789 D.MORATALAZ.INTEG EMERG SCIAL.TRANS.FAMI.ISFL	6.000,00	0,00	6.000,00	1.296,61	1.296,61	1.296,61	0,00	4.703,39
001.214.23199.221 D.MORATALAZ.COV19.SUMINISTROS	3.000,00	-3.000,00	0,00	0,00	0,00	0,00	0,00	0,00
001.214.31101.221 D.MORATALAZ.SALUBRIDAD Pª.SUMINISTROS	2.550,00	0,00	2.550,00	1.850,39	1.850,39	1.850,39	0,00	699,61
001.214.31101.226 D.MORATALAZ.SALUBRIDAD Pª.GTOS DIVERSOS	750,00	0,00	750,00	295,01	295,01	295,01	0,00	454,99
001.214.32301.212 D.MORATALAZ.C INFANTIL .EDIF.OTR.CONST	287.720,00	0,00	287.720,00	227.793,17	227.793,16	227.793,16	0,00	59.926,84
001.214.32301.221 D.MORATALAZ.C INFANTIL .SUMINISTROS	15.000,00	0,00	15.000,00	13.830,54	13.830,54	0,00	13.830,54	1.169,46
001.214.32301.227 D.MORATALAZ.C INFANTIL .TRAB.REAL.EMP	2.343.833,00	-124.085,82	2.219.747,18	2.171.365,64	2.149.929,15	2.042.276,22	107.652,93	69.818,03
001.214.32301.62999 D.MORATALAZ.C INFANTIL .O.INV NUEV OP SE	0,00	18.150,00	18.150,00	18.140,32	18.140,32	18.140,32	0,00	9,68
001.214.32301.63200.4 D.MORATALAZ.C INFANTIL .EDIF CONST(RE	0,00	1.037.000,00	1.037.000,00	1.026.272,32	995.103,50	815.640,93	179.462,57	41.896,50
001.214.32601.227 D.MORATALAZ.SERV COMP EDUCA.TRAB.REAL.EMP	341.461,00	-18.000,00	323.461,00	306.870,03	268.544,70	263.674,70	4.870,00	54.916,30
001.214.32601.63200.5 D.MORATALAZ.SERV COMP EDUCA.EDIF CONST(RE	0,00	38.672,00	38.672,00	38.338,74	38.171,86	38.171,86	0,00	500,14
001.214.33401.221 D.MORATALAZ.ACTIV CULTURA.SUMINISTROS	3.800,00	0,00	3.800,00	560,48	560,29	560,29	0,00	3.239,71
001.214.33401.223 D.MORATALAZ.ACTIV CULTURA.TRANSPORTES	1.500,00	-1.500,00	0,00	0,00	0,00	0,00	0,00	0,00
001.214.33401.22602 D.MORATALAZ.ACTIV CULTURA.PUBLIC Y PROP	6.000,00	0,00	6.000,00	3.582,81	2.058,21	0,00	2.058,21	3.941,79
001.214.33401.227 D.MORATALAZ.ACTIV CULTURA.TRAB.REAL.EMP	778.619,00	-83.269,00	695.350,00	573.757,41	529.592,17	498.726,60	30.865,57	165.757,83
001.214.33401.482 D.MORATALAZ.ACTIV CULTURA.A FAMIL.I.S.F.L	6.200,00	0,00	6.200,00	4.500,00	4.500,00	4.500,00	0,00	1.700,00
001.214.33401.60999 D.MORATALAZ.ACTIV CULTURA.O INV NUEVA INFR	0,00	3.000,00	3.000,00	2.998,38	2.998,38	0,00	2.998,38	1,62
001.214.34101.227 D.MORATALAZ.ACTUAC DEPORT DISTR.TRAB.REAL.EMP	53.327,00	0,00	53.327,00	40.853,68	22.244,34	3.756,92	18.487,42	31.082,66
001.214.34201.203 D.MORATALAZ.INST DEPORT.ARRD. MAQ.INST.UTIL.	46.644,00	0,00	46.644,00	44.362,44	34.366,02	34.366,02	0,00	12.277,98
001.214.34201.212 D.MORATALAZ.INST DEPORT.EDIF.OTR.CONST	312.659,00	0,00	312.659,00	276.858,01	276.857,96	276.857,96	0,00	35.801,04
001.214.34201.213 D.MORATALAZ.INST DEPORT.MAQ.INST.Y UTILL	8.350,00	-3.000,00	5.350,00	0,00	0,00	0,00	0,00	5.350,00
001.214.34201.220 D.MORATALAZ.INST DEPORT.MAT.OFICINA	2.100,00	0,00	2.100,00	739,09	739,09	450,19	288,90	1.360,91
001.214.34201.221 D.MORATALAZ.INST DEPORT.SUMINISTROS	193.685,00	-57.550,00	136.135,00	111.488,31	107.662,29	85.520,56	22.141,73	28.472,71
001.214.34201.22104 D.MORATALAZ.INST DEPORT.VESTUARIO	24.500,00	-4.000,00	20.500,00	19.575,11	19.575,11	6.195,68	13.379,43	924,89
001.214.34201.227 D.MORATALAZ.INST DEPORT.TRAB.REAL.EMP	266.549,00	18.000,00	284.549,00	278.935,01	262.259,32	259.951,32	2.308,00	22.289,68
001.214.34201.62300 D.MORATALAZ.INST DEPORT.MAQUINARIA	0,00	3.000,00	3.000,00	2.795,10	2.795,10	2.795,10	0,00	204,90

AYUNTAMIENTO DE MADRID

LIQUIDACIÓN DEL PRESUPUESTO DE GASTOS

RESUMEN POR BOLSA DE VINCULACIÓN JURÍDICA

Ejercicio : 2021 **Fecha: 31/12/2021**

Centro : 001 AYUNTAMIENTO DE MADRID

PROGRAMA/DESCRIPCIÓN/ECONÓMICO/DESCRIPCIÓN	C. INICIAL (1)	MODIFICACIONES (2)	C. DEFINITIVO (3=1+2)	G. COMPROMETIDOS (4)	OB. RECONOCIDAS (5)	PAGOS (6)	OB.PDTES.PAGO (7=5-6)	REMANENTE CRÉDITO (8=3-5)
001.214.34201.62599 D.MORATALAZ.INST DEPORT.OT MOBILY E	0,00	18.000,00	18.000,00	17.908,00	17.908,00	17.908,00	0,00	92,00
001.214.34201.63200.4 D.MORATALAZ.INST DEPORT.EDIF CONST(RE	0,00	2.390.600,00	2.390.600,00	2.256.079,10	2.053.096,03	1.296.677,40	756.418,63	337.503,97
001.214.43100.221 D.MORATALAZ.COMERCIO.SUMINISTROS	15.000,00	-9.000,00	6.000,00	0,00	0,00	0,00	0,00	6.000,00
001.214.43100.22602 D.MORATALAZ.COMERCIO.PUBLIC Y PROP	13.000,00	0,00	13.000,00	5.153,63	5.153,63	5.153,63	0,00	7.846,37
001.214.43100.22602.2 D.MORATALAZ.COMERCIO.PUBLIC Y PROP	0,00	923,96	923,96	923,96	923,96	923,96	0,00	0,00
001.214.48900 D.MORATALAZ.OTRAS TRANSF FAMILIA	411.216,00	0,00	411.216,00	264.098,26	246.981,23	244.221,42	2.759,81	164.234,77
001.214.91220.22601 D.MORATALAZ.CONCEJALÍA-PRES.ATCION PROTOC	1.500,00	-500,00	1.000,00	887,15	887,15	887,15	0,00	112,85
001.214.92001.205 D.MORATALAZ.DGA .ARRE.MOB.Y ENSER	7.650,00	0,00	7.650,00	2.323,20	1.597,20	1.597,20	0,00	6.052,80
001.214.92001.212 D.MORATALAZ.DGA .EDIF.OTR.CONST	24.000,00	-13.000,00	11.000,00	10.999,97	10.999,97	5.321,13	5.678,84	0,03
001.214.92001.215 D.MORATALAZ.DGA .MOBILIARIO	1.500,00	0,00	1.500,00	0,00	0,00	0,00	0,00	1.500,00
001.214.92001.220 D.MORATALAZ.DGA .MAT.OFICINA	39.735,00	-7.000,00	32.735,00	24.081,27	16.710,09	16.468,36	241,73	16.024,91
001.214.92001.221 D.MORATALAZ.DGA .SUMINISTROS	1.000,00	5.000,00	6.000,00	2.675,77	2.675,77	2.675,77	0,00	3.324,23
001.214.92001.22104 D.MORATALAZ.DGA .VESTUARIO	1.500,00	0,00	1.500,00	0,00	0,00	0,00	0,00	1.500,00
001.214.92001.225 D.MORATALAZ.DGA .TRIBUTOS	1.000,00	-500,00	500,00	0,00	0,00	0,00	0,00	500,00
001.214.92001.226 D.MORATALAZ.DGA .GTOS DIVERSOS	900,00	3.300,00	4.200,00	3.134,00	3.134,00	3.134,00	0,00	1.066,00
001.214.92001.22603 D.MORATALAZ.DGA .PUBLICA DIARIOS OF	2.500,00	0,00	2.500,00	0,00	0,00	0,00	0,00	2.500,00
001.214.92001.233 D.MORATALAZ.DGA .OTRAS INDEMN.	209.000,00	500,00	209.500,00	207.579,54	207.579,54	207.579,54	0,00	1.920,46
001.214.92401.221 D.MORATALAZ.PARTI CIUDAD.SUMINISTROS	8.000,00	0,00	8.000,00	5.420,21	5.420,21	5.420,21	0,00	2.579,79
001.214.92401.22602 D.MORATALAZ.PARTI CIUDAD.PUBLIC Y PROP	2.000,00	9.000,00	11.000,00	8.618,22	8.618,22	8.618,22	0,00	2.381,78
001.214.92401.227 D.MORATALAZ.PARTI CIUDAD.TRAB.REAL.EMP	134.268,00	-58.511,00	75.757,00	75.739,64	75.739,62	69.479,85	6.259,77	17,38
001.214.92401.22799.5 D.MORATALAZ.PARTI CIUDAD.O.TRAB.EMP	200.000,00	-27.927,00	172.073,00	161.478,91	139.584,42	77.304,35	62.280,07	32.488,58
001.214.92401.489 D.MORATALAZ.PARTI CIUDAD.OT.TRANS.FAM.ISFL	57.200,00	0,00	57.200,00	44.871,98	44.871,98	44.871,98	0,00	12.328,02
001.214.92401.789 D.MORATALAZ.PARTI CIUDAD.TRANS.FAMI.ISFL	8.000,00	0,00	8.000,00	3.009,45	3.009,45	3.009,45	0,00	4.990,55
001.214.93302.212 D.MORATALAZ.EDIFICIOS.EDIF.OTR.CONST	199.451,00	9.000,00	208.451,00	166.988,52	166.799,41	166.799,41	0,00	41.651,59
001.214.93302.227 D.MORATALAZ.EDIFICIOS.TRAB.REAL.EMP	1.178.514,00	43.570,00	1.222.084,00	973.675,30	973.675,30	852.986,52	120.688,78	248.408,70
001.214.93302.63200 D.MORATALAZ.EDIFICIOS.EDIF CONST(RE	0,00	2.000,00	2.000,00	1.815,00	1.815,00	1.815,00	0,00	185,00
001.214.93302.63200.4 D.MORATALAZ.EDIFICIOS.EDIF CONST(RE	0,00	1.077.000,00	1.077.000,00	1.072.792,89	1.071.982,34	586.532,13	485.450,21	5.017,66
001.214.93302.63200.5 D.MORATALAZ.EDIFICIOS.EDIF CONST(RE	0,00	40.000,00	40.000,00	26.782,12	25.554,82	0,00	25.554,82	14.445,18
001.215.15322.210 D.CIUDAD LINEAL.O.ACT VÍAS Pª.INFRAES Y B.NAT	0,00	6.820,00	6.820,00	6.818,65	6.818,65	5.808,00	1.010,65	1,35
001.215.15322.21000.4 D.CIUDAD LINEAL.O.ACT VÍAS Pª.REP CONS U.GRAL	0,00	3.448,50	3.448,50	0,00	0,00	0,00	0,00	3.448,50

AYUNTAMIENTO DE MADRID

LIQUIDACIÓN DEL PRESUPUESTO DE GASTOS

RESUMEN POR BOLSA DE VINCULACIÓN JURÍDICA

Ejercicio : 2021 **Fecha: 31/12/2021**

Centro : 001 AYUNTAMIENTO DE MADRID

PROGRAMA/DESCRIPCIÓN/ECONÓMICO/DESCRIPCIÓN	C. INICIAL (1)	MODIFICACIONES (2)	C. DEFINITIVO (3=1+2)	G. COMPROMETIDOS (4)	OB. RECONOCIDAS (5)	PAGOS (6)	OB.PDTES.PAGO (7=5-6)	REMANENTE CRÉDITO (8=3-5)
001.215.15322.21001 D.CIUDAD LINEAL.O.ACT VÍAS Pª.REP MANT PARTIC	0,00	6.346,22	6.346,22	0,00	0,00	0,00	0,00	6.346,22
001.215.15322.21001.1 D.CIUDAD LINEAL.O.ACT VÍAS Pª.REP MANT PARTIC	0,00	8.277,44	8.277,44	0,00	0,00	0,00	0,00	8.277,44
001.215.15322.221 D.CIUDAD LINEAL.O.ACT VÍAS Pª.SUMINISTROS	0,00	22.633,05	22.633,05	22.633,05	15.835,74	15.835,74	0,00	6.797,31
001.215.15322.227 D.CIUDAD LINEAL.O.ACT VÍAS Pª.TRAB.REAL.EMP	0,00	3.682,00	3.682,00	181,88	181,88	0,00	181,88	3.500,12
001.215.15322.60999 D.CIUDAD LINEAL.O.ACT VÍAS Pª.O INV NUEVA INFR	0,00	17.364,00	17.364,00	17.170,66	17.170,66	0,00	17.170,66	193,34
001.215.15322.61910 D.CIUDAD LINEAL.O.ACT VÍAS Pª.VIALES (REMOD)	17.000,00	-17.000,00	0,00	0,00	0,00	0,00	0,00	0,00
001.215.15322.61999 D.CIUDAD LINEAL.O.ACT VÍAS Pª.O INV REP INFR U	0,00	991,00	991,00	989,20	989,20	0,00	989,20	1,80
001.215.17102.61921 D.CIUDAD LINEAL.ZONAS VERDES.Z AJARDINADAS(REM	22.000,00	0,00	22.000,00	21.704,19	20.767,00	0,00	20.767,00	1.233,00
001.215.17102.61921.4 D.CIUDAD LINEAL.ZONAS VERDES.Z AJARDINADAS(REM	0,00	74.000,00	74.000,00	41.352,88	39.842,46	0,00	39.842,46	34.157,54
001.215.17102.61921.5 D.CIUDAD LINEAL.ZONAS VERDES.Z AJARDINADAS(REM	0,00	57.100,00	57.100,00	56.741,77	56.059,61	0,00	56.059,61	1.040,39
001.215.23102.221 D.CIUDAD LINEAL.FAMILIA INFA.SUMINISTROS	4.000,00	-3.285,56	714,44	0,00	0,00	0,00	0,00	714,44
001.215.23102.227 D.CIUDAD LINEAL.FAMILIA INFA.TRAB.REAL.EMP	414.843,00	-103.013,41	311.829,59	293.714,77	270.579,36	231.072,30	39.507,06	41.250,23
001.215.23102.22799.5 D.CIUDAD LINEAL.FAMILIA INFA.O.TRAB.EMP	13.363,00	99.432,16	112.795,16	51.499,26	50.734,18	50.734,18	0,00	62.060,98
001.215.23102.48900.2 D.CIUDAD LINEAL.FAMILIA INFA.OTRAS TRANSF FAMI	0,00	12.862,85	12.862,85	12.862,85	11.067,63	11.067,63	0,00	1.795,22
001.215.23102.789 D.CIUDAD LINEAL.FAMILIA INFA.TRANS.FAMI.ISFL	10.000,00	-2.000,00	8.000,00	2.582,93	2.582,93	2.582,93	0,00	5.417,07
001.215.23103.227 D.CIUDAD LINEAL.PERSO MAYOR.TRAB.REAL.EMP	547.797,00	-298.535,90	249.261,10	173.883,96	47.409,46	43.509,97	3.899,49	201.851,64
001.215.23103.22799.5 D.CIUDAD LINEAL.PERSO MAYOR.O.TRAB.EMP	54.361,00	-9.948,17	44.412,83	44.412,83	44.412,83	44.412,83	0,00	0,00
001.215.23103.62500 D.CIUDAD LINEAL.PERSO MAYOR.MOBIL EQ OFI	5.000,00	0,00	5.000,00	0,00	0,00	0,00	0,00	5.000,00
001.215.23103.62599 D.CIUDAD LINEAL.PERSO MAYOR.OT MOBILY E	0,00	8.096,63	8.096,63	8.096,63	8.096,63	6.186,32	1.910,31	0,00
001.215.23103.63599 D.CIUDAD LINEAL.PERSO MAYOR.MOBI Y ENS(RE)	20.000,00	-9.560,73	10.439,27	0,00	0,00	0,00	0,00	10.439,27
001.215.23103.789 D.CIUDAD LINEAL.PERSO MAYOR.TRANS.FAMI.ISFL	10.000,00	-2.000,00	8.000,00	1.295,60	1.295,60	1.295,60	0,00	6.704,40
001.215.23106.215 D.CIUDAD LINEAL.INTEG EMERG SCIAL.MOBILIARIO	0,00	418,42	418,42	418,42	418,42	418,42	0,00	0,00
001.215.23106.227 D.CIUDAD LINEAL.INTEG EMERG SCIAL.TRAB.REAL.EM	159.761,00	0,00	159.761,00	159.386,70	159.386,70	153.760,91	5.625,79	374,30
001.215.23106.22799.2 D.CIUDAD LINEAL.INTEG EMERG SCIAL.O.TRAB.EMP	0,00	30.944,38	30.944,38	30.944,38	30.944,38	30.944,38	0,00	0,00
001.215.23106.22799.5 D.CIUDAD LINEAL.INTEG EMERG SCIAL.O.TRAB.EMP	471.847,00	-204.182,93	267.664,07	137.476,94	137.476,92	131.198,92	6.278,00	130.187,15
001.215.23199.227 D.CIUDAD LINEAL.COV19.TRAB.REAL.EMP	36.014,00	150.667,25	186.681,25	186.681,25	186.681,23	186.681,23	0,00	0,02
001.215.31101.208 D.CIUDAD LINEAL.SALUBRIDAD Pª.ARREND O INMOV M	21.666,00	0,00	21.666,00	21.665,89	21.110,36	21.110,36	0,00	555,64
001.215.31101.221 D.CIUDAD LINEAL.SALUBRIDAD Pª.SUMINISTROS	0,00	1.915,68	1.915,68	1.915,68	1.915,68	1.915,68	0,00	0,00
001.215.31101.226 D.CIUDAD LINEAL.SALUBRIDAD Pª.GTOS DIVERSOS	3.500,00	-1.915,68	1.584,32	185,49	185,49	185,49	0,00	1.398,83
001.215.31101.23121 D.CIUDAD LINEAL.SALUBRIDAD Pª.LOCOM URB P NO D	1.500,00	0,00	1.500,00	69,30	69,30	69,30	0,00	1.430,70

AYUNTAMIENTO DE MADRID

LIQUIDACIÓN DEL PRESUPUESTO DE GASTOS

RESUMEN POR BOLSA DE VINCULACIÓN JURÍDICA

Ejercicio : 2021 **Fecha: 31/12/2021**

Centro : 001 AYUNTAMIENTO DE MADRID

PROGRAMA/DESCRIPCIÓN/ECONÓMICO/DESCRIPCIÓN	C. INICIAL (1)	MODIFICACIONES (2)	C. DEFINITIVO (3=1+2)	G. COMPROMETIDOS (4)	OB. RECONOCIDAS (5)	PAGOS (6)	OB.PDTES.PAGO (7=5-6)	REMANENTE CRÉDITO (8=3-5)
001.215.32301.212 D.CIUDAD LINEAL.C INFANTIL .EDIF.OTR.CONST	411.607,00	0,00	411.607,00	371.409,00	371.218,41	314.283,61	56.934,80	40.388,59
001.215.32301.21200.4 D.CIUDAD LINEAL.C INFANTIL .REP MANT CONS EDIF	0,00	25.000,00	25.000,00	24.801,91	24.581,77	24.581,77	0,00	418,23
001.215.32301.227 D.CIUDAD LINEAL.C INFANTIL .TRAB.REAL.EMP	3.376.623,00	-792,27	3.375.830,73	3.352.793,88	3.035.443,53	2.830.376,23	205.067,30	340.387,20
001.215.32301.63200 D.CIUDAD LINEAL.C INFANTIL .EDIF CONST(RE	97.000,00	93.636,00	190.636,00	189.128,95	188.379,73	71.672,83	116.706,90	2.256,27
001.215.32301.63200.4 D.CIUDAD LINEAL.C INFANTIL .EDIF CONST(RE	0,00	342.000,00	342.000,00	340.204,94	339.060,46	181.401,25	157.659,21	2.939,54
001.215.32301.63200.5 D.CIUDAD LINEAL.C INFANTIL .EDIF CONST(RE	0,00	125.788,00	125.788,00	123.693,45	122.208,97	121.658,02	550,95	3.579,03
001.215.32501.227 D.CIUDAD LINEAL.ABSENTISMO.TRAB.REAL.EMP	20.000,00	-19.999,20	0,80	0,00	0,00	0,00	0,00	0,80
001.215.32601.223 D.CIUDAD LINEAL.SERV COMP EDUCA.TRANSPORTES	20.000,00	-16.038,70	3.961,30	0,00	0,00	0,00	0,00	3.961,30
001.215.32601.227 D.CIUDAD LINEAL.SERV COMP EDUCA.TRAB.REAL.EMP	120.140,00	0,00	120.140,00	99.078,98	98.490,20	87.550,70	10.939,50	21.649,80
001.215.32601.22799.5 D.CIUDAD LINEAL.SERV COMP EDUCA.O.TRAB.EMP	123.528,00	10.000,00	133.528,00	130.878,62	117.792,80	108.853,57	8.939,23	15.735,20
001.215.32601.62901 D.CIUDAD LINEAL.SERV COMP EDUCA.SEÑALIZACIÓN	0,00	2.910,00	2.910,00	2.905,03	2.905,03	0,00	2.905,03	4,97
001.215.32601.63200.4 D.CIUDAD LINEAL.SERV COMP EDUCA.EDIF CONST(RE	0,00	25.000,00	25.000,00	24.907,94	24.709,82	0,00	24.709,82	290,18
001.215.33401.221 D.CIUDAD LINEAL.ACTIV CULTURA.SUMINISTROS	7.000,00	0,00	7.000,00	200,38	200,38	200,38	0,00	6.799,62
001.215.33401.227 D.CIUDAD LINEAL.ACTIV CULTURA.TRAB.REAL.EMP	1.502.117,00	-163.200,01	1.338.916,99	1.297.801,84	1.287.236,83	1.201.190,95	86.045,88	51.680,16
001.215.33401.62599 D.CIUDAD LINEAL.ACTIV CULTURA.OT MOBILY E	20.000,00	0,00	20.000,00	17.908,00	17.908,00	0,00	17.908,00	2.092,00
001.215.34101.221 D.CIUDAD LINEAL.ACTUAC DEPORT DISTR.SUMINISTRO	4.500,00	-4.500,00	0,00	0,00	0,00	0,00	0,00	0,00
001.215.34101.227 D.CIUDAD LINEAL.ACTUAC DEPORT DISTR.TRAB.REAL.	14.000,00	-7.466,00	6.534,00	6.534,00	6.534,00	6.534,00	0,00	0,00
001.215.34201.208 D.CIUDAD LINEAL.INST DEPORT.ARREND O INMOV MAT	70.695,00	0,00	70.695,00	70.694,06	70.693,87	70.693,87	0,00	1,13
001.215.34201.212 D.CIUDAD LINEAL.INST DEPORT.EDIF.OTR.CONST	158.349,00	764,00	159.113,00	158.806,99	158.806,99	131.957,80	26.849,19	306,01
001.215.34201.220 D.CIUDAD LINEAL.INST DEPORT.MAT.OFICINA	6.500,00	-4.067,00	2.433,00	2.312,17	2.312,17	2.312,17	0,00	120,83
001.215.34201.221 D.CIUDAD LINEAL.INST DEPORT.SUMINISTROS	107.550,00	-25.740,00	81.810,00	66.037,25	64.855,96	53.456,26	11.399,70	16.954,04
001.215.34201.22104 D.CIUDAD LINEAL.INST DEPORT.VESTUARIO	30.000,00	2.400,00	32.400,00	32.386,38	32.386,38	32.386,38	0,00	13,62
001.215.34201.227 D.CIUDAD LINEAL.INST DEPORT.TRAB.REAL.EMP	916.930,00	-10.000,00	906.930,00	903.968,13	902.300,85	900.509,62	1.791,23	4.629,15
001.215.34201.22799.2 D.CIUDAD LINEAL.INST DEPORT.O.TRAB.EMP	0,00	1.273,80	1.273,80	1.273,80	1.273,80	1.273,80	0,00	0,00
001.215.34201.22799.4 D.CIUDAD LINEAL.INST DEPORT.O.TRAB.EMP	0,00	32,08	32,08	32,08	32,08	32,08	0,00	0,00
001.215.34201.60999 D.CIUDAD LINEAL.INST DEPORT.O INV NUEVA INFR	29.000,00	100.000,00	129.000,00	15.427,50	15.427,50	0,00	15.427,50	113.572,50
001.215.34201.62300 D.CIUDAD LINEAL.INST DEPORT.MAQUINARIA	5.000,00	-4.410,00	590,00	589,33	589,33	589,33	0,00	0,67
001.215.34201.62500 D.CIUDAD LINEAL.INST DEPORT.MOBIL EQ OFI	5.000,00	-2.328,00	2.672,00	2.323,20	304,92	304,92	0,00	2.367,08
001.215.34201.62599 D.CIUDAD LINEAL.INST DEPORT.OT MOBILY E	5.000,00	18.150,00	23.150,00	21.808,44	4.138,20	4.138,20	0,00	19.011,80
001.215.34201.62999 D.CIUDAD LINEAL.INST DEPORT.O.INV NUEV OP SE	0,00	1.512,50	1.512,50	1.512,50	1.512,50	0,00	1.512,50	0,00

AYUNTAMIENTO DE MADRID

LIQUIDACIÓN DEL PRESUPUESTO DE GASTOS

RESUMEN POR BOLSA DE VINCULACIÓN JURÍDICA

Ejercicio : 2021 **Fecha: 31/12/2021**

Centro : 001 AYUNTAMIENTO DE MADRID

PROGRAMA/DESCRIPCIÓN/ECONÓMICO/DESCRIPCIÓN	C. INICIAL (1)	MODIFICACIONES (2)	C. DEFINITIVO (3=1+2)	G. COMPROMETIDOS (4)	OB. RECONOCIDAS (5)	PAGOS (6)	OB.PDTES.PAGO (7=5-6)	REMANENTE CRÉDITO (8=3-5)
001.215.34201.63200 D.CIUDAD LINEAL.INST DEPORT.EDIF CONST(RE	0,00	22.300,00	22.300,00	22.241,25	22.241,25	0,00	22.241,25	58,75
001.215.34201.63200.4 D.CIUDAD LINEAL.INST DEPORT.EDIF CONST(RE	0,00	833.000,00	833.000,00	828.892,63	814.281,47	527.028,94	287.252,53	18.718,53
001.215.48900 D.CIUDAD LINEAL.OTRAS TRANSF FAMILIA	848.974,00	4.000,00	852.974,00	849.863,18	812.113,97	799.855,34	12.258,63	40.860,03
001.215.49300.221 D.CIUDAD LINEAL.CONSUMO.SUMINISTROS	200,00	0,00	200,00	0,00	0,00	0,00	0,00	200,00
001.215.49300.226 D.CIUDAD LINEAL.CONSUMO.GTOS DIVERSOS	200,00	0,00	200,00	0,00	0,00	0,00	0,00	200,00
001.215.49300.23121 D.CIUDAD LINEAL.CONSUMO.LOCOM URB P NO DIR	200,00	0,00	200,00	0,00	0,00	0,00	0,00	200,00
001.215.9.3 D.CIUDAD LINEAL ACT CARÁCTER GRAL GTO.FINACIER	0,00	179,32	179,32	179,32	179,32	179,32	0,00	0,00
001.215.91220.22601 D.CIUDAD LINEAL.CONCEJALÍA-PRES.ATCION PROTOC	1.500,00	0,00	1.500,00	421,80	421,80	421,80	0,00	1.078,20
001.215.91220.23100 D.CIUDAD LINEAL.CONCEJALÍA-PRES.GTO VIAJE GOB	500,00	0,00	500,00	0,00	0,00	0,00	0,00	500,00
001.215.92001.202 D.CIUDAD LINEAL.DGA .ARREND.EDIF.O.CONST.	35.000,00	0,00	35.000,00	30.224,68	30.224,68	27.657,73	2.566,95	4.775,32
001.215.92001.212 D.CIUDAD LINEAL.DGA .EDIF.OTR.CONST	15.027,00	0,00	15.027,00	5.027,00	931,80	931,80	0,00	14.095,20
001.215.92001.21200.2 D.CIUDAD LINEAL.DGA .REP MANT CONS EDIF	0,00	4.095,00	4.095,00	4.095,00	0,00	0,00	0,00	4.095,00
001.215.92001.21200.4 D.CIUDAD LINEAL.DGA .REP MANT CONS EDIF	0,00	1.698,73	1.698,73	0,00	0,00	0,00	0,00	1.698,73
001.215.92001.215 D.CIUDAD LINEAL.DGA .MOBILIARIO	1.147,00	747,70	1.894,70	1.894,48	1.817,47	1.817,47	0,00	77,23
001.215.92001.21500.2 D.CIUDAD LINEAL.DGA .REP MANT CONSER MOBIL	0,00	270,18	270,18	270,18	270,18	270,18	0,00	0,00
001.215.92001.220 D.CIUDAD LINEAL.DGA .MAT.OFICINA	24.000,00	0,00	24.000,00	19.119,42	17.784,59	16.120,49	1.664,10	6.215,41
001.215.92001.22001.2 D.CIUDAD LINEAL.DGA .PRENSA,REVIS,PUB	0,00	15.037,52	15.037,52	15.037,52	7.144,48	7.144,48	0,00	7.893,04
001.215.92001.221 D.CIUDAD LINEAL.DGA .SUMINISTROS	8.000,00	-769,34	7.230,66	4.275,86	4.275,86	2.860,66	1.415,20	2.954,80
001.215.92001.22104 D.CIUDAD LINEAL.DGA .VESTUARIO	2.000,00	0,00	2.000,00	0,00	0,00	0,00	0,00	2.000,00
001.215.92001.225 D.CIUDAD LINEAL.DGA .TRIBUTOS	0,00	2.056,00	2.056,00	1.854,54	1.854,54	1.854,54	0,00	201,46
001.215.92001.226 D.CIUDAD LINEAL.DGA .GTOS DIVERSOS	14.000,00	124.651,77	138.651,77	138.651,77	138.651,77	138.651,77	0,00	0,00
001.215.92001.22603 D.CIUDAD LINEAL.DGA .PUBLICA DIARIOS OF	4.000,00	0,00	4.000,00	1.945,74	1.945,74	0,00	1.945,74	2.054,26
001.215.92001.227 D.CIUDAD LINEAL.DGA .TRAB.REAL.EMP	16.000,00	-9.969,08	6.030,92	3.630,00	2.758,80	2.613,60	145,20	3.272,12
001.215.92001.233 D.CIUDAD LINEAL.DGA .OTRAS INDEMN.	215.609,00	60,34	215.669,34	205.960,36	205.960,36	205.960,36	0,00	9.708,98
001.215.92001.62500 D.CIUDAD LINEAL.DGA .MOBIL EQ OFI	5.000,00	-179,32	4.820,68	4.419,13	4.419,13	4.419,13	0,00	401,55
001.215.92001.62599 D.CIUDAD LINEAL.DGA .OT MOBILY E	3.000,00	0,00	3.000,00	1.742,48	1.742,47	1.742,47	0,00	1.257,53
001.215.92401.22799.5 D.CIUDAD LINEAL.PARTI CIUDAD.O.TRAB.EMP	0,00	18.500,00	18.500,00	3.630,00	3.630,00	3.630,00	0,00	14.870,00
001.215.92401.489 D.CIUDAD LINEAL.PARTI CIUDAD.OT.TRANS.FAM.ISFL	53.000,00	0,00	53.000,00	51.843,50	51.843,50	51.843,50	0,00	1.156,50
001.215.93302.212 D.CIUDAD LINEAL.EDIFICIOS.EDIF.OTR.CONST	199.606,00	0,00	199.606,00	199.604,11	199.604,11	166.336,80	33.267,31	1,89
001.215.93302.227 D.CIUDAD LINEAL.EDIFICIOS.TRAB.REAL.EMP	2.281.418,00	-76.930,04	2.204.487,96	2.103.222,86	2.095.055,47	1.701.991,85	393.063,62	109.432,49

AYUNTAMIENTO DE MADRID

LIQUIDACIÓN DEL PRESUPUESTO DE GASTOS

RESUMEN POR BOLSA DE VINCULACIÓN JURÍDICA

Ejercicio : 2021 **Fecha: 31/12/2021**

Centro : 001 AYUNTAMIENTO DE MADRID

PROGRAMA/DESCRIPCIÓN/ECONÓMICO/DESCRIPCIÓN	C. INICIAL (1)	MODIFICACIONES (2)	C. DEFINITIVO (3=1+2)	G. COMPROMETIDOS (4)	OB. RECONOCIDAS (5)	PAGOS (6)	OB.PDTES.PAGO (7=5-6)	REMANENTE CRÉDITO (8=3-5)
001.215.93302.22799.2 D.CIUDAD LINEAL.EDIFICIOS.O.TRAB.EMP	0,00	91.527,40	91.527,40	91.527,40	91.527,40	91.527,40	0,00	0,00
001.215.93302.62599 D.CIUDAD LINEAL.EDIFICIOS.OT MOBILY E	0,00	18.150,00	18.150,00	8.330,85	8.330,85	8.330,85	0,00	9.819,15
001.215.93302.63200 D.CIUDAD LINEAL.EDIFICIOS.EDIF CONST(RE	146.630,00	95.282,90	241.912,90	240.154,23	237.166,80	143.253,79	93.913,01	4.746,10
001.215.93302.63200.4 D.CIUDAD LINEAL.EDIFICIOS.EDIF CONST(RE	0,00	299.000,00	299.000,00	293.882,75	293.565,00	54.660,31	238.904,69	5.435,00
001.216.15322.227 D.HORTALEZA.O.ACT VÍAS Pª.TRAB.REAL.EMP	30.000,00	-30.000,00	0,00	0,00	0,00	0,00	0,00	0,00
001.216.15322.61910.2 D.HORTALEZA.O.ACT VÍAS Pª.VIALES (REMOD)	0,00	31.552,52	31.552,52	31.429,78	31.429,35	31.429,35	0,00	123,17
001.216.15322.61910.4 D.HORTALEZA.O.ACT VÍAS Pª.VIALES (REMOD)	0,00	504.000,00	504.000,00	501.740,28	344.646,80	343.989,99	656,81	159.353,20
001.216.15322.62200.4 D.HORTALEZA.O.ACT VÍAS Pª.EDIF Y O.CONST	0,00	9.963,01	9.963,01	9.963,01	9.963,01	9.963,01	0,00	0,00
001.216.17102.210 D.HORTALEZA.ZONAS VERDES.INFRAES Y B.NAT	30.000,00	-30.000,00	0,00	0,00	0,00	0,00	0,00	0,00
001.216.17102.61921.2 D.HORTALEZA.ZONAS VERDES.Z AJARDINADAS(REM)	0,00	6.961,37	6.961,37	6.838,62	6.816,61	6.816,61	0,00	144,76
001.216.23102.227 D.HORTALEZA.FAMILIA INFA.TRAB.REAL.EMP	282.475,00	-139.100,00	143.375,00	138.332,76	138.332,50	138.332,50	0,00	5.042,50
001.216.23102.22799.5 D.HORTALEZA.FAMILIA INFA.O.TRAB.EMP	18.000,00	-3.040,00	14.960,00	14.960,00	11.968,00	11.968,00	0,00	2.992,00
001.216.23102.48900.4 D.HORTALEZA.FAMILIA INFA.OTRAS TRANSF FAMILIA	0,00	1.650,00	1.650,00	175,00	175,00	175,00	0,00	1.475,00
001.216.23102.789 D.HORTALEZA.FAMILIA INFA.TRANS.FAMI.ISFL	2.000,00	0,00	2.000,00	615,81	615,81	615,81	0,00	1.384,19
001.216.23103.219 D.HORTALEZA.PERSO MAYOR.OT.INMOV. MAT.	2.000,00	0,00	2.000,00	0,00	0,00	0,00	0,00	2.000,00
001.216.23103.221 D.HORTALEZA.PERSO MAYOR.SUMINISTROS	0,00	335,00	335,00	332,50	332,50	332,50	0,00	2,50
001.216.23103.227 D.HORTALEZA.PERSO MAYOR.TRAB.REAL.EMP	850.110,00	-299.838,73	550.271,27	445.269,13	431.753,38	426.423,82	5.329,56	118.517,89
001.216.23103.62599 D.HORTALEZA.PERSO MAYOR.OT MOBILY E	0,00	17.530,48	17.530,48	17.530,48	17.530,48	17.530,48	0,00	0,00
001.216.23103.62599.2 D.HORTALEZA.PERSO MAYOR.OT MOBILY E	0,00	17.968,50	17.968,50	17.968,50	17.363,50	17.363,50	0,00	605,00
001.216.23103.789 D.HORTALEZA.PERSO MAYOR.TRANS.FAMI.ISFL	10.000,00	-8.026,75	1.973,25	397,75	397,75	397,75	0,00	1.575,50
001.216.23106.227 D.HORTALEZA.INTEG EMERG SCIAL.TRAB.REAL.EMP	63.347,00	-18.000,76	45.346,24	45.346,24	45.346,20	45.346,20	0,00	0,04
001.216.23106.789 D.HORTALEZA.INTEG EMERG SCIAL.TRANS.FAMI.ISFL	5.000,00	-2.000,00	3.000,00	1.390,00	1.390,00	1.390,00	0,00	1.610,00
001.216.23199.227 D.HORTALEZA.COV19.TRAB.REAL.EMP	58.000,00	161.320,00	219.320,00	219.303,73	194.798,98	194.798,98	0,00	24.521,02
001.216.23199.62599 D.HORTALEZA.COV19.OT MOBILY E	0,00	1.322,00	1.322,00	1.321,32	1.321,32	1.321,32	0,00	0,68
001.216.31101.221 D.HORTALEZA.SALUBRIDAD Pª.SUMINISTROS	500,00	-343,64	156,36	63,52	63,52	63,52	0,00	92,84
001.216.31101.226 D.HORTALEZA.SALUBRIDAD Pª.GTOS DIVERSOS	700,00	0,00	700,00	248,52	248,52	248,52	0,00	451,48
001.216.31101.23121 D.HORTALEZA.SALUBRIDAD Pª.LOCOM URB P NO DIR	300,00	-98,01	201,99	0,00	0,00	0,00	0,00	201,99
001.216.31101.62302 D.HORTALEZA.SALUBRIDAD Pª.ÚTILES Y HERR	0,00	441,65	441,65	435,12	435,12	435,12	0,00	6,53
001.216.32301.212 D.HORTALEZA.C INFANTIL .EDIF.OTR.CONST	567.777,00	0,00	567.777,00	567.776,61	567.776,52	567.776,52	0,00	0,48
001.216.32301.21200.4 D.HORTALEZA.C INFANTIL .REP MANT CONS EDIF	0,00	27.359,33	27.359,33	27.359,33	27.359,33	27.359,33	0,00	0,00

AYUNTAMIENTO DE MADRID

LIQUIDACIÓN DEL PRESUPUESTO DE GASTOS

RESUMEN POR BOLSA DE VINCULACIÓN JURÍDICA

Ejercicio : 2021 **Fecha: 31/12/2021**

Centro : 001 AYUNTAMIENTO DE MADRID

PROGRAMA/DESCRIPCIÓN/ECONÓMICO/DESCRIPCIÓN	C. INICIAL (1)	MODIFICACIONES (2)	C. DEFINITIVO (3=1+2)	G. COMPROMETIDOS (4)	OB. RECONOCIDAS (5)	PAGOS (6)	OB.PDTES.PAGO (7=5-6)	REMANENTE CRÉDITO (8=3-5)
001.216.32301.227 D.HORTALEZA.C INFANTIL .TRAB.REAL.EMP	5.183.590,00	230.924,40	5.414.514,40	5.414.414,94	5.409.907,68	5.343.224,67	66.683,01	4.606,72
001.216.32301.22700.2 D.HORTALEZA.C INFANTIL .LIMPIEZA Y ASEO	0,00	38.775,64	38.775,64	38.775,64	38.775,64	38.775,64	0,00	0,00
001.216.32301.62599 D.HORTALEZA.C INFANTIL .OT MOBILY E	0,00	509,00	509,00	508,20	508,20	508,20	0,00	0,80
001.216.32301.63200 D.HORTALEZA.C INFANTIL .EDIF CONST(RE	95.321,00	0,00	95.321,00	94.461,31	91.942,33	85.746,02	6.196,31	3.378,67
001.216.32301.63200.2 D.HORTALEZA.C INFANTIL .EDIF CONST(RE	0,00	89.087,18	89.087,18	89.087,18	88.318,90	88.318,90	0,00	768,28
001.216.32301.63200.4 D.HORTALEZA.C INFANTIL .EDIF CONST(RE	0,00	1.348.000,00	1.348.000,00	1.323.274,84	1.294.187,56	1.294.187,56	0,00	53.812,44
001.216.32501.227 D.HORTALEZA.ABSENTISMO.TRAB.REAL.EMP	33.478,00	0,00	33.478,00	32.406,06	32.067,58	32.067,58	0,00	1.410,42
001.216.32601.227 D.HORTALEZA.SERV COMP EDUCA.TRAB.REAL.EMP	178.170,00	5.861,58	184.031,58	178.091,59	172.814,49	170.214,50	2.599,99	11.217,09
001.216.32601.22799.5 D.HORTALEZA.SERV COMP EDUCA.O.TRAB.EMP	193.747,00	18.000,00	211.747,00	180.138,77	169.402,53	158.952,53	10.450,00	42.344,47
001.216.33401.22602 D.HORTALEZA.ACTIV CULTURA.PUBLIC Y PROP	7.000,00	30.000,00	37.000,00	33.718,08	33.718,08	32.623,03	1.095,05	3.281,92
001.216.33401.227 D.HORTALEZA.ACTIV CULTURA.TRAB.REAL.EMP	962.537,00	-11.556,58	950.980,42	947.987,77	938.069,81	805.872,29	132.197,52	12.910,61
001.216.33401.22799.2 D.HORTALEZA.ACTIV CULTURA.O.TRAB.EMP	0,00	22.990,00	22.990,00	22.990,00	0,00	0,00	0,00	22.990,00
001.216.33401.22799.4 D.HORTALEZA.ACTIV CULTURA.O.TRAB.EMP	0,00	1.227,97	1.227,97	1.227,97	1.227,97	1.227,97	0,00	0,00
001.216.33401.22799.5 D.HORTALEZA.ACTIV CULTURA.O.TRAB.EMP	0,00	36.000,00	36.000,00	33.093,50	33.093,50	18.029,00	15.064,50	2.906,50
001.216.33401.482 D.HORTALEZA.ACTIV CULTURA.A FAMIL.I.S.F.L	9.000,00	3.000,00	12.000,00	12.000,00	12.000,00	12.000,00	0,00	0,00
001.216.33401.62301.2 D.HORTALEZA.ACTIV CULTURA.INSTALAC TÉCNICAS	0,00	18.004,80	18.004,80	18.004,80	18.004,80	18.004,80	0,00	0,00
001.216.33401.62301.5 D.HORTALEZA.ACTIV CULTURA.INSTALAC TÉCNICAS	0,00	70.000,00	70.000,00	47.100,38	47.100,38	29.797,38	17.303,00	22.899,62
001.216.33401.62599 D.HORTALEZA.ACTIV CULTURA.OT MOBILY E	0,00	712,00	712,00	711,48	711,48	711,48	0,00	0,52
001.216.33401.63599.2 D.HORTALEZA.ACTIV CULTURA.MOBI Y ENS(RE)	0,00	17.932,20	17.932,20	17.932,20	17.932,20	17.932,20	0,00	0,00
001.216.34101.226 D.HORTALEZA.ACTUAC DEPORT DISTR.GTOS DIVERSOS	80.000,00	-72.465,22	7.534,78	0,00	0,00	0,00	0,00	7.534,78
001.216.34201.203 D.HORTALEZA.INST DEPORT.ARRD. MAQ.INST.UTIL.	94.000,00	-47.016,62	46.983,38	46.983,38	43.068,08	0,00	43.068,08	3.915,30
001.216.34201.20300.2 D.HORTALEZA.INST DEPORT.ARRD MAQ INST UTIL	0,00	3.915,28	3.915,28	3.915,28	0,00	0,00	0,00	3.915,28
001.216.34201.212 D.HORTALEZA.INST DEPORT.EDIF.OTR.CONST	201.624,00	-6.001,87	195.622,13	195.622,13	195.622,10	195.622,10	0,00	0,03
001.216.34201.21200.2 D.HORTALEZA.INST DEPORT.REP MANT CONS EDIF	0,00	16.301,80	16.301,80	16.301,80	16.301,80	16.301,80	0,00	0,00
001.216.34201.213 D.HORTALEZA.INST DEPORT.MAQ.INST.Y UTILL	3.000,00	-3.000,00	0,00	0,00	0,00	0,00	0,00	0,00
001.216.34201.220 D.HORTALEZA.INST DEPORT.MAT.OFICINA	2.200,00	0,00	2.200,00	2.199,08	2.199,08	2.199,08	0,00	0,92
001.216.34201.221 D.HORTALEZA.INST DEPORT.SUMINISTROS	173.000,00	-20.557,89	152.442,11	152.080,16	136.097,04	136.097,04	0,00	16.345,07
001.216.34201.22104 D.HORTALEZA.INST DEPORT.VESTUARIO	18.000,00	0,00	18.000,00	17.998,71	17.998,71	17.998,71	0,00	1,29
001.216.34201.22199.4 D.HORTALEZA.INST DEPORT.OT SUMINISTR	0,00	95.208,72	95.208,72	70.340,04	70.340,04	70.340,04	0,00	24.868,68
001.216.34201.227 D.HORTALEZA.INST DEPORT.TRAB.REAL.EMP	282.328,00	140.824,46	423.152,46	406.130,05	403.145,52	393.067,07	10.078,45	20.006,94

AYUNTAMIENTO DE MADRID

LIQUIDACIÓN DEL PRESUPUESTO DE GASTOS

RESUMEN POR BOLSA DE VINCULACIÓN JURÍDICA

Ejercicio : 2021 **Fecha: 31/12/2021**

Centro : 001 AYUNTAMIENTO DE MADRID

PROGRAMA/DESCRIPCIÓN/ECONÓMICO/DESCRIPCIÓN	C. INICIAL (1)	MODIFICACIONES (2)	C. DEFINITIVO (3=1+2)	G. COMPROMETIDOS (4)	OB. RECONOCIDAS (5)	PAGOS (6)	OB.PDTES.PAGO (7=5-6)	REMANENTE CRÉDITO (8=3-5)
001.216.34201.22701.4 D.HORTALEZA.INST DEPORT.SEGURIDAD	0,00	17.955,04	17.955,04	17.955,04	17.955,04	17.955,04	0,00	0,00
001.216.34201.61999.4 D.HORTALEZA.INST DEPORT.O INV REP INFR U.G	0,00	375.000,00	375.000,00	229.214,59	222.491,17	155.081,10	67.410,07	152.508,83
001.216.34201.62302 D.HORTALEZA.INST DEPORT.ÚTILES Y HERR	0,00	575,94	575,94	575,94	575,94	575,94	0,00	0,00
001.216.34201.62599 D.HORTALEZA.INST DEPORT.OT MOBILY E	0,00	2.544,22	2.544,22	2.543,50	2.543,50	2.543,50	0,00	0,72
001.216.34201.62600 D.HORTALEZA.INST DEPORT.EQUIP COMUNIC	0,00	2.981,95	2.981,95	0,00	0,00	0,00	0,00	2.981,95
001.216.34201.63200 D.HORTALEZA.INST DEPORT.EDIF CONST(RE	42.115,00	75.000,00	117.115,00	116.130,30	115.155,68	26.466,04	88.689,64	1.959,32
001.216.34201.63200.2 D.HORTALEZA.INST DEPORT.EDIF CONST(RE	0,00	16.858,31	16.858,31	16.858,31	16.674,07	16.674,07	0,00	184,24
001.216.34201.63200.4 D.HORTALEZA.INST DEPORT.EDIF CONST(RE	0,00	465.000,00	465.000,00	325.511,63	323.293,18	253.596,21	69.696,97	141.706,82
001.216.48900 D.HORTALEZA.OTRAS TRANSF FAMILIA	325.358,00	308.135,25	633.493,25	600.836,11	600.198,11	577.123,42	23.074,69	33.295,14
001.216.9.3 D.HORTALEZA ACT CARÁCTER GRAL GTO.FINACIEROS	0,00	6.945,12	6.945,12	6.945,12	6.945,12	0,00	6.945,12	0,00
001.216.91220.221 D.HORTALEZA.CONCEJALÍA-PRES.SUMINISTROS	300,00	0,00	300,00	0,00	0,00	0,00	0,00	300,00
001.216.91220.22601 D.HORTALEZA.CONCEJALÍA-PRES.ATCION PROTOC	400,00	0,00	400,00	0,00	0,00	0,00	0,00	400,00
001.216.91220.22606 D.HORTALEZA.CONCEJALÍA-PRES.REUN CONF CURS	100,00	0,00	100,00	28,80	28,80	28,80	0,00	71,20
001.216.92001.212 D.HORTALEZA.DGA .EDIF.OTR.CONST	10.550,00	0,00	10.550,00	6.800,00	1.503,73	1.503,73	0,00	9.046,27
001.216.92001.215 D.HORTALEZA.DGA .MOBILIARIO	1.775,00	0,00	1.775,00	1.672,27	147,44	147,44	0,00	1.627,56
001.216.92001.220 D.HORTALEZA.DGA .MAT.OFICINA	24.000,00	-11.850,12	12.149,88	7.891,15	7.891,15	7.891,15	0,00	4.258,73
001.216.92001.221 D.HORTALEZA.DGA .SUMINISTROS	1.000,00	1.205,00	2.205,00	2.175,71	2.175,71	2.175,71	0,00	29,29
001.216.92001.22104 D.HORTALEZA.DGA .VESTUARIO	5.000,00	0,00	5.000,00	4.979,76	4.979,76	4.979,76	0,00	20,24
001.216.92001.22199.2 D.HORTALEZA.DGA .OT SUMINISTR	0,00	608,80	608,80	608,80	608,80	608,80	0,00	0,00
001.216.92001.225 D.HORTALEZA.DGA .TRIBUTOS	4.500,00	0,00	4.500,00	618,18	618,18	618,18	0,00	3.881,82
001.216.92001.226 D.HORTALEZA.DGA .GTOS DIVERSOS	3.000,00	21.500,00	24.500,00	23.466,68	23.466,68	23.466,68	0,00	1.033,32
001.216.92001.22603 D.HORTALEZA.DGA .PUBLICA DIARIOS OF	6.000,00	0,00	6.000,00	0,00	0,00	0,00	0,00	6.000,00
001.216.92001.227 D.HORTALEZA.DGA .TRAB.REAL.EMP	15.000,00	-10.000,00	5.000,00	4.621,55	3.117,26	3.117,26	0,00	1.882,74
001.216.92001.22799.2 D.HORTALEZA.DGA .O.TRAB.EMP	0,00	458,29	458,29	458,29	458,29	458,29	0,00	0,00
001.216.92001.233 D.HORTALEZA.DGA .OTRAS INDEMN.	174.849,00	34.600,00	209.449,00	208.613,64	208.613,64	208.613,64	0,00	835,36
001.216.92001.62599 D.HORTALEZA.DGA .OT MOBILY E	0,00	886,00	886,00	885,60	885,60	885,60	0,00	0,40
001.216.92401.22602 D.HORTALEZA.PARTI CIUDAD.PUBLIC Y PROP	3.000,00	0,00	3.000,00	1.403,60	1.403,60	1.403,60	0,00	1.596,40
001.216.92401.227 D.HORTALEZA.PARTI CIUDAD.TRAB.REAL.EMP	15.000,00	23.000,00	38.000,00	9.431,06	9.431,06	6.978,47	2.452,59	28.568,94
001.216.92401.22799.2 D.HORTALEZA.PARTI CIUDAD.O.TRAB.EMP	0,00	20.904,75	20.904,75	20.904,75	20.904,75	20.904,75	0,00	0,00
001.216.92401.22799.5 D.HORTALEZA.PARTI CIUDAD.O.TRAB.EMP	0,00	140.000,00	140.000,00	85.690,06	85.690,05	69.568,93	16.121,12	54.309,95

AYUNTAMIENTO DE MADRID

LIQUIDACIÓN DEL PRESUPUESTO DE GASTOS

RESUMEN POR BOLSA DE VINCULACIÓN JURÍDICA

Ejercicio : 2021 **Fecha: 31/12/2021**

Centro : 001 AYUNTAMIENTO DE MADRID

PROGRAMA/DESCRIPCIÓN/ECONÓMICO/DESCRIPCIÓN	C. INICIAL (1)	MODIFICACIONES (2)	C. DEFINITIVO (3=1+2)	G. COMPROMETIDOS (4)	OB. RECONOCIDAS (5)	PAGOS (6)	OB.PDTES.PAGO (7=5-6)	REMANENTE CRÉDITO (8=3-5)
001.216.92401.489 D.HORTALEZA.PARTI CIUDAD.OT.TRANS.FAM.ISFL	60.000,00	0,00	60.000,00	60.000,00	57.040,00	57.040,00	0,00	2.960,00
001.216.93302.212 D.HORTALEZA.EDIFICIOS.EDIF.OTR.CONST	317.216,00	-20.206,75	297.009,25	294.851,35	294.851,07	294.851,07	0,00	2.158,18
001.216.93302.227 D.HORTALEZA.EDIFICIOS.TRAB.REAL.EMP	2.296.860,00	1.403.433,30	3.700.293,30	3.621.365,32	3.616.736,32	3.616.736,32	0,00	83.556,98
001.216.93302.22701.4 D.HORTALEZA.EDIFICIOS.SEGURIDAD	0,00	4.305,30	4.305,30	4.305,30	4.305,30	4.305,30	0,00	0,00
001.216.93302.63200 D.HORTALEZA.EDIFICIOS.EDIF CONST(RE	42.806,00	0,00	42.806,00	38.190,08	36.814,07	36.712,26	101,81	5.991,93
001.216.93302.63200.2 D.HORTALEZA.EDIFICIOS.EDIF CONST(RE	0,00	693,02	693,02	693,02	388,14	388,14	0,00	304,88
001.216.93302.63200.4 D.HORTALEZA.EDIFICIOS.EDIF CONST(RE	0,00	936.728,29	936.728,29	925.378,39	921.280,14	921.280,14	0,00	15.448,15
001.217.15322.210 D.VILLAVERDE.O.ACT VÍAS Pª.INFRAES Y B.NAT	5.000,00	-3.679,36	1.320,64	1.320,64	1.320,64	1.320,64	0,00	0,00
001.217.15322.227 D.VILLAVERDE.O.ACT VÍAS Pª.TRAB.REAL.EMP	76.117,00	-32.140,34	43.976,66	43.976,66	41.435,66	41.435,66	0,00	2.541,00
001.217.15322.22706.5 D.VILLAVERDE.O.ACT VÍAS Pª.ESTUD TRAB TÉCN	0,00	18.150,00	18.150,00	0,00	0,00	0,00	0,00	18.150,00
001.217.15322.61910.4 D.VILLAVERDE.O.ACT VÍAS Pª.VIALES (REMOD)	0,00	452.000,00	452.000,00	336.542,24	307.439,15	2.522,28	304.916,87	144.560,85
001.217.15322.61910.5 D.VILLAVERDE.O.ACT VÍAS Pª.VIALES (REMOD)	100.000,00	0,00	100.000,00	0,00	0,00	0,00	0,00	100.000,00
001.217.17102.60913.5 D.VILLAVERDE.ZONAS VERDES.MOBILIARIO URBANO	100.000,00	57.317,21	157.317,21	148.363,33	148.214,82	148.155,23	59,59	9.102,39
001.217.23102.227 D.VILLAVERDE.FAMILIA INFA.TRAB.REAL.EMP	1.420.962,00	-33.426,94	1.387.535,06	1.387.535,06	1.387.535,05	1.386.904,86	630,19	0,01
001.217.23102.789 D.VILLAVERDE.FAMILIA INFA.TRANS.FAMI.ISFL	15.000,00	-10.000,00	5.000,00	795,68	391,58	296,10	95,48	4.608,42
001.217.23103.203 D.VILLAVERDE.PERSO MAYOR.ARRD. MAQ.INST.UTIL.	12.652,00	-7.860,40	4.791,60	4.791,60	4.791,60	4.791,60	0,00	0,00
001.217.23103.227 D.VILLAVERDE.PERSO MAYOR.TRAB.REAL.EMP	732.591,00	-41.809,67	690.781,33	690.781,33	660.176,53	615.984,23	44.192,30	30.604,80
001.217.23103.22799.5 D.VILLAVERDE.PERSO MAYOR.O.TRAB.EMP	0,00	16.041,00	16.041,00	0,00	0,00	0,00	0,00	16.041,00
001.217.23103.789 D.VILLAVERDE.PERSO MAYOR.TRANS.FAMI.ISFL	20.000,00	-15.000,00	5.000,00	2.576,45	2.576,45	1.020,05	1.556,40	2.423,55
001.217.23106.227 D.VILLAVERDE.INTEG EMERG SCIAL.TRAB.REAL.EMP	258.036,00	-142.000,00	116.036,00	115.988,40	115.983,45	115.983,45	0,00	52,55
001.217.23106.22799.5 D.VILLAVERDE.INTEG EMERG SCIAL.O.TRAB.EMP	1.211.177,00	-133.043,23	1.078.133,77	1.078.133,77	1.067.989,24	1.067.989,24	0,00	10.144,53
001.217.23106.62599 D.VILLAVERDE.INTEG EMERG SCIAL.OT MOBILY E	0,00	18.000,00	18.000,00	17.393,28	17.393,28	17.393,28	0,00	606,72
001.217.31101.208 D.VILLAVERDE.SALUBRIDAD Pª.ARREND O INMOV MAT	42.350,00	-25.616,05	16.733,95	16.733,95	15.200,33	15.200,33	0,00	1.533,62
001.217.31101.221 D.VILLAVERDE.SALUBRIDAD Pª.SUMINISTROS	1.000,00	-1.000,00	0,00	0,00	0,00	0,00	0,00	0,00
001.217.31101.226 D.VILLAVERDE.SALUBRIDAD Pª.GTOS DIVERSOS	600,00	0,00	600,00	289,21	289,21	289,21	0,00	310,79
001.217.31101.62599 D.VILLAVERDE.SALUBRIDAD Pª.OT MOBILY E	0,00	1.000,00	1.000,00	998,35	998,35	998,35	0,00	1,65
001.217.32301.212 D.VILLAVERDE.C INFANTIL .EDIF.OTR.CONST	1.478.841,00	-292.000,00	1.186.841,00	1.132.741,41	1.132.700,51	1.006.956,28	125.744,23	54.140,49
001.217.32301.227 D.VILLAVERDE.C INFANTIL .TRAB.REAL.EMP	4.650.609,00	-113.948,18	4.536.660,82	4.429.765,80	4.387.593,89	4.192.909,19	194.684,70	149.066,93
001.217.32301.63200 D.VILLAVERDE.C INFANTIL .EDIF CONST(RE	0,00	167.000,00	167.000,00	162.240,00	162.240,00	162.240,00	0,00	4.760,00
001.217.32301.63200.4 D.VILLAVERDE.C INFANTIL .EDIF CONST(RE	0,00	735.000,00	735.000,00	658.855,71	658.855,70	600.768,23	58.087,47	76.144,30

AYUNTAMIENTO DE MADRID

LIQUIDACIÓN DEL PRESUPUESTO DE GASTOS

RESUMEN POR BOLSA DE VINCULACIÓN JURÍDICA

Ejercicio : 2021 **Fecha: 31/12/2021**

Centro : 001 AYUNTAMIENTO DE MADRID

PROGRAMA/DESCRIPCIÓN/ECONÓMICO/DESCRIPCIÓN	C. INICIAL (1)	MODIFICACIONES (2)	C. DEFINITIVO (3=1+2)	G. COMPROMETIDOS (4)	OB. RECONOCIDAS (5)	PAGOS (6)	OB.PDTES.PAGO (7=5-6)	REMANENTE CRÉDITO (8=3-5)
001.217.32501.227 D.VILLAVERDE.ABSENTISMO.TRAB.REAL.EMP	410.192,00	23.360,00	433.552,00	410.192,77	410.190,00	372.900,00	37.290,00	23.362,00
001.217.32601.227 D.VILLAVERDE.SERV COMP EDUCA.TRAB.REAL.EMP	1.363.036,00	-207.700,14	1.155.335,86	1.054.485,99	1.028.886,64	960.652,35	68.234,29	126.449,22
001.217.33401.215 D.VILLAVERDE.ACTIV CULTURA.MOBILIARIO	3.000,00	0,00	3.000,00	0,00	0,00	0,00	0,00	3.000,00
001.217.33401.221 D.VILLAVERDE.ACTIV CULTURA.SUMINISTROS	10.000,00	0,00	10.000,00	5.603,45	5.603,45	5.603,45	0,00	4.396,55
001.217.33401.227 D.VILLAVERDE.ACTIV CULTURA.TRAB.REAL.EMP	1.574.845,00	-477.455,83	1.097.389,17	1.071.438,41	994.865,93	923.622,11	71.243,82	102.523,24
001.217.33401.60999 D.VILLAVERDE.ACTIV CULTURA.O INV NUEVA INFR	0,00	900,00	900,00	895,40	895,40	0,00	895,40	4,60
001.217.34101.227 D.VILLAVERDE.ACTUAC DEPORT DISTR.TRAB.REAL.EMP	90.000,00	-41.545,00	48.455,00	47.772,01	47.772,01	35.277,55	12.494,46	682,99
001.217.34201.203 D.VILLAVERDE.INST DEPORT.ARRD. MAQ.INST.UTIL.	41.102,00	-6.349,62	34.752,38	34.752,38	34.752,36	34.752,36	0,00	0,02
001.217.34201.208 D.VILLAVERDE.INST DEPORT.ARREND O INMOV MAT	46.357,00	0,00	46.357,00	46.356,11	46.356,11	42.493,11	3.863,00	0,89
001.217.34201.212 D.VILLAVERDE.INST DEPORT.EDIF.OTR.CONST	885.645,00	-241.947,81	643.697,19	643.428,40	643.419,78	632.149,68	11.270,10	277,41
001.217.34201.213 D.VILLAVERDE.INST DEPORT.MAQ.INST.Y UTILL	10.000,00	-700,00	9.300,00	1.213,59	1.213,59	1.213,59	0,00	8.086,41
001.217.34201.215 D.VILLAVERDE.INST DEPORT.MOBILIARIO	3.000,00	0,00	3.000,00	0,00	0,00	0,00	0,00	3.000,00
001.217.34201.216 D.VILLAVERDE.INST DEPORT.EQU.PROC.INFORM	2.000,00	-2.000,00	0,00	0,00	0,00	0,00	0,00	0,00
001.217.34201.220 D.VILLAVERDE.INST DEPORT.MAT.OFICINA	13.000,00	-2.000,00	11.000,00	10.874,49	10.874,49	10.874,49	0,00	125,51
001.217.34201.221 D.VILLAVERDE.INST DEPORT.SUMINISTROS	170.000,00	0,00	170.000,00	152.121,75	151.582,75	125.633,27	25.949,48	18.417,25
001.217.34201.22104 D.VILLAVERDE.INST DEPORT.VESTUARIO	50.000,00	-4.014,32	45.985,68	45.985,68	45.985,68	45.985,68	0,00	0,00
001.217.34201.227 D.VILLAVERDE.INST DEPORT.TRAB.REAL.EMP	640.381,00	-68.376,92	572.004,08	572.003,52	572.003,02	572.003,02	0,00	1,06
001.217.34201.60999 D.VILLAVERDE.INST DEPORT.O INV NUEVA INFR	15.200,00	0,00	15.200,00	15.200,00	15.199,81	15.199,81	0,00	0,19
001.217.34201.60999.5 D.VILLAVERDE.INST DEPORT.O INV NUEVA INFR	0,00	15.000,00	15.000,00	15.000,00	14.999,99	0,00	14.999,99	0,01
001.217.34201.62599 D.VILLAVERDE.INST DEPORT.OT MOBILY E	0,00	41.545,00	41.545,00	34.768,29	34.768,29	28.781,10	5.987,19	6.776,71
001.217.34201.62600 D.VILLAVERDE.INST DEPORT.EQUIP COMUNIC	0,00	2.283,27	2.283,27	2.283,27	2.283,27	2.283,27	0,00	0,00
001.217.34201.63200 D.VILLAVERDE.INST DEPORT.EDIF CONST(RE	0,00	423.500,00	423.500,00	407.283,27	406.793,08	385.690,85	21.102,23	16.706,92
001.217.34201.63200.4 D.VILLAVERDE.INST DEPORT.EDIF CONST(RE	0,00	90.000,00	90.000,00	89.598,16	89.595,82	89.595,82	0,00	404,18
001.217.34201.63200.5 D.VILLAVERDE.INST DEPORT.EDIF CONST(RE	25.000,00	0,00	25.000,00	24.996,25	24.996,25	24.996,25	0,00	3,75
001.217.34201.63301 D.VILLAVERDE.INST DEPORT.INSTALACION(REF)	35.606,00	7.600,00	43.206,00	43.141,44	43.141,44	43.141,44	0,00	64,56
001.217.48900 D.VILLAVERDE.OTRAS TRANSF FAMILIA	1.364.733,00	-185.000,00	1.179.733,00	954.833,36	940.006,80	868.185,37	71.821,43	239.726,20
001.217.49300.226 D.VILLAVERDE.CONSUMO.GTOS DIVERSOS	200,00	0,00	200,00	0,00	0,00	0,00	0,00	200,00
001.217.9.3 D.VILLAVERDE ACT CARÁCTER GRAL GTO.FINACIEROS	0,00	184,72	184,72	184,72	184,72	184,72	0,00	0,00
001.217.91220.22601 D.VILLAVERDE.CONCEJALÍA-PRES.ATCION PROTOC	3.257,00	0,00	3.257,00	0,00	0,00	0,00	0,00	3.257,00
001.217.92001.202 D.VILLAVERDE.DGA .ARREND.EDIF.O.CONST.	14.000,00	0,00	14.000,00	12.911,76	9.250,86	2.798,90	6.451,96	4.749,14

AYUNTAMIENTO DE MADRID

LIQUIDACIÓN DEL PRESUPUESTO DE GASTOS

RESUMEN POR BOLSA DE VINCULACIÓN JURÍDICA

Ejercicio : 2021 **Fecha: 31/12/2021**

Centro : 001 AYUNTAMIENTO DE MADRID

PROGRAMA/DESCRIPCIÓN/ECONÓMICO/DESCRIPCIÓN	C. INICIAL (1)	MODIFICACIONES (2)	C. DEFINITIVO (3=1+2)	G. COMPROMETIDOS (4)	OB. RECONOCIDAS (5)	PAGOS (6)	OB.PDTES.PAGO (7=5-6)	REMANENTE CRÉDITO (8=3-5)
001.217.92001.20200.2 D.VILLAVERDE.DGA .ARREND EDIF Y CONSTR	0,00	467,70	467,70	467,70	0,00	0,00	0,00	467,70
001.217.92001.212 D.VILLAVERDE.DGA .EDIF.OTR.CONST	6.000,00	0,00	6.000,00	6.000,00	2.745,00	2.745,00	0,00	3.255,00
001.217.92001.21200.2 D.VILLAVERDE.DGA .REP MANT CONS EDIF	0,00	3.000,00	3.000,00	3.000,00	1.962,39	1.962,39	0,00	1.037,61
001.217.92001.220 D.VILLAVERDE.DGA .MAT.OFICINA	60.000,00	-24.000,00	36.000,00	34.736,92	34.736,92	34.736,92	0,00	1.263,08
001.217.92001.221 D.VILLAVERDE.DGA .SUMINISTROS	2.000,00	60.500,00	62.500,00	34.573,16	34.573,16	34.573,16	0,00	27.926,84
001.217.92001.22104 D.VILLAVERDE.DGA .VESTUARIO	6.000,00	-6.000,00	0,00	0,00	0,00	0,00	0,00	0,00
001.217.92001.225 D.VILLAVERDE.DGA .TRIBUTOS	7.000,00	-900,00	6.100,00	1.854,54	1.854,54	1.854,54	0,00	4.245,46
001.217.92001.226 D.VILLAVERDE.DGA .GTOS DIVERSOS	11.000,00	0,00	11.000,00	9.605,00	8.502,45	780,03	7.722,42	2.497,55
001.217.92001.22603 D.VILLAVERDE.DGA .PUBLICA DIARIOS OF	20.000,00	0,00	20.000,00	0,00	0,00	0,00	0,00	20.000,00
001.217.92001.227 D.VILLAVERDE.DGA .TRAB.REAL.EMP	15.000,00	0,00	15.000,00	7.112,10	5.215,42	2.844,96	2.370,46	9.784,58
001.217.92001.23111 D.VILLAVERDE.DGA .LOCOM URBA DIRECTIVO	250,00	0,00	250,00	0,00	0,00	0,00	0,00	250,00
001.217.92001.23121 D.VILLAVERDE.DGA .LOCOM URB P NO DIR	250,00	0,00	250,00	0,00	0,00	0,00	0,00	250,00
001.217.92001.233 D.VILLAVERDE.DGA .OTRAS INDEMN.	215.909,00	0,00	215.909,00	207.543,87	207.543,87	206.852,26	691,61	8.365,13
001.217.92001.62500 D.VILLAVERDE.DGA .MOBIL EQ OFI	10.000,00	0,00	10.000,00	5.812,99	5.812,99	0,00	5.812,99	4.187,01
001.217.92001.62599 D.VILLAVERDE.DGA .OT MOBILY E	0,00	800,00	800,00	799,81	799,81	799,81	0,00	0,19
001.217.92401.221 D.VILLAVERDE.PARTI CIUDAD.SUMINISTROS	2.000,00	-2.000,00	0,00	0,00	0,00	0,00	0,00	0,00
001.217.92401.22602 D.VILLAVERDE.PARTI CIUDAD.PUBLIC Y PROP	2.000,00	-2.000,00	0,00	0,00	0,00	0,00	0,00	0,00
001.217.92401.489 D.VILLAVERDE.PARTI CIUDAD.OT.TRANS.FAM.ISFL	175.000,00	0,00	175.000,00	142.073,15	142.073,15	142.073,15	0,00	32.926,85
001.217.92401.789 D.VILLAVERDE.PARTI CIUDAD.TRANS.FAMI.ISFL	10.000,00	0,00	10.000,00	2.900,00	2.900,00	2.900,00	0,00	7.100,00
001.217.93302.212 D.VILLAVERDE.EDIFICIOS.EDIF.OTR.CONST	853.647,00	-111.000,00	742.647,00	713.091,55	713.050,63	701.289,08	11.761,55	29.596,37
001.217.93302.21200.5 D.VILLAVERDE.EDIFICIOS.REP MANT CONS EDIF	0,00	8.392,15	8.392,15	8.392,15	8.392,15	8.392,15	0,00	0,00
001.217.93302.227 D.VILLAVERDE.EDIFICIOS.TRAB.REAL.EMP	2.292.895,00	-57.626,54	2.235.268,46	2.235.265,02	2.039.845,10	2.039.845,10	0,00	195.423,36
001.217.93302.22706.5 D.VILLAVERDE.EDIFICIOS.ESTUD TRAB TÉCN	0,00	33.667,87	33.667,87	33.667,87	33.667,87	6.733,58	26.934,29	0,00
001.217.93302.63200 D.VILLAVERDE.EDIFICIOS.EDIF CONST(RE	0,00	231.000,00	231.000,00	226.756,37	226.564,19	118.214,69	108.349,50	4.435,81
001.217.93302.63200.4 D.VILLAVERDE.EDIFICIOS.EDIF CONST(RE	0,00	270.000,00	270.000,00	267.362,39	251.947,63	153.156,66	98.790,97	18.052,37
001.217.93302.63200.5 D.VILLAVERDE.EDIFICIOS.EDIF CONST(RE	15.000,00	0,00	15.000,00	14.906,63	14.906,63	14.906,63	0,00	93,37
001.218.15322.210 D.VILLA VALLECAS.O.ACT VÍAS Pª.INFRAES Y B.NAT	3.000,00	-2.000,00	1.000,00	0,00	0,00	0,00	0,00	1.000,00
001.218.15322.221 D.VILLA VALLECAS.O.ACT VÍAS Pª.SUMINISTROS	0,00	2.171,50	2.171,50	2.171,50	2.171,50	2.171,50	0,00	0,00
001.218.15322.60999 D.VILLA VALLECAS.O.ACT VÍAS Pª.O INV NUEVA INF	0,00	877,00	877,00	499,02	499,02	499,02	0,00	377,98
001.218.15322.61910 D.VILLA VALLECAS.O.ACT VÍAS Pª.VIALES (REMOD)	0,00	114,00	114,00	107,38	107,38	107,38	0,00	6,62

AYUNTAMIENTO DE MADRID

LIQUIDACIÓN DEL PRESUPUESTO DE GASTOS

RESUMEN POR BOLSA DE VINCULACIÓN JURÍDICA

Ejercicio : 2021 **Fecha: 31/12/2021**

Centro : 001 AYUNTAMIENTO DE MADRID

PROGRAMA/DESCRIPCIÓN/ECONÓMICO/DESCRIPCIÓN	C. INICIAL (1)	MODIFICACIONES (2)	C. DEFINITIVO (3=1+2)	G. COMPROMETIDOS (4)	OB. RECONOCIDAS (5)	PAGOS (6)	OB.PDTES.PAGO (7=5-6)	REMANENTE CRÉDITO (8=3-5)
001.218.15322.61910.4 D.VILLA VALLECAS.O.ACT VÍAS Pª.VIALES (REMOD)	0,00	191.500,00	191.500,00	98.367,94	86.574,20	49.112,93	37.461,27	104.925,80
001.218.15322.61910.5 D.VILLA VALLECAS.O.ACT VÍAS Pª.VIALES (REMOD)	85.000,00	179.979,00	264.979,00	257.950,55	252.602,25	132.297,77	120.304,48	12.376,75
001.218.17102.61921 D.VILLA VALLECAS.ZONAS VERDES.Z AJARDINADAS(RE	0,00	20.000,00	20.000,00	18.407,58	18.407,57	0,00	18.407,57	1.592,43
001.218.17102.61921.4 D.VILLA VALLECAS.ZONAS VERDES.Z AJARDINADAS(RE	0,00	141.000,00	141.000,00	880,21	0,00	0,00	0,00	141.000,00
001.218.17102.61921.5 D.VILLA VALLECAS.ZONAS VERDES.Z AJARDINADAS(RE	0,00	74.000,00	74.000,00	73.888,93	73.807,71	73.750,27	57,44	192,29
001.218.23102.223 D.VILLA VALLECAS.FAMILIA INFA.TRANSPORTES	3.000,00	0,00	3.000,00	3.000,00	800,97	800,97	0,00	2.199,03
001.218.23102.227 D.VILLA VALLECAS.FAMILIA INFA.TRAB.REAL.EMP	186.753,00	-39.464,22	147.288,78	147.288,78	147.288,78	147.288,78	0,00	0,00
001.218.23103.219 D.VILLA VALLECAS.PERSO MAYOR.OT.INMOV. MAT.	200,00	-200,00	0,00	0,00	0,00	0,00	0,00	0,00
001.218.23103.220 D.VILLA VALLECAS.PERSO MAYOR.MAT.OFICINA	428,00	-0,61	427,39	427,39	0,00	0,00	0,00	427,39
001.218.23103.223 D.VILLA VALLECAS.PERSO MAYOR.TRANSPORTES	12.300,00	0,00	12.300,00	12.300,00	7.945,01	4.537,67	3.407,34	4.354,99
001.218.23103.227 D.VILLA VALLECAS.PERSO MAYOR.TRAB.REAL.EMP	170.231,00	16.864,00	187.095,00	181.196,99	122.957,17	83.021,13	39.936,04	64.137,83
001.218.23103.62300.4 D.VILLA VALLECAS.PERSO MAYOR.MAQUINARIA	0,00	4.800,00	4.800,00	3.552,00	3.552,00	3.552,00	0,00	1.248,00
001.218.23103.62500 D.VILLA VALLECAS.PERSO MAYOR.MOBIL EQ OFI	55.910,00	-55.910,00	0,00	0,00	0,00	0,00	0,00	0,00
001.218.23103.62599 D.VILLA VALLECAS.PERSO MAYOR.OT MOBILY E	5.000,00	-2.480,00	2.520,00	1.809,89	1.809,89	1.809,89	0,00	710,11
001.218.23103.62599.4 D.VILLA VALLECAS.PERSO MAYOR.OT MOBILY E	0,00	4.511,00	4.511,00	4.502,41	4.502,40	0,00	4.502,40	8,60
001.218.23103.63599.4 D.VILLA VALLECAS.PERSO MAYOR.MOBI Y ENS(RE)	0,00	21.000,00	21.000,00	13.156,39	13.156,39	0,00	13.156,39	7.843,61
001.218.23103.789 D.VILLA VALLECAS.PERSO MAYOR.TRANS.FAMI.ISFL	6.000,00	0,00	6.000,00	2.810,79	2.295,55	2.295,55	0,00	3.704,45
001.218.23106.227 D.VILLA VALLECAS.INTEG EMERG SCIAL.TRAB.REAL.E	764.208,00	-39.491,00	724.717,00	714.830,92	714.829,14	714.829,14	0,00	9.887,86
001.218.23106.62500.4 D.VILLA VALLECAS.INTEG EMERG SCIAL.MOBIL EQ OF	0,00	1.000,00	1.000,00	638,80	638,80	0,00	638,80	361,20
001.218.23106.62599 D.VILLA VALLECAS.INTEG EMERG SCIAL.OT MOBILY E	0,00	2.100,00	2.100,00	2.015,40	2.015,40	2.015,40	0,00	84,60
001.218.23106.63500.4 D.VILLA VALLECAS.INTEG EMERG SCIAL.MOB.EQUI.OF	0,00	1.620,00	1.620,00	1.034,86	1.034,86	0,00	1.034,86	585,14
001.218.23106.789 D.VILLA VALLECAS.INTEG EMERG SCIAL.TRANS.FAMI.	23.283,00	-13.000,00	10.283,00	1.744,00	1.744,00	1.744,00	0,00	8.539,00
001.218.23199.227 D.VILLA VALLECAS.COV19.TRAB.REAL.EMP	523.967,00	10.657,99	534.624,99	534.624,99	132.546,00	132.546,00	0,00	402.078,99
001.218.23199.62599 D.VILLA VALLECAS.COV19.OT MOBILY E	0,00	1.103,52	1.103,52	1.103,52	1.103,52	1.103,52	0,00	0,00
001.218.31101.208 D.VILLA VALLECAS.SALUBRIDAD Pª.ARREND O INMOV	8.979,00	-3.143,17	5.835,83	5.835,83	5.615,61	5.615,61	0,00	220,22
001.218.31101.221 D.VILLA VALLECAS.SALUBRIDAD Pª.SUMINISTROS	500,00	0,00	500,00	499,73	499,73	499,73	0,00	0,27
001.218.31101.226 D.VILLA VALLECAS.SALUBRIDAD Pª.GTOS DIVERSOS	400,00	0,00	400,00	133,34	133,34	133,34	0,00	266,66
001.218.31101.227 D.VILLA VALLECAS.SALUBRIDAD Pª.TRAB.REAL.EMP	11.500,00	14.500,00	26.000,00	25.493,75	24.655,39	11.602,11	13.053,28	1.344,61
001.218.31101.62599 D.VILLA VALLECAS.SALUBRIDAD Pª.OT MOBILY E	0,00	532,40	532,40	532,40	532,40	532,40	0,00	0,00
001.218.32301.212 D.VILLA VALLECAS.C INFANTIL .EDIF.OTR.CONST	518.290,00	-186.024,10	332.265,90	326.419,54	326.419,50	326.419,50	0,00	5.846,40

AYUNTAMIENTO DE MADRID

LIQUIDACIÓN DEL PRESUPUESTO DE GASTOS

RESUMEN POR BOLSA DE VINCULACIÓN JURÍDICA

Ejercicio : 2021 **Fecha: 31/12/2021**

Centro : 001 AYUNTAMIENTO DE MADRID

PROGRAMA/DESCRIPCIÓN/ECONÓMICO/DESCRIPCIÓN	C. INICIAL (1)	MODIFICACIONES (2)	C. DEFINITIVO (3=1+2)	G. COMPROMETIDOS (4)	OB. RECONOCIDAS (5)	PAGOS (6)	OB.PDTES.PAGO (7=5-6)	REMANENTE CRÉDITO (8=3-5)
001.218.32301.227 D.VILLA VALLECAS.C INFANTIL .TRAB.REAL.EMP	3.116.902,00	119.997,00	3.236.899,00	3.227.770,47	3.213.656,37	3.213.656,37	0,00	23.242,63
001.218.32301.63200 D.VILLA VALLECAS.C INFANTIL .EDIF CONST(RE	150.000,00	485.000,00	635.000,00	625.538,92	612.727,29	612.382,69	344,60	22.272,71
001.218.32301.63200.4 D.VILLA VALLECAS.C INFANTIL .EDIF CONST(RE	0,00	218.000,00	218.000,00	210.214,21	199.452,83	199.452,83	0,00	18.547,17
001.218.32501.227 D.VILLA VALLECAS.ABSENTISMO.TRAB.REAL.EMP	121.675,00	-8.036,61	113.638,39	113.638,39	110.165,36	110.165,36	0,00	3.473,03
001.218.32501.22799.5 D.VILLA VALLECAS.ABSENTISMO.O.TRAB.EMP	37.880,00	0,00	37.880,00	37.879,37	37.879,37	37.879,37	0,00	0,63
001.218.32601.223 D.VILLA VALLECAS.SERV COMP EDUCA.TRANSPORTES	30.000,00	0,00	30.000,00	30.000,00	21.129,76	16.897,80	4.231,96	8.870,24
001.218.32601.227 D.VILLA VALLECAS.SERV COMP EDUCA.TRAB.REAL.EMP	126.543,00	17.967,18	144.510,18	135.937,67	123.517,79	111.703,95	11.813,84	20.992,39
001.218.32601.22799.5 D.VILLA VALLECAS.SERV COMP EDUCA.O.TRAB.EMP	50.000,00	0,00	50.000,00	47.012,32	45.473,51	39.918,51	5.555,00	4.526,49
001.218.33401.227 D.VILLA VALLECAS.ACTIV CULTURA.TRAB.REAL.EMP	792.706,00	-40.000,00	752.706,00	701.396,40	615.605,59	599.292,37	16.313,22	137.100,41
001.218.33401.482 D.VILLA VALLECAS.ACTIV CULTURA.A FAMIL.I.S.F.L	3.400,00	0,00	3.400,00	3.200,00	3.200,00	3.200,00	0,00	200,00
001.218.33401.60999 D.VILLA VALLECAS.ACTIV CULTURA.O INV NUEVA INF	0,00	1.000,00	1.000,00	802,00	802,00	802,00	0,00	198,00
001.218.33401.62300.4 D.VILLA VALLECAS.ACTIV CULTURA.MAQUINARIA	0,00	1.000,00	1.000,00	1.000,00	1.000,00	1.000,00	0,00	0,00
001.218.33401.62500.4 D.VILLA VALLECAS.ACTIV CULTURA.MOBIL EQ OFI	0,00	650,00	650,00	415,07	415,07	0,00	415,07	234,93
001.218.33401.62599 D.VILLA VALLECAS.ACTIV CULTURA.OT MOBILY E	0,00	1.657,00	1.657,00	1.655,28	1.655,28	1.655,28	0,00	1,72
001.218.33401.62599.4 D.VILLA VALLECAS.ACTIV CULTURA.OT MOBILY E	0,00	2.020,00	2.020,00	1.289,93	1.289,93	0,00	1.289,93	730,07
001.218.34101.226 D.VILLA VALLECAS.ACTUAC DEPORT DISTR.GTOS DIVE	0,00	3.000,00	3.000,00	2.999,99	2.999,99	2.999,99	0,00	0,01
001.218.34101.227 D.VILLA VALLECAS.ACTUAC DEPORT DISTR.TRAB.REAL	43.309,00	2.065,21	45.374,21	23.643,06	23.643,06	23.643,06	0,00	21.731,15
001.218.34101.22799.5 D.VILLA VALLECAS.ACTUAC DEPORT DISTR.O.TRAB.EM	141.965,00	-5.702,61	136.262,39	134.424,91	121.790,89	113.534,66	8.256,23	14.471,50
001.218.34201.203 D.VILLA VALLECAS.INST DEPORT.ARRD. MAQ.INST.UT	40.000,00	-18.376,89	21.623,11	21.623,11	0,00	0,00	0,00	21.623,11
001.218.34201.212 D.VILLA VALLECAS.INST DEPORT.EDIF.OTR.CONST	238.210,00	-37.378,90	200.831,10	200.831,10	200.831,10	200.831,10	0,00	0,00
001.218.34201.213 D.VILLA VALLECAS.INST DEPORT.MAQ.INST.Y UTILL	500,00	0,00	500,00	251,68	251,68	251,68	0,00	248,32
001.218.34201.219 D.VILLA VALLECAS.INST DEPORT.OT.INMOV. MAT.	1.400,00	0,00	1.400,00	0,00	0,00	0,00	0,00	1.400,00
001.218.34201.220 D.VILLA VALLECAS.INST DEPORT.MAT.OFICINA	200,00	5.000,00	5.200,00	5.153,09	5.153,09	5.153,09	0,00	46,91
001.218.34201.221 D.VILLA VALLECAS.INST DEPORT.SUMINISTROS	67.377,00	43.313,55	110.690,55	110.215,47	63.644,01	63.144,01	500,00	47.046,54
001.218.34201.22104 D.VILLA VALLECAS.INST DEPORT.VESTUARIO	4.000,00	24.275,81	28.275,81	28.275,81	28.275,81	28.275,81	0,00	0,00
001.218.34201.227 D.VILLA VALLECAS.INST DEPORT.TRAB.REAL.EMP	833.853,00	-112.050,33	721.802,67	178.144,21	178.144,21	178.144,21	0,00	543.658,46
001.218.34201.60999 D.VILLA VALLECAS.INST DEPORT.O INV NUEVA INFR	0,00	228,00	228,00	226,05	226,05	226,05	0,00	1,95
001.218.34201.60999.4 D.VILLA VALLECAS.INST DEPORT.O INV NUEVA INFR	0,00	151.500,00	151.500,00	140.639,64	140.602,99	140.602,99	0,00	10.897,01
001.218.34201.60999.5 D.VILLA VALLECAS.INST DEPORT.O INV NUEVA INFR	143.000,00	0,00	143.000,00	142.570,25	142.558,55	142.558,55	0,00	441,45
001.218.34201.62500 D.VILLA VALLECAS.INST DEPORT.MOBIL EQ OFI	35.000,00	-78,35	34.921,65	24.151,82	0,00	0,00	0,00	34.921,65

AYUNTAMIENTO DE MADRID

LIQUIDACIÓN DEL PRESUPUESTO DE GASTOS

RESUMEN POR BOLSA DE VINCULACIÓN JURÍDICA

Ejercicio : 2021 **Fecha: 31/12/2021**

Centro : 001 AYUNTAMIENTO DE MADRID

PROGRAMA/DESCRIPCIÓN/ECONÓMICO/DESCRIPCIÓN	C. INICIAL (1)	MODIFICACIONES (2)	C. DEFINITIVO (3=1+2)	G. COMPROMETIDOS (4)	OB. RECONOCIDAS (5)	PAGOS (6)	OB.PDTES.PAGO (7=5-6)	REMANENTE CRÉDITO (8=3-5)
001.218.34201.62599 D.VILLA VALLECAS.INST DEPORT.OT MOBILY E	265.000,00	-53.316,85	211.683,15	211.683,15	211.683,15	9.329,83	202.353,32	0,00
001.218.34201.62599.4 D.VILLA VALLECAS.INST DEPORT.OT MOBILY E	0,00	10.000,00	10.000,00	6.229,08	6.229,08	6.229,08	0,00	3.770,92
001.218.34201.63200 D.VILLA VALLECAS.INST DEPORT.EDIF CONST(RE	150.000,00	312.294,00	462.294,00	461.264,09	450.396,01	450.396,01	0,00	11.897,99
001.218.34201.63200.4 D.VILLA VALLECAS.INST DEPORT.EDIF CONST(RE	0,00	453.300,00	453.300,00	448.761,90	447.346,63	445.898,99	1.447,64	5.953,37
001.218.34201.63300.4 D.VILLA VALLECAS.INST DEPORT.MAQUINARIA(REF)	0,00	20.570,00	20.570,00	16.916,41	16.916,41	16.916,41	0,00	3.653,59
001.218.34201.63500.4 D.VILLA VALLECAS.INST DEPORT.MOB.EQUI.OFI(R)	0,00	3.000,00	3.000,00	1.914,98	1.914,98	0,00	1.914,98	1.085,02
001.218.48900 D.VILLA VALLECAS.OTRAS TRANSF FAMILIA	478.014,00	74.986,00	553.000,00	475.848,93	468.609,67	453.311,50	15.298,17	84.390,33
001.218.91220.22601 D.VILLA VALLECAS.CONCEJALÍA-PRES.ATCION PROTOC	100,00	100,00	200,00	200,00	200,00	200,00	0,00	0,00
001.218.92001.212 D.VILLA VALLECAS.DGA .EDIF.OTR.CONST	4.000,00	0,00	4.000,00	2.657,28	2.657,28	2.352,28	305,00	1.342,72
001.218.92001.220 D.VILLA VALLECAS.DGA .MAT.OFICINA	2.600,00	20.493,82	23.093,82	23.008,04	23.008,04	23.008,04	0,00	85,78
001.218.92001.221 D.VILLA VALLECAS.DGA .SUMINISTROS	3.200,00	0,00	3.200,00	3.023,08	2.627,08	1.827,08	800,00	572,92
001.218.92001.22101 D.VILLA VALLECAS.DGA .AGUA	3.200,00	0,00	3.200,00	800,00	342,93	342,93	0,00	2.857,07
001.218.92001.22104 D.VILLA VALLECAS.DGA .VESTUARIO	5.000,00	-5.000,00	0,00	0,00	0,00	0,00	0,00	0,00
001.218.92001.225 D.VILLA VALLECAS.DGA .TRIBUTOS	700,00	1.880,00	2.580,00	1.279,18	1.279,18	1.279,18	0,00	1.300,82
001.218.92001.226 D.VILLA VALLECAS.DGA .GTOS DIVERSOS	2.455,00	8.374,00	10.829,00	10.766,56	10.736,40	8.373,20	2.363,20	92,60
001.218.92001.22603 D.VILLA VALLECAS.DGA .PUBLICA DIARIOS OF	0,00	4.600,00	4.600,00	1.322,38	1.322,38	782,77	539,61	3.277,62
001.218.92001.233 D.VILLA VALLECAS.DGA .OTRAS INDEMN.	211.000,00	0,00	211.000,00	208.677,68	208.677,68	208.677,68	0,00	2.322,32
001.218.92001.62599 D.VILLA VALLECAS.DGA .OT MOBILY E	0,00	1.300,00	1.300,00	1.222,10	1.222,10	1.222,10	0,00	77,90
001.218.92001.63500.4 D.VILLA VALLECAS.DGA .MOB.EQUI.OFI(R)	0,00	4.890,00	4.890,00	3.122,71	3.122,71	0,00	3.122,71	1.767,29
001.218.92401.227 D.VILLA VALLECAS.PARTI CIUDAD.TRAB.REAL.EMP	10.000,00	-5.000,00	5.000,00	0,00	0,00	0,00	0,00	5.000,00
001.218.92401.489 D.VILLA VALLECAS.PARTI CIUDAD.OT.TRANS.FAM.ISF	60.000,00	0,00	60.000,00	58.300,32	58.300,32	58.300,32	0,00	1.699,68
001.218.93302.212 D.VILLA VALLECAS.EDIFICIOS.EDIF.OTR.CONST	157.488,00	-37.620,58	119.867,42	119.867,42	119.867,42	119.867,42	0,00	0,00
001.218.93302.227 D.VILLA VALLECAS.EDIFICIOS.TRAB.REAL.EMP	1.617.192,00	-117.577,14	1.499.614,86	1.492.746,57	1.492.746,57	1.492.746,57	0,00	6.868,29
001.218.93302.63200 D.VILLA VALLECAS.EDIFICIOS.EDIF CONST(RE	90.000,00	8.439,00	98.439,00	97.999,80	94.411,65	94.411,65	0,00	4.027,35
001.218.93302.63200.4 D.VILLA VALLECAS.EDIFICIOS.EDIF CONST(RE	0,00	170.000,00	170.000,00	163.117,13	157.259,53	148.364,02	8.895,51	12.740,47
001.219.15322.60999.4 D VICÁLVARO.O.ACT VÍAS Pª.O INV NUEVA INFR	0,00	48.400,00	48.400,00	19.844,00	19.844,00	19.844,00	0,00	28.556,00
001.219.15322.61904.5 D VICÁLVARO.O.ACT VÍAS Pª.URBAN AYTO(RE)	38.700,00	0,00	38.700,00	38.124,10	38.124,10	38.124,10	0,00	575,90
001.219.15322.61910 D VICÁLVARO.O.ACT VÍAS Pª.VIALES (REMOD)	100.000,00	0,00	100.000,00	74.914,52	63.171,07	63.171,07	0,00	36.828,93
001.219.15322.61910.4 D VICÁLVARO.O.ACT VÍAS Pª.VIALES (REMOD)	0,00	80.000,00	80.000,00	78.710,45	74.554,19	0,00	74.554,19	5.445,81
001.219.17102.60999.5 D VICÁLVARO.ZONAS VERDES.O INV NUEVA INFR	0,00	12.000,00	12.000,00	9.972,07	0,00	0,00	0,00	12.000,00

AYUNTAMIENTO DE MADRID

LIQUIDACIÓN DEL PRESUPUESTO DE GASTOS

RESUMEN POR BOLSA DE VINCULACIÓN JURÍDICA

Ejercicio : 2021 **Fecha: 31/12/2021**

Centro : 001 AYUNTAMIENTO DE MADRID

PROGRAMA/DESCRIPCIÓN/ECONÓMICO/DESCRIPCIÓN	C. INICIAL (1)	MODIFICACIONES (2)	C. DEFINITIVO (3=1+2)	G. COMPROMETIDOS (4)	OB. RECONOCIDAS (5)	PAGOS (6)	OB.PDTES.PAGO (7=5-6)	REMANENTE CRÉDITO (8=3-5)
001.219.23102.223 D VICÁLVARO.FAMILIA INFA.TRANSPORTES	10.228,00	0,00	10.228,00	10.227,12	1.146,19	0,00	1.146,19	9.081,81
001.219.23102.227 D VICÁLVARO.FAMILIA INFA.TRAB.REAL.EMP	273.670,00	0,00	273.670,00	257.004,04	255.700,52	255.700,52	0,00	17.969,48
001.219.23102.22799.5 D VICÁLVARO.FAMILIA INFA.O.TRAB.EMP	170.897,00	0,00	170.897,00	134.926,53	134.926,49	134.926,49	0,00	35.970,51
001.219.23103.223 D VICÁLVARO.PERSO MAYOR.TRANSPORTES	20.465,00	0,00	20.465,00	20.464,56	0,00	0,00	0,00	20.465,00
001.219.23103.227 D VICÁLVARO.PERSO MAYOR.TRAB.REAL.EMP	287.423,00	41.000,00	328.423,00	245.816,35	245.815,99	241.158,17	4.657,82	82.607,01
001.219.23103.62599 D VICÁLVARO.PERSO MAYOR.OT MOBILY E	4.000,00	0,00	4.000,00	3.993,00	3.993,00	3.993,00	0,00	7,00
001.219.23103.789 D VICÁLVARO.PERSO MAYOR.TRANS.FAMI.ISFL	5.000,00	0,00	5.000,00	0,00	0,00	0,00	0,00	5.000,00
001.219.23106.221 D VICÁLVARO.INTEG EMERG SCIAL.SUMINISTROS	0,00	2.800,00	2.800,00	0,00	0,00	0,00	0,00	2.800,00
001.219.23106.22799.5 D VICÁLVARO.INTEG EMERG SCIAL.O.TRAB.EMP	257.773,00	-26.635,22	231.137,78	122.027,43	122.027,41	122.027,41	0,00	109.110,37
001.219.23106.62599 D VICÁLVARO.INTEG EMERG SCIAL.OT MOBILY E	0,00	6.400,00	6.400,00	6.243,60	6.243,60	6.243,60	0,00	156,40
001.219.23106.789 D VICÁLVARO.INTEG EMERG SCIAL.TRANS.FAMI.ISFL	3.000,00	0,00	3.000,00	1.594,00	1.594,00	1.594,00	0,00	1.406,00
001.219.23199.227 D VICÁLVARO.COV19.TRAB.REAL.EMP	0,00	195.000,00	195.000,00	195.000,00	167.274,26	167.274,26	0,00	27.725,74
001.219.31101.221 D VICÁLVARO.SALUBRIDAD Pª.SUMINISTROS	1.000,00	2.050,00	3.050,00	997,85	997,85	997,85	0,00	2.052,15
001.219.31101.226 D VICÁLVARO.SALUBRIDAD Pª.GTOS DIVERSOS	700,00	0,00	700,00	250,82	250,82	250,82	0,00	449,18
001.219.31101.227 D VICÁLVARO.SALUBRIDAD Pª.TRAB.REAL.EMP	29.999,00	-4.000,00	25.999,00	25.998,06	12.109,65	12.109,65	0,00	13.889,35
001.219.31101.23121 D VICÁLVARO.SALUBRIDAD Pª.LOCOM URB P NO DIR	800,00	0,00	800,00	154,55	154,55	154,55	0,00	645,45
001.219.31101.62599 D VICÁLVARO.SALUBRIDAD Pª.OT MOBILY E	0,00	540,00	540,00	520,30	520,30	520,30	0,00	19,70
001.219.32301.212 D VICÁLVARO.C INFANTIL .EDIF.OTR.CONST	278.641,00	0,00	278.641,00	275.598,74	275.598,74	275.598,74	0,00	3.042,26
001.219.32301.227 D VICÁLVARO.C INFANTIL .TRAB.REAL.EMP	3.376.539,00	102.500,00	3.479.039,00	3.445.912,61	3.445.730,01	3.306.839,75	138.890,26	33.308,99
001.219.32301.62599 D VICÁLVARO.C INFANTIL .OT MOBILY E	0,00	1.100,00	1.100,00	1.040,60	1.040,60	1.040,60	0,00	59,40
001.219.32301.63200 D VICÁLVARO.C INFANTIL .EDIF CONST(RE	110.000,00	36.000,00	146.000,00	136.692,00	130.010,06	129.774,04	236,02	15.989,94
001.219.32301.63200.4 D VICÁLVARO.C INFANTIL .EDIF CONST(RE	0,00	159.500,00	159.500,00	150.251,11	142.581,93	142.581,93	0,00	16.918,07
001.219.32301.63200.5 D VICÁLVARO.C INFANTIL .EDIF CONST(RE	0,00	27.742,00	27.742,00	27.530,19	27.530,19	27.530,19	0,00	211,81
001.219.32601.223 D VICÁLVARO.SERV COMP EDUCA.TRANSPORTES	24.914,00	0,00	24.914,00	24.913,18	0,00	0,00	0,00	24.914,00
001.219.32601.227 D VICÁLVARO.SERV COMP EDUCA.TRAB.REAL.EMP	252.799,00	-123.000,00	129.799,00	122.001,47	105.824,48	105.824,48	0,00	23.974,52
001.219.32601.453 D VICÁLVARO.SERV COMP EDUCA.SDAD.MERC.Y O.CCAA	12.000,00	0,00	12.000,00	0,00	0,00	0,00	0,00	12.000,00
001.219.33401.221 D VICÁLVARO.ACTIV CULTURA.SUMINISTROS	1.000,00	-684,00	316,00	0,00	0,00	0,00	0,00	316,00
001.219.33401.22602 D VICÁLVARO.ACTIV CULTURA.PUBLIC Y PROP	15.000,00	0,00	15.000,00	8.647,86	8.046,74	1.117,67	6.929,07	6.953,26
001.219.33401.227 D VICÁLVARO.ACTIV CULTURA.TRAB.REAL.EMP	1.076.504,00	-224.200,00	852.304,00	793.694,93	755.441,20	755.441,20	0,00	96.862,80
001.219.33401.22799.4 D VICÁLVARO.ACTIV CULTURA.O.TRAB.EMP	0,00	3.309,60	3.309,60	0,00	0,00	0,00	0,00	3.309,60

AYUNTAMIENTO DE MADRID

LIQUIDACIÓN DEL PRESUPUESTO DE GASTOS

RESUMEN POR BOLSA DE VINCULACIÓN JURÍDICA

Ejercicio : 2021 **Fecha: 31/12/2021**

Centro : 001 AYUNTAMIENTO DE MADRID

PROGRAMA/DESCRIPCIÓN/ECONÓMICO/DESCRIPCIÓN	C. INICIAL (1)	MODIFICACIONES (2)	C. DEFINITIVO (3=1+2)	G. COMPROMETIDOS (4)	OB. RECONOCIDAS (5)	PAGOS (6)	OB.PDTES.PAGO (7=5-6)	REMANENTE CRÉDITO (8=3-5)
001.219.33401.22799.5 D VICÁLVARO.ACTIV CULTURA.O.TRAB.EMP	0,00	0,00	0,00	0,00	0,00	0,00	0,00	0,00
001.219.33401.489 D VICÁLVARO.ACTIV CULTURA.OT.TRANS.FAM.ISFL	0,00	3.000,00	3.000,00	2.223,81	2.223,81	2.223,81	0,00	776,19
001.219.33401.62302 D VICÁLVARO.ACTIV CULTURA.ÚTILES Y HERR	0,00	451,00	451,00	429,31	429,31	0,00	429,31	21,69
001.219.33401.62500.2 D VICÁLVARO.ACTIV CULTURA.MOBIL EQ OFI	0,00	3.332,34	3.332,34	3.332,34	3.332,34	3.332,34	0,00	0,00
001.219.33401.62599 D VICÁLVARO.ACTIV CULTURA.OT MOBILY E	0,00	6.733,00	6.733,00	6.208,51	6.208,51	5.723,30	485,21	524,49
001.219.33401.63599 D VICÁLVARO.ACTIV CULTURA.MOBI Y ENS(RE)	0,00	18.000,00	18.000,00	15.938,85	15.938,84	0,00	15.938,84	2.061,16
001.219.34101.227 D VICÁLVARO.ACTUAC DEPORT DISTR.TRAB.REAL.EMP	86.000,00	0,00	86.000,00	85.042,68	74.837,83	74.837,83	0,00	11.162,17
001.219.34201.208 D VICÁLVARO.INST DEPORT.ARREND O INMOV MAT	90.000,00	-40.000,00	50.000,00	28.923,99	24.923,38	2.192,08	22.731,30	25.076,62
001.219.34201.212 D VICÁLVARO.INST DEPORT.EDIF.OTR.CONST	280.836,00	-7.300,00	273.536,00	263.354,62	263.354,57	263.354,57	0,00	10.181,43
001.219.34201.213 D VICÁLVARO.INST DEPORT.MAQ.INST.Y UTILL	20.000,00	-15.800,00	4.200,00	2.420,00	2.420,00	2.420,00	0,00	1.780,00
001.219.34201.221 D VICÁLVARO.INST DEPORT.SUMINISTROS	129.227,00	-600,00	128.627,00	110.610,27	81.291,61	81.291,61	0,00	47.335,39
001.219.34201.22104 D VICÁLVARO.INST DEPORT.VESTUARIO	42.000,00	0,00	42.000,00	36.671,73	36.671,73	36.671,73	0,00	5.328,27
001.219.34201.227 D VICÁLVARO.INST DEPORT.TRAB.REAL.EMP	219.765,00	0,00	219.765,00	219.764,58	209.512,71	209.512,71	0,00	10.252,29
001.219.34201.62200.4 D VICÁLVARO.INST DEPORT.EDIF Y O.CONST	0,00	42.000,00	42.000,00	26.901,93	6.655,00	0,00	6.655,00	35.345,00
001.219.34201.62599 D VICÁLVARO.INST DEPORT.OT MOBILY E	19.000,00	1.600,00	20.600,00	16.364,38	16.364,38	16.364,38	0,00	4.235,62
001.219.34201.62999 D VICÁLVARO.INST DEPORT.O.INV NUEV OP SE	0,00	18.150,00	18.150,00	17.859,60	17.859,60	17.859,60	0,00	290,40
001.219.34201.63200 D VICÁLVARO.INST DEPORT.EDIF CONST(RE	250.000,00	42.000,00	292.000,00	288.123,60	274.756,63	272.233,76	2.522,87	17.243,37
001.219.34201.63200.4 D VICÁLVARO.INST DEPORT.EDIF CONST(RE	0,00	368.000,00	368.000,00	327.171,83	325.917,71	285.270,44	40.647,27	42.082,29
001.219.34201.63300 D VICÁLVARO.INST DEPORT.MAQUINARIA(REF)	0,00	14.500,00	14.500,00	13.704,46	13.704,46	13.704,46	0,00	795,54
001.219.34201.63599 D VICÁLVARO.INST DEPORT.MOBI Y ENS(RE)	0,00	2.800,00	2.800,00	2.395,80	2.395,80	2.395,80	0,00	404,20
001.219.34201.63999 D VICÁLVARO.INST DEPORT.O.INV REPOS.FOS	0,00	5.800,00	5.800,00	5.409,91	5.409,91	5.409,91	0,00	390,09
001.219.48900 D VICÁLVARO.OTRAS TRANSF FAMILIA	451.176,00	277.174,93	728.350,93	652.309,69	584.561,05	575.974,65	8.586,40	143.789,88
001.219.49300.226 D VICÁLVARO.CONSUMO.GTOS DIVERSOS	200,00	0,00	200,00	191,90	191,90	191,90	0,00	8,10
001.219.91220.22601 D VICÁLVARO.CONCEJALÍA-PRES.ATCION PROTOC	3.000,00	1.100,00	4.100,00	3.031,20	3.031,19	3.031,19	0,00	1.068,81
001.219.92001.202 D VICÁLVARO.DGA .ARREND.EDIF.O.CONST.	74.000,00	0,00	74.000,00	68.007,26	63.816,84	63.813,36	3,48	10.183,16
001.219.92001.213 D VICÁLVARO.DGA .MAQ.INST.Y UTILL	0,00	1.000,00	1.000,00	435,35	435,35	435,35	0,00	564,65
001.219.92001.215 D VICÁLVARO.DGA .MOBILIARIO	4.000,00	0,00	4.000,00	3.957,91	3.957,91	0,00	3.957,91	42,09
001.219.92001.220 D VICÁLVARO.DGA .MAT.OFICINA	43.500,00	-2.620,00	40.880,00	21.763,38	20.238,77	20.238,77	0,00	20.641,23
001.219.92001.221 D VICÁLVARO.DGA .SUMINISTROS	10.000,00	10.500,00	20.500,00	6.539,19	6.539,19	5.281,71	1.257,48	13.960,81
001.219.92001.22104 D VICÁLVARO.DGA .VESTUARIO	5.000,00	0,00	5.000,00	4.997,54	4.997,54	4.997,54	0,00	2,46

AYUNTAMIENTO DE MADRID

LIQUIDACIÓN DEL PRESUPUESTO DE GASTOS

RESUMEN POR BOLSA DE VINCULACIÓN JURÍDICA

Ejercicio : 2021 **Fecha: 31/12/2021**

Centro : 001 AYUNTAMIENTO DE MADRID

PROGRAMA/DESCRIPCIÓN/ECONÓMICO/DESCRIPCIÓN	C. INICIAL (1)	MODIFICACIONES (2)	C. DEFINITIVO (3=1+2)	G. COMPROMETIDOS (4)	OB. RECONOCIDAS (5)	PAGOS (6)	OB.PDTES.PAGO (7=5-6)	REMANENTE CRÉDITO (8=3-5)
001.219.92001.226 D VICÁLVARO.DGA .GTOS DIVERSOS	600,00	0,00	600,00	367,50	367,50	0,00	367,50	232,50
001.219.92001.22603 D VICÁLVARO.DGA .PUBLICA DIARIOS OF	1.000,00	520,00	1.520,00	1.508,67	1.508,67	666,52	842,15	11,33
001.219.92001.227 D VICÁLVARO.DGA .TRAB.REAL.EMP	40.000,00	50.000,00	90.000,00	58.865,72	33.428,21	22.399,50	11.028,71	56.571,79
001.219.92001.22706.4 D VICÁLVARO.DGA .ESTUD TRAB TÉCN	0,00	21.000,00	21.000,00	20.291,90	20.291,90	20.291,90	0,00	708,10
001.219.92001.233 D VICÁLVARO.DGA .OTRAS INDEMN.	214.022,00	0,00	214.022,00	205.222,45	205.222,45	205.222,45	0,00	8.799,55
001.219.92001.62500 D VICÁLVARO.DGA .MOBIL EQ OFI	3.000,00	0,00	3.000,00	2.998,97	2.998,97	0,00	2.998,97	1,03
001.219.92001.62599 D VICÁLVARO.DGA .OT MOBILY E	0,00	4.750,00	4.750,00	4.290,97	4.290,97	4.290,97	0,00	459,03
001.219.92401.227 D VICÁLVARO.PARTI CIUDAD.TRAB.REAL.EMP	84.837,00	0,00	84.837,00	84.836,12	84.095,34	77.149,39	6.945,95	741,66
001.219.92401.489 D VICÁLVARO.PARTI CIUDAD.OT.TRANS.FAM.ISFL	50.000,00	0,00	50.000,00	49.999,35	49.999,35	49.999,35	0,00	0,65
001.219.92401.789 D VICÁLVARO.PARTI CIUDAD.TRANS.FAMI.ISFL	15.000,00	0,00	15.000,00	6.180,09	6.180,09	6.180,09	0,00	8.819,91
001.219.93302.212 D VICÁLVARO.EDIFICIOS.EDIF.OTR.CONST	196.287,00	0,00	196.287,00	194.280,14	194.280,14	194.280,14	0,00	2.006,86
001.219.93302.227 D VICÁLVARO.EDIFICIOS.TRAB.REAL.EMP	2.286.918,00	0,00	2.286.918,00	2.286.916,85	2.137.128,60	2.137.128,60	0,00	149.789,40
001.219.93302.63200 D VICÁLVARO.EDIFICIOS.EDIF CONST(RE	160.000,00	90.000,00	250.000,00	248.398,43	240.041,23	164.115,21	75.926,02	9.958,77
001.219.93302.63200.2 D VICÁLVARO.EDIFICIOS.EDIF CONST(RE	0,00	10.595,86	10.595,86	10.595,86	10.595,86	10.595,86	0,00	0,00
001.219.93302.63200.4 D VICÁLVARO.EDIFICIOS.EDIF CONST(RE	0,00	21.000,00	21.000,00	19.039,14	18.930,85	18.930,85	0,00	2.069,15
001.220.15322.210 D SAN BLAS-CANILL.O.ACT VÍAS Pª.INFRAES Y B.NA	300.691,00	-294.827,28	5.863,72	2.182,73	1.254,32	737,61	516,71	4.609,40
001.220.15322.21000.2 D SAN BLAS-CANILL.O.ACT VÍAS Pª.REP CONS U.GRA	0,00	2.466,74	2.466,74	2.466,74	2.424,54	2.424,54	0,00	42,20
001.220.15322.22104 D SAN BLAS-CANILL.O.ACT VÍAS Pª.VESTUARIO	2.000,00	0,00	2.000,00	0,00	0,00	0,00	0,00	2.000,00
001.220.15322.61904 D SAN BLAS-CANILL.O.ACT VÍAS Pª.URBAN AYTO(RE)	0,00	129.353,36	129.353,36	82.993,65	73.189,44	72.550,06	639,38	56.163,92
001.220.15322.61904.5 D SAN BLAS-CANILL.O.ACT VÍAS Pª.URBAN AYTO(RE)	0,00	537.056,49	537.056,49	79.934,35	72.343,91	42.929,10	29.414,81	464.712,58
001.220.15322.62302 D SAN BLAS-CANILL.O.ACT VÍAS Pª.ÚTILES Y HERR	1.000,00	0,00	1.000,00	0,00	0,00	0,00	0,00	1.000,00
001.220.15322.62599 D SAN BLAS-CANILL.O.ACT VÍAS Pª.OT MOBILY E	2.000,00	0,00	2.000,00	0,00	0,00	0,00	0,00	2.000,00
001.220.17102.60999.5 D SAN BLAS-CANILL.ZONAS VERDES.O INV NUEVA INF	0,00	12.000,00	12.000,00	8.962,57	0,00	0,00	0,00	12.000,00
001.220.23102.227 D SAN BLAS-CANILL.FAMILIA INFA.TRAB.REAL.EMP	68.905,00	0,00	68.905,00	68.904,00	68.903,96	68.903,96	0,00	1,04
001.220.23102.789 D SAN BLAS-CANILL.FAMILIA INFA.TRANS.FAMI.ISFL	0,00	10.000,00	10.000,00	1.500,00	0,00	0,00	0,00	10.000,00
001.220.23103.21300.2 D SAN BLAS-CANILL.PERSO MAYOR.REP MANT CONS MA	0,00	980,10	980,10	980,10	980,10	980,10	0,00	0,00
001.220.23103.220 D SAN BLAS-CANILL.PERSO MAYOR.MAT.OFICINA	10.759,00	0,00	10.759,00	10.359,44	3.649,93	3.649,93	0,00	7.109,07
001.220.23103.227 D SAN BLAS-CANILL.PERSO MAYOR.TRAB.REAL.EMP	454.854,00	0,00	454.854,00	446.575,12	375.895,28	291.038,93	84.856,35	78.958,72
001.220.23103.62599.2 D SAN BLAS-CANILL.PERSO MAYOR.OT MOBILY E	0,00	9.693,55	9.693,55	9.693,55	9.693,55	9.693,55	0,00	0,00
001.220.23103.63500 D SAN BLAS-CANILL.PERSO MAYOR.MOB.EQUI.OFI(R)	0,00	1.000,00	1.000,00	907,50	907,50	907,50	0,00	92,50

AYUNTAMIENTO DE MADRID

LIQUIDACIÓN DEL PRESUPUESTO DE GASTOS

RESUMEN POR BOLSA DE VINCULACIÓN JURÍDICA

Ejercicio : 2021 **Fecha: 31/12/2021**

Centro : 001 AYUNTAMIENTO DE MADRID

PROGRAMA/DESCRIPCIÓN/ECONÓMICO/DESCRIPCIÓN	C. INICIAL (1)	MODIFICACIONES (2)	C. DEFINITIVO (3=1+2)	G. COMPROMETIDOS (4)	OB. RECONOCIDAS (5)	PAGOS (6)	OB.PDTES.PAGO (7=5-6)	REMANENTE CRÉDITO (8=3-5)
001.220.23103.789 D SAN BLAS-CANILL.PERSO MAYOR.TRANS.FAMI.ISFL	0,00	10.000,00	10.000,00	5.994,25	4.669,18	4.669,18	0,00	5.330,82
001.220.23106.227 D SAN BLAS-CANILL.INTEG EMERG SCIAL.TRAB.REAL.	359.792,00	-22.000,00	337.792,00	313.594,31	313.592,04	313.592,04	0,00	24.199,96
001.220.23106.22799.2 D SAN BLAS-CANILL.INTEG EMERG SCIAL.O.TRAB.EMP	0,00	38.319,86	38.319,86	38.319,86	38.319,86	38.319,86	0,00	0,00
001.220.23106.62500 D SAN BLAS-CANILL.INTEG EMERG SCIAL.MOBIL EQ O	0,00	3.000,00	3.000,00	2.843,50	2.843,50	0,00	2.843,50	156,50
001.220.23106.62599.5 D SAN BLAS-CANILL.INTEG EMERG SCIAL.OT MOBILY	0,00	550.000,00	550.000,00	0,00	0,00	0,00	0,00	550.000,00
001.220.23106.63500 D SAN BLAS-CANILL.INTEG EMERG SCIAL.MOB.EQUI.O	0,00	9.000,00	9.000,00	8.848,13	8.848,13	8.848,13	0,00	151,87
001.220.23106.789 D SAN BLAS-CANILL.INTEG EMERG SCIAL.TRANS.FAMI	0,00	6.000,00	6.000,00	825,00	360,00	360,00	0,00	5.640,00
001.220.31101.221 D SAN BLAS-CANILL.SALUBRIDAD Pª.SUMINISTROS	3.000,00	0,00	3.000,00	2.924,70	2.924,70	2.924,70	0,00	75,30
001.220.31101.226 D SAN BLAS-CANILL.SALUBRIDAD Pª.GTOS DIVERSOS	540,00	0,00	540,00	55,08	55,08	55,08	0,00	484,92
001.220.32301.212 D SAN BLAS-CANILL.C INFANTIL .EDIF.OTR.CONST	884.863,00	3.800,00	888.663,00	445.582,88	444.622,10	34.862,54	409.759,56	444.040,90
001.220.32301.21200.4 D SAN BLAS-CANILL.C INFANTIL .REP MANT CONS ED	0,00	510.000,00	510.000,00	479.280,12	463.492,46	326.590,50	136.901,96	46.507,54
001.220.32301.213 D SAN BLAS-CANILL.C INFANTIL .MAQ.INST.Y UTILL	750,00	0,00	750,00	0,00	0,00	0,00	0,00	750,00
001.220.32301.227 D SAN BLAS-CANILL.C INFANTIL .TRAB.REAL.EMP	5.044.922,00	233.938,40	5.278.860,40	4.922.368,70	4.916.102,11	4.618.706,51	297.395,60	362.758,29
001.220.32301.63200 D SAN BLAS-CANILL.C INFANTIL .EDIF CONST(RE	461,00	14.499,03	14.960,03	12.483,53	10.951,75	0,00	10.951,75	4.008,28
001.220.32301.63200.2 D SAN BLAS-CANILL.C INFANTIL .EDIF CONST(RE	0,00	135.075,19	135.075,19	42.559,29	267,24	0,00	267,24	134.807,95
001.220.32301.63200.4 D SAN BLAS-CANILL.C INFANTIL .EDIF CONST(RE	0,00	165.000,00	165.000,00	155.493,21	114.933,61	99.879,77	15.053,84	50.066,39
001.220.32601.227 D SAN BLAS-CANILL.SERV COMP EDUCA.TRAB.REAL.EM	467.871,00	80.931,91	548.802,91	543.597,12	519.395,44	519.395,44	0,00	29.407,47
001.220.33401.227 D SAN BLAS-CANILL.ACTIV CULTURA.TRAB.REAL.EMP	1.028.866,00	198.000,00	1.226.866,00	1.075.550,89	992.205,20	920.716,43	71.488,77	234.660,80
001.220.33401.62599 D SAN BLAS-CANILL.ACTIV CULTURA.OT MOBILY E	0,00	32.388,34	32.388,34	0,00	0,00	0,00	0,00	32.388,34
001.220.33401.63599 D SAN BLAS-CANILL.ACTIV CULTURA.MOBI Y ENS(RE)	179.122,00	-85.000,00	94.122,00	0,00	0,00	0,00	0,00	94.122,00
001.220.34101.227 D SAN BLAS-CANILL.ACTUAC DEPORT DISTR.TRAB.REA	42.836,00	0,00	42.836,00	11.052,70	6.624,25	5.001,04	1.623,21	36.211,75
001.220.34201.212 D SAN BLAS-CANILL.INST DEPORT.EDIF.OTR.CONST	302.459,00	0,00	302.459,00	233.503,44	233.503,44	194.586,20	38.917,24	68.955,56
001.220.34201.213 D SAN BLAS-CANILL.INST DEPORT.MAQ.INST.Y UTILL	4.000,00	0,00	4.000,00	2.750,18	2.750,18	0,00	2.750,18	1.249,82
001.220.34201.216 D SAN BLAS-CANILL.INST DEPORT.EQU.PROC.INFORM	2.600,00	0,00	2.600,00	0,00	0,00	0,00	0,00	2.600,00
001.220.34201.219 D SAN BLAS-CANILL.INST DEPORT.OT.INMOV. MAT.	4.000,00	0,00	4.000,00	0,00	0,00	0,00	0,00	4.000,00
001.220.34201.220 D SAN BLAS-CANILL.INST DEPORT.MAT.OFICINA	2.200,00	0,00	2.200,00	1.552,90	1.552,89	1.145,79	407,10	647,11
001.220.34201.221 D SAN BLAS-CANILL.INST DEPORT.SUMINISTROS	56.000,00	0,00	56.000,00	41.296,98	41.296,96	34.943,73	6.353,23	14.703,04
001.220.34201.22104 D SAN BLAS-CANILL.INST DEPORT.VESTUARIO	17.000,00	0,00	17.000,00	16.999,28	16.999,28	0,00	16.999,28	0,72
001.220.34201.22104.2 D SAN BLAS-CANILL.INST DEPORT.VESTUARIO	0,00	14.997,95	14.997,95	14.997,95	14.997,95	14.997,95	0,00	0,00
001.220.34201.22106.4 D SAN BLAS-CANILL.INST DEPORT.PTOS FARM MAT SA	0,00	250,47	250,47	250,47	250,47	250,47	0,00	0,00

AYUNTAMIENTO DE MADRID

LIQUIDACIÓN DEL PRESUPUESTO DE GASTOS

RESUMEN POR BOLSA DE VINCULACIÓN JURÍDICA

Ejercicio : 2021 **Fecha: 31/12/2021**

Centro : 001 AYUNTAMIENTO DE MADRID

PROGRAMA/DESCRIPCIÓN/ECONÓMICO/DESCRIPCIÓN	C. INICIAL (1)	MODIFICACIONES (2)	C. DEFINITIVO (3=1+2)	G. COMPROMETIDOS (4)	OB. RECONOCIDAS (5)	PAGOS (6)	OB.PDTES.PAGO (7=5-6)	REMANENTE CRÉDITO (8=3-5)
001.220.34201.22199.2 D SAN BLAS-CANILL.INST DEPORT.OT SUMINISTR	0,00	10.507,00	10.507,00	10.507,00	9.818,01	9.818,01	0,00	688,99
001.220.34201.227 D SAN BLAS-CANILL.INST DEPORT.TRAB.REAL.EMP	225.354,00	0,00	225.354,00	52.151,19	52.151,10	50.993,57	1.157,53	173.202,90
001.220.34201.479 D SAN BLAS-CANILL.INST DEPORT.O.SUBV.EMP.PRIVD	435.180,00	333.500,00	768.680,00	405.570,81	380.114,81	297.832,27	82.282,54	388.565,19
001.220.34201.62599 D SAN BLAS-CANILL.INST DEPORT.OT MOBILY E	36.300,00	0,00	36.300,00	3.737,69	3.737,69	3.737,69	0,00	32.562,31
001.220.34201.62599.2 D SAN BLAS-CANILL.INST DEPORT.OT MOBILY E	0,00	24.574,61	24.574,61	24.574,61	24.574,61	24.574,61	0,00	0,00
001.220.34201.63200 D SAN BLAS-CANILL.INST DEPORT.EDIF CONST(RE	18.384,00	12.796,00	31.180,00	24.589,96	23.336,32	4.204,36	19.131,96	7.843,68
001.220.34201.63200.2 D SAN BLAS-CANILL.INST DEPORT.EDIF CONST(RE	0,00	1.040,38	1.040,38	1.011,03	0,00	0,00	0,00	1.040,38
001.220.34201.63200.4 D SAN BLAS-CANILL.INST DEPORT.EDIF CONST(RE	0,00	415.045,57	415.045,57	3.066,40	0,00	0,00	0,00	415.045,57
001.220.34201.63200.5 D SAN BLAS-CANILL.INST DEPORT.EDIF CONST(RE	0,00	1.526,68	1.526,68	1.185,29	0,00	0,00	0,00	1.526,68
001.220.48900 D SAN BLAS-CANILL.OTRAS TRANSF FAMILIA	788.006,00	-4.844,76	783.161,24	645.749,16	604.340,95	553.430,95	50.910,00	178.820,29
001.220.49300.221 D SAN BLAS-CANILL.CONSUMO.SUMINISTROS	300,00	0,00	300,00	0,00	0,00	0,00	0,00	300,00
001.220.49300.226 D SAN BLAS-CANILL.CONSUMO.GTOS DIVERSOS	200,00	0,00	200,00	0,00	0,00	0,00	0,00	200,00
001.220.91220.22601 D SAN BLAS-CANILL.CONCEJALÍA-PRES.ATCION PROTO	1.000,00	0,00	1.000,00	538,53	538,53	0,00	538,53	461,47
001.220.91220.22606 D SAN BLAS-CANILL.CONCEJALÍA-PRES.REUN CONF CU	1.000,00	0,00	1.000,00	0,00	0,00	0,00	0,00	1.000,00
001.220.91220.23100 D SAN BLAS-CANILL.CONCEJALÍA-PRES.GTO VIAJE GO	1.000,00	0,00	1.000,00	0,00	0,00	0,00	0,00	1.000,00
001.220.92001.202 D SAN BLAS-CANILL.DGA .ARREND.EDIF.O.CONST.	2.500,00	0,00	2.500,00	0,00	0,00	0,00	0,00	2.500,00
001.220.92001.213 D SAN BLAS-CANILL.DGA .MAQ.INST.Y UTILL	150,00	0,00	150,00	0,00	0,00	0,00	0,00	150,00
001.220.92001.220 D SAN BLAS-CANILL.DGA .MAT.OFICINA	28.500,00	-10.000,00	18.500,00	7.707,29	7.707,29	7.707,29	0,00	10.792,71
001.220.92001.221 D SAN BLAS-CANILL.DGA .SUMINISTROS	1.500,00	3.000,00	4.500,00	2.970,00	2.970,00	2.970,00	0,00	1.530,00
001.220.92001.22104 D SAN BLAS-CANILL.DGA .VESTUARIO	6.000,00	0,00	6.000,00	0,00	0,00	0,00	0,00	6.000,00
001.220.92001.22104.4 D SAN BLAS-CANILL.DGA .VESTUARIO	0,00	597,56	597,56	0,00	0,00	0,00	0,00	597,56
001.220.92001.223 D SAN BLAS-CANILL.DGA .TRANSPORTES	500,00	0,00	500,00	0,00	0,00	0,00	0,00	500,00
001.220.92001.225 D SAN BLAS-CANILL.DGA .TRIBUTOS	3.000,00	0,00	3.000,00	1.854,54	1.854,54	1.854,54	0,00	1.145,46
001.220.92001.226 D SAN BLAS-CANILL.DGA .GTOS DIVERSOS	9.000,00	3.630,00	12.630,00	11.019,94	11.019,94	11.019,94	0,00	1.610,06
001.220.92001.22602 D SAN BLAS-CANILL.DGA .PUBLIC Y PROP	10.000,00	-5.000,00	5.000,00	0,00	0,00	0,00	0,00	5.000,00
001.220.92001.22603 D SAN BLAS-CANILL.DGA .PUBLICA DIARIOS OF	500,00	2.000,00	2.500,00	1.586,35	1.586,35	1.586,35	0,00	913,65
001.220.92001.22606 D SAN BLAS-CANILL.DGA .REUN CONF CURS	1.000,00	0,00	1.000,00	0,00	0,00	0,00	0,00	1.000,00
001.220.92001.227 D SAN BLAS-CANILL.DGA .TRAB.REAL.EMP	25.000,00	59.562,36	84.562,36	4.771,85	3.900,37	0,00	3.900,37	80.661,99
001.220.92001.22706.2 D SAN BLAS-CANILL.DGA .ESTUD TRAB TÉCN	0,00	16.274,50	16.274,50	16.274,50	16.274,50	16.274,50	0,00	0,00
001.220.92001.22799.4 D SAN BLAS-CANILL.DGA .O.TRAB.EMP	0,00	4.207,42	4.207,42	0,00	0,00	0,00	0,00	4.207,42

AYUNTAMIENTO DE MADRID

LIQUIDACIÓN DEL PRESUPUESTO DE GASTOS

RESUMEN POR BOLSA DE VINCULACIÓN JURÍDICA

Ejercicio : 2021 **Fecha: 31/12/2021**

Centro : 001 AYUNTAMIENTO DE MADRID

PROGRAMA/DESCRIPCIÓN/ECONÓMICO/DESCRIPCIÓN	C. INICIAL (1)	MODIFICACIONES (2)	C. DEFINITIVO (3=1+2)	G. COMPROMETIDOS (4)	OB. RECONOCIDAS (5)	PAGOS (6)	OB.PDTES.PAGO (7=5-6)	REMANENTE CRÉDITO (8=3-5)
001.220.92001.233 D SAN BLAS-CANILL.DGA .OTRAS INDEMN.	217.500,00	0,00	217.500,00	206.780,66	206.780,66	206.780,66	0,00	10.719,34
001.220.92001.62302 D SAN BLAS-CANILL.DGA .ÚTILES Y HERR	500,00	0,00	500,00	0,00	0,00	0,00	0,00	500,00
001.220.92001.62500 D SAN BLAS-CANILL.DGA .MOBIL EQ OFI	5.000,00	0,00	5.000,00	0,00	0,00	0,00	0,00	5.000,00
001.220.92001.62599 D SAN BLAS-CANILL.DGA .OT MOBILY E	5.000,00	0,00	5.000,00	0,00	0,00	0,00	0,00	5.000,00
001.220.92001.62601 D SAN BLAS-CANILL.DGA .EQUIP PROCESO DATOS	500,00	0,00	500,00	0,00	0,00	0,00	0,00	500,00
001.220.92001.63302 D SAN BLAS-CANILL.DGA .ÚTILES Y HERRAM(RE)	500,00	0,00	500,00	0,00	0,00	0,00	0,00	500,00
001.220.92001.63500 D SAN BLAS-CANILL.DGA .MOB.EQUI.OFI(R)	5.000,00	0,00	5.000,00	0,00	0,00	0,00	0,00	5.000,00
001.220.92001.63599 D SAN BLAS-CANILL.DGA .MOBI Y ENS(RE)	1.500,00	0,00	1.500,00	0,00	0,00	0,00	0,00	1.500,00
001.220.92401.489 D SAN BLAS-CANILL.PARTI CIUDAD.OT.TRANS.FAM.IS	60.000,00	0,00	60.000,00	52.729,33	52.729,33	52.729,33	0,00	7.270,67
001.220.93302.212 D SAN BLAS-CANILL.EDIFICIOS.EDIF.OTR.CONST	619.187,00	0,00	619.187,00	261.427,37	261.427,36	36.359,00	225.068,36	357.759,64
001.220.93302.21200.5 D SAN BLAS-CANILL.EDIFICIOS.REP MANT CONS EDIF	0,00	100.000,00	100.000,00	0,00	0,00	0,00	0,00	100.000,00
001.220.93302.22104 D SAN BLAS-CANILL.EDIFICIOS.VESTUARIO	0,00	597,56	597,56	597,56	597,56	597,56	0,00	0,00
001.220.93302.227 D SAN BLAS-CANILL.EDIFICIOS.TRAB.REAL.EMP	3.335.314,00	0,00	3.335.314,00	2.301.186,53	2.301.186,44	2.012.223,57	288.962,87	1.034.127,56
001.220.93302.63200 D SAN BLAS-CANILL.EDIFICIOS.EDIF CONST(RE	0,00	66.124,00	66.124,00	30.041,28	0,00	0,00	0,00	66.124,00
001.220.93302.63200.2 D SAN BLAS-CANILL.EDIFICIOS.EDIF CONST(RE	0,00	636.407,89	636.407,89	37.262,92	0,00	0,00	0,00	636.407,89
001.220.93302.63200.4 D SAN BLAS-CANILL.EDIFICIOS.EDIF CONST(RE	0,00	575.148,02	575.148,02	32.387,89	26.498,62	0,00	26.498,62	548.649,40
001.220.93302.63200.5 D SAN BLAS-CANILL.EDIFICIOS.EDIF CONST(RE	0,00	316.408,22	316.408,22	316.408,22	284.777,71	7.323,04	277.454,67	31.630,51
001.221.15322.210 D.BARAJAS.O.ACT VÍAS Pª.INFRAES Y B.NAT	12.074,00	0,00	12.074,00	0,00	0,00	0,00	0,00	12.074,00
001.221.15322.221 D.BARAJAS.O.ACT VÍAS Pª.SUMINISTROS	0,00	2.020,70	2.020,70	2.020,70	2.020,70	2.020,70	0,00	0,00
001.221.17102.61921.4 D.BARAJAS.ZONAS VERDES.Z AJARDINADAS(REM)	0,00	475.235,07	475.235,07	468.621,82	468.550,85	186.730,86	281.819,99	6.684,22
001.221.23102.227 D.BARAJAS.FAMILIA INFA.TRAB.REAL.EMP	278.237,00	0,00	278.237,00	264.218,66	259.307,45	259.307,45	0,00	18.929,55
001.221.23102.22799.5 D.BARAJAS.FAMILIA INFA.O.TRAB.EMP	0,00	12.997,00	12.997,00	11.900,00	11.900,00	0,00	11.900,00	1.097,00
001.221.23102.789 D.BARAJAS.FAMILIA INFA.TRANS.FAMI.ISFL	10.000,00	0,00	10.000,00	4.247,55	4.247,55	4.247,55	0,00	5.752,45
001.221.23103.227 D.BARAJAS.PERSO MAYOR.TRAB.REAL.EMP	231.437,00	-3.630,00	227.807,00	214.470,17	179.714,96	179.714,96	0,00	48.092,04
001.221.23103.789 D.BARAJAS.PERSO MAYOR.TRANS.FAMI.ISFL	3.000,00	0,00	3.000,00	55,00	55,00	55,00	0,00	2.945,00
001.221.23106.227 D.BARAJAS.INTEG EMERG SCIAL.TRAB.REAL.EMP	134.728,00	0,00	134.728,00	134.728,00	130.755,88	130.755,88	0,00	3.972,12
001.221.23106.62599 D.BARAJAS.INTEG EMERG SCIAL.OT MOBILY E	0,00	3.630,00	3.630,00	3.501,28	0,00	0,00	0,00	3.630,00
001.221.23199.227 D.BARAJAS.COV19.TRAB.REAL.EMP	0,00	130.000,00	130.000,00	130.000,00	51.570,86	43.822,64	7.748,22	78.429,14
001.221.31101.219 D.BARAJAS.SALUBRIDAD Pª.OT.INMOV. MAT.	7.000,00	0,00	7.000,00	6.145,52	6.145,52	6.145,52	0,00	854,48
001.221.31101.221 D.BARAJAS.SALUBRIDAD Pª.SUMINISTROS	1.000,00	0,00	1.000,00	278,30	278,30	278,30	0,00	721,70

AYUNTAMIENTO DE MADRID

LIQUIDACIÓN DEL PRESUPUESTO DE GASTOS

RESUMEN POR BOLSA DE VINCULACIÓN JURÍDICA

Ejercicio : 2021 **Fecha: 31/12/2021**

Centro : 001 AYUNTAMIENTO DE MADRID

PROGRAMA/DESCRIPCIÓN/ECONÓMICO/DESCRIPCIÓN	C. INICIAL (1)	MODIFICACIONES (2)	C. DEFINITIVO (3=1+2)	G. COMPROMETIDOS (4)	OB. RECONOCIDAS (5)	PAGOS (6)	OB.PDTES.PAGO (7=5-6)	REMANENTE CRÉDITO (8=3-5)
001.221.31101.226 D.BARAJAS.SALUBRIDAD Pª.GTOS DIVERSOS	400,00	0,00	400,00	230,31	230,31	230,31	0,00	169,69
001.221.31101.23121 D.BARAJAS.SALUBRIDAD Pª.LOCOM URB P NO DIR	200,00	0,00	200,00	0,00	0,00	0,00	0,00	200,00
001.221.32301.212 D.BARAJAS.C INFANTIL .EDIF.OTR.CONST	165.652,00	0,00	165.652,00	165.651,19	165.651,12	165.651,12	0,00	0,88
001.221.32301.227 D.BARAJAS.C INFANTIL .TRAB.REAL.EMP	2.357.316,00	115.991,00	2.473.307,00	2.469.923,89	2.420.172,59	2.420.172,59	0,00	53.134,41
001.221.32301.22799.4 D.BARAJAS.C INFANTIL .O.TRAB.EMP	0,00	360.241,18	360.241,18	175.149,04	167.374,68	167.374,68	0,00	192.866,50
001.221.32301.63200.4 D.BARAJAS.C INFANTIL .EDIF CONST(RE	0,00	695.000,00	695.000,00	664.612,83	655.992,21	655.992,21	0,00	39.007,79
001.221.32601.22001.2 D.BARAJAS.SERV COMP EDUCA.PRENSA,REVIS,PUB	0,00	7.798,55	7.798,55	7.798,55	7.798,55	7.798,55	0,00	0,00
001.221.32601.22101.2 D.BARAJAS.SERV COMP EDUCA.AGUA	0,00	0,00	0,00	0,00	0,00	0,00	0,00	0,00
001.221.32601.227 D.BARAJAS.SERV COMP EDUCA.TRAB.REAL.EMP	258.144,00	0,00	258.144,00	243.479,37	223.277,90	201.507,01	21.770,89	34.866,10
001.221.33401.221 D.BARAJAS.ACTIV CULTURA.SUMINISTROS	1.250,00	0,00	1.250,00	0,00	0,00	0,00	0,00	1.250,00
001.221.33401.22602 D.BARAJAS.ACTIV CULTURA.PUBLIC Y PROP	3.000,00	0,00	3.000,00	0,00	0,00	0,00	0,00	3.000,00
001.221.33401.22606 D.BARAJAS.ACTIV CULTURA.REUN CONF CURS	9.256,00	8.801,00	18.057,00	18.029,00	18.029,00	18.029,00	0,00	28,00
001.221.33401.227 D.BARAJAS.ACTIV CULTURA.TRAB.REAL.EMP	763.444,00	47.192,00	810.636,00	614.056,61	504.096,60	504.096,60	0,00	306.539,40
001.221.33401.482 D.BARAJAS.ACTIV CULTURA.A FAMIL.I.S.F.L	12.500,00	0,00	12.500,00	4.500,00	4.500,00	4.500,00	0,00	8.000,00
001.221.34101.221 D.BARAJAS.ACTUAC DEPORT DISTR.SUMINISTROS	2.000,00	0,00	2.000,00	1.996,50	1.996,50	1.996,50	0,00	3,50
001.221.34101.226 D.BARAJAS.ACTUAC DEPORT DISTR.GTOS DIVERSOS	24.000,00	0,00	24.000,00	23.534,50	23.534,50	23.534,50	0,00	465,50
001.221.34201.208 D.BARAJAS.INST DEPORT.ARREND O INMOV MAT	41.862,00	0,00	41.862,00	3.538,07	3.538,07	959,49	2.578,58	38.323,93
001.221.34201.212 D.BARAJAS.INST DEPORT.EDIF.OTR.CONST	108.227,00	6.530,00	114.757,00	108.226,62	108.226,56	108.226,56	0,00	6.530,44
001.221.34201.213 D.BARAJAS.INST DEPORT.MAQ.INST.Y UTILL	1.500,00	0,00	1.500,00	1.412,68	1.412,68	0,00	1.412,68	87,32
001.221.34201.219 D.BARAJAS.INST DEPORT.OT.INMOV. MAT.	1.000,00	0,00	1.000,00	998,25	998,25	998,25	0,00	1,75
001.221.34201.221 D.BARAJAS.INST DEPORT.SUMINISTROS	41.000,00	0,00	41.000,00	40.575,63	40.575,63	40.575,63	0,00	424,37
001.221.34201.22103 D.BARAJAS.INST DEPORT.COMBUSTIBLES Y CARBU	100,00	0,00	100,00	0,00	0,00	0,00	0,00	100,00
001.221.34201.22104 D.BARAJAS.INST DEPORT.VESTUARIO	15.000,00	0,00	15.000,00	14.999,16	14.999,16	14.999,16	0,00	0,84
001.221.34201.227 D.BARAJAS.INST DEPORT.TRAB.REAL.EMP	36.478,00	0,00	36.478,00	33.053,06	33.053,05	30.634,26	2.418,79	3.424,95
001.221.34201.62300 D.BARAJAS.INST DEPORT.MAQUINARIA	10.000,00	3.500,00	13.500,00	13.491,50	13.491,48	13.491,48	0,00	8,52
001.221.34201.63200 D.BARAJAS.INST DEPORT.EDIF CONST(RE	0,00	43.000,00	43.000,00	0,00	0,00	0,00	0,00	43.000,00
001.221.34201.63200.4 D.BARAJAS.INST DEPORT.EDIF CONST(RE	0,00	3.103.586,91	3.103.586,91	2.441.076,57	2.170.836,52	1.000.308,96	1.170.527,56	932.750,39
001.221.48900 D.BARAJAS.OTRAS TRANSF FAMILIA	466.996,00	0,00	466.996,00	255.510,53	254.610,53	246.193,49	8.417,04	212.385,47
001.221.49300.221 D.BARAJAS.CONSUMO.SUMINISTROS	200,00	0,00	200,00	0,00	0,00	0,00	0,00	200,00
001.221.49300.226 D.BARAJAS.CONSUMO.GTOS DIVERSOS	200,00	0,00	200,00	0,00	0,00	0,00	0,00	200,00

AYUNTAMIENTO DE MADRID

LIQUIDACIÓN DEL PRESUPUESTO DE GASTOS

RESUMEN POR BOLSA DE VINCULACIÓN JURÍDICA

Ejercicio : 2021 **Fecha: 31/12/2021**

Centro : 001 AYUNTAMIENTO DE MADRID

PROGRAMA/DESCRIPCIÓN/ECONÓMICO/DESCRIPCIÓN	C. INICIAL (1)	MODIFICACIONES (2)	C. DEFINITIVO (3=1+2)	G. COMPROMETIDOS (4)	OB. RECONOCIDAS (5)	PAGOS (6)	OB.PDTES.PAGO (7=5-6)	REMANENTE CRÉDITO (8=3-5)
001.221.49300.23121 D.BARAJAS.CONSUMO.LOCOM URB P NO DIR	100,00	0,00	100,00	0,00	0,00	0,00	0,00	100,00
001.221.91220.22601 D.BARAJAS.CONCEJALÍA-PRES.ATCION PROTOC	900,00	0,00	900,00	198,00	198,00	198,00	0,00	702,00
001.221.91220.22606 D.BARAJAS.CONCEJALÍA-PRES.REUN CONF CURS	100,00	0,00	100,00	0,00	0,00	0,00	0,00	100,00
001.221.92001.212 D.BARAJAS.DGA .EDIF.OTR.CONST	4.000,00	0,00	4.000,00	3.577,40	2.680,30	2.505,50	174,80	1.319,70
001.221.92001.21200.2 D.BARAJAS.DGA .REP MANT CONS EDIF	0,00	1.760,88	1.760,88	1.760,88	1.760,88	1.760,88	0,00	0,00
001.221.92001.21200.4 D.BARAJAS.DGA .REP MANT CONS EDIF	0,00	7.472,18	7.472,18	7.472,18	7.472,18	0,00	7.472,18	0,00
001.221.92001.220 D.BARAJAS.DGA .MAT.OFICINA	16.000,00	-7.500,00	8.500,00	5.912,82	5.912,82	5.912,82	0,00	2.587,18
001.221.92001.221 D.BARAJAS.DGA .SUMINISTROS	20.000,00	0,00	20.000,00	2.218,50	2.218,50	2.218,50	0,00	17.781,50
001.221.92001.22104 D.BARAJAS.DGA .VESTUARIO	2.500,00	0,00	2.500,00	2.484,13	2.484,13	2.484,13	0,00	15,87
001.221.92001.226 D.BARAJAS.DGA .GTOS DIVERSOS	2.000,00	7.500,00	9.500,00	7.384,78	7.083,97	0,00	7.083,97	2.416,03
001.221.92001.22602 D.BARAJAS.DGA .PUBLIC Y PROP	5.000,00	0,00	5.000,00	2.919,13	1.026,69	1.026,69	0,00	3.973,31
001.221.92001.22603 D.BARAJAS.DGA .PUBLICA DIARIOS OF	1.000,00	0,00	1.000,00	0,00	0,00	0,00	0,00	1.000,00
001.221.92001.227 D.BARAJAS.DGA .TRAB.REAL.EMP	232.641,00	-56.530,00	176.111,00	100.043,72	97.660,01	13.102,55	84.557,46	78.450,99
001.221.92001.22799.2 D.BARAJAS.DGA .O.TRAB.EMP	0,00	206,56	206,56	206,56	206,56	206,56	0,00	0,00
001.221.92001.23121 D.BARAJAS.DGA .LOCOM URB P NO DIR	60,00	0,00	60,00	0,00	0,00	0,00	0,00	60,00
001.221.92001.233 D.BARAJAS.DGA .OTRAS INDEMN.	215.709,00	0,00	215.709,00	202.505,77	202.505,77	202.505,77	0,00	13.203,23
001.221.92001.62500 D.BARAJAS.DGA .MOBIL EQ OFI	3.000,00	0,00	3.000,00	2.975,00	2.975,00	2.975,00	0,00	25,00
001.221.92401.489 D.BARAJAS.PARTI CIUDAD.OT.TRANS.FAM.ISFL	50.000,00	0,00	50.000,00	30.249,97	30.249,97	30.249,97	0,00	19.750,03
001.221.92401.789 D.BARAJAS.PARTI CIUDAD.TRANS.FAMI.ISFL	6.000,00	0,00	6.000,00	2.902,15	2.902,15	2.902,15	0,00	3.097,85
001.221.93302.212 D.BARAJAS.EDIFICIOS.EDIF.OTR.CONST	99.784,00	0,00	99.784,00	99.783,19	99.783,19	99.783,19	0,00	0,81
001.221.93302.227 D.BARAJAS.EDIFICIOS.TRAB.REAL.EMP	1.109.068,00	20.996,00	1.130.064,00	1.111.153,38	1.091.279,94	1.080.296,94	10.983,00	38.784,06
001.221.93302.22706.4 D.BARAJAS.EDIFICIOS.ESTUD TRAB TÉCN	0,00	737,65	737,65	737,65	737,65	737,65	0,00	0,00
001.221.93302.63200 D.BARAJAS.EDIFICIOS.EDIF CONST(RE	0,00	86.000,00	86.000,00	82.917,10	51.489,46	0,00	51.489,46	34.510,54
001.221.93302.63200.4 D.BARAJAS.EDIFICIOS.EDIF CONST(RE	0,00	1.341.636,92	1.341.636,92	1.302.353,20	1.259.311,23	977.646,44	281.664,79	82.325,69
001.23103.22710 PERSO MAYOR. SERV AYUDA DOMICILIO	212.976.328,00	-38.193.810,49	174.782.517,51	174.721.152,35	165.231.969,86	164.338.275,47	893.694,39	9.550.547,65
001.3.1 PRODUC BIENES PCO CARÁCT PREF.GASTOS PERSONAL	220.426.548,00	-17.569.056,00	202.857.492,00	202.514.830,43	202.514.830,43	202.514.830,43	0,00	342.661,57
001.300.0.3 ENDEUDAMIENTO DEUDA PCA GTO.FINACIEROS	98.359.128,00	-8.003.270,00	90.355.858,00	89.189.106,34	89.189.106,34	89.189.106,34	0,00	1.166.751,66
001.300.0.9 ENDEUDAMIENTO DEUDA PCA PASIVOS FINANCIEROS	259.700.068,00	0,00	259.700.068,00	259.700.067,28	259.700.067,28	259.700.067,28	0,00	0,72
001.310.92901.50001 CRÉD GLOB Y F CONT.CRÉD.GLOBALES.OTROS IMPREVI	5.000.000,00	12.463.297,53	17.463.297,53	0,00	0,00	0,00	0,00	17.463.297,53
001.310.92902.50000 CRÉD GLOB Y F CONT.FONDO.FONDO DE CONTINGENCIA	5.192.009,00	-5.192.009,00	0,00	0,00	0,00	0,00	0,00	0,00

AYUNTAMIENTO DE MADRID

LIQUIDACIÓN DEL PRESUPUESTO DE GASTOS

RESUMEN POR BOLSA DE VINCULACIÓN JURÍDICA

Ejercicio : 2021 **Fecha: 31/12/2021**

Centro : 001 AYUNTAMIENTO DE MADRID

PROGRAMA/DESCRIPCIÓN/ECONÓMICO/DESCRIPCIÓN	C. INICIAL (1)	MODIFICACIONES (2)	C. DEFINITIVO (3=1+2)	G. COMPROMETIDOS (4)	OB. RECONOCIDAS (5)	PAGOS (6)	OB.PDTES.PAGO (7=5-6)	REMANENTE CRÉDITO (8=3-5)
001.320.93201.203 TRIBUNAL E A.RECLAM ECO-ADM.ARRD. MAQ.INST.UTI	1.235,00	-523,00	712,00	711,48	711,48	711,48	0,00	0,52
001.320.93201.212 TRIBUNAL E A.RECLAM ECO-ADM.EDIF.OTR.CONST	48.186,00	0,00	48.186,00	48.176,72	41.402,25	38.461,24	2.941,01	6.783,75
001.320.93201.213 TRIBUNAL E A.RECLAM ECO-ADM.MAQ.INST.Y UTILL	12.370,00	248,00	12.618,00	12.016,75	9.252,27	8.988,49	263,78	3.365,73
001.320.93201.215 TRIBUNAL E A.RECLAM ECO-ADM.MOBILIARIO	500,00	-380,00	120,00	0,00	0,00	0,00	0,00	120,00
001.320.93201.220 TRIBUNAL E A.RECLAM ECO-ADM.MAT.OFICINA	12.500,00	0,00	12.500,00	11.410,20	11.410,20	10.040,29	1.369,91	1.089,80
001.320.93201.221 TRIBUNAL E A.RECLAM ECO-ADM.SUMINISTROS	1.600,00	-1.080,00	520,00	328,51	328,51	328,51	0,00	191,49
001.320.93201.22104 TRIBUNAL E A.RECLAM ECO-ADM.VESTUARIO	900,00	0,00	900,00	890,57	890,57	890,57	0,00	9,43
001.320.93201.222 TRIBUNAL E A.RECLAM ECO-ADM.COMUNICACIONES	200,00	-85,00	115,00	11,63	11,63	11,63	0,00	103,37
001.320.93201.226 TRIBUNAL E A.RECLAM ECO-ADM.GTOS DIVERSOS	2.000,00	-2.000,00	0,00	0,00	0,00	0,00	0,00	0,00
001.320.93201.22606 TRIBUNAL E A.RECLAM ECO-ADM.REUN CONF CURS	1.000,00	-677,00	323,00	214,48	214,48	214,48	0,00	108,52
001.320.93201.227 TRIBUNAL E A.RECLAM ECO-ADM.TRAB.REAL.EMP	127.202,00	-3.977,55	123.224,45	122.922,45	121.804,70	121.804,70	0,00	1.419,75
001.320.93201.23010 TRIBUNAL E A.RECLAM ECO-ADM.DIETAS DIRECTIVO	1.500,00	-1.496,00	4,00	0,00	0,00	0,00	0,00	4,00
001.320.93201.23110 TRIBUNAL E A.RECLAM ECO-ADM.GTOS VIAJE PERS DI	1.500,00	-1.496,00	4,00	0,00	0,00	0,00	0,00	4,00
001.320.93201.23111 TRIBUNAL E A.RECLAM ECO-ADM.LOCOM URBA DIRECTI	100,00	0,00	100,00	0,00	0,00	0,00	0,00	100,00
001.320.93201.23121 TRIBUNAL E A.RECLAM ECO-ADM.LOCOM URB P NO DIR	100,00	0,00	100,00	0,00	0,00	0,00	0,00	100,00
001.320.93201.62500 TRIBUNAL E A.RECLAM ECO-ADM.MOBIL EQ OFI	0,00	3.457,50	3.457,50	3.408,63	3.408,63	240,85	3.167,78	48,87
001.320.93201.62599 TRIBUNAL E A.RECLAM ECO-ADM.OT MOBILY E	0,00	1.740,50	1.740,50	1.740,22	1.740,22	1.740,22	0,00	0,28
001.320.93201.62600 TRIBUNAL E A.RECLAM ECO-ADM.EQUIP COMUNIC	0,00	535,00	535,00	528,67	528,67	528,67	0,00	6,33
001.320.93201.62601 TRIBUNAL E A.RECLAM ECO-ADM.EQUIP PROCESO DATO	0,00	269,00	269,00	0,00	0,00	0,00	0,00	269,00
001.320.93201.63301 TRIBUNAL E A.RECLAM ECO-ADM.INSTALACION(REF)	0,00	3.205,00	3.205,00	3.204,65	0,00	0,00	0,00	3.205,00
001.4.1 ACT CARÁCT ECONÓM.GASTOS PERSONAL	20.496.171,00	-87.117,00	20.409.054,00	17.515.528,42	17.515.528,42	17.515.528,42	0,00	2.893.525,58
001.9.1 ACT CARÁCTER GRAL.GASTOS PERSONAL	300.630.132,00	-32.161.231,62	268.468.900,38	262.782.380,01	262.782.380,01	262.782.380,01	0,00	5.686.520,37

AYUNTAMIENTO DE MADRID

LIQUIDACIÓN DEL PRESUPUESTO DE GASTOS

Ejercicio : 2021 **Fecha: 31/12/2021**

Centro **: 001 AYUNTAMIENTO DE MADRID**

Sección : 100 PRESIDENCIA DEL PLENO

PROGRAMA/DESCRIPCIÓN/ECONÓMICO/DESCRIPCIÓN	C. INICIAL (1)	MODIFICACIONES (2)	C. DEFINITIVO (3=1+2)	G. COMPROMETIDOS (4)	OB. RECONOCIDAS (5)	PAGOS (6)	OB.PDTES.PAGO (7=5-6)	REMANENTE CRÉDITO (8=3-5)
***** TOTAL**	**19.166.327,00**	**-1.539.511,80**	**17.626.815,20**	**16.738.242,86**	**16.698.690,67**	**16.689.717,55**	**8.973,12**	**928.124,53**
**** 001.100.91216.22601 PLENO.PRESIDENCIA.ATCION PROTOC**	4.905,00	0,00	4.905,00	0,00	0,00	0,00	0,00	4.905,00
*** 91216 PRESIDENCIA DEL PLENO**	4.905,00	0,00	4.905,00	0,00	0,00	0,00	0,00	4.905,00
22601 ATENCIONES PROTOCOLARIAS Y REPRESENTATIVAS	4.905,00	0,00	4.905,00	0,00	0,00	0,00	0,00	4.905,00
**** 001.100.91216.22602 PLENO.PRESIDENCIA.PUBLIC Y PROP**	10.000,00	0,00	10.000,00	0,00	0,00	0,00	0,00	10.000,00
*** 91216 PRESIDENCIA DEL PLENO**	10.000,00	0,00	10.000,00	0,00	0,00	0,00	0,00	10.000,00
22602 PUBLICIDAD Y PROPAGANDA	10.000,00	0,00	10.000,00	0,00	0,00	0,00	0,00	10.000,00
**** 001.100.91216.22606 PLENO.PRESIDENCIA.REUN CONF CURS**	1.000,00	0,00	1.000,00	0,00	0,00	0,00	0,00	1.000,00
*** 91216 PRESIDENCIA DEL PLENO**	1.000,00	0,00	1.000,00	0,00	0,00	0,00	0,00	1.000,00
22606 REUNIONES, CONFERENCIAS Y CURSOS	1.000,00	0,00	1.000,00	0,00	0,00	0,00	0,00	1.000,00
**** 001.100.91216.23000 PLENO.PRESIDENCIA.DIETAS O.GOB**	1.000,00	0,00	1.000,00	0,00	0,00	0,00	0,00	1.000,00
*** 91216 PRESIDENCIA DEL PLENO**	1.000,00	0,00	1.000,00	0,00	0,00	0,00	0,00	1.000,00
23000 DE LOS MIEMBROS DE LOS ÓRGANOS DE GOBIERNO	1.000,00	0,00	1.000,00	0,00	0,00	0,00	0,00	1.000,00
**** 001.100.91216.23020 PLENO.PRESIDENCIA.DIETAS NO DIRECTIVO**	1.000,00	0,00	1.000,00	0,00	0,00	0,00	0,00	1.000,00
*** 91216 PRESIDENCIA DEL PLENO**	1.000,00	0,00	1.000,00	0,00	0,00	0,00	0,00	1.000,00
23020 DEL PERSONAL NO DIRECTIVO	1.000,00	0,00	1.000,00	0,00	0,00	0,00	0,00	1.000,00
**** 001.100.91216.23100 PLENO.PRESIDENCIA.GTO VIAJE GOB**	2.000,00	0,00	2.000,00	0,00	0,00	0,00	0,00	2.000,00
*** 91216 PRESIDENCIA DEL PLENO**	2.000,00	0,00	2.000,00	0,00	0,00	0,00	0,00	2.000,00
23100 GASTOS DE VIAJE MIEMBROS DE LOS ORG. DE GOBIERNO	2.000,00	0,00	2.000,00	0,00	0,00	0,00	0,00	2.000,00
**** 001.100.91216.23120 PLENO.PRESIDENCIA.GTOS VIAJE P NO DIR**	2.000,00	0,00	2.000,00	0,00	0,00	0,00	0,00	2.000,00
*** 91216 PRESIDENCIA DEL PLENO**	2.000,00	0,00	2.000,00	0,00	0,00	0,00	0,00	2.000,00
23120 GASTOS DE VIAJE DEL PERSONAL NO DIRECTIVO	2.000,00	0,00	2.000,00	0,00	0,00	0,00	0,00	2.000,00
**** 001.100.91216.60900 PLENO.PRESIDENCIA.PATRIM Hº ARTÍST CULT**	300.000,00	-15.913,80	284.086,20	0,00	0,00	0,00	0,00	284.086,20
*** 91216 PRESIDENCIA DEL PLENO**	300.000,00	-15.913,80	284.086,20	0,00	0,00	0,00	0,00	284.086,20
60900 PATRIMONIO HISTÓRICO, ARTÍSTICO Y CULTURAL	300.000,00	-15.913,80	284.086,20	0,00	0,00	0,00	0,00	284.086,20
**** 001.100.91230.203 PLENO.SECRETARÍA GRAL.ARRD. MAQ.INST.UTIL.**	1.000,00	0,00	1.000,00	600,50	600,36	600,36	0,00	399,64
*** 91230 SECRETARÍA GENERAL DEL PLENO**	1.000,00	0,00	1.000,00	600,50	600,36	600,36	0,00	399,64
20300 ARRENDAMIENTOS DE MAQUINARIA, INSTALAC. Y UTILLAJE	1.000,00	0,00	1.000,00	600,50	600,36	600,36	0,00	399,64
**** 001.100.91230.212 PLENO.SECRETARÍA GRAL.EDIF.OTR.CONST**	55.000,00	0,00	55.000,00	51.505,50	51.505,44	51.505,44	0,00	3.494,56
*** 91230 SECRETARÍA GENERAL DEL PLENO**	55.000,00	0,00	55.000,00	51.505,50	51.505,44	51.505,44	0,00	3.494,56

AYUNTAMIENTO DE MADRID

LIQUIDACIÓN DEL PRESUPUESTO DE GASTOS

Ejercicio : 2021 **Fecha: 31/12/2021**

Centro **: 001 AYUNTAMIENTO DE MADRID**

Sección : 100 PRESIDENCIA DEL PLENO

PROGRAMA/DESCRIPCIÓN/ECONÓMICO/DESCRIPCIÓN	C. INICIAL (1)	MODIFICACIONES (2)	C. DEFINITIVO (3=1+2)	G. COMPROMETIDOS (4)	OB. RECONOCIDAS (5)	PAGOS (6)	OB.PDTES.PAGO (7=5-6)	REMANENTE CRÉDITO (8=3-5)
21200 REP.MANT. Y CONSERV. EDIFICIOS Y OTRAS CONSTRUC.	55.000,00	0,00	55.000,00	51.505,50	51.505,44	51.505,44	0,00	3.494,56
**** 001.100.91230.213 PLENO.SECRETARÍA GRAL.MAQ.INST.Y UTILL**	35.000,00	0,00	35.000,00	15.488,34	15.116,06	15.116,06	0,00	19.883,94
*** 91230 SECRETARÍA GENERAL DEL PLENO**	35.000,00	0,00	35.000,00	15.488,34	15.116,06	15.116,06	0,00	19.883,94
21300 REP.MANT.Y CONSERV. MAQUINARIA, INSTAL. Y UTILLAJE	35.000,00	0,00	35.000,00	15.488,34	15.116,06	15.116,06	0,00	19.883,94
**** 001.100.91230.215 PLENO.SECRETARÍA GRAL.MOBILIARIO**	5.000,00	0,00	5.000,00	296,86	0,00	0,00	0,00	5.000,00
*** 91230 SECRETARÍA GENERAL DEL PLENO**	5.000,00	0,00	5.000,00	296,86	0,00	0,00	0,00	5.000,00
21500 REP., MANT. Y CONSERV. DE MOBILIARIO	5.000,00	0,00	5.000,00	296,86	0,00	0,00	0,00	5.000,00
**** 001.100.91230.220 PLENO.SECRETARÍA GRAL.MAT.OFICINA**	29.000,00	0,00	29.000,00	16.545,39	16.545,39	16.545,39	0,00	12.454,61
*** 91230 SECRETARÍA GENERAL DEL PLENO**	29.000,00	0,00	29.000,00	16.545,39	16.545,39	16.545,39	0,00	12.454,61
22000 MATERIAL DE OFICINA ORDINARIO NO INVENTARIABLE	10.000,00	0,00	10.000,00	7.975,39	7.975,39	7.975,39	0,00	2.024,61
22001 PRENSA, REVISTAS, LIBROS Y OTRAS PUBLICACIONES	4.000,00	0,00	4.000,00	1.934,91	1.934,91	1.934,91	0,00	2.065,09
22002 MATERIAL INFORMÁTICO NO INVENTARIABLE	15.000,00	0,00	15.000,00	6.635,09	6.635,09	6.635,09	0,00	8.364,91
**** 001.100.91230.221 PLENO.SECRETARÍA GRAL.SUMINISTROS**	4.000,00	10.000,00	14.000,00	9.875,93	9.875,93	9.875,93	0,00	4.124,07
*** 91230 SECRETARÍA GENERAL DEL PLENO**	4.000,00	10.000,00	14.000,00	9.875,93	9.875,93	9.875,93	0,00	4.124,07
22106 PRODUCTOS FARMACÉUTICOS Y MATERIAL SANITARIO	0,00	10.000,00	10.000,00	9.556,50	9.556,50	9.556,50	0,00	443,50
22199 OTROS SUMINISTROS	4.000,00	0,00	4.000,00	319,43	319,43	319,43	0,00	3.680,57
**** 001.100.91230.22104 PLENO.SECRETARÍA GRAL.VESTUARIO**	12.000,00	1.867,00	13.867,00	13.866,61	13.866,61	13.866,61	0,00	0,39
*** 91230 SECRETARÍA GENERAL DEL PLENO**	12.000,00	1.867,00	13.867,00	13.866,61	13.866,61	13.866,61	0,00	0,39
22104 VESTUARIO	12.000,00	1.867,00	13.867,00	13.866,61	13.866,61	13.866,61	0,00	0,39
**** 001.100.91230.222 PLENO.SECRETARÍA GRAL.COMUNICACIONES**	500,00	0,00	500,00	0,00	0,00	0,00	0,00	500,00
*** 91230 SECRETARÍA GENERAL DEL PLENO**	500,00	0,00	500,00	0,00	0,00	0,00	0,00	500,00
22299 OTRAS GASTOS EN COMUNICACIONES	500,00	0,00	500,00	0,00	0,00	0,00	0,00	500,00
**** 001.100.91230.226 PLENO.SECRETARÍA GRAL.GTOS DIVERSOS**	2.000,00	5.500,00	7.500,00	2.420,00	2.420,00	0,00	2.420,00	5.080,00
*** 91230 SECRETARÍA GENERAL DEL PLENO**	2.000,00	5.500,00	7.500,00	2.420,00	2.420,00	0,00	2.420,00	5.080,00
22604 GASTOS JURÍDICOS Y CONTENCIOSOS	2.000,00	5.500,00	7.500,00	2.420,00	2.420,00	0,00	2.420,00	5.080,00
**** 001.100.91230.22603 PLENO.SECRETARÍA GRAL.PUBLICA DIARIOS OF**	1.000,00	0,00	1.000,00	0,00	0,00	0,00	0,00	1.000,00
*** 91230 SECRETARÍA GENERAL DEL PLENO**	1.000,00	0,00	1.000,00	0,00	0,00	0,00	0,00	1.000,00
22603 PUBLICACIÓN EN DIARIOS OFICIALES	1.000,00	0,00	1.000,00	0,00	0,00	0,00	0,00	1.000,00
**** 001.100.91230.22606 PLENO.SECRETARÍA GRAL.REUN CONF CURS**	45.000,00	0,00	45.000,00	38.771,48	18.522,68	18.522,68	0,00	26.477,32
*** 91230 SECRETARÍA GENERAL DEL PLENO**	45.000,00	0,00	45.000,00	38.771,48	18.522,68	18.522,68	0,00	26.477,32

AYUNTAMIENTO DE MADRID

LIQUIDACIÓN DEL PRESUPUESTO DE GASTOS

Ejercicio : 2021 **Fecha: 31/12/2021**

Centro **: 001 AYUNTAMIENTO DE MADRID**

Sección : 100 PRESIDENCIA DEL PLENO

PROGRAMA/DESCRIPCIÓN/ECONÓMICO/DESCRIPCIÓN	C. INICIAL (1)	MODIFICACIONES (2)	C. DEFINITIVO (3=1+2)	G. COMPROMETIDOS (4)	OB. RECONOCIDAS (5)	PAGOS (6)	OB.PDTES.PAGO (7=5-6)	REMANENTE CRÉDITO (8=3-5)
22606 REUNIONES, CONFERENCIAS Y CURSOS	45.000,00	0,00	45.000,00	38.771,48	18.522,68	18.522,68	0,00	26.477,32
**** 001.100.91230.227 PLENO.SECRETARÍA GRAL.TRAB.REAL.EMP**	287.361,00	-28.417,00	258.944,00	234.177,78	215.842,71	215.842,71	0,00	43.101,29
*** 91230 SECRETARÍA GENERAL DEL PLENO**	287.361,00	-28.417,00	258.944,00	234.177,78	215.842,71	215.842,71	0,00	43.101,29
22700 LIMPIEZA Y ASEO	228.861,00	-28.417,00	200.444,00	179.550,42	179.550,36	179.550,36	0,00	20.893,64
22706 ESTUDIOS Y TRABAJOS TÉCNICOS	55.000,00	0,00	55.000,00	52.939,41	34.604,40	34.604,40	0,00	20.395,60
22799 OTROS TRABAJOS REALIZADOS POR OTRAS EMP. Y PROF.	3.500,00	0,00	3.500,00	1.687,95	1.687,95	1.687,95	0,00	1.812,05
**** 001.100.91230.23010 PLENO.SECRETARÍA GRAL.DIETAS DIRECTIVO**	750,00	0,00	750,00	0,00	0,00	0,00	0,00	750,00
*** 91230 SECRETARÍA GENERAL DEL PLENO**	750,00	0,00	750,00	0,00	0,00	0,00	0,00	750,00
23010 DEL PERSONAL DIRECTIVO	750,00	0,00	750,00	0,00	0,00	0,00	0,00	750,00
**** 001.100.91230.23110 PLENO.SECRETARÍA GRAL.GTOS VIAJE PERS DIR**	750,00	0,00	750,00	0,00	0,00	0,00	0,00	750,00
*** 91230 SECRETARÍA GENERAL DEL PLENO**	750,00	0,00	750,00	0,00	0,00	0,00	0,00	750,00
23110 GASTOS DE VIAJE DEL PERSONAL DIRECTIVO	750,00	0,00	750,00	0,00	0,00	0,00	0,00	750,00
**** 001.100.91230.233 PLENO.SECRETARÍA GRAL.OTRAS INDEMN.**	1.000,00	0,00	1.000,00	155,24	155,24	155,24	0,00	844,76
*** 91230 SECRETARÍA GENERAL DEL PLENO**	1.000,00	0,00	1.000,00	155,24	155,24	155,24	0,00	844,76
23399 OTRAS INDEMNIZACIONES	1.000,00	0,00	1.000,00	155,24	155,24	155,24	0,00	844,76
**** 001.100.91230.62500 PLENO.SECRETARÍA GRAL.MOBIL EQ OFI**	8.000,00	0,00	8.000,00	3.183,75	3.183,75	0,00	3.183,75	4.816,25
*** 91230 SECRETARÍA GENERAL DEL PLENO**	8.000,00	0,00	8.000,00	3.183,75	3.183,75	0,00	3.183,75	4.816,25
62500 MOBILIARIO Y EQUIPOS DE OFICINA	8.000,00	0,00	8.000,00	3.183,75	3.183,75	0,00	3.183,75	4.816,25
**** 001.100.91230.62599 PLENO.SECRETARÍA GRAL.OT MOBILY E**	5.000,00	10.000,00	15.000,00	14.990,76	14.990,76	14.990,76	0,00	9,24
*** 91230 SECRETARÍA GENERAL DEL PLENO**	5.000,00	10.000,00	15.000,00	14.990,76	14.990,76	14.990,76	0,00	9,24
62599 OTRO MOBILIARIO Y ENSERES	5.000,00	10.000,00	15.000,00	14.990,76	14.990,76	14.990,76	0,00	9,24
**** 001.100.91230.63200 PLENO.SECRETARÍA GRAL.EDIF CONST(RE**	15.000,00	0,00	15.000,00	0,00	0,00	0,00	0,00	15.000,00
*** 91230 SECRETARÍA GENERAL DEL PLENO**	15.000,00	0,00	15.000,00	0,00	0,00	0,00	0,00	15.000,00
63200 EDIFICIOS Y OTRAS CONSTRUCCIONES (REFORMA)	15.000,00	0,00	15.000,00	0,00	0,00	0,00	0,00	15.000,00
**** 001.100.91230.63600 PLENO.SECRETARÍA GRAL.EQUI.COMUNIC (RE)**	0,00	1.050,00	1.050,00	1.049,63	1.049,63	1.049,63	0,00	0,37
*** 91230 SECRETARÍA GENERAL DEL PLENO**	0,00	1.050,00	1.050,00	1.049,63	1.049,63	1.049,63	0,00	0,37
63600 EQUIPOS DE COMUNICACIÓN (REFORMA Y REPOSICIÓN)	0,00	1.050,00	1.050,00	1.049,63	1.049,63	1.049,63	0,00	0,37
**** 001.100.91240.203 PLENO.G POLÍTICOS MPAL.ARRD. MAQ.INST.UTIL.**	1.000,00	0,00	1.000,00	600,50	600,36	600,36	0,00	399,64
*** 91240 GRUPOS POLÍTICOS MUNICIPALES**	1.000,00	0,00	1.000,00	600,50	600,36	600,36	0,00	399,64
20300 ARRENDAMIENTOS DE MAQUINARIA, INSTALAC. Y UTILLAJE	1.000,00	0,00	1.000,00	600,50	600,36	600,36	0,00	399,64

AYUNTAMIENTO DE MADRID

LIQUIDACIÓN DEL PRESUPUESTO DE GASTOS

Ejercicio : 2021 **Fecha: 31/12/2021**

Centro **: 001 AYUNTAMIENTO DE MADRID**

Sección : 100 PRESIDENCIA DEL PLENO

PROGRAMA/DESCRIPCIÓN/ECONÓMICO/DESCRIPCIÓN	C. INICIAL (1)	MODIFICACIONES (2)	C. DEFINITIVO (3=1+2)	G. COMPROMETIDOS (4)	OB. RECONOCIDAS (5)	PAGOS (6)	OB.PDTES.PAGO (7=5-6)	REMANENTE CRÉDITO (8=3-5)
** 001.100.91240.212 PLENO.G POLÍTICOS MPAL.EDIF.OTR.CONST	32.998,00	0,00	32.998,00	28.409,94	28.409,88	28.409,88	0,00	4.588,12
* 91240 GRUPOS POLÍTICOS MUNICIPALES	32.998,00	0,00	32.998,00	28.409,94	28.409,88	28.409,88	0,00	4.588,12
21200 REP.MANT. Y CONSERV. EDIFICIOS Y OTRAS CONSTRUC.	32.998,00	0,00	32.998,00	28.409,94	28.409,88	28.409,88	0,00	4.588,12
** 001.100.91240.213 PLENO.G POLÍTICOS MPAL.MAQ.INST.Y UTILL	17.000,00	-4.000,00	13.000,00	8.539,83	8.241,07	8.241,07	0,00	4.758,93
* 91240 GRUPOS POLÍTICOS MUNICIPALES	17.000,00	-4.000,00	13.000,00	8.539,83	8.241,07	8.241,07	0,00	4.758,93
21300 REP.MANT.Y CONSERV. MAQUINARIA, INSTAL. Y UTILLAJE	17.000,00	-4.000,00	13.000,00	8.539,83	8.241,07	8.241,07	0,00	4.758,93
** 001.100.91240.220 PLENO.G POLÍTICOS MPAL.MAT.OFICINA	45.000,00	0,00	45.000,00	22.088,76	22.088,75	22.088,75	0,00	22.911,25
* 91240 GRUPOS POLÍTICOS MUNICIPALES	45.000,00	0,00	45.000,00	22.088,76	22.088,75	22.088,75	0,00	22.911,25
22000 MATERIAL DE OFICINA ORDINARIO NO INVENTARIABLE	18.000,00	0,00	18.000,00	7.081,78	7.081,78	7.081,78	0,00	10.918,22
22001 PRENSA, REVISTAS, LIBROS Y OTRAS PUBLICACIONES	7.000,00	0,00	7.000,00	6.574,21	6.574,21	6.574,21	0,00	425,79
22002 MATERIAL INFORMÁTICO NO INVENTARIABLE	20.000,00	0,00	20.000,00	8.432,77	8.432,76	8.432,76	0,00	11.567,24
** 001.100.91240.221 PLENO.G POLÍTICOS MPAL.SUMINISTROS	8.000,00	5.000,00	13.000,00	5.154,89	5.154,89	5.154,89	0,00	7.845,11
* 91240 GRUPOS POLÍTICOS MUNICIPALES	8.000,00	5.000,00	13.000,00	5.154,89	5.154,89	5.154,89	0,00	7.845,11
22106 PRODUCTOS FARMACÉUTICOS Y MATERIAL SANITARIO	0,00	5.000,00	5.000,00	4.850,00	4.850,00	4.850,00	0,00	150,00
22199 OTROS SUMINISTROS	8.000,00	0,00	8.000,00	304,89	304,89	304,89	0,00	7.695,11
** 001.100.91240.227 PLENO.G POLÍTICOS MPAL.TRAB.REAL.EMP	126.057,00	-25.000,00	101.057,00	98.497,34	98.497,33	98.497,33	0,00	2.559,67
* 91240 GRUPOS POLÍTICOS MUNICIPALES	126.057,00	-25.000,00	101.057,00	98.497,34	98.497,33	98.497,33	0,00	2.559,67
22700 LIMPIEZA Y ASEO	126.057,00	-25.000,00	101.057,00	98.497,34	98.497,33	98.497,33	0,00	2.559,67
** 001.100.91240.481 PLENO.G POLÍTICOS MPAL.A LOS G.POLÍTICOS MPAL	531.679,00	14.000,00	545.679,00	544.895,57	544.895,57	544.895,57	0,00	783,43
* 91240 GRUPOS POLÍTICOS MUNICIPALES	531.679,00	14.000,00	545.679,00	544.895,57	544.895,57	544.895,57	0,00	783,43
48100 DOTACIÓN GRUPOS POLÍTICOS MUNICIPALES	531.679,00	14.000,00	545.679,00	544.895,57	544.895,57	544.895,57	0,00	783,43
** 001.100.91240.62500 PLENO.G POLÍTICOS MPAL.MOBIL EQ OFI	10.000,00	0,00	10.000,00	3.369,37	3.369,37	0,00	3.369,37	6.630,63
* 91240 GRUPOS POLÍTICOS MUNICIPALES	10.000,00	0,00	10.000,00	3.369,37	3.369,37	0,00	3.369,37	6.630,63
62500 MOBILIARIO Y EQUIPOS DE OFICINA	10.000,00	0,00	10.000,00	3.369,37	3.369,37	0,00	3.369,37	6.630,63
** 001.100.91240.62599 PLENO.G POLÍTICOS MPAL.OT MOBILY E	5.000,00	10.000,00	15.000,00	14.951,96	14.951,96	14.951,96	0,00	48,04
* 91240 GRUPOS POLÍTICOS MUNICIPALES	5.000,00	10.000,00	15.000,00	14.951,96	14.951,96	14.951,96	0,00	48,04
62599 OTRO MOBILIARIO Y ENSERES	5.000,00	10.000,00	15.000,00	14.951,96	14.951,96	14.951,96	0,00	48,04
** 001.100.91240.63200 PLENO.G POLÍTICOS MPAL.EDIF CONST(RE	15.000,00	0,00	15.000,00	13.552,00	13.552,00	13.552,00	0,00	1.448,00
* 91240 GRUPOS POLÍTICOS MUNICIPALES	15.000,00	0,00	15.000,00	13.552,00	13.552,00	13.552,00	0,00	1.448,00
63200 EDIFICIOS Y OTRAS CONSTRUCCIONES (REFORMA)	15.000,00	0,00	15.000,00	13.552,00	13.552,00	13.552,00	0,00	1.448,00

AYUNTAMIENTO DE MADRID

LIQUIDACIÓN DEL PRESUPUESTO DE GASTOS

Ejercicio : 2021 **Fecha: 31/12/2021**

Centro **: 001 AYUNTAMIENTO DE MADRID**

Sección : 100 PRESIDENCIA DEL PLENO

PROGRAMA/DESCRIPCIÓN/ECONÓMICO/DESCRIPCIÓN	C. INICIAL (1)	MODIFICACIONES (2)	C. DEFINITIVO (3=1+2)	G. COMPROMETIDOS (4)	OB. RECONOCIDAS (5)	PAGOS (6)	OB.PDTES.PAGO (7=5-6)	REMANENTE CRÉDITO (8=3-5)
** 001.9.1 ACT CARÁCTER GRAL.GASTOS PERSONAL	17.545.327,00	-1.523.598,00	16.021.729,00	15.595.254,93	15.595.254,93	15.595.254,93	0,00	426.474,07
* 91216 PRESIDENCIA DEL PLENO	311.075,00	0,00	311.075,00	301.951,58	301.951,58	301.951,58	0,00	9.123,42
10000 RETRIBUCIONES BÁSICAS	107.195,00	0,00	107.195,00	99.598,95	99.598,95	99.598,95	0,00	7.596,05
11000 RETRIBUCIONES BÁSICAS	16.072,00	0,00	16.072,00	16.071,44	16.071,44	16.071,44	0,00	0,56
11001 RETRIBUCIONES COMPLEMENTARIAS	61.135,00	0,00	61.135,00	61.135,06	61.135,06	61.135,06	0,00	-0,06
12004 SUELDOS DEL GRUPO C2	20.000,00	0,00	20.000,00	18.349,12	18.349,12	18.349,12	0,00	1.650,88
12006 TRIENIOS	3.844,00	0,00	3.844,00	3.745,64	3.745,64	3.745,64	0,00	98,36
12100 COMPLEMENTO DE DESTINO	11.762,00	0,00	11.762,00	11.760,56	11.760,56	11.760,56	0,00	1,44
12101 COMPLEMENTO ESPECÍFICO	28.620,00	0,00	28.620,00	28.619,64	28.619,64	28.619,64	0,00	0,36
12103 OTROS COMPLEMENTOS	1.797,00	0,00	1.797,00	1.795,08	1.795,08	1.795,08	0,00	1,92
15000 PRODUCTIVIDAD	9.612,00	0,00	9.612,00	9.611,28	9.611,28	9.611,28	0,00	0,72
16000 SEGURIDAD SOCIAL	51.038,00	0,00	51.038,00	51.264,81	51.264,81	51.264,81	0,00	-226,81
* 91230 SECRETARÍA GENERAL DEL PLENO	5.371.020,00	-161.590,00	5.209.430,00	5.165.321,57	5.165.321,57	5.165.321,57	0,00	44.108,43
12000 SUELDOS DEL GRUPO A1	208.936,00	29.715,00	238.651,00	211.941,75	211.941,75	211.941,75	0,00	26.709,25
12001 SUELDOS DEL GRUPO A2	48.216,00	0,00	48.216,00	43.402,69	43.402,69	43.402,69	0,00	4.813,31
12003 SUELDOS DEL GRUPO C1	290.473,00	-35.559,00	254.914,00	233.041,63	233.041,63	233.041,63	0,00	21.872,37
12004 SUELDOS DEL GRUPO C2	541.125,00	-71.702,00	469.423,00	449.009,66	449.009,66	449.009,66	0,00	20.413,34
12005 SUELDOS DEL GRUPO E	75.681,00	774,00	76.455,00	55.885,06	55.885,06	55.885,06	0,00	20.569,94
12006 TRIENIOS	259.315,00	-16.499,00	242.816,00	226.317,20	226.317,20	226.317,20	0,00	16.498,80
12100 COMPLEMENTO DE DESTINO	723.947,00	-43.624,00	680.323,00	658.519,03	658.519,03	658.519,03	0,00	21.803,97
12101 COMPLEMENTO ESPECÍFICO	1.786.055,00	-79.354,00	1.706.701,00	1.676.133,45	1.676.133,45	1.676.133,45	0,00	30.567,55
12103 OTROS COMPLEMENTOS	115.205,00	7.086,00	122.291,00	117.374,36	117.374,36	117.374,36	0,00	4.916,64
13000 RETRIBUCIONES BÁSICAS	51.431,00	0,00	51.431,00	29.323,74	29.323,74	29.323,74	0,00	22.107,26
13002 OTRAS REMUNERACIONES	26.980,00	0,00	26.980,00	3.997,77	3.997,77	3.997,77	0,00	22.982,23
14399 OTRAS PREVISIONES DE GASTOS DE PERSONAL	824,00	0,00	824,00	0,00	0,00	0,00	0,00	824,00
15000 PRODUCTIVIDAD	266.730,00	-23.803,00	242.927,00	219.123,51	219.123,51	219.123,51	0,00	23.803,49
15100 GRATIFICACIONES POR SERVICIOS EXTRAORDINARIOS	0,00	0,00	0,00	1.743,30	1.743,30	1.743,30	0,00	-1.743,30
16000 SEGURIDAD SOCIAL	976.102,00	71.376,00	1.047.478,00	1.028.879,66	1.028.879,66	1.028.879,66	0,00	18.598,34
16009 OTRAS CUOTAS	0,00	0,00	0,00	210.628,76	210.628,76	210.628,76	0,00	-210.628,76
* 91240 GRUPOS POLÍTICOS MUNICIPALES	11.863.232,00	-1.362.008,00	10.501.224,00	10.127.981,78	10.127.981,78	10.127.981,78	0,00	373.242,22

AYUNTAMIENTO DE MADRID

LIQUIDACIÓN DEL PRESUPUESTO DE GASTOS

Ejercicio : 2021 **Fecha: 31/12/2021**

Centro **: 001 AYUNTAMIENTO DE MADRID**

Sección : 100 PRESIDENCIA DEL PLENO

PROGRAMA/DESCRIPCIÓN/ECONÓMICO/DESCRIPCIÓN	C. INICIAL (1)	MODIFICACIONES (2)	C. DEFINITIVO (3=1+2)	G. COMPROMETIDOS (4)	OB. RECONOCIDAS (5)	PAGOS (6)	OB.PDTES.PAGO (7=5-6)	REMANENTE CRÉDITO (8=3-5)
10000 RETRIBUCIONES BÁSICAS	2.229.665,00	-340.475,00	1.889.190,00	1.829.279,43	1.829.279,43	1.829.279,43	0,00	59.910,57
10001 OTRAS REMUNERACIONES	0,00	0,00	0,00	28.862,38	28.862,38	28.862,38	0,00	-28.862,38
11000 RETRIBUCIONES BÁSICAS	1.278.197,00	-95.084,00	1.183.113,00	1.144.786,08	1.144.786,08	1.144.786,08	0,00	38.326,92
11001 RETRIBUCIONES COMPLEMENTARIAS	3.114.523,00	-277.504,00	2.837.019,00	2.775.884,81	2.775.884,81	2.775.884,81	0,00	61.134,19
12000 SUELDOS DEL GRUPO A1	273.224,00	-40.153,00	233.071,00	217.139,35	217.139,35	217.139,35	0,00	15.931,65
12001 SUELDOS DEL GRUPO A2	88.676,00	-15.642,00	73.034,00	57.391,76	57.391,76	57.391,76	0,00	15.642,24
12003 SUELDOS DEL GRUPO C1	194.850,00	-67.322,00	127.528,00	110.234,86	110.234,86	110.234,86	0,00	17.293,14
12004 SUELDOS DEL GRUPO C2	64.950,00	0,00	64.950,00	66.834,68	66.834,68	66.834,68	0,00	-1.884,68
12006 TRIENIOS	138.052,00	0,00	138.052,00	125.802,03	125.802,03	125.802,03	0,00	12.249,97
12100 COMPLEMENTO DE DESTINO	477.792,00	-87.622,00	390.170,00	368.017,06	368.017,06	368.017,06	0,00	22.152,94
12101 COMPLEMENTO ESPECÍFICO	1.328.946,00	-255.905,00	1.073.041,00	1.027.091,50	1.027.091,50	1.027.091,50	0,00	45.949,50
12103 OTROS COMPLEMENTOS	38.013,00	-375,00	37.638,00	27.659,80	27.659,80	27.659,80	0,00	9.978,20
13000 RETRIBUCIONES BÁSICAS	16.886,00	0,00	16.886,00	16.884,78	16.884,78	16.884,78	0,00	1,22
13002 OTRAS REMUNERACIONES	21.304,00	0,00	21.304,00	20.082,46	20.082,46	20.082,46	0,00	1.221,54
15000 PRODUCTIVIDAD	334.790,00	0,00	334.790,00	347.697,06	347.697,06	347.697,06	0,00	-12.907,06
15100 GRATIFICACIONES POR SERVICIOS EXTRAORDINARIOS	0,00	0,00	0,00	998,55	998,55	998,55	0,00	-998,55
16000 SEGURIDAD SOCIAL	2.263.364,00	-181.926,00	2.081.438,00	1.896.441,34	1.896.441,34	1.896.441,34	0,00	184.996,66
16009 OTRAS CUOTAS	0,00	0,00	0,00	66.893,85	66.893,85	66.893,85	0,00	-66.893,85

AYUNTAMIENTO DE MADRID

LIQUIDACIÓN DEL PRESUPUESTO DE GASTOS

Ejercicio : 2021 **Fecha: 31/12/2021**

Centro **: 001 AYUNTAMIENTO DE MADRID**

Sección : 101 ALCALDÍA

PROGRAMA/DESCRIPCIÓN/ECONÓMICO/DESCRIPCIÓN	C. INICIAL (1)	MODIFICACIONES (2)	C. DEFINITIVO (3=1+2)	G. COMPROMETIDOS (4)	OB. RECONOCIDAS (5)	PAGOS (6)	OB.PDTES.PAGO (7=5-6)	REMANENTE CRÉDITO (8=3-5)
***** TOTAL**	**1.388.044,00**	**-217.593,00**	**1.170.451,00**	**959.331,71**	**959.331,71**	**959.331,71**	**0,00**	**211.119,29**
**** 001.101.91201.22601 ALCALDÍA.ALCALDÍA.ATCION PROTOC**	3.000,00	0,00	3.000,00	2.416,05	2.416,05	2.416,05	0,00	583,95
*** 91201 ALCALDÍA**	3.000,00	0,00	3.000,00	2.416,05	2.416,05	2.416,05	0,00	583,95
22601 ATENCIONES PROTOCOLARIAS Y REPRESENTATIVAS	3.000,00	0,00	3.000,00	2.416,05	2.416,05	2.416,05	0,00	583,95
**** 001.9.1 ACT CARÁCTER GRAL.GASTOS PERSONAL**	1.385.044,00	-217.593,00	1.167.451,00	956.915,66	956.915,66	956.915,66	0,00	210.535,34
*** 91201 ALCALDÍA**	1.385.044,00	-217.593,00	1.167.451,00	956.915,66	956.915,66	956.915,66	0,00	210.535,34
10000 RETRIBUCIONES BÁSICAS	113.207,00	0,00	113.207,00	112.229,28	112.229,28	112.229,28	0,00	977,72
11000 RETRIBUCIONES BÁSICAS	131.670,00	0,00	131.670,00	124.684,07	124.684,07	124.684,07	0,00	6.985,93
11001 RETRIBUCIONES COMPLEMENTARIAS	392.667,00	0,00	392.667,00	371.599,51	371.599,51	371.599,51	0,00	21.067,49
12000 SUELDOS DEL GRUPO A1	32.144,00	-16.072,00	16.072,00	0,00	0,00	0,00	0,00	16.072,00
12001 SUELDOS DEL GRUPO A2	16.072,00	0,00	16.072,00	0,00	0,00	0,00	0,00	16.072,00
12003 SUELDOS DEL GRUPO C1	21.650,00	0,00	21.650,00	10.823,90	10.823,90	10.823,90	0,00	10.826,10
12004 SUELDOS DEL GRUPO C2	43.300,00	0,00	43.300,00	27.943,25	27.943,25	27.943,25	0,00	15.356,75
12006 TRIENIOS	22.123,00	0,00	22.123,00	8.460,77	8.460,77	8.460,77	0,00	13.662,23
12100 COMPLEMENTO DE DESTINO	76.958,00	-32.510,00	44.448,00	24.486,35	24.486,35	24.486,35	0,00	19.961,65
12101 COMPLEMENTO ESPECÍFICO	199.973,00	-106.631,00	93.342,00	68.288,27	68.288,27	68.288,27	0,00	25.053,73
12103 OTROS COMPLEMENTOS	7.685,00	0,00	7.685,00	3.264,48	3.264,48	3.264,48	0,00	4.420,52
15000 PRODUCTIVIDAD	89.296,00	-16.679,00	72.617,00	55.938,69	55.938,69	55.938,69	0,00	16.678,31
16000 SEGURIDAD SOCIAL	238.299,00	-45.701,00	192.598,00	146.897,54	146.897,54	146.897,54	0,00	45.700,46
16009 OTRAS CUOTAS	0,00	0,00	0,00	2.299,55	2.299,55	2.299,55	0,00	-2.299,55

AYUNTAMIENTO DE MADRID

LIQUIDACIÓN DEL PRESUPUESTO DE GASTOS

Ejercicio : 2021 **Fecha: 31/12/2021**

Centro **: 001 AYUNTAMIENTO DE MADRID**

Sección : 102 COORDINACIÓN GENERAL DE LA ALCALDÍA

PROGRAMA/DESCRIPCIÓN/ECONÓMICO/DESCRIPCIÓN	C. INICIAL (1)	MODIFICACIONES (2)	C. DEFINITIVO (3=1+2)	G. COMPROMETIDOS (4)	OB. RECONOCIDAS (5)	PAGOS (6)	OB.PDTES.PAGO (7=5-6)	REMANENTE CRÉDITO (8=3-5)
***** TOTAL**	**134.502.398,00**	**-1.859.290,00**	**132.643.108,00**	**131.300.041,34**	**131.080.810,47**	**114.037.003,85**	**17.043.806,62**	**1.562.297,53**
**** 001.102.49102.216 COOR ALCADÍA.OF.DIGITAL.EQU.PROC.INFORM**	0,00	50.000,00	50.000,00	45.193,50	45.193,50	45.193,50	0,00	4.806,50
*** 49102 OFICINA DIGITAL**	0,00	50.000,00	50.000,00	45.193,50	45.193,50	45.193,50	0,00	4.806,50
21600 REP., MANT.Y CONSERV. EQUIPOS PROCESO INFORMACIÓN	0,00	50.000,00	50.000,00	45.193,50	45.193,50	45.193,50	0,00	4.806,50
**** 001.102.49102.226 COOR ALCADÍA.OF.DIGITAL.GTOS DIVERSOS**	0,00	1.300,00	1.300,00	0,00	0,00	0,00	0,00	1.300,00
*** 49102 OFICINA DIGITAL**	0,00	1.300,00	1.300,00	0,00	0,00	0,00	0,00	1.300,00
22699 OTROS GASTOS DIVERSOS	0,00	1.300,00	1.300,00	0,00	0,00	0,00	0,00	1.300,00
**** 001.102.49102.22606 COOR ALCADÍA.OF.DIGITAL.REUN CONF CURS**	0,00	15.894,54	15.894,54	13.249,50	13.249,50	0,00	13.249,50	2.645,04
*** 49102 OFICINA DIGITAL**	0,00	15.894,54	15.894,54	13.249,50	13.249,50	0,00	13.249,50	2.645,04
22606 REUNIONES, CONFERENCIAS Y CURSOS	0,00	15.894,54	15.894,54	13.249,50	13.249,50	0,00	13.249,50	2.645,04
**** 001.102.49102.227 COOR ALCADÍA.OF.DIGITAL.TRAB.REAL.EMP**	250.000,00	-121.339,54	128.660,46	128.660,46	98.130,95	98.130,95	0,00	30.529,51
*** 49102 OFICINA DIGITAL**	250.000,00	-121.339,54	128.660,46	128.660,46	98.130,95	98.130,95	0,00	30.529,51
22706 ESTUDIOS Y TRABAJOS TÉCNICOS	250.000,00	-121.339,54	128.660,46	128.660,46	98.130,95	98.130,95	0,00	30.529,51
**** 001.102.49102.62600 COOR ALCADÍA.OF.DIGITAL.EQUIP COMUNIC**	0,00	5.445,00	5.445,00	4.668,49	4.668,49	4.668,49	0,00	776,51
*** 49102 OFICINA DIGITAL**	0,00	5.445,00	5.445,00	4.668,49	4.668,49	4.668,49	0,00	776,51
62600 EQUIPOS DE COMUNICACIÓN	0,00	5.445,00	5.445,00	4.668,49	4.668,49	4.668,49	0,00	776,51
**** 001.102.91202.22601 COOR ALCADÍA.GABINETE.ATCION PROTOC**	60.000,00	0,00	60.000,00	17.204,80	17.204,80	15.722,55	1.482,25	42.795,20
*** 91202 GABINETE DE LA ALCALDÍA**	60.000,00	0,00	60.000,00	17.204,80	17.204,80	15.722,55	1.482,25	42.795,20
22601 ATENCIONES PROTOCOLARIAS Y REPRESENTATIVAS	60.000,00	0,00	60.000,00	17.204,80	17.204,80	15.722,55	1.482,25	42.795,20
**** 001.102.91202.22602 COOR ALCADÍA.GABINETE.PUBLIC Y PROP**	6.000,00	0,00	6.000,00	0,00	0,00	0,00	0,00	6.000,00
*** 91202 GABINETE DE LA ALCALDÍA**	6.000,00	0,00	6.000,00	0,00	0,00	0,00	0,00	6.000,00
22602 PUBLICIDAD Y PROPAGANDA	6.000,00	0,00	6.000,00	0,00	0,00	0,00	0,00	6.000,00
**** 001.102.91202.22606 COOR ALCADÍA.GABINETE.REUN CONF CURS**	30.000,00	0,00	30.000,00	4.428,64	4.428,64	4.428,64	0,00	25.571,36
*** 91202 GABINETE DE LA ALCALDÍA**	30.000,00	0,00	30.000,00	4.428,64	4.428,64	4.428,64	0,00	25.571,36
22606 REUNIONES, CONFERENCIAS Y CURSOS	30.000,00	0,00	30.000,00	4.428,64	4.428,64	4.428,64	0,00	25.571,36
**** 001.102.91202.227 COOR ALCADÍA.GABINETE.TRAB.REAL.EMP**	30.000,00	0,00	30.000,00	0,00	0,00	0,00	0,00	30.000,00
*** 91202 GABINETE DE LA ALCALDÍA**	30.000,00	0,00	30.000,00	0,00	0,00	0,00	0,00	30.000,00
22799 OTROS TRABAJOS REALIZADOS POR OTRAS EMP. Y PROF.	30.000,00	0,00	30.000,00	0,00	0,00	0,00	0,00	30.000,00
**** 001.102.91202.23000 COOR ALCADÍA.GABINETE.DIETAS O.GOB**	3.000,00	0,00	3.000,00	143,00	143,00	143,00	0,00	2.857,00
*** 91202 GABINETE DE LA ALCALDÍA**	3.000,00	0,00	3.000,00	143,00	143,00	143,00	0,00	2.857,00

AYUNTAMIENTO DE MADRID

LIQUIDACIÓN DEL PRESUPUESTO DE GASTOS

Ejercicio : 2021 **Fecha: 31/12/2021**

Centro **: 001 AYUNTAMIENTO DE MADRID**

Sección : 102 COORDINACIÓN GENERAL DE LA ALCALDÍA

PROGRAMA/DESCRIPCIÓN/ECONÓMICO/DESCRIPCIÓN	C. INICIAL (1)	MODIFICACIONES (2)	C. DEFINITIVO (3=1+2)	G. COMPROMETIDOS (4)	OB. RECONOCIDAS (5)	PAGOS (6)	OB.PDTES.PAGO (7=5-6)	REMANENTE CRÉDITO (8=3-5)
23000 DE LOS MIEMBROS DE LOS ÓRGANOS DE GOBIERNO	3.000,00	0,00	3.000,00	143,00	143,00	143,00	0,00	2.857,00
**** 001.102.91202.23020 COOR ALCADÍA.GABINETE.DIETAS NO DIRECTIVO**	10.000,00	0,00	10.000,00	0,00	0,00	0,00	0,00	10.000,00
*** 91202 GABINETE DE LA ALCALDÍA**	10.000,00	0,00	10.000,00	0,00	0,00	0,00	0,00	10.000,00
23020 DEL PERSONAL NO DIRECTIVO	10.000,00	0,00	10.000,00	0,00	0,00	0,00	0,00	10.000,00
**** 001.102.91202.23100 COOR ALCADÍA.GABINETE.GTO VIAJE GOB**	25.000,00	0,00	25.000,00	1.763,66	1.763,66	1.763,66	0,00	23.236,34
*** 91202 GABINETE DE LA ALCALDÍA**	25.000,00	0,00	25.000,00	1.763,66	1.763,66	1.763,66	0,00	23.236,34
23100 GASTOS DE VIAJE MIEMBROS DE LOS ORG. DE GOBIERNO	25.000,00	0,00	25.000,00	1.763,66	1.763,66	1.763,66	0,00	23.236,34
**** 001.102.91202.23120 COOR ALCADÍA.GABINETE.GTOS VIAJE P NO DIR**	25.000,00	0,00	25.000,00	397,43	397,43	397,43	0,00	24.602,57
*** 91202 GABINETE DE LA ALCALDÍA**	25.000,00	0,00	25.000,00	397,43	397,43	397,43	0,00	24.602,57
23120 GASTOS DE VIAJE DEL PERSONAL NO DIRECTIVO	25.000,00	0,00	25.000,00	397,43	397,43	397,43	0,00	24.602,57
**** 001.102.91202.23121 COOR ALCADÍA.GABINETE.LOCOM URB P NO DIR**	3.000,00	0,00	3.000,00	314,75	314,75	314,75	0,00	2.685,25
*** 91202 GABINETE DE LA ALCALDÍA**	3.000,00	0,00	3.000,00	314,75	314,75	314,75	0,00	2.685,25
23121 LOCOMOCIÓN URBANA PERSONAL NO DIRECTIVO	3.000,00	0,00	3.000,00	314,75	314,75	314,75	0,00	2.685,25
**** 001.102.92012.205 COOR ALCADÍA.DGA .ARRE.MOB.Y ENSER**	1.000,00	0,00	1.000,00	392,04	392,04	392,04	0,00	607,96
*** 92012 DIR.Y GEST.ADMV. DE COORDINACIÓN GENERAL DE LA ALC**	1.000,00	0,00	1.000,00	392,04	392,04	392,04	0,00	607,96
20500 ARRENDAMIENTOS DE MOBILIARIO Y ENSERES	1.000,00	0,00	1.000,00	392,04	392,04	392,04	0,00	607,96
**** 001.102.92012.212 COOR ALCADÍA.DGA .EDIF.OTR.CONST**	197.380,00	0,00	197.380,00	169.390,62	145.939,65	145.939,65	0,00	51.440,35
*** 92012 DIR.Y GEST.ADMV. DE COORDINACIÓN GENERAL DE LA ALC**	197.380,00	0,00	197.380,00	169.390,62	145.939,65	145.939,65	0,00	51.440,35
21200 REP.MANT. Y CONSERV. EDIFICIOS Y OTRAS CONSTRUC.	197.380,00	0,00	197.380,00	169.390,62	145.939,65	145.939,65	0,00	51.440,35
**** 001.102.92012.213 COOR ALCADÍA.DGA .MAQ.INST.Y UTILL**	43.166,00	0,00	43.166,00	38.527,74	38.527,73	38.527,73	0,00	4.638,27
*** 92012 DIR.Y GEST.ADMV. DE COORDINACIÓN GENERAL DE LA ALC**	43.166,00	0,00	43.166,00	38.527,74	38.527,73	38.527,73	0,00	4.638,27
21300 REP.MANT.Y CONSERV. MAQUINARIA, INSTAL. Y UTILLAJE	43.166,00	0,00	43.166,00	38.527,74	38.527,73	38.527,73	0,00	4.638,27
**** 001.102.92012.215 COOR ALCADÍA.DGA .MOBILIARIO**	3.000,00	2.000,00	5.000,00	4.462,48	4.462,48	4.462,48	0,00	537,52
*** 92012 DIR.Y GEST.ADMV. DE COORDINACIÓN GENERAL DE LA ALC**	3.000,00	2.000,00	5.000,00	4.462,48	4.462,48	4.462,48	0,00	537,52
21500 REP., MANT. Y CONSERV. DE MOBILIARIO	3.000,00	2.000,00	5.000,00	4.462,48	4.462,48	4.462,48	0,00	537,52
**** 001.102.92012.216 COOR ALCADÍA.DGA .EQU.PROC.INFORM**	4.000,00	0,00	4.000,00	0,00	0,00	0,00	0,00	4.000,00
*** 92012 DIR.Y GEST.ADMV. DE COORDINACIÓN GENERAL DE LA ALC**	4.000,00	0,00	4.000,00	0,00	0,00	0,00	0,00	4.000,00
21600 REP., MANT.Y CONSERV. EQUIPOS PROCESO INFORMACIÓN	4.000,00	0,00	4.000,00	0,00	0,00	0,00	0,00	4.000,00
**** 001.102.92012.220 COOR ALCADÍA.DGA .MAT.OFICINA**	120.000,00	0,00	120.000,00	79.410,79	79.300,49	79.300,49	0,00	40.699,51
*** 92012 DIR.Y GEST.ADMV. DE COORDINACIÓN GENERAL DE LA ALC**	120.000,00	0,00	120.000,00	79.410,79	79.300,49	79.300,49	0,00	40.699,51

AYUNTAMIENTO DE MADRID

LIQUIDACIÓN DEL PRESUPUESTO DE GASTOS

Ejercicio : 2021 **Fecha: 31/12/2021**

Centro **: 001 AYUNTAMIENTO DE MADRID**

Sección : 102 COORDINACIÓN GENERAL DE LA ALCALDÍA

PROGRAMA/DESCRIPCIÓN/ECONÓMICO/DESCRIPCIÓN	C. INICIAL (1)	MODIFICACIONES (2)	C. DEFINITIVO (3=1+2)	G. COMPROMETIDOS (4)	OB. RECONOCIDAS (5)	PAGOS (6)	OB.PDTES.PAGO (7=5-6)	REMANENTE CRÉDITO (8=3-5)
22000 MATERIAL DE OFICINA ORDINARIO NO INVENTARIABLE	50.000,00	0,00	50.000,00	24.704,11	24.613,97	24.613,97	0,00	25.386,03
22001 PRENSA, REVISTAS, LIBROS Y OTRAS PUBLICACIONES	25.000,00	0,00	25.000,00	22.820,82	22.800,66	22.800,66	0,00	2.199,34
22002 MATERIAL INFORMÁTICO NO INVENTARIABLE	45.000,00	0,00	45.000,00	31.885,86	31.885,86	31.885,86	0,00	13.114,14
**** 001.102.92012.221 COOR ALCADÍA.DGA .SUMINISTROS**	112.000,00	30.000,00	142.000,00	73.861,13	73.861,13	73.861,13	0,00	68.138,87
*** 92012 DIR.Y GEST.ADMV. DE COORDINACIÓN GENERAL DE LA ALC**	112.000,00	30.000,00	142.000,00	73.861,13	73.861,13	73.861,13	0,00	68.138,87
22106 PRODUCTOS FARMACÉUTICOS Y MATERIAL SANITARIO	30.000,00	0,00	30.000,00	6.887,00	6.887,00	6.887,00	0,00	23.113,00
22110 PRODUCTOS DE LIMPIEZA Y ASEO	20.000,00	0,00	20.000,00	3.616,00	3.616,00	3.616,00	0,00	16.384,00
22111 REPUESTOS DE MAQUIN., UTILLAJE Y ELEM.TRANSPORTES	12.000,00	0,00	12.000,00	0,00	0,00	0,00	0,00	12.000,00
22199 OTROS SUMINISTROS	50.000,00	30.000,00	80.000,00	63.358,13	63.358,13	63.358,13	0,00	16.641,87
**** 001.102.92012.22104 COOR ALCADÍA.DGA .VESTUARIO**	32.313,00	0,00	32.313,00	24.445,85	24.445,85	24.445,85	0,00	7.867,15
*** 92012 DIR.Y GEST.ADMV. DE COORDINACIÓN GENERAL DE LA ALC**	32.313,00	0,00	32.313,00	24.445,85	24.445,85	24.445,85	0,00	7.867,15
22104 VESTUARIO	32.313,00	0,00	32.313,00	24.445,85	24.445,85	24.445,85	0,00	7.867,15
**** 001.102.92012.222 COOR ALCADÍA.DGA .COMUNICACIONES**	5.000,00	0,00	5.000,00	7,89	7,89	7,89	0,00	4.992,11
*** 92012 DIR.Y GEST.ADMV. DE COORDINACIÓN GENERAL DE LA ALC**	5.000,00	0,00	5.000,00	7,89	7,89	7,89	0,00	4.992,11
22299 OTRAS GASTOS EN COMUNICACIONES	5.000,00	0,00	5.000,00	7,89	7,89	7,89	0,00	4.992,11
**** 001.102.92012.223 COOR ALCADÍA.DGA .TRANSPORTES**	20.000,00	0,00	20.000,00	11.301,40	11.301,40	11.301,40	0,00	8.698,60
*** 92012 DIR.Y GEST.ADMV. DE COORDINACIÓN GENERAL DE LA ALC**	20.000,00	0,00	20.000,00	11.301,40	11.301,40	11.301,40	0,00	8.698,60
22300 TRANSPORTES	20.000,00	0,00	20.000,00	11.301,40	11.301,40	11.301,40	0,00	8.698,60
**** 001.102.92012.224 COOR ALCADÍA.DGA .PRIMAS DE SEGUROS**	0,00	3.000,00	3.000,00	500,00	500,00	500,00	0,00	2.500,00
*** 92012 DIR.Y GEST.ADMV. DE COORDINACIÓN GENERAL DE LA ALC**	0,00	3.000,00	3.000,00	500,00	500,00	500,00	0,00	2.500,00
22401 OTRAS PRIMAS DE SEGUROS	0,00	3.000,00	3.000,00	500,00	500,00	500,00	0,00	2.500,00
**** 001.102.92012.225 COOR ALCADÍA.DGA .TRIBUTOS**	1.500,00	0,00	1.500,00	0,00	0,00	0,00	0,00	1.500,00
*** 92012 DIR.Y GEST.ADMV. DE COORDINACIÓN GENERAL DE LA ALC**	1.500,00	0,00	1.500,00	0,00	0,00	0,00	0,00	1.500,00
22501 TRIBUTOS DE LAS COMUNIDADES AUTÓNOMAS	1.500,00	0,00	1.500,00	0,00	0,00	0,00	0,00	1.500,00
**** 001.102.92012.226 COOR ALCADÍA.DGA .GTOS DIVERSOS**	25.000,00	1.200,00	26.200,00	1.173,70	1.173,70	1.173,70	0,00	25.026,30
*** 92012 DIR.Y GEST.ADMV. DE COORDINACIÓN GENERAL DE LA ALC**	25.000,00	1.200,00	26.200,00	1.173,70	1.173,70	1.173,70	0,00	25.026,30
22604 GASTOS JURÍDICOS Y CONTENCIOSOS	25.000,00	0,00	25.000,00	0,00	0,00	0,00	0,00	25.000,00
22699 OTROS GASTOS DIVERSOS	0,00	1.200,00	1.200,00	1.173,70	1.173,70	1.173,70	0,00	26,30
**** 001.102.92012.22603 COOR ALCADÍA.DGA .PUBLICA DIARIOS OF**	1.000,00	0,00	1.000,00	327,93	327,93	0,00	327,93	672,07
*** 92012 DIR.Y GEST.ADMV. DE COORDINACIÓN GENERAL DE LA ALC**	1.000,00	0,00	1.000,00	327,93	327,93	0,00	327,93	672,07

AYUNTAMIENTO DE MADRID

LIQUIDACIÓN DEL PRESUPUESTO DE GASTOS

Ejercicio : 2021 **Fecha: 31/12/2021**

Centro **: 001 AYUNTAMIENTO DE MADRID**

Sección : 102 COORDINACIÓN GENERAL DE LA ALCALDÍA

PROGRAMA/DESCRIPCIÓN/ECONÓMICO/DESCRIPCIÓN	C. INICIAL (1)	MODIFICACIONES (2)	C. DEFINITIVO (3=1+2)	G. COMPROMETIDOS (4)	OB. RECONOCIDAS (5)	PAGOS (6)	OB.PDTES.PAGO (7=5-6)	REMANENTE CRÉDITO (8=3-5)
22603 PUBLICACIÓN EN DIARIOS OFICIALES	1.000,00	0,00	1.000,00	327,93	327,93	0,00	327,93	672,07
**** 001.102.92012.22606 COOR ALCADÍA.DGA .REUN CONF CURS**	10.000,00	0,00	10.000,00	1.834,17	1.834,17	1.179,67	654,50	8.165,83
*** 92012 DIR.Y GEST.ADMV. DE COORDINACIÓN GENERAL DE LA ALC**	10.000,00	0,00	10.000,00	1.834,17	1.834,17	1.179,67	654,50	8.165,83
22606 REUNIONES, CONFERENCIAS Y CURSOS	10.000,00	0,00	10.000,00	1.834,17	1.834,17	1.179,67	654,50	8.165,83
**** 001.102.92012.227 COOR ALCADÍA.DGA .TRAB.REAL.EMP**	1.618.118,00	-41.800,00	1.576.318,00	1.348.632,73	1.195.580,14	1.186.732,72	8.847,42	380.737,86
*** 92012 DIR.Y GEST.ADMV. DE COORDINACIÓN GENERAL DE LA ALC**	1.618.118,00	-41.800,00	1.576.318,00	1.348.632,73	1.195.580,14	1.186.732,72	8.847,42	380.737,86
22700 LIMPIEZA Y ASEO	367.719,00	0,00	367.719,00	367.719,00	356.608,50	356.608,50	0,00	11.110,50
22701 SEGURIDAD	919.738,00	-33.600,00	886.138,00	786.918,66	775.060,47	775.060,47	0,00	111.077,53
22706 ESTUDIOS Y TRABAJOS TÉCNICOS	217.406,00	0,00	217.406,00	157.793,68	29.167,83	20.320,41	8.847,42	188.238,17
22799 OTROS TRABAJOS REALIZADOS POR OTRAS EMP. Y PROF.	113.255,00	-8.200,00	105.055,00	36.201,39	34.743,34	34.743,34	0,00	70.311,66
**** 001.102.92012.23010 COOR ALCADÍA.DGA .DIETAS DIRECTIVO**	2.000,00	0,00	2.000,00	0,00	0,00	0,00	0,00	2.000,00
*** 92012 DIR.Y GEST.ADMV. DE COORDINACIÓN GENERAL DE LA ALC**	2.000,00	0,00	2.000,00	0,00	0,00	0,00	0,00	2.000,00
23010 DEL PERSONAL DIRECTIVO	2.000,00	0,00	2.000,00	0,00	0,00	0,00	0,00	2.000,00
**** 001.102.92012.23020 COOR ALCADÍA.DGA .DIETAS NO DIRECTIVO**	2.000,00	0,00	2.000,00	707,66	707,66	707,66	0,00	1.292,34
*** 92012 DIR.Y GEST.ADMV. DE COORDINACIÓN GENERAL DE LA ALC**	2.000,00	0,00	2.000,00	707,66	707,66	707,66	0,00	1.292,34
23020 DEL PERSONAL NO DIRECTIVO	2.000,00	0,00	2.000,00	707,66	707,66	707,66	0,00	1.292,34
**** 001.102.92012.23110 COOR ALCADÍA.DGA .GTOS VIAJE PERS DIR**	3.000,00	0,00	3.000,00	0,00	0,00	0,00	0,00	3.000,00
*** 92012 DIR.Y GEST.ADMV. DE COORDINACIÓN GENERAL DE LA ALC**	3.000,00	0,00	3.000,00	0,00	0,00	0,00	0,00	3.000,00
23110 GASTOS DE VIAJE DEL PERSONAL DIRECTIVO	3.000,00	0,00	3.000,00	0,00	0,00	0,00	0,00	3.000,00
**** 001.102.92012.23111 COOR ALCADÍA.DGA .LOCOM URBA DIRECTIVO**	1.000,00	0,00	1.000,00	0,00	0,00	0,00	0,00	1.000,00
*** 92012 DIR.Y GEST.ADMV. DE COORDINACIÓN GENERAL DE LA ALC**	1.000,00	0,00	1.000,00	0,00	0,00	0,00	0,00	1.000,00
23111 LOCOMOCIÓN URBANA PERSONAL DIRECTIVO	1.000,00	0,00	1.000,00	0,00	0,00	0,00	0,00	1.000,00
**** 001.102.92012.23120 COOR ALCADÍA.DGA .GTOS VIAJE P NO DIR**	1.000,00	0,00	1.000,00	722,56	722,56	722,56	0,00	277,44
*** 92012 DIR.Y GEST.ADMV. DE COORDINACIÓN GENERAL DE LA ALC**	1.000,00	0,00	1.000,00	722,56	722,56	722,56	0,00	277,44
23120 GASTOS DE VIAJE DEL PERSONAL NO DIRECTIVO	1.000,00	0,00	1.000,00	722,56	722,56	722,56	0,00	277,44
**** 001.102.92012.23121 COOR ALCADÍA.DGA .LOCOM URB P NO DIR**	3.000,00	0,00	3.000,00	443,75	443,75	443,75	0,00	2.556,25
*** 92012 DIR.Y GEST.ADMV. DE COORDINACIÓN GENERAL DE LA ALC**	3.000,00	0,00	3.000,00	443,75	443,75	443,75	0,00	2.556,25
23121 LOCOMOCIÓN URBANA PERSONAL NO DIRECTIVO	3.000,00	0,00	3.000,00	443,75	443,75	443,75	0,00	2.556,25
**** 001.102.92012.233 COOR ALCADÍA.DGA .OTRAS INDEMN.**	2.000,00	0,00	2.000,00	177,34	177,34	177,34	0,00	1.822,66
*** 92012 DIR.Y GEST.ADMV. DE COORDINACIÓN GENERAL DE LA ALC**	2.000,00	0,00	2.000,00	177,34	177,34	177,34	0,00	1.822,66

AYUNTAMIENTO DE MADRID

LIQUIDACIÓN DEL PRESUPUESTO DE GASTOS

Ejercicio : 2021 **Fecha: 31/12/2021**

Centro **: 001 AYUNTAMIENTO DE MADRID**

Sección : 102 COORDINACIÓN GENERAL DE LA ALCALDÍA

PROGRAMA/DESCRIPCIÓN/ECONÓMICO/DESCRIPCIÓN	C. INICIAL (1)	MODIFICACIONES (2)	C. DEFINITIVO (3=1+2)	G. COMPROMETIDOS (4)	OB. RECONOCIDAS (5)	PAGOS (6)	OB.PDTES.PAGO (7=5-6)	REMANENTE CRÉDITO (8=3-5)
23399 OTRAS INDEMNIZACIONES	2.000,00	0,00	2.000,00	177,34	177,34	177,34	0,00	1.822,66
**** 001.102.92012.410 COOR ALCADÍA.DGA .A OO AA DEL AYTO**	0,00	2.393.895,00	2.393.895,00	2.393.895,00	2.393.895,00	0,00	2.393.895,00	0,00
*** 92012 DIR.Y GEST.ADMV. DE COORDINACIÓN GENERAL DE LA ALC**	0,00	2.393.895,00	2.393.895,00	2.393.895,00	2.393.895,00	0,00	2.393.895,00	0,00
41092 A IAM FONDOS FEDER 2014-2020	0,00	2.393.895,00	2.393.895,00	2.393.895,00	2.393.895,00	0,00	2.393.895,00	0,00
**** 001.102.92012.41002 COOR ALCADÍA.DGA .A INFORMÁTICA AYTO**	105.965.510,00	-8.063.783,00	97.901.727,00	97.901.726,96	97.901.726,96	87.644.917,66	10.256.809,30	0,04
*** 92012 DIR.Y GEST.ADMV. DE COORDINACIÓN GENERAL DE LA ALC**	105.965.510,00	-8.063.783,00	97.901.727,00	97.901.726,96	97.901.726,96	87.644.917,66	10.256.809,30	0,04
41002 A INFORMÁTICA AYUNTAMIENTO DE MADRID	105.965.510,00	-8.063.783,00	97.901.727,00	97.901.726,96	97.901.726,96	87.644.917,66	10.256.809,30	0,04
**** 001.102.92012.44601 COOR ALCADÍA.DGA .AL CLUB DE CAMPO VM,SA**	0,00	335.000,00	335.000,00	335.000,00	335.000,00	335.000,00	0,00	0,00
*** 92012 DIR.Y GEST.ADMV. DE COORDINACIÓN GENERAL DE LA ALC**	0,00	335.000,00	335.000,00	335.000,00	335.000,00	335.000,00	0,00	0,00
44601 AL CLUB DE CAMPO VILLA DE MADRID, S.A.	0,00	335.000,00	335.000,00	335.000,00	335.000,00	335.000,00	0,00	0,00
**** 001.102.92012.489 COOR ALCADÍA.DGA .OT.TRANS.FAM.ISFL**	900.000,00	-900.000,00	0,00	0,00	0,00	0,00	0,00	0,00
*** 92012 DIR.Y GEST.ADMV. DE COORDINACIÓN GENERAL DE LA ALC**	900.000,00	-900.000,00	0,00	0,00	0,00	0,00	0,00	0,00
48901 OTRAS TRANSFERENCIAS A INSTITUC. SIN FINES LUCRO	900.000,00	-900.000,00	0,00	0,00	0,00	0,00	0,00	0,00
**** 001.102.92012.62301 COOR ALCADÍA.DGA .INSTALAC TÉCNICAS**	40.000,00	-40.000,00	0,00	0,00	0,00	0,00	0,00	0,00
*** 92012 DIR.Y GEST.ADMV. DE COORDINACIÓN GENERAL DE LA ALC**	40.000,00	-40.000,00	0,00	0,00	0,00	0,00	0,00	0,00
62301 INSTALACIONES TÉCNICAS	40.000,00	-40.000,00	0,00	0,00	0,00	0,00	0,00	0,00
**** 001.102.92012.62302 COOR ALCADÍA.DGA .ÚTILES Y HERR**	10.000,00	0,00	10.000,00	2.988,53	2.988,53	2.988,53	0,00	7.011,47
*** 92012 DIR.Y GEST.ADMV. DE COORDINACIÓN GENERAL DE LA ALC**	10.000,00	0,00	10.000,00	2.988,53	2.988,53	2.988,53	0,00	7.011,47
62302 ÚTILES Y HERRAMIENTAS	10.000,00	0,00	10.000,00	2.988,53	2.988,53	2.988,53	0,00	7.011,47
**** 001.102.92012.62500 COOR ALCADÍA.DGA .MOBIL EQ OFI**	30.000,00	0,00	30.000,00	17.736,96	17.736,96	8.892,49	8.844,47	12.263,04
*** 92012 DIR.Y GEST.ADMV. DE COORDINACIÓN GENERAL DE LA ALC**	30.000,00	0,00	30.000,00	17.736,96	17.736,96	8.892,49	8.844,47	12.263,04
62500 MOBILIARIO Y EQUIPOS DE OFICINA	30.000,00	0,00	30.000,00	17.736,96	17.736,96	8.892,49	8.844,47	12.263,04
**** 001.102.92012.62599 COOR ALCADÍA.DGA .OT MOBILY E**	29.000,00	0,00	29.000,00	26.625,40	26.625,40	8.758,54	17.866,86	2.374,60
*** 92012 DIR.Y GEST.ADMV. DE COORDINACIÓN GENERAL DE LA ALC**	29.000,00	0,00	29.000,00	26.625,40	26.625,40	8.758,54	17.866,86	2.374,60
62599 OTRO MOBILIARIO Y ENSERES	29.000,00	0,00	29.000,00	26.625,40	26.625,40	8.758,54	17.866,86	2.374,60
**** 001.102.92012.62601 COOR ALCADÍA.DGA .EQUIP PROCESO DATOS**	0,00	3.700,00	3.700,00	2.882,22	2.882,22	2.882,22	0,00	817,78
*** 92012 DIR.Y GEST.ADMV. DE COORDINACIÓN GENERAL DE LA ALC**	0,00	3.700,00	3.700,00	2.882,22	2.882,22	2.882,22	0,00	817,78
62601 EQUIPOS PARA PROCESO DE DATOS	0,00	3.700,00	3.700,00	2.882,22	2.882,22	2.882,22	0,00	817,78
**** 001.102.92012.63200 COOR ALCADÍA.DGA .EDIF CONST(RE**	4.000,00	0,00	4.000,00	2.618,14	2.618,14	0,00	2.618,14	1.381,86
*** 92012 DIR.Y GEST.ADMV. DE COORDINACIÓN GENERAL DE LA ALC**	4.000,00	0,00	4.000,00	2.618,14	2.618,14	0,00	2.618,14	1.381,86

AYUNTAMIENTO DE MADRID

LIQUIDACIÓN DEL PRESUPUESTO DE GASTOS

Ejercicio : 2021 **Fecha: 31/12/2021**

Centro **: 001 AYUNTAMIENTO DE MADRID**

Sección : 102 COORDINACIÓN GENERAL DE LA ALCALDÍA

PROGRAMA/DESCRIPCIÓN/ECONÓMICO/DESCRIPCIÓN	C. INICIAL (1)	MODIFICACIONES (2)	C. DEFINITIVO (3=1+2)	G. COMPROMETIDOS (4)	OB. RECONOCIDAS (5)	PAGOS (6)	OB.PDTES.PAGO (7=5-6)	REMANENTE CRÉDITO (8=3-5)
63200 EDIFICIOS Y OTRAS CONSTRUCCIONES (REFORMA)	4.000,00	0,00	4.000,00	2.618,14	2.618,14	0,00	2.618,14	1.381,86
**** 001.102.92012.63301 COOR ALCADÍA.DGA .INSTALACION(REF)**	15.000,00	0,00	15.000,00	12.087,49	0,00	0,00	0,00	15.000,00
*** 92012 DIR.Y GEST.ADMV. DE COORDINACIÓN GENERAL DE LA ALC**	15.000,00	0,00	15.000,00	12.087,49	0,00	0,00	0,00	15.000,00
63301 INSTALACIONES (REFORMA Y REPOSICIÓN)	15.000,00	0,00	15.000,00	12.087,49	0,00	0,00	0,00	15.000,00
**** 001.102.92012.71002 COOR ALCADÍA.DGA .A INFORMÁTICA AYTO**	4.554.515,00	5.669.888,00	10.224.403,00	10.009.099,25	10.009.099,25	5.669.888,00	4.339.211,25	215.303,75
*** 92012 DIR.Y GEST.ADMV. DE COORDINACIÓN GENERAL DE LA ALC**	4.554.515,00	5.669.888,00	10.224.403,00	10.009.099,25	10.009.099,25	5.669.888,00	4.339.211,25	215.303,75
71002 A INFORMÁTICA AYUNTAMIENTO MADRID	4.554.515,00	5.669.888,00	10.224.403,00	10.009.099,25	10.009.099,25	5.669.888,00	4.339.211,25	215.303,75
**** 001.102.92206.22606 COOR ALCADÍA.COORD ALCALDÍA.REUN CONF CURS**	15.000,00	0,00	15.000,00	1.079,85	1.079,85	1.079,85	0,00	13.920,15
*** 92206 COORDINACIÓN GENERAL DE LA ALCALDÍA**	15.000,00	0,00	15.000,00	1.079,85	1.079,85	1.079,85	0,00	13.920,15
22606 REUNIONES, CONFERENCIAS Y CURSOS	15.000,00	0,00	15.000,00	1.079,85	1.079,85	1.079,85	0,00	13.920,15
**** 001.102.92206.23010 COOR ALCADÍA.COORD ALCALDÍA.DIETAS DIRECTIVO**	9.000,00	0,00	9.000,00	168,74	168,74	168,74	0,00	8.831,26
*** 92206 COORDINACIÓN GENERAL DE LA ALCALDÍA**	9.000,00	0,00	9.000,00	168,74	168,74	168,74	0,00	8.831,26
23010 DEL PERSONAL DIRECTIVO	9.000,00	0,00	9.000,00	168,74	168,74	168,74	0,00	8.831,26
**** 001.102.92206.23020 COOR ALCADÍA.COORD ALCALDÍA.DIETAS NO DIRECTIV**	3.000,00	0,00	3.000,00	26,67	26,67	26,67	0,00	2.973,33
*** 92206 COORDINACIÓN GENERAL DE LA ALCALDÍA**	3.000,00	0,00	3.000,00	26,67	26,67	26,67	0,00	2.973,33
23020 DEL PERSONAL NO DIRECTIVO	3.000,00	0,00	3.000,00	26,67	26,67	26,67	0,00	2.973,33
**** 001.102.92206.23110 COOR ALCADÍA.COORD ALCALDÍA.GTOS VIAJE PERS DI**	15.000,00	0,00	15.000,00	281,00	281,00	281,00	0,00	14.719,00
*** 92206 COORDINACIÓN GENERAL DE LA ALCALDÍA**	15.000,00	0,00	15.000,00	281,00	281,00	281,00	0,00	14.719,00
23110 GASTOS DE VIAJE DEL PERSONAL DIRECTIVO	15.000,00	0,00	15.000,00	281,00	281,00	281,00	0,00	14.719,00
**** 001.102.92206.23111 COOR ALCADÍA.COORD ALCALDÍA.LOCOM URBA DIRECTI**	1.000,00	0,00	1.000,00	524,61	524,61	524,61	0,00	475,39
*** 92206 COORDINACIÓN GENERAL DE LA ALCALDÍA**	1.000,00	0,00	1.000,00	524,61	524,61	524,61	0,00	475,39
23111 LOCOMOCIÓN URBANA PERSONAL DIRECTIVO	1.000,00	0,00	1.000,00	524,61	524,61	524,61	0,00	475,39
**** 001.102.92206.23120 COOR ALCADÍA.COORD ALCALDÍA.GTOS VIAJE P NO DI**	3.000,00	0,00	3.000,00	103,70	103,70	103,70	0,00	2.896,30
*** 92206 COORDINACIÓN GENERAL DE LA ALCALDÍA**	3.000,00	0,00	3.000,00	103,70	103,70	103,70	0,00	2.896,30
23120 GASTOS DE VIAJE DEL PERSONAL NO DIRECTIVO	3.000,00	0,00	3.000,00	103,70	103,70	103,70	0,00	2.896,30
**** 001.102.92206.23121 COOR ALCADÍA.COORD ALCALDÍA.LOCOM URB P NO DIR**	1.000,00	0,00	1.000,00	0,00	0,00	0,00	0,00	1.000,00
*** 92206 COORDINACIÓN GENERAL DE LA ALCALDÍA**	1.000,00	0,00	1.000,00	0,00	0,00	0,00	0,00	1.000,00
23121 LOCOMOCIÓN URBANA PERSONAL NO DIRECTIVO	1.000,00	0,00	1.000,00	0,00	0,00	0,00	0,00	1.000,00
**** 001.102.92206.480 COOR ALCADÍA.COORD ALCALDÍA.A FUNDACIONES**	175.000,00	0,00	175.000,00	175.000,00	175.000,00	175.000,00	0,00	0,00
*** 92206 COORDINACIÓN GENERAL DE LA ALCALDÍA**	175.000,00	0,00	175.000,00	175.000,00	175.000,00	175.000,00	0,00	0,00

AYUNTAMIENTO DE MADRID

LIQUIDACIÓN DEL PRESUPUESTO DE GASTOS

Ejercicio : 2021 **Fecha: 31/12/2021**

Centro **: 001 AYUNTAMIENTO DE MADRID**

Sección : 102 COORDINACIÓN GENERAL DE LA ALCALDÍA

PROGRAMA/DESCRIPCIÓN/ECONÓMICO/DESCRIPCIÓN	C. INICIAL (1)	MODIFICACIONES (2)	C. DEFINITIVO (3=1+2)	G. COMPROMETIDOS (4)	OB. RECONOCIDAS (5)	PAGOS (6)	OB.PDTES.PAGO (7=5-6)	REMANENTE CRÉDITO (8=3-5)
48099 A OTRAS FUNDACIONES	175.000,00	0,00	175.000,00	175.000,00	175.000,00	175.000,00	0,00	0,00
**** 001.102.92206.489 COOR ALCADÍA.COORD ALCALDÍA.OT.TRANS.FAM.ISFL**	835.100,00	0,00	835.100,00	834.814,93	834.814,93	834.814,93	0,00	285,07
*** 92206 COORDINACIÓN GENERAL DE LA ALCALDÍA**	835.100,00	0,00	835.100,00	834.814,93	834.814,93	834.814,93	0,00	285,07
48901 OTRAS TRANSFERENCIAS A INSTITUC. SIN FINES LUCRO	835.100,00	0,00	835.100,00	834.814,93	834.814,93	834.814,93	0,00	285,07
**** 001.4.1 ACT CARÁCT ECONÓM.GASTOS PERSONAL**	2.344.513,00	148.402,00	2.492.915,00	2.081.976,98	2.081.976,98	2.081.976,98	0,00	410.938,02
*** 49102 OFICINA DIGITAL**	2.344.513,00	148.402,00	2.492.915,00	2.081.976,98	2.081.976,98	2.081.976,98	0,00	410.938,02
10100 RETRIBUCIONES BÁSICAS	93.805,00	0,00	93.805,00	101.117,07	101.117,07	101.117,07	0,00	-7.312,07
12000 SUELDOS DEL GRUPO A1	241.080,00	26.419,00	267.499,00	237.963,03	237.963,03	237.963,03	0,00	29.535,97
12001 SUELDOS DEL GRUPO A2	46.277,00	0,00	46.277,00	32.227,89	32.227,89	32.227,89	0,00	14.049,11
12003 SUELDOS DEL GRUPO C1	90.017,00	-21.535,00	68.482,00	39.314,22	39.314,22	39.314,22	0,00	29.167,78
12004 SUELDOS DEL GRUPO C2	127.525,00	-16.603,00	110.922,00	93.191,16	93.191,16	93.191,16	0,00	17.730,84
12006 TRIENIOS	86.764,00	0,00	86.764,00	103.242,77	103.242,77	103.242,77	0,00	-16.478,77
12100 COMPLEMENTO DE DESTINO	350.047,00	-3.747,00	346.300,00	310.664,49	310.664,49	310.664,49	0,00	35.635,51
12101 COMPLEMENTO ESPECÍFICO	812.199,00	9.367,00	821.566,00	749.198,35	749.198,35	749.198,35	0,00	72.367,65
12103 OTROS COMPLEMENTOS	32.612,00	8.241,00	40.853,00	29.831,15	29.831,15	29.831,15	0,00	11.021,85
15000 PRODUCTIVIDAD	50.091,00	0,00	50.091,00	89.262,87	89.262,87	89.262,87	0,00	-39.171,87
16000 SEGURIDAD SOCIAL	414.096,00	146.260,00	560.356,00	281.273,87	281.273,87	281.273,87	0,00	279.082,13
16009 OTRAS CUOTAS	0,00	0,00	0,00	14.690,11	14.690,11	14.690,11	0,00	-14.690,11
**** 001.9.1 ACT CARÁCTER GRAL.GASTOS PERSONAL**	16.903.283,00	-1.352.092,00	15.551.191,00	15.529.060,90	15.529.060,90	15.529.060,90	0,00	22.130,10
*** 91202 GABINETE DE LA ALCALDÍA**	1.734.390,00	-403.445,00	1.330.945,00	1.084.253,22	1.084.253,22	1.084.253,22	0,00	246.691,78
12000 SUELDOS DEL GRUPO A1	144.648,00	-17.440,00	127.208,00	103.505,28	103.505,28	103.505,28	0,00	23.702,72
12001 SUELDOS DEL GRUPO A2	32.144,00	0,00	32.144,00	31.983,68	31.983,68	31.983,68	0,00	160,32
12003 SUELDOS DEL GRUPO C1	75.775,00	-34.590,00	41.185,00	20.198,12	20.198,12	20.198,12	0,00	20.986,88
12004 SUELDOS DEL GRUPO C2	97.425,00	-28.934,00	68.491,00	48.497,52	48.497,52	48.497,52	0,00	19.993,48
12006 TRIENIOS	64.389,00	0,00	64.389,00	51.607,07	51.607,07	51.607,07	0,00	12.781,93
12100 COMPLEMENTO DE DESTINO	250.750,00	-59.487,00	191.263,00	163.157,22	163.157,22	163.157,22	0,00	28.105,78
12101 COMPLEMENTO ESPECÍFICO	607.910,00	-171.330,00	436.580,00	416.412,22	416.412,22	416.412,22	0,00	20.167,78
12103 OTROS COMPLEMENTOS	22.502,00	0,00	22.502,00	13.522,96	13.522,96	13.522,96	0,00	8.979,04
13000 RETRIBUCIONES BÁSICAS	51.918,00	-23.418,00	28.500,00	0,00	0,00	0,00	0,00	28.500,00
15000 PRODUCTIVIDAD	96.243,00	0,00	96.243,00	72.142,76	72.142,76	72.142,76	0,00	24.100,24

AYUNTAMIENTO DE MADRID

LIQUIDACIÓN DEL PRESUPUESTO DE GASTOS

Ejercicio : 2021 **Fecha: 31/12/2021**

Centro **: 001 AYUNTAMIENTO DE MADRID**

Sección : 102 COORDINACIÓN GENERAL DE LA ALCALDÍA

PROGRAMA/DESCRIPCIÓN/ECONÓMICO/DESCRIPCIÓN	C. INICIAL (1)	MODIFICACIONES (2)	C. DEFINITIVO (3=1+2)	G. COMPROMETIDOS (4)	OB. RECONOCIDAS (5)	PAGOS (6)	OB.PDTES.PAGO (7=5-6)	REMANENTE CRÉDITO (8=3-5)
16000 SEGURIDAD SOCIAL	290.686,00	-68.246,00	222.440,00	158.811,99	158.811,99	158.811,99	0,00	63.628,01
16009 OTRAS CUOTAS	0,00	0,00	0,00	4.414,40	4.414,40	4.414,40	0,00	-4.414,40
*** 92002 ORGANIZACIÓN Y RÉGIMEN JURÍDICO**	1.154.996,00	-69.314,00	1.085.682,00	990.281,66	990.281,66	990.281,66	0,00	95.400,34
10100 RETRIBUCIONES BÁSICAS	98.386,00	0,00	98.386,00	97.297,18	97.297,18	97.297,18	0,00	1.088,82
12000 SUELDOS DEL GRUPO A1	144.648,00	0,00	144.648,00	122.626,01	122.626,01	122.626,01	0,00	22.021,99
12001 SUELDOS DEL GRUPO A2	0,00	0,00	0,00	4.966,07	4.966,07	4.966,07	0,00	-4.966,07
12003 SUELDOS DEL GRUPO C1	21.649,00	0,00	21.649,00	0,00	0,00	0,00	0,00	21.649,00
12004 SUELDOS DEL GRUPO C2	41.650,00	0,00	41.650,00	34.742,63	34.742,63	34.742,63	0,00	6.907,37
12006 TRIENIOS	31.783,00	0,00	31.783,00	31.498,93	31.498,93	31.498,93	0,00	284,07
12100 COMPLEMENTO DE DESTINO	154.586,00	-6.300,00	148.286,00	130.805,47	130.805,47	130.805,47	0,00	17.480,53
12101 COMPLEMENTO ESPECÍFICO	409.868,00	-43.315,00	366.553,00	356.697,52	356.697,52	356.697,52	0,00	9.855,48
12103 OTROS COMPLEMENTOS	11.008,00	0,00	11.008,00	9.133,02	9.133,02	9.133,02	0,00	1.874,98
15000 PRODUCTIVIDAD	64.806,00	0,00	64.806,00	62.145,79	62.145,79	62.145,79	0,00	2.660,21
16000 SEGURIDAD SOCIAL	176.612,00	-19.699,00	156.913,00	137.214,79	137.214,79	137.214,79	0,00	19.698,21
16009 OTRAS CUOTAS	0,00	0,00	0,00	3.154,25	3.154,25	3.154,25	0,00	-3.154,25
*** 92009 ASESORÍA JURÍDICA**	5.759.956,00	-427.785,00	5.332.171,00	5.220.640,50	5.220.640,50	5.220.640,50	0,00	111.530,50
10100 RETRIBUCIONES BÁSICAS	95.114,00	0,00	95.114,00	94.817,86	94.817,86	94.817,86	0,00	296,14
12000 SUELDOS DEL GRUPO A1	771.456,00	-104.527,00	666.929,00	630.465,30	630.465,30	630.465,30	0,00	36.463,70
12001 SUELDOS DEL GRUPO A2	14.133,00	0,00	14.133,00	14.132,38	14.132,38	14.132,38	0,00	0,62
12003 SUELDOS DEL GRUPO C1	215.599,00	-27.308,00	188.291,00	170.335,73	170.335,73	170.335,73	0,00	17.955,27
12004 SUELDOS DEL GRUPO C2	180.725,00	0,00	180.725,00	174.384,75	174.384,75	174.384,75	0,00	6.340,25
12006 TRIENIOS	170.658,00	0,00	170.658,00	160.046,59	160.046,59	160.046,59	0,00	10.611,41
12100 COMPLEMENTO DE DESTINO	878.928,00	-89.424,00	789.504,00	767.350,91	767.350,91	767.350,91	0,00	22.153,09
12101 COMPLEMENTO ESPECÍFICO	2.181.730,00	-213.538,00	1.968.192,00	1.898.748,14	1.898.748,14	1.898.748,14	0,00	69.443,86
12103 OTROS COMPLEMENTOS	70.578,00	2.482,00	73.060,00	64.138,74	64.138,74	64.138,74	0,00	8.921,26
15000 PRODUCTIVIDAD	236.716,00	0,00	236.716,00	275.071,65	275.071,65	275.071,65	0,00	-38.355,65
16000 SEGURIDAD SOCIAL	944.319,00	4.530,00	948.849,00	907.136,64	907.136,64	907.136,64	0,00	41.712,36
16009 OTRAS CUOTAS	0,00	0,00	0,00	64.011,81	64.011,81	64.011,81	0,00	-64.011,81
*** 92012 DIR.Y GEST.ADMV. DE COORDINACIÓN GENERAL DE LA ALC**	5.443.137,00	-454.676,00	4.988.461,00	4.703.217,74	4.703.217,74	4.703.217,74	0,00	285.243,26
10100 RETRIBUCIONES BÁSICAS	101.003,00	0,00	101.003,00	99.771,50	99.771,50	99.771,50	0,00	1.231,50

AYUNTAMIENTO DE MADRID

LIQUIDACIÓN DEL PRESUPUESTO DE GASTOS

Ejercicio : 2021 **Fecha: 31/12/2021**

Centro **: 001 AYUNTAMIENTO DE MADRID**

Sección : 102 COORDINACIÓN GENERAL DE LA ALCALDÍA

PROGRAMA/DESCRIPCIÓN/ECONÓMICO/DESCRIPCIÓN	C. INICIAL (1)	MODIFICACIONES (2)	C. DEFINITIVO (3=1+2)	G. COMPROMETIDOS (4)	OB. RECONOCIDAS (5)	PAGOS (6)	OB.PDTES.PAGO (7=5-6)	REMANENTE CRÉDITO (8=3-5)
12000 SUELDOS DEL GRUPO A1	144.809,00	19.251,00	164.060,00	140.250,41	140.250,41	140.250,41	0,00	23.809,59
12001 SUELDOS DEL GRUPO A2	94.635,00	-23.730,00	70.905,00	50.486,90	50.486,90	50.486,90	0,00	20.418,10
12003 SUELDOS DEL GRUPO C1	211.717,00	-34.875,00	176.842,00	161.336,56	161.336,56	161.336,56	0,00	15.505,44
12004 SUELDOS DEL GRUPO C2	477.084,00	-97.402,00	379.682,00	355.265,09	355.265,09	355.265,09	0,00	24.416,91
12005 SUELDOS DEL GRUPO E	269.428,00	-18.669,00	250.759,00	229.610,26	229.610,26	229.610,26	0,00	21.148,74
12006 TRIENIOS	240.601,00	-15.751,00	224.850,00	209.099,00	209.099,00	209.099,00	0,00	15.751,00
12100 COMPLEMENTO DE DESTINO	724.499,00	-70.681,00	653.818,00	598.671,01	598.671,01	598.671,01	0,00	55.146,99
12101 COMPLEMENTO ESPECÍFICO	1.534.669,00	-157.259,00	1.377.410,00	1.302.703,60	1.302.703,60	1.302.703,60	0,00	74.706,40
12103 OTROS COMPLEMENTOS	135.346,00	3.884,00	139.230,00	119.173,18	119.173,18	119.173,18	0,00	20.056,82
13000 RETRIBUCIONES BÁSICAS	57.289,00	0,00	57.289,00	38.413,99	38.413,99	38.413,99	0,00	18.875,01
13002 OTRAS REMUNERACIONES	86.667,00	0,00	86.667,00	58.461,04	58.461,04	58.461,04	0,00	28.205,96
14399 OTRAS PREVISIONES DE GASTOS DE PERSONAL	345,00	0,00	345,00	0,00	0,00	0,00	0,00	345,00
15000 PRODUCTIVIDAD	353.324,00	-48.095,00	305.229,00	257.134,78	257.134,78	257.134,78	0,00	48.094,22
15100 GRATIFICACIONES POR SERVICIOS EXTRAORDINARIOS	0,00	0,00	0,00	260,35	260,35	260,35	0,00	-260,35
16000 SEGURIDAD SOCIAL	1.011.721,00	-11.349,00	1.000.372,00	934.620,74	934.620,74	934.620,74	0,00	65.751,26
16009 OTRAS CUOTAS	0,00	0,00	0,00	147.959,33	147.959,33	147.959,33	0,00	-147.959,33
*** 92206 COORDINACIÓN GENERAL DE LA ALCALDÍA**	2.395.861,00	-21.761,00	2.374.100,00	2.768.217,39	2.768.217,39	2.768.217,39	0,00	-394.117,39
10100 RETRIBUCIONES BÁSICAS	102.198,00	0,00	102.198,00	101.106,12	101.106,12	101.106,12	0,00	1.091,88
11000 RETRIBUCIONES BÁSICAS	417.872,00	-19.520,00	398.352,00	375.257,99	375.257,99	375.257,99	0,00	23.094,01
11001 RETRIBUCIONES COMPLEMENTARIAS	1.116.534,00	-71.165,00	1.045.369,00	997.529,34	997.529,34	997.529,34	0,00	47.839,66
12000 SUELDOS DEL GRUPO A1	6.898,00	6.753,00	13.651,00	98.208,69	98.208,69	98.208,69	0,00	-84.557,69
12001 SUELDOS DEL GRUPO A2	16.072,00	0,00	16.072,00	17.282,56	17.282,56	17.282,56	0,00	-1.210,56
12003 SUELDOS DEL GRUPO C1	0,00	9.250,00	9.250,00	10.823,90	10.823,90	10.823,90	0,00	-1.573,90
12004 SUELDOS DEL GRUPO C2	21.650,00	0,00	21.650,00	27.523,68	27.523,68	27.523,68	0,00	-5.873,68
12006 TRIENIOS	6.648,00	0,00	6.648,00	36.744,24	36.744,24	36.744,24	0,00	-30.096,24
12100 COMPLEMENTO DE DESTINO	32.297,00	10.602,00	42.899,00	125.869,20	125.869,20	125.869,20	0,00	-82.970,20
12101 COMPLEMENTO ESPECÍFICO	94.609,00	21.850,00	116.459,00	333.357,97	333.357,97	333.357,97	0,00	-216.898,97
12103 OTROS COMPLEMENTOS	2.358,00	840,00	3.198,00	8.981,74	8.981,74	8.981,74	0,00	-5.783,74
15000 PRODUCTIVIDAD	112.491,00	0,00	112.491,00	147.764,13	147.764,13	147.764,13	0,00	-35.273,13
16000 SEGURIDAD SOCIAL	466.234,00	19.629,00	485.863,00	478.915,58	478.915,58	478.915,58	0,00	6.947,42

AYUNTAMIENTO DE MADRID

LIQUIDACIÓN DEL PRESUPUESTO DE GASTOS

Ejercicio : 2021 **Fecha: 31/12/2021**

Centro **: 001 AYUNTAMIENTO DE MADRID**

Sección : 102 COORDINACIÓN GENERAL DE LA ALCALDÍA

PROGRAMA/DESCRIPCIÓN/ECONÓMICO/DESCRIPCIÓN	C. INICIAL (1)	MODIFICACIONES (2)	C. DEFINITIVO (3=1+2)	G. COMPROMETIDOS (4)	OB. RECONOCIDAS (5)	PAGOS (6)	OB.PDTES.PAGO (7=5-6)	REMANENTE CRÉDITO (8=3-5)
16009 OTRAS CUOTAS	0,00	0,00	0,00	8.852,25	8.852,25	8.852,25	0,00	-8.852,25
***92210 OFICINA DE COORDINACIÓN**	414.943,00	24.889,00	439.832,00	762.450,39	762.450,39	762.450,39	0,00	-322.618,39
10100 RETRIBUCIONES BÁSICAS	93.805,00	0,00	93.805,00	92.967,12	92.967,12	92.967,12	0,00	837,88
12000 SUELDOS DEL GRUPO A1	16.072,00	5.608,00	21.680,00	36.535,43	36.535,43	36.535,43	0,00	-14.855,43
12001 SUELDOS DEL GRUPO A2	16.072,00	0,00	16.072,00	14.132,38	14.132,38	14.132,38	0,00	1.939,62
12003 SUELDOS DEL GRUPO C1	0,00	0,00	0,00	10.823,90	10.823,90	10.823,90	0,00	-10.823,90
12004 SUELDOS DEL GRUPO C2	30.825,00	0,00	30.825,00	61.575,22	61.575,22	61.575,22	0,00	-30.750,22
12006 TRIENIOS	16.345,00	0,00	16.345,00	34.789,80	34.789,80	34.789,80	0,00	-18.444,80
12100 COMPLEMENTO DE DESTINO	43.026,00	3.823,00	46.849,00	91.556,67	91.556,67	91.556,67	0,00	-44.707,67
12101 COMPLEMENTO ESPECÍFICO	110.759,00	10.451,00	121.210,00	218.347,88	218.347,88	218.347,88	0,00	-97.137,88
12103 OTROS COMPLEMENTOS	4.316,00	234,00	4.550,00	10.369,41	10.369,41	10.369,41	0,00	-5.819,41
13000 RETRIBUCIONES BÁSICAS	0,00	0,00	0,00	23.688,39	23.688,39	23.688,39	0,00	-23.688,39
15000 PRODUCTIVIDAD	18.110,00	0,00	18.110,00	43.318,41	43.318,41	43.318,41	0,00	-25.208,41
16000 SEGURIDAD SOCIAL	65.613,00	4.773,00	70.386,00	123.112,98	123.112,98	123.112,98	0,00	-52.726,98
16009 OTRAS CUOTAS	0,00	0,00	0,00	1.232,80	1.232,80	1.232,80	0,00	-1.232,80

AYUNTAMIENTO DE MADRID

LIQUIDACIÓN DEL PRESUPUESTO DE GASTOS

Ejercicio : 2021 **Fecha: 31/12/2021**

Centro **: 001 AYUNTAMIENTO DE MADRID**

Sección : 103 OFICINA MPAL. CONTRA EL FRAUDE Y LA CORR

PROGRAMA/DESCRIPCIÓN/ECONÓMICO/DESCRIPCIÓN	C. INICIAL (1)	MODIFICACIONES (2)	C. DEFINITIVO (3=1+2)	G. COMPROMETIDOS (4)	OB. RECONOCIDAS (5)	PAGOS (6)	OB.PDTES.PAGO (7=5-6)	REMANENTE CRÉDITO (8=3-5)
***** TOTAL**	**595.434,00**	**-27.800,00**	**567.634,00**	**503.690,67**	**503.690,67**	**503.032,27**	**658,40**	**63.943,33**
**** 001.103.92222.215 OF. FRAUDE .CORRUPC.MOBILIARIO**	1.500,00	0,00	1.500,00	0,00	0,00	0,00	0,00	1.500,00
*** 92222 OFICINA CONTRA EL FRAUDE Y LA CORRUPCIÓN**	1.500,00	0,00	1.500,00	0,00	0,00	0,00	0,00	1.500,00
21500 REP., MANT. Y CONSERV. DE MOBILIARIO	1.500,00	0,00	1.500,00	0,00	0,00	0,00	0,00	1.500,00
**** 001.103.92222.220 OF. FRAUDE .CORRUPC.MAT.OFICINA**	14.500,00	0,00	14.500,00	6.937,07	6.937,07	6.278,67	658,40	7.562,93
*** 92222 OFICINA CONTRA EL FRAUDE Y LA CORRUPCIÓN**	14.500,00	0,00	14.500,00	6.937,07	6.937,07	6.278,67	658,40	7.562,93
22000 MATERIAL DE OFICINA ORDINARIO NO INVENTARIABLE	5.000,00	0,00	5.000,00	4.215,55	4.215,55	4.215,55	0,00	784,45
22001 PRENSA, REVISTAS, LIBROS Y OTRAS PUBLICACIONES	3.500,00	0,00	3.500,00	964,44	964,44	964,44	0,00	2.535,56
22002 MATERIAL INFORMÁTICO NO INVENTARIABLE	6.000,00	0,00	6.000,00	1.757,08	1.757,08	1.098,68	658,40	4.242,92
**** 001.103.92222.221 OF. FRAUDE .CORRUPC.SUMINISTROS**	2.000,00	0,00	2.000,00	0,00	0,00	0,00	0,00	2.000,00
*** 92222 OFICINA CONTRA EL FRAUDE Y LA CORRUPCIÓN**	2.000,00	0,00	2.000,00	0,00	0,00	0,00	0,00	2.000,00
22199 OTROS SUMINISTROS	2.000,00	0,00	2.000,00	0,00	0,00	0,00	0,00	2.000,00
**** 001.103.92222.22606 OF. FRAUDE .CORRUPC.REUN CONF CURS**	5.000,00	-5.000,00	0,00	0,00	0,00	0,00	0,00	0,00
*** 92222 OFICINA CONTRA EL FRAUDE Y LA CORRUPCIÓN**	5.000,00	-5.000,00	0,00	0,00	0,00	0,00	0,00	0,00
22606 REUNIONES, CONFERENCIAS Y CURSOS	5.000,00	-5.000,00	0,00	0,00	0,00	0,00	0,00	0,00
**** 001.103.92222.23010 OF. FRAUDE .CORRUPC.DIETAS DIRECTIVO**	1.500,00	0,00	1.500,00	157,10	157,10	157,10	0,00	1.342,90
*** 92222 OFICINA CONTRA EL FRAUDE Y LA CORRUPCIÓN**	1.500,00	0,00	1.500,00	157,10	157,10	157,10	0,00	1.342,90
23010 DEL PERSONAL DIRECTIVO	1.500,00	0,00	1.500,00	157,10	157,10	157,10	0,00	1.342,90
**** 001.103.92222.23020 OF. FRAUDE .CORRUPC.DIETAS NO DIRECTIVO**	1.500,00	-1.500,00	0,00	0,00	0,00	0,00	0,00	0,00
*** 92222 OFICINA CONTRA EL FRAUDE Y LA CORRUPCIÓN**	1.500,00	-1.500,00	0,00	0,00	0,00	0,00	0,00	0,00
23020 DEL PERSONAL NO DIRECTIVO	1.500,00	-1.500,00	0,00	0,00	0,00	0,00	0,00	0,00
**** 001.103.92222.23110 OF. FRAUDE .CORRUPC.GTOS VIAJE PERS DIR**	1.500,00	0,00	1.500,00	331,00	331,00	331,00	0,00	1.169,00
*** 92222 OFICINA CONTRA EL FRAUDE Y LA CORRUPCIÓN**	1.500,00	0,00	1.500,00	331,00	331,00	331,00	0,00	1.169,00
23110 GASTOS DE VIAJE DEL PERSONAL DIRECTIVO	1.500,00	0,00	1.500,00	331,00	331,00	331,00	0,00	1.169,00
**** 001.103.92222.23120 OF. FRAUDE .CORRUPC.GTOS VIAJE P NO DIR**	1.500,00	-1.500,00	0,00	0,00	0,00	0,00	0,00	0,00
*** 92222 OFICINA CONTRA EL FRAUDE Y LA CORRUPCIÓN**	1.500,00	-1.500,00	0,00	0,00	0,00	0,00	0,00	0,00
23120 GASTOS DE VIAJE DEL PERSONAL NO DIRECTIVO	1.500,00	-1.500,00	0,00	0,00	0,00	0,00	0,00	0,00
**** 001.103.92222.233 OF. FRAUDE .CORRUPC.OTRAS INDEMN.**	19.800,00	-19.800,00	0,00	0,00	0,00	0,00	0,00	0,00
*** 92222 OFICINA CONTRA EL FRAUDE Y LA CORRUPCIÓN**	19.800,00	-19.800,00	0,00	0,00	0,00	0,00	0,00	0,00
23399 OTRAS INDEMNIZACIONES	19.800,00	-19.800,00	0,00	0,00	0,00	0,00	0,00	0,00

AYUNTAMIENTO DE MADRID

LIQUIDACIÓN DEL PRESUPUESTO DE GASTOS

Ejercicio : 2021 **Fecha: 31/12/2021**

Centro **: 001 AYUNTAMIENTO DE MADRID**

Sección : 103 OFICINA MPAL. CONTRA EL FRAUDE Y LA CORR

PROGRAMA/DESCRIPCIÓN/ECONÓMICO/DESCRIPCIÓN	C. INICIAL (1)	MODIFICACIONES (2)	C. DEFINITIVO (3=1+2)	G. COMPROMETIDOS (4)	OB. RECONOCIDAS (5)	PAGOS (6)	OB.PDTES.PAGO (7=5-6)	REMANENTE CRÉDITO (8=3-5)
** 001.9.1 ACT CARÁCTER GRAL.GASTOS PERSONAL	546.634,00	0,00	546.634,00	496.265,50	496.265,50	496.265,50	0,00	50.368,50
* 92222 OFICINA CONTRA EL FRAUDE Y LA CORRUPCIÓN	546.634,00	0,00	546.634,00	496.265,50	496.265,50	496.265,50	0,00	50.368,50
10100 RETRIBUCIONES BÁSICAS	93.805,00	0,00	93.805,00	92.967,12	92.967,12	92.967,12	0,00	837,88
11000 RETRIBUCIONES BÁSICAS	16.072,00	0,00	16.072,00	16.071,44	16.071,44	16.071,44	0,00	0,56
11001 RETRIBUCIONES COMPLEMENTARIAS	41.451,00	0,00	41.451,00	41.450,08	41.450,08	41.450,08	0,00	0,92
12000 SUELDOS DEL GRUPO A1	32.144,00	0,00	32.144,00	32.142,88	32.142,88	32.142,88	0,00	1,12
12001 SUELDOS DEL GRUPO A2	14.133,00	0,00	14.133,00	0,00	0,00	0,00	0,00	14.133,00
12003 SUELDOS DEL GRUPO C1	10.825,00	0,00	10.825,00	0,00	0,00	0,00	0,00	10.825,00
12004 SUELDOS DEL GRUPO C2	20.000,00	0,00	20.000,00	26.173,55	26.173,55	26.173,55	0,00	-6.173,55
12006 TRIENIOS	10.923,00	0,00	10.923,00	17.678,76	17.678,76	17.678,76	0,00	-6.755,76
12100 COMPLEMENTO DE DESTINO	53.116,00	0,00	53.116,00	47.249,24	47.249,24	47.249,24	0,00	5.866,76
12101 COMPLEMENTO ESPECÍFICO	132.778,00	0,00	132.778,00	115.287,97	115.287,97	115.287,97	0,00	17.490,03
12103 OTROS COMPLEMENTOS	5.229,00	0,00	5.229,00	4.468,55	4.468,55	4.468,55	0,00	760,45
15000 PRODUCTIVIDAD	24.566,00	0,00	24.566,00	25.790,28	25.790,28	25.790,28	0,00	-1.224,28
16000 SEGURIDAD SOCIAL	91.592,00	0,00	91.592,00	76.985,63	76.985,63	76.985,63	0,00	14.606,37

AYUNTAMIENTO DE MADRID

LIQUIDACIÓN DEL PRESUPUESTO DE GASTOS

Ejercicio : 2021 **Fecha: 31/12/2021**

Centro **: 001 AYUNTAMIENTO DE MADRID**

Sección : 110 VICEALCALDÍA

PROGRAMA/DESCRIPCIÓN/ECONÓMICO/DESCRIPCIÓN	C. INICIAL (1)	MODIFICACIONES (2)	C. DEFINITIVO (3=1+2)	G. COMPROMETIDOS (4)	OB. RECONOCIDAS (5)	PAGOS (6)	OB.PDTES.PAGO (7=5-6)	REMANENTE CRÉDITO (8=3-5)
***** TOTAL**	**7.339.592,00**	**-384.783,41**	**6.954.808,59**	**6.386.674,83**	**6.365.599,94**	**6.297.865,06**	**67.734,88**	**589.208,65**
**** 001.110.91210.22601 VICEALCALDÍA.A.G.VICEALCALDÍA.ATCION PROTOC**	3.000,00	0,00	3.000,00	1.740,10	1.740,10	1.740,10	0,00	1.259,90
*** 91210 ÁREA GOB. VICEALCALDÍA**	3.000,00	0,00	3.000,00	1.740,10	1.740,10	1.740,10	0,00	1.259,90
22601 ATENCIONES PROTOCOLARIAS Y REPRESENTATIVAS	3.000,00	0,00	3.000,00	1.740,10	1.740,10	1.740,10	0,00	1.259,90
**** 001.110.91210.23000 VICEALCALDÍA.A.G.VICEALCALDÍA.DIETAS O.GOB**	3.000,00	0,00	3.000,00	451,12	451,12	451,12	0,00	2.548,88
*** 91210 ÁREA GOB. VICEALCALDÍA**	3.000,00	0,00	3.000,00	451,12	451,12	451,12	0,00	2.548,88
23000 DE LOS MIEMBROS DE LOS ÓRGANOS DE GOBIERNO	3.000,00	0,00	3.000,00	451,12	451,12	451,12	0,00	2.548,88
**** 001.110.91210.23100 VICEALCALDÍA.A.G.VICEALCALDÍA.GTO VIAJE GOB**	3.000,00	0,00	3.000,00	1.015,05	1.015,05	1.015,05	0,00	1.984,95
*** 91210 ÁREA GOB. VICEALCALDÍA**	3.000,00	0,00	3.000,00	1.015,05	1.015,05	1.015,05	0,00	1.984,95
23100 GASTOS DE VIAJE MIEMBROS DE LOS ORG. DE GOBIERNO	3.000,00	0,00	3.000,00	1.015,05	1.015,05	1.015,05	0,00	1.984,95
**** 001.110.92010.212 VICEALCALDÍA.DGA VICEALC.EDIF.OTR.CONST**	53.631,00	0,00	53.631,00	53.424,87	53.424,87	53.424,87	0,00	206,13
*** 92010 DIR.Y GEST.ADMV. DE VICEALCALDÍA**	53.631,00	0,00	53.631,00	53.424,87	53.424,87	53.424,87	0,00	206,13
21200 REP.MANT. Y CONSERV. EDIFICIOS Y OTRAS CONSTRUC.	53.631,00	0,00	53.631,00	53.424,87	53.424,87	53.424,87	0,00	206,13
**** 001.110.92010.215 VICEALCALDÍA.DGA VICEALC.MOBILIARIO**	4.000,00	0,00	4.000,00	0,00	0,00	0,00	0,00	4.000,00
*** 92010 DIR.Y GEST.ADMV. DE VICEALCALDÍA**	4.000,00	0,00	4.000,00	0,00	0,00	0,00	0,00	4.000,00
21500 REP., MANT. Y CONSERV. DE MOBILIARIO	4.000,00	0,00	4.000,00	0,00	0,00	0,00	0,00	4.000,00
**** 001.110.92010.220 VICEALCALDÍA.DGA VICEALC.MAT.OFICINA**	70.000,00	-20.255,89	49.744,11	25.747,58	25.747,58	23.592,98	2.154,60	23.996,53
*** 92010 DIR.Y GEST.ADMV. DE VICEALCALDÍA**	70.000,00	-20.255,89	49.744,11	25.747,58	25.747,58	23.592,98	2.154,60	23.996,53
22000 MATERIAL DE OFICINA ORDINARIO NO INVENTARIABLE	30.000,00	-4.155,89	25.844,11	16.021,29	16.021,29	13.866,69	2.154,60	9.822,82
22001 PRENSA, REVISTAS, LIBROS Y OTRAS PUBLICACIONES	10.000,00	0,00	10.000,00	2.382,93	2.382,93	2.382,93	0,00	7.617,07
22002 MATERIAL INFORMÁTICO NO INVENTARIABLE	30.000,00	-16.100,00	13.900,00	7.343,36	7.343,36	7.343,36	0,00	6.556,64
**** 001.110.92010.221 VICEALCALDÍA.DGA VICEALC.SUMINISTROS**	79.000,00	15.000,00	94.000,00	21.371,37	21.371,37	21.371,37	0,00	72.628,63
*** 92010 DIR.Y GEST.ADMV. DE VICEALCALDÍA**	79.000,00	15.000,00	94.000,00	21.371,37	21.371,37	21.371,37	0,00	72.628,63
22105 PRODUCTOS ALIMENTICIOS	6.000,00	0,00	6.000,00	1.107,13	1.107,13	1.107,13	0,00	4.892,87
22106 PRODUCTOS FARMACÉUTICOS Y MATERIAL SANITARIO	20.000,00	15.000,00	35.000,00	6.785,20	6.785,20	6.785,20	0,00	28.214,80
22110 PRODUCTOS DE LIMPIEZA Y ASEO	20.000,00	0,00	20.000,00	5.245,84	5.245,84	5.245,84	0,00	14.754,16
22199 OTROS SUMINISTROS	33.000,00	0,00	33.000,00	8.233,20	8.233,20	8.233,20	0,00	24.766,80
**** 001.110.92010.22104 VICEALCALDÍA.DGA VICEALC.VESTUARIO**	8.400,00	-5.000,00	3.400,00	1.385,81	1.385,81	1.385,81	0,00	2.014,19
*** 92010 DIR.Y GEST.ADMV. DE VICEALCALDÍA**	8.400,00	-5.000,00	3.400,00	1.385,81	1.385,81	1.385,81	0,00	2.014,19
22104 VESTUARIO	8.400,00	-5.000,00	3.400,00	1.385,81	1.385,81	1.385,81	0,00	2.014,19

AYUNTAMIENTO DE MADRID

LIQUIDACIÓN DEL PRESUPUESTO DE GASTOS

Ejercicio : 2021 **Fecha: 31/12/2021**

Centro **: 001 AYUNTAMIENTO DE MADRID**

Sección : 110 VICEALCALDÍA

PROGRAMA/DESCRIPCIÓN/ECONÓMICO/DESCRIPCIÓN	C. INICIAL (1)	MODIFICACIONES (2)	C. DEFINITIVO (3=1+2)	G. COMPROMETIDOS (4)	OB. RECONOCIDAS (5)	PAGOS (6)	OB.PDTES.PAGO (7=5-6)	REMANENTE CRÉDITO (8=3-5)
** 001.110.92010.222 VICEALCALDÍA.DGA VICEALC.COMUNICACIONES	4.300,00	0,00	4.300,00	1.899,00	1.899,00	1.899,00	0,00	2.401,00
* 92010 DIR.Y GEST.ADMV. DE VICEALCALDÍA	4.300,00	0,00	4.300,00	1.899,00	1.899,00	1.899,00	0,00	2.401,00
22201 POSTALES	300,00	0,00	300,00	0,00	0,00	0,00	0,00	300,00
22203 INFORMÁTICAS	4.000,00	0,00	4.000,00	1.899,00	1.899,00	1.899,00	0,00	2.101,00
** 001.110.92010.223 VICEALCALDÍA.DGA VICEALC.TRANSPORTES	15.000,00	0,00	15.000,00	3.198,03	3.198,03	3.198,03	0,00	11.801,97
* 92010 DIR.Y GEST.ADMV. DE VICEALCALDÍA	15.000,00	0,00	15.000,00	3.198,03	3.198,03	3.198,03	0,00	11.801,97
22300 TRANSPORTES	15.000,00	0,00	15.000,00	3.198,03	3.198,03	3.198,03	0,00	11.801,97
** 001.110.92010.225 VICEALCALDÍA.DGA VICEALC.TRIBUTOS	8.000,00	0,00	8.000,00	2.178,00	2.178,00	2.178,00	0,00	5.822,00
* 92010 DIR.Y GEST.ADMV. DE VICEALCALDÍA	8.000,00	0,00	8.000,00	2.178,00	2.178,00	2.178,00	0,00	5.822,00
22500 TRIBUTOS ESTATALES	4.000,00	0,00	4.000,00	2.178,00	2.178,00	2.178,00	0,00	1.822,00
22501 TRIBUTOS DE LAS COMUNIDADES AUTÓNOMAS	4.000,00	0,00	4.000,00	0,00	0,00	0,00	0,00	4.000,00
** 001.110.92010.226 VICEALCALDÍA.DGA VICEALC.GTOS DIVERSOS	0,00	5.788,08	5.788,08	5.788,08	5.788,08	5.788,08	0,00	0,00
* 92010 DIR.Y GEST.ADMV. DE VICEALCALDÍA	0,00	5.788,08	5.788,08	5.788,08	5.788,08	5.788,08	0,00	0,00
22604 GASTOS JURÍDICOS Y CONTENCIOSOS	0,00	5.788,08	5.788,08	5.788,08	5.788,08	5.788,08	0,00	0,00
** 001.110.92010.22603 VICEALCALDÍA.DGA VICEALC.PUBLICA DIARIOS OF	10.000,00	0,00	10.000,00	7.560,99	7.560,99	7.560,99	0,00	2.439,01
* 92010 DIR.Y GEST.ADMV. DE VICEALCALDÍA	10.000,00	0,00	10.000,00	7.560,99	7.560,99	7.560,99	0,00	2.439,01
22603 PUBLICACIÓN EN DIARIOS OFICIALES	10.000,00	0,00	10.000,00	7.560,99	7.560,99	7.560,99	0,00	2.439,01
** 001.110.92010.22605 VICEALCALDÍA.DGA VICEALC.ANUNCIOS INSER OBLIG	8.000,00	0,00	8.000,00	8.000,00	3.348,37	3.348,37	0,00	4.651,63
* 92010 DIR.Y GEST.ADMV. DE VICEALCALDÍA	8.000,00	0,00	8.000,00	8.000,00	3.348,37	3.348,37	0,00	4.651,63
22605 ANUNCIOS DE INSERCIÓN OBLIGATORIA	8.000,00	0,00	8.000,00	8.000,00	3.348,37	3.348,37	0,00	4.651,63
** 001.110.92010.22606 VICEALCALDÍA.DGA VICEALC.REUN CONF CURS	18.000,00	0,00	18.000,00	2.044,90	2.044,90	2.044,90	0,00	15.955,10
* 92010 DIR.Y GEST.ADMV. DE VICEALCALDÍA	18.000,00	0,00	18.000,00	2.044,90	2.044,90	2.044,90	0,00	15.955,10
22606 REUNIONES, CONFERENCIAS Y CURSOS	18.000,00	0,00	18.000,00	2.044,90	2.044,90	2.044,90	0,00	15.955,10
** 001.110.92010.227 VICEALCALDÍA.DGA VICEALC.TRAB.REAL.EMP	239.574,00	-45.000,00	194.574,00	174.220,56	157.797,30	157.309,22	488,08	36.776,70
* 92010 DIR.Y GEST.ADMV. DE VICEALCALDÍA	239.574,00	-45.000,00	194.574,00	174.220,56	157.797,30	157.309,22	488,08	36.776,70
22700 LIMPIEZA Y ASEO	99.381,00	-15.000,00	84.381,00	74.947,26	74.947,25	74.947,25	0,00	9.433,75
22701 SEGURIDAD	132.193,00	-30.000,00	102.193,00	80.668,12	79.325,22	79.325,22	0,00	22.867,78
22706 ESTUDIOS Y TRABAJOS TÉCNICOS	8.000,00	0,00	8.000,00	18.605,18	3.524,83	3.036,75	488,08	4.475,17
** 001.110.92010.23010 VICEALCALDÍA.DGA VICEALC.DIETAS DIRECTIVO	15.000,00	0,00	15.000,00	369,60	369,60	369,60	0,00	14.630,40
* 92010 DIR.Y GEST.ADMV. DE VICEALCALDÍA	15.000,00	0,00	15.000,00	369,60	369,60	369,60	0,00	14.630,40

AYUNTAMIENTO DE MADRID

LIQUIDACIÓN DEL PRESUPUESTO DE GASTOS

Ejercicio : 2021 **Fecha: 31/12/2021**

Centro **: 001 AYUNTAMIENTO DE MADRID**

Sección : 110 VICEALCALDÍA

PROGRAMA/DESCRIPCIÓN/ECONÓMICO/DESCRIPCIÓN	C. INICIAL (1)	MODIFICACIONES (2)	C. DEFINITIVO (3=1+2)	G. COMPROMETIDOS (4)	OB. RECONOCIDAS (5)	PAGOS (6)	OB.PDTES.PAGO (7=5-6)	REMANENTE CRÉDITO (8=3-5)
23010 DEL PERSONAL DIRECTIVO	15.000,00	0,00	15.000,00	369,60	369,60	369,60	0,00	14.630,40
**** 001.110.92010.23020 VICEALCALDÍA.DGA VICEALC.DIETAS NO DIRECTIVO**	10.000,00	0,00	10.000,00	3.134,86	3.134,86	3.134,86	0,00	6.865,14
*** 92010 DIR.Y GEST.ADMV. DE VICEALCALDÍA**	10.000,00	0,00	10.000,00	3.134,86	3.134,86	3.134,86	0,00	6.865,14
23020 DEL PERSONAL NO DIRECTIVO	10.000,00	0,00	10.000,00	3.134,86	3.134,86	3.134,86	0,00	6.865,14
**** 001.110.92010.23110 VICEALCALDÍA.DGA VICEALC.GTOS VIAJE PERS DIR**	17.000,00	0,00	17.000,00	869,36	869,36	869,36	0,00	16.130,64
*** 92010 DIR.Y GEST.ADMV. DE VICEALCALDÍA**	17.000,00	0,00	17.000,00	869,36	869,36	869,36	0,00	16.130,64
23110 GASTOS DE VIAJE DEL PERSONAL DIRECTIVO	17.000,00	0,00	17.000,00	869,36	869,36	869,36	0,00	16.130,64
**** 001.110.92010.23111 VICEALCALDÍA.DGA VICEALC.LOCOM URBA DIRECTIVO**	2.000,00	0,00	2.000,00	45,45	45,45	45,45	0,00	1.954,55
*** 92010 DIR.Y GEST.ADMV. DE VICEALCALDÍA**	2.000,00	0,00	2.000,00	45,45	45,45	45,45	0,00	1.954,55
23111 LOCOMOCIÓN URBANA PERSONAL DIRECTIVO	2.000,00	0,00	2.000,00	45,45	45,45	45,45	0,00	1.954,55
**** 001.110.92010.23120 VICEALCALDÍA.DGA VICEALC.GTOS VIAJE P NO DIR**	20.000,00	-5.788,08	14.211,92	4.427,30	4.427,30	4.427,30	0,00	9.784,62
*** 92010 DIR.Y GEST.ADMV. DE VICEALCALDÍA**	20.000,00	-5.788,08	14.211,92	4.427,30	4.427,30	4.427,30	0,00	9.784,62
23120 GASTOS DE VIAJE DEL PERSONAL NO DIRECTIVO	20.000,00	-5.788,08	14.211,92	4.427,30	4.427,30	4.427,30	0,00	9.784,62
**** 001.110.92010.23121 VICEALCALDÍA.DGA VICEALC.LOCOM URB P NO DIR**	3.000,00	0,00	3.000,00	557,35	557,35	557,35	0,00	2.442,65
*** 92010 DIR.Y GEST.ADMV. DE VICEALCALDÍA**	3.000,00	0,00	3.000,00	557,35	557,35	557,35	0,00	2.442,65
23121 LOCOMOCIÓN URBANA PERSONAL NO DIRECTIVO	3.000,00	0,00	3.000,00	557,35	557,35	557,35	0,00	2.442,65
**** 001.110.92010.233 VICEALCALDÍA.DGA VICEALC.OTRAS INDEMN.**	2.000,00	3.435,59	5.435,59	4.820,94	4.820,94	4.820,94	0,00	614,65
*** 92010 DIR.Y GEST.ADMV. DE VICEALCALDÍA**	2.000,00	3.435,59	5.435,59	4.820,94	4.820,94	4.820,94	0,00	614,65
23399 OTRAS INDEMNIZACIONES	2.000,00	3.435,59	5.435,59	4.820,94	4.820,94	4.820,94	0,00	614,65
**** 001.110.92010.41002 VICEALCALDÍA.DGA VICEALC.A INFORMÁTICA AYTO**	0,00	65.000,00	65.000,00	65.000,00	65.000,00	0,00	65.000,00	0,00
*** 92010 DIR.Y GEST.ADMV. DE VICEALCALDÍA**	0,00	65.000,00	65.000,00	65.000,00	65.000,00	0,00	65.000,00	0,00
41002 A INFORMÁTICA AYUNTAMIENTO DE MADRID	0,00	65.000,00	65.000,00	65.000,00	65.000,00	0,00	65.000,00	0,00
**** 001.110.92010.489 VICEALCALDÍA.DGA VICEALC.OT.TRANS.FAM.ISFL**	515.000,00	2.355,89	517.355,89	517.355,89	517.355,89	517.355,89	0,00	0,00
*** 92010 DIR.Y GEST.ADMV. DE VICEALCALDÍA**	515.000,00	2.355,89	517.355,89	517.355,89	517.355,89	517.355,89	0,00	0,00
48901 OTRAS TRANSFERENCIAS A INSTITUC. SIN FINES LUCRO	515.000,00	2.355,89	517.355,89	517.355,89	517.355,89	517.355,89	0,00	0,00
**** 001.110.92010.62301 VICEALCALDÍA.DGA VICEALC.INSTALAC TÉCNICAS**	20.000,00	0,00	20.000,00	6.071,78	6.071,78	6.071,78	0,00	13.928,22
*** 92010 DIR.Y GEST.ADMV. DE VICEALCALDÍA**	20.000,00	0,00	20.000,00	6.071,78	6.071,78	6.071,78	0,00	13.928,22
62301 INSTALACIONES TÉCNICAS	20.000,00	0,00	20.000,00	6.071,78	6.071,78	6.071,78	0,00	13.928,22
**** 001.110.92010.62500 VICEALCALDÍA.DGA VICEALC.MOBIL EQ OFI**	25.095,00	0,00	25.095,00	607,30	607,30	607,30	0,00	24.487,70
*** 92010 DIR.Y GEST.ADMV. DE VICEALCALDÍA**	25.095,00	0,00	25.095,00	607,30	607,30	607,30	0,00	24.487,70

AYUNTAMIENTO DE MADRID

LIQUIDACIÓN DEL PRESUPUESTO DE GASTOS

Ejercicio : 2021 **Fecha: 31/12/2021**

Centro **: 001 AYUNTAMIENTO DE MADRID**

Sección : 110 VICEALCALDÍA

PROGRAMA/DESCRIPCIÓN/ECONÓMICO/DESCRIPCIÓN	C. INICIAL (1)	MODIFICACIONES (2)	C. DEFINITIVO (3=1+2)	G. COMPROMETIDOS (4)	OB. RECONOCIDAS (5)	PAGOS (6)	OB.PDTES.PAGO (7=5-6)	REMANENTE CRÉDITO (8=3-5)
62500 MOBILIARIO Y EQUIPOS DE OFICINA	25.095,00	0,00	25.095,00	607,30	607,30	607,30	0,00	24.487,70
**** 001.110.92010.62599 VICEALCALDÍA.DGA VICEALC.OT MOBILY E**	5.000,00	0,00	5.000,00	3.810,29	3.810,29	3.810,29	0,00	1.189,71
*** 92010 DIR.Y GEST.ADMV. DE VICEALCALDÍA**	5.000,00	0,00	5.000,00	3.810,29	3.810,29	3.810,29	0,00	1.189,71
62599 OTRO MOBILIARIO Y ENSERES	5.000,00	0,00	5.000,00	3.810,29	3.810,29	3.810,29	0,00	1.189,71
**** 001.110.92010.62600 VICEALCALDÍA.DGA VICEALC.EQUIP COMUNIC**	0,00	1.000,00	1.000,00	92,20	92,20	0,00	92,20	907,80
*** 92010 DIR.Y GEST.ADMV. DE VICEALCALDÍA**	0,00	1.000,00	1.000,00	92,20	92,20	0,00	92,20	907,80
62600 EQUIPOS DE COMUNICACIÓN	0,00	1.000,00	1.000,00	92,20	92,20	0,00	92,20	907,80
**** 001.110.92010.63301 VICEALCALDÍA.DGA VICEALC.INSTALACION(REF)**	0,00	1.100,00	1.100,00	1.085,75	1.085,75	1.085,75	0,00	14,25
*** 92010 DIR.Y GEST.ADMV. DE VICEALCALDÍA**	0,00	1.100,00	1.100,00	1.085,75	1.085,75	1.085,75	0,00	14,25
63301 INSTALACIONES (REFORMA Y REPOSICIÓN)	0,00	1.100,00	1.100,00	1.085,75	1.085,75	1.085,75	0,00	14,25
**** 001.110.92010.63901 VICEALCALDÍA.DGA VICEALC.SEÑALIZACIÓN(RE)**	0,00	800,00	800,00	496,10	496,10	496,10	0,00	303,90
*** 92010 DIR.Y GEST.ADMV. DE VICEALCALDÍA**	0,00	800,00	800,00	496,10	496,10	496,10	0,00	303,90
63901 SEÑALIZACIÓN (REFORMA Y REPOSICIÓN)	0,00	800,00	800,00	496,10	496,10	496,10	0,00	303,90
**** 001.110.92010.64100 VICEALCALDÍA.DGA VICEALC.APLICAC INFORM.**	2.000,00	0,00	2.000,00	0,00	0,00	0,00	0,00	2.000,00
*** 92010 DIR.Y GEST.ADMV. DE VICEALCALDÍA**	2.000,00	0,00	2.000,00	0,00	0,00	0,00	0,00	2.000,00
64100 APLICACIONES INFORMÁTICAS	2.000,00	0,00	2.000,00	0,00	0,00	0,00	0,00	2.000,00
**** 001.9.1 ACT CARÁCTER GRAL.GASTOS PERSONAL**	6.176.592,00	-403.219,00	5.773.373,00	5.467.905,20	5.467.905,20	5.467.905,20	0,00	305.467,80
*** 91200 OFICINA DEL SECRETARIO DE LA JUNTA DE GOBIERNO**	1.376.897,00	-109.771,00	1.267.126,00	1.248.742,63	1.248.742,63	1.248.742,63	0,00	18.383,37
10100 RETRIBUCIONES BÁSICAS	93.805,00	-93.804,00	1,00	0,00	0,00	0,00	0,00	1,00
12000 SUELDOS DEL GRUPO A1	112.504,00	0,00	112.504,00	112.147,52	112.147,52	112.147,52	0,00	356,48
12001 SUELDOS DEL GRUPO A2	16.072,00	0,00	16.072,00	14.224,72	14.224,72	14.224,72	0,00	1.847,28
12003 SUELDOS DEL GRUPO C1	64.950,00	0,00	64.950,00	54.119,50	54.119,50	54.119,50	0,00	10.830,50
12004 SUELDOS DEL GRUPO C2	80.000,00	0,00	80.000,00	62.862,76	62.862,76	62.862,76	0,00	17.137,24
12006 TRIENIOS	63.299,00	0,00	63.299,00	72.079,93	72.079,93	72.079,93	0,00	-8.780,93
12100 COMPLEMENTO DE DESTINO	195.127,00	0,00	195.127,00	182.439,69	182.439,69	182.439,69	0,00	12.687,31
12101 COMPLEMENTO ESPECÍFICO	444.774,00	0,00	444.774,00	448.653,05	448.653,05	448.653,05	0,00	-3.879,05
12103 OTROS COMPLEMENTOS	20.938,00	0,00	20.938,00	19.225,96	19.225,96	19.225,96	0,00	1.712,04
15000 PRODUCTIVIDAD	45.314,00	0,00	45.314,00	55.903,97	55.903,97	55.903,97	0,00	-10.589,97
16000 SEGURIDAD SOCIAL	240.114,00	-15.967,00	224.147,00	214.472,53	214.472,53	214.472,53	0,00	9.674,47
16009 OTRAS CUOTAS	0,00	0,00	0,00	12.613,00	12.613,00	12.613,00	0,00	-12.613,00

AYUNTAMIENTO DE MADRID

LIQUIDACIÓN DEL PRESUPUESTO DE GASTOS

Ejercicio : 2021 **Fecha: 31/12/2021**

Centro **: 001 AYUNTAMIENTO DE MADRID**

Sección : 110 VICEALCALDÍA

PROGRAMA/DESCRIPCIÓN/ECONÓMICO/DESCRIPCIÓN	C. INICIAL (1)	MODIFICACIONES (2)	C. DEFINITIVO (3=1+2)	G. COMPROMETIDOS (4)	OB. RECONOCIDAS (5)	PAGOS (6)	OB.PDTES.PAGO (7=5-6)	REMANENTE CRÉDITO (8=3-5)
* 91210 ÁREA GOB. VICEALCALDÍA	863.348,00	4.159,00	867.507,00	815.481,65	815.481,65	815.481,65	0,00	52.025,35
10000 RETRIBUCIONES BÁSICAS	107.195,00	0,00	107.195,00	106.238,88	106.238,88	106.238,88	0,00	956,12
11000 RETRIBUCIONES BÁSICAS	96.432,00	0,00	96.432,00	91.249,64	91.249,64	91.249,64	0,00	5.182,36
11001 RETRIBUCIONES COMPLEMENTARIAS	285.820,00	4.159,00	289.979,00	268.312,58	268.312,58	268.312,58	0,00	21.666,42
12003 SUELDOS DEL GRUPO C1	10.825,00	0,00	10.825,00	10.823,90	10.823,90	10.823,90	0,00	1,10
12004 SUELDOS DEL GRUPO C2	40.000,00	0,00	40.000,00	32.110,96	32.110,96	32.110,96	0,00	7.889,04
12006 TRIENIOS	8.984,00	0,00	8.984,00	8.708,62	8.708,62	8.708,62	0,00	275,38
12100 COMPLEMENTO DE DESTINO	31.341,00	0,00	31.341,00	27.623,96	27.623,96	27.623,96	0,00	3.717,04
12101 COMPLEMENTO ESPECÍFICO	68.019,00	0,00	68.019,00	64.505,88	64.505,88	64.505,88	0,00	3.513,12
12103 OTROS COMPLEMENTOS	4.414,00	0,00	4.414,00	3.658,98	3.658,98	3.658,98	0,00	755,02
15000 PRODUCTIVIDAD	50.308,00	0,00	50.308,00	51.005,29	51.005,29	51.005,29	0,00	-697,29
16000 SEGURIDAD SOCIAL	160.010,00	0,00	160.010,00	150.530,71	150.530,71	150.530,71	0,00	9.479,29
16009 OTRAS CUOTAS	0,00	0,00	0,00	712,25	712,25	712,25	0,00	-712,25
* 92010 DIR.Y GEST.ADMV. DE VICEALCALDÍA	3.936.347,00	-297.607,00	3.638.740,00	3.403.680,92	3.403.680,92	3.403.680,92	0,00	235.059,08
10100 RETRIBUCIONES BÁSICAS	101.003,00	0,00	101.003,00	99.771,50	99.771,50	99.771,50	0,00	1.231,50
12000 SUELDOS DEL GRUPO A1	192.864,00	-6.640,00	186.224,00	165.941,87	165.941,87	165.941,87	0,00	20.282,13
12001 SUELDOS DEL GRUPO A2	110.707,00	-15.073,00	95.634,00	80.824,58	80.824,58	80.824,58	0,00	14.809,42
12003 SUELDOS DEL GRUPO C1	142.231,00	-15.137,00	127.094,00	100.842,11	100.842,11	100.842,11	0,00	26.251,89
12004 SUELDOS DEL GRUPO C2	361.926,00	-49.104,00	312.822,00	294.941,64	294.941,64	294.941,64	0,00	17.880,36
12005 SUELDOS DEL GRUPO E	109.317,00	-38.896,00	70.421,00	46.824,55	46.824,55	46.824,55	0,00	23.596,45
12006 TRIENIOS	160.774,00	0,00	160.774,00	148.619,70	148.619,70	148.619,70	0,00	12.154,30
12100 COMPLEMENTO DE DESTINO	576.082,00	-66.688,00	509.394,00	482.798,33	482.798,33	482.798,33	0,00	26.595,67
12101 COMPLEMENTO ESPECÍFICO	1.261.834,00	-88.048,00	1.173.786,00	1.082.200,20	1.082.200,20	1.082.200,20	0,00	91.585,80
12103 OTROS COMPLEMENTOS	80.440,00	3.475,00	83.915,00	65.707,98	65.707,98	65.707,98	0,00	18.207,02
15000 PRODUCTIVIDAD	140.746,00	0,00	140.746,00	151.724,59	151.724,59	151.724,59	0,00	-10.978,59
16000 SEGURIDAD SOCIAL	698.423,00	-21.496,00	676.927,00	607.200,67	607.200,67	607.200,67	0,00	69.726,33
16009 OTRAS CUOTAS	0,00	0,00	0,00	76.283,20	76.283,20	76.283,20	0,00	-76.283,20

AYUNTAMIENTO DE MADRID

LIQUIDACIÓN DEL PRESUPUESTO DE GASTOS

Ejercicio : 2021 **Fecha: 31/12/2021**

Centro **: 001 AYUNTAMIENTO DE MADRID**

Sección : 111 COORD. TERRITORIAL TRANSP. Y PARTICIPACI

PROGRAMA/DESCRIPCIÓN/ECONÓMICO/DESCRIPCIÓN	C. INICIAL (1)	MODIFICACIONES (2)	C. DEFINITIVO (3=1+2)	G. COMPROMETIDOS (4)	OB. RECONOCIDAS (5)	PAGOS (6)	OB.PDTES.PAGO (7=5-6)	REMANENTE CRÉDITO (8=3-5)
***** TOTAL**	**93.916.606,00**	**-18.618.192,70**	**75.298.413,30**	**71.240.292,07**	**71.106.642,82**	**63.396.920,20**	**7.709.722,62**	**4.191.770,48**
**** 001.111.23200.22602 COOR.TERRIT.PLANES REEQQ.PUBLIC Y PROP**	100.000,00	0,00	100.000,00	9.595,30	9.595,30	9.595,30	0,00	90.404,70
*** 23200 PLANES CONCERTADOS DE REEQUILIBRIO**	100.000,00	0,00	100.000,00	9.595,30	9.595,30	9.595,30	0,00	90.404,70
22602 PUBLICIDAD Y PROPAGANDA	100.000,00	0,00	100.000,00	9.595,30	9.595,30	9.595,30	0,00	90.404,70
**** 001.111.23200.227 COOR.TERRIT.PLANES REEQQ.TRAB.REAL.EMP**	12.938.569,00	-12.755.917,95	182.651,05	31.216,79	31.216,79	17.908,00	13.308,79	151.434,26
*** 23200 PLANES CONCERTADOS DE REEQUILIBRIO**	12.938.569,00	-12.755.917,95	182.651,05	31.216,79	31.216,79	17.908,00	13.308,79	151.434,26
22706 ESTUDIOS Y TRABAJOS TÉCNICOS	6.000,00	0,00	6.000,00	31.216,79	31.216,79	17.908,00	13.308,79	-25.216,79
22799 OTROS TRABAJOS REALIZADOS POR OTRAS EMP. Y PROF.	12.932.569,00	-12.755.917,95	176.651,05	0,00	0,00	0,00	0,00	176.651,05
**** 001.111.23200.22706.5 COOR.TERRIT.PLANES REEQQ.ESTUD TRAB TÉCN**	6.000,00	0,00	6.000,00	4.815,80	4.815,80	4.815,80	0,00	1.184,20
*** 23200 PLANES CONCERTADOS DE REEQUILIBRIO**	6.000,00	0,00	6.000,00	4.815,80	4.815,80	4.815,80	0,00	1.184,20
22706 ESTUDIOS Y TRABAJOS TÉCNICOS	6.000,00	0,00	6.000,00	4.815,80	4.815,80	4.815,80	0,00	1.184,20
**** 001.111.23200.25100.5 COOR.TERRIT.PLANES REEQQ.TRAB REALIZ UNIV**	0,00	140.000,00	140.000,00	140.000,00	140.000,00	0,00	140.000,00	0,00
*** 23200 PLANES CONCERTADOS DE REEQUILIBRIO**	0,00	140.000,00	140.000,00	140.000,00	140.000,00	0,00	140.000,00	0,00
25100 TRABAJOS REALIZADOS POR UNIVERSIDADES PÚBLICAS	0,00	140.000,00	140.000,00	140.000,00	140.000,00	0,00	140.000,00	0,00
**** 001.111.23200.41005 COOR.TERRIT.PLANES REEQQ.A AG EMPLEO MDRD**	3.983.100,00	486.253,00	4.469.353,00	4.469.353,00	4.469.353,00	0,00	4.469.353,00	0,00
*** 23200 PLANES CONCERTADOS DE REEQUILIBRIO**	3.983.100,00	486.253,00	4.469.353,00	4.469.353,00	4.469.353,00	0,00	4.469.353,00	0,00
41005 A LA AGENCIA PARA EL EMPLEO DE MADRID	3.983.100,00	486.253,00	4.469.353,00	4.469.353,00	4.469.353,00	0,00	4.469.353,00	0,00
**** 001.111.23200.41008 COOR.TERRIT.PLANES REEQQ.A MADRID SALUD**	517.492,00	0,00	517.492,00	517.491,19	517.491,19	517.491,19	0,00	0,81
*** 23200 PLANES CONCERTADOS DE REEQUILIBRIO**	517.492,00	0,00	517.492,00	517.491,19	517.491,19	517.491,19	0,00	0,81
41008 A MADRID SALUD	517.492,00	0,00	517.492,00	517.491,19	517.491,19	517.491,19	0,00	0,81
**** 001.111.23200.48901.5 COOR.TERRIT.PLANES REEQQ.TRAN FAMIL-ISF**	400.000,00	0,00	400.000,00	400.000,00	400.000,00	400.000,00	0,00	0,00
*** 23200 PLANES CONCERTADOS DE REEQUILIBRIO**	400.000,00	0,00	400.000,00	400.000,00	400.000,00	400.000,00	0,00	0,00
48901 OTRAS TRANSFERENCIAS A INSTITUC. SIN FINES LUCRO	400.000,00	0,00	400.000,00	400.000,00	400.000,00	400.000,00	0,00	0,00
**** 001.111.23200.74500 COOR.TERRIT.PLANES REEQQ.A E M V SUELO**	0,00	211.453,00	211.453,00	211.453,00	211.453,00	211.453,00	0,00	0,00
*** 23200 PLANES CONCERTADOS DE REEQUILIBRIO**	0,00	211.453,00	211.453,00	211.453,00	211.453,00	211.453,00	0,00	0,00
74500 A LA EMPRESA MUNICIPAL DE LA VIVIENDA Y SUELO, S.A	0,00	211.453,00	211.453,00	211.453,00	211.453,00	211.453,00	0,00	0,00
**** 001.111.23201.227 COOR.TERRIT.F R T.TRAB.REAL.EMP**	2.918.562,00	-2.914.183,76	4.378,24	0,00	0,00	0,00	0,00	4.378,24
*** 23201 FONDO DE REEQUILIBRIO TERRITORIAL**	2.918.562,00	-2.914.183,76	4.378,24	0,00	0,00	0,00	0,00	4.378,24
22799 OTROS TRABAJOS REALIZADOS POR OTRAS EMP. Y PROF.	2.918.562,00	-2.914.183,76	4.378,24	0,00	0,00	0,00	0,00	4.378,24
**** 001.111.23201.41005 COOR.TERRIT.F R T.A AG EMPLEO MDRD**	400.000,00	0,00	400.000,00	400.000,00	400.000,00	0,00	400.000,00	0,00

AYUNTAMIENTO DE MADRID

LIQUIDACIÓN DEL PRESUPUESTO DE GASTOS

Ejercicio : 2021 **Fecha: 31/12/2021**

Centro **: 001 AYUNTAMIENTO DE MADRID**

Sección : 111 COORD. TERRITORIAL TRANSP. Y PARTICIPACI

PROGRAMA/DESCRIPCIÓN/ECONÓMICO/DESCRIPCIÓN	C. INICIAL (1)	MODIFICACIONES (2)	C. DEFINITIVO (3=1+2)	G. COMPROMETIDOS (4)	OB. RECONOCIDAS (5)	PAGOS (6)	OB.PDTES.PAGO (7=5-6)	REMANENTE CRÉDITO (8=3-5)
* 23201 FONDO DE REEQUILIBRIO TERRITORIAL	400.000,00	0,00	400.000,00	400.000,00	400.000,00	0,00	400.000,00	0,00
41005 A LA AGENCIA PARA EL EMPLEO DE MADRID	400.000,00	0,00	400.000,00	400.000,00	400.000,00	0,00	400.000,00	0,00
** 001.111.23201.41008 COOR.TERRIT.F R T.A MADRID SALUD	1.342.205,00	0,00	1.342.205,00	1.342.203,16	1.342.203,16	1.342.203,16	0,00	1,84
* 23201 FONDO DE REEQUILIBRIO TERRITORIAL	1.342.205,00	0,00	1.342.205,00	1.342.203,16	1.342.203,16	1.342.203,16	0,00	1,84
41008 A MADRID SALUD	1.342.205,00	0,00	1.342.205,00	1.342.203,16	1.342.203,16	1.342.203,16	0,00	1,84
** 001.111.91203.22601 COOR.TERRIT.A GOBIERNO.ATCION PROTOC	3.000,00	0,00	3.000,00	0,00	0,00	0,00	0,00	3.000,00
* 91203 A.D. COORD.TERRITORIAL, TRANSP. Y P.CIUDADANA	3.000,00	0,00	3.000,00	0,00	0,00	0,00	0,00	3.000,00
22601 ATENCIONES PROTOCOLARIAS Y REPRESENTATIVAS	3.000,00	0,00	3.000,00	0,00	0,00	0,00	0,00	3.000,00
** 001.111.91203.23000 COOR.TERRIT.A GOBIERNO.DIETAS O.GOB	3.000,00	0,00	3.000,00	0,00	0,00	0,00	0,00	3.000,00
* 91203 A.D. COORD.TERRITORIAL, TRANSP. Y P.CIUDADANA	3.000,00	0,00	3.000,00	0,00	0,00	0,00	0,00	3.000,00
23000 DE LOS MIEMBROS DE LOS ÓRGANOS DE GOBIERNO	3.000,00	0,00	3.000,00	0,00	0,00	0,00	0,00	3.000,00
** 001.111.91203.23100 COOR.TERRIT.A GOBIERNO.GTO VIAJE GOB	4.000,00	0,00	4.000,00	21,60	21,60	21,60	0,00	3.978,40
* 91203 A.D. COORD.TERRITORIAL, TRANSP. Y P.CIUDADANA	4.000,00	0,00	4.000,00	21,60	21,60	21,60	0,00	3.978,40
23100 GASTOS DE VIAJE MIEMBROS DE LOS ORG. DE GOBIERNO	4.000,00	0,00	4.000,00	21,60	21,60	21,60	0,00	3.978,40
** 001.111.92006.206 COOR.TERRIT.FOMENT TRANSPA.ARREND EQU.PROC.I	0,00	300,00	300,00	249,90	249,90	249,90	0,00	50,10
* 92006 FOMENTO DE LA TRANSPARENCIA Y MEJORA DE LA GESTIÓN	0,00	300,00	300,00	249,90	249,90	249,90	0,00	50,10
20600 ARRENDAMIENTOS DE EQUIPOS PARA PROCESOS INFORMAC.	0,00	300,00	300,00	249,90	249,90	249,90	0,00	50,10
** 001.111.92006.220 COOR.TERRIT.FOMENT TRANSPA.MAT.OFICINA	24.150,00	-3.500,99	20.649,01	2.800,01	2.800,01	2.800,01	0,00	17.849,00
* 92006 FOMENTO DE LA TRANSPARENCIA Y MEJORA DE LA GESTIÓN	24.150,00	-3.500,99	20.649,01	2.800,01	2.800,01	2.800,01	0,00	17.849,00
22001 PRENSA, REVISTAS, LIBROS Y OTRAS PUBLICACIONES	24.150,00	-3.500,99	20.649,01	2.800,01	2.800,01	2.800,01	0,00	17.849,00
** 001.111.92006.222 COOR.TERRIT.FOMENT TRANSPA.COMUNICACIONES	1.089,00	0,00	1.089,00	1.089,00	1.089,00	1.089,00	0,00	0,00
* 92006 FOMENTO DE LA TRANSPARENCIA Y MEJORA DE LA GESTIÓN	1.089,00	0,00	1.089,00	1.089,00	1.089,00	1.089,00	0,00	0,00
22203 INFORMÁTICAS	1.089,00	0,00	1.089,00	1.089,00	1.089,00	1.089,00	0,00	0,00
** 001.111.92006.226 COOR.TERRIT.FOMENT TRANSPA.GTOS DIVERSOS	14.200,00	-14.200,00	0,00	0,00	0,00	0,00	0,00	0,00
* 92006 FOMENTO DE LA TRANSPARENCIA Y MEJORA DE LA GESTIÓN	14.200,00	-14.200,00	0,00	0,00	0,00	0,00	0,00	0,00
22699 OTROS GASTOS DIVERSOS	14.200,00	-14.200,00	0,00	0,00	0,00	0,00	0,00	0,00
** 001.111.92006.22602 COOR.TERRIT.FOMENT TRANSPA.PUBLIC Y PROP	0,00	42.379,00	42.379,00	39.051,54	39.051,54	20.902,75	18.148,79	3.327,46
* 92006 FOMENTO DE LA TRANSPARENCIA Y MEJORA DE LA GESTIÓN	0,00	42.379,00	42.379,00	39.051,54	39.051,54	20.902,75	18.148,79	3.327,46
22602 PUBLICIDAD Y PROPAGANDA	0,00	42.379,00	42.379,00	39.051,54	39.051,54	20.902,75	18.148,79	3.327,46
** 001.111.92006.22606 COOR.TERRIT.FOMENT TRANSPA.REUN CONF CURS	41.500,00	-21.000,00	20.500,00	5.948,50	5.948,50	2.500,00	3.448,50	14.551,50

AYUNTAMIENTO DE MADRID

LIQUIDACIÓN DEL PRESUPUESTO DE GASTOS

Ejercicio : 2021 **Fecha: 31/12/2021**

Centro **: 001 AYUNTAMIENTO DE MADRID**

Sección : 111 COORD. TERRITORIAL TRANSP. Y PARTICIPACI

PROGRAMA/DESCRIPCIÓN/ECONÓMICO/DESCRIPCIÓN	C. INICIAL (1)	MODIFICACIONES (2)	C. DEFINITIVO (3=1+2)	G. COMPROMETIDOS (4)	OB. RECONOCIDAS (5)	PAGOS (6)	OB.PDTES.PAGO (7=5-6)	REMANENTE CRÉDITO (8=3-5)
* 92006 FOMENTO DE LA TRANSPARENCIA Y MEJORA DE LA GESTIÓN	41.500,00	-21.000,00	20.500,00	5.948,50	5.948,50	2.500,00	3.448,50	14.551,50
22606 REUNIONES, CONFERENCIAS Y CURSOS	41.500,00	-21.000,00	20.500,00	5.948,50	5.948,50	2.500,00	3.448,50	14.551,50
** 001.111.92006.227 COOR.TERRIT.FOMENT TRANSPA.TRAB.REAL.EMP	661.559,00	-231.573,97	429.985,03	257.746,47	239.229,13	209.866,06	29.363,07	190.755,90
* 92006 FOMENTO DE LA TRANSPARENCIA Y MEJORA DE LA GESTIÓN	661.559,00	-231.573,97	429.985,03	257.746,47	239.229,13	209.866,06	29.363,07	190.755,90
22706 ESTUDIOS Y TRABAJOS TÉCNICOS	661.559,00	-231.573,97	429.985,03	257.746,47	239.229,13	209.866,06	29.363,07	190.755,90
** 001.111.92006.489 COOR.TERRIT.FOMENT TRANSPA.OT.TRANS.FAM.ISFL	0,00	13.954,34	13.954,34	8.954,34	8.954,34	8.954,34	0,00	5.000,00
* 92006 FOMENTO DE LA TRANSPARENCIA Y MEJORA DE LA GESTIÓN	0,00	13.954,34	13.954,34	8.954,34	8.954,34	8.954,34	0,00	5.000,00
48901 OTRAS TRANSFERENCIAS A INSTITUC. SIN FINES LUCRO	0,00	13.954,34	13.954,34	8.954,34	8.954,34	8.954,34	0,00	5.000,00
** 001.111.92013.22606 COOR.TERRIT.PROTEC.DATOS.REUN CONF CURS	0,00	12.000,00	12.000,00	7.260,00	7.260,00	7.260,00	0,00	4.740,00
* 92013 PROTECCIÓN DE DATOS	0,00	12.000,00	12.000,00	7.260,00	7.260,00	7.260,00	0,00	4.740,00
22606 REUNIONES, CONFERENCIAS Y CURSOS	0,00	12.000,00	12.000,00	7.260,00	7.260,00	7.260,00	0,00	4.740,00
** 001.111.92013.227 COOR.TERRIT.PROTEC.DATOS.TRAB.REAL.EMP	0,00	18.000,00	18.000,00	9.619,50	0,00	0,00	0,00	18.000,00
* 92013 PROTECCIÓN DE DATOS	0,00	18.000,00	18.000,00	9.619,50	0,00	0,00	0,00	18.000,00
22706 ESTUDIOS Y TRABAJOS TÉCNICOS	0,00	18.000,00	18.000,00	9.619,50	0,00	0,00	0,00	18.000,00
** 001.111.92208.209 COOR.TERRIT.COORD.DISTRITOS.CÁNONES	475.028,00	166.875,68	641.903,68	416.380,66	415.810,12	267.221,30	148.588,82	226.093,56
* 92208 COORDINACIÓN TÉCNICA DE LOS DISTRITOS	475.028,00	166.875,68	641.903,68	416.380,66	415.810,12	267.221,30	148.588,82	226.093,56
20901 CÁNONES	475.028,00	166.875,68	641.903,68	416.380,66	415.810,12	267.221,30	148.588,82	226.093,56
** 001.111.92208.20901.4 COOR.TERRIT.COORD.DISTRITOS.CÁNONES	0,00	1.147.827,81	1.147.827,81	0,00	0,00	0,00	0,00	1.147.827,81
* 92208 COORDINACIÓN TÉCNICA DE LOS DISTRITOS	0,00	1.147.827,81	1.147.827,81	0,00	0,00	0,00	0,00	1.147.827,81
20901 CÁNONES	0,00	1.147.827,81	1.147.827,81	0,00	0,00	0,00	0,00	1.147.827,81
** 001.111.92208.22602 COOR.TERRIT.COORD.DISTRITOS.PUBLIC Y PROP	117.500,00	0,00	117.500,00	111.430,02	110.425,89	110.425,89	0,00	7.074,11
* 92208 COORDINACIÓN TÉCNICA DE LOS DISTRITOS	117.500,00	0,00	117.500,00	111.430,02	110.425,89	110.425,89	0,00	7.074,11
22602 PUBLICIDAD Y PROPAGANDA	117.500,00	0,00	117.500,00	111.430,02	110.425,89	110.425,89	0,00	7.074,11
** 001.111.92208.22605 COOR.TERRIT.COORD.DISTRITOS.ANUNCIOS INSER O	38.000,00	0,00	38.000,00	38.000,00	6.962,33	6.962,33	0,00	31.037,67
* 92208 COORDINACIÓN TÉCNICA DE LOS DISTRITOS	38.000,00	0,00	38.000,00	38.000,00	6.962,33	6.962,33	0,00	31.037,67
22605 ANUNCIOS DE INSERCIÓN OBLIGATORIA	38.000,00	0,00	38.000,00	38.000,00	6.962,33	6.962,33	0,00	31.037,67
** 001.111.92208.227 COOR.TERRIT.COORD.DISTRITOS.TRAB.REAL.EMP	169.708,00	1.030.941,14	1.200.649,14	1.187.592,58	1.186.798,47	1.180.290,80	6.507,67	13.850,67
* 92208 COORDINACIÓN TÉCNICA DE LOS DISTRITOS	169.708,00	1.030.941,14	1.200.649,14	1.187.592,58	1.186.798,47	1.180.290,80	6.507,67	13.850,67
22706 ESTUDIOS Y TRABAJOS TÉCNICOS	169.708,00	0,00	169.708,00	156.651,44	155.857,33	149.349,66	6.507,67	13.850,67
22799 OTROS TRABAJOS REALIZADOS POR OTRAS EMP. Y PROF.	0,00	1.030.941,14	1.030.941,14	1.030.941,14	1.030.941,14	1.030.941,14	0,00	0,00

AYUNTAMIENTO DE MADRID

LIQUIDACIÓN DEL PRESUPUESTO DE GASTOS

Ejercicio : 2021 **Fecha: 31/12/2021**

Centro **: 001 AYUNTAMIENTO DE MADRID**

Sección : 111 COORD. TERRITORIAL TRANSP. Y PARTICIPACI

PROGRAMA/DESCRIPCIÓN/ECONÓMICO/DESCRIPCIÓN	C. INICIAL (1)	MODIFICACIONES (2)	C. DEFINITIVO (3=1+2)	G. COMPROMETIDOS (4)	OB. RECONOCIDAS (5)	PAGOS (6)	OB.PDTES.PAGO (7=5-6)	REMANENTE CRÉDITO (8=3-5)
** 001.111.92208.479 COOR.TERRIT.COORD.DISTRITOS.O.SUBV.EMP.PRIVD	300.000,00	0,00	300.000,00	300.000,00	300.000,00	300.000,00	0,00	0,00
* 92208 COORDINACIÓN TÉCNICA DE LOS DISTRITOS	300.000,00	0,00	300.000,00	300.000,00	300.000,00	300.000,00	0,00	0,00
47999 OTRAS SUBVENCIONES A EMPRESAS PRIVADAS	300.000,00	0,00	300.000,00	300.000,00	300.000,00	300.000,00	0,00	0,00
** 001.111.92209.22602 COOR.TERRIT.DESCONC.TERRIT.PUBLIC Y PROP	72.000,00	-55.000,00	17.000,00	7.133,09	0,00	0,00	0,00	17.000,00
* 92209 DESCONCENTRACIÓN Y ACCIÓN TERRITORIAL	72.000,00	-55.000,00	17.000,00	7.133,09	0,00	0,00	0,00	17.000,00
22602 PUBLICIDAD Y PROPAGANDA	72.000,00	-55.000,00	17.000,00	7.133,09	0,00	0,00	0,00	17.000,00
** 001.111.92209.22606 COOR.TERRIT.DESCONC.TERRIT.REUN CONF CURS	46.500,00	0,00	46.500,00	12.075,80	12.075,80	12.075,80	0,00	34.424,20
* 92209 DESCONCENTRACIÓN Y ACCIÓN TERRITORIAL	46.500,00	0,00	46.500,00	12.075,80	12.075,80	12.075,80	0,00	34.424,20
22606 REUNIONES, CONFERENCIAS Y CURSOS	46.500,00	0,00	46.500,00	12.075,80	12.075,80	12.075,80	0,00	34.424,20
** 001.111.92209.227 COOR.TERRIT.DESCONC.TERRIT.TRAB.REAL.EMP	184.362,00	-84.410,00	99.952,00	51.967,08	51.967,08	33.998,58	17.968,50	47.984,92
* 92209 DESCONCENTRACIÓN Y ACCIÓN TERRITORIAL	184.362,00	-84.410,00	99.952,00	51.967,08	51.967,08	33.998,58	17.968,50	47.984,92
22706 ESTUDIOS Y TRABAJOS TÉCNICOS	184.362,00	-84.410,00	99.952,00	51.967,08	51.967,08	33.998,58	17.968,50	47.984,92
** 001.111.92209.489 COOR.TERRIT.DESCONC.TERRIT.OT.TRANS.FAM.ISFL	5.978.796,00	75.000,00	6.053.796,00	6.023.015,39	6.023.015,39	6.023.015,39	0,00	30.780,61
* 92209 DESCONCENTRACIÓN Y ACCIÓN TERRITORIAL	5.978.796,00	75.000,00	6.053.796,00	6.023.015,39	6.023.015,39	6.023.015,39	0,00	30.780,61
48901 OTRAS TRANSFERENCIAS A INSTITUC. SIN FINES LUCRO	5.978.796,00	75.000,00	6.053.796,00	6.023.015,39	6.023.015,39	6.023.015,39	0,00	30.780,61
** 001.111.92401.206 COOR.TERRIT.PARTI CIUDAD.ARREND EQU.PROC.INF	0,00	204.066,50	204.066,50	204.006,00	204.006,00	3.146,00	200.860,00	60,50
* 92401 PARTICIPACIÓN CIUDADANA	0,00	204.066,50	204.066,50	204.006,00	204.006,00	3.146,00	200.860,00	60,50
20600 ARRENDAMIENTOS DE EQUIPOS PARA PROCESOS INFORMAC.	0,00	204.066,50	204.066,50	204.006,00	204.006,00	3.146,00	200.860,00	60,50
** 001.111.92401.215 COOR.TERRIT.PARTI CIUDAD.MOBILIARIO	2.000,00	0,00	2.000,00	0,00	0,00	0,00	0,00	2.000,00
* 92401 PARTICIPACIÓN CIUDADANA	2.000,00	0,00	2.000,00	0,00	0,00	0,00	0,00	2.000,00
21500 REP., MANT. Y CONSERV. DE MOBILIARIO	2.000,00	0,00	2.000,00	0,00	0,00	0,00	0,00	2.000,00
** 001.111.92401.221 COOR.TERRIT.PARTI CIUDAD.SUMINISTROS	150,00	-150,00	0,00	0,00	0,00	0,00	0,00	0,00
* 92401 PARTICIPACIÓN CIUDADANA	150,00	-150,00	0,00	0,00	0,00	0,00	0,00	0,00
22199 OTROS SUMINISTROS	150,00	-150,00	0,00	0,00	0,00	0,00	0,00	0,00
** 001.111.92401.22602 COOR.TERRIT.PARTI CIUDAD.PUBLIC Y PROP	882.700,00	0,00	882.700,00	721.992,34	704.769,02	704.769,02	0,00	177.930,98
* 92401 PARTICIPACIÓN CIUDADANA	882.700,00	0,00	882.700,00	721.992,34	704.769,02	704.769,02	0,00	177.930,98
22602 PUBLICIDAD Y PROPAGANDA	882.700,00	0,00	882.700,00	721.992,34	704.769,02	704.769,02	0,00	177.930,98
** 001.111.92401.22606 COOR.TERRIT.PARTI CIUDAD.REUN CONF CURS	134.000,00	-30.000,00	104.000,00	33.835,96	33.835,96	33.835,96	0,00	70.164,04
* 92401 PARTICIPACIÓN CIUDADANA	134.000,00	-30.000,00	104.000,00	33.835,96	33.835,96	33.835,96	0,00	70.164,04
22606 REUNIONES, CONFERENCIAS Y CURSOS	134.000,00	-30.000,00	104.000,00	33.835,96	33.835,96	33.835,96	0,00	70.164,04

AYUNTAMIENTO DE MADRID

LIQUIDACIÓN DEL PRESUPUESTO DE GASTOS

Ejercicio : 2021 **Fecha: 31/12/2021**

Centro **: 001 AYUNTAMIENTO DE MADRID**

Sección : 111 COORD. TERRITORIAL TRANSP. Y PARTICIPACI

PROGRAMA/DESCRIPCIÓN/ECONÓMICO/DESCRIPCIÓN	C. INICIAL (1)	MODIFICACIONES (2)	C. DEFINITIVO (3=1+2)	G. COMPROMETIDOS (4)	OB. RECONOCIDAS (5)	PAGOS (6)	OB.PDTES.PAGO (7=5-6)	REMANENTE CRÉDITO (8=3-5)
** 001.111.92401.227 COOR.TERRIT.PARTI CIUDAD.TRAB.REAL.EMP	2.765.866,00	-1.950.195,50	815.670,50	480.470,21	456.135,48	360.151,00	95.984,48	359.535,02
* 92401 PARTICIPACIÓN CIUDADANA	2.765.866,00	-1.950.195,50	815.670,50	480.470,21	456.135,48	360.151,00	95.984,48	359.535,02
22706 ESTUDIOS Y TRABAJOS TÉCNICOS	800.549,00	-372.860,00	427.689,00	395.962,04	383.086,18	305.128,30	77.957,88	44.602,82
22799 OTROS TRABAJOS REALIZADOS POR OTRAS EMP. Y PROF.	1.965.317,00	-1.577.335,50	387.981,50	84.508,17	73.049,30	55.022,70	18.026,60	314.932,20
** 001.111.92401.251 COOR.TERRIT.PARTI CIUDAD.TRAB.REAL.OT.EE.PP	180.000,00	-85.000,00	95.000,00	95.000,00	95.000,00	95.000,00	0,00	0,00
* 92401 PARTICIPACIÓN CIUDADANA	180.000,00	-85.000,00	95.000,00	95.000,00	95.000,00	95.000,00	0,00	0,00
25100 TRABAJOS REALIZADOS POR UNIVERSIDADES PÚBLICAS	180.000,00	-85.000,00	95.000,00	95.000,00	95.000,00	95.000,00	0,00	0,00
** 001.111.92401.489 COOR.TERRIT.PARTI CIUDAD.OT.TRANS.FAM.ISFL	2.895.000,00	100.000,00	2.995.000,00	2.505.383,84	2.505.373,84	1.755.672,68	749.701,16	489.626,16
* 92401 PARTICIPACIÓN CIUDADANA	2.895.000,00	100.000,00	2.995.000,00	2.505.383,84	2.505.373,84	1.755.672,68	749.701,16	489.626,16
48901 OTRAS TRANSFERENCIAS A INSTITUC. SIN FINES LUCRO	2.895.000,00	100.000,00	2.995.000,00	2.505.383,84	2.505.373,84	1.755.672,68	749.701,16	489.626,16
** 001.111.92401.499 COOR.TERRIT.PARTI CIUDAD.O.TRANSF AL EXTERIO	20.000,00	0,00	20.000,00	20.000,00	20.000,00	20.000,00	0,00	0,00
* 92401 PARTICIPACIÓN CIUDADANA	20.000,00	0,00	20.000,00	20.000,00	20.000,00	20.000,00	0,00	0,00
49900 OTRAS TRANSFERENCIAS AL EXTERIOR	20.000,00	0,00	20.000,00	20.000,00	20.000,00	20.000,00	0,00	0,00
** 001.111.92401.62599 COOR.TERRIT.PARTI CIUDAD.OT MOBILY E	6.070,00	0,00	6.070,00	6.060,83	6.060,83	6.060,83	0,00	9,17
* 92401 PARTICIPACIÓN CIUDADANA	6.070,00	0,00	6.070,00	6.060,83	6.060,83	6.060,83	0,00	9,17
62599 OTRO MOBILIARIO Y ENSERES	6.070,00	0,00	6.070,00	6.060,83	6.060,83	6.060,83	0,00	9,17
** 001.111.92401.62600 COOR.TERRIT.PARTI CIUDAD.EQUIP COMUNIC	576,00	0,00	576,00	576,00	576,00	576,00	0,00	0,00
* 92401 PARTICIPACIÓN CIUDADANA	576,00	0,00	576,00	576,00	576,00	576,00	0,00	0,00
62600 EQUIPOS DE COMUNICACIÓN	576,00	0,00	576,00	576,00	576,00	576,00	0,00	0,00
** 001.111.92401.64100 COOR.TERRIT.PARTI CIUDAD.APLICAC INFORM.	0,00	72.000,00	72.000,00	35.217,05	35.217,05	35.217,05	0,00	36.782,95
* 92401 PARTICIPACIÓN CIUDADANA	0,00	72.000,00	72.000,00	35.217,05	35.217,05	35.217,05	0,00	36.782,95
64100 APLICACIONES INFORMÁTICAS	0,00	72.000,00	72.000,00	35.217,05	35.217,05	35.217,05	0,00	36.782,95
** 001.111.92501.215 COOR.TERRIT.AA CIUDADAN .MOBILIARIO	18.150,00	0,00	18.150,00	18.051,99	18.051,99	18.051,99	0,00	98,01
* 92501 ATENCIÓN A LA CIUDADANÍA	18.150,00	0,00	18.150,00	18.051,99	18.051,99	18.051,99	0,00	98,01
21500 REP., MANT. Y CONSERV. DE MOBILIARIO	18.150,00	0,00	18.150,00	18.051,99	18.051,99	18.051,99	0,00	98,01
** 001.111.92501.220 COOR.TERRIT.AA CIUDADAN .MAT.OFICINA	136.000,00	-36.000,00	100.000,00	84.429,97	84.429,97	66.048,81	18.381,16	15.570,03
* 92501 ATENCIÓN A LA CIUDADANÍA	136.000,00	-36.000,00	100.000,00	84.429,97	84.429,97	66.048,81	18.381,16	15.570,03
22000 MATERIAL DE OFICINA ORDINARIO NO INVENTARIABLE	96.000,00	-15.000,00	81.000,00	66.745,82	66.745,82	48.364,66	18.381,16	14.254,18
22002 MATERIAL INFORMÁTICO NO INVENTARIABLE	40.000,00	-21.000,00	19.000,00	17.684,15	17.684,15	17.684,15	0,00	1.315,85
** 001.111.92501.22602 COOR.TERRIT.AA CIUDADAN .PUBLIC Y PROP	100.000,00	0,00	100.000,00	94.892,96	85.906,43	4.283,36	81.623,07	14.093,57

AYUNTAMIENTO DE MADRID

LIQUIDACIÓN DEL PRESUPUESTO DE GASTOS

Ejercicio : 2021 **Fecha: 31/12/2021**

Centro **: 001 AYUNTAMIENTO DE MADRID**

Sección : 111 COORD. TERRITORIAL TRANSP. Y PARTICIPACI

PROGRAMA/DESCRIPCIÓN/ECONÓMICO/DESCRIPCIÓN	C. INICIAL (1)	MODIFICACIONES (2)	C. DEFINITIVO (3=1+2)	G. COMPROMETIDOS (4)	OB. RECONOCIDAS (5)	PAGOS (6)	OB.PDTES.PAGO (7=5-6)	REMANENTE CRÉDITO (8=3-5)
* 92501 ATENCIÓN A LA CIUDADANÍA	100.000,00	0,00	100.000,00	94.892,96	85.906,43	4.283,36	81.623,07	14.093,57
22602 PUBLICIDAD Y PROPAGANDA	100.000,00	0,00	100.000,00	94.892,96	85.906,43	4.283,36	81.623,07	14.093,57
** 001.111.92501.22606 COOR.TERRIT.AA CIUDADAN .REUN CONF CURS	36.300,00	-36.300,00	0,00	0,00	0,00	0,00	0,00	0,00
* 92501 ATENCIÓN A LA CIUDADANÍA	36.300,00	-36.300,00	0,00	0,00	0,00	0,00	0,00	0,00
22606 REUNIONES, CONFERENCIAS Y CURSOS	36.300,00	-36.300,00	0,00	0,00	0,00	0,00	0,00	0,00
** 001.111.92501.227 COOR.TERRIT.AA CIUDADAN .TRAB.REAL.EMP	16.006.784,00	-318.150,00	15.688.634,00	15.642.076,52	15.632.881,80	14.334.146,89	1.298.734,91	55.752,20
* 92501 ATENCIÓN A LA CIUDADANÍA	16.006.784,00	-318.150,00	15.688.634,00	15.642.076,52	15.632.881,80	14.334.146,89	1.298.734,91	55.752,20
22701 SEGURIDAD	128.260,00	0,00	128.260,00	128.260,00	128.119,82	128.119,82	0,00	140,18
22706 ESTUDIOS Y TRABAJOS TÉCNICOS	403.187,00	-318.150,00	85.037,00	46.615,25	46.615,25	18.029,00	28.586,25	38.421,75
22799 OTROS TRABAJOS REALIZADOS POR OTRAS EMP. Y PROF.	15.475.337,00	0,00	15.475.337,00	15.467.201,27	15.458.146,73	14.187.998,07	1.270.148,66	17.190,27
** 001.111.92501.62500 COOR.TERRIT.AA CIUDADAN .MOBIL EQ OFI	168.150,00	-18.150,00	150.000,00	0,00	0,00	0,00	0,00	150.000,00
* 92501 ATENCIÓN A LA CIUDADANÍA	168.150,00	-18.150,00	150.000,00	0,00	0,00	0,00	0,00	150.000,00
62500 MOBILIARIO Y EQUIPOS DE OFICINA	168.150,00	-18.150,00	150.000,00	0,00	0,00	0,00	0,00	150.000,00
** 001.111.92501.62599 COOR.TERRIT.AA CIUDADAN .OT MOBILY E	98.150,00	-72.819,00	25.331,00	25.330,21	25.330,21	25.330,21	0,00	0,79
* 92501 ATENCIÓN A LA CIUDADANÍA	98.150,00	-72.819,00	25.331,00	25.330,21	25.330,21	25.330,21	0,00	0,79
62599 OTRO MOBILIARIO Y ENSERES	98.150,00	-72.819,00	25.331,00	25.330,21	25.330,21	25.330,21	0,00	0,79
** 001.111.92501.63500 COOR.TERRIT.AA CIUDADAN .MOB.EQUI.OFI(R)	70.000,00	-51.850,00	18.150,00	17.750,70	17.750,70	0,00	17.750,70	399,30
* 92501 ATENCIÓN A LA CIUDADANÍA	70.000,00	-51.850,00	18.150,00	17.750,70	17.750,70	0,00	17.750,70	399,30
63500 MOBILIARIO Y EQUIPOS DE OFICINA (REFORMA Y REP.)	70.000,00	-51.850,00	18.150,00	17.750,70	17.750,70	0,00	17.750,70	399,30
** 001.111.92501.63599 COOR.TERRIT.AA CIUDADAN .MOBI Y ENS(RE)	18.150,00	0,00	18.150,00	5.223,57	0,00	0,00	0,00	18.150,00
* 92501 ATENCIÓN A LA CIUDADANÍA	18.150,00	0,00	18.150,00	5.223,57	0,00	0,00	0,00	18.150,00
63599 OTRO MOBILIARIO Y ENSERES (REFORMA Y REPOSICIÓN)	18.150,00	0,00	18.150,00	5.223,57	0,00	0,00	0,00	18.150,00
** 001.111.92501.63901 COOR.TERRIT.AA CIUDADAN .SEÑALIZACIÓN(RE)	18.150,00	0,00	18.150,00	0,00	0,00	0,00	0,00	18.150,00
* 92501 ATENCIÓN A LA CIUDADANÍA	18.150,00	0,00	18.150,00	0,00	0,00	0,00	0,00	18.150,00
63901 SEÑALIZACIÓN (REFORMA Y REPOSICIÓN)	18.150,00	0,00	18.150,00	0,00	0,00	0,00	0,00	18.150,00
** 001.9.1 ACT CARÁCTER GRAL.GASTOS PERSONAL	39.620.090,00	-3.660.842,00	35.959.248,00	35.243.530,20	35.243.530,20	35.243.530,20	0,00	715.717,80
* 91203 A.D. COORD.TERRITORIAL, TRANSP. Y P.CIUDADANA	273.368,00	0,00	273.368,00	262.291,88	262.291,88	262.291,88	0,00	11.076,12
10000 RETRIBUCIONES BÁSICAS	105.822,00	0,00	105.822,00	102.246,58	102.246,58	102.246,58	0,00	3.575,42
12003 SUELDOS DEL GRUPO C1	21.650,00	0,00	21.650,00	15.840,73	15.840,73	15.840,73	0,00	5.809,27
12004 SUELDOS DEL GRUPO C2	9.175,00	0,00	9.175,00	12.449,48	12.449,48	12.449,48	0,00	-3.274,48

AYUNTAMIENTO DE MADRID

LIQUIDACIÓN DEL PRESUPUESTO DE GASTOS

Ejercicio : 2021 **Fecha: 31/12/2021**

Centro **: 001 AYUNTAMIENTO DE MADRID**

Sección : 111 COORD. TERRITORIAL TRANSP. Y PARTICIPACI

PROGRAMA/DESCRIPCIÓN/ECONÓMICO/DESCRIPCIÓN	C. INICIAL (1)	MODIFICACIONES (2)	C. DEFINITIVO (3=1+2)	G. COMPROMETIDOS (4)	OB. RECONOCIDAS (5)	PAGOS (6)	OB.PDTES.PAGO (7=5-6)	REMANENTE CRÉDITO (8=3-5)
12006 TRIENIOS	7.623,00	0,00	7.623,00	7.695,97	7.695,97	7.695,97	0,00	-72,97
12100 COMPLEMENTO DE DESTINO	19.923,00	0,00	19.923,00	18.776,46	18.776,46	18.776,46	0,00	1.146,54
12101 COMPLEMENTO ESPECÍFICO	44.534,00	0,00	44.534,00	42.005,10	42.005,10	42.005,10	0,00	2.528,90
12103 OTROS COMPLEMENTOS	3.198,00	0,00	3.198,00	3.208,20	3.208,20	3.208,20	0,00	-10,20
15000 PRODUCTIVIDAD	14.418,00	0,00	14.418,00	13.528,97	13.528,97	13.528,97	0,00	889,03
16000 SEGURIDAD SOCIAL	47.025,00	0,00	47.025,00	42.239,22	42.239,22	42.239,22	0,00	4.785,78
16009 OTRAS CUOTAS	0,00	0,00	0,00	4.301,17	4.301,17	4.301,17	0,00	-4.301,17
* **92006 FOMENTO DE LA TRANSPARENCIA Y MEJORA DE LA GESTIÓN**	3.645.357,00	-495.591,00	3.149.766,00	2.760.193,65	2.760.193,65	2.760.193,65	0,00	389.572,35
10100 RETRIBUCIONES BÁSICAS	97.077,00	0,00	97.077,00	96.060,02	96.060,02	96.060,02	0,00	1.016,98
12000 SUELDOS DEL GRUPO A1	401.800,00	-37.288,00	364.512,00	323.487,85	323.487,85	323.487,85	0,00	41.024,15
12001 SUELDOS DEL GRUPO A2	64.288,00	0,00	64.288,00	44.335,47	44.335,47	44.335,47	0,00	19.952,53
12003 SUELDOS DEL GRUPO C1	67.575,00	-21.807,00	45.768,00	25.246,38	25.246,38	25.246,38	0,00	20.521,62
12004 SUELDOS DEL GRUPO C2	190.825,00	-46.611,00	144.214,00	128.203,78	128.203,78	128.203,78	0,00	16.010,22
12006 TRIENIOS	185.789,00	-15.933,00	169.856,00	144.564,29	144.564,29	144.564,29	0,00	25.291,71
12100 COMPLEMENTO DE DESTINO	528.520,00	-85.339,00	443.181,00	409.643,18	409.643,18	409.643,18	0,00	33.537,82
12101 COMPLEMENTO ESPECÍFICO	1.256.501,00	-177.314,00	1.079.187,00	987.746,84	987.746,84	987.746,84	0,00	91.440,16
12103 OTROS COMPLEMENTOS	48.335,00	151,00	48.486,00	37.354,11	37.354,11	37.354,11	0,00	11.131,89
13000 RETRIBUCIONES BÁSICAS	41.232,00	-12.197,00	29.035,00	0,00	0,00	0,00	0,00	29.035,00
13002 OTRAS REMUNERACIONES	0,00	5.797,00	5.797,00	0,00	0,00	0,00	0,00	5.797,00
15000 PRODUCTIVIDAD	168.104,00	0,00	168.104,00	146.288,58	146.288,58	146.288,58	0,00	21.815,42
16000 SEGURIDAD SOCIAL	595.311,00	-105.050,00	490.261,00	378.957,70	378.957,70	378.957,70	0,00	111.303,30
16009 OTRAS CUOTAS	0,00	0,00	0,00	38.305,45	38.305,45	38.305,45	0,00	-38.305,45
* **92013 PROTECCIÓN DE DATOS**	0,00	0,00	0,00	229.852,32	229.852,32	229.852,32	0,00	-229.852,32
12000 SUELDOS DEL GRUPO A1	0,00	0,00	0,00	31.476,92	31.476,92	31.476,92	0,00	-31.476,92
12003 SUELDOS DEL GRUPO C1	0,00	0,00	0,00	5.411,95	5.411,95	5.411,95	0,00	-5.411,95
12004 SUELDOS DEL GRUPO C2	0,00	0,00	0,00	4.587,28	4.587,28	4.587,28	0,00	-4.587,28
12006 TRIENIOS	0,00	0,00	0,00	16.590,95	16.590,95	16.590,95	0,00	-16.590,95
12100 COMPLEMENTO DE DESTINO	0,00	0,00	0,00	33.963,99	33.963,99	33.963,99	0,00	-33.963,99
12101 COMPLEMENTO ESPECÍFICO	0,00	0,00	0,00	85.254,07	85.254,07	85.254,07	0,00	-85.254,07
12103 OTROS COMPLEMENTOS	0,00	0,00	0,00	3.426,74	3.426,74	3.426,74	0,00	-3.426,74

AYUNTAMIENTO DE MADRID

LIQUIDACIÓN DEL PRESUPUESTO DE GASTOS

Ejercicio : 2021 **Fecha: 31/12/2021**

Centro **: 001 AYUNTAMIENTO DE MADRID**

Sección : 111 COORD. TERRITORIAL TRANSP. Y PARTICIPACI

PROGRAMA/DESCRIPCIÓN/ECONÓMICO/DESCRIPCIÓN	C. INICIAL (1)	MODIFICACIONES (2)	C. DEFINITIVO (3=1+2)	G. COMPROMETIDOS (4)	OB. RECONOCIDAS (5)	PAGOS (6)	OB.PDTES.PAGO (7=5-6)	REMANENTE CRÉDITO (8=3-5)
15000 PRODUCTIVIDAD	0,00	0,00	0,00	12.423,11	12.423,11	12.423,11	0,00	-12.423,11
16000 SEGURIDAD SOCIAL	0,00	0,00	0,00	34.824,76	34.824,76	34.824,76	0,00	-34.824,76
16009 OTRAS CUOTAS	0,00	0,00	0,00	1.892,55	1.892,55	1.892,55	0,00	-1.892,55
* **92208 COORDINACIÓN TÉCNICA DE LOS DISTRITOS**	788.923,00	-93.518,00	695.405,00	616.404,02	616.404,02	616.404,02	0,00	79.000,98
10100 RETRIBUCIONES BÁSICAS	105.470,00	0,00	105.470,00	100.347,32	100.347,32	100.347,32	0,00	5.122,68
12000 SUELDOS DEL GRUPO A1	64.288,00	0,00	64.288,00	72.639,96	72.639,96	72.639,96	0,00	-8.351,96
12004 SUELDOS DEL GRUPO C2	21.650,00	0,00	21.650,00	14.418,02	14.418,02	14.418,02	0,00	7.231,98
12006 TRIENIOS	20.505,00	0,00	20.505,00	27.797,39	27.797,39	27.797,39	0,00	-7.292,39
12100 COMPLEMENTO DE DESTINO	69.980,00	0,00	69.980,00	77.023,93	77.023,93	77.023,93	0,00	-7.043,93
12101 COMPLEMENTO ESPECÍFICO	198.610,00	0,00	198.610,00	219.558,30	219.558,30	219.558,30	0,00	-20.948,30
12103 OTROS COMPLEMENTOS	5.878,00	0,00	5.878,00	5.588,50	5.588,50	5.588,50	0,00	289,50
15000 PRODUCTIVIDAD	218.162,00	-93.518,00	124.644,00	31.126,64	31.126,64	31.126,64	0,00	93.517,36
16000 SEGURIDAD SOCIAL	84.380,00	0,00	84.380,00	66.784,71	66.784,71	66.784,71	0,00	17.595,29
16009 OTRAS CUOTAS	0,00	0,00	0,00	1.119,25	1.119,25	1.119,25	0,00	-1.119,25
* **92209 DESCONCENTRACIÓN Y ACCIÓN TERRITORIAL**	3.534.052,00	-515.781,00	3.018.271,00	2.729.826,29	2.729.826,29	2.729.826,29	0,00	288.444,71
10100 RETRIBUCIONES BÁSICAS	97.077,00	0,00	97.077,00	96.013,28	96.013,28	96.013,28	0,00	1.063,72
12000 SUELDOS DEL GRUPO A1	410.459,00	-83.857,00	326.602,00	284.751,14	284.751,14	284.751,14	0,00	41.850,86
12001 SUELDOS DEL GRUPO A2	115.060,00	-2.533,00	112.527,00	89.007,00	89.007,00	89.007,00	0,00	23.520,00
12003 SUELDOS DEL GRUPO C1	60.741,00	-15.050,00	45.691,00	25.589,90	25.589,90	25.589,90	0,00	20.101,10
12004 SUELDOS DEL GRUPO C2	168.434,00	-32.686,00	135.748,00	120.212,94	120.212,94	120.212,94	0,00	15.535,06
12006 TRIENIOS	149.011,00	0,00	149.011,00	136.815,34	136.815,34	136.815,34	0,00	12.195,66
12100 COMPLEMENTO DE DESTINO	523.858,00	-90.077,00	433.781,00	396.962,99	396.962,99	396.962,99	0,00	36.818,01
12101 COMPLEMENTO ESPECÍFICO	1.252.628,00	-221.212,00	1.031.416,00	959.292,43	959.292,43	959.292,43	0,00	72.123,57
12103 OTROS COMPLEMENTOS	47.047,00	82,00	47.129,00	35.951,57	35.951,57	35.951,57	0,00	11.177,43
15000 PRODUCTIVIDAD	116.599,00	0,00	116.599,00	123.170,91	123.170,91	123.170,91	0,00	-6.571,91
16000 SEGURIDAD SOCIAL	593.138,00	-70.448,00	522.690,00	451.768,20	451.768,20	451.768,20	0,00	70.921,80
16009 OTRAS CUOTAS	0,00	0,00	0,00	10.290,59	10.290,59	10.290,59	0,00	-10.290,59
* **92401 PARTICIPACIÓN CIUDADANA**	4.193.738,00	-148.054,00	4.045.684,00	3.954.213,58	3.954.213,58	3.954.213,58	0,00	91.470,42
10100 RETRIBUCIONES BÁSICAS	97.077,00	-16.180,00	80.897,00	80.792,85	80.792,85	80.792,85	0,00	104,15
12000 SUELDOS DEL GRUPO A1	360.161,00	-337,00	359.824,00	337.444,59	337.444,59	337.444,59	0,00	22.379,41

AYUNTAMIENTO DE MADRID

LIQUIDACIÓN DEL PRESUPUESTO DE GASTOS

Ejercicio : 2021 **Fecha: 31/12/2021**

Centro **: 001 AYUNTAMIENTO DE MADRID**

Sección : 111 COORD. TERRITORIAL TRANSP. Y PARTICIPACI

PROGRAMA/DESCRIPCIÓN/ECONÓMICO/DESCRIPCIÓN	C. INICIAL (1)	MODIFICACIONES (2)	C. DEFINITIVO (3=1+2)	G. COMPROMETIDOS (4)	OB. RECONOCIDAS (5)	PAGOS (6)	OB.PDTES.PAGO (7=5-6)	REMANENTE CRÉDITO (8=3-5)
12001 SUELDOS DEL GRUPO A2	291.442,00	17.030,00	308.472,00	293.100,64	293.100,64	293.100,64	0,00	15.371,36
12003 SUELDOS DEL GRUPO C1	124.790,00	-39.467,00	85.323,00	60.025,52	60.025,52	60.025,52	0,00	25.297,48
12004 SUELDOS DEL GRUPO C2	160.999,00	-12.951,00	148.048,00	129.848,59	129.848,59	129.848,59	0,00	18.199,41
12006 TRIENIOS	184.448,00	0,00	184.448,00	190.279,40	190.279,40	190.279,40	0,00	-5.831,40
12100 COMPLEMENTO DE DESTINO	607.173,00	-17.765,00	589.408,00	577.549,45	577.549,45	577.549,45	0,00	11.858,55
12101 COMPLEMENTO ESPECÍFICO	1.431.248,00	-45.367,00	1.385.881,00	1.378.248,91	1.378.248,91	1.378.248,91	0,00	7.632,09
12103 OTROS COMPLEMENTOS	58.900,00	2.185,00	61.085,00	55.160,55	55.160,55	55.160,55	0,00	5.924,45
15000 PRODUCTIVIDAD	141.149,00	0,00	141.149,00	150.669,10	150.669,10	150.669,10	0,00	-9.520,10
16000 SEGURIDAD SOCIAL	736.351,00	-35.202,00	701.149,00	626.650,01	626.650,01	626.650,01	0,00	74.498,99
16009 OTRAS CUOTAS	0,00	0,00	0,00	74.443,97	74.443,97	74.443,97	0,00	-74.443,97
* **92501 ATENCIÓN A LA CIUDADANÍA**	27.184.652,00	-2.407.898,00	24.776.754,00	24.690.748,46	24.690.748,46	24.690.748,46	0,00	86.005,54
10100 RETRIBUCIONES BÁSICAS	101.407,00	0,00	101.407,00	98.827,21	98.827,21	98.827,21	0,00	2.579,79
12000 SUELDOS DEL GRUPO A1	763.830,00	-186.241,00	577.589,00	539.118,03	539.118,03	539.118,03	0,00	38.470,97
12001 SUELDOS DEL GRUPO A2	994.525,00	-127.574,00	866.951,00	842.381,41	842.381,41	842.381,41	0,00	24.569,59
12003 SUELDOS DEL GRUPO C1	1.528.732,00	-392.308,00	1.136.424,00	1.055.831,30	1.055.831,30	1.055.831,30	0,00	80.592,70
12004 SUELDOS DEL GRUPO C2	3.100.364,00	-226.263,00	2.874.101,00	2.777.863,11	2.777.863,11	2.777.863,11	0,00	96.237,89
12006 TRIENIOS	1.168.817,00	-36.223,00	1.132.594,00	1.113.119,22	1.113.119,22	1.113.119,22	0,00	19.474,78
12100 COMPLEMENTO DE DESTINO	3.753.290,00	-358.293,00	3.394.997,00	3.302.042,18	3.302.042,18	3.302.042,18	0,00	92.954,82
12101 COMPLEMENTO ESPECÍFICO	9.636.343,00	-1.044.168,00	8.592.175,00	8.356.886,48	8.356.886,48	8.356.886,48	0,00	235.288,52
12103 OTROS COMPLEMENTOS	497.641,00	-11.889,00	485.752,00	453.204,22	453.204,22	453.204,22	0,00	32.547,78
13000 RETRIBUCIONES BÁSICAS	14.128,00	0,00	14.128,00	14.123,44	14.123,44	14.123,44	0,00	4,56
13002 OTRAS REMUNERACIONES	15.983,00	0,00	15.983,00	15.980,02	15.980,02	15.980,02	0,00	2,98
15000 PRODUCTIVIDAD	344.607,00	0,00	344.607,00	337.763,17	337.763,17	337.763,17	0,00	6.843,83
15100 GRATIFICACIONES POR SERVICIOS EXTRAORDINARIOS	0,00	0,00	0,00	288,85	288,85	288,85	0,00	-288,85
16000 SEGURIDAD SOCIAL	5.264.985,00	-24.939,00	5.240.046,00	4.946.896,55	4.946.896,55	4.946.896,55	0,00	293.149,45
16009 OTRAS CUOTAS	0,00	0,00	0,00	836.423,27	836.423,27	836.423,27	0,00	-836.423,27

AYUNTAMIENTO DE MADRID

LIQUIDACIÓN DEL PRESUPUESTO DE GASTOS

Ejercicio : 2021 **Fecha: 31/12/2021**

Centro **: 001 AYUNTAMIENTO DE MADRID**

Sección : 112 INTERNACIONALIZACIÓN Y COOPERACIÓN

PROGRAMA/DESCRIPCIÓN/ECONÓMICO/DESCRIPCIÓN	C. INICIAL (1)	MODIFICACIONES (2)	C. DEFINITIVO (3=1+2)	G. COMPROMETIDOS (4)	OB. RECONOCIDAS (5)	PAGOS (6)	OB.PDTES.PAGO (7=5-6)	REMANENTE CRÉDITO (8=3-5)
***** TOTAL**	**12.515.942,00**	**1.276.491,42**	**13.792.433,42**	**13.269.532,92**	**13.252.478,41**	**11.323.506,01**	**1.928.972,40**	**539.955,01**
**** 001.112.23290.22602 INTERNAL.COOP.COOP Y CIUDADAN.PUBLIC Y PROP**	20.000,00	-20.000,00	0,00	0,00	0,00	0,00	0,00	0,00
*** 23290 COOPERACIÓN Y CIUDADANIA GLOBAL**	20.000,00	-20.000,00	0,00	0,00	0,00	0,00	0,00	0,00
22602 PUBLICIDAD Y PROPAGANDA	20.000,00	-20.000,00	0,00	0,00	0,00	0,00	0,00	0,00
**** 001.112.23290.22606 INTERNAL.COOP.COOP Y CIUDADAN.REUN CONF CURS**	4.500,00	0,00	4.500,00	1.005,14	1.005,13	1.005,13	0,00	3.494,87
*** 23290 COOPERACIÓN Y CIUDADANIA GLOBAL**	4.500,00	0,00	4.500,00	1.005,14	1.005,13	1.005,13	0,00	3.494,87
22606 REUNIONES, CONFERENCIAS Y CURSOS	4.500,00	0,00	4.500,00	1.005,14	1.005,13	1.005,13	0,00	3.494,87
**** 001.112.23290.227 INTERNAL.COOP.COOP Y CIUDADAN.TRAB.REAL.EMP**	173.000,00	-65.000,00	108.000,00	83.426,48	72.922,53	59.915,03	13.007,50	35.077,47
*** 23290 COOPERACIÓN Y CIUDADANIA GLOBAL**	173.000,00	-65.000,00	108.000,00	83.426,48	72.922,53	59.915,03	13.007,50	35.077,47
22706 ESTUDIOS Y TRABAJOS TÉCNICOS	173.000,00	-65.000,00	108.000,00	83.426,48	72.922,53	59.915,03	13.007,50	35.077,47
**** 001.112.23290.489 INTERNAL.COOP.COOP Y CIUDADAN.OT.TRANS.FAM.ISF**	8.727.500,00	1.234.280,42	9.961.780,42	9.961.145,79	9.961.145,79	8.556.346,69	1.404.799,10	634,63
*** 23290 COOPERACIÓN Y CIUDADANIA GLOBAL**	8.727.500,00	1.234.280,42	9.961.780,42	9.961.145,79	9.961.145,79	8.556.346,69	1.404.799,10	634,63
48901 OTRAS TRANSFERENCIAS A INSTITUC. SIN FINES LUCRO	8.727.500,00	1.234.280,42	9.961.780,42	9.961.145,79	9.961.145,79	8.556.346,69	1.404.799,10	634,63
**** 001.112.91219.22601 INTERNAL.COOP.A.D.INTRNAC.COOP.ATCION PROTOC**	3.000,00	0,00	3.000,00	354,10	354,10	354,10	0,00	2.645,90
*** 91219 A.D. INTERNACIONALIZACIÓN Y COOPERACIÓN**	3.000,00	0,00	3.000,00	354,10	354,10	354,10	0,00	2.645,90
22601 ATENCIONES PROTOCOLARIAS Y REPRESENTATIVAS	3.000,00	0,00	3.000,00	354,10	354,10	354,10	0,00	2.645,90
**** 001.112.91219.23000 INTERNAL.COOP.A.D.INTRNAC.COOP.DIETAS O.GOB**	3.000,00	0,00	3.000,00	855,13	855,13	855,13	0,00	2.144,87
*** 91219 A.D. INTERNACIONALIZACIÓN Y COOPERACIÓN**	3.000,00	0,00	3.000,00	855,13	855,13	855,13	0,00	2.144,87
23000 DE LOS MIEMBROS DE LOS ÓRGANOS DE GOBIERNO	3.000,00	0,00	3.000,00	855,13	855,13	855,13	0,00	2.144,87
**** 001.112.91219.23100 INTERNAL.COOP.A.D.INTRNAC.COOP.GTO VIAJE GOB**	3.000,00	0,00	3.000,00	807,24	807,24	807,24	0,00	2.192,76
*** 91219 A.D. INTERNACIONALIZACIÓN Y COOPERACIÓN**	3.000,00	0,00	3.000,00	807,24	807,24	807,24	0,00	2.192,76
23100 GASTOS DE VIAJE MIEMBROS DE LOS ORG. DE GOBIERNO	3.000,00	0,00	3.000,00	807,24	807,24	807,24	0,00	2.192,76
**** 001.112.92207.226 INTERNAL.COOP.RELAC INSTITUC.GTOS DIVERSOS**	0,00	12.100,00	12.100,00	12.100,00	12.100,00	12.100,00	0,00	0,00
*** 92207 RELACIONES INSTITUCIONALES**	0,00	12.100,00	12.100,00	12.100,00	12.100,00	12.100,00	0,00	0,00
22608 ACTUACIONES DE PATROCINIO	0,00	12.100,00	12.100,00	12.100,00	12.100,00	12.100,00	0,00	0,00
**** 001.112.92207.22602 INTERNAL.COOP.RELAC INSTITUC.PUBLIC Y PROP**	15.000,00	-7.500,00	7.500,00	0,00	0,00	0,00	0,00	7.500,00
*** 92207 RELACIONES INSTITUCIONALES**	15.000,00	-7.500,00	7.500,00	0,00	0,00	0,00	0,00	7.500,00
22602 PUBLICIDAD Y PROPAGANDA	15.000,00	-7.500,00	7.500,00	0,00	0,00	0,00	0,00	7.500,00
**** 001.112.92207.22606 INTERNAL.COOP.RELAC INSTITUC.REUN CONF CURS**	60.000,00	-20.000,00	40.000,00	37.631,25	37.631,25	37.631,25	0,00	2.368,75
*** 92207 RELACIONES INSTITUCIONALES**	60.000,00	-20.000,00	40.000,00	37.631,25	37.631,25	37.631,25	0,00	2.368,75

AYUNTAMIENTO DE MADRID

LIQUIDACIÓN DEL PRESUPUESTO DE GASTOS

Ejercicio : 2021 **Fecha: 31/12/2021**

Centro **: 001 AYUNTAMIENTO DE MADRID**

Sección : 112 INTERNACIONALIZACIÓN Y COOPERACIÓN

PROGRAMA/DESCRIPCIÓN/ECONÓMICO/DESCRIPCIÓN	C. INICIAL (1)	MODIFICACIONES (2)	C. DEFINITIVO (3=1+2)	G. COMPROMETIDOS (4)	OB. RECONOCIDAS (5)	PAGOS (6)	OB.PDTES.PAGO (7=5-6)	REMANENTE CRÉDITO (8=3-5)
22606 REUNIONES, CONFERENCIAS Y CURSOS	60.000,00	-20.000,00	40.000,00	37.631,25	37.631,25	37.631,25	0,00	2.368,75
**** 001.112.92207.227 INTERNAL.COOP.RELAC INSTITUC.TRAB.REAL.EMP**	257.124,00	-67.400,00	189.724,00	143.109,64	136.559,09	135.393,29	1.165,80	53.164,91
*** 92207 RELACIONES INSTITUCIONALES**	257.124,00	-67.400,00	189.724,00	143.109,64	136.559,09	135.393,29	1.165,80	53.164,91
22706 ESTUDIOS Y TRABAJOS TÉCNICOS	257.124,00	-67.400,00	189.724,00	143.109,64	136.559,09	135.393,29	1.165,80	53.164,91
**** 001.112.92207.467 INTERNAL.COOP.RELAC INSTITUC.A CONSORCIOS**	316.000,00	-16.000,00	300.000,00	300.000,00	300.000,00	300.000,00	0,00	0,00
*** 92207 RELACIONES INSTITUCIONALES**	316.000,00	-16.000,00	300.000,00	300.000,00	300.000,00	300.000,00	0,00	0,00
46799 A OTROS CONSORCIOS	316.000,00	-16.000,00	300.000,00	300.000,00	300.000,00	300.000,00	0,00	0,00
**** 001.112.92207.480 INTERNAL.COOP.RELAC INSTITUC.A FUNDACIONES**	104.000,00	1.000,00	105.000,00	97.500,00	97.500,00	97.500,00	0,00	7.500,00
*** 92207 RELACIONES INSTITUCIONALES**	104.000,00	1.000,00	105.000,00	97.500,00	97.500,00	97.500,00	0,00	7.500,00
48099 A OTRAS FUNDACIONES	104.000,00	1.000,00	105.000,00	97.500,00	97.500,00	97.500,00	0,00	7.500,00
**** 001.112.92207.482 INTERNAL.COOP.RELAC INSTITUC.A FAMIL.I.S.F.L**	0,00	10.000,00	10.000,00	10.000,00	10.000,00	0,00	10.000,00	0,00
*** 92207 RELACIONES INSTITUCIONALES**	0,00	10.000,00	10.000,00	10.000,00	10.000,00	0,00	10.000,00	0,00
48203 PREMIOS	0,00	10.000,00	10.000,00	10.000,00	10.000,00	0,00	10.000,00	0,00
**** 001.112.92207.489 INTERNAL.COOP.RELAC INSTITUC.OT.TRANS.FAM.ISFL**	592.500,00	-37.000,00	555.500,00	551.620,00	551.620,00	51.620,00	500.000,00	3.880,00
*** 92207 RELACIONES INSTITUCIONALES**	592.500,00	-37.000,00	555.500,00	551.620,00	551.620,00	51.620,00	500.000,00	3.880,00
48901 OTRAS TRANSFERENCIAS A INSTITUC. SIN FINES LUCRO	592.500,00	-37.000,00	555.500,00	551.620,00	551.620,00	51.620,00	500.000,00	3.880,00
**** 001.2.1 ACT PROTEC Y PROM SCIAL.GASTOS PERSONAL**	1.339.334,00	241.114,00	1.580.448,00	1.269.453,88	1.269.453,88	1.269.453,88	0,00	310.994,12
*** 23290 COOPERACIÓN Y CIUDADANIA GLOBAL**	1.339.334,00	241.114,00	1.580.448,00	1.269.453,88	1.269.453,88	1.269.453,88	0,00	310.994,12
10100 RETRIBUCIONES BÁSICAS	93.805,00	0,00	93.805,00	92.967,12	92.967,12	92.967,12	0,00	837,88
12000 SUELDOS DEL GRUPO A1	142.875,00	39.482,00	182.357,00	134.124,61	134.124,61	134.124,61	0,00	48.232,39
12001 SUELDOS DEL GRUPO A2	32.144,00	11.157,00	43.301,00	22.226,28	22.226,28	22.226,28	0,00	21.074,72
12003 SUELDOS DEL GRUPO C1	35.783,00	12.560,00	48.343,00	30.894,86	30.894,86	30.894,86	0,00	17.448,14
12004 SUELDOS DEL GRUPO C2	32.475,00	0,00	32.475,00	38.667,98	38.667,98	38.667,98	0,00	-6.192,98
12006 TRIENIOS	44.610,00	0,00	44.610,00	46.842,13	46.842,13	46.842,13	0,00	-2.232,13
12100 COMPLEMENTO DE DESTINO	176.569,00	27.499,00	204.068,00	166.652,28	166.652,28	166.652,28	0,00	37.415,72
12101 COMPLEMENTO ESPECÍFICO	449.315,00	29.661,00	478.976,00	414.320,69	414.320,69	414.320,69	0,00	64.655,31
12103 OTROS COMPLEMENTOS	13.226,00	7.033,00	20.259,00	13.215,49	13.215,49	13.215,49	0,00	7.043,51
13000 RETRIBUCIONES BÁSICAS	21.430,00	0,00	21.430,00	14.928,53	14.928,53	14.928,53	0,00	6.501,47
13002 OTRAS REMUNERACIONES	26.847,00	0,00	26.847,00	19.411,27	19.411,27	19.411,27	0,00	7.435,73
15000 PRODUCTIVIDAD	53.946,00	0,00	53.946,00	51.815,32	51.815,32	51.815,32	0,00	2.130,68

AYUNTAMIENTO DE MADRID

LIQUIDACIÓN DEL PRESUPUESTO DE GASTOS

Ejercicio : 2021 **Fecha: 31/12/2021**

Centro **: 001 AYUNTAMIENTO DE MADRID**

Sección : 112 INTERNACIONALIZACIÓN Y COOPERACIÓN

PROGRAMA/DESCRIPCIÓN/ECONÓMICO/DESCRIPCIÓN	C. INICIAL (1)	MODIFICACIONES (2)	C. DEFINITIVO (3=1+2)	G. COMPROMETIDOS (4)	OB. RECONOCIDAS (5)	PAGOS (6)	OB.PDTES.PAGO (7=5-6)	REMANENTE CRÉDITO (8=3-5)
16000 SEGURIDAD SOCIAL	216.309,00	113.722,00	330.031,00	202.446,97	202.446,97	202.446,97	0,00	127.584,03
16009 OTRAS CUOTAS	0,00	0,00	0,00	20.940,35	20.940,35	20.940,35	0,00	-20.940,35
**** 001.9.1 ACT CARÁCTER GRAL.GASTOS PERSONAL**	897.984,00	10.897,00	908.881,00	800.524,27	800.524,27	800.524,27	0,00	108.356,73
*** 91219 A.D. INTERNACIONALIZACIÓN Y COOPERACIÓN**	261.379,00	0,00	261.379,00	240.988,87	240.988,87	240.988,87	0,00	20.390,13
10000 RETRIBUCIONES BÁSICAS	104.206,00	0,00	104.206,00	103.309,08	103.309,08	103.309,08	0,00	896,92
12004 SUELDOS DEL GRUPO C2	30.825,00	0,00	30.825,00	26.451,92	26.451,92	26.451,92	0,00	4.373,08
12006 TRIENIOS	3.022,00	0,00	3.022,00	2.923,92	2.923,92	2.923,92	0,00	98,08
12100 COMPLEMENTO DE DESTINO	18.159,00	0,00	18.159,00	17.451,32	17.451,32	17.451,32	0,00	707,68
12101 COMPLEMENTO ESPECÍFICO	44.534,00	0,00	44.534,00	42.676,34	42.676,34	42.676,34	0,00	1.857,66
12103 OTROS COMPLEMENTOS	1.968,00	0,00	1.968,00	1.888,77	1.888,77	1.888,77	0,00	79,23
15000 PRODUCTIVIDAD	14.418,00	0,00	14.418,00	13.762,83	13.762,83	13.762,83	0,00	655,17
16000 SEGURIDAD SOCIAL	44.247,00	0,00	44.247,00	29.026,63	29.026,63	29.026,63	0,00	15.220,37
16009 OTRAS CUOTAS	0,00	0,00	0,00	3.498,06	3.498,06	3.498,06	0,00	-3.498,06
*** 92207 RELACIONES INSTITUCIONALES**	636.605,00	10.897,00	647.502,00	559.535,40	559.535,40	559.535,40	0,00	87.966,60
12000 SUELDOS DEL GRUPO A1	64.288,00	11.215,00	75.503,00	59.252,46	59.252,46	59.252,46	0,00	16.250,54
12001 SUELDOS DEL GRUPO A2	14.133,00	0,00	14.133,00	23.802,81	23.802,81	23.802,81	0,00	-9.669,81
12003 SUELDOS DEL GRUPO C1	21.650,00	0,00	21.650,00	0,00	0,00	0,00	0,00	21.650,00
12004 SUELDOS DEL GRUPO C2	40.000,00	0,00	40.000,00	27.523,68	27.523,68	27.523,68	0,00	12.476,32
12006 TRIENIOS	24.193,00	0,00	24.193,00	27.480,36	27.480,36	27.480,36	0,00	-3.287,36
12100 COMPLEMENTO DE DESTINO	100.025,00	7.646,00	107.671,00	84.061,44	84.061,44	84.061,44	0,00	23.609,56
12101 COMPLEMENTO ESPECÍFICO	226.860,00	1.363,00	228.223,00	207.957,27	207.957,27	207.957,27	0,00	20.265,73
12103 OTROS COMPLEMENTOS	9.481,00	468,00	9.949,00	7.953,50	7.953,50	7.953,50	0,00	1.995,50
15000 PRODUCTIVIDAD	26.775,00	0,00	26.775,00	27.898,86	27.898,86	27.898,86	0,00	-1.123,86
16000 SEGURIDAD SOCIAL	109.200,00	-9.795,00	99.405,00	81.191,52	81.191,52	81.191,52	0,00	18.213,48
16009 OTRAS CUOTAS	0,00	0,00	0,00	12.413,50	12.413,50	12.413,50	0,00	-12.413,50

AYUNTAMIENTO DE MADRID

LIQUIDACIÓN DEL PRESUPUESTO DE GASTOS

Ejercicio : 2021 **Fecha: 31/12/2021**

Centro **: 001 AYUNTAMIENTO DE MADRID**

Sección : 120 PORTAVOZ, SEGURIDAD Y EMERGENCIAS

PROGRAMA/DESCRIPCIÓN/ECONÓMICO/DESCRIPCIÓN	C. INICIAL (1)	MODIFICACIONES (2)	C. DEFINITIVO (3=1+2)	G. COMPROMETIDOS (4)	OB. RECONOCIDAS (5)	PAGOS (6)	OB.PDTES.PAGO (7=5-6)	REMANENTE CRÉDITO (8=3-5)
***** TOTAL**	**758.193.519,00**	**45.019.135,29**	**803.212.654,29**	**787.866.610,30**	**768.462.987,73**	**756.526.665,40**	**11.936.322,33**	**34.749.666,56**
**** 001.1.1 SERV PCO BÁSICO.GASTOS PERSONAL**	511.106.295,00	-2.876.207,16	508.230.087,84	518.349.043,16	518.349.043,16	518.349.043,16	0,00	-10.118.955,32
*** 13000 DIR.Y GEST.ADMV. DE PORTAVOZ, SEGURIDAD Y EMERGENC**	8.564.821,00	-604.844,00	7.959.977,00	6.767.558,94	6.767.558,94	6.767.558,94	0,00	1.192.418,06
10100 RETRIBUCIONES BÁSICAS	100.348,00	0,00	100.348,00	99.152,92	99.152,92	99.152,92	0,00	1.195,08
12000 SUELDOS DEL GRUPO A1	273.224,00	992,00	274.216,00	236.527,96	236.527,96	236.527,96	0,00	37.688,04
12001 SUELDOS DEL GRUPO A2	249.905,00	11.686,00	261.591,00	229.873,98	229.873,98	229.873,98	0,00	31.717,02
12003 SUELDOS DEL GRUPO C1	382.788,00	-129.624,00	253.164,00	185.028,08	185.028,08	185.028,08	0,00	68.135,92
12004 SUELDOS DEL GRUPO C2	654.551,00	-88.838,00	565.713,00	506.277,12	506.277,12	506.277,12	0,00	59.435,88
12005 SUELDOS DEL GRUPO E	412.041,00	-85.673,00	326.368,00	271.991,60	271.991,60	271.991,60	0,00	54.376,40
12006 TRIENIOS	314.029,00	0,00	314.029,00	314.210,43	314.210,43	314.210,43	0,00	-181,43
12100 COMPLEMENTO DE DESTINO	1.189.430,00	-159.814,00	1.029.616,00	927.197,61	927.197,61	927.197,61	0,00	102.418,39
12101 COMPLEMENTO ESPECÍFICO	2.567.756,00	-290.139,00	2.277.617,00	2.082.335,69	2.082.335,69	2.082.335,69	0,00	195.281,31
12103 OTROS COMPLEMENTOS	195.419,00	8.589,00	204.008,00	157.059,02	157.059,02	157.059,02	0,00	46.948,98
13000 RETRIBUCIONES BÁSICAS	13.513,00	0,00	13.513,00	263,03	263,03	263,03	0,00	13.249,97
13002 OTRAS REMUNERACIONES	22.915,00	0,00	22.915,00	371,32	371,32	371,32	0,00	22.543,68
14399 OTRAS PREVISIONES DE GASTOS DE PERSONAL	1.392,00	0,00	1.392,00	0,00	0,00	0,00	0,00	1.392,00
15000 PRODUCTIVIDAD	622.644,00	0,00	622.644,00	285.107,06	285.107,06	285.107,06	0,00	337.536,94
15100 GRATIFICACIONES POR SERVICIOS EXTRAORDINARIOS	0,00	0,00	0,00	1.092,87	1.092,87	1.092,87	0,00	-1.092,87
16000 SEGURIDAD SOCIAL	1.564.866,00	127.977,00	1.692.843,00	1.311.462,71	1.311.462,71	1.311.462,71	0,00	381.380,29
16009 OTRAS CUOTAS	0,00	0,00	0,00	159.607,54	159.607,54	159.607,54	0,00	-159.607,54
*** 13001 CENTRO INTEGRAL DE FORMACIÓN DE SEGURIDAD Y EMERGE**	1.861.252,00	28.683,00	1.889.935,00	1.700.849,02	1.700.849,02	1.700.849,02	0,00	189.085,98
12000 SUELDOS DEL GRUPO A1	96.432,00	8.037,00	104.469,00	83.651,38	83.651,38	83.651,38	0,00	20.817,62
12001 SUELDOS DEL GRUPO A2	112.504,00	2.713,00	115.217,00	93.676,36	93.676,36	93.676,36	0,00	21.540,64
12003 SUELDOS DEL GRUPO C1	32.584,00	13.089,00	45.673,00	32.471,70	32.471,70	32.471,70	0,00	13.201,30
12004 SUELDOS DEL GRUPO C2	190.100,00	-8.124,00	181.976,00	153.775,35	153.775,35	153.775,35	0,00	28.200,65
12006 TRIENIOS	100.096,00	0,00	100.096,00	101.214,98	101.214,98	101.214,98	0,00	-1.118,98
12100 COMPLEMENTO DE DESTINO	284.791,00	-8.387,00	276.404,00	257.520,38	257.520,38	257.520,38	0,00	18.883,62
12101 COMPLEMENTO ESPECÍFICO	631.275,00	-11.165,00	620.110,00	587.045,19	587.045,19	587.045,19	0,00	33.064,81
12103 OTROS COMPLEMENTOS	30.710,00	1.633,00	32.343,00	28.153,41	28.153,41	28.153,41	0,00	4.189,59
15000 PRODUCTIVIDAD	54.286,00	0,00	54.286,00	59.508,40	59.508,40	59.508,40	0,00	-5.222,40

AYUNTAMIENTO DE MADRID

LIQUIDACIÓN DEL PRESUPUESTO DE GASTOS

Ejercicio : 2021 **Fecha: 31/12/2021**

Centro **: 001 AYUNTAMIENTO DE MADRID**

Sección : 120 PORTAVOZ, SEGURIDAD Y EMERGENCIAS

PROGRAMA/DESCRIPCIÓN/ECONÓMICO/DESCRIPCIÓN	C. INICIAL (1)	MODIFICACIONES (2)	C. DEFINITIVO (3=1+2)	G. COMPROMETIDOS (4)	OB. RECONOCIDAS (5)	PAGOS (6)	OB.PDTES.PAGO (7=5-6)	REMANENTE CRÉDITO (8=3-5)
16000 SEGURIDAD SOCIAL	328.474,00	30.887,00	359.361,00	286.395,53	286.395,53	286.395,53	0,00	72.965,47
16009 OTRAS CUOTAS	0,00	0,00	0,00	17.436,34	17.436,34	17.436,34	0,00	-17.436,34
*** 13201 SEGURIDAD**	333.849.249,00	5.873.233,52	339.722.482,52	353.265.735,42	353.265.735,42	353.265.735,42	0,00	-13.543.252,90
10100 RETRIBUCIONES BÁSICAS	206.176,00	0,00	206.176,00	198.901,43	198.901,43	198.901,43	0,00	7.274,57
12000 SUELDOS DEL GRUPO A1	1.565.842,00	-192.687,00	1.373.155,00	1.239.049,29	1.239.049,29	1.239.049,29	0,00	134.105,71
12001 SUELDOS DEL GRUPO A2	2.095.467,00	-199.073,00	1.896.394,00	1.665.818,30	1.665.818,30	1.665.818,30	0,00	230.575,70
12003 SUELDOS DEL GRUPO C1	42.157.486,00	-2.048.338,00	40.109.148,00	39.527.935,56	39.527.935,56	39.527.935,56	0,00	581.212,44
12004 SUELDOS DEL GRUPO C2	21.792.385,00	-4.533.366,00	17.259.019,00	14.316.198,29	14.316.198,29	14.316.198,29	0,00	2.942.820,71
12005 SUELDOS DEL GRUPO E	740.247,00	-51.918,00	688.329,00	672.188,40	672.188,40	672.188,40	0,00	16.140,60
12006 TRIENIOS	11.772.656,00	-962.900,00	10.809.756,00	10.486.369,17	10.486.369,17	10.486.369,17	0,00	323.386,83
12100 COMPLEMENTO DE DESTINO	34.933.154,00	-2.964.159,00	31.968.995,00	30.345.799,56	30.345.799,56	30.345.799,56	0,00	1.623.195,44
12101 COMPLEMENTO ESPECÍFICO	130.821.192,00	-10.420.640,79	120.400.551,21	114.247.453,95	114.247.453,95	114.247.453,95	0,00	6.153.097,26
12103 OTROS COMPLEMENTOS	5.594.746,00	11.612.145,31	17.206.891,31	22.019.106,96	22.019.106,96	22.019.106,96	0,00	-4.812.215,65
12200 RETRIBUCIONES EN ESPECIE	130.000,00	-21.667,00	108.333,00	230.929,66	230.929,66	230.929,66	0,00	-122.596,66
12400 RETRIBUCIONES BÁSICAS FUNCIONARIOS EN PRÁCTICAS	5.731.401,00	0,00	5.731.401,00	3.181.120,67	3.181.120,67	3.181.120,67	0,00	2.550.280,33
13100 RETRIBUCIONES BÁSICAS	39.267,00	0,00	39.267,00	38.878,57	38.878,57	38.878,57	0,00	388,43
14399 OTRAS PREVISIONES DE GASTOS DE PERSONAL	546.854,00	0,00	546.854,00	0,00	0,00	0,00	0,00	546.854,00
16000 SEGURIDAD SOCIAL	75.722.376,00	15.655.837,00	91.378.213,00	101.507.203,46	101.507.203,46	101.507.203,46	0,00	-10.128.990,46
16009 OTRAS CUOTAS	0,00	0,00	0,00	13.588.782,15	13.588.782,15	13.588.782,15	0,00	-13.588.782,15
*** 13510 SAMUR-PROTECCIÓN CIVIL**	56.613.157,00	-1.733.157,73	54.879.999,27	55.116.660,62	55.116.660,62	55.116.660,62	0,00	-236.661,35
10100 RETRIBUCIONES BÁSICAS	101.003,00	0,00	101.003,00	99.771,50	99.771,50	99.771,50	0,00	1.231,50
12000 SUELDOS DEL GRUPO A1	2.571.431,00	-244.034,00	2.327.397,00	2.113.130,50	2.113.130,50	2.113.130,50	0,00	214.266,50
12001 SUELDOS DEL GRUPO A2	1.983.243,00	-93.577,00	1.889.666,00	1.800.047,67	1.800.047,67	1.800.047,67	0,00	89.618,33
12003 SUELDOS DEL GRUPO C1	7.102.105,00	-449.301,00	6.652.804,00	6.251.819,47	6.251.819,47	6.251.819,47	0,00	400.984,53
12004 SUELDOS DEL GRUPO C2	534.941,00	-73.260,00	461.681,00	395.158,59	395.158,59	395.158,59	0,00	66.522,41
12005 SUELDOS DEL GRUPO E	16.818,00	0,00	16.818,00	8.408,12	8.408,12	8.408,12	0,00	8.409,88
12006 TRIENIOS	2.245.050,00	-189.262,00	2.055.788,00	1.994.154,25	1.994.154,25	1.994.154,25	0,00	61.633,75
12100 COMPLEMENTO DE DESTINO	6.606.633,00	-220.100,00	6.386.533,00	6.056.628,83	6.056.628,83	6.056.628,83	0,00	329.904,17
12101 COMPLEMENTO ESPECÍFICO	23.645.739,00	-1.113.738,73	22.532.000,27	21.194.890,19	21.194.890,19	21.194.890,19	0,00	1.337.110,08
12103 OTROS COMPLEMENTOS	819.995,00	28.410,00	848.405,00	743.652,63	743.652,63	743.652,63	0,00	104.752,37

AYUNTAMIENTO DE MADRID

LIQUIDACIÓN DEL PRESUPUESTO DE GASTOS

Ejercicio : 2021 **Fecha: 31/12/2021**

Centro **: 001 AYUNTAMIENTO DE MADRID**

Sección : 120 PORTAVOZ, SEGURIDAD Y EMERGENCIAS

PROGRAMA/DESCRIPCIÓN/ECONÓMICO/DESCRIPCIÓN	C. INICIAL (1)	MODIFICACIONES (2)	C. DEFINITIVO (3=1+2)	G. COMPROMETIDOS (4)	OB. RECONOCIDAS (5)	PAGOS (6)	OB.PDTES.PAGO (7=5-6)	REMANENTE CRÉDITO (8=3-5)
13000 RETRIBUCIONES BÁSICAS	61.606,00	0,00	61.606,00	38.015,26	38.015,26	38.015,26	0,00	23.590,74
13001 HORAS EXTRAORDINARIAS	0,00	0,00	0,00	45,09	45,09	45,09	0,00	-45,09
13002 OTRAS REMUNERACIONES	138.689,00	-64.333,00	74.356,00	19.679,72	19.679,72	19.679,72	0,00	54.676,28
13100 RETRIBUCIONES BÁSICAS	260,00	0,00	260,00	7.633,10	7.633,10	7.633,10	0,00	-7.373,10
13101 HORAS EXTRAORDINARIAS PERSONAL LAB. TEMPORAL	0,00	0,00	0,00	630,80	630,80	630,80	0,00	-630,80
13102 OTRAS REMUNERACIONES	0,00	0,00	0,00	27.682,76	27.682,76	27.682,76	0,00	-27.682,76
14399 OTRAS PREVISIONES DE GASTOS DE PERSONAL	12.281,00	0,00	12.281,00	0,00	0,00	0,00	0,00	12.281,00
16000 SEGURIDAD SOCIAL	10.770.424,00	686.038,00	11.456.462,00	11.951.078,11	11.951.078,11	11.951.078,11	0,00	-494.616,11
16009 OTRAS CUOTAS	0,00	0,00	0,00	2.414.234,03	2.414.234,03	2.414.234,03	0,00	-2.414.234,03
16104 INDEMNIZAC. POR JUBILACIONES ANTICIPADAS PERS.LAB.	2.939,00	0,00	2.939,00	0,00	0,00	0,00	0,00	2.939,00
*** 13610 BOMBEROS**	110.217.816,00	-6.440.121,95	103.777.694,05	101.498.239,16	101.498.239,16	101.498.239,16	0,00	2.279.454,89
12000 SUELDOS DEL GRUPO A1	1.141.594,00	-292.405,00	849.189,00	690.501,70	690.501,70	690.501,70	0,00	158.687,30
12001 SUELDOS DEL GRUPO A2	337.512,00	16.722,00	354.234,00	312.310,20	312.310,20	312.310,20	0,00	41.923,80
12003 SUELDOS DEL GRUPO C1	16.052.390,00	-1.265.422,00	14.786.968,00	14.295.783,20	14.295.783,20	14.295.783,20	0,00	491.184,80
12004 SUELDOS DEL GRUPO C2	550.944,00	-108.230,00	442.714,00	384.362,45	384.362,45	384.362,45	0,00	58.351,55
12006 TRIENIOS	3.561.443,00	-299.780,00	3.261.663,00	3.137.808,99	3.137.808,99	3.137.808,99	0,00	123.854,01
12100 COMPLEMENTO DE DESTINO	9.730.657,00	-886.346,00	8.844.311,00	8.513.295,43	8.513.295,43	8.513.295,43	0,00	331.015,57
12101 COMPLEMENTO ESPECÍFICO	49.138.937,00	-3.970.943,95	45.167.993,05	43.593.864,37	43.593.864,37	43.593.864,37	0,00	1.574.128,68
12103 OTROS COMPLEMENTOS	1.499.591,00	14.967,00	1.514.558,00	1.336.766,56	1.336.766,56	1.336.766,56	0,00	177.791,44
12400 RETRIBUCIONES BÁSICAS FUNCIONARIOS EN PRÁCTICAS	406.883,00	0,00	406.883,00	418.453,01	418.453,01	418.453,01	0,00	-11.570,01
13000 RETRIBUCIONES BÁSICAS	26.968,00	0,00	26.968,00	25.856,99	25.856,99	25.856,99	0,00	1.111,01
13002 OTRAS REMUNERACIONES	30.522,00	1.016,00	31.538,00	30.264,40	30.264,40	30.264,40	0,00	1.273,60
14399 OTRAS PREVISIONES DE GASTOS DE PERSONAL	456,00	0,00	456,00	0,00	0,00	0,00	0,00	456,00
16000 SEGURIDAD SOCIAL	27.739.919,00	350.300,00	28.090.219,00	26.175.025,09	26.175.025,09	26.175.025,09	0,00	1.915.193,91
16009 OTRAS CUOTAS	0,00	0,00	0,00	2.583.946,77	2.583.946,77	2.583.946,77	0,00	-2.583.946,77
**** 001.120.1.3 PORTAVOZ S.E SERV PCO BÁSICO GTO.FINACIEROS**	0,00	84,79	84,79	84,79	84,79	0,00	84,79	0,00
*** 13000 DIR.Y GEST.ADMV. DE PORTAVOZ, SEGURIDAD Y EMERGENC**	0,00	84,79	84,79	84,79	84,79	0,00	84,79	0,00
35200 INTERESES DE DEMORA	0,00	84,79	84,79	84,79	84,79	0,00	84,79	0,00
**** 001.120.13000.202 PORTAVOZ S.E.DGA .ARREND.EDIF.O.CONST.**	794.340,00	-3.607,85	790.732,15	790.732,15	790.732,15	785.954,68	4.777,47	0,00
*** 13000 DIR.Y GEST.ADMV. DE PORTAVOZ, SEGURIDAD Y EMERGENC**	794.340,00	-3.607,85	790.732,15	790.732,15	790.732,15	785.954,68	4.777,47	0,00

AYUNTAMIENTO DE MADRID

LIQUIDACIÓN DEL PRESUPUESTO DE GASTOS

Ejercicio : 2021 **Fecha: 31/12/2021**

Centro **: 001 AYUNTAMIENTO DE MADRID**

Sección : 120 PORTAVOZ, SEGURIDAD Y EMERGENCIAS

PROGRAMA/DESCRIPCIÓN/ECONÓMICO/DESCRIPCIÓN	C. INICIAL (1)	MODIFICACIONES (2)	C. DEFINITIVO (3=1+2)	G. COMPROMETIDOS (4)	OB. RECONOCIDAS (5)	PAGOS (6)	OB.PDTES.PAGO (7=5-6)	REMANENTE CRÉDITO (8=3-5)
20200 ARRENDAMIENTOS DE EDIFICIOS Y OTRAS CONSTRUCCIONES	794.340,00	-3.607,85	790.732,15	790.732,15	790.732,15	785.954,68	4.777,47	0,00
**** 001.120.13000.203 PORTAVOZ S.E.DGA .ARRD. MAQ.INST.UTIL.**	396,00	0,05	396,05	396,05	396,00	396,00	0,00	0,05
*** 13000 DIR.Y GEST.ADMV. DE PORTAVOZ, SEGURIDAD Y EMERGENC**	396,00	0,05	396,05	396,05	396,00	396,00	0,00	0,05
20300 ARRENDAMIENTOS DE MAQUINARIA, INSTALAC. Y UTILLAJE	396,00	0,05	396,05	396,05	396,00	396,00	0,00	0,05
**** 001.120.13000.204 PORTAVOZ S.E.DGA .ARR.MAT.TRANSP**	56.160,00	0,00	56.160,00	56.160,00	56.159,88	56.159,88	0,00	0,12
*** 13000 DIR.Y GEST.ADMV. DE PORTAVOZ, SEGURIDAD Y EMERGENC**	56.160,00	0,00	56.160,00	56.160,00	56.159,88	56.159,88	0,00	0,12
20400 ARRENDAMIENTOS DE MATERIAL DE TRANSPORTE	56.160,00	0,00	56.160,00	56.160,00	56.159,88	56.159,88	0,00	0,12
**** 001.120.13000.205 PORTAVOZ S.E.DGA .ARRE.MOB.Y ENSER**	94.573,00	-23.977,91	70.595,09	70.595,09	69.446,51	69.446,51	0,00	1.148,58
*** 13000 DIR.Y GEST.ADMV. DE PORTAVOZ, SEGURIDAD Y EMERGENC**	94.573,00	-23.977,91	70.595,09	70.595,09	69.446,51	69.446,51	0,00	1.148,58
20500 ARRENDAMIENTOS DE MOBILIARIO Y ENSERES	94.573,00	-23.977,91	70.595,09	70.595,09	69.446,51	69.446,51	0,00	1.148,58
**** 001.120.13000.212 PORTAVOZ S.E.DGA .EDIF.OTR.CONST**	129.882,00	0,00	129.882,00	126.844,71	124.371,85	123.943,53	428,32	5.510,15
*** 13000 DIR.Y GEST.ADMV. DE PORTAVOZ, SEGURIDAD Y EMERGENC**	129.882,00	0,00	129.882,00	126.844,71	124.371,85	123.943,53	428,32	5.510,15
21200 REP.MANT. Y CONSERV. EDIFICIOS Y OTRAS CONSTRUC.	129.882,00	0,00	129.882,00	126.844,71	124.371,85	123.943,53	428,32	5.510,15
**** 001.120.13000.213 PORTAVOZ S.E.DGA .MAQ.INST.Y UTILL**	51.336,00	0,00	51.336,00	45.928,41	44.647,16	44.647,16	0,00	6.688,84
*** 13000 DIR.Y GEST.ADMV. DE PORTAVOZ, SEGURIDAD Y EMERGENC**	51.336,00	0,00	51.336,00	45.928,41	44.647,16	44.647,16	0,00	6.688,84
21300 REP.MANT.Y CONSERV. MAQUINARIA, INSTAL. Y UTILLAJE	51.336,00	0,00	51.336,00	45.928,41	44.647,16	44.647,16	0,00	6.688,84
**** 001.120.13000.214 PORTAVOZ S.E.DGA .ELEMEN.TRANSP**	0,00	800,00	800,00	392,04	250,47	250,47	0,00	549,53
*** 13000 DIR.Y GEST.ADMV. DE PORTAVOZ, SEGURIDAD Y EMERGENC**	0,00	800,00	800,00	392,04	250,47	250,47	0,00	549,53
21400 REP., MANT. Y CONSERV. ELEMENTOS DE TRANSPORTE	0,00	800,00	800,00	392,04	250,47	250,47	0,00	549,53
**** 001.120.13000.215 PORTAVOZ S.E.DGA .MOBILIARIO**	1.000,00	0,00	1.000,00	0,00	0,00	0,00	0,00	1.000,00
*** 13000 DIR.Y GEST.ADMV. DE PORTAVOZ, SEGURIDAD Y EMERGENC**	1.000,00	0,00	1.000,00	0,00	0,00	0,00	0,00	1.000,00
21500 REP., MANT. Y CONSERV. DE MOBILIARIO	1.000,00	0,00	1.000,00	0,00	0,00	0,00	0,00	1.000,00
**** 001.120.13000.216 PORTAVOZ S.E.DGA .EQU.PROC.INFORM**	1.000,00	0,00	1.000,00	0,00	0,00	0,00	0,00	1.000,00
*** 13000 DIR.Y GEST.ADMV. DE PORTAVOZ, SEGURIDAD Y EMERGENC**	1.000,00	0,00	1.000,00	0,00	0,00	0,00	0,00	1.000,00
21600 REP., MANT.Y CONSERV. EQUIPOS PROCESO INFORMACIÓN	1.000,00	0,00	1.000,00	0,00	0,00	0,00	0,00	1.000,00
**** 001.120.13000.220 PORTAVOZ S.E.DGA .MAT.OFICINA**	40.878,00	-6.800,00	34.078,00	23.301,08	20.296,14	20.160,15	135,99	13.781,86
*** 13000 DIR.Y GEST.ADMV. DE PORTAVOZ, SEGURIDAD Y EMERGENC**	40.878,00	-6.800,00	34.078,00	23.301,08	20.296,14	20.160,15	135,99	13.781,86
22000 MATERIAL DE OFICINA ORDINARIO NO INVENTARIABLE	25.378,00	-6.800,00	18.578,00	9.229,12	6.387,48	6.387,48	0,00	12.190,52
22001 PRENSA, REVISTAS, LIBROS Y OTRAS PUBLICACIONES	6.500,00	0,00	6.500,00	6.161,77	5.998,47	5.862,48	135,99	501,53
22002 MATERIAL INFORMÁTICO NO INVENTARIABLE	9.000,00	0,00	9.000,00	7.910,19	7.910,19	7.910,19	0,00	1.089,81

AYUNTAMIENTO DE MADRID

LIQUIDACIÓN DEL PRESUPUESTO DE GASTOS

Ejercicio : 2021 **Fecha: 31/12/2021**

Centro **: 001 AYUNTAMIENTO DE MADRID**

Sección : 120 PORTAVOZ, SEGURIDAD Y EMERGENCIAS

PROGRAMA/DESCRIPCIÓN/ECONÓMICO/DESCRIPCIÓN	C. INICIAL (1)	MODIFICACIONES (2)	C. DEFINITIVO (3=1+2)	G. COMPROMETIDOS (4)	OB. RECONOCIDAS (5)	PAGOS (6)	OB.PDTES.PAGO (7=5-6)	REMANENTE CRÉDITO (8=3-5)
** 001.120.13000.221 PORTAVOZ S.E.DGA .SUMINISTROS	5.900,00	0,00	5.900,00	497,80	497,80	497,80	0,00	5.402,20
* 13000 DIR.Y GEST.ADMV. DE PORTAVOZ, SEGURIDAD Y EMERGENC	5.900,00	0,00	5.900,00	497,80	497,80	497,80	0,00	5.402,20
22105 PRODUCTOS ALIMENTICIOS	400,00	0,00	400,00	431,62	431,62	431,62	0,00	-31,62
22110 PRODUCTOS DE LIMPIEZA Y ASEO	500,00	0,00	500,00	0,00	0,00	0,00	0,00	500,00
22199 OTROS SUMINISTROS	5.000,00	0,00	5.000,00	66,18	66,18	66,18	0,00	4.933,82
** 001.120.13000.22104 PORTAVOZ S.E.DGA .VESTUARIO	11.049,00	-5.342,64	5.706,36	5.706,36	5.706,36	5.706,36	0,00	0,00
* 13000 DIR.Y GEST.ADMV. DE PORTAVOZ, SEGURIDAD Y EMERGENC	11.049,00	-5.342,64	5.706,36	5.706,36	5.706,36	5.706,36	0,00	0,00
22104 VESTUARIO	11.049,00	-5.342,64	5.706,36	5.706,36	5.706,36	5.706,36	0,00	0,00
** 001.120.13000.223 PORTAVOZ S.E.DGA .TRANSPORTES	10.000,00	-10.000,00	0,00	0,00	0,00	0,00	0,00	0,00
* 13000 DIR.Y GEST.ADMV. DE PORTAVOZ, SEGURIDAD Y EMERGENC	10.000,00	-10.000,00	0,00	0,00	0,00	0,00	0,00	0,00
22300 TRANSPORTES	10.000,00	-10.000,00	0,00	0,00	0,00	0,00	0,00	0,00
** 001.120.13000.225 PORTAVOZ S.E.DGA .TRIBUTOS	9.428,00	0,00	9.428,00	4.945,44	4.945,44	4.945,44	0,00	4.482,56
* 13000 DIR.Y GEST.ADMV. DE PORTAVOZ, SEGURIDAD Y EMERGENC	9.428,00	0,00	9.428,00	4.945,44	4.945,44	4.945,44	0,00	4.482,56
22501 TRIBUTOS DE LAS COMUNIDADES AUTÓNOMAS	9.428,00	0,00	9.428,00	4.945,44	4.945,44	4.945,44	0,00	4.482,56
** 001.120.13000.226 PORTAVOZ S.E.DGA .GTOS DIVERSOS	40.500,00	0,00	40.500,00	12.606,40	12.606,40	12.506,40	100,00	27.893,60
* 13000 DIR.Y GEST.ADMV. DE PORTAVOZ, SEGURIDAD Y EMERGENC	40.500,00	0,00	40.500,00	12.606,40	12.606,40	12.506,40	100,00	27.893,60
22604 GASTOS JURÍDICOS Y CONTENCIOSOS	40.000,00	0,00	40.000,00	12.006,40	12.006,40	11.906,40	100,00	27.993,60
22699 OTROS GASTOS DIVERSOS	500,00	0,00	500,00	600,00	600,00	600,00	0,00	-100,00
** 001.120.13000.22603 PORTAVOZ S.E.DGA .PUBLICA DIARIOS OF	8.000,00	0,00	8.000,00	0,00	0,00	0,00	0,00	8.000,00
* 13000 DIR.Y GEST.ADMV. DE PORTAVOZ, SEGURIDAD Y EMERGENC	8.000,00	0,00	8.000,00	0,00	0,00	0,00	0,00	8.000,00
22603 PUBLICACIÓN EN DIARIOS OFICIALES	8.000,00	0,00	8.000,00	0,00	0,00	0,00	0,00	8.000,00
** 001.120.13000.22606 PORTAVOZ S.E.DGA .REUN CONF CURS	1.000,00	0,00	1.000,00	0,00	0,00	0,00	0,00	1.000,00
* 13000 DIR.Y GEST.ADMV. DE PORTAVOZ, SEGURIDAD Y EMERGENC	1.000,00	0,00	1.000,00	0,00	0,00	0,00	0,00	1.000,00
22606 REUNIONES, CONFERENCIAS Y CURSOS	1.000,00	0,00	1.000,00	0,00	0,00	0,00	0,00	1.000,00
** 001.120.13000.227 PORTAVOZ S.E.DGA .TRAB.REAL.EMP	392.053,00	-23.741,71	368.311,29	368.311,29	338.045,75	337.897,70	148,05	30.265,54
* 13000 DIR.Y GEST.ADMV. DE PORTAVOZ, SEGURIDAD Y EMERGENC	392.053,00	-23.741,71	368.311,29	368.311,29	338.045,75	337.897,70	148,05	30.265,54
22700 LIMPIEZA Y ASEO	317.176,00	-23.741,71	293.434,29	292.217,57	292.217,54	292.217,54	0,00	1.216,75
22706 ESTUDIOS Y TRABAJOS TÉCNICOS	60.168,00	0,00	60.168,00	61.433,23	38.695,95	38.547,90	148,05	21.472,05
22799 OTROS TRABAJOS REALIZADOS POR OTRAS EMP. Y PROF.	14.709,00	0,00	14.709,00	14.660,49	7.132,26	7.132,26	0,00	7.576,74
** 001.120.13000.23000 PORTAVOZ S.E.DGA .DIETAS O.GOB	3.064,00	0,00	3.064,00	0,00	0,00	0,00	0,00	3.064,00

AYUNTAMIENTO DE MADRID

LIQUIDACIÓN DEL PRESUPUESTO DE GASTOS

Ejercicio : 2021 **Fecha: 31/12/2021**

Centro **: 001 AYUNTAMIENTO DE MADRID**

Sección : 120 PORTAVOZ, SEGURIDAD Y EMERGENCIAS

PROGRAMA/DESCRIPCIÓN/ECONÓMICO/DESCRIPCIÓN	C. INICIAL (1)	MODIFICACIONES (2)	C. DEFINITIVO (3=1+2)	G. COMPROMETIDOS (4)	OB. RECONOCIDAS (5)	PAGOS (6)	OB.PDTES.PAGO (7=5-6)	REMANENTE CRÉDITO (8=3-5)
* 13000 DIR.Y GEST.ADMV. DE PORTAVOZ, SEGURIDAD Y EMERGENC	3.064,00	0,00	3.064,00	0,00	0,00	0,00	0,00	3.064,00
23000 DE LOS MIEMBROS DE LOS ÓRGANOS DE GOBIERNO	3.064,00	0,00	3.064,00	0,00	0,00	0,00	0,00	3.064,00
** 001.120.13000.23010 PORTAVOZ S.E.DGA .DIETAS DIRECTIVO	1.000,00	0,00	1.000,00	0,00	0,00	0,00	0,00	1.000,00
* 13000 DIR.Y GEST.ADMV. DE PORTAVOZ, SEGURIDAD Y EMERGENC	1.000,00	0,00	1.000,00	0,00	0,00	0,00	0,00	1.000,00
23010 DEL PERSONAL DIRECTIVO	1.000,00	0,00	1.000,00	0,00	0,00	0,00	0,00	1.000,00
** 001.120.13000.23020 PORTAVOZ S.E.DGA .DIETAS NO DIRECTIVO	900,00	0,00	900,00	0,00	0,00	0,00	0,00	900,00
* 13000 DIR.Y GEST.ADMV. DE PORTAVOZ, SEGURIDAD Y EMERGENC	900,00	0,00	900,00	0,00	0,00	0,00	0,00	900,00
23020 DEL PERSONAL NO DIRECTIVO	900,00	0,00	900,00	0,00	0,00	0,00	0,00	900,00
** 001.120.13000.23100 PORTAVOZ S.E.DGA .GTO VIAJE GOB	5.356,00	0,00	5.356,00	150,10	150,10	150,10	0,00	5.205,90
* 13000 DIR.Y GEST.ADMV. DE PORTAVOZ, SEGURIDAD Y EMERGENC	5.356,00	0,00	5.356,00	150,10	150,10	150,10	0,00	5.205,90
23100 GASTOS DE VIAJE MIEMBROS DE LOS ORG. DE GOBIERNO	5.356,00	0,00	5.356,00	150,10	150,10	150,10	0,00	5.205,90
** 001.120.13000.23110 PORTAVOZ S.E.DGA .GTOS VIAJE PERS DIR	1.000,00	0,00	1.000,00	0,00	0,00	0,00	0,00	1.000,00
* 13000 DIR.Y GEST.ADMV. DE PORTAVOZ, SEGURIDAD Y EMERGENC	1.000,00	0,00	1.000,00	0,00	0,00	0,00	0,00	1.000,00
23110 GASTOS DE VIAJE DEL PERSONAL DIRECTIVO	1.000,00	0,00	1.000,00	0,00	0,00	0,00	0,00	1.000,00
** 001.120.13000.23111 PORTAVOZ S.E.DGA .LOCOM URBA DIRECTIVO	300,00	0,00	300,00	0,00	0,00	0,00	0,00	300,00
* 13000 DIR.Y GEST.ADMV. DE PORTAVOZ, SEGURIDAD Y EMERGENC	300,00	0,00	300,00	0,00	0,00	0,00	0,00	300,00
23111 LOCOMOCIÓN URBANA PERSONAL DIRECTIVO	300,00	0,00	300,00	0,00	0,00	0,00	0,00	300,00
** 001.120.13000.23120 PORTAVOZ S.E.DGA .GTOS VIAJE P NO DIR	1.731,00	0,00	1.731,00	0,00	0,00	0,00	0,00	1.731,00
* 13000 DIR.Y GEST.ADMV. DE PORTAVOZ, SEGURIDAD Y EMERGENC	1.731,00	0,00	1.731,00	0,00	0,00	0,00	0,00	1.731,00
23120 GASTOS DE VIAJE DEL PERSONAL NO DIRECTIVO	1.731,00	0,00	1.731,00	0,00	0,00	0,00	0,00	1.731,00
** 001.120.13000.23121 PORTAVOZ S.E.DGA .LOCOM URB P NO DIR	200,00	-84,79	115,21	0,00	0,00	0,00	0,00	115,21
* 13000 DIR.Y GEST.ADMV. DE PORTAVOZ, SEGURIDAD Y EMERGENC	200,00	-84,79	115,21	0,00	0,00	0,00	0,00	115,21
23121 LOCOMOCIÓN URBANA PERSONAL NO DIRECTIVO	200,00	-84,79	115,21	0,00	0,00	0,00	0,00	115,21
** 001.120.13000.233 PORTAVOZ S.E.DGA .OTRAS INDEMN.	500,00	0,00	500,00	131,99	131,99	131,99	0,00	368,01
* 13000 DIR.Y GEST.ADMV. DE PORTAVOZ, SEGURIDAD Y EMERGENC	500,00	0,00	500,00	131,99	131,99	131,99	0,00	368,01
23399 OTRAS INDEMNIZACIONES	500,00	0,00	500,00	131,99	131,99	131,99	0,00	368,01
** 001.120.13000.41008 PORTAVOZ S.E.DGA .A MADRID SALUD	93.270.111,00	778.444,00	94.048.555,00	94.048.555,00	88.397.527,74	87.397.527,74	1.000.000,00	5.651.027,26
* 13000 DIR.Y GEST.ADMV. DE PORTAVOZ, SEGURIDAD Y EMERGENC	93.270.111,00	778.444,00	94.048.555,00	94.048.555,00	88.397.527,74	87.397.527,74	1.000.000,00	5.651.027,26
41008 A MADRID SALUD	93.270.111,00	778.444,00	94.048.555,00	94.048.555,00	88.397.527,74	87.397.527,74	1.000.000,00	5.651.027,26
** 001.120.13000.62301 PORTAVOZ S.E.DGA .INSTALAC TÉCNICAS	0,00	6.000,00	6.000,00	5.765,02	5.765,02	0,00	5.765,02	234,98

AYUNTAMIENTO DE MADRID

LIQUIDACIÓN DEL PRESUPUESTO DE GASTOS

Ejercicio : 2021 **Fecha: 31/12/2021**

Centro **: 001 AYUNTAMIENTO DE MADRID**

Sección : 120 PORTAVOZ, SEGURIDAD Y EMERGENCIAS

PROGRAMA/DESCRIPCIÓN/ECONÓMICO/DESCRIPCIÓN	C. INICIAL (1)	MODIFICACIONES (2)	C. DEFINITIVO (3=1+2)	G. COMPROMETIDOS (4)	OB. RECONOCIDAS (5)	PAGOS (6)	OB.PDTES.PAGO (7=5-6)	REMANENTE CRÉDITO (8=3-5)
* 13000 DIR.Y GEST.ADMV. DE PORTAVOZ, SEGURIDAD Y EMERGENC	0,00	6.000,00	6.000,00	5.765,02	5.765,02	0,00	5.765,02	234,98
62301 INSTALACIONES TÉCNICAS	0,00	6.000,00	6.000,00	5.765,02	5.765,02	0,00	5.765,02	234,98
** 001.120.13000.63200 PORTAVOZ S.E.DGA .EDIF CONST(RE	6.440.934,00	0,00	6.440.934,00	6.351.969,97	6.284.926,32	5.499.770,67	785.155,65	156.007,68
* 13000 DIR.Y GEST.ADMV. DE PORTAVOZ, SEGURIDAD Y EMERGENC	6.440.934,00	0,00	6.440.934,00	6.351.969,97	6.284.926,32	5.499.770,67	785.155,65	156.007,68
63200 EDIFICIOS Y OTRAS CONSTRUCCIONES (REFORMA)	6.440.934,00	0,00	6.440.934,00	6.351.969,97	6.284.926,32	5.499.770,67	785.155,65	156.007,68
** 001.120.13000.63200.4 PORTAVOZ S.E.DGA .EDIF CONST(RE	0,00	5.039.800,00	5.039.800,00	4.856.236,76	3.797.079,57	3.397.798,06	399.281,51	1.242.720,43
* 13000 DIR.Y GEST.ADMV. DE PORTAVOZ, SEGURIDAD Y EMERGENC	0,00	5.039.800,00	5.039.800,00	4.856.236,76	3.797.079,57	3.397.798,06	399.281,51	1.242.720,43
63200 EDIFICIOS Y OTRAS CONSTRUCCIONES (REFORMA)	0,00	5.039.800,00	5.039.800,00	4.856.236,76	3.797.079,57	3.397.798,06	399.281,51	1.242.720,43
** 001.120.13000.63500 PORTAVOZ S.E.DGA .MOB.EQUI.OFI(R)	15.000,00	0,00	15.000,00	14.954,51	14.954,51	14.520,00	434,51	45,49
* 13000 DIR.Y GEST.ADMV. DE PORTAVOZ, SEGURIDAD Y EMERGENC	15.000,00	0,00	15.000,00	14.954,51	14.954,51	14.520,00	434,51	45,49
63500 MOBILIARIO Y EQUIPOS DE OFICINA (REFORMA Y REP.)	15.000,00	0,00	15.000,00	14.954,51	14.954,51	14.520,00	434,51	45,49
** 001.120.13000.71008 PORTAVOZ S.E.DGA .A MADRID SALUD	856.513,00	0,00	856.513,00	856.513,00	856.513,00	0,00	856.513,00	0,00
* 13000 DIR.Y GEST.ADMV. DE PORTAVOZ, SEGURIDAD Y EMERGENC	856.513,00	0,00	856.513,00	856.513,00	856.513,00	0,00	856.513,00	0,00
71008 A MADRID SALUD	856.513,00	0,00	856.513,00	856.513,00	856.513,00	0,00	856.513,00	0,00
** 001.120.13001.16200 PORTAVOZ S.E.COORD SEG_EMERG.FORMAC PERF PER	1.287.900,00	-218.000,00	1.069.900,00	606.770,05	603.645,01	583.197,01	20.448,00	466.254,99
* 13001 CENTRO INTEGRAL DE FORMACIÓN DE SEGURIDAD Y EMERGE	1.287.900,00	-218.000,00	1.069.900,00	606.770,05	603.645,01	583.197,01	20.448,00	466.254,99
16200 FORMACIÓN Y PERFECCIONAMIENTO DEL PERSONAL	1.287.900,00	-218.000,00	1.069.900,00	606.770,05	603.645,01	583.197,01	20.448,00	466.254,99
** 001.120.13001.212 PORTAVOZ S.E.COORD SEG_EMERG.EDIF.OTR.CONST	201.997,00	0,00	201.997,00	170.959,19	170.959,13	170.959,13	0,00	31.037,87
* 13001 CENTRO INTEGRAL DE FORMACIÓN DE SEGURIDAD Y EMERGE	201.997,00	0,00	201.997,00	170.959,19	170.959,13	170.959,13	0,00	31.037,87
21200 REP.MANT. Y CONSERV. EDIFICIOS Y OTRAS CONSTRUC.	201.997,00	0,00	201.997,00	170.959,19	170.959,13	170.959,13	0,00	31.037,87
** 001.120.13001.213 PORTAVOZ S.E.COORD SEG_EMERG.MAQ.INST.Y UTIL	16.811,00	25.000,00	41.811,00	34.456,41	34.456,40	34.456,40	0,00	7.354,60
* 13001 CENTRO INTEGRAL DE FORMACIÓN DE SEGURIDAD Y EMERGE	16.811,00	25.000,00	41.811,00	34.456,41	34.456,40	34.456,40	0,00	7.354,60
21300 REP.MANT.Y CONSERV. MAQUINARIA, INSTAL. Y UTILLAJE	16.811,00	25.000,00	41.811,00	34.456,41	34.456,40	34.456,40	0,00	7.354,60
** 001.120.13001.220 PORTAVOZ S.E.COORD SEG_EMERG.MAT.OFICINA	4.000,00	0,00	4.000,00	3.998,62	3.975,67	3.975,67	0,00	24,33
* 13001 CENTRO INTEGRAL DE FORMACIÓN DE SEGURIDAD Y EMERGE	4.000,00	0,00	4.000,00	3.998,62	3.975,67	3.975,67	0,00	24,33
22000 MATERIAL DE OFICINA ORDINARIO NO INVENTARIABLE	2.000,00	0,00	2.000,00	2.008,64	2.008,64	2.008,64	0,00	-8,64
22001 PRENSA, REVISTAS, LIBROS Y OTRAS PUBLICACIONES	0,00	0,00	0,00	174,98	152,03	152,03	0,00	-152,03
22002 MATERIAL INFORMÁTICO NO INVENTARIABLE	2.000,00	0,00	2.000,00	1.815,00	1.815,00	1.815,00	0,00	185,00
** 001.120.13001.221 PORTAVOZ S.E.COORD SEG_EMERG.SUMINISTROS	18.000,00	0,00	18.000,00	15.370,09	15.370,09	15.370,09	0,00	2.629,91

AYUNTAMIENTO DE MADRID

LIQUIDACIÓN DEL PRESUPUESTO DE GASTOS

Ejercicio : 2021 **Fecha: 31/12/2021**

Centro **: 001 AYUNTAMIENTO DE MADRID**

Sección : 120 PORTAVOZ, SEGURIDAD Y EMERGENCIAS

PROGRAMA/DESCRIPCIÓN/ECONÓMICO/DESCRIPCIÓN	C. INICIAL (1)	MODIFICACIONES (2)	C. DEFINITIVO (3=1+2)	G. COMPROMETIDOS (4)	OB. RECONOCIDAS (5)	PAGOS (6)	OB.PDTES.PAGO (7=5-6)	REMANENTE CRÉDITO (8=3-5)
* 13001 CENTRO INTEGRAL DE FORMACIÓN DE SEGURIDAD Y EMERGE	18.000,00	0,00	18.000,00	15.370,09	15.370,09	15.370,09	0,00	2.629,91
22106 PRODUCTOS FARMACÉUTICOS Y MATERIAL SANITARIO	0,00	0,00	0,00	723,80	723,80	723,80	0,00	-723,80
22110 PRODUCTOS DE LIMPIEZA Y ASEO	1.000,00	0,00	1.000,00	983,88	983,88	983,88	0,00	16,12
22199 OTROS SUMINISTROS	17.000,00	0,00	17.000,00	13.662,41	13.662,41	13.662,41	0,00	3.337,59
** 001.120.13001.22104 PORTAVOZ S.E.COORD SEG_EMERG.VESTUARIO	2.000,00	36.000,00	38.000,00	32.623,54	32.411,79	1.954,88	30.456,91	5.588,21
* 13001 CENTRO INTEGRAL DE FORMACIÓN DE SEGURIDAD Y EMERGE	2.000,00	36.000,00	38.000,00	32.623,54	32.411,79	1.954,88	30.456,91	5.588,21
22104 VESTUARIO	2.000,00	36.000,00	38.000,00	32.623,54	32.411,79	1.954,88	30.456,91	5.588,21
** 001.120.13001.22606 PORTAVOZ S.E.COORD SEG_EMERG.REUN CONF CURS	0,00	1.000,00	1.000,00	184,00	184,00	184,00	0,00	816,00
* 13001 CENTRO INTEGRAL DE FORMACIÓN DE SEGURIDAD Y EMERGE	0,00	1.000,00	1.000,00	184,00	184,00	184,00	0,00	816,00
22606 REUNIONES, CONFERENCIAS Y CURSOS	0,00	1.000,00	1.000,00	184,00	184,00	184,00	0,00	816,00
** 001.120.13001.227 PORTAVOZ S.E.COORD SEG_EMERG.TRAB.REAL.EMP	346.619,00	-49.847,04	296.771,96	292.861,13	286.907,91	286.109,31	798,60	9.864,05
* 13001 CENTRO INTEGRAL DE FORMACIÓN DE SEGURIDAD Y EMERGE	346.619,00	-49.847,04	296.771,96	292.861,13	286.907,91	286.109,31	798,60	9.864,05
22700 LIMPIEZA Y ASEO	172.747,00	0,00	172.747,00	190.437,06	184.483,86	183.685,26	798,60	-11.736,86
22706 ESTUDIOS Y TRABAJOS TÉCNICOS	60.600,00	-49.847,04	10.752,96	5.726,93	5.726,93	5.726,93	0,00	5.026,03
22799 OTROS TRABAJOS REALIZADOS POR OTRAS EMP. Y PROF.	113.272,00	0,00	113.272,00	96.697,14	96.697,12	96.697,12	0,00	16.574,88
** 001.120.13001.233 PORTAVOZ S.E.COORD SEG_EMERG.OTRAS INDEMN.	1.888.214,00	131.640,00	2.019.854,00	1.760.220,00	1.760.220,00	1.710.700,00	49.520,00	259.634,00
* 13001 CENTRO INTEGRAL DE FORMACIÓN DE SEGURIDAD Y EMERGE	1.888.214,00	131.640,00	2.019.854,00	1.760.220,00	1.760.220,00	1.710.700,00	49.520,00	259.634,00
23300 INDEMNIZACIÓN A FORMADORES INTERNOS	1.888.214,00	131.640,00	2.019.854,00	1.760.220,00	1.760.220,00	1.710.700,00	49.520,00	259.634,00
** 001.120.13001.62301 PORTAVOZ S.E.COORD SEG_EMERG.INSTALAC TÉCNIC	22.000,00	-6.757,67	15.242,33	13.544,51	13.544,51	13.544,51	0,00	1.697,82
* 13001 CENTRO INTEGRAL DE FORMACIÓN DE SEGURIDAD Y EMERGE	22.000,00	-6.757,67	15.242,33	13.544,51	13.544,51	13.544,51	0,00	1.697,82
62301 INSTALACIONES TÉCNICAS	22.000,00	-6.757,67	15.242,33	13.544,51	13.544,51	13.544,51	0,00	1.697,82
** 001.120.13001.62302 PORTAVOZ S.E.COORD SEG_EMERG.ÚTILES Y HERR	0,00	11.000,00	11.000,00	8.611,39	8.611,39	8.611,39	0,00	2.388,61
* 13001 CENTRO INTEGRAL DE FORMACIÓN DE SEGURIDAD Y EMERGE	0,00	11.000,00	11.000,00	8.611,39	8.611,39	8.611,39	0,00	2.388,61
62302 ÚTILES Y HERRAMIENTAS	0,00	11.000,00	11.000,00	8.611,39	8.611,39	8.611,39	0,00	2.388,61
** 001.120.13001.62500 PORTAVOZ S.E.COORD SEG_EMERG.MOBIL EQ OFI	1.000,00	-1.000,00	0,00	0,00	0,00	0,00	0,00	0,00
* 13001 CENTRO INTEGRAL DE FORMACIÓN DE SEGURIDAD Y EMERGE	1.000,00	-1.000,00	0,00	0,00	0,00	0,00	0,00	0,00
62500 MOBILIARIO Y EQUIPOS DE OFICINA	1.000,00	-1.000,00	0,00	0,00	0,00	0,00	0,00	0,00
** 001.120.13001.62599 PORTAVOZ S.E.COORD SEG_EMERG.OT MOBILY E	42.000,00	-15.000,00	27.000,00	26.995,76	26.995,76	26.995,76	0,00	4,24
* 13001 CENTRO INTEGRAL DE FORMACIÓN DE SEGURIDAD Y EMERGE	42.000,00	-15.000,00	27.000,00	26.995,76	26.995,76	26.995,76	0,00	4,24
62599 OTRO MOBILIARIO Y ENSERES	42.000,00	-15.000,00	27.000,00	26.995,76	26.995,76	26.995,76	0,00	4,24

AYUNTAMIENTO DE MADRID

LIQUIDACIÓN DEL PRESUPUESTO DE GASTOS

Ejercicio : 2021 **Fecha: 31/12/2021**

Centro **: 001 AYUNTAMIENTO DE MADRID**

Sección : 120 PORTAVOZ, SEGURIDAD Y EMERGENCIAS

PROGRAMA/DESCRIPCIÓN/ECONÓMICO/DESCRIPCIÓN	C. INICIAL (1)	MODIFICACIONES (2)	C. DEFINITIVO (3=1+2)	G. COMPROMETIDOS (4)	OB. RECONOCIDAS (5)	PAGOS (6)	OB.PDTES.PAGO (7=5-6)	REMANENTE CRÉDITO (8=3-5)
** 001.120.13001.62601 PORTAVOZ S.E.COORD SEG_EMERG.EQUIP PROCESO D	4.500,00	10.000,00	14.500,00	12.183,04	12.183,04	12.183,04	0,00	2.316,96
* 13001 CENTRO INTEGRAL DE FORMACIÓN DE SEGURIDAD Y EMERGE	4.500,00	10.000,00	14.500,00	12.183,04	12.183,04	12.183,04	0,00	2.316,96
62601 EQUIPOS PARA PROCESO DE DATOS	4.500,00	10.000,00	14.500,00	12.183,04	12.183,04	12.183,04	0,00	2.316,96
** 001.120.13001.62999 PORTAVOZ S.E.COORD SEG_EMERG.O.INV NUEV OP S	0,00	11.000,00	11.000,00	10.829,50	10.829,50	10.829,50	0,00	170,50
* 13001 CENTRO INTEGRAL DE FORMACIÓN DE SEGURIDAD Y EMERGE	0,00	11.000,00	11.000,00	10.829,50	10.829,50	10.829,50	0,00	170,50
62999 OTRAS INV. NUEVAS ASOC. AL FUNCIONAM. OPERAT. SERV	0,00	11.000,00	11.000,00	10.829,50	10.829,50	10.829,50	0,00	170,50
** 001.120.13001.63301 PORTAVOZ S.E.COORD SEG_EMERG.INSTALACION(REF	0,00	9.000,00	9.000,00	613,01	613,01	613,01	0,00	8.386,99
* 13001 CENTRO INTEGRAL DE FORMACIÓN DE SEGURIDAD Y EMERGE	0,00	9.000,00	9.000,00	613,01	613,01	613,01	0,00	8.386,99
63301 INSTALACIONES (REFORMA Y REPOSICIÓN)	0,00	9.000,00	9.000,00	613,01	613,01	613,01	0,00	8.386,99
** 001.120.13001.63500 PORTAVOZ S.E.COORD SEG_EMERG.MOB.EQUI.OFI(R)	0,00	16.000,00	16.000,00	14.440,14	14.440,14	14.440,14	0,00	1.559,86
* 13001 CENTRO INTEGRAL DE FORMACIÓN DE SEGURIDAD Y EMERGE	0,00	16.000,00	16.000,00	14.440,14	14.440,14	14.440,14	0,00	1.559,86
63500 MOBILIARIO Y EQUIPOS DE OFICINA (REFORMA Y REP.)	0,00	16.000,00	16.000,00	14.440,14	14.440,14	14.440,14	0,00	1.559,86
** 001.120.13001.63600 PORTAVOZ S.E.COORD SEG_EMERG.EQUI.COMUNIC (R	29.000,00	0,00	29.000,00	25.497,96	25.497,96	25.497,96	0,00	3.502,04
* 13001 CENTRO INTEGRAL DE FORMACIÓN DE SEGURIDAD Y EMERGE	29.000,00	0,00	29.000,00	25.497,96	25.497,96	25.497,96	0,00	3.502,04
63600 EQUIPOS DE COMUNICACIÓN (REFORMA Y REPOSICIÓN)	29.000,00	0,00	29.000,00	25.497,96	25.497,96	25.497,96	0,00	3.502,04
** 001.120.13001.64100 PORTAVOZ S.E.COORD SEG_EMERG.APLICAC INFORM.	27.000,00	-13.242,33	13.757,67	12.974,35	12.974,33	12.974,33	0,00	783,34
* 13001 CENTRO INTEGRAL DE FORMACIÓN DE SEGURIDAD Y EMERGE	27.000,00	-13.242,33	13.757,67	12.974,35	12.974,33	12.974,33	0,00	783,34
64100 APLICACIONES INFORMÁTICAS	27.000,00	-13.242,33	13.757,67	12.974,35	12.974,33	12.974,33	0,00	783,34
** 001.120.13201.14303 PORTAVOZ S.E.SEGURIDAD.AJUST TÉCN	4.088.371,00	46.643,00	4.135.014,00	0,00	0,00	0,00	0,00	4.135.014,00
* 13201 SEGURIDAD	4.088.371,00	46.643,00	4.135.014,00	0,00	0,00	0,00	0,00	4.135.014,00
14303 AJUSTES TÉCNICOS	4.088.371,00	46.643,00	4.135.014,00	0,00	0,00	0,00	0,00	4.135.014,00
** 001.120.13201.204 PORTAVOZ S.E.SEGURIDAD.ARR.MAT.TRANSP	2.693.813,00	-1.782.106,67	911.706,33	909.817,97	909.628,00	907.963,44	1.664,56	2.078,33
* 13201 SEGURIDAD	2.693.813,00	-1.782.106,67	911.706,33	909.817,97	909.628,00	907.963,44	1.664,56	2.078,33
20400 ARRENDAMIENTOS DE MATERIAL DE TRANSPORTE	2.693.813,00	-1.782.106,67	911.706,33	909.817,97	909.628,00	907.963,44	1.664,56	2.078,33
** 001.120.13201.212 PORTAVOZ S.E.SEGURIDAD.EDIF.OTR.CONST	770.491,00	140.000,00	910.491,00	876.312,86	876.273,95	589.234,81	287.039,14	34.217,05
* 13201 SEGURIDAD	770.491,00	140.000,00	910.491,00	876.312,86	876.273,95	589.234,81	287.039,14	34.217,05
21200 REP.MANT. Y CONSERV. EDIFICIOS Y OTRAS CONSTRUC.	770.491,00	140.000,00	910.491,00	876.312,86	876.273,95	589.234,81	287.039,14	34.217,05
** 001.120.13201.213 PORTAVOZ S.E.SEGURIDAD.MAQ.INST.Y UTILL	554.387,00	0,00	554.387,00	498.415,91	485.636,60	455.924,50	29.712,10	68.750,40
* 13201 SEGURIDAD	554.387,00	0,00	554.387,00	498.415,91	485.636,60	455.924,50	29.712,10	68.750,40
21300 REP.MANT.Y CONSERV. MAQUINARIA, INSTAL. Y UTILLAJE	554.387,00	0,00	554.387,00	498.415,91	485.636,60	455.924,50	29.712,10	68.750,40

AYUNTAMIENTO DE MADRID

LIQUIDACIÓN DEL PRESUPUESTO DE GASTOS

Ejercicio : 2021 **Fecha: 31/12/2021**

Centro **: 001 AYUNTAMIENTO DE MADRID**

Sección : 120 PORTAVOZ, SEGURIDAD Y EMERGENCIAS

PROGRAMA/DESCRIPCIÓN/ECONÓMICO/DESCRIPCIÓN	C. INICIAL (1)	MODIFICACIONES (2)	C. DEFINITIVO (3=1+2)	G. COMPROMETIDOS (4)	OB. RECONOCIDAS (5)	PAGOS (6)	OB.PDTES.PAGO (7=5-6)	REMANENTE CRÉDITO (8=3-5)
** 001.120.13201.214 PORTAVOZ S.E.SEGURIDAD.ELEMEN.TRANSP	1.501.663,00	450.000,00	1.951.663,00	1.825.581,67	1.795.137,30	1.763.101,49	32.035,81	156.525,70
* 13201 SEGURIDAD	1.501.663,00	450.000,00	1.951.663,00	1.825.581,67	1.795.137,30	1.763.101,49	32.035,81	156.525,70
21400 REP., MANT. Y CONSERV. ELEMENTOS DE TRANSPORTE	1.501.663,00	450.000,00	1.951.663,00	1.825.581,67	1.795.137,30	1.763.101,49	32.035,81	156.525,70
** 001.120.13201.21400.2 PORTAVOZ S.E.SEGURIDAD.REP MANT CONS E.TRANS	0,00	55.582,56	55.582,56	55.582,56	55.582,56	55.582,56	0,00	0,00
* 13201 SEGURIDAD	0,00	55.582,56	55.582,56	55.582,56	55.582,56	55.582,56	0,00	0,00
21400 REP., MANT. Y CONSERV. ELEMENTOS DE TRANSPORTE	0,00	55.582,56	55.582,56	55.582,56	55.582,56	55.582,56	0,00	0,00
** 001.120.13201.215 PORTAVOZ S.E.SEGURIDAD.MOBILIARIO	3.598,00	3.000,00	6.598,00	5.327,24	5.327,24	5.327,24	0,00	1.270,76
* 13201 SEGURIDAD	3.598,00	3.000,00	6.598,00	5.327,24	5.327,24	5.327,24	0,00	1.270,76
21500 REP., MANT. Y CONSERV. DE MOBILIARIO	3.598,00	3.000,00	6.598,00	5.327,24	5.327,24	5.327,24	0,00	1.270,76
** 001.120.13201.216 PORTAVOZ S.E.SEGURIDAD.EQU.PROC.INFORM	2.050.863,00	0,00	2.050.863,00	1.794.773,37	1.638.944,48	1.374.543,75	264.400,73	411.918,52
* 13201 SEGURIDAD	2.050.863,00	0,00	2.050.863,00	1.794.773,37	1.638.944,48	1.374.543,75	264.400,73	411.918,52
21600 REP., MANT.Y CONSERV. EQUIPOS PROCESO INFORMACIÓN	2.050.863,00	0,00	2.050.863,00	1.794.773,37	1.638.944,48	1.374.543,75	264.400,73	411.918,52
** 001.120.13201.220 PORTAVOZ S.E.SEGURIDAD.MAT.OFICINA	266.200,00	1.400,00	267.600,00	185.560,00	185.559,98	183.740,87	1.819,11	82.040,02
* 13201 SEGURIDAD	266.200,00	1.400,00	267.600,00	185.560,00	185.559,98	183.740,87	1.819,11	82.040,02
22000 MATERIAL DE OFICINA ORDINARIO NO INVENTARIABLE	92.000,00	0,00	92.000,00	52.768,77	52.768,75	52.768,75	0,00	39.231,25
22001 PRENSA, REVISTAS, LIBROS Y OTRAS PUBLICACIONES	0,00	1.400,00	1.400,00	0,00	0,00	0,00	0,00	1.400,00
22002 MATERIAL INFORMÁTICO NO INVENTARIABLE	174.200,00	0,00	174.200,00	132.791,23	132.791,23	130.972,12	1.819,11	41.408,77
** 001.120.13201.22000.4 PORTAVOZ S.E.SEGURIDAD.MAT OFIC NO INVEN	0,00	14.977,65	14.977,65	14.965,55	14.965,55	14.965,55	0,00	12,10
* 13201 SEGURIDAD	0,00	14.977,65	14.977,65	14.965,55	14.965,55	14.965,55	0,00	12,10
22000 MATERIAL DE OFICINA ORDINARIO NO INVENTARIABLE	0,00	14.977,65	14.977,65	14.965,55	14.965,55	14.965,55	0,00	12,10
** 001.120.13201.22002.4 PORTAVOZ S.E.SEGURIDAD.MAT INFORM NO INV	0,00	11.334,64	11.334,64	11.334,64	11.334,64	11.334,64	0,00	0,00
* 13201 SEGURIDAD	0,00	11.334,64	11.334,64	11.334,64	11.334,64	11.334,64	0,00	0,00
22002 MATERIAL INFORMÁTICO NO INVENTARIABLE	0,00	11.334,64	11.334,64	11.334,64	11.334,64	11.334,64	0,00	0,00
** 001.120.13201.221 PORTAVOZ S.E.SEGURIDAD.SUMINISTROS	897.682,00	48.500,00	946.182,00	832.257,29	744.492,10	649.475,56	95.016,54	201.689,90
* 13201 SEGURIDAD	897.682,00	48.500,00	946.182,00	832.257,29	744.492,10	649.475,56	95.016,54	201.689,90
22105 PRODUCTOS ALIMENTICIOS	52.691,00	0,00	52.691,00	11.962,58	6.925,87	6.925,87	0,00	45.765,13
22106 PRODUCTOS FARMACÉUTICOS Y MATERIAL SANITARIO	155.990,00	0,00	155.990,00	142.622,11	62.746,25	59.356,85	3.389,40	93.243,75
22107 IMPRESOS Y FORMULARIOS	90.000,00	0,00	90.000,00	40.602,92	40.602,92	40.602,92	0,00	49.397,08
22110 PRODUCTOS DE LIMPIEZA Y ASEO	15.000,00	0,00	15.000,00	24.488,71	24.488,71	24.488,71	0,00	-9.488,71
22111 REPUESTOS DE MAQUIN., UTILLAJE Y ELEM.TRANSPORTES	75.000,00	0,00	75.000,00	79.640,59	79.640,59	62.037,09	17.603,50	-4.640,59

AYUNTAMIENTO DE MADRID

LIQUIDACIÓN DEL PRESUPUESTO DE GASTOS

Ejercicio : 2021 **Fecha: 31/12/2021**

Centro **: 001 AYUNTAMIENTO DE MADRID**

Sección : 120 PORTAVOZ, SEGURIDAD Y EMERGENCIAS

PROGRAMA/DESCRIPCIÓN/ECONÓMICO/DESCRIPCIÓN	C. INICIAL (1)	MODIFICACIONES (2)	C. DEFINITIVO (3=1+2)	G. COMPROMETIDOS (4)	OB. RECONOCIDAS (5)	PAGOS (6)	OB.PDTES.PAGO (7=5-6)	REMANENTE CRÉDITO (8=3-5)
22112 SUMIN.MAT.ELECTRÓNICO, ELÉCTRICO Y TELECOMUNICAC.	21.000,00	48.500,00	69.500,00	48.122,92	48.108,40	45.702,61	2.405,79	21.391,60
22113 MANUTENCIÓN DE ANIMALES	107.586,00	0,00	107.586,00	79.278,98	79.161,00	67.884,64	11.276,36	28.425,00
22199 OTROS SUMINISTROS	380.415,00	0,00	380.415,00	405.538,48	402.818,36	342.476,87	60.341,49	-22.403,36
**** 001.120.13201.22104 PORTAVOZ S.E.SEGURIDAD.VESTUARIO**	3.585.760,00	-1.966.355,00	1.619.405,00	1.441.187,24	1.094.217,02	276.450,92	817.766,10	525.187,98
*** 13201 SEGURIDAD**	3.585.760,00	-1.966.355,00	1.619.405,00	1.441.187,24	1.094.217,02	276.450,92	817.766,10	525.187,98
22104 VESTUARIO	3.585.760,00	-1.966.355,00	1.619.405,00	1.441.187,24	1.094.217,02	276.450,92	817.766,10	525.187,98
**** 001.120.13201.22104.2 PORTAVOZ S.E.SEGURIDAD.VESTUARIO**	0,00	41.190,82	41.190,82	41.190,82	41.190,82	41.190,82	0,00	0,00
*** 13201 SEGURIDAD**	0,00	41.190,82	41.190,82	41.190,82	41.190,82	41.190,82	0,00	0,00
22104 VESTUARIO	0,00	41.190,82	41.190,82	41.190,82	41.190,82	41.190,82	0,00	0,00
**** 001.120.13201.22199.2 PORTAVOZ S.E.SEGURIDAD.OT SUMINISTR**	0,00	99.200,00	99.200,00	0,00	0,00	0,00	0,00	99.200,00
*** 13201 SEGURIDAD**	0,00	99.200,00	99.200,00	0,00	0,00	0,00	0,00	99.200,00
22199 OTROS SUMINISTROS	0,00	99.200,00	99.200,00	0,00	0,00	0,00	0,00	99.200,00
**** 001.120.13201.222 PORTAVOZ S.E.SEGURIDAD.COMUNICACIONES**	70.000,00	-48.500,00	21.500,00	0,00	0,00	0,00	0,00	21.500,00
*** 13201 SEGURIDAD**	70.000,00	-48.500,00	21.500,00	0,00	0,00	0,00	0,00	21.500,00
22200 SERVICIOS DE TELECOMUNICACIONES	70.000,00	-48.500,00	21.500,00	0,00	0,00	0,00	0,00	21.500,00
**** 001.120.13201.223 PORTAVOZ S.E.SEGURIDAD.TRANSPORTES**	25.000,00	0,00	25.000,00	17.678,10	17.678,10	17.678,10	0,00	7.321,90
*** 13201 SEGURIDAD**	25.000,00	0,00	25.000,00	17.678,10	17.678,10	17.678,10	0,00	7.321,90
22300 TRANSPORTES	25.000,00	0,00	25.000,00	17.678,10	17.678,10	17.678,10	0,00	7.321,90
**** 001.120.13201.225 PORTAVOZ S.E.SEGURIDAD.TRIBUTOS**	100,00	0,00	100,00	18,20	18,20	18,20	0,00	81,80
*** 13201 SEGURIDAD**	100,00	0,00	100,00	18,20	18,20	18,20	0,00	81,80
22500 TRIBUTOS ESTATALES	100,00	0,00	100,00	18,20	18,20	18,20	0,00	81,80
**** 001.120.13201.226 PORTAVOZ S.E.SEGURIDAD.GTOS DIVERSOS**	159.770,00	120.000,00	279.770,00	154.151,94	144.282,61	139.086,34	5.196,27	135.487,39
*** 13201 SEGURIDAD**	159.770,00	120.000,00	279.770,00	154.151,94	144.282,61	139.086,34	5.196,27	135.487,39
22604 GASTOS JURÍDICOS Y CONTENCIOSOS	70.000,00	0,00	70.000,00	9.671,49	9.671,49	8.044,72	1.626,77	60.328,51
22607 OPOSICIONES Y PRUEBAS SELECTIVAS	89.470,00	120.000,00	209.470,00	144.480,45	134.611,12	131.041,62	3.569,50	74.858,88
22699 OTROS GASTOS DIVERSOS	300,00	0,00	300,00	0,00	0,00	0,00	0,00	300,00
**** 001.120.13201.22602 PORTAVOZ S.E.SEGURIDAD.PUBLIC Y PROP**	60.000,00	16.900,00	76.900,00	21.108,09	21.108,09	10.823,09	10.285,00	55.791,91
*** 13201 SEGURIDAD**	60.000,00	16.900,00	76.900,00	21.108,09	21.108,09	10.823,09	10.285,00	55.791,91
22602 PUBLICIDAD Y PROPAGANDA	60.000,00	16.900,00	76.900,00	21.108,09	21.108,09	10.823,09	10.285,00	55.791,91
**** 001.120.13201.22602.1 PORTAVOZ S.E.SEGURIDAD.PUBLIC Y PROP**	0,00	27.184,75	27.184,75	1.426,59	1.426,59	0,00	1.426,59	25.758,16

AYUNTAMIENTO DE MADRID

LIQUIDACIÓN DEL PRESUPUESTO DE GASTOS

Ejercicio : 2021 **Fecha: 31/12/2021**

Centro **: 001 AYUNTAMIENTO DE MADRID**

Sección : 120 PORTAVOZ, SEGURIDAD Y EMERGENCIAS

PROGRAMA/DESCRIPCIÓN/ECONÓMICO/DESCRIPCIÓN	C. INICIAL (1)	MODIFICACIONES (2)	C. DEFINITIVO (3=1+2)	G. COMPROMETIDOS (4)	OB. RECONOCIDAS (5)	PAGOS (6)	OB.PDTES.PAGO (7=5-6)	REMANENTE CRÉDITO (8=3-5)
* 13201 SEGURIDAD	0,00	27.184,75	27.184,75	1.426,59	1.426,59	0,00	1.426,59	25.758,16
22602 PUBLICIDAD Y PROPAGANDA	0,00	27.184,75	27.184,75	1.426,59	1.426,59	0,00	1.426,59	25.758,16
** 001.120.13201.22602.2 PORTAVOZ S.E.SEGURIDAD.PUBLIC Y PROP	0,00	85.414,00	85.414,00	85.414,00	79.771,28	79.771,28	0,00	5.642,72
* 13201 SEGURIDAD	0,00	85.414,00	85.414,00	85.414,00	79.771,28	79.771,28	0,00	5.642,72
22602 PUBLICIDAD Y PROPAGANDA	0,00	85.414,00	85.414,00	85.414,00	79.771,28	79.771,28	0,00	5.642,72
** 001.120.13201.22606 PORTAVOZ S.E.SEGURIDAD.REUN CONF CURS	5.000,00	5.618,00	10.618,00	792,83	792,83	317,63	475,20	9.825,17
* 13201 SEGURIDAD	5.000,00	5.618,00	10.618,00	792,83	792,83	317,63	475,20	9.825,17
22606 REUNIONES, CONFERENCIAS Y CURSOS	5.000,00	5.618,00	10.618,00	792,83	792,83	317,63	475,20	9.825,17
** 001.120.13201.22606.1 PORTAVOZ S.E.SEGURIDAD.REUN CONF CURS	0,00	13.315,70	13.315,70	671,84	671,84	671,84	0,00	12.643,86
* 13201 SEGURIDAD	0,00	13.315,70	13.315,70	671,84	671,84	671,84	0,00	12.643,86
22606 REUNIONES, CONFERENCIAS Y CURSOS	0,00	13.315,70	13.315,70	671,84	671,84	671,84	0,00	12.643,86
** 001.120.13201.227 PORTAVOZ S.E.SEGURIDAD.TRAB.REAL.EMP	4.102.616,00	-725.701,09	3.376.914,91	3.035.082,66	2.981.486,98	2.978.135,04	3.351,94	395.427,93
* 13201 SEGURIDAD	4.102.616,00	-725.701,09	3.376.914,91	3.035.082,66	2.981.486,98	2.978.135,04	3.351,94	395.427,93
22700 LIMPIEZA Y ASEO	2.142.150,00	0,00	2.142.150,00	2.190.550,72	2.190.550,53	2.190.500,92	49,61	-48.400,53
22701 SEGURIDAD	407.277,00	-1,09	407.275,91	407.275,91	407.275,67	407.275,67	0,00	0,24
22706 ESTUDIOS Y TRABAJOS TÉCNICOS	1.326.141,00	-725.700,00	600.441,00	197.545,64	197.545,63	197.545,63	0,00	402.895,37
22799 OTROS TRABAJOS REALIZADOS POR OTRAS EMP. Y PROF.	227.048,00	0,00	227.048,00	239.710,39	186.115,15	182.812,82	3.302,33	40.932,85
** 001.120.13201.23020 PORTAVOZ S.E.SEGURIDAD.DIETAS NO DIRECTIVO	75.000,00	22.600,00	97.600,00	61.825,96	61.825,96	61.825,96	0,00	35.774,04
* 13201 SEGURIDAD	75.000,00	22.600,00	97.600,00	61.825,96	61.825,96	61.825,96	0,00	35.774,04
23020 DEL PERSONAL NO DIRECTIVO	75.000,00	22.600,00	97.600,00	61.825,96	61.825,96	61.825,96	0,00	35.774,04
** 001.120.13201.23020.1 PORTAVOZ S.E.SEGURIDAD.DIETAS NO DIRECTIVO	0,00	9.257,54	9.257,54	0,00	0,00	0,00	0,00	9.257,54
* 13201 SEGURIDAD	0,00	9.257,54	9.257,54	0,00	0,00	0,00	0,00	9.257,54
23020 DEL PERSONAL NO DIRECTIVO	0,00	9.257,54	9.257,54	0,00	0,00	0,00	0,00	9.257,54
** 001.120.13201.23120 PORTAVOZ S.E.SEGURIDAD.GTOS VIAJE P NO DIR	55.000,00	22.600,00	77.600,00	4.859,10	4.859,10	4.859,10	0,00	72.740,90
* 13201 SEGURIDAD	55.000,00	22.600,00	77.600,00	4.859,10	4.859,10	4.859,10	0,00	72.740,90
23120 GASTOS DE VIAJE DEL PERSONAL NO DIRECTIVO	55.000,00	22.600,00	77.600,00	4.859,10	4.859,10	4.859,10	0,00	72.740,90
** 001.120.13201.23120.1 PORTAVOZ S.E.SEGURIDAD.GTOS VIAJE P NO DIR	0,00	9.253,04	9.253,04	0,00	0,00	0,00	0,00	9.253,04
* 13201 SEGURIDAD	0,00	9.253,04	9.253,04	0,00	0,00	0,00	0,00	9.253,04
23120 GASTOS DE VIAJE DEL PERSONAL NO DIRECTIVO	0,00	9.253,04	9.253,04	0,00	0,00	0,00	0,00	9.253,04
** 001.120.13201.233 PORTAVOZ S.E.SEGURIDAD.OTRAS INDEMN.	169.500,00	60.000,00	229.500,00	228.561,78	228.561,78	200.373,31	28.188,47	938,22

AYUNTAMIENTO DE MADRID

LIQUIDACIÓN DEL PRESUPUESTO DE GASTOS

Ejercicio : 2021 **Fecha: 31/12/2021**

Centro **: 001 AYUNTAMIENTO DE MADRID**

Sección : 120 PORTAVOZ, SEGURIDAD Y EMERGENCIAS

PROGRAMA/DESCRIPCIÓN/ECONÓMICO/DESCRIPCIÓN	C. INICIAL (1)	MODIFICACIONES (2)	C. DEFINITIVO (3=1+2)	G. COMPROMETIDOS (4)	OB. RECONOCIDAS (5)	PAGOS (6)	OB.PDTES.PAGO (7=5-6)	REMANENTE CRÉDITO (8=3-5)
* 13201 SEGURIDAD	169.500,00	60.000,00	229.500,00	228.561,78	228.561,78	200.373,31	28.188,47	938,22
23302 INDEMNIZACIÓN POR ASISTENCIA A TRIBUNALES	134.500,00	60.000,00	194.500,00	97.848,65	97.848,65	73.310,18	24.538,47	96.651,35
23399 OTRAS INDEMNIZACIONES	35.000,00	0,00	35.000,00	130.713,13	130.713,13	127.063,13	3.650,00	-95.713,13
** 001.120.13201.42000.1 PORTAVOZ S.E.SEGURIDAD.A LA A.G.E	0,00	4.245,76	4.245,76	0,00	0,00	0,00	0,00	4.245,76
* 13201 SEGURIDAD	0,00	4.245,76	4.245,76	0,00	0,00	0,00	0,00	4.245,76
42000 A LA ADMINISTRACIÓN GENERAL DEL ESTADO	0,00	4.245,76	4.245,76	0,00	0,00	0,00	0,00	4.245,76
** 001.120.13201.45303.1 PORTAVOZ S.E.SEGURIDAD.A UNIVERS.PPCAS	0,00	6.112,09	6.112,09	0,00	0,00	0,00	0,00	6.112,09
* 13201 SEGURIDAD	0,00	6.112,09	6.112,09	0,00	0,00	0,00	0,00	6.112,09
45303 A UNIVERSIDADES PÚBLICAS	0,00	6.112,09	6.112,09	0,00	0,00	0,00	0,00	6.112,09
** 001.120.13201.46200.1 PORTAVOZ S.E.SEGURIDAD.A AYUNTAMIENTOS	0,00	16.783,97	16.783,97	0,00	0,00	0,00	0,00	16.783,97
* 13201 SEGURIDAD	0,00	16.783,97	16.783,97	0,00	0,00	0,00	0,00	16.783,97
46200 A AYUNTAMIENTOS	0,00	16.783,97	16.783,97	0,00	0,00	0,00	0,00	16.783,97
** 001.120.13201.47999.1 PORTAVOZ S.E.SEGURIDAD.OTRAS SUBV EMPRESA PD	0,00	5.749,22	5.749,22	0,00	0,00	0,00	0,00	5.749,22
* 13201 SEGURIDAD	0,00	5.749,22	5.749,22	0,00	0,00	0,00	0,00	5.749,22
47999 OTRAS SUBVENCIONES A EMPRESAS PRIVADAS	0,00	5.749,22	5.749,22	0,00	0,00	0,00	0,00	5.749,22
** 001.120.13201.489 PORTAVOZ S.E.SEGURIDAD.OT.TRANS.FAM.ISFL	7.890,00	655,00	8.545,00	8.545,00	8.545,00	8.545,00	0,00	0,00
* 13201 SEGURIDAD	7.890,00	655,00	8.545,00	8.545,00	8.545,00	8.545,00	0,00	0,00
48901 OTRAS TRANSFERENCIAS A INSTITUC. SIN FINES LUCRO	7.890,00	655,00	8.545,00	8.545,00	8.545,00	8.545,00	0,00	0,00
** 001.120.13201.49900.1 PORTAVOZ S.E.SEGURIDAD.OTRAS TRANSFE EXTERIO	0,00	2.257,27	2.257,27	0,00	0,00	0,00	0,00	2.257,27
* 13201 SEGURIDAD	0,00	2.257,27	2.257,27	0,00	0,00	0,00	0,00	2.257,27
49900 OTRAS TRANSFERENCIAS AL EXTERIOR	0,00	2.257,27	2.257,27	0,00	0,00	0,00	0,00	2.257,27
** 001.120.13201.62300 PORTAVOZ S.E.SEGURIDAD.MAQUINARIA	18.000,00	12.700,00	30.700,00	30.630,32	30.630,32	16.510,51	14.119,81	69,68
* 13201 SEGURIDAD	18.000,00	12.700,00	30.700,00	30.630,32	30.630,32	16.510,51	14.119,81	69,68
62300 MAQUINARIA	18.000,00	12.700,00	30.700,00	30.630,32	30.630,32	16.510,51	14.119,81	69,68
** 001.120.13201.62301 PORTAVOZ S.E.SEGURIDAD.INSTALAC TÉCNICAS	0,00	17.000,00	17.000,00	16.726,42	16.726,31	0,00	16.726,31	273,69
* 13201 SEGURIDAD	0,00	17.000,00	17.000,00	16.726,42	16.726,31	0,00	16.726,31	273,69
62301 INSTALACIONES TÉCNICAS	0,00	17.000,00	17.000,00	16.726,42	16.726,31	0,00	16.726,31	273,69
** 001.120.13201.62302 PORTAVOZ S.E.SEGURIDAD.ÚTILES Y HERR	100.000,00	-4.700,00	95.300,00	37.679,25	37.679,25	11.675,50	26.003,75	57.620,75
* 13201 SEGURIDAD	100.000,00	-4.700,00	95.300,00	37.679,25	37.679,25	11.675,50	26.003,75	57.620,75
62302 ÚTILES Y HERRAMIENTAS	100.000,00	-4.700,00	95.300,00	37.679,25	37.679,25	11.675,50	26.003,75	57.620,75

AYUNTAMIENTO DE MADRID

LIQUIDACIÓN DEL PRESUPUESTO DE GASTOS

Ejercicio : 2021 **Fecha: 31/12/2021**

Centro **: 001 AYUNTAMIENTO DE MADRID**

Sección : 120 PORTAVOZ, SEGURIDAD Y EMERGENCIAS

PROGRAMA/DESCRIPCIÓN/ECONÓMICO/DESCRIPCIÓN	C. INICIAL (1)	MODIFICACIONES (2)	C. DEFINITIVO (3=1+2)	G. COMPROMETIDOS (4)	OB. RECONOCIDAS (5)	PAGOS (6)	OB.PDTES.PAGO (7=5-6)	REMANENTE CRÉDITO (8=3-5)
** 001.120.13201.62400 PORTAVOZ S.E.SEGURIDAD.ELEMEN TRANSP	0,00	897.000,00	897.000,00	232.390,91	232.390,91	0,00	232.390,91	664.609,09
* 13201 SEGURIDAD	0,00	897.000,00	897.000,00	232.390,91	232.390,91	0,00	232.390,91	664.609,09
62400 ELEMENTOS DE TRANSPORTE	0,00	897.000,00	897.000,00	232.390,91	232.390,91	0,00	232.390,91	664.609,09
** 001.120.13201.62500 PORTAVOZ S.E.SEGURIDAD.MOBIL EQ OFI	163.341,00	-23.550,00	139.791,00	100.751,67	22.545,52	4.529,76	18.015,76	117.245,48
* 13201 SEGURIDAD	163.341,00	-23.550,00	139.791,00	100.751,67	22.545,52	4.529,76	18.015,76	117.245,48
62500 MOBILIARIO Y EQUIPOS DE OFICINA	163.341,00	-23.550,00	139.791,00	100.751,67	22.545,52	4.529,76	18.015,76	117.245,48
** 001.120.13201.62500.4 PORTAVOZ S.E.SEGURIDAD.MOBIL EQ OFI	0,00	248.659,00	248.659,00	223.830,47	0,00	0,00	0,00	248.659,00
* 13201 SEGURIDAD	0,00	248.659,00	248.659,00	223.830,47	0,00	0,00	0,00	248.659,00
62500 MOBILIARIO Y EQUIPOS DE OFICINA	0,00	248.659,00	248.659,00	223.830,47	0,00	0,00	0,00	248.659,00
** 001.120.13201.62599 PORTAVOZ S.E.SEGURIDAD.OT MOBILY E	0,00	28.546,93	28.546,93	27.976,44	27.976,44	23.546,93	4.429,51	570,49
* 13201 SEGURIDAD	0,00	28.546,93	28.546,93	27.976,44	27.976,44	23.546,93	4.429,51	570,49
62599 OTRO MOBILIARIO Y ENSERES	0,00	28.546,93	28.546,93	27.976,44	27.976,44	23.546,93	4.429,51	570,49
** 001.120.13201.62601 PORTAVOZ S.E.SEGURIDAD.EQUIP PROCESO DATOS	271.659,00	-19.711,00	251.948,00	152.986,74	152.986,74	0,00	152.986,74	98.961,26
* 13201 SEGURIDAD	271.659,00	-19.711,00	251.948,00	152.986,74	152.986,74	0,00	152.986,74	98.961,26
62601 EQUIPOS PARA PROCESO DE DATOS	271.659,00	-19.711,00	251.948,00	152.986,74	152.986,74	0,00	152.986,74	98.961,26
** 001.120.13201.62601.1 PORTAVOZ S.E.SEGURIDAD.EQUIP PROCESO DATOS	0,00	5.000,00	5.000,00	3.928,56	0,00	0,00	0,00	5.000,00
* 13201 SEGURIDAD	0,00	5.000,00	5.000,00	3.928,56	0,00	0,00	0,00	5.000,00
62601 EQUIPOS PARA PROCESO DE DATOS	0,00	5.000,00	5.000,00	3.928,56	0,00	0,00	0,00	5.000,00
** 001.120.13201.62601.2 PORTAVOZ S.E.SEGURIDAD.EQUIP PROCESO DATOS	0,00	418.367,18	418.367,18	418.367,18	417.969,76	417.969,76	0,00	397,42
* 13201 SEGURIDAD	0,00	418.367,18	418.367,18	418.367,18	417.969,76	417.969,76	0,00	397,42
62601 EQUIPOS PARA PROCESO DE DATOS	0,00	418.367,18	418.367,18	418.367,18	417.969,76	417.969,76	0,00	397,42
** 001.120.13201.62601.4 PORTAVOZ S.E.SEGURIDAD.EQUIP PROCESO DATOS	0,00	101.057,99	101.057,99	30.248,79	30.248,79	0,00	30.248,79	70.809,20
* 13201 SEGURIDAD	0,00	101.057,99	101.057,99	30.248,79	30.248,79	0,00	30.248,79	70.809,20
62601 EQUIPOS PARA PROCESO DE DATOS	0,00	101.057,99	101.057,99	30.248,79	30.248,79	0,00	30.248,79	70.809,20
** 001.120.13201.62902 PORTAVOZ S.E.SEGURIDAD.SEMOVIENTES	0,00	36.300,00	36.300,00	20.157,39	20.157,39	0,00	20.157,39	16.142,61
* 13201 SEGURIDAD	0,00	36.300,00	36.300,00	20.157,39	20.157,39	0,00	20.157,39	16.142,61
62902 SEMOVIENTES	0,00	36.300,00	36.300,00	20.157,39	20.157,39	0,00	20.157,39	16.142,61
** 001.120.13201.62999 PORTAVOZ S.E.SEGURIDAD.O.INV NUEV OP SE	100.000,00	-49.748,00	50.252,00	39.495,95	39.495,95	39.495,95	0,00	10.756,05
* 13201 SEGURIDAD	100.000,00	-49.748,00	50.252,00	39.495,95	39.495,95	39.495,95	0,00	10.756,05
62999 OTRAS INV. NUEVAS ASOC. AL FUNCIONAM. OPERAT. SERV	100.000,00	-49.748,00	50.252,00	39.495,95	39.495,95	39.495,95	0,00	10.756,05

AYUNTAMIENTO DE MADRID

LIQUIDACIÓN DEL PRESUPUESTO DE GASTOS

Ejercicio : 2021 **Fecha: 31/12/2021**

Centro **: 001 AYUNTAMIENTO DE MADRID**

Sección : 120 PORTAVOZ, SEGURIDAD Y EMERGENCIAS

PROGRAMA/DESCRIPCIÓN/ECONÓMICO/DESCRIPCIÓN	C. INICIAL (1)	MODIFICACIONES (2)	C. DEFINITIVO (3=1+2)	G. COMPROMETIDOS (4)	OB. RECONOCIDAS (5)	PAGOS (6)	OB.PDTES.PAGO (7=5-6)	REMANENTE CRÉDITO (8=3-5)
** 001.120.13201.62999.4 PORTAVOZ S.E.SEGURIDAD.O.INV NUEV OP SE	0,00	1.100.000,00	1.100.000,00	525.876,27	525.872,09	0,00	525.872,09	574.127,91
* 13201 SEGURIDAD	0,00	1.100.000,00	1.100.000,00	525.876,27	525.872,09	0,00	525.872,09	574.127,91
62999 OTRAS INV. NUEVAS ASOC. AL FUNCIONAM. OPERAT. SERV	0,00	1.100.000,00	1.100.000,00	525.876,27	525.872,09	0,00	525.872,09	574.127,91
** 001.120.13201.63200 PORTAVOZ S.E.SEGURIDAD.EDIF CONST(RE	50.000,00	300.000,00	350.000,00	304.114,77	304.114,77	42.992,16	261.122,61	45.885,23
* 13201 SEGURIDAD	50.000,00	300.000,00	350.000,00	304.114,77	304.114,77	42.992,16	261.122,61	45.885,23
63200 EDIFICIOS Y OTRAS CONSTRUCCIONES (REFORMA)	50.000,00	300.000,00	350.000,00	304.114,77	304.114,77	42.992,16	261.122,61	45.885,23
** 001.120.13201.63600.4 PORTAVOZ S.E.SEGURIDAD.EQUI.COMUNIC (RE)	0,00	400.000,00	400.000,00	350.830,84	350.830,84	0,00	350.830,84	49.169,16
* 13201 SEGURIDAD	0,00	400.000,00	400.000,00	350.830,84	350.830,84	0,00	350.830,84	49.169,16
63600 EQUIPOS DE COMUNICACIÓN (REFORMA Y REPOSICIÓN)	0,00	400.000,00	400.000,00	350.830,84	350.830,84	0,00	350.830,84	49.169,16
** 001.120.13201.63601.4 PORTAVOZ S.E.SEGURIDAD.EQUIP PROC DATO(REF)	0,00	300.000,00	300.000,00	0,00	0,00	0,00	0,00	300.000,00
* 13201 SEGURIDAD	0,00	300.000,00	300.000,00	0,00	0,00	0,00	0,00	300.000,00
63601 EQUIPOS PARA PROCESO DE DATOS (REFORMA Y REPOS.)	0,00	300.000,00	300.000,00	0,00	0,00	0,00	0,00	300.000,00
** 001.120.13201.64100 PORTAVOZ S.E.SEGURIDAD.APLICAC INFORM.	388.000,00	-47.088,64	340.911,36	298.890,88	298.890,88	298.890,88	0,00	42.020,48
* 13201 SEGURIDAD	388.000,00	-47.088,64	340.911,36	298.890,88	298.890,88	298.890,88	0,00	42.020,48
64100 APLICACIONES INFORMÁTICAS	388.000,00	-47.088,64	340.911,36	298.890,88	298.890,88	298.890,88	0,00	42.020,48
** 001.120.13510.203 PORTAVOZ S.E.SAMUR-P CIVIL.ARRD. MAQ.INST.UT	113.075,00	18.150,00	131.225,00	113.074,50	110.787,60	110.787,60	0,00	20.437,40
* 13510 SAMUR-PROTECCIÓN CIVIL	113.075,00	18.150,00	131.225,00	113.074,50	110.787,60	110.787,60	0,00	20.437,40
20300 ARRENDAMIENTOS DE MAQUINARIA, INSTALAC. Y UTILLAJE	113.075,00	18.150,00	131.225,00	113.074,50	110.787,60	110.787,60	0,00	20.437,40
** 001.120.13510.204 PORTAVOZ S.E.SAMUR-P CIVIL.ARR.MAT.TRANSP	3.646.291,00	0,00	3.646.291,00	3.646.289,29	3.646.287,60	3.646.287,60	0,00	3,40
* 13510 SAMUR-PROTECCIÓN CIVIL	3.646.291,00	0,00	3.646.291,00	3.646.289,29	3.646.287,60	3.646.287,60	0,00	3,40
20400 ARRENDAMIENTOS DE MATERIAL DE TRANSPORTE	3.646.291,00	0,00	3.646.291,00	3.646.289,29	3.646.287,60	3.646.287,60	0,00	3,40
** 001.120.13510.205 PORTAVOZ S.E.SAMUR-P CIVIL.ARRE.MOB.Y ENSER	27.391,00	0,00	27.391,00	15.390,29	11.140,90	11.140,90	0,00	16.250,10
* 13510 SAMUR-PROTECCIÓN CIVIL	27.391,00	0,00	27.391,00	15.390,29	11.140,90	11.140,90	0,00	16.250,10
20500 ARRENDAMIENTOS DE MOBILIARIO Y ENSERES	27.391,00	0,00	27.391,00	15.390,29	11.140,90	11.140,90	0,00	16.250,10
** 001.120.13510.212 PORTAVOZ S.E.SAMUR-P CIVIL.EDIF.OTR.CONST	257.799,00	0,00	257.799,00	196.993,61	196.993,50	196.993,50	0,00	60.805,50
* 13510 SAMUR-PROTECCIÓN CIVIL	257.799,00	0,00	257.799,00	196.993,61	196.993,50	196.993,50	0,00	60.805,50
21200 REP.MANT. Y CONSERV. EDIFICIOS Y OTRAS CONSTRUC.	257.799,00	0,00	257.799,00	196.993,61	196.993,50	196.993,50	0,00	60.805,50
** 001.120.13510.213 PORTAVOZ S.E.SAMUR-P CIVIL.MAQ.INST.Y UTILL	263.781,00	0,00	263.781,00	224.577,36	160.889,78	160.889,78	0,00	102.891,22
* 13510 SAMUR-PROTECCIÓN CIVIL	263.781,00	0,00	263.781,00	224.577,36	160.889,78	160.889,78	0,00	102.891,22
21300 REP.MANT.Y CONSERV. MAQUINARIA, INSTAL. Y UTILLAJE	263.781,00	0,00	263.781,00	224.577,36	160.889,78	160.889,78	0,00	102.891,22

AYUNTAMIENTO DE MADRID

LIQUIDACIÓN DEL PRESUPUESTO DE GASTOS

Ejercicio : 2021 **Fecha: 31/12/2021**

Centro **: 001 AYUNTAMIENTO DE MADRID**

Sección : 120 PORTAVOZ, SEGURIDAD Y EMERGENCIAS

PROGRAMA/DESCRIPCIÓN/ECONÓMICO/DESCRIPCIÓN	C. INICIAL (1)	MODIFICACIONES (2)	C. DEFINITIVO (3=1+2)	G. COMPROMETIDOS (4)	OB. RECONOCIDAS (5)	PAGOS (6)	OB.PDTES.PAGO (7=5-6)	REMANENTE CRÉDITO (8=3-5)
** 001.120.13510.214 PORTAVOZ S.E.SAMUR-P CIVIL.ELEMEN.TRANSP	323.822,00	0,00	323.822,00	323.821,81	323.821,80	323.821,80	0,00	0,20
* 13510 SAMUR-PROTECCIÓN CIVIL	323.822,00	0,00	323.822,00	323.821,81	323.821,80	323.821,80	0,00	0,20
21400 REP., MANT. Y CONSERV. ELEMENTOS DE TRANSPORTE	323.822,00	0,00	323.822,00	323.821,81	323.821,80	323.821,80	0,00	0,20
** 001.120.13510.216 PORTAVOZ S.E.SAMUR-P CIVIL.EQU.PROC.INFORM	843.809,00	-181.219,94	662.589,06	622.642,78	525.785,09	524.062,65	1.722,44	136.803,97
* 13510 SAMUR-PROTECCIÓN CIVIL	843.809,00	-181.219,94	662.589,06	622.642,78	525.785,09	524.062,65	1.722,44	136.803,97
21600 REP., MANT.Y CONSERV. EQUIPOS PROCESO INFORMACIÓN	843.809,00	-181.219,94	662.589,06	622.642,78	525.785,09	524.062,65	1.722,44	136.803,97
** 001.120.13510.220 PORTAVOZ S.E.SAMUR-P CIVIL.MAT.OFICINA	43.900,00	15.000,00	58.900,00	50.482,46	50.482,46	50.482,46	0,00	8.417,54
* 13510 SAMUR-PROTECCIÓN CIVIL	43.900,00	15.000,00	58.900,00	50.482,46	50.482,46	50.482,46	0,00	8.417,54
22000 MATERIAL DE OFICINA ORDINARIO NO INVENTARIABLE	20.000,00	15.000,00	35.000,00	29.680,77	29.680,77	29.680,77	0,00	5.319,23
22001 PRENSA, REVISTAS, LIBROS Y OTRAS PUBLICACIONES	3.900,00	0,00	3.900,00	2.929,75	2.929,75	2.929,75	0,00	970,25
22002 MATERIAL INFORMÁTICO NO INVENTARIABLE	20.000,00	0,00	20.000,00	17.871,94	17.871,94	17.871,94	0,00	2.128,06
** 001.120.13510.221 PORTAVOZ S.E.SAMUR-P CIVIL.SUMINISTROS	1.317.331,00	426.481,50	1.743.812,50	1.680.643,55	1.554.037,85	1.418.869,89	135.167,96	189.774,65
* 13510 SAMUR-PROTECCIÓN CIVIL	1.317.331,00	426.481,50	1.743.812,50	1.680.643,55	1.554.037,85	1.418.869,89	135.167,96	189.774,65
22105 PRODUCTOS ALIMENTICIOS	122.479,00	5.000,00	127.479,00	42.031,76	31.083,40	31.083,40	0,00	96.395,60
22106 PRODUCTOS FARMACÉUTICOS Y MATERIAL SANITARIO	1.141.852,00	382.800,00	1.524.652,00	1.469.215,77	1.353.558,43	1.218.390,47	135.167,96	171.093,57
22110 PRODUCTOS DE LIMPIEZA Y ASEO	3.000,00	0,00	3.000,00	21.633,19	21.633,19	21.633,19	0,00	-18.633,19
22199 OTROS SUMINISTROS	50.000,00	38.681,50	88.681,50	147.762,83	147.762,83	147.762,83	0,00	-59.081,33
** 001.120.13510.22103 PORTAVOZ S.E.SAMUR-P CIVIL.COMBUSTIBLES Y CA	0,00	1.500,00	1.500,00	204,73	204,73	204,73	0,00	1.295,27
* 13510 SAMUR-PROTECCIÓN CIVIL	0,00	1.500,00	1.500,00	204,73	204,73	204,73	0,00	1.295,27
22103 COMBUSTIBLES Y CARBURANTES	0,00	1.500,00	1.500,00	204,73	204,73	204,73	0,00	1.295,27
** 001.120.13510.22104 PORTAVOZ S.E.SAMUR-P CIVIL.VESTUARIO	306.663,00	9.680,00	316.343,00	305.640,25	305.600,66	248.181,80	57.418,86	10.742,34
* 13510 SAMUR-PROTECCIÓN CIVIL	306.663,00	9.680,00	316.343,00	305.640,25	305.600,66	248.181,80	57.418,86	10.742,34
22104 VESTUARIO	306.663,00	9.680,00	316.343,00	305.640,25	305.600,66	248.181,80	57.418,86	10.742,34
** 001.120.13510.222 PORTAVOZ S.E.SAMUR-P CIVIL.COMUNICACIONES	1.000,00	0,00	1.000,00	0,00	0,00	0,00	0,00	1.000,00
* 13510 SAMUR-PROTECCIÓN CIVIL	1.000,00	0,00	1.000,00	0,00	0,00	0,00	0,00	1.000,00
22201 POSTALES	1.000,00	0,00	1.000,00	0,00	0,00	0,00	0,00	1.000,00
** 001.120.13510.223 PORTAVOZ S.E.SAMUR-P CIVIL.TRANSPORTES	65.000,00	18.150,00	83.150,00	80.972,00	23.635,51	13.796,81	9.838,70	59.514,49
* 13510 SAMUR-PROTECCIÓN CIVIL	65.000,00	18.150,00	83.150,00	80.972,00	23.635,51	13.796,81	9.838,70	59.514,49
22300 TRANSPORTES	65.000,00	18.150,00	83.150,00	80.972,00	23.635,51	13.796,81	9.838,70	59.514,49
** 001.120.13510.224 PORTAVOZ S.E.SAMUR-P CIVIL.PRIMAS DE SEGUROS	20.000,00	0,00	20.000,00	15.800,15	15.800,15	15.800,15	0,00	4.199,85

AYUNTAMIENTO DE MADRID

LIQUIDACIÓN DEL PRESUPUESTO DE GASTOS

Ejercicio : 2021 **Fecha: 31/12/2021**

Centro **: 001 AYUNTAMIENTO DE MADRID**

Sección : 120 PORTAVOZ, SEGURIDAD Y EMERGENCIAS

PROGRAMA/DESCRIPCIÓN/ECONÓMICO/DESCRIPCIÓN	C. INICIAL (1)	MODIFICACIONES (2)	C. DEFINITIVO (3=1+2)	G. COMPROMETIDOS (4)	OB. RECONOCIDAS (5)	PAGOS (6)	OB.PDTES.PAGO (7=5-6)	REMANENTE CRÉDITO (8=3-5)
* 13510 SAMUR-PROTECCIÓN CIVIL	20.000,00	0,00	20.000,00	15.800,15	15.800,15	15.800,15	0,00	4.199,85
22400 PRIMAS DE SEGUROS	20.000,00	0,00	20.000,00	15.800,15	15.800,15	15.800,15	0,00	4.199,85
** 001.120.13510.225 PORTAVOZ S.E.SAMUR-P CIVIL.TRIBUTOS	200,00	200,00	400,00	362,90	362,90	362,90	0,00	37,10
* 13510 SAMUR-PROTECCIÓN CIVIL	200,00	200,00	400,00	362,90	362,90	362,90	0,00	37,10
22501 TRIBUTOS DE LAS COMUNIDADES AUTÓNOMAS	200,00	200,00	400,00	362,90	362,90	362,90	0,00	37,10
** 001.120.13510.226 PORTAVOZ S.E.SAMUR-P CIVIL.GTOS DIVERSOS	32.500,00	0,00	32.500,00	100,00	100,00	100,00	0,00	32.400,00
* 13510 SAMUR-PROTECCIÓN CIVIL	32.500,00	0,00	32.500,00	100,00	100,00	100,00	0,00	32.400,00
22607 OPOSICIONES Y PRUEBAS SELECTIVAS	32.500,00	0,00	32.500,00	0,00	0,00	0,00	0,00	32.500,00
22699 OTROS GASTOS DIVERSOS	0,00	0,00	0,00	100,00	100,00	100,00	0,00	-100,00
** 001.120.13510.22602 PORTAVOZ S.E.SAMUR-P CIVIL.PUBLIC Y PROP	10.000,00	2.000,00	12.000,00	10.673,65	10.673,65	10.673,65	0,00	1.326,35
* 13510 SAMUR-PROTECCIÓN CIVIL	10.000,00	2.000,00	12.000,00	10.673,65	10.673,65	10.673,65	0,00	1.326,35
22602 PUBLICIDAD Y PROPAGANDA	10.000,00	2.000,00	12.000,00	10.673,65	10.673,65	10.673,65	0,00	1.326,35
** 001.120.13510.22602.2 PORTAVOZ S.E.SAMUR-P CIVIL.PUBLIC Y PROP	0,00	39.744,00	39.744,00	39.744,00	39.738,37	39.738,37	0,00	5,63
* 13510 SAMUR-PROTECCIÓN CIVIL	0,00	39.744,00	39.744,00	39.744,00	39.738,37	39.738,37	0,00	5,63
22602 PUBLICIDAD Y PROPAGANDA	0,00	39.744,00	39.744,00	39.744,00	39.738,37	39.738,37	0,00	5,63
** 001.120.13510.22606 PORTAVOZ S.E.SAMUR-P CIVIL.REUN CONF CURS	14.850,00	0,00	14.850,00	14.850,00	0,00	0,00	0,00	14.850,00
* 13510 SAMUR-PROTECCIÓN CIVIL	14.850,00	0,00	14.850,00	14.850,00	0,00	0,00	0,00	14.850,00
22606 REUNIONES, CONFERENCIAS Y CURSOS	14.850,00	0,00	14.850,00	14.850,00	0,00	0,00	0,00	14.850,00
** 001.120.13510.227 PORTAVOZ S.E.SAMUR-P CIVIL.TRAB.REAL.EMP	3.313.879,00	-418.850,00	2.895.029,00	2.799.775,80	2.603.578,88	2.602.152,62	1.426,26	291.450,12
* 13510 SAMUR-PROTECCIÓN CIVIL	3.313.879,00	-418.850,00	2.895.029,00	2.799.775,80	2.603.578,88	2.602.152,62	1.426,26	291.450,12
22700 LIMPIEZA Y ASEO	876.185,00	-20.000,00	856.185,00	836.184,60	836.184,59	836.184,59	0,00	20.000,41
22701 SEGURIDAD	362.826,00	-165.000,00	197.826,00	153.649,93	153.649,93	152.223,67	1.426,26	44.176,07
22706 ESTUDIOS Y TRABAJOS TÉCNICOS	48.750,00	0,00	48.750,00	32.745,02	32.745,02	32.745,02	0,00	16.004,98
22799 OTROS TRABAJOS REALIZADOS POR OTRAS EMP. Y PROF.	2.026.118,00	-233.850,00	1.792.268,00	1.777.196,25	1.580.999,34	1.580.999,34	0,00	211.268,66
** 001.120.13510.22706.1 PORTAVOZ S.E.SAMUR-P CIVIL.ESTUD TRAB TÉCN	0,00	10.558,80	10.558,80	0,00	0,00	0,00	0,00	10.558,80
* 13510 SAMUR-PROTECCIÓN CIVIL	0,00	10.558,80	10.558,80	0,00	0,00	0,00	0,00	10.558,80
22706 ESTUDIOS Y TRABAJOS TÉCNICOS	0,00	10.558,80	10.558,80	0,00	0,00	0,00	0,00	10.558,80
** 001.120.13510.23020 PORTAVOZ S.E.SAMUR-P CIVIL.DIETAS NO DIRECTI	20.000,00	8.500,00	28.500,00	8.167,86	8.167,86	8.167,86	0,00	20.332,14
* 13510 SAMUR-PROTECCIÓN CIVIL	20.000,00	8.500,00	28.500,00	8.167,86	8.167,86	8.167,86	0,00	20.332,14
23020 DEL PERSONAL NO DIRECTIVO	20.000,00	8.500,00	28.500,00	8.167,86	8.167,86	8.167,86	0,00	20.332,14

AYUNTAMIENTO DE MADRID

LIQUIDACIÓN DEL PRESUPUESTO DE GASTOS

Ejercicio : 2021 **Fecha: 31/12/2021**

Centro **: 001 AYUNTAMIENTO DE MADRID**

Sección : 120 PORTAVOZ, SEGURIDAD Y EMERGENCIAS

PROGRAMA/DESCRIPCIÓN/ECONÓMICO/DESCRIPCIÓN	C. INICIAL (1)	MODIFICACIONES (2)	C. DEFINITIVO (3=1+2)	G. COMPROMETIDOS (4)	OB. RECONOCIDAS (5)	PAGOS (6)	OB.PDTES.PAGO (7=5-6)	REMANENTE CRÉDITO (8=3-5)
** 001.120.13510.23020.1 PORTAVOZ S.E.SAMUR-P CIVIL.DIETAS NO DIRECTI	0,00	3.975,62	3.975,62	1.353,78	1.353,78	1.353,78	0,00	2.621,84
* 13510 SAMUR-PROTECCIÓN CIVIL	0,00	3.975,62	3.975,62	1.353,78	1.353,78	1.353,78	0,00	2.621,84
23020 DEL PERSONAL NO DIRECTIVO	0,00	3.975,62	3.975,62	1.353,78	1.353,78	1.353,78	0,00	2.621,84
** 001.120.13510.23020.6 PORTAVOZ S.E.SAMUR-P CIVIL.DIETAS NO DIRECTI	0,00	5.200,00	5.200,00	0,00	0,00	0,00	0,00	5.200,00
* 13510 SAMUR-PROTECCIÓN CIVIL	0,00	5.200,00	5.200,00	0,00	0,00	0,00	0,00	5.200,00
23020 DEL PERSONAL NO DIRECTIVO	0,00	5.200,00	5.200,00	0,00	0,00	0,00	0,00	5.200,00
** 001.120.13510.23120 PORTAVOZ S.E.SAMUR-P CIVIL.GTOS VIAJE P NO D	20.000,00	4.500,00	24.500,00	2.020,28	2.020,28	2.020,28	0,00	22.479,72
* 13510 SAMUR-PROTECCIÓN CIVIL	20.000,00	4.500,00	24.500,00	2.020,28	2.020,28	2.020,28	0,00	22.479,72
23120 GASTOS DE VIAJE DEL PERSONAL NO DIRECTIVO	20.000,00	4.500,00	24.500,00	2.020,28	2.020,28	2.020,28	0,00	22.479,72
** 001.120.13510.23120.1 PORTAVOZ S.E.SAMUR-P CIVIL.GTOS VIAJE P NO D	0,00	4.234,70	4.234,70	1.409,94	1.409,94	1.409,94	0,00	2.824,76
* 13510 SAMUR-PROTECCIÓN CIVIL	0,00	4.234,70	4.234,70	1.409,94	1.409,94	1.409,94	0,00	2.824,76
23120 GASTOS DE VIAJE DEL PERSONAL NO DIRECTIVO	0,00	4.234,70	4.234,70	1.409,94	1.409,94	1.409,94	0,00	2.824,76
** 001.120.13510.23120.6 PORTAVOZ S.E.SAMUR-P CIVIL.GTOS VIAJE P NO D	0,00	2.800,00	2.800,00	0,00	0,00	0,00	0,00	2.800,00
* 13510 SAMUR-PROTECCIÓN CIVIL	0,00	2.800,00	2.800,00	0,00	0,00	0,00	0,00	2.800,00
23120 GASTOS DE VIAJE DEL PERSONAL NO DIRECTIVO	0,00	2.800,00	2.800,00	0,00	0,00	0,00	0,00	2.800,00
** 001.120.13510.233 PORTAVOZ S.E.SAMUR-P CIVIL.OTRAS INDEMN.	58.500,00	0,00	58.500,00	28.054,14	28.054,14	22.274,64	5.779,50	30.445,86
* 13510 SAMUR-PROTECCIÓN CIVIL	58.500,00	0,00	58.500,00	28.054,14	28.054,14	22.274,64	5.779,50	30.445,86
23302 INDEMNIZACIÓN POR ASISTENCIA A TRIBUNALES	55.000,00	0,00	55.000,00	24.348,58	24.348,58	18.569,08	5.779,50	30.651,42
23399 OTRAS INDEMNIZACIONES	3.500,00	0,00	3.500,00	3.705,56	3.705,56	3.705,56	0,00	-205,56
** 001.120.13510.489 PORTAVOZ S.E.SAMUR-P CIVIL.OT.TRANS.FAM.ISFL	700,00	0,00	700,00	700,00	700,00	700,00	0,00	0,00
* 13510 SAMUR-PROTECCIÓN CIVIL	700,00	0,00	700,00	700,00	700,00	700,00	0,00	0,00
48901 OTRAS TRANSFERENCIAS A INSTITUC. SIN FINES LUCRO	700,00	0,00	700,00	700,00	700,00	700,00	0,00	0,00
** 001.120.13510.62300 PORTAVOZ S.E.SAMUR-P CIVIL.MAQUINARIA	0,00	25.260,00	25.260,00	21.643,27	21.643,27	21.643,27	0,00	3.616,73
* 13510 SAMUR-PROTECCIÓN CIVIL	0,00	25.260,00	25.260,00	21.643,27	21.643,27	21.643,27	0,00	3.616,73
62300 MAQUINARIA	0,00	25.260,00	25.260,00	21.643,27	21.643,27	21.643,27	0,00	3.616,73
** 001.120.13510.62300.4 PORTAVOZ S.E.SAMUR-P CIVIL.MAQUINARIA	0,00	880.000,00	880.000,00	879.924,10	864.633,38	720.960,37	143.673,01	15.366,62
* 13510 SAMUR-PROTECCIÓN CIVIL	0,00	880.000,00	880.000,00	879.924,10	864.633,38	720.960,37	143.673,01	15.366,62
62300 MAQUINARIA	0,00	880.000,00	880.000,00	879.924,10	864.633,38	720.960,37	143.673,01	15.366,62
** 001.120.13510.62301.4 PORTAVOZ S.E.SAMUR-P CIVIL.INSTALAC TÉCNICAS	0,00	400.000,00	400.000,00	338.723,95	20.992,29	0,00	20.992,29	379.007,71
* 13510 SAMUR-PROTECCIÓN CIVIL	0,00	400.000,00	400.000,00	338.723,95	20.992,29	0,00	20.992,29	379.007,71

AYUNTAMIENTO DE MADRID

LIQUIDACIÓN DEL PRESUPUESTO DE GASTOS

Ejercicio : 2021 **Fecha: 31/12/2021**

Centro **: 001 AYUNTAMIENTO DE MADRID**

Sección : 120 PORTAVOZ, SEGURIDAD Y EMERGENCIAS

PROGRAMA/DESCRIPCIÓN/ECONÓMICO/DESCRIPCIÓN	C. INICIAL (1)	MODIFICACIONES (2)	C. DEFINITIVO (3=1+2)	G. COMPROMETIDOS (4)	OB. RECONOCIDAS (5)	PAGOS (6)	OB.PDTES.PAGO (7=5-6)	REMANENTE CRÉDITO (8=3-5)
62301 INSTALACIONES TÉCNICAS	0,00	400.000,00	400.000,00	338.723,95	20.992,29	0,00	20.992,29	379.007,71
**** 001.120.13510.62302 PORTAVOZ S.E.SAMUR-P CIVIL.ÚTILES Y HERR**	0,00	58.090,00	58.090,00	52.393,00	52.393,00	52.393,00	0,00	5.697,00
*** 13510 SAMUR-PROTECCIÓN CIVIL**	0,00	58.090,00	58.090,00	52.393,00	52.393,00	52.393,00	0,00	5.697,00
62302 ÚTILES Y HERRAMIENTAS	0,00	58.090,00	58.090,00	52.393,00	52.393,00	52.393,00	0,00	5.697,00
**** 001.120.13510.62400.2 PORTAVOZ S.E.SAMUR-P CIVIL.ELEMEN TRANSP**	0,00	186.000,11	186.000,11	0,00	0,00	0,00	0,00	186.000,11
*** 13510 SAMUR-PROTECCIÓN CIVIL**	0,00	186.000,11	186.000,11	0,00	0,00	0,00	0,00	186.000,11
62400 ELEMENTOS DE TRANSPORTE	0,00	186.000,11	186.000,11	0,00	0,00	0,00	0,00	186.000,11
**** 001.120.13510.62400.4 PORTAVOZ S.E.SAMUR-P CIVIL.ELEMEN TRANSP**	0,00	1.100.000,00	1.100.000,00	1.090.071,88	1.090.071,88	0,00	1.090.071,88	9.928,12
*** 13510 SAMUR-PROTECCIÓN CIVIL**	0,00	1.100.000,00	1.100.000,00	1.090.071,88	1.090.071,88	0,00	1.090.071,88	9.928,12
62400 ELEMENTOS DE TRANSPORTE	0,00	1.100.000,00	1.100.000,00	1.090.071,88	1.090.071,88	0,00	1.090.071,88	9.928,12
**** 001.120.13510.62599 PORTAVOZ S.E.SAMUR-P CIVIL.OT MOBILY E**	0,00	12.900,00	12.900,00	10.012,75	10.012,75	10.012,75	0,00	2.887,25
*** 13510 SAMUR-PROTECCIÓN CIVIL**	0,00	12.900,00	12.900,00	10.012,75	10.012,75	10.012,75	0,00	2.887,25
62599 OTRO MOBILIARIO Y ENSERES	0,00	12.900,00	12.900,00	10.012,75	10.012,75	10.012,75	0,00	2.887,25
**** 001.120.13510.62599.4 PORTAVOZ S.E.SAMUR-P CIVIL.OT MOBILY E**	0,00	250.000,00	250.000,00	185.529,14	0,00	0,00	0,00	250.000,00
*** 13510 SAMUR-PROTECCIÓN CIVIL**	0,00	250.000,00	250.000,00	185.529,14	0,00	0,00	0,00	250.000,00
62599 OTRO MOBILIARIO Y ENSERES	0,00	250.000,00	250.000,00	185.529,14	0,00	0,00	0,00	250.000,00
**** 001.120.13510.62600 PORTAVOZ S.E.SAMUR-P CIVIL.EQUIP COMUNIC**	150.000,00	325.000,00	475.000,00	467.776,20	467.776,20	13.304,39	454.471,81	7.223,80
*** 13510 SAMUR-PROTECCIÓN CIVIL**	150.000,00	325.000,00	475.000,00	467.776,20	467.776,20	13.304,39	454.471,81	7.223,80
62600 EQUIPOS DE COMUNICACIÓN	150.000,00	325.000,00	475.000,00	467.776,20	467.776,20	13.304,39	454.471,81	7.223,80
**** 001.120.13510.62600.4 PORTAVOZ S.E.SAMUR-P CIVIL.EQUIP COMUNIC**	0,00	170.000,00	170.000,00	162.091,02	162.091,02	0,00	162.091,02	7.908,98
*** 13510 SAMUR-PROTECCIÓN CIVIL**	0,00	170.000,00	170.000,00	162.091,02	162.091,02	0,00	162.091,02	7.908,98
62600 EQUIPOS DE COMUNICACIÓN	0,00	170.000,00	170.000,00	162.091,02	162.091,02	0,00	162.091,02	7.908,98
**** 001.120.13510.62601 PORTAVOZ S.E.SAMUR-P CIVIL.EQUIP PROCESO DAT**	300.000,00	-56.581,27	243.418,73	243.418,73	243.418,73	60.854,68	182.564,05	0,00
*** 13510 SAMUR-PROTECCIÓN CIVIL**	300.000,00	-56.581,27	243.418,73	243.418,73	243.418,73	60.854,68	182.564,05	0,00
62601 EQUIPOS PARA PROCESO DE DATOS	300.000,00	-56.581,27	243.418,73	243.418,73	243.418,73	60.854,68	182.564,05	0,00
**** 001.120.13510.62999 PORTAVOZ S.E.SAMUR-P CIVIL.O.INV NUEV OP SE**	0,00	136.000,00	136.000,00	120.143,47	120.143,47	14.994,47	105.149,00	15.856,53
*** 13510 SAMUR-PROTECCIÓN CIVIL**	0,00	136.000,00	136.000,00	120.143,47	120.143,47	14.994,47	105.149,00	15.856,53
62999 OTRAS INV. NUEVAS ASOC. AL FUNCIONAM. OPERAT. SERV	0,00	136.000,00	136.000,00	120.143,47	120.143,47	14.994,47	105.149,00	15.856,53
**** 001.120.13510.63200 PORTAVOZ S.E.SAMUR-P CIVIL.EDIF CONST(RE**	0,00	5.000,00	5.000,00	3.875,51	3.875,51	3.875,51	0,00	1.124,49
*** 13510 SAMUR-PROTECCIÓN CIVIL**	0,00	5.000,00	5.000,00	3.875,51	3.875,51	3.875,51	0,00	1.124,49

AYUNTAMIENTO DE MADRID

LIQUIDACIÓN DEL PRESUPUESTO DE GASTOS

Ejercicio : 2021 **Fecha: 31/12/2021**

Centro **: 001 AYUNTAMIENTO DE MADRID**

Sección : 120 PORTAVOZ, SEGURIDAD Y EMERGENCIAS

PROGRAMA/DESCRIPCIÓN/ECONÓMICO/DESCRIPCIÓN	C. INICIAL (1)	MODIFICACIONES (2)	C. DEFINITIVO (3=1+2)	G. COMPROMETIDOS (4)	OB. RECONOCIDAS (5)	PAGOS (6)	OB.PDTES.PAGO (7=5-6)	REMANENTE CRÉDITO (8=3-5)
63200 EDIFICIOS Y OTRAS CONSTRUCCIONES (REFORMA)	0,00	5.000,00	5.000,00	3.875,51	3.875,51	3.875,51	0,00	1.124,49
**** 001.120.13510.63200.4 PORTAVOZ S.E.SAMUR-P CIVIL.EDIF CONST(RE**	0,00	470.000,00	470.000,00	0,00	0,00	0,00	0,00	470.000,00
*** 13510 SAMUR-PROTECCIÓN CIVIL**	0,00	470.000,00	470.000,00	0,00	0,00	0,00	0,00	470.000,00
63200 EDIFICIOS Y OTRAS CONSTRUCCIONES (REFORMA)	0,00	470.000,00	470.000,00	0,00	0,00	0,00	0,00	470.000,00
**** 001.120.13510.63400 PORTAVOZ S.E.SAMUR-P CIVIL.ELEMENTOS TRANSPT**	200.000,00	0,00	200.000,00	134.999,99	134.999,99	134.999,99	0,00	65.000,01
*** 13510 SAMUR-PROTECCIÓN CIVIL**	200.000,00	0,00	200.000,00	134.999,99	134.999,99	134.999,99	0,00	65.000,01
63400 ELEMENTOS DE TRANSPORTE (REFORMA Y REPOSICIÓN)	200.000,00	0,00	200.000,00	134.999,99	134.999,99	134.999,99	0,00	65.000,01
**** 001.120.13510.63599 PORTAVOZ S.E.SAMUR-P CIVIL.MOBI Y ENS(RE)**	53.150,00	0,00	53.150,00	51.834,16	51.834,16	51.834,16	0,00	1.315,84
*** 13510 SAMUR-PROTECCIÓN CIVIL**	53.150,00	0,00	53.150,00	51.834,16	51.834,16	51.834,16	0,00	1.315,84
63599 OTRO MOBILIARIO Y ENSERES (REFORMA Y REPOSICIÓN)	53.150,00	0,00	53.150,00	51.834,16	51.834,16	51.834,16	0,00	1.315,84
**** 001.120.13510.63901 PORTAVOZ S.E.SAMUR-P CIVIL.SEÑALIZACIÓN(RE)**	18.150,00	300,00	18.450,00	18.143,46	18.143,46	18.143,46	0,00	306,54
*** 13510 SAMUR-PROTECCIÓN CIVIL**	18.150,00	300,00	18.450,00	18.143,46	18.143,46	18.143,46	0,00	306,54
63901 SEÑALIZACIÓN (REFORMA Y REPOSICIÓN)	18.150,00	300,00	18.450,00	18.143,46	18.143,46	18.143,46	0,00	306,54
**** 001.120.13510.64100 PORTAVOZ S.E.SAMUR-P CIVIL.APLICAC INFORM.**	704.252,00	-340.000,00	364.252,00	340.132,21	340.132,21	98.252,00	241.880,21	24.119,79
*** 13510 SAMUR-PROTECCIÓN CIVIL**	704.252,00	-340.000,00	364.252,00	340.132,21	340.132,21	98.252,00	241.880,21	24.119,79
64100 APLICACIONES INFORMÁTICAS	704.252,00	-340.000,00	364.252,00	340.132,21	340.132,21	98.252,00	241.880,21	24.119,79
**** 001.120.13510.64100.1 PORTAVOZ S.E.SAMUR-P CIVIL.APLICAC INFORM.**	0,00	100.000,00	100.000,00	14.400,00	14.400,00	14.400,00	0,00	85.600,00
*** 13510 SAMUR-PROTECCIÓN CIVIL**	0,00	100.000,00	100.000,00	14.400,00	14.400,00	14.400,00	0,00	85.600,00
64100 APLICACIONES INFORMÁTICAS	0,00	100.000,00	100.000,00	14.400,00	14.400,00	14.400,00	0,00	85.600,00
**** 001.120.13510.64100.4 PORTAVOZ S.E.SAMUR-P CIVIL.APLICAC INFORM.**	0,00	50.000,00	50.000,00	0,00	0,00	0,00	0,00	50.000,00
*** 13510 SAMUR-PROTECCIÓN CIVIL**	0,00	50.000,00	50.000,00	0,00	0,00	0,00	0,00	50.000,00
64100 APLICACIONES INFORMÁTICAS	0,00	50.000,00	50.000,00	0,00	0,00	0,00	0,00	50.000,00
**** 001.120.13610.203 PORTAVOZ S.E.BOMBEROS.ARRD. MAQ.INST.UTIL.**	240.561,00	0,00	240.561,00	240.560,09	213.759,96	213.759,96	0,00	26.801,04
*** 13610 BOMBEROS**	240.561,00	0,00	240.561,00	240.560,09	213.759,96	213.759,96	0,00	26.801,04
20300 ARRENDAMIENTOS DE MAQUINARIA, INSTALAC. Y UTILLAJE	240.561,00	0,00	240.561,00	240.560,09	213.759,96	213.759,96	0,00	26.801,04
**** 001.120.13610.204 PORTAVOZ S.E.BOMBEROS.ARR.MAT.TRANSP**	9.344.883,00	0,00	9.344.883,00	9.180.870,42	9.139.481,68	9.052.801,61	86.680,07	205.401,32
*** 13610 BOMBEROS**	9.344.883,00	0,00	9.344.883,00	9.180.870,42	9.139.481,68	9.052.801,61	86.680,07	205.401,32
20400 ARRENDAMIENTOS DE MATERIAL DE TRANSPORTE	9.344.883,00	0,00	9.344.883,00	9.180.870,42	9.139.481,68	9.052.801,61	86.680,07	205.401,32
**** 001.120.13610.212 PORTAVOZ S.E.BOMBEROS.EDIF.OTR.CONST**	670.103,00	-109.202,11	560.900,89	511.529,28	459.274,34	458.111,93	1.162,41	101.626,55
*** 13610 BOMBEROS**	670.103,00	-109.202,11	560.900,89	511.529,28	459.274,34	458.111,93	1.162,41	101.626,55

AYUNTAMIENTO DE MADRID

LIQUIDACIÓN DEL PRESUPUESTO DE GASTOS

Ejercicio : 2021 **Fecha: 31/12/2021**

Centro **: 001 AYUNTAMIENTO DE MADRID**

Sección : 120 PORTAVOZ, SEGURIDAD Y EMERGENCIAS

PROGRAMA/DESCRIPCIÓN/ECONÓMICO/DESCRIPCIÓN	C. INICIAL (1)	MODIFICACIONES (2)	C. DEFINITIVO (3=1+2)	G. COMPROMETIDOS (4)	OB. RECONOCIDAS (5)	PAGOS (6)	OB.PDTES.PAGO (7=5-6)	REMANENTE CRÉDITO (8=3-5)
21200 REP.MANT. Y CONSERV. EDIFICIOS Y OTRAS CONSTRUC.	670.103,00	-109.202,11	560.900,89	511.529,28	459.274,34	458.111,93	1.162,41	101.626,55
**** 001.120.13610.213 PORTAVOZ S.E.BOMBEROS.MAQ.INST.Y UTILL**	1.145.098,00	0,00	1.145.098,00	830.558,17	550.292,27	470.325,13	79.967,14	594.805,73
*** 13610 BOMBEROS**	1.145.098,00	0,00	1.145.098,00	830.558,17	550.292,27	470.325,13	79.967,14	594.805,73
21300 REP.MANT.Y CONSERV. MAQUINARIA, INSTAL. Y UTILLAJE	1.145.098,00	0,00	1.145.098,00	830.558,17	550.292,27	470.325,13	79.967,14	594.805,73
**** 001.120.13610.21300.2 PORTAVOZ S.E.BOMBEROS.REP MANT CONS MAQ**	0,00	23.706,25	23.706,25	23.706,25	11.684,24	11.684,24	0,00	12.022,01
*** 13610 BOMBEROS**	0,00	23.706,25	23.706,25	23.706,25	11.684,24	11.684,24	0,00	12.022,01
21300 REP.MANT.Y CONSERV. MAQUINARIA, INSTAL. Y UTILLAJE	0,00	23.706,25	23.706,25	23.706,25	11.684,24	11.684,24	0,00	12.022,01
**** 001.120.13610.214 PORTAVOZ S.E.BOMBEROS.ELEMEN.TRANSP**	475.540,00	0,00	475.540,00	445.537,78	407.371,63	405.713,60	1.658,03	68.168,37
*** 13610 BOMBEROS**	475.540,00	0,00	475.540,00	445.537,78	407.371,63	405.713,60	1.658,03	68.168,37
21400 REP., MANT. Y CONSERV. ELEMENTOS DE TRANSPORTE	475.540,00	0,00	475.540,00	445.537,78	407.371,63	405.713,60	1.658,03	68.168,37
**** 001.120.13610.216 PORTAVOZ S.E.BOMBEROS.EQU.PROC.INFORM**	1.173.867,00	-167.644,19	1.006.222,81	936.826,51	806.894,16	782.148,17	24.745,99	199.328,65
*** 13610 BOMBEROS**	1.173.867,00	-167.644,19	1.006.222,81	936.826,51	806.894,16	782.148,17	24.745,99	199.328,65
21600 REP., MANT.Y CONSERV. EQUIPOS PROCESO INFORMACIÓN	1.173.867,00	-167.644,19	1.006.222,81	936.826,51	806.894,16	782.148,17	24.745,99	199.328,65
**** 001.120.13610.220 PORTAVOZ S.E.BOMBEROS.MAT.OFICINA**	60.000,00	0,00	60.000,00	24.664,28	24.664,28	20.310,00	4.354,28	35.335,72
*** 13610 BOMBEROS**	60.000,00	0,00	60.000,00	24.664,28	24.664,28	20.310,00	4.354,28	35.335,72
22000 MATERIAL DE OFICINA ORDINARIO NO INVENTARIABLE	10.000,00	0,00	10.000,00	8.651,16	8.651,16	4.296,88	4.354,28	1.348,84
22001 PRENSA, REVISTAS, LIBROS Y OTRAS PUBLICACIONES	20.000,00	0,00	20.000,00	4.347,20	4.347,20	4.347,20	0,00	15.652,80
22002 MATERIAL INFORMÁTICO NO INVENTARIABLE	30.000,00	0,00	30.000,00	11.665,92	11.665,92	11.665,92	0,00	18.334,08
**** 001.120.13610.22000.4 PORTAVOZ S.E.BOMBEROS.MAT OFIC NO INVEN**	0,00	519,70	519,70	519,70	519,70	519,70	0,00	0,00
*** 13610 BOMBEROS**	0,00	519,70	519,70	519,70	519,70	519,70	0,00	0,00
22000 MATERIAL DE OFICINA ORDINARIO NO INVENTARIABLE	0,00	519,70	519,70	519,70	519,70	519,70	0,00	0,00
**** 001.120.13610.221 PORTAVOZ S.E.BOMBEROS.SUMINISTROS**	970.114,00	45.463,37	1.015.577,37	728.935,50	704.661,92	631.588,61	73.073,31	310.915,45
*** 13610 BOMBEROS**	970.114,00	45.463,37	1.015.577,37	728.935,50	704.661,92	631.588,61	73.073,31	310.915,45
22105 PRODUCTOS ALIMENTICIOS	20.475,00	0,00	20.475,00	11.577,02	11.574,82	11.574,82	0,00	8.900,18
22106 PRODUCTOS FARMACÉUTICOS Y MATERIAL SANITARIO	33.000,00	0,00	33.000,00	91.126,50	71.519,68	71.519,68	0,00	-38.519,68
22110 PRODUCTOS DE LIMPIEZA Y ASEO	15.000,00	0,00	15.000,00	12.485,77	12.485,77	12.485,77	0,00	2.514,23
22111 REPUESTOS DE MAQUIN., UTILLAJE Y ELEM.TRANSPORTES	881.639,00	0,00	881.639,00	385.494,18	383.493,98	316.730,46	66.763,52	498.145,02
22199 OTROS SUMINISTROS	20.000,00	45.463,37	65.463,37	228.252,03	225.587,67	219.277,88	6.309,79	-160.124,30
**** 001.120.13610.22104 PORTAVOZ S.E.BOMBEROS.VESTUARIO**	2.147.622,00	-48.500,00	2.099.122,00	2.099.057,13	2.098.753,79	1.402.095,81	696.657,98	368,21
*** 13610 BOMBEROS**	2.147.622,00	-48.500,00	2.099.122,00	2.099.057,13	2.098.753,79	1.402.095,81	696.657,98	368,21

AYUNTAMIENTO DE MADRID

LIQUIDACIÓN DEL PRESUPUESTO DE GASTOS

Ejercicio : 2021 **Fecha: 31/12/2021**

Centro **: 001 AYUNTAMIENTO DE MADRID**

Sección : 120 PORTAVOZ, SEGURIDAD Y EMERGENCIAS

PROGRAMA/DESCRIPCIÓN/ECONÓMICO/DESCRIPCIÓN	C. INICIAL (1)	MODIFICACIONES (2)	C. DEFINITIVO (3=1+2)	G. COMPROMETIDOS (4)	OB. RECONOCIDAS (5)	PAGOS (6)	OB.PDTES.PAGO (7=5-6)	REMANENTE CRÉDITO (8=3-5)
22104 VESTUARIO	2.147.622,00	-48.500,00	2.099.122,00	2.099.057,13	2.098.753,79	1.402.095,81	696.657,98	368,21
**** 001.120.13610.22104.2 PORTAVOZ S.E.BOMBEROS.VESTUARIO**	0,00	15.522,84	15.522,84	15.522,84	12.393,00	12.393,00	0,00	3.129,84
*** 13610 BOMBEROS**	0,00	15.522,84	15.522,84	15.522,84	12.393,00	12.393,00	0,00	3.129,84
22104 VESTUARIO	0,00	15.522,84	15.522,84	15.522,84	12.393,00	12.393,00	0,00	3.129,84
**** 001.120.13610.22199.2 PORTAVOZ S.E.BOMBEROS.OT SUMINISTR**	0,00	835,63	835,63	835,63	835,63	835,63	0,00	0,00
*** 13610 BOMBEROS**	0,00	835,63	835,63	835,63	835,63	835,63	0,00	0,00
22199 OTROS SUMINISTROS	0,00	835,63	835,63	835,63	835,63	835,63	0,00	0,00
**** 001.120.13610.222 PORTAVOZ S.E.BOMBEROS.COMUNICACIONES**	1.000,00	0,00	1.000,00	0,00	0,00	0,00	0,00	1.000,00
*** 13610 BOMBEROS**	1.000,00	0,00	1.000,00	0,00	0,00	0,00	0,00	1.000,00
22201 POSTALES	1.000,00	0,00	1.000,00	0,00	0,00	0,00	0,00	1.000,00
**** 001.120.13610.223 PORTAVOZ S.E.BOMBEROS.TRANSPORTES**	30.000,00	0,00	30.000,00	30.000,00	28.340,85	28.340,85	0,00	1.659,15
*** 13610 BOMBEROS**	30.000,00	0,00	30.000,00	30.000,00	28.340,85	28.340,85	0,00	1.659,15
22300 TRANSPORTES	30.000,00	0,00	30.000,00	30.000,00	28.340,85	28.340,85	0,00	1.659,15
**** 001.120.13610.225 PORTAVOZ S.E.BOMBEROS.TRIBUTOS**	1.000,00	0,00	1.000,00	0,00	0,00	0,00	0,00	1.000,00
*** 13610 BOMBEROS**	1.000,00	0,00	1.000,00	0,00	0,00	0,00	0,00	1.000,00
22500 TRIBUTOS ESTATALES	1.000,00	0,00	1.000,00	0,00	0,00	0,00	0,00	1.000,00
**** 001.120.13610.226 PORTAVOZ S.E.BOMBEROS.GTOS DIVERSOS**	192.500,00	0,00	192.500,00	46.828,30	44.746,71	28.145,51	16.601,20	147.753,29
*** 13610 BOMBEROS**	192.500,00	0,00	192.500,00	46.828,30	44.746,71	28.145,51	16.601,20	147.753,29
22607 OPOSICIONES Y PRUEBAS SELECTIVAS	186.500,00	0,00	186.500,00	46.328,30	44.246,71	27.645,51	16.601,20	142.253,29
22699 OTROS GASTOS DIVERSOS	6.000,00	0,00	6.000,00	500,00	500,00	500,00	0,00	5.500,00
**** 001.120.13610.22602 PORTAVOZ S.E.BOMBEROS.PUBLIC Y PROP**	24.007,00	13.000,00	37.007,00	18.244,73	3.361,23	3.361,23	0,00	33.645,77
*** 13610 BOMBEROS**	24.007,00	13.000,00	37.007,00	18.244,73	3.361,23	3.361,23	0,00	33.645,77
22602 PUBLICIDAD Y PROPAGANDA	24.007,00	13.000,00	37.007,00	18.244,73	3.361,23	3.361,23	0,00	33.645,77
**** 001.120.13610.22606 PORTAVOZ S.E.BOMBEROS.REUN CONF CURS**	30.000,00	0,00	30.000,00	13.750,00	0,00	0,00	0,00	30.000,00
*** 13610 BOMBEROS**	30.000,00	0,00	30.000,00	13.750,00	0,00	0,00	0,00	30.000,00
22606 REUNIONES, CONFERENCIAS Y CURSOS	30.000,00	0,00	30.000,00	13.750,00	0,00	0,00	0,00	30.000,00
**** 001.120.13610.227 PORTAVOZ S.E.BOMBEROS.TRAB.REAL.EMP**	3.567.161,00	-163.450,00	3.403.711,00	2.998.320,85	2.878.770,41	2.779.345,28	99.425,13	524.940,59
*** 13610 BOMBEROS**	3.567.161,00	-163.450,00	3.403.711,00	2.998.320,85	2.878.770,41	2.779.345,28	99.425,13	524.940,59
22700 LIMPIEZA Y ASEO	2.539.343,00	0,00	2.539.343,00	2.435.680,32	2.425.600,21	2.326.175,08	99.425,13	113.742,79
22701 SEGURIDAD	173.393,00	0,00	173.393,00	173.393,00	173.392,92	173.392,92	0,00	0,08

AYUNTAMIENTO DE MADRID

LIQUIDACIÓN DEL PRESUPUESTO DE GASTOS

Ejercicio : 2021 **Fecha: 31/12/2021**

Centro **: 001 AYUNTAMIENTO DE MADRID**

Sección : 120 PORTAVOZ, SEGURIDAD Y EMERGENCIAS

PROGRAMA/DESCRIPCIÓN/ECONÓMICO/DESCRIPCIÓN	C. INICIAL (1)	MODIFICACIONES (2)	C. DEFINITIVO (3=1+2)	G. COMPROMETIDOS (4)	OB. RECONOCIDAS (5)	PAGOS (6)	OB.PDTES.PAGO (7=5-6)	REMANENTE CRÉDITO (8=3-5)
22706 ESTUDIOS Y TRABAJOS TÉCNICOS	80.000,00	0,00	80.000,00	0,00	0,00	0,00	0,00	80.000,00
22799 OTROS TRABAJOS REALIZADOS POR OTRAS EMP. Y PROF.	774.425,00	-163.450,00	610.975,00	389.247,53	279.777,28	279.777,28	0,00	331.197,72
**** 001.120.13610.23010 PORTAVOZ S.E.BOMBEROS.DIETAS DIRECTIVO**	0,00	3.000,00	3.000,00	0,00	0,00	0,00	0,00	3.000,00
*** 13610 BOMBEROS**	0,00	3.000,00	3.000,00	0,00	0,00	0,00	0,00	3.000,00
23010 DEL PERSONAL DIRECTIVO	0,00	3.000,00	3.000,00	0,00	0,00	0,00	0,00	3.000,00
**** 001.120.13610.23020 PORTAVOZ S.E.BOMBEROS.DIETAS NO DIRECTIVO**	30.000,00	0,00	30.000,00	2.568,08	2.568,08	2.568,08	0,00	27.431,92
*** 13610 BOMBEROS**	30.000,00	0,00	30.000,00	2.568,08	2.568,08	2.568,08	0,00	27.431,92
23020 DEL PERSONAL NO DIRECTIVO	30.000,00	0,00	30.000,00	2.568,08	2.568,08	2.568,08	0,00	27.431,92
**** 001.120.13610.23110 PORTAVOZ S.E.BOMBEROS.GTOS VIAJE PERS DIR**	0,00	3.000,00	3.000,00	0,00	0,00	0,00	0,00	3.000,00
*** 13610 BOMBEROS**	0,00	3.000,00	3.000,00	0,00	0,00	0,00	0,00	3.000,00
23110 GASTOS DE VIAJE DEL PERSONAL DIRECTIVO	0,00	3.000,00	3.000,00	0,00	0,00	0,00	0,00	3.000,00
**** 001.120.13610.23120 PORTAVOZ S.E.BOMBEROS.GTOS VIAJE P NO DIR**	2.500,00	0,00	2.500,00	0,00	0,00	0,00	0,00	2.500,00
*** 13610 BOMBEROS**	2.500,00	0,00	2.500,00	0,00	0,00	0,00	0,00	2.500,00
23120 GASTOS DE VIAJE DEL PERSONAL NO DIRECTIVO	2.500,00	0,00	2.500,00	0,00	0,00	0,00	0,00	2.500,00
**** 001.120.13610.233 PORTAVOZ S.E.BOMBEROS.OTRAS INDEMN.**	111.200,00	0,00	111.200,00	20.297,81	20.297,81	19.848,03	449,78	90.902,19
*** 13610 BOMBEROS**	111.200,00	0,00	111.200,00	20.297,81	20.297,81	19.848,03	449,78	90.902,19
23302 INDEMNIZACIÓN POR ASISTENCIA A TRIBUNALES	109.000,00	0,00	109.000,00	17.621,48	17.621,48	17.171,70	449,78	91.378,52
23399 OTRAS INDEMNIZACIONES	2.200,00	0,00	2.200,00	2.676,33	2.676,33	2.676,33	0,00	-476,33
**** 001.120.13610.62300 PORTAVOZ S.E.BOMBEROS.MAQUINARIA**	0,00	17.000,00	17.000,00	10.127,22	0,00	0,00	0,00	17.000,00
*** 13610 BOMBEROS**	0,00	17.000,00	17.000,00	10.127,22	0,00	0,00	0,00	17.000,00
62300 MAQUINARIA	0,00	17.000,00	17.000,00	10.127,22	0,00	0,00	0,00	17.000,00
**** 001.120.13610.62301 PORTAVOZ S.E.BOMBEROS.INSTALAC TÉCNICAS**	0,00	19.000,00	19.000,00	14.423,67	14.423,67	14.423,67	0,00	4.576,33
*** 13610 BOMBEROS**	0,00	19.000,00	19.000,00	14.423,67	14.423,67	14.423,67	0,00	4.576,33
62301 INSTALACIONES TÉCNICAS	0,00	19.000,00	19.000,00	14.423,67	14.423,67	14.423,67	0,00	4.576,33
**** 001.120.13610.62302 PORTAVOZ S.E.BOMBEROS.ÚTILES Y HERR**	229.800,00	175.739,96	405.539,96	396.215,03	377.928,69	360.639,24	17.289,45	27.611,27
*** 13610 BOMBEROS**	229.800,00	175.739,96	405.539,96	396.215,03	377.928,69	360.639,24	17.289,45	27.611,27
62302 ÚTILES Y HERRAMIENTAS	229.800,00	175.739,96	405.539,96	396.215,03	377.928,69	360.639,24	17.289,45	27.611,27
**** 001.120.13610.62302.4 PORTAVOZ S.E.BOMBEROS.ÚTILES Y HERR**	0,00	526.723,00	526.723,00	526.721,17	526.607,39	0,00	526.607,39	115,61
*** 13610 BOMBEROS**	0,00	526.723,00	526.723,00	526.721,17	526.607,39	0,00	526.607,39	115,61
62302 ÚTILES Y HERRAMIENTAS	0,00	526.723,00	526.723,00	526.721,17	526.607,39	0,00	526.607,39	115,61

AYUNTAMIENTO DE MADRID

LIQUIDACIÓN DEL PRESUPUESTO DE GASTOS

Ejercicio : 2021 **Fecha: 31/12/2021**

Centro **: 001 AYUNTAMIENTO DE MADRID**

Sección : 120 PORTAVOZ, SEGURIDAD Y EMERGENCIAS

PROGRAMA/DESCRIPCIÓN/ECONÓMICO/DESCRIPCIÓN	C. INICIAL (1)	MODIFICACIONES (2)	C. DEFINITIVO (3=1+2)	G. COMPROMETIDOS (4)	OB. RECONOCIDAS (5)	PAGOS (6)	OB.PDTES.PAGO (7=5-6)	REMANENTE CRÉDITO (8=3-5)
** 001.120.13610.62400 PORTAVOZ S.E.BOMBEROS.ELEMEN TRANSP	11.503.360,00	-1.189.950,90	10.313.409,10	10.305.936,23	804.069,98	503.375,64	300.694,34	9.509.339,12
* 13610 BOMBEROS	11.503.360,00	-1.189.950,90	10.313.409,10	10.305.936,23	804.069,98	503.375,64	300.694,34	9.509.339,12
62400 ELEMENTOS DE TRANSPORTE	11.503.360,00	-1.189.950,90	10.313.409,10	10.305.936,23	804.069,98	503.375,64	300.694,34	9.509.339,12
** 001.120.13610.62400.4 PORTAVOZ S.E.BOMBEROS.ELEMEN TRANSP	0,00	3.686.740,92	3.686.740,92	758.558,92	758.558,92	758.558,92	0,00	2.928.182,00
* 13610 BOMBEROS	0,00	3.686.740,92	3.686.740,92	758.558,92	758.558,92	758.558,92	0,00	2.928.182,00
62400 ELEMENTOS DE TRANSPORTE	0,00	3.686.740,92	3.686.740,92	758.558,92	758.558,92	758.558,92	0,00	2.928.182,00
** 001.120.13610.62500 PORTAVOZ S.E.BOMBEROS.MOBIL EQ OFI	0,00	17.500,00	17.500,00	13.430,99	13.430,99	13.430,99	0,00	4.069,01
* 13610 BOMBEROS	0,00	17.500,00	17.500,00	13.430,99	13.430,99	13.430,99	0,00	4.069,01
62500 MOBILIARIO Y EQUIPOS DE OFICINA	0,00	17.500,00	17.500,00	13.430,99	13.430,99	13.430,99	0,00	4.069,01
** 001.120.13610.62500.4 PORTAVOZ S.E.BOMBEROS.MOBIL EQ OFI	0,00	250.000,00	250.000,00	59.345,51	59.345,50	0,00	59.345,50	190.654,50
* 13610 BOMBEROS	0,00	250.000,00	250.000,00	59.345,51	59.345,50	0,00	59.345,50	190.654,50
62500 MOBILIARIO Y EQUIPOS DE OFICINA	0,00	250.000,00	250.000,00	59.345,51	59.345,50	0,00	59.345,50	190.654,50
** 001.120.13610.62599 PORTAVOZ S.E.BOMBEROS.OT MOBILY E	0,00	82.150,00	82.150,00	77.250,60	35.428,87	26.526,90	8.901,97	46.721,13
* 13610 BOMBEROS	0,00	82.150,00	82.150,00	77.250,60	35.428,87	26.526,90	8.901,97	46.721,13
62599 OTRO MOBILIARIO Y ENSERES	0,00	82.150,00	82.150,00	77.250,60	35.428,87	26.526,90	8.901,97	46.721,13
** 001.120.13610.62599.4 PORTAVOZ S.E.BOMBEROS.OT MOBILY E	0,00	995.000,00	995.000,00	0,00	0,00	0,00	0,00	995.000,00
* 13610 BOMBEROS	0,00	995.000,00	995.000,00	0,00	0,00	0,00	0,00	995.000,00
62599 OTRO MOBILIARIO Y ENSERES	0,00	995.000,00	995.000,00	0,00	0,00	0,00	0,00	995.000,00
** 001.120.13610.62601 PORTAVOZ S.E.BOMBEROS.EQUIP PROCESO DATOS	300.000,00	-55.581,28	244.418,72	243.418,72	243.418,72	60.854,68	182.564,04	1.000,00
* 13610 BOMBEROS	300.000,00	-55.581,28	244.418,72	243.418,72	243.418,72	60.854,68	182.564,04	1.000,00
62601 EQUIPOS PARA PROCESO DE DATOS	300.000,00	-55.581,28	244.418,72	243.418,72	243.418,72	60.854,68	182.564,04	1.000,00
** 001.120.13610.62999 PORTAVOZ S.E.BOMBEROS.O.INV NUEV OP SE	0,00	18.000,00	18.000,00	17.378,07	17.378,07	17.378,07	0,00	621,93
* 13610 BOMBEROS	0,00	18.000,00	18.000,00	17.378,07	17.378,07	17.378,07	0,00	621,93
62999 OTRAS INV. NUEVAS ASOC. AL FUNCIONAM. OPERAT. SERV	0,00	18.000,00	18.000,00	17.378,07	17.378,07	17.378,07	0,00	621,93
** 001.120.13610.62999.4 PORTAVOZ S.E.BOMBEROS.O.INV NUEV OP SE	0,00	115.000,00	115.000,00	0,00	0,00	0,00	0,00	115.000,00
* 13610 BOMBEROS	0,00	115.000,00	115.000,00	0,00	0,00	0,00	0,00	115.000,00
62999 OTRAS INV. NUEVAS ASOC. AL FUNCIONAM. OPERAT. SERV	0,00	115.000,00	115.000,00	0,00	0,00	0,00	0,00	115.000,00
** 001.120.13610.63300 PORTAVOZ S.E.BOMBEROS.MAQUINARIA(REF)	13.786,00	0,00	13.786,00	12.215,35	12.215,35	12.215,35	0,00	1.570,65
* 13610 BOMBEROS	13.786,00	0,00	13.786,00	12.215,35	12.215,35	12.215,35	0,00	1.570,65
63300 MAQUINARIA (REFORMA Y REPOSICIÓN)	13.786,00	0,00	13.786,00	12.215,35	12.215,35	12.215,35	0,00	1.570,65

AYUNTAMIENTO DE MADRID

LIQUIDACIÓN DEL PRESUPUESTO DE GASTOS

Ejercicio : 2021 **Fecha: 31/12/2021**

Centro **: 001 AYUNTAMIENTO DE MADRID**

Sección : 120 PORTAVOZ, SEGURIDAD Y EMERGENCIAS

PROGRAMA/DESCRIPCIÓN/ECONÓMICO/DESCRIPCIÓN	C. INICIAL (1)	MODIFICACIONES (2)	C. DEFINITIVO (3=1+2)	G. COMPROMETIDOS (4)	OB. RECONOCIDAS (5)	PAGOS (6)	OB.PDTES.PAGO (7=5-6)	REMANENTE CRÉDITO (8=3-5)
** 001.120.13610.63300.2 PORTAVOZ S.E.BOMBEROS.MAQUINARIA(REF)	0,00	96.667,84	96.667,84	96.667,84	96.667,84	96.667,84	0,00	0,00
* 13610 BOMBEROS	0,00	96.667,84	96.667,84	96.667,84	96.667,84	96.667,84	0,00	0,00
63300 MAQUINARIA (REFORMA Y REPOSICIÓN)	0,00	96.667,84	96.667,84	96.667,84	96.667,84	96.667,84	0,00	0,00
** 001.120.13610.63301 PORTAVOZ S.E.BOMBEROS.INSTALACION(REF)	0,00	18.150,00	18.150,00	17.536,25	17.536,25	0,00	17.536,25	613,75
* 13610 BOMBEROS	0,00	18.150,00	18.150,00	17.536,25	17.536,25	0,00	17.536,25	613,75
63301 INSTALACIONES (REFORMA Y REPOSICIÓN)	0,00	18.150,00	18.150,00	17.536,25	17.536,25	0,00	17.536,25	613,75
** 001.120.13610.63400 PORTAVOZ S.E.BOMBEROS.ELEMENTOS TRANSPT(RE)	434.390,00	-382.340,00	52.050,00	33.638,00	33.638,00	16.698,00	16.940,00	18.412,00
* 13610 BOMBEROS	434.390,00	-382.340,00	52.050,00	33.638,00	33.638,00	16.698,00	16.940,00	18.412,00
63400 ELEMENTOS DE TRANSPORTE (REFORMA Y REPOSICIÓN)	434.390,00	-382.340,00	52.050,00	33.638,00	33.638,00	16.698,00	16.940,00	18.412,00
** 001.120.13610.63500 PORTAVOZ S.E.BOMBEROS.MOB.EQUI.OFI(R)	0,00	17.000,00	17.000,00	0,00	0,00	0,00	0,00	17.000,00
* 13610 BOMBEROS	0,00	17.000,00	17.000,00	0,00	0,00	0,00	0,00	17.000,00
63500 MOBILIARIO Y EQUIPOS DE OFICINA (REFORMA Y REP.)	0,00	17.000,00	17.000,00	0,00	0,00	0,00	0,00	17.000,00
** 001.120.13610.63599 PORTAVOZ S.E.BOMBEROS.MOBI Y ENS(RE)	18.150,00	249.000,00	267.150,00	232.148,65	232.148,64	0,00	232.148,64	35.001,36
* 13610 BOMBEROS	18.150,00	249.000,00	267.150,00	232.148,65	232.148,64	0,00	232.148,64	35.001,36
63599 OTRO MOBILIARIO Y ENSERES (REFORMA Y REPOSICIÓN)	18.150,00	249.000,00	267.150,00	232.148,65	232.148,64	0,00	232.148,64	35.001,36
** 001.120.13610.63599.4 PORTAVOZ S.E.BOMBEROS.MOBI Y ENS(RE)	0,00	13.829,91	13.829,91	13.829,91	13.829,91	13.829,91	0,00	0,00
* 13610 BOMBEROS	0,00	13.829,91	13.829,91	13.829,91	13.829,91	13.829,91	0,00	0,00
63599 OTRO MOBILIARIO Y ENSERES (REFORMA Y REPOSICIÓN)	0,00	13.829,91	13.829,91	13.829,91	13.829,91	13.829,91	0,00	0,00
** 001.120.13610.63600 PORTAVOZ S.E.BOMBEROS.EQUI.COMUNIC (RE)	90.200,00	0,00	90.200,00	62.175,92	62.175,92	0,00	62.175,92	28.024,08
* 13610 BOMBEROS	90.200,00	0,00	90.200,00	62.175,92	62.175,92	0,00	62.175,92	28.024,08
63600 EQUIPOS DE COMUNICACIÓN (REFORMA Y REPOSICIÓN)	90.200,00	0,00	90.200,00	62.175,92	62.175,92	0,00	62.175,92	28.024,08
** 001.120.13610.64100 PORTAVOZ S.E.BOMBEROS.APLICAC INFORM.	332.254,00	60.340,00	392.594,00	353.263,43	345.715,24	103.835,03	241.880,21	46.878,76
* 13610 BOMBEROS	332.254,00	60.340,00	392.594,00	353.263,43	345.715,24	103.835,03	241.880,21	46.878,76
64100 APLICACIONES INFORMÁTICAS	332.254,00	60.340,00	392.594,00	353.263,43	345.715,24	103.835,03	241.880,21	46.878,76
** 001.120.13610.64100.4 PORTAVOZ S.E.BOMBEROS.APLICAC INFORM.	0,00	50.000,00	50.000,00	0,00	0,00	0,00	0,00	50.000,00
* 13610 BOMBEROS	0,00	50.000,00	50.000,00	0,00	0,00	0,00	0,00	50.000,00
64100 APLICACIONES INFORMÁTICAS	0,00	50.000,00	50.000,00	0,00	0,00	0,00	0,00	50.000,00
** 001.120.23199.221 PORTAVOZ S.E.COV19.SUMINISTROS	0,00	174.319,00	174.319,00	18.980,40	18.980,40	5.132,00	13.848,40	155.338,60
* 23199 ACTUACIONES EXTRAORDINARIAS COVID-19	0,00	174.319,00	174.319,00	18.980,40	18.980,40	5.132,00	13.848,40	155.338,60
22106 PRODUCTOS FARMACÉUTICOS Y MATERIAL SANITARIO	0,00	173.776,00	173.776,00	18.980,40	18.980,40	5.132,00	13.848,40	154.795,60

AYUNTAMIENTO DE MADRID

LIQUIDACIÓN DEL PRESUPUESTO DE GASTOS

Ejercicio : 2021 **Fecha: 31/12/2021**

Centro **: 001 AYUNTAMIENTO DE MADRID**

Sección : 120 PORTAVOZ, SEGURIDAD Y EMERGENCIAS

PROGRAMA/DESCRIPCIÓN/ECONÓMICO/DESCRIPCIÓN	C. INICIAL (1)	MODIFICACIONES (2)	C. DEFINITIVO (3=1+2)	G. COMPROMETIDOS (4)	OB. RECONOCIDAS (5)	PAGOS (6)	OB.PDTES.PAGO (7=5-6)	REMANENTE CRÉDITO (8=3-5)
22110 PRODUCTOS DE LIMPIEZA Y ASEO	0,00	543,00	543,00	0,00	0,00	0,00	0,00	543,00
**** 001.120.91218.22601 PORTAVOZ S.E.A.G. PORTAVOZ,SEGUR E.ATCION PR**	1.916,00	0,00	1.916,00	1.083,74	1.083,74	1.083,74	0,00	832,26
*** 91218 ÁREA GOB. PORTAVOZ, SEGURIDAD Y EMERGENCIAS**	1.916,00	0,00	1.916,00	1.083,74	1.083,74	1.083,74	0,00	832,26
22601 ATENCIONES PROTOCOLARIAS Y REPRESENTATIVAS	1.916,00	0,00	1.916,00	1.083,74	1.083,74	1.083,74	0,00	832,26
**** 001.120.92202.16200 PORTAVOZ S.E.COMUNICACIÓN.FORMAC PERF PERSON**	0,00	1.306,80	1.306,80	1.306,80	1.306,80	1.306,80	0,00	0,00
*** 92202 COMUNICACIÓN**	0,00	1.306,80	1.306,80	1.306,80	1.306,80	1.306,80	0,00	0,00
16200 FORMACIÓN Y PERFECCIONAMIENTO DEL PERSONAL	0,00	1.306,80	1.306,80	1.306,80	1.306,80	1.306,80	0,00	0,00
**** 001.120.92202.213 PORTAVOZ S.E.COMUNICACIÓN.MAQ.INST.Y UTILL**	3.000,00	-510,00	2.490,00	0,00	0,00	0,00	0,00	2.490,00
*** 92202 COMUNICACIÓN**	3.000,00	-510,00	2.490,00	0,00	0,00	0,00	0,00	2.490,00
21300 REP.MANT.Y CONSERV. MAQUINARIA, INSTAL. Y UTILLAJE	3.000,00	-510,00	2.490,00	0,00	0,00	0,00	0,00	2.490,00
**** 001.120.92202.214 PORTAVOZ S.E.COMUNICACIÓN.ELEMEN.TRANSP**	0,00	866,00	866,00	0,00	0,00	0,00	0,00	866,00
*** 92202 COMUNICACIÓN**	0,00	866,00	866,00	0,00	0,00	0,00	0,00	866,00
21400 REP., MANT. Y CONSERV. ELEMENTOS DE TRANSPORTE	0,00	866,00	866,00	0,00	0,00	0,00	0,00	866,00
**** 001.120.92202.216 PORTAVOZ S.E.COMUNICACIÓN.EQU.PROC.INFORM**	0,00	510,00	510,00	508,20	508,20	508,20	0,00	1,80
*** 92202 COMUNICACIÓN**	0,00	510,00	510,00	508,20	508,20	508,20	0,00	1,80
21600 REP., MANT.Y CONSERV. EQUIPOS PROCESO INFORMACIÓN	0,00	510,00	510,00	508,20	508,20	508,20	0,00	1,80
**** 001.120.92202.220 PORTAVOZ S.E.COMUNICACIÓN.MAT.OFICINA**	39.000,00	4.000,00	43.000,00	27.182,07	27.182,06	25.142,39	2.039,67	15.817,94
*** 92202 COMUNICACIÓN**	39.000,00	4.000,00	43.000,00	27.182,07	27.182,06	25.142,39	2.039,67	15.817,94
22000 MATERIAL DE OFICINA ORDINARIO NO INVENTARIABLE	8.000,00	0,00	8.000,00	3.507,85	3.507,85	1.468,18	2.039,67	4.492,15
22001 PRENSA, REVISTAS, LIBROS Y OTRAS PUBLICACIONES	23.000,00	0,00	23.000,00	12.641,46	12.641,46	12.641,46	0,00	10.358,54
22002 MATERIAL INFORMÁTICO NO INVENTARIABLE	8.000,00	4.000,00	12.000,00	11.032,76	11.032,75	11.032,75	0,00	967,25
**** 001.120.92202.221 PORTAVOZ S.E.COMUNICACIÓN.SUMINISTROS**	4.000,00	0,00	4.000,00	1.048,67	1.048,67	1.048,67	0,00	2.951,33
*** 92202 COMUNICACIÓN**	4.000,00	0,00	4.000,00	1.048,67	1.048,67	1.048,67	0,00	2.951,33
22105 PRODUCTOS ALIMENTICIOS	1.000,00	0,00	1.000,00	242,20	242,20	242,20	0,00	757,80
22199 OTROS SUMINISTROS	3.000,00	0,00	3.000,00	806,47	806,47	806,47	0,00	2.193,53
**** 001.120.92202.22104 PORTAVOZ S.E.COMUNICACIÓN.VESTUARIO**	1.000,00	97,00	1.097,00	1.096,74	1.096,74	1.096,74	0,00	0,26
*** 92202 COMUNICACIÓN**	1.000,00	97,00	1.097,00	1.096,74	1.096,74	1.096,74	0,00	0,26
22104 VESTUARIO	1.000,00	97,00	1.097,00	1.096,74	1.096,74	1.096,74	0,00	0,26
**** 001.120.92202.222 PORTAVOZ S.E.COMUNICACIÓN.COMUNICACIONES**	0,00	325,00	325,00	0,00	0,00	0,00	0,00	325,00
*** 92202 COMUNICACIÓN**	0,00	325,00	325,00	0,00	0,00	0,00	0,00	325,00

AYUNTAMIENTO DE MADRID

LIQUIDACIÓN DEL PRESUPUESTO DE GASTOS

Ejercicio : 2021 **Fecha: 31/12/2021**

Centro **: 001 AYUNTAMIENTO DE MADRID**

Sección : 120 PORTAVOZ, SEGURIDAD Y EMERGENCIAS

PROGRAMA/DESCRIPCIÓN/ECONÓMICO/DESCRIPCIÓN	C. INICIAL (1)	MODIFICACIONES (2)	C. DEFINITIVO (3=1+2)	G. COMPROMETIDOS (4)	OB. RECONOCIDAS (5)	PAGOS (6)	OB.PDTES.PAGO (7=5-6)	REMANENTE CRÉDITO (8=3-5)
22203 INFORMÁTICAS	0,00	325,00	325,00	0,00	0,00	0,00	0,00	325,00
**** 001.120.92202.22601 PORTAVOZ S.E.COMUNICACIÓN.ATCION PROTOC**	5.000,00	3.000,00	8.000,00	1.464,57	1.464,57	1.464,57	0,00	6.535,43
*** 92202 COMUNICACIÓN**	5.000,00	3.000,00	8.000,00	1.464,57	1.464,57	1.464,57	0,00	6.535,43
22601 ATENCIONES PROTOCOLARIAS Y REPRESENTATIVAS	5.000,00	3.000,00	8.000,00	1.464,57	1.464,57	1.464,57	0,00	6.535,43
**** 001.120.92202.22602 PORTAVOZ S.E.COMUNICACIÓN.PUBLIC Y PROP**	1.051.154,00	0,00	1.051.154,00	1.026.310,57	997.303,51	906.059,69	91.243,82	53.850,49
*** 92202 COMUNICACIÓN**	1.051.154,00	0,00	1.051.154,00	1.026.310,57	997.303,51	906.059,69	91.243,82	53.850,49
22602 PUBLICIDAD Y PROPAGANDA	1.051.154,00	0,00	1.051.154,00	1.026.310,57	997.303,51	906.059,69	91.243,82	53.850,49
**** 001.120.92202.22606 PORTAVOZ S.E.COMUNICACIÓN.REUN CONF CURS**	30.000,00	0,00	30.000,00	1.315,68	1.315,68	1.315,68	0,00	28.684,32
*** 92202 COMUNICACIÓN**	30.000,00	0,00	30.000,00	1.315,68	1.315,68	1.315,68	0,00	28.684,32
22606 REUNIONES, CONFERENCIAS Y CURSOS	30.000,00	0,00	30.000,00	1.315,68	1.315,68	1.315,68	0,00	28.684,32
**** 001.120.92202.227 PORTAVOZ S.E.COMUNICACIÓN.TRAB.REAL.EMP**	465.488,00	-34.594,80	430.893,20	331.488,43	235.377,72	235.377,72	0,00	195.515,48
*** 92202 COMUNICACIÓN**	465.488,00	-34.594,80	430.893,20	331.488,43	235.377,72	235.377,72	0,00	195.515,48
22706 ESTUDIOS Y TRABAJOS TÉCNICOS	465.488,00	-34.594,80	430.893,20	331.488,43	235.377,72	235.377,72	0,00	195.515,48
**** 001.120.92202.23010 PORTAVOZ S.E.COMUNICACIÓN.DIETAS DIRECTIVO**	2.200,00	0,00	2.200,00	0,00	0,00	0,00	0,00	2.200,00
*** 92202 COMUNICACIÓN**	2.200,00	0,00	2.200,00	0,00	0,00	0,00	0,00	2.200,00
23010 DEL PERSONAL DIRECTIVO	2.200,00	0,00	2.200,00	0,00	0,00	0,00	0,00	2.200,00
**** 001.120.92202.23020 PORTAVOZ S.E.COMUNICACIÓN.DIETAS NO DIRECTIV**	1.800,00	0,00	1.800,00	0,00	0,00	0,00	0,00	1.800,00
*** 92202 COMUNICACIÓN**	1.800,00	0,00	1.800,00	0,00	0,00	0,00	0,00	1.800,00
23020 DEL PERSONAL NO DIRECTIVO	1.800,00	0,00	1.800,00	0,00	0,00	0,00	0,00	1.800,00
**** 001.120.92202.23110 PORTAVOZ S.E.COMUNICACIÓN.GTOS VIAJE PERS DI**	3.200,00	0,00	3.200,00	0,00	0,00	0,00	0,00	3.200,00
*** 92202 COMUNICACIÓN**	3.200,00	0,00	3.200,00	0,00	0,00	0,00	0,00	3.200,00
23110 GASTOS DE VIAJE DEL PERSONAL DIRECTIVO	3.200,00	0,00	3.200,00	0,00	0,00	0,00	0,00	3.200,00
**** 001.120.92202.23111 PORTAVOZ S.E.COMUNICACIÓN.LOCOM URBA DIRECTI**	400,00	0,00	400,00	74,55	74,55	74,55	0,00	325,45
*** 92202 COMUNICACIÓN**	400,00	0,00	400,00	74,55	74,55	74,55	0,00	325,45
23111 LOCOMOCIÓN URBANA PERSONAL DIRECTIVO	400,00	0,00	400,00	74,55	74,55	74,55	0,00	325,45
**** 001.120.92202.23120 PORTAVOZ S.E.COMUNICACIÓN.GTOS VIAJE P NO DI**	3.200,00	0,00	3.200,00	0,00	0,00	0,00	0,00	3.200,00
*** 92202 COMUNICACIÓN**	3.200,00	0,00	3.200,00	0,00	0,00	0,00	0,00	3.200,00
23120 GASTOS DE VIAJE DEL PERSONAL NO DIRECTIVO	3.200,00	0,00	3.200,00	0,00	0,00	0,00	0,00	3.200,00
**** 001.120.92202.23121 PORTAVOZ S.E.COMUNICACIÓN.LOCOM URB P NO DIR**	1.500,00	0,00	1.500,00	489,45	489,45	489,45	0,00	1.010,55
*** 92202 COMUNICACIÓN**	1.500,00	0,00	1.500,00	489,45	489,45	489,45	0,00	1.010,55

AYUNTAMIENTO DE MADRID

LIQUIDACIÓN DEL PRESUPUESTO DE GASTOS

Ejercicio : 2021 **Fecha: 31/12/2021**

Centro **: 001 AYUNTAMIENTO DE MADRID**

Sección : 120 PORTAVOZ, SEGURIDAD Y EMERGENCIAS

PROGRAMA/DESCRIPCIÓN/ECONÓMICO/DESCRIPCIÓN	C. INICIAL (1)	MODIFICACIONES (2)	C. DEFINITIVO (3=1+2)	G. COMPROMETIDOS (4)	OB. RECONOCIDAS (5)	PAGOS (6)	OB.PDTES.PAGO (7=5-6)	REMANENTE CRÉDITO (8=3-5)
23121 LOCOMOCIÓN URBANA PERSONAL NO DIRECTIVO	1.500,00	0,00	1.500,00	489,45	489,45	489,45	0,00	1.010,55
**** 001.120.92202.62301 PORTAVOZ S.E.COMUNICACIÓN.INSTALAC TÉCNICAS**	50.000,00	40.000,00	90.000,00	80.754,54	80.754,53	0,00	80.754,53	9.245,47
*** 92202 COMUNICACIÓN**	50.000,00	40.000,00	90.000,00	80.754,54	80.754,53	0,00	80.754,53	9.245,47
62301 INSTALACIONES TÉCNICAS	50.000,00	40.000,00	90.000,00	80.754,54	80.754,53	0,00	80.754,53	9.245,47
**** 001.120.92202.62302 PORTAVOZ S.E.COMUNICACIÓN.ÚTILES Y HERR**	6.000,00	25.000,00	31.000,00	23.640,18	377,37	377,37	0,00	30.622,63
*** 92202 COMUNICACIÓN**	6.000,00	25.000,00	31.000,00	23.640,18	377,37	377,37	0,00	30.622,63
62302 ÚTILES Y HERRAMIENTAS	6.000,00	25.000,00	31.000,00	23.640,18	377,37	377,37	0,00	30.622,63
**** 001.120.92202.62500 PORTAVOZ S.E.COMUNICACIÓN.MOBIL EQ OFI**	15.000,00	-3.400,00	11.600,00	5.857,15	5.857,15	5.857,15	0,00	5.742,85
*** 92202 COMUNICACIÓN**	15.000,00	-3.400,00	11.600,00	5.857,15	5.857,15	5.857,15	0,00	5.742,85
62500 MOBILIARIO Y EQUIPOS DE OFICINA	15.000,00	-3.400,00	11.600,00	5.857,15	5.857,15	5.857,15	0,00	5.742,85
**** 001.120.92202.62599 PORTAVOZ S.E.COMUNICACIÓN.OT MOBILY E**	3.000,00	0,00	3.000,00	269,70	269,70	269,70	0,00	2.730,30
*** 92202 COMUNICACIÓN**	3.000,00	0,00	3.000,00	269,70	269,70	269,70	0,00	2.730,30
62599 OTRO MOBILIARIO Y ENSERES	3.000,00	0,00	3.000,00	269,70	269,70	269,70	0,00	2.730,30
**** 001.120.92202.62600 PORTAVOZ S.E.COMUNICACIÓN.EQUIP COMUNIC**	0,00	3.400,00	3.400,00	3.347,16	3.347,16	3.347,16	0,00	52,84
*** 92202 COMUNICACIÓN**	0,00	3.400,00	3.400,00	3.347,16	3.347,16	3.347,16	0,00	52,84
62600 EQUIPOS DE COMUNICACIÓN	0,00	3.400,00	3.400,00	3.347,16	3.347,16	3.347,16	0,00	52,84
**** 001.120.92202.62601 PORTAVOZ S.E.COMUNICACIÓN.EQUIP PROCESO DATO**	2.000,00	0,00	2.000,00	0,00	0,00	0,00	0,00	2.000,00
*** 92202 COMUNICACIÓN**	2.000,00	0,00	2.000,00	0,00	0,00	0,00	0,00	2.000,00
62601 EQUIPOS PARA PROCESO DE DATOS	2.000,00	0,00	2.000,00	0,00	0,00	0,00	0,00	2.000,00
**** 001.13201.15 SEGURIDAD. INCENTIVOS AL RENDIMIENTO**	44.177.865,00	24.154.504,69	68.332.369,69	61.504.510,29	61.504.510,29	61.504.510,29	0,00	6.827.859,40
*** 13201 SEGURIDAD**	44.177.865,00	24.154.504,69	68.332.369,69	61.504.510,29	61.504.510,29	61.504.510,29	0,00	6.827.859,40
15000 PRODUCTIVIDAD	282.532,00	0,00	282.532,00	303.991,18	303.991,18	303.991,18	0,00	-21.459,18
15001 PRODUCTIVIDAD POLICÍA MUNICIPAL	30.808.593,00	11.247.790,69	42.056.383,69	36.474.610,21	36.474.610,21	36.474.610,21	0,00	5.581.773,48
15100 GRATIFICACIONES POR SERVICIOS EXTRAORDINARIOS	13.086.740,00	12.906.714,00	25.993.454,00	24.725.908,90	24.725.908,90	24.725.908,90	0,00	1.267.545,10
**** 001.13510.15 SAMUR-P CIVIL. INCENTIVOS AL RENDIMIENTO**	5.311.177,00	0,00	5.311.177,00	4.695.603,12	4.695.603,12	4.695.603,12	0,00	615.573,88
*** 13510 SAMUR-PROTECCIÓN CIVIL**	5.311.177,00	0,00	5.311.177,00	4.695.603,12	4.695.603,12	4.695.603,12	0,00	615.573,88
15000 PRODUCTIVIDAD	3.405.677,00	0,00	3.405.677,00	2.903.333,35	2.903.333,35	2.903.333,35	0,00	502.343,65
15100 GRATIFICACIONES POR SERVICIOS EXTRAORDINARIOS	1.905.500,00	0,00	1.905.500,00	1.792.269,77	1.792.269,77	1.792.269,77	0,00	113.230,23
**** 001.13610.15 BOMBEROS. INCENTIVOS AL RENDIMIENTO**	17.044.354,00	9.598.742,69	26.643.096,69	25.905.717,26	25.905.717,26	25.905.717,26	0,00	737.379,43
*** 13610 BOMBEROS**	17.044.354,00	9.598.742,69	26.643.096,69	25.905.717,26	25.905.717,26	25.905.717,26	0,00	737.379,43

AYUNTAMIENTO DE MADRID

LIQUIDACIÓN DEL PRESUPUESTO DE GASTOS

Ejercicio : 2021 **Fecha: 31/12/2021**

Centro **: 001 AYUNTAMIENTO DE MADRID**

Sección : 120 PORTAVOZ, SEGURIDAD Y EMERGENCIAS

PROGRAMA/DESCRIPCIÓN/ECONÓMICO/DESCRIPCIÓN	C. INICIAL (1)	MODIFICACIONES (2)	C. DEFINITIVO (3=1+2)	G. COMPROMETIDOS (4)	OB. RECONOCIDAS (5)	PAGOS (6)	OB.PDTES.PAGO (7=5-6)	REMANENTE CRÉDITO (8=3-5)
15000 PRODUCTIVIDAD	16.753.688,00	9.098.742,69	25.852.430,69	25.262.403,31	25.262.403,31	25.262.403,31	0,00	590.027,38
15100 GRATIFICACIONES POR SERVICIOS EXTRAORDINARIOS	290.666,00	500.000,00	790.666,00	643.313,95	643.313,95	643.313,95	0,00	147.352,05
**** 001.9.1 ACT CARÁCTER GRAL.GASTOS PERSONAL**	5.230.982,00	-446.331,00	4.784.651,00	4.542.008,36	4.542.008,36	4.542.008,36	0,00	242.642,64
*** 91218 ÁREA GOB. PORTAVOZ, SEGURIDAD Y EMERGENCIAS**	846.035,00	40.151,00	886.186,00	876.053,97	876.053,97	876.053,97	0,00	10.132,03
10000 RETRIBUCIONES BÁSICAS	102.728,00	0,00	102.728,00	101.811,36	101.811,36	101.811,36	0,00	916,64
11000 RETRIBUCIONES BÁSICAS	64.288,00	6.822,00	71.110,00	68.609,65	68.609,65	68.609,65	0,00	2.500,35
11001 RETRIBUCIONES COMPLEMENTARIAS	183.234,00	26.201,00	209.435,00	202.994,34	202.994,34	202.994,34	0,00	6.440,66
12000 SUELDOS DEL GRUPO A1	16.072,00	0,00	16.072,00	16.071,44	16.071,44	16.071,44	0,00	0,56
12003 SUELDOS DEL GRUPO C1	10.825,00	428,00	11.253,00	10.823,90	10.823,90	10.823,90	0,00	429,10
12004 SUELDOS DEL GRUPO C2	60.000,00	0,00	60.000,00	54.566,16	54.566,16	54.566,16	0,00	5.433,84
12006 TRIENIOS	15.558,00	0,00	15.558,00	15.346,41	15.346,41	15.346,41	0,00	211,59
12100 COMPLEMENTO DE DESTINO	52.940,00	0,00	52.940,00	52.618,93	52.618,93	52.618,93	0,00	321,07
12101 COMPLEMENTO ESPECÍFICO	124.749,00	0,00	124.749,00	124.146,80	124.146,80	124.146,80	0,00	602,20
12103 OTROS COMPLEMENTOS	6.707,00	0,00	6.707,00	6.657,80	6.657,80	6.657,80	0,00	49,20
15000 PRODUCTIVIDAD	54.621,00	0,00	54.621,00	56.882,97	56.882,97	56.882,97	0,00	-2.261,97
16000 SEGURIDAD SOCIAL	154.313,00	6.700,00	161.013,00	164.388,37	164.388,37	164.388,37	0,00	-3.375,37
16009 OTRAS CUOTAS	0,00	0,00	0,00	1.135,84	1.135,84	1.135,84	0,00	-1.135,84
*** 92201 RELACIONES CON EL PLENO**	357.014,00	0,00	357.014,00	351.275,85	351.275,85	351.275,85	0,00	5.738,15
12000 SUELDOS DEL GRUPO A1	32.144,00	0,00	32.144,00	32.142,88	32.142,88	32.142,88	0,00	1,12
12003 SUELDOS DEL GRUPO C1	14.133,00	0,00	14.133,00	9.679,42	9.679,42	9.679,42	0,00	4.453,58
12004 SUELDOS DEL GRUPO C2	30.825,00	0,00	30.825,00	27.376,83	27.376,83	27.376,83	0,00	3.448,17
12006 TRIENIOS	17.009,00	0,00	17.009,00	16.368,10	16.368,10	16.368,10	0,00	640,90
12100 COMPLEMENTO DE DESTINO	54.148,00	0,00	54.148,00	53.162,99	53.162,99	53.162,99	0,00	985,01
12101 COMPLEMENTO ESPECÍFICO	128.403,00	0,00	128.403,00	126.563,39	126.563,39	126.563,39	0,00	1.839,61
12103 OTROS COMPLEMENTOS	5.588,00	0,00	5.588,00	5.426,78	5.426,78	5.426,78	0,00	161,22
15000 PRODUCTIVIDAD	16.957,00	0,00	16.957,00	16.511,94	16.511,94	16.511,94	0,00	445,06
16000 SEGURIDAD SOCIAL	57.807,00	0,00	57.807,00	59.776,01	59.776,01	59.776,01	0,00	-1.969,01
16009 OTRAS CUOTAS	0,00	0,00	0,00	4.267,51	4.267,51	4.267,51	0,00	-4.267,51
*** 92202 COMUNICACIÓN**	4.027.933,00	-486.482,00	3.541.451,00	3.314.678,54	3.314.678,54	3.314.678,54	0,00	226.772,46
10100 RETRIBUCIONES BÁSICAS	93.805,00	0,00	93.805,00	92.967,12	92.967,12	92.967,12	0,00	837,88

AYUNTAMIENTO DE MADRID

LIQUIDACIÓN DEL PRESUPUESTO DE GASTOS

Ejercicio : 2021 **Fecha: 31/12/2021**

Centro **: 001 AYUNTAMIENTO DE MADRID**

Sección : 120 PORTAVOZ, SEGURIDAD Y EMERGENCIAS

PROGRAMA/DESCRIPCIÓN/ECONÓMICO/DESCRIPCIÓN	C. INICIAL (1)	MODIFICACIONES (2)	C. DEFINITIVO (3=1+2)	G. COMPROMETIDOS (4)	OB. RECONOCIDAS (5)	PAGOS (6)	OB.PDTES.PAGO (7=5-6)	REMANENTE CRÉDITO (8=3-5)
12000 SUELDOS DEL GRUPO A1	573.644,00	-147.549,00	426.095,00	390.816,50	390.816,50	390.816,50	0,00	35.278,50
12001 SUELDOS DEL GRUPO A2	32.144,00	0,00	32.144,00	28.264,76	28.264,76	28.264,76	0,00	3.879,24
12003 SUELDOS DEL GRUPO C1	60.741,00	-6.985,00	53.756,00	32.366,58	32.366,58	32.366,58	0,00	21.389,42
12004 SUELDOS DEL GRUPO C2	153.332,00	-16.613,00	136.719,00	108.535,79	108.535,79	108.535,79	0,00	28.183,21
12006 TRIENIOS	139.993,00	0,00	139.993,00	119.049,51	119.049,51	119.049,51	0,00	20.943,49
12100 COMPLEMENTO DE DESTINO	385.999,00	-25.576,00	360.423,00	335.787,78	335.787,78	335.787,78	0,00	24.635,22
12101 COMPLEMENTO ESPECÍFICO	863.564,00	-62.924,00	800.640,00	777.316,69	777.316,69	777.316,69	0,00	23.323,31
12103 OTROS COMPLEMENTOS	47.463,00	321,00	47.784,00	38.275,07	38.275,07	38.275,07	0,00	9.508,93
13000 RETRIBUCIONES BÁSICAS	159.148,00	-9.684,00	149.464,00	195.769,29	195.769,29	195.769,29	0,00	-46.305,29
13002 OTRAS REMUNERACIONES	203.573,00	-88.796,00	114.777,00	93.081,27	93.081,27	93.081,27	0,00	21.695,73
13100 RETRIBUCIONES BÁSICAS	121.157,00	-16.958,00	104.199,00	87.241,80	87.241,80	87.241,80	0,00	16.957,20
13102 OTRAS REMUNERACIONES	204.649,00	-32.720,00	171.929,00	139.209,05	139.209,05	139.209,05	0,00	32.719,95
14399 OTRAS PREVISIONES DE GASTOS DE PERSONAL	103.876,00	-51.938,00	51.938,00	0,00	0,00	0,00	0,00	51.938,00
15000 PRODUCTIVIDAD	70.231,00	0,00	70.231,00	64.650,96	64.650,96	64.650,96	0,00	5.580,04
16000 SEGURIDAD SOCIAL	755.949,00	2.273,00	758.222,00	728.406,34	728.406,34	728.406,34	0,00	29.815,66
16009 OTRAS CUOTAS	0,00	0,00	0,00	82.940,03	82.940,03	82.940,03	0,00	-82.940,03
16104 INDEMNIZAC. POR JUBILACIONES ANTICIPADAS PERS.LAB.	58.665,00	-29.333,00	29.332,00	0,00	0,00	0,00	0,00	29.332,00

AYUNTAMIENTO DE MADRID

LIQUIDACIÓN DEL PRESUPUESTO DE GASTOS

Ejercicio : 2021 **Fecha: 31/12/2021**

Centro **: 001 AYUNTAMIENTO DE MADRID**

Sección : 130 CULTURA, TURISMO Y DEPORTE

PROGRAMA/DESCRIPCIÓN/ECONÓMICO/DESCRIPCIÓN	C. INICIAL (1)	MODIFICACIONES (2)	C. DEFINITIVO (3=1+2)	G. COMPROMETIDOS (4)	OB. RECONOCIDAS (5)	PAGOS (6)	OB.PDTES.PAGO (7=5-6)	REMANENTE CRÉDITO (8=3-5)
***** TOTAL**	**147.964.953,00**	**12.316.823,20**	**160.281.776,20**	**147.806.848,97**	**146.224.738,77**	**99.064.644,03**	**47.160.094,74**	**14.057.037,43**
**** 001.130.3.3 CULTURA,T,D PRODUC BIENES PCO CARÁCT PREF GT**	0,00	1.500,00	1.500,00	950,95	950,95	950,95	0,00	549,05
*** 33000 DIR.Y GEST.ADMV. DE CULTURA, TURISMO Y DEPORTE**	0,00	1.500,00	1.500,00	950,95	950,95	950,95	0,00	549,05
35200 INTERESES DE DEMORA	0,00	1.500,00	1.500,00	950,95	950,95	950,95	0,00	549,05
**** 001.130.33000.203 CULTURA,T,D.DGA .ARRD. MAQ.INST.UTIL.**	1.210,00	0,00	1.210,00	1.209,40	1.209,36	1.209,36	0,00	0,64
*** 33000 DIR.Y GEST.ADMV. DE CULTURA, TURISMO Y DEPORTE**	1.210,00	0,00	1.210,00	1.209,40	1.209,36	1.209,36	0,00	0,64
20300 ARRENDAMIENTOS DE MAQUINARIA, INSTALAC. Y UTILLAJE	1.210,00	0,00	1.210,00	1.209,40	1.209,36	1.209,36	0,00	0,64
**** 001.130.33000.220 CULTURA,T,D.DGA .MAT.OFICINA**	12.000,00	-1.000,00	11.000,00	10.736,53	10.736,53	10.736,53	0,00	263,47
*** 33000 DIR.Y GEST.ADMV. DE CULTURA, TURISMO Y DEPORTE**	12.000,00	-1.000,00	11.000,00	10.736,53	10.736,53	10.736,53	0,00	263,47
22000 MATERIAL DE OFICINA ORDINARIO NO INVENTARIABLE	6.000,00	0,00	6.000,00	5.539,94	5.539,94	5.539,94	0,00	460,06
22001 PRENSA, REVISTAS, LIBROS Y OTRAS PUBLICACIONES	4.000,00	0,00	4.000,00	4.244,86	4.244,86	4.244,86	0,00	-244,86
22002 MATERIAL INFORMÁTICO NO INVENTARIABLE	2.000,00	-1.000,00	1.000,00	951,73	951,73	951,73	0,00	48,27
**** 001.130.33000.221 CULTURA,T,D.DGA .SUMINISTROS**	17.000,00	10.700,00	27.700,00	8.226,19	8.226,19	8.226,19	0,00	19.473,81
*** 33000 DIR.Y GEST.ADMV. DE CULTURA, TURISMO Y DEPORTE**	17.000,00	10.700,00	27.700,00	8.226,19	8.226,19	8.226,19	0,00	19.473,81
22105 PRODUCTOS ALIMENTICIOS	2.000,00	0,00	2.000,00	966,69	966,69	966,69	0,00	1.033,31
22106 PRODUCTOS FARMACÉUTICOS Y MATERIAL SANITARIO	5.000,00	10.700,00	15.700,00	7.259,50	7.259,50	7.259,50	0,00	8.440,50
22110 PRODUCTOS DE LIMPIEZA Y ASEO	5.000,00	0,00	5.000,00	0,00	0,00	0,00	0,00	5.000,00
22199 OTROS SUMINISTROS	5.000,00	0,00	5.000,00	0,00	0,00	0,00	0,00	5.000,00
**** 001.130.33000.22104 CULTURA,T,D.DGA .VESTUARIO**	50.000,00	-49.000,00	1.000,00	497,92	497,92	497,92	0,00	502,08
*** 33000 DIR.Y GEST.ADMV. DE CULTURA, TURISMO Y DEPORTE**	50.000,00	-49.000,00	1.000,00	497,92	497,92	497,92	0,00	502,08
22104 VESTUARIO	50.000,00	-49.000,00	1.000,00	497,92	497,92	497,92	0,00	502,08
**** 001.130.33000.223 CULTURA,T,D.DGA .TRANSPORTES**	48.400,00	0,00	48.400,00	22.903,08	14.844,28	9.997,02	4.847,26	33.555,72
*** 33000 DIR.Y GEST.ADMV. DE CULTURA, TURISMO Y DEPORTE**	48.400,00	0,00	48.400,00	22.903,08	14.844,28	9.997,02	4.847,26	33.555,72
22300 TRANSPORTES	48.400,00	0,00	48.400,00	22.903,08	14.844,28	9.997,02	4.847,26	33.555,72
**** 001.130.33000.225 CULTURA,T,D.DGA .TRIBUTOS**	0,00	4.000,00	4.000,00	1.854,54	1.854,54	1.854,54	0,00	2.145,46
*** 33000 DIR.Y GEST.ADMV. DE CULTURA, TURISMO Y DEPORTE**	0,00	4.000,00	4.000,00	1.854,54	1.854,54	1.854,54	0,00	2.145,46
22501 TRIBUTOS DE LAS COMUNIDADES AUTÓNOMAS	0,00	4.000,00	4.000,00	1.854,54	1.854,54	1.854,54	0,00	2.145,46
**** 001.130.33000.226 CULTURA,T,D.DGA .GTOS DIVERSOS**	5.000,00	0,00	5.000,00	0,00	0,00	0,00	0,00	5.000,00
*** 33000 DIR.Y GEST.ADMV. DE CULTURA, TURISMO Y DEPORTE**	5.000,00	0,00	5.000,00	0,00	0,00	0,00	0,00	5.000,00
22604 GASTOS JURÍDICOS Y CONTENCIOSOS	5.000,00	0,00	5.000,00	0,00	0,00	0,00	0,00	5.000,00

AYUNTAMIENTO DE MADRID

LIQUIDACIÓN DEL PRESUPUESTO DE GASTOS

Ejercicio : 2021 **Fecha: 31/12/2021**

Centro **: 001 AYUNTAMIENTO DE MADRID**

Sección : 130 CULTURA, TURISMO Y DEPORTE

PROGRAMA/DESCRIPCIÓN/ECONÓMICO/DESCRIPCIÓN	C. INICIAL (1)	MODIFICACIONES (2)	C. DEFINITIVO (3=1+2)	G. COMPROMETIDOS (4)	OB. RECONOCIDAS (5)	PAGOS (6)	OB.PDTES.PAGO (7=5-6)	REMANENTE CRÉDITO (8=3-5)
** 001.130.33000.22603 CULTURA,T,D.DGA .PUBLICA DIARIOS OF	0,00	5.000,00	5.000,00	4.219,93	4.219,93	4.219,93	0,00	780,07
* 33000 DIR.Y GEST.ADMV. DE CULTURA, TURISMO Y DEPORTE	0,00	5.000,00	5.000,00	4.219,93	4.219,93	4.219,93	0,00	780,07
22603 PUBLICACIÓN EN DIARIOS OFICIALES	0,00	5.000,00	5.000,00	4.219,93	4.219,93	4.219,93	0,00	780,07
** 001.130.33000.227 CULTURA,T,D.DGA .TRAB.REAL.EMP	6.141.286,00	85.650,00	6.226.936,00	6.094.092,53	6.093.033,84	6.093.033,84	0,00	133.902,16
* 33000 DIR.Y GEST.ADMV. DE CULTURA, TURISMO Y DEPORTE	6.141.286,00	85.650,00	6.226.936,00	6.094.092,53	6.093.033,84	6.093.033,84	0,00	133.902,16
22700 LIMPIEZA Y ASEO	1.850.979,00	-60.000,00	1.790.979,00	1.783.188,14	1.783.187,76	1.783.187,76	0,00	7.791,24
22701 SEGURIDAD	4.249.744,00	145.650,00	4.395.394,00	4.285.481,08	4.284.605,18	4.284.605,18	0,00	110.788,82
22706 ESTUDIOS Y TRABAJOS TÉCNICOS	40.563,00	0,00	40.563,00	25.423,31	25.240,90	25.240,90	0,00	15.322,10
** 001.130.33000.22730 CULTURA,T,D.DGA .TRAB SERV M.DESTINO	11.123,00	0,00	11.123,00	11.122,95	0,00	0,00	0,00	11.123,00
* 33000 DIR.Y GEST.ADMV. DE CULTURA, TURISMO Y DEPORTE	11.123,00	0,00	11.123,00	11.122,95	0,00	0,00	0,00	11.123,00
22730 TRAB.Y SERV. MADRID DESTINO, CULT.,TUR.Y NEG.,S.A.	11.123,00	0,00	11.123,00	11.122,95	0,00	0,00	0,00	11.123,00
** 001.130.33000.23000 CULTURA,T,D.DGA .DIETAS O.GOB	0,00	2.500,00	2.500,00	0,00	0,00	0,00	0,00	2.500,00
* 33000 DIR.Y GEST.ADMV. DE CULTURA, TURISMO Y DEPORTE	0,00	2.500,00	2.500,00	0,00	0,00	0,00	0,00	2.500,00
23000 DE LOS MIEMBROS DE LOS ÓRGANOS DE GOBIERNO	0,00	2.500,00	2.500,00	0,00	0,00	0,00	0,00	2.500,00
** 001.130.33000.23010 CULTURA,T,D.DGA .DIETAS DIRECTIVO	0,00	2.000,00	2.000,00	0,00	0,00	0,00	0,00	2.000,00
* 33000 DIR.Y GEST.ADMV. DE CULTURA, TURISMO Y DEPORTE	0,00	2.000,00	2.000,00	0,00	0,00	0,00	0,00	2.000,00
23010 DEL PERSONAL DIRECTIVO	0,00	2.000,00	2.000,00	0,00	0,00	0,00	0,00	2.000,00
** 001.130.33000.23020 CULTURA,T,D.DGA .DIETAS NO DIRECTIVO	0,00	850,00	850,00	14,11	14,11	14,11	0,00	835,89
* 33000 DIR.Y GEST.ADMV. DE CULTURA, TURISMO Y DEPORTE	0,00	850,00	850,00	14,11	14,11	14,11	0,00	835,89
23020 DEL PERSONAL NO DIRECTIVO	0,00	850,00	850,00	14,11	14,11	14,11	0,00	835,89
** 001.130.33000.23100 CULTURA,T,D.DGA .GTO VIAJE GOB	0,00	3.500,00	3.500,00	0,00	0,00	0,00	0,00	3.500,00
* 33000 DIR.Y GEST.ADMV. DE CULTURA, TURISMO Y DEPORTE	0,00	3.500,00	3.500,00	0,00	0,00	0,00	0,00	3.500,00
23100 GASTOS DE VIAJE MIEMBROS DE LOS ORG. DE GOBIERNO	0,00	3.500,00	3.500,00	0,00	0,00	0,00	0,00	3.500,00
** 001.130.33000.23110 CULTURA,T,D.DGA .GTOS VIAJE PERS DIR	0,00	2.000,00	2.000,00	0,00	0,00	0,00	0,00	2.000,00
* 33000 DIR.Y GEST.ADMV. DE CULTURA, TURISMO Y DEPORTE	0,00	2.000,00	2.000,00	0,00	0,00	0,00	0,00	2.000,00
23110 GASTOS DE VIAJE DEL PERSONAL DIRECTIVO	0,00	2.000,00	2.000,00	0,00	0,00	0,00	0,00	2.000,00
** 001.130.33000.23111 CULTURA,T,D.DGA .LOCOM URBA DIRECTIVO	0,00	600,00	600,00	0,00	0,00	0,00	0,00	600,00
* 33000 DIR.Y GEST.ADMV. DE CULTURA, TURISMO Y DEPORTE	0,00	600,00	600,00	0,00	0,00	0,00	0,00	600,00
23111 LOCOMOCIÓN URBANA PERSONAL DIRECTIVO	0,00	600,00	600,00	0,00	0,00	0,00	0,00	600,00
** 001.130.33000.23120 CULTURA,T,D.DGA .GTOS VIAJE P NO DIR	0,00	1.200,00	1.200,00	0,00	0,00	0,00	0,00	1.200,00

AYUNTAMIENTO DE MADRID

LIQUIDACIÓN DEL PRESUPUESTO DE GASTOS

Ejercicio : 2021 **Fecha: 31/12/2021**

Centro **: 001 AYUNTAMIENTO DE MADRID**

Sección : 130 CULTURA, TURISMO Y DEPORTE

PROGRAMA/DESCRIPCIÓN/ECONÓMICO/DESCRIPCIÓN	C. INICIAL (1)	MODIFICACIONES (2)	C. DEFINITIVO (3=1+2)	G. COMPROMETIDOS (4)	OB. RECONOCIDAS (5)	PAGOS (6)	OB.PDTES.PAGO (7=5-6)	REMANENTE CRÉDITO (8=3-5)
* 33000 DIR.Y GEST.ADMV. DE CULTURA, TURISMO Y DEPORTE	0,00	1.200,00	1.200,00	0,00	0,00	0,00	0,00	1.200,00
23120 GASTOS DE VIAJE DEL PERSONAL NO DIRECTIVO	0,00	1.200,00	1.200,00	0,00	0,00	0,00	0,00	1.200,00
** 001.130.33000.23121 CULTURA,T,D.DGA .LOCOM URB P NO DIR	0,00	150,00	150,00	0,00	0,00	0,00	0,00	150,00
* 33000 DIR.Y GEST.ADMV. DE CULTURA, TURISMO Y DEPORTE	0,00	150,00	150,00	0,00	0,00	0,00	0,00	150,00
23121 LOCOMOCIÓN URBANA PERSONAL NO DIRECTIVO	0,00	150,00	150,00	0,00	0,00	0,00	0,00	150,00
** 001.130.33000.233 CULTURA,T,D.DGA .OTRAS INDEMN.	225,00	0,00	225,00	50,00	50,00	50,00	0,00	175,00
* 33000 DIR.Y GEST.ADMV. DE CULTURA, TURISMO Y DEPORTE	225,00	0,00	225,00	50,00	50,00	50,00	0,00	175,00
23399 OTRAS INDEMNIZACIONES	225,00	0,00	225,00	50,00	50,00	50,00	0,00	175,00
** 001.130.33000.44506 CULTURA,T,D.DGA .A MADRID DESTINO	57.761.653,00	4.550.000,00	62.311.653,00	62.311.653,00	62.311.653,00	28.880.826,50	33.430.826,50	0,00
* 33000 DIR.Y GEST.ADMV. DE CULTURA, TURISMO Y DEPORTE	57.761.653,00	4.550.000,00	62.311.653,00	62.311.653,00	62.311.653,00	28.880.826,50	33.430.826,50	0,00
44506 A MADRID DESTINO, CULTURA, TURISMO Y NEGOCIO, S.A.	57.761.653,00	4.550.000,00	62.311.653,00	62.311.653,00	62.311.653,00	28.880.826,50	33.430.826,50	0,00
** 001.130.33000.480 CULTURA,T,D.DGA .A FUNDACIONES	110.000,00	0,00	110.000,00	110.000,00	110.000,00	110.000,00	0,00	0,00
* 33000 DIR.Y GEST.ADMV. DE CULTURA, TURISMO Y DEPORTE	110.000,00	0,00	110.000,00	110.000,00	110.000,00	110.000,00	0,00	0,00
48099 A OTRAS FUNDACIONES	110.000,00	0,00	110.000,00	110.000,00	110.000,00	110.000,00	0,00	0,00
** 001.130.33000.489 CULTURA,T,D.DGA .OT.TRANS.FAM.ISFL	9.000,00	0,00	9.000,00	9.000,00	9.000,00	9.000,00	0,00	0,00
* 33000 DIR.Y GEST.ADMV. DE CULTURA, TURISMO Y DEPORTE	9.000,00	0,00	9.000,00	9.000,00	9.000,00	9.000,00	0,00	0,00
48901 OTRAS TRANSFERENCIAS A INSTITUC. SIN FINES LUCRO	9.000,00	0,00	9.000,00	9.000,00	9.000,00	9.000,00	0,00	0,00
** 001.130.33000.62301 CULTURA,T,D.DGA .INSTALAC TÉCNICAS	8.000,00	2.500,00	10.500,00	7.295,26	7.295,26	7.295,26	0,00	3.204,74
* 33000 DIR.Y GEST.ADMV. DE CULTURA, TURISMO Y DEPORTE	8.000,00	2.500,00	10.500,00	7.295,26	7.295,26	7.295,26	0,00	3.204,74
62301 INSTALACIONES TÉCNICAS	8.000,00	2.500,00	10.500,00	7.295,26	7.295,26	7.295,26	0,00	3.204,74
** 001.130.33000.62500 CULTURA,T,D.DGA .MOBIL EQ OFI	10.000,00	0,00	10.000,00	9.751,42	9.751,42	6.556,54	3.194,88	248,58
* 33000 DIR.Y GEST.ADMV. DE CULTURA, TURISMO Y DEPORTE	10.000,00	0,00	10.000,00	9.751,42	9.751,42	6.556,54	3.194,88	248,58
62500 MOBILIARIO Y EQUIPOS DE OFICINA	10.000,00	0,00	10.000,00	9.751,42	9.751,42	6.556,54	3.194,88	248,58
** 001.130.33000.62599 CULTURA,T,D.DGA .OT MOBILY E	6.000,00	0,00	6.000,00	3.284,07	3.284,07	3.284,07	0,00	2.715,93
* 33000 DIR.Y GEST.ADMV. DE CULTURA, TURISMO Y DEPORTE	6.000,00	0,00	6.000,00	3.284,07	3.284,07	3.284,07	0,00	2.715,93
62599 OTRO MOBILIARIO Y ENSERES	6.000,00	0,00	6.000,00	3.284,07	3.284,07	3.284,07	0,00	2.715,93
** 001.130.33000.62901 CULTURA,T,D.DGA .SEÑALIZACIÓN	6.000,00	-1.500,00	4.500,00	3.852,01	3.852,00	3.852,00	0,00	648,00
* 33000 DIR.Y GEST.ADMV. DE CULTURA, TURISMO Y DEPORTE	6.000,00	-1.500,00	4.500,00	3.852,01	3.852,00	3.852,00	0,00	648,00
62901 SEÑALIZACIÓN	6.000,00	-1.500,00	4.500,00	3.852,01	3.852,00	3.852,00	0,00	648,00
** 001.130.33000.63200 CULTURA,T,D.DGA .EDIF CONST(RE	464.000,00	-459.000,00	5.000,00	0,00	0,00	0,00	0,00	5.000,00

AYUNTAMIENTO DE MADRID

LIQUIDACIÓN DEL PRESUPUESTO DE GASTOS

Ejercicio : 2021 **Fecha: 31/12/2021**

Centro **: 001 AYUNTAMIENTO DE MADRID**

Sección : 130 CULTURA, TURISMO Y DEPORTE

PROGRAMA/DESCRIPCIÓN/ECONÓMICO/DESCRIPCIÓN	C. INICIAL (1)	MODIFICACIONES (2)	C. DEFINITIVO (3=1+2)	G. COMPROMETIDOS (4)	OB. RECONOCIDAS (5)	PAGOS (6)	OB.PDTES.PAGO (7=5-6)	REMANENTE CRÉDITO (8=3-5)
* 33000 DIR.Y GEST.ADMV. DE CULTURA, TURISMO Y DEPORTE	464.000,00	-459.000,00	5.000,00	0,00	0,00	0,00	0,00	5.000,00
63200 EDIFICIOS Y OTRAS CONSTRUCCIONES (REFORMA)	464.000,00	-459.000,00	5.000,00	0,00	0,00	0,00	0,00	5.000,00
** 001.130.33000.74506 CULTURA,T,D.DGA .A MADRID DESTINO	4.000.000,00	6.000.000,00	10.000.000,00	10.000.000,00	10.000.000,00	4.000.000,00	6.000.000,00	0,00
* 33000 DIR.Y GEST.ADMV. DE CULTURA, TURISMO Y DEPORTE	4.000.000,00	6.000.000,00	10.000.000,00	10.000.000,00	10.000.000,00	4.000.000,00	6.000.000,00	0,00
74506 A MADRID DESTINO, CULTURA, TURISMO Y NEGOCIO, S.A.	4.000.000,00	6.000.000,00	10.000.000,00	10.000.000,00	10.000.000,00	4.000.000,00	6.000.000,00	0,00
** 001.130.33000.74593.6 CULTURA,T,D.DGA .A MDESTINO FEDER	0,00	1.122.382,26	1.122.382,26	0,00	0,00	0,00	0,00	1.122.382,26
* 33000 DIR.Y GEST.ADMV. DE CULTURA, TURISMO Y DEPORTE	0,00	1.122.382,26	1.122.382,26	0,00	0,00	0,00	0,00	1.122.382,26
74593 A MADRID DESTINO, CULT,TURIS. Y NEG., S.A.- FEDER	0,00	1.122.382,26	1.122.382,26	0,00	0,00	0,00	0,00	1.122.382,26
** 001.130.33210.206 CULTURA,T,D.BIBLIOTECA Pª.ARREND EQU.PROC.IN	15.890,00	0,00	15.890,00	10.385,83	10.385,83	8.570,83	1.815,00	5.504,17
* 33210 BIBLIOTECAS PÚBLICAS Y PATRIMONIO BIBLIOGRÁFICO	15.890,00	0,00	15.890,00	10.385,83	10.385,83	8.570,83	1.815,00	5.504,17
20600 ARRENDAMIENTOS DE EQUIPOS PARA PROCESOS INFORMAC.	15.890,00	0,00	15.890,00	10.385,83	10.385,83	8.570,83	1.815,00	5.504,17
** 001.130.33210.209 CULTURA,T,D.BIBLIOTECA Pª.CÁNONES	18.242,00	-15.000,00	3.242,00	2.878,95	2.878,83	2.878,83	0,00	363,17
* 33210 BIBLIOTECAS PÚBLICAS Y PATRIMONIO BIBLIOGRÁFICO	18.242,00	-15.000,00	3.242,00	2.878,95	2.878,83	2.878,83	0,00	363,17
20901 CÁNONES	18.242,00	-15.000,00	3.242,00	2.878,95	2.878,83	2.878,83	0,00	363,17
** 001.130.33210.213 CULTURA,T,D.BIBLIOTECA Pª.MAQ.INST.Y UTILL	36.250,00	-20.200,00	16.050,00	8.342,11	7.016,17	7.016,17	0,00	9.033,83
* 33210 BIBLIOTECAS PÚBLICAS Y PATRIMONIO BIBLIOGRÁFICO	36.250,00	-20.200,00	16.050,00	8.342,11	7.016,17	7.016,17	0,00	9.033,83
21300 REP.MANT.Y CONSERV. MAQUINARIA, INSTAL. Y UTILLAJE	36.250,00	-20.200,00	16.050,00	8.342,11	7.016,17	7.016,17	0,00	9.033,83
** 001.130.33210.215 CULTURA,T,D.BIBLIOTECA Pª.MOBILIARIO	7.700,00	0,00	7.700,00	1.063,33	1.063,33	1.063,33	0,00	6.636,67
* 33210 BIBLIOTECAS PÚBLICAS Y PATRIMONIO BIBLIOGRÁFICO	7.700,00	0,00	7.700,00	1.063,33	1.063,33	1.063,33	0,00	6.636,67
21500 REP., MANT. Y CONSERV. DE MOBILIARIO	7.700,00	0,00	7.700,00	1.063,33	1.063,33	1.063,33	0,00	6.636,67
** 001.130.33210.216 CULTURA,T,D.BIBLIOTECA Pª.EQU.PROC.INFORM	0,00	12.500,00	12.500,00	4.168,45	4.168,45	2.044,90	2.123,55	8.331,55
* 33210 BIBLIOTECAS PÚBLICAS Y PATRIMONIO BIBLIOGRÁFICO	0,00	12.500,00	12.500,00	4.168,45	4.168,45	2.044,90	2.123,55	8.331,55
21600 REP., MANT.Y CONSERV. EQUIPOS PROCESO INFORMACIÓN	0,00	12.500,00	12.500,00	4.168,45	4.168,45	2.044,90	2.123,55	8.331,55
** 001.130.33210.220 CULTURA,T,D.BIBLIOTECA Pª.MAT.OFICINA	727.062,00	-22.863,85	704.198,15	646.861,25	644.017,10	644.017,10	0,00	60.181,05
* 33210 BIBLIOTECAS PÚBLICAS Y PATRIMONIO BIBLIOGRÁFICO	727.062,00	-22.863,85	704.198,15	646.861,25	644.017,10	644.017,10	0,00	60.181,05
22000 MATERIAL DE OFICINA ORDINARIO NO INVENTARIABLE	64.500,00	0,00	64.500,00	64.170,11	64.170,11	64.170,11	0,00	329,89
22001 PRENSA, REVISTAS, LIBROS Y OTRAS PUBLICACIONES	590.562,00	-22.863,85	567.698,15	511.141,97	508.297,82	508.297,82	0,00	59.400,33
22002 MATERIAL INFORMÁTICO NO INVENTARIABLE	72.000,00	0,00	72.000,00	71.549,17	71.549,17	71.549,17	0,00	450,83
** 001.130.33210.221 CULTURA,T,D.BIBLIOTECA Pª.SUMINISTROS	105.300,00	35.000,00	140.300,00	51.781,05	51.781,05	51.781,05	0,00	88.518,95
* 33210 BIBLIOTECAS PÚBLICAS Y PATRIMONIO BIBLIOGRÁFICO	105.300,00	35.000,00	140.300,00	51.781,05	51.781,05	51.781,05	0,00	88.518,95

AYUNTAMIENTO DE MADRID

LIQUIDACIÓN DEL PRESUPUESTO DE GASTOS

Ejercicio : 2021 **Fecha: 31/12/2021**

Centro **: 001 AYUNTAMIENTO DE MADRID**

Sección : 130 CULTURA, TURISMO Y DEPORTE

PROGRAMA/DESCRIPCIÓN/ECONÓMICO/DESCRIPCIÓN	C. INICIAL (1)	MODIFICACIONES (2)	C. DEFINITIVO (3=1+2)	G. COMPROMETIDOS (4)	OB. RECONOCIDAS (5)	PAGOS (6)	OB.PDTES.PAGO (7=5-6)	REMANENTE CRÉDITO (8=3-5)
22106 PRODUCTOS FARMACÉUTICOS Y MATERIAL SANITARIO	0,00	35.000,00	35.000,00	14.796,30	14.796,30	14.796,30	0,00	20.203,70
22110 PRODUCTOS DE LIMPIEZA Y ASEO	35.000,00	0,00	35.000,00	34.985,83	34.985,83	34.985,83	0,00	14,17
22199 OTROS SUMINISTROS	70.300,00	0,00	70.300,00	1.998,92	1.998,92	1.998,92	0,00	68.301,08
**** 001.130.33210.223 CULTURA,T,D.BIBLIOTECA Pª.TRANSPORTES**	95.000,00	0,00	95.000,00	66.321,77	58.894,98	58.894,98	0,00	36.105,02
*** 33210 BIBLIOTECAS PÚBLICAS Y PATRIMONIO BIBLIOGRÁFICO**	95.000,00	0,00	95.000,00	66.321,77	58.894,98	58.894,98	0,00	36.105,02
22300 TRANSPORTES	95.000,00	0,00	95.000,00	66.321,77	58.894,98	58.894,98	0,00	36.105,02
**** 001.130.33210.226 CULTURA,T,D.BIBLIOTECA Pª.GTOS DIVERSOS**	11.475,00	0,00	11.475,00	4.736,32	4.736,32	4.736,32	0,00	6.738,68
*** 33210 BIBLIOTECAS PÚBLICAS Y PATRIMONIO BIBLIOGRÁFICO**	11.475,00	0,00	11.475,00	4.736,32	4.736,32	4.736,32	0,00	6.738,68
22609 ACTIVIDADES CULTURALES Y DEPORTIVAS	8.675,00	0,00	8.675,00	3.136,32	3.136,32	3.136,32	0,00	5.538,68
22610 DIETAS E INDEMNIZACIONES DE PERSONAL EXTERNO	2.800,00	0,00	2.800,00	1.600,00	1.600,00	1.600,00	0,00	1.200,00
**** 001.130.33210.22602 CULTURA,T,D.BIBLIOTECA Pª.PUBLIC Y PROP**	134.800,00	37.500,00	172.300,00	141.727,29	140.992,65	140.019,81	972,84	31.307,35
*** 33210 BIBLIOTECAS PÚBLICAS Y PATRIMONIO BIBLIOGRÁFICO**	134.800,00	37.500,00	172.300,00	141.727,29	140.992,65	140.019,81	972,84	31.307,35
22602 PUBLICIDAD Y PROPAGANDA	134.800,00	37.500,00	172.300,00	141.727,29	140.992,65	140.019,81	972,84	31.307,35
**** 001.130.33210.22606 CULTURA,T,D.BIBLIOTECA Pª.REUN CONF CURS**	50.000,00	-20.000,00	30.000,00	15.322,06	15.322,06	15.322,06	0,00	14.677,94
*** 33210 BIBLIOTECAS PÚBLICAS Y PATRIMONIO BIBLIOGRÁFICO**	50.000,00	-20.000,00	30.000,00	15.322,06	15.322,06	15.322,06	0,00	14.677,94
22606 REUNIONES, CONFERENCIAS Y CURSOS	50.000,00	-20.000,00	30.000,00	15.322,06	15.322,06	15.322,06	0,00	14.677,94
**** 001.130.33210.227 CULTURA,T,D.BIBLIOTECA Pª.TRAB.REAL.EMP**	611.110,00	-9.100,00	602.010,00	404.662,36	397.375,47	377.368,39	20.007,08	204.634,53
*** 33210 BIBLIOTECAS PÚBLICAS Y PATRIMONIO BIBLIOGRÁFICO**	611.110,00	-9.100,00	602.010,00	404.662,36	397.375,47	377.368,39	20.007,08	204.634,53
22706 ESTUDIOS Y TRABAJOS TÉCNICOS	341.110,00	-9.100,00	332.010,00	198.626,39	198.625,55	196.810,55	1.815,00	133.384,45
22799 OTROS TRABAJOS REALIZADOS POR OTRAS EMP. Y PROF.	270.000,00	0,00	270.000,00	206.035,97	198.749,92	180.557,84	18.192,08	71.250,08
**** 001.130.33210.23010 CULTURA,T,D.BIBLIOTECA Pª.DIETAS DIRECTIVO**	2.000,00	0,00	2.000,00	53,34	53,34	53,34	0,00	1.946,66
*** 33210 BIBLIOTECAS PÚBLICAS Y PATRIMONIO BIBLIOGRÁFICO**	2.000,00	0,00	2.000,00	53,34	53,34	53,34	0,00	1.946,66
23010 DEL PERSONAL DIRECTIVO	2.000,00	0,00	2.000,00	53,34	53,34	53,34	0,00	1.946,66
**** 001.130.33210.23020 CULTURA,T,D.BIBLIOTECA Pª.DIETAS NO DIRECTIV**	7.200,00	-5.000,00	2.200,00	0,00	0,00	0,00	0,00	2.200,00
*** 33210 BIBLIOTECAS PÚBLICAS Y PATRIMONIO BIBLIOGRÁFICO**	7.200,00	-5.000,00	2.200,00	0,00	0,00	0,00	0,00	2.200,00
23020 DEL PERSONAL NO DIRECTIVO	7.200,00	-5.000,00	2.200,00	0,00	0,00	0,00	0,00	2.200,00
**** 001.130.33210.23110 CULTURA,T,D.BIBLIOTECA Pª.GTOS VIAJE PERS DI**	2.000,00	0,00	2.000,00	91,41	91,41	91,41	0,00	1.908,59
*** 33210 BIBLIOTECAS PÚBLICAS Y PATRIMONIO BIBLIOGRÁFICO**	2.000,00	0,00	2.000,00	91,41	91,41	91,41	0,00	1.908,59
23110 GASTOS DE VIAJE DEL PERSONAL DIRECTIVO	2.000,00	0,00	2.000,00	91,41	91,41	91,41	0,00	1.908,59
**** 001.130.33210.23120 CULTURA,T,D.BIBLIOTECA Pª.GTOS VIAJE P NO DI**	7.200,00	-5.000,00	2.200,00	0,00	0,00	0,00	0,00	2.200,00

AYUNTAMIENTO DE MADRID

LIQUIDACIÓN DEL PRESUPUESTO DE GASTOS

Ejercicio : 2021 **Fecha: 31/12/2021**

Centro **: 001 AYUNTAMIENTO DE MADRID**

Sección : 130 CULTURA, TURISMO Y DEPORTE

PROGRAMA/DESCRIPCIÓN/ECONÓMICO/DESCRIPCIÓN	C. INICIAL (1)	MODIFICACIONES (2)	C. DEFINITIVO (3=1+2)	G. COMPROMETIDOS (4)	OB. RECONOCIDAS (5)	PAGOS (6)	OB.PDTES.PAGO (7=5-6)	REMANENTE CRÉDITO (8=3-5)
* 33210 BIBLIOTECAS PÚBLICAS Y PATRIMONIO BIBLIOGRÁFICO	7.200,00	-5.000,00	2.200,00	0,00	0,00	0,00	0,00	2.200,00
23120 GASTOS DE VIAJE DEL PERSONAL NO DIRECTIVO	7.200,00	-5.000,00	2.200,00	0,00	0,00	0,00	0,00	2.200,00
** 001.130.33210.479 CULTURA,T,D.BIBLIOTECA Pª.O.SUBV.EMP.PRIVDA	140.000,00	0,00	140.000,00	70.480,80	11.946,42	2.510,75	9.435,67	128.053,58
* 33210 BIBLIOTECAS PÚBLICAS Y PATRIMONIO BIBLIOGRÁFICO	140.000,00	0,00	140.000,00	70.480,80	11.946,42	2.510,75	9.435,67	128.053,58
47999 OTRAS SUBVENCIONES A EMPRESAS PRIVADAS	140.000,00	0,00	140.000,00	70.480,80	11.946,42	2.510,75	9.435,67	128.053,58
** 001.130.33210.480 CULTURA,T,D.BIBLIOTECA Pª.A FUNDACIONES	150.000,00	0,00	150.000,00	150.000,00	150.000,00	150.000,00	0,00	0,00
* 33210 BIBLIOTECAS PÚBLICAS Y PATRIMONIO BIBLIOGRÁFICO	150.000,00	0,00	150.000,00	150.000,00	150.000,00	150.000,00	0,00	0,00
48099 A OTRAS FUNDACIONES	150.000,00	0,00	150.000,00	150.000,00	150.000,00	150.000,00	0,00	0,00
** 001.130.33210.482 CULTURA,T,D.BIBLIOTECA Pª.A FAMIL.I.S.F.L	25.500,00	0,00	25.500,00	24.387,28	24.387,28	24.387,28	0,00	1.112,72
* 33210 BIBLIOTECAS PÚBLICAS Y PATRIMONIO BIBLIOGRÁFICO	25.500,00	0,00	25.500,00	24.387,28	24.387,28	24.387,28	0,00	1.112,72
48201 BECAS	13.500,00	0,00	13.500,00	12.387,28	12.387,28	12.387,28	0,00	1.112,72
48203 PREMIOS	12.000,00	0,00	12.000,00	12.000,00	12.000,00	12.000,00	0,00	0,00
** 001.130.33210.489 CULTURA,T,D.BIBLIOTECA Pª.OT.TRANS.FAM.ISFL	161.400,00	0,00	161.400,00	142.368,16	136.696,20	131.000,00	5.696,20	24.703,80
* 33210 BIBLIOTECAS PÚBLICAS Y PATRIMONIO BIBLIOGRÁFICO	161.400,00	0,00	161.400,00	142.368,16	136.696,20	131.000,00	5.696,20	24.703,80
48901 OTRAS TRANSFERENCIAS A INSTITUC. SIN FINES LUCRO	161.400,00	0,00	161.400,00	142.368,16	136.696,20	131.000,00	5.696,20	24.703,80
** 001.130.33210.62599 CULTURA,T,D.BIBLIOTECA Pª.OT MOBILY E	0,00	3.700,00	3.700,00	3.436,50	3.436,50	3.436,50	0,00	263,50
* 33210 BIBLIOTECAS PÚBLICAS Y PATRIMONIO BIBLIOGRÁFICO	0,00	3.700,00	3.700,00	3.436,50	3.436,50	3.436,50	0,00	263,50
62599 OTRO MOBILIARIO Y ENSERES	0,00	3.700,00	3.700,00	3.436,50	3.436,50	3.436,50	0,00	263,50
** 001.130.33210.62599.4 CULTURA,T,D.BIBLIOTECA Pª.OT MOBILY E	0,00	201.324,43	201.324,43	201.324,43	201.324,43	201.324,43	0,00	0,00
* 33210 BIBLIOTECAS PÚBLICAS Y PATRIMONIO BIBLIOGRÁFICO	0,00	201.324,43	201.324,43	201.324,43	201.324,43	201.324,43	0,00	0,00
62599 OTRO MOBILIARIO Y ENSERES	0,00	201.324,43	201.324,43	201.324,43	201.324,43	201.324,43	0,00	0,00
** 001.130.33210.62600 CULTURA,T,D.BIBLIOTECA Pª.EQUIP COMUNIC	0,00	12.300,00	12.300,00	11.163,16	11.163,16	11.163,16	0,00	1.136,84
* 33210 BIBLIOTECAS PÚBLICAS Y PATRIMONIO BIBLIOGRÁFICO	0,00	12.300,00	12.300,00	11.163,16	11.163,16	11.163,16	0,00	1.136,84
62600 EQUIPOS DE COMUNICACIÓN	0,00	12.300,00	12.300,00	11.163,16	11.163,16	11.163,16	0,00	1.136,84
** 001.130.33210.62601 CULTURA,T,D.BIBLIOTECA Pª.EQUIP PROCESO DATO	0,00	9.700,00	9.700,00	9.680,00	9.680,00	9.680,00	0,00	20,00
* 33210 BIBLIOTECAS PÚBLICAS Y PATRIMONIO BIBLIOGRÁFICO	0,00	9.700,00	9.700,00	9.680,00	9.680,00	9.680,00	0,00	20,00
62601 EQUIPOS PARA PROCESO DE DATOS	0,00	9.700,00	9.700,00	9.680,00	9.680,00	9.680,00	0,00	20,00
** 001.130.33210.62901 CULTURA,T,D.BIBLIOTECA Pª.SEÑALIZACIÓN	50.000,00	0,00	50.000,00	22.875,05	22.875,05	8.016,25	14.858,80	27.124,95
* 33210 BIBLIOTECAS PÚBLICAS Y PATRIMONIO BIBLIOGRÁFICO	50.000,00	0,00	50.000,00	22.875,05	22.875,05	8.016,25	14.858,80	27.124,95
62901 SEÑALIZACIÓN	50.000,00	0,00	50.000,00	22.875,05	22.875,05	8.016,25	14.858,80	27.124,95

AYUNTAMIENTO DE MADRID

LIQUIDACIÓN DEL PRESUPUESTO DE GASTOS

Ejercicio : 2021 **Fecha: 31/12/2021**

Centro **: 001 AYUNTAMIENTO DE MADRID**

Sección : 130 CULTURA, TURISMO Y DEPORTE

PROGRAMA/DESCRIPCIÓN/ECONÓMICO/DESCRIPCIÓN	C. INICIAL (1)	MODIFICACIONES (2)	C. DEFINITIVO (3=1+2)	G. COMPROMETIDOS (4)	OB. RECONOCIDAS (5)	PAGOS (6)	OB.PDTES.PAGO (7=5-6)	REMANENTE CRÉDITO (8=3-5)
** 001.130.33210.62999 CULTURA,T,D.BIBLIOTECA Pª.O.INV NUEV OP SE	334.280,00	51.000,00	385.280,00	338.687,99	338.687,99	86.002,07	252.685,92	46.592,01
* 33210 BIBLIOTECAS PÚBLICAS Y PATRIMONIO BIBLIOGRÁFICO	334.280,00	51.000,00	385.280,00	338.687,99	338.687,99	86.002,07	252.685,92	46.592,01
62999 OTRAS INV. NUEVAS ASOC. AL FUNCIONAM. OPERAT. SERV	334.280,00	51.000,00	385.280,00	338.687,99	338.687,99	86.002,07	252.685,92	46.592,01
** 001.130.33210.63599 CULTURA,T,D.BIBLIOTECA Pª.MOBI Y ENS(RE)	0,00	0,00	0,00	0,00	0,00	0,00	0,00	0,00
* 33210 BIBLIOTECAS PÚBLICAS Y PATRIMONIO BIBLIOGRÁFICO	0,00	0,00	0,00	0,00	0,00	0,00	0,00	0,00
63599 OTRO MOBILIARIO Y ENSERES (REFORMA Y REPOSICIÓN)	0,00	0,00	0,00	0,00	0,00	0,00	0,00	0,00
** 001.130.33210.64100 CULTURA,T,D.BIBLIOTECA Pª.APLICAC INFORM.	0,00	5.000,00	5.000,00	0,00	0,00	0,00	0,00	5.000,00
* 33210 BIBLIOTECAS PÚBLICAS Y PATRIMONIO BIBLIOGRÁFICO	0,00	5.000,00	5.000,00	0,00	0,00	0,00	0,00	5.000,00
64100 APLICACIONES INFORMÁTICAS	0,00	5.000,00	5.000,00	0,00	0,00	0,00	0,00	5.000,00
** 001.130.33220.213 CULTURA,T,D.ARCHIVOS.MAQ.INST.Y UTILL	7.000,00	0,00	7.000,00	6.634,80	4.990,42	4.990,42	0,00	2.009,58
* 33220 ARCHIVOS	7.000,00	0,00	7.000,00	6.634,80	4.990,42	4.990,42	0,00	2.009,58
21300 REP.MANT.Y CONSERV. MAQUINARIA, INSTAL. Y UTILLAJE	7.000,00	0,00	7.000,00	6.634,80	4.990,42	4.990,42	0,00	2.009,58
** 001.130.33220.215 CULTURA,T,D.ARCHIVOS.MOBILIARIO	3.800,00	0,00	3.800,00	0,00	0,00	0,00	0,00	3.800,00
* 33220 ARCHIVOS	3.800,00	0,00	3.800,00	0,00	0,00	0,00	0,00	3.800,00
21500 REP., MANT. Y CONSERV. DE MOBILIARIO	3.800,00	0,00	3.800,00	0,00	0,00	0,00	0,00	3.800,00
** 001.130.33220.216 CULTURA,T,D.ARCHIVOS.EQU.PROC.INFORM	3.000,00	2.600,00	5.600,00	3.999,05	3.999,05	3.999,05	0,00	1.600,95
* 33220 ARCHIVOS	3.000,00	2.600,00	5.600,00	3.999,05	3.999,05	3.999,05	0,00	1.600,95
21600 REP., MANT.Y CONSERV. EQUIPOS PROCESO INFORMACIÓN	3.000,00	2.600,00	5.600,00	3.999,05	3.999,05	3.999,05	0,00	1.600,95
** 001.130.33220.220 CULTURA,T,D.ARCHIVOS.MAT.OFICINA	16.500,00	0,00	16.500,00	16.103,09	16.103,09	16.103,09	0,00	396,91
* 33220 ARCHIVOS	16.500,00	0,00	16.500,00	16.103,09	16.103,09	16.103,09	0,00	396,91
22000 MATERIAL DE OFICINA ORDINARIO NO INVENTARIABLE	8.000,00	0,00	8.000,00	7.999,69	7.999,69	7.999,69	0,00	0,31
22001 PRENSA, REVISTAS, LIBROS Y OTRAS PUBLICACIONES	500,00	0,00	500,00	104,50	104,50	104,50	0,00	395,50
22002 MATERIAL INFORMÁTICO NO INVENTARIABLE	8.000,00	0,00	8.000,00	7.998,90	7.998,90	7.998,90	0,00	1,10
** 001.130.33220.221 CULTURA,T,D.ARCHIVOS.SUMINISTROS	23.000,00	-11.000,00	12.000,00	4.840,00	4.840,00	4.840,00	0,00	7.160,00
* 33220 ARCHIVOS	23.000,00	-11.000,00	12.000,00	4.840,00	4.840,00	4.840,00	0,00	7.160,00
22199 OTROS SUMINISTROS	23.000,00	-11.000,00	12.000,00	4.840,00	4.840,00	4.840,00	0,00	7.160,00
** 001.130.33220.224 CULTURA,T,D.ARCHIVOS.PRIMAS DE SEGUROS	10.000,00	0,00	10.000,00	0,00	0,00	0,00	0,00	10.000,00
* 33220 ARCHIVOS	10.000,00	0,00	10.000,00	0,00	0,00	0,00	0,00	10.000,00
22400 PRIMAS DE SEGUROS	10.000,00	0,00	10.000,00	0,00	0,00	0,00	0,00	10.000,00
** 001.130.33220.22602 CULTURA,T,D.ARCHIVOS.PUBLIC Y PROP	1.600,00	0,00	1.600,00	0,00	0,00	0,00	0,00	1.600,00

AYUNTAMIENTO DE MADRID

LIQUIDACIÓN DEL PRESUPUESTO DE GASTOS

Ejercicio : 2021 **Fecha: 31/12/2021**

Centro **: 001 AYUNTAMIENTO DE MADRID**

Sección : 130 CULTURA, TURISMO Y DEPORTE

PROGRAMA/DESCRIPCIÓN/ECONÓMICO/DESCRIPCIÓN	C. INICIAL (1)	MODIFICACIONES (2)	C. DEFINITIVO (3=1+2)	G. COMPROMETIDOS (4)	OB. RECONOCIDAS (5)	PAGOS (6)	OB.PDTES.PAGO (7=5-6)	REMANENTE CRÉDITO (8=3-5)
* 33220 ARCHIVOS	1.600,00	0,00	1.600,00	0,00	0,00	0,00	0,00	1.600,00
22602 PUBLICIDAD Y PROPAGANDA	1.600,00	0,00	1.600,00	0,00	0,00	0,00	0,00	1.600,00
** 001.130.33220.227 CULTURA,T,D.ARCHIVOS.TRAB.REAL.EMP	60.000,00	-30.000,00	30.000,00	1.046,65	1.046,65	1.046,65	0,00	28.953,35
* 33220 ARCHIVOS	60.000,00	-30.000,00	30.000,00	1.046,65	1.046,65	1.046,65	0,00	28.953,35
22706 ESTUDIOS Y TRABAJOS TÉCNICOS	60.000,00	-30.000,00	30.000,00	1.046,65	1.046,65	1.046,65	0,00	28.953,35
** 001.130.33301.203 CULTURA,T,D.MUSEOS.ARRD. MAQ.INST.UTIL.	12.500,00	0,00	12.500,00	12.449,80	12.449,78	12.449,78	0,00	50,22
* 33301 MUSEOS	12.500,00	0,00	12.500,00	12.449,80	12.449,78	12.449,78	0,00	50,22
20300 ARRENDAMIENTOS DE MAQUINARIA, INSTALAC. Y UTILLAJE	12.500,00	0,00	12.500,00	12.449,80	12.449,78	12.449,78	0,00	50,22
** 001.130.33301.209 CULTURA,T,D.MUSEOS.CÁNONES	63.000,00	0,00	63.000,00	18.224,30	18.224,30	18.224,30	0,00	44.775,70
* 33301 MUSEOS	63.000,00	0,00	63.000,00	18.224,30	18.224,30	18.224,30	0,00	44.775,70
20901 CÁNONES	63.000,00	0,00	63.000,00	18.224,30	18.224,30	18.224,30	0,00	44.775,70
** 001.130.33301.213 CULTURA,T,D.MUSEOS.MAQ.INST.Y UTILL	118.900,00	-72.600,00	46.300,00	9.281,15	9.281,15	8.281,15	1.000,00	37.018,85
* 33301 MUSEOS	118.900,00	-72.600,00	46.300,00	9.281,15	9.281,15	8.281,15	1.000,00	37.018,85
21300 REP.MANT.Y CONSERV. MAQUINARIA, INSTAL. Y UTILLAJE	118.900,00	-72.600,00	46.300,00	9.281,15	9.281,15	8.281,15	1.000,00	37.018,85
** 001.130.33301.215 CULTURA,T,D.MUSEOS.MOBILIARIO	13.000,00	-40,00	12.960,00	903,02	903,02	903,02	0,00	12.056,98
* 33301 MUSEOS	13.000,00	-40,00	12.960,00	903,02	903,02	903,02	0,00	12.056,98
21500 REP., MANT. Y CONSERV. DE MOBILIARIO	13.000,00	-40,00	12.960,00	903,02	903,02	903,02	0,00	12.056,98
** 001.130.33301.219 CULTURA,T,D.MUSEOS.OT.INMOV. MAT.	142.427,00	-108.675,74	33.751,26	22.385,00	22.385,00	22.385,00	0,00	11.366,26
* 33301 MUSEOS	142.427,00	-108.675,74	33.751,26	22.385,00	22.385,00	22.385,00	0,00	11.366,26
21900 REP., MANT. Y CONSERV. OTRO INMOVILIZADO MATERIAL	142.427,00	-108.675,74	33.751,26	22.385,00	22.385,00	22.385,00	0,00	11.366,26
** 001.130.33301.220 CULTURA,T,D.MUSEOS.MAT.OFICINA	6.953,00	3.000,00	9.953,00	8.500,78	8.289,56	8.289,56	0,00	1.663,44
* 33301 MUSEOS	6.953,00	3.000,00	9.953,00	8.500,78	8.289,56	8.289,56	0,00	1.663,44
22000 MATERIAL DE OFICINA ORDINARIO NO INVENTARIABLE	1.000,00	3.000,00	4.000,00	3.837,53	3.837,53	3.837,53	0,00	162,47
22001 PRENSA, REVISTAS, LIBROS Y OTRAS PUBLICACIONES	2.644,00	0,00	2.644,00	2.231,75	2.020,53	2.020,53	0,00	623,47
22002 MATERIAL INFORMÁTICO NO INVENTARIABLE	3.309,00	0,00	3.309,00	2.431,50	2.431,50	2.431,50	0,00	877,50
** 001.130.33301.221 CULTURA,T,D.MUSEOS.SUMINISTROS	80.740,00	-24.000,00	56.740,00	44.177,68	44.177,68	28.470,78	15.706,90	12.562,32
* 33301 MUSEOS	80.740,00	-24.000,00	56.740,00	44.177,68	44.177,68	28.470,78	15.706,90	12.562,32
22105 PRODUCTOS ALIMENTICIOS	2.240,00	0,00	2.240,00	1.643,44	1.643,44	1.643,44	0,00	596,56
22106 PRODUCTOS FARMACÉUTICOS Y MATERIAL SANITARIO	0,00	0,00	0,00	4.629,00	4.629,00	3.914,00	715,00	-4.629,00
22110 PRODUCTOS DE LIMPIEZA Y ASEO	10.000,00	0,00	10.000,00	774,34	774,34	774,34	0,00	9.225,66

AYUNTAMIENTO DE MADRID

LIQUIDACIÓN DEL PRESUPUESTO DE GASTOS

Ejercicio : 2021 **Fecha: 31/12/2021**

Centro **: 001 AYUNTAMIENTO DE MADRID**

Sección : 130 CULTURA, TURISMO Y DEPORTE

PROGRAMA/DESCRIPCIÓN/ECONÓMICO/DESCRIPCIÓN	C. INICIAL (1)	MODIFICACIONES (2)	C. DEFINITIVO (3=1+2)	G. COMPROMETIDOS (4)	OB. RECONOCIDAS (5)	PAGOS (6)	OB.PDTES.PAGO (7=5-6)	REMANENTE CRÉDITO (8=3-5)
22199 OTROS SUMINISTROS	68.500,00	-24.000,00	44.500,00	37.130,90	37.130,90	22.139,00	14.991,90	7.369,10
**** 001.130.33301.223 CULTURA,T,D.MUSEOS.TRANSPORTES**	17.000,00	0,00	17.000,00	16.940,00	9.793,57	0,00	9.793,57	7.206,43
*** 33301 MUSEOS**	17.000,00	0,00	17.000,00	16.940,00	9.793,57	0,00	9.793,57	7.206,43
22300 TRANSPORTES	17.000,00	0,00	17.000,00	16.940,00	9.793,57	0,00	9.793,57	7.206,43
**** 001.130.33301.224 CULTURA,T,D.MUSEOS.PRIMAS DE SEGUROS**	3.000,00	0,00	3.000,00	1.221,77	1.221,77	681,02	540,75	1.778,23
*** 33301 MUSEOS**	3.000,00	0,00	3.000,00	1.221,77	1.221,77	681,02	540,75	1.778,23
22400 PRIMAS DE SEGUROS	3.000,00	0,00	3.000,00	1.221,77	1.221,77	681,02	540,75	1.778,23
**** 001.130.33301.225 CULTURA,T,D.MUSEOS.TRIBUTOS**	0,00	125,74	125,74	125,74	125,74	125,74	0,00	0,00
*** 33301 MUSEOS**	0,00	125,74	125,74	125,74	125,74	125,74	0,00	0,00
22500 TRIBUTOS ESTATALES	0,00	125,74	125,74	125,74	125,74	125,74	0,00	0,00
**** 001.130.33301.226 CULTURA,T,D.MUSEOS.GTOS DIVERSOS**	3.000,00	12.000,00	15.000,00	3.000,00	3.000,00	0,00	3.000,00	12.000,00
*** 33301 MUSEOS**	3.000,00	12.000,00	15.000,00	3.000,00	3.000,00	0,00	3.000,00	12.000,00
22609 ACTIVIDADES CULTURALES Y DEPORTIVAS	3.000,00	12.000,00	15.000,00	3.000,00	3.000,00	0,00	3.000,00	12.000,00
**** 001.130.33301.22602 CULTURA,T,D.MUSEOS.PUBLIC Y PROP**	150.000,00	0,00	150.000,00	68.362,50	63.271,42	61.273,23	1.998,19	86.728,58
*** 33301 MUSEOS**	150.000,00	0,00	150.000,00	68.362,50	63.271,42	61.273,23	1.998,19	86.728,58
22602 PUBLICIDAD Y PROPAGANDA	150.000,00	0,00	150.000,00	68.362,50	63.271,42	61.273,23	1.998,19	86.728,58
**** 001.130.33301.22606 CULTURA,T,D.MUSEOS.REUN CONF CURS**	10.000,00	7.000,00	17.000,00	9.815,15	9.815,15	5.274,60	4.540,55	7.184,85
*** 33301 MUSEOS**	10.000,00	7.000,00	17.000,00	9.815,15	9.815,15	5.274,60	4.540,55	7.184,85
22606 REUNIONES, CONFERENCIAS Y CURSOS	10.000,00	7.000,00	17.000,00	9.815,15	9.815,15	5.274,60	4.540,55	7.184,85
**** 001.130.33301.227 CULTURA,T,D.MUSEOS.TRAB.REAL.EMP**	1.669.000,00	1.100,00	1.670.100,00	1.331.830,56	1.154.896,75	1.107.501,45	47.395,30	515.203,25
*** 33301 MUSEOS**	1.669.000,00	1.100,00	1.670.100,00	1.331.830,56	1.154.896,75	1.107.501,45	47.395,30	515.203,25
22701 SEGURIDAD	2.000,00	1.100,00	3.100,00	635,75	635,75	635,75	0,00	2.464,25
22706 ESTUDIOS Y TRABAJOS TÉCNICOS	1.667.000,00	0,00	1.667.000,00	1.331.194,81	1.154.261,00	1.106.865,70	47.395,30	512.739,00
**** 001.130.33301.23020 CULTURA,T,D.MUSEOS.DIETAS NO DIRECTIVO**	3.000,00	0,00	3.000,00	0,00	0,00	0,00	0,00	3.000,00
*** 33301 MUSEOS**	3.000,00	0,00	3.000,00	0,00	0,00	0,00	0,00	3.000,00
23020 DEL PERSONAL NO DIRECTIVO	3.000,00	0,00	3.000,00	0,00	0,00	0,00	0,00	3.000,00
**** 001.130.33301.23120 CULTURA,T,D.MUSEOS.GTOS VIAJE P NO DIR**	3.000,00	0,00	3.000,00	0,00	0,00	0,00	0,00	3.000,00
*** 33301 MUSEOS**	3.000,00	0,00	3.000,00	0,00	0,00	0,00	0,00	3.000,00
23120 GASTOS DE VIAJE DEL PERSONAL NO DIRECTIVO	3.000,00	0,00	3.000,00	0,00	0,00	0,00	0,00	3.000,00
**** 001.130.33301.423 CULTURA,T,D.MUSEOS.A SDADES. MERC.EE., EE.PP**	250.000,00	0,00	250.000,00	250.000,00	250.000,00	250.000,00	0,00	0,00

AYUNTAMIENTO DE MADRID

LIQUIDACIÓN DEL PRESUPUESTO DE GASTOS

Ejercicio : 2021 **Fecha: 31/12/2021**

Centro **: 001 AYUNTAMIENTO DE MADRID**

Sección : 130 CULTURA, TURISMO Y DEPORTE

PROGRAMA/DESCRIPCIÓN/ECONÓMICO/DESCRIPCIÓN	C. INICIAL (1)	MODIFICACIONES (2)	C. DEFINITIVO (3=1+2)	G. COMPROMETIDOS (4)	OB. RECONOCIDAS (5)	PAGOS (6)	OB.PDTES.PAGO (7=5-6)	REMANENTE CRÉDITO (8=3-5)
* 33301 MUSEOS	250.000,00	0,00	250.000,00	250.000,00	250.000,00	250.000,00	0,00	0,00
42300 A ENTIDADES PÚBLICAS EMPRESARIALES	250.000,00	0,00	250.000,00	250.000,00	250.000,00	250.000,00	0,00	0,00
** 001.130.33301.479 CULTURA,T,D.MUSEOS.O.SUBV.EMP.PRIVDA	80.000,00	0,00	80.000,00	69.282,97	0,00	0,00	0,00	80.000,00
* 33301 MUSEOS	80.000,00	0,00	80.000,00	69.282,97	0,00	0,00	0,00	80.000,00
47999 OTRAS SUBVENCIONES A EMPRESAS PRIVADAS	80.000,00	0,00	80.000,00	69.282,97	0,00	0,00	0,00	80.000,00
** 001.130.33301.480 CULTURA,T,D.MUSEOS.A FUNDACIONES	10.000,00	38.266,25	48.266,25	48.266,25	48.266,25	48.266,25	0,00	0,00
* 33301 MUSEOS	10.000,00	38.266,25	48.266,25	48.266,25	48.266,25	48.266,25	0,00	0,00
48099 A OTRAS FUNDACIONES	10.000,00	38.266,25	48.266,25	48.266,25	48.266,25	48.266,25	0,00	0,00
** 001.130.33301.482 CULTURA,T,D.MUSEOS.A FAMIL.I.S.F.L	57.400,00	5.000,00	62.400,00	30.400,00	30.400,00	26.000,00	4.400,00	32.000,00
* 33301 MUSEOS	57.400,00	5.000,00	62.400,00	30.400,00	30.400,00	26.000,00	4.400,00	32.000,00
48201 BECAS	32.000,00	0,00	32.000,00	0,00	0,00	0,00	0,00	32.000,00
48203 PREMIOS	25.400,00	5.000,00	30.400,00	30.400,00	30.400,00	26.000,00	4.400,00	0,00
** 001.130.33301.489 CULTURA,T,D.MUSEOS.OT.TRANS.FAM.ISFL	187.050,00	12.000,00	199.050,00	186.535,00	186.535,00	186.535,00	0,00	12.515,00
* 33301 MUSEOS	187.050,00	12.000,00	199.050,00	186.535,00	186.535,00	186.535,00	0,00	12.515,00
48901 OTRAS TRANSFERENCIAS A INSTITUC. SIN FINES LUCRO	187.050,00	12.000,00	199.050,00	186.535,00	186.535,00	186.535,00	0,00	12.515,00
** 001.130.33301.62500 CULTURA,T,D.MUSEOS.MOBIL EQ OFI	0,00	18.150,00	18.150,00	17.959,86	17.959,86	17.959,86	0,00	190,14
* 33301 MUSEOS	0,00	18.150,00	18.150,00	17.959,86	17.959,86	17.959,86	0,00	190,14
62500 MOBILIARIO Y EQUIPOS DE OFICINA	0,00	18.150,00	18.150,00	17.959,86	17.959,86	17.959,86	0,00	190,14
** 001.130.33301.62900 CULTURA,T,D.MUSEOS.PATRIM Hº ASOC.F.SERV	200.000,00	12.000,00	212.000,00	211.739,56	203.027,55	168.043,56	34.983,99	8.972,45
* 33301 MUSEOS	200.000,00	12.000,00	212.000,00	211.739,56	203.027,55	168.043,56	34.983,99	8.972,45
62900 PATRI.HIST,ART.Y CULT.ASO.AL FUN.DE LOS SP	200.000,00	12.000,00	212.000,00	211.739,56	203.027,55	168.043,56	34.983,99	8.972,45
** 001.130.33301.62900.2 CULTURA,T,D.MUSEOS.PATRIM Hº ASOC.F.SERV	0,00	80.000,00	80.000,00	80.000,00	80.000,00	80.000,00	0,00	0,00
* 33301 MUSEOS	0,00	80.000,00	80.000,00	80.000,00	80.000,00	80.000,00	0,00	0,00
62900 PATRI.HIST,ART.Y CULT.ASO.AL FUN.DE LOS SP	0,00	80.000,00	80.000,00	80.000,00	80.000,00	80.000,00	0,00	0,00
** 001.130.33301.62999 CULTURA,T,D.MUSEOS.O.INV NUEV OP SE	0,00	80.450,00	80.450,00	26.576,41	26.576,41	9.999,41	16.577,00	53.873,59
* 33301 MUSEOS	0,00	80.450,00	80.450,00	26.576,41	26.576,41	9.999,41	16.577,00	53.873,59
62999 OTRAS INV. NUEVAS ASOC. AL FUNCIONAM. OPERAT. SERV	0,00	80.450,00	80.450,00	26.576,41	26.576,41	9.999,41	16.577,00	53.873,59
** 001.130.33301.63500 CULTURA,T,D.MUSEOS.MOB.EQUI.OFI(R)	0,00	18.150,00	18.150,00	18.030,74	18.030,74	18.030,74	0,00	119,26
* 33301 MUSEOS	0,00	18.150,00	18.150,00	18.030,74	18.030,74	18.030,74	0,00	119,26
63500 MOBILIARIO Y EQUIPOS DE OFICINA (REFORMA Y REP.)	0,00	18.150,00	18.150,00	18.030,74	18.030,74	18.030,74	0,00	119,26

AYUNTAMIENTO DE MADRID

LIQUIDACIÓN DEL PRESUPUESTO DE GASTOS

Ejercicio : 2021 **Fecha: 31/12/2021**

Centro **: 001 AYUNTAMIENTO DE MADRID**

Sección : 130 CULTURA, TURISMO Y DEPORTE

PROGRAMA/DESCRIPCIÓN/ECONÓMICO/DESCRIPCIÓN	C. INICIAL (1)	MODIFICACIONES (2)	C. DEFINITIVO (3=1+2)	G. COMPROMETIDOS (4)	OB. RECONOCIDAS (5)	PAGOS (6)	OB.PDTES.PAGO (7=5-6)	REMANENTE CRÉDITO (8=3-5)
** 001.130.33301.63999 CULTURA,T,D.MUSEOS.O.INV REPOS.FOS	40.500,00	36.300,00	76.800,00	35.781,44	35.781,44	17.635,75	18.145,69	41.018,56
* 33301 MUSEOS	40.500,00	36.300,00	76.800,00	35.781,44	35.781,44	17.635,75	18.145,69	41.018,56
63999 OTRAS INVERS. DE REPOS. ASOC. AL FUNC. OPER. SERV.	40.500,00	36.300,00	76.800,00	35.781,44	35.781,44	17.635,75	18.145,69	41.018,56
** 001.130.33303.62999.4 CULTURA,T,D.OT.EQUIP.CULTU.O.INV NUEV OP SE	0,00	20.707,47	20.707,47	20.707,47	20.707,47	20.707,47	0,00	0,00
* 33303 OTROS EQUIPAMIENTOS CULTURALES	0,00	20.707,47	20.707,47	20.707,47	20.707,47	20.707,47	0,00	0,00
62999 OTRAS INV. NUEVAS ASOC. AL FUNCIONAM. OPERAT. SERV	0,00	20.707,47	20.707,47	20.707,47	20.707,47	20.707,47	0,00	0,00
** 001.130.33401.209 CULTURA,T,D.ACTIV CULTURA.CÁNONES	2.200,00	0,00	2.200,00	0,00	0,00	0,00	0,00	2.200,00
* 33401 ACTIVIDADES CULTURALES	2.200,00	0,00	2.200,00	0,00	0,00	0,00	0,00	2.200,00
20901 CÁNONES	2.200,00	0,00	2.200,00	0,00	0,00	0,00	0,00	2.200,00
** 001.130.33401.219 CULTURA,T,D.ACTIV CULTURA.OT.INMOV. MAT.	0,00	2.783,00	2.783,00	2.783,00	0,00	0,00	0,00	2.783,00
* 33401 ACTIVIDADES CULTURALES	0,00	2.783,00	2.783,00	2.783,00	0,00	0,00	0,00	2.783,00
21900 REP., MANT. Y CONSERV. OTRO INMOVILIZADO MATERIAL	0,00	2.783,00	2.783,00	2.783,00	0,00	0,00	0,00	2.783,00
** 001.130.33401.220 CULTURA,T,D.ACTIV CULTURA.MAT.OFICINA	2.000,00	0,00	2.000,00	0,00	0,00	0,00	0,00	2.000,00
* 33401 ACTIVIDADES CULTURALES	2.000,00	0,00	2.000,00	0,00	0,00	0,00	0,00	2.000,00
22000 MATERIAL DE OFICINA ORDINARIO NO INVENTARIABLE	1.000,00	0,00	1.000,00	0,00	0,00	0,00	0,00	1.000,00
22002 MATERIAL INFORMÁTICO NO INVENTARIABLE	1.000,00	0,00	1.000,00	0,00	0,00	0,00	0,00	1.000,00
** 001.130.33401.223 CULTURA,T,D.ACTIV CULTURA.TRANSPORTES	3.000,00	0,00	3.000,00	0,00	0,00	0,00	0,00	3.000,00
* 33401 ACTIVIDADES CULTURALES	3.000,00	0,00	3.000,00	0,00	0,00	0,00	0,00	3.000,00
22300 TRANSPORTES	3.000,00	0,00	3.000,00	0,00	0,00	0,00	0,00	3.000,00
** 001.130.33401.224 CULTURA,T,D.ACTIV CULTURA.PRIMAS DE SEGUROS	15.000,00	-10.000,00	5.000,00	0,00	0,00	0,00	0,00	5.000,00
* 33401 ACTIVIDADES CULTURALES	15.000,00	-10.000,00	5.000,00	0,00	0,00	0,00	0,00	5.000,00
22400 PRIMAS DE SEGUROS	15.000,00	-10.000,00	5.000,00	0,00	0,00	0,00	0,00	5.000,00
** 001.130.33401.226 CULTURA,T,D.ACTIV CULTURA.GTOS DIVERSOS	425.000,00	-336.433,00	88.567,00	7.800,00	7.800,00	7.800,00	0,00	80.767,00
* 33401 ACTIVIDADES CULTURALES	425.000,00	-336.433,00	88.567,00	7.800,00	7.800,00	7.800,00	0,00	80.767,00
22609 ACTIVIDADES CULTURALES Y DEPORTIVAS	403.000,00	-336.433,00	66.567,00	0,00	0,00	0,00	0,00	66.567,00
22610 DIETAS E INDEMNIZACIONES DE PERSONAL EXTERNO	22.000,00	0,00	22.000,00	7.800,00	7.800,00	7.800,00	0,00	14.200,00
** 001.130.33401.22602 CULTURA,T,D.ACTIV CULTURA.PUBLIC Y PROP	30.000,00	0,00	30.000,00	0,00	0,00	0,00	0,00	30.000,00
* 33401 ACTIVIDADES CULTURALES	30.000,00	0,00	30.000,00	0,00	0,00	0,00	0,00	30.000,00
22602 PUBLICIDAD Y PROPAGANDA	30.000,00	0,00	30.000,00	0,00	0,00	0,00	0,00	30.000,00
** 001.130.33401.227 CULTURA,T,D.ACTIV CULTURA.TRAB.REAL.EMP	20.000,00	33.650,00	53.650,00	34.283,39	33.906,72	9.680,00	24.226,72	19.743,28

AYUNTAMIENTO DE MADRID

LIQUIDACIÓN DEL PRESUPUESTO DE GASTOS

Ejercicio : 2021 **Fecha: 31/12/2021**

Centro **: 001 AYUNTAMIENTO DE MADRID**

Sección : 130 CULTURA, TURISMO Y DEPORTE

PROGRAMA/DESCRIPCIÓN/ECONÓMICO/DESCRIPCIÓN	C. INICIAL (1)	MODIFICACIONES (2)	C. DEFINITIVO (3=1+2)	G. COMPROMETIDOS (4)	OB. RECONOCIDAS (5)	PAGOS (6)	OB.PDTES.PAGO (7=5-6)	REMANENTE CRÉDITO (8=3-5)
* 33401 ACTIVIDADES CULTURALES	20.000,00	33.650,00	53.650,00	34.283,39	33.906,72	9.680,00	24.226,72	19.743,28
22706 ESTUDIOS Y TRABAJOS TÉCNICOS	20.000,00	33.650,00	53.650,00	34.283,39	33.906,72	9.680,00	24.226,72	19.743,28
** 001.130.33401.44506 CULTURA,T,D.ACTIV CULTURA.A MADRID DESTINO	3.800.000,00	3.850.000,00	7.650.000,00	7.650.000,00	7.650.000,00	3.800.000,00	3.850.000,00	0,00
* 33401 ACTIVIDADES CULTURALES	3.800.000,00	3.850.000,00	7.650.000,00	7.650.000,00	7.650.000,00	3.800.000,00	3.850.000,00	0,00
44506 A MADRID DESTINO, CULTURA, TURISMO Y NEGOCIO, S.A.	3.800.000,00	3.850.000,00	7.650.000,00	7.650.000,00	7.650.000,00	3.800.000,00	3.850.000,00	0,00
** 001.130.33401.479 CULTURA,T,D.ACTIV CULTURA.O.SUBV.EMP.PRIVDA	2.937.000,00	2.482.456,00	5.419.456,00	2.846.772,93	2.435.832,47	176.973,97	2.258.858,50	2.983.623,53
* 33401 ACTIVIDADES CULTURALES	2.937.000,00	2.482.456,00	5.419.456,00	2.846.772,93	2.435.832,47	176.973,97	2.258.858,50	2.983.623,53
47999 OTRAS SUBVENCIONES A EMPRESAS PRIVADAS	2.937.000,00	2.482.456,00	5.419.456,00	2.846.772,93	2.435.832,47	176.973,97	2.258.858,50	2.983.623,53
** 001.130.33401.47999.2 CULTURA,T,D.ACTIV CULTURA.OTRAS SUBV EMPRESA	0,00	199.999,99	199.999,99	199.999,99	199.999,99	199.999,99	0,00	0,00
* 33401 ACTIVIDADES CULTURALES	0,00	199.999,99	199.999,99	199.999,99	199.999,99	199.999,99	0,00	0,00
47999 OTRAS SUBVENCIONES A EMPRESAS PRIVADAS	0,00	199.999,99	199.999,99	199.999,99	199.999,99	199.999,99	0,00	0,00
** 001.130.33401.480 CULTURA,T,D.ACTIV CULTURA.A FUNDACIONES	1.247.472,00	0,00	1.247.472,00	1.247.472,00	1.247.472,00	1.247.472,00	0,00	0,00
* 33401 ACTIVIDADES CULTURALES	1.247.472,00	0,00	1.247.472,00	1.247.472,00	1.247.472,00	1.247.472,00	0,00	0,00
48099 A OTRAS FUNDACIONES	1.247.472,00	0,00	1.247.472,00	1.247.472,00	1.247.472,00	1.247.472,00	0,00	0,00
** 001.130.33401.482 CULTURA,T,D.ACTIV CULTURA.A FAMIL.I.S.F.L	340.000,00	-328.000,00	12.000,00	12.000,00	0,00	0,00	0,00	12.000,00
* 33401 ACTIVIDADES CULTURALES	340.000,00	-328.000,00	12.000,00	12.000,00	0,00	0,00	0,00	12.000,00
48201 BECAS	300.000,00	-300.000,00	0,00	0,00	0,00	0,00	0,00	0,00
48203 PREMIOS	40.000,00	-28.000,00	12.000,00	12.000,00	0,00	0,00	0,00	12.000,00
** 001.130.33401.48203.2 CULTURA,T,D.ACTIV CULTURA.PREMIOS	0,00	12.000,00	12.000,00	12.000,00	12.000,00	12.000,00	0,00	0,00
* 33401 ACTIVIDADES CULTURALES	0,00	12.000,00	12.000,00	12.000,00	12.000,00	12.000,00	0,00	0,00
48203 PREMIOS	0,00	12.000,00	12.000,00	12.000,00	12.000,00	12.000,00	0,00	0,00
** 001.130.33401.489 CULTURA,T,D.ACTIV CULTURA.OT.TRANS.FAM.ISFL	3.582.000,00	-2.182.456,00	1.399.544,00	1.202.884,74	649.637,87	649.637,87	0,00	749.906,13
* 33401 ACTIVIDADES CULTURALES	3.582.000,00	-2.182.456,00	1.399.544,00	1.202.884,74	649.637,87	649.637,87	0,00	749.906,13
48900 OTRAS TRANSFERENCIAS A FAMILIAS	1.360.000,00	-1.360.000,00	0,00	0,00	0,00	0,00	0,00	0,00
48901 OTRAS TRANSFERENCIAS A INSTITUC. SIN FINES LUCRO	2.222.000,00	-822.456,00	1.399.544,00	1.202.884,74	649.637,87	649.637,87	0,00	749.906,13
** 001.130.33401.48901.2 CULTURA,T,D.ACTIV CULTURA.TRAN FAMIL-ISF	0,00	799.999,99	799.999,99	799.999,99	799.999,99	799.999,99	0,00	0,00
* 33401 ACTIVIDADES CULTURALES	0,00	799.999,99	799.999,99	799.999,99	799.999,99	799.999,99	0,00	0,00
48901 OTRAS TRANSFERENCIAS A INSTITUC. SIN FINES LUCRO	0,00	799.999,99	799.999,99	799.999,99	799.999,99	799.999,99	0,00	0,00
** 001.130.33401.60900 CULTURA,T,D.ACTIV CULTURA.PATRIM Hº ARTÍST C	7.100,00	0,00	7.100,00	7.078,50	2.123,55	2.123,55	0,00	4.976,45
* 33401 ACTIVIDADES CULTURALES	7.100,00	0,00	7.100,00	7.078,50	2.123,55	2.123,55	0,00	4.976,45

AYUNTAMIENTO DE MADRID

LIQUIDACIÓN DEL PRESUPUESTO DE GASTOS

Ejercicio : 2021 **Fecha: 31/12/2021**

Centro **: 001 AYUNTAMIENTO DE MADRID**

Sección : 130 CULTURA, TURISMO Y DEPORTE

PROGRAMA/DESCRIPCIÓN/ECONÓMICO/DESCRIPCIÓN	C. INICIAL (1)	MODIFICACIONES (2)	C. DEFINITIVO (3=1+2)	G. COMPROMETIDOS (4)	OB. RECONOCIDAS (5)	PAGOS (6)	OB.PDTES.PAGO (7=5-6)	REMANENTE CRÉDITO (8=3-5)
60900 PATRIMONIO HISTÓRICO, ARTÍSTICO Y CULTURAL	7.100,00	0,00	7.100,00	7.078,50	2.123,55	2.123,55	0,00	4.976,45
**** 001.130.33401.63900 CULTURA,T,D.ACTIV CULTURA.PATRIM Hº ASOC.F.**	3.000,00	0,00	3.000,00	0,00	0,00	0,00	0,00	3.000,00
*** 33401 ACTIVIDADES CULTURALES**	3.000,00	0,00	3.000,00	0,00	0,00	0,00	0,00	3.000,00
63900 PATRI.HIST,ART.Y CULT.ASO. FUN.DE SP(REF Y REPO)	3.000,00	0,00	3.000,00	0,00	0,00	0,00	0,00	3.000,00
**** 001.130.33401.76701 CULTURA,T,D.ACTIV CULTURA.CONSORC. REH. TEAT**	125.000,00	0,00	125.000,00	125.000,00	125.000,00	125.000,00	0,00	0,00
*** 33401 ACTIVIDADES CULTURALES**	125.000,00	0,00	125.000,00	125.000,00	125.000,00	125.000,00	0,00	0,00
76701 AL CONSORCIO REHABILITACIÓN DE TEATROS DE MADRID	125.000,00	0,00	125.000,00	125.000,00	125.000,00	125.000,00	0,00	0,00
**** 001.130.33405.202 CULTURA,T,D.BANDA SINFÓNIC MPAL.ARREND.EDIF.**	40.000,00	22.920,00	62.920,00	62.920,00	62.920,00	53.240,00	9.680,00	0,00
*** 33405 BANDA SINFÓNICA MUNICIPAL**	40.000,00	22.920,00	62.920,00	62.920,00	62.920,00	53.240,00	9.680,00	0,00
20200 ARRENDAMIENTOS DE EDIFICIOS Y OTRAS CONSTRUCCIONES	40.000,00	22.920,00	62.920,00	62.920,00	62.920,00	53.240,00	9.680,00	0,00
**** 001.130.33405.209 CULTURA,T,D.BANDA SINFÓNIC MPAL.CÁNONES**	8.000,00	0,00	8.000,00	5.454,19	1.367,23	917,11	450,12	6.632,77
*** 33405 BANDA SINFÓNICA MUNICIPAL**	8.000,00	0,00	8.000,00	5.454,19	1.367,23	917,11	450,12	6.632,77
20901 CÁNONES	8.000,00	0,00	8.000,00	5.454,19	1.367,23	917,11	450,12	6.632,77
**** 001.130.33405.213 CULTURA,T,D.BANDA SINFÓNIC MPAL.MAQ.INST.Y U**	20.000,00	0,00	20.000,00	9.800,33	9.800,33	9.800,33	0,00	10.199,67
*** 33405 BANDA SINFÓNICA MUNICIPAL**	20.000,00	0,00	20.000,00	9.800,33	9.800,33	9.800,33	0,00	10.199,67
21300 REP.MANT.Y CONSERV. MAQUINARIA, INSTAL. Y UTILLAJE	20.000,00	0,00	20.000,00	9.800,33	9.800,33	9.800,33	0,00	10.199,67
**** 001.130.33405.215 CULTURA,T,D.BANDA SINFÓNIC MPAL.MOBILIARIO**	5.000,00	0,00	5.000,00	0,00	0,00	0,00	0,00	5.000,00
*** 33405 BANDA SINFÓNICA MUNICIPAL**	5.000,00	0,00	5.000,00	0,00	0,00	0,00	0,00	5.000,00
21500 REP., MANT. Y CONSERV. DE MOBILIARIO	5.000,00	0,00	5.000,00	0,00	0,00	0,00	0,00	5.000,00
**** 001.130.33405.220 CULTURA,T,D.BANDA SINFÓNIC MPAL.MAT.OFICINA**	2.000,00	0,00	2.000,00	1.879,34	1.879,34	1.879,34	0,00	120,66
*** 33405 BANDA SINFÓNICA MUNICIPAL**	2.000,00	0,00	2.000,00	1.879,34	1.879,34	1.879,34	0,00	120,66
22000 MATERIAL DE OFICINA ORDINARIO NO INVENTARIABLE	1.000,00	0,00	1.000,00	1.879,34	1.879,34	1.879,34	0,00	-879,34
22002 MATERIAL INFORMÁTICO NO INVENTARIABLE	1.000,00	0,00	1.000,00	0,00	0,00	0,00	0,00	1.000,00
**** 001.130.33405.221 CULTURA,T,D.BANDA SINFÓNIC MPAL.SUMINISTROS**	26.900,00	0,00	26.900,00	4.192,49	490,49	490,49	0,00	26.409,51
*** 33405 BANDA SINFÓNICA MUNICIPAL**	26.900,00	0,00	26.900,00	4.192,49	490,49	490,49	0,00	26.409,51
22105 PRODUCTOS ALIMENTICIOS	1.500,00	0,00	1.500,00	490,49	490,49	490,49	0,00	1.009,51
22199 OTROS SUMINISTROS	25.400,00	0,00	25.400,00	3.702,00	0,00	0,00	0,00	25.400,00
**** 001.130.33405.222 CULTURA,T,D.BANDA SINFÓNIC MPAL.COMUNICACION**	473,00	0,00	473,00	0,00	0,00	0,00	0,00	473,00
*** 33405 BANDA SINFÓNICA MUNICIPAL**	473,00	0,00	473,00	0,00	0,00	0,00	0,00	473,00
22299 OTRAS GASTOS EN COMUNICACIONES	473,00	0,00	473,00	0,00	0,00	0,00	0,00	473,00

AYUNTAMIENTO DE MADRID

LIQUIDACIÓN DEL PRESUPUESTO DE GASTOS

Ejercicio : 2021 **Fecha: 31/12/2021**

Centro **: 001 AYUNTAMIENTO DE MADRID**

Sección : 130 CULTURA, TURISMO Y DEPORTE

PROGRAMA/DESCRIPCIÓN/ECONÓMICO/DESCRIPCIÓN	C. INICIAL (1)	MODIFICACIONES (2)	C. DEFINITIVO (3=1+2)	G. COMPROMETIDOS (4)	OB. RECONOCIDAS (5)	PAGOS (6)	OB.PDTES.PAGO (7=5-6)	REMANENTE CRÉDITO (8=3-5)
** 001.130.33405.225 CULTURA,T,D.BANDA SINFÓNIC MPAL.TRIBUTOS	100,00	0,00	100,00	0,00	0,00	0,00	0,00	100,00
* 33405 BANDA SINFÓNICA MUNICIPAL	100,00	0,00	100,00	0,00	0,00	0,00	0,00	100,00
22500 TRIBUTOS ESTATALES	100,00	0,00	100,00	0,00	0,00	0,00	0,00	100,00
** 001.130.33405.226 CULTURA,T,D.BANDA SINFÓNIC MPAL.GTOS DIVERSO	159.000,00	-23.210,00	135.790,00	90.671,65	79.910,84	63.993,34	15.917,50	55.879,16
* 33405 BANDA SINFÓNICA MUNICIPAL	159.000,00	-23.210,00	135.790,00	90.671,65	79.910,84	63.993,34	15.917,50	55.879,16
22609 ACTIVIDADES CULTURALES Y DEPORTIVAS	159.000,00	-23.210,00	135.790,00	90.671,65	79.910,84	63.993,34	15.917,50	55.879,16
** 001.130.33405.22602 CULTURA,T,D.BANDA SINFÓNIC MPAL.PUBLIC Y PRO	40.000,00	0,00	40.000,00	0,00	0,00	0,00	0,00	40.000,00
* 33405 BANDA SINFÓNICA MUNICIPAL	40.000,00	0,00	40.000,00	0,00	0,00	0,00	0,00	40.000,00
22602 PUBLICIDAD Y PROPAGANDA	40.000,00	0,00	40.000,00	0,00	0,00	0,00	0,00	40.000,00
** 001.130.33405.22609.2 CULTURA,T,D.BANDA SINFÓNIC MPAL.ACTIV CULTUR	0,00	12.862,30	12.862,30	12.862,30	12.862,30	12.862,30	0,00	0,00
* 33405 BANDA SINFÓNICA MUNICIPAL	0,00	12.862,30	12.862,30	12.862,30	12.862,30	12.862,30	0,00	0,00
22609 ACTIVIDADES CULTURALES Y DEPORTIVAS	0,00	12.862,30	12.862,30	12.862,30	12.862,30	12.862,30	0,00	0,00
** 001.130.33405.227 CULTURA,T,D.BANDA SINFÓNIC MPAL.TRAB.REAL.EM	210.001,00	0,00	210.001,00	189.520,49	161.012,83	149.575,26	11.437,57	48.988,17
* 33405 BANDA SINFÓNICA MUNICIPAL	210.001,00	0,00	210.001,00	189.520,49	161.012,83	149.575,26	11.437,57	48.988,17
22706 ESTUDIOS Y TRABAJOS TÉCNICOS	10.000,00	0,00	10.000,00	0,00	0,00	0,00	0,00	10.000,00
22799 OTROS TRABAJOS REALIZADOS POR OTRAS EMP. Y PROF.	200.001,00	0,00	200.001,00	189.520,49	161.012,83	149.575,26	11.437,57	38.988,17
** 001.130.33405.23020 CULTURA,T,D.BANDA SINFÓNIC MPAL.DIETAS NO DI	1.500,00	0,00	1.500,00	804,10	804,10	804,10	0,00	695,90
* 33405 BANDA SINFÓNICA MUNICIPAL	1.500,00	0,00	1.500,00	804,10	804,10	804,10	0,00	695,90
23020 DEL PERSONAL NO DIRECTIVO	1.500,00	0,00	1.500,00	804,10	804,10	804,10	0,00	695,90
** 001.130.33405.23120 CULTURA,T,D.BANDA SINFÓNIC MPAL.GTOS VIAJE P	2.000,00	0,00	2.000,00	0,00	0,00	0,00	0,00	2.000,00
* 33405 BANDA SINFÓNICA MUNICIPAL	2.000,00	0,00	2.000,00	0,00	0,00	0,00	0,00	2.000,00
23120 GASTOS DE VIAJE DEL PERSONAL NO DIRECTIVO	2.000,00	0,00	2.000,00	0,00	0,00	0,00	0,00	2.000,00
** 001.130.33405.62500 CULTURA,T,D.BANDA SINFÓNIC MPAL.MOBIL EQ OFI	25.000,00	-18.150,00	6.850,00	0,00	0,00	0,00	0,00	6.850,00
* 33405 BANDA SINFÓNICA MUNICIPAL	25.000,00	-18.150,00	6.850,00	0,00	0,00	0,00	0,00	6.850,00
62500 MOBILIARIO Y EQUIPOS DE OFICINA	25.000,00	-18.150,00	6.850,00	0,00	0,00	0,00	0,00	6.850,00
** 001.130.33405.62599 CULTURA,T,D.BANDA SINFÓNIC MPAL.OT MOBILY E	0,00	18.440,00	18.440,00	18.419,95	18.419,95	282,05	18.137,90	20,05
* 33405 BANDA SINFÓNICA MUNICIPAL	0,00	18.440,00	18.440,00	18.419,95	18.419,95	282,05	18.137,90	20,05
62599 OTRO MOBILIARIO Y ENSERES	0,00	18.440,00	18.440,00	18.419,95	18.419,95	282,05	18.137,90	20,05
** 001.130.33405.62999 CULTURA,T,D.BANDA SINFÓNIC MPAL.O.INV NUEV O	100.000,00	0,00	100.000,00	20.432,06	5.445,00	5.445,00	0,00	94.555,00
* 33405 BANDA SINFÓNICA MUNICIPAL	100.000,00	0,00	100.000,00	20.432,06	5.445,00	5.445,00	0,00	94.555,00

AYUNTAMIENTO DE MADRID

LIQUIDACIÓN DEL PRESUPUESTO DE GASTOS

Ejercicio : 2021 **Fecha: 31/12/2021**

Centro **: 001 AYUNTAMIENTO DE MADRID**

Sección : 130 CULTURA, TURISMO Y DEPORTE

PROGRAMA/DESCRIPCIÓN/ECONÓMICO/DESCRIPCIÓN	C. INICIAL (1)	MODIFICACIONES (2)	C. DEFINITIVO (3=1+2)	G. COMPROMETIDOS (4)	OB. RECONOCIDAS (5)	PAGOS (6)	OB.PDTES.PAGO (7=5-6)	REMANENTE CRÉDITO (8=3-5)
62999 OTRAS INV. NUEVAS ASOC. AL FUNCIONAM. OPERAT. SERV	100.000,00	0,00	100.000,00	20.432,06	5.445,00	5.445,00	0,00	94.555,00
**** 001.130.33405.64001 CULTURA,T,D.BANDA SINFÓNIC MPAL.PROPIEDAD IN**	5.000,00	0,00	5.000,00	1.076,90	1.076,90	1.076,90	0,00	3.923,10
*** 33405 BANDA SINFÓNICA MUNICIPAL**	5.000,00	0,00	5.000,00	1.076,90	1.076,90	1.076,90	0,00	3.923,10
64001 PROPIEDAD INTELECTUAL	5.000,00	0,00	5.000,00	1.076,90	1.076,90	1.076,90	0,00	3.923,10
**** 001.130.33601.210 CULTURA,T,D.PATRIM CULTU.INFRAES Y B.NAT**	631.599,00	0,00	631.599,00	469.293,59	469.290,64	346.408,16	122.882,48	162.308,36
*** 33601 PATRIMONIO CULTURAL**	631.599,00	0,00	631.599,00	469.293,59	469.290,64	346.408,16	122.882,48	162.308,36
21000 REP.MANT. Y CONSERV. BIENES DESTINADOS USO GENERAL	631.599,00	0,00	631.599,00	469.293,59	469.290,64	346.408,16	122.882,48	162.308,36
**** 001.130.33601.212 CULTURA,T,D.PATRIM CULTU.EDIF.OTR.CONST**	682.439,00	3.501,00	685.940,00	685.939,96	678.812,72	678.812,72	0,00	7.127,28
*** 33601 PATRIMONIO CULTURAL**	682.439,00	3.501,00	685.940,00	685.939,96	678.812,72	678.812,72	0,00	7.127,28
21200 REP.MANT. Y CONSERV. EDIFICIOS Y OTRAS CONSTRUC.	682.439,00	3.501,00	685.940,00	685.939,96	678.812,72	678.812,72	0,00	7.127,28
**** 001.130.33601.213 CULTURA,T,D.PATRIM CULTU.MAQ.INST.Y UTILL**	96.494,00	613,00	97.107,00	97.106,85	92.655,09	75.218,89	17.436,20	4.451,91
*** 33601 PATRIMONIO CULTURAL**	96.494,00	613,00	97.107,00	97.106,85	92.655,09	75.218,89	17.436,20	4.451,91
21300 REP.MANT.Y CONSERV. MAQUINARIA, INSTAL. Y UTILLAJE	96.494,00	613,00	97.107,00	97.106,85	92.655,09	75.218,89	17.436,20	4.451,91
**** 001.130.33601.220 CULTURA,T,D.PATRIM CULTU.MAT.OFICINA**	4.000,00	-1.000,00	3.000,00	1.564,83	1.564,83	1.411,97	152,86	1.435,17
*** 33601 PATRIMONIO CULTURAL**	4.000,00	-1.000,00	3.000,00	1.564,83	1.564,83	1.411,97	152,86	1.435,17
22000 MATERIAL DE OFICINA ORDINARIO NO INVENTARIABLE	2.000,00	-1.000,00	1.000,00	613,14	613,14	460,28	152,86	386,86
22002 MATERIAL INFORMÁTICO NO INVENTARIABLE	2.000,00	0,00	2.000,00	951,69	951,69	951,69	0,00	1.048,31
**** 001.130.33601.221 CULTURA,T,D.PATRIM CULTU.SUMINISTROS**	17.000,00	-14.500,00	2.500,00	0,00	0,00	0,00	0,00	2.500,00
*** 33601 PATRIMONIO CULTURAL**	17.000,00	-14.500,00	2.500,00	0,00	0,00	0,00	0,00	2.500,00
22106 PRODUCTOS FARMACÉUTICOS Y MATERIAL SANITARIO	2.000,00	-1.000,00	1.000,00	0,00	0,00	0,00	0,00	1.000,00
22199 OTROS SUMINISTROS	15.000,00	-13.500,00	1.500,00	0,00	0,00	0,00	0,00	1.500,00
**** 001.130.33601.223 CULTURA,T,D.PATRIM CULTU.TRANSPORTES**	10.000,00	92.000,00	102.000,00	3.273,05	3.273,05	3.273,05	0,00	98.726,95
*** 33601 PATRIMONIO CULTURAL**	10.000,00	92.000,00	102.000,00	3.273,05	3.273,05	3.273,05	0,00	98.726,95
22300 TRANSPORTES	10.000,00	92.000,00	102.000,00	3.273,05	3.273,05	3.273,05	0,00	98.726,95
**** 001.130.33601.224 CULTURA,T,D.PATRIM CULTU.PRIMAS DE SEGUROS**	0,00	7.000,00	7.000,00	5.299,35	5.299,35	5.299,35	0,00	1.700,65
*** 33601 PATRIMONIO CULTURAL**	0,00	7.000,00	7.000,00	5.299,35	5.299,35	5.299,35	0,00	1.700,65
22400 PRIMAS DE SEGUROS	0,00	7.000,00	7.000,00	5.299,35	5.299,35	5.299,35	0,00	1.700,65
**** 001.130.33601.226 CULTURA,T,D.PATRIM CULTU.GTOS DIVERSOS**	25.000,00	148.985,00	173.985,00	131.957,82	131.957,82	106.209,02	25.748,80	42.027,18
*** 33601 PATRIMONIO CULTURAL**	25.000,00	148.985,00	173.985,00	131.957,82	131.957,82	106.209,02	25.748,80	42.027,18
22609 ACTIVIDADES CULTURALES Y DEPORTIVAS	20.000,00	148.985,00	168.985,00	131.957,82	131.957,82	106.209,02	25.748,80	37.027,18

AYUNTAMIENTO DE MADRID

LIQUIDACIÓN DEL PRESUPUESTO DE GASTOS

Ejercicio : 2021 **Fecha: 31/12/2021**

Centro **: 001 AYUNTAMIENTO DE MADRID**

Sección : 130 CULTURA, TURISMO Y DEPORTE

PROGRAMA/DESCRIPCIÓN/ECONÓMICO/DESCRIPCIÓN	C. INICIAL (1)	MODIFICACIONES (2)	C. DEFINITIVO (3=1+2)	G. COMPROMETIDOS (4)	OB. RECONOCIDAS (5)	PAGOS (6)	OB.PDTES.PAGO (7=5-6)	REMANENTE CRÉDITO (8=3-5)
22610 DIETAS E INDEMNIZACIONES DE PERSONAL EXTERNO	5.000,00	0,00	5.000,00	0,00	0,00	0,00	0,00	5.000,00
**** 001.130.33601.22602 CULTURA,T,D.PATRIM CULTU.PUBLIC Y PROP**	210.000,00	125.787,00	335.787,00	286.651,73	277.790,12	211.481,48	66.308,64	57.996,88
*** 33601 PATRIMONIO CULTURAL**	210.000,00	125.787,00	335.787,00	286.651,73	277.790,12	211.481,48	66.308,64	57.996,88
22602 PUBLICIDAD Y PROPAGANDA	210.000,00	125.787,00	335.787,00	286.651,73	277.790,12	211.481,48	66.308,64	57.996,88
**** 001.130.33601.22606 CULTURA,T,D.PATRIM CULTU.REUN CONF CURS**	40.000,00	-27.090,35	12.909,65	6.044,00	6.044,00	5.444,00	600,00	6.865,65
*** 33601 PATRIMONIO CULTURAL**	40.000,00	-27.090,35	12.909,65	6.044,00	6.044,00	5.444,00	600,00	6.865,65
22606 REUNIONES, CONFERENCIAS Y CURSOS	40.000,00	-27.090,35	12.909,65	6.044,00	6.044,00	5.444,00	600,00	6.865,65
**** 001.130.33601.227 CULTURA,T,D.PATRIM CULTU.TRAB.REAL.EMP**	940.232,00	559.913,80	1.500.145,80	1.088.614,24	1.071.786,28	706.490,06	365.296,22	428.359,52
*** 33601 PATRIMONIO CULTURAL**	940.232,00	559.913,80	1.500.145,80	1.088.614,24	1.071.786,28	706.490,06	365.296,22	428.359,52
22706 ESTUDIOS Y TRABAJOS TÉCNICOS	940.232,00	559.913,80	1.500.145,80	1.088.614,24	1.071.786,28	706.490,06	365.296,22	428.359,52
**** 001.130.33601.22706.2 CULTURA,T,D.PATRIM CULTU.ESTUD TRAB TÉCN**	0,00	50.020,19	50.020,19	50.020,19	50.020,19	50.020,19	0,00	0,00
*** 33601 PATRIMONIO CULTURAL**	0,00	50.020,19	50.020,19	50.020,19	50.020,19	50.020,19	0,00	0,00
22706 ESTUDIOS Y TRABAJOS TÉCNICOS	0,00	50.020,19	50.020,19	50.020,19	50.020,19	50.020,19	0,00	0,00
**** 001.130.33601.23010 CULTURA,T,D.PATRIM CULTU.DIETAS DIRECTIVO**	10.000,00	-9.000,00	1.000,00	0,00	0,00	0,00	0,00	1.000,00
*** 33601 PATRIMONIO CULTURAL**	10.000,00	-9.000,00	1.000,00	0,00	0,00	0,00	0,00	1.000,00
23010 DEL PERSONAL DIRECTIVO	10.000,00	-9.000,00	1.000,00	0,00	0,00	0,00	0,00	1.000,00
**** 001.130.33601.23020 CULTURA,T,D.PATRIM CULTU.DIETAS NO DIRECTIVO**	11.000,00	-10.485,00	515,00	122,07	122,07	122,07	0,00	392,93
*** 33601 PATRIMONIO CULTURAL**	11.000,00	-10.485,00	515,00	122,07	122,07	122,07	0,00	392,93
23020 DEL PERSONAL NO DIRECTIVO	11.000,00	-10.485,00	515,00	122,07	122,07	122,07	0,00	392,93
**** 001.130.33601.23110 CULTURA,T,D.PATRIM CULTU.GTOS VIAJE PERS DIR**	10.000,00	-10.000,00	0,00	0,00	0,00	0,00	0,00	0,00
*** 33601 PATRIMONIO CULTURAL**	10.000,00	-10.000,00	0,00	0,00	0,00	0,00	0,00	0,00
23110 GASTOS DE VIAJE DEL PERSONAL DIRECTIVO	10.000,00	-10.000,00	0,00	0,00	0,00	0,00	0,00	0,00
**** 001.130.33601.23111 CULTURA,T,D.PATRIM CULTU.LOCOM URBA DIRECTIV**	299,00	0,00	299,00	0,00	0,00	0,00	0,00	299,00
*** 33601 PATRIMONIO CULTURAL**	299,00	0,00	299,00	0,00	0,00	0,00	0,00	299,00
23111 LOCOMOCIÓN URBANA PERSONAL DIRECTIVO	299,00	0,00	299,00	0,00	0,00	0,00	0,00	299,00
**** 001.130.33601.23120 CULTURA,T,D.PATRIM CULTU.GTOS VIAJE P NO DIR**	11.000,00	-11.000,00	0,00	0,00	0,00	0,00	0,00	0,00
*** 33601 PATRIMONIO CULTURAL**	11.000,00	-11.000,00	0,00	0,00	0,00	0,00	0,00	0,00
23120 GASTOS DE VIAJE DEL PERSONAL NO DIRECTIVO	11.000,00	-11.000,00	0,00	0,00	0,00	0,00	0,00	0,00
**** 001.130.33601.233 CULTURA,T,D.PATRIM CULTU.OTRAS INDEMN.**	0,00	800,00	800,00	800,00	800,00	800,00	0,00	0,00
*** 33601 PATRIMONIO CULTURAL**	0,00	800,00	800,00	800,00	800,00	800,00	0,00	0,00

AYUNTAMIENTO DE MADRID

LIQUIDACIÓN DEL PRESUPUESTO DE GASTOS

Ejercicio : 2021 **Fecha: 31/12/2021**

Centro **: 001 AYUNTAMIENTO DE MADRID**

Sección : 130 CULTURA, TURISMO Y DEPORTE

PROGRAMA/DESCRIPCIÓN/ECONÓMICO/DESCRIPCIÓN	C. INICIAL (1)	MODIFICACIONES (2)	C. DEFINITIVO (3=1+2)	G. COMPROMETIDOS (4)	OB. RECONOCIDAS (5)	PAGOS (6)	OB.PDTES.PAGO (7=5-6)	REMANENTE CRÉDITO (8=3-5)
23399 OTRAS INDEMNIZACIONES	0,00	800,00	800,00	800,00	800,00	800,00	0,00	0,00
**** 001.130.33601.260 CULTURA,T,D.PATRIM CULTU.TRAB.REAL.I.S.F.L**	20.000,00	-19.914,00	86,00	0,00	0,00	0,00	0,00	86,00
*** 33601 PATRIMONIO CULTURAL**	20.000,00	-19.914,00	86,00	0,00	0,00	0,00	0,00	86,00
26000 TRABAJOS REALIZ. POR INSTITUCIONES S.F. DE LUCRO	20.000,00	-19.914,00	86,00	0,00	0,00	0,00	0,00	86,00
**** 001.130.33601.44506 CULTURA,T,D.PATRIM CULTU.A MADRID DESTINO**	500.000,00	605.000,00	1.105.000,00	1.104.000,00	1.104.000,00	1.104.000,00	0,00	1.000,00
*** 33601 PATRIMONIO CULTURAL**	500.000,00	605.000,00	1.105.000,00	1.104.000,00	1.104.000,00	1.104.000,00	0,00	1.000,00
44506 A MADRID DESTINO, CULTURA, TURISMO Y NEGOCIO, S.A.	500.000,00	605.000,00	1.105.000,00	1.104.000,00	1.104.000,00	1.104.000,00	0,00	1.000,00
**** 001.130.33601.479 CULTURA,T,D.PATRIM CULTU.O.SUBV.EMP.PRIVDA**	125.000,00	0,00	125.000,00	125.000,00	125.000,00	125.000,00	0,00	0,00
*** 33601 PATRIMONIO CULTURAL**	125.000,00	0,00	125.000,00	125.000,00	125.000,00	125.000,00	0,00	0,00
47999 OTRAS SUBVENCIONES A EMPRESAS PRIVADAS	125.000,00	0,00	125.000,00	125.000,00	125.000,00	125.000,00	0,00	0,00
**** 001.130.33601.480 CULTURA,T,D.PATRIM CULTU.A FUNDACIONES**	500.000,00	0,00	500.000,00	500.000,00	500.000,00	500.000,00	0,00	0,00
*** 33601 PATRIMONIO CULTURAL**	500.000,00	0,00	500.000,00	500.000,00	500.000,00	500.000,00	0,00	0,00
48099 A OTRAS FUNDACIONES	500.000,00	0,00	500.000,00	500.000,00	500.000,00	500.000,00	0,00	0,00
**** 001.130.33601.482 CULTURA,T,D.PATRIM CULTU.A FAMIL.I.S.F.L**	100.000,00	356.895,00	456.895,00	0,00	0,00	0,00	0,00	456.895,00
*** 33601 PATRIMONIO CULTURAL**	100.000,00	356.895,00	456.895,00	0,00	0,00	0,00	0,00	456.895,00
48201 BECAS	100.000,00	-43.105,00	56.895,00	0,00	0,00	0,00	0,00	56.895,00
48203 PREMIOS	0,00	400.000,00	400.000,00	0,00	0,00	0,00	0,00	400.000,00
**** 001.130.33601.489 CULTURA,T,D.PATRIM CULTU.OT.TRANS.FAM.ISFL**	7.000,00	3.105,00	10.105,00	10.105,00	10.105,00	10.105,00	0,00	0,00
*** 33601 PATRIMONIO CULTURAL**	7.000,00	3.105,00	10.105,00	10.105,00	10.105,00	10.105,00	0,00	0,00
48901 OTRAS TRANSFERENCIAS A INSTITUC. SIN FINES LUCRO	7.000,00	3.105,00	10.105,00	10.105,00	10.105,00	10.105,00	0,00	0,00
**** 001.130.33601.60900 CULTURA,T,D.PATRIM CULTU.PATRIM Hº ARTÍST CU**	747.000,00	-498.000,00	249.000,00	123.482,28	123.482,26	96.582,25	26.900,01	125.517,74
*** 33601 PATRIMONIO CULTURAL**	747.000,00	-498.000,00	249.000,00	123.482,28	123.482,26	96.582,25	26.900,01	125.517,74
60900 PATRIMONIO HISTÓRICO, ARTÍSTICO Y CULTURAL	747.000,00	-498.000,00	249.000,00	123.482,28	123.482,26	96.582,25	26.900,01	125.517,74
**** 001.130.33601.61900 CULTURA,T,D.PATRIM CULTU.PATRI Hº,ARTº CULT**	169.182,00	49.414,23	218.596,23	145.603,22	145.088,18	145.088,18	0,00	73.508,05
*** 33601 PATRIMONIO CULTURAL**	169.182,00	49.414,23	218.596,23	145.603,22	145.088,18	145.088,18	0,00	73.508,05
61900 PATRIMONIO HISTÓRICO, ARTÍSTICO Y CULT. (REFORMA)	169.182,00	49.414,23	218.596,23	145.603,22	145.088,18	145.088,18	0,00	73.508,05
**** 001.130.33601.61900.2 CULTURA,T,D.PATRIM CULTU.PATRI Hº,ARTº CULT**	0,00	6.177,44	6.177,44	6.177,44	6.177,44	6.177,44	0,00	0,00
*** 33601 PATRIMONIO CULTURAL**	0,00	6.177,44	6.177,44	6.177,44	6.177,44	6.177,44	0,00	0,00
61900 PATRIMONIO HISTÓRICO, ARTÍSTICO Y CULT. (REFORMA)	0,00	6.177,44	6.177,44	6.177,44	6.177,44	6.177,44	0,00	0,00
**** 001.130.33601.62200 CULTURA,T,D.PATRIM CULTU.EDIF Y O.CONST**	949.398,00	0,00	949.398,00	906.297,53	881.036,87	612.239,28	268.797,59	68.361,13

AYUNTAMIENTO DE MADRID

LIQUIDACIÓN DEL PRESUPUESTO DE GASTOS

Ejercicio : 2021 **Fecha: 31/12/2021**

Centro **: 001 AYUNTAMIENTO DE MADRID**

Sección : 130 CULTURA, TURISMO Y DEPORTE

PROGRAMA/DESCRIPCIÓN/ECONÓMICO/DESCRIPCIÓN	C. INICIAL (1)	MODIFICACIONES (2)	C. DEFINITIVO (3=1+2)	G. COMPROMETIDOS (4)	OB. RECONOCIDAS (5)	PAGOS (6)	OB.PDTES.PAGO (7=5-6)	REMANENTE CRÉDITO (8=3-5)
* 33601 PATRIMONIO CULTURAL	949.398,00	0,00	949.398,00	906.297,53	881.036,87	612.239,28	268.797,59	68.361,13
62200 EDIFICIOS Y OTRAS CONSTRUCCIONES	949.398,00	0,00	949.398,00	906.297,53	881.036,87	612.239,28	268.797,59	68.361,13
** 001.130.33601.62999 CULTURA,T,D.PATRIM CULTU.O.INV NUEV OP SE	132.000,00	300.000,00	432.000,00	0,00	0,00	0,00	0,00	432.000,00
* 33601 PATRIMONIO CULTURAL	132.000,00	300.000,00	432.000,00	0,00	0,00	0,00	0,00	432.000,00
62999 OTRAS INV. NUEVAS ASOC. AL FUNCIONAM. OPERAT. SERV	132.000,00	300.000,00	432.000,00	0,00	0,00	0,00	0,00	432.000,00
** 001.130.33601.63200 CULTURA,T,D.PATRIM CULTU.EDIF CONST(RE	721.000,00	-321.000,00	400.000,00	84.880,74	70.882,03	70.882,03	0,00	329.117,97
* 33601 PATRIMONIO CULTURAL	721.000,00	-321.000,00	400.000,00	84.880,74	70.882,03	70.882,03	0,00	329.117,97
63200 EDIFICIOS Y OTRAS CONSTRUCCIONES (REFORMA)	721.000,00	-321.000,00	400.000,00	84.880,74	70.882,03	70.882,03	0,00	329.117,97
** 001.130.33601.63900 CULTURA,T,D.PATRIM CULTU.PATRIM Hº ASOC.F.S	2.651.590,00	-835.807,95	1.815.782,05	397.248,86	311.618,33	299.900,34	11.717,99	1.504.163,72
* 33601 PATRIMONIO CULTURAL	2.651.590,00	-835.807,95	1.815.782,05	397.248,86	311.618,33	299.900,34	11.717,99	1.504.163,72
63900 PATRI.HIST,ART.Y CULT.ASO. FUN.DE SP(REF Y REPO)	2.651.590,00	-835.807,95	1.815.782,05	397.248,86	311.618,33	299.900,34	11.717,99	1.504.163,72
** 001.130.33601.64100.1 CULTURA,T,D.PATRIM CULTU.APLICAC INFORM.	0,00	54.450,00	54.450,00	0,00	0,00	0,00	0,00	54.450,00
* 33601 PATRIMONIO CULTURAL	0,00	54.450,00	54.450,00	0,00	0,00	0,00	0,00	54.450,00
64100 APLICACIONES INFORMÁTICAS	0,00	54.450,00	54.450,00	0,00	0,00	0,00	0,00	54.450,00
** 001.130.33601.74506 CULTURA,T,D.PATRIM CULTU.A MADRID DESTINO	0,00	161.000,00	161.000,00	161.000,00	161.000,00	0,00	161.000,00	0,00
* 33601 PATRIMONIO CULTURAL	0,00	161.000,00	161.000,00	161.000,00	161.000,00	0,00	161.000,00	0,00
74506 A MADRID DESTINO, CULTURA, TURISMO Y NEGOCIO, S.A.	0,00	161.000,00	161.000,00	161.000,00	161.000,00	0,00	161.000,00	0,00
** 001.130.33601.789 CULTURA,T,D.PATRIM CULTU.TRANS.FAMI.ISFL	90.000,00	0,00	90.000,00	90.000,00	90.000,00	90.000,00	0,00	0,00
* 33601 PATRIMONIO CULTURAL	90.000,00	0,00	90.000,00	90.000,00	90.000,00	90.000,00	0,00	0,00
78901 OTRAS TRANSF. DE CAPITAL A INST. SIN FINES LUCRO	90.000,00	0,00	90.000,00	90.000,00	90.000,00	90.000,00	0,00	0,00
** 001.130.91213.22601 CULTURA,T,D.A G CULTURA,T Y D.ATCION PROTOC	6.000,00	10.285,00	16.285,00	310,00	310,00	310,00	0,00	15.975,00
* 91213 ÁREA GOB. CULTURA, TURISMO Y DEPORTE	6.000,00	10.285,00	16.285,00	310,00	310,00	310,00	0,00	15.975,00
22601 ATENCIONES PROTOCOLARIAS Y REPRESENTATIVAS	6.000,00	10.285,00	16.285,00	310,00	310,00	310,00	0,00	15.975,00
** 001.3.1 PRODUC BIENES PCO CARÁCT PREF.GASTOS PERSONA	50.195.334,00	-4.683.796,00	45.511.538,00	42.658.582,43	42.658.582,43	42.658.582,43	0,00	2.852.955,57
* 33000 DIR.Y GEST.ADMV. DE CULTURA, TURISMO Y DEPORTE	5.014.359,00	-358.158,00	4.656.201,00	4.283.681,97	4.283.681,97	4.283.681,97	0,00	372.519,03
10100 RETRIBUCIONES BÁSICAS	199.929,00	0,00	199.929,00	197.784,72	197.784,72	197.784,72	0,00	2.144,28
12000 SUELDOS DEL GRUPO A1	274.555,00	-44.027,00	230.528,00	190.994,93	190.994,93	190.994,93	0,00	39.533,07
12001 SUELDOS DEL GRUPO A2	80.360,00	0,00	80.360,00	88.671,08	88.671,08	88.671,08	0,00	-8.311,08
12003 SUELDOS DEL GRUPO C1	236.566,00	-33.951,00	202.615,00	152.732,59	152.732,59	152.732,59	0,00	49.882,41
12004 SUELDOS DEL GRUPO C2	356.251,00	-49.310,00	306.941,00	270.470,74	270.470,74	270.470,74	0,00	36.470,26

AYUNTAMIENTO DE MADRID

LIQUIDACIÓN DEL PRESUPUESTO DE GASTOS

Ejercicio : 2021 **Fecha: 31/12/2021**

Centro **: 001 AYUNTAMIENTO DE MADRID**

Sección : 130 CULTURA, TURISMO Y DEPORTE

PROGRAMA/DESCRIPCIÓN/ECONÓMICO/DESCRIPCIÓN	C. INICIAL (1)	MODIFICACIONES (2)	C. DEFINITIVO (3=1+2)	G. COMPROMETIDOS (4)	OB. RECONOCIDAS (5)	PAGOS (6)	OB.PDTES.PAGO (7=5-6)	REMANENTE CRÉDITO (8=3-5)
12005 SUELDOS DEL GRUPO E	100.908,00	-12.368,00	88.540,00	80.044,75	80.044,75	80.044,75	0,00	8.495,25
12006 TRIENIOS	196.243,00	0,00	196.243,00	193.464,11	193.464,11	193.464,11	0,00	2.778,89
12100 COMPLEMENTO DE DESTINO	680.765,00	-86.218,00	594.547,00	552.055,61	552.055,61	552.055,61	0,00	42.491,39
12101 COMPLEMENTO ESPECÍFICO	1.515.397,00	-184.424,00	1.330.973,00	1.258.527,62	1.258.527,62	1.258.527,62	0,00	72.445,38
12103 OTROS COMPLEMENTOS	111.705,00	3.346,00	115.051,00	98.547,35	98.547,35	98.547,35	0,00	16.503,65
13000 RETRIBUCIONES BÁSICAS	65.253,00	0,00	65.253,00	46.106,41	46.106,41	46.106,41	0,00	19.146,59
13002 OTRAS REMUNERACIONES	35.725,00	0,00	35.725,00	25.966,78	25.966,78	25.966,78	0,00	9.758,22
13100 RETRIBUCIONES BÁSICAS	33.483,00	0,00	33.483,00	30.237,73	30.237,73	30.237,73	0,00	3.245,27
13102 OTRAS REMUNERACIONES	38.061,00	0,00	38.061,00	34.373,34	34.373,34	34.373,34	0,00	3.687,66
14399 OTRAS PREVISIONES DE GASTOS DE PERSONAL	935,00	0,00	935,00	0,00	0,00	0,00	0,00	935,00
15000 PRODUCTIVIDAD	195.078,00	0,00	195.078,00	171.938,92	171.938,92	171.938,92	0,00	23.139,08
15100 GRATIFICACIONES POR SERVICIOS EXTRAORDINARIOS	0,00	0,00	0,00	1.274,16	1.274,16	1.274,16	0,00	-1.274,16
16000 SEGURIDAD SOCIAL	893.145,00	48.794,00	941.939,00	767.829,12	767.829,12	767.829,12	0,00	174.109,88
16009 OTRAS CUOTAS	0,00	0,00	0,00	122.662,01	122.662,01	122.662,01	0,00	-122.662,01
*** 33210 BIBLIOTECAS PÚBLICAS Y PATRIMONIO BIBLIOGRÁFICO**	24.974.531,00	-2.673.041,00	22.301.490,00	21.151.050,40	21.151.050,40	21.151.050,40	0,00	1.150.439,60
10100 RETRIBUCIONES BÁSICAS	101.003,00	0,00	101.003,00	99.771,50	99.771,50	99.771,50	0,00	1.231,50
12000 SUELDOS DEL GRUPO A1	943.215,00	-282.824,00	660.391,00	498.936,09	498.936,09	498.936,09	0,00	161.454,91
12001 SUELDOS DEL GRUPO A2	2.624.852,00	-247.409,00	2.377.443,00	2.246.510,03	2.246.510,03	2.246.510,03	0,00	130.932,97
12003 SUELDOS DEL GRUPO C1	2.287.715,00	-444.416,00	1.843.299,00	1.723.473,98	1.723.473,98	1.723.473,98	0,00	119.825,02
12004 SUELDOS DEL GRUPO C2	309.375,00	-45.174,00	264.201,00	242.773,77	242.773,77	242.773,77	0,00	21.427,23
12005 SUELDOS DEL GRUPO E	622.266,00	-73.066,00	549.200,00	512.878,05	512.878,05	512.878,05	0,00	36.321,95
12006 TRIENIOS	909.127,00	-60.334,00	848.793,00	811.301,24	811.301,24	811.301,24	0,00	37.491,76
12100 COMPLEMENTO DE DESTINO	3.525.456,00	-465.405,00	3.060.051,00	2.874.805,68	2.874.805,68	2.874.805,68	0,00	185.245,32
12101 COMPLEMENTO ESPECÍFICO	7.525.206,00	-1.115.170,00	6.410.036,00	6.016.206,16	6.016.206,16	6.016.206,16	0,00	393.829,84
12103 OTROS COMPLEMENTOS	481.308,00	5.119,00	486.427,00	391.345,27	391.345,27	391.345,27	0,00	95.081,73
13000 RETRIBUCIONES BÁSICAS	266.880,00	-41.561,00	225.319,00	131.461,26	131.461,26	131.461,26	0,00	93.857,74
13002 OTRAS REMUNERACIONES	180.981,00	-43.306,00	137.675,00	106.265,27	106.265,27	106.265,27	0,00	31.409,73
13100 RETRIBUCIONES BÁSICAS	687,00	0,00	687,00	12.987,02	12.987,02	12.987,02	0,00	-12.300,02
13102 OTRAS REMUNERACIONES	0,00	0,00	0,00	26.309,50	26.309,50	26.309,50	0,00	-26.309,50
14399 OTRAS PREVISIONES DE GASTOS DE PERSONAL	20.482,00	0,00	20.482,00	0,00	0,00	0,00	0,00	20.482,00

AYUNTAMIENTO DE MADRID

LIQUIDACIÓN DEL PRESUPUESTO DE GASTOS

Ejercicio : 2021 **Fecha: 31/12/2021**

Centro **: 001 AYUNTAMIENTO DE MADRID**

Sección : 130 CULTURA, TURISMO Y DEPORTE

PROGRAMA/DESCRIPCIÓN/ECONÓMICO/DESCRIPCIÓN	C. INICIAL (1)	MODIFICACIONES (2)	C. DEFINITIVO (3=1+2)	G. COMPROMETIDOS (4)	OB. RECONOCIDAS (5)	PAGOS (6)	OB.PDTES.PAGO (7=5-6)	REMANENTE CRÉDITO (8=3-5)
15000 PRODUCTIVIDAD	175.260,00	0,00	175.260,00	174.347,97	174.347,97	174.347,97	0,00	912,03
15100 GRATIFICACIONES POR SERVICIOS EXTRAORDINARIOS	0,00	0,00	0,00	23.521,84	23.521,84	23.521,84	0,00	-23.521,84
16000 SEGURIDAD SOCIAL	4.993.160,00	140.505,00	5.133.665,00	4.660.381,22	4.660.381,22	4.660.381,22	0,00	473.283,78
16009 OTRAS CUOTAS	0,00	0,00	0,00	597.774,55	597.774,55	597.774,55	0,00	-597.774,55
16104 INDEMNIZAC. POR JUBILACIONES ANTICIPADAS PERS.LAB.	7.558,00	0,00	7.558,00	0,00	0,00	0,00	0,00	7.558,00
*** 33220 ARCHIVOS**	1.314.080,00	-64.089,00	1.249.991,00	1.073.468,68	1.073.468,68	1.073.468,68	0,00	176.522,32
12000 SUELDOS DEL GRUPO A1	64.449,00	-19.137,00	45.312,00	19.714,61	19.714,61	19.714,61	0,00	25.597,39
12001 SUELDOS DEL GRUPO A2	78.421,00	0,00	78.421,00	60.935,67	60.935,67	60.935,67	0,00	17.485,33
12003 SUELDOS DEL GRUPO C1	54.125,00	1.348,00	55.473,00	39.082,85	39.082,85	39.082,85	0,00	16.390,15
12004 SUELDOS DEL GRUPO C2	82.575,00	0,00	82.575,00	82.405,72	82.405,72	82.405,72	0,00	169,28
12005 SUELDOS DEL GRUPO E	58.863,00	1.042,00	59.905,00	52.895,53	52.895,53	52.895,53	0,00	7.009,47
12006 TRIENIOS	69.240,00	0,00	69.240,00	57.677,86	57.677,86	57.677,86	0,00	11.562,14
12100 COMPLEMENTO DE DESTINO	188.108,00	-22.190,00	165.918,00	145.683,11	145.683,11	145.683,11	0,00	20.234,89
12101 COMPLEMENTO ESPECÍFICO	401.901,00	-45.041,00	356.860,00	307.156,29	307.156,29	307.156,29	0,00	49.703,71
12103 OTROS COMPLEMENTOS	33.738,00	810,00	34.548,00	28.257,25	28.257,25	28.257,25	0,00	6.290,75
15000 PRODUCTIVIDAD	20.696,00	0,00	20.696,00	23.471,25	23.471,25	23.471,25	0,00	-2.775,25
16000 SEGURIDAD SOCIAL	261.964,00	19.079,00	281.043,00	223.624,96	223.624,96	223.624,96	0,00	57.418,04
16009 OTRAS CUOTAS	0,00	0,00	0,00	32.563,58	32.563,58	32.563,58	0,00	-32.563,58
*** 33301 MUSEOS**	8.984.555,00	-648.617,00	8.335.938,00	7.912.656,07	7.912.656,07	7.912.656,07	0,00	423.281,93
12000 SUELDOS DEL GRUPO A1	418.355,00	-42.929,00	375.426,00	326.395,19	326.395,19	326.395,19	0,00	49.030,81
12001 SUELDOS DEL GRUPO A2	211.435,00	0,00	211.435,00	190.677,01	190.677,01	190.677,01	0,00	20.757,99
12003 SUELDOS DEL GRUPO C1	205.784,00	0,00	205.784,00	187.327,87	187.327,87	187.327,87	0,00	18.456,13
12004 SUELDOS DEL GRUPO C2	629.034,00	-139.512,00	489.522,00	436.473,59	436.473,59	436.473,59	0,00	53.048,41
12005 SUELDOS DEL GRUPO E	707.376,00	-49.204,00	658.172,00	632.938,81	632.938,81	632.938,81	0,00	25.233,19
12006 TRIENIOS	426.467,00	-6.397,00	420.070,00	406.855,64	406.855,64	406.855,64	0,00	13.214,36
12100 COMPLEMENTO DE DESTINO	1.257.099,00	-148.967,00	1.108.132,00	1.044.337,33	1.044.337,33	1.044.337,33	0,00	63.794,67
12101 COMPLEMENTO ESPECÍFICO	2.585.707,00	-233.891,00	2.351.816,00	2.251.698,36	2.251.698,36	2.251.698,36	0,00	100.117,64
12103 OTROS COMPLEMENTOS	245.753,00	808,00	246.561,00	210.881,03	210.881,03	210.881,03	0,00	35.679,97
13000 RETRIBUCIONES BÁSICAS	381.465,00	-46.391,00	335.074,00	234.295,30	234.295,30	234.295,30	0,00	100.778,70
13002 OTRAS REMUNERACIONES	71.414,00	0,00	71.414,00	56.743,61	56.743,61	56.743,61	0,00	14.670,39

AYUNTAMIENTO DE MADRID

LIQUIDACIÓN DEL PRESUPUESTO DE GASTOS

Ejercicio : 2021 **Fecha: 31/12/2021**

Centro **: 001 AYUNTAMIENTO DE MADRID**

Sección : 130 CULTURA, TURISMO Y DEPORTE

PROGRAMA/DESCRIPCIÓN/ECONÓMICO/DESCRIPCIÓN	C. INICIAL (1)	MODIFICACIONES (2)	C. DEFINITIVO (3=1+2)	G. COMPROMETIDOS (4)	OB. RECONOCIDAS (5)	PAGOS (6)	OB.PDTES.PAGO (7=5-6)	REMANENTE CRÉDITO (8=3-5)
13100 RETRIBUCIONES BÁSICAS	0,00	0,00	0,00	7.047,28	7.047,28	7.047,28	0,00	-7.047,28
13102 OTRAS REMUNERACIONES	0,00	0,00	0,00	14.830,83	14.830,83	14.830,83	0,00	-14.830,83
15000 PRODUCTIVIDAD	80.505,00	0,00	80.505,00	92.204,65	92.204,65	92.204,65	0,00	-11.699,65
16000 SEGURIDAD SOCIAL	1.764.161,00	17.866,00	1.782.027,00	1.602.213,64	1.602.213,64	1.602.213,64	0,00	179.813,36
16009 OTRAS CUOTAS	0,00	0,00	0,00	217.735,93	217.735,93	217.735,93	0,00	-217.735,93
*** 33401 ACTIVIDADES CULTURALES**	1.164.227,00	-84.657,00	1.079.570,00	905.177,11	905.177,11	905.177,11	0,00	174.392,89
10100 RETRIBUCIONES BÁSICAS	93.805,00	0,00	93.805,00	92.967,12	92.967,12	92.967,12	0,00	837,88
12000 SUELDOS DEL GRUPO A1	96.432,00	0,00	96.432,00	73.535,87	73.535,87	73.535,87	0,00	22.896,13
12001 SUELDOS DEL GRUPO A2	16.072,00	0,00	16.072,00	16.131,18	16.131,18	16.131,18	0,00	-59,18
12003 SUELDOS DEL GRUPO C1	60.741,00	-10.725,00	50.016,00	30.106,44	30.106,44	30.106,44	0,00	19.909,56
12004 SUELDOS DEL GRUPO C2	60.092,00	0,00	60.092,00	33.272,90	33.272,90	33.272,90	0,00	26.819,10
12006 TRIENIOS	55.991,00	0,00	55.991,00	47.450,02	47.450,02	47.450,02	0,00	8.540,98
12100 COMPLEMENTO DE DESTINO	159.147,00	-26.569,00	132.578,00	117.860,34	117.860,34	117.860,34	0,00	14.717,66
12101 COMPLEMENTO ESPECÍFICO	353.300,00	-52.214,00	301.086,00	277.773,82	277.773,82	277.773,82	0,00	23.312,18
12103 OTROS COMPLEMENTOS	17.089,00	278,00	17.367,00	12.039,71	12.039,71	12.039,71	0,00	5.327,29
13000 RETRIBUCIONES BÁSICAS	0,00	0,00	0,00	3.247,39	3.247,39	3.247,39	0,00	-3.247,39
13002 OTRAS REMUNERACIONES	0,00	0,00	0,00	4.209,00	4.209,00	4.209,00	0,00	-4.209,00
15000 PRODUCTIVIDAD	45.041,00	0,00	45.041,00	38.691,09	38.691,09	38.691,09	0,00	6.349,91
15100 GRATIFICACIONES POR SERVICIOS EXTRAORDINARIOS	0,00	0,00	0,00	10.151,01	10.151,01	10.151,01	0,00	-10.151,01
16000 SEGURIDAD SOCIAL	206.517,00	4.573,00	211.090,00	139.867,63	139.867,63	139.867,63	0,00	71.222,37
16009 OTRAS CUOTAS	0,00	0,00	0,00	7.873,59	7.873,59	7.873,59	0,00	-7.873,59
*** 33405 BANDA SINFÓNICA MUNICIPAL**	5.621.805,00	-322.977,00	5.298.828,00	5.149.938,61	5.149.938,61	5.149.938,61	0,00	148.889,39
12000 SUELDOS DEL GRUPO A1	1.269.688,00	-88.564,00	1.181.124,00	1.119.610,18	1.119.610,18	1.119.610,18	0,00	61.513,82
12001 SUELDOS DEL GRUPO A2	16.072,00	0,00	16.072,00	6.576,16	6.576,16	6.576,16	0,00	9.495,84
12003 SUELDOS DEL GRUPO C1	32.475,00	0,00	32.475,00	17.437,55	17.437,55	17.437,55	0,00	15.037,45
12004 SUELDOS DEL GRUPO C2	21.650,00	0,00	21.650,00	14.405,83	14.405,83	14.405,83	0,00	7.244,17
12006 TRIENIOS	350.679,00	0,00	350.679,00	320.205,42	320.205,42	320.205,42	0,00	30.473,58
12100 COMPLEMENTO DE DESTINO	799.497,00	-70.322,00	729.175,00	693.462,99	693.462,99	693.462,99	0,00	35.712,01
12101 COMPLEMENTO ESPECÍFICO	1.812.282,00	-170.514,00	1.641.768,00	1.594.800,00	1.594.800,00	1.594.800,00	0,00	46.968,00
12103 OTROS COMPLEMENTOS	82.006,00	80,00	82.086,00	72.476,22	72.476,22	72.476,22	0,00	9.609,78

AYUNTAMIENTO DE MADRID

LIQUIDACIÓN DEL PRESUPUESTO DE GASTOS

Ejercicio : 2021 **Fecha: 31/12/2021**

Centro **: 001 AYUNTAMIENTO DE MADRID**

Sección : 130 CULTURA, TURISMO Y DEPORTE

PROGRAMA/DESCRIPCIÓN/ECONÓMICO/DESCRIPCIÓN	C. INICIAL (1)	MODIFICACIONES (2)	C. DEFINITIVO (3=1+2)	G. COMPROMETIDOS (4)	OB. RECONOCIDAS (5)	PAGOS (6)	OB.PDTES.PAGO (7=5-6)	REMANENTE CRÉDITO (8=3-5)
13000 RETRIBUCIONES BÁSICAS	15.194,00	0,00	15.194,00	11.565,11	11.565,11	11.565,11	0,00	3.628,89
13002 OTRAS REMUNERACIONES	19.505,00	0,00	19.505,00	15.325,20	15.325,20	15.325,20	0,00	4.179,80
13100 RETRIBUCIONES BÁSICAS	93.804,00	0,00	93.804,00	93.803,36	93.803,36	93.803,36	0,00	0,64
15000 PRODUCTIVIDAD	26.407,00	0,00	26.407,00	20.468,20	20.468,20	20.468,20	0,00	5.938,80
16000 SEGURIDAD SOCIAL	1.082.546,00	6.343,00	1.088.889,00	1.049.858,27	1.049.858,27	1.049.858,27	0,00	39.030,73
16009 OTRAS CUOTAS	0,00	0,00	0,00	119.944,12	119.944,12	119.944,12	0,00	-119.944,12
*** 33601 PATRIMONIO CULTURAL**	3.121.777,00	-532.257,00	2.589.520,00	2.182.609,59	2.182.609,59	2.182.609,59	0,00	406.910,41
10100 RETRIBUCIONES BÁSICAS	100.348,00	0,00	100.348,00	99.152,92	99.152,92	99.152,92	0,00	1.195,08
12000 SUELDOS DEL GRUPO A1	321.441,00	-91.927,00	229.514,00	177.005,35	177.005,35	177.005,35	0,00	52.508,65
12001 SUELDOS DEL GRUPO A2	126.637,00	0,00	126.637,00	124.916,09	124.916,09	124.916,09	0,00	1.720,91
12003 SUELDOS DEL GRUPO C1	122.382,00	-60.621,00	61.761,00	30.288,51	30.288,51	30.288,51	0,00	31.472,49
12004 SUELDOS DEL GRUPO C2	61.650,00	0,00	61.650,00	53.078,81	53.078,81	53.078,81	0,00	8.571,19
12006 TRIENIOS	93.845,00	0,00	93.845,00	98.059,63	98.059,63	98.059,63	0,00	-4.214,63
12100 COMPLEMENTO DE DESTINO	442.359,00	-98.832,00	343.527,00	302.278,98	302.278,98	302.278,98	0,00	41.248,02
12101 COMPLEMENTO ESPECÍFICO	1.077.884,00	-260.479,00	817.405,00	758.105,14	758.105,14	758.105,14	0,00	59.299,86
12103 OTROS COMPLEMENTOS	34.602,00	-328,00	34.274,00	24.087,52	24.087,52	24.087,52	0,00	10.186,48
13000 RETRIBUCIONES BÁSICAS	111.314,00	-13.717,00	97.597,00	68.008,94	68.008,94	68.008,94	0,00	29.588,06
13002 OTRAS REMUNERACIONES	16.391,00	0,00	16.391,00	778,68	778,68	778,68	0,00	15.612,32
15000 PRODUCTIVIDAD	83.576,00	0,00	83.576,00	104.732,34	104.732,34	104.732,34	0,00	-21.156,34
16000 SEGURIDAD SOCIAL	529.348,00	-6.353,00	522.995,00	320.061,97	320.061,97	320.061,97	0,00	202.933,03
16009 OTRAS CUOTAS	0,00	0,00	0,00	22.054,71	22.054,71	22.054,71	0,00	-22.054,71
**** 001.9.1 ACT CARÁCTER GRAL.GASTOS PERSONAL**	569.964,00	31.181,00	601.145,00	582.731,93	582.731,93	582.731,93	0,00	18.413,07
*** 91213 ÁREA GOB. CULTURA, TURISMO Y DEPORTE**	569.964,00	31.181,00	601.145,00	582.731,93	582.731,93	582.731,93	0,00	18.413,07
10000 RETRIBUCIONES BÁSICAS	102.728,00	0,00	102.728,00	101.811,36	101.811,36	101.811,36	0,00	916,64
11000 RETRIBUCIONES BÁSICAS	64.288,00	6.822,00	71.110,00	71.107,09	71.107,09	71.107,09	0,00	2,91
11001 RETRIBUCIONES COMPLEMENTARIAS	183.234,00	17.765,00	200.999,00	200.995,63	200.995,63	200.995,63	0,00	3,37
12004 SUELDOS DEL GRUPO C2	30.825,00	0,00	30.825,00	24.443,13	24.443,13	24.443,13	0,00	6.381,87
12006 TRIENIOS	5.766,00	0,00	5.766,00	4.826,87	4.826,87	4.826,87	0,00	939,13
12100 COMPLEMENTO DE DESTINO	17.815,00	0,00	17.815,00	15.790,74	15.790,74	15.790,74	0,00	2.024,26
12101 COMPLEMENTO ESPECÍFICO	41.326,00	0,00	41.326,00	36.951,90	36.951,90	36.951,90	0,00	4.374,10

AYUNTAMIENTO DE MADRID

LIQUIDACIÓN DEL PRESUPUESTO DE GASTOS

Ejercicio : 2021 **Fecha: 31/12/2021**

Centro **: 001 AYUNTAMIENTO DE MADRID**

Sección : 130 CULTURA, TURISMO Y DEPORTE

PROGRAMA/DESCRIPCIÓN/ECONÓMICO/DESCRIPCIÓN	C. INICIAL (1)	MODIFICACIONES (2)	C. DEFINITIVO (3=1+2)	G. COMPROMETIDOS (4)	OB. RECONOCIDAS (5)	PAGOS (6)	OB.PDTES.PAGO (7=5-6)	REMANENTE CRÉDITO (8=3-5)
12103 OTROS COMPLEMENTOS	2.680,00	0,00	2.680,00	1.940,16	1.940,16	1.940,16	0,00	739,84
15000 PRODUCTIVIDAD	13.457,00	0,00	13.457,00	17.564,89	17.564,89	17.564,89	0,00	-4.107,89
15100 GRATIFICACIONES POR SERVICIOS EXTRAORDINARIOS	0,00	0,00	0,00	456,05	456,05	456,05	0,00	-456,05
16000 SEGURIDAD SOCIAL	107.845,00	6.594,00	114.439,00	105.107,19	105.107,19	105.107,19	0,00	9.331,81
16009 OTRAS CUOTAS	0,00	0,00	0,00	1.736,92	1.736,92	1.736,92	0,00	-1.736,92

AYUNTAMIENTO DE MADRID

LIQUIDACIÓN DEL PRESUPUESTO DE GASTOS

Ejercicio : 2021 **Fecha: 31/12/2021**

Centro **: 001 AYUNTAMIENTO DE MADRID**

Sección : 131 DEPORTE

PROGRAMA/DESCRIPCIÓN/ECONÓMICO/DESCRIPCIÓN	C. INICIAL (1)	MODIFICACIONES (2)	C. DEFINITIVO (3=1+2)	G. COMPROMETIDOS (4)	OB. RECONOCIDAS (5)	PAGOS (6)	OB.PDTES.PAGO (7=5-6)	REMANENTE CRÉDITO (8=3-5)
***** TOTAL**	**27.321.994,00**	**7.279.566,65**	**34.601.560,65**	**30.706.076,75**	**29.584.647,07**	**23.295.993,43**	**6.288.653,64**	**5.016.913,58**
**** 001.131.34101.227 DEPORTE.ACTUAC DEPORT DISTR.TRAB.REAL.EMP**	587.358,00	-269.018,00	318.340,00	318.339,76	318.339,76	212.226,52	106.113,24	0,24
*** 34101 ACTUACIONES DEPORTIVAS EN DISTRITOS**	587.358,00	-269.018,00	318.340,00	318.339,76	318.339,76	212.226,52	106.113,24	0,24
22799 OTROS TRABAJOS REALIZADOS POR OTRAS EMP. Y PROF.	587.358,00	-269.018,00	318.340,00	318.339,76	318.339,76	212.226,52	106.113,24	0,24
**** 001.131.34101.489 DEPORTE.ACTUAC DEPORT DISTR.OT.TRANS.FAM.ISF**	88.200,00	-58.800,00	29.400,00	29.400,00	29.400,00	29.400,00	0,00	0,00
*** 34101 ACTUACIONES DEPORTIVAS EN DISTRITOS**	88.200,00	-58.800,00	29.400,00	29.400,00	29.400,00	29.400,00	0,00	0,00
48901 OTRAS TRANSFERENCIAS A INSTITUC. SIN FINES LUCRO	88.200,00	-58.800,00	29.400,00	29.400,00	29.400,00	29.400,00	0,00	0,00
**** 001.131.34102.203 DEPORTE.COORD Y FOM DEPORT.ARRD. MAQ.INST.UT**	89.680,00	0,00	89.680,00	37.226,17	37.024,50	21.390,43	15.634,07	52.655,50
*** 34102 COORDINACIÓN Y FOMENTO DEL DEPORTE**	89.680,00	0,00	89.680,00	37.226,17	37.024,50	21.390,43	15.634,07	52.655,50
20300 ARRENDAMIENTOS DE MAQUINARIA, INSTALAC. Y UTILLAJE	89.680,00	0,00	89.680,00	37.226,17	37.024,50	21.390,43	15.634,07	52.655,50
**** 001.131.34102.20300.2 DEPORTE.COORD Y FOM DEPORT.ARRD MAQ INST UT**	0,00	213,59	213,59	213,59	213,59	213,59	0,00	0,00
*** 34102 COORDINACIÓN Y FOMENTO DEL DEPORTE**	0,00	213,59	213,59	213,59	213,59	213,59	0,00	0,00
20300 ARRENDAMIENTOS DE MAQUINARIA, INSTALAC. Y UTILLAJE	0,00	213,59	213,59	213,59	213,59	213,59	0,00	0,00
**** 001.131.34102.213 DEPORTE.COORD Y FOM DEPORT.MAQ.INST.Y UTILL**	39.858,00	0,00	39.858,00	16.470,47	16.380,84	9.432,37	6.948,47	23.477,16
*** 34102 COORDINACIÓN Y FOMENTO DEL DEPORTE**	39.858,00	0,00	39.858,00	16.470,47	16.380,84	9.432,37	6.948,47	23.477,16
21300 REP.MANT.Y CONSERV. MAQUINARIA, INSTAL. Y UTILLAJE	39.858,00	0,00	39.858,00	16.470,47	16.380,84	9.432,37	6.948,47	23.477,16
**** 001.131.34102.21300.2 DEPORTE.COORD Y FOM DEPORT.REP MANT CONS MAQ**	0,00	3.512,21	3.512,21	3.512,21	3.512,21	3.512,21	0,00	0,00
*** 34102 COORDINACIÓN Y FOMENTO DEL DEPORTE**	0,00	3.512,21	3.512,21	3.512,21	3.512,21	3.512,21	0,00	0,00
21300 REP.MANT.Y CONSERV. MAQUINARIA, INSTAL. Y UTILLAJE	0,00	3.512,21	3.512,21	3.512,21	3.512,21	3.512,21	0,00	0,00
**** 001.131.34102.220 DEPORTE.COORD Y FOM DEPORT.MAT.OFICINA**	92.000,00	-80.314,00	11.686,00	11.685,61	11.681,04	11.681,04	0,00	4,96
*** 34102 COORDINACIÓN Y FOMENTO DEL DEPORTE**	92.000,00	-80.314,00	11.686,00	11.685,61	11.681,04	11.681,04	0,00	4,96
22000 MATERIAL DE OFICINA ORDINARIO NO INVENTARIABLE	49.000,00	-37.314,00	11.686,00	11.685,61	11.681,04	11.681,04	0,00	4,96
22002 MATERIAL INFORMÁTICO NO INVENTARIABLE	43.000,00	-43.000,00	0,00	0,00	0,00	0,00	0,00	0,00
**** 001.131.34102.221 DEPORTE.COORD Y FOM DEPORT.SUMINISTROS**	63.300,00	0,00	63.300,00	58.189,53	58.189,31	58.189,31	0,00	5.110,69
*** 34102 COORDINACIÓN Y FOMENTO DEL DEPORTE**	63.300,00	0,00	63.300,00	58.189,53	58.189,31	58.189,31	0,00	5.110,69
22199 OTROS SUMINISTROS	63.300,00	0,00	63.300,00	58.189,53	58.189,31	58.189,31	0,00	5.110,69
**** 001.131.34102.223 DEPORTE.COORD Y FOM DEPORT.TRANSPORTES**	30.080,00	17.360,00	47.440,00	40.276,24	33.676,24	19.569,00	14.107,24	13.763,76
*** 34102 COORDINACIÓN Y FOMENTO DEL DEPORTE**	30.080,00	17.360,00	47.440,00	40.276,24	33.676,24	19.569,00	14.107,24	13.763,76
22300 TRANSPORTES	30.080,00	17.360,00	47.440,00	40.276,24	33.676,24	19.569,00	14.107,24	13.763,76

AYUNTAMIENTO DE MADRID

LIQUIDACIÓN DEL PRESUPUESTO DE GASTOS

Ejercicio : 2021 **Fecha: 31/12/2021**

Centro **: 001 AYUNTAMIENTO DE MADRID**

Sección : 131 DEPORTE

PROGRAMA/DESCRIPCIÓN/ECONÓMICO/DESCRIPCIÓN	C. INICIAL (1)	MODIFICACIONES (2)	C. DEFINITIVO (3=1+2)	G. COMPROMETIDOS (4)	OB. RECONOCIDAS (5)	PAGOS (6)	OB.PDTES.PAGO (7=5-6)	REMANENTE CRÉDITO (8=3-5)
** 001.131.34102.226 DEPORTE.COORD Y FOM DEPORT.GTOS DIVERSOS	7.391.141,00	5.528.495,43	12.919.636,43	12.321.047,41	11.601.243,54	7.868.697,58	3.732.545,96	1.318.392,89
* 34102 COORDINACIÓN Y FOMENTO DEL DEPORTE	7.391.141,00	5.528.495,43	12.919.636,43	12.321.047,41	11.601.243,54	7.868.697,58	3.732.545,96	1.318.392,89
22607 OPOSICIONES Y PRUEBAS SELECTIVAS	0,00	18.100,00	18.100,00	18.100,00	18.099,99	18.099,99	0,00	0,01
22608 ACTUACIONES DE PATROCINIO	6.136.287,00	5.510.395,43	11.646.682,43	7.963.681,98	7.963.681,98	7.279.681,98	684.000,00	3.683.000,45
22609 ACTIVIDADES CULTURALES Y DEPORTIVAS	1.254.854,00	0,00	1.254.854,00	1.299.745,43	579.941,57	556.395,61	23.545,96	674.912,43
22699 OTROS GASTOS DIVERSOS	0,00	0,00	0,00	3.039.520,00	3.039.520,00	14.520,00	3.025.000,00	-3.039.520,00
** 001.131.34102.22602 DEPORTE.COORD Y FOM DEPORT.PUBLIC Y PROP	114.000,00	113.120,00	227.120,00	191.302,08	191.302,08	171.778,40	19.523,68	35.817,92
* 34102 COORDINACIÓN Y FOMENTO DEL DEPORTE	114.000,00	113.120,00	227.120,00	191.302,08	191.302,08	171.778,40	19.523,68	35.817,92
22602 PUBLICIDAD Y PROPAGANDA	114.000,00	113.120,00	227.120,00	191.302,08	191.302,08	171.778,40	19.523,68	35.817,92
** 001.131.34102.22606 DEPORTE.COORD Y FOM DEPORT.REUN CONF CURS	103.000,00	-98.182,00	4.818,00	0,00	0,00	0,00	0,00	4.818,00
* 34102 COORDINACIÓN Y FOMENTO DEL DEPORTE	103.000,00	-98.182,00	4.818,00	0,00	0,00	0,00	0,00	4.818,00
22606 REUNIONES, CONFERENCIAS Y CURSOS	103.000,00	-98.182,00	4.818,00	0,00	0,00	0,00	0,00	4.818,00
** 001.131.34102.227 DEPORTE.COORD Y FOM DEPORT.TRAB.REAL.EMP	586.902,00	24.125,19	611.027,19	580.155,91	446.407,86	394.590,42	51.817,44	164.619,33
* 34102 COORDINACIÓN Y FOMENTO DEL DEPORTE	586.902,00	24.125,19	611.027,19	580.155,91	446.407,86	394.590,42	51.817,44	164.619,33
22701 SEGURIDAD	395.152,00	0,00	395.152,00	395.151,12	267.402,69	267.402,69	0,00	127.749,31
22706 ESTUDIOS Y TRABAJOS TÉCNICOS	185.750,00	24.125,19	209.875,19	179.116,12	173.116,50	127.187,73	45.928,77	36.758,69
22799 OTROS TRABAJOS REALIZADOS POR OTRAS EMP. Y PROF.	6.000,00	0,00	6.000,00	5.888,67	5.888,67	0,00	5.888,67	111,33
** 001.131.34102.22730 DEPORTE.COORD Y FOM DEPORT.TRAB SERV M.DESTI	1.035.000,00	1.568.795,20	2.603.795,20	2.600.692,00	2.600.692,00	2.585.500,00	15.192,00	3.103,20
* 34102 COORDINACIÓN Y FOMENTO DEL DEPORTE	1.035.000,00	1.568.795,20	2.603.795,20	2.600.692,00	2.600.692,00	2.585.500,00	15.192,00	3.103,20
22730 TRAB.Y SERV. MADRID DESTINO, CULT.,TUR.Y NEG.,S.A.	1.035.000,00	1.568.795,20	2.603.795,20	2.600.692,00	2.600.692,00	2.585.500,00	15.192,00	3.103,20
** 001.131.34102.22730.5 DEPORTE.COORD Y FOM DEPORT.TRAB SERV M.DESTI	0,00	200.000,00	200.000,00	197.446,61	140.341,36	88.584,00	51.757,36	59.658,64
* 34102 COORDINACIÓN Y FOMENTO DEL DEPORTE	0,00	200.000,00	200.000,00	197.446,61	140.341,36	88.584,00	51.757,36	59.658,64
22730 TRAB.Y SERV. MADRID DESTINO, CULT.,TUR.Y NEG.,S.A.	0,00	200.000,00	200.000,00	197.446,61	140.341,36	88.584,00	51.757,36	59.658,64
** 001.131.34102.23010 DEPORTE.COORD Y FOM DEPORT.DIETAS DIRECTIVO	3.000,00	0,00	3.000,00	0,00	0,00	0,00	0,00	3.000,00
* 34102 COORDINACIÓN Y FOMENTO DEL DEPORTE	3.000,00	0,00	3.000,00	0,00	0,00	0,00	0,00	3.000,00
23010 DEL PERSONAL DIRECTIVO	3.000,00	0,00	3.000,00	0,00	0,00	0,00	0,00	3.000,00
** 001.131.34102.23020 DEPORTE.COORD Y FOM DEPORT.DIETAS NO DIRECTI	1.500,00	0,00	1.500,00	0,00	0,00	0,00	0,00	1.500,00
* 34102 COORDINACIÓN Y FOMENTO DEL DEPORTE	1.500,00	0,00	1.500,00	0,00	0,00	0,00	0,00	1.500,00
23020 DEL PERSONAL NO DIRECTIVO	1.500,00	0,00	1.500,00	0,00	0,00	0,00	0,00	1.500,00
** 001.131.34102.23110 DEPORTE.COORD Y FOM DEPORT.GTOS VIAJE PERS D	3.000,00	0,00	3.000,00	0,00	0,00	0,00	0,00	3.000,00

AYUNTAMIENTO DE MADRID

LIQUIDACIÓN DEL PRESUPUESTO DE GASTOS

Ejercicio : 2021 **Fecha: 31/12/2021**

Centro **: 001 AYUNTAMIENTO DE MADRID**

Sección : 131 DEPORTE

PROGRAMA/DESCRIPCIÓN/ECONÓMICO/DESCRIPCIÓN	C. INICIAL (1)	MODIFICACIONES (2)	C. DEFINITIVO (3=1+2)	G. COMPROMETIDOS (4)	OB. RECONOCIDAS (5)	PAGOS (6)	OB.PDTES.PAGO (7=5-6)	REMANENTE CRÉDITO (8=3-5)
* 34102 COORDINACIÓN Y FOMENTO DEL DEPORTE	3.000,00	0,00	3.000,00	0,00	0,00	0,00	0,00	3.000,00
23110 GASTOS DE VIAJE DEL PERSONAL DIRECTIVO	3.000,00	0,00	3.000,00	0,00	0,00	0,00	0,00	3.000,00
** 001.131.34102.23120 DEPORTE.COORD Y FOM DEPORT.GTOS VIAJE P NO D	1.500,00	0,00	1.500,00	0,00	0,00	0,00	0,00	1.500,00
* 34102 COORDINACIÓN Y FOMENTO DEL DEPORTE	1.500,00	0,00	1.500,00	0,00	0,00	0,00	0,00	1.500,00
23120 GASTOS DE VIAJE DEL PERSONAL NO DIRECTIVO	1.500,00	0,00	1.500,00	0,00	0,00	0,00	0,00	1.500,00
** 001.131.34102.260 DEPORTE.COORD Y FOM DEPORT.TRAB.REAL.I.S.F.L	3.428.719,00	-536.219,39	2.892.499,61	2.847.159,06	2.678.289,81	2.575.411,88	102.877,93	214.209,80
* 34102 COORDINACIÓN Y FOMENTO DEL DEPORTE	3.428.719,00	-536.219,39	2.892.499,61	2.847.159,06	2.678.289,81	2.575.411,88	102.877,93	214.209,80
26000 TRABAJOS REALIZ. POR INSTITUCIONES S.F. DE LUCRO	3.428.719,00	-536.219,39	2.892.499,61	2.847.159,06	2.678.289,81	2.575.411,88	102.877,93	214.209,80
** 001.131.34102.26000.2 DEPORTE.COORD Y FOM DEPORT.TRABAJO REALIZ IS	0,00	7.125,00	7.125,00	7.125,00	4.800,00	4.800,00	0,00	2.325,00
* 34102 COORDINACIÓN Y FOMENTO DEL DEPORTE	0,00	7.125,00	7.125,00	7.125,00	4.800,00	4.800,00	0,00	2.325,00
26000 TRABAJOS REALIZ. POR INSTITUCIONES S.F. DE LUCRO	0,00	7.125,00	7.125,00	7.125,00	4.800,00	4.800,00	0,00	2.325,00
** 001.131.34102.26000.5 DEPORTE.COORD Y FOM DEPORT.TRABAJO REALIZ IS	250.000,00	-200.000,00	50.000,00	0,00	0,00	0,00	0,00	50.000,00
* 34102 COORDINACIÓN Y FOMENTO DEL DEPORTE	250.000,00	-200.000,00	50.000,00	0,00	0,00	0,00	0,00	50.000,00
26000 TRABAJOS REALIZ. POR INSTITUCIONES S.F. DE LUCRO	250.000,00	-200.000,00	50.000,00	0,00	0,00	0,00	0,00	50.000,00
** 001.131.34102.479 DEPORTE.COORD Y FOM DEPORT.O.SUBV.EMP.PRIVDA	0,00	400.000,00	400.000,00	400.000,00	400.000,00	400.000,00	0,00	0,00
* 34102 COORDINACIÓN Y FOMENTO DEL DEPORTE	0,00	400.000,00	400.000,00	400.000,00	400.000,00	400.000,00	0,00	0,00
47999 OTRAS SUBVENCIONES A EMPRESAS PRIVADAS	0,00	400.000,00	400.000,00	400.000,00	400.000,00	400.000,00	0,00	0,00
** 001.131.34102.489 DEPORTE.COORD Y FOM DEPORT.OT.TRANS.FAM.ISFL	2.900.000,00	200.000,00	3.100.000,00	2.951.407,50	2.938.418,88	1.693.111,01	1.245.307,87	161.581,12
* 34102 COORDINACIÓN Y FOMENTO DEL DEPORTE	2.900.000,00	200.000,00	3.100.000,00	2.951.407,50	2.938.418,88	1.693.111,01	1.245.307,87	161.581,12
48901 OTRAS TRANSFERENCIAS A INSTITUC. SIN FINES LUCRO	2.900.000,00	200.000,00	3.100.000,00	2.951.407,50	2.938.418,88	1.693.111,01	1.245.307,87	161.581,12
** 001.131.34102.62500 DEPORTE.COORD Y FOM DEPORT.MOBIL EQ OFI	15.000,00	-10.179,00	4.821,00	4.602,60	4.602,60	0,00	4.602,60	218,40
* 34102 COORDINACIÓN Y FOMENTO DEL DEPORTE	15.000,00	-10.179,00	4.821,00	4.602,60	4.602,60	0,00	4.602,60	218,40
62500 MOBILIARIO Y EQUIPOS DE OFICINA	15.000,00	-10.179,00	4.821,00	4.602,60	4.602,60	0,00	4.602,60	218,40
** 001.131.34102.62599 DEPORTE.COORD Y FOM DEPORT.OT MOBILY E	1.800,00	10.179,00	11.979,00	11.777,33	11.777,33	0,00	11.777,33	201,67
* 34102 COORDINACIÓN Y FOMENTO DEL DEPORTE	1.800,00	10.179,00	11.979,00	11.777,33	11.777,33	0,00	11.777,33	201,67
62599 OTRO MOBILIARIO Y ENSERES	1.800,00	10.179,00	11.979,00	11.777,33	11.777,33	0,00	11.777,33	201,67
** 001.131.34102.63200 DEPORTE.COORD Y FOM DEPORT.EDIF CONST(RE	256.434,00	-172.881,00	83.553,00	57.473,87	57.473,87	57.473,87	0,00	26.079,13
* 34102 COORDINACIÓN Y FOMENTO DEL DEPORTE	256.434,00	-172.881,00	83.553,00	57.473,87	57.473,87	57.473,87	0,00	26.079,13
63200 EDIFICIOS Y OTRAS CONSTRUCCIONES (REFORMA)	256.434,00	-172.881,00	83.553,00	57.473,87	57.473,87	57.473,87	0,00	26.079,13
** 001.131.34102.63601 DEPORTE.COORD Y FOM DEPORT.EQUIP PROC DATO(R	170.000,00	-151.910,00	18.090,00	18.089,50	18.089,50	18.089,50	0,00	0,50

AYUNTAMIENTO DE MADRID

LIQUIDACIÓN DEL PRESUPUESTO DE GASTOS

Ejercicio : 2021 **Fecha: 31/12/2021**

Centro **: 001 AYUNTAMIENTO DE MADRID**

Sección : 131 DEPORTE

PROGRAMA/DESCRIPCIÓN/ECONÓMICO/DESCRIPCIÓN	C. INICIAL (1)	MODIFICACIONES (2)	C. DEFINITIVO (3=1+2)	G. COMPROMETIDOS (4)	OB. RECONOCIDAS (5)	PAGOS (6)	OB.PDTES.PAGO (7=5-6)	REMANENTE CRÉDITO (8=3-5)
* 34102 COORDINACIÓN Y FOMENTO DEL DEPORTE	170.000,00	-151.910,00	18.090,00	18.089,50	18.089,50	18.089,50	0,00	0,50
63601 EQUIPOS PARA PROCESO DE DATOS (REFORMA Y REPOS.)	170.000,00	-151.910,00	18.090,00	18.089,50	18.089,50	18.089,50	0,00	0,50
** 001.131.34201.203 DEPORTE.INST DEPORT.ARRD. MAQ.INST.UTIL.	555.800,00	-527.591,00	28.209,00	28.208,29	28.208,29	17.875,43	10.332,86	0,71
* 34201 INSTALACIONES DEPORTIVAS	555.800,00	-527.591,00	28.209,00	28.208,29	28.208,29	17.875,43	10.332,86	0,71
20300 ARRENDAMIENTOS DE MAQUINARIA, INSTALAC. Y UTILLAJE	555.800,00	-527.591,00	28.209,00	28.208,29	28.208,29	17.875,43	10.332,86	0,71
** 001.131.34201.212 DEPORTE.INST DEPORT.EDIF.OTR.CONST	300.000,00	-131.095,00	168.905,00	87.920,06	86.751,40	85.688,58	1.062,82	82.153,60
* 34201 INSTALACIONES DEPORTIVAS	300.000,00	-131.095,00	168.905,00	87.920,06	86.751,40	85.688,58	1.062,82	82.153,60
21200 REP.MANT. Y CONSERV. EDIFICIOS Y OTRAS CONSTRUC.	300.000,00	-131.095,00	168.905,00	87.920,06	86.751,40	85.688,58	1.062,82	82.153,60
** 001.131.34201.21200.2 DEPORTE.INST DEPORT.REP MANT CONS EDIF	0,00	356,12	356,12	356,12	356,12	356,12	0,00	0,00
* 34201 INSTALACIONES DEPORTIVAS	0,00	356,12	356,12	356,12	356,12	356,12	0,00	0,00
21200 REP.MANT. Y CONSERV. EDIFICIOS Y OTRAS CONSTRUC.	0,00	356,12	356,12	356,12	356,12	356,12	0,00	0,00
** 001.131.34201.220 DEPORTE.INST DEPORT.MAT.OFICINA	9.000,00	0,00	9.000,00	4.246,67	4.246,67	2.102,50	2.144,17	4.753,33
* 34201 INSTALACIONES DEPORTIVAS	9.000,00	0,00	9.000,00	4.246,67	4.246,67	2.102,50	2.144,17	4.753,33
22000 MATERIAL DE OFICINA ORDINARIO NO INVENTARIABLE	4.000,00	0,00	4.000,00	2.144,17	2.144,17	0,00	2.144,17	1.855,83
22002 MATERIAL INFORMÁTICO NO INVENTARIABLE	5.000,00	0,00	5.000,00	2.102,50	2.102,50	2.102,50	0,00	2.897,50
** 001.131.34201.221 DEPORTE.INST DEPORT.SUMINISTROS	24.150,00	-18.060,00	6.090,00	6.089,20	6.089,18	3.526,78	2.562,40	0,82
* 34201 INSTALACIONES DEPORTIVAS	24.150,00	-18.060,00	6.090,00	6.089,20	6.089,18	3.526,78	2.562,40	0,82
22110 PRODUCTOS DE LIMPIEZA Y ASEO	18.150,00	-18.060,00	90,00	0,00	0,00	0,00	0,00	90,00
22199 OTROS SUMINISTROS	6.000,00	0,00	6.000,00	6.089,20	6.089,18	3.526,78	2.562,40	-89,18
** 001.131.34201.22104 DEPORTE.INST DEPORT.VESTUARIO	9.000,00	0,00	9.000,00	8.997,09	8.997,09	8.997,09	0,00	2,91
* 34201 INSTALACIONES DEPORTIVAS	9.000,00	0,00	9.000,00	8.997,09	8.997,09	8.997,09	0,00	2,91
22104 VESTUARIO	9.000,00	0,00	9.000,00	8.997,09	8.997,09	8.997,09	0,00	2,91
** 001.131.34201.223 DEPORTE.INST DEPORT.TRANSPORTES	0,00	18.150,00	18.150,00	0,00	0,00	0,00	0,00	18.150,00
* 34201 INSTALACIONES DEPORTIVAS	0,00	18.150,00	18.150,00	0,00	0,00	0,00	0,00	18.150,00
22300 TRANSPORTES	0,00	18.150,00	18.150,00	0,00	0,00	0,00	0,00	18.150,00
** 001.131.34201.224 DEPORTE.INST DEPORT.PRIMAS DE SEGUROS	9.900,00	0,00	9.900,00	0,00	0,00	0,00	0,00	9.900,00
* 34201 INSTALACIONES DEPORTIVAS	9.900,00	0,00	9.900,00	0,00	0,00	0,00	0,00	9.900,00
22400 PRIMAS DE SEGUROS	9.900,00	0,00	9.900,00	0,00	0,00	0,00	0,00	9.900,00
** 001.131.34201.227 DEPORTE.INST DEPORT.TRAB.REAL.EMP	90.000,00	-88.632,00	1.368,00	1.367,30	1.367,30	1.367,30	0,00	0,70
* 34201 INSTALACIONES DEPORTIVAS	90.000,00	-88.632,00	1.368,00	1.367,30	1.367,30	1.367,30	0,00	0,70

AYUNTAMIENTO DE MADRID

LIQUIDACIÓN DEL PRESUPUESTO DE GASTOS

Ejercicio : 2021 **Fecha: 31/12/2021**

Centro **: 001 AYUNTAMIENTO DE MADRID**

Sección : 131 DEPORTE

PROGRAMA/DESCRIPCIÓN/ECONÓMICO/DESCRIPCIÓN	C. INICIAL (1)	MODIFICACIONES (2)	C. DEFINITIVO (3=1+2)	G. COMPROMETIDOS (4)	OB. RECONOCIDAS (5)	PAGOS (6)	OB.PDTES.PAGO (7=5-6)	REMANENTE CRÉDITO (8=3-5)
22701 SEGURIDAD	90.000,00	-88.632,00	1.368,00	1.367,30	1.367,30	1.367,30	0,00	0,70
**** 001.131.34201.61999 DEPORTE.INST DEPORT.O INV REP INFR U.G**	300.000,00	-300.000,00	0,00	0,00	0,00	0,00	0,00	0,00
*** 34201 INSTALACIONES DEPORTIVAS**	300.000,00	-300.000,00	0,00	0,00	0,00	0,00	0,00	0,00
61999 OTRAS INVERS.DE REPOS.EN INFR.Y BIENES USO GENERAL	300.000,00	-300.000,00	0,00	0,00	0,00	0,00	0,00	0,00
**** 001.131.34201.62200 DEPORTE.INST DEPORT.EDIF Y O.CONST**	3.002.547,00	3.962,30	3.006.509,30	2.392.508,66	2.373.984,67	1.895.090,94	478.893,73	632.524,63
*** 34201 INSTALACIONES DEPORTIVAS**	3.002.547,00	3.962,30	3.006.509,30	2.392.508,66	2.373.984,67	1.895.090,94	478.893,73	632.524,63
62200 EDIFICIOS Y OTRAS CONSTRUCCIONES	3.002.547,00	3.962,30	3.006.509,30	2.392.508,66	2.373.984,67	1.895.090,94	478.893,73	632.524,63
**** 001.131.34201.62200.4 DEPORTE.INST DEPORT.EDIF Y O.CONST**	0,00	100.000,00	100.000,00	45.141,77	45.141,76	0,00	45.141,76	54.858,24
*** 34201 INSTALACIONES DEPORTIVAS**	0,00	100.000,00	100.000,00	45.141,77	45.141,76	0,00	45.141,76	54.858,24
62200 EDIFICIOS Y OTRAS CONSTRUCCIONES	0,00	100.000,00	100.000,00	45.141,77	45.141,76	0,00	45.141,76	54.858,24
**** 001.131.34201.62301 DEPORTE.INST DEPORT.INSTALAC TÉCNICAS**	14.500,00	0,00	14.500,00	4.945,15	4.945,15	4.945,15	0,00	9.554,85
*** 34201 INSTALACIONES DEPORTIVAS**	14.500,00	0,00	14.500,00	4.945,15	4.945,15	4.945,15	0,00	9.554,85
62301 INSTALACIONES TÉCNICAS	14.500,00	0,00	14.500,00	4.945,15	4.945,15	4.945,15	0,00	9.554,85
**** 001.131.34201.62302 DEPORTE.INST DEPORT.ÚTILES Y HERR**	0,00	2.201,00	2.201,00	2.200,21	2.200,21	2.200,21	0,00	0,79
*** 34201 INSTALACIONES DEPORTIVAS**	0,00	2.201,00	2.201,00	2.200,21	2.200,21	2.200,21	0,00	0,79
62302 ÚTILES Y HERRAMIENTAS	0,00	2.201,00	2.201,00	2.200,21	2.200,21	2.200,21	0,00	0,79
**** 001.131.34201.62302.4 DEPORTE.INST DEPORT.ÚTILES Y HERR**	0,00	403.000,00	403.000,00	136.127,25	136.127,25	0,00	136.127,25	266.872,75
*** 34201 INSTALACIONES DEPORTIVAS**	0,00	403.000,00	403.000,00	136.127,25	136.127,25	0,00	136.127,25	266.872,75
62302 ÚTILES Y HERRAMIENTAS	0,00	403.000,00	403.000,00	136.127,25	136.127,25	0,00	136.127,25	266.872,75
**** 001.131.34201.62500 DEPORTE.INST DEPORT.MOBIL EQ OFI**	4.000,00	0,00	4.000,00	2.368,58	2.368,58	2.368,58	0,00	1.631,42
*** 34201 INSTALACIONES DEPORTIVAS**	4.000,00	0,00	4.000,00	2.368,58	2.368,58	2.368,58	0,00	1.631,42
62500 MOBILIARIO Y EQUIPOS DE OFICINA	4.000,00	0,00	4.000,00	2.368,58	2.368,58	2.368,58	0,00	1.631,42
**** 001.131.34201.62599 DEPORTE.INST DEPORT.OT MOBILY E**	10.000,00	-8.328,00	1.672,00	0,00	0,00	0,00	0,00	1.672,00
*** 34201 INSTALACIONES DEPORTIVAS**	10.000,00	-8.328,00	1.672,00	0,00	0,00	0,00	0,00	1.672,00
62599 OTRO MOBILIARIO Y ENSERES	10.000,00	-8.328,00	1.672,00	0,00	0,00	0,00	0,00	1.672,00
**** 001.131.34201.62599.4 DEPORTE.INST DEPORT.OT MOBILY E**	0,00	36.000,00	36.000,00	0,00	0,00	0,00	0,00	36.000,00
*** 34201 INSTALACIONES DEPORTIVAS**	0,00	36.000,00	36.000,00	0,00	0,00	0,00	0,00	36.000,00
62599 OTRO MOBILIARIO Y ENSERES	0,00	36.000,00	36.000,00	0,00	0,00	0,00	0,00	36.000,00
**** 001.131.34201.62601 DEPORTE.INST DEPORT.EQUIP PROCESO DATOS**	2.000,00	593.000,00	595.000,00	197.655,80	197.655,42	9.553,04	188.102,38	397.344,58
*** 34201 INSTALACIONES DEPORTIVAS**	2.000,00	593.000,00	595.000,00	197.655,80	197.655,42	9.553,04	188.102,38	397.344,58

AYUNTAMIENTO DE MADRID

LIQUIDACIÓN DEL PRESUPUESTO DE GASTOS

Ejercicio : 2021 **Fecha: 31/12/2021**

Centro **: 001 AYUNTAMIENTO DE MADRID**

Sección : 131 DEPORTE

PROGRAMA/DESCRIPCIÓN/ECONÓMICO/DESCRIPCIÓN	C. INICIAL (1)	MODIFICACIONES (2)	C. DEFINITIVO (3=1+2)	G. COMPROMETIDOS (4)	OB. RECONOCIDAS (5)	PAGOS (6)	OB.PDTES.PAGO (7=5-6)	REMANENTE CRÉDITO (8=3-5)
62601 EQUIPOS PARA PROCESO DE DATOS	2.000,00	593.000,00	595.000,00	197.655,80	197.655,42	9.553,04	188.102,38	397.344,58
**** 001.131.34201.62601.4 DEPORTE.INST DEPORT.EQUIP PROCESO DATOS**	0,00	9.000,00	9.000,00	8.737,51	8.737,51	0,00	8.737,51	262,49
*** 34201 INSTALACIONES DEPORTIVAS**	0,00	9.000,00	9.000,00	8.737,51	8.737,51	0,00	8.737,51	262,49
62601 EQUIPOS PARA PROCESO DE DATOS	0,00	9.000,00	9.000,00	8.737,51	8.737,51	0,00	8.737,51	262,49
**** 001.131.34201.62999 DEPORTE.INST DEPORT.O.INV NUEV OP SE**	52.000,00	0,00	52.000,00	19.423,73	19.423,73	19.423,73	0,00	32.576,27
*** 34201 INSTALACIONES DEPORTIVAS**	52.000,00	0,00	52.000,00	19.423,73	19.423,73	19.423,73	0,00	32.576,27
62999 OTRAS INV. NUEVAS ASOC. AL FUNCIONAM. OPERAT. SERV	52.000,00	0,00	52.000,00	19.423,73	19.423,73	19.423,73	0,00	32.576,27
**** 001.131.34201.63200 DEPORTE.INST DEPORT.EDIF CONST(RE**	45.000,00	56.728,00	101.728,00	96.417,20	96.416,71	59.073,14	37.343,57	5.311,29
*** 34201 INSTALACIONES DEPORTIVAS**	45.000,00	56.728,00	101.728,00	96.417,20	96.416,71	59.073,14	37.343,57	5.311,29
63200 EDIFICIOS Y OTRAS CONSTRUCCIONES (REFORMA)	45.000,00	56.728,00	101.728,00	96.417,20	96.416,71	59.073,14	37.343,57	5.311,29
**** 001.131.34201.63200.4 DEPORTE.INST DEPORT.EDIF CONST(RE**	0,00	840.000,00	840.000,00	0,00	0,00	0,00	0,00	840.000,00
*** 34201 INSTALACIONES DEPORTIVAS**	0,00	840.000,00	840.000,00	0,00	0,00	0,00	0,00	840.000,00
63200 EDIFICIOS Y OTRAS CONSTRUCCIONES (REFORMA)	0,00	840.000,00	840.000,00	0,00	0,00	0,00	0,00	840.000,00
**** 001.131.91211.22601 DEPORTE.A.D.DEPORTE.ATCION PROTOC**	2.000,00	0,00	2.000,00	0,00	0,00	0,00	0,00	2.000,00
*** 91211 A.D. DEPORTE**	2.000,00	0,00	2.000,00	0,00	0,00	0,00	0,00	2.000,00
22601 ATENCIONES PROTOCOLARIAS Y REPRESENTATIVAS	2.000,00	0,00	2.000,00	0,00	0,00	0,00	0,00	2.000,00
**** 001.131.91211.23000 DEPORTE.A.D.DEPORTE.DIETAS O.GOB**	6.000,00	0,00	6.000,00	0,00	0,00	0,00	0,00	6.000,00
*** 91211 A.D. DEPORTE**	6.000,00	0,00	6.000,00	0,00	0,00	0,00	0,00	6.000,00
23000 DE LOS MIEMBROS DE LOS ÓRGANOS DE GOBIERNO	6.000,00	0,00	6.000,00	0,00	0,00	0,00	0,00	6.000,00
**** 001.131.91211.23100 DEPORTE.A.D.DEPORTE.GTO VIAJE GOB**	6.000,00	0,00	6.000,00	99,62	99,62	99,62	0,00	5.900,38
*** 91211 A.D. DEPORTE**	6.000,00	0,00	6.000,00	99,62	99,62	99,62	0,00	5.900,38
23100 GASTOS DE VIAJE MIEMBROS DE LOS ORG. DE GOBIERNO	6.000,00	0,00	6.000,00	99,62	99,62	99,62	0,00	5.900,38
**** 001.3.1 PRODUC BIENES PCO CARÁCT PREF.GASTOS PERSONA**	5.427.105,00	-204.547,00	5.222.558,00	4.757.346,57	4.757.346,57	4.757.346,57	0,00	465.211,43
*** 34102 COORDINACIÓN Y FOMENTO DEL DEPORTE**	5.427.105,00	-204.547,00	5.222.558,00	4.757.346,57	4.757.346,57	4.757.346,57	0,00	465.211,43
10100 RETRIBUCIONES BÁSICAS	97.638,00	0,00	97.638,00	96.798,92	96.798,92	96.798,92	0,00	839,08
10101 OTRAS REMUNERACIONES	670,00	0,00	670,00	0,00	0,00	0,00	0,00	670,00
12000 SUELDOS DEL GRUPO A1	136.735,00	12.482,00	149.217,00	123.948,00	123.948,00	123.948,00	0,00	25.269,00
12001 SUELDOS DEL GRUPO A2	7.192,00	11.523,00	18.715,00	22.956,31	22.956,31	22.956,31	0,00	-4.241,31
12003 SUELDOS DEL GRUPO C1	35.783,00	9.694,00	45.477,00	25.089,95	25.089,95	25.089,95	0,00	20.387,05
12004 SUELDOS DEL GRUPO C2	70.662,00	15.688,00	86.350,00	72.855,96	72.855,96	72.855,96	0,00	13.494,04

AYUNTAMIENTO DE MADRID

LIQUIDACIÓN DEL PRESUPUESTO DE GASTOS

Ejercicio : 2021 **Fecha: 31/12/2021**

Centro **: 001 AYUNTAMIENTO DE MADRID**

Sección : 131 DEPORTE

PROGRAMA/DESCRIPCIÓN/ECONÓMICO/DESCRIPCIÓN	C. INICIAL (1)	MODIFICACIONES (2)	C. DEFINITIVO (3=1+2)	G. COMPROMETIDOS (4)	OB. RECONOCIDAS (5)	PAGOS (6)	OB.PDTES.PAGO (7=5-6)	REMANENTE CRÉDITO (8=3-5)
12006 TRIENIOS	52.983,00	0,00	52.983,00	46.948,30	46.948,30	46.948,30	0,00	6.034,70
12100 COMPLEMENTO DE DESTINO	193.016,00	5.072,00	198.088,00	170.684,14	170.684,14	170.684,14	0,00	27.403,86
12101 COMPLEMENTO ESPECÍFICO	438.169,00	2.393,00	440.562,00	400.064,62	400.064,62	400.064,62	0,00	40.497,38
12103 OTROS COMPLEMENTOS	17.061,00	3.897,00	20.958,00	15.589,44	15.589,44	15.589,44	0,00	5.368,56
13000 RETRIBUCIONES BÁSICAS	2.531.995,00	-574.314,00	1.957.681,00	1.535.478,79	1.535.478,79	1.535.478,79	0,00	422.202,21
13002 OTRAS REMUNERACIONES	15.320,00	225.666,00	240.986,00	200.415,40	200.415,40	200.415,40	0,00	40.570,60
13100 RETRIBUCIONES BÁSICAS	697.865,00	-38.033,00	659.832,00	738.094,89	738.094,89	738.094,89	0,00	-78.262,89
13102 OTRAS REMUNERACIONES	0,00	43.127,00	43.127,00	51.361,40	51.361,40	51.361,40	0,00	-8.234,40
15000 PRODUCTIVIDAD	61.259,00	0,00	61.259,00	72.731,14	72.731,14	72.731,14	0,00	-11.472,14
15100 GRATIFICACIONES POR SERVICIOS EXTRAORDINARIOS	0,00	0,00	0,00	760,00	760,00	760,00	0,00	-760,00
16000 SEGURIDAD SOCIAL	1.070.757,00	78.258,00	1.149.015,00	1.079.295,22	1.079.295,22	1.079.295,22	0,00	69.719,78
16009 OTRAS CUOTAS	0,00	0,00	0,00	104.274,09	104.274,09	104.274,09	0,00	-104.274,09
**** 001.9.1 ACT CARÁCTER GRAL.GASTOS PERSONAL**	201.520,00	0,00	201.520,00	202.327,52	202.327,52	202.327,52	0,00	-807,52
*** 91211 A.D. DEPORTE**	201.520,00	0,00	201.520,00	202.327,52	202.327,52	202.327,52	0,00	-807,52
10000 RETRIBUCIONES BÁSICAS	100.494,00	0,00	100.494,00	99.597,60	99.597,60	99.597,60	0,00	896,40
12004 SUELDOS DEL GRUPO C2	20.000,00	0,00	20.000,00	17.036,76	17.036,76	17.036,76	0,00	2.963,24
12006 TRIENIOS	1.648,00	0,00	1.648,00	3.235,40	3.235,40	3.235,40	0,00	-1.587,40
12100 COMPLEMENTO DE DESTINO	11.418,00	0,00	11.418,00	11.240,32	11.240,32	11.240,32	0,00	177,68
12101 COMPLEMENTO ESPECÍFICO	28.620,00	0,00	28.620,00	26.840,85	26.840,85	26.840,85	0,00	1.779,15
12103 OTROS COMPLEMENTOS	1.442,00	0,00	1.442,00	1.567,54	1.567,54	1.567,54	0,00	-125,54
15000 PRODUCTIVIDAD	4.806,00	0,00	4.806,00	8.810,34	8.810,34	8.810,34	0,00	-4.004,34
16000 SEGURIDAD SOCIAL	33.092,00	0,00	33.092,00	33.998,71	33.998,71	33.998,71	0,00	-906,71

AYUNTAMIENTO DE MADRID

LIQUIDACIÓN DEL PRESUPUESTO DE GASTOS

Ejercicio : 2021 **Fecha: 31/12/2021**

Centro **: 001 AYUNTAMIENTO DE MADRID**

Sección : 132 TURISMO

PROGRAMA/DESCRIPCIÓN/ECONÓMICO/DESCRIPCIÓN	C. INICIAL (1)	MODIFICACIONES (2)	C. DEFINITIVO (3=1+2)	G. COMPROMETIDOS (4)	OB. RECONOCIDAS (5)	PAGOS (6)	OB.PDTES.PAGO (7=5-6)	REMANENTE CRÉDITO (8=3-5)
***** TOTAL**	**9.428.122,00**	**1.872.305,00**	**11.300.427,00**	**11.024.718,96**	**11.024.718,96**	**2.197.163,09**	**8.827.555,87**	**275.708,04**
**** 001.132.43220.226 TURISMO.INFORM. Y PROM TURÍSTICA.GTOS DIVERS**	0,00	100.000,00	100.000,00	18.029,00	18.029,00	18.029,00	0,00	81.971,00
*** 43220 INFORMACIÓN Y PROMOCIÓN TURÍSTICA**	0,00	100.000,00	100.000,00	18.029,00	18.029,00	18.029,00	0,00	81.971,00
22608 ACTUACIONES DE PATROCINIO	0,00	100.000,00	100.000,00	18.029,00	18.029,00	18.029,00	0,00	81.971,00
**** 001.132.43220.22606 TURISMO.INFORM. Y PROM TURÍSTICA.REUN CONF C**	3.000,00	0,00	3.000,00	0,00	0,00	0,00	0,00	3.000,00
*** 43220 INFORMACIÓN Y PROMOCIÓN TURÍSTICA**	3.000,00	0,00	3.000,00	0,00	0,00	0,00	0,00	3.000,00
22606 REUNIONES, CONFERENCIAS Y CURSOS	3.000,00	0,00	3.000,00	0,00	0,00	0,00	0,00	3.000,00
**** 001.132.43220.227 TURISMO.INFORM. Y PROM TURÍSTICA.TRAB.REAL.E**	120.000,00	-100.000,00	20.000,00	0,00	0,00	0,00	0,00	20.000,00
*** 43220 INFORMACIÓN Y PROMOCIÓN TURÍSTICA**	120.000,00	-100.000,00	20.000,00	0,00	0,00	0,00	0,00	20.000,00
22706 ESTUDIOS Y TRABAJOS TÉCNICOS	120.000,00	-100.000,00	20.000,00	0,00	0,00	0,00	0,00	20.000,00
**** 001.132.43220.22706.2 TURISMO.INFORM. Y PROM TURÍSTICA.ESTUD TRAB**	0,00	16.940,00	16.940,00	16.940,00	16.940,00	16.940,00	0,00	0,00
*** 43220 INFORMACIÓN Y PROMOCIÓN TURÍSTICA**	0,00	16.940,00	16.940,00	16.940,00	16.940,00	16.940,00	0,00	0,00
22706 ESTUDIOS Y TRABAJOS TÉCNICOS	0,00	16.940,00	16.940,00	16.940,00	16.940,00	16.940,00	0,00	0,00
**** 001.132.43220.44506 TURISMO.INFORM. Y PROM TURÍSTICA.A MADRID DE**	8.901.000,00	1.790.000,00	10.691.000,00	10.690.999,99	10.690.999,99	1.863.444,12	8.827.555,87	0,01
*** 43220 INFORMACIÓN Y PROMOCIÓN TURÍSTICA**	8.901.000,00	1.790.000,00	10.691.000,00	10.690.999,99	10.690.999,99	1.863.444,12	8.827.555,87	0,01
44506 A MADRID DESTINO, CULTURA, TURISMO Y NEGOCIO, S.A.	8.901.000,00	1.790.000,00	10.691.000,00	10.690.999,99	10.690.999,99	1.863.444,12	8.827.555,87	0,01
**** 001.132.43220.479 TURISMO.INFORM. Y PROM TURÍSTICA.O.SUBV.EMP.**	50.000,00	0,00	50.000,00	0,00	0,00	0,00	0,00	50.000,00
*** 43220 INFORMACIÓN Y PROMOCIÓN TURÍSTICA**	50.000,00	0,00	50.000,00	0,00	0,00	0,00	0,00	50.000,00
47999 OTRAS SUBVENCIONES A EMPRESAS PRIVADAS	50.000,00	0,00	50.000,00	0,00	0,00	0,00	0,00	50.000,00
**** 001.132.91222.22601 TURISMO.A.D.TURISMO.ATCION PROTOC**	6.000,00	0,00	6.000,00	0,00	0,00	0,00	0,00	6.000,00
*** 91222 A.D. TURISMO**	6.000,00	0,00	6.000,00	0,00	0,00	0,00	0,00	6.000,00
22601 ATENCIONES PROTOCOLARIAS Y REPRESENTATIVAS	6.000,00	0,00	6.000,00	0,00	0,00	0,00	0,00	6.000,00
**** 001.132.91222.23000 TURISMO.A.D.TURISMO.DIETAS O.GOB**	2.500,00	0,00	2.500,00	0,00	0,00	0,00	0,00	2.500,00
*** 91222 A.D. TURISMO**	2.500,00	0,00	2.500,00	0,00	0,00	0,00	0,00	2.500,00
23000 DE LOS MIEMBROS DE LOS ÓRGANOS DE GOBIERNO	2.500,00	0,00	2.500,00	0,00	0,00	0,00	0,00	2.500,00
**** 001.132.91222.23100 TURISMO.A.D.TURISMO.GTO VIAJE GOB**	4.500,00	0,00	4.500,00	0,00	0,00	0,00	0,00	4.500,00
*** 91222 A.D. TURISMO**	4.500,00	0,00	4.500,00	0,00	0,00	0,00	0,00	4.500,00
23100 GASTOS DE VIAJE MIEMBROS DE LOS ORG. DE GOBIERNO	4.500,00	0,00	4.500,00	0,00	0,00	0,00	0,00	4.500,00
**** 001.9.1 ACT CARÁCTER GRAL.GASTOS PERSONAL**	341.122,00	65.365,00	406.487,00	298.749,97	298.749,97	298.749,97	0,00	107.737,03
*** 91222 A.D. TURISMO**	341.122,00	65.365,00	406.487,00	298.749,97	298.749,97	298.749,97	0,00	107.737,03

AYUNTAMIENTO DE MADRID

LIQUIDACIÓN DEL PRESUPUESTO DE GASTOS

Ejercicio : 2021 **Fecha: 31/12/2021**

Centro **: 001 AYUNTAMIENTO DE MADRID**

Sección : 132 TURISMO

PROGRAMA/DESCRIPCIÓN/ECONÓMICO/DESCRIPCIÓN	C. INICIAL (1)	MODIFICACIONES (2)	C. DEFINITIVO (3=1+2)	G. COMPROMETIDOS (4)	OB. RECONOCIDAS (5)	PAGOS (6)	OB.PDTES.PAGO (7=5-6)	REMANENTE CRÉDITO (8=3-5)
10000 RETRIBUCIONES BÁSICAS	100.494,00	0,00	100.494,00	85.072,95	85.072,95	85.072,95	0,00	15.421,05
12000 SUELDOS DEL GRUPO A1	16.072,00	18.502,00	34.574,00	18.882,66	18.882,66	18.882,66	0,00	15.691,34
12003 SUELDOS DEL GRUPO C1	10.825,00	0,00	10.825,00	0,00	0,00	0,00	0,00	10.825,00
12004 SUELDOS DEL GRUPO C2	20.000,00	0,00	20.000,00	17.837,59	17.837,59	17.837,59	0,00	2.162,41
12006 TRIENIOS	1.649,00	0,00	1.649,00	4.801,35	4.801,35	4.801,35	0,00	-3.152,35
12100 COMPLEMENTO DE DESTINO	34.086,00	14.604,00	48.690,00	28.466,40	28.466,40	28.466,40	0,00	20.223,60
12101 COMPLEMENTO ESPECÍFICO	89.085,00	16.863,00	105.948,00	81.154,27	81.154,27	81.154,27	0,00	24.793,73
12103 OTROS COMPLEMENTOS	2.624,00	750,00	3.374,00	2.040,54	2.040,54	2.040,54	0,00	1.333,46
15000 PRODUCTIVIDAD	10.556,00	0,00	10.556,00	9.299,08	9.299,08	9.299,08	0,00	1.256,92
16000 SEGURIDAD SOCIAL	55.731,00	14.646,00	70.377,00	49.746,19	49.746,19	49.746,19	0,00	20.630,81
16009 OTRAS CUOTAS	0,00	0,00	0,00	1.448,94	1.448,94	1.448,94	0,00	-1.448,94

AYUNTAMIENTO DE MADRID

LIQUIDACIÓN DEL PRESUPUESTO DE GASTOS

Ejercicio : 2021 **Fecha: 31/12/2021**

Centro **: 001 AYUNTAMIENTO DE MADRID**

Sección : 140 ECONOMÍA, INNOVACIÓN Y EMPLEO

PROGRAMA/DESCRIPCIÓN/ECONÓMICO/DESCRIPCIÓN	C. INICIAL (1)	MODIFICACIONES (2)	C. DEFINITIVO (3=1+2)	G. COMPROMETIDOS (4)	OB. RECONOCIDAS (5)	PAGOS (6)	OB.PDTES.PAGO (7=5-6)	REMANENTE CRÉDITO (8=3-5)
***** TOTAL**	**85.071.604,00**	**-3.501.589,37**	**81.570.014,63**	**70.297.699,88**	**69.205.103,33**	**51.103.584,33**	**18.101.519,00**	**12.364.911,30**
**** 001.140.24101.41005 Eª INOV.EMPL.EMPLEO Y DESAR ECO.A AG EMPLEO**	32.755.505,00	210.000,00	32.965.505,00	30.235.879,59	30.235.879,59	19.107.377,92	11.128.501,67	2.729.625,41
*** 24101 EMPLEO**	32.755.505,00	210.000,00	32.965.505,00	30.235.879,59	30.235.879,59	19.107.377,92	11.128.501,67	2.729.625,41
41005 A LA AGENCIA PARA EL EMPLEO DE MADRID	32.755.505,00	210.000,00	32.965.505,00	30.235.879,59	30.235.879,59	19.107.377,92	11.128.501,67	2.729.625,41
**** 001.140.24101.71005 Eª INOV.EMPL.EMPLEO Y DESAR ECO.A AG EMPLEO**	614.500,00	0,00	614.500,00	0,00	0,00	0,00	0,00	614.500,00
*** 24101 EMPLEO**	614.500,00	0,00	614.500,00	0,00	0,00	0,00	0,00	614.500,00
71005 A LA AGENCIA PARA EL EMPLEO DE MADRID	614.500,00	0,00	614.500,00	0,00	0,00	0,00	0,00	614.500,00
**** 001.140.4.8 Eª INOV.EMPL ACT CARÁCT ECONÓM ACTIVOS FINAN**	6.000.000,00	3.503.973,40	9.503.973,40	9.503.973,40	9.500.055,40	6.999.895,40	2.500.160,00	3.918,00
*** 43301 PROMOCIÓN ECONÓMICA Y DESARROLLO EMPRESARIAL**	6.000.000,00	3.503.973,40	9.503.973,40	9.503.973,40	9.500.055,40	6.999.895,40	2.500.160,00	3.918,00
86000 ADQ.DE ACC. Y PARTIC. FUERA DEL SECTOR PÚBLICO	6.000.000,00	3.503.973,40	9.503.973,40	9.503.973,40	9.500.055,40	6.999.895,40	2.500.160,00	3.918,00
**** 001.140.43100.212 Eª INOV.EMPL.COMERCIO.EDIF.OTR.CONST**	21.150,00	0,00	21.150,00	15.089,70	15.089,69	15.089,69	0,00	6.060,31
*** 43100 COMERCIO**	21.150,00	0,00	21.150,00	15.089,70	15.089,69	15.089,69	0,00	6.060,31
21200 REP.MANT. Y CONSERV. EDIFICIOS Y OTRAS CONSTRUC.	21.150,00	0,00	21.150,00	15.089,70	15.089,69	15.089,69	0,00	6.060,31
**** 001.140.43100.213 Eª INOV.EMPL.COMERCIO.MAQ.INST.Y UTILL**	5.099,00	0,00	5.099,00	2.109,25	2.109,24	2.109,24	0,00	2.989,76
*** 43100 COMERCIO**	5.099,00	0,00	5.099,00	2.109,25	2.109,24	2.109,24	0,00	2.989,76
21300 REP.MANT.Y CONSERV. MAQUINARIA, INSTAL. Y UTILLAJE	5.099,00	0,00	5.099,00	2.109,25	2.109,24	2.109,24	0,00	2.989,76
**** 001.140.43100.223 Eª INOV.EMPL.COMERCIO.TRANSPORTES**	3.000,00	0,00	3.000,00	2.994,75	1.954,15	1.264,45	689,70	1.045,85
*** 43100 COMERCIO**	3.000,00	0,00	3.000,00	2.994,75	1.954,15	1.264,45	689,70	1.045,85
22300 TRANSPORTES	3.000,00	0,00	3.000,00	2.994,75	1.954,15	1.264,45	689,70	1.045,85
**** 001.140.43100.226 Eª INOV.EMPL.COMERCIO.GTOS DIVERSOS**	77.264,00	-66.500,00	10.764,00	9.680,00	9.680,00	9.680,00	0,00	1.084,00
*** 43100 COMERCIO**	77.264,00	-66.500,00	10.764,00	9.680,00	9.680,00	9.680,00	0,00	1.084,00
22604 GASTOS JURÍDICOS Y CONTENCIOSOS	1.000,00	0,00	1.000,00	0,00	0,00	0,00	0,00	1.000,00
22608 ACTUACIONES DE PATROCINIO	76.264,00	-66.500,00	9.764,00	9.680,00	9.680,00	9.680,00	0,00	84,00
**** 001.140.43100.22602 Eª INOV.EMPL.COMERCIO.PUBLIC Y PROP**	75.400,00	1.065.000,00	1.140.400,00	1.106.723,16	1.089.248,87	712.847,56	376.401,31	51.151,13
*** 43100 COMERCIO**	75.400,00	1.065.000,00	1.140.400,00	1.106.723,16	1.089.248,87	712.847,56	376.401,31	51.151,13
22602 PUBLICIDAD Y PROPAGANDA	75.400,00	1.065.000,00	1.140.400,00	1.106.723,16	1.089.248,87	712.847,56	376.401,31	51.151,13
**** 001.140.43100.22602.5 Eª INOV.EMPL.COMERCIO.PUBLIC Y PROP**	20.000,00	0,00	20.000,00	1.973,61	1.973,61	1.973,61	0,00	18.026,39
*** 43100 COMERCIO**	20.000,00	0,00	20.000,00	1.973,61	1.973,61	1.973,61	0,00	18.026,39
22602 PUBLICIDAD Y PROPAGANDA	20.000,00	0,00	20.000,00	1.973,61	1.973,61	1.973,61	0,00	18.026,39
**** 001.140.43100.22606 Eª INOV.EMPL.COMERCIO.REUN CONF CURS**	3.000,00	17.700,00	20.700,00	10.563,22	1.437,84	1.437,84	0,00	19.262,16

AYUNTAMIENTO DE MADRID

LIQUIDACIÓN DEL PRESUPUESTO DE GASTOS

Ejercicio : 2021 **Fecha: 31/12/2021**

Centro **: 001 AYUNTAMIENTO DE MADRID**

Sección : 140 ECONOMÍA, INNOVACIÓN Y EMPLEO

PROGRAMA/DESCRIPCIÓN/ECONÓMICO/DESCRIPCIÓN	C. INICIAL (1)	MODIFICACIONES (2)	C. DEFINITIVO (3=1+2)	G. COMPROMETIDOS (4)	OB. RECONOCIDAS (5)	PAGOS (6)	OB.PDTES.PAGO (7=5-6)	REMANENTE CRÉDITO (8=3-5)
* 43100 COMERCIO	3.000,00	17.700,00	20.700,00	10.563,22	1.437,84	1.437,84	0,00	19.262,16
22606 REUNIONES, CONFERENCIAS Y CURSOS	3.000,00	17.700,00	20.700,00	10.563,22	1.437,84	1.437,84	0,00	19.262,16
** 001.140.43100.227 Eª INOV.EMPL.COMERCIO.TRAB.REAL.EMP	266.222,00	435.000,00	701.222,00	533.227,31	533.227,31	449.583,42	83.643,89	167.994,69
* 43100 COMERCIO	266.222,00	435.000,00	701.222,00	533.227,31	533.227,31	449.583,42	83.643,89	167.994,69
22700 LIMPIEZA Y ASEO	21.286,00	0,00	21.286,00	16.108,13	16.108,13	16.108,13	0,00	5.177,87
22706 ESTUDIOS Y TRABAJOS TÉCNICOS	142.436,00	0,00	142.436,00	114.389,15	114.389,15	106.989,35	7.399,80	28.046,85
22799 OTROS TRABAJOS REALIZADOS POR OTRAS EMP. Y PROF.	102.500,00	435.000,00	537.500,00	402.730,03	402.730,03	326.485,94	76.244,09	134.769,97
** 001.140.43100.22706.5 Eª INOV.EMPL.COMERCIO.ESTUD TRAB TÉCN	10.000,00	0,00	10.000,00	10.000,00	10.000,00	0,00	10.000,00	0,00
* 43100 COMERCIO	10.000,00	0,00	10.000,00	10.000,00	10.000,00	0,00	10.000,00	0,00
22706 ESTUDIOS Y TRABAJOS TÉCNICOS	10.000,00	0,00	10.000,00	10.000,00	10.000,00	0,00	10.000,00	0,00
** 001.140.43100.251 Eª INOV.EMPL.COMERCIO.TRAB.REAL.OT.EE.PP	0,00	25.000,00	25.000,00	25.000,00	25.000,00	25.000,00	0,00	0,00
* 43100 COMERCIO	0,00	25.000,00	25.000,00	25.000,00	25.000,00	25.000,00	0,00	0,00
25100 TRABAJOS REALIZADOS POR UNIVERSIDADES PÚBLICAS	0,00	25.000,00	25.000,00	25.000,00	25.000,00	25.000,00	0,00	0,00
** 001.140.43100.260 Eª INOV.EMPL.COMERCIO.TRAB.REAL.I.S.F.L	0,00	280.000,00	280.000,00	194.490,00	194.490,00	130.490,00	64.000,00	85.510,00
* 43100 COMERCIO	0,00	280.000,00	280.000,00	194.490,00	194.490,00	130.490,00	64.000,00	85.510,00
26000 TRABAJOS REALIZ. POR INSTITUCIONES S.F. DE LUCRO	0,00	280.000,00	280.000,00	194.490,00	194.490,00	130.490,00	64.000,00	85.510,00
** 001.140.43100.467 Eª INOV.EMPL.COMERCIO.A CONSORCIOS	0,00	250.000,00	250.000,00	250.000,00	250.000,00	0,00	250.000,00	0,00
* 43100 COMERCIO	0,00	250.000,00	250.000,00	250.000,00	250.000,00	0,00	250.000,00	0,00
46799 A OTROS CONSORCIOS	0,00	250.000,00	250.000,00	250.000,00	250.000,00	0,00	250.000,00	0,00
** 001.140.43100.479 Eª INOV.EMPL.COMERCIO.O.SUBV.EMP.PRIVDA	6.620.000,00	-4.603.500,00	2.016.500,00	932.966,40	925.303,47	538.102,60	387.200,87	1.091.196,53
* 43100 COMERCIO	6.620.000,00	-4.603.500,00	2.016.500,00	932.966,40	925.303,47	538.102,60	387.200,87	1.091.196,53
47999 OTRAS SUBVENCIONES A EMPRESAS PRIVADAS	6.620.000,00	-4.603.500,00	2.016.500,00	932.966,40	925.303,47	538.102,60	387.200,87	1.091.196,53
** 001.140.43100.482 Eª INOV.EMPL.COMERCIO.A FAMIL.I.S.F.L	60.000,00	0,00	60.000,00	60.000,00	60.000,00	60.000,00	0,00	0,00
* 43100 COMERCIO	60.000,00	0,00	60.000,00	60.000,00	60.000,00	60.000,00	0,00	0,00
48203 PREMIOS	60.000,00	0,00	60.000,00	60.000,00	60.000,00	60.000,00	0,00	0,00
** 001.140.43100.489 Eª INOV.EMPL.COMERCIO.OT.TRANS.FAM.ISFL	2.565.000,00	1.270.000,00	3.835.000,00	3.596.185,71	3.439.063,29	2.616.538,59	822.524,70	395.936,71
* 43100 COMERCIO	2.565.000,00	1.270.000,00	3.835.000,00	3.596.185,71	3.439.063,29	2.616.538,59	822.524,70	395.936,71
48901 OTRAS TRANSFERENCIAS A INSTITUC. SIN FINES LUCRO	2.565.000,00	1.270.000,00	3.835.000,00	3.596.185,71	3.439.063,29	2.616.538,59	822.524,70	395.936,71
** 001.140.43100.62599 Eª INOV.EMPL.COMERCIO.OT MOBILY E	4.200,00	0,00	4.200,00	3.907,45	3.907,44	324,99	3.582,45	292,56
* 43100 COMERCIO	4.200,00	0,00	4.200,00	3.907,45	3.907,44	324,99	3.582,45	292,56

AYUNTAMIENTO DE MADRID

LIQUIDACIÓN DEL PRESUPUESTO DE GASTOS

Ejercicio : 2021 **Fecha: 31/12/2021**

Centro **: 001 AYUNTAMIENTO DE MADRID**

Sección : 140 ECONOMÍA, INNOVACIÓN Y EMPLEO

PROGRAMA/DESCRIPCIÓN/ECONÓMICO/DESCRIPCIÓN	C. INICIAL (1)	MODIFICACIONES (2)	C. DEFINITIVO (3=1+2)	G. COMPROMETIDOS (4)	OB. RECONOCIDAS (5)	PAGOS (6)	OB.PDTES.PAGO (7=5-6)	REMANENTE CRÉDITO (8=3-5)
62599 OTRO MOBILIARIO Y ENSERES	4.200,00	0,00	4.200,00	3.907,45	3.907,44	324,99	3.582,45	292,56
**** 001.140.43100.62901 Eª INOV.EMPL.COMERCIO.SEÑALIZACIÓN**	5.000,00	0,00	5.000,00	2.432,10	2.432,10	0,00	2.432,10	2.567,90
*** 43100 COMERCIO**	5.000,00	0,00	5.000,00	2.432,10	2.432,10	0,00	2.432,10	2.567,90
62901 SEÑALIZACIÓN	5.000,00	0,00	5.000,00	2.432,10	2.432,10	0,00	2.432,10	2.567,90
**** 001.140.43100.63200 Eª INOV.EMPL.COMERCIO.EDIF CONST(RE**	96.000,00	0,00	96.000,00	95.635,47	95.635,47	5.365,14	90.270,33	364,53
*** 43100 COMERCIO**	96.000,00	0,00	96.000,00	95.635,47	95.635,47	5.365,14	90.270,33	364,53
63200 EDIFICIOS Y OTRAS CONSTRUCCIONES (REFORMA)	96.000,00	0,00	96.000,00	95.635,47	95.635,47	5.365,14	90.270,33	364,53
**** 001.140.43100.779 Eª INOV.EMPL.COMERCIO.OT.SUBV EMP.PRIVADA**	1.040.000,00	0,00	1.040.000,00	700.692,35	535.425,67	294.498,86	240.926,81	504.574,33
*** 43100 COMERCIO**	1.040.000,00	0,00	1.040.000,00	700.692,35	535.425,67	294.498,86	240.926,81	504.574,33
77999 OTRAS SUBVENCIONES A EMPRESAS PRIVADAS	1.040.000,00	0,00	1.040.000,00	700.692,35	535.425,67	294.498,86	240.926,81	504.574,33
**** 001.140.43100.789 Eª INOV.EMPL.COMERCIO.TRANS.FAMI.ISFL**	2.500.000,00	-946.700,00	1.553.300,00	1.477.918,58	952.033,04	278.107,19	673.925,85	601.266,96
*** 43100 COMERCIO**	2.500.000,00	-946.700,00	1.553.300,00	1.477.918,58	952.033,04	278.107,19	673.925,85	601.266,96
78901 OTRAS TRANSF. DE CAPITAL A INST. SIN FINES LUCRO	2.500.000,00	-946.700,00	1.553.300,00	1.477.918,58	952.033,04	278.107,19	673.925,85	601.266,96
**** 001.140.43300.202 Eª INOV.EMPL.D.G.A .ARREND.EDIF.O.CONST.**	6.000,00	-6.000,00	0,00	0,00	0,00	0,00	0,00	0,00
*** 43300 DIR.Y GEST.ADMV. DE ECONOMÍA, INNOV. Y EMPLEO**	6.000,00	-6.000,00	0,00	0,00	0,00	0,00	0,00	0,00
20200 ARRENDAMIENTOS DE EDIFICIOS Y OTRAS CONSTRUCCIONES	6.000,00	-6.000,00	0,00	0,00	0,00	0,00	0,00	0,00
**** 001.140.43300.212 Eª INOV.EMPL.D.G.A .EDIF.OTR.CONST**	68.800,00	26.500,00	95.300,00	67.874,24	67.874,17	67.874,17	0,00	27.425,83
*** 43300 DIR.Y GEST.ADMV. DE ECONOMÍA, INNOV. Y EMPLEO**	68.800,00	26.500,00	95.300,00	67.874,24	67.874,17	67.874,17	0,00	27.425,83
21200 REP.MANT. Y CONSERV. EDIFICIOS Y OTRAS CONSTRUC.	68.800,00	26.500,00	95.300,00	67.874,24	67.874,17	67.874,17	0,00	27.425,83
**** 001.140.43300.213 Eª INOV.EMPL.D.G.A .MAQ.INST.Y UTILL**	1.000,00	6.000,00	7.000,00	4.205,96	4.166,58	4.166,58	0,00	2.833,42
*** 43300 DIR.Y GEST.ADMV. DE ECONOMÍA, INNOV. Y EMPLEO**	1.000,00	6.000,00	7.000,00	4.205,96	4.166,58	4.166,58	0,00	2.833,42
21300 REP.MANT.Y CONSERV. MAQUINARIA, INSTAL. Y UTILLAJE	1.000,00	6.000,00	7.000,00	4.205,96	4.166,58	4.166,58	0,00	2.833,42
**** 001.140.43300.220 Eª INOV.EMPL.D.G.A .MAT.OFICINA**	47.000,00	-3.050,00	43.950,00	11.120,12	11.120,12	11.120,12	0,00	32.829,88
*** 43300 DIR.Y GEST.ADMV. DE ECONOMÍA, INNOV. Y EMPLEO**	47.000,00	-3.050,00	43.950,00	11.120,12	11.120,12	11.120,12	0,00	32.829,88
22000 MATERIAL DE OFICINA ORDINARIO NO INVENTARIABLE	20.000,00	0,00	20.000,00	6.346,98	6.346,98	6.346,98	0,00	13.653,02
22001 PRENSA, REVISTAS, LIBROS Y OTRAS PUBLICACIONES	21.000,00	-3.050,00	17.950,00	3.160,75	3.160,75	3.160,75	0,00	14.789,25
22002 MATERIAL INFORMÁTICO NO INVENTARIABLE	6.000,00	0,00	6.000,00	1.612,39	1.612,39	1.612,39	0,00	4.387,61
**** 001.140.43300.221 Eª INOV.EMPL.D.G.A .SUMINISTROS**	38.400,00	-14.879,73	23.520,27	154,92	154,92	154,92	0,00	23.365,35
*** 43300 DIR.Y GEST.ADMV. DE ECONOMÍA, INNOV. Y EMPLEO**	38.400,00	-14.879,73	23.520,27	154,92	154,92	154,92	0,00	23.365,35
22105 PRODUCTOS ALIMENTICIOS	200,00	0,00	200,00	0,00	0,00	0,00	0,00	200,00

AYUNTAMIENTO DE MADRID

LIQUIDACIÓN DEL PRESUPUESTO DE GASTOS

Ejercicio : 2021 **Fecha: 31/12/2021**

Centro **: 001 AYUNTAMIENTO DE MADRID**

Sección : 140 ECONOMÍA, INNOVACIÓN Y EMPLEO

PROGRAMA/DESCRIPCIÓN/ECONÓMICO/DESCRIPCIÓN	C. INICIAL (1)	MODIFICACIONES (2)	C. DEFINITIVO (3=1+2)	G. COMPROMETIDOS (4)	OB. RECONOCIDAS (5)	PAGOS (6)	OB.PDTES.PAGO (7=5-6)	REMANENTE CRÉDITO (8=3-5)
22106 PRODUCTOS FARMACÉUTICOS Y MATERIAL SANITARIO	18.200,00	-3.000,00	15.200,00	0,00	0,00	0,00	0,00	15.200,00
22107 IMPRESOS Y FORMULARIOS	12.000,00	-11.879,73	120,27	0,00	0,00	0,00	0,00	120,27
22110 PRODUCTOS DE LIMPIEZA Y ASEO	5.000,00	0,00	5.000,00	30,54	30,54	30,54	0,00	4.969,46
22199 OTROS SUMINISTROS	3.000,00	0,00	3.000,00	124,38	124,38	124,38	0,00	2.875,62
**** 001.140.43300.22104 Eª INOV.EMPL.D.G.A .VESTUARIO**	0,00	50,00	50,00	43,27	43,27	43,27	0,00	6,73
*** 43300 DIR.Y GEST.ADMV. DE ECONOMÍA, INNOV. Y EMPLEO**	0,00	50,00	50,00	43,27	43,27	43,27	0,00	6,73
22104 VESTUARIO	0,00	50,00	50,00	43,27	43,27	43,27	0,00	6,73
**** 001.140.43300.222 Eª INOV.EMPL.D.G.A .COMUNICACIONES**	200,00	139,80	339,80	328,50	328,50	328,50	0,00	11,30
*** 43300 DIR.Y GEST.ADMV. DE ECONOMÍA, INNOV. Y EMPLEO**	200,00	139,80	339,80	328,50	328,50	328,50	0,00	11,30
22201 POSTALES	0,00	10,00	10,00	5,70	5,70	5,70	0,00	4,30
22203 INFORMÁTICAS	0,00	79,80	79,80	279,80	279,80	279,80	0,00	-200,00
22299 OTRAS GASTOS EN COMUNICACIONES	200,00	50,00	250,00	43,00	43,00	43,00	0,00	207,00
**** 001.140.43300.223 Eª INOV.EMPL.D.G.A .TRANSPORTES**	20.000,00	-2.538,15	17.461,85	0,00	0,00	0,00	0,00	17.461,85
*** 43300 DIR.Y GEST.ADMV. DE ECONOMÍA, INNOV. Y EMPLEO**	20.000,00	-2.538,15	17.461,85	0,00	0,00	0,00	0,00	17.461,85
22300 TRANSPORTES	20.000,00	-2.538,15	17.461,85	0,00	0,00	0,00	0,00	17.461,85
**** 001.140.43300.225 Eª INOV.EMPL.D.G.A .TRIBUTOS**	15.000,00	0,00	15.000,00	9.368,10	9.368,10	9.368,10	0,00	5.631,90
*** 43300 DIR.Y GEST.ADMV. DE ECONOMÍA, INNOV. Y EMPLEO**	15.000,00	0,00	15.000,00	9.368,10	9.368,10	9.368,10	0,00	5.631,90
22500 TRIBUTOS ESTATALES	9.000,00	0,00	9.000,00	8.131,74	8.131,74	8.131,74	0,00	868,26
22501 TRIBUTOS DE LAS COMUNIDADES AUTÓNOMAS	6.000,00	0,00	6.000,00	1.236,36	1.236,36	1.236,36	0,00	4.763,64
**** 001.140.43300.226 Eª INOV.EMPL.D.G.A .GTOS DIVERSOS**	33.000,00	0,00	33.000,00	200,00	200,00	200,00	0,00	32.800,00
*** 43300 DIR.Y GEST.ADMV. DE ECONOMÍA, INNOV. Y EMPLEO**	33.000,00	0,00	33.000,00	200,00	200,00	200,00	0,00	32.800,00
22604 GASTOS JURÍDICOS Y CONTENCIOSOS	30.000,00	0,00	30.000,00	200,00	200,00	200,00	0,00	29.800,00
22699 OTROS GASTOS DIVERSOS	3.000,00	0,00	3.000,00	0,00	0,00	0,00	0,00	3.000,00
**** 001.140.43300.22602 Eª INOV.EMPL.D.G.A .PUBLIC Y PROP**	30.000,00	-30.000,00	0,00	0,00	0,00	0,00	0,00	0,00
*** 43300 DIR.Y GEST.ADMV. DE ECONOMÍA, INNOV. Y EMPLEO**	30.000,00	-30.000,00	0,00	0,00	0,00	0,00	0,00	0,00
22602 PUBLICIDAD Y PROPAGANDA	30.000,00	-30.000,00	0,00	0,00	0,00	0,00	0,00	0,00
**** 001.140.43300.22603 Eª INOV.EMPL.D.G.A .PUBLICA DIARIOS OF**	0,00	15.252,58	15.252,58	9.252,58	9.252,58	9.252,58	0,00	6.000,00
*** 43300 DIR.Y GEST.ADMV. DE ECONOMÍA, INNOV. Y EMPLEO**	0,00	15.252,58	15.252,58	9.252,58	9.252,58	9.252,58	0,00	6.000,00
22603 PUBLICACIÓN EN DIARIOS OFICIALES	0,00	15.252,58	15.252,58	9.252,58	9.252,58	9.252,58	0,00	6.000,00
**** 001.140.43300.227 Eª INOV.EMPL.D.G.A .TRAB.REAL.EMP**	255.000,00	-10.329,88	244.670,12	201.988,96	201.095,09	199.001,40	2.093,69	43.575,03

AYUNTAMIENTO DE MADRID

LIQUIDACIÓN DEL PRESUPUESTO DE GASTOS

Ejercicio : 2021 **Fecha: 31/12/2021**

Centro **: 001 AYUNTAMIENTO DE MADRID**

Sección : 140 ECONOMÍA, INNOVACIÓN Y EMPLEO

PROGRAMA/DESCRIPCIÓN/ECONÓMICO/DESCRIPCIÓN	C. INICIAL (1)	MODIFICACIONES (2)	C. DEFINITIVO (3=1+2)	G. COMPROMETIDOS (4)	OB. RECONOCIDAS (5)	PAGOS (6)	OB.PDTES.PAGO (7=5-6)	REMANENTE CRÉDITO (8=3-5)
* 43300 DIR.Y GEST.ADMV. DE ECONOMÍA, INNOV. Y EMPLEO	255.000,00	-10.329,88	244.670,12	201.988,96	201.095,09	199.001,40	2.093,69	43.575,03
22700 LIMPIEZA Y ASEO	112.400,00	-30.081,46	82.318,54	81.741,51	81.741,50	81.741,50	0,00	577,04
22701 SEGURIDAD	92.600,00	0,00	92.600,00	82.228,77	82.228,68	82.228,68	0,00	10.371,32
22706 ESTUDIOS Y TRABAJOS TÉCNICOS	50.000,00	19.751,58	69.751,58	38.018,68	37.124,91	35.031,22	2.093,69	32.626,67
** 001.140.43300.23000 Eª INOV.EMPL.D.G.A .DIETAS O.GOB	6.000,00	0,00	6.000,00	465,69	465,69	465,69	0,00	5.534,31
* 43300 DIR.Y GEST.ADMV. DE ECONOMÍA, INNOV. Y EMPLEO	6.000,00	0,00	6.000,00	465,69	465,69	465,69	0,00	5.534,31
23000 DE LOS MIEMBROS DE LOS ÓRGANOS DE GOBIERNO	6.000,00	0,00	6.000,00	465,69	465,69	465,69	0,00	5.534,31
** 001.140.43300.23010 Eª INOV.EMPL.D.G.A .DIETAS DIRECTIVO	10.000,00	0,00	10.000,00	1.229,67	1.229,67	1.229,67	0,00	8.770,33
* 43300 DIR.Y GEST.ADMV. DE ECONOMÍA, INNOV. Y EMPLEO	10.000,00	0,00	10.000,00	1.229,67	1.229,67	1.229,67	0,00	8.770,33
23010 DEL PERSONAL DIRECTIVO	10.000,00	0,00	10.000,00	1.229,67	1.229,67	1.229,67	0,00	8.770,33
** 001.140.43300.23020 Eª INOV.EMPL.D.G.A .DIETAS NO DIRECTIVO	28.100,00	0,00	28.100,00	2.737,81	2.737,81	2.737,81	0,00	25.362,19
* 43300 DIR.Y GEST.ADMV. DE ECONOMÍA, INNOV. Y EMPLEO	28.100,00	0,00	28.100,00	2.737,81	2.737,81	2.737,81	0,00	25.362,19
23020 DEL PERSONAL NO DIRECTIVO	28.100,00	0,00	28.100,00	2.737,81	2.737,81	2.737,81	0,00	25.362,19
** 001.140.43300.23100 Eª INOV.EMPL.D.G.A .GTO VIAJE GOB	4.100,00	0,00	4.100,00	753,89	753,89	753,89	0,00	3.346,11
* 43300 DIR.Y GEST.ADMV. DE ECONOMÍA, INNOV. Y EMPLEO	4.100,00	0,00	4.100,00	753,89	753,89	753,89	0,00	3.346,11
23100 GASTOS DE VIAJE MIEMBROS DE LOS ORG. DE GOBIERNO	4.100,00	0,00	4.100,00	753,89	753,89	753,89	0,00	3.346,11
** 001.140.43300.23110 Eª INOV.EMPL.D.G.A .GTOS VIAJE PERS DIR	9.800,00	0,00	9.800,00	1.088,76	1.088,76	1.088,76	0,00	8.711,24
* 43300 DIR.Y GEST.ADMV. DE ECONOMÍA, INNOV. Y EMPLEO	9.800,00	0,00	9.800,00	1.088,76	1.088,76	1.088,76	0,00	8.711,24
23110 GASTOS DE VIAJE DEL PERSONAL DIRECTIVO	9.800,00	0,00	9.800,00	1.088,76	1.088,76	1.088,76	0,00	8.711,24
** 001.140.43300.23111 Eª INOV.EMPL.D.G.A .LOCOM URBA DIRECTIVO	4.000,00	0,00	4.000,00	658,35	658,35	658,35	0,00	3.341,65
* 43300 DIR.Y GEST.ADMV. DE ECONOMÍA, INNOV. Y EMPLEO	4.000,00	0,00	4.000,00	658,35	658,35	658,35	0,00	3.341,65
23111 LOCOMOCIÓN URBANA PERSONAL DIRECTIVO	4.000,00	0,00	4.000,00	658,35	658,35	658,35	0,00	3.341,65
** 001.140.43300.23120 Eª INOV.EMPL.D.G.A .GTOS VIAJE P NO DIR	30.600,00	-7.308,13	23.291,87	4.558,40	4.558,40	4.558,40	0,00	18.733,47
* 43300 DIR.Y GEST.ADMV. DE ECONOMÍA, INNOV. Y EMPLEO	30.600,00	-7.308,13	23.291,87	4.558,40	4.558,40	4.558,40	0,00	18.733,47
23120 GASTOS DE VIAJE DEL PERSONAL NO DIRECTIVO	30.600,00	-7.308,13	23.291,87	4.558,40	4.558,40	4.558,40	0,00	18.733,47
** 001.140.43300.23121 Eª INOV.EMPL.D.G.A .LOCOM URB P NO DIR	2.800,00	0,00	2.800,00	150,93	150,93	150,93	0,00	2.649,07
* 43300 DIR.Y GEST.ADMV. DE ECONOMÍA, INNOV. Y EMPLEO	2.800,00	0,00	2.800,00	150,93	150,93	150,93	0,00	2.649,07
23121 LOCOMOCIÓN URBANA PERSONAL NO DIRECTIVO	2.800,00	0,00	2.800,00	150,93	150,93	150,93	0,00	2.649,07
** 001.140.43300.233 Eª INOV.EMPL.D.G.A .OTRAS INDEMN.	1.500,00	0,00	1.500,00	60,45	60,45	60,45	0,00	1.439,55
* 43300 DIR.Y GEST.ADMV. DE ECONOMÍA, INNOV. Y EMPLEO	1.500,00	0,00	1.500,00	60,45	60,45	60,45	0,00	1.439,55

AYUNTAMIENTO DE MADRID

LIQUIDACIÓN DEL PRESUPUESTO DE GASTOS

Ejercicio : 2021 **Fecha: 31/12/2021**

Centro **: 001 AYUNTAMIENTO DE MADRID**

Sección : 140 ECONOMÍA, INNOVACIÓN Y EMPLEO

PROGRAMA/DESCRIPCIÓN/ECONÓMICO/DESCRIPCIÓN	C. INICIAL (1)	MODIFICACIONES (2)	C. DEFINITIVO (3=1+2)	G. COMPROMETIDOS (4)	OB. RECONOCIDAS (5)	PAGOS (6)	OB.PDTES.PAGO (7=5-6)	REMANENTE CRÉDITO (8=3-5)
23399 OTRAS INDEMNIZACIONES	1.500,00	0,00	1.500,00	60,45	60,45	60,45	0,00	1.439,55
**** 001.140.43300.62301 Eª INOV.EMPL.D.G.A .INSTALAC TÉCNICAS**	0,00	1.160,00	1.160,00	1.071,87	1.070,53	1.070,53	0,00	89,47
*** 43300 DIR.Y GEST.ADMV. DE ECONOMÍA, INNOV. Y EMPLEO**	0,00	1.160,00	1.160,00	1.071,87	1.070,53	1.070,53	0,00	89,47
62301 INSTALACIONES TÉCNICAS	0,00	1.160,00	1.160,00	1.071,87	1.070,53	1.070,53	0,00	89,47
**** 001.140.43300.62500 Eª INOV.EMPL.D.G.A .MOBIL EQ OFI**	55.000,00	0,00	55.000,00	45.667,19	36.606,95	18.486,49	18.120,46	18.393,05
*** 43300 DIR.Y GEST.ADMV. DE ECONOMÍA, INNOV. Y EMPLEO**	55.000,00	0,00	55.000,00	45.667,19	36.606,95	18.486,49	18.120,46	18.393,05
62500 MOBILIARIO Y EQUIPOS DE OFICINA	55.000,00	0,00	55.000,00	45.667,19	36.606,95	18.486,49	18.120,46	18.393,05
**** 001.140.43300.62599 Eª INOV.EMPL.D.G.A .OT MOBILY E**	0,00	1.000,00	1.000,00	420,99	420,99	420,99	0,00	579,01
*** 43300 DIR.Y GEST.ADMV. DE ECONOMÍA, INNOV. Y EMPLEO**	0,00	1.000,00	1.000,00	420,99	420,99	420,99	0,00	579,01
62599 OTRO MOBILIARIO Y ENSERES	0,00	1.000,00	1.000,00	420,99	420,99	420,99	0,00	579,01
**** 001.140.43300.63200 Eª INOV.EMPL.D.G.A .EDIF CONST(RE**	0,00	19.011,67	19.011,67	5.470,81	5.470,81	5.470,81	0,00	13.540,86
*** 43300 DIR.Y GEST.ADMV. DE ECONOMÍA, INNOV. Y EMPLEO**	0,00	19.011,67	19.011,67	5.470,81	5.470,81	5.470,81	0,00	13.540,86
63200 EDIFICIOS Y OTRAS CONSTRUCCIONES (REFORMA)	0,00	19.011,67	19.011,67	5.470,81	5.470,81	5.470,81	0,00	13.540,86
**** 001.140.43300.63301 Eª INOV.EMPL.D.G.A .INSTALACION(REF)**	0,00	17.491,84	17.491,84	16.341,63	16.341,63	16.341,63	0,00	1.150,21
*** 43300 DIR.Y GEST.ADMV. DE ECONOMÍA, INNOV. Y EMPLEO**	0,00	17.491,84	17.491,84	16.341,63	16.341,63	16.341,63	0,00	1.150,21
63301 INSTALACIONES (REFORMA Y REPOSICIÓN)	0,00	17.491,84	17.491,84	16.341,63	16.341,63	16.341,63	0,00	1.150,21
**** 001.140.43301.212 Eª INOV.EMPL.DESAR EM PROM CAL.EDIF.OTR.CONS**	42.601,00	27.875,62	70.476,62	52.421,26	52.421,22	52.421,22	0,00	18.055,40
*** 43301 PROMOCIÓN ECONÓMICA Y DESARROLLO EMPRESARIAL**	42.601,00	27.875,62	70.476,62	52.421,26	52.421,22	52.421,22	0,00	18.055,40
21200 REP.MANT. Y CONSERV. EDIFICIOS Y OTRAS CONSTRUC.	42.601,00	27.875,62	70.476,62	52.421,26	52.421,22	52.421,22	0,00	18.055,40
**** 001.140.43301.213 Eª INOV.EMPL.DESAR EM PROM CAL.MAQ.INST.Y UT**	11.998,00	0,00	11.998,00	0,00	0,00	0,00	0,00	11.998,00
*** 43301 PROMOCIÓN ECONÓMICA Y DESARROLLO EMPRESARIAL**	11.998,00	0,00	11.998,00	0,00	0,00	0,00	0,00	11.998,00
21300 REP.MANT.Y CONSERV. MAQUINARIA, INSTAL. Y UTILLAJE	11.998,00	0,00	11.998,00	0,00	0,00	0,00	0,00	11.998,00
**** 001.140.43301.215 Eª INOV.EMPL.DESAR EM PROM CAL.MOBILIARIO**	2.000,00	0,00	2.000,00	0,00	0,00	0,00	0,00	2.000,00
*** 43301 PROMOCIÓN ECONÓMICA Y DESARROLLO EMPRESARIAL**	2.000,00	0,00	2.000,00	0,00	0,00	0,00	0,00	2.000,00
21500 REP., MANT. Y CONSERV. DE MOBILIARIO	2.000,00	0,00	2.000,00	0,00	0,00	0,00	0,00	2.000,00
**** 001.140.43301.221 Eª INOV.EMPL.DESAR EM PROM CAL.SUMINISTROS**	4.000,00	0,00	4.000,00	0,00	0,00	0,00	0,00	4.000,00
*** 43301 PROMOCIÓN ECONÓMICA Y DESARROLLO EMPRESARIAL**	4.000,00	0,00	4.000,00	0,00	0,00	0,00	0,00	4.000,00
22111 REPUESTOS DE MAQUIN., UTILLAJE Y ELEM.TRANSPORTES	4.000,00	0,00	4.000,00	0,00	0,00	0,00	0,00	4.000,00
**** 001.140.43301.22602 Eª INOV.EMPL.DESAR EM PROM CAL.PUBLIC Y PROP**	55.000,00	-55.000,00	0,00	0,00	0,00	0,00	0,00	0,00
*** 43301 PROMOCIÓN ECONÓMICA Y DESARROLLO EMPRESARIAL**	55.000,00	-55.000,00	0,00	0,00	0,00	0,00	0,00	0,00

AYUNTAMIENTO DE MADRID

LIQUIDACIÓN DEL PRESUPUESTO DE GASTOS

Ejercicio : 2021 **Fecha: 31/12/2021**

Centro **: 001 AYUNTAMIENTO DE MADRID**

Sección : 140 ECONOMÍA, INNOVACIÓN Y EMPLEO

PROGRAMA/DESCRIPCIÓN/ECONÓMICO/DESCRIPCIÓN	C. INICIAL (1)	MODIFICACIONES (2)	C. DEFINITIVO (3=1+2)	G. COMPROMETIDOS (4)	OB. RECONOCIDAS (5)	PAGOS (6)	OB.PDTES.PAGO (7=5-6)	REMANENTE CRÉDITO (8=3-5)
22602 PUBLICIDAD Y PROPAGANDA	55.000,00	-55.000,00	0,00	0,00	0,00	0,00	0,00	0,00
**** 001.140.43301.227 Eª INOV.EMPL.DESAR EM PROM CAL.TRAB.REAL.EMP**	674.052,00	-250.000,00	424.052,00	205.728,16	205.727,95	205.727,95	0,00	218.324,05
*** 43301 PROMOCIÓN ECONÓMICA Y DESARROLLO EMPRESARIAL**	674.052,00	-250.000,00	424.052,00	205.728,16	205.727,95	205.727,95	0,00	218.324,05
22700 LIMPIEZA Y ASEO	51.398,00	0,00	51.398,00	23.779,32	23.779,16	23.779,16	0,00	27.618,84
22701 SEGURIDAD	161.943,00	0,00	161.943,00	89.586,52	89.586,47	89.586,47	0,00	72.356,53
22706 ESTUDIOS Y TRABAJOS TÉCNICOS	442.561,00	-250.000,00	192.561,00	92.362,32	92.362,32	92.362,32	0,00	100.198,68
22799 OTROS TRABAJOS REALIZADOS POR OTRAS EMP. Y PROF.	18.150,00	0,00	18.150,00	0,00	0,00	0,00	0,00	18.150,00
**** 001.140.43301.479 Eª INOV.EMPL.DESAR EM PROM CAL.O.SUBV.EMP.PR**	2.732.500,00	-1.528.875,89	1.203.624,11	1.201.124,11	1.196.226,15	1.196.226,15	0,00	7.397,96
*** 43301 PROMOCIÓN ECONÓMICA Y DESARROLLO EMPRESARIAL**	2.732.500,00	-1.528.875,89	1.203.624,11	1.201.124,11	1.196.226,15	1.196.226,15	0,00	7.397,96
47999 OTRAS SUBVENCIONES A EMPRESAS PRIVADAS	2.732.500,00	-1.528.875,89	1.203.624,11	1.201.124,11	1.196.226,15	1.196.226,15	0,00	7.397,96
**** 001.140.43301.489 Eª INOV.EMPL.DESAR EM PROM CAL.OT.TRANS.FAM.**	488.500,00	470,37	488.970,37	408.099,51	408.099,47	408.099,47	0,00	80.870,90
*** 43301 PROMOCIÓN ECONÓMICA Y DESARROLLO EMPRESARIAL**	488.500,00	470,37	488.970,37	408.099,51	408.099,47	408.099,47	0,00	80.870,90
48900 OTRAS TRANSFERENCIAS A FAMILIAS	12.500,00	470,37	12.970,37	470,37	470,37	470,37	0,00	12.500,00
48901 OTRAS TRANSFERENCIAS A INSTITUC. SIN FINES LUCRO	476.000,00	0,00	476.000,00	407.629,14	407.629,10	407.629,10	0,00	68.370,90
**** 001.140.43301.62301 Eª INOV.EMPL.DESAR EM PROM CAL.INSTALAC TÉCN**	106.000,00	-53.813,40	52.186,60	3.634,55	3.634,55	3.634,55	0,00	48.552,05
*** 43301 PROMOCIÓN ECONÓMICA Y DESARROLLO EMPRESARIAL**	106.000,00	-53.813,40	52.186,60	3.634,55	3.634,55	3.634,55	0,00	48.552,05
62301 INSTALACIONES TÉCNICAS	106.000,00	-53.813,40	52.186,60	3.634,55	3.634,55	3.634,55	0,00	48.552,05
**** 001.140.43301.62500 Eª INOV.EMPL.DESAR EM PROM CAL.MOBIL EQ OFI**	82.000,00	0,00	82.000,00	9.925,39	9.538,55	0,00	9.538,55	72.461,45
*** 43301 PROMOCIÓN ECONÓMICA Y DESARROLLO EMPRESARIAL**	82.000,00	0,00	82.000,00	9.925,39	9.538,55	0,00	9.538,55	72.461,45
62500 MOBILIARIO Y EQUIPOS DE OFICINA	82.000,00	0,00	82.000,00	9.925,39	9.538,55	0,00	9.538,55	72.461,45
**** 001.140.43301.62599 Eª INOV.EMPL.DESAR EM PROM CAL.OT MOBILY E**	10.000,00	0,00	10.000,00	0,00	0,00	0,00	0,00	10.000,00
*** 43301 PROMOCIÓN ECONÓMICA Y DESARROLLO EMPRESARIAL**	10.000,00	0,00	10.000,00	0,00	0,00	0,00	0,00	10.000,00
62599 OTRO MOBILIARIO Y ENSERES	10.000,00	0,00	10.000,00	0,00	0,00	0,00	0,00	10.000,00
**** 001.140.43301.63301 Eª INOV.EMPL.DESAR EM PROM CAL.INSTALACION(R**	3.000,00	0,00	3.000,00	0,00	0,00	0,00	0,00	3.000,00
*** 43301 PROMOCIÓN ECONÓMICA Y DESARROLLO EMPRESARIAL**	3.000,00	0,00	3.000,00	0,00	0,00	0,00	0,00	3.000,00
63301 INSTALACIONES (REFORMA Y REPOSICIÓN)	3.000,00	0,00	3.000,00	0,00	0,00	0,00	0,00	3.000,00
**** 001.140.43301.779 Eª INOV.EMPL.DESAR EM PROM CAL.OT.SUBV EMP.P**	3.505.000,00	-2.170.282,51	1.334.717,49	1.329.717,49	1.286.668,34	1.286.668,34	0,00	48.049,15
*** 43301 PROMOCIÓN ECONÓMICA Y DESARROLLO EMPRESARIAL**	3.505.000,00	-2.170.282,51	1.334.717,49	1.329.717,49	1.286.668,34	1.286.668,34	0,00	48.049,15
77999 OTRAS SUBVENCIONES A EMPRESAS PRIVADAS	3.505.000,00	-2.170.282,51	1.334.717,49	1.329.717,49	1.286.668,34	1.286.668,34	0,00	48.049,15
**** 001.140.43301.789 Eª INOV.EMPL.DESAR EM PROM CAL.TRANS.FAMI.IS**	480.000,00	7.931,92	487.931,92	190.389,26	190.389,26	190.389,26	0,00	297.542,66

AYUNTAMIENTO DE MADRID

LIQUIDACIÓN DEL PRESUPUESTO DE GASTOS

Ejercicio : 2021 **Fecha: 31/12/2021**

Centro **: 001 AYUNTAMIENTO DE MADRID**

Sección : 140 ECONOMÍA, INNOVACIÓN Y EMPLEO

PROGRAMA/DESCRIPCIÓN/ECONÓMICO/DESCRIPCIÓN	C. INICIAL (1)	MODIFICACIONES (2)	C. DEFINITIVO (3=1+2)	G. COMPROMETIDOS (4)	OB. RECONOCIDAS (5)	PAGOS (6)	OB.PDTES.PAGO (7=5-6)	REMANENTE CRÉDITO (8=3-5)
* 43301 PROMOCIÓN ECONÓMICA Y DESARROLLO EMPRESARIAL	480.000,00	7.931,92	487.931,92	190.389,26	190.389,26	190.389,26	0,00	297.542,66
78900 OTRAS TRANSFERENCIAS DE CAPITAL A FAMILIAS	480.000,00	7.931,92	487.931,92	190.389,26	190.389,26	190.389,26	0,00	297.542,66
** 001.140.43304.222 Eª INOV.EMPL.ATRACCION INVERSIÓN.COMUNICACIO	12.920,00	-1.660,00	11.260,00	9.873,57	9.873,55	9.366,96	506,59	1.386,45
* 43304 ATRACCIÓN DE INVERSIÓN E INTERNACIO. EMPRESARIAL	12.920,00	-1.660,00	11.260,00	9.873,57	9.873,55	9.366,96	506,59	1.386,45
22203 INFORMÁTICAS	12.920,00	-1.660,00	11.260,00	9.873,57	9.873,55	9.366,96	506,59	1.386,45
** 001.140.43304.226 Eª INOV.EMPL.ATRACCION INVERSIÓN.GTOS DIVERS	0,00	18.029,00	18.029,00	18.029,00	18.029,00	18.029,00	0,00	0,00
* 43304 ATRACCIÓN DE INVERSIÓN E INTERNACIO. EMPRESARIAL	0,00	18.029,00	18.029,00	18.029,00	18.029,00	18.029,00	0,00	0,00
22608 ACTUACIONES DE PATROCINIO	0,00	18.029,00	18.029,00	18.029,00	18.029,00	18.029,00	0,00	0,00
** 001.140.43304.22602 Eª INOV.EMPL.ATRACCION INVERSIÓN.PUBLIC Y PR	49.832,00	20.000,00	69.832,00	66.383,45	66.099,63	66.099,63	0,00	3.732,37
* 43304 ATRACCIÓN DE INVERSIÓN E INTERNACIO. EMPRESARIAL	49.832,00	20.000,00	69.832,00	66.383,45	66.099,63	66.099,63	0,00	3.732,37
22602 PUBLICIDAD Y PROPAGANDA	49.832,00	20.000,00	69.832,00	66.383,45	66.099,63	66.099,63	0,00	3.732,37
** 001.140.43304.22606 Eª INOV.EMPL.ATRACCION INVERSIÓN.REUN CONF C	67.721,00	0,00	67.721,00	58.562,74	58.562,73	58.562,73	0,00	9.158,27
* 43304 ATRACCIÓN DE INVERSIÓN E INTERNACIO. EMPRESARIAL	67.721,00	0,00	67.721,00	58.562,74	58.562,73	58.562,73	0,00	9.158,27
22606 REUNIONES, CONFERENCIAS Y CURSOS	67.721,00	0,00	67.721,00	58.562,74	58.562,73	58.562,73	0,00	9.158,27
** 001.140.43304.227 Eª INOV.EMPL.ATRACCION INVERSIÓN.TRAB.REAL.E	802.378,00	-499.462,00	302.916,00	264.873,03	217.909,96	215.489,96	2.420,00	85.006,04
* 43304 ATRACCIÓN DE INVERSIÓN E INTERNACIO. EMPRESARIAL	802.378,00	-499.462,00	302.916,00	264.873,03	217.909,96	215.489,96	2.420,00	85.006,04
22706 ESTUDIOS Y TRABAJOS TÉCNICOS	802.378,00	-499.462,00	302.916,00	264.873,03	217.909,96	215.489,96	2.420,00	85.006,04
** 001.140.43304.479 Eª INOV.EMPL.ATRACCION INVERSIÓN.O.SUBV.EMP.	65.000,00	0,00	65.000,00	65.000,00	65.000,00	65.000,00	0,00	0,00
* 43304 ATRACCIÓN DE INVERSIÓN E INTERNACIO. EMPRESARIAL	65.000,00	0,00	65.000,00	65.000,00	65.000,00	65.000,00	0,00	0,00
47999 OTRAS SUBVENCIONES A EMPRESAS PRIVADAS	65.000,00	0,00	65.000,00	65.000,00	65.000,00	65.000,00	0,00	0,00
** 001.140.43304.480 Eª INOV.EMPL.ATRACCION INVERSIÓN.A FUNDACION	50.000,00	0,00	50.000,00	50.000,00	50.000,00	50.000,00	0,00	0,00
* 43304 ATRACCIÓN DE INVERSIÓN E INTERNACIO. EMPRESARIAL	50.000,00	0,00	50.000,00	50.000,00	50.000,00	50.000,00	0,00	0,00
48099 A OTRAS FUNDACIONES	50.000,00	0,00	50.000,00	50.000,00	50.000,00	50.000,00	0,00	0,00
** 001.140.43304.489 Eª INOV.EMPL.ATRACCION INVERSIÓN.OT.TRANS.FA	307.098,00	11.433,00	318.531,00	318.531,00	318.531,00	318.531,00	0,00	0,00
* 43304 ATRACCIÓN DE INVERSIÓN E INTERNACIO. EMPRESARIAL	307.098,00	11.433,00	318.531,00	318.531,00	318.531,00	318.531,00	0,00	0,00
48901 OTRAS TRANSFERENCIAS A INSTITUC. SIN FINES LUCRO	307.098,00	11.433,00	318.531,00	318.531,00	318.531,00	318.531,00	0,00	0,00
** 001.140.43306.227 Eª INOV.EMPL.COOR.ECONOMÍA.TRAB.REAL.EMP	30.000,00	-30.000,00	0,00	0,00	0,00	0,00	0,00	0,00
* 43306 COORDINACIÓN ECONOMÍA	30.000,00	-30.000,00	0,00	0,00	0,00	0,00	0,00	0,00
22706 ESTUDIOS Y TRABAJOS TÉCNICOS	30.000,00	-30.000,00	0,00	0,00	0,00	0,00	0,00	0,00
** 001.140.49300.220 Eª INOV.EMPL.CONSUMO.MAT.OFICINA	300,00	0,00	300,00	0,00	0,00	0,00	0,00	300,00

AYUNTAMIENTO DE MADRID

LIQUIDACIÓN DEL PRESUPUESTO DE GASTOS

Ejercicio : 2021 **Fecha: 31/12/2021**

Centro **: 001 AYUNTAMIENTO DE MADRID**

Sección : 140 ECONOMÍA, INNOVACIÓN Y EMPLEO

PROGRAMA/DESCRIPCIÓN/ECONÓMICO/DESCRIPCIÓN	C. INICIAL (1)	MODIFICACIONES (2)	C. DEFINITIVO (3=1+2)	G. COMPROMETIDOS (4)	OB. RECONOCIDAS (5)	PAGOS (6)	OB.PDTES.PAGO (7=5-6)	REMANENTE CRÉDITO (8=3-5)
* 49300 CONSUMO	300,00	0,00	300,00	0,00	0,00	0,00	0,00	300,00
22001 PRENSA, REVISTAS, LIBROS Y OTRAS PUBLICACIONES	300,00	0,00	300,00	0,00	0,00	0,00	0,00	300,00
** 001.140.49300.221 Eª INOV.EMPL.CONSUMO.SUMINISTROS	6.000,00	-4.000,00	2.000,00	1.142,24	1.142,24	1.142,24	0,00	857,76
* 49300 CONSUMO	6.000,00	-4.000,00	2.000,00	1.142,24	1.142,24	1.142,24	0,00	857,76
22107 IMPRESOS Y FORMULARIOS	6.000,00	-4.000,00	2.000,00	1.142,24	1.142,24	1.142,24	0,00	857,76
** 001.140.49300.226 Eª INOV.EMPL.CONSUMO.GTOS DIVERSOS	3.500,00	0,00	3.500,00	3.469,26	3.469,26	3.469,26	0,00	30,74
* 49300 CONSUMO	3.500,00	0,00	3.500,00	3.469,26	3.469,26	3.469,26	0,00	30,74
22699 OTROS GASTOS DIVERSOS	3.500,00	0,00	3.500,00	3.469,26	3.469,26	3.469,26	0,00	30,74
** 001.140.49300.22602 Eª INOV.EMPL.CONSUMO.PUBLIC Y PROP	59.732,00	-26.000,00	33.732,00	24.539,72	24.539,72	18.564,38	5.975,34	9.192,28
* 49300 CONSUMO	59.732,00	-26.000,00	33.732,00	24.539,72	24.539,72	18.564,38	5.975,34	9.192,28
22602 PUBLICIDAD Y PROPAGANDA	59.732,00	-26.000,00	33.732,00	24.539,72	24.539,72	18.564,38	5.975,34	9.192,28
** 001.140.49300.22606 Eª INOV.EMPL.CONSUMO.REUN CONF CURS	42.000,00	-42.000,00	0,00	0,00	0,00	0,00	0,00	0,00
* 49300 CONSUMO	42.000,00	-42.000,00	0,00	0,00	0,00	0,00	0,00	0,00
22606 REUNIONES, CONFERENCIAS Y CURSOS	42.000,00	-42.000,00	0,00	0,00	0,00	0,00	0,00	0,00
** 001.140.49300.227 Eª INOV.EMPL.CONSUMO.TRAB.REAL.EMP	234.360,00	-60.000,00	174.360,00	147.530,57	147.530,57	24.472,25	123.058,32	26.829,43
* 49300 CONSUMO	234.360,00	-60.000,00	174.360,00	147.530,57	147.530,57	24.472,25	123.058,32	26.829,43
22706 ESTUDIOS Y TRABAJOS TÉCNICOS	234.360,00	-60.000,00	174.360,00	147.530,57	147.530,57	24.472,25	123.058,32	26.829,43
** 001.140.49300.260 Eª INOV.EMPL.CONSUMO.TRAB.REAL.I.S.F.L	201.172,00	-28.000,00	173.172,00	171.542,50	163.239,34	154.799,59	8.439,75	9.932,66
* 49300 CONSUMO	201.172,00	-28.000,00	173.172,00	171.542,50	163.239,34	154.799,59	8.439,75	9.932,66
26000 TRABAJOS REALIZ. POR INSTITUCIONES S.F. DE LUCRO	201.172,00	-28.000,00	173.172,00	171.542,50	163.239,34	154.799,59	8.439,75	9.932,66
** 001.140.91214.22601 Eª INOV.EMPL.A.G.Eª,INOV.EMPLEO.ATCION PROTO	5.000,00	0,00	5.000,00	117,97	117,97	117,97	0,00	4.882,03
* 91214 ÁREA GOB. ECONOMÍA, INNOVACIÓN Y EMPLEO	5.000,00	0,00	5.000,00	117,97	117,97	117,97	0,00	4.882,03
22601 ATENCIONES PROTOCOLARIAS Y REPRESENTATIVAS	5.000,00	0,00	5.000,00	117,97	117,97	117,97	0,00	4.882,03
** 001.140.92320.212 Eª INOV.EMPL.ANÁL SOCIOEC.EDIF.OTR.CONST	0,00	17.545,00	17.545,00	12.220,47	12.220,47	12.220,47	0,00	5.324,53
* 92320 ANÁLISIS SOCIOECONÓMICO	0,00	17.545,00	17.545,00	12.220,47	12.220,47	12.220,47	0,00	5.324,53
21200 REP.MANT. Y CONSERV. EDIFICIOS Y OTRAS CONSTRUC.	0,00	17.545,00	17.545,00	12.220,47	12.220,47	12.220,47	0,00	5.324,53
** 001.140.92320.21200.5 Eª INOV.EMPL.ANÁL SOCIOEC.REP MANT CONS EDIF	36.120,00	0,00	36.120,00	0,00	0,00	0,00	0,00	36.120,00
* 92320 ANÁLISIS SOCIOECONÓMICO	36.120,00	0,00	36.120,00	0,00	0,00	0,00	0,00	36.120,00
21200 REP.MANT. Y CONSERV. EDIFICIOS Y OTRAS CONSTRUC.	36.120,00	0,00	36.120,00	0,00	0,00	0,00	0,00	36.120,00
** 001.140.92320.21300.5 Eª INOV.EMPL.ANÁL SOCIOEC.REP MANT CONS MAQ	25.000,00	0,00	25.000,00	0,00	0,00	0,00	0,00	25.000,00

AYUNTAMIENTO DE MADRID

LIQUIDACIÓN DEL PRESUPUESTO DE GASTOS

Ejercicio : 2021 **Fecha: 31/12/2021**

Centro **: 001 AYUNTAMIENTO DE MADRID**

Sección : 140 ECONOMÍA, INNOVACIÓN Y EMPLEO

PROGRAMA/DESCRIPCIÓN/ECONÓMICO/DESCRIPCIÓN	C. INICIAL (1)	MODIFICACIONES (2)	C. DEFINITIVO (3=1+2)	G. COMPROMETIDOS (4)	OB. RECONOCIDAS (5)	PAGOS (6)	OB.PDTES.PAGO (7=5-6)	REMANENTE CRÉDITO (8=3-5)
* 92320 ANÁLISIS SOCIOECONÓMICO	25.000,00	0,00	25.000,00	0,00	0,00	0,00	0,00	25.000,00
21300 REP.MANT.Y CONSERV. MAQUINARIA, INSTAL. Y UTILLAJE	25.000,00	0,00	25.000,00	0,00	0,00	0,00	0,00	25.000,00
** 001.140.92320.21500.5 Eª INOV.EMPL.ANÁL SOCIOEC.REP MANT CONSER MO	10.000,00	0,00	10.000,00	0,00	0,00	0,00	0,00	10.000,00
* 92320 ANÁLISIS SOCIOECONÓMICO	10.000,00	0,00	10.000,00	0,00	0,00	0,00	0,00	10.000,00
21500 REP., MANT. Y CONSERV. DE MOBILIARIO	10.000,00	0,00	10.000,00	0,00	0,00	0,00	0,00	10.000,00
** 001.140.92320.21700.5 Eª INOV.EMPL.ANÁL SOCIOEC.REP MANT CONS P.CO	5.000,00	0,00	5.000,00	0,00	0,00	0,00	0,00	5.000,00
* 92320 ANÁLISIS SOCIOECONÓMICO	5.000,00	0,00	5.000,00	0,00	0,00	0,00	0,00	5.000,00
21700 REPARACIÓN, MANTEN. Y CONSERV. PROYECTOS COMPLEJOS	5.000,00	0,00	5.000,00	0,00	0,00	0,00	0,00	5.000,00
** 001.140.92320.22100.5 Eª INOV.EMPL.ANÁL SOCIOEC.ENERGÍA ELÉCTRICA	2.000,00	0,00	2.000,00	0,00	0,00	0,00	0,00	2.000,00
* 92320 ANÁLISIS SOCIOECONÓMICO	2.000,00	0,00	2.000,00	0,00	0,00	0,00	0,00	2.000,00
22100 ENERGÍA ELÉCTRICA	2.000,00	0,00	2.000,00	0,00	0,00	0,00	0,00	2.000,00
** 001.140.92320.22101.5 Eª INOV.EMPL.ANÁL SOCIOEC.AGUA	1.000,00	0,00	1.000,00	0,00	0,00	0,00	0,00	1.000,00
* 92320 ANÁLISIS SOCIOECONÓMICO	1.000,00	0,00	1.000,00	0,00	0,00	0,00	0,00	1.000,00
22101 AGUA	1.000,00	0,00	1.000,00	0,00	0,00	0,00	0,00	1.000,00
** 001.140.92320.22111.5 Eª INOV.EMPL.ANÁL SOCIOEC.REPUESTOS MAQ.U Y	25.000,00	0,00	25.000,00	0,00	0,00	0,00	0,00	25.000,00
* 92320 ANÁLISIS SOCIOECONÓMICO	25.000,00	0,00	25.000,00	0,00	0,00	0,00	0,00	25.000,00
22111 REPUESTOS DE MAQUIN., UTILLAJE Y ELEM.TRANSPORTES	25.000,00	0,00	25.000,00	0,00	0,00	0,00	0,00	25.000,00
** 001.140.92320.222 Eª INOV.EMPL.ANÁL SOCIOEC.COMUNICACIONES	42.350,00	0,00	42.350,00	0,00	0,00	0,00	0,00	42.350,00
* 92320 ANÁLISIS SOCIOECONÓMICO	42.350,00	0,00	42.350,00	0,00	0,00	0,00	0,00	42.350,00
22203 INFORMÁTICAS	42.350,00	0,00	42.350,00	0,00	0,00	0,00	0,00	42.350,00
** 001.140.92320.223 Eª INOV.EMPL.ANÁL SOCIOEC.TRANSPORTES	10.000,00	0,00	10.000,00	0,00	0,00	0,00	0,00	10.000,00
* 92320 ANÁLISIS SOCIOECONÓMICO	10.000,00	0,00	10.000,00	0,00	0,00	0,00	0,00	10.000,00
22300 TRANSPORTES	10.000,00	0,00	10.000,00	0,00	0,00	0,00	0,00	10.000,00
** 001.140.92320.22300.5 Eª INOV.EMPL.ANÁL SOCIOEC.TRANSP S	10.000,00	0,00	10.000,00	0,00	0,00	0,00	0,00	10.000,00
* 92320 ANÁLISIS SOCIOECONÓMICO	10.000,00	0,00	10.000,00	0,00	0,00	0,00	0,00	10.000,00
22300 TRANSPORTES	10.000,00	0,00	10.000,00	0,00	0,00	0,00	0,00	10.000,00
** 001.140.92320.226 Eª INOV.EMPL.ANÁL SOCIOEC.GTOS DIVERSOS	0,00	42.350,00	42.350,00	12.100,00	12.100,00	0,00	12.100,00	30.250,00
* 92320 ANÁLISIS SOCIOECONÓMICO	0,00	42.350,00	42.350,00	12.100,00	12.100,00	0,00	12.100,00	30.250,00
22608 ACTUACIONES DE PATROCINIO	0,00	42.350,00	42.350,00	12.100,00	12.100,00	0,00	12.100,00	30.250,00
** 001.140.92320.22602 Eª INOV.EMPL.ANÁL SOCIOEC.PUBLIC Y PROP	25.000,00	-20.000,00	5.000,00	0,00	0,00	0,00	0,00	5.000,00

AYUNTAMIENTO DE MADRID

LIQUIDACIÓN DEL PRESUPUESTO DE GASTOS

Ejercicio : 2021 **Fecha: 31/12/2021**

Centro **: 001 AYUNTAMIENTO DE MADRID**

Sección : 140 ECONOMÍA, INNOVACIÓN Y EMPLEO

PROGRAMA/DESCRIPCIÓN/ECONÓMICO/DESCRIPCIÓN	C. INICIAL (1)	MODIFICACIONES (2)	C. DEFINITIVO (3=1+2)	G. COMPROMETIDOS (4)	OB. RECONOCIDAS (5)	PAGOS (6)	OB.PDTES.PAGO (7=5-6)	REMANENTE CRÉDITO (8=3-5)
* 92320 ANÁLISIS SOCIOECONÓMICO	25.000,00	-20.000,00	5.000,00	0,00	0,00	0,00	0,00	5.000,00
22602 PUBLICIDAD Y PROPAGANDA	25.000,00	-20.000,00	5.000,00	0,00	0,00	0,00	0,00	5.000,00
** 001.140.92320.22606 Eª INOV.EMPL.ANÁL SOCIOEC.REUN CONF CURS	25.000,00	0,00	25.000,00	0,00	0,00	0,00	0,00	25.000,00
* 92320 ANÁLISIS SOCIOECONÓMICO	25.000,00	0,00	25.000,00	0,00	0,00	0,00	0,00	25.000,00
22606 REUNIONES, CONFERENCIAS Y CURSOS	25.000,00	0,00	25.000,00	0,00	0,00	0,00	0,00	25.000,00
** 001.140.92320.227 Eª INOV.EMPL.ANÁL SOCIOEC.TRAB.REAL.EMP	831.200,00	-413.371,25	417.828,75	315.448,18	314.517,32	246.920,41	67.596,91	103.311,43
* 92320 ANÁLISIS SOCIOECONÓMICO	831.200,00	-413.371,25	417.828,75	315.448,18	314.517,32	246.920,41	67.596,91	103.311,43
22700 LIMPIEZA Y ASEO	0,00	0,00	0,00	14.740,77	14.740,77	14.740,77	0,00	-14.740,77
22706 ESTUDIOS Y TRABAJOS TÉCNICOS	807.000,00	-413.371,25	393.628,75	273.610,67	273.001,67	205.404,76	67.596,91	120.627,08
22799 OTROS TRABAJOS REALIZADOS POR OTRAS EMP. Y PROF.	24.200,00	0,00	24.200,00	27.096,74	26.774,88	26.774,88	0,00	-2.574,88
** 001.140.92320.22700.5 Eª INOV.EMPL.ANÁL SOCIOEC.LIMPIEZA Y ASEO	80.000,00	0,00	80.000,00	0,00	0,00	0,00	0,00	80.000,00
* 92320 ANÁLISIS SOCIOECONÓMICO	80.000,00	0,00	80.000,00	0,00	0,00	0,00	0,00	80.000,00
22700 LIMPIEZA Y ASEO	80.000,00	0,00	80.000,00	0,00	0,00	0,00	0,00	80.000,00
** 001.140.92320.22701.5 Eª INOV.EMPL.ANÁL SOCIOEC.SEGURIDAD	80.000,00	0,00	80.000,00	11.219,32	11.219,32	9.419,63	1.799,69	68.780,68
* 92320 ANÁLISIS SOCIOECONÓMICO	80.000,00	0,00	80.000,00	11.219,32	11.219,32	9.419,63	1.799,69	68.780,68
22701 SEGURIDAD	80.000,00	0,00	80.000,00	11.219,32	11.219,32	9.419,63	1.799,69	68.780,68
** 001.140.92320.22706.1 Eª INOV.EMPL.ANÁL SOCIOEC.ESTUD TRAB TÉCN	0,00	132.259,26	132.259,26	14.883,00	14.883,00	14.883,00	0,00	117.376,26
* 92320 ANÁLISIS SOCIOECONÓMICO	0,00	132.259,26	132.259,26	14.883,00	14.883,00	14.883,00	0,00	117.376,26
22706 ESTUDIOS Y TRABAJOS TÉCNICOS	0,00	132.259,26	132.259,26	14.883,00	14.883,00	14.883,00	0,00	117.376,26
** 001.140.92320.22706.5 Eª INOV.EMPL.ANÁL SOCIOEC.ESTUD TRAB TÉCN	708.000,00	0,00	708.000,00	0,00	0,00	0,00	0,00	708.000,00
* 92320 ANÁLISIS SOCIOECONÓMICO	708.000,00	0,00	708.000,00	0,00	0,00	0,00	0,00	708.000,00
22706 ESTUDIOS Y TRABAJOS TÉCNICOS	708.000,00	0,00	708.000,00	0,00	0,00	0,00	0,00	708.000,00
** 001.140.92320.22706.6 Eª INOV.EMPL.ANÁL SOCIOEC.ESTUD TRAB TÉCN	0,00	17.949,99	17.949,99	0,00	0,00	0,00	0,00	17.949,99
* 92320 ANÁLISIS SOCIOECONÓMICO	0,00	17.949,99	17.949,99	0,00	0,00	0,00	0,00	17.949,99
22706 ESTUDIOS Y TRABAJOS TÉCNICOS	0,00	17.949,99	17.949,99	0,00	0,00	0,00	0,00	17.949,99
** 001.140.92320.479 Eª INOV.EMPL.ANÁL SOCIOEC.O.SUBV.EMP.PRIVDA	400.000,00	522.000,00	922.000,00	650.489,61	650.489,61	0,00	650.489,61	271.510,39
* 92320 ANÁLISIS SOCIOECONÓMICO	400.000,00	522.000,00	922.000,00	650.489,61	650.489,61	0,00	650.489,61	271.510,39
47999 OTRAS SUBVENCIONES A EMPRESAS PRIVADAS	400.000,00	522.000,00	922.000,00	650.489,61	650.489,61	0,00	650.489,61	271.510,39
** 001.140.92320.489 Eª INOV.EMPL.ANÁL SOCIOEC.OT.TRANS.FAM.ISFL	332.200,00	-72.000,00	260.200,00	150.000,00	150.000,00	0,00	150.000,00	110.200,00
* 92320 ANÁLISIS SOCIOECONÓMICO	332.200,00	-72.000,00	260.200,00	150.000,00	150.000,00	0,00	150.000,00	110.200,00

AYUNTAMIENTO DE MADRID

LIQUIDACIÓN DEL PRESUPUESTO DE GASTOS

Ejercicio : 2021 **Fecha: 31/12/2021**

Centro **: 001 AYUNTAMIENTO DE MADRID**

Sección : 140 ECONOMÍA, INNOVACIÓN Y EMPLEO

PROGRAMA/DESCRIPCIÓN/ECONÓMICO/DESCRIPCIÓN	C. INICIAL (1)	MODIFICACIONES (2)	C. DEFINITIVO (3=1+2)	G. COMPROMETIDOS (4)	OB. RECONOCIDAS (5)	PAGOS (6)	OB.PDTES.PAGO (7=5-6)	REMANENTE CRÉDITO (8=3-5)
48901 OTRAS TRANSFERENCIAS A INSTITUC. SIN FINES LUCRO	332.200,00	-72.000,00	260.200,00	150.000,00	150.000,00	0,00	150.000,00	110.200,00
**** 001.140.92320.62200.5 Eª INOV.EMPL.ANÁL SOCIOEC.EDIF Y O.CONST**	300.000,00	0,00	300.000,00	0,00	0,00	0,00	0,00	300.000,00
*** 92320 ANÁLISIS SOCIOECONÓMICO**	300.000,00	0,00	300.000,00	0,00	0,00	0,00	0,00	300.000,00
62200 EDIFICIOS Y OTRAS CONSTRUCCIONES	300.000,00	0,00	300.000,00	0,00	0,00	0,00	0,00	300.000,00
**** 001.140.92320.62301.5 Eª INOV.EMPL.ANÁL SOCIOEC.INSTALAC TÉCNICAS**	200.000,00	0,00	200.000,00	0,00	0,00	0,00	0,00	200.000,00
*** 92320 ANÁLISIS SOCIOECONÓMICO**	200.000,00	0,00	200.000,00	0,00	0,00	0,00	0,00	200.000,00
62301 INSTALACIONES TÉCNICAS	200.000,00	0,00	200.000,00	0,00	0,00	0,00	0,00	200.000,00
**** 001.140.92320.62599.5 Eª INOV.EMPL.ANÁL SOCIOEC.OT MOBILY E**	300.000,00	0,00	300.000,00	0,00	0,00	0,00	0,00	300.000,00
*** 92320 ANÁLISIS SOCIOECONÓMICO**	300.000,00	0,00	300.000,00	0,00	0,00	0,00	0,00	300.000,00
62599 OTRO MOBILIARIO Y ENSERES	300.000,00	0,00	300.000,00	0,00	0,00	0,00	0,00	300.000,00
**** 001.140.92320.62600.5 Eª INOV.EMPL.ANÁL SOCIOEC.EQUIP COMUNIC**	80.000,00	-3.830,61	76.169,39	0,00	0,00	0,00	0,00	76.169,39
*** 92320 ANÁLISIS SOCIOECONÓMICO**	80.000,00	-3.830,61	76.169,39	0,00	0,00	0,00	0,00	76.169,39
62600 EQUIPOS DE COMUNICACIÓN	80.000,00	-3.830,61	76.169,39	0,00	0,00	0,00	0,00	76.169,39
**** 001.140.92320.64100.5 Eª INOV.EMPL.ANÁL SOCIOEC.APLICAC INFORM.**	30.000,00	3.830,61	33.830,61	0,00	0,00	0,00	0,00	33.830,61
*** 92320 ANÁLISIS SOCIOECONÓMICO**	30.000,00	3.830,61	33.830,61	0,00	0,00	0,00	0,00	33.830,61
64100 APLICACIONES INFORMÁTICAS	30.000,00	3.830,61	33.830,61	0,00	0,00	0,00	0,00	33.830,61
**** 001.140.92402.220 Eª INOV.EMPL.PARTIC EMPR.MAT.OFICINA**	2.000,00	-2.000,00	0,00	0,00	0,00	0,00	0,00	0,00
*** 92402 PARTICIPACIÓN EMPRESARIAL**	2.000,00	-2.000,00	0,00	0,00	0,00	0,00	0,00	0,00
22000 MATERIAL DE OFICINA ORDINARIO NO INVENTARIABLE	1.000,00	-1.000,00	0,00	0,00	0,00	0,00	0,00	0,00
22002 MATERIAL INFORMÁTICO NO INVENTARIABLE	1.000,00	-1.000,00	0,00	0,00	0,00	0,00	0,00	0,00
**** 001.140.92402.226 Eª INOV.EMPL.PARTIC EMPR.GTOS DIVERSOS**	0,00	12.000,00	12.000,00	12.000,00	12.000,00	12.000,00	0,00	0,00
*** 92402 PARTICIPACIÓN EMPRESARIAL**	0,00	12.000,00	12.000,00	12.000,00	12.000,00	12.000,00	0,00	0,00
22610 DIETAS E INDEMNIZACIONES DE PERSONAL EXTERNO	0,00	12.000,00	12.000,00	12.000,00	12.000,00	12.000,00	0,00	0,00
**** 001.140.92402.22602 Eª INOV.EMPL.PARTIC EMPR.PUBLIC Y PROP**	1.193.000,00	-747.000,00	446.000,00	391.127,73	375.341,75	174.649,87	200.691,88	70.658,25
*** 92402 PARTICIPACIÓN EMPRESARIAL**	1.193.000,00	-747.000,00	446.000,00	391.127,73	375.341,75	174.649,87	200.691,88	70.658,25
22602 PUBLICIDAD Y PROPAGANDA	1.193.000,00	-747.000,00	446.000,00	391.127,73	375.341,75	174.649,87	200.691,88	70.658,25
**** 001.140.92402.22602.1 Eª INOV.EMPL.PARTIC EMPR.PUBLIC Y PROP**	0,00	55.000,00	55.000,00	23.240,10	23.240,09	23.240,09	0,00	31.759,91
*** 92402 PARTICIPACIÓN EMPRESARIAL**	0,00	55.000,00	55.000,00	23.240,10	23.240,09	23.240,09	0,00	31.759,91
22602 PUBLICIDAD Y PROPAGANDA	0,00	55.000,00	55.000,00	23.240,10	23.240,09	23.240,09	0,00	31.759,91
**** 001.140.92402.22606 Eª INOV.EMPL.PARTIC EMPR.REUN CONF CURS**	134.450,00	-123.320,00	11.130,00	0,00	0,00	0,00	0,00	11.130,00

AYUNTAMIENTO DE MADRID

LIQUIDACIÓN DEL PRESUPUESTO DE GASTOS

Ejercicio : 2021 **Fecha: 31/12/2021**

Centro **: 001 AYUNTAMIENTO DE MADRID**

Sección : 140 ECONOMÍA, INNOVACIÓN Y EMPLEO

PROGRAMA/DESCRIPCIÓN/ECONÓMICO/DESCRIPCIÓN	C. INICIAL (1)	MODIFICACIONES (2)	C. DEFINITIVO (3=1+2)	G. COMPROMETIDOS (4)	OB. RECONOCIDAS (5)	PAGOS (6)	OB.PDTES.PAGO (7=5-6)	REMANENTE CRÉDITO (8=3-5)
* 92402 PARTICIPACIÓN EMPRESARIAL	134.450,00	-123.320,00	11.130,00	0,00	0,00	0,00	0,00	11.130,00
22606 REUNIONES, CONFERENCIAS Y CURSOS	134.450,00	-123.320,00	11.130,00	0,00	0,00	0,00	0,00	11.130,00
** 001.140.92402.227 Eª INOV.EMPL.PARTIC EMPR.TRAB.REAL.EMP	504.756,00	-242.000,00	262.756,00	193.850,06	185.347,05	159.924,12	25.422,93	77.408,95
* 92402 PARTICIPACIÓN EMPRESARIAL	504.756,00	-242.000,00	262.756,00	193.850,06	185.347,05	159.924,12	25.422,93	77.408,95
22706 ESTUDIOS Y TRABAJOS TÉCNICOS	504.756,00	-242.000,00	262.756,00	193.850,06	185.347,05	159.924,12	25.422,93	77.408,95
** 001.140.92402.22706.1 Eª INOV.EMPL.PARTIC EMPR.ESTUD TRAB TÉCN	0,00	141.630,50	141.630,50	20.630,50	20.630,50	20.630,50	0,00	121.000,00
* 92402 PARTICIPACIÓN EMPRESARIAL	0,00	141.630,50	141.630,50	20.630,50	20.630,50	20.630,50	0,00	121.000,00
22706 ESTUDIOS Y TRABAJOS TÉCNICOS	0,00	141.630,50	141.630,50	20.630,50	20.630,50	20.630,50	0,00	121.000,00
** 001.140.92402.22797 Eª INOV.EMPL.PARTIC EMPR.ACTUAC FORO EMPRESA	350.000,00	17.476,25	367.476,25	0,00	0,00	0,00	0,00	367.476,25
* 92402 PARTICIPACIÓN EMPRESARIAL	350.000,00	17.476,25	367.476,25	0,00	0,00	0,00	0,00	367.476,25
22797 ACTUACIONES FORO DE EMPRESAS	350.000,00	17.476,25	367.476,25	0,00	0,00	0,00	0,00	367.476,25
** 001.140.92402.23020 Eª INOV.EMPL.PARTIC EMPR.DIETAS NO DIRECTIVO	5.000,00	-4.906,50	93,50	93,50	93,50	93,50	0,00	0,00
* 92402 PARTICIPACIÓN EMPRESARIAL	5.000,00	-4.906,50	93,50	93,50	93,50	93,50	0,00	0,00
23020 DEL PERSONAL NO DIRECTIVO	5.000,00	-4.906,50	93,50	93,50	93,50	93,50	0,00	0,00
** 001.140.92402.23120 Eª INOV.EMPL.PARTIC EMPR.GTOS VIAJE P NO DIR	5.000,00	-4.759,84	240,16	240,16	240,16	240,16	0,00	0,00
* 92402 PARTICIPACIÓN EMPRESARIAL	5.000,00	-4.759,84	240,16	240,16	240,16	240,16	0,00	0,00
23120 GASTOS DE VIAJE DEL PERSONAL NO DIRECTIVO	5.000,00	-4.759,84	240,16	240,16	240,16	240,16	0,00	0,00
** 001.140.92402.23121 Eª INOV.EMPL.PARTIC EMPR.LOCOM URB P NO DIR	2.000,00	-1.000,00	1.000,00	125,90	125,90	125,90	0,00	874,10
* 92402 PARTICIPACIÓN EMPRESARIAL	2.000,00	-1.000,00	1.000,00	125,90	125,90	125,90	0,00	874,10
23121 LOCOMOCIÓN URBANA PERSONAL NO DIRECTIVO	2.000,00	-1.000,00	1.000,00	125,90	125,90	125,90	0,00	874,10
** 001.140.92402.260 Eª INOV.EMPL.PARTIC EMPR.TRAB.REAL.I.S.F.L	100.000,00	35.000,00	135.000,00	95.000,00	95.000,00	57.000,00	38.000,00	40.000,00
* 92402 PARTICIPACIÓN EMPRESARIAL	100.000,00	35.000,00	135.000,00	95.000,00	95.000,00	57.000,00	38.000,00	40.000,00
26000 TRABAJOS REALIZ. POR INSTITUCIONES S.F. DE LUCRO	100.000,00	35.000,00	135.000,00	95.000,00	95.000,00	57.000,00	38.000,00	40.000,00
** 001.140.92402.26000.1 Eª INOV.EMPL.PARTIC EMPR.TRABAJO REALIZ ISFL	0,00	80.000,00	80.000,00	80.000,00	80.000,00	80.000,00	0,00	0,00
* 92402 PARTICIPACIÓN EMPRESARIAL	0,00	80.000,00	80.000,00	80.000,00	80.000,00	80.000,00	0,00	0,00
26000 TRABAJOS REALIZ. POR INSTITUCIONES S.F. DE LUCRO	0,00	80.000,00	80.000,00	80.000,00	80.000,00	80.000,00	0,00	0,00
** 001.140.92402.41008.1 Eª INOV.EMPL.PARTIC EMPR.A MADRID SALUD	0,00	35.000,00	35.000,00	35.000,00	35.000,00	35.000,00	0,00	0,00
* 92402 PARTICIPACIÓN EMPRESARIAL	0,00	35.000,00	35.000,00	35.000,00	35.000,00	35.000,00	0,00	0,00
41008 A MADRID SALUD	0,00	35.000,00	35.000,00	35.000,00	35.000,00	35.000,00	0,00	0,00
** 001.140.92402.44506 Eª INOV.EMPL.PARTIC EMPR.A MADRID DESTINO	50.000,00	-50.000,00	0,00	0,00	0,00	0,00	0,00	0,00

AYUNTAMIENTO DE MADRID

LIQUIDACIÓN DEL PRESUPUESTO DE GASTOS

Ejercicio : 2021 **Fecha: 31/12/2021**

Centro **: 001 AYUNTAMIENTO DE MADRID**

Sección : 140 ECONOMÍA, INNOVACIÓN Y EMPLEO

PROGRAMA/DESCRIPCIÓN/ECONÓMICO/DESCRIPCIÓN	C. INICIAL (1)	MODIFICACIONES (2)	C. DEFINITIVO (3=1+2)	G. COMPROMETIDOS (4)	OB. RECONOCIDAS (5)	PAGOS (6)	OB.PDTES.PAGO (7=5-6)	REMANENTE CRÉDITO (8=3-5)
* 92402 PARTICIPACIÓN EMPRESARIAL	50.000,00	-50.000,00	0,00	0,00	0,00	0,00	0,00	0,00
44506 A MADRID DESTINO, CULTURA, TURISMO Y NEGOCIO, S.A.	50.000,00	-50.000,00	0,00	0,00	0,00	0,00	0,00	0,00
** 001.140.92402.44506.1 Eª INOV.EMPL.PARTIC EMPR.A MADRID DESTINO	0,00	48.000,00	48.000,00	48.000,00	48.000,00	48.000,00	0,00	0,00
* 92402 PARTICIPACIÓN EMPRESARIAL	0,00	48.000,00	48.000,00	48.000,00	48.000,00	48.000,00	0,00	0,00
44506 A MADRID DESTINO, CULTURA, TURISMO Y NEGOCIO, S.A.	0,00	48.000,00	48.000,00	48.000,00	48.000,00	48.000,00	0,00	0,00
** 001.140.92402.453 Eª INOV.EMPL.PARTIC EMPR.SDAD.MERC.Y O.CCAA	0,00	60.000,00	60.000,00	60.000,00	0,00	0,00	0,00	60.000,00
* 92402 PARTICIPACIÓN EMPRESARIAL	0,00	60.000,00	60.000,00	60.000,00	0,00	0,00	0,00	60.000,00
45303 A UNIVERSIDADES PÚBLICAS	0,00	60.000,00	60.000,00	60.000,00	0,00	0,00	0,00	60.000,00
** 001.140.92402.45303.1 Eª INOV.EMPL.PARTIC EMPR.A UNIVERS.PPCAS	0,00	60.000,00	60.000,00	60.000,00	60.000,00	0,00	60.000,00	0,00
* 92402 PARTICIPACIÓN EMPRESARIAL	0,00	60.000,00	60.000,00	60.000,00	60.000,00	0,00	60.000,00	0,00
45303 A UNIVERSIDADES PÚBLICAS	0,00	60.000,00	60.000,00	60.000,00	60.000,00	0,00	60.000,00	0,00
** 001.140.92402.479 Eª INOV.EMPL.PARTIC EMPR.O.SUBV.EMP.PRIVDA	350.000,00	1.602.744,51	1.952.744,51	1.952.744,51	1.952.744,51	1.952.744,51	0,00	0,00
* 92402 PARTICIPACIÓN EMPRESARIAL	350.000,00	1.602.744,51	1.952.744,51	1.952.744,51	1.952.744,51	1.952.744,51	0,00	0,00
47999 OTRAS SUBVENCIONES A EMPRESAS PRIVADAS	350.000,00	1.602.744,51	1.952.744,51	1.952.744,51	1.952.744,51	1.952.744,51	0,00	0,00
** 001.140.92402.480 Eª INOV.EMPL.PARTIC EMPR.A FUNDACIONES	400.000,00	-200.000,00	200.000,00	200.000,00	200.000,00	130.000,00	70.000,00	0,00
* 92402 PARTICIPACIÓN EMPRESARIAL	400.000,00	-200.000,00	200.000,00	200.000,00	200.000,00	130.000,00	70.000,00	0,00
48099 A OTRAS FUNDACIONES	400.000,00	-200.000,00	200.000,00	200.000,00	200.000,00	130.000,00	70.000,00	0,00
** 001.140.92402.48203.1 Eª INOV.EMPL.PARTIC EMPR.PREMIOS	0,00	61.855,20	61.855,20	27.007,20	21.005,60	0,00	21.005,60	40.849,60
* 92402 PARTICIPACIÓN EMPRESARIAL	0,00	61.855,20	61.855,20	27.007,20	21.005,60	0,00	21.005,60	40.849,60
48203 PREMIOS	0,00	61.855,20	61.855,20	27.007,20	21.005,60	0,00	21.005,60	40.849,60
** 001.140.92402.489 Eª INOV.EMPL.PARTIC EMPR.OT.TRANS.FAM.ISFL	678.000,00	-318.000,00	360.000,00	360.000,00	360.000,00	360.000,00	0,00	0,00
* 92402 PARTICIPACIÓN EMPRESARIAL	678.000,00	-318.000,00	360.000,00	360.000,00	360.000,00	360.000,00	0,00	0,00
48901 OTRAS TRANSFERENCIAS A INSTITUC. SIN FINES LUCRO	678.000,00	-318.000,00	360.000,00	360.000,00	360.000,00	360.000,00	0,00	0,00
** 001.140.92402.64001 Eª INOV.EMPL.PARTIC EMPR.PROPIEDAD INTEL	120.680,00	-120.680,00	0,00	0,00	0,00	0,00	0,00	0,00
* 92402 PARTICIPACIÓN EMPRESARIAL	120.680,00	-120.680,00	0,00	0,00	0,00	0,00	0,00	0,00
64001 PROPIEDAD INTELECTUAL	120.680,00	-120.680,00	0,00	0,00	0,00	0,00	0,00	0,00
** 001.140.92402.74501 Eª INOV.EMPL.PARTIC EMPR.A E M T	0,00	50.000,00	50.000,00	50.000,00	50.000,00	50.000,00	0,00	0,00
* 92402 PARTICIPACIÓN EMPRESARIAL	0,00	50.000,00	50.000,00	50.000,00	50.000,00	50.000,00	0,00	0,00
74501 A LA EMPRESA MUNICIPAL DE TRANSPORTES, S.A.	0,00	50.000,00	50.000,00	50.000,00	50.000,00	50.000,00	0,00	0,00
** 001.140.92402.779 Eª INOV.EMPL.PARTIC EMPR.OT.SUBV EMP.PRIVADA	500.000,00	-500.000,00	0,00	0,00	0,00	0,00	0,00	0,00

AYUNTAMIENTO DE MADRID

LIQUIDACIÓN DEL PRESUPUESTO DE GASTOS

Ejercicio : 2021 **Fecha: 31/12/2021**

Centro **: 001 AYUNTAMIENTO DE MADRID**

Sección : 140 ECONOMÍA, INNOVACIÓN Y EMPLEO

PROGRAMA/DESCRIPCIÓN/ECONÓMICO/DESCRIPCIÓN	C. INICIAL (1)	MODIFICACIONES (2)	C. DEFINITIVO (3=1+2)	G. COMPROMETIDOS (4)	OB. RECONOCIDAS (5)	PAGOS (6)	OB.PDTES.PAGO (7=5-6)	REMANENTE CRÉDITO (8=3-5)
* 92402 PARTICIPACIÓN EMPRESARIAL	500.000,00	-500.000,00	0,00	0,00	0,00	0,00	0,00	0,00
77999 OTRAS SUBVENCIONES A EMPRESAS PRIVADAS	500.000,00	-500.000,00	0,00	0,00	0,00	0,00	0,00	0,00
** 001.140.92402.780 Eª INOV.EMPL.PARTIC EMPR.A FUNDACIONES	75.000,00	-75.000,00	0,00	0,00	0,00	0,00	0,00	0,00
* 92402 PARTICIPACIÓN EMPRESARIAL	75.000,00	-75.000,00	0,00	0,00	0,00	0,00	0,00	0,00
78099 A OTRAS FUNDACIONES	75.000,00	-75.000,00	0,00	0,00	0,00	0,00	0,00	0,00
** 001.140.92402.789 Eª INOV.EMPL.PARTIC EMPR.TRANS.FAMI.ISFL	75.000,00	-75.000,00	0,00	0,00	0,00	0,00	0,00	0,00
* 92402 PARTICIPACIÓN EMPRESARIAL	75.000,00	-75.000,00	0,00	0,00	0,00	0,00	0,00	0,00
78901 OTRAS TRANSF. DE CAPITAL A INST. SIN FINES LUCRO	75.000,00	-75.000,00	0,00	0,00	0,00	0,00	0,00	0,00
** 001.4.1 ACT CARÁCT ECONÓM.GASTOS PERSONAL	10.532.401,00	-243.025,00	10.289.376,00	9.149.031,14	9.149.031,14	9.149.031,14	0,00	1.140.344,86
* 43100 COMERCIO	2.777.355,00	155.175,00	2.932.530,00	2.797.250,73	2.797.250,73	2.797.250,73	0,00	135.279,27
10100 RETRIBUCIONES BÁSICAS	296.352,00	0,00	296.352,00	291.839,31	291.839,31	291.839,31	0,00	4.512,69
10101 OTRAS REMUNERACIONES	0,00	0,00	0,00	1.556,05	1.556,05	1.556,05	0,00	-1.556,05
12000 SUELDOS DEL GRUPO A1	225.008,00	42.895,00	267.903,00	236.904,38	236.904,38	236.904,38	0,00	30.998,62
12001 SUELDOS DEL GRUPO A2	48.216,00	22.524,00	70.740,00	81.358,52	81.358,52	81.358,52	0,00	-10.618,52
12003 SUELDOS DEL GRUPO C1	97.425,00	-15.832,00	81.593,00	46.098,76	46.098,76	46.098,76	0,00	35.494,24
12004 SUELDOS DEL GRUPO C2	141.650,00	0,00	141.650,00	120.097,18	120.097,18	120.097,18	0,00	21.552,82
12005 SUELDOS DEL GRUPO E	8.409,00	0,00	8.409,00	8.055,52	8.055,52	8.055,52	0,00	353,48
12006 TRIENIOS	123.487,00	0,00	123.487,00	131.201,74	131.201,74	131.201,74	0,00	-7.714,74
12100 COMPLEMENTO DE DESTINO	373.383,00	5.406,00	378.789,00	370.538,74	370.538,74	370.538,74	0,00	8.250,26
12101 COMPLEMENTO ESPECÍFICO	853.226,00	24.507,00	877.733,00	876.562,15	876.562,15	876.562,15	0,00	1.170,85
12103 OTROS COMPLEMENTOS	42.059,00	3.858,00	45.917,00	40.340,82	40.340,82	40.340,82	0,00	5.576,18
15000 PRODUCTIVIDAD	108.662,00	0,00	108.662,00	121.871,80	121.871,80	121.871,80	0,00	-13.209,80
16000 SEGURIDAD SOCIAL	459.478,00	71.817,00	531.295,00	443.262,53	443.262,53	443.262,53	0,00	88.032,47
16009 OTRAS CUOTAS	0,00	0,00	0,00	27.563,23	27.563,23	27.563,23	0,00	-27.563,23
* 43300 DIR.Y GEST.ADMV. DE ECONOMÍA, INNOV. Y EMPLEO	2.277.941,00	-39.494,00	2.238.447,00	1.956.594,99	1.956.594,99	1.956.594,99	0,00	281.852,01
10100 RETRIBUCIONES BÁSICAS	99.695,00	0,00	99.695,00	98.534,34	98.534,34	98.534,34	0,00	1.160,66
12000 SUELDOS DEL GRUPO A1	176.792,00	-7.866,00	168.926,00	124.753,65	124.753,65	124.753,65	0,00	44.172,35
12001 SUELDOS DEL GRUPO A2	96.432,00	0,00	96.432,00	109.048,22	109.048,22	109.048,22	0,00	-12.616,22
12003 SUELDOS DEL GRUPO C1	54.125,00	18.496,00	72.621,00	54.342,06	54.342,06	54.342,06	0,00	18.278,94
12004 SUELDOS DEL GRUPO C2	105.875,00	-30.925,00	74.950,00	46.112,98	46.112,98	46.112,98	0,00	28.837,02

AYUNTAMIENTO DE MADRID

LIQUIDACIÓN DEL PRESUPUESTO DE GASTOS

Ejercicio : 2021 **Fecha: 31/12/2021**

Centro **: 001 AYUNTAMIENTO DE MADRID**

Sección : 140 ECONOMÍA, INNOVACIÓN Y EMPLEO

PROGRAMA/DESCRIPCIÓN/ECONÓMICO/DESCRIPCIÓN	C. INICIAL (1)	MODIFICACIONES (2)	C. DEFINITIVO (3=1+2)	G. COMPROMETIDOS (4)	OB. RECONOCIDAS (5)	PAGOS (6)	OB.PDTES.PAGO (7=5-6)	REMANENTE CRÉDITO (8=3-5)
12005 SUELDOS DEL GRUPO E	33.636,00	0,00	33.636,00	23.067,40	23.067,40	23.067,40	0,00	10.568,60
12006 TRIENIOS	68.055,00	0,00	68.055,00	88.118,36	88.118,36	88.118,36	0,00	-20.063,36
12100 COMPLEMENTO DE DESTINO	328.721,00	-17.718,00	311.003,00	272.097,03	272.097,03	272.097,03	0,00	38.905,97
12101 COMPLEMENTO ESPECÍFICO	803.744,00	-55.236,00	748.508,00	688.422,17	688.422,17	688.422,17	0,00	60.085,83
12103 OTROS COMPLEMENTOS	30.672,00	3.325,00	33.997,00	27.317,39	27.317,39	27.317,39	0,00	6.679,61
15000 PRODUCTIVIDAD	99.229,00	0,00	99.229,00	98.162,48	98.162,48	98.162,48	0,00	1.066,52
16000 SEGURIDAD SOCIAL	380.965,00	50.430,00	431.395,00	312.333,15	312.333,15	312.333,15	0,00	119.061,85
16009 OTRAS CUOTAS	0,00	0,00	0,00	14.285,76	14.285,76	14.285,76	0,00	-14.285,76
*** 43301 PROMOCIÓN ECONÓMICA Y DESARROLLO EMPRESARIAL**	847.224,00	-68.825,00	778.399,00	589.227,12	589.227,12	589.227,12	0,00	189.171,88
12000 SUELDOS DEL GRUPO A1	80.360,00	-19.089,00	61.271,00	39.293,68	39.293,68	39.293,68	0,00	21.977,32
12001 SUELDOS DEL GRUPO A2	30.205,00	0,00	30.205,00	37.313,50	37.313,50	37.313,50	0,00	-7.108,50
12003 SUELDOS DEL GRUPO C1	10.825,00	0,00	10.825,00	0,00	0,00	0,00	0,00	10.825,00
12004 SUELDOS DEL GRUPO C2	43.300,00	0,00	43.300,00	28.401,38	28.401,38	28.401,38	0,00	14.898,62
12006 TRIENIOS	29.174,00	0,00	29.174,00	27.146,68	27.146,68	27.146,68	0,00	2.027,32
12100 COMPLEMENTO DE DESTINO	118.395,00	-8.221,00	110.174,00	80.979,75	80.979,75	80.979,75	0,00	29.194,25
12101 COMPLEMENTO ESPECÍFICO	292.326,00	-50.431,00	241.895,00	202.425,54	202.425,54	202.425,54	0,00	39.469,46
12103 OTROS COMPLEMENTOS	10.912,00	468,00	11.380,00	7.473,82	7.473,82	7.473,82	0,00	3.906,18
13100 RETRIBUCIONES BÁSICAS	67.824,00	0,00	67.824,00	38.737,16	38.737,16	38.737,16	0,00	29.086,84
13102 OTRAS REMUNERACIONES	760,00	0,00	760,00	0,00	0,00	0,00	0,00	760,00
15000 PRODUCTIVIDAD	19.360,00	0,00	19.360,00	25.655,84	25.655,84	25.655,84	0,00	-6.295,84
16000 SEGURIDAD SOCIAL	143.783,00	8.448,00	152.231,00	101.799,77	101.799,77	101.799,77	0,00	50.431,23
*** 43304 ATRACCIÓN DE INVERSIÓN E INTERNACIO. EMPRESARIAL**	413.822,00	-9.765,00	404.057,00	303.755,18	303.755,18	303.755,18	0,00	100.301,82
12000 SUELDOS DEL GRUPO A1	48.216,00	1.939,00	50.155,00	46.493,40	46.493,40	46.493,40	0,00	3.661,60
12001 SUELDOS DEL GRUPO A2	14.133,00	0,00	14.133,00	1.637,89	1.637,89	1.637,89	0,00	12.495,11
12003 SUELDOS DEL GRUPO C1	10.825,00	0,00	10.825,00	0,00	0,00	0,00	0,00	10.825,00
12004 SUELDOS DEL GRUPO C2	10.825,00	0,00	10.825,00	7.135,59	7.135,59	7.135,59	0,00	3.689,41
12006 TRIENIOS	17.872,00	0,00	17.872,00	14.485,73	14.485,73	14.485,73	0,00	3.386,27
12100 COMPLEMENTO DE DESTINO	65.273,00	0,00	65.273,00	46.922,43	46.922,43	46.922,43	0,00	18.350,57
12101 COMPLEMENTO ESPECÍFICO	159.727,00	-11.778,00	147.949,00	120.513,26	120.513,26	120.513,26	0,00	27.435,74
12103 OTROS COMPLEMENTOS	4.777,00	0,00	4.777,00	3.474,17	3.474,17	3.474,17	0,00	1.302,83

AYUNTAMIENTO DE MADRID

LIQUIDACIÓN DEL PRESUPUESTO DE GASTOS

Ejercicio : 2021 **Fecha: 31/12/2021**

Centro **: 001 AYUNTAMIENTO DE MADRID**

Sección : 140 ECONOMÍA, INNOVACIÓN Y EMPLEO

PROGRAMA/DESCRIPCIÓN/ECONÓMICO/DESCRIPCIÓN	C. INICIAL (1)	MODIFICACIONES (2)	C. DEFINITIVO (3=1+2)	G. COMPROMETIDOS (4)	OB. RECONOCIDAS (5)	PAGOS (6)	OB.PDTES.PAGO (7=5-6)	REMANENTE CRÉDITO (8=3-5)
15000 PRODUCTIVIDAD	16.476,00	0,00	16.476,00	17.847,14	17.847,14	17.847,14	0,00	-1.371,14
16000 SEGURIDAD SOCIAL	65.698,00	74,00	65.772,00	45.245,57	45.245,57	45.245,57	0,00	20.526,43
*** 49300 CONSUMO**	4.216.059,00	-280.116,00	3.935.943,00	3.502.203,12	3.502.203,12	3.502.203,12	0,00	433.739,88
10100 RETRIBUCIONES BÁSICAS	101.657,00	0,00	101.657,00	100.390,08	100.390,08	100.390,08	0,00	1.266,92
12000 SUELDOS DEL GRUPO A1	225.008,00	25.113,00	250.121,00	226.533,17	226.533,17	226.533,17	0,00	23.587,83
12001 SUELDOS DEL GRUPO A2	415.114,00	-79.686,00	335.428,00	274.425,87	274.425,87	274.425,87	0,00	61.002,13
12003 SUELDOS DEL GRUPO C1	118.174,00	-33.964,00	84.210,00	70.502,05	70.502,05	70.502,05	0,00	13.707,95
12004 SUELDOS DEL GRUPO C2	215.975,00	-38.047,00	177.928,00	152.612,02	152.612,02	152.612,02	0,00	25.315,98
12005 SUELDOS DEL GRUPO E	8.409,00	0,00	8.409,00	0,00	0,00	0,00	0,00	8.409,00
12006 TRIENIOS	222.224,00	0,00	222.224,00	212.768,73	212.768,73	212.768,73	0,00	9.455,27
12100 COMPLEMENTO DE DESTINO	616.575,00	-61.295,00	555.280,00	503.970,08	503.970,08	503.970,08	0,00	51.309,92
12101 COMPLEMENTO ESPECÍFICO	1.342.312,00	-120.039,00	1.222.273,00	1.149.512,44	1.149.512,44	1.149.512,44	0,00	72.760,56
12103 OTROS COMPLEMENTOS	74.315,00	1.030,00	75.345,00	61.039,04	61.039,04	61.039,04	0,00	14.305,96
15000 PRODUCTIVIDAD	85.611,00	0,00	85.611,00	90.717,31	90.717,31	90.717,31	0,00	-5.106,31
16000 SEGURIDAD SOCIAL	790.685,00	26.772,00	817.457,00	615.746,46	615.746,46	615.746,46	0,00	201.710,54
16009 OTRAS CUOTAS	0,00	0,00	0,00	43.985,87	43.985,87	43.985,87	0,00	-43.985,87
**** 001.9.1 ACT CARÁCTER GRAL.GASTOS PERSONAL**	2.895.143,00	-69.457,00	2.825.686,00	2.615.958,58	2.615.958,58	2.615.958,58	0,00	209.727,42
*** 91214 ÁREA GOB. ECONOMÍA, INNOVACIÓN Y EMPLEO**	691.149,00	31.181,00	722.330,00	694.482,97	694.482,97	694.482,97	0,00	27.847,03
10000 RETRIBUCIONES BÁSICAS	102.728,00	0,00	102.728,00	101.811,36	101.811,36	101.811,36	0,00	916,64
11000 RETRIBUCIONES BÁSICAS	64.288,00	6.822,00	71.110,00	71.107,09	71.107,09	71.107,09	0,00	2,91
11001 RETRIBUCIONES COMPLEMENTARIAS	183.234,00	17.765,00	200.999,00	200.995,62	200.995,62	200.995,62	0,00	3,38
12000 SUELDOS DEL GRUPO A1	16.072,00	0,00	16.072,00	11.678,89	11.678,89	11.678,89	0,00	4.393,11
12004 SUELDOS DEL GRUPO C2	29.175,00	0,00	29.175,00	27.288,57	27.288,57	27.288,57	0,00	1.886,43
12006 TRIENIOS	9.068,00	0,00	9.068,00	8.314,07	8.314,07	8.314,07	0,00	753,93
12100 COMPLEMENTO DE DESTINO	32.322,00	0,00	32.322,00	27.922,42	27.922,42	27.922,42	0,00	4.399,58
12101 COMPLEMENTO ESPECÍFICO	86.957,00	0,00	86.957,00	73.511,78	73.511,78	73.511,78	0,00	13.445,22
12103 OTROS COMPLEMENTOS	3.887,00	0,00	3.887,00	3.660,75	3.660,75	3.660,75	0,00	226,25
15000 PRODUCTIVIDAD	42.412,00	0,00	42.412,00	42.266,52	42.266,52	42.266,52	0,00	145,48
16000 SEGURIDAD SOCIAL	121.006,00	6.594,00	127.600,00	124.982,21	124.982,21	124.982,21	0,00	2.617,79
16009 OTRAS CUOTAS	0,00	0,00	0,00	943,69	943,69	943,69	0,00	-943,69

AYUNTAMIENTO DE MADRID

LIQUIDACIÓN DEL PRESUPUESTO DE GASTOS

Ejercicio : 2021 **Fecha: 31/12/2021**

Centro **: 001 AYUNTAMIENTO DE MADRID**

Sección : 140 ECONOMÍA, INNOVACIÓN Y EMPLEO

PROGRAMA/DESCRIPCIÓN/ECONÓMICO/DESCRIPCIÓN	C. INICIAL (1)	MODIFICACIONES (2)	C. DEFINITIVO (3=1+2)	G. COMPROMETIDOS (4)	OB. RECONOCIDAS (5)	PAGOS (6)	OB.PDTES.PAGO (7=5-6)	REMANENTE CRÉDITO (8=3-5)
* 92320 ANÁLISIS SOCIOECONÓMICO	730.253,00	-34.836,00	695.417,00	656.958,18	656.958,18	656.958,18	0,00	38.458,82
12000 SUELDOS DEL GRUPO A1	154.954,00	-34.836,00	120.118,00	93.574,12	93.574,12	93.574,12	0,00	26.543,88
12003 SUELDOS DEL GRUPO C1	10.825,00	0,00	10.825,00	10.823,90	10.823,90	10.823,90	0,00	1,10
12004 SUELDOS DEL GRUPO C2	10.825,00	0,00	10.825,00	9.174,56	9.174,56	9.174,56	0,00	1.650,44
12006 TRIENIOS	41.273,00	0,00	41.273,00	35.235,21	35.235,21	35.235,21	0,00	6.037,79
12100 COMPLEMENTO DE DESTINO	94.206,00	0,00	94.206,00	91.891,78	91.891,78	91.891,78	0,00	2.314,22
12101 COMPLEMENTO ESPECÍFICO	247.912,00	0,00	247.912,00	240.387,63	240.387,63	240.387,63	0,00	7.524,37
12103 OTROS COMPLEMENTOS	8.687,00	0,00	8.687,00	7.800,73	7.800,73	7.800,73	0,00	886,27
13000 RETRIBUCIONES BÁSICAS	0,00	0,00	0,00	45.442,78	45.442,78	45.442,78	0,00	-45.442,78
13002 OTRAS REMUNERACIONES	0,00	0,00	0,00	1.051,68	1.051,68	1.051,68	0,00	-1.051,68
14399 OTRAS PREVISIONES DE GASTOS DE PERSONAL	14.507,00	0,00	14.507,00	0,00	0,00	0,00	0,00	14.507,00
15000 PRODUCTIVIDAD	36.799,00	0,00	36.799,00	36.796,68	36.796,68	36.796,68	0,00	2,32
16000 SEGURIDAD SOCIAL	110.265,00	0,00	110.265,00	84.779,11	84.779,11	84.779,11	0,00	25.485,89
* 92402 PARTICIPACIÓN EMPRESARIAL	1.473.741,00	-65.802,00	1.407.939,00	1.264.517,43	1.264.517,43	1.264.517,43	0,00	143.421,57
12000 SUELDOS DEL GRUPO A1	160.720,00	0,00	160.720,00	153.376,83	153.376,83	153.376,83	0,00	7.343,17
12001 SUELDOS DEL GRUPO A2	30.205,00	0,00	30.205,00	13.827,52	13.827,52	13.827,52	0,00	16.377,48
12003 SUELDOS DEL GRUPO C1	46.608,00	2.259,00	48.867,00	27.473,72	27.473,72	27.473,72	0,00	21.393,28
12004 SUELDOS DEL GRUPO C2	29.175,00	0,00	29.175,00	23.592,58	23.592,58	23.592,58	0,00	5.582,42
12006 TRIENIOS	61.699,00	0,00	61.699,00	61.385,23	61.385,23	61.385,23	0,00	313,77
12100 COMPLEMENTO DE DESTINO	196.858,00	1.675,00	198.533,00	172.419,43	172.419,43	172.419,43	0,00	26.113,57
12101 COMPLEMENTO ESPECÍFICO	484.588,00	-24.355,00	460.233,00	438.087,51	438.087,51	438.087,51	0,00	22.145,49
12103 OTROS COMPLEMENTOS	17.125,00	141,00	17.266,00	14.856,16	14.856,16	14.856,16	0,00	2.409,84
13000 RETRIBUCIONES BÁSICAS	138.329,00	-31.548,00	106.781,00	90.442,47	90.442,47	90.442,47	0,00	16.338,53
13002 OTRAS REMUNERACIONES	29.180,00	0,00	29.180,00	1.512,42	1.512,42	1.512,42	0,00	27.667,58
15000 PRODUCTIVIDAD	53.396,00	0,00	53.396,00	61.463,85	61.463,85	61.463,85	0,00	-8.067,85
16000 SEGURIDAD SOCIAL	225.858,00	-13.974,00	211.884,00	196.447,38	196.447,38	196.447,38	0,00	15.436,62
16009 OTRAS CUOTAS	0,00	0,00	0,00	9.632,33	9.632,33	9.632,33	0,00	-9.632,33

AYUNTAMIENTO DE MADRID

LIQUIDACIÓN DEL PRESUPUESTO DE GASTOS

Ejercicio : 2021 **Fecha: 31/12/2021**

Centro **: 001 AYUNTAMIENTO DE MADRID**

Sección : 141 INNOVACIÓN Y EMPRENDIMIENTO

PROGRAMA/DESCRIPCIÓN/ECONÓMICO/DESCRIPCIÓN	C. INICIAL (1)	MODIFICACIONES (2)	C. DEFINITIVO (3=1+2)	G. COMPROMETIDOS (4)	OB. RECONOCIDAS (5)	PAGOS (6)	OB.PDTES.PAGO (7=5-6)	REMANENTE CRÉDITO (8=3-5)
***** TOTAL**	**20.056.318,00**	**-4.507.555,92**	**15.548.762,08**	**14.444.971,32**	**13.963.406,43**	**9.217.612,10**	**4.745.794,33**	**1.585.355,65**
**** 001.141.43305.212 EMPREND,EMP.EMPRENDIM.EDIF.OTR.CONST**	156.845,00	-10.000,00	146.845,00	133.954,09	117.884,75	110.174,61	7.710,14	28.960,25
*** 43305 EMPRENDIMIENTO**	156.845,00	-10.000,00	146.845,00	133.954,09	117.884,75	110.174,61	7.710,14	28.960,25
21200 REP.MANT. Y CONSERV. EDIFICIOS Y OTRAS CONSTRUC.	156.845,00	-10.000,00	146.845,00	133.954,09	117.884,75	110.174,61	7.710,14	28.960,25
**** 001.141.43305.213 EMPREND,EMP.EMPRENDIM.MAQ.INST.Y UTILL**	39.527,00	-10.000,00	29.527,00	25.596,31	25.596,22	25.596,22	0,00	3.930,78
*** 43305 EMPRENDIMIENTO**	39.527,00	-10.000,00	29.527,00	25.596,31	25.596,22	25.596,22	0,00	3.930,78
21300 REP.MANT.Y CONSERV. MAQUINARIA, INSTAL. Y UTILLAJE	39.527,00	-10.000,00	29.527,00	25.596,31	25.596,22	25.596,22	0,00	3.930,78
**** 001.141.43305.215 EMPREND,EMP.EMPRENDIM.MOBILIARIO**	5.000,00	-126,00	4.874,00	2.976,60	2.976,60	2.976,60	0,00	1.897,40
*** 43305 EMPRENDIMIENTO**	5.000,00	-126,00	4.874,00	2.976,60	2.976,60	2.976,60	0,00	1.897,40
21500 REP., MANT. Y CONSERV. DE MOBILIARIO	5.000,00	-126,00	4.874,00	2.976,60	2.976,60	2.976,60	0,00	1.897,40
**** 001.141.43305.221 EMPREND,EMP.EMPRENDIM.SUMINISTROS**	18.000,00	-13.000,00	5.000,00	2.666,35	2.666,35	2.666,35	0,00	2.333,65
*** 43305 EMPRENDIMIENTO**	18.000,00	-13.000,00	5.000,00	2.666,35	2.666,35	2.666,35	0,00	2.333,65
22111 REPUESTOS DE MAQUIN., UTILLAJE Y ELEM.TRANSPORTES	15.000,00	-10.000,00	5.000,00	2.666,35	2.666,35	2.666,35	0,00	2.333,65
22199 OTROS SUMINISTROS	3.000,00	-3.000,00	0,00	0,00	0,00	0,00	0,00	0,00
**** 001.141.43305.222 EMPREND,EMP.EMPRENDIM.COMUNICACIONES**	0,00	13.000,00	13.000,00	9.819,15	9.819,15	9.819,15	0,00	3.180,85
*** 43305 EMPRENDIMIENTO**	0,00	13.000,00	13.000,00	9.819,15	9.819,15	9.819,15	0,00	3.180,85
22200 SERVICIOS DE TELECOMUNICACIONES	0,00	13.000,00	13.000,00	9.819,15	9.819,15	9.819,15	0,00	3.180,85
**** 001.141.43305.226 EMPREND,EMP.EMPRENDIM.GTOS DIVERSOS**	50.000,00	3.845,00	53.845,00	53.843,79	53.843,79	38.718,79	15.125,00	1,21
*** 43305 EMPRENDIMIENTO**	50.000,00	3.845,00	53.845,00	53.843,79	53.843,79	38.718,79	15.125,00	1,21
22608 ACTUACIONES DE PATROCINIO	50.000,00	3.845,00	53.845,00	53.843,79	53.843,79	38.718,79	15.125,00	1,21
**** 001.141.43305.22602 EMPREND,EMP.EMPRENDIM.PUBLIC Y PROP**	83.600,00	4.126,00	87.726,00	85.682,63	85.641,99	85.641,99	0,00	2.084,01
*** 43305 EMPRENDIMIENTO**	83.600,00	4.126,00	87.726,00	85.682,63	85.641,99	85.641,99	0,00	2.084,01
22602 PUBLICIDAD Y PROPAGANDA	83.600,00	4.126,00	87.726,00	85.682,63	85.641,99	85.641,99	0,00	2.084,01
**** 001.141.43305.22606 EMPREND,EMP.EMPRENDIM.REUN CONF CURS**	30.000,00	0,00	30.000,00	8.439,75	8.439,75	8.439,75	0,00	21.560,25
*** 43305 EMPRENDIMIENTO**	30.000,00	0,00	30.000,00	8.439,75	8.439,75	8.439,75	0,00	21.560,25
22606 REUNIONES, CONFERENCIAS Y CURSOS	30.000,00	0,00	30.000,00	8.439,75	8.439,75	8.439,75	0,00	21.560,25
**** 001.141.43305.227 EMPREND,EMP.EMPRENDIM.TRAB.REAL.EMP**	3.620.571,00	-1.169.163,71	2.451.407,29	2.402.391,91	2.402.391,70	2.270.306,85	132.084,85	49.015,59
*** 43305 EMPRENDIMIENTO**	3.620.571,00	-1.169.163,71	2.451.407,29	2.402.391,91	2.402.391,70	2.270.306,85	132.084,85	49.015,59
22700 LIMPIEZA Y ASEO	354.484,00	-0,13	354.483,87	354.483,87	354.483,82	354.483,82	0,00	0,05
22701 SEGURIDAD	358.064,00	-0,61	358.063,39	358.063,39	358.063,39	328.224,80	29.838,59	0,00

AYUNTAMIENTO DE MADRID

LIQUIDACIÓN DEL PRESUPUESTO DE GASTOS

Ejercicio : 2021 **Fecha: 31/12/2021**

Centro **: 001 AYUNTAMIENTO DE MADRID**

Sección : 141 INNOVACIÓN Y EMPRENDIMIENTO

PROGRAMA/DESCRIPCIÓN/ECONÓMICO/DESCRIPCIÓN	C. INICIAL (1)	MODIFICACIONES (2)	C. DEFINITIVO (3=1+2)	G. COMPROMETIDOS (4)	OB. RECONOCIDAS (5)	PAGOS (6)	OB.PDTES.PAGO (7=5-6)	REMANENTE CRÉDITO (8=3-5)
22706 ESTUDIOS Y TRABAJOS TÉCNICOS	2.728.882,00	-1.128.549,32	1.600.332,68	1.572.175,43	1.572.175,28	1.502.159,49	70.015,79	28.157,40
22799 OTROS TRABAJOS REALIZADOS POR OTRAS EMP. Y PROF.	179.141,00	-40.613,65	138.527,35	117.669,22	117.669,21	85.438,74	32.230,47	20.858,14
**** 001.141.43305.479 EMPREND,EMP.EMPRENDIM.O.SUBV.EMP.PRIVDA**	500.000,00	3.010.000,00	3.510.000,00	3.510.000,00	3.510.000,00	0,00	3.510.000,00	0,00
*** 43305 EMPRENDIMIENTO**	500.000,00	3.010.000,00	3.510.000,00	3.510.000,00	3.510.000,00	0,00	3.510.000,00	0,00
47999 OTRAS SUBVENCIONES A EMPRESAS PRIVADAS	500.000,00	3.010.000,00	3.510.000,00	3.510.000,00	3.510.000,00	0,00	3.510.000,00	0,00
**** 001.141.43305.480 EMPREND,EMP.EMPRENDIM.A FUNDACIONES**	30.000,00	0,00	30.000,00	30.000,00	30.000,00	30.000,00	0,00	0,00
*** 43305 EMPRENDIMIENTO**	30.000,00	0,00	30.000,00	30.000,00	30.000,00	30.000,00	0,00	0,00
48099 A OTRAS FUNDACIONES	30.000,00	0,00	30.000,00	30.000,00	30.000,00	30.000,00	0,00	0,00
**** 001.141.43305.482 EMPREND,EMP.EMPRENDIM.A FAMIL.I.S.F.L**	42.000,00	0,00	42.000,00	42.000,00	42.000,00	42.000,00	0,00	0,00
*** 43305 EMPRENDIMIENTO**	42.000,00	0,00	42.000,00	42.000,00	42.000,00	42.000,00	0,00	0,00
48203 PREMIOS	42.000,00	0,00	42.000,00	42.000,00	42.000,00	42.000,00	0,00	0,00
**** 001.141.43305.489 EMPREND,EMP.EMPRENDIM.OT.TRANS.FAM.ISFL**	3.150.000,00	-3.044.700,00	105.300,00	105.300,00	0,00	0,00	0,00	105.300,00
*** 43305 EMPRENDIMIENTO**	3.150.000,00	-3.044.700,00	105.300,00	105.300,00	0,00	0,00	0,00	105.300,00
48901 OTRAS TRANSFERENCIAS A INSTITUC. SIN FINES LUCRO	3.150.000,00	-3.044.700,00	105.300,00	105.300,00	0,00	0,00	0,00	105.300,00
**** 001.141.43305.62300 EMPREND,EMP.EMPRENDIM.MAQUINARIA**	0,00	26.000,00	26.000,00	15.052,39	15.052,39	0,00	15.052,39	10.947,61
*** 43305 EMPRENDIMIENTO**	0,00	26.000,00	26.000,00	15.052,39	15.052,39	0,00	15.052,39	10.947,61
62300 MAQUINARIA	0,00	26.000,00	26.000,00	15.052,39	15.052,39	0,00	15.052,39	10.947,61
**** 001.141.43305.62599 EMPREND,EMP.EMPRENDIM.OT MOBILY E**	20.000,00	0,00	20.000,00	16.486,56	11.314,71	11.314,71	0,00	8.685,29
*** 43305 EMPRENDIMIENTO**	20.000,00	0,00	20.000,00	16.486,56	11.314,71	11.314,71	0,00	8.685,29
62599 OTRO MOBILIARIO Y ENSERES	20.000,00	0,00	20.000,00	16.486,56	11.314,71	11.314,71	0,00	8.685,29
**** 001.141.46200.212 EMPREND,EMP.INNOVAC CDAD INT.EDIF.OTR.CONST**	317.395,00	-43.000,83	274.394,17	274.394,17	138.764,63	138.764,63	0,00	135.629,54
*** 46200 INNOVACIÓN Y CIUDAD INTELIGENTE**	317.395,00	-43.000,83	274.394,17	274.394,17	138.764,63	138.764,63	0,00	135.629,54
21200 REP.MANT. Y CONSERV. EDIFICIOS Y OTRAS CONSTRUC.	317.395,00	-43.000,83	274.394,17	274.394,17	138.764,63	138.764,63	0,00	135.629,54
**** 001.141.46200.213 EMPREND,EMP.INNOVAC CDAD INT.MAQ.INST.Y UTILL**	39.622,00	-31.446,43	8.175,57	4.541,49	4.541,49	4.541,49	0,00	3.634,08
*** 46200 INNOVACIÓN Y CIUDAD INTELIGENTE**	39.622,00	-31.446,43	8.175,57	4.541,49	4.541,49	4.541,49	0,00	3.634,08
21300 REP.MANT.Y CONSERV. MAQUINARIA, INSTAL. Y UTILLAJE	39.622,00	-31.446,43	8.175,57	4.541,49	4.541,49	4.541,49	0,00	3.634,08
**** 001.141.46200.216 EMPREND,EMP.INNOVAC CDAD INT.EQU.PROC.INFORM**	116.729,00	-76.698,43	40.030,57	23.339,83	19.719,30	19.719,30	0,00	20.311,27
*** 46200 INNOVACIÓN Y CIUDAD INTELIGENTE**	116.729,00	-76.698,43	40.030,57	23.339,83	19.719,30	19.719,30	0,00	20.311,27
21600 REP., MANT.Y CONSERV. EQUIPOS PROCESO INFORMACIÓN	116.729,00	-76.698,43	40.030,57	23.339,83	19.719,30	19.719,30	0,00	20.311,27
**** 001.141.46200.226 EMPREND,EMP.INNOVAC CDAD INT.GTOS DIVERSOS**	14.520,00	-10.520,00	4.000,00	0,00	0,00	0,00	0,00	4.000,00

AYUNTAMIENTO DE MADRID

LIQUIDACIÓN DEL PRESUPUESTO DE GASTOS

Ejercicio : 2021 **Fecha: 31/12/2021**

Centro **: 001 AYUNTAMIENTO DE MADRID**

Sección : 141 INNOVACIÓN Y EMPRENDIMIENTO

PROGRAMA/DESCRIPCIÓN/ECONÓMICO/DESCRIPCIÓN	C. INICIAL (1)	MODIFICACIONES (2)	C. DEFINITIVO (3=1+2)	G. COMPROMETIDOS (4)	OB. RECONOCIDAS (5)	PAGOS (6)	OB.PDTES.PAGO (7=5-6)	REMANENTE CRÉDITO (8=3-5)
* 46200 INNOVACIÓN Y CIUDAD INTELIGENTE	14.520,00	-10.520,00	4.000,00	0,00	0,00	0,00	0,00	4.000,00
22608 ACTUACIONES DE PATROCINIO	14.520,00	-10.520,00	4.000,00	0,00	0,00	0,00	0,00	4.000,00
** 001.141.46200.22602 EMPREND,EMP.INNOVAC CDAD INT.PUBLIC Y PROP	103.267,00	-61.843,41	41.423,59	18.433,59	18.433,59	18.433,59	0,00	22.990,00
* 46200 INNOVACIÓN Y CIUDAD INTELIGENTE	103.267,00	-61.843,41	41.423,59	18.433,59	18.433,59	18.433,59	0,00	22.990,00
22602 PUBLICIDAD Y PROPAGANDA	103.267,00	-61.843,41	41.423,59	18.433,59	18.433,59	18.433,59	0,00	22.990,00
** 001.141.46200.22606 EMPREND,EMP.INNOVAC CDAD INT.REUN CONF CURS	100.000,00	-41.667,24	58.332,76	48.902,56	48.902,56	48.902,56	0,00	9.430,20
* 46200 INNOVACIÓN Y CIUDAD INTELIGENTE	100.000,00	-41.667,24	58.332,76	48.902,56	48.902,56	48.902,56	0,00	9.430,20
22606 REUNIONES, CONFERENCIAS Y CURSOS	100.000,00	-41.667,24	58.332,76	48.902,56	48.902,56	48.902,56	0,00	9.430,20
** 001.141.46200.227 EMPREND,EMP.INNOVAC CDAD INT.TRAB.REAL.EMP	2.946.623,00	-845.445,09	2.101.177,91	2.071.824,66	1.870.366,80	1.834.148,16	36.218,64	230.811,11
* 46200 INNOVACIÓN Y CIUDAD INTELIGENTE	2.946.623,00	-845.445,09	2.101.177,91	2.071.824,66	1.870.366,80	1.834.148,16	36.218,64	230.811,11
22700 LIMPIEZA Y ASEO	106.960,00	-0,06	106.959,94	106.959,94	106.959,94	89.133,30	17.826,64	0,00
22701 SEGURIDAD	744.352,00	-0,25	744.351,75	744.351,75	623.116,89	623.116,89	0,00	121.234,86
22706 ESTUDIOS Y TRABAJOS TÉCNICOS	664.490,00	-481.162,90	183.327,10	183.327,10	103.104,10	94.089,60	9.014,50	80.223,00
22799 OTROS TRABAJOS REALIZADOS POR OTRAS EMP. Y PROF.	1.430.821,00	-364.281,88	1.066.539,12	1.037.185,87	1.037.185,87	1.027.808,37	9.377,50	29.353,25
** 001.141.46200.421 EMPREND,EMP.INNOVAC CDAD INT.A OOAA Y AGENCIAS	0,00	160.000,00	160.000,00	160.000,00	160.000,00	0,00	160.000,00	0,00
* 46200 INNOVACIÓN Y CIUDAD INTELIGENTE	0,00	160.000,00	160.000,00	160.000,00	160.000,00	0,00	160.000,00	0,00
42110 A OTROS ORGANISMOS AUTÓNOMOS	0,00	80.000,00	80.000,00	80.000,00	80.000,00	0,00	80.000,00	0,00
42120 A OTRAS AGENCIAS ESTATALES	0,00	80.000,00	80.000,00	80.000,00	80.000,00	0,00	80.000,00	0,00
** 001.141.46200.453 EMPREND,EMP.INNOVAC CDAD INT.SDAD.MERC.Y O.CCA	0,00	240.000,00	240.000,00	240.000,00	240.000,00	0,00	240.000,00	0,00
* 46200 INNOVACIÓN Y CIUDAD INTELIGENTE	0,00	240.000,00	240.000,00	240.000,00	240.000,00	0,00	240.000,00	0,00
45303 A UNIVERSIDADES PÚBLICAS	0,00	240.000,00	240.000,00	240.000,00	240.000,00	0,00	240.000,00	0,00
** 001.141.46200.479 EMPREND,EMP.INNOVAC CDAD INT.O.SUBV.EMP.PRIVDA	1.760.000,00	-1.310.000,00	450.000,00	450.000,00	450.000,00	450.000,00	0,00	0,00
* 46200 INNOVACIÓN Y CIUDAD INTELIGENTE	1.760.000,00	-1.310.000,00	450.000,00	450.000,00	450.000,00	450.000,00	0,00	0,00
47999 OTRAS SUBVENCIONES A EMPRESAS PRIVADAS	1.760.000,00	-1.310.000,00	450.000,00	450.000,00	450.000,00	450.000,00	0,00	0,00
** 001.141.46200.480 EMPREND,EMP.INNOVAC CDAD INT.A FUNDACIONES	295.000,00	235.000,00	530.000,00	450.000,00	450.000,00	290.000,00	160.000,00	80.000,00
* 46200 INNOVACIÓN Y CIUDAD INTELIGENTE	295.000,00	235.000,00	530.000,00	450.000,00	450.000,00	290.000,00	160.000,00	80.000,00
48099 A OTRAS FUNDACIONES	295.000,00	235.000,00	530.000,00	450.000,00	450.000,00	290.000,00	160.000,00	80.000,00
** 001.141.46200.482 EMPREND,EMP.INNOVAC CDAD INT.A FAMIL.I.S.F.L	20.000,00	-20.000,00	0,00	0,00	0,00	0,00	0,00	0,00
* 46200 INNOVACIÓN Y CIUDAD INTELIGENTE	20.000,00	-20.000,00	0,00	0,00	0,00	0,00	0,00	0,00
48203 PREMIOS	20.000,00	-20.000,00	0,00	0,00	0,00	0,00	0,00	0,00

AYUNTAMIENTO DE MADRID

LIQUIDACIÓN DEL PRESUPUESTO DE GASTOS

Ejercicio : 2021 **Fecha: 31/12/2021**

Centro **: 001 AYUNTAMIENTO DE MADRID**

Sección : 141 INNOVACIÓN Y EMPRENDIMIENTO

PROGRAMA/DESCRIPCIÓN/ECONÓMICO/DESCRIPCIÓN	C. INICIAL (1)	MODIFICACIONES (2)	C. DEFINITIVO (3=1+2)	G. COMPROMETIDOS (4)	OB. RECONOCIDAS (5)	PAGOS (6)	OB.PDTES.PAGO (7=5-6)	REMANENTE CRÉDITO (8=3-5)
** 001.141.46200.489 EMPREND,EMP.INNOVAC CDAD INT.OT.TRANS.FAM.ISFL	8.328,00	-5.328,00	3.000,00	3.000,00	3.000,00	3.000,00	0,00	0,00
* 46200 INNOVACIÓN Y CIUDAD INTELIGENTE	8.328,00	-5.328,00	3.000,00	3.000,00	3.000,00	3.000,00	0,00	0,00
48901 OTRAS TRANSFERENCIAS A INSTITUC. SIN FINES LUCRO	8.328,00	-5.328,00	3.000,00	3.000,00	3.000,00	3.000,00	0,00	0,00
** 001.141.46200.62599 EMPREND,EMP.INNOVAC CDAD INT.OT MOBILY E	0,00	26.608,57	26.608,57	26.608,50	26.608,50	25.108,57	1.499,93	0,07
* 46200 INNOVACIÓN Y CIUDAD INTELIGENTE	0,00	26.608,57	26.608,57	26.608,50	26.608,50	25.108,57	1.499,93	0,07
62599 OTRO MOBILIARIO Y ENSERES	0,00	26.608,57	26.608,57	26.608,50	26.608,50	25.108,57	1.499,93	0,07
** 001.141.46200.63200 EMPREND,EMP.INNOVAC CDAD INT.EDIF CONST(RE	80.000,00	-32.707,62	47.292,38	47.292,38	47.275,29	47.275,29	0,00	17,09
* 46200 INNOVACIÓN Y CIUDAD INTELIGENTE	80.000,00	-32.707,62	47.292,38	47.292,38	47.275,29	47.275,29	0,00	17,09
63200 EDIFICIOS Y OTRAS CONSTRUCCIONES (REFORMA)	80.000,00	-32.707,62	47.292,38	47.292,38	47.275,29	47.275,29	0,00	17,09
** 001.141.46300.222 EMPREND,EMP.INVESTIG.CIENTIF.COMUNICACIONES	0,00	9.922,00	9.922,00	4.071,13	4.071,13	4.071,13	0,00	5.850,87
* 46300 INVESTIGACIÓN CIENTÍFICA, TÉCNICA Y APLICADA	0,00	9.922,00	9.922,00	4.071,13	4.071,13	4.071,13	0,00	5.850,87
22200 SERVICIOS DE TELECOMUNICACIONES	0,00	9.922,00	9.922,00	4.071,13	4.071,13	4.071,13	0,00	5.850,87
** 001.141.46300.226 EMPREND,EMP.INVESTIG.CIENTIF.GTOS DIVERSOS	12.000,00	-12.000,00	0,00	0,00	0,00	0,00	0,00	0,00
* 46300 INVESTIGACIÓN CIENTÍFICA, TÉCNICA Y APLICADA	12.000,00	-12.000,00	0,00	0,00	0,00	0,00	0,00	0,00
22608 ACTUACIONES DE PATROCINIO	12.000,00	-12.000,00	0,00	0,00	0,00	0,00	0,00	0,00
** 001.141.46300.22602 EMPREND,EMP.INVESTIG.CIENTIF.PUBLIC Y PROP	15.994,00	25.000,00	40.994,00	36.291,44	36.291,18	36.291,18	0,00	4.702,82
* 46300 INVESTIGACIÓN CIENTÍFICA, TÉCNICA Y APLICADA	15.994,00	25.000,00	40.994,00	36.291,44	36.291,18	36.291,18	0,00	4.702,82
22602 PUBLICIDAD Y PROPAGANDA	15.994,00	25.000,00	40.994,00	36.291,44	36.291,18	36.291,18	0,00	4.702,82
** 001.141.46300.22606 EMPREND,EMP.INVESTIG.CIENTIF.REUN CONF CURS	33.690,00	48.000,00	81.690,00	41.878,10	41.878,10	41.878,10	0,00	39.811,90
* 46300 INVESTIGACIÓN CIENTÍFICA, TÉCNICA Y APLICADA	33.690,00	48.000,00	81.690,00	41.878,10	41.878,10	41.878,10	0,00	39.811,90
22606 REUNIONES, CONFERENCIAS Y CURSOS	33.690,00	48.000,00	81.690,00	41.878,10	41.878,10	41.878,10	0,00	39.811,90
** 001.141.46300.227 EMPREND,EMP.INVESTIG.CIENTIF.TRAB.REAL.EMP	529.409,00	-387.753,20	141.655,80	47.686,10	47.686,10	45.822,70	1.863,40	93.969,70
* 46300 INVESTIGACIÓN CIENTÍFICA, TÉCNICA Y APLICADA	529.409,00	-387.753,20	141.655,80	47.686,10	47.686,10	45.822,70	1.863,40	93.969,70
22704 CUSTODIA, DEPÓSITOS Y ALMACENAJE	0,00	0,00	0,00	798,60	798,60	0,00	798,60	-798,60
22706 ESTUDIOS Y TRABAJOS TÉCNICOS	29.409,00	0,00	29.409,00	46.887,50	46.887,50	45.822,70	1.064,80	-17.478,50
22799 OTROS TRABAJOS REALIZADOS POR OTRAS EMP. Y PROF.	500.000,00	-387.753,20	112.246,80	0,00	0,00	0,00	0,00	112.246,80
** 001.141.46300.453 EMPREND,EMP.INVESTIG.CIENTIF.SDAD.MERC.Y O.CCA	0,00	5.000,00	5.000,00	0,00	0,00	0,00	0,00	5.000,00
* 46300 INVESTIGACIÓN CIENTÍFICA, TÉCNICA Y APLICADA	0,00	5.000,00	5.000,00	0,00	0,00	0,00	0,00	5.000,00
45303 A UNIVERSIDADES PÚBLICAS	0,00	5.000,00	5.000,00	0,00	0,00	0,00	0,00	5.000,00
** 001.141.46300.482 EMPREND,EMP.INVESTIG.CIENTIF.A FAMIL.I.S.F.L	30.000,00	0,00	30.000,00	30.000,00	30.000,00	0,00	30.000,00	0,00

AYUNTAMIENTO DE MADRID

LIQUIDACIÓN DEL PRESUPUESTO DE GASTOS

Ejercicio : 2021 **Fecha: 31/12/2021**

Centro **: 001 AYUNTAMIENTO DE MADRID**

Sección : 141 INNOVACIÓN Y EMPRENDIMIENTO

PROGRAMA/DESCRIPCIÓN/ECONÓMICO/DESCRIPCIÓN	C. INICIAL (1)	MODIFICACIONES (2)	C. DEFINITIVO (3=1+2)	G. COMPROMETIDOS (4)	OB. RECONOCIDAS (5)	PAGOS (6)	OB.PDTES.PAGO (7=5-6)	REMANENTE CRÉDITO (8=3-5)
* 46300 INVESTIGACIÓN CIENTÍFICA, TÉCNICA Y APLICADA	30.000,00	0,00	30.000,00	30.000,00	30.000,00	0,00	30.000,00	0,00
48203 PREMIOS	30.000,00	0,00	30.000,00	30.000,00	30.000,00	0,00	30.000,00	0,00
** 001.141.46300.489 EMPREND,EMP.INVESTIG.CIENTIF.OT.TRANS.FAM.ISFL	20.000,00	-20.000,00	0,00	0,00	0,00	0,00	0,00	0,00
* 46300 INVESTIGACIÓN CIENTÍFICA, TÉCNICA Y APLICADA	20.000,00	-20.000,00	0,00	0,00	0,00	0,00	0,00	0,00
48901 OTRAS TRANSFERENCIAS A INSTITUC. SIN FINES LUCRO	20.000,00	-20.000,00	0,00	0,00	0,00	0,00	0,00	0,00
** 001.141.46300.62599 EMPREND,EMP.INVESTIG.CIENTIF.OT MOBILY E	0,00	18.150,00	18.150,00	17.890,30	17.890,30	0,00	17.890,30	259,70
* 46300 INVESTIGACIÓN CIENTÍFICA, TÉCNICA Y APLICADA	0,00	18.150,00	18.150,00	17.890,30	17.890,30	0,00	17.890,30	259,70
62599 OTRO MOBILIARIO Y ENSERES	0,00	18.150,00	18.150,00	17.890,30	17.890,30	0,00	17.890,30	259,70
** 001.141.46300.62600 EMPREND,EMP.INVESTIG.CIENTIF.EQUIP COMUNIC	0,00	18.500,00	18.500,00	17.223,49	17.223,49	0,00	17.223,49	1.276,51
* 46300 INVESTIGACIÓN CIENTÍFICA, TÉCNICA Y APLICADA	0,00	18.500,00	18.500,00	17.223,49	17.223,49	0,00	17.223,49	1.276,51
62600 EQUIPOS DE COMUNICACIÓN	0,00	18.500,00	18.500,00	17.223,49	17.223,49	0,00	17.223,49	1.276,51
** 001.141.46300.62901 EMPREND,EMP.INVESTIG.CIENTIF.SEÑALIZACIÓN	0,00	18.053,20	18.053,20	17.822,50	17.822,50	17.822,50	0,00	230,70
* 46300 INVESTIGACIÓN CIENTÍFICA, TÉCNICA Y APLICADA	0,00	18.053,20	18.053,20	17.822,50	17.822,50	17.822,50	0,00	230,70
62901 SEÑALIZACIÓN	0,00	18.053,20	18.053,20	17.822,50	17.822,50	17.822,50	0,00	230,70
** 001.141.46300.63200 EMPREND,EMP.INVESTIG.CIENTIF.EDIF CONST(RE	0,00	48.400,00	48.400,00	46.860,99	33.947,95	0,00	33.947,95	14.452,05
* 46300 INVESTIGACIÓN CIENTÍFICA, TÉCNICA Y APLICADA	0,00	48.400,00	48.400,00	46.860,99	33.947,95	0,00	33.947,95	14.452,05
63200 EDIFICIOS Y OTRAS CONSTRUCCIONES (REFORMA)	0,00	48.400,00	48.400,00	46.860,99	33.947,95	0,00	33.947,95	14.452,05
** 001.141.46300.64099 EMPREND,EMP.INVESTIG.CIENTIF.OT INVERS INMATER	2.575.408,00	-1.054.068,73	1.521.339,27	1.521.339,27	1.519.994,83	1.152.816,59	367.178,24	1.344,44
* 46300 INVESTIGACIÓN CIENTÍFICA, TÉCNICA Y APLICADA	2.575.408,00	-1.054.068,73	1.521.339,27	1.521.339,27	1.519.994,83	1.152.816,59	367.178,24	1.344,44
64099 OTRAS INVERSIONES DE CARÁCTER INMATERIAL	2.575.408,00	-1.054.068,73	1.521.339,27	1.521.339,27	1.519.994,83	1.152.816,59	367.178,24	1.344,44
** 001.141.91217.22601 EMPREND,EMP.A.D.EMPREND.EMPLEO.ATCION PROTOC	5.000,00	0,00	5.000,00	678,96	678,96	678,96	0,00	4.321,04
* 91217 A.D. INNOVACION Y EMPRENDIMIENTO	5.000,00	0,00	5.000,00	678,96	678,96	678,96	0,00	4.321,04
22601 ATENCIONES PROTOCOLARIAS Y REPRESENTATIVAS	5.000,00	0,00	5.000,00	678,96	678,96	678,96	0,00	4.321,04
** 001.4.1 ACT CARÁCT ECONÓM.GASTOS PERSONAL	3.063.096,00	-217.692,00	2.845.404,00	2.191.142,56	2.191.142,56	2.191.142,56	0,00	654.261,44
* 43305 EMPRENDIMIENTO	1.539.954,00	-78.986,00	1.460.968,00	998.839,38	998.839,38	998.839,38	0,00	462.128,62
10100 RETRIBUCIONES BÁSICAS	99.695,00	0,00	99.695,00	97.991,35	97.991,35	97.991,35	0,00	1.703,65
12000 SUELDOS DEL GRUPO A1	48.216,00	17.002,00	65.218,00	32.022,75	32.022,75	32.022,75	0,00	33.195,25
12001 SUELDOS DEL GRUPO A2	74.543,00	13.882,00	88.425,00	65.879,09	65.879,09	65.879,09	0,00	22.545,91
12003 SUELDOS DEL GRUPO C1	46.608,00	-25.246,00	21.362,00	1.469,85	1.469,85	1.469,85	0,00	19.892,15
12004 SUELDOS DEL GRUPO C2	70.825,00	0,00	70.825,00	46.305,35	46.305,35	46.305,35	0,00	24.519,65

AYUNTAMIENTO DE MADRID

LIQUIDACIÓN DEL PRESUPUESTO DE GASTOS

Ejercicio : 2021 **Fecha: 31/12/2021**

Centro **: 001 AYUNTAMIENTO DE MADRID**

Sección : 141 INNOVACIÓN Y EMPRENDIMIENTO

PROGRAMA/DESCRIPCIÓN/ECONÓMICO/DESCRIPCIÓN	C. INICIAL (1)	MODIFICACIONES (2)	C. DEFINITIVO (3=1+2)	G. COMPROMETIDOS (4)	OB. RECONOCIDAS (5)	PAGOS (6)	OB.PDTES.PAGO (7=5-6)	REMANENTE CRÉDITO (8=3-5)
12006 TRIENIOS	57.118,00	0,00	57.118,00	38.106,03	38.106,03	38.106,03	0,00	19.011,97
12100 COMPLEMENTO DE DESTINO	164.949,00	-34.629,00	130.320,00	104.684,53	104.684,53	104.684,53	0,00	25.635,47
12101 COMPLEMENTO ESPECÍFICO	373.239,00	-73.634,00	299.605,00	259.806,11	259.806,11	259.806,11	0,00	39.798,89
12103 OTROS COMPLEMENTOS	16.056,00	1.155,00	17.211,00	9.475,30	9.475,30	9.475,30	0,00	7.735,70
13000 RETRIBUCIONES BÁSICAS	67.824,00	0,00	67.824,00	78.024,80	78.024,80	78.024,80	0,00	-10.200,80
13002 OTRAS REMUNERACIONES	760,00	0,00	760,00	0,00	0,00	0,00	0,00	760,00
13100 RETRIBUCIONES BÁSICAS	205.125,00	0,00	205.125,00	74.646,52	74.646,52	74.646,52	0,00	130.478,48
13102 OTRAS REMUNERACIONES	2.280,00	0,00	2.280,00	0,00	0,00	0,00	0,00	2.280,00
15000 PRODUCTIVIDAD	53.166,00	0,00	53.166,00	40.785,23	40.785,23	40.785,23	0,00	12.380,77
16000 SEGURIDAD SOCIAL	259.550,00	22.484,00	282.034,00	136.883,88	136.883,88	136.883,88	0,00	145.150,12
16009 OTRAS CUOTAS	0,00	0,00	0,00	12.758,59	12.758,59	12.758,59	0,00	-12.758,59
*** 46200 INNOVACIÓN Y CIUDAD INTELIGENTE**	1.523.142,00	-138.706,00	1.384.436,00	1.192.303,18	1.192.303,18	1.192.303,18	0,00	192.132,82
12000 SUELDOS DEL GRUPO A1	208.936,00	-18.286,00	190.650,00	160.774,71	160.774,71	160.774,71	0,00	29.875,29
12001 SUELDOS DEL GRUPO A2	16.072,00	0,00	16.072,00	15.399,92	15.399,92	15.399,92	0,00	672,08
12003 SUELDOS DEL GRUPO C1	10.825,00	0,00	10.825,00	0,00	0,00	0,00	0,00	10.825,00
12004 SUELDOS DEL GRUPO C2	49.175,00	0,00	49.175,00	34.332,06	34.332,06	34.332,06	0,00	14.842,94
12006 TRIENIOS	43.590,00	0,00	43.590,00	49.305,33	49.305,33	49.305,33	0,00	-5.715,33
12100 COMPLEMENTO DE DESTINO	217.304,00	-24.814,00	192.490,00	169.579,54	169.579,54	169.579,54	0,00	22.910,46
12101 COMPLEMENTO ESPECÍFICO	528.153,00	-95.606,00	432.547,00	417.470,02	417.470,02	417.470,02	0,00	15.076,98
12103 OTROS COMPLEMENTOS	14.934,00	0,00	14.934,00	11.183,04	11.183,04	11.183,04	0,00	3.750,96
13000 RETRIBUCIONES BÁSICAS	0,00	0,00	0,00	36.124,62	36.124,62	36.124,62	0,00	-36.124,62
13100 RETRIBUCIONES BÁSICAS	135.098,00	0,00	135.098,00	35.451,47	35.451,47	35.451,47	0,00	99.646,53
13102 OTRAS REMUNERACIONES	1.520,00	0,00	1.520,00	0,00	0,00	0,00	0,00	1.520,00
15000 PRODUCTIVIDAD	50.238,00	0,00	50.238,00	54.329,41	54.329,41	54.329,41	0,00	-4.091,41
16000 SEGURIDAD SOCIAL	247.297,00	0,00	247.297,00	176.156,81	176.156,81	176.156,81	0,00	71.140,19
16009 OTRAS CUOTAS	0,00	0,00	0,00	32.196,25	32.196,25	32.196,25	0,00	-32.196,25
**** 001.9.1 ACT CARÁCTER GRAL.GASTOS PERSONAL**	224.694,00	0,00	224.694,00	209.539,77	209.539,77	209.539,77	0,00	15.154,23
*** 91217 A.D. INNOVACION Y EMPRENDIMIENTO**	224.694,00	0,00	224.694,00	209.539,77	209.539,77	209.539,77	0,00	15.154,23
10000 RETRIBUCIONES BÁSICAS	100.494,00	0,00	100.494,00	99.597,60	99.597,60	99.597,60	0,00	896,40
12004 SUELDOS DEL GRUPO C2	20.000,00	0,00	20.000,00	18.349,12	18.349,12	18.349,12	0,00	1.650,88

AYUNTAMIENTO DE MADRID

LIQUIDACIÓN DEL PRESUPUESTO DE GASTOS

Ejercicio : 2021 **Fecha: 31/12/2021**

Centro **: 001 AYUNTAMIENTO DE MADRID**

Sección : 141 INNOVACIÓN Y EMPRENDIMIENTO

PROGRAMA/DESCRIPCIÓN/ECONÓMICO/DESCRIPCIÓN	C. INICIAL (1)	MODIFICACIONES (2)	C. DEFINITIVO (3=1+2)	G. COMPROMETIDOS (4)	OB. RECONOCIDAS (5)	PAGOS (6)	OB.PDTES.PAGO (7=5-6)	REMANENTE CRÉDITO (8=3-5)
12006 TRIENIOS	4.258,00	0,00	4.258,00	4.257,68	4.257,68	4.257,68	0,00	0,32
12100 COMPLEMENTO DE DESTINO	11.418,00	0,00	11.418,00	11.417,14	11.417,14	11.417,14	0,00	0,86
12101 COMPLEMENTO ESPECÍFICO	28.620,00	0,00	28.620,00	28.619,64	28.619,64	28.619,64	0,00	0,36
12103 OTROS COMPLEMENTOS	1.992,00	0,00	1.992,00	1.989,12	1.989,12	1.989,12	0,00	2,88
15000 PRODUCTIVIDAD	22.772,00	0,00	22.772,00	9.611,28	9.611,28	9.611,28	0,00	13.160,72
16000 SEGURIDAD SOCIAL	35.140,00	0,00	35.140,00	35.698,19	35.698,19	35.698,19	0,00	-558,19

AYUNTAMIENTO DE MADRID

LIQUIDACIÓN DEL PRESUPUESTO DE GASTOS

Ejercicio : 2021 **Fecha: 31/12/2021**

Centro **: 001 AYUNTAMIENTO DE MADRID**

Sección : 150 MEDIO AMBIENTE Y MOVILIDAD

PROGRAMA/DESCRIPCIÓN/ECONÓMICO/DESCRIPCIÓN	C. INICIAL (1)	MODIFICACIONES (2)	C. DEFINITIVO (3=1+2)	G. COMPROMETIDOS (4)	OB. RECONOCIDAS (5)	PAGOS (6)	OB.PDTES.PAGO (7=5-6)	REMANENTE CRÉDITO (8=3-5)
***** TOTAL**	**1.605.379.902,00**	**329.501.207,67**	**1.934.881.109,67**	**1.644.860.214,30**	**1.602.821.096,54**	**1.301.409.539,87**	**301.411.556,67**	**332.060.013,13**
**** 001.1.1 SERV PCO BÁSICO.GASTOS PERSONAL**	108.657.816,00	-2.950.622,00	105.707.194,00	99.984.704,66	99.984.704,66	99.984.704,66	0,00	5.722.489,34
*** 13301 TRÁFICO**	33.931.863,00	-1.806.382,00	32.125.481,00	32.036.356,81	32.036.356,81	32.036.356,81	0,00	89.124,19
10100 RETRIBUCIONES BÁSICAS	99.040,00	0,00	99.040,00	97.682,06	97.682,06	97.682,06	0,00	1.357,94
12000 SUELDOS DEL GRUPO A1	527.790,00	-175.923,00	351.867,00	279.573,07	279.573,07	279.573,07	0,00	72.293,93
12001 SUELDOS DEL GRUPO A2	419.468,00	23.377,00	442.845,00	394.730,80	394.730,80	394.730,80	0,00	48.114,20
12003 SUELDOS DEL GRUPO C1	733.883,00	-112.736,00	621.147,00	568.333,20	568.333,20	568.333,20	0,00	52.813,80
12004 SUELDOS DEL GRUPO C2	6.836.546,00	-849.286,00	5.987.260,00	5.669.724,98	5.669.724,98	5.669.724,98	0,00	317.535,02
12005 SUELDOS DEL GRUPO E	16.988,00	4.161,00	21.149,00	21.135,87	21.135,87	21.135,87	0,00	13,13
12006 TRIENIOS	1.264.787,00	-139.950,00	1.124.837,00	1.073.894,42	1.073.894,42	1.073.894,42	0,00	50.942,58
12100 COMPLEMENTO DE DESTINO	5.342.852,00	-533.447,00	4.809.405,00	4.585.346,23	4.585.346,23	4.585.346,23	0,00	224.058,77
12101 COMPLEMENTO ESPECÍFICO	10.838.158,00	-414.975,00	10.423.183,00	9.862.261,67	9.862.261,67	9.862.261,67	0,00	560.921,33
12103 OTROS COMPLEMENTOS	628.474,00	9.439,00	637.913,00	535.141,35	535.141,35	535.141,35	0,00	102.771,65
13000 RETRIBUCIONES BÁSICAS	0,00	0,00	0,00	128.674,22	128.674,22	128.674,22	0,00	-128.674,22
13002 OTRAS REMUNERACIONES	0,00	0,00	0,00	12.860,94	12.860,94	12.860,94	0,00	-12.860,94
14399 OTRAS PREVISIONES DE GASTOS DE PERSONAL	87.293,00	0,00	87.293,00	0,00	0,00	0,00	0,00	87.293,00
16000 SEGURIDAD SOCIAL	7.136.584,00	382.958,00	7.519.542,00	7.370.754,16	7.370.754,16	7.370.754,16	0,00	148.787,84
16009 OTRAS CUOTAS	0,00	0,00	0,00	1.436.243,84	1.436.243,84	1.436.243,84	0,00	-1.436.243,84
*** 13302 GESTIÓN DE APARCAMIENTOS**	2.338.509,00	-115.511,00	2.222.998,00	1.290.293,82	1.290.293,82	1.290.293,82	0,00	932.704,18
12000 SUELDOS DEL GRUPO A1	246.203,00	-63.090,00	183.113,00	100.660,21	100.660,21	100.660,21	0,00	82.452,79
12001 SUELDOS DEL GRUPO A2	78.927,00	4.776,00	83.703,00	50.381,06	50.381,06	50.381,06	0,00	33.321,94
12003 SUELDOS DEL GRUPO C1	85.699,00	2.334,00	88.033,00	52.011,74	52.011,74	52.011,74	0,00	36.021,26
12004 SUELDOS DEL GRUPO C2	126.586,00	-23.568,00	103.018,00	44.792,78	44.792,78	44.792,78	0,00	58.225,22
12006 TRIENIOS	62.876,00	0,00	62.876,00	57.036,35	57.036,35	57.036,35	0,00	5.839,65
12100 COMPLEMENTO DE DESTINO	331.601,00	-54.603,00	276.998,00	183.265,49	183.265,49	183.265,49	0,00	93.732,51
12101 COMPLEMENTO ESPECÍFICO	757.571,00	-140.662,00	616.909,00	424.538,09	424.538,09	424.538,09	0,00	192.370,91
12103 OTROS COMPLEMENTOS	33.096,00	9.902,00	42.998,00	16.589,59	16.589,59	16.589,59	0,00	26.408,41
13000 RETRIBUCIONES BÁSICAS	112.662,00	0,00	112.662,00	72.794,40	72.794,40	72.794,40	0,00	39.867,60
13002 OTRAS REMUNERACIONES	20.127,00	0,00	20.127,00	504,14	504,14	504,14	0,00	19.622,86
15000 PRODUCTIVIDAD	47.343,00	0,00	47.343,00	56.414,86	56.414,86	56.414,86	0,00	-9.071,86

AYUNTAMIENTO DE MADRID

LIQUIDACIÓN DEL PRESUPUESTO DE GASTOS

Ejercicio : 2021 **Fecha: 31/12/2021**

Centro **: 001 AYUNTAMIENTO DE MADRID**

Sección : 150 MEDIO AMBIENTE Y MOVILIDAD

PROGRAMA/DESCRIPCIÓN/ECONÓMICO/DESCRIPCIÓN	C. INICIAL (1)	MODIFICACIONES (2)	C. DEFINITIVO (3=1+2)	G. COMPROMETIDOS (4)	OB. RECONOCIDAS (5)	PAGOS (6)	OB.PDTES.PAGO (7=5-6)	REMANENTE CRÉDITO (8=3-5)
16000 SEGURIDAD SOCIAL	435.818,00	149.400,00	585.218,00	214.330,63	214.330,63	214.330,63	0,00	370.887,37
16009 OTRAS CUOTAS	0,00	0,00	0,00	16.974,48	16.974,48	16.974,48	0,00	-16.974,48
*** 13402 PLANIFICACIÓN DE LA MOVILIDAD**	2.951.741,00	226.705,00	3.178.446,00	3.394.935,48	3.394.935,48	3.394.935,48	0,00	-216.489,48
10100 RETRIBUCIONES BÁSICAS	195.349,00	0,00	195.349,00	193.454,66	193.454,66	193.454,66	0,00	1.894,34
12000 SUELDOS DEL GRUPO A1	209.096,00	38.440,00	247.536,00	269.369,21	269.369,21	269.369,21	0,00	-21.833,21
12001 SUELDOS DEL GRUPO A2	174.853,00	6.812,00	181.665,00	163.107,88	163.107,88	163.107,88	0,00	18.557,12
12003 SUELDOS DEL GRUPO C1	133.208,00	-9.875,00	123.333,00	108.668,44	108.668,44	108.668,44	0,00	14.664,56
12004 SUELDOS DEL GRUPO C2	55.234,00	0,00	55.234,00	140.589,13	140.589,13	140.589,13	0,00	-85.355,13
12005 SUELDOS DEL GRUPO E	33.721,00	0,00	33.721,00	25.224,36	25.224,36	25.224,36	0,00	8.496,64
12006 TRIENIOS	75.485,00	0,00	75.485,00	117.159,44	117.159,44	117.159,44	0,00	-41.674,44
12100 COMPLEMENTO DE DESTINO	387.586,00	40.667,00	428.253,00	468.938,93	468.938,93	468.938,93	0,00	-40.685,93
12101 COMPLEMENTO ESPECÍFICO	955.677,00	97.335,00	1.053.012,00	1.098.748,69	1.098.748,69	1.098.748,69	0,00	-45.736,69
12103 OTROS COMPLEMENTOS	37.145,00	2.960,00	40.105,00	45.196,35	45.196,35	45.196,35	0,00	-5.091,35
13000 RETRIBUCIONES BÁSICAS	26.532,00	0,00	26.532,00	48.997,23	48.997,23	48.997,23	0,00	-22.465,23
13002 OTRAS REMUNERACIONES	28.645,00	0,00	28.645,00	29.295,56	29.295,56	29.295,56	0,00	-650,56
14399 OTRAS PREVISIONES DE GASTOS DE PERSONAL	26.485,00	0,00	26.485,00	0,00	0,00	0,00	0,00	26.485,00
15000 PRODUCTIVIDAD	94.415,00	0,00	94.415,00	136.491,57	136.491,57	136.491,57	0,00	-42.076,57
16000 SEGURIDAD SOCIAL	518.310,00	50.366,00	568.676,00	532.959,22	532.959,22	532.959,22	0,00	35.716,78
16009 OTRAS CUOTAS	0,00	0,00	0,00	16.734,81	16.734,81	16.734,81	0,00	-16.734,81
*** 13404 GESTIÓN DE LA MOVILIDAD**	2.181.238,00	101.027,00	2.282.265,00	1.719.498,64	1.719.498,64	1.719.498,64	0,00	562.766,36
12000 SUELDOS DEL GRUPO A1	80.521,00	0,00	80.521,00	58.909,14	58.909,14	58.909,14	0,00	21.611,86
12001 SUELDOS DEL GRUPO A2	156.842,00	-15.890,00	140.952,00	107.652,75	107.652,75	107.652,75	0,00	33.299,25
12003 SUELDOS DEL GRUPO C1	82.500,00	5.358,00	87.858,00	59.091,89	59.091,89	59.091,89	0,00	28.766,11
12004 SUELDOS DEL GRUPO C2	171.934,00	68.708,00	240.642,00	128.283,71	128.283,71	128.283,71	0,00	112.358,29
12005 SUELDOS DEL GRUPO E	25.227,00	0,00	25.227,00	16.122,43	16.122,43	16.122,43	0,00	9.104,57
12006 TRIENIOS	99.694,00	0,00	99.694,00	88.155,19	88.155,19	88.155,19	0,00	11.538,81
12100 COMPLEMENTO DE DESTINO	326.127,00	-17.845,00	308.282,00	254.446,55	254.446,55	254.446,55	0,00	53.835,45
12101 COMPLEMENTO ESPECÍFICO	710.866,00	-53.742,00	657.124,00	566.750,70	566.750,70	566.750,70	0,00	90.373,30
12103 OTROS COMPLEMENTOS	42.949,00	8.552,00	51.501,00	34.429,07	34.429,07	34.429,07	0,00	17.071,93
15000 PRODUCTIVIDAD	76.126,00	0,00	76.126,00	72.406,26	72.406,26	72.406,26	0,00	3.719,74

AYUNTAMIENTO DE MADRID

LIQUIDACIÓN DEL PRESUPUESTO DE GASTOS

Ejercicio : 2021 **Fecha: 31/12/2021**

Centro **: 001 AYUNTAMIENTO DE MADRID**

Sección : 150 MEDIO AMBIENTE Y MOVILIDAD

PROGRAMA/DESCRIPCIÓN/ECONÓMICO/DESCRIPCIÓN	C. INICIAL (1)	MODIFICACIONES (2)	C. DEFINITIVO (3=1+2)	G. COMPROMETIDOS (4)	OB. RECONOCIDAS (5)	PAGOS (6)	OB.PDTES.PAGO (7=5-6)	REMANENTE CRÉDITO (8=3-5)
16000 SEGURIDAD SOCIAL	408.452,00	105.886,00	514.338,00	299.210,69	299.210,69	299.210,69	0,00	215.127,31
16009 OTRAS CUOTAS	0,00	0,00	0,00	34.040,26	34.040,26	34.040,26	0,00	-34.040,26
* **16102 SUMINISTRO HÍDRICO**	7.419.654,00	618.049,00	8.037.703,00	8.139.794,46	8.139.794,46	8.139.794,46	0,00	-102.091,46
10100 RETRIBUCIONES BÁSICAS	97.077,00	0,00	97.077,00	91.940,81	91.940,81	91.940,81	0,00	5.136,19
12000 SUELDOS DEL GRUPO A1	522.645,00	-49.760,00	472.885,00	395.099,42	395.099,42	395.099,42	0,00	77.785,58
12001 SUELDOS DEL GRUPO A2	365.066,00	101.214,00	466.280,00	578.950,43	578.950,43	578.950,43	0,00	-112.670,43
12003 SUELDOS DEL GRUPO C1	357.046,00	-79.255,00	277.791,00	201.546,59	201.546,59	201.546,59	0,00	76.244,41
12004 SUELDOS DEL GRUPO C2	569.408,00	30.960,00	600.368,00	564.877,51	564.877,51	564.877,51	0,00	35.490,49
12005 SUELDOS DEL GRUPO E	16.818,00	0,00	16.818,00	16.816,24	16.816,24	16.816,24	0,00	1,76
12006 TRIENIOS	338.816,00	0,00	338.816,00	357.053,00	357.053,00	357.053,00	0,00	-18.237,00
12100 COMPLEMENTO DE DESTINO	1.039.101,00	107.453,00	1.146.554,00	1.114.007,22	1.114.007,22	1.114.007,22	0,00	32.546,78
12101 COMPLEMENTO ESPECÍFICO	2.214.432,00	296.650,00	2.511.082,00	2.533.791,33	2.533.791,33	2.533.791,33	0,00	-22.709,33
12103 OTROS COMPLEMENTOS	131.458,00	11.273,00	142.731,00	135.566,53	135.566,53	135.566,53	0,00	7.164,47
13000 RETRIBUCIONES BÁSICAS	72.779,00	0,00	72.779,00	184.996,57	184.996,57	184.996,57	0,00	-112.217,57
13002 OTRAS REMUNERACIONES	94.409,00	0,00	94.409,00	100.952,82	100.952,82	100.952,82	0,00	-6.543,82
13100 RETRIBUCIONES BÁSICAS	0,00	0,00	0,00	3.682,03	3.682,03	3.682,03	0,00	-3.682,03
13102 OTRAS REMUNERACIONES	0,00	0,00	0,00	5.265,48	5.265,48	5.265,48	0,00	-5.265,48
14399 OTRAS PREVISIONES DE GASTOS DE PERSONAL	73.365,00	0,00	73.365,00	0,00	0,00	0,00	0,00	73.365,00
15000 PRODUCTIVIDAD	142.879,00	0,00	142.879,00	145.089,48	145.089,48	145.089,48	0,00	-2.210,48
16000 SEGURIDAD SOCIAL	1.384.355,00	199.514,00	1.583.869,00	1.612.251,99	1.612.251,99	1.612.251,99	0,00	-28.382,99
16009 OTRAS CUOTAS	0,00	0,00	0,00	97.907,01	97.907,01	97.907,01	0,00	-97.907,01
* **16210 GESTIÓN AMBIENTAL URBANA**	12.684.593,00	94.706,00	12.779.299,00	13.450.532,14	13.450.532,14	13.450.532,14	0,00	-671.233,14
10100 RETRIBUCIONES BÁSICAS	96.422,00	0,00	96.422,00	95.441,44	95.441,44	95.441,44	0,00	980,56
12000 SUELDOS DEL GRUPO A1	198.820,00	-35.009,00	163.811,00	128.423,69	128.423,69	128.423,69	0,00	35.387,31
12001 SUELDOS DEL GRUPO A2	160.838,00	0,00	160.838,00	186.973,83	186.973,83	186.973,83	0,00	-26.135,83
12003 SUELDOS DEL GRUPO C1	224.622,00	27.397,00	252.019,00	181.245,18	181.245,18	181.245,18	0,00	70.773,82
12004 SUELDOS DEL GRUPO C2	1.992.369,00	37.932,00	2.030.301,00	2.100.613,85	2.100.613,85	2.100.613,85	0,00	-70.312,85
12005 SUELDOS DEL GRUPO E	370.081,00	-100.491,00	269.590,00	218.258,81	218.258,81	218.258,81	0,00	51.331,19
12006 TRIENIOS	492.723,00	-21.015,00	471.708,00	450.972,84	450.972,84	450.972,84	0,00	20.735,16
12100 COMPLEMENTO DE DESTINO	1.808.377,00	16.994,00	1.825.371,00	1.776.911,32	1.776.911,32	1.776.911,32	0,00	48.459,68

AYUNTAMIENTO DE MADRID

LIQUIDACIÓN DEL PRESUPUESTO DE GASTOS

Ejercicio : 2021 **Fecha: 31/12/2021**

Centro **: 001 AYUNTAMIENTO DE MADRID**

Sección : 150 MEDIO AMBIENTE Y MOVILIDAD

PROGRAMA/DESCRIPCIÓN/ECONÓMICO/DESCRIPCIÓN	C. INICIAL (1)	MODIFICACIONES (2)	C. DEFINITIVO (3=1+2)	G. COMPROMETIDOS (4)	OB. RECONOCIDAS (5)	PAGOS (6)	OB.PDTES.PAGO (7=5-6)	REMANENTE CRÉDITO (8=3-5)
12101 COMPLEMENTO ESPECÍFICO	3.966.522,00	2.515,00	3.969.037,00	3.888.545,01	3.888.545,01	3.888.545,01	0,00	80.491,99
12103 OTROS COMPLEMENTOS	306.404,00	10.301,00	316.705,00	281.282,68	281.282,68	281.282,68	0,00	35.422,32
13000 RETRIBUCIONES BÁSICAS	170.924,00	0,00	170.924,00	123.593,20	123.593,20	123.593,20	0,00	47.330,80
13002 OTRAS REMUNERACIONES	130.911,00	0,00	130.911,00	102.213,46	102.213,46	102.213,46	0,00	28.697,54
14399 OTRAS PREVISIONES DE GASTOS DE PERSONAL	3.455,00	0,00	3.455,00	0,00	0,00	0,00	0,00	3.455,00
15000 PRODUCTIVIDAD	121.871,00	0,00	121.871,00	120.965,50	120.965,50	120.965,50	0,00	905,50
16000 SEGURIDAD SOCIAL	2.640.254,00	156.082,00	2.796.336,00	3.049.266,19	3.049.266,19	3.049.266,19	0,00	-252.930,19
16009 OTRAS CUOTAS	0,00	0,00	0,00	745.825,14	745.825,14	745.825,14	0,00	-745.825,14
*** 16230 PARQUE TECNOLÓGICO DE VALDEMINGÓMEZ**	3.023.813,00	309.936,00	3.333.749,00	2.921.515,87	2.921.515,87	2.921.515,87	0,00	412.233,13
10100 RETRIBUCIONES BÁSICAS	96.422,00	0,00	96.422,00	95.441,44	95.441,44	95.441,44	0,00	980,56
12000 SUELDOS DEL GRUPO A1	195.951,00	8.263,00	204.214,00	143.310,58	143.310,58	143.310,58	0,00	60.903,42
12001 SUELDOS DEL GRUPO A2	128.576,00	0,00	128.576,00	107.492,57	107.492,57	107.492,57	0,00	21.083,43
12003 SUELDOS DEL GRUPO C1	60.741,00	1.578,00	62.319,00	43.295,60	43.295,60	43.295,60	0,00	19.023,40
12004 SUELDOS DEL GRUPO C2	261.649,00	53.784,00	315.433,00	270.513,77	270.513,77	270.513,77	0,00	44.919,23
12005 SUELDOS DEL GRUPO E	8.409,00	0,00	8.409,00	0,00	0,00	0,00	0,00	8.409,00
12006 TRIENIOS	125.911,00	0,00	125.911,00	116.899,69	116.899,69	116.899,69	0,00	9.011,31
12100 COMPLEMENTO DE DESTINO	432.176,00	34.121,00	466.297,00	395.725,29	395.725,29	395.725,29	0,00	70.571,71
12101 COMPLEMENTO ESPECÍFICO	1.017.613,00	45.083,00	1.062.696,00	935.284,17	935.284,17	935.284,17	0,00	127.411,83
12103 OTROS COMPLEMENTOS	50.434,00	9.407,00	59.841,00	45.025,24	45.025,24	45.025,24	0,00	14.815,76
15000 PRODUCTIVIDAD	75.464,00	0,00	75.464,00	82.678,22	82.678,22	82.678,22	0,00	-7.214,22
16000 SEGURIDAD SOCIAL	570.467,00	157.700,00	728.167,00	585.644,64	585.644,64	585.644,64	0,00	142.522,36
16009 OTRAS CUOTAS	0,00	0,00	0,00	100.204,66	100.204,66	100.204,66	0,00	-100.204,66
*** 16301 LIMPIEZA VIARIA**	8.848.705,00	-77.974,00	8.770.731,00	7.090.295,78	7.090.295,78	7.090.295,78	0,00	1.680.435,22
12000 SUELDOS DEL GRUPO A1	82.299,00	303,00	82.602,00	46.999,93	46.999,93	46.999,93	0,00	35.602,07
12001 SUELDOS DEL GRUPO A2	234.841,00	-13.492,00	221.349,00	168.536,07	168.536,07	168.536,07	0,00	52.812,93
12003 SUELDOS DEL GRUPO C1	96.633,00	38.907,00	135.540,00	126.831,58	126.831,58	126.831,58	0,00	8.708,42
12004 SUELDOS DEL GRUPO C2	1.459.178,00	-208.508,00	1.250.670,00	941.642,07	941.642,07	941.642,07	0,00	309.027,93
12005 SUELDOS DEL GRUPO E	151.447,00	-22.546,00	128.901,00	106.607,89	106.607,89	106.607,89	0,00	22.293,11
12006 TRIENIOS	296.085,00	-8.222,00	287.863,00	259.194,66	259.194,66	259.194,66	0,00	28.668,34
12100 COMPLEMENTO DE DESTINO	1.260.599,00	-135.852,00	1.124.747,00	910.519,60	910.519,60	910.519,60	0,00	214.227,40

AYUNTAMIENTO DE MADRID

LIQUIDACIÓN DEL PRESUPUESTO DE GASTOS

Ejercicio : 2021 **Fecha: 31/12/2021**

Centro **: 001 AYUNTAMIENTO DE MADRID**

Sección : 150 MEDIO AMBIENTE Y MOVILIDAD

PROGRAMA/DESCRIPCIÓN/ECONÓMICO/DESCRIPCIÓN	C. INICIAL (1)	MODIFICACIONES (2)	C. DEFINITIVO (3=1+2)	G. COMPROMETIDOS (4)	OB. RECONOCIDAS (5)	PAGOS (6)	OB.PDTES.PAGO (7=5-6)	REMANENTE CRÉDITO (8=3-5)
12101 COMPLEMENTO ESPECÍFICO	2.823.741,00	-243.490,00	2.580.251,00	2.141.107,21	2.141.107,21	2.141.107,21	0,00	439.143,79
12103 OTROS COMPLEMENTOS	188.491,00	35.745,00	224.236,00	140.568,58	140.568,58	140.568,58	0,00	83.667,42
13000 RETRIBUCIONES BÁSICAS	145.062,00	0,00	145.062,00	131.080,95	131.080,95	131.080,95	0,00	13.981,05
13002 OTRAS REMUNERACIONES	136.231,00	-16.053,00	120.178,00	99.741,63	99.741,63	99.741,63	0,00	20.436,37
13100 RETRIBUCIONES BÁSICAS	0,00	0,00	0,00	4.690,96	4.690,96	4.690,96	0,00	-4.690,96
13102 OTRAS REMUNERACIONES	0,00	0,00	0,00	9.490,94	9.490,94	9.490,94	0,00	-9.490,94
14399 OTRAS PREVISIONES DE GASTOS DE PERSONAL	13.304,00	0,00	13.304,00	0,00	0,00	0,00	0,00	13.304,00
15000 PRODUCTIVIDAD	84.933,00	0,00	84.933,00	87.599,50	87.599,50	87.599,50	0,00	-2.666,50
15100 GRATIFICACIONES POR SERVICIOS EXTRAORDINARIOS	0,00	0,00	0,00	4.430,55	4.430,55	4.430,55	0,00	-4.430,55
16000 SEGURIDAD SOCIAL	1.875.861,00	495.234,00	2.371.095,00	1.553.060,88	1.553.060,88	1.553.060,88	0,00	818.034,12
16009 OTRAS CUOTAS	0,00	0,00	0,00	358.192,78	358.192,78	358.192,78	0,00	-358.192,78
*** 17000 DIR.Y GEST. ADV. M.AMBIENTE Y MOVILIDAD**	9.341.827,00	-977.138,00	8.364.689,00	7.236.976,41	7.236.976,41	7.236.976,41	0,00	1.127.712,59
10100 RETRIBUCIONES BÁSICAS	199.275,00	0,00	199.275,00	196.932,44	196.932,44	196.932,44	0,00	2.342,56
12000 SUELDOS DEL GRUPO A1	445.072,00	-64.639,00	380.433,00	319.493,43	319.493,43	319.493,43	0,00	60.939,57
12001 SUELDOS DEL GRUPO A2	249.396,00	-21.623,00	227.773,00	168.218,21	168.218,21	168.218,21	0,00	59.554,79
12003 SUELDOS DEL GRUPO C1	502.190,00	-154.501,00	347.689,00	262.350,48	262.350,48	262.350,48	0,00	85.338,52
12004 SUELDOS DEL GRUPO C2	605.948,00	-96.075,00	509.873,00	467.189,77	467.189,77	467.189,77	0,00	42.683,23
12005 SUELDOS DEL GRUPO E	328.461,00	-33.864,00	294.597,00	263.360,87	263.360,87	263.360,87	0,00	31.236,13
12006 TRIENIOS	378.770,00	0,00	378.770,00	369.277,61	369.277,61	369.277,61	0,00	9.492,39
12100 COMPLEMENTO DE DESTINO	1.335.867,00	-228.703,00	1.107.164,00	1.003.179,64	1.003.179,64	1.003.179,64	0,00	103.984,36
12101 COMPLEMENTO ESPECÍFICO	2.850.857,00	-450.305,00	2.400.552,00	2.199.120,71	2.199.120,71	2.199.120,71	0,00	201.431,29
12103 OTROS COMPLEMENTOS	201.115,00	5.597,00	206.712,00	160.413,17	160.413,17	160.413,17	0,00	46.298,83
14399 OTRAS PREVISIONES DE GASTOS DE PERSONAL	1.248,00	0,00	1.248,00	0,00	0,00	0,00	0,00	1.248,00
15000 PRODUCTIVIDAD	551.411,00	0,00	551.411,00	282.257,84	282.257,84	282.257,84	0,00	269.153,16
15100 GRATIFICACIONES POR SERVICIOS EXTRAORDINARIOS	0,00	0,00	0,00	1.177,30	1.177,30	1.177,30	0,00	-1.177,30
16000 SEGURIDAD SOCIAL	1.692.217,00	66.975,00	1.759.192,00	1.347.832,35	1.347.832,35	1.347.832,35	0,00	411.359,65
16009 OTRAS CUOTAS	0,00	0,00	0,00	196.172,59	196.172,59	196.172,59	0,00	-196.172,59
*** 17101 PATRIMONIO VERDE**	15.764.932,00	-1.311.632,00	14.453.300,00	13.544.052,97	13.544.052,97	13.544.052,97	0,00	909.247,03
12000 SUELDOS DEL GRUPO A1	251.708,00	-71.448,00	180.260,00	131.214,24	131.214,24	131.214,24	0,00	49.045,76
12001 SUELDOS DEL GRUPO A2	447.994,00	-73.900,00	374.094,00	330.493,89	330.493,89	330.493,89	0,00	43.600,11

AYUNTAMIENTO DE MADRID

LIQUIDACIÓN DEL PRESUPUESTO DE GASTOS

Ejercicio : 2021 **Fecha: 31/12/2021**

Centro **: 001 AYUNTAMIENTO DE MADRID**

Sección : 150 MEDIO AMBIENTE Y MOVILIDAD

PROGRAMA/DESCRIPCIÓN/ECONÓMICO/DESCRIPCIÓN	C. INICIAL (1)	MODIFICACIONES (2)	C. DEFINITIVO (3=1+2)	G. COMPROMETIDOS (4)	OB. RECONOCIDAS (5)	PAGOS (6)	OB.PDTES.PAGO (7=5-6)	REMANENTE CRÉDITO (8=3-5)
12003 SUELDOS DEL GRUPO C1	686.005,00	-103.060,00	582.945,00	519.916,89	519.916,89	519.916,89	0,00	63.028,11
12004 SUELDOS DEL GRUPO C2	2.519.507,00	-339.949,00	2.179.558,00	2.053.774,00	2.053.774,00	2.053.774,00	0,00	125.784,00
12005 SUELDOS DEL GRUPO E	42.385,00	0,00	42.385,00	33.888,27	33.888,27	33.888,27	0,00	8.496,73
12006 TRIENIOS	711.761,00	-58.323,00	653.438,00	621.015,03	621.015,03	621.015,03	0,00	32.422,97
12100 COMPLEMENTO DE DESTINO	2.234.938,00	-248.513,00	1.986.425,00	1.875.130,27	1.875.130,27	1.875.130,27	0,00	111.294,73
12101 COMPLEMENTO ESPECÍFICO	4.145.805,00	-503.539,00	3.642.266,00	3.444.804,79	3.444.804,79	3.444.804,79	0,00	197.461,21
12103 OTROS COMPLEMENTOS	336.844,00	5.937,00	342.781,00	280.415,15	280.415,15	280.415,15	0,00	62.365,85
13000 RETRIBUCIONES BÁSICAS	834.658,00	0,00	834.658,00	582.617,82	582.617,82	582.617,82	0,00	252.040,18
13002 OTRAS REMUNERACIONES	235.558,00	0,00	235.558,00	226.848,60	226.848,60	226.848,60	0,00	8.709,40
13100 RETRIBUCIONES BÁSICAS	260,00	0,00	260,00	8.238,36	8.238,36	8.238,36	0,00	-7.978,36
13102 OTRAS REMUNERACIONES	0,00	0,00	0,00	2.709,03	2.709,03	2.709,03	0,00	-2.709,03
14399 OTRAS PREVISIONES DE GASTOS DE PERSONAL	138.720,00	0,00	138.720,00	0,00	0,00	0,00	0,00	138.720,00
15000 PRODUCTIVIDAD	99.436,00	0,00	99.436,00	107.010,31	107.010,31	107.010,31	0,00	-7.574,31
16000 SEGURIDAD SOCIAL	3.079.353,00	81.163,00	3.160.516,00	2.902.646,28	2.902.646,28	2.902.646,28	0,00	257.869,72
16009 OTRAS CUOTAS	0,00	0,00	0,00	423.330,04	423.330,04	423.330,04	0,00	-423.330,04
*** 17102 ZONAS VERDES**	529.371,00	-17.825,00	511.546,00	0,00	0,00	0,00	0,00	511.546,00
12000 SUELDOS DEL GRUPO A1	13.521,00	0,00	13.521,00	0,00	0,00	0,00	0,00	13.521,00
12001 SUELDOS DEL GRUPO A2	88.541,00	-30.261,00	58.280,00	0,00	0,00	0,00	0,00	58.280,00
12004 SUELDOS DEL GRUPO C2	34.288,00	-8.979,00	25.309,00	0,00	0,00	0,00	0,00	25.309,00
12100 COMPLEMENTO DE DESTINO	66.532,00	17.675,00	84.207,00	0,00	0,00	0,00	0,00	84.207,00
12101 COMPLEMENTO ESPECÍFICO	194.886,00	-77.354,00	117.532,00	0,00	0,00	0,00	0,00	117.532,00
12103 OTROS COMPLEMENTOS	7.128,00	4.160,00	11.288,00	0,00	0,00	0,00	0,00	11.288,00
16000 SEGURIDAD SOCIAL	124.475,00	76.934,00	201.409,00	0,00	0,00	0,00	0,00	201.409,00
*** 17211 SOSTENIBILIDAD**	3.408.036,00	454.337,00	3.862.373,00	4.220.130,90	4.220.130,90	4.220.130,90	0,00	-357.757,90
10100 RETRIBUCIONES BÁSICAS	99.040,00	0,00	99.040,00	94.125,87	94.125,87	94.125,87	0,00	4.914,13
12000 SUELDOS DEL GRUPO A1	551.555,00	-193.264,00	358.291,00	255.252,09	255.252,09	255.252,09	0,00	103.038,91
12001 SUELDOS DEL GRUPO A2	160.266,00	23.308,00	183.574,00	162.284,24	162.284,24	162.284,24	0,00	21.289,76
12003 SUELDOS DEL GRUPO C1	67.357,00	14.410,00	81.767,00	53.019,94	53.019,94	53.019,94	0,00	28.747,06
12004 SUELDOS DEL GRUPO C2	162.868,00	134.203,00	297.071,00	391.078,33	391.078,33	391.078,33	0,00	-94.007,33
12005 SUELDOS DEL GRUPO E	8.409,00	0,00	8.409,00	8.408,12	8.408,12	8.408,12	0,00	0,88

AYUNTAMIENTO DE MADRID

LIQUIDACIÓN DEL PRESUPUESTO DE GASTOS

Ejercicio : 2021 **Fecha: 31/12/2021**

Centro **: 001 AYUNTAMIENTO DE MADRID**

Sección : 150 MEDIO AMBIENTE Y MOVILIDAD

PROGRAMA/DESCRIPCIÓN/ECONÓMICO/DESCRIPCIÓN	C. INICIAL (1)	MODIFICACIONES (2)	C. DEFINITIVO (3=1+2)	G. COMPROMETIDOS (4)	OB. RECONOCIDAS (5)	PAGOS (6)	OB.PDTES.PAGO (7=5-6)	REMANENTE CRÉDITO (8=3-5)
12006 TRIENIOS	131.074,00	0,00	131.074,00	145.377,06	145.377,06	145.377,06	0,00	-14.303,06
12100 COMPLEMENTO DE DESTINO	400.806,00	96.468,00	497.274,00	553.078,66	553.078,66	553.078,66	0,00	-55.804,66
12101 COMPLEMENTO ESPECÍFICO	945.990,00	206.757,00	1.152.747,00	1.200.288,10	1.200.288,10	1.200.288,10	0,00	-47.541,10
12103 OTROS COMPLEMENTOS	49.180,00	12.598,00	61.778,00	62.360,02	62.360,02	62.360,02	0,00	-582,02
13000 RETRIBUCIONES BÁSICAS	13.028,00	0,00	13.028,00	274.399,05	274.399,05	274.399,05	0,00	-261.371,05
13001 HORAS EXTRAORDINARIAS	0,00	0,00	0,00	416,96	416,96	416,96	0,00	-416,96
13002 OTRAS REMUNERACIONES	14.504,00	0,00	14.504,00	38.031,95	38.031,95	38.031,95	0,00	-23.527,95
14399 OTRAS PREVISIONES DE GASTOS DE PERSONAL	152.488,00	0,00	152.488,00	0,00	0,00	0,00	0,00	152.488,00
15000 PRODUCTIVIDAD	65.810,00	0,00	65.810,00	92.069,17	92.069,17	92.069,17	0,00	-26.259,17
15100 GRATIFICACIONES POR SERVICIOS EXTRAORDINARIOS	0,00	0,00	0,00	6.293,32	6.293,32	6.293,32	0,00	-6.293,32
16000 SEGURIDAD SOCIAL	585.661,00	159.857,00	745.518,00	850.451,42	850.451,42	850.451,42	0,00	-104.933,42
16009 OTRAS CUOTAS	0,00	0,00	0,00	33.196,60	33.196,60	33.196,60	0,00	-33.196,60
* **17212 CONTROL AMBIENTAL**	6.233.534,00	-448.920,00	5.784.614,00	4.940.321,38	4.940.321,38	4.940.321,38	0,00	844.292,62
12000 SUELDOS DEL GRUPO A1	257.957,00	-34.781,00	223.176,00	153.273,16	153.273,16	153.273,16	0,00	69.902,84
12001 SUELDOS DEL GRUPO A2	480.221,00	-46.227,00	433.994,00	384.881,60	384.881,60	384.881,60	0,00	49.112,40
12003 SUELDOS DEL GRUPO C1	273.032,00	-72.118,00	200.914,00	138.703,28	138.703,28	138.703,28	0,00	62.210,72
12004 SUELDOS DEL GRUPO C2	456.451,00	-20.892,00	435.559,00	342.496,25	342.496,25	342.496,25	0,00	93.062,75
12005 SUELDOS DEL GRUPO E	8.409,00	0,00	8.409,00	8.408,12	8.408,12	8.408,12	0,00	0,88
12006 TRIENIOS	245.377,00	0,00	245.377,00	216.268,03	216.268,03	216.268,03	0,00	29.108,97
12100 COMPLEMENTO DE DESTINO	908.487,00	-120.405,00	788.082,00	691.085,37	691.085,37	691.085,37	0,00	96.996,63
12101 COMPLEMENTO ESPECÍFICO	2.043.258,00	-255.493,00	1.787.765,00	1.620.927,97	1.620.927,97	1.620.927,97	0,00	166.837,03
12103 OTROS COMPLEMENTOS	115.878,00	6.883,00	122.761,00	92.632,03	92.632,03	92.632,03	0,00	30.128,97
13000 RETRIBUCIONES BÁSICAS	24.579,00	0,00	24.579,00	7.387,78	7.387,78	7.387,78	0,00	17.191,22
13002 OTRAS REMUNERACIONES	34.471,00	0,00	34.471,00	7.900,41	7.900,41	7.900,41	0,00	26.570,59
13100 RETRIBUCIONES BÁSICAS	0,00	0,00	0,00	5.222,45	5.222,45	5.222,45	0,00	-5.222,45
13102 OTRAS REMUNERACIONES	0,00	0,00	0,00	8.185,46	8.185,46	8.185,46	0,00	-8.185,46
14399 OTRAS PREVISIONES DE GASTOS DE PERSONAL	1.147,00	0,00	1.147,00	0,00	0,00	0,00	0,00	1.147,00
15000 PRODUCTIVIDAD	188.819,00	0,00	188.819,00	206.060,67	206.060,67	206.060,67	0,00	-17.241,67
15100 GRATIFICACIONES POR SERVICIOS EXTRAORDINARIOS	0,00	0,00	0,00	2.608,64	2.608,64	2.608,64	0,00	-2.608,64
16000 SEGURIDAD SOCIAL	1.194.605,00	94.113,00	1.288.718,00	966.789,05	966.789,05	966.789,05	0,00	321.928,95

AYUNTAMIENTO DE MADRID

LIQUIDACIÓN DEL PRESUPUESTO DE GASTOS

Ejercicio : 2021 **Fecha: 31/12/2021**

Centro **: 001 AYUNTAMIENTO DE MADRID**

Sección : 150 MEDIO AMBIENTE Y MOVILIDAD

PROGRAMA/DESCRIPCIÓN/ECONÓMICO/DESCRIPCIÓN	C. INICIAL (1)	MODIFICACIONES (2)	C. DEFINITIVO (3=1+2)	G. COMPROMETIDOS (4)	OB. RECONOCIDAS (5)	PAGOS (6)	OB.PDTES.PAGO (7=5-6)	REMANENTE CRÉDITO (8=3-5)
16009 OTRAS CUOTAS	0,00	0,00	0,00	87.491,11	87.491,11	87.491,11	0,00	-87.491,11
16104 INDEMNIZAC. POR JUBILACIONES ANTICIPADAS PERS.LAB.	843,00	0,00	843,00	0,00	0,00	0,00	0,00	843,00
**** 001.13301.15 TRÁFICO. INCENTIVOS AL RENDIMIENTO**	1.605.864,00	0,00	1.605.864,00	1.389.608,57	1.389.608,57	1.389.608,57	0,00	216.255,43
*** 13301 TRÁFICO**	1.605.864,00	0,00	1.605.864,00	1.389.608,57	1.389.608,57	1.389.608,57	0,00	216.255,43
15000 PRODUCTIVIDAD	655.864,00	0,00	655.864,00	555.374,15	555.374,15	555.374,15	0,00	100.489,85
15100 GRATIFICACIONES POR SERVICIOS EXTRAORDINARIOS	950.000,00	0,00	950.000,00	834.234,42	834.234,42	834.234,42	0,00	115.765,58
**** 001.150.1.3 M AMBIENTE SERV PCO BÁSICO GTO.FINACIEROS**	0,00	1.422.677,62	1.422.677,62	1.422.677,62	1.422.677,62	1.369.281,73	53.395,89	0,00
*** 16102 SUMINISTRO HÍDRICO**	0,00	879.763,26	879.763,26	879.763,26	879.763,26	879.763,26	0,00	0,00
35200 INTERESES DE DEMORA	0,00	879.763,26	879.763,26	879.763,26	879.763,26	879.763,26	0,00	0,00
*** 16230 PARQUE TECNOLÓGICO DE VALDEMINGÓMEZ**	0,00	34.198,01	34.198,01	34.198,01	34.198,01	34.198,01	0,00	0,00
35200 INTERESES DE DEMORA	0,00	34.198,01	34.198,01	34.198,01	34.198,01	34.198,01	0,00	0,00
*** 17000 DIR.Y GEST. ADV. M.AMBIENTE Y MOVILIDAD**	0,00	508.716,35	508.716,35	508.716,35	508.716,35	455.320,46	53.395,89	0,00
35200 INTERESES DE DEMORA	0,00	508.716,35	508.716,35	508.716,35	508.716,35	455.320,46	53.395,89	0,00
**** 001.150.1.8 M AMBIENTE SERV PCO BÁSICO ACTIVOS FINANCIER**	100.083.511,00	512.783,00	100.596.294,00	0,00	0,00	0,00	0,00	100.596.294,00
*** 15323 INFRAESTRUCTURA MADRID CALLE 30**	100.083.511,00	512.783,00	100.596.294,00	0,00	0,00	0,00	0,00	100.596.294,00
85090 RESTO ADQUISIC. DE ACCIONES DENTRO SECTOR PÚBLICO	100.083.511,00	512.783,00	100.596.294,00	0,00	0,00	0,00	0,00	100.596.294,00
**** 001.150.13301.14303 M AMBIENTE.TRÁFICO.AJUST TÉCN**	468.265,00	0,00	468.265,00	0,00	0,00	0,00	0,00	468.265,00
*** 13301 TRÁFICO**	468.265,00	0,00	468.265,00	0,00	0,00	0,00	0,00	468.265,00
14303 AJUSTES TÉCNICOS	468.265,00	0,00	468.265,00	0,00	0,00	0,00	0,00	468.265,00
**** 001.150.13301.203 M AMBIENTE.TRÁFICO.ARRD. MAQ.INST.UTIL.**	7.072,00	10.740,00	17.812,00	7.687,11	5.777,49	5.777,49	0,00	12.034,51
*** 13301 TRÁFICO**	7.072,00	10.740,00	17.812,00	7.687,11	5.777,49	5.777,49	0,00	12.034,51
20300 ARRENDAMIENTOS DE MAQUINARIA, INSTALAC. Y UTILLAJE	7.072,00	10.740,00	17.812,00	7.687,11	5.777,49	5.777,49	0,00	12.034,51
**** 001.150.13301.204 M AMBIENTE.TRÁFICO.ARR.MAT.TRANSP**	487.751,00	0,00	487.751,00	328.850,52	328.850,52	328.850,52	0,00	158.900,48
*** 13301 TRÁFICO**	487.751,00	0,00	487.751,00	328.850,52	328.850,52	328.850,52	0,00	158.900,48
20400 ARRENDAMIENTOS DE MATERIAL DE TRANSPORTE	487.751,00	0,00	487.751,00	328.850,52	328.850,52	328.850,52	0,00	158.900,48
**** 001.150.13301.212 M AMBIENTE.TRÁFICO.EDIF.OTR.CONST**	123.903,00	0,00	123.903,00	123.902,01	123.901,92	123.901,92	0,00	1,08
*** 13301 TRÁFICO**	123.903,00	0,00	123.903,00	123.902,01	123.901,92	123.901,92	0,00	1,08
21200 REP.MANT. Y CONSERV. EDIFICIOS Y OTRAS CONSTRUC.	123.903,00	0,00	123.903,00	123.902,01	123.901,92	123.901,92	0,00	1,08
**** 001.150.13301.213 M AMBIENTE.TRÁFICO.MAQ.INST.Y UTILL**	60.966,00	0,00	60.966,00	48.816,46	30.121,13	30.121,13	0,00	30.844,87
*** 13301 TRÁFICO**	60.966,00	0,00	60.966,00	48.816,46	30.121,13	30.121,13	0,00	30.844,87

AYUNTAMIENTO DE MADRID

LIQUIDACIÓN DEL PRESUPUESTO DE GASTOS

Ejercicio : 2021 **Fecha: 31/12/2021**

Centro **: 001 AYUNTAMIENTO DE MADRID**

Sección : 150 MEDIO AMBIENTE Y MOVILIDAD

PROGRAMA/DESCRIPCIÓN/ECONÓMICO/DESCRIPCIÓN	C. INICIAL (1)	MODIFICACIONES (2)	C. DEFINITIVO (3=1+2)	G. COMPROMETIDOS (4)	OB. RECONOCIDAS (5)	PAGOS (6)	OB.PDTES.PAGO (7=5-6)	REMANENTE CRÉDITO (8=3-5)
21300 REP.MANT.Y CONSERV. MAQUINARIA, INSTAL. Y UTILLAJE	60.966,00	0,00	60.966,00	48.816,46	30.121,13	30.121,13	0,00	30.844,87
**** 001.150.13301.214 M AMBIENTE.TRÁFICO.ELEMEN.TRANSP**	171.310,00	230.000,00	401.310,00	229.261,20	229.261,17	210.156,09	19.105,08	172.048,83
*** 13301 TRÁFICO**	171.310,00	230.000,00	401.310,00	229.261,20	229.261,17	210.156,09	19.105,08	172.048,83
21400 REP., MANT. Y CONSERV. ELEMENTOS DE TRANSPORTE	171.310,00	230.000,00	401.310,00	229.261,20	229.261,17	210.156,09	19.105,08	172.048,83
**** 001.150.13301.216 M AMBIENTE.TRÁFICO.EQU.PROC.INFORM**	60.000,00	0,00	60.000,00	34.939,96	34.939,96	34.939,96	0,00	25.060,04
*** 13301 TRÁFICO**	60.000,00	0,00	60.000,00	34.939,96	34.939,96	34.939,96	0,00	25.060,04
21600 REP., MANT.Y CONSERV. EQUIPOS PROCESO INFORMACIÓN	60.000,00	0,00	60.000,00	34.939,96	34.939,96	34.939,96	0,00	25.060,04
**** 001.150.13301.220 M AMBIENTE.TRÁFICO.MAT.OFICINA**	71.000,00	0,00	71.000,00	30.556,97	30.556,97	30.556,97	0,00	40.443,03
*** 13301 TRÁFICO**	71.000,00	0,00	71.000,00	30.556,97	30.556,97	30.556,97	0,00	40.443,03
22000 MATERIAL DE OFICINA ORDINARIO NO INVENTARIABLE	36.000,00	0,00	36.000,00	14.235,82	14.235,82	14.235,82	0,00	21.764,18
22001 PRENSA, REVISTAS, LIBROS Y OTRAS PUBLICACIONES	1.000,00	0,00	1.000,00	0,00	0,00	0,00	0,00	1.000,00
22002 MATERIAL INFORMÁTICO NO INVENTARIABLE	34.000,00	0,00	34.000,00	16.321,15	16.321,15	16.321,15	0,00	17.678,85
**** 001.150.13301.221 M AMBIENTE.TRÁFICO.SUMINISTROS**	97.257,00	12.500,00	109.757,00	70.086,22	70.086,19	70.086,19	0,00	39.670,81
*** 13301 TRÁFICO**	97.257,00	12.500,00	109.757,00	70.086,22	70.086,19	70.086,19	0,00	39.670,81
22107 IMPRESOS Y FORMULARIOS	22.107,00	0,00	22.107,00	0,00	0,00	0,00	0,00	22.107,00
22111 REPUESTOS DE MAQUIN., UTILLAJE Y ELEM.TRANSPORTES	18.150,00	0,00	18.150,00	0,00	0,00	0,00	0,00	18.150,00
22199 OTROS SUMINISTROS	57.000,00	12.500,00	69.500,00	70.086,22	70.086,19	70.086,19	0,00	-586,19
**** 001.150.13301.22104 M AMBIENTE.TRÁFICO.VESTUARIO**	1.275.000,00	-237.260,00	1.037.740,00	294.316,56	127.639,06	112.501,26	15.137,80	910.100,94
*** 13301 TRÁFICO**	1.275.000,00	-237.260,00	1.037.740,00	294.316,56	127.639,06	112.501,26	15.137,80	910.100,94
22104 VESTUARIO	1.275.000,00	-237.260,00	1.037.740,00	294.316,56	127.639,06	112.501,26	15.137,80	910.100,94
**** 001.150.13301.223 M AMBIENTE.TRÁFICO.TRANSPORTES**	2.000,00	0,00	2.000,00	0,00	0,00	0,00	0,00	2.000,00
*** 13301 TRÁFICO**	2.000,00	0,00	2.000,00	0,00	0,00	0,00	0,00	2.000,00
22300 TRANSPORTES	2.000,00	0,00	2.000,00	0,00	0,00	0,00	0,00	2.000,00
**** 001.150.13301.225 M AMBIENTE.TRÁFICO.TRIBUTOS**	0,00	400,00	400,00	394,48	394,48	394,48	0,00	5,52
*** 13301 TRÁFICO**	0,00	400,00	400,00	394,48	394,48	394,48	0,00	5,52
22500 TRIBUTOS ESTATALES	0,00	400,00	400,00	394,48	394,48	394,48	0,00	5,52
**** 001.150.13301.22602 M AMBIENTE.TRÁFICO.PUBLIC Y PROP**	31.256,00	0,00	31.256,00	29.070,58	23.830,91	23.830,91	0,00	7.425,09
*** 13301 TRÁFICO**	31.256,00	0,00	31.256,00	29.070,58	23.830,91	23.830,91	0,00	7.425,09
22602 PUBLICIDAD Y PROPAGANDA	31.256,00	0,00	31.256,00	29.070,58	23.830,91	23.830,91	0,00	7.425,09
**** 001.150.13301.22603 M AMBIENTE.TRÁFICO.PUBLICA DIARIOS OF**	1.000,00	6.645,00	7.645,00	6.695,14	6.695,14	6.695,14	0,00	949,86

AYUNTAMIENTO DE MADRID

LIQUIDACIÓN DEL PRESUPUESTO DE GASTOS

Ejercicio : 2021 **Fecha: 31/12/2021**

Centro **: 001 AYUNTAMIENTO DE MADRID**

Sección : 150 MEDIO AMBIENTE Y MOVILIDAD

PROGRAMA/DESCRIPCIÓN/ECONÓMICO/DESCRIPCIÓN	C. INICIAL (1)	MODIFICACIONES (2)	C. DEFINITIVO (3=1+2)	G. COMPROMETIDOS (4)	OB. RECONOCIDAS (5)	PAGOS (6)	OB.PDTES.PAGO (7=5-6)	REMANENTE CRÉDITO (8=3-5)
* 13301 TRÁFICO	1.000,00	6.645,00	7.645,00	6.695,14	6.695,14	6.695,14	0,00	949,86
22603 PUBLICACIÓN EN DIARIOS OFICIALES	1.000,00	6.645,00	7.645,00	6.695,14	6.695,14	6.695,14	0,00	949,86
** 001.150.13301.227 M AMBIENTE.TRÁFICO.TRAB.REAL.EMP	1.641.285,00	11.355,00	1.652.640,00	1.046.577,36	664.499,75	651.615,67	12.884,08	988.140,25
* 13301 TRÁFICO	1.641.285,00	11.355,00	1.652.640,00	1.046.577,36	664.499,75	651.615,67	12.884,08	988.140,25
22700 LIMPIEZA Y ASEO	386.033,00	16.355,00	402.388,00	369.677,78	369.677,48	369.677,48	0,00	32.710,52
22701 SEGURIDAD	233.041,00	0,00	233.041,00	204.239,70	180.480,90	180.480,90	0,00	52.560,10
22706 ESTUDIOS Y TRABAJOS TÉCNICOS	459.094,00	-5.000,00	454.094,00	1.573,00	1.573,00	1.573,00	0,00	452.521,00
22708 SERVICIOS DE RECAUDACIÓN A FAVOR DE LA ENTIDAD	454.147,00	0,00	454.147,00	454.146,88	99.972,62	87.088,54	12.884,08	354.174,38
22799 OTROS TRABAJOS REALIZADOS POR OTRAS EMP. Y PROF.	108.970,00	0,00	108.970,00	16.940,00	12.795,75	12.795,75	0,00	96.174,25
** 001.150.13301.23010 M AMBIENTE.TRÁFICO.DIETAS DIRECTIVO	10.000,00	0,00	10.000,00	0,00	0,00	0,00	0,00	10.000,00
* 13301 TRÁFICO	10.000,00	0,00	10.000,00	0,00	0,00	0,00	0,00	10.000,00
23010 DEL PERSONAL DIRECTIVO	10.000,00	0,00	10.000,00	0,00	0,00	0,00	0,00	10.000,00
** 001.150.13301.23020 M AMBIENTE.TRÁFICO.DIETAS NO DIRECTIVO	10.000,00	0,00	10.000,00	0,00	0,00	0,00	0,00	10.000,00
* 13301 TRÁFICO	10.000,00	0,00	10.000,00	0,00	0,00	0,00	0,00	10.000,00
23020 DEL PERSONAL NO DIRECTIVO	10.000,00	0,00	10.000,00	0,00	0,00	0,00	0,00	10.000,00
** 001.150.13301.23110 M AMBIENTE.TRÁFICO.GTOS VIAJE PERS DIR	10.000,00	0,00	10.000,00	0,00	0,00	0,00	0,00	10.000,00
* 13301 TRÁFICO	10.000,00	0,00	10.000,00	0,00	0,00	0,00	0,00	10.000,00
23110 GASTOS DE VIAJE DEL PERSONAL DIRECTIVO	10.000,00	0,00	10.000,00	0,00	0,00	0,00	0,00	10.000,00
** 001.150.13301.23120 M AMBIENTE.TRÁFICO.GTOS VIAJE P NO DIR	10.000,00	0,00	10.000,00	0,00	0,00	0,00	0,00	10.000,00
* 13301 TRÁFICO	10.000,00	0,00	10.000,00	0,00	0,00	0,00	0,00	10.000,00
23120 GASTOS DE VIAJE DEL PERSONAL NO DIRECTIVO	10.000,00	0,00	10.000,00	0,00	0,00	0,00	0,00	10.000,00
** 001.150.13301.233 M AMBIENTE.TRÁFICO.OTRAS INDEMN.	10.000,00	0,00	10.000,00	5.366,72	5.366,72	5.366,72	0,00	4.633,28
* 13301 TRÁFICO	10.000,00	0,00	10.000,00	5.366,72	5.366,72	5.366,72	0,00	4.633,28
23399 OTRAS INDEMNIZACIONES	10.000,00	0,00	10.000,00	5.366,72	5.366,72	5.366,72	0,00	4.633,28
** 001.150.13301.479 M AMBIENTE.TRÁFICO.O.SUBV.EMP.PRIVDA	5.000.000,00	0,00	5.000.000,00	4.983.308,00	4.983.308,00	0,00	4.983.308,00	16.692,00
* 13301 TRÁFICO	5.000.000,00	0,00	5.000.000,00	4.983.308,00	4.983.308,00	0,00	4.983.308,00	16.692,00
47999 OTRAS SUBVENCIONES A EMPRESAS PRIVADAS	5.000.000,00	0,00	5.000.000,00	4.983.308,00	4.983.308,00	0,00	4.983.308,00	16.692,00
** 001.150.13301.60912 M AMBIENTE.TRÁFICO.SEÑALIZACIÓN VIAL	18.150,00	0,00	18.150,00	0,00	0,00	0,00	0,00	18.150,00
* 13301 TRÁFICO	18.150,00	0,00	18.150,00	0,00	0,00	0,00	0,00	18.150,00
60912 SEÑALIZACIÓN VIAL	18.150,00	0,00	18.150,00	0,00	0,00	0,00	0,00	18.150,00

AYUNTAMIENTO DE MADRID

LIQUIDACIÓN DEL PRESUPUESTO DE GASTOS

Ejercicio : 2021 **Fecha: 31/12/2021**

Centro **: 001 AYUNTAMIENTO DE MADRID**

Sección : 150 MEDIO AMBIENTE Y MOVILIDAD

PROGRAMA/DESCRIPCIÓN/ECONÓMICO/DESCRIPCIÓN	C. INICIAL (1)	MODIFICACIONES (2)	C. DEFINITIVO (3=1+2)	G. COMPROMETIDOS (4)	OB. RECONOCIDAS (5)	PAGOS (6)	OB.PDTES.PAGO (7=5-6)	REMANENTE CRÉDITO (8=3-5)
** 001.150.13301.62300 M AMBIENTE.TRÁFICO.MAQUINARIA	106.128,00	0,00	106.128,00	106.127,70	106.126,20	106.126,20	0,00	1,80
* 13301 TRÁFICO	106.128,00	0,00	106.128,00	106.127,70	106.126,20	106.126,20	0,00	1,80
62300 MAQUINARIA	106.128,00	0,00	106.128,00	106.127,70	106.126,20	106.126,20	0,00	1,80
** 001.150.13301.62400 M AMBIENTE.TRÁFICO.ELEMEN TRANSP	18.150,00	0,00	18.150,00	17.489,87	17.489,87	17.489,87	0,00	660,13
* 13301 TRÁFICO	18.150,00	0,00	18.150,00	17.489,87	17.489,87	17.489,87	0,00	660,13
62400 ELEMENTOS DE TRANSPORTE	18.150,00	0,00	18.150,00	17.489,87	17.489,87	17.489,87	0,00	660,13
** 001.150.13301.62500 M AMBIENTE.TRÁFICO.MOBIL EQ OFI	70.000,00	-12.500,00	57.500,00	53.644,08	51.466,08	33.774,80	17.691,28	6.033,92
* 13301 TRÁFICO	70.000,00	-12.500,00	57.500,00	53.644,08	51.466,08	33.774,80	17.691,28	6.033,92
62500 MOBILIARIO Y EQUIPOS DE OFICINA	70.000,00	-12.500,00	57.500,00	53.644,08	51.466,08	33.774,80	17.691,28	6.033,92
** 001.150.13301.62601 M AMBIENTE.TRÁFICO.EQUIP PROCESO DATOS	0,00	186.340,00	186.340,00	0,00	0,00	0,00	0,00	186.340,00
* 13301 TRÁFICO	0,00	186.340,00	186.340,00	0,00	0,00	0,00	0,00	186.340,00
62601 EQUIPOS PARA PROCESO DE DATOS	0,00	186.340,00	186.340,00	0,00	0,00	0,00	0,00	186.340,00
** 001.150.13301.62799 M AMBIENTE.TRÁFICO.OT PROYECT COMPLEJOS	5.888.975,00	-1.226.304,44	4.662.670,56	527.674,34	527.137,98	0,00	527.137,98	4.135.532,58
* 13301 TRÁFICO	5.888.975,00	-1.226.304,44	4.662.670,56	527.674,34	527.137,98	0,00	527.137,98	4.135.532,58
62799 OTROS PROYECTOS COMPLEJOS	5.888.975,00	-1.226.304,44	4.662.670,56	527.674,34	527.137,98	0,00	527.137,98	4.135.532,58
** 001.150.13301.63200 M AMBIENTE.TRÁFICO.EDIF CONST(RE	190.000,00	0,00	190.000,00	4.676,65	4.676,65	4.676,65	0,00	185.323,35
* 13301 TRÁFICO	190.000,00	0,00	190.000,00	4.676,65	4.676,65	4.676,65	0,00	185.323,35
63200 EDIFICIOS Y OTRAS CONSTRUCCIONES (REFORMA)	190.000,00	0,00	190.000,00	4.676,65	4.676,65	4.676,65	0,00	185.323,35
** 001.150.13301.63300 M AMBIENTE.TRÁFICO.MAQUINARIA(REF)	0,00	42.143,00	42.143,00	4.991,25	4.991,25	0,00	4.991,25	37.151,75
* 13301 TRÁFICO	0,00	42.143,00	42.143,00	4.991,25	4.991,25	0,00	4.991,25	37.151,75
63300 MAQUINARIA (REFORMA Y REPOSICIÓN)	0,00	42.143,00	42.143,00	4.991,25	4.991,25	0,00	4.991,25	37.151,75
** 001.150.13301.63400 M AMBIENTE.TRÁFICO.ELEMENTOS TRANSPT(RE)	270.000,00	0,00	270.000,00	0,00	0,00	0,00	0,00	270.000,00
* 13301 TRÁFICO	270.000,00	0,00	270.000,00	0,00	0,00	0,00	0,00	270.000,00
63400 ELEMENTOS DE TRANSPORTE (REFORMA Y REPOSICIÓN)	270.000,00	0,00	270.000,00	0,00	0,00	0,00	0,00	270.000,00
** 001.150.13301.63500 M AMBIENTE.TRÁFICO.MOB.EQUI.OFI(R)	180.000,00	0,00	180.000,00	0,00	0,00	0,00	0,00	180.000,00
* 13301 TRÁFICO	180.000,00	0,00	180.000,00	0,00	0,00	0,00	0,00	180.000,00
63500 MOBILIARIO Y EQUIPOS DE OFICINA (REFORMA Y REP.)	180.000,00	0,00	180.000,00	0,00	0,00	0,00	0,00	180.000,00
** 001.150.13301.63600 M AMBIENTE.TRÁFICO.EQUI.COMUNIC (RE)	0,00	239.660,00	239.660,00	239.654,66	239.654,66	0,00	239.654,66	5,34
* 13301 TRÁFICO	0,00	239.660,00	239.660,00	239.654,66	239.654,66	0,00	239.654,66	5,34
63600 EQUIPOS DE COMUNICACIÓN (REFORMA Y REPOSICIÓN)	0,00	239.660,00	239.660,00	239.654,66	239.654,66	0,00	239.654,66	5,34

AYUNTAMIENTO DE MADRID

LIQUIDACIÓN DEL PRESUPUESTO DE GASTOS

Ejercicio : 2021 **Fecha: 31/12/2021**

Centro **: 001 AYUNTAMIENTO DE MADRID**

Sección : 150 MEDIO AMBIENTE Y MOVILIDAD

PROGRAMA/DESCRIPCIÓN/ECONÓMICO/DESCRIPCIÓN	C. INICIAL (1)	MODIFICACIONES (2)	C. DEFINITIVO (3=1+2)	G. COMPROMETIDOS (4)	OB. RECONOCIDAS (5)	PAGOS (6)	OB.PDTES.PAGO (7=5-6)	REMANENTE CRÉDITO (8=3-5)
** 001.150.13301.779 M AMBIENTE.TRÁFICO.OT.SUBV EMP.PRIVADA	5.000.000,00	0,00	5.000.000,00	3.801.161,07	2.559.903,16	2.545.701,37	14.201,79	2.440.096,84
* 13301 TRÁFICO	5.000.000,00	0,00	5.000.000,00	3.801.161,07	2.559.903,16	2.545.701,37	14.201,79	2.440.096,84
77999 OTRAS SUBVENCIONES A EMPRESAS PRIVADAS	5.000.000,00	0,00	5.000.000,00	3.801.161,07	2.559.903,16	2.545.701,37	14.201,79	2.440.096,84
** 001.150.13301.77999.2 M AMBIENTE.TRÁFICO.OT SUBV EMP PRIVADA	0,00	1.411.730,45	1.411.730,45	1.411.730,45	1.411.730,45	1.409.726,32	2.004,13	0,00
* 13301 TRÁFICO	0,00	1.411.730,45	1.411.730,45	1.411.730,45	1.411.730,45	1.409.726,32	2.004,13	0,00
77999 OTRAS SUBVENCIONES A EMPRESAS PRIVADAS	0,00	1.411.730,45	1.411.730,45	1.411.730,45	1.411.730,45	1.409.726,32	2.004,13	0,00
** 001.150.13302.212 M AMBIENTE.GES APARCAM.EDIF.OTR.CONST	109.386,00	600.000,00	709.386,00	599.462,16	540.566,51	505.530,39	35.036,12	168.819,49
* 13302 GESTIÓN DE APARCAMIENTOS	109.386,00	600.000,00	709.386,00	599.462,16	540.566,51	505.530,39	35.036,12	168.819,49
21200 REP.MANT. Y CONSERV. EDIFICIOS Y OTRAS CONSTRUC.	109.386,00	600.000,00	709.386,00	599.462,16	540.566,51	505.530,39	35.036,12	168.819,49
** 001.150.13302.21200.2 M AMBIENTE.GES APARCAM.REP MANT CONS EDIF	0,00	56.206,44	56.206,44	56.206,44	56.206,44	56.206,44	0,00	0,00
* 13302 GESTIÓN DE APARCAMIENTOS	0,00	56.206,44	56.206,44	56.206,44	56.206,44	56.206,44	0,00	0,00
21200 REP.MANT. Y CONSERV. EDIFICIOS Y OTRAS CONSTRUC.	0,00	56.206,44	56.206,44	56.206,44	56.206,44	56.206,44	0,00	0,00
** 001.150.13302.21200.4 M AMBIENTE.GES APARCAM.REP MANT CONS EDIF	0,00	18.441,76	18.441,76	0,00	0,00	0,00	0,00	18.441,76
* 13302 GESTIÓN DE APARCAMIENTOS	0,00	18.441,76	18.441,76	0,00	0,00	0,00	0,00	18.441,76
21200 REP.MANT. Y CONSERV. EDIFICIOS Y OTRAS CONSTRUC.	0,00	18.441,76	18.441,76	0,00	0,00	0,00	0,00	18.441,76
** 001.150.13302.213 M AMBIENTE.GES APARCAM.MAQ.INST.Y UTILL	181.889,00	0,00	181.889,00	181.888,62	181.888,62	166.731,29	15.157,33	0,38
* 13302 GESTIÓN DE APARCAMIENTOS	181.889,00	0,00	181.889,00	181.888,62	181.888,62	166.731,29	15.157,33	0,38
21300 REP.MANT.Y CONSERV. MAQUINARIA, INSTAL. Y UTILLAJE	181.889,00	0,00	181.889,00	181.888,62	181.888,62	166.731,29	15.157,33	0,38
** 001.150.13302.226 M AMBIENTE.GES APARCAM.GTOS DIVERSOS	0,00	154.000,00	154.000,00	153.907,74	153.907,74	153.907,74	0,00	92,26
* 13302 GESTIÓN DE APARCAMIENTOS	0,00	154.000,00	154.000,00	153.907,74	153.907,74	153.907,74	0,00	92,26
22699 OTROS GASTOS DIVERSOS	0,00	154.000,00	154.000,00	153.907,74	153.907,74	153.907,74	0,00	92,26
** 001.150.13302.227 M AMBIENTE.GES APARCAM.TRAB.REAL.EMP	158.136,00	135.293,83	293.429,83	271.051,60	214.684,15	174.267,25	40.416,90	78.745,68
* 13302 GESTIÓN DE APARCAMIENTOS	158.136,00	135.293,83	293.429,83	271.051,60	214.684,15	174.267,25	40.416,90	78.745,68
22706 ESTUDIOS Y TRABAJOS TÉCNICOS	158.136,00	135.293,83	293.429,83	271.051,60	214.684,15	174.267,25	40.416,90	78.745,68
** 001.150.13302.22706.2 M AMBIENTE.GES APARCAM.ESTUD TRAB TÉCN	0,00	11.208,71	11.208,71	11.208,71	11.208,71	11.208,71	0,00	0,00
* 13302 GESTIÓN DE APARCAMIENTOS	0,00	11.208,71	11.208,71	11.208,71	11.208,71	11.208,71	0,00	0,00
22706 ESTUDIOS Y TRABAJOS TÉCNICOS	0,00	11.208,71	11.208,71	11.208,71	11.208,71	11.208,71	0,00	0,00
** 001.150.13302.22706.4 M AMBIENTE.GES APARCAM.ESTUD TRAB TÉCN	0,00	33.338,28	33.338,28	33.338,28	33.338,28	33.338,28	0,00	0,00
* 13302 GESTIÓN DE APARCAMIENTOS	0,00	33.338,28	33.338,28	33.338,28	33.338,28	33.338,28	0,00	0,00
22706 ESTUDIOS Y TRABAJOS TÉCNICOS	0,00	33.338,28	33.338,28	33.338,28	33.338,28	33.338,28	0,00	0,00

AYUNTAMIENTO DE MADRID

LIQUIDACIÓN DEL PRESUPUESTO DE GASTOS

Ejercicio : 2021 **Fecha: 31/12/2021**

Centro **: 001 AYUNTAMIENTO DE MADRID**

Sección : 150 MEDIO AMBIENTE Y MOVILIDAD

PROGRAMA/DESCRIPCIÓN/ECONÓMICO/DESCRIPCIÓN	C. INICIAL (1)	MODIFICACIONES (2)	C. DEFINITIVO (3=1+2)	G. COMPROMETIDOS (4)	OB. RECONOCIDAS (5)	PAGOS (6)	OB.PDTES.PAGO (7=5-6)	REMANENTE CRÉDITO (8=3-5)
** 001.150.13302.60999 M AMBIENTE.GES APARCAM.O INV NUEVA INFR	6.284.336,00	-2.281.986,07	4.002.349,93	3.492.210,02	3.472.863,31	3.468.717,62	4.145,69	529.486,62
* 13302 GESTIÓN DE APARCAMIENTOS	6.284.336,00	-2.281.986,07	4.002.349,93	3.492.210,02	3.472.863,31	3.468.717,62	4.145,69	529.486,62
60999 OTRAS INVERS. NUEVAS EN INFR.Y BIENES USO GENERAL	6.284.336,00	-2.281.986,07	4.002.349,93	3.492.210,02	3.472.863,31	3.468.717,62	4.145,69	529.486,62
** 001.150.13302.60999.2 M AMBIENTE.GES APARCAM.O INV NUEVA INFR	0,00	10.191,49	10.191,49	10.191,49	10.191,49	10.191,49	0,00	0,00
* 13302 GESTIÓN DE APARCAMIENTOS	0,00	10.191,49	10.191,49	10.191,49	10.191,49	10.191,49	0,00	0,00
60999 OTRAS INVERS. NUEVAS EN INFR.Y BIENES USO GENERAL	0,00	10.191,49	10.191,49	10.191,49	10.191,49	10.191,49	0,00	0,00
** 001.150.13302.60999.4 M AMBIENTE.GES APARCAM.O INV NUEVA INFR	0,00	8.752,01	8.752,01	8.752,01	8.752,01	8.752,01	0,00	0,00
* 13302 GESTIÓN DE APARCAMIENTOS	0,00	8.752,01	8.752,01	8.752,01	8.752,01	8.752,01	0,00	0,00
60999 OTRAS INVERS. NUEVAS EN INFR.Y BIENES USO GENERAL	0,00	8.752,01	8.752,01	8.752,01	8.752,01	8.752,01	0,00	0,00
** 001.150.13302.62200 M AMBIENTE.GES APARCAM.EDIF Y O.CONST	16.506.680,00	-10.555.388,36	5.951.291,64	4.236.503,95	4.149.950,29	3.700.029,67	449.920,62	1.801.341,35
* 13302 GESTIÓN DE APARCAMIENTOS	16.506.680,00	-10.555.388,36	5.951.291,64	4.236.503,95	4.149.950,29	3.700.029,67	449.920,62	1.801.341,35
62200 EDIFICIOS Y OTRAS CONSTRUCCIONES	16.506.680,00	-10.555.388,36	5.951.291,64	4.236.503,95	4.149.950,29	3.700.029,67	449.920,62	1.801.341,35
** 001.150.13302.62200.2 M AMBIENTE.GES APARCAM.EDIF Y O.CONST	0,00	66.112,46	66.112,46	66.112,46	66.112,46	66.112,46	0,00	0,00
* 13302 GESTIÓN DE APARCAMIENTOS	0,00	66.112,46	66.112,46	66.112,46	66.112,46	66.112,46	0,00	0,00
62200 EDIFICIOS Y OTRAS CONSTRUCCIONES	0,00	66.112,46	66.112,46	66.112,46	66.112,46	66.112,46	0,00	0,00
** 001.150.13402.227 M AMBIENTE.PLANIF MOVILIDAD.TRAB.REAL.EMP	578.751,00	605.000,00	1.183.751,00	919.812,55	919.812,52	883.778,72	36.033,80	263.938,48
* 13402 PLANIFICACIÓN DE LA MOVILIDAD	578.751,00	605.000,00	1.183.751,00	919.812,55	919.812,52	883.778,72	36.033,80	263.938,48
22706 ESTUDIOS Y TRABAJOS TÉCNICOS	490.351,00	605.000,00	1.095.351,00	831.412,55	831.412,53	795.378,73	36.033,80	263.938,47
22799 OTROS TRABAJOS REALIZADOS POR OTRAS EMP. Y PROF.	88.400,00	0,00	88.400,00	88.400,00	88.399,99	88.399,99	0,00	0,01
** 001.150.13402.489 M AMBIENTE.PLANIF MOVILIDAD.OT.TRANS.FAM.ISF	3.600,00	4.050,00	7.650,00	7.650,00	7.650,00	4.050,00	3.600,00	0,00
* 13402 PLANIFICACIÓN DE LA MOVILIDAD	3.600,00	4.050,00	7.650,00	7.650,00	7.650,00	4.050,00	3.600,00	0,00
48901 OTRAS TRANSFERENCIAS A INSTITUC. SIN FINES LUCRO	3.600,00	4.050,00	7.650,00	7.650,00	7.650,00	4.050,00	3.600,00	0,00
** 001.150.13404.204 M AMBIENTE.GEST MOVILIDAD.ARR.MAT.TRANSP	5.710,00	0,00	5.710,00	5.709,41	5.709,36	5.709,36	0,00	0,64
* 13404 GESTIÓN DE LA MOVILIDAD	5.710,00	0,00	5.710,00	5.709,41	5.709,36	5.709,36	0,00	0,64
20400 ARRENDAMIENTOS DE MATERIAL DE TRANSPORTE	5.710,00	0,00	5.710,00	5.709,41	5.709,36	5.709,36	0,00	0,64
** 001.150.13404.219 M AMBIENTE.GEST MOVILIDAD.OT.INMOV. MAT.	11.808.607,00	-120.000,00	11.688.607,00	11.185.337,69	11.185.274,26	10.825.922,88	359.351,38	503.332,74
* 13404 GESTIÓN DE LA MOVILIDAD	11.808.607,00	-120.000,00	11.688.607,00	11.185.337,69	11.185.274,26	10.825.922,88	359.351,38	503.332,74
21900 REP., MANT. Y CONSERV. OTRO INMOVILIZADO MATERIAL	11.808.607,00	-120.000,00	11.688.607,00	11.185.337,69	11.185.274,26	10.825.922,88	359.351,38	503.332,74
** 001.150.13404.22602 M AMBIENTE.GEST MOVILIDAD.PUBLIC Y PROP	30.000,00	0,00	30.000,00	0,00	0,00	0,00	0,00	30.000,00
* 13404 GESTIÓN DE LA MOVILIDAD	30.000,00	0,00	30.000,00	0,00	0,00	0,00	0,00	30.000,00

AYUNTAMIENTO DE MADRID

LIQUIDACIÓN DEL PRESUPUESTO DE GASTOS

Ejercicio : 2021 **Fecha: 31/12/2021**

Centro **: 001 AYUNTAMIENTO DE MADRID**

Sección : 150 MEDIO AMBIENTE Y MOVILIDAD

PROGRAMA/DESCRIPCIÓN/ECONÓMICO/DESCRIPCIÓN	C. INICIAL (1)	MODIFICACIONES (2)	C. DEFINITIVO (3=1+2)	G. COMPROMETIDOS (4)	OB. RECONOCIDAS (5)	PAGOS (6)	OB.PDTES.PAGO (7=5-6)	REMANENTE CRÉDITO (8=3-5)
22602 PUBLICIDAD Y PROPAGANDA	30.000,00	0,00	30.000,00	0,00	0,00	0,00	0,00	30.000,00
**** 001.150.13404.227 M AMBIENTE.GEST MOVILIDAD.TRAB.REAL.EMP**	92.308.087,00	-9.824.000,00	82.484.087,00	79.704.374,00	77.987.053,94	76.455.881,09	1.531.172,85	4.497.033,06
*** 13404 GESTIÓN DE LA MOVILIDAD**	92.308.087,00	-9.824.000,00	82.484.087,00	79.704.374,00	77.987.053,94	76.455.881,09	1.531.172,85	4.497.033,06
22706 ESTUDIOS Y TRABAJOS TÉCNICOS	410.623,00	-324.000,00	86.623,00	0,00	0,00	0,00	0,00	86.623,00
22799 OTROS TRABAJOS REALIZADOS POR OTRAS EMP. Y PROF.	91.897.464,00	-9.500.000,00	82.397.464,00	79.704.374,00	77.987.053,94	76.455.881,09	1.531.172,85	4.410.410,06
**** 001.150.15323.226 M AMBIENTE.INFRAESTRC MC30.GTOS DIVERSOS**	0,00	47.000.000,00	47.000.000,00	0,00	0,00	0,00	0,00	47.000.000,00
*** 15323 INFRAESTRUCTURA MADRID CALLE 30**	0,00	47.000.000,00	47.000.000,00	0,00	0,00	0,00	0,00	47.000.000,00
22699 OTROS GASTOS DIVERSOS	0,00	47.000.000,00	47.000.000,00	0,00	0,00	0,00	0,00	47.000.000,00
**** 001.150.15323.227 M AMBIENTE.INFRAESTRC MC30.TRAB.REAL.EMP**	319.255,00	0,00	319.255,00	74.636,88	74.636,88	74.636,88	0,00	244.618,12
*** 15323 INFRAESTRUCTURA MADRID CALLE 30**	319.255,00	0,00	319.255,00	74.636,88	74.636,88	74.636,88	0,00	244.618,12
22706 ESTUDIOS Y TRABAJOS TÉCNICOS	319.255,00	0,00	319.255,00	74.636,88	74.636,88	74.636,88	0,00	244.618,12
**** 001.150.15323.22727 M AMBIENTE.INFRAESTRC MC30.TRAB SERV CALLE 3**	128.706.958,00	14.470.197,64	143.177.155,64	143.170.123,50	143.170.123,50	117.564.853,60	25.605.269,90	7.032,14
*** 15323 INFRAESTRUCTURA MADRID CALLE 30**	128.706.958,00	14.470.197,64	143.177.155,64	143.170.123,50	143.170.123,50	117.564.853,60	25.605.269,90	7.032,14
22727 TRAB.Y SERV. MADRID CALLE 30, S.A.	128.706.958,00	14.470.197,64	143.177.155,64	143.170.123,50	143.170.123,50	117.564.853,60	25.605.269,90	7.032,14
**** 001.150.15323.22727.4 M AMBIENTE.INFRAESTRC MC30.TRAB SERV CALLE 3**	0,00	17.942.225,93	17.942.225,93	11.815.563,17	11.815.563,17	11.815.563,17	0,00	6.126.662,76
*** 15323 INFRAESTRUCTURA MADRID CALLE 30**	0,00	17.942.225,93	17.942.225,93	11.815.563,17	11.815.563,17	11.815.563,17	0,00	6.126.662,76
22727 TRAB.Y SERV. MADRID CALLE 30, S.A.	0,00	17.942.225,93	17.942.225,93	11.815.563,17	11.815.563,17	11.815.563,17	0,00	6.126.662,76
**** 001.150.15323.61901 M AMBIENTE.INFRAESTRC MC30.REPOSICIÓN CALLE**	13.355.708,00	-5.250.000,00	8.105.708,00	4.279.079,68	3.742.712,70	3.177.412,14	565.300,56	4.362.995,30
*** 15323 INFRAESTRUCTURA MADRID CALLE 30**	13.355.708,00	-5.250.000,00	8.105.708,00	4.279.079,68	3.742.712,70	3.177.412,14	565.300,56	4.362.995,30
61901 REPOSICIÓN CALLE 30	13.355.708,00	-5.250.000,00	8.105.708,00	4.279.079,68	3.742.712,70	3.177.412,14	565.300,56	4.362.995,30
**** 001.150.15330.210 M AMBIENTE.INFRAEST.MOV.INFRAES Y B.NAT**	0,00	24.459,52	24.459,52	24.459,52	24.459,52	24.459,52	0,00	0,00
*** 15330 INFRAESTRUCTURAS DE MOVILIDAD**	0,00	24.459,52	24.459,52	24.459,52	24.459,52	24.459,52	0,00	0,00
21000 REP.MANT. Y CONSERV. BIENES DESTINADOS USO GENERAL	0,00	24.459,52	24.459,52	24.459,52	24.459,52	24.459,52	0,00	0,00
**** 001.150.15330.227 M AMBIENTE.INFRAEST.MOV.TRAB.REAL.EMP**	0,00	929.968,14	929.968,14	797.226,17	797.226,17	252.778,02	544.448,15	132.741,97
*** 15330 INFRAESTRUCTURAS DE MOVILIDAD**	0,00	929.968,14	929.968,14	797.226,17	797.226,17	252.778,02	544.448,15	132.741,97
22700 LIMPIEZA Y ASEO	0,00	864.968,14	864.968,14	785.368,17	785.368,17	252.778,02	532.590,15	79.599,97
22706 ESTUDIOS Y TRABAJOS TÉCNICOS	0,00	65.000,00	65.000,00	11.858,00	11.858,00	0,00	11.858,00	53.142,00
**** 001.150.15330.60999 M AMBIENTE.INFRAEST.MOV.O INV NUEVA INFR**	33.346.990,00	-9.390.270,08	23.956.719,92	23.197.545,67	23.197.545,67	22.531.846,62	665.699,05	759.174,25
*** 15330 INFRAESTRUCTURAS DE MOVILIDAD**	33.346.990,00	-9.390.270,08	23.956.719,92	23.197.545,67	23.197.545,67	22.531.846,62	665.699,05	759.174,25
60999 OTRAS INVERS. NUEVAS EN INFR.Y BIENES USO GENERAL	33.346.990,00	-9.390.270,08	23.956.719,92	23.197.545,67	23.197.545,67	22.531.846,62	665.699,05	759.174,25

AYUNTAMIENTO DE MADRID

LIQUIDACIÓN DEL PRESUPUESTO DE GASTOS

Ejercicio : 2021 **Fecha: 31/12/2021**

Centro **: 001 AYUNTAMIENTO DE MADRID**

Sección : 150 MEDIO AMBIENTE Y MOVILIDAD

PROGRAMA/DESCRIPCIÓN/ECONÓMICO/DESCRIPCIÓN	C. INICIAL (1)	MODIFICACIONES (2)	C. DEFINITIVO (3=1+2)	G. COMPROMETIDOS (4)	OB. RECONOCIDAS (5)	PAGOS (6)	OB.PDTES.PAGO (7=5-6)	REMANENTE CRÉDITO (8=3-5)
** 001.150.15330.61904 M AMBIENTE.INFRAEST.MOV.URBAN AYTO(RE)	400.000,00	-382.116,20	17.883,80	17.883,80	17.883,80	17.883,80	0,00	0,00
* 15330 INFRAESTRUCTURAS DE MOVILIDAD	400.000,00	-382.116,20	17.883,80	17.883,80	17.883,80	17.883,80	0,00	0,00
61904 URBANIZACIÓN A CARGO DEL AYUNTAMIENTO (REMODELAC.)	400.000,00	-382.116,20	17.883,80	17.883,80	17.883,80	17.883,80	0,00	0,00
** 001.150.16001.60904 M AMBIENTE.INGENIERÍA AGUA.URB CARGO AYTO	1.257.067,00	-400.000,00	857.067,00	505.632,55	505.618,65	505.618,65	0,00	351.448,35
* 16001 INGENIERÍA DEL AGUA	1.257.067,00	-400.000,00	857.067,00	505.632,55	505.618,65	505.618,65	0,00	351.448,35
60904 URBANIZACIÓN A CARGO DEL AYUNTAMIENTO	1.257.067,00	-400.000,00	857.067,00	505.632,55	505.618,65	505.618,65	0,00	351.448,35
** 001.150.16001.60914 M AMBIENTE.INGENIERÍA AGUA.ALCANTARILLADO CO	27.365.631,00	-8.351.827,48	19.013.803,52	13.073.329,00	12.377.278,75	12.377.278,75	0,00	6.636.524,77
* 16001 INGENIERÍA DEL AGUA	27.365.631,00	-8.351.827,48	19.013.803,52	13.073.329,00	12.377.278,75	12.377.278,75	0,00	6.636.524,77
60914 ALCANTARILLADO Y COLECTORES	27.365.631,00	-8.351.827,48	19.013.803,52	13.073.329,00	12.377.278,75	12.377.278,75	0,00	6.636.524,77
** 001.150.16001.60915 M AMBIENTE.INGENIERÍA AGUA.HIDRANTES	80.000,00	8.300,00	88.300,00	80.261,52	80.261,52	62.293,42	17.968,10	8.038,48
* 16001 INGENIERÍA DEL AGUA	80.000,00	8.300,00	88.300,00	80.261,52	80.261,52	62.293,42	17.968,10	8.038,48
60915 HIDRANTES	80.000,00	8.300,00	88.300,00	80.261,52	80.261,52	62.293,42	17.968,10	8.038,48
** 001.150.16001.60916 M AMBIENTE.INGENIERÍA AGUA.FUENTES Y ESTANQU	0,00	26.405,87	26.405,87	26.405,87	26.405,87	26.405,87	0,00	0,00
* 16001 INGENIERÍA DEL AGUA	0,00	26.405,87	26.405,87	26.405,87	26.405,87	26.405,87	0,00	0,00
60916 FUENTES Y ESTANQUES	0,00	26.405,87	26.405,87	26.405,87	26.405,87	26.405,87	0,00	0,00
** 001.150.16001.60999 M AMBIENTE.INGENIERÍA AGUA.O INV NUEVA INFR	2.857.479,00	-26.405,87	2.831.073,13	2.441.167,89	2.404.961,05	2.095.548,18	309.412,87	426.112,08
* 16001 INGENIERÍA DEL AGUA	2.857.479,00	-26.405,87	2.831.073,13	2.441.167,89	2.404.961,05	2.095.548,18	309.412,87	426.112,08
60999 OTRAS INVERS. NUEVAS EN INFR.Y BIENES USO GENERAL	2.857.479,00	-26.405,87	2.831.073,13	2.441.167,89	2.404.961,05	2.095.548,18	309.412,87	426.112,08
** 001.150.16001.61914 M AMBIENTE.INGENIERÍA AGUA.ALCANTA OLECTOR	60.466,00	32.100,00	92.566,00	60.465,36	60.465,36	60.465,36	0,00	32.100,64
* 16001 INGENIERÍA DEL AGUA	60.466,00	32.100,00	92.566,00	60.465,36	60.465,36	60.465,36	0,00	32.100,64
61914 ALCANT. COLEC. REFORMA	60.466,00	32.100,00	92.566,00	60.465,36	60.465,36	60.465,36	0,00	32.100,64
** 001.150.16001.61915 M AMBIENTE.INGENIERÍA AGUA.HIDRANTES (REFORM	26.589,00	-8.300,00	18.289,00	2.930,35	2.920,98	2.920,98	0,00	15.368,02
* 16001 INGENIERÍA DEL AGUA	26.589,00	-8.300,00	18.289,00	2.930,35	2.920,98	2.920,98	0,00	15.368,02
61915 HIDRANTES (REFORMA)	26.589,00	-8.300,00	18.289,00	2.930,35	2.920,98	2.920,98	0,00	15.368,02
** 001.150.16001.61999 M AMBIENTE.INGENIERÍA AGUA.O INV REP INFR U.	2.341.000,00	-1.886.100,00	454.900,00	370.009,12	369.999,63	369.999,63	0,00	84.900,37
* 16001 INGENIERÍA DEL AGUA	2.341.000,00	-1.886.100,00	454.900,00	370.009,12	369.999,63	369.999,63	0,00	84.900,37
61999 OTRAS INVERS.DE REPOS.EN INFR.Y BIENES USO GENERAL	2.341.000,00	-1.886.100,00	454.900,00	370.009,12	369.999,63	369.999,63	0,00	84.900,37
** 001.150.16001.62700 M AMBIENTE.INGENIERÍA AGUA.INSTALAC DEPURAC	3.407.982,00	-2.147.134,74	1.260.847,26	0,00	0,00	0,00	0,00	1.260.847,26
* 16001 INGENIERÍA DEL AGUA	3.407.982,00	-2.147.134,74	1.260.847,26	0,00	0,00	0,00	0,00	1.260.847,26
62700 INSTALACIONES PARA DEPURACIÓN DE AGUA	3.407.982,00	-2.147.134,74	1.260.847,26	0,00	0,00	0,00	0,00	1.260.847,26

AYUNTAMIENTO DE MADRID

LIQUIDACIÓN DEL PRESUPUESTO DE GASTOS

Ejercicio : 2021 **Fecha: 31/12/2021**

Centro **: 001 AYUNTAMIENTO DE MADRID**

Sección : 150 MEDIO AMBIENTE Y MOVILIDAD

PROGRAMA/DESCRIPCIÓN/ECONÓMICO/DESCRIPCIÓN	C. INICIAL (1)	MODIFICACIONES (2)	C. DEFINITIVO (3=1+2)	G. COMPROMETIDOS (4)	OB. RECONOCIDAS (5)	PAGOS (6)	OB.PDTES.PAGO (7=5-6)	REMANENTE CRÉDITO (8=3-5)
** 001.150.16001.63700 M AMBIENTE.INGENIERÍA AGUA.INST.DEPURAC.AGUA	50.000,00	-50.000,00	0,00	0,00	0,00	0,00	0,00	0,00
* 16001 INGENIERÍA DEL AGUA	50.000,00	-50.000,00	0,00	0,00	0,00	0,00	0,00	0,00
63700 INSTALACIONES PARA DEPURACIÓN DEL AGUA (REFORMA)	50.000,00	-50.000,00	0,00	0,00	0,00	0,00	0,00	0,00
** 001.150.16102.209 M AMBIENTE.SUMINISTRO HÍDRICO.CÁNONES	3.894.479,00	1.722.209,00	5.616.688,00	5.616.686,43	5.616.686,43	5.616.686,43	0,00	1,57
* 16102 SUMINISTRO HÍDRICO	3.894.479,00	1.722.209,00	5.616.688,00	5.616.686,43	5.616.686,43	5.616.686,43	0,00	1,57
20901 CÁNONES	3.894.479,00	1.722.209,00	5.616.688,00	5.616.686,43	5.616.686,43	5.616.686,43	0,00	1,57
** 001.150.16102.210 M AMBIENTE.SUMINISTRO HÍDRICO.INFRAES Y B.NA	905.029,00	1.692.408,91	2.597.437,91	983.523,61	718.852,23	689.799,08	29.053,15	1.878.585,68
* 16102 SUMINISTRO HÍDRICO	905.029,00	1.692.408,91	2.597.437,91	983.523,61	718.852,23	689.799,08	29.053,15	1.878.585,68
21000 REP.MANT. Y CONSERV. BIENES DESTINADOS USO GENERAL	905.029,00	1.692.408,91	2.597.437,91	983.523,61	718.852,23	689.799,08	29.053,15	1.878.585,68
** 001.150.16102.221 M AMBIENTE.SUMINISTRO HÍDRICO.SUMINISTROS	2.500,00	0,00	2.500,00	0,00	0,00	0,00	0,00	2.500,00
* 16102 SUMINISTRO HÍDRICO	2.500,00	0,00	2.500,00	0,00	0,00	0,00	0,00	2.500,00
22199 OTROS SUMINISTROS	2.500,00	0,00	2.500,00	0,00	0,00	0,00	0,00	2.500,00
** 001.150.16102.22101 M AMBIENTE.SUMINISTRO HÍDRICO.AGUA	3.227.996,00	0,00	3.227.996,00	3.227.996,00	3.086.814,65	0,00	3.086.814,65	141.181,35
* 16102 SUMINISTRO HÍDRICO	3.227.996,00	0,00	3.227.996,00	3.227.996,00	3.086.814,65	0,00	3.086.814,65	141.181,35
22101 AGUA	3.227.996,00	0,00	3.227.996,00	3.227.996,00	3.086.814,65	0,00	3.086.814,65	141.181,35
** 001.150.16102.22101.2 M AMBIENTE.SUMINISTRO HÍDRICO.AGUA	0,00	131.605,25	131.605,25	131.605,25	119.309,04	0,00	119.309,04	12.296,21
* 16102 SUMINISTRO HÍDRICO	0,00	131.605,25	131.605,25	131.605,25	119.309,04	0,00	119.309,04	12.296,21
22101 AGUA	0,00	131.605,25	131.605,25	131.605,25	119.309,04	0,00	119.309,04	12.296,21
** 001.150.16102.22101.4 M AMBIENTE.SUMINISTRO HÍDRICO.AGUA	0,00	2.537.447,17	2.537.447,17	2.537.447,17	2.245.115,11	0,00	2.245.115,11	292.332,06
* 16102 SUMINISTRO HÍDRICO	0,00	2.537.447,17	2.537.447,17	2.537.447,17	2.245.115,11	0,00	2.245.115,11	292.332,06
22101 AGUA	0,00	2.537.447,17	2.537.447,17	2.537.447,17	2.245.115,11	0,00	2.245.115,11	292.332,06
** 001.150.16102.225 M AMBIENTE.SUMINISTRO HÍDRICO.TRIBUTOS	430.000,00	3.553,00	433.553,00	419.983,03	419.983,03	418.118,96	1.864,07	13.569,97
* 16102 SUMINISTRO HÍDRICO	430.000,00	3.553,00	433.553,00	419.983,03	419.983,03	418.118,96	1.864,07	13.569,97
22500 TRIBUTOS ESTATALES	100.000,00	3.553,00	103.553,00	112.662,14	112.662,14	110.798,07	1.864,07	-9.109,14
22501 TRIBUTOS DE LAS COMUNIDADES AUTÓNOMAS	15.000,00	0,00	15.000,00	0,00	0,00	0,00	0,00	15.000,00
22502 TRIBUTOS DE LAS ENTIDADES LOCALES	315.000,00	0,00	315.000,00	307.320,89	307.320,89	307.320,89	0,00	7.679,11
** 001.150.16102.226 M AMBIENTE.SUMINISTRO HÍDRICO.GTOS DIVERSOS	24.000,00	-18.148,79	5.851,21	5.629,11	5.629,11	5.629,11	0,00	222,10
* 16102 SUMINISTRO HÍDRICO	24.000,00	-18.148,79	5.851,21	5.629,11	5.629,11	5.629,11	0,00	222,10
22699 OTROS GASTOS DIVERSOS	24.000,00	-18.148,79	5.851,21	5.629,11	5.629,11	5.629,11	0,00	222,10
** 001.150.16102.22602 M AMBIENTE.SUMINISTRO HÍDRICO.PUBLIC Y PROP	50.000,00	-18.100,00	31.900,00	31.900,00	31.587,20	31.587,20	0,00	312,80

AYUNTAMIENTO DE MADRID

LIQUIDACIÓN DEL PRESUPUESTO DE GASTOS

Ejercicio : 2021 **Fecha: 31/12/2021**

Centro **: 001 AYUNTAMIENTO DE MADRID**

Sección : 150 MEDIO AMBIENTE Y MOVILIDAD

PROGRAMA/DESCRIPCIÓN/ECONÓMICO/DESCRIPCIÓN	C. INICIAL (1)	MODIFICACIONES (2)	C. DEFINITIVO (3=1+2)	G. COMPROMETIDOS (4)	OB. RECONOCIDAS (5)	PAGOS (6)	OB.PDTES.PAGO (7=5-6)	REMANENTE CRÉDITO (8=3-5)
* 16102 SUMINISTRO HÍDRICO	50.000,00	-18.100,00	31.900,00	31.900,00	31.587,20	31.587,20	0,00	312,80
22602 PUBLICIDAD Y PROPAGANDA	50.000,00	-18.100,00	31.900,00	31.900,00	31.587,20	31.587,20	0,00	312,80
** 001.150.16102.227 M AMBIENTE.SUMINISTRO HÍDRICO.TRAB.REAL.EMP	4.372.391,00	18.148,79	4.390.539,79	4.142.529,22	3.215.929,44	2.925.348,56	290.580,88	1.174.610,35
* 16102 SUMINISTRO HÍDRICO	4.372.391,00	18.148,79	4.390.539,79	4.142.529,22	3.215.929,44	2.925.348,56	290.580,88	1.174.610,35
22700 LIMPIEZA Y ASEO	0,00	0,00	0,00	32.958,45	32.958,45	32.958,45	0,00	-32.958,45
22701 SEGURIDAD	0,00	18.148,79	18.148,79	18.135,24	18.135,24	18.135,24	0,00	13,55
22706 ESTUDIOS Y TRABAJOS TÉCNICOS	357.847,00	0,00	357.847,00	277.559,04	221.901,35	211.391,65	10.509,70	135.945,65
22799 OTROS TRABAJOS REALIZADOS POR OTRAS EMP. Y PROF.	4.014.544,00	0,00	4.014.544,00	3.813.876,49	2.942.934,40	2.662.863,22	280.071,18	1.071.609,60
** 001.150.16102.22703 M AMBIENTE.SUMINISTRO HÍDRICO.GTO ACCIÓN SUB	224.000,00	0,00	224.000,00	6.909,08	6.909,08	0,00	6.909,08	217.090,92
* 16102 SUMINISTRO HÍDRICO	224.000,00	0,00	224.000,00	6.909,08	6.909,08	0,00	6.909,08	217.090,92
22703 GASTOS POR ACCIÓN SUBSIDIARIA	224.000,00	0,00	224.000,00	6.909,08	6.909,08	0,00	6.909,08	217.090,92
** 001.150.16102.22703.4 M AMBIENTE.SUMINISTRO HÍDRICO.GTO ACCIÓN SUB	0,00	82.460,36	82.460,36	82.460,36	82.460,36	0,00	82.460,36	0,00
* 16102 SUMINISTRO HÍDRICO	0,00	82.460,36	82.460,36	82.460,36	82.460,36	0,00	82.460,36	0,00
22703 GASTOS POR ACCIÓN SUBSIDIARIA	0,00	82.460,36	82.460,36	82.460,36	82.460,36	0,00	82.460,36	0,00
** 001.150.16210.204 M AMBIENTE.GESTIÓN AMBIENTAL URBA.ARR.MAT.TR	316.867,00	0,00	316.867,00	316.865,90	316.865,88	316.865,88	0,00	1,12
* 16210 GESTIÓN AMBIENTAL URBANA	316.867,00	0,00	316.867,00	316.865,90	316.865,88	316.865,88	0,00	1,12
20400 ARRENDAMIENTOS DE MATERIAL DE TRANSPORTE	316.867,00	0,00	316.867,00	316.865,90	316.865,88	316.865,88	0,00	1,12
** 001.150.16210.22602 M AMBIENTE.GESTIÓN AMBIENTAL URBA.PUBLIC Y P	1.465.221,00	-573.545,00	891.676,00	769.761,78	769.761,78	769.761,78	0,00	121.914,22
* 16210 GESTIÓN AMBIENTAL URBANA	1.465.221,00	-573.545,00	891.676,00	769.761,78	769.761,78	769.761,78	0,00	121.914,22
22602 PUBLICIDAD Y PROPAGANDA	1.465.221,00	-573.545,00	891.676,00	769.761,78	769.761,78	769.761,78	0,00	121.914,22
** 001.150.16210.227 M AMBIENTE.GESTIÓN AMBIENTAL URBA.TRAB.REAL.	226.972.297,00	-622.600,00	226.349.697,00	223.462.481,52	211.314.216,45	201.445.855,49	9.868.360,96	15.035.480,55
* 16210 GESTIÓN AMBIENTAL URBANA	226.972.297,00	-622.600,00	226.349.697,00	223.462.481,52	211.314.216,45	201.445.855,49	9.868.360,96	15.035.480,55
22700 LIMPIEZA Y ASEO	224.422.297,00	0,00	224.422.297,00	221.931.299,06	209.792.577,03	199.939.885,57	9.852.691,46	14.629.719,97
22701 SEGURIDAD	1.800.000,00	0,00	1.800.000,00	1.478.365,96	1.468.822,92	1.468.822,92	0,00	331.177,08
22706 ESTUDIOS Y TRABAJOS TÉCNICOS	750.000,00	-622.600,00	127.400,00	52.816,50	52.816,50	37.147,00	15.669,50	74.583,50
** 001.150.16210.62500 M AMBIENTE.GESTIÓN AMBIENTAL URBA.MOBIL EQ O	0,00	18.100,00	18.100,00	18.041,16	0,00	0,00	0,00	18.100,00
* 16210 GESTIÓN AMBIENTAL URBANA	0,00	18.100,00	18.100,00	18.041,16	0,00	0,00	0,00	18.100,00
62500 MOBILIARIO Y EQUIPOS DE OFICINA	0,00	18.100,00	18.100,00	18.041,16	0,00	0,00	0,00	18.100,00
** 001.150.16210.62999 M AMBIENTE.GESTIÓN AMBIENTAL URBA.O.INV NUEV	317.206,00	187.000,00	504.206,00	504.066,64	473.977,77	473.977,77	0,00	30.228,23
* 16210 GESTIÓN AMBIENTAL URBANA	317.206,00	187.000,00	504.206,00	504.066,64	473.977,77	473.977,77	0,00	30.228,23

AYUNTAMIENTO DE MADRID

LIQUIDACIÓN DEL PRESUPUESTO DE GASTOS

Ejercicio : 2021 **Fecha: 31/12/2021**

Centro **: 001 AYUNTAMIENTO DE MADRID**

Sección : 150 MEDIO AMBIENTE Y MOVILIDAD

PROGRAMA/DESCRIPCIÓN/ECONÓMICO/DESCRIPCIÓN	C. INICIAL (1)	MODIFICACIONES (2)	C. DEFINITIVO (3=1+2)	G. COMPROMETIDOS (4)	OB. RECONOCIDAS (5)	PAGOS (6)	OB.PDTES.PAGO (7=5-6)	REMANENTE CRÉDITO (8=3-5)
62999 OTRAS INV. NUEVAS ASOC. AL FUNCIONAM. OPERAT. SERV	317.206,00	187.000,00	504.206,00	504.066,64	473.977,77	473.977,77	0,00	30.228,23
**** 001.150.16210.74500 M AMBIENTE.GESTIÓN AMBIENTAL URBA.A E M V SU**	500.000,00	0,00	500.000,00	0,00	0,00	0,00	0,00	500.000,00
*** 16210 GESTIÓN AMBIENTAL URBANA**	500.000,00	0,00	500.000,00	0,00	0,00	0,00	0,00	500.000,00
74500 A LA EMPRESA MUNICIPAL DE LA VIVIENDA Y SUELO, S.A	500.000,00	0,00	500.000,00	0,00	0,00	0,00	0,00	500.000,00
**** 001.150.16230.203 M AMBIENTE.PARQ TECNO VALDEMING .ARRD. MAQ.I**	8.117,00	0,00	8.117,00	8.116,67	2.382,53	2.382,53	0,00	5.734,47
*** 16230 PARQUE TECNOLÓGICO DE VALDEMINGÓMEZ**	8.117,00	0,00	8.117,00	8.116,67	2.382,53	2.382,53	0,00	5.734,47
20300 ARRENDAMIENTOS DE MAQUINARIA, INSTALAC. Y UTILLAJE	8.117,00	0,00	8.117,00	8.116,67	2.382,53	2.382,53	0,00	5.734,47
**** 001.150.16230.204 M AMBIENTE.PARQ TECNO VALDEMING .ARR.MAT.TRA**	29.737,00	952,50	30.689,50	30.689,50	30.689,50	29.736,12	953,38	0,00
*** 16230 PARQUE TECNOLÓGICO DE VALDEMINGÓMEZ**	29.737,00	952,50	30.689,50	30.689,50	30.689,50	29.736,12	953,38	0,00
20400 ARRENDAMIENTOS DE MATERIAL DE TRANSPORTE	29.737,00	952,50	30.689,50	30.689,50	30.689,50	29.736,12	953,38	0,00
**** 001.150.16230.221 M AMBIENTE.PARQ TECNO VALDEMING .SUMINISTROS**	977.000,00	-952,50	976.047,50	708.533,88	685.677,95	594.254,22	91.423,73	290.369,55
*** 16230 PARQUE TECNOLÓGICO DE VALDEMINGÓMEZ**	977.000,00	-952,50	976.047,50	708.533,88	685.677,95	594.254,22	91.423,73	290.369,55
22199 OTROS SUMINISTROS	977.000,00	-952,50	976.047,50	708.533,88	685.677,95	594.254,22	91.423,73	290.369,55
**** 001.150.16230.225 M AMBIENTE.PARQ TECNO VALDEMING .TRIBUTOS**	252,00	0,00	252,00	251,49	251,49	251,49	0,00	0,51
*** 16230 PARQUE TECNOLÓGICO DE VALDEMINGÓMEZ**	252,00	0,00	252,00	251,49	251,49	251,49	0,00	0,51
22500 TRIBUTOS ESTATALES	252,00	0,00	252,00	251,49	251,49	251,49	0,00	0,51
**** 001.150.16230.227 M AMBIENTE.PARQ TECNO VALDEMING .TRAB.REAL.E**	84.347.251,00	4.196.664,15	88.543.915,15	76.351.408,70	74.950.048,80	57.935.365,89	17.014.682,91	13.593.866,35
*** 16230 PARQUE TECNOLÓGICO DE VALDEMINGÓMEZ**	84.347.251,00	4.196.664,15	88.543.915,15	76.351.408,70	74.950.048,80	57.935.365,89	17.014.682,91	13.593.866,35
22700 LIMPIEZA Y ASEO	80.156.134,00	4.196.664,15	84.352.798,15	75.515.907,70	74.196.290,14	57.257.684,59	16.938.605,55	10.156.508,01
22706 ESTUDIOS Y TRABAJOS TÉCNICOS	4.191.117,00	0,00	4.191.117,00	835.501,00	753.758,66	677.681,30	76.077,36	3.437.358,34
**** 001.150.16230.22700.4 M AMBIENTE.PARQ TECNO VALDEMING .LIMPIEZA Y**	0,00	11.864.292,61	11.864.292,61	67.554,46	67.554,46	67.554,46	0,00	11.796.738,15
*** 16230 PARQUE TECNOLÓGICO DE VALDEMINGÓMEZ**	0,00	11.864.292,61	11.864.292,61	67.554,46	67.554,46	67.554,46	0,00	11.796.738,15
22700 LIMPIEZA Y ASEO	0,00	11.864.292,61	11.864.292,61	67.554,46	67.554,46	67.554,46	0,00	11.796.738,15
**** 001.150.16230.62701 M AMBIENTE.PARQ TECNO VALDEMING .TRAT RESIDU**	35.112.977,00	-25.421.051,50	9.691.925,50	4.923.338,13	4.725.515,65	4.270.553,09	454.962,56	4.966.409,85
*** 16230 PARQUE TECNOLÓGICO DE VALDEMINGÓMEZ**	35.112.977,00	-25.421.051,50	9.691.925,50	4.923.338,13	4.725.515,65	4.270.553,09	454.962,56	4.966.409,85
62701 INSTALACIONES PARA TRATAMIENTO DE RESIDUOS SÓLIDOS	35.112.977,00	-25.421.051,50	9.691.925,50	4.923.338,13	4.725.515,65	4.270.553,09	454.962,56	4.966.409,85
**** 001.150.16301.204 M AMBIENTE.LIMPIEZA VIARIA.ARR.MAT.TRANSP**	323.051,00	0,00	323.051,00	323.049,67	323.049,65	323.049,65	0,00	1,35
*** 16301 LIMPIEZA VIARIA**	323.051,00	0,00	323.051,00	323.049,67	323.049,65	323.049,65	0,00	1,35
20400 ARRENDAMIENTOS DE MATERIAL DE TRANSPORTE	323.051,00	0,00	323.051,00	323.049,67	323.049,65	323.049,65	0,00	1,35
**** 001.150.16301.208 M AMBIENTE.LIMPIEZA VIARIA.ARREND O INMOV MA**	625.224,00	0,00	625.224,00	59.198,38	50.809,30	50.809,30	0,00	574.414,70

AYUNTAMIENTO DE MADRID

LIQUIDACIÓN DEL PRESUPUESTO DE GASTOS

Ejercicio : 2021 **Fecha: 31/12/2021**

Centro **: 001 AYUNTAMIENTO DE MADRID**

Sección : 150 MEDIO AMBIENTE Y MOVILIDAD

PROGRAMA/DESCRIPCIÓN/ECONÓMICO/DESCRIPCIÓN	C. INICIAL (1)	MODIFICACIONES (2)	C. DEFINITIVO (3=1+2)	G. COMPROMETIDOS (4)	OB. RECONOCIDAS (5)	PAGOS (6)	OB.PDTES.PAGO (7=5-6)	REMANENTE CRÉDITO (8=3-5)
* 16301 LIMPIEZA VIARIA	625.224,00	0,00	625.224,00	59.198,38	50.809,30	50.809,30	0,00	574.414,70
20800 ARRENDAMIENTOS DE OTRO INMOVILIZADO MATERIAL	625.224,00	0,00	625.224,00	59.198,38	50.809,30	50.809,30	0,00	574.414,70
** 001.150.16301.210 M AMBIENTE.LIMPIEZA VIARIA.INFRAES Y B.NAT	28.035.051,00	-5.012.340,95	23.022.710,05	21.339.693,64	20.523.144,00	18.293.301,41	2.229.842,59	2.499.566,05
* 16301 LIMPIEZA VIARIA	28.035.051,00	-5.012.340,95	23.022.710,05	21.339.693,64	20.523.144,00	18.293.301,41	2.229.842,59	2.499.566,05
21000 REP.MANT. Y CONSERV. BIENES DESTINADOS USO GENERAL	28.035.051,00	-5.012.340,95	23.022.710,05	21.339.693,64	20.523.144,00	18.293.301,41	2.229.842,59	2.499.566,05
** 001.150.16301.213 M AMBIENTE.LIMPIEZA VIARIA.MAQ.INST.Y UTILL	0,00	18.000,00	18.000,00	4.446,75	4.446,75	1.482,25	2.964,50	13.553,25
* 16301 LIMPIEZA VIARIA	0,00	18.000,00	18.000,00	4.446,75	4.446,75	1.482,25	2.964,50	13.553,25
21300 REP.MANT.Y CONSERV. MAQUINARIA, INSTAL. Y UTILLAJE	0,00	18.000,00	18.000,00	4.446,75	4.446,75	1.482,25	2.964,50	13.553,25
** 001.150.16301.221 M AMBIENTE.LIMPIEZA VIARIA.SUMINISTROS	60.000,00	-7.492,32	52.507,68	6.776,00	6.776,00	6.776,00	0,00	45.731,68
* 16301 LIMPIEZA VIARIA	60.000,00	-7.492,32	52.507,68	6.776,00	6.776,00	6.776,00	0,00	45.731,68
22199 OTROS SUMINISTROS	60.000,00	-7.492,32	52.507,68	6.776,00	6.776,00	6.776,00	0,00	45.731,68
** 001.150.16301.22602 M AMBIENTE.LIMPIEZA VIARIA.PUBLIC Y PROP	1.000.000,00	-415.000,00	585.000,00	549.141,19	511.438,28	25.903,08	485.535,20	73.561,72
* 16301 LIMPIEZA VIARIA	1.000.000,00	-415.000,00	585.000,00	549.141,19	511.438,28	25.903,08	485.535,20	73.561,72
22602 PUBLICIDAD Y PROPAGANDA	1.000.000,00	-415.000,00	585.000,00	549.141,19	511.438,28	25.903,08	485.535,20	73.561,72
** 001.150.16301.227 M AMBIENTE.LIMPIEZA VIARIA.TRAB.REAL.EMP	245.234.194,00	-3.101.124,92	242.133.069,08	227.990.281,50	223.527.329,26	202.872.079,98	20.655.249,28	18.605.739,82
* 16301 LIMPIEZA VIARIA	245.234.194,00	-3.101.124,92	242.133.069,08	227.990.281,50	223.527.329,26	202.872.079,98	20.655.249,28	18.605.739,82
22700 LIMPIEZA Y ASEO	244.499.781,00	-2.909.669,92	241.590.111,08	227.566.890,62	223.170.729,36	202.515.480,08	20.655.249,28	18.419.381,72
22706 ESTUDIOS Y TRABAJOS TÉCNICOS	400.000,00	-346.455,00	53.545,00	17.545,00	17.545,00	17.545,00	0,00	36.000,00
22799 OTROS TRABAJOS REALIZADOS POR OTRAS EMP. Y PROF.	334.413,00	155.000,00	489.413,00	405.845,88	339.054,90	339.054,90	0,00	150.358,10
** 001.150.16301.60913 M AMBIENTE.LIMPIEZA VIARIA.MOBILIARIO URBANO	3.581.656,00	-165.746,74	3.415.909,26	2.164.769,87	2.164.769,80	2.164.769,80	0,00	1.251.139,46
* 16301 LIMPIEZA VIARIA	3.581.656,00	-165.746,74	3.415.909,26	2.164.769,87	2.164.769,80	2.164.769,80	0,00	1.251.139,46
60913 MOBILIARIO URBANO	3.581.656,00	-165.746,74	3.415.909,26	2.164.769,87	2.164.769,80	2.164.769,80	0,00	1.251.139,46
** 001.150.16301.61913 M AMBIENTE.LIMPIEZA VIARIA.MOBIL URBANO(REF)	1.499.962,00	865.617,00	2.365.579,00	1.336.030,88	1.336.022,35	981.125,67	354.896,68	1.029.556,65
* 16301 LIMPIEZA VIARIA	1.499.962,00	865.617,00	2.365.579,00	1.336.030,88	1.336.022,35	981.125,67	354.896,68	1.029.556,65
61913 MOBILIARIO URBANO (REF)	1.499.962,00	865.617,00	2.365.579,00	1.336.030,88	1.336.022,35	981.125,67	354.896,68	1.029.556,65
** 001.150.16301.62999 M AMBIENTE.LIMPIEZA VIARIA.O.INV NUEV OP SE	0,00	7.492,32	7.492,32	7.492,32	7.492,32	7.492,32	0,00	0,00
* 16301 LIMPIEZA VIARIA	0,00	7.492,32	7.492,32	7.492,32	7.492,32	7.492,32	0,00	0,00
62999 OTRAS INV. NUEVAS ASOC. AL FUNCIONAM. OPERAT. SERV	0,00	7.492,32	7.492,32	7.492,32	7.492,32	7.492,32	0,00	0,00
** 001.150.17000.202 M AMBIENTE.DGA .ARREND.EDIF.O.CONST.	6.001.109,00	40.000,00	6.041.109,00	6.014.639,52	4.252.403,32	4.249.113,79	3.289,53	1.788.705,68
* 17000 DIR.Y GEST. ADV. M.AMBIENTE Y MOVILIDAD	6.001.109,00	40.000,00	6.041.109,00	6.014.639,52	4.252.403,32	4.249.113,79	3.289,53	1.788.705,68

AYUNTAMIENTO DE MADRID

LIQUIDACIÓN DEL PRESUPUESTO DE GASTOS

Ejercicio : 2021 **Fecha: 31/12/2021**

Centro **: 001 AYUNTAMIENTO DE MADRID**

Sección : 150 MEDIO AMBIENTE Y MOVILIDAD

PROGRAMA/DESCRIPCIÓN/ECONÓMICO/DESCRIPCIÓN	C. INICIAL (1)	MODIFICACIONES (2)	C. DEFINITIVO (3=1+2)	G. COMPROMETIDOS (4)	OB. RECONOCIDAS (5)	PAGOS (6)	OB.PDTES.PAGO (7=5-6)	REMANENTE CRÉDITO (8=3-5)
20200 ARRENDAMIENTOS DE EDIFICIOS Y OTRAS CONSTRUCCIONES	6.001.109,00	40.000,00	6.041.109,00	6.014.639,52	4.252.403,32	4.249.113,79	3.289,53	1.788.705,68
**** 001.150.17000.204 M AMBIENTE.DGA .ARR.MAT.TRANSP**	55.000,00	0,00	55.000,00	24.349,61	24.348,72	24.348,72	0,00	30.651,28
*** 17000 DIR.Y GEST. ADV. M.AMBIENTE Y MOVILIDAD**	55.000,00	0,00	55.000,00	24.349,61	24.348,72	24.348,72	0,00	30.651,28
20400 ARRENDAMIENTOS DE MATERIAL DE TRANSPORTE	55.000,00	0,00	55.000,00	24.349,61	24.348,72	24.348,72	0,00	30.651,28
**** 001.150.17000.212 M AMBIENTE.DGA .EDIF.OTR.CONST**	320.000,00	-8.400,00	311.600,00	304.768,12	287.149,34	266.270,88	20.878,46	24.450,66
*** 17000 DIR.Y GEST. ADV. M.AMBIENTE Y MOVILIDAD**	320.000,00	-8.400,00	311.600,00	304.768,12	287.149,34	266.270,88	20.878,46	24.450,66
21200 REP.MANT. Y CONSERV. EDIFICIOS Y OTRAS CONSTRUC.	320.000,00	-8.400,00	311.600,00	304.768,12	287.149,34	266.270,88	20.878,46	24.450,66
**** 001.150.17000.213 M AMBIENTE.DGA .MAQ.INST.Y UTILL**	39.000,00	0,00	39.000,00	30.009,70	29.944,11	27.162,62	2.781,49	9.055,89
*** 17000 DIR.Y GEST. ADV. M.AMBIENTE Y MOVILIDAD**	39.000,00	0,00	39.000,00	30.009,70	29.944,11	27.162,62	2.781,49	9.055,89
21300 REP.MANT.Y CONSERV. MAQUINARIA, INSTAL. Y UTILLAJE	39.000,00	0,00	39.000,00	30.009,70	29.944,11	27.162,62	2.781,49	9.055,89
**** 001.150.17000.214 M AMBIENTE.DGA .ELEMEN.TRANSP**	0,00	0,00	0,00	0,00	0,00	0,00	0,00	0,00
*** 17000 DIR.Y GEST. ADV. M.AMBIENTE Y MOVILIDAD**	0,00	0,00	0,00	0,00	0,00	0,00	0,00	0,00
21400 REP., MANT. Y CONSERV. ELEMENTOS DE TRANSPORTE	0,00	0,00	0,00	0,00	0,00	0,00	0,00	0,00
**** 001.150.17000.215 M AMBIENTE.DGA .MOBILIARIO**	6.000,00	0,00	6.000,00	0,00	0,00	0,00	0,00	6.000,00
*** 17000 DIR.Y GEST. ADV. M.AMBIENTE Y MOVILIDAD**	6.000,00	0,00	6.000,00	0,00	0,00	0,00	0,00	6.000,00
21500 REP., MANT. Y CONSERV. DE MOBILIARIO	6.000,00	0,00	6.000,00	0,00	0,00	0,00	0,00	6.000,00
**** 001.150.17000.220 M AMBIENTE.DGA .MAT.OFICINA**	119.000,00	-33.000,00	86.000,00	78.628,07	76.841,18	75.760,20	1.080,98	9.158,82
*** 17000 DIR.Y GEST. ADV. M.AMBIENTE Y MOVILIDAD**	119.000,00	-33.000,00	86.000,00	78.628,07	76.841,18	75.760,20	1.080,98	9.158,82
22000 MATERIAL DE OFICINA ORDINARIO NO INVENTARIABLE	50.000,00	0,00	50.000,00	45.102,82	43.315,93	42.234,95	1.080,98	6.684,07
22001 PRENSA, REVISTAS, LIBROS Y OTRAS PUBLICACIONES	9.000,00	2.000,00	11.000,00	8.681,10	8.681,10	8.681,10	0,00	2.318,90
22002 MATERIAL INFORMÁTICO NO INVENTARIABLE	60.000,00	-35.000,00	25.000,00	24.844,15	24.844,15	24.844,15	0,00	155,85
**** 001.150.17000.221 M AMBIENTE.DGA .SUMINISTROS**	35.000,00	59.400,00	94.400,00	22.240,80	22.240,80	22.240,80	0,00	72.159,20
*** 17000 DIR.Y GEST. ADV. M.AMBIENTE Y MOVILIDAD**	35.000,00	59.400,00	94.400,00	22.240,80	22.240,80	22.240,80	0,00	72.159,20
22105 PRODUCTOS ALIMENTICIOS	5.000,00	1.000,00	6.000,00	1.558,59	1.558,59	1.558,59	0,00	4.441,41
22106 PRODUCTOS FARMACÉUTICOS Y MATERIAL SANITARIO	0,00	60.000,00	60.000,00	4.600,00	4.600,00	4.600,00	0,00	55.400,00
22110 PRODUCTOS DE LIMPIEZA Y ASEO	10.000,00	10.000,00	20.000,00	9.423,84	9.423,84	9.423,84	0,00	10.576,16
22199 OTROS SUMINISTROS	20.000,00	-11.600,00	8.400,00	6.658,37	6.658,37	6.658,37	0,00	1.741,63
**** 001.150.17000.22104 M AMBIENTE.DGA .VESTUARIO**	220.000,00	25.000,00	245.000,00	237.893,52	237.893,51	236.087,78	1.805,73	7.106,49
*** 17000 DIR.Y GEST. ADV. M.AMBIENTE Y MOVILIDAD**	220.000,00	25.000,00	245.000,00	237.893,52	237.893,51	236.087,78	1.805,73	7.106,49
22104 VESTUARIO	220.000,00	25.000,00	245.000,00	237.893,52	237.893,51	236.087,78	1.805,73	7.106,49

AYUNTAMIENTO DE MADRID

LIQUIDACIÓN DEL PRESUPUESTO DE GASTOS

Ejercicio : 2021 **Fecha: 31/12/2021**

Centro **: 001 AYUNTAMIENTO DE MADRID**

Sección : 150 MEDIO AMBIENTE Y MOVILIDAD

PROGRAMA/DESCRIPCIÓN/ECONÓMICO/DESCRIPCIÓN	C. INICIAL (1)	MODIFICACIONES (2)	C. DEFINITIVO (3=1+2)	G. COMPROMETIDOS (4)	OB. RECONOCIDAS (5)	PAGOS (6)	OB.PDTES.PAGO (7=5-6)	REMANENTE CRÉDITO (8=3-5)
** 001.150.17000.222 M AMBIENTE.DGA .COMUNICACIONES	0,00	1.100,00	1.100,00	591,41	591,41	591,41	0,00	508,59
* 17000 DIR.Y GEST. ADV. M.AMBIENTE Y MOVILIDAD	0,00	1.100,00	1.100,00	591,41	591,41	591,41	0,00	508,59
22200 SERVICIOS DE TELECOMUNICACIONES	0,00	0,00	0,00	29,43	29,43	29,43	0,00	-29,43
22203 INFORMÁTICAS	0,00	1.100,00	1.100,00	561,98	561,98	561,98	0,00	538,02
** 001.150.17000.223 M AMBIENTE.DGA .TRANSPORTES	65.000,00	48.400,00	113.400,00	90.837,84	17.978,31	16.022,82	1.955,49	95.421,69
* 17000 DIR.Y GEST. ADV. M.AMBIENTE Y MOVILIDAD	65.000,00	48.400,00	113.400,00	90.837,84	17.978,31	16.022,82	1.955,49	95.421,69
22300 TRANSPORTES	65.000,00	48.400,00	113.400,00	90.837,84	17.978,31	16.022,82	1.955,49	95.421,69
** 001.150.17000.226 M AMBIENTE.DGA .GTOS DIVERSOS	150.000,00	507.834,29	657.834,29	598.567,06	598.567,06	595.916,28	2.650,78	59.267,23
* 17000 DIR.Y GEST. ADV. M.AMBIENTE Y MOVILIDAD	150.000,00	507.834,29	657.834,29	598.567,06	598.567,06	595.916,28	2.650,78	59.267,23
22604 GASTOS JURÍDICOS Y CONTENCIOSOS	150.000,00	507.734,29	657.734,29	598.567,06	598.567,06	595.916,28	2.650,78	59.167,23
22699 OTROS GASTOS DIVERSOS	0,00	100,00	100,00	0,00	0,00	0,00	0,00	100,00
** 001.150.17000.22602 M AMBIENTE.DGA .PUBLIC Y PROP	600.000,00	268.100,00	868.100,00	828.841,40	820.122,10	340.603,59	479.518,51	47.977,90
* 17000 DIR.Y GEST. ADV. M.AMBIENTE Y MOVILIDAD	600.000,00	268.100,00	868.100,00	828.841,40	820.122,10	340.603,59	479.518,51	47.977,90
22602 PUBLICIDAD Y PROPAGANDA	600.000,00	268.100,00	868.100,00	828.841,40	820.122,10	340.603,59	479.518,51	47.977,90
** 001.150.17000.22602.1 M AMBIENTE.DGA .PUBLIC Y PROP	0,00	19.000,00	19.000,00	0,00	0,00	0,00	0,00	19.000,00
* 17000 DIR.Y GEST. ADV. M.AMBIENTE Y MOVILIDAD	0,00	19.000,00	19.000,00	0,00	0,00	0,00	0,00	19.000,00
22602 PUBLICIDAD Y PROPAGANDA	0,00	19.000,00	19.000,00	0,00	0,00	0,00	0,00	19.000,00
** 001.150.17000.22603 M AMBIENTE.DGA .PUBLICA DIARIOS OF	10.000,00	41.130,55	51.130,55	40.277,35	40.277,35	40.277,35	0,00	10.853,20
* 17000 DIR.Y GEST. ADV. M.AMBIENTE Y MOVILIDAD	10.000,00	41.130,55	51.130,55	40.277,35	40.277,35	40.277,35	0,00	10.853,20
22603 PUBLICACIÓN EN DIARIOS OFICIALES	10.000,00	41.130,55	51.130,55	40.277,35	40.277,35	40.277,35	0,00	10.853,20
** 001.150.17000.227 M AMBIENTE.DGA .TRAB.REAL.EMP	1.335.969,00	2.103,20	1.338.072,20	1.285.664,19	1.282.311,03	1.282.311,03	0,00	55.761,17
* 17000 DIR.Y GEST. ADV. M.AMBIENTE Y MOVILIDAD	1.335.969,00	2.103,20	1.338.072,20	1.285.664,19	1.282.311,03	1.282.311,03	0,00	55.761,17
22700 LIMPIEZA Y ASEO	716.000,00	45.000,00	761.000,00	728.244,17	728.243,67	728.243,67	0,00	32.756,33
22701 SEGURIDAD	569.969,00	0,00	569.969,00	554.575,64	552.978,36	552.978,36	0,00	16.990,64
22706 ESTUDIOS Y TRABAJOS TÉCNICOS	50.000,00	-42.896,80	7.103,20	2.844,38	1.089,00	1.089,00	0,00	6.014,20
** 001.150.17000.23000 M AMBIENTE.DGA .DIETAS O.GOB	0,00	500,00	500,00	143,00	143,00	143,00	0,00	357,00
* 17000 DIR.Y GEST. ADV. M.AMBIENTE Y MOVILIDAD	0,00	500,00	500,00	143,00	143,00	143,00	0,00	357,00
23000 DE LOS MIEMBROS DE LOS ÓRGANOS DE GOBIERNO	0,00	500,00	500,00	143,00	143,00	143,00	0,00	357,00
** 001.150.17000.23010 M AMBIENTE.DGA .DIETAS DIRECTIVO	1.500,00	0,00	1.500,00	937,28	937,28	937,28	0,00	562,72
* 17000 DIR.Y GEST. ADV. M.AMBIENTE Y MOVILIDAD	1.500,00	0,00	1.500,00	937,28	937,28	937,28	0,00	562,72

AYUNTAMIENTO DE MADRID

LIQUIDACIÓN DEL PRESUPUESTO DE GASTOS

Ejercicio : 2021 **Fecha: 31/12/2021**

Centro **: 001 AYUNTAMIENTO DE MADRID**

Sección : 150 MEDIO AMBIENTE Y MOVILIDAD

PROGRAMA/DESCRIPCIÓN/ECONÓMICO/DESCRIPCIÓN	C. INICIAL (1)	MODIFICACIONES (2)	C. DEFINITIVO (3=1+2)	G. COMPROMETIDOS (4)	OB. RECONOCIDAS (5)	PAGOS (6)	OB.PDTES.PAGO (7=5-6)	REMANENTE CRÉDITO (8=3-5)
23010 DEL PERSONAL DIRECTIVO	1.500,00	0,00	1.500,00	937,28	937,28	937,28	0,00	562,72
**** 001.150.17000.23020 M AMBIENTE.DGA .DIETAS NO DIRECTIVO**	2.000,00	0,00	2.000,00	1.835,08	1.835,08	1.835,08	0,00	164,92
*** 17000 DIR.Y GEST. ADV. M.AMBIENTE Y MOVILIDAD**	2.000,00	0,00	2.000,00	1.835,08	1.835,08	1.835,08	0,00	164,92
23020 DEL PERSONAL NO DIRECTIVO	2.000,00	0,00	2.000,00	1.835,08	1.835,08	1.835,08	0,00	164,92
**** 001.150.17000.23100 M AMBIENTE.DGA .GTO VIAJE GOB**	0,00	500,00	500,00	262,80	262,80	262,80	0,00	237,20
*** 17000 DIR.Y GEST. ADV. M.AMBIENTE Y MOVILIDAD**	0,00	500,00	500,00	262,80	262,80	262,80	0,00	237,20
23100 GASTOS DE VIAJE MIEMBROS DE LOS ORG. DE GOBIERNO	0,00	500,00	500,00	262,80	262,80	262,80	0,00	237,20
**** 001.150.17000.23110 M AMBIENTE.DGA .GTOS VIAJE PERS DIR**	2.000,00	0,00	2.000,00	892,17	892,17	892,17	0,00	1.107,83
*** 17000 DIR.Y GEST. ADV. M.AMBIENTE Y MOVILIDAD**	2.000,00	0,00	2.000,00	892,17	892,17	892,17	0,00	1.107,83
23110 GASTOS DE VIAJE DEL PERSONAL DIRECTIVO	2.000,00	0,00	2.000,00	892,17	892,17	892,17	0,00	1.107,83
**** 001.150.17000.23111 M AMBIENTE.DGA .LOCOM URBA DIRECTIVO**	0,00	500,00	500,00	21,35	21,35	21,35	0,00	478,65
*** 17000 DIR.Y GEST. ADV. M.AMBIENTE Y MOVILIDAD**	0,00	500,00	500,00	21,35	21,35	21,35	0,00	478,65
23111 LOCOMOCIÓN URBANA PERSONAL DIRECTIVO	0,00	500,00	500,00	21,35	21,35	21,35	0,00	478,65
**** 001.150.17000.23120 M AMBIENTE.DGA .GTOS VIAJE P NO DIR**	2.500,00	0,00	2.500,00	2.466,62	2.466,62	2.466,62	0,00	33,38
*** 17000 DIR.Y GEST. ADV. M.AMBIENTE Y MOVILIDAD**	2.500,00	0,00	2.500,00	2.466,62	2.466,62	2.466,62	0,00	33,38
23120 GASTOS DE VIAJE DEL PERSONAL NO DIRECTIVO	2.500,00	0,00	2.500,00	2.466,62	2.466,62	2.466,62	0,00	33,38
**** 001.150.17000.23121 M AMBIENTE.DGA .LOCOM URB P NO DIR**	1.100,00	0,00	1.100,00	132,10	132,10	132,10	0,00	967,90
*** 17000 DIR.Y GEST. ADV. M.AMBIENTE Y MOVILIDAD**	1.100,00	0,00	1.100,00	132,10	132,10	132,10	0,00	967,90
23121 LOCOMOCIÓN URBANA PERSONAL NO DIRECTIVO	1.100,00	0,00	1.100,00	132,10	132,10	132,10	0,00	967,90
**** 001.150.17000.233 M AMBIENTE.DGA .OTRAS INDEMN.**	2.000,00	1.000,00	3.000,00	2.482,21	2.482,21	2.482,21	0,00	517,79
*** 17000 DIR.Y GEST. ADV. M.AMBIENTE Y MOVILIDAD**	2.000,00	1.000,00	3.000,00	2.482,21	2.482,21	2.482,21	0,00	517,79
23399 OTRAS INDEMNIZACIONES	2.000,00	1.000,00	3.000,00	2.482,21	2.482,21	2.482,21	0,00	517,79
**** 001.150.17000.44501 M AMBIENTE.DGA .A E M TRANSP**	13.000.000,00	4.000.000,00	17.000.000,00	16.945.402,62	16.875.379,19	12.875.379,19	4.000.000,00	124.620,81
*** 17000 DIR.Y GEST. ADV. M.AMBIENTE Y MOVILIDAD**	13.000.000,00	4.000.000,00	17.000.000,00	16.945.402,62	16.875.379,19	12.875.379,19	4.000.000,00	124.620,81
44501 A LA EMPRESA MUNICIPAL DE TRANSPORTES, S.A.	13.000.000,00	4.000.000,00	17.000.000,00	16.945.402,62	16.875.379,19	12.875.379,19	4.000.000,00	124.620,81
**** 001.150.17000.44501.2 M AMBIENTE.DGA .A E M TRANSP**	0,00	22.753,36	22.753,36	22.753,36	22.753,36	22.753,36	0,00	0,00
*** 17000 DIR.Y GEST. ADV. M.AMBIENTE Y MOVILIDAD**	0,00	22.753,36	22.753,36	22.753,36	22.753,36	22.753,36	0,00	0,00
44501 A LA EMPRESA MUNICIPAL DE TRANSPORTES, S.A.	0,00	22.753,36	22.753,36	22.753,36	22.753,36	22.753,36	0,00	0,00
**** 001.150.17000.62500 M AMBIENTE.DGA .MOBIL EQ OFI**	20.000,00	0,00	20.000,00	18.589,60	18.589,60	17.557,83	1.031,77	1.410,40
*** 17000 DIR.Y GEST. ADV. M.AMBIENTE Y MOVILIDAD**	20.000,00	0,00	20.000,00	18.589,60	18.589,60	17.557,83	1.031,77	1.410,40

AYUNTAMIENTO DE MADRID

LIQUIDACIÓN DEL PRESUPUESTO DE GASTOS

Ejercicio : 2021 **Fecha: 31/12/2021**

Centro **: 001 AYUNTAMIENTO DE MADRID**

Sección : 150 MEDIO AMBIENTE Y MOVILIDAD

PROGRAMA/DESCRIPCIÓN/ECONÓMICO/DESCRIPCIÓN	C. INICIAL (1)	MODIFICACIONES (2)	C. DEFINITIVO (3=1+2)	G. COMPROMETIDOS (4)	OB. RECONOCIDAS (5)	PAGOS (6)	OB.PDTES.PAGO (7=5-6)	REMANENTE CRÉDITO (8=3-5)
62500 MOBILIARIO Y EQUIPOS DE OFICINA	20.000,00	0,00	20.000,00	18.589,60	18.589,60	17.557,83	1.031,77	1.410,40
**** 001.150.17000.62599 M AMBIENTE.DGA .OT MOBILY E**	1.500,00	0,00	1.500,00	1.158,70	1.158,70	1.158,70	0,00	341,30
*** 17000 DIR.Y GEST. ADV. M.AMBIENTE Y MOVILIDAD**	1.500,00	0,00	1.500,00	1.158,70	1.158,70	1.158,70	0,00	341,30
62599 OTRO MOBILIARIO Y ENSERES	1.500,00	0,00	1.500,00	1.158,70	1.158,70	1.158,70	0,00	341,30
**** 001.150.17000.62601 M AMBIENTE.DGA .EQUIP PROCESO DATOS**	0,00	8.000,00	8.000,00	5.113,75	5.113,75	5.113,75	0,00	2.886,25
*** 17000 DIR.Y GEST. ADV. M.AMBIENTE Y MOVILIDAD**	0,00	8.000,00	8.000,00	5.113,75	5.113,75	5.113,75	0,00	2.886,25
62601 EQUIPOS PARA PROCESO DE DATOS	0,00	8.000,00	8.000,00	5.113,75	5.113,75	5.113,75	0,00	2.886,25
**** 001.150.17101.204 M AMBIENTE.PATRIMONIO VERDE.ARR.MAT.TRANSP**	83.478,00	0,00	83.478,00	83.476,79	83.476,68	83.476,68	0,00	1,32
*** 17101 PATRIMONIO VERDE**	83.478,00	0,00	83.478,00	83.476,79	83.476,68	83.476,68	0,00	1,32
20400 ARRENDAMIENTOS DE MATERIAL DE TRANSPORTE	83.478,00	0,00	83.478,00	83.476,79	83.476,68	83.476,68	0,00	1,32
**** 001.150.17101.210 M AMBIENTE.PATRIMONIO VERDE.INFRAES Y B.NAT**	33.027.168,00	551.414,67	33.578.582,67	33.515.756,45	33.078.564,97	30.882.273,38	2.196.291,59	500.017,70
*** 17101 PATRIMONIO VERDE**	33.027.168,00	551.414,67	33.578.582,67	33.515.756,45	33.078.564,97	30.882.273,38	2.196.291,59	500.017,70
21000 REP.MANT. Y CONSERV. BIENES DESTINADOS USO GENERAL	33.027.168,00	551.414,67	33.578.582,67	33.515.756,45	33.078.564,97	30.882.273,38	2.196.291,59	500.017,70
**** 001.150.17101.21000.1 M AMBIENTE.PATRIMONIO VERDE.REP CONS U.GRAL**	0,00	11.214,00	11.214,00	11.161,43	11.161,43	11.161,43	0,00	52,57
*** 17101 PATRIMONIO VERDE**	0,00	11.214,00	11.214,00	11.161,43	11.161,43	11.161,43	0,00	52,57
21000 REP.MANT. Y CONSERV. BIENES DESTINADOS USO GENERAL	0,00	11.214,00	11.214,00	11.161,43	11.161,43	11.161,43	0,00	52,57
**** 001.150.17101.21000.4 M AMBIENTE.PATRIMONIO VERDE.REP CONS U.GRAL**	0,00	6.921.826,61	6.921.826,61	0,00	0,00	0,00	0,00	6.921.826,61
*** 17101 PATRIMONIO VERDE**	0,00	6.921.826,61	6.921.826,61	0,00	0,00	0,00	0,00	6.921.826,61
21000 REP.MANT. Y CONSERV. BIENES DESTINADOS USO GENERAL	0,00	6.921.826,61	6.921.826,61	0,00	0,00	0,00	0,00	6.921.826,61
**** 001.150.17101.213 M AMBIENTE.PATRIMONIO VERDE.MAQ.INST.Y UTILL**	122.598,00	216.902,78	339.500,78	339.500,00	339.499,92	339.499,92	0,00	0,86
*** 17101 PATRIMONIO VERDE**	122.598,00	216.902,78	339.500,78	339.500,00	339.499,92	339.499,92	0,00	0,86
21300 REP.MANT.Y CONSERV. MAQUINARIA, INSTAL. Y UTILLAJE	122.598,00	216.902,78	339.500,78	339.500,00	339.499,92	339.499,92	0,00	0,86
**** 001.150.17101.221 M AMBIENTE.PATRIMONIO VERDE.SUMINISTROS**	210.000,00	4.822,00	214.822,00	61.637,80	61.637,80	61.637,80	0,00	153.184,20
*** 17101 PATRIMONIO VERDE**	210.000,00	4.822,00	214.822,00	61.637,80	61.637,80	61.637,80	0,00	153.184,20
22110 PRODUCTOS DE LIMPIEZA Y ASEO	0,00	4.822,00	4.822,00	4.821,91	4.821,91	4.821,91	0,00	0,09
22199 OTROS SUMINISTROS	210.000,00	0,00	210.000,00	56.815,89	56.815,89	56.815,89	0,00	153.184,11
**** 001.150.17101.22101 M AMBIENTE.PATRIMONIO VERDE.AGUA**	672.297,00	5.051.940,00	5.724.237,00	5.724.237,00	5.722.484,75	0,00	5.722.484,75	1.752,25
*** 17101 PATRIMONIO VERDE**	672.297,00	5.051.940,00	5.724.237,00	5.724.237,00	5.722.484,75	0,00	5.722.484,75	1.752,25
22101 AGUA	672.297,00	5.051.940,00	5.724.237,00	5.724.237,00	5.722.484,75	0,00	5.722.484,75	1.752,25
**** 001.150.17101.22101.2 M AMBIENTE.PATRIMONIO VERDE.AGUA**	0,00	1.702,25	1.702,25	1.702,25	1.653,16	0,00	1.653,16	49,09

AYUNTAMIENTO DE MADRID

LIQUIDACIÓN DEL PRESUPUESTO DE GASTOS

Ejercicio : 2021 **Fecha: 31/12/2021**

Centro **: 001 AYUNTAMIENTO DE MADRID**

Sección : 150 MEDIO AMBIENTE Y MOVILIDAD

PROGRAMA/DESCRIPCIÓN/ECONÓMICO/DESCRIPCIÓN	C. INICIAL (1)	MODIFICACIONES (2)	C. DEFINITIVO (3=1+2)	G. COMPROMETIDOS (4)	OB. RECONOCIDAS (5)	PAGOS (6)	OB.PDTES.PAGO (7=5-6)	REMANENTE CRÉDITO (8=3-5)
* 17101 PATRIMONIO VERDE	0,00	1.702,25	1.702,25	1.702,25	1.653,16	0,00	1.653,16	49,09
22101 AGUA	0,00	1.702,25	1.702,25	1.702,25	1.653,16	0,00	1.653,16	49,09
** 001.150.17101.22101.4 M AMBIENTE.PATRIMONIO VERDE.AGUA	0,00	12.218.828,35	12.218.828,35	12.218.828,35	11.934.873,45	0,00	11.934.873,45	283.954,90
* 17101 PATRIMONIO VERDE	0,00	12.218.828,35	12.218.828,35	12.218.828,35	11.934.873,45	0,00	11.934.873,45	283.954,90
22101 AGUA	0,00	12.218.828,35	12.218.828,35	12.218.828,35	11.934.873,45	0,00	11.934.873,45	283.954,90
** 001.150.17101.22104 M AMBIENTE.PATRIMONIO VERDE.VESTUARIO	100.000,00	-22.761,00	77.239,00	66.360,32	63.543,93	10.032,51	53.511,42	13.695,07
* 17101 PATRIMONIO VERDE	100.000,00	-22.761,00	77.239,00	66.360,32	63.543,93	10.032,51	53.511,42	13.695,07
22104 VESTUARIO	100.000,00	-22.761,00	77.239,00	66.360,32	63.543,93	10.032,51	53.511,42	13.695,07
** 001.150.17101.225 M AMBIENTE.PATRIMONIO VERDE.TRIBUTOS	1.000,00	0,00	1.000,00	313,62	313,62	313,62	0,00	686,38
* 17101 PATRIMONIO VERDE	1.000,00	0,00	1.000,00	313,62	313,62	313,62	0,00	686,38
22500 TRIBUTOS ESTATALES	1.000,00	0,00	1.000,00	313,62	313,62	313,62	0,00	686,38
** 001.150.17101.22606 M AMBIENTE.PATRIMONIO VERDE.REUN CONF CURS	5.000,00	0,00	5.000,00	0,00	0,00	0,00	0,00	5.000,00
* 17101 PATRIMONIO VERDE	5.000,00	0,00	5.000,00	0,00	0,00	0,00	0,00	5.000,00
22606 REUNIONES, CONFERENCIAS Y CURSOS	5.000,00	0,00	5.000,00	0,00	0,00	0,00	0,00	5.000,00
** 001.150.17101.227 M AMBIENTE.PATRIMONIO VERDE.TRAB.REAL.EMP	10.289.590,00	1.239.572,14	11.529.162,14	9.585.641,73	9.359.041,41	8.823.097,66	535.943,75	2.170.120,73
* 17101 PATRIMONIO VERDE	10.289.590,00	1.239.572,14	11.529.162,14	9.585.641,73	9.359.041,41	8.823.097,66	535.943,75	2.170.120,73
22700 LIMPIEZA Y ASEO	8.009.853,00	0,00	8.009.853,00	8.088.652,49	7.997.964,60	7.507.843,24	490.121,36	11.888,40
22706 ESTUDIOS Y TRABAJOS TÉCNICOS	351.528,00	36.297,58	387.825,58	212.818,31	195.612,11	195.612,11	0,00	192.213,47
22799 OTROS TRABAJOS REALIZADOS POR OTRAS EMP. Y PROF.	1.928.209,00	1.203.274,56	3.131.483,56	1.284.170,93	1.165.464,70	1.119.642,31	45.822,39	1.966.018,86
** 001.150.17101.22700.4 M AMBIENTE.PATRIMONIO VERDE.LIMPIEZA Y ASEO	0,00	55.825,69	55.825,69	0,00	0,00	0,00	0,00	55.825,69
* 17101 PATRIMONIO VERDE	0,00	55.825,69	55.825,69	0,00	0,00	0,00	0,00	55.825,69
22700 LIMPIEZA Y ASEO	0,00	55.825,69	55.825,69	0,00	0,00	0,00	0,00	55.825,69
** 001.150.17101.22799.4 M AMBIENTE.PATRIMONIO VERDE.O.TRAB.EMP	0,00	2.448.602,14	2.448.602,14	0,00	0,00	0,00	0,00	2.448.602,14
* 17101 PATRIMONIO VERDE	0,00	2.448.602,14	2.448.602,14	0,00	0,00	0,00	0,00	2.448.602,14
22799 OTROS TRABAJOS REALIZADOS POR OTRAS EMP. Y PROF.	0,00	2.448.602,14	2.448.602,14	0,00	0,00	0,00	0,00	2.448.602,14
** 001.150.17101.489 M AMBIENTE.PATRIMONIO VERDE.OT.TRANS.FAM.ISF	0,00	360,00	360,00	360,00	360,00	360,00	0,00	0,00
* 17101 PATRIMONIO VERDE	0,00	360,00	360,00	360,00	360,00	360,00	0,00	0,00
48901 OTRAS TRANSFERENCIAS A INSTITUC. SIN FINES LUCRO	0,00	360,00	360,00	360,00	360,00	360,00	0,00	0,00
** 001.150.17101.60913 M AMBIENTE.PATRIMONIO VERDE.MOBILIARIO URBAN	0,00	48.380,64	48.380,64	47.759,99	47.759,99	47.759,99	0,00	620,65
* 17101 PATRIMONIO VERDE	0,00	48.380,64	48.380,64	47.759,99	47.759,99	47.759,99	0,00	620,65

AYUNTAMIENTO DE MADRID

LIQUIDACIÓN DEL PRESUPUESTO DE GASTOS

Ejercicio : 2021 **Fecha: 31/12/2021**

Centro **: 001 AYUNTAMIENTO DE MADRID**

Sección : 150 MEDIO AMBIENTE Y MOVILIDAD

PROGRAMA/DESCRIPCIÓN/ECONÓMICO/DESCRIPCIÓN	C. INICIAL (1)	MODIFICACIONES (2)	C. DEFINITIVO (3=1+2)	G. COMPROMETIDOS (4)	OB. RECONOCIDAS (5)	PAGOS (6)	OB.PDTES.PAGO (7=5-6)	REMANENTE CRÉDITO (8=3-5)
60913 MOBILIARIO URBANO	0,00	48.380,64	48.380,64	47.759,99	47.759,99	47.759,99	0,00	620,65
**** 001.150.17101.60920 M AMBIENTE.PATRIMONIO VERDE.PARQUES**	365.631,00	-365.631,00	0,00	0,00	0,00	0,00	0,00	0,00
*** 17101 PATRIMONIO VERDE**	365.631,00	-365.631,00	0,00	0,00	0,00	0,00	0,00	0,00
60920 PARQUES	365.631,00	-365.631,00	0,00	0,00	0,00	0,00	0,00	0,00
**** 001.150.17101.60921 M AMBIENTE.PATRIMONIO VERDE.ZONAS AJARDINADA**	3.158.750,00	-289.750,00	2.869.000,00	1.897.068,33	1.897.040,22	1.897.040,22	0,00	971.959,78
*** 17101 PATRIMONIO VERDE**	3.158.750,00	-289.750,00	2.869.000,00	1.897.068,33	1.897.040,22	1.897.040,22	0,00	971.959,78
60921 ZONAS AJARDINADAS	3.158.750,00	-289.750,00	2.869.000,00	1.897.068,33	1.897.040,22	1.897.040,22	0,00	971.959,78
**** 001.150.17101.60999 M AMBIENTE.PATRIMONIO VERDE.O INV NUEVA INFR**	395.000,00	-88.126,92	306.873,08	289.232,58	289.232,56	289.232,56	0,00	17.640,52
*** 17101 PATRIMONIO VERDE**	395.000,00	-88.126,92	306.873,08	289.232,58	289.232,56	289.232,56	0,00	17.640,52
60999 OTRAS INVERS. NUEVAS EN INFR.Y BIENES USO GENERAL	395.000,00	-88.126,92	306.873,08	289.232,58	289.232,56	289.232,56	0,00	17.640,52
**** 001.150.17101.61916 M AMBIENTE.PATRIMONIO VERDE.FUENTES ESTANQ(R**	533.606,00	-414.652,00	118.954,00	118.753,64	115.790,96	115.790,96	0,00	3.163,04
*** 17101 PATRIMONIO VERDE**	533.606,00	-414.652,00	118.954,00	118.753,64	115.790,96	115.790,96	0,00	3.163,04
61916 FUENTES Y ESTANQUES (REF)	533.606,00	-414.652,00	118.954,00	118.753,64	115.790,96	115.790,96	0,00	3.163,04
**** 001.150.17101.61917 M AMBIENTE.PATRIMONIO VERDE.ALUMBRADO PÚB(RE**	537.146,00	-235.196,00	301.950,00	301.949,45	301.949,45	301.949,45	0,00	0,55
*** 17101 PATRIMONIO VERDE**	537.146,00	-235.196,00	301.950,00	301.949,45	301.949,45	301.949,45	0,00	0,55
61917 ALUMBRADO PÚBLICO (REFORMA)	537.146,00	-235.196,00	301.950,00	301.949,45	301.949,45	301.949,45	0,00	0,55
**** 001.150.17101.61920 M AMBIENTE.PATRIMONIO VERDE.PARQUES (REM)**	4.763.984,00	-272.493,63	4.491.490,37	3.942.772,42	3.938.638,14	3.592.275,36	346.362,78	552.852,23
*** 17101 PATRIMONIO VERDE**	4.763.984,00	-272.493,63	4.491.490,37	3.942.772,42	3.938.638,14	3.592.275,36	346.362,78	552.852,23
61920 PARQUES (REMODELACIÓN)	4.763.984,00	-272.493,63	4.491.490,37	3.942.772,42	3.938.638,14	3.592.275,36	346.362,78	552.852,23
**** 001.150.17101.61920.5 M AMBIENTE.PATRIMONIO VERDE.PARQUES (REM)**	750.908,00	0,00	750.908,00	675.243,69	675.242,84	675.242,84	0,00	75.665,16
*** 17101 PATRIMONIO VERDE**	750.908,00	0,00	750.908,00	675.243,69	675.242,84	675.242,84	0,00	75.665,16
61920 PARQUES (REMODELACIÓN)	750.908,00	0,00	750.908,00	675.243,69	675.242,84	675.242,84	0,00	75.665,16
**** 001.150.17101.61921 M AMBIENTE.PATRIMONIO VERDE.Z AJARDINADAS(RE**	27.997,00	132.845,30	160.842,30	159.827,38	159.827,38	141.798,38	18.029,00	1.014,92
*** 17101 PATRIMONIO VERDE**	27.997,00	132.845,30	160.842,30	159.827,38	159.827,38	141.798,38	18.029,00	1.014,92
61921 ZONAS AJARDINADAS (REM)	27.997,00	132.845,30	160.842,30	159.827,38	159.827,38	141.798,38	18.029,00	1.014,92
**** 001.150.17101.61921.5 M AMBIENTE.PATRIMONIO VERDE.Z AJARDINADAS(RE**	0,00	965.733,97	965.733,97	527.948,33	527.948,01	394.549,03	133.398,98	437.785,96
*** 17101 PATRIMONIO VERDE**	0,00	965.733,97	965.733,97	527.948,33	527.948,01	394.549,03	133.398,98	437.785,96
61921 ZONAS AJARDINADAS (REM)	0,00	965.733,97	965.733,97	527.948,33	527.948,01	394.549,03	133.398,98	437.785,96
**** 001.150.17101.61922 M AMBIENTE.PATRIMONIO VERDE.ÁRBOLES Y JARD(R**	265.601,00	0,00	265.601,00	209.425,08	209.240,90	209.240,90	0,00	56.360,10
*** 17101 PATRIMONIO VERDE**	265.601,00	0,00	265.601,00	209.425,08	209.240,90	209.240,90	0,00	56.360,10

AYUNTAMIENTO DE MADRID

LIQUIDACIÓN DEL PRESUPUESTO DE GASTOS

Ejercicio : 2021 **Fecha: 31/12/2021**

Centro **: 001 AYUNTAMIENTO DE MADRID**

Sección : 150 MEDIO AMBIENTE Y MOVILIDAD

PROGRAMA/DESCRIPCIÓN/ECONÓMICO/DESCRIPCIÓN	C. INICIAL (1)	MODIFICACIONES (2)	C. DEFINITIVO (3=1+2)	G. COMPROMETIDOS (4)	OB. RECONOCIDAS (5)	PAGOS (6)	OB.PDTES.PAGO (7=5-6)	REMANENTE CRÉDITO (8=3-5)
61922 ÁRBOLES Y JARD. (REMOD)	265.601,00	0,00	265.601,00	209.425,08	209.240,90	209.240,90	0,00	56.360,10
**** 001.150.17101.63200 M AMBIENTE.PATRIMONIO VERDE.EDIF CONST(RE**	0,00	48.279,00	48.279,00	0,00	0,00	0,00	0,00	48.279,00
*** 17101 PATRIMONIO VERDE**	0,00	48.279,00	48.279,00	0,00	0,00	0,00	0,00	48.279,00
63200 EDIFICIOS Y OTRAS CONSTRUCCIONES (REFORMA)	0,00	48.279,00	48.279,00	0,00	0,00	0,00	0,00	48.279,00
**** 001.150.17101.63300 M AMBIENTE.PATRIMONIO VERDE.MAQUINARIA(REF)**	0,00	637.260,53	637.260,53	47.353,35	44.794,20	44.794,20	0,00	592.466,33
*** 17101 PATRIMONIO VERDE**	0,00	637.260,53	637.260,53	47.353,35	44.794,20	44.794,20	0,00	592.466,33
63300 MAQUINARIA (REFORMA Y REPOSICIÓN)	0,00	637.260,53	637.260,53	47.353,35	44.794,20	44.794,20	0,00	592.466,33
**** 001.150.17101.63302 M AMBIENTE.PATRIMONIO VERDE.ÚTILES Y HERRAM(**	0,00	17.659,00	17.659,00	16.913,46	16.913,46	16.913,46	0,00	745,54
*** 17101 PATRIMONIO VERDE**	0,00	17.659,00	17.659,00	16.913,46	16.913,46	16.913,46	0,00	745,54
63302 ÚTILES Y HERRAMIENTAS (REFORMA Y REPOSICIÓN)	0,00	17.659,00	17.659,00	16.913,46	16.913,46	16.913,46	0,00	745,54
**** 001.150.17101.63400 M AMBIENTE.PATRIMONIO VERDE.ELEMENTOS TRANSP**	0,00	0,00	0,00	0,00	0,00	0,00	0,00	0,00
*** 17101 PATRIMONIO VERDE**	0,00	0,00	0,00	0,00	0,00	0,00	0,00	0,00
63400 ELEMENTOS DE TRANSPORTE (REFORMA Y REPOSICIÓN)	0,00	0,00	0,00	0,00	0,00	0,00	0,00	0,00
**** 001.150.17102.210 M AMBIENTE.ZONAS VERDES.INFRAES Y B.NAT**	69.459.080,00	53.809.663,22	123.268.743,22	107.846.241,14	106.518.483,88	95.818.301,93	10.700.181,95	16.750.259,34
*** 17102 ZONAS VERDES**	69.459.080,00	53.809.663,22	123.268.743,22	107.846.241,14	106.518.483,88	95.818.301,93	10.700.181,95	16.750.259,34
21000 REP.MANT. Y CONSERV. BIENES DESTINADOS USO GENERAL	69.459.080,00	53.809.663,22	123.268.743,22	107.846.241,14	106.518.483,88	95.818.301,93	10.700.181,95	16.750.259,34
**** 001.150.17102.21000.4 M AMBIENTE.ZONAS VERDES.REP CONS U.GRAL**	0,00	206.869,62	206.869,62	0,00	0,00	0,00	0,00	206.869,62
*** 17102 ZONAS VERDES**	0,00	206.869,62	206.869,62	0,00	0,00	0,00	0,00	206.869,62
21000 REP.MANT. Y CONSERV. BIENES DESTINADOS USO GENERAL	0,00	206.869,62	206.869,62	0,00	0,00	0,00	0,00	206.869,62
**** 001.150.17102.221 M AMBIENTE.ZONAS VERDES.SUMINISTROS**	50.000,00	0,00	50.000,00	17.545,00	17.545,00	17.545,00	0,00	32.455,00
*** 17102 ZONAS VERDES**	50.000,00	0,00	50.000,00	17.545,00	17.545,00	17.545,00	0,00	32.455,00
22199 OTROS SUMINISTROS	50.000,00	0,00	50.000,00	17.545,00	17.545,00	17.545,00	0,00	32.455,00
**** 001.150.17102.226 M AMBIENTE.ZONAS VERDES.GTOS DIVERSOS**	3.000,00	0,00	3.000,00	3.000,00	3.000,00	0,00	3.000,00	0,00
*** 17102 ZONAS VERDES**	3.000,00	0,00	3.000,00	3.000,00	3.000,00	0,00	3.000,00	0,00
22699 OTROS GASTOS DIVERSOS	3.000,00	0,00	3.000,00	3.000,00	3.000,00	0,00	3.000,00	0,00
**** 001.150.17102.227 M AMBIENTE.ZONAS VERDES.TRAB.REAL.EMP**	27.524.141,00	1.875.826,82	29.399.967,82	20.309.410,76	19.824.280,93	15.947.916,08	3.876.364,85	9.575.686,89
*** 17102 ZONAS VERDES**	27.524.141,00	1.875.826,82	29.399.967,82	20.309.410,76	19.824.280,93	15.947.916,08	3.876.364,85	9.575.686,89
22700 LIMPIEZA Y ASEO	22.465.368,00	2.406.492,14	24.871.860,14	19.587.580,75	19.114.651,19	15.273.134,34	3.841.516,85	5.757.208,95
22706 ESTUDIOS Y TRABAJOS TÉCNICOS	825.610,00	0,00	825.610,00	668.909,24	656.708,97	656.708,97	0,00	168.901,03
22799 OTROS TRABAJOS REALIZADOS POR OTRAS EMP. Y PROF.	4.233.163,00	-530.665,32	3.702.497,68	52.920,77	52.920,77	18.072,77	34.848,00	3.649.576,91

AYUNTAMIENTO DE MADRID

LIQUIDACIÓN DEL PRESUPUESTO DE GASTOS

Ejercicio : 2021 **Fecha: 31/12/2021**

Centro **: 001 AYUNTAMIENTO DE MADRID**

Sección : 150 MEDIO AMBIENTE Y MOVILIDAD

PROGRAMA/DESCRIPCIÓN/ECONÓMICO/DESCRIPCIÓN	C. INICIAL (1)	MODIFICACIONES (2)	C. DEFINITIVO (3=1+2)	G. COMPROMETIDOS (4)	OB. RECONOCIDAS (5)	PAGOS (6)	OB.PDTES.PAGO (7=5-6)	REMANENTE CRÉDITO (8=3-5)
** 001.150.17102.22700.4 M AMBIENTE.ZONAS VERDES.LIMPIEZA Y ASEO	0,00	49.130,38	49.130,38	0,00	0,00	0,00	0,00	49.130,38
* 17102 ZONAS VERDES	0,00	49.130,38	49.130,38	0,00	0,00	0,00	0,00	49.130,38
22700 LIMPIEZA Y ASEO	0,00	49.130,38	49.130,38	0,00	0,00	0,00	0,00	49.130,38
** 001.150.17102.22799.4 M AMBIENTE.ZONAS VERDES.O.TRAB.EMP	0,00	3.276.411,55	3.276.411,55	0,00	0,00	0,00	0,00	3.276.411,55
* 17102 ZONAS VERDES	0,00	3.276.411,55	3.276.411,55	0,00	0,00	0,00	0,00	3.276.411,55
22799 OTROS TRABAJOS REALIZADOS POR OTRAS EMP. Y PROF.	0,00	3.276.411,55	3.276.411,55	0,00	0,00	0,00	0,00	3.276.411,55
** 001.150.17102.60920 M AMBIENTE.ZONAS VERDES.PARQUES	0,00	1.704.750,00	1.704.750,00	1.704.747,73	1.704.747,73	0,00	1.704.747,73	2,27
* 17102 ZONAS VERDES	0,00	1.704.750,00	1.704.750,00	1.704.747,73	1.704.747,73	0,00	1.704.747,73	2,27
60920 PARQUES	0,00	1.704.750,00	1.704.750,00	1.704.747,73	1.704.747,73	0,00	1.704.747,73	2,27
** 001.150.17102.60920.5 M AMBIENTE.ZONAS VERDES.PARQUES	7.930.281,00	0,00	7.930.281,00	7.930.280,27	7.930.272,74	7.930.272,74	0,00	8,26
* 17102 ZONAS VERDES	7.930.281,00	0,00	7.930.281,00	7.930.280,27	7.930.272,74	7.930.272,74	0,00	8,26
60920 PARQUES	7.930.281,00	0,00	7.930.281,00	7.930.280,27	7.930.272,74	7.930.272,74	0,00	8,26
** 001.150.17102.60921 M AMBIENTE.ZONAS VERDES.ZONAS AJARDINADAS	323.591,00	-135.127,00	188.464,00	188.463,96	188.463,72	188.463,72	0,00	0,28
* 17102 ZONAS VERDES	323.591,00	-135.127,00	188.464,00	188.463,96	188.463,72	188.463,72	0,00	0,28
60921 ZONAS AJARDINADAS	323.591,00	-135.127,00	188.464,00	188.463,96	188.463,72	188.463,72	0,00	0,28
** 001.150.17102.61000 M AMBIENTE.ZONAS VERDES.ADECUACIÓN SOLARES	780.000,00	-780.000,00	0,00	0,00	0,00	0,00	0,00	0,00
* 17102 ZONAS VERDES	780.000,00	-780.000,00	0,00	0,00	0,00	0,00	0,00	0,00
61000 ADECUACIÓN DE SOLARES	780.000,00	-780.000,00	0,00	0,00	0,00	0,00	0,00	0,00
** 001.150.17102.61920 M AMBIENTE.ZONAS VERDES.PARQUES (REM)	3.975.126,00	-3.284.005,05	691.120,95	686.003,17	685.995,77	496.396,73	189.599,04	5.125,18
* 17102 ZONAS VERDES	3.975.126,00	-3.284.005,05	691.120,95	686.003,17	685.995,77	496.396,73	189.599,04	5.125,18
61920 PARQUES (REMODELACIÓN)	3.975.126,00	-3.284.005,05	691.120,95	686.003,17	685.995,77	496.396,73	189.599,04	5.125,18
** 001.150.17102.61920.5 M AMBIENTE.ZONAS VERDES.PARQUES (REM)	0,00	700.000,00	700.000,00	464.877,75	464.877,59	275.877,60	188.999,99	235.122,41
* 17102 ZONAS VERDES	0,00	700.000,00	700.000,00	464.877,75	464.877,59	275.877,60	188.999,99	235.122,41
61920 PARQUES (REMODELACIÓN)	0,00	700.000,00	700.000,00	464.877,75	464.877,59	275.877,60	188.999,99	235.122,41
** 001.150.17102.61921 M AMBIENTE.ZONAS VERDES.Z AJARDINADAS(REM)	2.243.271,00	-1.236.789,23	1.006.481,77	1.002.727,20	1.002.720,87	1.002.720,87	0,00	3.760,90
* 17102 ZONAS VERDES	2.243.271,00	-1.236.789,23	1.006.481,77	1.002.727,20	1.002.720,87	1.002.720,87	0,00	3.760,90
61921 ZONAS AJARDINADAS (REM)	2.243.271,00	-1.236.789,23	1.006.481,77	1.002.727,20	1.002.720,87	1.002.720,87	0,00	3.760,90
** 001.150.17102.61922 M AMBIENTE.ZONAS VERDES.ÁRBOLES Y JARD(REMOD	387.237,00	-137.988,74	249.248,26	249.247,90	249.247,54	177.384,58	71.862,96	0,72
* 17102 ZONAS VERDES	387.237,00	-137.988,74	249.248,26	249.247,90	249.247,54	177.384,58	71.862,96	0,72
61922 ÁRBOLES Y JARD. (REMOD)	387.237,00	-137.988,74	249.248,26	249.247,90	249.247,54	177.384,58	71.862,96	0,72

AYUNTAMIENTO DE MADRID

LIQUIDACIÓN DEL PRESUPUESTO DE GASTOS

Ejercicio : 2021 **Fecha: 31/12/2021**

Centro **: 001 AYUNTAMIENTO DE MADRID**

Sección : 150 MEDIO AMBIENTE Y MOVILIDAD

PROGRAMA/DESCRIPCIÓN/ECONÓMICO/DESCRIPCIÓN	C. INICIAL (1)	MODIFICACIONES (2)	C. DEFINITIVO (3=1+2)	G. COMPROMETIDOS (4)	OB. RECONOCIDAS (5)	PAGOS (6)	OB.PDTES.PAGO (7=5-6)	REMANENTE CRÉDITO (8=3-5)
** 001.150.17103.60913.4 M AMBIENTE.EQUIPAM Z.AJARDIN.MOBILIARIO URBA	0,00	68.420,90	68.420,90	68.420,90	68.420,90	68.420,90	0,00	0,00
* 17103 EQUIPAMIENTO DE ZONAS AJARDINADAS	0,00	68.420,90	68.420,90	68.420,90	68.420,90	68.420,90	0,00	0,00
60913 MOBILIARIO URBANO	0,00	68.420,90	68.420,90	68.420,90	68.420,90	68.420,90	0,00	0,00
** 001.150.17103.61913 M AMBIENTE.EQUIPAM Z.AJARDIN.MOBIL URBANO(RE	1.333.146,00	0,00	1.333.146,00	1.333.145,28	1.332.776,82	1.332.776,82	0,00	369,18
* 17103 EQUIPAMIENTO DE ZONAS AJARDINADAS	1.333.146,00	0,00	1.333.146,00	1.333.145,28	1.332.776,82	1.332.776,82	0,00	369,18
61913 MOBILIARIO URBANO (REF)	1.333.146,00	0,00	1.333.146,00	1.333.145,28	1.332.776,82	1.332.776,82	0,00	369,18
** 001.150.17211.210 M AMBIENTE.SOSTENIBIL.INFRAES Y B.NAT	20.000,00	0,00	20.000,00	3.630,00	3.630,00	0,00	3.630,00	16.370,00
* 17211 SOSTENIBILIDAD	20.000,00	0,00	20.000,00	3.630,00	3.630,00	0,00	3.630,00	16.370,00
21000 REP.MANT. Y CONSERV. BIENES DESTINADOS USO GENERAL	20.000,00	0,00	20.000,00	3.630,00	3.630,00	0,00	3.630,00	16.370,00
** 001.150.17211.21000.1 M AMBIENTE.SOSTENIBIL.REP CONS U.GRAL	0,00	45.000,00	45.000,00	0,00	0,00	0,00	0,00	45.000,00
* 17211 SOSTENIBILIDAD	0,00	45.000,00	45.000,00	0,00	0,00	0,00	0,00	45.000,00
21000 REP.MANT. Y CONSERV. BIENES DESTINADOS USO GENERAL	0,00	45.000,00	45.000,00	0,00	0,00	0,00	0,00	45.000,00
** 001.150.17211.212 M AMBIENTE.SOSTENIBIL.EDIF.OTR.CONST	200.000,00	-58.823,88	141.176,12	124.330,22	124.330,22	67.142,27	57.187,95	16.845,90
* 17211 SOSTENIBILIDAD	200.000,00	-58.823,88	141.176,12	124.330,22	124.330,22	67.142,27	57.187,95	16.845,90
21200 REP.MANT. Y CONSERV. EDIFICIOS Y OTRAS CONSTRUC.	200.000,00	-58.823,88	141.176,12	124.330,22	124.330,22	67.142,27	57.187,95	16.845,90
** 001.150.17211.213 M AMBIENTE.SOSTENIBIL.MAQ.INST.Y UTILL	771.741,00	30.000,00	801.741,00	729.815,51	726.558,40	662.543,53	64.014,87	75.182,60
* 17211 SOSTENIBILIDAD	771.741,00	30.000,00	801.741,00	729.815,51	726.558,40	662.543,53	64.014,87	75.182,60
21300 REP.MANT.Y CONSERV. MAQUINARIA, INSTAL. Y UTILLAJE	771.741,00	30.000,00	801.741,00	729.815,51	726.558,40	662.543,53	64.014,87	75.182,60
** 001.150.17211.220 M AMBIENTE.SOSTENIBIL.MAT.OFICINA	2.000,00	0,00	2.000,00	0,00	0,00	0,00	0,00	2.000,00
* 17211 SOSTENIBILIDAD	2.000,00	0,00	2.000,00	0,00	0,00	0,00	0,00	2.000,00
22001 PRENSA, REVISTAS, LIBROS Y OTRAS PUBLICACIONES	2.000,00	0,00	2.000,00	0,00	0,00	0,00	0,00	2.000,00
** 001.150.17211.221 M AMBIENTE.SOSTENIBIL.SUMINISTROS	185.000,00	-154.000,00	31.000,00	6.953,81	6.953,81	0,00	6.953,81	24.046,19
* 17211 SOSTENIBILIDAD	185.000,00	-154.000,00	31.000,00	6.953,81	6.953,81	0,00	6.953,81	24.046,19
22112 SUMIN.MAT.ELECTRÓNICO, ELÉCTRICO Y TELECOMUNICAC.	124.000,00	-124.000,00	0,00	0,00	0,00	0,00	0,00	0,00
22199 OTROS SUMINISTROS	61.000,00	-30.000,00	31.000,00	6.953,81	6.953,81	0,00	6.953,81	24.046,19
** 001.150.17211.22198 M AMBIENTE.SOSTENIBIL.PLAN ESE 2000 S.ENERG	291.918,00	-116.940,00	174.978,00	156.988,79	118.796,95	112.304,77	6.492,18	56.181,05
* 17211 SOSTENIBILIDAD	291.918,00	-116.940,00	174.978,00	156.988,79	118.796,95	112.304,77	6.492,18	56.181,05
22198 PLAN ESE 2000. SERVICIOS ENERGÉTICOS	291.918,00	-116.940,00	174.978,00	156.988,79	118.796,95	112.304,77	6.492,18	56.181,05
** 001.150.17211.22199.1 M AMBIENTE.SOSTENIBIL.OT SUMINISTR	0,00	2.885,00	2.885,00	0,00	0,00	0,00	0,00	2.885,00
* 17211 SOSTENIBILIDAD	0,00	2.885,00	2.885,00	0,00	0,00	0,00	0,00	2.885,00

AYUNTAMIENTO DE MADRID

LIQUIDACIÓN DEL PRESUPUESTO DE GASTOS

Ejercicio : 2021 **Fecha: 31/12/2021**

Centro **: 001 AYUNTAMIENTO DE MADRID**

Sección : 150 MEDIO AMBIENTE Y MOVILIDAD

PROGRAMA/DESCRIPCIÓN/ECONÓMICO/DESCRIPCIÓN	C. INICIAL (1)	MODIFICACIONES (2)	C. DEFINITIVO (3=1+2)	G. COMPROMETIDOS (4)	OB. RECONOCIDAS (5)	PAGOS (6)	OB.PDTES.PAGO (7=5-6)	REMANENTE CRÉDITO (8=3-5)
22199 OTROS SUMINISTROS	0,00	2.885,00	2.885,00	0,00	0,00	0,00	0,00	2.885,00
**** 001.150.17211.223 M AMBIENTE.SOSTENIBIL.TRANSPORTES**	15.000,00	0,00	15.000,00	0,00	0,00	0,00	0,00	15.000,00
*** 17211 SOSTENIBILIDAD**	15.000,00	0,00	15.000,00	0,00	0,00	0,00	0,00	15.000,00
22300 TRANSPORTES	15.000,00	0,00	15.000,00	0,00	0,00	0,00	0,00	15.000,00
**** 001.150.17211.22602 M AMBIENTE.SOSTENIBIL.PUBLIC Y PROP**	304.148,00	-138.000,00	166.148,00	102.443,33	101.703,58	85.376,93	16.326,65	64.444,42
*** 17211 SOSTENIBILIDAD**	304.148,00	-138.000,00	166.148,00	102.443,33	101.703,58	85.376,93	16.326,65	64.444,42
22602 PUBLICIDAD Y PROPAGANDA	304.148,00	-138.000,00	166.148,00	102.443,33	101.703,58	85.376,93	16.326,65	64.444,42
**** 001.150.17211.22602.1 M AMBIENTE.SOSTENIBIL.PUBLIC Y PROP**	0,00	13.500,00	13.500,00	11.000,00	11.000,00	11.000,00	0,00	2.500,00
*** 17211 SOSTENIBILIDAD**	0,00	13.500,00	13.500,00	11.000,00	11.000,00	11.000,00	0,00	2.500,00
22602 PUBLICIDAD Y PROPAGANDA	0,00	13.500,00	13.500,00	11.000,00	11.000,00	11.000,00	0,00	2.500,00
**** 001.150.17211.22606 M AMBIENTE.SOSTENIBIL.REUN CONF CURS**	20.000,00	0,00	20.000,00	18.024,00	18.024,00	18.024,00	0,00	1.976,00
*** 17211 SOSTENIBILIDAD**	20.000,00	0,00	20.000,00	18.024,00	18.024,00	18.024,00	0,00	1.976,00
22606 REUNIONES, CONFERENCIAS Y CURSOS	20.000,00	0,00	20.000,00	18.024,00	18.024,00	18.024,00	0,00	1.976,00
**** 001.150.17211.227 M AMBIENTE.SOSTENIBIL.TRAB.REAL.EMP**	2.977.964,00	-97.660,00	2.880.304,00	2.076.359,93	1.987.994,43	1.923.041,58	64.952,85	892.309,57
*** 17211 SOSTENIBILIDAD**	2.977.964,00	-97.660,00	2.880.304,00	2.076.359,93	1.987.994,43	1.923.041,58	64.952,85	892.309,57
22706 ESTUDIOS Y TRABAJOS TÉCNICOS	2.770.955,00	-97.660,00	2.673.295,00	1.892.992,69	1.804.627,19	1.739.674,34	64.952,85	868.667,81
22799 OTROS TRABAJOS REALIZADOS POR OTRAS EMP. Y PROF.	207.009,00	0,00	207.009,00	183.367,24	183.367,24	183.367,24	0,00	23.641,76
**** 001.150.17211.22706.1 M AMBIENTE.SOSTENIBIL.ESTUD TRAB TÉCN**	0,00	50.647,42	50.647,42	39.155,12	39.155,12	26.063,75	13.091,37	11.492,30
*** 17211 SOSTENIBILIDAD**	0,00	50.647,42	50.647,42	39.155,12	39.155,12	26.063,75	13.091,37	11.492,30
22706 ESTUDIOS Y TRABAJOS TÉCNICOS	0,00	50.647,42	50.647,42	39.155,12	39.155,12	26.063,75	13.091,37	11.492,30
**** 001.150.17211.22706.5 M AMBIENTE.SOSTENIBIL.ESTUD TRAB TÉCN**	18.150,00	0,00	18.150,00	15.947,80	15.947,80	10.631,86	5.315,94	2.202,20
*** 17211 SOSTENIBILIDAD**	18.150,00	0,00	18.150,00	15.947,80	15.947,80	10.631,86	5.315,94	2.202,20
22706 ESTUDIOS Y TRABAJOS TÉCNICOS	18.150,00	0,00	18.150,00	15.947,80	15.947,80	10.631,86	5.315,94	2.202,20
**** 001.150.17211.23020 M AMBIENTE.SOSTENIBIL.DIETAS NO DIRECTIVO**	5.000,00	0,00	5.000,00	101,40	101,40	101,40	0,00	4.898,60
*** 17211 SOSTENIBILIDAD**	5.000,00	0,00	5.000,00	101,40	101,40	101,40	0,00	4.898,60
23020 DEL PERSONAL NO DIRECTIVO	5.000,00	0,00	5.000,00	101,40	101,40	101,40	0,00	4.898,60
**** 001.150.17211.23020.1 M AMBIENTE.SOSTENIBIL.DIETAS NO DIRECTIVO**	0,00	7.379,14	7.379,14	388,88	388,88	388,88	0,00	6.990,26
*** 17211 SOSTENIBILIDAD**	0,00	7.379,14	7.379,14	388,88	388,88	388,88	0,00	6.990,26
23020 DEL PERSONAL NO DIRECTIVO	0,00	7.379,14	7.379,14	388,88	388,88	388,88	0,00	6.990,26
**** 001.150.17211.23120 M AMBIENTE.SOSTENIBIL.GTOS VIAJE P NO DIR**	5.000,00	0,00	5.000,00	644,01	644,01	644,01	0,00	4.355,99

AYUNTAMIENTO DE MADRID

LIQUIDACIÓN DEL PRESUPUESTO DE GASTOS

Ejercicio : 2021 **Fecha: 31/12/2021**

Centro **: 001 AYUNTAMIENTO DE MADRID**

Sección : 150 MEDIO AMBIENTE Y MOVILIDAD

PROGRAMA/DESCRIPCIÓN/ECONÓMICO/DESCRIPCIÓN	C. INICIAL (1)	MODIFICACIONES (2)	C. DEFINITIVO (3=1+2)	G. COMPROMETIDOS (4)	OB. RECONOCIDAS (5)	PAGOS (6)	OB.PDTES.PAGO (7=5-6)	REMANENTE CRÉDITO (8=3-5)
* 17211 SOSTENIBILIDAD	5.000,00	0,00	5.000,00	644,01	644,01	644,01	0,00	4.355,99
23120 GASTOS DE VIAJE DEL PERSONAL NO DIRECTIVO	5.000,00	0,00	5.000,00	644,01	644,01	644,01	0,00	4.355,99
** 001.150.17211.23120.1 M AMBIENTE.SOSTENIBIL.GTOS VIAJE P NO DIR	0,00	5.619,91	5.619,91	571,06	571,06	571,06	0,00	5.048,85
* 17211 SOSTENIBILIDAD	0,00	5.619,91	5.619,91	571,06	571,06	571,06	0,00	5.048,85
23120 GASTOS DE VIAJE DEL PERSONAL NO DIRECTIVO	0,00	5.619,91	5.619,91	571,06	571,06	571,06	0,00	5.048,85
** 001.150.17211.41008 M AMBIENTE.SOSTENIBIL.A MADRID SALUD	7.852,00	8.000,00	15.852,00	15.851,36	15.851,36	15.851,36	0,00	0,64
* 17211 SOSTENIBILIDAD	7.852,00	8.000,00	15.852,00	15.851,36	15.851,36	15.851,36	0,00	0,64
41008 A MADRID SALUD	7.852,00	8.000,00	15.852,00	15.851,36	15.851,36	15.851,36	0,00	0,64
** 001.150.17211.482 M AMBIENTE.SOSTENIBIL.A FAMIL.I.S.F.L	25.000,00	0,00	25.000,00	0,00	0,00	0,00	0,00	25.000,00
* 17211 SOSTENIBILIDAD	25.000,00	0,00	25.000,00	0,00	0,00	0,00	0,00	25.000,00
48203 PREMIOS	25.000,00	0,00	25.000,00	0,00	0,00	0,00	0,00	25.000,00
** 001.150.17211.489 M AMBIENTE.SOSTENIBIL.OT.TRANS.FAM.ISFL	14.600,00	0,00	14.600,00	14.600,00	14.600,00	14.600,00	0,00	0,00
* 17211 SOSTENIBILIDAD	14.600,00	0,00	14.600,00	14.600,00	14.600,00	14.600,00	0,00	0,00
48901 OTRAS TRANSFERENCIAS A INSTITUC. SIN FINES LUCRO	14.600,00	0,00	14.600,00	14.600,00	14.600,00	14.600,00	0,00	0,00
** 001.150.17211.62301 M AMBIENTE.SOSTENIBIL.INSTALAC TÉCNICAS	0,00	380.940,00	380.940,00	363.157,02	308.379,97	84.056,13	224.323,84	72.560,03
* 17211 SOSTENIBILIDAD	0,00	380.940,00	380.940,00	363.157,02	308.379,97	84.056,13	224.323,84	72.560,03
62301 INSTALACIONES TÉCNICAS	0,00	380.940,00	380.940,00	363.157,02	308.379,97	84.056,13	224.323,84	72.560,03
** 001.150.17211.62301.2 M AMBIENTE.SOSTENIBIL.INSTALAC TÉCNICAS	0,00	1.977.140,00	1.977.140,00	1.298.683,68	1.188.760,01	1.147.298,51	41.461,50	788.379,99
* 17211 SOSTENIBILIDAD	0,00	1.977.140,00	1.977.140,00	1.298.683,68	1.188.760,01	1.147.298,51	41.461,50	788.379,99
62301 INSTALACIONES TÉCNICAS	0,00	1.977.140,00	1.977.140,00	1.298.683,68	1.188.760,01	1.147.298,51	41.461,50	788.379,99
** 001.150.17211.62301.5 M AMBIENTE.SOSTENIBIL.INSTALAC TÉCNICAS	0,00	300.000,00	300.000,00	199.643,60	199.643,60	49.675,78	149.967,82	100.356,40
* 17211 SOSTENIBILIDAD	0,00	300.000,00	300.000,00	199.643,60	199.643,60	49.675,78	149.967,82	100.356,40
62301 INSTALACIONES TÉCNICAS	0,00	300.000,00	300.000,00	199.643,60	199.643,60	49.675,78	149.967,82	100.356,40
** 001.150.17211.63301 M AMBIENTE.SOSTENIBIL.INSTALACION(REF)	0,00	2.983.109,52	2.983.109,52	2.322.861,64	2.219.173,42	0,00	2.219.173,42	763.936,10
* 17211 SOSTENIBILIDAD	0,00	2.983.109,52	2.983.109,52	2.322.861,64	2.219.173,42	0,00	2.219.173,42	763.936,10
63301 INSTALACIONES (REFORMA Y REPOSICIÓN)	0,00	2.983.109,52	2.983.109,52	2.322.861,64	2.219.173,42	0,00	2.219.173,42	763.936,10
** 001.150.17211.789 M AMBIENTE.SOSTENIBIL.TRANS.FAMI.ISFL	19.310.105,00	1.558.823,88	20.868.928,88	20.868.928,88	11.264.571,01	5.558.823,88	5.705.747,13	9.604.357,87
* 17211 SOSTENIBILIDAD	19.310.105,00	1.558.823,88	20.868.928,88	20.868.928,88	11.264.571,01	5.558.823,88	5.705.747,13	9.604.357,87
78900 OTRAS TRANSFERENCIAS DE CAPITAL A FAMILIAS	19.310.105,00	1.558.823,88	20.868.928,88	20.868.928,88	11.264.571,01	5.558.823,88	5.705.747,13	9.604.357,87
** 001.150.17212.204 M AMBIENTE.CONTROL AMBIENTAL.ARR.MAT.TRANSP	59.040,00	0,00	59.040,00	59.039,04	59.039,04	59.039,04	0,00	0,96

AYUNTAMIENTO DE MADRID

LIQUIDACIÓN DEL PRESUPUESTO DE GASTOS

Ejercicio : 2021 **Fecha: 31/12/2021**

Centro **: 001 AYUNTAMIENTO DE MADRID**

Sección : 150 MEDIO AMBIENTE Y MOVILIDAD

PROGRAMA/DESCRIPCIÓN/ECONÓMICO/DESCRIPCIÓN	C. INICIAL (1)	MODIFICACIONES (2)	C. DEFINITIVO (3=1+2)	G. COMPROMETIDOS (4)	OB. RECONOCIDAS (5)	PAGOS (6)	OB.PDTES.PAGO (7=5-6)	REMANENTE CRÉDITO (8=3-5)
* 17212 CONTROL AMBIENTAL	59.040,00	0,00	59.040,00	59.039,04	59.039,04	59.039,04	0,00	0,96
20400 ARRENDAMIENTOS DE MATERIAL DE TRANSPORTE	59.040,00	0,00	59.040,00	59.039,04	59.039,04	59.039,04	0,00	0,96
** 001.150.17212.213 M AMBIENTE.CONTROL AMBIENTAL.MAQ.INST.Y UTIL	629.991,00	-104.640,52	525.350,48	496.785,28	486.085,25	472.690,17	13.395,08	39.265,23
* 17212 CONTROL AMBIENTAL	629.991,00	-104.640,52	525.350,48	496.785,28	486.085,25	472.690,17	13.395,08	39.265,23
21300 REP.MANT.Y CONSERV. MAQUINARIA, INSTAL. Y UTILLAJE	629.991,00	-104.640,52	525.350,48	496.785,28	486.085,25	472.690,17	13.395,08	39.265,23
** 001.150.17212.21300.4 M AMBIENTE.CONTROL AMBIENTAL.REP MANT CONS M	0,00	2.162,86	2.162,86	0,00	0,00	0,00	0,00	2.162,86
* 17212 CONTROL AMBIENTAL	0,00	2.162,86	2.162,86	0,00	0,00	0,00	0,00	2.162,86
21300 REP.MANT.Y CONSERV. MAQUINARIA, INSTAL. Y UTILLAJE	0,00	2.162,86	2.162,86	0,00	0,00	0,00	0,00	2.162,86
** 001.150.17212.220 M AMBIENTE.CONTROL AMBIENTAL.MAT.OFICINA	2.200,00	0,00	2.200,00	0,00	0,00	0,00	0,00	2.200,00
* 17212 CONTROL AMBIENTAL	2.200,00	0,00	2.200,00	0,00	0,00	0,00	0,00	2.200,00
22001 PRENSA, REVISTAS, LIBROS Y OTRAS PUBLICACIONES	2.200,00	0,00	2.200,00	0,00	0,00	0,00	0,00	2.200,00
** 001.150.17212.221 M AMBIENTE.CONTROL AMBIENTAL.SUMINISTROS	37.850,00	-7.117,36	30.732,64	19.083,99	19.083,99	15.084,70	3.999,29	11.648,65
* 17212 CONTROL AMBIENTAL	37.850,00	-7.117,36	30.732,64	19.083,99	19.083,99	15.084,70	3.999,29	11.648,65
22199 OTROS SUMINISTROS	37.850,00	-7.117,36	30.732,64	19.083,99	19.083,99	15.084,70	3.999,29	11.648,65
** 001.150.17212.226 M AMBIENTE.CONTROL AMBIENTAL.GTOS DIVERSOS	4.000,00	-3.060,00	940,00	0,00	0,00	0,00	0,00	940,00
* 17212 CONTROL AMBIENTAL	4.000,00	-3.060,00	940,00	0,00	0,00	0,00	0,00	940,00
22699 OTROS GASTOS DIVERSOS	4.000,00	-3.060,00	940,00	0,00	0,00	0,00	0,00	940,00
** 001.150.17212.227 M AMBIENTE.CONTROL AMBIENTAL.TRAB.REAL.EMP	2.568.228,00	-682.231,19	1.885.996,81	1.885.996,81	1.885.996,81	1.885.996,81	0,00	0,00
* 17212 CONTROL AMBIENTAL	2.568.228,00	-682.231,19	1.885.996,81	1.885.996,81	1.885.996,81	1.885.996,81	0,00	0,00
22706 ESTUDIOS Y TRABAJOS TÉCNICOS	2.568.228,00	-682.231,19	1.885.996,81	1.885.996,81	1.885.996,81	1.885.996,81	0,00	0,00
** 001.150.17212.489 M AMBIENTE.CONTROL AMBIENTAL.OT.TRANS.FAM.IS	0,00	3.060,00	3.060,00	3.060,00	3.060,00	3.060,00	0,00	0,00
* 17212 CONTROL AMBIENTAL	0,00	3.060,00	3.060,00	3.060,00	3.060,00	3.060,00	0,00	0,00
48901 OTRAS TRANSFERENCIAS A INSTITUC. SIN FINES LUCRO	0,00	3.060,00	3.060,00	3.060,00	3.060,00	3.060,00	0,00	0,00
** 001.150.17212.62301 M AMBIENTE.CONTROL AMBIENTAL.INSTALAC TÉCNIC	0,00	0,00	0,00	0,00	0,00	0,00	0,00	0,00
* 17212 CONTROL AMBIENTAL	0,00	0,00	0,00	0,00	0,00	0,00	0,00	0,00
62301 INSTALACIONES TÉCNICAS	0,00	0,00	0,00	0,00	0,00	0,00	0,00	0,00
** 001.150.44110.22606.4 M AMBIENTE.PROMO DESRR TRANSP.REUN CONF CURS	0,00	179.045,44	179.045,44	0,00	0,00	0,00	0,00	179.045,44
* 44110 PROMOCIÓN, CONTROL Y DESARROLLO DEL TRANSPORTE	0,00	179.045,44	179.045,44	0,00	0,00	0,00	0,00	179.045,44
22606 REUNIONES, CONFERENCIAS Y CURSOS	0,00	179.045,44	179.045,44	0,00	0,00	0,00	0,00	179.045,44

AYUNTAMIENTO DE MADRID

LIQUIDACIÓN DEL PRESUPUESTO DE GASTOS

Ejercicio : 2021 **Fecha: 31/12/2021**

Centro **: 001 AYUNTAMIENTO DE MADRID**

Sección : 150 MEDIO AMBIENTE Y MOVILIDAD

PROGRAMA/DESCRIPCIÓN/ECONÓMICO/DESCRIPCIÓN	C. INICIAL (1)	MODIFICACIONES (2)	C. DEFINITIVO (3=1+2)	G. COMPROMETIDOS (4)	OB. RECONOCIDAS (5)	PAGOS (6)	OB.PDTES.PAGO (7=5-6)	REMANENTE CRÉDITO (8=3-5)
** 001.150.44110.44501 M AMBIENTE.PROMO DESRR TRANSP.A E M TRANSP	0,00	45.400.557,88	45.400.557,88	45.400.557,88	45.400.557,88	45.400.557,88	0,00	0,00
* 44110 PROMOCIÓN, CONTROL Y DESARROLLO DEL TRANSPORTE	0,00	45.400.557,88	45.400.557,88	45.400.557,88	45.400.557,88	45.400.557,88	0,00	0,00
44501 A LA EMPRESA MUNICIPAL DE TRANSPORTES, S.A.	0,00	45.400.557,88	45.400.557,88	45.400.557,88	45.400.557,88	45.400.557,88	0,00	0,00
** 001.150.44110.453 M AMBIENTE.PROMO DESRR TRANSP.SDAD.MERC.Y O.	164.497.207,00	1.000,00	164.498.207,00	164.498.165,00	164.498.165,00	150.789.745,07	13.708.419,93	42,00
* 44110 PROMOCIÓN, CONTROL Y DESARROLLO DEL TRANSPORTE	164.497.207,00	1.000,00	164.498.207,00	164.498.165,00	164.498.165,00	150.789.745,07	13.708.419,93	42,00
45301 AL CONSORCIO REGIONAL DE TRANSPORTES DE MADRID	164.497.207,00	1.000,00	164.498.207,00	164.498.165,00	164.498.165,00	150.789.745,07	13.708.419,93	42,00
** 001.150.44110.745 M AMBIENTE.PROMO DESRR TRANSP.A SDAD.MERC.LO	0,00	4.439.259,78	4.439.259,78	1.002.604,36	1.002.604,36	0,00	1.002.604,36	3.436.655,42
* 44110 PROMOCIÓN, CONTROL Y DESARROLLO DEL TRANSPORTE	0,00	4.439.259,78	4.439.259,78	1.002.604,36	1.002.604,36	0,00	1.002.604,36	3.436.655,42
74591 A LA EMPRESA MUNICIPAL DE TRANSPORTES, S.A. FONDOS	0,00	4.439.259,78	4.439.259,78	1.002.604,36	1.002.604,36	0,00	1.002.604,36	3.436.655,42
** 001.150.44110.74501 M AMBIENTE.PROMO DESRR TRANSP.A E M T	0,00	59.135.877,15	59.135.877,15	59.135.877,15	59.135.877,15	0,00	59.135.877,15	0,00
* 44110 PROMOCIÓN, CONTROL Y DESARROLLO DEL TRANSPORTE	0,00	59.135.877,15	59.135.877,15	59.135.877,15	59.135.877,15	0,00	59.135.877,15	0,00
74501 A LA EMPRESA MUNICIPAL DE TRANSPORTES, S.A.	0,00	59.135.877,15	59.135.877,15	59.135.877,15	59.135.877,15	0,00	59.135.877,15	0,00
** 001.150.44110.74501.2 M AMBIENTE.PROMO DESRR TRANSP.A E M T	0,00	21.986.410,00	21.986.410,00	21.986.410,00	21.986.410,00	21.986.410,00	0,00	0,00
* 44110 PROMOCIÓN, CONTROL Y DESARROLLO DEL TRANSPORTE	0,00	21.986.410,00	21.986.410,00	21.986.410,00	21.986.410,00	21.986.410,00	0,00	0,00
74501 A LA EMPRESA MUNICIPAL DE TRANSPORTES, S.A.	0,00	21.986.410,00	21.986.410,00	21.986.410,00	21.986.410,00	21.986.410,00	0,00	0,00
** 001.150.44110.74501.4 M AMBIENTE.PROMO DESRR TRANSP.A E M T	0,00	83.182.900,00	83.182.900,00	83.182.900,00	83.182.900,00	0,00	83.182.900,00	0,00
* 44110 PROMOCIÓN, CONTROL Y DESARROLLO DEL TRANSPORTE	0,00	83.182.900,00	83.182.900,00	83.182.900,00	83.182.900,00	0,00	83.182.900,00	0,00
74501 A LA EMPRESA MUNICIPAL DE TRANSPORTES, S.A.	0,00	83.182.900,00	83.182.900,00	83.182.900,00	83.182.900,00	0,00	83.182.900,00	0,00
** 001.150.44110.753 M AMBIENTE.PROMO DESRR TRANSP.A SDAD Y OTRAS	2.291.205,00	0,00	2.291.205,00	2.291.205,00	2.291.205,00	2.291.205,00	0,00	0,00
* 44110 PROMOCIÓN, CONTROL Y DESARROLLO DEL TRANSPORTE	2.291.205,00	0,00	2.291.205,00	2.291.205,00	2.291.205,00	2.291.205,00	0,00	0,00
75301 AL CONSORCIO REGIONAL DE TRANSPORTES DE MADRID	2.291.205,00	0,00	2.291.205,00	2.291.205,00	2.291.205,00	2.291.205,00	0,00	0,00
** 001.150.44110.779 M AMBIENTE.PROMO DESRR TRANSP.OT.SUBV EMP.PR	2.000.000,00	0,00	2.000.000,00	2.000.000,00	500.000,00	0,00	500.000,00	1.500.000,00
* 44110 PROMOCIÓN, CONTROL Y DESARROLLO DEL TRANSPORTE	2.000.000,00	0,00	2.000.000,00	2.000.000,00	500.000,00	0,00	500.000,00	1.500.000,00
77999 OTRAS SUBVENCIONES A EMPRESAS PRIVADAS	2.000.000,00	0,00	2.000.000,00	2.000.000,00	500.000,00	0,00	500.000,00	1.500.000,00
** 001.150.44110.789 M AMBIENTE.PROMO DESRR TRANSP.TRANS.FAMI.ISF	500.000,00	0,00	500.000,00	500.000,00	500.000,00	500.000,00	0,00	0,00
* 44110 PROMOCIÓN, CONTROL Y DESARROLLO DEL TRANSPORTE	500.000,00	0,00	500.000,00	500.000,00	500.000,00	500.000,00	0,00	0,00
78900 OTRAS TRANSFERENCIAS DE CAPITAL A FAMILIAS	500.000,00	0,00	500.000,00	500.000,00	500.000,00	500.000,00	0,00	0,00
** 001.150.91212.22601 M AMBIENTE.A G M AMBIENTE Y MOV .ATCION PRO	0,00	1.000,00	1.000,00	449,00	449,00	449,00	0,00	551,00
* 91212 ÁREA DE GOB. DE M. AMBIENTE Y MOVILIDAD	0,00	1.000,00	1.000,00	449,00	449,00	449,00	0,00	551,00
22601 ATENCIONES PROTOCOLARIAS Y REPRESENTATIVAS	0,00	1.000,00	1.000,00	449,00	449,00	449,00	0,00	551,00

AYUNTAMIENTO DE MADRID

LIQUIDACIÓN DEL PRESUPUESTO DE GASTOS

Ejercicio : 2021 **Fecha: 31/12/2021**

Centro **: 001 AYUNTAMIENTO DE MADRID**

Sección : 150 MEDIO AMBIENTE Y MOVILIDAD

PROGRAMA/DESCRIPCIÓN/ECONÓMICO/DESCRIPCIÓN	C. INICIAL (1)	MODIFICACIONES (2)	C. DEFINITIVO (3=1+2)	G. COMPROMETIDOS (4)	OB. RECONOCIDAS (5)	PAGOS (6)	OB.PDTES.PAGO (7=5-6)	REMANENTE CRÉDITO (8=3-5)
** 001.9.1 ACT CARÁCTER GRAL.GASTOS PERSONAL	585.974,00	50.861,00	636.835,00	608.100,34	608.100,34	608.100,34	0,00	28.734,66
* 91212 ÁREA DE GOB. DE M. AMBIENTE Y MOVILIDAD	585.974,00	50.861,00	636.835,00	608.100,34	608.100,34	608.100,34	0,00	28.734,66
10000 RETRIBUCIONES BÁSICAS	102.728,00	0,00	102.728,00	101.811,36	101.811,36	101.811,36	0,00	916,64
11000 RETRIBUCIONES BÁSICAS	64.288,00	9.811,00	74.099,00	68.989,93	68.989,93	68.989,93	0,00	5.109,07
11001 RETRIBUCIONES COMPLEMENTARIAS	183.234,00	25.532,00	208.766,00	196.192,08	196.192,08	196.192,08	0,00	12.573,92
12004 SUELDOS DEL GRUPO C2	30.825,00	0,00	30.825,00	25.815,57	25.815,57	25.815,57	0,00	5.009,43
12006 TRIENIOS	3.024,00	0,00	3.024,00	2.840,73	2.840,73	2.840,73	0,00	183,27
12100 COMPLEMENTO DE DESTINO	16.783,00	0,00	16.783,00	16.342,22	16.342,22	16.342,22	0,00	440,78
12101 COMPLEMENTO ESPECÍFICO	41.326,00	0,00	41.326,00	38.959,23	38.959,23	38.959,23	0,00	2.366,77
12103 OTROS COMPLEMENTOS	1.968,00	0,00	1.968,00	1.843,16	1.843,16	1.843,16	0,00	124,84
15000 PRODUCTIVIDAD	34.861,00	0,00	34.861,00	31.893,95	31.893,95	31.893,95	0,00	2.967,05
16000 SEGURIDAD SOCIAL	106.937,00	15.518,00	122.455,00	117.246,06	117.246,06	117.246,06	0,00	5.208,94
16009 OTRAS CUOTAS	0,00	0,00	0,00	6.166,05	6.166,05	6.166,05	0,00	-6.166,05

AYUNTAMIENTO DE MADRID

LIQUIDACIÓN DEL PRESUPUESTO DE GASTOS

Ejercicio : 2021 **Fecha: 31/12/2021**

Centro **: 001 AYUNTAMIENTO DE MADRID**

Sección : 160 DESARROLLO URBANO

PROGRAMA/DESCRIPCIÓN/ECONÓMICO/DESCRIPCIÓN	C. INICIAL (1)	MODIFICACIONES (2)	C. DEFINITIVO (3=1+2)	G. COMPROMETIDOS (4)	OB. RECONOCIDAS (5)	PAGOS (6)	OB.PDTES.PAGO (7=5-6)	REMANENTE CRÉDITO (8=3-5)
***** TOTAL**	**128.244.734,00**	**9.041.297,85**	**137.286.031,85**	**129.502.935,94**	**128.485.023,76**	**110.054.269,99**	**18.430.753,77**	**8.801.008,09**
** 001.1.1 SERV PCO BÁSICO.GASTOS PERSONAL	41.897.515,00	-3.921.649,00	37.975.866,00	33.594.562,44	33.594.562,44	33.594.562,44	0,00	4.381.303,56
* 15000 DIR.Y GEST.ADMV. DE DESARROLLO URBANO	9.497.318,00	-965.884,00	8.531.434,00	7.776.525,84	7.776.525,84	7.776.525,84	0,00	754.908,16
10100 RETRIBUCIONES BÁSICAS	203.856,00	0,00	203.856,00	201.496,20	201.496,20	201.496,20	0,00	2.359,80
12000 SUELDOS DEL GRUPO A1	530.376,00	-42.934,00	487.442,00	431.450,55	431.450,55	431.450,55	0,00	55.991,45
12001 SUELDOS DEL GRUPO A2	156.842,00	-6.578,00	150.264,00	126.082,28	126.082,28	126.082,28	0,00	24.181,72
12003 SUELDOS DEL GRUPO C1	626.739,00	-179.321,00	447.418,00	360.982,05	360.982,05	360.982,05	0,00	86.435,95
12004 SUELDOS DEL GRUPO C2	724.242,00	-199.207,00	525.035,00	454.085,45	454.085,45	454.085,45	0,00	70.949,55
12005 SUELDOS DEL GRUPO E	151.362,00	-13.409,00	137.953,00	109.266,81	109.266,81	109.266,81	0,00	28.686,19
12006 TRIENIOS	411.534,00	-6.100,00	405.434,00	371.600,01	371.600,01	371.600,01	0,00	33.833,99
12100 COMPLEMENTO DE DESTINO	1.341.116,00	-198.701,00	1.142.415,00	1.055.241,37	1.055.241,37	1.055.241,37	0,00	87.173,63
12101 COMPLEMENTO ESPECÍFICO	2.916.096,00	-358.536,00	2.557.560,00	2.387.768,75	2.387.768,75	2.387.768,75	0,00	169.791,25
12103 OTROS COMPLEMENTOS	193.668,00	1.608,00	195.276,00	151.718,75	151.718,75	151.718,75	0,00	43.557,25
13000 RETRIBUCIONES BÁSICAS	93.279,00	0,00	93.279,00	81.250,15	81.250,15	81.250,15	0,00	12.028,85
13001 HORAS EXTRAORDINARIAS	0,00	0,00	0,00	1.554,00	1.554,00	1.554,00	0,00	-1.554,00
13002 OTRAS REMUNERACIONES	63.813,00	0,00	63.813,00	67.573,42	67.573,42	67.573,42	0,00	-3.760,42
13100 RETRIBUCIONES BÁSICAS	0,00	0,00	0,00	23.616,32	23.616,32	23.616,32	0,00	-23.616,32
13102 OTRAS REMUNERACIONES	0,00	0,00	0,00	3.780,94	3.780,94	3.780,94	0,00	-3.780,94
14399 OTRAS PREVISIONES DE GASTOS DE PERSONAL	31.220,00	0,00	31.220,00	0,00	0,00	0,00	0,00	31.220,00
15000 PRODUCTIVIDAD	339.854,00	0,00	339.854,00	314.558,62	314.558,62	314.558,62	0,00	25.295,38
15100 GRATIFICACIONES POR SERVICIOS EXTRAORDINARIOS	0,00	0,00	0,00	19.985,18	19.985,18	19.985,18	0,00	-19.985,18
16000 SEGURIDAD SOCIAL	1.713.321,00	37.294,00	1.750.615,00	1.460.891,19	1.460.891,19	1.460.891,19	0,00	289.723,81
16009 OTRAS CUOTAS	0,00	0,00	0,00	153.623,80	153.623,80	153.623,80	0,00	-153.623,80
* 15101 PLANIFICACIÓN URBANÍSTICA	4.879.338,00	-437.443,00	4.441.895,00	3.904.565,14	3.904.565,14	3.904.565,14	0,00	537.329,86
10100 RETRIBUCIONES BÁSICAS	102.312,00	0,00	102.312,00	100.512,41	100.512,41	100.512,41	0,00	1.799,59
12000 SUELDOS DEL GRUPO A1	503.091,00	-54.692,00	448.399,00	387.404,07	387.404,07	387.404,07	0,00	60.994,93
12001 SUELDOS DEL GRUPO A2	222.702,00	-52.975,00	169.727,00	137.553,60	137.553,60	137.553,60	0,00	32.173,40
12003 SUELDOS DEL GRUPO C1	212.112,00	-52.241,00	159.871,00	120.305,41	120.305,41	120.305,41	0,00	39.565,59
12004 SUELDOS DEL GRUPO C2	142.703,00	-23.949,00	118.754,00	93.328,57	93.328,57	93.328,57	0,00	25.425,43
12006 TRIENIOS	178.225,00	0,00	178.225,00	165.452,79	165.452,79	165.452,79	0,00	12.772,21

AYUNTAMIENTO DE MADRID

LIQUIDACIÓN DEL PRESUPUESTO DE GASTOS

Ejercicio : 2021 **Fecha: 31/12/2021**

Centro **: 001 AYUNTAMIENTO DE MADRID**

Sección : 160 DESARROLLO URBANO

PROGRAMA/DESCRIPCIÓN/ECONÓMICO/DESCRIPCIÓN	C. INICIAL (1)	MODIFICACIONES (2)	C. DEFINITIVO (3=1+2)	G. COMPROMETIDOS (4)	OB. RECONOCIDAS (5)	PAGOS (6)	OB.PDTES.PAGO (7=5-6)	REMANENTE CRÉDITO (8=3-5)
12100 COMPLEMENTO DE DESTINO	688.055,00	-92.347,00	595.708,00	539.177,63	539.177,63	539.177,63	0,00	56.530,37
12101 COMPLEMENTO ESPECÍFICO	1.626.383,00	-223.811,00	1.402.572,00	1.290.581,03	1.290.581,03	1.290.581,03	0,00	111.990,97
12103 OTROS COMPLEMENTOS	63.789,00	3.401,00	67.190,00	50.133,58	50.133,58	50.133,58	0,00	17.056,42
13000 RETRIBUCIONES BÁSICAS	119.076,00	0,00	119.076,00	132.525,55	132.525,55	132.525,55	0,00	-13.449,55
13002 OTRAS REMUNERACIONES	36.352,00	-438,00	35.914,00	38.987,32	38.987,32	38.987,32	0,00	-3.073,32
14399 OTRAS PREVISIONES DE GASTOS DE PERSONAL	34.185,00	0,00	34.185,00	0,00	0,00	0,00	0,00	34.185,00
15000 PRODUCTIVIDAD	104.685,00	0,00	104.685,00	127.601,23	127.601,23	127.601,23	0,00	-22.916,23
16000 SEGURIDAD SOCIAL	845.668,00	59.609,00	905.277,00	691.593,83	691.593,83	691.593,83	0,00	213.683,17
16009 OTRAS CUOTAS	0,00	0,00	0,00	29.408,12	29.408,12	29.408,12	0,00	-29.408,12
*** 15102 GESTIÓN URBANÍSTICA**	4.233.540,00	-494.346,00	3.739.194,00	3.004.679,89	3.004.679,89	3.004.679,89	0,00	734.514,11
10100 RETRIBUCIONES BÁSICAS	98.386,00	0,00	98.386,00	97.297,18	97.297,18	97.297,18	0,00	1.088,82
12000 SUELDOS DEL GRUPO A1	342.308,00	-94.659,00	247.649,00	177.492,80	177.492,80	177.492,80	0,00	70.156,20
12001 SUELDOS DEL GRUPO A2	249.680,00	-33.337,00	216.343,00	181.463,54	181.463,54	181.463,54	0,00	34.879,46
12003 SUELDOS DEL GRUPO C1	149.857,00	-47.402,00	102.455,00	79.197,80	79.197,80	79.197,80	0,00	23.257,20
12004 SUELDOS DEL GRUPO C2	229.451,00	-69.826,00	159.625,00	119.138,17	119.138,17	119.138,17	0,00	40.486,83
12005 SUELDOS DEL GRUPO E	85,00	0,00	85,00	0,00	0,00	0,00	0,00	85,00
12006 TRIENIOS	152.634,00	0,00	152.634,00	146.372,86	146.372,86	146.372,86	0,00	6.261,14
12100 COMPLEMENTO DE DESTINO	581.496,00	-115.763,00	465.733,00	405.721,26	405.721,26	405.721,26	0,00	60.011,74
12101 COMPLEMENTO ESPECÍFICO	1.346.063,00	-239.854,00	1.106.209,00	971.652,91	971.652,91	971.652,91	0,00	134.556,09
12103 OTROS COMPLEMENTOS	60.602,00	5.331,00	65.933,00	43.958,18	43.958,18	43.958,18	0,00	21.974,82
13000 RETRIBUCIONES BÁSICAS	77.818,00	0,00	77.818,00	35.271,01	35.271,01	35.271,01	0,00	42.546,99
13002 OTRAS REMUNERACIONES	35.704,00	0,00	35.704,00	33.739,17	33.739,17	33.739,17	0,00	1.964,83
13100 RETRIBUCIONES BÁSICAS	8.960,00	0,00	8.960,00	12.203,25	12.203,25	12.203,25	0,00	-3.243,25
13102 OTRAS REMUNERACIONES	13.405,00	0,00	13.405,00	1.354,91	1.354,91	1.354,91	0,00	12.050,09
15000 PRODUCTIVIDAD	96.773,00	0,00	96.773,00	127.021,08	127.021,08	127.021,08	0,00	-30.248,08
16000 SEGURIDAD SOCIAL	790.318,00	101.164,00	891.482,00	532.775,03	532.775,03	532.775,03	0,00	358.706,97
16009 OTRAS CUOTAS	0,00	0,00	0,00	40.020,74	40.020,74	40.020,74	0,00	-40.020,74
*** 15103 EJECUCIÓN Y CONTROL DE LA EDIFICACIÓN**	12.813.247,00	-1.091.432,00	11.721.815,00	10.447.829,54	10.447.829,54	10.447.829,54	0,00	1.273.985,46
10100 RETRIBUCIONES BÁSICAS	97.731,00	0,00	97.731,00	96.678,60	96.678,60	96.678,60	0,00	1.052,40
12000 SUELDOS DEL GRUPO A1	865.195,00	-236.579,00	628.616,00	503.891,21	503.891,21	503.891,21	0,00	124.724,79

AYUNTAMIENTO DE MADRID

LIQUIDACIÓN DEL PRESUPUESTO DE GASTOS

Ejercicio : 2021 **Fecha: 31/12/2021**

Centro **: 001 AYUNTAMIENTO DE MADRID**

Sección : 160 DESARROLLO URBANO

PROGRAMA/DESCRIPCIÓN/ECONÓMICO/DESCRIPCIÓN	C. INICIAL (1)	MODIFICACIONES (2)	C. DEFINITIVO (3=1+2)	G. COMPROMETIDOS (4)	OB. RECONOCIDAS (5)	PAGOS (6)	OB.PDTES.PAGO (7=5-6)	REMANENTE CRÉDITO (8=3-5)
12001 SUELDOS DEL GRUPO A2	1.101.436,00	11.633,00	1.113.069,00	1.010.481,42	1.010.481,42	1.010.481,42	0,00	102.587,58
12003 SUELDOS DEL GRUPO C1	473.405,00	-173.466,00	299.939,00	217.889,00	217.889,00	217.889,00	0,00	82.050,00
12004 SUELDOS DEL GRUPO C2	504.390,00	-66.675,00	437.715,00	365.749,82	365.749,82	365.749,82	0,00	71.965,18
12006 TRIENIOS	537.461,00	-43.613,00	493.848,00	457.122,33	457.122,33	457.122,33	0,00	36.725,67
12100 COMPLEMENTO DE DESTINO	1.775.331,00	-231.702,00	1.543.629,00	1.384.369,81	1.384.369,81	1.384.369,81	0,00	159.259,19
12101 COMPLEMENTO ESPECÍFICO	4.510.602,00	-634.943,00	3.875.659,00	3.510.064,61	3.510.064,61	3.510.064,61	0,00	365.594,39
12103 OTROS COMPLEMENTOS	192.559,00	17.171,00	209.730,00	148.630,08	148.630,08	148.630,08	0,00	61.099,92
13000 RETRIBUCIONES BÁSICAS	68.093,00	0,00	68.093,00	69.560,09	69.560,09	69.560,09	0,00	-1.467,09
13002 OTRAS REMUNERACIONES	0,00	0,00	0,00	504,14	504,14	504,14	0,00	-504,14
14399 OTRAS PREVISIONES DE GASTOS DE PERSONAL	13.796,00	0,00	13.796,00	0,00	0,00	0,00	0,00	13.796,00
15000 PRODUCTIVIDAD	353.941,00	0,00	353.941,00	487.675,02	487.675,02	487.675,02	0,00	-133.734,02
15100 GRATIFICACIONES POR SERVICIOS EXTRAORDINARIOS	0,00	0,00	0,00	78,18	78,18	78,18	0,00	-78,18
16000 SEGURIDAD SOCIAL	2.319.307,00	266.742,00	2.586.049,00	1.973.032,47	1.973.032,47	1.973.032,47	0,00	613.016,53
16009 OTRAS CUOTAS	0,00	0,00	0,00	222.102,76	222.102,76	222.102,76	0,00	-222.102,76
*** 15104 ESTRATEGIA URBANA**	7.270.785,00	-461.958,00	6.808.827,00	6.079.294,74	6.079.294,74	6.079.294,74	0,00	729.532,26
10100 RETRIBUCIONES BÁSICAS	99.695,00	0,00	99.695,00	98.534,34	98.534,34	98.534,34	0,00	1.160,66
12000 SUELDOS DEL GRUPO A1	615.054,00	-69.870,00	545.184,00	455.297,24	455.297,24	455.297,24	0,00	89.886,76
12001 SUELDOS DEL GRUPO A2	419.164,00	-44.045,00	375.119,00	320.510,18	320.510,18	320.510,18	0,00	54.608,82
12003 SUELDOS DEL GRUPO C1	552.069,00	-232.094,00	319.975,00	202.299,80	202.299,80	202.299,80	0,00	117.675,20
12004 SUELDOS DEL GRUPO C2	197.701,00	-39.875,00	157.826,00	123.602,85	123.602,85	123.602,85	0,00	34.223,15
12005 SUELDOS DEL GRUPO E	8.409,00	0,00	8.409,00	8.408,12	8.408,12	8.408,12	0,00	0,88
12006 TRIENIOS	290.017,00	-7.020,00	282.997,00	249.012,20	249.012,20	249.012,20	0,00	33.984,80
12100 COMPLEMENTO DE DESTINO	929.734,00	-73.584,00	856.150,00	772.916,93	772.916,93	772.916,93	0,00	83.233,07
12101 COMPLEMENTO ESPECÍFICO	2.150.748,00	-172.254,00	1.978.494,00	1.818.535,50	1.818.535,50	1.818.535,50	0,00	159.958,50
12103 OTROS COMPLEMENTOS	101.562,00	9.929,00	111.491,00	80.116,22	80.116,22	80.116,22	0,00	31.374,78
13000 RETRIBUCIONES BÁSICAS	177.627,00	0,00	177.627,00	388.901,46	388.901,46	388.901,46	0,00	-211.274,46
13002 OTRAS REMUNERACIONES	124.168,00	0,00	124.168,00	124.393,50	124.393,50	124.393,50	0,00	-225,50
13100 RETRIBUCIONES BÁSICAS	24.316,00	0,00	24.316,00	6.316,42	6.316,42	6.316,42	0,00	17.999,58
13102 OTRAS REMUNERACIONES	34.281,00	0,00	34.281,00	10.973,68	10.973,68	10.973,68	0,00	23.307,32
14399 OTRAS PREVISIONES DE GASTOS DE PERSONAL	128.039,00	0,00	128.039,00	0,00	0,00	0,00	0,00	128.039,00

AYUNTAMIENTO DE MADRID

LIQUIDACIÓN DEL PRESUPUESTO DE GASTOS

Ejercicio : 2021 **Fecha: 31/12/2021**

Centro **: 001 AYUNTAMIENTO DE MADRID**

Sección : 160 DESARROLLO URBANO

PROGRAMA/DESCRIPCIÓN/ECONÓMICO/DESCRIPCIÓN	C. INICIAL (1)	MODIFICACIONES (2)	C. DEFINITIVO (3=1+2)	G. COMPROMETIDOS (4)	OB. RECONOCIDAS (5)	PAGOS (6)	OB.PDTES.PAGO (7=5-6)	REMANENTE CRÉDITO (8=3-5)
15000 PRODUCTIVIDAD	118.180,00	0,00	118.180,00	183.701,31	183.701,31	183.701,31	0,00	-65.521,31
16000 SEGURIDAD SOCIAL	1.300.021,00	166.855,00	1.466.876,00	1.157.384,39	1.157.384,39	1.157.384,39	0,00	309.491,61
16009 OTRAS CUOTAS	0,00	0,00	0,00	78.390,60	78.390,60	78.390,60	0,00	-78.390,60
* **15105 GESTION DEL PATRIMONIO MUNICIPAL DEL SUELO**	3.203.287,00	-470.586,00	2.732.701,00	2.381.667,29	2.381.667,29	2.381.667,29	0,00	351.033,71
12000 SUELDOS DEL GRUPO A1	241.402,00	-56.404,00	184.998,00	150.558,07	150.558,07	150.558,07	0,00	34.439,93
12001 SUELDOS DEL GRUPO A2	243.721,00	-37.377,00	206.344,00	174.288,98	174.288,98	174.288,98	0,00	32.055,02
12003 SUELDOS DEL GRUPO C1	137.456,00	-44.938,00	92.518,00	64.472,12	64.472,12	64.472,12	0,00	28.045,88
12004 SUELDOS DEL GRUPO C2	113.768,00	-23.100,00	90.668,00	72.267,75	72.267,75	72.267,75	0,00	18.400,25
12006 TRIENIOS	140.726,00	0,00	140.726,00	121.576,11	121.576,11	121.576,11	0,00	19.149,89
12100 COMPLEMENTO DE DESTINO	455.644,00	-82.742,00	372.902,00	324.787,11	324.787,11	324.787,11	0,00	48.114,89
12101 COMPLEMENTO ESPECÍFICO	1.097.917,00	-230.857,00	867.060,00	778.907,53	778.907,53	778.907,53	0,00	88.152,47
12103 OTROS COMPLEMENTOS	47.425,00	324,00	47.749,00	34.969,24	34.969,24	34.969,24	0,00	12.779,76
13000 RETRIBUCIONES BÁSICAS	60.460,00	0,00	60.460,00	56.987,24	56.987,24	56.987,24	0,00	3.472,76
13001 HORAS EXTRAORDINARIAS	0,00	0,00	0,00	799,43	799,43	799,43	0,00	-799,43
13002 OTRAS REMUNERACIONES	8.098,00	0,00	8.098,00	9.168,46	9.168,46	9.168,46	0,00	-1.070,46
14399 OTRAS PREVISIONES DE GASTOS DE PERSONAL	12.281,00	0,00	12.281,00	0,00	0,00	0,00	0,00	12.281,00
15000 PRODUCTIVIDAD	66.692,00	0,00	66.692,00	95.570,08	95.570,08	95.570,08	0,00	-28.878,08
15100 GRATIFICACIONES POR SERVICIOS EXTRAORDINARIOS	0,00	0,00	0,00	5.540,44	5.540,44	5.540,44	0,00	-5.540,44
16000 SEGURIDAD SOCIAL	577.697,00	4.508,00	582.205,00	440.042,66	440.042,66	440.042,66	0,00	142.162,34
16009 OTRAS CUOTAS	0,00	0,00	0,00	51.732,07	51.732,07	51.732,07	0,00	-51.732,07
** **001.160.1.3 DESAR URBANO SERV PCO BÁSICO GTO.FINACIEROS**	0,00	9.713.372,27	9.713.372,27	9.684.309,84	9.684.309,84	9.684.309,84	0,00	29.062,43
* **15000 DIR.Y GEST.ADMV. DE DESARROLLO URBANO**	0,00	9.713.372,27	9.713.372,27	9.684.309,84	9.684.309,84	9.684.309,84	0,00	29.062,43
35200 INTERESES DE DEMORA	0,00	2.424.295,84	2.424.295,84	2.511.952,28	2.511.952,28	2.511.952,28	0,00	-87.656,44
35900 OTROS GASTOS FINANCIEROS	0,00	7.289.076,43	7.289.076,43	7.172.357,56	7.172.357,56	7.172.357,56	0,00	116.718,87
** **001.160.15000.202 DESAR URBANO.DGA.ARREND.EDIF.O.CONST.**	7.009.251,00	22.465,68	7.031.716,68	7.005.573,82	7.005.527,87	7.005.527,87	0,00	26.188,81
* **15000 DIR.Y GEST.ADMV. DE DESARROLLO URBANO**	7.009.251,00	22.465,68	7.031.716,68	7.005.573,82	7.005.527,87	7.005.527,87	0,00	26.188,81
20200 ARRENDAMIENTOS DE EDIFICIOS Y OTRAS CONSTRUCCIONES	7.009.251,00	22.465,68	7.031.716,68	7.005.573,82	7.005.527,87	7.005.527,87	0,00	26.188,81
** **001.160.15000.20200.2 DESAR URBANO.DGA.ARREND EDIF Y CONSTR**	0,00	207.912,31	207.912,31	207.912,31	207.912,31	207.912,31	0,00	0,00
* **15000 DIR.Y GEST.ADMV. DE DESARROLLO URBANO**	0,00	207.912,31	207.912,31	207.912,31	207.912,31	207.912,31	0,00	0,00
20200 ARRENDAMIENTOS DE EDIFICIOS Y OTRAS CONSTRUCCIONES	0,00	207.912,31	207.912,31	207.912,31	207.912,31	207.912,31	0,00	0,00

AYUNTAMIENTO DE MADRID

LIQUIDACIÓN DEL PRESUPUESTO DE GASTOS

Ejercicio : 2021 **Fecha: 31/12/2021**

Centro **: 001 AYUNTAMIENTO DE MADRID**

Sección : 160 DESARROLLO URBANO

PROGRAMA/DESCRIPCIÓN/ECONÓMICO/DESCRIPCIÓN	C. INICIAL (1)	MODIFICACIONES (2)	C. DEFINITIVO (3=1+2)	G. COMPROMETIDOS (4)	OB. RECONOCIDAS (5)	PAGOS (6)	OB.PDTES.PAGO (7=5-6)	REMANENTE CRÉDITO (8=3-5)
** 001.160.15000.204 DESAR URBANO.DGA.ARR.MAT.TRANSP	18.876,00	0,00	18.876,00	13.403,20	13.403,20	13.403,20	0,00	5.472,80
* 15000 DIR.Y GEST.ADMV. DE DESARROLLO URBANO	18.876,00	0,00	18.876,00	13.403,20	13.403,20	13.403,20	0,00	5.472,80
20400 ARRENDAMIENTOS DE MATERIAL DE TRANSPORTE	18.876,00	0,00	18.876,00	13.403,20	13.403,20	13.403,20	0,00	5.472,80
** 001.160.15000.205 DESAR URBANO.DGA.ARRE.MOB.Y ENSER	20.000,00	-20.000,00	0,00	0,00	0,00	0,00	0,00	0,00
* 15000 DIR.Y GEST.ADMV. DE DESARROLLO URBANO	20.000,00	-20.000,00	0,00	0,00	0,00	0,00	0,00	0,00
20500 ARRENDAMIENTOS DE MOBILIARIO Y ENSERES	20.000,00	-20.000,00	0,00	0,00	0,00	0,00	0,00	0,00
** 001.160.15000.212 DESAR URBANO.DGA.EDIF.OTR.CONST	246.343,00	-91.990,64	154.352,36	154.352,13	154.352,13	154.352,13	0,00	0,23
* 15000 DIR.Y GEST.ADMV. DE DESARROLLO URBANO	246.343,00	-91.990,64	154.352,36	154.352,13	154.352,13	154.352,13	0,00	0,23
21200 REP.MANT. Y CONSERV. EDIFICIOS Y OTRAS CONSTRUC.	246.343,00	-91.990,64	154.352,36	154.352,13	154.352,13	154.352,13	0,00	0,23
** 001.160.15000.213 DESAR URBANO.DGA.MAQ.INST.Y UTILL	91.429,00	-42.393,81	49.035,19	49.035,19	49.035,12	46.941,82	2.093,30	0,07
* 15000 DIR.Y GEST.ADMV. DE DESARROLLO URBANO	91.429,00	-42.393,81	49.035,19	49.035,19	49.035,12	46.941,82	2.093,30	0,07
21300 REP.MANT.Y CONSERV. MAQUINARIA, INSTAL. Y UTILLAJE	91.429,00	-42.393,81	49.035,19	49.035,19	49.035,12	46.941,82	2.093,30	0,07
** 001.160.15000.215 DESAR URBANO.DGA.MOBILIARIO	927,00	4.300,00	5.227,00	5.146,84	5.146,82	5.146,82	0,00	80,18
* 15000 DIR.Y GEST.ADMV. DE DESARROLLO URBANO	927,00	4.300,00	5.227,00	5.146,84	5.146,82	5.146,82	0,00	80,18
21500 REP., MANT. Y CONSERV. DE MOBILIARIO	927,00	4.300,00	5.227,00	5.146,84	5.146,82	5.146,82	0,00	80,18
** 001.160.15000.220 DESAR URBANO.DGA.MAT.OFICINA	164.600,00	-98.171,60	66.428,40	64.181,33	64.181,33	64.181,33	0,00	2.247,07
* 15000 DIR.Y GEST.ADMV. DE DESARROLLO URBANO	164.600,00	-98.171,60	66.428,40	64.181,33	64.181,33	64.181,33	0,00	2.247,07
22000 MATERIAL DE OFICINA ORDINARIO NO INVENTARIABLE	61.600,00	-29.805,67	31.794,33	20.756,66	20.756,66	20.756,66	0,00	11.037,67
22001 PRENSA, REVISTAS, LIBROS Y OTRAS PUBLICACIONES	0,00	0,00	0,00	8.790,60	8.790,60	8.790,60	0,00	-8.790,60
22002 MATERIAL INFORMÁTICO NO INVENTARIABLE	103.000,00	-68.365,93	34.634,07	34.634,07	34.634,07	34.634,07	0,00	0,00
** 001.160.15000.221 DESAR URBANO.DGA.SUMINISTROS	24.500,00	-10.500,00	14.000,00	12.755,31	12.755,31	12.755,31	0,00	1.244,69
* 15000 DIR.Y GEST.ADMV. DE DESARROLLO URBANO	24.500,00	-10.500,00	14.000,00	12.755,31	12.755,31	12.755,31	0,00	1.244,69
22106 PRODUCTOS FARMACÉUTICOS Y MATERIAL SANITARIO	20.000,00	-10.500,00	9.500,00	9.375,00	9.375,00	9.375,00	0,00	125,00
22199 OTROS SUMINISTROS	4.500,00	0,00	4.500,00	3.380,31	3.380,31	3.380,31	0,00	1.119,69
** 001.160.15000.22104 DESAR URBANO.DGA.VESTUARIO	25.500,00	-14.378,00	11.122,00	10.829,48	10.829,48	10.829,48	0,00	292,52
* 15000 DIR.Y GEST.ADMV. DE DESARROLLO URBANO	25.500,00	-14.378,00	11.122,00	10.829,48	10.829,48	10.829,48	0,00	292,52
22104 VESTUARIO	25.500,00	-14.378,00	11.122,00	10.829,48	10.829,48	10.829,48	0,00	292,52
** 001.160.15000.223 DESAR URBANO.DGA.TRANSPORTES	25.149,00	-23.346,10	1.802,90	1.802,90	1.802,90	1.802,90	0,00	0,00
* 15000 DIR.Y GEST.ADMV. DE DESARROLLO URBANO	25.149,00	-23.346,10	1.802,90	1.802,90	1.802,90	1.802,90	0,00	0,00
22300 TRANSPORTES	25.149,00	-23.346,10	1.802,90	1.802,90	1.802,90	1.802,90	0,00	0,00

AYUNTAMIENTO DE MADRID

LIQUIDACIÓN DEL PRESUPUESTO DE GASTOS

Ejercicio : 2021 **Fecha: 31/12/2021**

Centro **: 001 AYUNTAMIENTO DE MADRID**

Sección : 160 DESARROLLO URBANO

PROGRAMA/DESCRIPCIÓN/ECONÓMICO/DESCRIPCIÓN	C. INICIAL (1)	MODIFICACIONES (2)	C. DEFINITIVO (3=1+2)	G. COMPROMETIDOS (4)	OB. RECONOCIDAS (5)	PAGOS (6)	OB.PDTES.PAGO (7=5-6)	REMANENTE CRÉDITO (8=3-5)
** 001.160.15000.225 DESAR URBANO.DGA.TRIBUTOS	10.000,00	-7.000,00	3.000,00	1.236,36	1.236,36	1.236,36	0,00	1.763,64
* 15000 DIR.Y GEST.ADMV. DE DESARROLLO URBANO	10.000,00	-7.000,00	3.000,00	1.236,36	1.236,36	1.236,36	0,00	1.763,64
22501 TRIBUTOS DE LAS COMUNIDADES AUTÓNOMAS	10.000,00	-7.000,00	3.000,00	1.236,36	1.236,36	1.236,36	0,00	1.763,64
** 001.160.15000.226 DESAR URBANO.DGA.GTOS DIVERSOS	350.000,00	-159.385,33	190.614,67	161.852,05	161.852,05	136.371,53	25.480,52	28.762,62
* 15000 DIR.Y GEST.ADMV. DE DESARROLLO URBANO	350.000,00	-159.385,33	190.614,67	161.852,05	161.852,05	136.371,53	25.480,52	28.762,62
22604 GASTOS JURÍDICOS Y CONTENCIOSOS	350.000,00	-159.385,33	190.614,67	159.034,05	159.034,05	133.553,53	25.480,52	31.580,62
22699 OTROS GASTOS DIVERSOS	0,00	0,00	0,00	2.818,00	2.818,00	2.818,00	0,00	-2.818,00
** 001.160.15000.22602 DESAR URBANO.DGA.PUBLIC Y PROP	489.318,00	0,00	489.318,00	475.266,95	455.328,39	243.028,27	212.300,12	33.989,61
* 15000 DIR.Y GEST.ADMV. DE DESARROLLO URBANO	489.318,00	0,00	489.318,00	475.266,95	455.328,39	243.028,27	212.300,12	33.989,61
22602 PUBLICIDAD Y PROPAGANDA	489.318,00	0,00	489.318,00	475.266,95	455.328,39	243.028,27	212.300,12	33.989,61
** 001.160.15000.22603 DESAR URBANO.DGA.PUBLICA DIARIOS OF	200.000,00	0,00	200.000,00	35.995,55	35.995,55	35.995,55	0,00	164.004,45
* 15000 DIR.Y GEST.ADMV. DE DESARROLLO URBANO	200.000,00	0,00	200.000,00	35.995,55	35.995,55	35.995,55	0,00	164.004,45
22603 PUBLICACIÓN EN DIARIOS OFICIALES	200.000,00	0,00	200.000,00	35.995,55	35.995,55	35.995,55	0,00	164.004,45
** 001.160.15000.22605 DESAR URBANO.DGA.ANUNCIOS INSER OBLIG	355.000,00	0,00	355.000,00	223.760,65	144.962,26	144.962,26	0,00	210.037,74
* 15000 DIR.Y GEST.ADMV. DE DESARROLLO URBANO	355.000,00	0,00	355.000,00	223.760,65	144.962,26	144.962,26	0,00	210.037,74
22605 ANUNCIOS DE INSERCIÓN OBLIGATORIA	355.000,00	0,00	355.000,00	223.760,65	144.962,26	144.962,26	0,00	210.037,74
** 001.160.15000.227 DESAR URBANO.DGA.TRAB.REAL.EMP	1.282.802,00	-23.000,00	1.259.802,00	1.258.616,75	1.255.180,13	1.187.806,16	67.373,97	4.621,87
* 15000 DIR.Y GEST.ADMV. DE DESARROLLO URBANO	1.282.802,00	-23.000,00	1.259.802,00	1.258.616,75	1.255.180,13	1.187.806,16	67.373,97	4.621,87
22700 LIMPIEZA Y ASEO	557.202,00	0,00	557.202,00	557.367,70	557.367,66	510.934,22	46.433,44	-165,66
22701 SEGURIDAD	302.500,00	0,00	302.500,00	302.987,64	302.987,64	302.987,64	0,00	-487,64
22704 CUSTODIA, DEPÓSITOS Y ALMACENAJE	320.222,00	0,00	320.222,00	320.221,25	320.221,25	320.221,25	0,00	0,75
22706 ESTUDIOS Y TRABAJOS TÉCNICOS	36.298,00	-5.957,40	30.340,60	28.502,76	28.502,76	15.100,80	13.401,96	1.837,84
22799 OTROS TRABAJOS REALIZADOS POR OTRAS EMP. Y PROF.	66.580,00	-17.042,60	49.537,40	49.537,40	46.100,82	38.562,25	7.538,57	3.436,58
** 001.160.15000.23000 DESAR URBANO.DGA.DIETAS O.GOB	0,00	1.000,00	1.000,00	539,85	539,85	539,85	0,00	460,15
* 15000 DIR.Y GEST.ADMV. DE DESARROLLO URBANO	0,00	1.000,00	1.000,00	539,85	539,85	539,85	0,00	460,15
23000 DE LOS MIEMBROS DE LOS ÓRGANOS DE GOBIERNO	0,00	1.000,00	1.000,00	539,85	539,85	539,85	0,00	460,15
** 001.160.15000.23010 DESAR URBANO.DGA.DIETAS DIRECTIVO	5.000,00	-4.000,00	1.000,00	80,01	80,01	80,01	0,00	919,99
* 15000 DIR.Y GEST.ADMV. DE DESARROLLO URBANO	5.000,00	-4.000,00	1.000,00	80,01	80,01	80,01	0,00	919,99
23010 DEL PERSONAL DIRECTIVO	5.000,00	-4.000,00	1.000,00	80,01	80,01	80,01	0,00	919,99
** 001.160.15000.23020 DESAR URBANO.DGA.DIETAS NO DIRECTIVO	11.000,00	-8.000,00	3.000,00	2.195,21	2.195,21	2.195,21	0,00	804,79

AYUNTAMIENTO DE MADRID

LIQUIDACIÓN DEL PRESUPUESTO DE GASTOS

Ejercicio : 2021 **Fecha: 31/12/2021**

Centro **: 001 AYUNTAMIENTO DE MADRID**

Sección : 160 DESARROLLO URBANO

PROGRAMA/DESCRIPCIÓN/ECONÓMICO/DESCRIPCIÓN	C. INICIAL (1)	MODIFICACIONES (2)	C. DEFINITIVO (3=1+2)	G. COMPROMETIDOS (4)	OB. RECONOCIDAS (5)	PAGOS (6)	OB.PDTES.PAGO (7=5-6)	REMANENTE CRÉDITO (8=3-5)
* 15000 DIR.Y GEST.ADMV. DE DESARROLLO URBANO	11.000,00	-8.000,00	3.000,00	2.195,21	2.195,21	2.195,21	0,00	804,79
23020 DEL PERSONAL NO DIRECTIVO	11.000,00	-8.000,00	3.000,00	2.195,21	2.195,21	2.195,21	0,00	804,79
** 001.160.15000.23100 DESAR URBANO.DGA.GTO VIAJE GOB	7.000,00	-4.000,00	3.000,00	489,97	489,97	489,97	0,00	2.510,03
* 15000 DIR.Y GEST.ADMV. DE DESARROLLO URBANO	7.000,00	-4.000,00	3.000,00	489,97	489,97	489,97	0,00	2.510,03
23100 GASTOS DE VIAJE MIEMBROS DE LOS ORG. DE GOBIERNO	7.000,00	-4.000,00	3.000,00	489,97	489,97	489,97	0,00	2.510,03
** 001.160.15000.23110 DESAR URBANO.DGA.GTOS VIAJE PERS DIR	7.000,00	-6.000,00	1.000,00	102,45	102,45	102,45	0,00	897,55
* 15000 DIR.Y GEST.ADMV. DE DESARROLLO URBANO	7.000,00	-6.000,00	1.000,00	102,45	102,45	102,45	0,00	897,55
23110 GASTOS DE VIAJE DEL PERSONAL DIRECTIVO	7.000,00	-6.000,00	1.000,00	102,45	102,45	102,45	0,00	897,55
** 001.160.15000.23111 DESAR URBANO.DGA.LOCOM URBA DIRECTIVO	1.000,00	0,00	1.000,00	0,00	0,00	0,00	0,00	1.000,00
* 15000 DIR.Y GEST.ADMV. DE DESARROLLO URBANO	1.000,00	0,00	1.000,00	0,00	0,00	0,00	0,00	1.000,00
23111 LOCOMOCIÓN URBANA PERSONAL DIRECTIVO	1.000,00	0,00	1.000,00	0,00	0,00	0,00	0,00	1.000,00
** 001.160.15000.23120 DESAR URBANO.DGA.GTOS VIAJE P NO DIR	14.000,00	-11.000,00	3.000,00	1.955,19	1.955,19	1.955,19	0,00	1.044,81
* 15000 DIR.Y GEST.ADMV. DE DESARROLLO URBANO	14.000,00	-11.000,00	3.000,00	1.955,19	1.955,19	1.955,19	0,00	1.044,81
23120 GASTOS DE VIAJE DEL PERSONAL NO DIRECTIVO	14.000,00	-11.000,00	3.000,00	1.955,19	1.955,19	1.955,19	0,00	1.044,81
** 001.160.15000.23121 DESAR URBANO.DGA.LOCOM URB P NO DIR	20.000,00	-19.000,00	1.000,00	0,00	0,00	0,00	0,00	1.000,00
* 15000 DIR.Y GEST.ADMV. DE DESARROLLO URBANO	20.000,00	-19.000,00	1.000,00	0,00	0,00	0,00	0,00	1.000,00
23121 LOCOMOCIÓN URBANA PERSONAL NO DIRECTIVO	20.000,00	-19.000,00	1.000,00	0,00	0,00	0,00	0,00	1.000,00
** 001.160.15000.233 DESAR URBANO.DGA.OTRAS INDEMN.	500,00	0,00	500,00	320,34	320,34	320,34	0,00	179,66
* 15000 DIR.Y GEST.ADMV. DE DESARROLLO URBANO	500,00	0,00	500,00	320,34	320,34	320,34	0,00	179,66
23399 OTRAS INDEMNIZACIONES	500,00	0,00	500,00	320,34	320,34	320,34	0,00	179,66
** 001.160.15000.35200.1 DESAR URBANO.DGA.INTERESES DEMORA	0,00	127.696,08	127.696,08	0,00	0,00	0,00	0,00	127.696,08
* 15000 DIR.Y GEST.ADMV. DE DESARROLLO URBANO	0,00	127.696,08	127.696,08	0,00	0,00	0,00	0,00	127.696,08
35200 INTERESES DE DEMORA	0,00	127.696,08	127.696,08	0,00	0,00	0,00	0,00	127.696,08
** 001.160.15000.41001 DESAR URBANO.DGA.A AGENCIA ACTIVIDADES	15.168.543,00	1.071.719,00	16.240.262,00	16.240.262,00	16.240.262,00	12.615.721,07	3.624.540,93	0,00
* 15000 DIR.Y GEST.ADMV. DE DESARROLLO URBANO	15.168.543,00	1.071.719,00	16.240.262,00	16.240.262,00	16.240.262,00	12.615.721,07	3.624.540,93	0,00
41001 A LA AGENCIA DE ACTIVIDADES	15.168.543,00	1.071.719,00	16.240.262,00	16.240.262,00	16.240.262,00	12.615.721,07	3.624.540,93	0,00
** 001.160.15000.62301 DESAR URBANO.DGA.INSTALAC TÉCNICAS	0,00	9.700,00	9.700,00	7.516,01	7.516,01	0,00	7.516,01	2.183,99
* 15000 DIR.Y GEST.ADMV. DE DESARROLLO URBANO	0,00	9.700,00	9.700,00	7.516,01	7.516,01	0,00	7.516,01	2.183,99
62301 INSTALACIONES TÉCNICAS	0,00	9.700,00	9.700,00	7.516,01	7.516,01	0,00	7.516,01	2.183,99
** 001.160.15000.62302 DESAR URBANO.DGA.ÚTILES Y HERR	0,00	2.371,60	2.371,60	2.371,60	2.371,60	2.371,60	0,00	0,00

AYUNTAMIENTO DE MADRID

LIQUIDACIÓN DEL PRESUPUESTO DE GASTOS

Ejercicio : 2021 **Fecha: 31/12/2021**

Centro **: 001 AYUNTAMIENTO DE MADRID**

Sección : 160 DESARROLLO URBANO

PROGRAMA/DESCRIPCIÓN/ECONÓMICO/DESCRIPCIÓN	C. INICIAL (1)	MODIFICACIONES (2)	C. DEFINITIVO (3=1+2)	G. COMPROMETIDOS (4)	OB. RECONOCIDAS (5)	PAGOS (6)	OB.PDTES.PAGO (7=5-6)	REMANENTE CRÉDITO (8=3-5)
* 15000 DIR.Y GEST.ADMV. DE DESARROLLO URBANO	0,00	2.371,60	2.371,60	2.371,60	2.371,60	2.371,60	0,00	0,00
62302 ÚTILES Y HERRAMIENTAS	0,00	2.371,60	2.371,60	2.371,60	2.371,60	2.371,60	0,00	0,00
** 001.160.15000.62500 DESAR URBANO.DGA.MOBIL EQ OFI	0,00	39.846,20	39.846,20	39.037,47	39.037,47	39.037,47	0,00	808,73
* 15000 DIR.Y GEST.ADMV. DE DESARROLLO URBANO	0,00	39.846,20	39.846,20	39.037,47	39.037,47	39.037,47	0,00	808,73
62500 MOBILIARIO Y EQUIPOS DE OFICINA	0,00	39.846,20	39.846,20	39.037,47	39.037,47	39.037,47	0,00	808,73
** 001.160.15000.62599 DESAR URBANO.DGA.OT MOBILY E	0,00	5.515,20	5.515,20	5.288,09	5.288,09	5.288,09	0,00	227,11
* 15000 DIR.Y GEST.ADMV. DE DESARROLLO URBANO	0,00	5.515,20	5.515,20	5.288,09	5.288,09	5.288,09	0,00	227,11
62599 OTRO MOBILIARIO Y ENSERES	0,00	5.515,20	5.515,20	5.288,09	5.288,09	5.288,09	0,00	227,11
** 001.160.15000.62901 DESAR URBANO.DGA.SEÑALIZACIÓN	0,00	18.089,50	18.089,50	16.268,45	16.268,45	0,00	16.268,45	1.821,05
* 15000 DIR.Y GEST.ADMV. DE DESARROLLO URBANO	0,00	18.089,50	18.089,50	16.268,45	16.268,45	0,00	16.268,45	1.821,05
62901 SEÑALIZACIÓN	0,00	18.089,50	18.089,50	16.268,45	16.268,45	0,00	16.268,45	1.821,05
** 001.160.15000.63301 DESAR URBANO.DGA.INSTALACION(REF)	0,00	21.719,50	21.719,50	20.992,80	20.992,80	0,00	20.992,80	726,70
* 15000 DIR.Y GEST.ADMV. DE DESARROLLO URBANO	0,00	21.719,50	21.719,50	20.992,80	20.992,80	0,00	20.992,80	726,70
63301 INSTALACIONES (REFORMA Y REPOSICIÓN)	0,00	21.719,50	21.719,50	20.992,80	20.992,80	0,00	20.992,80	726,70
** 001.160.15101.225 DESAR URBANO.PLANIFIC URBAN.TRIBUTOS	500,00	-500,00	0,00	0,00	0,00	0,00	0,00	0,00
* 15101 PLANIFICACIÓN URBANÍSTICA	500,00	-500,00	0,00	0,00	0,00	0,00	0,00	0,00
22500 TRIBUTOS ESTATALES	500,00	-500,00	0,00	0,00	0,00	0,00	0,00	0,00
** 001.160.15101.227 DESAR URBANO.PLANIFIC URBAN.TRAB.REAL.EMP	860.071,00	-575.666,11	284.404,89	228.361,12	217.874,78	186.971,38	30.903,40	66.530,11
* 15101 PLANIFICACIÓN URBANÍSTICA	860.071,00	-575.666,11	284.404,89	228.361,12	217.874,78	186.971,38	30.903,40	66.530,11
22706 ESTUDIOS Y TRABAJOS TÉCNICOS	860.071,00	-575.666,11	284.404,89	228.361,12	217.874,78	186.971,38	30.903,40	66.530,11
** 001.160.15102.226 DESAR URBANO.GEST URBANÍSTICA.GTOS DIVERSOS	163.587,00	-100.000,00	63.587,00	32.741,56	32.741,56	32.741,56	0,00	30.845,44
* 15102 GESTIÓN URBANÍSTICA	163.587,00	-100.000,00	63.587,00	32.741,56	32.741,56	32.741,56	0,00	30.845,44
22604 GASTOS JURÍDICOS Y CONTENCIOSOS	163.587,00	-100.000,00	63.587,00	32.741,56	32.741,56	32.741,56	0,00	30.845,44
** 001.160.15102.60000 DESAR URBANO.GEST URBANÍSTICA.ADQUISIC SUELO	6.469.741,00	7.402.392,18	13.872.133,18	13.475.326,30	13.475.326,30	7.111.997,09	6.363.329,21	396.806,88
* 15102 GESTIÓN URBANÍSTICA	6.469.741,00	7.402.392,18	13.872.133,18	13.475.326,30	13.475.326,30	7.111.997,09	6.363.329,21	396.806,88
60000 ADQUISICIÓN DE SUELO	6.469.741,00	7.402.392,18	13.872.133,18	13.475.326,30	13.475.326,30	7.111.997,09	6.363.329,21	396.806,88
** 001.160.15102.60000.1 DESAR URBANO.GEST URBANÍSTICA.ADQUISIC SUELO	0,00	178.539,78	178.539,78	177.889,67	177.889,67	0,00	177.889,67	650,11
* 15102 GESTIÓN URBANÍSTICA	0,00	178.539,78	178.539,78	177.889,67	177.889,67	0,00	177.889,67	650,11
60000 ADQUISICIÓN DE SUELO	0,00	178.539,78	178.539,78	177.889,67	177.889,67	0,00	177.889,67	650,11
** 001.160.15102.60901 DESAR URBANO.GEST URBANÍSTICA.SISTEMAS COMPE	6.261.233,00	-992.465,77	5.268.767,23	5.260.966,48	5.260.966,48	4.095.628,77	1.165.337,71	7.800,75

AYUNTAMIENTO DE MADRID

LIQUIDACIÓN DEL PRESUPUESTO DE GASTOS

Ejercicio : 2021 **Fecha: 31/12/2021**

Centro **: 001 AYUNTAMIENTO DE MADRID**

Sección : 160 DESARROLLO URBANO

PROGRAMA/DESCRIPCIÓN/ECONÓMICO/DESCRIPCIÓN	C. INICIAL (1)	MODIFICACIONES (2)	C. DEFINITIVO (3=1+2)	G. COMPROMETIDOS (4)	OB. RECONOCIDAS (5)	PAGOS (6)	OB.PDTES.PAGO (7=5-6)	REMANENTE CRÉDITO (8=3-5)
* 15102 GESTIÓN URBANÍSTICA	6.261.233,00	-992.465,77	5.268.767,23	5.260.966,48	5.260.966,48	4.095.628,77	1.165.337,71	7.800,75
60901 SISTEMAS DE COMPENSACIÓN	6.261.233,00	-992.465,77	5.268.767,23	5.260.966,48	5.260.966,48	4.095.628,77	1.165.337,71	7.800,75
** 001.160.15102.60901.2 DESAR URBANO.GEST URBANÍSTICA.SISTEMAS COMPE	0,00	366.590,74	366.590,74	366.590,74	366.590,74	0,00	366.590,74	0,00
* 15102 GESTIÓN URBANÍSTICA	0,00	366.590,74	366.590,74	366.590,74	366.590,74	0,00	366.590,74	0,00
60901 SISTEMAS DE COMPENSACIÓN	0,00	366.590,74	366.590,74	366.590,74	366.590,74	0,00	366.590,74	0,00
** 001.160.15102.60902 DESAR URBANO.GEST URBANÍSTICA.SISTEMAS COOPE	0,00	9.824,39	9.824,39	0,00	0,00	0,00	0,00	9.824,39
* 15102 GESTIÓN URBANÍSTICA	0,00	9.824,39	9.824,39	0,00	0,00	0,00	0,00	9.824,39
60902 SISTEMAS DE COOPERACIÓN	0,00	9.824,39	9.824,39	0,00	0,00	0,00	0,00	9.824,39
** 001.160.15102.60902.1 DESAR URBANO.GEST URBANÍSTICA.SISTEMAS COOPE	0,00	315.080,94	315.080,94	0,00	0,00	0,00	0,00	315.080,94
* 15102 GESTIÓN URBANÍSTICA	0,00	315.080,94	315.080,94	0,00	0,00	0,00	0,00	315.080,94
60902 SISTEMAS DE COOPERACIÓN	0,00	315.080,94	315.080,94	0,00	0,00	0,00	0,00	315.080,94
** 001.160.15102.60902.6 DESAR URBANO.GEST URBANÍSTICA.SISTEMAS COOPE	0,00	469.843,67	469.843,67	0,00	0,00	0,00	0,00	469.843,67
* 15102 GESTIÓN URBANÍSTICA	0,00	469.843,67	469.843,67	0,00	0,00	0,00	0,00	469.843,67
60902 SISTEMAS DE COOPERACIÓN	0,00	469.843,67	469.843,67	0,00	0,00	0,00	0,00	469.843,67
** 001.160.15102.68100 DESAR URBANO.GEST URBANÍSTICA.ADQ SUELO PATR	1.196.480,00	1.387.591,89	2.584.071,89	1.714.448,00	1.714.448,00	539.726,44	1.174.721,56	869.623,89
* 15102 GESTIÓN URBANÍSTICA	1.196.480,00	1.387.591,89	2.584.071,89	1.714.448,00	1.714.448,00	539.726,44	1.174.721,56	869.623,89
68100 ADQUISICIÓN DE SUELO PATRIMONIAL	1.196.480,00	1.387.591,89	2.584.071,89	1.714.448,00	1.714.448,00	539.726,44	1.174.721,56	869.623,89
** 001.160.15102.68200 DESAR URBANO.GEST URBANÍSTICA.EDIF CONST P N	200.000,00	-90.000,00	110.000,00	104.543,07	104.543,07	103.343,07	1.200,00	5.456,93
* 15102 GESTIÓN URBANÍSTICA	200.000,00	-90.000,00	110.000,00	104.543,07	104.543,07	103.343,07	1.200,00	5.456,93
68200 EDIFICIOS Y OT.CONSTRUCCIONES PATRIMONIALES NUEVAS	200.000,00	-90.000,00	110.000,00	104.543,07	104.543,07	103.343,07	1.200,00	5.456,93
** 001.160.15103.210 DESAR URBANO.EJEC CONTROL EDIF.INFRAES Y B.N	1.455.874,00	-1.427.979,18	27.894,82	27.894,82	27.894,82	0,00	27.894,82	0,00
* 15103 EJECUCIÓN Y CONTROL DE LA EDIFICACIÓN	1.455.874,00	-1.427.979,18	27.894,82	27.894,82	27.894,82	0,00	27.894,82	0,00
21000 REP.MANT. Y CONSERV. BIENES DESTINADOS USO GENERAL	1.455.874,00	-1.427.979,18	27.894,82	27.894,82	27.894,82	0,00	27.894,82	0,00
** 001.160.15103.227 DESAR URBANO.EJEC CONTROL EDIF.TRAB.REAL.EMP	3.105.725,00	-2.163.433,59	942.291,41	907.328,56	907.328,49	466.661,40	440.667,09	34.962,92
* 15103 EJECUCIÓN Y CONTROL DE LA EDIFICACIÓN	3.105.725,00	-2.163.433,59	942.291,41	907.328,56	907.328,49	466.661,40	440.667,09	34.962,92
22706 ESTUDIOS Y TRABAJOS TÉCNICOS	210.000,00	-151.106,76	58.893,24	26.894,41	26.894,38	12.857,03	14.037,35	31.998,86
22713 EJECUCIÓN SUBSIDIARIA INMEDIATA	2.053.260,00	-1.169.861,83	883.398,17	880.434,15	880.434,11	453.804,37	426.629,74	2.964,06
22714 EJECUCIÓN SUBSIDIARIA A CARGO DEL AYUNTAMIENTO	842.465,00	-842.465,00	0,00	0,00	0,00	0,00	0,00	0,00
** 001.160.15103.22703 DESAR URBANO.EJEC CONTROL EDIF.GTO ACCIÓN SU	0,00	76.419,87	76.419,87	8.382,98	7.298,41	7.298,41	0,00	69.121,46
* 15103 EJECUCIÓN Y CONTROL DE LA EDIFICACIÓN	0,00	76.419,87	76.419,87	8.382,98	7.298,41	7.298,41	0,00	69.121,46

AYUNTAMIENTO DE MADRID

LIQUIDACIÓN DEL PRESUPUESTO DE GASTOS

Ejercicio : 2021 **Fecha: 31/12/2021**

Centro **: 001 AYUNTAMIENTO DE MADRID**

Sección : 160 DESARROLLO URBANO

PROGRAMA/DESCRIPCIÓN/ECONÓMICO/DESCRIPCIÓN	C. INICIAL (1)	MODIFICACIONES (2)	C. DEFINITIVO (3=1+2)	G. COMPROMETIDOS (4)	OB. RECONOCIDAS (5)	PAGOS (6)	OB.PDTES.PAGO (7=5-6)	REMANENTE CRÉDITO (8=3-5)
22703 GASTOS POR ACCIÓN SUBSIDIARIA	0,00	76.419,87	76.419,87	8.382,98	7.298,41	7.298,41	0,00	69.121,46
**** 001.160.15103.22703.1 DESAR URBANO.EJEC CONTROL EDIF.GTO ACCIÓN SU**	0,00	245.934,88	245.934,88	0,00	0,00	0,00	0,00	245.934,88
*** 15103 EJECUCIÓN Y CONTROL DE LA EDIFICACIÓN**	0,00	245.934,88	245.934,88	0,00	0,00	0,00	0,00	245.934,88
22703 GASTOS POR ACCIÓN SUBSIDIARIA	0,00	245.934,88	245.934,88	0,00	0,00	0,00	0,00	245.934,88
**** 001.160.15103.22703.6 DESAR URBANO.EJEC CONTROL EDIF.GTO ACCIÓN SU**	0,00	50.625,75	50.625,75	0,00	0,00	0,00	0,00	50.625,75
*** 15103 EJECUCIÓN Y CONTROL DE LA EDIFICACIÓN**	0,00	50.625,75	50.625,75	0,00	0,00	0,00	0,00	50.625,75
22703 GASTOS POR ACCIÓN SUBSIDIARIA	0,00	50.625,75	50.625,75	0,00	0,00	0,00	0,00	50.625,75
**** 001.160.15103.63200 DESAR URBANO.EJEC CONTROL EDIF.EDIF CONST(RE**	1.172.650,00	-794.509,46	378.140,54	375.366,44	372.846,45	343.021,81	29.824,64	5.294,09
*** 15103 EJECUCIÓN Y CONTROL DE LA EDIFICACIÓN**	1.172.650,00	-794.509,46	378.140,54	375.366,44	372.846,45	343.021,81	29.824,64	5.294,09
63200 EDIFICIOS Y OTRAS CONSTRUCCIONES (REFORMA)	1.172.650,00	-794.509,46	378.140,54	375.366,44	372.846,45	343.021,81	29.824,64	5.294,09
**** 001.160.15104.221 DESAR URBANO.ESTRAT URBA.SUMINISTROS**	0,00	15.400,00	15.400,00	13.222,89	8.852,37	931,70	7.920,67	6.547,63
*** 15104 ESTRATEGIA URBANA**	0,00	15.400,00	15.400,00	13.222,89	8.852,37	931,70	7.920,67	6.547,63
22199 OTROS SUMINISTROS	0,00	15.400,00	15.400,00	13.222,89	8.852,37	931,70	7.920,67	6.547,63
**** 001.160.15104.22606 DESAR URBANO.ESTRAT URBA.REUN CONF CURS**	60.000,00	43.659,07	103.659,07	70.904,37	70.350,98	66.805,68	3.545,30	33.308,09
*** 15104 ESTRATEGIA URBANA**	60.000,00	43.659,07	103.659,07	70.904,37	70.350,98	66.805,68	3.545,30	33.308,09
22606 REUNIONES, CONFERENCIAS Y CURSOS	60.000,00	43.659,07	103.659,07	70.904,37	70.350,98	66.805,68	3.545,30	33.308,09
**** 001.160.15104.227 DESAR URBANO.ESTRAT URBA.TRAB.REAL.EMP**	4.051.119,00	-1.460.248,20	2.590.870,80	2.566.269,65	2.541.373,79	1.833.808,54	707.565,25	49.497,01
*** 15104 ESTRATEGIA URBANA**	4.051.119,00	-1.460.248,20	2.590.870,80	2.566.269,65	2.541.373,79	1.833.808,54	707.565,25	49.497,01
22706 ESTUDIOS Y TRABAJOS TÉCNICOS	2.084.132,00	-550.262,71	1.533.869,29	1.509.268,14	1.509.268,02	814.247,43	695.020,59	24.601,27
22799 OTROS TRABAJOS REALIZADOS POR OTRAS EMP. Y PROF.	1.966.987,00	-909.985,49	1.057.001,51	1.057.001,51	1.032.105,77	1.019.561,11	12.544,66	24.895,74
**** 001.160.15104.22706.1 DESAR URBANO.ESTRAT URBA.ESTUD TRAB TÉCN**	0,00	200.000,00	200.000,00	184.999,56	184.999,55	169.999,99	14.999,56	15.000,45
*** 15104 ESTRATEGIA URBANA**	0,00	200.000,00	200.000,00	184.999,56	184.999,55	169.999,99	14.999,56	15.000,45
22706 ESTUDIOS Y TRABAJOS TÉCNICOS	0,00	200.000,00	200.000,00	184.999,56	184.999,55	169.999,99	14.999,56	15.000,45
**** 001.160.15104.22706.5 DESAR URBANO.ESTRAT URBA.ESTUD TRAB TÉCN**	352.399,00	-352.399,00	0,00	0,00	0,00	0,00	0,00	0,00
*** 15104 ESTRATEGIA URBANA**	352.399,00	-352.399,00	0,00	0,00	0,00	0,00	0,00	0,00
22706 ESTUDIOS Y TRABAJOS TÉCNICOS	352.399,00	-352.399,00	0,00	0,00	0,00	0,00	0,00	0,00
**** 001.160.15104.240 DESAR URBANO.ESTRAT URBA.GTOS EDICIÓN Y DIST**	50.000,00	-47.916,55	2.083,45	2.083,45	2.083,45	2.083,45	0,00	0,00
*** 15104 ESTRATEGIA URBANA**	50.000,00	-47.916,55	2.083,45	2.083,45	2.083,45	2.083,45	0,00	0,00
24000 PUBLICACIONES INSTITUCIONALES	50.000,00	-47.916,55	2.083,45	2.083,45	2.083,45	2.083,45	0,00	0,00
**** 001.160.15104.489 DESAR URBANO.ESTRAT URBA.OT.TRANS.FAM.ISFL**	44.000,00	0,00	44.000,00	44.000,00	44.000,00	0,00	44.000,00	0,00

AYUNTAMIENTO DE MADRID

LIQUIDACIÓN DEL PRESUPUESTO DE GASTOS

Ejercicio : 2021 **Fecha: 31/12/2021**

Centro **: 001 AYUNTAMIENTO DE MADRID**

Sección : 160 DESARROLLO URBANO

PROGRAMA/DESCRIPCIÓN/ECONÓMICO/DESCRIPCIÓN	C. INICIAL (1)	MODIFICACIONES (2)	C. DEFINITIVO (3=1+2)	G. COMPROMETIDOS (4)	OB. RECONOCIDAS (5)	PAGOS (6)	OB.PDTES.PAGO (7=5-6)	REMANENTE CRÉDITO (8=3-5)
* 15104 ESTRATEGIA URBANA	44.000,00	0,00	44.000,00	44.000,00	44.000,00	0,00	44.000,00	0,00
48901 OTRAS TRANSFERENCIAS A INSTITUC. SIN FINES LUCRO	44.000,00	0,00	44.000,00	44.000,00	44.000,00	0,00	44.000,00	0,00
** 001.160.15104.64100 DESAR URBANO.ESTRAT URBA.APLICAC INFORM.	0,00	524,96	524,96	0,00	0,00	0,00	0,00	524,96
* 15104 ESTRATEGIA URBANA	0,00	524,96	524,96	0,00	0,00	0,00	0,00	524,96
64100 APLICACIONES INFORMÁTICAS	0,00	524,96	524,96	0,00	0,00	0,00	0,00	524,96
** 001.160.15105.210 DESAR URBANO.GEST P M SUELO.INFRAES Y B.NAT	5.500.000,00	546.824,22	6.046.824,22	6.046.824,22	5.960.483,99	5.960.483,99	0,00	86.340,23
* 15105 GESTION DEL PATRIMONIO MUNICIPAL DEL SUELO	5.500.000,00	546.824,22	6.046.824,22	6.046.824,22	5.960.483,99	5.960.483,99	0,00	86.340,23
21000 REP.MANT. Y CONSERV. BIENES DESTINADOS USO GENERAL	5.500.000,00	546.824,22	6.046.824,22	6.046.824,22	5.960.483,99	5.960.483,99	0,00	86.340,23
** 001.160.15105.212 DESAR URBANO.GEST P M SUELO.EDIF.OTR.CONST	6.000,00	0,00	6.000,00	4.780,50	4.780,50	4.780,50	0,00	1.219,50
* 15105 GESTION DEL PATRIMONIO MUNICIPAL DEL SUELO	6.000,00	0,00	6.000,00	4.780,50	4.780,50	4.780,50	0,00	1.219,50
21200 REP.MANT. Y CONSERV. EDIFICIOS Y OTRAS CONSTRUC.	6.000,00	0,00	6.000,00	4.780,50	4.780,50	4.780,50	0,00	1.219,50
** 001.160.15105.226 DESAR URBANO.GEST P M SUELO.GTOS DIVERSOS	100.000,00	-54.027,10	45.972,90	7.660,98	7.660,98	7.660,98	0,00	38.311,92
* 15105 GESTION DEL PATRIMONIO MUNICIPAL DEL SUELO	100.000,00	-54.027,10	45.972,90	7.660,98	7.660,98	7.660,98	0,00	38.311,92
22604 GASTOS JURÍDICOS Y CONTENCIOSOS	100.000,00	-54.027,10	45.972,90	7.660,98	7.660,98	7.660,98	0,00	38.311,92
** 001.160.15105.227 DESAR URBANO.GEST P M SUELO.TRAB.REAL.EMP	779.712,00	-186.690,94	593.021,06	570.919,59	569.889,05	535.296,51	34.592,54	23.132,01
* 15105 GESTION DEL PATRIMONIO MUNICIPAL DEL SUELO	779.712,00	-186.690,94	593.021,06	570.919,59	569.889,05	535.296,51	34.592,54	23.132,01
22701 SEGURIDAD	709.712,00	-186.690,94	523.021,06	523.021,06	522.552,41	487.959,87	34.592,54	468,65
22706 ESTUDIOS Y TRABAJOS TÉCNICOS	70.000,00	0,00	70.000,00	47.898,53	47.336,64	47.336,64	0,00	22.663,36
** 001.160.15105.60000 DESAR URBANO.GEST P M SUELO.ADQUISIC SUELO	600.000,00	656.733,91	1.256.733,91	1.196.013,91	1.045.698,80	1.029.617,36	16.081,44	211.035,11
* 15105 GESTION DEL PATRIMONIO MUNICIPAL DEL SUELO	600.000,00	656.733,91	1.256.733,91	1.196.013,91	1.045.698,80	1.029.617,36	16.081,44	211.035,11
60000 ADQUISICIÓN DE SUELO	600.000,00	656.733,91	1.256.733,91	1.196.013,91	1.045.698,80	1.029.617,36	16.081,44	211.035,11
** 001.160.15105.60903 DESAR URBANO.GEST P M SUELO.URBANIZ C PARTI	0,00	2.875.621,00	2.875.621,00	2.875.620,06	2.875.620,06	0,00	2.875.620,06	0,94
* 15105 GESTION DEL PATRIMONIO MUNICIPAL DEL SUELO	0,00	2.875.621,00	2.875.621,00	2.875.620,06	2.875.620,06	0,00	2.875.620,06	0,94
60903 URBANIZACIÓN A CARGO DE PARTICULARES	0,00	2.875.621,00	2.875.621,00	2.875.620,06	2.875.620,06	0,00	2.875.620,06	0,94
** 001.160.15105.60904 DESAR URBANO.GEST P M SUELO.URB CARGO AYTO	5.346.420,00	-1.682.533,40	3.663.886,60	3.663.886,60	3.661.232,61	2.969.840,82	691.391,79	2.653,99
* 15105 GESTION DEL PATRIMONIO MUNICIPAL DEL SUELO	5.346.420,00	-1.682.533,40	3.663.886,60	3.663.886,60	3.661.232,61	2.969.840,82	691.391,79	2.653,99
60904 URBANIZACIÓN A CARGO DEL AYUNTAMIENTO	5.346.420,00	-1.682.533,40	3.663.886,60	3.663.886,60	3.661.232,61	2.969.840,82	691.391,79	2.653,99
** 001.160.15105.68100 DESAR URBANO.GEST P M SUELO.ADQ SUELO PATRIM	600.000,00	-360.552,81	239.447,19	232.723,07	231.860,22	231.860,22	0,00	7.586,97
* 15105 GESTION DEL PATRIMONIO MUNICIPAL DEL SUELO	600.000,00	-360.552,81	239.447,19	232.723,07	231.860,22	231.860,22	0,00	7.586,97
68100 ADQUISICIÓN DE SUELO PATRIMONIAL	600.000,00	-360.552,81	239.447,19	232.723,07	231.860,22	231.860,22	0,00	7.586,97

AYUNTAMIENTO DE MADRID

LIQUIDACIÓN DEL PRESUPUESTO DE GASTOS

Ejercicio : 2021 **Fecha: 31/12/2021**

Centro **: 001 AYUNTAMIENTO DE MADRID**

Sección : 160 DESARROLLO URBANO

PROGRAMA/DESCRIPCIÓN/ECONÓMICO/DESCRIPCIÓN	C. INICIAL (1)	MODIFICACIONES (2)	C. DEFINITIVO (3=1+2)	G. COMPROMETIDOS (4)	OB. RECONOCIDAS (5)	PAGOS (6)	OB.PDTES.PAGO (7=5-6)	REMANENTE CRÉDITO (8=3-5)
** 001.160.17213.60904 DESAR URBANO.RENATUR.PATRIM.URB CARGO AYTO	21.632.509,00	-2.407.447,36	19.225.061,64	19.225.061,64	18.594.482,54	18.314.370,32	280.112,22	630.579,10
* 17213 RENATURALIZACIÓN DE PATRIMONIO MUNICIPAL DEL SUELO	21.632.509,00	-2.407.447,36	19.225.061,64	19.225.061,64	18.594.482,54	18.314.370,32	280.112,22	630.579,10
60904 URBANIZACIÓN A CARGO DEL AYUNTAMIENTO	21.632.509,00	-2.407.447,36	19.225.061,64	19.225.061,64	18.594.482,54	18.314.370,32	280.112,22	630.579,10
** 001.160.17213.60904.1 DESAR URBANO.RENATUR.PATRIM.URB CARGO AYTO	0,00	88.847,21	88.847,21	0,00	0,00	0,00	0,00	88.847,21
* 17213 RENATURALIZACIÓN DE PATRIMONIO MUNICIPAL DEL SUELO	0,00	88.847,21	88.847,21	0,00	0,00	0,00	0,00	88.847,21
60904 URBANIZACIÓN A CARGO DEL AYUNTAMIENTO	0,00	88.847,21	88.847,21	0,00	0,00	0,00	0,00	88.847,21
** 001.160.91206.22601 DESAR URBANO.A.G.DESARROLLO URBANO .ATCION P	3.661,00	0,00	3.661,00	2.360,60	2.360,60	2.360,60	0,00	1.300,40
* 91206 ÁREA GOB. DESARROLLO URBANO	3.661,00	0,00	3.661,00	2.360,60	2.360,60	2.360,60	0,00	1.300,40
22601 ATENCIONES PROTOCOLARIAS Y REPRESENTATIVAS	3.661,00	0,00	3.661,00	2.360,60	2.360,60	2.360,60	0,00	1.300,40
** 001.9.1 ACT CARÁCTER GRAL.GASTOS PERSONAL	787.800,00	25.320,00	813.120,00	817.752,57	817.752,57	817.752,57	0,00	-4.632,57
* 91206 ÁREA GOB. DESARROLLO URBANO	787.800,00	25.320,00	813.120,00	817.752,57	817.752,57	817.752,57	0,00	-4.632,57
10000 RETRIBUCIONES BÁSICAS	102.728,00	0,00	102.728,00	101.811,36	101.811,36	101.811,36	0,00	916,64
11000 RETRIBUCIONES BÁSICAS	64.288,00	6.822,00	71.110,00	66.335,51	66.335,51	66.335,51	0,00	4.774,49
11001 RETRIBUCIONES COMPLEMENTARIAS	183.234,00	11.232,00	194.466,00	189.593,36	189.593,36	189.593,36	0,00	4.872,64
11002 OTRAS REMUNERACIONES	0,00	0,00	0,00	3,58	3,58	3,58	0,00	-3,58
12003 SUELDOS DEL GRUPO C1	14.133,00	0,00	14.133,00	10.745,06	10.745,06	10.745,06	0,00	3.387,94
12004 SUELDOS DEL GRUPO C2	63.300,00	0,00	63.300,00	52.756,71	52.756,71	52.756,71	0,00	10.543,29
12006 TRIENIOS	18.025,00	0,00	18.025,00	16.914,13	16.914,13	16.914,13	0,00	1.110,87
12100 COMPLEMENTO DE DESTINO	43.447,00	0,00	43.447,00	41.874,03	41.874,03	41.874,03	0,00	1.572,97
12101 COMPLEMENTO ESPECÍFICO	107.110,00	537,00	107.647,00	103.633,82	103.633,82	103.633,82	0,00	4.013,18
12103 OTROS COMPLEMENTOS	7.115,00	0,00	7.115,00	6.838,20	6.838,20	6.838,20	0,00	276,80
15000 PRODUCTIVIDAD	33.642,00	0,00	33.642,00	46.048,10	46.048,10	46.048,10	0,00	-12.406,10
16000 SEGURIDAD SOCIAL	150.778,00	6.729,00	157.507,00	164.780,13	164.780,13	164.780,13	0,00	-7.273,13
16009 OTRAS CUOTAS	0,00	0,00	0,00	16.418,58	16.418,58	16.418,58	0,00	-16.418,58

AYUNTAMIENTO DE MADRID

LIQUIDACIÓN DEL PRESUPUESTO DE GASTOS

Ejercicio : 2021 **Fecha: 31/12/2021**

Centro **: 001 AYUNTAMIENTO DE MADRID**

Sección : 161 VIVIENDA

PROGRAMA/DESCRIPCIÓN/ECONÓMICO/DESCRIPCIÓN	C. INICIAL (1)	MODIFICACIONES (2)	C. DEFINITIVO (3=1+2)	G. COMPROMETIDOS (4)	OB. RECONOCIDAS (5)	PAGOS (6)	OB.PDTES.PAGO (7=5-6)	REMANENTE CRÉDITO (8=3-5)
***** TOTAL**	**194.227.258,00**	**4.323.463,87**	**198.550.721,87**	**191.007.239,96**	**189.231.212,39**	**61.247.134,68**	**127.984.077,71**	**9.319.509,48**
**** 001.1.1 SERV PCO BÁSICO.GASTOS PERSONAL**	3.021.843,00	378.265,00	3.400.108,00	2.948.029,40	2.948.029,40	2.948.029,40	0,00	452.078,60
*** 15210 PROMOCIÓN Y GESTIÓN DE VIVIENDA**	0,00	539.076,00	539.076,00	0,00	0,00	0,00	0,00	539.076,00
12000 SUELDOS DEL GRUPO A1	0,00	15.944,00	15.944,00	0,00	0,00	0,00	0,00	15.944,00
12001 SUELDOS DEL GRUPO A2	0,00	103.248,00	103.248,00	0,00	0,00	0,00	0,00	103.248,00
12004 SUELDOS DEL GRUPO C2	0,00	74.238,00	74.238,00	0,00	0,00	0,00	0,00	74.238,00
12100 COMPLEMENTO DE DESTINO	0,00	54.343,00	54.343,00	0,00	0,00	0,00	0,00	54.343,00
12101 COMPLEMENTO ESPECÍFICO	0,00	82.621,00	82.621,00	0,00	0,00	0,00	0,00	82.621,00
12103 OTROS COMPLEMENTOS	0,00	13.590,00	13.590,00	0,00	0,00	0,00	0,00	13.590,00
16000 SEGURIDAD SOCIAL	0,00	195.092,00	195.092,00	0,00	0,00	0,00	0,00	195.092,00
*** 15220 CONSERVACIÓN Y REHABILITACIÓN VIVIENDA**	3.021.843,00	-160.811,00	2.861.032,00	2.948.029,40	2.948.029,40	2.948.029,40	0,00	-86.997,40
10100 RETRIBUCIONES BÁSICAS	95.769,00	0,00	95.769,00	94.822,86	94.822,86	94.822,86	0,00	946,14
12000 SUELDOS DEL GRUPO A1	226.009,00	-47.486,00	178.523,00	140.168,88	140.168,88	140.168,88	0,00	38.354,12
12001 SUELDOS DEL GRUPO A2	154.903,00	0,00	154.903,00	225.608,10	225.608,10	225.608,10	0,00	-70.705,10
12003 SUELDOS DEL GRUPO C1	71.566,00	-26.166,00	45.400,00	13.313,07	13.313,07	13.313,07	0,00	32.086,93
12004 SUELDOS DEL GRUPO C2	120.092,00	4.542,00	124.634,00	178.007,79	178.007,79	178.007,79	0,00	-53.373,79
12006 TRIENIOS	58.513,00	0,00	58.513,00	83.204,60	83.204,60	83.204,60	0,00	-24.691,60
12100 COMPLEMENTO DE DESTINO	352.334,00	2.315,00	354.649,00	347.710,66	347.710,66	347.710,66	0,00	6.938,34
12101 COMPLEMENTO ESPECÍFICO	900.908,00	-76.494,00	824.414,00	797.335,17	797.335,17	797.335,17	0,00	27.078,83
12103 OTROS COMPLEMENTOS	31.224,00	324,00	31.548,00	35.113,77	35.113,77	35.113,77	0,00	-3.565,77
13000 RETRIBUCIONES BÁSICAS	336.527,00	0,00	336.527,00	125.204,16	125.204,16	125.204,16	0,00	211.322,84
13001 HORAS EXTRAORDINARIAS	0,00	0,00	0,00	298,00	298,00	298,00	0,00	-298,00
13002 OTRAS REMUNERACIONES	86.071,00	-20.763,00	65.308,00	39.465,06	39.465,06	39.465,06	0,00	25.842,94
13100 RETRIBUCIONES BÁSICAS	0,00	0,00	0,00	10.362,19	10.362,19	10.362,19	0,00	-10.362,19
13102 OTRAS REMUNERACIONES	0,00	0,00	0,00	202,43	202,43	202,43	0,00	-202,43
15000 PRODUCTIVIDAD	60.900,00	0,00	60.900,00	133.487,39	133.487,39	133.487,39	0,00	-72.587,39
15100 GRATIFICACIONES POR SERVICIOS EXTRAORDINARIOS	0,00	0,00	0,00	6.542,85	6.542,85	6.542,85	0,00	-6.542,85
16000 SEGURIDAD SOCIAL	527.027,00	2.917,00	529.944,00	600.674,87	600.674,87	600.674,87	0,00	-70.730,87
16009 OTRAS CUOTAS	0,00	0,00	0,00	116.507,55	116.507,55	116.507,55	0,00	-116.507,55
**** 001.161.15210.44500 VIVIENDA.PROMOC Y GEST VIVIENDA.A E M V SUEL**	46.938.392,00	0,00	46.938.392,00	46.938.392,00	46.938.392,00	537.282,20	46.401.109,80	0,00

AYUNTAMIENTO DE MADRID

LIQUIDACIÓN DEL PRESUPUESTO DE GASTOS

Ejercicio : 2021 **Fecha: 31/12/2021**

Centro **: 001 AYUNTAMIENTO DE MADRID**

Sección : 161 VIVIENDA

PROGRAMA/DESCRIPCIÓN/ECONÓMICO/DESCRIPCIÓN	C. INICIAL (1)	MODIFICACIONES (2)	C. DEFINITIVO (3=1+2)	G. COMPROMETIDOS (4)	OB. RECONOCIDAS (5)	PAGOS (6)	OB.PDTES.PAGO (7=5-6)	REMANENTE CRÉDITO (8=3-5)
* 15210 PROMOCIÓN Y GESTIÓN DE VIVIENDA	46.938.392,00	0,00	46.938.392,00	46.938.392,00	46.938.392,00	537.282,20	46.401.109,80	0,00
44500 A LA EMPRESA MUNICIPAL DE LA VIVIENDA Y SUELO SA	46.938.392,00	0,00	46.938.392,00	46.938.392,00	46.938.392,00	537.282,20	46.401.109,80	0,00
** 001.161.15210.74500 VIVIENDA.PROMOC Y GEST VIVIENDA.A E M V SUEL	72.462.885,00	6.000.000,00	78.462.885,00	78.462.885,00	78.462.885,00	5.074.564,40	73.388.320,60	0,00
* 15210 PROMOCIÓN Y GESTIÓN DE VIVIENDA	72.462.885,00	6.000.000,00	78.462.885,00	78.462.885,00	78.462.885,00	5.074.564,40	73.388.320,60	0,00
74500 A LA EMPRESA MUNICIPAL DE LA VIVIENDA Y SUELO, S.A	72.462.885,00	6.000.000,00	78.462.885,00	78.462.885,00	78.462.885,00	5.074.564,40	73.388.320,60	0,00
** 001.161.15210.74500.1 VIVIENDA.PROMOC Y GEST VIVIENDA.A E M V SUEL	0,00	445.198,87	445.198,87	445.198,87	445.198,87	0,00	445.198,87	0,00
* 15210 PROMOCIÓN Y GESTIÓN DE VIVIENDA	0,00	445.198,87	445.198,87	445.198,87	445.198,87	0,00	445.198,87	0,00
74500 A LA EMPRESA MUNICIPAL DE LA VIVIENDA Y SUELO, S.A	0,00	445.198,87	445.198,87	445.198,87	445.198,87	0,00	445.198,87	0,00
** 001.161.15220.22606 VIVIENDA.CONSER REHAB VIV .REUN CONF CURS	100.000,00	-100.000,00	0,00	0,00	0,00	0,00	0,00	0,00
* 15220 CONSERVACIÓN Y REHABILITACIÓN VIVIENDA	100.000,00	-100.000,00	0,00	0,00	0,00	0,00	0,00	0,00
22606 REUNIONES, CONFERENCIAS Y CURSOS	100.000,00	-100.000,00	0,00	0,00	0,00	0,00	0,00	0,00
** 001.161.15220.227 VIVIENDA.CONSER REHAB VIV .TRAB.REAL.EMP	700.000,00	-576.000,00	124.000,00	123.787,20	123.687,23	31.453,90	92.233,33	312,77
* 15220 CONSERVACIÓN Y REHABILITACIÓN VIVIENDA	700.000,00	-576.000,00	124.000,00	123.787,20	123.687,23	31.453,90	92.233,33	312,77
22706 ESTUDIOS Y TRABAJOS TÉCNICOS	350.000,00	-226.000,00	124.000,00	123.787,20	123.687,23	31.453,90	92.233,33	312,77
22799 OTROS TRABAJOS REALIZADOS POR OTRAS EMP. Y PROF.	350.000,00	-350.000,00	0,00	0,00	0,00	0,00	0,00	0,00
** 001.161.15220.22724 VIVIENDA.CONSER REHAB VIV .TRAB Y SERV EMVS	1.000.001,00	-114.000,00	886.001,00	882.561,21	630.290,61	0,00	630.290,61	255.710,39
* 15220 CONSERVACIÓN Y REHABILITACIÓN VIVIENDA	1.000.001,00	-114.000,00	886.001,00	882.561,21	630.290,61	0,00	630.290,61	255.710,39
22724 TRAB.Y SERV.EMPRESA MPAL. DE VIVIENDA Y SUELO,S.A.	1.000.001,00	-114.000,00	886.001,00	882.561,21	630.290,61	0,00	630.290,61	255.710,39
** 001.161.15220.489 VIVIENDA.CONSER REHAB VIV .OT.TRANS.FAM.ISFL	0,00	100.000,00	100.000,00	100.000,00	100.000,00	0,00	100.000,00	0,00
* 15220 CONSERVACIÓN Y REHABILITACIÓN VIVIENDA	0,00	100.000,00	100.000,00	100.000,00	100.000,00	0,00	100.000,00	0,00
48901 OTRAS TRANSFERENCIAS A INSTITUC. SIN FINES LUCRO	0,00	100.000,00	100.000,00	100.000,00	100.000,00	0,00	100.000,00	0,00
** 001.161.15220.789 VIVIENDA.CONSER REHAB VIV .TRANS.FAMI.ISFL	67.665.186,00	-3.810.000,00	63.855.186,00	58.523.831,81	57.102.174,81	51.033.082,57	6.069.092,24	6.753.011,19
* 15220 CONSERVACIÓN Y REHABILITACIÓN VIVIENDA	67.665.186,00	-3.810.000,00	63.855.186,00	58.523.831,81	57.102.174,81	51.033.082,57	6.069.092,24	6.753.011,19
78900 OTRAS TRANSFERENCIAS DE CAPITAL A FAMILIAS	67.665.186,00	-3.810.000,00	63.855.186,00	58.523.831,81	57.102.174,81	51.033.082,57	6.069.092,24	6.753.011,19
** 001.161.15220.78900.4 VIVIENDA.CONSER REHAB VIV .TRANS CTAL FAMIL	0,00	2.000.000,00	2.000.000,00	884.022,99	884.022,99	306.253,94	577.769,05	1.115.977,01
* 15220 CONSERVACIÓN Y REHABILITACIÓN VIVIENDA	0,00	2.000.000,00	2.000.000,00	884.022,99	884.022,99	306.253,94	577.769,05	1.115.977,01
78900 OTRAS TRANSFERENCIAS DE CAPITAL A FAMILIAS	0,00	2.000.000,00	2.000.000,00	884.022,99	884.022,99	306.253,94	577.769,05	1.115.977,01
** 001.161.15220.78900.5 VIVIENDA.CONSER REHAB VIV .TRANS CTAL FAMIL	2.127.026,00	0,00	2.127.026,00	1.505.683,57	1.403.683,57	1.123.620,36	280.063,21	723.342,43
* 15220 CONSERVACIÓN Y REHABILITACIÓN VIVIENDA	2.127.026,00	0,00	2.127.026,00	1.505.683,57	1.403.683,57	1.123.620,36	280.063,21	723.342,43
78900 OTRAS TRANSFERENCIAS DE CAPITAL A FAMILIAS	2.127.026,00	0,00	2.127.026,00	1.505.683,57	1.403.683,57	1.123.620,36	280.063,21	723.342,43

AYUNTAMIENTO DE MADRID

LIQUIDACIÓN DEL PRESUPUESTO DE GASTOS

Ejercicio : 2021 **Fecha: 31/12/2021**

Centro **: 001 AYUNTAMIENTO DE MADRID**

Sección : 161 VIVIENDA

PROGRAMA/DESCRIPCIÓN/ECONÓMICO/DESCRIPCIÓN	C. INICIAL (1)	MODIFICACIONES (2)	C. DEFINITIVO (3=1+2)	G. COMPROMETIDOS (4)	OB. RECONOCIDAS (5)	PAGOS (6)	OB.PDTES.PAGO (7=5-6)	REMANENTE CRÉDITO (8=3-5)
** 001.161.91215.22601 VIVIENDA.A.D.VIVIENDA.ATCION PROTOC	3.661,00	0,00	3.661,00	0,00	0,00	0,00	0,00	3.661,00
* 91215 A.D. VIVIENDA	3.661,00	0,00	3.661,00	0,00	0,00	0,00	0,00	3.661,00
22601 ATENCIONES PROTOCOLARIAS Y REPRESENTATIVAS	3.661,00	0,00	3.661,00	0,00	0,00	0,00	0,00	3.661,00
** 001.9.1 ACT CARÁCTER GRAL.GASTOS PERSONAL	208.264,00	0,00	208.264,00	192.847,91	192.847,91	192.847,91	0,00	15.416,09
* 91215 A.D. VIVIENDA	208.264,00	0,00	208.264,00	192.847,91	192.847,91	192.847,91	0,00	15.416,09
10000 RETRIBUCIONES BÁSICAS	100.494,00	0,00	100.494,00	85.072,95	85.072,95	85.072,95	0,00	15.421,05
12004 SUELDOS DEL GRUPO C2	20.000,00	0,00	20.000,00	18.158,62	18.158,62	18.158,62	0,00	1.841,38
12006 TRIENIOS	1.788,00	0,00	1.788,00	2.596,04	2.596,04	2.596,04	0,00	-808,04
12100 COMPLEMENTO DE DESTINO	11.418,00	0,00	11.418,00	11.466,52	11.466,52	11.466,52	0,00	-48,52
12101 COMPLEMENTO ESPECÍFICO	28.620,00	0,00	28.620,00	28.270,53	28.270,53	28.270,53	0,00	349,47
12103 OTROS COMPLEMENTOS	1.312,00	0,00	1.312,00	1.555,20	1.555,20	1.555,20	0,00	-243,20
15000 PRODUCTIVIDAD	10.302,00	0,00	10.302,00	9.476,94	9.476,94	9.476,94	0,00	825,06
16000 SEGURIDAD SOCIAL	34.330,00	0,00	34.330,00	35.599,51	35.599,51	35.599,51	0,00	-1.269,51
16009 OTRAS CUOTAS	0,00	0,00	0,00	651,60	651,60	651,60	0,00	-651,60

AYUNTAMIENTO DE MADRID

LIQUIDACIÓN DEL PRESUPUESTO DE GASTOS

Ejercicio : 2021 **Fecha: 31/12/2021**

Centro **: 001 AYUNTAMIENTO DE MADRID**

Sección : 170 HACIENDA Y PERSONAL

PROGRAMA/DESCRIPCIÓN/ECONÓMICO/DESCRIPCIÓN	C. INICIAL (1)	MODIFICACIONES (2)	C. DEFINITIVO (3=1+2)	G. COMPROMETIDOS (4)	OB. RECONOCIDAS (5)	PAGOS (6)	OB.PDTES.PAGO (7=5-6)	REMANENTE CRÉDITO (8=3-5)
***** TOTAL**	**320.290.358,00**	**-50.980.847,16**	**269.309.510,84**	**253.483.853,13**	**246.536.559,63**	**236.926.524,86**	**9.610.034,77**	**22.772.951,21**
**** 001.170.22101.16205 Hª PERSONAL.ACCI SOCIAL EMPL.SEGUROS**	1.130.962,00	0,00	1.130.962,00	942.468,07	942.468,07	942.468,07	0,00	188.493,93
*** 22101 ACCIÓN SOCIAL PARA EMPLEADOS**	1.130.962,00	0,00	1.130.962,00	942.468,07	942.468,07	942.468,07	0,00	188.493,93
16205 SEGUROS	1.130.962,00	0,00	1.130.962,00	942.468,07	942.468,07	942.468,07	0,00	188.493,93
**** 001.170.22101.227 Hª PERSONAL.ACCI SOCIAL EMPL.TRAB.REAL.EMP**	4.680,00	-4.680,00	0,00	0,00	0,00	0,00	0,00	0,00
*** 22101 ACCIÓN SOCIAL PARA EMPLEADOS**	4.680,00	-4.680,00	0,00	0,00	0,00	0,00	0,00	0,00
22706 ESTUDIOS Y TRABAJOS TÉCNICOS	4.680,00	-4.680,00	0,00	0,00	0,00	0,00	0,00	0,00
**** 001.170.9.3 Hª PERSONAL ACT CARÁCTER GRAL GTO.FINACIEROS**	19.587.582,00	-16.791.376,82	2.796.205,18	1.504.489,98	1.202.404,12	1.202.404,12	0,00	1.593.801,06
*** 92004 FORMACIÓN DE PERSONAL**	0,00	3.000,00	3.000,00	2.351,47	2.351,47	2.351,47	0,00	648,53
35200 INTERESES DE DEMORA	0,00	3.000,00	3.000,00	2.351,47	2.351,47	2.351,47	0,00	648,53
*** 93101 PROGRAMACIÓN Y PRESUPUESTACIÓN**	17.000.000,00	-16.794.376,82	205.623,18	0,00	0,00	0,00	0,00	205.623,18
35200 INTERESES DE DEMORA	17.000.000,00	-16.794.376,82	205.623,18	0,00	0,00	0,00	0,00	205.623,18
*** 93401 POLÍTICA FINANCIERA**	1.757.582,00	0,00	1.757.582,00	1.032.638,51	867.001,27	867.001,27	0,00	890.580,73
30101 DE DEUDA PÚBLICA A LARGO PLAZO	7.605,00	0,00	7.605,00	3.968,00	3.968,00	3.968,00	0,00	3.637,00
31100 DE PRÉSTAMOS Y OTRAS OPERACIONES FINAN. A C/P	409.833,00	0,00	409.833,00	128.448,20	128.448,20	128.448,20	0,00	281.384,80
31101 DE PRÉSTAMOS Y OTRAS OPERACIONES FINAN. A L/P	110.144,00	0,00	110.144,00	60.726,86	60.726,86	60.726,86	0,00	49.417,14
35900 OTROS GASTOS FINANCIEROS	1.230.000,00	0,00	1.230.000,00	839.495,45	673.858,21	673.858,21	0,00	556.141,79
*** 93405 TESORERÍA**	830.000,00	0,00	830.000,00	469.500,00	333.051,38	333.051,38	0,00	496.948,62
35900 OTROS GASTOS FINANCIEROS	830.000,00	0,00	830.000,00	469.500,00	333.051,38	333.051,38	0,00	496.948,62
**** 001.170.91209.22601 Hª PERSONAL.A G HACIENDA Y PERS.ATCION PROTOC**	4.500,00	0,00	4.500,00	611,26	611,26	611,26	0,00	3.888,74
*** 91209 ÁREA GOB. HACIENDA Y PERSONAL**	4.500,00	0,00	4.500,00	611,26	611,26	611,26	0,00	3.888,74
22601 ATENCIONES PROTOCOLARIAS Y REPRESENTATIVAS	4.500,00	0,00	4.500,00	611,26	611,26	611,26	0,00	3.888,74
**** 001.170.92003.204 Hª PERSONAL.CONTRA Y SERV.ARR.MAT.TRANSP**	852.914,00	-114.000,00	738.914,00	737.582,40	729.314,82	727.540,34	1.774,48	9.599,18
*** 92003 CONTRATACIÓN Y SERVICIOS**	852.914,00	-114.000,00	738.914,00	737.582,40	729.314,82	727.540,34	1.774,48	9.599,18
20400 ARRENDAMIENTOS DE MATERIAL DE TRANSPORTE	852.914,00	-114.000,00	738.914,00	737.582,40	729.314,82	727.540,34	1.774,48	9.599,18
**** 001.170.92003.213 Hª PERSONAL.CONTRA Y SERV.MAQ.INST.Y UTILL**	8.000,00	0,00	8.000,00	1.708,95	1.708,94	266,20	1.442,74	6.291,06
*** 92003 CONTRATACIÓN Y SERVICIOS**	8.000,00	0,00	8.000,00	1.708,95	1.708,94	266,20	1.442,74	6.291,06
21300 REP.MANT.Y CONSERV. MAQUINARIA, INSTAL. Y UTILLAJE	8.000,00	0,00	8.000,00	1.708,95	1.708,94	266,20	1.442,74	6.291,06
**** 001.170.92003.214 Hª PERSONAL.CONTRA Y SERV.ELEMEN.TRANSP**	144.398,00	-36.000,00	108.398,00	67.265,67	50.953,27	50.953,27	0,00	57.444,73
*** 92003 CONTRATACIÓN Y SERVICIOS**	144.398,00	-36.000,00	108.398,00	67.265,67	50.953,27	50.953,27	0,00	57.444,73

AYUNTAMIENTO DE MADRID

LIQUIDACIÓN DEL PRESUPUESTO DE GASTOS

Ejercicio : 2021 **Fecha: 31/12/2021**

Centro **: 001 AYUNTAMIENTO DE MADRID**

Sección : 170 HACIENDA Y PERSONAL

PROGRAMA/DESCRIPCIÓN/ECONÓMICO/DESCRIPCIÓN	C. INICIAL (1)	MODIFICACIONES (2)	C. DEFINITIVO (3=1+2)	G. COMPROMETIDOS (4)	OB. RECONOCIDAS (5)	PAGOS (6)	OB.PDTES.PAGO (7=5-6)	REMANENTE CRÉDITO (8=3-5)
21400 REP., MANT. Y CONSERV. ELEMENTOS DE TRANSPORTE	144.398,00	-36.000,00	108.398,00	67.265,67	50.953,27	50.953,27	0,00	57.444,73
**** 001.170.92003.220 Hª PERSONAL.CONTRA Y SERV.MAT.OFICINA**	10.000,00	0,00	10.000,00	7.612,21	538,98	538,98	0,00	9.461,02
*** 92003 CONTRATACIÓN Y SERVICIOS**	10.000,00	0,00	10.000,00	7.612,21	538,98	538,98	0,00	9.461,02
22000 MATERIAL DE OFICINA ORDINARIO NO INVENTARIABLE	10.000,00	0,00	10.000,00	7.612,21	538,98	538,98	0,00	9.461,02
**** 001.170.92003.221 Hª PERSONAL.CONTRA Y SERV.SUMINISTROS**	5.000,00	0,00	5.000,00	0,00	0,00	0,00	0,00	5.000,00
*** 92003 CONTRATACIÓN Y SERVICIOS**	5.000,00	0,00	5.000,00	0,00	0,00	0,00	0,00	5.000,00
22199 OTROS SUMINISTROS	5.000,00	0,00	5.000,00	0,00	0,00	0,00	0,00	5.000,00
**** 001.170.92003.22100 Hª PERSONAL.CONTRA Y SERV.ENERGÍA ELÉCTRICA**	21.575.961,00	0,00	21.575.961,00	21.545.960,22	19.403.756,47	17.755.796,20	1.647.960,27	2.172.204,53
*** 92003 CONTRATACIÓN Y SERVICIOS**	21.575.961,00	0,00	21.575.961,00	21.545.960,22	19.403.756,47	17.755.796,20	1.647.960,27	2.172.204,53
22100 ENERGÍA ELÉCTRICA	21.575.961,00	0,00	21.575.961,00	21.545.960,22	19.403.756,47	17.755.796,20	1.647.960,27	2.172.204,53
**** 001.170.92003.22101 Hª PERSONAL.CONTRA Y SERV.AGUA**	6.780.554,00	0,00	6.780.554,00	6.730.554,00	6.218.190,13	0,00	6.218.190,13	562.363,87
*** 92003 CONTRATACIÓN Y SERVICIOS**	6.780.554,00	0,00	6.780.554,00	6.730.554,00	6.218.190,13	0,00	6.218.190,13	562.363,87
22101 AGUA	6.780.554,00	0,00	6.780.554,00	6.730.554,00	6.218.190,13	0,00	6.218.190,13	562.363,87
**** 001.170.92003.22102 Hª PERSONAL.CONTRA Y SERV.GAS**	10.476.317,00	0,00	10.476.317,00	10.444.923,55	9.417.742,83	8.637.514,88	780.227,95	1.058.574,17
*** 92003 CONTRATACIÓN Y SERVICIOS**	10.476.317,00	0,00	10.476.317,00	10.444.923,55	9.417.742,83	8.637.514,88	780.227,95	1.058.574,17
22102 GAS	10.476.317,00	0,00	10.476.317,00	10.444.923,55	9.417.742,83	8.637.514,88	780.227,95	1.058.574,17
**** 001.170.92003.22103 Hª PERSONAL.CONTRA Y SERV.COMBUSTIBLES Y CARBU**	3.058.778,00	0,00	3.058.778,00	3.025.187,87	2.196.309,15	2.195.561,11	748,04	862.468,85
*** 92003 CONTRATACIÓN Y SERVICIOS**	3.058.778,00	0,00	3.058.778,00	3.025.187,87	2.196.309,15	2.195.561,11	748,04	862.468,85
22103 COMBUSTIBLES Y CARBURANTES	3.058.778,00	0,00	3.058.778,00	3.025.187,87	2.196.309,15	2.195.561,11	748,04	862.468,85
**** 001.170.92003.22198 Hª PERSONAL.CONTRA Y SERV.PLAN ESE 2000 S.ENER**	1.905.107,00	40.000,00	1.945.107,00	1.896.409,54	1.664.140,68	1.584.872,16	79.268,52	280.966,32
*** 92003 CONTRATACIÓN Y SERVICIOS**	1.905.107,00	40.000,00	1.945.107,00	1.896.409,54	1.664.140,68	1.584.872,16	79.268,52	280.966,32
22198 PLAN ESE 2000. SERVICIOS ENERGÉTICOS	1.905.107,00	40.000,00	1.945.107,00	1.896.409,54	1.664.140,68	1.584.872,16	79.268,52	280.966,32
**** 001.170.92003.224 Hª PERSONAL.CONTRA Y SERV.PRIMAS DE SEGUROS**	1.000.994,00	0,00	1.000.994,00	1.000.993,65	938.032,03	938.032,03	0,00	62.961,97
*** 92003 CONTRATACIÓN Y SERVICIOS**	1.000.994,00	0,00	1.000.994,00	1.000.993,65	938.032,03	938.032,03	0,00	62.961,97
22400 PRIMAS DE SEGUROS	1.000.994,00	0,00	1.000.994,00	1.000.993,65	938.032,03	938.032,03	0,00	62.961,97
**** 001.170.92003.225 Hª PERSONAL.CONTRA Y SERV.TRIBUTOS**	6.000,00	0,00	6.000,00	1.269,05	1.269,05	1.269,05	0,00	4.730,95
*** 92003 CONTRATACIÓN Y SERVICIOS**	6.000,00	0,00	6.000,00	1.269,05	1.269,05	1.269,05	0,00	4.730,95
22500 TRIBUTOS ESTATALES	6.000,00	0,00	6.000,00	1.269,05	1.269,05	1.269,05	0,00	4.730,95
**** 001.170.92003.226 Hª PERSONAL.CONTRA Y SERV.GTOS DIVERSOS**	2.000,00	1.500,00	3.500,00	2.831,00	1.964,91	1.964,91	0,00	1.535,09
*** 92003 CONTRATACIÓN Y SERVICIOS**	2.000,00	1.500,00	3.500,00	2.831,00	1.964,91	1.964,91	0,00	1.535,09

AYUNTAMIENTO DE MADRID

LIQUIDACIÓN DEL PRESUPUESTO DE GASTOS

Ejercicio : 2021 **Fecha: 31/12/2021**

Centro **: 001 AYUNTAMIENTO DE MADRID**

Sección : 170 HACIENDA Y PERSONAL

PROGRAMA/DESCRIPCIÓN/ECONÓMICO/DESCRIPCIÓN	C. INICIAL (1)	MODIFICACIONES (2)	C. DEFINITIVO (3=1+2)	G. COMPROMETIDOS (4)	OB. RECONOCIDAS (5)	PAGOS (6)	OB.PDTES.PAGO (7=5-6)	REMANENTE CRÉDITO (8=3-5)
22604 GASTOS JURÍDICOS Y CONTENCIOSOS	0,00	1.500,00	1.500,00	1.500,00	1.500,00	1.500,00	0,00	0,00
22699 OTROS GASTOS DIVERSOS	2.000,00	0,00	2.000,00	1.331,00	464,91	464,91	0,00	1.535,09
**** 001.170.92003.22602 Hª PERSONAL.CONTRA Y SERV.PUBLIC Y PROP**	5.000,00	0,00	5.000,00	0,00	0,00	0,00	0,00	5.000,00
*** 92003 CONTRATACIÓN Y SERVICIOS**	5.000,00	0,00	5.000,00	0,00	0,00	0,00	0,00	5.000,00
22602 PUBLICIDAD Y PROPAGANDA	5.000,00	0,00	5.000,00	0,00	0,00	0,00	0,00	5.000,00
**** 001.170.92003.227 Hª PERSONAL.CONTRA Y SERV.TRAB.REAL.EMP**	785.214,00	-268.600,00	516.614,00	257.895,88	253.615,05	199.019,85	54.595,20	262.998,95
*** 92003 CONTRATACIÓN Y SERVICIOS**	785.214,00	-268.600,00	516.614,00	257.895,88	253.615,05	199.019,85	54.595,20	262.998,95
22706 ESTUDIOS Y TRABAJOS TÉCNICOS	785.214,00	-268.600,00	516.614,00	220.191,06	218.062,53	163.467,33	54.595,20	298.551,47
22799 OTROS TRABAJOS REALIZADOS POR OTRAS EMP. Y PROF.	0,00	0,00	0,00	37.704,82	35.552,52	35.552,52	0,00	-35.552,52
**** 001.170.92003.489 Hª PERSONAL.CONTRA Y SERV.OT.TRANS.FAM.ISFL**	1.500,00	0,00	1.500,00	1.500,00	1.500,00	1.500,00	0,00	0,00
*** 92003 CONTRATACIÓN Y SERVICIOS**	1.500,00	0,00	1.500,00	1.500,00	1.500,00	1.500,00	0,00	0,00
48901 OTRAS TRANSFERENCIAS A INSTITUC. SIN FINES LUCRO	1.500,00	0,00	1.500,00	1.500,00	1.500,00	1.500,00	0,00	0,00
**** 001.170.92003.62300 Hª PERSONAL.CONTRA Y SERV.MAQUINARIA**	30.000,00	30.000,00	60.000,00	17.787,00	0,00	0,00	0,00	60.000,00
*** 92003 CONTRATACIÓN Y SERVICIOS**	30.000,00	30.000,00	60.000,00	17.787,00	0,00	0,00	0,00	60.000,00
62300 MAQUINARIA	30.000,00	30.000,00	60.000,00	17.787,00	0,00	0,00	0,00	60.000,00
**** 001.170.92003.62301 Hª PERSONAL.CONTRA Y SERV.INSTALAC TÉCNICAS**	0,00	180.000,00	180.000,00	0,00	0,00	0,00	0,00	180.000,00
*** 92003 CONTRATACIÓN Y SERVICIOS**	0,00	180.000,00	180.000,00	0,00	0,00	0,00	0,00	180.000,00
62301 INSTALACIONES TÉCNICAS	0,00	180.000,00	180.000,00	0,00	0,00	0,00	0,00	180.000,00
**** 001.170.92003.62400 Hª PERSONAL.CONTRA Y SERV.ELEMEN TRANSP**	40.000,00	325.000,00	365.000,00	361.306,00	361.306,00	361.306,00	0,00	3.694,00
*** 92003 CONTRATACIÓN Y SERVICIOS**	40.000,00	325.000,00	365.000,00	361.306,00	361.306,00	361.306,00	0,00	3.694,00
62400 ELEMENTOS DE TRANSPORTE	40.000,00	325.000,00	365.000,00	361.306,00	361.306,00	361.306,00	0,00	3.694,00
**** 001.170.92003.62500 Hª PERSONAL.CONTRA Y SERV.MOBIL EQ OFI**	0,00	8.600,00	8.600,00	8.530,50	8.530,50	0,00	8.530,50	69,50
*** 92003 CONTRATACIÓN Y SERVICIOS**	0,00	8.600,00	8.600,00	8.530,50	8.530,50	0,00	8.530,50	69,50
62500 MOBILIARIO Y EQUIPOS DE OFICINA	0,00	8.600,00	8.600,00	8.530,50	8.530,50	0,00	8.530,50	69,50
**** 001.170.92004.16200 Hª PERSONAL.FORMAC PERSO.FORMAC PERF PERSON**	1.316.478,00	64.476,14	1.380.954,14	923.403,20	846.382,91	758.798,17	87.584,74	534.571,23
*** 92004 FORMACIÓN DE PERSONAL**	1.316.478,00	64.476,14	1.380.954,14	923.403,20	846.382,91	758.798,17	87.584,74	534.571,23
16200 FORMACIÓN Y PERFECCIONAMIENTO DEL PERSONAL	1.316.478,00	64.476,14	1.380.954,14	923.403,20	846.382,91	758.798,17	87.584,74	534.571,23
**** 001.170.92004.216 Hª PERSONAL.FORMAC PERSO.EQU.PROC.INFORM**	20.000,00	0,00	20.000,00	8.506,90	7.220,22	7.220,22	0,00	12.779,78
*** 92004 FORMACIÓN DE PERSONAL**	20.000,00	0,00	20.000,00	8.506,90	7.220,22	7.220,22	0,00	12.779,78
21600 REP., MANT.Y CONSERV. EQUIPOS PROCESO INFORMACIÓN	20.000,00	0,00	20.000,00	8.506,90	7.220,22	7.220,22	0,00	12.779,78

AYUNTAMIENTO DE MADRID

LIQUIDACIÓN DEL PRESUPUESTO DE GASTOS

Ejercicio : 2021 **Fecha: 31/12/2021**

Centro **: 001 AYUNTAMIENTO DE MADRID**

Sección : 170 HACIENDA Y PERSONAL

PROGRAMA/DESCRIPCIÓN/ECONÓMICO/DESCRIPCIÓN	C. INICIAL (1)	MODIFICACIONES (2)	C. DEFINITIVO (3=1+2)	G. COMPROMETIDOS (4)	OB. RECONOCIDAS (5)	PAGOS (6)	OB.PDTES.PAGO (7=5-6)	REMANENTE CRÉDITO (8=3-5)
** 001.170.92004.220 Hª PERSONAL.FORMAC PERSO.MAT.OFICINA	190,00	0,00	190,00	0,00	0,00	0,00	0,00	190,00
* 92004 FORMACIÓN DE PERSONAL	190,00	0,00	190,00	0,00	0,00	0,00	0,00	190,00
22001 PRENSA, REVISTAS, LIBROS Y OTRAS PUBLICACIONES	190,00	0,00	190,00	0,00	0,00	0,00	0,00	190,00
** 001.170.92004.223 Hª PERSONAL.FORMAC PERSO.TRANSPORTES	2.900,00	0,00	2.900,00	2.615,15	1.556,32	1.556,32	0,00	1.343,68
* 92004 FORMACIÓN DE PERSONAL	2.900,00	0,00	2.900,00	2.615,15	1.556,32	1.556,32	0,00	1.343,68
22300 TRANSPORTES	2.900,00	0,00	2.900,00	2.615,15	1.556,32	1.556,32	0,00	1.343,68
** 001.170.92004.227 Hª PERSONAL.FORMAC PERSO.TRAB.REAL.EMP	304.481,00	0,00	304.481,00	116.099,02	102.014,17	102.014,17	0,00	202.466,83
* 92004 FORMACIÓN DE PERSONAL	304.481,00	0,00	304.481,00	116.099,02	102.014,17	102.014,17	0,00	202.466,83
22706 ESTUDIOS Y TRABAJOS TÉCNICOS	263.072,00	0,00	263.072,00	95.211,86	81.127,03	81.127,03	0,00	181.944,97
22799 OTROS TRABAJOS REALIZADOS POR OTRAS EMP. Y PROF.	41.409,00	0,00	41.409,00	20.887,16	20.887,14	20.887,14	0,00	20.521,86
** 001.170.92004.233 Hª PERSONAL.FORMAC PERSO.OTRAS INDEMN.	792.066,00	-65.730,00	726.336,00	703.607,81	703.607,81	613.859,48	89.748,33	22.728,19
* 92004 FORMACIÓN DE PERSONAL	792.066,00	-65.730,00	726.336,00	703.607,81	703.607,81	613.859,48	89.748,33	22.728,19
23300 INDEMNIZACIÓN A FORMADORES INTERNOS	792.066,00	-65.730,00	726.336,00	703.607,81	703.607,81	613.859,48	89.748,33	22.728,19
** 001.170.92004.251 Hª PERSONAL.FORMAC PERSO.TRAB.REAL.OT.EE.PP	156.500,00	0,00	156.500,00	130.500,00	72.750,00	72.750,00	0,00	83.750,00
* 92004 FORMACIÓN DE PERSONAL	156.500,00	0,00	156.500,00	130.500,00	72.750,00	72.750,00	0,00	83.750,00
25100 TRABAJOS REALIZADOS POR UNIVERSIDADES PÚBLICAS	156.500,00	0,00	156.500,00	130.500,00	72.750,00	72.750,00	0,00	83.750,00
** 001.170.92005.14303 Hª PERSONAL.RELAC LABORAL.AJUST TÉCN	3.198.359,00	-2.672.076,00	526.283,00	0,00	0,00	0,00	0,00	526.283,00
* 92005 RELACIONES LABORALES	3.198.359,00	-2.672.076,00	526.283,00	0,00	0,00	0,00	0,00	526.283,00
14303 AJUSTES TÉCNICOS	3.198.359,00	-2.672.076,00	526.283,00	0,00	0,00	0,00	0,00	526.283,00
** 001.170.92005.226 Hª PERSONAL.RELAC LABORAL.GTOS DIVERSOS	20.000,00	30.000,00	50.000,00	49.771,67	49.771,67	47.545,67	2.226,00	228,33
* 92005 RELACIONES LABORALES	20.000,00	30.000,00	50.000,00	49.771,67	49.771,67	47.545,67	2.226,00	228,33
22604 GASTOS JURÍDICOS Y CONTENCIOSOS	20.000,00	30.000,00	50.000,00	49.771,67	49.771,67	47.545,67	2.226,00	228,33
** 001.170.92005.227 Hª PERSONAL.RELAC LABORAL.TRAB.REAL.EMP	27.680,00	-1.680,00	26.000,00	15.264,39	15.264,39	15.264,39	0,00	10.735,61
* 92005 RELACIONES LABORALES	27.680,00	-1.680,00	26.000,00	15.264,39	15.264,39	15.264,39	0,00	10.735,61
22705 PROCESOS ELECTORALES	26.000,00	0,00	26.000,00	15.264,39	15.264,39	15.264,39	0,00	10.735,61
22706 ESTUDIOS Y TRABAJOS TÉCNICOS	1.680,00	-1.680,00	0,00	0,00	0,00	0,00	0,00	0,00
** 001.170.92005.233 Hª PERSONAL.RELAC LABORAL.OTRAS INDEMN.	22.000,00	0,00	22.000,00	9.707,88	9.707,88	9.707,88	0,00	12.292,12
* 92005 RELACIONES LABORALES	22.000,00	0,00	22.000,00	9.707,88	9.707,88	9.707,88	0,00	12.292,12
23399 OTRAS INDEMNIZACIONES	22.000,00	0,00	22.000,00	9.707,88	9.707,88	9.707,88	0,00	12.292,12
** 001.170.92005.489 Hª PERSONAL.RELAC LABORAL.OT.TRANS.FAM.ISFL	236.230,00	0,00	236.230,00	236.230,00	236.230,00	236.230,00	0,00	0,00

AYUNTAMIENTO DE MADRID

LIQUIDACIÓN DEL PRESUPUESTO DE GASTOS

Ejercicio : 2021 **Fecha: 31/12/2021**

Centro **: 001 AYUNTAMIENTO DE MADRID**

Sección : 170 HACIENDA Y PERSONAL

PROGRAMA/DESCRIPCIÓN/ECONÓMICO/DESCRIPCIÓN	C. INICIAL (1)	MODIFICACIONES (2)	C. DEFINITIVO (3=1+2)	G. COMPROMETIDOS (4)	OB. RECONOCIDAS (5)	PAGOS (6)	OB.PDTES.PAGO (7=5-6)	REMANENTE CRÉDITO (8=3-5)
* 92005 RELACIONES LABORALES	236.230,00	0,00	236.230,00	236.230,00	236.230,00	236.230,00	0,00	0,00
48901 OTRAS TRANSFERENCIAS A INSTITUC. SIN FINES LUCRO	236.230,00	0,00	236.230,00	236.230,00	236.230,00	236.230,00	0,00	0,00
** 001.170.92007.14303 Hª PERSONAL.GEST PERSO.AJUST TÉCN	20.537.153,00	-15.497.097,60	5.040.055,40	0,00	0,00	0,00	0,00	5.040.055,40
* 92007 GESTIÓN DE PERSONAL	20.537.153,00	-15.497.097,60	5.040.055,40	0,00	0,00	0,00	0,00	5.040.055,40
14303 AJUSTES TÉCNICOS	20.537.153,00	-15.497.097,60	5.040.055,40	0,00	0,00	0,00	0,00	5.040.055,40
** 001.170.92007.14304 Hª PERSONAL.GEST PERSO.FONDO SUSTITUCIONES	2.442.285,00	-1.381.288,00	1.060.997,00	0,00	0,00	0,00	0,00	1.060.997,00
* 92007 GESTIÓN DE PERSONAL	2.442.285,00	-1.381.288,00	1.060.997,00	0,00	0,00	0,00	0,00	1.060.997,00
14304 FONDO SUSTITUCIONES	2.442.285,00	-1.381.288,00	1.060.997,00	0,00	0,00	0,00	0,00	1.060.997,00
** 001.170.92007.14305 Hª PERSONAL.GEST PERSO.CRECIMTO.PLANTILCUERP.O	4.054.132,00	-2.459.750,00	1.594.382,00	0,00	0,00	0,00	0,00	1.594.382,00
* 92007 GESTIÓN DE PERSONAL	4.054.132,00	-2.459.750,00	1.594.382,00	0,00	0,00	0,00	0,00	1.594.382,00
14305 CRECIMTO.PLANTILLA INCORPO. EFECTIVOS CUERP.OPERAT	4.054.132,00	-2.459.750,00	1.594.382,00	0,00	0,00	0,00	0,00	1.594.382,00
** 001.170.92007.14306 Hª PERSONAL.GEST PERSO.CRECIMTO PLANTIL RESTO	5.440.166,00	-479.795,00	4.960.371,00	0,00	0,00	0,00	0,00	4.960.371,00
* 92007 GESTIÓN DE PERSONAL	5.440.166,00	-479.795,00	4.960.371,00	0,00	0,00	0,00	0,00	4.960.371,00
14306 CRECIMIENTO PLANTILLA INCORPORACIÓN RESTO EFECTIVO	5.440.166,00	-479.795,00	4.960.371,00	0,00	0,00	0,00	0,00	4.960.371,00
** 001.170.92008.226 Hª PERSONAL.PLANI RR.HH.GTOS DIVERSOS	400.000,00	112.300,00	512.300,00	441.695,33	441.695,32	417.620,99	24.074,33	70.604,68
* 92008 PLANIFICACIÓN DE RECURSOS HUMANOS	400.000,00	112.300,00	512.300,00	441.695,33	441.695,32	417.620,99	24.074,33	70.604,68
22607 OPOSICIONES Y PRUEBAS SELECTIVAS	400.000,00	112.300,00	512.300,00	441.695,33	441.695,32	417.620,99	24.074,33	70.604,68
** 001.170.92008.22602 Hª PERSONAL.PLANI RR.HH.PUBLIC Y PROP	0,00	7.700,00	7.700,00	7.687,74	7.687,74	7.687,74	0,00	12,26
* 92008 PLANIFICACIÓN DE RECURSOS HUMANOS	0,00	7.700,00	7.700,00	7.687,74	7.687,74	7.687,74	0,00	12,26
22602 PUBLICIDAD Y PROPAGANDA	0,00	7.700,00	7.700,00	7.687,74	7.687,74	7.687,74	0,00	12,26
** 001.170.92008.233 Hª PERSONAL.PLANI RR.HH.OTRAS INDEMN.	350.000,00	0,00	350.000,00	332.494,02	332.494,02	332.494,02	0,00	17.505,98
* 92008 PLANIFICACIÓN DE RECURSOS HUMANOS	350.000,00	0,00	350.000,00	332.494,02	332.494,02	332.494,02	0,00	17.505,98
23302 INDEMNIZACIÓN POR ASISTENCIA A TRIBUNALES	350.000,00	0,00	350.000,00	332.494,02	332.494,02	332.494,02	0,00	17.505,98
** 001.170.92310.222 Hª PERSONAL.ESTADÍSTICA.COMUNICACIONES	25.000,00	0,00	25.000,00	20.061,80	20.061,80	20.061,80	0,00	4.938,20
* 92310 ESTADÍSTICA	25.000,00	0,00	25.000,00	20.061,80	20.061,80	20.061,80	0,00	4.938,20
22203 INFORMÁTICAS	25.000,00	0,00	25.000,00	20.061,80	20.061,80	20.061,80	0,00	4.938,20
** 001.170.92310.227 Hª PERSONAL.ESTADÍSTICA.TRAB.REAL.EMP	589.396,00	-291.500,00	297.896,00	98.311,37	98.311,36	72.449,63	25.861,73	199.584,64
* 92310 ESTADÍSTICA	589.396,00	-291.500,00	297.896,00	98.311,37	98.311,36	72.449,63	25.861,73	199.584,64
22705 PROCESOS ELECTORALES	0,00	0,00	0,00	27.326,73	27.326,72	27.326,72	0,00	-27.326,72
22706 ESTUDIOS Y TRABAJOS TÉCNICOS	587.226,00	-291.500,00	295.726,00	69.897,29	69.897,29	44.035,56	25.861,73	225.828,71

AYUNTAMIENTO DE MADRID

LIQUIDACIÓN DEL PRESUPUESTO DE GASTOS

Ejercicio : 2021 **Fecha: 31/12/2021**

Centro **: 001 AYUNTAMIENTO DE MADRID**

Sección : 170 HACIENDA Y PERSONAL

PROGRAMA/DESCRIPCIÓN/ECONÓMICO/DESCRIPCIÓN	C. INICIAL (1)	MODIFICACIONES (2)	C. DEFINITIVO (3=1+2)	G. COMPROMETIDOS (4)	OB. RECONOCIDAS (5)	PAGOS (6)	OB.PDTES.PAGO (7=5-6)	REMANENTE CRÉDITO (8=3-5)
22799 OTROS TRABAJOS REALIZADOS POR OTRAS EMP. Y PROF.	2.170,00	0,00	2.170,00	1.087,35	1.087,35	1.087,35	0,00	1.082,65
**** 001.170.93100.202 Hª PERSONAL.DGA .ARREND.EDIF.O.CONST.**	3.135.545,00	18.000,00	3.153.545,00	3.136.578,18	3.136.578,08	2.881.384,43	255.193,65	16.966,92
*** 93100 DIR.Y GEST.ADMV. DE HACIENDA Y PERSONAL**	3.135.545,00	18.000,00	3.153.545,00	3.136.578,18	3.136.578,08	2.881.384,43	255.193,65	16.966,92
20200 ARRENDAMIENTOS DE EDIFICIOS Y OTRAS CONSTRUCCIONES	3.135.545,00	18.000,00	3.153.545,00	3.136.578,18	3.136.578,08	2.881.384,43	255.193,65	16.966,92
**** 001.170.93100.203 Hª PERSONAL.DGA .ARRD. MAQ.INST.UTIL.**	1.300,00	0,00	1.300,00	1.147,08	1.147,08	1.147,08	0,00	152,92
*** 93100 DIR.Y GEST.ADMV. DE HACIENDA Y PERSONAL**	1.300,00	0,00	1.300,00	1.147,08	1.147,08	1.147,08	0,00	152,92
20300 ARRENDAMIENTOS DE MAQUINARIA, INSTALAC. Y UTILLAJE	1.300,00	0,00	1.300,00	1.147,08	1.147,08	1.147,08	0,00	152,92
**** 001.170.93100.212 Hª PERSONAL.DGA .EDIF.OTR.CONST**	364.663,00	0,00	364.663,00	362.694,66	362.681,65	360.642,35	2.039,30	1.981,35
*** 93100 DIR.Y GEST.ADMV. DE HACIENDA Y PERSONAL**	364.663,00	0,00	364.663,00	362.694,66	362.681,65	360.642,35	2.039,30	1.981,35
21200 REP.MANT. Y CONSERV. EDIFICIOS Y OTRAS CONSTRUC.	364.663,00	0,00	364.663,00	362.694,66	362.681,65	360.642,35	2.039,30	1.981,35
**** 001.170.93100.213 Hª PERSONAL.DGA .MAQ.INST.Y UTILL**	82.866,00	11.500,00	94.366,00	94.091,04	91.888,64	91.888,64	0,00	2.477,36
*** 93100 DIR.Y GEST.ADMV. DE HACIENDA Y PERSONAL**	82.866,00	11.500,00	94.366,00	94.091,04	91.888,64	91.888,64	0,00	2.477,36
21300 REP.MANT.Y CONSERV. MAQUINARIA, INSTAL. Y UTILLAJE	82.866,00	11.500,00	94.366,00	94.091,04	91.888,64	91.888,64	0,00	2.477,36
**** 001.170.93100.215 Hª PERSONAL.DGA .MOBILIARIO**	32.240,00	-5.000,00	27.240,00	20.708,95	20.356,62	10.981,54	9.375,08	6.883,38
*** 93100 DIR.Y GEST.ADMV. DE HACIENDA Y PERSONAL**	32.240,00	-5.000,00	27.240,00	20.708,95	20.356,62	10.981,54	9.375,08	6.883,38
21500 REP., MANT. Y CONSERV. DE MOBILIARIO	32.240,00	-5.000,00	27.240,00	20.708,95	20.356,62	10.981,54	9.375,08	6.883,38
**** 001.170.93100.220 Hª PERSONAL.DGA .MAT.OFICINA**	123.500,00	-85.850,00	37.650,00	33.958,98	33.958,98	31.890,97	2.068,01	3.691,02
*** 93100 DIR.Y GEST.ADMV. DE HACIENDA Y PERSONAL**	123.500,00	-85.850,00	37.650,00	33.958,98	33.958,98	31.890,97	2.068,01	3.691,02
22000 MATERIAL DE OFICINA ORDINARIO NO INVENTARIABLE	70.000,00	-42.110,00	27.890,00	26.768,07	26.768,07	24.700,06	2.068,01	1.121,93
22001 PRENSA, REVISTAS, LIBROS Y OTRAS PUBLICACIONES	3.500,00	0,00	3.500,00	2.694,44	2.694,44	2.694,44	0,00	805,56
22002 MATERIAL INFORMÁTICO NO INVENTARIABLE	50.000,00	-43.740,00	6.260,00	4.496,47	4.496,47	4.496,47	0,00	1.763,53
**** 001.170.93100.221 Hª PERSONAL.DGA .SUMINISTROS**	47.400,00	39.000,00	86.400,00	80.520,68	80.520,67	78.112,77	2.407,90	5.879,33
*** 93100 DIR.Y GEST.ADMV. DE HACIENDA Y PERSONAL**	47.400,00	39.000,00	86.400,00	80.520,68	80.520,67	78.112,77	2.407,90	5.879,33
22105 PRODUCTOS ALIMENTICIOS	2.000,00	0,00	2.000,00	2.349,68	2.349,68	2.349,68	0,00	-349,68
22106 PRODUCTOS FARMACÉUTICOS Y MATERIAL SANITARIO	18.000,00	50.000,00	68.000,00	67.999,20	67.999,20	67.999,20	0,00	0,80
22110 PRODUCTOS DE LIMPIEZA Y ASEO	3.000,00	0,00	3.000,00	4.056,55	4.056,55	4.056,55	0,00	-1.056,55
22111 REPUESTOS DE MAQUIN., UTILLAJE Y ELEM.TRANSPORTES	5.400,00	0,00	5.400,00	2.407,90	2.407,90	0,00	2.407,90	2.992,10
22112 SUMIN.MAT.ELECTRÓNICO, ELÉCTRICO Y TELECOMUNICAC.	4.000,00	0,00	4.000,00	2.411,12	2.411,12	2.411,12	0,00	1.588,88
22199 OTROS SUMINISTROS	15.000,00	-11.000,00	4.000,00	1.296,23	1.296,22	1.296,22	0,00	2.703,78
**** 001.170.93100.22104 Hª PERSONAL.DGA .VESTUARIO**	85.000,00	66.100,00	151.100,00	149.866,84	126.298,22	8.679,08	117.619,14	24.801,78

AYUNTAMIENTO DE MADRID

LIQUIDACIÓN DEL PRESUPUESTO DE GASTOS

Ejercicio : 2021 **Fecha: 31/12/2021**

Centro **: 001 AYUNTAMIENTO DE MADRID**

Sección : 170 HACIENDA Y PERSONAL

PROGRAMA/DESCRIPCIÓN/ECONÓMICO/DESCRIPCIÓN	C. INICIAL (1)	MODIFICACIONES (2)	C. DEFINITIVO (3=1+2)	G. COMPROMETIDOS (4)	OB. RECONOCIDAS (5)	PAGOS (6)	OB.PDTES.PAGO (7=5-6)	REMANENTE CRÉDITO (8=3-5)
* 93100 DIR.Y GEST.ADMV. DE HACIENDA Y PERSONAL	85.000,00	66.100,00	151.100,00	149.866,84	126.298,22	8.679,08	117.619,14	24.801,78
22104 VESTUARIO	85.000,00	66.100,00	151.100,00	149.866,84	126.298,22	8.679,08	117.619,14	24.801,78
** 001.170.93100.222 Hª PERSONAL.DGA .COMUNICACIONES	1.080,00	0,00	1.080,00	42,54	42,54	42,54	0,00	1.037,46
* 93100 DIR.Y GEST.ADMV. DE HACIENDA Y PERSONAL	1.080,00	0,00	1.080,00	42,54	42,54	42,54	0,00	1.037,46
22201 POSTALES	100,00	0,00	100,00	0,00	0,00	0,00	0,00	100,00
22203 INFORMÁTICAS	800,00	0,00	800,00	42,54	42,54	42,54	0,00	757,46
22299 OTRAS GASTOS EN COMUNICACIONES	180,00	0,00	180,00	0,00	0,00	0,00	0,00	180,00
** 001.170.93100.223 Hª PERSONAL.DGA .TRANSPORTES	18.000,00	-5.000,00	13.000,00	10.000,00	5.198,04	1.319,99	3.878,05	7.801,96
* 93100 DIR.Y GEST.ADMV. DE HACIENDA Y PERSONAL	18.000,00	-5.000,00	13.000,00	10.000,00	5.198,04	1.319,99	3.878,05	7.801,96
22300 TRANSPORTES	18.000,00	-5.000,00	13.000,00	10.000,00	5.198,04	1.319,99	3.878,05	7.801,96
** 001.170.93100.225 Hª PERSONAL.DGA .TRIBUTOS	4.340,00	0,00	4.340,00	2.472,72	2.472,72	2.472,72	0,00	1.867,28
* 93100 DIR.Y GEST.ADMV. DE HACIENDA Y PERSONAL	4.340,00	0,00	4.340,00	2.472,72	2.472,72	2.472,72	0,00	1.867,28
22501 TRIBUTOS DE LAS COMUNIDADES AUTÓNOMAS	4.340,00	0,00	4.340,00	2.472,72	2.472,72	2.472,72	0,00	1.867,28
** 001.170.93100.226 Hª PERSONAL.DGA .GTOS DIVERSOS	29.767,00	197.471,00	227.238,00	226.753,41	204.788,40	204.788,40	0,00	22.449,60
* 93100 DIR.Y GEST.ADMV. DE HACIENDA Y PERSONAL	29.767,00	197.471,00	227.238,00	226.753,41	204.788,40	204.788,40	0,00	22.449,60
22604 GASTOS JURÍDICOS Y CONTENCIOSOS	29.267,00	197.471,00	226.738,00	226.736,47	204.771,46	204.771,46	0,00	21.966,54
22699 OTROS GASTOS DIVERSOS	500,00	0,00	500,00	16,94	16,94	16,94	0,00	483,06
** 001.170.93100.22603 Hª PERSONAL.DGA .PUBLICA DIARIOS OF	100.000,00	0,00	100.000,00	89.344,20	89.344,20	87.715,73	1.628,47	10.655,80
* 93100 DIR.Y GEST.ADMV. DE HACIENDA Y PERSONAL	100.000,00	0,00	100.000,00	89.344,20	89.344,20	87.715,73	1.628,47	10.655,80
22603 PUBLICACIÓN EN DIARIOS OFICIALES	100.000,00	0,00	100.000,00	89.344,20	89.344,20	87.715,73	1.628,47	10.655,80
** 001.170.93100.22606 Hª PERSONAL.DGA .REUN CONF CURS	2.500,00	0,00	2.500,00	406,87	406,87	406,87	0,00	2.093,13
* 93100 DIR.Y GEST.ADMV. DE HACIENDA Y PERSONAL	2.500,00	0,00	2.500,00	406,87	406,87	406,87	0,00	2.093,13
22606 REUNIONES, CONFERENCIAS Y CURSOS	2.500,00	0,00	2.500,00	406,87	406,87	406,87	0,00	2.093,13
** 001.170.93100.227 Hª PERSONAL.DGA .TRAB.REAL.EMP	2.265.039,00	-2.000,00	2.263.039,00	2.257.475,66	2.234.138,81	2.234.018,81	120,00	28.900,19
* 93100 DIR.Y GEST.ADMV. DE HACIENDA Y PERSONAL	2.265.039,00	-2.000,00	2.263.039,00	2.257.475,66	2.234.138,81	2.234.018,81	120,00	28.900,19
22700 LIMPIEZA Y ASEO	1.234.752,00	0,00	1.234.752,00	1.234.749,72	1.226.457,96	1.226.457,96	0,00	8.294,04
22701 SEGURIDAD	1.010.252,00	0,00	1.010.252,00	1.010.143,07	1.002.458,51	1.002.338,51	120,00	7.793,49
22706 ESTUDIOS Y TRABAJOS TÉCNICOS	15.035,00	-2.000,00	13.035,00	10.034,41	2.673,98	2.673,98	0,00	10.361,02
22799 OTROS TRABAJOS REALIZADOS POR OTRAS EMP. Y PROF.	5.000,00	0,00	5.000,00	2.548,46	2.548,36	2.548,36	0,00	2.451,64
** 001.170.93100.23000 Hª PERSONAL.DGA .DIETAS O.GOB	1.500,00	0,00	1.500,00	0,00	0,00	0,00	0,00	1.500,00

AYUNTAMIENTO DE MADRID

LIQUIDACIÓN DEL PRESUPUESTO DE GASTOS

Ejercicio : 2021 **Fecha: 31/12/2021**

Centro **: 001 AYUNTAMIENTO DE MADRID**

Sección : 170 HACIENDA Y PERSONAL

PROGRAMA/DESCRIPCIÓN/ECONÓMICO/DESCRIPCIÓN	C. INICIAL (1)	MODIFICACIONES (2)	C. DEFINITIVO (3=1+2)	G. COMPROMETIDOS (4)	OB. RECONOCIDAS (5)	PAGOS (6)	OB.PDTES.PAGO (7=5-6)	REMANENTE CRÉDITO (8=3-5)
* 93100 DIR.Y GEST.ADMV. DE HACIENDA Y PERSONAL	1.500,00	0,00	1.500,00	0,00	0,00	0,00	0,00	1.500,00
23000 DE LOS MIEMBROS DE LOS ÓRGANOS DE GOBIERNO	1.500,00	0,00	1.500,00	0,00	0,00	0,00	0,00	1.500,00
** 001.170.93100.23010 Hª PERSONAL.DGA .DIETAS DIRECTIVO	1.500,00	0,00	1.500,00	26,67	26,67	26,67	0,00	1.473,33
* 93100 DIR.Y GEST.ADMV. DE HACIENDA Y PERSONAL	1.500,00	0,00	1.500,00	26,67	26,67	26,67	0,00	1.473,33
23010 DEL PERSONAL DIRECTIVO	1.500,00	0,00	1.500,00	26,67	26,67	26,67	0,00	1.473,33
** 001.170.93100.23020 Hª PERSONAL.DGA .DIETAS NO DIRECTIVO	2.000,00	0,00	2.000,00	0,00	0,00	0,00	0,00	2.000,00
* 93100 DIR.Y GEST.ADMV. DE HACIENDA Y PERSONAL	2.000,00	0,00	2.000,00	0,00	0,00	0,00	0,00	2.000,00
23020 DEL PERSONAL NO DIRECTIVO	2.000,00	0,00	2.000,00	0,00	0,00	0,00	0,00	2.000,00
** 001.170.93100.23100 Hª PERSONAL.DGA .GTO VIAJE GOB	1.200,00	0,00	1.200,00	0,00	0,00	0,00	0,00	1.200,00
* 93100 DIR.Y GEST.ADMV. DE HACIENDA Y PERSONAL	1.200,00	0,00	1.200,00	0,00	0,00	0,00	0,00	1.200,00
23100 GASTOS DE VIAJE MIEMBROS DE LOS ORG. DE GOBIERNO	1.200,00	0,00	1.200,00	0,00	0,00	0,00	0,00	1.200,00
** 001.170.93100.23110 Hª PERSONAL.DGA .GTOS VIAJE PERS DIR	2.500,00	0,00	2.500,00	147,68	147,68	147,68	0,00	2.352,32
* 93100 DIR.Y GEST.ADMV. DE HACIENDA Y PERSONAL	2.500,00	0,00	2.500,00	147,68	147,68	147,68	0,00	2.352,32
23110 GASTOS DE VIAJE DEL PERSONAL DIRECTIVO	2.500,00	0,00	2.500,00	147,68	147,68	147,68	0,00	2.352,32
** 001.170.93100.23111 Hª PERSONAL.DGA .LOCOM URBA DIRECTIVO	200,00	0,00	200,00	28,20	28,20	28,20	0,00	171,80
* 93100 DIR.Y GEST.ADMV. DE HACIENDA Y PERSONAL	200,00	0,00	200,00	28,20	28,20	28,20	0,00	171,80
23111 LOCOMOCIÓN URBANA PERSONAL DIRECTIVO	200,00	0,00	200,00	28,20	28,20	28,20	0,00	171,80
** 001.170.93100.23120 Hª PERSONAL.DGA .GTOS VIAJE P NO DIR	3.500,00	0,00	3.500,00	75,00	75,00	75,00	0,00	3.425,00
* 93100 DIR.Y GEST.ADMV. DE HACIENDA Y PERSONAL	3.500,00	0,00	3.500,00	75,00	75,00	75,00	0,00	3.425,00
23120 GASTOS DE VIAJE DEL PERSONAL NO DIRECTIVO	3.500,00	0,00	3.500,00	75,00	75,00	75,00	0,00	3.425,00
** 001.170.93100.23121 Hª PERSONAL.DGA .LOCOM URB P NO DIR	400,00	0,00	400,00	77,50	77,50	77,50	0,00	322,50
* 93100 DIR.Y GEST.ADMV. DE HACIENDA Y PERSONAL	400,00	0,00	400,00	77,50	77,50	77,50	0,00	322,50
23121 LOCOMOCIÓN URBANA PERSONAL NO DIRECTIVO	400,00	0,00	400,00	77,50	77,50	77,50	0,00	322,50
** 001.170.93100.233 Hª PERSONAL.DGA .OTRAS INDEMN.	400,00	0,00	400,00	109,50	109,50	109,50	0,00	290,50
* 93100 DIR.Y GEST.ADMV. DE HACIENDA Y PERSONAL	400,00	0,00	400,00	109,50	109,50	109,50	0,00	290,50
23399 OTRAS INDEMNIZACIONES	400,00	0,00	400,00	109,50	109,50	109,50	0,00	290,50
** 001.170.93100.41007 Hª PERSONAL.DGA .A AG TRIBUTARIA MDRD	61.053.289,00	839.345,00	61.892.634,00	61.892.634,00	60.431.355,25	60.431.355,25	0,00	1.461.278,75
* 93100 DIR.Y GEST.ADMV. DE HACIENDA Y PERSONAL	61.053.289,00	839.345,00	61.892.634,00	61.892.634,00	60.431.355,25	60.431.355,25	0,00	1.461.278,75
41007 A LA AGENCIA TRIBUTARIA MADRID	61.053.289,00	839.345,00	61.892.634,00	61.892.634,00	60.431.355,25	60.431.355,25	0,00	1.461.278,75
** 001.170.93100.62301 Hª PERSONAL.DGA .INSTALAC TÉCNICAS	25.000,00	0,00	25.000,00	7.935,23	7.935,23	7.935,23	0,00	17.064,77

AYUNTAMIENTO DE MADRID

LIQUIDACIÓN DEL PRESUPUESTO DE GASTOS

Ejercicio : 2021 **Fecha: 31/12/2021**

Centro **: 001 AYUNTAMIENTO DE MADRID**

Sección : 170 HACIENDA Y PERSONAL

PROGRAMA/DESCRIPCIÓN/ECONÓMICO/DESCRIPCIÓN	C. INICIAL (1)	MODIFICACIONES (2)	C. DEFINITIVO (3=1+2)	G. COMPROMETIDOS (4)	OB. RECONOCIDAS (5)	PAGOS (6)	OB.PDTES.PAGO (7=5-6)	REMANENTE CRÉDITO (8=3-5)
* 93100 DIR.Y GEST.ADMV. DE HACIENDA Y PERSONAL	25.000,00	0,00	25.000,00	7.935,23	7.935,23	7.935,23	0,00	17.064,77
62301 INSTALACIONES TÉCNICAS	25.000,00	0,00	25.000,00	7.935,23	7.935,23	7.935,23	0,00	17.064,77
** 001.170.93100.62500 Hª PERSONAL.DGA .MOBIL EQ OFI	18.000,00	2.900,00	20.900,00	18.069,11	11.738,01	2.712,16	9.025,85	9.161,99
* 93100 DIR.Y GEST.ADMV. DE HACIENDA Y PERSONAL	18.000,00	2.900,00	20.900,00	18.069,11	11.738,01	2.712,16	9.025,85	9.161,99
62500 MOBILIARIO Y EQUIPOS DE OFICINA	18.000,00	2.900,00	20.900,00	18.069,11	11.738,01	2.712,16	9.025,85	9.161,99
** 001.170.93100.62599 Hª PERSONAL.DGA .OT MOBILY E	5.000,00	6.000,00	11.000,00	7.237,34	7.237,34	3.636,38	3.600,96	3.762,66
* 93100 DIR.Y GEST.ADMV. DE HACIENDA Y PERSONAL	5.000,00	6.000,00	11.000,00	7.237,34	7.237,34	3.636,38	3.600,96	3.762,66
62599 OTRO MOBILIARIO Y ENSERES	5.000,00	6.000,00	11.000,00	7.237,34	7.237,34	3.636,38	3.600,96	3.762,66
** 001.170.93100.63301 Hª PERSONAL.DGA .INSTALACION(REF)	20.000,00	0,00	20.000,00	17.182,00	17.182,00	17.182,00	0,00	2.818,00
* 93100 DIR.Y GEST.ADMV. DE HACIENDA Y PERSONAL	20.000,00	0,00	20.000,00	17.182,00	17.182,00	17.182,00	0,00	2.818,00
63301 INSTALACIONES (REFORMA Y REPOSICIÓN)	20.000,00	0,00	20.000,00	17.182,00	17.182,00	17.182,00	0,00	2.818,00
** 001.170.93100.63901 Hª PERSONAL.DGA .SEÑALIZACIÓN(RE)	3.000,00	0,00	3.000,00	986,15	986,15	986,15	0,00	2.013,85
* 93100 DIR.Y GEST.ADMV. DE HACIENDA Y PERSONAL	3.000,00	0,00	3.000,00	986,15	986,15	986,15	0,00	2.013,85
63901 SEÑALIZACIÓN (REFORMA Y REPOSICIÓN)	3.000,00	0,00	3.000,00	986,15	986,15	986,15	0,00	2.013,85
** 001.170.93100.71007 Hª PERSONAL.DGA .A AG TRIBUTARIA MDRD	123.800,00	0,00	123.800,00	0,00	0,00	0,00	0,00	123.800,00
* 93100 DIR.Y GEST.ADMV. DE HACIENDA Y PERSONAL	123.800,00	0,00	123.800,00	0,00	0,00	0,00	0,00	123.800,00
71007 A LA AGENCIA TRIBUTARIA MADRID	123.800,00	0,00	123.800,00	0,00	0,00	0,00	0,00	123.800,00
** 001.170.93101.225 Hª PERSONAL.PROGRAM Y PRESUP.TRIBUTOS	79.000,00	6.422,24	85.422,24	85.422,24	85.422,24	85.422,24	0,00	0,00
* 93101 PROGRAMACIÓN Y PRESUPUESTACIÓN	79.000,00	6.422,24	85.422,24	85.422,24	85.422,24	85.422,24	0,00	0,00
22500 TRIBUTOS ESTATALES	79.000,00	6.422,24	85.422,24	85.422,24	85.422,24	85.422,24	0,00	0,00
** 001.170.93102.227 Hª PERSONAL.CONTROL INT Y CONTAB.TRAB.REAL.EMP	157.900,00	0,00	157.900,00	95.450,85	40.837,50	40.837,50	0,00	117.062,50
* 93102 CONTROL INTERNO Y CONTABILIDAD	157.900,00	0,00	157.900,00	95.450,85	40.837,50	40.837,50	0,00	117.062,50
22706 ESTUDIOS Y TRABAJOS TÉCNICOS	157.900,00	0,00	157.900,00	95.450,85	40.837,50	40.837,50	0,00	117.062,50
** 001.170.93102.64100 Hª PERSONAL.CONTROL INT Y CONTAB.APLICAC INFOR	350.000,00	0,00	350.000,00	0,00	0,00	0,00	0,00	350.000,00
* 93102 CONTROL INTERNO Y CONTABILIDAD	350.000,00	0,00	350.000,00	0,00	0,00	0,00	0,00	350.000,00
64100 APLICACIONES INFORMÁTICAS	350.000,00	0,00	350.000,00	0,00	0,00	0,00	0,00	350.000,00
** 001.170.93105.227 Hª PERSONAL.SECTOR PÚBLICO.TRAB.REAL.EMP	1.000.000,00	-838.465,00	161.535,00	161.535,00	161.535,00	161.535,00	0,00	0,00
* 93105 SECTOR PÚBLICO	1.000.000,00	-838.465,00	161.535,00	161.535,00	161.535,00	161.535,00	0,00	0,00
22706 ESTUDIOS Y TRABAJOS TÉCNICOS	1.000.000,00	-838.465,00	161.535,00	161.535,00	161.535,00	161.535,00	0,00	0,00
** 001.170.93106.227 Hª PERSONAL.ANÁLISIS POLITICAS PCAS.TRAB.REAL.	0,00	303.142,00	303.142,00	171.457,00	171.457,00	0,00	171.457,00	131.685,00

AYUNTAMIENTO DE MADRID

LIQUIDACIÓN DEL PRESUPUESTO DE GASTOS

Ejercicio : 2021 **Fecha: 31/12/2021**

Centro **: 001 AYUNTAMIENTO DE MADRID**

Sección : 170 HACIENDA Y PERSONAL

PROGRAMA/DESCRIPCIÓN/ECONÓMICO/DESCRIPCIÓN	C. INICIAL (1)	MODIFICACIONES (2)	C. DEFINITIVO (3=1+2)	G. COMPROMETIDOS (4)	OB. RECONOCIDAS (5)	PAGOS (6)	OB.PDTES.PAGO (7=5-6)	REMANENTE CRÉDITO (8=3-5)
* 93106 ANÁLISIS DE POLÍTICAS PÚBLICAS	0,00	303.142,00	303.142,00	171.457,00	171.457,00	0,00	171.457,00	131.685,00
22706 ESTUDIOS Y TRABAJOS TÉCNICOS	0,00	303.142,00	303.142,00	171.457,00	171.457,00	0,00	171.457,00	131.685,00
** 001.170.93401.220 Hª PERSONAL.POLÍTICA FINANCIERA.MAT.OFICINA	21.326,00	0,00	21.326,00	20.739,40	20.739,40	20.739,40	0,00	586,60
* 93401 POLÍTICA FINANCIERA	21.326,00	0,00	21.326,00	20.739,40	20.739,40	20.739,40	0,00	586,60
22001 PRENSA, REVISTAS, LIBROS Y OTRAS PUBLICACIONES	21.326,00	0,00	21.326,00	20.739,40	20.739,40	20.739,40	0,00	586,60
** 001.170.93401.226 Hª PERSONAL.POLÍTICA FINANCIERA.GTOS DIVERSOS	36.121,00	0,00	36.121,00	36.067,86	19.119,06	18.643,86	475,20	17.001,94
* 93401 POLÍTICA FINANCIERA	36.121,00	0,00	36.121,00	36.067,86	19.119,06	18.643,86	475,20	17.001,94
22699 OTROS GASTOS DIVERSOS	36.121,00	0,00	36.121,00	36.067,86	19.119,06	18.643,86	475,20	17.001,94
** 001.170.93401.227 Hª PERSONAL.POLÍTICA FINANCIERA.TRAB.REAL.EMP	266.842,00	-114.647,50	152.194,50	62.299,92	44.149,92	44.149,92	0,00	108.044,58
* 93401 POLÍTICA FINANCIERA	266.842,00	-114.647,50	152.194,50	62.299,92	44.149,92	44.149,92	0,00	108.044,58
22706 ESTUDIOS Y TRABAJOS TÉCNICOS	266.842,00	-114.647,50	152.194,50	62.299,92	44.149,92	44.149,92	0,00	108.044,58
** 001.2.1 ACT PROTEC Y PROM SCIAL.GASTOS PERSONAL	46.391.053,00	0,00	46.391.053,00	45.028.565,98	45.028.565,98	45.019.652,78	8.913,20	1.362.487,02
* 22101 ACCIÓN SOCIAL PARA EMPLEADOS	35.107.753,00	0,00	35.107.753,00	32.640.271,25	32.640.271,25	32.631.358,05	8.913,20	2.467.481,75
16108 TRANSPORTE PERSONAL JUBILADO	1.250.000,00	0,00	1.250.000,00	979.303,99	979.303,99	978.884,59	419,40	270.696,01
16109 OTRA ACCIÓN SOCIAL PERSONAL JUBILADO O PENSIONISTA	2.780.000,00	0,00	2.780.000,00	2.621.706,91	2.621.706,91	2.621.706,91	0,00	158.293,09
16202 TRANSPORTE DEL PERSONAL	15.600.000,00	0,00	15.600.000,00	15.205.994,78	15.205.994,78	15.197.500,98	8.493,80	394.005,22
16204 ACCIÓN SOCIAL	15.477.753,00	0,00	15.477.753,00	13.833.265,57	13.833.265,57	13.833.265,57	0,00	1.644.487,43
* 22102 OTRAS PRESTACIONES	11.283.300,00	0,00	11.283.300,00	12.388.294,73	12.388.294,73	12.388.294,73	0,00	-1.104.994,73
16208 PREMIO RENDIMIENTO Y AÑOS DE SERVICIO	11.283.300,00	0,00	11.283.300,00	12.388.294,73	12.388.294,73	12.388.294,73	0,00	-1.104.994,73
** 001.3.1 PRODUC BIENES PCO CARÁCT PREF.GASTOS PERSONAL	17.475.847,00	-988.380,00	16.487.467,00	16.532.191,96	16.532.191,96	16.532.191,96	0,00	-44.724,96
* 32301 CENTROS DOCENTES ENSEÑANZA INFANTIL Y PRIMARIA	17.475.847,00	-988.380,00	16.487.467,00	16.532.191,96	16.532.191,96	16.532.191,96	0,00	-44.724,96
12001 SUELDOS DEL GRUPO A2	0,00	13.882,00	13.882,00	0,00	0,00	0,00	0,00	13.882,00
12003 SUELDOS DEL GRUPO C1	21.650,00	0,00	21.650,00	11.194,28	11.194,28	11.194,28	0,00	10.455,72
12004 SUELDOS DEL GRUPO C2	679.134,00	-50.393,00	628.741,00	550.033,13	550.033,13	550.033,13	0,00	78.707,87
12005 SUELDOS DEL GRUPO E	3.431.127,00	-303.482,00	3.127.645,00	3.029.714,20	3.029.714,20	3.029.714,20	0,00	97.930,80
12006 TRIENIOS	569.910,00	-58.839,00	511.071,00	480.513,44	480.513,44	480.513,44	0,00	30.557,56
12100 COMPLEMENTO DE DESTINO	2.176.121,00	-195.139,00	1.980.982,00	1.888.642,81	1.888.642,81	1.888.642,81	0,00	92.339,19
12101 COMPLEMENTO ESPECÍFICO	5.334.115,00	-343.474,00	4.990.641,00	4.795.478,63	4.795.478,63	4.795.478,63	0,00	195.162,37
12103 OTROS COMPLEMENTOS	720.753,00	11.683,00	732.436,00	643.817,03	643.817,03	643.817,03	0,00	88.618,97
13000 RETRIBUCIONES BÁSICAS	575.421,00	-86.393,00	489.028,00	366.237,59	366.237,59	366.237,59	0,00	122.790,41

AYUNTAMIENTO DE MADRID

LIQUIDACIÓN DEL PRESUPUESTO DE GASTOS

Ejercicio : 2021 **Fecha: 31/12/2021**

Centro **: 001 AYUNTAMIENTO DE MADRID**

Sección : 170 HACIENDA Y PERSONAL

PROGRAMA/DESCRIPCIÓN/ECONÓMICO/DESCRIPCIÓN	C. INICIAL (1)	MODIFICACIONES (2)	C. DEFINITIVO (3=1+2)	G. COMPROMETIDOS (4)	OB. RECONOCIDAS (5)	PAGOS (6)	OB.PDTES.PAGO (7=5-6)	REMANENTE CRÉDITO (8=3-5)
13001 HORAS EXTRAORDINARIAS	0,00	0,00	0,00	299,52	299,52	299,52	0,00	-299,52
13002 OTRAS REMUNERACIONES	438.771,00	-75.104,00	363.667,00	324.502,63	324.502,63	324.502,63	0,00	39.164,37
13100 RETRIBUCIONES BÁSICAS	0,00	0,00	0,00	8.931,28	8.931,28	8.931,28	0,00	-8.931,28
13102 OTRAS REMUNERACIONES	0,00	0,00	0,00	19.955,30	19.955,30	19.955,30	0,00	-19.955,30
14399 OTRAS PREVISIONES DE GASTOS DE PERSONAL	815,00	0,00	815,00	0,00	0,00	0,00	0,00	815,00
15000 PRODUCTIVIDAD	0,00	0,00	0,00	1.370,63	1.370,63	1.370,63	0,00	-1.370,63
15100 GRATIFICACIONES POR SERVICIOS EXTRAORDINARIOS	0,00	0,00	0,00	5.422,09	5.422,09	5.422,09	0,00	-5.422,09
16000 SEGURIDAD SOCIAL	3.528.030,00	98.879,00	3.626.909,00	3.854.860,66	3.854.860,66	3.854.860,66	0,00	-227.951,66
16009 OTRAS CUOTAS	0,00	0,00	0,00	551.218,74	551.218,74	551.218,74	0,00	-551.218,74
**** 001.9.1 ACT CARÁCTER GRAL.GASTOS PERSONAL**	79.607.263,00	-11.167.387,62	68.439.875,38	71.226.709,65	71.226.709,65	71.226.709,65	0,00	-2.786.834,27
*** 91209 ÁREA GOB. HACIENDA Y PERSONAL**	769.668,00	24.547,00	794.215,00	682.270,50	682.270,50	682.270,50	0,00	111.944,50
10000 RETRIBUCIONES BÁSICAS	110.426,00	0,00	110.426,00	109.508,88	109.508,88	109.508,88	0,00	917,12
11000 RETRIBUCIONES BÁSICAS	67.308,00	6.822,00	74.130,00	55.982,71	55.982,71	55.982,71	0,00	18.147,29
11001 RETRIBUCIONES COMPLEMENTARIAS	183.234,00	4.556,00	187.790,00	161.935,23	161.935,23	161.935,23	0,00	25.854,77
12000 SUELDOS DEL GRUPO A1	32.144,00	0,00	32.144,00	16.071,44	16.071,44	16.071,44	0,00	16.072,56
12004 SUELDOS DEL GRUPO C2	30.825,00	0,00	30.825,00	27.370,57	27.370,57	27.370,57	0,00	3.454,43
12006 TRIENIOS	11.088,00	0,00	11.088,00	10.694,44	10.694,44	10.694,44	0,00	393,56
12100 COMPLEMENTO DE DESTINO	41.496,00	1.531,00	43.027,00	32.120,79	32.120,79	32.120,79	0,00	10.906,21
12101 COMPLEMENTO ESPECÍFICO	113.331,00	5.044,00	118.375,00	89.572,49	89.572,49	89.572,49	0,00	28.802,51
12103 OTROS COMPLEMENTOS	4.315,00	0,00	4.315,00	3.643,92	3.643,92	3.643,92	0,00	671,08
15000 PRODUCTIVIDAD	40.902,00	0,00	40.902,00	39.647,98	39.647,98	39.647,98	0,00	1.254,02
16000 SEGURIDAD SOCIAL	134.599,00	6.594,00	141.193,00	118.671,13	118.671,13	118.671,13	0,00	22.521,87
16009 OTRAS CUOTAS	0,00	0,00	0,00	17.050,92	17.050,92	17.050,92	0,00	-17.050,92
*** 92003 CONTRATACIÓN Y SERVICIOS**	6.598.817,00	-682.371,00	5.916.446,00	5.670.733,60	5.670.733,60	5.670.733,60	0,00	245.712,40
10100 RETRIBUCIONES BÁSICAS	98.386,00	0,00	98.386,00	97.775,54	97.775,54	97.775,54	0,00	610,46
12000 SUELDOS DEL GRUPO A1	436.872,00	-22.532,00	414.340,00	396.350,81	396.350,81	396.350,81	0,00	17.989,19
12001 SUELDOS DEL GRUPO A2	299.551,00	-65.490,00	234.061,00	218.964,43	218.964,43	218.964,43	0,00	15.096,57
12003 SUELDOS DEL GRUPO C1	243.865,00	-69.102,00	174.763,00	158.182,02	158.182,02	158.182,02	0,00	16.580,98
12004 SUELDOS DEL GRUPO C2	380.392,00	-60.581,00	319.811,00	299.842,02	299.842,02	299.842,02	0,00	19.968,98
12005 SUELDOS DEL GRUPO E	75.681,00	0,00	75.681,00	66.466,48	66.466,48	66.466,48	0,00	9.214,52

AYUNTAMIENTO DE MADRID

LIQUIDACIÓN DEL PRESUPUESTO DE GASTOS

Ejercicio : 2021 **Fecha: 31/12/2021**

Centro **: 001 AYUNTAMIENTO DE MADRID**

Sección : 170 HACIENDA Y PERSONAL

PROGRAMA/DESCRIPCIÓN/ECONÓMICO/DESCRIPCIÓN	C. INICIAL (1)	MODIFICACIONES (2)	C. DEFINITIVO (3=1+2)	G. COMPROMETIDOS (4)	OB. RECONOCIDAS (5)	PAGOS (6)	OB.PDTES.PAGO (7=5-6)	REMANENTE CRÉDITO (8=3-5)
12006 TRIENIOS	299.721,00	0,00	299.721,00	271.515,27	271.515,27	271.515,27	0,00	28.205,73
12100 COMPLEMENTO DE DESTINO	963.606,00	-128.591,00	835.015,00	808.791,37	808.791,37	808.791,37	0,00	26.223,63
12101 COMPLEMENTO ESPECÍFICO	2.226.073,00	-266.572,00	1.959.501,00	1.906.754,31	1.906.754,31	1.906.754,31	0,00	52.746,69
12103 OTROS COMPLEMENTOS	110.267,00	2.456,00	112.723,00	97.298,97	97.298,97	97.298,97	0,00	15.424,03
13000 RETRIBUCIONES BÁSICAS	27.156,00	0,00	27.156,00	26.735,44	26.735,44	26.735,44	0,00	420,56
13002 OTRAS REMUNERACIONES	31.883,00	0,00	31.883,00	31.035,49	31.035,49	31.035,49	0,00	847,51
15000 PRODUCTIVIDAD	236.061,00	0,00	236.061,00	237.801,13	237.801,13	237.801,13	0,00	-1.740,13
15100 GRATIFICACIONES POR SERVICIOS EXTRAORDINARIOS	0,00	0,00	0,00	12.501,37	12.501,37	12.501,37	0,00	-12.501,37
16000 SEGURIDAD SOCIAL	1.169.303,00	-71.959,00	1.097.344,00	973.158,89	973.158,89	973.158,89	0,00	124.185,11
16009 OTRAS CUOTAS	0,00	0,00	0,00	67.560,06	67.560,06	67.560,06	0,00	-67.560,06
*** 92004 FORMACIÓN DE PERSONAL**	2.177.062,00	-183.560,00	1.993.502,00	1.873.958,02	1.873.958,02	1.873.958,02	0,00	119.543,98
12000 SUELDOS DEL GRUPO A1	128.737,00	-19.291,00	109.446,00	85.052,99	85.052,99	85.052,99	0,00	24.393,01
12001 SUELDOS DEL GRUPO A2	80.360,00	0,00	80.360,00	81.596,86	81.596,86	81.596,86	0,00	-1.236,86
12003 SUELDOS DEL GRUPO C1	96.524,00	-15.790,00	80.734,00	64.943,40	64.943,40	64.943,40	0,00	15.790,60
12004 SUELDOS DEL GRUPO C2	157.625,00	676,00	158.301,00	145.909,80	145.909,80	145.909,80	0,00	12.391,20
12005 SUELDOS DEL GRUPO E	85,00	0,00	85,00	0,00	0,00	0,00	0,00	85,00
12006 TRIENIOS	86.015,00	0,00	86.015,00	92.181,67	92.181,67	92.181,67	0,00	-6.166,67
12100 COMPLEMENTO DE DESTINO	293.619,00	-13.031,00	280.588,00	259.602,07	259.602,07	259.602,07	0,00	20.985,93
12101 COMPLEMENTO ESPECÍFICO	635.023,00	-48.334,00	586.689,00	557.120,35	557.120,35	557.120,35	0,00	29.568,65
12103 OTROS COMPLEMENTOS	34.390,00	48,00	34.438,00	30.317,68	30.317,68	30.317,68	0,00	4.120,32
13000 RETRIBUCIONES BÁSICAS	194.665,00	-72.019,00	122.646,00	94.462,06	94.462,06	94.462,06	0,00	28.183,94
13002 OTRAS REMUNERACIONES	39.406,00	19.617,00	59.023,00	50.129,46	50.129,46	50.129,46	0,00	8.893,54
15000 PRODUCTIVIDAD	32.298,00	0,00	32.298,00	72.039,19	72.039,19	72.039,19	0,00	-39.741,19
16000 SEGURIDAD SOCIAL	398.315,00	-35.436,00	362.879,00	325.462,09	325.462,09	325.462,09	0,00	37.416,91
16009 OTRAS CUOTAS	0,00	0,00	0,00	15.140,40	15.140,40	15.140,40	0,00	-15.140,40
*** 92005 RELACIONES LABORALES**	7.661.984,00	-1.514.789,00	6.147.195,00	5.277.102,00	5.277.102,00	5.277.102,00	0,00	870.093,00
10100 RETRIBUCIONES BÁSICAS	100.787,00	0,00	100.787,00	99.618,76	99.618,76	99.618,76	0,00	1.168,24
12000 SUELDOS DEL GRUPO A1	401.800,00	-89.496,00	312.304,00	293.226,56	293.226,56	293.226,56	0,00	19.077,44
12001 SUELDOS DEL GRUPO A2	158.923,00	-16.487,00	142.436,00	119.236,03	119.236,03	119.236,03	0,00	23.199,97
12003 SUELDOS DEL GRUPO C1	182.223,00	-16.587,00	165.636,00	135.942,95	135.942,95	135.942,95	0,00	29.693,05

AYUNTAMIENTO DE MADRID

LIQUIDACIÓN DEL PRESUPUESTO DE GASTOS

Ejercicio : 2021 **Fecha: 31/12/2021**

Centro **: 001 AYUNTAMIENTO DE MADRID**

Sección : 170 HACIENDA Y PERSONAL

PROGRAMA/DESCRIPCIÓN/ECONÓMICO/DESCRIPCIÓN	C. INICIAL (1)	MODIFICACIONES (2)	C. DEFINITIVO (3=1+2)	G. COMPROMETIDOS (4)	OB. RECONOCIDAS (5)	PAGOS (6)	OB.PDTES.PAGO (7=5-6)	REMANENTE CRÉDITO (8=3-5)
12004 SUELDOS DEL GRUPO C2	300.000,00	-76.280,00	223.720,00	207.334,02	207.334,02	207.334,02	0,00	16.385,98
12006 TRIENIOS	212.382,00	0,00	212.382,00	207.699,42	207.699,42	207.699,42	0,00	4.682,58
12100 COMPLEMENTO DE DESTINO	714.309,00	-126.773,00	587.536,00	565.461,63	565.461,63	565.461,63	0,00	22.074,37
12101 COMPLEMENTO ESPECÍFICO	1.666.970,00	-289.342,00	1.377.628,00	1.339.615,36	1.339.615,36	1.339.615,36	0,00	38.012,64
12103 OTROS COMPLEMENTOS	71.703,00	0,00	71.703,00	59.675,15	59.675,15	59.675,15	0,00	12.027,85
13000 RETRIBUCIONES BÁSICAS	265.698,00	-69.184,00	196.514,00	168.880,08	168.880,08	168.880,08	0,00	27.633,92
13002 OTRAS REMUNERACIONES	16.698,00	14.367,00	31.065,00	14.103,28	14.103,28	14.103,28	0,00	16.961,72
13100 RETRIBUCIONES BÁSICAS	40.074,00	0,00	40.074,00	73.980,76	73.980,76	73.980,76	0,00	-33.906,76
14399 OTRAS PREVISIONES DE GASTOS DE PERSONAL	2.500.000,00	-769.887,00	1.730.113,00	990.226,64	990.226,64	990.226,64	0,00	739.886,36
15000 PRODUCTIVIDAD	133.700,00	0,00	133.700,00	139.659,15	139.659,15	139.659,15	0,00	-5.959,15
15100 GRATIFICACIONES POR SERVICIOS EXTRAORDINARIOS	0,00	0,00	0,00	1.921,81	1.921,81	1.921,81	0,00	-1.921,81
16000 SEGURIDAD SOCIAL	896.717,00	-75.120,00	821.597,00	746.476,13	746.476,13	746.476,13	0,00	75.120,87
16009 OTRAS CUOTAS	0,00	0,00	0,00	110.954,87	110.954,87	110.954,87	0,00	-110.954,87
16103 PENSIONES EXCEPCIONALES	0,00	0,00	0,00	3.089,40	3.089,40	3.089,40	0,00	-3.089,40
*** 92007 GESTIÓN DE PERSONAL**	15.442.388,00	-2.696.401,62	12.745.986,38	18.779.602,42	18.779.602,42	18.779.602,42	0,00	-6.033.616,04
10100 RETRIBUCIONES BÁSICAS	98.386,00	0,00	98.386,00	97.297,18	97.297,18	97.297,18	0,00	1.088,82
11002 OTRAS REMUNERACIONES	0,00	0,00	0,00	2.660,66	2.660,66	2.660,66	0,00	-2.660,66
12000 SUELDOS DEL GRUPO A1	673.810,00	-40.232,00	633.578,00	580.330,89	580.330,89	580.330,89	0,00	53.247,11
12001 SUELDOS DEL GRUPO A2	470.036,00	-34.233,00	435.803,00	413.393,88	413.393,88	413.393,88	0,00	22.409,12
12003 SUELDOS DEL GRUPO C1	341.895,00	-46.970,00	294.925,00	277.942,79	277.942,79	277.942,79	0,00	16.982,21
12004 SUELDOS DEL GRUPO C2	532.632,00	-123.222,00	409.410,00	379.722,40	379.722,40	379.722,40	0,00	29.687,60
12006 TRIENIOS	371.842,00	0,00	371.842,00	398.571,65	398.571,65	398.571,65	0,00	-26.729,65
12100 COMPLEMENTO DE DESTINO	1.329.243,00	-108.761,00	1.220.482,00	1.189.462,43	1.189.462,43	1.189.462,43	0,00	31.019,57
12101 COMPLEMENTO ESPECÍFICO	3.025.222,00	-147.401,00	2.877.821,00	2.790.177,92	2.790.177,92	2.790.177,92	0,00	87.643,08
12103 OTROS COMPLEMENTOS	127.291,00	16.203,00	143.494,00	140.053,76	140.053,76	140.053,76	0,00	3.440,24
13000 RETRIBUCIONES BÁSICAS	680.933,00	-221.589,00	459.344,00	388.493,68	388.493,68	388.493,68	0,00	70.850,32
13001 HORAS EXTRAORDINARIAS	0,00	0,00	0,00	3.395,63	3.395,63	3.395,63	0,00	-3.395,63
13002 OTRAS REMUNERACIONES	17.879,00	37.375,00	55.254,00	39.454,99	39.454,99	39.454,99	0,00	15.799,01
13100 RETRIBUCIONES BÁSICAS	3.642.544,00	-1.501.607,00	2.140.937,00	1.099.214,17	1.099.214,17	1.099.214,17	0,00	1.041.722,83
13101 HORAS EXTRAORDINARIAS PERSONAL LAB. TEMPORAL	0,00	0,00	0,00	1.727,98	1.727,98	1.727,98	0,00	-1.727,98

AYUNTAMIENTO DE MADRID

LIQUIDACIÓN DEL PRESUPUESTO DE GASTOS

Ejercicio : 2021 **Fecha: 31/12/2021**

Centro **: 001 AYUNTAMIENTO DE MADRID**

Sección : 170 HACIENDA Y PERSONAL

PROGRAMA/DESCRIPCIÓN/ECONÓMICO/DESCRIPCIÓN	C. INICIAL (1)	MODIFICACIONES (2)	C. DEFINITIVO (3=1+2)	G. COMPROMETIDOS (4)	OB. RECONOCIDAS (5)	PAGOS (6)	OB.PDTES.PAGO (7=5-6)	REMANENTE CRÉDITO (8=3-5)
13102 OTRAS REMUNERACIONES	127.321,00	119.854,00	247.175,00	214.556,97	214.556,97	214.556,97	0,00	32.618,03
14302 PREVISIÓN PARA ATRASOS DE PERSONAL	0,00	6.036,38	6.036,38	6.036,38	6.036,38	6.036,38	0,00	0,00
14307 D.A.3ª NUEVO ACUERDO CLASIF. PERSONAL LABORAL 2020	0,00	0,00	0,00	4.145,90	4.145,90	4.145,90	0,00	-4.145,90
15000 PRODUCTIVIDAD	323.519,00	0,00	323.519,00	374.379,35	374.379,35	374.379,35	0,00	-50.860,35
15100 GRATIFICACIONES POR SERVICIOS EXTRAORDINARIOS	260.000,00	-118.530,00	141.470,00	22.940,32	22.940,32	22.940,32	0,00	118.529,68
16000 SEGURIDAD SOCIAL	3.092.465,00	-369.640,00	2.722.825,00	2.086.451,46	2.086.451,46	2.086.451,46	0,00	636.373,54
16009 OTRAS CUOTAS	0,00	0,00	0,00	166.883,36	166.883,36	166.883,36	0,00	-166.883,36
16104 INDEMNIZAC. POR JUBILACIONES ANTICIPADAS PERS.LAB.	327.370,00	-163.685,00	163.685,00	0,00	0,00	0,00	0,00	163.685,00
16209 OTROS GASTOS SOCIALES	0,00	0,00	0,00	8.102.308,67	8.102.308,67	8.102.308,67	0,00	-8.102.308,67
*** 92008 PLANIFICACIÓN DE RECURSOS HUMANOS**	9.440.900,00	-1.232.075,00	8.208.825,00	8.130.041,89	8.130.041,89	8.130.041,89	0,00	78.783,11
10100 RETRIBUCIONES BÁSICAS	97.731,00	0,00	97.731,00	96.678,60	96.678,60	96.678,60	0,00	1.052,40
12000 SUELDOS DEL GRUPO A1	723.401,00	-161.068,00	562.333,00	521.508,50	521.508,50	521.508,50	0,00	40.824,50
12001 SUELDOS DEL GRUPO A2	319.769,00	-25.789,00	293.980,00	283.365,86	283.365,86	283.365,86	0,00	10.614,14
12003 SUELDOS DEL GRUPO C1	333.773,00	-75.481,00	258.292,00	242.527,78	242.527,78	242.527,78	0,00	15.764,22
12004 SUELDOS DEL GRUPO C2	753.258,00	-96.906,00	656.352,00	630.113,20	630.113,20	630.113,20	0,00	26.238,80
12006 TRIENIOS	336.918,00	0,00	336.918,00	343.005,19	343.005,19	343.005,19	0,00	-6.087,19
12100 COMPLEMENTO DE DESTINO	1.388.339,00	-203.243,00	1.185.096,00	1.147.101,43	1.147.101,43	1.147.101,43	0,00	37.994,57
12101 COMPLEMENTO ESPECÍFICO	3.186.386,00	-463.412,00	2.722.974,00	2.635.841,55	2.635.841,55	2.635.841,55	0,00	87.132,45
12103 OTROS COMPLEMENTOS	139.506,00	8.440,00	147.946,00	119.417,60	119.417,60	119.417,60	0,00	28.528,40
12400 RETRIBUCIONES BÁSICAS FUNCIONARIOS EN PRÁCTICAS	200.883,00	-100.442,00	100.441,00	0,00	0,00	0,00	0,00	100.441,00
15000 PRODUCTIVIDAD	256.340,00	0,00	256.340,00	329.398,95	329.398,95	329.398,95	0,00	-73.058,95
15100 GRATIFICACIONES POR SERVICIOS EXTRAORDINARIOS	0,00	0,00	0,00	14.066,76	14.066,76	14.066,76	0,00	-14.066,76
16000 SEGURIDAD SOCIAL	1.704.596,00	-114.174,00	1.590.422,00	1.350.995,99	1.350.995,99	1.350.995,99	0,00	239.426,01
16009 OTRAS CUOTAS	0,00	0,00	0,00	109.247,47	109.247,47	109.247,47	0,00	-109.247,47
16104 INDEMNIZAC. POR JUBILACIONES ANTICIPADAS PERS.LAB.	0,00	0,00	0,00	306.773,01	306.773,01	306.773,01	0,00	-306.773,01
*** 92310 ESTADÍSTICA**	1.986.623,00	-135.338,00	1.851.285,00	1.694.886,48	1.694.886,48	1.694.886,48	0,00	156.398,52
12000 SUELDOS DEL GRUPO A1	96.432,00	3.794,00	100.226,00	79.668,16	79.668,16	79.668,16	0,00	20.557,84
12001 SUELDOS DEL GRUPO A2	32.144,00	24.066,00	56.210,00	40.838,99	40.838,99	40.838,99	0,00	15.371,01
12003 SUELDOS DEL GRUPO C1	169.100,00	-51.220,00	117.880,00	99.576,92	99.576,92	99.576,92	0,00	18.303,08
12004 SUELDOS DEL GRUPO C2	122.018,00	0,00	122.018,00	95.517,07	95.517,07	95.517,07	0,00	26.500,93

AYUNTAMIENTO DE MADRID

LIQUIDACIÓN DEL PRESUPUESTO DE GASTOS

Ejercicio : 2021 **Fecha: 31/12/2021**

Centro **: 001 AYUNTAMIENTO DE MADRID**

Sección : 170 HACIENDA Y PERSONAL

PROGRAMA/DESCRIPCIÓN/ECONÓMICO/DESCRIPCIÓN	C. INICIAL (1)	MODIFICACIONES (2)	C. DEFINITIVO (3=1+2)	G. COMPROMETIDOS (4)	OB. RECONOCIDAS (5)	PAGOS (6)	OB.PDTES.PAGO (7=5-6)	REMANENTE CRÉDITO (8=3-5)
12006 TRIENIOS	101.341,00	0,00	101.341,00	93.909,39	93.909,39	93.909,39	0,00	7.431,61
12100 COMPLEMENTO DE DESTINO	275.811,00	-33.797,00	242.014,00	221.104,43	221.104,43	221.104,43	0,00	20.909,57
12101 COMPLEMENTO ESPECÍFICO	548.019,00	-48.180,00	499.839,00	469.328,29	469.328,29	469.328,29	0,00	30.510,71
12103 OTROS COMPLEMENTOS	34.479,00	2.786,00	37.265,00	28.706,70	28.706,70	28.706,70	0,00	8.558,30
13000 RETRIBUCIONES BÁSICAS	52.570,00	0,00	52.570,00	26.674,86	26.674,86	26.674,86	0,00	25.895,14
13002 OTRAS REMUNERACIONES	94.350,00	-35.735,00	58.615,00	37.830,22	37.830,22	37.830,22	0,00	20.784,78
13100 RETRIBUCIONES BÁSICAS	10.236,00	0,00	10.236,00	17.347,62	17.347,62	17.347,62	0,00	-7.111,62
13102 OTRAS REMUNERACIONES	14.476,00	0,00	14.476,00	32.812,50	32.812,50	32.812,50	0,00	-18.336,50
15000 PRODUCTIVIDAD	56.635,00	0,00	56.635,00	64.083,07	64.083,07	64.083,07	0,00	-7.448,07
16000 SEGURIDAD SOCIAL	369.228,00	2.948,00	372.176,00	332.287,69	332.287,69	332.287,69	0,00	39.888,31
16009 OTRAS CUOTAS	0,00	0,00	0,00	55.200,57	55.200,57	55.200,57	0,00	-55.200,57
16104 INDEMNIZAC. POR JUBILACIONES ANTICIPADAS PERS.LAB.	9.784,00	0,00	9.784,00	0,00	0,00	0,00	0,00	9.784,00
*** 93100 DIR.Y GEST.ADMV. DE HACIENDA Y PERSONAL**	8.228.208,00	-861.215,00	7.366.993,00	7.115.638,98	7.115.638,98	7.115.638,98	0,00	251.354,02
10100 RETRIBUCIONES BÁSICAS	205.164,00	0,00	205.164,00	202.733,36	202.733,36	202.733,36	0,00	2.430,64
12000 SUELDOS DEL GRUPO A1	337.511,00	-65.301,00	272.210,00	256.611,74	256.611,74	256.611,74	0,00	15.598,26
12001 SUELDOS DEL GRUPO A2	188.986,00	0,00	188.986,00	162.534,42	162.534,42	162.534,42	0,00	26.451,58
12003 SUELDOS DEL GRUPO C1	304.606,00	-40.834,00	263.772,00	246.086,45	246.086,45	246.086,45	0,00	17.685,55
12004 SUELDOS DEL GRUPO C2	756.451,00	-139.742,00	616.709,00	590.839,66	590.839,66	590.839,66	0,00	25.869,34
12005 SUELDOS DEL GRUPO E	218.634,00	-23.820,00	194.814,00	172.331,49	172.331,49	172.331,49	0,00	22.482,51
12006 TRIENIOS	361.143,00	0,00	361.143,00	342.777,56	342.777,56	342.777,56	0,00	18.365,44
12100 COMPLEMENTO DE DESTINO	1.148.108,00	-152.496,00	995.612,00	968.304,79	968.304,79	968.304,79	0,00	27.307,21
12101 COMPLEMENTO ESPECÍFICO	2.518.838,00	-304.939,00	2.213.899,00	2.165.533,28	2.165.533,28	2.165.533,28	0,00	48.365,72
12103 OTROS COMPLEMENTOS	169.720,00	2.137,00	171.857,00	145.699,46	145.699,46	145.699,46	0,00	26.157,54
13000 RETRIBUCIONES BÁSICAS	47.305,00	0,00	47.305,00	47.304,06	47.304,06	47.304,06	0,00	0,94
13002 OTRAS REMUNERACIONES	11.137,00	0,00	11.137,00	11.136,44	11.136,44	11.136,44	0,00	0,56
14399 OTRAS PREVISIONES DE GASTOS DE PERSONAL	456,00	0,00	456,00	0,00	0,00	0,00	0,00	456,00
15000 PRODUCTIVIDAD	493.627,00	-81.333,00	412.294,00	330.960,02	330.960,02	330.960,02	0,00	81.333,98
16000 SEGURIDAD SOCIAL	1.466.522,00	-54.887,00	1.411.635,00	1.325.370,34	1.325.370,34	1.325.370,34	0,00	86.264,66
16009 OTRAS CUOTAS	0,00	0,00	0,00	147.415,91	147.415,91	147.415,91	0,00	-147.415,91
*** 93101 PROGRAMACIÓN Y PRESUPUESTACIÓN**	3.644.614,00	-419.928,00	3.224.686,00	3.021.660,25	3.021.660,25	3.021.660,25	0,00	203.025,75

AYUNTAMIENTO DE MADRID

LIQUIDACIÓN DEL PRESUPUESTO DE GASTOS

Ejercicio : 2021 **Fecha: 31/12/2021**

Centro **: 001 AYUNTAMIENTO DE MADRID**

Sección : 170 HACIENDA Y PERSONAL

PROGRAMA/DESCRIPCIÓN/ECONÓMICO/DESCRIPCIÓN	C. INICIAL (1)	MODIFICACIONES (2)	C. DEFINITIVO (3=1+2)	G. COMPROMETIDOS (4)	OB. RECONOCIDAS (5)	PAGOS (6)	OB.PDTES.PAGO (7=5-6)	REMANENTE CRÉDITO (8=3-5)
10100 RETRIBUCIONES BÁSICAS	97.077,00	0,00	97.077,00	96.060,02	96.060,02	96.060,02	0,00	1.016,98
12000 SUELDOS DEL GRUPO A1	321.440,00	-49.616,00	271.824,00	249.592,85	249.592,85	249.592,85	0,00	22.231,15
12001 SUELDOS DEL GRUPO A2	217.394,00	-65.972,00	151.422,00	131.196,68	131.196,68	131.196,68	0,00	20.225,32
12003 SUELDOS DEL GRUPO C1	95.623,00	0,00	95.623,00	70.217,67	70.217,67	70.217,67	0,00	25.405,33
12004 SUELDOS DEL GRUPO C2	121.557,00	0,00	121.557,00	100.680,98	100.680,98	100.680,98	0,00	20.876,02
12006 TRIENIOS	168.448,00	0,00	168.448,00	167.694,46	167.694,46	167.694,46	0,00	753,54
12100 COMPLEMENTO DE DESTINO	524.478,00	-71.902,00	452.576,00	428.891,19	428.891,19	428.891,19	0,00	23.684,81
12101 COMPLEMENTO ESPECÍFICO	1.326.520,00	-177.533,00	1.148.987,00	1.096.768,07	1.096.768,07	1.096.768,07	0,00	52.218,93
12103 OTROS COMPLEMENTOS	51.305,00	376,00	51.681,00	43.761,83	43.761,83	43.761,83	0,00	7.919,17
15000 PRODUCTIVIDAD	123.172,00	0,00	123.172,00	140.427,06	140.427,06	140.427,06	0,00	-17.255,06
16000 SEGURIDAD SOCIAL	597.600,00	-55.281,00	542.319,00	480.679,55	480.679,55	480.679,55	0,00	61.639,45
16009 OTRAS CUOTAS	0,00	0,00	0,00	15.689,89	15.689,89	15.689,89	0,00	-15.689,89
*** 93102 CONTROL INTERNO Y CONTABILIDAD**	19.293.223,00	-3.073.020,00	16.220.203,00	15.346.365,09	15.346.365,09	15.346.365,09	0,00	873.837,91
12000 SUELDOS DEL GRUPO A1	1.077.146,00	-167.775,00	909.371,00	854.438,58	854.438,58	854.438,58	0,00	54.932,42
12001 SUELDOS DEL GRUPO A2	590.843,00	-44.928,00	545.915,00	518.423,91	518.423,91	518.423,91	0,00	27.491,09
12003 SUELDOS DEL GRUPO C1	1.265.964,00	-395.928,00	870.036,00	797.666,01	797.666,01	797.666,01	0,00	72.369,99
12004 SUELDOS DEL GRUPO C2	1.643.496,00	-490.831,00	1.152.665,00	1.070.439,66	1.070.439,66	1.070.439,66	0,00	82.225,34
12006 TRIENIOS	831.407,00	-44.153,00	787.254,00	770.337,76	770.337,76	770.337,76	0,00	16.916,24
12100 COMPLEMENTO DE DESTINO	2.968.102,00	-547.811,00	2.420.291,00	2.306.832,32	2.306.832,32	2.306.832,32	0,00	113.458,68
12101 COMPLEMENTO ESPECÍFICO	6.399.052,00	-960.874,00	5.438.178,00	5.217.045,70	5.217.045,70	5.217.045,70	0,00	221.132,30
12103 OTROS COMPLEMENTOS	330.160,00	-33.714,00	296.446,00	257.087,87	257.087,87	257.087,87	0,00	39.358,13
15000 PRODUCTIVIDAD	672.262,00	0,00	672.262,00	712.374,72	712.374,72	712.374,72	0,00	-40.112,72
15100 GRATIFICACIONES POR SERVICIOS EXTRAORDINARIOS	0,00	0,00	0,00	32.559,11	32.559,11	32.559,11	0,00	-32.559,11
16000 SEGURIDAD SOCIAL	3.514.791,00	-387.006,00	3.127.785,00	2.625.212,44	2.625.212,44	2.625.212,44	0,00	502.572,56
16009 OTRAS CUOTAS	0,00	0,00	0,00	183.947,01	183.947,01	183.947,01	0,00	-183.947,01
*** 93105 SECTOR PÚBLICO**	946.343,00	-72.598,00	873.745,00	751.120,46	751.120,46	751.120,46	0,00	122.624,54
12000 SUELDOS DEL GRUPO A1	80.360,00	0,00	80.360,00	64.285,76	64.285,76	64.285,76	0,00	16.074,24
12001 SUELDOS DEL GRUPO A2	80.360,00	0,00	80.360,00	53.679,35	53.679,35	53.679,35	0,00	26.680,65
12004 SUELDOS DEL GRUPO C2	29.175,00	0,00	29.175,00	25.999,65	25.999,65	25.999,65	0,00	3.175,35
12006 TRIENIOS	53.419,00	0,00	53.419,00	45.614,08	45.614,08	45.614,08	0,00	7.804,92

AYUNTAMIENTO DE MADRID

LIQUIDACIÓN DEL PRESUPUESTO DE GASTOS

Ejercicio : 2021 **Fecha: 31/12/2021**

Centro **: 001 AYUNTAMIENTO DE MADRID**

Sección : 170 HACIENDA Y PERSONAL

PROGRAMA/DESCRIPCIÓN/ECONÓMICO/DESCRIPCIÓN	C. INICIAL (1)	MODIFICACIONES (2)	C. DEFINITIVO (3=1+2)	G. COMPROMETIDOS (4)	OB. RECONOCIDAS (5)	PAGOS (6)	OB.PDTES.PAGO (7=5-6)	REMANENTE CRÉDITO (8=3-5)
12100 COMPLEMENTO DE DESTINO	138.039,00	1.768,00	139.807,00	113.462,35	113.462,35	113.462,35	0,00	26.344,65
12101 COMPLEMENTO ESPECÍFICO	364.733,00	-44.368,00	320.365,00	303.342,36	303.342,36	303.342,36	0,00	17.022,64
12103 OTROS COMPLEMENTOS	11.635,00	0,00	11.635,00	10.047,22	10.047,22	10.047,22	0,00	1.587,78
15000 PRODUCTIVIDAD	39.102,00	0,00	39.102,00	40.703,70	40.703,70	40.703,70	0,00	-1.601,70
16000 SEGURIDAD SOCIAL	149.520,00	-29.998,00	119.522,00	89.523,49	89.523,49	89.523,49	0,00	29.998,51
16009 OTRAS CUOTAS	0,00	0,00	0,00	4.462,50	4.462,50	4.462,50	0,00	-4.462,50
*** 93106 ANÁLISIS DE POLÍTICAS PÚBLICAS**	720.303,00	29.805,00	750.108,00	783.820,14	783.820,14	783.820,14	0,00	-33.712,14
10100 RETRIBUCIONES BÁSICAS	103.507,00	0,00	103.507,00	102.343,28	102.343,28	102.343,28	0,00	1.163,72
12000 SUELDOS DEL GRUPO A1	80.360,00	12.431,00	92.791,00	105.942,64	105.942,64	105.942,64	0,00	-13.151,64
12001 SUELDOS DEL GRUPO A2	0,00	0,00	0,00	14.132,38	14.132,38	14.132,38	0,00	-14.132,38
12003 SUELDOS DEL GRUPO C1	10.825,00	0,00	10.825,00	0,00	0,00	0,00	0,00	10.825,00
12004 SUELDOS DEL GRUPO C2	20.000,00	0,00	20.000,00	16.726,85	16.726,85	16.726,85	0,00	3.273,15
12006 TRIENIOS	20.708,00	0,00	20.708,00	24.151,30	24.151,30	24.151,30	0,00	-3.443,30
12100 COMPLEMENTO DE DESTINO	90.884,00	10.905,00	101.789,00	113.253,90	113.253,90	113.253,90	0,00	-11.464,90
12101 COMPLEMENTO ESPECÍFICO	247.352,00	31.686,00	279.038,00	306.658,79	306.658,79	306.658,79	0,00	-27.620,79
12103 OTROS COMPLEMENTOS	5.799,00	516,00	6.315,00	6.581,66	6.581,66	6.581,66	0,00	-266,66
15000 PRODUCTIVIDAD	36.384,00	0,00	36.384,00	50.428,30	50.428,30	50.428,30	0,00	-14.044,30
16000 SEGURIDAD SOCIAL	104.484,00	-25.733,00	78.751,00	43.601,04	43.601,04	43.601,04	0,00	35.149,96
*** 93401 POLÍTICA FINANCIERA**	937.398,00	0,00	937.398,00	876.552,14	876.552,14	876.552,14	0,00	60.845,86
10100 RETRIBUCIONES BÁSICAS	101.657,00	0,00	101.657,00	100.034,05	100.034,05	100.034,05	0,00	1.622,95
12000 SUELDOS DEL GRUPO A1	48.216,00	0,00	48.216,00	61.517,75	61.517,75	61.517,75	0,00	-13.301,75
12001 SUELDOS DEL GRUPO A2	46.277,00	0,00	46.277,00	28.264,76	28.264,76	28.264,76	0,00	18.012,24
12003 SUELDOS DEL GRUPO C1	49.916,00	0,00	49.916,00	39.022,87	39.022,87	39.022,87	0,00	10.893,13
12004 SUELDOS DEL GRUPO C2	40.000,00	0,00	40.000,00	17.027,39	17.027,39	17.027,39	0,00	22.972,61
12006 TRIENIOS	38.832,00	0,00	38.832,00	41.855,40	41.855,40	41.855,40	0,00	-3.023,40
12100 COMPLEMENTO DE DESTINO	123.746,00	0,00	123.746,00	113.406,87	113.406,87	113.406,87	0,00	10.339,13
12101 COMPLEMENTO ESPECÍFICO	289.097,00	0,00	289.097,00	282.595,15	282.595,15	282.595,15	0,00	6.501,85
12103 OTROS COMPLEMENTOS	12.355,00	0,00	12.355,00	10.379,58	10.379,58	10.379,58	0,00	1.975,42
15000 PRODUCTIVIDAD	30.207,00	0,00	30.207,00	32.787,17	32.787,17	32.787,17	0,00	-2.580,17
16000 SEGURIDAD SOCIAL	157.095,00	0,00	157.095,00	130.870,28	130.870,28	130.870,28	0,00	26.224,72

AYUNTAMIENTO DE MADRID

LIQUIDACIÓN DEL PRESUPUESTO DE GASTOS

Ejercicio : 2021 **Fecha: 31/12/2021**

Centro **: 001 AYUNTAMIENTO DE MADRID**

Sección : 170 HACIENDA Y PERSONAL

PROGRAMA/DESCRIPCIÓN/ECONÓMICO/DESCRIPCIÓN	C. INICIAL (1)	MODIFICACIONES (2)	C. DEFINITIVO (3=1+2)	G. COMPROMETIDOS (4)	OB. RECONOCIDAS (5)	PAGOS (6)	OB.PDTES.PAGO (7=5-6)	REMANENTE CRÉDITO (8=3-5)
16009 OTRAS CUOTAS	0,00	0,00	0,00	18.790,87	18.790,87	18.790,87	0,00	-18.790,87
* **93405 TESORERÍA**	1.759.732,00	-350.444,00	1.409.288,00	1.222.957,68	1.222.957,68	1.222.957,68	0,00	186.330,32
12000 SUELDOS DEL GRUPO A1	96.432,00	-33.777,00	62.655,00	40.178,60	40.178,60	40.178,60	0,00	22.476,40
12001 SUELDOS DEL GRUPO A2	32.144,00	0,00	32.144,00	37.146,84	37.146,84	37.146,84	0,00	-5.002,84
12003 SUELDOS DEL GRUPO C1	139.824,00	-37.583,00	102.241,00	75.432,07	75.432,07	75.432,07	0,00	26.808,93
12004 SUELDOS DEL GRUPO C2	105.134,00	-9.698,00	95.436,00	69.217,12	69.217,12	69.217,12	0,00	26.218,88
12006 TRIENIOS	91.494,00	0,00	91.494,00	71.476,88	71.476,88	71.476,88	0,00	20.017,12
12100 COMPLEMENTO DE DESTINO	243.077,00	-65.524,00	177.553,00	159.062,26	159.062,26	159.062,26	0,00	18.490,74
12101 COMPLEMENTO ESPECÍFICO	567.339,00	-166.298,00	401.041,00	359.548,04	359.548,04	359.548,04	0,00	41.492,96
12103 OTROS COMPLEMENTOS	32.312,00	880,00	33.192,00	23.060,71	23.060,71	23.060,71	0,00	10.131,29
13000 RETRIBUCIONES BÁSICAS	89.293,00	0,00	89.293,00	64.822,24	64.822,24	64.822,24	0,00	24.470,76
13002 OTRAS REMUNERACIONES	1.010,00	0,00	1.010,00	1.008,28	1.008,28	1.008,28	0,00	1,72
15000 PRODUCTIVIDAD	49.984,00	0,00	49.984,00	48.983,40	48.983,40	48.983,40	0,00	1.000,60
16000 SEGURIDAD SOCIAL	311.689,00	-38.444,00	273.245,00	226.712,40	226.712,40	226.712,40	0,00	46.532,60
16009 OTRAS CUOTAS	0,00	0,00	0,00	46.308,84	46.308,84	46.308,84	0,00	-46.308,84

AYUNTAMIENTO DE MADRID

LIQUIDACIÓN DEL PRESUPUESTO DE GASTOS

Ejercicio : 2021 **Fecha: 31/12/2021**

Centro **: 001 AYUNTAMIENTO DE MADRID**

Sección : 180 FAMILIAS, IGUALDAD Y BIENESTAR SOCIAL

PROGRAMA/DESCRIPCIÓN/ECONÓMICO/DESCRIPCIÓN	C. INICIAL (1)	MODIFICACIONES (2)	C. DEFINITIVO (3=1+2)	G. COMPROMETIDOS (4)	OB. RECONOCIDAS (5)	PAGOS (6)	OB.PDTES.PAGO (7=5-6)	REMANENTE CRÉDITO (8=3-5)
***** TOTAL**	**287.628.153,00**	**-17.573.335,51**	**270.054.817,49**	**254.277.045,47**	**239.525.646,47**	**234.683.031,71**	**4.842.614,76**	**30.529.171,02**
**** 001.180.2.3 FAMILIA,IGUAL ACT PROTEC Y PROM SCIAL GTO.FI**	0,00	58.889,78	58.889,78	58.889,78	58.889,78	58.889,78	0,00	0,00
*** 23100 DIR.Y GEST.ADMV. DE FAMILIAS, IGUALDAD Y B.SOCIAL**	0,00	58.889,78	58.889,78	58.889,78	58.889,78	58.889,78	0,00	0,00
35200 INTERESES DE DEMORA	0,00	58.889,78	58.889,78	58.889,78	58.889,78	58.889,78	0,00	0,00
**** 001.180.23100.202 FAMILIA,IGUAL.DGA .ARREND.EDIF.O.CONST.**	12.410,00	0,00	12.410,00	11.598,54	10.809,44	9.245,08	1.564,36	1.600,56
*** 23100 DIR.Y GEST.ADMV. DE FAMILIAS, IGUALDAD Y B.SOCIAL**	12.410,00	0,00	12.410,00	11.598,54	10.809,44	9.245,08	1.564,36	1.600,56
20200 ARRENDAMIENTOS DE EDIFICIOS Y OTRAS CONSTRUCCIONES	12.410,00	0,00	12.410,00	11.598,54	10.809,44	9.245,08	1.564,36	1.600,56
**** 001.180.23100.203 FAMILIA,IGUAL.DGA .ARRD. MAQ.INST.UTIL.**	0,00	11.500,00	11.500,00	6.398,00	6.398,00	6.398,00	0,00	5.102,00
*** 23100 DIR.Y GEST.ADMV. DE FAMILIAS, IGUALDAD Y B.SOCIAL**	0,00	11.500,00	11.500,00	6.398,00	6.398,00	6.398,00	0,00	5.102,00
20300 ARRENDAMIENTOS DE MAQUINARIA, INSTALAC. Y UTILLAJE	0,00	11.500,00	11.500,00	6.398,00	6.398,00	6.398,00	0,00	5.102,00
**** 001.180.23100.212 FAMILIA,IGUAL.DGA .EDIF.OTR.CONST**	606.519,00	-50.000,00	556.519,00	506.209,51	505.605,32	466.563,80	39.041,52	50.913,68
*** 23100 DIR.Y GEST.ADMV. DE FAMILIAS, IGUALDAD Y B.SOCIAL**	606.519,00	-50.000,00	556.519,00	506.209,51	505.605,32	466.563,80	39.041,52	50.913,68
21200 REP.MANT. Y CONSERV. EDIFICIOS Y OTRAS CONSTRUC.	606.519,00	-50.000,00	556.519,00	506.209,51	505.605,32	466.563,80	39.041,52	50.913,68
**** 001.180.23100.213 FAMILIA,IGUAL.DGA .MAQ.INST.Y UTILL**	90.974,00	-31.622,91	59.351,09	47.138,88	47.138,71	43.361,67	3.777,04	12.212,38
*** 23100 DIR.Y GEST.ADMV. DE FAMILIAS, IGUALDAD Y B.SOCIAL**	90.974,00	-31.622,91	59.351,09	47.138,88	47.138,71	43.361,67	3.777,04	12.212,38
21300 REP.MANT.Y CONSERV. MAQUINARIA, INSTAL. Y UTILLAJE	90.974,00	-31.622,91	59.351,09	47.138,88	47.138,71	43.361,67	3.777,04	12.212,38
**** 001.180.23100.220 FAMILIA,IGUAL.DGA .MAT.OFICINA**	67.000,00	0,00	67.000,00	57.293,20	57.278,44	40.354,80	16.923,64	9.721,56
*** 23100 DIR.Y GEST.ADMV. DE FAMILIAS, IGUALDAD Y B.SOCIAL**	67.000,00	0,00	67.000,00	57.293,20	57.278,44	40.354,80	16.923,64	9.721,56
22000 MATERIAL DE OFICINA ORDINARIO NO INVENTARIABLE	30.000,00	0,00	30.000,00	29.024,60	29.024,60	29.024,60	0,00	975,40
22001 PRENSA, REVISTAS, LIBROS Y OTRAS PUBLICACIONES	2.000,00	0,00	2.000,00	564,00	564,00	564,00	0,00	1.436,00
22002 MATERIAL INFORMÁTICO NO INVENTARIABLE	35.000,00	0,00	35.000,00	27.704,60	27.689,84	10.766,20	16.923,64	7.310,16
**** 001.180.23100.221 FAMILIA,IGUAL.DGA .SUMINISTROS**	20.000,00	0,00	20.000,00	3.082,46	3.082,46	1.810,46	1.272,00	16.917,54
*** 23100 DIR.Y GEST.ADMV. DE FAMILIAS, IGUALDAD Y B.SOCIAL**	20.000,00	0,00	20.000,00	3.082,46	3.082,46	1.810,46	1.272,00	16.917,54
22110 PRODUCTOS DE LIMPIEZA Y ASEO	17.000,00	0,00	17.000,00	1.100,00	1.100,00	0,00	1.100,00	15.900,00
22199 OTROS SUMINISTROS	3.000,00	0,00	3.000,00	1.982,46	1.982,46	1.810,46	172,00	1.017,54
**** 001.180.23100.22104 FAMILIA,IGUAL.DGA .VESTUARIO**	15.000,00	0,00	15.000,00	14.997,92	14.997,92	14.997,92	0,00	2,08
*** 23100 DIR.Y GEST.ADMV. DE FAMILIAS, IGUALDAD Y B.SOCIAL**	15.000,00	0,00	15.000,00	14.997,92	14.997,92	14.997,92	0,00	2,08
22104 VESTUARIO	15.000,00	0,00	15.000,00	14.997,92	14.997,92	14.997,92	0,00	2,08
**** 001.180.23100.223 FAMILIA,IGUAL.DGA .TRANSPORTES**	59.738,00	0,00	59.738,00	54.590,66	43.656,16	43.656,16	0,00	16.081,84
*** 23100 DIR.Y GEST.ADMV. DE FAMILIAS, IGUALDAD Y B.SOCIAL**	59.738,00	0,00	59.738,00	54.590,66	43.656,16	43.656,16	0,00	16.081,84

AYUNTAMIENTO DE MADRID

LIQUIDACIÓN DEL PRESUPUESTO DE GASTOS

Ejercicio : 2021 **Fecha: 31/12/2021**

Centro **: 001 AYUNTAMIENTO DE MADRID**

Sección : 180 FAMILIAS, IGUALDAD Y BIENESTAR SOCIAL

PROGRAMA/DESCRIPCIÓN/ECONÓMICO/DESCRIPCIÓN	C. INICIAL (1)	MODIFICACIONES (2)	C. DEFINITIVO (3=1+2)	G. COMPROMETIDOS (4)	OB. RECONOCIDAS (5)	PAGOS (6)	OB.PDTES.PAGO (7=5-6)	REMANENTE CRÉDITO (8=3-5)
22300 TRANSPORTES	59.738,00	0,00	59.738,00	54.590,66	43.656,16	43.656,16	0,00	16.081,84
**** 001.180.23100.225 FAMILIA,IGUAL.DGA .TRIBUTOS**	16.245,00	5.541,00	21.786,00	21.123,02	21.123,02	8.097,99	13.025,03	662,98
*** 23100 DIR.Y GEST.ADMV. DE FAMILIAS, IGUALDAD Y B.SOCIAL**	16.245,00	5.541,00	21.786,00	21.123,02	21.123,02	8.097,99	13.025,03	662,98
22501 TRIBUTOS DE LAS COMUNIDADES AUTÓNOMAS	4.245,00	3.000,00	7.245,00	6.582,79	6.582,79	6.582,79	0,00	662,21
22502 TRIBUTOS DE LAS ENTIDADES LOCALES	12.000,00	2.541,00	14.541,00	14.540,23	14.540,23	1.515,20	13.025,03	0,77
**** 001.180.23100.226 FAMILIA,IGUAL.DGA .GTOS DIVERSOS**	2.000,00	2.090.980,30	2.092.980,30	2.091.076,30	2.091.076,30	2.091.076,30	0,00	1.904,00
*** 23100 DIR.Y GEST.ADMV. DE FAMILIAS, IGUALDAD Y B.SOCIAL**	2.000,00	2.090.980,30	2.092.980,30	2.091.076,30	2.091.076,30	2.091.076,30	0,00	1.904,00
22604 GASTOS JURÍDICOS Y CONTENCIOSOS	0,00	2.090.980,30	2.090.980,30	2.090.980,30	2.090.980,30	2.090.980,30	0,00	0,00
22699 OTROS GASTOS DIVERSOS	2.000,00	0,00	2.000,00	96,00	96,00	96,00	0,00	1.904,00
**** 001.180.23100.22603 FAMILIA,IGUAL.DGA .PUBLICA DIARIOS OF**	2.000,00	3.000,00	5.000,00	3.018,56	3.018,56	3.018,56	0,00	1.981,44
*** 23100 DIR.Y GEST.ADMV. DE FAMILIAS, IGUALDAD Y B.SOCIAL**	2.000,00	3.000,00	5.000,00	3.018,56	3.018,56	3.018,56	0,00	1.981,44
22603 PUBLICACIÓN EN DIARIOS OFICIALES	2.000,00	3.000,00	5.000,00	3.018,56	3.018,56	3.018,56	0,00	1.981,44
**** 001.180.23100.22606 FAMILIA,IGUAL.DGA .REUN CONF CURS**	377.263,00	-27.100,00	350.163,00	298.809,20	242.900,94	207.649,05	35.251,89	107.262,06
*** 23100 DIR.Y GEST.ADMV. DE FAMILIAS, IGUALDAD Y B.SOCIAL**	377.263,00	-27.100,00	350.163,00	298.809,20	242.900,94	207.649,05	35.251,89	107.262,06
22606 REUNIONES, CONFERENCIAS Y CURSOS	377.263,00	-27.100,00	350.163,00	298.809,20	242.900,94	207.649,05	35.251,89	107.262,06
**** 001.180.23100.227 FAMILIA,IGUAL.DGA .TRAB.REAL.EMP**	2.747.765,00	-320.000,00	2.427.765,00	2.305.055,33	2.304.781,44	2.302.056,69	2.724,75	122.983,56
*** 23100 DIR.Y GEST.ADMV. DE FAMILIAS, IGUALDAD Y B.SOCIAL**	2.747.765,00	-320.000,00	2.427.765,00	2.305.055,33	2.304.781,44	2.302.056,69	2.724,75	122.983,56
22700 LIMPIEZA Y ASEO	1.533.035,00	-200.000,00	1.333.035,00	1.267.409,98	1.267.409,93	1.267.409,93	0,00	65.625,07
22701 SEGURIDAD	1.179.966,00	-120.000,00	1.059.966,00	1.031.762,95	1.031.489,13	1.030.647,41	841,72	28.476,87
22706 ESTUDIOS Y TRABAJOS TÉCNICOS	34.764,00	0,00	34.764,00	3.263,96	3.263,94	1.380,91	1.883,03	31.500,06
22799 OTROS TRABAJOS REALIZADOS POR OTRAS EMP. Y PROF.	0,00	0,00	0,00	2.618,44	2.618,44	2.618,44	0,00	-2.618,44
**** 001.180.23100.23010 FAMILIA,IGUAL.DGA .DIETAS DIRECTIVO**	5.000,00	0,00	5.000,00	533,21	533,21	533,21	0,00	4.466,79
*** 23100 DIR.Y GEST.ADMV. DE FAMILIAS, IGUALDAD Y B.SOCIAL**	5.000,00	0,00	5.000,00	533,21	533,21	533,21	0,00	4.466,79
23010 DEL PERSONAL DIRECTIVO	5.000,00	0,00	5.000,00	533,21	533,21	533,21	0,00	4.466,79
**** 001.180.23100.23020 FAMILIA,IGUAL.DGA .DIETAS NO DIRECTIVO**	5.000,00	0,00	5.000,00	706,26	706,26	706,26	0,00	4.293,74
*** 23100 DIR.Y GEST.ADMV. DE FAMILIAS, IGUALDAD Y B.SOCIAL**	5.000,00	0,00	5.000,00	706,26	706,26	706,26	0,00	4.293,74
23020 DEL PERSONAL NO DIRECTIVO	5.000,00	0,00	5.000,00	706,26	706,26	706,26	0,00	4.293,74
**** 001.180.23100.23110 FAMILIA,IGUAL.DGA .GTOS VIAJE PERS DIR**	5.000,00	0,00	5.000,00	1.298,90	1.298,90	1.298,90	0,00	3.701,10
*** 23100 DIR.Y GEST.ADMV. DE FAMILIAS, IGUALDAD Y B.SOCIAL**	5.000,00	0,00	5.000,00	1.298,90	1.298,90	1.298,90	0,00	3.701,10
23110 GASTOS DE VIAJE DEL PERSONAL DIRECTIVO	5.000,00	0,00	5.000,00	1.298,90	1.298,90	1.298,90	0,00	3.701,10

AYUNTAMIENTO DE MADRID

LIQUIDACIÓN DEL PRESUPUESTO DE GASTOS

Ejercicio : 2021 **Fecha: 31/12/2021**

Centro **: 001 AYUNTAMIENTO DE MADRID**

Sección : 180 FAMILIAS, IGUALDAD Y BIENESTAR SOCIAL

PROGRAMA/DESCRIPCIÓN/ECONÓMICO/DESCRIPCIÓN	C. INICIAL (1)	MODIFICACIONES (2)	C. DEFINITIVO (3=1+2)	G. COMPROMETIDOS (4)	OB. RECONOCIDAS (5)	PAGOS (6)	OB.PDTES.PAGO (7=5-6)	REMANENTE CRÉDITO (8=3-5)
** 001.180.23100.23111 FAMILIA,IGUAL.DGA .LOCOM URBA DIRECTIVO	1.500,00	0,00	1.500,00	29,05	29,05	29,05	0,00	1.470,95
* 23100 DIR.Y GEST.ADMV. DE FAMILIAS, IGUALDAD Y B.SOCIAL	1.500,00	0,00	1.500,00	29,05	29,05	29,05	0,00	1.470,95
23111 LOCOMOCIÓN URBANA PERSONAL DIRECTIVO	1.500,00	0,00	1.500,00	29,05	29,05	29,05	0,00	1.470,95
** 001.180.23100.23120 FAMILIA,IGUAL.DGA .GTOS VIAJE P NO DIR	5.000,00	0,00	5.000,00	2.551,95	2.551,95	2.551,95	0,00	2.448,05
* 23100 DIR.Y GEST.ADMV. DE FAMILIAS, IGUALDAD Y B.SOCIAL	5.000,00	0,00	5.000,00	2.551,95	2.551,95	2.551,95	0,00	2.448,05
23120 GASTOS DE VIAJE DEL PERSONAL NO DIRECTIVO	5.000,00	0,00	5.000,00	2.551,95	2.551,95	2.551,95	0,00	2.448,05
** 001.180.23100.23121 FAMILIA,IGUAL.DGA .LOCOM URB P NO DIR	1.500,00	0,00	1.500,00	95,10	95,10	95,10	0,00	1.404,90
* 23100 DIR.Y GEST.ADMV. DE FAMILIAS, IGUALDAD Y B.SOCIAL	1.500,00	0,00	1.500,00	95,10	95,10	95,10	0,00	1.404,90
23121 LOCOMOCIÓN URBANA PERSONAL NO DIRECTIVO	1.500,00	0,00	1.500,00	95,10	95,10	95,10	0,00	1.404,90
** 001.180.23100.233 FAMILIA,IGUAL.DGA .OTRAS INDEMN.	1.000,00	0,00	1.000,00	114,34	114,34	114,34	0,00	885,66
* 23100 DIR.Y GEST.ADMV. DE FAMILIAS, IGUALDAD Y B.SOCIAL	1.000,00	0,00	1.000,00	114,34	114,34	114,34	0,00	885,66
23399 OTRAS INDEMNIZACIONES	1.000,00	0,00	1.000,00	114,34	114,34	114,34	0,00	885,66
** 001.180.23100.62301 FAMILIA,IGUAL.DGA .INSTALAC TÉCNICAS	12.000,00	24.100,00	36.100,00	31.078,65	31.078,65	4.066,00	27.012,65	5.021,35
* 23100 DIR.Y GEST.ADMV. DE FAMILIAS, IGUALDAD Y B.SOCIAL	12.000,00	24.100,00	36.100,00	31.078,65	31.078,65	4.066,00	27.012,65	5.021,35
62301 INSTALACIONES TÉCNICAS	12.000,00	24.100,00	36.100,00	31.078,65	31.078,65	4.066,00	27.012,65	5.021,35
** 001.180.23100.62500 FAMILIA,IGUAL.DGA .MOBIL EQ OFI	5.000,00	63.000,00	68.000,00	34.970,56	34.970,56	0,00	34.970,56	33.029,44
* 23100 DIR.Y GEST.ADMV. DE FAMILIAS, IGUALDAD Y B.SOCIAL	5.000,00	63.000,00	68.000,00	34.970,56	34.970,56	0,00	34.970,56	33.029,44
62500 MOBILIARIO Y EQUIPOS DE OFICINA	5.000,00	63.000,00	68.000,00	34.970,56	34.970,56	0,00	34.970,56	33.029,44
** 001.180.23100.62599 FAMILIA,IGUAL.DGA .OT MOBILY E	4.000,00	14.150,00	18.150,00	17.368,09	17.368,09	15.928,19	1.439,90	781,91
* 23100 DIR.Y GEST.ADMV. DE FAMILIAS, IGUALDAD Y B.SOCIAL	4.000,00	14.150,00	18.150,00	17.368,09	17.368,09	15.928,19	1.439,90	781,91
62599 OTRO MOBILIARIO Y ENSERES	4.000,00	14.150,00	18.150,00	17.368,09	17.368,09	15.928,19	1.439,90	781,91
** 001.180.23100.62901 FAMILIA,IGUAL.DGA .SEÑALIZACIÓN	20.000,00	-5.541,00	14.459,00	397,00	397,00	278,06	118,94	14.062,00
* 23100 DIR.Y GEST.ADMV. DE FAMILIAS, IGUALDAD Y B.SOCIAL	20.000,00	-5.541,00	14.459,00	397,00	397,00	278,06	118,94	14.062,00
62901 SEÑALIZACIÓN	20.000,00	-5.541,00	14.459,00	397,00	397,00	278,06	118,94	14.062,00
** 001.180.23100.63301 FAMILIA,IGUAL.DGA .INSTALACION(REF)	130.000,00	-105.220,54	24.779,46	24.607,47	24.592,34	8.126,66	16.465,68	187,12
* 23100 DIR.Y GEST.ADMV. DE FAMILIAS, IGUALDAD Y B.SOCIAL	130.000,00	-105.220,54	24.779,46	24.607,47	24.592,34	8.126,66	16.465,68	187,12
63301 INSTALACIONES (REFORMA Y REPOSICIÓN)	130.000,00	-105.220,54	24.779,46	24.607,47	24.592,34	8.126,66	16.465,68	187,12
** 001.180.23100.63500 FAMILIA,IGUAL.DGA .MOB.EQUI.OFI(R)	5.000,00	-5.000,00	0,00	0,00	0,00	0,00	0,00	0,00
* 23100 DIR.Y GEST.ADMV. DE FAMILIAS, IGUALDAD Y B.SOCIAL	5.000,00	-5.000,00	0,00	0,00	0,00	0,00	0,00	0,00
63500 MOBILIARIO Y EQUIPOS DE OFICINA (REFORMA Y REP.)	5.000,00	-5.000,00	0,00	0,00	0,00	0,00	0,00	0,00

AYUNTAMIENTO DE MADRID

LIQUIDACIÓN DEL PRESUPUESTO DE GASTOS

Ejercicio : 2021 **Fecha: 31/12/2021**

Centro **: 001 AYUNTAMIENTO DE MADRID**

Sección : 180 FAMILIAS, IGUALDAD Y BIENESTAR SOCIAL

PROGRAMA/DESCRIPCIÓN/ECONÓMICO/DESCRIPCIÓN	C. INICIAL (1)	MODIFICACIONES (2)	C. DEFINITIVO (3=1+2)	G. COMPROMETIDOS (4)	OB. RECONOCIDAS (5)	PAGOS (6)	OB.PDTES.PAGO (7=5-6)	REMANENTE CRÉDITO (8=3-5)
** 001.180.23100.63901 FAMILIA,IGUAL.DGA .SEÑALIZACIÓN(RE)	6.000,00	0,00	6.000,00	253,49	253,49	253,49	0,00	5.746,51
* 23100 DIR.Y GEST.ADMV. DE FAMILIAS, IGUALDAD Y B.SOCIAL	6.000,00	0,00	6.000,00	253,49	253,49	253,49	0,00	5.746,51
63901 SEÑALIZACIÓN (REFORMA Y REPOSICIÓN)	6.000,00	0,00	6.000,00	253,49	253,49	253,49	0,00	5.746,51
** 001.180.23100.63999 FAMILIA,IGUAL.DGA .O.INV REPOS.FOS	0,00	31.500,00	31.500,00	16.933,51	16.933,51	0,00	16.933,51	14.566,49
* 23100 DIR.Y GEST.ADMV. DE FAMILIAS, IGUALDAD Y B.SOCIAL	0,00	31.500,00	31.500,00	16.933,51	16.933,51	0,00	16.933,51	14.566,49
63999 OTRAS INVERS. DE REPOS. ASOC. AL FUNC. OPER. SERV.	0,00	31.500,00	31.500,00	16.933,51	16.933,51	0,00	16.933,51	14.566,49
** 001.180.23101.221 FAMILIA,IGUAL.PREVENC VIOLENCIA Gº.SUMINISTR	600,00	43.869,40	44.469,40	25.983,14	25.980,45	378,17	25.602,28	18.488,95
* 23101 PREVENCIÓN Y ATENCIÓN FRENTE A VIOLENCIA DE GÉNERO	600,00	43.869,40	44.469,40	25.983,14	25.980,45	378,17	25.602,28	18.488,95
22199 OTROS SUMINISTROS	600,00	43.869,40	44.469,40	25.983,14	25.980,45	378,17	25.602,28	18.488,95
** 001.180.23101.223 FAMILIA,IGUAL.PREVENC VIOLENCIA Gº.TRANSPORT	500,00	0,00	500,00	0,00	0,00	0,00	0,00	500,00
* 23101 PREVENCIÓN Y ATENCIÓN FRENTE A VIOLENCIA DE GÉNERO	500,00	0,00	500,00	0,00	0,00	0,00	0,00	500,00
22300 TRANSPORTES	500,00	0,00	500,00	0,00	0,00	0,00	0,00	500,00
** 001.180.23101.226 FAMILIA,IGUAL.PREVENC VIOLENCIA Gº.GTOS DIVE	500,00	0,00	500,00	0,00	0,00	0,00	0,00	500,00
* 23101 PREVENCIÓN Y ATENCIÓN FRENTE A VIOLENCIA DE GÉNERO	500,00	0,00	500,00	0,00	0,00	0,00	0,00	500,00
22699 OTROS GASTOS DIVERSOS	500,00	0,00	500,00	0,00	0,00	0,00	0,00	500,00
** 001.180.23101.22602 FAMILIA,IGUAL.PREVENC VIOLENCIA Gº.PUBLIC Y	130.000,00	677.153,67	807.153,67	179.425,74	164.478,81	69.090,57	95.388,24	642.674,86
* 23101 PREVENCIÓN Y ATENCIÓN FRENTE A VIOLENCIA DE GÉNERO	130.000,00	677.153,67	807.153,67	179.425,74	164.478,81	69.090,57	95.388,24	642.674,86
22602 PUBLICIDAD Y PROPAGANDA	130.000,00	677.153,67	807.153,67	179.425,74	164.478,81	69.090,57	95.388,24	642.674,86
** 001.180.23101.22606 FAMILIA,IGUAL.PREVENC VIOLENCIA Gº.REUN CONF	20.000,00	15.000,00	35.000,00	0,00	0,00	0,00	0,00	35.000,00
* 23101 PREVENCIÓN Y ATENCIÓN FRENTE A VIOLENCIA DE GÉNERO	20.000,00	15.000,00	35.000,00	0,00	0,00	0,00	0,00	35.000,00
22606 REUNIONES, CONFERENCIAS Y CURSOS	20.000,00	15.000,00	35.000,00	0,00	0,00	0,00	0,00	35.000,00
** 001.180.23101.227 FAMILIA,IGUAL.PREVENC VIOLENCIA Gº.TRAB.REAL	9.972.039,00	-173.028,31	9.799.010,69	9.578.078,76	9.554.554,18	9.544.174,18	10.380,00	244.456,51
* 23101 PREVENCIÓN Y ATENCIÓN FRENTE A VIOLENCIA DE GÉNERO	9.972.039,00	-173.028,31	9.799.010,69	9.578.078,76	9.554.554,18	9.544.174,18	10.380,00	244.456,51
22706 ESTUDIOS Y TRABAJOS TÉCNICOS	72.000,00	0,00	72.000,00	3.476,01	3.476,01	3.476,01	0,00	68.523,99
22799 OTROS TRABAJOS REALIZADOS POR OTRAS EMP. Y PROF.	9.900.039,00	-173.028,31	9.727.010,69	9.574.602,75	9.551.078,17	9.540.698,17	10.380,00	175.932,52
** 001.180.23101.480 FAMILIA,IGUAL.PREVENC VIOLENCIA Gº.A FUNDACI	300.000,00	96.400,00	396.400,00	396.400,00	396.400,00	300.000,00	96.400,00	0,00
* 23101 PREVENCIÓN Y ATENCIÓN FRENTE A VIOLENCIA DE GÉNERO	300.000,00	96.400,00	396.400,00	396.400,00	396.400,00	300.000,00	96.400,00	0,00
48099 A OTRAS FUNDACIONES	300.000,00	96.400,00	396.400,00	396.400,00	396.400,00	300.000,00	96.400,00	0,00
** 001.180.23101.482 FAMILIA,IGUAL.PREVENC VIOLENCIA Gº.A FAMIL.I	116.560,00	0,00	116.560,00	116.560,00	116.560,00	112.800,00	3.760,00	0,00
* 23101 PREVENCIÓN Y ATENCIÓN FRENTE A VIOLENCIA DE GÉNERO	116.560,00	0,00	116.560,00	116.560,00	116.560,00	112.800,00	3.760,00	0,00

AYUNTAMIENTO DE MADRID

LIQUIDACIÓN DEL PRESUPUESTO DE GASTOS

Ejercicio : 2021 **Fecha: 31/12/2021**

Centro **: 001 AYUNTAMIENTO DE MADRID**

Sección : 180 FAMILIAS, IGUALDAD Y BIENESTAR SOCIAL

PROGRAMA/DESCRIPCIÓN/ECONÓMICO/DESCRIPCIÓN	C. INICIAL (1)	MODIFICACIONES (2)	C. DEFINITIVO (3=1+2)	G. COMPROMETIDOS (4)	OB. RECONOCIDAS (5)	PAGOS (6)	OB.PDTES.PAGO (7=5-6)	REMANENTE CRÉDITO (8=3-5)
48201 BECAS	116.560,00	0,00	116.560,00	116.560,00	116.560,00	112.800,00	3.760,00	0,00
**** 001.180.23101.489 FAMILIA,IGUAL.PREVENC VIOLENCIA G°.OT.TRANS.**	533.334,00	-96.400,00	436.934,00	436.934,00	436.934,00	250.000,00	186.934,00	0,00
*** 23101 PREVENCIÓN Y ATENCIÓN FRENTE A VIOLENCIA DE GÉNERO**	533.334,00	-96.400,00	436.934,00	436.934,00	436.934,00	250.000,00	186.934,00	0,00
48901 OTRAS TRANSFERENCIAS A INSTITUC. SIN FINES LUCRO	533.334,00	-96.400,00	436.934,00	436.934,00	436.934,00	250.000,00	186.934,00	0,00
**** 001.180.23101.62599 FAMILIA,IGUAL.PREVENC VIOLENCIA G°.OT MOBILY**	250.000,00	-99.559,25	150.440,75	132.907,32	132.905,37	54.786,17	78.119,20	17.535,38
*** 23101 PREVENCIÓN Y ATENCIÓN FRENTE A VIOLENCIA DE GÉNERO**	250.000,00	-99.559,25	150.440,75	132.907,32	132.905,37	54.786,17	78.119,20	17.535,38
62599 OTRO MOBILIARIO Y ENSERES	250.000,00	-99.559,25	150.440,75	132.907,32	132.905,37	54.786,17	78.119,20	17.535,38
**** 001.180.23101.63599 FAMILIA,IGUAL.PREVENC VIOLENCIA G°.MOBI Y EN**	0,00	837,93	837,93	837,93	837,93	837,93	0,00	0,00
*** 23101 PREVENCIÓN Y ATENCIÓN FRENTE A VIOLENCIA DE GÉNERO**	0,00	837,93	837,93	837,93	837,93	837,93	0,00	0,00
63599 OTRO MOBILIARIO Y ENSERES (REFORMA Y REPOSICIÓN)	0,00	837,93	837,93	837,93	837,93	837,93	0,00	0,00
**** 001.180.23102.221 FAMILIA,IGUAL.FAMILIA INFA.SUMINISTROS**	0,00	559,00	559,00	559,00	559,00	559,00	0,00	0,00
*** 23102 FAMILIA E INFANCIA**	0,00	559,00	559,00	559,00	559,00	559,00	0,00	0,00
22199 OTROS SUMINISTROS	0,00	559,00	559,00	559,00	559,00	559,00	0,00	0,00
**** 001.180.23102.226 FAMILIA,IGUAL.FAMILIA INFA.GTOS DIVERSOS**	3.000,00	7.260,00	10.260,00	7.260,00	7.260,00	7.260,00	0,00	3.000,00
*** 23102 FAMILIA E INFANCIA**	3.000,00	7.260,00	10.260,00	7.260,00	7.260,00	7.260,00	0,00	3.000,00
22608 ACTUACIONES DE PATROCINIO	0,00	7.260,00	7.260,00	7.260,00	7.260,00	7.260,00	0,00	0,00
22699 OTROS GASTOS DIVERSOS	3.000,00	0,00	3.000,00	0,00	0,00	0,00	0,00	3.000,00
**** 001.180.23102.22602 FAMILIA,IGUAL.FAMILIA INFA.PUBLIC Y PROP**	22.000,00	100.000,00	122.000,00	13.214,97	13.214,97	3.924,64	9.290,33	108.785,03
*** 23102 FAMILIA E INFANCIA**	22.000,00	100.000,00	122.000,00	13.214,97	13.214,97	3.924,64	9.290,33	108.785,03
22602 PUBLICIDAD Y PROPAGANDA	22.000,00	100.000,00	122.000,00	13.214,97	13.214,97	3.924,64	9.290,33	108.785,03
**** 001.180.23102.227 FAMILIA,IGUAL.FAMILIA INFA.TRAB.REAL.EMP**	26.526.821,00	-673.956,14	25.852.864,86	25.305.146,59	24.701.876,00	24.285.835,30	416.040,70	1.150.988,86
*** 23102 FAMILIA E INFANCIA**	26.526.821,00	-673.956,14	25.852.864,86	25.305.146,59	24.701.876,00	24.285.835,30	416.040,70	1.150.988,86
22706 ESTUDIOS Y TRABAJOS TÉCNICOS	168.500,00	48.485,98	216.985,98	86.543,40	86.543,40	68.514,40	18.029,00	130.442,58
22799 OTROS TRABAJOS REALIZADOS POR OTRAS EMP. Y PROF.	26.358.321,00	-722.442,12	25.635.878,88	25.218.603,19	24.615.332,60	24.217.320,90	398.011,70	1.020.546,28
**** 001.180.23102.480 FAMILIA,IGUAL.FAMILIA INFA.A FUNDACIONES**	848.400,00	80.000,00	928.400,00	928.400,00	928.400,00	848.400,00	80.000,00	0,00
*** 23102 FAMILIA E INFANCIA**	848.400,00	80.000,00	928.400,00	928.400,00	928.400,00	848.400,00	80.000,00	0,00
48099 A OTRAS FUNDACIONES	848.400,00	80.000,00	928.400,00	928.400,00	928.400,00	848.400,00	80.000,00	0,00
**** 001.180.23102.489 FAMILIA,IGUAL.FAMILIA INFA.OT.TRANS.FAM.ISFL**	5.049.537,00	633.748,00	5.683.285,00	5.683.201,82	5.683.201,82	5.043.285,00	639.916,82	83,18
*** 23102 FAMILIA E INFANCIA**	5.049.537,00	633.748,00	5.683.285,00	5.683.201,82	5.683.201,82	5.043.285,00	639.916,82	83,18
48901 OTRAS TRANSFERENCIAS A INSTITUC. SIN FINES LUCRO	5.049.537,00	633.748,00	5.683.285,00	5.683.201,82	5.683.201,82	5.043.285,00	639.916,82	83,18

AYUNTAMIENTO DE MADRID

LIQUIDACIÓN DEL PRESUPUESTO DE GASTOS

Ejercicio : 2021 **Fecha: 31/12/2021**

Centro **: 001 AYUNTAMIENTO DE MADRID**

Sección : 180 FAMILIAS, IGUALDAD Y BIENESTAR SOCIAL

PROGRAMA/DESCRIPCIÓN/ECONÓMICO/DESCRIPCIÓN	C. INICIAL (1)	MODIFICACIONES (2)	C. DEFINITIVO (3=1+2)	G. COMPROMETIDOS (4)	OB. RECONOCIDAS (5)	PAGOS (6)	OB.PDTES.PAGO (7=5-6)	REMANENTE CRÉDITO (8=3-5)
** 001.180.23102.62599 FAMILIA,IGUAL.FAMILIA INFA.OT MOBILY E	500,00	21.765,49	22.265,49	21.765,49	21.765,49	21.765,49	0,00	500,00
* 23102 FAMILIA E INFANCIA	500,00	21.765,49	22.265,49	21.765,49	21.765,49	21.765,49	0,00	500,00
62599 OTRO MOBILIARIO Y ENSERES	500,00	21.765,49	22.265,49	21.765,49	21.765,49	21.765,49	0,00	500,00
** 001.180.23102.63599 FAMILIA,IGUAL.FAMILIA INFA.MOBI Y ENS(RE)	7.500,00	0,00	7.500,00	0,00	0,00	0,00	0,00	7.500,00
* 23102 FAMILIA E INFANCIA	7.500,00	0,00	7.500,00	0,00	0,00	0,00	0,00	7.500,00
63599 OTRO MOBILIARIO Y ENSERES (REFORMA Y REPOSICIÓN)	7.500,00	0,00	7.500,00	0,00	0,00	0,00	0,00	7.500,00
** 001.180.23103.220 FAMILIA,IGUAL.PERSO MAYOR.MAT.OFICINA	16.000,00	-5.884,20	10.115,80	9.728,24	9.728,24	0,00	9.728,24	387,56
* 23103 MAYORES	16.000,00	-5.884,20	10.115,80	9.728,24	9.728,24	0,00	9.728,24	387,56
22001 PRENSA, REVISTAS, LIBROS Y OTRAS PUBLICACIONES	1.000,00	-784,68	215,32	0,00	0,00	0,00	0,00	215,32
22002 MATERIAL INFORMÁTICO NO INVENTARIABLE	15.000,00	-5.099,52	9.900,48	9.728,24	9.728,24	0,00	9.728,24	172,24
** 001.180.23103.221 FAMILIA,IGUAL.PERSO MAYOR.SUMINISTROS	10.000,00	6.131,80	16.131,80	4.414,19	4.414,11	0,00	4.414,11	11.717,69
* 23103 MAYORES	10.000,00	6.131,80	16.131,80	4.414,19	4.414,11	0,00	4.414,11	11.717,69
22106 PRODUCTOS FARMACÉUTICOS Y MATERIAL SANITARIO	0,00	661,99	661,99	386,20	386,17	0,00	386,17	275,82
22199 OTROS SUMINISTROS	10.000,00	5.469,81	15.469,81	4.027,99	4.027,94	0,00	4.027,94	11.441,87
** 001.180.23103.226 FAMILIA,IGUAL.PERSO MAYOR.GTOS DIVERSOS	0,00	15.125,00	15.125,00	15.125,00	15.125,00	0,00	15.125,00	0,00
* 23103 MAYORES	0,00	15.125,00	15.125,00	15.125,00	15.125,00	0,00	15.125,00	0,00
22608 ACTUACIONES DE PATROCINIO	0,00	15.125,00	15.125,00	15.125,00	15.125,00	0,00	15.125,00	0,00
** 001.180.23103.22602 FAMILIA,IGUAL.PERSO MAYOR.PUBLIC Y PROP	172.606,00	0,00	172.606,00	121.569,46	119.687,71	119.687,71	0,00	52.918,29
* 23103 MAYORES	172.606,00	0,00	172.606,00	121.569,46	119.687,71	119.687,71	0,00	52.918,29
22602 PUBLICIDAD Y PROPAGANDA	172.606,00	0,00	172.606,00	121.569,46	119.687,71	119.687,71	0,00	52.918,29
** 001.180.23103.22606 FAMILIA,IGUAL.PERSO MAYOR.REUN CONF CURS	1.000,00	0,00	1.000,00	0,00	0,00	0,00	0,00	1.000,00
* 23103 MAYORES	1.000,00	0,00	1.000,00	0,00	0,00	0,00	0,00	1.000,00
22606 REUNIONES, CONFERENCIAS Y CURSOS	1.000,00	0,00	1.000,00	0,00	0,00	0,00	0,00	1.000,00
** 001.180.23103.227 FAMILIA,IGUAL.PERSO MAYOR.TRAB.REAL.EMP	70.378.864,00	-63.855,53	70.315.008,47	70.286.767,35	57.875.892,79	57.346.149,84	529.742,95	12.439.115,68
* 23103 MAYORES	70.378.864,00	-63.855,53	70.315.008,47	70.286.767,35	57.875.892,79	57.346.149,84	529.742,95	12.439.115,68
22706 ESTUDIOS Y TRABAJOS TÉCNICOS	154.023,00	706,60	154.729,60	159.180,89	159.142,16	131.491,81	27.650,35	-4.412,56
22799 OTROS TRABAJOS REALIZADOS POR OTRAS EMP. Y PROF.	70.224.841,00	-64.562,13	70.160.278,87	70.127.586,46	57.716.750,63	57.214.658,03	502.092,60	12.443.528,24
** 001.180.23103.240 FAMILIA,IGUAL.PERSO MAYOR.GTOS EDICIÓN Y DIS	36.150,00	0,00	36.150,00	0,00	0,00	0,00	0,00	36.150,00
* 23103 MAYORES	36.150,00	0,00	36.150,00	0,00	0,00	0,00	0,00	36.150,00
24000 PUBLICACIONES INSTITUCIONALES	36.150,00	0,00	36.150,00	0,00	0,00	0,00	0,00	36.150,00

AYUNTAMIENTO DE MADRID

LIQUIDACIÓN DEL PRESUPUESTO DE GASTOS

Ejercicio : 2021 **Fecha: 31/12/2021**

Centro **: 001 AYUNTAMIENTO DE MADRID**

Sección : 180 FAMILIAS, IGUALDAD Y BIENESTAR SOCIAL

PROGRAMA/DESCRIPCIÓN/ECONÓMICO/DESCRIPCIÓN	C. INICIAL (1)	MODIFICACIONES (2)	C. DEFINITIVO (3=1+2)	G. COMPROMETIDOS (4)	OB. RECONOCIDAS (5)	PAGOS (6)	OB.PDTES.PAGO (7=5-6)	REMANENTE CRÉDITO (8=3-5)
** 001.180.23103.480 FAMILIA,IGUAL.PERSO MAYOR.A FUNDACIONES	295.000,00	0,00	295.000,00	295.000,00	295.000,00	295.000,00	0,00	0,00
* 23103 MAYORES	295.000,00	0,00	295.000,00	295.000,00	295.000,00	295.000,00	0,00	0,00
48099 A OTRAS FUNDACIONES	295.000,00	0,00	295.000,00	295.000,00	295.000,00	295.000,00	0,00	0,00
** 001.180.23103.489 FAMILIA,IGUAL.PERSO MAYOR.OT.TRANS.FAM.ISFL	108.000,00	0,00	108.000,00	108.000,00	108.000,00	108.000,00	0,00	0,00
* 23103 MAYORES	108.000,00	0,00	108.000,00	108.000,00	108.000,00	108.000,00	0,00	0,00
48901 OTRAS TRANSFERENCIAS A INSTITUC. SIN FINES LUCRO	108.000,00	0,00	108.000,00	108.000,00	108.000,00	108.000,00	0,00	0,00
** 001.180.23103.62300 FAMILIA,IGUAL.PERSO MAYOR.MAQUINARIA	0,00	70.938,67	70.938,67	49.555,32	49.555,32	0,00	49.555,32	21.383,35
* 23103 MAYORES	0,00	70.938,67	70.938,67	49.555,32	49.555,32	0,00	49.555,32	21.383,35
62300 MAQUINARIA	0,00	70.938,67	70.938,67	49.555,32	49.555,32	0,00	49.555,32	21.383,35
** 001.180.23103.62599 FAMILIA,IGUAL.PERSO MAYOR.OT MOBILY E	211.755,00	-77.070,47	134.684,53	72.174,88	34.897,58	4.979,42	29.918,16	99.786,95
* 23103 MAYORES	211.755,00	-77.070,47	134.684,53	72.174,88	34.897,58	4.979,42	29.918,16	99.786,95
62599 OTRO MOBILIARIO Y ENSERES	211.755,00	-77.070,47	134.684,53	72.174,88	34.897,58	4.979,42	29.918,16	99.786,95
** 001.180.23103.63599 FAMILIA,IGUAL.PERSO MAYOR.MOBI Y ENS(RE)	69.517,00	0,00	69.517,00	60.827,30	27.895,54	22.281,19	5.614,35	41.621,46
* 23103 MAYORES	69.517,00	0,00	69.517,00	60.827,30	27.895,54	22.281,19	5.614,35	41.621,46
63599 OTRO MOBILIARIO Y ENSERES (REFORMA Y REPOSICIÓN)	69.517,00	0,00	69.517,00	60.827,30	27.895,54	22.281,19	5.614,35	41.621,46
** 001.180.23104.221 FAMILIA,IGUAL.IGUALDAD OPORT.SUMINISTROS	0,00	3.883,00	3.883,00	3.883,00	3.883,00	3.883,00	0,00	0,00
* 23104 PROMOC. CONCILIACIÓN Y COOP. INST. PARA IGUALDAD D	0,00	3.883,00	3.883,00	3.883,00	3.883,00	3.883,00	0,00	0,00
22199 OTROS SUMINISTROS	0,00	3.883,00	3.883,00	3.883,00	3.883,00	3.883,00	0,00	0,00
** 001.180.23104.22602 FAMILIA,IGUAL.IGUALDAD OPORT.PUBLIC Y PROP	166.000,00	35.000,00	201.000,00	182.401,31	172.690,48	172.690,48	0,00	28.309,52
* 23104 PROMOC. CONCILIACIÓN Y COOP. INST. PARA IGUALDAD D	166.000,00	35.000,00	201.000,00	182.401,31	172.690,48	172.690,48	0,00	28.309,52
22602 PUBLICIDAD Y PROPAGANDA	166.000,00	35.000,00	201.000,00	182.401,31	172.690,48	172.690,48	0,00	28.309,52
** 001.180.23104.22606 FAMILIA,IGUAL.IGUALDAD OPORT.REUN CONF CURS	50.000,00	-3.883,00	46.117,00	16.577,00	16.577,00	0,00	16.577,00	29.540,00
* 23104 PROMOC. CONCILIACIÓN Y COOP. INST. PARA IGUALDAD D	50.000,00	-3.883,00	46.117,00	16.577,00	16.577,00	0,00	16.577,00	29.540,00
22606 REUNIONES, CONFERENCIAS Y CURSOS	50.000,00	-3.883,00	46.117,00	16.577,00	16.577,00	0,00	16.577,00	29.540,00
** 001.180.23104.227 FAMILIA,IGUAL.IGUALDAD OPORT.TRAB.REAL.EMP	6.654.610,00	-1.236.822,47	5.417.787,53	5.383.841,01	5.383.840,18	5.327.696,03	56.144,15	33.947,35
* 23104 PROMOC. CONCILIACIÓN Y COOP. INST. PARA IGUALDAD D	6.654.610,00	-1.236.822,47	5.417.787,53	5.383.841,01	5.383.840,18	5.327.696,03	56.144,15	33.947,35
22706 ESTUDIOS Y TRABAJOS TÉCNICOS	616.726,00	-33.070,47	583.655,53	523.027,07	523.027,06	468.471,79	54.555,27	60.628,47
22799 OTROS TRABAJOS REALIZADOS POR OTRAS EMP. Y PROF.	6.037.884,00	-1.203.752,00	4.834.132,00	4.860.813,94	4.860.813,12	4.859.224,24	1.588,88	-26.681,12
** 001.180.23104.480 FAMILIA,IGUAL.IGUALDAD OPORT.A FUNDACIONES	256.000,00	102.616,44	358.616,44	358.616,44	358.616,44	256.000,00	102.616,44	0,00
* 23104 PROMOC. CONCILIACIÓN Y COOP. INST. PARA IGUALDAD D	256.000,00	102.616,44	358.616,44	358.616,44	358.616,44	256.000,00	102.616,44	0,00

AYUNTAMIENTO DE MADRID

LIQUIDACIÓN DEL PRESUPUESTO DE GASTOS

Ejercicio : 2021 **Fecha: 31/12/2021**

Centro **: 001 AYUNTAMIENTO DE MADRID**

Sección : 180 FAMILIAS, IGUALDAD Y BIENESTAR SOCIAL

PROGRAMA/DESCRIPCIÓN/ECONÓMICO/DESCRIPCIÓN	C. INICIAL (1)	MODIFICACIONES (2)	C. DEFINITIVO (3=1+2)	G. COMPROMETIDOS (4)	OB. RECONOCIDAS (5)	PAGOS (6)	OB.PDTES.PAGO (7=5-6)	REMANENTE CRÉDITO (8=3-5)
48099 A OTRAS FUNDACIONES	256.000,00	102.616,44	358.616,44	358.616,44	358.616,44	256.000,00	102.616,44	0,00
**** 001.180.23104.489 FAMILIA,IGUAL.IGUALDAD OPORT.OT.TRANS.FAM.IS**	1.823.748,00	-816.364,44	1.007.383,56	1.007.383,56	1.007.383,56	480.000,00	527.383,56	0,00
*** 23104 PROMOC. CONCILIACIÓN Y COOP. INST. PARA IGUALDAD D**	1.823.748,00	-816.364,44	1.007.383,56	1.007.383,56	1.007.383,56	480.000,00	527.383,56	0,00
48901 OTRAS TRANSFERENCIAS A INSTITUC. SIN FINES LUCRO	1.823.748,00	-816.364,44	1.007.383,56	1.007.383,56	1.007.383,56	480.000,00	527.383,56	0,00
**** 001.180.23104.62599 FAMILIA,IGUAL.IGUALDAD OPORT.OT MOBILY E**	50.000,00	0,00	50.000,00	0,00	0,00	0,00	0,00	50.000,00
*** 23104 PROMOC. CONCILIACIÓN Y COOP. INST. PARA IGUALDAD D**	50.000,00	0,00	50.000,00	0,00	0,00	0,00	0,00	50.000,00
62599 OTRO MOBILIARIO Y ENSERES	50.000,00	0,00	50.000,00	0,00	0,00	0,00	0,00	50.000,00
**** 001.180.23106.14303 FAMILIA,IGUAL.INTEG EMERG SCIAL.AJUST TÉCN**	117.991,00	0,00	117.991,00	0,00	0,00	0,00	0,00	117.991,00
*** 23106 SERVICIOS SOCIALES Y EMERGENCIA SOCIAL**	117.991,00	0,00	117.991,00	0,00	0,00	0,00	0,00	117.991,00
14303 AJUSTES TÉCNICOS	117.991,00	0,00	117.991,00	0,00	0,00	0,00	0,00	117.991,00
**** 001.180.23106.213 FAMILIA,IGUAL.INTEG EMERG SCIAL.MAQ.INST.Y U**	28.453,00	-25.453,50	2.999,50	0,00	0,00	0,00	0,00	2.999,50
*** 23106 SERVICIOS SOCIALES Y EMERGENCIA SOCIAL**	28.453,00	-25.453,50	2.999,50	0,00	0,00	0,00	0,00	2.999,50
21300 REP.MANT.Y CONSERV. MAQUINARIA, INSTAL. Y UTILLAJE	28.453,00	-25.453,50	2.999,50	0,00	0,00	0,00	0,00	2.999,50
**** 001.180.23106.215 FAMILIA,IGUAL.INTEG EMERG SCIAL.MOBILIARIO**	15.000,00	-10.000,00	5.000,00	0,00	0,00	0,00	0,00	5.000,00
*** 23106 SERVICIOS SOCIALES Y EMERGENCIA SOCIAL**	15.000,00	-10.000,00	5.000,00	0,00	0,00	0,00	0,00	5.000,00
21500 REP., MANT. Y CONSERV. DE MOBILIARIO	15.000,00	-10.000,00	5.000,00	0,00	0,00	0,00	0,00	5.000,00
**** 001.180.23106.220 FAMILIA,IGUAL.INTEG EMERG SCIAL.MAT.OFICINA**	6.000,00	0,00	6.000,00	122,10	122,10	122,10	0,00	5.877,90
*** 23106 SERVICIOS SOCIALES Y EMERGENCIA SOCIAL**	6.000,00	0,00	6.000,00	122,10	122,10	122,10	0,00	5.877,90
22001 PRENSA, REVISTAS, LIBROS Y OTRAS PUBLICACIONES	6.000,00	0,00	6.000,00	122,10	122,10	122,10	0,00	5.877,90
**** 001.180.23106.221 FAMILIA,IGUAL.INTEG EMERG SCIAL.SUMINISTROS**	675.398,00	-533.384,01	142.013,99	111.883,61	109.275,34	109.275,34	0,00	32.738,65
*** 23106 SERVICIOS SOCIALES Y EMERGENCIA SOCIAL**	675.398,00	-533.384,01	142.013,99	111.883,61	109.275,34	109.275,34	0,00	32.738,65
22105 PRODUCTOS ALIMENTICIOS	500.000,00	-429.073,31	70.926,69	54.507,60	54.507,60	54.507,60	0,00	16.419,09
22106 PRODUCTOS FARMACÉUTICOS Y MATERIAL SANITARIO	37.898,00	-25.000,00	12.898,00	12.897,76	10.289,49	10.289,49	0,00	2.608,51
22110 PRODUCTOS DE LIMPIEZA Y ASEO	77.500,00	-39.310,70	38.189,30	25.644,96	25.644,96	25.644,96	0,00	12.544,34
22199 OTROS SUMINISTROS	60.000,00	-40.000,00	20.000,00	18.833,29	18.833,29	18.833,29	0,00	1.166,71
**** 001.180.23106.22104 FAMILIA,IGUAL.INTEG EMERG SCIAL.VESTUARIO**	48.000,00	-24.000,00	24.000,00	23.999,65	23.999,65	23.999,65	0,00	0,35
*** 23106 SERVICIOS SOCIALES Y EMERGENCIA SOCIAL**	48.000,00	-24.000,00	24.000,00	23.999,65	23.999,65	23.999,65	0,00	0,35
22104 VESTUARIO	48.000,00	-24.000,00	24.000,00	23.999,65	23.999,65	23.999,65	0,00	0,35
**** 001.180.23106.223 FAMILIA,IGUAL.INTEG EMERG SCIAL.TRANSPORTES**	52.090,00	-15.000,00	37.090,00	4.054,00	4.054,00	4.054,00	0,00	33.036,00
*** 23106 SERVICIOS SOCIALES Y EMERGENCIA SOCIAL**	52.090,00	-15.000,00	37.090,00	4.054,00	4.054,00	4.054,00	0,00	33.036,00

AYUNTAMIENTO DE MADRID

LIQUIDACIÓN DEL PRESUPUESTO DE GASTOS

Ejercicio : 2021 **Fecha: 31/12/2021**

Centro **: 001 AYUNTAMIENTO DE MADRID**

Sección : 180 FAMILIAS, IGUALDAD Y BIENESTAR SOCIAL

PROGRAMA/DESCRIPCIÓN/ECONÓMICO/DESCRIPCIÓN	C. INICIAL (1)	MODIFICACIONES (2)	C. DEFINITIVO (3=1+2)	G. COMPROMETIDOS (4)	OB. RECONOCIDAS (5)	PAGOS (6)	OB.PDTES.PAGO (7=5-6)	REMANENTE CRÉDITO (8=3-5)
22300 TRANSPORTES	52.090,00	-15.000,00	37.090,00	4.054,00	4.054,00	4.054,00	0,00	33.036,00
**** 001.180.23106.22602 FAMILIA,IGUAL.INTEG EMERG SCIAL.PUBLIC Y PRO**	60.000,00	-60.000,00	0,00	0,00	0,00	0,00	0,00	0,00
*** 23106 SERVICIOS SOCIALES Y EMERGENCIA SOCIAL**	60.000,00	-60.000,00	0,00	0,00	0,00	0,00	0,00	0,00
22602 PUBLICIDAD Y PROPAGANDA	60.000,00	-60.000,00	0,00	0,00	0,00	0,00	0,00	0,00
**** 001.180.23106.22606 FAMILIA,IGUAL.INTEG EMERG SCIAL.REUN CONF CU**	20.000,00	-20.000,00	0,00	0,00	0,00	0,00	0,00	0,00
*** 23106 SERVICIOS SOCIALES Y EMERGENCIA SOCIAL**	20.000,00	-20.000,00	0,00	0,00	0,00	0,00	0,00	0,00
22606 REUNIONES, CONFERENCIAS Y CURSOS	20.000,00	-20.000,00	0,00	0,00	0,00	0,00	0,00	0,00
**** 001.180.23106.227 FAMILIA,IGUAL.INTEG EMERG SCIAL.TRAB.REAL.EM**	36.155.841,00	-16.258.849,22	19.896.991,78	19.380.919,74	18.996.231,18	18.884.895,27	111.335,91	900.760,60
*** 23106 SERVICIOS SOCIALES Y EMERGENCIA SOCIAL**	36.155.841,00	-16.258.849,22	19.896.991,78	19.380.919,74	18.996.231,18	18.884.895,27	111.335,91	900.760,60
22706 ESTUDIOS Y TRABAJOS TÉCNICOS	169.627,00	-42.153,84	127.473,16	108.584,19	106.342,67	106.342,67	0,00	21.130,49
22799 OTROS TRABAJOS REALIZADOS POR OTRAS EMP. Y PROF.	35.986.214,00	-16.216.695,38	19.769.518,62	19.272.335,55	18.889.888,51	18.778.552,60	111.335,91	879.630,11
**** 001.180.23106.44500 FAMILIA,IGUAL.INTEG EMERG SCIAL.A E M V SUEL**	65.436,00	0,00	65.436,00	15.435,05	4.289,38	4.289,38	0,00	61.146,62
*** 23106 SERVICIOS SOCIALES Y EMERGENCIA SOCIAL**	65.436,00	0,00	65.436,00	15.435,05	4.289,38	4.289,38	0,00	61.146,62
44500 A LA EMPRESA MUNICIPAL DE LA VIVIENDA Y SUELO SA	65.436,00	0,00	65.436,00	15.435,05	4.289,38	4.289,38	0,00	61.146,62
**** 001.180.23106.450 FAMILIA,IGUAL.INTEG EMERG SCIAL.ADMON.GRAL C**	8.300.000,00	0,00	8.300.000,00	8.299.988,00	8.299.988,00	8.299.988,00	0,00	12,00
*** 23106 SERVICIOS SOCIALES Y EMERGENCIA SOCIAL**	8.300.000,00	0,00	8.300.000,00	8.299.988,00	8.299.988,00	8.299.988,00	0,00	12,00
45001 A LA ADMINISTRACIÓN GRAL.DE LA COMUNIDAD DE MADRID	8.300.000,00	0,00	8.300.000,00	8.299.988,00	8.299.988,00	8.299.988,00	0,00	12,00
**** 001.180.23106.480 FAMILIA,IGUAL.INTEG EMERG SCIAL.A FUNDACIONE**	0,00	150.000,00	150.000,00	150.000,00	150.000,00	150.000,00	0,00	0,00
*** 23106 SERVICIOS SOCIALES Y EMERGENCIA SOCIAL**	0,00	150.000,00	150.000,00	150.000,00	150.000,00	150.000,00	0,00	0,00
48099 A OTRAS FUNDACIONES	0,00	150.000,00	150.000,00	150.000,00	150.000,00	150.000,00	0,00	0,00
**** 001.180.23106.489 FAMILIA,IGUAL.INTEG EMERG SCIAL.OT.TRANS.FAM**	4.317.500,00	-3.857.000,00	460.500,00	310.170,00	310.170,00	310.170,00	0,00	150.330,00
*** 23106 SERVICIOS SOCIALES Y EMERGENCIA SOCIAL**	4.317.500,00	-3.857.000,00	460.500,00	310.170,00	310.170,00	310.170,00	0,00	150.330,00
48901 OTRAS TRANSFERENCIAS A INSTITUC. SIN FINES LUCRO	4.317.500,00	-3.857.000,00	460.500,00	310.170,00	310.170,00	310.170,00	0,00	150.330,00
**** 001.180.23106.48901.5 FAMILIA,IGUAL.INTEG EMERG SCIAL.TRAN FAMIL-I**	126.330,00	-126.330,00	0,00	0,00	0,00	0,00	0,00	0,00
*** 23106 SERVICIOS SOCIALES Y EMERGENCIA SOCIAL**	126.330,00	-126.330,00	0,00	0,00	0,00	0,00	0,00	0,00
48901 OTRAS TRANSFERENCIAS A INSTITUC. SIN FINES LUCRO	126.330,00	-126.330,00	0,00	0,00	0,00	0,00	0,00	0,00
**** 001.180.23106.62300 FAMILIA,IGUAL.INTEG EMERG SCIAL.MAQUINARIA**	46.809,00	-44.766,37	2.042,63	0,00	0,00	0,00	0,00	2.042,63
*** 23106 SERVICIOS SOCIALES Y EMERGENCIA SOCIAL**	46.809,00	-44.766,37	2.042,63	0,00	0,00	0,00	0,00	2.042,63
62300 MAQUINARIA	46.809,00	-44.766,37	2.042,63	0,00	0,00	0,00	0,00	2.042,63
**** 001.180.23106.62599 FAMILIA,IGUAL.INTEG EMERG SCIAL.OT MOBILY E**	4.961,00	-4.961,00	0,00	0,00	0,00	0,00	0,00	0,00

AYUNTAMIENTO DE MADRID

LIQUIDACIÓN DEL PRESUPUESTO DE GASTOS

Ejercicio : 2021 **Fecha: 31/12/2021**

Centro **: 001 AYUNTAMIENTO DE MADRID**

Sección : 180 FAMILIAS, IGUALDAD Y BIENESTAR SOCIAL

PROGRAMA/DESCRIPCIÓN/ECONÓMICO/DESCRIPCIÓN	C. INICIAL (1)	MODIFICACIONES (2)	C. DEFINITIVO (3=1+2)	G. COMPROMETIDOS (4)	OB. RECONOCIDAS (5)	PAGOS (6)	OB.PDTES.PAGO (7=5-6)	REMANENTE CRÉDITO (8=3-5)
* 23106 SERVICIOS SOCIALES Y EMERGENCIA SOCIAL	4.961,00	-4.961,00	0,00	0,00	0,00	0,00	0,00	0,00
62599 OTRO MOBILIARIO Y ENSERES	4.961,00	-4.961,00	0,00	0,00	0,00	0,00	0,00	0,00
** 001.180.23106.63300 FAMILIA,IGUAL.INTEG EMERG SCIAL.MAQUINARIA(R	96.853,00	-96.613,66	239,34	0,00	0,00	0,00	0,00	239,34
* 23106 SERVICIOS SOCIALES Y EMERGENCIA SOCIAL	96.853,00	-96.613,66	239,34	0,00	0,00	0,00	0,00	239,34
63300 MAQUINARIA (REFORMA Y REPOSICIÓN)	96.853,00	-96.613,66	239,34	0,00	0,00	0,00	0,00	239,34
** 001.180.23106.63599 FAMILIA,IGUAL.INTEG EMERG SCIAL.MOBI Y ENS(R	30.392,00	-12.515,36	17.876,64	13.842,40	13.842,40	13.842,40	0,00	4.034,24
* 23106 SERVICIOS SOCIALES Y EMERGENCIA SOCIAL	30.392,00	-12.515,36	17.876,64	13.842,40	13.842,40	13.842,40	0,00	4.034,24
63599 OTRO MOBILIARIO Y ENSERES (REFORMA Y REPOSICIÓN)	30.392,00	-12.515,36	17.876,64	13.842,40	13.842,40	13.842,40	0,00	4.034,24
** 001.180.23107.213 FAMILIA,IGUAL.ATENC INMIGRA.MAQ.INST.Y UTILL	0,00	25.453,50	25.453,50	18.452,50	16.335,00	16.335,00	0,00	9.118,50
* 23107 INCLUSIÓN SOCIAL	0,00	25.453,50	25.453,50	18.452,50	16.335,00	16.335,00	0,00	9.118,50
21300 REP.MANT.Y CONSERV. MAQUINARIA, INSTAL. Y UTILLAJE	0,00	25.453,50	25.453,50	18.452,50	16.335,00	16.335,00	0,00	9.118,50
** 001.180.23107.215 FAMILIA,IGUAL.ATENC INMIGRA.MOBILIARIO	0,00	10.000,00	10.000,00	0,00	0,00	0,00	0,00	10.000,00
* 23107 INCLUSIÓN SOCIAL	0,00	10.000,00	10.000,00	0,00	0,00	0,00	0,00	10.000,00
21500 REP., MANT. Y CONSERV. DE MOBILIARIO	0,00	10.000,00	10.000,00	0,00	0,00	0,00	0,00	10.000,00
** 001.180.23107.221 FAMILIA,IGUAL.ATENC INMIGRA.SUMINISTROS	0,00	533.384,01	533.384,01	502.664,05	452.212,56	432.571,98	19.640,58	81.171,45
* 23107 INCLUSIÓN SOCIAL	0,00	533.384,01	533.384,01	502.664,05	452.212,56	432.571,98	19.640,58	81.171,45
22105 PRODUCTOS ALIMENTICIOS	0,00	429.073,31	429.073,31	439.984,42	389.532,94	377.882,71	11.650,23	39.540,37
22106 PRODUCTOS FARMACÉUTICOS Y MATERIAL SANITARIO	0,00	25.000,00	25.000,00	7.990,36	7.990,35	0,00	7.990,35	17.009,65
22110 PRODUCTOS DE LIMPIEZA Y ASEO	0,00	39.310,70	39.310,70	38.406,27	38.406,27	38.406,27	0,00	904,43
22199 OTROS SUMINISTROS	0,00	40.000,00	40.000,00	16.283,00	16.283,00	16.283,00	0,00	23.717,00
** 001.180.23107.22104 FAMILIA,IGUAL.ATENC INMIGRA.VESTUARIO	0,00	24.000,00	24.000,00	23.997,88	23.997,88	23.997,88	0,00	2,12
* 23107 INCLUSIÓN SOCIAL	0,00	24.000,00	24.000,00	23.997,88	23.997,88	23.997,88	0,00	2,12
22104 VESTUARIO	0,00	24.000,00	24.000,00	23.997,88	23.997,88	23.997,88	0,00	2,12
** 001.180.23107.223 FAMILIA,IGUAL.ATENC INMIGRA.TRANSPORTES	0,00	15.000,00	15.000,00	6.806,60	6.806,60	6.806,60	0,00	8.193,40
* 23107 INCLUSIÓN SOCIAL	0,00	15.000,00	15.000,00	6.806,60	6.806,60	6.806,60	0,00	8.193,40
22300 TRANSPORTES	0,00	15.000,00	15.000,00	6.806,60	6.806,60	6.806,60	0,00	8.193,40
** 001.180.23107.22602 FAMILIA,IGUAL.ATENC INMIGRA.PUBLIC Y PROP	35.000,00	-35.000,00	0,00	0,00	0,00	0,00	0,00	0,00
* 23107 INCLUSIÓN SOCIAL	35.000,00	-35.000,00	0,00	0,00	0,00	0,00	0,00	0,00
22602 PUBLICIDAD Y PROPAGANDA	35.000,00	-35.000,00	0,00	0,00	0,00	0,00	0,00	0,00
** 001.180.23107.22606 FAMILIA,IGUAL.ATENC INMIGRA.REUN CONF CURS	35.000,00	-35.000,00	0,00	0,00	0,00	0,00	0,00	0,00

AYUNTAMIENTO DE MADRID

LIQUIDACIÓN DEL PRESUPUESTO DE GASTOS

Ejercicio : 2021 **Fecha: 31/12/2021**

Centro **: 001 AYUNTAMIENTO DE MADRID**

Sección : 180 FAMILIAS, IGUALDAD Y BIENESTAR SOCIAL

PROGRAMA/DESCRIPCIÓN/ECONÓMICO/DESCRIPCIÓN	C. INICIAL (1)	MODIFICACIONES (2)	C. DEFINITIVO (3=1+2)	G. COMPROMETIDOS (4)	OB. RECONOCIDAS (5)	PAGOS (6)	OB.PDTES.PAGO (7=5-6)	REMANENTE CRÉDITO (8=3-5)
* 23107 INCLUSIÓN SOCIAL	35.000,00	-35.000,00	0,00	0,00	0,00	0,00	0,00	0,00
22606 REUNIONES, CONFERENCIAS Y CURSOS	35.000,00	-35.000,00	0,00	0,00	0,00	0,00	0,00	0,00
** 001.180.23107.227 FAMILIA,IGUAL.ATENC INMIGRA.TRAB.REAL.EMP	4.410.768,00	13.561.160,21	17.971.928,21	17.360.089,38	17.343.230,09	17.314.024,92	29.205,17	628.698,12
* 23107 INCLUSIÓN SOCIAL	4.410.768,00	13.561.160,21	17.971.928,21	17.360.089,38	17.343.230,09	17.314.024,92	29.205,17	628.698,12
22706 ESTUDIOS Y TRABAJOS TÉCNICOS	55.250,00	42.153,84	97.403,84	32.795,09	29.205,17	0,00	29.205,17	68.198,67
22799 OTROS TRABAJOS REALIZADOS POR OTRAS EMP. Y PROF.	4.355.518,00	13.519.006,37	17.874.524,37	17.327.294,29	17.314.024,92	17.314.024,92	0,00	560.499,45
** 001.180.23107.480 FAMILIA,IGUAL.ATENC INMIGRA.A FUNDACIONES	325.000,00	72.661,95	397.661,95	397.661,95	397.661,95	325.000,00	72.661,95	0,00
* 23107 INCLUSIÓN SOCIAL	325.000,00	72.661,95	397.661,95	397.661,95	397.661,95	325.000,00	72.661,95	0,00
48099 A OTRAS FUNDACIONES	325.000,00	72.661,95	397.661,95	397.661,95	397.661,95	325.000,00	72.661,95	0,00
** 001.180.23107.489 FAMILIA,IGUAL.ATENC INMIGRA.OT.TRANS.FAM.ISF	3.268.600,00	3.983.330,00	7.251.930,00	7.174.268,05	7.174.268,05	6.896.930,00	277.338,05	77.661,95
* 23107 INCLUSIÓN SOCIAL	3.268.600,00	3.983.330,00	7.251.930,00	7.174.268,05	7.174.268,05	6.896.930,00	277.338,05	77.661,95
48901 OTRAS TRANSFERENCIAS A INSTITUC. SIN FINES LUCRO	3.268.600,00	3.983.330,00	7.251.930,00	7.174.268,05	7.174.268,05	6.896.930,00	277.338,05	77.661,95
** 001.180.23107.48901.5 FAMILIA,IGUAL.ATENC INMIGRA.TRAN FAMIL-ISF	0,00	126.330,00	126.330,00	0,00	0,00	0,00	0,00	126.330,00
* 23107 INCLUSIÓN SOCIAL	0,00	126.330,00	126.330,00	0,00	0,00	0,00	0,00	126.330,00
48901 OTRAS TRANSFERENCIAS A INSTITUC. SIN FINES LUCRO	0,00	126.330,00	126.330,00	0,00	0,00	0,00	0,00	126.330,00
** 001.180.23107.62300 FAMILIA,IGUAL.ATENC INMIGRA.MAQUINARIA	0,00	44.766,37	44.766,37	23.508,52	23.508,52	3.611,22	19.897,30	21.257,85
* 23107 INCLUSIÓN SOCIAL	0,00	44.766,37	44.766,37	23.508,52	23.508,52	3.611,22	19.897,30	21.257,85
62300 MAQUINARIA	0,00	44.766,37	44.766,37	23.508,52	23.508,52	3.611,22	19.897,30	21.257,85
** 001.180.23107.62599 FAMILIA,IGUAL.ATENC INMIGRA.OT MOBILY E	0,00	4.961,00	4.961,00	2.977,60	2.977,60	2.977,60	0,00	1.983,40
* 23107 INCLUSIÓN SOCIAL	0,00	4.961,00	4.961,00	2.977,60	2.977,60	2.977,60	0,00	1.983,40
62599 OTRO MOBILIARIO Y ENSERES	0,00	4.961,00	4.961,00	2.977,60	2.977,60	2.977,60	0,00	1.983,40
** 001.180.23107.63300 FAMILIA,IGUAL.ATENC INMIGRA.MAQUINARIA(REF)	0,00	96.613,66	96.613,66	50.777,67	50.777,67	32.424,66	18.353,01	45.835,99
* 23107 INCLUSIÓN SOCIAL	0,00	96.613,66	96.613,66	50.777,67	50.777,67	32.424,66	18.353,01	45.835,99
63300 MAQUINARIA (REFORMA Y REPOSICIÓN)	0,00	96.613,66	96.613,66	50.777,67	50.777,67	32.424,66	18.353,01	45.835,99
** 001.180.23107.63599 FAMILIA,IGUAL.ATENC INMIGRA.MOBI Y ENS(RE)	0,00	30.390,36	30.390,36	17.190,45	17.190,45	12.391,77	4.798,68	13.199,91
* 23107 INCLUSIÓN SOCIAL	0,00	30.390,36	30.390,36	17.190,45	17.190,45	12.391,77	4.798,68	13.199,91
63599 OTRO MOBILIARIO Y ENSERES (REFORMA Y REPOSICIÓN)	0,00	30.390,36	30.390,36	17.190,45	17.190,45	12.391,77	4.798,68	13.199,91
** 001.180.23107.745 FAMILIA,IGUAL.ATENC INMIGRA.A SDAD.MERC.LOC.	0,00	3.000.000,00	3.000.000,00	0,00	0,00	0,00	0,00	3.000.000,00
* 23107 INCLUSIÓN SOCIAL	0,00	3.000.000,00	3.000.000,00	0,00	0,00	0,00	0,00	3.000.000,00
74580 A EMVS REALOJO CAÑADA REAL M.DCHOS.SOCLES.AGE.2030	0,00	3.000.000,00	3.000.000,00	0,00	0,00	0,00	0,00	3.000.000,00

AYUNTAMIENTO DE MADRID

LIQUIDACIÓN DEL PRESUPUESTO DE GASTOS

Ejercicio : 2021 **Fecha: 31/12/2021**

Centro **: 001 AYUNTAMIENTO DE MADRID**

Sección : 180 FAMILIAS, IGUALDAD Y BIENESTAR SOCIAL

PROGRAMA/DESCRIPCIÓN/ECONÓMICO/DESCRIPCIÓN	C. INICIAL (1)	MODIFICACIONES (2)	C. DEFINITIVO (3=1+2)	G. COMPROMETIDOS (4)	OB. RECONOCIDAS (5)	PAGOS (6)	OB.PDTES.PAGO (7=5-6)	REMANENTE CRÉDITO (8=3-5)
** 001.180.23109.227 FAMILIA,IGUAL.INOV.EST.SOC.TRAB.REAL.EMP	280.256,00	-99.523,18	180.732,82	48.884,00	48.884,00	17.545,00	31.339,00	131.848,82
* 23109 INNOVACIÓN Y ESTRATEGIA SOCIAL	280.256,00	-99.523,18	180.732,82	48.884,00	48.884,00	17.545,00	31.339,00	131.848,82
22706 ESTUDIOS Y TRABAJOS TÉCNICOS	280.256,00	-99.523,18	180.732,82	48.884,00	48.884,00	17.545,00	31.339,00	131.848,82
** 001.180.23110.22606 FAMILIA,IGUAL.VOLUNTARIADO .REUN CONF CURS	20.000,00	0,00	20.000,00	0,00	0,00	0,00	0,00	20.000,00
* 23110 VOLUNTARIADO	20.000,00	0,00	20.000,00	0,00	0,00	0,00	0,00	20.000,00
22606 REUNIONES, CONFERENCIAS Y CURSOS	20.000,00	0,00	20.000,00	0,00	0,00	0,00	0,00	20.000,00
** 001.180.23110.227 FAMILIA,IGUAL.VOLUNTARIADO .TRAB.REAL.EMP	529.404,00	0,00	529.404,00	470.687,95	470.687,95	470.687,95	0,00	58.716,05
* 23110 VOLUNTARIADO	529.404,00	0,00	529.404,00	470.687,95	470.687,95	470.687,95	0,00	58.716,05
22799 OTROS TRABAJOS REALIZADOS POR OTRAS EMP. Y PROF.	529.404,00	0,00	529.404,00	470.687,95	470.687,95	470.687,95	0,00	58.716,05
** 001.180.23110.489 FAMILIA,IGUAL.VOLUNTARIADO .OT.TRANS.FAM.ISF	250.000,00	-613,10	249.386,90	249.346,90	249.346,90	249.346,90	0,00	40,00
* 23110 VOLUNTARIADO	250.000,00	-613,10	249.386,90	249.346,90	249.346,90	249.346,90	0,00	40,00
48901 OTRAS TRANSFERENCIAS A INSTITUC. SIN FINES LUCRO	250.000,00	-613,10	249.386,90	249.346,90	249.346,90	249.346,90	0,00	40,00
** 001.180.32301.213 FAMILIA,IGUAL.C INFANTIL .MAQ.INST.Y UTILL	3.500,00	0,00	3.500,00	1.269,32	1.269,32	1.269,32	0,00	2.230,68
* 32301 CENTROS DOCENTES ENSEÑANZA INFANTIL Y PRIMARIA	3.500,00	0,00	3.500,00	1.269,32	1.269,32	1.269,32	0,00	2.230,68
21300 REP.MANT.Y CONSERV. MAQUINARIA, INSTAL. Y UTILLAJE	3.500,00	0,00	3.500,00	1.269,32	1.269,32	1.269,32	0,00	2.230,68
** 001.180.32301.215 FAMILIA,IGUAL.C INFANTIL .MOBILIARIO	500,00	0,00	500,00	0,00	0,00	0,00	0,00	500,00
* 32301 CENTROS DOCENTES ENSEÑANZA INFANTIL Y PRIMARIA	500,00	0,00	500,00	0,00	0,00	0,00	0,00	500,00
21500 REP., MANT. Y CONSERV. DE MOBILIARIO	500,00	0,00	500,00	0,00	0,00	0,00	0,00	500,00
** 001.180.32301.220 FAMILIA,IGUAL.C INFANTIL .MAT.OFICINA	8.650,00	0,00	8.650,00	8.330,87	8.281,94	8.281,94	0,00	368,06
* 32301 CENTROS DOCENTES ENSEÑANZA INFANTIL Y PRIMARIA	8.650,00	0,00	8.650,00	8.330,87	8.281,94	8.281,94	0,00	368,06
22000 MATERIAL DE OFICINA ORDINARIO NO INVENTARIABLE	2.900,00	0,00	2.900,00	4.309,47	4.309,47	4.309,47	0,00	-1.409,47
22001 PRENSA, REVISTAS, LIBROS Y OTRAS PUBLICACIONES	5.750,00	0,00	5.750,00	4.021,40	3.972,47	3.972,47	0,00	1.777,53
** 001.180.32301.221 FAMILIA,IGUAL.C INFANTIL .SUMINISTROS	180.697,00	0,00	180.697,00	139.468,79	128.405,78	114.784,59	13.621,19	52.291,22
* 32301 CENTROS DOCENTES ENSEÑANZA INFANTIL Y PRIMARIA	180.697,00	0,00	180.697,00	139.468,79	128.405,78	114.784,59	13.621,19	52.291,22
22105 PRODUCTOS ALIMENTICIOS	49.590,00	0,00	49.590,00	45.516,89	38.665,98	31.227,09	7.438,89	10.924,02
22106 PRODUCTOS FARMACÉUTICOS Y MATERIAL SANITARIO	2.000,00	0,00	2.000,00	552,79	552,79	552,79	0,00	1.447,21
22110 PRODUCTOS DE LIMPIEZA Y ASEO	6.900,00	0,00	6.900,00	4.705,99	4.705,99	4.705,99	0,00	2.194,01
22199 OTROS SUMINISTROS	122.207,00	0,00	122.207,00	88.693,12	84.481,02	78.298,72	6.182,30	37.725,98
** 001.180.32301.22104 FAMILIA,IGUAL.C INFANTIL .VESTUARIO	14.600,00	0,00	14.600,00	7.774,18	7.774,18	7.774,18	0,00	6.825,82
* 32301 CENTROS DOCENTES ENSEÑANZA INFANTIL Y PRIMARIA	14.600,00	0,00	14.600,00	7.774,18	7.774,18	7.774,18	0,00	6.825,82

AYUNTAMIENTO DE MADRID

LIQUIDACIÓN DEL PRESUPUESTO DE GASTOS

Ejercicio : 2021 **Fecha: 31/12/2021**

Centro **: 001 AYUNTAMIENTO DE MADRID**

Sección : 180 FAMILIAS, IGUALDAD Y BIENESTAR SOCIAL

PROGRAMA/DESCRIPCIÓN/ECONÓMICO/DESCRIPCIÓN	C. INICIAL (1)	MODIFICACIONES (2)	C. DEFINITIVO (3=1+2)	G. COMPROMETIDOS (4)	OB. RECONOCIDAS (5)	PAGOS (6)	OB.PDTES.PAGO (7=5-6)	REMANENTE CRÉDITO (8=3-5)
22104 VESTUARIO	14.600,00	0,00	14.600,00	7.774,18	7.774,18	7.774,18	0,00	6.825,82
**** 001.180.32301.223 FAMILIA,IGUAL.C INFANTIL .TRANSPORTES**	52.086,00	0,00	52.086,00	30.639,12	27.542,42	25.769,22	1.773,20	24.543,58
*** 32301 CENTROS DOCENTES ENSEÑANZA INFANTIL Y PRIMARIA**	52.086,00	0,00	52.086,00	30.639,12	27.542,42	25.769,22	1.773,20	24.543,58
22300 TRANSPORTES	52.086,00	0,00	52.086,00	30.639,12	27.542,42	25.769,22	1.773,20	24.543,58
**** 001.180.32301.226 FAMILIA,IGUAL.C INFANTIL .GTOS DIVERSOS**	10.900,00	16.000,00	26.900,00	23.186,02	23.096,00	23.096,00	0,00	3.804,00
*** 32301 CENTROS DOCENTES ENSEÑANZA INFANTIL Y PRIMARIA**	10.900,00	16.000,00	26.900,00	23.186,02	23.096,00	23.096,00	0,00	3.804,00
22610 DIETAS E INDEMNIZACIONES DE PERSONAL EXTERNO	4.000,00	16.000,00	20.000,00	16.800,00	16.800,00	16.800,00	0,00	3.200,00
22699 OTROS GASTOS DIVERSOS	6.900,00	0,00	6.900,00	6.386,02	6.296,00	6.296,00	0,00	604,00
**** 001.180.32301.22602 FAMILIA,IGUAL.C INFANTIL .PUBLIC Y PROP**	136.300,00	0,00	136.300,00	76.119,25	74.964,41	74.964,41	0,00	61.335,59
*** 32301 CENTROS DOCENTES ENSEÑANZA INFANTIL Y PRIMARIA**	136.300,00	0,00	136.300,00	76.119,25	74.964,41	74.964,41	0,00	61.335,59
22602 PUBLICIDAD Y PROPAGANDA	136.300,00	0,00	136.300,00	76.119,25	74.964,41	74.964,41	0,00	61.335,59
**** 001.180.32301.22606 FAMILIA,IGUAL.C INFANTIL .REUN CONF CURS**	6.000,00	-6.000,00	0,00	0,00	0,00	0,00	0,00	0,00
*** 32301 CENTROS DOCENTES ENSEÑANZA INFANTIL Y PRIMARIA**	6.000,00	-6.000,00	0,00	0,00	0,00	0,00	0,00	0,00
22606 REUNIONES, CONFERENCIAS Y CURSOS	6.000,00	-6.000,00	0,00	0,00	0,00	0,00	0,00	0,00
**** 001.180.32301.227 FAMILIA,IGUAL.C INFANTIL .TRAB.REAL.EMP**	160.735,00	29.000,00	189.735,00	100.894,67	78.233,53	75.456,63	2.776,90	111.501,47
*** 32301 CENTROS DOCENTES ENSEÑANZA INFANTIL Y PRIMARIA**	160.735,00	29.000,00	189.735,00	100.894,67	78.233,53	75.456,63	2.776,90	111.501,47
22706 ESTUDIOS Y TRABAJOS TÉCNICOS	3.160,00	47.000,00	50.160,00	0,00	0,00	0,00	0,00	50.160,00
22799 OTROS TRABAJOS REALIZADOS POR OTRAS EMP. Y PROF.	157.575,00	-18.000,00	139.575,00	100.894,67	78.233,53	75.456,63	2.776,90	61.341,47
**** 001.180.32301.228 FAMILIA,IGUAL.C INFANTIL .CONVENIOS E.E.**	969.900,00	-120.519,00	849.381,00	819.203,60	717.256,39	701.717,61	15.538,78	132.124,61
*** 32301 CENTROS DOCENTES ENSEÑANZA INFANTIL Y PRIMARIA**	969.900,00	-120.519,00	849.381,00	819.203,60	717.256,39	701.717,61	15.538,78	132.124,61
22801 CONVENIOS SERVICIOS EDUCATIVOS	969.900,00	-120.519,00	849.381,00	819.203,60	717.256,39	701.717,61	15.538,78	132.124,61
**** 001.180.32301.23020 FAMILIA,IGUAL.C INFANTIL .DIETAS NO DIRECTIV**	42.360,00	-42.360,00	0,00	0,00	0,00	0,00	0,00	0,00
*** 32301 CENTROS DOCENTES ENSEÑANZA INFANTIL Y PRIMARIA**	42.360,00	-42.360,00	0,00	0,00	0,00	0,00	0,00	0,00
23020 DEL PERSONAL NO DIRECTIVO	42.360,00	-42.360,00	0,00	0,00	0,00	0,00	0,00	0,00
**** 001.180.32301.23121 FAMILIA,IGUAL.C INFANTIL .LOCOM URB P NO DIR**	700,00	0,00	700,00	0,00	0,00	0,00	0,00	700,00
*** 32301 CENTROS DOCENTES ENSEÑANZA INFANTIL Y PRIMARIA**	700,00	0,00	700,00	0,00	0,00	0,00	0,00	700,00
23121 LOCOMOCIÓN URBANA PERSONAL NO DIRECTIVO	700,00	0,00	700,00	0,00	0,00	0,00	0,00	700,00
**** 001.180.32301.233 FAMILIA,IGUAL.C INFANTIL .OTRAS INDEMN.**	1.500,00	-1.500,00	0,00	0,00	0,00	0,00	0,00	0,00
*** 32301 CENTROS DOCENTES ENSEÑANZA INFANTIL Y PRIMARIA**	1.500,00	-1.500,00	0,00	0,00	0,00	0,00	0,00	0,00
23399 OTRAS INDEMNIZACIONES	1.500,00	-1.500,00	0,00	0,00	0,00	0,00	0,00	0,00

AYUNTAMIENTO DE MADRID

LIQUIDACIÓN DEL PRESUPUESTO DE GASTOS

Ejercicio : 2021 **Fecha: 31/12/2021**

Centro **: 001 AYUNTAMIENTO DE MADRID**

Sección : 180 FAMILIAS, IGUALDAD Y BIENESTAR SOCIAL

PROGRAMA/DESCRIPCIÓN/ECONÓMICO/DESCRIPCIÓN	C. INICIAL (1)	MODIFICACIONES (2)	C. DEFINITIVO (3=1+2)	G. COMPROMETIDOS (4)	OB. RECONOCIDAS (5)	PAGOS (6)	OB.PDTES.PAGO (7=5-6)	REMANENTE CRÉDITO (8=3-5)
** 001.180.32301.250 FAMILIA,IGUAL.C INFANTIL .TRAB.REAL.POR AAPP	1.868.451,00	28.369,00	1.896.820,00	1.896.820,00	1.896.820,00	1.896.820,00	0,00	0,00
* 32301 CENTROS DOCENTES ENSEÑANZA INFANTIL Y PRIMARIA	1.868.451,00	28.369,00	1.896.820,00	1.896.820,00	1.896.820,00	1.896.820,00	0,00	0,00
25000 TRABAJOS REALIZ. POR ADMINISTRACIONES PÚBLICAS	1.868.451,00	28.369,00	1.896.820,00	1.896.820,00	1.896.820,00	1.896.820,00	0,00	0,00
** 001.180.32301.482 FAMILIA,IGUAL.C INFANTIL .A FAMIL.I.S.F.L	4.681.000,00	-1.091.168,00	3.589.832,00	567.837,37	567.837,37	2.400,00	565.437,37	3.021.994,63
* 32301 CENTROS DOCENTES ENSEÑANZA INFANTIL Y PRIMARIA	4.681.000,00	-1.091.168,00	3.589.832,00	567.837,37	567.837,37	2.400,00	565.437,37	3.021.994,63
48201 BECAS	4.681.000,00	-1.091.168,00	3.589.832,00	567.837,37	567.837,37	2.400,00	565.437,37	3.021.994,63
** 001.180.32301.489 FAMILIA,IGUAL.C INFANTIL .OT.TRANS.FAM.ISFL	48.800,00	0,00	48.800,00	48.799,94	48.799,94	0,00	48.799,94	0,06
* 32301 CENTROS DOCENTES ENSEÑANZA INFANTIL Y PRIMARIA	48.800,00	0,00	48.800,00	48.799,94	48.799,94	0,00	48.799,94	0,06
48900 OTRAS TRANSFERENCIAS A FAMILIAS	48.800,00	0,00	48.800,00	48.799,94	48.799,94	0,00	48.799,94	0,06
** 001.180.32301.62599 FAMILIA,IGUAL.C INFANTIL .OT MOBILY E	326.540,00	0,00	326.540,00	211.565,33	74.811,93	55.039,53	19.772,40	251.728,07
* 32301 CENTROS DOCENTES ENSEÑANZA INFANTIL Y PRIMARIA	326.540,00	0,00	326.540,00	211.565,33	74.811,93	55.039,53	19.772,40	251.728,07
62599 OTRO MOBILIARIO Y ENSERES	326.540,00	0,00	326.540,00	211.565,33	74.811,93	55.039,53	19.772,40	251.728,07
** 001.180.32301.62599.5 FAMILIA,IGUAL.C INFANTIL .OT MOBILY E	206.574,00	4.622,00	211.196,00	189.184,00	155.426,12	155.426,12	0,00	55.769,88
* 32301 CENTROS DOCENTES ENSEÑANZA INFANTIL Y PRIMARIA	206.574,00	4.622,00	211.196,00	189.184,00	155.426,12	155.426,12	0,00	55.769,88
62599 OTRO MOBILIARIO Y ENSERES	206.574,00	4.622,00	211.196,00	189.184,00	155.426,12	155.426,12	0,00	55.769,88
** 001.180.32301.62601 FAMILIA,IGUAL.C INFANTIL .EQUIP PROCESO DATO	0,00	18.150,00	18.150,00	16.237,40	16.237,40	0,00	16.237,40	1.912,60
* 32301 CENTROS DOCENTES ENSEÑANZA INFANTIL Y PRIMARIA	0,00	18.150,00	18.150,00	16.237,40	16.237,40	0,00	16.237,40	1.912,60
62601 EQUIPOS PARA PROCESO DE DATOS	0,00	18.150,00	18.150,00	16.237,40	16.237,40	0,00	16.237,40	1.912,60
** 001.180.32301.62901 FAMILIA,IGUAL.C INFANTIL .SEÑALIZACIÓN	3.600,00	0,00	3.600,00	1.183,23	1.183,23	1.183,23	0,00	2.416,77
* 32301 CENTROS DOCENTES ENSEÑANZA INFANTIL Y PRIMARIA	3.600,00	0,00	3.600,00	1.183,23	1.183,23	1.183,23	0,00	2.416,77
62901 SEÑALIZACIÓN	3.600,00	0,00	3.600,00	1.183,23	1.183,23	1.183,23	0,00	2.416,77
** 001.180.32301.62999 FAMILIA,IGUAL.C INFANTIL .O.INV NUEV OP SE	45.000,00	0,00	45.000,00	10.481,31	10.481,31	10.481,31	0,00	34.518,69
* 32301 CENTROS DOCENTES ENSEÑANZA INFANTIL Y PRIMARIA	45.000,00	0,00	45.000,00	10.481,31	10.481,31	10.481,31	0,00	34.518,69
62999 OTRAS INV. NUEVAS ASOC. AL FUNCIONAM. OPERAT. SERV	45.000,00	0,00	45.000,00	10.481,31	10.481,31	10.481,31	0,00	34.518,69
** 001.180.32301.62999.5 FAMILIA,IGUAL.C INFANTIL .O.INV NUEV OP SE	48.143,00	-5.105,49	43.037,51	23.691,10	23.691,10	23.691,10	0,00	19.346,41
* 32301 CENTROS DOCENTES ENSEÑANZA INFANTIL Y PRIMARIA	48.143,00	-5.105,49	43.037,51	23.691,10	23.691,10	23.691,10	0,00	19.346,41
62999 OTRAS INV. NUEVAS ASOC. AL FUNCIONAM. OPERAT. SERV	48.143,00	-5.105,49	43.037,51	23.691,10	23.691,10	23.691,10	0,00	19.346,41
** 001.180.32301.63599 FAMILIA,IGUAL.C INFANTIL .MOBI Y ENS(RE)	40.000,00	34.000,00	74.000,00	45.197,95	45.197,92	45.197,92	0,00	28.802,08
* 32301 CENTROS DOCENTES ENSEÑANZA INFANTIL Y PRIMARIA	40.000,00	34.000,00	74.000,00	45.197,95	45.197,92	45.197,92	0,00	28.802,08
63599 OTRO MOBILIARIO Y ENSERES (REFORMA Y REPOSICIÓN)	40.000,00	34.000,00	74.000,00	45.197,95	45.197,92	45.197,92	0,00	28.802,08

AYUNTAMIENTO DE MADRID

LIQUIDACIÓN DEL PRESUPUESTO DE GASTOS

Ejercicio : 2021 **Fecha: 31/12/2021**

Centro **: 001 AYUNTAMIENTO DE MADRID**

Sección : 180 FAMILIAS, IGUALDAD Y BIENESTAR SOCIAL

PROGRAMA/DESCRIPCIÓN/ECONÓMICO/DESCRIPCIÓN	C. INICIAL (1)	MODIFICACIONES (2)	C. DEFINITIVO (3=1+2)	G. COMPROMETIDOS (4)	OB. RECONOCIDAS (5)	PAGOS (6)	OB.PDTES.PAGO (7=5-6)	REMANENTE CRÉDITO (8=3-5)
** 001.180.32301.63901 FAMILIA,IGUAL.C INFANTIL .SEÑALIZACIÓN(RE)	15.000,00	-15.000,00	0,00	0,00	0,00	0,00	0,00	0,00
* 32301 CENTROS DOCENTES ENSEÑANZA INFANTIL Y PRIMARIA	15.000,00	-15.000,00	0,00	0,00	0,00	0,00	0,00	0,00
63901 SEÑALIZACIÓN (REFORMA Y REPOSICIÓN)	15.000,00	-15.000,00	0,00	0,00	0,00	0,00	0,00	0,00
** 001.180.32501.223 FAMILIA,IGUAL.ABSENTISMO.TRANSPORTES	0,00	500,00	500,00	0,00	0,00	0,00	0,00	500,00
* 32501 ABSENTISMO	0,00	500,00	500,00	0,00	0,00	0,00	0,00	500,00
22300 TRANSPORTES	0,00	500,00	500,00	0,00	0,00	0,00	0,00	500,00
** 001.180.32501.22602 FAMILIA,IGUAL.ABSENTISMO.PUBLIC Y PROP	7.000,00	-7.000,00	0,00	0,00	0,00	0,00	0,00	0,00
* 32501 ABSENTISMO	7.000,00	-7.000,00	0,00	0,00	0,00	0,00	0,00	0,00
22602 PUBLICIDAD Y PROPAGANDA	7.000,00	-7.000,00	0,00	0,00	0,00	0,00	0,00	0,00
** 001.180.32501.227 FAMILIA,IGUAL.ABSENTISMO.TRAB.REAL.EMP	2.162.606,00	-196.589,05	1.966.016,95	1.891.274,06	1.891.274,05	1.891.274,05	0,00	74.742,90
* 32501 ABSENTISMO	2.162.606,00	-196.589,05	1.966.016,95	1.891.274,06	1.891.274,05	1.891.274,05	0,00	74.742,90
22706 ESTUDIOS Y TRABAJOS TÉCNICOS	3.260,00	-3.260,00	0,00	0,00	0,00	0,00	0,00	0,00
22799 OTROS TRABAJOS REALIZADOS POR OTRAS EMP. Y PROF.	2.159.346,00	-193.329,05	1.966.016,95	1.891.274,06	1.891.274,05	1.891.274,05	0,00	74.742,90
** 001.180.32501.22706.5 FAMILIA,IGUAL.ABSENTISMO.ESTUD TRAB TÉCN	80.000,00	-80.000,00	0,00	0,00	0,00	0,00	0,00	0,00
* 32501 ABSENTISMO	80.000,00	-80.000,00	0,00	0,00	0,00	0,00	0,00	0,00
22706 ESTUDIOS Y TRABAJOS TÉCNICOS	80.000,00	-80.000,00	0,00	0,00	0,00	0,00	0,00	0,00
** 001.180.32501.22799.5 FAMILIA,IGUAL.ABSENTISMO.O.TRAB.EMP	150.000,00	-102.379,79	47.620,21	47.620,21	47.620,21	32.864,66	14.755,55	0,00
* 32501 ABSENTISMO	150.000,00	-102.379,79	47.620,21	47.620,21	47.620,21	32.864,66	14.755,55	0,00
22799 OTROS TRABAJOS REALIZADOS POR OTRAS EMP. Y PROF.	150.000,00	-102.379,79	47.620,21	47.620,21	47.620,21	32.864,66	14.755,55	0,00
** 001.180.32601.205 FAMILIA,IGUAL.SERV COMP EDUCA.ARRE.MOB.Y ENS	7.799,00	0,00	7.799,00	2.335,61	2.328,04	2.059,42	268,62	5.470,96
* 32601 SERVICIOS COMPLEMENTARIOS EDUCACIÓN	7.799,00	0,00	7.799,00	2.335,61	2.328,04	2.059,42	268,62	5.470,96
20500 ARRENDAMIENTOS DE MOBILIARIO Y ENSERES	7.799,00	0,00	7.799,00	2.335,61	2.328,04	2.059,42	268,62	5.470,96
** 001.180.32601.213 FAMILIA,IGUAL.SERV COMP EDUCA.MAQ.INST.Y UTI	38.500,00	-30.577,00	7.923,00	4.503,26	4.503,26	4.503,26	0,00	3.419,74
* 32601 SERVICIOS COMPLEMENTARIOS EDUCACIÓN	38.500,00	-30.577,00	7.923,00	4.503,26	4.503,26	4.503,26	0,00	3.419,74
21300 REP.MANT.Y CONSERV. MAQUINARIA, INSTAL. Y UTILLAJE	38.500,00	-30.577,00	7.923,00	4.503,26	4.503,26	4.503,26	0,00	3.419,74
** 001.180.32601.215 FAMILIA,IGUAL.SERV COMP EDUCA.MOBILIARIO	3.000,00	0,00	3.000,00	0,00	0,00	0,00	0,00	3.000,00
* 32601 SERVICIOS COMPLEMENTARIOS EDUCACIÓN	3.000,00	0,00	3.000,00	0,00	0,00	0,00	0,00	3.000,00
21500 REP., MANT. Y CONSERV. DE MOBILIARIO	3.000,00	0,00	3.000,00	0,00	0,00	0,00	0,00	3.000,00
** 001.180.32601.220 FAMILIA,IGUAL.SERV COMP EDUCA.MAT.OFICINA	9.540,00	-1.000,00	8.540,00	5.437,41	5.437,41	5.437,41	0,00	3.102,59
* 32601 SERVICIOS COMPLEMENTARIOS EDUCACIÓN	9.540,00	-1.000,00	8.540,00	5.437,41	5.437,41	5.437,41	0,00	3.102,59

AYUNTAMIENTO DE MADRID

LIQUIDACIÓN DEL PRESUPUESTO DE GASTOS

Ejercicio : 2021 **Fecha: 31/12/2021**

Centro **: 001 AYUNTAMIENTO DE MADRID**

Sección : 180 FAMILIAS, IGUALDAD Y BIENESTAR SOCIAL

PROGRAMA/DESCRIPCIÓN/ECONÓMICO/DESCRIPCIÓN	C. INICIAL (1)	MODIFICACIONES (2)	C. DEFINITIVO (3=1+2)	G. COMPROMETIDOS (4)	OB. RECONOCIDAS (5)	PAGOS (6)	OB.PDTES.PAGO (7=5-6)	REMANENTE CRÉDITO (8=3-5)
22000 MATERIAL DE OFICINA ORDINARIO NO INVENTARIABLE	4.100,00	0,00	4.100,00	3.493,61	3.493,61	3.493,61	0,00	606,39
22001 PRENSA, REVISTAS, LIBROS Y OTRAS PUBLICACIONES	5.440,00	-1.000,00	4.440,00	1.943,80	1.943,80	1.943,80	0,00	2.496,20
**** 001.180.32601.221 FAMILIA,IGUAL.SERV COMP EDUCA.SUMINISTROS**	130.659,00	-82.500,00	48.159,00	34.435,51	34.433,82	26.750,06	7.683,76	13.725,18
*** 32601 SERVICIOS COMPLEMENTARIOS EDUCACIÓN**	130.659,00	-82.500,00	48.159,00	34.435,51	34.433,82	26.750,06	7.683,76	13.725,18
22105 PRODUCTOS ALIMENTICIOS	65.000,00	-65.000,00	0,00	0,00	0,00	0,00	0,00	0,00
22110 PRODUCTOS DE LIMPIEZA Y ASEO	7.000,00	0,00	7.000,00	6.578,44	6.578,43	6.280,82	297,61	421,57
22199 OTROS SUMINISTROS	58.659,00	-17.500,00	41.159,00	27.857,07	27.855,39	20.469,24	7.386,15	13.303,61
**** 001.180.32601.22103 FAMILIA,IGUAL.SERV COMP EDUCA.COMBUSTIBLES Y**	250,00	0,00	250,00	0,00	0,00	0,00	0,00	250,00
*** 32601 SERVICIOS COMPLEMENTARIOS EDUCACIÓN**	250,00	0,00	250,00	0,00	0,00	0,00	0,00	250,00
22103 COMBUSTIBLES Y CARBURANTES	250,00	0,00	250,00	0,00	0,00	0,00	0,00	250,00
**** 001.180.32601.22104 FAMILIA,IGUAL.SERV COMP EDUCA.VESTUARIO**	3.000,00	0,00	3.000,00	0,00	0,00	0,00	0,00	3.000,00
*** 32601 SERVICIOS COMPLEMENTARIOS EDUCACIÓN**	3.000,00	0,00	3.000,00	0,00	0,00	0,00	0,00	3.000,00
22104 VESTUARIO	3.000,00	0,00	3.000,00	0,00	0,00	0,00	0,00	3.000,00
**** 001.180.32601.223 FAMILIA,IGUAL.SERV COMP EDUCA.TRANSPORTES**	280.496,00	0,00	280.496,00	235.320,61	218.157,75	218.157,75	0,00	62.338,25
*** 32601 SERVICIOS COMPLEMENTARIOS EDUCACIÓN**	280.496,00	0,00	280.496,00	235.320,61	218.157,75	218.157,75	0,00	62.338,25
22300 TRANSPORTES	280.496,00	0,00	280.496,00	235.320,61	218.157,75	218.157,75	0,00	62.338,25
**** 001.180.32601.224 FAMILIA,IGUAL.SERV COMP EDUCA.PRIMAS DE SEGU**	4.200,00	0,00	4.200,00	2.581,98	2.581,98	2.581,98	0,00	1.618,02
*** 32601 SERVICIOS COMPLEMENTARIOS EDUCACIÓN**	4.200,00	0,00	4.200,00	2.581,98	2.581,98	2.581,98	0,00	1.618,02
22400 PRIMAS DE SEGUROS	4.200,00	0,00	4.200,00	2.581,98	2.581,98	2.581,98	0,00	1.618,02
**** 001.180.32601.226 FAMILIA,IGUAL.SERV COMP EDUCA.GTOS DIVERSOS**	700,00	0,00	700,00	273,35	273,35	273,35	0,00	426,65
*** 32601 SERVICIOS COMPLEMENTARIOS EDUCACIÓN**	700,00	0,00	700,00	273,35	273,35	273,35	0,00	426,65
22699 OTROS GASTOS DIVERSOS	700,00	0,00	700,00	273,35	273,35	273,35	0,00	426,65
**** 001.180.32601.22602 FAMILIA,IGUAL.SERV COMP EDUCA.PUBLIC Y PROP**	44.500,00	-11.000,00	33.500,00	11.317,03	11.317,03	11.317,03	0,00	22.182,97
*** 32601 SERVICIOS COMPLEMENTARIOS EDUCACIÓN**	44.500,00	-11.000,00	33.500,00	11.317,03	11.317,03	11.317,03	0,00	22.182,97
22602 PUBLICIDAD Y PROPAGANDA	44.500,00	-11.000,00	33.500,00	11.317,03	11.317,03	11.317,03	0,00	22.182,97
**** 001.180.32601.22606 FAMILIA,IGUAL.SERV COMP EDUCA.REUN CONF CURS**	13.500,00	-2.500,00	11.000,00	3.914,71	3.914,71	3.914,71	0,00	7.085,29
*** 32601 SERVICIOS COMPLEMENTARIOS EDUCACIÓN**	13.500,00	-2.500,00	11.000,00	3.914,71	3.914,71	3.914,71	0,00	7.085,29
22606 REUNIONES, CONFERENCIAS Y CURSOS	13.500,00	-2.500,00	11.000,00	3.914,71	3.914,71	3.914,71	0,00	7.085,29
**** 001.180.32601.227 FAMILIA,IGUAL.SERV COMP EDUCA.TRAB.REAL.EMP**	7.344.317,00	-790.446,81	6.553.870,19	5.491.110,94	5.481.092,67	5.205.567,61	275.525,06	1.072.777,52
*** 32601 SERVICIOS COMPLEMENTARIOS EDUCACIÓN**	7.344.317,00	-790.446,81	6.553.870,19	5.491.110,94	5.481.092,67	5.205.567,61	275.525,06	1.072.777,52

AYUNTAMIENTO DE MADRID

LIQUIDACIÓN DEL PRESUPUESTO DE GASTOS

Ejercicio : 2021 **Fecha: 31/12/2021**

Centro **: 001 AYUNTAMIENTO DE MADRID**

Sección : 180 FAMILIAS, IGUALDAD Y BIENESTAR SOCIAL

PROGRAMA/DESCRIPCIÓN/ECONÓMICO/DESCRIPCIÓN	C. INICIAL (1)	MODIFICACIONES (2)	C. DEFINITIVO (3=1+2)	G. COMPROMETIDOS (4)	OB. RECONOCIDAS (5)	PAGOS (6)	OB.PDTES.PAGO (7=5-6)	REMANENTE CRÉDITO (8=3-5)
22700 LIMPIEZA Y ASEO	1.000,00	0,00	1.000,00	693,00	462,00	231,00	231,00	538,00
22706 ESTUDIOS Y TRABAJOS TÉCNICOS	8.660,00	-3.160,00	5.500,00	4.385,04	3.852,64	3.852,64	0,00	1.647,36
22799 OTROS TRABAJOS REALIZADOS POR OTRAS EMP. Y PROF.	7.334.657,00	-787.286,81	6.547.370,19	5.486.032,90	5.476.778,03	5.201.483,97	275.294,06	1.070.592,16
**** 001.180.32601.22799.5 FAMILIA,IGUAL.SERV COMP EDUCA.O.TRAB.EMP**	50.664,00	4.550,00	55.214,00	37.257,92	31.649,18	19.229,88	12.419,30	23.564,82
*** 32601 SERVICIOS COMPLEMENTARIOS EDUCACIÓN**	50.664,00	4.550,00	55.214,00	37.257,92	31.649,18	19.229,88	12.419,30	23.564,82
22799 OTROS TRABAJOS REALIZADOS POR OTRAS EMP. Y PROF.	50.664,00	4.550,00	55.214,00	37.257,92	31.649,18	19.229,88	12.419,30	23.564,82
**** 001.180.32601.260 FAMILIA,IGUAL.SERV COMP EDUCA.TRAB.REAL.I.S.**	69.610,00	0,00	69.610,00	69.568,30	66.958,30	60.262,47	6.695,83	2.651,70
*** 32601 SERVICIOS COMPLEMENTARIOS EDUCACIÓN**	69.610,00	0,00	69.610,00	69.568,30	66.958,30	60.262,47	6.695,83	2.651,70
26000 TRABAJOS REALIZ. POR INSTITUCIONES S.F. DE LUCRO	69.610,00	0,00	69.610,00	69.568,30	66.958,30	60.262,47	6.695,83	2.651,70
**** 001.180.32601.482 FAMILIA,IGUAL.SERV COMP EDUCA.A FAMIL.I.S.F.**	43.100,00	-19.419,00	23.681,00	21.598,00	21.598,00	21.015,00	583,00	2.083,00
*** 32601 SERVICIOS COMPLEMENTARIOS EDUCACIÓN**	43.100,00	-19.419,00	23.681,00	21.598,00	21.598,00	21.015,00	583,00	2.083,00
48203 PREMIOS	43.100,00	-19.419,00	23.681,00	21.598,00	21.598,00	21.015,00	583,00	2.083,00
**** 001.180.32601.489 FAMILIA,IGUAL.SERV COMP EDUCA.OT.TRANS.FAM.I**	97.850,00	0,00	97.850,00	97.600,00	97.600,00	97.600,00	0,00	250,00
*** 32601 SERVICIOS COMPLEMENTARIOS EDUCACIÓN**	97.850,00	0,00	97.850,00	97.600,00	97.600,00	97.600,00	0,00	250,00
48901 OTRAS TRANSFERENCIAS A INSTITUC. SIN FINES LUCRO	97.850,00	0,00	97.850,00	97.600,00	97.600,00	97.600,00	0,00	250,00
**** 001.180.32601.62301 FAMILIA,IGUAL.SERV COMP EDUCA.INSTALAC TÉCNI**	6.000,00	0,00	6.000,00	0,00	0,00	0,00	0,00	6.000,00
*** 32601 SERVICIOS COMPLEMENTARIOS EDUCACIÓN**	6.000,00	0,00	6.000,00	0,00	0,00	0,00	0,00	6.000,00
62301 INSTALACIONES TÉCNICAS	6.000,00	0,00	6.000,00	0,00	0,00	0,00	0,00	6.000,00
**** 001.180.32601.62302 FAMILIA,IGUAL.SERV COMP EDUCA.ÚTILES Y HERR**	500,00	0,00	500,00	410,92	410,92	410,92	0,00	89,08
*** 32601 SERVICIOS COMPLEMENTARIOS EDUCACIÓN**	500,00	0,00	500,00	410,92	410,92	410,92	0,00	89,08
62302 ÚTILES Y HERRAMIENTAS	500,00	0,00	500,00	410,92	410,92	410,92	0,00	89,08
**** 001.180.32601.62599 FAMILIA,IGUAL.SERV COMP EDUCA.OT MOBILY E**	131.200,00	0,00	131.200,00	111.781,52	111.780,70	107.036,77	4.743,93	19.419,30
*** 32601 SERVICIOS COMPLEMENTARIOS EDUCACIÓN**	131.200,00	0,00	131.200,00	111.781,52	111.780,70	107.036,77	4.743,93	19.419,30
62599 OTRO MOBILIARIO Y ENSERES	131.200,00	0,00	131.200,00	111.781,52	111.780,70	107.036,77	4.743,93	19.419,30
**** 001.180.32601.63599 FAMILIA,IGUAL.SERV COMP EDUCA.MOBI Y ENS(RE)**	20.000,00	0,00	20.000,00	11.271,15	11.271,15	2.982,65	8.288,50	8.728,85
*** 32601 SERVICIOS COMPLEMENTARIOS EDUCACIÓN**	20.000,00	0,00	20.000,00	11.271,15	11.271,15	2.982,65	8.288,50	8.728,85
63599 OTRO MOBILIARIO Y ENSERES (REFORMA Y REPOSICIÓN)	20.000,00	0,00	20.000,00	11.271,15	11.271,15	2.982,65	8.288,50	8.728,85
**** 001.180.33701.62302 FAMILIA,IGUAL.INST.JUVENTUD.ÚTILES Y HERR**	1.000,00	-1.000,00	0,00	0,00	0,00	0,00	0,00	0,00
*** 33701 INSTALACIONES JUVENTUD**	1.000,00	-1.000,00	0,00	0,00	0,00	0,00	0,00	0,00
62302 ÚTILES Y HERRAMIENTAS	1.000,00	-1.000,00	0,00	0,00	0,00	0,00	0,00	0,00

AYUNTAMIENTO DE MADRID

LIQUIDACIÓN DEL PRESUPUESTO DE GASTOS

Ejercicio : 2021 **Fecha: 31/12/2021**

Centro **: 001 AYUNTAMIENTO DE MADRID**

Sección : 180 FAMILIAS, IGUALDAD Y BIENESTAR SOCIAL

PROGRAMA/DESCRIPCIÓN/ECONÓMICO/DESCRIPCIÓN	C. INICIAL (1)	MODIFICACIONES (2)	C. DEFINITIVO (3=1+2)	G. COMPROMETIDOS (4)	OB. RECONOCIDAS (5)	PAGOS (6)	OB.PDTES.PAGO (7=5-6)	REMANENTE CRÉDITO (8=3-5)
** 001.180.33701.62599 FAMILIA,IGUAL.INST.JUVENTUD.OT MOBILY E	30.000,00	-15.980,19	14.019,81	13.019,81	13.019,81	13.019,81	0,00	1.000,00
* 33701 INSTALACIONES JUVENTUD	30.000,00	-15.980,19	14.019,81	13.019,81	13.019,81	13.019,81	0,00	1.000,00
62599 OTRO MOBILIARIO Y ENSERES	30.000,00	-15.980,19	14.019,81	13.019,81	13.019,81	13.019,81	0,00	1.000,00
** 001.180.33701.62901 FAMILIA,IGUAL.INST.JUVENTUD.SEÑALIZACIÓN	1.500,00	-1.500,00	0,00	0,00	0,00	0,00	0,00	0,00
* 33701 INSTALACIONES JUVENTUD	1.500,00	-1.500,00	0,00	0,00	0,00	0,00	0,00	0,00
62901 SEÑALIZACIÓN	1.500,00	-1.500,00	0,00	0,00	0,00	0,00	0,00	0,00
** 001.180.33702.221 FAMILIA,IGUAL.ACTIV OCIO JUVENT.SUMINISTROS	5.000,00	-5.000,00	0,00	0,00	0,00	0,00	0,00	0,00
* 33702 ACTIVIDADES OCIO Y TIEMPO LIBRE JUVENTUD	5.000,00	-5.000,00	0,00	0,00	0,00	0,00	0,00	0,00
22199 OTROS SUMINISTROS	5.000,00	-5.000,00	0,00	0,00	0,00	0,00	0,00	0,00
** 001.180.33702.223 FAMILIA,IGUAL.ACTIV OCIO JUVENT.TRANSPORTES	2.500,00	-2.500,00	0,00	0,00	0,00	0,00	0,00	0,00
* 33702 ACTIVIDADES OCIO Y TIEMPO LIBRE JUVENTUD	2.500,00	-2.500,00	0,00	0,00	0,00	0,00	0,00	0,00
22300 TRANSPORTES	2.500,00	-2.500,00	0,00	0,00	0,00	0,00	0,00	0,00
** 001.180.33702.22602 FAMILIA,IGUAL.ACTIV OCIO JUVENT.PUBLIC Y PRO	6.000,00	-6.000,00	0,00	0,00	0,00	0,00	0,00	0,00
* 33702 ACTIVIDADES OCIO Y TIEMPO LIBRE JUVENTUD	6.000,00	-6.000,00	0,00	0,00	0,00	0,00	0,00	0,00
22602 PUBLICIDAD Y PROPAGANDA	6.000,00	-6.000,00	0,00	0,00	0,00	0,00	0,00	0,00
** 001.180.33702.227 FAMILIA,IGUAL.ACTIV OCIO JUVENT.TRAB.REAL.EM	4.117.965,00	0,00	4.117.965,00	4.091.348,75	3.949.727,73	3.905.775,67	43.952,06	168.237,27
* 33702 ACTIVIDADES OCIO Y TIEMPO LIBRE JUVENTUD	4.117.965,00	0,00	4.117.965,00	4.091.348,75	3.949.727,73	3.905.775,67	43.952,06	168.237,27
22799 OTROS TRABAJOS REALIZADOS POR OTRAS EMP. Y PROF.	4.117.965,00	0,00	4.117.965,00	4.091.348,75	3.949.727,73	3.905.775,67	43.952,06	168.237,27
** 001.180.33702.482 FAMILIA,IGUAL.ACTIV OCIO JUVENT.A FAMIL.I.S.	68.000,00	0,00	68.000,00	68.000,00	68.000,00	68.000,00	0,00	0,00
* 33702 ACTIVIDADES OCIO Y TIEMPO LIBRE JUVENTUD	68.000,00	0,00	68.000,00	68.000,00	68.000,00	68.000,00	0,00	0,00
48203 PREMIOS	68.000,00	0,00	68.000,00	68.000,00	68.000,00	68.000,00	0,00	0,00
** 001.180.33702.489 FAMILIA,IGUAL.ACTIV OCIO JUVENT.OT.TRANS.FAM	453.690,00	-5.405,00	448.285,00	448.285,00	448.285,00	448.285,00	0,00	0,00
* 33702 ACTIVIDADES OCIO Y TIEMPO LIBRE JUVENTUD	453.690,00	-5.405,00	448.285,00	448.285,00	448.285,00	448.285,00	0,00	0,00
48901 OTRAS TRANSFERENCIAS A INSTITUC. SIN FINES LUCRO	453.690,00	-5.405,00	448.285,00	448.285,00	448.285,00	448.285,00	0,00	0,00
** 001.180.48900 FAMILIA,IGUAL.OTRAS TRANSF FAMILIA	13.050.000,00	-10.076.409,96	2.973.590,04	818.689,09	818.689,09	818.689,09	0,00	2.154.900,95
* 23102 FAMILIA E INFANCIA	2.000.000,00	0,00	2.000.000,00	0,00	0,00	0,00	0,00	2.000.000,00
48900 OTRAS TRANSFERENCIAS A FAMILIAS	2.000.000,00	0,00	2.000.000,00	0,00	0,00	0,00	0,00	2.000.000,00
* 23106 SERVICIOS SOCIALES Y EMERGENCIA SOCIAL	11.050.000,00	-10.076.409,96	973.590,04	778.498,62	778.498,62	778.498,62	0,00	195.091,42
48900 OTRAS TRANSFERENCIAS A FAMILIAS	11.050.000,00	-10.076.409,96	973.590,04	778.498,62	778.498,62	778.498,62	0,00	195.091,42
* 23107 INCLUSIÓN SOCIAL	0,00	0,00	0,00	40.190,47	40.190,47	40.190,47	0,00	-40.190,47

AYUNTAMIENTO DE MADRID

LIQUIDACIÓN DEL PRESUPUESTO DE GASTOS

Ejercicio : 2021 **Fecha: 31/12/2021**

Centro **: 001 AYUNTAMIENTO DE MADRID**

Sección : 180 FAMILIAS, IGUALDAD Y BIENESTAR SOCIAL

PROGRAMA/DESCRIPCIÓN/ECONÓMICO/DESCRIPCIÓN	C. INICIAL (1)	MODIFICACIONES (2)	C. DEFINITIVO (3=1+2)	G. COMPROMETIDOS (4)	OB. RECONOCIDAS (5)	PAGOS (6)	OB.PDTES.PAGO (7=5-6)	REMANENTE CRÉDITO (8=3-5)
48900 OTRAS TRANSFERENCIAS A FAMILIAS	0,00	0,00	0,00	40.190,47	40.190,47	40.190,47	0,00	-40.190,47
**** 001.180.91208.22601 FAMILIA,IGUAL.A G FAMILIA,IGUALD.ATCION PROT**	4.000,00	0,00	4.000,00	0,00	0,00	0,00	0,00	4.000,00
*** 91208 ÁREA GOB. FAMILIAS, IGUALDAD Y B. SOCIAL**	4.000,00	0,00	4.000,00	0,00	0,00	0,00	0,00	4.000,00
22601 ATENCIONES PROTOCOLARIAS Y REPRESENTATIVAS	4.000,00	0,00	4.000,00	0,00	0,00	0,00	0,00	4.000,00
**** 001.180.91208.23000 FAMILIA,IGUAL.A G FAMILIA,IGUALD.DIETAS O.GO**	4.900,00	0,00	4.900,00	26,67	26,67	26,67	0,00	4.873,33
*** 91208 ÁREA GOB. FAMILIAS, IGUALDAD Y B. SOCIAL**	4.900,00	0,00	4.900,00	26,67	26,67	26,67	0,00	4.873,33
23000 DE LOS MIEMBROS DE LOS ÓRGANOS DE GOBIERNO	4.900,00	0,00	4.900,00	26,67	26,67	26,67	0,00	4.873,33
**** 001.180.91208.23100 FAMILIA,IGUAL.A G FAMILIA,IGUALD.GTO VIAJE G**	6.000,00	0,00	6.000,00	227,70	227,70	227,70	0,00	5.772,30
*** 91208 ÁREA GOB. FAMILIAS, IGUALDAD Y B. SOCIAL**	6.000,00	0,00	6.000,00	227,70	227,70	227,70	0,00	5.772,30
23100 GASTOS DE VIAJE MIEMBROS DE LOS ORG. DE GOBIERNO	6.000,00	0,00	6.000,00	227,70	227,70	227,70	0,00	5.772,30
**** 001.2.1 ACT PROTEC Y PROM SCIAL.GASTOS PERSONAL**	34.239.314,00	-3.226.497,00	31.012.817,00	29.769.659,03	29.769.659,03	29.769.659,03	0,00	1.243.157,97
*** 23100 DIR.Y GEST.ADMV. DE FAMILIAS, IGUALDAD Y B.SOCIAL**	5.333.284,00	-159.163,00	5.174.121,00	4.875.223,05	4.875.223,05	4.875.223,05	0,00	298.897,95
10100 RETRIBUCIONES BÁSICAS	99.695,00	0,00	99.695,00	98.534,34	98.534,34	98.534,34	0,00	1.160,66
12000 SUELDOS DEL GRUPO A1	160.720,00	11.721,00	172.441,00	147.305,15	147.305,15	147.305,15	0,00	25.135,85
12001 SUELDOS DEL GRUPO A2	225.008,00	-24.943,00	200.065,00	179.202,78	179.202,78	179.202,78	0,00	20.862,22
12003 SUELDOS DEL GRUPO C1	280.471,00	-50.768,00	229.703,00	189.242,33	189.242,33	189.242,33	0,00	40.460,67
12004 SUELDOS DEL GRUPO C2	425.426,00	-42.819,00	382.607,00	362.220,17	362.220,17	362.220,17	0,00	20.386,83
12005 SUELDOS DEL GRUPO E	109.487,00	-7.195,00	102.292,00	78.025,02	78.025,02	78.025,02	0,00	24.266,98
12006 TRIENIOS	290.233,00	-6.910,00	283.323,00	267.142,12	267.142,12	267.142,12	0,00	16.180,88
12100 COMPLEMENTO DE DESTINO	732.994,00	-50.368,00	682.626,00	653.743,67	653.743,67	653.743,67	0,00	28.882,33
12101 COMPLEMENTO ESPECÍFICO	1.645.799,00	-88.814,00	1.556.985,00	1.506.299,55	1.506.299,55	1.506.299,55	0,00	50.685,45
12103 OTROS COMPLEMENTOS	125.725,00	4.702,00	130.427,00	115.608,80	115.608,80	115.608,80	0,00	14.818,20
13000 RETRIBUCIONES BÁSICAS	24.124,00	0,00	24.124,00	19.492,48	19.492,48	19.492,48	0,00	4.631,52
13001 HORAS EXTRAORDINARIAS	0,00	0,00	0,00	1.018,62	1.018,62	1.018,62	0,00	-1.018,62
13002 OTRAS REMUNERACIONES	31.667,00	0,00	31.667,00	26.355,26	26.355,26	26.355,26	0,00	5.311,74
14399 OTRAS PREVISIONES DE GASTOS DE PERSONAL	1.280,00	0,00	1.280,00	0,00	0,00	0,00	0,00	1.280,00
15000 PRODUCTIVIDAD	234.659,00	0,00	234.659,00	177.530,75	177.530,75	177.530,75	0,00	57.128,25
16000 SEGURIDAD SOCIAL	945.996,00	96.231,00	1.042.227,00	904.251,59	904.251,59	904.251,59	0,00	137.975,41
16009 OTRAS CUOTAS	0,00	0,00	0,00	149.250,42	149.250,42	149.250,42	0,00	-149.250,42
*** 23101 PREVENCIÓN Y ATENCIÓN FRENTE A VIOLENCIA DE GÉNERO**	1.382.072,00	-179.744,00	1.202.328,00	1.054.708,01	1.054.708,01	1.054.708,01	0,00	147.619,99

AYUNTAMIENTO DE MADRID

LIQUIDACIÓN DEL PRESUPUESTO DE GASTOS

Ejercicio : 2021 **Fecha: 31/12/2021**

Centro **: 001 AYUNTAMIENTO DE MADRID**

Sección : 180 FAMILIAS, IGUALDAD Y BIENESTAR SOCIAL

PROGRAMA/DESCRIPCIÓN/ECONÓMICO/DESCRIPCIÓN	C. INICIAL (1)	MODIFICACIONES (2)	C. DEFINITIVO (3=1+2)	G. COMPROMETIDOS (4)	OB. RECONOCIDAS (5)	PAGOS (6)	OB.PDTES.PAGO (7=5-6)	REMANENTE CRÉDITO (8=3-5)
10100 RETRIBUCIONES BÁSICAS	97.077,00	0,00	97.077,00	95.441,43	95.441,43	95.441,43	0,00	1.635,57
12000 SUELDOS DEL GRUPO A1	96.593,00	-38.893,00	57.700,00	37.749,82	37.749,82	37.749,82	0,00	19.950,18
12001 SUELDOS DEL GRUPO A2	156.842,00	-17.844,00	138.998,00	109.342,68	109.342,68	109.342,68	0,00	29.655,32
12003 SUELDOS DEL GRUPO C1	10.825,00	0,00	10.825,00	0,00	0,00	0,00	0,00	10.825,00
12004 SUELDOS DEL GRUPO C2	30.917,00	0,00	30.917,00	33.417,34	33.417,34	33.417,34	0,00	-2.500,34
12006 TRIENIOS	47.913,00	0,00	47.913,00	42.942,79	42.942,79	42.942,79	0,00	4.970,21
12100 COMPLEMENTO DE DESTINO	183.257,00	-34.072,00	149.185,00	127.048,15	127.048,15	127.048,15	0,00	22.136,85
12101 COMPLEMENTO ESPECÍFICO	465.650,00	-88.935,00	376.715,00	332.150,17	332.150,17	332.150,17	0,00	44.564,83
12103 OTROS COMPLEMENTOS	16.823,00	0,00	16.823,00	12.075,87	12.075,87	12.075,87	0,00	4.747,13
15000 PRODUCTIVIDAD	35.176,00	0,00	35.176,00	41.325,03	41.325,03	41.325,03	0,00	-6.149,03
16000 SEGURIDAD SOCIAL	240.999,00	0,00	240.999,00	183.590,95	183.590,95	183.590,95	0,00	57.408,05
16009 OTRAS CUOTAS	0,00	0,00	0,00	39.623,78	39.623,78	39.623,78	0,00	-39.623,78
*** 23102 FAMILIA E INFANCIA**	5.442.265,00	-375.520,00	5.066.745,00	4.766.506,33	4.766.506,33	4.766.506,33	0,00	300.238,67
12000 SUELDOS DEL GRUPO A1	490.197,00	-37.267,00	452.930,00	397.099,53	397.099,53	397.099,53	0,00	55.830,47
12001 SUELDOS DEL GRUPO A2	518.671,00	-68.774,00	449.897,00	410.692,99	410.692,99	410.692,99	0,00	39.204,01
12003 SUELDOS DEL GRUPO C1	144.569,00	-35.152,00	109.417,00	82.055,40	82.055,40	82.055,40	0,00	27.361,60
12004 SUELDOS DEL GRUPO C2	237.148,00	-16.002,00	221.146,00	203.158,83	203.158,83	203.158,83	0,00	17.987,17
12006 TRIENIOS	264.789,00	0,00	264.789,00	241.962,10	241.962,10	241.962,10	0,00	22.826,90
12100 COMPLEMENTO DE DESTINO	807.869,00	-89.977,00	717.892,00	669.638,03	669.638,03	669.638,03	0,00	48.253,97
12101 COMPLEMENTO ESPECÍFICO	1.743.831,00	-161.743,00	1.582.088,00	1.504.674,73	1.504.674,73	1.504.674,73	0,00	77.413,27
12103 OTROS COMPLEMENTOS	86.124,00	2.311,00	88.435,00	71.352,25	71.352,25	71.352,25	0,00	17.082,75
15000 PRODUCTIVIDAD	87.689,00	0,00	87.689,00	104.918,99	104.918,99	104.918,99	0,00	-17.229,99
15100 GRATIFICACIONES POR SERVICIOS EXTRAORDINARIOS	0,00	0,00	0,00	2.983,95	2.983,95	2.983,95	0,00	-2.983,95
16000 SEGURIDAD SOCIAL	1.061.378,00	31.084,00	1.092.462,00	954.376,42	954.376,42	954.376,42	0,00	138.085,58
16009 OTRAS CUOTAS	0,00	0,00	0,00	123.593,11	123.593,11	123.593,11	0,00	-123.593,11
*** 23103 MAYORES**	6.057.140,00	-18.067,00	6.039.073,00	5.474.804,04	5.474.804,04	5.474.804,04	0,00	564.268,96
10100 RETRIBUCIONES BÁSICAS	93.805,00	0,00	93.805,00	99.084,56	99.084,56	99.084,56	0,00	-5.279,56
12000 SUELDOS DEL GRUPO A1	385.728,00	-152.330,00	233.398,00	160.275,17	160.275,17	160.275,17	0,00	73.122,83
12001 SUELDOS DEL GRUPO A2	702.852,00	32.077,00	734.929,00	681.220,78	681.220,78	681.220,78	0,00	53.708,22
12003 SUELDOS DEL GRUPO C1	146.440,00	-23.169,00	123.271,00	100.489,94	100.489,94	100.489,94	0,00	22.781,06

AYUNTAMIENTO DE MADRID

LIQUIDACIÓN DEL PRESUPUESTO DE GASTOS

Ejercicio : 2021 **Fecha: 31/12/2021**

Centro **: 001 AYUNTAMIENTO DE MADRID**

Sección : 180 FAMILIAS, IGUALDAD Y BIENESTAR SOCIAL

PROGRAMA/DESCRIPCIÓN/ECONÓMICO/DESCRIPCIÓN	C. INICIAL (1)	MODIFICACIONES (2)	C. DEFINITIVO (3=1+2)	G. COMPROMETIDOS (4)	OB. RECONOCIDAS (5)	PAGOS (6)	OB.PDTES.PAGO (7=5-6)	REMANENTE CRÉDITO (8=3-5)
12004 SUELDOS DEL GRUPO C2	355.273,00	66.218,00	421.491,00	358.080,39	358.080,39	358.080,39	0,00	63.410,61
12006 TRIENIOS	261.857,00	0,00	261.857,00	244.793,51	244.793,51	244.793,51	0,00	17.063,49
12100 COMPLEMENTO DE DESTINO	867.689,00	-22.666,00	845.023,00	763.628,23	763.628,23	763.628,23	0,00	81.394,77
12101 COMPLEMENTO ESPECÍFICO	1.880.273,00	-84.277,00	1.795.996,00	1.626.440,98	1.626.440,98	1.626.440,98	0,00	169.555,02
12103 OTROS COMPLEMENTOS	100.418,00	11.560,00	111.978,00	89.253,28	89.253,28	89.253,28	0,00	22.724,72
15000 PRODUCTIVIDAD	62.885,00	0,00	62.885,00	70.961,90	70.961,90	70.961,90	0,00	-8.076,90
16000 SEGURIDAD SOCIAL	1.199.920,00	154.520,00	1.354.440,00	1.147.190,04	1.147.190,04	1.147.190,04	0,00	207.249,96
16009 OTRAS CUOTAS	0,00	0,00	0,00	133.385,26	133.385,26	133.385,26	0,00	-133.385,26
*** 23104 PROMOC. CONCILIACIÓN Y COOP. INST. PARA IGUALDAD D**	4.752.139,00	-1.489.952,00	3.262.187,00	2.808.548,66	2.808.548,66	2.808.548,66	0,00	453.638,34
10100 RETRIBUCIONES BÁSICAS	102.312,00	-21.097,00	81.215,00	8.354,88	8.354,88	8.354,88	0,00	72.860,12
12000 SUELDOS DEL GRUPO A1	1.587.086,00	-943.114,00	643.972,00	179.844,79	179.844,79	179.844,79	0,00	464.127,21
12001 SUELDOS DEL GRUPO A2	201.180,00	-67.245,00	133.935,00	93.975,59	93.975,59	93.975,59	0,00	39.959,41
12003 SUELDOS DEL GRUPO C1	43.300,00	-23.454,00	19.846,00	0,00	0,00	0,00	0,00	19.846,00
12004 SUELDOS DEL GRUPO C2	96.792,00	-21.664,00	75.128,00	53.892,83	53.892,83	53.892,83	0,00	21.235,17
12006 TRIENIOS	211.979,00	-88.343,00	123.636,00	67.674,12	67.674,12	67.674,12	0,00	55.961,88
12100 COMPLEMENTO DE DESTINO	333.471,00	-102.401,00	231.070,00	188.515,14	188.515,14	188.515,14	0,00	42.554,86
12101 COMPLEMENTO ESPECÍFICO	773.202,00	-244.600,00	528.602,00	437.807,72	437.807,72	437.807,72	0,00	90.794,28
12103 OTROS COMPLEMENTOS	49.035,00	468,00	49.503,00	19.141,28	19.141,28	19.141,28	0,00	30.361,72
13000 RETRIBUCIONES BÁSICAS	0,00	14.765,00	14.765,00	954.609,35	954.609,35	954.609,35	0,00	-939.844,35
13100 RETRIBUCIONES BÁSICAS	0,00	0,00	0,00	847,20	847,20	847,20	0,00	-847,20
14399 OTRAS PREVISIONES DE GASTOS DE PERSONAL	468.441,00	0,00	468.441,00	0,00	0,00	0,00	0,00	468.441,00
15000 PRODUCTIVIDAD	81.238,00	0,00	81.238,00	58.468,52	58.468,52	58.468,52	0,00	22.769,48
15100 GRATIFICACIONES POR SERVICIOS EXTRAORDINARIOS	0,00	0,00	0,00	311,90	311,90	311,90	0,00	-311,90
16000 SEGURIDAD SOCIAL	804.103,00	6.733,00	810.836,00	638.771,08	638.771,08	638.771,08	0,00	172.064,92
16009 OTRAS CUOTAS	0,00	0,00	0,00	106.334,26	106.334,26	106.334,26	0,00	-106.334,26
*** 23106 SERVICIOS SOCIALES Y EMERGENCIA SOCIAL**	10.285.912,00	-1.386.404,00	8.899.508,00	5.562.787,88	5.562.787,88	5.562.787,88	0,00	3.336.720,12
10100 RETRIBUCIONES BÁSICAS	93.805,00	0,00	93.805,00	91.159,43	91.159,43	91.159,43	0,00	2.645,57
12000 SUELDOS DEL GRUPO A1	314.512,00	-89.281,00	225.231,00	124.285,92	124.285,92	124.285,92	0,00	100.945,08
12001 SUELDOS DEL GRUPO A2	1.120.162,00	-161.229,00	958.933,00	754.738,25	754.738,25	754.738,25	0,00	204.194,75
12003 SUELDOS DEL GRUPO C1	161.474,00	-54.092,00	107.382,00	51.739,93	51.739,93	51.739,93	0,00	55.642,07

AYUNTAMIENTO DE MADRID

LIQUIDACIÓN DEL PRESUPUESTO DE GASTOS

Ejercicio : 2021 **Fecha: 31/12/2021**

Centro **: 001 AYUNTAMIENTO DE MADRID**

Sección : 180 FAMILIAS, IGUALDAD Y BIENESTAR SOCIAL

PROGRAMA/DESCRIPCIÓN/ECONÓMICO/DESCRIPCIÓN	C. INICIAL (1)	MODIFICACIONES (2)	C. DEFINITIVO (3=1+2)	G. COMPROMETIDOS (4)	OB. RECONOCIDAS (5)	PAGOS (6)	OB.PDTES.PAGO (7=5-6)	REMANENTE CRÉDITO (8=3-5)
12004 SUELDOS DEL GRUPO C2	829.271,00	-246.949,00	582.322,00	262.332,68	262.332,68	262.332,68	0,00	319.989,32
12005 SUELDOS DEL GRUPO E	201.816,00	-64.176,00	137.640,00	26.653,53	26.653,53	26.653,53	0,00	110.986,47
12006 TRIENIOS	348.408,00	-52.284,00	296.124,00	221.568,19	221.568,19	221.568,19	0,00	74.555,81
12100 COMPLEMENTO DE DESTINO	1.482.217,00	-339.695,00	1.142.522,00	733.906,78	733.906,78	733.906,78	0,00	408.615,22
12101 COMPLEMENTO ESPECÍFICO	3.294.029,00	-687.914,00	2.606.115,00	1.696.342,69	1.696.342,69	1.696.342,69	0,00	909.772,31
12103 OTROS COMPLEMENTOS	188.028,00	20.238,00	208.266,00	81.418,72	81.418,72	81.418,72	0,00	126.847,28
13000 RETRIBUCIONES BÁSICAS	21.640,00	0,00	21.640,00	12.504,70	12.504,70	12.504,70	0,00	9.135,30
13002 OTRAS REMUNERACIONES	35.751,00	0,00	35.751,00	21.275,59	21.275,59	21.275,59	0,00	14.475,41
13100 RETRIBUCIONES BÁSICAS	12.202,00	0,00	12.202,00	2.596,95	2.596,95	2.596,95	0,00	9.605,05
13102 OTRAS REMUNERACIONES	16.027,00	0,00	16.027,00	3.491,74	3.491,74	3.491,74	0,00	12.535,26
14399 OTRAS PREVISIONES DE GASTOS DE PERSONAL	2.766,00	0,00	2.766,00	0,00	0,00	0,00	0,00	2.766,00
15000 PRODUCTIVIDAD	133.475,00	0,00	133.475,00	122.526,20	122.526,20	122.526,20	0,00	10.948,80
16000 SEGURIDAD SOCIAL	2.030.329,00	288.978,00	2.319.307,00	1.184.323,63	1.184.323,63	1.184.323,63	0,00	1.134.983,37
16009 OTRAS CUOTAS	0,00	0,00	0,00	171.922,95	171.922,95	171.922,95	0,00	-171.922,95
*** 23107 INCLUSIÓN SOCIAL**	0,00	382.353,00	382.353,00	4.368.487,81	4.368.487,81	4.368.487,81	0,00	-3.986.134,81
10100 RETRIBUCIONES BÁSICAS	0,00	0,00	0,00	83.175,74	83.175,74	83.175,74	0,00	-83.175,74
10101 OTRAS REMUNERACIONES	0,00	0,00	0,00	634,09	634,09	634,09	0,00	-634,09
12000 SUELDOS DEL GRUPO A1	0,00	33.645,00	33.645,00	82.166,76	82.166,76	82.166,76	0,00	-48.521,76
12001 SUELDOS DEL GRUPO A2	0,00	19.866,00	19.866,00	260.903,71	260.903,71	260.903,71	0,00	-241.037,71
12003 SUELDOS DEL GRUPO C1	0,00	5.413,00	5.413,00	33.900,52	33.900,52	33.900,52	0,00	-28.487,52
12004 SUELDOS DEL GRUPO C2	0,00	19.653,00	19.653,00	431.549,87	431.549,87	431.549,87	0,00	-411.896,87
12005 SUELDOS DEL GRUPO E	0,00	0,00	0,00	140.590,43	140.590,43	140.590,43	0,00	-140.590,43
12006 TRIENIOS	0,00	0,00	0,00	132.286,08	132.286,08	132.286,08	0,00	-132.286,08
12100 COMPLEMENTO DE DESTINO	0,00	56.254,00	56.254,00	563.067,29	563.067,29	563.067,29	0,00	-506.813,29
12101 COMPLEMENTO ESPECÍFICO	0,00	157.303,00	157.303,00	1.383.896,20	1.383.896,20	1.383.896,20	0,00	-1.226.593,20
12103 OTROS COMPLEMENTOS	0,00	5.886,00	5.886,00	80.227,03	80.227,03	80.227,03	0,00	-74.341,03
13100 RETRIBUCIONES BÁSICAS	0,00	0,00	0,00	9.367,38	9.367,38	9.367,38	0,00	-9.367,38
13102 OTRAS REMUNERACIONES	0,00	0,00	0,00	13.203,36	13.203,36	13.203,36	0,00	-13.203,36
15000 PRODUCTIVIDAD	0,00	0,00	0,00	55.636,58	55.636,58	55.636,58	0,00	-55.636,58
16000 SEGURIDAD SOCIAL	0,00	84.333,00	84.333,00	936.812,06	936.812,06	936.812,06	0,00	-852.479,06

AYUNTAMIENTO DE MADRID

LIQUIDACIÓN DEL PRESUPUESTO DE GASTOS

Ejercicio : 2021 **Fecha: 31/12/2021**

Centro **: 001 AYUNTAMIENTO DE MADRID**

Sección : 180 FAMILIAS, IGUALDAD Y BIENESTAR SOCIAL

PROGRAMA/DESCRIPCIÓN/ECONÓMICO/DESCRIPCIÓN	C. INICIAL (1)	MODIFICACIONES (2)	C. DEFINITIVO (3=1+2)	G. COMPROMETIDOS (4)	OB. RECONOCIDAS (5)	PAGOS (6)	OB.PDTES.PAGO (7=5-6)	REMANENTE CRÉDITO (8=3-5)
16009 OTRAS CUOTAS	0,00	0,00	0,00	161.070,71	161.070,71	161.070,71	0,00	-161.070,71
*** 23109 INNOVACIÓN Y ESTRATEGIA SOCIAL**	986.502,00	0,00	986.502,00	858.593,25	858.593,25	858.593,25	0,00	127.908,75
10100 RETRIBUCIONES BÁSICAS	96.422,00	0,00	96.422,00	95.517,03	95.517,03	95.517,03	0,00	904,97
12000 SUELDOS DEL GRUPO A1	80.360,00	0,00	80.360,00	62.570,55	62.570,55	62.570,55	0,00	17.789,45
12001 SUELDOS DEL GRUPO A2	32.144,00	0,00	32.144,00	42.397,15	42.397,15	42.397,15	0,00	-10.253,15
12003 SUELDOS DEL GRUPO C1	21.650,00	0,00	21.650,00	0,00	0,00	0,00	0,00	21.650,00
12004 SUELDOS DEL GRUPO C2	50.825,00	0,00	50.825,00	45.872,80	45.872,80	45.872,80	0,00	4.952,20
12006 TRIENIOS	37.150,00	0,00	37.150,00	37.026,98	37.026,98	37.026,98	0,00	123,02
12100 COMPLEMENTO DE DESTINO	129.985,00	0,00	129.985,00	113.084,96	113.084,96	113.084,96	0,00	16.900,04
12101 COMPLEMENTO ESPECÍFICO	317.802,00	0,00	317.802,00	284.950,81	284.950,81	284.950,81	0,00	32.851,19
12103 OTROS COMPLEMENTOS	11.255,00	0,00	11.255,00	11.174,65	11.174,65	11.174,65	0,00	80,35
15000 PRODUCTIVIDAD	46.656,00	0,00	46.656,00	49.506,08	49.506,08	49.506,08	0,00	-2.850,08
16000 SEGURIDAD SOCIAL	162.253,00	0,00	162.253,00	114.936,79	114.936,79	114.936,79	0,00	47.316,21
16009 OTRAS CUOTAS	0,00	0,00	0,00	1.555,45	1.555,45	1.555,45	0,00	-1.555,45
**** 001.23103.22710 PERSO MAYOR. SERV AYUDA DOMICILIO**	16.042.121,00	-2.286.786,10	13.755.334,90	13.755.334,02	13.162.373,79	13.162.373,79	0,00	592.961,11
*** 23103 MAYORES**	16.042.121,00	-2.286.786,10	13.755.334,90	13.755.334,02	13.162.373,79	13.162.373,79	0,00	592.961,11
22710 SERVICIO DE AYUDA A DOMICILIO	16.042.121,00	-2.286.786,10	13.755.334,90	13.755.334,02	13.162.373,79	13.162.373,79	0,00	592.961,11
**** 001.3.1 PRODUC BIENES PCO CARÁCT PREF.GASTOS PERSONA**	10.703.071,00	-392.918,00	10.310.153,00	9.525.850,25	9.525.850,25	9.525.850,25	0,00	784.302,75
*** 32301 CENTROS DOCENTES ENSEÑANZA INFANTIL Y PRIMARIA**	7.267.493,00	-240.037,00	7.027.456,00	6.694.246,73	6.694.246,73	6.694.246,73	0,00	333.209,27
10100 RETRIBUCIONES BÁSICAS	94.460,00	0,00	94.460,00	94.204,28	94.204,28	94.204,28	0,00	255,72
12000 SUELDOS DEL GRUPO A1	160.720,00	8.670,00	169.390,00	155.824,08	155.824,08	155.824,08	0,00	13.565,92
12001 SUELDOS DEL GRUPO A2	242.342,00	-6.662,00	235.680,00	174.826,80	174.826,80	174.826,80	0,00	60.853,20
12003 SUELDOS DEL GRUPO C1	623.859,00	-40.604,00	583.255,00	552.366,56	552.366,56	552.366,56	0,00	30.888,44
12004 SUELDOS DEL GRUPO C2	583.895,00	-64.522,00	519.373,00	392.350,65	392.350,65	392.350,65	0,00	127.022,35
12005 SUELDOS DEL GRUPO E	252.950,00	290,00	253.240,00	227.538,25	227.538,25	227.538,25	0,00	25.701,75
12006 TRIENIOS	322.675,00	-6.500,00	316.175,00	285.431,14	285.431,14	285.431,14	0,00	30.743,86
12100 COMPLEMENTO DE DESTINO	1.028.918,00	-27.598,00	1.001.320,00	871.241,73	871.241,73	871.241,73	0,00	130.078,27
12101 COMPLEMENTO ESPECÍFICO	2.063.877,00	-124.905,00	1.938.972,00	1.731.382,94	1.731.382,94	1.731.382,94	0,00	207.589,06
12103 OTROS COMPLEMENTOS	170.623,00	-313,00	170.310,00	143.385,88	143.385,88	143.385,88	0,00	26.924,12
13000 RETRIBUCIONES BÁSICAS	94.793,00	-17.229,00	77.564,00	37.488,04	37.488,04	37.488,04	0,00	40.075,96

AYUNTAMIENTO DE MADRID

LIQUIDACIÓN DEL PRESUPUESTO DE GASTOS

Ejercicio : 2021 **Fecha: 31/12/2021**

Centro **: 001 AYUNTAMIENTO DE MADRID**

Sección : 180 FAMILIAS, IGUALDAD Y BIENESTAR SOCIAL

PROGRAMA/DESCRIPCIÓN/ECONÓMICO/DESCRIPCIÓN	C. INICIAL (1)	MODIFICACIONES (2)	C. DEFINITIVO (3=1+2)	G. COMPROMETIDOS (4)	OB. RECONOCIDAS (5)	PAGOS (6)	OB.PDTES.PAGO (7=5-6)	REMANENTE CRÉDITO (8=3-5)
13002 OTRAS REMUNERACIONES	120.069,00	-43.812,00	76.257,00	48.078,89	48.078,89	48.078,89	0,00	28.178,11
13100 RETRIBUCIONES BÁSICAS	0,00	0,00	0,00	15.383,88	15.383,88	15.383,88	0,00	-15.383,88
13102 OTRAS REMUNERACIONES	0,00	0,00	0,00	27.106,93	27.106,93	27.106,93	0,00	-27.106,93
14399 OTRAS PREVISIONES DE GASTOS DE PERSONAL	691,00	0,00	691,00	0,00	0,00	0,00	0,00	691,00
15000 PRODUCTIVIDAD	59.828,00	0,00	59.828,00	77.115,00	77.115,00	77.115,00	0,00	-17.287,00
15100 GRATIFICACIONES POR SERVICIOS EXTRAORDINARIOS	0,00	42.360,00	42.360,00	10.822,38	10.822,38	10.822,38	0,00	31.537,62
16000 SEGURIDAD SOCIAL	1.447.744,00	40.788,00	1.488.532,00	1.501.500,35	1.501.500,35	1.501.500,35	0,00	-12.968,35
16009 OTRAS CUOTAS	0,00	0,00	0,00	348.198,95	348.198,95	348.198,95	0,00	-348.198,95
16104 INDEMNIZAC. POR JUBILACIONES ANTICIPADAS PERS.LAB.	49,00	0,00	49,00	0,00	0,00	0,00	0,00	49,00
*** 32601 SERVICIOS COMPLEMENTARIOS EDUCACIÓN**	3.435.578,00	-152.881,00	3.282.697,00	2.831.603,52	2.831.603,52	2.831.603,52	0,00	451.093,48
12000 SUELDOS DEL GRUPO A1	128.576,00	-7.100,00	121.476,00	74.037,54	74.037,54	74.037,54	0,00	47.438,46
12001 SUELDOS DEL GRUPO A2	472.916,00	-16.028,00	456.888,00	375.921,48	375.921,48	375.921,48	0,00	80.966,52
12003 SUELDOS DEL GRUPO C1	93.325,00	5.358,00	98.683,00	77.368,55	77.368,55	77.368,55	0,00	21.314,45
12004 SUELDOS DEL GRUPO C2	128.450,00	-19.184,00	109.266,00	77.279,45	77.279,45	77.279,45	0,00	31.986,55
12005 SUELDOS DEL GRUPO E	8.409,00	0,00	8.409,00	3.808,08	3.808,08	3.808,08	0,00	4.600,92
12006 TRIENIOS	179.679,00	-6.500,00	173.179,00	144.723,65	144.723,65	144.723,65	0,00	28.455,35
12100 COMPLEMENTO DE DESTINO	475.117,00	-26.804,00	448.313,00	355.423,66	355.423,66	355.423,66	0,00	92.889,34
12101 COMPLEMENTO ESPECÍFICO	1.017.655,00	-105.029,00	912.626,00	757.085,12	757.085,12	757.085,12	0,00	155.540,88
12103 OTROS COMPLEMENTOS	60.228,00	840,00	61.068,00	46.743,20	46.743,20	46.743,20	0,00	14.324,80
13000 RETRIBUCIONES BÁSICAS	39.934,00	0,00	39.934,00	26.082,73	26.082,73	26.082,73	0,00	13.851,27
13001 HORAS EXTRAORDINARIAS	0,00	0,00	0,00	366,54	366,54	366,54	0,00	-366,54
13002 OTRAS REMUNERACIONES	45.883,00	0,00	45.883,00	30.366,08	30.366,08	30.366,08	0,00	15.516,92
13100 RETRIBUCIONES BÁSICAS	19.555,00	0,00	19.555,00	28.469,83	28.469,83	28.469,83	0,00	-8.914,83
13101 HORAS EXTRAORDINARIAS PERSONAL LAB. TEMPORAL	0,00	0,00	0,00	500,64	500,64	500,64	0,00	-500,64
13102 OTRAS REMUNERACIONES	21.789,00	0,00	21.789,00	33.445,02	33.445,02	33.445,02	0,00	-11.656,02
15000 PRODUCTIVIDAD	62.676,00	0,00	62.676,00	55.719,17	55.719,17	55.719,17	0,00	6.956,83
15100 GRATIFICACIONES POR SERVICIOS EXTRAORDINARIOS	0,00	0,00	0,00	3.271,98	3.271,98	3.271,98	0,00	-3.271,98
16000 SEGURIDAD SOCIAL	681.386,00	21.566,00	702.952,00	617.089,52	617.089,52	617.089,52	0,00	85.862,48
16009 OTRAS CUOTAS	0,00	0,00	0,00	123.901,28	123.901,28	123.901,28	0,00	-123.901,28
**** 001.9.1 ACT CARÁCTER GRAL.GASTOS PERSONAL**	1.698.028,00	75.851,00	1.773.879,00	2.418.623,40	2.418.623,40	2.418.623,40	0,00	-644.744,40

AYUNTAMIENTO DE MADRID

LIQUIDACIÓN DEL PRESUPUESTO DE GASTOS

Ejercicio : 2021 **Fecha: 31/12/2021**

Centro **: 001 AYUNTAMIENTO DE MADRID**

Sección : 180 FAMILIAS, IGUALDAD Y BIENESTAR SOCIAL

PROGRAMA/DESCRIPCIÓN/ECONÓMICO/DESCRIPCIÓN	C. INICIAL (1)	MODIFICACIONES (2)	C. DEFINITIVO (3=1+2)	G. COMPROMETIDOS (4)	OB. RECONOCIDAS (5)	PAGOS (6)	OB.PDTES.PAGO (7=5-6)	REMANENTE CRÉDITO (8=3-5)
* 91208 ÁREA GOB. FAMILIAS, IGUALDAD Y B. SOCIAL	1.698.028,00	75.851,00	1.773.879,00	2.418.623,40	2.418.623,40	2.418.623,40	0,00	-644.744,40
10000 RETRIBUCIONES BÁSICAS	102.728,00	0,00	102.728,00	101.811,36	101.811,36	101.811,36	0,00	916,64
10100 RETRIBUCIONES BÁSICAS	105.470,00	0,00	105.470,00	104.199,02	104.199,02	104.199,02	0,00	1.270,98
11000 RETRIBUCIONES BÁSICAS	64.288,00	6.822,00	71.110,00	71.107,09	71.107,09	71.107,09	0,00	2,91
11001 RETRIBUCIONES COMPLEMENTARIAS	183.234,00	17.765,00	200.999,00	200.995,63	200.995,63	200.995,63	0,00	3,37
12000 SUELDOS DEL GRUPO A1	48.216,00	0,00	48.216,00	56.857,51	56.857,51	56.857,51	0,00	-8.641,51
12001 SUELDOS DEL GRUPO A2	94.493,00	0,00	94.493,00	110.828,38	110.828,38	110.828,38	0,00	-16.335,38
12003 SUELDOS DEL GRUPO C1	14.133,00	10.825,00	24.958,00	10.823,90	10.823,90	10.823,90	0,00	14.134,10
12004 SUELDOS DEL GRUPO C2	97.425,00	0,00	97.425,00	171.233,79	171.233,79	171.233,79	0,00	-73.808,79
12005 SUELDOS DEL GRUPO E	0,00	0,00	0,00	47.954,99	47.954,99	47.954,99	0,00	-47.954,99
12006 TRIENIOS	55.291,00	0,00	55.291,00	56.404,64	56.404,64	56.404,64	0,00	-1.113,64
12100 COMPLEMENTO DE DESTINO	161.272,00	7.817,00	169.089,00	249.729,22	249.729,22	249.729,22	0,00	-80.640,22
12101 COMPLEMENTO ESPECÍFICO	394.737,00	16.601,00	411.338,00	604.152,40	604.152,40	604.152,40	0,00	-192.814,40
12103 OTROS COMPLEMENTOS	17.091,00	656,00	17.747,00	32.587,66	32.587,66	32.587,66	0,00	-14.840,66
15000 PRODUCTIVIDAD	66.550,00	0,00	66.550,00	76.212,12	76.212,12	76.212,12	0,00	-9.662,12
16000 SEGURIDAD SOCIAL	293.100,00	15.365,00	308.465,00	480.353,51	480.353,51	480.353,51	0,00	-171.888,51
16009 OTRAS CUOTAS	0,00	0,00	0,00	43.372,18	43.372,18	43.372,18	0,00	-43.372,18

AYUNTAMIENTO DE MADRID

LIQUIDACIÓN DEL PRESUPUESTO DE GASTOS

Ejercicio : 2021 **Fecha: 31/12/2021**

Centro **: 001 AYUNTAMIENTO DE MADRID**

Sección : 190 OBRAS Y EQUIPAMIENTOS

PROGRAMA/DESCRIPCIÓN/ECONÓMICO/DESCRIPCIÓN	C. INICIAL (1)	MODIFICACIONES (2)	C. DEFINITIVO (3=1+2)	G. COMPROMETIDOS (4)	OB. RECONOCIDAS (5)	PAGOS (6)	OB.PDTES.PAGO (7=5-6)	REMANENTE CRÉDITO (8=3-5)
***** TOTAL**	**420.887.093,00**	**102.949.438,19**	**523.836.531,19**	**489.337.747,40**	**462.373.919,32**	**403.678.644,27**	**58.695.275,05**	**61.462.611,87**
**** 001.1.1 SERV PCO BÁSICO.GASTOS PERSONAL**	15.997.398,00	29.963,00	16.027.361,00	15.653.745,11	15.653.745,11	15.653.745,11	0,00	373.615,89
*** 15320 DIR.Y GEST.ADMV. DE OBRAS Y EQUIPAMIENTOS**	4.030.237,00	268.291,00	4.298.528,00	5.423.161,77	5.423.161,77	5.423.161,77	0,00	-1.124.633,77
10100 RETRIBUCIONES BÁSICAS	100.348,00	81.163,00	181.511,00	239.275,43	239.275,43	239.275,43	0,00	-57.764,43
12000 SUELDOS DEL GRUPO A1	273.224,00	27.790,00	301.014,00	374.356,05	374.356,05	374.356,05	0,00	-73.342,05
12001 SUELDOS DEL GRUPO A2	128.576,00	0,00	128.576,00	188.627,04	188.627,04	188.627,04	0,00	-60.051,04
12003 SUELDOS DEL GRUPO C1	305.507,00	-4.592,00	300.915,00	287.331,81	287.331,81	287.331,81	0,00	13.583,19
12004 SUELDOS DEL GRUPO C2	125.875,00	-216,00	125.659,00	190.025,08	190.025,08	190.025,08	0,00	-64.366,08
12005 SUELDOS DEL GRUPO E	50.454,00	181,00	50.635,00	29.196,79	29.196,79	29.196,79	0,00	21.438,21
12006 TRIENIOS	137.653,00	0,00	137.653,00	241.091,79	241.091,79	241.091,79	0,00	-103.438,79
12100 COMPLEMENTO DE DESTINO	589.974,00	22.120,00	612.094,00	774.761,81	774.761,81	774.761,81	0,00	-162.667,81
12101 COMPLEMENTO ESPECÍFICO	1.370.241,00	67.040,00	1.437.281,00	1.820.081,59	1.820.081,59	1.820.081,59	0,00	-382.800,59
12103 OTROS COMPLEMENTOS	65.301,00	3.948,00	69.249,00	83.493,33	83.493,33	83.493,33	0,00	-14.244,33
15000 PRODUCTIVIDAD	177.714,00	0,00	177.714,00	206.950,12	206.950,12	206.950,12	0,00	-29.236,12
15100 GRATIFICACIONES POR SERVICIOS EXTRAORDINARIOS	0,00	0,00	0,00	596,00	596,00	596,00	0,00	-596,00
16000 SEGURIDAD SOCIAL	705.370,00	70.857,00	776.227,00	925.400,19	925.400,19	925.400,19	0,00	-149.173,19
16009 OTRAS CUOTAS	0,00	0,00	0,00	61.974,74	61.974,74	61.974,74	0,00	-61.974,74
*** 15321 VÍAS PÚBLICAS**	7.340.018,00	-419.808,00	6.920.210,00	6.038.093,82	6.038.093,82	6.038.093,82	0,00	882.116,18
10100 RETRIBUCIONES BÁSICAS	98.386,00	0,00	98.386,00	96.941,15	96.941,15	96.941,15	0,00	1.444,85
12000 SUELDOS DEL GRUPO A1	353.584,00	-27.452,00	326.132,00	195.301,31	195.301,31	195.301,31	0,00	130.830,69
12001 SUELDOS DEL GRUPO A2	569.457,00	-26.993,00	542.464,00	466.905,48	466.905,48	466.905,48	0,00	75.558,52
12003 SUELDOS DEL GRUPO C1	364.792,00	-151.637,00	213.155,00	145.805,86	145.805,86	145.805,86	0,00	67.349,14
12004 SUELDOS DEL GRUPO C2	597.414,00	-67.465,00	529.949,00	407.206,07	407.206,07	407.206,07	0,00	122.742,93
12006 TRIENIOS	275.657,00	0,00	275.657,00	239.091,77	239.091,77	239.091,77	0,00	36.565,23
12100 COMPLEMENTO DE DESTINO	994.471,00	-71.200,00	923.271,00	805.298,59	805.298,59	805.298,59	0,00	117.972,41
12101 COMPLEMENTO ESPECÍFICO	2.312.287,00	-121.073,00	2.191.214,00	1.865.455,03	1.865.455,03	1.865.455,03	0,00	325.758,97
12103 OTROS COMPLEMENTOS	111.685,00	2.315,00	114.000,00	88.969,18	88.969,18	88.969,18	0,00	25.030,82
13000 RETRIBUCIONES BÁSICAS	26.881,00	0,00	26.881,00	176.017,72	176.017,72	176.017,72	0,00	-149.136,72
13002 OTRAS REMUNERACIONES	30.955,00	0,00	30.955,00	27.446,72	27.446,72	27.446,72	0,00	3.508,28
13100 RETRIBUCIONES BÁSICAS	0,00	0,00	0,00	44.456,92	44.456,92	44.456,92	0,00	-44.456,92

AYUNTAMIENTO DE MADRID

LIQUIDACIÓN DEL PRESUPUESTO DE GASTOS

Ejercicio : 2021 **Fecha: 31/12/2021**

Centro **: 001 AYUNTAMIENTO DE MADRID**

Sección : 190 OBRAS Y EQUIPAMIENTOS

PROGRAMA/DESCRIPCIÓN/ECONÓMICO/DESCRIPCIÓN	C. INICIAL (1)	MODIFICACIONES (2)	C. DEFINITIVO (3=1+2)	G. COMPROMETIDOS (4)	OB. RECONOCIDAS (5)	PAGOS (6)	OB.PDTES.PAGO (7=5-6)	REMANENTE CRÉDITO (8=3-5)
13102 OTRAS REMUNERACIONES	0,00	0,00	0,00	17.513,37	17.513,37	17.513,37	0,00	-17.513,37
14399 OTRAS PREVISIONES DE GASTOS DE PERSONAL	90.958,00	0,00	90.958,00	0,00	0,00	0,00	0,00	90.958,00
15000 PRODUCTIVIDAD	165.543,00	0,00	165.543,00	170.344,18	170.344,18	170.344,18	0,00	-4.801,18
15100 GRATIFICACIONES POR SERVICIOS EXTRAORDINARIOS	0,00	0,00	0,00	1.674,24	1.674,24	1.674,24	0,00	-1.674,24
16000 SEGURIDAD SOCIAL	1.347.948,00	43.697,00	1.391.645,00	1.168.720,21	1.168.720,21	1.168.720,21	0,00	222.924,79
16009 OTRAS CUOTAS	0,00	0,00	0,00	120.946,02	120.946,02	120.946,02	0,00	-120.946,02
*** 15340 INFRAESTRUCTURAS URBANAS**	4.627.143,00	-151.590,00	4.475.553,00	3.870.882,98	3.870.882,98	3.870.882,98	0,00	604.670,02
10100 RETRIBUCIONES BÁSICAS	99.040,00	0,00	99.040,00	97.915,76	97.915,76	97.915,76	0,00	1.124,24
12000 SUELDOS DEL GRUPO A1	337.673,00	-25.045,00	312.628,00	275.716,20	275.716,20	275.716,20	0,00	36.911,80
12001 SUELDOS DEL GRUPO A2	299.551,00	-8.273,00	291.278,00	240.955,16	240.955,16	240.955,16	0,00	50.322,84
12003 SUELDOS DEL GRUPO C1	161.583,00	-45.814,00	115.769,00	87.360,44	87.360,44	87.360,44	0,00	28.408,56
12004 SUELDOS DEL GRUPO C2	175.050,00	0,00	175.050,00	145.626,63	145.626,63	145.626,63	0,00	29.423,37
12006 TRIENIOS	191.667,00	0,00	191.667,00	185.142,94	185.142,94	185.142,94	0,00	6.524,06
12100 COMPLEMENTO DE DESTINO	653.637,00	-22.490,00	631.147,00	544.123,30	544.123,30	544.123,30	0,00	87.023,70
12101 COMPLEMENTO ESPECÍFICO	1.533.092,00	-55.806,00	1.477.286,00	1.305.814,19	1.305.814,19	1.305.814,19	0,00	171.471,81
12103 OTROS COMPLEMENTOS	64.206,00	324,00	64.530,00	54.060,29	54.060,29	54.060,29	0,00	10.469,71
13100 RETRIBUCIONES BÁSICAS	102.466,00	0,00	102.466,00	15.453,85	15.453,85	15.453,85	0,00	87.012,15
13102 OTRAS REMUNERACIONES	19.690,00	0,00	19.690,00	7.031,75	7.031,75	7.031,75	0,00	12.658,25
15000 PRODUCTIVIDAD	163.127,00	0,00	163.127,00	176.470,49	176.470,49	176.470,49	0,00	-13.343,49
16000 SEGURIDAD SOCIAL	812.435,00	5.514,00	817.949,00	681.306,77	681.306,77	681.306,77	0,00	136.642,23
16009 OTRAS CUOTAS	0,00	0,00	0,00	53.905,21	53.905,21	53.905,21	0,00	-53.905,21
16104 INDEMNIZAC. POR JUBILACIONES ANTICIPADAS PERS.LAB.	13.926,00	0,00	13.926,00	0,00	0,00	0,00	0,00	13.926,00
*** 15350 OFICINA DE ACCESIBILIDAD**	0,00	333.070,00	333.070,00	321.606,54	321.606,54	321.606,54	0,00	11.463,46
10100 RETRIBUCIONES BÁSICAS	0,00	0,00	0,00	38.736,31	38.736,31	38.736,31	0,00	-38.736,31
12000 SUELDOS DEL GRUPO A1	0,00	35.149,00	35.149,00	12.428,27	12.428,27	12.428,27	0,00	22.720,73
12001 SUELDOS DEL GRUPO A2	0,00	0,00	0,00	24.359,31	24.359,31	24.359,31	0,00	-24.359,31
12003 SUELDOS DEL GRUPO C1	0,00	35.415,00	35.415,00	8.458,64	8.458,64	8.458,64	0,00	26.956,36
12004 SUELDOS DEL GRUPO C2	0,00	6.551,00	6.551,00	3.864,10	3.864,10	3.864,10	0,00	2.686,90
12006 TRIENIOS	0,00	0,00	0,00	13.539,28	13.539,28	13.539,28	0,00	-13.539,28
12100 COMPLEMENTO DE DESTINO	0,00	49.642,00	49.642,00	37.040,87	37.040,87	37.040,87	0,00	12.601,13

AYUNTAMIENTO DE MADRID

LIQUIDACIÓN DEL PRESUPUESTO DE GASTOS

Ejercicio : 2021 **Fecha: 31/12/2021**

Centro **: 001 AYUNTAMIENTO DE MADRID**

Sección : 190 OBRAS Y EQUIPAMIENTOS

PROGRAMA/DESCRIPCIÓN/ECONÓMICO/DESCRIPCIÓN	C. INICIAL (1)	MODIFICACIONES (2)	C. DEFINITIVO (3=1+2)	G. COMPROMETIDOS (4)	OB. RECONOCIDAS (5)	PAGOS (6)	OB.PDTES.PAGO (7=5-6)	REMANENTE CRÉDITO (8=3-5)
12101 COMPLEMENTO ESPECÍFICO	0,00	141.022,00	141.022,00	99.498,90	99.498,90	99.498,90	0,00	41.523,10
12103 OTROS COMPLEMENTOS	0,00	4.308,00	4.308,00	3.315,37	3.315,37	3.315,37	0,00	992,63
15000 PRODUCTIVIDAD	0,00	0,00	0,00	14.605,45	14.605,45	14.605,45	0,00	-14.605,45
16000 SEGURIDAD SOCIAL	0,00	60.983,00	60.983,00	50.292,16	50.292,16	50.292,16	0,00	10.690,84
16009 OTRAS CUOTAS	0,00	0,00	0,00	15.467,88	15.467,88	15.467,88	0,00	-15.467,88
**** 001.190.1.3 OBRAS Y EQ. SERV PCO BÁSICO GTO.FINACIEROS**	0,00	1.640.249,21	1.640.249,21	179.103,77	179.103,77	169.663,15	9.440,62	1.461.145,44
*** 15320 DIR.Y GEST.ADMV. DE OBRAS Y EQUIPAMIENTOS**	0,00	1.640.249,21	1.640.249,21	179.103,77	179.103,77	169.663,15	9.440,62	1.461.145,44
35200 INTERESES DE DEMORA	0,00	1.640.249,21	1.640.249,21	179.103,77	179.103,77	169.663,15	9.440,62	1.461.145,44
**** 001.190.15320.205 OBRAS Y EQ.0.ARRE.MOB.Y ENSER**	4.000,00	0,00	4.000,00	3.388,00	3.388,00	1.016,40	2.371,60	612,00
*** 15320 DIR.Y GEST.ADMV. DE OBRAS Y EQUIPAMIENTOS**	4.000,00	0,00	4.000,00	3.388,00	3.388,00	1.016,40	2.371,60	612,00
20500 ARRENDAMIENTOS DE MOBILIARIO Y ENSERES	4.000,00	0,00	4.000,00	3.388,00	3.388,00	1.016,40	2.371,60	612,00
**** 001.190.15320.212 OBRAS Y EQ.0.EDIF.OTR.CONST**	50.015,00	0,00	50.015,00	50.013,99	50.013,96	50.013,96	0,00	1,04
*** 15320 DIR.Y GEST.ADMV. DE OBRAS Y EQUIPAMIENTOS**	50.015,00	0,00	50.015,00	50.013,99	50.013,96	50.013,96	0,00	1,04
21200 REP.MANT. Y CONSERV. EDIFICIOS Y OTRAS CONSTRUC.	50.015,00	0,00	50.015,00	50.013,99	50.013,96	50.013,96	0,00	1,04
**** 001.190.15320.213 OBRAS Y EQ.0.MAQ.INST.Y UTILL**	27.544,00	2.500,00	30.044,00	16.874,17	14.017,76	12.798,68	1.219,08	16.026,24
*** 15320 DIR.Y GEST.ADMV. DE OBRAS Y EQUIPAMIENTOS**	27.544,00	2.500,00	30.044,00	16.874,17	14.017,76	12.798,68	1.219,08	16.026,24
21300 REP.MANT.Y CONSERV. MAQUINARIA, INSTAL. Y UTILLAJE	27.544,00	2.500,00	30.044,00	16.874,17	14.017,76	12.798,68	1.219,08	16.026,24
**** 001.190.15320.215 OBRAS Y EQ.0.MOBILIARIO**	2.000,00	0,00	2.000,00	50,75	50,75	50,75	0,00	1.949,25
*** 15320 DIR.Y GEST.ADMV. DE OBRAS Y EQUIPAMIENTOS**	2.000,00	0,00	2.000,00	50,75	50,75	50,75	0,00	1.949,25
21500 REP., MANT. Y CONSERV. DE MOBILIARIO	2.000,00	0,00	2.000,00	50,75	50,75	50,75	0,00	1.949,25
**** 001.190.15320.220 OBRAS Y EQ.0.MAT.OFICINA**	87.194,00	-26.000,00	61.194,00	56.840,45	56.840,45	55.855,22	985,23	4.353,55
*** 15320 DIR.Y GEST.ADMV. DE OBRAS Y EQUIPAMIENTOS**	87.194,00	-26.000,00	61.194,00	56.840,45	56.840,45	55.855,22	985,23	4.353,55
22000 MATERIAL DE OFICINA ORDINARIO NO INVENTARIABLE	43.194,00	-9.000,00	34.194,00	32.943,10	32.943,10	32.127,27	815,83	1.250,90
22001 PRENSA, REVISTAS, LIBROS Y OTRAS PUBLICACIONES	1.000,00	1.000,00	2.000,00	1.315,60	1.315,60	1.315,60	0,00	684,40
22002 MATERIAL INFORMÁTICO NO INVENTARIABLE	43.000,00	-18.000,00	25.000,00	22.581,75	22.581,75	22.412,35	169,40	2.418,25
**** 001.190.15320.221 OBRAS Y EQ.0.SUMINISTROS**	28.500,00	8.230,00	36.730,00	32.123,40	32.106,05	30.684,85	1.421,20	4.623,95
*** 15320 DIR.Y GEST.ADMV. DE OBRAS Y EQUIPAMIENTOS**	28.500,00	8.230,00	36.730,00	32.123,40	32.106,05	30.684,85	1.421,20	4.623,95
22105 PRODUCTOS ALIMENTICIOS	500,00	0,00	500,00	899,35	882,00	882,00	0,00	-382,00
22106 PRODUCTOS FARMACÉUTICOS Y MATERIAL SANITARIO	20.000,00	0,00	20.000,00	12.114,37	12.114,37	12.114,37	0,00	7.885,63
22110 PRODUCTOS DE LIMPIEZA Y ASEO	4.000,00	0,00	4.000,00	89,67	89,67	89,67	0,00	3.910,33

AYUNTAMIENTO DE MADRID

LIQUIDACIÓN DEL PRESUPUESTO DE GASTOS

Ejercicio : 2021 **Fecha: 31/12/2021**

Centro **: 001 AYUNTAMIENTO DE MADRID**

Sección : 190 OBRAS Y EQUIPAMIENTOS

PROGRAMA/DESCRIPCIÓN/ECONÓMICO/DESCRIPCIÓN	C. INICIAL (1)	MODIFICACIONES (2)	C. DEFINITIVO (3=1+2)	G. COMPROMETIDOS (4)	OB. RECONOCIDAS (5)	PAGOS (6)	OB.PDTES.PAGO (7=5-6)	REMANENTE CRÉDITO (8=3-5)
22111 REPUESTOS DE MAQUIN., UTILLAJE Y ELEM.TRANSPORTES	0,00	3.630,00	3.630,00	3.591,74	3.591,74	3.591,74	0,00	38,26
22112 SUMIN.MAT.ELECTRÓNICO, ELÉCTRICO Y TELECOMUNICAC.	1.000,00	0,00	1.000,00	0,00	0,00	0,00	0,00	1.000,00
22199 OTROS SUMINISTROS	3.000,00	4.600,00	7.600,00	15.428,27	15.428,27	14.007,07	1.421,20	-7.828,27
**** 001.190.15320.22104 OBRAS Y EQ.0.VESTUARIO**	10.000,00	-3.305,00	6.695,00	3.332,81	3.332,81	3.332,81	0,00	3.362,19
*** 15320 DIR.Y GEST.ADMV. DE OBRAS Y EQUIPAMIENTOS**	10.000,00	-3.305,00	6.695,00	3.332,81	3.332,81	3.332,81	0,00	3.362,19
22104 VESTUARIO	10.000,00	-3.305,00	6.695,00	3.332,81	3.332,81	3.332,81	0,00	3.362,19
**** 001.190.15320.222 OBRAS Y EQ.0.COMUNICACIONES**	100,00	0,00	100,00	0,00	0,00	0,00	0,00	100,00
*** 15320 DIR.Y GEST.ADMV. DE OBRAS Y EQUIPAMIENTOS**	100,00	0,00	100,00	0,00	0,00	0,00	0,00	100,00
22201 POSTALES	100,00	0,00	100,00	0,00	0,00	0,00	0,00	100,00
**** 001.190.15320.223 OBRAS Y EQ.0.TRANSPORTES**	18.150,00	-2.904,00	15.246,00	15.246,00	3.317,40	2.570,35	747,05	11.928,60
*** 15320 DIR.Y GEST.ADMV. DE OBRAS Y EQUIPAMIENTOS**	18.150,00	-2.904,00	15.246,00	15.246,00	3.317,40	2.570,35	747,05	11.928,60
22300 TRANSPORTES	18.150,00	-2.904,00	15.246,00	15.246,00	3.317,40	2.570,35	747,05	11.928,60
**** 001.190.15320.225 OBRAS Y EQ.0.TRIBUTOS**	6.182,00	0,00	6.182,00	3.090,90	3.090,90	3.090,90	0,00	3.091,10
*** 15320 DIR.Y GEST.ADMV. DE OBRAS Y EQUIPAMIENTOS**	6.182,00	0,00	6.182,00	3.090,90	3.090,90	3.090,90	0,00	3.091,10
22501 TRIBUTOS DE LAS COMUNIDADES AUTÓNOMAS	6.182,00	0,00	6.182,00	3.090,90	3.090,90	3.090,90	0,00	3.091,10
**** 001.190.15320.226 OBRAS Y EQ.0.GTOS DIVERSOS**	0,00	411.448,89	411.448,89	374.933,29	371.303,29	364.890,88	6.412,41	40.145,60
*** 15320 DIR.Y GEST.ADMV. DE OBRAS Y EQUIPAMIENTOS**	0,00	411.448,89	411.448,89	374.933,29	371.303,29	364.890,88	6.412,41	40.145,60
22604 GASTOS JURÍDICOS Y CONTENCIOSOS	0,00	334.966,89	334.966,89	335.379,30	335.379,30	334.966,89	412,41	-412,41
22609 ACTIVIDADES CULTURALES Y DEPORTIVAS	0,00	76.482,00	76.482,00	33.553,99	29.923,99	29.923,99	0,00	46.558,01
22699 OTROS GASTOS DIVERSOS	0,00	0,00	0,00	6.000,00	6.000,00	0,00	6.000,00	-6.000,00
**** 001.190.15320.22602 OBRAS Y EQ.0.PUBLIC Y PROP**	12.000,00	-12.000,00	0,00	0,00	0,00	0,00	0,00	0,00
*** 15320 DIR.Y GEST.ADMV. DE OBRAS Y EQUIPAMIENTOS**	12.000,00	-12.000,00	0,00	0,00	0,00	0,00	0,00	0,00
22602 PUBLICIDAD Y PROPAGANDA	12.000,00	-12.000,00	0,00	0,00	0,00	0,00	0,00	0,00
**** 001.190.15320.22603 OBRAS Y EQ.0.PUBLICA DIARIOS OF**	5.000,00	10.000,00	15.000,00	4.673,22	4.673,22	4.673,22	0,00	10.326,78
*** 15320 DIR.Y GEST.ADMV. DE OBRAS Y EQUIPAMIENTOS**	5.000,00	10.000,00	15.000,00	4.673,22	4.673,22	4.673,22	0,00	10.326,78
22603 PUBLICACIÓN EN DIARIOS OFICIALES	5.000,00	10.000,00	15.000,00	4.673,22	4.673,22	4.673,22	0,00	10.326,78
**** 001.190.15320.22605 OBRAS Y EQ.0.ANUNCIOS INSER OBLIG**	70.000,00	0,00	70.000,00	69.597,86	25.218,48	23.113,15	2.105,33	44.781,52
*** 15320 DIR.Y GEST.ADMV. DE OBRAS Y EQUIPAMIENTOS**	70.000,00	0,00	70.000,00	69.597,86	25.218,48	23.113,15	2.105,33	44.781,52
22605 ANUNCIOS DE INSERCIÓN OBLIGATORIA	70.000,00	0,00	70.000,00	69.597,86	25.218,48	23.113,15	2.105,33	44.781,52
**** 001.190.15320.22606 OBRAS Y EQ.0.REUN CONF CURS**	3.000,00	0,00	3.000,00	341,03	341,03	341,03	0,00	2.658,97

AYUNTAMIENTO DE MADRID

LIQUIDACIÓN DEL PRESUPUESTO DE GASTOS

Ejercicio : 2021 **Fecha: 31/12/2021**

Centro **: 001 AYUNTAMIENTO DE MADRID**

Sección : 190 OBRAS Y EQUIPAMIENTOS

PROGRAMA/DESCRIPCIÓN/ECONÓMICO/DESCRIPCIÓN	C. INICIAL (1)	MODIFICACIONES (2)	C. DEFINITIVO (3=1+2)	G. COMPROMETIDOS (4)	OB. RECONOCIDAS (5)	PAGOS (6)	OB.PDTES.PAGO (7=5-6)	REMANENTE CRÉDITO (8=3-5)
* 15320 DIR.Y GEST.ADMV. DE OBRAS Y EQUIPAMIENTOS	3.000,00	0,00	3.000,00	341,03	341,03	341,03	0,00	2.658,97
22606 REUNIONES, CONFERENCIAS Y CURSOS	3.000,00	0,00	3.000,00	341,03	341,03	341,03	0,00	2.658,97
** 001.190.15320.227 OBRAS Y EQ.0.TRAB.REAL.EMP	288.544,00	-77.941,00	210.603,00	210.601,45	210.601,31	210.601,31	0,00	1,69
* 15320 DIR.Y GEST.ADMV. DE OBRAS Y EQUIPAMIENTOS	288.544,00	-77.941,00	210.603,00	210.601,45	210.601,31	210.601,31	0,00	1,69
22700 LIMPIEZA Y ASEO	181.871,00	-40.313,00	141.558,00	141.557,90	141.557,76	141.557,76	0,00	0,24
22701 SEGURIDAD	60.259,00	0,00	60.259,00	60.258,00	60.258,00	60.258,00	0,00	1,00
22704 CUSTODIA, DEPÓSITOS Y ALMACENAJE	8.211,00	0,00	8.211,00	8.210,80	8.210,80	8.210,80	0,00	0,20
22706 ESTUDIOS Y TRABAJOS TÉCNICOS	23.203,00	-22.628,00	575,00	574,75	574,75	574,75	0,00	0,25
22799 OTROS TRABAJOS REALIZADOS POR OTRAS EMP. Y PROF.	15.000,00	-15.000,00	0,00	0,00	0,00	0,00	0,00	0,00
** 001.190.15320.23000 OBRAS Y EQ.0.DIETAS O.GOB	3.500,00	0,00	3.500,00	223,01	223,01	223,01	0,00	3.276,99
* 15320 DIR.Y GEST.ADMV. DE OBRAS Y EQUIPAMIENTOS	3.500,00	0,00	3.500,00	223,01	223,01	223,01	0,00	3.276,99
23000 DE LOS MIEMBROS DE LOS ÓRGANOS DE GOBIERNO	3.500,00	0,00	3.500,00	223,01	223,01	223,01	0,00	3.276,99
** 001.190.15320.23010 OBRAS Y EQ.0.DIETAS DIRECTIVO	2.500,00	0,00	2.500,00	0,00	0,00	0,00	0,00	2.500,00
* 15320 DIR.Y GEST.ADMV. DE OBRAS Y EQUIPAMIENTOS	2.500,00	0,00	2.500,00	0,00	0,00	0,00	0,00	2.500,00
23010 DEL PERSONAL DIRECTIVO	2.500,00	0,00	2.500,00	0,00	0,00	0,00	0,00	2.500,00
** 001.190.15320.23020 OBRAS Y EQ.0.DIETAS NO DIRECTIVO	2.500,00	0,00	2.500,00	0,00	0,00	0,00	0,00	2.500,00
* 15320 DIR.Y GEST.ADMV. DE OBRAS Y EQUIPAMIENTOS	2.500,00	0,00	2.500,00	0,00	0,00	0,00	0,00	2.500,00
23020 DEL PERSONAL NO DIRECTIVO	2.500,00	0,00	2.500,00	0,00	0,00	0,00	0,00	2.500,00
** 001.190.15320.23100 OBRAS Y EQ.0.GTO VIAJE GOB	1.500,00	0,00	1.500,00	280,90	280,90	273,40	7,50	1.219,10
* 15320 DIR.Y GEST.ADMV. DE OBRAS Y EQUIPAMIENTOS	1.500,00	0,00	1.500,00	280,90	280,90	273,40	7,50	1.219,10
23100 GASTOS DE VIAJE MIEMBROS DE LOS ORG. DE GOBIERNO	1.500,00	0,00	1.500,00	280,90	280,90	273,40	7,50	1.219,10
** 001.190.15320.23110 OBRAS Y EQ.0.GTOS VIAJE PERS DIR	3.500,00	0,00	3.500,00	521,50	521,50	521,50	0,00	2.978,50
* 15320 DIR.Y GEST.ADMV. DE OBRAS Y EQUIPAMIENTOS	3.500,00	0,00	3.500,00	521,50	521,50	521,50	0,00	2.978,50
23110 GASTOS DE VIAJE DEL PERSONAL DIRECTIVO	3.500,00	0,00	3.500,00	521,50	521,50	521,50	0,00	2.978,50
** 001.190.15320.23111 OBRAS Y EQ.0.LOCOM URBA DIRECTIVO	1.000,00	0,00	1.000,00	285,20	285,20	285,20	0,00	714,80
* 15320 DIR.Y GEST.ADMV. DE OBRAS Y EQUIPAMIENTOS	1.000,00	0,00	1.000,00	285,20	285,20	285,20	0,00	714,80
23111 LOCOMOCIÓN URBANA PERSONAL DIRECTIVO	1.000,00	0,00	1.000,00	285,20	285,20	285,20	0,00	714,80
** 001.190.15320.23120 OBRAS Y EQ.0.GTOS VIAJE P NO DIR	2.500,00	0,00	2.500,00	165,55	165,55	165,55	0,00	2.334,45
* 15320 DIR.Y GEST.ADMV. DE OBRAS Y EQUIPAMIENTOS	2.500,00	0,00	2.500,00	165,55	165,55	165,55	0,00	2.334,45
23120 GASTOS DE VIAJE DEL PERSONAL NO DIRECTIVO	2.500,00	0,00	2.500,00	165,55	165,55	165,55	0,00	2.334,45

AYUNTAMIENTO DE MADRID

LIQUIDACIÓN DEL PRESUPUESTO DE GASTOS

Ejercicio : 2021 **Fecha: 31/12/2021**

Centro **: 001 AYUNTAMIENTO DE MADRID**

Sección : 190 OBRAS Y EQUIPAMIENTOS

PROGRAMA/DESCRIPCIÓN/ECONÓMICO/DESCRIPCIÓN	C. INICIAL (1)	MODIFICACIONES (2)	C. DEFINITIVO (3=1+2)	G. COMPROMETIDOS (4)	OB. RECONOCIDAS (5)	PAGOS (6)	OB.PDTES.PAGO (7=5-6)	REMANENTE CRÉDITO (8=3-5)
** 001.190.15320.23121 OBRAS Y EQ.0.LOCOM URB P NO DIR	1.000,00	0,00	1.000,00	162,16	162,16	162,16	0,00	837,84
* 15320 DIR.Y GEST.ADMV. DE OBRAS Y EQUIPAMIENTOS	1.000,00	0,00	1.000,00	162,16	162,16	162,16	0,00	837,84
23121 LOCOMOCIÓN URBANA PERSONAL NO DIRECTIVO	1.000,00	0,00	1.000,00	162,16	162,16	162,16	0,00	837,84
** 001.190.15320.233 OBRAS Y EQ.0.OTRAS INDEMN.	300,00	0,00	300,00	0,00	0,00	0,00	0,00	300,00
* 15320 DIR.Y GEST.ADMV. DE OBRAS Y EQUIPAMIENTOS	300,00	0,00	300,00	0,00	0,00	0,00	0,00	300,00
23399 OTRAS INDEMNIZACIONES	300,00	0,00	300,00	0,00	0,00	0,00	0,00	300,00
** 001.190.15320.62301 OBRAS Y EQ.0.INSTALAC TÉCNICAS	0,00	9.070,00	9.070,00	8.806,50	8.806,50	1.216,17	7.590,33	263,50
* 15320 DIR.Y GEST.ADMV. DE OBRAS Y EQUIPAMIENTOS	0,00	9.070,00	9.070,00	8.806,50	8.806,50	1.216,17	7.590,33	263,50
62301 INSTALACIONES TÉCNICAS	0,00	9.070,00	9.070,00	8.806,50	8.806,50	1.216,17	7.590,33	263,50
** 001.190.15320.62302 OBRAS Y EQ.0.ÚTILES Y HERR	0,00	100,00	100,00	90,75	90,75	90,75	0,00	9,25
* 15320 DIR.Y GEST.ADMV. DE OBRAS Y EQUIPAMIENTOS	0,00	100,00	100,00	90,75	90,75	90,75	0,00	9,25
62302 ÚTILES Y HERRAMIENTAS	0,00	100,00	100,00	90,75	90,75	90,75	0,00	9,25
** 001.190.15320.62500 OBRAS Y EQ.0.MOBIL EQ OFI	74.467,00	-20.000,00	54.467,00	46.570,20	46.570,20	46.570,20	0,00	7.896,80
* 15320 DIR.Y GEST.ADMV. DE OBRAS Y EQUIPAMIENTOS	74.467,00	-20.000,00	54.467,00	46.570,20	46.570,20	46.570,20	0,00	7.896,80
62500 MOBILIARIO Y EQUIPOS DE OFICINA	74.467,00	-20.000,00	54.467,00	46.570,20	46.570,20	46.570,20	0,00	7.896,80
** 001.190.15320.62599 OBRAS Y EQ.0.OT MOBILY E	1.000,00	2.600,00	3.600,00	3.560,00	3.560,00	0,00	3.560,00	40,00
* 15320 DIR.Y GEST.ADMV. DE OBRAS Y EQUIPAMIENTOS	1.000,00	2.600,00	3.600,00	3.560,00	3.560,00	0,00	3.560,00	40,00
62599 OTRO MOBILIARIO Y ENSERES	1.000,00	2.600,00	3.600,00	3.560,00	3.560,00	0,00	3.560,00	40,00
** 001.190.15320.63301 OBRAS Y EQ.0.INSTALACION(REF)	0,00	414,00	414,00	413,20	413,20	413,20	0,00	0,80
* 15320 DIR.Y GEST.ADMV. DE OBRAS Y EQUIPAMIENTOS	0,00	414,00	414,00	413,20	413,20	413,20	0,00	0,80
63301 INSTALACIONES (REFORMA Y REPOSICIÓN)	0,00	414,00	414,00	413,20	413,20	413,20	0,00	0,80
** 001.190.15321.210 OBRAS Y EQ.VÍAS PÚBLICAS.INFRAES Y B.NAT	47.824.602,00	-938.776,70	46.885.825,30	46.885.825,30	46.856.570,86	46.836.555,81	20.015,05	29.254,44
* 15321 VÍAS PÚBLICAS	47.824.602,00	-938.776,70	46.885.825,30	46.885.825,30	46.856.570,86	46.836.555,81	20.015,05	29.254,44
21000 REP.MANT. Y CONSERV. BIENES DESTINADOS USO GENERAL	47.824.602,00	-938.776,70	46.885.825,30	46.885.825,30	46.856.570,86	46.836.555,81	20.015,05	29.254,44
** 001.190.15321.225 OBRAS Y EQ.VÍAS PÚBLICAS.TRIBUTOS	3.000,00	0,00	3.000,00	1.064,33	1.064,33	531,71	532,62	1.935,67
* 15321 VÍAS PÚBLICAS	3.000,00	0,00	3.000,00	1.064,33	1.064,33	531,71	532,62	1.935,67
22500 TRIBUTOS ESTATALES	3.000,00	0,00	3.000,00	1.064,33	1.064,33	531,71	532,62	1.935,67
** 001.190.15321.226 OBRAS Y EQ.VÍAS PÚBLICAS.GTOS DIVERSOS	0,00	49.913,57	49.913,57	49.913,57	49.913,57	49.913,57	0,00	0,00
* 15321 VÍAS PÚBLICAS	0,00	49.913,57	49.913,57	49.913,57	49.913,57	49.913,57	0,00	0,00
22604 GASTOS JURÍDICOS Y CONTENCIOSOS	0,00	49.913,57	49.913,57	49.913,57	49.913,57	49.913,57	0,00	0,00

AYUNTAMIENTO DE MADRID

LIQUIDACIÓN DEL PRESUPUESTO DE GASTOS

Ejercicio : 2021 **Fecha: 31/12/2021**

Centro **: 001 AYUNTAMIENTO DE MADRID**

Sección : 190 OBRAS Y EQUIPAMIENTOS

PROGRAMA/DESCRIPCIÓN/ECONÓMICO/DESCRIPCIÓN	C. INICIAL (1)	MODIFICACIONES (2)	C. DEFINITIVO (3=1+2)	G. COMPROMETIDOS (4)	OB. RECONOCIDAS (5)	PAGOS (6)	OB.PDTES.PAGO (7=5-6)	REMANENTE CRÉDITO (8=3-5)
** 001.190.15321.22602 OBRAS Y EQ.VÍAS PÚBLICAS.PUBLIC Y PROP	200.000,00	-200.000,00	0,00	0,00	0,00	0,00	0,00	0,00
* 15321 VÍAS PÚBLICAS	200.000,00	-200.000,00	0,00	0,00	0,00	0,00	0,00	0,00
22602 PUBLICIDAD Y PROPAGANDA	200.000,00	-200.000,00	0,00	0,00	0,00	0,00	0,00	0,00
** 001.190.15321.227 OBRAS Y EQ.VÍAS PÚBLICAS.TRAB.REAL.EMP	7.771.053,00	-1.171.884,27	6.599.168,73	6.587.278,02	4.992.189,62	4.992.189,62	0,00	1.606.979,11
* 15321 VÍAS PÚBLICAS	7.771.053,00	-1.171.884,27	6.599.168,73	6.587.278,02	4.992.189,62	4.992.189,62	0,00	1.606.979,11
22706 ESTUDIOS Y TRABAJOS TÉCNICOS	7.391.643,00	-1.171.884,27	6.219.758,73	6.207.868,39	4.612.780,00	4.612.780,00	0,00	1.606.978,73
22799 OTROS TRABAJOS REALIZADOS POR OTRAS EMP. Y PROF.	379.410,00	0,00	379.410,00	379.409,63	379.409,62	379.409,62	0,00	0,38
** 001.190.15321.489 OBRAS Y EQ.VÍAS PÚBLICAS.OT.TRANS.FAM.ISFL	577.944,00	-37.862,63	540.081,37	540.081,37	540.081,37	427.221,37	112.860,00	0,00
* 15321 VÍAS PÚBLICAS	577.944,00	-37.862,63	540.081,37	540.081,37	540.081,37	427.221,37	112.860,00	0,00
48901 OTRAS TRANSFERENCIAS A INSTITUC. SIN FINES LUCRO	577.944,00	-37.862,63	540.081,37	540.081,37	540.081,37	427.221,37	112.860,00	0,00
** 001.190.15321.60902 OBRAS Y EQ.VÍAS PÚBLICAS.SISTEMAS COOPERA	108.141,00	0,00	108.141,00	30.148,00	30.148,00	16.561,29	13.586,71	77.993,00
* 15321 VÍAS PÚBLICAS	108.141,00	0,00	108.141,00	30.148,00	30.148,00	16.561,29	13.586,71	77.993,00
60902 SISTEMAS DE COOPERACIÓN	108.141,00	0,00	108.141,00	30.148,00	30.148,00	16.561,29	13.586,71	77.993,00
** 001.190.15321.60902.1 OBRAS Y EQ.VÍAS PÚBLICAS.SISTEMAS COOPERA	0,00	162.810,00	162.810,00	115.952,50	63.524,63	0,00	63.524,63	99.285,37
* 15321 VÍAS PÚBLICAS	0,00	162.810,00	162.810,00	115.952,50	63.524,63	0,00	63.524,63	99.285,37
60902 SISTEMAS DE COOPERACIÓN	0,00	162.810,00	162.810,00	115.952,50	63.524,63	0,00	63.524,63	99.285,37
** 001.190.15321.60903 OBRAS Y EQ.VÍAS PÚBLICAS.URBANIZ C PARTICUL	0,00	1.439.297,66	1.439.297,66	42.096,49	0,00	0,00	0,00	1.439.297,66
* 15321 VÍAS PÚBLICAS	0,00	1.439.297,66	1.439.297,66	42.096,49	0,00	0,00	0,00	1.439.297,66
60903 URBANIZACIÓN A CARGO DE PARTICULARES	0,00	1.439.297,66	1.439.297,66	42.096,49	0,00	0,00	0,00	1.439.297,66
** 001.190.15321.60903.1 OBRAS Y EQ.VÍAS PÚBLICAS.URBANIZ C PARTICUL	0,00	1.504.273,92	1.504.273,92	1.071.095,98	259.818,26	27.854,41	231.963,85	1.244.455,66
* 15321 VÍAS PÚBLICAS	0,00	1.504.273,92	1.504.273,92	1.071.095,98	259.818,26	27.854,41	231.963,85	1.244.455,66
60903 URBANIZACIÓN A CARGO DE PARTICULARES	0,00	1.504.273,92	1.504.273,92	1.071.095,98	259.818,26	27.854,41	231.963,85	1.244.455,66
** 001.190.15321.60904 OBRAS Y EQ.VÍAS PÚBLICAS.URB CARGO AYTO	50.000,00	0,00	50.000,00	33.852,28	28.154,13	0,00	28.154,13	21.845,87
* 15321 VÍAS PÚBLICAS	50.000,00	0,00	50.000,00	33.852,28	28.154,13	0,00	28.154,13	21.845,87
60904 URBANIZACIÓN A CARGO DEL AYUNTAMIENTO	50.000,00	0,00	50.000,00	33.852,28	28.154,13	0,00	28.154,13	21.845,87
** 001.190.15321.60904.1 OBRAS Y EQ.VÍAS PÚBLICAS.URB CARGO AYTO	0,00	55,80	55,80	55,80	0,00	0,00	0,00	55,80
* 15321 VÍAS PÚBLICAS	0,00	55,80	55,80	55,80	0,00	0,00	0,00	55,80
60904 URBANIZACIÓN A CARGO DEL AYUNTAMIENTO	0,00	55,80	55,80	55,80	0,00	0,00	0,00	55,80
** 001.190.15321.60904.4 OBRAS Y EQ.VÍAS PÚBLICAS.URB CARGO AYTO	0,00	750.000,00	750.000,00	676.244,22	287.519,18	73.761,80	213.757,38	462.480,82
* 15321 VÍAS PÚBLICAS	0,00	750.000,00	750.000,00	676.244,22	287.519,18	73.761,80	213.757,38	462.480,82

AYUNTAMIENTO DE MADRID

LIQUIDACIÓN DEL PRESUPUESTO DE GASTOS

Ejercicio : 2021 **Fecha: 31/12/2021**

Centro **: 001 AYUNTAMIENTO DE MADRID**

Sección : 190 OBRAS Y EQUIPAMIENTOS

PROGRAMA/DESCRIPCIÓN/ECONÓMICO/DESCRIPCIÓN	C. INICIAL (1)	MODIFICACIONES (2)	C. DEFINITIVO (3=1+2)	G. COMPROMETIDOS (4)	OB. RECONOCIDAS (5)	PAGOS (6)	OB.PDTES.PAGO (7=5-6)	REMANENTE CRÉDITO (8=3-5)
60904 URBANIZACIÓN A CARGO DEL AYUNTAMIENTO	0,00	750.000,00	750.000,00	676.244,22	287.519,18	73.761,80	213.757,38	462.480,82
**** 001.190.15321.61904 OBRAS Y EQ.VÍAS PÚBLICAS.URBAN AYTO(RE)**	2.124.150,00	-1.000.000,00	1.124.150,00	1.124.144,05	1.124.143,98	1.124.143,98	0,00	6,02
*** 15321 VÍAS PÚBLICAS**	2.124.150,00	-1.000.000,00	1.124.150,00	1.124.144,05	1.124.143,98	1.124.143,98	0,00	6,02
61904 URBANIZACIÓN A CARGO DEL AYUNTAMIENTO (REMODELAC.)	2.124.150,00	-1.000.000,00	1.124.150,00	1.124.144,05	1.124.143,98	1.124.143,98	0,00	6,02
**** 001.190.15321.61904.4 OBRAS Y EQ.VÍAS PÚBLICAS.URBAN AYTO(RE)**	0,00	2.120.829,00	2.120.829,00	1.948.893,39	1.699.155,79	393.079,64	1.306.076,15	421.673,21
*** 15321 VÍAS PÚBLICAS**	0,00	2.120.829,00	2.120.829,00	1.948.893,39	1.699.155,79	393.079,64	1.306.076,15	421.673,21
61904 URBANIZACIÓN A CARGO DEL AYUNTAMIENTO (REMODELAC.)	0,00	2.120.829,00	2.120.829,00	1.948.893,39	1.699.155,79	393.079,64	1.306.076,15	421.673,21
**** 001.190.15321.61910 OBRAS Y EQ.VÍAS PÚBLICAS.VIALES (REMOD)**	14.604.037,00	13.721.664,66	28.325.701,66	28.294.703,56	26.920.250,46	26.517.613,70	402.636,76	1.405.451,20
*** 15321 VÍAS PÚBLICAS**	14.604.037,00	13.721.664,66	28.325.701,66	28.294.703,56	26.920.250,46	26.517.613,70	402.636,76	1.405.451,20
61910 VIALES (REMODELACIÓN)	14.604.037,00	13.721.664,66	28.325.701,66	28.294.703,56	26.920.250,46	26.517.613,70	402.636,76	1.405.451,20
**** 001.190.15321.61910.4 OBRAS Y EQ.VÍAS PÚBLICAS.VIALES (REMOD)**	0,00	61.800.032,79	61.800.032,79	53.526.951,12	49.082.720,15	34.355.340,06	14.727.380,09	12.717.312,64
*** 15321 VÍAS PÚBLICAS**	0,00	61.800.032,79	61.800.032,79	53.526.951,12	49.082.720,15	34.355.340,06	14.727.380,09	12.717.312,64
61910 VIALES (REMODELACIÓN)	0,00	61.800.032,79	61.800.032,79	53.526.951,12	49.082.720,15	34.355.340,06	14.727.380,09	12.717.312,64
**** 001.190.15321.61910.5 OBRAS Y EQ.VÍAS PÚBLICAS.VIALES (REMOD)**	0,00	50.000,00	50.000,00	0,00	0,00	0,00	0,00	50.000,00
*** 15321 VÍAS PÚBLICAS**	0,00	50.000,00	50.000,00	0,00	0,00	0,00	0,00	50.000,00
61910 VIALES (REMODELACIÓN)	0,00	50.000,00	50.000,00	0,00	0,00	0,00	0,00	50.000,00
**** 001.190.15321.61911 OBRAS Y EQ.VÍAS PÚBLICAS.PASOS DISTINTO NIVE**	2.091.077,00	174.958,10	2.266.035,10	2.204.149,21	2.203.584,85	2.203.584,85	0,00	62.450,25
*** 15321 VÍAS PÚBLICAS**	2.091.077,00	174.958,10	2.266.035,10	2.204.149,21	2.203.584,85	2.203.584,85	0,00	62.450,25
61911 PASOS A DISTINTO NIVEL	2.091.077,00	174.958,10	2.266.035,10	2.204.149,21	2.203.584,85	2.203.584,85	0,00	62.450,25
**** 001.190.15321.61911.4 OBRAS Y EQ.VÍAS PÚBLICAS.PASOS DISTINTO NIVE**	0,00	2.248.072,00	2.248.072,00	2.167.404,78	917.731,98	686.011,23	231.720,75	1.330.340,02
*** 15321 VÍAS PÚBLICAS**	0,00	2.248.072,00	2.248.072,00	2.167.404,78	917.731,98	686.011,23	231.720,75	1.330.340,02
61911 PASOS A DISTINTO NIVEL	0,00	2.248.072,00	2.248.072,00	2.167.404,78	917.731,98	686.011,23	231.720,75	1.330.340,02
**** 001.190.15321.68101 OBRAS Y EQ.VÍAS PÚBLICAS.URBAN NUEVA SUELO**	3.295.650,00	-1.214.524,20	2.081.125,80	2.022.643,10	1.098.634,85	1.098.634,85	0,00	982.490,95
*** 15321 VÍAS PÚBLICAS**	3.295.650,00	-1.214.524,20	2.081.125,80	2.022.643,10	1.098.634,85	1.098.634,85	0,00	982.490,95
68101 URBANIZACIÓN NUEVA DE SUELO PATRIMONIAL	3.295.650,00	-1.214.524,20	2.081.125,80	2.022.643,10	1.098.634,85	1.098.634,85	0,00	982.490,95
**** 001.190.15321.68101.4 OBRAS Y EQ.VÍAS PÚBLICAS.URBAN NUEVA SUELO**	0,00	1.085.000,00	1.085.000,00	704.670,20	376.999,24	201.817,99	175.181,25	708.000,76
*** 15321 VÍAS PÚBLICAS**	0,00	1.085.000,00	1.085.000,00	704.670,20	376.999,24	201.817,99	175.181,25	708.000,76
68101 URBANIZACIÓN NUEVA DE SUELO PATRIMONIAL	0,00	1.085.000,00	1.085.000,00	704.670,20	376.999,24	201.817,99	175.181,25	708.000,76
**** 001.190.15340.210 OBRAS Y EQ.INFRAEST URBA.INFRAES Y B.NAT**	28.481,00	0,00	28.481,00	28.480,15	297,38	297,38	0,00	28.183,62
*** 15340 INFRAESTRUCTURAS URBANAS**	28.481,00	0,00	28.481,00	28.480,15	297,38	297,38	0,00	28.183,62

AYUNTAMIENTO DE MADRID

LIQUIDACIÓN DEL PRESUPUESTO DE GASTOS

Ejercicio : 2021 **Fecha: 31/12/2021**

Centro **: 001 AYUNTAMIENTO DE MADRID**

Sección : 190 OBRAS Y EQUIPAMIENTOS

PROGRAMA/DESCRIPCIÓN/ECONÓMICO/DESCRIPCIÓN	C. INICIAL (1)	MODIFICACIONES (2)	C. DEFINITIVO (3=1+2)	G. COMPROMETIDOS (4)	OB. RECONOCIDAS (5)	PAGOS (6)	OB.PDTES.PAGO (7=5-6)	REMANENTE CRÉDITO (8=3-5)
21000 REP.MANT. Y CONSERV. BIENES DESTINADOS USO GENERAL	28.481,00	0,00	28.481,00	28.480,15	297,38	297,38	0,00	28.183,62
**** 001.190.15340.225 OBRAS Y EQ.INFRAEST URBA.TRIBUTOS**	0,00	300,00	300,00	235,32	235,32	217,27	18,05	64,68
*** 15340 INFRAESTRUCTURAS URBANAS**	0,00	300,00	300,00	235,32	235,32	217,27	18,05	64,68
22500 TRIBUTOS ESTATALES	0,00	300,00	300,00	235,32	235,32	217,27	18,05	64,68
**** 001.190.15340.226 OBRAS Y EQ.INFRAEST URBA.GTOS DIVERSOS**	0,00	2.946,60	2.946,60	2.435,21	2.435,21	2.435,21	0,00	511,39
*** 15340 INFRAESTRUCTURAS URBANAS**	0,00	2.946,60	2.946,60	2.435,21	2.435,21	2.435,21	0,00	511,39
22604 GASTOS JURÍDICOS Y CONTENCIOSOS	0,00	2.946,60	2.946,60	2.435,21	2.435,21	2.435,21	0,00	511,39
**** 001.190.15340.22602 OBRAS Y EQ.INFRAEST URBA.PUBLIC Y PROP**	0,00	380.000,00	380.000,00	364.641,31	349.098,48	8.742,24	340.356,24	30.901,52
*** 15340 INFRAESTRUCTURAS URBANAS**	0,00	380.000,00	380.000,00	364.641,31	349.098,48	8.742,24	340.356,24	30.901,52
22602 PUBLICIDAD Y PROPAGANDA	0,00	380.000,00	380.000,00	364.641,31	349.098,48	8.742,24	340.356,24	30.901,52
**** 001.190.15340.22606 OBRAS Y EQ.INFRAEST URBA.REUN CONF CURS**	90.346,00	-60.346,00	30.000,00	0,00	0,00	0,00	0,00	30.000,00
*** 15340 INFRAESTRUCTURAS URBANAS**	90.346,00	-60.346,00	30.000,00	0,00	0,00	0,00	0,00	30.000,00
22606 REUNIONES, CONFERENCIAS Y CURSOS	90.346,00	-60.346,00	30.000,00	0,00	0,00	0,00	0,00	30.000,00
**** 001.190.15340.227 OBRAS Y EQ.INFRAEST URBA.TRAB.REAL.EMP**	2.870.303,00	548.000,00	3.418.303,00	2.895.238,16	2.584.761,19	2.349.813,15	234.948,04	833.541,81
*** 15340 INFRAESTRUCTURAS URBANAS**	2.870.303,00	548.000,00	3.418.303,00	2.895.238,16	2.584.761,19	2.349.813,15	234.948,04	833.541,81
22706 ESTUDIOS Y TRABAJOS TÉCNICOS	2.863.525,00	548.000,00	3.411.525,00	2.888.460,92	2.583.850,57	2.348.902,53	234.948,04	827.674,43
22713 EJECUCIÓN SUBSIDIARIA INMEDIATA	6.778,00	0,00	6.778,00	6.777,24	910,62	910,62	0,00	5.867,38
**** 001.190.15340.60903.1 OBRAS Y EQ.INFRAEST URBA.URBANIZ C PARTICUL**	0,00	1.465.619,17	1.465.619,17	0,00	0,00	0,00	0,00	1.465.619,17
*** 15340 INFRAESTRUCTURAS URBANAS**	0,00	1.465.619,17	1.465.619,17	0,00	0,00	0,00	0,00	1.465.619,17
60903 URBANIZACIÓN A CARGO DE PARTICULARES	0,00	1.465.619,17	1.465.619,17	0,00	0,00	0,00	0,00	1.465.619,17
**** 001.190.15340.60911.5 OBRAS Y EQ.INFRAEST URBA.PASOS DISTINTO NIV**	3.815.618,00	-847.971,19	2.967.646,81	1.567.096,89	1.567.095,06	1.567.095,06	0,00	1.400.551,75
*** 15340 INFRAESTRUCTURAS URBANAS**	3.815.618,00	-847.971,19	2.967.646,81	1.567.096,89	1.567.095,06	1.567.095,06	0,00	1.400.551,75
60911 PASOS A DISTINTO NIVEL	3.815.618,00	-847.971,19	2.967.646,81	1.567.096,89	1.567.095,06	1.567.095,06	0,00	1.400.551,75
**** 001.190.15340.61903.1 OBRAS Y EQ.INFRAEST URBA.URBANIZ C PARTI(RE)**	0,00	352.484,12	352.484,12	3.768,44	0,00	0,00	0,00	352.484,12
*** 15340 INFRAESTRUCTURAS URBANAS**	0,00	352.484,12	352.484,12	3.768,44	0,00	0,00	0,00	352.484,12
61903 URBANIZACIÓN A CARGO DE PARTICULARES (REMODELAC.)	0,00	352.484,12	352.484,12	3.768,44	0,00	0,00	0,00	352.484,12
**** 001.190.15340.61904 OBRAS Y EQ.INFRAEST URBA.URBAN AYTO(RE)**	76.184.843,00	-10.135.250,45	66.049.592,55	63.532.673,46	62.399.839,88	52.223.379,77	10.176.460,11	3.649.752,67
*** 15340 INFRAESTRUCTURAS URBANAS**	76.184.843,00	-10.135.250,45	66.049.592,55	63.532.673,46	62.399.839,88	52.223.379,77	10.176.460,11	3.649.752,67
61904 URBANIZACIÓN A CARGO DEL AYUNTAMIENTO (REMODELAC.)	76.184.843,00	-10.135.250,45	66.049.592,55	63.532.673,46	62.399.839,88	52.223.379,77	10.176.460,11	3.649.752,67
**** 001.190.15340.61904.4 OBRAS Y EQ.INFRAEST URBA.URBAN AYTO(RE)**	0,00	6.822.012,00	6.822.012,00	3.502.237,00	3.502.236,99	2.510.357,05	991.879,94	3.319.775,01

AYUNTAMIENTO DE MADRID

LIQUIDACIÓN DEL PRESUPUESTO DE GASTOS

Ejercicio : 2021 **Fecha: 31/12/2021**

Centro **: 001 AYUNTAMIENTO DE MADRID**

Sección : 190 OBRAS Y EQUIPAMIENTOS

PROGRAMA/DESCRIPCIÓN/ECONÓMICO/DESCRIPCIÓN	C. INICIAL (1)	MODIFICACIONES (2)	C. DEFINITIVO (3=1+2)	G. COMPROMETIDOS (4)	OB. RECONOCIDAS (5)	PAGOS (6)	OB.PDTES.PAGO (7=5-6)	REMANENTE CRÉDITO (8=3-5)
* 15340 INFRAESTRUCTURAS URBANAS	0,00	6.822.012,00	6.822.012,00	3.502.237,00	3.502.236,99	2.510.357,05	991.879,94	3.319.775,01
61904 URBANIZACIÓN A CARGO DEL AYUNTAMIENTO (REMODELAC.)	0,00	6.822.012,00	6.822.012,00	3.502.237,00	3.502.236,99	2.510.357,05	991.879,94	3.319.775,01
** 001.190.15340.61910 OBRAS Y EQ.INFRAEST URBA.VIALES (REMOD)	0,00	7.544.235,47	7.544.235,47	6.903.093,34	5.312.715,61	5.107.300,69	205.414,92	2.231.519,86
* 15340 INFRAESTRUCTURAS URBANAS	0,00	7.544.235,47	7.544.235,47	6.903.093,34	5.312.715,61	5.107.300,69	205.414,92	2.231.519,86
61910 VIALES (REMODELACIÓN)	0,00	7.544.235,47	7.544.235,47	6.903.093,34	5.312.715,61	5.107.300,69	205.414,92	2.231.519,86
** 001.190.15340.61910.5 OBRAS Y EQ.INFRAEST URBA.VIALES (REMOD)	1.461.920,00	0,00	1.461.920,00	1.461.919,22	1.461.919,21	1.461.919,21	0,00	0,79
* 15340 INFRAESTRUCTURAS URBANAS	1.461.920,00	0,00	1.461.920,00	1.461.919,22	1.461.919,21	1.461.919,21	0,00	0,79
61910 VIALES (REMODELACIÓN)	1.461.920,00	0,00	1.461.920,00	1.461.919,22	1.461.919,21	1.461.919,21	0,00	0,79
** 001.190.15340.61911.5 OBRAS Y EQ.INFRAEST URBA.PASOS DISTINTO NIVE	1.000.000,00	-1.000.000,00	0,00	0,00	0,00	0,00	0,00	0,00
* 15340 INFRAESTRUCTURAS URBANAS	1.000.000,00	-1.000.000,00	0,00	0,00	0,00	0,00	0,00	0,00
61911 PASOS A DISTINTO NIVEL	1.000.000,00	-1.000.000,00	0,00	0,00	0,00	0,00	0,00	0,00
** 001.190.15340.779 OBRAS Y EQ.INFRAEST URBA.OT.SUBV EMP.PRIVADA	5.125.738,00	-4.210.000,00	915.738,00	0,00	0,00	0,00	0,00	915.738,00
* 15340 INFRAESTRUCTURAS URBANAS	5.125.738,00	-4.210.000,00	915.738,00	0,00	0,00	0,00	0,00	915.738,00
77999 OTRAS SUBVENCIONES A EMPRESAS PRIVADAS	5.125.738,00	-4.210.000,00	915.738,00	0,00	0,00	0,00	0,00	915.738,00
** 001.190.15340.77999.1 OBRAS Y EQ.INFRAEST URBA.OT SUBV EMP PRIVADA	0,00	187.883,44	187.883,44	187.883,44	0,00	0,00	0,00	187.883,44
* 15340 INFRAESTRUCTURAS URBANAS	0,00	187.883,44	187.883,44	187.883,44	0,00	0,00	0,00	187.883,44
77999 OTRAS SUBVENCIONES A EMPRESAS PRIVADAS	0,00	187.883,44	187.883,44	187.883,44	0,00	0,00	0,00	187.883,44
** 001.190.15350.22602 OBRAS Y EQ.OF.ACCES.PUBLIC Y PROP	20.000,00	0,00	20.000,00	9.754,54	9.754,54	0,00	9.754,54	10.245,46
* 15350 OFICINA DE ACCESIBILIDAD	20.000,00	0,00	20.000,00	9.754,54	9.754,54	0,00	9.754,54	10.245,46
22602 PUBLICIDAD Y PROPAGANDA	20.000,00	0,00	20.000,00	9.754,54	9.754,54	0,00	9.754,54	10.245,46
** 001.190.15350.227 OBRAS Y EQ.OF.ACCES.TRAB.REAL.EMP	230.000,00	-100.000,00	130.000,00	60.318,07	60.318,06	42.984,81	17.333,25	69.681,94
* 15350 OFICINA DE ACCESIBILIDAD	230.000,00	-100.000,00	130.000,00	60.318,07	60.318,06	42.984,81	17.333,25	69.681,94
22706 ESTUDIOS Y TRABAJOS TÉCNICOS	200.000,00	-100.000,00	100.000,00	60.318,07	60.318,06	42.984,81	17.333,25	39.681,94
22799 OTROS TRABAJOS REALIZADOS POR OTRAS EMP. Y PROF.	30.000,00	0,00	30.000,00	0,00	0,00	0,00	0,00	30.000,00
** 001.190.16501.227 OBRAS Y EQ.EQUIPAM URBANOS.TRAB.REAL.EMP	112.072.724,00	214.604,06	112.287.328,06	112.247.016,59	106.348.902,26	98.192.779,77	8.156.122,49	5.938.425,80
* 16501 EQUIPAMIENTOS URBANOS	112.072.724,00	214.604,06	112.287.328,06	112.247.016,59	106.348.902,26	98.192.779,77	8.156.122,49	5.938.425,80
22706 ESTUDIOS Y TRABAJOS TÉCNICOS	73.010,00	-24.400,00	48.610,00	8.298,53	0,00	0,00	0,00	48.610,00
22799 OTROS TRABAJOS REALIZADOS POR OTRAS EMP. Y PROF.	111.999.714,00	239.004,06	112.238.718,06	112.238.718,06	106.348.902,26	98.192.779,77	8.156.122,49	5.889.815,80
** 001.190.16501.60917.4 OBRAS Y EQ.EQUIPAM URBANOS.ALUMBRADO PUBLICO	0,00	2.520.000,00	2.520.000,00	2.519.990,94	2.122.707,51	1.908.717,90	213.989,61	397.292,49

AYUNTAMIENTO DE MADRID

LIQUIDACIÓN DEL PRESUPUESTO DE GASTOS

Ejercicio : 2021 **Fecha: 31/12/2021**

Centro **: 001 AYUNTAMIENTO DE MADRID**

Sección : 190 OBRAS Y EQUIPAMIENTOS

PROGRAMA/DESCRIPCIÓN/ECONÓMICO/DESCRIPCIÓN	C. INICIAL (1)	MODIFICACIONES (2)	C. DEFINITIVO (3=1+2)	G. COMPROMETIDOS (4)	OB. RECONOCIDAS (5)	PAGOS (6)	OB.PDTES.PAGO (7=5-6)	REMANENTE CRÉDITO (8=3-5)
* 16501 EQUIPAMIENTOS URBANOS	0,00	2.520.000,00	2.520.000,00	2.519.990,94	2.122.707,51	1.908.717,90	213.989,61	397.292,49
60917 ALUMBRADO PUBLICO	0,00	2.520.000,00	2.520.000,00	2.519.990,94	2.122.707,51	1.908.717,90	213.989,61	397.292,49
** 001.190.16501.61911.4 OBRAS Y EQ.EQUIPAM URBANOS.PASOS DISTINTO NI	0,00	2.477.938,00	2.477.938,00	177.153,64	177.153,64	177.153,64	0,00	2.300.784,36
* 16501 EQUIPAMIENTOS URBANOS	0,00	2.477.938,00	2.477.938,00	177.153,64	177.153,64	177.153,64	0,00	2.300.784,36
61911 PASOS A DISTINTO NIVEL	0,00	2.477.938,00	2.477.938,00	177.153,64	177.153,64	177.153,64	0,00	2.300.784,36
** 001.190.16501.61916 OBRAS Y EQ.EQUIPAM URBANOS.FUENTES ESTANQ(RE	0,00	60.500,00	60.500,00	29.284,90	0,00	0,00	0,00	60.500,00
* 16501 EQUIPAMIENTOS URBANOS	0,00	60.500,00	60.500,00	29.284,90	0,00	0,00	0,00	60.500,00
61916 FUENTES Y ESTANQUES (REF)	0,00	60.500,00	60.500,00	29.284,90	0,00	0,00	0,00	60.500,00
** 001.190.91207.22601 OBRAS Y EQ.A.G. OBRAS Y EQUIP.ATCION PROTOC	4.905,00	0,00	4.905,00	1.244,00	1.244,00	1.244,00	0,00	3.661,00
* 91207 ÁREA GOB. OBRAS Y EQUIPAMIENTOS	4.905,00	0,00	4.905,00	1.244,00	1.244,00	1.244,00	0,00	3.661,00
22601 ATENCIONES PROTOCOLARIAS Y REPRESENTATIVAS	4.905,00	0,00	4.905,00	1.244,00	1.244,00	1.244,00	0,00	3.661,00
** 001.190.93301.212 OBRAS Y EQ.C.M.R. INMUEB.MPAL.EDIF.OTR.CONST	285.339,00	-50.000,00	235.339,00	188.223,29	186.820,93	186.820,93	0,00	48.518,07
* 93301 CONSTR.MNTO.Y REHABILITACIÓN INMUEBLES MUNICIPALES	285.339,00	-50.000,00	235.339,00	188.223,29	186.820,93	186.820,93	0,00	48.518,07
21200 REP.MANT. Y CONSERV. EDIFICIOS Y OTRAS CONSTRUC.	285.339,00	-50.000,00	235.339,00	188.223,29	186.820,93	186.820,93	0,00	48.518,07
** 001.190.93301.213 OBRAS Y EQ.C.M.R. INMUEB.MPAL.MAQ.INST.Y UTI	366.121,00	-54.230,90	311.890,10	311.890,10	301.149,08	301.149,08	0,00	10.741,02
* 93301 CONSTR.MNTO.Y REHABILITACIÓN INMUEBLES MUNICIPALES	366.121,00	-54.230,90	311.890,10	311.890,10	301.149,08	301.149,08	0,00	10.741,02
21300 REP.MANT.Y CONSERV. MAQUINARIA, INSTAL. Y UTILLAJE	366.121,00	-54.230,90	311.890,10	311.890,10	301.149,08	301.149,08	0,00	10.741,02
** 001.190.93301.221 OBRAS Y EQ.C.M.R. INMUEB.MPAL.SUMINISTROS	0,00	17.995,73	17.995,73	17.908,00	17.908,00	17.908,00	0,00	87,73
* 93301 CONSTR.MNTO.Y REHABILITACIÓN INMUEBLES MUNICIPALES	0,00	17.995,73	17.995,73	17.908,00	17.908,00	17.908,00	0,00	87,73
22199 OTROS SUMINISTROS	0,00	17.995,73	17.995,73	17.908,00	17.908,00	17.908,00	0,00	87,73
** 001.190.93301.226 OBRAS Y EQ.C.M.R. INMUEB.MPAL.GTOS DIVERSOS	0,00	5.135.290,71	5.135.290,71	5.103.606,59	5.103.606,59	4.797.190,43	306.416,16	31.684,12
* 93301 CONSTR.MNTO.Y REHABILITACIÓN INMUEBLES MUNICIPALES	0,00	5.135.290,71	5.135.290,71	5.103.606,59	5.103.606,59	4.797.190,43	306.416,16	31.684,12
22604 GASTOS JURÍDICOS Y CONTENCIOSOS	0,00	5.133.690,71	5.133.690,71	5.102.006,59	5.102.006,59	4.795.590,43	306.416,16	31.684,12
22699 OTROS GASTOS DIVERSOS	0,00	1.600,00	1.600,00	1.600,00	1.600,00	1.600,00	0,00	0,00
** 001.190.93301.227 OBRAS Y EQ.C.M.R. INMUEB.MPAL.TRAB.REAL.EMP	1.513.894,00	-263.303,17	1.250.590,83	1.201.808,38	1.032.922,59	1.024.179,34	8.743,25	217.668,24
* 93301 CONSTR.MNTO.Y REHABILITACIÓN INMUEBLES MUNICIPALES	1.513.894,00	-263.303,17	1.250.590,83	1.201.808,38	1.032.922,59	1.024.179,34	8.743,25	217.668,24
22701 SEGURIDAD	1.063.894,00	-163.303,17	900.590,83	895.977,31	790.684,82	790.684,82	0,00	109.906,01
22706 ESTUDIOS Y TRABAJOS TÉCNICOS	450.000,00	-100.000,00	350.000,00	305.831,07	242.237,77	233.494,52	8.743,25	107.762,23
** 001.190.93301.62200 OBRAS Y EQ.C.M.R. INMUEB.MPAL.EDIF Y O.CONST	73.413.319,00	-23.743.704,89	49.669.614,11	49.431.036,13	47.145.152,66	38.061.013,85	9.084.138,81	2.524.461,45
* 93301 CONSTR.MNTO.Y REHABILITACIÓN INMUEBLES MUNICIPALES	73.413.319,00	-23.743.704,89	49.669.614,11	49.431.036,13	47.145.152,66	38.061.013,85	9.084.138,81	2.524.461,45

AYUNTAMIENTO DE MADRID

LIQUIDACIÓN DEL PRESUPUESTO DE GASTOS

Ejercicio : 2021 **Fecha: 31/12/2021**

Centro **: 001 AYUNTAMIENTO DE MADRID**

Sección : 190 OBRAS Y EQUIPAMIENTOS

PROGRAMA/DESCRIPCIÓN/ECONÓMICO/DESCRIPCIÓN	C. INICIAL (1)	MODIFICACIONES (2)	C. DEFINITIVO (3=1+2)	G. COMPROMETIDOS (4)	OB. RECONOCIDAS (5)	PAGOS (6)	OB.PDTES.PAGO (7=5-6)	REMANENTE CRÉDITO (8=3-5)
62200 EDIFICIOS Y OTRAS CONSTRUCCIONES	73.413.319,00	-23.743.704,89	49.669.614,11	49.431.036,13	47.145.152,66	38.061.013,85	9.084.138,81	2.524.461,45
**** 001.190.93301.62200.5 OBRAS Y EQ.C.M.R. INMUEB.MPAL.EDIF Y O.CONST**	10.388.297,00	-150.000,00	10.238.297,00	10.135.915,19	9.052.562,31	7.879.940,45	1.172.621,86	1.185.734,69
*** 93301 CONSTR.MNTO.Y REHABILITACIÓN INMUEBLES MUNICIPALES**	10.388.297,00	-150.000,00	10.238.297,00	10.135.915,19	9.052.562,31	7.879.940,45	1.172.621,86	1.185.734,69
62200 EDIFICIOS Y OTRAS CONSTRUCCIONES	10.388.297,00	-150.000,00	10.238.297,00	10.135.915,19	9.052.562,31	7.879.940,45	1.172.621,86	1.185.734,69
**** 001.190.93301.63200 OBRAS Y EQ.C.M.R. INMUEB.MPAL.EDIF CONST(RE**	15.603.024,00	20.702.475,90	36.305.499,90	33.010.395,58	31.968.117,24	22.575.747,25	9.392.369,99	4.337.382,66
*** 93301 CONSTR.MNTO.Y REHABILITACIÓN INMUEBLES MUNICIPALES**	15.603.024,00	20.702.475,90	36.305.499,90	33.010.395,58	31.968.117,24	22.575.747,25	9.392.369,99	4.337.382,66
63200 EDIFICIOS Y OTRAS CONSTRUCCIONES (REFORMA)	15.603.024,00	20.702.475,90	36.305.499,90	33.010.395,58	31.968.117,24	22.575.747,25	9.392.369,99	4.337.382,66
**** 001.190.93301.63200.1 OBRAS Y EQ.C.M.R. INMUEB.MPAL.EDIF CONST(RE**	0,00	822.028,37	822.028,37	822.024,35	800.270,44	800.270,44	0,00	21.757,93
*** 93301 CONSTR.MNTO.Y REHABILITACIÓN INMUEBLES MUNICIPALES**	0,00	822.028,37	822.028,37	822.024,35	800.270,44	800.270,44	0,00	21.757,93
63200 EDIFICIOS Y OTRAS CONSTRUCCIONES (REFORMA)	0,00	822.028,37	822.028,37	822.024,35	800.270,44	800.270,44	0,00	21.757,93
**** 001.190.93301.63200.4 OBRAS Y EQ.C.M.R. INMUEB.MPAL.EDIF CONST(RE**	0,00	4.000.000,00	4.000.000,00	1.548.710,40	1.546.990,63	880.093,14	666.897,49	2.453.009,37
*** 93301 CONSTR.MNTO.Y REHABILITACIÓN INMUEBLES MUNICIPALES**	0,00	4.000.000,00	4.000.000,00	1.548.710,40	1.546.990,63	880.093,14	666.897,49	2.453.009,37
63200 EDIFICIOS Y OTRAS CONSTRUCCIONES (REFORMA)	0,00	4.000.000,00	4.000.000,00	1.548.710,40	1.546.990,63	880.093,14	666.897,49	2.453.009,37
**** 001.190.93301.63200.5 OBRAS Y EQ.C.M.R. INMUEB.MPAL.EDIF CONST(RE**	2.300.000,00	884.853,75	3.184.853,75	3.184.853,75	1.996.612,00	1.848.119,87	148.492,13	1.188.241,75
*** 93301 CONSTR.MNTO.Y REHABILITACIÓN INMUEBLES MUNICIPALES**	2.300.000,00	884.853,75	3.184.853,75	3.184.853,75	1.996.612,00	1.848.119,87	148.492,13	1.188.241,75
63200 EDIFICIOS Y OTRAS CONSTRUCCIONES (REFORMA)	2.300.000,00	884.853,75	3.184.853,75	3.184.853,75	1.996.612,00	1.848.119,87	148.492,13	1.188.241,75
**** 001.190.93304.212 OBRAS Y EQ.G.PATRIMONIAL.EDIF.OTR.CONST**	97.000,00	-15.000,00	82.000,00	64.065,38	56.020,84	54.820,24	1.200,60	25.979,16
*** 93304 GESTIÓN PATRIMONIAL**	97.000,00	-15.000,00	82.000,00	64.065,38	56.020,84	54.820,24	1.200,60	25.979,16
21200 REP.MANT. Y CONSERV. EDIFICIOS Y OTRAS CONSTRUC.	97.000,00	-15.000,00	82.000,00	64.065,38	56.020,84	54.820,24	1.200,60	25.979,16
**** 001.190.93304.213 OBRAS Y EQ.G.PATRIMONIAL.MAQ.INST.Y UTILL**	39.856,00	0,00	39.856,00	25.972,99	25.972,99	25.972,99	0,00	13.883,01
*** 93304 GESTIÓN PATRIMONIAL**	39.856,00	0,00	39.856,00	25.972,99	25.972,99	25.972,99	0,00	13.883,01
21300 REP.MANT.Y CONSERV. MAQUINARIA, INSTAL. Y UTILLAJE	39.856,00	0,00	39.856,00	25.972,99	25.972,99	25.972,99	0,00	13.883,01
**** 001.190.93304.224 OBRAS Y EQ.G.PATRIMONIAL.PRIMAS DE SEGUROS**	5.912.765,00	-45.000,00	5.867.765,00	5.861.165,10	5.861.165,06	5.861.165,06	0,00	6.599,94
*** 93304 GESTIÓN PATRIMONIAL**	5.912.765,00	-45.000,00	5.867.765,00	5.861.165,10	5.861.165,06	5.861.165,06	0,00	6.599,94
22400 PRIMAS DE SEGUROS	5.912.765,00	-45.000,00	5.867.765,00	5.861.165,10	5.861.165,06	5.861.165,06	0,00	6.599,94
**** 001.190.93304.225 OBRAS Y EQ.G.PATRIMONIAL.TRIBUTOS**	30.000,00	50.000,00	80.000,00	28.092,60	28.092,60	28.092,60	0,00	51.907,40
*** 93304 GESTIÓN PATRIMONIAL**	30.000,00	50.000,00	80.000,00	28.092,60	28.092,60	28.092,60	0,00	51.907,40
22500 TRIBUTOS ESTATALES	30.000,00	50.000,00	80.000,00	27.867,60	27.867,60	27.867,60	0,00	52.132,40
22502 TRIBUTOS DE LAS ENTIDADES LOCALES	0,00	0,00	0,00	225,00	225,00	225,00	0,00	-225,00
**** 001.190.93304.226 OBRAS Y EQ.G.PATRIMONIAL.GTOS DIVERSOS**	450.000,00	613.370,67	1.063.370,67	656.931,55	656.931,55	656.168,02	763,53	406.439,12

AYUNTAMIENTO DE MADRID

LIQUIDACIÓN DEL PRESUPUESTO DE GASTOS

Ejercicio : 2021 **Fecha: 31/12/2021**

Centro **: 001 AYUNTAMIENTO DE MADRID**

Sección : 190 OBRAS Y EQUIPAMIENTOS

PROGRAMA/DESCRIPCIÓN/ECONÓMICO/DESCRIPCIÓN	C. INICIAL (1)	MODIFICACIONES (2)	C. DEFINITIVO (3=1+2)	G. COMPROMETIDOS (4)	OB. RECONOCIDAS (5)	PAGOS (6)	OB.PDTES.PAGO (7=5-6)	REMANENTE CRÉDITO (8=3-5)
* 93304 GESTIÓN PATRIMONIAL	450.000,00	613.370,67	1.063.370,67	656.931,55	656.931,55	656.168,02	763,53	406.439,12
22604 GASTOS JURÍDICOS Y CONTENCIOSOS	450.000,00	613.370,67	1.063.370,67	656.931,55	656.931,55	656.168,02	763,53	406.439,12
** 001.190.93304.227 OBRAS Y EQ.G.PATRIMONIAL.TRAB.REAL.EMP	120.000,00	-109.161,00	10.839,00	9.942,57	9.942,57	5.838,25	4.104,32	896,43
* 93304 GESTIÓN PATRIMONIAL	120.000,00	-109.161,00	10.839,00	9.942,57	9.942,57	5.838,25	4.104,32	896,43
22706 ESTUDIOS Y TRABAJOS TÉCNICOS	120.000,00	-109.161,00	10.839,00	9.942,57	9.942,57	5.838,25	4.104,32	896,43
** 001.190.93304.22724 OBRAS Y EQ.G.PATRIMONIAL.TRAB Y SERV EMVS	20.000,00	-2.171,00	17.829,00	17.829,00	17.829,00	17.829,00	0,00	0,00
* 93304 GESTIÓN PATRIMONIAL	20.000,00	-2.171,00	17.829,00	17.829,00	17.829,00	17.829,00	0,00	0,00
22724 TRAB.Y SERV.EMPRESA MPAL. DE VIVIENDA Y SUELO,S.A.	20.000,00	-2.171,00	17.829,00	17.829,00	17.829,00	17.829,00	0,00	0,00
** 001.190.93304.62200 OBRAS Y EQ.G.PATRIMONIAL.EDIF Y O.CONST	0,00	9.275.000,00	9.275.000,00	9.169.668,08	9.169.668,08	9.169.668,08	0,00	105.331,92
* 93304 GESTIÓN PATRIMONIAL	0,00	9.275.000,00	9.275.000,00	9.169.668,08	9.169.668,08	9.169.668,08	0,00	105.331,92
62200 EDIFICIOS Y OTRAS CONSTRUCCIONES	0,00	9.275.000,00	9.275.000,00	9.169.668,08	9.169.668,08	9.169.668,08	0,00	105.331,92
** 001.9.1 ACT CARÁCTER GRAL.GASTOS PERSONAL	12.089.552,00	-2.858.246,00	9.231.306,00	8.291.041,31	8.291.041,31	8.291.041,31	0,00	940.264,69
* 91207 ÁREA GOB. OBRAS Y EQUIPAMIENTOS	586.752,00	31.181,00	617.933,00	608.161,14	608.161,14	608.161,14	0,00	9.771,86
10000 RETRIBUCIONES BÁSICAS	102.728,00	0,00	102.728,00	95.448,15	95.448,15	95.448,15	0,00	7.279,85
11000 RETRIBUCIONES BÁSICAS	64.288,00	6.822,00	71.110,00	70.849,55	70.849,55	70.849,55	0,00	260,45
11001 RETRIBUCIONES COMPLEMENTARIAS	183.234,00	17.765,00	200.999,00	200.201,52	200.201,52	200.201,52	0,00	797,48
12004 SUELDOS DEL GRUPO C2	30.825,00	0,00	30.825,00	27.523,68	27.523,68	27.523,68	0,00	3.301,32
12006 TRIENIOS	5.774,00	0,00	5.774,00	5.771,20	5.771,20	5.771,20	0,00	2,80
12100 COMPLEMENTO DE DESTINO	17.471,00	0,00	17.471,00	17.469,62	17.469,62	17.469,62	0,00	1,38
12101 COMPLEMENTO ESPECÍFICO	41.326,00	0,00	41.326,00	41.326,04	41.326,04	41.326,04	0,00	-0,04
12103 OTROS COMPLEMENTOS	2.196,00	0,00	2.196,00	2.191,56	2.191,56	2.191,56	0,00	4,44
15000 PRODUCTIVIDAD	31.031,00	0,00	31.031,00	32.917,04	32.917,04	32.917,04	0,00	-1.886,04
16000 SEGURIDAD SOCIAL	107.879,00	6.594,00	114.473,00	114.462,78	114.462,78	114.462,78	0,00	10,22
* 93301 CONSTR.MNTO.Y REHABILITACIÓN INMUEBLES MUNICIPALES	5.199.058,00	-419.127,00	4.779.931,00	4.596.130,53	4.596.130,53	4.596.130,53	0,00	183.800,47
10100 RETRIBUCIONES BÁSICAS	93.805,00	0,00	93.805,00	92.967,12	92.967,12	92.967,12	0,00	837,88
12000 SUELDOS DEL GRUPO A1	401.800,00	-115.712,00	286.088,00	252.583,72	252.583,72	252.583,72	0,00	33.504,28
12001 SUELDOS DEL GRUPO A2	378.674,00	6.995,00	385.669,00	388.361,30	388.361,30	388.361,30	0,00	-2.692,30
12003 SUELDOS DEL GRUPO C1	189.740,00	0,00	189.740,00	165.780,64	165.780,64	165.780,64	0,00	23.959,36
12004 SUELDOS DEL GRUPO C2	153.492,00	-27.339,00	126.153,00	107.155,32	107.155,32	107.155,32	0,00	18.997,68
12005 SUELDOS DEL GRUPO E	8.409,00	0,00	8.409,00	8.408,12	8.408,12	8.408,12	0,00	0,88

AYUNTAMIENTO DE MADRID

LIQUIDACIÓN DEL PRESUPUESTO DE GASTOS

Ejercicio : 2021 **Fecha: 31/12/2021**

Centro **: 001 AYUNTAMIENTO DE MADRID**

Sección : 190 OBRAS Y EQUIPAMIENTOS

PROGRAMA/DESCRIPCIÓN/ECONÓMICO/DESCRIPCIÓN	C. INICIAL (1)	MODIFICACIONES (2)	C. DEFINITIVO (3=1+2)	G. COMPROMETIDOS (4)	OB. RECONOCIDAS (5)	PAGOS (6)	OB.PDTES.PAGO (7=5-6)	REMANENTE CRÉDITO (8=3-5)
12006 TRIENIOS	205.362,00	0,00	205.362,00	213.162,89	213.162,89	213.162,89	0,00	-7.800,89
12100 COMPLEMENTO DE DESTINO	761.391,00	-67.921,00	693.470,00	665.890,35	665.890,35	665.890,35	0,00	27.579,65
12101 COMPLEMENTO ESPECÍFICO	1.852.804,00	-150.653,00	1.702.151,00	1.645.984,54	1.645.984,54	1.645.984,54	0,00	56.166,46
12103 OTROS COMPLEMENTOS	71.888,00	324,00	72.212,00	64.075,78	64.075,78	64.075,78	0,00	8.136,22
15000 PRODUCTIVIDAD	152.743,00	0,00	152.743,00	159.959,88	159.959,88	159.959,88	0,00	-7.216,88
16000 SEGURIDAD SOCIAL	928.950,00	-64.821,00	864.129,00	793.195,06	793.195,06	793.195,06	0,00	70.933,94
16009 OTRAS CUOTAS	0,00	0,00	0,00	38.605,81	38.605,81	38.605,81	0,00	-38.605,81
*** 93304 GESTIÓN PATRIMONIAL**	6.303.742,00	-2.470.300,00	3.833.442,00	3.086.749,64	3.086.749,64	3.086.749,64	0,00	746.692,36
10100 RETRIBUCIONES BÁSICAS	202.185,00	-63.336,00	138.849,00	95.701,00	95.701,00	95.701,00	0,00	43.148,00
12000 SUELDOS DEL GRUPO A1	578.592,00	-279.100,00	299.492,00	256.570,69	256.570,69	256.570,69	0,00	42.921,31
12001 SUELDOS DEL GRUPO A2	174.853,00	-34.566,00	140.287,00	105.720,35	105.720,35	105.720,35	0,00	34.566,65
12003 SUELDOS DEL GRUPO C1	301.298,00	-172.810,00	128.488,00	106.818,12	106.818,12	106.818,12	0,00	21.669,88
12004 SUELDOS DEL GRUPO C2	306.800,00	-123.522,00	183.278,00	139.430,67	139.430,67	139.430,67	0,00	43.847,33
12006 TRIENIOS	286.243,00	-90.995,00	195.248,00	147.988,51	147.988,51	147.988,51	0,00	47.259,49
12100 COMPLEMENTO DE DESTINO	936.068,00	-454.041,00	482.027,00	436.339,28	436.339,28	436.339,28	0,00	45.687,72
12101 COMPLEMENTO ESPECÍFICO	2.128.122,00	-860.605,00	1.267.517,00	1.021.153,95	1.021.153,95	1.021.153,95	0,00	246.363,05
12103 OTROS COMPLEMENTOS	99.065,00	-29.007,00	70.058,00	46.529,72	46.529,72	46.529,72	0,00	23.528,28
15000 PRODUCTIVIDAD	182.428,00	-35.977,00	146.451,00	110.474,87	110.474,87	110.474,87	0,00	35.976,13
16000 SEGURIDAD SOCIAL	1.108.088,00	-326.341,00	781.747,00	537.444,64	537.444,64	537.444,64	0,00	244.302,36
16009 OTRAS CUOTAS	0,00	0,00	0,00	82.577,84	82.577,84	82.577,84	0,00	-82.577,84

AYUNTAMIENTO DE MADRID

LIQUIDACIÓN DEL PRESUPUESTO DE GASTOS

Ejercicio : 2021 **Fecha: 31/12/2021**

Centro **: 001 AYUNTAMIENTO DE MADRID**

Sección : 201 DISTRITO DE CENTRO

PROGRAMA/DESCRIPCIÓN/ECONÓMICO/DESCRIPCIÓN	C. INICIAL (1)	MODIFICACIONES (2)	C. DEFINITIVO (3=1+2)	G. COMPROMETIDOS (4)	OB. RECONOCIDAS (5)	PAGOS (6)	OB.PDTES.PAGO (7=5-6)	REMANENTE CRÉDITO (8=3-5)
***** TOTAL**	**30.605.788,00**	**830.052,55**	**31.435.840,55**	**29.435.979,01**	**28.965.025,95**	**26.046.863,55**	**2.918.162,40**	**2.470.814,60**
**** 001.2.1 ACT PROTEC Y PROM SCIAL.GASTOS PERSONAL**	3.198.898,00	-46.809,00	3.152.089,00	2.838.626,75	2.838.626,75	2.838.626,75	0,00	313.462,25
*** 23106 SERVICIOS SOCIALES Y EMERGENCIA SOCIAL**	3.198.898,00	-46.809,00	3.152.089,00	2.838.626,75	2.838.626,75	2.838.626,75	0,00	313.462,25
12001 SUELDOS DEL GRUPO A2	588.838,00	-39.318,00	549.520,00	506.902,50	506.902,50	506.902,50	0,00	42.617,50
12003 SUELDOS DEL GRUPO C1	32.475,00	0,00	32.475,00	28.381,60	28.381,60	28.381,60	0,00	4.093,40
12004 SUELDOS DEL GRUPO C2	180.670,00	1.212,00	181.882,00	118.980,85	118.980,85	118.980,85	0,00	62.901,15
12005 SUELDOS DEL GRUPO E	25.227,00	0,00	25.227,00	21.834,60	21.834,60	21.834,60	0,00	3.392,40
12006 TRIENIOS	124.176,00	0,00	124.176,00	108.898,98	108.898,98	108.898,98	0,00	15.277,02
12100 COMPLEMENTO DE DESTINO	463.625,00	-33.922,00	429.703,00	383.491,69	383.491,69	383.491,69	0,00	46.211,31
12101 COMPLEMENTO ESPECÍFICO	961.116,00	-20.518,00	940.598,00	793.441,47	793.441,47	793.441,47	0,00	147.156,53
12103 OTROS COMPLEMENTOS	54.311,00	1.954,00	56.265,00	43.900,08	43.900,08	43.900,08	0,00	12.364,92
15000 PRODUCTIVIDAD	103.764,00	0,00	103.764,00	98.897,92	98.897,92	98.897,92	0,00	4.866,08
16000 SEGURIDAD SOCIAL	664.696,00	43.783,00	708.479,00	625.773,83	625.773,83	625.773,83	0,00	82.705,17
16009 OTRAS CUOTAS	0,00	0,00	0,00	108.123,23	108.123,23	108.123,23	0,00	-108.123,23
**** 001.201.15102.22703 D.CENTRO.GEST URBANÍSTICA.GTO ACCIÓN SUBS**	0,00	5.088,09	5.088,09	0,00	0,00	0,00	0,00	5.088,09
*** 15102 GESTIÓN URBANÍSTICA**	0,00	5.088,09	5.088,09	0,00	0,00	0,00	0,00	5.088,09
22703 GASTOS POR ACCIÓN SUBSIDIARIA	0,00	5.088,09	5.088,09	0,00	0,00	0,00	0,00	5.088,09
**** 001.201.15102.22703.1 D.CENTRO.GEST URBANÍSTICA.GTO ACCIÓN SUBS**	0,00	4.616,51	4.616,51	4.616,51	4.616,51	0,00	4.616,51	0,00
*** 15102 GESTIÓN URBANÍSTICA**	0,00	4.616,51	4.616,51	4.616,51	4.616,51	0,00	4.616,51	0,00
22703 GASTOS POR ACCIÓN SUBSIDIARIA	0,00	4.616,51	4.616,51	4.616,51	4.616,51	0,00	4.616,51	0,00
**** 001.201.15322.210 D.CENTRO.O.ACT VÍAS Pª.INFRAES Y B.NAT**	30.000,00	0,00	30.000,00	2.821,24	2.821,24	2.821,24	0,00	27.178,76
*** 15322 OTRAS ACTUACIONES EN VÍAS PÚBLICAS**	30.000,00	0,00	30.000,00	2.821,24	2.821,24	2.821,24	0,00	27.178,76
21000 REP.MANT. Y CONSERV. BIENES DESTINADOS USO GENERAL	30.000,00	0,00	30.000,00	2.821,24	2.821,24	2.821,24	0,00	27.178,76
**** 001.201.15322.227 D.CENTRO.O.ACT VÍAS Pª.TRAB.REAL.EMP**	0,00	6.000,00	6.000,00	5.566,10	5.566,10	3.711,30	1.854,80	433,90
*** 15322 OTRAS ACTUACIONES EN VÍAS PÚBLICAS**	0,00	6.000,00	6.000,00	5.566,10	5.566,10	3.711,30	1.854,80	433,90
22799 OTROS TRABAJOS REALIZADOS POR OTRAS EMP. Y PROF.	0,00	6.000,00	6.000,00	5.566,10	5.566,10	3.711,30	1.854,80	433,90
**** 001.201.15322.61904.4 D.CENTRO.O.ACT VÍAS Pª.URBAN AYTO(RE)**	0,00	85.905,47	85.905,47	85.905,47	85.905,47	85.905,47	0,00	0,00
*** 15322 OTRAS ACTUACIONES EN VÍAS PÚBLICAS**	0,00	85.905,47	85.905,47	85.905,47	85.905,47	85.905,47	0,00	0,00
61904 URBANIZACIÓN A CARGO DEL AYUNTAMIENTO (REMODELAC.)	0,00	85.905,47	85.905,47	85.905,47	85.905,47	85.905,47	0,00	0,00
**** 001.201.15322.61910.4 D.CENTRO.O.ACT VÍAS Pª.VIALES (REMOD)**	0,00	500.000,00	500.000,00	499.266,03	499.202,60	384.084,24	115.118,36	797,40

AYUNTAMIENTO DE MADRID

LIQUIDACIÓN DEL PRESUPUESTO DE GASTOS

Ejercicio : 2021 **Fecha: 31/12/2021**

Centro **: 001 AYUNTAMIENTO DE MADRID**

Sección : 201 DISTRITO DE CENTRO

PROGRAMA/DESCRIPCIÓN/ECONÓMICO/DESCRIPCIÓN	C. INICIAL (1)	MODIFICACIONES (2)	C. DEFINITIVO (3=1+2)	G. COMPROMETIDOS (4)	OB. RECONOCIDAS (5)	PAGOS (6)	OB.PDTES.PAGO (7=5-6)	REMANENTE CRÉDITO (8=3-5)
* 15322 OTRAS ACTUACIONES EN VÍAS PÚBLICAS	0,00	500.000,00	500.000,00	499.266,03	499.202,60	384.084,24	115.118,36	797,40
61910 VIALES (REMODELACIÓN)	0,00	500.000,00	500.000,00	499.266,03	499.202,60	384.084,24	115.118,36	797,40
** 001.201.17102.61921 D.CENTRO.ZONAS VERDES.Z AJARDINADAS(REM)	150.000,00	289.283,72	439.283,72	309.449,01	308.692,61	119.506,46	189.186,15	130.591,11
* 17102 ZONAS VERDES	150.000,00	289.283,72	439.283,72	309.449,01	308.692,61	119.506,46	189.186,15	130.591,11
61921 ZONAS AJARDINADAS (REM)	150.000,00	289.283,72	439.283,72	309.449,01	308.692,61	119.506,46	189.186,15	130.591,11
** 001.201.17102.61921.4 D.CENTRO.ZONAS VERDES.Z AJARDINADAS(REM)	0,00	500.000,00	500.000,00	499.940,46	499.940,20	0,00	499.940,20	59,80
* 17102 ZONAS VERDES	0,00	500.000,00	500.000,00	499.940,46	499.940,20	0,00	499.940,20	59,80
61921 ZONAS AJARDINADAS (REM)	0,00	500.000,00	500.000,00	499.940,46	499.940,20	0,00	499.940,20	59,80
** 001.201.17103.60913.4 D.CENTRO.EQUIPAM Z.AJARDIN.MOBILIARIO URBANO	0,00	95.000,00	95.000,00	91.469,43	87.876,76	31.471,41	56.405,35	7.123,24
* 17103 EQUIPAMIENTO DE ZONAS AJARDINADAS	0,00	95.000,00	95.000,00	91.469,43	87.876,76	31.471,41	56.405,35	7.123,24
60913 MOBILIARIO URBANO	0,00	95.000,00	95.000,00	91.469,43	87.876,76	31.471,41	56.405,35	7.123,24
** 001.201.17103.61913.4 D.CENTRO.EQUIPAM Z.AJARDIN.MOBIL URBANO(REF)	0,00	228.000,00	228.000,00	224.910,27	224.334,40	199.557,93	24.776,47	3.665,60
* 17103 EQUIPAMIENTO DE ZONAS AJARDINADAS	0,00	228.000,00	228.000,00	224.910,27	224.334,40	199.557,93	24.776,47	3.665,60
61913 MOBILIARIO URBANO (REF)	0,00	228.000,00	228.000,00	224.910,27	224.334,40	199.557,93	24.776,47	3.665,60
** 001.201.23102.227 D.CENTRO.FAMILIA INFA.TRAB.REAL.EMP	350.797,00	0,00	350.797,00	332.117,92	332.117,81	332.117,81	0,00	18.679,19
* 23102 FAMILIA E INFANCIA	350.797,00	0,00	350.797,00	332.117,92	332.117,81	332.117,81	0,00	18.679,19
22799 OTROS TRABAJOS REALIZADOS POR OTRAS EMP. Y PROF.	350.797,00	0,00	350.797,00	332.117,92	332.117,81	332.117,81	0,00	18.679,19
** 001.201.23103.213 D.CENTRO.PERSO MAYOR.MAQ.INST.Y UTILL	2.000,00	0,00	2.000,00	0,00	0,00	0,00	0,00	2.000,00
* 23103 MAYORES	2.000,00	0,00	2.000,00	0,00	0,00	0,00	0,00	2.000,00
21300 REP.MANT.Y CONSERV. MAQUINARIA, INSTAL. Y UTILLAJE	2.000,00	0,00	2.000,00	0,00	0,00	0,00	0,00	2.000,00
** 001.201.23103.227 D.CENTRO.PERSO MAYOR.TRAB.REAL.EMP	481.979,00	0,00	481.979,00	430.611,00	430.611,00	422.479,75	8.131,25	51.368,00
* 23103 MAYORES	481.979,00	0,00	481.979,00	430.611,00	430.611,00	422.479,75	8.131,25	51.368,00
22799 OTROS TRABAJOS REALIZADOS POR OTRAS EMP. Y PROF.	481.979,00	0,00	481.979,00	430.611,00	430.611,00	422.479,75	8.131,25	51.368,00
** 001.201.23103.63599 D.CENTRO.PERSO MAYOR.MOBI Y ENS(RE)	15.000,00	0,00	15.000,00	14.982,77	14.982,77	14.392,77	590,00	17,23
* 23103 MAYORES	15.000,00	0,00	15.000,00	14.982,77	14.982,77	14.392,77	590,00	17,23
63599 OTRO MOBILIARIO Y ENSERES (REFORMA Y REPOSICIÓN)	15.000,00	0,00	15.000,00	14.982,77	14.982,77	14.392,77	590,00	17,23
** 001.201.23103.789 D.CENTRO.PERSO MAYOR.TRANS.FAMI.ISFL	14.329,00	0,00	14.329,00	810,70	810,70	0,00	810,70	13.518,30
* 23103 MAYORES	14.329,00	0,00	14.329,00	810,70	810,70	0,00	810,70	13.518,30
78900 OTRAS TRANSFERENCIAS DE CAPITAL A FAMILIAS	14.329,00	0,00	14.329,00	810,70	810,70	0,00	810,70	13.518,30
** 001.201.23106.227 D.CENTRO.INTEG EMERG SCIAL.TRAB.REAL.EMP	1.967.086,00	5.450,00	1.972.536,00	1.969.485,49	1.969.485,06	1.856.929,66	112.555,40	3.050,94

AYUNTAMIENTO DE MADRID

LIQUIDACIÓN DEL PRESUPUESTO DE GASTOS

Ejercicio : 2021 **Fecha: 31/12/2021**

Centro **: 001 AYUNTAMIENTO DE MADRID**

Sección : 201 DISTRITO DE CENTRO

PROGRAMA/DESCRIPCIÓN/ECONÓMICO/DESCRIPCIÓN	C. INICIAL (1)	MODIFICACIONES (2)	C. DEFINITIVO (3=1+2)	G. COMPROMETIDOS (4)	OB. RECONOCIDAS (5)	PAGOS (6)	OB.PDTES.PAGO (7=5-6)	REMANENTE CRÉDITO (8=3-5)
* 23106 SERVICIOS SOCIALES Y EMERGENCIA SOCIAL	1.967.086,00	5.450,00	1.972.536,00	1.969.485,49	1.969.485,06	1.856.929,66	112.555,40	3.050,94
22799 OTROS TRABAJOS REALIZADOS POR OTRAS EMP. Y PROF.	1.967.086,00	5.450,00	1.972.536,00	1.969.485,49	1.969.485,06	1.856.929,66	112.555,40	3.050,94
** 001.201.23106.789 D.CENTRO.INTEG EMERG SCIAL.TRANS.FAMI.ISFL	11.000,00	0,00	11.000,00	8.394,85	8.394,85	8.394,85	0,00	2.605,15
* 23106 SERVICIOS SOCIALES Y EMERGENCIA SOCIAL	11.000,00	0,00	11.000,00	8.394,85	8.394,85	8.394,85	0,00	2.605,15
78900 OTRAS TRANSFERENCIAS DE CAPITAL A FAMILIAS	11.000,00	0,00	11.000,00	8.394,85	8.394,85	8.394,85	0,00	2.605,15
** 001.201.23199.227 D.CENTRO.COV19.TRAB.REAL.EMP	0,00	186.000,00	186.000,00	184.990,00	180.385,15	180.385,15	0,00	5.614,85
* 23199 ACTUACIONES EXTRAORDINARIAS COVID-19	0,00	186.000,00	186.000,00	184.990,00	180.385,15	180.385,15	0,00	5.614,85
22799 OTROS TRABAJOS REALIZADOS POR OTRAS EMP. Y PROF.	0,00	186.000,00	186.000,00	184.990,00	180.385,15	180.385,15	0,00	5.614,85
** 001.201.23199.62599 D.CENTRO.COV19.OT MOBILY E	0,00	1.100,65	1.100,65	1.100,65	1.100,61	1.100,61	0,00	0,04
* 23199 ACTUACIONES EXTRAORDINARIAS COVID-19	0,00	1.100,65	1.100,65	1.100,65	1.100,61	1.100,61	0,00	0,04
62599 OTRO MOBILIARIO Y ENSERES	0,00	1.100,65	1.100,65	1.100,65	1.100,61	1.100,61	0,00	0,04
** 001.201.31101.221 D.CENTRO.SALUBRIDAD Pª.SUMINISTROS	2.345,00	0,00	2.345,00	2.164,84	2.164,84	2.164,84	0,00	180,16
* 31101 SALUBRIDAD PÚBLICA	2.345,00	0,00	2.345,00	2.164,84	2.164,84	2.164,84	0,00	180,16
22199 OTROS SUMINISTROS	2.345,00	0,00	2.345,00	2.164,84	2.164,84	2.164,84	0,00	180,16
** 001.201.31101.226 D.CENTRO.SALUBRIDAD Pª.GTOS DIVERSOS	800,00	0,00	800,00	0,00	0,00	0,00	0,00	800,00
* 31101 SALUBRIDAD PÚBLICA	800,00	0,00	800,00	0,00	0,00	0,00	0,00	800,00
22699 OTROS GASTOS DIVERSOS	800,00	0,00	800,00	0,00	0,00	0,00	0,00	800,00
** 001.201.32301.212 D.CENTRO.C INFANTIL .EDIF.OTR.CONST	202.134,00	154.334,36	356.468,36	285.412,79	279.706,80	144.521,01	135.185,79	76.761,56
* 32301 CENTROS DOCENTES ENSEÑANZA INFANTIL Y PRIMARIA	202.134,00	154.334,36	356.468,36	285.412,79	279.706,80	144.521,01	135.185,79	76.761,56
21200 REP.MANT. Y CONSERV. EDIFICIOS Y OTRAS CONSTRUC.	202.134,00	154.334,36	356.468,36	285.412,79	279.706,80	144.521,01	135.185,79	76.761,56
** 001.201.32301.213 D.CENTRO.C INFANTIL .MAQ.INST.Y UTILL	1.000,00	0,00	1.000,00	501,18	501,18	501,18	0,00	498,82
* 32301 CENTROS DOCENTES ENSEÑANZA INFANTIL Y PRIMARIA	1.000,00	0,00	1.000,00	501,18	501,18	501,18	0,00	498,82
21300 REP.MANT.Y CONSERV. MAQUINARIA, INSTAL. Y UTILLAJE	1.000,00	0,00	1.000,00	501,18	501,18	501,18	0,00	498,82
** 001.201.32301.221 D.CENTRO.C INFANTIL .SUMINISTROS	46.701,00	0,00	46.701,00	33.399,99	28.743,89	27.120,19	1.623,70	17.957,11
* 32301 CENTROS DOCENTES ENSEÑANZA INFANTIL Y PRIMARIA	46.701,00	0,00	46.701,00	33.399,99	28.743,89	27.120,19	1.623,70	17.957,11
22105 PRODUCTOS ALIMENTICIOS	35.001,00	0,00	35.001,00	27.437,65	23.197,60	22.155,66	1.041,94	11.803,40
22106 PRODUCTOS FARMACÉUTICOS Y MATERIAL SANITARIO	500,00	0,00	500,00	219,30	219,29	219,29	0,00	280,71
22110 PRODUCTOS DE LIMPIEZA Y ASEO	4.000,00	0,00	4.000,00	2.912,92	2.912,75	2.912,75	0,00	1.087,25
22199 OTROS SUMINISTROS	7.200,00	0,00	7.200,00	2.830,12	2.414,25	1.832,49	581,76	4.785,75
** 001.201.32301.226 D.CENTRO.C INFANTIL .GTOS DIVERSOS	1.000,00	0,00	1.000,00	449,75	449,75	449,75	0,00	550,25

AYUNTAMIENTO DE MADRID

LIQUIDACIÓN DEL PRESUPUESTO DE GASTOS

Ejercicio : 2021 **Fecha: 31/12/2021**

Centro **: 001 AYUNTAMIENTO DE MADRID**

Sección : 201 DISTRITO DE CENTRO

PROGRAMA/DESCRIPCIÓN/ECONÓMICO/DESCRIPCIÓN	C. INICIAL (1)	MODIFICACIONES (2)	C. DEFINITIVO (3=1+2)	G. COMPROMETIDOS (4)	OB. RECONOCIDAS (5)	PAGOS (6)	OB.PDTES.PAGO (7=5-6)	REMANENTE CRÉDITO (8=3-5)
* 32301 CENTROS DOCENTES ENSEÑANZA INFANTIL Y PRIMARIA	1.000,00	0,00	1.000,00	449,75	449,75	449,75	0,00	550,25
22699 OTROS GASTOS DIVERSOS	1.000,00	0,00	1.000,00	449,75	449,75	449,75	0,00	550,25
** 001.201.32301.227 D.CENTRO.C INFANTIL .TRAB.REAL.EMP	2.764.146,00	-100.000,00	2.664.146,00	2.612.618,37	2.608.815,19	2.147.655,83	461.159,36	55.330,81
* 32301 CENTROS DOCENTES ENSEÑANZA INFANTIL Y PRIMARIA	2.764.146,00	-100.000,00	2.664.146,00	2.612.618,37	2.608.815,19	2.147.655,83	461.159,36	55.330,81
22700 LIMPIEZA Y ASEO	879.014,00	0,00	879.014,00	829.646,11	829.646,02	559.309,30	270.336,72	49.367,98
22799 OTROS TRABAJOS REALIZADOS POR OTRAS EMP. Y PROF.	1.885.132,00	-100.000,00	1.785.132,00	1.782.972,26	1.779.169,17	1.588.346,53	190.822,64	5.962,83
** 001.201.32301.62599 D.CENTRO.C INFANTIL .OT MOBILY E	10.000,00	733,78	10.733,78	1.915,53	1.915,49	1.915,49	0,00	8.818,29
* 32301 CENTROS DOCENTES ENSEÑANZA INFANTIL Y PRIMARIA	10.000,00	733,78	10.733,78	1.915,53	1.915,49	1.915,49	0,00	8.818,29
62599 OTRO MOBILIARIO Y ENSERES	10.000,00	733,78	10.733,78	1.915,53	1.915,49	1.915,49	0,00	8.818,29
** 001.201.32301.63200 D.CENTRO.C INFANTIL .EDIF CONST(RE	800.000,00	-166.300,00	633.700,00	555.790,59	552.381,82	414.589,05	137.792,77	81.318,18
* 32301 CENTROS DOCENTES ENSEÑANZA INFANTIL Y PRIMARIA	800.000,00	-166.300,00	633.700,00	555.790,59	552.381,82	414.589,05	137.792,77	81.318,18
63200 EDIFICIOS Y OTRAS CONSTRUCCIONES (REFORMA)	800.000,00	-166.300,00	633.700,00	555.790,59	552.381,82	414.589,05	137.792,77	81.318,18
** 001.201.32301.63200.4 D.CENTRO.C INFANTIL .EDIF CONST(RE	0,00	820.000,00	820.000,00	698.622,29	687.569,53	657.321,97	30.247,56	132.430,47
* 32301 CENTROS DOCENTES ENSEÑANZA INFANTIL Y PRIMARIA	0,00	820.000,00	820.000,00	698.622,29	687.569,53	657.321,97	30.247,56	132.430,47
63200 EDIFICIOS Y OTRAS CONSTRUCCIONES (REFORMA)	0,00	820.000,00	820.000,00	698.622,29	687.569,53	657.321,97	30.247,56	132.430,47
** 001.201.32301.63599 D.CENTRO.C INFANTIL .MOBI Y ENS(RE)	5.000,00	0,00	5.000,00	2.988,70	2.988,70	2.988,70	0,00	2.011,30
* 32301 CENTROS DOCENTES ENSEÑANZA INFANTIL Y PRIMARIA	5.000,00	0,00	5.000,00	2.988,70	2.988,70	2.988,70	0,00	2.011,30
63599 OTRO MOBILIARIO Y ENSERES (REFORMA Y REPOSICIÓN)	5.000,00	0,00	5.000,00	2.988,70	2.988,70	2.988,70	0,00	2.011,30
** 001.201.32501.227 D.CENTRO.ABSENTISMO.TRAB.REAL.EMP	38.600,00	-10.000,00	28.600,00	28.600,00	28.600,00	25.740,00	2.860,00	0,00
* 32501 ABSENTISMO	38.600,00	-10.000,00	28.600,00	28.600,00	28.600,00	25.740,00	2.860,00	0,00
22799 OTROS TRABAJOS REALIZADOS POR OTRAS EMP. Y PROF.	38.600,00	-10.000,00	28.600,00	28.600,00	28.600,00	25.740,00	2.860,00	0,00
** 001.201.32601.212 D.CENTRO.SERV COMP EDUCA.EDIF.OTR.CONST	17.169,00	0,00	17.169,00	12.924,20	11.623,26	11.623,26	0,00	5.545,74
* 32601 SERVICIOS COMPLEMENTARIOS EDUCACIÓN	17.169,00	0,00	17.169,00	12.924,20	11.623,26	11.623,26	0,00	5.545,74
21200 REP.MANT. Y CONSERV. EDIFICIOS Y OTRAS CONSTRUC.	17.169,00	0,00	17.169,00	12.924,20	11.623,26	11.623,26	0,00	5.545,74
** 001.201.32601.227 D.CENTRO.SERV COMP EDUCA.TRAB.REAL.EMP	259.072,00	-38.000,00	221.072,00	211.757,08	203.218,87	188.524,39	14.694,48	17.853,13
* 32601 SERVICIOS COMPLEMENTARIOS EDUCACIÓN	259.072,00	-38.000,00	221.072,00	211.757,08	203.218,87	188.524,39	14.694,48	17.853,13
22799 OTROS TRABAJOS REALIZADOS POR OTRAS EMP. Y PROF.	259.072,00	-38.000,00	221.072,00	211.757,08	203.218,87	188.524,39	14.694,48	17.853,13
** 001.201.32601.62599 D.CENTRO.SERV COMP EDUCA.OT MOBILY E	0,00	244,58	244,58	244,58	244,58	244,58	0,00	0,00
* 32601 SERVICIOS COMPLEMENTARIOS EDUCACIÓN	0,00	244,58	244,58	244,58	244,58	244,58	0,00	0,00
62599 OTRO MOBILIARIO Y ENSERES	0,00	244,58	244,58	244,58	244,58	244,58	0,00	0,00

AYUNTAMIENTO DE MADRID

LIQUIDACIÓN DEL PRESUPUESTO DE GASTOS

Ejercicio : 2021 **Fecha: 31/12/2021**

Centro **: 001 AYUNTAMIENTO DE MADRID**

Sección : 201 DISTRITO DE CENTRO

PROGRAMA/DESCRIPCIÓN/ECONÓMICO/DESCRIPCIÓN	C. INICIAL (1)	MODIFICACIONES (2)	C. DEFINITIVO (3=1+2)	G. COMPROMETIDOS (4)	OB. RECONOCIDAS (5)	PAGOS (6)	OB.PDTES.PAGO (7=5-6)	REMANENTE CRÉDITO (8=3-5)
** 001.201.32601.63200 D.CENTRO.SERV COMP EDUCA.EDIF CONST(RE	0,00	163.500,00	163.500,00	159.842,85	159.842,85	145.956,77	13.886,08	3.657,15
* 32601 SERVICIOS COMPLEMENTARIOS EDUCACIÓN	0,00	163.500,00	163.500,00	159.842,85	159.842,85	145.956,77	13.886,08	3.657,15
63200 EDIFICIOS Y OTRAS CONSTRUCCIONES (REFORMA)	0,00	163.500,00	163.500,00	159.842,85	159.842,85	145.956,77	13.886,08	3.657,15
** 001.201.33401.213 D.CENTRO.ACTIV CULTURA.MAQ.INST.Y UTILL	7.200,00	0,00	7.200,00	0,00	0,00	0,00	0,00	7.200,00
* 33401 ACTIVIDADES CULTURALES	7.200,00	0,00	7.200,00	0,00	0,00	0,00	0,00	7.200,00
21300 REP.MANT.Y CONSERV. MAQUINARIA, INSTAL. Y UTILLAJE	7.200,00	0,00	7.200,00	0,00	0,00	0,00	0,00	7.200,00
** 001.201.33401.22103 D.CENTRO.ACTIV CULTURA.COMBUSTIBLES Y CARBU	300,00	0,00	300,00	0,00	0,00	0,00	0,00	300,00
* 33401 ACTIVIDADES CULTURALES	300,00	0,00	300,00	0,00	0,00	0,00	0,00	300,00
22103 COMBUSTIBLES Y CARBURANTES	300,00	0,00	300,00	0,00	0,00	0,00	0,00	300,00
** 001.201.33401.22602 D.CENTRO.ACTIV CULTURA.PUBLIC Y PROP	30.000,00	0,00	30.000,00	28.492,60	28.492,60	13.907,38	14.585,22	1.507,40
* 33401 ACTIVIDADES CULTURALES	30.000,00	0,00	30.000,00	28.492,60	28.492,60	13.907,38	14.585,22	1.507,40
22602 PUBLICIDAD Y PROPAGANDA	30.000,00	0,00	30.000,00	28.492,60	28.492,60	13.907,38	14.585,22	1.507,40
** 001.201.33401.227 D.CENTRO.ACTIV CULTURA.TRAB.REAL.EMP	620.445,00	-167.877,11	452.567,89	420.346,84	414.752,47	393.964,14	20.788,33	37.815,42
* 33401 ACTIVIDADES CULTURALES	620.445,00	-167.877,11	452.567,89	420.346,84	414.752,47	393.964,14	20.788,33	37.815,42
22707 TALLERES CULTURALES DISTRITOS	292.001,00	0,00	292.001,00	289.901,59	284.857,77	284.857,77	0,00	7.143,23
22799 OTROS TRABAJOS REALIZADOS POR OTRAS EMP. Y PROF.	328.444,00	-167.877,11	160.566,89	130.445,25	129.894,70	109.106,37	20.788,33	30.672,19
** 001.201.33401.62599 D.CENTRO.ACTIV CULTURA.OT MOBILY E	10.000,00	733,77	10.733,77	6.701,59	3.632,63	2.321,93	1.310,70	7.101,14
* 33401 ACTIVIDADES CULTURALES	10.000,00	733,77	10.733,77	6.701,59	3.632,63	2.321,93	1.310,70	7.101,14
62599 OTRO MOBILIARIO Y ENSERES	10.000,00	733,77	10.733,77	6.701,59	3.632,63	2.321,93	1.310,70	7.101,14
** 001.201.33401.62599.5 D.CENTRO.ACTIV CULTURA.OT MOBILY E	0,00	15.000,00	15.000,00	15.000,00	0,00	0,00	0,00	15.000,00
* 33401 ACTIVIDADES CULTURALES	0,00	15.000,00	15.000,00	15.000,00	0,00	0,00	0,00	15.000,00
62599 OTRO MOBILIARIO Y ENSERES	0,00	15.000,00	15.000,00	15.000,00	0,00	0,00	0,00	15.000,00
** 001.201.34101.226 D.CENTRO.ACTUAC DEPORT DISTR.GTOS DIVERSOS	11.500,00	0,00	11.500,00	3.412,20	3.412,20	3.412,20	0,00	8.087,80
* 34101 ACTUACIONES DEPORTIVAS EN DISTRITOS	11.500,00	0,00	11.500,00	3.412,20	3.412,20	3.412,20	0,00	8.087,80
22699 OTROS GASTOS DIVERSOS	11.500,00	0,00	11.500,00	3.412,20	3.412,20	3.412,20	0,00	8.087,80
** 001.201.34101.227 D.CENTRO.ACTUAC DEPORT DISTR.TRAB.REAL.EMP	51.154,00	0,00	51.154,00	18.480,51	3.981,98	1.150,58	2.831,40	47.172,02
* 34101 ACTUACIONES DEPORTIVAS EN DISTRITOS	51.154,00	0,00	51.154,00	18.480,51	3.981,98	1.150,58	2.831,40	47.172,02
22799 OTROS TRABAJOS REALIZADOS POR OTRAS EMP. Y PROF.	51.154,00	0,00	51.154,00	18.480,51	3.981,98	1.150,58	2.831,40	47.172,02
** 001.201.34201.212 D.CENTRO.INST DEPORT.EDIF.OTR.CONST	14.357,00	0,00	14.357,00	12.278,40	11.273,42	8.550,41	2.723,01	3.083,58
* 34201 INSTALACIONES DEPORTIVAS	14.357,00	0,00	14.357,00	12.278,40	11.273,42	8.550,41	2.723,01	3.083,58

AYUNTAMIENTO DE MADRID

LIQUIDACIÓN DEL PRESUPUESTO DE GASTOS

Ejercicio : 2021 **Fecha: 31/12/2021**

Centro **: 001 AYUNTAMIENTO DE MADRID**

Sección : 201 DISTRITO DE CENTRO

PROGRAMA/DESCRIPCIÓN/ECONÓMICO/DESCRIPCIÓN	C. INICIAL (1)	MODIFICACIONES (2)	C. DEFINITIVO (3=1+2)	G. COMPROMETIDOS (4)	OB. RECONOCIDAS (5)	PAGOS (6)	OB.PDTES.PAGO (7=5-6)	REMANENTE CRÉDITO (8=3-5)
21200 REP.MANT. Y CONSERV. EDIFICIOS Y OTRAS CONSTRUC.	14.357,00	0,00	14.357,00	12.278,40	11.273,42	8.550,41	2.723,01	3.083,58
**** 001.201.34201.21200.4 D.CENTRO.INST DEPORT.REP MANT CONS EDIF**	0,00	1.092,36	1.092,36	1.092,36	1.092,36	1.092,36	0,00	0,00
*** 34201 INSTALACIONES DEPORTIVAS**	0,00	1.092,36	1.092,36	1.092,36	1.092,36	1.092,36	0,00	0,00
21200 REP.MANT. Y CONSERV. EDIFICIOS Y OTRAS CONSTRUC.	0,00	1.092,36	1.092,36	1.092,36	1.092,36	1.092,36	0,00	0,00
**** 001.201.34201.227 D.CENTRO.INST DEPORT.TRAB.REAL.EMP**	5.702,00	5.900,00	11.602,00	7.601,87	7.601,87	5.226,43	2.375,44	4.000,13
*** 34201 INSTALACIONES DEPORTIVAS**	5.702,00	5.900,00	11.602,00	7.601,87	7.601,87	5.226,43	2.375,44	4.000,13
22700 LIMPIEZA Y ASEO	5.702,00	5.900,00	11.602,00	7.601,87	7.601,87	5.226,43	2.375,44	4.000,13
**** 001.201.34201.479 D.CENTRO.INST DEPORT.O.SUBV.EMP.PRIVDA**	150.257,00	0,00	150.257,00	150.256,01	150.256,00	150.256,00	0,00	1,00
*** 34201 INSTALACIONES DEPORTIVAS**	150.257,00	0,00	150.257,00	150.256,01	150.256,00	150.256,00	0,00	1,00
47999 OTRAS SUBVENCIONES A EMPRESAS PRIVADAS	150.257,00	0,00	150.257,00	150.256,01	150.256,00	150.256,00	0,00	1,00
**** 001.201.34201.47999.4 D.CENTRO.INST DEPORT.OTRAS SUBV EMPRESA PDAS**	0,00	291.577,10	291.577,10	291.577,10	291.577,10	0,00	291.577,10	0,00
*** 34201 INSTALACIONES DEPORTIVAS**	0,00	291.577,10	291.577,10	291.577,10	291.577,10	0,00	291.577,10	0,00
47999 OTRAS SUBVENCIONES A EMPRESAS PRIVADAS	0,00	291.577,10	291.577,10	291.577,10	291.577,10	0,00	291.577,10	0,00
**** 001.201.34201.63200 D.CENTRO.INST DEPORT.EDIF CONST(RE**	48.000,00	-6.000,00	42.000,00	41.813,71	41.813,69	41.813,69	0,00	186,31
*** 34201 INSTALACIONES DEPORTIVAS**	48.000,00	-6.000,00	42.000,00	41.813,71	41.813,69	41.813,69	0,00	186,31
63200 EDIFICIOS Y OTRAS CONSTRUCCIONES (REFORMA)	48.000,00	-6.000,00	42.000,00	41.813,71	41.813,69	41.813,69	0,00	186,31
**** 001.201.34201.63200.4 D.CENTRO.INST DEPORT.EDIF CONST(RE**	0,00	150.000,00	150.000,00	149.975,86	149.691,18	136.018,24	13.672,94	308,82
*** 34201 INSTALACIONES DEPORTIVAS**	0,00	150.000,00	150.000,00	149.975,86	149.691,18	136.018,24	13.672,94	308,82
63200 EDIFICIOS Y OTRAS CONSTRUCCIONES (REFORMA)	0,00	150.000,00	150.000,00	149.975,86	149.691,18	136.018,24	13.672,94	308,82
**** 001.201.34201.63999 D.CENTRO.INST DEPORT.O.INV REPOS.FOS**	0,00	2.800,00	2.800,00	2.745,05	2.745,05	0,00	2.745,05	54,95
*** 34201 INSTALACIONES DEPORTIVAS**	0,00	2.800,00	2.800,00	2.745,05	2.745,05	0,00	2.745,05	54,95
63999 OTRAS INVERS. DE REPOS. ASOC. AL FUNC. OPER. SERV.	0,00	2.800,00	2.800,00	2.745,05	2.745,05	0,00	2.745,05	54,95
**** 001.201.48900 D.CENTRO.OTRAS TRANSF FAMILIA**	1.186.781,00	-658.734,66	528.046,34	492.883,01	479.501,99	479.199,99	302,00	48.544,35
*** 23102 FAMILIA E INFANCIA**	188.411,00	-114.856,93	73.554,07	69.554,07	64.884,07	64.702,31	181,76	8.670,00
48900 OTRAS TRANSFERENCIAS A FAMILIAS	188.411,00	-114.856,93	73.554,07	69.554,07	64.884,07	64.702,31	181,76	8.670,00
*** 23103 MAYORES**	131.351,00	-81.779,93	49.571,07	44.760,37	44.344,35	44.344,35	0,00	5.226,72
48900 OTRAS TRANSFERENCIAS A FAMILIAS	131.351,00	-81.779,93	49.571,07	44.760,37	44.344,35	44.344,35	0,00	5.226,72
*** 23106 SERVICIOS SOCIALES Y EMERGENCIA SOCIAL**	867.019,00	-462.097,80	404.921,20	378.568,57	370.273,57	370.153,33	120,24	34.647,63
48900 OTRAS TRANSFERENCIAS A FAMILIAS	867.019,00	-462.097,80	404.921,20	378.568,57	370.273,57	370.153,33	120,24	34.647,63
**** 001.201.49300.226 D.CENTRO.CONSUMO.GTOS DIVERSOS**	400,00	0,00	400,00	0,00	0,00	0,00	0,00	400,00

AYUNTAMIENTO DE MADRID

LIQUIDACIÓN DEL PRESUPUESTO DE GASTOS

Ejercicio : 2021 **Fecha: 31/12/2021**

Centro **: 001 AYUNTAMIENTO DE MADRID**

Sección : 201 DISTRITO DE CENTRO

PROGRAMA/DESCRIPCIÓN/ECONÓMICO/DESCRIPCIÓN	C. INICIAL (1)	MODIFICACIONES (2)	C. DEFINITIVO (3=1+2)	G. COMPROMETIDOS (4)	OB. RECONOCIDAS (5)	PAGOS (6)	OB.PDTES.PAGO (7=5-6)	REMANENTE CRÉDITO (8=3-5)
* 49300 CONSUMO	400,00	0,00	400,00	0,00	0,00	0,00	0,00	400,00
22699 OTROS GASTOS DIVERSOS	400,00	0,00	400,00	0,00	0,00	0,00	0,00	400,00
** 001.201.9.3 D.CENTRO ACT CARÁCTER GRAL GTO.FINACIEROS	0,00	31.437,59	31.437,59	29.825,88	29.825,88	6.615,88	23.210,00	1.611,71
* 92001 DIREC. Y GESTIÓN ADMTVA. DEL DISTRITO	0,00	31.437,59	31.437,59	29.825,88	29.825,88	6.615,88	23.210,00	1.611,71
35200 INTERESES DE DEMORA	0,00	31.437,59	31.437,59	29.825,88	29.825,88	6.615,88	23.210,00	1.611,71
** 001.201.92001.202 D.CENTRO.DGA .ARREND.EDIF.O.CONST.	464.318,00	0,00	464.318,00	452.057,46	418.182,54	417.234,41	948,13	46.135,46
* 92001 DIREC. Y GESTIÓN ADMTVA. DEL DISTRITO	464.318,00	0,00	464.318,00	452.057,46	418.182,54	417.234,41	948,13	46.135,46
20200 ARRENDAMIENTOS DE EDIFICIOS Y OTRAS CONSTRUCCIONES	464.318,00	0,00	464.318,00	452.057,46	418.182,54	417.234,41	948,13	46.135,46
** 001.201.92001.212 D.CENTRO.DGA .EDIF.OTR.CONST	35.128,00	0,00	35.128,00	31.239,49	30.839,58	28.043,82	2.795,76	4.288,42
* 92001 DIREC. Y GESTIÓN ADMTVA. DEL DISTRITO	35.128,00	0,00	35.128,00	31.239,49	30.839,58	28.043,82	2.795,76	4.288,42
21200 REP.MANT. Y CONSERV. EDIFICIOS Y OTRAS CONSTRUC.	35.128,00	0,00	35.128,00	31.239,49	30.839,58	28.043,82	2.795,76	4.288,42
** 001.201.92001.220 D.CENTRO.DGA .MAT.OFICINA	40.085,00	-300,00	39.785,00	28.421,64	26.296,34	3.524,63	22.771,71	13.488,66
* 92001 DIREC. Y GESTIÓN ADMTVA. DEL DISTRITO	40.085,00	-300,00	39.785,00	28.421,64	26.296,34	3.524,63	22.771,71	13.488,66
22000 MATERIAL DE OFICINA ORDINARIO NO INVENTARIABLE	20.000,00	0,00	20.000,00	13.877,91	13.877,91	2.609,36	11.268,55	6.122,09
22002 MATERIAL INFORMÁTICO NO INVENTARIABLE	20.085,00	-300,00	19.785,00	14.543,73	12.418,43	915,27	11.503,16	7.366,57
** 001.201.92001.221 D.CENTRO.DGA .SUMINISTROS	500,00	13.549,50	14.049,50	13.375,29	11.886,99	11.886,99	0,00	2.162,51
* 92001 DIREC. Y GESTIÓN ADMTVA. DEL DISTRITO	500,00	13.549,50	14.049,50	13.375,29	11.886,99	11.886,99	0,00	2.162,51
22105 PRODUCTOS ALIMENTICIOS	0,00	300,00	300,00	99,79	99,79	99,79	0,00	200,21
22199 OTROS SUMINISTROS	500,00	13.249,50	13.749,50	13.275,50	11.787,20	11.787,20	0,00	1.962,30
** 001.201.92001.22104 D.CENTRO.DGA .VESTUARIO	1.000,00	0,00	1.000,00	0,00	0,00	0,00	0,00	1.000,00
* 92001 DIREC. Y GESTIÓN ADMTVA. DEL DISTRITO	1.000,00	0,00	1.000,00	0,00	0,00	0,00	0,00	1.000,00
22104 VESTUARIO	1.000,00	0,00	1.000,00	0,00	0,00	0,00	0,00	1.000,00
** 001.201.92001.225 D.CENTRO.DGA .TRIBUTOS	500,00	0,00	500,00	0,00	0,00	0,00	0,00	500,00
* 92001 DIREC. Y GESTIÓN ADMTVA. DEL DISTRITO	500,00	0,00	500,00	0,00	0,00	0,00	0,00	500,00
22501 TRIBUTOS DE LAS COMUNIDADES AUTÓNOMAS	500,00	0,00	500,00	0,00	0,00	0,00	0,00	500,00
** 001.201.92001.226 D.CENTRO.DGA .GTOS DIVERSOS	7.700,00	19.200,00	26.900,00	26.244,25	26.232,86	19.409,80	6.823,06	667,14
* 92001 DIREC. Y GESTIÓN ADMTVA. DEL DISTRITO	7.700,00	19.200,00	26.900,00	26.244,25	26.232,86	19.409,80	6.823,06	667,14
22604 GASTOS JURÍDICOS Y CONTENCIOSOS	5.000,00	19.200,00	24.200,00	24.169,00	24.169,00	19.409,80	4.759,20	31,00
22609 ACTIVIDADES CULTURALES Y DEPORTIVAS	2.700,00	0,00	2.700,00	0,00	0,00	0,00	0,00	2.700,00
22699 OTROS GASTOS DIVERSOS	0,00	0,00	0,00	2.075,25	2.063,86	0,00	2.063,86	-2.063,86

AYUNTAMIENTO DE MADRID

LIQUIDACIÓN DEL PRESUPUESTO DE GASTOS

Ejercicio : 2021 **Fecha: 31/12/2021**

Centro **: 001 AYUNTAMIENTO DE MADRID**

Sección : 201 DISTRITO DE CENTRO

PROGRAMA/DESCRIPCIÓN/ECONÓMICO/DESCRIPCIÓN	C. INICIAL (1)	MODIFICACIONES (2)	C. DEFINITIVO (3=1+2)	G. COMPROMETIDOS (4)	OB. RECONOCIDAS (5)	PAGOS (6)	OB.PDTES.PAGO (7=5-6)	REMANENTE CRÉDITO (8=3-5)
** 001.201.92001.22603 D.CENTRO.DGA .PUBLICA DIARIOS OF	1.000,00	0,00	1.000,00	507,63	507,63	0,00	507,63	492,37
* 92001 DIREC. Y GESTIÓN ADMTVA. DEL DISTRITO	1.000,00	0,00	1.000,00	507,63	507,63	0,00	507,63	492,37
22603 PUBLICACIÓN EN DIARIOS OFICIALES	1.000,00	0,00	1.000,00	507,63	507,63	0,00	507,63	492,37
** 001.201.92001.22699.4 D.CENTRO.DGA .OT GTO DIVER	0,00	2.152,95	2.152,95	2.152,95	2.152,95	2.152,95	0,00	0,00
* 92001 DIREC. Y GESTIÓN ADMTVA. DEL DISTRITO	0,00	2.152,95	2.152,95	2.152,95	2.152,95	2.152,95	0,00	0,00
22699 OTROS GASTOS DIVERSOS	0,00	2.152,95	2.152,95	2.152,95	2.152,95	2.152,95	0,00	0,00
** 001.201.92001.227 D.CENTRO.DGA .TRAB.REAL.EMP	105.558,00	0,00	105.558,00	80.513,42	73.530,88	45.629,27	27.901,61	32.027,12
* 92001 DIREC. Y GESTIÓN ADMTVA. DEL DISTRITO	105.558,00	0,00	105.558,00	80.513,42	73.530,88	45.629,27	27.901,61	32.027,12
22706 ESTUDIOS Y TRABAJOS TÉCNICOS	105.558,00	0,00	105.558,00	80.513,42	73.530,88	45.629,27	27.901,61	32.027,12
** 001.201.92001.23121 D.CENTRO.DGA .LOCOM URB P NO DIR	300,00	0,00	300,00	0,00	0,00	0,00	0,00	300,00
* 92001 DIREC. Y GESTIÓN ADMTVA. DEL DISTRITO	300,00	0,00	300,00	0,00	0,00	0,00	0,00	300,00
23121 LOCOMOCIÓN URBANA PERSONAL NO DIRECTIVO	300,00	0,00	300,00	0,00	0,00	0,00	0,00	300,00
** 001.201.92001.233 D.CENTRO.DGA .OTRAS INDEMN.	209.325,00	0,00	209.325,00	206.828,61	206.828,61	206.828,61	0,00	2.496,39
* 92001 DIREC. Y GESTIÓN ADMTVA. DEL DISTRITO	209.325,00	0,00	209.325,00	206.828,61	206.828,61	206.828,61	0,00	2.496,39
23303 INDEMNIZACIÓN A VOCALES DE JUNTAS DE DISTRITO	209.325,00	0,00	209.325,00	206.828,61	206.828,61	206.828,61	0,00	2.496,39
** 001.201.92001.23303.4 D.CENTRO.DGA .INDEMN VOCALES J DISTRI	0,00	576,47	576,47	576,47	576,47	576,47	0,00	0,00
* 92001 DIREC. Y GESTIÓN ADMTVA. DEL DISTRITO	0,00	576,47	576,47	576,47	576,47	576,47	0,00	0,00
23303 INDEMNIZACIÓN A VOCALES DE JUNTAS DE DISTRITO	0,00	576,47	576,47	576,47	576,47	576,47	0,00	0,00
** 001.201.92001.62599 D.CENTRO.DGA .OT MOBILY E	0,00	3.879,65	3.879,65	3.725,14	733,74	733,74	0,00	3.145,91
* 92001 DIREC. Y GESTIÓN ADMTVA. DEL DISTRITO	0,00	3.879,65	3.879,65	3.725,14	733,74	733,74	0,00	3.145,91
62599 OTRO MOBILIARIO Y ENSERES	0,00	3.879,65	3.879,65	3.725,14	733,74	733,74	0,00	3.145,91
** 001.201.92401.226 D.CENTRO.PARTI CIUDAD.GTOS DIVERSOS	2.000,00	0,00	2.000,00	0,00	0,00	0,00	0,00	2.000,00
* 92401 PARTICIPACIÓN CIUDADANA	2.000,00	0,00	2.000,00	0,00	0,00	0,00	0,00	2.000,00
22699 OTROS GASTOS DIVERSOS	2.000,00	0,00	2.000,00	0,00	0,00	0,00	0,00	2.000,00
** 001.201.92401.489 D.CENTRO.PARTI CIUDAD.OT.TRANS.FAM.ISFL	157.960,00	0,00	157.960,00	157.828,50	157.828,50	157.828,50	0,00	131,50
* 92401 PARTICIPACIÓN CIUDADANA	157.960,00	0,00	157.960,00	157.828,50	157.828,50	157.828,50	0,00	131,50
48901 OTRAS TRANSFERENCIAS A INSTITUC. SIN FINES LUCRO	157.960,00	0,00	157.960,00	157.828,50	157.828,50	157.828,50	0,00	131,50
** 001.201.92401.789 D.CENTRO.PARTI CIUDAD.TRANS.FAMI.ISFL	5.000,00	0,00	5.000,00	4.926,09	4.926,09	4.926,09	0,00	73,91
* 92401 PARTICIPACIÓN CIUDADANA	5.000,00	0,00	5.000,00	4.926,09	4.926,09	4.926,09	0,00	73,91
78901 OTRAS TRANSF. DE CAPITAL A INST. SIN FINES LUCRO	5.000,00	0,00	5.000,00	4.926,09	4.926,09	4.926,09	0,00	73,91

AYUNTAMIENTO DE MADRID

LIQUIDACIÓN DEL PRESUPUESTO DE GASTOS

Ejercicio : 2021 **Fecha: 31/12/2021**

Centro **: 001 AYUNTAMIENTO DE MADRID**

Sección : 201 DISTRITO DE CENTRO

PROGRAMA/DESCRIPCIÓN/ECONÓMICO/DESCRIPCIÓN	C. INICIAL (1)	MODIFICACIONES (2)	C. DEFINITIVO (3=1+2)	G. COMPROMETIDOS (4)	OB. RECONOCIDAS (5)	PAGOS (6)	OB.PDTES.PAGO (7=5-6)	REMANENTE CRÉDITO (8=3-5)
** 001.201.93302.212 D.CENTRO.EDIFICIOS.EDIF.OTR.CONST	377.211,00	0,00	377.211,00	332.878,90	305.444,23	280.664,44	24.779,79	71.766,77
* 93302 EDIFICIOS	377.211,00	0,00	377.211,00	332.878,90	305.444,23	280.664,44	24.779,79	71.766,77
21200 REP.MANT. Y CONSERV. EDIFICIOS Y OTRAS CONSTRUC.	377.211,00	0,00	377.211,00	332.878,90	305.444,23	280.664,44	24.779,79	71.766,77
** 001.201.93302.21200.4 D.CENTRO.EDIFICIOS.REP MANT CONS EDIF	0,00	21.705,38	21.705,38	21.705,38	21.705,38	21.705,38	0,00	0,00
* 93302 EDIFICIOS	0,00	21.705,38	21.705,38	21.705,38	21.705,38	21.705,38	0,00	0,00
21200 REP.MANT. Y CONSERV. EDIFICIOS Y OTRAS CONSTRUC.	0,00	21.705,38	21.705,38	21.705,38	21.705,38	21.705,38	0,00	0,00
** 001.201.93302.227 D.CENTRO.EDIFICIOS.TRAB.REAL.EMP	1.565.750,00	-17.700,00	1.548.050,00	1.393.863,85	1.367.500,87	1.208.518,18	158.982,69	180.549,13
* 93302 EDIFICIOS	1.565.750,00	-17.700,00	1.548.050,00	1.393.863,85	1.367.500,87	1.208.518,18	158.982,69	180.549,13
22700 LIMPIEZA Y ASEO	1.088.377,00	0,00	1.088.377,00	1.025.875,27	1.025.875,27	921.962,25	103.913,02	62.501,73
22701 SEGURIDAD	80.224,00	0,00	80.224,00	80.222,90	80.222,90	73.537,75	6.685,15	1,10
22799 OTROS TRABAJOS REALIZADOS POR OTRAS EMP. Y PROF.	397.149,00	-17.700,00	379.449,00	287.765,68	261.402,70	213.018,18	48.384,52	118.046,30
** 001.201.93302.63200 D.CENTRO.EDIFICIOS.EDIF CONST(RE	115.000,00	61.297,39	176.297,39	117.144,45	117.143,69	55.735,97	61.407,72	59.153,70
* 93302 EDIFICIOS	115.000,00	61.297,39	176.297,39	117.144,45	117.143,69	55.735,97	61.407,72	59.153,70
63200 EDIFICIOS Y OTRAS CONSTRUCCIONES (REFORMA)	115.000,00	61.297,39	176.297,39	117.144,45	117.143,69	55.735,97	61.407,72	59.153,70
** 001.201.93302.63200.5 D.CENTRO.EDIFICIOS.EDIF CONST(RE	0,00	43.282,00	43.282,00	0,00	0,00	0,00	0,00	43.282,00
* 93302 EDIFICIOS	0,00	43.282,00	43.282,00	0,00	0,00	0,00	0,00	43.282,00
63200 EDIFICIOS Y OTRAS CONSTRUCCIONES (REFORMA)	0,00	43.282,00	43.282,00	0,00	0,00	0,00	0,00	43.282,00
** 001.23103.22710 PERSO MAYOR. SERV AYUDA DOMICILIO	6.081.614,00	-850.000,00	5.231.614,00	5.170.254,69	4.901.866,42	4.478.178,24	423.688,18	329.747,58
* 23103 MAYORES	6.081.614,00	-850.000,00	5.231.614,00	5.170.254,69	4.901.866,42	4.478.178,24	423.688,18	329.747,58
22710 SERVICIO DE AYUDA A DOMICILIO	6.081.614,00	-850.000,00	5.231.614,00	5.170.254,69	4.901.866,42	4.478.178,24	423.688,18	329.747,58
** 001.3.1 PRODUC BIENES PCO CARÁCT PREF.GASTOS PERSONA	1.711.331,00	-91.014,00	1.620.317,00	1.398.865,79	1.398.865,79	1.398.865,79	0,00	221.451,21
* 31101 SALUBRIDAD PÚBLICA	1.267.619,00	-75.992,00	1.191.627,00	1.021.320,67	1.021.320,67	1.021.320,67	0,00	170.306,33
12000 SUELDOS DEL GRUPO A1	112.504,00	-19.702,00	92.802,00	64.610,86	64.610,86	64.610,86	0,00	28.191,14
12003 SUELDOS DEL GRUPO C1	10.825,00	0,00	10.825,00	10.823,90	10.823,90	10.823,90	0,00	1,10
12004 SUELDOS DEL GRUPO C2	65.875,00	0,00	65.875,00	39.189,98	39.189,98	39.189,98	0,00	26.685,02
12005 SUELDOS DEL GRUPO E	126.135,00	0,00	126.135,00	124.793,10	124.793,10	124.793,10	0,00	1.341,90
12006 TRIENIOS	48.995,00	0,00	48.995,00	44.937,41	44.937,41	44.937,41	0,00	4.057,59
12100 COMPLEMENTO DE DESTINO	171.871,00	-5.609,00	166.262,00	132.998,25	132.998,25	132.998,25	0,00	33.263,75
12101 COMPLEMENTO ESPECÍFICO	385.387,00	-51.150,00	334.237,00	295.084,30	295.084,30	295.084,30	0,00	39.152,70
12103 OTROS COMPLEMENTOS	33.777,00	0,00	33.777,00	29.649,50	29.649,50	29.649,50	0,00	4.127,50

AYUNTAMIENTO DE MADRID

LIQUIDACIÓN DEL PRESUPUESTO DE GASTOS

Ejercicio : 2021 **Fecha: 31/12/2021**

Centro **: 001 AYUNTAMIENTO DE MADRID**

Sección : 201 DISTRITO DE CENTRO

PROGRAMA/DESCRIPCIÓN/ECONÓMICO/DESCRIPCIÓN	C. INICIAL (1)	MODIFICACIONES (2)	C. DEFINITIVO (3=1+2)	G. COMPROMETIDOS (4)	OB. RECONOCIDAS (5)	PAGOS (6)	OB.PDTES.PAGO (7=5-6)	REMANENTE CRÉDITO (8=3-5)
15000 PRODUCTIVIDAD	54.510,00	0,00	54.510,00	51.703,47	51.703,47	51.703,47	0,00	2.806,53
16000 SEGURIDAD SOCIAL	257.740,00	469,00	258.209,00	214.831,72	214.831,72	214.831,72	0,00	43.377,28
16009 OTRAS CUOTAS	0,00	0,00	0,00	12.698,18	12.698,18	12.698,18	0,00	-12.698,18
* **33401 ACTIVIDADES CULTURALES**	352.634,00	-345,00	352.289,00	318.539,83	318.539,83	318.539,83	0,00	33.749,17
12001 SUELDOS DEL GRUPO A2	30.205,00	0,00	30.205,00	14.132,38	14.132,38	14.132,38	0,00	16.072,62
12003 SUELDOS DEL GRUPO C1	39.091,00	0,00	39.091,00	43.500,67	43.500,67	43.500,67	0,00	-4.409,67
12004 SUELDOS DEL GRUPO C2	18.350,00	0,00	18.350,00	7.206,02	7.206,02	7.206,02	0,00	11.143,98
12006 TRIENIOS	18.903,00	0,00	18.903,00	21.704,02	21.704,02	21.704,02	0,00	-2.801,02
12100 COMPLEMENTO DE DESTINO	48.874,00	0,00	48.874,00	43.326,11	43.326,11	43.326,11	0,00	5.547,89
12101 COMPLEMENTO ESPECÍFICO	113.482,00	0,00	113.482,00	101.379,10	101.379,10	101.379,10	0,00	12.102,90
12103 OTROS COMPLEMENTOS	7.537,00	0,00	7.537,00	7.387,78	7.387,78	7.387,78	0,00	149,22
15000 PRODUCTIVIDAD	6.714,00	0,00	6.714,00	6.819,84	6.819,84	6.819,84	0,00	-105,84
16000 SEGURIDAD SOCIAL	69.478,00	-345,00	69.133,00	67.119,69	67.119,69	67.119,69	0,00	2.013,31
16009 OTRAS CUOTAS	0,00	0,00	0,00	5.964,22	5.964,22	5.964,22	0,00	-5.964,22
* **34201 INSTALACIONES DEPORTIVAS**	91.078,00	-14.677,00	76.401,00	59.005,29	59.005,29	59.005,29	0,00	17.395,71
13000 RETRIBUCIONES BÁSICAS	70.453,00	-18.809,00	51.644,00	20.698,48	20.698,48	20.698,48	0,00	30.945,52
13002 OTRAS REMUNERACIONES	0,00	4.132,00	4.132,00	0,00	0,00	0,00	0,00	4.132,00
13100 RETRIBUCIONES BÁSICAS	0,00	0,00	0,00	17.696,39	17.696,39	17.696,39	0,00	-17.696,39
16000 SEGURIDAD SOCIAL	20.625,00	0,00	20.625,00	20.610,42	20.610,42	20.610,42	0,00	14,58
** **001.4.1 ACT CARÁCT ECONÓM.GASTOS PERSONAL**	284.174,00	0,00	284.174,00	282.353,79	282.353,79	282.353,79	0,00	1.820,21
* **49300 CONSUMO**	284.174,00	0,00	284.174,00	282.353,79	282.353,79	282.353,79	0,00	1.820,21
12001 SUELDOS DEL GRUPO A2	58.471,00	0,00	58.471,00	53.492,20	53.492,20	53.492,20	0,00	4.978,80
12004 SUELDOS DEL GRUPO C2	9.175,00	0,00	9.175,00	9.174,56	9.174,56	9.174,56	0,00	0,44
12006 TRIENIOS	18.652,00	0,00	18.652,00	17.603,10	17.603,10	17.603,10	0,00	1.048,90
12100 COMPLEMENTO DE DESTINO	40.424,00	0,00	40.424,00	38.707,12	38.707,12	38.707,12	0,00	1.716,88
12101 COMPLEMENTO ESPECÍFICO	89.703,00	0,00	89.703,00	86.002,29	86.002,29	86.002,29	0,00	3.700,71
12103 OTROS COMPLEMENTOS	5.384,00	0,00	5.384,00	5.153,95	5.153,95	5.153,95	0,00	230,05
15000 PRODUCTIVIDAD	6.730,00	0,00	6.730,00	8.289,67	8.289,67	8.289,67	0,00	-1.559,67
16000 SEGURIDAD SOCIAL	55.635,00	0,00	55.635,00	60.980,15	60.980,15	60.980,15	0,00	-5.345,15
16009 OTRAS CUOTAS	0,00	0,00	0,00	2.950,75	2.950,75	2.950,75	0,00	-2.950,75

AYUNTAMIENTO DE MADRID

LIQUIDACIÓN DEL PRESUPUESTO DE GASTOS

Ejercicio : 2021 **Fecha: 31/12/2021**

Centro **: 001 AYUNTAMIENTO DE MADRID**

Sección : 201 DISTRITO DE CENTRO

PROGRAMA/DESCRIPCIÓN/ECONÓMICO/DESCRIPCIÓN	C. INICIAL (1)	MODIFICACIONES (2)	C. DEFINITIVO (3=1+2)	G. COMPROMETIDOS (4)	OB. RECONOCIDAS (5)	PAGOS (6)	OB.PDTES.PAGO (7=5-6)	REMANENTE CRÉDITO (8=3-5)
** 001.9.1 ACT CARÁCTER GRAL.GASTOS PERSONAL	6.935.182,00	-726.654,00	6.208.528,00	5.925.734,84	5.925.734,84	5.925.734,84	0,00	282.793,16
* 91220 CONCEJALÍA-PRESIDENCIA DEL DISTRITO	454.444,00	0,00	454.444,00	451.479,02	451.479,02	451.479,02	0,00	2.964,98
10000 RETRIBUCIONES BÁSICAS	105.443,00	0,00	105.443,00	104.546,24	104.546,24	104.546,24	0,00	896,76
11000 RETRIBUCIONES BÁSICAS	32.144,00	0,00	32.144,00	32.142,88	32.142,88	32.142,88	0,00	1,12
11001 RETRIBUCIONES COMPLEMENTARIAS	78.394,00	0,00	78.394,00	78.392,16	78.392,16	78.392,16	0,00	1,84
12004 SUELDOS DEL GRUPO C2	38.350,00	0,00	38.350,00	36.634,74	36.634,74	36.634,74	0,00	1.715,26
12006 TRIENIOS	9.412,00	0,00	9.412,00	9.252,18	9.252,18	9.252,18	0,00	159,82
12100 COMPLEMENTO DE DESTINO	22.492,00	0,00	22.492,00	22.452,80	22.452,80	22.452,80	0,00	39,20
12101 COMPLEMENTO ESPECÍFICO	49.298,00	0,00	49.298,00	49.225,61	49.225,61	49.225,61	0,00	72,39
12103 OTROS COMPLEMENTOS	4.371,00	0,00	4.371,00	4.357,18	4.357,18	4.357,18	0,00	13,82
15000 PRODUCTIVIDAD	29.508,00	0,00	29.508,00	30.732,15	30.732,15	30.732,15	0,00	-1.224,15
16000 SEGURIDAD SOCIAL	85.032,00	0,00	85.032,00	83.516,85	83.516,85	83.516,85	0,00	1.515,15
16009 OTRAS CUOTAS	0,00	0,00	0,00	226,23	226,23	226,23	0,00	-226,23
* 92001 DIREC. Y GESTIÓN ADMTVA. DEL DISTRITO	6.480.738,00	-726.654,00	5.754.084,00	5.474.255,82	5.474.255,82	5.474.255,82	0,00	279.828,18
10100 RETRIBUCIONES BÁSICAS	96.422,00	0,00	96.422,00	95.441,44	95.441,44	95.441,44	0,00	980,56
12000 SUELDOS DEL GRUPO A1	369.980,00	-102.353,00	267.627,00	235.246,01	235.246,01	235.246,01	0,00	32.380,99
12001 SUELDOS DEL GRUPO A2	374.097,00	-11.939,00	362.158,00	344.259,72	344.259,72	344.259,72	0,00	17.898,28
12003 SUELDOS DEL GRUPO C1	150.758,00	-61.822,00	88.936,00	71.810,18	71.810,18	71.810,18	0,00	17.125,82
12004 SUELDOS DEL GRUPO C2	502.419,00	-42.553,00	459.866,00	432.947,72	432.947,72	432.947,72	0,00	26.918,28
12005 SUELDOS DEL GRUPO E	176.589,00	-29.633,00	146.956,00	129.508,55	129.508,55	129.508,55	0,00	17.447,45
12006 TRIENIOS	203.812,00	0,00	203.812,00	180.687,28	180.687,28	180.687,28	0,00	23.124,72
12100 COMPLEMENTO DE DESTINO	911.791,00	-138.952,00	772.839,00	740.839,99	740.839,99	740.839,99	0,00	31.999,01
12101 COMPLEMENTO ESPECÍFICO	2.099.969,00	-306.352,00	1.793.617,00	1.728.812,11	1.728.812,11	1.728.812,11	0,00	64.804,89
12103 OTROS COMPLEMENTOS	119.735,00	3.414,00	123.149,00	99.779,05	99.779,05	99.779,05	0,00	23.369,95
13000 RETRIBUCIONES BÁSICAS	11.990,00	0,00	11.990,00	11.615,08	11.615,08	11.615,08	0,00	374,92
13002 OTRAS REMUNERACIONES	15.261,00	0,00	15.261,00	15.290,94	15.290,94	15.290,94	0,00	-29,94
15000 PRODUCTIVIDAD	190.045,00	0,00	190.045,00	190.037,34	190.037,34	190.037,34	0,00	7,66
16000 SEGURIDAD SOCIAL	1.257.870,00	-36.464,00	1.221.406,00	1.122.710,14	1.122.710,14	1.122.710,14	0,00	98.695,86
16009 OTRAS CUOTAS	0,00	0,00	0,00	75.270,27	75.270,27	75.270,27	0,00	-75.270,27

AYUNTAMIENTO DE MADRID

LIQUIDACIÓN DEL PRESUPUESTO DE GASTOS

Ejercicio : 2021 **Fecha: 31/12/2021**

Centro **: 001 AYUNTAMIENTO DE MADRID**

Sección : 202 DISTRITO DE ARGANZUELA

PROGRAMA/DESCRIPCIÓN/ECONÓMICO/DESCRIPCIÓN	C. INICIAL (1)	MODIFICACIONES (2)	C. DEFINITIVO (3=1+2)	G. COMPROMETIDOS (4)	OB. RECONOCIDAS (5)	PAGOS (6)	OB.PDTES.PAGO (7=5-6)	REMANENTE CRÉDITO (8=3-5)
***** TOTAL**	**31.791.109,00**	**2.733.936,05**	**34.525.045,05**	**33.548.818,13**	**32.881.570,11**	**30.269.100,21**	**2.612.469,90**	**1.643.474,94**
**** 001.2.1 ACT PROTEC Y PROM SCIAL.GASTOS PERSONAL**	1.686.349,00	21.090,00	1.707.439,00	1.566.929,47	1.566.929,47	1.566.929,47	0,00	140.509,53
*** 23106 SERVICIOS SOCIALES Y EMERGENCIA SOCIAL**	1.686.349,00	21.090,00	1.707.439,00	1.566.929,47	1.566.929,47	1.566.929,47	0,00	140.509,53
12001 SUELDOS DEL GRUPO A2	348.719,00	-1.643,00	347.076,00	308.273,27	308.273,27	308.273,27	0,00	38.802,73
12003 SUELDOS DEL GRUPO C1	10.825,00	0,00	10.825,00	0,00	0,00	0,00	0,00	10.825,00
12004 SUELDOS DEL GRUPO C2	68.920,00	4.592,00	73.512,00	61.689,47	61.689,47	61.689,47	0,00	11.822,53
12006 TRIENIOS	68.589,00	0,00	68.589,00	61.866,22	61.866,22	61.866,22	0,00	6.722,78
12100 COMPLEMENTO DE DESTINO	243.565,00	-6.439,00	237.126,00	211.110,79	211.110,79	211.110,79	0,00	26.015,21
12101 COMPLEMENTO ESPECÍFICO	511.859,00	-14.951,00	496.908,00	446.624,35	446.624,35	446.624,35	0,00	50.283,65
12103 OTROS COMPLEMENTOS	26.612,00	1.813,00	28.425,00	23.710,41	23.710,41	23.710,41	0,00	4.714,59
15000 PRODUCTIVIDAD	55.308,00	0,00	55.308,00	48.535,76	48.535,76	48.535,76	0,00	6.772,24
15100 GRATIFICACIONES POR SERVICIOS EXTRAORDINARIOS	0,00	0,00	0,00	389,36	389,36	389,36	0,00	-389,36
16000 SEGURIDAD SOCIAL	351.952,00	37.718,00	389.670,00	343.368,70	343.368,70	343.368,70	0,00	46.301,30
16009 OTRAS CUOTAS	0,00	0,00	0,00	61.361,14	61.361,14	61.361,14	0,00	-61.361,14
**** 001.202.15322.210 D.ARGANZUELA.O.ACT VÍAS Pª.INFRAES Y B.NAT**	12.000,00	0,00	12.000,00	0,00	0,00	0,00	0,00	12.000,00
*** 15322 OTRAS ACTUACIONES EN VÍAS PÚBLICAS**	12.000,00	0,00	12.000,00	0,00	0,00	0,00	0,00	12.000,00
21000 REP.MANT. Y CONSERV. BIENES DESTINADOS USO GENERAL	12.000,00	0,00	12.000,00	0,00	0,00	0,00	0,00	12.000,00
**** 001.202.15322.21001 D.ARGANZUELA.O.ACT VÍAS Pª.REP MANT PARTIC**	12.000,00	0,00	12.000,00	0,00	0,00	0,00	0,00	12.000,00
*** 15322 OTRAS ACTUACIONES EN VÍAS PÚBLICAS**	12.000,00	0,00	12.000,00	0,00	0,00	0,00	0,00	12.000,00
21001 REP. MANT. Y CONSERV. DE VIAS PUBL. A CARGO PARTIC	12.000,00	0,00	12.000,00	0,00	0,00	0,00	0,00	12.000,00
**** 001.202.15322.21001.6 D.ARGANZUELA.O.ACT VÍAS Pª.REP MANT PARTIC**	0,00	61.619,52	61.619,52	61.210,52	61.203,68	1.994,87	59.208,81	415,84
*** 15322 OTRAS ACTUACIONES EN VÍAS PÚBLICAS**	0,00	61.619,52	61.619,52	61.210,52	61.203,68	1.994,87	59.208,81	415,84
21001 REP. MANT. Y CONSERV. DE VIAS PUBL. A CARGO PARTIC	0,00	61.619,52	61.619,52	61.210,52	61.203,68	1.994,87	59.208,81	415,84
**** 001.202.15322.221 D.ARGANZUELA.O.ACT VÍAS Pª.SUMINISTROS**	0,00	2.117,50	2.117,50	2.117,50	2.117,50	2.117,50	0,00	0,00
*** 15322 OTRAS ACTUACIONES EN VÍAS PÚBLICAS**	0,00	2.117,50	2.117,50	2.117,50	2.117,50	2.117,50	0,00	0,00
22199 OTROS SUMINISTROS	0,00	2.117,50	2.117,50	2.117,50	2.117,50	2.117,50	0,00	0,00
**** 001.202.15322.61904.4 D.ARGANZUELA.O.ACT VÍAS Pª.URBAN AYTO(RE)**	0,00	175.000,00	175.000,00	174.719,29	174.710,06	119.437,57	55.272,49	289,94
*** 15322 OTRAS ACTUACIONES EN VÍAS PÚBLICAS**	0,00	175.000,00	175.000,00	174.719,29	174.710,06	119.437,57	55.272,49	289,94
61904 URBANIZACIÓN A CARGO DEL AYUNTAMIENTO (REMODELAC.)	0,00	175.000,00	175.000,00	174.719,29	174.710,06	119.437,57	55.272,49	289,94
**** 001.202.15322.61910.4 D.ARGANZUELA.O.ACT VÍAS Pª.VIALES (REMOD)**	0,00	460.000,00	460.000,00	456.832,96	456.828,08	308.715,45	148.112,63	3.171,92

AYUNTAMIENTO DE MADRID

LIQUIDACIÓN DEL PRESUPUESTO DE GASTOS

Ejercicio : 2021 **Fecha: 31/12/2021**

Centro **: 001 AYUNTAMIENTO DE MADRID**

Sección : 202 DISTRITO DE ARGANZUELA

PROGRAMA/DESCRIPCIÓN/ECONÓMICO/DESCRIPCIÓN	C. INICIAL (1)	MODIFICACIONES (2)	C. DEFINITIVO (3=1+2)	G. COMPROMETIDOS (4)	OB. RECONOCIDAS (5)	PAGOS (6)	OB.PDTES.PAGO (7=5-6)	REMANENTE CRÉDITO (8=3-5)
* 15322 OTRAS ACTUACIONES EN VÍAS PÚBLICAS	0,00	460.000,00	460.000,00	456.832,96	456.828,08	308.715,45	148.112,63	3.171,92
61910 VIALES (REMODELACIÓN)	0,00	460.000,00	460.000,00	456.832,96	456.828,08	308.715,45	148.112,63	3.171,92
** 001.202.17102.61920.4 D.ARGANZUELA.ZONAS VERDES.PARQUES (REM)	0,00	140.000,00	140.000,00	139.749,83	139.749,76	2.282,79	137.466,97	250,24
* 17102 ZONAS VERDES	0,00	140.000,00	140.000,00	139.749,83	139.749,76	2.282,79	137.466,97	250,24
61920 PARQUES (REMODELACIÓN)	0,00	140.000,00	140.000,00	139.749,83	139.749,76	2.282,79	137.466,97	250,24
** 001.202.17102.61921.4 D.ARGANZUELA.ZONAS VERDES.Z AJARDINADAS(REM)	0,00	600.000,00	600.000,00	596.884,86	596.843,36	78.189,58	518.653,78	3.156,64
* 17102 ZONAS VERDES	0,00	600.000,00	600.000,00	596.884,86	596.843,36	78.189,58	518.653,78	3.156,64
61921 ZONAS AJARDINADAS (REM)	0,00	600.000,00	600.000,00	596.884,86	596.843,36	78.189,58	518.653,78	3.156,64
** 001.202.23102.227 D.ARGANZUELA.FAMILIA INFA.TRAB.REAL.EMP	200.417,00	0,00	200.417,00	200.415,51	199.785,90	146.198,27	53.587,63	631,10
* 23102 FAMILIA E INFANCIA	200.417,00	0,00	200.417,00	200.415,51	199.785,90	146.198,27	53.587,63	631,10
22799 OTROS TRABAJOS REALIZADOS POR OTRAS EMP. Y PROF.	200.417,00	0,00	200.417,00	200.415,51	199.785,90	146.198,27	53.587,63	631,10
** 001.202.23103.212 D.ARGANZUELA.PERSO MAYOR.EDIF.OTR.CONST	15.000,00	0,00	15.000,00	14.592,25	14.592,25	14.592,25	0,00	407,75
* 23103 MAYORES	15.000,00	0,00	15.000,00	14.592,25	14.592,25	14.592,25	0,00	407,75
21200 REP.MANT. Y CONSERV. EDIFICIOS Y OTRAS CONSTRUC.	15.000,00	0,00	15.000,00	14.592,25	14.592,25	14.592,25	0,00	407,75
** 001.202.23103.220 D.ARGANZUELA.PERSO MAYOR.MAT.OFICINA	12.957,00	0,00	12.957,00	6.956,84	0,00	0,00	0,00	12.957,00
* 23103 MAYORES	12.957,00	0,00	12.957,00	6.956,84	0,00	0,00	0,00	12.957,00
22001 PRENSA, REVISTAS, LIBROS Y OTRAS PUBLICACIONES	12.957,00	0,00	12.957,00	6.956,84	0,00	0,00	0,00	12.957,00
** 001.202.23103.223 D.ARGANZUELA.PERSO MAYOR.TRANSPORTES	13.509,00	0,00	13.509,00	10.956,48	2.571,82	1.951,03	620,79	10.937,18
* 23103 MAYORES	13.509,00	0,00	13.509,00	10.956,48	2.571,82	1.951,03	620,79	10.937,18
22300 TRANSPORTES	13.509,00	0,00	13.509,00	10.956,48	2.571,82	1.951,03	620,79	10.937,18
** 001.202.23103.226 D.ARGANZUELA.PERSO MAYOR.GTOS DIVERSOS	2.000,00	0,00	2.000,00	0,00	0,00	0,00	0,00	2.000,00
* 23103 MAYORES	2.000,00	0,00	2.000,00	0,00	0,00	0,00	0,00	2.000,00
22699 OTROS GASTOS DIVERSOS	2.000,00	0,00	2.000,00	0,00	0,00	0,00	0,00	2.000,00
** 001.202.23103.227 D.ARGANZUELA.PERSO MAYOR.TRAB.REAL.EMP	327.386,00	0,00	327.386,00	163.829,48	124.211,49	114.987,76	9.223,73	203.174,51
* 23103 MAYORES	327.386,00	0,00	327.386,00	163.829,48	124.211,49	114.987,76	9.223,73	203.174,51
22799 OTROS TRABAJOS REALIZADOS POR OTRAS EMP. Y PROF.	327.386,00	0,00	327.386,00	163.829,48	124.211,49	114.987,76	9.223,73	203.174,51
** 001.202.23103.789 D.ARGANZUELA.PERSO MAYOR.TRANS.FAMI.ISFL	7.000,00	0,00	7.000,00	2.642,50	2.642,50	2.642,50	0,00	4.357,50
* 23103 MAYORES	7.000,00	0,00	7.000,00	2.642,50	2.642,50	2.642,50	0,00	4.357,50
78900 OTRAS TRANSFERENCIAS DE CAPITAL A FAMILIAS	7.000,00	0,00	7.000,00	2.642,50	2.642,50	2.642,50	0,00	4.357,50
** 001.202.23106.227 D.ARGANZUELA.INTEG EMERG SCIAL.TRAB.REAL.EMP	166.445,00	9.000,00	175.445,00	175.328,20	172.308,65	140.191,34	32.117,31	3.136,35

AYUNTAMIENTO DE MADRID

LIQUIDACIÓN DEL PRESUPUESTO DE GASTOS

Ejercicio : 2021 **Fecha: 31/12/2021**

Centro **: 001 AYUNTAMIENTO DE MADRID**

Sección : 202 DISTRITO DE ARGANZUELA

PROGRAMA/DESCRIPCIÓN/ECONÓMICO/DESCRIPCIÓN	C. INICIAL (1)	MODIFICACIONES (2)	C. DEFINITIVO (3=1+2)	G. COMPROMETIDOS (4)	OB. RECONOCIDAS (5)	PAGOS (6)	OB.PDTES.PAGO (7=5-6)	REMANENTE CRÉDITO (8=3-5)
* 23106 SERVICIOS SOCIALES Y EMERGENCIA SOCIAL	166.445,00	9.000,00	175.445,00	175.328,20	172.308,65	140.191,34	32.117,31	3.136,35
22799 OTROS TRABAJOS REALIZADOS POR OTRAS EMP. Y PROF.	166.445,00	9.000,00	175.445,00	175.328,20	172.308,65	140.191,34	32.117,31	3.136,35
** 001.202.23106.789 D.ARGANZUELA.INTEG EMERG SCIAL.TRANS.FAMI.IS	3.000,00	0,00	3.000,00	0,00	0,00	0,00	0,00	3.000,00
* 23106 SERVICIOS SOCIALES Y EMERGENCIA SOCIAL	3.000,00	0,00	3.000,00	0,00	0,00	0,00	0,00	3.000,00
78900 OTRAS TRANSFERENCIAS DE CAPITAL A FAMILIAS	3.000,00	0,00	3.000,00	0,00	0,00	0,00	0,00	3.000,00
** 001.202.23199.227 D.ARGANZUELA.COV19.TRAB.REAL.EMP	100.000,00	652.696,80	752.696,80	746.316,60	544.643,05	544.643,05	0,00	208.053,75
* 23199 ACTUACIONES EXTRAORDINARIAS COVID-19	100.000,00	652.696,80	752.696,80	746.316,60	544.643,05	544.643,05	0,00	208.053,75
22799 OTROS TRABAJOS REALIZADOS POR OTRAS EMP. Y PROF.	100.000,00	652.696,80	752.696,80	746.316,60	544.643,05	544.643,05	0,00	208.053,75
** 001.202.23199.22700.2 D.ARGANZUELA.COV19.LIMPIEZA Y ASEO	0,00	3.637,02	3.637,02	3.637,02	3.637,02	3.637,02	0,00	0,00
* 23199 ACTUACIONES EXTRAORDINARIAS COVID-19	0,00	3.637,02	3.637,02	3.637,02	3.637,02	3.637,02	0,00	0,00
22700 LIMPIEZA Y ASEO	0,00	3.637,02	3.637,02	3.637,02	3.637,02	3.637,02	0,00	0,00
** 001.202.31101.213 D.ARGANZUELA.SALUBRIDAD Pª.MAQ.INST.Y UTILL	280,00	0,00	280,00	279,51	279,51	0,00	279,51	0,49
* 31101 SALUBRIDAD PÚBLICA	280,00	0,00	280,00	279,51	279,51	0,00	279,51	0,49
21300 REP.MANT.Y CONSERV. MAQUINARIA, INSTAL. Y UTILLAJE	280,00	0,00	280,00	279,51	279,51	0,00	279,51	0,49
** 001.202.31101.21300.2 D.ARGANZUELA.SALUBRIDAD Pª.REP MANT CONS MAQ	0,00	272,25	272,25	272,25	272,25	272,25	0,00	0,00
* 31101 SALUBRIDAD PÚBLICA	0,00	272,25	272,25	272,25	272,25	272,25	0,00	0,00
21300 REP.MANT.Y CONSERV. MAQUINARIA, INSTAL. Y UTILLAJE	0,00	272,25	272,25	272,25	272,25	272,25	0,00	0,00
** 001.202.31101.221 D.ARGANZUELA.SALUBRIDAD Pª.SUMINISTROS	2.500,00	0,00	2.500,00	2.487,92	2.487,92	0,00	2.487,92	12,08
* 31101 SALUBRIDAD PÚBLICA	2.500,00	0,00	2.500,00	2.487,92	2.487,92	0,00	2.487,92	12,08
22199 OTROS SUMINISTROS	2.500,00	0,00	2.500,00	2.487,92	2.487,92	0,00	2.487,92	12,08
** 001.202.31101.22106.2 D.ARGANZUELA.SALUBRIDAD Pª.PTOS FARM MAT SAN	0,00	3.383,50	3.383,50	3.383,50	3.383,50	3.383,50	0,00	0,00
* 31101 SALUBRIDAD PÚBLICA	0,00	3.383,50	3.383,50	3.383,50	3.383,50	3.383,50	0,00	0,00
22106 PRODUCTOS FARMACÉUTICOS Y MATERIAL SANITARIO	0,00	3.383,50	3.383,50	3.383,50	3.383,50	3.383,50	0,00	0,00
** 001.202.31101.22199.2 D.ARGANZUELA.SALUBRIDAD Pª.OT SUMINISTR	0,00	1.672,95	1.672,95	1.672,95	1.672,95	1.672,95	0,00	0,00
* 31101 SALUBRIDAD PÚBLICA	0,00	1.672,95	1.672,95	1.672,95	1.672,95	1.672,95	0,00	0,00
22199 OTROS SUMINISTROS	0,00	1.672,95	1.672,95	1.672,95	1.672,95	1.672,95	0,00	0,00
** 001.202.31101.226 D.ARGANZUELA.SALUBRIDAD Pª.GTOS DIVERSOS	500,00	0,00	500,00	166,94	166,94	166,94	0,00	333,06
* 31101 SALUBRIDAD PÚBLICA	500,00	0,00	500,00	166,94	166,94	166,94	0,00	333,06
22699 OTROS GASTOS DIVERSOS	500,00	0,00	500,00	166,94	166,94	166,94	0,00	333,06
** 001.202.31101.62599 D.ARGANZUELA.SALUBRIDAD Pª.OT MOBILY E	0,00	750,00	750,00	749,96	749,96	0,00	749,96	0,04

AYUNTAMIENTO DE MADRID

LIQUIDACIÓN DEL PRESUPUESTO DE GASTOS

Ejercicio : 2021 **Fecha: 31/12/2021**

Centro **: 001 AYUNTAMIENTO DE MADRID**

Sección : 202 DISTRITO DE ARGANZUELA

PROGRAMA/DESCRIPCIÓN/ECONÓMICO/DESCRIPCIÓN	C. INICIAL (1)	MODIFICACIONES (2)	C. DEFINITIVO (3=1+2)	G. COMPROMETIDOS (4)	OB. RECONOCIDAS (5)	PAGOS (6)	OB.PDTES.PAGO (7=5-6)	REMANENTE CRÉDITO (8=3-5)
* 31101 SALUBRIDAD PÚBLICA	0,00	750,00	750,00	749,96	749,96	0,00	749,96	0,04
62599 OTRO MOBILIARIO Y ENSERES	0,00	750,00	750,00	749,96	749,96	0,00	749,96	0,04
** 001.202.32301.212 D.ARGANZUELA.C INFANTIL .EDIF.OTR.CONST	395.995,00	0,00	395.995,00	395.994,20	395.949,79	371.283,58	24.666,21	45,21
* 32301 CENTROS DOCENTES ENSEÑANZA INFANTIL Y PRIMARIA	395.995,00	0,00	395.995,00	395.994,20	395.949,79	371.283,58	24.666,21	45,21
21200 REP.MANT. Y CONSERV. EDIFICIOS Y OTRAS CONSTRUC.	395.995,00	0,00	395.995,00	395.994,20	395.949,79	371.283,58	24.666,21	45,21
** 001.202.32301.221 D.ARGANZUELA.C INFANTIL .SUMINISTROS	0,00	2.117,50	2.117,50	2.117,50	2.117,50	2.117,50	0,00	0,00
* 32301 CENTROS DOCENTES ENSEÑANZA INFANTIL Y PRIMARIA	0,00	2.117,50	2.117,50	2.117,50	2.117,50	2.117,50	0,00	0,00
22199 OTROS SUMINISTROS	0,00	2.117,50	2.117,50	2.117,50	2.117,50	2.117,50	0,00	0,00
** 001.202.32301.227 D.ARGANZUELA.C INFANTIL .TRAB.REAL.EMP	3.700.069,00	-28.405,63	3.671.663,37	3.583.489,01	3.572.973,37	3.129.912,98	443.060,39	98.690,00
* 32301 CENTROS DOCENTES ENSEÑANZA INFANTIL Y PRIMARIA	3.700.069,00	-28.405,63	3.671.663,37	3.583.489,01	3.572.973,37	3.129.912,98	443.060,39	98.690,00
22700 LIMPIEZA Y ASEO	1.562.558,00	-70.405,63	1.492.152,37	1.419.718,76	1.418.971,83	1.310.065,33	108.906,50	73.180,54
22799 OTROS TRABAJOS REALIZADOS POR OTRAS EMP. Y PROF.	2.137.511,00	42.000,00	2.179.511,00	2.163.770,25	2.154.001,54	1.819.847,65	334.153,89	25.509,46
** 001.202.32301.22700.2 D.ARGANZUELA.C INFANTIL .LIMPIEZA Y ASEO	0,00	80.509,23	80.509,23	80.509,23	80.509,23	80.509,23	0,00	0,00
* 32301 CENTROS DOCENTES ENSEÑANZA INFANTIL Y PRIMARIA	0,00	80.509,23	80.509,23	80.509,23	80.509,23	80.509,23	0,00	0,00
22700 LIMPIEZA Y ASEO	0,00	80.509,23	80.509,23	80.509,23	80.509,23	80.509,23	0,00	0,00
** 001.202.32301.22799.2 D.ARGANZUELA.C INFANTIL .O.TRAB.EMP	0,00	28.301,38	28.301,38	28.301,38	28.301,38	28.301,38	0,00	0,00
* 32301 CENTROS DOCENTES ENSEÑANZA INFANTIL Y PRIMARIA	0,00	28.301,38	28.301,38	28.301,38	28.301,38	28.301,38	0,00	0,00
22799 OTROS TRABAJOS REALIZADOS POR OTRAS EMP. Y PROF.	0,00	28.301,38	28.301,38	28.301,38	28.301,38	28.301,38	0,00	0,00
** 001.202.32301.63200 D.ARGANZUELA.C INFANTIL .EDIF CONST(RE	86.583,00	0,00	86.583,00	86.582,58	86.582,56	86.582,56	0,00	0,44
* 32301 CENTROS DOCENTES ENSEÑANZA INFANTIL Y PRIMARIA	86.583,00	0,00	86.583,00	86.582,58	86.582,56	86.582,56	0,00	0,44
63200 EDIFICIOS Y OTRAS CONSTRUCCIONES (REFORMA)	86.583,00	0,00	86.583,00	86.582,58	86.582,56	86.582,56	0,00	0,44
** 001.202.32301.63200.4 D.ARGANZUELA.C INFANTIL .EDIF CONST(RE	0,00	888.200,00	888.200,00	888.199,98	864.251,16	864.251,16	0,00	23.948,84
* 32301 CENTROS DOCENTES ENSEÑANZA INFANTIL Y PRIMARIA	0,00	888.200,00	888.200,00	888.199,98	864.251,16	864.251,16	0,00	23.948,84
63200 EDIFICIOS Y OTRAS CONSTRUCCIONES (REFORMA)	0,00	888.200,00	888.200,00	888.199,98	864.251,16	864.251,16	0,00	23.948,84
** 001.202.32601.212 D.ARGANZUELA.SERV COMP EDUCA.EDIF.OTR.CONST	5.877,00	0,00	5.877,00	5.876,44	5.876,40	5.386,70	489,70	0,60
* 32601 SERVICIOS COMPLEMENTARIOS EDUCACIÓN	5.877,00	0,00	5.877,00	5.876,44	5.876,40	5.386,70	489,70	0,60
21200 REP.MANT. Y CONSERV. EDIFICIOS Y OTRAS CONSTRUC.	5.877,00	0,00	5.877,00	5.876,44	5.876,40	5.386,70	489,70	0,60
** 001.202.32601.221 D.ARGANZUELA.SERV COMP EDUCA.SUMINISTROS	3.000,00	0,00	3.000,00	156,09	156,09	0,00	156,09	2.843,91
* 32601 SERVICIOS COMPLEMENTARIOS EDUCACIÓN	3.000,00	0,00	3.000,00	156,09	156,09	0,00	156,09	2.843,91
22199 OTROS SUMINISTROS	3.000,00	0,00	3.000,00	156,09	156,09	0,00	156,09	2.843,91

AYUNTAMIENTO DE MADRID

LIQUIDACIÓN DEL PRESUPUESTO DE GASTOS

Ejercicio : 2021 **Fecha: 31/12/2021**

Centro **: 001 AYUNTAMIENTO DE MADRID**

Sección : 202 DISTRITO DE ARGANZUELA

PROGRAMA/DESCRIPCIÓN/ECONÓMICO/DESCRIPCIÓN	C. INICIAL (1)	MODIFICACIONES (2)	C. DEFINITIVO (3=1+2)	G. COMPROMETIDOS (4)	OB. RECONOCIDAS (5)	PAGOS (6)	OB.PDTES.PAGO (7=5-6)	REMANENTE CRÉDITO (8=3-5)
** 001.202.32601.223 D.ARGANZUELA.SERV COMP EDUCA.TRANSPORTES	27.226,00	0,00	27.226,00	22.158,13	19.698,59	14.387,79	5.310,80	7.527,41
* 32601 SERVICIOS COMPLEMENTARIOS EDUCACIÓN	27.226,00	0,00	27.226,00	22.158,13	19.698,59	14.387,79	5.310,80	7.527,41
22300 TRANSPORTES	27.226,00	0,00	27.226,00	22.158,13	19.698,59	14.387,79	5.310,80	7.527,41
** 001.202.32601.227 D.ARGANZUELA.SERV COMP EDUCA.TRAB.REAL.EMP	535.622,00	0,00	535.622,00	402.453,98	331.602,30	326.933,65	4.668,65	204.019,70
* 32601 SERVICIOS COMPLEMENTARIOS EDUCACIÓN	535.622,00	0,00	535.622,00	402.453,98	331.602,30	326.933,65	4.668,65	204.019,70
22700 LIMPIEZA Y ASEO	449,00	0,00	449,00	419,93	419,92	391,34	28,58	29,08
22799 OTROS TRABAJOS REALIZADOS POR OTRAS EMP. Y PROF.	535.173,00	0,00	535.173,00	402.034,05	331.182,38	326.542,31	4.640,07	203.990,62
** 001.202.32601.22799.2 D.ARGANZUELA.SERV COMP EDUCA.O.TRAB.EMP	0,00	16.998,11	16.998,11	16.998,11	16.998,11	16.998,11	0,00	0,00
* 32601 SERVICIOS COMPLEMENTARIOS EDUCACIÓN	0,00	16.998,11	16.998,11	16.998,11	16.998,11	16.998,11	0,00	0,00
22799 OTROS TRABAJOS REALIZADOS POR OTRAS EMP. Y PROF.	0,00	16.998,11	16.998,11	16.998,11	16.998,11	16.998,11	0,00	0,00
** 001.202.32601.63200.4 D.ARGANZUELA.SERV COMP EDUCA.EDIF CONST(RE	0,00	60.953,93	60.953,93	60.953,93	60.953,92	60.953,92	0,00	0,01
* 32601 SERVICIOS COMPLEMENTARIOS EDUCACIÓN	0,00	60.953,93	60.953,93	60.953,93	60.953,92	60.953,92	0,00	0,01
63200 EDIFICIOS Y OTRAS CONSTRUCCIONES (REFORMA)	0,00	60.953,93	60.953,93	60.953,93	60.953,92	60.953,92	0,00	0,01
** 001.202.33401.221 D.ARGANZUELA.ACTIV CULTURA.SUMINISTROS	20.000,00	-15.000,00	5.000,00	794,97	794,97	588,06	206,91	4.205,03
* 33401 ACTIVIDADES CULTURALES	20.000,00	-15.000,00	5.000,00	794,97	794,97	588,06	206,91	4.205,03
22110 PRODUCTOS DE LIMPIEZA Y ASEO	15.000,00	-15.000,00	0,00	0,00	0,00	0,00	0,00	0,00
22199 OTROS SUMINISTROS	5.000,00	0,00	5.000,00	794,97	794,97	588,06	206,91	4.205,03
** 001.202.33401.22199.2 D.ARGANZUELA.ACTIV CULTURA.OT SUMINISTR	0,00	2.500,00	2.500,00	2.500,00	2.500,00	2.500,00	0,00	0,00
* 33401 ACTIVIDADES CULTURALES	0,00	2.500,00	2.500,00	2.500,00	2.500,00	2.500,00	0,00	0,00
22199 OTROS SUMINISTROS	0,00	2.500,00	2.500,00	2.500,00	2.500,00	2.500,00	0,00	0,00
** 001.202.33401.22602 D.ARGANZUELA.ACTIV CULTURA.PUBLIC Y PROP	20.000,00	-15.000,00	5.000,00	1.078,12	1.078,12	1.078,12	0,00	3.921,88
* 33401 ACTIVIDADES CULTURALES	20.000,00	-15.000,00	5.000,00	1.078,12	1.078,12	1.078,12	0,00	3.921,88
22602 PUBLICIDAD Y PROPAGANDA	20.000,00	-15.000,00	5.000,00	1.078,12	1.078,12	1.078,12	0,00	3.921,88
** 001.202.33401.227 D.ARGANZUELA.ACTIV CULTURA.TRAB.REAL.EMP	1.319.156,00	-249.552,30	1.069.603,70	929.624,97	856.144,59	821.211,91	34.932,68	213.459,11
* 33401 ACTIVIDADES CULTURALES	1.319.156,00	-249.552,30	1.069.603,70	929.624,97	856.144,59	821.211,91	34.932,68	213.459,11
22701 SEGURIDAD	27.256,00	-10.221,26	17.034,74	10.451,86	10.451,86	10.451,86	0,00	6.582,88
22707 TALLERES CULTURALES DISTRITOS	647.066,00	-60.691,97	586.374,03	586.373,99	559.289,80	559.289,80	0,00	27.084,23
22799 OTROS TRABAJOS REALIZADOS POR OTRAS EMP. Y PROF.	644.834,00	-178.639,07	466.194,93	332.799,12	286.402,93	251.470,25	34.932,68	179.792,00
** 001.202.33401.22799.2 D.ARGANZUELA.ACTIV CULTURA.O.TRAB.EMP	0,00	7.417,30	7.417,30	7.417,30	7.417,30	7.417,30	0,00	0,00
* 33401 ACTIVIDADES CULTURALES	0,00	7.417,30	7.417,30	7.417,30	7.417,30	7.417,30	0,00	0,00

AYUNTAMIENTO DE MADRID

LIQUIDACIÓN DEL PRESUPUESTO DE GASTOS

Ejercicio : 2021 **Fecha: 31/12/2021**

Centro **: 001 AYUNTAMIENTO DE MADRID**

Sección : 202 DISTRITO DE ARGANZUELA

PROGRAMA/DESCRIPCIÓN/ECONÓMICO/DESCRIPCIÓN	C. INICIAL (1)	MODIFICACIONES (2)	C. DEFINITIVO (3=1+2)	G. COMPROMETIDOS (4)	OB. RECONOCIDAS (5)	PAGOS (6)	OB.PDTES.PAGO (7=5-6)	REMANENTE CRÉDITO (8=3-5)
22799 OTROS TRABAJOS REALIZADOS POR OTRAS EMP. Y PROF.	0,00	7.417,30	7.417,30	7.417,30	7.417,30	7.417,30	0,00	0,00
**** 001.202.33401.482 D.ARGANZUELA.ACTIV CULTURA.A FAMIL.I.S.F.L**	16.000,00	-3.500,00	12.500,00	11.500,00	11.500,00	6.500,00	5.000,00	1.000,00
*** 33401 ACTIVIDADES CULTURALES**	16.000,00	-3.500,00	12.500,00	11.500,00	11.500,00	6.500,00	5.000,00	1.000,00
48203 PREMIOS	16.000,00	-3.500,00	12.500,00	11.500,00	11.500,00	6.500,00	5.000,00	1.000,00
**** 001.202.33401.62301.5 D.ARGANZUELA.ACTIV CULTURA.INSTALAC TÉCNICAS**	0,00	33.846,12	33.846,12	26.399,97	0,00	0,00	0,00	33.846,12
*** 33401 ACTIVIDADES CULTURALES**	0,00	33.846,12	33.846,12	26.399,97	0,00	0,00	0,00	33.846,12
62301 INSTALACIONES TÉCNICAS	0,00	33.846,12	33.846,12	26.399,97	0,00	0,00	0,00	33.846,12
**** 001.202.33401.62999 D.ARGANZUELA.ACTIV CULTURA.O.INV NUEV OP SE**	0,00	200,00	200,00	181,50	181,50	181,50	0,00	18,50
*** 33401 ACTIVIDADES CULTURALES**	0,00	200,00	200,00	181,50	181,50	181,50	0,00	18,50
62999 OTRAS INV. NUEVAS ASOC. AL FUNCIONAM. OPERAT. SERV	0,00	200,00	200,00	181,50	181,50	181,50	0,00	18,50
**** 001.202.34101.227 D.ARGANZUELA.ACTUAC DEPORT DISTR.TRAB.REAL.E**	13.000,00	0,00	13.000,00	377,99	362,67	0,00	362,67	12.637,33
*** 34101 ACTUACIONES DEPORTIVAS EN DISTRITOS**	13.000,00	0,00	13.000,00	377,99	362,67	0,00	362,67	12.637,33
22799 OTROS TRABAJOS REALIZADOS POR OTRAS EMP. Y PROF.	13.000,00	0,00	13.000,00	377,99	362,67	0,00	362,67	12.637,33
**** 001.202.34201.203 D.ARGANZUELA.INST DEPORT.ARRD. MAQ.INST.UTIL**	1.800,00	0,00	1.800,00	1.541,02	732,94	732,94	0,00	1.067,06
*** 34201 INSTALACIONES DEPORTIVAS**	1.800,00	0,00	1.800,00	1.541,02	732,94	732,94	0,00	1.067,06
20300 ARRENDAMIENTOS DE MAQUINARIA, INSTALAC. Y UTILLAJE	1.800,00	0,00	1.800,00	1.541,02	732,94	732,94	0,00	1.067,06
**** 001.202.34201.208 D.ARGANZUELA.INST DEPORT.ARREND O INMOV MAT**	83.231,00	0,00	83.231,00	83.230,53	83.230,45	76.294,59	6.935,86	0,55
*** 34201 INSTALACIONES DEPORTIVAS**	83.231,00	0,00	83.231,00	83.230,53	83.230,45	76.294,59	6.935,86	0,55
20800 ARRENDAMIENTOS DE OTRO INMOVILIZADO MATERIAL	83.231,00	0,00	83.231,00	83.230,53	83.230,45	76.294,59	6.935,86	0,55
**** 001.202.34201.212 D.ARGANZUELA.INST DEPORT.EDIF.OTR.CONST**	152.194,00	20.038,23	172.232,23	172.232,14	167.408,05	152.498,76	14.909,29	4.824,18
*** 34201 INSTALACIONES DEPORTIVAS**	152.194,00	20.038,23	172.232,23	172.232,14	167.408,05	152.498,76	14.909,29	4.824,18
21200 REP.MANT. Y CONSERV. EDIFICIOS Y OTRAS CONSTRUC.	152.194,00	20.038,23	172.232,23	172.232,14	167.408,05	152.498,76	14.909,29	4.824,18
**** 001.202.34201.213 D.ARGANZUELA.INST DEPORT.MAQ.INST.Y UTILL**	5.000,00	0,00	5.000,00	0,00	0,00	0,00	0,00	5.000,00
*** 34201 INSTALACIONES DEPORTIVAS**	5.000,00	0,00	5.000,00	0,00	0,00	0,00	0,00	5.000,00
21300 REP.MANT.Y CONSERV. MAQUINARIA, INSTAL. Y UTILLAJE	5.000,00	0,00	5.000,00	0,00	0,00	0,00	0,00	5.000,00
**** 001.202.34201.220 D.ARGANZUELA.INST DEPORT.MAT.OFICINA**	13.000,00	1.500,00	14.500,00	14.423,90	14.423,90	6.476,93	7.946,97	76,10
*** 34201 INSTALACIONES DEPORTIVAS**	13.000,00	1.500,00	14.500,00	14.423,90	14.423,90	6.476,93	7.946,97	76,10
22000 MATERIAL DE OFICINA ORDINARIO NO INVENTARIABLE	5.000,00	1.500,00	6.500,00	6.476,93	6.476,93	6.476,93	0,00	23,07
22002 MATERIAL INFORMÁTICO NO INVENTARIABLE	8.000,00	0,00	8.000,00	7.946,97	7.946,97	0,00	7.946,97	53,03
**** 001.202.34201.22002.2 D.ARGANZUELA.INST DEPORT.MAT INFORM NO INV**	0,00	8.221,79	8.221,79	8.221,79	8.221,79	8.221,79	0,00	0,00

AYUNTAMIENTO DE MADRID

LIQUIDACIÓN DEL PRESUPUESTO DE GASTOS

Ejercicio : 2021 **Fecha: 31/12/2021**

Centro **: 001 AYUNTAMIENTO DE MADRID**

Sección : 202 DISTRITO DE ARGANZUELA

PROGRAMA/DESCRIPCIÓN/ECONÓMICO/DESCRIPCIÓN	C. INICIAL (1)	MODIFICACIONES (2)	C. DEFINITIVO (3=1+2)	G. COMPROMETIDOS (4)	OB. RECONOCIDAS (5)	PAGOS (6)	OB.PDTES.PAGO (7=5-6)	REMANENTE CRÉDITO (8=3-5)
* 34201 INSTALACIONES DEPORTIVAS	0,00	8.221,79	8.221,79	8.221,79	8.221,79	8.221,79	0,00	0,00
22002 MATERIAL INFORMÁTICO NO INVENTARIABLE	0,00	8.221,79	8.221,79	8.221,79	8.221,79	8.221,79	0,00	0,00
** 001.202.34201.221 D.ARGANZUELA.INST DEPORT.SUMINISTROS	166.223,00	38.049,20	204.272,20	155.229,84	126.438,68	122.780,15	3.658,53	77.833,52
* 34201 INSTALACIONES DEPORTIVAS	166.223,00	38.049,20	204.272,20	155.229,84	126.438,68	122.780,15	3.658,53	77.833,52
22106 PRODUCTOS FARMACÉUTICOS Y MATERIAL SANITARIO	15.000,00	0,00	15.000,00	9.295,85	9.295,85	9.295,85	0,00	5.704,15
22110 PRODUCTOS DE LIMPIEZA Y ASEO	50.000,00	35.000,00	85.000,00	75.514,50	75.514,50	75.514,50	0,00	9.485,50
22199 OTROS SUMINISTROS	101.223,00	3.049,20	104.272,20	70.419,49	41.628,33	37.969,80	3.658,53	62.643,87
** 001.202.34201.22104 D.ARGANZUELA.INST DEPORT.VESTUARIO	42.500,00	20.000,00	62.500,00	60.440,35	60.440,35	20.843,70	39.596,65	2.059,65
* 34201 INSTALACIONES DEPORTIVAS	42.500,00	20.000,00	62.500,00	60.440,35	60.440,35	20.843,70	39.596,65	2.059,65
22104 VESTUARIO	42.500,00	20.000,00	62.500,00	60.440,35	60.440,35	20.843,70	39.596,65	2.059,65
** 001.202.34201.22104.2 D.ARGANZUELA.INST DEPORT.VESTUARIO	0,00	6.993,80	6.993,80	6.993,80	6.993,80	6.993,80	0,00	0,00
* 34201 INSTALACIONES DEPORTIVAS	0,00	6.993,80	6.993,80	6.993,80	6.993,80	6.993,80	0,00	0,00
22104 VESTUARIO	0,00	6.993,80	6.993,80	6.993,80	6.993,80	6.993,80	0,00	0,00
** 001.202.34201.22199.2 D.ARGANZUELA.INST DEPORT.OT SUMINISTR	0,00	219,52	219,52	219,52	219,52	219,52	0,00	0,00
* 34201 INSTALACIONES DEPORTIVAS	0,00	219,52	219,52	219,52	219,52	219,52	0,00	0,00
22199 OTROS SUMINISTROS	0,00	219,52	219,52	219,52	219,52	219,52	0,00	0,00
** 001.202.34201.225 D.ARGANZUELA.INST DEPORT.TRIBUTOS	0,00	150,00	150,00	96,21	96,21	96,21	0,00	53,79
* 34201 INSTALACIONES DEPORTIVAS	0,00	150,00	150,00	96,21	96,21	96,21	0,00	53,79
22501 TRIBUTOS DE LAS COMUNIDADES AUTÓNOMAS	0,00	150,00	150,00	96,21	96,21	96,21	0,00	53,79
** 001.202.34201.227 D.ARGANZUELA.INST DEPORT.TRAB.REAL.EMP	394.548,00	-151.989,99	242.558,01	232.998,67	232.969,94	225.621,14	7.348,80	9.588,07
* 34201 INSTALACIONES DEPORTIVAS	394.548,00	-151.989,99	242.558,01	232.998,67	232.969,94	225.621,14	7.348,80	9.588,07
22700 LIMPIEZA Y ASEO	92.704,00	-24.814,43	67.889,57	67.864,97	67.836,24	60.487,44	7.348,80	53,33
22701 SEGURIDAD	291.844,00	-125.675,56	166.168,44	165.133,70	165.133,70	165.133,70	0,00	1.034,74
22799 OTROS TRABAJOS REALIZADOS POR OTRAS EMP. Y PROF.	10.000,00	-1.500,00	8.500,00	0,00	0,00	0,00	0,00	8.500,00
** 001.202.34201.62301.2 D.ARGANZUELA.INST DEPORT.INSTALAC TÉCNICAS	0,00	5.293,75	5.293,75	5.293,75	5.293,75	5.293,75	0,00	0,00
* 34201 INSTALACIONES DEPORTIVAS	0,00	5.293,75	5.293,75	5.293,75	5.293,75	5.293,75	0,00	0,00
62301 INSTALACIONES TÉCNICAS	0,00	5.293,75	5.293,75	5.293,75	5.293,75	5.293,75	0,00	0,00
** 001.202.34201.62500 D.ARGANZUELA.INST DEPORT.MOBIL EQ OFI	5.000,00	11.000,00	16.000,00	15.125,00	15.125,00	15.125,00	0,00	875,00
* 34201 INSTALACIONES DEPORTIVAS	5.000,00	11.000,00	16.000,00	15.125,00	15.125,00	15.125,00	0,00	875,00
62500 MOBILIARIO Y EQUIPOS DE OFICINA	5.000,00	11.000,00	16.000,00	15.125,00	15.125,00	15.125,00	0,00	875,00

AYUNTAMIENTO DE MADRID

LIQUIDACIÓN DEL PRESUPUESTO DE GASTOS

Ejercicio : 2021 **Fecha: 31/12/2021**

Centro **: 001 AYUNTAMIENTO DE MADRID**

Sección : 202 DISTRITO DE ARGANZUELA

PROGRAMA/DESCRIPCIÓN/ECONÓMICO/DESCRIPCIÓN	C. INICIAL (1)	MODIFICACIONES (2)	C. DEFINITIVO (3=1+2)	G. COMPROMETIDOS (4)	OB. RECONOCIDAS (5)	PAGOS (6)	OB.PDTES.PAGO (7=5-6)	REMANENTE CRÉDITO (8=3-5)
** 001.202.34201.62599 D.ARGANZUELA.INST DEPORT.OT MOBILY E	35.000,00	57.419,80	92.419,80	74.703,79	74.703,79	74.703,79	0,00	17.716,01
* 34201 INSTALACIONES DEPORTIVAS	35.000,00	57.419,80	92.419,80	74.703,79	74.703,79	74.703,79	0,00	17.716,01
62599 OTRO MOBILIARIO Y ENSERES	35.000,00	57.419,80	92.419,80	74.703,79	74.703,79	74.703,79	0,00	17.716,01
** 001.202.34201.62599.2 D.ARGANZUELA.INST DEPORT.OT MOBILY E	0,00	400,00	400,00	400,00	400,00	400,00	0,00	0,00
* 34201 INSTALACIONES DEPORTIVAS	0,00	400,00	400,00	400,00	400,00	400,00	0,00	0,00
62599 OTRO MOBILIARIO Y ENSERES	0,00	400,00	400,00	400,00	400,00	400,00	0,00	0,00
** 001.202.34201.63200 D.ARGANZUELA.INST DEPORT.EDIF CONST(RE	200.000,00	0,00	200.000,00	199.998,96	199.998,94	199.998,94	0,00	1,06
* 34201 INSTALACIONES DEPORTIVAS	200.000,00	0,00	200.000,00	199.998,96	199.998,94	199.998,94	0,00	1,06
63200 EDIFICIOS Y OTRAS CONSTRUCCIONES (REFORMA)	200.000,00	0,00	200.000,00	199.998,96	199.998,94	199.998,94	0,00	1,06
** 001.202.34201.63200.4 D.ARGANZUELA.INST DEPORT.EDIF CONST(RE	0,00	970.000,00	970.000,00	969.575,22	969.570,53	796.223,21	173.347,32	429,47
* 34201 INSTALACIONES DEPORTIVAS	0,00	970.000,00	970.000,00	969.575,22	969.570,53	796.223,21	173.347,32	429,47
63200 EDIFICIOS Y OTRAS CONSTRUCCIONES (REFORMA)	0,00	970.000,00	970.000,00	969.575,22	969.570,53	796.223,21	173.347,32	429,47
** 001.202.34201.63301 D.ARGANZUELA.INST DEPORT.INSTALACION(REF)	1.000,00	0,00	1.000,00	0,00	0,00	0,00	0,00	1.000,00
* 34201 INSTALACIONES DEPORTIVAS	1.000,00	0,00	1.000,00	0,00	0,00	0,00	0,00	1.000,00
63301 INSTALACIONES (REFORMA Y REPOSICIÓN)	1.000,00	0,00	1.000,00	0,00	0,00	0,00	0,00	1.000,00
** 001.202.48900 D.ARGANZUELA.OTRAS TRANSF FAMILIA	553.914,00	0,00	553.914,00	394.010,51	367.174,98	327.954,64	39.220,34	186.739,02
* 23102 FAMILIA E INFANCIA	110.000,00	0,00	110.000,00	58.282,18	53.439,53	52.964,88	474,65	56.560,47
48900 OTRAS TRANSFERENCIAS A FAMILIAS	110.000,00	0,00	110.000,00	58.282,18	53.439,53	52.964,88	474,65	56.560,47
* 23106 SERVICIOS SOCIALES Y EMERGENCIA SOCIAL	443.914,00	0,00	443.914,00	335.728,33	313.735,45	274.989,76	38.745,69	130.178,55
48900 OTRAS TRANSFERENCIAS A FAMILIAS	443.914,00	0,00	443.914,00	335.728,33	313.735,45	274.989,76	38.745,69	130.178,55
** 001.202.49300.226 D.ARGANZUELA.CONSUMO.GTOS DIVERSOS	500,00	0,00	500,00	0,00	0,00	0,00	0,00	500,00
* 49300 CONSUMO	500,00	0,00	500,00	0,00	0,00	0,00	0,00	500,00
22699 OTROS GASTOS DIVERSOS	500,00	0,00	500,00	0,00	0,00	0,00	0,00	500,00
** 001.202.9.3 D.ARGANZUELA ACT CARÁCTER GRAL GTO.FINACIERO	0,00	2.675,00	2.675,00	2.598,06	2.598,06	373,36	2.224,70	76,94
* 92001 DIREC. Y GESTIÓN ADMTVA. DEL DISTRITO	0,00	2.675,00	2.675,00	2.598,06	2.598,06	373,36	2.224,70	76,94
35200 INTERESES DE DEMORA	0,00	2.675,00	2.675,00	2.598,06	2.598,06	373,36	2.224,70	76,94
** 001.202.91220.22601 D.ARGANZUELA.CONCEJALÍA-PRES.ATCION PROTOC	3.000,00	0,00	3.000,00	227,86	227,86	227,86	0,00	2.772,14
* 91220 CONCEJALÍA-PRESIDENCIA DEL DISTRITO	3.000,00	0,00	3.000,00	227,86	227,86	227,86	0,00	2.772,14
22601 ATENCIONES PROTOCOLARIAS Y REPRESENTATIVAS	3.000,00	0,00	3.000,00	227,86	227,86	227,86	0,00	2.772,14
** 001.202.91220.23111 D.ARGANZUELA.CONCEJALÍA-PRES.LOCOM URBA DIRE	500,00	0,00	500,00	42,85	42,85	42,85	0,00	457,15

AYUNTAMIENTO DE MADRID

LIQUIDACIÓN DEL PRESUPUESTO DE GASTOS

Ejercicio : 2021 **Fecha: 31/12/2021**

Centro **: 001 AYUNTAMIENTO DE MADRID**

Sección : 202 DISTRITO DE ARGANZUELA

PROGRAMA/DESCRIPCIÓN/ECONÓMICO/DESCRIPCIÓN	C. INICIAL (1)	MODIFICACIONES (2)	C. DEFINITIVO (3=1+2)	G. COMPROMETIDOS (4)	OB. RECONOCIDAS (5)	PAGOS (6)	OB.PDTES.PAGO (7=5-6)	REMANENTE CRÉDITO (8=3-5)
* 91220 CONCEJALÍA-PRESIDENCIA DEL DISTRITO	500,00	0,00	500,00	42,85	42,85	42,85	0,00	457,15
23111 LOCOMOCIÓN URBANA PERSONAL DIRECTIVO	500,00	0,00	500,00	42,85	42,85	42,85	0,00	457,15
** 001.202.92001.205 D.ARGANZUELA.DGA .ARRE.MOB.Y ENSER	3.000,00	0,00	3.000,00	0,00	0,00	0,00	0,00	3.000,00
* 92001 DIREC. Y GESTIÓN ADMTVA. DEL DISTRITO	3.000,00	0,00	3.000,00	0,00	0,00	0,00	0,00	3.000,00
20500 ARRENDAMIENTOS DE MOBILIARIO Y ENSERES	3.000,00	0,00	3.000,00	0,00	0,00	0,00	0,00	3.000,00
** 001.202.92001.215 D.ARGANZUELA.DGA .MOBILIARIO	3.100,00	0,00	3.100,00	0,00	0,00	0,00	0,00	3.100,00
* 92001 DIREC. Y GESTIÓN ADMTVA. DEL DISTRITO	3.100,00	0,00	3.100,00	0,00	0,00	0,00	0,00	3.100,00
21500 REP., MANT. Y CONSERV. DE MOBILIARIO	3.100,00	0,00	3.100,00	0,00	0,00	0,00	0,00	3.100,00
** 001.202.92001.220 D.ARGANZUELA.DGA .MAT.OFICINA	20.000,00	0,00	20.000,00	4.483,05	4.483,05	4.483,05	0,00	15.516,95
* 92001 DIREC. Y GESTIÓN ADMTVA. DEL DISTRITO	20.000,00	0,00	20.000,00	4.483,05	4.483,05	4.483,05	0,00	15.516,95
22000 MATERIAL DE OFICINA ORDINARIO NO INVENTARIABLE	5.000,00	0,00	5.000,00	4.483,05	4.483,05	4.483,05	0,00	516,95
22002 MATERIAL INFORMÁTICO NO INVENTARIABLE	15.000,00	0,00	15.000,00	0,00	0,00	0,00	0,00	15.000,00
** 001.202.92001.221 D.ARGANZUELA.DGA .SUMINISTROS	5.000,00	13.185,80	18.185,80	7.815,80	7.815,80	1.185,80	6.630,00	10.370,00
* 92001 DIREC. Y GESTIÓN ADMTVA. DEL DISTRITO	5.000,00	13.185,80	18.185,80	7.815,80	7.815,80	1.185,80	6.630,00	10.370,00
22106 PRODUCTOS FARMACÉUTICOS Y MATERIAL SANITARIO	0,00	12.000,00	12.000,00	6.630,00	6.630,00	0,00	6.630,00	5.370,00
22199 OTROS SUMINISTROS	5.000,00	1.185,80	6.185,80	1.185,80	1.185,80	1.185,80	0,00	5.000,00
** 001.202.92001.22104 D.ARGANZUELA.DGA .VESTUARIO	3.000,00	0,00	3.000,00	0,00	0,00	0,00	0,00	3.000,00
* 92001 DIREC. Y GESTIÓN ADMTVA. DEL DISTRITO	3.000,00	0,00	3.000,00	0,00	0,00	0,00	0,00	3.000,00
22104 VESTUARIO	3.000,00	0,00	3.000,00	0,00	0,00	0,00	0,00	3.000,00
** 001.202.92001.22199.2 D.ARGANZUELA.DGA .OT SUMINISTR	0,00	2.691,89	2.691,89	2.691,89	2.691,89	2.691,89	0,00	0,00
* 92001 DIREC. Y GESTIÓN ADMTVA. DEL DISTRITO	0,00	2.691,89	2.691,89	2.691,89	2.691,89	2.691,89	0,00	0,00
22199 OTROS SUMINISTROS	0,00	2.691,89	2.691,89	2.691,89	2.691,89	2.691,89	0,00	0,00
** 001.202.92001.222 D.ARGANZUELA.DGA .COMUNICACIONES	100,00	0,00	100,00	0,00	0,00	0,00	0,00	100,00
* 92001 DIREC. Y GESTIÓN ADMTVA. DEL DISTRITO	100,00	0,00	100,00	0,00	0,00	0,00	0,00	100,00
22200 SERVICIOS DE TELECOMUNICACIONES	100,00	0,00	100,00	0,00	0,00	0,00	0,00	100,00
** 001.202.92001.225 D.ARGANZUELA.DGA .TRIBUTOS	3.000,00	0,00	3.000,00	0,00	0,00	0,00	0,00	3.000,00
* 92001 DIREC. Y GESTIÓN ADMTVA. DEL DISTRITO	3.000,00	0,00	3.000,00	0,00	0,00	0,00	0,00	3.000,00
22501 TRIBUTOS DE LAS COMUNIDADES AUTÓNOMAS	3.000,00	0,00	3.000,00	0,00	0,00	0,00	0,00	3.000,00
** 001.202.92001.226 D.ARGANZUELA.DGA .GTOS DIVERSOS	12.000,00	2.739,51	14.739,51	10.847,71	10.684,69	9.608,20	1.076,49	4.054,82
* 92001 DIREC. Y GESTIÓN ADMTVA. DEL DISTRITO	12.000,00	2.739,51	14.739,51	10.847,71	10.684,69	9.608,20	1.076,49	4.054,82

AYUNTAMIENTO DE MADRID

LIQUIDACIÓN DEL PRESUPUESTO DE GASTOS

Ejercicio : 2021 **Fecha: 31/12/2021**

Centro **: 001 AYUNTAMIENTO DE MADRID**

Sección : 202 DISTRITO DE ARGANZUELA

PROGRAMA/DESCRIPCIÓN/ECONÓMICO/DESCRIPCIÓN	C. INICIAL (1)	MODIFICACIONES (2)	C. DEFINITIVO (3=1+2)	G. COMPROMETIDOS (4)	OB. RECONOCIDAS (5)	PAGOS (6)	OB.PDTES.PAGO (7=5-6)	REMANENTE CRÉDITO (8=3-5)
22604 GASTOS JURÍDICOS Y CONTENCIOSOS	12.000,00	0,00	12.000,00	8.518,89	8.518,89	8.518,89	0,00	3.481,11
22699 OTROS GASTOS DIVERSOS	0,00	2.739,51	2.739,51	2.328,82	2.165,80	1.089,31	1.076,49	573,71
**** 001.202.92001.22602.2 D.ARGANZUELA.DGA .PUBLIC Y PROP**	0,00	484,00	484,00	484,00	484,00	484,00	0,00	0,00
*** 92001 DIREC. Y GESTIÓN ADMTVA. DEL DISTRITO**	0,00	484,00	484,00	484,00	484,00	484,00	0,00	0,00
22602 PUBLICIDAD Y PROPAGANDA	0,00	484,00	484,00	484,00	484,00	484,00	0,00	0,00
**** 001.202.92001.22603 D.ARGANZUELA.DGA .PUBLICA DIARIOS OF**	3.000,00	0,00	3.000,00	814,24	814,24	814,24	0,00	2.185,76
*** 92001 DIREC. Y GESTIÓN ADMTVA. DEL DISTRITO**	3.000,00	0,00	3.000,00	814,24	814,24	814,24	0,00	2.185,76
22603 PUBLICACIÓN EN DIARIOS OFICIALES	3.000,00	0,00	3.000,00	814,24	814,24	814,24	0,00	2.185,76
**** 001.202.92001.22699.2 D.ARGANZUELA.DGA .OT GTO DIVER**	0,00	1.175,95	1.175,95	1.175,95	0,00	0,00	0,00	1.175,95
*** 92001 DIREC. Y GESTIÓN ADMTVA. DEL DISTRITO**	0,00	1.175,95	1.175,95	1.175,95	0,00	0,00	0,00	1.175,95
22699 OTROS GASTOS DIVERSOS	0,00	1.175,95	1.175,95	1.175,95	0,00	0,00	0,00	1.175,95
**** 001.202.92001.227 D.ARGANZUELA.DGA .TRAB.REAL.EMP**	44.746,00	0,00	44.746,00	42.642,82	38.087,41	35.338,14	2.749,27	6.658,59
*** 92001 DIREC. Y GESTIÓN ADMTVA. DEL DISTRITO**	44.746,00	0,00	44.746,00	42.642,82	38.087,41	35.338,14	2.749,27	6.658,59
22706 ESTUDIOS Y TRABAJOS TÉCNICOS	30.986,00	0,00	30.986,00	33.567,82	33.476,88	31.240,88	2.236,00	-2.490,88
22799 OTROS TRABAJOS REALIZADOS POR OTRAS EMP. Y PROF.	13.760,00	0,00	13.760,00	9.075,00	4.610,53	4.097,26	513,27	9.149,47
**** 001.202.92001.23121 D.ARGANZUELA.DGA .LOCOM URB P NO DIR**	200,00	0,00	200,00	0,00	0,00	0,00	0,00	200,00
*** 92001 DIREC. Y GESTIÓN ADMTVA. DEL DISTRITO**	200,00	0,00	200,00	0,00	0,00	0,00	0,00	200,00
23121 LOCOMOCIÓN URBANA PERSONAL NO DIRECTIVO	200,00	0,00	200,00	0,00	0,00	0,00	0,00	200,00
**** 001.202.92001.233 D.ARGANZUELA.DGA .OTRAS INDEMN.**	215.200,00	0,00	215.200,00	208.662,08	208.662,08	208.662,08	0,00	6.537,92
*** 92001 DIREC. Y GESTIÓN ADMTVA. DEL DISTRITO**	215.200,00	0,00	215.200,00	208.662,08	208.662,08	208.662,08	0,00	6.537,92
23303 INDEMNIZACIÓN A VOCALES DE JUNTAS DE DISTRITO	215.000,00	0,00	215.000,00	208.662,08	208.662,08	208.662,08	0,00	6.337,92
23399 OTRAS INDEMNIZACIONES	200,00	0,00	200,00	0,00	0,00	0,00	0,00	200,00
**** 001.202.92001.62599 D.ARGANZUELA.DGA .OT MOBILY E**	4.000,00	16.700,00	20.700,00	15.488,00	15.488,00	15.488,00	0,00	5.212,00
*** 92001 DIREC. Y GESTIÓN ADMTVA. DEL DISTRITO**	4.000,00	16.700,00	20.700,00	15.488,00	15.488,00	15.488,00	0,00	5.212,00
62599 OTRO MOBILIARIO Y ENSERES	4.000,00	16.700,00	20.700,00	15.488,00	15.488,00	15.488,00	0,00	5.212,00
**** 001.202.92401.489 D.ARGANZUELA.PARTI CIUDAD.OT.TRANS.FAM.ISFL**	88.000,00	0,00	88.000,00	61.670,28	61.670,28	0,00	61.670,28	26.329,72
*** 92401 PARTICIPACIÓN CIUDADANA**	88.000,00	0,00	88.000,00	61.670,28	61.670,28	0,00	61.670,28	26.329,72
48901 OTRAS TRANSFERENCIAS A INSTITUC. SIN FINES LUCRO	88.000,00	0,00	88.000,00	61.670,28	61.670,28	0,00	61.670,28	26.329,72
**** 001.202.92401.789 D.ARGANZUELA.PARTI CIUDAD.TRANS.FAMI.ISFL**	32.000,00	0,00	32.000,00	27.959,98	27.959,98	0,00	27.959,98	4.040,02
*** 92401 PARTICIPACIÓN CIUDADANA**	32.000,00	0,00	32.000,00	27.959,98	27.959,98	0,00	27.959,98	4.040,02

AYUNTAMIENTO DE MADRID

LIQUIDACIÓN DEL PRESUPUESTO DE GASTOS

Ejercicio : 2021 **Fecha: 31/12/2021**

Centro **: 001 AYUNTAMIENTO DE MADRID**

Sección : 202 DISTRITO DE ARGANZUELA

PROGRAMA/DESCRIPCIÓN/ECONÓMICO/DESCRIPCIÓN	C. INICIAL (1)	MODIFICACIONES (2)	C. DEFINITIVO (3=1+2)	G. COMPROMETIDOS (4)	OB. RECONOCIDAS (5)	PAGOS (6)	OB.PDTES.PAGO (7=5-6)	REMANENTE CRÉDITO (8=3-5)
78901 OTRAS TRANSF. DE CAPITAL A INST. SIN FINES LUCRO	32.000,00	0,00	32.000,00	27.959,98	27.959,98	0,00	27.959,98	4.040,02
**** 001.202.93302.212 D.ARGANZUELA.EDIFICIOS.EDIF.OTR.CONST**	203.057,00	5.975,84	209.032,84	204.431,04	204.305,47	188.752,71	15.552,76	4.727,37
*** 93302 EDIFICIOS**	203.057,00	5.975,84	209.032,84	204.431,04	204.305,47	188.752,71	15.552,76	4.727,37
21200 REP.MANT. Y CONSERV. EDIFICIOS Y OTRAS CONSTRUC.	203.057,00	5.975,84	209.032,84	204.431,04	204.305,47	188.752,71	15.552,76	4.727,37
**** 001.202.93302.227 D.ARGANZUELA.EDIFICIOS.TRAB.REAL.EMP**	2.111.914,00	-209.207,16	1.902.706,84	1.850.408,95	1.809.401,78	1.614.400,96	195.000,82	93.305,06
*** 93302 EDIFICIOS**	2.111.914,00	-209.207,16	1.902.706,84	1.850.408,95	1.809.401,78	1.614.400,96	195.000,82	93.305,06
22700 LIMPIEZA Y ASEO	1.069.635,00	-81.414,04	988.220,96	963.154,99	962.494,23	883.365,92	79.128,31	25.726,73
22701 SEGURIDAD	493.254,00	-127.793,12	365.460,88	256.051,79	256.051,79	256.051,79	0,00	109.409,09
22706 ESTUDIOS Y TRABAJOS TÉCNICOS	52.859,00	0,00	52.859,00	34.313,59	13.213,20	0,00	13.213,20	39.645,80
22799 OTROS TRABAJOS REALIZADOS POR OTRAS EMP. Y PROF.	496.166,00	0,00	496.166,00	596.888,58	577.642,56	474.983,25	102.659,31	-81.476,56
**** 001.202.93302.22700.2 D.ARGANZUELA.EDIFICIOS.LIMPIEZA Y ASEO**	0,00	35.162,04	35.162,04	35.162,04	35.162,04	35.162,04	0,00	0,00
*** 93302 EDIFICIOS**	0,00	35.162,04	35.162,04	35.162,04	35.162,04	35.162,04	0,00	0,00
22700 LIMPIEZA Y ASEO	0,00	35.162,04	35.162,04	35.162,04	35.162,04	35.162,04	0,00	0,00
**** 001.202.93302.22799.2 D.ARGANZUELA.EDIFICIOS.O.TRAB.EMP**	0,00	38.198,79	38.198,79	38.198,79	37.100,38	37.100,38	0,00	1.098,41
*** 93302 EDIFICIOS**	0,00	38.198,79	38.198,79	38.198,79	37.100,38	37.100,38	0,00	1.098,41
22799 OTROS TRABAJOS REALIZADOS POR OTRAS EMP. Y PROF.	0,00	38.198,79	38.198,79	38.198,79	37.100,38	37.100,38	0,00	1.098,41
**** 001.202.93302.63200 D.ARGANZUELA.EDIFICIOS.EDIF CONST(RE**	100.000,00	0,00	100.000,00	99.999,11	99.986,98	99.986,98	0,00	13,02
*** 93302 EDIFICIOS**	100.000,00	0,00	100.000,00	99.999,11	99.986,98	99.986,98	0,00	13,02
63200 EDIFICIOS Y OTRAS CONSTRUCCIONES (REFORMA)	100.000,00	0,00	100.000,00	99.999,11	99.986,98	99.986,98	0,00	13,02
**** 001.23103.22710 PERSO MAYOR. SERV AYUDA DOMICILIO**	5.294.519,00	-198.097,89	5.096.421,11	5.096.421,01	5.006.663,58	4.536.657,37	470.006,21	89.757,53
*** 23103 MAYORES**	5.294.519,00	-198.097,89	5.096.421,11	5.096.421,01	5.006.663,58	4.536.657,37	470.006,21	89.757,53
22710 SERVICIO DE AYUDA A DOMICILIO	5.294.519,00	-198.097,89	5.096.421,11	5.096.421,01	5.006.663,58	4.536.657,37	470.006,21	89.757,53
**** 001.3.1 PRODUC BIENES PCO CARÁCT PREF.GASTOS PERSONA**	8.103.221,00	-710.263,00	7.392.958,00	7.723.290,04	7.723.290,04	7.723.290,04	0,00	-330.332,04
*** 31101 SALUBRIDAD PÚBLICA**	433.671,00	-4.358,00	429.313,00	389.053,40	389.053,40	389.053,40	0,00	40.259,60
12000 SUELDOS DEL GRUPO A1	64.288,00	0,00	64.288,00	61.049,91	61.049,91	61.049,91	0,00	3.238,09
12003 SUELDOS DEL GRUPO C1	21.650,00	0,00	21.650,00	8.025,93	8.025,93	8.025,93	0,00	13.624,07
12004 SUELDOS DEL GRUPO C2	18.350,00	0,00	18.350,00	15.149,54	15.149,54	15.149,54	0,00	3.200,46
12006 TRIENIOS	25.340,00	0,00	25.340,00	19.577,09	19.577,09	19.577,09	0,00	5.762,91
12100 COMPLEMENTO DE DESTINO	62.020,00	480,00	62.500,00	49.669,96	49.669,96	49.669,96	0,00	12.830,04
12101 COMPLEMENTO ESPECÍFICO	146.446,00	-5.307,00	141.139,00	125.296,40	125.296,40	125.296,40	0,00	15.842,60

AYUNTAMIENTO DE MADRID

LIQUIDACIÓN DEL PRESUPUESTO DE GASTOS

Ejercicio : 2021 **Fecha: 31/12/2021**

Centro **: 001 AYUNTAMIENTO DE MADRID**

Sección : 202 DISTRITO DE ARGANZUELA

PROGRAMA/DESCRIPCIÓN/ECONÓMICO/DESCRIPCIÓN	C. INICIAL (1)	MODIFICACIONES (2)	C. DEFINITIVO (3=1+2)	G. COMPROMETIDOS (4)	OB. RECONOCIDAS (5)	PAGOS (6)	OB.PDTES.PAGO (7=5-6)	REMANENTE CRÉDITO (8=3-5)
12103 OTROS COMPLEMENTOS	7.608,00	0,00	7.608,00	6.057,21	6.057,21	6.057,21	0,00	1.550,79
15000 PRODUCTIVIDAD	5.672,00	0,00	5.672,00	1.656,94	1.656,94	1.656,94	0,00	4.015,06
16000 SEGURIDAD SOCIAL	82.297,00	469,00	82.766,00	76.909,26	76.909,26	76.909,26	0,00	5.856,74
16009 OTRAS CUOTAS	0,00	0,00	0,00	25.661,16	25.661,16	25.661,16	0,00	-25.661,16
*** 33401 ACTIVIDADES CULTURALES**	391.138,00	0,00	391.138,00	390.429,87	390.429,87	390.429,87	0,00	708,13
12001 SUELDOS DEL GRUPO A2	16.072,00	0,00	16.072,00	14.132,38	14.132,38	14.132,38	0,00	1.939,62
12003 SUELDOS DEL GRUPO C1	39.091,00	0,00	39.091,00	32.471,70	32.471,70	32.471,70	0,00	6.619,30
12004 SUELDOS DEL GRUPO C2	9.175,00	0,00	9.175,00	9.108,94	9.108,94	9.108,94	0,00	66,06
12006 TRIENIOS	15.952,00	0,00	15.952,00	15.265,00	15.265,00	15.265,00	0,00	687,00
12100 COMPLEMENTO DE DESTINO	36.724,00	0,00	36.724,00	36.719,76	36.719,76	36.719,76	0,00	4,24
12101 COMPLEMENTO ESPECÍFICO	83.776,00	0,00	83.776,00	83.774,04	83.774,04	83.774,04	0,00	1,96
12103 OTROS COMPLEMENTOS	5.415,00	0,00	5.415,00	5.409,18	5.409,18	5.409,18	0,00	5,82
13000 RETRIBUCIONES BÁSICAS	29.826,00	-4.331,00	25.495,00	25.247,44	25.247,44	25.247,44	0,00	247,56
13002 OTRAS REMUNERACIONES	0,00	4.331,00	4.331,00	4.266,68	4.266,68	4.266,68	0,00	64,32
13100 RETRIBUCIONES BÁSICAS	72.410,00	-5.992,00	66.418,00	64.447,11	64.447,11	64.447,11	0,00	1.970,89
13102 OTRAS REMUNERACIONES	0,00	5.992,00	5.992,00	5.964,04	5.964,04	5.964,04	0,00	27,96
15000 PRODUCTIVIDAD	3.830,00	0,00	3.830,00	3.829,80	3.829,80	3.829,80	0,00	0,20
16000 SEGURIDAD SOCIAL	78.867,00	0,00	78.867,00	84.941,46	84.941,46	84.941,46	0,00	-6.074,46
16009 OTRAS CUOTAS	0,00	0,00	0,00	4.852,34	4.852,34	4.852,34	0,00	-4.852,34
*** 34201 INSTALACIONES DEPORTIVAS**	7.278.412,00	-705.905,00	6.572.507,00	6.943.806,77	6.943.806,77	6.943.806,77	0,00	-371.299,77
13000 RETRIBUCIONES BÁSICAS	2.995.719,00	-912.118,00	2.083.601,00	1.796.101,03	1.796.101,03	1.796.101,03	0,00	287.499,97
13002 OTRAS REMUNERACIONES	0,00	163.768,00	163.768,00	138.001,41	138.001,41	138.001,41	0,00	25.766,59
13100 RETRIBUCIONES BÁSICAS	2.773.027,00	-152.013,00	2.621.014,00	2.536.579,55	2.536.579,55	2.536.579,55	0,00	84.434,45
13102 OTRAS REMUNERACIONES	3.836,00	179.729,00	183.565,00	235.318,41	235.318,41	235.318,41	0,00	-51.753,41
15000 PRODUCTIVIDAD	3.365,00	0,00	3.365,00	3.364,80	3.364,80	3.364,80	0,00	0,20
16000 SEGURIDAD SOCIAL	1.502.465,00	14.729,00	1.517.194,00	1.817.181,55	1.817.181,55	1.817.181,55	0,00	-299.987,55
16009 OTRAS CUOTAS	0,00	0,00	0,00	417.260,02	417.260,02	417.260,02	0,00	-417.260,02
**** 001.4.1 ACT CARÁCT ECONÓM.GASTOS PERSONAL**	287.170,00	-10.202,00	276.968,00	258.162,96	258.162,96	258.162,96	0,00	18.805,04
*** 49300 CONSUMO**	287.170,00	-10.202,00	276.968,00	258.162,96	258.162,96	258.162,96	0,00	18.805,04
12000 SUELDOS DEL GRUPO A1	16.072,00	0,00	16.072,00	0,00	0,00	0,00	0,00	16.072,00

AYUNTAMIENTO DE MADRID

LIQUIDACIÓN DEL PRESUPUESTO DE GASTOS

Ejercicio : 2021 **Fecha: 31/12/2021**

Centro **: 001 AYUNTAMIENTO DE MADRID**

Sección : 202 DISTRITO DE ARGANZUELA

PROGRAMA/DESCRIPCIÓN/ECONÓMICO/DESCRIPCIÓN	C. INICIAL (1)	MODIFICACIONES (2)	C. DEFINITIVO (3=1+2)	G. COMPROMETIDOS (4)	OB. RECONOCIDAS (5)	PAGOS (6)	OB.PDTES.PAGO (7=5-6)	REMANENTE CRÉDITO (8=3-5)
12001 SUELDOS DEL GRUPO A2	42.399,00	1.746,00	44.145,00	45.805,23	45.805,23	45.805,23	0,00	-1.660,23
12003 SUELDOS DEL GRUPO C1	14.133,00	0,00	14.133,00	6.017,93	6.017,93	6.017,93	0,00	8.115,07
12006 TRIENIOS	12.039,00	0,00	12.039,00	9.435,20	9.435,20	9.435,20	0,00	2.603,80
12100 COMPLEMENTO DE DESTINO	41.972,00	966,00	42.938,00	31.278,17	31.278,17	31.278,17	0,00	11.659,83
12101 COMPLEMENTO ESPECÍFICO	95.827,00	-17.927,00	77.900,00	69.085,31	69.085,31	69.085,31	0,00	8.814,69
12103 OTROS COMPLEMENTOS	4.445,00	80,00	4.525,00	3.414,54	3.414,54	3.414,54	0,00	1.110,46
15000 PRODUCTIVIDAD	3.365,00	0,00	3.365,00	9.023,90	9.023,90	9.023,90	0,00	-5.658,90
16000 SEGURIDAD SOCIAL	56.918,00	4.933,00	61.851,00	59.372,10	59.372,10	59.372,10	0,00	2.478,90
16009 OTRAS CUOTAS	0,00	0,00	0,00	24.730,58	24.730,58	24.730,58	0,00	-24.730,58
**** 001.9.1 ACT CARÁCTER GRAL.GASTOS PERSONAL**	4.893.601,00	-185.404,00	4.708.197,00	4.574.606,90	4.574.606,90	4.574.606,90	0,00	133.590,10
*** 91220 CONCEJALÍA-PRESIDENCIA DEL DISTRITO**	360.967,00	0,00	360.967,00	355.930,34	355.930,34	355.930,34	0,00	5.036,66
10000 RETRIBUCIONES BÁSICAS	100.494,00	0,00	100.494,00	95.447,70	95.447,70	95.447,70	0,00	5.046,30
11000 RETRIBUCIONES BÁSICAS	32.144,00	0,00	32.144,00	32.142,88	32.142,88	32.142,88	0,00	1,12
11001 RETRIBUCIONES COMPLEMENTARIAS	78.394,00	0,00	78.394,00	78.392,16	78.392,16	78.392,16	0,00	1,84
12003 SUELDOS DEL GRUPO C1	10.825,00	0,00	10.825,00	10.442,41	10.442,41	10.442,41	0,00	382,59
12004 SUELDOS DEL GRUPO C2	9.175,00	0,00	9.175,00	9.174,56	9.174,56	9.174,56	0,00	0,44
12006 TRIENIOS	2.746,00	0,00	2.746,00	2.809,36	2.809,36	2.809,36	0,00	-63,36
12100 COMPLEMENTO DE DESTINO	11.418,00	0,00	11.418,00	11.417,14	11.417,14	11.417,14	0,00	0,86
12101 COMPLEMENTO ESPECÍFICO	28.620,00	0,00	28.620,00	28.619,64	28.619,64	28.619,64	0,00	0,36
12103 OTROS COMPLEMENTOS	1.312,00	0,00	1.312,00	1.310,12	1.310,12	1.310,12	0,00	1,88
15000 PRODUCTIVIDAD	18.584,00	0,00	18.584,00	18.472,63	18.472,63	18.472,63	0,00	111,37
16000 SEGURIDAD SOCIAL	67.255,00	0,00	67.255,00	67.701,74	67.701,74	67.701,74	0,00	-446,74
*** 92001 DIREC. Y GESTIÓN ADMTVA. DEL DISTRITO**	4.532.634,00	-185.404,00	4.347.230,00	4.218.676,56	4.218.676,56	4.218.676,56	0,00	128.553,44
10100 RETRIBUCIONES BÁSICAS	101.657,00	0,00	101.657,00	100.390,08	100.390,08	100.390,08	0,00	1.266,92
12000 SUELDOS DEL GRUPO A1	192.864,00	-6.836,00	186.028,00	161.087,34	161.087,34	161.087,34	0,00	24.940,66
12001 SUELDOS DEL GRUPO A2	249.397,00	-575,00	248.822,00	223.302,25	223.302,25	223.302,25	0,00	25.519,75
12003 SUELDOS DEL GRUPO C1	114.866,00	0,00	114.866,00	101.359,42	101.359,42	101.359,42	0,00	13.506,58
12004 SUELDOS DEL GRUPO C2	358.551,00	-39.311,00	319.240,00	294.079,10	294.079,10	294.079,10	0,00	25.160,90
12005 SUELDOS DEL GRUPO E	84.430,00	0,00	84.430,00	67.619,01	67.619,01	67.619,01	0,00	16.810,99
12006 TRIENIOS	166.183,00	0,00	166.183,00	161.825,92	161.825,92	161.825,92	0,00	4.357,08

AYUNTAMIENTO DE MADRID

LIQUIDACIÓN DEL PRESUPUESTO DE GASTOS

Ejercicio : 2021 **Fecha: 31/12/2021**

Centro **: 001 AYUNTAMIENTO DE MADRID**

Sección : 202 DISTRITO DE ARGANZUELA

PROGRAMA/DESCRIPCIÓN/ECONÓMICO/DESCRIPCIÓN	C. INICIAL (1)	MODIFICACIONES (2)	C. DEFINITIVO (3=1+2)	G. COMPROMETIDOS (4)	OB. RECONOCIDAS (5)	PAGOS (6)	OB.PDTES.PAGO (7=5-6)	REMANENTE CRÉDITO (8=3-5)
12100 COMPLEMENTO DE DESTINO	585.676,00	-43.312,00	542.364,00	525.937,13	525.937,13	525.937,13	0,00	16.426,87
12101 COMPLEMENTO ESPECÍFICO	1.345.763,00	-101.580,00	1.244.183,00	1.216.773,80	1.216.773,80	1.216.773,80	0,00	27.409,20
12103 OTROS COMPLEMENTOS	79.227,00	2.189,00	81.416,00	79.558,71	79.558,71	79.558,71	0,00	1.857,29
13000 RETRIBUCIONES BÁSICAS	171.940,00	-26.108,00	145.832,00	127.670,47	127.670,47	127.670,47	0,00	18.161,53
13002 OTRAS REMUNERACIONES	65.723,00	23.111,00	88.834,00	75.677,39	75.677,39	75.677,39	0,00	13.156,61
13100 RETRIBUCIONES BÁSICAS	10.269,00	0,00	10.269,00	13.161,78	13.161,78	13.161,78	0,00	-2.892,78
13102 OTRAS REMUNERACIONES	14.986,00	0,00	14.986,00	19.945,39	19.945,39	19.945,39	0,00	-4.959,39
15000 PRODUCTIVIDAD	110.515,00	0,00	110.515,00	136.414,18	136.414,18	136.414,18	0,00	-25.899,18
15100 GRATIFICACIONES POR SERVICIOS EXTRAORDINARIOS	0,00	0,00	0,00	498,23	498,23	498,23	0,00	-498,23
16000 SEGURIDAD SOCIAL	880.587,00	7.018,00	887.605,00	852.244,14	852.244,14	852.244,14	0,00	35.360,86
16009 OTRAS CUOTAS	0,00	0,00	0,00	61.132,22	61.132,22	61.132,22	0,00	-61.132,22

AYUNTAMIENTO DE MADRID

LIQUIDACIÓN DEL PRESUPUESTO DE GASTOS

Ejercicio : 2021 **Fecha: 31/12/2021**

Centro **: 001 AYUNTAMIENTO DE MADRID**

Sección : 203 DISTRITO DE RETIRO

PROGRAMA/DESCRIPCIÓN/ECONÓMICO/DESCRIPCIÓN	C. INICIAL (1)	MODIFICACIONES (2)	C. DEFINITIVO (3=1+2)	G. COMPROMETIDOS (4)	OB. RECONOCIDAS (5)	PAGOS (6)	OB.PDTES.PAGO (7=5-6)	REMANENTE CRÉDITO (8=3-5)
***** TOTAL**	**24.067.849,00**	**489.209,04**	**24.557.058,04**	**23.477.273,20**	**22.651.664,10**	**21.440.204,70**	**1.211.459,40**	**1.905.393,94**
**** 001.2.1 ACT PROTEC Y PROM SCIAL.GASTOS PERSONAL**	1.346.879,00	-35.721,00	1.311.158,00	1.140.955,78	1.140.955,78	1.140.955,78	0,00	170.202,22
*** 23106 SERVICIOS SOCIALES Y EMERGENCIA SOCIAL**	1.346.879,00	-35.721,00	1.311.158,00	1.140.955,78	1.140.955,78	1.140.955,78	0,00	170.202,22
12001 SUELDOS DEL GRUPO A2	235.260,00	-11.777,00	223.483,00	194.394,31	194.394,31	194.394,31	0,00	29.088,69
12003 SUELDOS DEL GRUPO C1	21.650,00	824,00	22.474,00	9.367,43	9.367,43	9.367,43	0,00	13.106,57
12004 SUELDOS DEL GRUPO C2	78.095,00	4.592,00	82.687,00	74.393,99	74.393,99	74.393,99	0,00	8.293,01
12005 SUELDOS DEL GRUPO E	8.409,00	0,00	8.409,00	0,00	0,00	0,00	0,00	8.409,00
12006 TRIENIOS	73.894,00	0,00	73.894,00	56.971,07	56.971,07	56.971,07	0,00	16.922,93
12100 COMPLEMENTO DE DESTINO	196.516,00	-11.621,00	184.895,00	160.654,94	160.654,94	160.654,94	0,00	24.240,06
12101 COMPLEMENTO ESPECÍFICO	414.930,00	-32.619,00	382.311,00	338.386,35	338.386,35	338.386,35	0,00	43.924,65
12103 OTROS COMPLEMENTOS	26.363,00	806,00	27.169,00	21.206,88	21.206,88	21.206,88	0,00	5.962,12
15000 PRODUCTIVIDAD	16.809,00	0,00	16.809,00	17.791,73	17.791,73	17.791,73	0,00	-982,73
16000 SEGURIDAD SOCIAL	274.953,00	14.074,00	289.027,00	247.744,22	247.744,22	247.744,22	0,00	41.282,78
16009 OTRAS CUOTAS	0,00	0,00	0,00	20.044,86	20.044,86	20.044,86	0,00	-20.044,86
**** 001.203.15322.210 D.RETIRO.O.ACT VÍAS Pª.INFRAES Y B.NAT**	5.000,00	-5.000,00	0,00	0,00	0,00	0,00	0,00	0,00
*** 15322 OTRAS ACTUACIONES EN VÍAS PÚBLICAS**	5.000,00	-5.000,00	0,00	0,00	0,00	0,00	0,00	0,00
21000 REP.MANT. Y CONSERV. BIENES DESTINADOS USO GENERAL	5.000,00	-5.000,00	0,00	0,00	0,00	0,00	0,00	0,00
**** 001.203.15322.21001.6 D.RETIRO.O.ACT VÍAS Pª.REP MANT PARTIC**	0,00	8.394,16	8.394,16	8.394,16	8.394,16	7.793,20	600,96	0,00
*** 15322 OTRAS ACTUACIONES EN VÍAS PÚBLICAS**	0,00	8.394,16	8.394,16	8.394,16	8.394,16	7.793,20	600,96	0,00
21001 REP. MANT. Y CONSERV. DE VIAS PUBL. A CARGO PARTIC	0,00	8.394,16	8.394,16	8.394,16	8.394,16	7.793,20	600,96	0,00
**** 001.203.15322.61910 D.RETIRO.O.ACT VÍAS Pª.VIALES (REMOD)**	53.000,00	0,00	53.000,00	37.466,66	13.553,63	0,00	13.553,63	39.446,37
*** 15322 OTRAS ACTUACIONES EN VÍAS PÚBLICAS**	53.000,00	0,00	53.000,00	37.466,66	13.553,63	0,00	13.553,63	39.446,37
61910 VIALES (REMODELACIÓN)	53.000,00	0,00	53.000,00	37.466,66	13.553,63	0,00	13.553,63	39.446,37
**** 001.203.15322.61910.4 D.RETIRO.O.ACT VÍAS Pª.VIALES (REMOD)**	0,00	724.700,00	724.700,00	550.259,70	518.622,50	424.579,75	94.042,75	206.077,50
*** 15322 OTRAS ACTUACIONES EN VÍAS PÚBLICAS**	0,00	724.700,00	724.700,00	550.259,70	518.622,50	424.579,75	94.042,75	206.077,50
61910 VIALES (REMODELACIÓN)	0,00	724.700,00	724.700,00	550.259,70	518.622,50	424.579,75	94.042,75	206.077,50
**** 001.203.17102.61920.4 D.RETIRO.ZONAS VERDES.PARQUES (REM)**	0,00	144.100,00	144.100,00	144.099,49	143.110,61	40.378,70	102.731,91	989,39
*** 17102 ZONAS VERDES**	0,00	144.100,00	144.100,00	144.099,49	143.110,61	40.378,70	102.731,91	989,39
61920 PARQUES (REMODELACIÓN)	0,00	144.100,00	144.100,00	144.099,49	143.110,61	40.378,70	102.731,91	989,39
**** 001.203.17102.61921 D.RETIRO.ZONAS VERDES.Z AJARDINADAS(REM)**	0,00	0,00	0,00	0,00	0,00	0,00	0,00	0,00

AYUNTAMIENTO DE MADRID

LIQUIDACIÓN DEL PRESUPUESTO DE GASTOS

Ejercicio : 2021 **Fecha: 31/12/2021**

Centro **: 001 AYUNTAMIENTO DE MADRID**

Sección : 203 DISTRITO DE RETIRO

PROGRAMA/DESCRIPCIÓN/ECONÓMICO/DESCRIPCIÓN	C. INICIAL (1)	MODIFICACIONES (2)	C. DEFINITIVO (3=1+2)	G. COMPROMETIDOS (4)	OB. RECONOCIDAS (5)	PAGOS (6)	OB.PDTES.PAGO (7=5-6)	REMANENTE CRÉDITO (8=3-5)
* 17102 ZONAS VERDES	0,00	0,00	0,00	0,00	0,00	0,00	0,00	0,00
61921 ZONAS AJARDINADAS (REM)	0,00	0,00	0,00	0,00	0,00	0,00	0,00	0,00
** 001.203.23102.227 D.RETIRO.FAMILIA INFA.TRAB.REAL.EMP	447.269,00	-72.377,31	374.891,69	348.699,17	288.516,64	288.516,64	0,00	86.375,05
* 23102 FAMILIA E INFANCIA	447.269,00	-72.377,31	374.891,69	348.699,17	288.516,64	288.516,64	0,00	86.375,05
22799 OTROS TRABAJOS REALIZADOS POR OTRAS EMP. Y PROF.	447.269,00	-72.377,31	374.891,69	348.699,17	288.516,64	288.516,64	0,00	86.375,05
** 001.203.23102.22799.5 D.RETIRO.FAMILIA INFA.O.TRAB.EMP	0,00	30.400,48	30.400,48	0,00	0,00	0,00	0,00	30.400,48
* 23102 FAMILIA E INFANCIA	0,00	30.400,48	30.400,48	0,00	0,00	0,00	0,00	30.400,48
22799 OTROS TRABAJOS REALIZADOS POR OTRAS EMP. Y PROF.	0,00	30.400,48	30.400,48	0,00	0,00	0,00	0,00	30.400,48
** 001.203.23103.223 D.RETIRO.PERSO MAYOR.TRANSPORTES	15.532,00	-3.434,12	12.097,88	12.097,88	2.998,78	2.998,78	0,00	9.099,10
* 23103 MAYORES	15.532,00	-3.434,12	12.097,88	12.097,88	2.998,78	2.998,78	0,00	9.099,10
22300 TRANSPORTES	15.532,00	-3.434,12	12.097,88	12.097,88	2.998,78	2.998,78	0,00	9.099,10
** 001.203.23103.227 D.RETIRO.PERSO MAYOR.TRAB.REAL.EMP	341.375,00	-5.025,00	336.350,00	309.548,80	309.548,80	309.548,80	0,00	26.801,20
* 23103 MAYORES	341.375,00	-5.025,00	336.350,00	309.548,80	309.548,80	309.548,80	0,00	26.801,20
22799 OTROS TRABAJOS REALIZADOS POR OTRAS EMP. Y PROF.	341.375,00	-5.025,00	336.350,00	309.548,80	309.548,80	309.548,80	0,00	26.801,20
** 001.203.23103.62500.4 D.RETIRO.PERSO MAYOR.MOBIL EQ OFI	0,00	1.500,00	1.500,00	1.016,40	1.016,40	0,00	1.016,40	483,60
* 23103 MAYORES	0,00	1.500,00	1.500,00	1.016,40	1.016,40	0,00	1.016,40	483,60
62500 MOBILIARIO Y EQUIPOS DE OFICINA	0,00	1.500,00	1.500,00	1.016,40	1.016,40	0,00	1.016,40	483,60
** 001.203.23103.62599 D.RETIRO.PERSO MAYOR.OT MOBILY E	0,00	3.900,00	3.900,00	3.767,44	3.767,44	1.988,34	1.779,10	132,56
* 23103 MAYORES	0,00	3.900,00	3.900,00	3.767,44	3.767,44	1.988,34	1.779,10	132,56
62599 OTRO MOBILIARIO Y ENSERES	0,00	3.900,00	3.900,00	3.767,44	3.767,44	1.988,34	1.779,10	132,56
** 001.203.23103.62599.4 D.RETIRO.PERSO MAYOR.OT MOBILY E	0,00	1.500,00	1.500,00	1.500,00	1.499,98	0,00	1.499,98	0,02
* 23103 MAYORES	0,00	1.500,00	1.500,00	1.500,00	1.499,98	0,00	1.499,98	0,02
62599 OTRO MOBILIARIO Y ENSERES	0,00	1.500,00	1.500,00	1.500,00	1.499,98	0,00	1.499,98	0,02
** 001.203.23103.62600.4 D.RETIRO.PERSO MAYOR.EQUIP COMUNIC	0,00	3.000,00	3.000,00	0,00	0,00	0,00	0,00	3.000,00
* 23103 MAYORES	0,00	3.000,00	3.000,00	0,00	0,00	0,00	0,00	3.000,00
62600 EQUIPOS DE COMUNICACIÓN	0,00	3.000,00	3.000,00	0,00	0,00	0,00	0,00	3.000,00
** 001.203.23103.62601.4 D.RETIRO.PERSO MAYOR.EQUIP PROCESO DATOS	0,00	10.000,00	10.000,00	9.997,46	9.997,46	0,00	9.997,46	2,54
* 23103 MAYORES	0,00	10.000,00	10.000,00	9.997,46	9.997,46	0,00	9.997,46	2,54
62601 EQUIPOS PARA PROCESO DE DATOS	0,00	10.000,00	10.000,00	9.997,46	9.997,46	0,00	9.997,46	2,54
** 001.203.23103.63600.4 D.RETIRO.PERSO MAYOR.EQUI.COMUNIC (RE)	0,00	4.000,00	4.000,00	1.192,27	1.192,26	0,00	1.192,26	2.807,74

AYUNTAMIENTO DE MADRID

LIQUIDACIÓN DEL PRESUPUESTO DE GASTOS

Ejercicio : 2021 **Fecha: 31/12/2021**

Centro **: 001 AYUNTAMIENTO DE MADRID**

Sección : 203 DISTRITO DE RETIRO

PROGRAMA/DESCRIPCIÓN/ECONÓMICO/DESCRIPCIÓN	C. INICIAL (1)	MODIFICACIONES (2)	C. DEFINITIVO (3=1+2)	G. COMPROMETIDOS (4)	OB. RECONOCIDAS (5)	PAGOS (6)	OB.PDTES.PAGO (7=5-6)	REMANENTE CRÉDITO (8=3-5)
* 23103 MAYORES	0,00	4.000,00	4.000,00	1.192,27	1.192,26	0,00	1.192,26	2.807,74
63600 EQUIPOS DE COMUNICACIÓN (REFORMA Y REPOSICIÓN)	0,00	4.000,00	4.000,00	1.192,27	1.192,26	0,00	1.192,26	2.807,74
** 001.203.23103.789 D.RETIRO.PERSO MAYOR.TRANS.FAMI.ISFL	1.000,00	0,00	1.000,00	0,00	0,00	0,00	0,00	1.000,00
* 23103 MAYORES	1.000,00	0,00	1.000,00	0,00	0,00	0,00	0,00	1.000,00
78900 OTRAS TRANSFERENCIAS DE CAPITAL A FAMILIAS	1.000,00	0,00	1.000,00	0,00	0,00	0,00	0,00	1.000,00
** 001.203.23106.227 D.RETIRO.INTEG EMERG SCIAL.TRAB.REAL.EMP	76.401,00	0,00	76.401,00	69.133,35	69.133,35	67.935,45	1.197,90	7.267,65
* 23106 SERVICIOS SOCIALES Y EMERGENCIA SOCIAL	76.401,00	0,00	76.401,00	69.133,35	69.133,35	67.935,45	1.197,90	7.267,65
22799 OTROS TRABAJOS REALIZADOS POR OTRAS EMP. Y PROF.	76.401,00	0,00	76.401,00	69.133,35	69.133,35	67.935,45	1.197,90	7.267,65
** 001.203.23106.22799.5 D.RETIRO.INTEG EMERG SCIAL.O.TRAB.EMP	43.395,00	0,00	43.395,00	43.394,78	43.394,78	43.394,78	0,00	0,22
* 23106 SERVICIOS SOCIALES Y EMERGENCIA SOCIAL	43.395,00	0,00	43.395,00	43.394,78	43.394,78	43.394,78	0,00	0,22
22799 OTROS TRABAJOS REALIZADOS POR OTRAS EMP. Y PROF.	43.395,00	0,00	43.395,00	43.394,78	43.394,78	43.394,78	0,00	0,22
** 001.203.23106.62500.4 D.RETIRO.INTEG EMERG SCIAL.MOBIL EQ OFI	0,00	3.000,00	3.000,00	2.359,50	2.359,50	0,00	2.359,50	640,50
* 23106 SERVICIOS SOCIALES Y EMERGENCIA SOCIAL	0,00	3.000,00	3.000,00	2.359,50	2.359,50	0,00	2.359,50	640,50
62500 MOBILIARIO Y EQUIPOS DE OFICINA	0,00	3.000,00	3.000,00	2.359,50	2.359,50	0,00	2.359,50	640,50
** 001.203.23106.62599 D.RETIRO.INTEG EMERG SCIAL.OT MOBILY E	0,00	1.000,00	1.000,00	945,01	945,01	945,01	0,00	54,99
* 23106 SERVICIOS SOCIALES Y EMERGENCIA SOCIAL	0,00	1.000,00	1.000,00	945,01	945,01	945,01	0,00	54,99
62599 OTRO MOBILIARIO Y ENSERES	0,00	1.000,00	1.000,00	945,01	945,01	945,01	0,00	54,99
** 001.203.23106.789 D.RETIRO.INTEG EMERG SCIAL.TRANS.FAMI.ISFL	2.000,00	0,00	2.000,00	0,00	0,00	0,00	0,00	2.000,00
* 23106 SERVICIOS SOCIALES Y EMERGENCIA SOCIAL	2.000,00	0,00	2.000,00	0,00	0,00	0,00	0,00	2.000,00
78900 OTRAS TRANSFERENCIAS DE CAPITAL A FAMILIAS	2.000,00	0,00	2.000,00	0,00	0,00	0,00	0,00	2.000,00
** 001.203.31101.221 D.RETIRO.SALUBRIDAD Pª.SUMINISTROS	1.500,00	0,00	1.500,00	1.474,17	1.474,17	0,00	1.474,17	25,83
* 31101 SALUBRIDAD PÚBLICA	1.500,00	0,00	1.500,00	1.474,17	1.474,17	0,00	1.474,17	25,83
22199 OTROS SUMINISTROS	1.500,00	0,00	1.500,00	1.474,17	1.474,17	0,00	1.474,17	25,83
** 001.203.31101.226 D.RETIRO.SALUBRIDAD Pª.GTOS DIVERSOS	600,00	0,00	600,00	117,07	117,07	117,07	0,00	482,93
* 31101 SALUBRIDAD PÚBLICA	600,00	0,00	600,00	117,07	117,07	117,07	0,00	482,93
22699 OTROS GASTOS DIVERSOS	600,00	0,00	600,00	117,07	117,07	117,07	0,00	482,93
** 001.203.31101.23121 D.RETIRO.SALUBRIDAD Pª.LOCOM URB P NO DIR	800,00	0,00	800,00	709,60	709,60	709,60	0,00	90,40
* 31101 SALUBRIDAD PÚBLICA	800,00	0,00	800,00	709,60	709,60	709,60	0,00	90,40
23121 LOCOMOCIÓN URBANA PERSONAL NO DIRECTIVO	800,00	0,00	800,00	709,60	709,60	709,60	0,00	90,40
** 001.203.32301.212 D.RETIRO.C INFANTIL .EDIF.OTR.CONST	183.681,00	-1.951,40	181.729,60	139.311,41	139.029,28	125.475,22	13.554,06	42.700,32

AYUNTAMIENTO DE MADRID

LIQUIDACIÓN DEL PRESUPUESTO DE GASTOS

Ejercicio : 2021 **Fecha: 31/12/2021**

Centro **: 001 AYUNTAMIENTO DE MADRID**

Sección : 203 DISTRITO DE RETIRO

PROGRAMA/DESCRIPCIÓN/ECONÓMICO/DESCRIPCIÓN	C. INICIAL (1)	MODIFICACIONES (2)	C. DEFINITIVO (3=1+2)	G. COMPROMETIDOS (4)	OB. RECONOCIDAS (5)	PAGOS (6)	OB.PDTES.PAGO (7=5-6)	REMANENTE CRÉDITO (8=3-5)
* 32301 CENTROS DOCENTES ENSEÑANZA INFANTIL Y PRIMARIA	183.681,00	-1.951,40	181.729,60	139.311,41	139.029,28	125.475,22	13.554,06	42.700,32
21200 REP.MANT. Y CONSERV. EDIFICIOS Y OTRAS CONSTRUC.	183.681,00	-1.951,40	181.729,60	139.311,41	139.029,28	125.475,22	13.554,06	42.700,32
** 001.203.32301.227 D.RETIRO.C INFANTIL .TRAB.REAL.EMP	1.879.613,00	-64.624,19	1.814.988,81	1.812.485,50	1.786.473,76	1.786.473,76	0,00	28.515,05
* 32301 CENTROS DOCENTES ENSEÑANZA INFANTIL Y PRIMARIA	1.879.613,00	-64.624,19	1.814.988,81	1.812.485,50	1.786.473,76	1.786.473,76	0,00	28.515,05
22700 LIMPIEZA Y ASEO	693.827,00	-81.644,19	612.182,81	612.182,15	611.743,54	611.743,54	0,00	439,27
22799 OTROS TRABAJOS REALIZADOS POR OTRAS EMP. Y PROF.	1.185.786,00	17.020,00	1.202.806,00	1.200.303,35	1.174.730,22	1.174.730,22	0,00	28.075,78
** 001.203.32301.62599 D.RETIRO.C INFANTIL .OT MOBILY E	0,00	3.240,00	3.240,00	3.223,53	3.223,53	3.223,53	0,00	16,47
* 32301 CENTROS DOCENTES ENSEÑANZA INFANTIL Y PRIMARIA	0,00	3.240,00	3.240,00	3.223,53	3.223,53	3.223,53	0,00	16,47
62599 OTRO MOBILIARIO Y ENSERES	0,00	3.240,00	3.240,00	3.223,53	3.223,53	3.223,53	0,00	16,47
** 001.203.32301.63200 D.RETIRO.C INFANTIL .EDIF CONST(RE	80.000,00	25.000,00	105.000,00	103.943,37	87.052,19	54.135,74	32.916,45	17.947,81
* 32301 CENTROS DOCENTES ENSEÑANZA INFANTIL Y PRIMARIA	80.000,00	25.000,00	105.000,00	103.943,37	87.052,19	54.135,74	32.916,45	17.947,81
63200 EDIFICIOS Y OTRAS CONSTRUCCIONES (REFORMA)	80.000,00	25.000,00	105.000,00	103.943,37	87.052,19	54.135,74	32.916,45	17.947,81
** 001.203.32301.63200.4 D.RETIRO.C INFANTIL .EDIF CONST(RE	0,00	512.696,96	512.696,96	484.536,50	462.307,27	422.631,35	39.675,92	50.389,69
* 32301 CENTROS DOCENTES ENSEÑANZA INFANTIL Y PRIMARIA	0,00	512.696,96	512.696,96	484.536,50	462.307,27	422.631,35	39.675,92	50.389,69
63200 EDIFICIOS Y OTRAS CONSTRUCCIONES (REFORMA)	0,00	512.696,96	512.696,96	484.536,50	462.307,27	422.631,35	39.675,92	50.389,69
** 001.203.32501.227 D.RETIRO.ABSENTISMO.TRAB.REAL.EMP	35.238,00	-1.094,62	34.143,38	29.140,83	27.835,79	27.835,79	0,00	6.307,59
* 32501 ABSENTISMO	35.238,00	-1.094,62	34.143,38	29.140,83	27.835,79	27.835,79	0,00	6.307,59
22799 OTROS TRABAJOS REALIZADOS POR OTRAS EMP. Y PROF.	35.238,00	-1.094,62	34.143,38	29.140,83	27.835,79	27.835,79	0,00	6.307,59
** 001.203.32601.223 D.RETIRO.SERV COMP EDUCA.TRANSPORTES	15.377,00	-4.094,08	11.282,92	11.282,92	6.872,02	6.872,02	0,00	4.410,90
* 32601 SERVICIOS COMPLEMENTARIOS EDUCACIÓN	15.377,00	-4.094,08	11.282,92	11.282,92	6.872,02	6.872,02	0,00	4.410,90
22300 TRANSPORTES	15.377,00	-4.094,08	11.282,92	11.282,92	6.872,02	6.872,02	0,00	4.410,90
** 001.203.32601.227 D.RETIRO.SERV COMP EDUCA.TRAB.REAL.EMP	513.411,00	-84.499,00	428.912,00	395.843,56	200.483,49	200.483,49	0,00	228.428,51
* 32601 SERVICIOS COMPLEMENTARIOS EDUCACIÓN	513.411,00	-84.499,00	428.912,00	395.843,56	200.483,49	200.483,49	0,00	228.428,51
22799 OTROS TRABAJOS REALIZADOS POR OTRAS EMP. Y PROF.	513.411,00	-84.499,00	428.912,00	395.843,56	200.483,49	200.483,49	0,00	228.428,51
** 001.203.32601.22799.5 D.RETIRO.SERV COMP EDUCA.O.TRAB.EMP	23.694,00	0,00	23.694,00	23.694,00	23.693,98	23.693,98	0,00	0,02
* 32601 SERVICIOS COMPLEMENTARIOS EDUCACIÓN	23.694,00	0,00	23.694,00	23.694,00	23.693,98	23.693,98	0,00	0,02
22799 OTROS TRABAJOS REALIZADOS POR OTRAS EMP. Y PROF.	23.694,00	0,00	23.694,00	23.694,00	23.693,98	23.693,98	0,00	0,02
** 001.203.32601.482 D.RETIRO.SERV COMP EDUCA.A FAMIL.I.S.F.L	3.000,00	0,00	3.000,00	2.300,00	2.300,00	2.300,00	0,00	700,00
* 32601 SERVICIOS COMPLEMENTARIOS EDUCACIÓN	3.000,00	0,00	3.000,00	2.300,00	2.300,00	2.300,00	0,00	700,00
48203 PREMIOS	3.000,00	0,00	3.000,00	2.300,00	2.300,00	2.300,00	0,00	700,00

AYUNTAMIENTO DE MADRID

LIQUIDACIÓN DEL PRESUPUESTO DE GASTOS

Ejercicio : 2021 **Fecha: 31/12/2021**

Centro **: 001 AYUNTAMIENTO DE MADRID**

Sección : 203 DISTRITO DE RETIRO

PROGRAMA/DESCRIPCIÓN/ECONÓMICO/DESCRIPCIÓN	C. INICIAL (1)	MODIFICACIONES (2)	C. DEFINITIVO (3=1+2)	G. COMPROMETIDOS (4)	OB. RECONOCIDAS (5)	PAGOS (6)	OB.PDTES.PAGO (7=5-6)	REMANENTE CRÉDITO (8=3-5)
** 001.203.32601.63200 D.RETIRO.SERV COMP EDUCA.EDIF CONST(RE	25.000,00	0,00	25.000,00	21.490,60	15.668,90	0,00	15.668,90	9.331,10
* 32601 SERVICIOS COMPLEMENTARIOS EDUCACIÓN	25.000,00	0,00	25.000,00	21.490,60	15.668,90	0,00	15.668,90	9.331,10
63200 EDIFICIOS Y OTRAS CONSTRUCCIONES (REFORMA)	25.000,00	0,00	25.000,00	21.490,60	15.668,90	0,00	15.668,90	9.331,10
** 001.203.33401.227 D.RETIRO.ACTIV CULTURA.TRAB.REAL.EMP	850.020,00	-4.000,00	846.020,00	833.522,05	718.521,49	683.922,18	34.599,31	127.498,51
* 33401 ACTIVIDADES CULTURALES	850.020,00	-4.000,00	846.020,00	833.522,05	718.521,49	683.922,18	34.599,31	127.498,51
22707 TALLERES CULTURALES DISTRITOS	306.340,00	0,00	306.340,00	306.339,07	286.458,85	286.458,85	0,00	19.881,15
22799 OTROS TRABAJOS REALIZADOS POR OTRAS EMP. Y PROF.	543.680,00	-4.000,00	539.680,00	527.182,98	432.062,64	397.463,33	34.599,31	107.617,36
** 001.203.33401.482 D.RETIRO.ACTIV CULTURA.A FAMIL.I.S.F.L	4.000,00	0,00	4.000,00	4.000,00	4.000,00	4.000,00	0,00	0,00
* 33401 ACTIVIDADES CULTURALES	4.000,00	0,00	4.000,00	4.000,00	4.000,00	4.000,00	0,00	0,00
48203 PREMIOS	4.000,00	0,00	4.000,00	4.000,00	4.000,00	4.000,00	0,00	0,00
** 001.203.33401.60999 D.RETIRO.ACTIV CULTURA.O INV NUEVA INFR	0,00	9.000,00	9.000,00	8.975,36	8.975,36	0,00	8.975,36	24,64
* 33401 ACTIVIDADES CULTURALES	0,00	9.000,00	9.000,00	8.975,36	8.975,36	0,00	8.975,36	24,64
60999 OTRAS INVERS. NUEVAS EN INFR.Y BIENES USO GENERAL	0,00	9.000,00	9.000,00	8.975,36	8.975,36	0,00	8.975,36	24,64
** 001.203.33401.62599 D.RETIRO.ACTIV CULTURA.OT MOBILY E	0,00	3.000,00	3.000,00	2.982,52	2.982,52	2.982,52	0,00	17,48
* 33401 ACTIVIDADES CULTURALES	0,00	3.000,00	3.000,00	2.982,52	2.982,52	2.982,52	0,00	17,48
62599 OTRO MOBILIARIO Y ENSERES	0,00	3.000,00	3.000,00	2.982,52	2.982,52	2.982,52	0,00	17,48
** 001.203.33401.62600.4 D.RETIRO.ACTIV CULTURA.EQUIP COMUNIC	0,00	20.000,00	20.000,00	16.949,53	16.949,51	0,00	16.949,51	3.050,49
* 33401 ACTIVIDADES CULTURALES	0,00	20.000,00	20.000,00	16.949,53	16.949,51	0,00	16.949,51	3.050,49
62600 EQUIPOS DE COMUNICACIÓN	0,00	20.000,00	20.000,00	16.949,53	16.949,51	0,00	16.949,51	3.050,49
** 001.203.34101.226 D.RETIRO.ACTUAC DEPORT DISTR.GTOS DIVERSOS	4.000,00	0,00	4.000,00	0,00	0,00	0,00	0,00	4.000,00
* 34101 ACTUACIONES DEPORTIVAS EN DISTRITOS	4.000,00	0,00	4.000,00	0,00	0,00	0,00	0,00	4.000,00
22609 ACTIVIDADES CULTURALES Y DEPORTIVAS	4.000,00	0,00	4.000,00	0,00	0,00	0,00	0,00	4.000,00
** 001.203.34101.227 D.RETIRO.ACTUAC DEPORT DISTR.TRAB.REAL.EMP	81.047,00	-14.000,00	67.047,00	64.546,97	15.072,56	15.072,56	0,00	51.974,44
* 34101 ACTUACIONES DEPORTIVAS EN DISTRITOS	81.047,00	-14.000,00	67.047,00	64.546,97	15.072,56	15.072,56	0,00	51.974,44
22799 OTROS TRABAJOS REALIZADOS POR OTRAS EMP. Y PROF.	81.047,00	-14.000,00	67.047,00	64.546,97	15.072,56	15.072,56	0,00	51.974,44
** 001.203.34201.203 D.RETIRO.INST DEPORT.ARRD. MAQ.INST.UTIL.	38.478,00	-38.478,00	0,00	0,00	0,00	0,00	0,00	0,00
* 34201 INSTALACIONES DEPORTIVAS	38.478,00	-38.478,00	0,00	0,00	0,00	0,00	0,00	0,00
20300 ARRENDAMIENTOS DE MAQUINARIA, INSTALAC. Y UTILLAJE	38.478,00	-38.478,00	0,00	0,00	0,00	0,00	0,00	0,00
** 001.203.34201.208 D.RETIRO.INST DEPORT.ARREND O INMOV MAT	60.253,00	272,67	60.525,67	60.316,79	53.035,68	53.035,68	0,00	7.489,99
* 34201 INSTALACIONES DEPORTIVAS	60.253,00	272,67	60.525,67	60.316,79	53.035,68	53.035,68	0,00	7.489,99

AYUNTAMIENTO DE MADRID

LIQUIDACIÓN DEL PRESUPUESTO DE GASTOS

Ejercicio : 2021 **Fecha: 31/12/2021**

Centro **: 001 AYUNTAMIENTO DE MADRID**

Sección : 203 DISTRITO DE RETIRO

PROGRAMA/DESCRIPCIÓN/ECONÓMICO/DESCRIPCIÓN	C. INICIAL (1)	MODIFICACIONES (2)	C. DEFINITIVO (3=1+2)	G. COMPROMETIDOS (4)	OB. RECONOCIDAS (5)	PAGOS (6)	OB.PDTES.PAGO (7=5-6)	REMANENTE CRÉDITO (8=3-5)
20800 ARRENDAMIENTOS DE OTRO INMOVILIZADO MATERIAL	60.253,00	272,67	60.525,67	60.316,79	53.035,68	53.035,68	0,00	7.489,99
**** 001.203.34201.212 D.RETIRO.INST DEPORT.EDIF.OTR.CONST**	104.765,00	-1,16	104.763,84	80.190,03	80.026,64	73.010,35	7.016,29	24.737,20
*** 34201 INSTALACIONES DEPORTIVAS**	104.765,00	-1,16	104.763,84	80.190,03	80.026,64	73.010,35	7.016,29	24.737,20
21200 REP.MANT. Y CONSERV. EDIFICIOS Y OTRAS CONSTRUC.	104.765,00	-1,16	104.763,84	80.190,03	80.026,64	73.010,35	7.016,29	24.737,20
**** 001.203.34201.213 D.RETIRO.INST DEPORT.MAQ.INST.Y UTILL**	7.855,00	-383,25	7.471,75	7.366,48	7.366,48	7.054,30	312,18	105,27
*** 34201 INSTALACIONES DEPORTIVAS**	7.855,00	-383,25	7.471,75	7.366,48	7.366,48	7.054,30	312,18	105,27
21300 REP.MANT.Y CONSERV. MAQUINARIA, INSTAL. Y UTILLAJE	7.855,00	-383,25	7.471,75	7.366,48	7.366,48	7.054,30	312,18	105,27
**** 001.203.34201.215 D.RETIRO.INST DEPORT.MOBILIARIO**	1.020,00	0,00	1.020,00	0,00	0,00	0,00	0,00	1.020,00
*** 34201 INSTALACIONES DEPORTIVAS**	1.020,00	0,00	1.020,00	0,00	0,00	0,00	0,00	1.020,00
21500 REP., MANT. Y CONSERV. DE MOBILIARIO	1.020,00	0,00	1.020,00	0,00	0,00	0,00	0,00	1.020,00
**** 001.203.34201.216 D.RETIRO.INST DEPORT.EQU.PROC.INFORM**	4.900,00	0,00	4.900,00	3.624,80	3.624,80	0,00	3.624,80	1.275,20
*** 34201 INSTALACIONES DEPORTIVAS**	4.900,00	0,00	4.900,00	3.624,80	3.624,80	0,00	3.624,80	1.275,20
21600 REP., MANT.Y CONSERV. EQUIPOS PROCESO INFORMACIÓN	4.900,00	0,00	4.900,00	3.624,80	3.624,80	0,00	3.624,80	1.275,20
**** 001.203.34201.219 D.RETIRO.INST DEPORT.OT.INMOV. MAT.**	26.520,00	-4.951,75	21.568,25	21.568,25	20.431,33	20.431,33	0,00	1.136,92
*** 34201 INSTALACIONES DEPORTIVAS**	26.520,00	-4.951,75	21.568,25	21.568,25	20.431,33	20.431,33	0,00	1.136,92
21900 REP., MANT. Y CONSERV. OTRO INMOVILIZADO MATERIAL	26.520,00	-4.951,75	21.568,25	21.568,25	20.431,33	20.431,33	0,00	1.136,92
**** 001.203.34201.221 D.RETIRO.INST DEPORT.SUMINISTROS**	94.668,00	4.000,00	98.668,00	97.520,95	95.831,51	93.452,12	2.379,39	2.836,49
*** 34201 INSTALACIONES DEPORTIVAS**	94.668,00	4.000,00	98.668,00	97.520,95	95.831,51	93.452,12	2.379,39	2.836,49
22106 PRODUCTOS FARMACÉUTICOS Y MATERIAL SANITARIO	5.476,00	0,00	5.476,00	5.395,26	3.786,77	2.356,77	1.430,00	1.689,23
22110 PRODUCTOS DE LIMPIEZA Y ASEO	23.518,00	14.000,00	37.518,00	37.514,58	37.514,58	37.514,58	0,00	3,42
22199 OTROS SUMINISTROS	65.674,00	-10.000,00	55.674,00	54.611,11	54.530,16	53.580,77	949,39	1.143,84
**** 001.203.34201.22104 D.RETIRO.INST DEPORT.VESTUARIO**	27.540,00	0,00	27.540,00	27.417,25	27.417,25	27.417,25	0,00	122,75
*** 34201 INSTALACIONES DEPORTIVAS**	27.540,00	0,00	27.540,00	27.417,25	27.417,25	27.417,25	0,00	122,75
22104 VESTUARIO	27.540,00	0,00	27.540,00	27.417,25	27.417,25	27.417,25	0,00	122,75
**** 001.203.34201.226 D.RETIRO.INST DEPORT.GTOS DIVERSOS**	550,00	0,00	550,00	0,00	0,00	0,00	0,00	550,00
*** 34201 INSTALACIONES DEPORTIVAS**	550,00	0,00	550,00	0,00	0,00	0,00	0,00	550,00
22699 OTROS GASTOS DIVERSOS	550,00	0,00	550,00	0,00	0,00	0,00	0,00	550,00
**** 001.203.34201.227 D.RETIRO.INST DEPORT.TRAB.REAL.EMP**	2.970,00	0,00	2.970,00	2.483,91	2.483,90	2.483,90	0,00	486,10
*** 34201 INSTALACIONES DEPORTIVAS**	2.970,00	0,00	2.970,00	2.483,91	2.483,90	2.483,90	0,00	486,10
22700 LIMPIEZA Y ASEO	2.970,00	0,00	2.970,00	2.483,91	2.483,90	2.483,90	0,00	486,10

AYUNTAMIENTO DE MADRID

LIQUIDACIÓN DEL PRESUPUESTO DE GASTOS

Ejercicio : 2021 **Fecha: 31/12/2021**

Centro **: 001 AYUNTAMIENTO DE MADRID**

Sección : 203 DISTRITO DE RETIRO

PROGRAMA/DESCRIPCIÓN/ECONÓMICO/DESCRIPCIÓN	C. INICIAL (1)	MODIFICACIONES (2)	C. DEFINITIVO (3=1+2)	G. COMPROMETIDOS (4)	OB. RECONOCIDAS (5)	PAGOS (6)	OB.PDTES.PAGO (7=5-6)	REMANENTE CRÉDITO (8=3-5)
** 001.203.34201.61999 D.RETIRO.INST DEPORT.O INV REP INFR U.G	0,00	28.650,00	28.650,00	28.030,30	28.030,30	28.030,30	0,00	619,70
* 34201 INSTALACIONES DEPORTIVAS	0,00	28.650,00	28.650,00	28.030,30	28.030,30	28.030,30	0,00	619,70
61999 OTRAS INVERS.DE REPOS.EN INFR.Y BIENES USO GENERAL	0,00	28.650,00	28.650,00	28.030,30	28.030,30	28.030,30	0,00	619,70
** 001.203.34201.61999.4 D.RETIRO.INST DEPORT.O INV REP INFR U.G	0,00	115.500,00	115.500,00	96.683,78	90.764,56	49.674,39	41.090,17	24.735,44
* 34201 INSTALACIONES DEPORTIVAS	0,00	115.500,00	115.500,00	96.683,78	90.764,56	49.674,39	41.090,17	24.735,44
61999 OTRAS INVERS.DE REPOS.EN INFR.Y BIENES USO GENERAL	0,00	115.500,00	115.500,00	96.683,78	90.764,56	49.674,39	41.090,17	24.735,44
** 001.203.34201.62300 D.RETIRO.INST DEPORT.MAQUINARIA	0,00	38.478,00	38.478,00	17.049,26	17.049,26	0,00	17.049,26	21.428,74
* 34201 INSTALACIONES DEPORTIVAS	0,00	38.478,00	38.478,00	17.049,26	17.049,26	0,00	17.049,26	21.428,74
62300 MAQUINARIA	0,00	38.478,00	38.478,00	17.049,26	17.049,26	0,00	17.049,26	21.428,74
** 001.203.34201.62599 D.RETIRO.INST DEPORT.OT MOBILY E	0,00	2.000,00	2.000,00	1.988,34	1.988,34	1.988,34	0,00	11,66
* 34201 INSTALACIONES DEPORTIVAS	0,00	2.000,00	2.000,00	1.988,34	1.988,34	1.988,34	0,00	11,66
62599 OTRO MOBILIARIO Y ENSERES	0,00	2.000,00	2.000,00	1.988,34	1.988,34	1.988,34	0,00	11,66
** 001.203.34201.62600.4 D.RETIRO.INST DEPORT.EQUIP COMUNIC	0,00	25.000,00	25.000,00	20.466,40	20.466,38	20.466,38	0,00	4.533,62
* 34201 INSTALACIONES DEPORTIVAS	0,00	25.000,00	25.000,00	20.466,40	20.466,38	20.466,38	0,00	4.533,62
62600 EQUIPOS DE COMUNICACIÓN	0,00	25.000,00	25.000,00	20.466,40	20.466,38	20.466,38	0,00	4.533,62
** 001.203.34201.63200 D.RETIRO.INST DEPORT.EDIF CONST(RE	60.000,00	0,00	60.000,00	59.314,01	57.998,04	14.289,63	43.708,41	2.001,96
* 34201 INSTALACIONES DEPORTIVAS	60.000,00	0,00	60.000,00	59.314,01	57.998,04	14.289,63	43.708,41	2.001,96
63200 EDIFICIOS Y OTRAS CONSTRUCCIONES (REFORMA)	60.000,00	0,00	60.000,00	59.314,01	57.998,04	14.289,63	43.708,41	2.001,96
** 001.203.34201.63200.4 D.RETIRO.INST DEPORT.EDIF CONST(RE	0,00	328.936,36	328.936,36	325.030,57	298.580,09	46.119,65	252.460,44	30.356,27
* 34201 INSTALACIONES DEPORTIVAS	0,00	328.936,36	328.936,36	325.030,57	298.580,09	46.119,65	252.460,44	30.356,27
63200 EDIFICIOS Y OTRAS CONSTRUCCIONES (REFORMA)	0,00	328.936,36	328.936,36	325.030,57	298.580,09	46.119,65	252.460,44	30.356,27
** 001.203.34201.63500.4 D.RETIRO.INST DEPORT.MOB.EQUI.OFI(R)	0,00	12.000,00	12.000,00	11.496,21	11.496,21	0,00	11.496,21	503,79
* 34201 INSTALACIONES DEPORTIVAS	0,00	12.000,00	12.000,00	11.496,21	11.496,21	0,00	11.496,21	503,79
63500 MOBILIARIO Y EQUIPOS DE OFICINA (REFORMA Y REP.)	0,00	12.000,00	12.000,00	11.496,21	11.496,21	0,00	11.496,21	503,79
** 001.203.48900 D.RETIRO.OTRAS TRANSF FAMILIA	308.701,00	167.214,00	475.915,00	471.315,72	458.101,77	386.879,43	71.222,34	17.813,23
* 23102 FAMILIA E INFANCIA	140.000,00	34.479,00	174.479,00	239.321,12	233.287,17	173.031,37	60.255,80	-58.808,17
48900 OTRAS TRANSFERENCIAS A FAMILIAS	140.000,00	34.479,00	174.479,00	239.321,12	233.287,17	173.031,37	60.255,80	-58.808,17
* 23103 MAYORES	5.200,00	0,00	5.200,00	12.202,63	12.202,63	5.441,09	6.761,54	-7.002,63
48900 OTRAS TRANSFERENCIAS A FAMILIAS	5.200,00	0,00	5.200,00	12.202,63	12.202,63	5.441,09	6.761,54	-7.002,63
* 23106 SERVICIOS SOCIALES Y EMERGENCIA SOCIAL	163.501,00	132.735,00	296.236,00	219.791,97	212.611,97	208.406,97	4.205,00	83.624,03

AYUNTAMIENTO DE MADRID

LIQUIDACIÓN DEL PRESUPUESTO DE GASTOS

Ejercicio : 2021 **Fecha: 31/12/2021**

Centro **: 001 AYUNTAMIENTO DE MADRID**

Sección : 203 DISTRITO DE RETIRO

PROGRAMA/DESCRIPCIÓN/ECONÓMICO/DESCRIPCIÓN	C. INICIAL (1)	MODIFICACIONES (2)	C. DEFINITIVO (3=1+2)	G. COMPROMETIDOS (4)	OB. RECONOCIDAS (5)	PAGOS (6)	OB.PDTES.PAGO (7=5-6)	REMANENTE CRÉDITO (8=3-5)
48900 OTRAS TRANSFERENCIAS A FAMILIAS	163.501,00	132.735,00	296.236,00	219.791,97	212.611,97	208.406,97	4.205,00	83.624,03
**** 001.203.49300.226 D.RETIRO.CONSUMO.GTOS DIVERSOS**	600,00	0,00	600,00	0,00	0,00	0,00	0,00	600,00
*** 49300 CONSUMO**	600,00	0,00	600,00	0,00	0,00	0,00	0,00	600,00
22699 OTROS GASTOS DIVERSOS	600,00	0,00	600,00	0,00	0,00	0,00	0,00	600,00
**** 001.203.49300.23121 D.RETIRO.CONSUMO.LOCOM URB P NO DIR**	100,00	0,00	100,00	0,00	0,00	0,00	0,00	100,00
*** 49300 CONSUMO**	100,00	0,00	100,00	0,00	0,00	0,00	0,00	100,00
23121 LOCOMOCIÓN URBANA PERSONAL NO DIRECTIVO	100,00	0,00	100,00	0,00	0,00	0,00	0,00	100,00
**** 001.203.9.3 D.RETIRO ACT CARÁCTER GRAL GTO.FINACIEROS**	0,00	75,00	75,00	0,00	0,00	0,00	0,00	75,00
*** 92001 DIREC. Y GESTIÓN ADMTVA. DEL DISTRITO**	0,00	75,00	75,00	0,00	0,00	0,00	0,00	75,00
35200 INTERESES DE DEMORA	0,00	75,00	75,00	0,00	0,00	0,00	0,00	75,00
**** 001.203.91220.22601 D.RETIRO.CONCEJALÍA-PRES.ATCION PROTOC**	3.267,00	0,00	3.267,00	3.000,00	3.000,00	0,00	3.000,00	267,00
*** 91220 CONCEJALÍA-PRESIDENCIA DEL DISTRITO**	3.267,00	0,00	3.267,00	3.000,00	3.000,00	0,00	3.000,00	267,00
22601 ATENCIONES PROTOCOLARIAS Y REPRESENTATIVAS	3.267,00	0,00	3.267,00	3.000,00	3.000,00	0,00	3.000,00	267,00
**** 001.203.92001.205 D.RETIRO.DGA .ARRE.MOB.Y ENSER**	1.500,00	0,00	1.500,00	0,00	0,00	0,00	0,00	1.500,00
*** 92001 DIREC. Y GESTIÓN ADMTVA. DEL DISTRITO**	1.500,00	0,00	1.500,00	0,00	0,00	0,00	0,00	1.500,00
20500 ARRENDAMIENTOS DE MOBILIARIO Y ENSERES	1.500,00	0,00	1.500,00	0,00	0,00	0,00	0,00	1.500,00
**** 001.203.92001.213 D.RETIRO.DGA .MAQ.INST.Y UTILL**	1.400,00	-1.400,00	0,00	0,00	0,00	0,00	0,00	0,00
*** 92001 DIREC. Y GESTIÓN ADMTVA. DEL DISTRITO**	1.400,00	-1.400,00	0,00	0,00	0,00	0,00	0,00	0,00
21300 REP.MANT.Y CONSERV. MAQUINARIA, INSTAL. Y UTILLAJE	1.400,00	-1.400,00	0,00	0,00	0,00	0,00	0,00	0,00
**** 001.203.92001.215 D.RETIRO.DGA .MOBILIARIO**	2.813,00	0,00	2.813,00	0,00	0,00	0,00	0,00	2.813,00
*** 92001 DIREC. Y GESTIÓN ADMTVA. DEL DISTRITO**	2.813,00	0,00	2.813,00	0,00	0,00	0,00	0,00	2.813,00
21500 REP., MANT. Y CONSERV. DE MOBILIARIO	2.813,00	0,00	2.813,00	0,00	0,00	0,00	0,00	2.813,00
**** 001.203.92001.216 D.RETIRO.DGA .EQU.PROC.INFORM**	1.000,00	-150,00	850,00	459,64	64,38	0,00	64,38	785,62
*** 92001 DIREC. Y GESTIÓN ADMTVA. DEL DISTRITO**	1.000,00	-150,00	850,00	459,64	64,38	0,00	64,38	785,62
21600 REP., MANT.Y CONSERV. EQUIPOS PROCESO INFORMACIÓN	1.000,00	-150,00	850,00	459,64	64,38	0,00	64,38	785,62
**** 001.203.92001.220 D.RETIRO.DGA .MAT.OFICINA**	36.000,00	-5.689,20	30.310,80	25.103,97	25.103,97	22.790,45	2.313,52	5.206,83
*** 92001 DIREC. Y GESTIÓN ADMTVA. DEL DISTRITO**	36.000,00	-5.689,20	30.310,80	25.103,97	25.103,97	22.790,45	2.313,52	5.206,83
22000 MATERIAL DE OFICINA ORDINARIO NO INVENTARIABLE	15.000,00	0,00	15.000,00	15.794,53	15.794,53	13.481,01	2.313,52	-794,53
22001 PRENSA, REVISTAS, LIBROS Y OTRAS PUBLICACIONES	15.000,00	-5.689,20	9.310,80	3.310,79	3.310,79	3.310,79	0,00	6.000,01
22002 MATERIAL INFORMÁTICO NO INVENTARIABLE	6.000,00	0,00	6.000,00	5.998,65	5.998,65	5.998,65	0,00	1,35

AYUNTAMIENTO DE MADRID

LIQUIDACIÓN DEL PRESUPUESTO DE GASTOS

Ejercicio : 2021 **Fecha: 31/12/2021**

Centro **: 001 AYUNTAMIENTO DE MADRID**

Sección : 203 DISTRITO DE RETIRO

PROGRAMA/DESCRIPCIÓN/ECONÓMICO/DESCRIPCIÓN	C. INICIAL (1)	MODIFICACIONES (2)	C. DEFINITIVO (3=1+2)	G. COMPROMETIDOS (4)	OB. RECONOCIDAS (5)	PAGOS (6)	OB.PDTES.PAGO (7=5-6)	REMANENTE CRÉDITO (8=3-5)
** 001.203.92001.221 D.RETIRO.DGA .SUMINISTROS	3.840,00	-1.028,03	2.811,97	1.961,08	1.961,08	1.961,08	0,00	850,89
* 92001 DIREC. Y GESTIÓN ADMTVA. DEL DISTRITO	3.840,00	-1.028,03	2.811,97	1.961,08	1.961,08	1.961,08	0,00	850,89
22105 PRODUCTOS ALIMENTICIOS	320,00	0,00	320,00	0,00	0,00	0,00	0,00	320,00
22110 PRODUCTOS DE LIMPIEZA Y ASEO	120,00	0,00	120,00	53,61	53,61	53,61	0,00	66,39
22111 REPUESTOS DE MAQUIN., UTILLAJE Y ELEM.TRANSPORTES	520,00	0,00	520,00	0,00	0,00	0,00	0,00	520,00
22112 SUMIN.MAT.ELECTRÓNICO, ELÉCTRICO Y TELECOMUNICAC.	1.000,00	-1.000,00	0,00	0,00	0,00	0,00	0,00	0,00
22199 OTROS SUMINISTROS	1.880,00	-28,03	1.851,97	1.907,47	1.907,47	1.907,47	0,00	-55,50
** 001.203.92001.22104 D.RETIRO.DGA .VESTUARIO	9.500,00	1.438,00	10.938,00	10.216,51	10.216,51	10.216,51	0,00	721,49
* 92001 DIREC. Y GESTIÓN ADMTVA. DEL DISTRITO	9.500,00	1.438,00	10.938,00	10.216,51	10.216,51	10.216,51	0,00	721,49
22104 VESTUARIO	9.500,00	1.438,00	10.938,00	10.216,51	10.216,51	10.216,51	0,00	721,49
** 001.203.92001.225 D.RETIRO.DGA .TRIBUTOS	500,00	2.638,00	3.138,00	3.090,90	3.090,90	3.090,90	0,00	47,10
* 92001 DIREC. Y GESTIÓN ADMTVA. DEL DISTRITO	500,00	2.638,00	3.138,00	3.090,90	3.090,90	3.090,90	0,00	47,10
22501 TRIBUTOS DE LAS COMUNIDADES AUTÓNOMAS	500,00	2.638,00	3.138,00	3.090,90	3.090,90	3.090,90	0,00	47,10
** 001.203.92001.226 D.RETIRO.DGA .GTOS DIVERSOS	400,00	4.950,00	5.350,00	4.948,20	4.948,20	0,00	4.948,20	401,80
* 92001 DIREC. Y GESTIÓN ADMTVA. DEL DISTRITO	400,00	4.950,00	5.350,00	4.948,20	4.948,20	0,00	4.948,20	401,80
22604 GASTOS JURÍDICOS Y CONTENCIOSOS	400,00	4.950,00	5.350,00	4.948,20	4.948,20	0,00	4.948,20	401,80
** 001.203.92001.22603 D.RETIRO.DGA .PUBLICA DIARIOS OF	600,00	0,00	600,00	370,57	370,57	148,23	222,34	229,43
* 92001 DIREC. Y GESTIÓN ADMTVA. DEL DISTRITO	600,00	0,00	600,00	370,57	370,57	148,23	222,34	229,43
22603 PUBLICACIÓN EN DIARIOS OFICIALES	600,00	0,00	600,00	370,57	370,57	148,23	222,34	229,43
** 001.203.92001.227 D.RETIRO.DGA .TRAB.REAL.EMP	62.392,00	-8.539,81	53.852,19	36.128,53	32.413,71	17.243,39	15.170,32	21.438,48
* 92001 DIREC. Y GESTIÓN ADMTVA. DEL DISTRITO	62.392,00	-8.539,81	53.852,19	36.128,53	32.413,71	17.243,39	15.170,32	21.438,48
22706 ESTUDIOS Y TRABAJOS TÉCNICOS	61.592,00	-8.539,81	53.052,19	36.118,33	32.403,51	17.233,19	15.170,32	20.648,68
22799 OTROS TRABAJOS REALIZADOS POR OTRAS EMP. Y PROF.	800,00	0,00	800,00	10,20	10,20	10,20	0,00	789,80
** 001.203.92001.23121 D.RETIRO.DGA .LOCOM URB P NO DIR	400,00	0,00	400,00	52,57	52,57	52,57	0,00	347,43
* 92001 DIREC. Y GESTIÓN ADMTVA. DEL DISTRITO	400,00	0,00	400,00	52,57	52,57	52,57	0,00	347,43
23121 LOCOMOCIÓN URBANA PERSONAL NO DIRECTIVO	400,00	0,00	400,00	52,57	52,57	52,57	0,00	347,43
** 001.203.92001.233 D.RETIRO.DGA .OTRAS INDEMN.	215.605,00	0,00	215.605,00	206.871,53	206.871,53	206.871,53	0,00	8.733,47
* 92001 DIREC. Y GESTIÓN ADMTVA. DEL DISTRITO	215.605,00	0,00	215.605,00	206.871,53	206.871,53	206.871,53	0,00	8.733,47
23303 INDEMNIZACIÓN A VOCALES DE JUNTAS DE DISTRITO	215.605,00	0,00	215.605,00	206.871,53	206.871,53	206.871,53	0,00	8.733,47
** 001.203.92001.44500 D.RETIRO.DGA .A E M V SUELO	4.000,00	0,00	4.000,00	3.470,18	3.470,18	0,00	3.470,18	529,82

AYUNTAMIENTO DE MADRID

LIQUIDACIÓN DEL PRESUPUESTO DE GASTOS

Ejercicio : 2021 **Fecha: 31/12/2021**

Centro **: 001 AYUNTAMIENTO DE MADRID**

Sección : 203 DISTRITO DE RETIRO

PROGRAMA/DESCRIPCIÓN/ECONÓMICO/DESCRIPCIÓN	C. INICIAL (1)	MODIFICACIONES (2)	C. DEFINITIVO (3=1+2)	G. COMPROMETIDOS (4)	OB. RECONOCIDAS (5)	PAGOS (6)	OB.PDTES.PAGO (7=5-6)	REMANENTE CRÉDITO (8=3-5)
* 92001 DIREC. Y GESTIÓN ADMTVA. DEL DISTRITO	4.000,00	0,00	4.000,00	3.470,18	3.470,18	0,00	3.470,18	529,82
44500 A LA EMPRESA MUNICIPAL DE LA VIVIENDA Y SUELO SA	4.000,00	0,00	4.000,00	3.470,18	3.470,18	0,00	3.470,18	529,82
** 001.203.92001.62599 D.RETIRO.DGA .OT MOBILY E	0,00	4.000,00	4.000,00	3.976,69	3.976,69	3.976,69	0,00	23,31
* 92001 DIREC. Y GESTIÓN ADMTVA. DEL DISTRITO	0,00	4.000,00	4.000,00	3.976,69	3.976,69	3.976,69	0,00	23,31
62599 OTRO MOBILIARIO Y ENSERES	0,00	4.000,00	4.000,00	3.976,69	3.976,69	3.976,69	0,00	23,31
** 001.203.92401.227 D.RETIRO.PARTI CIUDAD.TRAB.REAL.EMP	2.293,00	-2.293,00	0,00	0,00	0,00	0,00	0,00	0,00
* 92401 PARTICIPACIÓN CIUDADANA	2.293,00	-2.293,00	0,00	0,00	0,00	0,00	0,00	0,00
22799 OTROS TRABAJOS REALIZADOS POR OTRAS EMP. Y PROF.	2.293,00	-2.293,00	0,00	0,00	0,00	0,00	0,00	0,00
** 001.203.92401.489 D.RETIRO.PARTI CIUDAD.OT.TRANS.FAM.ISFL	100.000,00	0,00	100.000,00	81.342,07	81.342,07	81.342,07	0,00	18.657,93
* 92401 PARTICIPACIÓN CIUDADANA	100.000,00	0,00	100.000,00	81.342,07	81.342,07	81.342,07	0,00	18.657,93
48901 OTRAS TRANSFERENCIAS A INSTITUC. SIN FINES LUCRO	100.000,00	0,00	100.000,00	81.342,07	81.342,07	81.342,07	0,00	18.657,93
** 001.203.93302.212 D.RETIRO.EDIFICIOS.EDIF.OTR.CONST	130.375,00	4.500,00	134.875,00	102.728,05	102.524,48	90.827,41	11.697,07	32.350,52
* 93302 EDIFICIOS	130.375,00	4.500,00	134.875,00	102.728,05	102.524,48	90.827,41	11.697,07	32.350,52
21200 REP.MANT. Y CONSERV. EDIFICIOS Y OTRAS CONSTRUC.	130.375,00	4.500,00	134.875,00	102.728,05	102.524,48	90.827,41	11.697,07	32.350,52
** 001.203.93302.227 D.RETIRO.EDIFICIOS.TRAB.REAL.EMP	2.270.448,00	-159.655,02	2.110.792,98	2.085.673,66	2.085.668,11	2.064.020,76	21.647,35	25.124,87
* 93302 EDIFICIOS	2.270.448,00	-159.655,02	2.110.792,98	2.085.673,66	2.085.668,11	2.064.020,76	21.647,35	25.124,87
22700 LIMPIEZA Y ASEO	1.417.360,00	-164.601,02	1.252.758,98	1.243.131,87	1.243.131,84	1.243.131,84	0,00	9.627,14
22701 SEGURIDAD	458.414,00	0,00	458.414,00	458.413,23	458.413,23	436.765,88	21.647,35	0,77
22799 OTROS TRABAJOS REALIZADOS POR OTRAS EMP. Y PROF.	394.674,00	4.946,00	399.620,00	384.128,56	384.123,04	384.123,04	0,00	15.496,96
** 001.203.93302.63200 D.RETIRO.EDIFICIOS.EDIF CONST(RE	82.000,00	0,00	82.000,00	80.575,62	77.633,26	53.186,33	24.446,93	4.366,74
* 93302 EDIFICIOS	82.000,00	0,00	82.000,00	80.575,62	77.633,26	53.186,33	24.446,93	4.366,74
63200 EDIFICIOS Y OTRAS CONSTRUCCIONES (REFORMA)	82.000,00	0,00	82.000,00	80.575,62	77.633,26	53.186,33	24.446,93	4.366,74
** 001.203.93302.63200.4 D.RETIRO.EDIFICIOS.EDIF CONST(RE	0,00	407.414,01	407.414,01	403.674,00	377.033,45	96.699,36	280.334,09	30.380,56
* 93302 EDIFICIOS	0,00	407.414,01	407.414,01	403.674,00	377.033,45	96.699,36	280.334,09	30.380,56
63200 EDIFICIOS Y OTRAS CONSTRUCCIONES (REFORMA)	0,00	407.414,01	407.414,01	403.674,00	377.033,45	96.699,36	280.334,09	30.380,56
** 001.23103.22710 PERSO MAYOR. SERV AYUDA DOMICILIO	3.441.402,00	-725.647,66	2.715.754,34	2.715.754,34	2.543.825,63	2.543.825,63	0,00	171.928,71
* 23103 MAYORES	3.441.402,00	-725.647,66	2.715.754,34	2.715.754,34	2.543.825,63	2.543.825,63	0,00	171.928,71
22710 SERVICIO DE AYUDA A DOMICILIO	3.441.402,00	-725.647,66	2.715.754,34	2.715.754,34	2.543.825,63	2.543.825,63	0,00	171.928,71
** 001.3.1 PRODUC BIENES PCO CARÁCT PREF.GASTOS PERSONA	5.637.220,00	-299.921,00	5.337.299,00	5.386.610,35	5.386.610,35	5.386.610,35	0,00	-49.311,35
* 31101 SALUBRIDAD PÚBLICA	672.857,00	2.542,00	675.399,00	565.168,90	565.168,90	565.168,90	0,00	110.230,10

AYUNTAMIENTO DE MADRID

LIQUIDACIÓN DEL PRESUPUESTO DE GASTOS

Ejercicio : 2021 **Fecha: 31/12/2021**

Centro **: 001 AYUNTAMIENTO DE MADRID**

Sección : 203 DISTRITO DE RETIRO

PROGRAMA/DESCRIPCIÓN/ECONÓMICO/DESCRIPCIÓN	C. INICIAL (1)	MODIFICACIONES (2)	C. DEFINITIVO (3=1+2)	G. COMPROMETIDOS (4)	OB. RECONOCIDAS (5)	PAGOS (6)	OB.PDTES.PAGO (7=5-6)	REMANENTE CRÉDITO (8=3-5)
12000 SUELDOS DEL GRUPO A1	64.288,00	0,00	64.288,00	47.498,74	47.498,74	47.498,74	0,00	16.789,26
12001 SUELDOS DEL GRUPO A2	28.266,00	0,00	28.266,00	28.264,76	28.264,76	28.264,76	0,00	1,24
12003 SUELDOS DEL GRUPO C1	10.825,00	200,00	11.025,00	10.823,90	10.823,90	10.823,90	0,00	201,10
12004 SUELDOS DEL GRUPO C2	45.875,00	0,00	45.875,00	42.243,10	42.243,10	42.243,10	0,00	3.631,90
12006 TRIENIOS	36.207,00	0,00	36.207,00	34.643,17	34.643,17	34.643,17	0,00	1.563,83
12100 COMPLEMENTO DE DESTINO	87.008,00	480,00	87.488,00	76.209,56	76.209,56	76.209,56	0,00	11.278,44
12101 COMPLEMENTO ESPECÍFICO	197.850,00	1.393,00	199.243,00	166.337,74	166.337,74	166.337,74	0,00	32.905,26
12103 OTROS COMPLEMENTOS	12.209,00	0,00	12.209,00	11.023,87	11.023,87	11.023,87	0,00	1.185,13
13000 RETRIBUCIONES BÁSICAS	24.064,00	0,00	24.064,00	2.300,04	2.300,04	2.300,04	0,00	21.763,96
13002 OTRAS REMUNERACIONES	33.151,00	0,00	33.151,00	2.611,39	2.611,39	2.611,39	0,00	30.539,61
13100 RETRIBUCIONES BÁSICAS	0,00	0,00	0,00	6.535,58	6.535,58	6.535,58	0,00	-6.535,58
13102 OTRAS REMUNERACIONES	0,00	0,00	0,00	11.798,01	11.798,01	11.798,01	0,00	-11.798,01
15000 PRODUCTIVIDAD	2.307,00	0,00	2.307,00	5.207,27	5.207,27	5.207,27	0,00	-2.900,27
16000 SEGURIDAD SOCIAL	130.807,00	469,00	131.276,00	117.773,94	117.773,94	117.773,94	0,00	13.502,06
16009 OTRAS CUOTAS	0,00	0,00	0,00	1.897,83	1.897,83	1.897,83	0,00	-1.897,83
*** 33401 ACTIVIDADES CULTURALES**	340.801,00	2.656,00	343.457,00	299.304,87	299.304,87	299.304,87	0,00	44.152,13
12000 SUELDOS DEL GRUPO A1	16.072,00	0,00	16.072,00	0,00	0,00	0,00	0,00	16.072,00
12001 SUELDOS DEL GRUPO A2	0,00	6.017,00	6.017,00	2.458,89	2.458,89	2.458,89	0,00	3.558,11
12003 SUELDOS DEL GRUPO C1	42.399,00	0,00	42.399,00	32.471,70	32.471,70	32.471,70	0,00	9.927,30
12004 SUELDOS DEL GRUPO C2	27.525,00	0,00	27.525,00	26.912,47	26.912,47	26.912,47	0,00	612,53
12006 TRIENIOS	13.535,00	0,00	13.535,00	13.653,55	13.653,55	13.653,55	0,00	-118,55
12100 COMPLEMENTO DE DESTINO	48.530,00	2.889,00	51.419,00	39.066,72	39.066,72	39.066,72	0,00	12.352,28
12101 COMPLEMENTO ESPECÍFICO	113.482,00	-10.326,00	103.156,00	87.279,46	87.279,46	87.279,46	0,00	15.876,54
12103 OTROS COMPLEMENTOS	6.146,00	281,00	6.427,00	5.586,58	5.586,58	5.586,58	0,00	840,42
15000 PRODUCTIVIDAD	6.730,00	0,00	6.730,00	8.549,90	8.549,90	8.549,90	0,00	-1.819,90
16000 SEGURIDAD SOCIAL	66.382,00	3.795,00	70.177,00	64.256,70	64.256,70	64.256,70	0,00	5.920,30
16009 OTRAS CUOTAS	0,00	0,00	0,00	19.068,90	19.068,90	19.068,90	0,00	-19.068,90
*** 34201 INSTALACIONES DEPORTIVAS**	4.623.562,00	-305.119,00	4.318.443,00	4.522.136,58	4.522.136,58	4.522.136,58	0,00	-203.693,58
12000 SUELDOS DEL GRUPO A1	0,00	0,00	0,00	6.821,30	6.821,30	6.821,30	0,00	-6.821,30
12006 TRIENIOS	0,00	0,00	0,00	1.312,74	1.312,74	1.312,74	0,00	-1.312,74

AYUNTAMIENTO DE MADRID

LIQUIDACIÓN DEL PRESUPUESTO DE GASTOS

Ejercicio : 2021 **Fecha: 31/12/2021**

Centro **: 001 AYUNTAMIENTO DE MADRID**

Sección : 203 DISTRITO DE RETIRO

PROGRAMA/DESCRIPCIÓN/ECONÓMICO/DESCRIPCIÓN	C. INICIAL (1)	MODIFICACIONES (2)	C. DEFINITIVO (3=1+2)	G. COMPROMETIDOS (4)	OB. RECONOCIDAS (5)	PAGOS (6)	OB.PDTES.PAGO (7=5-6)	REMANENTE CRÉDITO (8=3-5)
12100 COMPLEMENTO DE DESTINO	0,00	0,00	0,00	3.349,66	3.349,66	3.349,66	0,00	-3.349,66
12101 COMPLEMENTO ESPECÍFICO	0,00	0,00	0,00	7.792,39	7.792,39	7.792,39	0,00	-7.792,39
12103 OTROS COMPLEMENTOS	0,00	0,00	0,00	294,60	294,60	294,60	0,00	-294,60
13000 RETRIBUCIONES BÁSICAS	1.620.218,00	-419.569,00	1.200.649,00	1.058.043,26	1.058.043,26	1.058.043,26	0,00	142.605,74
13002 OTRAS REMUNERACIONES	1.941,00	108.737,00	110.678,00	95.144,58	95.144,58	95.144,58	0,00	15.533,42
13100 RETRIBUCIONES BÁSICAS	2.050.562,00	-121.291,00	1.929.271,00	1.751.972,47	1.751.972,47	1.751.972,47	0,00	177.298,53
13102 OTRAS REMUNERACIONES	0,00	126.820,00	126.820,00	155.354,04	155.354,04	155.354,04	0,00	-28.534,04
16000 SEGURIDAD SOCIAL	950.841,00	184,00	951.025,00	1.192.064,91	1.192.064,91	1.192.064,91	0,00	-241.039,91
16009 OTRAS CUOTAS	0,00	0,00	0,00	249.986,63	249.986,63	249.986,63	0,00	-249.986,63
**** 001.4.1 ACT CARÁCT ECONÓM.GASTOS PERSONAL**	125.169,00	0,00	125.169,00	89.453,95	89.453,95	89.453,95	0,00	35.715,05
*** 49300 CONSUMO**	125.169,00	0,00	125.169,00	89.453,95	89.453,95	89.453,95	0,00	35.715,05
12000 SUELDOS DEL GRUPO A1	16.072,00	0,00	16.072,00	0,00	0,00	0,00	0,00	16.072,00
12001 SUELDOS DEL GRUPO A2	14.133,00	0,00	14.133,00	20.148,51	20.148,51	20.148,51	0,00	-6.015,51
12006 TRIENIOS	2.215,00	0,00	2.215,00	4.321,01	4.321,01	4.321,01	0,00	-2.106,01
12100 COMPLEMENTO DE DESTINO	19.081,00	0,00	19.081,00	12.985,31	12.985,31	12.985,31	0,00	6.095,69
12101 COMPLEMENTO ESPECÍFICO	48.088,00	0,00	48.088,00	31.552,24	31.552,24	31.552,24	0,00	16.535,76
12103 OTROS COMPLEMENTOS	1.345,00	0,00	1.345,00	1.259,08	1.259,08	1.259,08	0,00	85,92
16000 SEGURIDAD SOCIAL	24.235,00	0,00	24.235,00	19.187,80	19.187,80	19.187,80	0,00	5.047,20
**** 001.9.1 ACT CARÁCTER GRAL.GASTOS PERSONAL**	5.163.973,00	-622.330,00	4.541.643,00	4.254.590,40	4.254.590,40	4.254.590,40	0,00	287.052,60
*** 91220 CONCEJALÍA-PRESIDENCIA DEL DISTRITO**	239.620,00	0,00	239.620,00	238.069,33	238.069,33	238.069,33	0,00	1.550,67
11000 RETRIBUCIONES BÁSICAS	32.144,00	0,00	32.144,00	32.142,88	32.142,88	32.142,88	0,00	1,12
11001 RETRIBUCIONES COMPLEMENTARIAS	78.394,00	0,00	78.394,00	78.392,16	78.392,16	78.392,16	0,00	1,84
12004 SUELDOS DEL GRUPO C2	20.000,00	0,00	20.000,00	18.349,12	18.349,12	18.349,12	0,00	1.650,88
12006 TRIENIOS	3.570,00	0,00	3.570,00	3.569,28	3.569,28	3.569,28	0,00	0,72
12100 COMPLEMENTO DE DESTINO	11.418,00	0,00	11.418,00	11.417,14	11.417,14	11.417,14	0,00	0,86
12101 COMPLEMENTO ESPECÍFICO	28.620,00	0,00	28.620,00	28.619,64	28.619,64	28.619,64	0,00	0,36
12103 OTROS COMPLEMENTOS	1.765,00	0,00	1.765,00	1.762,74	1.762,74	1.762,74	0,00	2,26
15000 PRODUCTIVIDAD	12.236,00	0,00	12.236,00	12.014,78	12.014,78	12.014,78	0,00	221,22
16000 SEGURIDAD SOCIAL	51.473,00	0,00	51.473,00	51.801,59	51.801,59	51.801,59	0,00	-328,59
*** 92001 DIREC. Y GESTIÓN ADMTVA. DEL DISTRITO**	4.924.353,00	-622.330,00	4.302.023,00	4.016.521,07	4.016.521,07	4.016.521,07	0,00	285.501,93

AYUNTAMIENTO DE MADRID

LIQUIDACIÓN DEL PRESUPUESTO DE GASTOS

Ejercicio : 2021 **Fecha: 31/12/2021**

Centro **: 001 AYUNTAMIENTO DE MADRID**

Sección : 203 DISTRITO DE RETIRO

PROGRAMA/DESCRIPCIÓN/ECONÓMICO/DESCRIPCIÓN	C. INICIAL (1)	MODIFICACIONES (2)	C. DEFINITIVO (3=1+2)	G. COMPROMETIDOS (4)	OB. RECONOCIDAS (5)	PAGOS (6)	OB.PDTES.PAGO (7=5-6)	REMANENTE CRÉDITO (8=3-5)
10100 RETRIBUCIONES BÁSICAS	102.990,00	0,00	102.990,00	101.632,50	101.632,50	101.632,50	0,00	1.357,50
12000 SUELDOS DEL GRUPO A1	176.792,00	-26.563,00	150.229,00	134.016,69	134.016,69	134.016,69	0,00	16.212,31
12001 SUELDOS DEL GRUPO A2	316.188,00	-80.678,00	235.510,00	213.582,23	213.582,23	213.582,23	0,00	21.927,77
12003 SUELDOS DEL GRUPO C1	172.299,00	-27.709,00	144.590,00	125.490,56	125.490,56	125.490,56	0,00	19.099,44
12004 SUELDOS DEL GRUPO C2	381.125,00	-68.172,00	312.953,00	293.524,45	293.524,45	293.524,45	0,00	19.428,55
12005 SUELDOS DEL GRUPO E	109.317,00	0,00	109.317,00	83.350,22	83.350,22	83.350,22	0,00	25.966,78
12006 TRIENIOS	182.141,00	0,00	182.141,00	178.018,86	178.018,86	178.018,86	0,00	4.122,14
12100 COMPLEMENTO DE DESTINO	670.561,00	-115.532,00	555.029,00	523.551,64	523.551,64	523.551,64	0,00	31.477,36
12101 COMPLEMENTO ESPECÍFICO	1.487.916,00	-239.834,00	1.248.082,00	1.192.068,42	1.192.068,42	1.192.068,42	0,00	56.013,58
12103 OTROS COMPLEMENTOS	102.415,00	2.876,00	105.291,00	84.972,54	84.972,54	84.972,54	0,00	20.318,46
13000 RETRIBUCIONES BÁSICAS	107.614,00	-16.903,00	90.711,00	86.323,00	86.323,00	86.323,00	0,00	4.388,00
13002 OTRAS REMUNERACIONES	15.496,00	16.903,00	32.399,00	26.726,78	26.726,78	26.726,78	0,00	5.672,22
15000 PRODUCTIVIDAD	138.034,00	0,00	138.034,00	128.931,02	128.931,02	128.931,02	0,00	9.102,98
16000 SEGURIDAD SOCIAL	961.465,00	-66.718,00	894.747,00	784.685,56	784.685,56	784.685,56	0,00	110.061,44
16009 OTRAS CUOTAS	0,00	0,00	0,00	59.646,60	59.646,60	59.646,60	0,00	-59.646,60

AYUNTAMIENTO DE MADRID

LIQUIDACIÓN DEL PRESUPUESTO DE GASTOS

Ejercicio : 2021 **Fecha: 31/12/2021**

Centro **: 001 AYUNTAMIENTO DE MADRID**

Sección : 204 DISTRITO DE SALAMANCA

PROGRAMA/DESCRIPCIÓN/ECONÓMICO/DESCRIPCIÓN	C. INICIAL (1)	MODIFICACIONES (2)	C. DEFINITIVO (3=1+2)	G. COMPROMETIDOS (4)	OB. RECONOCIDAS (5)	PAGOS (6)	OB.PDTES.PAGO (7=5-6)	REMANENTE CRÉDITO (8=3-5)
***** TOTAL**	**23.435.618,00**	**1.591.974,63**	**25.027.592,63**	**23.655.061,23**	**20.669.891,80**	**19.967.304,68**	**702.587,12**	**4.357.700,83**
**** 001.2.1 ACT PROTEC Y PROM SCIAL.GASTOS PERSONAL**	1.548.935,00	83.284,00	1.632.219,00	1.531.233,69	1.531.233,69	1.531.233,69	0,00	100.985,31
*** 23106 SERVICIOS SOCIALES Y EMERGENCIA SOCIAL**	1.548.935,00	83.284,00	1.632.219,00	1.531.233,69	1.531.233,69	1.531.233,69	0,00	100.985,31
12001 SUELDOS DEL GRUPO A2	292.045,00	24.718,00	316.763,00	286.263,54	286.263,54	286.263,54	0,00	30.499,46
12003 SUELDOS DEL GRUPO C1	10.825,00	0,00	10.825,00	9.352,18	9.352,18	9.352,18	0,00	1.472,82
12004 SUELDOS DEL GRUPO C2	87.270,00	5.706,00	92.976,00	80.900,27	80.900,27	80.900,27	0,00	12.075,73
12006 TRIENIOS	65.482,00	0,00	65.482,00	51.594,32	51.594,32	51.594,32	0,00	13.887,68
12100 COMPLEMENTO DE DESTINO	221.916,00	16.586,00	238.502,00	214.646,98	214.646,98	214.646,98	0,00	23.855,02
12101 COMPLEMENTO ESPECÍFICO	467.685,00	995,00	468.680,00	447.280,54	447.280,54	447.280,54	0,00	21.399,46
12103 OTROS COMPLEMENTOS	26.256,00	1.553,00	27.809,00	24.155,74	24.155,74	24.155,74	0,00	3.653,26
15000 PRODUCTIVIDAD	64.744,00	0,00	64.744,00	21.463,46	21.463,46	21.463,46	0,00	43.280,54
15100 GRATIFICACIONES POR SERVICIOS EXTRAORDINARIOS	0,00	0,00	0,00	335,66	335,66	335,66	0,00	-335,66
16000 SEGURIDAD SOCIAL	312.712,00	33.726,00	346.438,00	343.840,52	343.840,52	343.840,52	0,00	2.597,48
16009 OTRAS CUOTAS	0,00	0,00	0,00	51.400,48	51.400,48	51.400,48	0,00	-51.400,48
**** 001.204.15322.21001 D.SALAMANCA.O.ACT VÍAS Pª.REP MANT PARTIC**	0,00	30.699,53	30.699,53	0,00	0,00	0,00	0,00	30.699,53
*** 15322 OTRAS ACTUACIONES EN VÍAS PÚBLICAS**	0,00	30.699,53	30.699,53	0,00	0,00	0,00	0,00	30.699,53
21001 REP. MANT. Y CONSERV. DE VIAS PUBL. A CARGO PARTIC	0,00	30.699,53	30.699,53	0,00	0,00	0,00	0,00	30.699,53
**** 001.204.15322.221 D.SALAMANCA.O.ACT VÍAS Pª.SUMINISTROS**	0,00	11.761,20	11.761,20	11.761,20	11.761,20	11.761,20	0,00	0,00
*** 15322 OTRAS ACTUACIONES EN VÍAS PÚBLICAS**	0,00	11.761,20	11.761,20	11.761,20	11.761,20	11.761,20	0,00	0,00
22199 OTROS SUMINISTROS	0,00	11.761,20	11.761,20	11.761,20	11.761,20	11.761,20	0,00	0,00
**** 001.204.15322.227 D.SALAMANCA.O.ACT VÍAS Pª.TRAB.REAL.EMP**	10.600,00	1.332,00	11.932,00	7.239,79	6.883,57	0,00	6.883,57	5.048,43
*** 15322 OTRAS ACTUACIONES EN VÍAS PÚBLICAS**	10.600,00	1.332,00	11.932,00	7.239,79	6.883,57	0,00	6.883,57	5.048,43
22706 ESTUDIOS Y TRABAJOS TÉCNICOS	10.600,00	0,00	10.600,00	5.907,83	5.907,83	0,00	5.907,83	4.692,17
22799 OTROS TRABAJOS REALIZADOS POR OTRAS EMP. Y PROF.	0,00	1.332,00	1.332,00	1.331,96	975,74	0,00	975,74	356,26
**** 001.204.15322.61904.2 D.SALAMANCA.O.ACT VÍAS Pª.URBAN AYTO(RE)**	0,00	300,00	300,00	300,00	300,00	300,00	0,00	0,00
*** 15322 OTRAS ACTUACIONES EN VÍAS PÚBLICAS**	0,00	300,00	300,00	300,00	300,00	300,00	0,00	0,00
61904 URBANIZACIÓN A CARGO DEL AYUNTAMIENTO (REMODELAC.)	0,00	300,00	300,00	300,00	300,00	300,00	0,00	0,00
**** 001.204.15322.61904.4 D.SALAMANCA.O.ACT VÍAS Pª.URBAN AYTO(RE)**	0,00	781.000,00	781.000,00	711.505,33	120.036,61	114.060,62	5.975,99	660.963,39
*** 15322 OTRAS ACTUACIONES EN VÍAS PÚBLICAS**	0,00	781.000,00	781.000,00	711.505,33	120.036,61	114.060,62	5.975,99	660.963,39
61904 URBANIZACIÓN A CARGO DEL AYUNTAMIENTO (REMODELAC.)	0,00	781.000,00	781.000,00	711.505,33	120.036,61	114.060,62	5.975,99	660.963,39

AYUNTAMIENTO DE MADRID

LIQUIDACIÓN DEL PRESUPUESTO DE GASTOS

Ejercicio : 2021 **Fecha: 31/12/2021**

Centro **: 001 AYUNTAMIENTO DE MADRID**

Sección : 204 DISTRITO DE SALAMANCA

PROGRAMA/DESCRIPCIÓN/ECONÓMICO/DESCRIPCIÓN	C. INICIAL (1)	MODIFICACIONES (2)	C. DEFINITIVO (3=1+2)	G. COMPROMETIDOS (4)	OB. RECONOCIDAS (5)	PAGOS (6)	OB.PDTES.PAGO (7=5-6)	REMANENTE CRÉDITO (8=3-5)
** 001.204.15322.61904.5 D.SALAMANCA.O.ACT VÍAS Pª.URBAN AYTO(RE)	0,00	1.155.751,57	1.155.751,57	794.498,71	243.176,40	107.674,06	135.502,34	912.575,17
* 15322 OTRAS ACTUACIONES EN VÍAS PÚBLICAS	0,00	1.155.751,57	1.155.751,57	794.498,71	243.176,40	107.674,06	135.502,34	912.575,17
61904 URBANIZACIÓN A CARGO DEL AYUNTAMIENTO (REMODELAC.)	0,00	1.155.751,57	1.155.751,57	794.498,71	243.176,40	107.674,06	135.502,34	912.575,17
** 001.204.15322.61910 D.SALAMANCA.O.ACT VÍAS Pª.VIALES (REMOD)	300,00	0,00	300,00	0,00	0,00	0,00	0,00	300,00
* 15322 OTRAS ACTUACIONES EN VÍAS PÚBLICAS	300,00	0,00	300,00	0,00	0,00	0,00	0,00	300,00
61910 VIALES (REMODELACIÓN)	300,00	0,00	300,00	0,00	0,00	0,00	0,00	300,00
** 001.204.17102.227 D.SALAMANCA.ZONAS VERDES.TRAB.REAL.EMP	19.067,00	-9.812,58	9.254,42	7.997,93	7.997,93	7.997,93	0,00	1.256,49
* 17102 ZONAS VERDES	19.067,00	-9.812,58	9.254,42	7.997,93	7.997,93	7.997,93	0,00	1.256,49
22701 SEGURIDAD	19.067,00	-9.812,58	9.254,42	7.997,93	7.997,93	7.997,93	0,00	1.256,49
** 001.204.17102.60913 D.SALAMANCA.ZONAS VERDES.MOBILIARIO URBANO	115.000,00	-637,96	114.362,04	114.042,50	114.042,50	114.042,50	0,00	319,54
* 17102 ZONAS VERDES	115.000,00	-637,96	114.362,04	114.042,50	114.042,50	114.042,50	0,00	319,54
60913 MOBILIARIO URBANO	115.000,00	-637,96	114.362,04	114.042,50	114.042,50	114.042,50	0,00	319,54
** 001.204.23102.48900.4 D.SALAMANCA.FAMILIA INFA.OTRAS TRANSF FAMILI	0,00	151,20	151,20	0,00	0,00	0,00	0,00	151,20
* 23102 FAMILIA E INFANCIA	0,00	151,20	151,20	0,00	0,00	0,00	0,00	151,20
48900 OTRAS TRANSFERENCIAS A FAMILIAS	0,00	151,20	151,20	0,00	0,00	0,00	0,00	151,20
** 001.204.23103.227 D.SALAMANCA.PERSO MAYOR.TRAB.REAL.EMP	440.200,00	-57.654,79	382.545,21	325.059,96	323.699,38	323.699,38	0,00	58.845,83
* 23103 MAYORES	440.200,00	-57.654,79	382.545,21	325.059,96	323.699,38	323.699,38	0,00	58.845,83
22799 OTROS TRABAJOS REALIZADOS POR OTRAS EMP. Y PROF.	440.200,00	-57.654,79	382.545,21	325.059,96	323.699,38	323.699,38	0,00	58.845,83
** 001.204.23103.789 D.SALAMANCA.PERSO MAYOR.TRANS.FAMI.ISFL	8.000,00	-8.000,00	0,00	0,00	0,00	0,00	0,00	0,00
* 23103 MAYORES	8.000,00	-8.000,00	0,00	0,00	0,00	0,00	0,00	0,00
78900 OTRAS TRANSFERENCIAS DE CAPITAL A FAMILIAS	8.000,00	-8.000,00	0,00	0,00	0,00	0,00	0,00	0,00
** 001.204.23106.227 D.SALAMANCA.INTEG EMERG SCIAL.TRAB.REAL.EMP	359.953,00	16.420,00	376.373,00	374.932,59	364.748,99	364.748,99	0,00	11.624,01
* 23106 SERVICIOS SOCIALES Y EMERGENCIA SOCIAL	359.953,00	16.420,00	376.373,00	374.932,59	364.748,99	364.748,99	0,00	11.624,01
22799 OTROS TRABAJOS REALIZADOS POR OTRAS EMP. Y PROF.	359.953,00	16.420,00	376.373,00	374.932,59	364.748,99	364.748,99	0,00	11.624,01
** 001.204.23106.62599 D.SALAMANCA.INTEG EMERG SCIAL.OT MOBILY E	0,00	535,00	535,00	239,58	239,58	0,00	239,58	295,42
* 23106 SERVICIOS SOCIALES Y EMERGENCIA SOCIAL	0,00	535,00	535,00	239,58	239,58	0,00	239,58	295,42
62599 OTRO MOBILIARIO Y ENSERES	0,00	535,00	535,00	239,58	239,58	0,00	239,58	295,42
** 001.204.23106.789 D.SALAMANCA.INTEG EMERG SCIAL.TRANS.FAMI.ISF	3.000,00	-3.000,00	0,00	0,00	0,00	0,00	0,00	0,00
* 23106 SERVICIOS SOCIALES Y EMERGENCIA SOCIAL	3.000,00	-3.000,00	0,00	0,00	0,00	0,00	0,00	0,00
78900 OTRAS TRANSFERENCIAS DE CAPITAL A FAMILIAS	3.000,00	-3.000,00	0,00	0,00	0,00	0,00	0,00	0,00

AYUNTAMIENTO DE MADRID

LIQUIDACIÓN DEL PRESUPUESTO DE GASTOS

Ejercicio : 2021 **Fecha: 31/12/2021**

Centro **: 001 AYUNTAMIENTO DE MADRID**

Sección : 204 DISTRITO DE SALAMANCA

PROGRAMA/DESCRIPCIÓN/ECONÓMICO/DESCRIPCIÓN	C. INICIAL (1)	MODIFICACIONES (2)	C. DEFINITIVO (3=1+2)	G. COMPROMETIDOS (4)	OB. RECONOCIDAS (5)	PAGOS (6)	OB.PDTES.PAGO (7=5-6)	REMANENTE CRÉDITO (8=3-5)
** 001.204.23199.227 D.SALAMANCA.COV19.TRAB.REAL.EMP	0,00	100.573,00	100.573,00	100.573,00	92.685,17	92.685,17	0,00	7.887,83
* 23199 ACTUACIONES EXTRAORDINARIAS COVID-19	0,00	100.573,00	100.573,00	100.573,00	92.685,17	92.685,17	0,00	7.887,83
22799 OTROS TRABAJOS REALIZADOS POR OTRAS EMP. Y PROF.	0,00	100.573,00	100.573,00	100.573,00	92.685,17	92.685,17	0,00	7.887,83
** 001.204.31101.221 D.SALAMANCA.SALUBRIDAD Pª.SUMINISTROS	800,00	747,00	1.547,00	1.546,38	1.546,38	1.546,38	0,00	0,62
* 31101 SALUBRIDAD PÚBLICA	800,00	747,00	1.547,00	1.546,38	1.546,38	1.546,38	0,00	0,62
22106 PRODUCTOS FARMACÉUTICOS Y MATERIAL SANITARIO	0,00	0,00	0,00	163,35	163,35	163,35	0,00	-163,35
22199 OTROS SUMINISTROS	800,00	747,00	1.547,00	1.383,03	1.383,03	1.383,03	0,00	163,97
** 001.204.31101.226 D.SALAMANCA.SALUBRIDAD Pª.GTOS DIVERSOS	1.000,00	-747,00	253,00	47,98	47,98	47,98	0,00	205,02
* 31101 SALUBRIDAD PÚBLICA	1.000,00	-747,00	253,00	47,98	47,98	47,98	0,00	205,02
22699 OTROS GASTOS DIVERSOS	1.000,00	-747,00	253,00	47,98	47,98	47,98	0,00	205,02
** 001.204.32301.212 D.SALAMANCA.C INFANTIL .EDIF.OTR.CONST	73.582,00	0,00	73.582,00	73.581,09	73.581,09	73.383,29	197,80	0,91
* 32301 CENTROS DOCENTES ENSEÑANZA INFANTIL Y PRIMARIA	73.582,00	0,00	73.582,00	73.581,09	73.581,09	73.383,29	197,80	0,91
21200 REP.MANT. Y CONSERV. EDIFICIOS Y OTRAS CONSTRUC.	73.582,00	0,00	73.582,00	73.581,09	73.581,09	73.383,29	197,80	0,91
** 001.204.32301.227 D.SALAMANCA.C INFANTIL .TRAB.REAL.EMP	831.673,00	30.600,00	862.273,00	860.883,27	829.226,44	793.389,05	35.837,39	33.046,56
* 32301 CENTROS DOCENTES ENSEÑANZA INFANTIL Y PRIMARIA	831.673,00	30.600,00	862.273,00	860.883,27	829.226,44	793.389,05	35.837,39	33.046,56
22700 LIMPIEZA Y ASEO	340.688,00	30.600,00	371.288,00	359.954,42	337.588,11	301.750,72	35.837,39	33.699,89
22799 OTROS TRABAJOS REALIZADOS POR OTRAS EMP. Y PROF.	490.985,00	0,00	490.985,00	500.928,85	491.638,33	491.638,33	0,00	-653,33
** 001.204.32301.63200 D.SALAMANCA.C INFANTIL .EDIF CONST(RE	52.988,00	-5.000,00	47.988,00	42.444,85	16.770,69	10.336,39	6.434,30	31.217,31
* 32301 CENTROS DOCENTES ENSEÑANZA INFANTIL Y PRIMARIA	52.988,00	-5.000,00	47.988,00	42.444,85	16.770,69	10.336,39	6.434,30	31.217,31
63200 EDIFICIOS Y OTRAS CONSTRUCCIONES (REFORMA)	52.988,00	-5.000,00	47.988,00	42.444,85	16.770,69	10.336,39	6.434,30	31.217,31
** 001.204.32301.63200.4 D.SALAMANCA.C INFANTIL .EDIF CONST(RE	0,00	606.000,00	606.000,00	605.637,25	236.558,92	129.256,22	107.302,70	369.441,08
* 32301 CENTROS DOCENTES ENSEÑANZA INFANTIL Y PRIMARIA	0,00	606.000,00	606.000,00	605.637,25	236.558,92	129.256,22	107.302,70	369.441,08
63200 EDIFICIOS Y OTRAS CONSTRUCCIONES (REFORMA)	0,00	606.000,00	606.000,00	605.637,25	236.558,92	129.256,22	107.302,70	369.441,08
** 001.204.32601.221 D.SALAMANCA.SERV COMP EDUCA.SUMINISTROS	5.444,00	0,00	5.444,00	3.005,60	3.005,60	3.005,60	0,00	2.438,40
* 32601 SERVICIOS COMPLEMENTARIOS EDUCACIÓN	5.444,00	0,00	5.444,00	3.005,60	3.005,60	3.005,60	0,00	2.438,40
22199 OTROS SUMINISTROS	5.444,00	0,00	5.444,00	3.005,60	3.005,60	3.005,60	0,00	2.438,40
** 001.204.32601.227 D.SALAMANCA.SERV COMP EDUCA.TRAB.REAL.EMP	358.752,00	-51.436,23	307.315,77	269.128,65	206.337,13	203.541,13	2.796,00	100.978,64
* 32601 SERVICIOS COMPLEMENTARIOS EDUCACIÓN	358.752,00	-51.436,23	307.315,77	269.128,65	206.337,13	203.541,13	2.796,00	100.978,64
22799 OTROS TRABAJOS REALIZADOS POR OTRAS EMP. Y PROF.	358.752,00	-51.436,23	307.315,77	269.128,65	206.337,13	203.541,13	2.796,00	100.978,64
** 001.204.33401.226 D.SALAMANCA.ACTIV CULTURA.GTOS DIVERSOS	0,00	8.325,00	8.325,00	8.079,11	8.079,11	8.079,11	0,00	245,89

AYUNTAMIENTO DE MADRID

LIQUIDACIÓN DEL PRESUPUESTO DE GASTOS

Ejercicio : 2021 **Fecha: 31/12/2021**

Centro **: 001 AYUNTAMIENTO DE MADRID**

Sección : 204 DISTRITO DE SALAMANCA

PROGRAMA/DESCRIPCIÓN/ECONÓMICO/DESCRIPCIÓN	C. INICIAL (1)	MODIFICACIONES (2)	C. DEFINITIVO (3=1+2)	G. COMPROMETIDOS (4)	OB. RECONOCIDAS (5)	PAGOS (6)	OB.PDTES.PAGO (7=5-6)	REMANENTE CRÉDITO (8=3-5)
* 33401 ACTIVIDADES CULTURALES	0,00	8.325,00	8.325,00	8.079,11	8.079,11	8.079,11	0,00	245,89
22699 OTROS GASTOS DIVERSOS	0,00	8.325,00	8.325,00	8.079,11	8.079,11	8.079,11	0,00	245,89
** 001.204.33401.22602 D.SALAMANCA.ACTIV CULTURA.PUBLIC Y PROP	1.000,00	-1.000,00	0,00	0,00	0,00	0,00	0,00	0,00
* 33401 ACTIVIDADES CULTURALES	1.000,00	-1.000,00	0,00	0,00	0,00	0,00	0,00	0,00
22602 PUBLICIDAD Y PROPAGANDA	1.000,00	-1.000,00	0,00	0,00	0,00	0,00	0,00	0,00
** 001.204.33401.227 D.SALAMANCA.ACTIV CULTURA.TRAB.REAL.EMP	995.115,00	31.870,00	1.026.985,00	949.102,65	879.937,35	875.537,77	4.399,58	147.047,65
* 33401 ACTIVIDADES CULTURALES	995.115,00	31.870,00	1.026.985,00	949.102,65	879.937,35	875.537,77	4.399,58	147.047,65
22707 TALLERES CULTURALES DISTRITOS	462.173,00	60.000,00	522.173,00	513.523,94	468.708,03	468.708,03	0,00	53.464,97
22799 OTROS TRABAJOS REALIZADOS POR OTRAS EMP. Y PROF.	532.942,00	-28.130,00	504.812,00	435.578,71	411.229,32	406.829,74	4.399,58	93.582,68
** 001.204.33401.482 D.SALAMANCA.ACTIV CULTURA.A FAMIL.I.S.F.L	3.500,00	0,00	3.500,00	3.500,00	3.500,00	0,00	3.500,00	0,00
* 33401 ACTIVIDADES CULTURALES	3.500,00	0,00	3.500,00	3.500,00	3.500,00	0,00	3.500,00	0,00
48203 PREMIOS	3.500,00	0,00	3.500,00	3.500,00	3.500,00	0,00	3.500,00	0,00
** 001.204.33401.60999 D.SALAMANCA.ACTIV CULTURA.O INV NUEVA INFR	0,00	3.281,00	3.281,00	3.280,60	1.604,00	1.604,00	0,00	1.677,00
* 33401 ACTIVIDADES CULTURALES	0,00	3.281,00	3.281,00	3.280,60	1.604,00	1.604,00	0,00	1.677,00
60999 OTRAS INVERS. NUEVAS EN INFR.Y BIENES USO GENERAL	0,00	3.281,00	3.281,00	3.280,60	1.604,00	1.604,00	0,00	1.677,00
** 001.204.33401.62599 D.SALAMANCA.ACTIV CULTURA.OT MOBILY E	100.000,00	-94.087,00	5.913,00	359,37	359,37	0,00	359,37	5.553,63
* 33401 ACTIVIDADES CULTURALES	100.000,00	-94.087,00	5.913,00	359,37	359,37	0,00	359,37	5.553,63
62599 OTRO MOBILIARIO Y ENSERES	100.000,00	-94.087,00	5.913,00	359,37	359,37	0,00	359,37	5.553,63
** 001.204.33401.62999 D.SALAMANCA.ACTIV CULTURA.O.INV NUEV OP SE	0,00	802,00	802,00	802,00	802,00	802,00	0,00	0,00
* 33401 ACTIVIDADES CULTURALES	0,00	802,00	802,00	802,00	802,00	802,00	0,00	0,00
62999 OTRAS INV. NUEVAS ASOC. AL FUNCIONAM. OPERAT. SERV	0,00	802,00	802,00	802,00	802,00	802,00	0,00	0,00
** 001.204.33401.63301 D.SALAMANCA.ACTIV CULTURA.INSTALACION(REF)	75.000,00	28.130,00	103.130,00	90.750,00	0,00	0,00	0,00	103.130,00
* 33401 ACTIVIDADES CULTURALES	75.000,00	28.130,00	103.130,00	90.750,00	0,00	0,00	0,00	103.130,00
63301 INSTALACIONES (REFORMA Y REPOSICIÓN)	75.000,00	28.130,00	103.130,00	90.750,00	0,00	0,00	0,00	103.130,00
** 001.204.34201.203 D.SALAMANCA.INST DEPORT.ARRD. MAQ.INST.UTIL.	77.652,00	26.275,00	103.927,00	53.985,45	51.404,52	25.129,32	26.275,20	52.522,48
* 34201 INSTALACIONES DEPORTIVAS	77.652,00	26.275,00	103.927,00	53.985,45	51.404,52	25.129,32	26.275,20	52.522,48
20300 ARRENDAMIENTOS DE MAQUINARIA, INSTALAC. Y UTILLAJE	77.652,00	26.275,00	103.927,00	53.985,45	51.404,52	25.129,32	26.275,20	52.522,48
** 001.204.34201.212 D.SALAMANCA.INST DEPORT.EDIF.OTR.CONST	91.373,00	0,00	91.373,00	91.372,32	89.757,54	83.512,32	6.245,22	1.615,46
* 34201 INSTALACIONES DEPORTIVAS	91.373,00	0,00	91.373,00	91.372,32	89.757,54	83.512,32	6.245,22	1.615,46
21200 REP.MANT. Y CONSERV. EDIFICIOS Y OTRAS CONSTRUC.	91.373,00	0,00	91.373,00	91.372,32	89.757,54	83.512,32	6.245,22	1.615,46

AYUNTAMIENTO DE MADRID

LIQUIDACIÓN DEL PRESUPUESTO DE GASTOS

Ejercicio : 2021 **Fecha: 31/12/2021**

Centro **: 001 AYUNTAMIENTO DE MADRID**

Sección : 204 DISTRITO DE SALAMANCA

PROGRAMA/DESCRIPCIÓN/ECONÓMICO/DESCRIPCIÓN	C. INICIAL (1)	MODIFICACIONES (2)	C. DEFINITIVO (3=1+2)	G. COMPROMETIDOS (4)	OB. RECONOCIDAS (5)	PAGOS (6)	OB.PDTES.PAGO (7=5-6)	REMANENTE CRÉDITO (8=3-5)
** 001.204.34201.219 D.SALAMANCA.INST DEPORT.OT.INMOV. MAT.	4.000,00	0,00	4.000,00	2.464,12	2.464,12	2.464,12	0,00	1.535,88
* 34201 INSTALACIONES DEPORTIVAS	4.000,00	0,00	4.000,00	2.464,12	2.464,12	2.464,12	0,00	1.535,88
21900 REP., MANT. Y CONSERV. OTRO INMOVILIZADO MATERIAL	4.000,00	0,00	4.000,00	2.464,12	2.464,12	2.464,12	0,00	1.535,88
** 001.204.34201.221 D.SALAMANCA.INST DEPORT.SUMINISTROS	32.200,00	-12.981,00	19.219,00	18.757,67	18.757,38	18.757,38	0,00	461,62
* 34201 INSTALACIONES DEPORTIVAS	32.200,00	-12.981,00	19.219,00	18.757,67	18.757,38	18.757,38	0,00	461,62
22106 PRODUCTOS FARMACÉUTICOS Y MATERIAL SANITARIO	3.000,00	0,00	3.000,00	2.912,04	2.912,04	2.912,04	0,00	87,96
22110 PRODUCTOS DE LIMPIEZA Y ASEO	7.000,00	0,00	7.000,00	7.495,45	7.495,45	7.495,45	0,00	-495,45
22199 OTROS SUMINISTROS	22.200,00	-12.981,00	9.219,00	8.350,18	8.349,89	8.349,89	0,00	869,11
** 001.204.34201.22104 D.SALAMANCA.INST DEPORT.VESTUARIO	5.000,00	5.306,00	10.306,00	10.282,22	10.282,22	0,00	10.282,22	23,78
* 34201 INSTALACIONES DEPORTIVAS	5.000,00	5.306,00	10.306,00	10.282,22	10.282,22	0,00	10.282,22	23,78
22104 VESTUARIO	5.000,00	5.306,00	10.306,00	10.282,22	10.282,22	0,00	10.282,22	23,78
** 001.204.34201.22199.2 D.SALAMANCA.INST DEPORT.OT SUMINISTR	0,00	2.989,23	2.989,23	2.989,23	0,00	0,00	0,00	2.989,23
* 34201 INSTALACIONES DEPORTIVAS	0,00	2.989,23	2.989,23	2.989,23	0,00	0,00	0,00	2.989,23
22199 OTROS SUMINISTROS	0,00	2.989,23	2.989,23	2.989,23	0,00	0,00	0,00	2.989,23
** 001.204.34201.226 D.SALAMANCA.INST DEPORT.GTOS DIVERSOS	24.142,00	775,00	24.917,00	24.897,62	24.897,62	24.897,62	0,00	19,38
* 34201 INSTALACIONES DEPORTIVAS	24.142,00	775,00	24.917,00	24.897,62	24.897,62	24.897,62	0,00	19,38
22699 OTROS GASTOS DIVERSOS	24.142,00	775,00	24.917,00	24.897,62	24.897,62	24.897,62	0,00	19,38
** 001.204.34201.227 D.SALAMANCA.INST DEPORT.TRAB.REAL.EMP	919.775,00	0,00	919.775,00	916.455,51	916.313,84	879.641,24	36.672,60	3.461,16
* 34201 INSTALACIONES DEPORTIVAS	919.775,00	0,00	919.775,00	916.455,51	916.313,84	879.641,24	36.672,60	3.461,16
22700 LIMPIEZA Y ASEO	963,00	0,00	963,00	961,78	820,11	739,99	80,12	142,89
22799 OTROS TRABAJOS REALIZADOS POR OTRAS EMP. Y PROF.	918.812,00	0,00	918.812,00	915.493,73	915.493,73	878.901,25	36.592,48	3.318,27
** 001.204.34201.61999.4 D.SALAMANCA.INST DEPORT.O INV REP INFR U.G	0,00	98.000,00	98.000,00	87.419,82	0,00	0,00	0,00	98.000,00
* 34201 INSTALACIONES DEPORTIVAS	0,00	98.000,00	98.000,00	87.419,82	0,00	0,00	0,00	98.000,00
61999 OTRAS INVERS.DE REPOS.EN INFR.Y BIENES USO GENERAL	0,00	98.000,00	98.000,00	87.419,82	0,00	0,00	0,00	98.000,00
** 001.204.34201.62300 D.SALAMANCA.INST DEPORT.MAQUINARIA	0,00	10.000,00	10.000,00	9.833,39	9.833,39	9.833,39	0,00	166,61
* 34201 INSTALACIONES DEPORTIVAS	0,00	10.000,00	10.000,00	9.833,39	9.833,39	9.833,39	0,00	166,61
62300 MAQUINARIA	0,00	10.000,00	10.000,00	9.833,39	9.833,39	9.833,39	0,00	166,61
** 001.204.34201.62500 D.SALAMANCA.INST DEPORT.MOBIL EQ OFI	0,00	1.700,00	1.700,00	1.669,80	1.669,80	1.669,80	0,00	30,20
* 34201 INSTALACIONES DEPORTIVAS	0,00	1.700,00	1.700,00	1.669,80	1.669,80	1.669,80	0,00	30,20
62500 MOBILIARIO Y EQUIPOS DE OFICINA	0,00	1.700,00	1.700,00	1.669,80	1.669,80	1.669,80	0,00	30,20

AYUNTAMIENTO DE MADRID

LIQUIDACIÓN DEL PRESUPUESTO DE GASTOS

Ejercicio : 2021 **Fecha: 31/12/2021**

Centro **: 001 AYUNTAMIENTO DE MADRID**

Sección : 204 DISTRITO DE SALAMANCA

PROGRAMA/DESCRIPCIÓN/ECONÓMICO/DESCRIPCIÓN	C. INICIAL (1)	MODIFICACIONES (2)	C. DEFINITIVO (3=1+2)	G. COMPROMETIDOS (4)	OB. RECONOCIDAS (5)	PAGOS (6)	OB.PDTES.PAGO (7=5-6)	REMANENTE CRÉDITO (8=3-5)
** 001.204.34201.62500.2 D.SALAMANCA.INST DEPORT.MOBIL EQ OFI	0,00	1.992,71	1.992,71	1.992,71	1.992,71	1.992,71	0,00	0,00
* 34201 INSTALACIONES DEPORTIVAS	0,00	1.992,71	1.992,71	1.992,71	1.992,71	1.992,71	0,00	0,00
62500 MOBILIARIO Y EQUIPOS DE OFICINA	0,00	1.992,71	1.992,71	1.992,71	1.992,71	1.992,71	0,00	0,00
** 001.204.34201.62599 D.SALAMANCA.INST DEPORT.OT MOBILY E	0,00	2.129,00	2.129,00	1.887,24	1.887,24	1.467,97	419,27	241,76
* 34201 INSTALACIONES DEPORTIVAS	0,00	2.129,00	2.129,00	1.887,24	1.887,24	1.467,97	419,27	241,76
62599 OTRO MOBILIARIO Y ENSERES	0,00	2.129,00	2.129,00	1.887,24	1.887,24	1.467,97	419,27	241,76
** 001.204.34201.62901 D.SALAMANCA.INST DEPORT.SEÑALIZACIÓN	0,00	834,00	834,00	833,69	833,69	833,69	0,00	0,31
* 34201 INSTALACIONES DEPORTIVAS	0,00	834,00	834,00	833,69	833,69	833,69	0,00	0,31
62901 SEÑALIZACIÓN	0,00	834,00	834,00	833,69	833,69	833,69	0,00	0,31
** 001.204.34201.63200 D.SALAMANCA.INST DEPORT.EDIF CONST(RE	105.300,00	-27.713,00	77.587,00	72.313,69	71.307,23	65.929,03	5.378,20	6.279,77
* 34201 INSTALACIONES DEPORTIVAS	105.300,00	-27.713,00	77.587,00	72.313,69	71.307,23	65.929,03	5.378,20	6.279,77
63200 EDIFICIOS Y OTRAS CONSTRUCCIONES (REFORMA)	105.300,00	-27.713,00	77.587,00	72.313,69	71.307,23	65.929,03	5.378,20	6.279,77
** 001.204.34201.63200.4 D.SALAMANCA.INST DEPORT.EDIF CONST(RE	0,00	795.000,00	795.000,00	501.044,39	4.976,22	0,00	4.976,22	790.023,78
* 34201 INSTALACIONES DEPORTIVAS	0,00	795.000,00	795.000,00	501.044,39	4.976,22	0,00	4.976,22	790.023,78
63200 EDIFICIOS Y OTRAS CONSTRUCCIONES (REFORMA)	0,00	795.000,00	795.000,00	501.044,39	4.976,22	0,00	4.976,22	790.023,78
** 001.204.34201.63200.5 D.SALAMANCA.INST DEPORT.EDIF CONST(RE	0,00	87.447,62	87.447,62	87.305,37	84.089,05	83.470,07	618,98	3.358,57
* 34201 INSTALACIONES DEPORTIVAS	0,00	87.447,62	87.447,62	87.305,37	84.089,05	83.470,07	618,98	3.358,57
63200 EDIFICIOS Y OTRAS CONSTRUCCIONES (REFORMA)	0,00	87.447,62	87.447,62	87.305,37	84.089,05	83.470,07	618,98	3.358,57
** 001.204.34201.63300 D.SALAMANCA.INST DEPORT.MAQUINARIA(REF)	0,00	6.900,00	6.900,00	265,72	265,72	265,72	0,00	6.634,28
* 34201 INSTALACIONES DEPORTIVAS	0,00	6.900,00	6.900,00	265,72	265,72	265,72	0,00	6.634,28
63300 MAQUINARIA (REFORMA Y REPOSICIÓN)	0,00	6.900,00	6.900,00	265,72	265,72	265,72	0,00	6.634,28
** 001.204.34201.63500.2 D.SALAMANCA.INST DEPORT.MOB.EQUI.OFI(R)	0,00	4.997,64	4.997,64	4.997,64	4.997,64	4.997,64	0,00	0,00
* 34201 INSTALACIONES DEPORTIVAS	0,00	4.997,64	4.997,64	4.997,64	4.997,64	4.997,64	0,00	0,00
63500 MOBILIARIO Y EQUIPOS DE OFICINA (REFORMA Y REP.)	0,00	4.997,64	4.997,64	4.997,64	4.997,64	4.997,64	0,00	0,00
** 001.204.34201.63599.2 D.SALAMANCA.INST DEPORT.MOBI Y ENS(RE)	0,00	2.074,39	2.074,39	2.074,39	2.074,39	2.074,39	0,00	0,00
* 34201 INSTALACIONES DEPORTIVAS	0,00	2.074,39	2.074,39	2.074,39	2.074,39	2.074,39	0,00	0,00
63599 OTRO MOBILIARIO Y ENSERES (REFORMA Y REPOSICIÓN)	0,00	2.074,39	2.074,39	2.074,39	2.074,39	2.074,39	0,00	0,00
** 001.204.48900 D.SALAMANCA.OTRAS TRANSF FAMILIA	555.752,00	-170.668,01	385.083,99	325.008,28	261.606,27	226.126,04	35.480,23	123.477,72
* 23102 FAMILIA E INFANCIA	186.000,00	0,00	186.000,00	160.725,93	119.060,73	94.158,58	24.902,15	66.939,27
48900 OTRAS TRANSFERENCIAS A FAMILIAS	186.000,00	0,00	186.000,00	160.725,93	119.060,73	94.158,58	24.902,15	66.939,27

AYUNTAMIENTO DE MADRID

LIQUIDACIÓN DEL PRESUPUESTO DE GASTOS

Ejercicio : 2021 **Fecha: 31/12/2021**

Centro **: 001 AYUNTAMIENTO DE MADRID**

Sección : 204 DISTRITO DE SALAMANCA

PROGRAMA/DESCRIPCIÓN/ECONÓMICO/DESCRIPCIÓN	C. INICIAL (1)	MODIFICACIONES (2)	C. DEFINITIVO (3=1+2)	G. COMPROMETIDOS (4)	OB. RECONOCIDAS (5)	PAGOS (6)	OB.PDTES.PAGO (7=5-6)	REMANENTE CRÉDITO (8=3-5)
* 23103 MAYORES	60.000,00	-16.420,00	43.580,00	19.479,61	13.838,89	13.785,21	53,68	29.741,11
48900 OTRAS TRANSFERENCIAS A FAMILIAS	60.000,00	-16.420,00	43.580,00	19.479,61	13.838,89	13.785,21	53,68	29.741,11
* 23106 SERVICIOS SOCIALES Y EMERGENCIA SOCIAL	309.752,00	-154.248,01	155.503,99	144.802,74	128.706,65	118.182,25	10.524,40	26.797,34
48900 OTRAS TRANSFERENCIAS A FAMILIAS	309.752,00	-154.248,01	155.503,99	144.802,74	128.706,65	118.182,25	10.524,40	26.797,34
** 001.204.49300.226 D.SALAMANCA.CONSUMO.GTOS DIVERSOS	200,00	0,00	200,00	0,00	0,00	0,00	0,00	200,00
* 49300 CONSUMO	200,00	0,00	200,00	0,00	0,00	0,00	0,00	200,00
22699 OTROS GASTOS DIVERSOS	200,00	0,00	200,00	0,00	0,00	0,00	0,00	200,00
** 001.204.92001.205 D.SALAMANCA.DGA .ARRE.MOB.Y ENSER	0,00	900,00	900,00	894,80	894,80	894,80	0,00	5,20
* 92001 DIREC. Y GESTIÓN ADMTVA. DEL DISTRITO	0,00	900,00	900,00	894,80	894,80	894,80	0,00	5,20
20500 ARRENDAMIENTOS DE MOBILIARIO Y ENSERES	0,00	900,00	900,00	894,80	894,80	894,80	0,00	5,20
** 001.204.92001.220 D.SALAMANCA.DGA .MAT.OFICINA	20.400,00	-5.677,00	14.723,00	8.208,39	7.665,31	7.396,69	268,62	7.057,69
* 92001 DIREC. Y GESTIÓN ADMTVA. DEL DISTRITO	20.400,00	-5.677,00	14.723,00	8.208,39	7.665,31	7.396,69	268,62	7.057,69
22000 MATERIAL DE OFICINA ORDINARIO NO INVENTARIABLE	4.000,00	0,00	4.000,00	3.865,66	3.865,66	3.865,66	0,00	134,34
22001 PRENSA, REVISTAS, LIBROS Y OTRAS PUBLICACIONES	8.400,00	-4.000,00	4.400,00	364,00	0,00	0,00	0,00	4.400,00
22002 MATERIAL INFORMÁTICO NO INVENTARIABLE	8.000,00	-1.677,00	6.323,00	3.978,73	3.799,65	3.531,03	268,62	2.523,35
** 001.204.92001.221 D.SALAMANCA.DGA .SUMINISTROS	1.500,00	750,00	2.250,00	2.218,87	2.218,86	2.174,14	44,72	31,14
* 92001 DIREC. Y GESTIÓN ADMTVA. DEL DISTRITO	1.500,00	750,00	2.250,00	2.218,87	2.218,86	2.174,14	44,72	31,14
22199 OTROS SUMINISTROS	1.500,00	750,00	2.250,00	2.218,87	2.218,86	2.174,14	44,72	31,14
** 001.204.92001.226 D.SALAMANCA.DGA .GTOS DIVERSOS	19.000,00	20.000,00	39.000,00	27.727,86	27.727,86	27.727,86	0,00	11.272,14
* 92001 DIREC. Y GESTIÓN ADMTVA. DEL DISTRITO	19.000,00	20.000,00	39.000,00	27.727,86	27.727,86	27.727,86	0,00	11.272,14
22604 GASTOS JURÍDICOS Y CONTENCIOSOS	19.000,00	20.000,00	39.000,00	27.727,86	27.727,86	27.727,86	0,00	11.272,14
** 001.204.92001.227 D.SALAMANCA.DGA .TRAB.REAL.EMP	63.706,00	-24.705,19	39.000,81	30.491,34	28.681,39	28.681,39	0,00	10.319,42
* 92001 DIREC. Y GESTIÓN ADMTVA. DEL DISTRITO	63.706,00	-24.705,19	39.000,81	30.491,34	28.681,39	28.681,39	0,00	10.319,42
22701 SEGURIDAD	63.706,00	-32.165,19	31.540,81	27.258,44	27.258,43	27.258,43	0,00	4.282,38
22706 ESTUDIOS Y TRABAJOS TÉCNICOS	0,00	6.010,00	6.010,00	1.809,94	0,00	0,00	0,00	6.010,00
22799 OTROS TRABAJOS REALIZADOS POR OTRAS EMP. Y PROF.	0,00	1.450,00	1.450,00	1.422,96	1.422,96	1.422,96	0,00	27,04
** 001.204.92001.233 D.SALAMANCA.DGA .OTRAS INDEMN.	211.368,00	-2.000,00	209.368,00	205.773,74	205.773,74	205.773,74	0,00	3.594,26
* 92001 DIREC. Y GESTIÓN ADMTVA. DEL DISTRITO	211.368,00	-2.000,00	209.368,00	205.773,74	205.773,74	205.773,74	0,00	3.594,26
23303 INDEMNIZACIÓN A VOCALES DE JUNTAS DE DISTRITO	211.368,00	-2.000,00	209.368,00	205.773,74	205.773,74	205.773,74	0,00	3.594,26
** 001.204.92001.62599 D.SALAMANCA.DGA .OT MOBILY E	0,00	2.130,00	2.130,00	958,32	958,32	0,00	958,32	1.171,68

AYUNTAMIENTO DE MADRID

LIQUIDACIÓN DEL PRESUPUESTO DE GASTOS

Ejercicio : 2021 **Fecha: 31/12/2021**

Centro **: 001 AYUNTAMIENTO DE MADRID**

Sección : 204 DISTRITO DE SALAMANCA

PROGRAMA/DESCRIPCIÓN/ECONÓMICO/DESCRIPCIÓN	C. INICIAL (1)	MODIFICACIONES (2)	C. DEFINITIVO (3=1+2)	G. COMPROMETIDOS (4)	OB. RECONOCIDAS (5)	PAGOS (6)	OB.PDTES.PAGO (7=5-6)	REMANENTE CRÉDITO (8=3-5)
* 92001 DIREC. Y GESTIÓN ADMTVA. DEL DISTRITO	0,00	2.130,00	2.130,00	958,32	958,32	0,00	958,32	1.171,68
62599 OTRO MOBILIARIO Y ENSERES	0,00	2.130,00	2.130,00	958,32	958,32	0,00	958,32	1.171,68
** 001.204.92401.221 D.SALAMANCA.PARTI CIUDAD.SUMINISTROS	0,00	1.000,00	1.000,00	0,00	0,00	0,00	0,00	1.000,00
* 92401 PARTICIPACIÓN CIUDADANA	0,00	1.000,00	1.000,00	0,00	0,00	0,00	0,00	1.000,00
22199 OTROS SUMINISTROS	0,00	1.000,00	1.000,00	0,00	0,00	0,00	0,00	1.000,00
** 001.204.92401.482 D.SALAMANCA.PARTI CIUDAD.A FAMIL.I.S.F.L	0,00	6.000,00	6.000,00	0,00	0,00	0,00	0,00	6.000,00
* 92401 PARTICIPACIÓN CIUDADANA	0,00	6.000,00	6.000,00	0,00	0,00	0,00	0,00	6.000,00
48203 PREMIOS	0,00	6.000,00	6.000,00	0,00	0,00	0,00	0,00	6.000,00
** 001.204.92401.489 D.SALAMANCA.PARTI CIUDAD.OT.TRANS.FAM.ISFL	66.000,00	2.000,00	68.000,00	52.784,81	52.784,81	52.784,81	0,00	15.215,19
* 92401 PARTICIPACIÓN CIUDADANA	66.000,00	2.000,00	68.000,00	52.784,81	52.784,81	52.784,81	0,00	15.215,19
48901 OTRAS TRANSFERENCIAS A INSTITUC. SIN FINES LUCRO	66.000,00	2.000,00	68.000,00	52.784,81	52.784,81	52.784,81	0,00	15.215,19
** 001.204.92401.789 D.SALAMANCA.PARTI CIUDAD.TRANS.FAMI.ISFL	4.000,00	0,00	4.000,00	3.099,89	3.099,89	3.099,89	0,00	900,11
* 92401 PARTICIPACIÓN CIUDADANA	4.000,00	0,00	4.000,00	3.099,89	3.099,89	3.099,89	0,00	900,11
78901 OTRAS TRANSF. DE CAPITAL A INST. SIN FINES LUCRO	4.000,00	0,00	4.000,00	3.099,89	3.099,89	3.099,89	0,00	900,11
** 001.204.93302.212 D.SALAMANCA.EDIFICIOS.EDIF.OTR.CONST	85.225,00	0,00	85.225,00	82.494,90	81.638,96	76.657,01	4.981,95	3.586,04
* 93302 EDIFICIOS	85.225,00	0,00	85.225,00	82.494,90	81.638,96	76.657,01	4.981,95	3.586,04
21200 REP.MANT. Y CONSERV. EDIFICIOS Y OTRAS CONSTRUC.	85.225,00	0,00	85.225,00	82.494,90	81.638,96	76.657,01	4.981,95	3.586,04
** 001.204.93302.223 D.SALAMANCA.EDIFICIOS.TRANSPORTES	20.000,00	-20.000,00	0,00	0,00	0,00	0,00	0,00	0,00
* 93302 EDIFICIOS	20.000,00	-20.000,00	0,00	0,00	0,00	0,00	0,00	0,00
22300 TRANSPORTES	20.000,00	-20.000,00	0,00	0,00	0,00	0,00	0,00	0,00
** 001.204.93302.226 D.SALAMANCA.EDIFICIOS.GTOS DIVERSOS	8.325,00	-8.325,00	0,00	0,00	0,00	0,00	0,00	0,00
* 93302 EDIFICIOS	8.325,00	-8.325,00	0,00	0,00	0,00	0,00	0,00	0,00
22699 OTROS GASTOS DIVERSOS	8.325,00	-8.325,00	0,00	0,00	0,00	0,00	0,00	0,00
** 001.204.93302.227 D.SALAMANCA.EDIFICIOS.TRAB.REAL.EMP	844.806,00	-98.139,71	746.666,29	745.387,11	744.724,87	709.907,70	34.817,17	1.941,42
* 93302 EDIFICIOS	844.806,00	-98.139,71	746.666,29	745.387,11	744.724,87	709.907,70	34.817,17	1.941,42
22700 LIMPIEZA Y ASEO	516.517,00	-91.139,71	425.377,29	425.377,29	424.715,05	389.897,88	34.817,17	662,24
22799 OTROS TRABAJOS REALIZADOS POR OTRAS EMP. Y PROF.	328.289,00	-7.000,00	321.289,00	320.009,82	320.009,82	320.009,82	0,00	1.279,18
** 001.204.93302.63200 D.SALAMANCA.EDIFICIOS.EDIF CONST(RE	921.712,00	-208.842,84	712.869,16	650.231,90	451.443,65	228.101,22	223.342,43	261.425,51
* 93302 EDIFICIOS	921.712,00	-208.842,84	712.869,16	650.231,90	451.443,65	228.101,22	223.342,43	261.425,51
63200 EDIFICIOS Y OTRAS CONSTRUCCIONES (REFORMA)	921.712,00	-208.842,84	712.869,16	650.231,90	451.443,65	228.101,22	223.342,43	261.425,51

AYUNTAMIENTO DE MADRID

LIQUIDACIÓN DEL PRESUPUESTO DE GASTOS

Ejercicio : 2021 **Fecha: 31/12/2021**

Centro **: 001 AYUNTAMIENTO DE MADRID**

Sección : 204 DISTRITO DE SALAMANCA

PROGRAMA/DESCRIPCIÓN/ECONÓMICO/DESCRIPCIÓN	C. INICIAL (1)	MODIFICACIONES (2)	C. DEFINITIVO (3=1+2)	G. COMPROMETIDOS (4)	OB. RECONOCIDAS (5)	PAGOS (6)	OB.PDTES.PAGO (7=5-6)	REMANENTE CRÉDITO (8=3-5)
** 001.204.93302.63200.4 D.SALAMANCA.EDIFICIOS.EDIF CONST(RE	0,00	110.000,00	110.000,00	60.073,17	26.330,94	23.933,79	2.397,15	83.669,06
* 93302 EDIFICIOS	0,00	110.000,00	110.000,00	60.073,17	26.330,94	23.933,79	2.397,15	83.669,06
63200 EDIFICIOS Y OTRAS CONSTRUCCIONES (REFORMA)	0,00	110.000,00	110.000,00	60.073,17	26.330,94	23.933,79	2.397,15	83.669,06
** 001.23103.22710 PERSO MAYOR. SERV AYUDA DOMICILIO	4.909.037,00	-1.227.453,15	3.681.583,85	3.681.583,63	3.404.627,58	3.404.627,58	0,00	276.956,27
* 23103 MAYORES	4.909.037,00	-1.227.453,15	3.681.583,85	3.681.583,63	3.404.627,58	3.404.627,58	0,00	276.956,27
22710 SERVICIO DE AYUDA A DOMICILIO	4.909.037,00	-1.227.453,15	3.681.583,85	3.681.583,63	3.404.627,58	3.404.627,58	0,00	276.956,27
** 001.3.1 PRODUC BIENES PCO CARÁCT PREF.GASTOS PERSONA	3.525.463,00	-118.284,00	3.407.179,00	3.498.674,33	3.498.674,33	3.498.674,33	0,00	-91.495,33
* 31101 SALUBRIDAD PÚBLICA	565.358,00	29.627,00	594.985,00	538.977,00	538.977,00	538.977,00	0,00	56.008,00
12000 SUELDOS DEL GRUPO A1	64.449,00	7.956,00	72.405,00	75.695,67	75.695,67	75.695,67	0,00	-3.290,67
12001 SUELDOS DEL GRUPO A2	28.266,00	0,00	28.266,00	22.279,57	22.279,57	22.279,57	0,00	5.986,43
12003 SUELDOS DEL GRUPO C1	10.825,00	0,00	10.825,00	0,00	0,00	0,00	0,00	10.825,00
12004 SUELDOS DEL GRUPO C2	38.350,00	0,00	38.350,00	28.830,06	28.830,06	28.830,06	0,00	9.519,94
12006 TRIENIOS	23.215,00	0,00	23.215,00	17.919,55	17.919,55	17.919,55	0,00	5.295,45
12100 COMPLEMENTO DE DESTINO	83.104,00	4.627,00	87.731,00	73.366,46	73.366,46	73.366,46	0,00	14.364,54
12101 COMPLEMENTO ESPECÍFICO	188.249,00	10.647,00	198.896,00	174.050,82	174.050,82	174.050,82	0,00	24.845,18
12103 OTROS COMPLEMENTOS	8.907,00	324,00	9.231,00	7.594,51	7.594,51	7.594,51	0,00	1.636,49
15000 PRODUCTIVIDAD	9.022,00	0,00	9.022,00	7.836,05	7.836,05	7.836,05	0,00	1.185,95
16000 SEGURIDAD SOCIAL	110.971,00	6.073,00	117.044,00	115.283,81	115.283,81	115.283,81	0,00	1.760,19
16009 OTRAS CUOTAS	0,00	0,00	0,00	16.120,50	16.120,50	16.120,50	0,00	-16.120,50
* 33401 ACTIVIDADES CULTURALES	307.816,00	-121,00	307.695,00	268.142,18	268.142,18	268.142,18	0,00	39.552,82
12001 SUELDOS DEL GRUPO A2	16.072,00	0,00	16.072,00	14.132,38	14.132,38	14.132,38	0,00	1.939,62
12003 SUELDOS DEL GRUPO C1	42.399,00	0,00	42.399,00	32.471,70	32.471,70	32.471,70	0,00	9.927,30
12004 SUELDOS DEL GRUPO C2	18.442,00	-34,00	18.408,00	9.174,56	9.174,56	9.174,56	0,00	9.233,44
12006 TRIENIOS	16.483,00	0,00	16.483,00	15.802,38	15.802,38	15.802,38	0,00	680,62
12100 COMPLEMENTO DE DESTINO	44.244,00	-17,00	44.227,00	38.827,60	38.827,60	38.827,60	0,00	5.399,40
12101 COMPLEMENTO ESPECÍFICO	103.815,00	-44,00	103.771,00	93.900,94	93.900,94	93.900,94	0,00	9.870,06
12103 OTROS COMPLEMENTOS	6.013,00	-3,00	6.010,00	5.344,50	5.344,50	5.344,50	0,00	665,50
15000 PRODUCTIVIDAD	0,00	0,00	0,00	2.234,05	2.234,05	2.234,05	0,00	-2.234,05
16000 SEGURIDAD SOCIAL	60.348,00	-23,00	60.325,00	56.254,07	56.254,07	56.254,07	0,00	4.070,93
* 34201 INSTALACIONES DEPORTIVAS	2.652.289,00	-147.790,00	2.504.499,00	2.691.555,15	2.691.555,15	2.691.555,15	0,00	-187.056,15

AYUNTAMIENTO DE MADRID

LIQUIDACIÓN DEL PRESUPUESTO DE GASTOS

Ejercicio : 2021 **Fecha: 31/12/2021**

Centro **: 001 AYUNTAMIENTO DE MADRID**

Sección : 204 DISTRITO DE SALAMANCA

PROGRAMA/DESCRIPCIÓN/ECONÓMICO/DESCRIPCIÓN	C. INICIAL (1)	MODIFICACIONES (2)	C. DEFINITIVO (3=1+2)	G. COMPROMETIDOS (4)	OB. RECONOCIDAS (5)	PAGOS (6)	OB.PDTES.PAGO (7=5-6)	REMANENTE CRÉDITO (8=3-5)
13000 RETRIBUCIONES BÁSICAS	1.002.256,00	-222.089,00	780.167,00	743.485,24	743.485,24	743.485,24	0,00	36.681,76
13002 OTRAS REMUNERACIONES	0,00	74.299,00	74.299,00	69.099,83	69.099,83	69.099,83	0,00	5.199,17
13100 RETRIBUCIONES BÁSICAS	1.083.684,00	-64.057,00	1.019.627,00	986.970,26	986.970,26	986.970,26	0,00	32.656,74
13102 OTRAS REMUNERACIONES	0,00	64.057,00	64.057,00	74.672,22	74.672,22	74.672,22	0,00	-10.615,22
15000 PRODUCTIVIDAD	0,00	0,00	0,00	216,20	216,20	216,20	0,00	-216,20
16000 SEGURIDAD SOCIAL	566.349,00	0,00	566.349,00	688.067,31	688.067,31	688.067,31	0,00	-121.718,31
16009 OTRAS CUOTAS	0,00	0,00	0,00	129.044,09	129.044,09	129.044,09	0,00	-129.044,09
**** 001.4.1 ACT CARÁCT ECONÓM.GASTOS PERSONAL**	270.931,00	0,00	270.931,00	262.753,83	262.753,83	262.753,83	0,00	8.177,17
*** 49300 CONSUMO**	270.931,00	0,00	270.931,00	262.753,83	262.753,83	262.753,83	0,00	8.177,17
12001 SUELDOS DEL GRUPO A2	58.471,00	0,00	58.471,00	45.182,24	45.182,24	45.182,24	0,00	13.288,76
12003 SUELDOS DEL GRUPO C1	10.825,00	0,00	10.825,00	11.086,65	11.086,65	11.086,65	0,00	-261,65
12006 TRIENIOS	11.167,00	0,00	11.167,00	12.256,87	12.256,87	12.256,87	0,00	-1.089,87
12100 COMPLEMENTO DE DESTINO	40.080,00	0,00	40.080,00	33.759,69	33.759,69	33.759,69	0,00	6.320,31
12101 COMPLEMENTO ESPECÍFICO	89.703,00	0,00	89.703,00	75.456,24	75.456,24	75.456,24	0,00	14.246,76
12103 OTROS COMPLEMENTOS	3.961,00	0,00	3.961,00	3.606,11	3.606,11	3.606,11	0,00	354,89
15000 PRODUCTIVIDAD	2.184,00	0,00	2.184,00	2.137,38	2.137,38	2.137,38	0,00	46,62
16000 SEGURIDAD SOCIAL	54.540,00	0,00	54.540,00	57.673,72	57.673,72	57.673,72	0,00	-3.133,72
16009 OTRAS CUOTAS	0,00	0,00	0,00	21.594,93	21.594,93	21.594,93	0,00	-21.594,93
**** 001.9.1 ACT CARÁCTER GRAL.GASTOS PERSONAL**	5.644.842,00	-332.624,00	5.312.218,00	5.232.320,99	5.232.320,99	5.232.320,99	0,00	79.897,01
*** 91220 CONCEJALÍA-PRESIDENCIA DEL DISTRITO**	237.324,00	0,00	237.324,00	234.145,40	234.145,40	234.145,40	0,00	3.178,60
11000 RETRIBUCIONES BÁSICAS	32.144,00	0,00	32.144,00	30.478,29	30.478,29	30.478,29	0,00	1.665,71
11001 RETRIBUCIONES COMPLEMENTARIAS	78.394,00	0,00	78.394,00	74.330,79	74.330,79	74.330,79	0,00	4.063,21
12004 SUELDOS DEL GRUPO C2	20.000,00	0,00	20.000,00	18.349,12	18.349,12	18.349,12	0,00	1.650,88
12006 TRIENIOS	2.747,00	0,00	2.747,00	2.647,40	2.647,40	2.647,40	0,00	99,60
12100 COMPLEMENTO DE DESTINO	12.106,00	0,00	12.106,00	12.104,96	12.104,96	12.104,96	0,00	1,04
12101 COMPLEMENTO ESPECÍFICO	28.620,00	0,00	28.620,00	28.619,64	28.619,64	28.619,64	0,00	0,36
12103 OTROS COMPLEMENTOS	1.410,00	0,00	1.410,00	1.407,14	1.407,14	1.407,14	0,00	2,86
15000 PRODUCTIVIDAD	12.466,00	0,00	12.466,00	16.781,52	16.781,52	16.781,52	0,00	-4.315,52
16000 SEGURIDAD SOCIAL	49.437,00	0,00	49.437,00	49.426,54	49.426,54	49.426,54	0,00	10,46
*** 92001 DIREC. Y GESTIÓN ADMTVA. DEL DISTRITO**	5.407.518,00	-332.624,00	5.074.894,00	4.998.175,59	4.998.175,59	4.998.175,59	0,00	76.718,41

AYUNTAMIENTO DE MADRID

LIQUIDACIÓN DEL PRESUPUESTO DE GASTOS

Ejercicio : 2021 **Fecha: 31/12/2021**

Centro **: 001 AYUNTAMIENTO DE MADRID**

Sección : 204 DISTRITO DE SALAMANCA

PROGRAMA/DESCRIPCIÓN/ECONÓMICO/DESCRIPCIÓN	C. INICIAL (1)	MODIFICACIONES (2)	C. DEFINITIVO (3=1+2)	G. COMPROMETIDOS (4)	OB. RECONOCIDAS (5)	PAGOS (6)	OB.PDTES.PAGO (7=5-6)	REMANENTE CRÉDITO (8=3-5)
10100 RETRIBUCIONES BÁSICAS	101.657,00	0,00	101.657,00	99.847,09	99.847,09	99.847,09	0,00	1.809,91
12000 SUELDOS DEL GRUPO A1	241.243,00	-25.040,00	216.203,00	197.569,91	197.569,91	197.569,91	0,00	18.633,09
12001 SUELDOS DEL GRUPO A2	263.530,00	-11.480,00	252.050,00	235.143,30	235.143,30	235.143,30	0,00	16.906,70
12003 SUELDOS DEL GRUPO C1	114.975,00	-11.482,00	103.493,00	88.436,42	88.436,42	88.436,42	0,00	15.056,58
12004 SUELDOS DEL GRUPO C2	373.692,00	-42.863,00	330.829,00	308.536,68	308.536,68	308.536,68	0,00	22.292,32
12005 SUELDOS DEL GRUPO E	100.908,00	1.039,00	101.947,00	84.045,48	84.045,48	84.045,48	0,00	17.901,52
12006 TRIENIOS	159.344,00	0,00	159.344,00	142.216,72	142.216,72	142.216,72	0,00	17.127,28
12100 COMPLEMENTO DE DESTINO	634.339,00	-62.477,00	571.862,00	554.022,48	554.022,48	554.022,48	0,00	17.839,52
12101 COMPLEMENTO ESPECÍFICO	1.447.849,00	-133.392,00	1.314.457,00	1.283.386,28	1.283.386,28	1.283.386,28	0,00	31.070,72
12103 OTROS COMPLEMENTOS	84.779,00	3.376,00	88.155,00	72.166,54	72.166,54	72.166,54	0,00	15.988,46
13000 RETRIBUCIONES BÁSICAS	354.616,00	-109.175,00	245.441,00	226.374,30	226.374,30	226.374,30	0,00	19.066,70
13002 OTRAS REMUNERACIONES	10.350,00	21.281,00	31.631,00	29.972,71	29.972,71	29.972,71	0,00	1.658,29
13100 RETRIBUCIONES BÁSICAS	316.085,00	-26.116,00	289.969,00	290.695,27	290.695,27	290.695,27	0,00	-726,27
13102 OTRAS REMUNERACIONES	0,00	26.116,00	26.116,00	27.242,40	27.242,40	27.242,40	0,00	-1.126,40
14399 OTRAS PREVISIONES DE GASTOS DE PERSONAL	691,00	0,00	691,00	0,00	0,00	0,00	0,00	691,00
15000 PRODUCTIVIDAD	136.508,00	0,00	136.508,00	120.661,52	120.661,52	120.661,52	0,00	15.846,48
16000 SEGURIDAD SOCIAL	1.066.952,00	37.589,00	1.104.541,00	1.079.795,28	1.079.795,28	1.079.795,28	0,00	24.745,72
16009 OTRAS CUOTAS	0,00	0,00	0,00	158.063,21	158.063,21	158.063,21	0,00	-158.063,21

AYUNTAMIENTO DE MADRID

LIQUIDACIÓN DEL PRESUPUESTO DE GASTOS

Ejercicio : 2021 **Fecha: 31/12/2021**

Centro **: 001 AYUNTAMIENTO DE MADRID**

Sección : 205 DISTRITO DE CHAMARTÍN

PROGRAMA/DESCRIPCIÓN/ECONÓMICO/DESCRIPCIÓN	C. INICIAL (1)	MODIFICACIONES (2)	C. DEFINITIVO (3=1+2)	G. COMPROMETIDOS (4)	OB. RECONOCIDAS (5)	PAGOS (6)	OB.PDTES.PAGO (7=5-6)	REMANENTE CRÉDITO (8=3-5)
***** TOTAL**	**23.197.253,00**	**700.385,03**	**23.897.638,03**	**22.671.951,81**	**21.972.764,46**	**20.879.987,99**	**1.092.776,47**	**1.924.873,57**
**** 001.2.1 ACT PROTEC Y PROM SCIAL.GASTOS PERSONAL**	1.408.713,00	-6.532,00	1.402.181,00	1.263.781,20	1.263.781,20	1.263.781,20	0,00	138.399,80
*** 23106 SERVICIOS SOCIALES Y EMERGENCIA SOCIAL**	1.408.713,00	-6.532,00	1.402.181,00	1.263.781,20	1.263.781,20	1.263.781,20	0,00	138.399,80
12001 SUELDOS DEL GRUPO A2	292.045,00	-11.514,00	280.531,00	236.886,12	236.886,12	236.886,12	0,00	43.644,88
12003 SUELDOS DEL GRUPO C1	21.650,00	0,00	21.650,00	21.647,80	21.647,80	21.647,80	0,00	2,20
12004 SUELDOS DEL GRUPO C2	52.220,00	4.592,00	56.812,00	52.209,93	52.209,93	52.209,93	0,00	4.602,07
12006 TRIENIOS	50.370,00	0,00	50.370,00	47.331,53	47.331,53	47.331,53	0,00	3.038,47
12100 COMPLEMENTO DE DESTINO	209.261,00	-4.954,00	204.307,00	179.976,84	179.976,84	179.976,84	0,00	24.330,16
12101 COMPLEMENTO ESPECÍFICO	439.099,00	-18.389,00	420.710,00	373.362,73	373.362,73	373.362,73	0,00	47.347,27
12103 OTROS COMPLEMENTOS	21.380,00	1.339,00	22.719,00	19.302,41	19.302,41	19.302,41	0,00	3.416,59
15000 PRODUCTIVIDAD	34.156,00	0,00	34.156,00	41.654,39	41.654,39	41.654,39	0,00	-7.498,39
16000 SEGURIDAD SOCIAL	288.532,00	22.394,00	310.926,00	269.829,50	269.829,50	269.829,50	0,00	41.096,50
16009 OTRAS CUOTAS	0,00	0,00	0,00	21.579,95	21.579,95	21.579,95	0,00	-21.579,95
**** 001.205.15322.21001.1 D.CHAMARTÍN.O.ACT VÍAS Pª.REP MANT PARTIC**	0,00	1.627,15	1.627,15	1.627,15	1.624,18	1.624,18	0,00	2,97
*** 15322 OTRAS ACTUACIONES EN VÍAS PÚBLICAS**	0,00	1.627,15	1.627,15	1.627,15	1.624,18	1.624,18	0,00	2,97
21001 REP. MANT. Y CONSERV. DE VIAS PUBL. A CARGO PARTIC	0,00	1.627,15	1.627,15	1.627,15	1.624,18	1.624,18	0,00	2,97
**** 001.205.15322.221 D.CHAMARTÍN.O.ACT VÍAS Pª.SUMINISTROS**	0,00	7.764,57	7.764,57	7.764,57	7.764,57	7.764,57	0,00	0,00
*** 15322 OTRAS ACTUACIONES EN VÍAS PÚBLICAS**	0,00	7.764,57	7.764,57	7.764,57	7.764,57	7.764,57	0,00	0,00
22199 OTROS SUMINISTROS	0,00	7.764,57	7.764,57	7.764,57	7.764,57	7.764,57	0,00	0,00
**** 001.205.15322.60999 D.CHAMARTÍN.O.ACT VÍAS Pª.O INV NUEVA INFR**	0,00	18.956,16	18.956,16	18.956,16	18.738,36	18.738,36	0,00	217,80
*** 15322 OTRAS ACTUACIONES EN VÍAS PÚBLICAS**	0,00	18.956,16	18.956,16	18.956,16	18.738,36	18.738,36	0,00	217,80
60999 OTRAS INVERS. NUEVAS EN INFR.Y BIENES USO GENERAL	0,00	18.956,16	18.956,16	18.956,16	18.738,36	18.738,36	0,00	217,80
**** 001.205.15322.60999.4 D.CHAMARTÍN.O.ACT VÍAS Pª.O INV NUEVA INFR**	0,00	20.000,00	20.000,00	0,00	0,00	0,00	0,00	20.000,00
*** 15322 OTRAS ACTUACIONES EN VÍAS PÚBLICAS**	0,00	20.000,00	20.000,00	0,00	0,00	0,00	0,00	20.000,00
60999 OTRAS INVERS. NUEVAS EN INFR.Y BIENES USO GENERAL	0,00	20.000,00	20.000,00	0,00	0,00	0,00	0,00	20.000,00
**** 001.205.15322.61910 D.CHAMARTÍN.O.ACT VÍAS Pª.VIALES (REMOD)**	212.981,00	-15,43	212.965,57	212.791,32	208.649,09	154.750,16	53.898,93	4.316,48
*** 15322 OTRAS ACTUACIONES EN VÍAS PÚBLICAS**	212.981,00	-15,43	212.965,57	212.791,32	208.649,09	154.750,16	53.898,93	4.316,48
61910 VIALES (REMODELACIÓN)	212.981,00	-15,43	212.965,57	212.791,32	208.649,09	154.750,16	53.898,93	4.316,48
**** 001.205.15322.61910.4 D.CHAMARTÍN.O.ACT VÍAS Pª.VIALES (REMOD)**	0,00	510.000,00	510.000,00	488.936,99	487.504,35	169.029,58	318.474,77	22.495,65
*** 15322 OTRAS ACTUACIONES EN VÍAS PÚBLICAS**	0,00	510.000,00	510.000,00	488.936,99	487.504,35	169.029,58	318.474,77	22.495,65

AYUNTAMIENTO DE MADRID

LIQUIDACIÓN DEL PRESUPUESTO DE GASTOS

Ejercicio : 2021 **Fecha: 31/12/2021**

Centro **: 001 AYUNTAMIENTO DE MADRID**

Sección : 205 DISTRITO DE CHAMARTÍN

PROGRAMA/DESCRIPCIÓN/ECONÓMICO/DESCRIPCIÓN	C. INICIAL (1)	MODIFICACIONES (2)	C. DEFINITIVO (3=1+2)	G. COMPROMETIDOS (4)	OB. RECONOCIDAS (5)	PAGOS (6)	OB.PDTES.PAGO (7=5-6)	REMANENTE CRÉDITO (8=3-5)
61910 VIALES (REMODELACIÓN)	0,00	510.000,00	510.000,00	488.936,99	487.504,35	169.029,58	318.474,77	22.495,65
**** 001.205.15322.61910.5 D.CHAMARTÍN.O.ACT VÍAS Pª.VIALES (REMOD)**	0,00	65.023,61	65.023,61	63.407,06	61.318,19	20.345,73	40.972,46	3.705,42
*** 15322 OTRAS ACTUACIONES EN VÍAS PÚBLICAS**	0,00	65.023,61	65.023,61	63.407,06	61.318,19	20.345,73	40.972,46	3.705,42
61910 VIALES (REMODELACIÓN)	0,00	65.023,61	65.023,61	63.407,06	61.318,19	20.345,73	40.972,46	3.705,42
**** 001.205.17102.61921 D.CHAMARTÍN.ZONAS VERDES.Z AJARDINADAS(REM)**	200.136,00	-198.059,60	2.076,40	1.261,30	46,03	46,03	0,00	2.030,37
*** 17102 ZONAS VERDES**	200.136,00	-198.059,60	2.076,40	1.261,30	46,03	46,03	0,00	2.030,37
61921 ZONAS AJARDINADAS (REM)	200.136,00	-198.059,60	2.076,40	1.261,30	46,03	46,03	0,00	2.030,37
**** 001.205.17102.61921.5 D.CHAMARTÍN.ZONAS VERDES.Z AJARDINADAS(REM)**	44.548,00	-20.792,84	23.755,16	23.696,34	21.376,58	7.160,79	14.215,79	2.378,58
*** 17102 ZONAS VERDES**	44.548,00	-20.792,84	23.755,16	23.696,34	21.376,58	7.160,79	14.215,79	2.378,58
61921 ZONAS AJARDINADAS (REM)	44.548,00	-20.792,84	23.755,16	23.696,34	21.376,58	7.160,79	14.215,79	2.378,58
**** 001.205.17103.61913 D.CHAMARTÍN.EQUIPAM Z.AJARDIN.MOBIL URBANO(R**	713,00	67,44	780,44	780,44	67,60	67,60	0,00	712,84
*** 17103 EQUIPAMIENTO DE ZONAS AJARDINADAS**	713,00	67,44	780,44	780,44	67,60	67,60	0,00	712,84
61913 MOBILIARIO URBANO (REF)	713,00	67,44	780,44	780,44	67,60	67,60	0,00	712,84
**** 001.205.23102.227 D.CHAMARTÍN.FAMILIA INFA.TRAB.REAL.EMP**	427.856,00	-26.045,04	401.810,96	400.087,80	365.506,83	349.079,99	16.426,84	36.304,13
*** 23102 FAMILIA E INFANCIA**	427.856,00	-26.045,04	401.810,96	400.087,80	365.506,83	349.079,99	16.426,84	36.304,13
22799 OTROS TRABAJOS REALIZADOS POR OTRAS EMP. Y PROF.	427.856,00	-26.045,04	401.810,96	400.087,80	365.506,83	349.079,99	16.426,84	36.304,13
**** 001.205.23103.221 D.CHAMARTÍN.PERSO MAYOR.SUMINISTROS**	2.000,00	-2.000,00	0,00	0,00	0,00	0,00	0,00	0,00
*** 23103 MAYORES**	2.000,00	-2.000,00	0,00	0,00	0,00	0,00	0,00	0,00
22199 OTROS SUMINISTROS	2.000,00	-2.000,00	0,00	0,00	0,00	0,00	0,00	0,00
**** 001.205.23103.223 D.CHAMARTÍN.PERSO MAYOR.TRANSPORTES**	4.680,00	-2.290,00	2.390,00	1.850,00	1.432,55	0,00	1.432,55	957,45
*** 23103 MAYORES**	4.680,00	-2.290,00	2.390,00	1.850,00	1.432,55	0,00	1.432,55	957,45
22300 TRANSPORTES	4.680,00	-2.290,00	2.390,00	1.850,00	1.432,55	0,00	1.432,55	957,45
**** 001.205.23103.226 D.CHAMARTÍN.PERSO MAYOR.GTOS DIVERSOS**	3.000,00	-3.000,00	0,00	0,00	0,00	0,00	0,00	0,00
*** 23103 MAYORES**	3.000,00	-3.000,00	0,00	0,00	0,00	0,00	0,00	0,00
22699 OTROS GASTOS DIVERSOS	3.000,00	-3.000,00	0,00	0,00	0,00	0,00	0,00	0,00
**** 001.205.23103.227 D.CHAMARTÍN.PERSO MAYOR.TRAB.REAL.EMP**	274.796,00	10.500,00	285.296,00	228.704,21	228.704,21	228.704,21	0,00	56.591,79
*** 23103 MAYORES**	274.796,00	10.500,00	285.296,00	228.704,21	228.704,21	228.704,21	0,00	56.591,79
22799 OTROS TRABAJOS REALIZADOS POR OTRAS EMP. Y PROF.	274.796,00	10.500,00	285.296,00	228.704,21	228.704,21	228.704,21	0,00	56.591,79
**** 001.205.23103.62599 D.CHAMARTÍN.PERSO MAYOR.OT MOBILY E**	0,00	13.015,55	13.015,55	10.741,01	10.741,01	10.741,01	0,00	2.274,54
*** 23103 MAYORES**	0,00	13.015,55	13.015,55	10.741,01	10.741,01	10.741,01	0,00	2.274,54

AYUNTAMIENTO DE MADRID

LIQUIDACIÓN DEL PRESUPUESTO DE GASTOS

Ejercicio : 2021 **Fecha: 31/12/2021**

Centro **: 001 AYUNTAMIENTO DE MADRID**

Sección : 205 DISTRITO DE CHAMARTÍN

PROGRAMA/DESCRIPCIÓN/ECONÓMICO/DESCRIPCIÓN	C. INICIAL (1)	MODIFICACIONES (2)	C. DEFINITIVO (3=1+2)	G. COMPROMETIDOS (4)	OB. RECONOCIDAS (5)	PAGOS (6)	OB.PDTES.PAGO (7=5-6)	REMANENTE CRÉDITO (8=3-5)
62599 OTRO MOBILIARIO Y ENSERES	0,00	13.015,55	13.015,55	10.741,01	10.741,01	10.741,01	0,00	2.274,54
**** 001.205.23103.62901 D.CHAMARTÍN.PERSO MAYOR.SEÑALIZACIÓN**	0,00	10.067,20	10.067,20	10.067,20	10.067,20	10.067,20	0,00	0,00
*** 23103 MAYORES**	0,00	10.067,20	10.067,20	10.067,20	10.067,20	10.067,20	0,00	0,00
62901 SEÑALIZACIÓN	0,00	10.067,20	10.067,20	10.067,20	10.067,20	10.067,20	0,00	0,00
**** 001.205.23103.789 D.CHAMARTÍN.PERSO MAYOR.TRANS.FAMI.ISFL**	3.817,00	0,00	3.817,00	805,52	805,52	805,52	0,00	3.011,48
*** 23103 MAYORES**	3.817,00	0,00	3.817,00	805,52	805,52	805,52	0,00	3.011,48
78900 OTRAS TRANSFERENCIAS DE CAPITAL A FAMILIAS	3.817,00	0,00	3.817,00	805,52	805,52	805,52	0,00	3.011,48
**** 001.205.23106.227 D.CHAMARTÍN.INTEG EMERG SCIAL.TRAB.REAL.EMP**	201.035,00	-17.000,00	184.035,00	181.181,46	181.181,33	181.181,33	0,00	2.853,67
*** 23106 SERVICIOS SOCIALES Y EMERGENCIA SOCIAL**	201.035,00	-17.000,00	184.035,00	181.181,46	181.181,33	181.181,33	0,00	2.853,67
22799 OTROS TRABAJOS REALIZADOS POR OTRAS EMP. Y PROF.	201.035,00	-17.000,00	184.035,00	181.181,46	181.181,33	181.181,33	0,00	2.853,67
**** 001.205.23106.62599 D.CHAMARTÍN.INTEG EMERG SCIAL.OT MOBILY E**	0,00	163,35	163,35	163,35	163,35	163,35	0,00	0,00
*** 23106 SERVICIOS SOCIALES Y EMERGENCIA SOCIAL**	0,00	163,35	163,35	163,35	163,35	163,35	0,00	0,00
62599 OTRO MOBILIARIO Y ENSERES	0,00	163,35	163,35	163,35	163,35	163,35	0,00	0,00
**** 001.205.23106.789 D.CHAMARTÍN.INTEG EMERG SCIAL.TRANS.FAMI.ISF**	0,00	2.864,50	2.864,50	2.790,00	2.790,00	2.790,00	0,00	74,50
*** 23106 SERVICIOS SOCIALES Y EMERGENCIA SOCIAL**	0,00	2.864,50	2.864,50	2.790,00	2.790,00	2.790,00	0,00	74,50
78900 OTRAS TRANSFERENCIAS DE CAPITAL A FAMILIAS	0,00	2.864,50	2.864,50	2.790,00	2.790,00	2.790,00	0,00	74,50
**** 001.205.23199.221 D.CHAMARTÍN.COV19.SUMINISTROS**	0,00	530,34	530,34	530,34	530,34	530,34	0,00	0,00
*** 23199 ACTUACIONES EXTRAORDINARIAS COVID-19**	0,00	530,34	530,34	530,34	530,34	530,34	0,00	0,00
22110 PRODUCTOS DE LIMPIEZA Y ASEO	0,00	530,34	530,34	530,34	530,34	530,34	0,00	0,00
**** 001.205.23199.227 D.CHAMARTÍN.COV19.TRAB.REAL.EMP**	0,00	30.000,00	30.000,00	30.000,00	29.975,12	29.975,12	0,00	24,88
*** 23199 ACTUACIONES EXTRAORDINARIAS COVID-19**	0,00	30.000,00	30.000,00	30.000,00	29.975,12	29.975,12	0,00	24,88
22799 OTROS TRABAJOS REALIZADOS POR OTRAS EMP. Y PROF.	0,00	30.000,00	30.000,00	30.000,00	29.975,12	29.975,12	0,00	24,88
**** 001.205.31101.221 D.CHAMARTÍN.SALUBRIDAD Pª.SUMINISTROS**	400,00	320,00	720,00	719,65	719,65	719,65	0,00	0,35
*** 31101 SALUBRIDAD PÚBLICA**	400,00	320,00	720,00	719,65	719,65	719,65	0,00	0,35
22199 OTROS SUMINISTROS	400,00	320,00	720,00	719,65	719,65	719,65	0,00	0,35
**** 001.205.31101.226 D.CHAMARTÍN.SALUBRIDAD Pª.GTOS DIVERSOS**	600,00	-320,00	280,00	268,35	268,35	268,35	0,00	11,65
*** 31101 SALUBRIDAD PÚBLICA**	600,00	-320,00	280,00	268,35	268,35	268,35	0,00	11,65
22699 OTROS GASTOS DIVERSOS	600,00	-320,00	280,00	268,35	268,35	268,35	0,00	11,65
**** 001.205.31101.23121 D.CHAMARTÍN.SALUBRIDAD Pª.LOCOM URB P NO DIR**	500,00	-350,00	150,00	111,30	111,30	111,30	0,00	38,70
*** 31101 SALUBRIDAD PÚBLICA**	500,00	-350,00	150,00	111,30	111,30	111,30	0,00	38,70

AYUNTAMIENTO DE MADRID

LIQUIDACIÓN DEL PRESUPUESTO DE GASTOS

Ejercicio : 2021 **Fecha: 31/12/2021**

Centro **: 001 AYUNTAMIENTO DE MADRID**

Sección : 205 DISTRITO DE CHAMARTÍN

PROGRAMA/DESCRIPCIÓN/ECONÓMICO/DESCRIPCIÓN	C. INICIAL (1)	MODIFICACIONES (2)	C. DEFINITIVO (3=1+2)	G. COMPROMETIDOS (4)	OB. RECONOCIDAS (5)	PAGOS (6)	OB.PDTES.PAGO (7=5-6)	REMANENTE CRÉDITO (8=3-5)
23121 LOCOMOCIÓN URBANA PERSONAL NO DIRECTIVO	500,00	-350,00	150,00	111,30	111,30	111,30	0,00	38,70
**** 001.205.31101.62302 D.CHAMARTÍN.SALUBRIDAD Pª.ÚTILES Y HERR**	900,00	350,00	1.250,00	1.249,99	1.249,99	1.249,99	0,00	0,01
*** 31101 SALUBRIDAD PÚBLICA**	900,00	350,00	1.250,00	1.249,99	1.249,99	1.249,99	0,00	0,01
62302 ÚTILES Y HERRAMIENTAS	900,00	350,00	1.250,00	1.249,99	1.249,99	1.249,99	0,00	0,01
**** 001.205.32301.203 D.CHAMARTÍN.C INFANTIL .ARRD. MAQ.INST.UTIL.**	0,00	28.000,00	28.000,00	26.777,35	26.777,35	0,00	26.777,35	1.222,65
*** 32301 CENTROS DOCENTES ENSEÑANZA INFANTIL Y PRIMARIA**	0,00	28.000,00	28.000,00	26.777,35	26.777,35	0,00	26.777,35	1.222,65
20300 ARRENDAMIENTOS DE MAQUINARIA, INSTALAC. Y UTILLAJE	0,00	28.000,00	28.000,00	26.777,35	26.777,35	0,00	26.777,35	1.222,65
**** 001.205.32301.212 D.CHAMARTÍN.C INFANTIL .EDIF.OTR.CONST**	254.951,00	10.253,51	265.204,51	174.580,77	173.760,43	152.001,81	21.758,62	91.444,08
*** 32301 CENTROS DOCENTES ENSEÑANZA INFANTIL Y PRIMARIA**	254.951,00	10.253,51	265.204,51	174.580,77	173.760,43	152.001,81	21.758,62	91.444,08
21200 REP.MANT. Y CONSERV. EDIFICIOS Y OTRAS CONSTRUC.	254.951,00	10.253,51	265.204,51	174.580,77	173.760,43	152.001,81	21.758,62	91.444,08
**** 001.205.32301.213 D.CHAMARTÍN.C INFANTIL .MAQ.INST.Y UTILL**	2.000,00	-6,50	1.993,50	1.993,50	1.450,79	1.450,79	0,00	542,71
*** 32301 CENTROS DOCENTES ENSEÑANZA INFANTIL Y PRIMARIA**	2.000,00	-6,50	1.993,50	1.993,50	1.450,79	1.450,79	0,00	542,71
21300 REP.MANT.Y CONSERV. MAQUINARIA, INSTAL. Y UTILLAJE	2.000,00	-6,50	1.993,50	1.993,50	1.450,79	1.450,79	0,00	542,71
**** 001.205.32301.220 D.CHAMARTÍN.C INFANTIL .MAT.OFICINA**	2.800,00	-1.500,53	1.299,47	699,47	699,47	699,47	0,00	600,00
*** 32301 CENTROS DOCENTES ENSEÑANZA INFANTIL Y PRIMARIA**	2.800,00	-1.500,53	1.299,47	699,47	699,47	699,47	0,00	600,00
22000 MATERIAL DE OFICINA ORDINARIO NO INVENTARIABLE	700,00	-0,53	699,47	699,47	699,47	699,47	0,00	0,00
22001 PRENSA, REVISTAS, LIBROS Y OTRAS PUBLICACIONES	1.500,00	-1.500,00	0,00	0,00	0,00	0,00	0,00	0,00
22002 MATERIAL INFORMÁTICO NO INVENTARIABLE	600,00	0,00	600,00	0,00	0,00	0,00	0,00	600,00
**** 001.205.32301.221 D.CHAMARTÍN.C INFANTIL .SUMINISTROS**	73.500,00	13.466,58	86.966,58	84.330,04	69.222,74	68.613,02	609,72	17.743,84
*** 32301 CENTROS DOCENTES ENSEÑANZA INFANTIL Y PRIMARIA**	73.500,00	13.466,58	86.966,58	84.330,04	69.222,74	68.613,02	609,72	17.743,84
22105 PRODUCTOS ALIMENTICIOS	60.000,00	12.000,00	72.000,00	71.038,38	55.931,11	55.321,39	609,72	16.068,89
22106 PRODUCTOS FARMACÉUTICOS Y MATERIAL SANITARIO	1.500,00	-33,42	1.466,58	1.466,58	1.466,58	1.466,58	0,00	0,00
22110 PRODUCTOS DE LIMPIEZA Y ASEO	6.000,00	1.500,00	7.500,00	8.891,69	8.891,66	8.891,66	0,00	-1.391,66
22199 OTROS SUMINISTROS	6.000,00	0,00	6.000,00	2.933,39	2.933,39	2.933,39	0,00	3.066,61
**** 001.205.32301.22105.2 D.CHAMARTÍN.C INFANTIL .PRDCTOS ALIMENTICIOS**	0,00	5.957,54	5.957,54	5.957,54	5.957,54	5.957,54	0,00	0,00
*** 32301 CENTROS DOCENTES ENSEÑANZA INFANTIL Y PRIMARIA**	0,00	5.957,54	5.957,54	5.957,54	5.957,54	5.957,54	0,00	0,00
22105 PRODUCTOS ALIMENTICIOS	0,00	5.957,54	5.957,54	5.957,54	5.957,54	5.957,54	0,00	0,00
**** 001.205.32301.226 D.CHAMARTÍN.C INFANTIL .GTOS DIVERSOS**	1.500,00	0,00	1.500,00	0,00	0,00	0,00	0,00	1.500,00
*** 32301 CENTROS DOCENTES ENSEÑANZA INFANTIL Y PRIMARIA**	1.500,00	0,00	1.500,00	0,00	0,00	0,00	0,00	1.500,00
22699 OTROS GASTOS DIVERSOS	1.500,00	0,00	1.500,00	0,00	0,00	0,00	0,00	1.500,00

AYUNTAMIENTO DE MADRID

LIQUIDACIÓN DEL PRESUPUESTO DE GASTOS

Ejercicio : 2021 **Fecha: 31/12/2021**

Centro **: 001 AYUNTAMIENTO DE MADRID**

Sección : 205 DISTRITO DE CHAMARTÍN

PROGRAMA/DESCRIPCIÓN/ECONÓMICO/DESCRIPCIÓN	C. INICIAL (1)	MODIFICACIONES (2)	C. DEFINITIVO (3=1+2)	G. COMPROMETIDOS (4)	OB. RECONOCIDAS (5)	PAGOS (6)	OB.PDTES.PAGO (7=5-6)	REMANENTE CRÉDITO (8=3-5)
** 001.205.32301.227 D.CHAMARTÍN.C INFANTIL .TRAB.REAL.EMP	1.320.255,00	-153.033,16	1.167.221,84	1.158.375,22	1.158.372,68	1.158.372,68	0,00	8.849,16
* 32301 CENTROS DOCENTES ENSEÑANZA INFANTIL Y PRIMARIA	1.320.255,00	-153.033,16	1.167.221,84	1.158.375,22	1.158.372,68	1.158.372,68	0,00	8.849,16
22700 LIMPIEZA Y ASEO	1.020.349,00	-160.033,16	860.315,84	842.709,56	842.707,02	842.707,02	0,00	17.608,82
22706 ESTUDIOS Y TRABAJOS TÉCNICOS	500,00	0,00	500,00	0,00	0,00	0,00	0,00	500,00
22799 OTROS TRABAJOS REALIZADOS POR OTRAS EMP. Y PROF.	299.406,00	7.000,00	306.406,00	315.665,66	315.665,66	315.665,66	0,00	-9.259,66
** 001.205.32301.22799.4 D.CHAMARTÍN.C INFANTIL .O.TRAB.EMP	0,00	10.429,23	10.429,23	0,00	0,00	0,00	0,00	10.429,23
* 32301 CENTROS DOCENTES ENSEÑANZA INFANTIL Y PRIMARIA	0,00	10.429,23	10.429,23	0,00	0,00	0,00	0,00	10.429,23
22799 OTROS TRABAJOS REALIZADOS POR OTRAS EMP. Y PROF.	0,00	10.429,23	10.429,23	0,00	0,00	0,00	0,00	10.429,23
** 001.205.32301.62599 D.CHAMARTÍN.C INFANTIL .OT MOBILY E	0,00	163,35	163,35	163,35	163,35	163,35	0,00	0,00
* 32301 CENTROS DOCENTES ENSEÑANZA INFANTIL Y PRIMARIA	0,00	163,35	163,35	163,35	163,35	163,35	0,00	0,00
62599 OTRO MOBILIARIO Y ENSERES	0,00	163,35	163,35	163,35	163,35	163,35	0,00	0,00
** 001.205.32301.63200 D.CHAMARTÍN.C INFANTIL .EDIF CONST(RE	4.080,00	249.993,36	254.073,36	253.239,36	237.698,50	235.660,98	2.037,52	16.374,86
* 32301 CENTROS DOCENTES ENSEÑANZA INFANTIL Y PRIMARIA	4.080,00	249.993,36	254.073,36	253.239,36	237.698,50	235.660,98	2.037,52	16.374,86
63200 EDIFICIOS Y OTRAS CONSTRUCCIONES (REFORMA)	4.080,00	249.993,36	254.073,36	253.239,36	237.698,50	235.660,98	2.037,52	16.374,86
** 001.205.32301.63200.4 D.CHAMARTÍN.C INFANTIL .EDIF CONST(RE	0,00	1.826.000,00	1.826.000,00	1.822.153,07	1.652.300,20	1.574.626,73	77.673,47	173.699,80
* 32301 CENTROS DOCENTES ENSEÑANZA INFANTIL Y PRIMARIA	0,00	1.826.000,00	1.826.000,00	1.822.153,07	1.652.300,20	1.574.626,73	77.673,47	173.699,80
63200 EDIFICIOS Y OTRAS CONSTRUCCIONES (REFORMA)	0,00	1.826.000,00	1.826.000,00	1.822.153,07	1.652.300,20	1.574.626,73	77.673,47	173.699,80
** 001.205.32501.227 D.CHAMARTÍN.ABSENTISMO.TRAB.REAL.EMP	96.781,00	0,00	96.781,00	91.620,08	86.946,00	79.844,44	7.101,56	9.835,00
* 32501 ABSENTISMO	96.781,00	0,00	96.781,00	91.620,08	86.946,00	79.844,44	7.101,56	9.835,00
22799 OTROS TRABAJOS REALIZADOS POR OTRAS EMP. Y PROF.	96.781,00	0,00	96.781,00	91.620,08	86.946,00	79.844,44	7.101,56	9.835,00
** 001.205.32601.223 D.CHAMARTÍN.SERV COMP EDUCA.TRANSPORTES	12.700,00	-6.000,30	6.699,70	4.599,70	2.071,36	2.071,36	0,00	4.628,34
* 32601 SERVICIOS COMPLEMENTARIOS EDUCACIÓN	12.700,00	-6.000,30	6.699,70	4.599,70	2.071,36	2.071,36	0,00	4.628,34
22300 TRANSPORTES	12.700,00	-6.000,30	6.699,70	4.599,70	2.071,36	2.071,36	0,00	4.628,34
** 001.205.32601.227 D.CHAMARTÍN.SERV COMP EDUCA.TRAB.REAL.EMP	161.307,00	-12.000,00	149.307,00	146.668,82	139.636,71	118.584,53	21.052,18	9.670,29
* 32601 SERVICIOS COMPLEMENTARIOS EDUCACIÓN	161.307,00	-12.000,00	149.307,00	146.668,82	139.636,71	118.584,53	21.052,18	9.670,29
22799 OTROS TRABAJOS REALIZADOS POR OTRAS EMP. Y PROF.	161.307,00	-12.000,00	149.307,00	146.668,82	139.636,71	118.584,53	21.052,18	9.670,29
** 001.205.32601.482 D.CHAMARTÍN.SERV COMP EDUCA.A FAMIL.I.S.F.L	4.000,00	0,00	4.000,00	0,00	0,00	0,00	0,00	4.000,00
* 32601 SERVICIOS COMPLEMENTARIOS EDUCACIÓN	4.000,00	0,00	4.000,00	0,00	0,00	0,00	0,00	4.000,00
48203 PREMIOS	4.000,00	0,00	4.000,00	0,00	0,00	0,00	0,00	4.000,00
** 001.205.33401.221 D.CHAMARTÍN.ACTIV CULTURA.SUMINISTROS	12.000,00	0,00	12.000,00	27,10	27,10	27,10	0,00	11.972,90

AYUNTAMIENTO DE MADRID

LIQUIDACIÓN DEL PRESUPUESTO DE GASTOS

Ejercicio : 2021 **Fecha: 31/12/2021**

Centro **: 001 AYUNTAMIENTO DE MADRID**

Sección : 205 DISTRITO DE CHAMARTÍN

PROGRAMA/DESCRIPCIÓN/ECONÓMICO/DESCRIPCIÓN	C. INICIAL (1)	MODIFICACIONES (2)	C. DEFINITIVO (3=1+2)	G. COMPROMETIDOS (4)	OB. RECONOCIDAS (5)	PAGOS (6)	OB.PDTES.PAGO (7=5-6)	REMANENTE CRÉDITO (8=3-5)
* 33401 ACTIVIDADES CULTURALES	12.000,00	0,00	12.000,00	27,10	27,10	27,10	0,00	11.972,90
22199 OTROS SUMINISTROS	12.000,00	0,00	12.000,00	27,10	27,10	27,10	0,00	11.972,90
** 001.205.33401.22602 D.CHAMARTÍN.ACTIV CULTURA.PUBLIC Y PROP	10.000,00	0,00	10.000,00	0,00	0,00	0,00	0,00	10.000,00
* 33401 ACTIVIDADES CULTURALES	10.000,00	0,00	10.000,00	0,00	0,00	0,00	0,00	10.000,00
22602 PUBLICIDAD Y PROPAGANDA	10.000,00	0,00	10.000,00	0,00	0,00	0,00	0,00	10.000,00
** 001.205.33401.227 D.CHAMARTÍN.ACTIV CULTURA.TRAB.REAL.EMP	1.036.703,00	-42.451,84	994.251,16	960.238,00	898.014,98	868.984,05	29.030,93	96.236,18
* 33401 ACTIVIDADES CULTURALES	1.036.703,00	-42.451,84	994.251,16	960.238,00	898.014,98	868.984,05	29.030,93	96.236,18
22707 TALLERES CULTURALES DISTRITOS	573.036,00	-1.232,25	571.803,75	571.803,75	538.101,95	538.101,95	0,00	33.701,80
22799 OTROS TRABAJOS REALIZADOS POR OTRAS EMP. Y PROF.	463.667,00	-41.219,59	422.447,41	388.434,25	359.913,03	330.882,10	29.030,93	62.534,38
** 001.205.33401.22707.4 D.CHAMARTÍN.ACTIV CULTURA.TALLERES CULT DIST	0,00	135.000,00	135.000,00	131.394,54	131.394,54	131.394,54	0,00	3.605,46
* 33401 ACTIVIDADES CULTURALES	0,00	135.000,00	135.000,00	131.394,54	131.394,54	131.394,54	0,00	3.605,46
22707 TALLERES CULTURALES DISTRITOS	0,00	135.000,00	135.000,00	131.394,54	131.394,54	131.394,54	0,00	3.605,46
** 001.205.33401.22799.2 D.CHAMARTÍN.ACTIV CULTURA.O.TRAB.EMP	0,00	1.753,29	1.753,29	1.753,29	1.753,29	1.753,29	0,00	0,00
* 33401 ACTIVIDADES CULTURALES	0,00	1.753,29	1.753,29	1.753,29	1.753,29	1.753,29	0,00	0,00
22799 OTROS TRABAJOS REALIZADOS POR OTRAS EMP. Y PROF.	0,00	1.753,29	1.753,29	1.753,29	1.753,29	1.753,29	0,00	0,00
** 001.205.33401.482 D.CHAMARTÍN.ACTIV CULTURA.A FAMIL.I.S.F.L	1.000,00	0,00	1.000,00	0,00	0,00	0,00	0,00	1.000,00
* 33401 ACTIVIDADES CULTURALES	1.000,00	0,00	1.000,00	0,00	0,00	0,00	0,00	1.000,00
48203 PREMIOS	1.000,00	0,00	1.000,00	0,00	0,00	0,00	0,00	1.000,00
** 001.205.33401.60999 D.CHAMARTÍN.ACTIV CULTURA.O INV NUEVA INFR	0,00	4.000,00	4.000,00	3.630,00	3.630,00	3.630,00	0,00	370,00
* 33401 ACTIVIDADES CULTURALES	0,00	4.000,00	4.000,00	3.630,00	3.630,00	3.630,00	0,00	370,00
60999 OTRAS INVERS. NUEVAS EN INFR.Y BIENES USO GENERAL	0,00	4.000,00	4.000,00	3.630,00	3.630,00	3.630,00	0,00	370,00
** 001.205.33401.62599 D.CHAMARTÍN.ACTIV CULTURA.OT MOBILY E	0,00	816,75	816,75	816,75	816,75	816,75	0,00	0,00
* 33401 ACTIVIDADES CULTURALES	0,00	816,75	816,75	816,75	816,75	816,75	0,00	0,00
62599 OTRO MOBILIARIO Y ENSERES	0,00	816,75	816,75	816,75	816,75	816,75	0,00	0,00
** 001.205.33401.62999 D.CHAMARTÍN.ACTIV CULTURA.O.INV NUEV OP SE	1.500,00	0,00	1.500,00	0,00	0,00	0,00	0,00	1.500,00
* 33401 ACTIVIDADES CULTURALES	1.500,00	0,00	1.500,00	0,00	0,00	0,00	0,00	1.500,00
62999 OTRAS INV. NUEVAS ASOC. AL FUNCIONAM. OPERAT. SERV	1.500,00	0,00	1.500,00	0,00	0,00	0,00	0,00	1.500,00
** 001.205.34101.226 D.CHAMARTÍN.ACTUAC DEPORT DISTR.GTOS DIVERSO	5.000,00	4.200,00	9.200,00	7.773,41	7.773,40	7.773,40	0,00	1.426,60
* 34101 ACTUACIONES DEPORTIVAS EN DISTRITOS	5.000,00	4.200,00	9.200,00	7.773,41	7.773,40	7.773,40	0,00	1.426,60
22699 OTROS GASTOS DIVERSOS	5.000,00	4.200,00	9.200,00	7.773,41	7.773,40	7.773,40	0,00	1.426,60

AYUNTAMIENTO DE MADRID

LIQUIDACIÓN DEL PRESUPUESTO DE GASTOS

Ejercicio : 2021 **Fecha: 31/12/2021**

Centro **: 001 AYUNTAMIENTO DE MADRID**

Sección : 205 DISTRITO DE CHAMARTÍN

PROGRAMA/DESCRIPCIÓN/ECONÓMICO/DESCRIPCIÓN	C. INICIAL (1)	MODIFICACIONES (2)	C. DEFINITIVO (3=1+2)	G. COMPROMETIDOS (4)	OB. RECONOCIDAS (5)	PAGOS (6)	OB.PDTES.PAGO (7=5-6)	REMANENTE CRÉDITO (8=3-5)
** 001.205.34101.227 D.CHAMARTÍN.ACTUAC DEPORT DISTR.TRAB.REAL.EM	34.500,00	-4.200,00	30.300,00	28.983,07	28.587,07	28.587,07	0,00	1.712,93
* 34101 ACTUACIONES DEPORTIVAS EN DISTRITOS	34.500,00	-4.200,00	30.300,00	28.983,07	28.587,07	28.587,07	0,00	1.712,93
22799 OTROS TRABAJOS REALIZADOS POR OTRAS EMP. Y PROF.	34.500,00	-4.200,00	30.300,00	28.983,07	28.587,07	28.587,07	0,00	1.712,93
** 001.205.34201.203 D.CHAMARTÍN.INST DEPORT.ARRD. MAQ.INST.UTIL.	5.260,00	-25,54	5.234,46	5.234,46	5.234,46	5.234,46	0,00	0,00
* 34201 INSTALACIONES DEPORTIVAS	5.260,00	-25,54	5.234,46	5.234,46	5.234,46	5.234,46	0,00	0,00
20300 ARRENDAMIENTOS DE MAQUINARIA, INSTALAC. Y UTILLAJE	5.260,00	-25,54	5.234,46	5.234,46	5.234,46	5.234,46	0,00	0,00
** 001.205.34201.208 D.CHAMARTÍN.INST DEPORT.ARREND O INMOV MAT	6.417,00	-0,37	6.416,63	6.416,63	6.416,63	6.416,63	0,00	0,00
* 34201 INSTALACIONES DEPORTIVAS	6.417,00	-0,37	6.416,63	6.416,63	6.416,63	6.416,63	0,00	0,00
20800 ARRENDAMIENTOS DE OTRO INMOVILIZADO MATERIAL	6.417,00	-0,37	6.416,63	6.416,63	6.416,63	6.416,63	0,00	0,00
** 001.205.34201.212 D.CHAMARTÍN.INST DEPORT.EDIF.OTR.CONST	76.069,00	-28.869,08	47.199,92	47.199,92	46.764,31	46.764,31	0,00	435,61
* 34201 INSTALACIONES DEPORTIVAS	76.069,00	-28.869,08	47.199,92	47.199,92	46.764,31	46.764,31	0,00	435,61
21200 REP.MANT. Y CONSERV. EDIFICIOS Y OTRAS CONSTRUC.	76.069,00	-28.869,08	47.199,92	47.199,92	46.764,31	46.764,31	0,00	435,61
** 001.205.34201.213 D.CHAMARTÍN.INST DEPORT.MAQ.INST.Y UTILL	3.500,00	0,00	3.500,00	3.499,97	3.499,97	3.499,97	0,00	0,03
* 34201 INSTALACIONES DEPORTIVAS	3.500,00	0,00	3.500,00	3.499,97	3.499,97	3.499,97	0,00	0,03
21300 REP.MANT.Y CONSERV. MAQUINARIA, INSTAL. Y UTILLAJE	3.500,00	0,00	3.500,00	3.499,97	3.499,97	3.499,97	0,00	0,03
** 001.205.34201.215 D.CHAMARTÍN.INST DEPORT.MOBILIARIO	1.300,00	0,00	1.300,00	1.170,23	1.170,22	1.170,22	0,00	129,78
* 34201 INSTALACIONES DEPORTIVAS	1.300,00	0,00	1.300,00	1.170,23	1.170,22	1.170,22	0,00	129,78
21500 REP., MANT. Y CONSERV. DE MOBILIARIO	1.300,00	0,00	1.300,00	1.170,23	1.170,22	1.170,22	0,00	129,78
** 001.205.34201.219 D.CHAMARTÍN.INST DEPORT.OT.INMOV. MAT.	10.000,00	-4.119,40	5.880,60	5.880,60	5.880,60	5.880,60	0,00	0,00
* 34201 INSTALACIONES DEPORTIVAS	10.000,00	-4.119,40	5.880,60	5.880,60	5.880,60	5.880,60	0,00	0,00
21900 REP., MANT. Y CONSERV. OTRO INMOVILIZADO MATERIAL	10.000,00	-4.119,40	5.880,60	5.880,60	5.880,60	5.880,60	0,00	0,00
** 001.205.34201.220 D.CHAMARTÍN.INST DEPORT.MAT.OFICINA	8.000,00	-850,70	7.149,30	7.036,26	7.036,26	7.036,26	0,00	113,04
* 34201 INSTALACIONES DEPORTIVAS	8.000,00	-850,70	7.149,30	7.036,26	7.036,26	7.036,26	0,00	113,04
22000 MATERIAL DE OFICINA ORDINARIO NO INVENTARIABLE	1.500,00	-0,70	1.499,30	1.499,30	1.499,30	1.499,30	0,00	0,00
22002 MATERIAL INFORMÁTICO NO INVENTARIABLE	6.500,00	-850,00	5.650,00	5.536,96	5.536,96	5.536,96	0,00	113,04
** 001.205.34201.221 D.CHAMARTÍN.INST DEPORT.SUMINISTROS	49.617,00	-567,00	49.050,00	47.622,20	47.622,14	47.622,14	0,00	1.427,86
* 34201 INSTALACIONES DEPORTIVAS	49.617,00	-567,00	49.050,00	47.622,20	47.622,14	47.622,14	0,00	1.427,86
22106 PRODUCTOS FARMACÉUTICOS Y MATERIAL SANITARIO	9.800,00	0,00	9.800,00	10.079,02	10.079,02	10.079,02	0,00	-279,02
22110 PRODUCTOS DE LIMPIEZA Y ASEO	20.000,00	0,00	20.000,00	19.854,64	19.854,64	19.854,64	0,00	145,36
22199 OTROS SUMINISTROS	19.817,00	-567,00	19.250,00	17.688,54	17.688,48	17.688,48	0,00	1.561,52

AYUNTAMIENTO DE MADRID

LIQUIDACIÓN DEL PRESUPUESTO DE GASTOS

Ejercicio : 2021 **Fecha: 31/12/2021**

Centro **: 001 AYUNTAMIENTO DE MADRID**

Sección : 205 DISTRITO DE CHAMARTÍN

PROGRAMA/DESCRIPCIÓN/ECONÓMICO/DESCRIPCIÓN	C. INICIAL (1)	MODIFICACIONES (2)	C. DEFINITIVO (3=1+2)	G. COMPROMETIDOS (4)	OB. RECONOCIDAS (5)	PAGOS (6)	OB.PDTES.PAGO (7=5-6)	REMANENTE CRÉDITO (8=3-5)
** 001.205.34201.22104 D.CHAMARTÍN.INST DEPORT.VESTUARIO	16.000,00	-19,74	15.980,26	15.980,26	15.980,26	15.980,26	0,00	0,00
* 34201 INSTALACIONES DEPORTIVAS	16.000,00	-19,74	15.980,26	15.980,26	15.980,26	15.980,26	0,00	0,00
22104 VESTUARIO	16.000,00	-19,74	15.980,26	15.980,26	15.980,26	15.980,26	0,00	0,00
** 001.205.34201.22106.2 D.CHAMARTÍN.INST DEPORT.PTOS FARM MAT SANI	0,00	917,64	917,64	917,64	917,64	917,64	0,00	0,00
* 34201 INSTALACIONES DEPORTIVAS	0,00	917,64	917,64	917,64	917,64	917,64	0,00	0,00
22106 PRODUCTOS FARMACÉUTICOS Y MATERIAL SANITARIO	0,00	917,64	917,64	917,64	917,64	917,64	0,00	0,00
** 001.205.34201.226 D.CHAMARTÍN.INST DEPORT.GTOS DIVERSOS	2.500,00	0,00	2.500,00	2.242,95	2.242,95	0,00	2.242,95	257,05
* 34201 INSTALACIONES DEPORTIVAS	2.500,00	0,00	2.500,00	2.242,95	2.242,95	0,00	2.242,95	257,05
22699 OTROS GASTOS DIVERSOS	2.500,00	0,00	2.500,00	2.242,95	2.242,95	0,00	2.242,95	257,05
** 001.205.34201.22602 D.CHAMARTÍN.INST DEPORT.PUBLIC Y PROP	2.000,00	-2.000,00	0,00	0,00	0,00	0,00	0,00	0,00
* 34201 INSTALACIONES DEPORTIVAS	2.000,00	-2.000,00	0,00	0,00	0,00	0,00	0,00	0,00
22602 PUBLICIDAD Y PROPAGANDA	2.000,00	-2.000,00	0,00	0,00	0,00	0,00	0,00	0,00
** 001.205.34201.227 D.CHAMARTÍN.INST DEPORT.TRAB.REAL.EMP	136.630,00	7.167,37	143.797,37	131.328,45	131.083,15	110.477,05	20.606,10	12.714,22
* 34201 INSTALACIONES DEPORTIVAS	136.630,00	7.167,37	143.797,37	131.328,45	131.083,15	110.477,05	20.606,10	12.714,22
22700 LIMPIEZA Y ASEO	6.726,00	0,00	6.726,00	1.428,28	1.190,57	1.190,57	0,00	5.535,43
22701 SEGURIDAD	129.904,00	7.167,37	137.071,37	129.900,17	129.892,58	109.286,48	20.606,10	7.178,79
** 001.205.34201.62599 D.CHAMARTÍN.INST DEPORT.OT MOBILY E	0,00	689,70	689,70	689,70	689,70	689,70	0,00	0,00
* 34201 INSTALACIONES DEPORTIVAS	0,00	689,70	689,70	689,70	689,70	689,70	0,00	0,00
62599 OTRO MOBILIARIO Y ENSERES	0,00	689,70	689,70	689,70	689,70	689,70	0,00	0,00
** 001.205.34201.63200 D.CHAMARTÍN.INST DEPORT.EDIF CONST(RE	1.840,00	197.998,86	199.838,86	184.783,64	182.478,61	139.267,08	43.211,53	17.360,25
* 34201 INSTALACIONES DEPORTIVAS	1.840,00	197.998,86	199.838,86	184.783,64	182.478,61	139.267,08	43.211,53	17.360,25
63200 EDIFICIOS Y OTRAS CONSTRUCCIONES (REFORMA)	1.840,00	197.998,86	199.838,86	184.783,64	182.478,61	139.267,08	43.211,53	17.360,25
** 001.205.34201.63200.4 D.CHAMARTÍN.INST DEPORT.EDIF CONST(RE	0,00	478.000,00	478.000,00	476.659,17	470.786,63	334.372,05	136.414,58	7.213,37
* 34201 INSTALACIONES DEPORTIVAS	0,00	478.000,00	478.000,00	476.659,17	470.786,63	334.372,05	136.414,58	7.213,37
63200 EDIFICIOS Y OTRAS CONSTRUCCIONES (REFORMA)	0,00	478.000,00	478.000,00	476.659,17	470.786,63	334.372,05	136.414,58	7.213,37
** 001.205.48900 D.CHAMARTÍN.OTRAS TRANSF FAMILIA	363.254,00	-1.600,00	361.654,00	304.848,27	298.515,77	294.186,07	4.329,70	63.138,23
* 23102 FAMILIA E INFANCIA	96.503,00	-1.600,00	94.903,00	16.690,47	16.541,14	14.506,44	2.034,70	78.361,86
48900 OTRAS TRANSFERENCIAS A FAMILIAS	96.503,00	-1.600,00	94.903,00	16.690,47	16.541,14	14.506,44	2.034,70	78.361,86
* 23103 MAYORES	42.406,00	0,00	42.406,00	15.948,11	14.527,54	14.527,54	0,00	27.878,46
48900 OTRAS TRANSFERENCIAS A FAMILIAS	42.406,00	0,00	42.406,00	15.948,11	14.527,54	14.527,54	0,00	27.878,46

AYUNTAMIENTO DE MADRID

LIQUIDACIÓN DEL PRESUPUESTO DE GASTOS

Ejercicio : 2021 **Fecha: 31/12/2021**

Centro **: 001 AYUNTAMIENTO DE MADRID**

Sección : 205 DISTRITO DE CHAMARTÍN

PROGRAMA/DESCRIPCIÓN/ECONÓMICO/DESCRIPCIÓN	C. INICIAL (1)	MODIFICACIONES (2)	C. DEFINITIVO (3=1+2)	G. COMPROMETIDOS (4)	OB. RECONOCIDAS (5)	PAGOS (6)	OB.PDTES.PAGO (7=5-6)	REMANENTE CRÉDITO (8=3-5)
* 23106 SERVICIOS SOCIALES Y EMERGENCIA SOCIAL	224.345,00	0,00	224.345,00	272.209,69	267.447,09	265.152,09	2.295,00	-43.102,09
48900 OTRAS TRANSFERENCIAS A FAMILIAS	224.345,00	0,00	224.345,00	272.209,69	267.447,09	265.152,09	2.295,00	-43.102,09
** 001.205.49300.221 D.CHAMARTÍN.CONSUMO.SUMINISTROS	300,00	0,00	300,00	0,00	0,00	0,00	0,00	300,00
* 49300 CONSUMO	300,00	0,00	300,00	0,00	0,00	0,00	0,00	300,00
22199 OTROS SUMINISTROS	300,00	0,00	300,00	0,00	0,00	0,00	0,00	300,00
** 001.205.49300.226 D.CHAMARTÍN.CONSUMO.GTOS DIVERSOS	200,00	0,00	200,00	0,00	0,00	0,00	0,00	200,00
* 49300 CONSUMO	200,00	0,00	200,00	0,00	0,00	0,00	0,00	200,00
22699 OTROS GASTOS DIVERSOS	200,00	0,00	200,00	0,00	0,00	0,00	0,00	200,00
** 001.205.49300.22602 D.CHAMARTÍN.CONSUMO.PUBLIC Y PROP	5.954,00	0,00	5.954,00	4.900,50	4.900,50	4.900,50	0,00	1.053,50
* 49300 CONSUMO	5.954,00	0,00	5.954,00	4.900,50	4.900,50	4.900,50	0,00	1.053,50
22602 PUBLICIDAD Y PROPAGANDA	5.954,00	0,00	5.954,00	4.900,50	4.900,50	4.900,50	0,00	1.053,50
** 001.205.91220.22601 D.CHAMARTÍN.CONCEJALÍA-PRES.ATCION PROTOC	3.267,00	0,00	3.267,00	810,94	810,94	810,94	0,00	2.456,06
* 91220 CONCEJALÍA-PRESIDENCIA DEL DISTRITO	3.267,00	0,00	3.267,00	810,94	810,94	810,94	0,00	2.456,06
22601 ATENCIONES PROTOCOLARIAS Y REPRESENTATIVAS	3.267,00	0,00	3.267,00	810,94	810,94	810,94	0,00	2.456,06
** 001.205.92001.212 D.CHAMARTÍN.DGA .EDIF.OTR.CONST	17.227,00	0,00	17.227,00	14.628,58	9.453,48	9.453,48	0,00	7.773,52
* 92001 DIREC. Y GESTIÓN ADMTVA. DEL DISTRITO	17.227,00	0,00	17.227,00	14.628,58	9.453,48	9.453,48	0,00	7.773,52
21200 REP.MANT. Y CONSERV. EDIFICIOS Y OTRAS CONSTRUC.	17.227,00	0,00	17.227,00	14.628,58	9.453,48	9.453,48	0,00	7.773,52
** 001.205.92001.215 D.CHAMARTÍN.DGA .MOBILIARIO	2.717,00	-500,00	2.217,00	17,00	0,00	0,00	0,00	2.217,00
* 92001 DIREC. Y GESTIÓN ADMTVA. DEL DISTRITO	2.717,00	-500,00	2.217,00	17,00	0,00	0,00	0,00	2.217,00
21500 REP., MANT. Y CONSERV. DE MOBILIARIO	2.717,00	-500,00	2.217,00	17,00	0,00	0,00	0,00	2.217,00
** 001.205.92001.220 D.CHAMARTÍN.DGA .MAT.OFICINA	36.070,00	-15.950,24	20.119,76	16.408,31	16.256,70	16.256,70	0,00	3.863,06
* 92001 DIREC. Y GESTIÓN ADMTVA. DEL DISTRITO	36.070,00	-15.950,24	20.119,76	16.408,31	16.256,70	16.256,70	0,00	3.863,06
22000 MATERIAL DE OFICINA ORDINARIO NO INVENTARIABLE	20.000,00	-13.230,34	6.769,66	4.610,06	4.458,45	4.458,45	0,00	2.311,21
22001 PRENSA, REVISTAS, LIBROS Y OTRAS PUBLICACIONES	70,00	-70,00	0,00	0,00	0,00	0,00	0,00	0,00
22002 MATERIAL INFORMÁTICO NO INVENTARIABLE	16.000,00	-2.649,90	13.350,10	11.798,25	11.798,25	11.798,25	0,00	1.551,85
** 001.205.92001.221 D.CHAMARTÍN.DGA .SUMINISTROS	2.100,00	4.652,98	6.752,98	6.518,42	6.518,42	6.518,42	0,00	234,56
* 92001 DIREC. Y GESTIÓN ADMTVA. DEL DISTRITO	2.100,00	4.652,98	6.752,98	6.518,42	6.518,42	6.518,42	0,00	234,56
22106 PRODUCTOS FARMACÉUTICOS Y MATERIAL SANITARIO	100,00	4.652,98	4.752,98	4.752,98	4.752,98	4.752,98	0,00	0,00
22199 OTROS SUMINISTROS	2.000,00	0,00	2.000,00	1.765,44	1.765,44	1.765,44	0,00	234,56
** 001.205.92001.22104 D.CHAMARTÍN.DGA .VESTUARIO	1.000,00	-1.000,00	0,00	0,00	0,00	0,00	0,00	0,00

AYUNTAMIENTO DE MADRID

LIQUIDACIÓN DEL PRESUPUESTO DE GASTOS

Ejercicio : 2021 **Fecha: 31/12/2021**

Centro **: 001 AYUNTAMIENTO DE MADRID**

Sección : 205 DISTRITO DE CHAMARTÍN

PROGRAMA/DESCRIPCIÓN/ECONÓMICO/DESCRIPCIÓN	C. INICIAL (1)	MODIFICACIONES (2)	C. DEFINITIVO (3=1+2)	G. COMPROMETIDOS (4)	OB. RECONOCIDAS (5)	PAGOS (6)	OB.PDTES.PAGO (7=5-6)	REMANENTE CRÉDITO (8=3-5)
* 92001 DIREC. Y GESTIÓN ADMTVA. DEL DISTRITO	1.000,00	-1.000,00	0,00	0,00	0,00	0,00	0,00	0,00
22104 VESTUARIO	1.000,00	-1.000,00	0,00	0,00	0,00	0,00	0,00	0,00
** 001.205.92001.222 D.CHAMARTÍN.DGA .COMUNICACIONES	100,00	0,00	100,00	0,00	0,00	0,00	0,00	100,00
* 92001 DIREC. Y GESTIÓN ADMTVA. DEL DISTRITO	100,00	0,00	100,00	0,00	0,00	0,00	0,00	100,00
22201 POSTALES	100,00	0,00	100,00	0,00	0,00	0,00	0,00	100,00
** 001.205.92001.226 D.CHAMARTÍN.DGA .GTOS DIVERSOS	10.000,00	10.786,18	20.786,18	20.784,66	20.784,66	20.784,66	0,00	1,52
* 92001 DIREC. Y GESTIÓN ADMTVA. DEL DISTRITO	10.000,00	10.786,18	20.786,18	20.784,66	20.784,66	20.784,66	0,00	1,52
22604 GASTOS JURÍDICOS Y CONTENCIOSOS	10.000,00	10.786,18	20.786,18	20.784,66	20.784,66	20.784,66	0,00	1,52
** 001.205.92001.22603 D.CHAMARTÍN.DGA .PUBLICA DIARIOS OF	4.000,00	0,00	4.000,00	307,12	307,12	307,12	0,00	3.692,88
* 92001 DIREC. Y GESTIÓN ADMTVA. DEL DISTRITO	4.000,00	0,00	4.000,00	307,12	307,12	307,12	0,00	3.692,88
22603 PUBLICACIÓN EN DIARIOS OFICIALES	4.000,00	0,00	4.000,00	307,12	307,12	307,12	0,00	3.692,88
** 001.205.92001.227 D.CHAMARTÍN.DGA .TRAB.REAL.EMP	1.400,00	-1.022,48	377,52	377,52	377,52	377,52	0,00	0,00
* 92001 DIREC. Y GESTIÓN ADMTVA. DEL DISTRITO	1.400,00	-1.022,48	377,52	377,52	377,52	377,52	0,00	0,00
22706 ESTUDIOS Y TRABAJOS TÉCNICOS	1.400,00	-1.022,48	377,52	377,52	377,52	377,52	0,00	0,00
** 001.205.92001.233 D.CHAMARTÍN.DGA .OTRAS INDEMN.	209.268,00	0,00	209.268,00	206.105,75	206.105,75	206.105,75	0,00	3.162,25
* 92001 DIREC. Y GESTIÓN ADMTVA. DEL DISTRITO	209.268,00	0,00	209.268,00	206.105,75	206.105,75	206.105,75	0,00	3.162,25
23303 INDEMNIZACIÓN A VOCALES DE JUNTAS DE DISTRITO	209.268,00	0,00	209.268,00	206.105,75	206.105,75	206.105,75	0,00	3.162,25
** 001.205.92001.62500 D.CHAMARTÍN.DGA .MOBIL EQ OFI	0,00	1.700,00	1.700,00	1.655,82	1.655,82	1.475,99	179,83	44,18
* 92001 DIREC. Y GESTIÓN ADMTVA. DEL DISTRITO	0,00	1.700,00	1.700,00	1.655,82	1.655,82	1.475,99	179,83	44,18
62500 MOBILIARIO Y EQUIPOS DE OFICINA	0,00	1.700,00	1.700,00	1.655,82	1.655,82	1.475,99	179,83	44,18
** 001.205.92001.62599 D.CHAMARTÍN.DGA .OT MOBILY E	0,00	326,70	326,70	326,70	326,70	326,70	0,00	0,00
* 92001 DIREC. Y GESTIÓN ADMTVA. DEL DISTRITO	0,00	326,70	326,70	326,70	326,70	326,70	0,00	0,00
62599 OTRO MOBILIARIO Y ENSERES	0,00	326,70	326,70	326,70	326,70	326,70	0,00	0,00
** 001.205.92401.227 D.CHAMARTÍN.PARTI CIUDAD.TRAB.REAL.EMP	3.500,00	0,00	3.500,00	0,00	0,00	0,00	0,00	3.500,00
* 92401 PARTICIPACIÓN CIUDADANA	3.500,00	0,00	3.500,00	0,00	0,00	0,00	0,00	3.500,00
22799 OTROS TRABAJOS REALIZADOS POR OTRAS EMP. Y PROF.	3.500,00	0,00	3.500,00	0,00	0,00	0,00	0,00	3.500,00
** 001.205.92401.489 D.CHAMARTÍN.PARTI CIUDAD.OT.TRANS.FAM.ISFL	40.000,00	0,00	40.000,00	38.455,90	38.455,90	38.455,90	0,00	1.544,10
* 92401 PARTICIPACIÓN CIUDADANA	40.000,00	0,00	40.000,00	38.455,90	38.455,90	38.455,90	0,00	1.544,10
48901 OTRAS TRANSFERENCIAS A INSTITUC. SIN FINES LUCRO	40.000,00	0,00	40.000,00	38.455,90	38.455,90	38.455,90	0,00	1.544,10
** 001.205.93302.212 D.CHAMARTÍN.EDIFICIOS.EDIF.OTR.CONST	189.657,00	-76.852,83	112.804,17	112.804,17	112.804,17	112.804,17	0,00	0,00

AYUNTAMIENTO DE MADRID

LIQUIDACIÓN DEL PRESUPUESTO DE GASTOS

Ejercicio : 2021 **Fecha: 31/12/2021**

Centro **: 001 AYUNTAMIENTO DE MADRID**

Sección : 205 DISTRITO DE CHAMARTÍN

PROGRAMA/DESCRIPCIÓN/ECONÓMICO/DESCRIPCIÓN	C. INICIAL (1)	MODIFICACIONES (2)	C. DEFINITIVO (3=1+2)	G. COMPROMETIDOS (4)	OB. RECONOCIDAS (5)	PAGOS (6)	OB.PDTES.PAGO (7=5-6)	REMANENTE CRÉDITO (8=3-5)
* 93302 EDIFICIOS	189.657,00	-76.852,83	112.804,17	112.804,17	112.804,17	112.804,17	0,00	0,00
21200 REP.MANT. Y CONSERV. EDIFICIOS Y OTRAS CONSTRUC.	189.657,00	-76.852,83	112.804,17	112.804,17	112.804,17	112.804,17	0,00	0,00
** 001.205.93302.227 D.CHAMARTÍN.EDIFICIOS.TRAB.REAL.EMP	1.501.510,00	-326.429,23	1.175.080,77	1.167.088,33	1.138.984,08	1.097.304,14	41.679,94	36.096,69
* 93302 EDIFICIOS	1.501.510,00	-326.429,23	1.175.080,77	1.167.088,33	1.138.984,08	1.097.304,14	41.679,94	36.096,69
22700 LIMPIEZA Y ASEO	699.387,00	-120.679,98	578.707,02	578.707,02	578.692,31	578.692,31	0,00	14,71
22701 SEGURIDAD	251.504,00	-0,02	251.503,98	251.503,98	236.335,67	195.909,04	40.426,63	15.168,31
22706 ESTUDIOS Y TRABAJOS TÉCNICOS	40.000,00	-32.007,56	7.992,44	0,00	0,00	0,00	0,00	7.992,44
22799 OTROS TRABAJOS REALIZADOS POR OTRAS EMP. Y PROF.	510.619,00	-173.741,67	336.877,33	336.877,33	323.956,10	322.702,79	1.253,31	12.921,23
** 001.205.93302.63200 D.CHAMARTÍN.EDIFICIOS.EDIF CONST(RE	1.018,00	19.908,00	20.926,00	20.424,57	19.209,95	0,00	19.209,95	1.716,05
* 93302 EDIFICIOS	1.018,00	19.908,00	20.926,00	20.424,57	19.209,95	0,00	19.209,95	1.716,05
63200 EDIFICIOS Y OTRAS CONSTRUCCIONES (REFORMA)	1.018,00	19.908,00	20.926,00	20.424,57	19.209,95	0,00	19.209,95	1.716,05
** 001.205.93302.63200.2 D.CHAMARTÍN.EDIFICIOS.EDIF CONST(RE	0,00	315,00	315,00	315,00	315,00	315,00	0,00	0,00
* 93302 EDIFICIOS	0,00	315,00	315,00	315,00	315,00	315,00	0,00	0,00
63200 EDIFICIOS Y OTRAS CONSTRUCCIONES (REFORMA)	0,00	315,00	315,00	315,00	315,00	315,00	0,00	0,00
** 001.205.93302.63200.4 D.CHAMARTÍN.EDIFICIOS.EDIF CONST(RE	0,00	350.000,00	350.000,00	333.503,98	230.147,62	36.708,42	193.439,20	119.852,38
* 93302 EDIFICIOS	0,00	350.000,00	350.000,00	333.503,98	230.147,62	36.708,42	193.439,20	119.852,38
63200 EDIFICIOS Y OTRAS CONSTRUCCIONES (REFORMA)	0,00	350.000,00	350.000,00	333.503,98	230.147,62	36.708,42	193.439,20	119.852,38
** 001.23103.22710 PERSO MAYOR. SERV AYUDA DOMICILIO	3.998.030,00	-1.077.205,03	2.920.824,97	2.920.824,97	2.700.723,60	2.700.723,60	0,00	220.101,37
* 23103 MAYORES	3.998.030,00	-1.077.205,03	2.920.824,97	2.920.824,97	2.700.723,60	2.700.723,60	0,00	220.101,37
22710 SERVICIO DE AYUDA A DOMICILIO	3.998.030,00	-1.077.205,03	2.920.824,97	2.920.824,97	2.700.723,60	2.700.723,60	0,00	220.101,37
** 001.3.1 PRODUC BIENES PCO CARÁCT PREF.GASTOS PERSONA	5.276.189,00	-599.513,00	4.676.676,00	4.426.755,94	4.426.755,94	4.426.755,94	0,00	249.920,06
* 31101 SALUBRIDAD PÚBLICA	423.826,00	0,00	423.826,00	355.213,13	355.213,13	355.213,13	0,00	68.612,87
12000 SUELDOS DEL GRUPO A1	48.216,00	0,00	48.216,00	48.214,32	48.214,32	48.214,32	0,00	1,68
12001 SUELDOS DEL GRUPO A2	14.133,00	0,00	14.133,00	12.032,26	12.032,26	12.032,26	0,00	2.100,74
12003 SUELDOS DEL GRUPO C1	10.825,00	0,00	10.825,00	0,00	0,00	0,00	0,00	10.825,00
12004 SUELDOS DEL GRUPO C2	27.525,00	0,00	27.525,00	18.349,12	18.349,12	18.349,12	0,00	9.175,88
12006 TRIENIOS	24.295,00	0,00	24.295,00	24.420,77	24.420,77	24.420,77	0,00	-125,77
12100 COMPLEMENTO DE DESTINO	59.568,00	0,00	59.568,00	47.410,41	47.410,41	47.410,41	0,00	12.157,59
12101 COMPLEMENTO ESPECÍFICO	143.695,00	0,00	143.695,00	121.217,03	121.217,03	121.217,03	0,00	22.477,97
12103 OTROS COMPLEMENTOS	7.578,00	0,00	7.578,00	6.200,36	6.200,36	6.200,36	0,00	1.377,64

AYUNTAMIENTO DE MADRID

LIQUIDACIÓN DEL PRESUPUESTO DE GASTOS

Ejercicio : 2021 **Fecha: 31/12/2021**

Centro **: 001 AYUNTAMIENTO DE MADRID**

Sección : 205 DISTRITO DE CHAMARTÍN

PROGRAMA/DESCRIPCIÓN/ECONÓMICO/DESCRIPCIÓN	C. INICIAL (1)	MODIFICACIONES (2)	C. DEFINITIVO (3=1+2)	G. COMPROMETIDOS (4)	OB. RECONOCIDAS (5)	PAGOS (6)	OB.PDTES.PAGO (7=5-6)	REMANENTE CRÉDITO (8=3-5)
15000 PRODUCTIVIDAD	6.838,00	0,00	6.838,00	6.604,65	6.604,65	6.604,65	0,00	233,35
16000 SEGURIDAD SOCIAL	81.153,00	0,00	81.153,00	64.528,98	64.528,98	64.528,98	0,00	16.624,02
16009 OTRAS CUOTAS	0,00	0,00	0,00	6.235,23	6.235,23	6.235,23	0,00	-6.235,23
*** 33401 ACTIVIDADES CULTURALES**	409.032,00	-43.980,00	365.052,00	259.771,20	259.771,20	259.771,20	0,00	105.280,80
12000 SUELDOS DEL GRUPO A1	35.983,00	-6.500,00	29.483,00	0,00	0,00	0,00	0,00	29.483,00
12001 SUELDOS DEL GRUPO A2	0,00	0,00	0,00	4.966,07	4.966,07	4.966,07	0,00	-4.966,07
12003 SUELDOS DEL GRUPO C1	28.266,00	0,00	28.266,00	21.647,80	21.647,80	21.647,80	0,00	6.618,20
12004 SUELDOS DEL GRUPO C2	45.875,00	0,00	45.875,00	28.609,67	28.609,67	28.609,67	0,00	17.265,33
12006 TRIENIOS	15.577,00	0,00	15.577,00	15.245,12	15.245,12	15.245,12	0,00	331,88
12100 COMPLEMENTO DE DESTINO	52.475,00	0,00	52.475,00	35.770,89	35.770,89	35.770,89	0,00	16.704,11
12101 COMPLEMENTO ESPECÍFICO	143.331,00	-37.480,00	105.851,00	88.623,65	88.623,65	88.623,65	0,00	17.227,35
12103 OTROS COMPLEMENTOS	8.180,00	0,00	8.180,00	5.759,73	5.759,73	5.759,73	0,00	2.420,27
15000 PRODUCTIVIDAD	0,00	0,00	0,00	957,45	957,45	957,45	0,00	-957,45
16000 SEGURIDAD SOCIAL	79.345,00	0,00	79.345,00	55.324,27	55.324,27	55.324,27	0,00	24.020,73
16009 OTRAS CUOTAS	0,00	0,00	0,00	2.866,55	2.866,55	2.866,55	0,00	-2.866,55
*** 34201 INSTALACIONES DEPORTIVAS**	4.443.331,00	-555.533,00	3.887.798,00	3.811.771,61	3.811.771,61	3.811.771,61	0,00	76.026,39
13000 RETRIBUCIONES BÁSICAS	1.986.254,00	-656.836,00	1.329.418,00	1.158.886,01	1.158.886,01	1.158.886,01	0,00	170.531,99
13002 OTRAS REMUNERACIONES	1.941,00	101.303,00	103.244,00	83.469,62	83.469,62	83.469,62	0,00	19.774,38
13100 RETRIBUCIONES BÁSICAS	1.509.963,00	-95.938,00	1.414.025,00	1.312.829,94	1.312.829,94	1.312.829,94	0,00	101.195,06
13102 OTRAS REMUNERACIONES	1.941,00	95.938,00	97.879,00	113.513,20	113.513,20	113.513,20	0,00	-15.634,20
16000 SEGURIDAD SOCIAL	943.232,00	0,00	943.232,00	970.982,35	970.982,35	970.982,35	0,00	-27.750,35
16009 OTRAS CUOTAS	0,00	0,00	0,00	172.090,49	172.090,49	172.090,49	0,00	-172.090,49
**** 001.4.1 ACT CARÁCT ECONÓM.GASTOS PERSONAL**	213.579,00	0,00	213.579,00	158.587,80	158.587,80	158.587,80	0,00	54.991,20
*** 49300 CONSUMO**	213.579,00	0,00	213.579,00	158.587,80	158.587,80	158.587,80	0,00	54.991,20
12001 SUELDOS DEL GRUPO A2	44.338,00	0,00	44.338,00	28.264,76	28.264,76	28.264,76	0,00	16.073,24
12004 SUELDOS DEL GRUPO C2	9.175,00	0,00	9.175,00	9.174,56	9.174,56	9.174,56	0,00	0,44
12006 TRIENIOS	8.448,00	0,00	8.448,00	8.408,88	8.408,88	8.408,88	0,00	39,12
12100 COMPLEMENTO DE DESTINO	31.919,00	0,00	31.919,00	23.539,32	23.539,32	23.539,32	0,00	8.379,68
12101 COMPLEMENTO ESPECÍFICO	73.790,00	0,00	73.790,00	54.800,62	54.800,62	54.800,62	0,00	18.989,38
12103 OTROS COMPLEMENTOS	3.238,00	0,00	3.238,00	2.579,50	2.579,50	2.579,50	0,00	658,50

AYUNTAMIENTO DE MADRID

LIQUIDACIÓN DEL PRESUPUESTO DE GASTOS

Ejercicio : 2021 **Fecha: 31/12/2021**

Centro **: 001 AYUNTAMIENTO DE MADRID**

Sección : 205 DISTRITO DE CHAMARTÍN

PROGRAMA/DESCRIPCIÓN/ECONÓMICO/DESCRIPCIÓN	C. INICIAL (1)	MODIFICACIONES (2)	C. DEFINITIVO (3=1+2)	G. COMPROMETIDOS (4)	OB. RECONOCIDAS (5)	PAGOS (6)	OB.PDTES.PAGO (7=5-6)	REMANENTE CRÉDITO (8=3-5)
16000 SEGURIDAD SOCIAL	42.671,00	0,00	42.671,00	31.820,16	31.820,16	31.820,16	0,00	10.850,84
**** 001.9.1 ACT CARÁCTER GRAL.GASTOS PERSONAL**	5.176.528,00	-721.239,00	4.455.289,00	4.120.792,34	4.120.792,34	4.120.792,34	0,00	334.496,66
*** 91220 CONCEJALÍA-PRESIDENCIA DEL DISTRITO**	361.699,00	0,00	361.699,00	349.762,82	349.762,82	349.762,82	0,00	11.936,18
10000 RETRIBUCIONES BÁSICAS	100.494,00	0,00	100.494,00	95.447,70	95.447,70	95.447,70	0,00	5.046,30
11000 RETRIBUCIONES BÁSICAS	32.144,00	0,00	32.144,00	31.458,06	31.458,06	31.458,06	0,00	685,94
11001 RETRIBUCIONES COMPLEMENTARIAS	78.394,00	0,00	78.394,00	76.590,67	76.590,67	76.590,67	0,00	1.803,33
12004 SUELDOS DEL GRUPO C2	21.650,00	0,00	21.650,00	18.349,12	18.349,12	18.349,12	0,00	3.300,88
12006 TRIENIOS	2.198,00	0,00	2.198,00	2.196,48	2.196,48	2.196,48	0,00	1,52
12100 COMPLEMENTO DE DESTINO	11.418,00	0,00	11.418,00	11.417,14	11.417,14	11.417,14	0,00	0,86
12101 COMPLEMENTO ESPECÍFICO	28.620,00	0,00	28.620,00	28.619,64	28.619,64	28.619,64	0,00	0,36
12103 OTROS COMPLEMENTOS	1.442,00	0,00	1.442,00	1.439,48	1.439,48	1.439,48	0,00	2,52
15000 PRODUCTIVIDAD	18.584,00	0,00	18.584,00	18.046,41	18.046,41	18.046,41	0,00	537,59
16000 SEGURIDAD SOCIAL	66.755,00	0,00	66.755,00	66.198,12	66.198,12	66.198,12	0,00	556,88
*** 92001 DIREC. Y GESTIÓN ADMTVA. DEL DISTRITO**	4.814.829,00	-721.239,00	4.093.590,00	3.771.029,52	3.771.029,52	3.771.029,52	0,00	322.560,48
10100 RETRIBUCIONES BÁSICAS	100.348,00	0,00	100.348,00	99.152,92	99.152,92	99.152,92	0,00	1.195,08
12000 SUELDOS DEL GRUPO A1	241.247,00	-69.327,00	171.920,00	147.982,73	147.982,73	147.982,73	0,00	23.937,27
12001 SUELDOS DEL GRUPO A2	323.951,00	-51.335,00	272.616,00	251.745,93	251.745,93	251.745,93	0,00	20.870,07
12003 SUELDOS DEL GRUPO C1	186.541,00	-63.342,00	123.199,00	107.874,53	107.874,53	107.874,53	0,00	15.324,47
12004 SUELDOS DEL GRUPO C2	283.782,00	-78.875,00	204.907,00	183.724,32	183.724,32	183.724,32	0,00	21.182,68
12005 SUELDOS DEL GRUPO E	92.499,00	0,00	92.499,00	81.786,08	81.786,08	81.786,08	0,00	10.712,92
12006 TRIENIOS	150.845,00	0,00	150.845,00	137.054,12	137.054,12	137.054,12	0,00	13.790,88
12100 COMPLEMENTO DE DESTINO	640.582,00	-131.296,00	509.286,00	479.307,27	479.307,27	479.307,27	0,00	29.978,73
12101 COMPLEMENTO ESPECÍFICO	1.484.166,00	-278.013,00	1.206.153,00	1.142.739,06	1.142.739,06	1.142.739,06	0,00	63.413,94
12103 OTROS COMPLEMENTOS	82.593,00	5.274,00	87.867,00	62.807,12	62.807,12	62.807,12	0,00	25.059,88
13000 RETRIBUCIONES BÁSICAS	54.604,00	0,00	54.604,00	43.098,20	43.098,20	43.098,20	0,00	11.505,80
13002 OTRAS REMUNERACIONES	40.460,00	0,00	40.460,00	15.078,94	15.078,94	15.078,94	0,00	25.381,06
13100 RETRIBUCIONES BÁSICAS	80.446,00	-19.089,00	61.357,00	42.267,60	42.267,60	42.267,60	0,00	19.089,40
13102 OTRAS REMUNERACIONES	10.351,00	0,00	10.351,00	5.876,12	5.876,12	5.876,12	0,00	4.474,88
15000 PRODUCTIVIDAD	103.218,00	0,00	103.218,00	107.419,64	107.419,64	107.419,64	0,00	-4.201,64
15100 GRATIFICACIONES POR SERVICIOS EXTRAORDINARIOS	0,00	0,00	0,00	103,28	103,28	103,28	0,00	-103,28

AYUNTAMIENTO DE MADRID

LIQUIDACIÓN DEL PRESUPUESTO DE GASTOS

Ejercicio : 2021 **Fecha: 31/12/2021**

Centro **: 001 AYUNTAMIENTO DE MADRID**

Sección : 205 DISTRITO DE CHAMARTÍN

PROGRAMA/DESCRIPCIÓN/ECONÓMICO/DESCRIPCIÓN	C. INICIAL (1)	MODIFICACIONES (2)	C. DEFINITIVO (3=1+2)	G. COMPROMETIDOS (4)	OB. RECONOCIDAS (5)	PAGOS (6)	OB.PDTES.PAGO (7=5-6)	REMANENTE CRÉDITO (8=3-5)
16000 SEGURIDAD SOCIAL	939.196,00	-35.236,00	903.960,00	776.771,08	776.771,08	776.771,08	0,00	127.188,92
16009 OTRAS CUOTAS	0,00	0,00	0,00	86.240,58	86.240,58	86.240,58	0,00	-86.240,58

AYUNTAMIENTO DE MADRID

LIQUIDACIÓN DEL PRESUPUESTO DE GASTOS

Ejercicio : 2021 **Fecha: 31/12/2021**

Centro **: 001 AYUNTAMIENTO DE MADRID**

Sección : 206 DISTRITO DE TETUÁN

PROGRAMA/DESCRIPCIÓN/ECONÓMICO/DESCRIPCIÓN	C. INICIAL (1)	MODIFICACIONES (2)	C. DEFINITIVO (3=1+2)	G. COMPROMETIDOS (4)	OB. RECONOCIDAS (5)	PAGOS (6)	OB.PDTES.PAGO (7=5-6)	REMANENTE CRÉDITO (8=3-5)
***** TOTAL**	**33.413.698,00**	**1.363.437,83**	**34.777.135,83**	**31.703.630,51**	**30.786.351,29**	**28.485.543,93**	**2.300.807,36**	**3.990.784,54**
**** 001.2.1 ACT PROTEC Y PROM SCIAL.GASTOS PERSONAL**	2.580.576,00	93.592,00	2.674.168,00	2.360.458,34	2.360.458,34	2.360.458,34	0,00	313.709,66
*** 23106 SERVICIOS SOCIALES Y EMERGENCIA SOCIAL**	2.580.576,00	93.592,00	2.674.168,00	2.360.458,34	2.360.458,34	2.360.458,34	0,00	313.709,66
12001 SUELDOS DEL GRUPO A2	518.933,00	12.995,00	531.928,00	467.069,61	467.069,61	467.069,61	0,00	64.858,39
12003 SUELDOS DEL GRUPO C1	21.650,00	560,00	22.210,00	10.823,90	10.823,90	10.823,90	0,00	11.386,10
12004 SUELDOS DEL GRUPO C2	98.310,00	13.776,00	112.086,00	97.704,27	97.704,27	97.704,27	0,00	14.381,73
12005 SUELDOS DEL GRUPO E	42.045,00	0,00	42.045,00	32.326,61	32.326,61	32.326,61	0,00	9.718,39
12006 TRIENIOS	64.234,00	0,00	64.234,00	54.233,27	54.233,27	54.233,27	0,00	10.000,73
12100 COMPLEMENTO DE DESTINO	381.507,00	8.107,00	389.614,00	339.069,94	339.069,94	339.069,94	0,00	50.544,06
12101 COMPLEMENTO ESPECÍFICO	793.981,00	-11.506,00	782.475,00	698.371,69	698.371,69	698.371,69	0,00	84.103,31
12103 OTROS COMPLEMENTOS	43.149,00	4.170,00	47.319,00	37.430,66	37.430,66	37.430,66	0,00	9.888,34
15000 PRODUCTIVIDAD	69.812,00	0,00	69.812,00	68.093,26	68.093,26	68.093,26	0,00	1.718,74
15100 GRATIFICACIONES POR SERVICIOS EXTRAORDINARIOS	0,00	0,00	0,00	5.060,04	5.060,04	5.060,04	0,00	-5.060,04
16000 SEGURIDAD SOCIAL	546.955,00	65.490,00	612.445,00	532.358,37	532.358,37	532.358,37	0,00	80.086,63
16009 OTRAS CUOTAS	0,00	0,00	0,00	17.916,72	17.916,72	17.916,72	0,00	-17.916,72
**** 001.206.15322.210 D.TETUÁN.O.ACT VÍAS Pª.INFRAES Y B.NAT**	100.000,00	-85.562,03	14.437,97	0,00	0,00	0,00	0,00	14.437,97
*** 15322 OTRAS ACTUACIONES EN VÍAS PÚBLICAS**	100.000,00	-85.562,03	14.437,97	0,00	0,00	0,00	0,00	14.437,97
21000 REP.MANT. Y CONSERV. BIENES DESTINADOS USO GENERAL	100.000,00	-85.562,03	14.437,97	0,00	0,00	0,00	0,00	14.437,97
**** 001.206.15322.227 D.TETUÁN.O.ACT VÍAS Pª.TRAB.REAL.EMP**	30.000,00	20.570,00	50.570,00	34.072,90	33.576,81	30.543,75	3.033,06	16.993,19
*** 15322 OTRAS ACTUACIONES EN VÍAS PÚBLICAS**	30.000,00	20.570,00	50.570,00	34.072,90	33.576,81	30.543,75	3.033,06	16.993,19
22799 OTROS TRABAJOS REALIZADOS POR OTRAS EMP. Y PROF.	30.000,00	20.570,00	50.570,00	34.072,90	33.576,81	30.543,75	3.033,06	16.993,19
**** 001.206.15322.22706.5 D.TETUÁN.O.ACT VÍAS Pª.ESTUD TRAB TÉCN**	0,00	18.000,00	18.000,00	13.310,00	13.310,00	13.310,00	0,00	4.690,00
*** 15322 OTRAS ACTUACIONES EN VÍAS PÚBLICAS**	0,00	18.000,00	18.000,00	13.310,00	13.310,00	13.310,00	0,00	4.690,00
22706 ESTUDIOS Y TRABAJOS TÉCNICOS	0,00	18.000,00	18.000,00	13.310,00	13.310,00	13.310,00	0,00	4.690,00
**** 001.206.15322.61910.4 D.TETUÁN.O.ACT VÍAS Pª.VIALES (REMOD)**	0,00	7.319,39	7.319,39	0,00	0,00	0,00	0,00	7.319,39
*** 15322 OTRAS ACTUACIONES EN VÍAS PÚBLICAS**	0,00	7.319,39	7.319,39	0,00	0,00	0,00	0,00	7.319,39
61910 VIALES (REMODELACIÓN)	0,00	7.319,39	7.319,39	0,00	0,00	0,00	0,00	7.319,39
**** 001.206.15322.61910.5 D.TETUÁN.O.ACT VÍAS Pª.VIALES (REMOD)**	0,00	150.000,00	150.000,00	58.179,75	57.140,72	30.403,90	26.736,82	92.859,28
*** 15322 OTRAS ACTUACIONES EN VÍAS PÚBLICAS**	0,00	150.000,00	150.000,00	58.179,75	57.140,72	30.403,90	26.736,82	92.859,28
61910 VIALES (REMODELACIÓN)	0,00	150.000,00	150.000,00	58.179,75	57.140,72	30.403,90	26.736,82	92.859,28

AYUNTAMIENTO DE MADRID

LIQUIDACIÓN DEL PRESUPUESTO DE GASTOS

Ejercicio : 2021 **Fecha: 31/12/2021**

Centro **: 001 AYUNTAMIENTO DE MADRID**

Sección : 206 DISTRITO DE TETUÁN

PROGRAMA/DESCRIPCIÓN/ECONÓMICO/DESCRIPCIÓN	C. INICIAL (1)	MODIFICACIONES (2)	C. DEFINITIVO (3=1+2)	G. COMPROMETIDOS (4)	OB. RECONOCIDAS (5)	PAGOS (6)	OB.PDTES.PAGO (7=5-6)	REMANENTE CRÉDITO (8=3-5)
** 001.206.17102.210 D.TETUÁN.ZONAS VERDES.INFRAES Y B.NAT	100.000,00	-48.495,50	51.504,50	35.464,96	22.530,07	0,00	22.530,07	28.974,43
* 17102 ZONAS VERDES	100.000,00	-48.495,50	51.504,50	35.464,96	22.530,07	0,00	22.530,07	28.974,43
21000 REP.MANT. Y CONSERV. BIENES DESTINADOS USO GENERAL	100.000,00	-48.495,50	51.504,50	35.464,96	22.530,07	0,00	22.530,07	28.974,43
** 001.206.17102.61921 D.TETUÁN.ZONAS VERDES.Z AJARDINADAS(REM)	420.000,00	0,00	420.000,00	8.761,61	8.761,61	8.761,61	0,00	411.238,39
* 17102 ZONAS VERDES	420.000,00	0,00	420.000,00	8.761,61	8.761,61	8.761,61	0,00	411.238,39
61921 ZONAS AJARDINADAS (REM)	420.000,00	0,00	420.000,00	8.761,61	8.761,61	8.761,61	0,00	411.238,39
** 001.206.17102.61921.5 D.TETUÁN.ZONAS VERDES.Z AJARDINADAS(REM)	0,00	0,00	0,00	0,00	0,00	0,00	0,00	0,00
* 17102 ZONAS VERDES	0,00	0,00	0,00	0,00	0,00	0,00	0,00	0,00
61921 ZONAS AJARDINADAS (REM)	0,00	0,00	0,00	0,00	0,00	0,00	0,00	0,00
** 001.206.23102.227 D.TETUÁN.FAMILIA INFA.TRAB.REAL.EMP	636.730,00	139.331,00	776.061,00	628.309,36	628.309,00	602.867,42	25.441,58	147.752,00
* 23102 FAMILIA E INFANCIA	636.730,00	139.331,00	776.061,00	628.309,36	628.309,00	602.867,42	25.441,58	147.752,00
22799 OTROS TRABAJOS REALIZADOS POR OTRAS EMP. Y PROF.	636.730,00	139.331,00	776.061,00	628.309,36	628.309,00	602.867,42	25.441,58	147.752,00
** 001.206.23102.22799.5 D.TETUÁN.FAMILIA INFA.O.TRAB.EMP	83.681,00	0,00	83.681,00	37.045,76	37.045,76	37.045,76	0,00	46.635,24
* 23102 FAMILIA E INFANCIA	83.681,00	0,00	83.681,00	37.045,76	37.045,76	37.045,76	0,00	46.635,24
22799 OTROS TRABAJOS REALIZADOS POR OTRAS EMP. Y PROF.	83.681,00	0,00	83.681,00	37.045,76	37.045,76	37.045,76	0,00	46.635,24
** 001.206.23102.789 D.TETUÁN.FAMILIA INFA.TRANS.FAMI.ISFL	15.000,00	0,00	15.000,00	6.151,89	6.151,89	5.711,79	440,10	8.848,11
* 23102 FAMILIA E INFANCIA	15.000,00	0,00	15.000,00	6.151,89	6.151,89	5.711,79	440,10	8.848,11
78900 OTRAS TRANSFERENCIAS DE CAPITAL A FAMILIAS	15.000,00	0,00	15.000,00	6.151,89	6.151,89	5.711,79	440,10	8.848,11
** 001.206.23103.223 D.TETUÁN.PERSO MAYOR.TRANSPORTES	5.000,00	0,00	5.000,00	0,00	0,00	0,00	0,00	5.000,00
* 23103 MAYORES	5.000,00	0,00	5.000,00	0,00	0,00	0,00	0,00	5.000,00
22300 TRANSPORTES	5.000,00	0,00	5.000,00	0,00	0,00	0,00	0,00	5.000,00
** 001.206.23103.227 D.TETUÁN.PERSO MAYOR.TRAB.REAL.EMP	233.536,00	0,00	233.536,00	169.453,50	121.841,79	115.263,79	6.578,00	111.694,21
* 23103 MAYORES	233.536,00	0,00	233.536,00	169.453,50	121.841,79	115.263,79	6.578,00	111.694,21
22799 OTROS TRABAJOS REALIZADOS POR OTRAS EMP. Y PROF.	233.536,00	0,00	233.536,00	169.453,50	121.841,79	115.263,79	6.578,00	111.694,21
** 001.206.23103.62599 D.TETUÁN.PERSO MAYOR.OT MOBILY E	10.000,00	0,00	10.000,00	0,00	0,00	0,00	0,00	10.000,00
* 23103 MAYORES	10.000,00	0,00	10.000,00	0,00	0,00	0,00	0,00	10.000,00
62599 OTRO MOBILIARIO Y ENSERES	10.000,00	0,00	10.000,00	0,00	0,00	0,00	0,00	10.000,00
** 001.206.23103.789 D.TETUÁN.PERSO MAYOR.TRANS.FAMI.ISFL	15.000,00	0,00	15.000,00	5.785,30	5.785,30	5.785,30	0,00	9.214,70
* 23103 MAYORES	15.000,00	0,00	15.000,00	5.785,30	5.785,30	5.785,30	0,00	9.214,70
78900 OTRAS TRANSFERENCIAS DE CAPITAL A FAMILIAS	15.000,00	0,00	15.000,00	5.785,30	5.785,30	5.785,30	0,00	9.214,70

AYUNTAMIENTO DE MADRID

LIQUIDACIÓN DEL PRESUPUESTO DE GASTOS

Ejercicio : 2021 **Fecha: 31/12/2021**

Centro **: 001 AYUNTAMIENTO DE MADRID**

Sección : 206 DISTRITO DE TETUÁN

PROGRAMA/DESCRIPCIÓN/ECONÓMICO/DESCRIPCIÓN	C. INICIAL (1)	MODIFICACIONES (2)	C. DEFINITIVO (3=1+2)	G. COMPROMETIDOS (4)	OB. RECONOCIDAS (5)	PAGOS (6)	OB.PDTES.PAGO (7=5-6)	REMANENTE CRÉDITO (8=3-5)
** 001.206.23106.227 D.TETUÁN.INTEG EMERG SCIAL.TRAB.REAL.EMP	390.101,00	-65.894,00	324.207,00	283.247,49	275.789,55	265.188,30	10.601,25	48.417,45
* 23106 SERVICIOS SOCIALES Y EMERGENCIA SOCIAL	390.101,00	-65.894,00	324.207,00	283.247,49	275.789,55	265.188,30	10.601,25	48.417,45
22799 OTROS TRABAJOS REALIZADOS POR OTRAS EMP. Y PROF.	390.101,00	-65.894,00	324.207,00	283.247,49	275.789,55	265.188,30	10.601,25	48.417,45
** 001.206.23106.22799.5 D.TETUÁN.INTEG EMERG SCIAL.O.TRAB.EMP	273.383,00	0,00	273.383,00	171.939,12	171.939,12	171.939,12	0,00	101.443,88
* 23106 SERVICIOS SOCIALES Y EMERGENCIA SOCIAL	273.383,00	0,00	273.383,00	171.939,12	171.939,12	171.939,12	0,00	101.443,88
22799 OTROS TRABAJOS REALIZADOS POR OTRAS EMP. Y PROF.	273.383,00	0,00	273.383,00	171.939,12	171.939,12	171.939,12	0,00	101.443,88
** 001.206.23106.789 D.TETUÁN.INTEG EMERG SCIAL.TRANS.FAMI.ISFL	5.000,00	0,00	5.000,00	3.742,30	3.742,30	3.742,30	0,00	1.257,70
* 23106 SERVICIOS SOCIALES Y EMERGENCIA SOCIAL	5.000,00	0,00	5.000,00	3.742,30	3.742,30	3.742,30	0,00	1.257,70
78900 OTRAS TRANSFERENCIAS DE CAPITAL A FAMILIAS	5.000,00	0,00	5.000,00	3.742,30	3.742,30	3.742,30	0,00	1.257,70
** 001.206.23199.227 D.TETUÁN.COV19.TRAB.REAL.EMP	0,00	379.282,00	379.282,00	379.282,00	379.242,22	379.242,22	0,00	39,78
* 23199 ACTUACIONES EXTRAORDINARIAS COVID-19	0,00	379.282,00	379.282,00	379.282,00	379.242,22	379.242,22	0,00	39,78
22799 OTROS TRABAJOS REALIZADOS POR OTRAS EMP. Y PROF.	0,00	379.282,00	379.282,00	379.282,00	379.242,22	379.242,22	0,00	39,78
** 001.206.23199.62599 D.TETUÁN.COV19.OT MOBILY E	0,00	798,60	798,60	798,60	798,60	798,60	0,00	0,00
* 23199 ACTUACIONES EXTRAORDINARIAS COVID-19	0,00	798,60	798,60	798,60	798,60	798,60	0,00	0,00
62599 OTRO MOBILIARIO Y ENSERES	0,00	798,60	798,60	798,60	798,60	798,60	0,00	0,00
** 001.206.31101.208 D.TETUÁN.SALUBRIDAD Pª.ARREND O INMOV MAT	12.909,00	544,50	13.453,50	13.453,37	1.039,79	435,24	604,55	12.413,71
* 31101 SALUBRIDAD PÚBLICA	12.909,00	544,50	13.453,50	13.453,37	1.039,79	435,24	604,55	12.413,71
20800 ARRENDAMIENTOS DE OTRO INMOVILIZADO MATERIAL	12.909,00	544,50	13.453,50	13.453,37	1.039,79	435,24	604,55	12.413,71
** 001.206.31101.221 D.TETUÁN.SALUBRIDAD Pª.SUMINISTROS	1.500,00	0,00	1.500,00	0,00	0,00	0,00	0,00	1.500,00
* 31101 SALUBRIDAD PÚBLICA	1.500,00	0,00	1.500,00	0,00	0,00	0,00	0,00	1.500,00
22199 OTROS SUMINISTROS	1.500,00	0,00	1.500,00	0,00	0,00	0,00	0,00	1.500,00
** 001.206.31101.226 D.TETUÁN.SALUBRIDAD Pª.GTOS DIVERSOS	600,00	0,00	600,00	151,44	151,44	151,44	0,00	448,56
* 31101 SALUBRIDAD PÚBLICA	600,00	0,00	600,00	151,44	151,44	151,44	0,00	448,56
22699 OTROS GASTOS DIVERSOS	600,00	0,00	600,00	151,44	151,44	151,44	0,00	448,56
** 001.206.31101.23121 D.TETUÁN.SALUBRIDAD Pª.LOCOM URB P NO DIR	200,00	0,00	200,00	113,20	113,20	113,20	0,00	86,80
* 31101 SALUBRIDAD PÚBLICA	200,00	0,00	200,00	113,20	113,20	113,20	0,00	86,80
23121 LOCOMOCIÓN URBANA PERSONAL NO DIRECTIVO	200,00	0,00	200,00	113,20	113,20	113,20	0,00	86,80
** 001.206.32301.212 D.TETUÁN.C INFANTIL .EDIF.OTR.CONST	154.344,00	0,00	154.344,00	154.343,79	154.343,78	128.619,83	25.723,95	0,22
* 32301 CENTROS DOCENTES ENSEÑANZA INFANTIL Y PRIMARIA	154.344,00	0,00	154.344,00	154.343,79	154.343,78	128.619,83	25.723,95	0,22
21200 REP.MANT. Y CONSERV. EDIFICIOS Y OTRAS CONSTRUC.	154.344,00	0,00	154.344,00	154.343,79	154.343,78	128.619,83	25.723,95	0,22

AYUNTAMIENTO DE MADRID

LIQUIDACIÓN DEL PRESUPUESTO DE GASTOS

Ejercicio : 2021 **Fecha: 31/12/2021**

Centro **: 001 AYUNTAMIENTO DE MADRID**

Sección : 206 DISTRITO DE TETUÁN

PROGRAMA/DESCRIPCIÓN/ECONÓMICO/DESCRIPCIÓN	C. INICIAL (1)	MODIFICACIONES (2)	C. DEFINITIVO (3=1+2)	G. COMPROMETIDOS (4)	OB. RECONOCIDAS (5)	PAGOS (6)	OB.PDTES.PAGO (7=5-6)	REMANENTE CRÉDITO (8=3-5)
** 001.206.32301.227 D.TETUÁN.C INFANTIL .TRAB.REAL.EMP	2.636.023,00	395.893,00	3.031.916,00	3.031.894,68	2.939.247,58	2.712.628,69	226.618,89	92.668,42
* 32301 CENTROS DOCENTES ENSEÑANZA INFANTIL Y PRIMARIA	2.636.023,00	395.893,00	3.031.916,00	3.031.894,68	2.939.247,58	2.712.628,69	226.618,89	92.668,42
22700 LIMPIEZA Y ASEO	506.790,00	243.873,00	750.663,00	750.662,48	669.194,86	595.647,50	73.547,36	81.468,14
22799 OTROS TRABAJOS REALIZADOS POR OTRAS EMP. Y PROF.	2.129.233,00	152.020,00	2.281.253,00	2.281.232,20	2.270.052,72	2.116.981,19	153.071,53	11.200,28
** 001.206.32301.63200 D.TETUÁN.C INFANTIL .EDIF CONST(RE	50.000,00	-12.790,00	37.210,00	8.563,65	8.378,46	3.888,01	4.490,45	28.831,54
* 32301 CENTROS DOCENTES ENSEÑANZA INFANTIL Y PRIMARIA	50.000,00	-12.790,00	37.210,00	8.563,65	8.378,46	3.888,01	4.490,45	28.831,54
63200 EDIFICIOS Y OTRAS CONSTRUCCIONES (REFORMA)	50.000,00	-12.790,00	37.210,00	8.563,65	8.378,46	3.888,01	4.490,45	28.831,54
** 001.206.32301.63200.4 D.TETUÁN.C INFANTIL .EDIF CONST(RE	0,00	648.000,00	648.000,00	610.529,94	563.221,70	203.058,92	360.162,78	84.778,30
* 32301 CENTROS DOCENTES ENSEÑANZA INFANTIL Y PRIMARIA	0,00	648.000,00	648.000,00	610.529,94	563.221,70	203.058,92	360.162,78	84.778,30
63200 EDIFICIOS Y OTRAS CONSTRUCCIONES (REFORMA)	0,00	648.000,00	648.000,00	610.529,94	563.221,70	203.058,92	360.162,78	84.778,30
** 001.206.32501.221 D.TETUÁN.ABSENTISMO.SUMINISTROS	36.000,00	0,00	36.000,00	13.794,00	13.793,99	13.793,99	0,00	22.206,01
* 32501 ABSENTISMO	36.000,00	0,00	36.000,00	13.794,00	13.793,99	13.793,99	0,00	22.206,01
22199 OTROS SUMINISTROS	36.000,00	0,00	36.000,00	13.794,00	13.793,99	13.793,99	0,00	22.206,01
** 001.206.32501.22199.5 D.TETUÁN.ABSENTISMO.OT SUMINISTR	0,00	74.100,00	74.100,00	60.574,55	0,00	0,00	0,00	74.100,00
* 32501 ABSENTISMO	0,00	74.100,00	74.100,00	60.574,55	0,00	0,00	0,00	74.100,00
22199 OTROS SUMINISTROS	0,00	74.100,00	74.100,00	60.574,55	0,00	0,00	0,00	74.100,00
** 001.206.32501.227 D.TETUÁN.ABSENTISMO.TRAB.REAL.EMP	98.984,00	0,00	98.984,00	58.585,05	56.589,79	50.085,98	6.503,81	42.394,21
* 32501 ABSENTISMO	98.984,00	0,00	98.984,00	58.585,05	56.589,79	50.085,98	6.503,81	42.394,21
22799 OTROS TRABAJOS REALIZADOS POR OTRAS EMP. Y PROF.	98.984,00	0,00	98.984,00	58.585,05	56.589,79	50.085,98	6.503,81	42.394,21
** 001.206.32501.22799.5 D.TETUÁN.ABSENTISMO.O.TRAB.EMP	0,00	16.942,89	16.942,89	0,00	0,00	0,00	0,00	16.942,89
* 32501 ABSENTISMO	0,00	16.942,89	16.942,89	0,00	0,00	0,00	0,00	16.942,89
22799 OTROS TRABAJOS REALIZADOS POR OTRAS EMP. Y PROF.	0,00	16.942,89	16.942,89	0,00	0,00	0,00	0,00	16.942,89
** 001.206.32501.62601.5 D.TETUÁN.ABSENTISMO.EQUIP PROCESO DATOS	0,00	93.900,00	93.900,00	76.760,45	0,00	0,00	0,00	93.900,00
* 32501 ABSENTISMO	0,00	93.900,00	93.900,00	76.760,45	0,00	0,00	0,00	93.900,00
62601 EQUIPOS PARA PROCESO DE DATOS	0,00	93.900,00	93.900,00	76.760,45	0,00	0,00	0,00	93.900,00
** 001.206.32601.221 D.TETUÁN.SERV COMP EDUCA.SUMINISTROS	21.144,00	-21.000,00	144,00	0,00	0,00	0,00	0,00	144,00
* 32601 SERVICIOS COMPLEMENTARIOS EDUCACIÓN	21.144,00	-21.000,00	144,00	0,00	0,00	0,00	0,00	144,00
22199 OTROS SUMINISTROS	21.144,00	-21.000,00	144,00	0,00	0,00	0,00	0,00	144,00
** 001.206.32601.223 D.TETUÁN.SERV COMP EDUCA.TRANSPORTES	34.950,00	-15.045,00	19.905,00	16.153,83	15.889,72	13.669,04	2.220,68	4.015,28
* 32601 SERVICIOS COMPLEMENTARIOS EDUCACIÓN	34.950,00	-15.045,00	19.905,00	16.153,83	15.889,72	13.669,04	2.220,68	4.015,28

AYUNTAMIENTO DE MADRID

LIQUIDACIÓN DEL PRESUPUESTO DE GASTOS

Ejercicio : 2021 **Fecha: 31/12/2021**

Centro **: 001 AYUNTAMIENTO DE MADRID**

Sección : 206 DISTRITO DE TETUÁN

PROGRAMA/DESCRIPCIÓN/ECONÓMICO/DESCRIPCIÓN	C. INICIAL (1)	MODIFICACIONES (2)	C. DEFINITIVO (3=1+2)	G. COMPROMETIDOS (4)	OB. RECONOCIDAS (5)	PAGOS (6)	OB.PDTES.PAGO (7=5-6)	REMANENTE CRÉDITO (8=3-5)
22300 TRANSPORTES	34.950,00	-15.045,00	19.905,00	16.153,83	15.889,72	13.669,04	2.220,68	4.015,28
**** 001.206.32601.227 D.TETUÁN.SERV COMP EDUCA.TRAB.REAL.EMP**	538.902,00	-59.000,00	479.902,00	478.118,75	448.048,41	298.850,73	149.197,68	31.853,59
*** 32601 SERVICIOS COMPLEMENTARIOS EDUCACIÓN**	538.902,00	-59.000,00	479.902,00	478.118,75	448.048,41	298.850,73	149.197,68	31.853,59
22799 OTROS TRABAJOS REALIZADOS POR OTRAS EMP. Y PROF.	538.902,00	-59.000,00	479.902,00	478.118,75	448.048,41	298.850,73	149.197,68	31.853,59
**** 001.206.32601.22799.5 D.TETUÁN.SERV COMP EDUCA.O.TRAB.EMP**	75.944,00	-16.942,89	59.001,11	0,00	0,00	0,00	0,00	59.001,11
*** 32601 SERVICIOS COMPLEMENTARIOS EDUCACIÓN**	75.944,00	-16.942,89	59.001,11	0,00	0,00	0,00	0,00	59.001,11
22799 OTROS TRABAJOS REALIZADOS POR OTRAS EMP. Y PROF.	75.944,00	-16.942,89	59.001,11	0,00	0,00	0,00	0,00	59.001,11
**** 001.206.33401.221 D.TETUÁN.ACTIV CULTURA.SUMINISTROS**	0,00	9.413,95	9.413,95	9.413,79	9.413,79	3.173,79	6.240,00	0,16
*** 33401 ACTIVIDADES CULTURALES**	0,00	9.413,95	9.413,95	9.413,79	9.413,79	3.173,79	6.240,00	0,16
22199 OTROS SUMINISTROS	0,00	9.413,95	9.413,95	9.413,79	9.413,79	3.173,79	6.240,00	0,16
**** 001.206.33401.22199.2 D.TETUÁN.ACTIV CULTURA.OT SUMINISTR**	0,00	1.682,25	1.682,25	1.682,25	1.682,25	1.682,25	0,00	0,00
*** 33401 ACTIVIDADES CULTURALES**	0,00	1.682,25	1.682,25	1.682,25	1.682,25	1.682,25	0,00	0,00
22199 OTROS SUMINISTROS	0,00	1.682,25	1.682,25	1.682,25	1.682,25	1.682,25	0,00	0,00
**** 001.206.33401.22609.5 D.TETUÁN.ACTIV CULTURA.ACTIV CULTUR DEPO**	0,00	18.000,00	18.000,00	15.851,00	15.851,00	15.851,00	0,00	2.149,00
*** 33401 ACTIVIDADES CULTURALES**	0,00	18.000,00	18.000,00	15.851,00	15.851,00	15.851,00	0,00	2.149,00
22609 ACTIVIDADES CULTURALES Y DEPORTIVAS	0,00	18.000,00	18.000,00	15.851,00	15.851,00	15.851,00	0,00	2.149,00
**** 001.206.33401.227 D.TETUÁN.ACTIV CULTURA.TRAB.REAL.EMP**	1.050.983,00	-5.961,18	1.045.021,82	908.174,09	905.749,05	644.616,23	261.132,82	139.272,77
*** 33401 ACTIVIDADES CULTURALES**	1.050.983,00	-5.961,18	1.045.021,82	908.174,09	905.749,05	644.616,23	261.132,82	139.272,77
22707 TALLERES CULTURALES DISTRITOS	377.635,00	0,00	377.635,00	349.030,86	349.018,68	333.689,55	15.329,13	28.616,32
22799 OTROS TRABAJOS REALIZADOS POR OTRAS EMP. Y PROF.	673.348,00	-5.961,18	667.386,82	559.143,23	556.730,37	310.926,68	245.803,69	110.656,45
**** 001.206.33401.22707.4 D.TETUÁN.ACTIV CULTURA.TALLERES CULT DISTR**	0,00	82.586,63	82.586,63	76.423,81	76.423,81	0,00	76.423,81	6.162,82
*** 33401 ACTIVIDADES CULTURALES**	0,00	82.586,63	82.586,63	76.423,81	76.423,81	0,00	76.423,81	6.162,82
22707 TALLERES CULTURALES DISTRITOS	0,00	82.586,63	82.586,63	76.423,81	76.423,81	0,00	76.423,81	6.162,82
**** 001.206.33401.482 D.TETUÁN.ACTIV CULTURA.A FAMIL.I.S.F.L**	14.000,00	0,00	14.000,00	12.500,00	12.500,00	6.000,00	6.500,00	1.500,00
*** 33401 ACTIVIDADES CULTURALES**	14.000,00	0,00	14.000,00	12.500,00	12.500,00	6.000,00	6.500,00	1.500,00
48203 PREMIOS	14.000,00	0,00	14.000,00	12.500,00	12.500,00	6.000,00	6.500,00	1.500,00
**** 001.206.33401.60999 D.TETUÁN.ACTIV CULTURA.O INV NUEVA INFR**	0,00	802,23	802,23	802,00	802,00	802,00	0,00	0,23
*** 33401 ACTIVIDADES CULTURALES**	0,00	802,23	802,23	802,00	802,00	802,00	0,00	0,23
60999 OTRAS INVERS. NUEVAS EN INFR.Y BIENES USO GENERAL	0,00	802,23	802,23	802,00	802,00	802,00	0,00	0,23
**** 001.206.33401.62599 D.TETUÁN.ACTIV CULTURA.OT MOBILY E**	0,00	2.534,45	2.534,45	2.534,20	2.534,19	2.534,19	0,00	0,26

AYUNTAMIENTO DE MADRID

LIQUIDACIÓN DEL PRESUPUESTO DE GASTOS

Ejercicio : 2021 **Fecha: 31/12/2021**

Centro **: 001 AYUNTAMIENTO DE MADRID**

Sección : 206 DISTRITO DE TETUÁN

PROGRAMA/DESCRIPCIÓN/ECONÓMICO/DESCRIPCIÓN	C. INICIAL (1)	MODIFICACIONES (2)	C. DEFINITIVO (3=1+2)	G. COMPROMETIDOS (4)	OB. RECONOCIDAS (5)	PAGOS (6)	OB.PDTES.PAGO (7=5-6)	REMANENTE CRÉDITO (8=3-5)
* 33401 ACTIVIDADES CULTURALES	0,00	2.534,45	2.534,45	2.534,20	2.534,19	2.534,19	0,00	0,26
62599 OTRO MOBILIARIO Y ENSERES	0,00	2.534,45	2.534,45	2.534,20	2.534,19	2.534,19	0,00	0,26
** 001.206.33401.63999 D.TETUÁN.ACTIV CULTURA.O.INV REPOS.FOS	0,00	787,00	787,00	786,50	0,00	0,00	0,00	787,00
* 33401 ACTIVIDADES CULTURALES	0,00	787,00	787,00	786,50	0,00	0,00	0,00	787,00
63999 OTRAS INVERS. DE REPOS. ASOC. AL FUNC. OPER. SERV.	0,00	787,00	787,00	786,50	0,00	0,00	0,00	787,00
** 001.206.34101.221 D.TETUÁN.ACTUAC DEPORT DISTR.SUMINISTROS	8.319,00	-8.319,00	0,00	0,00	0,00	0,00	0,00	0,00
* 34101 ACTUACIONES DEPORTIVAS EN DISTRITOS	8.319,00	-8.319,00	0,00	0,00	0,00	0,00	0,00	0,00
22199 OTROS SUMINISTROS	8.319,00	-8.319,00	0,00	0,00	0,00	0,00	0,00	0,00
** 001.206.34101.226 D.TETUÁN.ACTUAC DEPORT DISTR.GTOS DIVERSOS	6.200,00	-4.143,00	2.057,00	2.057,00	2.057,00	0,00	2.057,00	0,00
* 34101 ACTUACIONES DEPORTIVAS EN DISTRITOS	6.200,00	-4.143,00	2.057,00	2.057,00	2.057,00	0,00	2.057,00	0,00
22609 ACTIVIDADES CULTURALES Y DEPORTIVAS	6.200,00	-4.143,00	2.057,00	2.057,00	2.057,00	0,00	2.057,00	0,00
** 001.206.34101.227 D.TETUÁN.ACTUAC DEPORT DISTR.TRAB.REAL.EMP	66.000,00	12.462,00	78.462,00	74.718,37	72.782,37	46.447,46	26.334,91	5.679,63
* 34101 ACTUACIONES DEPORTIVAS EN DISTRITOS	66.000,00	12.462,00	78.462,00	74.718,37	72.782,37	46.447,46	26.334,91	5.679,63
22799 OTROS TRABAJOS REALIZADOS POR OTRAS EMP. Y PROF.	66.000,00	12.462,00	78.462,00	74.718,37	72.782,37	46.447,46	26.334,91	5.679,63
** 001.206.34201.208 D.TETUÁN.INST DEPORT.ARREND O INMOV MAT	31.464,00	0,00	31.464,00	31.462,40	28.213,39	17.074,26	11.139,13	3.250,61
* 34201 INSTALACIONES DEPORTIVAS	31.464,00	0,00	31.464,00	31.462,40	28.213,39	17.074,26	11.139,13	3.250,61
20800 ARRENDAMIENTOS DE OTRO INMOVILIZADO MATERIAL	31.464,00	0,00	31.464,00	31.462,40	28.213,39	17.074,26	11.139,13	3.250,61
** 001.206.34201.212 D.TETUÁN.INST DEPORT.EDIF.OTR.CONST	144.470,00	0,00	144.470,00	144.469,67	144.469,67	120.391,38	24.078,29	0,33
* 34201 INSTALACIONES DEPORTIVAS	144.470,00	0,00	144.470,00	144.469,67	144.469,67	120.391,38	24.078,29	0,33
21200 REP.MANT. Y CONSERV. EDIFICIOS Y OTRAS CONSTRUC.	144.470,00	0,00	144.470,00	144.469,67	144.469,67	120.391,38	24.078,29	0,33
** 001.206.34201.215 D.TETUÁN.INST DEPORT.MOBILIARIO	1.000,00	0,00	1.000,00	0,00	0,00	0,00	0,00	1.000,00
* 34201 INSTALACIONES DEPORTIVAS	1.000,00	0,00	1.000,00	0,00	0,00	0,00	0,00	1.000,00
21500 REP., MANT. Y CONSERV. DE MOBILIARIO	1.000,00	0,00	1.000,00	0,00	0,00	0,00	0,00	1.000,00
** 001.206.34201.220 D.TETUÁN.INST DEPORT.MAT.OFICINA	1.000,00	0,00	1.000,00	1.000,00	1.000,00	1.000,00	0,00	0,00
* 34201 INSTALACIONES DEPORTIVAS	1.000,00	0,00	1.000,00	1.000,00	1.000,00	1.000,00	0,00	0,00
22000 MATERIAL DE OFICINA ORDINARIO NO INVENTARIABLE	1.000,00	0,00	1.000,00	1.000,00	1.000,00	1.000,00	0,00	0,00
** 001.206.34201.221 D.TETUÁN.INST DEPORT.SUMINISTROS	61.960,00	-24.450,00	37.510,00	27.313,62	27.313,60	13.530,63	13.782,97	10.196,40
* 34201 INSTALACIONES DEPORTIVAS	61.960,00	-24.450,00	37.510,00	27.313,62	27.313,60	13.530,63	13.782,97	10.196,40
22106 PRODUCTOS FARMACÉUTICOS Y MATERIAL SANITARIO	500,00	0,00	500,00	0,00	0,00	0,00	0,00	500,00
22110 PRODUCTOS DE LIMPIEZA Y ASEO	6.000,00	0,00	6.000,00	5.999,40	5.999,40	5.999,40	0,00	0,60

AYUNTAMIENTO DE MADRID

LIQUIDACIÓN DEL PRESUPUESTO DE GASTOS

Ejercicio : 2021 **Fecha: 31/12/2021**

Centro **: 001 AYUNTAMIENTO DE MADRID**

Sección : 206 DISTRITO DE TETUÁN

PROGRAMA/DESCRIPCIÓN/ECONÓMICO/DESCRIPCIÓN	C. INICIAL (1)	MODIFICACIONES (2)	C. DEFINITIVO (3=1+2)	G. COMPROMETIDOS (4)	OB. RECONOCIDAS (5)	PAGOS (6)	OB.PDTES.PAGO (7=5-6)	REMANENTE CRÉDITO (8=3-5)
22199 OTROS SUMINISTROS	55.460,00	-24.450,00	31.010,00	21.314,22	21.314,20	7.531,23	13.782,97	9.695,80
**** 001.206.34201.22104 D.TETUÁN.INST DEPORT.VESTUARIO**	20.000,00	0,00	20.000,00	19.979,38	19.979,38	19.110,60	868,78	20,62
*** 34201 INSTALACIONES DEPORTIVAS**	20.000,00	0,00	20.000,00	19.979,38	19.979,38	19.110,60	868,78	20,62
22104 VESTUARIO	20.000,00	0,00	20.000,00	19.979,38	19.979,38	19.110,60	868,78	20,62
**** 001.206.34201.227 D.TETUÁN.INST DEPORT.TRAB.REAL.EMP**	1.212.746,00	31.671,75	1.244.417,75	1.208.491,39	1.208.398,32	1.199.328,72	9.069,60	36.019,43
*** 34201 INSTALACIONES DEPORTIVAS**	1.212.746,00	31.671,75	1.244.417,75	1.208.491,39	1.208.398,32	1.199.328,72	9.069,60	36.019,43
22700 LIMPIEZA Y ASEO	88.550,00	0,00	88.550,00	88.241,12	88.152,24	81.137,16	7.015,08	397,76
22706 ESTUDIOS Y TRABAJOS TÉCNICOS	0,00	31.671,75	31.671,75	907,50	907,50	0,00	907,50	30.764,25
22799 OTROS TRABAJOS REALIZADOS POR OTRAS EMP. Y PROF.	1.124.196,00	0,00	1.124.196,00	1.119.342,77	1.119.338,58	1.118.191,56	1.147,02	4.857,42
**** 001.206.34201.22799.4 D.TETUÁN.INST DEPORT.O.TRAB.EMP**	0,00	93.182,63	93.182,63	55.975,36	55.975,36	0,00	55.975,36	37.207,27
*** 34201 INSTALACIONES DEPORTIVAS**	0,00	93.182,63	93.182,63	55.975,36	55.975,36	0,00	55.975,36	37.207,27
22799 OTROS TRABAJOS REALIZADOS POR OTRAS EMP. Y PROF.	0,00	93.182,63	93.182,63	55.975,36	55.975,36	0,00	55.975,36	37.207,27
**** 001.206.34201.61999 D.TETUÁN.INST DEPORT.O INV REP INFR U.G**	0,00	1.431,28	1.431,28	841,87	230,82	0,00	230,82	1.200,46
*** 34201 INSTALACIONES DEPORTIVAS**	0,00	1.431,28	1.431,28	841,87	230,82	0,00	230,82	1.200,46
61999 OTRAS INVERS.DE REPOS.EN INFR.Y BIENES USO GENERAL	0,00	1.431,28	1.431,28	841,87	230,82	0,00	230,82	1.200,46
**** 001.206.34201.61999.4 D.TETUÁN.INST DEPORT.O INV REP INFR U.G**	0,00	505.000,00	505.000,00	0,00	0,00	0,00	0,00	505.000,00
*** 34201 INSTALACIONES DEPORTIVAS**	0,00	505.000,00	505.000,00	0,00	0,00	0,00	0,00	505.000,00
61999 OTRAS INVERS.DE REPOS.EN INFR.Y BIENES USO GENERAL	0,00	505.000,00	505.000,00	0,00	0,00	0,00	0,00	505.000,00
**** 001.206.34201.61999.5 D.TETUÁN.INST DEPORT.O INV REP INFR U.G**	0,00	75.428,48	75.428,48	74.962,32	72.165,38	0,00	72.165,38	3.263,10
*** 34201 INSTALACIONES DEPORTIVAS**	0,00	75.428,48	75.428,48	74.962,32	72.165,38	0,00	72.165,38	3.263,10
61999 OTRAS INVERS.DE REPOS.EN INFR.Y BIENES USO GENERAL	0,00	75.428,48	75.428,48	74.962,32	72.165,38	0,00	72.165,38	3.263,10
**** 001.206.34201.62599 D.TETUÁN.INST DEPORT.OT MOBILY E**	0,00	33.607,10	33.607,10	28.392,13	28.392,13	5.456,37	22.935,76	5.214,97
*** 34201 INSTALACIONES DEPORTIVAS**	0,00	33.607,10	33.607,10	28.392,13	28.392,13	5.456,37	22.935,76	5.214,97
62599 OTRO MOBILIARIO Y ENSERES	0,00	33.607,10	33.607,10	28.392,13	28.392,13	5.456,37	22.935,76	5.214,97
**** 001.206.34201.62599.4 D.TETUÁN.INST DEPORT.OT MOBILY E**	0,00	60.000,00	60.000,00	57.422,79	57.422,79	0,00	57.422,79	2.577,21
*** 34201 INSTALACIONES DEPORTIVAS**	0,00	60.000,00	60.000,00	57.422,79	57.422,79	0,00	57.422,79	2.577,21
62599 OTRO MOBILIARIO Y ENSERES	0,00	60.000,00	60.000,00	57.422,79	57.422,79	0,00	57.422,79	2.577,21
**** 001.206.34201.63200 D.TETUÁN.INST DEPORT.EDIF CONST(RE**	50.000,00	-25.399,85	24.600,15	18.035,78	18.035,78	18.035,78	0,00	6.564,37
*** 34201 INSTALACIONES DEPORTIVAS**	50.000,00	-25.399,85	24.600,15	18.035,78	18.035,78	18.035,78	0,00	6.564,37
63200 EDIFICIOS Y OTRAS CONSTRUCCIONES (REFORMA)	50.000,00	-25.399,85	24.600,15	18.035,78	18.035,78	18.035,78	0,00	6.564,37

AYUNTAMIENTO DE MADRID

LIQUIDACIÓN DEL PRESUPUESTO DE GASTOS

Ejercicio : 2021 **Fecha: 31/12/2021**

Centro **: 001 AYUNTAMIENTO DE MADRID**

Sección : 206 DISTRITO DE TETUÁN

PROGRAMA/DESCRIPCIÓN/ECONÓMICO/DESCRIPCIÓN	C. INICIAL (1)	MODIFICACIONES (2)	C. DEFINITIVO (3=1+2)	G. COMPROMETIDOS (4)	OB. RECONOCIDAS (5)	PAGOS (6)	OB.PDTES.PAGO (7=5-6)	REMANENTE CRÉDITO (8=3-5)
** 001.206.34201.63200.4 D.TETUÁN.INST DEPORT.EDIF CONST(RE	0,00	320.000,00	320.000,00	316.469,38	291.177,81	0,00	291.177,81	28.822,19
* 34201 INSTALACIONES DEPORTIVAS	0,00	320.000,00	320.000,00	316.469,38	291.177,81	0,00	291.177,81	28.822,19
63200 EDIFICIOS Y OTRAS CONSTRUCCIONES (REFORMA)	0,00	320.000,00	320.000,00	316.469,38	291.177,81	0,00	291.177,81	28.822,19
** 001.206.34201.63599 D.TETUÁN.INST DEPORT.MOBI Y ENS(RE)	0,00	4.683,00	4.683,00	4.682,29	4.682,29	4.682,29	0,00	0,71
* 34201 INSTALACIONES DEPORTIVAS	0,00	4.683,00	4.683,00	4.682,29	4.682,29	4.682,29	0,00	0,71
63599 OTRO MOBILIARIO Y ENSERES (REFORMA Y REPOSICIÓN)	0,00	4.683,00	4.683,00	4.682,29	4.682,29	4.682,29	0,00	0,71
** 001.206.48900 D.TETUÁN.OTRAS TRANSF FAMILIA	965.008,00	-56.975,00	908.033,00	797.294,21	793.294,71	774.890,41	18.404,30	114.738,29
* 23102 FAMILIA E INFANCIA	200.000,00	0,00	200.000,00	511.291,74	510.832,74	496.524,44	14.308,30	-310.832,74
48900 OTRAS TRANSFERENCIAS A FAMILIAS	200.000,00	0,00	200.000,00	511.291,74	510.832,74	496.524,44	14.308,30	-310.832,74
* 23103 MAYORES	94.000,00	0,00	94.000,00	45.577,39	42.161,89	42.035,89	126,00	51.838,11
48900 OTRAS TRANSFERENCIAS A FAMILIAS	94.000,00	0,00	94.000,00	45.577,39	42.161,89	42.035,89	126,00	51.838,11
* 23106 SERVICIOS SOCIALES Y EMERGENCIA SOCIAL	671.008,00	-56.975,00	614.033,00	240.425,08	240.300,08	236.330,08	3.970,00	373.732,92
48900 OTRAS TRANSFERENCIAS A FAMILIAS	671.008,00	-56.975,00	614.033,00	240.425,08	240.300,08	236.330,08	3.970,00	373.732,92
** 001.206.49300.221 D.TETUÁN.CONSUMO.SUMINISTROS	500,00	0,00	500,00	0,00	0,00	0,00	0,00	500,00
* 49300 CONSUMO	500,00	0,00	500,00	0,00	0,00	0,00	0,00	500,00
22199 OTROS SUMINISTROS	500,00	0,00	500,00	0,00	0,00	0,00	0,00	500,00
** 001.206.49300.226 D.TETUÁN.CONSUMO.GTOS DIVERSOS	500,00	0,00	500,00	0,00	0,00	0,00	0,00	500,00
* 49300 CONSUMO	500,00	0,00	500,00	0,00	0,00	0,00	0,00	500,00
22699 OTROS GASTOS DIVERSOS	500,00	0,00	500,00	0,00	0,00	0,00	0,00	500,00
** 001.206.49300.23121 D.TETUÁN.CONSUMO.LOCOM URB P NO DIR	100,00	0,00	100,00	0,00	0,00	0,00	0,00	100,00
* 49300 CONSUMO	100,00	0,00	100,00	0,00	0,00	0,00	0,00	100,00
23121 LOCOMOCIÓN URBANA PERSONAL NO DIRECTIVO	100,00	0,00	100,00	0,00	0,00	0,00	0,00	100,00
** 001.206.91220.22601 D.TETUÁN.CONCEJALÍA-PRES.ATCION PROTOC	500,00	0,00	500,00	67,58	67,58	67,58	0,00	432,42
* 91220 CONCEJALÍA-PRESIDENCIA DEL DISTRITO	500,00	0,00	500,00	67,58	67,58	67,58	0,00	432,42
22601 ATENCIONES PROTOCOLARIAS Y REPRESENTATIVAS	500,00	0,00	500,00	67,58	67,58	67,58	0,00	432,42
** 001.206.92001.212 D.TETUÁN.DGA .EDIF.OTR.CONST	1.440,00	300,00	1.740,00	1.740,00	1.740,00	1.740,00	0,00	0,00
* 92001 DIREC. Y GESTIÓN ADMTVA. DEL DISTRITO	1.440,00	300,00	1.740,00	1.740,00	1.740,00	1.740,00	0,00	0,00
21200 REP.MANT. Y CONSERV. EDIFICIOS Y OTRAS CONSTRUC.	1.440,00	300,00	1.740,00	1.740,00	1.740,00	1.740,00	0,00	0,00
** 001.206.92001.21200.2 D.TETUÁN.DGA .REP MANT CONS EDIF	0,00	256,72	256,72	256,72	0,00	0,00	0,00	256,72
* 92001 DIREC. Y GESTIÓN ADMTVA. DEL DISTRITO	0,00	256,72	256,72	256,72	0,00	0,00	0,00	256,72

AYUNTAMIENTO DE MADRID

LIQUIDACIÓN DEL PRESUPUESTO DE GASTOS

Ejercicio : 2021 **Fecha: 31/12/2021**

Centro **: 001 AYUNTAMIENTO DE MADRID**

Sección : 206 DISTRITO DE TETUÁN

PROGRAMA/DESCRIPCIÓN/ECONÓMICO/DESCRIPCIÓN	C. INICIAL (1)	MODIFICACIONES (2)	C. DEFINITIVO (3=1+2)	G. COMPROMETIDOS (4)	OB. RECONOCIDAS (5)	PAGOS (6)	OB.PDTES.PAGO (7=5-6)	REMANENTE CRÉDITO (8=3-5)
21200 REP.MANT. Y CONSERV. EDIFICIOS Y OTRAS CONSTRUC.	0,00	256,72	256,72	256,72	0,00	0,00	0,00	256,72
**** 001.206.92001.215 D.TETUÁN.DGA .MOBILIARIO**	1.200,00	0,00	1.200,00	0,00	0,00	0,00	0,00	1.200,00
*** 92001 DIREC. Y GESTIÓN ADMTVA. DEL DISTRITO**	1.200,00	0,00	1.200,00	0,00	0,00	0,00	0,00	1.200,00
21500 REP., MANT. Y CONSERV. DE MOBILIARIO	1.200,00	0,00	1.200,00	0,00	0,00	0,00	0,00	1.200,00
**** 001.206.92001.220 D.TETUÁN.DGA .MAT.OFICINA**	39.053,00	0,00	39.053,00	23.459,32	19.040,69	15.540,16	3.500,53	20.012,31
*** 92001 DIREC. Y GESTIÓN ADMTVA. DEL DISTRITO**	39.053,00	0,00	39.053,00	23.459,32	19.040,69	15.540,16	3.500,53	20.012,31
22000 MATERIAL DE OFICINA ORDINARIO NO INVENTARIABLE	10.000,00	0,00	10.000,00	8.249,54	8.249,54	4.749,01	3.500,53	1.750,46
22001 PRENSA, REVISTAS, LIBROS Y OTRAS PUBLICACIONES	9.053,00	0,00	9.053,00	8.580,43	4.161,80	4.161,80	0,00	4.891,20
22002 MATERIAL INFORMÁTICO NO INVENTARIABLE	20.000,00	0,00	20.000,00	6.629,35	6.629,35	6.629,35	0,00	13.370,65
**** 001.206.92001.22000.2 D.TETUÁN.DGA .MAT OFIC NO INVEN**	0,00	2.689,83	2.689,83	2.689,83	2.689,83	2.689,83	0,00	0,00
*** 92001 DIREC. Y GESTIÓN ADMTVA. DEL DISTRITO**	0,00	2.689,83	2.689,83	2.689,83	2.689,83	2.689,83	0,00	0,00
22000 MATERIAL DE OFICINA ORDINARIO NO INVENTARIABLE	0,00	2.689,83	2.689,83	2.689,83	2.689,83	2.689,83	0,00	0,00
**** 001.206.92001.221 D.TETUÁN.DGA .SUMINISTROS**	1.000,00	2.111,00	3.111,00	2.311,43	2.311,43	2.311,43	0,00	799,57
*** 92001 DIREC. Y GESTIÓN ADMTVA. DEL DISTRITO**	1.000,00	2.111,00	3.111,00	2.311,43	2.311,43	2.311,43	0,00	799,57
22105 PRODUCTOS ALIMENTICIOS	500,00	0,00	500,00	103,62	103,62	103,62	0,00	396,38
22106 PRODUCTOS FARMACÉUTICOS Y MATERIAL SANITARIO	0,00	1.264,00	1.264,00	1.147,60	1.147,60	1.147,60	0,00	116,40
22107 IMPRESOS Y FORMULARIOS	0,00	847,00	847,00	847,00	847,00	847,00	0,00	0,00
22199 OTROS SUMINISTROS	500,00	0,00	500,00	213,21	213,21	213,21	0,00	286,79
**** 001.206.92001.22104 D.TETUÁN.DGA .VESTUARIO**	3.000,00	0,00	3.000,00	538,61	538,61	0,00	538,61	2.461,39
*** 92001 DIREC. Y GESTIÓN ADMTVA. DEL DISTRITO**	3.000,00	0,00	3.000,00	538,61	538,61	0,00	538,61	2.461,39
22104 VESTUARIO	3.000,00	0,00	3.000,00	538,61	538,61	0,00	538,61	2.461,39
**** 001.206.92001.226 D.TETUÁN.DGA .GTOS DIVERSOS**	0,00	3.777,00	3.777,00	3.776,59	3.776,59	3.776,59	0,00	0,41
*** 92001 DIREC. Y GESTIÓN ADMTVA. DEL DISTRITO**	0,00	3.777,00	3.777,00	3.776,59	3.776,59	3.776,59	0,00	0,41
22604 GASTOS JURÍDICOS Y CONTENCIOSOS	0,00	3.777,00	3.777,00	3.776,59	3.776,59	3.776,59	0,00	0,41
**** 001.206.92001.22603 D.TETUÁN.DGA .PUBLICA DIARIOS OF**	500,00	0,00	500,00	0,00	0,00	0,00	0,00	500,00
*** 92001 DIREC. Y GESTIÓN ADMTVA. DEL DISTRITO**	500,00	0,00	500,00	0,00	0,00	0,00	0,00	500,00
22603 PUBLICACIÓN EN DIARIOS OFICIALES	500,00	0,00	500,00	0,00	0,00	0,00	0,00	500,00
**** 001.206.92001.227 D.TETUÁN.DGA .TRAB.REAL.EMP**	12.000,00	0,00	12.000,00	5.305,85	5.305,85	0,00	5.305,85	6.694,15
*** 92001 DIREC. Y GESTIÓN ADMTVA. DEL DISTRITO**	12.000,00	0,00	12.000,00	5.305,85	5.305,85	0,00	5.305,85	6.694,15
22706 ESTUDIOS Y TRABAJOS TÉCNICOS	10.000,00	0,00	10.000,00	5.305,85	5.305,85	0,00	5.305,85	4.694,15

AYUNTAMIENTO DE MADRID

LIQUIDACIÓN DEL PRESUPUESTO DE GASTOS

Ejercicio : 2021 **Fecha: 31/12/2021**

Centro **: 001 AYUNTAMIENTO DE MADRID**

Sección : 206 DISTRITO DE TETUÁN

PROGRAMA/DESCRIPCIÓN/ECONÓMICO/DESCRIPCIÓN	C. INICIAL (1)	MODIFICACIONES (2)	C. DEFINITIVO (3=1+2)	G. COMPROMETIDOS (4)	OB. RECONOCIDAS (5)	PAGOS (6)	OB.PDTES.PAGO (7=5-6)	REMANENTE CRÉDITO (8=3-5)
22799 OTROS TRABAJOS REALIZADOS POR OTRAS EMP. Y PROF.	2.000,00	0,00	2.000,00	0,00	0,00	0,00	0,00	2.000,00
**** 001.206.92001.233 D.TETUÁN.DGA .OTRAS INDEMN.**	211.759,00	0,00	211.759,00	208.959,20	208.959,20	208.959,20	0,00	2.799,80
*** 92001 DIREC. Y GESTIÓN ADMTVA. DEL DISTRITO**	211.759,00	0,00	211.759,00	208.959,20	208.959,20	208.959,20	0,00	2.799,80
23303 INDEMNIZACIÓN A VOCALES DE JUNTAS DE DISTRITO	211.759,00	0,00	211.759,00	208.959,20	208.959,20	208.959,20	0,00	2.799,80
**** 001.206.92001.62599 D.TETUÁN.DGA .OT MOBILY E**	0,00	1.615,70	1.615,70	1.615,63	1.615,63	1.615,63	0,00	0,07
*** 92001 DIREC. Y GESTIÓN ADMTVA. DEL DISTRITO**	0,00	1.615,70	1.615,70	1.615,63	1.615,63	1.615,63	0,00	0,07
62599 OTRO MOBILIARIO Y ENSERES	0,00	1.615,70	1.615,70	1.615,63	1.615,63	1.615,63	0,00	0,07
**** 001.206.92401.227 D.TETUÁN.PARTI CIUDAD.TRAB.REAL.EMP**	1.500,00	0,00	1.500,00	0,00	0,00	0,00	0,00	1.500,00
*** 92401 PARTICIPACIÓN CIUDADANA**	1.500,00	0,00	1.500,00	0,00	0,00	0,00	0,00	1.500,00
22799 OTROS TRABAJOS REALIZADOS POR OTRAS EMP. Y PROF.	1.500,00	0,00	1.500,00	0,00	0,00	0,00	0,00	1.500,00
**** 001.206.92401.489 D.TETUÁN.PARTI CIUDAD.OT.TRANS.FAM.ISFL**	100.000,00	0,00	100.000,00	98.421,69	98.421,69	98.421,69	0,00	1.578,31
*** 92401 PARTICIPACIÓN CIUDADANA**	100.000,00	0,00	100.000,00	98.421,69	98.421,69	98.421,69	0,00	1.578,31
48901 OTRAS TRANSFERENCIAS A INSTITUC. SIN FINES LUCRO	100.000,00	0,00	100.000,00	98.421,69	98.421,69	98.421,69	0,00	1.578,31
**** 001.206.93302.212 D.TETUÁN.EDIFICIOS.EDIF.OTR.CONST**	210.774,00	4.342,00	215.116,00	215.114,66	215.114,64	179.268,87	35.845,77	1,36
*** 93302 EDIFICIOS**	210.774,00	4.342,00	215.116,00	215.114,66	215.114,64	179.268,87	35.845,77	1,36
21200 REP.MANT. Y CONSERV. EDIFICIOS Y OTRAS CONSTRUC.	210.774,00	4.342,00	215.116,00	215.114,66	215.114,64	179.268,87	35.845,77	1,36
**** 001.206.93302.227 D.TETUÁN.EDIFICIOS.TRAB.REAL.EMP**	2.034.734,00	140.222,00	2.174.956,00	2.164.955,05	2.122.760,81	1.947.309,23	175.451,58	52.195,19
*** 93302 EDIFICIOS**	2.034.734,00	140.222,00	2.174.956,00	2.164.955,05	2.122.760,81	1.947.309,23	175.451,58	52.195,19
22700 LIMPIEZA Y ASEO	1.046.100,00	140.222,00	1.186.322,00	1.186.321,56	1.185.999,18	1.089.675,39	96.323,79	322,82
22701 SEGURIDAD	508.913,00	0,00	508.913,00	508.912,90	508.912,80	466.503,40	42.409,40	0,20
22706 ESTUDIOS Y TRABAJOS TÉCNICOS	10.000,00	0,00	10.000,00	0,00	0,00	0,00	0,00	10.000,00
22799 OTROS TRABAJOS REALIZADOS POR OTRAS EMP. Y PROF.	469.721,00	0,00	469.721,00	469.720,59	427.848,83	391.130,44	36.718,39	41.872,17
**** 001.206.93302.22799.2 D.TETUÁN.EDIFICIOS.O.TRAB.EMP**	0,00	99.704,81	99.704,81	79.215,82	79.215,82	79.215,82	0,00	20.488,99
*** 93302 EDIFICIOS**	0,00	99.704,81	99.704,81	79.215,82	79.215,82	79.215,82	0,00	20.488,99
22799 OTROS TRABAJOS REALIZADOS POR OTRAS EMP. Y PROF.	0,00	99.704,81	99.704,81	79.215,82	79.215,82	79.215,82	0,00	20.488,99
**** 001.206.93302.63200 D.TETUÁN.EDIFICIOS.EDIF CONST(RE**	104.389,00	207.819,59	312.208,59	281.470,15	281.470,10	281.470,10	0,00	30.738,49
*** 93302 EDIFICIOS**	104.389,00	207.819,59	312.208,59	281.470,15	281.470,10	281.470,10	0,00	30.738,49
63200 EDIFICIOS Y OTRAS CONSTRUCCIONES (REFORMA)	104.389,00	207.819,59	312.208,59	281.470,15	281.470,10	281.470,10	0,00	30.738,49
**** 001.206.93302.63200.4 D.TETUÁN.EDIFICIOS.EDIF CONST(RE**	0,00	638.000,00	638.000,00	369.403,25	312.815,89	59.474,07	253.341,82	325.184,11
*** 93302 EDIFICIOS**	0,00	638.000,00	638.000,00	369.403,25	312.815,89	59.474,07	253.341,82	325.184,11

AYUNTAMIENTO DE MADRID

LIQUIDACIÓN DEL PRESUPUESTO DE GASTOS

Ejercicio : 2021 **Fecha: 31/12/2021**

Centro **: 001 AYUNTAMIENTO DE MADRID**

Sección : 206 DISTRITO DE TETUÁN

PROGRAMA/DESCRIPCIÓN/ECONÓMICO/DESCRIPCIÓN	C. INICIAL (1)	MODIFICACIONES (2)	C. DEFINITIVO (3=1+2)	G. COMPROMETIDOS (4)	OB. RECONOCIDAS (5)	PAGOS (6)	OB.PDTES.PAGO (7=5-6)	REMANENTE CRÉDITO (8=3-5)
63200 EDIFICIOS Y OTRAS CONSTRUCCIONES (REFORMA)	0,00	638.000,00	638.000,00	369.403,25	312.815,89	59.474,07	253.341,82	325.184,11
**** 001.23103.22710 PERSO MAYOR. SERV AYUDA DOMICILIO**	7.852.039,00	-1.443.902,50	6.408.136,50	6.408.136,50	6.027.301,65	6.027.301,65	0,00	380.834,85
*** 23103 MAYORES**	7.852.039,00	-1.443.902,50	6.408.136,50	6.408.136,50	6.027.301,65	6.027.301,65	0,00	380.834,85
22710 SERVICIO DE AYUDA A DOMICILIO	7.852.039,00	-1.443.902,50	6.408.136,50	6.408.136,50	6.027.301,65	6.027.301,65	0,00	380.834,85
**** 001.3.1 PRODUC BIENES PCO CARÁCT PREF.GASTOS PERSONA**	5.223.637,00	-523.610,00	4.700.027,00	4.649.873,04	4.649.873,04	4.649.873,04	0,00	50.153,96
*** 31101 SALUBRIDAD PÚBLICA**	643.244,00	0,00	643.244,00	628.238,17	628.238,17	628.238,17	0,00	15.005,83
12000 SUELDOS DEL GRUPO A1	64.288,00	0,00	64.288,00	64.285,76	64.285,76	64.285,76	0,00	2,24
12001 SUELDOS DEL GRUPO A2	28.266,00	0,00	28.266,00	27.962,62	27.962,62	27.962,62	0,00	303,38
12003 SUELDOS DEL GRUPO C1	10.825,00	0,00	10.825,00	10.823,90	10.823,90	10.823,90	0,00	1,10
12004 SUELDOS DEL GRUPO C2	55.050,00	0,00	55.050,00	45.989,55	45.989,55	45.989,55	0,00	9.060,45
12006 TRIENIOS	35.939,00	0,00	35.939,00	31.183,10	31.183,10	31.183,10	0,00	4.755,90
12100 COMPLEMENTO DE DESTINO	92.933,00	0,00	92.933,00	87.562,89	87.562,89	87.562,89	0,00	5.370,11
12101 COMPLEMENTO ESPECÍFICO	211.545,00	0,00	211.545,00	199.268,65	199.268,65	199.268,65	0,00	12.276,35
12103 OTROS COMPLEMENTOS	11.959,00	0,00	11.959,00	10.749,62	10.749,62	10.749,62	0,00	1.209,38
15000 PRODUCTIVIDAD	9.722,00	0,00	9.722,00	15.132,41	15.132,41	15.132,41	0,00	-5.410,41
16000 SEGURIDAD SOCIAL	122.717,00	0,00	122.717,00	128.221,42	128.221,42	128.221,42	0,00	-5.504,42
16009 OTRAS CUOTAS	0,00	0,00	0,00	7.058,25	7.058,25	7.058,25	0,00	-7.058,25
*** 33401 ACTIVIDADES CULTURALES**	415.910,00	-6.977,00	408.933,00	332.266,56	332.266,56	332.266,56	0,00	76.666,44
12001 SUELDOS DEL GRUPO A2	44.338,00	0,00	44.338,00	25.658,50	25.658,50	25.658,50	0,00	18.679,50
12003 SUELDOS DEL GRUPO C1	24.958,00	0,00	24.958,00	23.292,45	23.292,45	23.292,45	0,00	1.665,55
12004 SUELDOS DEL GRUPO C2	38.350,00	0,00	38.350,00	27.227,34	27.227,34	27.227,34	0,00	11.122,66
12006 TRIENIOS	18.354,00	0,00	18.354,00	19.257,59	19.257,59	19.257,59	0,00	-903,59
12100 COMPLEMENTO DE DESTINO	58.916,00	0,00	58.916,00	47.592,57	47.592,57	47.592,57	0,00	11.323,43
12101 COMPLEMENTO ESPECÍFICO	135.428,00	-6.977,00	128.451,00	108.360,18	108.360,18	108.360,18	0,00	20.090,82
12103 OTROS COMPLEMENTOS	8.007,00	0,00	8.007,00	7.095,06	7.095,06	7.095,06	0,00	911,94
15000 PRODUCTIVIDAD	6.714,00	0,00	6.714,00	6.594,35	6.594,35	6.594,35	0,00	119,65
16000 SEGURIDAD SOCIAL	80.845,00	0,00	80.845,00	66.294,62	66.294,62	66.294,62	0,00	14.550,38
16009 OTRAS CUOTAS	0,00	0,00	0,00	893,90	893,90	893,90	0,00	-893,90
*** 34201 INSTALACIONES DEPORTIVAS**	4.164.483,00	-516.633,00	3.647.850,00	3.689.368,31	3.689.368,31	3.689.368,31	0,00	-41.518,31
12005 SUELDOS DEL GRUPO E	0,00	4.806,00	4.806,00	4.126,57	4.126,57	4.126,57	0,00	679,43

AYUNTAMIENTO DE MADRID

LIQUIDACIÓN DEL PRESUPUESTO DE GASTOS

Ejercicio : 2021 **Fecha: 31/12/2021**

Centro **: 001 AYUNTAMIENTO DE MADRID**

Sección : 206 DISTRITO DE TETUÁN

PROGRAMA/DESCRIPCIÓN/ECONÓMICO/DESCRIPCIÓN	C. INICIAL (1)	MODIFICACIONES (2)	C. DEFINITIVO (3=1+2)	G. COMPROMETIDOS (4)	OB. RECONOCIDAS (5)	PAGOS (6)	OB.PDTES.PAGO (7=5-6)	REMANENTE CRÉDITO (8=3-5)
12006 TRIENIOS	0,00	0,00	0,00	1.421,74	1.421,74	1.421,74	0,00	-1.421,74
12100 COMPLEMENTO DE DESTINO	0,00	2.476,00	2.476,00	2.125,88	2.125,88	2.125,88	0,00	350,12
12101 COMPLEMENTO ESPECÍFICO	0,00	4.500,00	4.500,00	4.477,39	4.477,39	4.477,39	0,00	22,61
12103 OTROS COMPLEMENTOS	0,00	684,00	684,00	1.092,69	1.092,69	1.092,69	0,00	-408,69
13000 RETRIBUCIONES BÁSICAS	2.022.926,00	-681.363,00	1.341.563,00	1.098.540,08	1.098.540,08	1.098.540,08	0,00	243.022,92
13002 OTRAS REMUNERACIONES	0,00	143.251,00	143.251,00	106.091,61	106.091,61	106.091,61	0,00	37.159,39
13100 RETRIBUCIONES BÁSICAS	1.275.511,00	-82.658,00	1.192.853,00	1.148.031,60	1.148.031,60	1.148.031,60	0,00	44.821,40
13102 OTRAS REMUNERACIONES	6.295,00	82.658,00	88.953,00	100.065,26	100.065,26	100.065,26	0,00	-11.112,26
16000 SEGURIDAD SOCIAL	859.751,00	9.013,00	868.764,00	957.638,56	957.638,56	957.638,56	0,00	-88.874,56
16009 OTRAS CUOTAS	0,00	0,00	0,00	265.756,93	265.756,93	265.756,93	0,00	-265.756,93
**** 001.4.1 ACT CARÁCT ECONÓM.GASTOS PERSONAL**	178.661,00	16.995,00	195.656,00	139.684,75	139.684,75	139.684,75	0,00	55.971,25
*** 49300 CONSUMO**	178.661,00	16.995,00	195.656,00	139.684,75	139.684,75	139.684,75	0,00	55.971,25
12000 SUELDOS DEL GRUPO A1	0,00	0,00	0,00	6.821,33	6.821,33	6.821,33	0,00	-6.821,33
12001 SUELDOS DEL GRUPO A2	16.072,00	4.967,00	21.039,00	8.116,25	8.116,25	8.116,25	0,00	12.922,75
12003 SUELDOS DEL GRUPO C1	14.133,00	0,00	14.133,00	10.393,58	10.393,58	10.393,58	0,00	3.739,42
12004 SUELDOS DEL GRUPO C2	9.175,00	0,00	9.175,00	0,00	0,00	0,00	0,00	9.175,00
12006 TRIENIOS	11.337,00	0,00	11.337,00	10.347,42	10.347,42	10.347,42	0,00	989,58
12100 COMPLEMENTO DE DESTINO	34.063,00	2.792,00	36.855,00	28.545,03	28.545,03	28.545,03	0,00	8.309,97
12101 COMPLEMENTO ESPECÍFICO	57.877,00	5.683,00	63.560,00	47.346,94	47.346,94	47.346,94	0,00	16.213,06
12103 OTROS COMPLEMENTOS	3.619,00	234,00	3.853,00	2.701,57	2.701,57	2.701,57	0,00	1.151,43
15000 PRODUCTIVIDAD	0,00	0,00	0,00	319,15	319,15	319,15	0,00	-319,15
16000 SEGURIDAD SOCIAL	32.385,00	3.319,00	35.704,00	24.991,73	24.991,73	24.991,73	0,00	10.712,27
16009 OTRAS CUOTAS	0,00	0,00	0,00	101,75	101,75	101,75	0,00	-101,75
**** 001.9.1 ACT CARÁCTER GRAL.GASTOS PERSONAL**	5.243.755,00	-628.452,00	4.615.303,00	4.435.859,66	4.435.859,66	4.435.859,66	0,00	179.443,34
*** 91220 CONCEJALÍA-PRESIDENCIA DEL DISTRITO**	361.922,00	0,00	361.922,00	355.080,02	355.080,02	355.080,02	0,00	6.841,98
10000 RETRIBUCIONES BÁSICAS	100.494,00	0,00	100.494,00	99.597,60	99.597,60	99.597,60	0,00	896,40
11000 RETRIBUCIONES BÁSICAS	32.144,00	0,00	32.144,00	32.142,88	32.142,88	32.142,88	0,00	1,12
11001 RETRIBUCIONES COMPLEMENTARIAS	78.394,00	0,00	78.394,00	78.392,16	78.392,16	78.392,16	0,00	1,84
12003 SUELDOS DEL GRUPO C1	0,00	0,00	0,00	8.064,43	8.064,43	8.064,43	0,00	-8.064,43
12004 SUELDOS DEL GRUPO C2	21.650,00	0,00	21.650,00	9.174,56	9.174,56	9.174,56	0,00	12.475,44

AYUNTAMIENTO DE MADRID

LIQUIDACIÓN DEL PRESUPUESTO DE GASTOS

Ejercicio : 2021 **Fecha: 31/12/2021**

Centro **: 001 AYUNTAMIENTO DE MADRID**

Sección : 206 DISTRITO DE TETUÁN

PROGRAMA/DESCRIPCIÓN/ECONÓMICO/DESCRIPCIÓN	C. INICIAL (1)	MODIFICACIONES (2)	C. DEFINITIVO (3=1+2)	G. COMPROMETIDOS (4)	OB. RECONOCIDAS (5)	PAGOS (6)	OB.PDTES.PAGO (7=5-6)	REMANENTE CRÉDITO (8=3-5)
12006 TRIENIOS	2.472,00	0,00	2.472,00	3.190,93	3.190,93	3.190,93	0,00	-718,93
12100 COMPLEMENTO DE DESTINO	11.418,00	0,00	11.418,00	9.770,68	9.770,68	9.770,68	0,00	1.647,32
12101 COMPLEMENTO ESPECÍFICO	28.620,00	0,00	28.620,00	24.439,76	24.439,76	24.439,76	0,00	4.180,24
12103 OTROS COMPLEMENTOS	1.345,00	0,00	1.345,00	1.378,13	1.378,13	1.378,13	0,00	-33,13
15000 PRODUCTIVIDAD	18.584,00	0,00	18.584,00	17.622,89	17.622,89	17.622,89	0,00	961,11
16000 SEGURIDAD SOCIAL	66.801,00	0,00	66.801,00	66.727,25	66.727,25	66.727,25	0,00	73,75
16009 OTRAS CUOTAS	0,00	0,00	0,00	4.578,75	4.578,75	4.578,75	0,00	-4.578,75
* **92001 DIREC. Y GESTIÓN ADMTVA. DEL DISTRITO**	4.881.833,00	-628.452,00	4.253.381,00	4.080.779,64	4.080.779,64	4.080.779,64	0,00	172.601,36
10100 RETRIBUCIONES BÁSICAS	97.731,00	-9.000,00	88.731,00	70.722,37	70.722,37	70.722,37	0,00	18.008,63
12000 SUELDOS DEL GRUPO A1	305.368,00	-106.520,00	198.848,00	173.786,11	173.786,11	173.786,11	0,00	25.061,89
12001 SUELDOS DEL GRUPO A2	229.449,00	47.670,00	277.119,00	268.438,50	268.438,50	268.438,50	0,00	8.680,50
12003 SUELDOS DEL GRUPO C1	175.934,00	-77.457,00	98.477,00	77.295,16	77.295,16	77.295,16	0,00	21.181,84
12004 SUELDOS DEL GRUPO C2	332.767,00	-62.041,00	270.726,00	253.290,44	253.290,44	253.290,44	0,00	17.435,56
12005 SUELDOS DEL GRUPO E	84.090,00	0,00	84.090,00	66.747,04	66.747,04	66.747,04	0,00	17.342,96
12006 TRIENIOS	146.917,00	-15.615,00	131.302,00	115.687,57	115.687,57	115.687,57	0,00	15.614,43
12100 COMPLEMENTO DE DESTINO	648.144,00	-122.650,00	525.494,00	501.821,12	501.821,12	501.821,12	0,00	23.672,88
12101 COMPLEMENTO ESPECÍFICO	1.501.779,00	-267.925,00	1.233.854,00	1.183.850,22	1.183.850,22	1.183.850,22	0,00	50.003,78
12103 OTROS COMPLEMENTOS	81.001,00	5.603,00	86.604,00	63.250,62	63.250,62	63.250,62	0,00	23.353,38
13000 RETRIBUCIONES BÁSICAS	134.796,00	-44.739,00	90.057,00	66.202,40	66.202,40	66.202,40	0,00	23.854,60
13002 OTRAS REMUNERACIONES	0,00	16.398,00	16.398,00	16.397,92	16.397,92	16.397,92	0,00	0,08
13100 RETRIBUCIONES BÁSICAS	49.508,00	0,00	49.508,00	32.874,60	32.874,60	32.874,60	0,00	16.633,40
13102 OTRAS REMUNERACIONES	4.950,00	0,00	4.950,00	1.426,62	1.426,62	1.426,62	0,00	3.523,38
15000 PRODUCTIVIDAD	141.221,00	0,00	141.221,00	144.775,23	144.775,23	144.775,23	0,00	-3.554,23
16000 SEGURIDAD SOCIAL	948.178,00	7.824,00	956.002,00	872.396,25	872.396,25	872.396,25	0,00	83.605,75
16009 OTRAS CUOTAS	0,00	0,00	0,00	171.817,47	171.817,47	171.817,47	0,00	-171.817,47

AYUNTAMIENTO DE MADRID

LIQUIDACIÓN DEL PRESUPUESTO DE GASTOS

Ejercicio : 2021 **Fecha: 31/12/2021**

Centro **: 001 AYUNTAMIENTO DE MADRID**

Sección : 207 DISTRITO DE CHAMBERÍ

PROGRAMA/DESCRIPCIÓN/ECONÓMICO/DESCRIPCIÓN	C. INICIAL (1)	MODIFICACIONES (2)	C. DEFINITIVO (3=1+2)	G. COMPROMETIDOS (4)	OB. RECONOCIDAS (5)	PAGOS (6)	OB.PDTES.PAGO (7=5-6)	REMANENTE CRÉDITO (8=3-5)
***** TOTAL**	**20.881.198,00**	**-988.208,53**	**19.892.989,47**	**18.315.282,62**	**17.404.121,05**	**16.699.578,89**	**704.542,16**	**2.488.868,42**
**** 001.2.1 ACT PROTEC Y PROM SCIAL.GASTOS PERSONAL**	1.925.007,00	-100.330,00	1.824.677,00	1.571.891,45	1.571.891,45	1.571.891,45	0,00	252.785,55
*** 23106 SERVICIOS SOCIALES Y EMERGENCIA SOCIAL**	1.925.007,00	-100.330,00	1.824.677,00	1.571.891,45	1.571.891,45	1.571.891,45	0,00	252.785,55
12001 SUELDOS DEL GRUPO A2	369.650,00	-37.513,00	332.137,00	283.380,75	283.380,75	283.380,75	0,00	48.756,25
12003 SUELDOS DEL GRUPO C1	10.825,00	0,00	10.825,00	9.377,40	9.377,40	9.377,40	0,00	1.447,60
12004 SUELDOS DEL GRUPO C2	87.270,00	4.592,00	91.862,00	80.274,41	80.274,41	80.274,41	0,00	11.587,59
12005 SUELDOS DEL GRUPO E	25.227,00	0,00	25.227,00	15.386,48	15.386,48	15.386,48	0,00	9.840,52
12006 TRIENIOS	80.708,00	0,00	80.708,00	60.142,73	60.142,73	60.142,73	0,00	20.565,27
12100 COMPLEMENTO DE DESTINO	282.630,00	-21.847,00	260.783,00	224.827,39	224.827,39	224.827,39	0,00	35.955,61
12101 COMPLEMENTO ESPECÍFICO	584.459,00	-66.963,00	517.496,00	462.941,77	462.941,77	462.941,77	0,00	54.554,23
12103 OTROS COMPLEMENTOS	33.344,00	1.190,00	34.534,00	25.357,08	25.357,08	25.357,08	0,00	9.176,92
15000 PRODUCTIVIDAD	56.227,00	0,00	56.227,00	35.442,90	35.442,90	35.442,90	0,00	20.784,10
16000 SEGURIDAD SOCIAL	394.667,00	20.211,00	414.878,00	336.792,29	336.792,29	336.792,29	0,00	78.085,71
16009 OTRAS CUOTAS	0,00	0,00	0,00	37.968,25	37.968,25	37.968,25	0,00	-37.968,25
**** 001.207.15322.210 D.CHAMBERÍ.O.ACT VÍAS Pª.INFRAES Y B.NAT**	15.166,00	25.800,00	40.966,00	40.705,54	40.705,53	40.705,53	0,00	260,47
*** 15322 OTRAS ACTUACIONES EN VÍAS PÚBLICAS**	15.166,00	25.800,00	40.966,00	40.705,54	40.705,53	40.705,53	0,00	260,47
21000 REP.MANT. Y CONSERV. BIENES DESTINADOS USO GENERAL	15.166,00	25.800,00	40.966,00	40.705,54	40.705,53	40.705,53	0,00	260,47
**** 001.207.15322.61910 D.CHAMBERÍ.O.ACT VÍAS Pª.VIALES (REMOD)**	142.958,00	0,00	142.958,00	129.455,12	107.692,20	107.692,20	0,00	35.265,80
*** 15322 OTRAS ACTUACIONES EN VÍAS PÚBLICAS**	142.958,00	0,00	142.958,00	129.455,12	107.692,20	107.692,20	0,00	35.265,80
61910 VIALES (REMODELACIÓN)	142.958,00	0,00	142.958,00	129.455,12	107.692,20	107.692,20	0,00	35.265,80
**** 001.207.15322.61910.4 D.CHAMBERÍ.O.ACT VÍAS Pª.VIALES (REMOD)**	0,00	213.000,00	213.000,00	207.648,40	192.040,33	192.040,33	0,00	20.959,67
*** 15322 OTRAS ACTUACIONES EN VÍAS PÚBLICAS**	0,00	213.000,00	213.000,00	207.648,40	192.040,33	192.040,33	0,00	20.959,67
61910 VIALES (REMODELACIÓN)	0,00	213.000,00	213.000,00	207.648,40	192.040,33	192.040,33	0,00	20.959,67
**** 001.207.15322.61999 D.CHAMBERÍ.O.ACT VÍAS Pª.O INV REP INFR U.G**	4.834,00	0,00	4.834,00	4.833,06	4.832,00	4.832,00	0,00	2,00
*** 15322 OTRAS ACTUACIONES EN VÍAS PÚBLICAS**	4.834,00	0,00	4.834,00	4.833,06	4.832,00	4.832,00	0,00	2,00
61999 OTRAS INVERS.DE REPOS.EN INFR.Y BIENES USO GENERAL	4.834,00	0,00	4.834,00	4.833,06	4.832,00	4.832,00	0,00	2,00
**** 001.207.17102.60999 D.CHAMBERÍ.ZONAS VERDES.O INV NUEVA INFR**	10.500,00	0,00	10.500,00	0,00	0,00	0,00	0,00	10.500,00
*** 17102 ZONAS VERDES**	10.500,00	0,00	10.500,00	0,00	0,00	0,00	0,00	10.500,00
60999 OTRAS INVERS. NUEVAS EN INFR.Y BIENES USO GENERAL	10.500,00	0,00	10.500,00	0,00	0,00	0,00	0,00	10.500,00
**** 001.207.17102.61921.4 D.CHAMBERÍ.ZONAS VERDES.Z AJARDINADAS(REM)**	0,00	570.000,00	570.000,00	328.891,04	328.891,02	328.891,02	0,00	241.108,98

AYUNTAMIENTO DE MADRID

LIQUIDACIÓN DEL PRESUPUESTO DE GASTOS

Ejercicio : 2021 **Fecha: 31/12/2021**

Centro **: 001 AYUNTAMIENTO DE MADRID**

Sección : 207 DISTRITO DE CHAMBERÍ

PROGRAMA/DESCRIPCIÓN/ECONÓMICO/DESCRIPCIÓN	C. INICIAL (1)	MODIFICACIONES (2)	C. DEFINITIVO (3=1+2)	G. COMPROMETIDOS (4)	OB. RECONOCIDAS (5)	PAGOS (6)	OB.PDTES.PAGO (7=5-6)	REMANENTE CRÉDITO (8=3-5)
* 17102 ZONAS VERDES	0,00	570.000,00	570.000,00	328.891,04	328.891,02	328.891,02	0,00	241.108,98
61921 ZONAS AJARDINADAS (REM)	0,00	570.000,00	570.000,00	328.891,04	328.891,02	328.891,02	0,00	241.108,98
** 001.207.17102.61999.4 D.CHAMBERÍ.ZONAS VERDES.O INV REP INFR U.G	0,00	108.523,77	108.523,77	92.510,05	86.726,26	85.236,71	1.489,55	21.797,51
* 17102 ZONAS VERDES	0,00	108.523,77	108.523,77	92.510,05	86.726,26	85.236,71	1.489,55	21.797,51
61999 OTRAS INVERS.DE REPOS.EN INFR.Y BIENES USO GENERAL	0,00	108.523,77	108.523,77	92.510,05	86.726,26	85.236,71	1.489,55	21.797,51
** 001.207.23102.227 D.CHAMBERÍ.FAMILIA INFA.TRAB.REAL.EMP	175.911,00	-28.000,00	147.911,00	136.948,97	131.739,11	123.431,59	8.307,52	16.171,89
* 23102 FAMILIA E INFANCIA	175.911,00	-28.000,00	147.911,00	136.948,97	131.739,11	123.431,59	8.307,52	16.171,89
22799 OTROS TRABAJOS REALIZADOS POR OTRAS EMP. Y PROF.	175.911,00	-28.000,00	147.911,00	136.948,97	131.739,11	123.431,59	8.307,52	16.171,89
** 001.207.23102.789 D.CHAMBERÍ.FAMILIA INFA.TRANS.FAMI.ISFL	5.000,00	0,00	5.000,00	0,00	0,00	0,00	0,00	5.000,00
* 23102 FAMILIA E INFANCIA	5.000,00	0,00	5.000,00	0,00	0,00	0,00	0,00	5.000,00
78900 OTRAS TRANSFERENCIAS DE CAPITAL A FAMILIAS	5.000,00	0,00	5.000,00	0,00	0,00	0,00	0,00	5.000,00
** 001.207.23103.221 D.CHAMBERÍ.PERSO MAYOR.SUMINISTROS	30.000,00	0,00	30.000,00	28.631,92	26.880,08	12.222,93	14.657,15	3.119,92
* 23103 MAYORES	30.000,00	0,00	30.000,00	28.631,92	26.880,08	12.222,93	14.657,15	3.119,92
22199 OTROS SUMINISTROS	30.000,00	0,00	30.000,00	28.631,92	26.880,08	12.222,93	14.657,15	3.119,92
** 001.207.23103.225 D.CHAMBERÍ.PERSO MAYOR.TRIBUTOS	0,00	205,00	205,00	204,02	204,02	204,02	0,00	0,98
* 23103 MAYORES	0,00	205,00	205,00	204,02	204,02	204,02	0,00	0,98
22501 TRIBUTOS DE LAS COMUNIDADES AUTÓNOMAS	0,00	205,00	205,00	204,02	204,02	204,02	0,00	0,98
** 001.207.23103.227 D.CHAMBERÍ.PERSO MAYOR.TRAB.REAL.EMP	397.000,00	-117.350,00	279.650,00	269.432,67	243.984,47	241.828,89	2.155,58	35.665,53
* 23103 MAYORES	397.000,00	-117.350,00	279.650,00	269.432,67	243.984,47	241.828,89	2.155,58	35.665,53
22799 OTROS TRABAJOS REALIZADOS POR OTRAS EMP. Y PROF.	397.000,00	-117.350,00	279.650,00	269.432,67	243.984,47	241.828,89	2.155,58	35.665,53
** 001.207.23103.62599 D.CHAMBERÍ.PERSO MAYOR.OT MOBILY E	0,00	500,00	500,00	500,00	157,30	157,30	0,00	342,70
* 23103 MAYORES	0,00	500,00	500,00	500,00	157,30	157,30	0,00	342,70
62599 OTRO MOBILIARIO Y ENSERES	0,00	500,00	500,00	500,00	157,30	157,30	0,00	342,70
** 001.207.23103.62901 D.CHAMBERÍ.PERSO MAYOR.SEÑALIZACIÓN	0,00	5.550,00	5.550,00	4.011,86	4.011,86	1.563,79	2.448,07	1.538,14
* 23103 MAYORES	0,00	5.550,00	5.550,00	4.011,86	4.011,86	1.563,79	2.448,07	1.538,14
62901 SEÑALIZACIÓN	0,00	5.550,00	5.550,00	4.011,86	4.011,86	1.563,79	2.448,07	1.538,14
** 001.207.23103.789 D.CHAMBERÍ.PERSO MAYOR.TRANS.FAMI.ISFL	5.000,00	0,00	5.000,00	0,00	0,00	0,00	0,00	5.000,00
* 23103 MAYORES	5.000,00	0,00	5.000,00	0,00	0,00	0,00	0,00	5.000,00
78900 OTRAS TRANSFERENCIAS DE CAPITAL A FAMILIAS	5.000,00	0,00	5.000,00	0,00	0,00	0,00	0,00	5.000,00
** 001.207.23106.221 D.CHAMBERÍ.INTEG EMERG SCIAL.SUMINISTROS	0,00	600,00	600,00	417,45	417,45	417,45	0,00	182,55

AYUNTAMIENTO DE MADRID

LIQUIDACIÓN DEL PRESUPUESTO DE GASTOS

Ejercicio : 2021 **Fecha: 31/12/2021**

Centro **: 001 AYUNTAMIENTO DE MADRID**

Sección : 207 DISTRITO DE CHAMBERÍ

PROGRAMA/DESCRIPCIÓN/ECONÓMICO/DESCRIPCIÓN	C. INICIAL (1)	MODIFICACIONES (2)	C. DEFINITIVO (3=1+2)	G. COMPROMETIDOS (4)	OB. RECONOCIDAS (5)	PAGOS (6)	OB.PDTES.PAGO (7=5-6)	REMANENTE CRÉDITO (8=3-5)
* 23106 SERVICIOS SOCIALES Y EMERGENCIA SOCIAL	0,00	600,00	600,00	417,45	417,45	417,45	0,00	182,55
22199 OTROS SUMINISTROS	0,00	600,00	600,00	417,45	417,45	417,45	0,00	182,55
** 001.207.23106.227 D.CHAMBERÍ.INTEG EMERG SCIAL.TRAB.REAL.EMP	115.469,00	-97.900,00	17.569,00	13.468,22	13.468,22	0,00	13.468,22	4.100,78
* 23106 SERVICIOS SOCIALES Y EMERGENCIA SOCIAL	115.469,00	-97.900,00	17.569,00	13.468,22	13.468,22	0,00	13.468,22	4.100,78
22799 OTROS TRABAJOS REALIZADOS POR OTRAS EMP. Y PROF.	115.469,00	-97.900,00	17.569,00	13.468,22	13.468,22	0,00	13.468,22	4.100,78
** 001.207.23106.22799.5 D.CHAMBERÍ.INTEG EMERG SCIAL.O.TRAB.EMP	99.429,00	0,00	99.429,00	99.428,68	99.427,16	99.427,16	0,00	1,84
* 23106 SERVICIOS SOCIALES Y EMERGENCIA SOCIAL	99.429,00	0,00	99.429,00	99.428,68	99.427,16	99.427,16	0,00	1,84
22799 OTROS TRABAJOS REALIZADOS POR OTRAS EMP. Y PROF.	99.429,00	0,00	99.429,00	99.428,68	99.427,16	99.427,16	0,00	1,84
** 001.207.23106.62599 D.CHAMBERÍ.INTEG EMERG SCIAL.OT MOBILY E	0,00	250,00	250,00	250,00	78,65	78,65	0,00	171,35
* 23106 SERVICIOS SOCIALES Y EMERGENCIA SOCIAL	0,00	250,00	250,00	250,00	78,65	78,65	0,00	171,35
62599 OTRO MOBILIARIO Y ENSERES	0,00	250,00	250,00	250,00	78,65	78,65	0,00	171,35
** 001.207.23106.789 D.CHAMBERÍ.INTEG EMERG SCIAL.TRANS.FAMI.ISFL	5.000,00	0,00	5.000,00	0,00	0,00	0,00	0,00	5.000,00
* 23106 SERVICIOS SOCIALES Y EMERGENCIA SOCIAL	5.000,00	0,00	5.000,00	0,00	0,00	0,00	0,00	5.000,00
78900 OTRAS TRANSFERENCIAS DE CAPITAL A FAMILIAS	5.000,00	0,00	5.000,00	0,00	0,00	0,00	0,00	5.000,00
** 001.207.31101.221 D.CHAMBERÍ.SALUBRIDAD Pª.SUMINISTROS	2.200,00	0,00	2.200,00	1.347,08	1.347,08	1.347,08	0,00	852,92
* 31101 SALUBRIDAD PÚBLICA	2.200,00	0,00	2.200,00	1.347,08	1.347,08	1.347,08	0,00	852,92
22199 OTROS SUMINISTROS	2.200,00	0,00	2.200,00	1.347,08	1.347,08	1.347,08	0,00	852,92
** 001.207.31101.226 D.CHAMBERÍ.SALUBRIDAD Pª.GTOS DIVERSOS	600,00	0,00	600,00	0,00	0,00	0,00	0,00	600,00
* 31101 SALUBRIDAD PÚBLICA	600,00	0,00	600,00	0,00	0,00	0,00	0,00	600,00
22699 OTROS GASTOS DIVERSOS	600,00	0,00	600,00	0,00	0,00	0,00	0,00	600,00
** 001.207.31101.23121 D.CHAMBERÍ.SALUBRIDAD Pª.LOCOM URB P NO DIR	300,00	0,00	300,00	0,00	0,00	0,00	0,00	300,00
* 31101 SALUBRIDAD PÚBLICA	300,00	0,00	300,00	0,00	0,00	0,00	0,00	300,00
23121 LOCOMOCIÓN URBANA PERSONAL NO DIRECTIVO	300,00	0,00	300,00	0,00	0,00	0,00	0,00	300,00
** 001.207.31101.62500 D.CHAMBERÍ.SALUBRIDAD Pª.MOBIL EQ OFI	0,00	1.500,00	1.500,00	1.429,01	1.429,01	0,00	1.429,01	70,99
* 31101 SALUBRIDAD PÚBLICA	0,00	1.500,00	1.500,00	1.429,01	1.429,01	0,00	1.429,01	70,99
62500 MOBILIARIO Y EQUIPOS DE OFICINA	0,00	1.500,00	1.500,00	1.429,01	1.429,01	0,00	1.429,01	70,99
** 001.207.31101.62599 D.CHAMBERÍ.SALUBRIDAD Pª.OT MOBILY E	0,00	250,00	250,00	250,00	78,65	78,65	0,00	171,35
* 31101 SALUBRIDAD PÚBLICA	0,00	250,00	250,00	250,00	78,65	78,65	0,00	171,35
62599 OTRO MOBILIARIO Y ENSERES	0,00	250,00	250,00	250,00	78,65	78,65	0,00	171,35
** 001.207.32301.212 D.CHAMBERÍ.C INFANTIL .EDIF.OTR.CONST	180.625,00	9.500,00	190.125,00	167.878,33	167.878,31	167.878,31	0,00	22.246,69

AYUNTAMIENTO DE MADRID

LIQUIDACIÓN DEL PRESUPUESTO DE GASTOS

Ejercicio : 2021 **Fecha: 31/12/2021**

Centro **: 001 AYUNTAMIENTO DE MADRID**

Sección : 207 DISTRITO DE CHAMBERÍ

PROGRAMA/DESCRIPCIÓN/ECONÓMICO/DESCRIPCIÓN	C. INICIAL (1)	MODIFICACIONES (2)	C. DEFINITIVO (3=1+2)	G. COMPROMETIDOS (4)	OB. RECONOCIDAS (5)	PAGOS (6)	OB.PDTES.PAGO (7=5-6)	REMANENTE CRÉDITO (8=3-5)
* 32301 CENTROS DOCENTES ENSEÑANZA INFANTIL Y PRIMARIA	180.625,00	9.500,00	190.125,00	167.878,33	167.878,31	167.878,31	0,00	22.246,69
21200 REP.MANT. Y CONSERV. EDIFICIOS Y OTRAS CONSTRUC.	180.625,00	9.500,00	190.125,00	167.878,33	167.878,31	167.878,31	0,00	22.246,69
** 001.207.32301.21200.4 D.CHAMBERÍ.C INFANTIL .REP MANT CONS EDIF	0,00	9.950,00	9.950,00	9.027,59	8.569,70	8.569,70	0,00	1.380,30
* 32301 CENTROS DOCENTES ENSEÑANZA INFANTIL Y PRIMARIA	0,00	9.950,00	9.950,00	9.027,59	8.569,70	8.569,70	0,00	1.380,30
21200 REP.MANT. Y CONSERV. EDIFICIOS Y OTRAS CONSTRUC.	0,00	9.950,00	9.950,00	9.027,59	8.569,70	8.569,70	0,00	1.380,30
** 001.207.32301.227 D.CHAMBERÍ.C INFANTIL .TRAB.REAL.EMP	1.208.711,00	56.150,00	1.264.861,00	1.208.402,25	1.128.685,59	1.128.685,59	0,00	136.175,41
* 32301 CENTROS DOCENTES ENSEÑANZA INFANTIL Y PRIMARIA	1.208.711,00	56.150,00	1.264.861,00	1.208.402,25	1.128.685,59	1.128.685,59	0,00	136.175,41
22700 LIMPIEZA Y ASEO	773.041,00	0,00	773.041,00	716.595,50	637.482,60	637.482,60	0,00	135.558,40
22799 OTROS TRABAJOS REALIZADOS POR OTRAS EMP. Y PROF.	435.670,00	56.150,00	491.820,00	491.806,75	491.202,99	491.202,99	0,00	617,01
** 001.207.32301.63200 D.CHAMBERÍ.C INFANTIL .EDIF CONST(RE	100.000,00	95.500,00	195.500,00	193.703,08	179.258,75	146.555,31	32.703,44	16.241,25
* 32301 CENTROS DOCENTES ENSEÑANZA INFANTIL Y PRIMARIA	100.000,00	95.500,00	195.500,00	193.703,08	179.258,75	146.555,31	32.703,44	16.241,25
63200 EDIFICIOS Y OTRAS CONSTRUCCIONES (REFORMA)	100.000,00	95.500,00	195.500,00	193.703,08	179.258,75	146.555,31	32.703,44	16.241,25
** 001.207.32301.63200.4 D.CHAMBERÍ.C INFANTIL .EDIF CONST(RE	0,00	323.900,00	323.900,00	297.612,32	287.964,36	242.162,46	45.801,90	35.935,64
* 32301 CENTROS DOCENTES ENSEÑANZA INFANTIL Y PRIMARIA	0,00	323.900,00	323.900,00	297.612,32	287.964,36	242.162,46	45.801,90	35.935,64
63200 EDIFICIOS Y OTRAS CONSTRUCCIONES (REFORMA)	0,00	323.900,00	323.900,00	297.612,32	287.964,36	242.162,46	45.801,90	35.935,64
** 001.207.32501.227 D.CHAMBERÍ.ABSENTISMO.TRAB.REAL.EMP	25.652,00	-150,00	25.502,00	22.598,74	22.472,89	22.472,89	0,00	3.029,11
* 32501 ABSENTISMO	25.652,00	-150,00	25.502,00	22.598,74	22.472,89	22.472,89	0,00	3.029,11
22799 OTROS TRABAJOS REALIZADOS POR OTRAS EMP. Y PROF.	25.652,00	-150,00	25.502,00	22.598,74	22.472,89	22.472,89	0,00	3.029,11
** 001.207.32601.227 D.CHAMBERÍ.SERV COMP EDUCA.TRAB.REAL.EMP	219.786,00	-45.524,00	174.262,00	174.171,05	171.017,44	171.017,44	0,00	3.244,56
* 32601 SERVICIOS COMPLEMENTARIOS EDUCACIÓN	219.786,00	-45.524,00	174.262,00	174.171,05	171.017,44	171.017,44	0,00	3.244,56
22799 OTROS TRABAJOS REALIZADOS POR OTRAS EMP. Y PROF.	219.786,00	-45.524,00	174.262,00	174.171,05	171.017,44	171.017,44	0,00	3.244,56
** 001.207.33401.213 D.CHAMBERÍ.ACTIV CULTURA.MAQ.INST.Y UTILL	2.000,00	0,00	2.000,00	0,00	0,00	0,00	0,00	2.000,00
* 33401 ACTIVIDADES CULTURALES	2.000,00	0,00	2.000,00	0,00	0,00	0,00	0,00	2.000,00
21300 REP.MANT.Y CONSERV. MAQUINARIA, INSTAL. Y UTILLAJE	2.000,00	0,00	2.000,00	0,00	0,00	0,00	0,00	2.000,00
** 001.207.33401.215 D.CHAMBERÍ.ACTIV CULTURA.MOBILIARIO	2.000,00	0,00	2.000,00	0,00	0,00	0,00	0,00	2.000,00
* 33401 ACTIVIDADES CULTURALES	2.000,00	0,00	2.000,00	0,00	0,00	0,00	0,00	2.000,00
21500 REP., MANT. Y CONSERV. DE MOBILIARIO	2.000,00	0,00	2.000,00	0,00	0,00	0,00	0,00	2.000,00
** 001.207.33401.221 D.CHAMBERÍ.ACTIV CULTURA.SUMINISTROS	0,00	2.500,00	2.500,00	1.671,01	1.671,01	1.671,01	0,00	828,99
* 33401 ACTIVIDADES CULTURALES	0,00	2.500,00	2.500,00	1.671,01	1.671,01	1.671,01	0,00	828,99
22199 OTROS SUMINISTROS	0,00	2.500,00	2.500,00	1.671,01	1.671,01	1.671,01	0,00	828,99

AYUNTAMIENTO DE MADRID

LIQUIDACIÓN DEL PRESUPUESTO DE GASTOS

Ejercicio : 2021 **Fecha: 31/12/2021**

Centro **: 001 AYUNTAMIENTO DE MADRID**

Sección : 207 DISTRITO DE CHAMBERÍ

PROGRAMA/DESCRIPCIÓN/ECONÓMICO/DESCRIPCIÓN	C. INICIAL (1)	MODIFICACIONES (2)	C. DEFINITIVO (3=1+2)	G. COMPROMETIDOS (4)	OB. RECONOCIDAS (5)	PAGOS (6)	OB.PDTES.PAGO (7=5-6)	REMANENTE CRÉDITO (8=3-5)
** 001.207.33401.22602 D.CHAMBERÍ.ACTIV CULTURA.PUBLIC Y PROP	17.000,00	-10.500,00	6.500,00	0,00	0,00	0,00	0,00	6.500,00
* 33401 ACTIVIDADES CULTURALES	17.000,00	-10.500,00	6.500,00	0,00	0,00	0,00	0,00	6.500,00
22602 PUBLICIDAD Y PROPAGANDA	17.000,00	-10.500,00	6.500,00	0,00	0,00	0,00	0,00	6.500,00
** 001.207.33401.227 D.CHAMBERÍ.ACTIV CULTURA.TRAB.REAL.EMP	852.672,00	-202.788,09	649.883,91	625.748,69	587.418,02	508.872,24	78.545,78	62.465,89
* 33401 ACTIVIDADES CULTURALES	852.672,00	-202.788,09	649.883,91	625.748,69	587.418,02	508.872,24	78.545,78	62.465,89
22707 TALLERES CULTURALES DISTRITOS	311.019,00	0,00	311.019,00	298.444,12	278.635,19	265.048,25	13.586,94	32.383,81
22799 OTROS TRABAJOS REALIZADOS POR OTRAS EMP. Y PROF.	541.653,00	-202.788,09	338.864,91	327.304,57	308.782,83	243.823,99	64.958,84	30.082,08
** 001.207.33401.482 D.CHAMBERÍ.ACTIV CULTURA.A FAMIL.I.S.F.L	2.000,00	2.000,00	4.000,00	4.000,00	4.000,00	2.000,00	2.000,00	0,00
* 33401 ACTIVIDADES CULTURALES	2.000,00	2.000,00	4.000,00	4.000,00	4.000,00	2.000,00	2.000,00	0,00
48203 PREMIOS	2.000,00	2.000,00	4.000,00	4.000,00	4.000,00	2.000,00	2.000,00	0,00
** 001.207.33401.60999 D.CHAMBERÍ.ACTIV CULTURA.O INV NUEVA INFR	5.000,00	0,00	5.000,00	895,40	895,40	0,00	895,40	4.104,60
* 33401 ACTIVIDADES CULTURALES	5.000,00	0,00	5.000,00	895,40	895,40	0,00	895,40	4.104,60
60999 OTRAS INVERS. NUEVAS EN INFR.Y BIENES USO GENERAL	5.000,00	0,00	5.000,00	895,40	895,40	0,00	895,40	4.104,60
** 001.207.33401.62599 D.CHAMBERÍ.ACTIV CULTURA.OT MOBILY E	0,00	47.000,00	47.000,00	2.489,97	2.147,27	2.147,27	0,00	44.852,73
* 33401 ACTIVIDADES CULTURALES	0,00	47.000,00	47.000,00	2.489,97	2.147,27	2.147,27	0,00	44.852,73
62599 OTRO MOBILIARIO Y ENSERES	0,00	47.000,00	47.000,00	2.489,97	2.147,27	2.147,27	0,00	44.852,73
** 001.207.33401.62599.4 D.CHAMBERÍ.ACTIV CULTURA.OT MOBILY E	0,00	60.000,00	60.000,00	58.377,66	55.672,48	0,00	55.672,48	4.327,52
* 33401 ACTIVIDADES CULTURALES	0,00	60.000,00	60.000,00	58.377,66	55.672,48	0,00	55.672,48	4.327,52
62599 OTRO MOBILIARIO Y ENSERES	0,00	60.000,00	60.000,00	58.377,66	55.672,48	0,00	55.672,48	4.327,52
** 001.207.33401.62999 D.CHAMBERÍ.ACTIV CULTURA.O.INV NUEV OP SE	6.000,00	0,00	6.000,00	3.947,00	3.947,00	3.947,00	0,00	2.053,00
* 33401 ACTIVIDADES CULTURALES	6.000,00	0,00	6.000,00	3.947,00	3.947,00	3.947,00	0,00	2.053,00
62999 OTRAS INV. NUEVAS ASOC. AL FUNCIONAM. OPERAT. SERV	6.000,00	0,00	6.000,00	3.947,00	3.947,00	3.947,00	0,00	2.053,00
** 001.207.34101.202 D.CHAMBERÍ.ACTUAC DEPORT DISTR.ARREND.EDIF.O	18.000,00	-5.000,00	13.000,00	5.438,00	5.438,00	3.393,25	2.044,75	7.562,00
* 34101 ACTUACIONES DEPORTIVAS EN DISTRITOS	18.000,00	-5.000,00	13.000,00	5.438,00	5.438,00	3.393,25	2.044,75	7.562,00
20200 ARRENDAMIENTOS DE EDIFICIOS Y OTRAS CONSTRUCCIONES	18.000,00	-5.000,00	13.000,00	5.438,00	5.438,00	3.393,25	2.044,75	7.562,00
** 001.207.34101.221 D.CHAMBERÍ.ACTUAC DEPORT DISTR.SUMINISTROS	11.500,00	6.002,00	17.502,00	15.915,81	15.658,83	15.658,83	0,00	1.843,17
* 34101 ACTUACIONES DEPORTIVAS EN DISTRITOS	11.500,00	6.002,00	17.502,00	15.915,81	15.658,83	15.658,83	0,00	1.843,17
22199 OTROS SUMINISTROS	11.500,00	6.002,00	17.502,00	15.915,81	15.658,83	15.658,83	0,00	1.843,17
** 001.207.34101.227 D.CHAMBERÍ.ACTUAC DEPORT DISTR.TRAB.REAL.EMP	126.855,00	-70.800,00	56.055,00	27.233,59	7.792,61	4.472,09	3.320,52	48.262,39
* 34101 ACTUACIONES DEPORTIVAS EN DISTRITOS	126.855,00	-70.800,00	56.055,00	27.233,59	7.792,61	4.472,09	3.320,52	48.262,39

AYUNTAMIENTO DE MADRID

LIQUIDACIÓN DEL PRESUPUESTO DE GASTOS

Ejercicio : 2021 **Fecha: 31/12/2021**

Centro **: 001 AYUNTAMIENTO DE MADRID**

Sección : 207 DISTRITO DE CHAMBERÍ

PROGRAMA/DESCRIPCIÓN/ECONÓMICO/DESCRIPCIÓN	C. INICIAL (1)	MODIFICACIONES (2)	C. DEFINITIVO (3=1+2)	G. COMPROMETIDOS (4)	OB. RECONOCIDAS (5)	PAGOS (6)	OB.PDTES.PAGO (7=5-6)	REMANENTE CRÉDITO (8=3-5)
22799 OTROS TRABAJOS REALIZADOS POR OTRAS EMP. Y PROF.	126.855,00	-70.800,00	56.055,00	27.233,59	7.792,61	4.472,09	3.320,52	48.262,39
**** 001.207.34101.489 D.CHAMBERÍ.ACTUAC DEPORT DISTR.OT.TRANS.FAM.**	15.000,00	0,00	15.000,00	15.000,00	15.000,00	15.000,00	0,00	0,00
*** 34101 ACTUACIONES DEPORTIVAS EN DISTRITOS**	15.000,00	0,00	15.000,00	15.000,00	15.000,00	15.000,00	0,00	0,00
48901 OTRAS TRANSFERENCIAS A INSTITUC. SIN FINES LUCRO	15.000,00	0,00	15.000,00	15.000,00	15.000,00	15.000,00	0,00	0,00
**** 001.207.34201.212 D.CHAMBERÍ.INST DEPORT.EDIF.OTR.CONST**	12.764,00	0,00	12.764,00	11.196,48	11.196,44	11.196,44	0,00	1.567,56
*** 34201 INSTALACIONES DEPORTIVAS**	12.764,00	0,00	12.764,00	11.196,48	11.196,44	11.196,44	0,00	1.567,56
21200 REP.MANT. Y CONSERV. EDIFICIOS Y OTRAS CONSTRUC.	12.764,00	0,00	12.764,00	11.196,48	11.196,44	11.196,44	0,00	1.567,56
**** 001.207.48900 D.CHAMBERÍ.OTRAS TRANSF FAMILIA**	267.000,00	60.000,00	327.000,00	259.572,04	245.507,11	220.581,51	24.925,60	81.492,89
*** 23102 FAMILIA E INFANCIA**	129.000,00	60.000,00	189.000,00	157.610,51	151.880,58	134.293,98	17.586,60	37.119,42
48900 OTRAS TRANSFERENCIAS A FAMILIAS	129.000,00	60.000,00	189.000,00	157.610,51	151.880,58	134.293,98	17.586,60	37.119,42
*** 23103 MAYORES**	32.000,00	0,00	32.000,00	25.497,14	25.497,14	24.297,14	1.200,00	6.502,86
48900 OTRAS TRANSFERENCIAS A FAMILIAS	32.000,00	0,00	32.000,00	25.497,14	25.497,14	24.297,14	1.200,00	6.502,86
*** 23106 SERVICIOS SOCIALES Y EMERGENCIA SOCIAL**	106.000,00	0,00	106.000,00	76.464,39	68.129,39	61.990,39	6.139,00	37.870,61
48900 OTRAS TRANSFERENCIAS A FAMILIAS	106.000,00	0,00	106.000,00	76.464,39	68.129,39	61.990,39	6.139,00	37.870,61
**** 001.207.49300.221 D.CHAMBERÍ.CONSUMO.SUMINISTROS**	200,00	0,00	200,00	0,00	0,00	0,00	0,00	200,00
*** 49300 CONSUMO**	200,00	0,00	200,00	0,00	0,00	0,00	0,00	200,00
22199 OTROS SUMINISTROS	200,00	0,00	200,00	0,00	0,00	0,00	0,00	200,00
**** 001.207.49300.22602 D.CHAMBERÍ.CONSUMO.PUBLIC Y PROP**	0,00	18.150,00	18.150,00	17.666,00	17.666,00	0,00	17.666,00	484,00
*** 49300 CONSUMO**	0,00	18.150,00	18.150,00	17.666,00	17.666,00	0,00	17.666,00	484,00
22602 PUBLICIDAD Y PROPAGANDA	0,00	18.150,00	18.150,00	17.666,00	17.666,00	0,00	17.666,00	484,00
**** 001.207.91220.22601 D.CHAMBERÍ.CONCEJALÍA-PRES.ATCION PROTOC**	2.000,00	350,00	2.350,00	2.297,25	2.297,25	2.297,25	0,00	52,75
*** 91220 CONCEJALÍA-PRESIDENCIA DEL DISTRITO**	2.000,00	350,00	2.350,00	2.297,25	2.297,25	2.297,25	0,00	52,75
22601 ATENCIONES PROTOCOLARIAS Y REPRESENTATIVAS	2.000,00	350,00	2.350,00	2.297,25	2.297,25	2.297,25	0,00	52,75
**** 001.207.92001.202 D.CHAMBERÍ.DGA .ARREND.EDIF.O.CONST.**	137.882,00	0,00	137.882,00	137.699,88	136.476,84	136.476,84	0,00	1.405,16
*** 92001 DIREC. Y GESTIÓN ADMTVA. DEL DISTRITO**	137.882,00	0,00	137.882,00	137.699,88	136.476,84	136.476,84	0,00	1.405,16
20200 ARRENDAMIENTOS DE EDIFICIOS Y OTRAS CONSTRUCCIONES	137.882,00	0,00	137.882,00	137.699,88	136.476,84	136.476,84	0,00	1.405,16
**** 001.207.92001.212 D.CHAMBERÍ.DGA .EDIF.OTR.CONST**	11.000,00	100,00	11.100,00	11.076,25	10.232,88	9.670,61	562,27	867,12
*** 92001 DIREC. Y GESTIÓN ADMTVA. DEL DISTRITO**	11.000,00	100,00	11.100,00	11.076,25	10.232,88	9.670,61	562,27	867,12
21200 REP.MANT. Y CONSERV. EDIFICIOS Y OTRAS CONSTRUC.	11.000,00	100,00	11.100,00	11.076,25	10.232,88	9.670,61	562,27	867,12
**** 001.207.92001.220 D.CHAMBERÍ.DGA .MAT.OFICINA**	25.300,00	0,00	25.300,00	13.432,52	11.145,30	4.511,49	6.633,81	14.154,70

AYUNTAMIENTO DE MADRID

LIQUIDACIÓN DEL PRESUPUESTO DE GASTOS

Ejercicio : 2021 **Fecha: 31/12/2021**

Centro **: 001 AYUNTAMIENTO DE MADRID**

Sección : 207 DISTRITO DE CHAMBERÍ

PROGRAMA/DESCRIPCIÓN/ECONÓMICO/DESCRIPCIÓN	C. INICIAL (1)	MODIFICACIONES (2)	C. DEFINITIVO (3=1+2)	G. COMPROMETIDOS (4)	OB. RECONOCIDAS (5)	PAGOS (6)	OB.PDTES.PAGO (7=5-6)	REMANENTE CRÉDITO (8=3-5)
* 92001 DIREC. Y GESTIÓN ADMTVA. DEL DISTRITO	25.300,00	0,00	25.300,00	13.432,52	11.145,30	4.511,49	6.633,81	14.154,70
22000 MATERIAL DE OFICINA ORDINARIO NO INVENTARIABLE	14.000,00	0,00	14.000,00	711,48	0,00	0,00	0,00	14.000,00
22001 PRENSA, REVISTAS, LIBROS Y OTRAS PUBLICACIONES	300,00	0,00	300,00	0,00	0,00	0,00	0,00	300,00
22002 MATERIAL INFORMÁTICO NO INVENTARIABLE	11.000,00	0,00	11.000,00	12.721,04	11.145,30	4.511,49	6.633,81	-145,30
** 001.207.92001.221 D.CHAMBERÍ.DGA .SUMINISTROS	36.000,00	-25.400,00	10.600,00	1.324,57	1.134,49	1.039,45	95,04	9.465,51
* 92001 DIREC. Y GESTIÓN ADMTVA. DEL DISTRITO	36.000,00	-25.400,00	10.600,00	1.324,57	1.134,49	1.039,45	95,04	9.465,51
22106 PRODUCTOS FARMACÉUTICOS Y MATERIAL SANITARIO	2.000,00	0,00	2.000,00	0,00	0,00	0,00	0,00	2.000,00
22107 IMPRESOS Y FORMULARIOS	2.000,00	0,00	2.000,00	0,00	0,00	0,00	0,00	2.000,00
22110 PRODUCTOS DE LIMPIEZA Y ASEO	2.000,00	0,00	2.000,00	0,00	0,00	0,00	0,00	2.000,00
22199 OTROS SUMINISTROS	30.000,00	-25.400,00	4.600,00	1.324,57	1.134,49	1.039,45	95,04	3.465,51
** 001.207.92001.22104 D.CHAMBERÍ.DGA .VESTUARIO	7.500,00	-3.700,00	3.800,00	3.799,40	3.799,40	3.799,40	0,00	0,60
* 92001 DIREC. Y GESTIÓN ADMTVA. DEL DISTRITO	7.500,00	-3.700,00	3.800,00	3.799,40	3.799,40	3.799,40	0,00	0,60
22104 VESTUARIO	7.500,00	-3.700,00	3.800,00	3.799,40	3.799,40	3.799,40	0,00	0,60
** 001.207.92001.226 D.CHAMBERÍ.DGA .GTOS DIVERSOS	12.000,00	2.300,00	14.300,00	14.231,80	14.231,80	14.231,80	0,00	68,20
* 92001 DIREC. Y GESTIÓN ADMTVA. DEL DISTRITO	12.000,00	2.300,00	14.300,00	14.231,80	14.231,80	14.231,80	0,00	68,20
22604 GASTOS JURÍDICOS Y CONTENCIOSOS	12.000,00	2.300,00	14.300,00	14.231,80	14.231,80	14.231,80	0,00	68,20
** 001.207.92001.22601 D.CHAMBERÍ.DGA .ATCION PROTOC	1.000,00	9.500,00	10.500,00	9.779,02	9.779,02	2.553,10	7.225,92	720,98
* 92001 DIREC. Y GESTIÓN ADMTVA. DEL DISTRITO	1.000,00	9.500,00	10.500,00	9.779,02	9.779,02	2.553,10	7.225,92	720,98
22601 ATENCIONES PROTOCOLARIAS Y REPRESENTATIVAS	1.000,00	9.500,00	10.500,00	9.779,02	9.779,02	2.553,10	7.225,92	720,98
** 001.207.92001.22603 D.CHAMBERÍ.DGA .PUBLICA DIARIOS OF	3.000,00	1.000,00	4.000,00	2.895,58	2.895,58	2.895,58	0,00	1.104,42
* 92001 DIREC. Y GESTIÓN ADMTVA. DEL DISTRITO	3.000,00	1.000,00	4.000,00	2.895,58	2.895,58	2.895,58	0,00	1.104,42
22603 PUBLICACIÓN EN DIARIOS OFICIALES	3.000,00	1.000,00	4.000,00	2.895,58	2.895,58	2.895,58	0,00	1.104,42
** 001.207.92001.227 D.CHAMBERÍ.DGA .TRAB.REAL.EMP	164.627,00	-19.500,00	145.127,00	65.933,55	52.104,62	36.332,74	15.771,88	93.022,38
* 92001 DIREC. Y GESTIÓN ADMTVA. DEL DISTRITO	164.627,00	-19.500,00	145.127,00	65.933,55	52.104,62	36.332,74	15.771,88	93.022,38
22706 ESTUDIOS Y TRABAJOS TÉCNICOS	94.360,00	-19.500,00	74.860,00	24.119,44	24.119,44	15.192,22	8.927,22	50.740,56
22799 OTROS TRABAJOS REALIZADOS POR OTRAS EMP. Y PROF.	70.267,00	0,00	70.267,00	41.814,11	27.985,18	21.140,52	6.844,66	42.281,82
** 001.207.92001.233 D.CHAMBERÍ.DGA .OTRAS INDEMN.	209.268,00	0,00	209.268,00	204.614,80	204.614,80	204.614,80	0,00	4.653,20
* 92001 DIREC. Y GESTIÓN ADMTVA. DEL DISTRITO	209.268,00	0,00	209.268,00	204.614,80	204.614,80	204.614,80	0,00	4.653,20
23303 INDEMNIZACIÓN A VOCALES DE JUNTAS DE DISTRITO	209.268,00	0,00	209.268,00	204.614,80	204.614,80	204.614,80	0,00	4.653,20
** 001.207.92001.62302 D.CHAMBERÍ.DGA .ÚTILES Y HERR	0,00	2.300,00	2.300,00	774,35	766,75	766,75	0,00	1.533,25

AYUNTAMIENTO DE MADRID

LIQUIDACIÓN DEL PRESUPUESTO DE GASTOS

Ejercicio : 2021 **Fecha: 31/12/2021**

Centro **: 001 AYUNTAMIENTO DE MADRID**

Sección : 207 DISTRITO DE CHAMBERÍ

PROGRAMA/DESCRIPCIÓN/ECONÓMICO/DESCRIPCIÓN	C. INICIAL (1)	MODIFICACIONES (2)	C. DEFINITIVO (3=1+2)	G. COMPROMETIDOS (4)	OB. RECONOCIDAS (5)	PAGOS (6)	OB.PDTES.PAGO (7=5-6)	REMANENTE CRÉDITO (8=3-5)
* 92001 DIREC. Y GESTIÓN ADMTVA. DEL DISTRITO	0,00	2.300,00	2.300,00	774,35	766,75	766,75	0,00	1.533,25
62302 ÚTILES Y HERRAMIENTAS	0,00	2.300,00	2.300,00	774,35	766,75	766,75	0,00	1.533,25
** 001.207.92001.62500 D.CHAMBERÍ.DGA .MOBIL EQ OFI	10.000,00	-5.000,00	5.000,00	0,00	0,00	0,00	0,00	5.000,00
* 92001 DIREC. Y GESTIÓN ADMTVA. DEL DISTRITO	10.000,00	-5.000,00	5.000,00	0,00	0,00	0,00	0,00	5.000,00
62500 MOBILIARIO Y EQUIPOS DE OFICINA	10.000,00	-5.000,00	5.000,00	0,00	0,00	0,00	0,00	5.000,00
** 001.207.92001.62599 D.CHAMBERÍ.DGA .OT MOBILY E	0,00	13.500,00	13.500,00	13.500,00	2.044,90	78,65	1.966,25	11.455,10
* 92001 DIREC. Y GESTIÓN ADMTVA. DEL DISTRITO	0,00	13.500,00	13.500,00	13.500,00	2.044,90	78,65	1.966,25	11.455,10
62599 OTRO MOBILIARIO Y ENSERES	0,00	13.500,00	13.500,00	13.500,00	2.044,90	78,65	1.966,25	11.455,10
** 001.207.92001.63599 D.CHAMBERÍ.DGA .MOBI Y ENS(RE)	0,00	1.250,00	1.250,00	1.197,90	1.197,90	1.197,90	0,00	52,10
* 92001 DIREC. Y GESTIÓN ADMTVA. DEL DISTRITO	0,00	1.250,00	1.250,00	1.197,90	1.197,90	1.197,90	0,00	52,10
63599 OTRO MOBILIARIO Y ENSERES (REFORMA Y REPOSICIÓN)	0,00	1.250,00	1.250,00	1.197,90	1.197,90	1.197,90	0,00	52,10
** 001.207.92401.489 D.CHAMBERÍ.PARTI CIUDAD.OT.TRANS.FAM.ISFL	45.190,00	0,00	45.190,00	33.896,15	33.896,15	0,00	33.896,15	11.293,85
* 92401 PARTICIPACIÓN CIUDADANA	45.190,00	0,00	45.190,00	33.896,15	33.896,15	0,00	33.896,15	11.293,85
48901 OTRAS TRANSFERENCIAS A INSTITUC. SIN FINES LUCRO	45.190,00	0,00	45.190,00	33.896,15	33.896,15	0,00	33.896,15	11.293,85
** 001.207.92401.789 D.CHAMBERÍ.PARTI CIUDAD.TRANS.FAMI.ISFL	4.810,00	0,00	4.810,00	1.950,59	1.950,59	0,00	1.950,59	2.859,41
* 92401 PARTICIPACIÓN CIUDADANA	4.810,00	0,00	4.810,00	1.950,59	1.950,59	0,00	1.950,59	2.859,41
78901 OTRAS TRANSF. DE CAPITAL A INST. SIN FINES LUCRO	4.810,00	0,00	4.810,00	1.950,59	1.950,59	0,00	1.950,59	2.859,41
** 001.207.93302.212 D.CHAMBERÍ.EDIFICIOS.EDIF.OTR.CONST	138.864,00	1.022,00	139.886,00	122.868,55	122.775,46	122.775,46	0,00	17.110,54
* 93302 EDIFICIOS	138.864,00	1.022,00	139.886,00	122.868,55	122.775,46	122.775,46	0,00	17.110,54
21200 REP.MANT. Y CONSERV. EDIFICIOS Y OTRAS CONSTRUC.	138.864,00	1.022,00	139.886,00	122.868,55	122.775,46	122.775,46	0,00	17.110,54
** 001.207.93302.227 D.CHAMBERÍ.EDIFICIOS.TRAB.REAL.EMP	1.732.080,00	-159.563,03	1.572.516,97	1.549.787,17	1.309.158,60	1.271.587,60	37.571,00	263.358,37
* 93302 EDIFICIOS	1.732.080,00	-159.563,03	1.572.516,97	1.549.787,17	1.309.158,60	1.271.587,60	37.571,00	263.358,37
22700 LIMPIEZA Y ASEO	1.115.581,00	-114.163,03	1.001.417,97	968.351,92	839.972,74	839.972,74	0,00	161.445,23
22701 SEGURIDAD	108.548,00	-45.400,00	63.148,00	62.002,42	62.002,42	62.002,42	0,00	1.145,58
22799 OTROS TRABAJOS REALIZADOS POR OTRAS EMP. Y PROF.	507.951,00	0,00	507.951,00	519.432,83	407.183,44	369.612,44	37.571,00	100.767,56
** 001.207.93302.63200 D.CHAMBERÍ.EDIFICIOS.EDIF CONST(RE	0,00	187.050,00	187.050,00	173.029,69	159.480,99	72.230,59	87.250,40	27.569,01
* 93302 EDIFICIOS	0,00	187.050,00	187.050,00	173.029,69	159.480,99	72.230,59	87.250,40	27.569,01
63200 EDIFICIOS Y OTRAS CONSTRUCCIONES (REFORMA)	0,00	187.050,00	187.050,00	173.029,69	159.480,99	72.230,59	87.250,40	27.569,01
** 001.207.93302.63200.4 D.CHAMBERÍ.EDIFICIOS.EDIF CONST(RE	0,00	527.810,00	527.810,00	453.347,13	410.591,34	206.503,46	204.087,88	117.218,66
* 93302 EDIFICIOS	0,00	527.810,00	527.810,00	453.347,13	410.591,34	206.503,46	204.087,88	117.218,66

AYUNTAMIENTO DE MADRID

LIQUIDACIÓN DEL PRESUPUESTO DE GASTOS

Ejercicio : 2021 **Fecha: 31/12/2021**

Centro **: 001 AYUNTAMIENTO DE MADRID**

Sección : 207 DISTRITO DE CHAMBERÍ

PROGRAMA/DESCRIPCIÓN/ECONÓMICO/DESCRIPCIÓN	C. INICIAL (1)	MODIFICACIONES (2)	C. DEFINITIVO (3=1+2)	G. COMPROMETIDOS (4)	OB. RECONOCIDAS (5)	PAGOS (6)	OB.PDTES.PAGO (7=5-6)	REMANENTE CRÉDITO (8=3-5)
63200 EDIFICIOS Y OTRAS CONSTRUCCIONES (REFORMA)	0,00	527.810,00	527.810,00	453.347,13	410.591,34	206.503,46	204.087,88	117.218,66
**** 001.23103.22710 PERSO MAYOR. SERV AYUDA DOMICILIO**	6.255.361,00	-1.442.502,18	4.812.858,82	4.812.858,52	4.487.498,93	4.487.498,93	0,00	325.359,89
*** 23103 MAYORES**	6.255.361,00	-1.442.502,18	4.812.858,82	4.812.858,52	4.487.498,93	4.487.498,93	0,00	325.359,89
22710 SERVICIO DE AYUDA A DOMICILIO	6.255.361,00	-1.442.502,18	4.812.858,82	4.812.858,52	4.487.498,93	4.487.498,93	0,00	325.359,89
**** 001.3.1 PRODUC BIENES PCO CARÁCT PREF.GASTOS PERSONA**	805.609,00	-97.169,00	708.440,00	529.700,62	529.700,62	529.700,62	0,00	178.739,38
*** 31101 SALUBRIDAD PÚBLICA**	526.273,00	-91.067,00	435.206,00	292.021,41	292.021,41	292.021,41	0,00	143.184,59
12000 SUELDOS DEL GRUPO A1	80.360,00	-15.009,00	65.351,00	46.863,61	46.863,61	46.863,61	0,00	18.487,39
12003 SUELDOS DEL GRUPO C1	21.650,00	-454,00	21.196,00	10.823,90	10.823,90	10.823,90	0,00	10.372,10
12004 SUELDOS DEL GRUPO C2	27.525,00	0,00	27.525,00	16.228,33	16.228,33	16.228,33	0,00	11.296,67
12006 TRIENIOS	24.438,00	0,00	24.438,00	12.485,25	12.485,25	12.485,25	0,00	11.952,75
12100 COMPLEMENTO DE DESTINO	76.666,00	-13.519,00	63.147,00	45.167,98	45.167,98	45.167,98	0,00	17.979,02
12101 COMPLEMENTO ESPECÍFICO	176.556,00	-61.927,00	114.629,00	95.083,47	95.083,47	95.083,47	0,00	19.545,53
12103 OTROS COMPLEMENTOS	8.665,00	0,00	8.665,00	4.905,54	4.905,54	4.905,54	0,00	3.759,46
15000 PRODUCTIVIDAD	6.838,00	0,00	6.838,00	3.720,62	3.720,62	3.720,62	0,00	3.117,38
16000 SEGURIDAD SOCIAL	103.575,00	-158,00	103.417,00	56.418,60	56.418,60	56.418,60	0,00	46.998,40
16009 OTRAS CUOTAS	0,00	0,00	0,00	324,11	324,11	324,11	0,00	-324,11
*** 33401 ACTIVIDADES CULTURALES**	227.809,00	-6.102,00	221.707,00	182.276,76	182.276,76	182.276,76	0,00	39.430,24
12000 SUELDOS DEL GRUPO A1	16.072,00	0,00	16.072,00	0,00	0,00	0,00	0,00	16.072,00
12001 SUELDOS DEL GRUPO A2	0,00	0,00	0,00	10.982,20	10.982,20	10.982,20	0,00	-10.982,20
12003 SUELDOS DEL GRUPO C1	24.958,00	428,00	25.386,00	10.544,14	10.544,14	10.544,14	0,00	14.841,86
12004 SUELDOS DEL GRUPO C2	18.350,00	0,00	18.350,00	18.137,45	18.137,45	18.137,45	0,00	212,55
12006 TRIENIOS	5.492,00	0,00	5.492,00	9.608,15	9.608,15	9.608,15	0,00	-4.116,15
12100 COMPLEMENTO DE DESTINO	33.584,00	196,00	33.780,00	26.592,23	26.592,23	26.592,23	0,00	7.187,77
12101 COMPLEMENTO ESPECÍFICO	80.752,00	-6.876,00	73.876,00	61.625,30	61.625,30	61.625,30	0,00	12.250,70
12103 OTROS COMPLEMENTOS	4.089,00	0,00	4.089,00	3.736,62	3.736,62	3.736,62	0,00	352,38
15000 PRODUCTIVIDAD	0,00	0,00	0,00	2.553,20	2.553,20	2.553,20	0,00	-2.553,20
15100 GRATIFICACIONES POR SERVICIOS EXTRAORDINARIOS	0,00	0,00	0,00	1.472,94	1.472,94	1.472,94	0,00	-1.472,94
16000 SEGURIDAD SOCIAL	44.512,00	150,00	44.662,00	34.555,74	34.555,74	34.555,74	0,00	10.106,26
16009 OTRAS CUOTAS	0,00	0,00	0,00	2.468,79	2.468,79	2.468,79	0,00	-2.468,79
*** 34201 INSTALACIONES DEPORTIVAS**	51.527,00	0,00	51.527,00	55.402,45	55.402,45	55.402,45	0,00	-3.875,45

AYUNTAMIENTO DE MADRID

LIQUIDACIÓN DEL PRESUPUESTO DE GASTOS

Ejercicio : 2021 **Fecha: 31/12/2021**

Centro **: 001 AYUNTAMIENTO DE MADRID**

Sección : 207 DISTRITO DE CHAMBERÍ

PROGRAMA/DESCRIPCIÓN/ECONÓMICO/DESCRIPCIÓN	C. INICIAL (1)	MODIFICACIONES (2)	C. DEFINITIVO (3=1+2)	G. COMPROMETIDOS (4)	OB. RECONOCIDAS (5)	PAGOS (6)	OB.PDTES.PAGO (7=5-6)	REMANENTE CRÉDITO (8=3-5)
13000 RETRIBUCIONES BÁSICAS	40.347,00	0,00	40.347,00	40.345,48	40.345,48	40.345,48	0,00	1,52
16000 SEGURIDAD SOCIAL	11.180,00	0,00	11.180,00	15.056,97	15.056,97	15.056,97	0,00	-3.876,97
**** 001.4.1 ACT CARÁCT ECONÓM.GASTOS PERSONAL**	324.323,00	0,00	324.323,00	276.050,82	276.050,82	276.050,82	0,00	48.272,18
*** 49300 CONSUMO**	324.323,00	0,00	324.323,00	276.050,82	276.050,82	276.050,82	0,00	48.272,18
12001 SUELDOS DEL GRUPO A2	72.604,00	0,00	72.604,00	56.529,52	56.529,52	56.529,52	0,00	16.074,48
12004 SUELDOS DEL GRUPO C2	9.175,00	0,00	9.175,00	9.174,56	9.174,56	9.174,56	0,00	0,44
12006 TRIENIOS	17.436,00	0,00	17.436,00	17.063,33	17.063,33	17.063,33	0,00	372,67
12100 COMPLEMENTO DE DESTINO	47.553,00	0,00	47.553,00	40.076,68	40.076,68	40.076,68	0,00	7.476,32
12101 COMPLEMENTO ESPECÍFICO	105.616,00	0,00	105.616,00	89.700,80	89.700,80	89.700,80	0,00	15.915,20
12103 OTROS COMPLEMENTOS	5.653,00	0,00	5.653,00	4.988,90	4.988,90	4.988,90	0,00	664,10
16000 SEGURIDAD SOCIAL	66.286,00	0,00	66.286,00	58.517,03	58.517,03	58.517,03	0,00	7.768,97
**** 001.9.1 ACT CARÁCTER GRAL.GASTOS PERSONAL**	4.948.245,00	-920.045,00	4.028.200,00	3.824.436,96	3.824.436,96	3.824.436,96	0,00	203.763,04
*** 91220 CONCEJALÍA-PRESIDENCIA DEL DISTRITO**	362.616,00	0,00	362.616,00	361.703,67	361.703,67	361.703,67	0,00	912,33
10000 RETRIBUCIONES BÁSICAS	100.494,00	0,00	100.494,00	99.597,60	99.597,60	99.597,60	0,00	896,40
11000 RETRIBUCIONES BÁSICAS	32.144,00	0,00	32.144,00	32.142,88	32.142,88	32.142,88	0,00	1,12
11001 RETRIBUCIONES COMPLEMENTARIAS	78.394,00	0,00	78.394,00	78.392,16	78.392,16	78.392,16	0,00	1,84
12004 SUELDOS DEL GRUPO C2	20.000,00	0,00	20.000,00	18.349,12	18.349,12	18.349,12	0,00	1.650,88
12006 TRIENIOS	2.747,00	0,00	2.747,00	2.745,60	2.745,60	2.745,60	0,00	1,40
12100 COMPLEMENTO DE DESTINO	11.418,00	0,00	11.418,00	11.417,14	11.417,14	11.417,14	0,00	0,86
12101 COMPLEMENTO ESPECÍFICO	28.620,00	0,00	28.620,00	28.619,64	28.619,64	28.619,64	0,00	0,36
12103 OTROS COMPLEMENTOS	1.636,00	0,00	1.636,00	1.633,38	1.633,38	1.633,38	0,00	2,62
15000 PRODUCTIVIDAD	19.896,00	0,00	19.896,00	19.455,88	19.455,88	19.455,88	0,00	440,12
16000 SEGURIDAD SOCIAL	67.267,00	0,00	67.267,00	69.350,27	69.350,27	69.350,27	0,00	-2.083,27
*** 92001 DIREC. Y GESTIÓN ADMTVA. DEL DISTRITO**	4.585.629,00	-920.045,00	3.665.584,00	3.462.733,29	3.462.733,29	3.462.733,29	0,00	202.850,71
10100 RETRIBUCIONES BÁSICAS	97.731,00	0,00	97.731,00	92.664,75	92.664,75	92.664,75	0,00	5.066,25
12000 SUELDOS DEL GRUPO A1	257.313,00	-79.112,00	178.201,00	156.207,15	156.207,15	156.207,15	0,00	21.993,85
12001 SUELDOS DEL GRUPO A2	343.546,00	-106.887,00	236.659,00	213.148,50	213.148,50	213.148,50	0,00	23.510,50
12003 SUELDOS DEL GRUPO C1	143.241,00	-14.186,00	129.055,00	108.946,22	108.946,22	108.946,22	0,00	20.108,78
12004 SUELDOS DEL GRUPO C2	335.848,00	-92.359,00	243.489,00	224.347,63	224.347,63	224.347,63	0,00	19.141,37
12005 SUELDOS DEL GRUPO E	25.227,00	0,00	25.227,00	23.729,01	23.729,01	23.729,01	0,00	1.497,99

AYUNTAMIENTO DE MADRID

LIQUIDACIÓN DEL PRESUPUESTO DE GASTOS

Ejercicio : 2021 **Fecha: 31/12/2021**

Centro **: 001 AYUNTAMIENTO DE MADRID**

Sección : 207 DISTRITO DE CHAMBERÍ

PROGRAMA/DESCRIPCIÓN/ECONÓMICO/DESCRIPCIÓN	C. INICIAL (1)	MODIFICACIONES (2)	C. DEFINITIVO (3=1+2)	G. COMPROMETIDOS (4)	OB. RECONOCIDAS (5)	PAGOS (6)	OB.PDTES.PAGO (7=5-6)	REMANENTE CRÉDITO (8=3-5)
12006 TRIENIOS	147.938,00	-16.421,00	131.517,00	115.096,57	115.096,57	115.096,57	0,00	16.420,43
12100 COMPLEMENTO DE DESTINO	652.154,00	-165.581,00	486.573,00	457.887,44	457.887,44	457.887,44	0,00	28.685,56
12101 COMPLEMENTO ESPECÍFICO	1.503.486,00	-384.341,00	1.119.145,00	1.056.974,06	1.056.974,06	1.056.974,06	0,00	62.170,94
12103 OTROS COMPLEMENTOS	76.303,00	3.504,00	79.807,00	53.944,07	53.944,07	53.944,07	0,00	25.862,93
14399 OTRAS PREVISIONES DE GASTOS DE PERSONAL	691,00	0,00	691,00	0,00	0,00	0,00	0,00	691,00
15000 PRODUCTIVIDAD	111.678,00	0,00	111.678,00	110.418,92	110.418,92	110.418,92	0,00	1.259,08
16000 SEGURIDAD SOCIAL	890.473,00	-64.662,00	825.811,00	705.361,24	705.361,24	705.361,24	0,00	120.449,76
16009 OTRAS CUOTAS	0,00	0,00	0,00	144.007,73	144.007,73	144.007,73	0,00	-144.007,73

AYUNTAMIENTO DE MADRID

LIQUIDACIÓN DEL PRESUPUESTO DE GASTOS

Ejercicio : 2021 **Fecha: 31/12/2021**

Centro **: 001 AYUNTAMIENTO DE MADRID**

Sección : 208 DISTRITO DE FUENCARRAL-EL PARDO

PROGRAMA/DESCRIPCIÓN/ECONÓMICO/DESCRIPCIÓN	C. INICIAL (1)	MODIFICACIONES (2)	C. DEFINITIVO (3=1+2)	G. COMPROMETIDOS (4)	OB. RECONOCIDAS (5)	PAGOS (6)	OB.PDTES.PAGO (7=5-6)	REMANENTE CRÉDITO (8=3-5)
***** TOTAL**	**44.523.706,00**	**-1.006.461,50**	**43.517.244,50**	**41.723.801,49**	**39.292.108,66**	**38.064.132,31**	**1.227.976,35**	**4.225.135,84**
**** 001.2.1 ACT PROTEC Y PROM SCIAL.GASTOS PERSONAL**	2.442.627,00	19.986,00	2.462.613,00	2.157.700,18	2.157.700,18	2.157.700,18	0,00	304.912,82
*** 23106 SERVICIOS SOCIALES Y EMERGENCIA SOCIAL**	2.442.627,00	19.986,00	2.462.613,00	2.157.700,18	2.157.700,18	2.157.700,18	0,00	304.912,82
12001 SUELDOS DEL GRUPO A2	504.942,00	-11.432,00	493.510,00	432.863,42	432.863,42	432.863,42	0,00	60.646,58
12003 SUELDOS DEL GRUPO C1	32.475,00	0,00	32.475,00	13.647,53	13.647,53	13.647,53	0,00	18.827,47
12004 SUELDOS DEL GRUPO C2	96.660,00	13.776,00	110.436,00	80.009,55	80.009,55	80.009,55	0,00	30.426,45
12006 TRIENIOS	90.178,00	0,00	90.178,00	61.046,27	61.046,27	61.046,27	0,00	29.131,73
12100 COMPLEMENTO DE DESTINO	358.897,00	-14.944,00	343.953,00	297.144,29	297.144,29	297.144,29	0,00	46.808,71
12101 COMPLEMENTO ESPECÍFICO	736.155,00	-50.327,00	685.828,00	610.876,28	610.876,28	610.876,28	0,00	74.951,72
12103 OTROS COMPLEMENTOS	39.270,00	4.318,00	43.588,00	31.024,17	31.024,17	31.024,17	0,00	12.563,83
15000 PRODUCTIVIDAD	67.806,00	0,00	67.806,00	21.066,07	21.066,07	21.066,07	0,00	46.739,93
15100 GRATIFICACIONES POR SERVICIOS EXTRAORDINARIOS	0,00	0,00	0,00	286,08	286,08	286,08	0,00	-286,08
16000 SEGURIDAD SOCIAL	516.244,00	78.595,00	594.839,00	496.168,07	496.168,07	496.168,07	0,00	98.670,93
16009 OTRAS CUOTAS	0,00	0,00	0,00	113.568,45	113.568,45	113.568,45	0,00	-113.568,45
**** 001.208.15322.210 D FUENCARR-PARDO.O.ACT VÍAS Pª.INFRAES Y B.N**	150.000,00	19.989,81	169.989,81	165.076,98	90.835,86	90.540,74	295,12	79.153,95
*** 15322 OTRAS ACTUACIONES EN VÍAS PÚBLICAS**	150.000,00	19.989,81	169.989,81	165.076,98	90.835,86	90.540,74	295,12	79.153,95
21000 REP.MANT. Y CONSERV. BIENES DESTINADOS USO GENERAL	150.000,00	19.989,81	169.989,81	165.076,98	90.835,86	90.540,74	295,12	79.153,95
**** 001.208.15322.21000.5 D FUENCARR-PARDO.O.ACT VÍAS Pª.REP CONS U.GR**	0,00	200.000,00	200.000,00	170.681,73	136.183,15	87.112,10	49.071,05	63.816,85
*** 15322 OTRAS ACTUACIONES EN VÍAS PÚBLICAS**	0,00	200.000,00	200.000,00	170.681,73	136.183,15	87.112,10	49.071,05	63.816,85
21000 REP.MANT. Y CONSERV. BIENES DESTINADOS USO GENERAL	0,00	200.000,00	200.000,00	170.681,73	136.183,15	87.112,10	49.071,05	63.816,85
**** 001.208.15322.21001 D FUENCARR-PARDO.O.ACT VÍAS Pª.REP MANT PART**	0,00	30.553,28	30.553,28	15.808,10	15.642,03	10.481,87	5.160,16	14.911,25
*** 15322 OTRAS ACTUACIONES EN VÍAS PÚBLICAS**	0,00	30.553,28	30.553,28	15.808,10	15.642,03	10.481,87	5.160,16	14.911,25
21001 REP. MANT. Y CONSERV. DE VIAS PUBL. A CARGO PARTIC	0,00	30.553,28	30.553,28	15.808,10	15.642,03	10.481,87	5.160,16	14.911,25
**** 001.208.15322.21001.1 D FUENCARR-PARDO.O.ACT VÍAS Pª.REP MANT PART**	0,00	33.871,51	33.871,51	18.597,84	18.597,84	0,00	18.597,84	15.273,67
*** 15322 OTRAS ACTUACIONES EN VÍAS PÚBLICAS**	0,00	33.871,51	33.871,51	18.597,84	18.597,84	0,00	18.597,84	15.273,67
21001 REP. MANT. Y CONSERV. DE VIAS PUBL. A CARGO PARTIC	0,00	33.871,51	33.871,51	18.597,84	18.597,84	0,00	18.597,84	15.273,67
**** 001.208.15322.227 D FUENCARR-PARDO.O.ACT VÍAS Pª.TRAB.REAL.EMP**	0,00	33.000,00	33.000,00	32.933,40	32.933,40	32.933,40	0,00	66,60
*** 15322 OTRAS ACTUACIONES EN VÍAS PÚBLICAS**	0,00	33.000,00	33.000,00	32.933,40	32.933,40	32.933,40	0,00	66,60
22799 OTROS TRABAJOS REALIZADOS POR OTRAS EMP. Y PROF.	0,00	33.000,00	33.000,00	32.933,40	32.933,40	32.933,40	0,00	66,60
**** 001.208.15322.22706.5 D FUENCARR-PARDO.O.ACT VÍAS Pª.ESTUD TRAB TÉ**	0,00	2.000,00	2.000,00	539,18	0,00	0,00	0,00	2.000,00

AYUNTAMIENTO DE MADRID

LIQUIDACIÓN DEL PRESUPUESTO DE GASTOS

Ejercicio : 2021 **Fecha: 31/12/2021**

Centro **: 001 AYUNTAMIENTO DE MADRID**

Sección : 208 DISTRITO DE FUENCARRAL-EL PARDO

PROGRAMA/DESCRIPCIÓN/ECONÓMICO/DESCRIPCIÓN	C. INICIAL (1)	MODIFICACIONES (2)	C. DEFINITIVO (3=1+2)	G. COMPROMETIDOS (4)	OB. RECONOCIDAS (5)	PAGOS (6)	OB.PDTES.PAGO (7=5-6)	REMANENTE CRÉDITO (8=3-5)
* 15322 OTRAS ACTUACIONES EN VÍAS PÚBLICAS	0,00	2.000,00	2.000,00	539,18	0,00	0,00	0,00	2.000,00
22706 ESTUDIOS Y TRABAJOS TÉCNICOS	0,00	2.000,00	2.000,00	539,18	0,00	0,00	0,00	2.000,00
** 001.208.15322.61910.5 D FUENCARR-PARDO.O.ACT VÍAS Pª.VIALES (REMOD	0,00	91.000,78	91.000,78	90.159,50	62.702,79	62.702,79	0,00	28.297,99
* 15322 OTRAS ACTUACIONES EN VÍAS PÚBLICAS	0,00	91.000,78	91.000,78	90.159,50	62.702,79	62.702,79	0,00	28.297,99
61910 VIALES (REMODELACIÓN)	0,00	91.000,78	91.000,78	90.159,50	62.702,79	62.702,79	0,00	28.297,99
** 001.208.17102.221 D FUENCARR-PARDO.ZONAS VERDES.SUMINISTROS	0,00	2.600,00	2.600,00	2.448,76	2.448,76	2.448,76	0,00	151,24
* 17102 ZONAS VERDES	0,00	2.600,00	2.600,00	2.448,76	2.448,76	2.448,76	0,00	151,24
22199 OTROS SUMINISTROS	0,00	2.600,00	2.600,00	2.448,76	2.448,76	2.448,76	0,00	151,24
** 001.208.17102.60913.5 D FUENCARR-PARDO.ZONAS VERDES.MOBILIARIO URB	0,00	39.000,00	39.000,00	38.974,12	38.974,12	38.974,12	0,00	25,88
* 17102 ZONAS VERDES	0,00	39.000,00	39.000,00	38.974,12	38.974,12	38.974,12	0,00	25,88
60913 MOBILIARIO URBANO	0,00	39.000,00	39.000,00	38.974,12	38.974,12	38.974,12	0,00	25,88
** 001.208.17102.60917 D FUENCARR-PARDO.ZONAS VERDES.ALUMBRADO PUBL	0,00	3.400,00	3.400,00	3.388,00	3.388,00	0,00	3.388,00	12,00
* 17102 ZONAS VERDES	0,00	3.400,00	3.400,00	3.388,00	3.388,00	0,00	3.388,00	12,00
60917 ALUMBRADO PUBLICO	0,00	3.400,00	3.400,00	3.388,00	3.388,00	0,00	3.388,00	12,00
** 001.208.17102.61921 D FUENCARR-PARDO.ZONAS VERDES.Z AJARDINADAS(	150.000,00	-149.589,87	410,13	183,32	0,00	0,00	0,00	410,13
* 17102 ZONAS VERDES	150.000,00	-149.589,87	410,13	183,32	0,00	0,00	0,00	410,13
61921 ZONAS AJARDINADAS (REM)	150.000,00	-149.589,87	410,13	183,32	0,00	0,00	0,00	410,13
** 001.208.17102.61999 D FUENCARR-PARDO.ZONAS VERDES.O INV REP INFR	0,00	204.934,30	204.934,30	27.934,30	27.934,30	27.934,30	0,00	177.000,00
* 17102 ZONAS VERDES	0,00	204.934,30	204.934,30	27.934,30	27.934,30	27.934,30	0,00	177.000,00
61999 OTRAS INVERS.DE REPOS.EN INFR.Y BIENES USO GENERAL	0,00	204.934,30	204.934,30	27.934,30	27.934,30	27.934,30	0,00	177.000,00
** 001.208.17102.61999.5 D FUENCARR-PARDO.ZONAS VERDES.O INV REP INFR	0,00	222.155,70	222.155,70	221.836,57	137.792,54	79.024,15	58.768,39	84.363,16
* 17102 ZONAS VERDES	0,00	222.155,70	222.155,70	221.836,57	137.792,54	79.024,15	58.768,39	84.363,16
61999 OTRAS INVERS.DE REPOS.EN INFR.Y BIENES USO GENERAL	0,00	222.155,70	222.155,70	221.836,57	137.792,54	79.024,15	58.768,39	84.363,16
** 001.208.23102.227 D FUENCARR-PARDO.FAMILIA INFA.TRAB.REAL.EMP	293.716,00	-127.000,00	166.716,00	166.496,07	158.968,30	154.676,42	4.291,88	7.747,70
* 23102 FAMILIA E INFANCIA	293.716,00	-127.000,00	166.716,00	166.496,07	158.968,30	154.676,42	4.291,88	7.747,70
22799 OTROS TRABAJOS REALIZADOS POR OTRAS EMP. Y PROF.	293.716,00	-127.000,00	166.716,00	166.496,07	158.968,30	154.676,42	4.291,88	7.747,70
** 001.208.23103.215 D FUENCARR-PARDO.PERSO MAYOR.MOBILIARIO	10.000,00	0,00	10.000,00	9.999,99	5.915,48	5.603,47	312,01	4.084,52
* 23103 MAYORES	10.000,00	0,00	10.000,00	9.999,99	5.915,48	5.603,47	312,01	4.084,52
21500 REP., MANT. Y CONSERV. DE MOBILIARIO	10.000,00	0,00	10.000,00	9.999,99	5.915,48	5.603,47	312,01	4.084,52

AYUNTAMIENTO DE MADRID

LIQUIDACIÓN DEL PRESUPUESTO DE GASTOS

Ejercicio : 2021 **Fecha: 31/12/2021**

Centro **: 001 AYUNTAMIENTO DE MADRID**

Sección : 208 DISTRITO DE FUENCARRAL-EL PARDO

PROGRAMA/DESCRIPCIÓN/ECONÓMICO/DESCRIPCIÓN	C. INICIAL (1)	MODIFICACIONES (2)	C. DEFINITIVO (3=1+2)	G. COMPROMETIDOS (4)	OB. RECONOCIDAS (5)	PAGOS (6)	OB.PDTES.PAGO (7=5-6)	REMANENTE CRÉDITO (8=3-5)
** 001.208.23103.220 D FUENCARR-PARDO.PERSO MAYOR.MAT.OFICINA	16.766,00	-12.989,81	3.776,19	3.645,44	1.576,80	645,60	931,20	2.199,39
* 23103 MAYORES	16.766,00	-12.989,81	3.776,19	3.645,44	1.576,80	645,60	931,20	2.199,39
22001 PRENSA, REVISTAS, LIBROS Y OTRAS PUBLICACIONES	16.766,00	-12.989,81	3.776,19	3.645,44	1.576,80	645,60	931,20	2.199,39
** 001.208.23103.221 D FUENCARR-PARDO.PERSO MAYOR.SUMINISTROS	3.000,00	3.000,00	6.000,00	5.134,44	5.134,44	5.134,44	0,00	865,56
* 23103 MAYORES	3.000,00	3.000,00	6.000,00	5.134,44	5.134,44	5.134,44	0,00	865,56
22110 PRODUCTOS DE LIMPIEZA Y ASEO	0,00	3.000,00	3.000,00	3.000,00	3.000,00	3.000,00	0,00	0,00
22199 OTROS SUMINISTROS	3.000,00	0,00	3.000,00	2.134,44	2.134,44	2.134,44	0,00	865,56
** 001.208.23103.227 D FUENCARR-PARDO.PERSO MAYOR.TRAB.REAL.EMP	591.310,00	12.000,00	603.310,00	561.998,54	434.953,25	393.698,25	41.255,00	168.356,75
* 23103 MAYORES	591.310,00	12.000,00	603.310,00	561.998,54	434.953,25	393.698,25	41.255,00	168.356,75
22799 OTROS TRABAJOS REALIZADOS POR OTRAS EMP. Y PROF.	591.310,00	12.000,00	603.310,00	561.998,54	434.953,25	393.698,25	41.255,00	168.356,75
** 001.208.23103.22799.5 D FUENCARR-PARDO.PERSO MAYOR.O.TRAB.EMP	0,00	12.000,00	12.000,00	2.506,04	2.506,04	0,00	2.506,04	9.493,96
* 23103 MAYORES	0,00	12.000,00	12.000,00	2.506,04	2.506,04	0,00	2.506,04	9.493,96
22799 OTROS TRABAJOS REALIZADOS POR OTRAS EMP. Y PROF.	0,00	12.000,00	12.000,00	2.506,04	2.506,04	0,00	2.506,04	9.493,96
** 001.208.23103.63599 D FUENCARR-PARDO.PERSO MAYOR.MOBI Y ENS(RE)	35.000,00	-23.000,00	12.000,00	11.516,79	11.516,79	5.103,79	6.413,00	483,21
* 23103 MAYORES	35.000,00	-23.000,00	12.000,00	11.516,79	11.516,79	5.103,79	6.413,00	483,21
63599 OTRO MOBILIARIO Y ENSERES (REFORMA Y REPOSICIÓN)	35.000,00	-23.000,00	12.000,00	11.516,79	11.516,79	5.103,79	6.413,00	483,21
** 001.208.23103.789 D FUENCARR-PARDO.PERSO MAYOR.TRANS.FAMI.ISFL	15.000,00	-4.600,00	10.400,00	3.305,05	3.281,05	3.281,05	0,00	7.118,95
* 23103 MAYORES	15.000,00	-4.600,00	10.400,00	3.305,05	3.281,05	3.281,05	0,00	7.118,95
78900 OTRAS TRANSFERENCIAS DE CAPITAL A FAMILIAS	15.000,00	-4.600,00	10.400,00	3.305,05	3.281,05	3.281,05	0,00	7.118,95
** 001.208.23106.208 D FUENCARR-PARDO.INTEG EMERG SCIAL.ARREND O	59.885,00	0,00	59.885,00	59.884,44	59.884,44	59.884,44	0,00	0,56
* 23106 SERVICIOS SOCIALES Y EMERGENCIA SOCIAL	59.885,00	0,00	59.885,00	59.884,44	59.884,44	59.884,44	0,00	0,56
20800 ARRENDAMIENTOS DE OTRO INMOVILIZADO MATERIAL	59.885,00	0,00	59.885,00	59.884,44	59.884,44	59.884,44	0,00	0,56
** 001.208.23106.22602 D FUENCARR-PARDO.INTEG EMERG SCIAL.PUBLIC Y	5.000,00	-3.000,00	2.000,00	0,00	0,00	0,00	0,00	2.000,00
* 23106 SERVICIOS SOCIALES Y EMERGENCIA SOCIAL	5.000,00	-3.000,00	2.000,00	0,00	0,00	0,00	0,00	2.000,00
22602 PUBLICIDAD Y PROPAGANDA	5.000,00	-3.000,00	2.000,00	0,00	0,00	0,00	0,00	2.000,00
** 001.208.23106.227 D FUENCARR-PARDO.INTEG EMERG SCIAL.TRAB.REAL	279.723,00	-43.793,08	235.929,92	204.020,57	203.134,90	194.032,31	9.102,59	32.795,02
* 23106 SERVICIOS SOCIALES Y EMERGENCIA SOCIAL	279.723,00	-43.793,08	235.929,92	204.020,57	203.134,90	194.032,31	9.102,59	32.795,02
22799 OTROS TRABAJOS REALIZADOS POR OTRAS EMP. Y PROF.	279.723,00	-43.793,08	235.929,92	204.020,57	203.134,90	194.032,31	9.102,59	32.795,02
** 001.208.23106.789 D FUENCARR-PARDO.INTEG EMERG SCIAL.TRANS.FAM	12.000,00	-3.000,00	9.000,00	2.289,17	2.289,17	2.289,17	0,00	6.710,83
* 23106 SERVICIOS SOCIALES Y EMERGENCIA SOCIAL	12.000,00	-3.000,00	9.000,00	2.289,17	2.289,17	2.289,17	0,00	6.710,83

AYUNTAMIENTO DE MADRID

LIQUIDACIÓN DEL PRESUPUESTO DE GASTOS

Ejercicio : 2021 **Fecha: 31/12/2021**

Centro **: 001 AYUNTAMIENTO DE MADRID**

Sección : 208 DISTRITO DE FUENCARRAL-EL PARDO

PROGRAMA/DESCRIPCIÓN/ECONÓMICO/DESCRIPCIÓN	C. INICIAL (1)	MODIFICACIONES (2)	C. DEFINITIVO (3=1+2)	G. COMPROMETIDOS (4)	OB. RECONOCIDAS (5)	PAGOS (6)	OB.PDTES.PAGO (7=5-6)	REMANENTE CRÉDITO (8=3-5)
78900 OTRAS TRANSFERENCIAS DE CAPITAL A FAMILIAS	12.000,00	-3.000,00	9.000,00	2.289,17	2.289,17	2.289,17	0,00	6.710,83
**** 001.208.31101.208 D FUENCARR-PARDO.SALUBRIDAD Pª.ARREND O INMO**	24.820,00	0,00	24.820,00	18.621,80	0,00	0,00	0,00	24.820,00
*** 31101 SALUBRIDAD PÚBLICA**	24.820,00	0,00	24.820,00	18.621,80	0,00	0,00	0,00	24.820,00
20800 ARRENDAMIENTOS DE OTRO INMOVILIZADO MATERIAL	24.820,00	0,00	24.820,00	18.621,80	0,00	0,00	0,00	24.820,00
**** 001.208.31101.221 D FUENCARR-PARDO.SALUBRIDAD Pª.SUMINISTROS**	1.000,00	200,00	1.200,00	1.118,15	1.118,15	1.118,15	0,00	81,85
*** 31101 SALUBRIDAD PÚBLICA**	1.000,00	200,00	1.200,00	1.118,15	1.118,15	1.118,15	0,00	81,85
22199 OTROS SUMINISTROS	1.000,00	200,00	1.200,00	1.118,15	1.118,15	1.118,15	0,00	81,85
**** 001.208.31101.226 D FUENCARR-PARDO.SALUBRIDAD Pª.GTOS DIVERSOS**	400,00	0,00	400,00	85,59	85,59	85,59	0,00	314,41
*** 31101 SALUBRIDAD PÚBLICA**	400,00	0,00	400,00	85,59	85,59	85,59	0,00	314,41
22699 OTROS GASTOS DIVERSOS	400,00	0,00	400,00	85,59	85,59	85,59	0,00	314,41
**** 001.208.31101.227 D FUENCARR-PARDO.SALUBRIDAD Pª.TRAB.REAL.EMP**	0,00	6.749,53	6.749,53	6.749,53	6.749,53	6.749,53	0,00	0,00
*** 31101 SALUBRIDAD PÚBLICA**	0,00	6.749,53	6.749,53	6.749,53	6.749,53	6.749,53	0,00	0,00
22799 OTROS TRABAJOS REALIZADOS POR OTRAS EMP. Y PROF.	0,00	6.749,53	6.749,53	6.749,53	6.749,53	6.749,53	0,00	0,00
**** 001.208.31101.23121 D FUENCARR-PARDO.SALUBRIDAD Pª.LOCOM URB P N**	4.000,00	-200,00	3.800,00	239,70	239,70	239,70	0,00	3.560,30
*** 31101 SALUBRIDAD PÚBLICA**	4.000,00	-200,00	3.800,00	239,70	239,70	239,70	0,00	3.560,30
23121 LOCOMOCIÓN URBANA PERSONAL NO DIRECTIVO	4.000,00	-200,00	3.800,00	239,70	239,70	239,70	0,00	3.560,30
**** 001.208.32301.212 D FUENCARR-PARDO.C INFANTIL .EDIF.OTR.CONST**	1.249.859,00	-562.112,47	687.746,53	686.701,23	686.701,21	671.239,66	15.461,55	1.045,32
*** 32301 CENTROS DOCENTES ENSEÑANZA INFANTIL Y PRIMARIA**	1.249.859,00	-562.112,47	687.746,53	686.701,23	686.701,21	671.239,66	15.461,55	1.045,32
21200 REP.MANT. Y CONSERV. EDIFICIOS Y OTRAS CONSTRUC.	1.249.859,00	-562.112,47	687.746,53	686.701,23	686.701,21	671.239,66	15.461,55	1.045,32
**** 001.208.32301.22199.2 D FUENCARR-PARDO.C INFANTIL .OT SUMINISTR**	0,00	1.503,07	1.503,07	1.503,07	1.503,07	1.503,07	0,00	0,00
*** 32301 CENTROS DOCENTES ENSEÑANZA INFANTIL Y PRIMARIA**	0,00	1.503,07	1.503,07	1.503,07	1.503,07	1.503,07	0,00	0,00
22199 OTROS SUMINISTROS	0,00	1.503,07	1.503,07	1.503,07	1.503,07	1.503,07	0,00	0,00
**** 001.208.32301.227 D FUENCARR-PARDO.C INFANTIL .TRAB.REAL.EMP**	5.953.907,00	164.590,61	6.118.497,61	6.111.495,42	6.108.150,31	5.917.194,88	190.955,43	10.347,30
*** 32301 CENTROS DOCENTES ENSEÑANZA INFANTIL Y PRIMARIA**	5.953.907,00	164.590,61	6.118.497,61	6.111.495,42	6.108.150,31	5.917.194,88	190.955,43	10.347,30
22700 LIMPIEZA Y ASEO	2.521.540,00	-208.009,39	2.313.530,61	2.313.530,50	2.313.530,50	2.313.530,50	0,00	0,11
22706 ESTUDIOS Y TRABAJOS TÉCNICOS	10.000,00	-3.400,00	6.600,00	2.933,74	2.933,74	2.933,74	0,00	3.666,26
22799 OTROS TRABAJOS REALIZADOS POR OTRAS EMP. Y PROF.	3.422.367,00	376.000,00	3.798.367,00	3.795.031,18	3.791.686,07	3.600.730,64	190.955,43	6.680,93
**** 001.208.32301.62599 D FUENCARR-PARDO.C INFANTIL .OT MOBILY E**	0,00	4.950,00	4.950,00	4.950,00	3.617,90	3.617,90	0,00	1.332,10
*** 32301 CENTROS DOCENTES ENSEÑANZA INFANTIL Y PRIMARIA**	0,00	4.950,00	4.950,00	4.950,00	3.617,90	3.617,90	0,00	1.332,10
62599 OTRO MOBILIARIO Y ENSERES	0,00	4.950,00	4.950,00	4.950,00	3.617,90	3.617,90	0,00	1.332,10

AYUNTAMIENTO DE MADRID

LIQUIDACIÓN DEL PRESUPUESTO DE GASTOS

Ejercicio : 2021 **Fecha: 31/12/2021**

Centro **: 001 AYUNTAMIENTO DE MADRID**

Sección : 208 DISTRITO DE FUENCARRAL-EL PARDO

PROGRAMA/DESCRIPCIÓN/ECONÓMICO/DESCRIPCIÓN	C. INICIAL (1)	MODIFICACIONES (2)	C. DEFINITIVO (3=1+2)	G. COMPROMETIDOS (4)	OB. RECONOCIDAS (5)	PAGOS (6)	OB.PDTES.PAGO (7=5-6)	REMANENTE CRÉDITO (8=3-5)
** 001.208.32301.63200 D FUENCARR-PARDO.C INFANTIL .EDIF CONST(RE	50.000,00	35.000,00	85.000,00	76.798,73	66.841,06	58.287,36	8.553,70	18.158,94
* 32301 CENTROS DOCENTES ENSEÑANZA INFANTIL Y PRIMARIA	50.000,00	35.000,00	85.000,00	76.798,73	66.841,06	58.287,36	8.553,70	18.158,94
63200 EDIFICIOS Y OTRAS CONSTRUCCIONES (REFORMA)	50.000,00	35.000,00	85.000,00	76.798,73	66.841,06	58.287,36	8.553,70	18.158,94
** 001.208.32301.63200.2 D FUENCARR-PARDO.C INFANTIL .EDIF CONST(RE	0,00	2.382,94	2.382,94	2.382,94	2.382,94	2.382,94	0,00	0,00
* 32301 CENTROS DOCENTES ENSEÑANZA INFANTIL Y PRIMARIA	0,00	2.382,94	2.382,94	2.382,94	2.382,94	2.382,94	0,00	0,00
63200 EDIFICIOS Y OTRAS CONSTRUCCIONES (REFORMA)	0,00	2.382,94	2.382,94	2.382,94	2.382,94	2.382,94	0,00	0,00
** 001.208.32301.63200.4 D FUENCARR-PARDO.C INFANTIL .EDIF CONST(RE	0,00	1.104.535,65	1.104.535,65	1.075.441,69	837.400,12	661.491,58	175.908,54	267.135,53
* 32301 CENTROS DOCENTES ENSEÑANZA INFANTIL Y PRIMARIA	0,00	1.104.535,65	1.104.535,65	1.075.441,69	837.400,12	661.491,58	175.908,54	267.135,53
63200 EDIFICIOS Y OTRAS CONSTRUCCIONES (REFORMA)	0,00	1.104.535,65	1.104.535,65	1.075.441,69	837.400,12	661.491,58	175.908,54	267.135,53
** 001.208.32501.227 D FUENCARR-PARDO.ABSENTISMO.TRAB.REAL.EMP	28.202,00	0,00	28.202,00	22.018,11	7.571,91	5.714,65	1.857,26	20.630,09
* 32501 ABSENTISMO	28.202,00	0,00	28.202,00	22.018,11	7.571,91	5.714,65	1.857,26	20.630,09
22799 OTROS TRABAJOS REALIZADOS POR OTRAS EMP. Y PROF.	28.202,00	0,00	28.202,00	22.018,11	7.571,91	5.714,65	1.857,26	20.630,09
** 001.208.32601.223 D FUENCARR-PARDO.SERV COMP EDUCA.TRANSPORTES	31.260,00	1.617,15	32.877,15	32.877,15	9.168,97	223,91	8.945,06	23.708,18
* 32601 SERVICIOS COMPLEMENTARIOS EDUCACIÓN	31.260,00	1.617,15	32.877,15	32.877,15	9.168,97	223,91	8.945,06	23.708,18
22300 TRANSPORTES	31.260,00	1.617,15	32.877,15	32.877,15	9.168,97	223,91	8.945,06	23.708,18
** 001.208.32601.227 D FUENCARR-PARDO.SERV COMP EDUCA.TRAB.REAL.E	799.886,00	-267.415,82	532.470,18	527.739,14	371.555,86	308.285,00	63.270,86	160.914,32
* 32601 SERVICIOS COMPLEMENTARIOS EDUCACIÓN	799.886,00	-267.415,82	532.470,18	527.739,14	371.555,86	308.285,00	63.270,86	160.914,32
22799 OTROS TRABAJOS REALIZADOS POR OTRAS EMP. Y PROF.	799.886,00	-267.415,82	532.470,18	527.739,14	371.555,86	308.285,00	63.270,86	160.914,32
** 001.208.32601.489 D FUENCARR-PARDO.SERV COMP EDUCA.OT.TRANS.FA	45.000,00	0,00	45.000,00	45.000,00	45.000,00	45.000,00	0,00	0,00
* 32601 SERVICIOS COMPLEMENTARIOS EDUCACIÓN	45.000,00	0,00	45.000,00	45.000,00	45.000,00	45.000,00	0,00	0,00
48901 OTRAS TRANSFERENCIAS A INSTITUC. SIN FINES LUCRO	45.000,00	0,00	45.000,00	45.000,00	45.000,00	45.000,00	0,00	0,00
** 001.208.33401.221 D FUENCARR-PARDO.ACTIV CULTURA.SUMINISTROS	5.000,00	0,00	5.000,00	4.210,80	4.083,75	4.083,75	0,00	916,25
* 33401 ACTIVIDADES CULTURALES	5.000,00	0,00	5.000,00	4.210,80	4.083,75	4.083,75	0,00	916,25
22199 OTROS SUMINISTROS	5.000,00	0,00	5.000,00	4.210,80	4.083,75	4.083,75	0,00	916,25
** 001.208.33401.224 D FUENCARR-PARDO.ACTIV CULTURA.PRIMAS DE SEG	900,00	0,00	900,00	789,50	789,50	789,50	0,00	110,50
* 33401 ACTIVIDADES CULTURALES	900,00	0,00	900,00	789,50	789,50	789,50	0,00	110,50
22400 PRIMAS DE SEGUROS	900,00	0,00	900,00	789,50	789,50	789,50	0,00	110,50
** 001.208.33401.226 D FUENCARR-PARDO.ACTIV CULTURA.GTOS DIVERSOS	0,00	2.000,00	2.000,00	1.666,65	1.666,65	1.666,65	0,00	333,35
* 33401 ACTIVIDADES CULTURALES	0,00	2.000,00	2.000,00	1.666,65	1.666,65	1.666,65	0,00	333,35
22610 DIETAS E INDEMNIZACIONES DE PERSONAL EXTERNO	0,00	2.000,00	2.000,00	1.666,65	1.666,65	1.666,65	0,00	333,35

AYUNTAMIENTO DE MADRID

LIQUIDACIÓN DEL PRESUPUESTO DE GASTOS

Ejercicio : 2021 **Fecha: 31/12/2021**

Centro **: 001 AYUNTAMIENTO DE MADRID**

Sección : 208 DISTRITO DE FUENCARRAL-EL PARDO

PROGRAMA/DESCRIPCIÓN/ECONÓMICO/DESCRIPCIÓN	C. INICIAL (1)	MODIFICACIONES (2)	C. DEFINITIVO (3=1+2)	G. COMPROMETIDOS (4)	OB. RECONOCIDAS (5)	PAGOS (6)	OB.PDTES.PAGO (7=5-6)	REMANENTE CRÉDITO (8=3-5)
** 001.208.33401.22602 D FUENCARR-PARDO.ACTIV CULTURA.PUBLIC Y PROP	20.000,00	18.000,00	38.000,00	32.139,27	32.139,27	31.543,95	595,32	5.860,73
* 33401 ACTIVIDADES CULTURALES	20.000,00	18.000,00	38.000,00	32.139,27	32.139,27	31.543,95	595,32	5.860,73
22602 PUBLICIDAD Y PROPAGANDA	20.000,00	18.000,00	38.000,00	32.139,27	32.139,27	31.543,95	595,32	5.860,73
** 001.208.33401.227 D FUENCARR-PARDO.ACTIV CULTURA.TRAB.REAL.EMP	2.685.104,00	-656.170,57	2.028.933,43	1.901.292,94	1.770.040,84	1.701.890,16	68.150,68	258.892,59
* 33401 ACTIVIDADES CULTURALES	2.685.104,00	-656.170,57	2.028.933,43	1.901.292,94	1.770.040,84	1.701.890,16	68.150,68	258.892,59
22707 TALLERES CULTURALES DISTRITOS	864.940,00	0,00	864.940,00	934.962,46	866.969,12	866.969,12	0,00	-2.029,12
22799 OTROS TRABAJOS REALIZADOS POR OTRAS EMP. Y PROF.	1.820.164,00	-656.170,57	1.163.993,43	966.330,48	903.071,72	834.921,04	68.150,68	260.921,71
** 001.208.33401.22799.5 D FUENCARR-PARDO.ACTIV CULTURA.O.TRAB.EMP	98.000,00	14.432,54	112.432,54	51.335,10	51.299,97	48.982,47	2.317,50	61.132,57
* 33401 ACTIVIDADES CULTURALES	98.000,00	14.432,54	112.432,54	51.335,10	51.299,97	48.982,47	2.317,50	61.132,57
22799 OTROS TRABAJOS REALIZADOS POR OTRAS EMP. Y PROF.	98.000,00	14.432,54	112.432,54	51.335,10	51.299,97	48.982,47	2.317,50	61.132,57
** 001.208.33401.482 D FUENCARR-PARDO.ACTIV CULTURA.A FAMIL.I.S.F	5.000,00	0,00	5.000,00	5.000,00	5.000,00	5.000,00	0,00	0,00
* 33401 ACTIVIDADES CULTURALES	5.000,00	0,00	5.000,00	5.000,00	5.000,00	5.000,00	0,00	0,00
48203 PREMIOS	5.000,00	0,00	5.000,00	5.000,00	5.000,00	5.000,00	0,00	0,00
** 001.208.33401.62599 D FUENCARR-PARDO.ACTIV CULTURA.OT MOBILY E	5.000,00	1.650,00	6.650,00	6.633,20	5.691,05	5.328,05	363,00	958,95
* 33401 ACTIVIDADES CULTURALES	5.000,00	1.650,00	6.650,00	6.633,20	5.691,05	5.328,05	363,00	958,95
62599 OTRO MOBILIARIO Y ENSERES	5.000,00	1.650,00	6.650,00	6.633,20	5.691,05	5.328,05	363,00	958,95
** 001.208.33401.63599 D FUENCARR-PARDO.ACTIV CULTURA.MOBI Y ENS(RE	10.000,00	0,00	10.000,00	9.903,85	9.903,85	9.903,85	0,00	96,15
* 33401 ACTIVIDADES CULTURALES	10.000,00	0,00	10.000,00	9.903,85	9.903,85	9.903,85	0,00	96,15
63599 OTRO MOBILIARIO Y ENSERES (REFORMA Y REPOSICIÓN)	10.000,00	0,00	10.000,00	9.903,85	9.903,85	9.903,85	0,00	96,15
** 001.208.34101.221 D FUENCARR-PARDO.ACTUAC DEPORT DISTR.SUMINIS	10.000,00	0,00	10.000,00	10.000,00	9.047,86	9.047,86	0,00	952,14
* 34101 ACTUACIONES DEPORTIVAS EN DISTRITOS	10.000,00	0,00	10.000,00	10.000,00	9.047,86	9.047,86	0,00	952,14
22199 OTROS SUMINISTROS	10.000,00	0,00	10.000,00	10.000,00	9.047,86	9.047,86	0,00	952,14
** 001.208.34101.22602 D FUENCARR-PARDO.ACTUAC DEPORT DISTR.PUBLIC	2.000,00	0,00	2.000,00	0,00	0,00	0,00	0,00	2.000,00
* 34101 ACTUACIONES DEPORTIVAS EN DISTRITOS	2.000,00	0,00	2.000,00	0,00	0,00	0,00	0,00	2.000,00
22602 PUBLICIDAD Y PROPAGANDA	2.000,00	0,00	2.000,00	0,00	0,00	0,00	0,00	2.000,00
** 001.208.34101.227 D FUENCARR-PARDO.ACTUAC DEPORT DISTR.TRAB.RE	130.000,00	-62.000,00	68.000,00	65.090,02	65.090,02	44.400,50	20.689,52	2.909,98
* 34101 ACTUACIONES DEPORTIVAS EN DISTRITOS	130.000,00	-62.000,00	68.000,00	65.090,02	65.090,02	44.400,50	20.689,52	2.909,98
22799 OTROS TRABAJOS REALIZADOS POR OTRAS EMP. Y PROF.	130.000,00	-62.000,00	68.000,00	65.090,02	65.090,02	44.400,50	20.689,52	2.909,98
** 001.208.34201.208 D FUENCARR-PARDO.INST DEPORT.ARREND O INMOV	104.034,00	-26.000,00	78.034,00	71.084,62	70.493,61	68.572,19	1.921,42	7.540,39
* 34201 INSTALACIONES DEPORTIVAS	104.034,00	-26.000,00	78.034,00	71.084,62	70.493,61	68.572,19	1.921,42	7.540,39

AYUNTAMIENTO DE MADRID

LIQUIDACIÓN DEL PRESUPUESTO DE GASTOS

Ejercicio : 2021 **Fecha: 31/12/2021**

Centro **: 001 AYUNTAMIENTO DE MADRID**

Sección : 208 DISTRITO DE FUENCARRAL-EL PARDO

PROGRAMA/DESCRIPCIÓN/ECONÓMICO/DESCRIPCIÓN	C. INICIAL (1)	MODIFICACIONES (2)	C. DEFINITIVO (3=1+2)	G. COMPROMETIDOS (4)	OB. RECONOCIDAS (5)	PAGOS (6)	OB.PDTES.PAGO (7=5-6)	REMANENTE CRÉDITO (8=3-5)
20800 ARRENDAMIENTOS DE OTRO INMOVILIZADO MATERIAL	104.034,00	-26.000,00	78.034,00	71.084,62	70.493,61	68.572,19	1.921,42	7.540,39
**** 001.208.34201.20800.2 D FUENCARR-PARDO.INST DEPORT.ARREND OTRO INM**	0,00	531,23	531,23	531,23	531,23	531,23	0,00	0,00
*** 34201 INSTALACIONES DEPORTIVAS**	0,00	531,23	531,23	531,23	531,23	531,23	0,00	0,00
20800 ARRENDAMIENTOS DE OTRO INMOVILIZADO MATERIAL	0,00	531,23	531,23	531,23	531,23	531,23	0,00	0,00
**** 001.208.34201.212 D FUENCARR-PARDO.INST DEPORT.EDIF.OTR.CONST**	301.527,00	0,00	301.527,00	301.526,15	301.526,08	268.684,20	32.841,88	0,92
*** 34201 INSTALACIONES DEPORTIVAS**	301.527,00	0,00	301.527,00	301.526,15	301.526,08	268.684,20	32.841,88	0,92
21200 REP.MANT. Y CONSERV. EDIFICIOS Y OTRAS CONSTRUC.	301.527,00	0,00	301.527,00	301.526,15	301.526,08	268.684,20	32.841,88	0,92
**** 001.208.34201.213 D FUENCARR-PARDO.INST DEPORT.MAQ.INST.Y UTIL**	0,00	10.000,00	10.000,00	1.025,30	1.025,30	1.025,30	0,00	8.974,70
*** 34201 INSTALACIONES DEPORTIVAS**	0,00	10.000,00	10.000,00	1.025,30	1.025,30	1.025,30	0,00	8.974,70
21300 REP.MANT.Y CONSERV. MAQUINARIA, INSTAL. Y UTILLAJE	0,00	10.000,00	10.000,00	1.025,30	1.025,30	1.025,30	0,00	8.974,70
**** 001.208.34201.220 D FUENCARR-PARDO.INST DEPORT.MAT.OFICINA**	10.000,00	0,00	10.000,00	5.695,51	5.695,51	5.695,51	0,00	4.304,49
*** 34201 INSTALACIONES DEPORTIVAS**	10.000,00	0,00	10.000,00	5.695,51	5.695,51	5.695,51	0,00	4.304,49
22000 MATERIAL DE OFICINA ORDINARIO NO INVENTARIABLE	5.000,00	0,00	5.000,00	3.082,45	3.082,45	3.082,45	0,00	1.917,55
22002 MATERIAL INFORMÁTICO NO INVENTARIABLE	5.000,00	0,00	5.000,00	2.613,06	2.613,06	2.613,06	0,00	2.386,94
**** 001.208.34201.221 D FUENCARR-PARDO.INST DEPORT.SUMINISTROS**	141.220,00	21.630,00	162.850,00	138.724,57	125.984,67	123.329,88	2.654,79	36.865,33
*** 34201 INSTALACIONES DEPORTIVAS**	141.220,00	21.630,00	162.850,00	138.724,57	125.984,67	123.329,88	2.654,79	36.865,33
22106 PRODUCTOS FARMACÉUTICOS Y MATERIAL SANITARIO	10.000,00	8.000,00	18.000,00	17.799,95	17.799,91	17.799,91	0,00	200,09
22110 PRODUCTOS DE LIMPIEZA Y ASEO	25.000,00	10.000,00	35.000,00	29.837,61	29.837,61	29.837,61	0,00	5.162,39
22199 OTROS SUMINISTROS	106.220,00	3.630,00	109.850,00	91.087,01	78.347,15	75.692,36	2.654,79	31.502,85
**** 001.208.34201.22104 D FUENCARR-PARDO.INST DEPORT.VESTUARIO**	27.500,00	0,00	27.500,00	27.439,19	27.438,95	27.438,95	0,00	61,05
*** 34201 INSTALACIONES DEPORTIVAS**	27.500,00	0,00	27.500,00	27.439,19	27.438,95	27.438,95	0,00	61,05
22104 VESTUARIO	27.500,00	0,00	27.500,00	27.439,19	27.438,95	27.438,95	0,00	61,05
**** 001.208.34201.224 D FUENCARR-PARDO.INST DEPORT.PRIMAS DE SEGUR**	500,00	0,00	500,00	0,00	0,00	0,00	0,00	500,00
*** 34201 INSTALACIONES DEPORTIVAS**	500,00	0,00	500,00	0,00	0,00	0,00	0,00	500,00
22400 PRIMAS DE SEGUROS	500,00	0,00	500,00	0,00	0,00	0,00	0,00	500,00
**** 001.208.34201.22602 D FUENCARR-PARDO.INST DEPORT.PUBLIC Y PROP**	1.000,00	0,00	1.000,00	0,00	0,00	0,00	0,00	1.000,00
*** 34201 INSTALACIONES DEPORTIVAS**	1.000,00	0,00	1.000,00	0,00	0,00	0,00	0,00	1.000,00
22602 PUBLICIDAD Y PROPAGANDA	1.000,00	0,00	1.000,00	0,00	0,00	0,00	0,00	1.000,00
**** 001.208.34201.227 D FUENCARR-PARDO.INST DEPORT.TRAB.REAL.EMP**	85.714,00	-19.000,00	66.714,00	61.317,46	61.317,42	61.140,02	177,40	5.396,58
*** 34201 INSTALACIONES DEPORTIVAS**	85.714,00	-19.000,00	66.714,00	61.317,46	61.317,42	61.140,02	177,40	5.396,58

AYUNTAMIENTO DE MADRID

LIQUIDACIÓN DEL PRESUPUESTO DE GASTOS

Ejercicio : 2021 **Fecha: 31/12/2021**

Centro **: 001 AYUNTAMIENTO DE MADRID**

Sección : 208 DISTRITO DE FUENCARRAL-EL PARDO

PROGRAMA/DESCRIPCIÓN/ECONÓMICO/DESCRIPCIÓN	C. INICIAL (1)	MODIFICACIONES (2)	C. DEFINITIVO (3=1+2)	G. COMPROMETIDOS (4)	OB. RECONOCIDAS (5)	PAGOS (6)	OB.PDTES.PAGO (7=5-6)	REMANENTE CRÉDITO (8=3-5)
22700 LIMPIEZA Y ASEO	2.129,00	0,00	2.129,00	2.128,36	2.128,36	1.950,96	177,40	0,64
22701 SEGURIDAD	73.585,00	-19.000,00	54.585,00	53.870,64	53.870,60	53.870,60	0,00	714,40
22706 ESTUDIOS Y TRABAJOS TÉCNICOS	10.000,00	0,00	10.000,00	5.318,46	5.318,46	5.318,46	0,00	4.681,54
**** 001.208.34201.22706.2 D FUENCARR-PARDO.INST DEPORT.ESTUD TRAB TÉCN**	0,00	12.775,18	12.775,18	12.775,18	12.775,18	12.775,18	0,00	0,00
*** 34201 INSTALACIONES DEPORTIVAS**	0,00	12.775,18	12.775,18	12.775,18	12.775,18	12.775,18	0,00	0,00
22706 ESTUDIOS Y TRABAJOS TÉCNICOS	0,00	12.775,18	12.775,18	12.775,18	12.775,18	12.775,18	0,00	0,00
**** 001.208.34201.62300 D FUENCARR-PARDO.INST DEPORT.MAQUINARIA**	10.000,00	-1.200,00	8.800,00	7.234,67	7.234,67	7.234,67	0,00	1.565,33
*** 34201 INSTALACIONES DEPORTIVAS**	10.000,00	-1.200,00	8.800,00	7.234,67	7.234,67	7.234,67	0,00	1.565,33
62300 MAQUINARIA	10.000,00	-1.200,00	8.800,00	7.234,67	7.234,67	7.234,67	0,00	1.565,33
**** 001.208.34201.62302 D FUENCARR-PARDO.INST DEPORT.ÚTILES Y HERR**	5.000,00	0,00	5.000,00	4.840,00	4.839,78	4.839,78	0,00	160,22
*** 34201 INSTALACIONES DEPORTIVAS**	5.000,00	0,00	5.000,00	4.840,00	4.839,78	4.839,78	0,00	160,22
62302 ÚTILES Y HERRAMIENTAS	5.000,00	0,00	5.000,00	4.840,00	4.839,78	4.839,78	0,00	160,22
**** 001.208.34201.62500 D FUENCARR-PARDO.INST DEPORT.MOBIL EQ OFI**	0,00	1.200,00	1.200,00	0,00	0,00	0,00	0,00	1.200,00
*** 34201 INSTALACIONES DEPORTIVAS**	0,00	1.200,00	1.200,00	0,00	0,00	0,00	0,00	1.200,00
62500 MOBILIARIO Y EQUIPOS DE OFICINA	0,00	1.200,00	1.200,00	0,00	0,00	0,00	0,00	1.200,00
**** 001.208.34201.62599 D FUENCARR-PARDO.INST DEPORT.OT MOBILY E**	5.000,00	0,00	5.000,00	3.941,94	3.941,94	2.187,44	1.754,50	1.058,06
*** 34201 INSTALACIONES DEPORTIVAS**	5.000,00	0,00	5.000,00	3.941,94	3.941,94	2.187,44	1.754,50	1.058,06
62599 OTRO MOBILIARIO Y ENSERES	5.000,00	0,00	5.000,00	3.941,94	3.941,94	2.187,44	1.754,50	1.058,06
**** 001.208.34201.62599.2 D FUENCARR-PARDO.INST DEPORT.OT MOBILY E**	0,00	3.043,32	3.043,32	3.043,32	3.043,32	3.043,32	0,00	0,00
*** 34201 INSTALACIONES DEPORTIVAS**	0,00	3.043,32	3.043,32	3.043,32	3.043,32	3.043,32	0,00	0,00
62599 OTRO MOBILIARIO Y ENSERES	0,00	3.043,32	3.043,32	3.043,32	3.043,32	3.043,32	0,00	0,00
**** 001.208.34201.63200 D FUENCARR-PARDO.INST DEPORT.EDIF CONST(RE**	271.470,00	186.000,00	457.470,00	336.015,69	290.376,43	258.424,71	31.951,72	167.093,57
*** 34201 INSTALACIONES DEPORTIVAS**	271.470,00	186.000,00	457.470,00	336.015,69	290.376,43	258.424,71	31.951,72	167.093,57
63200 EDIFICIOS Y OTRAS CONSTRUCCIONES (REFORMA)	271.470,00	186.000,00	457.470,00	336.015,69	290.376,43	258.424,71	31.951,72	167.093,57
**** 001.208.34201.63200.4 D FUENCARR-PARDO.INST DEPORT.EDIF CONST(RE**	0,00	1.666.141,26	1.666.141,26	1.421.505,46	674.241,57	466.002,23	208.239,34	991.899,69
*** 34201 INSTALACIONES DEPORTIVAS**	0,00	1.666.141,26	1.666.141,26	1.421.505,46	674.241,57	466.002,23	208.239,34	991.899,69
63200 EDIFICIOS Y OTRAS CONSTRUCCIONES (REFORMA)	0,00	1.666.141,26	1.666.141,26	1.421.505,46	674.241,57	466.002,23	208.239,34	991.899,69
**** 001.208.48900 D FUENCARR-PARDO.OTRAS TRANSF FAMILIA**	712.474,00	-202.600,00	509.874,00	487.987,19	466.731,75	441.175,60	25.556,15	43.142,25
*** 23102 FAMILIA E INFANCIA**	175.000,00	-90.600,00	84.400,00	42.980,73	41.930,73	41.930,73	0,00	42.469,27
48900 OTRAS TRANSFERENCIAS A FAMILIAS	175.000,00	-90.600,00	84.400,00	42.980,73	41.930,73	41.930,73	0,00	42.469,27

AYUNTAMIENTO DE MADRID

LIQUIDACIÓN DEL PRESUPUESTO DE GASTOS

Ejercicio : 2021 **Fecha: 31/12/2021**

Centro **: 001 AYUNTAMIENTO DE MADRID**

Sección : 208 DISTRITO DE FUENCARRAL-EL PARDO

PROGRAMA/DESCRIPCIÓN/ECONÓMICO/DESCRIPCIÓN	C. INICIAL (1)	MODIFICACIONES (2)	C. DEFINITIVO (3=1+2)	G. COMPROMETIDOS (4)	OB. RECONOCIDAS (5)	PAGOS (6)	OB.PDTES.PAGO (7=5-6)	REMANENTE CRÉDITO (8=3-5)
* 23103 MAYORES	25.000,00	-12.000,00	13.000,00	3.130,00	3.130,00	1.380,00	1.750,00	9.870,00
48900 OTRAS TRANSFERENCIAS A FAMILIAS	25.000,00	-12.000,00	13.000,00	3.130,00	3.130,00	1.380,00	1.750,00	9.870,00
* 23106 SERVICIOS SOCIALES Y EMERGENCIA SOCIAL	512.474,00	-100.000,00	412.474,00	441.876,46	421.671,02	397.864,87	23.806,15	-9.197,02
48900 OTRAS TRANSFERENCIAS A FAMILIAS	512.474,00	-100.000,00	412.474,00	441.876,46	421.671,02	397.864,87	23.806,15	-9.197,02
** 001.208.49300.221 D FUENCARR-PARDO.CONSUMO.SUMINISTROS	300,00	0,00	300,00	0,00	0,00	0,00	0,00	300,00
* 49300 CONSUMO	300,00	0,00	300,00	0,00	0,00	0,00	0,00	300,00
22199 OTROS SUMINISTROS	300,00	0,00	300,00	0,00	0,00	0,00	0,00	300,00
** 001.208.49300.226 D FUENCARR-PARDO.CONSUMO.GTOS DIVERSOS	200,00	0,00	200,00	0,00	0,00	0,00	0,00	200,00
* 49300 CONSUMO	200,00	0,00	200,00	0,00	0,00	0,00	0,00	200,00
22699 OTROS GASTOS DIVERSOS	200,00	0,00	200,00	0,00	0,00	0,00	0,00	200,00
** 001.208.49300.22602 D FUENCARR-PARDO.CONSUMO.PUBLIC Y PROP	0,00	18.000,00	18.000,00	17.061,00	17.061,00	17.061,00	0,00	939,00
* 49300 CONSUMO	0,00	18.000,00	18.000,00	17.061,00	17.061,00	17.061,00	0,00	939,00
22602 PUBLICIDAD Y PROPAGANDA	0,00	18.000,00	18.000,00	17.061,00	17.061,00	17.061,00	0,00	939,00
** 001.208.49300.227 D FUENCARR-PARDO.CONSUMO.TRAB.REAL.EMP	10.000,00	-10.000,00	0,00	0,00	0,00	0,00	0,00	0,00
* 49300 CONSUMO	10.000,00	-10.000,00	0,00	0,00	0,00	0,00	0,00	0,00
22799 OTROS TRABAJOS REALIZADOS POR OTRAS EMP. Y PROF.	10.000,00	-10.000,00	0,00	0,00	0,00	0,00	0,00	0,00
** 001.208.49300.23121 D FUENCARR-PARDO.CONSUMO.LOCOM URB P NO DIR	1.000,00	0,00	1.000,00	0,00	0,00	0,00	0,00	1.000,00
* 49300 CONSUMO	1.000,00	0,00	1.000,00	0,00	0,00	0,00	0,00	1.000,00
23121 LOCOMOCIÓN URBANA PERSONAL NO DIRECTIVO	1.000,00	0,00	1.000,00	0,00	0,00	0,00	0,00	1.000,00
** 001.208.91220.22601 D FUENCARR-PARDO.CONCEJALÍA-PRES.ATCION PROT	3.000,00	0,00	3.000,00	2.357,25	2.357,25	693,50	1.663,75	642,75
* 91220 CONCEJALÍA-PRESIDENCIA DEL DISTRITO	3.000,00	0,00	3.000,00	2.357,25	2.357,25	693,50	1.663,75	642,75
22601 ATENCIONES PROTOCOLARIAS Y REPRESENTATIVAS	3.000,00	0,00	3.000,00	2.357,25	2.357,25	693,50	1.663,75	642,75
** 001.208.91220.23100 D FUENCARR-PARDO.CONCEJALÍA-PRES.GTO VIAJE G	500,00	0,00	500,00	0,00	0,00	0,00	0,00	500,00
* 91220 CONCEJALÍA-PRESIDENCIA DEL DISTRITO	500,00	0,00	500,00	0,00	0,00	0,00	0,00	500,00
23100 GASTOS DE VIAJE MIEMBROS DE LOS ORG. DE GOBIERNO	500,00	0,00	500,00	0,00	0,00	0,00	0,00	500,00
** 001.208.92001.202 D FUENCARR-PARDO.DGA .ARREND.EDIF.O.CONST.	1.687,00	0,00	1.687,00	1.146,17	1.146,17	620,97	525,20	540,83
* 92001 DIREC. Y GESTIÓN ADMTVA. DEL DISTRITO	1.687,00	0,00	1.687,00	1.146,17	1.146,17	620,97	525,20	540,83
20200 ARRENDAMIENTOS DE EDIFICIOS Y OTRAS CONSTRUCCIONES	1.687,00	0,00	1.687,00	1.146,17	1.146,17	620,97	525,20	540,83
** 001.208.92001.212 D FUENCARR-PARDO.DGA .EDIF.OTR.CONST	14.765,00	0,00	14.765,00	12.659,33	8.643,76	7.431,39	1.212,37	6.121,24
* 92001 DIREC. Y GESTIÓN ADMTVA. DEL DISTRITO	14.765,00	0,00	14.765,00	12.659,33	8.643,76	7.431,39	1.212,37	6.121,24

AYUNTAMIENTO DE MADRID

LIQUIDACIÓN DEL PRESUPUESTO DE GASTOS

Ejercicio : 2021 **Fecha: 31/12/2021**

Centro **: 001 AYUNTAMIENTO DE MADRID**

Sección : 208 DISTRITO DE FUENCARRAL-EL PARDO

PROGRAMA/DESCRIPCIÓN/ECONÓMICO/DESCRIPCIÓN	C. INICIAL (1)	MODIFICACIONES (2)	C. DEFINITIVO (3=1+2)	G. COMPROMETIDOS (4)	OB. RECONOCIDAS (5)	PAGOS (6)	OB.PDTES.PAGO (7=5-6)	REMANENTE CRÉDITO (8=3-5)
21200 REP.MANT. Y CONSERV. EDIFICIOS Y OTRAS CONSTRUC.	14.765,00	0,00	14.765,00	12.659,33	8.643,76	7.431,39	1.212,37	6.121,24
**** 001.208.92001.220 D FUENCARR-PARDO.DGA .MAT.OFICINA**	45.500,00	-18.349,53	27.150,47	26.438,37	26.438,37	26.438,37	0,00	712,10
*** 92001 DIREC. Y GESTIÓN ADMTVA. DEL DISTRITO**	45.500,00	-18.349,53	27.150,47	26.438,37	26.438,37	26.438,37	0,00	712,10
22000 MATERIAL DE OFICINA ORDINARIO NO INVENTARIABLE	20.000,00	-13.849,53	6.150,47	8.325,46	8.325,46	8.325,46	0,00	-2.174,99
22001 PRENSA, REVISTAS, LIBROS Y OTRAS PUBLICACIONES	1.500,00	1.500,00	3.000,00	442,26	442,26	442,26	0,00	2.557,74
22002 MATERIAL INFORMÁTICO NO INVENTARIABLE	24.000,00	-6.000,00	18.000,00	17.670,65	17.670,65	17.670,65	0,00	329,35
**** 001.208.92001.221 D FUENCARR-PARDO.DGA .SUMINISTROS**	29.500,00	8.000,00	37.500,00	24.059,66	24.059,66	11.903,80	12.155,86	13.440,34
*** 92001 DIREC. Y GESTIÓN ADMTVA. DEL DISTRITO**	29.500,00	8.000,00	37.500,00	24.059,66	24.059,66	11.903,80	12.155,86	13.440,34
22105 PRODUCTOS ALIMENTICIOS	1.500,00	0,00	1.500,00	419,55	419,55	419,55	0,00	1.080,45
22106 PRODUCTOS FARMACÉUTICOS Y MATERIAL SANITARIO	0,00	11.000,00	11.000,00	8.580,00	8.580,00	0,00	8.580,00	2.420,00
22107 IMPRESOS Y FORMULARIOS	3.000,00	0,00	3.000,00	548,13	548,13	0,00	548,13	2.451,87
22110 PRODUCTOS DE LIMPIEZA Y ASEO	5.000,00	11.000,00	16.000,00	8.194,99	8.194,99	6.114,99	2.080,00	7.805,01
22199 OTROS SUMINISTROS	20.000,00	-14.000,00	6.000,00	6.316,99	6.316,99	5.369,26	947,73	-316,99
**** 001.208.92001.22104 D FUENCARR-PARDO.DGA .VESTUARIO**	12.000,00	0,00	12.000,00	11.538,44	11.538,44	11.538,44	0,00	461,56
*** 92001 DIREC. Y GESTIÓN ADMTVA. DEL DISTRITO**	12.000,00	0,00	12.000,00	11.538,44	11.538,44	11.538,44	0,00	461,56
22104 VESTUARIO	12.000,00	0,00	12.000,00	11.538,44	11.538,44	11.538,44	0,00	461,56
**** 001.208.92001.22107.2 D FUENCARR-PARDO.DGA .IMPRESOS Y FORMULARIOS**	0,00	532,40	532,40	532,40	532,40	532,40	0,00	0,00
*** 92001 DIREC. Y GESTIÓN ADMTVA. DEL DISTRITO**	0,00	532,40	532,40	532,40	532,40	532,40	0,00	0,00
22107 IMPRESOS Y FORMULARIOS	0,00	532,40	532,40	532,40	532,40	532,40	0,00	0,00
**** 001.208.92001.225 D FUENCARR-PARDO.DGA .TRIBUTOS**	3.500,00	0,00	3.500,00	618,18	618,18	618,18	0,00	2.881,82
*** 92001 DIREC. Y GESTIÓN ADMTVA. DEL DISTRITO**	3.500,00	0,00	3.500,00	618,18	618,18	618,18	0,00	2.881,82
22501 TRIBUTOS DE LAS COMUNIDADES AUTÓNOMAS	3.500,00	0,00	3.500,00	618,18	618,18	618,18	0,00	2.881,82
**** 001.208.92001.226 D FUENCARR-PARDO.DGA .GTOS DIVERSOS**	12.550,00	1.888,40	14.438,40	13.750,23	13.750,23	13.750,23	0,00	688,17
*** 92001 DIREC. Y GESTIÓN ADMTVA. DEL DISTRITO**	12.550,00	1.888,40	14.438,40	13.750,23	13.750,23	13.750,23	0,00	688,17
22604 GASTOS JURÍDICOS Y CONTENCIOSOS	5.000,00	3.100,00	8.100,00	11.338,40	11.338,40	11.338,40	0,00	-3.238,40
22699 OTROS GASTOS DIVERSOS	7.550,00	-1.211,60	6.338,40	2.411,83	2.411,83	2.411,83	0,00	3.926,57
**** 001.208.92001.22603 D FUENCARR-PARDO.DGA .PUBLICA DIARIOS OF**	1.300,00	0,00	1.300,00	0,00	0,00	0,00	0,00	1.300,00
*** 92001 DIREC. Y GESTIÓN ADMTVA. DEL DISTRITO**	1.300,00	0,00	1.300,00	0,00	0,00	0,00	0,00	1.300,00
22603 PUBLICACIÓN EN DIARIOS OFICIALES	1.300,00	0,00	1.300,00	0,00	0,00	0,00	0,00	1.300,00
**** 001.208.92001.227 D FUENCARR-PARDO.DGA .TRAB.REAL.EMP**	22.000,00	-20.000,00	2.000,00	800,17	800,17	800,17	0,00	1.199,83

AYUNTAMIENTO DE MADRID

LIQUIDACIÓN DEL PRESUPUESTO DE GASTOS

Ejercicio : 2021 **Fecha: 31/12/2021**

Centro **: 001 AYUNTAMIENTO DE MADRID**

Sección : 208 DISTRITO DE FUENCARRAL-EL PARDO

PROGRAMA/DESCRIPCIÓN/ECONÓMICO/DESCRIPCIÓN	C. INICIAL (1)	MODIFICACIONES (2)	C. DEFINITIVO (3=1+2)	G. COMPROMETIDOS (4)	OB. RECONOCIDAS (5)	PAGOS (6)	OB.PDTES.PAGO (7=5-6)	REMANENTE CRÉDITO (8=3-5)
* 92001 DIREC. Y GESTIÓN ADMTVA. DEL DISTRITO	22.000,00	-20.000,00	2.000,00	800,17	800,17	800,17	0,00	1.199,83
22799 OTROS TRABAJOS REALIZADOS POR OTRAS EMP. Y PROF.	22.000,00	-20.000,00	2.000,00	800,17	800,17	800,17	0,00	1.199,83
** 001.208.92001.23121 D FUENCARR-PARDO.DGA .LOCOM URB P NO DIR	500,00	0,00	500,00	0,00	0,00	0,00	0,00	500,00
* 92001 DIREC. Y GESTIÓN ADMTVA. DEL DISTRITO	500,00	0,00	500,00	0,00	0,00	0,00	0,00	500,00
23121 LOCOMOCIÓN URBANA PERSONAL NO DIRECTIVO	500,00	0,00	500,00	0,00	0,00	0,00	0,00	500,00
** 001.208.92001.233 D FUENCARR-PARDO.DGA .OTRAS INDEMN.	215.609,00	61,00	215.670,00	207.375,09	207.375,09	207.375,09	0,00	8.294,91
* 92001 DIREC. Y GESTIÓN ADMTVA. DEL DISTRITO	215.609,00	61,00	215.670,00	207.375,09	207.375,09	207.375,09	0,00	8.294,91
23303 INDEMNIZACIÓN A VOCALES DE JUNTAS DE DISTRITO	215.609,00	0,00	215.609,00	207.314,75	207.314,75	207.314,75	0,00	8.294,25
23399 OTRAS INDEMNIZACIONES	0,00	61,00	61,00	60,34	60,34	60,34	0,00	0,66
** 001.208.92001.62500 D FUENCARR-PARDO.DGA .MOBIL EQ OFI	10.000,00	-8.786,00	1.214,00	0,00	0,00	0,00	0,00	1.214,00
* 92001 DIREC. Y GESTIÓN ADMTVA. DEL DISTRITO	10.000,00	-8.786,00	1.214,00	0,00	0,00	0,00	0,00	1.214,00
62500 MOBILIARIO Y EQUIPOS DE OFICINA	10.000,00	-8.786,00	1.214,00	0,00	0,00	0,00	0,00	1.214,00
** 001.208.92001.62599 D FUENCARR-PARDO.DGA .OT MOBILY E	0,00	2.436,00	2.436,00	2.385,14	2.308,14	2.308,14	0,00	127,86
* 92001 DIREC. Y GESTIÓN ADMTVA. DEL DISTRITO	0,00	2.436,00	2.436,00	2.385,14	2.308,14	2.308,14	0,00	127,86
62599 OTRO MOBILIARIO Y ENSERES	0,00	2.436,00	2.436,00	2.385,14	2.308,14	2.308,14	0,00	127,86
** 001.208.92401.489 D FUENCARR-PARDO.PARTI CIUDAD.OT.TRANS.FAM.I	50.000,00	15.000,00	65.000,00	62.045,06	62.045,06	62.045,06	0,00	2.954,94
* 92401 PARTICIPACIÓN CIUDADANA	50.000,00	15.000,00	65.000,00	62.045,06	62.045,06	62.045,06	0,00	2.954,94
48901 OTRAS TRANSFERENCIAS A INSTITUC. SIN FINES LUCRO	50.000,00	15.000,00	65.000,00	62.045,06	62.045,06	62.045,06	0,00	2.954,94
** 001.208.92401.789 D FUENCARR-PARDO.PARTI CIUDAD.TRANS.FAMI.ISF	20.000,00	-15.000,00	5.000,00	4.679,88	4.679,88	4.679,88	0,00	320,12
* 92401 PARTICIPACIÓN CIUDADANA	20.000,00	-15.000,00	5.000,00	4.679,88	4.679,88	4.679,88	0,00	320,12
78901 OTRAS TRANSF. DE CAPITAL A INST. SIN FINES LUCRO	20.000,00	-15.000,00	5.000,00	4.679,88	4.679,88	4.679,88	0,00	320,12
** 001.208.93302.212 D FUENCARR-PARDO.EDIFICIOS.EDIF.OTR.CONST	253.011,00	0,00	253.011,00	244.314,61	243.987,78	224.682,38	19.305,40	9.023,22
* 93302 EDIFICIOS	253.011,00	0,00	253.011,00	244.314,61	243.987,78	224.682,38	19.305,40	9.023,22
21200 REP.MANT. Y CONSERV. EDIFICIOS Y OTRAS CONSTRUC.	253.011,00	0,00	253.011,00	244.314,61	243.987,78	224.682,38	19.305,40	9.023,22
** 001.208.93302.227 D FUENCARR-PARDO.EDIFICIOS.TRAB.REAL.EMP	1.970.375,00	-34.850,00	1.935.525,00	1.935.518,34	1.897.710,95	1.859.792,45	37.918,50	37.814,05
* 93302 EDIFICIOS	1.970.375,00	-34.850,00	1.935.525,00	1.935.518,34	1.897.710,95	1.859.792,45	37.918,50	37.814,05
22700 LIMPIEZA Y ASEO	1.046.970,00	0,00	1.046.970,00	1.047.081,11	1.009.273,87	971.355,37	37.918,50	37.696,13
22701 SEGURIDAD	255.571,00	-34.850,00	220.721,00	220.641,83	220.641,79	220.641,79	0,00	79,21
22706 ESTUDIOS Y TRABAJOS TÉCNICOS	18.000,00	0,00	18.000,00	17.963,13	17.963,13	17.963,13	0,00	36,87
22799 OTROS TRABAJOS REALIZADOS POR OTRAS EMP. Y PROF.	649.834,00	0,00	649.834,00	649.832,27	649.832,16	649.832,16	0,00	1,84

AYUNTAMIENTO DE MADRID

LIQUIDACIÓN DEL PRESUPUESTO DE GASTOS

Ejercicio : 2021 **Fecha: 31/12/2021**

Centro **: 001 AYUNTAMIENTO DE MADRID**

Sección : 208 DISTRITO DE FUENCARRAL-EL PARDO

PROGRAMA/DESCRIPCIÓN/ECONÓMICO/DESCRIPCIÓN	C. INICIAL (1)	MODIFICACIONES (2)	C. DEFINITIVO (3=1+2)	G. COMPROMETIDOS (4)	OB. RECONOCIDAS (5)	PAGOS (6)	OB.PDTES.PAGO (7=5-6)	REMANENTE CRÉDITO (8=3-5)
** 001.208.93302.63200 D FUENCARR-PARDO.EDIFICIOS.EDIF CONST(RE	50.000,00	147.655,57	197.655,57	100.554,32	96.366,85	76.952,15	19.414,70	101.288,72
* 93302 EDIFICIOS	50.000,00	147.655,57	197.655,57	100.554,32	96.366,85	76.952,15	19.414,70	101.288,72
63200 EDIFICIOS Y OTRAS CONSTRUCCIONES (REFORMA)	50.000,00	147.655,57	197.655,57	100.554,32	96.366,85	76.952,15	19.414,70	101.288,72
** 001.208.93302.63200.4 D FUENCARR-PARDO.EDIFICIOS.EDIF CONST(RE	0,00	343.502,28	343.502,28	276.160,32	163.642,48	90.119,81	73.522,67	179.859,80
* 93302 EDIFICIOS	0,00	343.502,28	343.502,28	276.160,32	163.642,48	90.119,81	73.522,67	179.859,80
63200 EDIFICIOS Y OTRAS CONSTRUCCIONES (REFORMA)	0,00	343.502,28	343.502,28	276.160,32	163.642,48	90.119,81	73.522,67	179.859,80
** 001.23103.22710 PERSO MAYOR. SERV AYUDA DOMICILIO	11.138.351,00	-2.044.676,86	9.093.674,14	9.093.674,09	8.610.112,82	8.610.112,82	0,00	483.561,32
* 23103 MAYORES	11.138.351,00	-2.044.676,86	9.093.674,14	9.093.674,09	8.610.112,82	8.610.112,82	0,00	483.561,32
22710 SERVICIO DE AYUDA A DOMICILIO	11.138.351,00	-2.044.676,86	9.093.674,14	9.093.674,09	8.610.112,82	8.610.112,82	0,00	483.561,32
** 001.3.1 PRODUC BIENES PCO CARÁCT PREF.GASTOS PERSONA	8.657.325,00	-840.849,00	7.816.476,00	7.918.089,84	7.918.089,84	7.918.089,84	0,00	-101.613,84
* 31101 SALUBRIDAD PÚBLICA	624.336,00	-132.162,00	492.174,00	354.785,41	354.785,41	354.785,41	0,00	137.388,59
12000 SUELDOS DEL GRUPO A1	64.288,00	-11.474,00	52.814,00	34.296,92	34.296,92	34.296,92	0,00	18.517,08
12001 SUELDOS DEL GRUPO A2	42.399,00	-17.490,00	24.909,00	0,00	0,00	0,00	0,00	24.909,00
12003 SUELDOS DEL GRUPO C1	10.825,00	0,00	10.825,00	10.823,90	10.823,90	10.823,90	0,00	1,10
12004 SUELDOS DEL GRUPO C2	27.525,00	0,00	27.525,00	18.677,66	18.677,66	18.677,66	0,00	8.847,34
12005 SUELDOS DEL GRUPO E	8.409,00	0,00	8.409,00	8.247,97	8.247,97	8.247,97	0,00	161,03
12006 TRIENIOS	35.522,00	0,00	35.522,00	16.866,48	16.866,48	16.866,48	0,00	18.655,52
12100 COMPLEMENTO DE DESTINO	88.599,00	-21.389,00	67.210,00	44.874,76	44.874,76	44.874,76	0,00	22.335,24
12101 COMPLEMENTO ESPECÍFICO	203.073,00	-80.580,00	122.493,00	101.116,82	101.116,82	101.116,82	0,00	21.376,18
12103 OTROS COMPLEMENTOS	13.221,00	-482,00	12.739,00	7.309,62	7.309,62	7.309,62	0,00	5.429,38
15000 PRODUCTIVIDAD	6.838,00	0,00	6.838,00	4.765,12	4.765,12	4.765,12	0,00	2.072,88
16000 SEGURIDAD SOCIAL	123.637,00	-747,00	122.890,00	74.055,78	74.055,78	74.055,78	0,00	48.834,22
16009 OTRAS CUOTAS	0,00	0,00	0,00	33.750,38	33.750,38	33.750,38	0,00	-33.750,38
* 33401 ACTIVIDADES CULTURALES	600.572,00	-16.374,00	584.198,00	505.267,27	505.267,27	505.267,27	0,00	78.930,73
12001 SUELDOS DEL GRUPO A2	30.205,00	0,00	30.205,00	14.132,38	14.132,38	14.132,38	0,00	16.072,62
12003 SUELDOS DEL GRUPO C1	84.798,00	0,00	84.798,00	64.871,20	64.871,20	64.871,20	0,00	19.926,80
12004 SUELDOS DEL GRUPO C2	36.700,00	0,00	36.700,00	25.077,95	25.077,95	25.077,95	0,00	11.622,05
12006 TRIENIOS	32.880,00	0,00	32.880,00	30.904,90	30.904,90	30.904,90	0,00	1.975,10
12100 COMPLEMENTO DE DESTINO	84.131,00	393,00	84.524,00	70.903,39	70.903,39	70.903,39	0,00	13.620,61
12101 COMPLEMENTO ESPECÍFICO	195.835,00	-16.870,00	178.965,00	163.707,35	163.707,35	163.707,35	0,00	15.257,65

AYUNTAMIENTO DE MADRID

LIQUIDACIÓN DEL PRESUPUESTO DE GASTOS

Ejercicio : 2021 **Fecha: 31/12/2021**

Centro **: 001 AYUNTAMIENTO DE MADRID**

Sección : 208 DISTRITO DE FUENCARRAL-EL PARDO

PROGRAMA/DESCRIPCIÓN/ECONÓMICO/DESCRIPCIÓN	C. INICIAL (1)	MODIFICACIONES (2)	C. DEFINITIVO (3=1+2)	G. COMPROMETIDOS (4)	OB. RECONOCIDAS (5)	PAGOS (6)	OB.PDTES.PAGO (7=5-6)	REMANENTE CRÉDITO (8=3-5)
12103 OTROS COMPLEMENTOS	11.364,00	0,00	11.364,00	10.361,41	10.361,41	10.361,41	0,00	1.002,59
15000 PRODUCTIVIDAD	7.195,00	0,00	7.195,00	7.341,41	7.341,41	7.341,41	0,00	-146,41
15100 GRATIFICACIONES POR SERVICIOS EXTRAORDINARIOS	0,00	0,00	0,00	1.758,51	1.758,51	1.758,51	0,00	-1.758,51
16000 SEGURIDAD SOCIAL	117.464,00	103,00	117.567,00	106.473,22	106.473,22	106.473,22	0,00	11.093,78
16009 OTRAS CUOTAS	0,00	0,00	0,00	9.735,55	9.735,55	9.735,55	0,00	-9.735,55
*** 34201 INSTALACIONES DEPORTIVAS**	7.432.417,00	-692.313,00	6.740.104,00	7.058.037,16	7.058.037,16	7.058.037,16	0,00	-317.933,16
12001 SUELDOS DEL GRUPO A2	14.133,00	0,00	14.133,00	14.077,52	14.077,52	14.077,52	0,00	55,48
12003 SUELDOS DEL GRUPO C1	0,00	0,00	0,00	10.915,76	10.915,76	10.915,76	0,00	-10.915,76
12006 TRIENIOS	0,00	0,00	0,00	1.313,57	1.313,57	1.313,57	0,00	-1.313,57
12100 COMPLEMENTO DE DESTINO	7.817,00	0,00	7.817,00	7.762,69	7.762,69	7.762,69	0,00	54,31
12101 COMPLEMENTO ESPECÍFICO	13.955,00	0,00	13.955,00	14.234,53	14.234,53	14.234,53	0,00	-279,53
12103 OTROS COMPLEMENTOS	656,00	0,00	656,00	650,60	650,60	650,60	0,00	5,40
13000 RETRIBUCIONES BÁSICAS	2.968.800,00	-876.438,00	2.092.362,00	1.897.049,15	1.897.049,15	1.897.049,15	0,00	195.312,85
13002 OTRAS REMUNERACIONES	0,00	170.386,00	170.386,00	151.308,26	151.308,26	151.308,26	0,00	19.077,74
13100 RETRIBUCIONES BÁSICAS	2.866.039,00	-171.264,00	2.694.775,00	2.471.577,00	2.471.577,00	2.471.577,00	0,00	223.198,00
13102 OTRAS REMUNERACIONES	6.255,00	184.987,00	191.242,00	210.204,21	210.204,21	210.204,21	0,00	-18.962,21
15000 PRODUCTIVIDAD	0,00	0,00	0,00	319,15	319,15	319,15	0,00	-319,15
16000 SEGURIDAD SOCIAL	1.554.762,00	16,00	1.554.778,00	1.850.658,54	1.850.658,54	1.850.658,54	0,00	-295.880,54
16009 OTRAS CUOTAS	0,00	0,00	0,00	427.966,18	427.966,18	427.966,18	0,00	-427.966,18
**** 001.4.1 ACT CARÁCT ECONÓM.GASTOS PERSONAL**	129.744,00	26.029,00	155.773,00	123.966,14	123.966,14	123.966,14	0,00	31.806,86
*** 49300 CONSUMO**	129.744,00	26.029,00	155.773,00	123.966,14	123.966,14	123.966,14	0,00	31.806,86
12001 SUELDOS DEL GRUPO A2	16.072,00	0,00	16.072,00	14.132,38	14.132,38	14.132,38	0,00	1.939,62
12003 SUELDOS DEL GRUPO C1	14.133,00	0,00	14.133,00	10.823,90	10.823,90	10.823,90	0,00	3.309,10
12004 SUELDOS DEL GRUPO C2	0,00	7.863,00	7.863,00	0,00	0,00	0,00	0,00	7.863,00
12006 TRIENIOS	7.471,00	0,00	7.471,00	7.470,44	7.470,44	7.470,44	0,00	0,56
12100 COMPLEMENTO DE DESTINO	18.521,00	4.009,00	22.530,00	18.519,48	18.519,48	18.519,48	0,00	4.010,52
12101 COMPLEMENTO ESPECÍFICO	48.088,00	8.391,00	56.479,00	48.087,20	48.087,20	48.087,20	0,00	8.391,80
12103 OTROS COMPLEMENTOS	2.186,00	562,00	2.748,00	2.183,02	2.183,02	2.183,02	0,00	564,98
16000 SEGURIDAD SOCIAL	23.273,00	5.204,00	28.477,00	22.749,72	22.749,72	22.749,72	0,00	5.727,28
**** 001.9.1 ACT CARÁCTER GRAL.GASTOS PERSONAL**	4.972.185,00	-601.807,00	4.370.378,00	4.080.547,88	4.080.547,88	4.080.547,88	0,00	289.830,12

AYUNTAMIENTO DE MADRID

LIQUIDACIÓN DEL PRESUPUESTO DE GASTOS

Ejercicio : 2021 **Fecha: 31/12/2021**

Centro **: 001 AYUNTAMIENTO DE MADRID**

Sección : 208 DISTRITO DE FUENCARRAL-EL PARDO

PROGRAMA/DESCRIPCIÓN/ECONÓMICO/DESCRIPCIÓN	C. INICIAL (1)	MODIFICACIONES (2)	C. DEFINITIVO (3=1+2)	G. COMPROMETIDOS (4)	OB. RECONOCIDAS (5)	PAGOS (6)	OB.PDTES.PAGO (7=5-6)	REMANENTE CRÉDITO (8=3-5)
* 91220 CONCEJALÍA-PRESIDENCIA DEL DISTRITO	286.164,00	0,00	286.164,00	277.777,12	277.777,12	277.777,12	0,00	8.386,88
11000 RETRIBUCIONES BÁSICAS	32.144,00	0,00	32.144,00	31.518,84	31.518,84	31.518,84	0,00	625,16
11001 RETRIBUCIONES COMPLEMENTARIAS	78.394,00	0,00	78.394,00	76.871,45	76.871,45	76.871,45	0,00	1.522,55
12004 SUELDOS DEL GRUPO C2	29.175,00	0,00	29.175,00	27.423,68	27.423,68	27.423,68	0,00	1.751,32
12006 TRIENIOS	5.217,00	0,00	5.217,00	5.207,67	5.207,67	5.207,67	0,00	9,33
12100 COMPLEMENTO DE DESTINO	16.783,00	0,00	16.783,00	16.722,87	16.722,87	16.722,87	0,00	60,13
12101 COMPLEMENTO ESPECÍFICO	38.959,00	0,00	38.959,00	38.818,77	38.818,77	38.818,77	0,00	140,23
12103 OTROS COMPLEMENTOS	2.680,00	0,00	2.680,00	2.669,32	2.669,32	2.669,32	0,00	10,68
15000 PRODUCTIVIDAD	23.390,00	0,00	23.390,00	19.126,96	19.126,96	19.126,96	0,00	4.263,04
16000 SEGURIDAD SOCIAL	59.422,00	0,00	59.422,00	59.417,56	59.417,56	59.417,56	0,00	4,44
* 92001 DIREC. Y GESTIÓN ADMTVA. DEL DISTRITO	4.686.021,00	-601.807,00	4.084.214,00	3.802.770,76	3.802.770,76	3.802.770,76	0,00	281.443,24
10100 RETRIBUCIONES BÁSICAS	100.035,00	0,00	100.035,00	98.710,84	98.710,84	98.710,84	0,00	1.324,16
12000 SUELDOS DEL GRUPO A1	238.395,00	-46.707,00	191.688,00	167.867,45	167.867,45	167.867,45	0,00	23.820,55
12001 SUELDOS DEL GRUPO A2	277.998,00	-20.921,00	257.077,00	234.250,67	234.250,67	234.250,67	0,00	22.826,33
12003 SUELDOS DEL GRUPO C1	171.394,00	-54.699,00	116.695,00	100.816,74	100.816,74	100.816,74	0,00	15.878,26
12004 SUELDOS DEL GRUPO C2	356.224,00	-82.277,00	273.947,00	255.464,48	255.464,48	255.464,48	0,00	18.482,52
12005 SUELDOS DEL GRUPO E	100.908,00	0,00	100.908,00	77.599,72	77.599,72	77.599,72	0,00	23.308,28
12006 TRIENIOS	138.988,00	0,00	138.988,00	123.681,15	123.681,15	123.681,15	0,00	15.306,85
12100 COMPLEMENTO DE DESTINO	653.308,00	-109.818,00	543.490,00	514.393,16	514.393,16	514.393,16	0,00	29.096,84
12101 COMPLEMENTO ESPECÍFICO	1.506.139,00	-252.597,00	1.253.542,00	1.190.501,99	1.190.501,99	1.190.501,99	0,00	63.040,01
12103 OTROS COMPLEMENTOS	83.188,00	2.692,00	85.880,00	63.053,70	63.053,70	63.053,70	0,00	22.826,30
13000 RETRIBUCIONES BÁSICAS	63.639,00	-3.742,00	59.897,00	55.577,96	55.577,96	55.577,96	0,00	4.319,04
13002 OTRAS REMUNERACIONES	0,00	18.469,00	18.469,00	17.640,01	17.640,01	17.640,01	0,00	828,99
15000 PRODUCTIVIDAD	75.031,00	0,00	75.031,00	94.272,27	94.272,27	94.272,27	0,00	-19.241,27
15100 GRATIFICACIONES POR SERVICIOS EXTRAORDINARIOS	0,00	0,00	0,00	205,56	205,56	205,56	0,00	-205,56
16000 SEGURIDAD SOCIAL	920.774,00	-52.207,00	868.567,00	765.090,64	765.090,64	765.090,64	0,00	103.476,36
16009 OTRAS CUOTAS	0,00	0,00	0,00	43.644,42	43.644,42	43.644,42	0,00	-43.644,42

AYUNTAMIENTO DE MADRID

LIQUIDACIÓN DEL PRESUPUESTO DE GASTOS

Ejercicio : 2021 **Fecha: 31/12/2021**

Centro **: 001 AYUNTAMIENTO DE MADRID**

Sección : 209 DISTRITO DE MONCLOA-ARAVACA

PROGRAMA/DESCRIPCIÓN/ECONÓMICO/DESCRIPCIÓN	C. INICIAL (1)	MODIFICACIONES (2)	C. DEFINITIVO (3=1+2)	G. COMPROMETIDOS (4)	OB. RECONOCIDAS (5)	PAGOS (6)	OB.PDTES.PAGO (7=5-6)	REMANENTE CRÉDITO (8=3-5)
***** TOTAL**	**38.253.868,00**	**3.126.261,30**	**41.380.129,30**	**40.598.248,83**	**39.402.689,49**	**36.834.908,08**	**2.567.781,41**	**1.977.439,81**
**** 001.2.1 ACT PROTEC Y PROM SCIAL.GASTOS PERSONAL**	1.638.306,00	81.117,00	1.719.423,00	1.606.964,81	1.606.964,81	1.606.964,81	0,00	112.458,19
*** 23106 SERVICIOS SOCIALES Y EMERGENCIA SOCIAL**	1.638.306,00	81.117,00	1.719.423,00	1.606.964,81	1.606.964,81	1.606.964,81	0,00	112.458,19
12001 SUELDOS DEL GRUPO A2	299.239,00	28.288,00	327.527,00	307.058,45	307.058,45	307.058,45	0,00	20.468,55
12003 SUELDOS DEL GRUPO C1	54.125,00	0,00	54.125,00	28.004,52	28.004,52	28.004,52	0,00	26.120,48
12004 SUELDOS DEL GRUPO C2	50.570,00	4.592,00	55.162,00	52.753,49	52.753,49	52.753,49	0,00	2.408,51
12006 TRIENIOS	92.259,00	0,00	92.259,00	82.024,10	82.024,10	82.024,10	0,00	10.234,90
12100 COMPLEMENTO DE DESTINO	231.765,00	18.091,00	249.856,00	223.704,60	223.704,60	223.704,60	0,00	26.151,40
12101 COMPLEMENTO ESPECÍFICO	476.197,00	1.982,00	478.179,00	458.856,13	458.856,13	458.856,13	0,00	19.322,87
12103 OTROS COMPLEMENTOS	30.284,00	1.640,00	31.924,00	27.913,30	27.913,30	27.913,30	0,00	4.010,70
15000 PRODUCTIVIDAD	65.210,00	0,00	65.210,00	45.241,33	45.241,33	45.241,33	0,00	19.968,67
16000 SEGURIDAD SOCIAL	338.657,00	26.524,00	365.181,00	345.603,29	345.603,29	345.603,29	0,00	19.577,71
16009 OTRAS CUOTAS	0,00	0,00	0,00	35.805,60	35.805,60	35.805,60	0,00	-35.805,60
**** 001.209.15322.210 D MONCLOA-ARAV.O.ACT VÍAS Pª.INFRAES Y B.NAT**	2.500,00	15.744,14	18.244,14	15.744,14	15.744,14	15.744,14	0,00	2.500,00
*** 15322 OTRAS ACTUACIONES EN VÍAS PÚBLICAS**	2.500,00	15.744,14	18.244,14	15.744,14	15.744,14	15.744,14	0,00	2.500,00
21000 REP.MANT. Y CONSERV. BIENES DESTINADOS USO GENERAL	2.500,00	15.744,14	18.244,14	15.744,14	15.744,14	15.744,14	0,00	2.500,00
**** 001.209.15322.221 D MONCLOA-ARAV.O.ACT VÍAS Pª.SUMINISTROS**	0,00	2.178,00	2.178,00	2.178,00	2.178,00	2.178,00	0,00	0,00
*** 15322 OTRAS ACTUACIONES EN VÍAS PÚBLICAS**	0,00	2.178,00	2.178,00	2.178,00	2.178,00	2.178,00	0,00	0,00
22199 OTROS SUMINISTROS	0,00	2.178,00	2.178,00	2.178,00	2.178,00	2.178,00	0,00	0,00
**** 001.209.15322.61904 D MONCLOA-ARAV.O.ACT VÍAS Pª.URBAN AYTO(RE)**	0,00	400.000,00	400.000,00	398.064,50	397.778,94	397.762,22	16,72	2.221,06
*** 15322 OTRAS ACTUACIONES EN VÍAS PÚBLICAS**	0,00	400.000,00	400.000,00	398.064,50	397.778,94	397.762,22	16,72	2.221,06
61904 URBANIZACIÓN A CARGO DEL AYUNTAMIENTO (REMODELAC.)	0,00	400.000,00	400.000,00	398.064,50	397.778,94	397.762,22	16,72	2.221,06
**** 001.209.15322.61910 D MONCLOA-ARAV.O.ACT VÍAS Pª.VIALES (REMOD)**	0,00	54.516,70	54.516,70	50.572,39	48.512,08	44.650,38	3.861,70	6.004,62
*** 15322 OTRAS ACTUACIONES EN VÍAS PÚBLICAS**	0,00	54.516,70	54.516,70	50.572,39	48.512,08	44.650,38	3.861,70	6.004,62
61910 VIALES (REMODELACIÓN)	0,00	54.516,70	54.516,70	50.572,39	48.512,08	44.650,38	3.861,70	6.004,62
**** 001.209.15322.61910.4 D MONCLOA-ARAV.O.ACT VÍAS Pª.VIALES (REMOD)**	0,00	177.500,00	177.500,00	143.817,70	140.887,63	31.449,39	109.438,24	36.612,37
*** 15322 OTRAS ACTUACIONES EN VÍAS PÚBLICAS**	0,00	177.500,00	177.500,00	143.817,70	140.887,63	31.449,39	109.438,24	36.612,37
61910 VIALES (REMODELACIÓN)	0,00	177.500,00	177.500,00	143.817,70	140.887,63	31.449,39	109.438,24	36.612,37
**** 001.209.15322.61910.5 D MONCLOA-ARAV.O.ACT VÍAS Pª.VIALES (REMOD)**	0,00	15.000,00	15.000,00	8.260,53	8.044,80	7.758,41	286,39	6.955,20
*** 15322 OTRAS ACTUACIONES EN VÍAS PÚBLICAS**	0,00	15.000,00	15.000,00	8.260,53	8.044,80	7.758,41	286,39	6.955,20

AYUNTAMIENTO DE MADRID

LIQUIDACIÓN DEL PRESUPUESTO DE GASTOS

Ejercicio : 2021 **Fecha: 31/12/2021**

Centro **: 001 AYUNTAMIENTO DE MADRID**

Sección : 209 DISTRITO DE MONCLOA-ARAVACA

PROGRAMA/DESCRIPCIÓN/ECONÓMICO/DESCRIPCIÓN	C. INICIAL (1)	MODIFICACIONES (2)	C. DEFINITIVO (3=1+2)	G. COMPROMETIDOS (4)	OB. RECONOCIDAS (5)	PAGOS (6)	OB.PDTES.PAGO (7=5-6)	REMANENTE CRÉDITO (8=3-5)
61910 VIALES (REMODELACIÓN)	0,00	15.000,00	15.000,00	8.260,53	8.044,80	7.758,41	286,39	6.955,20
**** 001.209.17102.61921 D MONCLOA-ARAV.ZONAS VERDES.Z AJARDINADAS(RE**	0,00	14.000,00	14.000,00	13.890,80	13.890,80	0,00	13.890,80	109,20
*** 17102 ZONAS VERDES**	0,00	14.000,00	14.000,00	13.890,80	13.890,80	0,00	13.890,80	109,20
61921 ZONAS AJARDINADAS (REM)	0,00	14.000,00	14.000,00	13.890,80	13.890,80	0,00	13.890,80	109,20
**** 001.209.23102.227 D MONCLOA-ARAV.FAMILIA INFA.TRAB.REAL.EMP**	339.544,00	41.295,00	380.839,00	380.829,69	365.849,66	329.427,86	36.421,80	14.989,34
*** 23102 FAMILIA E INFANCIA**	339.544,00	41.295,00	380.839,00	380.829,69	365.849,66	329.427,86	36.421,80	14.989,34
22799 OTROS TRABAJOS REALIZADOS POR OTRAS EMP. Y PROF.	339.544,00	41.295,00	380.839,00	380.829,69	365.849,66	329.427,86	36.421,80	14.989,34
**** 001.209.23102.789 D MONCLOA-ARAV.FAMILIA INFA.TRANS.FAMI.ISFL**	5.000,00	0,00	5.000,00	1.305,00	1.305,00	1.305,00	0,00	3.695,00
*** 23102 FAMILIA E INFANCIA**	5.000,00	0,00	5.000,00	1.305,00	1.305,00	1.305,00	0,00	3.695,00
78900 OTRAS TRANSFERENCIAS DE CAPITAL A FAMILIAS	5.000,00	0,00	5.000,00	1.305,00	1.305,00	1.305,00	0,00	3.695,00
**** 001.209.23103.227 D MONCLOA-ARAV.PERSO MAYOR.TRAB.REAL.EMP**	606.956,00	29.900,00	636.856,00	556.318,13	521.246,81	483.789,82	37.456,99	115.609,19
*** 23103 MAYORES**	606.956,00	29.900,00	636.856,00	556.318,13	521.246,81	483.789,82	37.456,99	115.609,19
22799 OTROS TRABAJOS REALIZADOS POR OTRAS EMP. Y PROF.	606.956,00	29.900,00	636.856,00	556.318,13	521.246,81	483.789,82	37.456,99	115.609,19
**** 001.209.23103.62599 D MONCLOA-ARAV.PERSO MAYOR.OT MOBILY E**	0,00	3.148,36	3.148,36	3.148,36	3.148,36	3.148,36	0,00	0,00
*** 23103 MAYORES**	0,00	3.148,36	3.148,36	3.148,36	3.148,36	3.148,36	0,00	0,00
62599 OTRO MOBILIARIO Y ENSERES	0,00	3.148,36	3.148,36	3.148,36	3.148,36	3.148,36	0,00	0,00
**** 001.209.23103.62599.4 D MONCLOA-ARAV.PERSO MAYOR.OT MOBILY E**	0,00	111.094,06	111.094,06	81.248,83	81.248,83	29.428,40	51.820,43	29.845,23
*** 23103 MAYORES**	0,00	111.094,06	111.094,06	81.248,83	81.248,83	29.428,40	51.820,43	29.845,23
62599 OTRO MOBILIARIO Y ENSERES	0,00	111.094,06	111.094,06	81.248,83	81.248,83	29.428,40	51.820,43	29.845,23
**** 001.209.23103.63599.4 D MONCLOA-ARAV.PERSO MAYOR.MOBI Y ENS(RE)**	0,00	32.450,00	32.450,00	31.267,48	31.267,48	0,00	31.267,48	1.182,52
*** 23103 MAYORES**	0,00	32.450,00	32.450,00	31.267,48	31.267,48	0,00	31.267,48	1.182,52
63599 OTRO MOBILIARIO Y ENSERES (REFORMA Y REPOSICIÓN)	0,00	32.450,00	32.450,00	31.267,48	31.267,48	0,00	31.267,48	1.182,52
**** 001.209.23103.789 D MONCLOA-ARAV.PERSO MAYOR.TRANS.FAMI.ISFL**	5.076,00	0,00	5.076,00	4.809,96	4.809,96	4.809,96	0,00	266,04
*** 23103 MAYORES**	5.076,00	0,00	5.076,00	4.809,96	4.809,96	4.809,96	0,00	266,04
78900 OTRAS TRANSFERENCIAS DE CAPITAL A FAMILIAS	5.076,00	0,00	5.076,00	4.809,96	4.809,96	4.809,96	0,00	266,04
**** 001.209.23106.22799.5 D MONCLOA-ARAV.INTEG EMERG SCIAL.O.TRAB.EMP**	361.767,00	0,00	361.767,00	273.607,70	273.607,62	273.607,62	0,00	88.159,38
*** 23106 SERVICIOS SOCIALES Y EMERGENCIA SOCIAL**	361.767,00	0,00	361.767,00	273.607,70	273.607,62	273.607,62	0,00	88.159,38
22799 OTROS TRABAJOS REALIZADOS POR OTRAS EMP. Y PROF.	361.767,00	0,00	361.767,00	273.607,70	273.607,62	273.607,62	0,00	88.159,38
**** 001.209.23106.489 D MONCLOA-ARAV.INTEG EMERG SCIAL.OT.TRANS.FA**	30.500,00	0,00	30.500,00	30.500,00	30.500,00	30.500,00	0,00	0,00
*** 23106 SERVICIOS SOCIALES Y EMERGENCIA SOCIAL**	30.500,00	0,00	30.500,00	30.500,00	30.500,00	30.500,00	0,00	0,00

AYUNTAMIENTO DE MADRID

LIQUIDACIÓN DEL PRESUPUESTO DE GASTOS

Ejercicio : 2021 **Fecha: 31/12/2021**

Centro **: 001 AYUNTAMIENTO DE MADRID**

Sección : 209 DISTRITO DE MONCLOA-ARAVACA

PROGRAMA/DESCRIPCIÓN/ECONÓMICO/DESCRIPCIÓN	C. INICIAL (1)	MODIFICACIONES (2)	C. DEFINITIVO (3=1+2)	G. COMPROMETIDOS (4)	OB. RECONOCIDAS (5)	PAGOS (6)	OB.PDTES.PAGO (7=5-6)	REMANENTE CRÉDITO (8=3-5)
48901 OTRAS TRANSFERENCIAS A INSTITUC. SIN FINES LUCRO	30.500,00	0,00	30.500,00	30.500,00	30.500,00	30.500,00	0,00	0,00
**** 001.209.23106.48901.5 D MONCLOA-ARAV.INTEG EMERG SCIAL.TRAN FAMIL-**	0,00	25.000,00	25.000,00	25.000,00	25.000,00	25.000,00	0,00	0,00
*** 23106 SERVICIOS SOCIALES Y EMERGENCIA SOCIAL**	0,00	25.000,00	25.000,00	25.000,00	25.000,00	25.000,00	0,00	0,00
48901 OTRAS TRANSFERENCIAS A INSTITUC. SIN FINES LUCRO	0,00	25.000,00	25.000,00	25.000,00	25.000,00	25.000,00	0,00	0,00
**** 001.209.23106.62599.4 D MONCLOA-ARAV.INTEG EMERG SCIAL.OT MOBILY E**	0,00	42.000,00	42.000,00	28.130,59	28.130,59	0,00	28.130,59	13.869,41
*** 23106 SERVICIOS SOCIALES Y EMERGENCIA SOCIAL**	0,00	42.000,00	42.000,00	28.130,59	28.130,59	0,00	28.130,59	13.869,41
62599 OTRO MOBILIARIO Y ENSERES	0,00	42.000,00	42.000,00	28.130,59	28.130,59	0,00	28.130,59	13.869,41
**** 001.209.23106.62901 D MONCLOA-ARAV.INTEG EMERG SCIAL.SEÑALIZACIÓ**	0,00	3.400,00	3.400,00	3.285,15	3.285,15	0,00	3.285,15	114,85
*** 23106 SERVICIOS SOCIALES Y EMERGENCIA SOCIAL**	0,00	3.400,00	3.400,00	3.285,15	3.285,15	0,00	3.285,15	114,85
62901 SEÑALIZACIÓN	0,00	3.400,00	3.400,00	3.285,15	3.285,15	0,00	3.285,15	114,85
**** 001.209.23106.63200 D MONCLOA-ARAV.INTEG EMERG SCIAL.EDIF CONST(**	0,00	24.992,92	24.992,92	19.590,07	19.590,06	19.578,92	11,14	5.402,86
*** 23106 SERVICIOS SOCIALES Y EMERGENCIA SOCIAL**	0,00	24.992,92	24.992,92	19.590,07	19.590,06	19.578,92	11,14	5.402,86
63200 EDIFICIOS Y OTRAS CONSTRUCCIONES (REFORMA)	0,00	24.992,92	24.992,92	19.590,07	19.590,06	19.578,92	11,14	5.402,86
**** 001.209.23106.789 D MONCLOA-ARAV.INTEG EMERG SCIAL.TRANS.FAMI.**	5.000,00	0,00	5.000,00	1.764,35	1.764,35	1.764,35	0,00	3.235,65
*** 23106 SERVICIOS SOCIALES Y EMERGENCIA SOCIAL**	5.000,00	0,00	5.000,00	1.764,35	1.764,35	1.764,35	0,00	3.235,65
78900 OTRAS TRANSFERENCIAS DE CAPITAL A FAMILIAS	5.000,00	0,00	5.000,00	1.764,35	1.764,35	1.764,35	0,00	3.235,65
**** 001.209.23199.227 D MONCLOA-ARAV.COV19.TRAB.REAL.EMP**	0,00	108.428,45	108.428,45	108.428,45	104.517,62	104.517,62	0,00	3.910,83
*** 23199 ACTUACIONES EXTRAORDINARIAS COVID-19**	0,00	108.428,45	108.428,45	108.428,45	104.517,62	104.517,62	0,00	3.910,83
22799 OTROS TRABAJOS REALIZADOS POR OTRAS EMP. Y PROF.	0,00	108.428,45	108.428,45	108.428,45	104.517,62	104.517,62	0,00	3.910,83
**** 001.209.31101.221 D MONCLOA-ARAV.SALUBRIDAD Pª.SUMINISTROS**	1.750,00	0,00	1.750,00	1.734,17	1.734,17	1.734,17	0,00	15,83
*** 31101 SALUBRIDAD PÚBLICA**	1.750,00	0,00	1.750,00	1.734,17	1.734,17	1.734,17	0,00	15,83
22199 OTROS SUMINISTROS	1.750,00	0,00	1.750,00	1.734,17	1.734,17	1.734,17	0,00	15,83
**** 001.209.31101.226 D MONCLOA-ARAV.SALUBRIDAD Pª.GTOS DIVERSOS**	500,00	0,00	500,00	303,79	303,79	303,79	0,00	196,21
*** 31101 SALUBRIDAD PÚBLICA**	500,00	0,00	500,00	303,79	303,79	303,79	0,00	196,21
22699 OTROS GASTOS DIVERSOS	500,00	0,00	500,00	303,79	303,79	303,79	0,00	196,21
**** 001.209.32301.212 D MONCLOA-ARAV.C INFANTIL .EDIF.OTR.CONST**	437.223,00	-35.225,97	401.997,03	401.997,03	349.442,97	345.754,30	3.688,67	52.554,06
*** 32301 CENTROS DOCENTES ENSEÑANZA INFANTIL Y PRIMARIA**	437.223,00	-35.225,97	401.997,03	401.997,03	349.442,97	345.754,30	3.688,67	52.554,06
21200 REP.MANT. Y CONSERV. EDIFICIOS Y OTRAS CONSTRUC.	437.223,00	-35.225,97	401.997,03	401.997,03	349.442,97	345.754,30	3.688,67	52.554,06
**** 001.209.32301.227 D MONCLOA-ARAV.C INFANTIL .TRAB.REAL.EMP**	2.529.630,00	20.822,11	2.550.452,11	2.550.434,15	2.543.163,72	2.543.163,72	0,00	7.288,39
*** 32301 CENTROS DOCENTES ENSEÑANZA INFANTIL Y PRIMARIA**	2.529.630,00	20.822,11	2.550.452,11	2.550.434,15	2.543.163,72	2.543.163,72	0,00	7.288,39

AYUNTAMIENTO DE MADRID

LIQUIDACIÓN DEL PRESUPUESTO DE GASTOS

Ejercicio : 2021 **Fecha: 31/12/2021**

Centro **: 001 AYUNTAMIENTO DE MADRID**

Sección : 209 DISTRITO DE MONCLOA-ARAVACA

PROGRAMA/DESCRIPCIÓN/ECONÓMICO/DESCRIPCIÓN	C. INICIAL (1)	MODIFICACIONES (2)	C. DEFINITIVO (3=1+2)	G. COMPROMETIDOS (4)	OB. RECONOCIDAS (5)	PAGOS (6)	OB.PDTES.PAGO (7=5-6)	REMANENTE CRÉDITO (8=3-5)
22700 LIMPIEZA Y ASEO	883.222,00	-38.195,00	845.027,00	845.026,55	844.761,43	844.761,43	0,00	265,57
22799 OTROS TRABAJOS REALIZADOS POR OTRAS EMP. Y PROF.	1.646.408,00	59.017,11	1.705.425,11	1.705.407,60	1.698.402,29	1.698.402,29	0,00	7.022,82
**** 001.209.32301.63200 D MONCLOA-ARAV.C INFANTIL .EDIF CONST(RE**	0,00	2.104.025,96	2.104.025,96	2.092.332,43	2.087.711,10	1.981.812,95	105.898,15	16.314,86
*** 32301 CENTROS DOCENTES ENSEÑANZA INFANTIL Y PRIMARIA**	0,00	2.104.025,96	2.104.025,96	2.092.332,43	2.087.711,10	1.981.812,95	105.898,15	16.314,86
63200 EDIFICIOS Y OTRAS CONSTRUCCIONES (REFORMA)	0,00	2.104.025,96	2.104.025,96	2.092.332,43	2.087.711,10	1.981.812,95	105.898,15	16.314,86
**** 001.209.32301.63200.5 D MONCLOA-ARAV.C INFANTIL .EDIF CONST(RE**	0,00	36.478,00	36.478,00	35.747,96	35.325,56	34.741,62	583,94	1.152,44
*** 32301 CENTROS DOCENTES ENSEÑANZA INFANTIL Y PRIMARIA**	0,00	36.478,00	36.478,00	35.747,96	35.325,56	34.741,62	583,94	1.152,44
63200 EDIFICIOS Y OTRAS CONSTRUCCIONES (REFORMA)	0,00	36.478,00	36.478,00	35.747,96	35.325,56	34.741,62	583,94	1.152,44
**** 001.209.32601.227 D MONCLOA-ARAV.SERV COMP EDUCA.TRAB.REAL.EMP**	282.333,00	0,00	282.333,00	217.956,95	161.898,04	130.072,55	31.825,49	120.434,96
*** 32601 SERVICIOS COMPLEMENTARIOS EDUCACIÓN**	282.333,00	0,00	282.333,00	217.956,95	161.898,04	130.072,55	31.825,49	120.434,96
22799 OTROS TRABAJOS REALIZADOS POR OTRAS EMP. Y PROF.	282.333,00	0,00	282.333,00	217.956,95	161.898,04	130.072,55	31.825,49	120.434,96
**** 001.209.32601.482 D MONCLOA-ARAV.SERV COMP EDUCA.A FAMIL.I.S.F**	6.550,00	0,00	6.550,00	3.950,00	3.950,00	0,00	3.950,00	2.600,00
*** 32601 SERVICIOS COMPLEMENTARIOS EDUCACIÓN**	6.550,00	0,00	6.550,00	3.950,00	3.950,00	0,00	3.950,00	2.600,00
48203 PREMIOS	6.550,00	0,00	6.550,00	3.950,00	3.950,00	0,00	3.950,00	2.600,00
**** 001.209.33401.220 D MONCLOA-ARAV.ACTIV CULTURA.MAT.OFICINA**	500,00	0,00	500,00	496,60	496,60	0,00	496,60	3,40
*** 33401 ACTIVIDADES CULTURALES**	500,00	0,00	500,00	496,60	496,60	0,00	496,60	3,40
22001 PRENSA, REVISTAS, LIBROS Y OTRAS PUBLICACIONES	500,00	0,00	500,00	496,60	496,60	0,00	496,60	3,40
**** 001.209.33401.22602 D MONCLOA-ARAV.ACTIV CULTURA.PUBLIC Y PROP**	2.000,00	0,00	2.000,00	0,00	0,00	0,00	0,00	2.000,00
*** 33401 ACTIVIDADES CULTURALES**	2.000,00	0,00	2.000,00	0,00	0,00	0,00	0,00	2.000,00
22602 PUBLICIDAD Y PROPAGANDA	2.000,00	0,00	2.000,00	0,00	0,00	0,00	0,00	2.000,00
**** 001.209.33401.227 D MONCLOA-ARAV.ACTIV CULTURA.TRAB.REAL.EMP**	1.530.738,00	-308.763,49	1.221.974,51	1.163.641,76	1.100.817,05	1.004.020,47	96.796,58	121.157,46
*** 33401 ACTIVIDADES CULTURALES**	1.530.738,00	-308.763,49	1.221.974,51	1.163.641,76	1.100.817,05	1.004.020,47	96.796,58	121.157,46
22706 ESTUDIOS Y TRABAJOS TÉCNICOS	2.000,00	8.000,00	10.000,00	0,00	0,00	0,00	0,00	10.000,00
22707 TALLERES CULTURALES DISTRITOS	420.000,00	0,00	420.000,00	450.693,54	409.534,37	409.534,37	0,00	10.465,63
22799 OTROS TRABAJOS REALIZADOS POR OTRAS EMP. Y PROF.	1.108.738,00	-316.763,49	791.974,51	712.948,22	691.282,68	594.486,10	96.796,58	100.691,83
**** 001.209.33401.482 D MONCLOA-ARAV.ACTIV CULTURA.A FAMIL.I.S.F.L**	22.000,00	0,00	22.000,00	22.000,00	22.000,00	11.000,00	11.000,00	0,00
*** 33401 ACTIVIDADES CULTURALES**	22.000,00	0,00	22.000,00	22.000,00	22.000,00	11.000,00	11.000,00	0,00
48203 PREMIOS	22.000,00	0,00	22.000,00	22.000,00	22.000,00	11.000,00	11.000,00	0,00
**** 001.209.33401.60999 D MONCLOA-ARAV.ACTIV CULTURA.O INV NUEVA INF**	6.000,00	0,00	6.000,00	2.686,20	2.686,20	0,00	2.686,20	3.313,80
*** 33401 ACTIVIDADES CULTURALES**	6.000,00	0,00	6.000,00	2.686,20	2.686,20	0,00	2.686,20	3.313,80

AYUNTAMIENTO DE MADRID

LIQUIDACIÓN DEL PRESUPUESTO DE GASTOS

Ejercicio : 2021 **Fecha: 31/12/2021**

Centro **: 001 AYUNTAMIENTO DE MADRID**

Sección : 209 DISTRITO DE MONCLOA-ARAVACA

PROGRAMA/DESCRIPCIÓN/ECONÓMICO/DESCRIPCIÓN	C. INICIAL (1)	MODIFICACIONES (2)	C. DEFINITIVO (3=1+2)	G. COMPROMETIDOS (4)	OB. RECONOCIDAS (5)	PAGOS (6)	OB.PDTES.PAGO (7=5-6)	REMANENTE CRÉDITO (8=3-5)
60999 OTRAS INVERS. NUEVAS EN INFR.Y BIENES USO GENERAL	6.000,00	0,00	6.000,00	2.686,20	2.686,20	0,00	2.686,20	3.313,80
**** 001.209.33401.62301 D MONCLOA-ARAV.ACTIV CULTURA.INSTALAC TÉCNIC**	0,00	11.866,00	11.866,00	11.866,00	11.866,00	0,00	11.866,00	0,00
***** 33401 ACTIVIDADES CULTURALES**	0,00	11.866,00	11.866,00	11.866,00	11.866,00	0,00	11.866,00	0,00
62301 INSTALACIONES TÉCNICAS	0,00	11.866,00	11.866,00	11.866,00	11.866,00	0,00	11.866,00	0,00
**** 001.209.33401.62301.4 D MONCLOA-ARAV.ACTIV CULTURA.INSTALAC TÉCNIC**	0,00	27.000,00	27.000,00	11.170,46	11.170,46	0,00	11.170,46	15.829,54
***** 33401 ACTIVIDADES CULTURALES**	0,00	27.000,00	27.000,00	11.170,46	11.170,46	0,00	11.170,46	15.829,54
62301 INSTALACIONES TÉCNICAS	0,00	27.000,00	27.000,00	11.170,46	11.170,46	0,00	11.170,46	15.829,54
**** 001.209.33401.62599 D MONCLOA-ARAV.ACTIV CULTURA.OT MOBILY E**	0,00	127.284,00	127.284,00	127.174,70	127.174,70	0,00	127.174,70	109,30
***** 33401 ACTIVIDADES CULTURALES**	0,00	127.284,00	127.284,00	127.174,70	127.174,70	0,00	127.174,70	109,30
62599 OTRO MOBILIARIO Y ENSERES	0,00	127.284,00	127.284,00	127.174,70	127.174,70	0,00	127.174,70	109,30
**** 001.209.33401.62599.4 D MONCLOA-ARAV.ACTIV CULTURA.OT MOBILY E**	0,00	274.206,09	274.206,09	199.228,11	199.228,11	0,00	199.228,11	74.977,98
***** 33401 ACTIVIDADES CULTURALES**	0,00	274.206,09	274.206,09	199.228,11	199.228,11	0,00	199.228,11	74.977,98
62599 OTRO MOBILIARIO Y ENSERES	0,00	274.206,09	274.206,09	199.228,11	199.228,11	0,00	199.228,11	74.977,98
**** 001.209.33401.62600 D MONCLOA-ARAV.ACTIV CULTURA.EQUIP COMUNIC**	0,00	12.217,00	12.217,00	12.217,00	12.217,00	0,00	12.217,00	0,00
***** 33401 ACTIVIDADES CULTURALES**	0,00	12.217,00	12.217,00	12.217,00	12.217,00	0,00	12.217,00	0,00
62600 EQUIPOS DE COMUNICACIÓN	0,00	12.217,00	12.217,00	12.217,00	12.217,00	0,00	12.217,00	0,00
**** 001.209.33401.62600.4 D MONCLOA-ARAV.ACTIV CULTURA.EQUIP COMUNIC**	0,00	110.300,00	110.300,00	100.176,26	100.176,26	0,00	100.176,26	10.123,74
***** 33401 ACTIVIDADES CULTURALES**	0,00	110.300,00	110.300,00	100.176,26	100.176,26	0,00	100.176,26	10.123,74
62600 EQUIPOS DE COMUNICACIÓN	0,00	110.300,00	110.300,00	100.176,26	100.176,26	0,00	100.176,26	10.123,74
**** 001.209.33401.62901 D MONCLOA-ARAV.ACTIV CULTURA.SEÑALIZACIÓN**	0,00	22.800,00	22.800,00	18.921,98	18.921,98	0,00	18.921,98	3.878,02
***** 33401 ACTIVIDADES CULTURALES**	0,00	22.800,00	22.800,00	18.921,98	18.921,98	0,00	18.921,98	3.878,02
62901 SEÑALIZACIÓN	0,00	22.800,00	22.800,00	18.921,98	18.921,98	0,00	18.921,98	3.878,02
**** 001.209.33401.63200 D MONCLOA-ARAV.ACTIV CULTURA.EDIF CONST(RE**	0,00	26.137,63	26.137,63	20.908,37	20.908,05	18.944,99	1.963,06	5.229,58
***** 33401 ACTIVIDADES CULTURALES**	0,00	26.137,63	26.137,63	20.908,37	20.908,05	18.944,99	1.963,06	5.229,58
63200 EDIFICIOS Y OTRAS CONSTRUCCIONES (REFORMA)	0,00	26.137,63	26.137,63	20.908,37	20.908,05	18.944,99	1.963,06	5.229,58
**** 001.209.34101.226 D MONCLOA-ARAV.ACTUAC DEPORT DISTR.GTOS DIVE**	6.940,00	0,00	6.940,00	995,73	995,73	995,73	0,00	5.944,27
***** 34101 ACTUACIONES DEPORTIVAS EN DISTRITOS**	6.940,00	0,00	6.940,00	995,73	995,73	995,73	0,00	5.944,27
22609 ACTIVIDADES CULTURALES Y DEPORTIVAS	6.940,00	0,00	6.940,00	995,73	995,73	995,73	0,00	5.944,27
**** 001.209.34201.203 D MONCLOA-ARAV.INST DEPORT.ARRD. MAQ.INST.UT**	15.000,00	0,00	15.000,00	0,00	0,00	0,00	0,00	15.000,00
***** 34201 INSTALACIONES DEPORTIVAS**	15.000,00	0,00	15.000,00	0,00	0,00	0,00	0,00	15.000,00

AYUNTAMIENTO DE MADRID

LIQUIDACIÓN DEL PRESUPUESTO DE GASTOS

Ejercicio : 2021 **Fecha: 31/12/2021**

Centro **: 001 AYUNTAMIENTO DE MADRID**

Sección : 209 DISTRITO DE MONCLOA-ARAVACA

PROGRAMA/DESCRIPCIÓN/ECONÓMICO/DESCRIPCIÓN	C. INICIAL (1)	MODIFICACIONES (2)	C. DEFINITIVO (3=1+2)	G. COMPROMETIDOS (4)	OB. RECONOCIDAS (5)	PAGOS (6)	OB.PDTES.PAGO (7=5-6)	REMANENTE CRÉDITO (8=3-5)
20300 ARRENDAMIENTOS DE MAQUINARIA, INSTALAC. Y UTILLAJE	15.000,00	0,00	15.000,00	0,00	0,00	0,00	0,00	15.000,00
**** 001.209.34201.208 D MONCLOA-ARAV.INST DEPORT.ARREND O INMOV MA**	59.717,00	0,00	59.717,00	35.488,47	32.628,11	30.510,61	2.117,50	27.088,89
*** 34201 INSTALACIONES DEPORTIVAS**	59.717,00	0,00	59.717,00	35.488,47	32.628,11	30.510,61	2.117,50	27.088,89
20800 ARRENDAMIENTOS DE OTRO INMOVILIZADO MATERIAL	59.717,00	0,00	59.717,00	35.488,47	32.628,11	30.510,61	2.117,50	27.088,89
**** 001.209.34201.212 D MONCLOA-ARAV.INST DEPORT.EDIF.OTR.CONST**	720.541,00	-87.758,91	632.782,09	632.782,09	532.034,09	521.474,82	10.559,27	100.748,00
*** 34201 INSTALACIONES DEPORTIVAS**	720.541,00	-87.758,91	632.782,09	632.782,09	532.034,09	521.474,82	10.559,27	100.748,00
21200 REP.MANT. Y CONSERV. EDIFICIOS Y OTRAS CONSTRUC.	720.541,00	-87.758,91	632.782,09	632.782,09	532.034,09	521.474,82	10.559,27	100.748,00
**** 001.209.34201.213 D MONCLOA-ARAV.INST DEPORT.MAQ.INST.Y UTILL**	4.000,00	14.884,00	18.884,00	18.780,95	18.780,95	18.780,95	0,00	103,05
*** 34201 INSTALACIONES DEPORTIVAS**	4.000,00	14.884,00	18.884,00	18.780,95	18.780,95	18.780,95	0,00	103,05
21300 REP.MANT.Y CONSERV. MAQUINARIA, INSTAL. Y UTILLAJE	4.000,00	14.884,00	18.884,00	18.780,95	18.780,95	18.780,95	0,00	103,05
**** 001.209.34201.220 D MONCLOA-ARAV.INST DEPORT.MAT.OFICINA**	5.380,00	0,00	5.380,00	4.917,43	4.917,43	4.917,43	0,00	462,57
*** 34201 INSTALACIONES DEPORTIVAS**	5.380,00	0,00	5.380,00	4.917,43	4.917,43	4.917,43	0,00	462,57
22000 MATERIAL DE OFICINA ORDINARIO NO INVENTARIABLE	1.000,00	0,00	1.000,00	651,20	651,20	651,20	0,00	348,80
22002 MATERIAL INFORMÁTICO NO INVENTARIABLE	4.380,00	0,00	4.380,00	4.266,23	4.266,23	4.266,23	0,00	113,77
**** 001.209.34201.221 D MONCLOA-ARAV.INST DEPORT.SUMINISTROS**	173.553,00	-11.645,00	161.908,00	159.709,49	159.114,68	153.844,37	5.270,31	2.793,32
*** 34201 INSTALACIONES DEPORTIVAS**	173.553,00	-11.645,00	161.908,00	159.709,49	159.114,68	153.844,37	5.270,31	2.793,32
22106 PRODUCTOS FARMACÉUTICOS Y MATERIAL SANITARIO	8.553,00	0,00	8.553,00	8.130,69	8.130,69	6.709,34	1.421,35	422,31
22110 PRODUCTOS DE LIMPIEZA Y ASEO	35.000,00	0,00	35.000,00	36.387,91	36.387,91	36.387,91	0,00	-1.387,91
22199 OTROS SUMINISTROS	130.000,00	-11.645,00	118.355,00	115.190,89	114.596,08	110.747,12	3.848,96	3.758,92
**** 001.209.34201.22103 D MONCLOA-ARAV.INST DEPORT.COMBUSTIBLES Y CA**	660,00	0,00	660,00	250,00	250,00	250,00	0,00	410,00
*** 34201 INSTALACIONES DEPORTIVAS**	660,00	0,00	660,00	250,00	250,00	250,00	0,00	410,00
22103 COMBUSTIBLES Y CARBURANTES	660,00	0,00	660,00	250,00	250,00	250,00	0,00	410,00
**** 001.209.34201.22104 D MONCLOA-ARAV.INST DEPORT.VESTUARIO**	60.000,00	6.000,00	66.000,00	65.477,68	65.477,68	65.477,68	0,00	522,32
*** 34201 INSTALACIONES DEPORTIVAS**	60.000,00	6.000,00	66.000,00	65.477,68	65.477,68	65.477,68	0,00	522,32
22104 VESTUARIO	60.000,00	6.000,00	66.000,00	65.477,68	65.477,68	65.477,68	0,00	522,32
**** 001.209.34201.223 D MONCLOA-ARAV.INST DEPORT.TRANSPORTES**	5.000,00	4.745,00	9.745,00	9.740,50	9.740,50	9.740,50	0,00	4,50
*** 34201 INSTALACIONES DEPORTIVAS**	5.000,00	4.745,00	9.745,00	9.740,50	9.740,50	9.740,50	0,00	4,50
22300 TRANSPORTES	5.000,00	4.745,00	9.745,00	9.740,50	9.740,50	9.740,50	0,00	4,50
**** 001.209.34201.227 D MONCLOA-ARAV.INST DEPORT.TRAB.REAL.EMP**	205.959,00	-13.500,00	192.459,00	185.952,01	149.464,69	148.336,13	1.128,56	42.994,31
*** 34201 INSTALACIONES DEPORTIVAS**	205.959,00	-13.500,00	192.459,00	185.952,01	149.464,69	148.336,13	1.128,56	42.994,31

AYUNTAMIENTO DE MADRID

LIQUIDACIÓN DEL PRESUPUESTO DE GASTOS

Ejercicio : 2021 **Fecha: 31/12/2021**

Centro **: 001 AYUNTAMIENTO DE MADRID**

Sección : 209 DISTRITO DE MONCLOA-ARAVACA

PROGRAMA/DESCRIPCIÓN/ECONÓMICO/DESCRIPCIÓN	C. INICIAL (1)	MODIFICACIONES (2)	C. DEFINITIVO (3=1+2)	G. COMPROMETIDOS (4)	OB. RECONOCIDAS (5)	PAGOS (6)	OB.PDTES.PAGO (7=5-6)	REMANENTE CRÉDITO (8=3-5)
22700 LIMPIEZA Y ASEO	9.459,00	0,00	9.459,00	6.952,35	4.045,67	2.917,11	1.128,56	5.413,33
22701 SEGURIDAD	182.000,00	0,00	182.000,00	178.999,66	145.419,02	145.419,02	0,00	36.580,98
22799 OTROS TRABAJOS REALIZADOS POR OTRAS EMP. Y PROF.	14.500,00	-13.500,00	1.000,00	0,00	0,00	0,00	0,00	1.000,00
** **001.209.34201.22700.2 D MONCLOA-ARAV.INST DEPORT.LIMPIEZA Y ASEO**	0,00	1.470,15	1.470,15	1.470,15	417,78	417,78	0,00	1.052,37
* **34201 INSTALACIONES DEPORTIVAS**	0,00	1.470,15	1.470,15	1.470,15	417,78	417,78	0,00	1.052,37
22700 LIMPIEZA Y ASEO	0,00	1.470,15	1.470,15	1.470,15	417,78	417,78	0,00	1.052,37
** **001.209.34201.61999.4 D MONCLOA-ARAV.INST DEPORT.O INV REP INFR U.**	0,00	548.956,80	548.956,80	544.003,13	466.552,97	241.869,80	224.683,17	82.403,83
* **34201 INSTALACIONES DEPORTIVAS**	0,00	548.956,80	548.956,80	544.003,13	466.552,97	241.869,80	224.683,17	82.403,83
61999 OTRAS INVERS.DE REPOS.EN INFR.Y BIENES USO GENERAL	0,00	548.956,80	548.956,80	544.003,13	466.552,97	241.869,80	224.683,17	82.403,83
** **001.209.34201.63200 D MONCLOA-ARAV.INST DEPORT.EDIF CONST(RE**	0,00	80.850,91	80.850,91	79.201,35	79.198,23	19.321,44	59.876,79	1.652,68
* **34201 INSTALACIONES DEPORTIVAS**	0,00	80.850,91	80.850,91	79.201,35	79.198,23	19.321,44	59.876,79	1.652,68
63200 EDIFICIOS Y OTRAS CONSTRUCCIONES (REFORMA)	0,00	80.850,91	80.850,91	79.201,35	79.198,23	19.321,44	59.876,79	1.652,68
** **001.209.34201.63200.4 D MONCLOA-ARAV.INST DEPORT.EDIF CONST(RE**	0,00	1.016.301,14	1.016.301,14	1.015.234,77	780.343,73	419.155,71	361.188,02	235.957,41
* **34201 INSTALACIONES DEPORTIVAS**	0,00	1.016.301,14	1.016.301,14	1.015.234,77	780.343,73	419.155,71	361.188,02	235.957,41
63200 EDIFICIOS Y OTRAS CONSTRUCCIONES (REFORMA)	0,00	1.016.301,14	1.016.301,14	1.015.234,77	780.343,73	419.155,71	361.188,02	235.957,41
** **001.209.34201.63500 D MONCLOA-ARAV.INST DEPORT.MOB.EQUI.OFI(R)**	0,00	5.000,00	5.000,00	3.603,28	3.603,28	0,00	3.603,28	1.396,72
* **34201 INSTALACIONES DEPORTIVAS**	0,00	5.000,00	5.000,00	3.603,28	3.603,28	0,00	3.603,28	1.396,72
63500 MOBILIARIO Y EQUIPOS DE OFICINA (REFORMA Y REP.)	0,00	5.000,00	5.000,00	3.603,28	3.603,28	0,00	3.603,28	1.396,72
** **001.209.34201.63599 D MONCLOA-ARAV.INST DEPORT.MOBI Y ENS(RE)**	0,00	26.132,00	26.132,00	25.898,96	25.898,96	16.130,99	9.767,97	233,04
* **34201 INSTALACIONES DEPORTIVAS**	0,00	26.132,00	26.132,00	25.898,96	25.898,96	16.130,99	9.767,97	233,04
63599 OTRO MOBILIARIO Y ENSERES (REFORMA Y REPOSICIÓN)	0,00	26.132,00	26.132,00	25.898,96	25.898,96	16.130,99	9.767,97	233,04
** **001.209.34201.63599.4 D MONCLOA-ARAV.INST DEPORT.MOBI Y ENS(RE)**	0,00	74.000,00	74.000,00	68.300,87	68.300,87	13.225,30	55.075,57	5.699,13
* **34201 INSTALACIONES DEPORTIVAS**	0,00	74.000,00	74.000,00	68.300,87	68.300,87	13.225,30	55.075,57	5.699,13
63599 OTRO MOBILIARIO Y ENSERES (REFORMA Y REPOSICIÓN)	0,00	74.000,00	74.000,00	68.300,87	68.300,87	13.225,30	55.075,57	5.699,13
** **001.209.48900 D MONCLOA-ARAV.OTRAS TRANSF FAMILIA**	399.020,00	-33.000,00	366.020,00	361.781,72	280.158,21	262.196,87	17.961,34	85.861,79
* **23102 FAMILIA E INFANCIA**	179.000,00	-33.000,00	146.000,00	206.183,14	153.174,08	137.279,38	15.894,70	-7.174,08
48900 OTRAS TRANSFERENCIAS A FAMILIAS	179.000,00	-33.000,00	146.000,00	206.183,14	153.174,08	137.279,38	15.894,70	-7.174,08
* **23103 MAYORES**	41.000,00	0,00	41.000,00	68.333,29	53.488,80	52.016,16	1.472,64	-12.488,80
48900 OTRAS TRANSFERENCIAS A FAMILIAS	41.000,00	0,00	41.000,00	68.333,29	53.488,80	52.016,16	1.472,64	-12.488,80
* **23106 SERVICIOS SOCIALES Y EMERGENCIA SOCIAL**	179.020,00	0,00	179.020,00	87.265,29	73.495,33	72.901,33	594,00	105.524,67

AYUNTAMIENTO DE MADRID

LIQUIDACIÓN DEL PRESUPUESTO DE GASTOS

Ejercicio : 2021 **Fecha: 31/12/2021**

Centro **: 001 AYUNTAMIENTO DE MADRID**

Sección : 209 DISTRITO DE MONCLOA-ARAVACA

PROGRAMA/DESCRIPCIÓN/ECONÓMICO/DESCRIPCIÓN	C. INICIAL (1)	MODIFICACIONES (2)	C. DEFINITIVO (3=1+2)	G. COMPROMETIDOS (4)	OB. RECONOCIDAS (5)	PAGOS (6)	OB.PDTES.PAGO (7=5-6)	REMANENTE CRÉDITO (8=3-5)
48900 OTRAS TRANSFERENCIAS A FAMILIAS	179.020,00	0,00	179.020,00	87.265,29	73.495,33	72.901,33	594,00	105.524,67
**** 001.209.49300.22602 D MONCLOA-ARAV.CONSUMO.PUBLIC Y PROP**	20.000,00	0,00	20.000,00	19.984,42	19.984,42	15.851,06	4.133,36	15,58
*** 49300 CONSUMO**	20.000,00	0,00	20.000,00	19.984,42	19.984,42	15.851,06	4.133,36	15,58
22602 PUBLICIDAD Y PROPAGANDA	20.000,00	0,00	20.000,00	19.984,42	19.984,42	15.851,06	4.133,36	15,58
**** 001.209.91220.22601 D MONCLOA-ARAV.CONCEJALÍA-PRES.ATCION PROTOC**	910,00	0,00	910,00	349,92	349,92	349,92	0,00	560,08
*** 91220 CONCEJALÍA-PRESIDENCIA DEL DISTRITO**	910,00	0,00	910,00	349,92	349,92	349,92	0,00	560,08
22601 ATENCIONES PROTOCOLARIAS Y REPRESENTATIVAS	910,00	0,00	910,00	349,92	349,92	349,92	0,00	560,08
**** 001.209.92001.220 D MONCLOA-ARAV.DGA .MAT.OFICINA**	48.500,00	0,00	48.500,00	17.516,31	17.516,31	17.516,31	0,00	30.983,69
*** 92001 DIREC. Y GESTIÓN ADMTVA. DEL DISTRITO**	48.500,00	0,00	48.500,00	17.516,31	17.516,31	17.516,31	0,00	30.983,69
22000 MATERIAL DE OFICINA ORDINARIO NO INVENTARIABLE	15.000,00	0,00	15.000,00	11.841,25	11.841,25	11.841,25	0,00	3.158,75
22001 PRENSA, REVISTAS, LIBROS Y OTRAS PUBLICACIONES	13.500,00	0,00	13.500,00	0,00	0,00	0,00	0,00	13.500,00
22002 MATERIAL INFORMÁTICO NO INVENTARIABLE	20.000,00	0,00	20.000,00	5.675,06	5.675,06	5.675,06	0,00	14.324,94
**** 001.209.92001.22001.2 D MONCLOA-ARAV.DGA .PRENSA,REVIS,PUB**	0,00	4.937,63	4.937,63	4.937,63	1.436,57	1.436,57	0,00	3.501,06
*** 92001 DIREC. Y GESTIÓN ADMTVA. DEL DISTRITO**	0,00	4.937,63	4.937,63	4.937,63	1.436,57	1.436,57	0,00	3.501,06
22001 PRENSA, REVISTAS, LIBROS Y OTRAS PUBLICACIONES	0,00	4.937,63	4.937,63	4.937,63	1.436,57	1.436,57	0,00	3.501,06
**** 001.209.92001.221 D MONCLOA-ARAV.DGA .SUMINISTROS**	6.000,00	6.630,00	12.630,00	10.492,65	10.492,65	3.691,23	6.801,42	2.137,35
*** 92001 DIREC. Y GESTIÓN ADMTVA. DEL DISTRITO**	6.000,00	6.630,00	12.630,00	10.492,65	10.492,65	3.691,23	6.801,42	2.137,35
22106 PRODUCTOS FARMACÉUTICOS Y MATERIAL SANITARIO	5.000,00	0,00	5.000,00	3.561,50	3.561,50	3.561,50	0,00	1.438,50
22199 OTROS SUMINISTROS	1.000,00	6.630,00	7.630,00	6.931,15	6.931,15	129,73	6.801,42	698,85
**** 001.209.92001.22104 D MONCLOA-ARAV.DGA .VESTUARIO**	5.000,00	5.690,35	10.690,35	10.690,35	10.690,35	5.239,30	5.451,05	0,00
*** 92001 DIREC. Y GESTIÓN ADMTVA. DEL DISTRITO**	5.000,00	5.690,35	10.690,35	10.690,35	10.690,35	5.239,30	5.451,05	0,00
22104 VESTUARIO	5.000,00	5.690,35	10.690,35	10.690,35	10.690,35	5.239,30	5.451,05	0,00
**** 001.209.92001.223 D MONCLOA-ARAV.DGA .TRANSPORTES**	60.000,00	-60.000,00	0,00	0,00	0,00	0,00	0,00	0,00
*** 92001 DIREC. Y GESTIÓN ADMTVA. DEL DISTRITO**	60.000,00	-60.000,00	0,00	0,00	0,00	0,00	0,00	0,00
22300 TRANSPORTES	60.000,00	-60.000,00	0,00	0,00	0,00	0,00	0,00	0,00
**** 001.209.92001.225 D MONCLOA-ARAV.DGA .TRIBUTOS**	5.000,00	0,00	5.000,00	618,18	618,18	618,18	0,00	4.381,82
*** 92001 DIREC. Y GESTIÓN ADMTVA. DEL DISTRITO**	5.000,00	0,00	5.000,00	618,18	618,18	618,18	0,00	4.381,82
22501 TRIBUTOS DE LAS COMUNIDADES AUTÓNOMAS	5.000,00	0,00	5.000,00	618,18	618,18	618,18	0,00	4.381,82
**** 001.209.92001.226 D MONCLOA-ARAV.DGA .GTOS DIVERSOS**	48.000,00	41.608,94	89.608,94	89.601,28	89.601,28	53.721,54	35.879,74	7,66
*** 92001 DIREC. Y GESTIÓN ADMTVA. DEL DISTRITO**	48.000,00	41.608,94	89.608,94	89.601,28	89.601,28	53.721,54	35.879,74	7,66

AYUNTAMIENTO DE MADRID

LIQUIDACIÓN DEL PRESUPUESTO DE GASTOS

Ejercicio : 2021 **Fecha: 31/12/2021**

Centro **: 001 AYUNTAMIENTO DE MADRID**

Sección : 209 DISTRITO DE MONCLOA-ARAVACA

PROGRAMA/DESCRIPCIÓN/ECONÓMICO/DESCRIPCIÓN	C. INICIAL (1)	MODIFICACIONES (2)	C. DEFINITIVO (3=1+2)	G. COMPROMETIDOS (4)	OB. RECONOCIDAS (5)	PAGOS (6)	OB.PDTES.PAGO (7=5-6)	REMANENTE CRÉDITO (8=3-5)
22604 GASTOS JURÍDICOS Y CONTENCIOSOS	1.000,00	5.679,20	6.679,20	8.131,20	8.131,20	8.131,20	0,00	-1.452,00
22699 OTROS GASTOS DIVERSOS	47.000,00	35.929,74	82.929,74	81.470,08	81.470,08	45.590,34	35.879,74	1.459,66
**** 001.209.92001.22603 D MONCLOA-ARAV.DGA .PUBLICA DIARIOS OF**	1.000,00	0,00	1.000,00	0,00	0,00	0,00	0,00	1.000,00
*** 92001 DIREC. Y GESTIÓN ADMTVA. DEL DISTRITO**	1.000,00	0,00	1.000,00	0,00	0,00	0,00	0,00	1.000,00
22603 PUBLICACIÓN EN DIARIOS OFICIALES	1.000,00	0,00	1.000,00	0,00	0,00	0,00	0,00	1.000,00
**** 001.209.92001.22605 D MONCLOA-ARAV.DGA .ANUNCIOS INSER OBLIG**	200,00	0,00	200,00	0,00	0,00	0,00	0,00	200,00
*** 92001 DIREC. Y GESTIÓN ADMTVA. DEL DISTRITO**	200,00	0,00	200,00	0,00	0,00	0,00	0,00	200,00
22605 ANUNCIOS DE INSERCIÓN OBLIGATORIA	200,00	0,00	200,00	0,00	0,00	0,00	0,00	200,00
**** 001.209.92001.227 D MONCLOA-ARAV.DGA .TRAB.REAL.EMP**	100.399,00	-24.500,00	75.899,00	75.880,04	56.726,11	43.440,31	13.285,80	19.172,89
*** 92001 DIREC. Y GESTIÓN ADMTVA. DEL DISTRITO**	100.399,00	-24.500,00	75.899,00	75.880,04	56.726,11	43.440,31	13.285,80	19.172,89
22701 SEGURIDAD	38.000,00	0,00	38.000,00	36.577,56	36.564,86	36.564,86	0,00	1.435,14
22706 ESTUDIOS Y TRABAJOS TÉCNICOS	38.427,00	-24.500,00	13.927,00	15.330,70	15.330,70	2.044,90	13.285,80	-1.403,70
22799 OTROS TRABAJOS REALIZADOS POR OTRAS EMP. Y PROF.	23.972,00	0,00	23.972,00	23.971,78	4.830,55	4.830,55	0,00	19.141,45
**** 001.209.92001.233 D MONCLOA-ARAV.DGA .OTRAS INDEMN.**	215.609,00	461,33	216.070,33	207.340,58	207.340,58	207.340,58	0,00	8.729,75
*** 92001 DIREC. Y GESTIÓN ADMTVA. DEL DISTRITO**	215.609,00	461,33	216.070,33	207.340,58	207.340,58	207.340,58	0,00	8.729,75
23303 INDEMNIZACIÓN A VOCALES DE JUNTAS DE DISTRITO	215.609,00	461,33	216.070,33	207.340,58	207.340,58	207.340,58	0,00	8.729,75
**** 001.209.92001.62302 D MONCLOA-ARAV.DGA .ÚTILES Y HERR**	1.000,00	0,00	1.000,00	0,00	0,00	0,00	0,00	1.000,00
*** 92001 DIREC. Y GESTIÓN ADMTVA. DEL DISTRITO**	1.000,00	0,00	1.000,00	0,00	0,00	0,00	0,00	1.000,00
62302 ÚTILES Y HERRAMIENTAS	1.000,00	0,00	1.000,00	0,00	0,00	0,00	0,00	1.000,00
**** 001.209.92001.62500 D MONCLOA-ARAV.DGA .MOBIL EQ OFI**	9.000,00	0,00	9.000,00	0,00	0,00	0,00	0,00	9.000,00
*** 92001 DIREC. Y GESTIÓN ADMTVA. DEL DISTRITO**	9.000,00	0,00	9.000,00	0,00	0,00	0,00	0,00	9.000,00
62500 MOBILIARIO Y EQUIPOS DE OFICINA	9.000,00	0,00	9.000,00	0,00	0,00	0,00	0,00	9.000,00
**** 001.209.92001.62599 D MONCLOA-ARAV.DGA .OT MOBILY E**	5.000,00	3.500,00	8.500,00	6.861,86	6.861,86	0,00	6.861,86	1.638,14
*** 92001 DIREC. Y GESTIÓN ADMTVA. DEL DISTRITO**	5.000,00	3.500,00	8.500,00	6.861,86	6.861,86	0,00	6.861,86	1.638,14
62599 OTRO MOBILIARIO Y ENSERES	5.000,00	3.500,00	8.500,00	6.861,86	6.861,86	0,00	6.861,86	1.638,14
**** 001.209.92001.63302 D MONCLOA-ARAV.DGA .ÚTILES Y HERRAM(RE)**	400,00	0,00	400,00	0,00	0,00	0,00	0,00	400,00
*** 92001 DIREC. Y GESTIÓN ADMTVA. DEL DISTRITO**	400,00	0,00	400,00	0,00	0,00	0,00	0,00	400,00
63302 ÚTILES Y HERRAMIENTAS (REFORMA Y REPOSICIÓN)	400,00	0,00	400,00	0,00	0,00	0,00	0,00	400,00
**** 001.209.92001.63500 D MONCLOA-ARAV.DGA .MOB.EQUI.OFI(R)**	1.000,00	0,00	1.000,00	0,00	0,00	0,00	0,00	1.000,00
*** 92001 DIREC. Y GESTIÓN ADMTVA. DEL DISTRITO**	1.000,00	0,00	1.000,00	0,00	0,00	0,00	0,00	1.000,00

AYUNTAMIENTO DE MADRID

LIQUIDACIÓN DEL PRESUPUESTO DE GASTOS

Ejercicio : 2021 **Fecha: 31/12/2021**

Centro **: 001 AYUNTAMIENTO DE MADRID**

Sección : 209 DISTRITO DE MONCLOA-ARAVACA

PROGRAMA/DESCRIPCIÓN/ECONÓMICO/DESCRIPCIÓN	C. INICIAL (1)	MODIFICACIONES (2)	C. DEFINITIVO (3=1+2)	G. COMPROMETIDOS (4)	OB. RECONOCIDAS (5)	PAGOS (6)	OB.PDTES.PAGO (7=5-6)	REMANENTE CRÉDITO (8=3-5)
63500 MOBILIARIO Y EQUIPOS DE OFICINA (REFORMA Y REP.)	1.000,00	0,00	1.000,00	0,00	0,00	0,00	0,00	1.000,00
**** 001.209.92001.63599 D MONCLOA-ARAV.DGA .MOBI Y ENS(RE)**	1.000,00	0,00	1.000,00	0,00	0,00	0,00	0,00	1.000,00
*** 92001 DIREC. Y GESTIÓN ADMTVA. DEL DISTRITO**	1.000,00	0,00	1.000,00	0,00	0,00	0,00	0,00	1.000,00
63599 OTRO MOBILIARIO Y ENSERES (REFORMA Y REPOSICIÓN)	1.000,00	0,00	1.000,00	0,00	0,00	0,00	0,00	1.000,00
**** 001.209.92401.22602 D MONCLOA-ARAV.PARTI CIUDAD.PUBLIC Y PROP**	1.500,00	0,00	1.500,00	0,00	0,00	0,00	0,00	1.500,00
*** 92401 PARTICIPACIÓN CIUDADANA**	1.500,00	0,00	1.500,00	0,00	0,00	0,00	0,00	1.500,00
22602 PUBLICIDAD Y PROPAGANDA	1.500,00	0,00	1.500,00	0,00	0,00	0,00	0,00	1.500,00
**** 001.209.92401.22606 D MONCLOA-ARAV.PARTI CIUDAD.REUN CONF CURS**	2.600,00	0,00	2.600,00	0,00	0,00	0,00	0,00	2.600,00
*** 92401 PARTICIPACIÓN CIUDADANA**	2.600,00	0,00	2.600,00	0,00	0,00	0,00	0,00	2.600,00
22606 REUNIONES, CONFERENCIAS Y CURSOS	2.600,00	0,00	2.600,00	0,00	0,00	0,00	0,00	2.600,00
**** 001.209.92401.227 D MONCLOA-ARAV.PARTI CIUDAD.TRAB.REAL.EMP**	17.932,00	0,00	17.932,00	17.931,30	1.088,42	1.088,42	0,00	16.843,58
*** 92401 PARTICIPACIÓN CIUDADANA**	17.932,00	0,00	17.932,00	17.931,30	1.088,42	1.088,42	0,00	16.843,58
22799 OTROS TRABAJOS REALIZADOS POR OTRAS EMP. Y PROF.	17.932,00	0,00	17.932,00	17.931,30	1.088,42	1.088,42	0,00	16.843,58
**** 001.209.92401.489 D MONCLOA-ARAV.PARTI CIUDAD.OT.TRANS.FAM.ISF**	42.000,00	0,00	42.000,00	31.900,00	29.900,00	29.900,00	0,00	12.100,00
*** 92401 PARTICIPACIÓN CIUDADANA**	42.000,00	0,00	42.000,00	31.900,00	29.900,00	29.900,00	0,00	12.100,00
48901 OTRAS TRANSFERENCIAS A INSTITUC. SIN FINES LUCRO	42.000,00	0,00	42.000,00	31.900,00	29.900,00	29.900,00	0,00	12.100,00
**** 001.209.93302.212 D MONCLOA-ARAV.EDIFICIOS.EDIF.OTR.CONST**	386.817,00	-13.594,70	373.222,30	353.387,94	256.167,04	244.283,81	11.883,23	117.055,26
*** 93302 EDIFICIOS**	386.817,00	-13.594,70	373.222,30	353.387,94	256.167,04	244.283,81	11.883,23	117.055,26
21200 REP.MANT. Y CONSERV. EDIFICIOS Y OTRAS CONSTRUC.	386.817,00	-13.594,70	373.222,30	353.387,94	256.167,04	244.283,81	11.883,23	117.055,26
**** 001.209.93302.227 D MONCLOA-ARAV.EDIFICIOS.TRAB.REAL.EMP**	1.895.122,00	-100.472,55	1.794.649,45	1.675.418,55	1.644.180,81	1.569.598,98	74.581,83	150.468,64
*** 93302 EDIFICIOS**	1.895.122,00	-100.472,55	1.794.649,45	1.675.418,55	1.644.180,81	1.569.598,98	74.581,83	150.468,64
22700 LIMPIEZA Y ASEO	768.105,00	-73.738,55	694.366,45	691.165,09	673.668,12	673.668,12	0,00	20.698,33
22701 SEGURIDAD	630.000,00	-534,00	629.466,00	609.622,20	607.341,31	607.341,31	0,00	22.124,69
22799 OTROS TRABAJOS REALIZADOS POR OTRAS EMP. Y PROF.	497.017,00	-26.200,00	470.817,00	374.631,26	363.171,38	288.589,55	74.581,83	107.645,62
**** 001.209.93302.63200 D MONCLOA-ARAV.EDIFICIOS.EDIF CONST(RE**	0,00	210.500,00	210.500,00	208.217,48	206.666,46	0,00	206.666,46	3.833,54
*** 93302 EDIFICIOS**	0,00	210.500,00	210.500,00	208.217,48	206.666,46	0,00	206.666,46	3.833,54
63200 EDIFICIOS Y OTRAS CONSTRUCCIONES (REFORMA)	0,00	210.500,00	210.500,00	208.217,48	206.666,46	0,00	206.666,46	3.833,54
**** 001.209.93302.63200.4 D MONCLOA-ARAV.EDIFICIOS.EDIF CONST(RE**	0,00	782.143,59	782.143,59	780.606,58	724.450,08	328.975,83	395.474,25	57.693,51
*** 93302 EDIFICIOS**	0,00	782.143,59	782.143,59	780.606,58	724.450,08	328.975,83	395.474,25	57.693,51
63200 EDIFICIOS Y OTRAS CONSTRUCCIONES (REFORMA)	0,00	782.143,59	782.143,59	780.606,58	724.450,08	328.975,83	395.474,25	57.693,51

AYUNTAMIENTO DE MADRID

LIQUIDACIÓN DEL PRESUPUESTO DE GASTOS

Ejercicio : 2021 **Fecha: 31/12/2021**

Centro **: 001 AYUNTAMIENTO DE MADRID**

Sección : 209 DISTRITO DE MONCLOA-ARAVACA

PROGRAMA/DESCRIPCIÓN/ECONÓMICO/DESCRIPCIÓN	C. INICIAL (1)	MODIFICACIONES (2)	C. DEFINITIVO (3=1+2)	G. COMPROMETIDOS (4)	OB. RECONOCIDAS (5)	PAGOS (6)	OB.PDTES.PAGO (7=5-6)	REMANENTE CRÉDITO (8=3-5)
** 001.23103.22710 PERSO MAYOR. SERV AYUDA DOMICILIO	6.091.305,00	-724.326,34	5.366.978,66	5.366.978,28	5.177.999,76	5.177.999,76	0,00	188.978,90
* 23103 MAYORES	6.091.305,00	-724.326,34	5.366.978,66	5.366.978,28	5.177.999,76	5.177.999,76	0,00	188.978,90
22710 SERVICIO DE AYUDA A DOMICILIO	6.091.305,00	-724.326,34	5.366.978,66	5.366.978,28	5.177.999,76	5.177.999,76	0,00	188.978,90
** 001.3.1 PRODUC BIENES PCO CARÁCT PREF.GASTOS PERSONA	13.700.944,00	-1.635.563,00	12.065.381,00	12.364.702,81	12.364.702,81	12.364.702,81	0,00	-299.321,81
* 31101 SALUBRIDAD PÚBLICA	505.038,00	2.703,00	507.741,00	440.390,93	440.390,93	440.390,93	0,00	67.350,07
12000 SUELDOS DEL GRUPO A1	64.288,00	0,00	64.288,00	63.267,23	63.267,23	63.267,23	0,00	1.020,77
12003 SUELDOS DEL GRUPO C1	21.650,00	0,00	21.650,00	10.823,90	10.823,90	10.823,90	0,00	10.826,10
12004 SUELDOS DEL GRUPO C2	36.700,00	0,00	36.700,00	27.577,33	27.577,33	27.577,33	0,00	9.122,67
12006 TRIENIOS	28.622,00	0,00	28.622,00	27.538,80	27.538,80	27.538,80	0,00	1.083,20
12100 COMPLEMENTO DE DESTINO	73.222,00	774,00	73.996,00	63.058,79	63.058,79	63.058,79	0,00	10.937,21
12101 COMPLEMENTO ESPECÍFICO	156.623,00	1.393,00	158.016,00	137.004,65	137.004,65	137.004,65	0,00	21.011,35
12103 OTROS COMPLEMENTOS	9.505,00	0,00	9.505,00	8.284,33	8.284,33	8.284,33	0,00	1.220,67
15000 PRODUCTIVIDAD	15.271,00	0,00	15.271,00	15.528,44	15.528,44	15.528,44	0,00	-257,44
16000 SEGURIDAD SOCIAL	99.157,00	536,00	99.693,00	84.715,04	84.715,04	84.715,04	0,00	14.977,96
16009 OTRAS CUOTAS	0,00	0,00	0,00	2.592,42	2.592,42	2.592,42	0,00	-2.592,42
* 33401 ACTIVIDADES CULTURALES	500.253,00	69.157,00	569.410,00	475.603,65	475.603,65	475.603,65	0,00	93.806,35
12001 SUELDOS DEL GRUPO A2	16.214,00	6.995,00	23.209,00	14.132,38	14.132,38	14.132,38	0,00	9.076,62
12003 SUELDOS DEL GRUPO C1	70.774,00	13.873,00	84.647,00	58.271,27	58.271,27	58.271,27	0,00	26.375,73
12004 SUELDOS DEL GRUPO C2	36.700,00	0,00	36.700,00	27.523,68	27.523,68	27.523,68	0,00	9.176,32
12006 TRIENIOS	27.482,00	0,00	27.482,00	29.189,53	29.189,53	29.189,53	0,00	-1.707,53
12100 COMPLEMENTO DE DESTINO	70.006,00	11.467,00	81.473,00	68.144,62	68.144,62	68.144,62	0,00	13.328,38
12101 COMPLEMENTO ESPECÍFICO	161.035,00	21.729,00	182.764,00	154.333,22	154.333,22	154.333,22	0,00	28.430,78
12103 OTROS COMPLEMENTOS	10.875,00	1.168,00	12.043,00	10.865,20	10.865,20	10.865,20	0,00	1.177,80
15000 PRODUCTIVIDAD	10.560,00	0,00	10.560,00	12.689,97	12.689,97	12.689,97	0,00	-2.129,97
16000 SEGURIDAD SOCIAL	96.607,00	13.925,00	110.532,00	97.938,04	97.938,04	97.938,04	0,00	12.593,96
16009 OTRAS CUOTAS	0,00	0,00	0,00	2.515,74	2.515,74	2.515,74	0,00	-2.515,74
* 34201 INSTALACIONES DEPORTIVAS	12.695.653,00	-1.707.423,00	10.988.230,00	11.448.708,23	11.448.708,23	11.448.708,23	0,00	-460.478,23
13000 RETRIBUCIONES BÁSICAS	5.807.834,00	-2.019.757,00	3.788.077,00	3.157.138,24	3.157.138,24	3.157.138,24	0,00	630.938,76
13002 OTRAS REMUNERACIONES	0,00	279.714,00	279.714,00	234.063,85	234.063,85	234.063,85	0,00	45.650,15
13100 RETRIBUCIONES BÁSICAS	4.246.954,00	-249.926,00	3.997.028,00	3.979.202,63	3.979.202,63	3.979.202,63	0,00	17.825,37

AYUNTAMIENTO DE MADRID

LIQUIDACIÓN DEL PRESUPUESTO DE GASTOS

Ejercicio : 2021 **Fecha: 31/12/2021**

Centro **: 001 AYUNTAMIENTO DE MADRID**

Sección : 209 DISTRITO DE MONCLOA-ARAVACA

PROGRAMA/DESCRIPCIÓN/ECONÓMICO/DESCRIPCIÓN	C. INICIAL (1)	MODIFICACIONES (2)	C. DEFINITIVO (3=1+2)	G. COMPROMETIDOS (4)	OB. RECONOCIDAS (5)	PAGOS (6)	OB.PDTES.PAGO (7=5-6)	REMANENTE CRÉDITO (8=3-5)
13102 OTRAS REMUNERACIONES	2.062,00	274.719,00	276.781,00	352.861,34	352.861,34	352.861,34	0,00	-76.080,34
15000 PRODUCTIVIDAD	0,00	0,00	0,00	2.523,60	2.523,60	2.523,60	0,00	-2.523,60
16000 SEGURIDAD SOCIAL	2.638.803,00	7.827,00	2.646.630,00	2.961.041,74	2.961.041,74	2.961.041,74	0,00	-314.411,74
16009 OTRAS CUOTAS	0,00	0,00	0,00	761.876,83	761.876,83	761.876,83	0,00	-761.876,83
**** 001.4.1 ACT CARÁCT ECONÓM.GASTOS PERSONAL**	188.533,00	0,00	188.533,00	191.655,95	191.655,95	191.655,95	0,00	-3.122,95
*** 49300 CONSUMO**	188.533,00	0,00	188.533,00	191.655,95	191.655,95	191.655,95	0,00	-3.122,95
12001 SUELDOS DEL GRUPO A2	44.338,00	0,00	44.338,00	41.897,25	41.897,25	41.897,25	0,00	2.440,75
12006 TRIENIOS	13.741,00	0,00	13.741,00	13.703,07	13.703,07	13.703,07	0,00	37,93
12100 COMPLEMENTO DE DESTINO	26.898,00	0,00	26.898,00	26.735,81	26.735,81	26.735,81	0,00	162,19
12101 COMPLEMENTO ESPECÍFICO	64.001,00	0,00	64.001,00	63.940,19	63.940,19	63.940,19	0,00	60,81
12103 OTROS COMPLEMENTOS	3.553,00	0,00	3.553,00	3.527,89	3.527,89	3.527,89	0,00	25,11
16000 SEGURIDAD SOCIAL	36.002,00	0,00	36.002,00	40.557,56	40.557,56	40.557,56	0,00	-4.555,56
16009 OTRAS CUOTAS	0,00	0,00	0,00	1.294,18	1.294,18	1.294,18	0,00	-1.294,18
**** 001.9.1 ACT CARÁCTER GRAL.GASTOS PERSONAL**	5.929.454,00	-614.102,00	5.315.352,00	5.165.917,59	5.165.917,59	5.165.917,59	0,00	149.434,41
*** 91220 CONCEJALÍA-PRESIDENCIA DEL DISTRITO**	405.967,00	0,00	405.967,00	401.967,54	401.967,54	401.967,54	0,00	3.999,46
10000 RETRIBUCIONES BÁSICAS	100.494,00	0,00	100.494,00	99.597,60	99.597,60	99.597,60	0,00	896,40
11000 RETRIBUCIONES BÁSICAS	32.144,00	0,00	32.144,00	32.142,88	32.142,88	32.142,88	0,00	1,12
11001 RETRIBUCIONES COMPLEMENTARIAS	78.394,00	0,00	78.394,00	78.392,16	78.392,16	78.392,16	0,00	1,84
12004 SUELDOS DEL GRUPO C2	30.825,00	0,00	30.825,00	27.523,68	27.523,68	27.523,68	0,00	3.301,32
12006 TRIENIOS	3.710,00	0,00	3.710,00	3.512,36	3.512,36	3.512,36	0,00	197,64
12100 COMPLEMENTO DE DESTINO	17.471,00	0,00	17.471,00	17.739,05	17.739,05	17.739,05	0,00	-268,05
12101 COMPLEMENTO ESPECÍFICO	40.065,00	0,00	40.065,00	40.064,64	40.064,64	40.064,64	0,00	0,36
12103 OTROS COMPLEMENTOS	2.356,00	0,00	2.356,00	2.353,12	2.353,12	2.353,12	0,00	2,88
15000 PRODUCTIVIDAD	24.702,00	0,00	24.702,00	24.480,02	24.480,02	24.480,02	0,00	221,98
16000 SEGURIDAD SOCIAL	75.806,00	0,00	75.806,00	76.162,03	76.162,03	76.162,03	0,00	-356,03
*** 92001 DIREC. Y GESTIÓN ADMTVA. DEL DISTRITO**	5.523.487,00	-614.102,00	4.909.385,00	4.763.950,05	4.763.950,05	4.763.950,05	0,00	145.434,95
10100 RETRIBUCIONES BÁSICAS	99.040,00	0,00	99.040,00	93.127,00	93.127,00	93.127,00	0,00	5.913,00
12000 SUELDOS DEL GRUPO A1	337.674,00	-76.722,00	260.952,00	232.274,07	232.274,07	232.274,07	0,00	28.677,93
12001 SUELDOS DEL GRUPO A2	241.644,00	9.850,00	251.494,00	233.108,14	233.108,14	233.108,14	0,00	18.385,86
12003 SUELDOS DEL GRUPO C1	294.682,00	-84.750,00	209.932,00	187.033,91	187.033,91	187.033,91	0,00	22.898,09

AYUNTAMIENTO DE MADRID

LIQUIDACIÓN DEL PRESUPUESTO DE GASTOS

Ejercicio : 2021 **Fecha: 31/12/2021**

Centro **: 001 AYUNTAMIENTO DE MADRID**

Sección : 209 DISTRITO DE MONCLOA-ARAVACA

PROGRAMA/DESCRIPCIÓN/ECONÓMICO/DESCRIPCIÓN	C. INICIAL (1)	MODIFICACIONES (2)	C. DEFINITIVO (3=1+2)	G. COMPROMETIDOS (4)	OB. RECONOCIDAS (5)	PAGOS (6)	OB.PDTES.PAGO (7=5-6)	REMANENTE CRÉDITO (8=3-5)
12004 SUELDOS DEL GRUPO C2	320.292,00	-39.978,00	280.314,00	257.275,90	257.275,90	257.275,90	0,00	23.038,10
12005 SUELDOS DEL GRUPO E	143.038,00	-6.549,00	136.489,00	126.031,39	126.031,39	126.031,39	0,00	10.457,61
12006 TRIENIOS	173.497,00	0,00	173.497,00	172.258,35	172.258,35	172.258,35	0,00	1.238,65
12100 COMPLEMENTO DE DESTINO	775.397,00	-117.873,00	657.524,00	633.679,64	633.679,64	633.679,64	0,00	23.844,36
12101 COMPLEMENTO ESPECÍFICO	1.725.927,00	-260.474,00	1.465.453,00	1.419.124,11	1.419.124,11	1.419.124,11	0,00	46.328,89
12103 OTROS COMPLEMENTOS	104.266,00	1.635,00	105.901,00	96.133,28	96.133,28	96.133,28	0,00	9.767,72
13000 RETRIBUCIONES BÁSICAS	52.126,00	0,00	52.126,00	49.369,68	49.369,68	49.369,68	0,00	2.756,32
13002 OTRAS REMUNERACIONES	18.137,00	0,00	18.137,00	20.886,44	20.886,44	20.886,44	0,00	-2.749,44
14399 OTRAS PREVISIONES DE GASTOS DE PERSONAL	691,00	0,00	691,00	0,00	0,00	0,00	0,00	691,00
15000 PRODUCTIVIDAD	146.888,00	0,00	146.888,00	165.997,78	165.997,78	165.997,78	0,00	-19.109,78
16000 SEGURIDAD SOCIAL	1.090.188,00	-39.241,00	1.050.947,00	982.903,48	982.903,48	982.903,48	0,00	68.043,52
16009 OTRAS CUOTAS	0,00	0,00	0,00	94.746,88	94.746,88	94.746,88	0,00	-94.746,88

AYUNTAMIENTO DE MADRID

LIQUIDACIÓN DEL PRESUPUESTO DE GASTOS

Ejercicio : 2021 **Fecha: 31/12/2021**

Centro **: 001 AYUNTAMIENTO DE MADRID**

Sección : 210 DISTRITO DE LATINA

PROGRAMA/DESCRIPCIÓN/ECONÓMICO/DESCRIPCIÓN	C. INICIAL (1)	MODIFICACIONES (2)	C. DEFINITIVO (3=1+2)	G. COMPROMETIDOS (4)	OB. RECONOCIDAS (5)	PAGOS (6)	OB.PDTES.PAGO (7=5-6)	REMANENTE CRÉDITO (8=3-5)
***** TOTAL**	**64.927.731,00**	**-1.763.465,19**	**63.164.265,81**	**60.566.548,01**	**58.856.192,21**	**56.094.581,94**	**2.761.610,27**	**4.308.073,60**
**** 001.2.1 ACT PROTEC Y PROM SCIAL.GASTOS PERSONAL**	4.141.094,00	-22.179,00	4.118.915,00	3.907.249,01	3.907.249,01	3.907.249,01	0,00	211.665,99
*** 23106 SERVICIOS SOCIALES Y EMERGENCIA SOCIAL**	4.141.094,00	-22.179,00	4.118.915,00	3.907.249,01	3.907.249,01	3.907.249,01	0,00	211.665,99
12001 SUELDOS DEL GRUPO A2	851.328,00	-15.192,00	836.136,00	766.567,13	766.567,13	766.567,13	0,00	69.568,87
12003 SUELDOS DEL GRUPO C1	64.950,00	334,00	65.284,00	52.953,82	52.953,82	52.953,82	0,00	12.330,18
12004 SUELDOS DEL GRUPO C2	180.885,00	-1.292,00	179.593,00	159.496,84	159.496,84	159.496,84	0,00	20.096,16
12005 SUELDOS DEL GRUPO E	16.818,00	0,00	16.818,00	11.410,96	11.410,96	11.410,96	0,00	5.407,04
12006 TRIENIOS	158.501,00	0,00	158.501,00	134.883,23	134.883,23	134.883,23	0,00	23.617,77
12100 COMPLEMENTO DE DESTINO	624.279,00	-23.118,00	601.161,00	556.216,08	556.216,08	556.216,08	0,00	44.944,92
12101 COMPLEMENTO ESPECÍFICO	1.270.865,00	-65.296,00	1.205.569,00	1.124.370,33	1.124.370,33	1.124.370,33	0,00	81.198,67
12103 OTROS COMPLEMENTOS	69.954,00	4.908,00	74.862,00	62.051,12	62.051,12	62.051,12	0,00	12.810,88
15000 PRODUCTIVIDAD	36.805,00	0,00	36.805,00	40.121,10	40.121,10	40.121,10	0,00	-3.316,10
16000 SEGURIDAD SOCIAL	866.709,00	77.477,00	944.186,00	890.338,16	890.338,16	890.338,16	0,00	53.847,84
16009 OTRAS CUOTAS	0,00	0,00	0,00	108.840,24	108.840,24	108.840,24	0,00	-108.840,24
**** 001.210.15322.210 D.LATINA.O.ACT VÍAS Pª.INFRAES Y B.NAT**	100.000,00	11.500,00	111.500,00	104.390,97	104.354,94	101.560,66	2.794,28	7.145,06
*** 15322 OTRAS ACTUACIONES EN VÍAS PÚBLICAS**	100.000,00	11.500,00	111.500,00	104.390,97	104.354,94	101.560,66	2.794,28	7.145,06
21000 REP.MANT. Y CONSERV. BIENES DESTINADOS USO GENERAL	100.000,00	11.500,00	111.500,00	104.390,97	104.354,94	101.560,66	2.794,28	7.145,06
**** 001.210.15322.21001.1 D.LATINA.O.ACT VÍAS Pª.REP MANT PARTIC**	0,00	194.459,43	194.459,43	133.672,85	121.271,00	110.061,86	11.209,14	73.188,43
*** 15322 OTRAS ACTUACIONES EN VÍAS PÚBLICAS**	0,00	194.459,43	194.459,43	133.672,85	121.271,00	110.061,86	11.209,14	73.188,43
21001 REP. MANT. Y CONSERV. DE VIAS PUBL. A CARGO PARTIC	0,00	194.459,43	194.459,43	133.672,85	121.271,00	110.061,86	11.209,14	73.188,43
**** 001.210.15322.22706.4 D.LATINA.O.ACT VÍAS Pª.ESTUD TRAB TÉCN**	0,00	453,75	453,75	453,75	453,75	0,00	453,75	0,00
*** 15322 OTRAS ACTUACIONES EN VÍAS PÚBLICAS**	0,00	453,75	453,75	453,75	453,75	0,00	453,75	0,00
22706 ESTUDIOS Y TRABAJOS TÉCNICOS	0,00	453,75	453,75	453,75	453,75	0,00	453,75	0,00
**** 001.210.15322.61904 D.LATINA.O.ACT VÍAS Pª.URBAN AYTO(RE)**	0,00	35.000,00	35.000,00	0,00	0,00	0,00	0,00	35.000,00
*** 15322 OTRAS ACTUACIONES EN VÍAS PÚBLICAS**	0,00	35.000,00	35.000,00	0,00	0,00	0,00	0,00	35.000,00
61904 URBANIZACIÓN A CARGO DEL AYUNTAMIENTO (REMODELAC.)	0,00	35.000,00	35.000,00	0,00	0,00	0,00	0,00	35.000,00
**** 001.210.15322.61904.5 D.LATINA.O.ACT VÍAS Pª.URBAN AYTO(RE)**	200.000,00	155.000,00	355.000,00	350.918,60	350.675,09	194.397,35	156.277,74	4.324,91
*** 15322 OTRAS ACTUACIONES EN VÍAS PÚBLICAS**	200.000,00	155.000,00	355.000,00	350.918,60	350.675,09	194.397,35	156.277,74	4.324,91
61904 URBANIZACIÓN A CARGO DEL AYUNTAMIENTO (REMODELAC.)	200.000,00	155.000,00	355.000,00	350.918,60	350.675,09	194.397,35	156.277,74	4.324,91
**** 001.210.15322.61910 D.LATINA.O.ACT VÍAS Pª.VIALES (REMOD)**	0,00	513.200,00	513.200,00	362.465,00	308.850,87	0,00	308.850,87	204.349,13

AYUNTAMIENTO DE MADRID

LIQUIDACIÓN DEL PRESUPUESTO DE GASTOS

Ejercicio : 2021 **Fecha: 31/12/2021**

Centro **: 001 AYUNTAMIENTO DE MADRID**

Sección : 210 DISTRITO DE LATINA

PROGRAMA/DESCRIPCIÓN/ECONÓMICO/DESCRIPCIÓN	C. INICIAL (1)	MODIFICACIONES (2)	C. DEFINITIVO (3=1+2)	G. COMPROMETIDOS (4)	OB. RECONOCIDAS (5)	PAGOS (6)	OB.PDTES.PAGO (7=5-6)	REMANENTE CRÉDITO (8=3-5)
* 15322 OTRAS ACTUACIONES EN VÍAS PÚBLICAS	0,00	513.200,00	513.200,00	362.465,00	308.850,87	0,00	308.850,87	204.349,13
61910 VIALES (REMODELACIÓN)	0,00	513.200,00	513.200,00	362.465,00	308.850,87	0,00	308.850,87	204.349,13
** 001.210.15322.61910.4 D.LATINA.O.ACT VÍAS Pª.VIALES (REMOD)	0,00	1.120.000,00	1.120.000,00	922.507,59	921.715,41	651.727,93	269.987,48	198.284,59
* 15322 OTRAS ACTUACIONES EN VÍAS PÚBLICAS	0,00	1.120.000,00	1.120.000,00	922.507,59	921.715,41	651.727,93	269.987,48	198.284,59
61910 VIALES (REMODELACIÓN)	0,00	1.120.000,00	1.120.000,00	922.507,59	921.715,41	651.727,93	269.987,48	198.284,59
** 001.210.17102.210 D.LATINA.ZONAS VERDES.INFRAES Y B.NAT	100.000,00	10.000,00	110.000,00	107.829,63	107.824,40	97.452,10	10.372,30	2.175,60
* 17102 ZONAS VERDES	100.000,00	10.000,00	110.000,00	107.829,63	107.824,40	97.452,10	10.372,30	2.175,60
21000 REP.MANT. Y CONSERV. BIENES DESTINADOS USO GENERAL	100.000,00	10.000,00	110.000,00	107.829,63	107.824,40	97.452,10	10.372,30	2.175,60
** 001.210.17102.60999 D.LATINA.ZONAS VERDES.O INV NUEVA INFR	0,00	2.000,00	2.000,00	0,00	0,00	0,00	0,00	2.000,00
* 17102 ZONAS VERDES	0,00	2.000,00	2.000,00	0,00	0,00	0,00	0,00	2.000,00
60999 OTRAS INVERS. NUEVAS EN INFR.Y BIENES USO GENERAL	0,00	2.000,00	2.000,00	0,00	0,00	0,00	0,00	2.000,00
** 001.210.17102.60999.5 D.LATINA.ZONAS VERDES.O INV NUEVA INFR	20.000,00	0,00	20.000,00	19.769,97	19.769,97	19.769,97	0,00	230,03
* 17102 ZONAS VERDES	20.000,00	0,00	20.000,00	19.769,97	19.769,97	19.769,97	0,00	230,03
60999 OTRAS INVERS. NUEVAS EN INFR.Y BIENES USO GENERAL	20.000,00	0,00	20.000,00	19.769,97	19.769,97	19.769,97	0,00	230,03
** 001.210.23102.227 D.LATINA.FAMILIA INFA.TRAB.REAL.EMP	269.547,00	0,00	269.547,00	249.091,50	249.072,76	236.702,36	12.370,40	20.474,24
* 23102 FAMILIA E INFANCIA	269.547,00	0,00	269.547,00	249.091,50	249.072,76	236.702,36	12.370,40	20.474,24
22799 OTROS TRABAJOS REALIZADOS POR OTRAS EMP. Y PROF.	269.547,00	0,00	269.547,00	249.091,50	249.072,76	236.702,36	12.370,40	20.474,24
** 001.210.23103.221 D.LATINA.PERSO MAYOR.SUMINISTROS	5.000,00	-1.400,00	3.600,00	3.553,95	3.553,95	3.553,95	0,00	46,05
* 23103 MAYORES	5.000,00	-1.400,00	3.600,00	3.553,95	3.553,95	3.553,95	0,00	46,05
22199 OTROS SUMINISTROS	5.000,00	-1.400,00	3.600,00	3.553,95	3.553,95	3.553,95	0,00	46,05
** 001.210.23103.223 D.LATINA.PERSO MAYOR.TRANSPORTES	6.000,00	-3.000,00	3.000,00	0,00	0,00	0,00	0,00	3.000,00
* 23103 MAYORES	6.000,00	-3.000,00	3.000,00	0,00	0,00	0,00	0,00	3.000,00
22300 TRANSPORTES	6.000,00	-3.000,00	3.000,00	0,00	0,00	0,00	0,00	3.000,00
** 001.210.23103.227 D.LATINA.PERSO MAYOR.TRAB.REAL.EMP	486.222,00	0,00	486.222,00	385.022,09	352.373,76	301.687,18	50.686,58	133.848,24
* 23103 MAYORES	486.222,00	0,00	486.222,00	385.022,09	352.373,76	301.687,18	50.686,58	133.848,24
22799 OTROS TRABAJOS REALIZADOS POR OTRAS EMP. Y PROF.	486.222,00	0,00	486.222,00	385.022,09	352.373,76	301.687,18	50.686,58	133.848,24
** 001.210.23103.22799.2 D.LATINA.PERSO MAYOR.O.TRAB.EMP	0,00	10.960,00	10.960,00	10.960,00	10.960,00	10.960,00	0,00	0,00
* 23103 MAYORES	0,00	10.960,00	10.960,00	10.960,00	10.960,00	10.960,00	0,00	0,00
22799 OTROS TRABAJOS REALIZADOS POR OTRAS EMP. Y PROF.	0,00	10.960,00	10.960,00	10.960,00	10.960,00	10.960,00	0,00	0,00
** 001.210.23103.22799.5 D.LATINA.PERSO MAYOR.O.TRAB.EMP	22.000,00	22.978,76	44.978,76	24.615,13	24.615,12	24.615,12	0,00	20.363,64

AYUNTAMIENTO DE MADRID

LIQUIDACIÓN DEL PRESUPUESTO DE GASTOS

Ejercicio : 2021 **Fecha: 31/12/2021**

Centro **: 001 AYUNTAMIENTO DE MADRID**

Sección : 210 DISTRITO DE LATINA

PROGRAMA/DESCRIPCIÓN/ECONÓMICO/DESCRIPCIÓN	C. INICIAL (1)	MODIFICACIONES (2)	C. DEFINITIVO (3=1+2)	G. COMPROMETIDOS (4)	OB. RECONOCIDAS (5)	PAGOS (6)	OB.PDTES.PAGO (7=5-6)	REMANENTE CRÉDITO (8=3-5)
* 23103 MAYORES	22.000,00	22.978,76	44.978,76	24.615,13	24.615,12	24.615,12	0,00	20.363,64
22799 OTROS TRABAJOS REALIZADOS POR OTRAS EMP. Y PROF.	22.000,00	22.978,76	44.978,76	24.615,13	24.615,12	24.615,12	0,00	20.363,64
** 001.210.23103.62300.5 D.LATINA.PERSO MAYOR.MAQUINARIA	0,00	30.000,00	30.000,00	26.254,31	0,00	0,00	0,00	30.000,00
* 23103 MAYORES	0,00	30.000,00	30.000,00	26.254,31	0,00	0,00	0,00	30.000,00
62300 MAQUINARIA	0,00	30.000,00	30.000,00	26.254,31	0,00	0,00	0,00	30.000,00
** 001.210.23103.62599.5 D.LATINA.PERSO MAYOR.OT MOBILY E	0,00	30.000,00	30.000,00	16.361,53	0,00	0,00	0,00	30.000,00
* 23103 MAYORES	0,00	30.000,00	30.000,00	16.361,53	0,00	0,00	0,00	30.000,00
62599 OTRO MOBILIARIO Y ENSERES	0,00	30.000,00	30.000,00	16.361,53	0,00	0,00	0,00	30.000,00
** 001.210.23103.789 D.LATINA.PERSO MAYOR.TRANS.FAMI.ISFL	25.000,00	0,00	25.000,00	6.739,88	5.721,67	657,00	5.064,67	19.278,33
* 23103 MAYORES	25.000,00	0,00	25.000,00	6.739,88	5.721,67	657,00	5.064,67	19.278,33
78900 OTRAS TRANSFERENCIAS DE CAPITAL A FAMILIAS	25.000,00	0,00	25.000,00	6.739,88	5.721,67	657,00	5.064,67	19.278,33
** 001.210.23106.221 D.LATINA.INTEG EMERG SCIAL.SUMINISTROS	5.000,00	-2.000,00	3.000,00	0,00	0,00	0,00	0,00	3.000,00
* 23106 SERVICIOS SOCIALES Y EMERGENCIA SOCIAL	5.000,00	-2.000,00	3.000,00	0,00	0,00	0,00	0,00	3.000,00
22199 OTROS SUMINISTROS	5.000,00	-2.000,00	3.000,00	0,00	0,00	0,00	0,00	3.000,00
** 001.210.23106.227 D.LATINA.INTEG EMERG SCIAL.TRAB.REAL.EMP	58.552,00	0,00	58.552,00	58.551,02	58.551,02	55.939,03	2.611,99	0,98
* 23106 SERVICIOS SOCIALES Y EMERGENCIA SOCIAL	58.552,00	0,00	58.552,00	58.551,02	58.551,02	55.939,03	2.611,99	0,98
22799 OTROS TRABAJOS REALIZADOS POR OTRAS EMP. Y PROF.	58.552,00	0,00	58.552,00	58.551,02	58.551,02	55.939,03	2.611,99	0,98
** 001.210.23106.22799.5 D.LATINA.INTEG EMERG SCIAL.O.TRAB.EMP	314.455,00	17.000,00	331.455,00	225.520,20	225.499,40	202.686,03	22.813,37	105.955,60
* 23106 SERVICIOS SOCIALES Y EMERGENCIA SOCIAL	314.455,00	17.000,00	331.455,00	225.520,20	225.499,40	202.686,03	22.813,37	105.955,60
22799 OTROS TRABAJOS REALIZADOS POR OTRAS EMP. Y PROF.	314.455,00	17.000,00	331.455,00	225.520,20	225.499,40	202.686,03	22.813,37	105.955,60
** 001.210.23106.789 D.LATINA.INTEG EMERG SCIAL.TRANS.FAMI.ISFL	9.000,00	0,00	9.000,00	5.038,00	4.378,00	3.186,11	1.191,89	4.622,00
* 23106 SERVICIOS SOCIALES Y EMERGENCIA SOCIAL	9.000,00	0,00	9.000,00	5.038,00	4.378,00	3.186,11	1.191,89	4.622,00
78900 OTRAS TRANSFERENCIAS DE CAPITAL A FAMILIAS	9.000,00	0,00	9.000,00	5.038,00	4.378,00	3.186,11	1.191,89	4.622,00
** 001.210.23199.227 D.LATINA.COV19.TRAB.REAL.EMP	285.916,00	208.800,00	494.716,00	488.486,80	477.820,04	477.820,04	0,00	16.895,96
* 23199 ACTUACIONES EXTRAORDINARIAS COVID-19	285.916,00	208.800,00	494.716,00	488.486,80	477.820,04	477.820,04	0,00	16.895,96
22799 OTROS TRABAJOS REALIZADOS POR OTRAS EMP. Y PROF.	285.916,00	208.800,00	494.716,00	488.486,80	477.820,04	477.820,04	0,00	16.895,96
** 001.210.31101.208 D.LATINA.SALUBRIDAD Pª.ARREND O INMOV MAT	6.462,00	-4.805,00	1.657,00	461,49	0,00	0,00	0,00	1.657,00
* 31101 SALUBRIDAD PÚBLICA	6.462,00	-4.805,00	1.657,00	461,49	0,00	0,00	0,00	1.657,00
20800 ARRENDAMIENTOS DE OTRO INMOVILIZADO MATERIAL	6.462,00	-4.805,00	1.657,00	461,49	0,00	0,00	0,00	1.657,00
** 001.210.31101.221 D.LATINA.SALUBRIDAD Pª.SUMINISTROS	2.000,00	0,00	2.000,00	0,00	0,00	0,00	0,00	2.000,00

AYUNTAMIENTO DE MADRID

LIQUIDACIÓN DEL PRESUPUESTO DE GASTOS

Ejercicio : 2021 **Fecha: 31/12/2021**

Centro **: 001 AYUNTAMIENTO DE MADRID**

Sección : 210 DISTRITO DE LATINA

PROGRAMA/DESCRIPCIÓN/ECONÓMICO/DESCRIPCIÓN	C. INICIAL (1)	MODIFICACIONES (2)	C. DEFINITIVO (3=1+2)	G. COMPROMETIDOS (4)	OB. RECONOCIDAS (5)	PAGOS (6)	OB.PDTES.PAGO (7=5-6)	REMANENTE CRÉDITO (8=3-5)
* 31101 SALUBRIDAD PÚBLICA	2.000,00	0,00	2.000,00	0,00	0,00	0,00	0,00	2.000,00
22199 OTROS SUMINISTROS	2.000,00	0,00	2.000,00	0,00	0,00	0,00	0,00	2.000,00
** 001.210.31101.226 D.LATINA.SALUBRIDAD Pª.GTOS DIVERSOS	800,00	0,00	800,00	196,62	196,62	196,62	0,00	603,38
* 31101 SALUBRIDAD PÚBLICA	800,00	0,00	800,00	196,62	196,62	196,62	0,00	603,38
22699 OTROS GASTOS DIVERSOS	800,00	0,00	800,00	196,62	196,62	196,62	0,00	603,38
** 001.210.31101.23121 D.LATINA.SALUBRIDAD Pª.LOCOM URB P NO DIR	500,00	0,00	500,00	270,30	270,30	270,30	0,00	229,70
* 31101 SALUBRIDAD PÚBLICA	500,00	0,00	500,00	270,30	270,30	270,30	0,00	229,70
23121 LOCOMOCIÓN URBANA PERSONAL NO DIRECTIVO	500,00	0,00	500,00	270,30	270,30	270,30	0,00	229,70
** 001.210.31101.62599 D.LATINA.SALUBRIDAD Pª.OT MOBILY E	0,00	2.000,00	2.000,00	1.998,68	1.998,68	1.998,68	0,00	1,32
* 31101 SALUBRIDAD PÚBLICA	0,00	2.000,00	2.000,00	1.998,68	1.998,68	1.998,68	0,00	1,32
62599 OTRO MOBILIARIO Y ENSERES	0,00	2.000,00	2.000,00	1.998,68	1.998,68	1.998,68	0,00	1,32
** 001.210.32301.212 D.LATINA.C INFANTIL .EDIF.OTR.CONST	744.370,00	-150.000,00	594.370,00	493.181,26	486.748,66	396.837,38	89.911,28	107.621,34
* 32301 CENTROS DOCENTES ENSEÑANZA INFANTIL Y PRIMARIA	744.370,00	-150.000,00	594.370,00	493.181,26	486.748,66	396.837,38	89.911,28	107.621,34
21200 REP.MANT. Y CONSERV. EDIFICIOS Y OTRAS CONSTRUC.	744.370,00	-150.000,00	594.370,00	493.181,26	486.748,66	396.837,38	89.911,28	107.621,34
** 001.210.32301.227 D.LATINA.C INFANTIL .TRAB.REAL.EMP	4.616.974,00	157.500,00	4.774.474,00	4.731.397,86	4.716.210,79	4.301.682,30	414.528,49	58.263,21
* 32301 CENTROS DOCENTES ENSEÑANZA INFANTIL Y PRIMARIA	4.616.974,00	157.500,00	4.774.474,00	4.731.397,86	4.716.210,79	4.301.682,30	414.528,49	58.263,21
22700 LIMPIEZA Y ASEO	2.155.152,00	0,00	2.155.152,00	2.153.865,65	2.153.865,65	2.153.865,65	0,00	1.286,35
22799 OTROS TRABAJOS REALIZADOS POR OTRAS EMP. Y PROF.	2.461.822,00	157.500,00	2.619.322,00	2.577.532,21	2.562.345,14	2.147.816,65	414.528,49	56.976,86
** 001.210.32301.22799.4 D.LATINA.C INFANTIL .O.TRAB.EMP	0,00	21.806,61	21.806,61	0,00	0,00	0,00	0,00	21.806,61
* 32301 CENTROS DOCENTES ENSEÑANZA INFANTIL Y PRIMARIA	0,00	21.806,61	21.806,61	0,00	0,00	0,00	0,00	21.806,61
22799 OTROS TRABAJOS REALIZADOS POR OTRAS EMP. Y PROF.	0,00	21.806,61	21.806,61	0,00	0,00	0,00	0,00	21.806,61
** 001.210.32301.62599 D.LATINA.C INFANTIL .OT MOBILY E	0,00	1.520,00	1.520,00	1.510,08	1.510,08	1.510,08	0,00	9,92
* 32301 CENTROS DOCENTES ENSEÑANZA INFANTIL Y PRIMARIA	0,00	1.520,00	1.520,00	1.510,08	1.510,08	1.510,08	0,00	9,92
62599 OTRO MOBILIARIO Y ENSERES	0,00	1.520,00	1.520,00	1.510,08	1.510,08	1.510,08	0,00	9,92
** 001.210.32301.63200 D.LATINA.C INFANTIL .EDIF CONST(RE	800.000,00	0,00	800.000,00	724.152,75	690.997,46	690.997,46	0,00	109.002,54
* 32301 CENTROS DOCENTES ENSEÑANZA INFANTIL Y PRIMARIA	800.000,00	0,00	800.000,00	724.152,75	690.997,46	690.997,46	0,00	109.002,54
63200 EDIFICIOS Y OTRAS CONSTRUCCIONES (REFORMA)	800.000,00	0,00	800.000,00	724.152,75	690.997,46	690.997,46	0,00	109.002,54
** 001.210.32301.63200.4 D.LATINA.C INFANTIL .EDIF CONST(RE	0,00	150.000,00	150.000,00	0,00	0,00	0,00	0,00	150.000,00
* 32301 CENTROS DOCENTES ENSEÑANZA INFANTIL Y PRIMARIA	0,00	150.000,00	150.000,00	0,00	0,00	0,00	0,00	150.000,00
63200 EDIFICIOS Y OTRAS CONSTRUCCIONES (REFORMA)	0,00	150.000,00	150.000,00	0,00	0,00	0,00	0,00	150.000,00

AYUNTAMIENTO DE MADRID

LIQUIDACIÓN DEL PRESUPUESTO DE GASTOS

Ejercicio : 2021 **Fecha: 31/12/2021**

Centro **: 001 AYUNTAMIENTO DE MADRID**

Sección : 210 DISTRITO DE LATINA

PROGRAMA/DESCRIPCIÓN/ECONÓMICO/DESCRIPCIÓN	C. INICIAL (1)	MODIFICACIONES (2)	C. DEFINITIVO (3=1+2)	G. COMPROMETIDOS (4)	OB. RECONOCIDAS (5)	PAGOS (6)	OB.PDTES.PAGO (7=5-6)	REMANENTE CRÉDITO (8=3-5)
** 001.210.32301.63200.5 D.LATINA.C INFANTIL .EDIF CONST(RE	289.442,00	0,00	289.442,00	286.676,32	286.676,32	286.676,32	0,00	2.765,68
* 32301 CENTROS DOCENTES ENSEÑANZA INFANTIL Y PRIMARIA	289.442,00	0,00	289.442,00	286.676,32	286.676,32	286.676,32	0,00	2.765,68
63200 EDIFICIOS Y OTRAS CONSTRUCCIONES (REFORMA)	289.442,00	0,00	289.442,00	286.676,32	286.676,32	286.676,32	0,00	2.765,68
** 001.210.32501.227 D.LATINA.ABSENTISMO.TRAB.REAL.EMP	255.815,00	0,00	255.815,00	210.813,92	210.813,92	210.813,92	0,00	45.001,08
* 32501 ABSENTISMO	255.815,00	0,00	255.815,00	210.813,92	210.813,92	210.813,92	0,00	45.001,08
22799 OTROS TRABAJOS REALIZADOS POR OTRAS EMP. Y PROF.	255.815,00	0,00	255.815,00	210.813,92	210.813,92	210.813,92	0,00	45.001,08
** 001.210.32501.22799.5 D.LATINA.ABSENTISMO.O.TRAB.EMP	395.166,00	39.000,00	434.166,00	325.901,98	318.185,89	296.913,02	21.272,87	115.980,11
* 32501 ABSENTISMO	395.166,00	39.000,00	434.166,00	325.901,98	318.185,89	296.913,02	21.272,87	115.980,11
22799 OTROS TRABAJOS REALIZADOS POR OTRAS EMP. Y PROF.	395.166,00	39.000,00	434.166,00	325.901,98	318.185,89	296.913,02	21.272,87	115.980,11
** 001.210.32601.221 D.LATINA.SERV COMP EDUCA.SUMINISTROS	800,00	0,00	800,00	556,66	556,66	262,63	294,03	243,34
* 32601 SERVICIOS COMPLEMENTARIOS EDUCACIÓN	800,00	0,00	800,00	556,66	556,66	262,63	294,03	243,34
22199 OTROS SUMINISTROS	800,00	0,00	800,00	556,66	556,66	262,63	294,03	243,34
** 001.210.32601.223 D.LATINA.SERV COMP EDUCA.TRANSPORTES	10.000,00	-6.000,01	3.999,99	3.236,20	2.057,00	0,00	2.057,00	1.942,99
* 32601 SERVICIOS COMPLEMENTARIOS EDUCACIÓN	10.000,00	-6.000,01	3.999,99	3.236,20	2.057,00	0,00	2.057,00	1.942,99
22300 TRANSPORTES	10.000,00	-6.000,01	3.999,99	3.236,20	2.057,00	0,00	2.057,00	1.942,99
** 001.210.32601.22602 D.LATINA.SERV COMP EDUCA.PUBLIC Y PROP	8.000,00	0,00	8.000,00	0,00	0,00	0,00	0,00	8.000,00
* 32601 SERVICIOS COMPLEMENTARIOS EDUCACIÓN	8.000,00	0,00	8.000,00	0,00	0,00	0,00	0,00	8.000,00
22602 PUBLICIDAD Y PROPAGANDA	8.000,00	0,00	8.000,00	0,00	0,00	0,00	0,00	8.000,00
** 001.210.32601.227 D.LATINA.SERV COMP EDUCA.TRAB.REAL.EMP	482.452,00	0,00	482.452,00	465.359,11	455.057,04	449.145,10	5.911,94	27.394,96
* 32601 SERVICIOS COMPLEMENTARIOS EDUCACIÓN	482.452,00	0,00	482.452,00	465.359,11	455.057,04	449.145,10	5.911,94	27.394,96
22799 OTROS TRABAJOS REALIZADOS POR OTRAS EMP. Y PROF.	482.452,00	0,00	482.452,00	465.359,11	455.057,04	449.145,10	5.911,94	27.394,96
** 001.210.32601.22799.5 D.LATINA.SERV COMP EDUCA.O.TRAB.EMP	18.885,00	11.319,55	30.204,55	17.983,24	17.983,24	17.983,24	0,00	12.221,31
* 32601 SERVICIOS COMPLEMENTARIOS EDUCACIÓN	18.885,00	11.319,55	30.204,55	17.983,24	17.983,24	17.983,24	0,00	12.221,31
22799 OTROS TRABAJOS REALIZADOS POR OTRAS EMP. Y PROF.	18.885,00	11.319,55	30.204,55	17.983,24	17.983,24	17.983,24	0,00	12.221,31
** 001.210.32601.482 D.LATINA.SERV COMP EDUCA.A FAMIL.I.S.F.L	8.450,00	0,00	8.450,00	2.400,00	2.400,00	2.400,00	0,00	6.050,00
* 32601 SERVICIOS COMPLEMENTARIOS EDUCACIÓN	8.450,00	0,00	8.450,00	2.400,00	2.400,00	2.400,00	0,00	6.050,00
48203 PREMIOS	8.450,00	0,00	8.450,00	2.400,00	2.400,00	2.400,00	0,00	6.050,00
** 001.210.32601.62200.5 D.LATINA.SERV COMP EDUCA.EDIF Y O.CONST	600.000,00	-520.000,00	80.000,00	66.066,00	0,00	0,00	0,00	80.000,00
* 32601 SERVICIOS COMPLEMENTARIOS EDUCACIÓN	600.000,00	-520.000,00	80.000,00	66.066,00	0,00	0,00	0,00	80.000,00
62200 EDIFICIOS Y OTRAS CONSTRUCCIONES	600.000,00	-520.000,00	80.000,00	66.066,00	0,00	0,00	0,00	80.000,00

AYUNTAMIENTO DE MADRID

LIQUIDACIÓN DEL PRESUPUESTO DE GASTOS

Ejercicio : 2021 **Fecha: 31/12/2021**

Centro **: 001 AYUNTAMIENTO DE MADRID**

Sección : 210 DISTRITO DE LATINA

PROGRAMA/DESCRIPCIÓN/ECONÓMICO/DESCRIPCIÓN	C. INICIAL (1)	MODIFICACIONES (2)	C. DEFINITIVO (3=1+2)	G. COMPROMETIDOS (4)	OB. RECONOCIDAS (5)	PAGOS (6)	OB.PDTES.PAGO (7=5-6)	REMANENTE CRÉDITO (8=3-5)
** 001.210.33401.221 D.LATINA.ACTIV CULTURA.SUMINISTROS	6.000,00	-3.000,00	3.000,00	1.323,97	1.323,97	1.192,17	131,80	1.676,03
* 33401 ACTIVIDADES CULTURALES	6.000,00	-3.000,00	3.000,00	1.323,97	1.323,97	1.192,17	131,80	1.676,03
22199 OTROS SUMINISTROS	6.000,00	-3.000,00	3.000,00	1.323,97	1.323,97	1.192,17	131,80	1.676,03
** 001.210.33401.227 D.LATINA.ACTIV CULTURA.TRAB.REAL.EMP	1.591.376,00	-81.435,00	1.509.941,00	1.482.296,23	1.480.159,11	1.480.159,11	0,00	29.781,89
* 33401 ACTIVIDADES CULTURALES	1.591.376,00	-81.435,00	1.509.941,00	1.482.296,23	1.480.159,11	1.480.159,11	0,00	29.781,89
22707 TALLERES CULTURALES DISTRITOS	860.493,00	0,00	860.493,00	782.852,40	781.323,06	781.323,06	0,00	79.169,94
22799 OTROS TRABAJOS REALIZADOS POR OTRAS EMP. Y PROF.	730.883,00	-81.435,00	649.448,00	699.443,83	698.836,05	698.836,05	0,00	-49.388,05
** 001.210.33401.482 D.LATINA.ACTIV CULTURA.A FAMIL.I.S.F.L	1.500,00	0,00	1.500,00	1.500,00	1.500,00	1.500,00	0,00	0,00
* 33401 ACTIVIDADES CULTURALES	1.500,00	0,00	1.500,00	1.500,00	1.500,00	1.500,00	0,00	0,00
48203 PREMIOS	1.500,00	0,00	1.500,00	1.500,00	1.500,00	1.500,00	0,00	0,00
** 001.210.33401.62500 D.LATINA.ACTIV CULTURA.MOBIL EQ OFI	0,00	1.285,00	1.285,00	1.281,21	1.281,21	1.281,21	0,00	3,79
* 33401 ACTIVIDADES CULTURALES	0,00	1.285,00	1.285,00	1.281,21	1.281,21	1.281,21	0,00	3,79
62500 MOBILIARIO Y EQUIPOS DE OFICINA	0,00	1.285,00	1.285,00	1.281,21	1.281,21	1.281,21	0,00	3,79
** 001.210.34101.223 D.LATINA.ACTUAC DEPORT DISTR.TRANSPORTES	8.000,00	-4.000,00	4.000,00	2.909,50	2.909,50	0,00	2.909,50	1.090,50
* 34101 ACTUACIONES DEPORTIVAS EN DISTRITOS	8.000,00	-4.000,00	4.000,00	2.909,50	2.909,50	0,00	2.909,50	1.090,50
22300 TRANSPORTES	8.000,00	-4.000,00	4.000,00	2.909,50	2.909,50	0,00	2.909,50	1.090,50
** 001.210.34101.227 D.LATINA.ACTUAC DEPORT DISTR.TRAB.REAL.EMP	17.650,00	-3.616,10	14.033,90	11.995,94	11.995,94	11.995,94	0,00	2.037,96
* 34101 ACTUACIONES DEPORTIVAS EN DISTRITOS	17.650,00	-3.616,10	14.033,90	11.995,94	11.995,94	11.995,94	0,00	2.037,96
22799 OTROS TRABAJOS REALIZADOS POR OTRAS EMP. Y PROF.	17.650,00	-3.616,10	14.033,90	11.995,94	11.995,94	11.995,94	0,00	2.037,96
** 001.210.34101.22799.5 D.LATINA.ACTUAC DEPORT DISTR.O.TRAB.EMP	37.000,00	0,00	37.000,00	0,00	0,00	0,00	0,00	37.000,00
* 34101 ACTUACIONES DEPORTIVAS EN DISTRITOS	37.000,00	0,00	37.000,00	0,00	0,00	0,00	0,00	37.000,00
22799 OTROS TRABAJOS REALIZADOS POR OTRAS EMP. Y PROF.	37.000,00	0,00	37.000,00	0,00	0,00	0,00	0,00	37.000,00
** 001.210.34201.208 D.LATINA.INST DEPORT.ARREND O INMOV MAT	50.095,00	400,00	50.495,00	50.440,12	50.440,12	50.440,12	0,00	54,88
* 34201 INSTALACIONES DEPORTIVAS	50.095,00	400,00	50.495,00	50.440,12	50.440,12	50.440,12	0,00	54,88
20800 ARRENDAMIENTOS DE OTRO INMOVILIZADO MATERIAL	50.095,00	400,00	50.495,00	50.440,12	50.440,12	50.440,12	0,00	54,88
** 001.210.34201.212 D.LATINA.INST DEPORT.EDIF.OTR.CONST	1.313.435,00	-536.978,54	776.456,46	744.275,01	734.539,50	728.143,50	6.396,00	41.916,96
* 34201 INSTALACIONES DEPORTIVAS	1.313.435,00	-536.978,54	776.456,46	744.275,01	734.539,50	728.143,50	6.396,00	41.916,96
21200 REP.MANT. Y CONSERV. EDIFICIOS Y OTRAS CONSTRUC.	1.313.435,00	-536.978,54	776.456,46	744.275,01	734.539,50	728.143,50	6.396,00	41.916,96
** 001.210.34201.213 D.LATINA.INST DEPORT.MAQ.INST.Y UTILL	21.116,00	0,00	21.116,00	21.101,91	21.101,88	19.425,67	1.676,21	14,12
* 34201 INSTALACIONES DEPORTIVAS	21.116,00	0,00	21.116,00	21.101,91	21.101,88	19.425,67	1.676,21	14,12

AYUNTAMIENTO DE MADRID

LIQUIDACIÓN DEL PRESUPUESTO DE GASTOS

Ejercicio : 2021 **Fecha: 31/12/2021**

Centro **: 001 AYUNTAMIENTO DE MADRID**

Sección : 210 DISTRITO DE LATINA

PROGRAMA/DESCRIPCIÓN/ECONÓMICO/DESCRIPCIÓN	C. INICIAL (1)	MODIFICACIONES (2)	C. DEFINITIVO (3=1+2)	G. COMPROMETIDOS (4)	OB. RECONOCIDAS (5)	PAGOS (6)	OB.PDTES.PAGO (7=5-6)	REMANENTE CRÉDITO (8=3-5)
21300 REP.MANT.Y CONSERV. MAQUINARIA, INSTAL. Y UTILLAJE	21.116,00	0,00	21.116,00	21.101,91	21.101,88	19.425,67	1.676,21	14,12
**** 001.210.34201.215 D.LATINA.INST DEPORT.MOBILIARIO**	1.026,00	0,00	1.026,00	0,00	0,00	0,00	0,00	1.026,00
*** 34201 INSTALACIONES DEPORTIVAS**	1.026,00	0,00	1.026,00	0,00	0,00	0,00	0,00	1.026,00
21500 REP., MANT. Y CONSERV. DE MOBILIARIO	1.026,00	0,00	1.026,00	0,00	0,00	0,00	0,00	1.026,00
**** 001.210.34201.216 D.LATINA.INST DEPORT.EQU.PROC.INFORM**	2.500,00	-2.000,00	500,00	0,00	0,00	0,00	0,00	500,00
*** 34201 INSTALACIONES DEPORTIVAS**	2.500,00	-2.000,00	500,00	0,00	0,00	0,00	0,00	500,00
21600 REP., MANT.Y CONSERV. EQUIPOS PROCESO INFORMACIÓN	2.500,00	-2.000,00	500,00	0,00	0,00	0,00	0,00	500,00
**** 001.210.34201.220 D.LATINA.INST DEPORT.MAT.OFICINA**	1.500,00	0,00	1.500,00	648,91	648,91	648,91	0,00	851,09
*** 34201 INSTALACIONES DEPORTIVAS**	1.500,00	0,00	1.500,00	648,91	648,91	648,91	0,00	851,09
22000 MATERIAL DE OFICINA ORDINARIO NO INVENTARIABLE	1.500,00	0,00	1.500,00	648,91	648,91	648,91	0,00	851,09
**** 001.210.34201.221 D.LATINA.INST DEPORT.SUMINISTROS**	166.400,00	-3.400,00	163.000,00	142.090,06	120.882,65	102.414,30	18.468,35	42.117,35
*** 34201 INSTALACIONES DEPORTIVAS**	166.400,00	-3.400,00	163.000,00	142.090,06	120.882,65	102.414,30	18.468,35	42.117,35
22106 PRODUCTOS FARMACÉUTICOS Y MATERIAL SANITARIO	5.000,00	0,00	5.000,00	4.652,84	4.652,84	4.652,84	0,00	347,16
22110 PRODUCTOS DE LIMPIEZA Y ASEO	50.000,00	0,00	50.000,00	42.516,23	42.516,23	42.516,23	0,00	7.483,77
22199 OTROS SUMINISTROS	111.400,00	-3.400,00	108.000,00	94.920,99	73.713,58	55.245,23	18.468,35	34.286,42
**** 001.210.34201.22103 D.LATINA.INST DEPORT.COMBUSTIBLES Y CARBU**	540,00	-66,00	474,00	0,00	0,00	0,00	0,00	474,00
*** 34201 INSTALACIONES DEPORTIVAS**	540,00	-66,00	474,00	0,00	0,00	0,00	0,00	474,00
22103 COMBUSTIBLES Y CARBURANTES	540,00	-66,00	474,00	0,00	0,00	0,00	0,00	474,00
**** 001.210.34201.22104 D.LATINA.INST DEPORT.VESTUARIO**	45.000,00	-6.603,31	38.396,69	38.396,69	38.396,68	38.396,68	0,00	0,01
*** 34201 INSTALACIONES DEPORTIVAS**	45.000,00	-6.603,31	38.396,69	38.396,69	38.396,68	38.396,68	0,00	0,01
22104 VESTUARIO	45.000,00	-6.603,31	38.396,69	38.396,69	38.396,68	38.396,68	0,00	0,01
**** 001.210.34201.227 D.LATINA.INST DEPORT.TRAB.REAL.EMP**	2.571.435,00	-151.451,53	2.419.983,47	2.182.381,91	2.158.976,31	2.058.100,73	100.875,58	261.007,16
*** 34201 INSTALACIONES DEPORTIVAS**	2.571.435,00	-151.451,53	2.419.983,47	2.182.381,91	2.158.976,31	2.058.100,73	100.875,58	261.007,16
22700 LIMPIEZA Y ASEO	314.047,00	0,00	314.047,00	224.610,69	224.610,66	197.924,80	26.685,86	89.436,34
22701 SEGURIDAD	914.716,00	-151.451,53	763.264,47	540.953,88	517.548,31	453.715,09	63.833,22	245.716,16
22706 ESTUDIOS Y TRABAJOS TÉCNICOS	0,00	0,00	0,00	1.541,12	1.541,12	1.541,12	0,00	-1.541,12
22799 OTROS TRABAJOS REALIZADOS POR OTRAS EMP. Y PROF.	1.342.672,00	0,00	1.342.672,00	1.415.276,22	1.415.276,22	1.404.919,72	10.356,50	-72.604,22
**** 001.210.34201.22706.4 D.LATINA.INST DEPORT.ESTUD TRAB TÉCN**	0,00	5.029,41	5.029,41	5.029,41	5.029,41	0,00	5.029,41	0,00
*** 34201 INSTALACIONES DEPORTIVAS**	0,00	5.029,41	5.029,41	5.029,41	5.029,41	0,00	5.029,41	0,00
22706 ESTUDIOS Y TRABAJOS TÉCNICOS	0,00	5.029,41	5.029,41	5.029,41	5.029,41	0,00	5.029,41	0,00

AYUNTAMIENTO DE MADRID

LIQUIDACIÓN DEL PRESUPUESTO DE GASTOS

Ejercicio : 2021 **Fecha: 31/12/2021**

Centro **: 001 AYUNTAMIENTO DE MADRID**

Sección : 210 DISTRITO DE LATINA

PROGRAMA/DESCRIPCIÓN/ECONÓMICO/DESCRIPCIÓN	C. INICIAL (1)	MODIFICACIONES (2)	C. DEFINITIVO (3=1+2)	G. COMPROMETIDOS (4)	OB. RECONOCIDAS (5)	PAGOS (6)	OB.PDTES.PAGO (7=5-6)	REMANENTE CRÉDITO (8=3-5)
** 001.210.34201.62200.4 D.LATINA.INST DEPORT.EDIF Y O.CONST	0,00	350.000,00	350.000,00	14.652,27	0,00	0,00	0,00	350.000,00
* 34201 INSTALACIONES DEPORTIVAS	0,00	350.000,00	350.000,00	14.652,27	0,00	0,00	0,00	350.000,00
62200 EDIFICIOS Y OTRAS CONSTRUCCIONES	0,00	350.000,00	350.000,00	14.652,27	0,00	0,00	0,00	350.000,00
** 001.210.34201.62599 D.LATINA.INST DEPORT.OT MOBILY E	0,00	29.285,42	29.285,42	25.344,81	25.344,81	10.549,29	14.795,52	3.940,61
* 34201 INSTALACIONES DEPORTIVAS	0,00	29.285,42	29.285,42	25.344,81	25.344,81	10.549,29	14.795,52	3.940,61
62599 OTRO MOBILIARIO Y ENSERES	0,00	29.285,42	29.285,42	25.344,81	25.344,81	10.549,29	14.795,52	3.940,61
** 001.210.34201.62599.5 D.LATINA.INST DEPORT.OT MOBILY E	0,00	82.480,00	82.480,00	77.863,50	0,00	0,00	0,00	82.480,00
* 34201 INSTALACIONES DEPORTIVAS	0,00	82.480,00	82.480,00	77.863,50	0,00	0,00	0,00	82.480,00
62599 OTRO MOBILIARIO Y ENSERES	0,00	82.480,00	82.480,00	77.863,50	0,00	0,00	0,00	82.480,00
** 001.210.34201.62600 D.LATINA.INST DEPORT.EQUIP COMUNIC	0,00	3.000,00	3.000,00	2.928,20	2.928,20	2.928,20	0,00	71,80
* 34201 INSTALACIONES DEPORTIVAS	0,00	3.000,00	3.000,00	2.928,20	2.928,20	2.928,20	0,00	71,80
62600 EQUIPOS DE COMUNICACIÓN	0,00	3.000,00	3.000,00	2.928,20	2.928,20	2.928,20	0,00	71,80
** 001.210.34201.63200 D.LATINA.INST DEPORT.EDIF CONST(RE	100.000,00	141.000,00	241.000,00	179.783,90	179.783,90	179.783,90	0,00	61.216,10
* 34201 INSTALACIONES DEPORTIVAS	100.000,00	141.000,00	241.000,00	179.783,90	179.783,90	179.783,90	0,00	61.216,10
63200 EDIFICIOS Y OTRAS CONSTRUCCIONES (REFORMA)	100.000,00	141.000,00	241.000,00	179.783,90	179.783,90	179.783,90	0,00	61.216,10
** 001.210.34201.63200.4 D.LATINA.INST DEPORT.EDIF CONST(RE	0,00	825.000,00	825.000,00	802.197,83	800.225,02	372.852,95	427.372,07	24.774,98
* 34201 INSTALACIONES DEPORTIVAS	0,00	825.000,00	825.000,00	802.197,83	800.225,02	372.852,95	427.372,07	24.774,98
63200 EDIFICIOS Y OTRAS CONSTRUCCIONES (REFORMA)	0,00	825.000,00	825.000,00	802.197,83	800.225,02	372.852,95	427.372,07	24.774,98
** 001.210.34201.63200.5 D.LATINA.INST DEPORT.EDIF CONST(RE	0,00	300.000,00	300.000,00	300.000,00	29.854,78	0,00	29.854,78	270.145,22
* 34201 INSTALACIONES DEPORTIVAS	0,00	300.000,00	300.000,00	300.000,00	29.854,78	0,00	29.854,78	270.145,22
63200 EDIFICIOS Y OTRAS CONSTRUCCIONES (REFORMA)	0,00	300.000,00	300.000,00	300.000,00	29.854,78	0,00	29.854,78	270.145,22
** 001.210.48900 D.LATINA.OTRAS TRANSF FAMILIA	1.917.267,00	-420.000,00	1.497.267,00	1.466.166,03	1.391.017,14	1.131.080,36	259.936,78	106.249,86
* 23102 FAMILIA E INFANCIA	500.000,00	580.000,00	1.080.000,00	1.243.893,24	1.178.382,20	955.656,89	222.725,31	-98.382,20
48900 OTRAS TRANSFERENCIAS A FAMILIAS	500.000,00	580.000,00	1.080.000,00	1.243.893,24	1.178.382,20	955.656,89	222.725,31	-98.382,20
* 23103 MAYORES	120.000,00	0,00	120.000,00	51.448,01	48.075,06	41.209,59	6.865,47	71.924,94
48900 OTRAS TRANSFERENCIAS A FAMILIAS	120.000,00	0,00	120.000,00	51.448,01	48.075,06	41.209,59	6.865,47	71.924,94
* 23106 SERVICIOS SOCIALES Y EMERGENCIA SOCIAL	1.297.267,00	-1.000.000,00	297.267,00	170.824,78	164.559,88	134.213,88	30.346,00	132.707,12
48900 OTRAS TRANSFERENCIAS A FAMILIAS	1.297.267,00	-1.000.000,00	297.267,00	170.824,78	164.559,88	134.213,88	30.346,00	132.707,12
** 001.210.49300.226 D.LATINA.CONSUMO.GTOS DIVERSOS	250,00	0,00	250,00	0,00	0,00	0,00	0,00	250,00
* 49300 CONSUMO	250,00	0,00	250,00	0,00	0,00	0,00	0,00	250,00

AYUNTAMIENTO DE MADRID

LIQUIDACIÓN DEL PRESUPUESTO DE GASTOS

Ejercicio : 2021 **Fecha: 31/12/2021**

Centro **: 001 AYUNTAMIENTO DE MADRID**

Sección : 210 DISTRITO DE LATINA

PROGRAMA/DESCRIPCIÓN/ECONÓMICO/DESCRIPCIÓN	C. INICIAL (1)	MODIFICACIONES (2)	C. DEFINITIVO (3=1+2)	G. COMPROMETIDOS (4)	OB. RECONOCIDAS (5)	PAGOS (6)	OB.PDTES.PAGO (7=5-6)	REMANENTE CRÉDITO (8=3-5)
22699 OTROS GASTOS DIVERSOS	250,00	0,00	250,00	0,00	0,00	0,00	0,00	250,00
**** 001.210.49300.23121 D.LATINA.CONSUMO.LOCOM URB P NO DIR**	150,00	0,00	150,00	0,00	0,00	0,00	0,00	150,00
*** 49300 CONSUMO**	150,00	0,00	150,00	0,00	0,00	0,00	0,00	150,00
23121 LOCOMOCIÓN URBANA PERSONAL NO DIRECTIVO	150,00	0,00	150,00	0,00	0,00	0,00	0,00	150,00
**** 001.210.91220.221 D.LATINA.CONCEJALÍA-PRES.SUMINISTROS**	100,00	0,00	100,00	0,00	0,00	0,00	0,00	100,00
*** 91220 CONCEJALÍA-PRESIDENCIA DEL DISTRITO**	100,00	0,00	100,00	0,00	0,00	0,00	0,00	100,00
22199 OTROS SUMINISTROS	100,00	0,00	100,00	0,00	0,00	0,00	0,00	100,00
**** 001.210.91220.22601 D.LATINA.CONCEJALÍA-PRES.ATCION PROTOC**	500,00	0,00	500,00	90,00	90,00	90,00	0,00	410,00
*** 91220 CONCEJALÍA-PRESIDENCIA DEL DISTRITO**	500,00	0,00	500,00	90,00	90,00	90,00	0,00	410,00
22601 ATENCIONES PROTOCOLARIAS Y REPRESENTATIVAS	500,00	0,00	500,00	90,00	90,00	90,00	0,00	410,00
**** 001.210.91220.22606 D.LATINA.CONCEJALÍA-PRES.REUN CONF CURS**	200,00	0,00	200,00	0,00	0,00	0,00	0,00	200,00
*** 91220 CONCEJALÍA-PRESIDENCIA DEL DISTRITO**	200,00	0,00	200,00	0,00	0,00	0,00	0,00	200,00
22606 REUNIONES, CONFERENCIAS Y CURSOS	200,00	0,00	200,00	0,00	0,00	0,00	0,00	200,00
**** 001.210.92001.212 D.LATINA.DGA .EDIF.OTR.CONST**	20.500,00	0,00	20.500,00	9.847,22	9.847,22	6.566,20	3.281,02	10.652,78
*** 92001 DIREC. Y GESTIÓN ADMTVA. DEL DISTRITO**	20.500,00	0,00	20.500,00	9.847,22	9.847,22	6.566,20	3.281,02	10.652,78
21200 REP.MANT. Y CONSERV. EDIFICIOS Y OTRAS CONSTRUC.	20.500,00	0,00	20.500,00	9.847,22	9.847,22	6.566,20	3.281,02	10.652,78
**** 001.210.92001.215 D.LATINA.DGA .MOBILIARIO**	1.500,00	0,00	1.500,00	0,00	0,00	0,00	0,00	1.500,00
*** 92001 DIREC. Y GESTIÓN ADMTVA. DEL DISTRITO**	1.500,00	0,00	1.500,00	0,00	0,00	0,00	0,00	1.500,00
21500 REP., MANT. Y CONSERV. DE MOBILIARIO	1.500,00	0,00	1.500,00	0,00	0,00	0,00	0,00	1.500,00
**** 001.210.92001.220 D.LATINA.DGA .MAT.OFICINA**	50.900,00	0,00	50.900,00	27.750,70	27.750,70	26.746,40	1.004,30	23.149,30
*** 92001 DIREC. Y GESTIÓN ADMTVA. DEL DISTRITO**	50.900,00	0,00	50.900,00	27.750,70	27.750,70	26.746,40	1.004,30	23.149,30
22000 MATERIAL DE OFICINA ORDINARIO NO INVENTARIABLE	15.000,00	0,00	15.000,00	12.722,04	12.722,04	12.722,04	0,00	2.277,96
22001 PRENSA, REVISTAS, LIBROS Y OTRAS PUBLICACIONES	20.900,00	0,00	20.900,00	3.120,00	3.120,00	3.120,00	0,00	17.780,00
22002 MATERIAL INFORMÁTICO NO INVENTARIABLE	15.000,00	0,00	15.000,00	11.908,66	11.908,66	10.904,36	1.004,30	3.091,34
**** 001.210.92001.221 D.LATINA.DGA .SUMINISTROS**	1.200,00	12.200,00	13.400,00	10.547,78	10.547,77	8.939,77	1.608,00	2.852,23
*** 92001 DIREC. Y GESTIÓN ADMTVA. DEL DISTRITO**	1.200,00	12.200,00	13.400,00	10.547,78	10.547,77	8.939,77	1.608,00	2.852,23
22106 PRODUCTOS FARMACÉUTICOS Y MATERIAL SANITARIO	200,00	6.000,00	6.200,00	3.928,00	3.928,00	2.320,00	1.608,00	2.272,00
22199 OTROS SUMINISTROS	1.000,00	6.200,00	7.200,00	6.619,78	6.619,77	6.619,77	0,00	580,23
**** 001.210.92001.22104 D.LATINA.DGA .VESTUARIO**	2.300,00	0,00	2.300,00	726,73	726,73	726,73	0,00	1.573,27
*** 92001 DIREC. Y GESTIÓN ADMTVA. DEL DISTRITO**	2.300,00	0,00	2.300,00	726,73	726,73	726,73	0,00	1.573,27

AYUNTAMIENTO DE MADRID

LIQUIDACIÓN DEL PRESUPUESTO DE GASTOS

Ejercicio : 2021 **Fecha: 31/12/2021**

Centro **: 001 AYUNTAMIENTO DE MADRID**

Sección : 210 DISTRITO DE LATINA

PROGRAMA/DESCRIPCIÓN/ECONÓMICO/DESCRIPCIÓN	C. INICIAL (1)	MODIFICACIONES (2)	C. DEFINITIVO (3=1+2)	G. COMPROMETIDOS (4)	OB. RECONOCIDAS (5)	PAGOS (6)	OB.PDTES.PAGO (7=5-6)	REMANENTE CRÉDITO (8=3-5)
22104 VESTUARIO	2.300,00	0,00	2.300,00	726,73	726,73	726,73	0,00	1.573,27
**** 001.210.92001.225 D.LATINA.DGA .TRIBUTOS**	2.000,00	0,00	2.000,00	1.020,10	1.020,10	1.020,10	0,00	979,90
*** 92001 DIREC. Y GESTIÓN ADMTVA. DEL DISTRITO**	2.000,00	0,00	2.000,00	1.020,10	1.020,10	1.020,10	0,00	979,90
22501 TRIBUTOS DE LAS COMUNIDADES AUTÓNOMAS	2.000,00	0,00	2.000,00	1.020,10	1.020,10	1.020,10	0,00	979,90
**** 001.210.92001.226 D.LATINA.DGA .GTOS DIVERSOS**	2.300,00	16.356,45	18.656,45	11.169,35	11.169,35	6.356,45	4.812,90	7.487,10
*** 92001 DIREC. Y GESTIÓN ADMTVA. DEL DISTRITO**	2.300,00	16.356,45	18.656,45	11.169,35	11.169,35	6.356,45	4.812,90	7.487,10
22604 GASTOS JURÍDICOS Y CONTENCIOSOS	2.000,00	16.356,45	18.356,45	11.169,35	11.169,35	6.356,45	4.812,90	7.187,10
22699 OTROS GASTOS DIVERSOS	300,00	0,00	300,00	0,00	0,00	0,00	0,00	300,00
**** 001.210.92001.22602 D.LATINA.DGA .PUBLIC Y PROP**	1.000,00	0,00	1.000,00	486,42	486,42	0,00	486,42	513,58
*** 92001 DIREC. Y GESTIÓN ADMTVA. DEL DISTRITO**	1.000,00	0,00	1.000,00	486,42	486,42	0,00	486,42	513,58
22602 PUBLICIDAD Y PROPAGANDA	1.000,00	0,00	1.000,00	486,42	486,42	0,00	486,42	513,58
**** 001.210.92001.22603 D.LATINA.DGA .PUBLICA DIARIOS OF**	5.000,00	0,00	5.000,00	0,00	0,00	0,00	0,00	5.000,00
*** 92001 DIREC. Y GESTIÓN ADMTVA. DEL DISTRITO**	5.000,00	0,00	5.000,00	0,00	0,00	0,00	0,00	5.000,00
22603 PUBLICACIÓN EN DIARIOS OFICIALES	5.000,00	0,00	5.000,00	0,00	0,00	0,00	0,00	5.000,00
**** 001.210.92001.227 D.LATINA.DGA .TRAB.REAL.EMP**	136.301,00	0,00	136.301,00	123.918,06	119.071,04	37.053,23	82.017,81	17.229,96
*** 92001 DIREC. Y GESTIÓN ADMTVA. DEL DISTRITO**	136.301,00	0,00	136.301,00	123.918,06	119.071,04	37.053,23	82.017,81	17.229,96
22706 ESTUDIOS Y TRABAJOS TÉCNICOS	136.301,00	0,00	136.301,00	107.917,35	103.070,33	37.053,23	66.017,10	33.230,67
22799 OTROS TRABAJOS REALIZADOS POR OTRAS EMP. Y PROF.	0,00	0,00	0,00	16.000,71	16.000,71	0,00	16.000,71	-16.000,71
**** 001.210.92001.233 D.LATINA.DGA .OTRAS INDEMN.**	216.192,00	0,00	216.192,00	208.274,60	208.274,60	208.274,60	0,00	7.917,40
*** 92001 DIREC. Y GESTIÓN ADMTVA. DEL DISTRITO**	216.192,00	0,00	216.192,00	208.274,60	208.274,60	208.274,60	0,00	7.917,40
23303 INDEMNIZACIÓN A VOCALES DE JUNTAS DE DISTRITO	216.192,00	0,00	216.192,00	208.274,60	208.274,60	208.274,60	0,00	7.917,40
**** 001.210.92001.62500 D.LATINA.DGA .MOBIL EQ OFI**	0,00	7.000,00	7.000,00	4.788,32	4.788,32	0,00	4.788,32	2.211,68
*** 92001 DIREC. Y GESTIÓN ADMTVA. DEL DISTRITO**	0,00	7.000,00	7.000,00	4.788,32	4.788,32	0,00	4.788,32	2.211,68
62500 MOBILIARIO Y EQUIPOS DE OFICINA	0,00	7.000,00	7.000,00	4.788,32	4.788,32	0,00	4.788,32	2.211,68
**** 001.210.92001.62599 D.LATINA.DGA .OT MOBILY E**	0,00	2.835,00	2.835,00	2.403,70	2.403,70	2.403,70	0,00	431,30
*** 92001 DIREC. Y GESTIÓN ADMTVA. DEL DISTRITO**	0,00	2.835,00	2.835,00	2.403,70	2.403,70	2.403,70	0,00	431,30
62599 OTRO MOBILIARIO Y ENSERES	0,00	2.835,00	2.835,00	2.403,70	2.403,70	2.403,70	0,00	431,30
**** 001.210.92401.489 D.LATINA.PARTI CIUDAD.OT.TRANS.FAM.ISFL**	120.000,00	0,00	120.000,00	51.585,00	51.585,00	0,00	51.585,00	68.415,00
*** 92401 PARTICIPACIÓN CIUDADANA**	120.000,00	0,00	120.000,00	51.585,00	51.585,00	0,00	51.585,00	68.415,00
48901 OTRAS TRANSFERENCIAS A INSTITUC. SIN FINES LUCRO	120.000,00	0,00	120.000,00	51.585,00	51.585,00	0,00	51.585,00	68.415,00

AYUNTAMIENTO DE MADRID

LIQUIDACIÓN DEL PRESUPUESTO DE GASTOS

Ejercicio : 2021 **Fecha: 31/12/2021**

Centro **: 001 AYUNTAMIENTO DE MADRID**

Sección : 210 DISTRITO DE LATINA

PROGRAMA/DESCRIPCIÓN/ECONÓMICO/DESCRIPCIÓN	C. INICIAL (1)	MODIFICACIONES (2)	C. DEFINITIVO (3=1+2)	G. COMPROMETIDOS (4)	OB. RECONOCIDAS (5)	PAGOS (6)	OB.PDTES.PAGO (7=5-6)	REMANENTE CRÉDITO (8=3-5)
** 001.210.92401.789 D.LATINA.PARTI CIUDAD.TRANS.FAMI.ISFL	20.000,00	0,00	20.000,00	4.101,79	4.101,79	0,00	4.101,79	15.898,21
* 92401 PARTICIPACIÓN CIUDADANA	20.000,00	0,00	20.000,00	4.101,79	4.101,79	0,00	4.101,79	15.898,21
78901 OTRAS TRANSF. DE CAPITAL A INST. SIN FINES LUCRO	20.000,00	0,00	20.000,00	4.101,79	4.101,79	0,00	4.101,79	15.898,21
** 001.210.93302.212 D.LATINA.EDIFICIOS.EDIF.OTR.CONST	486.895,00	0,00	486.895,00	312.718,48	308.274,89	247.784,97	60.489,92	178.620,11
* 93302 EDIFICIOS	486.895,00	0,00	486.895,00	312.718,48	308.274,89	247.784,97	60.489,92	178.620,11
21200 REP.MANT. Y CONSERV. EDIFICIOS Y OTRAS CONSTRUC.	486.895,00	0,00	486.895,00	312.718,48	308.274,89	247.784,97	60.489,92	178.620,11
** 001.210.93302.227 D.LATINA.EDIFICIOS.TRAB.REAL.EMP	3.327.006,00	-235.834,45	3.091.171,55	2.815.571,05	2.796.093,47	2.562.394,39	233.699,08	295.078,08
* 93302 EDIFICIOS	3.327.006,00	-235.834,45	3.091.171,55	2.815.571,05	2.796.093,47	2.562.394,39	233.699,08	295.078,08
22700 LIMPIEZA Y ASEO	1.596.529,00	-167.487,78	1.429.041,22	1.202.816,52	1.202.816,49	1.050.191,08	152.625,41	226.224,73
22701 SEGURIDAD	720.654,00	-68.346,67	652.307,33	570.769,72	552.329,80	502.039,17	50.290,63	99.977,53
22706 ESTUDIOS Y TRABAJOS TÉCNICOS	0,00	0,00	0,00	580,81	580,81	580,81	0,00	-580,81
22799 OTROS TRABAJOS REALIZADOS POR OTRAS EMP. Y PROF.	1.009.823,00	0,00	1.009.823,00	1.041.404,00	1.040.366,37	1.009.583,33	30.783,04	-30.543,37
** 001.210.93302.62301.4 D.LATINA.EDIFICIOS.INSTALAC TÉCNICAS	0,00	50.000,00	50.000,00	136,69	0,00	0,00	0,00	50.000,00
* 93302 EDIFICIOS	0,00	50.000,00	50.000,00	136,69	0,00	0,00	0,00	50.000,00
62301 INSTALACIONES TÉCNICAS	0,00	50.000,00	50.000,00	136,69	0,00	0,00	0,00	50.000,00
** 001.210.93302.63200 D.LATINA.EDIFICIOS.EDIF CONST(RE	100.000,00	0,00	100.000,00	96.878,64	93.352,26	89.925,30	3.426,96	6.647,74
* 93302 EDIFICIOS	100.000,00	0,00	100.000,00	96.878,64	93.352,26	89.925,30	3.426,96	6.647,74
63200 EDIFICIOS Y OTRAS CONSTRUCCIONES (REFORMA)	100.000,00	0,00	100.000,00	96.878,64	93.352,26	89.925,30	3.426,96	6.647,74
** 001.210.93302.63200.4 D.LATINA.EDIFICIOS.EDIF CONST(RE	0,00	540.000,00	540.000,00	514.656,14	495.000,56	440.797,88	54.202,68	44.999,44
* 93302 EDIFICIOS	0,00	540.000,00	540.000,00	514.656,14	495.000,56	440.797,88	54.202,68	44.999,44
63200 EDIFICIOS Y OTRAS CONSTRUCCIONES (REFORMA)	0,00	540.000,00	540.000,00	514.656,14	495.000,56	440.797,88	54.202,68	44.999,44
** 001.23103.22710 PERSO MAYOR. SERV AYUDA DOMICILIO	22.087.441,00	-3.230.930,63	18.856.510,37	18.856.510,22	17.989.751,07	17.989.751,07	0,00	866.759,30
* 23103 MAYORES	22.087.441,00	-3.230.930,63	18.856.510,37	18.856.510,22	17.989.751,07	17.989.751,07	0,00	866.759,30
22710 SERVICIO DE AYUDA A DOMICILIO	22.087.441,00	-3.230.930,63	18.856.510,37	18.856.510,22	17.989.751,07	17.989.751,07	0,00	866.759,30
** 001.3.1 PRODUC BIENES PCO CARÁCT PREF.GASTOS PERSONA	10.000.984,00	-1.214.497,00	8.786.487,00	9.636.778,76	9.636.778,76	9.636.778,76	0,00	-850.291,76
* 31101 SALUBRIDAD PÚBLICA	632.921,00	-120.316,00	512.605,00	444.397,36	444.397,36	444.397,36	0,00	68.207,64
12000 SUELDOS DEL GRUPO A1	80.360,00	0,00	80.360,00	73.279,75	73.279,75	73.279,75	0,00	7.080,25
12001 SUELDOS DEL GRUPO A2	28.266,00	-27.206,00	1.060,00	1.050,06	1.050,06	1.050,06	0,00	9,94
12003 SUELDOS DEL GRUPO C1	10.825,00	560,00	11.385,00	10.823,90	10.823,90	10.823,90	0,00	561,10
12004 SUELDOS DEL GRUPO C2	40.000,00	-7.863,00	32.137,00	19.661,48	19.661,48	19.661,48	0,00	12.475,52

AYUNTAMIENTO DE MADRID

LIQUIDACIÓN DEL PRESUPUESTO DE GASTOS

Ejercicio : 2021 **Fecha: 31/12/2021**

Centro **: 001 AYUNTAMIENTO DE MADRID**

Sección : 210 DISTRITO DE LATINA

PROGRAMA/DESCRIPCIÓN/ECONÓMICO/DESCRIPCIÓN	C. INICIAL (1)	MODIFICACIONES (2)	C. DEFINITIVO (3=1+2)	G. COMPROMETIDOS (4)	OB. RECONOCIDAS (5)	PAGOS (6)	OB.PDTES.PAGO (7=5-6)	REMANENTE CRÉDITO (8=3-5)
12006 TRIENIOS	34.856,00	0,00	34.856,00	22.473,54	22.473,54	22.473,54	0,00	12.382,46
12100 COMPLEMENTO DE DESTINO	92.084,00	-20.516,00	71.568,00	63.942,81	63.942,81	63.942,81	0,00	7.625,19
12101 COMPLEMENTO ESPECÍFICO	206.756,00	-38.824,00	167.932,00	147.831,93	147.831,93	147.831,93	0,00	20.100,07
12103 OTROS COMPLEMENTOS	12.307,00	-1.874,00	10.433,00	7.647,88	7.647,88	7.647,88	0,00	2.785,12
15000 PRODUCTIVIDAD	6.838,00	0,00	6.838,00	4.530,72	4.530,72	4.530,72	0,00	2.307,28
16000 SEGURIDAD SOCIAL	120.629,00	-24.593,00	96.036,00	89.571,16	89.571,16	89.571,16	0,00	6.464,84
16009 OTRAS CUOTAS	0,00	0,00	0,00	3.584,13	3.584,13	3.584,13	0,00	-3.584,13
*** 33401 ACTIVIDADES CULTURALES**	972.094,00	-49.912,00	922.182,00	844.800,73	844.800,73	844.800,73	0,00	77.381,27
12001 SUELDOS DEL GRUPO A2	30.205,00	0,00	30.205,00	14.132,38	14.132,38	14.132,38	0,00	16.072,62
12003 SUELDOS DEL GRUPO C1	109.756,00	-14.045,00	95.711,00	77.020,62	77.020,62	77.020,62	0,00	18.690,38
12004 SUELDOS DEL GRUPO C2	64.317,00	0,00	64.317,00	57.429,69	57.429,69	57.429,69	0,00	6.887,31
12006 TRIENIOS	42.131,00	0,00	42.131,00	37.171,46	37.171,46	37.171,46	0,00	4.959,54
12100 COMPLEMENTO DE DESTINO	113.455,00	2.792,00	116.247,00	95.342,45	95.342,45	95.342,45	0,00	20.904,55
12101 COMPLEMENTO ESPECÍFICO	262.134,00	-27.182,00	234.952,00	220.540,81	220.540,81	220.540,81	0,00	14.411,19
12103 OTROS COMPLEMENTOS	16.205,00	234,00	16.439,00	14.429,27	14.429,27	14.429,27	0,00	2.009,73
13000 RETRIBUCIONES BÁSICAS	86.993,00	-22.232,00	64.761,00	61.936,57	61.936,57	61.936,57	0,00	2.824,43
13002 OTRAS REMUNERACIONES	33.536,00	10.461,00	43.997,00	45.758,93	45.758,93	45.758,93	0,00	-1.761,93
15000 PRODUCTIVIDAD	20.712,00	0,00	20.712,00	16.182,67	16.182,67	16.182,67	0,00	4.529,33
15100 GRATIFICACIONES POR SERVICIOS EXTRAORDINARIOS	0,00	0,00	0,00	902,02	902,02	902,02	0,00	-902,02
16000 SEGURIDAD SOCIAL	192.650,00	60,00	192.710,00	182.290,16	182.290,16	182.290,16	0,00	10.419,84
16009 OTRAS CUOTAS	0,00	0,00	0,00	21.663,70	21.663,70	21.663,70	0,00	-21.663,70
*** 34201 INSTALACIONES DEPORTIVAS**	8.395.969,00	-1.044.269,00	7.351.700,00	8.347.580,67	8.347.580,67	8.347.580,67	0,00	-995.880,67
13000 RETRIBUCIONES BÁSICAS	3.948.836,00	-1.237.210,00	2.711.626,00	2.333.345,49	2.333.345,49	2.333.345,49	0,00	378.280,51
13002 OTRAS REMUNERACIONES	19.454,00	182.137,00	201.591,00	174.248,85	174.248,85	174.248,85	0,00	27.342,15
13100 RETRIBUCIONES BÁSICAS	2.693.282,00	-157.373,00	2.535.909,00	2.793.612,17	2.793.612,17	2.793.612,17	0,00	-257.703,17
13102 OTRAS REMUNERACIONES	5.944,00	166.637,00	172.581,00	249.001,26	249.001,26	249.001,26	0,00	-76.420,26
15000 PRODUCTIVIDAD	0,00	0,00	0,00	12,58	12,58	12,58	0,00	-12,58
16000 SEGURIDAD SOCIAL	1.728.453,00	1.540,00	1.729.993,00	2.208.443,88	2.208.443,88	2.208.443,88	0,00	-478.450,88
16009 OTRAS CUOTAS	0,00	0,00	0,00	588.916,44	588.916,44	588.916,44	0,00	-588.916,44
**** 001.4.1 ACT CARÁCT ECONÓM.GASTOS PERSONAL**	133.916,00	147.066,00	280.982,00	209.046,37	209.046,37	209.046,37	0,00	71.935,63

AYUNTAMIENTO DE MADRID

LIQUIDACIÓN DEL PRESUPUESTO DE GASTOS

Ejercicio : 2021 **Fecha: 31/12/2021**

Centro **: 001 AYUNTAMIENTO DE MADRID**

Sección : 210 DISTRITO DE LATINA

PROGRAMA/DESCRIPCIÓN/ECONÓMICO/DESCRIPCIÓN	C. INICIAL (1)	MODIFICACIONES (2)	C. DEFINITIVO (3=1+2)	G. COMPROMETIDOS (4)	OB. RECONOCIDAS (5)	PAGOS (6)	OB.PDTES.PAGO (7=5-6)	REMANENTE CRÉDITO (8=3-5)
* 49300 CONSUMO	133.916,00	147.066,00	280.982,00	209.046,37	209.046,37	209.046,37	0,00	71.935,63
12001 SUELDOS DEL GRUPO A2	16.072,00	27.206,00	43.278,00	27.214,70	27.214,70	27.214,70	0,00	16.063,30
12003 SUELDOS DEL GRUPO C1	14.133,00	0,00	14.133,00	10.823,90	10.823,90	10.823,90	0,00	3.309,10
12004 SUELDOS DEL GRUPO C2	0,00	17.038,00	17.038,00	7.277,99	7.277,99	7.277,99	0,00	9.760,01
12006 TRIENIOS	10.324,00	0,00	10.324,00	14.312,24	14.312,24	14.312,24	0,00	-3.988,24
12100 COMPLEMENTO DE DESTINO	18.521,00	25.821,00	44.342,00	29.877,72	29.877,72	29.877,72	0,00	14.464,28
12101 COMPLEMENTO ESPECÍFICO	48.088,00	42.998,00	91.086,00	70.630,98	70.630,98	70.630,98	0,00	20.455,02
12103 OTROS COMPLEMENTOS	2.670,00	2.530,00	5.200,00	4.476,60	4.476,60	4.476,60	0,00	723,40
16000 SEGURIDAD SOCIAL	24.108,00	31.473,00	55.581,00	43.103,05	43.103,05	43.103,05	0,00	12.477,95
16009 OTRAS CUOTAS	0,00	0,00	0,00	1.329,19	1.329,19	1.329,19	0,00	-1.329,19
** 001.9.1 ACT CARÁCTER GRAL.GASTOS PERSONAL	6.071.354,00	-417.704,00	5.653.650,00	5.371.320,23	5.371.320,23	5.371.320,23	0,00	282.329,77
* 91220 CONCEJALÍA-PRESIDENCIA DEL DISTRITO	459.133,00	0,00	459.133,00	425.481,64	425.481,64	425.481,64	0,00	33.651,36
10000 RETRIBUCIONES BÁSICAS	103.588,00	0,00	103.588,00	77.017,94	77.017,94	77.017,94	0,00	26.570,06
11000 RETRIBUCIONES BÁSICAS	35.447,00	0,00	35.447,00	34.744,00	34.744,00	34.744,00	0,00	703,00
11001 RETRIBUCIONES COMPLEMENTARIAS	78.394,00	0,00	78.394,00	77.037,46	77.037,46	77.037,46	0,00	1.356,54
12004 SUELDOS DEL GRUPO C2	41.650,00	0,00	41.650,00	36.698,24	36.698,24	36.698,24	0,00	4.951,76
12006 TRIENIOS	2.748,00	0,00	2.748,00	2.745,60	2.745,60	2.745,60	0,00	2,40
12100 COMPLEMENTO DE DESTINO	23.180,00	0,00	23.180,00	23.177,70	23.177,70	23.177,70	0,00	2,30
12101 COMPLEMENTO ESPECÍFICO	58.262,00	0,00	58.262,00	58.261,98	58.261,98	58.261,98	0,00	0,02
12103 OTROS COMPLEMENTOS	2.624,00	0,00	2.624,00	2.620,24	2.620,24	2.620,24	0,00	3,76
15000 PRODUCTIVIDAD	28.196,00	0,00	28.196,00	28.765,29	28.765,29	28.765,29	0,00	-569,29
16000 SEGURIDAD SOCIAL	85.044,00	0,00	85.044,00	83.131,14	83.131,14	83.131,14	0,00	1.912,86
16009 OTRAS CUOTAS	0,00	0,00	0,00	1.282,05	1.282,05	1.282,05	0,00	-1.282,05
* 92001 DIREC. Y GESTIÓN ADMTVA. DEL DISTRITO	5.612.221,00	-417.704,00	5.194.517,00	4.945.838,59	4.945.838,59	4.945.838,59	0,00	248.678,41
10100 RETRIBUCIONES BÁSICAS	95.114,00	0,00	95.114,00	82.969,48	82.969,48	82.969,48	0,00	12.144,52
12000 SUELDOS DEL GRUPO A1	257.315,00	-102.149,00	155.166,00	125.611,50	125.611,50	125.611,50	0,00	29.554,50
12001 SUELDOS DEL GRUPO A2	329.758,00	-12.707,00	317.051,00	297.848,97	297.848,97	297.848,97	0,00	19.202,03
12003 SUELDOS DEL GRUPO C1	154.066,00	4.954,00	159.020,00	131.627,36	131.627,36	131.627,36	0,00	27.392,64
12004 SUELDOS DEL GRUPO C2	443.592,00	-20.129,00	423.463,00	401.707,74	401.707,74	401.707,74	0,00	21.755,26
12005 SUELDOS DEL GRUPO E	126.220,00	0,00	126.220,00	102.494,04	102.494,04	102.494,04	0,00	23.725,96

AYUNTAMIENTO DE MADRID

LIQUIDACIÓN DEL PRESUPUESTO DE GASTOS

Ejercicio : 2021 **Fecha: 31/12/2021**

Centro **: 001 AYUNTAMIENTO DE MADRID**

Sección : 210 DISTRITO DE LATINA

PROGRAMA/DESCRIPCIÓN/ECONÓMICO/DESCRIPCIÓN	C. INICIAL (1)	MODIFICACIONES (2)	C. DEFINITIVO (3=1+2)	G. COMPROMETIDOS (4)	OB. RECONOCIDAS (5)	PAGOS (6)	OB.PDTES.PAGO (7=5-6)	REMANENTE CRÉDITO (8=3-5)
12006 TRIENIOS	238.588,00	0,00	238.588,00	226.249,07	226.249,07	226.249,07	0,00	12.338,93
12100 COMPLEMENTO DE DESTINO	750.278,00	-71.010,00	679.268,00	653.886,92	653.886,92	653.886,92	0,00	25.381,08
12101 COMPLEMENTO ESPECÍFICO	1.741.747,00	-205.655,00	1.536.092,00	1.489.617,56	1.489.617,56	1.489.617,56	0,00	46.474,44
12103 OTROS COMPLEMENTOS	111.215,00	1.993,00	113.208,00	99.204,22	99.204,22	99.204,22	0,00	14.003,78
13000 RETRIBUCIONES BÁSICAS	114.569,00	-7.481,00	107.088,00	100.666,89	100.666,89	100.666,89	0,00	6.421,11
13002 OTRAS REMUNERACIONES	16.371,00	19.252,00	35.623,00	24.267,13	24.267,13	24.267,13	0,00	11.355,87
15000 PRODUCTIVIDAD	158.305,00	0,00	158.305,00	140.456,74	140.456,74	140.456,74	0,00	17.848,26
16000 SEGURIDAD SOCIAL	1.075.083,00	-24.772,00	1.050.311,00	995.569,61	995.569,61	995.569,61	0,00	54.741,39
16009 OTRAS CUOTAS	0,00	0,00	0,00	73.661,36	73.661,36	73.661,36	0,00	-73.661,36

AYUNTAMIENTO DE MADRID

LIQUIDACIÓN DEL PRESUPUESTO DE GASTOS

Ejercicio : 2021 **Fecha: 31/12/2021**

Centro **: 001 AYUNTAMIENTO DE MADRID**

Sección : 211 DISTRITO DE CARABANCHEL

PROGRAMA/DESCRIPCIÓN/ECONÓMICO/DESCRIPCIÓN	C. INICIAL (1)	MODIFICACIONES (2)	C. DEFINITIVO (3=1+2)	G. COMPROMETIDOS (4)	OB. RECONOCIDAS (5)	PAGOS (6)	OB.PDTES.PAGO (7=5-6)	REMANENTE CRÉDITO (8=3-5)
***** TOTAL**	**52.221.914,00**	**2.838.127,85**	**55.060.041,85**	**53.577.976,86**	**50.656.798,09**	**46.922.681,73**	**3.734.116,36**	**4.403.243,76**
**** 001.2.1 ACT PROTEC Y PROM SCIAL.GASTOS PERSONAL**	4.062.743,00	268.500,00	4.331.243,00	4.301.647,87	4.301.647,87	4.301.647,87	0,00	29.595,13
*** 23106 SERVICIOS SOCIALES Y EMERGENCIA SOCIAL**	4.062.743,00	268.500,00	4.331.243,00	4.301.647,87	4.301.647,87	4.301.647,87	0,00	29.595,13
12001 SUELDOS DEL GRUPO A2	851.581,00	74.480,00	926.061,00	892.328,31	892.328,31	892.328,31	0,00	33.732,69
12003 SUELDOS DEL GRUPO C1	10.825,00	0,00	10.825,00	10.823,90	10.823,90	10.823,90	0,00	1,10
12004 SUELDOS DEL GRUPO C2	167.230,00	18.368,00	185.598,00	161.122,94	161.122,94	161.122,94	0,00	24.475,06
12005 SUELDOS DEL GRUPO E	67.272,00	-6.506,00	60.766,00	40.444,70	40.444,70	40.444,70	0,00	20.321,30
12006 TRIENIOS	133.844,00	0,00	133.844,00	133.445,21	133.445,21	133.445,21	0,00	398,79
12100 COMPLEMENTO DE DESTINO	612.631,00	33.187,00	645.818,00	619.819,83	619.819,83	619.819,83	0,00	25.998,17
12101 COMPLEMENTO ESPECÍFICO	1.265.291,00	34.574,00	1.299.865,00	1.261.531,14	1.261.531,14	1.261.531,14	0,00	38.333,86
12103 OTROS COMPLEMENTOS	71.489,00	5.929,00	77.418,00	68.988,57	68.988,57	68.988,57	0,00	8.429,43
15000 PRODUCTIVIDAD	27.832,00	0,00	27.832,00	32.927,45	32.927,45	32.927,45	0,00	-5.095,45
16000 SEGURIDAD SOCIAL	854.748,00	108.468,00	963.216,00	980.495,83	980.495,83	980.495,83	0,00	-17.279,83
16009 OTRAS CUOTAS	0,00	0,00	0,00	99.719,99	99.719,99	99.719,99	0,00	-99.719,99
**** 001.211.15322.208 D.CARABANCHEL.O.ACT VÍAS Pª.ARREND O INMOV M**	20.000,00	-20.000,00	0,00	0,00	0,00	0,00	0,00	0,00
*** 15322 OTRAS ACTUACIONES EN VÍAS PÚBLICAS**	20.000,00	-20.000,00	0,00	0,00	0,00	0,00	0,00	0,00
20800 ARRENDAMIENTOS DE OTRO INMOVILIZADO MATERIAL	20.000,00	-20.000,00	0,00	0,00	0,00	0,00	0,00	0,00
**** 001.211.15322.210 D.CARABANCHEL.O.ACT VÍAS Pª.INFRAES Y B.NAT**	40.000,00	16.521,69	56.521,69	28.769,23	28.769,23	28.769,23	0,00	27.752,46
*** 15322 OTRAS ACTUACIONES EN VÍAS PÚBLICAS**	40.000,00	16.521,69	56.521,69	28.769,23	28.769,23	28.769,23	0,00	27.752,46
21000 REP.MANT. Y CONSERV. BIENES DESTINADOS USO GENERAL	40.000,00	16.521,69	56.521,69	28.769,23	28.769,23	28.769,23	0,00	27.752,46
**** 001.211.15322.21000.4 D.CARABANCHEL.O.ACT VÍAS Pª.REP CONS U.GRAL**	0,00	1.500.000,00	1.500.000,00	1.493.893,42	1.492.712,31	594.232,47	898.479,84	7.287,69
*** 15322 OTRAS ACTUACIONES EN VÍAS PÚBLICAS**	0,00	1.500.000,00	1.500.000,00	1.493.893,42	1.492.712,31	594.232,47	898.479,84	7.287,69
21000 REP.MANT. Y CONSERV. BIENES DESTINADOS USO GENERAL	0,00	1.500.000,00	1.500.000,00	1.493.893,42	1.492.712,31	594.232,47	898.479,84	7.287,69
**** 001.211.15322.21000.5 D.CARABANCHEL.O.ACT VÍAS Pª.REP CONS U.GRAL**	0,00	405.000,00	405.000,00	397.007,17	394.882,35	371.487,85	23.394,50	10.117,65
*** 15322 OTRAS ACTUACIONES EN VÍAS PÚBLICAS**	0,00	405.000,00	405.000,00	397.007,17	394.882,35	371.487,85	23.394,50	10.117,65
21000 REP.MANT. Y CONSERV. BIENES DESTINADOS USO GENERAL	0,00	405.000,00	405.000,00	397.007,17	394.882,35	371.487,85	23.394,50	10.117,65
**** 001.211.15322.21001 D.CARABANCHEL.O.ACT VÍAS Pª.REP MANT PARTIC**	0,00	3.087,48	3.087,48	3.015,92	3.015,92	0,00	3.015,92	71,56
*** 15322 OTRAS ACTUACIONES EN VÍAS PÚBLICAS**	0,00	3.087,48	3.087,48	3.015,92	3.015,92	0,00	3.015,92	71,56
21001 REP. MANT. Y CONSERV. DE VIAS PUBL. A CARGO PARTIC	0,00	3.087,48	3.087,48	3.015,92	3.015,92	0,00	3.015,92	71,56
**** 001.211.15322.21001.6 D.CARABANCHEL.O.ACT VÍAS Pª.REP MANT PARTIC**	0,00	25.421,22	25.421,22	23.246,32	23.246,32	0,00	23.246,32	2.174,90

AYUNTAMIENTO DE MADRID

LIQUIDACIÓN DEL PRESUPUESTO DE GASTOS

Ejercicio : 2021 **Fecha: 31/12/2021**

Centro **: 001 AYUNTAMIENTO DE MADRID**

Sección : 211 DISTRITO DE CARABANCHEL

PROGRAMA/DESCRIPCIÓN/ECONÓMICO/DESCRIPCIÓN	C. INICIAL (1)	MODIFICACIONES (2)	C. DEFINITIVO (3=1+2)	G. COMPROMETIDOS (4)	OB. RECONOCIDAS (5)	PAGOS (6)	OB.PDTES.PAGO (7=5-6)	REMANENTE CRÉDITO (8=3-5)
* 15322 OTRAS ACTUACIONES EN VÍAS PÚBLICAS	0,00	25.421,22	25.421,22	23.246,32	23.246,32	0,00	23.246,32	2.174,90
21001 REP. MANT. Y CONSERV. DE VIAS PUBL. A CARGO PARTIC	0,00	25.421,22	25.421,22	23.246,32	23.246,32	0,00	23.246,32	2.174,90
** 001.211.15322.227 D.CARABANCHEL.O.ACT VÍAS Pª.TRAB.REAL.EMP	0,00	70.000,00	70.000,00	45.157,20	44.388,21	44.388,21	0,00	25.611,79
* 15322 OTRAS ACTUACIONES EN VÍAS PÚBLICAS	0,00	70.000,00	70.000,00	45.157,20	44.388,21	44.388,21	0,00	25.611,79
22799 OTROS TRABAJOS REALIZADOS POR OTRAS EMP. Y PROF.	0,00	70.000,00	70.000,00	45.157,20	44.388,21	44.388,21	0,00	25.611,79
** 001.211.17102.61921.4 D.CARABANCHEL.ZONAS VERDES.Z AJARDINADAS(REM	0,00	500.000,00	500.000,00	499.511,20	499.146,54	14.669,42	484.477,12	853,46
* 17102 ZONAS VERDES	0,00	500.000,00	500.000,00	499.511,20	499.146,54	14.669,42	484.477,12	853,46
61921 ZONAS AJARDINADAS (REM)	0,00	500.000,00	500.000,00	499.511,20	499.146,54	14.669,42	484.477,12	853,46
** 001.211.17102.61921.5 D.CARABANCHEL.ZONAS VERDES.Z AJARDINADAS(REM	0,00	469.000,00	469.000,00	467.556,07	460.470,09	375.020,23	85.449,86	8.529,91
* 17102 ZONAS VERDES	0,00	469.000,00	469.000,00	467.556,07	460.470,09	375.020,23	85.449,86	8.529,91
61921 ZONAS AJARDINADAS (REM)	0,00	469.000,00	469.000,00	467.556,07	460.470,09	375.020,23	85.449,86	8.529,91
** 001.211.23102.227 D.CARABANCHEL.FAMILIA INFA.TRAB.REAL.EMP	637.883,00	0,00	637.883,00	637.882,36	441.461,14	441.461,14	0,00	196.421,86
* 23102 FAMILIA E INFANCIA	637.883,00	0,00	637.883,00	637.882,36	441.461,14	441.461,14	0,00	196.421,86
22799 OTROS TRABAJOS REALIZADOS POR OTRAS EMP. Y PROF.	637.883,00	0,00	637.883,00	637.882,36	441.461,14	441.461,14	0,00	196.421,86
** 001.211.23102.22799.5 D.CARABANCHEL.FAMILIA INFA.O.TRAB.EMP	87.945,00	0,00	87.945,00	87.945,00	87.944,97	87.944,97	0,00	0,03
* 23102 FAMILIA E INFANCIA	87.945,00	0,00	87.945,00	87.945,00	87.944,97	87.944,97	0,00	0,03
22799 OTROS TRABAJOS REALIZADOS POR OTRAS EMP. Y PROF.	87.945,00	0,00	87.945,00	87.945,00	87.944,97	87.944,97	0,00	0,03
** 001.211.23102.789 D.CARABANCHEL.FAMILIA INFA.TRANS.FAMI.ISFL	45.000,00	0,00	45.000,00	26.694,31	10.130,72	10.130,72	0,00	34.869,28
* 23102 FAMILIA E INFANCIA	45.000,00	0,00	45.000,00	26.694,31	10.130,72	10.130,72	0,00	34.869,28
78900 OTRAS TRANSFERENCIAS DE CAPITAL A FAMILIAS	45.000,00	0,00	45.000,00	26.694,31	10.130,72	10.130,72	0,00	34.869,28
** 001.211.23103.213 D.CARABANCHEL.PERSO MAYOR.MAQ.INST.Y UTILL	3.500,00	0,00	3.500,00	0,00	0,00	0,00	0,00	3.500,00
* 23103 MAYORES	3.500,00	0,00	3.500,00	0,00	0,00	0,00	0,00	3.500,00
21300 REP.MANT.Y CONSERV. MAQUINARIA, INSTAL. Y UTILLAJE	3.500,00	0,00	3.500,00	0,00	0,00	0,00	0,00	3.500,00
** 001.211.23103.220 D.CARABANCHEL.PERSO MAYOR.MAT.OFICINA	18.000,00	-15.150,00	2.850,00	1.260,73	0,00	0,00	0,00	2.850,00
* 23103 MAYORES	18.000,00	-15.150,00	2.850,00	1.260,73	0,00	0,00	0,00	2.850,00
22001 PRENSA, REVISTAS, LIBROS Y OTRAS PUBLICACIONES	18.000,00	-15.150,00	2.850,00	1.260,73	0,00	0,00	0,00	2.850,00
** 001.211.23103.221 D.CARABANCHEL.PERSO MAYOR.SUMINISTROS	4.500,00	0,00	4.500,00	2.894,54	2.894,50	2.894,50	0,00	1.605,50
* 23103 MAYORES	4.500,00	0,00	4.500,00	2.894,54	2.894,50	2.894,50	0,00	1.605,50

AYUNTAMIENTO DE MADRID

LIQUIDACIÓN DEL PRESUPUESTO DE GASTOS

Ejercicio : 2021 **Fecha: 31/12/2021**

Centro **: 001 AYUNTAMIENTO DE MADRID**

Sección : 211 DISTRITO DE CARABANCHEL

PROGRAMA/DESCRIPCIÓN/ECONÓMICO/DESCRIPCIÓN	C. INICIAL (1)	MODIFICACIONES (2)	C. DEFINITIVO (3=1+2)	G. COMPROMETIDOS (4)	OB. RECONOCIDAS (5)	PAGOS (6)	OB.PDTES.PAGO (7=5-6)	REMANENTE CRÉDITO (8=3-5)
22199 OTROS SUMINISTROS	4.500,00	0,00	4.500,00	2.894,54	2.894,50	2.894,50	0,00	1.605,50
**** 001.211.23103.223 D.CARABANCHEL.PERSO MAYOR.TRANSPORTES**	37.000,00	0,00	37.000,00	35.453,75	3.866,39	3.866,39	0,00	33.133,61
*** 23103 MAYORES**	37.000,00	0,00	37.000,00	35.453,75	3.866,39	3.866,39	0,00	33.133,61
22300 TRANSPORTES	37.000,00	0,00	37.000,00	35.453,75	3.866,39	3.866,39	0,00	33.133,61
**** 001.211.23103.227 D.CARABANCHEL.PERSO MAYOR.TRAB.REAL.EMP**	523.415,00	0,00	523.415,00	523.108,89	261.287,67	261.287,67	0,00	262.127,33
*** 23103 MAYORES**	523.415,00	0,00	523.415,00	523.108,89	261.287,67	261.287,67	0,00	262.127,33
22799 OTROS TRABAJOS REALIZADOS POR OTRAS EMP. Y PROF.	523.415,00	0,00	523.415,00	523.108,89	261.287,67	261.287,67	0,00	262.127,33
**** 001.211.23103.62500 D.CARABANCHEL.PERSO MAYOR.MOBIL EQ OFI**	0,00	2.045,00	2.045,00	0,00	0,00	0,00	0,00	2.045,00
*** 23103 MAYORES**	0,00	2.045,00	2.045,00	0,00	0,00	0,00	0,00	2.045,00
62500 MOBILIARIO Y EQUIPOS DE OFICINA	0,00	2.045,00	2.045,00	0,00	0,00	0,00	0,00	2.045,00
**** 001.211.23103.789 D.CARABANCHEL.PERSO MAYOR.TRANS.FAMI.ISFL**	50.000,00	0,00	50.000,00	35.411,00	11.149,77	11.149,77	0,00	38.850,23
*** 23103 MAYORES**	50.000,00	0,00	50.000,00	35.411,00	11.149,77	11.149,77	0,00	38.850,23
78900 OTRAS TRANSFERENCIAS DE CAPITAL A FAMILIAS	50.000,00	0,00	50.000,00	35.411,00	11.149,77	11.149,77	0,00	38.850,23
**** 001.211.23106.22799.5 D.CARABANCHEL.INTEG EMERG SCIAL.O.TRAB.EMP**	307.754,00	0,00	307.754,00	307.753,80	307.753,71	307.753,71	0,00	0,29
*** 23106 SERVICIOS SOCIALES Y EMERGENCIA SOCIAL**	307.754,00	0,00	307.754,00	307.753,80	307.753,71	307.753,71	0,00	0,29
22799 OTROS TRABAJOS REALIZADOS POR OTRAS EMP. Y PROF.	307.754,00	0,00	307.754,00	307.753,80	307.753,71	307.753,71	0,00	0,29
**** 001.211.23106.62599 D.CARABANCHEL.INTEG EMERG SCIAL.OT MOBILY E**	0,00	5.000,00	5.000,00	3.326,40	3.326,40	3.326,40	0,00	1.673,60
*** 23106 SERVICIOS SOCIALES Y EMERGENCIA SOCIAL**	0,00	5.000,00	5.000,00	3.326,40	3.326,40	3.326,40	0,00	1.673,60
62599 OTRO MOBILIARIO Y ENSERES	0,00	5.000,00	5.000,00	3.326,40	3.326,40	3.326,40	0,00	1.673,60
**** 001.211.23106.62599.4 D.CARABANCHEL.INTEG EMERG SCIAL.OT MOBILY E**	0,00	120.000,00	120.000,00	0,00	0,00	0,00	0,00	120.000,00
*** 23106 SERVICIOS SOCIALES Y EMERGENCIA SOCIAL**	0,00	120.000,00	120.000,00	0,00	0,00	0,00	0,00	120.000,00
62599 OTRO MOBILIARIO Y ENSERES	0,00	120.000,00	120.000,00	0,00	0,00	0,00	0,00	120.000,00
**** 001.211.23106.789 D.CARABANCHEL.INTEG EMERG SCIAL.TRANS.FAMI.I**	40.000,00	0,00	40.000,00	15.546,11	8.091,28	8.091,28	0,00	31.908,72
*** 23106 SERVICIOS SOCIALES Y EMERGENCIA SOCIAL**	40.000,00	0,00	40.000,00	15.546,11	8.091,28	8.091,28	0,00	31.908,72
78900 OTRAS TRANSFERENCIAS DE CAPITAL A FAMILIAS	40.000,00	0,00	40.000,00	15.546,11	8.091,28	8.091,28	0,00	31.908,72
**** 001.211.23199.227 D.CARABANCHEL.COV19.TRAB.REAL.EMP**	0,00	150.000,00	150.000,00	150.000,00	95.837,85	95.837,85	0,00	54.162,15
*** 23199 ACTUACIONES EXTRAORDINARIAS COVID-19**	0,00	150.000,00	150.000,00	150.000,00	95.837,85	95.837,85	0,00	54.162,15
22799 OTROS TRABAJOS REALIZADOS POR OTRAS EMP. Y PROF.	0,00	150.000,00	150.000,00	150.000,00	95.837,85	95.837,85	0,00	54.162,15
**** 001.211.31101.221 D.CARABANCHEL.SALUBRIDAD Pª.SUMINISTROS**	2.000,00	0,00	2.000,00	1.769,26	1.769,26	1.769,26	0,00	230,74
*** 31101 SALUBRIDAD PÚBLICA**	2.000,00	0,00	2.000,00	1.769,26	1.769,26	1.769,26	0,00	230,74

AYUNTAMIENTO DE MADRID

LIQUIDACIÓN DEL PRESUPUESTO DE GASTOS

Ejercicio : 2021 **Fecha: 31/12/2021**

Centro **: 001 AYUNTAMIENTO DE MADRID**

Sección : 211 DISTRITO DE CARABANCHEL

PROGRAMA/DESCRIPCIÓN/ECONÓMICO/DESCRIPCIÓN	C. INICIAL (1)	MODIFICACIONES (2)	C. DEFINITIVO (3=1+2)	G. COMPROMETIDOS (4)	OB. RECONOCIDAS (5)	PAGOS (6)	OB.PDTES.PAGO (7=5-6)	REMANENTE CRÉDITO (8=3-5)
22199 OTROS SUMINISTROS	2.000,00	0,00	2.000,00	1.769,26	1.769,26	1.769,26	0,00	230,74
**** 001.211.31101.226 D.CARABANCHEL.SALUBRIDAD Pª.GTOS DIVERSOS**	1.000,00	3.600,00	4.600,00	2.532,60	2.531,60	2.531,60	0,00	2.068,40
*** 31101 SALUBRIDAD PÚBLICA**	1.000,00	3.600,00	4.600,00	2.532,60	2.531,60	2.531,60	0,00	2.068,40
22699 OTROS GASTOS DIVERSOS	1.000,00	3.600,00	4.600,00	2.532,60	2.531,60	2.531,60	0,00	2.068,40
**** 001.211.31101.23121 D.CARABANCHEL.SALUBRIDAD Pª.LOCOM URB P NO D**	1.000,00	0,00	1.000,00	616,50	616,50	616,50	0,00	383,50
*** 31101 SALUBRIDAD PÚBLICA**	1.000,00	0,00	1.000,00	616,50	616,50	616,50	0,00	383,50
23121 LOCOMOCIÓN URBANA PERSONAL NO DIRECTIVO	1.000,00	0,00	1.000,00	616,50	616,50	616,50	0,00	383,50
**** 001.211.32301.212 D.CARABANCHEL.C INFANTIL .EDIF.OTR.CONST**	730.012,00	-11.558,77	718.453,23	693.329,42	693.276,10	693.276,10	0,00	25.177,13
*** 32301 CENTROS DOCENTES ENSEÑANZA INFANTIL Y PRIMARIA**	730.012,00	-11.558,77	718.453,23	693.329,42	693.276,10	693.276,10	0,00	25.177,13
21200 REP.MANT. Y CONSERV. EDIFICIOS Y OTRAS CONSTRUC.	730.012,00	-11.558,77	718.453,23	693.329,42	693.276,10	693.276,10	0,00	25.177,13
**** 001.211.32301.227 D.CARABANCHEL.C INFANTIL .TRAB.REAL.EMP**	4.479.383,00	46.000,00	4.525.383,00	4.525.299,17	4.522.477,15	4.522.477,15	0,00	2.905,85
*** 32301 CENTROS DOCENTES ENSEÑANZA INFANTIL Y PRIMARIA**	4.479.383,00	46.000,00	4.525.383,00	4.525.299,17	4.522.477,15	4.522.477,15	0,00	2.905,85
22700 LIMPIEZA Y ASEO	3.261.339,00	0,00	3.261.339,00	3.277.169,43	3.274.419,81	3.274.419,81	0,00	-13.080,81
22799 OTROS TRABAJOS REALIZADOS POR OTRAS EMP. Y PROF.	1.218.044,00	46.000,00	1.264.044,00	1.248.129,74	1.248.057,34	1.248.057,34	0,00	15.986,66
**** 001.211.32301.63200 D.CARABANCHEL.C INFANTIL .EDIF CONST(RE**	900.000,00	0,00	900.000,00	898.451,36	898.246,95	898.073,83	173,12	1.753,05
*** 32301 CENTROS DOCENTES ENSEÑANZA INFANTIL Y PRIMARIA**	900.000,00	0,00	900.000,00	898.451,36	898.246,95	898.073,83	173,12	1.753,05
63200 EDIFICIOS Y OTRAS CONSTRUCCIONES (REFORMA)	900.000,00	0,00	900.000,00	898.451,36	898.246,95	898.073,83	173,12	1.753,05
**** 001.211.32301.63200.4 D.CARABANCHEL.C INFANTIL .EDIF CONST(RE**	0,00	100.000,00	100.000,00	99.641,57	99.639,54	99.639,54	0,00	360,46
*** 32301 CENTROS DOCENTES ENSEÑANZA INFANTIL Y PRIMARIA**	0,00	100.000,00	100.000,00	99.641,57	99.639,54	99.639,54	0,00	360,46
63200 EDIFICIOS Y OTRAS CONSTRUCCIONES (REFORMA)	0,00	100.000,00	100.000,00	99.641,57	99.639,54	99.639,54	0,00	360,46
**** 001.211.32501.227 D.CARABANCHEL.ABSENTISMO.TRAB.REAL.EMP**	80.500,00	0,00	80.500,00	76.072,05	74.180,22	61.589,22	12.591,00	6.319,78
*** 32501 ABSENTISMO**	80.500,00	0,00	80.500,00	76.072,05	74.180,22	61.589,22	12.591,00	6.319,78
22799 OTROS TRABAJOS REALIZADOS POR OTRAS EMP. Y PROF.	80.500,00	0,00	80.500,00	76.072,05	74.180,22	61.589,22	12.591,00	6.319,78
**** 001.211.32601.221 D.CARABANCHEL.SERV COMP EDUCA.SUMINISTROS**	2.800,00	0,00	2.800,00	2.799,94	2.799,94	2.799,94	0,00	0,06
*** 32601 SERVICIOS COMPLEMENTARIOS EDUCACIÓN**	2.800,00	0,00	2.800,00	2.799,94	2.799,94	2.799,94	0,00	0,06
22199 OTROS SUMINISTROS	2.800,00	0,00	2.800,00	2.799,94	2.799,94	2.799,94	0,00	0,06
**** 001.211.32601.223 D.CARABANCHEL.SERV COMP EDUCA.TRANSPORTES**	64.700,00	0,00	64.700,00	57.605,00	48.030,89	48.030,89	0,00	16.669,11
*** 32601 SERVICIOS COMPLEMENTARIOS EDUCACIÓN**	64.700,00	0,00	64.700,00	57.605,00	48.030,89	48.030,89	0,00	16.669,11
22300 TRANSPORTES	64.700,00	0,00	64.700,00	57.605,00	48.030,89	48.030,89	0,00	16.669,11
**** 001.211.32601.227 D.CARABANCHEL.SERV COMP EDUCA.TRAB.REAL.EMP**	562.924,00	0,00	562.924,00	557.428,21	504.680,16	492.325,62	12.354,54	58.243,84

AYUNTAMIENTO DE MADRID

LIQUIDACIÓN DEL PRESUPUESTO DE GASTOS

Ejercicio : 2021 **Fecha: 31/12/2021**

Centro **: 001 AYUNTAMIENTO DE MADRID**

Sección : 211 DISTRITO DE CARABANCHEL

PROGRAMA/DESCRIPCIÓN/ECONÓMICO/DESCRIPCIÓN	C. INICIAL (1)	MODIFICACIONES (2)	C. DEFINITIVO (3=1+2)	G. COMPROMETIDOS (4)	OB. RECONOCIDAS (5)	PAGOS (6)	OB.PDTES.PAGO (7=5-6)	REMANENTE CRÉDITO (8=3-5)
* 32601 SERVICIOS COMPLEMENTARIOS EDUCACIÓN	562.924,00	0,00	562.924,00	557.428,21	504.680,16	492.325,62	12.354,54	58.243,84
22799 OTROS TRABAJOS REALIZADOS POR OTRAS EMP. Y PROF.	562.924,00	0,00	562.924,00	557.428,21	504.680,16	492.325,62	12.354,54	58.243,84
** 001.211.33401.221 D.CARABANCHEL.ACTIV CULTURA.SUMINISTROS	1.000,00	20.912,00	21.912,00	20.916,80	20.916,80	20.916,80	0,00	995,20
* 33401 ACTIVIDADES CULTURALES	1.000,00	20.912,00	21.912,00	20.916,80	20.916,80	20.916,80	0,00	995,20
22199 OTROS SUMINISTROS	1.000,00	20.912,00	21.912,00	20.916,80	20.916,80	20.916,80	0,00	995,20
** 001.211.33401.22602 D.CARABANCHEL.ACTIV CULTURA.PUBLIC Y PROP	10.000,00	7.100,70	17.100,70	17.100,69	17.100,69	17.100,69	0,00	0,01
* 33401 ACTIVIDADES CULTURALES	10.000,00	7.100,70	17.100,70	17.100,69	17.100,69	17.100,69	0,00	0,01
22602 PUBLICIDAD Y PROPAGANDA	10.000,00	7.100,70	17.100,70	17.100,69	17.100,69	17.100,69	0,00	0,01
** 001.211.33401.227 D.CARABANCHEL.ACTIV CULTURA.TRAB.REAL.EMP	1.426.613,00	-109.719,99	1.316.893,01	1.203.591,06	1.147.823,77	1.130.964,26	16.859,51	169.069,24
* 33401 ACTIVIDADES CULTURALES	1.426.613,00	-109.719,99	1.316.893,01	1.203.591,06	1.147.823,77	1.130.964,26	16.859,51	169.069,24
22707 TALLERES CULTURALES DISTRITOS	783.040,00	0,00	783.040,00	783.039,02	742.126,91	742.126,91	0,00	40.913,09
22799 OTROS TRABAJOS REALIZADOS POR OTRAS EMP. Y PROF.	643.573,00	-109.719,99	533.853,01	420.552,04	405.696,86	388.837,35	16.859,51	128.156,15
** 001.211.33401.22799.5 D.CARABANCHEL.ACTIV CULTURA.O.TRAB.EMP	0,00	6.484,00	6.484,00	0,00	0,00	0,00	0,00	6.484,00
* 33401 ACTIVIDADES CULTURALES	0,00	6.484,00	6.484,00	0,00	0,00	0,00	0,00	6.484,00
22799 OTROS TRABAJOS REALIZADOS POR OTRAS EMP. Y PROF.	0,00	6.484,00	6.484,00	0,00	0,00	0,00	0,00	6.484,00
** 001.211.33401.482 D.CARABANCHEL.ACTIV CULTURA.A FAMIL.I.S.F.L	17.000,00	0,00	17.000,00	17.000,00	17.000,00	0,00	17.000,00	0,00
* 33401 ACTIVIDADES CULTURALES	17.000,00	0,00	17.000,00	17.000,00	17.000,00	0,00	17.000,00	0,00
48203 PREMIOS	17.000,00	0,00	17.000,00	17.000,00	17.000,00	0,00	17.000,00	0,00
** 001.211.33401.60999 D.CARABANCHEL.ACTIV CULTURA.O INV NUEVA INFR	0,00	2.120,00	2.120,00	1.694,00	1.694,00	0,00	1.694,00	426,00
* 33401 ACTIVIDADES CULTURALES	0,00	2.120,00	2.120,00	1.694,00	1.694,00	0,00	1.694,00	426,00
60999 OTRAS INVERS. NUEVAS EN INFR.Y BIENES USO GENERAL	0,00	2.120,00	2.120,00	1.694,00	1.694,00	0,00	1.694,00	426,00
** 001.211.33401.63999 D.CARABANCHEL.ACTIV CULTURA.O.INV REPOS.FOS	0,00	17.000,00	17.000,00	16.940,00	16.940,00	16.940,00	0,00	60,00
* 33401 ACTIVIDADES CULTURALES	0,00	17.000,00	17.000,00	16.940,00	16.940,00	16.940,00	0,00	60,00
63999 OTRAS INVERS. DE REPOS. ASOC. AL FUNC. OPER. SERV.	0,00	17.000,00	17.000,00	16.940,00	16.940,00	16.940,00	0,00	60,00
** 001.211.34101.221 D.CARABANCHEL.ACTUAC DEPORT DISTR.SUMINISTRO	1.000,00	0,00	1.000,00	0,00	0,00	0,00	0,00	1.000,00
* 34101 ACTUACIONES DEPORTIVAS EN DISTRITOS	1.000,00	0,00	1.000,00	0,00	0,00	0,00	0,00	1.000,00
22199 OTROS SUMINISTROS	1.000,00	0,00	1.000,00	0,00	0,00	0,00	0,00	1.000,00
** 001.211.34101.227 D.CARABANCHEL.ACTUAC DEPORT DISTR.TRAB.REAL.	129.237,00	0,00	129.237,00	129.236,03	127.569,33	127.569,33	0,00	1.667,67
* 34101 ACTUACIONES DEPORTIVAS EN DISTRITOS	129.237,00	0,00	129.237,00	129.236,03	127.569,33	127.569,33	0,00	1.667,67
22799 OTROS TRABAJOS REALIZADOS POR OTRAS EMP. Y PROF.	129.237,00	0,00	129.237,00	129.236,03	127.569,33	127.569,33	0,00	1.667,67

AYUNTAMIENTO DE MADRID

LIQUIDACIÓN DEL PRESUPUESTO DE GASTOS

Ejercicio : 2021 **Fecha: 31/12/2021**

Centro **: 001 AYUNTAMIENTO DE MADRID**

Sección : 211 DISTRITO DE CARABANCHEL

PROGRAMA/DESCRIPCIÓN/ECONÓMICO/DESCRIPCIÓN	C. INICIAL (1)	MODIFICACIONES (2)	C. DEFINITIVO (3=1+2)	G. COMPROMETIDOS (4)	OB. RECONOCIDAS (5)	PAGOS (6)	OB.PDTES.PAGO (7=5-6)	REMANENTE CRÉDITO (8=3-5)
** 001.211.34101.22799.5 D.CARABANCHEL.ACTUAC DEPORT DISTR.O.TRAB.EMP	92.253,00	0,00	92.253,00	74.406,11	74.404,15	74.404,15	0,00	17.848,85
* 34101 ACTUACIONES DEPORTIVAS EN DISTRITOS	92.253,00	0,00	92.253,00	74.406,11	74.404,15	74.404,15	0,00	17.848,85
22799 OTROS TRABAJOS REALIZADOS POR OTRAS EMP. Y PROF.	92.253,00	0,00	92.253,00	74.406,11	74.404,15	74.404,15	0,00	17.848,85
** 001.211.34201.203 D.CARABANCHEL.INST DEPORT.ARRD. MAQ.INST.UTI	94.182,00	0,00	94.182,00	94.167,93	94.167,91	94.167,91	0,00	14,09
* 34201 INSTALACIONES DEPORTIVAS	94.182,00	0,00	94.182,00	94.167,93	94.167,91	94.167,91	0,00	14,09
20300 ARRENDAMIENTOS DE MAQUINARIA, INSTALAC. Y UTILLAJE	94.182,00	0,00	94.182,00	94.167,93	94.167,91	94.167,91	0,00	14,09
** 001.211.34201.208 D.CARABANCHEL.INST DEPORT.ARREND O INMOV MAT	0,00	16.000,00	16.000,00	12.934,56	12.934,56	2.785,90	10.148,66	3.065,44
* 34201 INSTALACIONES DEPORTIVAS	0,00	16.000,00	16.000,00	12.934,56	12.934,56	2.785,90	10.148,66	3.065,44
20800 ARRENDAMIENTOS DE OTRO INMOVILIZADO MATERIAL	0,00	16.000,00	16.000,00	12.934,56	12.934,56	2.785,90	10.148,66	3.065,44
** 001.211.34201.212 D.CARABANCHEL.INST DEPORT.EDIF.OTR.CONST	506.824,00	-85.360,00	421.464,00	412.290,15	390.201,16	383.673,38	6.527,78	31.262,84
* 34201 INSTALACIONES DEPORTIVAS	506.824,00	-85.360,00	421.464,00	412.290,15	390.201,16	383.673,38	6.527,78	31.262,84
21200 REP.MANT. Y CONSERV. EDIFICIOS Y OTRAS CONSTRUC.	506.824,00	-85.360,00	421.464,00	412.290,15	390.201,16	383.673,38	6.527,78	31.262,84
** 001.211.34201.21200.4 D.CARABANCHEL.INST DEPORT.REP MANT CONS EDIF	0,00	700.000,00	700.000,00	687.441,18	687.073,68	0,00	687.073,68	12.926,32
* 34201 INSTALACIONES DEPORTIVAS	0,00	700.000,00	700.000,00	687.441,18	687.073,68	0,00	687.073,68	12.926,32
21200 REP.MANT. Y CONSERV. EDIFICIOS Y OTRAS CONSTRUC.	0,00	700.000,00	700.000,00	687.441,18	687.073,68	0,00	687.073,68	12.926,32
** 001.211.34201.213 D.CARABANCHEL.INST DEPORT.MAQ.INST.Y UTILL	10.000,00	-6.810,00	3.190,00	0,00	0,00	0,00	0,00	3.190,00
* 34201 INSTALACIONES DEPORTIVAS	10.000,00	-6.810,00	3.190,00	0,00	0,00	0,00	0,00	3.190,00
21300 REP.MANT.Y CONSERV. MAQUINARIA, INSTAL. Y UTILLAJE	10.000,00	-6.810,00	3.190,00	0,00	0,00	0,00	0,00	3.190,00
** 001.211.34201.221 D.CARABANCHEL.INST DEPORT.SUMINISTROS	78.000,00	14.000,00	92.000,00	90.928,52	72.981,53	72.981,53	0,00	19.018,47
* 34201 INSTALACIONES DEPORTIVAS	78.000,00	14.000,00	92.000,00	90.928,52	72.981,53	72.981,53	0,00	19.018,47
22106 PRODUCTOS FARMACÉUTICOS Y MATERIAL SANITARIO	4.000,00	0,00	4.000,00	3.230,08	3.230,08	3.230,08	0,00	769,92
22110 PRODUCTOS DE LIMPIEZA Y ASEO	14.000,00	0,00	14.000,00	13.997,18	13.997,18	13.997,18	0,00	2,82
22199 OTROS SUMINISTROS	60.000,00	14.000,00	74.000,00	73.701,26	55.754,27	55.754,27	0,00	18.245,73
** 001.211.34201.22103 D.CARABANCHEL.INST DEPORT.COMBUSTIBLES Y CAR	200,00	0,00	200,00	0,00	0,00	0,00	0,00	200,00
* 34201 INSTALACIONES DEPORTIVAS	200,00	0,00	200,00	0,00	0,00	0,00	0,00	200,00
22103 COMBUSTIBLES Y CARBURANTES	200,00	0,00	200,00	0,00	0,00	0,00	0,00	200,00
** 001.211.34201.22104 D.CARABANCHEL.INST DEPORT.VESTUARIO	18.000,00	0,00	18.000,00	17.998,68	17.998,68	17.998,68	0,00	1,32
* 34201 INSTALACIONES DEPORTIVAS	18.000,00	0,00	18.000,00	17.998,68	17.998,68	17.998,68	0,00	1,32
22104 VESTUARIO	18.000,00	0,00	18.000,00	17.998,68	17.998,68	17.998,68	0,00	1,32
** 001.211.34201.227 D.CARABANCHEL.INST DEPORT.TRAB.REAL.EMP	2.666.033,00	-14.000,00	2.652.033,00	2.402.934,20	2.239.239,09	2.124.951,27	114.287,82	412.793,91

AYUNTAMIENTO DE MADRID

LIQUIDACIÓN DEL PRESUPUESTO DE GASTOS

Ejercicio : 2021 **Fecha: 31/12/2021**

Centro **: 001 AYUNTAMIENTO DE MADRID**

Sección : 211 DISTRITO DE CARABANCHEL

PROGRAMA/DESCRIPCIÓN/ECONÓMICO/DESCRIPCIÓN	C. INICIAL (1)	MODIFICACIONES (2)	C. DEFINITIVO (3=1+2)	G. COMPROMETIDOS (4)	OB. RECONOCIDAS (5)	PAGOS (6)	OB.PDTES.PAGO (7=5-6)	REMANENTE CRÉDITO (8=3-5)
* 34201 INSTALACIONES DEPORTIVAS	2.666.033,00	-14.000,00	2.652.033,00	2.402.934,20	2.239.239,09	2.124.951,27	114.287,82	412.793,91
22700 LIMPIEZA Y ASEO	526.365,00	0,00	526.365,00	482.720,95	378.717,32	344.095,16	34.622,16	147.647,68
22701 SEGURIDAD	247.041,00	0,00	247.041,00	247.040,67	187.349,20	107.683,54	79.665,66	59.691,80
22799 OTROS TRABAJOS REALIZADOS POR OTRAS EMP. Y PROF.	1.892.627,00	-14.000,00	1.878.627,00	1.673.172,58	1.673.172,57	1.673.172,57	0,00	205.454,43
** 001.211.34201.62999 D.CARABANCHEL.INST DEPORT.O.INV NUEV OP SE	0,00	8.000,00	8.000,00	8.000,00	8.000,00	8.000,00	0,00	0,00
* 34201 INSTALACIONES DEPORTIVAS	0,00	8.000,00	8.000,00	8.000,00	8.000,00	8.000,00	0,00	0,00
62999 OTRAS INV. NUEVAS ASOC. AL FUNCIONAM. OPERAT. SERV	0,00	8.000,00	8.000,00	8.000,00	8.000,00	8.000,00	0,00	0,00
** 001.211.34201.63200 D.CARABANCHEL.INST DEPORT.EDIF CONST(RE	11.750,00	0,00	11.750,00	0,00	0,00	0,00	0,00	11.750,00
* 34201 INSTALACIONES DEPORTIVAS	11.750,00	0,00	11.750,00	0,00	0,00	0,00	0,00	11.750,00
63200 EDIFICIOS Y OTRAS CONSTRUCCIONES (REFORMA)	11.750,00	0,00	11.750,00	0,00	0,00	0,00	0,00	11.750,00
** 001.211.34201.63200.4 D.CARABANCHEL.INST DEPORT.EDIF CONST(RE	0,00	1.000.000,00	1.000.000,00	999.267,59	998.333,69	169.247,12	829.086,57	1.666,31
* 34201 INSTALACIONES DEPORTIVAS	0,00	1.000.000,00	1.000.000,00	999.267,59	998.333,69	169.247,12	829.086,57	1.666,31
63200 EDIFICIOS Y OTRAS CONSTRUCCIONES (REFORMA)	0,00	1.000.000,00	1.000.000,00	999.267,59	998.333,69	169.247,12	829.086,57	1.666,31
** 001.211.34201.63999 D.CARABANCHEL.INST DEPORT.O.INV REPOS.FOS	0,00	62.210,00	62.210,00	58.837,46	58.837,46	43.643,25	15.194,21	3.372,54
* 34201 INSTALACIONES DEPORTIVAS	0,00	62.210,00	62.210,00	58.837,46	58.837,46	43.643,25	15.194,21	3.372,54
63999 OTRAS INVERS. DE REPOS. ASOC. AL FUNC. OPER. SERV.	0,00	62.210,00	62.210,00	58.837,46	58.837,46	43.643,25	15.194,21	3.372,54
** 001.211.48900 D.CARABANCHEL.OTRAS TRANSF FAMILIA	1.231.535,00	-125.000,00	1.106.535,00	724.060,73	547.191,67	547.191,67	0,00	559.343,33
* 23102 FAMILIA E INFANCIA	530.000,00	0,00	530.000,00	396.440,40	248.071,42	248.071,42	0,00	281.928,58
48900 OTRAS TRANSFERENCIAS A FAMILIAS	530.000,00	0,00	530.000,00	396.440,40	248.071,42	248.071,42	0,00	281.928,58
* 23103 MAYORES	30.000,00	0,00	30.000,00	22.349,08	12.369,00	12.369,00	0,00	17.631,00
48900 OTRAS TRANSFERENCIAS A FAMILIAS	30.000,00	0,00	30.000,00	22.349,08	12.369,00	12.369,00	0,00	17.631,00
* 23106 SERVICIOS SOCIALES Y EMERGENCIA SOCIAL	671.535,00	-125.000,00	546.535,00	305.271,25	286.751,25	286.751,25	0,00	259.783,75
48900 OTRAS TRANSFERENCIAS A FAMILIAS	671.535,00	-125.000,00	546.535,00	305.271,25	286.751,25	286.751,25	0,00	259.783,75
** 001.211.49300.221 D.CARABANCHEL.CONSUMO.SUMINISTROS	500,00	0,00	500,00	0,00	0,00	0,00	0,00	500,00
* 49300 CONSUMO	500,00	0,00	500,00	0,00	0,00	0,00	0,00	500,00
22199 OTROS SUMINISTROS	500,00	0,00	500,00	0,00	0,00	0,00	0,00	500,00
** 001.211.49300.226 D.CARABANCHEL.CONSUMO.GTOS DIVERSOS	500,00	0,00	500,00	0,00	0,00	0,00	0,00	500,00
* 49300 CONSUMO	500,00	0,00	500,00	0,00	0,00	0,00	0,00	500,00
22699 OTROS GASTOS DIVERSOS	500,00	0,00	500,00	0,00	0,00	0,00	0,00	500,00
** 001.211.49300.23121 D.CARABANCHEL.CONSUMO.LOCOM URB P NO DIR	200,00	0,00	200,00	0,00	0,00	0,00	0,00	200,00

AYUNTAMIENTO DE MADRID

LIQUIDACIÓN DEL PRESUPUESTO DE GASTOS

Ejercicio : 2021 **Fecha: 31/12/2021**

Centro **: 001 AYUNTAMIENTO DE MADRID**

Sección : 211 DISTRITO DE CARABANCHEL

PROGRAMA/DESCRIPCIÓN/ECONÓMICO/DESCRIPCIÓN	C. INICIAL (1)	MODIFICACIONES (2)	C. DEFINITIVO (3=1+2)	G. COMPROMETIDOS (4)	OB. RECONOCIDAS (5)	PAGOS (6)	OB.PDTES.PAGO (7=5-6)	REMANENTE CRÉDITO (8=3-5)
* 49300 CONSUMO	200,00	0,00	200,00	0,00	0,00	0,00	0,00	200,00
23121 LOCOMOCIÓN URBANA PERSONAL NO DIRECTIVO	200,00	0,00	200,00	0,00	0,00	0,00	0,00	200,00
** 001.211.91220.22601 D.CARABANCHEL.CONCEJALÍA-PRES.ATCION PROTOC	1.000,00	0,00	1.000,00	360,00	360,00	360,00	0,00	640,00
* 91220 CONCEJALÍA-PRESIDENCIA DEL DISTRITO	1.000,00	0,00	1.000,00	360,00	360,00	360,00	0,00	640,00
22601 ATENCIONES PROTOCOLARIAS Y REPRESENTATIVAS	1.000,00	0,00	1.000,00	360,00	360,00	360,00	0,00	640,00
** 001.211.92001.205 D.CARABANCHEL.DGA .ARRE.MOB.Y ENSER	5.000,00	8.000,00	13.000,00	12.018,00	8.665,00	8.665,00	0,00	4.335,00
* 92001 DIREC. Y GESTIÓN ADMTVA. DEL DISTRITO	5.000,00	8.000,00	13.000,00	12.018,00	8.665,00	8.665,00	0,00	4.335,00
20500 ARRENDAMIENTOS DE MOBILIARIO Y ENSERES	5.000,00	8.000,00	13.000,00	12.018,00	8.665,00	8.665,00	0,00	4.335,00
** 001.211.92001.220 D.CARABANCHEL.DGA .MAT.OFICINA	28.000,00	0,00	28.000,00	15.964,94	15.964,94	15.964,94	0,00	12.035,06
* 92001 DIREC. Y GESTIÓN ADMTVA. DEL DISTRITO	28.000,00	0,00	28.000,00	15.964,94	15.964,94	15.964,94	0,00	12.035,06
22000 MATERIAL DE OFICINA ORDINARIO NO INVENTARIABLE	10.000,00	0,00	10.000,00	9.965,76	9.965,76	9.965,76	0,00	34,24
22002 MATERIAL INFORMÁTICO NO INVENTARIABLE	18.000,00	0,00	18.000,00	5.999,18	5.999,18	5.999,18	0,00	12.000,82
** 001.211.92001.221 D.CARABANCHEL.DGA .SUMINISTROS	2.500,00	18.000,00	20.500,00	7.367,15	7.367,15	4.737,15	2.630,00	13.132,85
* 92001 DIREC. Y GESTIÓN ADMTVA. DEL DISTRITO	2.500,00	18.000,00	20.500,00	7.367,15	7.367,15	4.737,15	2.630,00	13.132,85
22199 OTROS SUMINISTROS	2.500,00	18.000,00	20.500,00	7.367,15	7.367,15	4.737,15	2.630,00	13.132,85
** 001.211.92001.22104 D.CARABANCHEL.DGA .VESTUARIO	1.000,00	0,00	1.000,00	987,36	987,36	987,36	0,00	12,64
* 92001 DIREC. Y GESTIÓN ADMTVA. DEL DISTRITO	1.000,00	0,00	1.000,00	987,36	987,36	987,36	0,00	12,64
22104 VESTUARIO	1.000,00	0,00	1.000,00	987,36	987,36	987,36	0,00	12,64
** 001.211.92001.223 D.CARABANCHEL.DGA .TRANSPORTES	300,00	0,00	300,00	0,00	0,00	0,00	0,00	300,00
* 92001 DIREC. Y GESTIÓN ADMTVA. DEL DISTRITO	300,00	0,00	300,00	0,00	0,00	0,00	0,00	300,00
22300 TRANSPORTES	300,00	0,00	300,00	0,00	0,00	0,00	0,00	300,00
** 001.211.92001.225 D.CARABANCHEL.DGA .TRIBUTOS	6.500,00	0,00	6.500,00	0,00	0,00	0,00	0,00	6.500,00
* 92001 DIREC. Y GESTIÓN ADMTVA. DEL DISTRITO	6.500,00	0,00	6.500,00	0,00	0,00	0,00	0,00	6.500,00
22501 TRIBUTOS DE LAS COMUNIDADES AUTÓNOMAS	6.500,00	0,00	6.500,00	0,00	0,00	0,00	0,00	6.500,00
** 001.211.92001.226 D.CARABANCHEL.DGA .GTOS DIVERSOS	0,00	32.784,29	32.784,29	32.784,29	32.784,29	32.784,29	0,00	0,00
* 92001 DIREC. Y GESTIÓN ADMTVA. DEL DISTRITO	0,00	32.784,29	32.784,29	32.784,29	32.784,29	32.784,29	0,00	0,00
22604 GASTOS JURÍDICOS Y CONTENCIOSOS	0,00	2.210,00	2.210,00	2.210,00	2.210,00	2.210,00	0,00	0,00
22699 OTROS GASTOS DIVERSOS	0,00	30.574,29	30.574,29	30.574,29	30.574,29	30.574,29	0,00	0,00
** 001.211.92001.22602 D.CARABANCHEL.DGA .PUBLIC Y PROP	11.000,00	0,00	11.000,00	8.885,16	8.185,66	6.180,08	2.005,58	2.814,34
* 92001 DIREC. Y GESTIÓN ADMTVA. DEL DISTRITO	11.000,00	0,00	11.000,00	8.885,16	8.185,66	6.180,08	2.005,58	2.814,34

AYUNTAMIENTO DE MADRID

LIQUIDACIÓN DEL PRESUPUESTO DE GASTOS

Ejercicio : 2021 **Fecha: 31/12/2021**

Centro **: 001 AYUNTAMIENTO DE MADRID**

Sección : 211 DISTRITO DE CARABANCHEL

PROGRAMA/DESCRIPCIÓN/ECONÓMICO/DESCRIPCIÓN	C. INICIAL (1)	MODIFICACIONES (2)	C. DEFINITIVO (3=1+2)	G. COMPROMETIDOS (4)	OB. RECONOCIDAS (5)	PAGOS (6)	OB.PDTES.PAGO (7=5-6)	REMANENTE CRÉDITO (8=3-5)
22602 PUBLICIDAD Y PROPAGANDA	11.000,00	0,00	11.000,00	8.885,16	8.185,66	6.180,08	2.005,58	2.814,34
**** 001.211.92001.22603 D.CARABANCHEL.DGA .PUBLICA DIARIOS OF**	5.000,00	0,00	5.000,00	0,00	0,00	0,00	0,00	5.000,00
*** 92001 DIREC. Y GESTIÓN ADMTVA. DEL DISTRITO**	5.000,00	0,00	5.000,00	0,00	0,00	0,00	0,00	5.000,00
22603 PUBLICACIÓN EN DIARIOS OFICIALES	5.000,00	0,00	5.000,00	0,00	0,00	0,00	0,00	5.000,00
**** 001.211.92001.227 D.CARABANCHEL.DGA .TRAB.REAL.EMP**	358.884,00	15.000,00	373.884,00	280.611,75	85.221,78	62.894,93	22.326,85	288.662,22
*** 92001 DIREC. Y GESTIÓN ADMTVA. DEL DISTRITO**	358.884,00	15.000,00	373.884,00	280.611,75	85.221,78	62.894,93	22.326,85	288.662,22
22706 ESTUDIOS Y TRABAJOS TÉCNICOS	358.884,00	15.000,00	373.884,00	280.611,75	85.221,78	62.894,93	22.326,85	288.662,22
**** 001.211.92001.233 D.CARABANCHEL.DGA .OTRAS INDEMN.**	215.000,00	0,00	215.000,00	208.260,87	208.260,87	208.260,87	0,00	6.739,13
*** 92001 DIREC. Y GESTIÓN ADMTVA. DEL DISTRITO**	215.000,00	0,00	215.000,00	208.260,87	208.260,87	208.260,87	0,00	6.739,13
23303 INDEMNIZACIÓN A VOCALES DE JUNTAS DE DISTRITO	215.000,00	0,00	215.000,00	208.260,87	208.260,87	208.260,87	0,00	6.739,13
**** 001.211.92001.62599 D.CARABANCHEL.DGA .OT MOBILY E**	0,00	400,00	400,00	393,25	393,25	393,25	0,00	6,75
*** 92001 DIREC. Y GESTIÓN ADMTVA. DEL DISTRITO**	0,00	400,00	400,00	393,25	393,25	393,25	0,00	6,75
62599 OTRO MOBILIARIO Y ENSERES	0,00	400,00	400,00	393,25	393,25	393,25	0,00	6,75
**** 001.211.92401.489 D.CARABANCHEL.PARTI CIUDAD.OT.TRANS.FAM.ISFL**	95.000,00	0,00	95.000,00	69.082,04	69.082,04	69.082,04	0,00	25.917,96
*** 92401 PARTICIPACIÓN CIUDADANA**	95.000,00	0,00	95.000,00	69.082,04	69.082,04	69.082,04	0,00	25.917,96
48901 OTRAS TRANSFERENCIAS A INSTITUC. SIN FINES LUCRO	95.000,00	0,00	95.000,00	69.082,04	69.082,04	69.082,04	0,00	25.917,96
**** 001.211.92401.789 D.CARABANCHEL.PARTI CIUDAD.TRANS.FAMI.ISFL**	5.000,00	0,00	5.000,00	4.678,36	4.678,36	4.678,36	0,00	321,64
*** 92401 PARTICIPACIÓN CIUDADANA**	5.000,00	0,00	5.000,00	4.678,36	4.678,36	4.678,36	0,00	321,64
78901 OTRAS TRANSF. DE CAPITAL A INST. SIN FINES LUCRO	5.000,00	0,00	5.000,00	4.678,36	4.678,36	4.678,36	0,00	321,64
**** 001.211.93302.212 D.CARABANCHEL.EDIFICIOS.EDIF.OTR.CONST**	287.343,00	4.426,77	291.769,77	290.769,77	278.009,76	278.009,76	0,00	13.760,01
*** 93302 EDIFICIOS**	287.343,00	4.426,77	291.769,77	290.769,77	278.009,76	278.009,76	0,00	13.760,01
21200 REP.MANT. Y CONSERV. EDIFICIOS Y OTRAS CONSTRUC.	287.343,00	4.426,77	291.769,77	290.769,77	278.009,76	278.009,76	0,00	13.760,01
**** 001.211.93302.227 D.CARABANCHEL.EDIFICIOS.TRAB.REAL.EMP**	2.876.706,00	0,00	2.876.706,00	2.818.989,35	1.984.421,79	1.830.593,39	153.828,40	892.284,21
*** 93302 EDIFICIOS**	2.876.706,00	0,00	2.876.706,00	2.818.989,35	1.984.421,79	1.830.593,39	153.828,40	892.284,21
22700 LIMPIEZA Y ASEO	1.628.145,00	0,00	1.628.145,00	1.570.429,72	1.195.264,37	1.091.931,93	103.332,44	432.880,63
22701 SEGURIDAD	355.424,00	0,00	355.424,00	355.423,55	303.386,11	252.890,15	50.495,96	52.037,89
22799 OTROS TRABAJOS REALIZADOS POR OTRAS EMP. Y PROF.	893.137,00	0,00	893.137,00	893.136,08	485.771,31	485.771,31	0,00	407.365,69
**** 001.211.93302.22700.5 D.CARABANCHEL.EDIFICIOS.LIMPIEZA Y ASEO**	0,00	15.221,00	15.221,00	0,00	0,00	0,00	0,00	15.221,00
*** 93302 EDIFICIOS**	0,00	15.221,00	15.221,00	0,00	0,00	0,00	0,00	15.221,00
22700 LIMPIEZA Y ASEO	0,00	15.221,00	15.221,00	0,00	0,00	0,00	0,00	15.221,00

AYUNTAMIENTO DE MADRID

LIQUIDACIÓN DEL PRESUPUESTO DE GASTOS

Ejercicio : 2021 **Fecha: 31/12/2021**

Centro **: 001 AYUNTAMIENTO DE MADRID**

Sección : 211 DISTRITO DE CARABANCHEL

PROGRAMA/DESCRIPCIÓN/ECONÓMICO/DESCRIPCIÓN	C. INICIAL (1)	MODIFICACIONES (2)	C. DEFINITIVO (3=1+2)	G. COMPROMETIDOS (4)	OB. RECONOCIDAS (5)	PAGOS (6)	OB.PDTES.PAGO (7=5-6)	REMANENTE CRÉDITO (8=3-5)
** 001.211.93302.63200 D.CARABANCHEL.EDIFICIOS.EDIF CONST(RE	206.160,00	0,00	206.160,00	204.381,01	73.174,38	72.016,83	1.157,55	132.985,62
* 93302 EDIFICIOS	206.160,00	0,00	206.160,00	204.381,01	73.174,38	72.016,83	1.157,55	132.985,62
63200 EDIFICIOS Y OTRAS CONSTRUCCIONES (REFORMA)	206.160,00	0,00	206.160,00	204.381,01	73.174,38	72.016,83	1.157,55	132.985,62
** 001.211.93302.63200.4 D.CARABANCHEL.EDIFICIOS.EDIF CONST(RE	0,00	550.000,00	550.000,00	548.579,73	548.354,31	237.240,78	311.113,53	1.645,69
* 93302 EDIFICIOS	0,00	550.000,00	550.000,00	548.579,73	548.354,31	237.240,78	311.113,53	1.645,69
63200 EDIFICIOS Y OTRAS CONSTRUCCIONES (REFORMA)	0,00	550.000,00	550.000,00	548.579,73	548.354,31	237.240,78	311.113,53	1.645,69
** 001.23103.22710 PERSO MAYOR. SERV AYUDA DOMICILIO	18.725.394,00	-2.252.276,54	16.473.117,46	16.473.117,46	15.841.833,12	15.841.833,12	0,00	631.284,34
* 23103 MAYORES	18.725.394,00	-2.252.276,54	16.473.117,46	16.473.117,46	15.841.833,12	15.841.833,12	0,00	631.284,34
22710 SERVICIO DE AYUDA A DOMICILIO	18.725.394,00	-2.252.276,54	16.473.117,46	16.473.117,46	15.841.833,12	15.841.833,12	0,00	631.284,34
** 001.3.1 PRODUC BIENES PCO CARÁCT PREF.GASTOS PERSONA	4.227.719,00	-307.820,00	3.919.899,00	4.077.144,14	4.077.144,14	4.077.144,14	0,00	-157.245,14
* 31101 SALUBRIDAD PÚBLICA	633.638,00	-4.031,00	629.607,00	619.679,60	619.679,60	619.679,60	0,00	9.927,40
12000 SUELDOS DEL GRUPO A1	80.360,00	0,00	80.360,00	76.617,94	76.617,94	76.617,94	0,00	3.742,06
12001 SUELDOS DEL GRUPO A2	28.266,00	0,00	28.266,00	28.264,76	28.264,76	28.264,76	0,00	1,24
12003 SUELDOS DEL GRUPO C1	21.759,00	-85,00	21.674,00	21.520,64	21.520,64	21.520,64	0,00	153,36
12004 SUELDOS DEL GRUPO C2	27.525,00	0,00	27.525,00	18.610,00	18.610,00	18.610,00	0,00	8.915,00
12006 TRIENIOS	31.971,00	0,00	31.971,00	30.688,49	30.688,49	30.688,49	0,00	1.282,51
12100 COMPLEMENTO DE DESTINO	91.106,00	437,00	91.543,00	83.992,01	83.992,01	83.992,01	0,00	7.550,99
12101 COMPLEMENTO ESPECÍFICO	206.855,00	-4.794,00	202.061,00	192.953,37	192.953,37	192.953,37	0,00	9.107,63
12103 OTROS COMPLEMENTOS	10.339,00	-6,00	10.333,00	9.460,40	9.460,40	9.460,40	0,00	872,60
15000 PRODUCTIVIDAD	13.568,00	0,00	13.568,00	15.798,93	15.798,93	15.798,93	0,00	-2.230,93
16000 SEGURIDAD SOCIAL	121.889,00	417,00	122.306,00	128.137,02	128.137,02	128.137,02	0,00	-5.831,02
16009 OTRAS CUOTAS	0,00	0,00	0,00	13.636,04	13.636,04	13.636,04	0,00	-13.636,04
* 33401 ACTIVIDADES CULTURALES	635.128,00	-6.104,00	629.024,00	557.419,20	557.419,20	557.419,20	0,00	71.604,80
12001 SUELDOS DEL GRUPO A2	16.072,00	0,00	16.072,00	14.132,38	14.132,38	14.132,38	0,00	1.939,62
12003 SUELDOS DEL GRUPO C1	70.665,00	0,00	70.665,00	42.784,02	42.784,02	42.784,02	0,00	27.880,98
12004 SUELDOS DEL GRUPO C2	73.400,00	0,00	73.400,00	67.660,53	67.660,53	67.660,53	0,00	5.739,47
12006 TRIENIOS	36.064,00	0,00	36.064,00	32.028,48	32.028,48	32.028,48	0,00	4.035,52
12100 COMPLEMENTO DE DESTINO	87.549,00	0,00	87.549,00	76.483,22	76.483,22	76.483,22	0,00	11.065,78
12101 COMPLEMENTO ESPECÍFICO	209.365,00	-6.104,00	203.261,00	183.738,51	183.738,51	183.738,51	0,00	19.522,49
12103 OTROS COMPLEMENTOS	15.041,00	0,00	15.041,00	12.902,20	12.902,20	12.902,20	0,00	2.138,80

AYUNTAMIENTO DE MADRID

LIQUIDACIÓN DEL PRESUPUESTO DE GASTOS

Ejercicio : 2021 **Fecha: 31/12/2021**

Centro **: 001 AYUNTAMIENTO DE MADRID**

Sección : 211 DISTRITO DE CARABANCHEL

PROGRAMA/DESCRIPCIÓN/ECONÓMICO/DESCRIPCIÓN	C. INICIAL (1)	MODIFICACIONES (2)	C. DEFINITIVO (3=1+2)	G. COMPROMETIDOS (4)	OB. RECONOCIDAS (5)	PAGOS (6)	OB.PDTES.PAGO (7=5-6)	REMANENTE CRÉDITO (8=3-5)
15000 PRODUCTIVIDAD	3.830,00	0,00	3.830,00	3.765,21	3.765,21	3.765,21	0,00	64,79
16000 SEGURIDAD SOCIAL	123.142,00	0,00	123.142,00	112.968,26	112.968,26	112.968,26	0,00	10.173,74
16009 OTRAS CUOTAS	0,00	0,00	0,00	10.956,39	10.956,39	10.956,39	0,00	-10.956,39
*** 34201 INSTALACIONES DEPORTIVAS**	2.958.953,00	-297.685,00	2.661.268,00	2.900.045,34	2.900.045,34	2.900.045,34	0,00	-238.777,34
13000 RETRIBUCIONES BÁSICAS	1.194.681,00	-363.146,00	831.535,00	709.965,61	709.965,61	709.965,61	0,00	121.569,39
13002 OTRAS REMUNERACIONES	0,00	65.461,00	65.461,00	57.652,01	57.652,01	57.652,01	0,00	7.808,99
13100 RETRIBUCIONES BÁSICAS	1.158.009,00	-65.696,00	1.092.313,00	1.114.889,20	1.114.889,20	1.114.889,20	0,00	-22.576,20
13102 OTRAS REMUNERACIONES	0,00	65.696,00	65.696,00	93.144,70	93.144,70	93.144,70	0,00	-27.448,70
15000 PRODUCTIVIDAD	2.884,00	0,00	2.884,00	2.883,36	2.883,36	2.883,36	0,00	0,64
16000 SEGURIDAD SOCIAL	603.379,00	0,00	603.379,00	743.603,24	743.603,24	743.603,24	0,00	-140.224,24
16009 OTRAS CUOTAS	0,00	0,00	0,00	177.907,22	177.907,22	177.907,22	0,00	-177.907,22
**** 001.4.1 ACT CARÁCT ECONÓM.GASTOS PERSONAL**	273.115,00	0,00	273.115,00	269.811,46	269.811,46	269.811,46	0,00	3.303,54
*** 49300 CONSUMO**	273.115,00	0,00	273.115,00	269.811,46	269.811,46	269.811,46	0,00	3.303,54
12001 SUELDOS DEL GRUPO A2	44.338,00	0,00	44.338,00	42.127,07	42.127,07	42.127,07	0,00	2.210,93
12003 SUELDOS DEL GRUPO C1	14.133,00	0,00	14.133,00	10.289,80	10.289,80	10.289,80	0,00	3.843,20
12004 SUELDOS DEL GRUPO C2	9.175,00	0,00	9.175,00	9.174,56	9.174,56	9.174,56	0,00	0,44
12006 TRIENIOS	17.746,00	0,00	17.746,00	17.261,90	17.261,90	17.261,90	0,00	484,10
12100 COMPLEMENTO DE DESTINO	39.736,00	0,00	39.736,00	39.199,78	39.199,78	39.199,78	0,00	536,22
12101 COMPLEMENTO ESPECÍFICO	89.703,00	0,00	89.703,00	88.582,02	88.582,02	88.582,02	0,00	1.120,98
12103 OTROS COMPLEMENTOS	5.061,00	0,00	5.061,00	4.975,32	4.975,32	4.975,32	0,00	85,68
16000 SEGURIDAD SOCIAL	53.223,00	0,00	53.223,00	55.967,00	55.967,00	55.967,00	0,00	-2.744,00
16009 OTRAS CUOTAS	0,00	0,00	0,00	2.234,01	2.234,01	2.234,01	0,00	-2.234,01
**** 001.9.1 ACT CARÁCTER GRAL.GASTOS PERSONAL**	5.894.407,00	-396.011,00	5.498.396,00	5.261.418,71	5.261.418,71	5.261.418,71	0,00	236.977,29
*** 91220 CONCEJALÍA-PRESIDENCIA DEL DISTRITO**	247.389,00	0,00	247.389,00	225.193,37	225.193,37	225.193,37	0,00	22.195,63
11000 RETRIBUCIONES BÁSICAS	32.144,00	0,00	32.144,00	25.817,54	25.817,54	25.817,54	0,00	6.326,46
11001 RETRIBUCIONES COMPLEMENTARIAS	78.394,00	0,00	78.394,00	63.657,04	63.657,04	63.657,04	0,00	14.736,96
12004 SUELDOS DEL GRUPO C2	20.000,00	0,00	20.000,00	16.386,56	16.386,56	16.386,56	0,00	3.613,44
12006 TRIENIOS	4.118,00	0,00	4.118,00	3.824,80	3.824,80	3.824,80	0,00	293,20
12100 COMPLEMENTO DE DESTINO	12.106,00	0,00	12.106,00	10.808,00	10.808,00	10.808,00	0,00	1.298,00
12101 COMPLEMENTO ESPECÍFICO	28.620,00	0,00	28.620,00	25.896,84	25.896,84	25.896,84	0,00	2.723,16

AYUNTAMIENTO DE MADRID

LIQUIDACIÓN DEL PRESUPUESTO DE GASTOS

Ejercicio : 2021 **Fecha: 31/12/2021**

Centro **: 001 AYUNTAMIENTO DE MADRID**

Sección : 211 DISTRITO DE CARABANCHEL

PROGRAMA/DESCRIPCIÓN/ECONÓMICO/DESCRIPCIÓN	C. INICIAL (1)	MODIFICACIONES (2)	C. DEFINITIVO (3=1+2)	G. COMPROMETIDOS (4)	OB. RECONOCIDAS (5)	PAGOS (6)	OB.PDTES.PAGO (7=5-6)	REMANENTE CRÉDITO (8=3-5)
12103 OTROS COMPLEMENTOS	1.928,00	0,00	1.928,00	1.770,21	1.770,21	1.770,21	0,00	157,79
15000 PRODUCTIVIDAD	18.584,00	0,00	18.584,00	15.818,83	15.818,83	15.818,83	0,00	2.765,17
16000 SEGURIDAD SOCIAL	51.495,00	0,00	51.495,00	48.637,25	48.637,25	48.637,25	0,00	2.857,75
16009 OTRAS CUOTAS	0,00	0,00	0,00	12.576,30	12.576,30	12.576,30	0,00	-12.576,30
* **92001 DIREC. Y GESTIÓN ADMTVA. DEL DISTRITO**	5.647.018,00	-396.011,00	5.251.007,00	5.036.225,34	5.036.225,34	5.036.225,34	0,00	214.781,66
10100 RETRIBUCIONES BÁSICAS	99.695,00	0,00	99.695,00	98.534,34	98.534,34	98.534,34	0,00	1.160,66
12000 SUELDOS DEL GRUPO A1	257.152,00	-64.800,00	192.352,00	167.059,75	167.059,75	167.059,75	0,00	25.292,25
12001 SUELDOS DEL GRUPO A2	287.072,00	12.377,00	299.449,00	280.409,62	280.409,62	280.409,62	0,00	19.039,38
12003 SUELDOS DEL GRUPO C1	165.000,00	-159,00	164.841,00	135.864,06	135.864,06	135.864,06	0,00	28.976,94
12004 SUELDOS DEL GRUPO C2	379.590,00	-45.025,00	334.565,00	307.849,54	307.849,54	307.849,54	0,00	26.715,46
12005 SUELDOS DEL GRUPO E	142.953,00	-37.347,00	105.606,00	82.923,79	82.923,79	82.923,79	0,00	22.682,21
12006 TRIENIOS	192.178,00	0,00	192.178,00	180.305,57	180.305,57	180.305,57	0,00	11.872,43
12100 COMPLEMENTO DE DESTINO	709.446,00	-90.819,00	618.627,00	595.463,83	595.463,83	595.463,83	0,00	23.163,17
12101 COMPLEMENTO ESPECÍFICO	1.668.397,00	-209.028,00	1.459.369,00	1.412.670,95	1.412.670,95	1.412.670,95	0,00	46.698,05
12103 OTROS COMPLEMENTOS	103.913,00	4.969,00	108.882,00	84.520,21	84.520,21	84.520,21	0,00	24.361,79
13000 RETRIBUCIONES BÁSICAS	128.569,00	25.499,00	154.068,00	139.349,35	139.349,35	139.349,35	0,00	14.718,65
13002 OTRAS REMUNERACIONES	50.295,00	6.713,00	57.008,00	54.586,07	54.586,07	54.586,07	0,00	2.421,93
13100 RETRIBUCIONES BÁSICAS	248.778,00	-34.469,00	214.309,00	196.351,35	196.351,35	196.351,35	0,00	17.957,65
13102 OTRAS REMUNERACIONES	0,00	16.512,00	16.512,00	15.194,34	15.194,34	15.194,34	0,00	1.317,66
14399 OTRAS PREVISIONES DE GASTOS DE PERSONAL	691,00	0,00	691,00	0,00	0,00	0,00	0,00	691,00
15000 PRODUCTIVIDAD	116.649,00	0,00	116.649,00	86.851,35	86.851,35	86.851,35	0,00	29.797,65
16000 SEGURIDAD SOCIAL	1.096.640,00	19.566,00	1.116.206,00	1.054.066,33	1.054.066,33	1.054.066,33	0,00	62.139,67
16009 OTRAS CUOTAS	0,00	0,00	0,00	144.224,89	144.224,89	144.224,89	0,00	-144.224,89

AYUNTAMIENTO DE MADRID

LIQUIDACIÓN DEL PRESUPUESTO DE GASTOS

Ejercicio : 2021 **Fecha: 31/12/2021**

Centro **: 001 AYUNTAMIENTO DE MADRID**

Sección : 212 DISTRITO DE USERA

PROGRAMA/DESCRIPCIÓN/ECONÓMICO/DESCRIPCIÓN	C. INICIAL (1)	MODIFICACIONES (2)	C. DEFINITIVO (3=1+2)	G. COMPROMETIDOS (4)	OB. RECONOCIDAS (5)	PAGOS (6)	OB.PDTES.PAGO (7=5-6)	REMANENTE CRÉDITO (8=3-5)
***** TOTAL**	**43.743.269,00**	**4.644.552,30**	**48.387.821,30**	**43.268.781,91**	**41.516.428,00**	**38.220.018,13**	**3.296.409,87**	**6.871.393,30**
**** 001.2.1 ACT PROTEC Y PROM SCIAL.GASTOS PERSONAL**	2.863.103,00	70.796,00	2.933.899,00	2.853.373,41	2.853.373,41	2.853.373,41	0,00	80.525,59
*** 23106 SERVICIOS SOCIALES Y EMERGENCIA SOCIAL**	2.863.103,00	70.796,00	2.933.899,00	2.853.373,41	2.853.373,41	2.853.373,41	0,00	80.525,59
12001 SUELDOS DEL GRUPO A2	631.886,00	17.565,00	649.451,00	603.806,28	603.806,28	603.806,28	0,00	45.644,72
12003 SUELDOS DEL GRUPO C1	21.650,00	0,00	21.650,00	0,00	0,00	0,00	0,00	21.650,00
12004 SUELDOS DEL GRUPO C2	82.790,00	14.429,00	97.219,00	97.522,78	97.522,78	97.522,78	0,00	-303,78
12005 SUELDOS DEL GRUPO E	33.636,00	0,00	33.636,00	3.299,89	3.299,89	3.299,89	0,00	30.336,11
12006 TRIENIOS	101.706,00	0,00	101.706,00	93.110,79	93.110,79	93.110,79	0,00	8.595,21
12100 COMPLEMENTO DE DESTINO	433.223,00	-5.885,00	427.338,00	397.924,04	397.924,04	397.924,04	0,00	29.413,96
12101 COMPLEMENTO ESPECÍFICO	894.344,00	-33.094,00	861.250,00	819.080,92	819.080,92	819.080,92	0,00	42.169,08
12103 OTROS COMPLEMENTOS	47.833,00	3.849,00	51.682,00	40.828,70	40.828,70	40.828,70	0,00	10.853,30
15000 PRODUCTIVIDAD	18.993,00	0,00	18.993,00	21.117,56	21.117,56	21.117,56	0,00	-2.124,56
16000 SEGURIDAD SOCIAL	597.042,00	73.932,00	670.974,00	649.078,44	649.078,44	649.078,44	0,00	21.895,56
16009 OTRAS CUOTAS	0,00	0,00	0,00	127.604,01	127.604,01	127.604,01	0,00	-127.604,01
**** 001.212.15102.22703 D.USERA.GEST URBANÍSTICA.GTO ACCIÓN SUBS**	0,00	51.196,79	51.196,79	5.266,78	5.266,78	605,93	4.660,85	45.930,01
*** 15102 GESTIÓN URBANÍSTICA**	0,00	51.196,79	51.196,79	5.266,78	5.266,78	605,93	4.660,85	45.930,01
22703 GASTOS POR ACCIÓN SUBSIDIARIA	0,00	51.196,79	51.196,79	5.266,78	5.266,78	605,93	4.660,85	45.930,01
**** 001.212.15102.22703.1 D.USERA.GEST URBANÍSTICA.GTO ACCIÓN SUBS**	0,00	5.638,60	5.638,60	5.638,60	5.638,60	5.638,60	0,00	0,00
*** 15102 GESTIÓN URBANÍSTICA**	0,00	5.638,60	5.638,60	5.638,60	5.638,60	5.638,60	0,00	0,00
22703 GASTOS POR ACCIÓN SUBSIDIARIA	0,00	5.638,60	5.638,60	5.638,60	5.638,60	5.638,60	0,00	0,00
**** 001.212.15322.227 D.USERA.O.ACT VÍAS Pª.TRAB.REAL.EMP**	0,00	41.700,78	41.700,78	31.192,76	13.647,76	0,00	13.647,76	28.053,02
*** 15322 OTRAS ACTUACIONES EN VÍAS PÚBLICAS**	0,00	41.700,78	41.700,78	31.192,76	13.647,76	0,00	13.647,76	28.053,02
22706 ESTUDIOS Y TRABAJOS TÉCNICOS	0,00	41.700,78	41.700,78	31.192,76	13.647,76	0,00	13.647,76	28.053,02
**** 001.212.15322.22706.4 D.USERA.O.ACT VÍAS Pª.ESTUD TRAB TÉCN**	0,00	3.750,00	3.750,00	3.327,64	3.327,64	3.327,64	0,00	422,36
*** 15322 OTRAS ACTUACIONES EN VÍAS PÚBLICAS**	0,00	3.750,00	3.750,00	3.327,64	3.327,64	3.327,64	0,00	422,36
22706 ESTUDIOS Y TRABAJOS TÉCNICOS	0,00	3.750,00	3.750,00	3.327,64	3.327,64	3.327,64	0,00	422,36
**** 001.212.15322.61904.2 D.USERA.O.ACT VÍAS Pª.URBAN AYTO(RE)**	0,00	1.641,03	1.641,03	1.641,03	1.641,03	1.641,03	0,00	0,00
*** 15322 OTRAS ACTUACIONES EN VÍAS PÚBLICAS**	0,00	1.641,03	1.641,03	1.641,03	1.641,03	1.641,03	0,00	0,00
61904 URBANIZACIÓN A CARGO DEL AYUNTAMIENTO (REMODELAC.)	0,00	1.641,03	1.641,03	1.641,03	1.641,03	1.641,03	0,00	0,00
**** 001.212.15322.61904.4 D.USERA.O.ACT VÍAS Pª.URBAN AYTO(RE)**	0,00	200.000,00	200.000,00	154.990,16	150.527,12	32.480,08	118.047,04	49.472,88

AYUNTAMIENTO DE MADRID

LIQUIDACIÓN DEL PRESUPUESTO DE GASTOS

Ejercicio : 2021 **Fecha: 31/12/2021**

Centro **: 001 AYUNTAMIENTO DE MADRID**

Sección : 212 DISTRITO DE USERA

PROGRAMA/DESCRIPCIÓN/ECONÓMICO/DESCRIPCIÓN	C. INICIAL (1)	MODIFICACIONES (2)	C. DEFINITIVO (3=1+2)	G. COMPROMETIDOS (4)	OB. RECONOCIDAS (5)	PAGOS (6)	OB.PDTES.PAGO (7=5-6)	REMANENTE CRÉDITO (8=3-5)
* 15322 OTRAS ACTUACIONES EN VÍAS PÚBLICAS	0,00	200.000,00	200.000,00	154.990,16	150.527,12	32.480,08	118.047,04	49.472,88
61904 URBANIZACIÓN A CARGO DEL AYUNTAMIENTO (REMODELAC.)	0,00	200.000,00	200.000,00	154.990,16	150.527,12	32.480,08	118.047,04	49.472,88
** 001.212.15322.61904.5 D.USERA.O.ACT VÍAS Pª.URBAN AYTO(RE)	0,00	660.841,00	660.841,00	214.332,39	210.257,41	18.544,45	191.712,96	450.583,59
* 15322 OTRAS ACTUACIONES EN VÍAS PÚBLICAS	0,00	660.841,00	660.841,00	214.332,39	210.257,41	18.544,45	191.712,96	450.583,59
61904 URBANIZACIÓN A CARGO DEL AYUNTAMIENTO (REMODELAC.)	0,00	660.841,00	660.841,00	214.332,39	210.257,41	18.544,45	191.712,96	450.583,59
** 001.212.15322.61910 D.USERA.O.ACT VÍAS Pª.VIALES (REMOD)	20.000,00	-19.821,22	178,78	103,81	103,81	103,81	0,00	74,97
* 15322 OTRAS ACTUACIONES EN VÍAS PÚBLICAS	20.000,00	-19.821,22	178,78	103,81	103,81	103,81	0,00	74,97
61910 VIALES (REMODELACIÓN)	20.000,00	-19.821,22	178,78	103,81	103,81	103,81	0,00	74,97
** 001.212.15322.61910.2 D.USERA.O.ACT VÍAS Pª.VIALES (REMOD)	0,00	1.651,61	1.651,61	1.651,61	1.651,61	1.651,61	0,00	0,00
* 15322 OTRAS ACTUACIONES EN VÍAS PÚBLICAS	0,00	1.651,61	1.651,61	1.651,61	1.651,61	1.651,61	0,00	0,00
61910 VIALES (REMODELACIÓN)	0,00	1.651,61	1.651,61	1.651,61	1.651,61	1.651,61	0,00	0,00
** 001.212.15322.61999.5 D.USERA.O.ACT VÍAS Pª.O INV REP INFR U.G	0,00	283.602,00	283.602,00	80.940,99	77.611,15	13.764,40	63.846,75	205.990,85
* 15322 OTRAS ACTUACIONES EN VÍAS PÚBLICAS	0,00	283.602,00	283.602,00	80.940,99	77.611,15	13.764,40	63.846,75	205.990,85
61999 OTRAS INVERS.DE REPOS.EN INFR.Y BIENES USO GENERAL	0,00	283.602,00	283.602,00	80.940,99	77.611,15	13.764,40	63.846,75	205.990,85
** 001.212.17102.227 D.USERA.ZONAS VERDES.TRAB.REAL.EMP	30.000,00	6.000,00	36.000,00	18.946,54	18.946,54	8.791,01	10.155,53	17.053,46
* 17102 ZONAS VERDES	30.000,00	6.000,00	36.000,00	18.946,54	18.946,54	8.791,01	10.155,53	17.053,46
22706 ESTUDIOS Y TRABAJOS TÉCNICOS	30.000,00	6.000,00	36.000,00	18.946,54	18.946,54	8.791,01	10.155,53	17.053,46
** 001.212.17102.60913 D.USERA.ZONAS VERDES.MOBILIARIO URBANO	15.000,00	11.500,00	26.500,00	484,67	0,00	0,00	0,00	26.500,00
* 17102 ZONAS VERDES	15.000,00	11.500,00	26.500,00	484,67	0,00	0,00	0,00	26.500,00
60913 MOBILIARIO URBANO	15.000,00	11.500,00	26.500,00	484,67	0,00	0,00	0,00	26.500,00
** 001.212.17102.60913.5 D.USERA.ZONAS VERDES.MOBILIARIO URBANO	0,00	115.600,00	115.600,00	112.936,32	109.935,72	23.254,84	86.680,88	5.664,28
* 17102 ZONAS VERDES	0,00	115.600,00	115.600,00	112.936,32	109.935,72	23.254,84	86.680,88	5.664,28
60913 MOBILIARIO URBANO	0,00	115.600,00	115.600,00	112.936,32	109.935,72	23.254,84	86.680,88	5.664,28
** 001.212.17102.60999 D.USERA.ZONAS VERDES.O INV NUEVA INFR	0,00	11.871,16	11.871,16	0,00	0,00	0,00	0,00	11.871,16
* 17102 ZONAS VERDES	0,00	11.871,16	11.871,16	0,00	0,00	0,00	0,00	11.871,16
60999 OTRAS INVERS. NUEVAS EN INFR.Y BIENES USO GENERAL	0,00	11.871,16	11.871,16	0,00	0,00	0,00	0,00	11.871,16
** 001.212.17102.60999.5 D.USERA.ZONAS VERDES.O INV NUEVA INFR	0,00	198.394,00	198.394,00	17.758,36	17.758,36	17.758,36	0,00	180.635,64
* 17102 ZONAS VERDES	0,00	198.394,00	198.394,00	17.758,36	17.758,36	17.758,36	0,00	180.635,64
60999 OTRAS INVERS. NUEVAS EN INFR.Y BIENES USO GENERAL	0,00	198.394,00	198.394,00	17.758,36	17.758,36	17.758,36	0,00	180.635,64
** 001.212.17102.61921 D.USERA.ZONAS VERDES.Z AJARDINADAS(REM)	0,00	27.535,01	27.535,01	17.801,94	17.337,19	0,00	17.337,19	10.197,82

AYUNTAMIENTO DE MADRID

LIQUIDACIÓN DEL PRESUPUESTO DE GASTOS

Ejercicio : 2021 **Fecha: 31/12/2021**

Centro **: 001 AYUNTAMIENTO DE MADRID**

Sección : 212 DISTRITO DE USERA

PROGRAMA/DESCRIPCIÓN/ECONÓMICO/DESCRIPCIÓN	C. INICIAL (1)	MODIFICACIONES (2)	C. DEFINITIVO (3=1+2)	G. COMPROMETIDOS (4)	OB. RECONOCIDAS (5)	PAGOS (6)	OB.PDTES.PAGO (7=5-6)	REMANENTE CRÉDITO (8=3-5)
* 17102 ZONAS VERDES	0,00	27.535,01	27.535,01	17.801,94	17.337,19	0,00	17.337,19	10.197,82
61921 ZONAS AJARDINADAS (REM)	0,00	27.535,01	27.535,01	17.801,94	17.337,19	0,00	17.337,19	10.197,82
** 001.212.17102.61921.4 D.USERA.ZONAS VERDES.Z AJARDINADAS(REM)	0,00	150.000,00	150.000,00	136.461,21	121.464,37	0,00	121.464,37	28.535,63
* 17102 ZONAS VERDES	0,00	150.000,00	150.000,00	136.461,21	121.464,37	0,00	121.464,37	28.535,63
61921 ZONAS AJARDINADAS (REM)	0,00	150.000,00	150.000,00	136.461,21	121.464,37	0,00	121.464,37	28.535,63
** 001.212.17102.61921.5 D.USERA.ZONAS VERDES.Z AJARDINADAS(REM)	0,00	177.963,00	177.963,00	177.960,00	48.596,32	0,00	48.596,32	129.366,68
* 17102 ZONAS VERDES	0,00	177.963,00	177.963,00	177.960,00	48.596,32	0,00	48.596,32	129.366,68
61921 ZONAS AJARDINADAS (REM)	0,00	177.963,00	177.963,00	177.960,00	48.596,32	0,00	48.596,32	129.366,68
** 001.212.17103.61916 D.USERA.EQUIPAM Z.AJARDIN.FUENTES ESTANQ(REF	0,00	18.150,00	18.150,00	17.511,89	17.511,89	17.511,89	0,00	638,11
* 17103 EQUIPAMIENTO DE ZONAS AJARDINADAS	0,00	18.150,00	18.150,00	17.511,89	17.511,89	17.511,89	0,00	638,11
61916 FUENTES Y ESTANQUES (REF)	0,00	18.150,00	18.150,00	17.511,89	17.511,89	17.511,89	0,00	638,11
** 001.212.23102.22602 D.USERA.FAMILIA INFA.PUBLIC Y PROP	1.000,00	-1.000,00	0,00	0,00	0,00	0,00	0,00	0,00
* 23102 FAMILIA E INFANCIA	1.000,00	-1.000,00	0,00	0,00	0,00	0,00	0,00	0,00
22602 PUBLICIDAD Y PROPAGANDA	1.000,00	-1.000,00	0,00	0,00	0,00	0,00	0,00	0,00
** 001.212.23102.227 D.USERA.FAMILIA INFA.TRAB.REAL.EMP	513.580,00	-38.623,57	474.956,43	461.328,56	459.026,88	459.026,88	0,00	15.929,55
* 23102 FAMILIA E INFANCIA	513.580,00	-38.623,57	474.956,43	461.328,56	459.026,88	459.026,88	0,00	15.929,55
22799 OTROS TRABAJOS REALIZADOS POR OTRAS EMP. Y PROF.	513.580,00	-38.623,57	474.956,43	461.328,56	459.026,88	459.026,88	0,00	15.929,55
** 001.212.23102.48900.4 D.USERA.FAMILIA INFA.OTRAS TRANSF FAMILIA	0,00	18.430,17	18.430,17	0,00	0,00	0,00	0,00	18.430,17
* 23102 FAMILIA E INFANCIA	0,00	18.430,17	18.430,17	0,00	0,00	0,00	0,00	18.430,17
48900 OTRAS TRANSFERENCIAS A FAMILIAS	0,00	18.430,17	18.430,17	0,00	0,00	0,00	0,00	18.430,17
** 001.212.23102.789 D.USERA.FAMILIA INFA.TRANS.FAMI.ISFL	30.000,00	0,00	30.000,00	9.427,00	8.607,00	8.607,00	0,00	21.393,00
* 23102 FAMILIA E INFANCIA	30.000,00	0,00	30.000,00	9.427,00	8.607,00	8.607,00	0,00	21.393,00
78900 OTRAS TRANSFERENCIAS DE CAPITAL A FAMILIAS	30.000,00	0,00	30.000,00	9.427,00	8.607,00	8.607,00	0,00	21.393,00
** 001.212.23103.220 D.USERA.PERSO MAYOR.MAT.OFICINA	31.794,00	3.319,54	35.113,54	25.113,54	9.645,00	9.645,00	0,00	25.468,54
* 23103 MAYORES	31.794,00	3.319,54	35.113,54	25.113,54	9.645,00	9.645,00	0,00	25.468,54
22001 PRENSA, REVISTAS, LIBROS Y OTRAS PUBLICACIONES	31.794,00	3.319,54	35.113,54	25.113,54	9.645,00	9.645,00	0,00	25.468,54
** 001.212.23103.221 D.USERA.PERSO MAYOR.SUMINISTROS	4.000,00	-2.000,00	2.000,00	1.931,45	1.931,45	1.931,45	0,00	68,55
* 23103 MAYORES	4.000,00	-2.000,00	2.000,00	1.931,45	1.931,45	1.931,45	0,00	68,55
22199 OTROS SUMINISTROS	4.000,00	-2.000,00	2.000,00	1.931,45	1.931,45	1.931,45	0,00	68,55
** 001.212.23103.22602 D.USERA.PERSO MAYOR.PUBLIC Y PROP	1.000,00	-1.000,00	0,00	0,00	0,00	0,00	0,00	0,00

AYUNTAMIENTO DE MADRID

LIQUIDACIÓN DEL PRESUPUESTO DE GASTOS

Ejercicio : 2021 **Fecha: 31/12/2021**

Centro **: 001 AYUNTAMIENTO DE MADRID**

Sección : 212 DISTRITO DE USERA

PROGRAMA/DESCRIPCIÓN/ECONÓMICO/DESCRIPCIÓN	C. INICIAL (1)	MODIFICACIONES (2)	C. DEFINITIVO (3=1+2)	G. COMPROMETIDOS (4)	OB. RECONOCIDAS (5)	PAGOS (6)	OB.PDTES.PAGO (7=5-6)	REMANENTE CRÉDITO (8=3-5)
* 23103 MAYORES	1.000,00	-1.000,00	0,00	0,00	0,00	0,00	0,00	0,00
22602 PUBLICIDAD Y PROPAGANDA	1.000,00	-1.000,00	0,00	0,00	0,00	0,00	0,00	0,00
** 001.212.23103.227 D.USERA.PERSO MAYOR.TRAB.REAL.EMP	620.653,00	19.418,33	640.071,33	510.573,27	389.070,15	339.491,82	49.578,33	251.001,18
* 23103 MAYORES	620.653,00	19.418,33	640.071,33	510.573,27	389.070,15	339.491,82	49.578,33	251.001,18
22706 ESTUDIOS Y TRABAJOS TÉCNICOS	0,00	0,00	0,00	1.101,10	1.101,10	1.101,10	0,00	-1.101,10
22799 OTROS TRABAJOS REALIZADOS POR OTRAS EMP. Y PROF.	620.653,00	19.418,33	640.071,33	509.472,17	387.969,05	338.390,72	49.578,33	252.102,28
** 001.212.23103.62500 D.USERA.PERSO MAYOR.MOBIL EQ OFI	10.000,00	0,00	10.000,00	0,00	0,00	0,00	0,00	10.000,00
* 23103 MAYORES	10.000,00	0,00	10.000,00	0,00	0,00	0,00	0,00	10.000,00
62500 MOBILIARIO Y EQUIPOS DE OFICINA	10.000,00	0,00	10.000,00	0,00	0,00	0,00	0,00	10.000,00
** 001.212.23103.62599 D.USERA.PERSO MAYOR.OT MOBILY E	5.000,00	0,00	5.000,00	3.582,76	3.582,76	1.967,41	1.615,35	1.417,24
* 23103 MAYORES	5.000,00	0,00	5.000,00	3.582,76	3.582,76	1.967,41	1.615,35	1.417,24
62599 OTRO MOBILIARIO Y ENSERES	5.000,00	0,00	5.000,00	3.582,76	3.582,76	1.967,41	1.615,35	1.417,24
** 001.212.23103.63500 D.USERA.PERSO MAYOR.MOB.EQUI.OFI(R)	10.000,00	-10.000,00	0,00	0,00	0,00	0,00	0,00	0,00
* 23103 MAYORES	10.000,00	-10.000,00	0,00	0,00	0,00	0,00	0,00	0,00
63500 MOBILIARIO Y EQUIPOS DE OFICINA (REFORMA Y REP.)	10.000,00	-10.000,00	0,00	0,00	0,00	0,00	0,00	0,00
** 001.212.23103.63599 D.USERA.PERSO MAYOR.MOBI Y ENS(RE)	10.000,00	0,00	10.000,00	9.801,00	9.801,00	0,00	9.801,00	199,00
* 23103 MAYORES	10.000,00	0,00	10.000,00	9.801,00	9.801,00	0,00	9.801,00	199,00
63599 OTRO MOBILIARIO Y ENSERES (REFORMA Y REPOSICIÓN)	10.000,00	0,00	10.000,00	9.801,00	9.801,00	0,00	9.801,00	199,00
** 001.212.23103.789 D.USERA.PERSO MAYOR.TRANS.FAMI.ISFL	30.000,00	0,00	30.000,00	12.516,93	8.240,95	8.240,95	0,00	21.759,05
* 23103 MAYORES	30.000,00	0,00	30.000,00	12.516,93	8.240,95	8.240,95	0,00	21.759,05
78900 OTRAS TRANSFERENCIAS DE CAPITAL A FAMILIAS	30.000,00	0,00	30.000,00	12.516,93	8.240,95	8.240,95	0,00	21.759,05
** 001.212.23106.22602 D.USERA.INTEG EMERG SCIAL.PUBLIC Y PROP	1.000,00	-1.000,00	0,00	0,00	0,00	0,00	0,00	0,00
* 23106 SERVICIOS SOCIALES Y EMERGENCIA SOCIAL	1.000,00	-1.000,00	0,00	0,00	0,00	0,00	0,00	0,00
22602 PUBLICIDAD Y PROPAGANDA	1.000,00	-1.000,00	0,00	0,00	0,00	0,00	0,00	0,00
** 001.212.23106.227 D.USERA.INTEG EMERG SCIAL.TRAB.REAL.EMP	750.000,00	-658.650,11	91.349,89	64.949,11	63.189,39	63.189,39	0,00	28.160,50
* 23106 SERVICIOS SOCIALES Y EMERGENCIA SOCIAL	750.000,00	-658.650,11	91.349,89	64.949,11	63.189,39	63.189,39	0,00	28.160,50
22799 OTROS TRABAJOS REALIZADOS POR OTRAS EMP. Y PROF.	750.000,00	-658.650,11	91.349,89	64.949,11	63.189,39	63.189,39	0,00	28.160,50
** 001.212.23106.789 D.USERA.INTEG EMERG SCIAL.TRANS.FAMI.ISFL	25.000,00	0,00	25.000,00	9.560,02	8.315,92	8.315,92	0,00	16.684,08
* 23106 SERVICIOS SOCIALES Y EMERGENCIA SOCIAL	25.000,00	0,00	25.000,00	9.560,02	8.315,92	8.315,92	0,00	16.684,08
78900 OTRAS TRANSFERENCIAS DE CAPITAL A FAMILIAS	25.000,00	0,00	25.000,00	9.560,02	8.315,92	8.315,92	0,00	16.684,08

AYUNTAMIENTO DE MADRID

LIQUIDACIÓN DEL PRESUPUESTO DE GASTOS

Ejercicio : 2021 **Fecha: 31/12/2021**

Centro **: 001 AYUNTAMIENTO DE MADRID**

Sección : 212 DISTRITO DE USERA

PROGRAMA/DESCRIPCIÓN/ECONÓMICO/DESCRIPCIÓN	C. INICIAL (1)	MODIFICACIONES (2)	C. DEFINITIVO (3=1+2)	G. COMPROMETIDOS (4)	OB. RECONOCIDAS (5)	PAGOS (6)	OB.PDTES.PAGO (7=5-6)	REMANENTE CRÉDITO (8=3-5)
** 001.212.23199.227 D.USERA.COV19.TRAB.REAL.EMP	0,00	440.178,69	440.178,69	440.164,84	419.060,49	419.060,49	0,00	21.118,20
* 23199 ACTUACIONES EXTRAORDINARIAS COVID-19	0,00	440.178,69	440.178,69	440.164,84	419.060,49	419.060,49	0,00	21.118,20
22799 OTROS TRABAJOS REALIZADOS POR OTRAS EMP. Y PROF.	0,00	440.178,69	440.178,69	440.164,84	419.060,49	419.060,49	0,00	21.118,20
** 001.212.31101.221 D.USERA.SALUBRIDAD Pª.SUMINISTROS	700,00	-700,00	0,00	0,00	0,00	0,00	0,00	0,00
* 31101 SALUBRIDAD PÚBLICA	700,00	-700,00	0,00	0,00	0,00	0,00	0,00	0,00
22199 OTROS SUMINISTROS	700,00	-700,00	0,00	0,00	0,00	0,00	0,00	0,00
** 001.212.31101.226 D.USERA.SALUBRIDAD Pª.GTOS DIVERSOS	300,00	0,00	300,00	0,00	0,00	0,00	0,00	300,00
* 31101 SALUBRIDAD PÚBLICA	300,00	0,00	300,00	0,00	0,00	0,00	0,00	300,00
22699 OTROS GASTOS DIVERSOS	300,00	0,00	300,00	0,00	0,00	0,00	0,00	300,00
** 001.212.31101.62302 D.USERA.SALUBRIDAD Pª.ÚTILES Y HERR	0,00	700,00	700,00	694,54	694,54	694,54	0,00	5,46
* 31101 SALUBRIDAD PÚBLICA	0,00	700,00	700,00	694,54	694,54	694,54	0,00	5,46
62302 ÚTILES Y HERRAMIENTAS	0,00	700,00	700,00	694,54	694,54	694,54	0,00	5,46
** 001.212.31101.62302.4 D.USERA.SALUBRIDAD Pª.ÚTILES Y HERR	0,00	699,62	699,62	0,00	0,00	0,00	0,00	699,62
* 31101 SALUBRIDAD PÚBLICA	0,00	699,62	699,62	0,00	0,00	0,00	0,00	699,62
62302 ÚTILES Y HERRAMIENTAS	0,00	699,62	699,62	0,00	0,00	0,00	0,00	699,62
** 001.212.32301.212 D.USERA.C INFANTIL .EDIF.OTR.CONST	536.000,00	24.182,00	560.182,00	522.181,05	522.180,96	522.180,96	0,00	38.001,04
* 32301 CENTROS DOCENTES ENSEÑANZA INFANTIL Y PRIMARIA	536.000,00	24.182,00	560.182,00	522.181,05	522.180,96	522.180,96	0,00	38.001,04
21200 REP.MANT. Y CONSERV. EDIFICIOS Y OTRAS CONSTRUC.	536.000,00	24.182,00	560.182,00	522.181,05	522.180,96	522.180,96	0,00	38.001,04
** 001.212.32301.227 D.USERA.C INFANTIL .TRAB.REAL.EMP	2.985.590,00	50.254,72	3.035.844,72	3.032.802,84	3.018.141,83	2.869.458,19	148.683,64	17.702,89
* 32301 CENTROS DOCENTES ENSEÑANZA INFANTIL Y PRIMARIA	2.985.590,00	50.254,72	3.035.844,72	3.032.802,84	3.018.141,83	2.869.458,19	148.683,64	17.702,89
22700 LIMPIEZA Y ASEO	1.335.573,00	0,00	1.335.573,00	1.478.255,00	1.463.597,48	1.448.168,53	15.428,95	-128.024,48
22706 ESTUDIOS Y TRABAJOS TÉCNICOS	30.000,00	-30.000,00	0,00	0,00	0,00	0,00	0,00	0,00
22799 OTROS TRABAJOS REALIZADOS POR OTRAS EMP. Y PROF.	1.620.017,00	80.254,72	1.700.271,72	1.554.547,84	1.554.544,35	1.421.289,66	133.254,69	145.727,37
** 001.212.32301.63200 D.USERA.C INFANTIL .EDIF CONST(RE	100.000,00	956.522,60	1.056.522,60	790.205,17	773.082,51	651.735,25	121.347,26	283.440,09
* 32301 CENTROS DOCENTES ENSEÑANZA INFANTIL Y PRIMARIA	100.000,00	956.522,60	1.056.522,60	790.205,17	773.082,51	651.735,25	121.347,26	283.440,09
63200 EDIFICIOS Y OTRAS CONSTRUCCIONES (REFORMA)	100.000,00	956.522,60	1.056.522,60	790.205,17	773.082,51	651.735,25	121.347,26	283.440,09
** 001.212.32301.63200.2 D.USERA.C INFANTIL .EDIF CONST(RE	0,00	13.598,65	13.598,65	13.598,65	13.598,65	13.598,65	0,00	0,00
* 32301 CENTROS DOCENTES ENSEÑANZA INFANTIL Y PRIMARIA	0,00	13.598,65	13.598,65	13.598,65	13.598,65	13.598,65	0,00	0,00
63200 EDIFICIOS Y OTRAS CONSTRUCCIONES (REFORMA)	0,00	13.598,65	13.598,65	13.598,65	13.598,65	13.598,65	0,00	0,00
** 001.212.32301.63200.4 D.USERA.C INFANTIL .EDIF CONST(RE	0,00	210.000,00	210.000,00	1.574,86	0,00	0,00	0,00	210.000,00

AYUNTAMIENTO DE MADRID

LIQUIDACIÓN DEL PRESUPUESTO DE GASTOS

Ejercicio : 2021 **Fecha: 31/12/2021**

Centro **: 001 AYUNTAMIENTO DE MADRID**

Sección : 212 DISTRITO DE USERA

PROGRAMA/DESCRIPCIÓN/ECONÓMICO/DESCRIPCIÓN	C. INICIAL (1)	MODIFICACIONES (2)	C. DEFINITIVO (3=1+2)	G. COMPROMETIDOS (4)	OB. RECONOCIDAS (5)	PAGOS (6)	OB.PDTES.PAGO (7=5-6)	REMANENTE CRÉDITO (8=3-5)
* 32301 CENTROS DOCENTES ENSEÑANZA INFANTIL Y PRIMARIA	0,00	210.000,00	210.000,00	1.574,86	0,00	0,00	0,00	210.000,00
63200 EDIFICIOS Y OTRAS CONSTRUCCIONES (REFORMA)	0,00	210.000,00	210.000,00	1.574,86	0,00	0,00	0,00	210.000,00
** 001.212.32301.63200.5 D.USERA.C INFANTIL .EDIF CONST(RE	0,00	80.000,00	80.000,00	79.550,35	78.899,48	78.899,48	0,00	1.100,52
* 32301 CENTROS DOCENTES ENSEÑANZA INFANTIL Y PRIMARIA	0,00	80.000,00	80.000,00	79.550,35	78.899,48	78.899,48	0,00	1.100,52
63200 EDIFICIOS Y OTRAS CONSTRUCCIONES (REFORMA)	0,00	80.000,00	80.000,00	79.550,35	78.899,48	78.899,48	0,00	1.100,52
** 001.212.32501.227 D.USERA.ABSENTISMO.TRAB.REAL.EMP	304.996,00	-3.150,19	301.845,81	301.845,81	301.845,73	301.845,73	0,00	0,08
* 32501 ABSENTISMO	304.996,00	-3.150,19	301.845,81	301.845,81	301.845,73	301.845,73	0,00	0,08
22799 OTROS TRABAJOS REALIZADOS POR OTRAS EMP. Y PROF.	304.996,00	-3.150,19	301.845,81	301.845,81	301.845,73	301.845,73	0,00	0,08
** 001.212.32501.22799.5 D.USERA.ABSENTISMO.O.TRAB.EMP	508.030,00	0,00	508.030,00	502.644,29	502.644,12	502.644,12	0,00	5.385,88
* 32501 ABSENTISMO	508.030,00	0,00	508.030,00	502.644,29	502.644,12	502.644,12	0,00	5.385,88
22799 OTROS TRABAJOS REALIZADOS POR OTRAS EMP. Y PROF.	508.030,00	0,00	508.030,00	502.644,29	502.644,12	502.644,12	0,00	5.385,88
** 001.212.32601.212 D.USERA.SERV COMP EDUCA.EDIF.OTR.CONST	19.372,00	0,00	19.372,00	19.371,21	19.371,12	19.371,12	0,00	0,88
* 32601 SERVICIOS COMPLEMENTARIOS EDUCACIÓN	19.372,00	0,00	19.372,00	19.371,21	19.371,12	19.371,12	0,00	0,88
21200 REP.MANT. Y CONSERV. EDIFICIOS Y OTRAS CONSTRUC.	19.372,00	0,00	19.372,00	19.371,21	19.371,12	19.371,12	0,00	0,88
** 001.212.32601.221 D.USERA.SERV COMP EDUCA.SUMINISTROS	0,00	10.000,00	10.000,00	8.712,00	8.712,00	0,00	8.712,00	1.288,00
* 32601 SERVICIOS COMPLEMENTARIOS EDUCACIÓN	0,00	10.000,00	10.000,00	8.712,00	8.712,00	0,00	8.712,00	1.288,00
22199 OTROS SUMINISTROS	0,00	10.000,00	10.000,00	8.712,00	8.712,00	0,00	8.712,00	1.288,00
** 001.212.32601.227 D.USERA.SERV COMP EDUCA.TRAB.REAL.EMP	750.427,00	-84.243,81	666.183,19	666.011,36	587.003,80	587.003,80	0,00	79.179,39
* 32601 SERVICIOS COMPLEMENTARIOS EDUCACIÓN	750.427,00	-84.243,81	666.183,19	666.011,36	587.003,80	587.003,80	0,00	79.179,39
22799 OTROS TRABAJOS REALIZADOS POR OTRAS EMP. Y PROF.	750.427,00	-84.243,81	666.183,19	666.011,36	587.003,80	587.003,80	0,00	79.179,39
** 001.212.32601.482 D.USERA.SERV COMP EDUCA.A FAMIL.I.S.F.L	0,00	5.000,00	5.000,00	0,00	0,00	0,00	0,00	5.000,00
* 32601 SERVICIOS COMPLEMENTARIOS EDUCACIÓN	0,00	5.000,00	5.000,00	0,00	0,00	0,00	0,00	5.000,00
48203 PREMIOS	0,00	5.000,00	5.000,00	0,00	0,00	0,00	0,00	5.000,00
** 001.212.32601.489 D.USERA.SERV COMP EDUCA.OT.TRANS.FAM.ISFL	70.000,00	0,00	70.000,00	69.321,95	69.321,95	69.321,95	0,00	678,05
* 32601 SERVICIOS COMPLEMENTARIOS EDUCACIÓN	70.000,00	0,00	70.000,00	69.321,95	69.321,95	69.321,95	0,00	678,05
48901 OTRAS TRANSFERENCIAS A INSTITUC. SIN FINES LUCRO	70.000,00	0,00	70.000,00	69.321,95	69.321,95	69.321,95	0,00	678,05
** 001.212.32601.63200 D.USERA.SERV COMP EDUCA.EDIF CONST(RE	50.000,00	-50.000,00	0,00	0,00	0,00	0,00	0,00	0,00
* 32601 SERVICIOS COMPLEMENTARIOS EDUCACIÓN	50.000,00	-50.000,00	0,00	0,00	0,00	0,00	0,00	0,00
63200 EDIFICIOS Y OTRAS CONSTRUCCIONES (REFORMA)	50.000,00	-50.000,00	0,00	0,00	0,00	0,00	0,00	0,00
** 001.212.33401.22602 D.USERA.ACTIV CULTURA.PUBLIC Y PROP	15.000,00	45.440,00	60.440,00	25.047,70	25.047,70	0,00	25.047,70	35.392,30

AYUNTAMIENTO DE MADRID

LIQUIDACIÓN DEL PRESUPUESTO DE GASTOS

Ejercicio : 2021 **Fecha: 31/12/2021**

Centro **: 001 AYUNTAMIENTO DE MADRID**

Sección : 212 DISTRITO DE USERA

PROGRAMA/DESCRIPCIÓN/ECONÓMICO/DESCRIPCIÓN	C. INICIAL (1)	MODIFICACIONES (2)	C. DEFINITIVO (3=1+2)	G. COMPROMETIDOS (4)	OB. RECONOCIDAS (5)	PAGOS (6)	OB.PDTES.PAGO (7=5-6)	REMANENTE CRÉDITO (8=3-5)
* 33401 ACTIVIDADES CULTURALES	15.000,00	45.440,00	60.440,00	25.047,70	25.047,70	0,00	25.047,70	35.392,30
22602 PUBLICIDAD Y PROPAGANDA	15.000,00	45.440,00	60.440,00	25.047,70	25.047,70	0,00	25.047,70	35.392,30
** 001.212.33401.227 D.USERA.ACTIV CULTURA.TRAB.REAL.EMP	1.923.898,00	-783.604,78	1.140.293,22	1.116.462,72	1.079.065,29	967.512,83	111.552,46	61.227,93
* 33401 ACTIVIDADES CULTURALES	1.923.898,00	-783.604,78	1.140.293,22	1.116.462,72	1.079.065,29	967.512,83	111.552,46	61.227,93
22706 ESTUDIOS Y TRABAJOS TÉCNICOS	0,00	0,00	0,00	8.820,90	8.820,90	8.820,90	0,00	-8.820,90
22707 TALLERES CULTURALES DISTRITOS	495.882,00	-54.627,77	441.254,23	461.313,37	437.598,62	417.539,48	20.059,14	3.655,61
22799 OTROS TRABAJOS REALIZADOS POR OTRAS EMP. Y PROF.	1.428.016,00	-728.977,01	699.038,99	646.328,45	632.645,77	541.152,45	91.493,32	66.393,22
** 001.212.33401.62599 D.USERA.ACTIV CULTURA.OT MOBILY E	60.000,00	20.000,00	80.000,00	62.152,84	62.152,83	62.152,83	0,00	17.847,17
* 33401 ACTIVIDADES CULTURALES	60.000,00	20.000,00	80.000,00	62.152,84	62.152,83	62.152,83	0,00	17.847,17
62599 OTRO MOBILIARIO Y ENSERES	60.000,00	20.000,00	80.000,00	62.152,84	62.152,83	62.152,83	0,00	17.847,17
** 001.212.33401.63599 D.USERA.ACTIV CULTURA.MOBI Y ENS(RE)	6.000,00	0,00	6.000,00	5.634,28	0,00	0,00	0,00	6.000,00
* 33401 ACTIVIDADES CULTURALES	6.000,00	0,00	6.000,00	5.634,28	0,00	0,00	0,00	6.000,00
63599 OTRO MOBILIARIO Y ENSERES (REFORMA Y REPOSICIÓN)	6.000,00	0,00	6.000,00	5.634,28	0,00	0,00	0,00	6.000,00
** 001.212.34101.221 D.USERA.ACTUAC DEPORT DISTR.SUMINISTROS	17.000,00	0,00	17.000,00	17.000,00	10.308,00	5.244,15	5.063,85	6.692,00
* 34101 ACTUACIONES DEPORTIVAS EN DISTRITOS	17.000,00	0,00	17.000,00	17.000,00	10.308,00	5.244,15	5.063,85	6.692,00
22199 OTROS SUMINISTROS	17.000,00	0,00	17.000,00	17.000,00	10.308,00	5.244,15	5.063,85	6.692,00
** 001.212.34101.227 D.USERA.ACTUAC DEPORT DISTR.TRAB.REAL.EMP	131.338,00	-80.727,24	50.610,76	46.046,55	12.972,76	12.972,76	0,00	37.638,00
* 34101 ACTUACIONES DEPORTIVAS EN DISTRITOS	131.338,00	-80.727,24	50.610,76	46.046,55	12.972,76	12.972,76	0,00	37.638,00
22799 OTROS TRABAJOS REALIZADOS POR OTRAS EMP. Y PROF.	131.338,00	-80.727,24	50.610,76	46.046,55	12.972,76	12.972,76	0,00	37.638,00
** 001.212.34101.22799.5 D.USERA.ACTUAC DEPORT DISTR.O.TRAB.EMP	139.815,00	-111.852,00	27.963,00	0,00	0,00	0,00	0,00	27.963,00
* 34101 ACTUACIONES DEPORTIVAS EN DISTRITOS	139.815,00	-111.852,00	27.963,00	0,00	0,00	0,00	0,00	27.963,00
22799 OTROS TRABAJOS REALIZADOS POR OTRAS EMP. Y PROF.	139.815,00	-111.852,00	27.963,00	0,00	0,00	0,00	0,00	27.963,00
** 001.212.34201.203 D.USERA.INST DEPORT.ARRD. MAQ.INST.UTIL.	6.000,00	-4.015,01	1.984,99	1.984,99	1.010,92	1.010,92	0,00	974,07
* 34201 INSTALACIONES DEPORTIVAS	6.000,00	-4.015,01	1.984,99	1.984,99	1.010,92	1.010,92	0,00	974,07
20300 ARRENDAMIENTOS DE MAQUINARIA, INSTALAC. Y UTILLAJE	6.000,00	-4.015,01	1.984,99	1.984,99	1.010,92	1.010,92	0,00	974,07
** 001.212.34201.208 D.USERA.INST DEPORT.ARREND O INMOV MAT	90.000,00	-71.738,76	18.261,24	18.261,24	18.261,22	18.261,22	0,00	0,02
* 34201 INSTALACIONES DEPORTIVAS	90.000,00	-71.738,76	18.261,24	18.261,24	18.261,22	18.261,22	0,00	0,02
20800 ARRENDAMIENTOS DE OTRO INMOVILIZADO MATERIAL	90.000,00	-71.738,76	18.261,24	18.261,24	18.261,22	18.261,22	0,00	0,02
** 001.212.34201.212 D.USERA.INST DEPORT.EDIF.OTR.CONST	378.018,00	-14.000,00	364.018,00	364.017,30	364.017,24	364.017,24	0,00	0,76
* 34201 INSTALACIONES DEPORTIVAS	378.018,00	-14.000,00	364.018,00	364.017,30	364.017,24	364.017,24	0,00	0,76

AYUNTAMIENTO DE MADRID

LIQUIDACIÓN DEL PRESUPUESTO DE GASTOS

Ejercicio : 2021 **Fecha: 31/12/2021**

Centro **: 001 AYUNTAMIENTO DE MADRID**

Sección : 212 DISTRITO DE USERA

PROGRAMA/DESCRIPCIÓN/ECONÓMICO/DESCRIPCIÓN	C. INICIAL (1)	MODIFICACIONES (2)	C. DEFINITIVO (3=1+2)	G. COMPROMETIDOS (4)	OB. RECONOCIDAS (5)	PAGOS (6)	OB.PDTES.PAGO (7=5-6)	REMANENTE CRÉDITO (8=3-5)
21200 REP.MANT. Y CONSERV. EDIFICIOS Y OTRAS CONSTRUC.	378.018,00	-14.000,00	364.018,00	364.017,30	364.017,24	364.017,24	0,00	0,76
**** 001.212.34201.213 D.USERA.INST DEPORT.MAQ.INST.Y UTILL**	15.000,00	-7.000,00	8.000,00	0,00	0,00	0,00	0,00	8.000,00
*** 34201 INSTALACIONES DEPORTIVAS**	15.000,00	-7.000,00	8.000,00	0,00	0,00	0,00	0,00	8.000,00
21300 REP.MANT.Y CONSERV. MAQUINARIA, INSTAL. Y UTILLAJE	15.000,00	-7.000,00	8.000,00	0,00	0,00	0,00	0,00	8.000,00
**** 001.212.34201.220 D.USERA.INST DEPORT.MAT.OFICINA**	5.000,00	-1.000,00	4.000,00	3.654,53	3.654,53	3.654,53	0,00	345,47
*** 34201 INSTALACIONES DEPORTIVAS**	5.000,00	-1.000,00	4.000,00	3.654,53	3.654,53	3.654,53	0,00	345,47
22002 MATERIAL INFORMÁTICO NO INVENTARIABLE	5.000,00	-1.000,00	4.000,00	3.654,53	3.654,53	3.654,53	0,00	345,47
**** 001.212.34201.221 D.USERA.INST DEPORT.SUMINISTROS**	225.000,00	-121.434,07	103.565,93	73.531,64	55.398,22	55.398,22	0,00	48.167,71
*** 34201 INSTALACIONES DEPORTIVAS**	225.000,00	-121.434,07	103.565,93	73.531,64	55.398,22	55.398,22	0,00	48.167,71
22106 PRODUCTOS FARMACÉUTICOS Y MATERIAL SANITARIO	25.000,00	-14.500,00	10.500,00	3.434,96	3.434,93	3.434,93	0,00	7.065,07
22110 PRODUCTOS DE LIMPIEZA Y ASEO	40.000,00	-15.000,00	25.000,00	19.072,12	19.072,12	19.072,12	0,00	5.927,88
22199 OTROS SUMINISTROS	160.000,00	-91.934,07	68.065,93	51.024,56	32.891,17	32.891,17	0,00	35.174,76
**** 001.212.34201.22103 D.USERA.INST DEPORT.COMBUSTIBLES Y CARBU**	500,00	-500,00	0,00	0,00	0,00	0,00	0,00	0,00
*** 34201 INSTALACIONES DEPORTIVAS**	500,00	-500,00	0,00	0,00	0,00	0,00	0,00	0,00
22103 COMBUSTIBLES Y CARBURANTES	500,00	-500,00	0,00	0,00	0,00	0,00	0,00	0,00
**** 001.212.34201.22104 D.USERA.INST DEPORT.VESTUARIO**	50.000,00	-15.000,00	35.000,00	30.098,15	30.098,15	12.993,58	17.104,57	4.901,85
*** 34201 INSTALACIONES DEPORTIVAS**	50.000,00	-15.000,00	35.000,00	30.098,15	30.098,15	12.993,58	17.104,57	4.901,85
22104 VESTUARIO	50.000,00	-15.000,00	35.000,00	30.098,15	30.098,15	12.993,58	17.104,57	4.901,85
**** 001.212.34201.227 D.USERA.INST DEPORT.TRAB.REAL.EMP**	364.978,00	-4.482,78	360.495,22	277.704,22	258.074,80	245.581,55	12.493,25	102.420,42
*** 34201 INSTALACIONES DEPORTIVAS**	364.978,00	-4.482,78	360.495,22	277.704,22	258.074,80	245.581,55	12.493,25	102.420,42
22700 LIMPIEZA Y ASEO	1.978,00	0,00	1.978,00	1.977,25	1.977,24	1.977,24	0,00	0,76
22701 SEGURIDAD	205.000,00	-2.384,15	202.615,85	202.615,85	182.986,45	182.986,45	0,00	19.629,40
22706 ESTUDIOS Y TRABAJOS TÉCNICOS	52.000,00	-30.182,00	21.818,00	15.861,89	15.861,89	3.368,64	12.493,25	5.956,11
22799 OTROS TRABAJOS REALIZADOS POR OTRAS EMP. Y PROF.	106.000,00	28.083,37	134.083,37	57.249,23	57.249,22	57.249,22	0,00	76.834,15
**** 001.212.34201.60999 D.USERA.INST DEPORT.O INV NUEVA INFR**	0,00	448,55	448,55	394,73	394,73	269,77	124,96	53,82
*** 34201 INSTALACIONES DEPORTIVAS**	0,00	448,55	448,55	394,73	394,73	269,77	124,96	53,82
60999 OTRAS INVERS. NUEVAS EN INFR.Y BIENES USO GENERAL	0,00	448,55	448,55	394,73	394,73	269,77	124,96	53,82
**** 001.212.34201.61999 D.USERA.INST DEPORT.O INV REP INFR U.G**	28.000,00	407.500,00	435.500,00	430.580,21	430.553,32	389.940,87	40.612,45	4.946,68
*** 34201 INSTALACIONES DEPORTIVAS**	28.000,00	407.500,00	435.500,00	430.580,21	430.553,32	389.940,87	40.612,45	4.946,68
61999 OTRAS INVERS.DE REPOS.EN INFR.Y BIENES USO GENERAL	28.000,00	407.500,00	435.500,00	430.580,21	430.553,32	389.940,87	40.612,45	4.946,68

AYUNTAMIENTO DE MADRID

LIQUIDACIÓN DEL PRESUPUESTO DE GASTOS

Ejercicio : 2021 **Fecha: 31/12/2021**

Centro **: 001 AYUNTAMIENTO DE MADRID**

Sección : 212 DISTRITO DE USERA

PROGRAMA/DESCRIPCIÓN/ECONÓMICO/DESCRIPCIÓN	C. INICIAL (1)	MODIFICACIONES (2)	C. DEFINITIVO (3=1+2)	G. COMPROMETIDOS (4)	OB. RECONOCIDAS (5)	PAGOS (6)	OB.PDTES.PAGO (7=5-6)	REMANENTE CRÉDITO (8=3-5)
** 001.212.34201.61999.2 D.USERA.INST DEPORT.O INV REP INFR U.G	0,00	76.438,48	76.438,48	75.765,72	75.639,04	75.639,04	0,00	799,44
* 34201 INSTALACIONES DEPORTIVAS	0,00	76.438,48	76.438,48	75.765,72	75.639,04	75.639,04	0,00	799,44
61999 OTRAS INVERS.DE REPOS.EN INFR.Y BIENES USO GENERAL	0,00	76.438,48	76.438,48	75.765,72	75.639,04	75.639,04	0,00	799,44
** 001.212.34201.61999.4 D.USERA.INST DEPORT.O INV REP INFR U.G	0,00	2.257.328,80	2.257.328,80	1.224.542,81	1.211.239,12	437.241,34	773.997,78	1.046.089,68
* 34201 INSTALACIONES DEPORTIVAS	0,00	2.257.328,80	2.257.328,80	1.224.542,81	1.211.239,12	437.241,34	773.997,78	1.046.089,68
61999 OTRAS INVERS.DE REPOS.EN INFR.Y BIENES USO GENERAL	0,00	2.257.328,80	2.257.328,80	1.224.542,81	1.211.239,12	437.241,34	773.997,78	1.046.089,68
** 001.212.34201.61999.5 D.USERA.INST DEPORT.O INV REP INFR U.G	0,00	150.000,00	150.000,00	150.000,00	75.006,80	0,00	75.006,80	74.993,20
* 34201 INSTALACIONES DEPORTIVAS	0,00	150.000,00	150.000,00	150.000,00	75.006,80	0,00	75.006,80	74.993,20
61999 OTRAS INVERS.DE REPOS.EN INFR.Y BIENES USO GENERAL	0,00	150.000,00	150.000,00	150.000,00	75.006,80	0,00	75.006,80	74.993,20
** 001.212.34201.62300 D.USERA.INST DEPORT.MAQUINARIA	20.000,00	-7.241,76	12.758,24	12.758,24	12.758,24	12.758,24	0,00	0,00
* 34201 INSTALACIONES DEPORTIVAS	20.000,00	-7.241,76	12.758,24	12.758,24	12.758,24	12.758,24	0,00	0,00
62300 MAQUINARIA	20.000,00	-7.241,76	12.758,24	12.758,24	12.758,24	12.758,24	0,00	0,00
** 001.212.34201.62500 D.USERA.INST DEPORT.MOBIL EQ OFI	5.000,00	-5.000,00	0,00	0,00	0,00	0,00	0,00	0,00
* 34201 INSTALACIONES DEPORTIVAS	5.000,00	-5.000,00	0,00	0,00	0,00	0,00	0,00	0,00
62500 MOBILIARIO Y EQUIPOS DE OFICINA	5.000,00	-5.000,00	0,00	0,00	0,00	0,00	0,00	0,00
** 001.212.34201.62599 D.USERA.INST DEPORT.OT MOBILY E	8.000,00	58.530,00	66.530,00	60.099,96	54.921,97	34.522,51	20.399,46	11.608,03
* 34201 INSTALACIONES DEPORTIVAS	8.000,00	58.530,00	66.530,00	60.099,96	54.921,97	34.522,51	20.399,46	11.608,03
62599 OTRO MOBILIARIO Y ENSERES	8.000,00	58.530,00	66.530,00	60.099,96	54.921,97	34.522,51	20.399,46	11.608,03
** 001.212.34201.62600 D.USERA.INST DEPORT.EQUIP COMUNIC	0,00	2.000,00	2.000,00	0,00	0,00	0,00	0,00	2.000,00
* 34201 INSTALACIONES DEPORTIVAS	0,00	2.000,00	2.000,00	0,00	0,00	0,00	0,00	2.000,00
62600 EQUIPOS DE COMUNICACIÓN	0,00	2.000,00	2.000,00	0,00	0,00	0,00	0,00	2.000,00
** 001.212.34201.62901 D.USERA.INST DEPORT.SEÑALIZACIÓN	0,00	10.000,00	10.000,00	3.464,96	3.464,96	3.464,96	0,00	6.535,04
* 34201 INSTALACIONES DEPORTIVAS	0,00	10.000,00	10.000,00	3.464,96	3.464,96	3.464,96	0,00	6.535,04
62901 SEÑALIZACIÓN	0,00	10.000,00	10.000,00	3.464,96	3.464,96	3.464,96	0,00	6.535,04
** 001.212.34201.63200 D.USERA.INST DEPORT.EDIF CONST(RE	30.000,00	462.390,04	492.390,04	451.681,15	443.828,16	157.016,04	286.812,12	48.561,88
* 34201 INSTALACIONES DEPORTIVAS	30.000,00	462.390,04	492.390,04	451.681,15	443.828,16	157.016,04	286.812,12	48.561,88
63200 EDIFICIOS Y OTRAS CONSTRUCCIONES (REFORMA)	30.000,00	462.390,04	492.390,04	451.681,15	443.828,16	157.016,04	286.812,12	48.561,88
** 001.212.34201.63200.2 D.USERA.INST DEPORT.EDIF CONST(RE	0,00	4.984,33	4.984,33	4.984,33	4.984,33	4.984,33	0,00	0,00
* 34201 INSTALACIONES DEPORTIVAS	0,00	4.984,33	4.984,33	4.984,33	4.984,33	4.984,33	0,00	0,00
63200 EDIFICIOS Y OTRAS CONSTRUCCIONES (REFORMA)	0,00	4.984,33	4.984,33	4.984,33	4.984,33	4.984,33	0,00	0,00

AYUNTAMIENTO DE MADRID

LIQUIDACIÓN DEL PRESUPUESTO DE GASTOS

Ejercicio : 2021 **Fecha: 31/12/2021**

Centro **: 001 AYUNTAMIENTO DE MADRID**

Sección : 212 DISTRITO DE USERA

PROGRAMA/DESCRIPCIÓN/ECONÓMICO/DESCRIPCIÓN	C. INICIAL (1)	MODIFICACIONES (2)	C. DEFINITIVO (3=1+2)	G. COMPROMETIDOS (4)	OB. RECONOCIDAS (5)	PAGOS (6)	OB.PDTES.PAGO (7=5-6)	REMANENTE CRÉDITO (8=3-5)
** 001.212.34201.63200.4 D.USERA.INST DEPORT.EDIF CONST(RE	0,00	1.592.159,78	1.592.159,78	1.032.409,33	987.319,69	506.180,39	481.139,30	604.840,09
* 34201 INSTALACIONES DEPORTIVAS	0,00	1.592.159,78	1.592.159,78	1.032.409,33	987.319,69	506.180,39	481.139,30	604.840,09
63200 EDIFICIOS Y OTRAS CONSTRUCCIONES (REFORMA)	0,00	1.592.159,78	1.592.159,78	1.032.409,33	987.319,69	506.180,39	481.139,30	604.840,09
** 001.212.34201.63200.5 D.USERA.INST DEPORT.EDIF CONST(RE	0,00	100.000,00	100.000,00	100.000,00	39.706,33	0,00	39.706,33	60.293,67
* 34201 INSTALACIONES DEPORTIVAS	0,00	100.000,00	100.000,00	100.000,00	39.706,33	0,00	39.706,33	60.293,67
63200 EDIFICIOS Y OTRAS CONSTRUCCIONES (REFORMA)	0,00	100.000,00	100.000,00	100.000,00	39.706,33	0,00	39.706,33	60.293,67
** 001.212.34201.63500 D.USERA.INST DEPORT.MOB.EQUI.OFI(R)	6.000,00	-313,75	5.686,25	5.686,25	5.686,25	5.686,25	0,00	0,00
* 34201 INSTALACIONES DEPORTIVAS	6.000,00	-313,75	5.686,25	5.686,25	5.686,25	5.686,25	0,00	0,00
63500 MOBILIARIO Y EQUIPOS DE OFICINA (REFORMA Y REP.)	6.000,00	-313,75	5.686,25	5.686,25	5.686,25	5.686,25	0,00	0,00
** 001.212.34201.63599 D.USERA.INST DEPORT.MOBI Y ENS(RE)	8.000,00	12.885,00	20.885,00	20.884,36	20.884,36	20.884,36	0,00	0,64
* 34201 INSTALACIONES DEPORTIVAS	8.000,00	12.885,00	20.885,00	20.884,36	20.884,36	20.884,36	0,00	0,64
63599 OTRO MOBILIARIO Y ENSERES (REFORMA Y REPOSICIÓN)	8.000,00	12.885,00	20.885,00	20.884,36	20.884,36	20.884,36	0,00	0,64
** 001.212.48900 D.USERA.OTRAS TRANSF FAMILIA	1.639.647,00	550.000,00	2.189.647,00	1.502.344,29	1.395.446,57	1.392.349,01	3.097,56	794.200,43
* 23102 FAMILIA E INFANCIA	500.000,00	0,00	500.000,00	1.370.619,12	1.283.545,32	1.281.167,76	2.377,56	-783.545,32
48900 OTRAS TRANSFERENCIAS A FAMILIAS	500.000,00	0,00	500.000,00	1.370.619,12	1.283.545,32	1.281.167,76	2.377,56	-783.545,32
* 23103 MAYORES	100.000,00	0,00	100.000,00	27.466,70	21.306,83	21.306,83	0,00	78.693,17
48900 OTRAS TRANSFERENCIAS A FAMILIAS	100.000,00	0,00	100.000,00	27.466,70	21.306,83	21.306,83	0,00	78.693,17
* 23106 SERVICIOS SOCIALES Y EMERGENCIA SOCIAL	1.039.647,00	550.000,00	1.589.647,00	104.258,47	90.594,42	89.874,42	720,00	1.499.052,58
48900 OTRAS TRANSFERENCIAS A FAMILIAS	1.039.647,00	550.000,00	1.589.647,00	104.258,47	90.594,42	89.874,42	720,00	1.499.052,58
** 001.212.49300.221 D.USERA.CONSUMO.SUMINISTROS	200,00	-200,00	0,00	0,00	0,00	0,00	0,00	0,00
* 49300 CONSUMO	200,00	-200,00	0,00	0,00	0,00	0,00	0,00	0,00
22199 OTROS SUMINISTROS	200,00	-200,00	0,00	0,00	0,00	0,00	0,00	0,00
** 001.212.49300.226 D.USERA.CONSUMO.GTOS DIVERSOS	200,00	-200,00	0,00	0,00	0,00	0,00	0,00	0,00
* 49300 CONSUMO	200,00	-200,00	0,00	0,00	0,00	0,00	0,00	0,00
22699 OTROS GASTOS DIVERSOS	200,00	-200,00	0,00	0,00	0,00	0,00	0,00	0,00
** 001.212.91220.22601 D.USERA.CONCEJALÍA-PRES.ATCION PROTOC	910,00	0,00	910,00	902,75	902,75	902,75	0,00	7,25
* 91220 CONCEJALÍA-PRESIDENCIA DEL DISTRITO	910,00	0,00	910,00	902,75	902,75	902,75	0,00	7,25
22601 ATENCIONES PROTOCOLARIAS Y REPRESENTATIVAS	910,00	0,00	910,00	902,75	902,75	902,75	0,00	7,25
** 001.212.92001.202 D.USERA.DGA .ARREND.EDIF.O.CONST.	22,00	0,00	22,00	21,60	21,60	19,80	1,80	0,40
* 92001 DIREC. Y GESTIÓN ADMTVA. DEL DISTRITO	22,00	0,00	22,00	21,60	21,60	19,80	1,80	0,40

AYUNTAMIENTO DE MADRID

LIQUIDACIÓN DEL PRESUPUESTO DE GASTOS

Ejercicio : 2021 **Fecha: 31/12/2021**

Centro **: 001 AYUNTAMIENTO DE MADRID**

Sección : 212 DISTRITO DE USERA

PROGRAMA/DESCRIPCIÓN/ECONÓMICO/DESCRIPCIÓN	C. INICIAL (1)	MODIFICACIONES (2)	C. DEFINITIVO (3=1+2)	G. COMPROMETIDOS (4)	OB. RECONOCIDAS (5)	PAGOS (6)	OB.PDTES.PAGO (7=5-6)	REMANENTE CRÉDITO (8=3-5)
20200 ARRENDAMIENTOS DE EDIFICIOS Y OTRAS CONSTRUCCIONES	22,00	0,00	22,00	21,60	21,60	19,80	1,80	0,40
**** 001.212.92001.205 D.USERA.DGA .ARRE.MOB.Y ENSER**	9.000,00	0,00	9.000,00	6.574,35	5.612,36	5.612,36	0,00	3.387,64
*** 92001 DIREC. Y GESTIÓN ADMTVA. DEL DISTRITO**	9.000,00	0,00	9.000,00	6.574,35	5.612,36	5.612,36	0,00	3.387,64
20500 ARRENDAMIENTOS DE MOBILIARIO Y ENSERES	9.000,00	0,00	9.000,00	6.574,35	5.612,36	5.612,36	0,00	3.387,64
**** 001.212.92001.212 D.USERA.DGA .EDIF.OTR.CONST**	26.608,00	0,00	26.608,00	18.572,68	17.251,41	17.091,73	159,68	9.356,59
*** 92001 DIREC. Y GESTIÓN ADMTVA. DEL DISTRITO**	26.608,00	0,00	26.608,00	18.572,68	17.251,41	17.091,73	159,68	9.356,59
21200 REP.MANT. Y CONSERV. EDIFICIOS Y OTRAS CONSTRUC.	26.608,00	0,00	26.608,00	18.572,68	17.251,41	17.091,73	159,68	9.356,59
**** 001.212.92001.215 D.USERA.DGA .MOBILIARIO**	2.000,00	0,00	2.000,00	0,00	0,00	0,00	0,00	2.000,00
*** 92001 DIREC. Y GESTIÓN ADMTVA. DEL DISTRITO**	2.000,00	0,00	2.000,00	0,00	0,00	0,00	0,00	2.000,00
21500 REP., MANT. Y CONSERV. DE MOBILIARIO	2.000,00	0,00	2.000,00	0,00	0,00	0,00	0,00	2.000,00
**** 001.212.92001.220 D.USERA.DGA .MAT.OFICINA**	30.500,00	-4.000,00	26.500,00	23.215,01	23.215,01	23.215,01	0,00	3.284,99
*** 92001 DIREC. Y GESTIÓN ADMTVA. DEL DISTRITO**	30.500,00	-4.000,00	26.500,00	23.215,01	23.215,01	23.215,01	0,00	3.284,99
22000 MATERIAL DE OFICINA ORDINARIO NO INVENTARIABLE	10.000,00	-4.000,00	6.000,00	4.262,12	4.262,12	4.262,12	0,00	1.737,88
22002 MATERIAL INFORMÁTICO NO INVENTARIABLE	20.500,00	0,00	20.500,00	18.952,89	18.952,89	18.952,89	0,00	1.547,11
**** 001.212.92001.221 D.USERA.DGA .SUMINISTROS**	8.600,00	45.000,00	53.600,00	24.744,11	24.744,11	9.839,11	14.905,00	28.855,89
*** 92001 DIREC. Y GESTIÓN ADMTVA. DEL DISTRITO**	8.600,00	45.000,00	53.600,00	24.744,11	24.744,11	9.839,11	14.905,00	28.855,89
22105 PRODUCTOS ALIMENTICIOS	600,00	2.500,00	3.100,00	643,49	643,49	643,49	0,00	2.456,51
22106 PRODUCTOS FARMACÉUTICOS Y MATERIAL SANITARIO	6.000,00	40.000,00	46.000,00	7.337,22	7.337,22	7.337,22	0,00	38.662,78
22107 IMPRESOS Y FORMULARIOS	0,00	2.500,00	2.500,00	1.564,53	1.564,53	1.564,53	0,00	935,47
22199 OTROS SUMINISTROS	2.000,00	0,00	2.000,00	15.198,87	15.198,87	293,87	14.905,00	-13.198,87
**** 001.212.92001.22104 D.USERA.DGA .VESTUARIO**	9.500,00	0,00	9.500,00	9.491,72	9.491,72	9.491,72	0,00	8,28
*** 92001 DIREC. Y GESTIÓN ADMTVA. DEL DISTRITO**	9.500,00	0,00	9.500,00	9.491,72	9.491,72	9.491,72	0,00	8,28
22104 VESTUARIO	9.500,00	0,00	9.500,00	9.491,72	9.491,72	9.491,72	0,00	8,28
**** 001.212.92001.225 D.USERA.DGA .TRIBUTOS**	1.500,00	400,00	1.900,00	1.854,54	1.854,54	1.854,54	0,00	45,46
*** 92001 DIREC. Y GESTIÓN ADMTVA. DEL DISTRITO**	1.500,00	400,00	1.900,00	1.854,54	1.854,54	1.854,54	0,00	45,46
22501 TRIBUTOS DE LAS COMUNIDADES AUTÓNOMAS	1.500,00	400,00	1.900,00	1.854,54	1.854,54	1.854,54	0,00	45,46
**** 001.212.92001.226 D.USERA.DGA .GTOS DIVERSOS**	2.500,00	8.228,00	10.728,00	9.328,00	9.096,12	8.228,00	868,12	1.631,88
*** 92001 DIREC. Y GESTIÓN ADMTVA. DEL DISTRITO**	2.500,00	8.228,00	10.728,00	9.328,00	9.096,12	8.228,00	868,12	1.631,88
22604 GASTOS JURÍDICOS Y CONTENCIOSOS	1.000,00	0,00	1.000,00	0,00	0,00	0,00	0,00	1.000,00
22699 OTROS GASTOS DIVERSOS	1.500,00	8.228,00	9.728,00	9.328,00	9.096,12	8.228,00	868,12	631,88

AYUNTAMIENTO DE MADRID

LIQUIDACIÓN DEL PRESUPUESTO DE GASTOS

Ejercicio : 2021 **Fecha: 31/12/2021**

Centro **: 001 AYUNTAMIENTO DE MADRID**

Sección : 212 DISTRITO DE USERA

PROGRAMA/DESCRIPCIÓN/ECONÓMICO/DESCRIPCIÓN	C. INICIAL (1)	MODIFICACIONES (2)	C. DEFINITIVO (3=1+2)	G. COMPROMETIDOS (4)	OB. RECONOCIDAS (5)	PAGOS (6)	OB.PDTES.PAGO (7=5-6)	REMANENTE CRÉDITO (8=3-5)
** 001.212.92001.22603 D.USERA.DGA .PUBLICA DIARIOS OF	2.000,00	0,00	2.000,00	507,63	507,63	507,63	0,00	1.492,37
* 92001 DIREC. Y GESTIÓN ADMTVA. DEL DISTRITO	2.000,00	0,00	2.000,00	507,63	507,63	507,63	0,00	1.492,37
22603 PUBLICACIÓN EN DIARIOS OFICIALES	2.000,00	0,00	2.000,00	507,63	507,63	507,63	0,00	1.492,37
** 001.212.92001.227 D.USERA.DGA .TRAB.REAL.EMP	0,00	29.200,00	29.200,00	27.283,82	17.821,19	17.821,19	0,00	11.378,81
* 92001 DIREC. Y GESTIÓN ADMTVA. DEL DISTRITO	0,00	29.200,00	29.200,00	27.283,82	17.821,19	17.821,19	0,00	11.378,81
22706 ESTUDIOS Y TRABAJOS TÉCNICOS	0,00	18.200,00	18.200,00	17.484,50	17.484,50	17.484,50	0,00	715,50
22799 OTROS TRABAJOS REALIZADOS POR OTRAS EMP. Y PROF.	0,00	11.000,00	11.000,00	9.799,32	336,69	336,69	0,00	10.663,31
** 001.212.92001.233 D.USERA.DGA .OTRAS INDEMN.	250.000,00	0,00	250.000,00	202.568,00	202.568,00	202.568,00	0,00	47.432,00
* 92001 DIREC. Y GESTIÓN ADMTVA. DEL DISTRITO	250.000,00	0,00	250.000,00	202.568,00	202.568,00	202.568,00	0,00	47.432,00
23303 INDEMNIZACIÓN A VOCALES DE JUNTAS DE DISTRITO	250.000,00	0,00	250.000,00	202.568,00	202.568,00	202.568,00	0,00	47.432,00
** 001.212.92001.62500 D.USERA.DGA .MOBIL EQ OFI	10.000,00	0,00	10.000,00	8.803,51	8.803,51	8.803,51	0,00	1.196,49
* 92001 DIREC. Y GESTIÓN ADMTVA. DEL DISTRITO	10.000,00	0,00	10.000,00	8.803,51	8.803,51	8.803,51	0,00	1.196,49
62500 MOBILIARIO Y EQUIPOS DE OFICINA	10.000,00	0,00	10.000,00	8.803,51	8.803,51	8.803,51	0,00	1.196,49
** 001.212.92001.62599 D.USERA.DGA .OT MOBILY E	0,00	2.000,00	2.000,00	1.098,00	1.098,00	1.098,00	0,00	902,00
* 92001 DIREC. Y GESTIÓN ADMTVA. DEL DISTRITO	0,00	2.000,00	2.000,00	1.098,00	1.098,00	1.098,00	0,00	902,00
62599 OTRO MOBILIARIO Y ENSERES	0,00	2.000,00	2.000,00	1.098,00	1.098,00	1.098,00	0,00	902,00
** 001.212.92001.63500 D.USERA.DGA .MOB.EQUI.OFI(R)	5.000,00	-5.000,00	0,00	0,00	0,00	0,00	0,00	0,00
* 92001 DIREC. Y GESTIÓN ADMTVA. DEL DISTRITO	5.000,00	-5.000,00	0,00	0,00	0,00	0,00	0,00	0,00
63500 MOBILIARIO Y EQUIPOS DE OFICINA (REFORMA Y REP.)	5.000,00	-5.000,00	0,00	0,00	0,00	0,00	0,00	0,00
** 001.212.92401.223 D.USERA.PARTI CIUDAD.TRANSPORTES	10.000,00	-10.000,00	0,00	0,00	0,00	0,00	0,00	0,00
* 92401 PARTICIPACIÓN CIUDADANA	10.000,00	-10.000,00	0,00	0,00	0,00	0,00	0,00	0,00
22300 TRANSPORTES	10.000,00	-10.000,00	0,00	0,00	0,00	0,00	0,00	0,00
** 001.212.92401.22602 D.USERA.PARTI CIUDAD.PUBLIC Y PROP	2.000,00	-2.000,00	0,00	0,00	0,00	0,00	0,00	0,00
* 92401 PARTICIPACIÓN CIUDADANA	2.000,00	-2.000,00	0,00	0,00	0,00	0,00	0,00	0,00
22602 PUBLICIDAD Y PROPAGANDA	2.000,00	-2.000,00	0,00	0,00	0,00	0,00	0,00	0,00
** 001.212.92401.227 D.USERA.PARTI CIUDAD.TRAB.REAL.EMP	52.000,00	13.500,00	65.500,00	8.678,91	8.637,30	1.217,80	7.419,50	56.862,70
* 92401 PARTICIPACIÓN CIUDADANA	52.000,00	13.500,00	65.500,00	8.678,91	8.637,30	1.217,80	7.419,50	56.862,70
22706 ESTUDIOS Y TRABAJOS TÉCNICOS	0,00	0,00	0,00	2.964,50	2.964,50	0,00	2.964,50	-2.964,50
22799 OTROS TRABAJOS REALIZADOS POR OTRAS EMP. Y PROF.	52.000,00	13.500,00	65.500,00	5.714,41	5.672,80	1.217,80	4.455,00	59.827,20
** 001.212.92401.489 D.USERA.PARTI CIUDAD.OT.TRANS.FAM.ISFL	130.000,00	5.000,00	135.000,00	134.342,72	134.342,72	134.342,72	0,00	657,28

AYUNTAMIENTO DE MADRID

LIQUIDACIÓN DEL PRESUPUESTO DE GASTOS

Ejercicio : 2021 **Fecha: 31/12/2021**

Centro **: 001 AYUNTAMIENTO DE MADRID**

Sección : 212 DISTRITO DE USERA

PROGRAMA/DESCRIPCIÓN/ECONÓMICO/DESCRIPCIÓN	C. INICIAL (1)	MODIFICACIONES (2)	C. DEFINITIVO (3=1+2)	G. COMPROMETIDOS (4)	OB. RECONOCIDAS (5)	PAGOS (6)	OB.PDTES.PAGO (7=5-6)	REMANENTE CRÉDITO (8=3-5)
* 92401 PARTICIPACIÓN CIUDADANA	130.000,00	5.000,00	135.000,00	134.342,72	134.342,72	134.342,72	0,00	657,28
48901 OTRAS TRANSFERENCIAS A INSTITUC. SIN FINES LUCRO	130.000,00	5.000,00	135.000,00	134.342,72	134.342,72	134.342,72	0,00	657,28
** 001.212.92401.789 D.USERA.PARTI CIUDAD.TRANS.FAMI.ISFL	25.000,00	0,00	25.000,00	23.835,03	23.835,03	23.835,03	0,00	1.164,97
* 92401 PARTICIPACIÓN CIUDADANA	25.000,00	0,00	25.000,00	23.835,03	23.835,03	23.835,03	0,00	1.164,97
78901 OTRAS TRANSF. DE CAPITAL A INST. SIN FINES LUCRO	25.000,00	0,00	25.000,00	23.835,03	23.835,03	23.835,03	0,00	1.164,97
** 001.212.93302.212 D.USERA.EDIFICIOS.EDIF.OTR.CONST	242.157,00	-9.000,88	233.156,12	233.156,12	233.156,04	233.156,04	0,00	0,08
* 93302 EDIFICIOS	242.157,00	-9.000,88	233.156,12	233.156,12	233.156,04	233.156,04	0,00	0,08
21200 REP.MANT. Y CONSERV. EDIFICIOS Y OTRAS CONSTRUC.	242.157,00	-9.000,88	233.156,12	233.156,12	233.156,04	233.156,04	0,00	0,08
** 001.212.93302.227 D.USERA.EDIFICIOS.TRAB.REAL.EMP	1.965.159,00	-110.194,18	1.854.964,82	1.854.964,81	1.830.476,41	1.815.468,25	15.008,16	24.488,41
* 93302 EDIFICIOS	1.965.159,00	-110.194,18	1.854.964,82	1.854.964,81	1.830.476,41	1.815.468,25	15.008,16	24.488,41
22700 LIMPIEZA Y ASEO	880.409,00	0,00	880.409,00	1.024.285,15	1.016.921,33	1.001.913,17	15.008,16	-136.512,33
22701 SEGURIDAD	260.000,00	0,00	260.000,00	255.929,66	238.805,12	238.805,12	0,00	21.194,88
22706 ESTUDIOS Y TRABAJOS TÉCNICOS	30.000,00	-30.000,00	0,00	0,00	0,00	0,00	0,00	0,00
22799 OTROS TRABAJOS REALIZADOS POR OTRAS EMP. Y PROF.	794.750,00	-80.194,18	714.555,82	574.750,00	574.749,96	574.749,96	0,00	139.805,86
** 001.212.93302.63200 D.USERA.EDIFICIOS.EDIF CONST(RE	60.000,00	491.659,67	551.659,67	380.812,11	328.338,82	142.244,93	186.093,89	223.320,85
* 93302 EDIFICIOS	60.000,00	491.659,67	551.659,67	380.812,11	328.338,82	142.244,93	186.093,89	223.320,85
63200 EDIFICIOS Y OTRAS CONSTRUCCIONES (REFORMA)	60.000,00	491.659,67	551.659,67	380.812,11	328.338,82	142.244,93	186.093,89	223.320,85
** 001.212.93302.63200.2 D.USERA.EDIFICIOS.EDIF CONST(RE	0,00	498,04	498,04	498,04	498,04	498,04	0,00	0,00
* 93302 EDIFICIOS	0,00	498,04	498,04	498,04	498,04	498,04	0,00	0,00
63200 EDIFICIOS Y OTRAS CONSTRUCCIONES (REFORMA)	0,00	498,04	498,04	498,04	498,04	498,04	0,00	0,00
** 001.212.93302.63200.4 D.USERA.EDIFICIOS.EDIF CONST(RE	0,00	675.000,00	675.000,00	171.967,82	163.907,90	0,00	163.907,90	511.092,10
* 93302 EDIFICIOS	0,00	675.000,00	675.000,00	171.967,82	163.907,90	0,00	163.907,90	511.092,10
63200 EDIFICIOS Y OTRAS CONSTRUCCIONES (REFORMA)	0,00	675.000,00	675.000,00	171.967,82	163.907,90	0,00	163.907,90	511.092,10
** 001.23103.22710 PERSO MAYOR. SERV AYUDA DOMICILIO	14.143.225,00	-3.053.422,58	11.089.802,42	11.089.802,38	10.329.004,79	10.329.004,79	0,00	760.797,63
* 23103 MAYORES	14.143.225,00	-3.053.422,58	11.089.802,42	11.089.802,38	10.329.004,79	10.329.004,79	0,00	760.797,63
22710 SERVICIO DE AYUDA A DOMICILIO	14.143.225,00	-3.053.422,58	11.089.802,42	11.089.802,38	10.329.004,79	10.329.004,79	0,00	760.797,63
** 001.3.1 PRODUC BIENES PCO CARÁCT PREF.GASTOS PERSONA	6.445.139,00	-440.255,00	6.004.884,00	6.342.007,31	6.342.007,31	6.342.007,31	0,00	-337.123,31
* 31101 SALUBRIDAD PÚBLICA	384.365,00	2.527,00	386.892,00	370.171,22	370.171,22	370.171,22	0,00	16.720,78
12000 SUELDOS DEL GRUPO A1	48.377,00	0,00	48.377,00	48.214,32	48.214,32	48.214,32	0,00	162,68
12003 SUELDOS DEL GRUPO C1	10.825,00	0,00	10.825,00	6.200,37	6.200,37	6.200,37	0,00	4.624,63

AYUNTAMIENTO DE MADRID

LIQUIDACIÓN DEL PRESUPUESTO DE GASTOS

Ejercicio : 2021 **Fecha: 31/12/2021**

Centro **: 001 AYUNTAMIENTO DE MADRID**

Sección : 212 DISTRITO DE USERA

PROGRAMA/DESCRIPCIÓN/ECONÓMICO/DESCRIPCIÓN	C. INICIAL (1)	MODIFICACIONES (2)	C. DEFINITIVO (3=1+2)	G. COMPROMETIDOS (4)	OB. RECONOCIDAS (5)	PAGOS (6)	OB.PDTES.PAGO (7=5-6)	REMANENTE CRÉDITO (8=3-5)
12004 SUELDOS DEL GRUPO C2	36.700,00	0,00	36.700,00	35.088,12	35.088,12	35.088,12	0,00	1.611,88
12006 TRIENIOS	17.610,00	0,00	17.610,00	18.582,89	18.582,89	18.582,89	0,00	-972,89
12100 COMPLEMENTO DE DESTINO	58.194,00	628,00	58.822,00	54.410,90	54.410,90	54.410,90	0,00	4.411,10
12101 COMPLEMENTO ESPECÍFICO	128.421,00	1.393,00	129.814,00	122.831,07	122.831,07	122.831,07	0,00	6.982,93
12103 OTROS COMPLEMENTOS	7.197,00	0,00	7.197,00	7.072,40	7.072,40	7.072,40	0,00	124,60
15000 PRODUCTIVIDAD	2.307,00	0,00	2.307,00	1.201,40	1.201,40	1.201,40	0,00	1.105,60
16000 SEGURIDAD SOCIAL	74.734,00	506,00	75.240,00	74.137,37	74.137,37	74.137,37	0,00	1.102,63
16009 OTRAS CUOTAS	0,00	0,00	0,00	2.432,38	2.432,38	2.432,38	0,00	-2.432,38
*** 33401 ACTIVIDADES CULTURALES**	472.588,00	0,00	472.588,00	437.947,46	437.947,46	437.947,46	0,00	34.640,54
12000 SUELDOS DEL GRUPO A1	16.072,00	0,00	16.072,00	0,00	0,00	0,00	0,00	16.072,00
12001 SUELDOS DEL GRUPO A2	0,00	0,00	0,00	12.032,26	12.032,26	12.032,26	0,00	-12.032,26
12003 SUELDOS DEL GRUPO C1	84.798,00	0,00	84.798,00	64.943,40	64.943,40	64.943,40	0,00	19.854,60
12004 SUELDOS DEL GRUPO C2	18.350,00	0,00	18.350,00	18.349,12	18.349,12	18.349,12	0,00	0,88
12006 TRIENIOS	26.333,00	0,00	26.333,00	30.563,78	30.563,78	30.563,78	0,00	-4.230,78
12100 COMPLEMENTO DE DESTINO	66.960,00	0,00	66.960,00	65.440,60	65.440,60	65.440,60	0,00	1.519,40
12101 COMPLEMENTO ESPECÍFICO	158.708,00	0,00	158.708,00	154.566,12	154.566,12	154.566,12	0,00	4.141,88
12103 OTROS COMPLEMENTOS	9.947,00	0,00	9.947,00	9.843,34	9.843,34	9.843,34	0,00	103,66
16000 SEGURIDAD SOCIAL	91.420,00	0,00	91.420,00	82.208,84	82.208,84	82.208,84	0,00	9.211,16
*** 34201 INSTALACIONES DEPORTIVAS**	5.588.186,00	-442.782,00	5.145.404,00	5.533.888,63	5.533.888,63	5.533.888,63	0,00	-388.484,63
13000 RETRIBUCIONES BÁSICAS	2.057.301,00	-572.840,00	1.484.461,00	1.309.359,71	1.309.359,71	1.309.359,71	0,00	175.101,29
13001 HORAS EXTRAORDINARIAS	0,00	0,00	0,00	371,88	371,88	371,88	0,00	-371,88
13002 OTRAS REMUNERACIONES	0,00	121.285,00	121.285,00	95.663,93	95.663,93	95.663,93	0,00	25.621,07
13100 RETRIBUCIONES BÁSICAS	2.327.814,00	-154.889,00	2.172.925,00	2.143.297,54	2.143.297,54	2.143.297,54	0,00	29.627,46
13102 OTRAS REMUNERACIONES	1.248,00	154.889,00	156.137,00	183.394,29	183.394,29	183.394,29	0,00	-27.257,29
16000 SEGURIDAD SOCIAL	1.201.823,00	8.773,00	1.210.596,00	1.442.181,97	1.442.181,97	1.442.181,97	0,00	-231.585,97
16009 OTRAS CUOTAS	0,00	0,00	0,00	359.619,31	359.619,31	359.619,31	0,00	-359.619,31
**** 001.4.1 ACT CARÁCT ECONÓM.GASTOS PERSONAL**	172.177,00	335,00	172.512,00	143.911,74	143.911,74	143.911,74	0,00	28.600,26
*** 49300 CONSUMO**	172.177,00	335,00	172.512,00	143.911,74	143.911,74	143.911,74	0,00	28.600,26
12001 SUELDOS DEL GRUPO A2	30.205,00	0,00	30.205,00	22.248,63	22.248,63	22.248,63	0,00	7.956,37
12004 SUELDOS DEL GRUPO C2	9.175,00	0,00	9.175,00	9.174,56	9.174,56	9.174,56	0,00	0,44

AYUNTAMIENTO DE MADRID

LIQUIDACIÓN DEL PRESUPUESTO DE GASTOS

Ejercicio : 2021 **Fecha: 31/12/2021**

Centro **: 001 AYUNTAMIENTO DE MADRID**

Sección : 212 DISTRITO DE USERA

PROGRAMA/DESCRIPCIÓN/ECONÓMICO/DESCRIPCIÓN	C. INICIAL (1)	MODIFICACIONES (2)	C. DEFINITIVO (3=1+2)	G. COMPROMETIDOS (4)	OB. RECONOCIDAS (5)	PAGOS (6)	OB.PDTES.PAGO (7=5-6)	REMANENTE CRÉDITO (8=3-5)
12006 TRIENIOS	11.851,00	0,00	11.851,00	8.716,21	8.716,21	8.716,21	0,00	3.134,79
12100 COMPLEMENTO DE DESTINO	24.102,00	269,00	24.371,00	20.792,09	20.792,09	20.792,09	0,00	3.578,91
12101 COMPLEMENTO ESPECÍFICO	57.877,00	0,00	57.877,00	49.738,60	49.738,60	49.738,60	0,00	8.138,40
12103 OTROS COMPLEMENTOS	3.326,00	0,00	3.326,00	2.751,22	2.751,22	2.751,22	0,00	574,78
15000 PRODUCTIVIDAD	3.830,00	0,00	3.830,00	3.829,80	3.829,80	3.829,80	0,00	0,20
16000 SEGURIDAD SOCIAL	31.811,00	66,00	31.877,00	26.660,63	26.660,63	26.660,63	0,00	5.216,37
**** 001.9.1 ACT CARÁCTER GRAL.GASTOS PERSONAL**	4.669.133,00	-514.137,00	4.154.996,00	4.022.864,03	4.022.864,03	4.022.864,03	0,00	132.131,97
*** 91220 CONCEJALÍA-PRESIDENCIA DEL DISTRITO**	241.474,00	0,00	241.474,00	246.345,04	246.345,04	246.345,04	0,00	-4.871,04
11000 RETRIBUCIONES BÁSICAS	34.068,00	0,00	34.068,00	34.066,08	34.066,08	34.066,08	0,00	1,92
11001 RETRIBUCIONES COMPLEMENTARIAS	78.394,00	0,00	78.394,00	78.392,16	78.392,16	78.392,16	0,00	1,84
12004 SUELDOS DEL GRUPO C2	20.000,00	0,00	20.000,00	18.349,12	18.349,12	18.349,12	0,00	1.650,88
12006 TRIENIOS	1.855,00	0,00	1.855,00	2.403,40	2.403,40	2.403,40	0,00	-548,40
12100 COMPLEMENTO DE DESTINO	11.418,00	0,00	11.418,00	11.889,91	11.889,91	11.889,91	0,00	-471,91
12101 COMPLEMENTO ESPECÍFICO	28.620,00	0,00	28.620,00	28.619,64	28.619,64	28.619,64	0,00	0,36
12103 OTROS COMPLEMENTOS	1.571,00	0,00	1.571,00	1.568,70	1.568,70	1.568,70	0,00	2,30
15000 PRODUCTIVIDAD	13.778,00	0,00	13.778,00	19.674,38	19.674,38	19.674,38	0,00	-5.896,38
16000 SEGURIDAD SOCIAL	51.770,00	0,00	51.770,00	51.381,65	51.381,65	51.381,65	0,00	388,35
*** 92001 DIREC. Y GESTIÓN ADMTVA. DEL DISTRITO**	4.427.659,00	-514.137,00	3.913.522,00	3.776.518,99	3.776.518,99	3.776.518,99	0,00	137.003,01
10100 RETRIBUCIONES BÁSICAS	100.348,00	0,00	100.348,00	99.152,92	99.152,92	99.152,92	0,00	1.195,08
12000 SUELDOS DEL GRUPO A1	241.082,00	-47.211,00	193.871,00	172.328,88	172.328,88	172.328,88	0,00	21.542,12
12001 SUELDOS DEL GRUPO A2	199.386,00	19.142,00	218.528,00	206.625,56	206.625,56	206.625,56	0,00	11.902,44
12003 SUELDOS DEL GRUPO C1	129.326,00	-40.104,00	89.222,00	74.199,97	74.199,97	74.199,97	0,00	15.022,03
12004 SUELDOS DEL GRUPO C2	300.293,00	-63.131,00	237.162,00	218.448,50	218.448,50	218.448,50	0,00	18.713,50
12005 SUELDOS DEL GRUPO E	134.629,00	-31.327,00	103.302,00	82.434,71	82.434,71	82.434,71	0,00	20.867,29
12006 TRIENIOS	148.559,00	0,00	148.559,00	148.192,45	148.192,45	148.192,45	0,00	366,55
12100 COMPLEMENTO DE DESTINO	591.226,00	-99.808,00	491.418,00	463.760,99	463.760,99	463.760,99	0,00	27.657,01
12101 COMPLEMENTO ESPECÍFICO	1.366.327,00	-228.277,00	1.138.050,00	1.085.766,13	1.085.766,13	1.085.766,13	0,00	52.283,87
12103 OTROS COMPLEMENTOS	87.089,00	2.937,00	90.026,00	68.299,32	68.299,32	68.299,32	0,00	21.726,68
13000 RETRIBUCIONES BÁSICAS	130.972,00	-16.398,00	114.574,00	112.794,02	112.794,02	112.794,02	0,00	1.779,98
13002 OTRAS REMUNERACIONES	33.323,00	16.398,00	49.721,00	48.587,17	48.587,17	48.587,17	0,00	1.133,83

AYUNTAMIENTO DE MADRID

LIQUIDACIÓN DEL PRESUPUESTO DE GASTOS

Ejercicio : 2021 **Fecha: 31/12/2021**

Centro **: 001 AYUNTAMIENTO DE MADRID**

Sección : 212 DISTRITO DE USERA

PROGRAMA/DESCRIPCIÓN/ECONÓMICO/DESCRIPCIÓN	C. INICIAL (1)	MODIFICACIONES (2)	C. DEFINITIVO (3=1+2)	G. COMPROMETIDOS (4)	OB. RECONOCIDAS (5)	PAGOS (6)	OB.PDTES.PAGO (7=5-6)	REMANENTE CRÉDITO (8=3-5)
14399 OTRAS PREVISIONES DE GASTOS DE PERSONAL	691,00	0,00	691,00	0,00	0,00	0,00	0,00	691,00
15000 PRODUCTIVIDAD	105.099,00	0,00	105.099,00	106.565,72	106.565,72	106.565,72	0,00	-1.466,72
16000 SEGURIDAD SOCIAL	859.309,00	-26.358,00	832.951,00	758.491,29	758.491,29	758.491,29	0,00	74.459,71
16009 OTRAS CUOTAS	0,00	0,00	0,00	130.871,36	130.871,36	130.871,36	0,00	-130.871,36

AYUNTAMIENTO DE MADRID

LIQUIDACIÓN DEL PRESUPUESTO DE GASTOS

Ejercicio : 2021 **Fecha: 31/12/2021**

Centro **: 001 AYUNTAMIENTO DE MADRID**

Sección : 213 DISTRITO DE PUENTE DE VALLECAS

PROGRAMA/DESCRIPCIÓN/ECONÓMICO/DESCRIPCIÓN	C. INICIAL (1)	MODIFICACIONES (2)	C. DEFINITIVO (3=1+2)	G. COMPROMETIDOS (4)	OB. RECONOCIDAS (5)	PAGOS (6)	OB.PDTES.PAGO (7=5-6)	REMANENTE CRÉDITO (8=3-5)
***** TOTAL**	**67.931.274,00**	**3.308.789,96**	**71.240.063,96**	**65.522.197,80**	**58.447.757,71**	**52.350.489,18**	**6.097.268,53**	**12.792.306,25**
**** 001.2.1 ACT PROTEC Y PROM SCIAL.GASTOS PERSONAL**	4.896.140,00	22.487,00	4.918.627,00	4.601.234,41	4.601.234,41	4.601.234,41	0,00	317.392,59
*** 23106 SERVICIOS SOCIALES Y EMERGENCIA SOCIAL**	4.896.140,00	22.487,00	4.918.627,00	4.601.234,41	4.601.234,41	4.601.234,41	0,00	317.392,59
12001 SUELDOS DEL GRUPO A2	1.071.306,00	-3.927,00	1.067.379,00	970.950,98	970.950,98	970.950,98	0,00	96.428,02
12003 SUELDOS DEL GRUPO C1	32.475,00	425,00	32.900,00	21.647,80	21.647,80	21.647,80	0,00	11.252,20
12004 SUELDOS DEL GRUPO C2	181.099,00	1.658,00	182.757,00	156.702,82	156.702,82	156.702,82	0,00	26.054,18
12005 SUELDOS DEL GRUPO E	42.215,00	-16.818,00	25.397,00	24.035,88	24.035,88	24.035,88	0,00	1.361,12
12006 TRIENIOS	137.608,00	0,00	137.608,00	115.320,81	115.320,81	115.320,81	0,00	22.287,19
12100 COMPLEMENTO DE DESTINO	737.744,00	-22.289,00	715.455,00	656.347,34	656.347,34	656.347,34	0,00	59.107,66
12101 COMPLEMENTO ESPECÍFICO	1.513.910,00	-83.035,00	1.430.875,00	1.329.009,30	1.329.009,30	1.329.009,30	0,00	101.865,70
12103 OTROS COMPLEMENTOS	77.215,00	6.318,00	83.533,00	65.422,32	65.422,32	65.422,32	0,00	18.110,68
15000 PRODUCTIVIDAD	68.412,00	0,00	68.412,00	56.409,29	56.409,29	56.409,29	0,00	12.002,71
16000 SEGURIDAD SOCIAL	1.034.156,00	140.155,00	1.174.311,00	1.068.125,28	1.068.125,28	1.068.125,28	0,00	106.185,72
16009 OTRAS CUOTAS	0,00	0,00	0,00	137.262,59	137.262,59	137.262,59	0,00	-137.262,59
**** 001.213.15322.210 D.PTE VALLECA.O.ACT VÍAS Pª.INFRAES Y B.NAT**	0,00	155.000,00	155.000,00	97.362,77	0,00	0,00	0,00	155.000,00
*** 15322 OTRAS ACTUACIONES EN VÍAS PÚBLICAS**	0,00	155.000,00	155.000,00	97.362,77	0,00	0,00	0,00	155.000,00
21000 REP.MANT. Y CONSERV. BIENES DESTINADOS USO GENERAL	0,00	155.000,00	155.000,00	97.362,77	0,00	0,00	0,00	155.000,00
**** 001.213.15322.21000.2 D.PTE VALLECA.O.ACT VÍAS Pª.REP CONS U.GRAL**	0,00	75.461,15	75.461,15	53.229,48	52.317,46	52.317,46	0,00	23.143,69
*** 15322 OTRAS ACTUACIONES EN VÍAS PÚBLICAS**	0,00	75.461,15	75.461,15	53.229,48	52.317,46	52.317,46	0,00	23.143,69
21000 REP.MANT. Y CONSERV. BIENES DESTINADOS USO GENERAL	0,00	75.461,15	75.461,15	53.229,48	52.317,46	52.317,46	0,00	23.143,69
**** 001.213.15322.212 D.PTE VALLECA.O.ACT VÍAS Pª.EDIF.OTR.CONST**	155.000,00	-155.000,00	0,00	0,00	0,00	0,00	0,00	0,00
*** 15322 OTRAS ACTUACIONES EN VÍAS PÚBLICAS**	155.000,00	-155.000,00	0,00	0,00	0,00	0,00	0,00	0,00
21200 REP.MANT. Y CONSERV. EDIFICIOS Y OTRAS CONSTRUC.	155.000,00	-155.000,00	0,00	0,00	0,00	0,00	0,00	0,00
**** 001.213.15322.227 D.PTE VALLECA.O.ACT VÍAS Pª.TRAB.REAL.EMP**	6.664,00	0,00	6.664,00	0,00	0,00	0,00	0,00	6.664,00
*** 15322 OTRAS ACTUACIONES EN VÍAS PÚBLICAS**	6.664,00	0,00	6.664,00	0,00	0,00	0,00	0,00	6.664,00
22706 ESTUDIOS Y TRABAJOS TÉCNICOS	6.664,00	0,00	6.664,00	0,00	0,00	0,00	0,00	6.664,00
**** 001.213.15322.61904.5 D.PTE VALLECA.O.ACT VÍAS Pª.URBAN AYTO(RE)**	0,00	143.502,70	143.502,70	29.194,89	0,00	0,00	0,00	143.502,70
*** 15322 OTRAS ACTUACIONES EN VÍAS PÚBLICAS**	0,00	143.502,70	143.502,70	29.194,89	0,00	0,00	0,00	143.502,70
61904 URBANIZACIÓN A CARGO DEL AYUNTAMIENTO (REMODELAC.)	0,00	143.502,70	143.502,70	29.194,89	0,00	0,00	0,00	143.502,70
**** 001.213.17101.227 D.PTE VALLECA.PATRIMONIO VERDE.TRAB.REAL.EMP**	10.000,00	-7.777,14	2.222,86	0,00	0,00	0,00	0,00	2.222,86

AYUNTAMIENTO DE MADRID

LIQUIDACIÓN DEL PRESUPUESTO DE GASTOS

Ejercicio : 2021 **Fecha: 31/12/2021**

Centro **: 001 AYUNTAMIENTO DE MADRID**

Sección : 213 DISTRITO DE PUENTE DE VALLECAS

PROGRAMA/DESCRIPCIÓN/ECONÓMICO/DESCRIPCIÓN	C. INICIAL (1)	MODIFICACIONES (2)	C. DEFINITIVO (3=1+2)	G. COMPROMETIDOS (4)	OB. RECONOCIDAS (5)	PAGOS (6)	OB.PDTES.PAGO (7=5-6)	REMANENTE CRÉDITO (8=3-5)
* 17101 PATRIMONIO VERDE	10.000,00	-7.777,14	2.222,86	0,00	0,00	0,00	0,00	2.222,86
22706 ESTUDIOS Y TRABAJOS TÉCNICOS	10.000,00	-7.777,14	2.222,86	0,00	0,00	0,00	0,00	2.222,86
** 001.213.17102.60999 D.PTE VALLECA.ZONAS VERDES.O INV NUEVA INFR	0,00	140.000,00	140.000,00	139.658,31	138.937,51	0,00	138.937,51	1.062,49
* 17102 ZONAS VERDES	0,00	140.000,00	140.000,00	139.658,31	138.937,51	0,00	138.937,51	1.062,49
60999 OTRAS INVERS. NUEVAS EN INFR.Y BIENES USO GENERAL	0,00	140.000,00	140.000,00	139.658,31	138.937,51	0,00	138.937,51	1.062,49
** 001.213.17102.60999.5 D.PTE VALLECA.ZONAS VERDES.O INV NUEVA INFR	0,00	125.000,00	125.000,00	266,43	0,00	0,00	0,00	125.000,00
* 17102 ZONAS VERDES	0,00	125.000,00	125.000,00	266,43	0,00	0,00	0,00	125.000,00
60999 OTRAS INVERS. NUEVAS EN INFR.Y BIENES USO GENERAL	0,00	125.000,00	125.000,00	266,43	0,00	0,00	0,00	125.000,00
** 001.213.17102.61921.2 D.PTE VALLECA.ZONAS VERDES.Z AJARDINADAS(REM	0,00	43.454,04	43.454,04	43.454,04	43.454,04	43.454,04	0,00	0,00
* 17102 ZONAS VERDES	0,00	43.454,04	43.454,04	43.454,04	43.454,04	43.454,04	0,00	0,00
61921 ZONAS AJARDINADAS (REM)	0,00	43.454,04	43.454,04	43.454,04	43.454,04	43.454,04	0,00	0,00
** 001.213.17103.60999.5 D.PTE VALLECA.EQUIPAM Z.AJARDIN.O INV NUEVA	0,00	125.000,00	125.000,00	468,15	0,00	0,00	0,00	125.000,00
* 17103 EQUIPAMIENTO DE ZONAS AJARDINADAS	0,00	125.000,00	125.000,00	468,15	0,00	0,00	0,00	125.000,00
60999 OTRAS INVERS. NUEVAS EN INFR.Y BIENES USO GENERAL	0,00	125.000,00	125.000,00	468,15	0,00	0,00	0,00	125.000,00
** 001.213.23102.227 D.PTE VALLECA.FAMILIA INFA.TRAB.REAL.EMP	1.303.761,00	0,00	1.303.761,00	1.222.225,35	1.222.215,52	1.070.988,82	151.226,70	81.545,48
* 23102 FAMILIA E INFANCIA	1.303.761,00	0,00	1.303.761,00	1.222.225,35	1.222.215,52	1.070.988,82	151.226,70	81.545,48
22799 OTROS TRABAJOS REALIZADOS POR OTRAS EMP. Y PROF.	1.303.761,00	0,00	1.303.761,00	1.222.225,35	1.222.215,52	1.070.988,82	151.226,70	81.545,48
** 001.213.23102.22799.5 D.PTE VALLECA.FAMILIA INFA.O.TRAB.EMP	554.675,00	-58.044,30	496.630,70	496.619,10	496.619,06	273.984,96	222.634,10	11,64
* 23102 FAMILIA E INFANCIA	554.675,00	-58.044,30	496.630,70	496.619,10	496.619,06	273.984,96	222.634,10	11,64
22799 OTROS TRABAJOS REALIZADOS POR OTRAS EMP. Y PROF.	554.675,00	-58.044,30	496.630,70	496.619,10	496.619,06	273.984,96	222.634,10	11,64
** 001.213.23103.227 D.PTE VALLECA.PERSO MAYOR.TRAB.REAL.EMP	848.975,00	29.452,26	878.427,26	829.168,86	721.162,09	692.852,36	28.309,73	157.265,17
* 23103 MAYORES	848.975,00	29.452,26	878.427,26	829.168,86	721.162,09	692.852,36	28.309,73	157.265,17
22799 OTROS TRABAJOS REALIZADOS POR OTRAS EMP. Y PROF.	848.975,00	29.452,26	878.427,26	829.168,86	721.162,09	692.852,36	28.309,73	157.265,17
** 001.213.23103.22799.5 D.PTE VALLECA.PERSO MAYOR.O.TRAB.EMP	250.550,00	0,00	250.550,00	250.546,56	250.546,54	250.546,54	0,00	3,46
* 23103 MAYORES	250.550,00	0,00	250.550,00	250.546,56	250.546,54	250.546,54	0,00	3,46
22799 OTROS TRABAJOS REALIZADOS POR OTRAS EMP. Y PROF.	250.550,00	0,00	250.550,00	250.546,56	250.546,54	250.546,54	0,00	3,46
** 001.213.23103.62599 D.PTE VALLECA.PERSO MAYOR.OT MOBILY E	10.000,00	0,00	10.000,00	8.478,00	0,00	0,00	0,00	10.000,00
* 23103 MAYORES	10.000,00	0,00	10.000,00	8.478,00	0,00	0,00	0,00	10.000,00
62599 OTRO MOBILIARIO Y ENSERES	10.000,00	0,00	10.000,00	8.478,00	0,00	0,00	0,00	10.000,00
** 001.213.23103.62599.5 D.PTE VALLECA.PERSO MAYOR.OT MOBILY E	0,00	20.776,00	20.776,00	17.613,89	0,00	0,00	0,00	20.776,00

AYUNTAMIENTO DE MADRID

LIQUIDACIÓN DEL PRESUPUESTO DE GASTOS

Ejercicio : 2021 **Fecha: 31/12/2021**

Centro **: 001 AYUNTAMIENTO DE MADRID**

Sección : 213 DISTRITO DE PUENTE DE VALLECAS

PROGRAMA/DESCRIPCIÓN/ECONÓMICO/DESCRIPCIÓN	C. INICIAL (1)	MODIFICACIONES (2)	C. DEFINITIVO (3=1+2)	G. COMPROMETIDOS (4)	OB. RECONOCIDAS (5)	PAGOS (6)	OB.PDTES.PAGO (7=5-6)	REMANENTE CRÉDITO (8=3-5)
* 23103 MAYORES	0,00	20.776,00	20.776,00	17.613,89	0,00	0,00	0,00	20.776,00
62599 OTRO MOBILIARIO Y ENSERES	0,00	20.776,00	20.776,00	17.613,89	0,00	0,00	0,00	20.776,00
** 001.213.23103.63599 D.PTE VALLECA.PERSO MAYOR.MOBI Y ENS(RE)	0,00	16.322,59	16.322,59	15.330,70	15.330,70	15.330,70	0,00	991,89
* 23103 MAYORES	0,00	16.322,59	16.322,59	15.330,70	15.330,70	15.330,70	0,00	991,89
63599 OTRO MOBILIARIO Y ENSERES (REFORMA Y REPOSICIÓN)	0,00	16.322,59	16.322,59	15.330,70	15.330,70	15.330,70	0,00	991,89
** 001.213.23103.789 D.PTE VALLECA.PERSO MAYOR.TRANS.FAMI.ISFL	19.125,00	0,00	19.125,00	9.326,24	4.713,98	4.713,98	0,00	14.411,02
* 23103 MAYORES	19.125,00	0,00	19.125,00	9.326,24	4.713,98	4.713,98	0,00	14.411,02
78900 OTRAS TRANSFERENCIAS DE CAPITAL A FAMILIAS	19.125,00	0,00	19.125,00	9.326,24	4.713,98	4.713,98	0,00	14.411,02
** 001.213.23106.227 D.PTE VALLECA.INTEG EMERG SCIAL.TRAB.REAL.EM	2.165.059,00	-195.288,85	1.969.770,15	1.624.295,20	1.624.267,78	1.513.202,57	111.065,21	345.502,37
* 23106 SERVICIOS SOCIALES Y EMERGENCIA SOCIAL	2.165.059,00	-195.288,85	1.969.770,15	1.624.295,20	1.624.267,78	1.513.202,57	111.065,21	345.502,37
22799 OTROS TRABAJOS REALIZADOS POR OTRAS EMP. Y PROF.	2.165.059,00	-195.288,85	1.969.770,15	1.624.295,20	1.624.267,78	1.513.202,57	111.065,21	345.502,37
** 001.213.23106.22799.5 D.PTE VALLECA.INTEG EMERG SCIAL.O.TRAB.EMP	662.535,00	0,00	662.535,00	662.534,62	650.643,60	650.643,60	0,00	11.891,40
* 23106 SERVICIOS SOCIALES Y EMERGENCIA SOCIAL	662.535,00	0,00	662.535,00	662.534,62	650.643,60	650.643,60	0,00	11.891,40
22799 OTROS TRABAJOS REALIZADOS POR OTRAS EMP. Y PROF.	662.535,00	0,00	662.535,00	662.534,62	650.643,60	650.643,60	0,00	11.891,40
** 001.213.23106.789 D.PTE VALLECA.INTEG EMERG SCIAL.TRANS.FAMI.I	45.827,00	0,00	45.827,00	18.947,67	11.643,67	10.991,67	652,00	34.183,33
* 23106 SERVICIOS SOCIALES Y EMERGENCIA SOCIAL	45.827,00	0,00	45.827,00	18.947,67	11.643,67	10.991,67	652,00	34.183,33
78900 OTRAS TRANSFERENCIAS DE CAPITAL A FAMILIAS	45.827,00	0,00	45.827,00	18.947,67	11.643,67	10.991,67	652,00	34.183,33
** 001.213.23199.227 D.PTE VALLECA.COV19.TRAB.REAL.EMP	6.212,00	763.750,00	769.962,00	763.750,00	375.521,90	375.521,90	0,00	394.440,10
* 23199 ACTUACIONES EXTRAORDINARIAS COVID-19	6.212,00	763.750,00	769.962,00	763.750,00	375.521,90	375.521,90	0,00	394.440,10
22799 OTROS TRABAJOS REALIZADOS POR OTRAS EMP. Y PROF.	6.212,00	763.750,00	769.962,00	763.750,00	375.521,90	375.521,90	0,00	394.440,10
** 001.213.23199.489 D.PTE VALLECA.COV19.OT.TRANS.FAM.ISFL	0,00	33.000,00	33.000,00	31.357,53	31.357,53	31.357,53	0,00	1.642,47
* 23199 ACTUACIONES EXTRAORDINARIAS COVID-19	0,00	33.000,00	33.000,00	31.357,53	31.357,53	31.357,53	0,00	1.642,47
48900 OTRAS TRANSFERENCIAS A FAMILIAS	0,00	33.000,00	33.000,00	31.357,53	31.357,53	31.357,53	0,00	1.642,47
** 001.213.23199.62599 D.PTE VALLECA.COV19.OT MOBILY E	0,00	6.558,20	6.558,20	4.704,24	4.704,24	4.704,24	0,00	1.853,96
* 23199 ACTUACIONES EXTRAORDINARIAS COVID-19	0,00	6.558,20	6.558,20	4.704,24	4.704,24	4.704,24	0,00	1.853,96
62599 OTRO MOBILIARIO Y ENSERES	0,00	6.558,20	6.558,20	4.704,24	4.704,24	4.704,24	0,00	1.853,96
** 001.213.31101.208 D.PTE VALLECA.SALUBRIDAD Pª.ARREND O INMOV M	65.805,00	0,00	65.805,00	65.804,64	38.759,93	38.759,93	0,00	27.045,07
* 31101 SALUBRIDAD PÚBLICA	65.805,00	0,00	65.805,00	65.804,64	38.759,93	38.759,93	0,00	27.045,07
20800 ARRENDAMIENTOS DE OTRO INMOVILIZADO MATERIAL	65.805,00	0,00	65.805,00	65.804,64	38.759,93	38.759,93	0,00	27.045,07
** 001.213.31101.226 D.PTE VALLECA.SALUBRIDAD Pª.GTOS DIVERSOS	500,00	0,00	500,00	186,46	186,46	186,46	0,00	313,54

AYUNTAMIENTO DE MADRID

LIQUIDACIÓN DEL PRESUPUESTO DE GASTOS

Ejercicio : 2021 **Fecha: 31/12/2021**

Centro **: 001 AYUNTAMIENTO DE MADRID**

Sección : 213 DISTRITO DE PUENTE DE VALLECAS

PROGRAMA/DESCRIPCIÓN/ECONÓMICO/DESCRIPCIÓN	C. INICIAL (1)	MODIFICACIONES (2)	C. DEFINITIVO (3=1+2)	G. COMPROMETIDOS (4)	OB. RECONOCIDAS (5)	PAGOS (6)	OB.PDTES.PAGO (7=5-6)	REMANENTE CRÉDITO (8=3-5)
* 31101 SALUBRIDAD PÚBLICA	500,00	0,00	500,00	186,46	186,46	186,46	0,00	313,54
22699 OTROS GASTOS DIVERSOS	500,00	0,00	500,00	186,46	186,46	186,46	0,00	313,54
** 001.213.31101.22700.5 D.PTE VALLECA.SALUBRIDAD Pª.LIMPIEZA Y ASEO	0,00	11.500,00	11.500,00	6.030,13	6.030,13	910,21	5.119,92	5.469,87
* 31101 SALUBRIDAD PÚBLICA	0,00	11.500,00	11.500,00	6.030,13	6.030,13	910,21	5.119,92	5.469,87
22700 LIMPIEZA Y ASEO	0,00	11.500,00	11.500,00	6.030,13	6.030,13	910,21	5.119,92	5.469,87
** 001.213.31101.62302 D.PTE VALLECA.SALUBRIDAD Pª.ÚTILES Y HERR	500,00	0,00	500,00	0,00	0,00	0,00	0,00	500,00
* 31101 SALUBRIDAD PÚBLICA	500,00	0,00	500,00	0,00	0,00	0,00	0,00	500,00
62302 ÚTILES Y HERRAMIENTAS	500,00	0,00	500,00	0,00	0,00	0,00	0,00	500,00
** 001.213.32301.212 D.PTE VALLECA.C INFANTIL .EDIF.OTR.CONST	972.205,00	-12.000,00	960.205,00	772.641,97	613.636,01	466.712,86	146.923,15	346.568,99
* 32301 CENTROS DOCENTES ENSEÑANZA INFANTIL Y PRIMARIA	972.205,00	-12.000,00	960.205,00	772.641,97	613.636,01	466.712,86	146.923,15	346.568,99
21200 REP.MANT. Y CONSERV. EDIFICIOS Y OTRAS CONSTRUC.	972.205,00	-12.000,00	960.205,00	772.641,97	613.636,01	466.712,86	146.923,15	346.568,99
** 001.213.32301.227 D.PTE VALLECA.C INFANTIL .TRAB.REAL.EMP	5.014.164,00	259.055,26	5.273.219,26	5.039.896,67	4.861.917,69	3.331.549,89	1.530.367,80	411.301,57
* 32301 CENTROS DOCENTES ENSEÑANZA INFANTIL Y PRIMARIA	5.014.164,00	259.055,26	5.273.219,26	5.039.896,67	4.861.917,69	3.331.549,89	1.530.367,80	411.301,57
22700 LIMPIEZA Y ASEO	3.426.920,00	0,00	3.426.920,00	3.354.192,11	3.176.213,13	1.800.841,97	1.375.371,16	250.706,87
22799 OTROS TRABAJOS REALIZADOS POR OTRAS EMP. Y PROF.	1.587.244,00	259.055,26	1.846.299,26	1.685.704,56	1.685.704,56	1.530.707,92	154.996,64	160.594,70
** 001.213.32301.63200 D.PTE VALLECA.C INFANTIL .EDIF CONST(RE	0,00	17.120,80	17.120,80	9.776,84	0,00	0,00	0,00	17.120,80
* 32301 CENTROS DOCENTES ENSEÑANZA INFANTIL Y PRIMARIA	0,00	17.120,80	17.120,80	9.776,84	0,00	0,00	0,00	17.120,80
63200 EDIFICIOS Y OTRAS CONSTRUCCIONES (REFORMA)	0,00	17.120,80	17.120,80	9.776,84	0,00	0,00	0,00	17.120,80
** 001.213.32301.63200.4 D.PTE VALLECA.C INFANTIL .EDIF CONST(RE	0,00	2.677.000,00	2.677.000,00	2.517.339,42	1.330.274,74	237.749,82	1.092.524,92	1.346.725,26
* 32301 CENTROS DOCENTES ENSEÑANZA INFANTIL Y PRIMARIA	0,00	2.677.000,00	2.677.000,00	2.517.339,42	1.330.274,74	237.749,82	1.092.524,92	1.346.725,26
63200 EDIFICIOS Y OTRAS CONSTRUCCIONES (REFORMA)	0,00	2.677.000,00	2.677.000,00	2.517.339,42	1.330.274,74	237.749,82	1.092.524,92	1.346.725,26
** 001.213.32301.63200.5 D.PTE VALLECA.C INFANTIL .EDIF CONST(RE	0,00	500.000,00	500.000,00	443.259,72	199.254,90	39.776,09	159.478,81	300.745,10
* 32301 CENTROS DOCENTES ENSEÑANZA INFANTIL Y PRIMARIA	0,00	500.000,00	500.000,00	443.259,72	199.254,90	39.776,09	159.478,81	300.745,10
63200 EDIFICIOS Y OTRAS CONSTRUCCIONES (REFORMA)	0,00	500.000,00	500.000,00	443.259,72	199.254,90	39.776,09	159.478,81	300.745,10
** 001.213.32501.227 D.PTE VALLECA.ABSENTISMO.TRAB.REAL.EMP	34.892,00	0,00	34.892,00	34.892,00	34.892,00	34.892,00	0,00	0,00
* 32501 ABSENTISMO	34.892,00	0,00	34.892,00	34.892,00	34.892,00	34.892,00	0,00	0,00
22799 OTROS TRABAJOS REALIZADOS POR OTRAS EMP. Y PROF.	34.892,00	0,00	34.892,00	34.892,00	34.892,00	34.892,00	0,00	0,00
** 001.213.32601.223 D.PTE VALLECA.SERV COMP EDUCA.TRANSPORTES	165.605,00	0,00	165.605,00	27.940,27	18.214,51	9.300,16	8.914,35	147.390,49
* 32601 SERVICIOS COMPLEMENTARIOS EDUCACIÓN	165.605,00	0,00	165.605,00	27.940,27	18.214,51	9.300,16	8.914,35	147.390,49
22300 TRANSPORTES	165.605,00	0,00	165.605,00	27.940,27	18.214,51	9.300,16	8.914,35	147.390,49

AYUNTAMIENTO DE MADRID

LIQUIDACIÓN DEL PRESUPUESTO DE GASTOS

Ejercicio : 2021 **Fecha: 31/12/2021**

Centro **: 001 AYUNTAMIENTO DE MADRID**

Sección : 213 DISTRITO DE PUENTE DE VALLECAS

PROGRAMA/DESCRIPCIÓN/ECONÓMICO/DESCRIPCIÓN	C. INICIAL (1)	MODIFICACIONES (2)	C. DEFINITIVO (3=1+2)	G. COMPROMETIDOS (4)	OB. RECONOCIDAS (5)	PAGOS (6)	OB.PDTES.PAGO (7=5-6)	REMANENTE CRÉDITO (8=3-5)
** 001.213.32601.227 D.PTE VALLECA.SERV COMP EDUCA.TRAB.REAL.EMP	760.497,00	4.922,77	765.419,77	485.426,39	466.266,33	404.868,86	61.397,47	299.153,44
* 32601 SERVICIOS COMPLEMENTARIOS EDUCACIÓN	760.497,00	4.922,77	765.419,77	485.426,39	466.266,33	404.868,86	61.397,47	299.153,44
22799 OTROS TRABAJOS REALIZADOS POR OTRAS EMP. Y PROF.	760.497,00	4.922,77	765.419,77	485.426,39	466.266,33	404.868,86	61.397,47	299.153,44
** 001.213.32601.22799.5 D.PTE VALLECA.SERV COMP EDUCA.O.TRAB.EMP	575.990,00	0,00	575.990,00	461.356,22	410.429,70	355.578,54	54.851,16	165.560,30
* 32601 SERVICIOS COMPLEMENTARIOS EDUCACIÓN	575.990,00	0,00	575.990,00	461.356,22	410.429,70	355.578,54	54.851,16	165.560,30
22799 OTROS TRABAJOS REALIZADOS POR OTRAS EMP. Y PROF.	575.990,00	0,00	575.990,00	461.356,22	410.429,70	355.578,54	54.851,16	165.560,30
** 001.213.33401.227 D.PTE VALLECA.ACTIV CULTURA.TRAB.REAL.EMP	1.483.681,00	-50.197,93	1.433.483,07	1.060.774,25	1.026.215,44	1.004.418,67	21.796,77	407.267,63
* 33401 ACTIVIDADES CULTURALES	1.483.681,00	-50.197,93	1.433.483,07	1.060.774,25	1.026.215,44	1.004.418,67	21.796,77	407.267,63
22707 TALLERES CULTURALES DISTRITOS	468.242,00	13.331,23	481.573,23	468.240,96	456.050,56	456.050,56	0,00	25.522,67
22799 OTROS TRABAJOS REALIZADOS POR OTRAS EMP. Y PROF.	1.015.439,00	-63.529,16	951.909,84	592.533,29	570.164,88	548.368,11	21.796,77	381.744,96
** 001.213.33401.60999 D.PTE VALLECA.ACTIV CULTURA.O INV NUEVA INFR	17.382,00	0,00	17.382,00	0,00	0,00	0,00	0,00	17.382,00
* 33401 ACTIVIDADES CULTURALES	17.382,00	0,00	17.382,00	0,00	0,00	0,00	0,00	17.382,00
60999 OTRAS INVERS. NUEVAS EN INFR.Y BIENES USO GENERAL	17.382,00	0,00	17.382,00	0,00	0,00	0,00	0,00	17.382,00
** 001.213.33401.62500 D.PTE VALLECA.ACTIV CULTURA.MOBIL EQ OFI	5.000,00	0,00	5.000,00	0,00	0,00	0,00	0,00	5.000,00
* 33401 ACTIVIDADES CULTURALES	5.000,00	0,00	5.000,00	0,00	0,00	0,00	0,00	5.000,00
62500 MOBILIARIO Y EQUIPOS DE OFICINA	5.000,00	0,00	5.000,00	0,00	0,00	0,00	0,00	5.000,00
** 001.213.33401.62599 D.PTE VALLECA.ACTIV CULTURA.OT MOBILY E	32.500,00	3.775,20	36.275,20	2.466,95	2.466,95	2.466,95	0,00	33.808,25
* 33401 ACTIVIDADES CULTURALES	32.500,00	3.775,20	36.275,20	2.466,95	2.466,95	2.466,95	0,00	33.808,25
62599 OTRO MOBILIARIO Y ENSERES	32.500,00	3.775,20	36.275,20	2.466,95	2.466,95	2.466,95	0,00	33.808,25
** 001.213.33401.63500 D.PTE VALLECA.ACTIV CULTURA.MOB.EQUI.OFI(R)	5.000,00	0,00	5.000,00	0,00	0,00	0,00	0,00	5.000,00
* 33401 ACTIVIDADES CULTURALES	5.000,00	0,00	5.000,00	0,00	0,00	0,00	0,00	5.000,00
63500 MOBILIARIO Y EQUIPOS DE OFICINA (REFORMA Y REP.)	5.000,00	0,00	5.000,00	0,00	0,00	0,00	0,00	5.000,00
** 001.213.33401.63599 D.PTE VALLECA.ACTIV CULTURA.MOBI Y ENS(RE)	5.000,00	0,00	5.000,00	0,00	0,00	0,00	0,00	5.000,00
* 33401 ACTIVIDADES CULTURALES	5.000,00	0,00	5.000,00	0,00	0,00	0,00	0,00	5.000,00
63599 OTRO MOBILIARIO Y ENSERES (REFORMA Y REPOSICIÓN)	5.000,00	0,00	5.000,00	0,00	0,00	0,00	0,00	5.000,00
** 001.213.34101.227 D.PTE VALLECA.ACTUAC DEPORT DISTR.TRAB.REAL.	221.822,00	0,00	221.822,00	143.882,57	131.502,76	97.829,39	33.673,37	90.319,24
* 34101 ACTUACIONES DEPORTIVAS EN DISTRITOS	221.822,00	0,00	221.822,00	143.882,57	131.502,76	97.829,39	33.673,37	90.319,24
22799 OTROS TRABAJOS REALIZADOS POR OTRAS EMP. Y PROF.	221.822,00	0,00	221.822,00	143.882,57	131.502,76	97.829,39	33.673,37	90.319,24
** 001.213.34201.203 D.PTE VALLECA.INST DEPORT.ARRD. MAQ.INST.UTI	18.256,00	0,00	18.256,00	18.255,88	12.286,20	11.262,35	1.023,85	5.969,80
* 34201 INSTALACIONES DEPORTIVAS	18.256,00	0,00	18.256,00	18.255,88	12.286,20	11.262,35	1.023,85	5.969,80

AYUNTAMIENTO DE MADRID

LIQUIDACIÓN DEL PRESUPUESTO DE GASTOS

Ejercicio : 2021 **Fecha: 31/12/2021**

Centro **: 001 AYUNTAMIENTO DE MADRID**

Sección : 213 DISTRITO DE PUENTE DE VALLECAS

PROGRAMA/DESCRIPCIÓN/ECONÓMICO/DESCRIPCIÓN	C. INICIAL (1)	MODIFICACIONES (2)	C. DEFINITIVO (3=1+2)	G. COMPROMETIDOS (4)	OB. RECONOCIDAS (5)	PAGOS (6)	OB.PDTES.PAGO (7=5-6)	REMANENTE CRÉDITO (8=3-5)
20300 ARRENDAMIENTOS DE MAQUINARIA, INSTALAC. Y UTILLAJE	18.256,00	0,00	18.256,00	18.255,88	12.286,20	11.262,35	1.023,85	5.969,80
**** 001.213.34201.208 D.PTE VALLECA.INST DEPORT.ARREND O INMOV MAT**	87.299,00	0,00	87.299,00	60.608,10	55.043,38	50.284,84	4.758,54	32.255,62
*** 34201 INSTALACIONES DEPORTIVAS**	87.299,00	0,00	87.299,00	60.608,10	55.043,38	50.284,84	4.758,54	32.255,62
20800 ARRENDAMIENTOS DE OTRO INMOVILIZADO MATERIAL	87.299,00	0,00	87.299,00	60.608,10	55.043,38	50.284,84	4.758,54	32.255,62
**** 001.213.34201.212 D.PTE VALLECA.INST DEPORT.EDIF.OTR.CONST**	564.064,00	0,00	564.064,00	412.733,02	412.733,00	360.795,90	51.937,10	151.331,00
*** 34201 INSTALACIONES DEPORTIVAS**	564.064,00	0,00	564.064,00	412.733,02	412.733,00	360.795,90	51.937,10	151.331,00
21200 REP.MANT. Y CONSERV. EDIFICIOS Y OTRAS CONSTRUC.	564.064,00	0,00	564.064,00	412.733,02	412.733,00	360.795,90	51.937,10	151.331,00
**** 001.213.34201.213 D.PTE VALLECA.INST DEPORT.MAQ.INST.Y UTILL**	4.000,00	0,00	4.000,00	859,10	859,10	859,10	0,00	3.140,90
*** 34201 INSTALACIONES DEPORTIVAS**	4.000,00	0,00	4.000,00	859,10	859,10	859,10	0,00	3.140,90
21300 REP.MANT.Y CONSERV. MAQUINARIA, INSTAL. Y UTILLAJE	4.000,00	0,00	4.000,00	859,10	859,10	859,10	0,00	3.140,90
**** 001.213.34201.221 D.PTE VALLECA.INST DEPORT.SUMINISTROS**	246.625,00	1.551,45	248.176,45	212.150,54	114.603,68	99.453,62	15.150,06	133.572,77
*** 34201 INSTALACIONES DEPORTIVAS**	246.625,00	1.551,45	248.176,45	212.150,54	114.603,68	99.453,62	15.150,06	133.572,77
22106 PRODUCTOS FARMACÉUTICOS Y MATERIAL SANITARIO	11.702,00	1.551,45	13.253,45	11.018,51	1.550,79	0,00	1.550,79	11.702,66
22110 PRODUCTOS DE LIMPIEZA Y ASEO	60.000,00	0,00	60.000,00	46.644,50	46.644,50	37.048,64	9.595,86	13.355,50
22199 OTROS SUMINISTROS	174.923,00	0,00	174.923,00	154.487,53	66.408,39	62.404,98	4.003,41	108.514,61
**** 001.213.34201.22104 D.PTE VALLECA.INST DEPORT.VESTUARIO**	108.148,00	0,00	108.148,00	75.531,35	75.531,35	0,00	75.531,35	32.616,65
*** 34201 INSTALACIONES DEPORTIVAS**	108.148,00	0,00	108.148,00	75.531,35	75.531,35	0,00	75.531,35	32.616,65
22104 VESTUARIO	108.148,00	0,00	108.148,00	75.531,35	75.531,35	0,00	75.531,35	32.616,65
**** 001.213.34201.22199.2 D.PTE VALLECA.INST DEPORT.OT SUMINISTR**	0,00	5.368,59	5.368,59	5.368,59	5.368,59	5.368,59	0,00	0,00
*** 34201 INSTALACIONES DEPORTIVAS**	0,00	5.368,59	5.368,59	5.368,59	5.368,59	5.368,59	0,00	0,00
22199 OTROS SUMINISTROS	0,00	5.368,59	5.368,59	5.368,59	5.368,59	5.368,59	0,00	0,00
**** 001.213.34201.227 D.PTE VALLECA.INST DEPORT.TRAB.REAL.EMP**	375.534,00	0,00	375.534,00	279.084,57	273.530,77	258.397,92	15.132,85	102.003,23
*** 34201 INSTALACIONES DEPORTIVAS**	375.534,00	0,00	375.534,00	279.084,57	273.530,77	258.397,92	15.132,85	102.003,23
22700 LIMPIEZA Y ASEO	47.136,00	0,00	47.136,00	20.686,61	15.132,85	0,00	15.132,85	32.003,15
22701 SEGURIDAD	258.398,00	0,00	258.398,00	258.397,96	258.397,92	258.397,92	0,00	0,08
22799 OTROS TRABAJOS REALIZADOS POR OTRAS EMP. Y PROF.	70.000,00	0,00	70.000,00	0,00	0,00	0,00	0,00	70.000,00
**** 001.213.34201.22799.5 D.PTE VALLECA.INST DEPORT.O.TRAB.EMP**	0,00	7.083,33	7.083,33	3.858,56	3.858,54	0,00	3.858,54	3.224,79
*** 34201 INSTALACIONES DEPORTIVAS**	0,00	7.083,33	7.083,33	3.858,56	3.858,54	0,00	3.858,54	3.224,79
22799 OTROS TRABAJOS REALIZADOS POR OTRAS EMP. Y PROF.	0,00	7.083,33	7.083,33	3.858,56	3.858,54	0,00	3.858,54	3.224,79
**** 001.213.34201.61999.4 D.PTE VALLECA.INST DEPORT.O INV REP INFR U.G**	0,00	635.837,00	635.837,00	462.945,03	144.217,31	0,00	144.217,31	491.619,69

AYUNTAMIENTO DE MADRID

LIQUIDACIÓN DEL PRESUPUESTO DE GASTOS

Ejercicio : 2021 **Fecha: 31/12/2021**

Centro **: 001 AYUNTAMIENTO DE MADRID**

Sección : 213 DISTRITO DE PUENTE DE VALLECAS

PROGRAMA/DESCRIPCIÓN/ECONÓMICO/DESCRIPCIÓN	C. INICIAL (1)	MODIFICACIONES (2)	C. DEFINITIVO (3=1+2)	G. COMPROMETIDOS (4)	OB. RECONOCIDAS (5)	PAGOS (6)	OB.PDTES.PAGO (7=5-6)	REMANENTE CRÉDITO (8=3-5)
* 34201 INSTALACIONES DEPORTIVAS	0,00	635.837,00	635.837,00	462.945,03	144.217,31	0,00	144.217,31	491.619,69
61999 OTRAS INVERS.DE REPOS.EN INFR.Y BIENES USO GENERAL	0,00	635.837,00	635.837,00	462.945,03	144.217,31	0,00	144.217,31	491.619,69
** 001.213.34201.61999.5 D.PTE VALLECA.INST DEPORT.O INV REP INFR U.G	0,00	333.362,00	333.362,00	332.005,46	182.013,72	33.866,45	148.147,27	151.348,28
* 34201 INSTALACIONES DEPORTIVAS	0,00	333.362,00	333.362,00	332.005,46	182.013,72	33.866,45	148.147,27	151.348,28
61999 OTRAS INVERS.DE REPOS.EN INFR.Y BIENES USO GENERAL	0,00	333.362,00	333.362,00	332.005,46	182.013,72	33.866,45	148.147,27	151.348,28
** 001.213.34201.62500 D.PTE VALLECA.INST DEPORT.MOBIL EQ OFI	6.000,00	0,00	6.000,00	0,00	0,00	0,00	0,00	6.000,00
* 34201 INSTALACIONES DEPORTIVAS	6.000,00	0,00	6.000,00	0,00	0,00	0,00	0,00	6.000,00
62500 MOBILIARIO Y EQUIPOS DE OFICINA	6.000,00	0,00	6.000,00	0,00	0,00	0,00	0,00	6.000,00
** 001.213.34201.62599 D.PTE VALLECA.INST DEPORT.OT MOBILY E	22.000,00	3.146,00	25.146,00	2.055,79	2.055,79	2.055,79	0,00	23.090,21
* 34201 INSTALACIONES DEPORTIVAS	22.000,00	3.146,00	25.146,00	2.055,79	2.055,79	2.055,79	0,00	23.090,21
62599 OTRO MOBILIARIO Y ENSERES	22.000,00	3.146,00	25.146,00	2.055,79	2.055,79	2.055,79	0,00	23.090,21
** 001.213.34201.62600 D.PTE VALLECA.INST DEPORT.EQUIP COMUNIC	17.000,00	0,00	17.000,00	11.487,49	11.487,49	0,00	11.487,49	5.512,51
* 34201 INSTALACIONES DEPORTIVAS	17.000,00	0,00	17.000,00	11.487,49	11.487,49	0,00	11.487,49	5.512,51
62600 EQUIPOS DE COMUNICACIÓN	17.000,00	0,00	17.000,00	11.487,49	11.487,49	0,00	11.487,49	5.512,51
** 001.213.34201.63200 D.PTE VALLECA.INST DEPORT.EDIF CONST(RE	0,00	7.777,14	7.777,14	7.777,14	7.777,14	7.777,14	0,00	0,00
* 34201 INSTALACIONES DEPORTIVAS	0,00	7.777,14	7.777,14	7.777,14	7.777,14	7.777,14	0,00	0,00
63200 EDIFICIOS Y OTRAS CONSTRUCCIONES (REFORMA)	0,00	7.777,14	7.777,14	7.777,14	7.777,14	7.777,14	0,00	0,00
** 001.213.34201.63200.4 D.PTE VALLECA.INST DEPORT.EDIF CONST(RE	0,00	2.684.163,00	2.684.163,00	2.510.176,32	592.808,08	0,00	592.808,08	2.091.354,92
* 34201 INSTALACIONES DEPORTIVAS	0,00	2.684.163,00	2.684.163,00	2.510.176,32	592.808,08	0,00	592.808,08	2.091.354,92
63200 EDIFICIOS Y OTRAS CONSTRUCCIONES (REFORMA)	0,00	2.684.163,00	2.684.163,00	2.510.176,32	592.808,08	0,00	592.808,08	2.091.354,92
** 001.213.34201.63500 D.PTE VALLECA.INST DEPORT.MOB.EQUI.OFI(R)	45.000,00	0,00	45.000,00	0,00	0,00	0,00	0,00	45.000,00
* 34201 INSTALACIONES DEPORTIVAS	45.000,00	0,00	45.000,00	0,00	0,00	0,00	0,00	45.000,00
63500 MOBILIARIO Y EQUIPOS DE OFICINA (REFORMA Y REP.)	45.000,00	0,00	45.000,00	0,00	0,00	0,00	0,00	45.000,00
** 001.213.34201.63599 D.PTE VALLECA.INST DEPORT.MOBI Y ENS(RE)	102.000,00	0,00	102.000,00	0,00	0,00	0,00	0,00	102.000,00
* 34201 INSTALACIONES DEPORTIVAS	102.000,00	0,00	102.000,00	0,00	0,00	0,00	0,00	102.000,00
63599 OTRO MOBILIARIO Y ENSERES (REFORMA Y REPOSICIÓN)	102.000,00	0,00	102.000,00	0,00	0,00	0,00	0,00	102.000,00
** 001.213.48900 D.PTE VALLECA.OTRAS TRANSF FAMILIA	2.360.489,00	-15.511,55	2.344.977,45	2.279.425,17	1.626.240,20	1.463.146,17	163.094,03	718.737,25
* 23102 FAMILIA E INFANCIA	90.000,00	117.488,45	207.488,45	52.701,14	25.004,62	21.837,70	3.166,92	182.483,83
48900 OTRAS TRANSFERENCIAS A FAMILIAS	90.000,00	117.488,45	207.488,45	52.701,14	25.004,62	21.837,70	3.166,92	182.483,83
* 23106 SERVICIOS SOCIALES Y EMERGENCIA SOCIAL	2.270.489,00	-133.000,00	2.137.489,00	2.226.724,03	1.601.235,58	1.441.308,47	159.927,11	536.253,42

AYUNTAMIENTO DE MADRID

LIQUIDACIÓN DEL PRESUPUESTO DE GASTOS

Ejercicio : 2021 **Fecha: 31/12/2021**

Centro **: 001 AYUNTAMIENTO DE MADRID**

Sección : 213 DISTRITO DE PUENTE DE VALLECAS

PROGRAMA/DESCRIPCIÓN/ECONÓMICO/DESCRIPCIÓN	C. INICIAL (1)	MODIFICACIONES (2)	C. DEFINITIVO (3=1+2)	G. COMPROMETIDOS (4)	OB. RECONOCIDAS (5)	PAGOS (6)	OB.PDTES.PAGO (7=5-6)	REMANENTE CRÉDITO (8=3-5)
48900 OTRAS TRANSFERENCIAS A FAMILIAS	2.270.489,00	-133.000,00	2.137.489,00	2.226.724,03	1.601.235,58	1.441.308,47	159.927,11	536.253,42
**** 001.213.9.3 D.PTE VALLECA ACT CARÁCTER GRAL GTO.FINACIER**	0,00	1.970,00	1.970,00	0,00	0,00	0,00	0,00	1.970,00
*** 92001 DIREC. Y GESTIÓN ADMTVA. DEL DISTRITO**	0,00	1.970,00	1.970,00	0,00	0,00	0,00	0,00	1.970,00
35200 INTERESES DE DEMORA	0,00	1.970,00	1.970,00	0,00	0,00	0,00	0,00	1.970,00
**** 001.213.91220.22601 D.PTE VALLECA.CONCEJALÍA-PRES.ATCION PROTOC**	450,00	0,00	450,00	421,50	421,50	421,50	0,00	28,50
*** 91220 CONCEJALÍA-PRESIDENCIA DEL DISTRITO**	450,00	0,00	450,00	421,50	421,50	421,50	0,00	28,50
22601 ATENCIONES PROTOCOLARIAS Y REPRESENTATIVAS	450,00	0,00	450,00	421,50	421,50	421,50	0,00	28,50
**** 001.213.92001.202 D.PTE VALLECA.DGA .ARREND.EDIF.O.CONST.**	34.671,00	0,00	34.671,00	34.670,16	34.670,16	34.670,16	0,00	0,84
*** 92001 DIREC. Y GESTIÓN ADMTVA. DEL DISTRITO**	34.671,00	0,00	34.671,00	34.670,16	34.670,16	34.670,16	0,00	0,84
20200 ARRENDAMIENTOS DE EDIFICIOS Y OTRAS CONSTRUCCIONES	34.671,00	0,00	34.671,00	34.670,16	34.670,16	34.670,16	0,00	0,84
**** 001.213.92001.212 D.PTE VALLECA.DGA .EDIF.OTR.CONST**	9.000,00	2.600,00	11.600,00	5.640,21	5.640,21	3.335,33	2.304,88	5.959,79
*** 92001 DIREC. Y GESTIÓN ADMTVA. DEL DISTRITO**	9.000,00	2.600,00	11.600,00	5.640,21	5.640,21	3.335,33	2.304,88	5.959,79
21200 REP.MANT. Y CONSERV. EDIFICIOS Y OTRAS CONSTRUC.	9.000,00	2.600,00	11.600,00	5.640,21	5.640,21	3.335,33	2.304,88	5.959,79
**** 001.213.92001.220 D.PTE VALLECA.DGA .MAT.OFICINA**	42.000,00	0,00	42.000,00	36.596,06	30.951,40	22.639,58	8.311,82	11.048,60
*** 92001 DIREC. Y GESTIÓN ADMTVA. DEL DISTRITO**	42.000,00	0,00	42.000,00	36.596,06	30.951,40	22.639,58	8.311,82	11.048,60
22000 MATERIAL DE OFICINA ORDINARIO NO INVENTARIABLE	25.000,00	0,00	25.000,00	13.951,77	13.951,77	5.639,95	8.311,82	11.048,23
22002 MATERIAL INFORMÁTICO NO INVENTARIABLE	17.000,00	0,00	17.000,00	22.644,29	16.999,63	16.999,63	0,00	0,37
**** 001.213.92001.221 D.PTE VALLECA.DGA .SUMINISTROS**	6.000,00	18.150,00	24.150,00	10.508,29	9.792,21	3.242,51	6.549,70	14.357,79
*** 92001 DIREC. Y GESTIÓN ADMTVA. DEL DISTRITO**	6.000,00	18.150,00	24.150,00	10.508,29	9.792,21	3.242,51	6.549,70	14.357,79
22105 PRODUCTOS ALIMENTICIOS	500,00	0,00	500,00	87,85	87,85	87,85	0,00	412,15
22106 PRODUCTOS FARMACÉUTICOS Y MATERIAL SANITARIO	0,00	18.150,00	18.150,00	6.549,70	6.549,70	0,00	6.549,70	11.600,30
22107 IMPRESOS Y FORMULARIOS	5.000,00	0,00	5.000,00	3.154,66	3.154,66	3.154,66	0,00	1.845,34
22199 OTROS SUMINISTROS	500,00	0,00	500,00	716,08	0,00	0,00	0,00	500,00
**** 001.213.92001.22104 D.PTE VALLECA.DGA .VESTUARIO**	8.000,00	0,00	8.000,00	5.965,30	5.965,30	5.965,30	0,00	2.034,70
*** 92001 DIREC. Y GESTIÓN ADMTVA. DEL DISTRITO**	8.000,00	0,00	8.000,00	5.965,30	5.965,30	5.965,30	0,00	2.034,70
22104 VESTUARIO	8.000,00	0,00	8.000,00	5.965,30	5.965,30	5.965,30	0,00	2.034,70
**** 001.213.92001.225 D.PTE VALLECA.DGA .TRIBUTOS**	2.000,00	0,00	2.000,00	618,18	618,18	618,18	0,00	1.381,82
*** 92001 DIREC. Y GESTIÓN ADMTVA. DEL DISTRITO**	2.000,00	0,00	2.000,00	618,18	618,18	618,18	0,00	1.381,82
22501 TRIBUTOS DE LAS COMUNIDADES AUTÓNOMAS	2.000,00	0,00	2.000,00	618,18	618,18	618,18	0,00	1.381,82
**** 001.213.92001.226 D.PTE VALLECA.DGA .GTOS DIVERSOS**	3.500,00	6.550,00	10.050,00	7.176,67	6.549,89	0,00	6.549,89	3.500,11

AYUNTAMIENTO DE MADRID

LIQUIDACIÓN DEL PRESUPUESTO DE GASTOS

Ejercicio : 2021 **Fecha: 31/12/2021**

Centro **: 001 AYUNTAMIENTO DE MADRID**

Sección : 213 DISTRITO DE PUENTE DE VALLECAS

PROGRAMA/DESCRIPCIÓN/ECONÓMICO/DESCRIPCIÓN	C. INICIAL (1)	MODIFICACIONES (2)	C. DEFINITIVO (3=1+2)	G. COMPROMETIDOS (4)	OB. RECONOCIDAS (5)	PAGOS (6)	OB.PDTES.PAGO (7=5-6)	REMANENTE CRÉDITO (8=3-5)
* 92001 DIREC. Y GESTIÓN ADMTVA. DEL DISTRITO	3.500,00	6.550,00	10.050,00	7.176,67	6.549,89	0,00	6.549,89	3.500,11
22604 GASTOS JURÍDICOS Y CONTENCIOSOS	2.500,00	6.550,00	9.050,00	6.549,89	6.549,89	0,00	6.549,89	2.500,11
22699 OTROS GASTOS DIVERSOS	1.000,00	0,00	1.000,00	626,78	0,00	0,00	0,00	1.000,00
** 001.213.92001.22602 D.PTE VALLECA.DGA .PUBLIC Y PROP	18.150,00	-16.150,00	2.000,00	0,00	0,00	0,00	0,00	2.000,00
* 92001 DIREC. Y GESTIÓN ADMTVA. DEL DISTRITO	18.150,00	-16.150,00	2.000,00	0,00	0,00	0,00	0,00	2.000,00
22602 PUBLICIDAD Y PROPAGANDA	18.150,00	-16.150,00	2.000,00	0,00	0,00	0,00	0,00	2.000,00
** 001.213.92001.22603 D.PTE VALLECA.DGA .PUBLICA DIARIOS OF	2.000,00	0,00	2.000,00	0,00	0,00	0,00	0,00	2.000,00
* 92001 DIREC. Y GESTIÓN ADMTVA. DEL DISTRITO	2.000,00	0,00	2.000,00	0,00	0,00	0,00	0,00	2.000,00
22603 PUBLICACIÓN EN DIARIOS OFICIALES	2.000,00	0,00	2.000,00	0,00	0,00	0,00	0,00	2.000,00
** 001.213.92001.22605 D.PTE VALLECA.DGA .ANUNCIOS INSER OBLIG	300,00	0,00	300,00	0,00	0,00	0,00	0,00	300,00
* 92001 DIREC. Y GESTIÓN ADMTVA. DEL DISTRITO	300,00	0,00	300,00	0,00	0,00	0,00	0,00	300,00
22605 ANUNCIOS DE INSERCIÓN OBLIGATORIA	300,00	0,00	300,00	0,00	0,00	0,00	0,00	300,00
** 001.213.92001.227 D.PTE VALLECA.DGA .TRAB.REAL.EMP	76.000,00	0,00	76.000,00	0,00	0,00	0,00	0,00	76.000,00
* 92001 DIREC. Y GESTIÓN ADMTVA. DEL DISTRITO	76.000,00	0,00	76.000,00	0,00	0,00	0,00	0,00	76.000,00
22713 EJECUCIÓN SUBSIDIARIA INMEDIATA	58.000,00	0,00	58.000,00	0,00	0,00	0,00	0,00	58.000,00
22799 OTROS TRABAJOS REALIZADOS POR OTRAS EMP. Y PROF.	18.000,00	0,00	18.000,00	0,00	0,00	0,00	0,00	18.000,00
** 001.213.92001.233 D.PTE VALLECA.DGA .OTRAS INDEMN.	230.230,00	0,00	230.230,00	206.185,09	206.185,09	206.185,09	0,00	24.044,91
* 92001 DIREC. Y GESTIÓN ADMTVA. DEL DISTRITO	230.230,00	0,00	230.230,00	206.185,09	206.185,09	206.185,09	0,00	24.044,91
23303 INDEMNIZACIÓN A VOCALES DE JUNTAS DE DISTRITO	230.000,00	0,00	230.000,00	206.185,09	206.185,09	206.185,09	0,00	23.814,91
23399 OTRAS INDEMNIZACIONES	230,00	0,00	230,00	0,00	0,00	0,00	0,00	230,00
** 001.213.92001.62500 D.PTE VALLECA.DGA .MOBIL EQ OFI	0,00	16.150,00	16.150,00	13.807,08	13.682,91	0,00	13.682,91	2.467,09
* 92001 DIREC. Y GESTIÓN ADMTVA. DEL DISTRITO	0,00	16.150,00	16.150,00	13.807,08	13.682,91	0,00	13.682,91	2.467,09
62500 MOBILIARIO Y EQUIPOS DE OFICINA	0,00	16.150,00	16.150,00	13.807,08	13.682,91	0,00	13.682,91	2.467,09
** 001.213.92001.62599 D.PTE VALLECA.DGA .OT MOBILY E	0,00	4.670,60	4.670,60	3.470,76	3.470,76	3.470,76	0,00	1.199,84
* 92001 DIREC. Y GESTIÓN ADMTVA. DEL DISTRITO	0,00	4.670,60	4.670,60	3.470,76	3.470,76	3.470,76	0,00	1.199,84
62599 OTRO MOBILIARIO Y ENSERES	0,00	4.670,60	4.670,60	3.470,76	3.470,76	3.470,76	0,00	1.199,84
** 001.213.92401.489 D.PTE VALLECA.PARTI CIUDAD.OT.TRANS.FAM.ISFL	148.400,00	0,00	148.400,00	122.504,68	122.504,68	122.504,68	0,00	25.895,32
* 92401 PARTICIPACIÓN CIUDADANA	148.400,00	0,00	148.400,00	122.504,68	122.504,68	122.504,68	0,00	25.895,32
48901 OTRAS TRANSFERENCIAS A INSTITUC. SIN FINES LUCRO	148.400,00	0,00	148.400,00	122.504,68	122.504,68	122.504,68	0,00	25.895,32
** 001.213.93302.212 D.PTE VALLECA.EDIFICIOS.EDIF.OTR.CONST	290.338,00	12.000,00	302.338,00	210.767,87	210.767,86	184.063,70	26.704,16	91.570,14

AYUNTAMIENTO DE MADRID

LIQUIDACIÓN DEL PRESUPUESTO DE GASTOS

Ejercicio : 2021 **Fecha: 31/12/2021**

Centro **: 001 AYUNTAMIENTO DE MADRID**

Sección : 213 DISTRITO DE PUENTE DE VALLECAS

PROGRAMA/DESCRIPCIÓN/ECONÓMICO/DESCRIPCIÓN	C. INICIAL (1)	MODIFICACIONES (2)	C. DEFINITIVO (3=1+2)	G. COMPROMETIDOS (4)	OB. RECONOCIDAS (5)	PAGOS (6)	OB.PDTES.PAGO (7=5-6)	REMANENTE CRÉDITO (8=3-5)
* 93302 EDIFICIOS	290.338,00	12.000,00	302.338,00	210.767,87	210.767,86	184.063,70	26.704,16	91.570,14
21200 REP.MANT. Y CONSERV. EDIFICIOS Y OTRAS CONSTRUC.	290.338,00	12.000,00	302.338,00	210.767,87	210.767,86	184.063,70	26.704,16	91.570,14
** 001.213.93302.227 D.PTE VALLECA.EDIFICIOS.TRAB.REAL.EMP	2.996.206,00	-29.792,25	2.966.413,75	2.240.974,99	2.047.898,88	1.187.565,53	860.333,35	918.514,87
* 93302 EDIFICIOS	2.996.206,00	-29.792,25	2.966.413,75	2.240.974,99	2.047.898,88	1.187.565,53	860.333,35	918.514,87
22700 LIMPIEZA Y ASEO	1.600.336,00	0,00	1.600.336,00	1.140.968,16	1.132.280,83	271.947,48	860.333,35	468.055,17
22701 SEGURIDAD	402.589,00	0,00	402.589,00	402.588,83	402.588,82	402.588,82	0,00	0,18
22706 ESTUDIOS Y TRABAJOS TÉCNICOS	100.000,00	-29.792,25	70.207,75	48.096,32	48.096,32	48.096,32	0,00	22.111,43
22799 OTROS TRABAJOS REALIZADOS POR OTRAS EMP. Y PROF.	893.281,00	0,00	893.281,00	649.321,68	464.932,91	464.932,91	0,00	428.348,09
** 001.213.93302.22701.2 D.PTE VALLECA.EDIFICIOS.SEGURIDAD	0,00	19.573,30	19.573,30	19.573,30	17.237,95	17.237,95	0,00	2.335,35
* 93302 EDIFICIOS	0,00	19.573,30	19.573,30	19.573,30	17.237,95	17.237,95	0,00	2.335,35
22701 SEGURIDAD	0,00	19.573,30	19.573,30	19.573,30	17.237,95	17.237,95	0,00	2.335,35
** 001.213.93302.22706.4 D.PTE VALLECA.EDIFICIOS.ESTUD TRAB TÉCN	0,00	2.405,17	2.405,17	0,00	0,00	0,00	0,00	2.405,17
* 93302 EDIFICIOS	0,00	2.405,17	2.405,17	0,00	0,00	0,00	0,00	2.405,17
22706 ESTUDIOS Y TRABAJOS TÉCNICOS	0,00	2.405,17	2.405,17	0,00	0,00	0,00	0,00	2.405,17
** 001.213.93302.63200 D.PTE VALLECA.EDIFICIOS.EDIF CONST(RE	0,00	183.786,95	183.786,95	181.330,48	177.812,38	0,00	177.812,38	5.974,57
* 93302 EDIFICIOS	0,00	183.786,95	183.786,95	181.330,48	177.812,38	0,00	177.812,38	5.974,57
63200 EDIFICIOS Y OTRAS CONSTRUCCIONES (REFORMA)	0,00	183.786,95	183.786,95	181.330,48	177.812,38	0,00	177.812,38	5.974,57
** 001.213.93302.63200.2 D.PTE VALLECA.EDIFICIOS.EDIF CONST(RE	0,00	3.040,20	3.040,20	0,00	0,00	0,00	0,00	3.040,20
* 93302 EDIFICIOS	0,00	3.040,20	3.040,20	0,00	0,00	0,00	0,00	3.040,20
63200 EDIFICIOS Y OTRAS CONSTRUCCIONES (REFORMA)	0,00	3.040,20	3.040,20	0,00	0,00	0,00	0,00	3.040,20
** 001.213.93302.63200.4 D.PTE VALLECA.EDIFICIOS.EDIF CONST(RE	0,00	160.000,00	160.000,00	100.723,63	0,00	0,00	0,00	160.000,00
* 93302 EDIFICIOS	0,00	160.000,00	160.000,00	100.723,63	0,00	0,00	0,00	160.000,00
63200 EDIFICIOS Y OTRAS CONSTRUCCIONES (REFORMA)	0,00	160.000,00	160.000,00	100.723,63	0,00	0,00	0,00	160.000,00
** 001.23103.22710 PERSO MAYOR. SERV AYUDA DOMICILIO	21.234.527,00	-4.530.742,72	16.703.784,28	16.703.784,28	15.696.740,21	15.696.740,21	0,00	1.007.044,07
* 23103 MAYORES	21.234.527,00	-4.530.742,72	16.703.784,28	16.703.784,28	15.696.740,21	15.696.740,21	0,00	1.007.044,07
22710 SERVICIO DE AYUDA A DOMICILIO	21.234.527,00	-4.530.742,72	16.703.784,28	16.703.784,28	15.696.740,21	15.696.740,21	0,00	1.007.044,07
** 001.3.1 PRODUC BIENES PCO CARÁCT PREF.GASTOS PERSONA	12.937.454,00	-530.418,00	12.407.036,00	12.052.929,97	12.052.929,97	12.052.929,97	0,00	354.106,03
* 31101 SALUBRIDAD PÚBLICA	448.601,00	0,00	448.601,00	418.383,15	418.383,15	418.383,15	0,00	30.217,85
12000 SUELDOS DEL GRUPO A1	48.216,00	0,00	48.216,00	47.693,87	47.693,87	47.693,87	0,00	522,13
12001 SUELDOS DEL GRUPO A2	28.266,00	0,00	28.266,00	24.765,75	24.765,75	24.765,75	0,00	3.500,25

AYUNTAMIENTO DE MADRID

LIQUIDACIÓN DEL PRESUPUESTO DE GASTOS

Ejercicio : 2021 **Fecha: 31/12/2021**

Centro **: 001 AYUNTAMIENTO DE MADRID**

Sección : 213 DISTRITO DE PUENTE DE VALLECAS

PROGRAMA/DESCRIPCIÓN/ECONÓMICO/DESCRIPCIÓN	C. INICIAL (1)	MODIFICACIONES (2)	C. DEFINITIVO (3=1+2)	G. COMPROMETIDOS (4)	OB. RECONOCIDAS (5)	PAGOS (6)	OB.PDTES.PAGO (7=5-6)	REMANENTE CRÉDITO (8=3-5)
12003 SUELDOS DEL GRUPO C1	21.650,00	0,00	21.650,00	10.823,90	10.823,90	10.823,90	0,00	10.826,10
12004 SUELDOS DEL GRUPO C2	9.175,00	0,00	9.175,00	9.174,56	9.174,56	9.174,56	0,00	0,44
12006 TRIENIOS	27.157,00	0,00	27.157,00	26.073,83	26.073,83	26.073,83	0,00	1.083,17
12100 COMPLEMENTO DE DESTINO	66.532,00	0,00	66.532,00	58.903,96	58.903,96	58.903,96	0,00	7.628,04
12101 COMPLEMENTO ESPECÍFICO	149.819,00	0,00	149.819,00	135.230,90	135.230,90	135.230,90	0,00	14.588,10
12103 OTROS COMPLEMENTOS	7.578,00	0,00	7.578,00	6.539,34	6.539,34	6.539,34	0,00	1.038,66
15000 PRODUCTIVIDAD	5.191,00	0,00	5.191,00	8.285,46	8.285,46	8.285,46	0,00	-3.094,46
16000 SEGURIDAD SOCIAL	85.017,00	0,00	85.017,00	81.503,93	81.503,93	81.503,93	0,00	3.513,07
16009 OTRAS CUOTAS	0,00	0,00	0,00	9.387,65	9.387,65	9.387,65	0,00	-9.387,65
*** 33401 ACTIVIDADES CULTURALES**	598.238,00	-14.236,00	584.002,00	472.061,87	472.061,87	472.061,87	0,00	111.940,13
12001 SUELDOS DEL GRUPO A2	30.205,00	0,00	30.205,00	14.132,38	14.132,38	14.132,38	0,00	16.072,62
12003 SUELDOS DEL GRUPO C1	56.532,00	0,00	56.532,00	42.631,08	42.631,08	42.631,08	0,00	13.900,92
12004 SUELDOS DEL GRUPO C2	64.225,00	0,00	64.225,00	45.872,80	45.872,80	45.872,80	0,00	18.352,20
12006 TRIENIOS	29.043,00	0,00	29.043,00	25.733,59	25.733,59	25.733,59	0,00	3.309,41
12100 COMPLEMENTO DE DESTINO	82.872,00	344,00	83.216,00	64.878,08	64.878,08	64.878,08	0,00	18.337,92
12101 COMPLEMENTO ESPECÍFICO	199.576,00	-14.561,00	185.015,00	159.019,81	159.019,81	159.019,81	0,00	25.995,19
12103 OTROS COMPLEMENTOS	13.091,00	0,00	13.091,00	10.489,07	10.489,07	10.489,07	0,00	2.601,93
15000 PRODUCTIVIDAD	6.014,00	0,00	6.014,00	3.829,80	3.829,80	3.829,80	0,00	2.184,20
16000 SEGURIDAD SOCIAL	116.680,00	-19,00	116.661,00	101.791,89	101.791,89	101.791,89	0,00	14.869,11
16009 OTRAS CUOTAS	0,00	0,00	0,00	3.683,37	3.683,37	3.683,37	0,00	-3.683,37
*** 34201 INSTALACIONES DEPORTIVAS**	11.890.615,00	-516.182,00	11.374.433,00	11.162.484,95	11.162.484,95	11.162.484,95	0,00	211.948,05
13000 RETRIBUCIONES BÁSICAS	5.184.598,00	-1.633.152,00	3.551.446,00	3.072.796,06	3.072.796,06	3.072.796,06	0,00	478.649,94
13002 OTRAS REMUNERACIONES	3.634,00	278.132,00	281.766,00	252.168,76	252.168,76	252.168,76	0,00	29.597,24
13100 RETRIBUCIONES BÁSICAS	4.283.627,00	-254.338,00	4.029.289,00	3.749.180,48	3.749.180,48	3.749.180,48	0,00	280.108,52
13102 OTRAS REMUNERACIONES	0,00	283.857,00	283.857,00	356.890,64	356.890,64	356.890,64	0,00	-73.033,64
16000 SEGURIDAD SOCIAL	2.418.756,00	9.319,00	2.428.075,00	2.912.746,82	2.912.746,82	2.912.746,82	0,00	-484.671,82
16009 OTRAS CUOTAS	0,00	800.000,00	800.000,00	818.702,19	818.702,19	818.702,19	0,00	-18.702,19
**** 001.4.1 ACT CARÁCT ECONÓM.GASTOS PERSONAL**	166.058,00	49.348,00	215.406,00	183.364,93	183.364,93	183.364,93	0,00	32.041,07
*** 49300 CONSUMO**	166.058,00	49.348,00	215.406,00	183.364,93	183.364,93	183.364,93	0,00	32.041,07
12000 SUELDOS DEL GRUPO A1	161,00	7.956,00	8.117,00	9.636,00	9.636,00	9.636,00	0,00	-1.519,00

AYUNTAMIENTO DE MADRID

LIQUIDACIÓN DEL PRESUPUESTO DE GASTOS

Ejercicio : 2021 **Fecha: 31/12/2021**

Centro **: 001 AYUNTAMIENTO DE MADRID**

Sección : 213 DISTRITO DE PUENTE DE VALLECAS

PROGRAMA/DESCRIPCIÓN/ECONÓMICO/DESCRIPCIÓN	C. INICIAL (1)	MODIFICACIONES (2)	C. DEFINITIVO (3=1+2)	G. COMPROMETIDOS (4)	OB. RECONOCIDAS (5)	PAGOS (6)	OB.PDTES.PAGO (7=5-6)	REMANENTE CRÉDITO (8=3-5)
12001 SUELDOS DEL GRUPO A2	28.266,00	0,00	28.266,00	18.079,58	18.079,58	18.079,58	0,00	10.186,42
12003 SUELDOS DEL GRUPO C1	14.133,00	0,00	14.133,00	10.823,90	10.823,90	10.823,90	0,00	3.309,10
12004 SUELDOS DEL GRUPO C2	92,00	4.542,00	4.634,00	0,00	0,00	0,00	0,00	4.634,00
12006 TRIENIOS	9.216,00	0,00	9.216,00	14.578,21	14.578,21	14.578,21	0,00	-5.362,21
12100 COMPLEMENTO DE DESTINO	23.606,00	7.613,00	31.219,00	26.679,10	26.679,10	26.679,10	0,00	4.539,90
12101 COMPLEMENTO ESPECÍFICO	51.205,00	19.250,00	70.455,00	62.376,80	62.376,80	62.376,80	0,00	8.078,20
12103 OTROS COMPLEMENTOS	3.664,00	648,00	4.312,00	4.126,24	4.126,24	4.126,24	0,00	185,76
15000 PRODUCTIVIDAD	0,00	0,00	0,00	841,20	841,20	841,20	0,00	-841,20
16000 SEGURIDAD SOCIAL	35.715,00	9.339,00	45.054,00	36.223,90	36.223,90	36.223,90	0,00	8.830,10
**** 001.9.1 ACT CARÁCTER GRAL.GASTOS PERSONAL**	5.474.509,00	-421.958,00	5.052.551,00	4.715.421,32	4.715.421,32	4.715.421,32	0,00	337.129,68
*** 91220 CONCEJALÍA-PRESIDENCIA DEL DISTRITO**	244.005,00	0,00	244.005,00	238.668,03	238.668,03	238.668,03	0,00	5.336,97
11000 RETRIBUCIONES BÁSICAS	32.144,00	0,00	32.144,00	29.647,55	29.647,55	29.647,55	0,00	2.496,45
11001 RETRIBUCIONES COMPLEMENTARIAS	78.394,00	0,00	78.394,00	72.562,72	72.562,72	72.562,72	0,00	5.831,28
12004 SUELDOS DEL GRUPO C2	20.000,00	0,00	20.000,00	18.349,12	18.349,12	18.349,12	0,00	1.650,88
12006 TRIENIOS	2.472,00	0,00	2.472,00	2.471,04	2.471,04	2.471,04	0,00	0,96
12100 COMPLEMENTO DE DESTINO	11.418,00	0,00	11.418,00	11.417,14	11.417,14	11.417,14	0,00	0,86
12101 COMPLEMENTO ESPECÍFICO	28.620,00	0,00	28.620,00	28.619,64	28.619,64	28.619,64	0,00	0,36
12103 OTROS COMPLEMENTOS	1.571,00	0,00	1.571,00	1.568,70	1.568,70	1.568,70	0,00	2,30
15000 PRODUCTIVIDAD	18.584,00	0,00	18.584,00	18.348,01	18.348,01	18.348,01	0,00	235,99
16000 SEGURIDAD SOCIAL	50.802,00	0,00	50.802,00	50.698,36	50.698,36	50.698,36	0,00	103,64
16009 OTRAS CUOTAS	0,00	0,00	0,00	4.985,75	4.985,75	4.985,75	0,00	-4.985,75
*** 92001 DIREC. Y GESTIÓN ADMTVA. DEL DISTRITO**	5.230.504,00	-421.958,00	4.808.546,00	4.476.753,29	4.476.753,29	4.476.753,29	0,00	331.792,71
10100 RETRIBUCIONES BÁSICAS	98.943,00	0,00	98.943,00	97.866,66	97.866,66	97.866,66	0,00	1.076,34
12000 SUELDOS DEL GRUPO A1	305.370,00	-30.826,00	274.544,00	245.373,39	245.373,39	245.373,39	0,00	29.170,61
12001 SUELDOS DEL GRUPO A2	320.065,00	-799,00	319.266,00	291.048,74	291.048,74	291.048,74	0,00	28.217,26
12003 SUELDOS DEL GRUPO C1	164.891,00	-29.510,00	135.381,00	105.565,42	105.565,42	105.565,42	0,00	29.815,58
12004 SUELDOS DEL GRUPO C2	346.074,00	-81.251,00	264.823,00	239.408,55	239.408,55	239.408,55	0,00	25.414,45
12005 SUELDOS DEL GRUPO E	117.811,00	4.161,00	121.972,00	95.739,36	95.739,36	95.739,36	0,00	26.232,64
12006 TRIENIOS	154.618,00	0,00	154.618,00	142.030,34	142.030,34	142.030,34	0,00	12.587,66
12100 COMPLEMENTO DE DESTINO	711.736,00	-99.236,00	612.500,00	581.583,79	581.583,79	581.583,79	0,00	30.916,21

AYUNTAMIENTO DE MADRID

LIQUIDACIÓN DEL PRESUPUESTO DE GASTOS

Ejercicio : 2021 **Fecha: 31/12/2021**

Centro **: 001 AYUNTAMIENTO DE MADRID**

Sección : 213 DISTRITO DE PUENTE DE VALLECAS

PROGRAMA/DESCRIPCIÓN/ECONÓMICO/DESCRIPCIÓN	C. INICIAL (1)	MODIFICACIONES (2)	C. DEFINITIVO (3=1+2)	G. COMPROMETIDOS (4)	OB. RECONOCIDAS (5)	PAGOS (6)	OB.PDTES.PAGO (7=5-6)	REMANENTE CRÉDITO (8=3-5)
12101 COMPLEMENTO ESPECÍFICO	1.642.906,00	-220.440,00	1.422.466,00	1.356.844,57	1.356.844,57	1.356.844,57	0,00	65.621,43
12103 OTROS COMPLEMENTOS	94.272,00	8.521,00	102.793,00	75.380,68	75.380,68	75.380,68	0,00	27.412,32
13000 RETRIBUCIONES BÁSICAS	106.794,00	0,00	106.794,00	93.506,33	93.506,33	93.506,33	0,00	13.287,67
13002 OTRAS REMUNERACIONES	33.141,00	0,00	33.141,00	31.826,54	31.826,54	31.826,54	0,00	1.314,46
14399 OTRAS PREVISIONES DE GASTOS DE PERSONAL	691,00	0,00	691,00	0,00	0,00	0,00	0,00	691,00
15000 PRODUCTIVIDAD	102.043,00	0,00	102.043,00	102.844,60	102.844,60	102.844,60	0,00	-801,60
16000 SEGURIDAD SOCIAL	1.031.149,00	27.422,00	1.058.571,00	949.410,92	949.410,92	949.410,92	0,00	109.160,08
16009 OTRAS CUOTAS	0,00	0,00	0,00	68.323,40	68.323,40	68.323,40	0,00	-68.323,40

AYUNTAMIENTO DE MADRID

LIQUIDACIÓN DEL PRESUPUESTO DE GASTOS

Ejercicio : 2021 **Fecha: 31/12/2021**

Centro **: 001 AYUNTAMIENTO DE MADRID**

Sección : 214 DISTRITO DE MORATALAZ

PROGRAMA/DESCRIPCIÓN/ECONÓMICO/DESCRIPCIÓN	C. INICIAL (1)	MODIFICACIONES (2)	C. DEFINITIVO (3=1+2)	G. COMPROMETIDOS (4)	OB. RECONOCIDAS (5)	PAGOS (6)	OB.PDTES.PAGO (7=5-6)	REMANENTE CRÉDITO (8=3-5)
***** TOTAL**	**29.791.001,00**	**1.755.066,05**	**31.546.067,05**	**30.753.124,62**	**29.852.831,51**	**27.629.806,69**	**2.223.024,82**	**1.693.235,54**
**** 001.2.1 ACT PROTEC Y PROM SCIAL.GASTOS PERSONAL**	1.610.859,00	34.367,00	1.645.226,00	1.500.628,62	1.500.628,62	1.500.628,62	0,00	144.597,38
*** 23106 SERVICIOS SOCIALES Y EMERGENCIA SOCIAL**	1.610.859,00	34.367,00	1.645.226,00	1.500.628,62	1.500.628,62	1.500.628,62	0,00	144.597,38
12001 SUELDOS DEL GRUPO A2	327.393,00	1.103,00	328.496,00	296.414,92	296.414,92	296.414,92	0,00	32.081,08
12003 SUELDOS DEL GRUPO C1	32.475,00	2.259,00	34.734,00	21.647,80	21.647,80	21.647,80	0,00	13.086,20
12004 SUELDOS DEL GRUPO C2	72.220,00	5.706,00	77.926,00	61.722,64	61.722,64	61.722,64	0,00	16.203,36
12006 TRIENIOS	54.484,00	0,00	54.484,00	61.655,56	61.655,56	61.655,56	0,00	-7.171,56
12100 COMPLEMENTO DE DESTINO	244.542,00	-1.275,00	243.267,00	218.680,89	218.680,89	218.680,89	0,00	24.586,11
12101 COMPLEMENTO ESPECÍFICO	509.119,00	-12.177,00	496.942,00	450.836,58	450.836,58	450.836,58	0,00	46.105,42
12103 OTROS COMPLEMENTOS	26.768,00	1.953,00	28.721,00	24.297,75	24.297,75	24.297,75	0,00	4.423,25
15000 PRODUCTIVIDAD	7.195,00	0,00	7.195,00	12.122,17	12.122,17	12.122,17	0,00	-4.927,17
16000 SEGURIDAD SOCIAL	336.663,00	36.798,00	373.461,00	330.012,02	330.012,02	330.012,02	0,00	43.448,98
16009 OTRAS CUOTAS	0,00	0,00	0,00	23.238,29	23.238,29	23.238,29	0,00	-23.238,29
**** 001.214.15322.61904.4 D.MORATALAZ.O.ACT VÍAS Pª.URBAN AYTO(RE)**	0,00	250.000,00	250.000,00	249.465,90	249.131,99	32.142,02	216.989,97	868,01
*** 15322 OTRAS ACTUACIONES EN VÍAS PÚBLICAS**	0,00	250.000,00	250.000,00	249.465,90	249.131,99	32.142,02	216.989,97	868,01
61904 URBANIZACIÓN A CARGO DEL AYUNTAMIENTO (REMODELAC.)	0,00	250.000,00	250.000,00	249.465,90	249.131,99	32.142,02	216.989,97	868,01
**** 001.214.15322.61904.5 D.MORATALAZ.O.ACT VÍAS Pª.URBAN AYTO(RE)**	60.000,00	40.000,00	100.000,00	95.203,42	95.203,32	12.417,77	82.785,55	4.796,68
*** 15322 OTRAS ACTUACIONES EN VÍAS PÚBLICAS**	60.000,00	40.000,00	100.000,00	95.203,42	95.203,32	12.417,77	82.785,55	4.796,68
61904 URBANIZACIÓN A CARGO DEL AYUNTAMIENTO (REMODELAC.)	60.000,00	40.000,00	100.000,00	95.203,42	95.203,32	12.417,77	82.785,55	4.796,68
**** 001.214.15322.61910 D.MORATALAZ.O.ACT VÍAS Pª.VIALES (REMOD)**	66.149,00	-18.000,00	48.149,00	47.962,46	43.404,43	4.415,10	38.989,33	4.744,57
*** 15322 OTRAS ACTUACIONES EN VÍAS PÚBLICAS**	66.149,00	-18.000,00	48.149,00	47.962,46	43.404,43	4.415,10	38.989,33	4.744,57
61910 VIALES (REMODELACIÓN)	66.149,00	-18.000,00	48.149,00	47.962,46	43.404,43	4.415,10	38.989,33	4.744,57
**** 001.214.15322.61913.5 D.MORATALAZ.O.ACT VÍAS Pª.MOBIL URBANO(REF)**	40.000,00	0,00	40.000,00	17.729,00	17.729,00	0,00	17.729,00	22.271,00
*** 15322 OTRAS ACTUACIONES EN VÍAS PÚBLICAS**	40.000,00	0,00	40.000,00	17.729,00	17.729,00	0,00	17.729,00	22.271,00
61913 MOBILIARIO URBANO (REF)	40.000,00	0,00	40.000,00	17.729,00	17.729,00	0,00	17.729,00	22.271,00
**** 001.214.23102.227 D.MORATALAZ.FAMILIA INFA.TRAB.REAL.EMP**	387.287,00	0,00	387.287,00	387.285,45	384.598,88	384.598,88	0,00	2.688,12
*** 23102 FAMILIA E INFANCIA**	387.287,00	0,00	387.287,00	387.285,45	384.598,88	384.598,88	0,00	2.688,12
22799 OTROS TRABAJOS REALIZADOS POR OTRAS EMP. Y PROF.	387.287,00	0,00	387.287,00	387.285,45	384.598,88	384.598,88	0,00	2.688,12
**** 001.214.23103.219 D.MORATALAZ.PERSO MAYOR.OT.INMOV. MAT.**	800,00	0,00	800,00	0,00	0,00	0,00	0,00	800,00
*** 23103 MAYORES**	800,00	0,00	800,00	0,00	0,00	0,00	0,00	800,00

AYUNTAMIENTO DE MADRID

LIQUIDACIÓN DEL PRESUPUESTO DE GASTOS

Ejercicio : 2021 **Fecha: 31/12/2021**

Centro **: 001 AYUNTAMIENTO DE MADRID**

Sección : 214 DISTRITO DE MORATALAZ

PROGRAMA/DESCRIPCIÓN/ECONÓMICO/DESCRIPCIÓN	C. INICIAL (1)	MODIFICACIONES (2)	C. DEFINITIVO (3=1+2)	G. COMPROMETIDOS (4)	OB. RECONOCIDAS (5)	PAGOS (6)	OB.PDTES.PAGO (7=5-6)	REMANENTE CRÉDITO (8=3-5)
21900 REP., MANT. Y CONSERV. OTRO INMOVILIZADO MATERIAL	800,00	0,00	800,00	0,00	0,00	0,00	0,00	800,00
**** 001.214.23103.221 D.MORATALAZ.PERSO MAYOR.SUMINISTROS**	3.500,00	0,00	3.500,00	2.960,27	2.960,27	2.960,27	0,00	539,73
*** 23103 MAYORES**	3.500,00	0,00	3.500,00	2.960,27	2.960,27	2.960,27	0,00	539,73
22199 OTROS SUMINISTROS	3.500,00	0,00	3.500,00	2.960,27	2.960,27	2.960,27	0,00	539,73
**** 001.214.23103.223 D.MORATALAZ.PERSO MAYOR.TRANSPORTES**	7.000,00	-6.000,00	1.000,00	0,00	0,00	0,00	0,00	1.000,00
*** 23103 MAYORES**	7.000,00	-6.000,00	1.000,00	0,00	0,00	0,00	0,00	1.000,00
22300 TRANSPORTES	7.000,00	-6.000,00	1.000,00	0,00	0,00	0,00	0,00	1.000,00
**** 001.214.23103.226 D.MORATALAZ.PERSO MAYOR.GTOS DIVERSOS**	3.000,00	0,00	3.000,00	0,00	0,00	0,00	0,00	3.000,00
*** 23103 MAYORES**	3.000,00	0,00	3.000,00	0,00	0,00	0,00	0,00	3.000,00
22699 OTROS GASTOS DIVERSOS	3.000,00	0,00	3.000,00	0,00	0,00	0,00	0,00	3.000,00
**** 001.214.23103.227 D.MORATALAZ.PERSO MAYOR.TRAB.REAL.EMP**	370.345,00	36.040,00	406.385,00	392.143,06	293.778,60	291.994,82	1.783,78	112.606,40
*** 23103 MAYORES**	370.345,00	36.040,00	406.385,00	392.143,06	293.778,60	291.994,82	1.783,78	112.606,40
22799 OTROS TRABAJOS REALIZADOS POR OTRAS EMP. Y PROF.	370.345,00	36.040,00	406.385,00	392.143,06	293.778,60	291.994,82	1.783,78	112.606,40
**** 001.214.23103.62300 D.MORATALAZ.PERSO MAYOR.MAQUINARIA**	0,00	4.000,00	4.000,00	2.067,89	2.067,89	2.067,89	0,00	1.932,11
*** 23103 MAYORES**	0,00	4.000,00	4.000,00	2.067,89	2.067,89	2.067,89	0,00	1.932,11
62300 MAQUINARIA	0,00	4.000,00	4.000,00	2.067,89	2.067,89	2.067,89	0,00	1.932,11
**** 001.214.23103.789 D.MORATALAZ.PERSO MAYOR.TRANS.FAMI.ISFL**	13.000,00	0,00	13.000,00	2.011,59	1.861,59	790,74	1.070,85	11.138,41
*** 23103 MAYORES**	13.000,00	0,00	13.000,00	2.011,59	1.861,59	790,74	1.070,85	11.138,41
78900 OTRAS TRANSFERENCIAS DE CAPITAL A FAMILIAS	13.000,00	0,00	13.000,00	2.011,59	1.861,59	790,74	1.070,85	11.138,41
**** 001.214.23106.22602 D.MORATALAZ.INTEG EMERG SCIAL.PUBLIC Y PROP**	2.000,00	-2.000,00	0,00	0,00	0,00	0,00	0,00	0,00
*** 23106 SERVICIOS SOCIALES Y EMERGENCIA SOCIAL**	2.000,00	-2.000,00	0,00	0,00	0,00	0,00	0,00	0,00
22602 PUBLICIDAD Y PROPAGANDA	2.000,00	-2.000,00	0,00	0,00	0,00	0,00	0,00	0,00
**** 001.214.23106.227 D.MORATALAZ.INTEG EMERG SCIAL.TRAB.REAL.EMP**	253.020,00	0,00	253.020,00	246.444,10	246.443,99	246.443,99	0,00	6.576,01
*** 23106 SERVICIOS SOCIALES Y EMERGENCIA SOCIAL**	253.020,00	0,00	253.020,00	246.444,10	246.443,99	246.443,99	0,00	6.576,01
22799 OTROS TRABAJOS REALIZADOS POR OTRAS EMP. Y PROF.	253.020,00	0,00	253.020,00	246.444,10	246.443,99	246.443,99	0,00	6.576,01
**** 001.214.23106.789 D.MORATALAZ.INTEG EMERG SCIAL.TRANS.FAMI.ISF**	6.000,00	0,00	6.000,00	1.296,61	1.296,61	1.296,61	0,00	4.703,39
*** 23106 SERVICIOS SOCIALES Y EMERGENCIA SOCIAL**	6.000,00	0,00	6.000,00	1.296,61	1.296,61	1.296,61	0,00	4.703,39
78900 OTRAS TRANSFERENCIAS DE CAPITAL A FAMILIAS	6.000,00	0,00	6.000,00	1.296,61	1.296,61	1.296,61	0,00	4.703,39
**** 001.214.23199.221 D.MORATALAZ.COV19.SUMINISTROS**	3.000,00	-3.000,00	0,00	0,00	0,00	0,00	0,00	0,00
*** 23199 ACTUACIONES EXTRAORDINARIAS COVID-19**	3.000,00	-3.000,00	0,00	0,00	0,00	0,00	0,00	0,00

AYUNTAMIENTO DE MADRID

LIQUIDACIÓN DEL PRESUPUESTO DE GASTOS

Ejercicio : 2021 **Fecha: 31/12/2021**

Centro **: 001 AYUNTAMIENTO DE MADRID**

Sección : 214 DISTRITO DE MORATALAZ

PROGRAMA/DESCRIPCIÓN/ECONÓMICO/DESCRIPCIÓN	C. INICIAL (1)	MODIFICACIONES (2)	C. DEFINITIVO (3=1+2)	G. COMPROMETIDOS (4)	OB. RECONOCIDAS (5)	PAGOS (6)	OB.PDTES.PAGO (7=5-6)	REMANENTE CRÉDITO (8=3-5)
22199 OTROS SUMINISTROS	3.000,00	-3.000,00	0,00	0,00	0,00	0,00	0,00	0,00
**** 001.214.31101.221 D.MORATALAZ.SALUBRIDAD Pª.SUMINISTROS**	2.550,00	0,00	2.550,00	1.850,39	1.850,39	1.850,39	0,00	699,61
*** 31101 SALUBRIDAD PÚBLICA**	2.550,00	0,00	2.550,00	1.850,39	1.850,39	1.850,39	0,00	699,61
22199 OTROS SUMINISTROS	2.550,00	0,00	2.550,00	1.850,39	1.850,39	1.850,39	0,00	699,61
**** 001.214.31101.226 D.MORATALAZ.SALUBRIDAD Pª.GTOS DIVERSOS**	750,00	0,00	750,00	295,01	295,01	295,01	0,00	454,99
*** 31101 SALUBRIDAD PÚBLICA**	750,00	0,00	750,00	295,01	295,01	295,01	0,00	454,99
22699 OTROS GASTOS DIVERSOS	750,00	0,00	750,00	295,01	295,01	295,01	0,00	454,99
**** 001.214.32301.212 D.MORATALAZ.C INFANTIL .EDIF.OTR.CONST**	287.720,00	0,00	287.720,00	227.793,17	227.793,16	227.793,16	0,00	59.926,84
*** 32301 CENTROS DOCENTES ENSEÑANZA INFANTIL Y PRIMARIA**	287.720,00	0,00	287.720,00	227.793,17	227.793,16	227.793,16	0,00	59.926,84
21200 REP.MANT. Y CONSERV. EDIFICIOS Y OTRAS CONSTRUC.	287.720,00	0,00	287.720,00	227.793,17	227.793,16	227.793,16	0,00	59.926,84
**** 001.214.32301.221 D.MORATALAZ.C INFANTIL .SUMINISTROS**	15.000,00	0,00	15.000,00	13.830,54	13.830,54	0,00	13.830,54	1.169,46
*** 32301 CENTROS DOCENTES ENSEÑANZA INFANTIL Y PRIMARIA**	15.000,00	0,00	15.000,00	13.830,54	13.830,54	0,00	13.830,54	1.169,46
22199 OTROS SUMINISTROS	15.000,00	0,00	15.000,00	13.830,54	13.830,54	0,00	13.830,54	1.169,46
**** 001.214.32301.227 D.MORATALAZ.C INFANTIL .TRAB.REAL.EMP**	2.343.833,00	-124.085,82	2.219.747,18	2.171.365,64	2.149.929,15	2.042.276,22	107.652,93	69.818,03
*** 32301 CENTROS DOCENTES ENSEÑANZA INFANTIL Y PRIMARIA**	2.343.833,00	-124.085,82	2.219.747,18	2.171.365,64	2.149.929,15	2.042.276,22	107.652,93	69.818,03
22700 LIMPIEZA Y ASEO	1.220.107,00	-218.285,82	1.001.821,18	931.348,25	931.348,20	931.348,20	0,00	70.472,98
22706 ESTUDIOS Y TRABAJOS TÉCNICOS	0,00	2.200,00	2.200,00	2.050,00	1.869,99	0,00	1.869,99	330,01
22799 OTROS TRABAJOS REALIZADOS POR OTRAS EMP. Y PROF.	1.123.726,00	92.000,00	1.215.726,00	1.237.967,39	1.216.710,96	1.110.928,02	105.782,94	-984,96
**** 001.214.32301.62999 D.MORATALAZ.C INFANTIL .O.INV NUEV OP SE**	0,00	18.150,00	18.150,00	18.140,32	18.140,32	18.140,32	0,00	9,68
*** 32301 CENTROS DOCENTES ENSEÑANZA INFANTIL Y PRIMARIA**	0,00	18.150,00	18.150,00	18.140,32	18.140,32	18.140,32	0,00	9,68
62999 OTRAS INV. NUEVAS ASOC. AL FUNCIONAM. OPERAT. SERV	0,00	18.150,00	18.150,00	18.140,32	18.140,32	18.140,32	0,00	9,68
**** 001.214.32301.63200.4 D.MORATALAZ.C INFANTIL .EDIF CONST(RE**	0,00	1.037.000,00	1.037.000,00	1.026.272,32	995.103,50	815.640,93	179.462,57	41.896,50
*** 32301 CENTROS DOCENTES ENSEÑANZA INFANTIL Y PRIMARIA**	0,00	1.037.000,00	1.037.000,00	1.026.272,32	995.103,50	815.640,93	179.462,57	41.896,50
63200 EDIFICIOS Y OTRAS CONSTRUCCIONES (REFORMA)	0,00	1.037.000,00	1.037.000,00	1.026.272,32	995.103,50	815.640,93	179.462,57	41.896,50
**** 001.214.32601.227 D.MORATALAZ.SERV COMP EDUCA.TRAB.REAL.EMP**	341.461,00	-18.000,00	323.461,00	306.870,03	268.544,70	263.674,70	4.870,00	54.916,30
*** 32601 SERVICIOS COMPLEMENTARIOS EDUCACIÓN**	341.461,00	-18.000,00	323.461,00	306.870,03	268.544,70	263.674,70	4.870,00	54.916,30
22799 OTROS TRABAJOS REALIZADOS POR OTRAS EMP. Y PROF.	341.461,00	-18.000,00	323.461,00	306.870,03	268.544,70	263.674,70	4.870,00	54.916,30
**** 001.214.32601.63200.5 D.MORATALAZ.SERV COMP EDUCA.EDIF CONST(RE**	0,00	38.672,00	38.672,00	38.338,74	38.171,86	38.171,86	0,00	500,14
*** 32601 SERVICIOS COMPLEMENTARIOS EDUCACIÓN**	0,00	38.672,00	38.672,00	38.338,74	38.171,86	38.171,86	0,00	500,14
63200 EDIFICIOS Y OTRAS CONSTRUCCIONES (REFORMA)	0,00	38.672,00	38.672,00	38.338,74	38.171,86	38.171,86	0,00	500,14

AYUNTAMIENTO DE MADRID

LIQUIDACIÓN DEL PRESUPUESTO DE GASTOS

Ejercicio : 2021 **Fecha: 31/12/2021**

Centro **: 001 AYUNTAMIENTO DE MADRID**

Sección : 214 DISTRITO DE MORATALAZ

PROGRAMA/DESCRIPCIÓN/ECONÓMICO/DESCRIPCIÓN	C. INICIAL (1)	MODIFICACIONES (2)	C. DEFINITIVO (3=1+2)	G. COMPROMETIDOS (4)	OB. RECONOCIDAS (5)	PAGOS (6)	OB.PDTES.PAGO (7=5-6)	REMANENTE CRÉDITO (8=3-5)
** 001.214.33401.221 D.MORATALAZ.ACTIV CULTURA.SUMINISTROS	3.800,00	0,00	3.800,00	560,48	560,29	560,29	0,00	3.239,71
* 33401 ACTIVIDADES CULTURALES	3.800,00	0,00	3.800,00	560,48	560,29	560,29	0,00	3.239,71
22199 OTROS SUMINISTROS	3.800,00	0,00	3.800,00	560,48	560,29	560,29	0,00	3.239,71
** 001.214.33401.223 D.MORATALAZ.ACTIV CULTURA.TRANSPORTES	1.500,00	-1.500,00	0,00	0,00	0,00	0,00	0,00	0,00
* 33401 ACTIVIDADES CULTURALES	1.500,00	-1.500,00	0,00	0,00	0,00	0,00	0,00	0,00
22300 TRANSPORTES	1.500,00	-1.500,00	0,00	0,00	0,00	0,00	0,00	0,00
** 001.214.33401.22602 D.MORATALAZ.ACTIV CULTURA.PUBLIC Y PROP	6.000,00	0,00	6.000,00	3.582,81	2.058,21	0,00	2.058,21	3.941,79
* 33401 ACTIVIDADES CULTURALES	6.000,00	0,00	6.000,00	3.582,81	2.058,21	0,00	2.058,21	3.941,79
22602 PUBLICIDAD Y PROPAGANDA	6.000,00	0,00	6.000,00	3.582,81	2.058,21	0,00	2.058,21	3.941,79
** 001.214.33401.227 D.MORATALAZ.ACTIV CULTURA.TRAB.REAL.EMP	778.619,00	-83.269,00	695.350,00	573.757,41	529.592,17	498.726,60	30.865,57	165.757,83
* 33401 ACTIVIDADES CULTURALES	778.619,00	-83.269,00	695.350,00	573.757,41	529.592,17	498.726,60	30.865,57	165.757,83
22707 TALLERES CULTURALES DISTRITOS	388.978,00	0,00	388.978,00	357.590,90	357.590,77	357.590,77	0,00	31.387,23
22799 OTROS TRABAJOS REALIZADOS POR OTRAS EMP. Y PROF.	389.641,00	-83.269,00	306.372,00	216.166,51	172.001,40	141.135,83	30.865,57	134.370,60
** 001.214.33401.482 D.MORATALAZ.ACTIV CULTURA.A FAMIL.I.S.F.L	6.200,00	0,00	6.200,00	4.500,00	4.500,00	4.500,00	0,00	1.700,00
* 33401 ACTIVIDADES CULTURALES	6.200,00	0,00	6.200,00	4.500,00	4.500,00	4.500,00	0,00	1.700,00
48203 PREMIOS	6.200,00	0,00	6.200,00	4.500,00	4.500,00	4.500,00	0,00	1.700,00
** 001.214.33401.60999 D.MORATALAZ.ACTIV CULTURA.O INV NUEVA INFR	0,00	3.000,00	3.000,00	2.998,38	2.998,38	0,00	2.998,38	1,62
* 33401 ACTIVIDADES CULTURALES	0,00	3.000,00	3.000,00	2.998,38	2.998,38	0,00	2.998,38	1,62
60999 OTRAS INVERS. NUEVAS EN INFR.Y BIENES USO GENERAL	0,00	3.000,00	3.000,00	2.998,38	2.998,38	0,00	2.998,38	1,62
** 001.214.34101.227 D.MORATALAZ.ACTUAC DEPORT DISTR.TRAB.REAL.EM	53.327,00	0,00	53.327,00	40.853,68	22.244,34	3.756,92	18.487,42	31.082,66
* 34101 ACTUACIONES DEPORTIVAS EN DISTRITOS	53.327,00	0,00	53.327,00	40.853,68	22.244,34	3.756,92	18.487,42	31.082,66
22799 OTROS TRABAJOS REALIZADOS POR OTRAS EMP. Y PROF.	53.327,00	0,00	53.327,00	40.853,68	22.244,34	3.756,92	18.487,42	31.082,66
** 001.214.34201.203 D.MORATALAZ.INST DEPORT.ARRD. MAQ.INST.UTIL.	46.644,00	0,00	46.644,00	44.362,44	34.366,02	34.366,02	0,00	12.277,98
* 34201 INSTALACIONES DEPORTIVAS	46.644,00	0,00	46.644,00	44.362,44	34.366,02	34.366,02	0,00	12.277,98
20300 ARRENDAMIENTOS DE MAQUINARIA, INSTALAC. Y UTILLAJE	46.644,00	0,00	46.644,00	44.362,44	34.366,02	34.366,02	0,00	12.277,98
** 001.214.34201.212 D.MORATALAZ.INST DEPORT.EDIF.OTR.CONST	312.659,00	0,00	312.659,00	276.858,01	276.857,96	276.857,96	0,00	35.801,04
* 34201 INSTALACIONES DEPORTIVAS	312.659,00	0,00	312.659,00	276.858,01	276.857,96	276.857,96	0,00	35.801,04
21200 REP.MANT. Y CONSERV. EDIFICIOS Y OTRAS CONSTRUC.	312.659,00	0,00	312.659,00	276.858,01	276.857,96	276.857,96	0,00	35.801,04
** 001.214.34201.213 D.MORATALAZ.INST DEPORT.MAQ.INST.Y UTILL	8.350,00	-3.000,00	5.350,00	0,00	0,00	0,00	0,00	5.350,00
* 34201 INSTALACIONES DEPORTIVAS	8.350,00	-3.000,00	5.350,00	0,00	0,00	0,00	0,00	5.350,00

AYUNTAMIENTO DE MADRID

LIQUIDACIÓN DEL PRESUPUESTO DE GASTOS

Ejercicio : 2021 **Fecha: 31/12/2021**

Centro **: 001 AYUNTAMIENTO DE MADRID**

Sección : 214 DISTRITO DE MORATALAZ

PROGRAMA/DESCRIPCIÓN/ECONÓMICO/DESCRIPCIÓN	C. INICIAL (1)	MODIFICACIONES (2)	C. DEFINITIVO (3=1+2)	G. COMPROMETIDOS (4)	OB. RECONOCIDAS (5)	PAGOS (6)	OB.PDTES.PAGO (7=5-6)	REMANENTE CRÉDITO (8=3-5)
21300 REP.MANT.Y CONSERV. MAQUINARIA, INSTAL. Y UTILLAJE	8.350,00	-3.000,00	5.350,00	0,00	0,00	0,00	0,00	5.350,00
**** 001.214.34201.220 D.MORATALAZ.INST DEPORT.MAT.OFICINA**	2.100,00	0,00	2.100,00	739,09	739,09	450,19	288,90	1.360,91
*** 34201 INSTALACIONES DEPORTIVAS**	2.100,00	0,00	2.100,00	739,09	739,09	450,19	288,90	1.360,91
22000 MATERIAL DE OFICINA ORDINARIO NO INVENTARIABLE	1.100,00	0,00	1.100,00	739,09	739,09	450,19	288,90	360,91
22002 MATERIAL INFORMÁTICO NO INVENTARIABLE	1.000,00	0,00	1.000,00	0,00	0,00	0,00	0,00	1.000,00
**** 001.214.34201.221 D.MORATALAZ.INST DEPORT.SUMINISTROS**	193.685,00	-57.550,00	136.135,00	111.488,31	107.662,29	85.520,56	22.141,73	28.472,71
*** 34201 INSTALACIONES DEPORTIVAS**	193.685,00	-57.550,00	136.135,00	111.488,31	107.662,29	85.520,56	22.141,73	28.472,71
22106 PRODUCTOS FARMACÉUTICOS Y MATERIAL SANITARIO	9.000,00	0,00	9.000,00	9.682,27	9.682,27	8.808,48	873,79	-682,27
22110 PRODUCTOS DE LIMPIEZA Y ASEO	22.500,00	0,00	22.500,00	16.754,93	16.754,93	0,00	16.754,93	5.745,07
22199 OTROS SUMINISTROS	162.185,00	-57.550,00	104.635,00	85.051,11	81.225,09	76.712,08	4.513,01	23.409,91
**** 001.214.34201.22104 D.MORATALAZ.INST DEPORT.VESTUARIO**	24.500,00	-4.000,00	20.500,00	19.575,11	19.575,11	6.195,68	13.379,43	924,89
*** 34201 INSTALACIONES DEPORTIVAS**	24.500,00	-4.000,00	20.500,00	19.575,11	19.575,11	6.195,68	13.379,43	924,89
22104 VESTUARIO	24.500,00	-4.000,00	20.500,00	19.575,11	19.575,11	6.195,68	13.379,43	924,89
**** 001.214.34201.227 D.MORATALAZ.INST DEPORT.TRAB.REAL.EMP**	266.549,00	18.000,00	284.549,00	278.935,01	262.259,32	259.951,32	2.308,00	22.289,68
*** 34201 INSTALACIONES DEPORTIVAS**	266.549,00	18.000,00	284.549,00	278.935,01	262.259,32	259.951,32	2.308,00	22.289,68
22700 LIMPIEZA Y ASEO	8.707,00	0,00	8.707,00	7.477,60	7.477,59	7.477,59	0,00	1.229,41
22701 SEGURIDAD	247.642,00	0,00	247.642,00	247.641,05	230.965,37	230.965,37	0,00	16.676,63
22706 ESTUDIOS Y TRABAJOS TÉCNICOS	3.000,00	0,00	3.000,00	968,00	968,00	0,00	968,00	2.032,00
22799 OTROS TRABAJOS REALIZADOS POR OTRAS EMP. Y PROF.	7.200,00	18.000,00	25.200,00	22.848,36	22.848,36	21.508,36	1.340,00	2.351,64
**** 001.214.34201.62300 D.MORATALAZ.INST DEPORT.MAQUINARIA**	0,00	3.000,00	3.000,00	2.795,10	2.795,10	2.795,10	0,00	204,90
*** 34201 INSTALACIONES DEPORTIVAS**	0,00	3.000,00	3.000,00	2.795,10	2.795,10	2.795,10	0,00	204,90
62300 MAQUINARIA	0,00	3.000,00	3.000,00	2.795,10	2.795,10	2.795,10	0,00	204,90
**** 001.214.34201.62599 D.MORATALAZ.INST DEPORT.OT MOBILY E**	0,00	18.000,00	18.000,00	17.908,00	17.908,00	17.908,00	0,00	92,00
*** 34201 INSTALACIONES DEPORTIVAS**	0,00	18.000,00	18.000,00	17.908,00	17.908,00	17.908,00	0,00	92,00
62599 OTRO MOBILIARIO Y ENSERES	0,00	18.000,00	18.000,00	17.908,00	17.908,00	17.908,00	0,00	92,00
**** 001.214.34201.63200.4 D.MORATALAZ.INST DEPORT.EDIF CONST(RE**	0,00	2.390.600,00	2.390.600,00	2.256.079,10	2.053.096,03	1.296.677,40	756.418,63	337.503,97
*** 34201 INSTALACIONES DEPORTIVAS**	0,00	2.390.600,00	2.390.600,00	2.256.079,10	2.053.096,03	1.296.677,40	756.418,63	337.503,97
63200 EDIFICIOS Y OTRAS CONSTRUCCIONES (REFORMA)	0,00	2.390.600,00	2.390.600,00	2.256.079,10	2.053.096,03	1.296.677,40	756.418,63	337.503,97
**** 001.214.43100.221 D.MORATALAZ.COMERCIO.SUMINISTROS**	15.000,00	-9.000,00	6.000,00	0,00	0,00	0,00	0,00	6.000,00
*** 43100 COMERCIO**	15.000,00	-9.000,00	6.000,00	0,00	0,00	0,00	0,00	6.000,00

AYUNTAMIENTO DE MADRID

LIQUIDACIÓN DEL PRESUPUESTO DE GASTOS

Ejercicio : 2021 **Fecha: 31/12/2021**

Centro **: 001 AYUNTAMIENTO DE MADRID**

Sección : 214 DISTRITO DE MORATALAZ

PROGRAMA/DESCRIPCIÓN/ECONÓMICO/DESCRIPCIÓN	C. INICIAL (1)	MODIFICACIONES (2)	C. DEFINITIVO (3=1+2)	G. COMPROMETIDOS (4)	OB. RECONOCIDAS (5)	PAGOS (6)	OB.PDTES.PAGO (7=5-6)	REMANENTE CRÉDITO (8=3-5)
22199 OTROS SUMINISTROS	15.000,00	-9.000,00	6.000,00	0,00	0,00	0,00	0,00	6.000,00
**** 001.214.43100.22602 D.MORATALAZ.COMERCIO.PUBLIC Y PROP**	13.000,00	0,00	13.000,00	5.153,63	5.153,63	5.153,63	0,00	7.846,37
*** 43100 COMERCIO**	13.000,00	0,00	13.000,00	5.153,63	5.153,63	5.153,63	0,00	7.846,37
22602 PUBLICIDAD Y PROPAGANDA	13.000,00	0,00	13.000,00	5.153,63	5.153,63	5.153,63	0,00	7.846,37
**** 001.214.43100.22602.2 D.MORATALAZ.COMERCIO.PUBLIC Y PROP**	0,00	923,96	923,96	923,96	923,96	923,96	0,00	0,00
*** 43100 COMERCIO**	0,00	923,96	923,96	923,96	923,96	923,96	0,00	0,00
22602 PUBLICIDAD Y PROPAGANDA	0,00	923,96	923,96	923,96	923,96	923,96	0,00	0,00
**** 001.214.48900 D.MORATALAZ.OTRAS TRANSF FAMILIA**	411.216,00	0,00	411.216,00	264.098,26	246.981,23	244.221,42	2.759,81	164.234,77
*** 23102 FAMILIA E INFANCIA**	137.714,00	0,00	137.714,00	158.510,58	153.316,52	150.856,71	2.459,81	-15.602,52
48900 OTRAS TRANSFERENCIAS A FAMILIAS	137.714,00	0,00	137.714,00	158.510,58	153.316,52	150.856,71	2.459,81	-15.602,52
*** 23103 MAYORES**	76.110,00	0,00	76.110,00	60.861,72	52.327,20	52.327,20	0,00	23.782,80
48900 OTRAS TRANSFERENCIAS A FAMILIAS	76.110,00	0,00	76.110,00	60.861,72	52.327,20	52.327,20	0,00	23.782,80
*** 23106 SERVICIOS SOCIALES Y EMERGENCIA SOCIAL**	197.392,00	0,00	197.392,00	44.725,96	41.337,51	41.037,51	300,00	156.054,49
48900 OTRAS TRANSFERENCIAS A FAMILIAS	197.392,00	0,00	197.392,00	44.725,96	41.337,51	41.037,51	300,00	156.054,49
**** 001.214.91220.22601 D.MORATALAZ.CONCEJALÍA-PRES.ATCION PROTOC**	1.500,00	-500,00	1.000,00	887,15	887,15	887,15	0,00	112,85
*** 91220 CONCEJALÍA-PRESIDENCIA DEL DISTRITO**	1.500,00	-500,00	1.000,00	887,15	887,15	887,15	0,00	112,85
22601 ATENCIONES PROTOCOLARIAS Y REPRESENTATIVAS	1.500,00	-500,00	1.000,00	887,15	887,15	887,15	0,00	112,85
**** 001.214.92001.205 D.MORATALAZ.DGA .ARRE.MOB.Y ENSER**	7.650,00	0,00	7.650,00	2.323,20	1.597,20	1.597,20	0,00	6.052,80
*** 92001 DIREC. Y GESTIÓN ADMTVA. DEL DISTRITO**	7.650,00	0,00	7.650,00	2.323,20	1.597,20	1.597,20	0,00	6.052,80
20500 ARRENDAMIENTOS DE MOBILIARIO Y ENSERES	7.650,00	0,00	7.650,00	2.323,20	1.597,20	1.597,20	0,00	6.052,80
**** 001.214.92001.212 D.MORATALAZ.DGA .EDIF.OTR.CONST**	24.000,00	-13.000,00	11.000,00	10.999,97	10.999,97	5.321,13	5.678,84	0,03
*** 92001 DIREC. Y GESTIÓN ADMTVA. DEL DISTRITO**	24.000,00	-13.000,00	11.000,00	10.999,97	10.999,97	5.321,13	5.678,84	0,03
21200 REP.MANT. Y CONSERV. EDIFICIOS Y OTRAS CONSTRUC.	24.000,00	-13.000,00	11.000,00	10.999,97	10.999,97	5.321,13	5.678,84	0,03
**** 001.214.92001.215 D.MORATALAZ.DGA .MOBILIARIO**	1.500,00	0,00	1.500,00	0,00	0,00	0,00	0,00	1.500,00
*** 92001 DIREC. Y GESTIÓN ADMTVA. DEL DISTRITO**	1.500,00	0,00	1.500,00	0,00	0,00	0,00	0,00	1.500,00
21500 REP., MANT. Y CONSERV. DE MOBILIARIO	1.500,00	0,00	1.500,00	0,00	0,00	0,00	0,00	1.500,00
**** 001.214.92001.220 D.MORATALAZ.DGA .MAT.OFICINA**	39.735,00	-7.000,00	32.735,00	24.081,27	16.710,09	16.468,36	241,73	16.024,91
*** 92001 DIREC. Y GESTIÓN ADMTVA. DEL DISTRITO**	39.735,00	-7.000,00	32.735,00	24.081,27	16.710,09	16.468,36	241,73	16.024,91
22000 MATERIAL DE OFICINA ORDINARIO NO INVENTARIABLE	16.000,00	0,00	16.000,00	8.377,73	8.377,73	8.316,53	61,20	7.622,27
22001 PRENSA, REVISTAS, LIBROS Y OTRAS PUBLICACIONES	13.735,00	0,00	13.735,00	13.683,77	6.312,59	6.312,59	0,00	7.422,41

AYUNTAMIENTO DE MADRID

LIQUIDACIÓN DEL PRESUPUESTO DE GASTOS

Ejercicio : 2021 **Fecha: 31/12/2021**

Centro **: 001 AYUNTAMIENTO DE MADRID**

Sección : 214 DISTRITO DE MORATALAZ

PROGRAMA/DESCRIPCIÓN/ECONÓMICO/DESCRIPCIÓN	C. INICIAL (1)	MODIFICACIONES (2)	C. DEFINITIVO (3=1+2)	G. COMPROMETIDOS (4)	OB. RECONOCIDAS (5)	PAGOS (6)	OB.PDTES.PAGO (7=5-6)	REMANENTE CRÉDITO (8=3-5)
22002 MATERIAL INFORMÁTICO NO INVENTARIABLE	10.000,00	-7.000,00	3.000,00	2.019,77	2.019,77	1.839,24	180,53	980,23
**** 001.214.92001.221 D.MORATALAZ.DGA .SUMINISTROS**	1.000,00	5.000,00	6.000,00	2.675,77	2.675,77	2.675,77	0,00	3.324,23
*** 92001 DIREC. Y GESTIÓN ADMTVA. DEL DISTRITO**	1.000,00	5.000,00	6.000,00	2.675,77	2.675,77	2.675,77	0,00	3.324,23
22106 PRODUCTOS FARMACÉUTICOS Y MATERIAL SANITARIO	0,00	5.000,00	5.000,00	1.404,69	1.404,69	1.404,69	0,00	3.595,31
22199 OTROS SUMINISTROS	1.000,00	0,00	1.000,00	1.271,08	1.271,08	1.271,08	0,00	-271,08
**** 001.214.92001.22104 D.MORATALAZ.DGA .VESTUARIO**	1.500,00	0,00	1.500,00	0,00	0,00	0,00	0,00	1.500,00
*** 92001 DIREC. Y GESTIÓN ADMTVA. DEL DISTRITO**	1.500,00	0,00	1.500,00	0,00	0,00	0,00	0,00	1.500,00
22104 VESTUARIO	1.500,00	0,00	1.500,00	0,00	0,00	0,00	0,00	1.500,00
**** 001.214.92001.225 D.MORATALAZ.DGA .TRIBUTOS**	1.000,00	-500,00	500,00	0,00	0,00	0,00	0,00	500,00
*** 92001 DIREC. Y GESTIÓN ADMTVA. DEL DISTRITO**	1.000,00	-500,00	500,00	0,00	0,00	0,00	0,00	500,00
22501 TRIBUTOS DE LAS COMUNIDADES AUTÓNOMAS	1.000,00	-500,00	500,00	0,00	0,00	0,00	0,00	500,00
**** 001.214.92001.226 D.MORATALAZ.DGA .GTOS DIVERSOS**	900,00	3.300,00	4.200,00	3.134,00	3.134,00	3.134,00	0,00	1.066,00
*** 92001 DIREC. Y GESTIÓN ADMTVA. DEL DISTRITO**	900,00	3.300,00	4.200,00	3.134,00	3.134,00	3.134,00	0,00	1.066,00
22604 GASTOS JURÍDICOS Y CONTENCIOSOS	0,00	3.300,00	3.300,00	3.134,00	3.134,00	3.134,00	0,00	166,00
22699 OTROS GASTOS DIVERSOS	900,00	0,00	900,00	0,00	0,00	0,00	0,00	900,00
**** 001.214.92001.22603 D.MORATALAZ.DGA .PUBLICA DIARIOS OF**	2.500,00	0,00	2.500,00	0,00	0,00	0,00	0,00	2.500,00
*** 92001 DIREC. Y GESTIÓN ADMTVA. DEL DISTRITO**	2.500,00	0,00	2.500,00	0,00	0,00	0,00	0,00	2.500,00
22603 PUBLICACIÓN EN DIARIOS OFICIALES	2.500,00	0,00	2.500,00	0,00	0,00	0,00	0,00	2.500,00
**** 001.214.92001.233 D.MORATALAZ.DGA .OTRAS INDEMN.**	209.000,00	500,00	209.500,00	207.579,54	207.579,54	207.579,54	0,00	1.920,46
*** 92001 DIREC. Y GESTIÓN ADMTVA. DEL DISTRITO**	209.000,00	500,00	209.500,00	207.579,54	207.579,54	207.579,54	0,00	1.920,46
23303 INDEMNIZACIÓN A VOCALES DE JUNTAS DE DISTRITO	209.000,00	430,00	209.430,00	207.479,54	207.479,54	207.479,54	0,00	1.950,46
23399 OTRAS INDEMNIZACIONES	0,00	70,00	70,00	100,00	100,00	100,00	0,00	-30,00
**** 001.214.92401.221 D.MORATALAZ.PARTI CIUDAD.SUMINISTROS**	8.000,00	0,00	8.000,00	5.420,21	5.420,21	5.420,21	0,00	2.579,79
*** 92401 PARTICIPACIÓN CIUDADANA**	8.000,00	0,00	8.000,00	5.420,21	5.420,21	5.420,21	0,00	2.579,79
22199 OTROS SUMINISTROS	8.000,00	0,00	8.000,00	5.420,21	5.420,21	5.420,21	0,00	2.579,79
**** 001.214.92401.22602 D.MORATALAZ.PARTI CIUDAD.PUBLIC Y PROP**	2.000,00	9.000,00	11.000,00	8.618,22	8.618,22	8.618,22	0,00	2.381,78
*** 92401 PARTICIPACIÓN CIUDADANA**	2.000,00	9.000,00	11.000,00	8.618,22	8.618,22	8.618,22	0,00	2.381,78
22602 PUBLICIDAD Y PROPAGANDA	2.000,00	9.000,00	11.000,00	8.618,22	8.618,22	8.618,22	0,00	2.381,78
**** 001.214.92401.227 D.MORATALAZ.PARTI CIUDAD.TRAB.REAL.EMP**	134.268,00	-58.511,00	75.757,00	75.739,64	75.739,62	69.479,85	6.259,77	17,38
*** 92401 PARTICIPACIÓN CIUDADANA**	134.268,00	-58.511,00	75.757,00	75.739,64	75.739,62	69.479,85	6.259,77	17,38

AYUNTAMIENTO DE MADRID

LIQUIDACIÓN DEL PRESUPUESTO DE GASTOS

Ejercicio : 2021 **Fecha: 31/12/2021**

Centro **: 001 AYUNTAMIENTO DE MADRID**

Sección : 214 DISTRITO DE MORATALAZ

PROGRAMA/DESCRIPCIÓN/ECONÓMICO/DESCRIPCIÓN	C. INICIAL (1)	MODIFICACIONES (2)	C. DEFINITIVO (3=1+2)	G. COMPROMETIDOS (4)	OB. RECONOCIDAS (5)	PAGOS (6)	OB.PDTES.PAGO (7=5-6)	REMANENTE CRÉDITO (8=3-5)
22799 OTROS TRABAJOS REALIZADOS POR OTRAS EMP. Y PROF.	134.268,00	-58.511,00	75.757,00	75.739,64	75.739,62	69.479,85	6.259,77	17,38
**** 001.214.92401.22799.5 D.MORATALAZ.PARTI CIUDAD.O.TRAB.EMP**	200.000,00	-27.927,00	172.073,00	161.478,91	139.584,42	77.304,35	62.280,07	32.488,58
*** 92401 PARTICIPACIÓN CIUDADANA**	200.000,00	-27.927,00	172.073,00	161.478,91	139.584,42	77.304,35	62.280,07	32.488,58
22799 OTROS TRABAJOS REALIZADOS POR OTRAS EMP. Y PROF.	200.000,00	-27.927,00	172.073,00	161.478,91	139.584,42	77.304,35	62.280,07	32.488,58
**** 001.214.92401.489 D.MORATALAZ.PARTI CIUDAD.OT.TRANS.FAM.ISFL**	57.200,00	0,00	57.200,00	44.871,98	44.871,98	44.871,98	0,00	12.328,02
*** 92401 PARTICIPACIÓN CIUDADANA**	57.200,00	0,00	57.200,00	44.871,98	44.871,98	44.871,98	0,00	12.328,02
48901 OTRAS TRANSFERENCIAS A INSTITUC. SIN FINES LUCRO	57.200,00	0,00	57.200,00	44.871,98	44.871,98	44.871,98	0,00	12.328,02
**** 001.214.92401.789 D.MORATALAZ.PARTI CIUDAD.TRANS.FAMI.ISFL**	8.000,00	0,00	8.000,00	3.009,45	3.009,45	3.009,45	0,00	4.990,55
*** 92401 PARTICIPACIÓN CIUDADANA**	8.000,00	0,00	8.000,00	3.009,45	3.009,45	3.009,45	0,00	4.990,55
78901 OTRAS TRANSF. DE CAPITAL A INST. SIN FINES LUCRO	8.000,00	0,00	8.000,00	3.009,45	3.009,45	3.009,45	0,00	4.990,55
**** 001.214.93302.212 D.MORATALAZ.EDIFICIOS.EDIF.OTR.CONST**	199.451,00	9.000,00	208.451,00	166.988,52	166.799,41	166.799,41	0,00	41.651,59
*** 93302 EDIFICIOS**	199.451,00	9.000,00	208.451,00	166.988,52	166.799,41	166.799,41	0,00	41.651,59
21200 REP.MANT. Y CONSERV. EDIFICIOS Y OTRAS CONSTRUC.	199.451,00	9.000,00	208.451,00	166.988,52	166.799,41	166.799,41	0,00	41.651,59
**** 001.214.93302.227 D.MORATALAZ.EDIFICIOS.TRAB.REAL.EMP**	1.178.514,00	43.570,00	1.222.084,00	973.675,30	973.675,30	852.986,52	120.688,78	248.408,70
*** 93302 EDIFICIOS**	1.178.514,00	43.570,00	1.222.084,00	973.675,30	973.675,30	852.986,52	120.688,78	248.408,70
22700 LIMPIEZA Y ASEO	885.614,00	0,00	885.614,00	749.693,81	749.693,81	749.693,81	0,00	135.920,19
22701 SEGURIDAD	89.074,00	0,00	89.074,00	89.073,48	89.073,48	89.073,48	0,00	0,52
22706 ESTUDIOS Y TRABAJOS TÉCNICOS	12.000,00	-2.200,00	9.800,00	4.369,70	4.369,70	0,00	4.369,70	5.430,30
22799 OTROS TRABAJOS REALIZADOS POR OTRAS EMP. Y PROF.	191.826,00	45.770,00	237.596,00	130.538,31	130.538,31	14.219,23	116.319,08	107.057,69
**** 001.214.93302.63200 D.MORATALAZ.EDIFICIOS.EDIF CONST(RE**	0,00	2.000,00	2.000,00	1.815,00	1.815,00	1.815,00	0,00	185,00
*** 93302 EDIFICIOS**	0,00	2.000,00	2.000,00	1.815,00	1.815,00	1.815,00	0,00	185,00
63200 EDIFICIOS Y OTRAS CONSTRUCCIONES (REFORMA)	0,00	2.000,00	2.000,00	1.815,00	1.815,00	1.815,00	0,00	185,00
**** 001.214.93302.63200.4 D.MORATALAZ.EDIFICIOS.EDIF CONST(RE**	0,00	1.077.000,00	1.077.000,00	1.072.792,89	1.071.982,34	586.532,13	485.450,21	5.017,66
*** 93302 EDIFICIOS**	0,00	1.077.000,00	1.077.000,00	1.072.792,89	1.071.982,34	586.532,13	485.450,21	5.017,66
63200 EDIFICIOS Y OTRAS CONSTRUCCIONES (REFORMA)	0,00	1.077.000,00	1.077.000,00	1.072.792,89	1.071.982,34	586.532,13	485.450,21	5.017,66
**** 001.214.93302.63200.5 D.MORATALAZ.EDIFICIOS.EDIF CONST(RE**	0,00	40.000,00	40.000,00	26.782,12	25.554,82	0,00	25.554,82	14.445,18
*** 93302 EDIFICIOS**	0,00	40.000,00	40.000,00	26.782,12	25.554,82	0,00	25.554,82	14.445,18
63200 EDIFICIOS Y OTRAS CONSTRUCCIONES (REFORMA)	0,00	40.000,00	40.000,00	26.782,12	25.554,82	0,00	25.554,82	14.445,18
**** 001.23103.22710 PERSO MAYOR. SERV AYUDA DOMICILIO**	6.728.281,00	-1.613.611,09	5.114.669,91	5.114.669,48	4.758.683,38	4.758.683,38	0,00	355.986,53
*** 23103 MAYORES**	6.728.281,00	-1.613.611,09	5.114.669,91	5.114.669,48	4.758.683,38	4.758.683,38	0,00	355.986,53

AYUNTAMIENTO DE MADRID

LIQUIDACIÓN DEL PRESUPUESTO DE GASTOS

Ejercicio : 2021 **Fecha: 31/12/2021**

Centro **: 001 AYUNTAMIENTO DE MADRID**

Sección : 214 DISTRITO DE MORATALAZ

PROGRAMA/DESCRIPCIÓN/ECONÓMICO/DESCRIPCIÓN	C. INICIAL (1)	MODIFICACIONES (2)	C. DEFINITIVO (3=1+2)	G. COMPROMETIDOS (4)	OB. RECONOCIDAS (5)	PAGOS (6)	OB.PDTES.PAGO (7=5-6)	REMANENTE CRÉDITO (8=3-5)
22710 SERVICIO DE AYUDA A DOMICILIO	6.728.281,00	-1.613.611,09	5.114.669,91	5.114.669,48	4.758.683,38	4.758.683,38	0,00	355.986,53
**** 001.3.1 PRODUC BIENES PCO CARÁCT PREF.GASTOS PERSONA**	8.128.956,00	-643.900,00	7.485.056,00	8.211.495,12	8.211.495,12	8.211.495,12	0,00	-726.439,12
*** 31101 SALUBRIDAD PÚBLICA**	568.731,00	-10.966,00	557.765,00	493.877,17	493.877,17	493.877,17	0,00	63.887,83
12000 SUELDOS DEL GRUPO A1	80.360,00	0,00	80.360,00	64.170,28	64.170,28	64.170,28	0,00	16.189,72
12003 SUELDOS DEL GRUPO C1	10.825,00	0,00	10.825,00	10.111,78	10.111,78	10.111,78	0,00	713,22
12004 SUELDOS DEL GRUPO C2	55.050,00	533,00	55.583,00	37.628,62	37.628,62	37.628,62	0,00	17.954,38
12006 TRIENIOS	20.799,00	0,00	20.799,00	21.724,85	21.724,85	21.724,85	0,00	-925,85
12100 COMPLEMENTO DE DESTINO	83.396,00	752,00	84.148,00	65.507,81	65.507,81	65.507,81	0,00	18.640,19
12101 COMPLEMENTO ESPECÍFICO	194.508,00	-14.210,00	180.298,00	157.997,61	157.997,61	157.997,61	0,00	22.300,39
12103 OTROS COMPLEMENTOS	9.587,00	38,00	9.625,00	7.336,04	7.336,04	7.336,04	0,00	2.288,96
15000 PRODUCTIVIDAD	2.307,00	0,00	2.307,00	364,06	364,06	364,06	0,00	1.942,94
16000 SEGURIDAD SOCIAL	111.899,00	1.921,00	113.820,00	100.955,93	100.955,93	100.955,93	0,00	12.864,07
16009 OTRAS CUOTAS	0,00	0,00	0,00	28.080,19	28.080,19	28.080,19	0,00	-28.080,19
*** 33401 ACTIVIDADES CULTURALES**	383.034,00	0,00	383.034,00	336.612,24	336.612,24	336.612,24	0,00	46.421,76
12001 SUELDOS DEL GRUPO A2	16.072,00	0,00	16.072,00	14.132,38	14.132,38	14.132,38	0,00	1.939,62
12003 SUELDOS DEL GRUPO C1	42.399,00	0,00	42.399,00	32.471,70	32.471,70	32.471,70	0,00	9.927,30
12004 SUELDOS DEL GRUPO C2	36.700,00	0,00	36.700,00	27.523,68	27.523,68	27.523,68	0,00	9.176,32
12006 TRIENIOS	23.516,00	0,00	23.516,00	23.172,84	23.172,84	23.172,84	0,00	343,16
12100 COMPLEMENTO DE DESTINO	53.551,00	0,00	53.551,00	48.868,54	48.868,54	48.868,54	0,00	4.682,46
12101 COMPLEMENTO ESPECÍFICO	128.007,00	0,00	128.007,00	115.846,78	115.846,78	115.846,78	0,00	12.160,22
12103 OTROS COMPLEMENTOS	8.774,00	0,00	8.774,00	8.109,36	8.109,36	8.109,36	0,00	664,64
16000 SEGURIDAD SOCIAL	74.015,00	0,00	74.015,00	66.486,96	66.486,96	66.486,96	0,00	7.528,04
*** 34201 INSTALACIONES DEPORTIVAS**	7.177.191,00	-632.934,00	6.544.257,00	7.381.005,71	7.381.005,71	7.381.005,71	0,00	-836.748,71
13000 RETRIBUCIONES BÁSICAS	2.590.309,00	-810.734,00	1.779.575,00	1.584.563,85	1.584.563,85	1.584.563,85	0,00	195.011,15
13002 OTRAS REMUNERACIONES	432,00	161.005,00	161.437,00	123.782,09	123.782,09	123.782,09	0,00	37.654,91
13100 RETRIBUCIONES BÁSICAS	3.041.739,00	-183.620,00	2.858.119,00	2.998.606,36	2.998.606,36	2.998.606,36	0,00	-140.487,36
13102 OTRAS REMUNERACIONES	719,00	196.847,00	197.566,00	254.527,42	254.527,42	254.527,42	0,00	-56.961,42
16000 SEGURIDAD SOCIAL	1.543.992,00	3.568,00	1.547.560,00	1.915.108,56	1.915.108,56	1.915.108,56	0,00	-367.548,56
16009 OTRAS CUOTAS	0,00	0,00	0,00	504.417,43	504.417,43	504.417,43	0,00	-504.417,43
**** 001.4.1 ACT CARÁCT ECONÓM.GASTOS PERSONAL**	178.724,00	0,00	178.724,00	180.731,28	180.731,28	180.731,28	0,00	-2.007,28

AYUNTAMIENTO DE MADRID

LIQUIDACIÓN DEL PRESUPUESTO DE GASTOS

Ejercicio : 2021 **Fecha: 31/12/2021**

Centro **: 001 AYUNTAMIENTO DE MADRID**

Sección : 214 DISTRITO DE MORATALAZ

PROGRAMA/DESCRIPCIÓN/ECONÓMICO/DESCRIPCIÓN	C. INICIAL (1)	MODIFICACIONES (2)	C. DEFINITIVO (3=1+2)	G. COMPROMETIDOS (4)	OB. RECONOCIDAS (5)	PAGOS (6)	OB.PDTES.PAGO (7=5-6)	REMANENTE CRÉDITO (8=3-5)
* 49300 CONSUMO	178.724,00	0,00	178.724,00	180.731,28	180.731,28	180.731,28	0,00	-2.007,28
12001 SUELDOS DEL GRUPO A2	44.338,00	0,00	44.338,00	37.241,82	37.241,82	37.241,82	0,00	7.096,18
12006 TRIENIOS	5.338,00	0,00	5.338,00	7.493,64	7.493,64	7.493,64	0,00	-2.155,64
12100 COMPLEMENTO DE DESTINO	26.898,00	0,00	26.898,00	24.068,03	24.068,03	24.068,03	0,00	2.829,97
12101 COMPLEMENTO ESPECÍFICO	64.001,00	0,00	64.001,00	57.838,51	57.838,51	57.838,51	0,00	6.162,49
12103 OTROS COMPLEMENTOS	2.712,00	0,00	2.712,00	2.632,97	2.632,97	2.632,97	0,00	79,03
16000 SEGURIDAD SOCIAL	35.437,00	0,00	35.437,00	36.500,25	36.500,25	36.500,25	0,00	-1.063,25
16009 OTRAS CUOTAS	0,00	0,00	0,00	14.956,06	14.956,06	14.956,06	0,00	-14.956,06
** 001.9.1 ACT CARÁCTER GRAL.GASTOS PERSONAL	4.716.899,00	-631.703,00	4.085.196,00	3.798.232,29	3.798.232,29	3.798.232,29	0,00	286.963,71
* 91220 CONCEJALÍA-PRESIDENCIA DEL DISTRITO	280.993,00	0,00	280.993,00	267.594,82	267.594,82	267.594,82	0,00	13.398,18
11000 RETRIBUCIONES BÁSICAS	32.144,00	0,00	32.144,00	31.936,98	31.936,98	31.936,98	0,00	207,02
11001 RETRIBUCIONES COMPLEMENTARIAS	78.394,00	0,00	78.394,00	78.491,53	78.491,53	78.491,53	0,00	-97,53
12004 SUELDOS DEL GRUPO C2	29.175,00	0,00	29.175,00	19.432,81	19.432,81	19.432,81	0,00	9.742,19
12006 TRIENIOS	7.071,00	0,00	7.071,00	3.968,81	3.968,81	3.968,81	0,00	3.102,19
12100 COMPLEMENTO DE DESTINO	17.471,00	0,00	17.471,00	12.137,69	12.137,69	12.137,69	0,00	5.333,31
12101 COMPLEMENTO ESPECÍFICO	36.592,00	0,00	36.592,00	27.482,78	27.482,78	27.482,78	0,00	9.109,22
12103 OTROS COMPLEMENTOS	3.197,00	0,00	3.197,00	1.961,58	1.961,58	1.961,58	0,00	1.235,42
15000 PRODUCTIVIDAD	18.584,00	0,00	18.584,00	17.670,39	17.670,39	17.670,39	0,00	913,61
16000 SEGURIDAD SOCIAL	58.365,00	0,00	58.365,00	57.165,83	57.165,83	57.165,83	0,00	1.199,17
16009 OTRAS CUOTAS	0,00	0,00	0,00	17.346,42	17.346,42	17.346,42	0,00	-17.346,42
* 92001 DIREC. Y GESTIÓN ADMTVA. DEL DISTRITO	4.435.906,00	-631.703,00	3.804.203,00	3.530.637,47	3.530.637,47	3.530.637,47	0,00	273.565,53
10100 RETRIBUCIONES BÁSICAS	101.003,00	0,00	101.003,00	99.771,50	99.771,50	99.771,50	0,00	1.231,50
12000 SUELDOS DEL GRUPO A1	208.936,00	-52.898,00	156.038,00	136.889,83	136.889,83	136.889,83	0,00	19.148,17
12001 SUELDOS DEL GRUPO A2	217.253,00	6.017,00	223.270,00	208.364,26	208.364,26	208.364,26	0,00	14.905,74
12003 SUELDOS DEL GRUPO C1	258.899,00	-103.905,00	154.994,00	122.016,28	122.016,28	122.016,28	0,00	32.977,72
12004 SUELDOS DEL GRUPO C2	250.285,00	-11.289,00	238.996,00	219.432,82	219.432,82	219.432,82	0,00	19.563,18
12005 SUELDOS DEL GRUPO E	117.726,00	-30.745,00	86.981,00	67.984,60	67.984,60	67.984,60	0,00	18.996,40
12006 TRIENIOS	168.776,00	0,00	168.776,00	141.834,58	141.834,58	141.834,58	0,00	26.941,42
12100 COMPLEMENTO DE DESTINO	610.357,00	-113.346,00	497.011,00	470.805,80	470.805,80	470.805,80	0,00	26.205,20
12101 COMPLEMENTO ESPECÍFICO	1.373.869,00	-240.922,00	1.132.947,00	1.087.343,02	1.087.343,02	1.087.343,02	0,00	45.603,98

AYUNTAMIENTO DE MADRID

LIQUIDACIÓN DEL PRESUPUESTO DE GASTOS

Ejercicio : 2021 **Fecha: 31/12/2021**

Centro **: 001 AYUNTAMIENTO DE MADRID**

Sección : 214 DISTRITO DE MORATALAZ

PROGRAMA/DESCRIPCIÓN/ECONÓMICO/DESCRIPCIÓN	C. INICIAL (1)	MODIFICACIONES (2)	C. DEFINITIVO (3=1+2)	G. COMPROMETIDOS (4)	OB. RECONOCIDAS (5)	PAGOS (6)	OB.PDTES.PAGO (7=5-6)	REMANENTE CRÉDITO (8=3-5)
12103 OTROS COMPLEMENTOS	85.291,00	1.227,00	86.518,00	65.995,34	65.995,34	65.995,34	0,00	20.522,66
13000 RETRIBUCIONES BÁSICAS	103.075,00	-38.245,00	64.830,00	45.446,35	45.446,35	45.446,35	0,00	19.383,65
13002 OTRAS REMUNERACIONES	0,00	16.398,00	16.398,00	9.137,54	9.137,54	9.137,54	0,00	7.260,46
13100 RETRIBUCIONES BÁSICAS	0,00	0,00	0,00	17.501,50	17.501,50	17.501,50	0,00	-17.501,50
14399 OTRAS PREVISIONES DE GASTOS DE PERSONAL	1.382,00	0,00	1.382,00	0,00	0,00	0,00	0,00	1.382,00
15000 PRODUCTIVIDAD	80.654,00	0,00	80.654,00	67.368,17	67.368,17	67.368,17	0,00	13.285,83
15100 GRATIFICACIONES POR SERVICIOS EXTRAORDINARIOS	0,00	0,00	0,00	177,62	177,62	177,62	0,00	-177,62
16000 SEGURIDAD SOCIAL	858.400,00	-63.995,00	794.405,00	709.797,34	709.797,34	709.797,34	0,00	84.607,66
16009 OTRAS CUOTAS	0,00	0,00	0,00	60.770,92	60.770,92	60.770,92	0,00	-60.770,92

AYUNTAMIENTO DE MADRID

LIQUIDACIÓN DEL PRESUPUESTO DE GASTOS

Ejercicio : 2021 **Fecha: 31/12/2021**

Centro **: 001 AYUNTAMIENTO DE MADRID**

Sección : 215 DISTRITO DE CIUDAD LINEAL

PROGRAMA/DESCRIPCIÓN/ECONÓMICO/DESCRIPCIÓN	C. INICIAL (1)	MODIFICACIONES (2)	C. DEFINITIVO (3=1+2)	G. COMPROMETIDOS (4)	OB. RECONOCIDAS (5)	PAGOS (6)	OB.PDTES.PAGO (7=5-6)	REMANENTE CRÉDITO (8=3-5)
***** TOTAL**	**42.945.035,00**	**-2.305.107,00**	**40.639.928,00**	**39.604.437,24**	**38.336.206,92**	**36.308.979,84**	**2.027.227,08**	**2.303.721,08**
**** 001.2.1 ACT PROTEC Y PROM SCIAL.GASTOS PERSONAL**	2.870.937,00	61.757,00	2.932.694,00	2.819.457,65	2.819.457,65	2.819.457,65	0,00	113.236,35
*** 23106 SERVICIOS SOCIALES Y EMERGENCIA SOCIAL**	2.870.937,00	61.757,00	2.932.694,00	2.819.457,65	2.819.457,65	2.819.457,65	0,00	113.236,35
12001 SUELDOS DEL GRUPO A2	603.731,00	15.946,00	619.677,00	571.305,89	571.305,89	571.305,89	0,00	48.371,11
12003 SUELDOS DEL GRUPO C1	21.650,00	0,00	21.650,00	10.823,90	10.823,90	10.823,90	0,00	10.826,10
12004 SUELDOS DEL GRUPO C2	115.010,00	13.776,00	128.786,00	109.718,14	109.718,14	109.718,14	0,00	19.067,86
12005 SUELDOS DEL GRUPO E	42.130,00	0,00	42.130,00	33.119,82	33.119,82	33.119,82	0,00	9.010,18
12006 TRIENIOS	83.850,00	0,00	83.850,00	84.547,55	84.547,55	84.547,55	0,00	-697,55
12100 COMPLEMENTO DE DESTINO	437.718,00	-908,00	436.810,00	407.361,88	407.361,88	407.361,88	0,00	29.448,12
12101 COMPLEMENTO ESPECÍFICO	899.948,00	-33.358,00	866.590,00	824.569,98	824.569,98	824.569,98	0,00	42.020,02
12103 OTROS COMPLEMENTOS	47.667,00	3.936,00	51.603,00	43.793,79	43.793,79	43.793,79	0,00	7.809,21
15000 PRODUCTIVIDAD	12.744,00	0,00	12.744,00	13.639,98	13.639,98	13.639,98	0,00	-895,98
15100 GRATIFICACIONES POR SERVICIOS EXTRAORDINARIOS	0,00	0,00	0,00	1.923,04	1.923,04	1.923,04	0,00	-1.923,04
16000 SEGURIDAD SOCIAL	606.489,00	62.365,00	668.854,00	641.795,22	641.795,22	641.795,22	0,00	27.058,78
16009 OTRAS CUOTAS	0,00	0,00	0,00	76.858,46	76.858,46	76.858,46	0,00	-76.858,46
**** 001.215.15322.210 D.CIUDAD LINEAL.O.ACT VÍAS Pª.INFRAES Y B.NA**	0,00	6.820,00	6.820,00	6.818,65	6.818,65	5.808,00	1.010,65	1,35
*** 15322 OTRAS ACTUACIONES EN VÍAS PÚBLICAS**	0,00	6.820,00	6.820,00	6.818,65	6.818,65	5.808,00	1.010,65	1,35
21000 REP.MANT. Y CONSERV. BIENES DESTINADOS USO GENERAL	0,00	6.820,00	6.820,00	6.818,65	6.818,65	5.808,00	1.010,65	1,35
**** 001.215.15322.21000.4 D.CIUDAD LINEAL.O.ACT VÍAS Pª.REP CONS U.GRA**	0,00	3.448,50	3.448,50	0,00	0,00	0,00	0,00	3.448,50
*** 15322 OTRAS ACTUACIONES EN VÍAS PÚBLICAS**	0,00	3.448,50	3.448,50	0,00	0,00	0,00	0,00	3.448,50
21000 REP.MANT. Y CONSERV. BIENES DESTINADOS USO GENERAL	0,00	3.448,50	3.448,50	0,00	0,00	0,00	0,00	3.448,50
**** 001.215.15322.21001 D.CIUDAD LINEAL.O.ACT VÍAS Pª.REP MANT PARTI**	0,00	6.346,22	6.346,22	0,00	0,00	0,00	0,00	6.346,22
*** 15322 OTRAS ACTUACIONES EN VÍAS PÚBLICAS**	0,00	6.346,22	6.346,22	0,00	0,00	0,00	0,00	6.346,22
21001 REP. MANT. Y CONSERV. DE VIAS PUBL. A CARGO PARTIC	0,00	6.346,22	6.346,22	0,00	0,00	0,00	0,00	6.346,22
**** 001.215.15322.21001.1 D.CIUDAD LINEAL.O.ACT VÍAS Pª.REP MANT PARTI**	0,00	8.277,44	8.277,44	0,00	0,00	0,00	0,00	8.277,44
*** 15322 OTRAS ACTUACIONES EN VÍAS PÚBLICAS**	0,00	8.277,44	8.277,44	0,00	0,00	0,00	0,00	8.277,44
21001 REP. MANT. Y CONSERV. DE VIAS PUBL. A CARGO PARTIC	0,00	8.277,44	8.277,44	0,00	0,00	0,00	0,00	8.277,44
**** 001.215.15322.221 D.CIUDAD LINEAL.O.ACT VÍAS Pª.SUMINISTROS**	0,00	22.633,05	22.633,05	22.633,05	15.835,74	15.835,74	0,00	6.797,31
*** 15322 OTRAS ACTUACIONES EN VÍAS PÚBLICAS**	0,00	22.633,05	22.633,05	22.633,05	15.835,74	15.835,74	0,00	6.797,31
22199 OTROS SUMINISTROS	0,00	22.633,05	22.633,05	22.633,05	15.835,74	15.835,74	0,00	6.797,31

AYUNTAMIENTO DE MADRID

LIQUIDACIÓN DEL PRESUPUESTO DE GASTOS

Ejercicio : 2021 **Fecha: 31/12/2021**

Centro **: 001 AYUNTAMIENTO DE MADRID**

Sección : 215 DISTRITO DE CIUDAD LINEAL

PROGRAMA/DESCRIPCIÓN/ECONÓMICO/DESCRIPCIÓN	C. INICIAL (1)	MODIFICACIONES (2)	C. DEFINITIVO (3=1+2)	G. COMPROMETIDOS (4)	OB. RECONOCIDAS (5)	PAGOS (6)	OB.PDTES.PAGO (7=5-6)	REMANENTE CRÉDITO (8=3-5)
** 001.215.15322.227 D.CIUDAD LINEAL.O.ACT VÍAS Pª.TRAB.REAL.EMP	0,00	3.682,00	3.682,00	181,88	181,88	0,00	181,88	3.500,12
* 15322 OTRAS ACTUACIONES EN VÍAS PÚBLICAS	0,00	3.682,00	3.682,00	181,88	181,88	0,00	181,88	3.500,12
22706 ESTUDIOS Y TRABAJOS TÉCNICOS	0,00	182,00	182,00	181,88	181,88	0,00	181,88	0,12
22799 OTROS TRABAJOS REALIZADOS POR OTRAS EMP. Y PROF.	0,00	3.500,00	3.500,00	0,00	0,00	0,00	0,00	3.500,00
** 001.215.15322.60999 D.CIUDAD LINEAL.O.ACT VÍAS Pª.O INV NUEVA IN	0,00	17.364,00	17.364,00	17.170,66	17.170,66	0,00	17.170,66	193,34
* 15322 OTRAS ACTUACIONES EN VÍAS PÚBLICAS	0,00	17.364,00	17.364,00	17.170,66	17.170,66	0,00	17.170,66	193,34
60999 OTRAS INVERS. NUEVAS EN INFR.Y BIENES USO GENERAL	0,00	17.364,00	17.364,00	17.170,66	17.170,66	0,00	17.170,66	193,34
** 001.215.15322.61910 D.CIUDAD LINEAL.O.ACT VÍAS Pª.VIALES (REMOD)	17.000,00	-17.000,00	0,00	0,00	0,00	0,00	0,00	0,00
* 15322 OTRAS ACTUACIONES EN VÍAS PÚBLICAS	17.000,00	-17.000,00	0,00	0,00	0,00	0,00	0,00	0,00
61910 VIALES (REMODELACIÓN)	17.000,00	-17.000,00	0,00	0,00	0,00	0,00	0,00	0,00
** 001.215.15322.61999 D.CIUDAD LINEAL.O.ACT VÍAS Pª.O INV REP INFR	0,00	991,00	991,00	989,20	989,20	0,00	989,20	1,80
* 15322 OTRAS ACTUACIONES EN VÍAS PÚBLICAS	0,00	991,00	991,00	989,20	989,20	0,00	989,20	1,80
61999 OTRAS INVERS.DE REPOS.EN INFR.Y BIENES USO GENERAL	0,00	991,00	991,00	989,20	989,20	0,00	989,20	1,80
** 001.215.17102.61921 D.CIUDAD LINEAL.ZONAS VERDES.Z AJARDINADAS(R	22.000,00	0,00	22.000,00	21.704,19	20.767,00	0,00	20.767,00	1.233,00
* 17102 ZONAS VERDES	22.000,00	0,00	22.000,00	21.704,19	20.767,00	0,00	20.767,00	1.233,00
61921 ZONAS AJARDINADAS (REM)	22.000,00	0,00	22.000,00	21.704,19	20.767,00	0,00	20.767,00	1.233,00
** 001.215.17102.61921.4 D.CIUDAD LINEAL.ZONAS VERDES.Z AJARDINADAS(R	0,00	74.000,00	74.000,00	41.352,88	39.842,46	0,00	39.842,46	34.157,54
* 17102 ZONAS VERDES	0,00	74.000,00	74.000,00	41.352,88	39.842,46	0,00	39.842,46	34.157,54
61921 ZONAS AJARDINADAS (REM)	0,00	74.000,00	74.000,00	41.352,88	39.842,46	0,00	39.842,46	34.157,54
** 001.215.17102.61921.5 D.CIUDAD LINEAL.ZONAS VERDES.Z AJARDINADAS(R	0,00	57.100,00	57.100,00	56.741,77	56.059,61	0,00	56.059,61	1.040,39
* 17102 ZONAS VERDES	0,00	57.100,00	57.100,00	56.741,77	56.059,61	0,00	56.059,61	1.040,39
61921 ZONAS AJARDINADAS (REM)	0,00	57.100,00	57.100,00	56.741,77	56.059,61	0,00	56.059,61	1.040,39
** 001.215.23102.221 D.CIUDAD LINEAL.FAMILIA INFA.SUMINISTROS	4.000,00	-3.285,56	714,44	0,00	0,00	0,00	0,00	714,44
* 23102 FAMILIA E INFANCIA	4.000,00	-3.285,56	714,44	0,00	0,00	0,00	0,00	714,44
22199 OTROS SUMINISTROS	4.000,00	-3.285,56	714,44	0,00	0,00	0,00	0,00	714,44
** 001.215.23102.227 D.CIUDAD LINEAL.FAMILIA INFA.TRAB.REAL.EMP	414.843,00	-103.013,41	311.829,59	293.714,77	270.579,36	231.072,30	39.507,06	41.250,23
* 23102 FAMILIA E INFANCIA	414.843,00	-103.013,41	311.829,59	293.714,77	270.579,36	231.072,30	39.507,06	41.250,23
22799 OTROS TRABAJOS REALIZADOS POR OTRAS EMP. Y PROF.	414.843,00	-103.013,41	311.829,59	293.714,77	270.579,36	231.072,30	39.507,06	41.250,23
** 001.215.23102.22799.5 D.CIUDAD LINEAL.FAMILIA INFA.O.TRAB.EMP	13.363,00	99.432,16	112.795,16	51.499,26	50.734,18	50.734,18	0,00	62.060,98
* 23102 FAMILIA E INFANCIA	13.363,00	99.432,16	112.795,16	51.499,26	50.734,18	50.734,18	0,00	62.060,98

AYUNTAMIENTO DE MADRID

LIQUIDACIÓN DEL PRESUPUESTO DE GASTOS

Ejercicio : 2021 **Fecha: 31/12/2021**

Centro **: 001 AYUNTAMIENTO DE MADRID**

Sección : 215 DISTRITO DE CIUDAD LINEAL

PROGRAMA/DESCRIPCIÓN/ECONÓMICO/DESCRIPCIÓN	C. INICIAL (1)	MODIFICACIONES (2)	C. DEFINITIVO (3=1+2)	G. COMPROMETIDOS (4)	OB. RECONOCIDAS (5)	PAGOS (6)	OB.PDTES.PAGO (7=5-6)	REMANENTE CRÉDITO (8=3-5)
22799 OTROS TRABAJOS REALIZADOS POR OTRAS EMP. Y PROF.	13.363,00	99.432,16	112.795,16	51.499,26	50.734,18	50.734,18	0,00	62.060,98
**** 001.215.23102.48900.2 D.CIUDAD LINEAL.FAMILIA INFA.OTRAS TRANSF FA**	0,00	12.862,85	12.862,85	12.862,85	11.067,63	11.067,63	0,00	1.795,22
*** 23102 FAMILIA E INFANCIA**	0,00	12.862,85	12.862,85	12.862,85	11.067,63	11.067,63	0,00	1.795,22
48900 OTRAS TRANSFERENCIAS A FAMILIAS	0,00	12.862,85	12.862,85	12.862,85	11.067,63	11.067,63	0,00	1.795,22
**** 001.215.23102.789 D.CIUDAD LINEAL.FAMILIA INFA.TRANS.FAMI.ISFL**	10.000,00	-2.000,00	8.000,00	2.582,93	2.582,93	2.582,93	0,00	5.417,07
*** 23102 FAMILIA E INFANCIA**	10.000,00	-2.000,00	8.000,00	2.582,93	2.582,93	2.582,93	0,00	5.417,07
78900 OTRAS TRANSFERENCIAS DE CAPITAL A FAMILIAS	10.000,00	-2.000,00	8.000,00	2.582,93	2.582,93	2.582,93	0,00	5.417,07
**** 001.215.23103.227 D.CIUDAD LINEAL.PERSO MAYOR.TRAB.REAL.EMP**	547.797,00	-298.535,90	249.261,10	173.883,96	47.409,46	43.509,97	3.899,49	201.851,64
*** 23103 MAYORES**	547.797,00	-298.535,90	249.261,10	173.883,96	47.409,46	43.509,97	3.899,49	201.851,64
22706 ESTUDIOS Y TRABAJOS TÉCNICOS	0,00	1.464,10	1.464,10	1.452,00	1.452,00	0,00	1.452,00	12,10
22799 OTROS TRABAJOS REALIZADOS POR OTRAS EMP. Y PROF.	547.797,00	-300.000,00	247.797,00	172.431,96	45.957,46	43.509,97	2.447,49	201.839,54
**** 001.215.23103.22799.5 D.CIUDAD LINEAL.PERSO MAYOR.O.TRAB.EMP**	54.361,00	-9.948,17	44.412,83	44.412,83	44.412,83	44.412,83	0,00	0,00
*** 23103 MAYORES**	54.361,00	-9.948,17	44.412,83	44.412,83	44.412,83	44.412,83	0,00	0,00
22799 OTROS TRABAJOS REALIZADOS POR OTRAS EMP. Y PROF.	54.361,00	-9.948,17	44.412,83	44.412,83	44.412,83	44.412,83	0,00	0,00
**** 001.215.23103.62500 D.CIUDAD LINEAL.PERSO MAYOR.MOBIL EQ OFI**	5.000,00	0,00	5.000,00	0,00	0,00	0,00	0,00	5.000,00
*** 23103 MAYORES**	5.000,00	0,00	5.000,00	0,00	0,00	0,00	0,00	5.000,00
62500 MOBILIARIO Y EQUIPOS DE OFICINA	5.000,00	0,00	5.000,00	0,00	0,00	0,00	0,00	5.000,00
**** 001.215.23103.62599 D.CIUDAD LINEAL.PERSO MAYOR.OT MOBILY E**	0,00	8.096,63	8.096,63	8.096,63	8.096,63	6.186,32	1.910,31	0,00
*** 23103 MAYORES**	0,00	8.096,63	8.096,63	8.096,63	8.096,63	6.186,32	1.910,31	0,00
62599 OTRO MOBILIARIO Y ENSERES	0,00	8.096,63	8.096,63	8.096,63	8.096,63	6.186,32	1.910,31	0,00
**** 001.215.23103.63599 D.CIUDAD LINEAL.PERSO MAYOR.MOBI Y ENS(RE)**	20.000,00	-9.560,73	10.439,27	0,00	0,00	0,00	0,00	10.439,27
*** 23103 MAYORES**	20.000,00	-9.560,73	10.439,27	0,00	0,00	0,00	0,00	10.439,27
63599 OTRO MOBILIARIO Y ENSERES (REFORMA Y REPOSICIÓN)	20.000,00	-9.560,73	10.439,27	0,00	0,00	0,00	0,00	10.439,27
**** 001.215.23103.789 D.CIUDAD LINEAL.PERSO MAYOR.TRANS.FAMI.ISFL**	10.000,00	-2.000,00	8.000,00	1.295,60	1.295,60	1.295,60	0,00	6.704,40
*** 23103 MAYORES**	10.000,00	-2.000,00	8.000,00	1.295,60	1.295,60	1.295,60	0,00	6.704,40
78900 OTRAS TRANSFERENCIAS DE CAPITAL A FAMILIAS	10.000,00	-2.000,00	8.000,00	1.295,60	1.295,60	1.295,60	0,00	6.704,40
**** 001.215.23106.215 D.CIUDAD LINEAL.INTEG EMERG SCIAL.MOBILIARIO**	0,00	418,42	418,42	418,42	418,42	418,42	0,00	0,00
*** 23106 SERVICIOS SOCIALES Y EMERGENCIA SOCIAL**	0,00	418,42	418,42	418,42	418,42	418,42	0,00	0,00
21500 REP., MANT. Y CONSERV. DE MOBILIARIO	0,00	418,42	418,42	418,42	418,42	418,42	0,00	0,00
**** 001.215.23106.227 D.CIUDAD LINEAL.INTEG EMERG SCIAL.TRAB.REAL.**	159.761,00	0,00	159.761,00	159.386,70	159.386,70	153.760,91	5.625,79	374,30

AYUNTAMIENTO DE MADRID

LIQUIDACIÓN DEL PRESUPUESTO DE GASTOS

Ejercicio : 2021 **Fecha: 31/12/2021**

Centro **: 001 AYUNTAMIENTO DE MADRID**

Sección : 215 DISTRITO DE CIUDAD LINEAL

PROGRAMA/DESCRIPCIÓN/ECONÓMICO/DESCRIPCIÓN	C. INICIAL (1)	MODIFICACIONES (2)	C. DEFINITIVO (3=1+2)	G. COMPROMETIDOS (4)	OB. RECONOCIDAS (5)	PAGOS (6)	OB.PDTES.PAGO (7=5-6)	REMANENTE CRÉDITO (8=3-5)
* 23106 SERVICIOS SOCIALES Y EMERGENCIA SOCIAL	159.761,00	0,00	159.761,00	159.386,70	159.386,70	153.760,91	5.625,79	374,30
22799 OTROS TRABAJOS REALIZADOS POR OTRAS EMP. Y PROF.	159.761,00	0,00	159.761,00	159.386,70	159.386,70	153.760,91	5.625,79	374,30
** 001.215.23106.22799.2 D.CIUDAD LINEAL.INTEG EMERG SCIAL.O.TRAB.EMP	0,00	30.944,38	30.944,38	30.944,38	30.944,38	30.944,38	0,00	0,00
* 23106 SERVICIOS SOCIALES Y EMERGENCIA SOCIAL	0,00	30.944,38	30.944,38	30.944,38	30.944,38	30.944,38	0,00	0,00
22799 OTROS TRABAJOS REALIZADOS POR OTRAS EMP. Y PROF.	0,00	30.944,38	30.944,38	30.944,38	30.944,38	30.944,38	0,00	0,00
** 001.215.23106.22799.5 D.CIUDAD LINEAL.INTEG EMERG SCIAL.O.TRAB.EMP	471.847,00	-204.182,93	267.664,07	137.476,94	137.476,92	131.198,92	6.278,00	130.187,15
* 23106 SERVICIOS SOCIALES Y EMERGENCIA SOCIAL	471.847,00	-204.182,93	267.664,07	137.476,94	137.476,92	131.198,92	6.278,00	130.187,15
22799 OTROS TRABAJOS REALIZADOS POR OTRAS EMP. Y PROF.	471.847,00	-204.182,93	267.664,07	137.476,94	137.476,92	131.198,92	6.278,00	130.187,15
** 001.215.23199.227 D.CIUDAD LINEAL.COV19.TRAB.REAL.EMP	36.014,00	150.667,25	186.681,25	186.681,25	186.681,23	186.681,23	0,00	0,02
* 23199 ACTUACIONES EXTRAORDINARIAS COVID-19	36.014,00	150.667,25	186.681,25	186.681,25	186.681,23	186.681,23	0,00	0,02
22799 OTROS TRABAJOS REALIZADOS POR OTRAS EMP. Y PROF.	36.014,00	150.667,25	186.681,25	186.681,25	186.681,23	186.681,23	0,00	0,02
** 001.215.31101.208 D.CIUDAD LINEAL.SALUBRIDAD Pª.ARREND O INMOV	21.666,00	0,00	21.666,00	21.665,89	21.110,36	21.110,36	0,00	555,64
* 31101 SALUBRIDAD PÚBLICA	21.666,00	0,00	21.666,00	21.665,89	21.110,36	21.110,36	0,00	555,64
20800 ARRENDAMIENTOS DE OTRO INMOVILIZADO MATERIAL	21.666,00	0,00	21.666,00	21.665,89	21.110,36	21.110,36	0,00	555,64
** 001.215.31101.221 D.CIUDAD LINEAL.SALUBRIDAD Pª.SUMINISTROS	0,00	1.915,68	1.915,68	1.915,68	1.915,68	1.915,68	0,00	0,00
* 31101 SALUBRIDAD PÚBLICA	0,00	1.915,68	1.915,68	1.915,68	1.915,68	1.915,68	0,00	0,00
22199 OTROS SUMINISTROS	0,00	1.915,68	1.915,68	1.915,68	1.915,68	1.915,68	0,00	0,00
** 001.215.31101.226 D.CIUDAD LINEAL.SALUBRIDAD Pª.GTOS DIVERSOS	3.500,00	-1.915,68	1.584,32	185,49	185,49	185,49	0,00	1.398,83
* 31101 SALUBRIDAD PÚBLICA	3.500,00	-1.915,68	1.584,32	185,49	185,49	185,49	0,00	1.398,83
22699 OTROS GASTOS DIVERSOS	3.500,00	-1.915,68	1.584,32	185,49	185,49	185,49	0,00	1.398,83
** 001.215.31101.23121 D.CIUDAD LINEAL.SALUBRIDAD Pª.LOCOM URB P NO	1.500,00	0,00	1.500,00	69,30	69,30	69,30	0,00	1.430,70
* 31101 SALUBRIDAD PÚBLICA	1.500,00	0,00	1.500,00	69,30	69,30	69,30	0,00	1.430,70
23121 LOCOMOCIÓN URBANA PERSONAL NO DIRECTIVO	1.500,00	0,00	1.500,00	69,30	69,30	69,30	0,00	1.430,70
** 001.215.32301.212 D.CIUDAD LINEAL.C INFANTIL .EDIF.OTR.CONST	411.607,00	0,00	411.607,00	371.409,00	371.218,41	314.283,61	56.934,80	40.388,59
* 32301 CENTROS DOCENTES ENSEÑANZA INFANTIL Y PRIMARIA	411.607,00	0,00	411.607,00	371.409,00	371.218,41	314.283,61	56.934,80	40.388,59
21200 REP.MANT. Y CONSERV. EDIFICIOS Y OTRAS CONSTRUC.	411.607,00	0,00	411.607,00	371.409,00	371.218,41	314.283,61	56.934,80	40.388,59
** 001.215.32301.21200.4 D.CIUDAD LINEAL.C INFANTIL .REP MANT CONS ED	0,00	25.000,00	25.000,00	24.801,91	24.581,77	24.581,77	0,00	418,23
* 32301 CENTROS DOCENTES ENSEÑANZA INFANTIL Y PRIMARIA	0,00	25.000,00	25.000,00	24.801,91	24.581,77	24.581,77	0,00	418,23
21200 REP.MANT. Y CONSERV. EDIFICIOS Y OTRAS CONSTRUC.	0,00	25.000,00	25.000,00	24.801,91	24.581,77	24.581,77	0,00	418,23
** 001.215.32301.227 D.CIUDAD LINEAL.C INFANTIL .TRAB.REAL.EMP	3.376.623,00	-792,27	3.375.830,73	3.352.793,88	3.035.443,53	2.830.376,23	205.067,30	340.387,20

AYUNTAMIENTO DE MADRID

LIQUIDACIÓN DEL PRESUPUESTO DE GASTOS

Ejercicio : 2021 **Fecha: 31/12/2021**

Centro **: 001 AYUNTAMIENTO DE MADRID**

Sección : 215 DISTRITO DE CIUDAD LINEAL

PROGRAMA/DESCRIPCIÓN/ECONÓMICO/DESCRIPCIÓN	C. INICIAL (1)	MODIFICACIONES (2)	C. DEFINITIVO (3=1+2)	G. COMPROMETIDOS (4)	OB. RECONOCIDAS (5)	PAGOS (6)	OB.PDTES.PAGO (7=5-6)	REMANENTE CRÉDITO (8=3-5)
* 32301 CENTROS DOCENTES ENSEÑANZA INFANTIL Y PRIMARIA	3.376.623,00	-792,27	3.375.830,73	3.352.793,88	3.035.443,53	2.830.376,23	205.067,30	340.387,20
22700 LIMPIEZA Y ASEO	1.226.898,00	-51.287,27	1.175.610,73	1.161.331,27	852.819,94	852.819,94	0,00	322.790,79
22799 OTROS TRABAJOS REALIZADOS POR OTRAS EMP. Y PROF.	2.149.725,00	50.495,00	2.200.220,00	2.191.462,61	2.182.623,59	1.977.556,29	205.067,30	17.596,41
** 001.215.32301.63200 D.CIUDAD LINEAL.C INFANTIL .EDIF CONST(RE	97.000,00	93.636,00	190.636,00	189.128,95	188.379,73	71.672,83	116.706,90	2.256,27
* 32301 CENTROS DOCENTES ENSEÑANZA INFANTIL Y PRIMARIA	97.000,00	93.636,00	190.636,00	189.128,95	188.379,73	71.672,83	116.706,90	2.256,27
63200 EDIFICIOS Y OTRAS CONSTRUCCIONES (REFORMA)	97.000,00	93.636,00	190.636,00	189.128,95	188.379,73	71.672,83	116.706,90	2.256,27
** 001.215.32301.63200.4 D.CIUDAD LINEAL.C INFANTIL .EDIF CONST(RE	0,00	342.000,00	342.000,00	340.204,94	339.060,46	181.401,25	157.659,21	2.939,54
* 32301 CENTROS DOCENTES ENSEÑANZA INFANTIL Y PRIMARIA	0,00	342.000,00	342.000,00	340.204,94	339.060,46	181.401,25	157.659,21	2.939,54
63200 EDIFICIOS Y OTRAS CONSTRUCCIONES (REFORMA)	0,00	342.000,00	342.000,00	340.204,94	339.060,46	181.401,25	157.659,21	2.939,54
** 001.215.32301.63200.5 D.CIUDAD LINEAL.C INFANTIL .EDIF CONST(RE	0,00	125.788,00	125.788,00	123.693,45	122.208,97	121.658,02	550,95	3.579,03
* 32301 CENTROS DOCENTES ENSEÑANZA INFANTIL Y PRIMARIA	0,00	125.788,00	125.788,00	123.693,45	122.208,97	121.658,02	550,95	3.579,03
63200 EDIFICIOS Y OTRAS CONSTRUCCIONES (REFORMA)	0,00	125.788,00	125.788,00	123.693,45	122.208,97	121.658,02	550,95	3.579,03
** 001.215.32501.227 D.CIUDAD LINEAL.ABSENTISMO.TRAB.REAL.EMP	20.000,00	-19.999,20	0,80	0,00	0,00	0,00	0,00	0,80
* 32501 ABSENTISMO	20.000,00	-19.999,20	0,80	0,00	0,00	0,00	0,00	0,80
22799 OTROS TRABAJOS REALIZADOS POR OTRAS EMP. Y PROF.	20.000,00	-19.999,20	0,80	0,00	0,00	0,00	0,00	0,80
** 001.215.32601.223 D.CIUDAD LINEAL.SERV COMP EDUCA.TRANSPORTES	20.000,00	-16.038,70	3.961,30	0,00	0,00	0,00	0,00	3.961,30
* 32601 SERVICIOS COMPLEMENTARIOS EDUCACIÓN	20.000,00	-16.038,70	3.961,30	0,00	0,00	0,00	0,00	3.961,30
22300 TRANSPORTES	20.000,00	-16.038,70	3.961,30	0,00	0,00	0,00	0,00	3.961,30
** 001.215.32601.227 D.CIUDAD LINEAL.SERV COMP EDUCA.TRAB.REAL.EM	120.140,00	0,00	120.140,00	99.078,98	98.490,20	87.550,70	10.939,50	21.649,80
* 32601 SERVICIOS COMPLEMENTARIOS EDUCACIÓN	120.140,00	0,00	120.140,00	99.078,98	98.490,20	87.550,70	10.939,50	21.649,80
22799 OTROS TRABAJOS REALIZADOS POR OTRAS EMP. Y PROF.	120.140,00	0,00	120.140,00	99.078,98	98.490,20	87.550,70	10.939,50	21.649,80
** 001.215.32601.22799.5 D.CIUDAD LINEAL.SERV COMP EDUCA.O.TRAB.EMP	123.528,00	10.000,00	133.528,00	130.878,62	117.792,80	108.853,57	8.939,23	15.735,20
* 32601 SERVICIOS COMPLEMENTARIOS EDUCACIÓN	123.528,00	10.000,00	133.528,00	130.878,62	117.792,80	108.853,57	8.939,23	15.735,20
22799 OTROS TRABAJOS REALIZADOS POR OTRAS EMP. Y PROF.	123.528,00	10.000,00	133.528,00	130.878,62	117.792,80	108.853,57	8.939,23	15.735,20
** 001.215.32601.62901 D.CIUDAD LINEAL.SERV COMP EDUCA.SEÑALIZACIÓN	0,00	2.910,00	2.910,00	2.905,03	2.905,03	0,00	2.905,03	4,97
* 32601 SERVICIOS COMPLEMENTARIOS EDUCACIÓN	0,00	2.910,00	2.910,00	2.905,03	2.905,03	0,00	2.905,03	4,97
62901 SEÑALIZACIÓN	0,00	2.910,00	2.910,00	2.905,03	2.905,03	0,00	2.905,03	4,97
** 001.215.32601.63200.4 D.CIUDAD LINEAL.SERV COMP EDUCA.EDIF CONST(R	0,00	25.000,00	25.000,00	24.907,94	24.709,82	0,00	24.709,82	290,18
* 32601 SERVICIOS COMPLEMENTARIOS EDUCACIÓN	0,00	25.000,00	25.000,00	24.907,94	24.709,82	0,00	24.709,82	290,18
63200 EDIFICIOS Y OTRAS CONSTRUCCIONES (REFORMA)	0,00	25.000,00	25.000,00	24.907,94	24.709,82	0,00	24.709,82	290,18

AYUNTAMIENTO DE MADRID

LIQUIDACIÓN DEL PRESUPUESTO DE GASTOS

Ejercicio : 2021 **Fecha: 31/12/2021**

Centro **: 001 AYUNTAMIENTO DE MADRID**

Sección : 215 DISTRITO DE CIUDAD LINEAL

PROGRAMA/DESCRIPCIÓN/ECONÓMICO/DESCRIPCIÓN	C. INICIAL (1)	MODIFICACIONES (2)	C. DEFINITIVO (3=1+2)	G. COMPROMETIDOS (4)	OB. RECONOCIDAS (5)	PAGOS (6)	OB.PDTES.PAGO (7=5-6)	REMANENTE CRÉDITO (8=3-5)
** 001.215.33401.221 D.CIUDAD LINEAL.ACTIV CULTURA.SUMINISTROS	7.000,00	0,00	7.000,00	200,38	200,38	200,38	0,00	6.799,62
* 33401 ACTIVIDADES CULTURALES	7.000,00	0,00	7.000,00	200,38	200,38	200,38	0,00	6.799,62
22199 OTROS SUMINISTROS	7.000,00	0,00	7.000,00	200,38	200,38	200,38	0,00	6.799,62
** 001.215.33401.227 D.CIUDAD LINEAL.ACTIV CULTURA.TRAB.REAL.EMP	1.502.117,00	-163.200,01	1.338.916,99	1.297.801,84	1.287.236,83	1.201.190,95	86.045,88	51.680,16
* 33401 ACTIVIDADES CULTURALES	1.502.117,00	-163.200,01	1.338.916,99	1.297.801,84	1.287.236,83	1.201.190,95	86.045,88	51.680,16
22707 TALLERES CULTURALES DISTRITOS	696.522,00	0,00	696.522,00	722.500,22	714.629,76	658.077,63	56.552,13	-18.107,76
22799 OTROS TRABAJOS REALIZADOS POR OTRAS EMP. Y PROF.	805.595,00	-163.200,01	642.394,99	575.301,62	572.607,07	543.113,32	29.493,75	69.787,92
** 001.215.33401.62599 D.CIUDAD LINEAL.ACTIV CULTURA.OT MOBILY E	20.000,00	0,00	20.000,00	17.908,00	17.908,00	0,00	17.908,00	2.092,00
* 33401 ACTIVIDADES CULTURALES	20.000,00	0,00	20.000,00	17.908,00	17.908,00	0,00	17.908,00	2.092,00
62599 OTRO MOBILIARIO Y ENSERES	20.000,00	0,00	20.000,00	17.908,00	17.908,00	0,00	17.908,00	2.092,00
** 001.215.34101.221 D.CIUDAD LINEAL.ACTUAC DEPORT DISTR.SUMINIST	4.500,00	-4.500,00	0,00	0,00	0,00	0,00	0,00	0,00
* 34101 ACTUACIONES DEPORTIVAS EN DISTRITOS	4.500,00	-4.500,00	0,00	0,00	0,00	0,00	0,00	0,00
22199 OTROS SUMINISTROS	4.500,00	-4.500,00	0,00	0,00	0,00	0,00	0,00	0,00
** 001.215.34101.227 D.CIUDAD LINEAL.ACTUAC DEPORT DISTR.TRAB.REA	14.000,00	-7.466,00	6.534,00	6.534,00	6.534,00	6.534,00	0,00	0,00
* 34101 ACTUACIONES DEPORTIVAS EN DISTRITOS	14.000,00	-7.466,00	6.534,00	6.534,00	6.534,00	6.534,00	0,00	0,00
22799 OTROS TRABAJOS REALIZADOS POR OTRAS EMP. Y PROF.	14.000,00	-7.466,00	6.534,00	6.534,00	6.534,00	6.534,00	0,00	0,00
** 001.215.34201.208 D.CIUDAD LINEAL.INST DEPORT.ARREND O INMOV M	70.695,00	0,00	70.695,00	70.694,06	70.693,87	70.693,87	0,00	1,13
* 34201 INSTALACIONES DEPORTIVAS	70.695,00	0,00	70.695,00	70.694,06	70.693,87	70.693,87	0,00	1,13
20800 ARRENDAMIENTOS DE OTRO INMOVILIZADO MATERIAL	70.695,00	0,00	70.695,00	70.694,06	70.693,87	70.693,87	0,00	1,13
** 001.215.34201.212 D.CIUDAD LINEAL.INST DEPORT.EDIF.OTR.CONST	158.349,00	764,00	159.113,00	158.806,99	158.806,99	131.957,80	26.849,19	306,01
* 34201 INSTALACIONES DEPORTIVAS	158.349,00	764,00	159.113,00	158.806,99	158.806,99	131.957,80	26.849,19	306,01
21200 REP.MANT. Y CONSERV. EDIFICIOS Y OTRAS CONSTRUC.	158.349,00	764,00	159.113,00	158.806,99	158.806,99	131.957,80	26.849,19	306,01
** 001.215.34201.220 D.CIUDAD LINEAL.INST DEPORT.MAT.OFICINA	6.500,00	-4.067,00	2.433,00	2.312,17	2.312,17	2.312,17	0,00	120,83
* 34201 INSTALACIONES DEPORTIVAS	6.500,00	-4.067,00	2.433,00	2.312,17	2.312,17	2.312,17	0,00	120,83
22000 MATERIAL DE OFICINA ORDINARIO NO INVENTARIABLE	2.000,00	0,00	2.000,00	1.879,53	1.879,53	1.879,53	0,00	120,47
22002 MATERIAL INFORMÁTICO NO INVENTARIABLE	4.500,00	-4.067,00	433,00	432,64	432,64	432,64	0,00	0,36
** 001.215.34201.221 D.CIUDAD LINEAL.INST DEPORT.SUMINISTROS	107.550,00	-25.740,00	81.810,00	66.037,25	64.855,96	53.456,26	11.399,70	16.954,04
* 34201 INSTALACIONES DEPORTIVAS	107.550,00	-25.740,00	81.810,00	66.037,25	64.855,96	53.456,26	11.399,70	16.954,04
22106 PRODUCTOS FARMACÉUTICOS Y MATERIAL SANITARIO	6.600,00	0,00	6.600,00	4.243,37	4.243,37	4.243,37	0,00	2.356,63
22110 PRODUCTOS DE LIMPIEZA Y ASEO	28.000,00	0,00	28.000,00	34.617,99	34.186,43	24.477,07	9.709,36	-6.186,43

AYUNTAMIENTO DE MADRID

LIQUIDACIÓN DEL PRESUPUESTO DE GASTOS

Ejercicio : 2021 **Fecha: 31/12/2021**

Centro **: 001 AYUNTAMIENTO DE MADRID**

Sección : 215 DISTRITO DE CIUDAD LINEAL

PROGRAMA/DESCRIPCIÓN/ECONÓMICO/DESCRIPCIÓN	C. INICIAL (1)	MODIFICACIONES (2)	C. DEFINITIVO (3=1+2)	G. COMPROMETIDOS (4)	OB. RECONOCIDAS (5)	PAGOS (6)	OB.PDTES.PAGO (7=5-6)	REMANENTE CRÉDITO (8=3-5)
22199 OTROS SUMINISTROS	72.950,00	-25.740,00	47.210,00	27.175,89	26.426,16	24.735,82	1.690,34	20.783,84
**** 001.215.34201.22104 D.CIUDAD LINEAL.INST DEPORT.VESTUARIO**	30.000,00	2.400,00	32.400,00	32.386,38	32.386,38	32.386,38	0,00	13,62
*** 34201 INSTALACIONES DEPORTIVAS**	30.000,00	2.400,00	32.400,00	32.386,38	32.386,38	32.386,38	0,00	13,62
22104 VESTUARIO	30.000,00	2.400,00	32.400,00	32.386,38	32.386,38	32.386,38	0,00	13,62
**** 001.215.34201.227 D.CIUDAD LINEAL.INST DEPORT.TRAB.REAL.EMP**	916.930,00	-10.000,00	906.930,00	903.968,13	902.300,85	900.509,62	1.791,23	4.629,15
*** 34201 INSTALACIONES DEPORTIVAS**	916.930,00	-10.000,00	906.930,00	903.968,13	902.300,85	900.509,62	1.791,23	4.629,15
22700 LIMPIEZA Y ASEO	2.363,00	0,00	2.363,00	2.243,59	2.091,95	1.568,97	522,98	271,05
22799 OTROS TRABAJOS REALIZADOS POR OTRAS EMP. Y PROF.	914.567,00	-10.000,00	904.567,00	901.724,54	900.208,90	898.940,65	1.268,25	4.358,10
**** 001.215.34201.22799.2 D.CIUDAD LINEAL.INST DEPORT.O.TRAB.EMP**	0,00	1.273,80	1.273,80	1.273,80	1.273,80	1.273,80	0,00	0,00
*** 34201 INSTALACIONES DEPORTIVAS**	0,00	1.273,80	1.273,80	1.273,80	1.273,80	1.273,80	0,00	0,00
22799 OTROS TRABAJOS REALIZADOS POR OTRAS EMP. Y PROF.	0,00	1.273,80	1.273,80	1.273,80	1.273,80	1.273,80	0,00	0,00
**** 001.215.34201.22799.4 D.CIUDAD LINEAL.INST DEPORT.O.TRAB.EMP**	0,00	32,08	32,08	32,08	32,08	32,08	0,00	0,00
*** 34201 INSTALACIONES DEPORTIVAS**	0,00	32,08	32,08	32,08	32,08	32,08	0,00	0,00
22799 OTROS TRABAJOS REALIZADOS POR OTRAS EMP. Y PROF.	0,00	32,08	32,08	32,08	32,08	32,08	0,00	0,00
**** 001.215.34201.60999 D.CIUDAD LINEAL.INST DEPORT.O INV NUEVA INFR**	29.000,00	100.000,00	129.000,00	15.427,50	15.427,50	0,00	15.427,50	113.572,50
*** 34201 INSTALACIONES DEPORTIVAS**	29.000,00	100.000,00	129.000,00	15.427,50	15.427,50	0,00	15.427,50	113.572,50
60999 OTRAS INVERS. NUEVAS EN INFR.Y BIENES USO GENERAL	29.000,00	100.000,00	129.000,00	15.427,50	15.427,50	0,00	15.427,50	113.572,50
**** 001.215.34201.62300 D.CIUDAD LINEAL.INST DEPORT.MAQUINARIA**	5.000,00	-4.410,00	590,00	589,33	589,33	589,33	0,00	0,67
*** 34201 INSTALACIONES DEPORTIVAS**	5.000,00	-4.410,00	590,00	589,33	589,33	589,33	0,00	0,67
62300 MAQUINARIA	5.000,00	-4.410,00	590,00	589,33	589,33	589,33	0,00	0,67
**** 001.215.34201.62500 D.CIUDAD LINEAL.INST DEPORT.MOBIL EQ OFI**	5.000,00	-2.328,00	2.672,00	2.323,20	304,92	304,92	0,00	2.367,08
*** 34201 INSTALACIONES DEPORTIVAS**	5.000,00	-2.328,00	2.672,00	2.323,20	304,92	304,92	0,00	2.367,08
62500 MOBILIARIO Y EQUIPOS DE OFICINA	5.000,00	-2.328,00	2.672,00	2.323,20	304,92	304,92	0,00	2.367,08
**** 001.215.34201.62599 D.CIUDAD LINEAL.INST DEPORT.OT MOBILY E**	5.000,00	18.150,00	23.150,00	21.808,44	4.138,20	4.138,20	0,00	19.011,80
*** 34201 INSTALACIONES DEPORTIVAS**	5.000,00	18.150,00	23.150,00	21.808,44	4.138,20	4.138,20	0,00	19.011,80
62599 OTRO MOBILIARIO Y ENSERES	5.000,00	18.150,00	23.150,00	21.808,44	4.138,20	4.138,20	0,00	19.011,80
**** 001.215.34201.62999 D.CIUDAD LINEAL.INST DEPORT.O.INV NUEV OP SE**	0,00	1.512,50	1.512,50	1.512,50	1.512,50	0,00	1.512,50	0,00
*** 34201 INSTALACIONES DEPORTIVAS**	0,00	1.512,50	1.512,50	1.512,50	1.512,50	0,00	1.512,50	0,00
62999 OTRAS INV. NUEVAS ASOC. AL FUNCIONAM. OPERAT. SERV	0,00	1.512,50	1.512,50	1.512,50	1.512,50	0,00	1.512,50	0,00
**** 001.215.34201.63200 D.CIUDAD LINEAL.INST DEPORT.EDIF CONST(RE**	0,00	22.300,00	22.300,00	22.241,25	22.241,25	0,00	22.241,25	58,75

AYUNTAMIENTO DE MADRID

LIQUIDACIÓN DEL PRESUPUESTO DE GASTOS

Ejercicio : 2021 **Fecha: 31/12/2021**

Centro **: 001 AYUNTAMIENTO DE MADRID**

Sección : 215 DISTRITO DE CIUDAD LINEAL

PROGRAMA/DESCRIPCIÓN/ECONÓMICO/DESCRIPCIÓN	C. INICIAL (1)	MODIFICACIONES (2)	C. DEFINITIVO (3=1+2)	G. COMPROMETIDOS (4)	OB. RECONOCIDAS (5)	PAGOS (6)	OB.PDTES.PAGO (7=5-6)	REMANENTE CRÉDITO (8=3-5)
* 34201 INSTALACIONES DEPORTIVAS	0,00	22.300,00	22.300,00	22.241,25	22.241,25	0,00	22.241,25	58,75
63200 EDIFICIOS Y OTRAS CONSTRUCCIONES (REFORMA)	0,00	22.300,00	22.300,00	22.241,25	22.241,25	0,00	22.241,25	58,75
** 001.215.34201.63200.4 D.CIUDAD LINEAL.INST DEPORT.EDIF CONST(RE	0,00	833.000,00	833.000,00	828.892,63	814.281,47	527.028,94	287.252,53	18.718,53
* 34201 INSTALACIONES DEPORTIVAS	0,00	833.000,00	833.000,00	828.892,63	814.281,47	527.028,94	287.252,53	18.718,53
63200 EDIFICIOS Y OTRAS CONSTRUCCIONES (REFORMA)	0,00	833.000,00	833.000,00	828.892,63	814.281,47	527.028,94	287.252,53	18.718,53
** 001.215.48900 D.CIUDAD LINEAL.OTRAS TRANSF FAMILIA	848.974,00	4.000,00	852.974,00	849.863,18	812.113,97	799.855,34	12.258,63	40.860,03
* 23102 FAMILIA E INFANCIA	174.000,00	0,00	174.000,00	268.764,71	267.007,40	260.688,77	6.318,63	-93.007,40
48900 OTRAS TRANSFERENCIAS A FAMILIAS	174.000,00	0,00	174.000,00	268.764,71	267.007,40	260.688,77	6.318,63	-93.007,40
* 23103 MAYORES	30.000,00	0,00	30.000,00	2.386,39	2.386,39	2.386,39	0,00	27.613,61
48900 OTRAS TRANSFERENCIAS A FAMILIAS	30.000,00	0,00	30.000,00	2.386,39	2.386,39	2.386,39	0,00	27.613,61
* 23106 SERVICIOS SOCIALES Y EMERGENCIA SOCIAL	644.974,00	4.000,00	648.974,00	578.712,08	542.720,18	536.780,18	5.940,00	106.253,82
48900 OTRAS TRANSFERENCIAS A FAMILIAS	644.974,00	4.000,00	648.974,00	578.712,08	542.720,18	536.780,18	5.940,00	106.253,82
** 001.215.49300.221 D.CIUDAD LINEAL.CONSUMO.SUMINISTROS	200,00	0,00	200,00	0,00	0,00	0,00	0,00	200,00
* 49300 CONSUMO	200,00	0,00	200,00	0,00	0,00	0,00	0,00	200,00
22199 OTROS SUMINISTROS	200,00	0,00	200,00	0,00	0,00	0,00	0,00	200,00
** 001.215.49300.226 D.CIUDAD LINEAL.CONSUMO.GTOS DIVERSOS	200,00	0,00	200,00	0,00	0,00	0,00	0,00	200,00
* 49300 CONSUMO	200,00	0,00	200,00	0,00	0,00	0,00	0,00	200,00
22699 OTROS GASTOS DIVERSOS	200,00	0,00	200,00	0,00	0,00	0,00	0,00	200,00
** 001.215.49300.23121 D.CIUDAD LINEAL.CONSUMO.LOCOM URB P NO DIR	200,00	0,00	200,00	0,00	0,00	0,00	0,00	200,00
* 49300 CONSUMO	200,00	0,00	200,00	0,00	0,00	0,00	0,00	200,00
23121 LOCOMOCIÓN URBANA PERSONAL NO DIRECTIVO	200,00	0,00	200,00	0,00	0,00	0,00	0,00	200,00
** 001.215.9.3 D.CIUDAD LINEAL ACT CARÁCTER GRAL GTO.FINACI	0,00	179,32	179,32	179,32	179,32	179,32	0,00	0,00
* 92001 DIREC. Y GESTIÓN ADMTVA. DEL DISTRITO	0,00	179,32	179,32	179,32	179,32	179,32	0,00	0,00
35200 INTERESES DE DEMORA	0,00	179,32	179,32	179,32	179,32	179,32	0,00	0,00
** 001.215.91220.22601 D.CIUDAD LINEAL.CONCEJALÍA-PRES.ATCION PROTO	1.500,00	0,00	1.500,00	421,80	421,80	421,80	0,00	1.078,20
* 91220 CONCEJALÍA-PRESIDENCIA DEL DISTRITO	1.500,00	0,00	1.500,00	421,80	421,80	421,80	0,00	1.078,20
22601 ATENCIONES PROTOCOLARIAS Y REPRESENTATIVAS	1.500,00	0,00	1.500,00	421,80	421,80	421,80	0,00	1.078,20
** 001.215.91220.23100 D.CIUDAD LINEAL.CONCEJALÍA-PRES.GTO VIAJE GO	500,00	0,00	500,00	0,00	0,00	0,00	0,00	500,00
* 91220 CONCEJALÍA-PRESIDENCIA DEL DISTRITO	500,00	0,00	500,00	0,00	0,00	0,00	0,00	500,00
23100 GASTOS DE VIAJE MIEMBROS DE LOS ORG. DE GOBIERNO	500,00	0,00	500,00	0,00	0,00	0,00	0,00	500,00

AYUNTAMIENTO DE MADRID

LIQUIDACIÓN DEL PRESUPUESTO DE GASTOS

Ejercicio : 2021 **Fecha: 31/12/2021**

Centro **: 001 AYUNTAMIENTO DE MADRID**

Sección : 215 DISTRITO DE CIUDAD LINEAL

PROGRAMA/DESCRIPCIÓN/ECONÓMICO/DESCRIPCIÓN	C. INICIAL (1)	MODIFICACIONES (2)	C. DEFINITIVO (3=1+2)	G. COMPROMETIDOS (4)	OB. RECONOCIDAS (5)	PAGOS (6)	OB.PDTES.PAGO (7=5-6)	REMANENTE CRÉDITO (8=3-5)
** 001.215.92001.202 D.CIUDAD LINEAL.DGA .ARREND.EDIF.O.CONST.	35.000,00	0,00	35.000,00	30.224,68	30.224,68	27.657,73	2.566,95	4.775,32
* 92001 DIREC. Y GESTIÓN ADMTVA. DEL DISTRITO	35.000,00	0,00	35.000,00	30.224,68	30.224,68	27.657,73	2.566,95	4.775,32
20200 ARRENDAMIENTOS DE EDIFICIOS Y OTRAS CONSTRUCCIONES	35.000,00	0,00	35.000,00	30.224,68	30.224,68	27.657,73	2.566,95	4.775,32
** 001.215.92001.212 D.CIUDAD LINEAL.DGA .EDIF.OTR.CONST	15.027,00	0,00	15.027,00	5.027,00	931,80	931,80	0,00	14.095,20
* 92001 DIREC. Y GESTIÓN ADMTVA. DEL DISTRITO	15.027,00	0,00	15.027,00	5.027,00	931,80	931,80	0,00	14.095,20
21200 REP.MANT. Y CONSERV. EDIFICIOS Y OTRAS CONSTRUC.	15.027,00	0,00	15.027,00	5.027,00	931,80	931,80	0,00	14.095,20
** 001.215.92001.21200.2 D.CIUDAD LINEAL.DGA .REP MANT CONS EDIF	0,00	4.095,00	4.095,00	4.095,00	0,00	0,00	0,00	4.095,00
* 92001 DIREC. Y GESTIÓN ADMTVA. DEL DISTRITO	0,00	4.095,00	4.095,00	4.095,00	0,00	0,00	0,00	4.095,00
21200 REP.MANT. Y CONSERV. EDIFICIOS Y OTRAS CONSTRUC.	0,00	4.095,00	4.095,00	4.095,00	0,00	0,00	0,00	4.095,00
** 001.215.92001.21200.4 D.CIUDAD LINEAL.DGA .REP MANT CONS EDIF	0,00	1.698,73	1.698,73	0,00	0,00	0,00	0,00	1.698,73
* 92001 DIREC. Y GESTIÓN ADMTVA. DEL DISTRITO	0,00	1.698,73	1.698,73	0,00	0,00	0,00	0,00	1.698,73
21200 REP.MANT. Y CONSERV. EDIFICIOS Y OTRAS CONSTRUC.	0,00	1.698,73	1.698,73	0,00	0,00	0,00	0,00	1.698,73
** 001.215.92001.215 D.CIUDAD LINEAL.DGA .MOBILIARIO	1.147,00	747,70	1.894,70	1.894,48	1.817,47	1.817,47	0,00	77,23
* 92001 DIREC. Y GESTIÓN ADMTVA. DEL DISTRITO	1.147,00	747,70	1.894,70	1.894,48	1.817,47	1.817,47	0,00	77,23
21500 REP., MANT. Y CONSERV. DE MOBILIARIO	1.147,00	747,70	1.894,70	1.894,48	1.817,47	1.817,47	0,00	77,23
** 001.215.92001.21500.2 D.CIUDAD LINEAL.DGA .REP MANT CONSER MOBIL	0,00	270,18	270,18	270,18	270,18	270,18	0,00	0,00
* 92001 DIREC. Y GESTIÓN ADMTVA. DEL DISTRITO	0,00	270,18	270,18	270,18	270,18	270,18	0,00	0,00
21500 REP., MANT. Y CONSERV. DE MOBILIARIO	0,00	270,18	270,18	270,18	270,18	270,18	0,00	0,00
** 001.215.92001.220 D.CIUDAD LINEAL.DGA .MAT.OFICINA	24.000,00	0,00	24.000,00	19.119,42	17.784,59	16.120,49	1.664,10	6.215,41
* 92001 DIREC. Y GESTIÓN ADMTVA. DEL DISTRITO	24.000,00	0,00	24.000,00	19.119,42	17.784,59	16.120,49	1.664,10	6.215,41
22000 MATERIAL DE OFICINA ORDINARIO NO INVENTARIABLE	15.000,00	0,00	15.000,00	11.846,73	11.846,73	10.182,63	1.664,10	3.153,27
22001 PRENSA, REVISTAS, LIBROS Y OTRAS PUBLICACIONES	4.000,00	0,00	4.000,00	2.306,17	971,34	971,34	0,00	3.028,66
22002 MATERIAL INFORMÁTICO NO INVENTARIABLE	5.000,00	0,00	5.000,00	4.966,52	4.966,52	4.966,52	0,00	33,48
** 001.215.92001.22001.2 D.CIUDAD LINEAL.DGA .PRENSA,REVIS,PUB	0,00	15.037,52	15.037,52	15.037,52	7.144,48	7.144,48	0,00	7.893,04
* 92001 DIREC. Y GESTIÓN ADMTVA. DEL DISTRITO	0,00	15.037,52	15.037,52	15.037,52	7.144,48	7.144,48	0,00	7.893,04
22001 PRENSA, REVISTAS, LIBROS Y OTRAS PUBLICACIONES	0,00	15.037,52	15.037,52	15.037,52	7.144,48	7.144,48	0,00	7.893,04
** 001.215.92001.221 D.CIUDAD LINEAL.DGA .SUMINISTROS	8.000,00	-769,34	7.230,66	4.275,86	4.275,86	2.860,66	1.415,20	2.954,80
* 92001 DIREC. Y GESTIÓN ADMTVA. DEL DISTRITO	8.000,00	-769,34	7.230,66	4.275,86	4.275,86	2.860,66	1.415,20	2.954,80
22106 PRODUCTOS FARMACÉUTICOS Y MATERIAL SANITARIO	3.000,00	0,00	3.000,00	1.426,80	1.426,80	156,80	1.270,00	1.573,20
22199 OTROS SUMINISTROS	5.000,00	-769,34	4.230,66	2.849,06	2.849,06	2.703,86	145,20	1.381,60

AYUNTAMIENTO DE MADRID

LIQUIDACIÓN DEL PRESUPUESTO DE GASTOS

Ejercicio : 2021 **Fecha: 31/12/2021**

Centro **: 001 AYUNTAMIENTO DE MADRID**

Sección : 215 DISTRITO DE CIUDAD LINEAL

PROGRAMA/DESCRIPCIÓN/ECONÓMICO/DESCRIPCIÓN	C. INICIAL (1)	MODIFICACIONES (2)	C. DEFINITIVO (3=1+2)	G. COMPROMETIDOS (4)	OB. RECONOCIDAS (5)	PAGOS (6)	OB.PDTES.PAGO (7=5-6)	REMANENTE CRÉDITO (8=3-5)
** 001.215.92001.22104 D.CIUDAD LINEAL.DGA .VESTUARIO	2.000,00	0,00	2.000,00	0,00	0,00	0,00	0,00	2.000,00
* 92001 DIREC. Y GESTIÓN ADMTVA. DEL DISTRITO	2.000,00	0,00	2.000,00	0,00	0,00	0,00	0,00	2.000,00
22104 VESTUARIO	2.000,00	0,00	2.000,00	0,00	0,00	0,00	0,00	2.000,00
** 001.215.92001.225 D.CIUDAD LINEAL.DGA .TRIBUTOS	0,00	2.056,00	2.056,00	1.854,54	1.854,54	1.854,54	0,00	201,46
* 92001 DIREC. Y GESTIÓN ADMTVA. DEL DISTRITO	0,00	2.056,00	2.056,00	1.854,54	1.854,54	1.854,54	0,00	201,46
22501 TRIBUTOS DE LAS COMUNIDADES AUTÓNOMAS	0,00	2.056,00	2.056,00	1.854,54	1.854,54	1.854,54	0,00	201,46
** 001.215.92001.226 D.CIUDAD LINEAL.DGA .GTOS DIVERSOS	14.000,00	124.651,77	138.651,77	138.651,77	138.651,77	138.651,77	0,00	0,00
* 92001 DIREC. Y GESTIÓN ADMTVA. DEL DISTRITO	14.000,00	124.651,77	138.651,77	138.651,77	138.651,77	138.651,77	0,00	0,00
22604 GASTOS JURÍDICOS Y CONTENCIOSOS	14.000,00	124.651,77	138.651,77	138.651,77	138.651,77	138.651,77	0,00	0,00
** 001.215.92001.22603 D.CIUDAD LINEAL.DGA .PUBLICA DIARIOS OF	4.000,00	0,00	4.000,00	1.945,74	1.945,74	0,00	1.945,74	2.054,26
* 92001 DIREC. Y GESTIÓN ADMTVA. DEL DISTRITO	4.000,00	0,00	4.000,00	1.945,74	1.945,74	0,00	1.945,74	2.054,26
22603 PUBLICACIÓN EN DIARIOS OFICIALES	4.000,00	0,00	4.000,00	1.945,74	1.945,74	0,00	1.945,74	2.054,26
** 001.215.92001.227 D.CIUDAD LINEAL.DGA .TRAB.REAL.EMP	16.000,00	-9.969,08	6.030,92	3.630,00	2.758,80	2.613,60	145,20	3.272,12
* 92001 DIREC. Y GESTIÓN ADMTVA. DEL DISTRITO	16.000,00	-9.969,08	6.030,92	3.630,00	2.758,80	2.613,60	145,20	3.272,12
22799 OTROS TRABAJOS REALIZADOS POR OTRAS EMP. Y PROF.	16.000,00	-9.969,08	6.030,92	3.630,00	2.758,80	2.613,60	145,20	3.272,12
** 001.215.92001.233 D.CIUDAD LINEAL.DGA .OTRAS INDEMN.	215.609,00	60,34	215.669,34	205.960,36	205.960,36	205.960,36	0,00	9.708,98
* 92001 DIREC. Y GESTIÓN ADMTVA. DEL DISTRITO	215.609,00	60,34	215.669,34	205.960,36	205.960,36	205.960,36	0,00	9.708,98
23303 INDEMNIZACIÓN A VOCALES DE JUNTAS DE DISTRITO	215.609,00	0,00	215.609,00	205.900,02	205.900,02	205.900,02	0,00	9.708,98
23399 OTRAS INDEMNIZACIONES	0,00	60,34	60,34	60,34	60,34	60,34	0,00	0,00
** 001.215.92001.62500 D.CIUDAD LINEAL.DGA .MOBIL EQ OFI	5.000,00	-179,32	4.820,68	4.419,13	4.419,13	4.419,13	0,00	401,55
* 92001 DIREC. Y GESTIÓN ADMTVA. DEL DISTRITO	5.000,00	-179,32	4.820,68	4.419,13	4.419,13	4.419,13	0,00	401,55
62500 MOBILIARIO Y EQUIPOS DE OFICINA	5.000,00	-179,32	4.820,68	4.419,13	4.419,13	4.419,13	0,00	401,55
** 001.215.92001.62599 D.CIUDAD LINEAL.DGA .OT MOBILY E	3.000,00	0,00	3.000,00	1.742,48	1.742,47	1.742,47	0,00	1.257,53
* 92001 DIREC. Y GESTIÓN ADMTVA. DEL DISTRITO	3.000,00	0,00	3.000,00	1.742,48	1.742,47	1.742,47	0,00	1.257,53
62599 OTRO MOBILIARIO Y ENSERES	3.000,00	0,00	3.000,00	1.742,48	1.742,47	1.742,47	0,00	1.257,53
** 001.215.92401.22799.5 D.CIUDAD LINEAL.PARTI CIUDAD.O.TRAB.EMP	0,00	18.500,00	18.500,00	3.630,00	3.630,00	3.630,00	0,00	14.870,00
* 92401 PARTICIPACIÓN CIUDADANA	0,00	18.500,00	18.500,00	3.630,00	3.630,00	3.630,00	0,00	14.870,00
22799 OTROS TRABAJOS REALIZADOS POR OTRAS EMP. Y PROF.	0,00	18.500,00	18.500,00	3.630,00	3.630,00	3.630,00	0,00	14.870,00
** 001.215.92401.489 D.CIUDAD LINEAL.PARTI CIUDAD.OT.TRANS.FAM.IS	53.000,00	0,00	53.000,00	51.843,50	51.843,50	51.843,50	0,00	1.156,50
* 92401 PARTICIPACIÓN CIUDADANA	53.000,00	0,00	53.000,00	51.843,50	51.843,50	51.843,50	0,00	1.156,50

AYUNTAMIENTO DE MADRID

LIQUIDACIÓN DEL PRESUPUESTO DE GASTOS

Ejercicio : 2021 **Fecha: 31/12/2021**

Centro **: 001 AYUNTAMIENTO DE MADRID**

Sección : 215 DISTRITO DE CIUDAD LINEAL

PROGRAMA/DESCRIPCIÓN/ECONÓMICO/DESCRIPCIÓN	C. INICIAL (1)	MODIFICACIONES (2)	C. DEFINITIVO (3=1+2)	G. COMPROMETIDOS (4)	OB. RECONOCIDAS (5)	PAGOS (6)	OB.PDTES.PAGO (7=5-6)	REMANENTE CRÉDITO (8=3-5)
48901 OTRAS TRANSFERENCIAS A INSTITUC. SIN FINES LUCRO	53.000,00	0,00	53.000,00	51.843,50	51.843,50	51.843,50	0,00	1.156,50
**** 001.215.93302.212 D.CIUDAD LINEAL.EDIFICIOS.EDIF.OTR.CONST**	199.606,00	0,00	199.606,00	199.604,11	199.604,11	166.336,80	33.267,31	1,89
*** 93302 EDIFICIOS**	199.606,00	0,00	199.606,00	199.604,11	199.604,11	166.336,80	33.267,31	1,89
21200 REP.MANT. Y CONSERV. EDIFICIOS Y OTRAS CONSTRUC.	199.606,00	0,00	199.606,00	199.604,11	199.604,11	166.336,80	33.267,31	1,89
**** 001.215.93302.227 D.CIUDAD LINEAL.EDIFICIOS.TRAB.REAL.EMP**	2.281.418,00	-76.930,04	2.204.487,96	2.103.222,86	2.095.055,47	1.701.991,85	393.063,62	109.432,49
*** 93302 EDIFICIOS**	2.281.418,00	-76.930,04	2.204.487,96	2.103.222,86	2.095.055,47	1.701.991,85	393.063,62	109.432,49
22700 LIMPIEZA Y ASEO	1.244.851,00	-12.818,00	1.232.033,00	1.192.344,27	1.184.176,91	791.113,29	393.063,62	47.856,09
22701 SEGURIDAD	353.926,00	0,00	353.926,00	353.924,99	353.924,99	353.924,99	0,00	1,01
22799 OTROS TRABAJOS REALIZADOS POR OTRAS EMP. Y PROF.	682.641,00	-64.112,04	618.528,96	556.953,60	556.953,57	556.953,57	0,00	61.575,39
**** 001.215.93302.22799.2 D.CIUDAD LINEAL.EDIFICIOS.O.TRAB.EMP**	0,00	91.527,40	91.527,40	91.527,40	91.527,40	91.527,40	0,00	0,00
*** 93302 EDIFICIOS**	0,00	91.527,40	91.527,40	91.527,40	91.527,40	91.527,40	0,00	0,00
22799 OTROS TRABAJOS REALIZADOS POR OTRAS EMP. Y PROF.	0,00	91.527,40	91.527,40	91.527,40	91.527,40	91.527,40	0,00	0,00
**** 001.215.93302.62599 D.CIUDAD LINEAL.EDIFICIOS.OT MOBILY E**	0,00	18.150,00	18.150,00	8.330,85	8.330,85	8.330,85	0,00	9.819,15
*** 93302 EDIFICIOS**	0,00	18.150,00	18.150,00	8.330,85	8.330,85	8.330,85	0,00	9.819,15
62599 OTRO MOBILIARIO Y ENSERES	0,00	18.150,00	18.150,00	8.330,85	8.330,85	8.330,85	0,00	9.819,15
**** 001.215.93302.63200 D.CIUDAD LINEAL.EDIFICIOS.EDIF CONST(RE**	146.630,00	95.282,90	241.912,90	240.154,23	237.166,80	143.253,79	93.913,01	4.746,10
*** 93302 EDIFICIOS**	146.630,00	95.282,90	241.912,90	240.154,23	237.166,80	143.253,79	93.913,01	4.746,10
63200 EDIFICIOS Y OTRAS CONSTRUCCIONES (REFORMA)	146.630,00	95.282,90	241.912,90	240.154,23	237.166,80	143.253,79	93.913,01	4.746,10
**** 001.215.93302.63200.4 D.CIUDAD LINEAL.EDIFICIOS.EDIF CONST(RE**	0,00	299.000,00	299.000,00	293.882,75	293.565,00	54.660,31	238.904,69	5.435,00
*** 93302 EDIFICIOS**	0,00	299.000,00	299.000,00	293.882,75	293.565,00	54.660,31	238.904,69	5.435,00
63200 EDIFICIOS Y OTRAS CONSTRUCCIONES (REFORMA)	0,00	299.000,00	299.000,00	293.882,75	293.565,00	54.660,31	238.904,69	5.435,00
**** 001.23103.22710 PERSO MAYOR. SERV AYUDA DOMICILIO**	14.048.304,00	-3.032.235,48	11.016.068,52	11.016.068,52	10.360.804,56	10.360.804,56	0,00	655.263,96
*** 23103 MAYORES**	14.048.304,00	-3.032.235,48	11.016.068,52	11.016.068,52	10.360.804,56	10.360.804,56	0,00	655.263,96
22710 SERVICIO DE AYUDA A DOMICILIO	14.048.304,00	-3.032.235,48	11.016.068,52	11.016.068,52	10.360.804,56	10.360.804,56	0,00	655.263,96
**** 001.3.1 PRODUC BIENES PCO CARÁCT PREF.GASTOS PERSONA**	7.856.371,00	-600.988,00	7.255.383,00	7.518.074,30	7.518.074,30	7.518.074,30	0,00	-262.691,30
*** 31101 SALUBRIDAD PÚBLICA**	400.034,00	2.342,00	402.376,00	383.999,04	383.999,04	383.999,04	0,00	18.376,96
12000 SUELDOS DEL GRUPO A1	64.288,00	0,00	64.288,00	64.204,80	64.204,80	64.204,80	0,00	83,20
12003 SUELDOS DEL GRUPO C1	10.825,00	0,00	10.825,00	4.270,98	4.270,98	4.270,98	0,00	6.554,02
12004 SUELDOS DEL GRUPO C2	18.350,00	0,00	18.350,00	18.349,12	18.349,12	18.349,12	0,00	0,88
12006 TRIENIOS	21.204,00	0,00	21.204,00	22.439,76	22.439,76	22.439,76	0,00	-1.235,76

AYUNTAMIENTO DE MADRID

LIQUIDACIÓN DEL PRESUPUESTO DE GASTOS

Ejercicio : 2021 **Fecha: 31/12/2021**

Centro **: 001 AYUNTAMIENTO DE MADRID**

Sección : 215 DISTRITO DE CIUDAD LINEAL

PROGRAMA/DESCRIPCIÓN/ECONÓMICO/DESCRIPCIÓN	C. INICIAL (1)	MODIFICACIONES (2)	C. DEFINITIVO (3=1+2)	G. COMPROMETIDOS (4)	OB. RECONOCIDAS (5)	PAGOS (6)	OB.PDTES.PAGO (7=5-6)	REMANENTE CRÉDITO (8=3-5)
12100 COMPLEMENTO DE DESTINO	56.311,00	480,00	56.791,00	51.977,97	51.977,97	51.977,97	0,00	4.813,03
12101 COMPLEMENTO ESPECÍFICO	136.657,00	1.393,00	138.050,00	130.960,78	130.960,78	130.960,78	0,00	7.089,22
12103 OTROS COMPLEMENTOS	6.824,00	0,00	6.824,00	5.928,44	5.928,44	5.928,44	0,00	895,56
15000 PRODUCTIVIDAD	12.387,00	0,00	12.387,00	11.330,51	11.330,51	11.330,51	0,00	1.056,49
16000 SEGURIDAD SOCIAL	73.188,00	469,00	73.657,00	74.536,68	74.536,68	74.536,68	0,00	-879,68
*** 33401 ACTIVIDADES CULTURALES**	480.701,00	-310,00	480.391,00	392.488,04	392.488,04	392.488,04	0,00	87.902,96
12000 SUELDOS DEL GRUPO A1	16.072,00	0,00	16.072,00	0,00	0,00	0,00	0,00	16.072,00
12001 SUELDOS DEL GRUPO A2	14.133,00	0,00	14.133,00	29.699,01	29.699,01	29.699,01	0,00	-15.566,01
12003 SUELDOS DEL GRUPO C1	56.532,00	0,00	56.532,00	32.270,05	32.270,05	32.270,05	0,00	24.261,95
12004 SUELDOS DEL GRUPO C2	38.442,00	4.542,00	42.984,00	24.904,94	24.904,94	24.904,94	0,00	18.079,06
12006 TRIENIOS	21.490,00	0,00	21.490,00	19.092,89	19.092,89	19.092,89	0,00	2.397,11
12100 COMPLEMENTO DE DESTINO	69.920,00	2.315,00	72.235,00	56.378,34	56.378,34	56.378,34	0,00	15.856,66
12101 COMPLEMENTO ESPECÍFICO	160.859,00	-10.883,00	149.976,00	129.278,39	129.278,39	129.278,39	0,00	20.697,61
12103 OTROS COMPLEMENTOS	9.220,00	324,00	9.544,00	7.223,37	7.223,37	7.223,37	0,00	2.320,63
15000 PRODUCTIVIDAD	0,00	0,00	0,00	1.798,90	1.798,90	1.798,90	0,00	-1.798,90
15100 GRATIFICACIONES POR SERVICIOS EXTRAORDINARIOS	0,00	0,00	0,00	321,84	321,84	321,84	0,00	-321,84
16000 SEGURIDAD SOCIAL	94.033,00	3.392,00	97.425,00	81.915,91	81.915,91	81.915,91	0,00	15.509,09
16009 OTRAS CUOTAS	0,00	0,00	0,00	9.604,40	9.604,40	9.604,40	0,00	-9.604,40
*** 34201 INSTALACIONES DEPORTIVAS**	6.975.636,00	-603.020,00	6.372.616,00	6.741.587,22	6.741.587,22	6.741.587,22	0,00	-368.971,22
13000 RETRIBUCIONES BÁSICAS	2.940.722,00	-818.480,00	2.122.242,00	1.902.290,99	1.902.290,99	1.902.290,99	0,00	219.951,01
13002 OTRAS REMUNERACIONES	0,00	169.488,00	169.488,00	149.493,41	149.493,41	149.493,41	0,00	19.994,59
13100 RETRIBUCIONES BÁSICAS	2.591.528,00	-128.937,00	2.462.591,00	2.329.199,49	2.329.199,49	2.329.199,49	0,00	133.391,51
13102 OTRAS REMUNERACIONES	3.882,00	163.880,00	167.762,00	225.799,28	225.799,28	225.799,28	0,00	-58.037,28
16000 SEGURIDAD SOCIAL	1.439.504,00	11.029,00	1.450.533,00	1.758.343,75	1.758.343,75	1.758.343,75	0,00	-307.810,75
16009 OTRAS CUOTAS	0,00	0,00	0,00	376.460,30	376.460,30	376.460,30	0,00	-376.460,30
**** 001.4.1 ACT CARÁCT ECONÓM.GASTOS PERSONAL**	271.042,00	0,00	271.042,00	211.753,13	211.753,13	211.753,13	0,00	59.288,87
*** 49300 CONSUMO**	271.042,00	0,00	271.042,00	211.753,13	211.753,13	211.753,13	0,00	59.288,87
12001 SUELDOS DEL GRUPO A2	58.471,00	0,00	58.471,00	39.428,88	39.428,88	39.428,88	0,00	19.042,12
12004 SUELDOS DEL GRUPO C2	9.175,00	0,00	9.175,00	9.174,56	9.174,56	9.174,56	0,00	0,44
12006 TRIENIOS	11.330,00	0,00	11.330,00	10.307,47	10.307,47	10.307,47	0,00	1.022,53

AYUNTAMIENTO DE MADRID

LIQUIDACIÓN DEL PRESUPUESTO DE GASTOS

Ejercicio : 2021 **Fecha: 31/12/2021**

Centro **: 001 AYUNTAMIENTO DE MADRID**

Sección : 215 DISTRITO DE CIUDAD LINEAL

PROGRAMA/DESCRIPCIÓN/ECONÓMICO/DESCRIPCIÓN	C. INICIAL (1)	MODIFICACIONES (2)	C. DEFINITIVO (3=1+2)	G. COMPROMETIDOS (4)	OB. RECONOCIDAS (5)	PAGOS (6)	OB.PDTES.PAGO (7=5-6)	REMANENTE CRÉDITO (8=3-5)
12100 COMPLEMENTO DE DESTINO	39.736,00	0,00	39.736,00	30.229,48	30.229,48	30.229,48	0,00	9.506,52
12101 COMPLEMENTO ESPECÍFICO	89.703,00	0,00	89.703,00	70.016,32	70.016,32	70.016,32	0,00	19.686,68
12103 OTROS COMPLEMENTOS	4.477,00	0,00	4.477,00	3.572,20	3.572,20	3.572,20	0,00	904,80
15000 PRODUCTIVIDAD	3.830,00	0,00	3.830,00	3.276,61	3.276,61	3.276,61	0,00	553,39
16000 SEGURIDAD SOCIAL	54.320,00	0,00	54.320,00	42.731,55	42.731,55	42.731,55	0,00	11.588,45
16009 OTRAS CUOTAS	0,00	0,00	0,00	3.016,06	3.016,06	3.016,06	0,00	-3.016,06
**** 001.9.1 ACT CARÁCTER GRAL.GASTOS PERSONAL**	5.160.179,00	-519.832,00	4.640.347,00	4.353.037,69	4.353.037,69	4.353.037,69	0,00	287.309,31
*** 91220 CONCEJALÍA-PRESIDENCIA DEL DISTRITO**	282.304,00	0,00	282.304,00	285.586,66	285.586,66	285.586,66	0,00	-3.282,66
11000 RETRIBUCIONES BÁSICAS	32.144,00	0,00	32.144,00	31.649,32	31.649,32	31.649,32	0,00	494,68
11001 RETRIBUCIONES COMPLEMENTARIAS	78.394,00	0,00	78.394,00	77.189,74	77.189,74	77.189,74	0,00	1.204,26
12004 SUELDOS DEL GRUPO C2	29.175,00	0,00	29.175,00	27.523,68	27.523,68	27.523,68	0,00	1.651,32
12006 TRIENIOS	5.288,00	0,00	5.288,00	5.268,64	5.268,64	5.268,64	0,00	19,36
12100 COMPLEMENTO DE DESTINO	16.783,00	0,00	16.783,00	16.781,80	16.781,80	16.781,80	0,00	1,20
12101 COMPLEMENTO ESPECÍFICO	38.959,00	0,00	38.959,00	38.958,36	38.958,36	38.958,36	0,00	0,64
12103 OTROS COMPLEMENTOS	2.584,00	0,00	2.584,00	2.579,50	2.579,50	2.579,50	0,00	4,50
15000 PRODUCTIVIDAD	19.560,00	0,00	19.560,00	24.811,48	24.811,48	24.811,48	0,00	-5.251,48
16000 SEGURIDAD SOCIAL	59.417,00	0,00	59.417,00	60.824,14	60.824,14	60.824,14	0,00	-1.407,14
*** 92001 DIREC. Y GESTIÓN ADMTVA. DEL DISTRITO**	4.877.875,00	-519.832,00	4.358.043,00	4.067.451,03	4.067.451,03	4.067.451,03	0,00	290.591,97
10100 RETRIBUCIONES BÁSICAS	98.031,00	0,00	98.031,00	96.462,17	96.462,17	96.462,17	0,00	1.568,83
12000 SUELDOS DEL GRUPO A1	225.008,00	-55.447,00	169.561,00	154.339,46	154.339,46	154.339,46	0,00	15.221,54
12001 SUELDOS DEL GRUPO A2	293.737,00	-17.417,00	276.320,00	258.320,88	258.320,88	258.320,88	0,00	17.999,12
12003 SUELDOS DEL GRUPO C1	146.767,00	-25.369,00	121.398,00	104.586,44	104.586,44	104.586,44	0,00	16.811,56
12004 SUELDOS DEL GRUPO C2	360.384,00	-87.414,00	272.970,00	250.685,46	250.685,46	250.685,46	0,00	22.284,54
12005 SUELDOS DEL GRUPO E	67.357,00	0,00	67.357,00	57.304,88	57.304,88	57.304,88	0,00	10.052,12
12006 TRIENIOS	165.260,00	0,00	165.260,00	146.962,73	146.962,73	146.962,73	0,00	18.297,27
12100 COMPLEMENTO DE DESTINO	627.808,00	-93.906,00	533.902,00	507.244,72	507.244,72	507.244,72	0,00	26.657,28
12101 COMPLEMENTO ESPECÍFICO	1.476.137,00	-236.219,00	1.239.918,00	1.184.590,23	1.184.590,23	1.184.590,23	0,00	55.327,77
12103 OTROS COMPLEMENTOS	82.674,00	5.959,00	88.633,00	68.768,95	68.768,95	68.768,95	0,00	19.864,05
13000 RETRIBUCIONES BÁSICAS	152.705,00	-16.398,00	136.307,00	108.397,18	108.397,18	108.397,18	0,00	27.909,82
13002 OTRAS REMUNERACIONES	33.059,00	16.398,00	49.457,00	35.005,04	35.005,04	35.005,04	0,00	14.451,96

AYUNTAMIENTO DE MADRID

LIQUIDACIÓN DEL PRESUPUESTO DE GASTOS

Ejercicio : 2021 **Fecha: 31/12/2021**

Centro **: 001 AYUNTAMIENTO DE MADRID**

Sección : 215 DISTRITO DE CIUDAD LINEAL

PROGRAMA/DESCRIPCIÓN/ECONÓMICO/DESCRIPCIÓN	C. INICIAL (1)	MODIFICACIONES (2)	C. DEFINITIVO (3=1+2)	G. COMPROMETIDOS (4)	OB. RECONOCIDAS (5)	PAGOS (6)	OB.PDTES.PAGO (7=5-6)	REMANENTE CRÉDITO (8=3-5)
13100 RETRIBUCIONES BÁSICAS	35.435,00	0,00	35.435,00	34.862,76	34.862,76	34.862,76	0,00	572,24
15000 PRODUCTIVIDAD	177.093,00	0,00	177.093,00	153.516,91	153.516,91	153.516,91	0,00	23.576,09
16000 SEGURIDAD SOCIAL	936.420,00	-10.019,00	926.401,00	829.441,70	829.441,70	829.441,70	0,00	96.959,30
16009 OTRAS CUOTAS	0,00	0,00	0,00	76.961,52	76.961,52	76.961,52	0,00	-76.961,52

AYUNTAMIENTO DE MADRID

LIQUIDACIÓN DEL PRESUPUESTO DE GASTOS

Ejercicio : 2021 **Fecha: 31/12/2021**

Centro **: 001 AYUNTAMIENTO DE MADRID**

Sección : 216 DISTRITO DE HORTALEZA

PROGRAMA/DESCRIPCIÓN/ECONÓMICO/DESCRIPCIÓN	C. INICIAL (1)	MODIFICACIONES (2)	C. DEFINITIVO (3=1+2)	G. COMPROMETIDOS (4)	OB. RECONOCIDAS (5)	PAGOS (6)	OB.PDTES.PAGO (7=5-6)	REMANENTE CRÉDITO (8=3-5)
***** TOTAL**	**36.144.026,00**	**3.357.303,39**	**39.501.329,39**	**38.304.227,51**	**37.535.906,45**	**36.950.692,16**	**585.214,29**	**1.965.422,94**
**** 001.2.1 ACT PROTEC Y PROM SCIAL.GASTOS PERSONAL**	1.957.993,00	-120.262,00	1.837.731,00	1.624.764,50	1.624.764,50	1.624.764,50	0,00	212.966,50
*** 23106 SERVICIOS SOCIALES Y EMERGENCIA SOCIAL**	1.957.993,00	-120.262,00	1.837.731,00	1.624.764,50	1.624.764,50	1.624.764,50	0,00	212.966,50
12001 SUELDOS DEL GRUPO A2	405.109,00	-13.660,00	391.449,00	347.881,65	347.881,65	347.881,65	0,00	43.567,35
12003 SUELDOS DEL GRUPO C1	10.825,00	1.120,00	11.945,00	0,00	0,00	0,00	0,00	11.945,00
12004 SUELDOS DEL GRUPO C2	96.445,00	-22.893,00	73.552,00	52.055,36	52.055,36	52.055,36	0,00	21.496,64
12006 TRIENIOS	67.960,00	0,00	67.960,00	54.145,87	54.145,87	54.145,87	0,00	13.814,13
12100 COMPLEMENTO DE DESTINO	291.881,00	-32.350,00	259.531,00	227.463,92	227.463,92	227.463,92	0,00	32.067,08
12101 COMPLEMENTO ESPECÍFICO	605.987,00	-81.099,00	524.888,00	478.446,41	478.446,41	478.446,41	0,00	46.441,59
12103 OTROS COMPLEMENTOS	30.030,00	1.626,00	31.656,00	22.535,78	22.535,78	22.535,78	0,00	9.120,22
15000 PRODUCTIVIDAD	33.456,00	0,00	33.456,00	27.579,04	27.579,04	27.579,04	0,00	5.876,96
15100 GRATIFICACIONES POR SERVICIOS EXTRAORDINARIOS	0,00	0,00	0,00	2.872,56	2.872,56	2.872,56	0,00	-2.872,56
16000 SEGURIDAD SOCIAL	416.300,00	26.994,00	443.294,00	356.037,54	356.037,54	356.037,54	0,00	87.256,46
16009 OTRAS CUOTAS	0,00	0,00	0,00	55.746,37	55.746,37	55.746,37	0,00	-55.746,37
**** 001.216.15322.227 D.HORTALEZA.O.ACT VÍAS Pª.TRAB.REAL.EMP**	30.000,00	-30.000,00	0,00	0,00	0,00	0,00	0,00	0,00
*** 15322 OTRAS ACTUACIONES EN VÍAS PÚBLICAS**	30.000,00	-30.000,00	0,00	0,00	0,00	0,00	0,00	0,00
22706 ESTUDIOS Y TRABAJOS TÉCNICOS	30.000,00	-30.000,00	0,00	0,00	0,00	0,00	0,00	0,00
**** 001.216.15322.61910.2 D.HORTALEZA.O.ACT VÍAS Pª.VIALES (REMOD)**	0,00	31.552,52	31.552,52	31.429,78	31.429,35	31.429,35	0,00	123,17
*** 15322 OTRAS ACTUACIONES EN VÍAS PÚBLICAS**	0,00	31.552,52	31.552,52	31.429,78	31.429,35	31.429,35	0,00	123,17
61910 VIALES (REMODELACIÓN)	0,00	31.552,52	31.552,52	31.429,78	31.429,35	31.429,35	0,00	123,17
**** 001.216.15322.61910.4 D.HORTALEZA.O.ACT VÍAS Pª.VIALES (REMOD)**	0,00	504.000,00	504.000,00	501.740,28	344.646,80	343.989,99	656,81	159.353,20
*** 15322 OTRAS ACTUACIONES EN VÍAS PÚBLICAS**	0,00	504.000,00	504.000,00	501.740,28	344.646,80	343.989,99	656,81	159.353,20
61910 VIALES (REMODELACIÓN)	0,00	504.000,00	504.000,00	501.740,28	344.646,80	343.989,99	656,81	159.353,20
**** 001.216.15322.62200.4 D.HORTALEZA.O.ACT VÍAS Pª.EDIF Y O.CONST**	0,00	9.963,01	9.963,01	9.963,01	9.963,01	9.963,01	0,00	0,00
*** 15322 OTRAS ACTUACIONES EN VÍAS PÚBLICAS**	0,00	9.963,01	9.963,01	9.963,01	9.963,01	9.963,01	0,00	0,00
62200 EDIFICIOS Y OTRAS CONSTRUCCIONES	0,00	9.963,01	9.963,01	9.963,01	9.963,01	9.963,01	0,00	0,00
**** 001.216.17102.210 D.HORTALEZA.ZONAS VERDES.INFRAES Y B.NAT**	30.000,00	-30.000,00	0,00	0,00	0,00	0,00	0,00	0,00
*** 17102 ZONAS VERDES**	30.000,00	-30.000,00	0,00	0,00	0,00	0,00	0,00	0,00
21000 REP.MANT. Y CONSERV. BIENES DESTINADOS USO GENERAL	30.000,00	-30.000,00	0,00	0,00	0,00	0,00	0,00	0,00
**** 001.216.17102.61921.2 D.HORTALEZA.ZONAS VERDES.Z AJARDINADAS(REM)**	0,00	6.961,37	6.961,37	6.838,62	6.816,61	6.816,61	0,00	144,76

AYUNTAMIENTO DE MADRID

LIQUIDACIÓN DEL PRESUPUESTO DE GASTOS

Ejercicio : 2021 **Fecha: 31/12/2021**

Centro **: 001 AYUNTAMIENTO DE MADRID**

Sección : 216 DISTRITO DE HORTALEZA

PROGRAMA/DESCRIPCIÓN/ECONÓMICO/DESCRIPCIÓN	C. INICIAL (1)	MODIFICACIONES (2)	C. DEFINITIVO (3=1+2)	G. COMPROMETIDOS (4)	OB. RECONOCIDAS (5)	PAGOS (6)	OB.PDTES.PAGO (7=5-6)	REMANENTE CRÉDITO (8=3-5)
* 17102 ZONAS VERDES	0,00	6.961,37	6.961,37	6.838,62	6.816,61	6.816,61	0,00	144,76
61921 ZONAS AJARDINADAS (REM)	0,00	6.961,37	6.961,37	6.838,62	6.816,61	6.816,61	0,00	144,76
** 001.216.23102.227 D.HORTALEZA.FAMILIA INFA.TRAB.REAL.EMP	282.475,00	-139.100,00	143.375,00	138.332,76	138.332,50	138.332,50	0,00	5.042,50
* 23102 FAMILIA E INFANCIA	282.475,00	-139.100,00	143.375,00	138.332,76	138.332,50	138.332,50	0,00	5.042,50
22799 OTROS TRABAJOS REALIZADOS POR OTRAS EMP. Y PROF.	282.475,00	-139.100,00	143.375,00	138.332,76	138.332,50	138.332,50	0,00	5.042,50
** 001.216.23102.22799.5 D.HORTALEZA.FAMILIA INFA.O.TRAB.EMP	18.000,00	-3.040,00	14.960,00	14.960,00	11.968,00	11.968,00	0,00	2.992,00
* 23102 FAMILIA E INFANCIA	18.000,00	-3.040,00	14.960,00	14.960,00	11.968,00	11.968,00	0,00	2.992,00
22799 OTROS TRABAJOS REALIZADOS POR OTRAS EMP. Y PROF.	18.000,00	-3.040,00	14.960,00	14.960,00	11.968,00	11.968,00	0,00	2.992,00
** 001.216.23102.48900.4 D.HORTALEZA.FAMILIA INFA.OTRAS TRANSF FAMILI	0,00	1.650,00	1.650,00	175,00	175,00	175,00	0,00	1.475,00
* 23102 FAMILIA E INFANCIA	0,00	1.650,00	1.650,00	175,00	175,00	175,00	0,00	1.475,00
48900 OTRAS TRANSFERENCIAS A FAMILIAS	0,00	1.650,00	1.650,00	175,00	175,00	175,00	0,00	1.475,00
** 001.216.23102.789 D.HORTALEZA.FAMILIA INFA.TRANS.FAMI.ISFL	2.000,00	0,00	2.000,00	615,81	615,81	615,81	0,00	1.384,19
* 23102 FAMILIA E INFANCIA	2.000,00	0,00	2.000,00	615,81	615,81	615,81	0,00	1.384,19
78900 OTRAS TRANSFERENCIAS DE CAPITAL A FAMILIAS	2.000,00	0,00	2.000,00	615,81	615,81	615,81	0,00	1.384,19
** 001.216.23103.219 D.HORTALEZA.PERSO MAYOR.OT.INMOV. MAT.	2.000,00	0,00	2.000,00	0,00	0,00	0,00	0,00	2.000,00
* 23103 MAYORES	2.000,00	0,00	2.000,00	0,00	0,00	0,00	0,00	2.000,00
21900 REP., MANT. Y CONSERV. OTRO INMOVILIZADO MATERIAL	2.000,00	0,00	2.000,00	0,00	0,00	0,00	0,00	2.000,00
** 001.216.23103.221 D.HORTALEZA.PERSO MAYOR.SUMINISTROS	0,00	335,00	335,00	332,50	332,50	332,50	0,00	2,50
* 23103 MAYORES	0,00	335,00	335,00	332,50	332,50	332,50	0,00	2,50
22199 OTROS SUMINISTROS	0,00	335,00	335,00	332,50	332,50	332,50	0,00	2,50
** 001.216.23103.227 D.HORTALEZA.PERSO MAYOR.TRAB.REAL.EMP	850.110,00	-299.838,73	550.271,27	445.269,13	431.753,38	426.423,82	5.329,56	118.517,89
* 23103 MAYORES	850.110,00	-299.838,73	550.271,27	445.269,13	431.753,38	426.423,82	5.329,56	118.517,89
22799 OTROS TRABAJOS REALIZADOS POR OTRAS EMP. Y PROF.	850.110,00	-299.838,73	550.271,27	445.269,13	431.753,38	426.423,82	5.329,56	118.517,89
** 001.216.23103.62599 D.HORTALEZA.PERSO MAYOR.OT MOBILY E	0,00	17.530,48	17.530,48	17.530,48	17.530,48	17.530,48	0,00	0,00
* 23103 MAYORES	0,00	17.530,48	17.530,48	17.530,48	17.530,48	17.530,48	0,00	0,00
62599 OTRO MOBILIARIO Y ENSERES	0,00	17.530,48	17.530,48	17.530,48	17.530,48	17.530,48	0,00	0,00
** 001.216.23103.62599.2 D.HORTALEZA.PERSO MAYOR.OT MOBILY E	0,00	17.968,50	17.968,50	17.968,50	17.363,50	17.363,50	0,00	605,00
* 23103 MAYORES	0,00	17.968,50	17.968,50	17.968,50	17.363,50	17.363,50	0,00	605,00
62599 OTRO MOBILIARIO Y ENSERES	0,00	17.968,50	17.968,50	17.968,50	17.363,50	17.363,50	0,00	605,00
** 001.216.23103.789 D.HORTALEZA.PERSO MAYOR.TRANS.FAMI.ISFL	10.000,00	-8.026,75	1.973,25	397,75	397,75	397,75	0,00	1.575,50

AYUNTAMIENTO DE MADRID

LIQUIDACIÓN DEL PRESUPUESTO DE GASTOS

Ejercicio : 2021 **Fecha: 31/12/2021**

Centro **: 001 AYUNTAMIENTO DE MADRID**

Sección : 216 DISTRITO DE HORTALEZA

PROGRAMA/DESCRIPCIÓN/ECONÓMICO/DESCRIPCIÓN	C. INICIAL (1)	MODIFICACIONES (2)	C. DEFINITIVO (3=1+2)	G. COMPROMETIDOS (4)	OB. RECONOCIDAS (5)	PAGOS (6)	OB.PDTES.PAGO (7=5-6)	REMANENTE CRÉDITO (8=3-5)
* 23103 MAYORES	10.000,00	-8.026,75	1.973,25	397,75	397,75	397,75	0,00	1.575,50
78900 OTRAS TRANSFERENCIAS DE CAPITAL A FAMILIAS	10.000,00	-8.026,75	1.973,25	397,75	397,75	397,75	0,00	1.575,50
** 001.216.23106.227 D.HORTALEZA.INTEG EMERG SCIAL.TRAB.REAL.EMP	63.347,00	-18.000,76	45.346,24	45.346,24	45.346,20	45.346,20	0,00	0,04
* 23106 SERVICIOS SOCIALES Y EMERGENCIA SOCIAL	63.347,00	-18.000,76	45.346,24	45.346,24	45.346,20	45.346,20	0,00	0,04
22799 OTROS TRABAJOS REALIZADOS POR OTRAS EMP. Y PROF.	63.347,00	-18.000,76	45.346,24	45.346,24	45.346,20	45.346,20	0,00	0,04
** 001.216.23106.789 D.HORTALEZA.INTEG EMERG SCIAL.TRANS.FAMI.ISF	5.000,00	-2.000,00	3.000,00	1.390,00	1.390,00	1.390,00	0,00	1.610,00
* 23106 SERVICIOS SOCIALES Y EMERGENCIA SOCIAL	5.000,00	-2.000,00	3.000,00	1.390,00	1.390,00	1.390,00	0,00	1.610,00
78900 OTRAS TRANSFERENCIAS DE CAPITAL A FAMILIAS	5.000,00	-2.000,00	3.000,00	1.390,00	1.390,00	1.390,00	0,00	1.610,00
** 001.216.23199.227 D.HORTALEZA.COV19.TRAB.REAL.EMP	58.000,00	161.320,00	219.320,00	219.303,73	194.798,98	194.798,98	0,00	24.521,02
* 23199 ACTUACIONES EXTRAORDINARIAS COVID-19	58.000,00	161.320,00	219.320,00	219.303,73	194.798,98	194.798,98	0,00	24.521,02
22799 OTROS TRABAJOS REALIZADOS POR OTRAS EMP. Y PROF.	58.000,00	161.320,00	219.320,00	219.303,73	194.798,98	194.798,98	0,00	24.521,02
** 001.216.23199.62599 D.HORTALEZA.COV19.OT MOBILY E	0,00	1.322,00	1.322,00	1.321,32	1.321,32	1.321,32	0,00	0,68
* 23199 ACTUACIONES EXTRAORDINARIAS COVID-19	0,00	1.322,00	1.322,00	1.321,32	1.321,32	1.321,32	0,00	0,68
62599 OTRO MOBILIARIO Y ENSERES	0,00	1.322,00	1.322,00	1.321,32	1.321,32	1.321,32	0,00	0,68
** 001.216.31101.221 D.HORTALEZA.SALUBRIDAD Pª.SUMINISTROS	500,00	-343,64	156,36	63,52	63,52	63,52	0,00	92,84
* 31101 SALUBRIDAD PÚBLICA	500,00	-343,64	156,36	63,52	63,52	63,52	0,00	92,84
22199 OTROS SUMINISTROS	500,00	-343,64	156,36	63,52	63,52	63,52	0,00	92,84
** 001.216.31101.226 D.HORTALEZA.SALUBRIDAD Pª.GTOS DIVERSOS	700,00	0,00	700,00	248,52	248,52	248,52	0,00	451,48
* 31101 SALUBRIDAD PÚBLICA	700,00	0,00	700,00	248,52	248,52	248,52	0,00	451,48
22699 OTROS GASTOS DIVERSOS	700,00	0,00	700,00	248,52	248,52	248,52	0,00	451,48
** 001.216.31101.23121 D.HORTALEZA.SALUBRIDAD Pª.LOCOM URB P NO DIR	300,00	-98,01	201,99	0,00	0,00	0,00	0,00	201,99
* 31101 SALUBRIDAD PÚBLICA	300,00	-98,01	201,99	0,00	0,00	0,00	0,00	201,99
23121 LOCOMOCIÓN URBANA PERSONAL NO DIRECTIVO	300,00	-98,01	201,99	0,00	0,00	0,00	0,00	201,99
** 001.216.31101.62302 D.HORTALEZA.SALUBRIDAD Pª.ÚTILES Y HERR	0,00	441,65	441,65	435,12	435,12	435,12	0,00	6,53
* 31101 SALUBRIDAD PÚBLICA	0,00	441,65	441,65	435,12	435,12	435,12	0,00	6,53
62302 ÚTILES Y HERRAMIENTAS	0,00	441,65	441,65	435,12	435,12	435,12	0,00	6,53
** 001.216.32301.212 D.HORTALEZA.C INFANTIL .EDIF.OTR.CONST	567.777,00	0,00	567.777,00	567.776,61	567.776,52	567.776,52	0,00	0,48
* 32301 CENTROS DOCENTES ENSEÑANZA INFANTIL Y PRIMARIA	567.777,00	0,00	567.777,00	567.776,61	567.776,52	567.776,52	0,00	0,48
21200 REP.MANT. Y CONSERV. EDIFICIOS Y OTRAS CONSTRUC.	567.777,00	0,00	567.777,00	567.776,61	567.776,52	567.776,52	0,00	0,48
** 001.216.32301.21200.4 D.HORTALEZA.C INFANTIL .REP MANT CONS EDIF	0,00	27.359,33	27.359,33	27.359,33	27.359,33	27.359,33	0,00	0,00

AYUNTAMIENTO DE MADRID

LIQUIDACIÓN DEL PRESUPUESTO DE GASTOS

Ejercicio : 2021 **Fecha: 31/12/2021**

Centro **: 001 AYUNTAMIENTO DE MADRID**

Sección : 216 DISTRITO DE HORTALEZA

PROGRAMA/DESCRIPCIÓN/ECONÓMICO/DESCRIPCIÓN	C. INICIAL (1)	MODIFICACIONES (2)	C. DEFINITIVO (3=1+2)	G. COMPROMETIDOS (4)	OB. RECONOCIDAS (5)	PAGOS (6)	OB.PDTES.PAGO (7=5-6)	REMANENTE CRÉDITO (8=3-5)
* 32301 CENTROS DOCENTES ENSEÑANZA INFANTIL Y PRIMARIA	0,00	27.359,33	27.359,33	27.359,33	27.359,33	27.359,33	0,00	0,00
21200 REP.MANT. Y CONSERV. EDIFICIOS Y OTRAS CONSTRUC.	0,00	27.359,33	27.359,33	27.359,33	27.359,33	27.359,33	0,00	0,00
** 001.216.32301.227 D.HORTALEZA.C INFANTIL .TRAB.REAL.EMP	5.183.590,00	230.924,40	5.414.514,40	5.414.414,94	5.409.907,68	5.343.224,67	66.683,01	4.606,72
* 32301 CENTROS DOCENTES ENSEÑANZA INFANTIL Y PRIMARIA	5.183.590,00	230.924,40	5.414.514,40	5.414.414,94	5.409.907,68	5.343.224,67	66.683,01	4.606,72
22700 LIMPIEZA Y ASEO	1.786.690,00	-12.203,30	1.774.486,70	1.783.916,72	1.783.914,92	1.783.914,92	0,00	-9.428,22
22799 OTROS TRABAJOS REALIZADOS POR OTRAS EMP. Y PROF.	3.396.900,00	243.127,70	3.640.027,70	3.630.498,22	3.625.992,76	3.559.309,75	66.683,01	14.034,94
** 001.216.32301.22700.2 D.HORTALEZA.C INFANTIL .LIMPIEZA Y ASEO	0,00	38.775,64	38.775,64	38.775,64	38.775,64	38.775,64	0,00	0,00
* 32301 CENTROS DOCENTES ENSEÑANZA INFANTIL Y PRIMARIA	0,00	38.775,64	38.775,64	38.775,64	38.775,64	38.775,64	0,00	0,00
22700 LIMPIEZA Y ASEO	0,00	38.775,64	38.775,64	38.775,64	38.775,64	38.775,64	0,00	0,00
** 001.216.32301.62599 D.HORTALEZA.C INFANTIL .OT MOBILY E	0,00	509,00	509,00	508,20	508,20	508,20	0,00	0,80
* 32301 CENTROS DOCENTES ENSEÑANZA INFANTIL Y PRIMARIA	0,00	509,00	509,00	508,20	508,20	508,20	0,00	0,80
62599 OTRO MOBILIARIO Y ENSERES	0,00	509,00	509,00	508,20	508,20	508,20	0,00	0,80
** 001.216.32301.63200 D.HORTALEZA.C INFANTIL .EDIF CONST(RE	95.321,00	0,00	95.321,00	94.461,31	91.942,33	85.746,02	6.196,31	3.378,67
* 32301 CENTROS DOCENTES ENSEÑANZA INFANTIL Y PRIMARIA	95.321,00	0,00	95.321,00	94.461,31	91.942,33	85.746,02	6.196,31	3.378,67
63200 EDIFICIOS Y OTRAS CONSTRUCCIONES (REFORMA)	95.321,00	0,00	95.321,00	94.461,31	91.942,33	85.746,02	6.196,31	3.378,67
** 001.216.32301.63200.2 D.HORTALEZA.C INFANTIL .EDIF CONST(RE	0,00	89.087,18	89.087,18	89.087,18	88.318,90	88.318,90	0,00	768,28
* 32301 CENTROS DOCENTES ENSEÑANZA INFANTIL Y PRIMARIA	0,00	89.087,18	89.087,18	89.087,18	88.318,90	88.318,90	0,00	768,28
63200 EDIFICIOS Y OTRAS CONSTRUCCIONES (REFORMA)	0,00	89.087,18	89.087,18	89.087,18	88.318,90	88.318,90	0,00	768,28
** 001.216.32301.63200.4 D.HORTALEZA.C INFANTIL .EDIF CONST(RE	0,00	1.348.000,00	1.348.000,00	1.323.274,84	1.294.187,56	1.294.187,56	0,00	53.812,44
* 32301 CENTROS DOCENTES ENSEÑANZA INFANTIL Y PRIMARIA	0,00	1.348.000,00	1.348.000,00	1.323.274,84	1.294.187,56	1.294.187,56	0,00	53.812,44
63200 EDIFICIOS Y OTRAS CONSTRUCCIONES (REFORMA)	0,00	1.348.000,00	1.348.000,00	1.323.274,84	1.294.187,56	1.294.187,56	0,00	53.812,44
** 001.216.32501.227 D.HORTALEZA.ABSENTISMO.TRAB.REAL.EMP	33.478,00	0,00	33.478,00	32.406,06	32.067,58	32.067,58	0,00	1.410,42
* 32501 ABSENTISMO	33.478,00	0,00	33.478,00	32.406,06	32.067,58	32.067,58	0,00	1.410,42
22799 OTROS TRABAJOS REALIZADOS POR OTRAS EMP. Y PROF.	33.478,00	0,00	33.478,00	32.406,06	32.067,58	32.067,58	0,00	1.410,42
** 001.216.32601.227 D.HORTALEZA.SERV COMP EDUCA.TRAB.REAL.EMP	178.170,00	5.861,58	184.031,58	178.091,59	172.814,49	170.214,50	2.599,99	11.217,09
* 32601 SERVICIOS COMPLEMENTARIOS EDUCACIÓN	178.170,00	5.861,58	184.031,58	178.091,59	172.814,49	170.214,50	2.599,99	11.217,09
22799 OTROS TRABAJOS REALIZADOS POR OTRAS EMP. Y PROF.	178.170,00	5.861,58	184.031,58	178.091,59	172.814,49	170.214,50	2.599,99	11.217,09
** 001.216.32601.22799.5 D.HORTALEZA.SERV COMP EDUCA.O.TRAB.EMP	193.747,00	18.000,00	211.747,00	180.138,77	169.402,53	158.952,53	10.450,00	42.344,47
* 32601 SERVICIOS COMPLEMENTARIOS EDUCACIÓN	193.747,00	18.000,00	211.747,00	180.138,77	169.402,53	158.952,53	10.450,00	42.344,47
22799 OTROS TRABAJOS REALIZADOS POR OTRAS EMP. Y PROF.	193.747,00	18.000,00	211.747,00	180.138,77	169.402,53	158.952,53	10.450,00	42.344,47

AYUNTAMIENTO DE MADRID

LIQUIDACIÓN DEL PRESUPUESTO DE GASTOS

Ejercicio : 2021 **Fecha: 31/12/2021**

Centro **: 001 AYUNTAMIENTO DE MADRID**

Sección : 216 DISTRITO DE HORTALEZA

PROGRAMA/DESCRIPCIÓN/ECONÓMICO/DESCRIPCIÓN	C. INICIAL (1)	MODIFICACIONES (2)	C. DEFINITIVO (3=1+2)	G. COMPROMETIDOS (4)	OB. RECONOCIDAS (5)	PAGOS (6)	OB.PDTES.PAGO (7=5-6)	REMANENTE CRÉDITO (8=3-5)
** 001.216.33401.22602 D.HORTALEZA.ACTIV CULTURA.PUBLIC Y PROP	7.000,00	30.000,00	37.000,00	33.718,08	33.718,08	32.623,03	1.095,05	3.281,92
* 33401 ACTIVIDADES CULTURALES	7.000,00	30.000,00	37.000,00	33.718,08	33.718,08	32.623,03	1.095,05	3.281,92
22602 PUBLICIDAD Y PROPAGANDA	7.000,00	30.000,00	37.000,00	33.718,08	33.718,08	32.623,03	1.095,05	3.281,92
** 001.216.33401.227 D.HORTALEZA.ACTIV CULTURA.TRAB.REAL.EMP	962.537,00	-11.556,58	950.980,42	947.987,77	938.069,81	805.872,29	132.197,52	12.910,61
* 33401 ACTIVIDADES CULTURALES	962.537,00	-11.556,58	950.980,42	947.987,77	938.069,81	805.872,29	132.197,52	12.910,61
22701 SEGURIDAD	0,00	0,00	0,00	20.258,38	20.258,37	20.258,37	0,00	-20.258,37
22707 TALLERES CULTURALES DISTRITOS	394.477,00	8.000,00	402.477,00	394.476,34	394.448,57	361.219,54	33.229,03	8.028,43
22799 OTROS TRABAJOS REALIZADOS POR OTRAS EMP. Y PROF.	568.060,00	-19.556,58	548.503,42	533.253,05	523.362,87	424.394,38	98.968,49	25.140,55
** 001.216.33401.22799.2 D.HORTALEZA.ACTIV CULTURA.O.TRAB.EMP	0,00	22.990,00	22.990,00	22.990,00	0,00	0,00	0,00	22.990,00
* 33401 ACTIVIDADES CULTURALES	0,00	22.990,00	22.990,00	22.990,00	0,00	0,00	0,00	22.990,00
22799 OTROS TRABAJOS REALIZADOS POR OTRAS EMP. Y PROF.	0,00	22.990,00	22.990,00	22.990,00	0,00	0,00	0,00	22.990,00
** 001.216.33401.22799.4 D.HORTALEZA.ACTIV CULTURA.O.TRAB.EMP	0,00	1.227,97	1.227,97	1.227,97	1.227,97	1.227,97	0,00	0,00
* 33401 ACTIVIDADES CULTURALES	0,00	1.227,97	1.227,97	1.227,97	1.227,97	1.227,97	0,00	0,00
22799 OTROS TRABAJOS REALIZADOS POR OTRAS EMP. Y PROF.	0,00	1.227,97	1.227,97	1.227,97	1.227,97	1.227,97	0,00	0,00
** 001.216.33401.22799.5 D.HORTALEZA.ACTIV CULTURA.O.TRAB.EMP	0,00	36.000,00	36.000,00	33.093,50	33.093,50	18.029,00	15.064,50	2.906,50
* 33401 ACTIVIDADES CULTURALES	0,00	36.000,00	36.000,00	33.093,50	33.093,50	18.029,00	15.064,50	2.906,50
22799 OTROS TRABAJOS REALIZADOS POR OTRAS EMP. Y PROF.	0,00	36.000,00	36.000,00	33.093,50	33.093,50	18.029,00	15.064,50	2.906,50
** 001.216.33401.482 D.HORTALEZA.ACTIV CULTURA.A FAMIL.I.S.F.L	9.000,00	3.000,00	12.000,00	12.000,00	12.000,00	12.000,00	0,00	0,00
* 33401 ACTIVIDADES CULTURALES	9.000,00	3.000,00	12.000,00	12.000,00	12.000,00	12.000,00	0,00	0,00
48203 PREMIOS	9.000,00	3.000,00	12.000,00	12.000,00	12.000,00	12.000,00	0,00	0,00
** 001.216.33401.62301.2 D.HORTALEZA.ACTIV CULTURA.INSTALAC TÉCNICAS	0,00	18.004,80	18.004,80	18.004,80	18.004,80	18.004,80	0,00	0,00
* 33401 ACTIVIDADES CULTURALES	0,00	18.004,80	18.004,80	18.004,80	18.004,80	18.004,80	0,00	0,00
62301 INSTALACIONES TÉCNICAS	0,00	18.004,80	18.004,80	18.004,80	18.004,80	18.004,80	0,00	0,00
** 001.216.33401.62301.5 D.HORTALEZA.ACTIV CULTURA.INSTALAC TÉCNICAS	0,00	70.000,00	70.000,00	47.100,38	47.100,38	29.797,38	17.303,00	22.899,62
* 33401 ACTIVIDADES CULTURALES	0,00	70.000,00	70.000,00	47.100,38	47.100,38	29.797,38	17.303,00	22.899,62
62301 INSTALACIONES TÉCNICAS	0,00	70.000,00	70.000,00	47.100,38	47.100,38	29.797,38	17.303,00	22.899,62
** 001.216.33401.62599 D.HORTALEZA.ACTIV CULTURA.OT MOBILY E	0,00	712,00	712,00	711,48	711,48	711,48	0,00	0,52
* 33401 ACTIVIDADES CULTURALES	0,00	712,00	712,00	711,48	711,48	711,48	0,00	0,52
62599 OTRO MOBILIARIO Y ENSERES	0,00	712,00	712,00	711,48	711,48	711,48	0,00	0,52
** 001.216.33401.63599.2 D.HORTALEZA.ACTIV CULTURA.MOBI Y ENS(RE)	0,00	17.932,20	17.932,20	17.932,20	17.932,20	17.932,20	0,00	0,00

AYUNTAMIENTO DE MADRID

LIQUIDACIÓN DEL PRESUPUESTO DE GASTOS

Ejercicio : 2021 **Fecha: 31/12/2021**

Centro **: 001 AYUNTAMIENTO DE MADRID**

Sección : 216 DISTRITO DE HORTALEZA

PROGRAMA/DESCRIPCIÓN/ECONÓMICO/DESCRIPCIÓN	C. INICIAL (1)	MODIFICACIONES (2)	C. DEFINITIVO (3=1+2)	G. COMPROMETIDOS (4)	OB. RECONOCIDAS (5)	PAGOS (6)	OB.PDTES.PAGO (7=5-6)	REMANENTE CRÉDITO (8=3-5)
* 33401 ACTIVIDADES CULTURALES	0,00	17.932,20	17.932,20	17.932,20	17.932,20	17.932,20	0,00	0,00
63599 OTRO MOBILIARIO Y ENSERES (REFORMA Y REPOSICIÓN)	0,00	17.932,20	17.932,20	17.932,20	17.932,20	17.932,20	0,00	0,00
** 001.216.34101.226 D.HORTALEZA.ACTUAC DEPORT DISTR.GTOS DIVERSO	80.000,00	-72.465,22	7.534,78	0,00	0,00	0,00	0,00	7.534,78
* 34101 ACTUACIONES DEPORTIVAS EN DISTRITOS	80.000,00	-72.465,22	7.534,78	0,00	0,00	0,00	0,00	7.534,78
22609 ACTIVIDADES CULTURALES Y DEPORTIVAS	80.000,00	-72.465,22	7.534,78	0,00	0,00	0,00	0,00	7.534,78
** 001.216.34201.203 D.HORTALEZA.INST DEPORT.ARRD. MAQ.INST.UTIL.	94.000,00	-47.016,62	46.983,38	46.983,38	43.068,08	0,00	43.068,08	3.915,30
* 34201 INSTALACIONES DEPORTIVAS	94.000,00	-47.016,62	46.983,38	46.983,38	43.068,08	0,00	43.068,08	3.915,30
20300 ARRENDAMIENTOS DE MAQUINARIA, INSTALAC. Y UTILLAJE	94.000,00	-47.016,62	46.983,38	46.983,38	43.068,08	0,00	43.068,08	3.915,30
** 001.216.34201.20300.2 D.HORTALEZA.INST DEPORT.ARRD MAQ INST UTIL	0,00	3.915,28	3.915,28	3.915,28	0,00	0,00	0,00	3.915,28
* 34201 INSTALACIONES DEPORTIVAS	0,00	3.915,28	3.915,28	3.915,28	0,00	0,00	0,00	3.915,28
20300 ARRENDAMIENTOS DE MAQUINARIA, INSTALAC. Y UTILLAJE	0,00	3.915,28	3.915,28	3.915,28	0,00	0,00	0,00	3.915,28
** 001.216.34201.212 D.HORTALEZA.INST DEPORT.EDIF.OTR.CONST	201.624,00	-6.001,87	195.622,13	195.622,13	195.622,10	195.622,10	0,00	0,03
* 34201 INSTALACIONES DEPORTIVAS	201.624,00	-6.001,87	195.622,13	195.622,13	195.622,10	195.622,10	0,00	0,03
21200 REP.MANT. Y CONSERV. EDIFICIOS Y OTRAS CONSTRUC.	201.624,00	-6.001,87	195.622,13	195.622,13	195.622,10	195.622,10	0,00	0,03
** 001.216.34201.21200.2 D.HORTALEZA.INST DEPORT.REP MANT CONS EDIF	0,00	16.301,80	16.301,80	16.301,80	16.301,80	16.301,80	0,00	0,00
* 34201 INSTALACIONES DEPORTIVAS	0,00	16.301,80	16.301,80	16.301,80	16.301,80	16.301,80	0,00	0,00
21200 REP.MANT. Y CONSERV. EDIFICIOS Y OTRAS CONSTRUC.	0,00	16.301,80	16.301,80	16.301,80	16.301,80	16.301,80	0,00	0,00
** 001.216.34201.213 D.HORTALEZA.INST DEPORT.MAQ.INST.Y UTILL	3.000,00	-3.000,00	0,00	0,00	0,00	0,00	0,00	0,00
* 34201 INSTALACIONES DEPORTIVAS	3.000,00	-3.000,00	0,00	0,00	0,00	0,00	0,00	0,00
21300 REP.MANT.Y CONSERV. MAQUINARIA, INSTAL. Y UTILLAJE	3.000,00	-3.000,00	0,00	0,00	0,00	0,00	0,00	0,00
** 001.216.34201.220 D.HORTALEZA.INST DEPORT.MAT.OFICINA	2.200,00	0,00	2.200,00	2.199,08	2.199,08	2.199,08	0,00	0,92
* 34201 INSTALACIONES DEPORTIVAS	2.200,00	0,00	2.200,00	2.199,08	2.199,08	2.199,08	0,00	0,92
22000 MATERIAL DE OFICINA ORDINARIO NO INVENTARIABLE	1.000,00	0,00	1.000,00	999,45	999,45	999,45	0,00	0,55
22002 MATERIAL INFORMÁTICO NO INVENTARIABLE	1.200,00	0,00	1.200,00	1.199,63	1.199,63	1.199,63	0,00	0,37
** 001.216.34201.221 D.HORTALEZA.INST DEPORT.SUMINISTROS	173.000,00	-20.557,89	152.442,11	152.080,16	136.097,04	136.097,04	0,00	16.345,07
* 34201 INSTALACIONES DEPORTIVAS	173.000,00	-20.557,89	152.442,11	152.080,16	136.097,04	136.097,04	0,00	16.345,07
22106 PRODUCTOS FARMACÉUTICOS Y MATERIAL SANITARIO	3.000,00	0,00	3.000,00	4.489,06	4.489,06	4.489,06	0,00	-1.489,06
22110 PRODUCTOS DE LIMPIEZA Y ASEO	25.000,00	0,00	25.000,00	24.999,43	24.999,43	24.999,43	0,00	0,57
22199 OTROS SUMINISTROS	145.000,00	-20.557,89	124.442,11	122.591,67	106.608,55	106.608,55	0,00	17.833,56
** 001.216.34201.22104 D.HORTALEZA.INST DEPORT.VESTUARIO	18.000,00	0,00	18.000,00	17.998,71	17.998,71	17.998,71	0,00	1,29

AYUNTAMIENTO DE MADRID

LIQUIDACIÓN DEL PRESUPUESTO DE GASTOS

Ejercicio : 2021 **Fecha: 31/12/2021**

Centro **: 001 AYUNTAMIENTO DE MADRID**

Sección : 216 DISTRITO DE HORTALEZA

PROGRAMA/DESCRIPCIÓN/ECONÓMICO/DESCRIPCIÓN	C. INICIAL (1)	MODIFICACIONES (2)	C. DEFINITIVO (3=1+2)	G. COMPROMETIDOS (4)	OB. RECONOCIDAS (5)	PAGOS (6)	OB.PDTES.PAGO (7=5-6)	REMANENTE CRÉDITO (8=3-5)
* 34201 INSTALACIONES DEPORTIVAS	18.000,00	0,00	18.000,00	17.998,71	17.998,71	17.998,71	0,00	1,29
22104 VESTUARIO	18.000,00	0,00	18.000,00	17.998,71	17.998,71	17.998,71	0,00	1,29
** 001.216.34201.22199.4 D.HORTALEZA.INST DEPORT.OT SUMINISTR	0,00	95.208,72	95.208,72	70.340,04	70.340,04	70.340,04	0,00	24.868,68
* 34201 INSTALACIONES DEPORTIVAS	0,00	95.208,72	95.208,72	70.340,04	70.340,04	70.340,04	0,00	24.868,68
22199 OTROS SUMINISTROS	0,00	95.208,72	95.208,72	70.340,04	70.340,04	70.340,04	0,00	24.868,68
** 001.216.34201.227 D.HORTALEZA.INST DEPORT.TRAB.REAL.EMP	282.328,00	140.824,46	423.152,46	406.130,05	403.145,52	393.067,07	10.078,45	20.006,94
* 34201 INSTALACIONES DEPORTIVAS	282.328,00	140.824,46	423.152,46	406.130,05	403.145,52	393.067,07	10.078,45	20.006,94
22700 LIMPIEZA Y ASEO	179.196,00	-61.164,28	118.031,72	114.685,09	113.729,37	113.729,37	0,00	4.302,35
22701 SEGURIDAD	103.132,00	9.874,44	113.006,44	89.252,21	87.223,40	87.223,40	0,00	25.783,04
22799 OTROS TRABAJOS REALIZADOS POR OTRAS EMP. Y PROF.	0,00	192.114,30	192.114,30	202.192,75	202.192,75	192.114,30	10.078,45	-10.078,45
** 001.216.34201.22701.4 D.HORTALEZA.INST DEPORT.SEGURIDAD	0,00	17.955,04	17.955,04	17.955,04	17.955,04	17.955,04	0,00	0,00
* 34201 INSTALACIONES DEPORTIVAS	0,00	17.955,04	17.955,04	17.955,04	17.955,04	17.955,04	0,00	0,00
22701 SEGURIDAD	0,00	17.955,04	17.955,04	17.955,04	17.955,04	17.955,04	0,00	0,00
** 001.216.34201.61999.4 D.HORTALEZA.INST DEPORT.O INV REP INFR U.G	0,00	375.000,00	375.000,00	229.214,59	222.491,17	155.081,10	67.410,07	152.508,83
* 34201 INSTALACIONES DEPORTIVAS	0,00	375.000,00	375.000,00	229.214,59	222.491,17	155.081,10	67.410,07	152.508,83
61999 OTRAS INVERS.DE REPOS.EN INFR.Y BIENES USO GENERAL	0,00	375.000,00	375.000,00	229.214,59	222.491,17	155.081,10	67.410,07	152.508,83
** 001.216.34201.62302 D.HORTALEZA.INST DEPORT.ÚTILES Y HERR	0,00	575,94	575,94	575,94	575,94	575,94	0,00	0,00
* 34201 INSTALACIONES DEPORTIVAS	0,00	575,94	575,94	575,94	575,94	575,94	0,00	0,00
62302 ÚTILES Y HERRAMIENTAS	0,00	575,94	575,94	575,94	575,94	575,94	0,00	0,00
** 001.216.34201.62599 D.HORTALEZA.INST DEPORT.OT MOBILY E	0,00	2.544,22	2.544,22	2.543,50	2.543,50	2.543,50	0,00	0,72
* 34201 INSTALACIONES DEPORTIVAS	0,00	2.544,22	2.544,22	2.543,50	2.543,50	2.543,50	0,00	0,72
62599 OTRO MOBILIARIO Y ENSERES	0,00	2.544,22	2.544,22	2.543,50	2.543,50	2.543,50	0,00	0,72
** 001.216.34201.62600 D.HORTALEZA.INST DEPORT.EQUIP COMUNIC	0,00	2.981,95	2.981,95	0,00	0,00	0,00	0,00	2.981,95
* 34201 INSTALACIONES DEPORTIVAS	0,00	2.981,95	2.981,95	0,00	0,00	0,00	0,00	2.981,95
62600 EQUIPOS DE COMUNICACIÓN	0,00	2.981,95	2.981,95	0,00	0,00	0,00	0,00	2.981,95
** 001.216.34201.63200 D.HORTALEZA.INST DEPORT.EDIF CONST(RE	42.115,00	75.000,00	117.115,00	116.130,30	115.155,68	26.466,04	88.689,64	1.959,32
* 34201 INSTALACIONES DEPORTIVAS	42.115,00	75.000,00	117.115,00	116.130,30	115.155,68	26.466,04	88.689,64	1.959,32
63200 EDIFICIOS Y OTRAS CONSTRUCCIONES (REFORMA)	42.115,00	75.000,00	117.115,00	116.130,30	115.155,68	26.466,04	88.689,64	1.959,32
** 001.216.34201.63200.2 D.HORTALEZA.INST DEPORT.EDIF CONST(RE	0,00	16.858,31	16.858,31	16.858,31	16.674,07	16.674,07	0,00	184,24
* 34201 INSTALACIONES DEPORTIVAS	0,00	16.858,31	16.858,31	16.858,31	16.674,07	16.674,07	0,00	184,24

AYUNTAMIENTO DE MADRID

LIQUIDACIÓN DEL PRESUPUESTO DE GASTOS

Ejercicio : 2021 **Fecha: 31/12/2021**

Centro **: 001 AYUNTAMIENTO DE MADRID**

Sección : 216 DISTRITO DE HORTALEZA

PROGRAMA/DESCRIPCIÓN/ECONÓMICO/DESCRIPCIÓN	C. INICIAL (1)	MODIFICACIONES (2)	C. DEFINITIVO (3=1+2)	G. COMPROMETIDOS (4)	OB. RECONOCIDAS (5)	PAGOS (6)	OB.PDTES.PAGO (7=5-6)	REMANENTE CRÉDITO (8=3-5)
63200 EDIFICIOS Y OTRAS CONSTRUCCIONES (REFORMA)	0,00	16.858,31	16.858,31	16.858,31	16.674,07	16.674,07	0,00	184,24
**** 001.216.34201.63200.4 D.HORTALEZA.INST DEPORT.EDIF CONST(RE**	0,00	465.000,00	465.000,00	325.511,63	323.293,18	253.596,21	69.696,97	141.706,82
*** 34201 INSTALACIONES DEPORTIVAS**	0,00	465.000,00	465.000,00	325.511,63	323.293,18	253.596,21	69.696,97	141.706,82
63200 EDIFICIOS Y OTRAS CONSTRUCCIONES (REFORMA)	0,00	465.000,00	465.000,00	325.511,63	323.293,18	253.596,21	69.696,97	141.706,82
**** 001.216.48900 D.HORTALEZA.OTRAS TRANSF FAMILIA**	325.358,00	308.135,25	633.493,25	600.836,11	600.198,11	577.123,42	23.074,69	33.295,14
*** 23102 FAMILIA E INFANCIA**	185.000,00	285.135,25	470.135,25	440.060,40	439.572,40	425.135,72	14.436,68	30.562,85
48900 OTRAS TRANSFERENCIAS A FAMILIAS	185.000,00	285.135,25	470.135,25	440.060,40	439.572,40	425.135,72	14.436,68	30.562,85
*** 23103 MAYORES**	20.000,00	0,00	20.000,00	32.390,56	32.390,56	23.752,55	8.638,01	-12.390,56
48900 OTRAS TRANSFERENCIAS A FAMILIAS	20.000,00	0,00	20.000,00	32.390,56	32.390,56	23.752,55	8.638,01	-12.390,56
*** 23106 SERVICIOS SOCIALES Y EMERGENCIA SOCIAL**	120.358,00	23.000,00	143.358,00	128.385,15	128.235,15	128.235,15	0,00	15.122,85
48900 OTRAS TRANSFERENCIAS A FAMILIAS	120.358,00	23.000,00	143.358,00	128.385,15	128.235,15	128.235,15	0,00	15.122,85
**** 001.216.9.3 D.HORTALEZA ACT CARÁCTER GRAL GTO.FINACIEROS**	0,00	6.945,12	6.945,12	6.945,12	6.945,12	0,00	6.945,12	0,00
*** 92001 DIREC. Y GESTIÓN ADMTVA. DEL DISTRITO**	0,00	6.945,12	6.945,12	6.945,12	6.945,12	0,00	6.945,12	0,00
35200 INTERESES DE DEMORA	0,00	6.945,12	6.945,12	6.945,12	6.945,12	0,00	6.945,12	0,00
**** 001.216.91220.221 D.HORTALEZA.CONCEJALÍA-PRES.SUMINISTROS**	300,00	0,00	300,00	0,00	0,00	0,00	0,00	300,00
*** 91220 CONCEJALÍA-PRESIDENCIA DEL DISTRITO**	300,00	0,00	300,00	0,00	0,00	0,00	0,00	300,00
22105 PRODUCTOS ALIMENTICIOS	200,00	0,00	200,00	0,00	0,00	0,00	0,00	200,00
22199 OTROS SUMINISTROS	100,00	0,00	100,00	0,00	0,00	0,00	0,00	100,00
**** 001.216.91220.22601 D.HORTALEZA.CONCEJALÍA-PRES.ATCION PROTOC**	400,00	0,00	400,00	0,00	0,00	0,00	0,00	400,00
*** 91220 CONCEJALÍA-PRESIDENCIA DEL DISTRITO**	400,00	0,00	400,00	0,00	0,00	0,00	0,00	400,00
22601 ATENCIONES PROTOCOLARIAS Y REPRESENTATIVAS	400,00	0,00	400,00	0,00	0,00	0,00	0,00	400,00
**** 001.216.91220.22606 D.HORTALEZA.CONCEJALÍA-PRES.REUN CONF CURS**	100,00	0,00	100,00	28,80	28,80	28,80	0,00	71,20
*** 91220 CONCEJALÍA-PRESIDENCIA DEL DISTRITO**	100,00	0,00	100,00	28,80	28,80	28,80	0,00	71,20
22606 REUNIONES, CONFERENCIAS Y CURSOS	100,00	0,00	100,00	28,80	28,80	28,80	0,00	71,20
**** 001.216.92001.212 D.HORTALEZA.DGA .EDIF.OTR.CONST**	10.550,00	0,00	10.550,00	6.800,00	1.503,73	1.503,73	0,00	9.046,27
*** 92001 DIREC. Y GESTIÓN ADMTVA. DEL DISTRITO**	10.550,00	0,00	10.550,00	6.800,00	1.503,73	1.503,73	0,00	9.046,27
21200 REP.MANT. Y CONSERV. EDIFICIOS Y OTRAS CONSTRUC.	10.550,00	0,00	10.550,00	6.800,00	1.503,73	1.503,73	0,00	9.046,27
**** 001.216.92001.215 D.HORTALEZA.DGA .MOBILIARIO**	1.775,00	0,00	1.775,00	1.672,27	147,44	147,44	0,00	1.627,56
*** 92001 DIREC. Y GESTIÓN ADMTVA. DEL DISTRITO**	1.775,00	0,00	1.775,00	1.672,27	147,44	147,44	0,00	1.627,56
21500 REP., MANT. Y CONSERV. DE MOBILIARIO	1.775,00	0,00	1.775,00	1.672,27	147,44	147,44	0,00	1.627,56

AYUNTAMIENTO DE MADRID

LIQUIDACIÓN DEL PRESUPUESTO DE GASTOS

Ejercicio : 2021 **Fecha: 31/12/2021**

Centro **: 001 AYUNTAMIENTO DE MADRID**

Sección : 216 DISTRITO DE HORTALEZA

PROGRAMA/DESCRIPCIÓN/ECONÓMICO/DESCRIPCIÓN	C. INICIAL (1)	MODIFICACIONES (2)	C. DEFINITIVO (3=1+2)	G. COMPROMETIDOS (4)	OB. RECONOCIDAS (5)	PAGOS (6)	OB.PDTES.PAGO (7=5-6)	REMANENTE CRÉDITO (8=3-5)
** 001.216.92001.220 D.HORTALEZA.DGA .MAT.OFICINA	24.000,00	-11.850,12	12.149,88	7.891,15	7.891,15	7.891,15	0,00	4.258,73
* 92001 DIREC. Y GESTIÓN ADMTVA. DEL DISTRITO	24.000,00	-11.850,12	12.149,88	7.891,15	7.891,15	7.891,15	0,00	4.258,73
22000 MATERIAL DE OFICINA ORDINARIO NO INVENTARIABLE	9.000,00	0,00	9.000,00	4.902,95	4.902,95	4.902,95	0,00	4.097,05
22002 MATERIAL INFORMÁTICO NO INVENTARIABLE	15.000,00	-11.850,12	3.149,88	2.988,20	2.988,20	2.988,20	0,00	161,68
** 001.216.92001.221 D.HORTALEZA.DGA .SUMINISTROS	1.000,00	1.205,00	2.205,00	2.175,71	2.175,71	2.175,71	0,00	29,29
* 92001 DIREC. Y GESTIÓN ADMTVA. DEL DISTRITO	1.000,00	1.205,00	2.205,00	2.175,71	2.175,71	2.175,71	0,00	29,29
22199 OTROS SUMINISTROS	1.000,00	1.205,00	2.205,00	2.175,71	2.175,71	2.175,71	0,00	29,29
** 001.216.92001.22104 D.HORTALEZA.DGA .VESTUARIO	5.000,00	0,00	5.000,00	4.979,76	4.979,76	4.979,76	0,00	20,24
* 92001 DIREC. Y GESTIÓN ADMTVA. DEL DISTRITO	5.000,00	0,00	5.000,00	4.979,76	4.979,76	4.979,76	0,00	20,24
22104 VESTUARIO	5.000,00	0,00	5.000,00	4.979,76	4.979,76	4.979,76	0,00	20,24
** 001.216.92001.22199.2 D.HORTALEZA.DGA .OT SUMINISTR	0,00	608,80	608,80	608,80	608,80	608,80	0,00	0,00
* 92001 DIREC. Y GESTIÓN ADMTVA. DEL DISTRITO	0,00	608,80	608,80	608,80	608,80	608,80	0,00	0,00
22199 OTROS SUMINISTROS	0,00	608,80	608,80	608,80	608,80	608,80	0,00	0,00
** 001.216.92001.225 D.HORTALEZA.DGA .TRIBUTOS	4.500,00	0,00	4.500,00	618,18	618,18	618,18	0,00	3.881,82
* 92001 DIREC. Y GESTIÓN ADMTVA. DEL DISTRITO	4.500,00	0,00	4.500,00	618,18	618,18	618,18	0,00	3.881,82
22501 TRIBUTOS DE LAS COMUNIDADES AUTÓNOMAS	4.500,00	0,00	4.500,00	618,18	618,18	618,18	0,00	3.881,82
** 001.216.92001.226 D.HORTALEZA.DGA .GTOS DIVERSOS	3.000,00	21.500,00	24.500,00	23.466,68	23.466,68	23.466,68	0,00	1.033,32
* 92001 DIREC. Y GESTIÓN ADMTVA. DEL DISTRITO	3.000,00	21.500,00	24.500,00	23.466,68	23.466,68	23.466,68	0,00	1.033,32
22604 GASTOS JURÍDICOS Y CONTENCIOSOS	3.000,00	-2.000,00	1.000,00	600,00	600,00	600,00	0,00	400,00
22699 OTROS GASTOS DIVERSOS	0,00	23.500,00	23.500,00	22.866,68	22.866,68	22.866,68	0,00	633,32
** 001.216.92001.22603 D.HORTALEZA.DGA .PUBLICA DIARIOS OF	6.000,00	0,00	6.000,00	0,00	0,00	0,00	0,00	6.000,00
* 92001 DIREC. Y GESTIÓN ADMTVA. DEL DISTRITO	6.000,00	0,00	6.000,00	0,00	0,00	0,00	0,00	6.000,00
22603 PUBLICACIÓN EN DIARIOS OFICIALES	6.000,00	0,00	6.000,00	0,00	0,00	0,00	0,00	6.000,00
** 001.216.92001.227 D.HORTALEZA.DGA .TRAB.REAL.EMP	15.000,00	-10.000,00	5.000,00	4.621,55	3.117,26	3.117,26	0,00	1.882,74
* 92001 DIREC. Y GESTIÓN ADMTVA. DEL DISTRITO	15.000,00	-10.000,00	5.000,00	4.621,55	3.117,26	3.117,26	0,00	1.882,74
22706 ESTUDIOS Y TRABAJOS TÉCNICOS	10.000,00	-10.000,00	0,00	0,00	0,00	0,00	0,00	0,00
22799 OTROS TRABAJOS REALIZADOS POR OTRAS EMP. Y PROF.	5.000,00	0,00	5.000,00	4.621,55	3.117,26	3.117,26	0,00	1.882,74
** 001.216.92001.22799.2 D.HORTALEZA.DGA .O.TRAB.EMP	0,00	458,29	458,29	458,29	458,29	458,29	0,00	0,00
* 92001 DIREC. Y GESTIÓN ADMTVA. DEL DISTRITO	0,00	458,29	458,29	458,29	458,29	458,29	0,00	0,00
22799 OTROS TRABAJOS REALIZADOS POR OTRAS EMP. Y PROF.	0,00	458,29	458,29	458,29	458,29	458,29	0,00	0,00

AYUNTAMIENTO DE MADRID

LIQUIDACIÓN DEL PRESUPUESTO DE GASTOS

Ejercicio : 2021 **Fecha: 31/12/2021**

Centro **: 001 AYUNTAMIENTO DE MADRID**

Sección : 216 DISTRITO DE HORTALEZA

PROGRAMA/DESCRIPCIÓN/ECONÓMICO/DESCRIPCIÓN	C. INICIAL (1)	MODIFICACIONES (2)	C. DEFINITIVO (3=1+2)	G. COMPROMETIDOS (4)	OB. RECONOCIDAS (5)	PAGOS (6)	OB.PDTES.PAGO (7=5-6)	REMANENTE CRÉDITO (8=3-5)
** 001.216.92001.233 D.HORTALEZA.DGA .OTRAS INDEMN.	174.849,00	34.600,00	209.449,00	208.613,64	208.613,64	208.613,64	0,00	835,36
* 92001 DIREC. Y GESTIÓN ADMTVA. DEL DISTRITO	174.849,00	34.600,00	209.449,00	208.613,64	208.613,64	208.613,64	0,00	835,36
23303 INDEMNIZACIÓN A VOCALES DE JUNTAS DE DISTRITO	174.699,00	34.600,00	209.299,00	208.613,64	208.613,64	208.613,64	0,00	685,36
23399 OTRAS INDEMNIZACIONES	150,00	0,00	150,00	0,00	0,00	0,00	0,00	150,00
** 001.216.92001.62599 D.HORTALEZA.DGA .OT MOBILY E	0,00	886,00	886,00	885,60	885,60	885,60	0,00	0,40
* 92001 DIREC. Y GESTIÓN ADMTVA. DEL DISTRITO	0,00	886,00	886,00	885,60	885,60	885,60	0,00	0,40
62599 OTRO MOBILIARIO Y ENSERES	0,00	886,00	886,00	885,60	885,60	885,60	0,00	0,40
** 001.216.92401.22602 D.HORTALEZA.PARTI CIUDAD.PUBLIC Y PROP	3.000,00	0,00	3.000,00	1.403,60	1.403,60	1.403,60	0,00	1.596,40
* 92401 PARTICIPACIÓN CIUDADANA	3.000,00	0,00	3.000,00	1.403,60	1.403,60	1.403,60	0,00	1.596,40
22602 PUBLICIDAD Y PROPAGANDA	3.000,00	0,00	3.000,00	1.403,60	1.403,60	1.403,60	0,00	1.596,40
** 001.216.92401.227 D.HORTALEZA.PARTI CIUDAD.TRAB.REAL.EMP	15.000,00	23.000,00	38.000,00	9.431,06	9.431,06	6.978,47	2.452,59	28.568,94
* 92401 PARTICIPACIÓN CIUDADANA	15.000,00	23.000,00	38.000,00	9.431,06	9.431,06	6.978,47	2.452,59	28.568,94
22799 OTROS TRABAJOS REALIZADOS POR OTRAS EMP. Y PROF.	15.000,00	23.000,00	38.000,00	9.431,06	9.431,06	6.978,47	2.452,59	28.568,94
** 001.216.92401.22799.2 D.HORTALEZA.PARTI CIUDAD.O.TRAB.EMP	0,00	20.904,75	20.904,75	20.904,75	20.904,75	20.904,75	0,00	0,00
* 92401 PARTICIPACIÓN CIUDADANA	0,00	20.904,75	20.904,75	20.904,75	20.904,75	20.904,75	0,00	0,00
22799 OTROS TRABAJOS REALIZADOS POR OTRAS EMP. Y PROF.	0,00	20.904,75	20.904,75	20.904,75	20.904,75	20.904,75	0,00	0,00
** 001.216.92401.22799.5 D.HORTALEZA.PARTI CIUDAD.O.TRAB.EMP	0,00	140.000,00	140.000,00	85.690,06	85.690,05	69.568,93	16.121,12	54.309,95
* 92401 PARTICIPACIÓN CIUDADANA	0,00	140.000,00	140.000,00	85.690,06	85.690,05	69.568,93	16.121,12	54.309,95
22799 OTROS TRABAJOS REALIZADOS POR OTRAS EMP. Y PROF.	0,00	140.000,00	140.000,00	85.690,06	85.690,05	69.568,93	16.121,12	54.309,95
** 001.216.92401.489 D.HORTALEZA.PARTI CIUDAD.OT.TRANS.FAM.ISFL	60.000,00	0,00	60.000,00	60.000,00	57.040,00	57.040,00	0,00	2.960,00
* 92401 PARTICIPACIÓN CIUDADANA	60.000,00	0,00	60.000,00	60.000,00	57.040,00	57.040,00	0,00	2.960,00
48901 OTRAS TRANSFERENCIAS A INSTITUC. SIN FINES LUCRO	60.000,00	0,00	60.000,00	60.000,00	57.040,00	57.040,00	0,00	2.960,00
** 001.216.93302.212 D.HORTALEZA.EDIFICIOS.EDIF.OTR.CONST	317.216,00	-20.206,75	297.009,25	294.851,35	294.851,07	294.851,07	0,00	2.158,18
* 93302 EDIFICIOS	317.216,00	-20.206,75	297.009,25	294.851,35	294.851,07	294.851,07	0,00	2.158,18
21200 REP.MANT. Y CONSERV. EDIFICIOS Y OTRAS CONSTRUC.	317.216,00	-20.206,75	297.009,25	294.851,35	294.851,07	294.851,07	0,00	2.158,18
** 001.216.93302.227 D.HORTALEZA.EDIFICIOS.TRAB.REAL.EMP	2.296.860,00	1.403.433,30	3.700.293,30	3.621.365,32	3.616.736,32	3.616.736,32	0,00	83.556,98
* 93302 EDIFICIOS	2.296.860,00	1.403.433,30	3.700.293,30	3.621.365,32	3.616.736,32	3.616.736,32	0,00	83.556,98
22700 LIMPIEZA Y ASEO	1.300.001,00	-80.000,00	1.220.001,00	1.171.682,86	1.171.277,96	1.171.277,96	0,00	48.723,04
22701 SEGURIDAD	386.245,00	-46.300,00	339.945,00	309.626,64	305.402,76	305.402,76	0,00	34.542,24
22799 OTROS TRABAJOS REALIZADOS POR OTRAS EMP. Y PROF.	610.614,00	1.529.733,30	2.140.347,30	2.140.055,82	2.140.055,60	2.140.055,60	0,00	291,70

AYUNTAMIENTO DE MADRID

LIQUIDACIÓN DEL PRESUPUESTO DE GASTOS

Ejercicio : 2021 **Fecha: 31/12/2021**

Centro **: 001 AYUNTAMIENTO DE MADRID**

Sección : 216 DISTRITO DE HORTALEZA

PROGRAMA/DESCRIPCIÓN/ECONÓMICO/DESCRIPCIÓN	C. INICIAL (1)	MODIFICACIONES (2)	C. DEFINITIVO (3=1+2)	G. COMPROMETIDOS (4)	OB. RECONOCIDAS (5)	PAGOS (6)	OB.PDTES.PAGO (7=5-6)	REMANENTE CRÉDITO (8=3-5)
** 001.216.93302.22701.4 D.HORTALEZA.EDIFICIOS.SEGURIDAD	0,00	4.305,30	4.305,30	4.305,30	4.305,30	4.305,30	0,00	0,00
* 93302 EDIFICIOS	0,00	4.305,30	4.305,30	4.305,30	4.305,30	4.305,30	0,00	0,00
22701 SEGURIDAD	0,00	4.305,30	4.305,30	4.305,30	4.305,30	4.305,30	0,00	0,00
** 001.216.93302.63200 D.HORTALEZA.EDIFICIOS.EDIF CONST(RE	42.806,00	0,00	42.806,00	38.190,08	36.814,07	36.712,26	101,81	5.991,93
* 93302 EDIFICIOS	42.806,00	0,00	42.806,00	38.190,08	36.814,07	36.712,26	101,81	5.991,93
63200 EDIFICIOS Y OTRAS CONSTRUCCIONES (REFORMA)	42.806,00	0,00	42.806,00	38.190,08	36.814,07	36.712,26	101,81	5.991,93
** 001.216.93302.63200.2 D.HORTALEZA.EDIFICIOS.EDIF CONST(RE	0,00	693,02	693,02	693,02	388,14	388,14	0,00	304,88
* 93302 EDIFICIOS	0,00	693,02	693,02	693,02	388,14	388,14	0,00	304,88
63200 EDIFICIOS Y OTRAS CONSTRUCCIONES (REFORMA)	0,00	693,02	693,02	693,02	388,14	388,14	0,00	304,88
** 001.216.93302.63200.4 D.HORTALEZA.EDIFICIOS.EDIF CONST(RE	0,00	936.728,29	936.728,29	925.378,39	921.280,14	921.280,14	0,00	15.448,15
* 93302 EDIFICIOS	0,00	936.728,29	936.728,29	925.378,39	921.280,14	921.280,14	0,00	15.448,15
63200 EDIFICIOS Y OTRAS CONSTRUCCIONES (REFORMA)	0,00	936.728,29	936.728,29	925.378,39	921.280,14	921.280,14	0,00	15.448,15
** 001.23103.22710 PERSO MAYOR. SERV AYUDA DOMICILIO	9.331.786,00	-1.601.367,14	7.730.418,86	7.730.418,51	7.306.203,65	7.306.203,65	0,00	424.215,21
* 23103 MAYORES	9.331.786,00	-1.601.367,14	7.730.418,86	7.730.418,51	7.306.203,65	7.306.203,65	0,00	424.215,21
22710 SERVICIO DE AYUDA A DOMICILIO	9.331.786,00	-1.601.367,14	7.730.418,86	7.730.418,51	7.306.203,65	7.306.203,65	0,00	424.215,21
** 001.3.1 PRODUC BIENES PCO CARÁCT PREF.GASTOS PERSONA	6.777.486,00	-546.003,00	6.231.483,00	6.287.259,61	6.287.259,61	6.287.259,61	0,00	-55.776,61
* 31101 SALUBRIDAD PÚBLICA	444.440,00	-6.282,00	438.158,00	449.058,59	449.058,59	449.058,59	0,00	-10.900,59
12000 SUELDOS DEL GRUPO A1	64.288,00	0,00	64.288,00	62.136,20	62.136,20	62.136,20	0,00	2.151,80
12003 SUELDOS DEL GRUPO C1	10.825,00	0,00	10.825,00	10.823,90	10.823,90	10.823,90	0,00	1,10
12004 SUELDOS DEL GRUPO C2	36.700,00	-2.620,00	34.080,00	32.965,41	32.965,41	32.965,41	0,00	1.114,59
12006 TRIENIOS	20.434,00	0,00	20.434,00	21.478,98	21.478,98	21.478,98	0,00	-1.044,98
12100 COMPLEMENTO DE DESTINO	66.137,00	-955,00	65.182,00	63.473,32	63.473,32	63.473,32	0,00	1.708,68
12101 COMPLEMENTO ESPECÍFICO	146.834,00	-1.404,00	145.430,00	141.568,81	141.568,81	141.568,81	0,00	3.861,19
12103 OTROS COMPLEMENTOS	7.716,00	-188,00	7.528,00	7.523,07	7.523,07	7.523,07	0,00	4,93
15000 PRODUCTIVIDAD	5.672,00	0,00	5.672,00	9.672,70	9.672,70	9.672,70	0,00	-4.000,70
16000 SEGURIDAD SOCIAL	85.834,00	-1.115,00	84.719,00	93.182,87	93.182,87	93.182,87	0,00	-8.463,87
16009 OTRAS CUOTAS	0,00	0,00	0,00	6.233,33	6.233,33	6.233,33	0,00	-6.233,33
* 33401 ACTIVIDADES CULTURALES	516.120,00	-44.858,00	471.262,00	377.357,28	377.357,28	377.357,28	0,00	93.904,72
12000 SUELDOS DEL GRUPO A1	19.911,00	0,00	19.911,00	0,00	0,00	0,00	0,00	19.911,00
12001 SUELDOS DEL GRUPO A2	30.205,00	-5.689,00	24.516,00	14.132,38	14.132,38	14.132,38	0,00	10.383,62

AYUNTAMIENTO DE MADRID

LIQUIDACIÓN DEL PRESUPUESTO DE GASTOS

Ejercicio : 2021 **Fecha: 31/12/2021**

Centro **: 001 AYUNTAMIENTO DE MADRID**

Sección : 216 DISTRITO DE HORTALEZA

PROGRAMA/DESCRIPCIÓN/ECONÓMICO/DESCRIPCIÓN	C. INICIAL (1)	MODIFICACIONES (2)	C. DEFINITIVO (3=1+2)	G. COMPROMETIDOS (4)	OB. RECONOCIDAS (5)	PAGOS (6)	OB.PDTES.PAGO (7=5-6)	REMANENTE CRÉDITO (8=3-5)
12003 SUELDOS DEL GRUPO C1	42.399,00	0,00	42.399,00	32.049,33	32.049,33	32.049,33	0,00	10.349,67
12004 SUELDOS DEL GRUPO C2	47.525,00	0,00	47.525,00	33.692,51	33.692,51	33.692,51	0,00	13.832,49
12006 TRIENIOS	21.122,00	0,00	21.122,00	21.971,85	21.971,85	21.971,85	0,00	-849,85
12100 COMPLEMENTO DE DESTINO	66.389,00	0,00	66.389,00	52.816,78	52.816,78	52.816,78	0,00	13.572,22
12101 COMPLEMENTO ESPECÍFICO	172.485,00	-36.706,00	135.779,00	123.320,98	123.320,98	123.320,98	0,00	12.458,02
12103 OTROS COMPLEMENTOS	10.202,00	-191,00	10.011,00	8.220,77	8.220,77	8.220,77	0,00	1.790,23
15000 PRODUCTIVIDAD	6.014,00	0,00	6.014,00	6.309,58	6.309,58	6.309,58	0,00	-295,58
16000 SEGURIDAD SOCIAL	99.868,00	-2.272,00	97.596,00	77.835,06	77.835,06	77.835,06	0,00	19.760,94
16009 OTRAS CUOTAS	0,00	0,00	0,00	7.008,04	7.008,04	7.008,04	0,00	-7.008,04
*** 34201 INSTALACIONES DEPORTIVAS**	5.816.926,00	-494.863,00	5.322.063,00	5.460.843,74	5.460.843,74	5.460.843,74	0,00	-138.780,74
13000 RETRIBUCIONES BÁSICAS	1.956.180,00	-615.387,00	1.340.793,00	1.160.622,65	1.160.622,65	1.160.622,65	0,00	180.170,35
13002 OTRAS REMUNERACIONES	432,00	97.670,00	98.102,00	89.837,14	89.837,14	89.837,14	0,00	8.264,86
13100 RETRIBUCIONES BÁSICAS	2.661.525,00	-161.062,00	2.500.463,00	2.411.869,49	2.411.869,49	2.411.869,49	0,00	88.593,51
13102 OTRAS REMUNERACIONES	0,00	178.566,00	178.566,00	214.541,65	214.541,65	214.541,65	0,00	-35.975,65
16000 SEGURIDAD SOCIAL	1.198.789,00	5.350,00	1.204.139,00	1.411.282,46	1.411.282,46	1.411.282,46	0,00	-207.143,46
16009 OTRAS CUOTAS	0,00	0,00	0,00	172.690,35	172.690,35	172.690,35	0,00	-172.690,35
**** 001.4.1 ACT CARÁCT ECONÓM.GASTOS PERSONAL**	236.510,00	8.744,00	245.254,00	192.750,47	192.750,47	192.750,47	0,00	52.503,53
*** 49300 CONSUMO**	236.510,00	8.744,00	245.254,00	192.750,47	192.750,47	192.750,47	0,00	52.503,53
12001 SUELDOS DEL GRUPO A2	58.471,00	0,00	58.471,00	40.364,76	40.364,76	40.364,76	0,00	18.106,24
12004 SUELDOS DEL GRUPO C2	0,00	2.620,00	2.620,00	0,00	0,00	0,00	0,00	2.620,00
12006 TRIENIOS	9.398,00	0,00	9.398,00	10.926,50	10.926,50	10.926,50	0,00	-1.528,50
12100 COMPLEMENTO DE DESTINO	34.715,00	1.533,00	36.248,00	25.416,34	25.416,34	25.416,34	0,00	10.831,66
12101 COMPLEMENTO ESPECÍFICO	79.914,00	2.797,00	82.711,00	59.976,52	59.976,52	59.976,52	0,00	22.734,48
12103 OTROS COMPLEMENTOS	3.142,00	188,00	3.330,00	2.837,71	2.837,71	2.837,71	0,00	492,29
15000 PRODUCTIVIDAD	3.365,00	0,00	3.365,00	8.143,04	8.143,04	8.143,04	0,00	-4.778,04
16000 SEGURIDAD SOCIAL	47.505,00	1.606,00	49.111,00	39.733,55	39.733,55	39.733,55	0,00	9.377,45
16009 OTRAS CUOTAS	0,00	0,00	0,00	5.352,05	5.352,05	5.352,05	0,00	-5.352,05
**** 001.9.1 ACT CARÁCTER GRAL.GASTOS PERSONAL**	5.054.218,00	-477.703,00	4.576.515,00	4.381.137,17	4.381.137,17	4.381.137,17	0,00	195.377,83
*** 91220 CONCEJALÍA-PRESIDENCIA DEL DISTRITO**	282.173,00	0,00	282.173,00	255.542,58	255.542,58	255.542,58	0,00	26.630,42
11000 RETRIBUCIONES BÁSICAS	32.144,00	0,00	32.144,00	32.142,88	32.142,88	32.142,88	0,00	1,12

AYUNTAMIENTO DE MADRID

LIQUIDACIÓN DEL PRESUPUESTO DE GASTOS

Ejercicio : 2021 **Fecha: 31/12/2021**

Centro **: 001 AYUNTAMIENTO DE MADRID**

Sección : 216 DISTRITO DE HORTALEZA

PROGRAMA/DESCRIPCIÓN/ECONÓMICO/DESCRIPCIÓN	C. INICIAL (1)	MODIFICACIONES (2)	C. DEFINITIVO (3=1+2)	G. COMPROMETIDOS (4)	OB. RECONOCIDAS (5)	PAGOS (6)	OB.PDTES.PAGO (7=5-6)	REMANENTE CRÉDITO (8=3-5)
11001 RETRIBUCIONES COMPLEMENTARIAS	78.394,00	0,00	78.394,00	78.392,16	78.392,16	78.392,16	0,00	1,84
12004 SUELDOS DEL GRUPO C2	29.175,00	0,00	29.175,00	23.289,43	23.289,43	23.289,43	0,00	5.885,57
12006 TRIENIOS	6.315,00	0,00	6.315,00	4.899,90	4.899,90	4.899,90	0,00	1.415,10
12100 COMPLEMENTO DE DESTINO	17.127,00	0,00	17.127,00	14.638,15	14.638,15	14.638,15	0,00	2.488,85
12101 COMPLEMENTO ESPECÍFICO	38.959,00	0,00	38.959,00	34.200,31	34.200,31	34.200,31	0,00	4.758,69
12103 OTROS COMPLEMENTOS	2.421,00	0,00	2.421,00	1.795,72	1.795,72	1.795,72	0,00	625,28
15000 PRODUCTIVIDAD	18.248,00	0,00	18.248,00	19.315,45	19.315,45	19.315,45	0,00	-1.067,45
16000 SEGURIDAD SOCIAL	59.390,00	0,00	59.390,00	45.863,52	45.863,52	45.863,52	0,00	13.526,48
16009 OTRAS CUOTAS	0,00	0,00	0,00	1.005,06	1.005,06	1.005,06	0,00	-1.005,06
*** 92001 DIREC. Y GESTIÓN ADMTVA. DEL DISTRITO**	4.772.045,00	-477.703,00	4.294.342,00	4.125.594,59	4.125.594,59	4.125.594,59	0,00	168.747,41
10100 RETRIBUCIONES BÁSICAS	98.386,00	-9.597,00	88.789,00	86.331,91	86.331,91	86.331,91	0,00	2.457,09
12000 SUELDOS DEL GRUPO A1	208.937,00	-31.760,00	177.177,00	154.146,18	154.146,18	154.146,18	0,00	23.030,82
12001 SUELDOS DEL GRUPO A2	350.265,00	-32.687,00	317.578,00	294.397,71	294.397,71	294.397,71	0,00	23.180,29
12003 SUELDOS DEL GRUPO C1	132.527,00	-28.196,00	104.331,00	79.130,30	79.130,30	79.130,30	0,00	25.200,70
12004 SUELDOS DEL GRUPO C2	328.634,00	-36.596,00	292.038,00	264.428,14	264.428,14	264.428,14	0,00	27.609,86
12005 SUELDOS DEL GRUPO E	126.135,00	-29.577,00	96.558,00	80.382,49	80.382,49	80.382,49	0,00	16.175,51
12006 TRIENIOS	146.317,00	0,00	146.317,00	131.458,68	131.458,68	131.458,68	0,00	14.858,32
12100 COMPLEMENTO DE DESTINO	648.438,00	-95.875,00	552.563,00	529.671,08	529.671,08	529.671,08	0,00	22.891,92
12101 COMPLEMENTO ESPECÍFICO	1.499.013,00	-202.887,00	1.296.126,00	1.249.596,10	1.249.596,10	1.249.596,10	0,00	46.529,90
12103 OTROS COMPLEMENTOS	84.183,00	3.262,00	87.445,00	71.834,88	71.834,88	71.834,88	0,00	15.610,12
13000 RETRIBUCIONES BÁSICAS	53.374,00	0,00	53.374,00	94.519,76	94.519,76	94.519,76	0,00	-41.145,76
13002 OTRAS REMUNERACIONES	18.057,00	0,00	18.057,00	33.226,84	33.226,84	33.226,84	0,00	-15.169,84
15000 PRODUCTIVIDAD	147.080,00	0,00	147.080,00	126.429,69	126.429,69	126.429,69	0,00	20.650,31
16000 SEGURIDAD SOCIAL	930.699,00	-13.790,00	916.909,00	847.701,63	847.701,63	847.701,63	0,00	69.207,37
16009 OTRAS CUOTAS	0,00	0,00	0,00	82.339,20	82.339,20	82.339,20	0,00	-82.339,20

AYUNTAMIENTO DE MADRID

LIQUIDACIÓN DEL PRESUPUESTO DE GASTOS

Ejercicio : 2021 **Fecha: 31/12/2021**

Centro **: 001 AYUNTAMIENTO DE MADRID**

Sección : 217 DISTRITO DE VILLAVERDE

PROGRAMA/DESCRIPCIÓN/ECONÓMICO/DESCRIPCIÓN	C. INICIAL (1)	MODIFICACIONES (2)	C. DEFINITIVO (3=1+2)	G. COMPROMETIDOS (4)	OB. RECONOCIDAS (5)	PAGOS (6)	OB.PDTES.PAGO (7=5-6)	REMANENTE CRÉDITO (8=3-5)
***** TOTAL**	**51.517.364,00**	**-4.158.303,77**	**47.359.060,23**	**46.644.468,63**	**45.438.352,93**	**44.094.348,56**	**1.344.004,37**	**1.920.707,30**
**** 001.2.1 ACT PROTEC Y PROM SCIAL.GASTOS PERSONAL**	3.057.310,00	310.505,00	3.367.815,00	3.220.879,01	3.220.879,01	3.220.879,01	0,00	146.935,99
*** 23106 SERVICIOS SOCIALES Y EMERGENCIA SOCIAL**	3.057.310,00	310.505,00	3.367.815,00	3.220.879,01	3.220.879,01	3.220.879,01	0,00	146.935,99
12001 SUELDOS DEL GRUPO A2	568.921,00	75.552,00	644.473,00	593.601,37	593.601,37	593.601,37	0,00	50.871,63
12003 SUELDOS DEL GRUPO C1	54.125,00	-411,00	53.714,00	29.853,13	29.853,13	29.853,13	0,00	23.860,87
12004 SUELDOS DEL GRUPO C2	130.530,00	18.815,00	149.345,00	123.816,05	123.816,05	123.816,05	0,00	25.528,95
12005 SUELDOS DEL GRUPO E	42.045,00	-8.409,00	33.636,00	26.438,09	26.438,09	26.438,09	0,00	7.197,91
12006 TRIENIOS	116.627,00	0,00	116.627,00	111.934,96	111.934,96	111.934,96	0,00	4.692,04
12100 COMPLEMENTO DE DESTINO	445.183,00	41.524,00	486.707,00	437.158,58	437.158,58	437.158,58	0,00	49.548,42
12101 COMPLEMENTO ESPECÍFICO	909.175,00	46.170,00	955.345,00	882.503,90	882.503,90	882.503,90	0,00	72.841,10
12103 OTROS COMPLEMENTOS	54.773,00	6.969,00	61.742,00	51.313,21	51.313,21	51.313,21	0,00	10.428,79
15000 PRODUCTIVIDAD	97.432,00	0,00	97.432,00	90.374,40	90.374,40	90.374,40	0,00	7.057,60
15100 GRATIFICACIONES POR SERVICIOS EXTRAORDINARIOS	0,00	0,00	0,00	2.164,76	2.164,76	2.164,76	0,00	-2.164,76
16000 SEGURIDAD SOCIAL	638.499,00	130.295,00	768.794,00	740.650,71	740.650,71	740.650,71	0,00	28.143,29
16009 OTRAS CUOTAS	0,00	0,00	0,00	131.069,85	131.069,85	131.069,85	0,00	-131.069,85
**** 001.217.15322.210 D.VILLAVERDE.O.ACT VÍAS Pª.INFRAES Y B.NAT**	5.000,00	-3.679,36	1.320,64	1.320,64	1.320,64	1.320,64	0,00	0,00
*** 15322 OTRAS ACTUACIONES EN VÍAS PÚBLICAS**	5.000,00	-3.679,36	1.320,64	1.320,64	1.320,64	1.320,64	0,00	0,00
21000 REP.MANT. Y CONSERV. BIENES DESTINADOS USO GENERAL	5.000,00	-3.679,36	1.320,64	1.320,64	1.320,64	1.320,64	0,00	0,00
**** 001.217.15322.227 D.VILLAVERDE.O.ACT VÍAS Pª.TRAB.REAL.EMP**	76.117,00	-32.140,34	43.976,66	43.976,66	41.435,66	41.435,66	0,00	2.541,00
*** 15322 OTRAS ACTUACIONES EN VÍAS PÚBLICAS**	76.117,00	-32.140,34	43.976,66	43.976,66	41.435,66	41.435,66	0,00	2.541,00
22706 ESTUDIOS Y TRABAJOS TÉCNICOS	34.977,00	-15.775,09	19.201,91	19.201,91	19.201,91	19.201,91	0,00	0,00
22799 OTROS TRABAJOS REALIZADOS POR OTRAS EMP. Y PROF.	41.140,00	-16.365,25	24.774,75	24.774,75	22.233,75	22.233,75	0,00	2.541,00
**** 001.217.15322.22706.5 D.VILLAVERDE.O.ACT VÍAS Pª.ESTUD TRAB TÉCN**	0,00	18.150,00	18.150,00	0,00	0,00	0,00	0,00	18.150,00
*** 15322 OTRAS ACTUACIONES EN VÍAS PÚBLICAS**	0,00	18.150,00	18.150,00	0,00	0,00	0,00	0,00	18.150,00
22706 ESTUDIOS Y TRABAJOS TÉCNICOS	0,00	18.150,00	18.150,00	0,00	0,00	0,00	0,00	18.150,00
**** 001.217.15322.61910.4 D.VILLAVERDE.O.ACT VÍAS Pª.VIALES (REMOD)**	0,00	452.000,00	452.000,00	336.542,24	307.439,15	2.522,28	304.916,87	144.560,85
*** 15322 OTRAS ACTUACIONES EN VÍAS PÚBLICAS**	0,00	452.000,00	452.000,00	336.542,24	307.439,15	2.522,28	304.916,87	144.560,85
61910 VIALES (REMODELACIÓN)	0,00	452.000,00	452.000,00	336.542,24	307.439,15	2.522,28	304.916,87	144.560,85
**** 001.217.15322.61910.5 D.VILLAVERDE.O.ACT VÍAS Pª.VIALES (REMOD)**	100.000,00	0,00	100.000,00	0,00	0,00	0,00	0,00	100.000,00
*** 15322 OTRAS ACTUACIONES EN VÍAS PÚBLICAS**	100.000,00	0,00	100.000,00	0,00	0,00	0,00	0,00	100.000,00

AYUNTAMIENTO DE MADRID

LIQUIDACIÓN DEL PRESUPUESTO DE GASTOS

Ejercicio : 2021 **Fecha: 31/12/2021**

Centro **: 001 AYUNTAMIENTO DE MADRID**

Sección : 217 DISTRITO DE VILLAVERDE

PROGRAMA/DESCRIPCIÓN/ECONÓMICO/DESCRIPCIÓN	C. INICIAL (1)	MODIFICACIONES (2)	C. DEFINITIVO (3=1+2)	G. COMPROMETIDOS (4)	OB. RECONOCIDAS (5)	PAGOS (6)	OB.PDTES.PAGO (7=5-6)	REMANENTE CRÉDITO (8=3-5)
61910 VIALES (REMODELACIÓN)	100.000,00	0,00	100.000,00	0,00	0,00	0,00	0,00	100.000,00
**** 001.217.17102.60913.5 D.VILLAVERDE.ZONAS VERDES.MOBILIARIO URBANO**	100.000,00	57.317,21	157.317,21	148.363,33	148.214,82	148.155,23	59,59	9.102,39
*** 17102 ZONAS VERDES**	100.000,00	57.317,21	157.317,21	148.363,33	148.214,82	148.155,23	59,59	9.102,39
60913 MOBILIARIO URBANO	100.000,00	57.317,21	157.317,21	148.363,33	148.214,82	148.155,23	59,59	9.102,39
**** 001.217.23102.227 D.VILLAVERDE.FAMILIA INFA.TRAB.REAL.EMP**	1.420.962,00	-33.426,94	1.387.535,06	1.387.535,06	1.387.535,05	1.386.904,86	630,19	0,01
*** 23102 FAMILIA E INFANCIA**	1.420.962,00	-33.426,94	1.387.535,06	1.387.535,06	1.387.535,05	1.386.904,86	630,19	0,01
22799 OTROS TRABAJOS REALIZADOS POR OTRAS EMP. Y PROF.	1.420.962,00	-33.426,94	1.387.535,06	1.387.535,06	1.387.535,05	1.386.904,86	630,19	0,01
**** 001.217.23102.789 D.VILLAVERDE.FAMILIA INFA.TRANS.FAMI.ISFL**	15.000,00	-10.000,00	5.000,00	795,68	391,58	296,10	95,48	4.608,42
*** 23102 FAMILIA E INFANCIA**	15.000,00	-10.000,00	5.000,00	795,68	391,58	296,10	95,48	4.608,42
78900 OTRAS TRANSFERENCIAS DE CAPITAL A FAMILIAS	15.000,00	-10.000,00	5.000,00	795,68	391,58	296,10	95,48	4.608,42
**** 001.217.23103.203 D.VILLAVERDE.PERSO MAYOR.ARRD. MAQ.INST.UTIL**	12.652,00	-7.860,40	4.791,60	4.791,60	4.791,60	4.791,60	0,00	0,00
*** 23103 MAYORES**	12.652,00	-7.860,40	4.791,60	4.791,60	4.791,60	4.791,60	0,00	0,00
20300 ARRENDAMIENTOS DE MAQUINARIA, INSTALAC. Y UTILLAJE	12.652,00	-7.860,40	4.791,60	4.791,60	4.791,60	4.791,60	0,00	0,00
**** 001.217.23103.227 D.VILLAVERDE.PERSO MAYOR.TRAB.REAL.EMP**	732.591,00	-41.809,67	690.781,33	690.781,33	660.176,53	615.984,23	44.192,30	30.604,80
*** 23103 MAYORES**	732.591,00	-41.809,67	690.781,33	690.781,33	660.176,53	615.984,23	44.192,30	30.604,80
22799 OTROS TRABAJOS REALIZADOS POR OTRAS EMP. Y PROF.	732.591,00	-41.809,67	690.781,33	690.781,33	660.176,53	615.984,23	44.192,30	30.604,80
**** 001.217.23103.22799.5 D.VILLAVERDE.PERSO MAYOR.O.TRAB.EMP**	0,00	16.041,00	16.041,00	0,00	0,00	0,00	0,00	16.041,00
*** 23103 MAYORES**	0,00	16.041,00	16.041,00	0,00	0,00	0,00	0,00	16.041,00
22799 OTROS TRABAJOS REALIZADOS POR OTRAS EMP. Y PROF.	0,00	16.041,00	16.041,00	0,00	0,00	0,00	0,00	16.041,00
**** 001.217.23103.789 D.VILLAVERDE.PERSO MAYOR.TRANS.FAMI.ISFL**	20.000,00	-15.000,00	5.000,00	2.576,45	2.576,45	1.020,05	1.556,40	2.423,55
*** 23103 MAYORES**	20.000,00	-15.000,00	5.000,00	2.576,45	2.576,45	1.020,05	1.556,40	2.423,55
78900 OTRAS TRANSFERENCIAS DE CAPITAL A FAMILIAS	20.000,00	-15.000,00	5.000,00	2.576,45	2.576,45	1.020,05	1.556,40	2.423,55
**** 001.217.23106.227 D.VILLAVERDE.INTEG EMERG SCIAL.TRAB.REAL.EMP**	258.036,00	-142.000,00	116.036,00	115.988,40	115.983,45	115.983,45	0,00	52,55
*** 23106 SERVICIOS SOCIALES Y EMERGENCIA SOCIAL**	258.036,00	-142.000,00	116.036,00	115.988,40	115.983,45	115.983,45	0,00	52,55
22799 OTROS TRABAJOS REALIZADOS POR OTRAS EMP. Y PROF.	258.036,00	-142.000,00	116.036,00	115.988,40	115.983,45	115.983,45	0,00	52,55
**** 001.217.23106.22799.5 D.VILLAVERDE.INTEG EMERG SCIAL.O.TRAB.EMP**	1.211.177,00	-133.043,23	1.078.133,77	1.078.133,77	1.067.989,24	1.067.989,24	0,00	10.144,53
*** 23106 SERVICIOS SOCIALES Y EMERGENCIA SOCIAL**	1.211.177,00	-133.043,23	1.078.133,77	1.078.133,77	1.067.989,24	1.067.989,24	0,00	10.144,53
22799 OTROS TRABAJOS REALIZADOS POR OTRAS EMP. Y PROF.	1.211.177,00	-133.043,23	1.078.133,77	1.078.133,77	1.067.989,24	1.067.989,24	0,00	10.144,53
**** 001.217.23106.62599 D.VILLAVERDE.INTEG EMERG SCIAL.OT MOBILY E**	0,00	18.000,00	18.000,00	17.393,28	17.393,28	17.393,28	0,00	606,72
*** 23106 SERVICIOS SOCIALES Y EMERGENCIA SOCIAL**	0,00	18.000,00	18.000,00	17.393,28	17.393,28	17.393,28	0,00	606,72

AYUNTAMIENTO DE MADRID

LIQUIDACIÓN DEL PRESUPUESTO DE GASTOS

Ejercicio : 2021 **Fecha: 31/12/2021**

Centro **: 001 AYUNTAMIENTO DE MADRID**

Sección : 217 DISTRITO DE VILLAVERDE

PROGRAMA/DESCRIPCIÓN/ECONÓMICO/DESCRIPCIÓN	C. INICIAL (1)	MODIFICACIONES (2)	C. DEFINITIVO (3=1+2)	G. COMPROMETIDOS (4)	OB. RECONOCIDAS (5)	PAGOS (6)	OB.PDTES.PAGO (7=5-6)	REMANENTE CRÉDITO (8=3-5)
62599 OTRO MOBILIARIO Y ENSERES	0,00	18.000,00	18.000,00	17.393,28	17.393,28	17.393,28	0,00	606,72
**** 001.217.31101.208 D.VILLAVERDE.SALUBRIDAD Pª.ARREND O INMOV MA**	42.350,00	-25.616,05	16.733,95	16.733,95	15.200,33	15.200,33	0,00	1.533,62
*** 31101 SALUBRIDAD PÚBLICA**	42.350,00	-25.616,05	16.733,95	16.733,95	15.200,33	15.200,33	0,00	1.533,62
20800 ARRENDAMIENTOS DE OTRO INMOVILIZADO MATERIAL	42.350,00	-25.616,05	16.733,95	16.733,95	15.200,33	15.200,33	0,00	1.533,62
**** 001.217.31101.221 D.VILLAVERDE.SALUBRIDAD Pª.SUMINISTROS**	1.000,00	-1.000,00	0,00	0,00	0,00	0,00	0,00	0,00
*** 31101 SALUBRIDAD PÚBLICA**	1.000,00	-1.000,00	0,00	0,00	0,00	0,00	0,00	0,00
22199 OTROS SUMINISTROS	1.000,00	-1.000,00	0,00	0,00	0,00	0,00	0,00	0,00
**** 001.217.31101.226 D.VILLAVERDE.SALUBRIDAD Pª.GTOS DIVERSOS**	600,00	0,00	600,00	289,21	289,21	289,21	0,00	310,79
*** 31101 SALUBRIDAD PÚBLICA**	600,00	0,00	600,00	289,21	289,21	289,21	0,00	310,79
22699 OTROS GASTOS DIVERSOS	600,00	0,00	600,00	289,21	289,21	289,21	0,00	310,79
**** 001.217.31101.62599 D.VILLAVERDE.SALUBRIDAD Pª.OT MOBILY E**	0,00	1.000,00	1.000,00	998,35	998,35	998,35	0,00	1,65
*** 31101 SALUBRIDAD PÚBLICA**	0,00	1.000,00	1.000,00	998,35	998,35	998,35	0,00	1,65
62599 OTRO MOBILIARIO Y ENSERES	0,00	1.000,00	1.000,00	998,35	998,35	998,35	0,00	1,65
**** 001.217.32301.212 D.VILLAVERDE.C INFANTIL .EDIF.OTR.CONST**	1.478.841,00	-292.000,00	1.186.841,00	1.132.741,41	1.132.700,51	1.006.956,28	125.744,23	54.140,49
*** 32301 CENTROS DOCENTES ENSEÑANZA INFANTIL Y PRIMARIA**	1.478.841,00	-292.000,00	1.186.841,00	1.132.741,41	1.132.700,51	1.006.956,28	125.744,23	54.140,49
21200 REP.MANT. Y CONSERV. EDIFICIOS Y OTRAS CONSTRUC.	1.478.841,00	-292.000,00	1.186.841,00	1.132.741,41	1.132.700,51	1.006.956,28	125.744,23	54.140,49
**** 001.217.32301.227 D.VILLAVERDE.C INFANTIL .TRAB.REAL.EMP**	4.650.609,00	-113.948,18	4.536.660,82	4.429.765,80	4.387.593,89	4.192.909,19	194.684,70	149.066,93
*** 32301 CENTROS DOCENTES ENSEÑANZA INFANTIL Y PRIMARIA**	4.650.609,00	-113.948,18	4.536.660,82	4.429.765,80	4.387.593,89	4.192.909,19	194.684,70	149.066,93
22700 LIMPIEZA Y ASEO	2.645.484,00	-113.948,18	2.531.535,82	2.311.171,11	2.311.170,97	2.116.486,27	194.684,70	220.364,85
22799 OTROS TRABAJOS REALIZADOS POR OTRAS EMP. Y PROF.	2.005.125,00	0,00	2.005.125,00	2.118.594,69	2.076.422,92	2.076.422,92	0,00	-71.297,92
**** 001.217.32301.63200 D.VILLAVERDE.C INFANTIL .EDIF CONST(RE**	0,00	167.000,00	167.000,00	162.240,00	162.240,00	162.240,00	0,00	4.760,00
*** 32301 CENTROS DOCENTES ENSEÑANZA INFANTIL Y PRIMARIA**	0,00	167.000,00	167.000,00	162.240,00	162.240,00	162.240,00	0,00	4.760,00
63200 EDIFICIOS Y OTRAS CONSTRUCCIONES (REFORMA)	0,00	167.000,00	167.000,00	162.240,00	162.240,00	162.240,00	0,00	4.760,00
**** 001.217.32301.63200.4 D.VILLAVERDE.C INFANTIL .EDIF CONST(RE**	0,00	735.000,00	735.000,00	658.855,71	658.855,70	600.768,23	58.087,47	76.144,30
*** 32301 CENTROS DOCENTES ENSEÑANZA INFANTIL Y PRIMARIA**	0,00	735.000,00	735.000,00	658.855,71	658.855,70	600.768,23	58.087,47	76.144,30
63200 EDIFICIOS Y OTRAS CONSTRUCCIONES (REFORMA)	0,00	735.000,00	735.000,00	658.855,71	658.855,70	600.768,23	58.087,47	76.144,30
**** 001.217.32501.227 D.VILLAVERDE.ABSENTISMO.TRAB.REAL.EMP**	410.192,00	23.360,00	433.552,00	410.192,77	410.190,00	372.900,00	37.290,00	23.362,00
*** 32501 ABSENTISMO**	410.192,00	23.360,00	433.552,00	410.192,77	410.190,00	372.900,00	37.290,00	23.362,00
22799 OTROS TRABAJOS REALIZADOS POR OTRAS EMP. Y PROF.	410.192,00	23.360,00	433.552,00	410.192,77	410.190,00	372.900,00	37.290,00	23.362,00
**** 001.217.32601.227 D.VILLAVERDE.SERV COMP EDUCA.TRAB.REAL.EMP**	1.363.036,00	-207.700,14	1.155.335,86	1.054.485,99	1.028.886,64	960.652,35	68.234,29	126.449,22

AYUNTAMIENTO DE MADRID

LIQUIDACIÓN DEL PRESUPUESTO DE GASTOS

Ejercicio : 2021 **Fecha: 31/12/2021**

Centro **: 001 AYUNTAMIENTO DE MADRID**

Sección : 217 DISTRITO DE VILLAVERDE

PROGRAMA/DESCRIPCIÓN/ECONÓMICO/DESCRIPCIÓN	C. INICIAL (1)	MODIFICACIONES (2)	C. DEFINITIVO (3=1+2)	G. COMPROMETIDOS (4)	OB. RECONOCIDAS (5)	PAGOS (6)	OB.PDTES.PAGO (7=5-6)	REMANENTE CRÉDITO (8=3-5)
* 32601 SERVICIOS COMPLEMENTARIOS EDUCACIÓN	1.363.036,00	-207.700,14	1.155.335,86	1.054.485,99	1.028.886,64	960.652,35	68.234,29	126.449,22
22799 OTROS TRABAJOS REALIZADOS POR OTRAS EMP. Y PROF.	1.363.036,00	-207.700,14	1.155.335,86	1.054.485,99	1.028.886,64	960.652,35	68.234,29	126.449,22
** 001.217.33401.215 D.VILLAVERDE.ACTIV CULTURA.MOBILIARIO	3.000,00	0,00	3.000,00	0,00	0,00	0,00	0,00	3.000,00
* 33401 ACTIVIDADES CULTURALES	3.000,00	0,00	3.000,00	0,00	0,00	0,00	0,00	3.000,00
21500 REP., MANT. Y CONSERV. DE MOBILIARIO	3.000,00	0,00	3.000,00	0,00	0,00	0,00	0,00	3.000,00
** 001.217.33401.221 D.VILLAVERDE.ACTIV CULTURA.SUMINISTROS	10.000,00	0,00	10.000,00	5.603,45	5.603,45	5.603,45	0,00	4.396,55
* 33401 ACTIVIDADES CULTURALES	10.000,00	0,00	10.000,00	5.603,45	5.603,45	5.603,45	0,00	4.396,55
22199 OTROS SUMINISTROS	10.000,00	0,00	10.000,00	5.603,45	5.603,45	5.603,45	0,00	4.396,55
** 001.217.33401.227 D.VILLAVERDE.ACTIV CULTURA.TRAB.REAL.EMP	1.574.845,00	-477.455,83	1.097.389,17	1.071.438,41	994.865,93	923.622,11	71.243,82	102.523,24
* 33401 ACTIVIDADES CULTURALES	1.574.845,00	-477.455,83	1.097.389,17	1.071.438,41	994.865,93	923.622,11	71.243,82	102.523,24
22707 TALLERES CULTURALES DISTRITOS	640.000,00	0,00	640.000,00	642.673,47	626.492,38	569.395,00	57.097,38	13.507,62
22799 OTROS TRABAJOS REALIZADOS POR OTRAS EMP. Y PROF.	934.845,00	-477.455,83	457.389,17	428.764,94	368.373,55	354.227,11	14.146,44	89.015,62
** 001.217.33401.60999 D.VILLAVERDE.ACTIV CULTURA.O INV NUEVA INFR	0,00	900,00	900,00	895,40	895,40	0,00	895,40	4,60
* 33401 ACTIVIDADES CULTURALES	0,00	900,00	900,00	895,40	895,40	0,00	895,40	4,60
60999 OTRAS INVERS. NUEVAS EN INFR.Y BIENES USO GENERAL	0,00	900,00	900,00	895,40	895,40	0,00	895,40	4,60
** 001.217.34101.227 D.VILLAVERDE.ACTUAC DEPORT DISTR.TRAB.REAL.E	90.000,00	-41.545,00	48.455,00	47.772,01	47.772,01	35.277,55	12.494,46	682,99
* 34101 ACTUACIONES DEPORTIVAS EN DISTRITOS	90.000,00	-41.545,00	48.455,00	47.772,01	47.772,01	35.277,55	12.494,46	682,99
22799 OTROS TRABAJOS REALIZADOS POR OTRAS EMP. Y PROF.	90.000,00	-41.545,00	48.455,00	47.772,01	47.772,01	35.277,55	12.494,46	682,99
** 001.217.34201.203 D.VILLAVERDE.INST DEPORT.ARRD. MAQ.INST.UTIL	41.102,00	-6.349,62	34.752,38	34.752,38	34.752,36	34.752,36	0,00	0,02
* 34201 INSTALACIONES DEPORTIVAS	41.102,00	-6.349,62	34.752,38	34.752,38	34.752,36	34.752,36	0,00	0,02
20300 ARRENDAMIENTOS DE MAQUINARIA, INSTALAC. Y UTILLAJE	41.102,00	-6.349,62	34.752,38	34.752,38	34.752,36	34.752,36	0,00	0,02
** 001.217.34201.208 D.VILLAVERDE.INST DEPORT.ARREND O INMOV MAT	46.357,00	0,00	46.357,00	46.356,11	46.356,11	42.493,11	3.863,00	0,89
* 34201 INSTALACIONES DEPORTIVAS	46.357,00	0,00	46.357,00	46.356,11	46.356,11	42.493,11	3.863,00	0,89
20800 ARRENDAMIENTOS DE OTRO INMOVILIZADO MATERIAL	46.357,00	0,00	46.357,00	46.356,11	46.356,11	42.493,11	3.863,00	0,89
** 001.217.34201.212 D.VILLAVERDE.INST DEPORT.EDIF.OTR.CONST	885.645,00	-241.947,81	643.697,19	643.428,40	643.419,78	632.149,68	11.270,10	277,41
* 34201 INSTALACIONES DEPORTIVAS	885.645,00	-241.947,81	643.697,19	643.428,40	643.419,78	632.149,68	11.270,10	277,41
21200 REP.MANT. Y CONSERV. EDIFICIOS Y OTRAS CONSTRUC.	885.645,00	-241.947,81	643.697,19	643.428,40	643.419,78	632.149,68	11.270,10	277,41
** 001.217.34201.213 D.VILLAVERDE.INST DEPORT.MAQ.INST.Y UTILL	10.000,00	-700,00	9.300,00	1.213,59	1.213,59	1.213,59	0,00	8.086,41
* 34201 INSTALACIONES DEPORTIVAS	10.000,00	-700,00	9.300,00	1.213,59	1.213,59	1.213,59	0,00	8.086,41
21300 REP.MANT.Y CONSERV. MAQUINARIA, INSTAL. Y UTILLAJE	10.000,00	-700,00	9.300,00	1.213,59	1.213,59	1.213,59	0,00	8.086,41

AYUNTAMIENTO DE MADRID

LIQUIDACIÓN DEL PRESUPUESTO DE GASTOS

Ejercicio : 2021 **Fecha: 31/12/2021**

Centro **: 001 AYUNTAMIENTO DE MADRID**

Sección : 217 DISTRITO DE VILLAVERDE

PROGRAMA/DESCRIPCIÓN/ECONÓMICO/DESCRIPCIÓN	C. INICIAL (1)	MODIFICACIONES (2)	C. DEFINITIVO (3=1+2)	G. COMPROMETIDOS (4)	OB. RECONOCIDAS (5)	PAGOS (6)	OB.PDTES.PAGO (7=5-6)	REMANENTE CRÉDITO (8=3-5)
** 001.217.34201.215 D.VILLAVERDE.INST DEPORT.MOBILIARIO	3.000,00	0,00	3.000,00	0,00	0,00	0,00	0,00	3.000,00
* 34201 INSTALACIONES DEPORTIVAS	3.000,00	0,00	3.000,00	0,00	0,00	0,00	0,00	3.000,00
21500 REP., MANT. Y CONSERV. DE MOBILIARIO	3.000,00	0,00	3.000,00	0,00	0,00	0,00	0,00	3.000,00
** 001.217.34201.216 D.VILLAVERDE.INST DEPORT.EQU.PROC.INFORM	2.000,00	-2.000,00	0,00	0,00	0,00	0,00	0,00	0,00
* 34201 INSTALACIONES DEPORTIVAS	2.000,00	-2.000,00	0,00	0,00	0,00	0,00	0,00	0,00
21600 REP., MANT.Y CONSERV. EQUIPOS PROCESO INFORMACIÓN	2.000,00	-2.000,00	0,00	0,00	0,00	0,00	0,00	0,00
** 001.217.34201.220 D.VILLAVERDE.INST DEPORT.MAT.OFICINA	13.000,00	-2.000,00	11.000,00	10.874,49	10.874,49	10.874,49	0,00	125,51
* 34201 INSTALACIONES DEPORTIVAS	13.000,00	-2.000,00	11.000,00	10.874,49	10.874,49	10.874,49	0,00	125,51
22000 MATERIAL DE OFICINA ORDINARIO NO INVENTARIABLE	5.000,00	-2.000,00	3.000,00	2.996,30	2.996,30	2.996,30	0,00	3,70
22002 MATERIAL INFORMÁTICO NO INVENTARIABLE	8.000,00	0,00	8.000,00	7.878,19	7.878,19	7.878,19	0,00	121,81
** 001.217.34201.221 D.VILLAVERDE.INST DEPORT.SUMINISTROS	170.000,00	0,00	170.000,00	152.121,75	151.582,75	125.633,27	25.949,48	18.417,25
* 34201 INSTALACIONES DEPORTIVAS	170.000,00	0,00	170.000,00	152.121,75	151.582,75	125.633,27	25.949,48	18.417,25
22106 PRODUCTOS FARMACÉUTICOS Y MATERIAL SANITARIO	10.000,00	0,00	10.000,00	7.509,83	7.509,83	6.078,40	1.431,43	2.490,17
22110 PRODUCTOS DE LIMPIEZA Y ASEO	40.000,00	0,00	40.000,00	39.680,38	39.680,38	39.680,38	0,00	319,62
22199 OTROS SUMINISTROS	120.000,00	0,00	120.000,00	104.931,54	104.392,54	79.874,49	24.518,05	15.607,46
** 001.217.34201.22104 D.VILLAVERDE.INST DEPORT.VESTUARIO	50.000,00	-4.014,32	45.985,68	45.985,68	45.985,68	45.985,68	0,00	0,00
* 34201 INSTALACIONES DEPORTIVAS	50.000,00	-4.014,32	45.985,68	45.985,68	45.985,68	45.985,68	0,00	0,00
22104 VESTUARIO	50.000,00	-4.014,32	45.985,68	45.985,68	45.985,68	45.985,68	0,00	0,00
** 001.217.34201.227 D.VILLAVERDE.INST DEPORT.TRAB.REAL.EMP	640.381,00	-68.376,92	572.004,08	572.003,52	572.003,02	572.003,02	0,00	1,06
* 34201 INSTALACIONES DEPORTIVAS	640.381,00	-68.376,92	572.004,08	572.003,52	572.003,02	572.003,02	0,00	1,06
22700 LIMPIEZA Y ASEO	318.846,00	-68.376,92	250.469,08	250.469,08	250.468,66	250.468,66	0,00	0,42
22701 SEGURIDAD	140.640,00	0,00	140.640,00	140.639,44	140.639,40	140.639,40	0,00	0,60
22799 OTROS TRABAJOS REALIZADOS POR OTRAS EMP. Y PROF.	180.895,00	0,00	180.895,00	180.895,00	180.894,96	180.894,96	0,00	0,04
** 001.217.34201.60999 D.VILLAVERDE.INST DEPORT.O INV NUEVA INFR	15.200,00	0,00	15.200,00	15.200,00	15.199,81	15.199,81	0,00	0,19
* 34201 INSTALACIONES DEPORTIVAS	15.200,00	0,00	15.200,00	15.200,00	15.199,81	15.199,81	0,00	0,19
60999 OTRAS INVERS. NUEVAS EN INFR.Y BIENES USO GENERAL	15.200,00	0,00	15.200,00	15.200,00	15.199,81	15.199,81	0,00	0,19
** 001.217.34201.60999.5 D.VILLAVERDE.INST DEPORT.O INV NUEVA INFR	0,00	15.000,00	15.000,00	15.000,00	14.999,99	0,00	14.999,99	0,01
* 34201 INSTALACIONES DEPORTIVAS	0,00	15.000,00	15.000,00	15.000,00	14.999,99	0,00	14.999,99	0,01
60999 OTRAS INVERS. NUEVAS EN INFR.Y BIENES USO GENERAL	0,00	15.000,00	15.000,00	15.000,00	14.999,99	0,00	14.999,99	0,01
** 001.217.34201.62599 D.VILLAVERDE.INST DEPORT.OT MOBILY E	0,00	41.545,00	41.545,00	34.768,29	34.768,29	28.781,10	5.987,19	6.776,71

AYUNTAMIENTO DE MADRID

LIQUIDACIÓN DEL PRESUPUESTO DE GASTOS

Ejercicio : 2021 **Fecha: 31/12/2021**

Centro **: 001 AYUNTAMIENTO DE MADRID**

Sección : 217 DISTRITO DE VILLAVERDE

PROGRAMA/DESCRIPCIÓN/ECONÓMICO/DESCRIPCIÓN	C. INICIAL (1)	MODIFICACIONES (2)	C. DEFINITIVO (3=1+2)	G. COMPROMETIDOS (4)	OB. RECONOCIDAS (5)	PAGOS (6)	OB.PDTES.PAGO (7=5-6)	REMANENTE CRÉDITO (8=3-5)
* 34201 INSTALACIONES DEPORTIVAS	0,00	41.545,00	41.545,00	34.768,29	34.768,29	28.781,10	5.987,19	6.776,71
62599 OTRO MOBILIARIO Y ENSERES	0,00	41.545,00	41.545,00	34.768,29	34.768,29	28.781,10	5.987,19	6.776,71
** 001.217.34201.62600 D.VILLAVERDE.INST DEPORT.EQUIP COMUNIC	0,00	2.283,27	2.283,27	2.283,27	2.283,27	2.283,27	0,00	0,00
* 34201 INSTALACIONES DEPORTIVAS	0,00	2.283,27	2.283,27	2.283,27	2.283,27	2.283,27	0,00	0,00
62600 EQUIPOS DE COMUNICACIÓN	0,00	2.283,27	2.283,27	2.283,27	2.283,27	2.283,27	0,00	0,00
** 001.217.34201.63200 D.VILLAVERDE.INST DEPORT.EDIF CONST(RE	0,00	423.500,00	423.500,00	407.283,27	406.793,08	385.690,85	21.102,23	16.706,92
* 34201 INSTALACIONES DEPORTIVAS	0,00	423.500,00	423.500,00	407.283,27	406.793,08	385.690,85	21.102,23	16.706,92
63200 EDIFICIOS Y OTRAS CONSTRUCCIONES (REFORMA)	0,00	423.500,00	423.500,00	407.283,27	406.793,08	385.690,85	21.102,23	16.706,92
** 001.217.34201.63200.4 D.VILLAVERDE.INST DEPORT.EDIF CONST(RE	0,00	90.000,00	90.000,00	89.598,16	89.595,82	89.595,82	0,00	404,18
* 34201 INSTALACIONES DEPORTIVAS	0,00	90.000,00	90.000,00	89.598,16	89.595,82	89.595,82	0,00	404,18
63200 EDIFICIOS Y OTRAS CONSTRUCCIONES (REFORMA)	0,00	90.000,00	90.000,00	89.598,16	89.595,82	89.595,82	0,00	404,18
** 001.217.34201.63200.5 D.VILLAVERDE.INST DEPORT.EDIF CONST(RE	25.000,00	0,00	25.000,00	24.996,25	24.996,25	24.996,25	0,00	3,75
* 34201 INSTALACIONES DEPORTIVAS	25.000,00	0,00	25.000,00	24.996,25	24.996,25	24.996,25	0,00	3,75
63200 EDIFICIOS Y OTRAS CONSTRUCCIONES (REFORMA)	25.000,00	0,00	25.000,00	24.996,25	24.996,25	24.996,25	0,00	3,75
** 001.217.34201.63301 D.VILLAVERDE.INST DEPORT.INSTALACION(REF)	35.606,00	7.600,00	43.206,00	43.141,44	43.141,44	43.141,44	0,00	64,56
* 34201 INSTALACIONES DEPORTIVAS	35.606,00	7.600,00	43.206,00	43.141,44	43.141,44	43.141,44	0,00	64,56
63301 INSTALACIONES (REFORMA Y REPOSICIÓN)	35.606,00	7.600,00	43.206,00	43.141,44	43.141,44	43.141,44	0,00	64,56
** 001.217.48900 D.VILLAVERDE.OTRAS TRANSF FAMILIA	1.364.733,00	-185.000,00	1.179.733,00	954.833,36	940.006,80	868.185,37	71.821,43	239.726,20
* 23102 FAMILIA E INFANCIA	700.000,00	-185.000,00	515.000,00	370.645,36	367.293,80	297.097,37	70.196,43	147.706,20
48900 OTRAS TRANSFERENCIAS A FAMILIAS	700.000,00	-185.000,00	515.000,00	370.645,36	367.293,80	297.097,37	70.196,43	147.706,20
* 23103 MAYORES	14.000,00	0,00	14.000,00	18.878,00	18.878,00	18.878,00	0,00	-4.878,00
48900 OTRAS TRANSFERENCIAS A FAMILIAS	14.000,00	0,00	14.000,00	18.878,00	18.878,00	18.878,00	0,00	-4.878,00
* 23106 SERVICIOS SOCIALES Y EMERGENCIA SOCIAL	650.733,00	0,00	650.733,00	565.310,00	553.835,00	552.210,00	1.625,00	96.898,00
48900 OTRAS TRANSFERENCIAS A FAMILIAS	650.733,00	0,00	650.733,00	565.310,00	553.835,00	552.210,00	1.625,00	96.898,00
** 001.217.49300.226 D.VILLAVERDE.CONSUMO.GTOS DIVERSOS	200,00	0,00	200,00	0,00	0,00	0,00	0,00	200,00
* 49300 CONSUMO	200,00	0,00	200,00	0,00	0,00	0,00	0,00	200,00
22699 OTROS GASTOS DIVERSOS	200,00	0,00	200,00	0,00	0,00	0,00	0,00	200,00
** 001.217.9.3 D.VILLAVERDE ACT CARÁCTER GRAL GTO.FINACIERO	0,00	184,72	184,72	184,72	184,72	184,72	0,00	0,00
* 92001 DIREC. Y GESTIÓN ADMTVA. DEL DISTRITO	0,00	184,72	184,72	184,72	184,72	184,72	0,00	0,00
35200 INTERESES DE DEMORA	0,00	184,72	184,72	184,72	184,72	184,72	0,00	0,00

AYUNTAMIENTO DE MADRID

LIQUIDACIÓN DEL PRESUPUESTO DE GASTOS

Ejercicio : 2021 **Fecha: 31/12/2021**

Centro **: 001 AYUNTAMIENTO DE MADRID**

Sección : 217 DISTRITO DE VILLAVERDE

PROGRAMA/DESCRIPCIÓN/ECONÓMICO/DESCRIPCIÓN	C. INICIAL (1)	MODIFICACIONES (2)	C. DEFINITIVO (3=1+2)	G. COMPROMETIDOS (4)	OB. RECONOCIDAS (5)	PAGOS (6)	OB.PDTES.PAGO (7=5-6)	REMANENTE CRÉDITO (8=3-5)
** 001.217.91220.22601 D.VILLAVERDE.CONCEJALÍA-PRES.ATCION PROTOC	3.257,00	0,00	3.257,00	0,00	0,00	0,00	0,00	3.257,00
* 91220 CONCEJALÍA-PRESIDENCIA DEL DISTRITO	3.257,00	0,00	3.257,00	0,00	0,00	0,00	0,00	3.257,00
22601 ATENCIONES PROTOCOLARIAS Y REPRESENTATIVAS	3.257,00	0,00	3.257,00	0,00	0,00	0,00	0,00	3.257,00
** 001.217.92001.202 D.VILLAVERDE.DGA .ARREND.EDIF.O.CONST.	14.000,00	0,00	14.000,00	12.911,76	9.250,86	2.798,90	6.451,96	4.749,14
* 92001 DIREC. Y GESTIÓN ADMTVA. DEL DISTRITO	14.000,00	0,00	14.000,00	12.911,76	9.250,86	2.798,90	6.451,96	4.749,14
20200 ARRENDAMIENTOS DE EDIFICIOS Y OTRAS CONSTRUCCIONES	14.000,00	0,00	14.000,00	12.911,76	9.250,86	2.798,90	6.451,96	4.749,14
** 001.217.92001.20200.2 D.VILLAVERDE.DGA .ARREND EDIF Y CONSTR	0,00	467,70	467,70	467,70	0,00	0,00	0,00	467,70
* 92001 DIREC. Y GESTIÓN ADMTVA. DEL DISTRITO	0,00	467,70	467,70	467,70	0,00	0,00	0,00	467,70
20200 ARRENDAMIENTOS DE EDIFICIOS Y OTRAS CONSTRUCCIONES	0,00	467,70	467,70	467,70	0,00	0,00	0,00	467,70
** 001.217.92001.212 D.VILLAVERDE.DGA .EDIF.OTR.CONST	6.000,00	0,00	6.000,00	6.000,00	2.745,00	2.745,00	0,00	3.255,00
* 92001 DIREC. Y GESTIÓN ADMTVA. DEL DISTRITO	6.000,00	0,00	6.000,00	6.000,00	2.745,00	2.745,00	0,00	3.255,00
21200 REP.MANT. Y CONSERV. EDIFICIOS Y OTRAS CONSTRUC.	6.000,00	0,00	6.000,00	6.000,00	2.745,00	2.745,00	0,00	3.255,00
** 001.217.92001.21200.2 D.VILLAVERDE.DGA .REP MANT CONS EDIF	0,00	3.000,00	3.000,00	3.000,00	1.962,39	1.962,39	0,00	1.037,61
* 92001 DIREC. Y GESTIÓN ADMTVA. DEL DISTRITO	0,00	3.000,00	3.000,00	3.000,00	1.962,39	1.962,39	0,00	1.037,61
21200 REP.MANT. Y CONSERV. EDIFICIOS Y OTRAS CONSTRUC.	0,00	3.000,00	3.000,00	3.000,00	1.962,39	1.962,39	0,00	1.037,61
** 001.217.92001.220 D.VILLAVERDE.DGA .MAT.OFICINA	60.000,00	-24.000,00	36.000,00	34.736,92	34.736,92	34.736,92	0,00	1.263,08
* 92001 DIREC. Y GESTIÓN ADMTVA. DEL DISTRITO	60.000,00	-24.000,00	36.000,00	34.736,92	34.736,92	34.736,92	0,00	1.263,08
22000 MATERIAL DE OFICINA ORDINARIO NO INVENTARIABLE	20.000,00	-6.000,00	14.000,00	12.740,19	12.740,19	12.740,19	0,00	1.259,81
22002 MATERIAL INFORMÁTICO NO INVENTARIABLE	40.000,00	-18.000,00	22.000,00	21.996,73	21.996,73	21.996,73	0,00	3,27
** 001.217.92001.221 D.VILLAVERDE.DGA .SUMINISTROS	2.000,00	60.500,00	62.500,00	34.573,16	34.573,16	34.573,16	0,00	27.926,84
* 92001 DIREC. Y GESTIÓN ADMTVA. DEL DISTRITO	2.000,00	60.500,00	62.500,00	34.573,16	34.573,16	34.573,16	0,00	27.926,84
22106 PRODUCTOS FARMACÉUTICOS Y MATERIAL SANITARIO	0,00	60.500,00	60.500,00	33.214,90	33.214,90	33.214,90	0,00	27.285,10
22199 OTROS SUMINISTROS	2.000,00	0,00	2.000,00	1.358,26	1.358,26	1.358,26	0,00	641,74
** 001.217.92001.22104 D.VILLAVERDE.DGA .VESTUARIO	6.000,00	-6.000,00	0,00	0,00	0,00	0,00	0,00	0,00
* 92001 DIREC. Y GESTIÓN ADMTVA. DEL DISTRITO	6.000,00	-6.000,00	0,00	0,00	0,00	0,00	0,00	0,00
22104 VESTUARIO	6.000,00	-6.000,00	0,00	0,00	0,00	0,00	0,00	0,00
** 001.217.92001.225 D.VILLAVERDE.DGA .TRIBUTOS	7.000,00	-900,00	6.100,00	1.854,54	1.854,54	1.854,54	0,00	4.245,46
* 92001 DIREC. Y GESTIÓN ADMTVA. DEL DISTRITO	7.000,00	-900,00	6.100,00	1.854,54	1.854,54	1.854,54	0,00	4.245,46
22501 TRIBUTOS DE LAS COMUNIDADES AUTÓNOMAS	7.000,00	-900,00	6.100,00	1.854,54	1.854,54	1.854,54	0,00	4.245,46
** 001.217.92001.226 D.VILLAVERDE.DGA .GTOS DIVERSOS	11.000,00	0,00	11.000,00	9.605,00	8.502,45	780,03	7.722,42	2.497,55

AYUNTAMIENTO DE MADRID

LIQUIDACIÓN DEL PRESUPUESTO DE GASTOS

Ejercicio : 2021 **Fecha: 31/12/2021**

Centro **: 001 AYUNTAMIENTO DE MADRID**

Sección : 217 DISTRITO DE VILLAVERDE

PROGRAMA/DESCRIPCIÓN/ECONÓMICO/DESCRIPCIÓN	C. INICIAL (1)	MODIFICACIONES (2)	C. DEFINITIVO (3=1+2)	G. COMPROMETIDOS (4)	OB. RECONOCIDAS (5)	PAGOS (6)	OB.PDTES.PAGO (7=5-6)	REMANENTE CRÉDITO (8=3-5)
* 92001 DIREC. Y GESTIÓN ADMTVA. DEL DISTRITO	11.000,00	0,00	11.000,00	9.605,00	8.502,45	780,03	7.722,42	2.497,55
22604 GASTOS JURÍDICOS Y CONTENCIOSOS	5.000,00	0,00	5.000,00	3.605,00	3.605,00	0,00	3.605,00	1.395,00
22699 OTROS GASTOS DIVERSOS	6.000,00	0,00	6.000,00	6.000,00	4.897,45	780,03	4.117,42	1.102,55
** 001.217.92001.22603 D.VILLAVERDE.DGA .PUBLICA DIARIOS OF	20.000,00	0,00	20.000,00	0,00	0,00	0,00	0,00	20.000,00
* 92001 DIREC. Y GESTIÓN ADMTVA. DEL DISTRITO	20.000,00	0,00	20.000,00	0,00	0,00	0,00	0,00	20.000,00
22603 PUBLICACIÓN EN DIARIOS OFICIALES	20.000,00	0,00	20.000,00	0,00	0,00	0,00	0,00	20.000,00
** 001.217.92001.227 D.VILLAVERDE.DGA .TRAB.REAL.EMP	15.000,00	0,00	15.000,00	7.112,10	5.215,42	2.844,96	2.370,46	9.784,58
* 92001 DIREC. Y GESTIÓN ADMTVA. DEL DISTRITO	15.000,00	0,00	15.000,00	7.112,10	5.215,42	2.844,96	2.370,46	9.784,58
22706 ESTUDIOS Y TRABAJOS TÉCNICOS	15.000,00	0,00	15.000,00	7.112,10	5.215,42	2.844,96	2.370,46	9.784,58
** 001.217.92001.23111 D.VILLAVERDE.DGA .LOCOM URBA DIRECTIVO	250,00	0,00	250,00	0,00	0,00	0,00	0,00	250,00
* 92001 DIREC. Y GESTIÓN ADMTVA. DEL DISTRITO	250,00	0,00	250,00	0,00	0,00	0,00	0,00	250,00
23111 LOCOMOCIÓN URBANA PERSONAL DIRECTIVO	250,00	0,00	250,00	0,00	0,00	0,00	0,00	250,00
** 001.217.92001.23121 D.VILLAVERDE.DGA .LOCOM URB P NO DIR	250,00	0,00	250,00	0,00	0,00	0,00	0,00	250,00
* 92001 DIREC. Y GESTIÓN ADMTVA. DEL DISTRITO	250,00	0,00	250,00	0,00	0,00	0,00	0,00	250,00
23121 LOCOMOCIÓN URBANA PERSONAL NO DIRECTIVO	250,00	0,00	250,00	0,00	0,00	0,00	0,00	250,00
** 001.217.92001.233 D.VILLAVERDE.DGA .OTRAS INDEMN.	215.909,00	0,00	215.909,00	207.543,87	207.543,87	206.852,26	691,61	8.365,13
* 92001 DIREC. Y GESTIÓN ADMTVA. DEL DISTRITO	215.909,00	0,00	215.909,00	207.543,87	207.543,87	206.852,26	691,61	8.365,13
23303 INDEMNIZACIÓN A VOCALES DE JUNTAS DE DISTRITO	215.609,00	0,00	215.609,00	207.543,87	207.543,87	206.852,26	691,61	8.065,13
23399 OTRAS INDEMNIZACIONES	300,00	0,00	300,00	0,00	0,00	0,00	0,00	300,00
** 001.217.92001.62500 D.VILLAVERDE.DGA .MOBIL EQ OFI	10.000,00	0,00	10.000,00	5.812,99	5.812,99	0,00	5.812,99	4.187,01
* 92001 DIREC. Y GESTIÓN ADMTVA. DEL DISTRITO	10.000,00	0,00	10.000,00	5.812,99	5.812,99	0,00	5.812,99	4.187,01
62500 MOBILIARIO Y EQUIPOS DE OFICINA	10.000,00	0,00	10.000,00	5.812,99	5.812,99	0,00	5.812,99	4.187,01
** 001.217.92001.62599 D.VILLAVERDE.DGA .OT MOBILY E	0,00	800,00	800,00	799,81	799,81	799,81	0,00	0,19
* 92001 DIREC. Y GESTIÓN ADMTVA. DEL DISTRITO	0,00	800,00	800,00	799,81	799,81	799,81	0,00	0,19
62599 OTRO MOBILIARIO Y ENSERES	0,00	800,00	800,00	799,81	799,81	799,81	0,00	0,19
** 001.217.92401.221 D.VILLAVERDE.PARTI CIUDAD.SUMINISTROS	2.000,00	-2.000,00	0,00	0,00	0,00	0,00	0,00	0,00
* 92401 PARTICIPACIÓN CIUDADANA	2.000,00	-2.000,00	0,00	0,00	0,00	0,00	0,00	0,00
22199 OTROS SUMINISTROS	2.000,00	-2.000,00	0,00	0,00	0,00	0,00	0,00	0,00
** 001.217.92401.22602 D.VILLAVERDE.PARTI CIUDAD.PUBLIC Y PROP	2.000,00	-2.000,00	0,00	0,00	0,00	0,00	0,00	0,00
* 92401 PARTICIPACIÓN CIUDADANA	2.000,00	-2.000,00	0,00	0,00	0,00	0,00	0,00	0,00

AYUNTAMIENTO DE MADRID

LIQUIDACIÓN DEL PRESUPUESTO DE GASTOS

Ejercicio : 2021 **Fecha: 31/12/2021**

Centro **: 001 AYUNTAMIENTO DE MADRID**

Sección : 217 DISTRITO DE VILLAVERDE

PROGRAMA/DESCRIPCIÓN/ECONÓMICO/DESCRIPCIÓN	C. INICIAL (1)	MODIFICACIONES (2)	C. DEFINITIVO (3=1+2)	G. COMPROMETIDOS (4)	OB. RECONOCIDAS (5)	PAGOS (6)	OB.PDTES.PAGO (7=5-6)	REMANENTE CRÉDITO (8=3-5)
22602 PUBLICIDAD Y PROPAGANDA	2.000,00	-2.000,00	0,00	0,00	0,00	0,00	0,00	0,00
**** 001.217.92401.489 D.VILLAVERDE.PARTI CIUDAD.OT.TRANS.FAM.ISFL**	175.000,00	0,00	175.000,00	142.073,15	142.073,15	142.073,15	0,00	32.926,85
*** 92401 PARTICIPACIÓN CIUDADANA**	175.000,00	0,00	175.000,00	142.073,15	142.073,15	142.073,15	0,00	32.926,85
48901 OTRAS TRANSFERENCIAS A INSTITUC. SIN FINES LUCRO	175.000,00	0,00	175.000,00	142.073,15	142.073,15	142.073,15	0,00	32.926,85
**** 001.217.92401.789 D.VILLAVERDE.PARTI CIUDAD.TRANS.FAMI.ISFL**	10.000,00	0,00	10.000,00	2.900,00	2.900,00	2.900,00	0,00	7.100,00
*** 92401 PARTICIPACIÓN CIUDADANA**	10.000,00	0,00	10.000,00	2.900,00	2.900,00	2.900,00	0,00	7.100,00
78901 OTRAS TRANSF. DE CAPITAL A INST. SIN FINES LUCRO	10.000,00	0,00	10.000,00	2.900,00	2.900,00	2.900,00	0,00	7.100,00
**** 001.217.93302.212 D.VILLAVERDE.EDIFICIOS.EDIF.OTR.CONST**	853.647,00	-111.000,00	742.647,00	713.091,55	713.050,63	701.289,08	11.761,55	29.596,37
*** 93302 EDIFICIOS**	853.647,00	-111.000,00	742.647,00	713.091,55	713.050,63	701.289,08	11.761,55	29.596,37
21200 REP.MANT. Y CONSERV. EDIFICIOS Y OTRAS CONSTRUC.	853.647,00	-111.000,00	742.647,00	713.091,55	713.050,63	701.289,08	11.761,55	29.596,37
**** 001.217.93302.21200.5 D.VILLAVERDE.EDIFICIOS.REP MANT CONS EDIF**	0,00	8.392,15	8.392,15	8.392,15	8.392,15	8.392,15	0,00	0,00
*** 93302 EDIFICIOS**	0,00	8.392,15	8.392,15	8.392,15	8.392,15	8.392,15	0,00	0,00
21200 REP.MANT. Y CONSERV. EDIFICIOS Y OTRAS CONSTRUC.	0,00	8.392,15	8.392,15	8.392,15	8.392,15	8.392,15	0,00	0,00
**** 001.217.93302.227 D.VILLAVERDE.EDIFICIOS.TRAB.REAL.EMP**	2.292.895,00	-57.626,54	2.235.268,46	2.235.265,02	2.039.845,10	2.039.845,10	0,00	195.423,36
*** 93302 EDIFICIOS**	2.292.895,00	-57.626,54	2.235.268,46	2.235.265,02	2.039.845,10	2.039.845,10	0,00	195.423,36
22700 LIMPIEZA Y ASEO	1.478.168,00	-57.626,54	1.420.541,46	1.339.149,47	1.339.148,59	1.339.148,59	0,00	81.392,87
22701 SEGURIDAD	120.120,00	0,00	120.120,00	120.116,56	120.116,52	120.116,52	0,00	3,48
22799 OTROS TRABAJOS REALIZADOS POR OTRAS EMP. Y PROF.	694.607,00	0,00	694.607,00	775.998,99	580.579,99	580.579,99	0,00	114.027,01
**** 001.217.93302.22706.5 D.VILLAVERDE.EDIFICIOS.ESTUD TRAB TÉCN**	0,00	33.667,87	33.667,87	33.667,87	33.667,87	6.733,58	26.934,29	0,00
*** 93302 EDIFICIOS**	0,00	33.667,87	33.667,87	33.667,87	33.667,87	6.733,58	26.934,29	0,00
22706 ESTUDIOS Y TRABAJOS TÉCNICOS	0,00	33.667,87	33.667,87	33.667,87	33.667,87	6.733,58	26.934,29	0,00
**** 001.217.93302.63200 D.VILLAVERDE.EDIFICIOS.EDIF CONST(RE**	0,00	231.000,00	231.000,00	226.756,37	226.564,19	118.214,69	108.349,50	4.435,81
*** 93302 EDIFICIOS**	0,00	231.000,00	231.000,00	226.756,37	226.564,19	118.214,69	108.349,50	4.435,81
63200 EDIFICIOS Y OTRAS CONSTRUCCIONES (REFORMA)	0,00	231.000,00	231.000,00	226.756,37	226.564,19	118.214,69	108.349,50	4.435,81
**** 001.217.93302.63200.4 D.VILLAVERDE.EDIFICIOS.EDIF CONST(RE**	0,00	270.000,00	270.000,00	267.362,39	251.947,63	153.156,66	98.790,97	18.052,37
*** 93302 EDIFICIOS**	0,00	270.000,00	270.000,00	267.362,39	251.947,63	153.156,66	98.790,97	18.052,37
63200 EDIFICIOS Y OTRAS CONSTRUCCIONES (REFORMA)	0,00	270.000,00	270.000,00	267.362,39	251.947,63	153.156,66	98.790,97	18.052,37
**** 001.217.93302.63200.5 D.VILLAVERDE.EDIFICIOS.EDIF CONST(RE**	15.000,00	0,00	15.000,00	14.906,63	14.906,63	14.906,63	0,00	93,37
*** 93302 EDIFICIOS**	15.000,00	0,00	15.000,00	14.906,63	14.906,63	14.906,63	0,00	93,37
63200 EDIFICIOS Y OTRAS CONSTRUCCIONES (REFORMA)	15.000,00	0,00	15.000,00	14.906,63	14.906,63	14.906,63	0,00	93,37

AYUNTAMIENTO DE MADRID

LIQUIDACIÓN DEL PRESUPUESTO DE GASTOS

Ejercicio : 2021 **Fecha: 31/12/2021**

Centro **: 001 AYUNTAMIENTO DE MADRID**

Sección : 217 DISTRITO DE VILLAVERDE

PROGRAMA/DESCRIPCIÓN/ECONÓMICO/DESCRIPCIÓN	C. INICIAL (1)	MODIFICACIONES (2)	C. DEFINITIVO (3=1+2)	G. COMPROMETIDOS (4)	OB. RECONOCIDAS (5)	PAGOS (6)	OB.PDTES.PAGO (7=5-6)	REMANENTE CRÉDITO (8=3-5)
** 001.23103.22710 PERSO MAYOR. SERV AYUDA DOMICILIO	12.900.199,00	-3.543.897,34	9.356.301,66	9.356.300,98	8.607.412,96	8.607.412,96	0,00	748.888,70
* 23103 MAYORES	12.900.199,00	-3.543.897,34	9.356.301,66	9.356.300,98	8.607.412,96	8.607.412,96	0,00	748.888,70
22710 SERVICIO DE AYUDA A DOMICILIO	12.900.199,00	-3.543.897,34	9.356.301,66	9.356.300,98	8.607.412,96	8.607.412,96	0,00	748.888,70
** 001.3.1 PRODUC BIENES PCO CARÁCT PREF.GASTOS PERSONA	9.877.924,00	-823.665,00	9.054.259,00	9.770.652,57	9.770.652,57	9.770.652,57	0,00	-716.393,57
* 31101 SALUBRIDAD PÚBLICA	576.072,00	2.342,00	578.414,00	526.194,54	526.194,54	526.194,54	0,00	52.219,46
12000 SUELDOS DEL GRUPO A1	80.360,00	0,00	80.360,00	75.364,54	75.364,54	75.364,54	0,00	4.995,46
12001 SUELDOS DEL GRUPO A2	28.266,00	0,00	28.266,00	27.402,21	27.402,21	27.402,21	0,00	863,79
12003 SUELDOS DEL GRUPO C1	21.650,00	0,00	21.650,00	10.823,90	10.823,90	10.823,90	0,00	10.826,10
12004 SUELDOS DEL GRUPO C2	9.175,00	0,00	9.175,00	9.174,56	9.174,56	9.174,56	0,00	0,44
12006 TRIENIOS	33.694,00	0,00	33.694,00	29.826,98	29.826,98	29.826,98	0,00	3.867,02
12100 COMPLEMENTO DE DESTINO	80.666,00	480,00	81.146,00	72.324,46	72.324,46	72.324,46	0,00	8.821,54
12101 COMPLEMENTO ESPECÍFICO	189.458,00	1.393,00	190.851,00	171.930,04	171.930,04	171.930,04	0,00	18.920,96
12103 OTROS COMPLEMENTOS	9.572,00	0,00	9.572,00	8.096,67	8.096,67	8.096,67	0,00	1.475,33
15000 PRODUCTIVIDAD	13.087,00	0,00	13.087,00	16.326,60	16.326,60	16.326,60	0,00	-3.239,60
16000 SEGURIDAD SOCIAL	110.144,00	469,00	110.613,00	102.709,26	102.709,26	102.709,26	0,00	7.903,74
16009 OTRAS CUOTAS	0,00	0,00	0,00	2.215,32	2.215,32	2.215,32	0,00	-2.215,32
* 33401 ACTIVIDADES CULTURALES	582.882,00	4.602,00	587.484,00	531.729,16	531.729,16	531.729,16	0,00	55.754,84
12001 SUELDOS DEL GRUPO A2	16.072,00	1.748,00	17.820,00	14.132,38	14.132,38	14.132,38	0,00	3.687,62
12003 SUELDOS DEL GRUPO C1	84.798,00	-3.994,00	80.804,00	55.087,39	55.087,39	55.087,39	0,00	25.716,61
12004 SUELDOS DEL GRUPO C2	45.875,00	0,00	45.875,00	41.407,96	41.407,96	41.407,96	0,00	4.467,04
12006 TRIENIOS	34.083,00	0,00	34.083,00	26.562,99	26.562,99	26.562,99	0,00	7.520,01
12100 COMPLEMENTO DE DESTINO	81.335,00	6.332,00	87.667,00	72.133,19	72.133,19	72.133,19	0,00	15.533,81
12101 COMPLEMENTO ESPECÍFICO	192.811,00	-12.186,00	180.625,00	171.253,99	171.253,99	171.253,99	0,00	9.371,01
12103 OTROS COMPLEMENTOS	12.532,00	736,00	13.268,00	10.610,40	10.610,40	10.610,40	0,00	2.657,60
15000 PRODUCTIVIDAD	2.184,00	0,00	2.184,00	2.242,61	2.242,61	2.242,61	0,00	-58,61
16000 SEGURIDAD SOCIAL	113.192,00	11.966,00	125.158,00	102.982,10	102.982,10	102.982,10	0,00	22.175,90
16009 OTRAS CUOTAS	0,00	0,00	0,00	35.316,15	35.316,15	35.316,15	0,00	-35.316,15
* 34201 INSTALACIONES DEPORTIVAS	8.718.970,00	-830.609,00	7.888.361,00	8.712.728,87	8.712.728,87	8.712.728,87	0,00	-824.367,87
13000 RETRIBUCIONES BÁSICAS	3.466.755,00	-1.032.815,00	2.433.940,00	2.169.818,73	2.169.818,73	2.169.818,73	0,00	264.121,27
13002 OTRAS REMUNERACIONES	3.634,00	172.890,00	176.524,00	157.122,36	157.122,36	157.122,36	0,00	19.401,64

AYUNTAMIENTO DE MADRID

LIQUIDACIÓN DEL PRESUPUESTO DE GASTOS

Ejercicio : 2021 **Fecha: 31/12/2021**

Centro **: 001 AYUNTAMIENTO DE MADRID**

Sección : 217 DISTRITO DE VILLAVERDE

PROGRAMA/DESCRIPCIÓN/ECONÓMICO/DESCRIPCIÓN	C. INICIAL (1)	MODIFICACIONES (2)	C. DEFINITIVO (3=1+2)	G. COMPROMETIDOS (4)	OB. RECONOCIDAS (5)	PAGOS (6)	OB.PDTES.PAGO (7=5-6)	REMANENTE CRÉDITO (8=3-5)
13100 RETRIBUCIONES BÁSICAS	3.436.342,00	-190.071,00	3.246.271,00	3.258.523,78	3.258.523,78	3.258.523,78	0,00	-12.252,78
13102 OTRAS REMUNERACIONES	0,00	212.354,00	212.354,00	284.366,09	284.366,09	284.366,09	0,00	-72.012,09
15000 PRODUCTIVIDAD	2.884,00	0,00	2.884,00	2.834,15	2.834,15	2.834,15	0,00	49,85
16000 SEGURIDAD SOCIAL	1.809.355,00	7.033,00	1.816.388,00	2.258.170,85	2.258.170,85	2.258.170,85	0,00	-441.782,85
16009 OTRAS CUOTAS	0,00	0,00	0,00	581.892,91	581.892,91	581.892,91	0,00	-581.892,91
**** 001.4.1 ACT CARÁCT ECONÓM.GASTOS PERSONAL**	297.968,00	-15.377,00	282.591,00	192.687,72	192.687,72	192.687,72	0,00	89.903,28
*** 49300 CONSUMO**	297.968,00	-15.377,00	282.591,00	192.687,72	192.687,72	192.687,72	0,00	89.903,28
12001 SUELDOS DEL GRUPO A2	58.471,00	0,00	58.471,00	27.075,84	27.075,84	27.075,84	0,00	31.395,16
12004 SUELDOS DEL GRUPO C2	18.350,00	0,00	18.350,00	18.200,95	18.200,95	18.200,95	0,00	149,05
12006 TRIENIOS	9.164,00	0,00	9.164,00	10.457,22	10.457,22	10.457,22	0,00	-1.293,22
12100 COMPLEMENTO DE DESTINO	44.756,00	0,00	44.756,00	28.101,72	28.101,72	28.101,72	0,00	16.654,28
12101 COMPLEMENTO ESPECÍFICO	99.492,00	-15.377,00	84.115,00	64.589,56	64.589,56	64.589,56	0,00	19.525,44
12103 OTROS COMPLEMENTOS	5.100,00	0,00	5.100,00	3.757,34	3.757,34	3.757,34	0,00	1.342,66
15000 PRODUCTIVIDAD	2.184,00	0,00	2.184,00	2.184,36	2.184,36	2.184,36	0,00	-0,36
16000 SEGURIDAD SOCIAL	60.451,00	0,00	60.451,00	38.244,87	38.244,87	38.244,87	0,00	22.206,13
16009 OTRAS CUOTAS	0,00	0,00	0,00	75,86	75,86	75,86	0,00	-75,86
**** 001.9.1 ACT CARÁCTER GRAL.GASTOS PERSONAL**	4.784.523,00	-470.438,00	4.314.085,00	4.220.879,79	4.220.879,79	4.220.879,79	0,00	93.205,21
*** 91220 CONCEJALÍA-PRESIDENCIA DEL DISTRITO**	358.360,00	-17.583,00	340.777,00	330.240,65	330.240,65	330.240,65	0,00	10.536,35
10000 RETRIBUCIONES BÁSICAS	100.494,00	-17.583,00	82.911,00	64.738,44	64.738,44	64.738,44	0,00	18.172,56
11000 RETRIBUCIONES BÁSICAS	32.144,00	0,00	32.144,00	30.792,68	30.792,68	30.792,68	0,00	1.351,32
11001 RETRIBUCIONES COMPLEMENTARIAS	78.394,00	0,00	78.394,00	75.279,35	75.279,35	75.279,35	0,00	3.114,65
12003 SUELDOS DEL GRUPO C1	10.825,00	0,00	10.825,00	10.823,90	10.823,90	10.823,90	0,00	1,10
12004 SUELDOS DEL GRUPO C2	10.825,00	0,00	10.825,00	9.174,56	9.174,56	9.174,56	0,00	1.650,44
12006 TRIENIOS	4.848,00	0,00	4.848,00	4.847,16	4.847,16	4.847,16	0,00	0,84
12100 COMPLEMENTO DE DESTINO	11.418,00	0,00	11.418,00	11.417,14	11.417,14	11.417,14	0,00	0,86
12101 COMPLEMENTO ESPECÍFICO	28.620,00	0,00	28.620,00	28.619,64	28.619,64	28.619,64	0,00	0,36
12103 OTROS COMPLEMENTOS	1.895,00	0,00	1.895,00	1.892,10	1.892,10	1.892,10	0,00	2,90
15000 PRODUCTIVIDAD	10.924,00	0,00	10.924,00	13.421,55	13.421,55	13.421,55	0,00	-2.497,55
16000 SEGURIDAD SOCIAL	67.973,00	0,00	67.973,00	68.855,63	68.855,63	68.855,63	0,00	-882,63
16009 OTRAS CUOTAS	0,00	0,00	0,00	10.378,50	10.378,50	10.378,50	0,00	-10.378,50

AYUNTAMIENTO DE MADRID

LIQUIDACIÓN DEL PRESUPUESTO DE GASTOS

Ejercicio : 2021 **Fecha: 31/12/2021**

Centro **: 001 AYUNTAMIENTO DE MADRID**

Sección : 217 DISTRITO DE VILLAVERDE

PROGRAMA/DESCRIPCIÓN/ECONÓMICO/DESCRIPCIÓN	C. INICIAL (1)	MODIFICACIONES (2)	C. DEFINITIVO (3=1+2)	G. COMPROMETIDOS (4)	OB. RECONOCIDAS (5)	PAGOS (6)	OB.PDTES.PAGO (7=5-6)	REMANENTE CRÉDITO (8=3-5)
* 92001 DIREC. Y GESTIÓN ADMTVA. DEL DISTRITO	4.426.163,00	-452.855,00	3.973.308,00	3.890.639,14	3.890.639,14	3.890.639,14	0,00	82.668,86
10100 RETRIBUCIONES BÁSICAS	100.252,00	0,00	100.252,00	98.747,79	98.747,79	98.747,79	0,00	1.504,21
12000 SUELDOS DEL GRUPO A1	189.733,00	-19.539,00	170.194,00	153.313,91	153.313,91	153.313,91	0,00	16.880,09
12001 SUELDOS DEL GRUPO A2	247.459,00	-51.378,00	196.081,00	177.500,70	177.500,70	177.500,70	0,00	18.580,30
12003 SUELDOS DEL GRUPO C1	207.989,00	-28.543,00	179.446,00	151.937,78	151.937,78	151.937,78	0,00	27.508,22
12004 SUELDOS DEL GRUPO C2	287.259,00	-44.460,00	242.799,00	227.301,18	227.301,18	227.301,18	0,00	15.497,82
12005 SUELDOS DEL GRUPO E	84.090,00	0,00	84.090,00	65.205,92	65.205,92	65.205,92	0,00	18.884,08
12006 TRIENIOS	167.563,00	0,00	167.563,00	152.333,24	152.333,24	152.333,24	0,00	15.229,76
12100 COMPLEMENTO DE DESTINO	582.812,00	-78.448,00	504.364,00	484.839,82	484.839,82	484.839,82	0,00	19.524,18
12101 COMPLEMENTO ESPECÍFICO	1.333.231,00	-187.173,00	1.146.058,00	1.114.924,55	1.114.924,55	1.114.924,55	0,00	31.133,45
12103 OTROS COMPLEMENTOS	84.791,00	1.799,00	86.590,00	75.737,84	75.737,84	75.737,84	0,00	10.852,16
13000 RETRIBUCIONES BÁSICAS	111.488,00	-42.204,00	69.284,00	85.964,69	85.964,69	85.964,69	0,00	-16.680,69
13002 OTRAS REMUNERACIONES	17.396,00	15.893,00	33.289,00	27.283,40	27.283,40	27.283,40	0,00	6.005,60
13100 RETRIBUCIONES BÁSICAS	20.317,00	0,00	20.317,00	14.434,28	14.434,28	14.434,28	0,00	5.882,72
13102 OTRAS REMUNERACIONES	33.605,00	0,00	33.605,00	24.042,52	24.042,52	24.042,52	0,00	9.562,48
14399 OTRAS PREVISIONES DE GASTOS DE PERSONAL	1.382,00	0,00	1.382,00	0,00	0,00	0,00	0,00	1.382,00
15000 PRODUCTIVIDAD	100.602,00	0,00	100.602,00	111.452,26	111.452,26	111.452,26	0,00	-10.850,26
16000 SEGURIDAD SOCIAL	853.793,00	-18.802,00	834.991,00	785.766,12	785.766,12	785.766,12	0,00	49.224,88
16009 OTRAS CUOTAS	0,00	0,00	0,00	139.853,14	139.853,14	139.853,14	0,00	-139.853,14
16104 INDEMNIZAC. POR JUBILACIONES ANTICIPADAS PERS.LAB.	2.401,00	0,00	2.401,00	0,00	0,00	0,00	0,00	2.401,00

AYUNTAMIENTO DE MADRID

LIQUIDACIÓN DEL PRESUPUESTO DE GASTOS

Ejercicio : 2021 **Fecha: 31/12/2021**

Centro **: 001 AYUNTAMIENTO DE MADRID**

Sección : 218 DISTRITO DE VILLA DE VALLECAS

PROGRAMA/DESCRIPCIÓN/ECONÓMICO/DESCRIPCIÓN	C. INICIAL (1)	MODIFICACIONES (2)	C. DEFINITIVO (3=1+2)	G. COMPROMETIDOS (4)	OB. RECONOCIDAS (5)	PAGOS (6)	OB.PDTES.PAGO (7=5-6)	REMANENTE CRÉDITO (8=3-5)
***** TOTAL**	**26.210.816,00**	**935.369,79**	**27.146.185,79**	**25.353.062,96**	**24.417.180,79**	**23.879.460,93**	**537.719,86**	**2.729.005,00**
**** 001.2.1 ACT PROTEC Y PROM SCIAL.GASTOS PERSONAL**	1.763.804,00	248.300,00	2.012.104,00	1.619.634,33	1.619.634,33	1.619.634,33	0,00	392.469,67
*** 23106 SERVICIOS SOCIALES Y EMERGENCIA SOCIAL**	1.763.804,00	248.300,00	2.012.104,00	1.619.634,33	1.619.634,33	1.619.634,33	0,00	392.469,67
12001 SUELDOS DEL GRUPO A2	383.783,00	5.622,00	389.405,00	326.672,63	326.672,63	326.672,63	0,00	62.732,37
12003 SUELDOS DEL GRUPO C1	21.650,00	0,00	21.650,00	8.565,63	8.565,63	8.565,63	0,00	13.084,37
12004 SUELDOS DEL GRUPO C2	63.045,00	17.806,00	80.851,00	56.634,63	56.634,63	56.634,63	0,00	24.216,37
12005 SUELDOS DEL GRUPO E	0,00	25.227,00	25.227,00	3.603,48	3.603,48	3.603,48	0,00	21.623,52
12006 TRIENIOS	71.443,00	0,00	71.443,00	57.334,45	57.334,45	57.334,45	0,00	14.108,55
12100 COMPLEMENTO DE DESTINO	267.797,00	13.309,00	281.106,00	226.356,75	226.356,75	226.356,75	0,00	54.749,25
12101 COMPLEMENTO ESPECÍFICO	553.995,00	13.220,00	567.215,00	469.344,24	469.344,24	469.344,24	0,00	97.870,76
12103 OTROS COMPLEMENTOS	28.721,00	14.052,00	42.773,00	24.625,13	24.625,13	24.625,13	0,00	18.147,87
15000 PRODUCTIVIDAD	16.809,00	0,00	16.809,00	15.816,92	15.816,92	15.816,92	0,00	992,08
16000 SEGURIDAD SOCIAL	356.561,00	159.064,00	515.625,00	348.536,96	348.536,96	348.536,96	0,00	167.088,04
16009 OTRAS CUOTAS	0,00	0,00	0,00	82.143,51	82.143,51	82.143,51	0,00	-82.143,51
**** 001.218.15322.210 D.VILLA VALLECAS.O.ACT VÍAS Pª.INFRAES Y B.N**	3.000,00	-2.000,00	1.000,00	0,00	0,00	0,00	0,00	1.000,00
*** 15322 OTRAS ACTUACIONES EN VÍAS PÚBLICAS**	3.000,00	-2.000,00	1.000,00	0,00	0,00	0,00	0,00	1.000,00
21000 REP.MANT. Y CONSERV. BIENES DESTINADOS USO GENERAL	3.000,00	-2.000,00	1.000,00	0,00	0,00	0,00	0,00	1.000,00
**** 001.218.15322.221 D.VILLA VALLECAS.O.ACT VÍAS Pª.SUMINISTROS**	0,00	2.171,50	2.171,50	2.171,50	2.171,50	2.171,50	0,00	0,00
*** 15322 OTRAS ACTUACIONES EN VÍAS PÚBLICAS**	0,00	2.171,50	2.171,50	2.171,50	2.171,50	2.171,50	0,00	0,00
22199 OTROS SUMINISTROS	0,00	2.171,50	2.171,50	2.171,50	2.171,50	2.171,50	0,00	0,00
**** 001.218.15322.60999 D.VILLA VALLECAS.O.ACT VÍAS Pª.O INV NUEVA I**	0,00	877,00	877,00	499,02	499,02	499,02	0,00	377,98
*** 15322 OTRAS ACTUACIONES EN VÍAS PÚBLICAS**	0,00	877,00	877,00	499,02	499,02	499,02	0,00	377,98
60999 OTRAS INVERS. NUEVAS EN INFR.Y BIENES USO GENERAL	0,00	877,00	877,00	499,02	499,02	499,02	0,00	377,98
**** 001.218.15322.61910 D.VILLA VALLECAS.O.ACT VÍAS Pª.VIALES (REMOD**	0,00	114,00	114,00	107,38	107,38	107,38	0,00	6,62
*** 15322 OTRAS ACTUACIONES EN VÍAS PÚBLICAS**	0,00	114,00	114,00	107,38	107,38	107,38	0,00	6,62
61910 VIALES (REMODELACIÓN)	0,00	114,00	114,00	107,38	107,38	107,38	0,00	6,62
**** 001.218.15322.61910.4 D.VILLA VALLECAS.O.ACT VÍAS Pª.VIALES (REMOD**	0,00	191.500,00	191.500,00	98.367,94	86.574,20	49.112,93	37.461,27	104.925,80
*** 15322 OTRAS ACTUACIONES EN VÍAS PÚBLICAS**	0,00	191.500,00	191.500,00	98.367,94	86.574,20	49.112,93	37.461,27	104.925,80
61910 VIALES (REMODELACIÓN)	0,00	191.500,00	191.500,00	98.367,94	86.574,20	49.112,93	37.461,27	104.925,80
**** 001.218.15322.61910.5 D.VILLA VALLECAS.O.ACT VÍAS Pª.VIALES (REMOD**	85.000,00	179.979,00	264.979,00	257.950,55	252.602,25	132.297,77	120.304,48	12.376,75

AYUNTAMIENTO DE MADRID

LIQUIDACIÓN DEL PRESUPUESTO DE GASTOS

Ejercicio : 2021 **Fecha: 31/12/2021**

Centro **: 001 AYUNTAMIENTO DE MADRID**

Sección : 218 DISTRITO DE VILLA DE VALLECAS

PROGRAMA/DESCRIPCIÓN/ECONÓMICO/DESCRIPCIÓN	C. INICIAL (1)	MODIFICACIONES (2)	C. DEFINITIVO (3=1+2)	G. COMPROMETIDOS (4)	OB. RECONOCIDAS (5)	PAGOS (6)	OB.PDTES.PAGO (7=5-6)	REMANENTE CRÉDITO (8=3-5)
* 15322 OTRAS ACTUACIONES EN VÍAS PÚBLICAS	85.000,00	179.979,00	264.979,00	257.950,55	252.602,25	132.297,77	120.304,48	12.376,75
61910 VIALES (REMODELACIÓN)	85.000,00	179.979,00	264.979,00	257.950,55	252.602,25	132.297,77	120.304,48	12.376,75
** 001.218.17102.61921 D.VILLA VALLECAS.ZONAS VERDES.Z AJARDINADAS(	0,00	20.000,00	20.000,00	18.407,58	18.407,57	0,00	18.407,57	1.592,43
* 17102 ZONAS VERDES	0,00	20.000,00	20.000,00	18.407,58	18.407,57	0,00	18.407,57	1.592,43
61921 ZONAS AJARDINADAS (REM)	0,00	20.000,00	20.000,00	18.407,58	18.407,57	0,00	18.407,57	1.592,43
** 001.218.17102.61921.4 D.VILLA VALLECAS.ZONAS VERDES.Z AJARDINADAS(	0,00	141.000,00	141.000,00	880,21	0,00	0,00	0,00	141.000,00
* 17102 ZONAS VERDES	0,00	141.000,00	141.000,00	880,21	0,00	0,00	0,00	141.000,00
61921 ZONAS AJARDINADAS (REM)	0,00	141.000,00	141.000,00	880,21	0,00	0,00	0,00	141.000,00
** 001.218.17102.61921.5 D.VILLA VALLECAS.ZONAS VERDES.Z AJARDINADAS(	0,00	74.000,00	74.000,00	73.888,93	73.807,71	73.750,27	57,44	192,29
* 17102 ZONAS VERDES	0,00	74.000,00	74.000,00	73.888,93	73.807,71	73.750,27	57,44	192,29
61921 ZONAS AJARDINADAS (REM)	0,00	74.000,00	74.000,00	73.888,93	73.807,71	73.750,27	57,44	192,29
** 001.218.23102.223 D.VILLA VALLECAS.FAMILIA INFA.TRANSPORTES	3.000,00	0,00	3.000,00	3.000,00	800,97	800,97	0,00	2.199,03
* 23102 FAMILIA E INFANCIA	3.000,00	0,00	3.000,00	3.000,00	800,97	800,97	0,00	2.199,03
22300 TRANSPORTES	3.000,00	0,00	3.000,00	3.000,00	800,97	800,97	0,00	2.199,03
** 001.218.23102.227 D.VILLA VALLECAS.FAMILIA INFA.TRAB.REAL.EMP	186.753,00	-39.464,22	147.288,78	147.288,78	147.288,78	147.288,78	0,00	0,00
* 23102 FAMILIA E INFANCIA	186.753,00	-39.464,22	147.288,78	147.288,78	147.288,78	147.288,78	0,00	0,00
22799 OTROS TRABAJOS REALIZADOS POR OTRAS EMP. Y PROF.	186.753,00	-39.464,22	147.288,78	147.288,78	147.288,78	147.288,78	0,00	0,00
** 001.218.23103.219 D.VILLA VALLECAS.PERSO MAYOR.OT.INMOV. MAT.	200,00	-200,00	0,00	0,00	0,00	0,00	0,00	0,00
* 23103 MAYORES	200,00	-200,00	0,00	0,00	0,00	0,00	0,00	0,00
21900 REP., MANT. Y CONSERV. OTRO INMOVILIZADO MATERIAL	200,00	-200,00	0,00	0,00	0,00	0,00	0,00	0,00
** 001.218.23103.220 D.VILLA VALLECAS.PERSO MAYOR.MAT.OFICINA	428,00	-0,61	427,39	427,39	0,00	0,00	0,00	427,39
* 23103 MAYORES	428,00	-0,61	427,39	427,39	0,00	0,00	0,00	427,39
22001 PRENSA, REVISTAS, LIBROS Y OTRAS PUBLICACIONES	428,00	-0,61	427,39	427,39	0,00	0,00	0,00	427,39
** 001.218.23103.223 D.VILLA VALLECAS.PERSO MAYOR.TRANSPORTES	12.300,00	0,00	12.300,00	12.300,00	7.945,01	4.537,67	3.407,34	4.354,99
* 23103 MAYORES	12.300,00	0,00	12.300,00	12.300,00	7.945,01	4.537,67	3.407,34	4.354,99
22300 TRANSPORTES	12.300,00	0,00	12.300,00	12.300,00	7.945,01	4.537,67	3.407,34	4.354,99
** 001.218.23103.227 D.VILLA VALLECAS.PERSO MAYOR.TRAB.REAL.EMP	170.231,00	16.864,00	187.095,00	181.196,99	122.957,17	83.021,13	39.936,04	64.137,83
* 23103 MAYORES	170.231,00	16.864,00	187.095,00	181.196,99	122.957,17	83.021,13	39.936,04	64.137,83
22799 OTROS TRABAJOS REALIZADOS POR OTRAS EMP. Y PROF.	170.231,00	16.864,00	187.095,00	181.196,99	122.957,17	83.021,13	39.936,04	64.137,83
** 001.218.23103.62300.4 D.VILLA VALLECAS.PERSO MAYOR.MAQUINARIA	0,00	4.800,00	4.800,00	3.552,00	3.552,00	3.552,00	0,00	1.248,00

AYUNTAMIENTO DE MADRID

LIQUIDACIÓN DEL PRESUPUESTO DE GASTOS

Ejercicio : 2021 **Fecha: 31/12/2021**

Centro **: 001 AYUNTAMIENTO DE MADRID**

Sección : 218 DISTRITO DE VILLA DE VALLECAS

PROGRAMA/DESCRIPCIÓN/ECONÓMICO/DESCRIPCIÓN	C. INICIAL (1)	MODIFICACIONES (2)	C. DEFINITIVO (3=1+2)	G. COMPROMETIDOS (4)	OB. RECONOCIDAS (5)	PAGOS (6)	OB.PDTES.PAGO (7=5-6)	REMANENTE CRÉDITO (8=3-5)
* 23103 MAYORES	0,00	4.800,00	4.800,00	3.552,00	3.552,00	3.552,00	0,00	1.248,00
62300 MAQUINARIA	0,00	4.800,00	4.800,00	3.552,00	3.552,00	3.552,00	0,00	1.248,00
** 001.218.23103.62500 D.VILLA VALLECAS.PERSO MAYOR.MOBIL EQ OFI	55.910,00	-55.910,00	0,00	0,00	0,00	0,00	0,00	0,00
* 23103 MAYORES	55.910,00	-55.910,00	0,00	0,00	0,00	0,00	0,00	0,00
62500 MOBILIARIO Y EQUIPOS DE OFICINA	55.910,00	-55.910,00	0,00	0,00	0,00	0,00	0,00	0,00
** 001.218.23103.62599 D.VILLA VALLECAS.PERSO MAYOR.OT MOBILY E	5.000,00	-2.480,00	2.520,00	1.809,89	1.809,89	1.809,89	0,00	710,11
* 23103 MAYORES	5.000,00	-2.480,00	2.520,00	1.809,89	1.809,89	1.809,89	0,00	710,11
62599 OTRO MOBILIARIO Y ENSERES	5.000,00	-2.480,00	2.520,00	1.809,89	1.809,89	1.809,89	0,00	710,11
** 001.218.23103.62599.4 D.VILLA VALLECAS.PERSO MAYOR.OT MOBILY E	0,00	4.511,00	4.511,00	4.502,41	4.502,40	0,00	4.502,40	8,60
* 23103 MAYORES	0,00	4.511,00	4.511,00	4.502,41	4.502,40	0,00	4.502,40	8,60
62599 OTRO MOBILIARIO Y ENSERES	0,00	4.511,00	4.511,00	4.502,41	4.502,40	0,00	4.502,40	8,60
** 001.218.23103.63599.4 D.VILLA VALLECAS.PERSO MAYOR.MOBI Y ENS(RE)	0,00	21.000,00	21.000,00	13.156,39	13.156,39	0,00	13.156,39	7.843,61
* 23103 MAYORES	0,00	21.000,00	21.000,00	13.156,39	13.156,39	0,00	13.156,39	7.843,61
63599 OTRO MOBILIARIO Y ENSERES (REFORMA Y REPOSICIÓN)	0,00	21.000,00	21.000,00	13.156,39	13.156,39	0,00	13.156,39	7.843,61
** 001.218.23103.789 D.VILLA VALLECAS.PERSO MAYOR.TRANS.FAMI.ISFL	6.000,00	0,00	6.000,00	2.810,79	2.295,55	2.295,55	0,00	3.704,45
* 23103 MAYORES	6.000,00	0,00	6.000,00	2.810,79	2.295,55	2.295,55	0,00	3.704,45
78900 OTRAS TRANSFERENCIAS DE CAPITAL A FAMILIAS	6.000,00	0,00	6.000,00	2.810,79	2.295,55	2.295,55	0,00	3.704,45
** 001.218.23106.227 D.VILLA VALLECAS.INTEG EMERG SCIAL.TRAB.REAL	764.208,00	-39.491,00	724.717,00	714.830,92	714.829,14	714.829,14	0,00	9.887,86
* 23106 SERVICIOS SOCIALES Y EMERGENCIA SOCIAL	764.208,00	-39.491,00	724.717,00	714.830,92	714.829,14	714.829,14	0,00	9.887,86
22799 OTROS TRABAJOS REALIZADOS POR OTRAS EMP. Y PROF.	764.208,00	-39.491,00	724.717,00	714.830,92	714.829,14	714.829,14	0,00	9.887,86
** 001.218.23106.62500.4 D.VILLA VALLECAS.INTEG EMERG SCIAL.MOBIL EQ	0,00	1.000,00	1.000,00	638,80	638,80	0,00	638,80	361,20
* 23106 SERVICIOS SOCIALES Y EMERGENCIA SOCIAL	0,00	1.000,00	1.000,00	638,80	638,80	0,00	638,80	361,20
62500 MOBILIARIO Y EQUIPOS DE OFICINA	0,00	1.000,00	1.000,00	638,80	638,80	0,00	638,80	361,20
** 001.218.23106.62599 D.VILLA VALLECAS.INTEG EMERG SCIAL.OT MOBILY	0,00	2.100,00	2.100,00	2.015,40	2.015,40	2.015,40	0,00	84,60
* 23106 SERVICIOS SOCIALES Y EMERGENCIA SOCIAL	0,00	2.100,00	2.100,00	2.015,40	2.015,40	2.015,40	0,00	84,60
62599 OTRO MOBILIARIO Y ENSERES	0,00	2.100,00	2.100,00	2.015,40	2.015,40	2.015,40	0,00	84,60
** 001.218.23106.63500.4 D.VILLA VALLECAS.INTEG EMERG SCIAL.MOB.EQUI.	0,00	1.620,00	1.620,00	1.034,86	1.034,86	0,00	1.034,86	585,14
* 23106 SERVICIOS SOCIALES Y EMERGENCIA SOCIAL	0,00	1.620,00	1.620,00	1.034,86	1.034,86	0,00	1.034,86	585,14
63500 MOBILIARIO Y EQUIPOS DE OFICINA (REFORMA Y REP.)	0,00	1.620,00	1.620,00	1.034,86	1.034,86	0,00	1.034,86	585,14
** 001.218.23106.789 D.VILLA VALLECAS.INTEG EMERG SCIAL.TRANS.FAM	23.283,00	-13.000,00	10.283,00	1.744,00	1.744,00	1.744,00	0,00	8.539,00

AYUNTAMIENTO DE MADRID

LIQUIDACIÓN DEL PRESUPUESTO DE GASTOS

Ejercicio : 2021 **Fecha: 31/12/2021**

Centro **: 001 AYUNTAMIENTO DE MADRID**

Sección : 218 DISTRITO DE VILLA DE VALLECAS

PROGRAMA/DESCRIPCIÓN/ECONÓMICO/DESCRIPCIÓN	C. INICIAL (1)	MODIFICACIONES (2)	C. DEFINITIVO (3=1+2)	G. COMPROMETIDOS (4)	OB. RECONOCIDAS (5)	PAGOS (6)	OB.PDTES.PAGO (7=5-6)	REMANENTE CRÉDITO (8=3-5)
* 23106 SERVICIOS SOCIALES Y EMERGENCIA SOCIAL	23.283,00	-13.000,00	10.283,00	1.744,00	1.744,00	1.744,00	0,00	8.539,00
78900 OTRAS TRANSFERENCIAS DE CAPITAL A FAMILIAS	23.283,00	-13.000,00	10.283,00	1.744,00	1.744,00	1.744,00	0,00	8.539,00
** 001.218.23199.227 D.VILLA VALLECAS.COV19.TRAB.REAL.EMP	523.967,00	10.657,99	534.624,99	534.624,99	132.546,00	132.546,00	0,00	402.078,99
* 23199 ACTUACIONES EXTRAORDINARIAS COVID-19	523.967,00	10.657,99	534.624,99	534.624,99	132.546,00	132.546,00	0,00	402.078,99
22799 OTROS TRABAJOS REALIZADOS POR OTRAS EMP. Y PROF.	523.967,00	10.657,99	534.624,99	534.624,99	132.546,00	132.546,00	0,00	402.078,99
** 001.218.23199.62599 D.VILLA VALLECAS.COV19.OT MOBILY E	0,00	1.103,52	1.103,52	1.103,52	1.103,52	1.103,52	0,00	0,00
* 23199 ACTUACIONES EXTRAORDINARIAS COVID-19	0,00	1.103,52	1.103,52	1.103,52	1.103,52	1.103,52	0,00	0,00
62599 OTRO MOBILIARIO Y ENSERES	0,00	1.103,52	1.103,52	1.103,52	1.103,52	1.103,52	0,00	0,00
** 001.218.31101.208 D.VILLA VALLECAS.SALUBRIDAD Pª.ARREND O INMO	8.979,00	-3.143,17	5.835,83	5.835,83	5.615,61	5.615,61	0,00	220,22
* 31101 SALUBRIDAD PÚBLICA	8.979,00	-3.143,17	5.835,83	5.835,83	5.615,61	5.615,61	0,00	220,22
20800 ARRENDAMIENTOS DE OTRO INMOVILIZADO MATERIAL	8.979,00	-3.143,17	5.835,83	5.835,83	5.615,61	5.615,61	0,00	220,22
** 001.218.31101.221 D.VILLA VALLECAS.SALUBRIDAD Pª.SUMINISTROS	500,00	0,00	500,00	499,73	499,73	499,73	0,00	0,27
* 31101 SALUBRIDAD PÚBLICA	500,00	0,00	500,00	499,73	499,73	499,73	0,00	0,27
22199 OTROS SUMINISTROS	500,00	0,00	500,00	499,73	499,73	499,73	0,00	0,27
** 001.218.31101.226 D.VILLA VALLECAS.SALUBRIDAD Pª.GTOS DIVERSOS	400,00	0,00	400,00	133,34	133,34	133,34	0,00	266,66
* 31101 SALUBRIDAD PÚBLICA	400,00	0,00	400,00	133,34	133,34	133,34	0,00	266,66
22699 OTROS GASTOS DIVERSOS	400,00	0,00	400,00	133,34	133,34	133,34	0,00	266,66
** 001.218.31101.227 D.VILLA VALLECAS.SALUBRIDAD Pª.TRAB.REAL.EMP	11.500,00	14.500,00	26.000,00	25.493,75	24.655,39	11.602,11	13.053,28	1.344,61
* 31101 SALUBRIDAD PÚBLICA	11.500,00	14.500,00	26.000,00	25.493,75	24.655,39	11.602,11	13.053,28	1.344,61
22799 OTROS TRABAJOS REALIZADOS POR OTRAS EMP. Y PROF.	11.500,00	14.500,00	26.000,00	25.493,75	24.655,39	11.602,11	13.053,28	1.344,61
** 001.218.31101.62599 D.VILLA VALLECAS.SALUBRIDAD Pª.OT MOBILY E	0,00	532,40	532,40	532,40	532,40	532,40	0,00	0,00
* 31101 SALUBRIDAD PÚBLICA	0,00	532,40	532,40	532,40	532,40	532,40	0,00	0,00
62599 OTRO MOBILIARIO Y ENSERES	0,00	532,40	532,40	532,40	532,40	532,40	0,00	0,00
** 001.218.32301.212 D.VILLA VALLECAS.C INFANTIL .EDIF.OTR.CONST	518.290,00	-186.024,10	332.265,90	326.419,54	326.419,50	326.419,50	0,00	5.846,40
* 32301 CENTROS DOCENTES ENSEÑANZA INFANTIL Y PRIMARIA	518.290,00	-186.024,10	332.265,90	326.419,54	326.419,50	326.419,50	0,00	5.846,40
21200 REP.MANT. Y CONSERV. EDIFICIOS Y OTRAS CONSTRUC.	518.290,00	-186.024,10	332.265,90	326.419,54	326.419,50	326.419,50	0,00	5.846,40
** 001.218.32301.227 D.VILLA VALLECAS.C INFANTIL .TRAB.REAL.EMP	3.116.902,00	119.997,00	3.236.899,00	3.227.770,47	3.213.656,37	3.213.656,37	0,00	23.242,63
* 32301 CENTROS DOCENTES ENSEÑANZA INFANTIL Y PRIMARIA	3.116.902,00	119.997,00	3.236.899,00	3.227.770,47	3.213.656,37	3.213.656,37	0,00	23.242,63
22700 LIMPIEZA Y ASEO	1.647.857,00	8.800,00	1.656.657,00	1.640.116,59	1.640.116,59	1.640.116,59	0,00	16.540,41
22701 SEGURIDAD	61.440,00	0,00	61.440,00	61.439,49	61.439,49	61.439,49	0,00	0,51

AYUNTAMIENTO DE MADRID

LIQUIDACIÓN DEL PRESUPUESTO DE GASTOS

Ejercicio : 2021 **Fecha: 31/12/2021**

Centro **: 001 AYUNTAMIENTO DE MADRID**

Sección : 218 DISTRITO DE VILLA DE VALLECAS

PROGRAMA/DESCRIPCIÓN/ECONÓMICO/DESCRIPCIÓN	C. INICIAL (1)	MODIFICACIONES (2)	C. DEFINITIVO (3=1+2)	G. COMPROMETIDOS (4)	OB. RECONOCIDAS (5)	PAGOS (6)	OB.PDTES.PAGO (7=5-6)	REMANENTE CRÉDITO (8=3-5)
22706 ESTUDIOS Y TRABAJOS TÉCNICOS	0,00	0,00	0,00	1.445,95	1.445,95	1.445,95	0,00	-1.445,95
22799 OTROS TRABAJOS REALIZADOS POR OTRAS EMP. Y PROF.	1.407.605,00	111.197,00	1.518.802,00	1.524.768,44	1.510.654,34	1.510.654,34	0,00	8.147,66
**** 001.218.32301.63200 D.VILLA VALLECAS.C INFANTIL .EDIF CONST(RE**	150.000,00	485.000,00	635.000,00	625.538,92	612.727,29	612.382,69	344,60	22.272,71
*** 32301 CENTROS DOCENTES ENSEÑANZA INFANTIL Y PRIMARIA**	150.000,00	485.000,00	635.000,00	625.538,92	612.727,29	612.382,69	344,60	22.272,71
63200 EDIFICIOS Y OTRAS CONSTRUCCIONES (REFORMA)	150.000,00	485.000,00	635.000,00	625.538,92	612.727,29	612.382,69	344,60	22.272,71
**** 001.218.32301.63200.4 D.VILLA VALLECAS.C INFANTIL .EDIF CONST(RE**	0,00	218.000,00	218.000,00	210.214,21	199.452,83	199.452,83	0,00	18.547,17
*** 32301 CENTROS DOCENTES ENSEÑANZA INFANTIL Y PRIMARIA**	0,00	218.000,00	218.000,00	210.214,21	199.452,83	199.452,83	0,00	18.547,17
63200 EDIFICIOS Y OTRAS CONSTRUCCIONES (REFORMA)	0,00	218.000,00	218.000,00	210.214,21	199.452,83	199.452,83	0,00	18.547,17
**** 001.218.32501.227 D.VILLA VALLECAS.ABSENTISMO.TRAB.REAL.EMP**	121.675,00	-8.036,61	113.638,39	113.638,39	110.165,36	110.165,36	0,00	3.473,03
*** 32501 ABSENTISMO**	121.675,00	-8.036,61	113.638,39	113.638,39	110.165,36	110.165,36	0,00	3.473,03
22799 OTROS TRABAJOS REALIZADOS POR OTRAS EMP. Y PROF.	121.675,00	-8.036,61	113.638,39	113.638,39	110.165,36	110.165,36	0,00	3.473,03
**** 001.218.32501.22799.5 D.VILLA VALLECAS.ABSENTISMO.O.TRAB.EMP**	37.880,00	0,00	37.880,00	37.879,37	37.879,37	37.879,37	0,00	0,63
*** 32501 ABSENTISMO**	37.880,00	0,00	37.880,00	37.879,37	37.879,37	37.879,37	0,00	0,63
22799 OTROS TRABAJOS REALIZADOS POR OTRAS EMP. Y PROF.	37.880,00	0,00	37.880,00	37.879,37	37.879,37	37.879,37	0,00	0,63
**** 001.218.32601.223 D.VILLA VALLECAS.SERV COMP EDUCA.TRANSPORTES**	30.000,00	0,00	30.000,00	30.000,00	21.129,76	16.897,80	4.231,96	8.870,24
*** 32601 SERVICIOS COMPLEMENTARIOS EDUCACIÓN**	30.000,00	0,00	30.000,00	30.000,00	21.129,76	16.897,80	4.231,96	8.870,24
22300 TRANSPORTES	30.000,00	0,00	30.000,00	30.000,00	21.129,76	16.897,80	4.231,96	8.870,24
**** 001.218.32601.227 D.VILLA VALLECAS.SERV COMP EDUCA.TRAB.REAL.E**	126.543,00	17.967,18	144.510,18	135.937,67	123.517,79	111.703,95	11.813,84	20.992,39
*** 32601 SERVICIOS COMPLEMENTARIOS EDUCACIÓN**	126.543,00	17.967,18	144.510,18	135.937,67	123.517,79	111.703,95	11.813,84	20.992,39
22799 OTROS TRABAJOS REALIZADOS POR OTRAS EMP. Y PROF.	126.543,00	17.967,18	144.510,18	135.937,67	123.517,79	111.703,95	11.813,84	20.992,39
**** 001.218.32601.22799.5 D.VILLA VALLECAS.SERV COMP EDUCA.O.TRAB.EMP**	50.000,00	0,00	50.000,00	47.012,32	45.473,51	39.918,51	5.555,00	4.526,49
*** 32601 SERVICIOS COMPLEMENTARIOS EDUCACIÓN**	50.000,00	0,00	50.000,00	47.012,32	45.473,51	39.918,51	5.555,00	4.526,49
22799 OTROS TRABAJOS REALIZADOS POR OTRAS EMP. Y PROF.	50.000,00	0,00	50.000,00	47.012,32	45.473,51	39.918,51	5.555,00	4.526,49
**** 001.218.33401.227 D.VILLA VALLECAS.ACTIV CULTURA.TRAB.REAL.EMP**	792.706,00	-40.000,00	752.706,00	701.396,40	615.605,59	599.292,37	16.313,22	137.100,41
*** 33401 ACTIVIDADES CULTURALES**	792.706,00	-40.000,00	752.706,00	701.396,40	615.605,59	599.292,37	16.313,22	137.100,41
22707 TALLERES CULTURALES DISTRITOS	166.592,00	0,00	166.592,00	203.796,71	194.639,10	194.639,10	0,00	-28.047,10
22799 OTROS TRABAJOS REALIZADOS POR OTRAS EMP. Y PROF.	626.114,00	-40.000,00	586.114,00	497.599,69	420.966,49	404.653,27	16.313,22	165.147,51
**** 001.218.33401.482 D.VILLA VALLECAS.ACTIV CULTURA.A FAMIL.I.S.F**	3.400,00	0,00	3.400,00	3.200,00	3.200,00	3.200,00	0,00	200,00
*** 33401 ACTIVIDADES CULTURALES**	3.400,00	0,00	3.400,00	3.200,00	3.200,00	3.200,00	0,00	200,00
48203 PREMIOS	3.400,00	0,00	3.400,00	3.200,00	3.200,00	3.200,00	0,00	200,00

AYUNTAMIENTO DE MADRID

LIQUIDACIÓN DEL PRESUPUESTO DE GASTOS

Ejercicio : 2021 **Fecha: 31/12/2021**

Centro **: 001 AYUNTAMIENTO DE MADRID**

Sección : 218 DISTRITO DE VILLA DE VALLECAS

PROGRAMA/DESCRIPCIÓN/ECONÓMICO/DESCRIPCIÓN	C. INICIAL (1)	MODIFICACIONES (2)	C. DEFINITIVO (3=1+2)	G. COMPROMETIDOS (4)	OB. RECONOCIDAS (5)	PAGOS (6)	OB.PDTES.PAGO (7=5-6)	REMANENTE CRÉDITO (8=3-5)
** 001.218.33401.60999 D.VILLA VALLECAS.ACTIV CULTURA.O INV NUEVA I	0,00	1.000,00	1.000,00	802,00	802,00	802,00	0,00	198,00
* 33401 ACTIVIDADES CULTURALES	0,00	1.000,00	1.000,00	802,00	802,00	802,00	0,00	198,00
60999 OTRAS INVERS. NUEVAS EN INFR.Y BIENES USO GENERAL	0,00	1.000,00	1.000,00	802,00	802,00	802,00	0,00	198,00
** 001.218.33401.62300.4 D.VILLA VALLECAS.ACTIV CULTURA.MAQUINARIA	0,00	1.000,00	1.000,00	1.000,00	1.000,00	1.000,00	0,00	0,00
* 33401 ACTIVIDADES CULTURALES	0,00	1.000,00	1.000,00	1.000,00	1.000,00	1.000,00	0,00	0,00
62300 MAQUINARIA	0,00	1.000,00	1.000,00	1.000,00	1.000,00	1.000,00	0,00	0,00
** 001.218.33401.62500.4 D.VILLA VALLECAS.ACTIV CULTURA.MOBIL EQ OFI	0,00	650,00	650,00	415,07	415,07	0,00	415,07	234,93
* 33401 ACTIVIDADES CULTURALES	0,00	650,00	650,00	415,07	415,07	0,00	415,07	234,93
62500 MOBILIARIO Y EQUIPOS DE OFICINA	0,00	650,00	650,00	415,07	415,07	0,00	415,07	234,93
** 001.218.33401.62599 D.VILLA VALLECAS.ACTIV CULTURA.OT MOBILY E	0,00	1.657,00	1.657,00	1.655,28	1.655,28	1.655,28	0,00	1,72
* 33401 ACTIVIDADES CULTURALES	0,00	1.657,00	1.657,00	1.655,28	1.655,28	1.655,28	0,00	1,72
62599 OTRO MOBILIARIO Y ENSERES	0,00	1.657,00	1.657,00	1.655,28	1.655,28	1.655,28	0,00	1,72
** 001.218.33401.62599.4 D.VILLA VALLECAS.ACTIV CULTURA.OT MOBILY E	0,00	2.020,00	2.020,00	1.289,93	1.289,93	0,00	1.289,93	730,07
* 33401 ACTIVIDADES CULTURALES	0,00	2.020,00	2.020,00	1.289,93	1.289,93	0,00	1.289,93	730,07
62599 OTRO MOBILIARIO Y ENSERES	0,00	2.020,00	2.020,00	1.289,93	1.289,93	0,00	1.289,93	730,07
** 001.218.34101.226 D.VILLA VALLECAS.ACTUAC DEPORT DISTR.GTOS DI	0,00	3.000,00	3.000,00	2.999,99	2.999,99	2.999,99	0,00	0,01
* 34101 ACTUACIONES DEPORTIVAS EN DISTRITOS	0,00	3.000,00	3.000,00	2.999,99	2.999,99	2.999,99	0,00	0,01
22699 OTROS GASTOS DIVERSOS	0,00	3.000,00	3.000,00	2.999,99	2.999,99	2.999,99	0,00	0,01
** 001.218.34101.227 D.VILLA VALLECAS.ACTUAC DEPORT DISTR.TRAB.RE	43.309,00	2.065,21	45.374,21	23.643,06	23.643,06	23.643,06	0,00	21.731,15
* 34101 ACTUACIONES DEPORTIVAS EN DISTRITOS	43.309,00	2.065,21	45.374,21	23.643,06	23.643,06	23.643,06	0,00	21.731,15
22799 OTROS TRABAJOS REALIZADOS POR OTRAS EMP. Y PROF.	43.309,00	2.065,21	45.374,21	23.643,06	23.643,06	23.643,06	0,00	21.731,15
** 001.218.34101.22799.5 D.VILLA VALLECAS.ACTUAC DEPORT DISTR.O.TRAB.	141.965,00	-5.702,61	136.262,39	134.424,91	121.790,89	113.534,66	8.256,23	14.471,50
* 34101 ACTUACIONES DEPORTIVAS EN DISTRITOS	141.965,00	-5.702,61	136.262,39	134.424,91	121.790,89	113.534,66	8.256,23	14.471,50
22799 OTROS TRABAJOS REALIZADOS POR OTRAS EMP. Y PROF.	141.965,00	-5.702,61	136.262,39	134.424,91	121.790,89	113.534,66	8.256,23	14.471,50
** 001.218.34201.203 D.VILLA VALLECAS.INST DEPORT.ARRD. MAQ.INST.	40.000,00	-18.376,89	21.623,11	21.623,11	0,00	0,00	0,00	21.623,11
* 34201 INSTALACIONES DEPORTIVAS	40.000,00	-18.376,89	21.623,11	21.623,11	0,00	0,00	0,00	21.623,11
20300 ARRENDAMIENTOS DE MAQUINARIA, INSTALAC. Y UTILLAJE	40.000,00	-18.376,89	21.623,11	21.623,11	0,00	0,00	0,00	21.623,11
** 001.218.34201.212 D.VILLA VALLECAS.INST DEPORT.EDIF.OTR.CONST	238.210,00	-37.378,90	200.831,10	200.831,10	200.831,10	200.831,10	0,00	0,00
* 34201 INSTALACIONES DEPORTIVAS	238.210,00	-37.378,90	200.831,10	200.831,10	200.831,10	200.831,10	0,00	0,00
21200 REP.MANT. Y CONSERV. EDIFICIOS Y OTRAS CONSTRUC.	238.210,00	-37.378,90	200.831,10	200.831,10	200.831,10	200.831,10	0,00	0,00

AYUNTAMIENTO DE MADRID

LIQUIDACIÓN DEL PRESUPUESTO DE GASTOS

Ejercicio : 2021 **Fecha: 31/12/2021**

Centro **: 001 AYUNTAMIENTO DE MADRID**

Sección : 218 DISTRITO DE VILLA DE VALLECAS

PROGRAMA/DESCRIPCIÓN/ECONÓMICO/DESCRIPCIÓN	C. INICIAL (1)	MODIFICACIONES (2)	C. DEFINITIVO (3=1+2)	G. COMPROMETIDOS (4)	OB. RECONOCIDAS (5)	PAGOS (6)	OB.PDTES.PAGO (7=5-6)	REMANENTE CRÉDITO (8=3-5)
** 001.218.34201.213 D.VILLA VALLECAS.INST DEPORT.MAQ.INST.Y UTIL	500,00	0,00	500,00	251,68	251,68	251,68	0,00	248,32
* 34201 INSTALACIONES DEPORTIVAS	500,00	0,00	500,00	251,68	251,68	251,68	0,00	248,32
21300 REP.MANT.Y CONSERV. MAQUINARIA, INSTAL. Y UTILLAJE	500,00	0,00	500,00	251,68	251,68	251,68	0,00	248,32
** 001.218.34201.219 D.VILLA VALLECAS.INST DEPORT.OT.INMOV. MAT.	1.400,00	0,00	1.400,00	0,00	0,00	0,00	0,00	1.400,00
* 34201 INSTALACIONES DEPORTIVAS	1.400,00	0,00	1.400,00	0,00	0,00	0,00	0,00	1.400,00
21900 REP., MANT. Y CONSERV. OTRO INMOVILIZADO MATERIAL	1.400,00	0,00	1.400,00	0,00	0,00	0,00	0,00	1.400,00
** 001.218.34201.220 D.VILLA VALLECAS.INST DEPORT.MAT.OFICINA	200,00	5.000,00	5.200,00	5.153,09	5.153,09	5.153,09	0,00	46,91
* 34201 INSTALACIONES DEPORTIVAS	200,00	5.000,00	5.200,00	5.153,09	5.153,09	5.153,09	0,00	46,91
22000 MATERIAL DE OFICINA ORDINARIO NO INVENTARIABLE	100,00	2.500,00	2.600,00	2.589,74	2.589,74	2.589,74	0,00	10,26
22002 MATERIAL INFORMÁTICO NO INVENTARIABLE	100,00	2.500,00	2.600,00	2.563,35	2.563,35	2.563,35	0,00	36,65
** 001.218.34201.221 D.VILLA VALLECAS.INST DEPORT.SUMINISTROS	67.377,00	43.313,55	110.690,55	110.215,47	63.644,01	63.144,01	500,00	47.046,54
* 34201 INSTALACIONES DEPORTIVAS	67.377,00	43.313,55	110.690,55	110.215,47	63.644,01	63.144,01	500,00	47.046,54
22106 PRODUCTOS FARMACÉUTICOS Y MATERIAL SANITARIO	1.100,00	3.000,00	4.100,00	4.064,88	3.320,88	2.820,88	500,00	779,12
22110 PRODUCTOS DE LIMPIEZA Y ASEO	4.100,00	28.000,00	32.100,00	32.060,04	32.060,04	32.060,04	0,00	39,96
22199 OTROS SUMINISTROS	62.177,00	12.313,55	74.490,55	74.090,55	28.263,09	28.263,09	0,00	46.227,46
** 001.218.34201.22104 D.VILLA VALLECAS.INST DEPORT.VESTUARIO	4.000,00	24.275,81	28.275,81	28.275,81	28.275,81	28.275,81	0,00	0,00
* 34201 INSTALACIONES DEPORTIVAS	4.000,00	24.275,81	28.275,81	28.275,81	28.275,81	28.275,81	0,00	0,00
22104 VESTUARIO	4.000,00	24.275,81	28.275,81	28.275,81	28.275,81	28.275,81	0,00	0,00
** 001.218.34201.227 D.VILLA VALLECAS.INST DEPORT.TRAB.REAL.EMP	833.853,00	-112.050,33	721.802,67	178.144,21	178.144,21	178.144,21	0,00	543.658,46
* 34201 INSTALACIONES DEPORTIVAS	833.853,00	-112.050,33	721.802,67	178.144,21	178.144,21	178.144,21	0,00	543.658,46
22700 LIMPIEZA Y ASEO	33.254,00	0,00	33.254,00	29.590,60	29.590,60	29.590,60	0,00	3.663,40
22701 SEGURIDAD	126.604,00	0,00	126.604,00	126.603,38	126.603,38	126.603,38	0,00	0,62
22799 OTROS TRABAJOS REALIZADOS POR OTRAS EMP. Y PROF.	673.995,00	-112.050,33	561.944,67	21.950,23	21.950,23	21.950,23	0,00	539.994,44
** 001.218.34201.60999 D.VILLA VALLECAS.INST DEPORT.O INV NUEVA INF	0,00	228,00	228,00	226,05	226,05	226,05	0,00	1,95
* 34201 INSTALACIONES DEPORTIVAS	0,00	228,00	228,00	226,05	226,05	226,05	0,00	1,95
60999 OTRAS INVERS. NUEVAS EN INFR.Y BIENES USO GENERAL	0,00	228,00	228,00	226,05	226,05	226,05	0,00	1,95
** 001.218.34201.60999.4 D.VILLA VALLECAS.INST DEPORT.O INV NUEVA INF	0,00	151.500,00	151.500,00	140.639,64	140.602,99	140.602,99	0,00	10.897,01
* 34201 INSTALACIONES DEPORTIVAS	0,00	151.500,00	151.500,00	140.639,64	140.602,99	140.602,99	0,00	10.897,01
60999 OTRAS INVERS. NUEVAS EN INFR.Y BIENES USO GENERAL	0,00	151.500,00	151.500,00	140.639,64	140.602,99	140.602,99	0,00	10.897,01
** 001.218.34201.60999.5 D.VILLA VALLECAS.INST DEPORT.O INV NUEVA INF	143.000,00	0,00	143.000,00	142.570,25	142.558,55	142.558,55	0,00	441,45

AYUNTAMIENTO DE MADRID

LIQUIDACIÓN DEL PRESUPUESTO DE GASTOS

Ejercicio : 2021 **Fecha: 31/12/2021**

Centro **: 001 AYUNTAMIENTO DE MADRID**

Sección : 218 DISTRITO DE VILLA DE VALLECAS

PROGRAMA/DESCRIPCIÓN/ECONÓMICO/DESCRIPCIÓN	C. INICIAL (1)	MODIFICACIONES (2)	C. DEFINITIVO (3=1+2)	G. COMPROMETIDOS (4)	OB. RECONOCIDAS (5)	PAGOS (6)	OB.PDTES.PAGO (7=5-6)	REMANENTE CRÉDITO (8=3-5)
* 34201 INSTALACIONES DEPORTIVAS	143.000,00	0,00	143.000,00	142.570,25	142.558,55	142.558,55	0,00	441,45
60999 OTRAS INVERS. NUEVAS EN INFR.Y BIENES USO GENERAL	143.000,00	0,00	143.000,00	142.570,25	142.558,55	142.558,55	0,00	441,45
** 001.218.34201.62500 D.VILLA VALLECAS.INST DEPORT.MOBIL EQ OFI	35.000,00	-78,35	34.921,65	24.151,82	0,00	0,00	0,00	34.921,65
* 34201 INSTALACIONES DEPORTIVAS	35.000,00	-78,35	34.921,65	24.151,82	0,00	0,00	0,00	34.921,65
62500 MOBILIARIO Y EQUIPOS DE OFICINA	35.000,00	-78,35	34.921,65	24.151,82	0,00	0,00	0,00	34.921,65
** 001.218.34201.62599 D.VILLA VALLECAS.INST DEPORT.OT MOBILY E	265.000,00	-53.316,85	211.683,15	211.683,15	211.683,15	9.329,83	202.353,32	0,00
* 34201 INSTALACIONES DEPORTIVAS	265.000,00	-53.316,85	211.683,15	211.683,15	211.683,15	9.329,83	202.353,32	0,00
62599 OTRO MOBILIARIO Y ENSERES	265.000,00	-53.316,85	211.683,15	211.683,15	211.683,15	9.329,83	202.353,32	0,00
** 001.218.34201.62599.4 D.VILLA VALLECAS.INST DEPORT.OT MOBILY E	0,00	10.000,00	10.000,00	6.229,08	6.229,08	6.229,08	0,00	3.770,92
* 34201 INSTALACIONES DEPORTIVAS	0,00	10.000,00	10.000,00	6.229,08	6.229,08	6.229,08	0,00	3.770,92
62599 OTRO MOBILIARIO Y ENSERES	0,00	10.000,00	10.000,00	6.229,08	6.229,08	6.229,08	0,00	3.770,92
** 001.218.34201.63200 D.VILLA VALLECAS.INST DEPORT.EDIF CONST(RE	150.000,00	312.294,00	462.294,00	461.264,09	450.396,01	450.396,01	0,00	11.897,99
* 34201 INSTALACIONES DEPORTIVAS	150.000,00	312.294,00	462.294,00	461.264,09	450.396,01	450.396,01	0,00	11.897,99
63200 EDIFICIOS Y OTRAS CONSTRUCCIONES (REFORMA)	150.000,00	312.294,00	462.294,00	461.264,09	450.396,01	450.396,01	0,00	11.897,99
** 001.218.34201.63200.4 D.VILLA VALLECAS.INST DEPORT.EDIF CONST(RE	0,00	453.300,00	453.300,00	448.761,90	447.346,63	445.898,99	1.447,64	5.953,37
* 34201 INSTALACIONES DEPORTIVAS	0,00	453.300,00	453.300,00	448.761,90	447.346,63	445.898,99	1.447,64	5.953,37
63200 EDIFICIOS Y OTRAS CONSTRUCCIONES (REFORMA)	0,00	453.300,00	453.300,00	448.761,90	447.346,63	445.898,99	1.447,64	5.953,37
** 001.218.34201.63300.4 D.VILLA VALLECAS.INST DEPORT.MAQUINARIA(REF)	0,00	20.570,00	20.570,00	16.916,41	16.916,41	16.916,41	0,00	3.653,59
* 34201 INSTALACIONES DEPORTIVAS	0,00	20.570,00	20.570,00	16.916,41	16.916,41	16.916,41	0,00	3.653,59
63300 MAQUINARIA (REFORMA Y REPOSICIÓN)	0,00	20.570,00	20.570,00	16.916,41	16.916,41	16.916,41	0,00	3.653,59
** 001.218.34201.63500.4 D.VILLA VALLECAS.INST DEPORT.MOB.EQUI.OFI(R)	0,00	3.000,00	3.000,00	1.914,98	1.914,98	0,00	1.914,98	1.085,02
* 34201 INSTALACIONES DEPORTIVAS	0,00	3.000,00	3.000,00	1.914,98	1.914,98	0,00	1.914,98	1.085,02
63500 MOBILIARIO Y EQUIPOS DE OFICINA (REFORMA Y REP.)	0,00	3.000,00	3.000,00	1.914,98	1.914,98	0,00	1.914,98	1.085,02
** 001.218.48900 D.VILLA VALLECAS.OTRAS TRANSF FAMILIA	478.014,00	74.986,00	553.000,00	475.848,93	468.609,67	453.311,50	15.298,17	84.390,33
* 23102 FAMILIA E INFANCIA	73.000,00	-30.000,00	43.000,00	14.791,55	14.791,55	14.791,55	0,00	28.208,45
48900 OTRAS TRANSFERENCIAS A FAMILIAS	73.000,00	-30.000,00	43.000,00	14.791,55	14.791,55	14.791,55	0,00	28.208,45
* 23103 MAYORES	27.000,00	-17.000,00	10.000,00	2.626,20	2.096,42	1.950,00	146,42	7.903,58
48900 OTRAS TRANSFERENCIAS A FAMILIAS	27.000,00	-17.000,00	10.000,00	2.626,20	2.096,42	1.950,00	146,42	7.903,58
* 23106 SERVICIOS SOCIALES Y EMERGENCIA SOCIAL	378.014,00	121.986,00	500.000,00	458.431,18	451.721,70	436.569,95	15.151,75	48.278,30
48900 OTRAS TRANSFERENCIAS A FAMILIAS	378.014,00	121.986,00	500.000,00	458.431,18	451.721,70	436.569,95	15.151,75	48.278,30

AYUNTAMIENTO DE MADRID

LIQUIDACIÓN DEL PRESUPUESTO DE GASTOS

Ejercicio : 2021 **Fecha: 31/12/2021**

Centro **: 001 AYUNTAMIENTO DE MADRID**

Sección : 218 DISTRITO DE VILLA DE VALLECAS

PROGRAMA/DESCRIPCIÓN/ECONÓMICO/DESCRIPCIÓN	C. INICIAL (1)	MODIFICACIONES (2)	C. DEFINITIVO (3=1+2)	G. COMPROMETIDOS (4)	OB. RECONOCIDAS (5)	PAGOS (6)	OB.PDTES.PAGO (7=5-6)	REMANENTE CRÉDITO (8=3-5)
** 001.218.91220.22601 D.VILLA VALLECAS.CONCEJALÍA-PRES.ATCION PROT	100,00	100,00	200,00	200,00	200,00	200,00	0,00	0,00
* 91220 CONCEJALÍA-PRESIDENCIA DEL DISTRITO	100,00	100,00	200,00	200,00	200,00	200,00	0,00	0,00
22601 ATENCIONES PROTOCOLARIAS Y REPRESENTATIVAS	100,00	100,00	200,00	200,00	200,00	200,00	0,00	0,00
** 001.218.92001.212 D.VILLA VALLECAS.DGA .EDIF.OTR.CONST	4.000,00	0,00	4.000,00	2.657,28	2.657,28	2.352,28	305,00	1.342,72
* 92001 DIREC. Y GESTIÓN ADMTVA. DEL DISTRITO	4.000,00	0,00	4.000,00	2.657,28	2.657,28	2.352,28	305,00	1.342,72
21200 REP.MANT. Y CONSERV. EDIFICIOS Y OTRAS CONSTRUC.	4.000,00	0,00	4.000,00	2.657,28	2.657,28	2.352,28	305,00	1.342,72
** 001.218.92001.220 D.VILLA VALLECAS.DGA .MAT.OFICINA	2.600,00	20.493,82	23.093,82	23.008,04	23.008,04	23.008,04	0,00	85,78
* 92001 DIREC. Y GESTIÓN ADMTVA. DEL DISTRITO	2.600,00	20.493,82	23.093,82	23.008,04	23.008,04	23.008,04	0,00	85,78
22000 MATERIAL DE OFICINA ORDINARIO NO INVENTARIABLE	600,00	5.000,00	5.600,00	5.514,22	5.514,22	5.514,22	0,00	85,78
22002 MATERIAL INFORMÁTICO NO INVENTARIABLE	2.000,00	15.493,82	17.493,82	17.493,82	17.493,82	17.493,82	0,00	0,00
** 001.218.92001.221 D.VILLA VALLECAS.DGA .SUMINISTROS	3.200,00	0,00	3.200,00	3.023,08	2.627,08	1.827,08	800,00	572,92
* 92001 DIREC. Y GESTIÓN ADMTVA. DEL DISTRITO	3.200,00	0,00	3.200,00	3.023,08	2.627,08	1.827,08	800,00	572,92
22106 PRODUCTOS FARMACÉUTICOS Y MATERIAL SANITARIO	1.600,00	0,00	1.600,00	2.610,20	2.214,20	1.414,20	800,00	-614,20
22110 PRODUCTOS DE LIMPIEZA Y ASEO	1.600,00	0,00	1.600,00	412,88	412,88	412,88	0,00	1.187,12
** 001.218.92001.22101 D.VILLA VALLECAS.DGA .AGUA	3.200,00	0,00	3.200,00	800,00	342,93	342,93	0,00	2.857,07
* 92001 DIREC. Y GESTIÓN ADMTVA. DEL DISTRITO	3.200,00	0,00	3.200,00	800,00	342,93	342,93	0,00	2.857,07
22101 AGUA	3.200,00	0,00	3.200,00	800,00	342,93	342,93	0,00	2.857,07
** 001.218.92001.22104 D.VILLA VALLECAS.DGA .VESTUARIO	5.000,00	-5.000,00	0,00	0,00	0,00	0,00	0,00	0,00
* 92001 DIREC. Y GESTIÓN ADMTVA. DEL DISTRITO	5.000,00	-5.000,00	0,00	0,00	0,00	0,00	0,00	0,00
22104 VESTUARIO	5.000,00	-5.000,00	0,00	0,00	0,00	0,00	0,00	0,00
** 001.218.92001.225 D.VILLA VALLECAS.DGA .TRIBUTOS	700,00	1.880,00	2.580,00	1.279,18	1.279,18	1.279,18	0,00	1.300,82
* 92001 DIREC. Y GESTIÓN ADMTVA. DEL DISTRITO	700,00	1.880,00	2.580,00	1.279,18	1.279,18	1.279,18	0,00	1.300,82
22501 TRIBUTOS DE LAS COMUNIDADES AUTÓNOMAS	700,00	1.880,00	2.580,00	1.279,18	1.279,18	1.279,18	0,00	1.300,82
** 001.218.92001.226 D.VILLA VALLECAS.DGA .GTOS DIVERSOS	2.455,00	8.374,00	10.829,00	10.766,56	10.736,40	8.373,20	2.363,20	92,60
* 92001 DIREC. Y GESTIÓN ADMTVA. DEL DISTRITO	2.455,00	8.374,00	10.829,00	10.766,56	10.736,40	8.373,20	2.363,20	92,60
22604 GASTOS JURÍDICOS Y CONTENCIOSOS	0,00	8.374,00	8.374,00	8.373,20	8.373,20	8.373,20	0,00	0,80
22699 OTROS GASTOS DIVERSOS	2.455,00	0,00	2.455,00	2.393,36	2.363,20	0,00	2.363,20	91,80
** 001.218.92001.22603 D.VILLA VALLECAS.DGA .PUBLICA DIARIOS OF	0,00	4.600,00	4.600,00	1.322,38	1.322,38	782,77	539,61	3.277,62
* 92001 DIREC. Y GESTIÓN ADMTVA. DEL DISTRITO	0,00	4.600,00	4.600,00	1.322,38	1.322,38	782,77	539,61	3.277,62
22603 PUBLICACIÓN EN DIARIOS OFICIALES	0,00	4.600,00	4.600,00	1.322,38	1.322,38	782,77	539,61	3.277,62

AYUNTAMIENTO DE MADRID

LIQUIDACIÓN DEL PRESUPUESTO DE GASTOS

Ejercicio : 2021 **Fecha: 31/12/2021**

Centro **: 001 AYUNTAMIENTO DE MADRID**

Sección : 218 DISTRITO DE VILLA DE VALLECAS

PROGRAMA/DESCRIPCIÓN/ECONÓMICO/DESCRIPCIÓN	C. INICIAL (1)	MODIFICACIONES (2)	C. DEFINITIVO (3=1+2)	G. COMPROMETIDOS (4)	OB. RECONOCIDAS (5)	PAGOS (6)	OB.PDTES.PAGO (7=5-6)	REMANENTE CRÉDITO (8=3-5)
** 001.218.92001.233 D.VILLA VALLECAS.DGA .OTRAS INDEMN.	211.000,00	0,00	211.000,00	208.677,68	208.677,68	208.677,68	0,00	2.322,32
* 92001 DIREC. Y GESTIÓN ADMTVA. DEL DISTRITO	211.000,00	0,00	211.000,00	208.677,68	208.677,68	208.677,68	0,00	2.322,32
23303 INDEMNIZACIÓN A VOCALES DE JUNTAS DE DISTRITO	211.000,00	0,00	211.000,00	208.677,68	208.677,68	208.677,68	0,00	2.322,32
** 001.218.92001.62599 D.VILLA VALLECAS.DGA .OT MOBILY E	0,00	1.300,00	1.300,00	1.222,10	1.222,10	1.222,10	0,00	77,90
* 92001 DIREC. Y GESTIÓN ADMTVA. DEL DISTRITO	0,00	1.300,00	1.300,00	1.222,10	1.222,10	1.222,10	0,00	77,90
62599 OTRO MOBILIARIO Y ENSERES	0,00	1.300,00	1.300,00	1.222,10	1.222,10	1.222,10	0,00	77,90
** 001.218.92001.63500.4 D.VILLA VALLECAS.DGA .MOB.EQUI.OFI(R)	0,00	4.890,00	4.890,00	3.122,71	3.122,71	0,00	3.122,71	1.767,29
* 92001 DIREC. Y GESTIÓN ADMTVA. DEL DISTRITO	0,00	4.890,00	4.890,00	3.122,71	3.122,71	0,00	3.122,71	1.767,29
63500 MOBILIARIO Y EQUIPOS DE OFICINA (REFORMA Y REP.)	0,00	4.890,00	4.890,00	3.122,71	3.122,71	0,00	3.122,71	1.767,29
** 001.218.92401.227 D.VILLA VALLECAS.PARTI CIUDAD.TRAB.REAL.EMP	10.000,00	-5.000,00	5.000,00	0,00	0,00	0,00	0,00	5.000,00
* 92401 PARTICIPACIÓN CIUDADANA	10.000,00	-5.000,00	5.000,00	0,00	0,00	0,00	0,00	5.000,00
22799 OTROS TRABAJOS REALIZADOS POR OTRAS EMP. Y PROF.	10.000,00	-5.000,00	5.000,00	0,00	0,00	0,00	0,00	5.000,00
** 001.218.92401.489 D.VILLA VALLECAS.PARTI CIUDAD.OT.TRANS.FAM.I	60.000,00	0,00	60.000,00	58.300,32	58.300,32	58.300,32	0,00	1.699,68
* 92401 PARTICIPACIÓN CIUDADANA	60.000,00	0,00	60.000,00	58.300,32	58.300,32	58.300,32	0,00	1.699,68
48901 OTRAS TRANSFERENCIAS A INSTITUC. SIN FINES LUCRO	60.000,00	0,00	60.000,00	58.300,32	58.300,32	58.300,32	0,00	1.699,68
** 001.218.93302.212 D.VILLA VALLECAS.EDIFICIOS.EDIF.OTR.CONST	157.488,00	-37.620,58	119.867,42	119.867,42	119.867,42	119.867,42	0,00	0,00
* 93302 EDIFICIOS	157.488,00	-37.620,58	119.867,42	119.867,42	119.867,42	119.867,42	0,00	0,00
21200 REP.MANT. Y CONSERV. EDIFICIOS Y OTRAS CONSTRUC.	157.488,00	-37.620,58	119.867,42	119.867,42	119.867,42	119.867,42	0,00	0,00
** 001.218.93302.227 D.VILLA VALLECAS.EDIFICIOS.TRAB.REAL.EMP	1.617.192,00	-117.577,14	1.499.614,86	1.492.746,57	1.492.746,57	1.492.746,57	0,00	6.868,29
* 93302 EDIFICIOS	1.617.192,00	-117.577,14	1.499.614,86	1.492.746,57	1.492.746,57	1.492.746,57	0,00	6.868,29
22700 LIMPIEZA Y ASEO	822.079,00	-45.059,00	777.020,00	775.152,58	775.152,58	775.152,58	0,00	1.867,42
22701 SEGURIDAD	289.377,00	-20.000,00	269.377,00	264.376,13	264.376,13	264.376,13	0,00	5.000,87
22706 ESTUDIOS Y TRABAJOS TÉCNICOS	12.000,00	-10.452,41	1.547,59	1.547,59	1.547,59	1.547,59	0,00	0,00
22799 OTROS TRABAJOS REALIZADOS POR OTRAS EMP. Y PROF.	493.736,00	-42.065,73	451.670,27	451.670,27	451.670,27	451.670,27	0,00	0,00
** 001.218.93302.63200 D.VILLA VALLECAS.EDIFICIOS.EDIF CONST(RE	90.000,00	8.439,00	98.439,00	97.999,80	94.411,65	94.411,65	0,00	4.027,35
* 93302 EDIFICIOS	90.000,00	8.439,00	98.439,00	97.999,80	94.411,65	94.411,65	0,00	4.027,35
63200 EDIFICIOS Y OTRAS CONSTRUCCIONES (REFORMA)	90.000,00	8.439,00	98.439,00	97.999,80	94.411,65	94.411,65	0,00	4.027,35
** 001.218.93302.63200.4 D.VILLA VALLECAS.EDIFICIOS.EDIF CONST(RE	0,00	170.000,00	170.000,00	163.117,13	157.259,53	148.364,02	8.895,51	12.740,47
* 93302 EDIFICIOS	0,00	170.000,00	170.000,00	163.117,13	157.259,53	148.364,02	8.895,51	12.740,47
63200 EDIFICIOS Y OTRAS CONSTRUCCIONES (REFORMA)	0,00	170.000,00	170.000,00	163.117,13	157.259,53	148.364,02	8.895,51	12.740,47

AYUNTAMIENTO DE MADRID

LIQUIDACIÓN DEL PRESUPUESTO DE GASTOS

Ejercicio : 2021 **Fecha: 31/12/2021**

Centro **: 001 AYUNTAMIENTO DE MADRID**

Sección : 218 DISTRITO DE VILLA DE VALLECAS

PROGRAMA/DESCRIPCIÓN/ECONÓMICO/DESCRIPCIÓN	C. INICIAL (1)	MODIFICACIONES (2)	C. DEFINITIVO (3=1+2)	G. COMPROMETIDOS (4)	OB. RECONOCIDAS (5)	PAGOS (6)	OB.PDTES.PAGO (7=5-6)	REMANENTE CRÉDITO (8=3-5)
** 001.23103.22710 PERSO MAYOR. SERV AYUDA DOMICILIO	3.989.488,00	-695.852,83	3.293.635,17	3.293.634,64	3.129.392,05	3.129.392,05	0,00	164.243,12
* 23103 MAYORES	3.989.488,00	-695.852,83	3.293.635,17	3.293.634,64	3.129.392,05	3.129.392,05	0,00	164.243,12
22710 SERVICIO DE AYUDA A DOMICILIO	3.989.488,00	-695.852,83	3.293.635,17	3.293.634,64	3.129.392,05	3.129.392,05	0,00	164.243,12
** 001.3.1 PRODUC BIENES PCO CARÁCT PREF.GASTOS PERSONA	3.973.312,00	-347.602,00	3.625.710,00	3.779.919,49	3.779.919,49	3.779.919,49	0,00	-154.209,49
* 31101 SALUBRIDAD PÚBLICA	506.601,00	-38.912,00	467.689,00	379.342,60	379.342,60	379.342,60	0,00	88.346,40
12000 SUELDOS DEL GRUPO A1	64.288,00	0,00	64.288,00	40.924,06	40.924,06	40.924,06	0,00	23.363,94
12001 SUELDOS DEL GRUPO A2	14.133,00	0,00	14.133,00	0,00	0,00	0,00	0,00	14.133,00
12003 SUELDOS DEL GRUPO C1	10.825,00	0,00	10.825,00	20.570,29	20.570,29	20.570,29	0,00	-9.745,29
12004 SUELDOS DEL GRUPO C2	36.792,00	0,00	36.792,00	17.974,23	17.974,23	17.974,23	0,00	18.817,77
12006 TRIENIOS	17.976,00	0,00	17.976,00	17.564,92	17.564,92	17.564,92	0,00	411,08
12100 COMPLEMENTO DE DESTINO	72.456,00	480,00	72.936,00	48.982,47	48.982,47	48.982,47	0,00	23.953,53
12101 COMPLEMENTO ESPECÍFICO	169.573,00	-39.861,00	129.712,00	109.676,46	109.676,46	109.676,46	0,00	20.035,54
12103 OTROS COMPLEMENTOS	8.509,00	0,00	8.509,00	6.194,01	6.194,01	6.194,01	0,00	2.314,99
15000 PRODUCTIVIDAD	9.722,00	0,00	9.722,00	8.940,34	8.940,34	8.940,34	0,00	781,66
16000 SEGURIDAD SOCIAL	102.327,00	469,00	102.796,00	78.692,47	78.692,47	78.692,47	0,00	24.103,53
16009 OTRAS CUOTAS	0,00	0,00	0,00	29.823,35	29.823,35	29.823,35	0,00	-29.823,35
* 33401 ACTIVIDADES CULTURALES	295.201,00	0,00	295.201,00	224.054,68	224.054,68	224.054,68	0,00	71.146,32
12001 SUELDOS DEL GRUPO A2	30.205,00	0,00	30.205,00	21.198,57	21.198,57	21.198,57	0,00	9.006,43
12003 SUELDOS DEL GRUPO C1	14.133,00	0,00	14.133,00	10.823,90	10.823,90	10.823,90	0,00	3.309,10
12004 SUELDOS DEL GRUPO C2	27.525,00	0,00	27.525,00	11.385,15	11.385,15	11.385,15	0,00	16.139,85
12006 TRIENIOS	19.372,00	0,00	19.372,00	14.477,87	14.477,87	14.477,87	0,00	4.894,13
12100 COMPLEMENTO DE DESTINO	41.833,00	0,00	41.833,00	29.085,10	29.085,10	29.085,10	0,00	12.747,90
12101 COMPLEMENTO ESPECÍFICO	95.323,00	0,00	95.323,00	65.242,82	65.242,82	65.242,82	0,00	30.080,18
12103 OTROS COMPLEMENTOS	6.330,00	0,00	6.330,00	4.425,22	4.425,22	4.425,22	0,00	1.904,78
15000 PRODUCTIVIDAD	3.830,00	0,00	3.830,00	3.191,50	3.191,50	3.191,50	0,00	638,50
16000 SEGURIDAD SOCIAL	56.650,00	0,00	56.650,00	45.185,50	45.185,50	45.185,50	0,00	11.464,50
16009 OTRAS CUOTAS	0,00	0,00	0,00	19.039,05	19.039,05	19.039,05	0,00	-19.039,05
* 34201 INSTALACIONES DEPORTIVAS	3.171.510,00	-308.690,00	2.862.820,00	3.176.522,21	3.176.522,21	3.176.522,21	0,00	-313.702,21
12003 SUELDOS DEL GRUPO C1	0,00	0,00	0,00	23.962,19	23.962,19	23.962,19	0,00	-23.962,19
12006 TRIENIOS	0,00	0,00	0,00	2.044,65	2.044,65	2.044,65	0,00	-2.044,65

AYUNTAMIENTO DE MADRID

LIQUIDACIÓN DEL PRESUPUESTO DE GASTOS

Ejercicio : 2021 **Fecha: 31/12/2021**

Centro **: 001 AYUNTAMIENTO DE MADRID**

Sección : 218 DISTRITO DE VILLA DE VALLECAS

PROGRAMA/DESCRIPCIÓN/ECONÓMICO/DESCRIPCIÓN	C. INICIAL (1)	MODIFICACIONES (2)	C. DEFINITIVO (3=1+2)	G. COMPROMETIDOS (4)	OB. RECONOCIDAS (5)	PAGOS (6)	OB.PDTES.PAGO (7=5-6)	REMANENTE CRÉDITO (8=3-5)
12101 COMPLEMENTO ESPECÍFICO	0,00	0,00	0,00	1.802,46	1.802,46	1.802,46	0,00	-1.802,46
13000 RETRIBUCIONES BÁSICAS	1.383.234,00	-388.361,00	994.873,00	842.501,30	842.501,30	842.501,30	0,00	152.371,70
13002 OTRAS REMUNERACIONES	0,00	79.671,00	79.671,00	68.003,08	68.003,08	68.003,08	0,00	11.667,92
13100 RETRIBUCIONES BÁSICAS	1.114.085,00	-72.048,00	1.042.037,00	1.146.847,19	1.146.847,19	1.146.847,19	0,00	-104.810,19
13102 OTRAS REMUNERACIONES	0,00	72.048,00	72.048,00	96.719,83	96.719,83	96.719,83	0,00	-24.671,83
16000 SEGURIDAD SOCIAL	674.191,00	0,00	674.191,00	829.493,90	829.493,90	829.493,90	0,00	-155.302,90
16009 OTRAS CUOTAS	0,00	0,00	0,00	165.147,61	165.147,61	165.147,61	0,00	-165.147,61
**** 001.4.1 ACT CARÁCT ECONÓM.GASTOS PERSONAL**	252.865,00	0,00	252.865,00	181.082,65	181.082,65	181.082,65	0,00	71.782,35
*** 49300 CONSUMO**	252.865,00	0,00	252.865,00	181.082,65	181.082,65	181.082,65	0,00	71.782,35
12001 SUELDOS DEL GRUPO A2	16.214,00	0,00	16.214,00	13.180,95	13.180,95	13.180,95	0,00	3.033,05
12003 SUELDOS DEL GRUPO C1	28.266,00	0,00	28.266,00	21.471,36	21.471,36	21.471,36	0,00	6.794,64
12004 SUELDOS DEL GRUPO C2	18.207,00	0,00	18.207,00	1.306,38	1.306,38	1.306,38	0,00	16.900,62
12006 TRIENIOS	13.370,00	0,00	13.370,00	12.682,87	12.682,87	12.682,87	0,00	687,13
12100 COMPLEMENTO DE DESTINO	37.068,00	0,00	37.068,00	26.255,84	26.255,84	26.255,84	0,00	10.812,16
12101 COMPLEMENTO ESPECÍFICO	83.579,00	0,00	83.579,00	63.183,39	63.183,39	63.183,39	0,00	20.395,61
12103 OTROS COMPLEMENTOS	5.028,00	0,00	5.028,00	3.689,44	3.689,44	3.689,44	0,00	1.338,56
15000 PRODUCTIVIDAD	3.365,00	0,00	3.365,00	3.364,80	3.364,80	3.364,80	0,00	0,20
16000 SEGURIDAD SOCIAL	47.768,00	0,00	47.768,00	35.291,79	35.291,79	35.291,79	0,00	12.476,21
16009 OTRAS CUOTAS	0,00	0,00	0,00	655,83	655,83	655,83	0,00	-655,83
**** 001.9.1 ACT CARÁCTER GRAL.GASTOS PERSONAL**	4.814.529,00	-346.855,00	4.467.674,00	4.079.938,01	4.079.938,01	4.079.938,01	0,00	387.735,99
*** 91220 CONCEJALÍA-PRESIDENCIA DEL DISTRITO**	236.281,00	0,00	236.281,00	215.931,23	215.931,23	215.931,23	0,00	20.349,77
11000 RETRIBUCIONES BÁSICAS	32.144,00	0,00	32.144,00	27.256,49	27.256,49	27.256,49	0,00	4.887,51
11001 RETRIBUCIONES COMPLEMENTARIAS	78.394,00	0,00	78.394,00	66.473,42	66.473,42	66.473,42	0,00	11.920,58
12004 SUELDOS DEL GRUPO C2	20.000,00	0,00	20.000,00	18.349,12	18.349,12	18.349,12	0,00	1.650,88
12006 TRIENIOS	3.570,00	0,00	3.570,00	3.373,08	3.373,08	3.373,08	0,00	196,92
12100 COMPLEMENTO DE DESTINO	11.418,00	0,00	11.418,00	11.417,14	11.417,14	11.417,14	0,00	0,86
12101 COMPLEMENTO ESPECÍFICO	28.620,00	0,00	28.620,00	28.619,64	28.619,64	28.619,64	0,00	0,36
12103 OTROS COMPLEMENTOS	1.733,00	0,00	1.733,00	1.730,40	1.730,40	1.730,40	0,00	2,60
15000 PRODUCTIVIDAD	9.612,00	0,00	9.612,00	12.483,63	12.483,63	12.483,63	0,00	-2.871,63
16000 SEGURIDAD SOCIAL	50.790,00	0,00	50.790,00	46.228,31	46.228,31	46.228,31	0,00	4.561,69

AYUNTAMIENTO DE MADRID

LIQUIDACIÓN DEL PRESUPUESTO DE GASTOS

Ejercicio : 2021 **Fecha: 31/12/2021**

Centro **: 001 AYUNTAMIENTO DE MADRID**

Sección : 218 DISTRITO DE VILLA DE VALLECAS

PROGRAMA/DESCRIPCIÓN/ECONÓMICO/DESCRIPCIÓN	C. INICIAL (1)	MODIFICACIONES (2)	C. DEFINITIVO (3=1+2)	G. COMPROMETIDOS (4)	OB. RECONOCIDAS (5)	PAGOS (6)	OB.PDTES.PAGO (7=5-6)	REMANENTE CRÉDITO (8=3-5)
* 92001 DIREC. Y GESTIÓN ADMTVA. DEL DISTRITO	4.578.248,00	-346.855,00	4.231.393,00	3.864.006,78	3.864.006,78	3.864.006,78	0,00	367.386,22
10100 RETRIBUCIONES BÁSICAS	99.040,00	0,00	99.040,00	94.016,81	94.016,81	94.016,81	0,00	5.023,19
12000 SUELDOS DEL GRUPO A1	176.953,00	-32.899,00	144.054,00	126.497,31	126.497,31	126.497,31	0,00	17.556,69
12001 SUELDOS DEL GRUPO A2	247.458,00	20.868,00	268.326,00	249.889,50	249.889,50	249.889,50	0,00	18.436,50
12003 SUELDOS DEL GRUPO C1	175.607,00	-51.035,00	124.572,00	107.457,39	107.457,39	107.457,39	0,00	17.114,61
12004 SUELDOS DEL GRUPO C2	322.775,00	-50.694,00	272.081,00	252.198,34	252.198,34	252.198,34	0,00	19.882,66
12005 SUELDOS DEL GRUPO E	58.863,00	-6.307,00	52.556,00	29.409,05	29.409,05	29.409,05	0,00	23.146,95
12006 TRIENIOS	169.417,00	0,00	169.417,00	151.296,24	151.296,24	151.296,24	0,00	18.120,76
12100 COMPLEMENTO DE DESTINO	575.844,00	-56.314,00	519.530,00	478.265,22	478.265,22	478.265,22	0,00	41.264,78
12101 COMPLEMENTO ESPECÍFICO	1.306.158,00	-127.712,00	1.178.446,00	1.102.282,80	1.102.282,80	1.102.282,80	0,00	76.163,20
12103 OTROS COMPLEMENTOS	82.733,00	3.685,00	86.418,00	67.604,74	67.604,74	67.604,74	0,00	18.813,26
13000 RETRIBUCIONES BÁSICAS	318.103,00	-144.792,00	173.311,00	134.530,01	134.530,01	134.530,01	0,00	38.780,99
13002 OTRAS REMUNERACIONES	16.386,00	31.877,00	48.263,00	31.439,37	31.439,37	31.439,37	0,00	16.823,63
14399 OTRAS PREVISIONES DE GASTOS DE PERSONAL	691,00	0,00	691,00	0,00	0,00	0,00	0,00	691,00
15000 PRODUCTIVIDAD	137.862,00	0,00	137.862,00	131.277,11	131.277,11	131.277,11	0,00	6.584,89
16000 SEGURIDAD SOCIAL	890.358,00	66.468,00	956.826,00	777.395,20	777.395,20	777.395,20	0,00	179.430,80
16009 OTRAS CUOTAS	0,00	0,00	0,00	130.447,69	130.447,69	130.447,69	0,00	-130.447,69

AYUNTAMIENTO DE MADRID

LIQUIDACIÓN DEL PRESUPUESTO DE GASTOS

Ejercicio : 2021 **Fecha: 31/12/2021**

Centro **: 001 AYUNTAMIENTO DE MADRID**

Sección : 219 DISTRITO DE VICÁLVARO

PROGRAMA/DESCRIPCIÓN/ECONÓMICO/DESCRIPCIÓN	C. INICIAL (1)	MODIFICACIONES (2)	C. DEFINITIVO (3=1+2)	G. COMPROMETIDOS (4)	OB. RECONOCIDAS (5)	PAGOS (6)	OB.PDTES.PAGO (7=5-6)	REMANENTE CRÉDITO (8=3-5)
***** TOTAL**	**27.988.755,00**	**169.555,10**	**28.158.310,10**	**27.499.160,48**	**26.803.480,17**	**26.375.742,25**	**427.737,92**	**1.354.829,93**
**** 001.2.1 ACT PROTEC Y PROM SCIAL.GASTOS PERSONAL**	1.803.766,00	-21.902,00	1.781.864,00	1.659.220,26	1.659.220,26	1.659.220,26	0,00	122.643,74
*** 23106 SERVICIOS SOCIALES Y EMERGENCIA SOCIAL**	1.803.766,00	-21.902,00	1.781.864,00	1.659.220,26	1.659.220,26	1.659.220,26	0,00	122.643,74
12001 SUELDOS DEL GRUPO A2	348.577,00	-1.138,00	347.439,00	320.548,30	320.548,30	320.548,30	0,00	26.890,70
12003 SUELDOS DEL GRUPO C1	10.825,00	0,00	10.825,00	5.988,26	5.988,26	5.988,26	0,00	4.836,74
12004 SUELDOS DEL GRUPO C2	59.745,00	4.592,00	64.337,00	43.834,14	43.834,14	43.834,14	0,00	20.502,86
12005 SUELDOS DEL GRUPO E	42.045,00	0,00	42.045,00	29.534,50	29.534,50	29.534,50	0,00	12.510,50
12006 TRIENIOS	70.919,00	0,00	70.919,00	59.099,68	59.099,68	59.099,68	0,00	11.819,32
12100 COMPLEMENTO DE DESTINO	262.621,00	-11.883,00	250.738,00	229.656,23	229.656,23	229.656,23	0,00	21.081,77
12101 COMPLEMENTO ESPECÍFICO	554.748,00	-35.556,00	519.192,00	483.187,94	483.187,94	483.187,94	0,00	36.004,06
12103 OTROS COMPLEMENTOS	33.737,00	1.312,00	35.049,00	28.222,44	28.222,44	28.222,44	0,00	6.826,56
13000 RETRIBUCIONES BÁSICAS	13.578,00	0,00	13.578,00	13.574,32	13.574,32	13.574,32	0,00	3,68
13002 OTRAS REMUNERACIONES	16.801,00	0,00	16.801,00	16.798,88	16.798,88	16.798,88	0,00	2,12
15000 PRODUCTIVIDAD	13.209,00	0,00	13.209,00	10.044,74	10.044,74	10.044,74	0,00	3.164,26
16000 SEGURIDAD SOCIAL	376.961,00	20.771,00	397.732,00	360.849,88	360.849,88	360.849,88	0,00	36.882,12
16009 OTRAS CUOTAS	0,00	0,00	0,00	57.880,95	57.880,95	57.880,95	0,00	-57.880,95
**** 001.219.15322.60999.4 D VICÁLVARO.O.ACT VÍAS Pª.O INV NUEVA INFR**	0,00	48.400,00	48.400,00	19.844,00	19.844,00	19.844,00	0,00	28.556,00
*** 15322 OTRAS ACTUACIONES EN VÍAS PÚBLICAS**	0,00	48.400,00	48.400,00	19.844,00	19.844,00	19.844,00	0,00	28.556,00
60999 OTRAS INVERS. NUEVAS EN INFR.Y BIENES USO GENERAL	0,00	48.400,00	48.400,00	19.844,00	19.844,00	19.844,00	0,00	28.556,00
**** 001.219.15322.61904.5 D VICÁLVARO.O.ACT VÍAS Pª.URBAN AYTO(RE)**	38.700,00	0,00	38.700,00	38.124,10	38.124,10	38.124,10	0,00	575,90
*** 15322 OTRAS ACTUACIONES EN VÍAS PÚBLICAS**	38.700,00	0,00	38.700,00	38.124,10	38.124,10	38.124,10	0,00	575,90
61904 URBANIZACIÓN A CARGO DEL AYUNTAMIENTO (REMODELAC.)	38.700,00	0,00	38.700,00	38.124,10	38.124,10	38.124,10	0,00	575,90
**** 001.219.15322.61910 D VICÁLVARO.O.ACT VÍAS Pª.VIALES (REMOD)**	100.000,00	0,00	100.000,00	74.914,52	63.171,07	63.171,07	0,00	36.828,93
*** 15322 OTRAS ACTUACIONES EN VÍAS PÚBLICAS**	100.000,00	0,00	100.000,00	74.914,52	63.171,07	63.171,07	0,00	36.828,93
61910 VIALES (REMODELACIÓN)	100.000,00	0,00	100.000,00	74.914,52	63.171,07	63.171,07	0,00	36.828,93
**** 001.219.15322.61910.4 D VICÁLVARO.O.ACT VÍAS Pª.VIALES (REMOD)**	0,00	80.000,00	80.000,00	78.710,45	74.554,19	0,00	74.554,19	5.445,81
*** 15322 OTRAS ACTUACIONES EN VÍAS PÚBLICAS**	0,00	80.000,00	80.000,00	78.710,45	74.554,19	0,00	74.554,19	5.445,81
61910 VIALES (REMODELACIÓN)	0,00	80.000,00	80.000,00	78.710,45	74.554,19	0,00	74.554,19	5.445,81
**** 001.219.17102.60999.5 D VICÁLVARO.ZONAS VERDES.O INV NUEVA INFR**	0,00	12.000,00	12.000,00	9.972,07	0,00	0,00	0,00	12.000,00
*** 17102 ZONAS VERDES**	0,00	12.000,00	12.000,00	9.972,07	0,00	0,00	0,00	12.000,00

AYUNTAMIENTO DE MADRID

LIQUIDACIÓN DEL PRESUPUESTO DE GASTOS

Ejercicio : 2021 **Fecha: 31/12/2021**

Centro **: 001 AYUNTAMIENTO DE MADRID**

Sección : 219 DISTRITO DE VICÁLVARO

PROGRAMA/DESCRIPCIÓN/ECONÓMICO/DESCRIPCIÓN	C. INICIAL (1)	MODIFICACIONES (2)	C. DEFINITIVO (3=1+2)	G. COMPROMETIDOS (4)	OB. RECONOCIDAS (5)	PAGOS (6)	OB.PDTES.PAGO (7=5-6)	REMANENTE CRÉDITO (8=3-5)
60999 OTRAS INVERS. NUEVAS EN INFR.Y BIENES USO GENERAL	0,00	12.000,00	12.000,00	9.972,07	0,00	0,00	0,00	12.000,00
**** 001.219.23102.223 D VICÁLVARO.FAMILIA INFA.TRANSPORTES**	10.228,00	0,00	10.228,00	10.227,12	1.146,19	0,00	1.146,19	9.081,81
*** 23102 FAMILIA E INFANCIA**	10.228,00	0,00	10.228,00	10.227,12	1.146,19	0,00	1.146,19	9.081,81
22300 TRANSPORTES	10.228,00	0,00	10.228,00	10.227,12	1.146,19	0,00	1.146,19	9.081,81
**** 001.219.23102.227 D VICÁLVARO.FAMILIA INFA.TRAB.REAL.EMP**	273.670,00	0,00	273.670,00	257.004,04	255.700,52	255.700,52	0,00	17.969,48
*** 23102 FAMILIA E INFANCIA**	273.670,00	0,00	273.670,00	257.004,04	255.700,52	255.700,52	0,00	17.969,48
22799 OTROS TRABAJOS REALIZADOS POR OTRAS EMP. Y PROF.	273.670,00	0,00	273.670,00	257.004,04	255.700,52	255.700,52	0,00	17.969,48
**** 001.219.23102.22799.5 D VICÁLVARO.FAMILIA INFA.O.TRAB.EMP**	170.897,00	0,00	170.897,00	134.926,53	134.926,49	134.926,49	0,00	35.970,51
*** 23102 FAMILIA E INFANCIA**	170.897,00	0,00	170.897,00	134.926,53	134.926,49	134.926,49	0,00	35.970,51
22799 OTROS TRABAJOS REALIZADOS POR OTRAS EMP. Y PROF.	170.897,00	0,00	170.897,00	134.926,53	134.926,49	134.926,49	0,00	35.970,51
**** 001.219.23103.223 D VICÁLVARO.PERSO MAYOR.TRANSPORTES**	20.465,00	0,00	20.465,00	20.464,56	0,00	0,00	0,00	20.465,00
*** 23103 MAYORES**	20.465,00	0,00	20.465,00	20.464,56	0,00	0,00	0,00	20.465,00
22300 TRANSPORTES	20.465,00	0,00	20.465,00	20.464,56	0,00	0,00	0,00	20.465,00
**** 001.219.23103.227 D VICÁLVARO.PERSO MAYOR.TRAB.REAL.EMP**	287.423,00	41.000,00	328.423,00	245.816,35	245.815,99	241.158,17	4.657,82	82.607,01
*** 23103 MAYORES**	287.423,00	41.000,00	328.423,00	245.816,35	245.815,99	241.158,17	4.657,82	82.607,01
22799 OTROS TRABAJOS REALIZADOS POR OTRAS EMP. Y PROF.	287.423,00	41.000,00	328.423,00	245.816,35	245.815,99	241.158,17	4.657,82	82.607,01
**** 001.219.23103.62599 D VICÁLVARO.PERSO MAYOR.OT MOBILY E**	4.000,00	0,00	4.000,00	3.993,00	3.993,00	3.993,00	0,00	7,00
*** 23103 MAYORES**	4.000,00	0,00	4.000,00	3.993,00	3.993,00	3.993,00	0,00	7,00
62599 OTRO MOBILIARIO Y ENSERES	4.000,00	0,00	4.000,00	3.993,00	3.993,00	3.993,00	0,00	7,00
**** 001.219.23103.789 D VICÁLVARO.PERSO MAYOR.TRANS.FAMI.ISFL**	5.000,00	0,00	5.000,00	0,00	0,00	0,00	0,00	5.000,00
*** 23103 MAYORES**	5.000,00	0,00	5.000,00	0,00	0,00	0,00	0,00	5.000,00
78900 OTRAS TRANSFERENCIAS DE CAPITAL A FAMILIAS	5.000,00	0,00	5.000,00	0,00	0,00	0,00	0,00	5.000,00
**** 001.219.23106.221 D VICÁLVARO.INTEG EMERG SCIAL.SUMINISTROS**	0,00	2.800,00	2.800,00	0,00	0,00	0,00	0,00	2.800,00
*** 23106 SERVICIOS SOCIALES Y EMERGENCIA SOCIAL**	0,00	2.800,00	2.800,00	0,00	0,00	0,00	0,00	2.800,00
22106 PRODUCTOS FARMACÉUTICOS Y MATERIAL SANITARIO	0,00	2.800,00	2.800,00	0,00	0,00	0,00	0,00	2.800,00
**** 001.219.23106.22799.5 D VICÁLVARO.INTEG EMERG SCIAL.O.TRAB.EMP**	257.773,00	-26.635,22	231.137,78	122.027,43	122.027,41	122.027,41	0,00	109.110,37
*** 23106 SERVICIOS SOCIALES Y EMERGENCIA SOCIAL**	257.773,00	-26.635,22	231.137,78	122.027,43	122.027,41	122.027,41	0,00	109.110,37
22799 OTROS TRABAJOS REALIZADOS POR OTRAS EMP. Y PROF.	257.773,00	-26.635,22	231.137,78	122.027,43	122.027,41	122.027,41	0,00	109.110,37
**** 001.219.23106.62599 D VICÁLVARO.INTEG EMERG SCIAL.OT MOBILY E**	0,00	6.400,00	6.400,00	6.243,60	6.243,60	6.243,60	0,00	156,40
*** 23106 SERVICIOS SOCIALES Y EMERGENCIA SOCIAL**	0,00	6.400,00	6.400,00	6.243,60	6.243,60	6.243,60	0,00	156,40

AYUNTAMIENTO DE MADRID

LIQUIDACIÓN DEL PRESUPUESTO DE GASTOS

Ejercicio : 2021 **Fecha: 31/12/2021**

Centro **: 001 AYUNTAMIENTO DE MADRID**

Sección : 219 DISTRITO DE VICÁLVARO

PROGRAMA/DESCRIPCIÓN/ECONÓMICO/DESCRIPCIÓN	C. INICIAL (1)	MODIFICACIONES (2)	C. DEFINITIVO (3=1+2)	G. COMPROMETIDOS (4)	OB. RECONOCIDAS (5)	PAGOS (6)	OB.PDTES.PAGO (7=5-6)	REMANENTE CRÉDITO (8=3-5)
62599 OTRO MOBILIARIO Y ENSERES	0,00	6.400,00	6.400,00	6.243,60	6.243,60	6.243,60	0,00	156,40
**** 001.219.23106.789 D VICÁLVARO.INTEG EMERG SCIAL.TRANS.FAMI.ISF**	3.000,00	0,00	3.000,00	1.594,00	1.594,00	1.594,00	0,00	1.406,00
*** 23106 SERVICIOS SOCIALES Y EMERGENCIA SOCIAL**	3.000,00	0,00	3.000,00	1.594,00	1.594,00	1.594,00	0,00	1.406,00
78900 OTRAS TRANSFERENCIAS DE CAPITAL A FAMILIAS	3.000,00	0,00	3.000,00	1.594,00	1.594,00	1.594,00	0,00	1.406,00
**** 001.219.23199.227 D VICÁLVARO.COV19.TRAB.REAL.EMP**	0,00	195.000,00	195.000,00	195.000,00	167.274,26	167.274,26	0,00	27.725,74
*** 23199 ACTUACIONES EXTRAORDINARIAS COVID-19**	0,00	195.000,00	195.000,00	195.000,00	167.274,26	167.274,26	0,00	27.725,74
22799 OTROS TRABAJOS REALIZADOS POR OTRAS EMP. Y PROF.	0,00	195.000,00	195.000,00	195.000,00	167.274,26	167.274,26	0,00	27.725,74
**** 001.219.31101.221 D VICÁLVARO.SALUBRIDAD Pª.SUMINISTROS**	1.000,00	2.050,00	3.050,00	997,85	997,85	997,85	0,00	2.052,15
*** 31101 SALUBRIDAD PÚBLICA**	1.000,00	2.050,00	3.050,00	997,85	997,85	997,85	0,00	2.052,15
22106 PRODUCTOS FARMACÉUTICOS Y MATERIAL SANITARIO	0,00	2.050,00	2.050,00	0,00	0,00	0,00	0,00	2.050,00
22199 OTROS SUMINISTROS	1.000,00	0,00	1.000,00	997,85	997,85	997,85	0,00	2,15
**** 001.219.31101.226 D VICÁLVARO.SALUBRIDAD Pª.GTOS DIVERSOS**	700,00	0,00	700,00	250,82	250,82	250,82	0,00	449,18
*** 31101 SALUBRIDAD PÚBLICA**	700,00	0,00	700,00	250,82	250,82	250,82	0,00	449,18
22699 OTROS GASTOS DIVERSOS	700,00	0,00	700,00	250,82	250,82	250,82	0,00	449,18
**** 001.219.31101.227 D VICÁLVARO.SALUBRIDAD Pª.TRAB.REAL.EMP**	29.999,00	-4.000,00	25.999,00	25.998,06	12.109,65	12.109,65	0,00	13.889,35
*** 31101 SALUBRIDAD PÚBLICA**	29.999,00	-4.000,00	25.999,00	25.998,06	12.109,65	12.109,65	0,00	13.889,35
22799 OTROS TRABAJOS REALIZADOS POR OTRAS EMP. Y PROF.	29.999,00	-4.000,00	25.999,00	25.998,06	12.109,65	12.109,65	0,00	13.889,35
**** 001.219.31101.23121 D VICÁLVARO.SALUBRIDAD Pª.LOCOM URB P NO DIR**	800,00	0,00	800,00	154,55	154,55	154,55	0,00	645,45
*** 31101 SALUBRIDAD PÚBLICA**	800,00	0,00	800,00	154,55	154,55	154,55	0,00	645,45
23121 LOCOMOCIÓN URBANA PERSONAL NO DIRECTIVO	800,00	0,00	800,00	154,55	154,55	154,55	0,00	645,45
**** 001.219.31101.62599 D VICÁLVARO.SALUBRIDAD Pª.OT MOBILY E**	0,00	540,00	540,00	520,30	520,30	520,30	0,00	19,70
*** 31101 SALUBRIDAD PÚBLICA**	0,00	540,00	540,00	520,30	520,30	520,30	0,00	19,70
62599 OTRO MOBILIARIO Y ENSERES	0,00	540,00	540,00	520,30	520,30	520,30	0,00	19,70
**** 001.219.32301.212 D VICÁLVARO.C INFANTIL .EDIF.OTR.CONST**	278.641,00	0,00	278.641,00	275.598,74	275.598,74	275.598,74	0,00	3.042,26
*** 32301 CENTROS DOCENTES ENSEÑANZA INFANTIL Y PRIMARIA**	278.641,00	0,00	278.641,00	275.598,74	275.598,74	275.598,74	0,00	3.042,26
21200 REP.MANT. Y CONSERV. EDIFICIOS Y OTRAS CONSTRUC.	278.641,00	0,00	278.641,00	275.598,74	275.598,74	275.598,74	0,00	3.042,26
**** 001.219.32301.227 D VICÁLVARO.C INFANTIL .TRAB.REAL.EMP**	3.376.539,00	102.500,00	3.479.039,00	3.445.912,61	3.445.730,01	3.306.839,75	138.890,26	33.308,99
*** 32301 CENTROS DOCENTES ENSEÑANZA INFANTIL Y PRIMARIA**	3.376.539,00	102.500,00	3.479.039,00	3.445.912,61	3.445.730,01	3.306.839,75	138.890,26	33.308,99
22700 LIMPIEZA Y ASEO	959.289,00	0,00	959.289,00	959.288,20	959.288,20	959.288,20	0,00	0,80
22799 OTROS TRABAJOS REALIZADOS POR OTRAS EMP. Y PROF.	2.417.250,00	102.500,00	2.519.750,00	2.486.624,41	2.486.441,81	2.347.551,55	138.890,26	33.308,19

AYUNTAMIENTO DE MADRID

LIQUIDACIÓN DEL PRESUPUESTO DE GASTOS

Ejercicio : 2021 **Fecha: 31/12/2021**

Centro **: 001 AYUNTAMIENTO DE MADRID**

Sección : 219 DISTRITO DE VICÁLVARO

PROGRAMA/DESCRIPCIÓN/ECONÓMICO/DESCRIPCIÓN	C. INICIAL (1)	MODIFICACIONES (2)	C. DEFINITIVO (3=1+2)	G. COMPROMETIDOS (4)	OB. RECONOCIDAS (5)	PAGOS (6)	OB.PDTES.PAGO (7=5-6)	REMANENTE CRÉDITO (8=3-5)
** 001.219.32301.62599 D VICÁLVARO.C INFANTIL .OT MOBILY E	0,00	1.100,00	1.100,00	1.040,60	1.040,60	1.040,60	0,00	59,40
* 32301 CENTROS DOCENTES ENSEÑANZA INFANTIL Y PRIMARIA	0,00	1.100,00	1.100,00	1.040,60	1.040,60	1.040,60	0,00	59,40
62599 OTRO MOBILIARIO Y ENSERES	0,00	1.100,00	1.100,00	1.040,60	1.040,60	1.040,60	0,00	59,40
** 001.219.32301.63200 D VICÁLVARO.C INFANTIL .EDIF CONST(RE	110.000,00	36.000,00	146.000,00	136.692,00	130.010,06	129.774,04	236,02	15.989,94
* 32301 CENTROS DOCENTES ENSEÑANZA INFANTIL Y PRIMARIA	110.000,00	36.000,00	146.000,00	136.692,00	130.010,06	129.774,04	236,02	15.989,94
63200 EDIFICIOS Y OTRAS CONSTRUCCIONES (REFORMA)	110.000,00	36.000,00	146.000,00	136.692,00	130.010,06	129.774,04	236,02	15.989,94
** 001.219.32301.63200.4 D VICÁLVARO.C INFANTIL .EDIF CONST(RE	0,00	159.500,00	159.500,00	150.251,11	142.581,93	142.581,93	0,00	16.918,07
* 32301 CENTROS DOCENTES ENSEÑANZA INFANTIL Y PRIMARIA	0,00	159.500,00	159.500,00	150.251,11	142.581,93	142.581,93	0,00	16.918,07
63200 EDIFICIOS Y OTRAS CONSTRUCCIONES (REFORMA)	0,00	159.500,00	159.500,00	150.251,11	142.581,93	142.581,93	0,00	16.918,07
** 001.219.32301.63200.5 D VICÁLVARO.C INFANTIL .EDIF CONST(RE	0,00	27.742,00	27.742,00	27.530,19	27.530,19	27.530,19	0,00	211,81
* 32301 CENTROS DOCENTES ENSEÑANZA INFANTIL Y PRIMARIA	0,00	27.742,00	27.742,00	27.530,19	27.530,19	27.530,19	0,00	211,81
63200 EDIFICIOS Y OTRAS CONSTRUCCIONES (REFORMA)	0,00	27.742,00	27.742,00	27.530,19	27.530,19	27.530,19	0,00	211,81
** 001.219.32601.223 D VICÁLVARO.SERV COMP EDUCA.TRANSPORTES	24.914,00	0,00	24.914,00	24.913,18	0,00	0,00	0,00	24.914,00
* 32601 SERVICIOS COMPLEMENTARIOS EDUCACIÓN	24.914,00	0,00	24.914,00	24.913,18	0,00	0,00	0,00	24.914,00
22300 TRANSPORTES	24.914,00	0,00	24.914,00	24.913,18	0,00	0,00	0,00	24.914,00
** 001.219.32601.227 D VICÁLVARO.SERV COMP EDUCA.TRAB.REAL.EMP	252.799,00	-123.000,00	129.799,00	122.001,47	105.824,48	105.824,48	0,00	23.974,52
* 32601 SERVICIOS COMPLEMENTARIOS EDUCACIÓN	252.799,00	-123.000,00	129.799,00	122.001,47	105.824,48	105.824,48	0,00	23.974,52
22799 OTROS TRABAJOS REALIZADOS POR OTRAS EMP. Y PROF.	252.799,00	-123.000,00	129.799,00	122.001,47	105.824,48	105.824,48	0,00	23.974,52
** 001.219.32601.453 D VICÁLVARO.SERV COMP EDUCA.SDAD.MERC.Y O.CC	12.000,00	0,00	12.000,00	0,00	0,00	0,00	0,00	12.000,00
* 32601 SERVICIOS COMPLEMENTARIOS EDUCACIÓN	12.000,00	0,00	12.000,00	0,00	0,00	0,00	0,00	12.000,00
45303 A UNIVERSIDADES PÚBLICAS	12.000,00	0,00	12.000,00	0,00	0,00	0,00	0,00	12.000,00
** 001.219.33401.221 D VICÁLVARO.ACTIV CULTURA.SUMINISTROS	1.000,00	-684,00	316,00	0,00	0,00	0,00	0,00	316,00
* 33401 ACTIVIDADES CULTURALES	1.000,00	-684,00	316,00	0,00	0,00	0,00	0,00	316,00
22106 PRODUCTOS FARMACÉUTICOS Y MATERIAL SANITARIO	0,00	300,00	300,00	0,00	0,00	0,00	0,00	300,00
22199 OTROS SUMINISTROS	1.000,00	-984,00	16,00	0,00	0,00	0,00	0,00	16,00
** 001.219.33401.22602 D VICÁLVARO.ACTIV CULTURA.PUBLIC Y PROP	15.000,00	0,00	15.000,00	8.647,86	8.046,74	1.117,67	6.929,07	6.953,26
* 33401 ACTIVIDADES CULTURALES	15.000,00	0,00	15.000,00	8.647,86	8.046,74	1.117,67	6.929,07	6.953,26
22602 PUBLICIDAD Y PROPAGANDA	15.000,00	0,00	15.000,00	8.647,86	8.046,74	1.117,67	6.929,07	6.953,26
** 001.219.33401.227 D VICÁLVARO.ACTIV CULTURA.TRAB.REAL.EMP	1.076.504,00	-224.200,00	852.304,00	793.694,93	755.441,20	755.441,20	0,00	96.862,80
* 33401 ACTIVIDADES CULTURALES	1.076.504,00	-224.200,00	852.304,00	793.694,93	755.441,20	755.441,20	0,00	96.862,80

AYUNTAMIENTO DE MADRID

LIQUIDACIÓN DEL PRESUPUESTO DE GASTOS

Ejercicio : 2021 **Fecha: 31/12/2021**

Centro **: 001 AYUNTAMIENTO DE MADRID**

Sección : 219 DISTRITO DE VICÁLVARO

PROGRAMA/DESCRIPCIÓN/ECONÓMICO/DESCRIPCIÓN	C. INICIAL (1)	MODIFICACIONES (2)	C. DEFINITIVO (3=1+2)	G. COMPROMETIDOS (4)	OB. RECONOCIDAS (5)	PAGOS (6)	OB.PDTES.PAGO (7=5-6)	REMANENTE CRÉDITO (8=3-5)
22707 TALLERES CULTURALES DISTRITOS	245.080,00	0,00	245.080,00	245.352,45	219.884,54	219.884,54	0,00	25.195,46
22799 OTROS TRABAJOS REALIZADOS POR OTRAS EMP. Y PROF.	831.424,00	-224.200,00	607.224,00	548.342,48	535.556,66	535.556,66	0,00	71.667,34
**** 001.219.33401.22799.4 D VICÁLVARO.ACTIV CULTURA.O.TRAB.EMP**	0,00	3.309,60	3.309,60	0,00	0,00	0,00	0,00	3.309,60
*** 33401 ACTIVIDADES CULTURALES**	0,00	3.309,60	3.309,60	0,00	0,00	0,00	0,00	3.309,60
22799 OTROS TRABAJOS REALIZADOS POR OTRAS EMP. Y PROF.	0,00	3.309,60	3.309,60	0,00	0,00	0,00	0,00	3.309,60
**** 001.219.33401.22799.5 D VICÁLVARO.ACTIV CULTURA.O.TRAB.EMP**	0,00	0,00	0,00	0,00	0,00	0,00	0,00	0,00
*** 33401 ACTIVIDADES CULTURALES**	0,00	0,00	0,00	0,00	0,00	0,00	0,00	0,00
22799 OTROS TRABAJOS REALIZADOS POR OTRAS EMP. Y PROF.	0,00	0,00	0,00	0,00	0,00	0,00	0,00	0,00
**** 001.219.33401.489 D VICÁLVARO.ACTIV CULTURA.OT.TRANS.FAM.ISFL**	0,00	3.000,00	3.000,00	2.223,81	2.223,81	2.223,81	0,00	776,19
*** 33401 ACTIVIDADES CULTURALES**	0,00	3.000,00	3.000,00	2.223,81	2.223,81	2.223,81	0,00	776,19
48901 OTRAS TRANSFERENCIAS A INSTITUC. SIN FINES LUCRO	0,00	3.000,00	3.000,00	2.223,81	2.223,81	2.223,81	0,00	776,19
**** 001.219.33401.62302 D VICÁLVARO.ACTIV CULTURA.ÚTILES Y HERR**	0,00	451,00	451,00	429,31	429,31	0,00	429,31	21,69
*** 33401 ACTIVIDADES CULTURALES**	0,00	451,00	451,00	429,31	429,31	0,00	429,31	21,69
62302 ÚTILES Y HERRAMIENTAS	0,00	451,00	451,00	429,31	429,31	0,00	429,31	21,69
**** 001.219.33401.62500.2 D VICÁLVARO.ACTIV CULTURA.MOBIL EQ OFI**	0,00	3.332,34	3.332,34	3.332,34	3.332,34	3.332,34	0,00	0,00
*** 33401 ACTIVIDADES CULTURALES**	0,00	3.332,34	3.332,34	3.332,34	3.332,34	3.332,34	0,00	0,00
62500 MOBILIARIO Y EQUIPOS DE OFICINA	0,00	3.332,34	3.332,34	3.332,34	3.332,34	3.332,34	0,00	0,00
**** 001.219.33401.62599 D VICÁLVARO.ACTIV CULTURA.OT MOBILY E**	0,00	6.733,00	6.733,00	6.208,51	6.208,51	5.723,30	485,21	524,49
*** 33401 ACTIVIDADES CULTURALES**	0,00	6.733,00	6.733,00	6.208,51	6.208,51	5.723,30	485,21	524,49
62599 OTRO MOBILIARIO Y ENSERES	0,00	6.733,00	6.733,00	6.208,51	6.208,51	5.723,30	485,21	524,49
**** 001.219.33401.63599 D VICÁLVARO.ACTIV CULTURA.MOBI Y ENS(RE)**	0,00	18.000,00	18.000,00	15.938,85	15.938,84	0,00	15.938,84	2.061,16
*** 33401 ACTIVIDADES CULTURALES**	0,00	18.000,00	18.000,00	15.938,85	15.938,84	0,00	15.938,84	2.061,16
63599 OTRO MOBILIARIO Y ENSERES (REFORMA Y REPOSICIÓN)	0,00	18.000,00	18.000,00	15.938,85	15.938,84	0,00	15.938,84	2.061,16
**** 001.219.34101.227 D VICÁLVARO.ACTUAC DEPORT DISTR.TRAB.REAL.EM**	86.000,00	0,00	86.000,00	85.042,68	74.837,83	74.837,83	0,00	11.162,17
*** 34101 ACTUACIONES DEPORTIVAS EN DISTRITOS**	86.000,00	0,00	86.000,00	85.042,68	74.837,83	74.837,83	0,00	11.162,17
22799 OTROS TRABAJOS REALIZADOS POR OTRAS EMP. Y PROF.	86.000,00	0,00	86.000,00	85.042,68	74.837,83	74.837,83	0,00	11.162,17
**** 001.219.34201.208 D VICÁLVARO.INST DEPORT.ARREND O INMOV MAT**	90.000,00	-40.000,00	50.000,00	28.923,99	24.923,38	2.192,08	22.731,30	25.076,62
*** 34201 INSTALACIONES DEPORTIVAS**	90.000,00	-40.000,00	50.000,00	28.923,99	24.923,38	2.192,08	22.731,30	25.076,62
20800 ARRENDAMIENTOS DE OTRO INMOVILIZADO MATERIAL	90.000,00	-40.000,00	50.000,00	28.923,99	24.923,38	2.192,08	22.731,30	25.076,62
**** 001.219.34201.212 D VICÁLVARO.INST DEPORT.EDIF.OTR.CONST**	280.836,00	-7.300,00	273.536,00	263.354,62	263.354,57	263.354,57	0,00	10.181,43

AYUNTAMIENTO DE MADRID

LIQUIDACIÓN DEL PRESUPUESTO DE GASTOS

Ejercicio : 2021 **Fecha: 31/12/2021**

Centro **: 001 AYUNTAMIENTO DE MADRID**

Sección : 219 DISTRITO DE VICÁLVARO

PROGRAMA/DESCRIPCIÓN/ECONÓMICO/DESCRIPCIÓN	C. INICIAL (1)	MODIFICACIONES (2)	C. DEFINITIVO (3=1+2)	G. COMPROMETIDOS (4)	OB. RECONOCIDAS (5)	PAGOS (6)	OB.PDTES.PAGO (7=5-6)	REMANENTE CRÉDITO (8=3-5)
* 34201 INSTALACIONES DEPORTIVAS	280.836,00	-7.300,00	273.536,00	263.354,62	263.354,57	263.354,57	0,00	10.181,43
21200 REP.MANT. Y CONSERV. EDIFICIOS Y OTRAS CONSTRUC.	280.836,00	-7.300,00	273.536,00	263.354,62	263.354,57	263.354,57	0,00	10.181,43
** 001.219.34201.213 D VICÁLVARO.INST DEPORT.MAQ.INST.Y UTILL	20.000,00	-15.800,00	4.200,00	2.420,00	2.420,00	2.420,00	0,00	1.780,00
* 34201 INSTALACIONES DEPORTIVAS	20.000,00	-15.800,00	4.200,00	2.420,00	2.420,00	2.420,00	0,00	1.780,00
21300 REP.MANT.Y CONSERV. MAQUINARIA, INSTAL. Y UTILLAJE	20.000,00	-15.800,00	4.200,00	2.420,00	2.420,00	2.420,00	0,00	1.780,00
** 001.219.34201.221 D VICÁLVARO.INST DEPORT.SUMINISTROS	129.227,00	-600,00	128.627,00	110.610,27	81.291,61	81.291,61	0,00	47.335,39
* 34201 INSTALACIONES DEPORTIVAS	129.227,00	-600,00	128.627,00	110.610,27	81.291,61	81.291,61	0,00	47.335,39
22106 PRODUCTOS FARMACÉUTICOS Y MATERIAL SANITARIO	9.000,00	9.400,00	18.400,00	8.487,38	7.497,63	7.497,63	0,00	10.902,37
22110 PRODUCTOS DE LIMPIEZA Y ASEO	42.000,00	0,00	42.000,00	41.974,33	41.974,33	41.974,33	0,00	25,67
22199 OTROS SUMINISTROS	78.227,00	-10.000,00	68.227,00	60.148,56	31.819,65	31.819,65	0,00	36.407,35
** 001.219.34201.22104 D VICÁLVARO.INST DEPORT.VESTUARIO	42.000,00	0,00	42.000,00	36.671,73	36.671,73	36.671,73	0,00	5.328,27
* 34201 INSTALACIONES DEPORTIVAS	42.000,00	0,00	42.000,00	36.671,73	36.671,73	36.671,73	0,00	5.328,27
22104 VESTUARIO	42.000,00	0,00	42.000,00	36.671,73	36.671,73	36.671,73	0,00	5.328,27
** 001.219.34201.227 D VICÁLVARO.INST DEPORT.TRAB.REAL.EMP	219.765,00	0,00	219.765,00	219.764,58	209.512,71	209.512,71	0,00	10.252,29
* 34201 INSTALACIONES DEPORTIVAS	219.765,00	0,00	219.765,00	219.764,58	209.512,71	209.512,71	0,00	10.252,29
22700 LIMPIEZA Y ASEO	28.160,00	0,00	28.160,00	28.159,76	17.907,89	17.907,89	0,00	10.252,11
22701 SEGURIDAD	191.605,00	0,00	191.605,00	191.604,82	191.604,82	191.604,82	0,00	0,18
** 001.219.34201.62200.4 D VICÁLVARO.INST DEPORT.EDIF Y O.CONST	0,00	42.000,00	42.000,00	26.901,93	6.655,00	0,00	6.655,00	35.345,00
* 34201 INSTALACIONES DEPORTIVAS	0,00	42.000,00	42.000,00	26.901,93	6.655,00	0,00	6.655,00	35.345,00
62200 EDIFICIOS Y OTRAS CONSTRUCCIONES	0,00	42.000,00	42.000,00	26.901,93	6.655,00	0,00	6.655,00	35.345,00
** 001.219.34201.62599 D VICÁLVARO.INST DEPORT.OT MOBILY E	19.000,00	1.600,00	20.600,00	16.364,38	16.364,38	16.364,38	0,00	4.235,62
* 34201 INSTALACIONES DEPORTIVAS	19.000,00	1.600,00	20.600,00	16.364,38	16.364,38	16.364,38	0,00	4.235,62
62599 OTRO MOBILIARIO Y ENSERES	19.000,00	1.600,00	20.600,00	16.364,38	16.364,38	16.364,38	0,00	4.235,62
** 001.219.34201.62999 D VICÁLVARO.INST DEPORT.O.INV NUEV OP SE	0,00	18.150,00	18.150,00	17.859,60	17.859,60	17.859,60	0,00	290,40
* 34201 INSTALACIONES DEPORTIVAS	0,00	18.150,00	18.150,00	17.859,60	17.859,60	17.859,60	0,00	290,40
62999 OTRAS INV. NUEVAS ASOC. AL FUNCIONAM. OPERAT. SERV	0,00	18.150,00	18.150,00	17.859,60	17.859,60	17.859,60	0,00	290,40
** 001.219.34201.63200 D VICÁLVARO.INST DEPORT.EDIF CONST(RE	250.000,00	42.000,00	292.000,00	288.123,60	274.756,63	272.233,76	2.522,87	17.243,37
* 34201 INSTALACIONES DEPORTIVAS	250.000,00	42.000,00	292.000,00	288.123,60	274.756,63	272.233,76	2.522,87	17.243,37
63200 EDIFICIOS Y OTRAS CONSTRUCCIONES (REFORMA)	250.000,00	42.000,00	292.000,00	288.123,60	274.756,63	272.233,76	2.522,87	17.243,37
** 001.219.34201.63200.4 D VICÁLVARO.INST DEPORT.EDIF CONST(RE	0,00	368.000,00	368.000,00	327.171,83	325.917,71	285.270,44	40.647,27	42.082,29

AYUNTAMIENTO DE MADRID

LIQUIDACIÓN DEL PRESUPUESTO DE GASTOS

Ejercicio : 2021 **Fecha: 31/12/2021**

Centro **: 001 AYUNTAMIENTO DE MADRID**

Sección : 219 DISTRITO DE VICÁLVARO

PROGRAMA/DESCRIPCIÓN/ECONÓMICO/DESCRIPCIÓN	C. INICIAL (1)	MODIFICACIONES (2)	C. DEFINITIVO (3=1+2)	G. COMPROMETIDOS (4)	OB. RECONOCIDAS (5)	PAGOS (6)	OB.PDTES.PAGO (7=5-6)	REMANENTE CRÉDITO (8=3-5)
* 34201 INSTALACIONES DEPORTIVAS	0,00	368.000,00	368.000,00	327.171,83	325.917,71	285.270,44	40.647,27	42.082,29
63200 EDIFICIOS Y OTRAS CONSTRUCCIONES (REFORMA)	0,00	368.000,00	368.000,00	327.171,83	325.917,71	285.270,44	40.647,27	42.082,29
** 001.219.34201.63300 D VICÁLVARO.INST DEPORT.MAQUINARIA(REF)	0,00	14.500,00	14.500,00	13.704,46	13.704,46	13.704,46	0,00	795,54
* 34201 INSTALACIONES DEPORTIVAS	0,00	14.500,00	14.500,00	13.704,46	13.704,46	13.704,46	0,00	795,54
63300 MAQUINARIA (REFORMA Y REPOSICIÓN)	0,00	14.500,00	14.500,00	13.704,46	13.704,46	13.704,46	0,00	795,54
** 001.219.34201.63599 D VICÁLVARO.INST DEPORT.MOBI Y ENS(RE)	0,00	2.800,00	2.800,00	2.395,80	2.395,80	2.395,80	0,00	404,20
* 34201 INSTALACIONES DEPORTIVAS	0,00	2.800,00	2.800,00	2.395,80	2.395,80	2.395,80	0,00	404,20
63599 OTRO MOBILIARIO Y ENSERES (REFORMA Y REPOSICIÓN)	0,00	2.800,00	2.800,00	2.395,80	2.395,80	2.395,80	0,00	404,20
** 001.219.34201.63999 D VICÁLVARO.INST DEPORT.O.INV REPOS.FOS	0,00	5.800,00	5.800,00	5.409,91	5.409,91	5.409,91	0,00	390,09
* 34201 INSTALACIONES DEPORTIVAS	0,00	5.800,00	5.800,00	5.409,91	5.409,91	5.409,91	0,00	390,09
63999 OTRAS INVERS. DE REPOS. ASOC. AL FUNC. OPER. SERV.	0,00	5.800,00	5.800,00	5.409,91	5.409,91	5.409,91	0,00	390,09
** 001.219.48900 D VICÁLVARO.OTRAS TRANSF FAMILIA	451.176,00	277.174,93	728.350,93	652.309,69	584.561,05	575.974,65	8.586,40	143.789,88
* 23102 FAMILIA E INFANCIA	38.000,00	0,00	38.000,00	41.659,60	39.659,60	39.659,60	0,00	-1.659,60
48900 OTRAS TRANSFERENCIAS A FAMILIAS	38.000,00	0,00	38.000,00	41.659,60	39.659,60	39.659,60	0,00	-1.659,60
* 23103 MAYORES	6.000,00	0,00	6.000,00	5.287,95	2.843,10	2.486,70	356,40	3.156,90
48900 OTRAS TRANSFERENCIAS A FAMILIAS	6.000,00	0,00	6.000,00	5.287,95	2.843,10	2.486,70	356,40	3.156,90
* 23106 SERVICIOS SOCIALES Y EMERGENCIA SOCIAL	407.176,00	277.174,93	684.350,93	605.362,14	542.058,35	533.828,35	8.230,00	142.292,58
48900 OTRAS TRANSFERENCIAS A FAMILIAS	407.176,00	277.174,93	684.350,93	605.362,14	542.058,35	533.828,35	8.230,00	142.292,58
** 001.219.49300.226 D VICÁLVARO.CONSUMO.GTOS DIVERSOS	200,00	0,00	200,00	191,90	191,90	191,90	0,00	8,10
* 49300 CONSUMO	200,00	0,00	200,00	191,90	191,90	191,90	0,00	8,10
22699 OTROS GASTOS DIVERSOS	200,00	0,00	200,00	191,90	191,90	191,90	0,00	8,10
** 001.219.91220.22601 D VICÁLVARO.CONCEJALÍA-PRES.ATCION PROTOC	3.000,00	1.100,00	4.100,00	3.031,20	3.031,19	3.031,19	0,00	1.068,81
* 91220 CONCEJALÍA-PRESIDENCIA DEL DISTRITO	3.000,00	1.100,00	4.100,00	3.031,20	3.031,19	3.031,19	0,00	1.068,81
22601 ATENCIONES PROTOCOLARIAS Y REPRESENTATIVAS	3.000,00	1.100,00	4.100,00	3.031,20	3.031,19	3.031,19	0,00	1.068,81
** 001.219.92001.202 D VICÁLVARO.DGA .ARREND.EDIF.O.CONST.	74.000,00	0,00	74.000,00	68.007,26	63.816,84	63.813,36	3,48	10.183,16
* 92001 DIREC. Y GESTIÓN ADMTVA. DEL DISTRITO	74.000,00	0,00	74.000,00	68.007,26	63.816,84	63.813,36	3,48	10.183,16
20200 ARRENDAMIENTOS DE EDIFICIOS Y OTRAS CONSTRUCCIONES	74.000,00	0,00	74.000,00	68.007,26	63.816,84	63.813,36	3,48	10.183,16
** 001.219.92001.213 D VICÁLVARO.DGA .MAQ.INST.Y UTILL	0,00	1.000,00	1.000,00	435,35	435,35	435,35	0,00	564,65
* 92001 DIREC. Y GESTIÓN ADMTVA. DEL DISTRITO	0,00	1.000,00	1.000,00	435,35	435,35	435,35	0,00	564,65
21300 REP.MANT.Y CONSERV. MAQUINARIA, INSTAL. Y UTILLAJE	0,00	1.000,00	1.000,00	435,35	435,35	435,35	0,00	564,65

AYUNTAMIENTO DE MADRID

LIQUIDACIÓN DEL PRESUPUESTO DE GASTOS

Ejercicio : 2021 **Fecha: 31/12/2021**

Centro **: 001 AYUNTAMIENTO DE MADRID**

Sección : 219 DISTRITO DE VICÁLVARO

PROGRAMA/DESCRIPCIÓN/ECONÓMICO/DESCRIPCIÓN	C. INICIAL (1)	MODIFICACIONES (2)	C. DEFINITIVO (3=1+2)	G. COMPROMETIDOS (4)	OB. RECONOCIDAS (5)	PAGOS (6)	OB.PDTES.PAGO (7=5-6)	REMANENTE CRÉDITO (8=3-5)
** 001.219.92001.215 D VICÁLVARO.DGA .MOBILIARIO	4.000,00	0,00	4.000,00	3.957,91	3.957,91	0,00	3.957,91	42,09
* 92001 DIREC. Y GESTIÓN ADMTVA. DEL DISTRITO	4.000,00	0,00	4.000,00	3.957,91	3.957,91	0,00	3.957,91	42,09
21500 REP., MANT. Y CONSERV. DE MOBILIARIO	4.000,00	0,00	4.000,00	3.957,91	3.957,91	0,00	3.957,91	42,09
** 001.219.92001.220 D VICÁLVARO.DGA .MAT.OFICINA	43.500,00	-2.620,00	40.880,00	21.763,38	20.238,77	20.238,77	0,00	20.641,23
* 92001 DIREC. Y GESTIÓN ADMTVA. DEL DISTRITO	43.500,00	-2.620,00	40.880,00	21.763,38	20.238,77	20.238,77	0,00	20.641,23
22000 MATERIAL DE OFICINA ORDINARIO NO INVENTARIABLE	20.000,00	-520,00	19.480,00	8.506,33	8.506,33	8.506,33	0,00	10.973,67
22001 PRENSA, REVISTAS, LIBROS Y OTRAS PUBLICACIONES	11.500,00	0,00	11.500,00	7.321,15	5.796,55	5.796,55	0,00	5.703,45
22002 MATERIAL INFORMÁTICO NO INVENTARIABLE	12.000,00	-2.100,00	9.900,00	5.935,90	5.935,89	5.935,89	0,00	3.964,11
** 001.219.92001.221 D VICÁLVARO.DGA .SUMINISTROS	10.000,00	10.500,00	20.500,00	6.539,19	6.539,19	5.281,71	1.257,48	13.960,81
* 92001 DIREC. Y GESTIÓN ADMTVA. DEL DISTRITO	10.000,00	10.500,00	20.500,00	6.539,19	6.539,19	5.281,71	1.257,48	13.960,81
22106 PRODUCTOS FARMACÉUTICOS Y MATERIAL SANITARIO	0,00	10.500,00	10.500,00	1.550,00	1.550,00	550,00	1.000,00	8.950,00
22199 OTROS SUMINISTROS	10.000,00	0,00	10.000,00	4.989,19	4.989,19	4.731,71	257,48	5.010,81
** 001.219.92001.22104 D VICÁLVARO.DGA .VESTUARIO	5.000,00	0,00	5.000,00	4.997,54	4.997,54	4.997,54	0,00	2,46
* 92001 DIREC. Y GESTIÓN ADMTVA. DEL DISTRITO	5.000,00	0,00	5.000,00	4.997,54	4.997,54	4.997,54	0,00	2,46
22104 VESTUARIO	5.000,00	0,00	5.000,00	4.997,54	4.997,54	4.997,54	0,00	2,46
** 001.219.92001.226 D VICÁLVARO.DGA .GTOS DIVERSOS	600,00	0,00	600,00	367,50	367,50	0,00	367,50	232,50
* 92001 DIREC. Y GESTIÓN ADMTVA. DEL DISTRITO	600,00	0,00	600,00	367,50	367,50	0,00	367,50	232,50
22604 GASTOS JURÍDICOS Y CONTENCIOSOS	600,00	0,00	600,00	0,00	0,00	0,00	0,00	600,00
22699 OTROS GASTOS DIVERSOS	0,00	0,00	0,00	367,50	367,50	0,00	367,50	-367,50
** 001.219.92001.22603 D VICÁLVARO.DGA .PUBLICA DIARIOS OF	1.000,00	520,00	1.520,00	1.508,67	1.508,67	666,52	842,15	11,33
* 92001 DIREC. Y GESTIÓN ADMTVA. DEL DISTRITO	1.000,00	520,00	1.520,00	1.508,67	1.508,67	666,52	842,15	11,33
22603 PUBLICACIÓN EN DIARIOS OFICIALES	1.000,00	520,00	1.520,00	1.508,67	1.508,67	666,52	842,15	11,33
** 001.219.92001.227 D VICÁLVARO.DGA .TRAB.REAL.EMP	40.000,00	50.000,00	90.000,00	58.865,72	33.428,21	22.399,50	11.028,71	56.571,79
* 92001 DIREC. Y GESTIÓN ADMTVA. DEL DISTRITO	40.000,00	50.000,00	90.000,00	58.865,72	33.428,21	22.399,50	11.028,71	56.571,79
22706 ESTUDIOS Y TRABAJOS TÉCNICOS	30.000,00	50.000,00	80.000,00	50.816,80	27.264,74	16.236,03	11.028,71	52.735,26
22799 OTROS TRABAJOS REALIZADOS POR OTRAS EMP. Y PROF.	10.000,00	0,00	10.000,00	8.048,92	6.163,47	6.163,47	0,00	3.836,53
** 001.219.92001.22706.4 D VICÁLVARO.DGA .ESTUD TRAB TÉCN	0,00	21.000,00	21.000,00	20.291,90	20.291,90	20.291,90	0,00	708,10
* 92001 DIREC. Y GESTIÓN ADMTVA. DEL DISTRITO	0,00	21.000,00	21.000,00	20.291,90	20.291,90	20.291,90	0,00	708,10
22706 ESTUDIOS Y TRABAJOS TÉCNICOS	0,00	21.000,00	21.000,00	20.291,90	20.291,90	20.291,90	0,00	708,10
** 001.219.92001.233 D VICÁLVARO.DGA .OTRAS INDEMN.	214.022,00	0,00	214.022,00	205.222,45	205.222,45	205.222,45	0,00	8.799,55

AYUNTAMIENTO DE MADRID

LIQUIDACIÓN DEL PRESUPUESTO DE GASTOS

Ejercicio : 2021 **Fecha: 31/12/2021**

Centro **: 001 AYUNTAMIENTO DE MADRID**

Sección : 219 DISTRITO DE VICÁLVARO

PROGRAMA/DESCRIPCIÓN/ECONÓMICO/DESCRIPCIÓN	C. INICIAL (1)	MODIFICACIONES (2)	C. DEFINITIVO (3=1+2)	G. COMPROMETIDOS (4)	OB. RECONOCIDAS (5)	PAGOS (6)	OB.PDTES.PAGO (7=5-6)	REMANENTE CRÉDITO (8=3-5)
* 92001 DIREC. Y GESTIÓN ADMTVA. DEL DISTRITO	214.022,00	0,00	214.022,00	205.222,45	205.222,45	205.222,45	0,00	8.799,55
23303 INDEMNIZACIÓN A VOCALES DE JUNTAS DE DISTRITO	214.022,00	0,00	214.022,00	205.222,45	205.222,45	205.222,45	0,00	8.799,55
** 001.219.92001.62500 D VICÁLVARO.DGA .MOBIL EQ OFI	3.000,00	0,00	3.000,00	2.998,97	2.998,97	0,00	2.998,97	1,03
* 92001 DIREC. Y GESTIÓN ADMTVA. DEL DISTRITO	3.000,00	0,00	3.000,00	2.998,97	2.998,97	0,00	2.998,97	1,03
62500 MOBILIARIO Y EQUIPOS DE OFICINA	3.000,00	0,00	3.000,00	2.998,97	2.998,97	0,00	2.998,97	1,03
** 001.219.92001.62599 D VICÁLVARO.DGA .OT MOBILY E	0,00	4.750,00	4.750,00	4.290,97	4.290,97	4.290,97	0,00	459,03
* 92001 DIREC. Y GESTIÓN ADMTVA. DEL DISTRITO	0,00	4.750,00	4.750,00	4.290,97	4.290,97	4.290,97	0,00	459,03
62599 OTRO MOBILIARIO Y ENSERES	0,00	4.750,00	4.750,00	4.290,97	4.290,97	4.290,97	0,00	459,03
** 001.219.92401.227 D VICÁLVARO.PARTI CIUDAD.TRAB.REAL.EMP	84.837,00	0,00	84.837,00	84.836,12	84.095,34	77.149,39	6.945,95	741,66
* 92401 PARTICIPACIÓN CIUDADANA	84.837,00	0,00	84.837,00	84.836,12	84.095,34	77.149,39	6.945,95	741,66
22799 OTROS TRABAJOS REALIZADOS POR OTRAS EMP. Y PROF.	84.837,00	0,00	84.837,00	84.836,12	84.095,34	77.149,39	6.945,95	741,66
** 001.219.92401.489 D VICÁLVARO.PARTI CIUDAD.OT.TRANS.FAM.ISFL	50.000,00	0,00	50.000,00	49.999,35	49.999,35	49.999,35	0,00	0,65
* 92401 PARTICIPACIÓN CIUDADANA	50.000,00	0,00	50.000,00	49.999,35	49.999,35	49.999,35	0,00	0,65
48901 OTRAS TRANSFERENCIAS A INSTITUC. SIN FINES LUCRO	50.000,00	0,00	50.000,00	49.999,35	49.999,35	49.999,35	0,00	0,65
** 001.219.92401.789 D VICÁLVARO.PARTI CIUDAD.TRANS.FAMI.ISFL	15.000,00	0,00	15.000,00	6.180,09	6.180,09	6.180,09	0,00	8.819,91
* 92401 PARTICIPACIÓN CIUDADANA	15.000,00	0,00	15.000,00	6.180,09	6.180,09	6.180,09	0,00	8.819,91
78901 OTRAS TRANSF. DE CAPITAL A INST. SIN FINES LUCRO	15.000,00	0,00	15.000,00	6.180,09	6.180,09	6.180,09	0,00	8.819,91
** 001.219.93302.212 D VICÁLVARO.EDIFICIOS.EDIF.OTR.CONST	196.287,00	0,00	196.287,00	194.280,14	194.280,14	194.280,14	0,00	2.006,86
* 93302 EDIFICIOS	196.287,00	0,00	196.287,00	194.280,14	194.280,14	194.280,14	0,00	2.006,86
21200 REP.MANT. Y CONSERV. EDIFICIOS Y OTRAS CONSTRUC.	196.287,00	0,00	196.287,00	194.280,14	194.280,14	194.280,14	0,00	2.006,86
** 001.219.93302.227 D VICÁLVARO.EDIFICIOS.TRAB.REAL.EMP	2.286.918,00	0,00	2.286.918,00	2.286.916,85	2.137.128,60	2.137.128,60	0,00	149.789,40
* 93302 EDIFICIOS	2.286.918,00	0,00	2.286.918,00	2.286.916,85	2.137.128,60	2.137.128,60	0,00	149.789,40
22700 LIMPIEZA Y ASEO	808.037,00	0,00	808.037,00	808.036,45	695.185,35	695.185,35	0,00	112.851,65
22701 SEGURIDAD	671.403,00	0,00	671.403,00	671.402,40	671.402,40	671.402,40	0,00	0,60
22799 OTROS TRABAJOS REALIZADOS POR OTRAS EMP. Y PROF.	807.478,00	0,00	807.478,00	807.478,00	770.540,85	770.540,85	0,00	36.937,15
** 001.219.93302.63200 D VICÁLVARO.EDIFICIOS.EDIF CONST(RE	160.000,00	90.000,00	250.000,00	248.398,43	240.041,23	164.115,21	75.926,02	9.958,77
* 93302 EDIFICIOS	160.000,00	90.000,00	250.000,00	248.398,43	240.041,23	164.115,21	75.926,02	9.958,77
63200 EDIFICIOS Y OTRAS CONSTRUCCIONES (REFORMA)	160.000,00	90.000,00	250.000,00	248.398,43	240.041,23	164.115,21	75.926,02	9.958,77
** 001.219.93302.63200.2 D VICÁLVARO.EDIFICIOS.EDIF CONST(RE	0,00	10.595,86	10.595,86	10.595,86	10.595,86	10.595,86	0,00	0,00
* 93302 EDIFICIOS	0,00	10.595,86	10.595,86	10.595,86	10.595,86	10.595,86	0,00	0,00

AYUNTAMIENTO DE MADRID

LIQUIDACIÓN DEL PRESUPUESTO DE GASTOS

Ejercicio : 2021 **Fecha: 31/12/2021**

Centro **: 001 AYUNTAMIENTO DE MADRID**

Sección : 219 DISTRITO DE VICÁLVARO

PROGRAMA/DESCRIPCIÓN/ECONÓMICO/DESCRIPCIÓN	C. INICIAL (1)	MODIFICACIONES (2)	C. DEFINITIVO (3=1+2)	G. COMPROMETIDOS (4)	OB. RECONOCIDAS (5)	PAGOS (6)	OB.PDTES.PAGO (7=5-6)	REMANENTE CRÉDITO (8=3-5)
63200 EDIFICIOS Y OTRAS CONSTRUCCIONES (REFORMA)	0,00	10.595,86	10.595,86	10.595,86	10.595,86	10.595,86	0,00	0,00
**** 001.219.93302.63200.4 D VICÁLVARO.EDIFICIOS.EDIF CONST(RE**	0,00	21.000,00	21.000,00	19.039,14	18.930,85	18.930,85	0,00	2.069,15
*** 93302 EDIFICIOS**	0,00	21.000,00	21.000,00	19.039,14	18.930,85	18.930,85	0,00	2.069,15
63200 EDIFICIOS Y OTRAS CONSTRUCCIONES (REFORMA)	0,00	21.000,00	21.000,00	19.039,14	18.930,85	18.930,85	0,00	2.069,15
**** 001.23103.22710 PERSO MAYOR. SERV AYUDA DOMICILIO**	4.311.385,00	-542.900,41	3.768.484,59	3.768.484,28	3.612.157,85	3.612.157,85	0,00	156.326,74
*** 23103 MAYORES**	4.311.385,00	-542.900,41	3.768.484,59	3.768.484,28	3.612.157,85	3.612.157,85	0,00	156.326,74
22710 SERVICIO DE AYUDA A DOMICILIO	4.311.385,00	-542.900,41	3.768.484,59	3.768.484,28	3.612.157,85	3.612.157,85	0,00	156.326,74
**** 001.3.1 PRODUC BIENES PCO CARÁCT PREF.GASTOS PERSONA**	6.025.760,00	-370.552,00	5.655.208,00	6.120.323,72	6.120.323,72	6.120.323,72	0,00	-465.115,72
*** 31101 SALUBRIDAD PÚBLICA**	502.795,00	0,00	502.795,00	491.359,23	491.359,23	491.359,23	0,00	11.435,77
12000 SUELDOS DEL GRUPO A1	64.288,00	0,00	64.288,00	48.825,14	48.825,14	48.825,14	0,00	15.462,86
12003 SUELDOS DEL GRUPO C1	21.650,00	0,00	21.650,00	21.113,71	21.113,71	21.113,71	0,00	536,29
12004 SUELDOS DEL GRUPO C2	36.700,00	0,00	36.700,00	34.315,58	34.315,58	34.315,58	0,00	2.384,42
12006 TRIENIOS	28.563,00	0,00	28.563,00	24.995,49	24.995,49	24.995,49	0,00	3.567,51
12100 COMPLEMENTO DE DESTINO	72.278,00	0,00	72.278,00	62.542,87	62.542,87	62.542,87	0,00	9.735,13
12101 COMPLEMENTO ESPECÍFICO	167.650,00	0,00	167.650,00	139.324,48	139.324,48	139.324,48	0,00	28.325,52
12103 OTROS COMPLEMENTOS	9.667,00	0,00	9.667,00	8.706,58	8.706,58	8.706,58	0,00	960,42
15000 PRODUCTIVIDAD	6.838,00	0,00	6.838,00	7.201,97	7.201,97	7.201,97	0,00	-363,97
16000 SEGURIDAD SOCIAL	95.161,00	0,00	95.161,00	100.304,44	100.304,44	100.304,44	0,00	-5.143,44
16009 OTRAS CUOTAS	0,00	0,00	0,00	44.028,97	44.028,97	44.028,97	0,00	-44.028,97
*** 33401 ACTIVIDADES CULTURALES**	406.684,00	0,00	406.684,00	348.873,12	348.873,12	348.873,12	0,00	57.810,88
12001 SUELDOS DEL GRUPO A2	16.072,00	0,00	16.072,00	12.369,86	12.369,86	12.369,86	0,00	3.702,14
12003 SUELDOS DEL GRUPO C1	42.399,00	0,00	42.399,00	29.768,60	29.768,60	29.768,60	0,00	12.630,40
12004 SUELDOS DEL GRUPO C2	45.875,00	0,00	45.875,00	33.347,73	33.347,73	33.347,73	0,00	12.527,27
12006 TRIENIOS	19.543,00	0,00	19.543,00	16.545,48	16.545,48	16.545,48	0,00	2.997,52
12100 COMPLEMENTO DE DESTINO	58.228,00	0,00	58.228,00	48.050,82	48.050,82	48.050,82	0,00	10.177,18
12101 COMPLEMENTO ESPECÍFICO	135.428,00	0,00	135.428,00	113.412,98	113.412,98	113.412,98	0,00	22.015,02
12103 OTROS COMPLEMENTOS	8.396,00	0,00	8.396,00	7.004,19	7.004,19	7.004,19	0,00	1.391,81
15000 PRODUCTIVIDAD	0,00	0,00	0,00	41,10	41,10	41,10	0,00	-41,10
16000 SEGURIDAD SOCIAL	80.743,00	0,00	80.743,00	74.092,16	74.092,16	74.092,16	0,00	6.650,84
16009 OTRAS CUOTAS	0,00	0,00	0,00	14.240,20	14.240,20	14.240,20	0,00	-14.240,20

AYUNTAMIENTO DE MADRID

LIQUIDACIÓN DEL PRESUPUESTO DE GASTOS

Ejercicio : 2021 **Fecha: 31/12/2021**

Centro **: 001 AYUNTAMIENTO DE MADRID**

Sección : 219 DISTRITO DE VICÁLVARO

PROGRAMA/DESCRIPCIÓN/ECONÓMICO/DESCRIPCIÓN	C. INICIAL (1)	MODIFICACIONES (2)	C. DEFINITIVO (3=1+2)	G. COMPROMETIDOS (4)	OB. RECONOCIDAS (5)	PAGOS (6)	OB.PDTES.PAGO (7=5-6)	REMANENTE CRÉDITO (8=3-5)
* 34201 INSTALACIONES DEPORTIVAS	5.116.281,00	-370.552,00	4.745.729,00	5.280.091,37	5.280.091,37	5.280.091,37	0,00	-534.362,37
13000 RETRIBUCIONES BÁSICAS	1.954.892,00	-507.227,00	1.447.665,00	1.325.298,03	1.325.298,03	1.325.298,03	0,00	122.366,97
13002 OTRAS REMUNERACIONES	0,00	121.391,00	121.391,00	111.853,70	111.853,70	111.853,70	0,00	9.537,30
13100 RETRIBUCIONES BÁSICAS	2.107.774,00	-119.007,00	1.988.767,00	1.975.439,46	1.975.439,46	1.975.439,46	0,00	13.327,54
13102 OTRAS REMUNERACIONES	2.062,00	130.624,00	132.686,00	166.936,85	166.936,85	166.936,85	0,00	-34.250,85
16000 SEGURIDAD SOCIAL	1.051.553,00	3.667,00	1.055.220,00	1.371.315,75	1.371.315,75	1.371.315,75	0,00	-316.095,75
16009 OTRAS CUOTAS	0,00	0,00	0,00	329.247,58	329.247,58	329.247,58	0,00	-329.247,58
** 001.4.1 ACT CARÁCT ECONÓM.GASTOS PERSONAL	221.754,00	0,00	221.754,00	196.845,45	196.845,45	196.845,45	0,00	24.908,55
* 49300 CONSUMO	221.754,00	0,00	221.754,00	196.845,45	196.845,45	196.845,45	0,00	24.908,55
12001 SUELDOS DEL GRUPO A2	44.338,00	0,00	44.338,00	42.833,56	42.833,56	42.833,56	0,00	1.504,44
12003 SUELDOS DEL GRUPO C1	10.825,00	0,00	10.825,00	0,00	0,00	0,00	0,00	10.825,00
12004 SUELDOS DEL GRUPO C2	0,00	0,00	0,00	2.618,74	2.618,74	2.618,74	0,00	-2.618,74
12006 TRIENIOS	11.607,00	0,00	11.607,00	11.752,21	11.752,21	11.752,21	0,00	-145,21
12100 COMPLEMENTO DE DESTINO	32.263,00	0,00	32.263,00	28.745,07	28.745,07	28.745,07	0,00	3.517,93
12101 COMPLEMENTO ESPECÍFICO	73.790,00	0,00	73.790,00	67.300,92	67.300,92	67.300,92	0,00	6.489,08
12103 OTROS COMPLEMENTOS	3.951,00	0,00	3.951,00	3.497,31	3.497,31	3.497,31	0,00	453,69
16000 SEGURIDAD SOCIAL	44.980,00	0,00	44.980,00	40.097,64	40.097,64	40.097,64	0,00	4.882,36
** 001.9.1 ACT CARÁCTER GRAL.GASTOS PERSONAL	4.495.670,00	-182.600,00	4.313.070,00	4.093.342,95	4.093.342,95	4.093.342,95	0,00	219.727,05
* 91220 CONCEJALÍA-PRESIDENCIA DEL DISTRITO	367.174,00	0,00	367.174,00	360.969,93	360.969,93	360.969,93	0,00	6.204,07
10000 RETRIBUCIONES BÁSICAS	100.494,00	0,00	100.494,00	97.315,15	97.315,15	97.315,15	0,00	3.178,85
11000 RETRIBUCIONES BÁSICAS	36.461,00	0,00	36.461,00	36.304,48	36.304,48	36.304,48	0,00	156,52
11001 RETRIBUCIONES COMPLEMENTARIAS	78.394,00	0,00	78.394,00	78.392,16	78.392,16	78.392,16	0,00	1,84
12004 SUELDOS DEL GRUPO C2	21.650,00	0,00	21.650,00	18.349,12	18.349,12	18.349,12	0,00	3.300,88
12006 TRIENIOS	3.570,00	0,00	3.570,00	3.569,28	3.569,28	3.569,28	0,00	0,72
12100 COMPLEMENTO DE DESTINO	11.762,00	0,00	11.762,00	11.760,56	11.760,56	11.760,56	0,00	1,44
12101 COMPLEMENTO ESPECÍFICO	28.620,00	0,00	28.620,00	28.619,64	28.619,64	28.619,64	0,00	0,36
12103 OTROS COMPLEMENTOS	1.959,00	0,00	1.959,00	1.956,78	1.956,78	1.956,78	0,00	2,22
15000 PRODUCTIVIDAD	17.272,00	0,00	17.272,00	17.380,13	17.380,13	17.380,13	0,00	-108,13
16000 SEGURIDAD SOCIAL	66.992,00	0,00	66.992,00	67.322,63	67.322,63	67.322,63	0,00	-330,63
* 92001 DIREC. Y GESTIÓN ADMTVA. DEL DISTRITO	4.128.496,00	-182.600,00	3.945.896,00	3.732.373,02	3.732.373,02	3.732.373,02	0,00	213.522,98

AYUNTAMIENTO DE MADRID

LIQUIDACIÓN DEL PRESUPUESTO DE GASTOS

Ejercicio : 2021 **Fecha: 31/12/2021**

Centro **: 001 AYUNTAMIENTO DE MADRID**

Sección : 219 DISTRITO DE VICÁLVARO

PROGRAMA/DESCRIPCIÓN/ECONÓMICO/DESCRIPCIÓN	C. INICIAL (1)	MODIFICACIONES (2)	C. DEFINITIVO (3=1+2)	G. COMPROMETIDOS (4)	OB. RECONOCIDAS (5)	PAGOS (6)	OB.PDTES.PAGO (7=5-6)	REMANENTE CRÉDITO (8=3-5)
10100 RETRIBUCIONES BÁSICAS	102.312,00	0,00	102.312,00	95.571,68	95.571,68	95.571,68	0,00	6.740,32
12000 SUELDOS DEL GRUPO A1	208.936,00	-35.076,00	173.860,00	139.051,87	139.051,87	139.051,87	0,00	34.808,13
12001 SUELDOS DEL GRUPO A2	187.048,00	4.866,00	191.914,00	171.650,94	171.650,94	171.650,94	0,00	20.263,06
12003 SUELDOS DEL GRUPO C1	172.299,00	-15.080,00	157.219,00	118.598,98	118.598,98	118.598,98	0,00	38.620,02
12004 SUELDOS DEL GRUPO C2	285.242,00	-7.372,00	277.870,00	246.705,00	246.705,00	246.705,00	0,00	31.165,00
12005 SUELDOS DEL GRUPO E	109.317,00	0,00	109.317,00	102.497,69	102.497,69	102.497,69	0,00	6.819,31
12006 TRIENIOS	160.370,00	0,00	160.370,00	153.260,32	153.260,32	153.260,32	0,00	7.109,68
12100 COMPLEMENTO DE DESTINO	562.272,00	-41.893,00	520.379,00	479.296,80	479.296,80	479.296,80	0,00	41.082,20
12101 COMPLEMENTO ESPECÍFICO	1.287.211,00	-117.999,00	1.169.212,00	1.091.488,84	1.091.488,84	1.091.488,84	0,00	77.723,16
12103 OTROS COMPLEMENTOS	86.388,00	1.686,00	88.074,00	79.624,43	79.624,43	79.624,43	0,00	8.449,57
13000 RETRIBUCIONES BÁSICAS	97.938,00	-20.530,00	77.408,00	77.584,32	77.584,32	77.584,32	0,00	-176,32
13002 OTRAS REMUNERACIONES	0,00	20.530,00	20.530,00	20.500,44	20.500,44	20.500,44	0,00	29,56
14399 OTRAS PREVISIONES DE GASTOS DE PERSONAL	456,00	0,00	456,00	0,00	0,00	0,00	0,00	456,00
15000 PRODUCTIVIDAD	80.522,00	0,00	80.522,00	78.698,98	78.698,98	78.698,98	0,00	1.823,02
16000 SEGURIDAD SOCIAL	788.185,00	28.268,00	816.453,00	764.202,69	764.202,69	764.202,69	0,00	52.250,31
16009 OTRAS CUOTAS	0,00	0,00	0,00	113.640,04	113.640,04	113.640,04	0,00	-113.640,04

AYUNTAMIENTO DE MADRID

LIQUIDACIÓN DEL PRESUPUESTO DE GASTOS

Ejercicio : 2021 **Fecha: 31/12/2021**

Centro **: 001 AYUNTAMIENTO DE MADRID**

Sección : 220 DISTRITO DE SAN BLAS-CANILLEJAS

PROGRAMA/DESCRIPCIÓN/ECONÓMICO/DESCRIPCIÓN	C. INICIAL (1)	MODIFICACIONES (2)	C. DEFINITIVO (3=1+2)	G. COMPROMETIDOS (4)	OB. RECONOCIDAS (5)	PAGOS (6)	OB.PDTES.PAGO (7=5-6)	REMANENTE CRÉDITO (8=3-5)
***** TOTAL**	**40.384.877,00**	**1.930.855,10**	**42.315.732,10**	**35.600.802,96**	**34.428.478,79**	**32.325.433,63**	**2.103.045,16**	**7.887.253,31**
**** 001.2.1 ACT PROTEC Y PROM SCIAL.GASTOS PERSONAL**	2.470.661,00	-21.350,00	2.449.311,00	2.186.913,22	2.186.913,22	2.186.913,22	0,00	262.397,78
*** 23106 SERVICIOS SOCIALES Y EMERGENCIA SOCIAL**	2.470.661,00	-21.350,00	2.449.311,00	2.186.913,22	2.186.913,22	2.186.913,22	0,00	262.397,78
12001 SUELDOS DEL GRUPO A2	504.436,00	-12.885,00	491.551,00	418.978,92	418.978,92	418.978,92	0,00	72.572,08
12003 SUELDOS DEL GRUPO C1	21.650,00	0,00	21.650,00	0,00	0,00	0,00	0,00	21.650,00
12004 SUELDOS DEL GRUPO C2	84.440,00	10.592,00	95.032,00	73.258,50	73.258,50	73.258,50	0,00	21.773,50
12005 SUELDOS DEL GRUPO E	25.227,00	0,00	25.227,00	19.911,67	19.911,67	19.911,67	0,00	5.315,33
12006 TRIENIOS	87.890,00	0,00	87.890,00	57.404,78	57.404,78	57.404,78	0,00	30.485,22
12100 COMPLEMENTO DE DESTINO	358.009,00	-18.442,00	339.567,00	290.370,76	290.370,76	290.370,76	0,00	49.196,24
12101 COMPLEMENTO ESPECÍFICO	743.986,00	-64.621,00	679.365,00	600.656,14	600.656,14	600.656,14	0,00	78.708,86
12103 OTROS COMPLEMENTOS	40.502,00	3.370,00	43.872,00	31.263,30	31.263,30	31.263,30	0,00	12.608,70
15000 PRODUCTIVIDAD	87.701,00	0,00	87.701,00	29.368,85	29.368,85	29.368,85	0,00	58.332,15
16000 SEGURIDAD SOCIAL	516.820,00	60.636,00	577.456,00	495.448,41	495.448,41	495.448,41	0,00	82.007,59
16009 OTRAS CUOTAS	0,00	0,00	0,00	170.251,89	170.251,89	170.251,89	0,00	-170.251,89
**** 001.220.15322.210 D SAN BLAS-CANILL.O.ACT VÍAS Pª.INFRAES Y B.**	300.691,00	-294.827,28	5.863,72	2.182,73	1.254,32	737,61	516,71	4.609,40
*** 15322 OTRAS ACTUACIONES EN VÍAS PÚBLICAS**	300.691,00	-294.827,28	5.863,72	2.182,73	1.254,32	737,61	516,71	4.609,40
21000 REP.MANT. Y CONSERV. BIENES DESTINADOS USO GENERAL	300.691,00	-294.827,28	5.863,72	2.182,73	1.254,32	737,61	516,71	4.609,40
**** 001.220.15322.21000.2 D SAN BLAS-CANILL.O.ACT VÍAS Pª.REP CONS U.G**	0,00	2.466,74	2.466,74	2.466,74	2.424,54	2.424,54	0,00	42,20
*** 15322 OTRAS ACTUACIONES EN VÍAS PÚBLICAS**	0,00	2.466,74	2.466,74	2.466,74	2.424,54	2.424,54	0,00	42,20
21000 REP.MANT. Y CONSERV. BIENES DESTINADOS USO GENERAL	0,00	2.466,74	2.466,74	2.466,74	2.424,54	2.424,54	0,00	42,20
**** 001.220.15322.22104 D SAN BLAS-CANILL.O.ACT VÍAS Pª.VESTUARIO**	2.000,00	0,00	2.000,00	0,00	0,00	0,00	0,00	2.000,00
*** 15322 OTRAS ACTUACIONES EN VÍAS PÚBLICAS**	2.000,00	0,00	2.000,00	0,00	0,00	0,00	0,00	2.000,00
22104 VESTUARIO	2.000,00	0,00	2.000,00	0,00	0,00	0,00	0,00	2.000,00
**** 001.220.15322.61904 D SAN BLAS-CANILL.O.ACT VÍAS Pª.URBAN AYTO(R**	0,00	129.353,36	129.353,36	82.993,65	73.189,44	72.550,06	639,38	56.163,92
*** 15322 OTRAS ACTUACIONES EN VÍAS PÚBLICAS**	0,00	129.353,36	129.353,36	82.993,65	73.189,44	72.550,06	639,38	56.163,92
61904 URBANIZACIÓN A CARGO DEL AYUNTAMIENTO (REMODELAC.)	0,00	129.353,36	129.353,36	82.993,65	73.189,44	72.550,06	639,38	56.163,92
**** 001.220.15322.61904.5 D SAN BLAS-CANILL.O.ACT VÍAS Pª.URBAN AYTO(R**	0,00	537.056,49	537.056,49	79.934,35	72.343,91	42.929,10	29.414,81	464.712,58
*** 15322 OTRAS ACTUACIONES EN VÍAS PÚBLICAS**	0,00	537.056,49	537.056,49	79.934,35	72.343,91	42.929,10	29.414,81	464.712,58
61904 URBANIZACIÓN A CARGO DEL AYUNTAMIENTO (REMODELAC.)	0,00	537.056,49	537.056,49	79.934,35	72.343,91	42.929,10	29.414,81	464.712,58
**** 001.220.15322.62302 D SAN BLAS-CANILL.O.ACT VÍAS Pª.ÚTILES Y HER**	1.000,00	0,00	1.000,00	0,00	0,00	0,00	0,00	1.000,00

AYUNTAMIENTO DE MADRID

LIQUIDACIÓN DEL PRESUPUESTO DE GASTOS

Ejercicio : 2021 **Fecha: 31/12/2021**

Centro **: 001 AYUNTAMIENTO DE MADRID**

Sección : 220 DISTRITO DE SAN BLAS-CANILLEJAS

PROGRAMA/DESCRIPCIÓN/ECONÓMICO/DESCRIPCIÓN	C. INICIAL (1)	MODIFICACIONES (2)	C. DEFINITIVO (3=1+2)	G. COMPROMETIDOS (4)	OB. RECONOCIDAS (5)	PAGOS (6)	OB.PDTES.PAGO (7=5-6)	REMANENTE CRÉDITO (8=3-5)
* 15322 OTRAS ACTUACIONES EN VÍAS PÚBLICAS	1.000,00	0,00	1.000,00	0,00	0,00	0,00	0,00	1.000,00
62302 ÚTILES Y HERRAMIENTAS	1.000,00	0,00	1.000,00	0,00	0,00	0,00	0,00	1.000,00
** 001.220.15322.62599 D SAN BLAS-CANILL.O.ACT VÍAS Pª.OT MOBILY E	2.000,00	0,00	2.000,00	0,00	0,00	0,00	0,00	2.000,00
* 15322 OTRAS ACTUACIONES EN VÍAS PÚBLICAS	2.000,00	0,00	2.000,00	0,00	0,00	0,00	0,00	2.000,00
62599 OTRO MOBILIARIO Y ENSERES	2.000,00	0,00	2.000,00	0,00	0,00	0,00	0,00	2.000,00
** 001.220.17102.60999.5 D SAN BLAS-CANILL.ZONAS VERDES.O INV NUEVA I	0,00	12.000,00	12.000,00	8.962,57	0,00	0,00	0,00	12.000,00
* 17102 ZONAS VERDES	0,00	12.000,00	12.000,00	8.962,57	0,00	0,00	0,00	12.000,00
60999 OTRAS INVERS. NUEVAS EN INFR.Y BIENES USO GENERAL	0,00	12.000,00	12.000,00	8.962,57	0,00	0,00	0,00	12.000,00
** 001.220.23102.227 D SAN BLAS-CANILL.FAMILIA INFA.TRAB.REAL.EMP	68.905,00	0,00	68.905,00	68.904,00	68.903,96	68.903,96	0,00	1,04
* 23102 FAMILIA E INFANCIA	68.905,00	0,00	68.905,00	68.904,00	68.903,96	68.903,96	0,00	1,04
22799 OTROS TRABAJOS REALIZADOS POR OTRAS EMP. Y PROF.	68.905,00	0,00	68.905,00	68.904,00	68.903,96	68.903,96	0,00	1,04
** 001.220.23102.789 D SAN BLAS-CANILL.FAMILIA INFA.TRANS.FAMI.IS	0,00	10.000,00	10.000,00	1.500,00	0,00	0,00	0,00	10.000,00
* 23102 FAMILIA E INFANCIA	0,00	10.000,00	10.000,00	1.500,00	0,00	0,00	0,00	10.000,00
78900 OTRAS TRANSFERENCIAS DE CAPITAL A FAMILIAS	0,00	10.000,00	10.000,00	1.500,00	0,00	0,00	0,00	10.000,00
** 001.220.23103.21300.2 D SAN BLAS-CANILL.PERSO MAYOR.REP MANT CONS	0,00	980,10	980,10	980,10	980,10	980,10	0,00	0,00
* 23103 MAYORES	0,00	980,10	980,10	980,10	980,10	980,10	0,00	0,00
21300 REP.MANT.Y CONSERV. MAQUINARIA, INSTAL. Y UTILLAJE	0,00	980,10	980,10	980,10	980,10	980,10	0,00	0,00
** 001.220.23103.220 D SAN BLAS-CANILL.PERSO MAYOR.MAT.OFICINA	10.759,00	0,00	10.759,00	10.359,44	3.649,93	3.649,93	0,00	7.109,07
* 23103 MAYORES	10.759,00	0,00	10.759,00	10.359,44	3.649,93	3.649,93	0,00	7.109,07
22001 PRENSA, REVISTAS, LIBROS Y OTRAS PUBLICACIONES	10.759,00	0,00	10.759,00	10.359,44	3.649,93	3.649,93	0,00	7.109,07
** 001.220.23103.227 D SAN BLAS-CANILL.PERSO MAYOR.TRAB.REAL.EMP	454.854,00	0,00	454.854,00	446.575,12	375.895,28	291.038,93	84.856,35	78.958,72
* 23103 MAYORES	454.854,00	0,00	454.854,00	446.575,12	375.895,28	291.038,93	84.856,35	78.958,72
22799 OTROS TRABAJOS REALIZADOS POR OTRAS EMP. Y PROF.	454.854,00	0,00	454.854,00	446.575,12	375.895,28	291.038,93	84.856,35	78.958,72
** 001.220.23103.62599.2 D SAN BLAS-CANILL.PERSO MAYOR.OT MOBILY E	0,00	9.693,55	9.693,55	9.693,55	9.693,55	9.693,55	0,00	0,00
* 23103 MAYORES	0,00	9.693,55	9.693,55	9.693,55	9.693,55	9.693,55	0,00	0,00
62599 OTRO MOBILIARIO Y ENSERES	0,00	9.693,55	9.693,55	9.693,55	9.693,55	9.693,55	0,00	0,00
** 001.220.23103.63500 D SAN BLAS-CANILL.PERSO MAYOR.MOB.EQUI.OFI(R	0,00	1.000,00	1.000,00	907,50	907,50	907,50	0,00	92,50
* 23103 MAYORES	0,00	1.000,00	1.000,00	907,50	907,50	907,50	0,00	92,50
63500 MOBILIARIO Y EQUIPOS DE OFICINA (REFORMA Y REP.)	0,00	1.000,00	1.000,00	907,50	907,50	907,50	0,00	92,50
** 001.220.23103.789 D SAN BLAS-CANILL.PERSO MAYOR.TRANS.FAMI.ISF	0,00	10.000,00	10.000,00	5.994,25	4.669,18	4.669,18	0,00	5.330,82

AYUNTAMIENTO DE MADRID

LIQUIDACIÓN DEL PRESUPUESTO DE GASTOS

Ejercicio : 2021 **Fecha: 31/12/2021**

Centro **: 001 AYUNTAMIENTO DE MADRID**

Sección : 220 DISTRITO DE SAN BLAS-CANILLEJAS

PROGRAMA/DESCRIPCIÓN/ECONÓMICO/DESCRIPCIÓN	C. INICIAL (1)	MODIFICACIONES (2)	C. DEFINITIVO (3=1+2)	G. COMPROMETIDOS (4)	OB. RECONOCIDAS (5)	PAGOS (6)	OB.PDTES.PAGO (7=5-6)	REMANENTE CRÉDITO (8=3-5)
* 23103 MAYORES	0,00	10.000,00	10.000,00	5.994,25	4.669,18	4.669,18	0,00	5.330,82
78900 OTRAS TRANSFERENCIAS DE CAPITAL A FAMILIAS	0,00	10.000,00	10.000,00	5.994,25	4.669,18	4.669,18	0,00	5.330,82
** 001.220.23106.227 D SAN BLAS-CANILL.INTEG EMERG SCIAL.TRAB.REA	359.792,00	-22.000,00	337.792,00	313.594,31	313.592,04	313.592,04	0,00	24.199,96
* 23106 SERVICIOS SOCIALES Y EMERGENCIA SOCIAL	359.792,00	-22.000,00	337.792,00	313.594,31	313.592,04	313.592,04	0,00	24.199,96
22799 OTROS TRABAJOS REALIZADOS POR OTRAS EMP. Y PROF.	359.792,00	-22.000,00	337.792,00	313.594,31	313.592,04	313.592,04	0,00	24.199,96
** 001.220.23106.22799.2 D SAN BLAS-CANILL.INTEG EMERG SCIAL.O.TRAB.E	0,00	38.319,86	38.319,86	38.319,86	38.319,86	38.319,86	0,00	0,00
* 23106 SERVICIOS SOCIALES Y EMERGENCIA SOCIAL	0,00	38.319,86	38.319,86	38.319,86	38.319,86	38.319,86	0,00	0,00
22799 OTROS TRABAJOS REALIZADOS POR OTRAS EMP. Y PROF.	0,00	38.319,86	38.319,86	38.319,86	38.319,86	38.319,86	0,00	0,00
** 001.220.23106.62500 D SAN BLAS-CANILL.INTEG EMERG SCIAL.MOBIL EQ	0,00	3.000,00	3.000,00	2.843,50	2.843,50	0,00	2.843,50	156,50
* 23106 SERVICIOS SOCIALES Y EMERGENCIA SOCIAL	0,00	3.000,00	3.000,00	2.843,50	2.843,50	0,00	2.843,50	156,50
62500 MOBILIARIO Y EQUIPOS DE OFICINA	0,00	3.000,00	3.000,00	2.843,50	2.843,50	0,00	2.843,50	156,50
** 001.220.23106.62599.5 D SAN BLAS-CANILL.INTEG EMERG SCIAL.OT MOBIL	0,00	550.000,00	550.000,00	0,00	0,00	0,00	0,00	550.000,00
* 23106 SERVICIOS SOCIALES Y EMERGENCIA SOCIAL	0,00	550.000,00	550.000,00	0,00	0,00	0,00	0,00	550.000,00
62599 OTRO MOBILIARIO Y ENSERES	0,00	550.000,00	550.000,00	0,00	0,00	0,00	0,00	550.000,00
** 001.220.23106.63500 D SAN BLAS-CANILL.INTEG EMERG SCIAL.MOB.EQUI	0,00	9.000,00	9.000,00	8.848,13	8.848,13	8.848,13	0,00	151,87
* 23106 SERVICIOS SOCIALES Y EMERGENCIA SOCIAL	0,00	9.000,00	9.000,00	8.848,13	8.848,13	8.848,13	0,00	151,87
63500 MOBILIARIO Y EQUIPOS DE OFICINA (REFORMA Y REP.)	0,00	9.000,00	9.000,00	8.848,13	8.848,13	8.848,13	0,00	151,87
** 001.220.23106.789 D SAN BLAS-CANILL.INTEG EMERG SCIAL.TRANS.FA	0,00	6.000,00	6.000,00	825,00	360,00	360,00	0,00	5.640,00
* 23106 SERVICIOS SOCIALES Y EMERGENCIA SOCIAL	0,00	6.000,00	6.000,00	825,00	360,00	360,00	0,00	5.640,00
78900 OTRAS TRANSFERENCIAS DE CAPITAL A FAMILIAS	0,00	6.000,00	6.000,00	825,00	360,00	360,00	0,00	5.640,00
** 001.220.31101.221 D SAN BLAS-CANILL.SALUBRIDAD Pª.SUMINISTROS	3.000,00	0,00	3.000,00	2.924,70	2.924,70	2.924,70	0,00	75,30
* 31101 SALUBRIDAD PÚBLICA	3.000,00	0,00	3.000,00	2.924,70	2.924,70	2.924,70	0,00	75,30
22199 OTROS SUMINISTROS	3.000,00	0,00	3.000,00	2.924,70	2.924,70	2.924,70	0,00	75,30
** 001.220.31101.226 D SAN BLAS-CANILL.SALUBRIDAD Pª.GTOS DIVERSO	540,00	0,00	540,00	55,08	55,08	55,08	0,00	484,92
* 31101 SALUBRIDAD PÚBLICA	540,00	0,00	540,00	55,08	55,08	55,08	0,00	484,92
22699 OTROS GASTOS DIVERSOS	540,00	0,00	540,00	55,08	55,08	55,08	0,00	484,92
** 001.220.32301.212 D SAN BLAS-CANILL.C INFANTIL .EDIF.OTR.CONST	884.863,00	3.800,00	888.663,00	445.582,88	444.622,10	34.862,54	409.759,56	444.040,90
* 32301 CENTROS DOCENTES ENSEÑANZA INFANTIL Y PRIMARIA	884.863,00	3.800,00	888.663,00	445.582,88	444.622,10	34.862,54	409.759,56	444.040,90
21200 REP.MANT. Y CONSERV. EDIFICIOS Y OTRAS CONSTRUC.	884.863,00	3.800,00	888.663,00	445.582,88	444.622,10	34.862,54	409.759,56	444.040,90
** 001.220.32301.21200.4 D SAN BLAS-CANILL.C INFANTIL .REP MANT CONS	0,00	510.000,00	510.000,00	479.280,12	463.492,46	326.590,50	136.901,96	46.507,54

AYUNTAMIENTO DE MADRID

LIQUIDACIÓN DEL PRESUPUESTO DE GASTOS

Ejercicio : 2021 **Fecha: 31/12/2021**

Centro **: 001 AYUNTAMIENTO DE MADRID**

Sección : 220 DISTRITO DE SAN BLAS-CANILLEJAS

PROGRAMA/DESCRIPCIÓN/ECONÓMICO/DESCRIPCIÓN	C. INICIAL (1)	MODIFICACIONES (2)	C. DEFINITIVO (3=1+2)	G. COMPROMETIDOS (4)	OB. RECONOCIDAS (5)	PAGOS (6)	OB.PDTES.PAGO (7=5-6)	REMANENTE CRÉDITO (8=3-5)
* 32301 CENTROS DOCENTES ENSEÑANZA INFANTIL Y PRIMARIA	0,00	510.000,00	510.000,00	479.280,12	463.492,46	326.590,50	136.901,96	46.507,54
21200 REP.MANT. Y CONSERV. EDIFICIOS Y OTRAS CONSTRUC.	0,00	510.000,00	510.000,00	479.280,12	463.492,46	326.590,50	136.901,96	46.507,54
** 001.220.32301.213 D SAN BLAS-CANILL.C INFANTIL .MAQ.INST.Y UTI	750,00	0,00	750,00	0,00	0,00	0,00	0,00	750,00
* 32301 CENTROS DOCENTES ENSEÑANZA INFANTIL Y PRIMARIA	750,00	0,00	750,00	0,00	0,00	0,00	0,00	750,00
21300 REP.MANT.Y CONSERV. MAQUINARIA, INSTAL. Y UTILLAJE	750,00	0,00	750,00	0,00	0,00	0,00	0,00	750,00
** 001.220.32301.227 D SAN BLAS-CANILL.C INFANTIL .TRAB.REAL.EMP	5.044.922,00	233.938,40	5.278.860,40	4.922.368,70	4.916.102,11	4.618.706,51	297.395,60	362.758,29
* 32301 CENTROS DOCENTES ENSEÑANZA INFANTIL Y PRIMARIA	5.044.922,00	233.938,40	5.278.860,40	4.922.368,70	4.916.102,11	4.618.706,51	297.395,60	362.758,29
22700 LIMPIEZA Y ASEO	2.127.922,00	0,00	2.127.922,00	1.771.430,30	1.771.430,30	1.474.034,70	297.395,60	356.491,70
22799 OTROS TRABAJOS REALIZADOS POR OTRAS EMP. Y PROF.	2.917.000,00	233.938,40	3.150.938,40	3.150.938,40	3.144.671,81	3.144.671,81	0,00	6.266,59
** 001.220.32301.63200 D SAN BLAS-CANILL.C INFANTIL .EDIF CONST(RE	461,00	14.499,03	14.960,03	12.483,53	10.951,75	0,00	10.951,75	4.008,28
* 32301 CENTROS DOCENTES ENSEÑANZA INFANTIL Y PRIMARIA	461,00	14.499,03	14.960,03	12.483,53	10.951,75	0,00	10.951,75	4.008,28
63200 EDIFICIOS Y OTRAS CONSTRUCCIONES (REFORMA)	461,00	14.499,03	14.960,03	12.483,53	10.951,75	0,00	10.951,75	4.008,28
** 001.220.32301.63200.2 D SAN BLAS-CANILL.C INFANTIL .EDIF CONST(RE	0,00	135.075,19	135.075,19	42.559,29	267,24	0,00	267,24	134.807,95
* 32301 CENTROS DOCENTES ENSEÑANZA INFANTIL Y PRIMARIA	0,00	135.075,19	135.075,19	42.559,29	267,24	0,00	267,24	134.807,95
63200 EDIFICIOS Y OTRAS CONSTRUCCIONES (REFORMA)	0,00	135.075,19	135.075,19	42.559,29	267,24	0,00	267,24	134.807,95
** 001.220.32301.63200.4 D SAN BLAS-CANILL.C INFANTIL .EDIF CONST(RE	0,00	165.000,00	165.000,00	155.493,21	114.933,61	99.879,77	15.053,84	50.066,39
* 32301 CENTROS DOCENTES ENSEÑANZA INFANTIL Y PRIMARIA	0,00	165.000,00	165.000,00	155.493,21	114.933,61	99.879,77	15.053,84	50.066,39
63200 EDIFICIOS Y OTRAS CONSTRUCCIONES (REFORMA)	0,00	165.000,00	165.000,00	155.493,21	114.933,61	99.879,77	15.053,84	50.066,39
** 001.220.32601.227 D SAN BLAS-CANILL.SERV COMP EDUCA.TRAB.REAL.	467.871,00	80.931,91	548.802,91	543.597,12	519.395,44	519.395,44	0,00	29.407,47
* 32601 SERVICIOS COMPLEMENTARIOS EDUCACIÓN	467.871,00	80.931,91	548.802,91	543.597,12	519.395,44	519.395,44	0,00	29.407,47
22799 OTROS TRABAJOS REALIZADOS POR OTRAS EMP. Y PROF.	467.871,00	80.931,91	548.802,91	543.597,12	519.395,44	519.395,44	0,00	29.407,47
** 001.220.33401.227 D SAN BLAS-CANILL.ACTIV CULTURA.TRAB.REAL.EM	1.028.866,00	198.000,00	1.226.866,00	1.075.550,89	992.205,20	920.716,43	71.488,77	234.660,80
* 33401 ACTIVIDADES CULTURALES	1.028.866,00	198.000,00	1.226.866,00	1.075.550,89	992.205,20	920.716,43	71.488,77	234.660,80
22707 TALLERES CULTURALES DISTRITOS	555.522,00	0,00	555.522,00	633.976,76	573.209,45	515.451,14	57.758,31	-17.687,45
22799 OTROS TRABAJOS REALIZADOS POR OTRAS EMP. Y PROF.	473.344,00	198.000,00	671.344,00	441.574,13	418.995,75	405.265,29	13.730,46	252.348,25
** 001.220.33401.62599 D SAN BLAS-CANILL.ACTIV CULTURA.OT MOBILY E	0,00	32.388,34	32.388,34	0,00	0,00	0,00	0,00	32.388,34
* 33401 ACTIVIDADES CULTURALES	0,00	32.388,34	32.388,34	0,00	0,00	0,00	0,00	32.388,34
62599 OTRO MOBILIARIO Y ENSERES	0,00	32.388,34	32.388,34	0,00	0,00	0,00	0,00	32.388,34
** 001.220.33401.63599 D SAN BLAS-CANILL.ACTIV CULTURA.MOBI Y ENS(R	179.122,00	-85.000,00	94.122,00	0,00	0,00	0,00	0,00	94.122,00
* 33401 ACTIVIDADES CULTURALES	179.122,00	-85.000,00	94.122,00	0,00	0,00	0,00	0,00	94.122,00

AYUNTAMIENTO DE MADRID

LIQUIDACIÓN DEL PRESUPUESTO DE GASTOS

Ejercicio : 2021 **Fecha: 31/12/2021**

Centro **: 001 AYUNTAMIENTO DE MADRID**

Sección : 220 DISTRITO DE SAN BLAS-CANILLEJAS

PROGRAMA/DESCRIPCIÓN/ECONÓMICO/DESCRIPCIÓN	C. INICIAL (1)	MODIFICACIONES (2)	C. DEFINITIVO (3=1+2)	G. COMPROMETIDOS (4)	OB. RECONOCIDAS (5)	PAGOS (6)	OB.PDTES.PAGO (7=5-6)	REMANENTE CRÉDITO (8=3-5)
63599 OTRO MOBILIARIO Y ENSERES (REFORMA Y REPOSICIÓN)	179.122,00	-85.000,00	94.122,00	0,00	0,00	0,00	0,00	94.122,00
**** 001.220.34101.227 D SAN BLAS-CANILL.ACTUAC DEPORT DISTR.TRAB.R**	42.836,00	0,00	42.836,00	11.052,70	6.624,25	5.001,04	1.623,21	36.211,75
*** 34101 ACTUACIONES DEPORTIVAS EN DISTRITOS**	42.836,00	0,00	42.836,00	11.052,70	6.624,25	5.001,04	1.623,21	36.211,75
22799 OTROS TRABAJOS REALIZADOS POR OTRAS EMP. Y PROF.	42.836,00	0,00	42.836,00	11.052,70	6.624,25	5.001,04	1.623,21	36.211,75
**** 001.220.34201.212 D SAN BLAS-CANILL.INST DEPORT.EDIF.OTR.CONST**	302.459,00	0,00	302.459,00	233.503,44	233.503,44	194.586,20	38.917,24	68.955,56
*** 34201 INSTALACIONES DEPORTIVAS**	302.459,00	0,00	302.459,00	233.503,44	233.503,44	194.586,20	38.917,24	68.955,56
21200 REP.MANT. Y CONSERV. EDIFICIOS Y OTRAS CONSTRUC.	302.459,00	0,00	302.459,00	233.503,44	233.503,44	194.586,20	38.917,24	68.955,56
**** 001.220.34201.213 D SAN BLAS-CANILL.INST DEPORT.MAQ.INST.Y UTI**	4.000,00	0,00	4.000,00	2.750,18	2.750,18	0,00	2.750,18	1.249,82
*** 34201 INSTALACIONES DEPORTIVAS**	4.000,00	0,00	4.000,00	2.750,18	2.750,18	0,00	2.750,18	1.249,82
21300 REP.MANT.Y CONSERV. MAQUINARIA, INSTAL. Y UTILLAJE	4.000,00	0,00	4.000,00	2.750,18	2.750,18	0,00	2.750,18	1.249,82
**** 001.220.34201.216 D SAN BLAS-CANILL.INST DEPORT.EQU.PROC.INFOR**	2.600,00	0,00	2.600,00	0,00	0,00	0,00	0,00	2.600,00
*** 34201 INSTALACIONES DEPORTIVAS**	2.600,00	0,00	2.600,00	0,00	0,00	0,00	0,00	2.600,00
21600 REP., MANT.Y CONSERV. EQUIPOS PROCESO INFORMACIÓN	2.600,00	0,00	2.600,00	0,00	0,00	0,00	0,00	2.600,00
**** 001.220.34201.219 D SAN BLAS-CANILL.INST DEPORT.OT.INMOV. MAT.**	4.000,00	0,00	4.000,00	0,00	0,00	0,00	0,00	4.000,00
*** 34201 INSTALACIONES DEPORTIVAS**	4.000,00	0,00	4.000,00	0,00	0,00	0,00	0,00	4.000,00
21900 REP., MANT. Y CONSERV. OTRO INMOVILIZADO MATERIAL	4.000,00	0,00	4.000,00	0,00	0,00	0,00	0,00	4.000,00
**** 001.220.34201.220 D SAN BLAS-CANILL.INST DEPORT.MAT.OFICINA**	2.200,00	0,00	2.200,00	1.552,90	1.552,89	1.145,79	407,10	647,11
*** 34201 INSTALACIONES DEPORTIVAS**	2.200,00	0,00	2.200,00	1.552,90	1.552,89	1.145,79	407,10	647,11
22000 MATERIAL DE OFICINA ORDINARIO NO INVENTARIABLE	1.000,00	0,00	1.000,00	407,10	407,10	0,00	407,10	592,90
22002 MATERIAL INFORMÁTICO NO INVENTARIABLE	1.200,00	0,00	1.200,00	1.145,80	1.145,79	1.145,79	0,00	54,21
**** 001.220.34201.221 D SAN BLAS-CANILL.INST DEPORT.SUMINISTROS**	56.000,00	0,00	56.000,00	41.296,98	41.296,96	34.943,73	6.353,23	14.703,04
*** 34201 INSTALACIONES DEPORTIVAS**	56.000,00	0,00	56.000,00	41.296,98	41.296,96	34.943,73	6.353,23	14.703,04
22106 PRODUCTOS FARMACÉUTICOS Y MATERIAL SANITARIO	6.000,00	0,00	6.000,00	4.083,69	4.083,69	2.227,01	1.856,68	1.916,31
22110 PRODUCTOS DE LIMPIEZA Y ASEO	13.000,00	0,00	13.000,00	12.984,36	12.984,36	12.984,36	0,00	15,64
22199 OTROS SUMINISTROS	37.000,00	0,00	37.000,00	24.228,93	24.228,91	19.732,36	4.496,55	12.771,09
**** 001.220.34201.22104 D SAN BLAS-CANILL.INST DEPORT.VESTUARIO**	17.000,00	0,00	17.000,00	16.999,28	16.999,28	0,00	16.999,28	0,72
*** 34201 INSTALACIONES DEPORTIVAS**	17.000,00	0,00	17.000,00	16.999,28	16.999,28	0,00	16.999,28	0,72
22104 VESTUARIO	17.000,00	0,00	17.000,00	16.999,28	16.999,28	0,00	16.999,28	0,72
**** 001.220.34201.22104.2 D SAN BLAS-CANILL.INST DEPORT.VESTUARIO**	0,00	14.997,95	14.997,95	14.997,95	14.997,95	14.997,95	0,00	0,00
*** 34201 INSTALACIONES DEPORTIVAS**	0,00	14.997,95	14.997,95	14.997,95	14.997,95	14.997,95	0,00	0,00

AYUNTAMIENTO DE MADRID

LIQUIDACIÓN DEL PRESUPUESTO DE GASTOS

Ejercicio : 2021 **Fecha: 31/12/2021**

Centro **: 001 AYUNTAMIENTO DE MADRID**

Sección : 220 DISTRITO DE SAN BLAS-CANILLEJAS

PROGRAMA/DESCRIPCIÓN/ECONÓMICO/DESCRIPCIÓN	C. INICIAL (1)	MODIFICACIONES (2)	C. DEFINITIVO (3=1+2)	G. COMPROMETIDOS (4)	OB. RECONOCIDAS (5)	PAGOS (6)	OB.PDTES.PAGO (7=5-6)	REMANENTE CRÉDITO (8=3-5)
22104 VESTUARIO	0,00	14.997,95	14.997,95	14.997,95	14.997,95	14.997,95	0,00	0,00
**** 001.220.34201.22106.4 D SAN BLAS-CANILL.INST DEPORT.PTOS FARM MAT**	0,00	250,47	250,47	250,47	250,47	250,47	0,00	0,00
*** 34201 INSTALACIONES DEPORTIVAS**	0,00	250,47	250,47	250,47	250,47	250,47	0,00	0,00
22106 PRODUCTOS FARMACÉUTICOS Y MATERIAL SANITARIO	0,00	250,47	250,47	250,47	250,47	250,47	0,00	0,00
**** 001.220.34201.22199.2 D SAN BLAS-CANILL.INST DEPORT.OT SUMINISTR**	0,00	10.507,00	10.507,00	10.507,00	9.818,01	9.818,01	0,00	688,99
*** 34201 INSTALACIONES DEPORTIVAS**	0,00	10.507,00	10.507,00	10.507,00	9.818,01	9.818,01	0,00	688,99
22199 OTROS SUMINISTROS	0,00	10.507,00	10.507,00	10.507,00	9.818,01	9.818,01	0,00	688,99
**** 001.220.34201.227 D SAN BLAS-CANILL.INST DEPORT.TRAB.REAL.EMP**	225.354,00	0,00	225.354,00	52.151,19	52.151,10	50.993,57	1.157,53	173.202,90
*** 34201 INSTALACIONES DEPORTIVAS**	225.354,00	0,00	225.354,00	52.151,19	52.151,10	50.993,57	1.157,53	173.202,90
22700 LIMPIEZA Y ASEO	21.715,00	0,00	21.715,00	7.090,70	7.090,70	5.933,17	1.157,53	14.624,30
22701 SEGURIDAD	65.426,00	0,00	65.426,00	30.298,93	30.298,84	30.298,84	0,00	35.127,16
22799 OTROS TRABAJOS REALIZADOS POR OTRAS EMP. Y PROF.	138.213,00	0,00	138.213,00	14.761,56	14.761,56	14.761,56	0,00	123.451,44
**** 001.220.34201.479 D SAN BLAS-CANILL.INST DEPORT.O.SUBV.EMP.PRI**	435.180,00	333.500,00	768.680,00	405.570,81	380.114,81	297.832,27	82.282,54	388.565,19
*** 34201 INSTALACIONES DEPORTIVAS**	435.180,00	333.500,00	768.680,00	405.570,81	380.114,81	297.832,27	82.282,54	388.565,19
47999 OTRAS SUBVENCIONES A EMPRESAS PRIVADAS	435.180,00	333.500,00	768.680,00	405.570,81	380.114,81	297.832,27	82.282,54	388.565,19
**** 001.220.34201.62599 D SAN BLAS-CANILL.INST DEPORT.OT MOBILY E**	36.300,00	0,00	36.300,00	3.737,69	3.737,69	3.737,69	0,00	32.562,31
*** 34201 INSTALACIONES DEPORTIVAS**	36.300,00	0,00	36.300,00	3.737,69	3.737,69	3.737,69	0,00	32.562,31
62599 OTRO MOBILIARIO Y ENSERES	36.300,00	0,00	36.300,00	3.737,69	3.737,69	3.737,69	0,00	32.562,31
**** 001.220.34201.62599.2 D SAN BLAS-CANILL.INST DEPORT.OT MOBILY E**	0,00	24.574,61	24.574,61	24.574,61	24.574,61	24.574,61	0,00	0,00
*** 34201 INSTALACIONES DEPORTIVAS**	0,00	24.574,61	24.574,61	24.574,61	24.574,61	24.574,61	0,00	0,00
62599 OTRO MOBILIARIO Y ENSERES	0,00	24.574,61	24.574,61	24.574,61	24.574,61	24.574,61	0,00	0,00
**** 001.220.34201.63200 D SAN BLAS-CANILL.INST DEPORT.EDIF CONST(RE**	18.384,00	12.796,00	31.180,00	24.589,96	23.336,32	4.204,36	19.131,96	7.843,68
*** 34201 INSTALACIONES DEPORTIVAS**	18.384,00	12.796,00	31.180,00	24.589,96	23.336,32	4.204,36	19.131,96	7.843,68
63200 EDIFICIOS Y OTRAS CONSTRUCCIONES (REFORMA)	18.384,00	12.796,00	31.180,00	24.589,96	23.336,32	4.204,36	19.131,96	7.843,68
**** 001.220.34201.63200.2 D SAN BLAS-CANILL.INST DEPORT.EDIF CONST(RE**	0,00	1.040,38	1.040,38	1.011,03	0,00	0,00	0,00	1.040,38
*** 34201 INSTALACIONES DEPORTIVAS**	0,00	1.040,38	1.040,38	1.011,03	0,00	0,00	0,00	1.040,38
63200 EDIFICIOS Y OTRAS CONSTRUCCIONES (REFORMA)	0,00	1.040,38	1.040,38	1.011,03	0,00	0,00	0,00	1.040,38
**** 001.220.34201.63200.4 D SAN BLAS-CANILL.INST DEPORT.EDIF CONST(RE**	0,00	415.045,57	415.045,57	3.066,40	0,00	0,00	0,00	415.045,57
*** 34201 INSTALACIONES DEPORTIVAS**	0,00	415.045,57	415.045,57	3.066,40	0,00	0,00	0,00	415.045,57
63200 EDIFICIOS Y OTRAS CONSTRUCCIONES (REFORMA)	0,00	415.045,57	415.045,57	3.066,40	0,00	0,00	0,00	415.045,57

AYUNTAMIENTO DE MADRID

LIQUIDACIÓN DEL PRESUPUESTO DE GASTOS

Ejercicio : 2021 **Fecha: 31/12/2021**

Centro **: 001 AYUNTAMIENTO DE MADRID**

Sección : 220 DISTRITO DE SAN BLAS-CANILLEJAS

PROGRAMA/DESCRIPCIÓN/ECONÓMICO/DESCRIPCIÓN	C. INICIAL (1)	MODIFICACIONES (2)	C. DEFINITIVO (3=1+2)	G. COMPROMETIDOS (4)	OB. RECONOCIDAS (5)	PAGOS (6)	OB.PDTES.PAGO (7=5-6)	REMANENTE CRÉDITO (8=3-5)
** 001.220.34201.63200.5 D SAN BLAS-CANILL.INST DEPORT.EDIF CONST(RE	0,00	1.526,68	1.526,68	1.185,29	0,00	0,00	0,00	1.526,68
* 34201 INSTALACIONES DEPORTIVAS	0,00	1.526,68	1.526,68	1.185,29	0,00	0,00	0,00	1.526,68
63200 EDIFICIOS Y OTRAS CONSTRUCCIONES (REFORMA)	0,00	1.526,68	1.526,68	1.185,29	0,00	0,00	0,00	1.526,68
** 001.220.48900 D SAN BLAS-CANILL.OTRAS TRANSF FAMILIA	788.006,00	-4.844,76	783.161,24	645.749,16	604.340,95	553.430,95	50.910,00	178.820,29
* 23102 FAMILIA E INFANCIA	229.000,00	365.131,24	594.131,24	476.562,40	452.369,20	409.969,20	42.400,00	141.762,04
48900 OTRAS TRANSFERENCIAS A FAMILIAS	229.000,00	365.131,24	594.131,24	476.562,40	452.369,20	409.969,20	42.400,00	141.762,04
* 23103 MAYORES	0,00	0,00	0,00	29.365,01	19.270,00	17.260,00	2.010,00	-19.270,00
48900 OTRAS TRANSFERENCIAS A FAMILIAS	0,00	0,00	0,00	29.365,01	19.270,00	17.260,00	2.010,00	-19.270,00
* 23106 SERVICIOS SOCIALES Y EMERGENCIA SOCIAL	559.006,00	-369.976,00	189.030,00	139.821,75	132.701,75	126.201,75	6.500,00	56.328,25
48900 OTRAS TRANSFERENCIAS A FAMILIAS	559.006,00	-369.976,00	189.030,00	139.821,75	132.701,75	126.201,75	6.500,00	56.328,25
** 001.220.49300.221 D SAN BLAS-CANILL.CONSUMO.SUMINISTROS	300,00	0,00	300,00	0,00	0,00	0,00	0,00	300,00
* 49300 CONSUMO	300,00	0,00	300,00	0,00	0,00	0,00	0,00	300,00
22199 OTROS SUMINISTROS	300,00	0,00	300,00	0,00	0,00	0,00	0,00	300,00
** 001.220.49300.226 D SAN BLAS-CANILL.CONSUMO.GTOS DIVERSOS	200,00	0,00	200,00	0,00	0,00	0,00	0,00	200,00
* 49300 CONSUMO	200,00	0,00	200,00	0,00	0,00	0,00	0,00	200,00
22699 OTROS GASTOS DIVERSOS	200,00	0,00	200,00	0,00	0,00	0,00	0,00	200,00
** 001.220.91220.22601 D SAN BLAS-CANILL.CONCEJALÍA-PRES.ATCION PRO	1.000,00	0,00	1.000,00	538,53	538,53	0,00	538,53	461,47
* 91220 CONCEJALÍA-PRESIDENCIA DEL DISTRITO	1.000,00	0,00	1.000,00	538,53	538,53	0,00	538,53	461,47
22601 ATENCIONES PROTOCOLARIAS Y REPRESENTATIVAS	1.000,00	0,00	1.000,00	538,53	538,53	0,00	538,53	461,47
** 001.220.91220.22606 D SAN BLAS-CANILL.CONCEJALÍA-PRES.REUN CONF	1.000,00	0,00	1.000,00	0,00	0,00	0,00	0,00	1.000,00
* 91220 CONCEJALÍA-PRESIDENCIA DEL DISTRITO	1.000,00	0,00	1.000,00	0,00	0,00	0,00	0,00	1.000,00
22606 REUNIONES, CONFERENCIAS Y CURSOS	1.000,00	0,00	1.000,00	0,00	0,00	0,00	0,00	1.000,00
** 001.220.91220.23100 D SAN BLAS-CANILL.CONCEJALÍA-PRES.GTO VIAJE	1.000,00	0,00	1.000,00	0,00	0,00	0,00	0,00	1.000,00
* 91220 CONCEJALÍA-PRESIDENCIA DEL DISTRITO	1.000,00	0,00	1.000,00	0,00	0,00	0,00	0,00	1.000,00
23100 GASTOS DE VIAJE MIEMBROS DE LOS ORG. DE GOBIERNO	1.000,00	0,00	1.000,00	0,00	0,00	0,00	0,00	1.000,00
** 001.220.92001.202 D SAN BLAS-CANILL.DGA .ARREND.EDIF.O.CONST.	2.500,00	0,00	2.500,00	0,00	0,00	0,00	0,00	2.500,00
* 92001 DIREC. Y GESTIÓN ADMTVA. DEL DISTRITO	2.500,00	0,00	2.500,00	0,00	0,00	0,00	0,00	2.500,00
20200 ARRENDAMIENTOS DE EDIFICIOS Y OTRAS CONSTRUCCIONES	2.500,00	0,00	2.500,00	0,00	0,00	0,00	0,00	2.500,00
** 001.220.92001.213 D SAN BLAS-CANILL.DGA .MAQ.INST.Y UTILL	150,00	0,00	150,00	0,00	0,00	0,00	0,00	150,00
* 92001 DIREC. Y GESTIÓN ADMTVA. DEL DISTRITO	150,00	0,00	150,00	0,00	0,00	0,00	0,00	150,00

AYUNTAMIENTO DE MADRID

LIQUIDACIÓN DEL PRESUPUESTO DE GASTOS

Ejercicio : 2021 **Fecha: 31/12/2021**

Centro **: 001 AYUNTAMIENTO DE MADRID**

Sección : 220 DISTRITO DE SAN BLAS-CANILLEJAS

PROGRAMA/DESCRIPCIÓN/ECONÓMICO/DESCRIPCIÓN	C. INICIAL (1)	MODIFICACIONES (2)	C. DEFINITIVO (3=1+2)	G. COMPROMETIDOS (4)	OB. RECONOCIDAS (5)	PAGOS (6)	OB.PDTES.PAGO (7=5-6)	REMANENTE CRÉDITO (8=3-5)
21300 REP.MANT.Y CONSERV. MAQUINARIA, INSTAL. Y UTILLAJE	150,00	0,00	150,00	0,00	0,00	0,00	0,00	150,00
**** 001.220.92001.220 D SAN BLAS-CANILL.DGA .MAT.OFICINA**	28.500,00	-10.000,00	18.500,00	7.707,29	7.707,29	7.707,29	0,00	10.792,71
*** 92001 DIREC. Y GESTIÓN ADMTVA. DEL DISTRITO**	28.500,00	-10.000,00	18.500,00	7.707,29	7.707,29	7.707,29	0,00	10.792,71
22000 MATERIAL DE OFICINA ORDINARIO NO INVENTARIABLE	10.000,00	0,00	10.000,00	7.707,29	7.707,29	7.707,29	0,00	2.292,71
22001 PRENSA, REVISTAS, LIBROS Y OTRAS PUBLICACIONES	3.500,00	0,00	3.500,00	0,00	0,00	0,00	0,00	3.500,00
22002 MATERIAL INFORMÁTICO NO INVENTARIABLE	15.000,00	-10.000,00	5.000,00	0,00	0,00	0,00	0,00	5.000,00
**** 001.220.92001.221 D SAN BLAS-CANILL.DGA .SUMINISTROS**	1.500,00	3.000,00	4.500,00	2.970,00	2.970,00	2.970,00	0,00	1.530,00
*** 92001 DIREC. Y GESTIÓN ADMTVA. DEL DISTRITO**	1.500,00	3.000,00	4.500,00	2.970,00	2.970,00	2.970,00	0,00	1.530,00
22106 PRODUCTOS FARMACÉUTICOS Y MATERIAL SANITARIO	0,00	3.000,00	3.000,00	2.970,00	2.970,00	2.970,00	0,00	30,00
22107 IMPRESOS Y FORMULARIOS	500,00	0,00	500,00	0,00	0,00	0,00	0,00	500,00
22199 OTROS SUMINISTROS	1.000,00	0,00	1.000,00	0,00	0,00	0,00	0,00	1.000,00
**** 001.220.92001.22104 D SAN BLAS-CANILL.DGA .VESTUARIO**	6.000,00	0,00	6.000,00	0,00	0,00	0,00	0,00	6.000,00
*** 92001 DIREC. Y GESTIÓN ADMTVA. DEL DISTRITO**	6.000,00	0,00	6.000,00	0,00	0,00	0,00	0,00	6.000,00
22104 VESTUARIO	6.000,00	0,00	6.000,00	0,00	0,00	0,00	0,00	6.000,00
**** 001.220.92001.22104.4 D SAN BLAS-CANILL.DGA .VESTUARIO**	0,00	597,56	597,56	0,00	0,00	0,00	0,00	597,56
*** 92001 DIREC. Y GESTIÓN ADMTVA. DEL DISTRITO**	0,00	597,56	597,56	0,00	0,00	0,00	0,00	597,56
22104 VESTUARIO	0,00	597,56	597,56	0,00	0,00	0,00	0,00	597,56
**** 001.220.92001.223 D SAN BLAS-CANILL.DGA .TRANSPORTES**	500,00	0,00	500,00	0,00	0,00	0,00	0,00	500,00
*** 92001 DIREC. Y GESTIÓN ADMTVA. DEL DISTRITO**	500,00	0,00	500,00	0,00	0,00	0,00	0,00	500,00
22300 TRANSPORTES	500,00	0,00	500,00	0,00	0,00	0,00	0,00	500,00
**** 001.220.92001.225 D SAN BLAS-CANILL.DGA .TRIBUTOS**	3.000,00	0,00	3.000,00	1.854,54	1.854,54	1.854,54	0,00	1.145,46
*** 92001 DIREC. Y GESTIÓN ADMTVA. DEL DISTRITO**	3.000,00	0,00	3.000,00	1.854,54	1.854,54	1.854,54	0,00	1.145,46
22501 TRIBUTOS DE LAS COMUNIDADES AUTÓNOMAS	2.000,00	0,00	2.000,00	1.854,54	1.854,54	1.854,54	0,00	145,46
22502 TRIBUTOS DE LAS ENTIDADES LOCALES	1.000,00	0,00	1.000,00	0,00	0,00	0,00	0,00	1.000,00
**** 001.220.92001.226 D SAN BLAS-CANILL.DGA .GTOS DIVERSOS**	9.000,00	3.630,00	12.630,00	11.019,94	11.019,94	11.019,94	0,00	1.610,06
*** 92001 DIREC. Y GESTIÓN ADMTVA. DEL DISTRITO**	9.000,00	3.630,00	12.630,00	11.019,94	11.019,94	11.019,94	0,00	1.610,06
22604 GASTOS JURÍDICOS Y CONTENCIOSOS	8.000,00	3.630,00	11.630,00	11.019,94	11.019,94	11.019,94	0,00	610,06
22699 OTROS GASTOS DIVERSOS	1.000,00	0,00	1.000,00	0,00	0,00	0,00	0,00	1.000,00
**** 001.220.92001.22602 D SAN BLAS-CANILL.DGA .PUBLIC Y PROP**	10.000,00	-5.000,00	5.000,00	0,00	0,00	0,00	0,00	5.000,00
*** 92001 DIREC. Y GESTIÓN ADMTVA. DEL DISTRITO**	10.000,00	-5.000,00	5.000,00	0,00	0,00	0,00	0,00	5.000,00

AYUNTAMIENTO DE MADRID

LIQUIDACIÓN DEL PRESUPUESTO DE GASTOS

Ejercicio : 2021 **Fecha: 31/12/2021**

Centro **: 001 AYUNTAMIENTO DE MADRID**

Sección : 220 DISTRITO DE SAN BLAS-CANILLEJAS

PROGRAMA/DESCRIPCIÓN/ECONÓMICO/DESCRIPCIÓN	C. INICIAL (1)	MODIFICACIONES (2)	C. DEFINITIVO (3=1+2)	G. COMPROMETIDOS (4)	OB. RECONOCIDAS (5)	PAGOS (6)	OB.PDTES.PAGO (7=5-6)	REMANENTE CRÉDITO (8=3-5)
22602 PUBLICIDAD Y PROPAGANDA	10.000,00	-5.000,00	5.000,00	0,00	0,00	0,00	0,00	5.000,00
**** 001.220.92001.22603 D SAN BLAS-CANILL.DGA .PUBLICA DIARIOS OF**	500,00	2.000,00	2.500,00	1.586,35	1.586,35	1.586,35	0,00	913,65
*** 92001 DIREC. Y GESTIÓN ADMTVA. DEL DISTRITO**	500,00	2.000,00	2.500,00	1.586,35	1.586,35	1.586,35	0,00	913,65
22603 PUBLICACIÓN EN DIARIOS OFICIALES	500,00	2.000,00	2.500,00	1.586,35	1.586,35	1.586,35	0,00	913,65
**** 001.220.92001.22606 D SAN BLAS-CANILL.DGA .REUN CONF CURS**	1.000,00	0,00	1.000,00	0,00	0,00	0,00	0,00	1.000,00
*** 92001 DIREC. Y GESTIÓN ADMTVA. DEL DISTRITO**	1.000,00	0,00	1.000,00	0,00	0,00	0,00	0,00	1.000,00
22606 REUNIONES, CONFERENCIAS Y CURSOS	1.000,00	0,00	1.000,00	0,00	0,00	0,00	0,00	1.000,00
**** 001.220.92001.227 D SAN BLAS-CANILL.DGA .TRAB.REAL.EMP**	25.000,00	59.562,36	84.562,36	4.771,85	3.900,37	0,00	3.900,37	80.661,99
*** 92001 DIREC. Y GESTIÓN ADMTVA. DEL DISTRITO**	25.000,00	59.562,36	84.562,36	4.771,85	3.900,37	0,00	3.900,37	80.661,99
22706 ESTUDIOS Y TRABAJOS TÉCNICOS	5.000,00	59.562,36	64.562,36	871,48	0,00	0,00	0,00	64.562,36
22799 OTROS TRABAJOS REALIZADOS POR OTRAS EMP. Y PROF.	20.000,00	0,00	20.000,00	3.900,37	3.900,37	0,00	3.900,37	16.099,63
**** 001.220.92001.22706.2 D SAN BLAS-CANILL.DGA .ESTUD TRAB TÉCN**	0,00	16.274,50	16.274,50	16.274,50	16.274,50	16.274,50	0,00	0,00
*** 92001 DIREC. Y GESTIÓN ADMTVA. DEL DISTRITO**	0,00	16.274,50	16.274,50	16.274,50	16.274,50	16.274,50	0,00	0,00
22706 ESTUDIOS Y TRABAJOS TÉCNICOS	0,00	16.274,50	16.274,50	16.274,50	16.274,50	16.274,50	0,00	0,00
**** 001.220.92001.22799.4 D SAN BLAS-CANILL.DGA .O.TRAB.EMP**	0,00	4.207,42	4.207,42	0,00	0,00	0,00	0,00	4.207,42
*** 92001 DIREC. Y GESTIÓN ADMTVA. DEL DISTRITO**	0,00	4.207,42	4.207,42	0,00	0,00	0,00	0,00	4.207,42
22799 OTROS TRABAJOS REALIZADOS POR OTRAS EMP. Y PROF.	0,00	4.207,42	4.207,42	0,00	0,00	0,00	0,00	4.207,42
**** 001.220.92001.233 D SAN BLAS-CANILL.DGA .OTRAS INDEMN.**	217.500,00	0,00	217.500,00	206.780,66	206.780,66	206.780,66	0,00	10.719,34
*** 92001 DIREC. Y GESTIÓN ADMTVA. DEL DISTRITO**	217.500,00	0,00	217.500,00	206.780,66	206.780,66	206.780,66	0,00	10.719,34
23303 INDEMNIZACIÓN A VOCALES DE JUNTAS DE DISTRITO	217.000,00	0,00	217.000,00	206.715,66	206.715,66	206.715,66	0,00	10.284,34
23399 OTRAS INDEMNIZACIONES	500,00	0,00	500,00	65,00	65,00	65,00	0,00	435,00
**** 001.220.92001.62302 D SAN BLAS-CANILL.DGA .ÚTILES Y HERR**	500,00	0,00	500,00	0,00	0,00	0,00	0,00	500,00
*** 92001 DIREC. Y GESTIÓN ADMTVA. DEL DISTRITO**	500,00	0,00	500,00	0,00	0,00	0,00	0,00	500,00
62302 ÚTILES Y HERRAMIENTAS	500,00	0,00	500,00	0,00	0,00	0,00	0,00	500,00
**** 001.220.92001.62500 D SAN BLAS-CANILL.DGA .MOBIL EQ OFI**	5.000,00	0,00	5.000,00	0,00	0,00	0,00	0,00	5.000,00
*** 92001 DIREC. Y GESTIÓN ADMTVA. DEL DISTRITO**	5.000,00	0,00	5.000,00	0,00	0,00	0,00	0,00	5.000,00
62500 MOBILIARIO Y EQUIPOS DE OFICINA	5.000,00	0,00	5.000,00	0,00	0,00	0,00	0,00	5.000,00
**** 001.220.92001.62599 D SAN BLAS-CANILL.DGA .OT MOBILY E**	5.000,00	0,00	5.000,00	0,00	0,00	0,00	0,00	5.000,00
*** 92001 DIREC. Y GESTIÓN ADMTVA. DEL DISTRITO**	5.000,00	0,00	5.000,00	0,00	0,00	0,00	0,00	5.000,00
62599 OTRO MOBILIARIO Y ENSERES	5.000,00	0,00	5.000,00	0,00	0,00	0,00	0,00	5.000,00

AYUNTAMIENTO DE MADRID

LIQUIDACIÓN DEL PRESUPUESTO DE GASTOS

Ejercicio : 2021 **Fecha: 31/12/2021**

Centro **: 001 AYUNTAMIENTO DE MADRID**

Sección : 220 DISTRITO DE SAN BLAS-CANILLEJAS

PROGRAMA/DESCRIPCIÓN/ECONÓMICO/DESCRIPCIÓN	C. INICIAL (1)	MODIFICACIONES (2)	C. DEFINITIVO (3=1+2)	G. COMPROMETIDOS (4)	OB. RECONOCIDAS (5)	PAGOS (6)	OB.PDTES.PAGO (7=5-6)	REMANENTE CRÉDITO (8=3-5)
** 001.220.92001.62601 D SAN BLAS-CANILL.DGA .EQUIP PROCESO DATOS	500,00	0,00	500,00	0,00	0,00	0,00	0,00	500,00
* 92001 DIREC. Y GESTIÓN ADMTVA. DEL DISTRITO	500,00	0,00	500,00	0,00	0,00	0,00	0,00	500,00
62601 EQUIPOS PARA PROCESO DE DATOS	500,00	0,00	500,00	0,00	0,00	0,00	0,00	500,00
** 001.220.92001.63302 D SAN BLAS-CANILL.DGA .ÚTILES Y HERRAM(RE)	500,00	0,00	500,00	0,00	0,00	0,00	0,00	500,00
* 92001 DIREC. Y GESTIÓN ADMTVA. DEL DISTRITO	500,00	0,00	500,00	0,00	0,00	0,00	0,00	500,00
63302 ÚTILES Y HERRAMIENTAS (REFORMA Y REPOSICIÓN)	500,00	0,00	500,00	0,00	0,00	0,00	0,00	500,00
** 001.220.92001.63500 D SAN BLAS-CANILL.DGA .MOB.EQUI.OFI(R)	5.000,00	0,00	5.000,00	0,00	0,00	0,00	0,00	5.000,00
* 92001 DIREC. Y GESTIÓN ADMTVA. DEL DISTRITO	5.000,00	0,00	5.000,00	0,00	0,00	0,00	0,00	5.000,00
63500 MOBILIARIO Y EQUIPOS DE OFICINA (REFORMA Y REP.)	5.000,00	0,00	5.000,00	0,00	0,00	0,00	0,00	5.000,00
** 001.220.92001.63599 D SAN BLAS-CANILL.DGA .MOBI Y ENS(RE)	1.500,00	0,00	1.500,00	0,00	0,00	0,00	0,00	1.500,00
* 92001 DIREC. Y GESTIÓN ADMTVA. DEL DISTRITO	1.500,00	0,00	1.500,00	0,00	0,00	0,00	0,00	1.500,00
63599 OTRO MOBILIARIO Y ENSERES (REFORMA Y REPOSICIÓN)	1.500,00	0,00	1.500,00	0,00	0,00	0,00	0,00	1.500,00
** 001.220.92401.489 D SAN BLAS-CANILL.PARTI CIUDAD.OT.TRANS.FAM.	60.000,00	0,00	60.000,00	52.729,33	52.729,33	52.729,33	0,00	7.270,67
* 92401 PARTICIPACIÓN CIUDADANA	60.000,00	0,00	60.000,00	52.729,33	52.729,33	52.729,33	0,00	7.270,67
48901 OTRAS TRANSFERENCIAS A INSTITUC. SIN FINES LUCRO	60.000,00	0,00	60.000,00	52.729,33	52.729,33	52.729,33	0,00	7.270,67
** 001.220.93302.212 D SAN BLAS-CANILL.EDIFICIOS.EDIF.OTR.CONST	619.187,00	0,00	619.187,00	261.427,37	261.427,36	36.359,00	225.068,36	357.759,64
* 93302 EDIFICIOS	619.187,00	0,00	619.187,00	261.427,37	261.427,36	36.359,00	225.068,36	357.759,64
21200 REP.MANT. Y CONSERV. EDIFICIOS Y OTRAS CONSTRUC.	619.187,00	0,00	619.187,00	261.427,37	261.427,36	36.359,00	225.068,36	357.759,64
** 001.220.93302.21200.5 D SAN BLAS-CANILL.EDIFICIOS.REP MANT CONS ED	0,00	100.000,00	100.000,00	0,00	0,00	0,00	0,00	100.000,00
* 93302 EDIFICIOS	0,00	100.000,00	100.000,00	0,00	0,00	0,00	0,00	100.000,00
21200 REP.MANT. Y CONSERV. EDIFICIOS Y OTRAS CONSTRUC.	0,00	100.000,00	100.000,00	0,00	0,00	0,00	0,00	100.000,00
** 001.220.93302.22104 D SAN BLAS-CANILL.EDIFICIOS.VESTUARIO	0,00	597,56	597,56	597,56	597,56	597,56	0,00	0,00
* 93302 EDIFICIOS	0,00	597,56	597,56	597,56	597,56	597,56	0,00	0,00
22104 VESTUARIO	0,00	597,56	597,56	597,56	597,56	597,56	0,00	0,00
** 001.220.93302.227 D SAN BLAS-CANILL.EDIFICIOS.TRAB.REAL.EMP	3.335.314,00	0,00	3.335.314,00	2.301.186,53	2.301.186,44	2.012.223,57	288.962,87	1.034.127,56
* 93302 EDIFICIOS	3.335.314,00	0,00	3.335.314,00	2.301.186,53	2.301.186,44	2.012.223,57	288.962,87	1.034.127,56
22700 LIMPIEZA Y ASEO	1.628.769,00	0,00	1.628.769,00	1.445.545,02	1.445.545,01	1.202.367,69	243.177,32	183.223,99
22701 SEGURIDAD	427.950,00	0,00	427.950,00	331.542,58	331.542,57	331.542,57	0,00	96.407,43
22799 OTROS TRABAJOS REALIZADOS POR OTRAS EMP. Y PROF.	1.278.595,00	0,00	1.278.595,00	524.098,93	524.098,86	478.313,31	45.785,55	754.496,14
** 001.220.93302.63200 D SAN BLAS-CANILL.EDIFICIOS.EDIF CONST(RE	0,00	66.124,00	66.124,00	30.041,28	0,00	0,00	0,00	66.124,00

AYUNTAMIENTO DE MADRID

LIQUIDACIÓN DEL PRESUPUESTO DE GASTOS

Ejercicio : 2021 **Fecha: 31/12/2021**

Centro **: 001 AYUNTAMIENTO DE MADRID**

Sección : 220 DISTRITO DE SAN BLAS-CANILLEJAS

PROGRAMA/DESCRIPCIÓN/ECONÓMICO/DESCRIPCIÓN	C. INICIAL (1)	MODIFICACIONES (2)	C. DEFINITIVO (3=1+2)	G. COMPROMETIDOS (4)	OB. RECONOCIDAS (5)	PAGOS (6)	OB.PDTES.PAGO (7=5-6)	REMANENTE CRÉDITO (8=3-5)
* 93302 EDIFICIOS	0,00	66.124,00	66.124,00	30.041,28	0,00	0,00	0,00	66.124,00
63200 EDIFICIOS Y OTRAS CONSTRUCCIONES (REFORMA)	0,00	66.124,00	66.124,00	30.041,28	0,00	0,00	0,00	66.124,00
** 001.220.93302.63200.2 D SAN BLAS-CANILL.EDIFICIOS.EDIF CONST(RE	0,00	636.407,89	636.407,89	37.262,92	0,00	0,00	0,00	636.407,89
* 93302 EDIFICIOS	0,00	636.407,89	636.407,89	37.262,92	0,00	0,00	0,00	636.407,89
63200 EDIFICIOS Y OTRAS CONSTRUCCIONES (REFORMA)	0,00	636.407,89	636.407,89	37.262,92	0,00	0,00	0,00	636.407,89
** 001.220.93302.63200.4 D SAN BLAS-CANILL.EDIFICIOS.EDIF CONST(RE	0,00	575.148,02	575.148,02	32.387,89	26.498,62	0,00	26.498,62	548.649,40
* 93302 EDIFICIOS	0,00	575.148,02	575.148,02	32.387,89	26.498,62	0,00	26.498,62	548.649,40
63200 EDIFICIOS Y OTRAS CONSTRUCCIONES (REFORMA)	0,00	575.148,02	575.148,02	32.387,89	26.498,62	0,00	26.498,62	548.649,40
** 001.220.93302.63200.5 D SAN BLAS-CANILL.EDIFICIOS.EDIF CONST(RE	0,00	316.408,22	316.408,22	316.408,22	284.777,71	7.323,04	277.454,67	31.630,51
* 93302 EDIFICIOS	0,00	316.408,22	316.408,22	316.408,22	284.777,71	7.323,04	277.454,67	31.630,51
63200 EDIFICIOS Y OTRAS CONSTRUCCIONES (REFORMA)	0,00	316.408,22	316.408,22	316.408,22	284.777,71	7.323,04	277.454,67	31.630,51
** 001.23103.22710 PERSO MAYOR. SERV AYUDA DOMICILIO	13.036.969,00	-2.075.976,02	10.960.992,98	10.960.992,16	10.295.817,07	10.295.817,07	0,00	665.175,91
* 23103 MAYORES	13.036.969,00	-2.075.976,02	10.960.992,98	10.960.992,16	10.295.817,07	10.295.817,07	0,00	665.175,91
22710 SERVICIO DE AYUDA A DOMICILIO	13.036.969,00	-2.075.976,02	10.960.992,98	10.960.992,16	10.295.817,07	10.295.817,07	0,00	665.175,91
** 001.3.1 PRODUC BIENES PCO CARÁCT PREF.GASTOS PERSONA	4.509.323,00	-327.320,00	4.182.003,00	4.396.003,04	4.396.003,04	4.396.003,04	0,00	-214.000,04
* 31101 SALUBRIDAD PÚBLICA	570.333,00	-38.274,00	532.059,00	379.463,78	379.463,78	379.463,78	0,00	152.595,22
12000 SUELDOS DEL GRUPO A1	64.288,00	0,00	64.288,00	54.180,84	54.180,84	54.180,84	0,00	10.107,16
12001 SUELDOS DEL GRUPO A2	28.266,00	-887,00	27.379,00	0,00	0,00	0,00	0,00	27.379,00
12003 SUELDOS DEL GRUPO C1	21.650,00	0,00	21.650,00	11.612,32	11.612,32	11.612,32	0,00	10.037,68
12004 SUELDOS DEL GRUPO C2	29.175,00	0,00	29.175,00	22.280,22	22.280,22	22.280,22	0,00	6.894,78
12006 TRIENIOS	25.096,00	0,00	25.096,00	19.514,81	19.514,81	19.514,81	0,00	5.581,19
12100 COMPLEMENTO DE DESTINO	82.675,00	-39,00	82.636,00	52.605,08	52.605,08	52.605,08	0,00	30.030,92
12101 COMPLEMENTO ESPECÍFICO	188.061,00	-37.049,00	151.012,00	125.974,27	125.974,27	125.974,27	0,00	25.037,73
12103 OTROS COMPLEMENTOS	9.450,00	-47,00	9.403,00	6.092,62	6.092,62	6.092,62	0,00	3.310,38
15000 PRODUCTIVIDAD	10.203,00	0,00	10.203,00	10.251,33	10.251,33	10.251,33	0,00	-48,33
16000 SEGURIDAD SOCIAL	111.469,00	-252,00	111.217,00	76.952,29	76.952,29	76.952,29	0,00	34.264,71
* 33401 ACTIVIDADES CULTURALES	497.342,00	24.460,00	521.802,00	510.696,41	510.696,41	510.696,41	0,00	11.105,59
12001 SUELDOS DEL GRUPO A2	30.205,00	0,00	30.205,00	28.264,76	28.264,76	28.264,76	0,00	1.940,24
12003 SUELDOS DEL GRUPO C1	56.532,00	0,00	56.532,00	42.928,64	42.928,64	42.928,64	0,00	13.603,36
12004 SUELDOS DEL GRUPO C2	36.700,00	6.672,00	43.372,00	43.013,99	43.013,99	43.013,99	0,00	358,01

AYUNTAMIENTO DE MADRID

LIQUIDACIÓN DEL PRESUPUESTO DE GASTOS

Ejercicio : 2021 **Fecha: 31/12/2021**

Centro **: 001 AYUNTAMIENTO DE MADRID**

Sección : 220 DISTRITO DE SAN BLAS-CANILLEJAS

PROGRAMA/DESCRIPCIÓN/ECONÓMICO/DESCRIPCIÓN	C. INICIAL (1)	MODIFICACIONES (2)	C. DEFINITIVO (3=1+2)	G. COMPROMETIDOS (4)	OB. RECONOCIDAS (5)	PAGOS (6)	OB.PDTES.PAGO (7=5-6)	REMANENTE CRÉDITO (8=3-5)
12006 TRIENIOS	33.495,00	0,00	33.495,00	33.223,27	33.223,27	33.223,27	0,00	271,73
12100 COMPLEMENTO DE DESTINO	68.841,00	3.401,00	72.242,00	71.790,72	71.790,72	71.790,72	0,00	451,28
12101 COMPLEMENTO ESPECÍFICO	160.737,00	8.920,00	169.657,00	168.516,65	168.516,65	168.516,65	0,00	1.140,35
12103 OTROS COMPLEMENTOS	11.059,00	468,00	11.527,00	11.455,59	11.455,59	11.455,59	0,00	71,41
15000 PRODUCTIVIDAD	3.830,00	0,00	3.830,00	4.375,89	4.375,89	4.375,89	0,00	-545,89
16000 SEGURIDAD SOCIAL	95.943,00	4.999,00	100.942,00	106.352,61	106.352,61	106.352,61	0,00	-5.410,61
16009 OTRAS CUOTAS	0,00	0,00	0,00	774,29	774,29	774,29	0,00	-774,29
*** 34201 INSTALACIONES DEPORTIVAS**	3.441.648,00	-313.506,00	3.128.142,00	3.505.842,85	3.505.842,85	3.505.842,85	0,00	-377.700,85
12003 SUELDOS DEL GRUPO C1	0,00	0,00	0,00	10.178,45	10.178,45	10.178,45	0,00	-10.178,45
12101 COMPLEMENTO ESPECÍFICO	0,00	0,00	0,00	319,20	319,20	319,20	0,00	-319,20
13000 RETRIBUCIONES BÁSICAS	1.285.130,00	-413.666,00	871.464,00	721.191,35	721.191,35	721.191,35	0,00	150.272,65
13002 OTRAS REMUNERACIONES	1.941,00	76.130,00	78.071,00	57.776,39	57.776,39	57.776,39	0,00	20.294,61
13100 RETRIBUCIONES BÁSICAS	1.456.614,00	-74.170,00	1.382.444,00	1.447.291,42	1.447.291,42	1.447.291,42	0,00	-64.847,42
13102 OTRAS REMUNERACIONES	0,00	84.503,00	84.503,00	127.831,75	127.831,75	127.831,75	0,00	-43.328,75
16000 SEGURIDAD SOCIAL	697.963,00	13.697,00	711.660,00	922.273,82	922.273,82	922.273,82	0,00	-210.613,82
16009 OTRAS CUOTAS	0,00	0,00	0,00	218.980,47	218.980,47	218.980,47	0,00	-218.980,47
**** 001.4.1 ACT CARÁCT ECONÓM.GASTOS PERSONAL**	218.695,00	2.260,00	220.955,00	222.794,30	222.794,30	222.794,30	0,00	-1.839,30
*** 49300 CONSUMO**	218.695,00	2.260,00	220.955,00	222.794,30	222.794,30	222.794,30	0,00	-1.839,30
12001 SUELDOS DEL GRUPO A2	44.338,00	0,00	44.338,00	34.285,72	34.285,72	34.285,72	0,00	10.052,28
12004 SUELDOS DEL GRUPO C2	9.175,00	657,00	9.832,00	9.174,56	9.174,56	9.174,56	0,00	657,44
12006 TRIENIOS	9.786,00	0,00	9.786,00	10.383,76	10.383,76	10.383,76	0,00	-597,76
12100 COMPLEMENTO DE DESTINO	32.607,00	335,00	32.942,00	28.275,60	28.275,60	28.275,60	0,00	4.666,40
12101 COMPLEMENTO ESPECÍFICO	73.790,00	700,00	74.490,00	64.920,82	64.920,82	64.920,82	0,00	9.569,18
12103 OTROS COMPLEMENTOS	3.498,00	47,00	3.545,00	3.393,77	3.393,77	3.393,77	0,00	151,23
15000 PRODUCTIVIDAD	3.365,00	0,00	3.365,00	3.252,64	3.252,64	3.252,64	0,00	112,36
16000 SEGURIDAD SOCIAL	42.136,00	521,00	42.657,00	44.948,41	44.948,41	44.948,41	0,00	-2.291,41
16009 OTRAS CUOTAS	0,00	0,00	0,00	24.159,02	24.159,02	24.159,02	0,00	-24.159,02
**** 001.9.1 ACT CARÁCTER GRAL.GASTOS PERSONAL**	5.063.363,00	-515.786,00	4.547.577,00	4.288.228,12	4.288.228,12	4.288.228,12	0,00	259.348,88
*** 91220 CONCEJALÍA-PRESIDENCIA DEL DISTRITO**	247.405,00	0,00	247.405,00	235.239,38	235.239,38	235.239,38	0,00	12.165,62
11000 RETRIBUCIONES BÁSICAS	32.144,00	0,00	32.144,00	32.142,88	32.142,88	32.142,88	0,00	1,12

AYUNTAMIENTO DE MADRID

LIQUIDACIÓN DEL PRESUPUESTO DE GASTOS

Ejercicio : 2021 **Fecha: 31/12/2021**

Centro **: 001 AYUNTAMIENTO DE MADRID**

Sección : 220 DISTRITO DE SAN BLAS-CANILLEJAS

PROGRAMA/DESCRIPCIÓN/ECONÓMICO/DESCRIPCIÓN	C. INICIAL (1)	MODIFICACIONES (2)	C. DEFINITIVO (3=1+2)	G. COMPROMETIDOS (4)	OB. RECONOCIDAS (5)	PAGOS (6)	OB.PDTES.PAGO (7=5-6)	REMANENTE CRÉDITO (8=3-5)
11001 RETRIBUCIONES COMPLEMENTARIAS	78.394,00	0,00	78.394,00	78.392,16	78.392,16	78.392,16	0,00	1,84
12004 SUELDOS DEL GRUPO C2	20.000,00	0,00	20.000,00	18.349,12	18.349,12	18.349,12	0,00	1.650,88
12006 TRIENIOS	5.428,00	0,00	5.428,00	5.427,92	5.427,92	5.427,92	0,00	0,08
12100 COMPLEMENTO DE DESTINO	11.418,00	0,00	11.418,00	11.417,14	11.417,14	11.417,14	0,00	0,86
12101 COMPLEMENTO ESPECÍFICO	28.620,00	0,00	28.620,00	28.619,64	28.619,64	28.619,64	0,00	0,36
12103 OTROS COMPLEMENTOS	1.312,00	0,00	1.312,00	1.310,12	1.310,12	1.310,12	0,00	1,88
15000 PRODUCTIVIDAD	18.584,00	0,00	18.584,00	18.363,38	18.363,38	18.363,38	0,00	220,62
16000 SEGURIDAD SOCIAL	51.505,00	0,00	51.505,00	41.217,02	41.217,02	41.217,02	0,00	10.287,98
*** 92001 DIREC. Y GESTIÓN ADMTVA. DEL DISTRITO**	4.815.958,00	-515.786,00	4.300.172,00	4.052.988,74	4.052.988,74	4.052.988,74	0,00	247.183,26
10100 RETRIBUCIONES BÁSICAS	97.077,00	0,00	97.077,00	93.486,19	93.486,19	93.486,19	0,00	3.590,81
12000 SUELDOS DEL GRUPO A1	257.154,00	-65.028,00	192.126,00	135.586,86	135.586,86	135.586,86	0,00	56.539,14
12001 SUELDOS DEL GRUPO A2	261.593,00	-24.097,00	237.496,00	228.712,78	228.712,78	228.712,78	0,00	8.783,22
12003 SUELDOS DEL GRUPO C1	240.557,00	-54.894,00	185.663,00	156.889,70	156.889,70	156.889,70	0,00	28.773,30
12004 SUELDOS DEL GRUPO C2	325.150,00	-33.951,00	291.199,00	275.516,02	275.516,02	275.516,02	0,00	15.682,98
12005 SUELDOS DEL GRUPO E	67.272,00	0,00	67.272,00	56.578,67	56.578,67	56.578,67	0,00	10.693,33
12006 TRIENIOS	154.928,00	0,00	154.928,00	143.268,00	143.268,00	143.268,00	0,00	11.660,00
12100 COMPLEMENTO DE DESTINO	665.327,00	-109.957,00	555.370,00	518.225,00	518.225,00	518.225,00	0,00	37.145,00
12101 COMPLEMENTO ESPECÍFICO	1.496.011,00	-248.058,00	1.247.953,00	1.173.381,77	1.173.381,77	1.173.381,77	0,00	74.571,23
12103 OTROS COMPLEMENTOS	86.487,00	1.147,00	87.634,00	99.760,25	99.760,25	99.760,25	0,00	-12.126,25
13000 RETRIBUCIONES BÁSICAS	79.797,00	-6.100,00	73.697,00	46.238,52	46.238,52	46.238,52	0,00	27.458,48
13002 OTRAS REMUNERACIONES	9.290,00	0,00	9.290,00	5.796,42	5.796,42	5.796,42	0,00	3.493,58
13100 RETRIBUCIONES BÁSICAS	72.188,00	0,00	72.188,00	36.492,95	36.492,95	36.492,95	0,00	35.695,05
15000 PRODUCTIVIDAD	71.054,00	0,00	71.054,00	72.165,02	72.165,02	72.165,02	0,00	-1.111,02
16000 SEGURIDAD SOCIAL	932.073,00	25.152,00	957.225,00	852.346,90	852.346,90	852.346,90	0,00	104.878,10
16009 OTRAS CUOTAS	0,00	0,00	0,00	158.543,69	158.543,69	158.543,69	0,00	-158.543,69

AYUNTAMIENTO DE MADRID

LIQUIDACIÓN DEL PRESUPUESTO DE GASTOS

Ejercicio : 2021 **Fecha: 31/12/2021**

Centro **: 001 AYUNTAMIENTO DE MADRID**

Sección : 221 DISTRITO DE BARAJAS

PROGRAMA/DESCRIPCIÓN/ECONÓMICO/DESCRIPCIÓN	C. INICIAL (1)	MODIFICACIONES (2)	C. DEFINITIVO (3=1+2)	G. COMPROMETIDOS (4)	OB. RECONOCIDAS (5)	PAGOS (6)	OB.PDTES.PAGO (7=5-6)	REMANENTE CRÉDITO (8=3-5)
***** TOTAL**	**16.443.439,00**	**5.685.161,60**	**22.128.600,60**	**19.882.592,19**	**19.135.313,18**	**17.183.293,77**	**1.952.019,41**	**2.993.287,42**
**** 001.2.1 ACT PROTEC Y PROM SCIAL.GASTOS PERSONAL**	907.500,00	17.176,00	924.676,00	912.521,09	912.521,09	912.521,09	0,00	12.154,91
*** 23106 SERVICIOS SOCIALES Y EMERGENCIA SOCIAL**	907.500,00	17.176,00	924.676,00	912.521,09	912.521,09	912.521,09	0,00	12.154,91
12001 SUELDOS DEL GRUPO A2	178.728,00	944,00	179.672,00	171.921,86	171.921,86	171.921,86	0,00	7.750,14
12003 SUELDOS DEL GRUPO C1	24.958,00	0,00	24.958,00	10.823,90	10.823,90	10.823,90	0,00	14.134,10
12004 SUELDOS DEL GRUPO C2	23.045,00	5.137,00	28.182,00	25.278,69	25.278,69	25.278,69	0,00	2.903,31
12006 TRIENIOS	33.427,00	0,00	33.427,00	44.016,24	44.016,24	44.016,24	0,00	-10.589,24
12100 COMPLEMENTO DE DESTINO	131.134,00	6.593,00	137.727,00	123.881,41	123.881,41	123.881,41	0,00	13.845,59
12101 COMPLEMENTO ESPECÍFICO	286.033,00	-7.051,00	278.982,00	269.296,40	269.296,40	269.296,40	0,00	9.685,60
12103 OTROS COMPLEMENTOS	14.240,00	695,00	14.935,00	14.571,61	14.571,61	14.571,61	0,00	363,39
15000 PRODUCTIVIDAD	26.904,00	0,00	26.904,00	41.248,65	41.248,65	41.248,65	0,00	-14.344,65
16000 SEGURIDAD SOCIAL	189.031,00	10.858,00	199.889,00	187.723,48	187.723,48	187.723,48	0,00	12.165,52
16009 OTRAS CUOTAS	0,00	0,00	0,00	23.758,85	23.758,85	23.758,85	0,00	-23.758,85
**** 001.221.15322.210 D.BARAJAS.O.ACT VÍAS Pª.INFRAES Y B.NAT**	12.074,00	0,00	12.074,00	0,00	0,00	0,00	0,00	12.074,00
*** 15322 OTRAS ACTUACIONES EN VÍAS PÚBLICAS**	12.074,00	0,00	12.074,00	0,00	0,00	0,00	0,00	12.074,00
21000 REP.MANT. Y CONSERV. BIENES DESTINADOS USO GENERAL	12.074,00	0,00	12.074,00	0,00	0,00	0,00	0,00	12.074,00
**** 001.221.15322.221 D.BARAJAS.O.ACT VÍAS Pª.SUMINISTROS**	0,00	2.020,70	2.020,70	2.020,70	2.020,70	2.020,70	0,00	0,00
*** 15322 OTRAS ACTUACIONES EN VÍAS PÚBLICAS**	0,00	2.020,70	2.020,70	2.020,70	2.020,70	2.020,70	0,00	0,00
22199 OTROS SUMINISTROS	0,00	2.020,70	2.020,70	2.020,70	2.020,70	2.020,70	0,00	0,00
**** 001.221.17102.61921.4 D.BARAJAS.ZONAS VERDES.Z AJARDINADAS(REM)**	0,00	475.235,07	475.235,07	468.621,82	468.550,85	186.730,86	281.819,99	6.684,22
*** 17102 ZONAS VERDES**	0,00	475.235,07	475.235,07	468.621,82	468.550,85	186.730,86	281.819,99	6.684,22
61921 ZONAS AJARDINADAS (REM)	0,00	475.235,07	475.235,07	468.621,82	468.550,85	186.730,86	281.819,99	6.684,22
**** 001.221.23102.227 D.BARAJAS.FAMILIA INFA.TRAB.REAL.EMP**	278.237,00	0,00	278.237,00	264.218,66	259.307,45	259.307,45	0,00	18.929,55
*** 23102 FAMILIA E INFANCIA**	278.237,00	0,00	278.237,00	264.218,66	259.307,45	259.307,45	0,00	18.929,55
22799 OTROS TRABAJOS REALIZADOS POR OTRAS EMP. Y PROF.	278.237,00	0,00	278.237,00	264.218,66	259.307,45	259.307,45	0,00	18.929,55
**** 001.221.23102.22799.5 D.BARAJAS.FAMILIA INFA.O.TRAB.EMP**	0,00	12.997,00	12.997,00	11.900,00	11.900,00	0,00	11.900,00	1.097,00
*** 23102 FAMILIA E INFANCIA**	0,00	12.997,00	12.997,00	11.900,00	11.900,00	0,00	11.900,00	1.097,00
22799 OTROS TRABAJOS REALIZADOS POR OTRAS EMP. Y PROF.	0,00	12.997,00	12.997,00	11.900,00	11.900,00	0,00	11.900,00	1.097,00
**** 001.221.23102.789 D.BARAJAS.FAMILIA INFA.TRANS.FAMI.ISFL**	10.000,00	0,00	10.000,00	4.247,55	4.247,55	4.247,55	0,00	5.752,45
*** 23102 FAMILIA E INFANCIA**	10.000,00	0,00	10.000,00	4.247,55	4.247,55	4.247,55	0,00	5.752,45

AYUNTAMIENTO DE MADRID

LIQUIDACIÓN DEL PRESUPUESTO DE GASTOS

Ejercicio : 2021 **Fecha: 31/12/2021**

Centro **: 001 AYUNTAMIENTO DE MADRID**

Sección : 221 DISTRITO DE BARAJAS

PROGRAMA/DESCRIPCIÓN/ECONÓMICO/DESCRIPCIÓN	C. INICIAL (1)	MODIFICACIONES (2)	C. DEFINITIVO (3=1+2)	G. COMPROMETIDOS (4)	OB. RECONOCIDAS (5)	PAGOS (6)	OB.PDTES.PAGO (7=5-6)	REMANENTE CRÉDITO (8=3-5)
78900 OTRAS TRANSFERENCIAS DE CAPITAL A FAMILIAS	10.000,00	0,00	10.000,00	4.247,55	4.247,55	4.247,55	0,00	5.752,45
**** 001.221.23103.227 D.BARAJAS.PERSO MAYOR.TRAB.REAL.EMP**	231.437,00	-3.630,00	227.807,00	214.470,17	179.714,96	179.714,96	0,00	48.092,04
*** 23103 MAYORES**	231.437,00	-3.630,00	227.807,00	214.470,17	179.714,96	179.714,96	0,00	48.092,04
22799 OTROS TRABAJOS REALIZADOS POR OTRAS EMP. Y PROF.	231.437,00	-3.630,00	227.807,00	214.470,17	179.714,96	179.714,96	0,00	48.092,04
**** 001.221.23103.789 D.BARAJAS.PERSO MAYOR.TRANS.FAMI.ISFL**	3.000,00	0,00	3.000,00	55,00	55,00	55,00	0,00	2.945,00
*** 23103 MAYORES**	3.000,00	0,00	3.000,00	55,00	55,00	55,00	0,00	2.945,00
78900 OTRAS TRANSFERENCIAS DE CAPITAL A FAMILIAS	3.000,00	0,00	3.000,00	55,00	55,00	55,00	0,00	2.945,00
**** 001.221.23106.227 D.BARAJAS.INTEG EMERG SCIAL.TRAB.REAL.EMP**	134.728,00	0,00	134.728,00	134.728,00	130.755,88	130.755,88	0,00	3.972,12
*** 23106 SERVICIOS SOCIALES Y EMERGENCIA SOCIAL**	134.728,00	0,00	134.728,00	134.728,00	130.755,88	130.755,88	0,00	3.972,12
22799 OTROS TRABAJOS REALIZADOS POR OTRAS EMP. Y PROF.	134.728,00	0,00	134.728,00	134.728,00	130.755,88	130.755,88	0,00	3.972,12
**** 001.221.23106.62599 D.BARAJAS.INTEG EMERG SCIAL.OT MOBILY E**	0,00	3.630,00	3.630,00	3.501,28	0,00	0,00	0,00	3.630,00
*** 23106 SERVICIOS SOCIALES Y EMERGENCIA SOCIAL**	0,00	3.630,00	3.630,00	3.501,28	0,00	0,00	0,00	3.630,00
62599 OTRO MOBILIARIO Y ENSERES	0,00	3.630,00	3.630,00	3.501,28	0,00	0,00	0,00	3.630,00
**** 001.221.23199.227 D.BARAJAS.COV19.TRAB.REAL.EMP**	0,00	130.000,00	130.000,00	130.000,00	51.570,86	43.822,64	7.748,22	78.429,14
*** 23199 ACTUACIONES EXTRAORDINARIAS COVID-19**	0,00	130.000,00	130.000,00	130.000,00	51.570,86	43.822,64	7.748,22	78.429,14
22799 OTROS TRABAJOS REALIZADOS POR OTRAS EMP. Y PROF.	0,00	130.000,00	130.000,00	130.000,00	51.570,86	43.822,64	7.748,22	78.429,14
**** 001.221.31101.219 D.BARAJAS.SALUBRIDAD Pª.OT.INMOV. MAT.**	7.000,00	0,00	7.000,00	6.145,52	6.145,52	6.145,52	0,00	854,48
*** 31101 SALUBRIDAD PÚBLICA**	7.000,00	0,00	7.000,00	6.145,52	6.145,52	6.145,52	0,00	854,48
21900 REP., MANT. Y CONSERV. OTRO INMOVILIZADO MATERIAL	7.000,00	0,00	7.000,00	6.145,52	6.145,52	6.145,52	0,00	854,48
**** 001.221.31101.221 D.BARAJAS.SALUBRIDAD Pª.SUMINISTROS**	1.000,00	0,00	1.000,00	278,30	278,30	278,30	0,00	721,70
*** 31101 SALUBRIDAD PÚBLICA**	1.000,00	0,00	1.000,00	278,30	278,30	278,30	0,00	721,70
22199 OTROS SUMINISTROS	1.000,00	0,00	1.000,00	278,30	278,30	278,30	0,00	721,70
**** 001.221.31101.226 D.BARAJAS.SALUBRIDAD Pª.GTOS DIVERSOS**	400,00	0,00	400,00	230,31	230,31	230,31	0,00	169,69
*** 31101 SALUBRIDAD PÚBLICA**	400,00	0,00	400,00	230,31	230,31	230,31	0,00	169,69
22699 OTROS GASTOS DIVERSOS	400,00	0,00	400,00	230,31	230,31	230,31	0,00	169,69
**** 001.221.31101.23121 D.BARAJAS.SALUBRIDAD Pª.LOCOM URB P NO DIR**	200,00	0,00	200,00	0,00	0,00	0,00	0,00	200,00
*** 31101 SALUBRIDAD PÚBLICA**	200,00	0,00	200,00	0,00	0,00	0,00	0,00	200,00
23121 LOCOMOCIÓN URBANA PERSONAL NO DIRECTIVO	200,00	0,00	200,00	0,00	0,00	0,00	0,00	200,00
**** 001.221.32301.212 D.BARAJAS.C INFANTIL .EDIF.OTR.CONST**	165.652,00	0,00	165.652,00	165.651,19	165.651,12	165.651,12	0,00	0,88
*** 32301 CENTROS DOCENTES ENSEÑANZA INFANTIL Y PRIMARIA**	165.652,00	0,00	165.652,00	165.651,19	165.651,12	165.651,12	0,00	0,88

AYUNTAMIENTO DE MADRID

LIQUIDACIÓN DEL PRESUPUESTO DE GASTOS

Ejercicio : 2021 **Fecha: 31/12/2021**

Centro **: 001 AYUNTAMIENTO DE MADRID**

Sección : 221 DISTRITO DE BARAJAS

PROGRAMA/DESCRIPCIÓN/ECONÓMICO/DESCRIPCIÓN	C. INICIAL (1)	MODIFICACIONES (2)	C. DEFINITIVO (3=1+2)	G. COMPROMETIDOS (4)	OB. RECONOCIDAS (5)	PAGOS (6)	OB.PDTES.PAGO (7=5-6)	REMANENTE CRÉDITO (8=3-5)
21200 REP.MANT. Y CONSERV. EDIFICIOS Y OTRAS CONSTRUC.	165.652,00	0,00	165.652,00	165.651,19	165.651,12	165.651,12	0,00	0,88
**** 001.221.32301.227 D.BARAJAS.C INFANTIL .TRAB.REAL.EMP**	2.357.316,00	115.991,00	2.473.307,00	2.469.923,89	2.420.172,59	2.420.172,59	0,00	53.134,41
*** 32301 CENTROS DOCENTES ENSEÑANZA INFANTIL Y PRIMARIA**	2.357.316,00	115.991,00	2.473.307,00	2.469.923,89	2.420.172,59	2.420.172,59	0,00	53.134,41
22700 LIMPIEZA Y ASEO	643.881,00	-66.801,00	577.080,00	575.151,73	565.923,84	565.923,84	0,00	11.156,16
22706 ESTUDIOS Y TRABAJOS TÉCNICOS	1.100,00	0,00	1.100,00	0,00	0,00	0,00	0,00	1.100,00
22799 OTROS TRABAJOS REALIZADOS POR OTRAS EMP. Y PROF.	1.712.335,00	182.792,00	1.895.127,00	1.894.772,16	1.854.248,75	1.854.248,75	0,00	40.878,25
**** 001.221.32301.22799.4 D.BARAJAS.C INFANTIL .O.TRAB.EMP**	0,00	360.241,18	360.241,18	175.149,04	167.374,68	167.374,68	0,00	192.866,50
*** 32301 CENTROS DOCENTES ENSEÑANZA INFANTIL Y PRIMARIA**	0,00	360.241,18	360.241,18	175.149,04	167.374,68	167.374,68	0,00	192.866,50
22799 OTROS TRABAJOS REALIZADOS POR OTRAS EMP. Y PROF.	0,00	360.241,18	360.241,18	175.149,04	167.374,68	167.374,68	0,00	192.866,50
**** 001.221.32301.63200.4 D.BARAJAS.C INFANTIL .EDIF CONST(RE**	0,00	695.000,00	695.000,00	664.612,83	655.992,21	655.992,21	0,00	39.007,79
*** 32301 CENTROS DOCENTES ENSEÑANZA INFANTIL Y PRIMARIA**	0,00	695.000,00	695.000,00	664.612,83	655.992,21	655.992,21	0,00	39.007,79
63200 EDIFICIOS Y OTRAS CONSTRUCCIONES (REFORMA)	0,00	695.000,00	695.000,00	664.612,83	655.992,21	655.992,21	0,00	39.007,79
**** 001.221.32601.22001.2 D.BARAJAS.SERV COMP EDUCA.PRENSA,REVIS,PUB**	0,00	7.798,55	7.798,55	7.798,55	7.798,55	7.798,55	0,00	0,00
*** 32601 SERVICIOS COMPLEMENTARIOS EDUCACIÓN**	0,00	7.798,55	7.798,55	7.798,55	7.798,55	7.798,55	0,00	0,00
22001 PRENSA, REVISTAS, LIBROS Y OTRAS PUBLICACIONES	0,00	7.798,55	7.798,55	7.798,55	7.798,55	7.798,55	0,00	0,00
**** 001.221.32601.22101.2 D.BARAJAS.SERV COMP EDUCA.AGUA**	0,00	0,00	0,00	0,00	0,00	0,00	0,00	0,00
*** 32601 SERVICIOS COMPLEMENTARIOS EDUCACIÓN**	0,00	0,00	0,00	0,00	0,00	0,00	0,00	0,00
22101 AGUA	0,00	0,00	0,00	0,00	0,00	0,00	0,00	0,00
**** 001.221.32601.227 D.BARAJAS.SERV COMP EDUCA.TRAB.REAL.EMP**	258.144,00	0,00	258.144,00	243.479,37	223.277,90	201.507,01	21.770,89	34.866,10
*** 32601 SERVICIOS COMPLEMENTARIOS EDUCACIÓN**	258.144,00	0,00	258.144,00	243.479,37	223.277,90	201.507,01	21.770,89	34.866,10
22799 OTROS TRABAJOS REALIZADOS POR OTRAS EMP. Y PROF.	258.144,00	0,00	258.144,00	243.479,37	223.277,90	201.507,01	21.770,89	34.866,10
**** 001.221.33401.221 D.BARAJAS.ACTIV CULTURA.SUMINISTROS**	1.250,00	0,00	1.250,00	0,00	0,00	0,00	0,00	1.250,00
*** 33401 ACTIVIDADES CULTURALES**	1.250,00	0,00	1.250,00	0,00	0,00	0,00	0,00	1.250,00
22199 OTROS SUMINISTROS	1.250,00	0,00	1.250,00	0,00	0,00	0,00	0,00	1.250,00
**** 001.221.33401.22602 D.BARAJAS.ACTIV CULTURA.PUBLIC Y PROP**	3.000,00	0,00	3.000,00	0,00	0,00	0,00	0,00	3.000,00
*** 33401 ACTIVIDADES CULTURALES**	3.000,00	0,00	3.000,00	0,00	0,00	0,00	0,00	3.000,00
22602 PUBLICIDAD Y PROPAGANDA	3.000,00	0,00	3.000,00	0,00	0,00	0,00	0,00	3.000,00
**** 001.221.33401.22606 D.BARAJAS.ACTIV CULTURA.REUN CONF CURS**	9.256,00	8.801,00	18.057,00	18.029,00	18.029,00	18.029,00	0,00	28,00
*** 33401 ACTIVIDADES CULTURALES**	9.256,00	8.801,00	18.057,00	18.029,00	18.029,00	18.029,00	0,00	28,00
22606 REUNIONES, CONFERENCIAS Y CURSOS	9.256,00	8.801,00	18.057,00	18.029,00	18.029,00	18.029,00	0,00	28,00

AYUNTAMIENTO DE MADRID

LIQUIDACIÓN DEL PRESUPUESTO DE GASTOS

Ejercicio : 2021 **Fecha: 31/12/2021**

Centro **: 001 AYUNTAMIENTO DE MADRID**

Sección : 221 DISTRITO DE BARAJAS

PROGRAMA/DESCRIPCIÓN/ECONÓMICO/DESCRIPCIÓN	C. INICIAL (1)	MODIFICACIONES (2)	C. DEFINITIVO (3=1+2)	G. COMPROMETIDOS (4)	OB. RECONOCIDAS (5)	PAGOS (6)	OB.PDTES.PAGO (7=5-6)	REMANENTE CRÉDITO (8=3-5)
** 001.221.33401.227 D.BARAJAS.ACTIV CULTURA.TRAB.REAL.EMP	763.444,00	47.192,00	810.636,00	614.056,61	504.096,60	504.096,60	0,00	306.539,40
* 33401 ACTIVIDADES CULTURALES	763.444,00	47.192,00	810.636,00	614.056,61	504.096,60	504.096,60	0,00	306.539,40
22707 TALLERES CULTURALES DISTRITOS	298.302,00	71.692,00	369.994,00	373.796,32	349.397,39	349.397,39	0,00	20.596,61
22799 OTROS TRABAJOS REALIZADOS POR OTRAS EMP. Y PROF.	465.142,00	-24.500,00	440.642,00	240.260,29	154.699,21	154.699,21	0,00	285.942,79
** 001.221.33401.482 D.BARAJAS.ACTIV CULTURA.A FAMIL.I.S.F.L	12.500,00	0,00	12.500,00	4.500,00	4.500,00	4.500,00	0,00	8.000,00
* 33401 ACTIVIDADES CULTURALES	12.500,00	0,00	12.500,00	4.500,00	4.500,00	4.500,00	0,00	8.000,00
48203 PREMIOS	12.500,00	0,00	12.500,00	4.500,00	4.500,00	4.500,00	0,00	8.000,00
** 001.221.34101.221 D.BARAJAS.ACTUAC DEPORT DISTR.SUMINISTROS	2.000,00	0,00	2.000,00	1.996,50	1.996,50	1.996,50	0,00	3,50
* 34101 ACTUACIONES DEPORTIVAS EN DISTRITOS	2.000,00	0,00	2.000,00	1.996,50	1.996,50	1.996,50	0,00	3,50
22199 OTROS SUMINISTROS	2.000,00	0,00	2.000,00	1.996,50	1.996,50	1.996,50	0,00	3,50
** 001.221.34101.226 D.BARAJAS.ACTUAC DEPORT DISTR.GTOS DIVERSOS	24.000,00	0,00	24.000,00	23.534,50	23.534,50	23.534,50	0,00	465,50
* 34101 ACTUACIONES DEPORTIVAS EN DISTRITOS	24.000,00	0,00	24.000,00	23.534,50	23.534,50	23.534,50	0,00	465,50
22609 ACTIVIDADES CULTURALES Y DEPORTIVAS	24.000,00	0,00	24.000,00	23.534,50	23.534,50	23.534,50	0,00	465,50
** 001.221.34201.208 D.BARAJAS.INST DEPORT.ARREND O INMOV MAT	41.862,00	0,00	41.862,00	3.538,07	3.538,07	959,49	2.578,58	38.323,93
* 34201 INSTALACIONES DEPORTIVAS	41.862,00	0,00	41.862,00	3.538,07	3.538,07	959,49	2.578,58	38.323,93
20800 ARRENDAMIENTOS DE OTRO INMOVILIZADO MATERIAL	41.862,00	0,00	41.862,00	3.538,07	3.538,07	959,49	2.578,58	38.323,93
** 001.221.34201.212 D.BARAJAS.INST DEPORT.EDIF.OTR.CONST	108.227,00	6.530,00	114.757,00	108.226,62	108.226,56	108.226,56	0,00	6.530,44
* 34201 INSTALACIONES DEPORTIVAS	108.227,00	6.530,00	114.757,00	108.226,62	108.226,56	108.226,56	0,00	6.530,44
21200 REP.MANT. Y CONSERV. EDIFICIOS Y OTRAS CONSTRUC.	108.227,00	6.530,00	114.757,00	108.226,62	108.226,56	108.226,56	0,00	6.530,44
** 001.221.34201.213 D.BARAJAS.INST DEPORT.MAQ.INST.Y UTILL	1.500,00	0,00	1.500,00	1.412,68	1.412,68	0,00	1.412,68	87,32
* 34201 INSTALACIONES DEPORTIVAS	1.500,00	0,00	1.500,00	1.412,68	1.412,68	0,00	1.412,68	87,32
21300 REP.MANT.Y CONSERV. MAQUINARIA, INSTAL. Y UTILLAJE	1.500,00	0,00	1.500,00	1.412,68	1.412,68	0,00	1.412,68	87,32
** 001.221.34201.219 D.BARAJAS.INST DEPORT.OT.INMOV. MAT.	1.000,00	0,00	1.000,00	998,25	998,25	998,25	0,00	1,75
* 34201 INSTALACIONES DEPORTIVAS	1.000,00	0,00	1.000,00	998,25	998,25	998,25	0,00	1,75
21900 REP., MANT. Y CONSERV. OTRO INMOVILIZADO MATERIAL	1.000,00	0,00	1.000,00	998,25	998,25	998,25	0,00	1,75
** 001.221.34201.221 D.BARAJAS.INST DEPORT.SUMINISTROS	41.000,00	0,00	41.000,00	40.575,63	40.575,63	40.575,63	0,00	424,37
* 34201 INSTALACIONES DEPORTIVAS	41.000,00	0,00	41.000,00	40.575,63	40.575,63	40.575,63	0,00	424,37
22106 PRODUCTOS FARMACÉUTICOS Y MATERIAL SANITARIO	700,00	0,00	700,00	645,79	645,79	645,79	0,00	54,21
22110 PRODUCTOS DE LIMPIEZA Y ASEO	12.000,00	0,00	12.000,00	11.969,93	11.969,93	11.969,93	0,00	30,07
22199 OTROS SUMINISTROS	28.300,00	0,00	28.300,00	27.959,91	27.959,91	27.959,91	0,00	340,09

AYUNTAMIENTO DE MADRID

LIQUIDACIÓN DEL PRESUPUESTO DE GASTOS

Ejercicio : 2021 **Fecha: 31/12/2021**

Centro **: 001 AYUNTAMIENTO DE MADRID**

Sección : 221 DISTRITO DE BARAJAS

PROGRAMA/DESCRIPCIÓN/ECONÓMICO/DESCRIPCIÓN	C. INICIAL (1)	MODIFICACIONES (2)	C. DEFINITIVO (3=1+2)	G. COMPROMETIDOS (4)	OB. RECONOCIDAS (5)	PAGOS (6)	OB.PDTES.PAGO (7=5-6)	REMANENTE CRÉDITO (8=3-5)
** 001.221.34201.22103 D.BARAJAS.INST DEPORT.COMBUSTIBLES Y CARBU	100,00	0,00	100,00	0,00	0,00	0,00	0,00	100,00
* 34201 INSTALACIONES DEPORTIVAS	100,00	0,00	100,00	0,00	0,00	0,00	0,00	100,00
22103 COMBUSTIBLES Y CARBURANTES	100,00	0,00	100,00	0,00	0,00	0,00	0,00	100,00
** 001.221.34201.22104 D.BARAJAS.INST DEPORT.VESTUARIO	15.000,00	0,00	15.000,00	14.999,16	14.999,16	14.999,16	0,00	0,84
* 34201 INSTALACIONES DEPORTIVAS	15.000,00	0,00	15.000,00	14.999,16	14.999,16	14.999,16	0,00	0,84
22104 VESTUARIO	15.000,00	0,00	15.000,00	14.999,16	14.999,16	14.999,16	0,00	0,84
** 001.221.34201.227 D.BARAJAS.INST DEPORT.TRAB.REAL.EMP	36.478,00	0,00	36.478,00	33.053,06	33.053,05	30.634,26	2.418,79	3.424,95
* 34201 INSTALACIONES DEPORTIVAS	36.478,00	0,00	36.478,00	33.053,06	33.053,05	30.634,26	2.418,79	3.424,95
22700 LIMPIEZA Y ASEO	22.415,00	0,00	22.415,00	17.241,58	17.241,57	17.241,57	0,00	5.173,43
22706 ESTUDIOS Y TRABAJOS TÉCNICOS	2.000,00	0,00	2.000,00	2.882,22	2.882,22	463,43	2.418,79	-882,22
22799 OTROS TRABAJOS REALIZADOS POR OTRAS EMP. Y PROF.	12.063,00	0,00	12.063,00	12.929,26	12.929,26	12.929,26	0,00	-866,26
** 001.221.34201.62300 D.BARAJAS.INST DEPORT.MAQUINARIA	10.000,00	3.500,00	13.500,00	13.491,50	13.491,48	13.491,48	0,00	8,52
* 34201 INSTALACIONES DEPORTIVAS	10.000,00	3.500,00	13.500,00	13.491,50	13.491,48	13.491,48	0,00	8,52
62300 MAQUINARIA	10.000,00	3.500,00	13.500,00	13.491,50	13.491,48	13.491,48	0,00	8,52
** 001.221.34201.63200 D.BARAJAS.INST DEPORT.EDIF CONST(RE	0,00	43.000,00	43.000,00	0,00	0,00	0,00	0,00	43.000,00
* 34201 INSTALACIONES DEPORTIVAS	0,00	43.000,00	43.000,00	0,00	0,00	0,00	0,00	43.000,00
63200 EDIFICIOS Y OTRAS CONSTRUCCIONES (REFORMA)	0,00	43.000,00	43.000,00	0,00	0,00	0,00	0,00	43.000,00
** 001.221.34201.63200.4 D.BARAJAS.INST DEPORT.EDIF CONST(RE	0,00	3.103.586,91	3.103.586,91	2.441.076,57	2.170.836,52	1.000.308,96	1.170.527,56	932.750,39
* 34201 INSTALACIONES DEPORTIVAS	0,00	3.103.586,91	3.103.586,91	2.441.076,57	2.170.836,52	1.000.308,96	1.170.527,56	932.750,39
63200 EDIFICIOS Y OTRAS CONSTRUCCIONES (REFORMA)	0,00	3.103.586,91	3.103.586,91	2.441.076,57	2.170.836,52	1.000.308,96	1.170.527,56	932.750,39
** 001.221.48900 D.BARAJAS.OTRAS TRANSF FAMILIA	466.996,00	0,00	466.996,00	255.510,53	254.610,53	246.193,49	8.417,04	212.385,47
* 23102 FAMILIA E INFANCIA	135.000,00	0,00	135.000,00	208.033,48	207.633,48	200.116,44	7.517,04	-72.633,48
48900 OTRAS TRANSFERENCIAS A FAMILIAS	135.000,00	0,00	135.000,00	208.033,48	207.633,48	200.116,44	7.517,04	-72.633,48
* 23103 MAYORES	3.500,00	0,00	3.500,00	2.588,00	2.388,00	2.388,00	0,00	1.112,00
48900 OTRAS TRANSFERENCIAS A FAMILIAS	3.500,00	0,00	3.500,00	2.588,00	2.388,00	2.388,00	0,00	1.112,00
* 23106 SERVICIOS SOCIALES Y EMERGENCIA SOCIAL	328.496,00	0,00	328.496,00	44.889,05	44.589,05	43.689,05	900,00	283.906,95
48900 OTRAS TRANSFERENCIAS A FAMILIAS	328.496,00	0,00	328.496,00	44.889,05	44.589,05	43.689,05	900,00	283.906,95
** 001.221.49300.221 D.BARAJAS.CONSUMO.SUMINISTROS	200,00	0,00	200,00	0,00	0,00	0,00	0,00	200,00
* 49300 CONSUMO	200,00	0,00	200,00	0,00	0,00	0,00	0,00	200,00
22199 OTROS SUMINISTROS	200,00	0,00	200,00	0,00	0,00	0,00	0,00	200,00

AYUNTAMIENTO DE MADRID

LIQUIDACIÓN DEL PRESUPUESTO DE GASTOS

Ejercicio : 2021 **Fecha: 31/12/2021**

Centro **: 001 AYUNTAMIENTO DE MADRID**

Sección : 221 DISTRITO DE BARAJAS

PROGRAMA/DESCRIPCIÓN/ECONÓMICO/DESCRIPCIÓN	C. INICIAL (1)	MODIFICACIONES (2)	C. DEFINITIVO (3=1+2)	G. COMPROMETIDOS (4)	OB. RECONOCIDAS (5)	PAGOS (6)	OB.PDTES.PAGO (7=5-6)	REMANENTE CRÉDITO (8=3-5)
** 001.221.49300.226 D.BARAJAS.CONSUMO.GTOS DIVERSOS	200,00	0,00	200,00	0,00	0,00	0,00	0,00	200,00
* 49300 CONSUMO	200,00	0,00	200,00	0,00	0,00	0,00	0,00	200,00
22699 OTROS GASTOS DIVERSOS	200,00	0,00	200,00	0,00	0,00	0,00	0,00	200,00
** 001.221.49300.23121 D.BARAJAS.CONSUMO.LOCOM URB P NO DIR	100,00	0,00	100,00	0,00	0,00	0,00	0,00	100,00
* 49300 CONSUMO	100,00	0,00	100,00	0,00	0,00	0,00	0,00	100,00
23121 LOCOMOCIÓN URBANA PERSONAL NO DIRECTIVO	100,00	0,00	100,00	0,00	0,00	0,00	0,00	100,00
** 001.221.91220.22601 D.BARAJAS.CONCEJALÍA-PRES.ATCION PROTOC	900,00	0,00	900,00	198,00	198,00	198,00	0,00	702,00
* 91220 CONCEJALÍA-PRESIDENCIA DEL DISTRITO	900,00	0,00	900,00	198,00	198,00	198,00	0,00	702,00
22601 ATENCIONES PROTOCOLARIAS Y REPRESENTATIVAS	900,00	0,00	900,00	198,00	198,00	198,00	0,00	702,00
** 001.221.91220.22606 D.BARAJAS.CONCEJALÍA-PRES.REUN CONF CURS	100,00	0,00	100,00	0,00	0,00	0,00	0,00	100,00
* 91220 CONCEJALÍA-PRESIDENCIA DEL DISTRITO	100,00	0,00	100,00	0,00	0,00	0,00	0,00	100,00
22606 REUNIONES, CONFERENCIAS Y CURSOS	100,00	0,00	100,00	0,00	0,00	0,00	0,00	100,00
** 001.221.92001.212 D.BARAJAS.DGA .EDIF.OTR.CONST	4.000,00	0,00	4.000,00	3.577,40	2.680,30	2.505,50	174,80	1.319,70
* 92001 DIREC. Y GESTIÓN ADMTVA. DEL DISTRITO	4.000,00	0,00	4.000,00	3.577,40	2.680,30	2.505,50	174,80	1.319,70
21200 REP.MANT. Y CONSERV. EDIFICIOS Y OTRAS CONSTRUC.	4.000,00	0,00	4.000,00	3.577,40	2.680,30	2.505,50	174,80	1.319,70
** 001.221.92001.21200.2 D.BARAJAS.DGA .REP MANT CONS EDIF	0,00	1.760,88	1.760,88	1.760,88	1.760,88	1.760,88	0,00	0,00
* 92001 DIREC. Y GESTIÓN ADMTVA. DEL DISTRITO	0,00	1.760,88	1.760,88	1.760,88	1.760,88	1.760,88	0,00	0,00
21200 REP.MANT. Y CONSERV. EDIFICIOS Y OTRAS CONSTRUC.	0,00	1.760,88	1.760,88	1.760,88	1.760,88	1.760,88	0,00	0,00
** 001.221.92001.21200.4 D.BARAJAS.DGA .REP MANT CONS EDIF	0,00	7.472,18	7.472,18	7.472,18	7.472,18	0,00	7.472,18	0,00
* 92001 DIREC. Y GESTIÓN ADMTVA. DEL DISTRITO	0,00	7.472,18	7.472,18	7.472,18	7.472,18	0,00	7.472,18	0,00
21200 REP.MANT. Y CONSERV. EDIFICIOS Y OTRAS CONSTRUC.	0,00	7.472,18	7.472,18	7.472,18	7.472,18	0,00	7.472,18	0,00
** 001.221.92001.220 D.BARAJAS.DGA .MAT.OFICINA	16.000,00	-7.500,00	8.500,00	5.912,82	5.912,82	5.912,82	0,00	2.587,18
* 92001 DIREC. Y GESTIÓN ADMTVA. DEL DISTRITO	16.000,00	-7.500,00	8.500,00	5.912,82	5.912,82	5.912,82	0,00	2.587,18
22000 MATERIAL DE OFICINA ORDINARIO NO INVENTARIABLE	10.000,00	-7.500,00	2.500,00	1.304,02	1.304,02	1.304,02	0,00	1.195,98
22001 PRENSA, REVISTAS, LIBROS Y OTRAS PUBLICACIONES	0,00	0,00	0,00	3.120,00	3.120,00	3.120,00	0,00	-3.120,00
22002 MATERIAL INFORMÁTICO NO INVENTARIABLE	6.000,00	0,00	6.000,00	1.488,80	1.488,80	1.488,80	0,00	4.511,20
** 001.221.92001.221 D.BARAJAS.DGA .SUMINISTROS	20.000,00	0,00	20.000,00	2.218,50	2.218,50	2.218,50	0,00	17.781,50
* 92001 DIREC. Y GESTIÓN ADMTVA. DEL DISTRITO	20.000,00	0,00	20.000,00	2.218,50	2.218,50	2.218,50	0,00	17.781,50
22106 PRODUCTOS FARMACÉUTICOS Y MATERIAL SANITARIO	5.000,00	0,00	5.000,00	2.218,50	2.218,50	2.218,50	0,00	2.781,50
22199 OTROS SUMINISTROS	15.000,00	0,00	15.000,00	0,00	0,00	0,00	0,00	15.000,00

AYUNTAMIENTO DE MADRID

LIQUIDACIÓN DEL PRESUPUESTO DE GASTOS

Ejercicio : 2021 **Fecha: 31/12/2021**

Centro **: 001 AYUNTAMIENTO DE MADRID**

Sección : 221 DISTRITO DE BARAJAS

PROGRAMA/DESCRIPCIÓN/ECONÓMICO/DESCRIPCIÓN	C. INICIAL (1)	MODIFICACIONES (2)	C. DEFINITIVO (3=1+2)	G. COMPROMETIDOS (4)	OB. RECONOCIDAS (5)	PAGOS (6)	OB.PDTES.PAGO (7=5-6)	REMANENTE CRÉDITO (8=3-5)
** 001.221.92001.22104 D.BARAJAS.DGA .VESTUARIO	2.500,00	0,00	2.500,00	2.484,13	2.484,13	2.484,13	0,00	15,87
* 92001 DIREC. Y GESTIÓN ADMTVA. DEL DISTRITO	2.500,00	0,00	2.500,00	2.484,13	2.484,13	2.484,13	0,00	15,87
22104 VESTUARIO	2.500,00	0,00	2.500,00	2.484,13	2.484,13	2.484,13	0,00	15,87
** 001.221.92001.226 D.BARAJAS.DGA .GTOS DIVERSOS	2.000,00	7.500,00	9.500,00	7.384,78	7.083,97	0,00	7.083,97	2.416,03
* 92001 DIREC. Y GESTIÓN ADMTVA. DEL DISTRITO	2.000,00	7.500,00	9.500,00	7.384,78	7.083,97	0,00	7.083,97	2.416,03
22604 GASTOS JURÍDICOS Y CONTENCIOSOS	2.000,00	0,00	2.000,00	0,00	0,00	0,00	0,00	2.000,00
22699 OTROS GASTOS DIVERSOS	0,00	7.500,00	7.500,00	7.384,78	7.083,97	0,00	7.083,97	416,03
** 001.221.92001.22602 D.BARAJAS.DGA .PUBLIC Y PROP	5.000,00	0,00	5.000,00	2.919,13	1.026,69	1.026,69	0,00	3.973,31
* 92001 DIREC. Y GESTIÓN ADMTVA. DEL DISTRITO	5.000,00	0,00	5.000,00	2.919,13	1.026,69	1.026,69	0,00	3.973,31
22602 PUBLICIDAD Y PROPAGANDA	5.000,00	0,00	5.000,00	2.919,13	1.026,69	1.026,69	0,00	3.973,31
** 001.221.92001.22603 D.BARAJAS.DGA .PUBLICA DIARIOS OF	1.000,00	0,00	1.000,00	0,00	0,00	0,00	0,00	1.000,00
* 92001 DIREC. Y GESTIÓN ADMTVA. DEL DISTRITO	1.000,00	0,00	1.000,00	0,00	0,00	0,00	0,00	1.000,00
22603 PUBLICACIÓN EN DIARIOS OFICIALES	1.000,00	0,00	1.000,00	0,00	0,00	0,00	0,00	1.000,00
** 001.221.92001.227 D.BARAJAS.DGA .TRAB.REAL.EMP	232.641,00	-56.530,00	176.111,00	100.043,72	97.660,01	13.102,55	84.557,46	78.450,99
* 92001 DIREC. Y GESTIÓN ADMTVA. DEL DISTRITO	232.641,00	-56.530,00	176.111,00	100.043,72	97.660,01	13.102,55	84.557,46	78.450,99
22706 ESTUDIOS Y TRABAJOS TÉCNICOS	222.641,00	-56.530,00	166.111,00	77.863,73	77.863,73	0,00	77.863,73	88.247,27
22799 OTROS TRABAJOS REALIZADOS POR OTRAS EMP. Y PROF.	10.000,00	0,00	10.000,00	22.179,99	19.796,28	13.102,55	6.693,73	-9.796,28
** 001.221.92001.22799.2 D.BARAJAS.DGA .O.TRAB.EMP	0,00	206,56	206,56	206,56	206,56	206,56	0,00	0,00
* 92001 DIREC. Y GESTIÓN ADMTVA. DEL DISTRITO	0,00	206,56	206,56	206,56	206,56	206,56	0,00	0,00
22799 OTROS TRABAJOS REALIZADOS POR OTRAS EMP. Y PROF.	0,00	206,56	206,56	206,56	206,56	206,56	0,00	0,00
** 001.221.92001.23121 D.BARAJAS.DGA .LOCOM URB P NO DIR	60,00	0,00	60,00	0,00	0,00	0,00	0,00	60,00
* 92001 DIREC. Y GESTIÓN ADMTVA. DEL DISTRITO	60,00	0,00	60,00	0,00	0,00	0,00	0,00	60,00
23121 LOCOMOCIÓN URBANA PERSONAL NO DIRECTIVO	60,00	0,00	60,00	0,00	0,00	0,00	0,00	60,00
** 001.221.92001.233 D.BARAJAS.DGA .OTRAS INDEMN.	215.709,00	0,00	215.709,00	202.505,77	202.505,77	202.505,77	0,00	13.203,23
* 92001 DIREC. Y GESTIÓN ADMTVA. DEL DISTRITO	215.709,00	0,00	215.709,00	202.505,77	202.505,77	202.505,77	0,00	13.203,23
23303 INDEMNIZACIÓN A VOCALES DE JUNTAS DE DISTRITO	215.609,00	0,00	215.609,00	202.505,77	202.505,77	202.505,77	0,00	13.103,23
23399 OTRAS INDEMNIZACIONES	100,00	0,00	100,00	0,00	0,00	0,00	0,00	100,00
** 001.221.92001.62500 D.BARAJAS.DGA .MOBIL EQ OFI	3.000,00	0,00	3.000,00	2.975,00	2.975,00	2.975,00	0,00	25,00
* 92001 DIREC. Y GESTIÓN ADMTVA. DEL DISTRITO	3.000,00	0,00	3.000,00	2.975,00	2.975,00	2.975,00	0,00	25,00
62500 MOBILIARIO Y EQUIPOS DE OFICINA	3.000,00	0,00	3.000,00	2.975,00	2.975,00	2.975,00	0,00	25,00

AYUNTAMIENTO DE MADRID

LIQUIDACIÓN DEL PRESUPUESTO DE GASTOS

Ejercicio : 2021 **Fecha: 31/12/2021**

Centro **: 001 AYUNTAMIENTO DE MADRID**

Sección : 221 DISTRITO DE BARAJAS

PROGRAMA/DESCRIPCIÓN/ECONÓMICO/DESCRIPCIÓN	C. INICIAL (1)	MODIFICACIONES (2)	C. DEFINITIVO (3=1+2)	G. COMPROMETIDOS (4)	OB. RECONOCIDAS (5)	PAGOS (6)	OB.PDTES.PAGO (7=5-6)	REMANENTE CRÉDITO (8=3-5)
** 001.221.92401.489 D.BARAJAS.PARTI CIUDAD.OT.TRANS.FAM.ISFL	50.000,00	0,00	50.000,00	30.249,97	30.249,97	30.249,97	0,00	19.750,03
* 92401 PARTICIPACIÓN CIUDADANA	50.000,00	0,00	50.000,00	30.249,97	30.249,97	30.249,97	0,00	19.750,03
48901 OTRAS TRANSFERENCIAS A INSTITUC. SIN FINES LUCRO	50.000,00	0,00	50.000,00	30.249,97	30.249,97	30.249,97	0,00	19.750,03
** 001.221.92401.789 D.BARAJAS.PARTI CIUDAD.TRANS.FAMI.ISFL	6.000,00	0,00	6.000,00	2.902,15	2.902,15	2.902,15	0,00	3.097,85
* 92401 PARTICIPACIÓN CIUDADANA	6.000,00	0,00	6.000,00	2.902,15	2.902,15	2.902,15	0,00	3.097,85
78901 OTRAS TRANSF. DE CAPITAL A INST. SIN FINES LUCRO	6.000,00	0,00	6.000,00	2.902,15	2.902,15	2.902,15	0,00	3.097,85
** 001.221.93302.212 D.BARAJAS.EDIFICIOS.EDIF.OTR.CONST	99.784,00	0,00	99.784,00	99.783,19	99.783,19	99.783,19	0,00	0,81
* 93302 EDIFICIOS	99.784,00	0,00	99.784,00	99.783,19	99.783,19	99.783,19	0,00	0,81
21200 REP.MANT. Y CONSERV. EDIFICIOS Y OTRAS CONSTRUC.	99.784,00	0,00	99.784,00	99.783,19	99.783,19	99.783,19	0,00	0,81
** 001.221.93302.227 D.BARAJAS.EDIFICIOS.TRAB.REAL.EMP	1.109.068,00	20.996,00	1.130.064,00	1.111.153,38	1.091.279,94	1.080.296,94	10.983,00	38.784,06
* 93302 EDIFICIOS	1.109.068,00	20.996,00	1.130.064,00	1.111.153,38	1.091.279,94	1.080.296,94	10.983,00	38.784,06
22700 LIMPIEZA Y ASEO	634.155,00	0,00	634.155,00	616.725,91	597.590,13	597.590,13	0,00	36.564,87
22701 SEGURIDAD	190.757,00	0,00	190.757,00	190.756,50	190.756,49	180.456,43	10.300,06	0,51
22706 ESTUDIOS Y TRABAJOS TÉCNICOS	5.000,00	0,00	5.000,00	4.388,12	3.650,47	2.967,53	682,94	1.349,53
22799 OTROS TRABAJOS REALIZADOS POR OTRAS EMP. Y PROF.	279.156,00	20.996,00	300.152,00	299.282,85	299.282,85	299.282,85	0,00	869,15
** 001.221.93302.22706.4 D.BARAJAS.EDIFICIOS.ESTUD TRAB TÉCN	0,00	737,65	737,65	737,65	737,65	737,65	0,00	0,00
* 93302 EDIFICIOS	0,00	737,65	737,65	737,65	737,65	737,65	0,00	0,00
22706 ESTUDIOS Y TRABAJOS TÉCNICOS	0,00	737,65	737,65	737,65	737,65	737,65	0,00	0,00
** 001.221.93302.63200 D.BARAJAS.EDIFICIOS.EDIF CONST(RE	0,00	86.000,00	86.000,00	82.917,10	51.489,46	0,00	51.489,46	34.510,54
* 93302 EDIFICIOS	0,00	86.000,00	86.000,00	82.917,10	51.489,46	0,00	51.489,46	34.510,54
63200 EDIFICIOS Y OTRAS CONSTRUCCIONES (REFORMA)	0,00	86.000,00	86.000,00	82.917,10	51.489,46	0,00	51.489,46	34.510,54
** 001.221.93302.63200.4 D.BARAJAS.EDIFICIOS.EDIF CONST(RE	0,00	1.341.636,92	1.341.636,92	1.302.353,20	1.259.311,23	977.646,44	281.664,79	82.325,69
* 93302 EDIFICIOS	0,00	1.341.636,92	1.341.636,92	1.302.353,20	1.259.311,23	977.646,44	281.664,79	82.325,69
63200 EDIFICIOS Y OTRAS CONSTRUCCIONES (REFORMA)	0,00	1.341.636,92	1.341.636,92	1.302.353,20	1.259.311,23	977.646,44	281.664,79	82.325,69
** 001.23103.22710 PERSO MAYOR. SERV AYUDA DOMICILIO	1.335.550,00	0,00	1.335.550,00	1.335.549,39	1.281.175,39	1.281.175,39	0,00	54.374,61
* 23103 MAYORES	1.335.550,00	0,00	1.335.550,00	1.335.549,39	1.281.175,39	1.281.175,39	0,00	54.374,61
22710 SERVICIO DE AYUDA A DOMICILIO	1.335.550,00	0,00	1.335.550,00	1.335.549,39	1.281.175,39	1.281.175,39	0,00	54.374,61
** 001.3.1 PRODUC BIENES PCO CARÁCT PREF.GASTOS PERSONA	3.223.824,00	-230.209,00	2.993.615,00	2.951.708,43	2.951.708,43	2.951.708,43	0,00	41.906,57
* 31101 SALUBRIDAD PÚBLICA	403.933,00	-10.654,00	393.279,00	330.457,80	330.457,80	330.457,80	0,00	62.821,20
12000 SUELDOS DEL GRUPO A1	64.288,00	0,00	64.288,00	54.863,36	54.863,36	54.863,36	0,00	9.424,64

AYUNTAMIENTO DE MADRID

LIQUIDACIÓN DEL PRESUPUESTO DE GASTOS

Ejercicio : 2021 **Fecha: 31/12/2021**

Centro **: 001 AYUNTAMIENTO DE MADRID**

Sección : 221 DISTRITO DE BARAJAS

PROGRAMA/DESCRIPCIÓN/ECONÓMICO/DESCRIPCIÓN	C. INICIAL (1)	MODIFICACIONES (2)	C. DEFINITIVO (3=1+2)	G. COMPROMETIDOS (4)	OB. RECONOCIDAS (5)	PAGOS (6)	OB.PDTES.PAGO (7=5-6)	REMANENTE CRÉDITO (8=3-5)
12003 SUELDOS DEL GRUPO C1	24.958,00	0,00	24.958,00	10.823,90	10.823,90	10.823,90	0,00	14.134,10
12004 SUELDOS DEL GRUPO C2	9.175,00	0,00	9.175,00	9.174,56	9.174,56	9.174,56	0,00	0,44
12006 TRIENIOS	17.122,00	0,00	17.122,00	15.885,53	15.885,53	15.885,53	0,00	1.236,47
12100 COMPLEMENTO DE DESTINO	59.795,00	480,00	60.275,00	47.207,93	47.207,93	47.207,93	0,00	13.067,07
12101 COMPLEMENTO ESPECÍFICO	142.781,00	-11.603,00	131.178,00	116.938,97	116.938,97	116.938,97	0,00	14.239,03
12103 OTROS COMPLEMENTOS	6.113,00	0,00	6.113,00	5.059,80	5.059,80	5.059,80	0,00	1.053,20
15000 PRODUCTIVIDAD	2.307,00	0,00	2.307,00	1.348,59	1.348,59	1.348,59	0,00	958,41
16000 SEGURIDAD SOCIAL	77.394,00	469,00	77.863,00	63.605,20	63.605,20	63.605,20	0,00	14.257,80
16009 OTRAS CUOTAS	0,00	0,00	0,00	5.549,96	5.549,96	5.549,96	0,00	-5.549,96
*** 33401 ACTIVIDADES CULTURALES**	409.545,00	-7.200,00	402.345,00	299.497,19	299.497,19	299.497,19	0,00	102.847,81
12001 SUELDOS DEL GRUPO A2	16.072,00	0,00	16.072,00	14.132,38	14.132,38	14.132,38	0,00	1.939,62
12003 SUELDOS DEL GRUPO C1	42.399,00	0,00	42.399,00	30.644,78	30.644,78	30.644,78	0,00	11.754,22
12004 SUELDOS DEL GRUPO C2	45.875,00	0,00	45.875,00	17.721,87	17.721,87	17.721,87	0,00	28.153,13
12006 TRIENIOS	18.481,00	0,00	18.481,00	17.017,70	17.017,70	17.017,70	0,00	1.463,30
12100 COMPLEMENTO DE DESTINO	58.228,00	0,00	58.228,00	42.234,48	42.234,48	42.234,48	0,00	15.993,52
12101 COMPLEMENTO ESPECÍFICO	137.796,00	-7.200,00	130.596,00	99.955,46	99.955,46	99.955,46	0,00	30.640,54
12103 OTROS COMPLEMENTOS	8.137,00	0,00	8.137,00	5.915,46	5.915,46	5.915,46	0,00	2.221,54
15000 PRODUCTIVIDAD	3.830,00	0,00	3.830,00	3.829,80	3.829,80	3.829,80	0,00	0,20
16000 SEGURIDAD SOCIAL	78.727,00	0,00	78.727,00	60.630,96	60.630,96	60.630,96	0,00	18.096,04
16009 OTRAS CUOTAS	0,00	0,00	0,00	7.414,30	7.414,30	7.414,30	0,00	-7.414,30
*** 34201 INSTALACIONES DEPORTIVAS**	2.410.346,00	-212.355,00	2.197.991,00	2.321.753,44	2.321.753,44	2.321.753,44	0,00	-123.762,44
13000 RETRIBUCIONES BÁSICAS	1.004.316,00	-280.018,00	724.298,00	630.900,13	630.900,13	630.900,13	0,00	93.397,87
13002 OTRAS REMUNERACIONES	0,00	67.663,00	67.663,00	56.897,93	56.897,93	56.897,93	0,00	10.765,07
13100 RETRIBUCIONES BÁSICAS	900.109,00	-55.994,00	844.115,00	775.772,45	775.772,45	775.772,45	0,00	68.342,55
13102 OTRAS REMUNERACIONES	1.941,00	55.994,00	57.935,00	63.222,27	63.222,27	63.222,27	0,00	-5.287,27
16000 SEGURIDAD SOCIAL	503.980,00	0,00	503.980,00	601.483,19	601.483,19	601.483,19	0,00	-97.503,19
16009 OTRAS CUOTAS	0,00	0,00	0,00	193.477,47	193.477,47	193.477,47	0,00	-193.477,47
**** 001.4.1 ACT CARÁCT ECONÓM.GASTOS PERSONAL**	131.053,00	0,00	131.053,00	125.928,25	125.928,25	125.928,25	0,00	5.124,75
*** 49300 CONSUMO**	131.053,00	0,00	131.053,00	125.928,25	125.928,25	125.928,25	0,00	5.124,75
12001 SUELDOS DEL GRUPO A2	16.072,00	0,00	16.072,00	14.132,38	14.132,38	14.132,38	0,00	1.939,62

AYUNTAMIENTO DE MADRID

LIQUIDACIÓN DEL PRESUPUESTO DE GASTOS

Ejercicio : 2021 **Fecha: 31/12/2021**

Centro **: 001 AYUNTAMIENTO DE MADRID**

Sección : 221 DISTRITO DE BARAJAS

PROGRAMA/DESCRIPCIÓN/ECONÓMICO/DESCRIPCIÓN	C. INICIAL (1)	MODIFICACIONES (2)	C. DEFINITIVO (3=1+2)	G. COMPROMETIDOS (4)	OB. RECONOCIDAS (5)	PAGOS (6)	OB.PDTES.PAGO (7=5-6)	REMANENTE CRÉDITO (8=3-5)
12003 SUELDOS DEL GRUPO C1	14.133,00	0,00	14.133,00	10.823,90	10.823,90	10.823,90	0,00	3.309,10
12006 TRIENIOS	8.228,00	0,00	8.228,00	8.226,38	8.226,38	8.226,38	0,00	1,62
12100 COMPLEMENTO DE DESTINO	18.521,00	0,00	18.521,00	18.519,48	18.519,48	18.519,48	0,00	1,52
12101 COMPLEMENTO ESPECÍFICO	48.088,00	0,00	48.088,00	48.087,20	48.087,20	48.087,20	0,00	0,80
12103 OTROS COMPLEMENTOS	2.283,00	0,00	2.283,00	2.280,04	2.280,04	2.280,04	0,00	2,96
16000 SEGURIDAD SOCIAL	23.728,00	0,00	23.728,00	23.858,87	23.858,87	23.858,87	0,00	-130,87
**** 001.9.1 ACT CARÁCTER GRAL.GASTOS PERSONAL**	4.080.449,00	-515.979,00	3.564.470,00	3.045.098,66	3.045.098,66	3.045.098,66	0,00	519.371,34
*** 91220 CONCEJALÍA-PRESIDENCIA DEL DISTRITO**	273.363,00	0,00	273.363,00	265.244,73	265.244,73	265.244,73	0,00	8.118,27
11000 RETRIBUCIONES BÁSICAS	32.144,00	0,00	32.144,00	32.142,88	32.142,88	32.142,88	0,00	1,12
11001 RETRIBUCIONES COMPLEMENTARIAS	78.394,00	0,00	78.394,00	78.392,16	78.392,16	78.392,16	0,00	1,84
12004 SUELDOS DEL GRUPO C2	29.175,00	0,00	29.175,00	23.698,41	23.698,41	23.698,41	0,00	5.476,59
12006 TRIENIOS	4.119,00	0,00	4.119,00	4.512,58	4.512,58	4.512,58	0,00	-393,58
12100 COMPLEMENTO DE DESTINO	16.783,00	0,00	16.783,00	14.456,59	14.456,59	14.456,59	0,00	2.326,41
12101 COMPLEMENTO ESPECÍFICO	38.959,00	0,00	38.959,00	34.287,26	34.287,26	34.287,26	0,00	4.671,74
12103 OTROS COMPLEMENTOS	2.615,00	0,00	2.615,00	2.302,49	2.302,49	2.302,49	0,00	312,51
15000 PRODUCTIVIDAD	10.924,00	0,00	10.924,00	17.604,61	17.604,61	17.604,61	0,00	-6.680,61
16000 SEGURIDAD SOCIAL	60.250,00	0,00	60.250,00	55.771,27	55.771,27	55.771,27	0,00	4.478,73
16009 OTRAS CUOTAS	0,00	0,00	0,00	2.076,48	2.076,48	2.076,48	0,00	-2.076,48
*** 92001 DIREC. Y GESTIÓN ADMTVA. DEL DISTRITO**	3.807.086,00	-515.979,00	3.291.107,00	2.779.853,93	2.779.853,93	2.779.853,93	0,00	511.253,07
10100 RETRIBUCIONES BÁSICAS	97.077,00	0,00	97.077,00	96.060,02	96.060,02	96.060,02	0,00	1.016,98
12000 SUELDOS DEL GRUPO A1	193.025,00	-34.919,00	158.106,00	124.139,44	124.139,44	124.139,44	0,00	33.966,56
12001 SUELDOS DEL GRUPO A2	229.449,00	-49.441,00	180.008,00	144.774,82	144.774,82	144.774,82	0,00	35.233,18
12003 SUELDOS DEL GRUPO C1	93.325,00	-32.626,00	60.699,00	43.295,60	43.295,60	43.295,60	0,00	17.403,40
12004 SUELDOS DEL GRUPO C2	281.851,00	-58.689,00	223.162,00	183.017,06	183.017,06	183.017,06	0,00	40.144,94
12005 SUELDOS DEL GRUPO E	67.272,00	-1.803,00	65.469,00	50.361,06	50.361,06	50.361,06	0,00	15.107,94
12006 TRIENIOS	123.604,00	0,00	123.604,00	102.565,83	102.565,83	102.565,83	0,00	21.038,17
12100 COMPLEMENTO DE DESTINO	513.562,00	-112.628,00	400.934,00	348.242,24	348.242,24	348.242,24	0,00	52.691,76
12101 COMPLEMENTO ESPECÍFICO	1.193.041,00	-239.549,00	953.492,00	843.721,25	843.721,25	843.721,25	0,00	109.770,75
12103 OTROS COMPLEMENTOS	69.660,00	667,00	70.327,00	50.161,50	50.161,50	50.161,50	0,00	20.165,50
13000 RETRIBUCIONES BÁSICAS	58.398,00	-13.315,00	45.083,00	45.082,10	45.082,10	45.082,10	0,00	0,90

AYUNTAMIENTO DE MADRID

LIQUIDACIÓN DEL PRESUPUESTO DE GASTOS

Ejercicio : 2021 **Fecha: 31/12/2021**

Centro **: 001 AYUNTAMIENTO DE MADRID**

Sección : 221 DISTRITO DE BARAJAS

PROGRAMA/DESCRIPCIÓN/ECONÓMICO/DESCRIPCIÓN	C. INICIAL (1)	MODIFICACIONES (2)	C. DEFINITIVO (3=1+2)	G. COMPROMETIDOS (4)	OB. RECONOCIDAS (5)	PAGOS (6)	OB.PDTES.PAGO (7=5-6)	REMANENTE CRÉDITO (8=3-5)
13002 OTRAS REMUNERACIONES	0,00	13.315,00	13.315,00	13.314,42	13.314,42	13.314,42	0,00	0,58
13100 RETRIBUCIONES BÁSICAS	72.140,00	0,00	72.140,00	37.473,73	37.473,73	37.473,73	0,00	34.666,27
14399 OTRAS PREVISIONES DE GASTOS DE PERSONAL	691,00	0,00	691,00	0,00	0,00	0,00	0,00	691,00
15000 PRODUCTIVIDAD	88.468,00	0,00	88.468,00	82.474,09	82.474,09	82.474,09	0,00	5.993,91
16000 SEGURIDAD SOCIAL	725.523,00	13.009,00	738.532,00	548.704,94	548.704,94	548.704,94	0,00	189.827,06
16009 OTRAS CUOTAS	0,00	0,00	0,00	66.465,83	66.465,83	66.465,83	0,00	-66.465,83

AYUNTAMIENTO DE MADRID

LIQUIDACIÓN DEL PRESUPUESTO DE GASTOS

Ejercicio : 2021 **Fecha: 31/12/2021**

Centro **: 001 AYUNTAMIENTO DE MADRID**

Sección : 300 ENDEUDAMIENTO

PROGRAMA/DESCRIPCIÓN/ECONÓMICO/DESCRIPCIÓN	C. INICIAL (1)	MODIFICACIONES (2)	C. DEFINITIVO (3=1+2)	G. COMPROMETIDOS (4)	OB. RECONOCIDAS (5)	PAGOS (6)	OB.PDTES.PAGO (7=5-6)	REMANENTE CRÉDITO (8=3-5)
***** TOTAL**	**358.059.196,00**	**-8.003.270,00**	**350.055.926,00**	**348.889.173,62**	**348.889.173,62**	**348.889.173,62**	**0,00**	**1.166.752,38**
**** 001.300.0.3 ENDEUDAMIENTO DEUDA PCA GTO.FINACIEROS**	98.359.128,00	-8.003.270,00	90.355.858,00	89.189.106,34	89.189.106,34	89.189.106,34	0,00	1.166.751,66
*** 01111 ENDEUDAMIENTO**	98.359.128,00	-8.003.270,00	90.355.858,00	89.189.106,34	89.189.106,34	89.189.106,34	0,00	1.166.751,66
30001 DE DEUDA PÚBLICA A LARGO PLAZO	22.350.000,00	0,00	22.350.000,00	22.350.000,00	22.350.000,00	22.350.000,00	0,00	0,00
31000 DE PRÉSTAMOS Y OTRAS OPERACIONES FINAN. A C/P	1.360.608,00	-360.608,00	1.000.000,00	0,00	0,00	0,00	0,00	1.000.000,00
31001 DE PRÉSTAMOS Y OTRAS OPERACIONES FINAN. A L/P	11.995.115,00	-5.026.248,00	6.968.867,00	6.802.115,68	6.802.115,68	6.802.115,68	0,00	166.751,32
35302 INTERESES OPERACIONES INTERCº FINANC. INTERESES	62.653.405,00	-2.616.414,00	60.036.991,00	60.036.990,66	60.036.990,66	60.036.990,66	0,00	0,34
**** 001.300.0.9 ENDEUDAMIENTO DEUDA PCA PASIVOS FINANCIEROS**	259.700.068,00	0,00	259.700.068,00	259.700.067,28	259.700.067,28	259.700.067,28	0,00	0,72
*** 01111 ENDEUDAMIENTO**	259.700.068,00	0,00	259.700.068,00	259.700.067,28	259.700.067,28	259.700.067,28	0,00	0,72
90100 AMORTIZACIÓN DE DEUDA P. EN EUROS A LARGO PLAZO	200.000.000,00	0,00	200.000.000,00	200.000.000,00	200.000.000,00	200.000.000,00	0,00	0,00
91100 AMORTIZACIÓN PRÉSTAMOS A L/P ENTES S.PUBLICO	2.681.447,00	0,00	2.681.447,00	2.681.446,60	2.681.446,60	2.681.446,60	0,00	0,40
91300 AMORTIZACIÓN PRÉSTAMOS L/P DE ENTES FUERA S.PUBL.	57.018.621,00	0,00	57.018.621,00	57.018.620,68	57.018.620,68	57.018.620,68	0,00	0,32

AYUNTAMIENTO DE MADRID

LIQUIDACIÓN DEL PRESUPUESTO DE GASTOS

Ejercicio : 2021 **Fecha: 31/12/2021**

Centro **: 001 AYUNTAMIENTO DE MADRID**

Sección : 310 CRÉDITOS GLOBALES Y FONDO CONTINGENCIA

PROGRAMA/DESCRIPCIÓN/ECONÓMICO/DESCRIPCIÓN	C. INICIAL (1)	MODIFICACIONES (2)	C. DEFINITIVO (3=1+2)	G. COMPROMETIDOS (4)	OB. RECONOCIDAS (5)	PAGOS (6)	OB.PDTES.PAGO (7=5-6)	REMANENTE CRÉDITO (8=3-5)
***** TOTAL**	**10.192.009,00**	**7.271.288,53**	**17.463.297,53**	**0,00**	**0,00**	**0,00**	**0,00**	**17.463.297,53**
**** 001.310.92901.50001 CRÉD GLOB Y F CONT.CRÉD.GLOBALES.OTROS IMPREVI**	5.000.000,00	12.463.297,53	17.463.297,53	0,00	0,00	0,00	0,00	17.463.297,53
*** 92901 CRÉDITOS GLOBALES**	5.000.000,00	12.463.297,53	17.463.297,53	0,00	0,00	0,00	0,00	17.463.297,53
50001 OTROS IMPREVISTOS	5.000.000,00	12.463.297,53	17.463.297,53	0,00	0,00	0,00	0,00	17.463.297,53
**** 001.310.92902.50000 CRÉD GLOB Y F CONT.FONDO.FONDO DE CONTINGENCIA**	5.192.009,00	-5.192.009,00	0,00	0,00	0,00	0,00	0,00	0,00
*** 92902 FONDO DE CONTINGENCIA**	5.192.009,00	-5.192.009,00	0,00	0,00	0,00	0,00	0,00	0,00
50000 FONDO DE CONTINGENCIA	5.192.009,00	-5.192.009,00	0,00	0,00	0,00	0,00	0,00	0,00

AYUNTAMIENTO DE MADRID

LIQUIDACIÓN DEL PRESUPUESTO DE GASTOS

Ejercicio : 2021 **Fecha: 31/12/2021**

Centro **: 001 AYUNTAMIENTO DE MADRID**

Sección : 320 TRIBUNAL ECONÓMICO-ADMINISTRATIVO

PROGRAMA/DESCRIPCIÓN/ECONÓMICO/DESCRIPCIÓN	C. INICIAL (1)	MODIFICACIONES (2)	C. DEFINITIVO (3=1+2)	G. COMPROMETIDOS (4)	OB. RECONOCIDAS (5)	PAGOS (6)	OB.PDTES.PAGO (7=5-6)	REMANENTE CRÉDITO (8=3-5)
***** TOTAL**	**4.138.767,00**	**39.162,45**	**4.177.929,45**	**3.646.370,47**	**3.632.509,12**	**3.624.766,64**	**7.742,48**	**545.420,33**
** 001.320.93201.203 TRIBUNAL E A.RECLAM ECO-ADM.ARRD. MAQ.INST.UTI	1.235,00	-523,00	712,00	711,48	711,48	711,48	0,00	0,52
* 93201 RECLAMACIONES ECONÓMICO-ADMINISTRATIVAS	1.235,00	-523,00	712,00	711,48	711,48	711,48	0,00	0,52
20300 ARRENDAMIENTOS DE MAQUINARIA, INSTALAC. Y UTILLAJE	1.235,00	-523,00	712,00	711,48	711,48	711,48	0,00	0,52
** 001.320.93201.212 TRIBUNAL E A.RECLAM ECO-ADM.EDIF.OTR.CONST	48.186,00	0,00	48.186,00	48.176,72	41.402,25	38.461,24	2.941,01	6.783,75
* 93201 RECLAMACIONES ECONÓMICO-ADMINISTRATIVAS	48.186,00	0,00	48.186,00	48.176,72	41.402,25	38.461,24	2.941,01	6.783,75
21200 REP.MANT. Y CONSERV. EDIFICIOS Y OTRAS CONSTRUC.	48.186,00	0,00	48.186,00	48.176,72	41.402,25	38.461,24	2.941,01	6.783,75
** 001.320.93201.213 TRIBUNAL E A.RECLAM ECO-ADM.MAQ.INST.Y UTILL	12.370,00	248,00	12.618,00	12.016,75	9.252,27	8.988,49	263,78	3.365,73
* 93201 RECLAMACIONES ECONÓMICO-ADMINISTRATIVAS	12.370,00	248,00	12.618,00	12.016,75	9.252,27	8.988,49	263,78	3.365,73
21300 REP.MANT.Y CONSERV. MAQUINARIA, INSTAL. Y UTILLAJE	12.370,00	248,00	12.618,00	12.016,75	9.252,27	8.988,49	263,78	3.365,73
** 001.320.93201.215 TRIBUNAL E A.RECLAM ECO-ADM.MOBILIARIO	500,00	-380,00	120,00	0,00	0,00	0,00	0,00	120,00
* 93201 RECLAMACIONES ECONÓMICO-ADMINISTRATIVAS	500,00	-380,00	120,00	0,00	0,00	0,00	0,00	120,00
21500 REP., MANT. Y CONSERV. DE MOBILIARIO	500,00	-380,00	120,00	0,00	0,00	0,00	0,00	120,00
** 001.320.93201.220 TRIBUNAL E A.RECLAM ECO-ADM.MAT.OFICINA	12.500,00	0,00	12.500,00	11.410,20	11.410,20	10.040,29	1.369,91	1.089,80
* 93201 RECLAMACIONES ECONÓMICO-ADMINISTRATIVAS	12.500,00	0,00	12.500,00	11.410,20	11.410,20	10.040,29	1.369,91	1.089,80
22000 MATERIAL DE OFICINA ORDINARIO NO INVENTARIABLE	5.500,00	0,00	5.500,00	5.215,48	5.215,48	4.973,48	242,00	284,52
22001 PRENSA, REVISTAS, LIBROS Y OTRAS PUBLICACIONES	2.000,00	0,00	2.000,00	1.227,57	1.227,57	1.227,57	0,00	772,43
22002 MATERIAL INFORMÁTICO NO INVENTARIABLE	5.000,00	0,00	5.000,00	4.967,15	4.967,15	3.839,24	1.127,91	32,85
** 001.320.93201.221 TRIBUNAL E A.RECLAM ECO-ADM.SUMINISTROS	1.600,00	-1.080,00	520,00	328,51	328,51	328,51	0,00	191,49
* 93201 RECLAMACIONES ECONÓMICO-ADMINISTRATIVAS	1.600,00	-1.080,00	520,00	328,51	328,51	328,51	0,00	191,49
22110 PRODUCTOS DE LIMPIEZA Y ASEO	100,00	0,00	100,00	195,20	195,20	195,20	0,00	-95,20
22111 REPUESTOS DE MAQUIN., UTILLAJE Y ELEM.TRANSPORTES	500,00	-380,00	120,00	0,00	0,00	0,00	0,00	120,00
22112 SUMIN.MAT.ELECTRÓNICO, ELÉCTRICO Y TELECOMUNICAC.	500,00	-300,00	200,00	109,20	109,20	109,20	0,00	90,80
22199 OTROS SUMINISTROS	500,00	-400,00	100,00	24,11	24,11	24,11	0,00	75,89
** 001.320.93201.22104 TRIBUNAL E A.RECLAM ECO-ADM.VESTUARIO	900,00	0,00	900,00	890,57	890,57	890,57	0,00	9,43
* 93201 RECLAMACIONES ECONÓMICO-ADMINISTRATIVAS	900,00	0,00	900,00	890,57	890,57	890,57	0,00	9,43
22104 VESTUARIO	900,00	0,00	900,00	890,57	890,57	890,57	0,00	9,43
** 001.320.93201.222 TRIBUNAL E A.RECLAM ECO-ADM.COMUNICACIONES	200,00	-85,00	115,00	11,63	11,63	11,63	0,00	103,37
* 93201 RECLAMACIONES ECONÓMICO-ADMINISTRATIVAS	200,00	-85,00	115,00	11,63	11,63	11,63	0,00	103,37
22203 INFORMÁTICAS	200,00	-85,00	115,00	11,63	11,63	11,63	0,00	103,37

AYUNTAMIENTO DE MADRID

LIQUIDACIÓN DEL PRESUPUESTO DE GASTOS

Ejercicio : 2021 **Fecha: 31/12/2021**

Centro **: 001 AYUNTAMIENTO DE MADRID**

Sección : 320 TRIBUNAL ECONÓMICO-ADMINISTRATIVO

PROGRAMA/DESCRIPCIÓN/ECONÓMICO/DESCRIPCIÓN	C. INICIAL (1)	MODIFICACIONES (2)	C. DEFINITIVO (3=1+2)	G. COMPROMETIDOS (4)	OB. RECONOCIDAS (5)	PAGOS (6)	OB.PDTES.PAGO (7=5-6)	REMANENTE CRÉDITO (8=3-5)
** 001.320.93201.226 TRIBUNAL E A.RECLAM ECO-ADM.GTOS DIVERSOS	2.000,00	-2.000,00	0,00	0,00	0,00	0,00	0,00	0,00
* 93201 RECLAMACIONES ECONÓMICO-ADMINISTRATIVAS	2.000,00	-2.000,00	0,00	0,00	0,00	0,00	0,00	0,00
22610 DIETAS E INDEMNIZACIONES DE PERSONAL EXTERNO	2.000,00	-2.000,00	0,00	0,00	0,00	0,00	0,00	0,00
** 001.320.93201.22606 TRIBUNAL E A.RECLAM ECO-ADM.REUN CONF CURS	1.000,00	-677,00	323,00	214,48	214,48	214,48	0,00	108,52
* 93201 RECLAMACIONES ECONÓMICO-ADMINISTRATIVAS	1.000,00	-677,00	323,00	214,48	214,48	214,48	0,00	108,52
22606 REUNIONES, CONFERENCIAS Y CURSOS	1.000,00	-677,00	323,00	214,48	214,48	214,48	0,00	108,52
** 001.320.93201.227 TRIBUNAL E A.RECLAM ECO-ADM.TRAB.REAL.EMP	127.202,00	-3.977,55	123.224,45	122.922,45	121.804,70	121.804,70	0,00	1.419,75
* 93201 RECLAMACIONES ECONÓMICO-ADMINISTRATIVAS	127.202,00	-3.977,55	123.224,45	122.922,45	121.804,70	121.804,70	0,00	1.419,75
22700 LIMPIEZA Y ASEO	70.710,00	0,00	70.710,00	70.708,00	70.708,00	70.708,00	0,00	2,00
22701 SEGURIDAD	56.192,00	-3.977,55	52.214,45	52.214,45	51.096,70	51.096,70	0,00	1.117,75
22706 ESTUDIOS Y TRABAJOS TÉCNICOS	300,00	0,00	300,00	0,00	0,00	0,00	0,00	300,00
** 001.320.93201.23010 TRIBUNAL E A.RECLAM ECO-ADM.DIETAS DIRECTIVO	1.500,00	-1.496,00	4,00	0,00	0,00	0,00	0,00	4,00
* 93201 RECLAMACIONES ECONÓMICO-ADMINISTRATIVAS	1.500,00	-1.496,00	4,00	0,00	0,00	0,00	0,00	4,00
23010 DEL PERSONAL DIRECTIVO	1.500,00	-1.496,00	4,00	0,00	0,00	0,00	0,00	4,00
** 001.320.93201.23110 TRIBUNAL E A.RECLAM ECO-ADM.GTOS VIAJE PERS DI	1.500,00	-1.496,00	4,00	0,00	0,00	0,00	0,00	4,00
* 93201 RECLAMACIONES ECONÓMICO-ADMINISTRATIVAS	1.500,00	-1.496,00	4,00	0,00	0,00	0,00	0,00	4,00
23110 GASTOS DE VIAJE DEL PERSONAL DIRECTIVO	1.500,00	-1.496,00	4,00	0,00	0,00	0,00	0,00	4,00
** 001.320.93201.23111 TRIBUNAL E A.RECLAM ECO-ADM.LOCOM URBA DIRECTI	100,00	0,00	100,00	0,00	0,00	0,00	0,00	100,00
* 93201 RECLAMACIONES ECONÓMICO-ADMINISTRATIVAS	100,00	0,00	100,00	0,00	0,00	0,00	0,00	100,00
23111 LOCOMOCIÓN URBANA PERSONAL DIRECTIVO	100,00	0,00	100,00	0,00	0,00	0,00	0,00	100,00
** 001.320.93201.23121 TRIBUNAL E A.RECLAM ECO-ADM.LOCOM URB P NO DIR	100,00	0,00	100,00	0,00	0,00	0,00	0,00	100,00
* 93201 RECLAMACIONES ECONÓMICO-ADMINISTRATIVAS	100,00	0,00	100,00	0,00	0,00	0,00	0,00	100,00
23121 LOCOMOCIÓN URBANA PERSONAL NO DIRECTIVO	100,00	0,00	100,00	0,00	0,00	0,00	0,00	100,00
** 001.320.93201.62500 TRIBUNAL E A.RECLAM ECO-ADM.MOBIL EQ OFI	0,00	3.457,50	3.457,50	3.408,63	3.408,63	240,85	3.167,78	48,87
* 93201 RECLAMACIONES ECONÓMICO-ADMINISTRATIVAS	0,00	3.457,50	3.457,50	3.408,63	3.408,63	240,85	3.167,78	48,87
62500 MOBILIARIO Y EQUIPOS DE OFICINA	0,00	3.457,50	3.457,50	3.408,63	3.408,63	240,85	3.167,78	48,87
** 001.320.93201.62599 TRIBUNAL E A.RECLAM ECO-ADM.OT MOBILY E	0,00	1.740,50	1.740,50	1.740,22	1.740,22	1.740,22	0,00	0,28
* 93201 RECLAMACIONES ECONÓMICO-ADMINISTRATIVAS	0,00	1.740,50	1.740,50	1.740,22	1.740,22	1.740,22	0,00	0,28
62599 OTRO MOBILIARIO Y ENSERES	0,00	1.740,50	1.740,50	1.740,22	1.740,22	1.740,22	0,00	0,28
** 001.320.93201.62600 TRIBUNAL E A.RECLAM ECO-ADM.EQUIP COMUNIC	0,00	535,00	535,00	528,67	528,67	528,67	0,00	6,33

AYUNTAMIENTO DE MADRID

LIQUIDACIÓN DEL PRESUPUESTO DE GASTOS

Ejercicio : 2021 **Fecha: 31/12/2021**

Centro **: 001 AYUNTAMIENTO DE MADRID**

Sección : 320 TRIBUNAL ECONÓMICO-ADMINISTRATIVO

PROGRAMA/DESCRIPCIÓN/ECONÓMICO/DESCRIPCIÓN	C. INICIAL (1)	MODIFICACIONES (2)	C. DEFINITIVO (3=1+2)	G. COMPROMETIDOS (4)	OB. RECONOCIDAS (5)	PAGOS (6)	OB.PDTES.PAGO (7=5-6)	REMANENTE CRÉDITO (8=3-5)
* 93201 RECLAMACIONES ECONÓMICO-ADMINISTRATIVAS	0,00	535,00	535,00	528,67	528,67	528,67	0,00	6,33
62600 EQUIPOS DE COMUNICACIÓN	0,00	535,00	535,00	528,67	528,67	528,67	0,00	6,33
** 001.320.93201.62601 TRIBUNAL E A.RECLAM ECO-ADM.EQUIP PROCESO DATO	0,00	269,00	269,00	0,00	0,00	0,00	0,00	269,00
* 93201 RECLAMACIONES ECONÓMICO-ADMINISTRATIVAS	0,00	269,00	269,00	0,00	0,00	0,00	0,00	269,00
62601 EQUIPOS PARA PROCESO DE DATOS	0,00	269,00	269,00	0,00	0,00	0,00	0,00	269,00
** 001.320.93201.63301 TRIBUNAL E A.RECLAM ECO-ADM.INSTALACION(REF)	0,00	3.205,00	3.205,00	3.204,65	0,00	0,00	0,00	3.205,00
* 93201 RECLAMACIONES ECONÓMICO-ADMINISTRATIVAS	0,00	3.205,00	3.205,00	3.204,65	0,00	0,00	0,00	3.205,00
63301 INSTALACIONES (REFORMA Y REPOSICIÓN)	0,00	3.205,00	3.205,00	3.204,65	0,00	0,00	0,00	3.205,00
** 001.9.1 ACT CARÁCTER GRAL.GASTOS PERSONAL	3.927.874,00	41.422,00	3.969.296,00	3.440.805,51	3.440.805,51	3.440.805,51	0,00	528.490,49
* 93201 RECLAMACIONES ECONÓMICO-ADMINISTRATIVAS	3.927.874,00	41.422,00	3.969.296,00	3.440.805,51	3.440.805,51	3.440.805,51	0,00	528.490,49
10100 RETRIBUCIONES BÁSICAS	399.973,00	-26.206,00	373.767,00	355.716,65	355.716,65	355.716,65	0,00	18.050,35
12000 SUELDOS DEL GRUPO A1	249.818,00	-38.842,00	210.976,00	154.792,76	154.792,76	154.792,76	0,00	56.183,24
12001 SUELDOS DEL GRUPO A2	241.080,00	17.968,00	259.048,00	232.144,37	232.144,37	232.144,37	0,00	26.903,63
12003 SUELDOS DEL GRUPO C1	32.475,00	5.278,00	37.753,00	23.652,45	23.652,45	23.652,45	0,00	14.100,55
12004 SUELDOS DEL GRUPO C2	253.425,00	24.607,00	278.032,00	239.206,22	239.206,22	239.206,22	0,00	38.825,78
12005 SUELDOS DEL GRUPO E	33.636,00	0,00	33.636,00	28.552,11	28.552,11	28.552,11	0,00	5.083,89
12006 TRIENIOS	139.048,00	0,00	139.048,00	148.760,12	148.760,12	148.760,12	0,00	-9.712,12
12100 COMPLEMENTO DE DESTINO	507.120,00	-8.571,00	498.549,00	456.519,43	456.519,43	456.519,43	0,00	42.029,57
12101 COMPLEMENTO ESPECÍFICO	1.181.589,00	-14.782,00	1.166.807,00	1.096.315,94	1.096.315,94	1.096.315,94	0,00	70.491,06
12103 OTROS COMPLEMENTOS	53.504,00	5.387,00	58.891,00	49.834,80	49.834,80	49.834,80	0,00	9.056,20
15000 PRODUCTIVIDAD	134.705,00	0,00	134.705,00	122.906,88	122.906,88	122.906,88	0,00	11.798,12
16000 SEGURIDAD SOCIAL	701.501,00	76.583,00	778.084,00	495.021,51	495.021,51	495.021,51	0,00	283.062,49
16009 OTRAS CUOTAS	0,00	0,00	0,00	37.382,27	37.382,27	37.382,27	0,00	-37.382,27

LIQUIDACIÓN DEL PRESUPUESTO DE INGRESOS

AYUNTAMIENTO DE MADRID

LIQUIDACIÓN DEL PRESUPUESTO DE INGRESOS

Ejercicio : 2021 **Fecha: 31/12/2021**

Centro : 001 AYUNTAMIENTO DE MADRID

CAP./ART./CON./SUBCON. DESCRIPCIÓN	PREVIS. INICIAL (1)	MODIFICACIONES (2)	PREV. DEFINITIVAS (3=1+2)	D. RECONOCIDOS (4)	D. ANULADOS (5)	D. CANCEL. (6)	D. RECON. NETOS (7=4-5-6)	RECAUDADO (8)	PDTE. COBRO (9=7-8)	EXC/DEF. PREVISION (10=7-3)
****** TOTAL**	**5.416.927.911,00**	**438.914.902,83**	**5.855.842.813,83**	**5.630.689.087,05**	**208.064.346,34**	**1.109.172,36**	**5.421.515.568,35**	**4.752.914.715,83**	**668.600.852,52**	**-434.327.245,48**
***** 1 IMPUESTOS DIRECTOS**	2.419.913.568,00	0,00	2.419.913.568,00	2.621.553.584,06	140.098.234,51	0,00	2.481.455.349,55	2.254.308.641,90	227.146.707,65	61.541.781,55
**** 10 IMPUESTOS SOBRE LA RENTA**	142.317.647,00	0,00	142.317.647,00	167.026.302,71	808.285,44	0,00	166.218.017,27	166.218.017,27	0,00	23.900.370,27
*** 100 IMPUESTO SOBRE LA RENTA DE LAS PERSONAS FÍSICAS**	142.317.647,00	0,00	142.317.647,00	167.026.302,71	808.285,44	0,00	166.218.017,27	166.218.017,27	0,00	23.900.370,27
10000 IMPUESTO SOBRE LA RENTA DE LAS PERSONAS FÍSICAS	142.317.647,00	0,00	142.317.647,00	167.026.302,71	808.285,44	0,00	166.218.017,27	166.218.017,27	0,00	23.900.370,27
**** 11 IMPUESTOS SOBRE EL CAPITAL**	2.162.288.577,00	0,00	2.162.288.577,00	2.319.407.375,73	135.222.681,35	0,00	2.184.184.694,38	1.974.435.179,98	209.749.514,40	21.896.117,38
*** 112 IMPUESTO S/BIENES INMUEBLES DE NATURALEZA RÚSTICA**	812.776,00	0,00	812.776,00	924.352,22	39.917,51	0,00	884.434,71	586.617,07	297.817,64	71.658,71
11200 IBI DE NATURALEZA RÚSTICA	812.776,00	0,00	812.776,00	924.352,22	39.917,51	0,00	884.434,71	586.617,07	297.817,64	71.658,71
*** 113 IMPUESTO S/ BIENES INMUEBLES DE NATURALEZA URBANA**	1.453.039.332,00	0,00	1.453.039.332,00	1.530.170.958,58	56.320.778,60	0,00	1.473.850.179,98	1.357.305.617,28	116.544.562,70	20.810.847,98
11300 IBI DE NATURALEZA URBANA	1.453.039.332,00	0,00	1.453.039.332,00	1.530.170.958,58	56.320.778,60	0,00	1.473.850.179,98	1.357.305.617,28	116.544.562,70	20.810.847,98
*** 114 IMPUESTO S/ BIENES INMUEBLES CARACTER. ESPECIALES**	51.268.306,00	0,00	51.268.306,00	51.268.306,12	0,00	0,00	51.268.306,12	51.144.923,84	123.382,28	0,12
11400 IBI CARACT. ESPECIALES	51.268.306,00	0,00	51.268.306,00	51.268.306,12	0,00	0,00	51.268.306,12	51.144.923,84	123.382,28	0,12
*** 115 IMPUESTO SOBRE VEHÍCULOS DE TRACCIÓN MECÁNICA**	148.626.852,00	0,00	148.626.852,00	148.637.573,74	2.587.366,90	0,00	146.050.206,84	109.637.332,67	36.412.874,17	-2.576.645,16
11500 IMPUESTO SOBRE VEHÍCULOS DE TRACCIÓN MECÁNICA	148.626.852,00	0,00	148.626.852,00	148.637.573,74	2.587.366,90	0,00	146.050.206,84	109.637.332,67	36.412.874,17	-2.576.645,16
*** 116 Iº S/ IVTNU**	508.541.311,00	0,00	508.541.311,00	588.406.185,07	76.274.618,34	0,00	512.131.566,73	455.760.689,12	56.370.877,61	3.590.255,73
11600 IMPUESTO IVTNU	508.541.311,00	0,00	508.541.311,00	588.406.185,07	76.274.618,34	0,00	512.131.566,73	455.760.689,12	56.370.877,61	3.590.255,73
**** 13 IMPUESTO SOBRE ACTIVIDADES ECONÓMICAS**	115.303.323,00	0,00	115.303.323,00	135.119.905,62	4.067.267,72	0,00	131.052.637,90	113.655.444,65	17.397.193,25	15.749.314,90
*** 130 IMPUESTO SOBRE ACTIVIDADES ECONÓMICAS**	115.303.323,00	0,00	115.303.323,00	135.119.905,62	4.067.267,72	0,00	131.052.637,90	113.655.444,65	17.397.193,25	15.749.314,90
13000 ACTIVIDADES EMPRESARIALES	115.301.067,00	0,00	115.301.067,00	135.117.089,29	4.065.215,78	0,00	131.051.873,51	113.655.354,70	17.396.518,81	15.750.806,51
13001 ACTIVIDADES PROFESIONALES Y ARTÍSTICAS	2.256,00	0,00	2.256,00	2.816,33	2.051,94	0,00	764,39	89,95	674,44	-1.491,61
**** 18 IMPUESTOS DIRECTOS EXTINGUIDOS**	4.021,00	0,00	4.021,00	0,00	0,00	0,00	0,00	0,00	0,00	-4.021,00
*** 189 IMPUESTOS DIRECTOS EXTINGUIDOS**	4.021,00	0,00	4.021,00	0,00	0,00	0,00	0,00	0,00	0,00	-4.021,00
18900 IMPUESTOS DIRECTOS EXTINGUIDOS	4.021,00	0,00	4.021,00	0,00	0,00	0,00	0,00	0,00	0,00	-4.021,00
***** 2 IMPUESTOS INDIRECTOS**	191.928.127,00	0,00	191.928.127,00	198.876.165,74	6.174.870,94	0,00	192.701.294,80	187.942.961,38	4.758.333,42	773.167,80
**** 21 SOBRE EL VALOR AÑADIDO**	78.512.286,00	0,00	78.512.286,00	79.058.174,79	1.598.517,72	0,00	77.459.657,07	77.459.657,07	0,00	-1.052.628,93
*** 210 IMPUESTO SOBRE EL VALOR AÑADIDO**	78.512.286,00	0,00	78.512.286,00	79.058.174,79	1.598.517,72	0,00	77.459.657,07	77.459.657,07	0,00	-1.052.628,93
21000 IMPUESTO SOBRE EL VALOR AÑADIDO	78.512.286,00	0,00	78.512.286,00	79.058.174,79	1.598.517,72	0,00	77.459.657,07	77.459.657,07	0,00	-1.052.628,93
**** 22 IMPUESTOS SOBRE CONSUMOS ESPECIFICOS**	13.531.883,00	0,00	13.531.883,00	14.637.493,80	1.368.248,14	0,00	13.269.245,66	13.269.245,66	0,00	-262.637,34
*** 220 IMPUESTOS ESPECIALES**	13.531.883,00	0,00	13.531.883,00	14.637.493,80	1.368.248,14	0,00	13.269.245,66	13.269.245,66	0,00	-262.637,34
22000 IMPUESTO SOBRE EL ALCOHOL Y BEBIDAS DERIVADAS	769.601,00	0,00	769.601,00	757.079,52	195.269,51	0,00	561.810,01	561.810,01	0,00	-207.790,99

AYUNTAMIENTO DE MADRID

LIQUIDACIÓN DEL PRESUPUESTO DE INGRESOS

Ejercicio : 2021 **Fecha: 31/12/2021**

Centro : 001 AYUNTAMIENTO DE MADRID

CAP./ART./CON./SUBCON. DESCRIPCIÓN	PREVIS. INICIAL (1)	MODIFICACIONES (2)	PREV. DEFINITIVAS (3=1+2)	D. RECONOCIDOS (4)	D. ANULADOS (5)	D. CANCEL. (6)	D. RECON. NETOS (7=4-5-6)	RECAUDADO (8)	PDTE. COBRO (9=7-8)	EXC/DEF. PREVISION (10=7-3)
22001 IMPUESTO SOBRE LA CERVEZA	319.607,00	0,00	319.607,00	288.788,04	19.373,65	0,00	269.414,39	269.414,39	0,00	-50.192,61
22003 IMPUESTO SOBRE LABORES DE TABACO	5.916.255,00	0,00	5.916.255,00	5.778.324,36	333.304,48	0,00	5.445.019,88	5.445.019,88	0,00	-471.235,12
22004 IMPUESTO SOBRE HIDROCARBUROS	6.503.368,00	0,00	6.503.368,00	7.793.732,76	818.391,33	0,00	6.975.341,43	6.975.341,43	0,00	471.973,43
22006 IMPUESTO SOBRE PRODUCTOS INTERMEDIOS	23.052,00	0,00	23.052,00	19.569,12	1.909,17	0,00	17.659,95	17.659,95	0,00	-5.392,05
**** 29 OTROS IMPUESTOS INDIRECTOS**	99.883.958,00	0,00	99.883.958,00	105.180.497,15	3.208.105,08	0,00	101.972.392,07	97.214.058,65	4.758.333,42	2.088.434,07
*** 290 IMPUESTO S/CONSTRUCCIONES, INSTALAC. Y OBRAS**	99.883.603,00	0,00	99.883.603,00	105.180.137,55	3.208.105,08	0,00	101.972.032,47	97.213.699,05	4.758.333,42	2.088.429,47
29000 IMPUESTO S/CONSTRUCCIONES, INSTALAC. Y OBRAS	99.883.603,00	0,00	99.883.603,00	105.180.137,55	3.208.105,08	0,00	101.972.032,47	97.213.699,05	4.758.333,42	2.088.429,47
*** 291 IMPUESTO S/GASTOS SUNTUARIOS. COTOS CAZA Y PESCA**	355,00	0,00	355,00	359,60	0,00	0,00	359,60	359,60	0,00	4,60
29100 IMPUESTO COTOS DE CAZA Y PESCA	355,00	0,00	355,00	359,60	0,00	0,00	359,60	359,60	0,00	4,60
***** 3 TASAS, PRECIOS PÚBLICOS Y OTROS INGRESOS**	605.261.990,00	3.350.798,93	608.612.788,93	666.751.935,18	36.299.522,70	1.109.172,36	629.343.240,12	470.912.966,01	158.430.274,11	20.730.451,19
**** 30 TASAS POR PRESTACIÓN SERVICIOS PÚBLICOS BÁSICOS**	59.918.348,00	0,00	59.918.348,00	76.895.183,32	13.819.723,85	1.033.456,03	62.042.003,44	52.911.267,90	9.130.735,54	2.123.655,44
*** 302 SERVICIO DE RECOGIDA DE BASURAS**	112.000,00	0,00	112.000,00	79.553,28	2.486,04	0,00	77.067,24	62.151,00	14.916,24	-34.932,76
30200 RETIRADA CONTENEDORES DE LA VÍA PÚBLICA	112.000,00	0,00	112.000,00	79.553,28	2.486,04	0,00	77.067,24	62.151,00	14.916,24	-34.932,76
*** 303 SERVICIO DE TRATAMIENTO DE RESIDUOS**	36.390.678,00	0,00	36.390.678,00	39.359.039,53	1.676.650,04	0,00	37.682.389,49	31.148.121,75	6.534.267,74	1.291.711,49
30300 TASA POR GESTIÓN DE RESIDUOS	33.207.454,00	0,00	33.207.454,00	35.573.006,47	1.674.574,21	0,00	33.898.432,26	27.779.090,03	6.119.342,23	690.978,26
30301 VERTEDERO	3.120.054,00	0,00	3.120.054,00	3.730.543,56	2.075,83	0,00	3.728.467,73	3.321.985,12	406.482,61	608.413,73
30302 RECOGIDA DE DESECHOS E INCINERACIÓN	63.170,00	0,00	63.170,00	55.489,50	0,00	0,00	55.489,50	47.046,60	8.442,90	-7.680,50
*** 305 SERVICIOS DE HIGIENE Y SALUD PÚBLICA**	48.952,00	0,00	48.952,00	70.429,60	2.072,67	0,00	68.356,93	46.660,03	21.696,90	19.404,93
30500 SERVICIOS DE HIGIENE Y SALUD PÚBLICA	48.952,00	0,00	48.952,00	70.429,60	2.072,67	0,00	68.356,93	46.660,03	21.696,90	19.404,93
*** 306 SERVICIOS DE PROTECCIÓN DE PERSONAS Y BIENES**	17.909.538,00	0,00	17.909.538,00	31.365.495,89	11.971.092,27	1.033.456,03	18.360.947,59	18.360.947,59	0,00	451.409,59
30600 MANTENIMIENTO DEL SERVICIO DE BOMBEROS	17.909.538,00	0,00	17.909.538,00	31.365.495,89	11.971.092,27	1.033.456,03	18.360.947,59	18.360.947,59	0,00	451.409,59
*** 309 OTRAS TASAS PREST. SERVICIOS PÚBLICOS BÁSICOS**	5.457.180,00	0,00	5.457.180,00	6.020.665,02	167.422,83	0,00	5.853.242,19	3.293.387,53	2.559.854,66	396.062,19
30900 BOLETIN AYUNTAMIENTO DE MADRID	2.000,00	0,00	2.000,00	415,95	0,00	0,00	415,95	415,95	0,00	-1.584,05
30902 TRANSPORTES ESPECIALES	30.000,00	0,00	30.000,00	43.033,85	0,00	0,00	43.033,85	43.033,85	0,00	13.033,85
30903 COPIAS, FOTOCOPIAS Y FOTOGRAFÍAS	67.569,00	0,00	67.569,00	23.320,47	8,86	0,00	23.311,61	23.311,61	0,00	-44.257,39
30904 GALERIAS MUNICIPALES DE SERVICIOS	4.738.305,00	0,00	4.738.305,00	5.184.545,73	110.173,27	0,00	5.074.372,46	2.519.775,16	2.554.597,30	336.067,46
30905 DERECHOS DE EXAMEN	486.000,00	0,00	486.000,00	764.066,82	24.028,68	0,00	740.038,14	740.038,14	0,00	254.038,14
30998 TASAS EXTINGUIDAS SERV. PÚBLICOS BÁSICOS	133.306,00	0,00	133.306,00	5.282,20	33.212,02	0,00	-27.929,82	-33.187,18	5.257,36	-161.235,82
**** 31 TASAS POR PREST.SERV. P. CARÁCTER SOCIAL Y PREFER.**	1.627.761,00	0,00	1.627.761,00	2.828.940,03	6.017,95	0,00	2.822.922,08	1.986.706,93	836.215,15	1.195.161,08
*** 311 SERVICIOS ASISTENCIALES**	900.000,00	0,00	900.000,00	2.500.247,88	5.281,09	0,00	2.494.966,79	1.658.751,64	836.215,15	1.594.966,79

AYUNTAMIENTO DE MADRID

LIQUIDACIÓN DEL PRESUPUESTO DE INGRESOS

Ejercicio : 2021 **Fecha: 31/12/2021**

Centro : 001 AYUNTAMIENTO DE MADRID

CAP./ART./CON./SUBCON. DESCRIPCIÓN	PREVIS. INICIAL (1)	MODIFICACIONES (2)	PREV. DEFINITIVAS (3=1+2)	D. RECONOCIDOS (4)	D. ANULADOS (5)	D. CANCEL. (6)	D. RECON. NETOS (7=4-5-6)	RECAUDADO (8)	PDTE. COBRO (9=7-8)	EXC/DEF. PREVISION (10=7-3)
31100 SERVICIOS SANITARIOS	900.000,00	0,00	900.000,00	2.500.247,88	5.281,09	0,00	2.494.966,79	1.658.751,64	836.215,15	1.594.966,79
* **316 SERVICIOS CULTURALES**	550.000,00	0,00	550.000,00	177.852,15	0,00	0,00	177.852,15	177.852,15	0,00	-372.147,85
31600 PLANETARIO DE MADRID	550.000,00	0,00	550.000,00	177.852,15	0,00	0,00	177.852,15	177.852,15	0,00	-372.147,85
* **319 OTRAS TASAS SERV. PREFER.**	177.761,00	0,00	177.761,00	150.840,00	736,86	0,00	150.103,14	150.103,14	0,00	-27.657,86
31900 MATRIMONIOS CIVILES	177.761,00	0,00	177.761,00	150.840,00	736,86	0,00	150.103,14	150.103,14	0,00	-27.657,86
** **32 TASAS POR REALIZ. ACTIVIDADES DE COMPETENCIA LOCAL**	22.203.996,00	0,00	22.203.996,00	27.958.221,02	2.142.993,55	0,00	25.815.227,47	18.423.013,31	7.392.214,16	3.611.231,47
* **321 LICENCIAS URBANÍSTICAS**	11.867.898,00	0,00	11.867.898,00	14.653.684,88	1.925.470,03	0,00	12.728.214,85	9.594.333,85	3.133.881,00	860.316,85
32100 LICENCIAS URBANÍSTICAS	10.544.847,00	0,00	10.544.847,00	12.638.191,01	1.847.852,15	0,00	10.790.338,86	8.292.001,01	2.498.337,85	245.491,86
32199 OTRAS PRESTACIONES URBANÍSTICAS	1.323.051,00	0,00	1.323.051,00	2.015.493,87	77.617,88	0,00	1.937.875,99	1.302.332,84	635.543,15	614.824,99
* **322 LICENCIAS DE PRIMERA OCUPACIÓN**	1.376.432,00	0,00	1.376.432,00	1.473.890,26	63.444,97	0,00	1.410.445,29	1.264.779,27	145.666,02	34.013,29
32200 LICENCIAS DE PRIMERA OCUPACIÓN	1.376.432,00	0,00	1.376.432,00	1.473.890,26	63.444,97	0,00	1.410.445,29	1.264.779,27	145.666,02	34.013,29
* **325 TASA POR EXPEDICIÓN DE DOCUMENTOS**	876.226,00	0,00	876.226,00	1.504.559,35	8.176,88	0,00	1.496.382,47	1.496.382,47	0,00	620.156,47
32500 EXPEDICIÓN DOCUMENTOS ADMINISTRATIVOS	876.226,00	0,00	876.226,00	1.504.559,35	8.176,88	0,00	1.496.382,47	1.496.382,47	0,00	620.156,47
* **326 TASAS POR RETIRADA DE VEHÍCULOS**	7.115.189,00	0,00	7.115.189,00	9.037.265,53	140.865,22	0,00	8.896.400,31	4.783.733,17	4.112.667,14	1.781.211,31
32600 RETIRADA DE VEHÍCULOS DE LA VÍA PÚBLICA	7.115.189,00	0,00	7.115.189,00	9.037.265,53	140.865,22	0,00	8.896.400,31	4.783.733,17	4.112.667,14	1.781.211,31
* **329 OTRAS TASAS POR ACTIVIDADES DE COMPETENCIA LOCAL**	968.251,00	0,00	968.251,00	1.288.821,00	5.036,45	0,00	1.283.784,55	1.283.784,55	0,00	315.533,55
32900 AUTOTAXIS	838.037,00	0,00	838.037,00	909.616,39	618,96	0,00	908.997,43	908.997,43	0,00	70.960,43
32998 TASAS EXTING. REAL. ACTIV	122.100,00	0,00	122.100,00	372.895,46	4.417,49	0,00	368.477,97	368.477,97	0,00	246.377,97
32999 OTRAS TASAS POR REALIZACIÓN DE ACTIVIDADES	8.114,00	0,00	8.114,00	6.309,15	0,00	0,00	6.309,15	6.309,15	0,00	-1.804,85
** **33 TASAS UTILIZ. PRIVATIVA O APROV. ESP. DOMINIO PÚBL**	195.706.185,00	0,00	195.706.185,00	188.515.118,73	6.182.256,06	2.531,56	182.330.331,11	141.491.884,06	40.838.447,05	-13.375.853,89
* **330 TASA POR ESTACIONAMIENTO DE VEHÍCULOS**	79.025.779,00	0,00	79.025.779,00	67.784.458,80	282.282,17	0,00	67.502.176,63	66.999.393,33	502.783,30	-11.523.602,37
33000 ESTACIONAMIENTO DE VEHÍCULOS DE RESIDENTES	5.684.529,00	0,00	5.684.529,00	5.223.718,15	4.554,31	0,00	5.219.163,84	5.219.163,84	0,00	-465.365,16
33001 ESTACIONAMIENTO DE VEHÍCULOS COMERC. E INDUSTR.	6.099.061,00	0,00	6.099.061,00	5.708.083,40	277.715,58	0,00	5.430.367,82	5.430.367,82	0,00	-668.693,18
33003 TALLERES DE REPARACIÓN	19.112,00	0,00	19.112,00	12.127,50	0,00	0,00	12.127,50	12.127,50	0,00	-6.984,50
33011 ESTACIONAMIENTO DE VEHÍCULOS LOTE 1	15.157.663,00	0,00	15.157.663,00	12.949.880,20	4,05	0,00	12.949.876,15	12.949.876,15	0,00	-2.207.786,85
33012 ESTACIONAMIENTO DE VEHÍCULOS LOTE 2	20.742.487,00	0,00	20.742.487,00	17.164.020,35	0,00	0,00	17.164.020,35	17.164.020,35	0,00	-3.578.466,65
33013 ESTACIONAMIENTO DE VEHÍCULOS LOTE 3	13.624.922,00	0,00	13.624.922,00	11.803.628,90	0,00	0,00	11.803.628,90	11.603.531,85	200.097,05	-1.821.293,10
33017 ESTACIONAMIENTO DE VEHÍCULOS LOTE 4	17.698.005,00	0,00	17.698.005,00	14.923.000,30	8,23	0,00	14.922.992,07	14.620.305,82	302.686,25	-2.775.012,93
* **331 TASAS POR ENTRADA DE VEHÍCULOS**	29.562.446,00	0,00	29.562.446,00	30.081.773,82	1.451.502,33	2.531,56	28.627.739,93	26.534.635,75	2.093.104,18	-934.706,07
33100 ENTRADA DE VEHÍCULOS	29.562.446,00	0,00	29.562.446,00	30.081.773,82	1.451.502,33	2.531,56	28.627.739,93	26.534.635,75	2.093.104,18	-934.706,07

AYUNTAMIENTO DE MADRID

LIQUIDACIÓN DEL PRESUPUESTO DE INGRESOS

Ejercicio : 2021 **Fecha: 31/12/2021**

Centro : 001 AYUNTAMIENTO DE MADRID

CAP./ART./CON./SUBCON. DESCRIPCIÓN	PREVIS. INICIAL (1)	MODIFICACIONES (2)	PREV. DEFINITIVAS (3=1+2)	D. RECONOCIDOS (4)	D. ANULADOS (5)	D. CANCEL. (6)	D. RECON. NETOS (7=4-5-6)	RECAUDADO (8)	PDTE. COBRO (9=7-8)	EXC/DEF. PREVISION (10=7-3)
* 332 EMPRESAS EXPLOTADORAS SERV. DE SUMINISTROS	44.126.792,00	0,00	44.126.792,00	37.351.388,76	6.038,43	0,00	37.345.350,33	20.786.391,25	16.558.959,08	-6.781.441,67
33200 EMPRESAS EXPLOTADORAS SERV. DE SUMINISTROS	44.126.792,00	0,00	44.126.792,00	37.351.388,76	6.038,43	0,00	37.345.350,33	20.786.391,25	16.558.959,08	-6.781.441,67
* 333 EMPRESAS EXPLOTADORAS SERV. DE TELECOMUNICACIONES	8.189.474,00	0,00	8.189.474,00	21.252.703,67	2.710.234,50	0,00	18.542.469,17	199.985,17	18.342.484,00	10.352.995,17
33300 EMPRESAS TELECOMUNICAC. MÓVILE	163.935,00	0,00	163.935,00	11.069.063,24	2.710.234,50	0,00	8.358.828,74	-2.447.835,30	10.806.664,04	8.194.893,74
33301 EMPRESAS EXPLOT. SERV. TELECOMUNICACIONES FIJAS	8.025.539,00	0,00	8.025.539,00	10.183.640,43	0,00	0,00	10.183.640,43	2.647.820,47	7.535.819,96	2.158.101,43
* 334 TASA POR APERTURA DE CALAS Y ZANJAS	226.376,00	0,00	226.376,00	513.212,31	1.906,98	0,00	511.305,33	472.372,59	38.932,74	284.929,33
33400 TASA POR APERTURA DE CALAS Y ZANJAS	226.376,00	0,00	226.376,00	513.212,31	1.906,98	0,00	511.305,33	472.372,59	38.932,74	284.929,33
* 335 TASA POR OCUPACIÓN VÍA PÚBLICA CON TERRAZAS	100.000,00	0,00	100.000,00	50.572,90	119.872,71	0,00	-69.299,81	-95.457,72	26.157,91	-169.299,81
33500 TERRAZAS	100.000,00	0,00	100.000,00	50.572,90	119.872,71	0,00	-69.299,81	-95.457,72	26.157,91	-169.299,81
* 336 TASA CAJEROS AUTOMÁTICOS ENTIDADES FINANCIERAS	499.669,00	0,00	499.669,00	487.825,62	45.902,38	0,00	441.923,24	406.653,52	35.269,72	-57.745,76
33600 TASA CAJEROS AUTOMÁTICOS	499.669,00	0,00	499.669,00	487.825,62	45.902,38	0,00	441.923,24	406.653,52	35.269,72	-57.745,76
* 338 COMPENSACIÓN TELEFÓNICA, S.A.	16.274.416,00	0,00	16.274.416,00	16.312.240,79	0,00	0,00	16.312.240,79	16.312.240,79	0,00	37.824,79
33800 COMPENSACIÓN TELEFÓNICA, S.A. (LEY 15/87)	16.274.416,00	0,00	16.274.416,00	16.312.240,79	0,00	0,00	16.312.240,79	16.312.240,79	0,00	37.824,79
* 339 OTRAS TASAS POR UTIL. PRIV. DOMINIO PÚBLICO	17.701.233,00	0,00	17.701.233,00	14.680.942,06	1.564.516,56	0,00	13.116.425,50	9.875.669,38	3.240.756,12	-4.584.807,50
33900 VALLAS Y ANDAMIOS	7.346.867,00	0,00	7.346.867,00	8.234.704,89	764.750,73	0,00	7.469.954,16	5.189.050,55	2.280.903,61	123.087,16
33901 PUESTOS	15.000,00	0,00	15.000,00	4.947,43	30.890,21	0,00	-25.942,78	-27.964,51	2.021,73	-40.942,78
33902 FIESTAS CALLEJERAS	5.600,00	0,00	5.600,00	4.625,32	0,00	0,00	4.625,32	0,00	4.625,32	-974,68
33903 USOS PARTICULARES DEL SUBSUELO	348.172,00	0,00	348.172,00	322.916,20	225,60	0,00	322.690,60	316.447,76	6.242,84	-25.481,40
33904 SURTIDORES DE GASOLINA	502.721,00	0,00	502.721,00	528.692,82	0,00	0,00	528.692,82	323.961,08	204.731,74	25.971,82
33905 CONTENEDORES	1.500.000,00	0,00	1.500.000,00	1.481.312,55	25.630,91	0,00	1.455.681,64	1.455.681,64	0,00	-44.318,36
33906 PUBLICIDAD EN VALLAS, ANDAMIOS Y SIMILARES	138.053,00	0,00	138.053,00	10.497,40	0,00	0,00	10.497,40	10.497,40	0,00	-127.555,60
33907 ACCIONES PUBLICITARIAS EN LA VÍA PÚBLICA	327.017,00	0,00	327.017,00	362.013,46	314.093,00	0,00	47.920,46	5.705,39	42.215,07	-279.096,54
33999 OTROS APROVECHAMIENTOS	7.517.803,00	0,00	7.517.803,00	3.731.231,99	428.926,11	0,00	3.302.305,88	2.602.290,07	700.015,81	-4.215.497,12
** 34 PRECIOS PÚBLICOS	36.575.424,00	35.111,25	36.610.535,25	25.889.688,25	93.362,43	0,00	25.796.325,82	25.672.428,81	123.897,01	-10.814.209,43
* 341 SERVICIOS ASISTENCIALES	41.796,00	0,00	41.796,00	67.463,74	478,19	0,00	66.985,55	61.527,80	5.457,75	25.189,55
34100 ASESORAMIENTO SANITARIO Y VACUNAS	38.603,00	0,00	38.603,00	58.488,71	38,53	0,00	58.450,18	58.450,18	0,00	19.847,18
34101 ANÁLISIS CLÍNICOS	3.193,00	0,00	3.193,00	8.975,03	439,66	0,00	8.535,37	3.077,62	5.457,75	5.342,37
* 342 SERVICIOS EDUCATIVOS	72.696,00	0,00	72.696,00	82.835,55	173,28	0,00	82.662,27	82.662,27	0,00	9.966,27
34200 ESCUELA DE CERÁMICA	66.327,00	0,00	66.327,00	82.835,55	173,28	0,00	82.662,27	82.662,27	0,00	16.335,27

AYUNTAMIENTO DE MADRID

LIQUIDACIÓN DEL PRESUPUESTO DE INGRESOS

Ejercicio : 2021 **Fecha: 31/12/2021**

Centro : 001 AYUNTAMIENTO DE MADRID

CAP./ART./CON./SUBCON. DESCRIPCIÓN	PREVIS. INICIAL (1)	MODIFICACIONES (2)	PREV. DEFINITIVAS (3=1+2)	D. RECONOCIDOS (4)	D. ANULADOS (5)	D. CANCEL. (6)	D. RECON. NETOS (7=4-5-6)	RECAUDADO (8)	PDTE. COBRO (9=7-8)	EXC/DEF. PREVISION (10=7-3)
34202 ESCUELA DE SALUD PÚBLICA	6.369,00	0,00	6.369,00	0,00	0,00	0,00	0,00	0,00	0,00	-6.369,00
***343 SERVICIOS DEPORTIVOS**	26.233.696,00	0,00	26.233.696,00	18.709.400,92	23.584,42	0,00	18.685.816,50	18.685.816,50	0,00	-7.547.879,50
34300 PISCINAS E INSTALACIONES DEPORTIVAS	26.233.696,00	0,00	26.233.696,00	18.709.400,92	23.584,42	0,00	18.685.816,50	18.685.816,50	0,00	-7.547.879,50
***346 SERVICIOS SOCIO CULTURALES**	9.840.003,00	0,00	9.840.003,00	6.510.009,13	50.900,87	0,00	6.459.108,26	6.459.108,26	0,00	-3.380.894,74
34600 TALLERES CULTURALES	7.775.520,00	0,00	7.775.520,00	5.816.967,28	44.523,12	0,00	5.772.444,16	5.772.444,16	0,00	-2.003.075,84
34601 ACTIVIDADES SOCIALES Y CULTURALES	554.662,00	0,00	554.662,00	13.626,45	309,62	0,00	13.316,83	13.316,83	0,00	-541.345,17
34602 RESIDENCIAS MUNICIPALES	95.651,00	0,00	95.651,00	0,00	0,00	0,00	0,00	0,00	0,00	-95.651,00
34603 SERVICIO DE COMEDOR	51.576,00	0,00	51.576,00	22.736,00	0,00	0,00	22.736,00	22.736,00	0,00	-28.840,00
34606 CENTROS ESCOLARES ABIERTOS	1.223.594,00	0,00	1.223.594,00	539.554,40	1.690,49	0,00	537.863,91	537.863,91	0,00	-685.730,09
34607 ESCUELAS INFANTILES MUNICIPALES	129.000,00	0,00	129.000,00	112.625,00	4.377,64	0,00	108.247,36	108.247,36	0,00	-20.752,64
34699 OTROS SERVICIOS SOCIO CULTURALES	10.000,00	0,00	10.000,00	4.500,00	0,00	0,00	4.500,00	4.500,00	0,00	-5.500,00
***347 OBRAS EN LA VÍA PÚBLICA**	256.448,00	35.111,25	291.559,25	300.775,78	17.217,25	0,00	283.558,53	209.298,32	74.260,21	-8.000,72
34700 OBRAS POR PASOS DE CARRUAJES	209.438,00	35.111,25	244.549,25	200.559,76	12.065,04	0,00	188.494,72	116.070,94	72.423,78	-56.054,53
34701 OBRAS EN LA VÍA PUBLICA - DISTRITOS	22.010,00	0,00	22.010,00	26.389,69	5.152,21	0,00	21.237,48	19.401,05	1.836,43	-772,52
34702 OTRAS OBRAS EN LA VÍA PÚBLICA	25.000,00	0,00	25.000,00	73.826,33	0,00	0,00	73.826,33	73.826,33	0,00	48.826,33
***349 OTROS PRECIOS PÚBLICOS**	130.785,00	0,00	130.785,00	219.203,13	1.008,42	0,00	218.194,71	174.015,66	44.179,05	87.409,71
34901 CASAS DE BAÑO	30.785,00	0,00	30.785,00	70.369,50	0,00	0,00	70.369,50	70.369,50	0,00	39.584,50
34999 OTROS PRECIOS PÚBLICOS	100.000,00	0,00	100.000,00	148.833,63	1.008,42	0,00	147.825,21	103.646,16	44.179,05	47.825,21
****36 VENTAS**	1.344.615,00	0,00	1.344.615,00	9.149.850,90	0,00	0,00	9.149.850,90	9.145.261,49	4.589,41	7.805.235,90
***360 VENTAS**	1.344.615,00	0,00	1.344.615,00	9.149.850,90	0,00	0,00	9.149.850,90	9.145.261,49	4.589,41	7.805.235,90
36000 VENTA DE EFECTOS INÚTILES	1.275.000,00	0,00	1.275.000,00	9.091.504,69	0,00	0,00	9.091.504,69	9.091.504,69	0,00	7.816.504,69
36001 REVISTAS Y DEMÁS PUBLICACIONES	18.300,00	0,00	18.300,00	11.695,80	0,00	0,00	11.695,80	11.695,80	0,00	-6.604,20
36004 VENTA DE ELECTRICIDAD	18.000,00	0,00	18.000,00	28.412,30	0,00	0,00	28.412,30	27.142,45	1.269,85	10.412,30
36006 VENTA DE RESIDUOS	33.315,00	0,00	33.315,00	18.238,11	0,00	0,00	18.238,11	14.918,55	3.319,56	-15.076,89
****38 REINTEGROS DE OPERACIONES CORRIENTES**	12.110.903,00	0,00	12.110.903,00	41.786.387,90	1.319.279,05	0,00	40.467.108,85	40.091.320,58	375.788,27	28.356.205,85
***389 OTROS REINTEGROS DE OPERACIONES CORRIENTES**	12.110.903,00	0,00	12.110.903,00	41.786.387,90	1.319.279,05	0,00	40.467.108,85	40.091.320,58	375.788,27	28.356.205,85
38900 PAGOS DE EJERCICIOS ANTERIORES	11.798.883,00	0,00	11.798.883,00	41.456.296,75	1.272.271,34	0,00	40.184.025,41	40.138.328,29	45.697,12	28.385.142,41
38903 REINTEGROS PAGO IBI ESTACIONES	308.020,00	0,00	308.020,00	307.320,89	0,00	0,00	307.320,89	0,00	307.320,89	-699,11
38999 OTROS REINTEGROS	4.000,00	0,00	4.000,00	22.770,26	47.007,71	0,00	-24.237,45	-47.007,71	22.770,26	-28.237,45
****39 OTROS INGRESOS**	275.774.758,00	3.315.687,68	279.090.445,68	293.728.545,03	12.735.889,81	73.184,77	280.919.470,45	181.191.082,93	99.728.387,52	1.829.024,77

AYUNTAMIENTO DE MADRID

LIQUIDACIÓN DEL PRESUPUESTO DE INGRESOS

Ejercicio : 2021 **Fecha: 31/12/2021**

Centro : 001 AYUNTAMIENTO DE MADRID

CAP./ART./CON./SUBCON. DESCRIPCIÓN	PREVIS. INICIAL (1)	MODIFICACIONES (2)	PREV. DEFINITIVAS (3=1+2)	D. RECONOCIDOS (4)	D. ANULADOS (5)	D. CANCEL. (6)	D. RECON. NETOS (7=4-5-6)	RECAUDADO (8)	PDTE. COBRO (9=7-8)	EXC/DEF. PREVISION (10=7-3)
* 391 MULTAS	191.425.057,00	0,00	191.425.057,00	171.932.496,73	10.164.416,89	73.184,77	161.694.895,07	73.567.259,34	88.127.635,73	-29.730.161,93
39100 INFRACCIONES URBANÍSTICAS	1.077.660,00	0,00	1.077.660,00	1.266.445,69	294.665,22	0,00	971.780,47	330.687,64	641.092,83	-105.879,53
39110 INFRACCIONES TRIBUTARIAS Y ANÁLOGAS	9.268.762,00	0,00	9.268.762,00	13.008.456,80	1.022.422,59	67.664,77	11.918.369,44	3.428.962,65	8.489.406,79	2.649.607,44
39120 INFRACCIONES ORDENANZA DE CIRCULACIÓN	166.612.368,00	0,00	166.612.368,00	138.712.227,48	7.574.879,00	5.520,00	131.131.828,48	64.534.749,77	66.597.078,71	-35.480.539,52
39130 MULTAS COERCITIVAS	672.822,00	0,00	672.822,00	1.313.379,32	61.231,11	0,00	1.252.148,21	235.897,37	1.016.250,84	579.326,21
39190 OTRAS MULTAS Y SANCIONES	13.793.445,00	0,00	13.793.445,00	17.631.987,44	1.211.218,97	0,00	16.420.768,47	5.036.961,91	11.383.806,56	2.627.323,47
* 392 RECARGOS	21.412.382,00	0,00	21.412.382,00	33.702.415,04	716.611,57	0,00	32.985.803,47	32.964.345,46	21.458,01	11.573.421,47
39200 RECARGO POR EXTEMPORANEIDAD	52.939,00	0,00	52.939,00	38.634,97	19.596,58	0,00	19.038,39	-2.419,62	21.458,01	-33.900,61
39210 RECARGO EJECUTIVO	4.075.471,00	0,00	4.075.471,00	4.778.456,57	40.779,19	0,00	4.737.677,38	4.737.677,38	0,00	662.206,38
39211 RECARGO DE APREMIO	17.283.972,00	0,00	17.283.972,00	28.885.323,50	656.235,80	0,00	28.229.087,70	28.229.087,70	0,00	10.945.115,70
* 393 INTERESES DE DEMORA	16.186.774,00	0,00	16.186.774,00	25.229.666,65	1.036.939,67	0,00	24.192.726,98	23.385.958,36	806.768,62	8.005.952,98
39300 INTERESES DE DEMORA	16.186.774,00	0,00	16.186.774,00	25.229.666,65	1.036.939,67	0,00	24.192.726,98	23.385.958,36	806.768,62	8.005.952,98
* 396 INGRESOS POR ACTUACIONES DE URBANIZACIÓN	0,00	2.729.712,58	2.729.712,58	123.557,44	0,00	0,00	123.557,44	114.168,65	9.388,79	-2.606.155,14
39610 POLÍGONOS DE COOPERACIÓN	0,00	0,00	0,00	123.557,44	0,00	0,00	123.557,44	114.168,65	9.388,79	123.557,44
39611 DE PART.PARA URBANIZACIÓN	0,00	2.729.712,58	2.729.712,58	0,00	0,00	0,00	0,00	0,00	0,00	-2.729.712,58
* 397 APROVECHAMIENTOS URBANÍSTICOS	6.850.280,00	0,00	6.850.280,00	8.108.886,64	0,00	0,00	8.108.886,64	6.515.404,74	1.593.481,90	1.258.606,64
39710 OTROS APROV. URBANÍSTICOS	6.850.280,00	0,00	6.850.280,00	8.108.886,64	0,00	0,00	8.108.886,64	6.515.404,74	1.593.481,90	1.258.606,64
* 399 OTROS INGRESOS DIVERSOS	39.900.265,00	585.975,10	40.486.240,10	54.631.522,53	817.921,68	0,00	53.813.600,85	44.643.946,38	9.169.654,47	13.327.360,75
39901 RECURSOS EVENTUALES	72.000,00	0,00	72.000,00	2.139.122,36	193.223,85	0,00	1.945.898,51	1.945.898,51	0,00	1.873.898,51
39902 INGRESOS POR ACCIÓN SUBSIDIARIA	0,00	163.404,28	163.404,28	1.674.683,66	518.350,14	0,00	1.156.333,52	369.339,98	786.993,54	992.929,24
39904 CONSUMOS EDIFICIOS MUNICIPALES	114.880,00	0,00	114.880,00	410.086,66	2.724,04	0,00	407.362,62	335.704,99	71.657,63	292.482,62
39905 INCAUTACIÓN GARANTÍAS DE CONTRATOS	3.000,00	0,00	3.000,00	3.223,65	0,00	0,00	3.223,65	3.223,65	0,00	223,65
39906 IMPORTE ANUNCIOS A CARGO DE PARTICULARES	0,00	0,00	0,00	154.800,82	2.494,69	0,00	152.306,13	152.306,13	0,00	152.306,13
39908 ACTIVIDADES AL AIRE LIBRE	32.500,00	0,00	32.500,00	7.666,97	0,00	0,00	7.666,97	7.666,97	0,00	-24.833,03
39909 ESCUELAS INFANTILES	0,00	0,00	0,00	2.571,00	0,00	0,00	2.571,00	2.571,00	0,00	2.571,00
39914 CONTROL DE CALIDAD	0,00	0,00	0,00	569.231,92	0,00	0,00	569.231,92	569.231,92	0,00	569.231,92
39920 SISTEMA DE GESTIÓN DE ENVASES	35.038.594,00	0,00	35.038.594,00	42.918.514,48	21.169,91	0,00	42.897.344,57	39.922.486,49	2.974.858,08	7.858.750,57
39921 SISTEMA GESTIÓN RESIDUOS ELÉCT	272.727,00	0,00	272.727,00	413.031,57	28,34	0,00	413.003,23	368.575,49	44.427,74	140.276,23
39922 LIQUIDACIÓN CANON CONTROL DE VERTIDOS	4.225.968,00	0,00	4.225.968,00	4.227.649,30	0,00	0,00	4.227.649,30	0,00	4.227.649,30	1.681,30
39923 INDEMNIZACIONES POR SENTENCIAS	0,00	0,00	0,00	5.711,50	9.644,11	0,00	-3.932,61	-3.932,61	0,00	-3.932,61

AYUNTAMIENTO DE MADRID

LIQUIDACIÓN DEL PRESUPUESTO DE INGRESOS

Ejercicio : 2021 **Fecha: 31/12/2021**

Centro : 001 AYUNTAMIENTO DE MADRID

CAP./ART./CON./SUBCON. DESCRIPCIÓN	PREVIS. INICIAL (1)	MODIFICACIONES (2)	PREV. DEFINITIVAS (3=1+2)	D. RECONOCIDOS (4)	D. ANULADOS (5)	D. CANCEL. (6)	D. RECON. NETOS (7=4-5-6)	RECAUDADO (8)	PDTE. COBRO (9=7-8)	EXC/DEF. PREVISION (10=7-3)
39980 EMBARGOS Y/O COMPENS. RECAUD.	121.096,00	0,00	121.096,00	140.728,03	68.973,47	0,00	71.754,56	71.754,56	0,00	-49.341,44
39992 DAÑOS Y PERJUICIOS. OBLIGACIONES CONTRACTUALES	0,00	0,00	0,00	652.108,51	0,00	0,00	652.108,51	652.108,51	0,00	652.108,51
39999 OTROS INGRESOS DIVERSOS	19.500,00	422.570,82	442.070,82	1.312.392,10	1.313,13	0,00	1.311.078,97	247.010,79	1.064.068,18	869.008,15
***** 4 TRANSFERENCIAS CORRIENTES**	1.617.429.298,00	46.636.704,80	1.664.066.002,80	1.721.497.545,02	20.002.742,40	0,00	1.701.494.802,62	1.701.418.790,99	76.011,63	37.428.799,82
**** 42 DE LA ADMINISTRACIÓN DEL ESTADO**	1.538.612.360,00	46.012.910,45	1.584.625.270,45	1.605.348.788,38	19.684.823,76	0,00	1.585.663.964,62	1.585.663.964,62	0,00	1.038.694,17
*** 420 DE LA ADMINISTRACIÓN GENERAL DEL ESTADO**	1.538.228.360,00	46.012.910,45	1.584.241.270,45	1.605.082.512,22	19.684.823,76	0,00	1.585.397.688,46	1.585.397.688,46	0,00	1.156.418,01
42010 FONDO COMPLEMENTARIO DE FINANCIACIÓN	1.537.655.436,00	0,00	1.537.655.436,00	1.558.454.689,24	19.684.823,76	0,00	1.538.769.865,48	1.538.769.865,48	0,00	1.114.429,48
42020 COMPENSACIÓN POR BENEFICIOS FISCALES	572.924,00	0,00	572.924,00	614.912,53	0,00	0,00	614.912,53	614.912,53	0,00	41.988,53
42030 PACTO DE ESTADO CONTRA LA VIOLENCIA DE GÉNERO	0,00	612.352,57	612.352,57	612.352,57	0,00	0,00	612.352,57	612.352,57	0,00	0,00
42040 SUBV.PRESTACIÓN SERV.TRANSP.PÚBLICO.COVID-19	0,00	45.400.557,88	45.400.557,88	45.400.557,88	0,00	0,00	45.400.557,88	45.400.557,88	0,00	0,00
*** 421 DE ORGANISMOS AUTÓNOMOS Y AGENCIAS ESTATALES**	34.000,00	0,00	34.000,00	32.944,16	0,00	0,00	32.944,16	32.944,16	0,00	-1.055,84
42102 DEL INSTITUTO NACIONAL DE ESTADÍSTICA (INE)	34.000,00	0,00	34.000,00	32.944,16	0,00	0,00	32.944,16	32.944,16	0,00	-1.055,84
*** 423 DE SOCIEDADES, EE.PP.EE. Y OTROS ORG. PÚBLICOS**	350.000,00	0,00	350.000,00	233.332,00	0,00	0,00	233.332,00	233.332,00	0,00	-116.668,00
42300 DE LA S.E. LOTERÍAS Y APUESTAS DEL ESTADO	350.000,00	0,00	350.000,00	233.332,00	0,00	0,00	233.332,00	233.332,00	0,00	-116.668,00
**** 45 DE COMUNIDADES AUTÓNOMAS**	78.446.938,00	0,00	78.446.938,00	114.803.446,73	311.683,04	0,00	114.491.763,69	114.491.763,69	0,00	36.044.825,69
*** 450 DE LA ADMON. GENERAL DE LA COMUNIDAD DE MADRID**	78.356.938,00	0,00	78.356.938,00	114.677.294,17	311.683,04	0,00	114.365.611,13	114.365.611,13	0,00	36.008.673,13
45002 C. MADRID - ATENCIÓN DEPENDENC	75.341.442,00	0,00	75.341.442,00	108.096.698,00	0,00	0,00	108.096.698,00	108.096.698,00	0,00	32.755.256,00
45003 C.MADRID - AT. SIN HOGAR	250.000,00	0,00	250.000,00	250.000,00	0,00	0,00	250.000,00	250.000,00	0,00	0,00
45019 COMUNIDAD DE MADRID - ACTUACIONES COVID-19	0,00	0,00	0,00	1.000.000,00	0,00	0,00	1.000.000,00	1.000.000,00	0,00	1.000.000,00
45020 C.M. REFUERZO LIMPIEZA C. EDUC	0,00	0,00	0,00	1.776.285,00	240.683,04	0,00	1.535.601,96	1.535.601,96	0,00	1.535.601,96
45032 COM. DE MADRID - EDUCACIÓN. ABSENTISMO ESCOLAR	400.000,00	0,00	400.000,00	0,00	0,00	0,00	0,00	0,00	0,00	-400.000,00
45050 COM. DE MADRID - CENTRO OCUPACIONAL VILLAVERDE	1.056.607,00	0,00	1.056.607,00	1.208.717,92	0,00	0,00	1.208.717,92	1.208.717,92	0,00	152.110,92
45060 OTROS CONVENIOS DE LA COMUNIDAD DE MADRID	810.000,00	0,00	810.000,00	1.620.000,00	71.000,00	0,00	1.549.000,00	1.549.000,00	0,00	739.000,00
45062 C. DE MADRID - ERRADICACIÓN VIOLENCIA DE GÉNERO	428.889,00	0,00	428.889,00	428.889,52	0,00	0,00	428.889,52	428.889,52	0,00	0,52
45080 OTRAS SUBVENCIONES DE LA COMUNIDAD DE MADRID	70.000,00	0,00	70.000,00	296.703,73	0,00	0,00	296.703,73	296.703,73	0,00	226.703,73
*** 451 DE OO.AA. Y AG.DE LA C.M.**	90.000,00	0,00	90.000,00	126.152,56	0,00	0,00	126.152,56	126.152,56	0,00	36.152,56
45180 OTRAS SUBV.ORG.Y AG.C.M.	90.000,00	0,00	90.000,00	126.152,56	0,00	0,00	126.152,56	126.152,56	0,00	36.152,56
**** 47 DE EMPRESAS PRIVADAS**	350.000,00	455.000,00	805.000,00	875.000,00	0,00	0,00	875.000,00	875.000,00	0,00	70.000,00
*** 470 TRANSFERENCIAS CORRIENTES DE EMPRESAS PRIVADAS**	350.000,00	455.000,00	805.000,00	875.000,00	0,00	0,00	875.000,00	875.000,00	0,00	70.000,00
47001 FORO DE EMPRESAS	350.000,00	455.000,00	805.000,00	875.000,00	0,00	0,00	875.000,00	875.000,00	0,00	70.000,00

AYUNTAMIENTO DE MADRID

LIQUIDACIÓN DEL PRESUPUESTO DE INGRESOS

Ejercicio : 2021 **Fecha: 31/12/2021**

Centro : 001 AYUNTAMIENTO DE MADRID

CAP./ART./CON./SUBCON. DESCRIPCIÓN	PREVIS. INICIAL (1)	MODIFICACIONES (2)	PREV. DEFINITIVAS (3=1+2)	D. RECONOCIDOS (4)	D. ANULADOS (5)	D. CANCEL. (6)	D. RECON. NETOS (7=4-5-6)	RECAUDADO (8)	PDTE. COBRO (9=7-8)	EXC/DEF. PREVISION (10=7-3)
** 48 DE FAMILIAS E INSTITUCIONES SIN FINES DE LUCRO	20.000,00	0,00	20.000,00	325,00	0,00	0,00	325,00	325,00	0,00	-19.675,00
* 480 DE FAMILIAS E INSTITUCIONES SIN FINES DE LUCRO	20.000,00	0,00	20.000,00	325,00	0,00	0,00	325,00	325,00	0,00	-19.675,00
48003 DE LA FUNDACIÓN ESPECIAL CAJAMADRID	20.000,00	0,00	20.000,00	0,00	0,00	0,00	0,00	0,00	0,00	-20.000,00
48019 PARA ACTUACIONES COVID-19	0,00	0,00	0,00	325,00	0,00	0,00	325,00	325,00	0,00	325,00
** 49 DEL EXTERIOR	0,00	168.794,35	168.794,35	469.984,91	6.235,60	0,00	463.749,31	387.737,68	76.011,63	294.954,96
* 491 DEL FONDO EUROPEO DE DESARROLLO REGIONAL (FEDER)	0,00	0,00	0,00	77.691,36	0,00	0,00	77.691,36	1.679,73	76.011,63	77.691,36
49100 DEL FEDER	0,00	0,00	0,00	77.691,36	0,00	0,00	77.691,36	1.679,73	76.011,63	77.691,36
* 497 OTRAS TRANSFERENCIAS DE LA UNIÓN EUROPEA	0,00	105.018,00	105.018,00	324.354,89	6.235,60	0,00	318.119,29	318.119,29	0,00	213.101,29
49799 OTRAS TRANSFERENCIAS DE LA UNIÓN EUROPEA	0,00	105.018,00	105.018,00	324.354,89	6.235,60	0,00	318.119,29	318.119,29	0,00	213.101,29
* 498 DE PROGRAMAS DE LA UNIÓN EUROPEA	0,00	63.776,35	63.776,35	67.938,66	0,00	0,00	67.938,66	67.938,66	0,00	4.162,31
49899 DE OTROS PROGRAMAS DE LA UNIÓN EUROPEA	0,00	63.776,35	63.776,35	67.938,66	0,00	0,00	67.938,66	67.938,66	0,00	4.162,31
*** 5 INGRESOS PATRIMONIALES	112.792.475,00	0,00	112.792.475,00	97.654.379,54	3.132.228,47	0,00	94.522.151,07	76.971.125,36	17.551.025,71	-18.270.323,93
** 51 INTERESES DE ANTICIPOS Y PRÉSTAMOS CONCEDIDOS	0,00	0,00	0,00	288.698,63	147.914,44	0,00	140.784,19	140.784,19	0,00	140.784,19
* 514 DE SDADES.MERCANTILES, EE.PP.EE. Y OTROS ORG.PUB.	0,00	0,00	0,00	288.698,63	147.914,44	0,00	140.784,19	140.784,19	0,00	140.784,19
51430 DE PRÉSTAMOS A OTROS ORGANISMOS PÚB	0,00	0,00	0,00	288.698,63	147.914,44	0,00	140.784,19	140.784,19	0,00	140.784,19
** 53 DIVIDENDOS Y PARTICIPACIÓN EN BENEFICIOS	56.528.700,00	0,00	56.528.700,00	61.347.654,86	0,00	0,00	61.347.654,86	52.030.291,84	9.317.363,02	4.818.954,86
* 534 DE SDADES.MERCANTILES, EE.PP.EE. Y OTROS ORG.PUB.	56.528.700,00	0,00	56.528.700,00	61.347.654,86	0,00	0,00	61.347.654,86	52.030.291,84	9.317.363,02	4.818.954,86
53400 DE SDADES.Y ENT. DEL AYTO	44.528.700,00	0,00	44.528.700,00	45.862.747,91	0,00	0,00	45.862.747,91	45.862.747,91	0,00	1.334.047,91
53410 SOC. Y ENTID. NO DEPENDIENTES	12.000.000,00	0,00	12.000.000,00	15.484.906,95	0,00	0,00	15.484.906,95	6.167.543,93	9.317.363,02	3.484.906,95
** 54 RENTAS DE BIENES INMUEBLES	102.881,00	0,00	102.881,00	88.404,93	146,58	0,00	88.258,35	87.539,43	718,92	-14.622,65
* 541 ARRENDAMIENTO DE FINCAS URBANAS	102.881,00	0,00	102.881,00	88.404,93	146,58	0,00	88.258,35	87.539,43	718,92	-14.622,65
54100 ARRENDAMIENTO DE INMUEBLES URBANOS	102.881,00	0,00	102.881,00	88.404,93	146,58	0,00	88.258,35	87.539,43	718,92	-14.622,65
** 55 PROD.DE CONCESIONES Y APROVECHAMIENTOS ESPECIALES	56.072.894,00	0,00	56.072.894,00	35.878.748,95	2.984.167,45	0,00	32.894.581,50	24.661.637,73	8.232.943,77	-23.178.312,50
* 550 DE CONC. ADMINISTRATIVAS C/CONTRAPREST. PERIÓDICA	32.773.640,00	0,00	32.773.640,00	27.997.553,97	2.609.850,35	0,00	25.387.703,62	22.583.328,43	2.804.375,19	-7.385.936,38
55001 CANON APARCAMIENTOS	4.435.445,00	0,00	4.435.445,00	5.673.891,00	815.823,78	0,00	4.858.067,22	4.449.667,67	408.399,55	422.622,22
55003 CANON PARQUE DE ATRACCIONES	488.201,00	0,00	488.201,00	0,00	0,00	0,00	0,00	0,00	0,00	-488.201,00
55004 CANON PARQUE ZOOLÓGICO	25.000,00	0,00	25.000,00	0,00	0,00	0,00	0,00	0,00	0,00	-25.000,00
55005 CANON CASA CONTRABANDISTAS	903.000,00	0,00	903.000,00	0,00	0,00	0,00	0,00	0,00	0,00	-903.000,00
55007 CANON QUIOSCOS PARQUES Y JARDINES	2.120.477,00	0,00	2.120.477,00	1.470.250,06	490.579,59	0,00	979.670,47	825.112,06	154.558,41	-1.140.806,53
55008 CANON CASETAS CLAUDIO MOYANO	98.541,00	0,00	98.541,00	151.129,63	56.416,47	0,00	94.713,16	34.663,73	60.049,43	-3.827,84

AYUNTAMIENTO DE MADRID

LIQUIDACIÓN DEL PRESUPUESTO DE INGRESOS

Ejercicio : 2021 **Fecha: 31/12/2021**

Centro : 001 AYUNTAMIENTO DE MADRID

CAP./ART./CON./SUBCON. DESCRIPCIÓN	PREVIS. INICIAL (1)	MODIFICACIONES (2)	PREV. DEFINITIVAS (3=1+2)	D. RECONOCIDOS (4)	D. ANULADOS (5)	D. CANCEL. (6)	D. RECON. NETOS (7=4-5-6)	RECAUDADO (8)	PDTE. COBRO (9=7-8)	EXC/DEF. PREVISION (10=7-3)
55009 CANON M-30	643.587,00	0,00	643.587,00	640.368,99	0,00	0,00	640.368,99	640.368,99	0,00	-3.218,01
55010 CANON PALACIO DE HIELO	342.156,00	0,00	342.156,00	310.531,77	121.464,70	0,00	189.067,07	0,00	189.067,07	-153.088,93
55013 CANON RESTAURANTE PLATAFORMA PUENTE DEL REY	95.325,00	0,00	95.325,00	0,00	0,00	0,00	0,00	0,00	0,00	-95.325,00
55014 CANON UTILIZACIÓN DEL SUELO	804.000,00	0,00	804.000,00	918.601,58	180.555,51	0,00	738.046,07	643.879,27	94.166,80	-65.953,93
55015 CANON LOCALES COMERCIALES EN APARCAMIENTOS	6.933,00	0,00	6.933,00	10.202,03	3.394,99	0,00	6.807,04	6.807,04	0,00	-125,96
55016 CANON INSTALACIONES DEPORTIVAS DISTRITOS	1.948.118,00	0,00	1.948.118,00	1.175.231,11	0,00	0,00	1.175.231,11	151.695,91	1.023.535,20	-772.886,89
55017 CANON OTRAS INSTALACIONES DISTRITOS	78.168,00	0,00	78.168,00	37.218,15	16.018,62	0,00	21.199,53	16.691,09	4.508,44	-56.968,47
55018 CANON MERCADOS DISTRITO Y CENTROS COMERCIALES	980.000,00	0,00	980.000,00	1.464.049,75	549.644,51	0,00	914.405,24	875.064,19	39.341,05	-65.594,76
55020 CANON COLUMNAS INFORMATIVAS	13.645.169,00	0,00	13.645.169,00	13.812.201,28	0,00	0,00	13.812.201,28	13.812.201,28	0,00	167.032,28
55022 CANON ESTACIÓN TRANSPORTES MERCANCÍAS	371.000,00	0,00	371.000,00	377.052,83	0,00	0,00	377.052,83	377.052,83	0,00	6.052,83
55027 CANON ESTACIÓN SUR DE AUTOBUSES	168.735,00	0,00	168.735,00	172.160,63	0,00	0,00	172.160,63	168.735,30	3.425,33	3.425,63
55028 CANON TRANSPORTE TURÍSTICO EN MADRID	2.689.701,00	0,00	2.689.701,00	0,00	0,00	0,00	0,00	0,00	0,00	-2.689.701,00
55029 CANON QUIOSCOS DE LOTERÍAS	17.050,00	0,00	17.050,00	7.863,49	0,00	0,00	7.863,49	0,00	7.863,49	-9.186,51
55030 CANON QUIOSCOS DE PRENSA Y TABACOS	350.623,00	0,00	350.623,00	9.697,69	10.474,43	0,00	-776,74	-6.827,16	6.050,42	-351.399,74
55031 CANON CAFETERIAS Y QUIOSCOS EN INST. DEPORTIVAS	85.981,00	0,00	85.981,00	19.430,26	6.000,00	0,00	13.430,26	13.430,26	0,00	-72.550,74
55032 CANON MÁQUINAS VENDING EN INST.MUNICIPALES	260.862,00	0,00	260.862,00	192.036,26	31.561,90	0,00	160.474,36	159.917,17	557,19	-100.387,64
55036 APARCAMIENTO Mº JUSTICIA PZA.VILLA PARIS	501.263,00	0,00	501.263,00	501.263,00	0,00	0,00	501.263,00	501.263,00	0,00	0,00
55037 CANON HOTEL CASA DE LA CARNICERÍA	420.000,00	0,00	420.000,00	80.815,12	0,00	0,00	80.815,12	80.815,12	0,00	-339.184,88
55039 CANON GESTIÓN RECOGIDA ROPA USADA	700.000,00	0,00	700.000,00	868.293,09	0,00	0,00	868.293,09	73.584,28	794.708,81	168.293,09
55040 CANON RECOGIDA Y GESTIÓN DEL A	15.120,00	0,00	15.120,00	13.113,89	3.404,57	0,00	9.709,32	9.709,32	0,00	-5.410,68
55041 CANON ACCESO SUBTERRÁNEO AL COMPLEJO CANALEJAS	48.113,00	0,00	48.113,00	57.674,06	0,00	0,00	57.674,06	57.674,06	0,00	9.561,06
55042 CANON PALACIO MUNICIPAL DE CONGRESOS	400.000,00	0,00	400.000,00	0,00	320.218,58	0,00	-320.218,58	-320.218,58	0,00	-720.218,58
55099 CANON PERIÓDICO POR OTRAS CONCESIONES	131.072,00	0,00	131.072,00	34.478,30	4.292,70	0,00	30.185,60	12.041,60	18.144,00	-100.886,40
*** 551 DE CONC. ADMINIVAS. C/CONTRAPREST. NO PERIÓDICA**	69.670,00	0,00	69.670,00	20.395,00	0,00	0,00	20.395,00	20.395,00	0,00	-49.275,00
55100 CANON MERCADILLOS OCASIONALES Y OTRAS INSTALAC.	32.398,00	0,00	32.398,00	20.395,00	0,00	0,00	20.395,00	20.395,00	0,00	-12.003,00
55199 CANON NO PERIÓDICO POR OTRAS CONCESIONES	37.272,00	0,00	37.272,00	0,00	0,00	0,00	0,00	0,00	0,00	-37.272,00
*** 552 DERECHO DE SUPERFICIE CON CONTRAPREST. PERIÓDICA**	6.209.691,00	0,00	6.209.691,00	6.880.105,78	66.540,14	0,00	6.813.565,64	1.468.183,68	5.345.381,96	603.874,64
55200 DCHO. SUPERF. PERIÓDICO	6.209.691,00	0,00	6.209.691,00	6.880.105,78	66.540,14	0,00	6.813.565,64	1.468.183,68	5.345.381,96	603.874,64
*** 553 DERECHO DE SUPERFICIE CON CONTRAP. NO PERIÓDICA**	16.303.299,00	0,00	16.303.299,00	0,00	0,00	0,00	0,00	0,00	0,00	-16.303.299,00
55300 DERECHO DE SUPERFICIE CON CONTRAP. NO PERIÓDICA	16.303.299,00	0,00	16.303.299,00	0,00	0,00	0,00	0,00	0,00	0,00	-16.303.299,00

AYUNTAMIENTO DE MADRID

LIQUIDACIÓN DEL PRESUPUESTO DE INGRESOS

Ejercicio : 2021 **Fecha: 31/12/2021**

Centro : 001 AYUNTAMIENTO DE MADRID

CAP./ART./CON./SUBCON. DESCRIPCIÓN	PREVIS. INICIAL (1)	MODIFICACIONES (2)	PREV. DEFINITIVAS (3=1+2)	D. RECONOCIDOS (4)	D. ANULADOS (5)	D. CANCEL. (6)	D. RECON. NETOS (7=4-5-6)	RECAUDADO (8)	PDTE. COBRO (9=7-8)	EXC/DEF. PREVISION (10=7-3)
* 555 APROVECHAMIENTOS ESPECIALES	716.594,00	0,00	716.594,00	980.694,20	307.776,96	0,00	672.917,24	589.730,62	83.186,62	-43.676,76
55500 APROVECHAMIENTOS ESPECIALES	716.594,00	0,00	716.594,00	980.694,20	307.776,96	0,00	672.917,24	589.730,62	83.186,62	-43.676,76
** 59 OTROS INGRESOS PATRIMONIALES	88.000,00	0,00	88.000,00	50.872,17	0,00	0,00	50.872,17	50.872,17	0,00	-37.127,83
* 599 OTROS INGRESOS PATRIMONIALES	88.000,00	0,00	88.000,00	50.872,17	0,00	0,00	50.872,17	50.872,17	0,00	-37.127,83
59999 OTROS INGRESOS PATRIMONIALES	88.000,00	0,00	88.000,00	50.872,17	0,00	0,00	50.872,17	50.872,17	0,00	-37.127,83
*** 6 ENAJENACIÓN DE INVERSIONES REALES	55.861.976,00	72.529,68	55.934.505,68	30.117.245,63	1.339.899,00	0,00	28.777.346,63	28.777.346,63	0,00	-27.157.159,05
** 60 DE TERRENOS	55.861.976,00	0,00	55.861.976,00	28.855.320,45	1.339.899,00	0,00	27.515.421,45	27.515.421,45	0,00	-28.346.554,55
* 603 PATRIMONIO PÚBLICO DEL SUELO	55.856.976,00	0,00	55.856.976,00	28.319.670,63	1.339.899,00	0,00	26.979.771,63	26.979.771,63	0,00	-28.877.204,37
60300 VENTA DE PARCELAS	55.856.976,00	0,00	55.856.976,00	28.319.670,63	1.339.899,00	0,00	26.979.771,63	26.979.771,63	0,00	-28.877.204,37
* 609 OTROS TERRENOS	5.000,00	0,00	5.000,00	535.649,82	0,00	0,00	535.649,82	535.649,82	0,00	530.649,82
60900 SUELO CEDIDO EN DERECHO DE SUPERFICIE	5.000,00	0,00	5.000,00	535.649,82	0,00	0,00	535.649,82	535.649,82	0,00	530.649,82
** 68 REINTEGROS DE OPERACIONES DE CAPITAL	0,00	72.529,68	72.529,68	1.261.925,18	0,00	0,00	1.261.925,18	1.261.925,18	0,00	1.189.395,50
* 680 DE EJERCICIOS CERRADOS	0,00	72.529,68	72.529,68	1.261.925,18	0,00	0,00	1.261.925,18	1.261.925,18	0,00	1.189.395,50
68000 REINTEGROS DE PAGOS DE EJERCICIOS CERRADOS	0,00	72.529,68	72.529,68	1.261.925,18	0,00	0,00	1.261.925,18	1.261.925,18	0,00	1.189.395,50
*** 7 TRANSFERENCIAS DE CAPITAL	1.464.409,00	39.843.881,11	41.308.290,11	33.362.088,79	582.341,90	0,00	32.779.746,89	32.139.746,89	640.000,00	-8.528.543,22
** 71 DE ORGANISMOS AUTÓNOMOS DE LA ENTIDAD LOCAL	0,00	32.404.621,33	32.404.621,33	32.404.621,33	0,00	0,00	32.404.621,33	32.404.621,33	0,00	0,00
* 710 DE OO.AA. AYTO. MADRID	0,00	32.404.621,33	32.404.621,33	32.404.621,33	0,00	0,00	32.404.621,33	32.404.621,33	0,00	0,00
71000 DE OO.AA. AYTO. MADRID	0,00	32.404.621,33	32.404.621,33	32.404.621,33	0,00	0,00	32.404.621,33	32.404.621,33	0,00	0,00
** 72 DE LA ADMINISTRACIÓN DEL ESTADO	0,00	3.000.000,00	3.000.000,00	0,00	0,00	0,00	0,00	0,00	0,00	-3.000.000,00
* 720 DE LA ADMINISTRACIÓN GENERAL DEL ESTADO	0,00	3.000.000,00	3.000.000,00	0,00	0,00	0,00	0,00	0,00	0,00	-3.000.000,00
72080 Mº.DCHOS. SOCIALES AGENDA 2030	0,00	3.000.000,00	3.000.000,00	0,00	0,00	0,00	0,00	0,00	0,00	-3.000.000,00
** 75 DE COMUNIDADES AUTÓNOMAS	0,00	0,00	0,00	0,00	284.000,00	0,00	-284.000,00	-284.000,00	0,00	-284.000,00
* 750 DE LA ADMINISTRACIÓN GENERAL COMUNIDAD DE MADRID	0,00	0,00	0,00	0,00	284.000,00	0,00	-284.000,00	-284.000,00	0,00	-284.000,00
75060 TRANSFERENCIAS EN CUMPLIMIENTO DE CONVENIOS	0,00	0,00	0,00	0,00	284.000,00	0,00	-284.000,00	-284.000,00	0,00	-284.000,00
** 77 DE EMPRESAS PRIVADAS	0,00	0,00	0,00	317.467,46	298.341,90	0,00	19.125,56	19.125,56	0,00	19.125,56
* 770 DE EMPRESAS PRIVADAS	0,00	0,00	0,00	317.467,46	298.341,90	0,00	19.125,56	19.125,56	0,00	19.125,56
77050 PARA ACTUACIONES BORRASCA FILOMENA	0,00	0,00	0,00	316.610,00	0,00	0,00	316.610,00	316.610,00	0,00	316.610,00
77099 OTRAS TRANSFERENCIAS DE EMPRESAS PRIVADAS	0,00	0,00	0,00	857,46	298.341,90	0,00	-297.484,44	-297.484,44	0,00	-297.484,44
** 79 DEL EXTERIOR	1.464.409,00	4.439.259,78	5.903.668,78	640.000,00	0,00	0,00	640.000,00	0,00	640.000,00	-5.263.668,78
* 791 DEL FONDO EUROPEO DE DESARROLLO REGIONAL (FEDER)	1.464.409,00	4.439.259,78	5.903.668,78	640.000,00	0,00	0,00	640.000,00	0,00	640.000,00	-5.263.668,78

AYUNTAMIENTO DE MADRID

LIQUIDACIÓN DEL PRESUPUESTO DE INGRESOS

Ejercicio : 2021 **Fecha: 31/12/2021**

Centro : 001 AYUNTAMIENTO DE MADRID

CAP./ART./CON./SUBCON. DESCRIPCIÓN	PREVIS. INICIAL (1)	MODIFICACIONES (2)	PREV. DEFINITIVAS (3=1+2)	D. RECONOCIDOS (4)	D. ANULADOS (5)	D. CANCEL. (6)	D. RECON. NETOS (7=4-5-6)	RECAUDADO (8)	PDTE. COBRO (9=7-8)	EXC/DEF. PREVISION (10=7-3)
79102 FEDER. PROGRAMA OPERATIVO 2014-2020	1.464.409,00	4.439.259,78	5.903.668,78	0,00	0,00	0,00	0,00	0,00	0,00	-5.903.668,78
79199 OTRAS TRANSFERENCIAS DEL FEDER	0,00	0,00	0,00	640.000,00	0,00	0,00	640.000,00	0,00	640.000,00	640.000,00
*** 797 OTRAS TRANSFERENCIAS DE LA UNIÓN EUROPEA**	0,00	0,00	0,00	0,00	0,00	0,00	0,00	0,00	0,00	0,00
79799 OTRAS TRANSFERENCIAS DE LA UNIÓN EUROPEA	0,00	0,00	0,00	0,00	0,00	0,00	0,00	0,00	0,00	0,00
***** 8 ACTIVOS FINANCIEROS**	0,00	349.010.988,31	349.010.988,31	876.143,09	434.506,42	0,00	441.636,67	441.636,67	0,00	-348.569.351,64
**** 82 REINTEGRO PRÉST.Y ANTICIPOS CONCED. AL SEC.PÚBLICO**	0,00	0,00	0,00	876.143,09	434.506,42	0,00	441.636,67	441.636,67	0,00	441.636,67
*** 821 REINTEGRO DE PRÉSTAMOS Y ANTICIPOS AL S.P. A L/P**	0,00	0,00	0,00	876.143,09	434.506,42	0,00	441.636,67	441.636,67	0,00	441.636,67
82130 DE OTROS ORGANISMOS PÚBLICOS	0,00	0,00	0,00	876.143,09	434.506,42	0,00	441.636,67	441.636,67	0,00	441.636,67
**** 87 REMANENTE DE TESORERÍA**	0,00	349.010.988,31	349.010.988,31	0,00	0,00	0,00	0,00	0,00	0,00	-349.010.988,31
*** 870 REMANENTE DE TESORERÍA**	0,00	349.010.988,31	349.010.988,31	0,00	0,00	0,00	0,00	0,00	0,00	-349.010.988,31
87000 PARA GASTOS GENERALES	0,00	341.172.290,90	341.172.290,90	0,00	0,00	0,00	0,00	0,00	0,00	-341.172.290,90
87010 PARA GASTOS CON FINANCIACIÓN AFECTADA	0,00	7.838.697,41	7.838.697,41	0,00	0,00	0,00	0,00	0,00	0,00	-7.838.697,41
***** 9 PASIVOS FINANCIEROS**	412.276.068,00	0,00	412.276.068,00	260.000.000,00	0,00	0,00	260.000.000,00	1.500,00	259.998.500,00	-152.276.068,00
**** 91 PRÉSTAMOS RECIBIDOS EN EUROS**	412.276.068,00	0,00	412.276.068,00	260.000.000,00	0,00	0,00	260.000.000,00	1.500,00	259.998.500,00	-152.276.068,00
*** 913 PRÉSTAMOS A L/P DE ENTES DE FUERA DEL S. PÚBLICO**	412.276.068,00	0,00	412.276.068,00	260.000.000,00	0,00	0,00	260.000.000,00	1.500,00	259.998.500,00	-152.276.068,00
91300 PRÉS.A L/P ENTES FUERA SP	412.276.068,00	0,00	412.276.068,00	260.000.000,00	0,00	0,00	260.000.000,00	1.500,00	259.998.500,00	-152.276.068,00

ESTADO DE LIQUIDACIÓN DEL PRESUPUESTO

RESULTADO PRESUPUESTARIO

AYUNTAMIENTO DE MADRID

ESTADO DE LIQUIDACIÓN DEL PRESUPUESTO

RESULTADO PRESUPUESTARIO

Ejercicio : 2021 **Fecha: 31/12/2021**

Centro : 001 AYUNTAMIENTO DE MADRID

CONCEPTOS	DERECHOS RECONOCIDOS NETOS	OBLIGACIONES RECONOCIDAS NETAS	AJUSTES	RESULTADO PRESUPUESTARIO
A. OPERACIONES CORRIENTES	5.099.516.838,16	4.112.666.980,15	0,00	986.849.858,01
B. OPERACIONES DE CAPITAL	61.557.093,52	837.511.998,66	0,00	-775.954.905,14
1.TOTAL OPERACIONES NO FINANCIERAS (A+B)	5.161.073.931,68	4.950.178.978,81	0,00	210.894.952,87
C. ACTIVOS FINANCIEROS	441.636,67	9.500.055,40	0,00	-9.058.418,73
D. PASIVOS FINANCIEROS	260.000.000,00	259.700.067,28	0,00	299.932,72
2.TOTAL OPERACIONES FINANCIERAS (C+D)	260.441.636,67	269.200.122,68	0,00	-8.758.486,01
I.RESULTADO PRESUPUESTARIO DEL EJ (1+2)	**5.421.515.568,35**	**5.219.379.101,49**	**0,00**	**202.136.466,86**
AJUSTES	0,00	0,00	0,00	0,00
3.C.GAST.FINANC.REMANENTE TES.GTOS GRAL	0,00	0,00	254.117.005,43	254.117.005,43
4.DESVIAC.FINAN.NEGATIVAS DEL EJERCICIO	0,00	0,00	17.027.193,21	17.027.193,21
5.DESVIAC.FINAN.POSITIVAS DEL EJERCICIO	0,00	0,00	39.648.485,07	39.648.485,07
II.TOTAL AJUSTES (3+4-5)	0,00	0,00	231.495.713,57	231.495.713,57
RESULTADO PRESUPUESTARIO AJUSTADO (I+II)	**5.421.515.568,35**	**5.219.379.101,49**	**231.495.713,57**	**433.632.180,43**

MEMORIA

1. ORGANIZACIÓN Y ACTIVIDAD

MEMORIA DE LA CUENTA GENERAL 2021

1. Organización y Actividad.

1.1 Datos de carácter socioeconómico: población, actividad económica y situación laboral

Población

La ciudad de Madrid es la capital administrativa y política de España y de la Comunidad de Madrid. Se divide administrativamente en 21 Distritos en cuyo territorio existen importantes infraestructuras de comunicación que la convierten en el principal centro logístico de España y del Sur de Europa.

Contiene una importante red de autopistas, tanto radiales como de circunvalación, y es el centro del sistema ferroviario nacional, lo que permite una eficaz comunicación con otros puntos de la región y del resto de España y Europa. También se encuentra en su territorio el aeropuerto más importante de España y uno de los mayores de Europa.

Madrid es la primera ciudad de España, con una población que casi duplica a la de la segunda, Barcelona. Además, se sitúa como una de las grandes urbes y metrópolis de Europa. Ocupa una superficie de 604,36 km2, y su densidad de población es de 5.469 habitantes por kilómetro cuadrado. En torno a ella, se ubican una serie de núcleos urbanos que dependen en algún sentido de la ciudad y que conforman un área metropolitana de 1.935,97 km2 y 6.751.251 habitantes[1].

La revisión del Padrón Municipal de Habitantes (PMH) de la Ciudad de Madrid, referida al 1 de enero de 2021, arroja la cifra de 3.312.310 habitantes, que supone un descenso de 22.420 personas respecto al año anterior, como consecuencia del aumento de fallecimientos derivados de la pandemia COVID19.

Por sexos la población madrileña presenta una distribución donde el 46,6 por ciento son hombres (1.545.157) y el 53,4 por ciento mujeres (1.767.153).

Atendiendo a la nacionalidad, la población extranjera asciende a 523.946 personas[2], que suponen el 15,8 por ciento de la población total de la ciudad de Madrid. De la población extranjera el 53,5 por ciento son mujeres (280.273) y el 46,5 por ciento son hombres (243.673).

El número de extranjeros ha crecido en 13.065 personas respecto al año anterior, lo que supone un incremento del 2,6 por ciento. La reducción de la población extranjera en años atrás (ya que llegó a ser del 17,5 por ciento en 2009) se debió, en buena medida, a la creciente adquisición de la nacionalidad española por una

[1] Anuario Estadístico 2021 del Ayuntamiento de Madrid
[2] Datos del Padrón Municipal de habitantes a 1 de enero de 2021

parte de ella, de manera que sin este proceso el porcentaje sería sensiblemente más elevado.

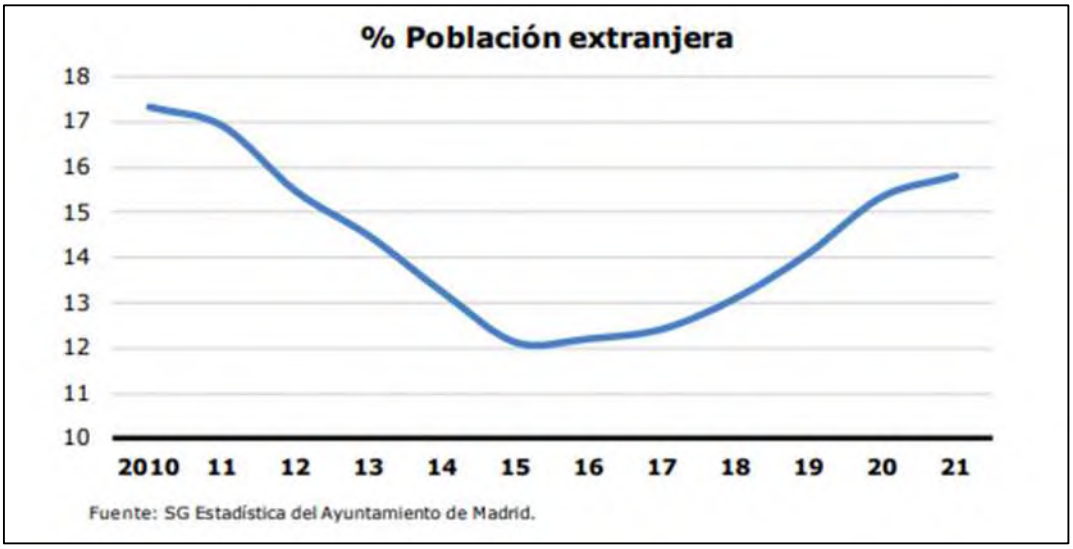

La pirámide poblacional de la Ciudad de Madrid ofrece la característica forma de una ciudad desarrollada, con un predominio de los grupos de edad laboralmente más activos los comprendidos entre los 25 y 59 años. Este predominio encuentra su apoyo en la importante cantidad de población inmigrante de los últimos años, lo que ha constituido un factor determinante en la mayor natalidad derivada del proceso migratorio

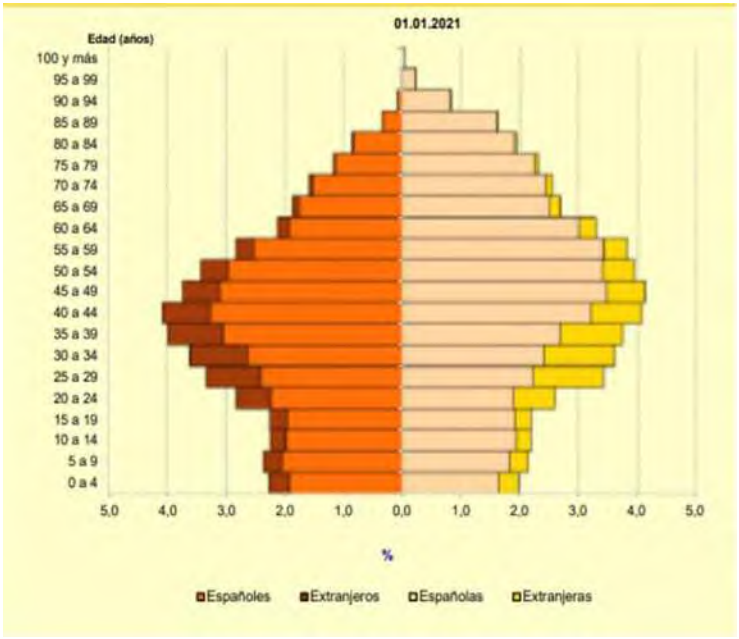

Madrid se puede considerar una ciudad envejecida, tal como se puede observar en la pirámide: el 26% de la población madrileña tiene 60 o más años, frente al 13% que tiene menos de 15 años. El 42 por ciento de las personas mayores de 60 tiene más de 75 años y esta proporción es creciente en los últimos años.

La distribución de la población por Distritos, sexo y grupos de edad de la ciudad de Madrid a 1 de enero de 2021 es la siguiente:

		Sexo		Edad (grupos de años)					
Distrito	Total	Hombres	Mujeres	0-14	15-29	30-44	45-59	60-74	75 y más
Ciudad de Madrid	**3.312.310**	**1.545.157**	**1.767.153**	**427.093**	**536.094**	**737.227**	**749.539**	**499.952**	**362.405**
01. Centro	141.236	71.881	69.355	10.021	24.553	44.528	32.106	19.060	10.968
02. Arganzuela	154.243	72.000	82.243	17.480	23.006	37.367	35.170	26.198	15.022
03. Retiro	118.557	53.800	64.757	13.531	16.736	24.179	24.982	22.773	16.356
04. Salamanca	146.016	64.540	81.476	15.204	24.541	32.310	29.711	25.230	19.020
05. Chamartín	145.700	65.599	80.101	18.705	21.853	31.622	30.123	24.832	18.565
06. Tetuán	159.849	72.752	87.097	17.264	27.413	41.543	33.790	23.371	16.468
07. Chamberí	138.667	61.313	77.354	13.877	22.965	32.250	27.240	24.176	18.159
08. Fuencarral-El Pardo	247.692	116.520	131.172	41.554	34.559	52.902	52.795	39.409	26.473
09. Moncloa-Aravaca	120.834	55.588	65.246	15.857	20.841	23.538	26.509	20.126	13.963
10. Latina	240.155	111.209	128.946	26.985	37.615	49.524	53.797	36.945	35.289
11. Carabanchel	258.633	120.600	138.033	34.302	43.754	57.409	60.938	35.052	27.178
12. Usera	142.454	67.230	75.224	19.739	25.541	31.569	34.308	18.151	13.146
13. Puente de Vallecas	239.057	113.355	125.702	30.395	42.978	52.717	55.727	34.237	23.003
14. Moratalaz	93.810	42.662	51.148	9.909	14.929	16.238	21.834	16.080	14.820
15. Ciudad Lineal	216.818	98.514	118.304	24.784	34.489	45.325	48.815	35.366	28.039
16. Hortaleza	193.228	91.585	101.643	31.938	28.100	41.847	44.646	27.873	18.824
17. Villaverde	154.808	73.947	80.861	23.142	26.952	33.513	37.108	19.232	14.861
18. Villa de Vallecas	114.733	55.606	59.127	20.622	17.073	31.462	25.465	13.540	6.571
19. Vicálvaro	75.485	36.497	38.988	12.150	13.003	14.885	20.967	8.374	6.106
20. San Blas-Canillejas	160.258	75.788	84.470	21.381	27.897	31.707	41.344	22.637	15.292
21. Barajas	50.077	24.171	25.906	8.253	7.296	10.792	12.164	7.290	4.282

NOTA: El 'Total' incluye 'No consta Edad'

FUENTE: Área de Gobierno de Hacienda y Personal. Subdirección General de Estadística. Padrón Municipal de Habitantes

Actividad económica y situación laboral[3]

En lo relativo a la actividad económica, las cifras de los indicadores y las magnitudes que se emplean, están referidas al año 2020 (y en algunos casos al año 2019) ya que son las últimas publicadas.

El Producto Interior Bruto (PIB) de la Ciudad de Madrid sumaba 137.876 millones de euros en 2020, lo que representa el 62,8 por ciento del correspondiente al conjunto de la Comunidad de Madrid y el 12,3 por ciento del de España en ese año, situándose significativamente por encima del peso de su población en cada uno de los dos territorios. El nivel de producción de la Ciudad en 2019 (152.581 millones de euros), último disponible a nivel regional (INE), supera al de todas las comunidades autónomas salvo la propia Comunidad de Madrid, Cataluña y Andalucía. El PIB de la Comunidad de Madrid, por valor de 240.130 millones de euros en 2019, se sitúa a la cabeza de las comunidades de España, representando el 19,3 por ciento del total nación

[3] Datos extraídos de la Memoria Económica y del documento “Madrid Economía 2019. Análisis socioeconómico” elaborados por el Área de Gobierno de Economía, Innovación y Empleo.

Tal como se ha dicho en el párrafo anterior, e PIB de la Ciudad de Madrid supera al de todas las Comunidades Autónomas de España salvo Cataluña, Andalucía y, naturalmente, la propia Comunidad de Madrid, como se muestra en el gráfico siguiente:

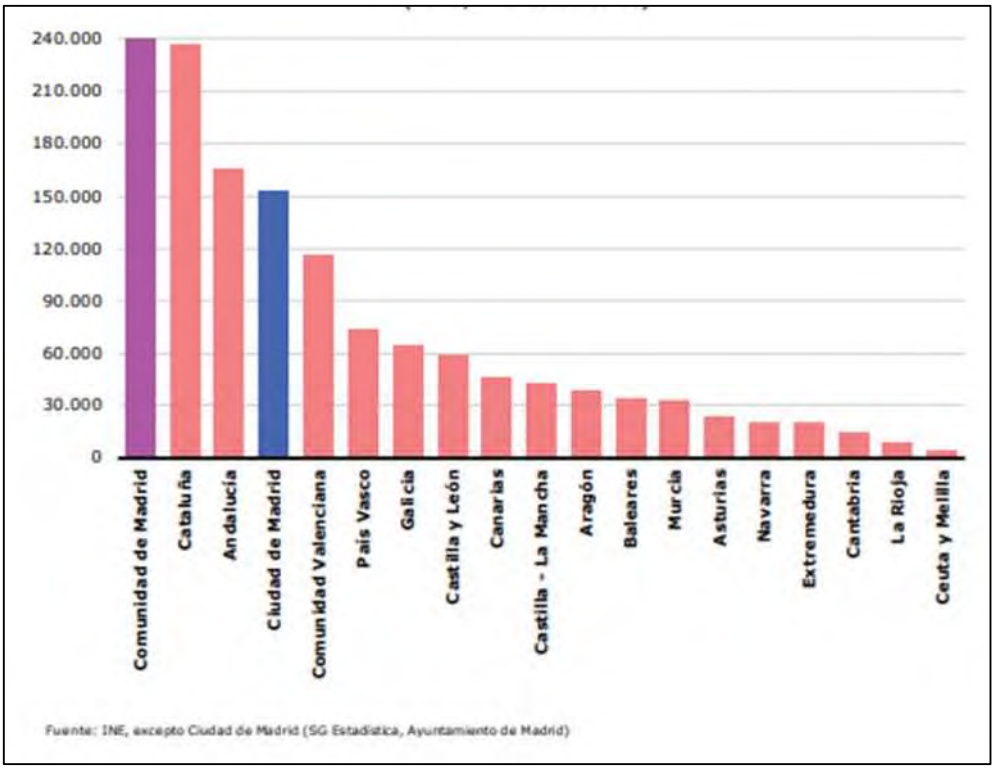

La Ciudad de Madrid creció en 2019 un 2,4 por ciento, crecimiento que se situó cuatro décimas por encima del registrado por el conjunto de España. La pandemia COVID19 ha provocado que la actividad económica madrileña retrocediera un 10,5 por ciento en el año 2020, ligeramente menos de lo que hizo el conjunto de España. Las previsiones de crecimiento del 8,1 por ciento para 2021 y del 5,7 por ciento para 2022, supondría que para este ejercicio se superaría el nivel de actividad anterior a la pandemia.

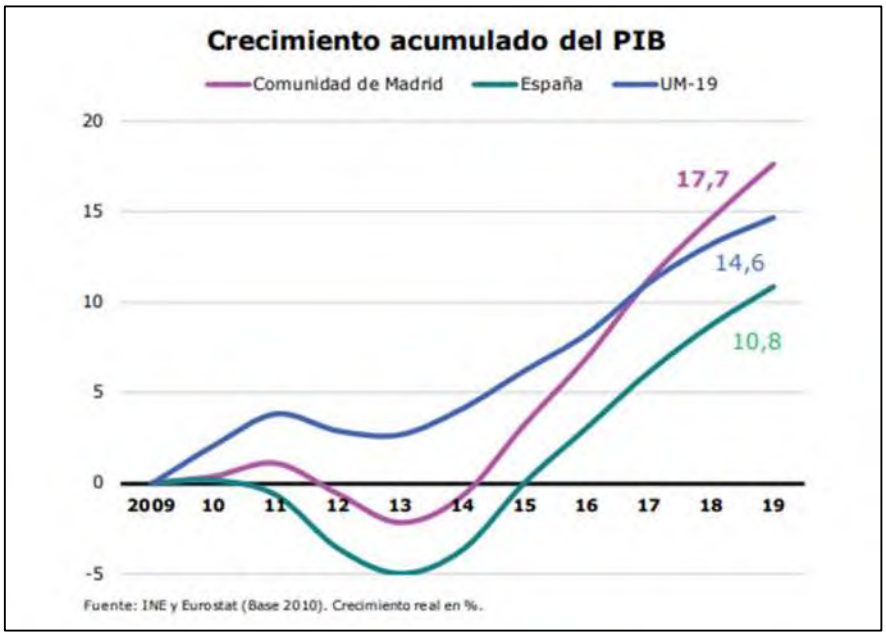

Consecuencia de lo anterior, el PIB per cápita de la Ciudad de Madrid se encuentra a la cabeza de España, de manera que en 2019 suponía, en términos de paridad de poder adquisitivo (ppa), un 76 por ciento más que la media española y un 57 por ciento que la media de la Unión Europea.

PIB per cápita 2019

		Valor 100	
	euros	España	UE-29
Ciudad de Madrid	46.555	176	145
Madrid Región	35.913	136	112
País Vasco	34.142	129	106
Navarra	32.141	122	100
Cataluña	31.119	118	97
Aragón	28.727	109	89
Baleares	28.213	107	88
La Rioja	28.200	107	88
Total Nacional	26.426	100	82
Castilla y León	24.886	94	77
Cantabria	24.383	92	76
Galicia	23.873	90	74
Asturias	23.299	88	72
Comunidad Valenciana	23.206	88	72
Murcia	21.642	82	67
Canarias	21.244	80	66
Castilla-La Mancha	21.004	79	65
Ceuta	20.903	79	65
Andalucia	19.633	74	61
Extremadura	19.454	74	60
Melilla	19.211	73	60

Fuente: INE, Eurostat y Análisis Socioeconómico del Ayuntamiento de Madrid (estimación Ciudad de Madrid)

El Valor Añadido Bruto (VAB) de la ciudad de Madrid en 2020 ascendió a 127.321, reduciéndose en 13.403 millones respecto al ejercicio anterior, siendo las actividades de servicios las que más peso representan de la actividad total, con un

88,3 por ciento. Le siguen la industria, que aporta el 7,4 por ciento y la construcción con un 4,3 por ciento. La agricultura apenas tiene relevancia en la contribución del valor añadido en nuestra ciudad.

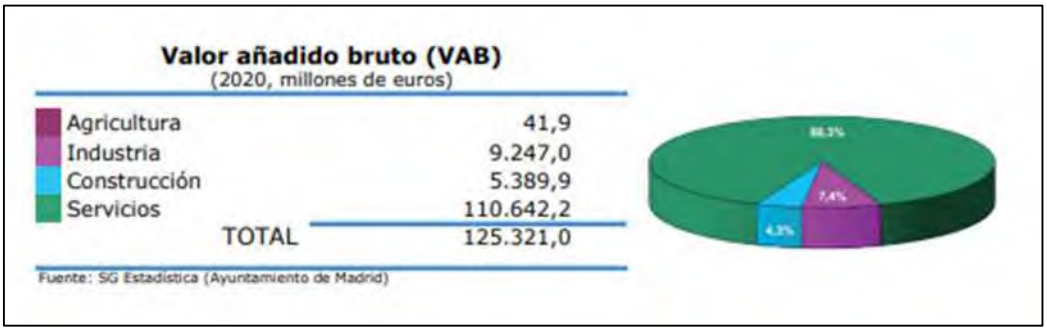

Las actividades de servicios son las que definen la estructura productiva de la Ciudad de Madrid. Teniendo en cuenta la evolución de los últimos años, es preciso señalar la importancia de la actividad de turismo, que ocupa a buena parte de la población en el comercio, la hostelería, el transporte y la industria del ocio.

La actividad turística se ha visto muy reducida en 2020 y en 2021, como consecuencia de las restricciones a la movilidad a causa de la pandemia sanitaria. El pasado año registró 2,6 millones de viajeros y 5,6 millones de pernoctaciones en los establecimientos hoteleros muy por debajo de los niveles alcanzados en 2019, que fueron de 10,0 y 20,9 millones, respectivamente.



El mercado laboral refleja aun los efectos de la pandemia, después de varios años caracterizados por una evolución claramente positiva. Hasta la crisis de la COVID19 la ocupación estuvo creciendo al tiempo que el desempleo descendía.

Los datos de la a EPA[4] del cuarto trimestre 2021 refleja que la población ocupada total de la ciudad de Madrid es de 1.533 mil personas en total, siendo mayor el número de hombres (776 mil) que el de mujeres (757 mil). Igualmente la tasa de paro total es del 4,72 por ciento siendo también superior el porcentaje de mujeres en paro (4,96) que el de hombres (4,49).

Condición Socioeconómica	Ocupada			Parada (1)			Tasa de Paro (1)		
	Total	Hombres	Mujeres	Total	Hombres	Mujeres	Total	Hombres	Mujeres
2021 - 4º Trimestre									
Total	1.533,6	776,2	757,4	76,0	36,5	39,5	4,72	4,49	4,96
Empresario con asalariados	56,5	46,2	10,3	0,0	0,0	0,0	0,00	0,00	0,00
Trabajador independiente o empresario sin asalariados	109,4	71,4	37,9	3,2	1,1	2,1	2,86	1,49	5,33
Miembro de una cooperativa	0,6	0,6	0,0	0,0	0,0	0,0	0,00	0,00	NC
Ayuda en la empresa o negocio familiar	1,1	1,1	0,0	0,0	0,0	0,0	0,00	0,00	NC
Asalariado sector público	225,1	89,5	135,5	6,4	4,2	2,2	2,75	4,43	1,61
Asalariado sector privado	1.139,3	565,7	573,5	66,5	31,3	35,2	5,51	5,24	5,78
Otra situación	1,6	1,6	0,0	0,0	0,0	0,0	0,00	0,00	NC

(1) No incluye "Parados que buscan 1º empleo" y "Parados que han dejado su empleo hace más de un año"

Fuente: Encuesta de Población Activa (INE). Elaboración: Subdirección General de Estadística. Ayuntamiento de Madrid

Si se comparan las cifras de la ciudad de Madrid con la Comunidad de Madrid y España, se observa que la tasa de actividad en nuestra ciudad es del 62,88 por ciento, levemente inferior a la de la Comunidad de Madrid pero 4 puntos superior a la de España. La tasa de paro es del 10,27 por ciento, tres puntos por debajo que la media de España.

Analizando los datos de la población femenina, se observa que tanto el nivel de actividad como el empleo es inferior a la media (58,54 y 51,96 por ciento respectivamente), mientras que la tasa de paro es superior en un punto (11,23 frente a 10,27).

[4] Datos obtenidos de la Nota Madrid Datos. Cuarto trimestre 2021. Subdirección General de Estadística del Ayuntamiento de Madrid

	Ciudad de Madrid	Comunidad de Madrid	España
Población (en miles)			
De 16 y más años	2.718,1	5.602,6	39.707,0
Activa	1.709,1	3.533,1	23.288,8
Ocupada	1.533,6	3.175,6	20.184,9
Parada	175,6	357,5	3.103,8
Inactiva	1.009,0	2.069,5	16.418,2
Tasas (%)			
Actividad	62,88	63,06	58,65
Empleo	56,42	56,68	50,83
Paro	10,27	10,12	13,33
Mujeres			
Actividad	58,54	58,72	53,93
Empleo	51,96	52,28	45,82
Paro	11,23	10,96	15,04

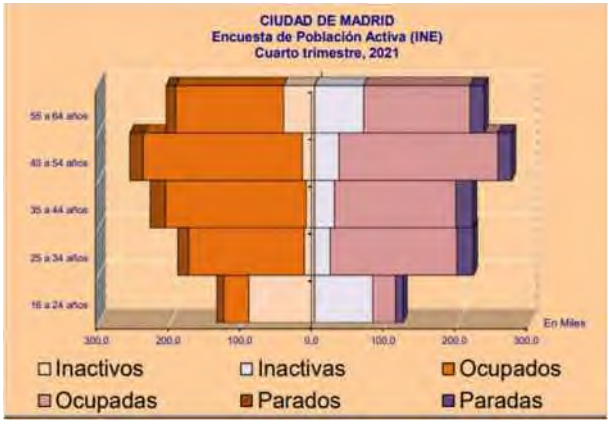

La actividad en la que trabajan mayoritariamente los ciudadanos madrileños, según la EPA (INE), es la de servicios, en correspondencia con la fuerte terciarización de la economía de la Ciudad. El número de trabajadores empleados en este sector es 1.343,4 miles de personas, lo que representa el 87,6 por ciento del total. Por su parte, el 7 por ciento de los madrileños trabaja en la industria y el 5,3 por ciento en la construcción, haciéndolo solo un 0,1 por ciento en la agricultura.

Sector / Rama de Actividad	Ocupada			Parada(1)			Tasa de Paro (1)		
	Total	Hombres	Mujeres	Total	Hombres	Mujeres	Total	Hombres	Mujeres
2021 - 4º Trimestre									
Total	1.533,6	776,2	757,4	76,0	36,5	39,5	4,72	4,49	4,96
Agricultura	0,0	0,0	0,0	1,4	1,4	0,0	100,00	100,00	NC
Industria	107,4	81,3	26,1	3,4	2,8	0,6	3,08	3,37	2,15
Extractivas	0,5	0,0	0,5	0,0	0,0	0,0	0,00	NC	0,00
Manufactureras	90,5	71,2	19,3	2,8	2,8	0,0	18,01	3,83	0,00
Suministro de energía eléctrica, gas, vapor y aire acondicionado	12,9	7,0	5,9	0,6	0,0	0,6	13,96	0,00	8,88
Suministro de agua, actividades de saneamiento, gestión de residuos y descontaminación	3,5	3,1	0,5	0,0	0,0	0,0	NC	0,00	0,00
Construcción	82,8	69,9	12,9	7,7	7,3	0,4	8,56	9,50	3,08
Servicios	1.343,4	625,0	718,4	63,5	25,0	38,5	4,52	3,84	5,09

La composición de la población ocupada en el cuarto trimestre de 2021, clasificada por situación profesional y sexo es la siguiente:

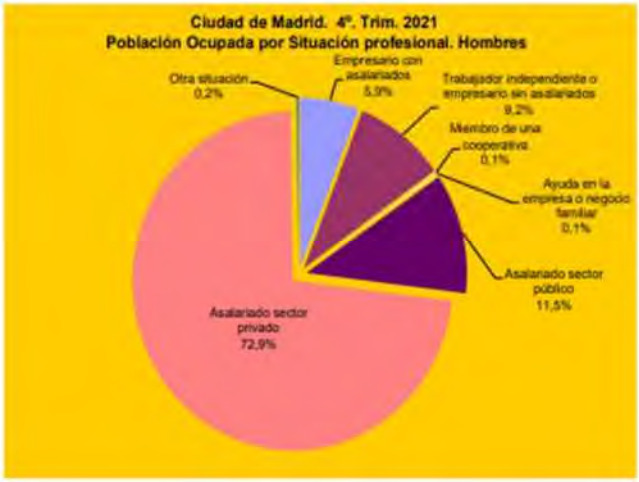

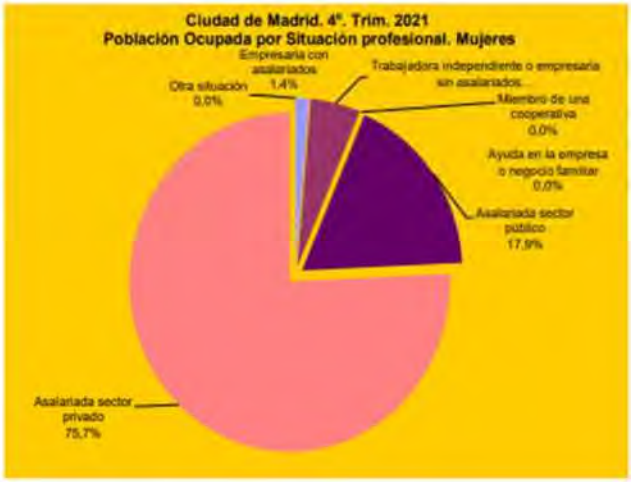

Los hombres asalariados del sector privado es el 73 por ciento mientras que el de mujeres es superior tres puntos, 76 por ciento. También es llamativo el mayor porcentaje de mujeres que trabajan en el sector público, un 18 por ciento, frente al 12 por ciento de hombres.

Las estadísticas de afiliación a la Seguridad Social muestran que, en la ciudad de Madrid, en diciembre 2021, el número de personas afiliadas fue de 2.072.702 personas, lo que implica un aumento de 65.662 personas respecto al ejercicio anterior. El aumento del 3,3 por ciento es menor que el que experimentó la Comunidad de Madrid y la media de España.

	Afiliados Seguridad Social - Diciembre 2021		
	Ciudad de Madrid	**Comunidad de Madrid**	**España**
dic-21	**2.072.702**	**3.391.380**	**19.824.911**
dic-20	2.007.040	3.211.860	18.904.852
dic-19	2.054.635	3.281.028	19.261.636
dic-18	1.994.578	3.195.573	18.914.563
dic-17	1.913.935	3.070.048	18.331.107
dic-16	1.838.841	2.951.788	17.741.897
% variación 2020/2019	3,3	5,6	4,9

Fuente: Ayuntamiento de Madrid

1.2. Norma de creación de la entidad (no será necesario informar acerca de la norma de creación del Municipio, la Provincia y la Isla).

Ayuntamiento de Madrid.

1.3. Actividad principal de la entidad

Al Ayuntamiento de Madrid le corresponde el gobierno y la administración de la Ciudad de Madrid (Artículo 140 de la Constitución española).

1.4. Descripción de las principales fuentes de ingresos y, en su caso, tasas y precios públicos percibidos

Los ingresos liquidados[5] por el Ayuntamiento de Madrid en 2021 han sido los siguientes:

Concepto	Derechos Reconocidos Netos	%sobre total
Ingresos corrientes	5.099.516.838	94,06
Ingresos de capital	61.557.094	1,14
Ingresos financieros	260.441.637	4,80
Total	**5.421.515.568**	**100,00**

Los Ingresos Corrientes, que representan el 94,06 por ciento del total liquidado, son los de mayor importancia relativa.

Los Ingresos tributarios y demás de derecho público, con un total de 3.303.499.884 euros, supusieron un 60,9 por ciento del total de ingresos.

El concepto más reseñable es el correspondiente al Impuesto sobre Bienes Inmuebles de naturaleza urbana, que ha generado ingresos por importe de 1.473.850.180 euros, lo que representa un 44,6 por ciento de los ingresos tributarios y un 27,2 por ciento del total de ingresos, convirtiéndose así en la principal fuente de financiación propia.

Los ingresos por Tasas ascendieron a 273.010.484 euros, representando un 5,4 por ciento de los ingresos corrientes y un 5% sobre los ingresos totales. Los ingresos por Precios públicos alcanzaron la cifra de 25.796.326 euros.

Las Transferencias corrientes, con un importe de 1.701.494.803 euros, representan un 31,4 por ciento de los ingresos totales.

Por razón de cuantía, la principal partida, con 1.538.769.865 euros liquidados, es la correspondiente al Fondo Complementario de Financiación percibido de la Administración del Estado. Este ingreso representa el 90,4 por ciento de los ingresos por transferencias y el 28,4 por ciento de los ingresos totales.

Los Ingresos patrimoniales, cuyo importe fue de 94.522.151 euros, representan un 1,7 por ciento de los ingresos totales.

Los Ingresos de Capital ascienden a 61.557.094 euros, lo que representa un 1,1 por ciento de los ingresos totales. En el capítulo 6 “Enajenación de inversiones reales” se han reconocido derechos por 28.777.347 euros, un 51,5 por ciento sobre

[5] Derechos reconocidos netos del presupuesto del Ayuntamiento de Madrid

la previsión inicial. Las transferencias de capital percibidas ascendieron a 32.779.747 euros, destacando los ingresos derivados de Organismos Autónomos por aportación de sus respectivos remanentes de tesorería al presupuesto del Ayuntamiento de Madrid.

Las operaciones financieras en 2021 ascendieron a 441.637 euros correspondiendo íntegramente al capítulo 8 “Activos financieros”.

1.5. Consideración fiscal de la entidad a efectos del impuesto de sociedades y, en su caso, operaciones sujetas a IVA y porcentaje de prorrata.

- Impuesto de Sociedades:

El Ayuntamiento de Madrid está exento del impuesto de acuerdo con la Ley 27/2014, de 27 de noviembre, del Impuesto sobre Sociedades que en su art. 9.1 a) establece “Estarán totalmente exentos del impuesto: El Estado, las Comunidades Autónomas y las entidades locales”.

- Operaciones sujetas a IVA y porcentaje de prorrata:

El Ayuntamiento de Madrid realiza entre sus actividades la de gestión del Patrimonio Municipal del Suelo, calificada como empresarial y encuadrada en los epígrafes 8331 y 8332 del Impuesto de Actividades Económicas. De acuerdo con ello, solo somete al régimen de deducciones regulado en los artículos 92 y siguientes de la Ley del IVA, la actividad diferenciada de Promoción Inmobiliaria de Terrenos y Edificaciones, aplicando para ello la regla de prorrata general cuyo porcentaje en 2021 ha sido el 100%.

1.6. Estructura organizativa básica en sus niveles político y administrativo

La Ley de Régimen Local de 1955 dio un cariz especial al Ayuntamiento de Madrid (junto con el de Barcelona), habilitando la posibilidad de que se estableciera una normativa especial para atender las singularidades de Madrid como gran ciudad y como capital del Estado.

En aplicación de lo anterior se han aprobado varias normas específicas para Madrid: el Decreto 1674/1963, de 11 de julio, del Texto Articulado de la Ley Especial de Madrid; la Ley 121/1963, de 2 de diciembre, del Área Metropolitana de Madrid. Y por último, la Ley 22/2006, de 4 de julio, de Capitalidad y de Régimen Especial de Madrid.

El modelo de la organización política y administrativa del Ayuntamiento de Madrid contenido en esta última ley, viene a desarrollar lo establecido en el título X de la Ley Reguladora de las Bases del Régimen Local y es el que se especifica a continuación:

Ayuntamiento Pleno: integrado por el Alcalde y los Concejales, es el órgano de máxima representación política de la ciudadanía en el gobierno municipal y al que corresponde el debate de las grandes políticas locales que afectan a la ciudad y la adopción de las decisiones estratégicas. En el actual mandato, iniciado el 15 de junio de 2019, está integrado por 57 concejales, siendo uno de ellos el Alcalde. A efectos de su actuación corporativa, los Concejales y las Concejalas se constituyen en Grupos Políticos.

En la actualidad, los grupos políticos con representación el Pleno son los siguientes:

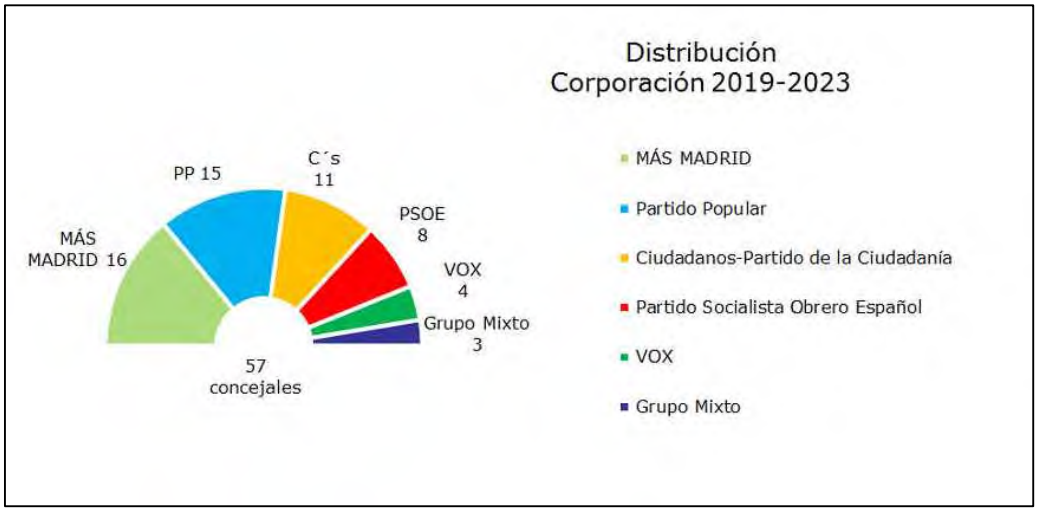

El Grupo Mixto se creó por Resolución de la Presidencia del Pleno, de 5 de abril de 2021, con concejales escindidos del Grupo Político Mas Madrid (inicialmente eran cuatro concejales, pero actualmente lo conforman tres.)

El Pleno dispone de Comisiones permanentes integradas por miembros designados por los Grupos políticos, que pueden tener el carácter de ordinarias o especiales.
Las comisiones permanentes ordinarias, para el período 2019-2023 son las siguientes:

- Comisión Vicealcaldía
- Comisión Hacienda y Personal y de Economía, Innovación y Empleo
- Comisión Medio Ambiente y Movilidad
- Comisión Desarrollo Urbano y de Obras y de Equipamientos
- Comisión Portavoz, Seguridad y Emergencias
- Comisión Familias, Igualdad y Bienestar Social
- Comisión Cultura, Turismo y Deporte

Las comisiones permanentes especiales son:

- Comisión Especial de Cuentas. Esta Comisión informa las cuentas anuales del Ayuntamiento, antes de someterse a la aprobación del Pleno.

- Comisión Especial de Sugerencias y Reclamaciones. Esta Comisión supervisa

la actividad de la administración municipal y da cuenta al Pleno, mediante un informe anual, de las quejas presentadas y de las deficiencias observadas en el funcionamiento de los servicios municipales, especificando las sugerencias o recomendaciones no admitidas por dicha administración (Artículo 136 del Reglamento Orgánico del Pleno).

- Comisión de Vigilancia de la Contratación. Esta Comisión tiene como cometido el control y vigilancia de la actividad contractual de la administración municipal. Su objetivo es garantizar la aplicación efectiva de los principios de publicidad, libre concurrencia, objetividad, transparencia y eficacia en la contratación pública. Anualmente la Comisión elabora una memoria de actividades, que se eleva al Pleno, en la que se recogen los trabajos realizados y se propone la adopción de las medidas que se consideran necesarias para mejorar los procedimientos de contratación y el uso racional de los recursos públicos. (Artículos 132 a 134 del Reglamento Orgánico del Pleno).

Asimismo, el Ayuntamiento de Madrid cuenta con Comisiones no permanentes de Investigación, constituidas por acuerdo del Pleno para un asunto concreto con fines de estudio, elaboración de propuestas u otros de naturaleza análoga, sin carácter resolutorio. Se rigen por su acuerdo de constitución y, supletoriamente, por las normas reguladoras de las Comisiones permanentes. Se extinguen automáticamente una vez hayan terminado de desarrollar las funciones que motivaron su creación. (Artículo 138.1 del Reglamento Orgánico del Pleno). Durante el ejercicio 2021 no se ha creado ninguna Comisión de Investigación.

Gobierno:

Alcalde: Dirige la política, el gobierno y la administración municipal, y ostenta la máxima representación del municipio. Es responsable de su gestión política ante el Pleno.

Junta de Gobierno: es el órgano de colaboración en la función de dirección política y ejerce las funciones ejecutivas y administrativas establecidas por la ley. Los miembros de la Junta son elegidos libremente por el Alcalde entre los concejales y concejalas.

Consejo Director de la Ciudad: órgano consultivo del gobierno, cuya misión fundamental es la de ofrecer un espacio de pensamiento estratégico que oriente y sirva de soporte a la gestión de los principales temas y asuntos públicos de la ciudad, con el fin último de lograr la mejora de la calidad de vida de la ciudadanía en el marco de un desarrollo urbano sostenible. Está integrado por representantes de los sectores más relevantes de la vida social, política, económica y cultural de la ciudad.

La Administración Municipal está organizada en tres niveles:

- nivel central o general, constituido por las Áreas de Gobierno.
- nivel territorial, constituido por los Distritos.
- nivel institucional, constituido por los Organismos Autónomos, Empresas Públicas y los Consorcios adscritos.

Nivel Central:

Presidencia del pleno
Alcaldía
Coordinación General de la Alcaldía
Oficina Municipal Contra el fraude y la corrupción
Vicealcaldía
Coordinación Territorial, Transparencia y Participación Ciudadana
Internacionalización y Cooperación
Portavoz, Seguridad y Emergencias
Cultura, Turismo y Deporte
Deporte
Turismo
Economía, innovación y empleo
Innovación y Emprendimiento
Medio Ambiente y Movilidad
Desarrollo Urbano
Vivienda
Hacienda y Personal
Familias, Igualdad y Bienestar Social
Obras y Equipamientos

Nivel territorial:

Administrativamente la ciudad se divide en veintiún distritos, que a su vez se subdividen en barrios, no necesariamente coincidentes con los barrios tradicionales. Cada uno de los distritos está gobernado y administrado por una Junta Municipal de Distrito y la persona que ostenta la Concejalía Presidencia de la misma. La última división administrativa de Madrid data de 1988.

Los distritos están dotados de órganos de gestión desconcentrada para el impulso y desarrollo de la participación ciudadana en la gestión de los asuntos municipales y su mejora.

La Junta Municipal del Distrito es el órgano colegiado de representación político-vecinal, en el que, junto a cargos electivos, se articula la participación ciudadana a través de las y los vocales vecinos. El número de miembros lo determina el Pleno del Ayuntamiento al inicio de cada mandato y su distribución entre los grupos políticos se realiza en proporción a su representación en el Pleno, garantizando la presencia de todos ellos.

Según el Acuerdo de 28 de septiembre de 2021 del Pleno del Ayuntamiento, que modifica el Acuerdo de 25 de septiembre de 2019 relativo a la composición de las juntas municipales de distrito, cada junta municipal de distrito está integrada por 30 miembros, incluido el concejal presidente y los vocales vecinos. La distribución de los grupos políticos se realiza en proporción a su representación en el Pleno, correspondiendo en la actual legislatura:

- Grupo Municipal Mixto: 2
- Grupo Municipal Vox: 2
- Grupo Municipal Socialista de Madrid: 4
- Grupo Municipal Ciudadanos - Partido de la Ciudadanía: 6
- Grupo Municipal del Partido Popular: 8
- Grupo Municipal Más Madrid: 8

Además, se designará una vicepresidencia entre los concejales-vocales de la Junta Municipal del Distrito y en cada grupo existirá una portavocía y una portavocía adjunta. La persona que ostenta la Concejalía Presidencia del Distrito se nombra por el Alcalde y tiene como objetivo representar al Distrito y dirigir su administración.

Los Consejos de Proximidad sustituyen a los anteriores Foros Locales. El Reglamento Orgánico de los Consejos de Proximidad ha sido aprobado en el Pleno del Ayuntamiento de Madrid del 1 de junio de 2021, y publicado en el Boletín Oficial de la Comunidad de Madrid con fecha 16 de junio de 2021, entrando en vigor al día siguiente.
Los Consejos de Proximidad son los nuevos órganos de participación ciudadana en los distritos. Pretenden mejorar el desarrollo y la actividad de estos espacios de participación territorial, mediante el establecimiento de unas líneas de actuación comunes y homogéneas para todos, y fijando su composición y funcionamiento. Los objetivos fundamentales de los Consejos de Proximidad son impulsar la implicación activa de la ciudadanía en los asuntos del Distrito, crear espacios de participación ciudadana en el diseño, ejecución y evaluación de las políticas públicas y constituirse como foro de diálogo entre la ciudadanía y las Juntas de Distrito.

Nivel institucional:

El sector público del Ayuntamiento de Madrid, está constituido por cinco Organismos Autónomos creados por el Ayuntamiento para la realización de actividades de fomento, prestación o de gestión de servicios públicos. Los organismos autónomos son: Informática del Ayuntamiento de Madrid, Agencia para el Empleo de Madrid, Agencia Tributaria Madrid, Madrid Salud y Agencia de Actividades.

Las Empresas cien por cien municipales son: Empresa Municipal de Transportes, S.A., Empresa Municipal de la Vivienda y Suelo S.A., Madrid Destino, Cultura, Turismo y Negocio S.A. y Empresa Municipal de Servicios Funerarios y Cementerios S.A.

Las Empresas mixtas con mayoría de capital municipal son: Mercamadrid S.A., Club de Campo Villa de Madrid, S.A. y Madrid Calle 30, S.A.

A 31 de diciembre de 2021 se encuentra en liquidación la Empresa Mixta de Servicios Funerarios de Madrid S.A.

Además de los mencionados, forma parte del organigrama municipal, el Consorcio del Plan de Rehabilitación y Equipamiento de Teatros de Madrid.

1.7. Número medio de empleados durante el ejercicio y a 31 de diciembre, tanto funcionarios como personal laboral, distinguiendo por categorías y sexos.

El número de efectivos a 31 de diciembre de 2021, que prestaban sus servicios en el Ayuntamiento de Madrid, Áreas de Gobierno y Distritos desagregados por sexo, son los siguientes:

NÚMERO DE EFECTIVOS A 31-12-2021					
	DIRECTIVOS	EVENTUALES	FUNCIONARIO	LABORALES	TOTAL
MUJERES	44	102	8.408	1.978	10.532
HOMBRE	52	94	11.848	2.066	14.060
TOTAL	**96**	**196**	**20.256**	**4.044**	**24.592**

Teniendo en cuenta el número medio de empleados y empleadas a 31 de diciembre de 2021, han prestado sus servicios 10.354 mujeres y 13.832 hombres, con una media total de 24.186 personas.

NÚMERO MEDIO DE EMPLEADAS Y EMPLEADOS 2021					
	DIRECTIVOS	EVENTUALES	FUNCIONARIO	LABORALES	TOTAL
MUJERES	43	100	8.260	1.951	10.354
HOMBRE	53	91	11.679	2.009	13.832
TOTAL	**96**	**191**	**19.939**	**3.960**	**24.186**

El Pleno de la Corporación está compuesto por 57 Concejales, de los que 27 son mujeres y 30 hombres.

1.8. Identificación, en su caso, de la entidad o entidades propietarias y porcentaje de participación de éstas en el patrimonio de la entidad contable.

El Ayuntamiento de Madrid no tiene entidad propietaria.

1.9. Identificación, en su caso, de las entidades del grupo, multigrupo y asociadas de las que forma parte la entidad contable, indicando su actividad (excepto del Municipio, la Provincia y la Isla) así como el porcentaje de participación en el capital social o patrimonio de cada una de ellas.

ENTIDADES DEL GRUPO

El Ayuntamiento de Madrid para las actividades de gestión que realiza, tanto administrativas, de fomento o prestación, como de contenido económico, a 31 de diciembre de 2021, es titular de cinco Organismos Autónomos y ocho sociedades mercantiles, en cuatro de ellas el capital social le corresponde íntegramente, y, en el resto, participa como socio mayoritario. Dentro de este último grupo se encuentra la Empresa Mixta de Servicios Funerarios de Madrid, S.A., que continúa en proceso de liquidación desde el 16 de septiembre de 2016.

Organismos Autónomos:

- **AGENCIA PARA EL EMPLEO DE MADRID**, creado para la gestión de las políticas municipales de empleo, mediante la intermediación laboral, la orientación y formación de los desempleados y trabajadores, y el fomento del empleo estable y de calidad.
- **AGENCIA TRIBUTARIA MADRID**, creado para la gestión y recaudación de los tributos municipales y la recaudación ejecutiva de los demás ingresos de derecho público del Ayuntamiento.
- **INFORMÁTICA AYUNTAMIENTO DE MADRID**, creado para la gestión de las políticas municipales de aplicación de las tecnologías de la información y de las comunicaciones.
- **MADRID SALUD**, creado para la gestión de las políticas municipales en materia de salud pública y drogodependencias.
- **AGENCIA DE ACTIVIDADES**, creado para la aplicación efectiva de los medios de intervención administrativa municipal para la apertura y funcionamiento de las actividades económicas en la ciudad de Madrid.

Sociedades mercantiles cuyo capital es 100% del Ayuntamiento de Madrid

- **EMPRESA MUNICIPAL DE LA VIVIENDA Y DEL SUELO DE MADRID, S.A.**
  Su objeto social es la promoción y aprovechamiento de viviendas y locales, especialmente viviendas de protección pública, llevar a cabo las actuaciones de rehabilitación de promoción pública directa, programadas por la Corporación Municipal, fomentar la rehabilitación privada mediante las subvenciones y ayudas establecidas en los Programas y Planes aprobados al efecto, así como, la adquisición de suelo, su urbanización, gestión y promoción.

- **EMPRESA MUNICIPAL DE TRANSPORTES DE MADRID, S.A.**
  Su objeto social es gestionar el transporte público de viajeros en la ciudad de Madrid mediante la explotación y administración de la red de autobuses urbanos, el servicio de retirada, transporte, y depósito de aquellos vehículos que se encuentren en alguno de los supuestos establecidos en la normativa que ampare su retirada y depósito, y la construcción y explotación de estacionamientos públicos, tanto cerrados como abiertos

- **MADRID DESTINO CULTURA TURISMO Y NEGOCIO, S.A.**
  Su objeto social es la gestión de programas y actividades culturales, formativas y artísticas; la gestión de cualesquiera centros, espacios, recintos, dependencias y/o servicios culturales, cuya gestión le fuera encomendada temporal o indefinidamente, o cuyo uso le fuera cedido por el Ayuntamiento de Madrid; la gestión de las políticas municipales de promoción e información turística de la ciudad de Madrid, la proyección de su imagen a nivel nacional e internacional; la promoción inmobiliaria en general; la gestión, mantenimiento y/o explotación, de cualesquiera inmuebles, centros, espacios, recintos, dependencias y/o servicios, incluyendo los propios, adscritos o cuya gestión o uso le fuera encomendado, cedido o conferido temporal o indefinidamente por la administración local; la prestación por cuenta propia o ajena bajo cualquiera de las formas admitidas en derecho de todo tipo de servicios relacionados con la organización, dirección, producción y administración de eventos, ya sean deportivos, artísticos, exposiciones, congresos, convenciones, seminarios, ferias, y cualquier otro evento de naturaleza similar, incluyendo la realización de instalaciones necesarias para la consecución o perfeccionamiento de dichas actividades.

- **EMPRESA MUNICIPAL DE SERVICIOS FUNERARIOS Y CEMENTERIOS DE MADRID, S.A.**
  Su objeto social es la prestación y la gestión de los servicios funerarios y de los servicios de cementerios del Ayuntamiento de Madrid.

Sociedades de economía mixta

- **MADRID CALLE-30, S.A.**
  Su objeto es la reforma, mejora, gestión, explotación y conservación de la vía de circunvalación M-30. La participación del Ayuntamiento es del 80%.

- **MERCADOS CENTRALES DE ABASTECIMIENTO DE MADRID, S.A. (MERCAMADRID, S.A.)**
  Su objeto es la gestión de los Mercados Mayoristas de Madrid y actividades complementarias. La participación del Ayuntamiento es del 51,13 %.

- **CLUB DE CAMPO VILLA DE MADRID S.A.**

Su objeto es la explotación como servicio público de las instalaciones deportivas del Club de Campo. La participación del Ayuntamiento es del 51%.

- **EMPRESA MIXTA DE SERVICIOS FUNERARIOS DE MADRID, S.A.**
  En liquidación desde septiembre de 2016. Su objeto era la prestación y la gestión de los servicios funerarios y de los cementerios municipales. La participación del Ayuntamiento es del 51%.

ENTIDADES ASOCIADAS

CONSORCIO CASA DE ASIA.
Entidades consorciadas: Ministerio de Asuntos Exteriores y de Cooperación – Generalitat de Catalunya – Ayuntamiento de Madrid – Ayuntamiento de Barcelona.
Actividad: Fomentar la realización de actuaciones y proyectos que contribuyan al mejor conocimiento entre las sociedades de Asia, el Pacífico, Europa y España.
Participación del Ayuntamiento: 25%.

CONSORCIO CENTRO SEFARAD-ISRAEL
Entidades consorciadas: Ministerio de Asuntos Exteriores y de Cooperación - Comunidad de Madrid – Ayuntamiento de Madrid.
Actividad: Fomentar la realización de actuaciones y proyectos que contribuyan al mejor conocimiento de la comunidad y las organizaciones judías en España y en Europa.
Participación del Ayuntamiento: 16,67 %.

CONSORCIO CASA DE AMÉRICA
Entidades consorciadas: Ayuntamiento de Madrid - Comunidad de Madrid – Ministerio de Asuntos Exteriores y de Cooperación.
Actividad: Gestión de servicios socio-culturales, económicos e institucionales previstos en los Estatutos y las operaciones de rehabilitación, conservación. y mantenimiento del Palacio de Linares.
Participación del Ayuntamiento: 33,33 %.

CONSORCIO INSTITUCION FERIAL DE MADRID (IFEMA)
Entidades consorciadas: Comunidad de Madrid – Ayuntamiento de Madrid – Cámara Oficial de Comercio, Industria y Servicios de Madrid – Fundación Obra Social y Monte de Piedad de Madrid.
Actividad: Organización y Gestión de Ferias.
Participación del Ayuntamiento: 30,72 %.

CONSORCIO PLAN DE REHABILITACIÓN Y EQUIPAMIENTO DE TEATROS DE MADRID
Entidades consorciadas: Ayuntamiento de Madrid – Comunidad de Madrid – Administración del Estado (INAEM).

Actividad: Rehabilitación y equipamiento de los teatros de Madrid.
Participación del Ayuntamiento: 33,33 %.

FUNDACIÓN HOSPITAL NUESTRA SEÑORA DE LA CONCEPCIÓN (VULGO LATINA)
Entidades que participan: Ayuntamiento de Madrid – El Duque de Rivas y el Conde Bornos – Basílica de San Francisco el Grande
Actividad: Beneficencia hospitalaria – asistencial.

FUNDACIÓN REAL FÁBRICA DE TAPICES
Entidades que participan: Ayuntamiento de Madrid – Ministerio de Educación, Cultura y Deporte – Comunidad de Madrid – Fundación CajaMadrid.
Actividad: Potenciar, como institución cultural, la Real Fábrica de Tapices.

AUDIOVISUAL FIANZAS, S.G.R. (CREA)
Esta esta sociedad tiene como objetivo el otorgamiento de garantías personales, por aval o por cualquier otro medio admitido en derecho distinto del seguro de caución, a favor de sus socios para las operaciones que estos realicen dentro del giro o tráfico de las empresas de que sen titulares. Su actividad se focaliza en los sectores audiovisual, cultural, deportivo y ocio.

La aportación total de capital realizada por el Ayuntamiento de Madrid a 31 de diciembre de 2021 asciende a 7.999.980 euros que descontando lo traspasado al fondo de provisiones técnicas, 7.380 euros, deja la participación en el capital neto en 7.992.600 euros lo que representa el 26,85% del capital social de esta sociedad al finalizar 2021.

RESTO DE ENTIDADES PARTICIPADAS

CONSORCIOS

CONSORCIO CASA ÁRABE
Entidades consorciadas: Ministerio de Asuntos Exteriores y de Cooperación – Junta de Andalucía – Comunidad de Madrid – Ayuntamiento de Madrid – Ayuntamiento de Córdoba.
Actividad: Fomento de actividades y proyectos que contribuyan al mejor conocimiento entre las sociedades de los países árabes, España y Europa.

CONSORCIO CÍRCULO DE BELLAS ARTES
Entidades consorciadas: Ayuntamiento de Madrid – Comunidad de Madrid – Iberia – Caja Duero – Fundación Colegio Oficial de Arquitectos de Madrid (COAM).
Actividad: Promover las manifestaciones artísticas, culturales y sociales, facilitando la reunión y comunicación entre artistas, como lugar de encuentro, formación, difusión e información.

ASOCIACIONES

ASOCIACIÓN INTERNACIONAL DE CIUDADES EDUCADORAS
Entidades asociadas: 450 ciudades situadas en 35 países de todo el mundo.
Actividad: Promover el cumplimiento de los principios recogidos en la Carta de Ciudades Educadoras (Declaración de Barcelona), establecer relación y colaboración con organizaciones internacionales, Estados, entidades territoriales o de otra índole con ámbitos de acción coincidentes.

MADRID PLATAFORMA LOGÍSTICA
Entidades asociadas: Ayuntamiento de Madrid – Ayuntamiento de Coslada – Centro de Transportes de Coslada – Centro de Transportes de Madrid, S.A. – Instituto Madrileño de Desarrollo (IMADE) – Cámara Oficial de Comercio e Industria de Madrid – Confederación Empresarial de Madrid. CEOE (CEIM) – Dragados. Servicios Portuarios y Logísticos – Puertos del Estado – Transportes Azkar.
Actividad: Mejorar la competitividad de Madrid y promocionarla como Plataforma Logística del Sur de Europa, creando un espacio territorial de carga y descarga, almacenamiento, manipulación y distribución de mercancías. Impulsar la creación de nuevas infraestructuras que contribuyan al desarrollo económico, social y tecnológico de la Comunidad de Madrid.

RED DE CIUDADES DEL AVE
Entidades asociadas: Ayuntamiento de Madrid y 21 Ayuntamientos ciudades AVE
Actividad: actuar conjuntamente en el desarrollo de estrategias y acciones de promoción turística de las ciudades asociadas.

CENTRO DE INNOVACIÓN TECNOLÓGICA PARA LA LOGÍSTICA Y EL TRANSPORTE DE MERCANCÍAS POR CARRETERA (CITET)
Entidades asociadas: Asociación Empresarial Española de Carga Fraccionada (AECAF) - Ayuntamiento de Madrid – Ayuntamiento de Coslada – Ayuntamiento de Torrejón de Ardoz - Instituto Madrileño de Desarrollo (IMADE) – Comunidad de Madrid - Unión Comarcal de Empresarios del Este de Madrid (UNICEM) - Cámara Oficial de Comercio e Industria de Madrid – Confederación Empresarial de Madrid CEOE (CEIM) - Madrid Plataforma Logística – Sector Privado.
Actividad: Apoyar la mejora de la capacidad competitiva de las empresas del sector de la logística y el transporte de mercancías por carretera a través de la mejora de los diferentes procesos operativos y de gestión.

ASOCIACIÓN TURISMO DE MADRID
Entidades asociadas: Comunidad de Madrid – Madrid Destino Cultura Turismo y Negocio, S.A. – Cámara Oficial de Comercio e Industria de Madrid - NH Hoteles – Iberia Líneas Aéreas de España, S.A. – Meliá Hotels International, S.A. – El Corte Inglés, S.A. – Value Retail Management Las Rozas, S.L. (Las Rozas Village) – ALSA Grupo, S.L. – Real Madrid, CF – AT. De MADRID, SAD – ACHM Spain Management, S.L. (AC Hoteles) – Barceló Hotels & Resorts (Barceló Corporación Empresarial) – Mahou San Miguel – Asociación Madrid Network.
Actividad: Promocionar y fomentar el turismo del destino Madrid a nivel nacional e internacional, tanto de ocio como de negocio, coordinar y comprometer a todos los

actores que operan en el sector turístico en la Comunidad de Madrid, promocionar y estructurar Madrid como destino turístico y desarrollar actividades que lo puedan favorecer, promover la cooperación entre los integrantes del sector privado y colaborar con entidades públicas y privadas en la promoción de Madrid.

ASOCIACIÓN RED ESPAÑOLA DE CIUDADES INTELIGENTES
Entidades asociadas: Ayuntamiento de Madrid y otros 24 Ayuntamientos.
Actividad: Generar una red entre ciudades para promover la gestión automática y eficiente de las infraestructuras y los servicios urbanos. Fomentar el uso de nuevas tecnologías por parte de ciudadanos, empresas y las propias entidades locales, que permita hacer una ciudad más eficiente e interactiva. Potenciar la creación de infraestructuras que integren las nuevas tecnologías en el ámbito urbano y municipal.

ASOCIACIÓN MADRID E-SUBTERRA
Entidades asociadas: Comunidad de Madrid Ayuntamiento de Madrid Universidad Complutense, Universidad Politécnica, Colegio Oficial de Ingenieros de Caminos Canales y puertos, Colegio Oficial de Economistas, EMESA, Canal de Isabel II, Etralux, Madrid Calle 30, Metro Madrid, Valoriza etc
Actividad: Aprovechar la energía limpia y renovable del subsuelo en las ciudades a través del conocimiento y la inversión en proyectos viables.

ASOCIACIÓN RED CIVINET ESPAÑA Y PORTUGAL
Entidades asociadas: Cascais, Alcobendas, TorresVedras, Murcia, Málaga, Madrid, Coímbra, Palma de Mallorca, Vitoria-Gasteiz, Irún, León, Pinto, Santander, Móstoles, Mancomunidad de Municipios Aranjuez, Sostenibles de Cantabria, Pamplona, Amadora, Funchal, Pontevedra, Sabadell, Santiago de Compostela, Salamanca, Palencia, Oviedo, Ponferrada, Badajoz, A Coruña, Santa Marta de Tormes, Valencia, Oporto, Molina de Segura, Diputación de Granada, Burgos, Ávila, Guimarães, Braga, Ministerio para la Transición Ecológica, Universidad de Burgos, Centro Logístico de Zaragoza, Cartif, CIRCE - Centro de Investigación de Recursos y Consumos Energéticos, Universidad de Cantabria, TIC, TRANSYT - Universidad Politécnica de Madrid, Centro Nacional del Hidrógeno, Asociación Clúster de Movilidad y Logística de Euskadi, MLC – ITS Euskadi, Centro de Investigaciones Energéticas, Medioambientales y Tecnología, CIEMAT.
Actividad: investigación y la innovación en movilidad urbana sostenible

C40 CITIES CLIMATE LEADERSHIP GROUP
Entidades asociadas:100 ciudades de todo el mundo.
Actividad: reducir a la mitad las emisiones de sus ciudades miembro dentro de una década.

RED POLIS
Entidades asociadas: ciudades europeas
Actividad: promover la movilidad sostenible mediante el despliegue de soluciones de transporte innovadoras.

ASOCIACIÓN DE CIUDADES Y REGIONES PARA EL RECICLAJE Y GESTIÓN SOSTENIBLE DE RECURSOS
Entidades Asociadas: ciudades, sociedades, instituciones académicas, ONG, y miembros privados de toda Europa.
Actividad: promover una gestión sostenible de los recursos y acelerar la transición hacia una economía circular en sus territorios y más allá

ASOCIACION MUNDIAL DE LAS GRANDES METRÓPOLIS
Entidades asociadas: 140 ciudades de todo el mundo
Actividad: liderazgo global y defensa para construir un caso a favor de la importancia de una gobernanza metropolitana sólida

RED ESPAÑOLA DE DESARROLLO SOSTENIBLE
Entidades asociadas: mayoría de universidades públicas, algunas privadas, así como centros de investigación de toda la geografía.
Asimismo, REDS trabaja en alianza con otras organizaciones del sector público y privado.
Actividad: promueve la cultura de la sostenibilidad en todos los ámbitos, con un particular foco en la comunidad académica.

RED DE CIUDADES POR LA AGROECOLOGÍA
Entidades asociadas: Madrid, Barcelona, Baztán, Murcia, Fuenlabrada, Ainsa, Godella, Castellón de la Plana, Prat de Llobregat, Valladolid, Zaragoza, Palma de Mallorca etc.

Actividad: Ayudar a las administraciones a construir sistemas alimentarios locales sostenibles, resilientes y respetuosos con el medio ambiente; inclusivos, seguros y diversificados para asegurar comida saludable, sostenible y accesible al conjunto de la población; y potenciadores del empleo local.

ASOCIACIÓN ESPAÑOLA PARA LA CALIDAD
Entidades asociadas: empresas privadas
Actividad: impulsar la Calidad como motor de la competitividad y la sostenibilidad de nuestros profesionales, nuestras empresas y nuestro país.

ASOCIACIÓN INTERNACIONAL PARA LA BIENAL DE JÓVENES CREADORES DE EUROPA Y DEL MEDITERRÁNEO (BJCEM).
Entidades asociadas: miembros de 17 países reunidos tanto en Instituciones Culturales como Organizaciones Independientes
Actividad: promover a los jóvenes artistas: el propósito específico de la asociación es estimular su producción y expresión cultural, y hacer que sea más accesible el acceso al circuito internacional

RED XARXA FP.

Entidades asociadas: 33 ciudades de la Unión Europea
Actividad: favorecer la inserción laboral de los jóvenes

COALICIÓN EUROPEA DE CIUDADES CONTRA EL RACISMO (EUROPEAN COALITION OF CITIES AGAINST RACISM - ECCAR).
Entidades asociadas: ciudades de la Unión Europea
Actividad: mejorar las políticas de lucha contra el racismo, la discriminación, la xenofobia y la exclusión.

EUROPEAN SOCIAL NETWORK
Entidades asociadas: 150 autoridades públicas a nivel local, regional y nacional y organizaciones responsables de los servicios sociales
Actividad: promover el intercambio de conocimientos en los servicios sociales públicos en asociación con la salud, la educación, la vivienda, el empleo y la inclusión social para beneficiar a las personas y las comunidades a través de políticas y prácticas mejoradas.

REDEL (RED NACIONAL DE ENTIDADES DE DESARROLLO LOCAL)
Entidades asociadas: Ayuntamiento de Cartagena, Ayuntamiento de Castellón de la plana Ayuntamiento de Elche, Ayuntamiento de Huesca, Ayuntamiento de Madrid, Ayuntamiento de Málaga, Ayuntamiento de Medina del Campo, Ayuntamiento de Murcia, Ayuntamiento de Valencia, Ayuntamiento de Zaragoza, Diputación de Barcelona, Diputación de Tarragona, Diputación de Valencia, GARAPEN, Asociación Vasca de Agencias de Desarrollo, Getafe Iniciativas, ImpulsAlicante, Agencia Local de Desarrollo Económico y Social, Instituto Leonés de Desarrollo Económico, Formación y Empleo (ILDEFE), Instituto Municipal de Desarrollo Económico y Empleo de Córdoba (IMDEEC), Instituto Municipal de Promoción Económica, Formación y Empleo (IMPEFE), Móstoles Desarrollo, Navarra de Suelo y Vivienda, S.A. (NASUVINSA), Oficina de Promoción Económica y Empleo del Concello de Santiago de Compostela, PalmaActiva, Segovia Activa, Sociedad de Desarrollo de Santa Cruz de Tenerife, S.A.U., Sociedad para el Desarrollo de la Provincia de Burgos (SODEBUR), SOFEJEA – Agencia de Desarrollo de Ejea de los Caballeros.
Actividad: mejora continua de las organizaciones a través de la reflexión, la gestión del conocimiento y la colaboración, buscando el reconocimiento y la puesta en valor a nivel técnico y político del desarrollo local y su proyección a nivel internacional.

ASOCIACIÓN RED DE CIUDADES MACHADIANAS
Entidades asociadas: Madrid, Soria, Segovia, Baeza, Sevilla, Rocafort, Collioure.
Actividad: Trabajar conjuntamente en la difusión de la figura, obra y vida de Antonio Machado.

FUNDACIONES

FUNDACIÓN AMIGOS DE MADRID

Entidades que participan: Ayuntamiento de Madrid - BBVA – Banco Santander Central Hispano, S.A – Bankia – Canal de Isabel II, S.A. – Casino de Juegos Gran Madrid – Confederación Empresarial de Madrid CEOE (CEIM) – El Corte Inglés – Telefónica - Cámara Oficial de Comercio e Industria de Madrid – IFEMA – Unión Fenosa, S.A. – Dragados, S.A. – Fundación Altadis - MAPFRE
Actividad: promoción, defensa y desarrollo de los valores culturales, artísticos, monumentales, folklóricos y turísticos de la ciudad de Madrid.

FUNDACIÓN ARCO
Entidades que participan: IFEMA y otros.
Actividad: Arte contemporáneo en cualquier posible manifestación.

FUNDACIÓN RESIDENCIA DE ESTUDIANTES
Entidades que participan: Consejo Superior de Investigaciones Científicas - Ayuntamiento de Madrid – Ministerio de Educación, Cultura y Deporte – Ministerio de Asuntos Exteriores y de Cooperación – Ministerio de Industria –Consejo Superior de Deportes - Comunidad de Madrid – Junta de Andalucía – Gobierno de Aragón – Telefónica – BBVA – Caja Madrid – Asociación Amigos de la Residencia de Estudiantes – Fundación Carolina – Fundación Cajasol.
Actividad: Desarrollo de la cultura científica en España y su integración el sistema educativo.

FUNDACIÓN TEATRO DE LA ABADÍA
Entidades que participan: Ayuntamiento de Madrid – Comunidad de Madrid – Ministerio de Educación, Cultura y Deporte – Sector privado.
Actividad: Satisfacción de necesidades artísticas y culturales de todo tipo.

FUNDACIÓN TEATRO REAL
Entidades que participan: Ayuntamiento de Madrid – Comunidad de Madrid – Ministerio de Educación, Cultura y Deporte.
Actividad: Programación y gestión de actividades musicales, líricas y coreográficas.

FUNDACIÓN SANTAMARCA Y SAN RAMÓN Y SAN ANTONIO
Entidades que participan: Ayuntamiento de Madrid – Arzobispado de Madrid – Tribunal Superior de Justicia de Madrid – Comunidad de Madrid – Delegación del Gobierno de Madrid – Tribunal de la Rota –Parroquia Asunción de Nuestra Señora – Iglesia de San Juan de la Ribera.
Actividad: Acoger, sustentar y educar a menores de edad, preferentemente carentes de medios económicos suficientes y a la vez necesitados de ambiente familiar, dándoles la instrucción religiosa católica que las leyes permitan.

FUNDACIÓN PARQUE CIENTÍFICO DE MADRID
Entidades que participan: Ayuntamiento de Madrid – Universidad Autónoma de Madrid – Universidad Complutense de Madrid – Consejo Superior de Investigaciones Científicas (CSIC) – Centro de Investigaciones Energéticas, Medioambientales y Tecnológicas (CIEMAT). – Grupo Santander – Cámara Oficial

de Comercio e Industria de Madrid – Comunidad de Madrid (Consejerías de: Sanidad, Educación y Economía) – Genetrix, S.L.
Actividad: Mejorar el nivel científico y tecnológico de Madrid y cooperar a su desarrollo. Se orientarán también a los ámbitos Estatal y de la Comunidad Europea.

FUNDACIÓN INSTITUTO DE MÚSICA DE CÁMARA DE MADRID
Entidades que participan: Ayuntamiento de Madrid – Comunidad de Madrid – Ministerio de Educación, Cultura y Deporte - Fundación Caja Madrid – Fundación Isaac Albéniz.
Actividad: El fomento de la música de cámara a través del desarrollo de actividades académicas, artísticas, culturales o de cualquier otra índole que contribuyan al fin propuesto.

FUNDACIÓN APOYO AL MUSEO NACIONAL DE CIENCIA Y TECNOLOGÍA
Entidades que participan: Ayuntamiento de Madrid – Comunidad de Madrid – Instituto de la Ingeniería de España – Colegio Oficial de Ingenieros Aeronáuticos de España – Colegio Oficial y Asociación Española de Ingenieros de Telecomunicaciones – Confederación Empresarial de Madrid CEOE (CEIM) – Universidades – Sector Privado.
Actividad: Tiene como principal finalidad el fomento y difusión de la historia de la ciencia y tecnología en España y de su patrimonio, así como de los avances científicos actuales.

FUNDACIÓN GENERAL DE LA UNIVERSIDAD AUTÓNOMA DE MADRID
Entidades que participan: Universidad Autónoma de Madrid - Ayuntamiento de Madrid – Otros Ayuntamientos - Bankia – IBERIA Líneas Aéreas de España, S.A. – Red Eléctrica de España, S.A. – Círculo de Empresarios – Grupo PRISA – IBM – Fundación Ramón Areces – ENRESA Empresa Nacional de Residuos Radiactivos, S.A. – Colegio de Ingenieros de Caminos, Canales y Puertos – Sector privado – CC.OO.
Actividad: Cooperar al cumplimiento de los fines de la Universidad Autónoma de Madrid, gestionando principalmente aquellas actividades que la estructura universitaria no pueda realizar por si misma suficientemente. Esta función de apoyo abarca tanto el ejercicio de la docencia e investigación como el fomento del estudio, difusión de la cultura y la asistencia a la comunidad universitaria.

FUNDACIÓN LÓPEZ RUMAYOR
Entidades que participan: Ayuntamiento de Madrid – Ministerio de Educación, Cultura y Deporte – Otras personas físicas
Actividad: Satisfacer con carácter permanente las necesidades físicas y espirituales de personas pertenecientes a la tercera edad.

FUNDACIÓN CONSEJO ESPAÑA – JAPÓN

Entidades que participan: Ministerio de Asuntos Exteriores y de Cooperación - Ministerio de Industria, Energía y Turismo – Ministerio de Educación, Cultura y Deporte – Instituto Cervantes – Ayuntamiento de Madrid – Ayuntamiento de Barcelona – Universidades – Promomadrid – Casa Asia – Banco de Santander Central hispano – Fundación Garrigues y otros participantes.
Actividad: Impulsar la cooperación entre España y Japón en los terrenos cultural, económico, comercial, empresarial, científico y deportivo.

FUNDACIÓN CONSEJO ESPAÑA-CHINA
Entidades que participan: Ayuntamiento de Madrid – Ministerio de Asuntos Exteriores y de Cooperación – Ayuntamiento de Barcelona – Casa Asia - Banco Bilbao Vizcaya Argentaria (BBVA) - Banco Santander Central Hispano, S.A - Comité Olímpico Español (COE) – IFEMA – Instituto Cervantes – Instituto de Empresa – Fundación Garrigues – Grupo ALSA – y otros 17 participantes.
Actividad: Impulsar la cooperación entre España y China en los terrenos cultural, económico, comercial, empresarial, científico y deportivo.

FUNDACIÓN CONSEJO ESPAÑA – INDIA
Entidades que participan: Ayuntamiento de Madrid – Ministerio de Asuntos Exteriores y de Cooperación – Ayuntamiento de Barcelona – Generalitat de Cataluña – Instituto Español de Comercio Exterior, ICEX – Ministerio de Economía y Competitividad – Ministerio de Educación, Cultura y Deporte - Casa Asia – Casa de la India – Fundación ESADE – CAIXABANK – Instituto Cervantes – Fundación Ramón Areces – Instituto de Empresa – Universidad de Valladolid - Banco Bilbao Vizcaya Argentaria (BBVA) - Banco Santander, S.A y otros participantes.
Actividad: Impulsar la cooperación entre España e India en los terrenos cultural, económico, comercial, empresarial, científico y deportivo.

REAL DIPUTACIÓN SAN ANDRÉS DE LOS FLAMENCOS. FUNDACIÓN CARLOS DE AMBERES.
Entidades que participan: Comunidad de Madrid – Ministerio de Cultura – Agencia de Cooperación Internacional – Ministerio de Ciencia e Innovación – Ayuntamiento de Madrid – Embajada de España en los Países Bajos – y otros participantes.
Actividad: Promover el acercamiento cultural entre España y los territorios históricos de las antiguas provincias de los Países Bajos, fomentar los intercambios en el área de la difusión de la cultura, dentro del marco europeo que comparten.

FUNDACIÓN PARA LA PROMOCIÓN DEL DISEÑO EN LA COMUNIDAD DE MADRID.
Entidades que participan: IFEMA, Universidad Politécnica de Madrid, Universidad Complutense de Madrid, Asociación de Creadores de Moda de España, Asociación de Empresas de Confección de Moda de la Comunidad de Madrid, Fundación Loewe, Fundación Universidad Empresa, Asociación Española de Peletería, diseñadores particulares.

Actividad: Enseñanza, investigación y producción en materias relacionadas con el diseño en su más amplio sentido, en el ámbito de la Comunidad de Madrid.

FUNDACIÓN ESPAÑOLA PARA LA SEGURIDAD VIAL (FESVIAL)
Entidades que participan: Administración del Estado (Ministerio Interior de Sanidad de Transportes) Diputación Valencia Empresas privadas
Actividad: evitar que se produzcan accidentes de tráfico y promover la movilidad segura y sostenible

FUNDACION REAL MADRID
Entidades que participan: instituciones públicas y privadas.
Actividad: Cooperar en el ámbito social al cumplimiento de los fines de interés general de aquella consistentes en conseguir, de forma primaria y principal, la práctica del fútbol y el baloncesto, en sus distintas categorías y edades, y, con carácter general, la práctica de todos los deportes

FUNDACION PRORAE
Entidades que participan: Múltiples entidades institucionales, privadas, académicas, fundaciones.
Actividad: Apoyo a la Real academia Española.

FUNDACIÓN JUAN XIII
Entidades que participan: Ayuntamiento de Madrid Patrono de honor. Empresas privadas
Actividad: inclusión sociolaboral de personas con discapacidad intelectual.

FUNDACION COTEC
Entidades que participan: CaixaBank, S.A., Telefónica, S.A., Axencia Galega de Innovación (GAIN), Ayuntamiento de Málaga, Ayuntamiento de Madrid, Banco Bilbao Vizcaya Argentaria S.A. (BBVA), Consejería de Economía, Conocimiento, Empresas y Universidad (CECEU) de la Junta de Andalucía, Consejería de Ciencia, Universidades e Innovación de la Comunidad de Madrid, Ernst & Young, S.L., Everis Spain, S.L., Fundación Abertis, Fundación Deloitte Fundación Iberdrola España, Fundación Ramón Areces, Gobierno de La Rioja, Mercadona, S.A., Plastic Energy, S.L., Repsol, S.A., SAS Institute S.A.U., SEAT S.A., Suez Spain S.L. etc
Actividad: promover la innovación como motor de desarrollo económico y social

SOCIEDADES MERCANTILES

CANAL DE ISABEL II, S.A. (ANTES CANAL DE ISABEL II GESTIÓN, S.A.)
El Ayuntamiento de Madrid participa en un 10% en su capital social.

Su objeto es la realización de actividades relacionadas con el abastecimiento de agua, saneamiento, servicios hidráulicos, y obras hidráulicas, de conformidad con la Ley 17/1984, de 20 de diciembre, reguladora del Abastecimiento y Saneamiento de Agua en la Comunidad de Madrid, y la restante normativa aplicable.

En 2017, esta sociedad cambia su denominación, pasando a llamarse Canal de Isabel ll, S.A. Fue aprobado dicho cambio en Junta General de Accionistas de 5 de julio de 2017 y figura publicado en el Boletín Oficial del Registro Mercantil (BORME) de fecha 4 de septiembre de 2017.

ELKARGI, S.G.R. (Sociedad de Garantía Recíproca)
Su objeto es prestar garantías personales, por aval o por otros medios admitidos en derecho distintos del seguro de caución, a favor de sus socios partícipes para las operaciones que éstos realicen dentro del giro o tráfico de las empresas de que sean titulares, así como el desarrollo de aquellas otras actividades que la legislación vigente en cada momento permita.

La aportación total de capital realizada por el Ayuntamiento de Madrid a 31 de diciembre de 2021 asciende a 7.540.987,40 euros que, dado que no ha habido traspasos al fondo de provisiones técnicas, coincide con la participación en el capital neto representando el 6,98% del capital social de esta sociedad al finalizar 2021.

IBERAVAL, S.G.R. (Sociedad de Garantía Recíproca)
Su objeto es prestar garantías personales, por aval o por otros medios admitidos en derecho distintos del seguro de caución, a favor de sus socios partícipes para las operaciones que éstos realicen dentro del giro o tráfico de las empresas de que sean titulares, así como el desarrollo de aquellas otras actividades que la legislación vigente en cada momento permita.

La aportación total de capital realizada por el Ayuntamiento de Madrid a 31 de diciembre de 2021 asciende a 13.299.960 euros que descontando lo traspasado al fondo de provisiones técnicas, 598.680 euros, deja la participación en el capital neto en 12.701.280 euros lo que representa el 13,89% del capital social de esta sociedad al finalizar 2021.

2. GESTIÓN INDIRECTA DE SERVICIOS PÚBLICOS, CONVENIOS Y OTRAS FORMAS DE COLABORACIÓN

2. Gestión indirecta de servicios públicos, convenios y otras formas de colaboración

Con el fin de garantizar el principio de economía y evitar duplicidad en las cargas de trabajo, la información requerida en esta nota 2 se incluye en Anexo aparte a la Memoria. En dicho Anexo se reproduce la información que, en relación al ejercicio 2021, han proporcionado a la Dirección General de Presupuestos los gestores municipales de acuerdo con el Anexo II "Forma de gestión indirecta" del *Decreto de 19 de julio de 2016, del Delegado del Área de Gobierno de Economía y Hacienda, por el que se aprueba la Instrucción sobre el suministro de la información relativa al coste efectivo de los servicios prestados por el Ayuntamiento de Madrid.*

Con relación a aquellos servicios públicos que no forman parte de los datos a suministrar al Ministerio de Hacienda y Función Pública para el cálculo del coste efectivo de los servicios (por no estar incluidos en los Anexos I y II de la Orden HAP/2075/2014, de 6 de noviembre, por la que se establecen los criterios de cálculo del coste efectivo de los servicios prestados por las entidades locales), en el Anexo adjunto a esta Memoria, se incorpora la información relativa a los contratos, u otras formas de prestación del servicio público en la modalidad de gestión indirecta, que asimismo ha recopilado la Dirección General de Presupuestos.

En último lugar, señalar que de acuerdo con lo establecido en la *Nota Informativa Nº2/2016 de la Intervención General del Estado, sobre el Tratamiento contable a aplicar a los "Acuerdos de Concesión" de Servicio Público que realicen las entidades sometidas al Plan General de Contabilidad Pública*, para aquellos contratos o concesiones en los que ha sido posible su identificación, se indican los números de inventario de los activos afectos a los mismos así como su valor contable, que se incluye en Anexo a la Nota 5, en relación con el Inmovilizado material.

En la nota 8 de la Memoria Inmovilizado intangible, en su apartado 2 "Otra información", se indica que "Los activos de concesión localizados figuran relacionados en la Nota 2 de esta Memoria dentro del correspondiente acuerdo de concesión y su valor contable se ha traspasado a nuevas divisionarias de las cuentas de mayor previstas en el plan de contabilidad de las entidades locales, de acuerdo con lo indicado en la referida Nota informativa 2/2016."

3. BASES DE PRESENTACIÓN DE LAS CUENTAS

3. Bases de presentación de las cuentas.

3.1. Principios contables. Imagen fiel.

Las cuentas anuales se formulan a partir de los registros de las operaciones de naturaleza presupuestaria, económica, financiera y patrimonial del sistema de información contable del Ayuntamiento de Madrid. Se expresan en euros y se presentan de acuerdo con el contenido establecido en Orden HAP/1781/2013, de 20 de septiembre por la que se aprueba la Instrucción del modelo normal de contabilidad local (IMNCL 2013), con el objeto de mostrar la imagen fiel del patrimonio, de la situación financiera, del resultado económico patrimonial y de la ejecución de su presupuesto.

3.2. Comparación de la información.

En 2021 no existe ninguna causa que impida la comparación de las cuentas anuales del presente ejercicio con las del precedente.

Conforme a lo indicado en el punto 10 del apartado 9 *Estado de flujos de efectivo* de las normas de elaboración de las cuentas anuales (parte tercera del PGCPAL), se ha procedido a reformular la información relativa al ejercicio 2020 del Estado de flujos de efectivo por el importe de los cobros y pagos pendientes de aplicar para los que durante el ejercicio 2021 se ha conocido su aplicación correcta, según detalle que figura en anexo a este apartado.

3.3. Razones e incidencia en las cuentas anuales de los cambios en criterios de contabilización y corrección de errores.

El apartado “Ajustes por cambios de criterios contables y corrección de errores” del “Estado total de cambios en el patrimonio neto” recoge los ajustes registrados en el ejercicio 2021 derivados de corrección de errores de ejercicios anteriores, que suponen que el patrimonio neto inicial del ejercicio 2021 sea diferente del patrimonio neto del ejercicio 2020. En 2021 no ha habido cambios de criterios de contabilización.

Los ajustes al patrimonio neto inicial de 2021 debidas a rectificación de errores contables y cambios de criterios contables respecto a años anteriores, pueden resumirse:

Cuenta P.G.C.P.	Descripcion	Importe
1200100000	RTDOS EJERC.ANTERIORES. RECTIFICACION OBLIG.PTRIAS	10.985,00
1200200000	RTDOS EJERC.ANTERIORES. RECTIFICACION DCHOS.PTRIOS	-137.888.990,17
1200500000	RTDOS EJERC.ANTERIORES. AFLORACION ACTIVOS INVENTA	-1.485.327,04
1200600000	RTDOS EJERC.ANTERIORES. RECTIFIC.ERRORES CONTABLES	-18.949.677,06
1200700000	REGULARIZACION SALDOS HISTORICOS PMS	-3.966.804,10
TOTAL DECREMENTO PATRIMONIAL POR CORRECCIÓN DE ERRORES		**-162.279.813,37**

3.4. Información sobre cambios en estimaciones contables significativos.

En el ejercicio 2021, no se han producido cambios en estimaciones contables significativos.

3.5. Estados de las Cuentas Anuales que no presentan información.

En las Cuentas Anuales del Ayuntamiento de Madrid no se incluyen los estados o notas de la memoria que se indican a continuación, por no presentar movimiento e información durante el ejercicio:

- Estado de cambios en el patrimonio neto:

3. Estado de operaciones con la entidad o entidades propietarias.

- Memoria:

9. Arrendamientos financieros y otras operaciones de naturaleza similar.

10. Activos financieros:

1. Información relacionada con el balance:
   b) Reclasificación de activos.
   c) Activos financieros entregados en garantía

2. Información relacionada con la cuenta del resultado económico-patrimonial:
   b) Ingresos financieros calculados por aplicación del método del tipo de interés efectivo

3. Información sobre los riesgos de tipo de cambio y de tipo de interés:
   a) Riesgo de tipo de cambio.

4. Otra información.

11. Pasivos financieros:

1. Situación y movimientos de las deudas:
   b) Deudas a valor razonable.

3. Información sobre los riesgos de tipo de cambio y de tipo de interés:
   a) Riesgo de tipo de cambio.

4. Avales y otras garantías concedidas.

5. Otra información.

13. Activos construidos o adquiridos para otras entidades y otras existencias.

14. Moneda extranjera.

18. Activos en estado de venta.

20. Operaciones por administración de recursos por cuenta de otros entes públicos:

2. Entes públicos, cuentas corrientes en efectivo.

24. Información presupuestaria:

3. Ejercicios posteriores:
   2) Compromisos de ingreso con cargo a presupuestos de ejercicios posteriores.

ANEXO A LA NOTA 3.2 DE LA MEMORIA

AYUNTAMIENTO DE MADRID

ESTADO DE FLUJOS DE EFECTIVO 2020 REFORMULADO

Ejercicio : 2021

Centro : 001 AYUNTAMIENTO DE MADRID **Fecha: 31/12/2021**

	2020	Reclasificación cobros y pagos ptes 2020 según aplicación en 2021 (cuadro 1)	2020 reformulado
I. FLUJOS DE EFECTIVO DE LAS ACTIVIDADES DE GESTIÓN			
A) Cobros:	**4.722.192.176,50**	**65.063.668,42**	**4.787.255.844,92**
1. Ingresos tributarios y urbanísticos	2.750.335.768,94	48.515.008,14	2.798.850.777,08
2. Transferencias y subvenciones recibidas	1.655.226.695,70	414.634,74	1.655.641.330,44
3. Ventas y prestaciones de servicios	15.854.725,80	2.563.953,49	18.418.679,29
4. Gestión de recursos recaudados por cuenta de otros entes	5.345,37	257,31	5.602,68
5. Intereses y dividendos cobrados	50.246.476,99		50.246.476,99
6. Otros cobros	250.523.163,70	13.569.814,74	264.092.978,44
B) Pagos:	**4.108.676.733,62**	**0,00**	**4.108.676.733,62**
7. Gastos de personal	1.275.004.714,99	0,00	1.275.004.714,99
8. Transferencias y subvenciones concedidas	818.473.746,75	0,00	818.473.746,75
9. Aprovisionamientos	0,00	0,00	0,00
10. Otros gastos de gestión	1.904.579.699,23	0,00	1.904.579.699,23
11. Gestión de recursos recaudados por cuenta de otros entes	0,00	0,00	0,00
12. Intereses pagados	106.181.986,11	0,00	106.181.986,11
13. Otros pagos	4.436.586,54	0,00	4.436.586,54
Flujos netos de efectivo por actividades de gestión (+A-B)	**613.515.442,88**	**65.063.668,42**	**678.579.111,30**
II. FLUJOS DE EFECTIVO DE LAS ACTIVIDADES DE INVERSIÓN			
C) Cobros:	**4.817.861,34**	**775.921,97**	**5.593.783,31**
1. Venta de inversiones reales	4.158.224,70	506.886,63	4.665.111,33
2. Venta de activos financieros	434.506,42	0,00	434.506,42
3. Unidad de actividad	0,00	0,00	0,00
4. Otros cobros de las actividades de inversión	225.130,22	269.035,34	494.165,56
D) Pagos:	**438.906.130,29**	**0,00**	**438.906.130,29**
5. Compra de inversiones reales	438.906.130,29	0,00	438.906.130,29
6. Compra de activos financieros	0,00	0,00	0,00
7. Unidad de actividad	0,00	0,00	0,00
8. Otros pagos de las actividades de inversión	0,00	0,00	0,00
Flujos netos de efectivo por actividades de inversión (+C-D)	**-434.088.268,95**	**775.921,97**	**-433.312.346,98**
III. FLUJOS DE EFECTIVO DE LAS ACTIVIDADES DE FINANCIACIÓN			
E) Aumentos en el patrimonio:	**0,00**	**0,00**	**0,00**
1. Cobros por aportaciones de la entidad o entidades propietarias	0,00	0,00	0,00
F) Pagos a la entidad o entidades propietarias:	**0,00**	**0,00**	**0,00**
2. Devolución de aportaciones y reparto de resultados a la entidad o entidades propietarias	0,00	0,00	0,00
G) Cobros por emisión de pasivos financieros:	**21.192.268,13**	**2.762.333,85**	**23.954.601,98**
3. Obligaciones y otros valores negociables	0,00	0,00	0,00
4. Préstamos recibidos	0,00	0,00	0,00
5. Otras deudas	21.192.268,13	2.762.333,85	23.954.601,98
H) Pagos por reembolso de pasivos financieros:	**301.426.898,28**	**0,00**	**301.426.898,28**
6. Obligaciones y otros valores negociables	0,00	0,00	0,00
7. Préstamos recibidos	285.597.289,01	0,00	285.597.289,01
8. Otras deudas	15.829.609,27	0,00	15.829.609,27
Flujos netos de efectivo por actividades de financiación (+E-F+G-H)	**-280.234.630,15**	**2.762.333,85**	**-277.472.296,30**
IV. FLUJOS DE EFECTIVO PENDIENTES DE CLASIFICACIÓN			
I) Cobros pendientes de aplicación	72.773.227,30	-68.602.044,24	4.171.183,06
J) Pagos pendientes de aplicación	345.512,53	-120,00	345.392,53
Flujos netos de efectivo pendientes de clasificación (+I-J)	**72.427.714,77**	**-68.601.924,24**	**3.825.790,53**
V. EFECTO DE LAS VARIACIONES DE LOS TIPOS DE CAMBIO	**0,00**		**0,00**
VI. INCREMENTO/DISMINUCIÓN NETA DEL EFECTIVO Y ACTIVOS LÍQUIDOS EQUIVALENTES AL EFECTIVO (I + II + III + IV + V)	**-28.379.741,45**	**0,00**	**-28.379.741,45**
Efectivo y activos líquidos equivalentes al efectivo al inicio del ejercicio	1.132.001.745,39		1.132.001.745,39
Efectivo y activos líquidos equivalentes al efectivo al final del ejercicio	1.103.622.003,94		1.103.622.003,94

AYUNTAMIENTO DE MADRID

ESTADO DE FLUJOS DE EFECTIVO 2020 REFORMULADO

Ejercicio : 2021

Centro : 001 AYUNTAMIENTO DE MADRID **Fecha: 31/12/2021**

Cuadro 1

Reclasificación cobros y pagos ptes 2020 según aplicación en 2021

Apartado EFE	Cuenta	Cuenta aplicación	ART. INGRESO PTO/NO PTO	IMPORTE
I. FLUJOS DE EFECTIVO DE LAS ACTIVIDADES DE GESTIÓN				
A) Cobros:				**65.063.668,42**
Punto A) 1	5540086047	430	11	786.778,71
Punto A) 1	5540086059	430	11	50.936,37
Punto A) 1	5540086047	430	29	29.680,06
Punto A) 1	5540086047	430	30	1.131,89
Punto A) 1	5540086048	430	30	27,60
Punto A) 1	5540086047	430	31	11.271,18
Punto A) 1	5540086048	430	31	17.492,80
Punto A) 1	5540086047	430	32	21.380,00
Punto A) 1	5540086047	430	33	9.307,34
Punto A) 1	5540086031	431	11	896,00
Punto A) 1	5540086045	431	11	128,90
Punto A) 1	5540086047	431	11	44.719.532,92
Punto A) 1	5540086050	431	11	11.455,18
Punto A) 1	5540086059	431	11	860.091,38
Punto A) 1	5540086047	431	13	18.678,18
Punto A) 1	5540086059	431	13	11.391,69
Punto A) 1	5540086047	431	29	107.119,11
Punto A) 1	5540086047	431	30	1.468.991,36
Punto A) 1	5540086059	431	30	23.547,47
Punto A) 1	5540086047	431	31	12.827,73
Punto A) 1	5540086059	431	31	15.761,00
Punto A) 1	5540086047	431	32	113.920,31
Punto A) 1	5540086059	431	32	54,00
Punto A) 1	5540086047	431	33	207.189,57
Punto A) 1	5540086059	431	33	15.417,39
Total Punto A) 1 Ingresos tributarios y urbanísticos				**48.515.008,14**
Punto A) 2	5540086047	430	45	215.985,52
Punto A) 2	5540086047	430	49	198.649,22
Total Punto A) 2 Transferencias y subvenciones recibidas				**414.634,74**
Punto A) 3	5540086047	430	34	2.533.073,78
Punto A) 3	5540086047	430	36	7.822,52
Punto A) 3	5540086047	431	34	23.057,19
Total Punto A) 3 Ventas y prestaciones de servicios				**2.563.953,49**
Punto A) 4	5540086047	450	13	91,54
Punto A) 4	5540086047	450	39	165,77
Total Punto A) 4 Gestión de recursos recaudados por cuenta de otros entes				**257,31**
Punto A) 6	5540086047	419	63001	749,39
Punto A) 6	5540086047	419	63003	22.963,90
Punto A) 6	5540086059	419	63003	3.970,95
Punto A) 6	5540086047	419	63005	61,11

AYUNTAMIENTO DE MADRID

ESTADO DE FLUJOS DE EFECTIVO 2020 REFORMULADO

Ejercicio : 2021

Centro : 001 AYUNTAMIENTO DE MADRID **Fecha: 31/12/2021**

Cuadro 1

Reclasificación cobros y pagos ptes 2019 según aplicación en 2020

Apartado EFE	Cuenta	Cuenta aplicación	ART. INGRESO PTO/NO PTO	IMPORTE
Punto A) 6	5540086059	419	63005	398,00
Punto A) 6	5540086047	419	63006	8.513,21
Punto A) 6	5540086059	419	63006	517,20
Punto A) 6	5540086047	419	85401	43.655,64
Punto A) 6	5540086055	419	85401	16.325,02
Punto A) 6	5540086047	419	85402	12.137,84
Punto A) 6	5540086047	430	38	22.717,20
Punto A) 6	5540086048	430	38	0,12
Punto A) 6	5540086045	430	39	280,79
Punto A) 6	5540086047	430	39	10.949.495,22
Punto A) 6	5540086055	430	39	3.025,07
Punto A) 6	5540086059	430	39	2.435,53
Punto A) 6	5540086047	430	55	127,36
Punto A) 6	5540086047	431	38	621,07
Punto A) 6	5540086031	431	39	508,38
Punto A) 6	5540086045	431	39	90,00
Punto A) 6	5540086047	431	39	1.113.613,69
Punto A) 6	5540086059	431	39	4.503,00
Punto A) 6	5540086047	431	55	83.740,13
Punto A) 6	5540086035	555	70200	140,10
Punto A) 6	5540086036	555	70200	74,00
Punto A) 6	5540086037	555	70200	94.654,88
Punto A) 6	5540086045	555	70200	7.479,51
Punto A) 6	5540086047	555	70200	545.325,99
Punto A) 6	5540086050	555	70200	502.577,07
Punto A) 6	5540086051	555	70200	32.592,54
Punto A) 6	5540086054	555	70200	88.832,37
Punto A) 6	5540086068	555	70200	7.688,46
Total Punto A) 6 Otros cobros				**13.569.814,74**
Flujos netos de efectivo por actividades de gestión (+A-B)				**65.063.668,42**
II. FLUJOS DE EFECTIVO DE LAS ACTIVIDADES DE INVERSIÓN				
C) Cobros:				**775.921,97**
Punto C) 1	5540086048	430	60	10,00
Punto C) 1	5540086055	430	60	506.876,63
Total Punto C) 1 Venta de inversiones reales				**506.886,63**
Punto C) 4	5540086047	430	68	269.035,34
Total Punto C) 4 Otros cobros de las actividades de inversión				**269.035,34**
Flujos netos de efectivo por actividades de inversión (+C-D)				**775.921,97**
III. FLUJOS DE EFECTIVO DE LAS ACTIVIDADES DE FINANCIACIÓN				
G) Cobros por emisión de pasivos financieros:				
Punto G) 5	5540086047	516	61200	240.374,31
Punto G) 5	5540086047	560	60300	94.231,27

AYUNTAMIENTO DE MADRID

ESTADO DE FLUJOS DE EFECTIVO 2020 REFORMULADO

Ejercicio : 2021

Centro : 001 AYUNTAMIENTO DE MADRID **Fecha: 31/12/2021**

Cuadro 1

Reclasificación cobros y pagos ptes 2019 según aplicación en 2020

Apartado EFE	Cuenta	Cuenta aplicación	ART. INGRESO PTO/NO PTO	IMPORTE
Punto G) 5	5540086047	560	61000	59.309,09
Punto G) 5	5540086047	561	61200	2.364.244,81
Punto G) 5	5540086055	561	61200	4.174,37
Total Punto G) 5 Cobros por emisión de pasivos financieros				**2.762.333,85**
Flujos netos de efectivo por actividades de financiación (+E-F+G-H)				**2.762.333,85**
IV. FLUJOS DE EFECTIVO PENDIENTES DE CLASIFICACIÓN				
I) Cobros pendientes de aplicación				-68.602.044,24
J) Pagos pendientes de aplicación				-120,00
Flujos netos de efectivo pendientes de clasificación (+I-J)				**-68.601.924,24**

4. NORMAS DE RECONOCIMIENTO Y VALORACIÓN

4. Normas de reconocimiento y valoración

Inmovilizado material.
Las normas de reconocimiento y valoración del inmovilizado material se incluyen en la nota 5.

Patrimonio público del suelo.
Las normas de reconocimiento y valoración del patrimonio público del suelo se incluyen en la nota 6.

Inversiones inmobiliarias.
Las normas de reconocimiento y valoración de las inversiones inmobiliarias se incluyen en la nota 7.

Inmovilizado intangible.
Las normas de reconocimiento y valoración del inmovilizado intangible se incluyen en la nota 8.

Activación de gastos financieros.
Como consta en las notas de la Memoria 4, 5, 6, 7 y 8, indicar que el Ayuntamiento de Madrid no efectúa activación de gastos financieros.

Permutas.
Tal y como indica la Norma de Reconocimiento y valoración 1º.4.d) de la ICAL, en caso de los activos adquiridos en permuta, debe distinguirse si los activos intercambiados son o no son similares desde un punto de vista funcional o vida útil.

Para determinar si los bienes, en este caso las parcelas, adquiridos mediante permuta son similares o no desde el punto de vista funcional se mantiene el siguiente criterio:

Para ser considerados similares se atenderá a lo siguiente:

1. Deberán coincidir en la clasificación del suelo de ambos terrenos.
2. En caso de que se cumpla lo anterior, se deberá analizar el uso pormenorizado en uno de los cinco grandes grupos de uso pormenorizado (Uso dotacional, uso industrial, uso residencial, uso servicios terciarios y sin uso pormenorizado) debiendo coincidir ambas parcelas en el mismo uso pormenorizado para poderse calificarlas como similares desde el punto de vista funcional.

En caso de que alguna de las premisas anteriores no se cumplan el terreno es calificado como no similar desde el punto de vista funcional.

Activos y pasivos financieros.

1) Se relacionan a continuación las normas de reconocimiento y valoración de los **activos financieros**, que, a efectos de su valoración, se han clasificado en las siguientes categorías:

Créditos y partidas a cobrar

En esta categoría, el Ayuntamiento de Madrid tiene clasificados los créditos (tanto a largo como a corto plazo) por operaciones derivadas de la actividad habitual y otras partidas a cobrar a terceros, que se registran por su valor nominal.

En la disposición adicional octava de las Bases de Ejecución del Presupuesto del ejercicio 2021, se determina que el establecimiento de los porcentajes de derechos pendientes de cobro de difícil o imposible recaudación se realizará por el titular del Área de Hacienda y Personal a propuesta de la Intervención General. Con fecha 22 de febrero de 2022, se informó la propuesta por la Intervención General, dictándose, en la misma fecha, Decreto de la Delegada del Área de Gobierno de Hacienda y Personal, incorporado en el Registro de Decretos y Resoluciones con número 202200588.

El cálculo de las correcciones valorativas de los deudores por operaciones presupuestarias se realiza en función de la naturaleza de las deudas y de su antigüedad, han sido adecuados a lo establecido en el artículo 193 bis del Texto Refundido de la Ley Reguladora de las Haciendas locales, aprobado por Real Decreto Legislativo 2/2004, de 5 de marzo

El cálculo de los derechos de difícil o imposible recaudación se efectúa mediante la aplicación de porcentajes sobre los derechos pendientes de cobro de la Agrupación de Presupuestos Cerrados (ejercicios 1983-2020). De acuerdo con los citados criterios, se consideran insolventes en su totalidad (100%) las deudas correspondientes a derechos reconocidos en los ejercicios 2016 y anteriores, aplicándose a los ejercicios siguientes, periodo 2017 a 2020, los siguientes porcentajes de minoración: 80%, 70%, 50% y 25% respectivamente.

Estos porcentajes se aplican sobre el total de los derechos pendientes de cobro descontados los originados por operaciones de crédito.

De conformidad con lo establecido en la Disposición Adicional octava de las Bases de Ejecución del Presupuesto de 2021, se provisionarán, ya sea de forma general o individual, aquellos derechos pendientes de cobro sobre los que se justifique o se prevea su no realización.

En este sentido, en los cálculos para la dotación de la provisión de los derechos de difícil o imposible recaudación del ejercicio 2021, se incluye una provisión de

carácter especial, adicional a los porcentajes anteriores, conformada por la estimación aportada por Agencia Tributaria de Madrid, sobre derechos pendientes de cobros del Impuesto sobre el Incremento de Valor de los Terrenos de Naturaleza Urbana (IIVTNU) afectados por la Sentencia del Tribunal Constitucional de fecha 26 de octubre de 2021, diferenciando por ejercicios de reconocimiento del derecho.

Respecto a los criterios para la baja definitiva de activos financieros deteriorados, para los créditos derivados de ingresos de naturaleza pública se aplica lo dispuesto en los artículos 61 a 63 del Reglamento General de Recaudación, aprobado por Real Decreto 939/2005, de 29 de julio, en relación al concepto de deudor fallido y crédito incobrable, efectos de la baja provisional por insolvencia, y revisión de fallidos y rehabilitación de créditos incobrables.

Finalmente, respecto a los criterios aplicados a los activos financieros cuyas condiciones hayan sido renegociadas y que, de otro modo, estarían vencidos o deteriorados señalar que los créditos derivados de operaciones de gestión que son objeto de aplazamiento o fraccionamiento se siguen valorando por el nominal.

Inversiones mantenidas hasta el vencimiento

El Ayuntamiento de Madrid no tiene activos clasificados en esta categoría.

Activos financieros a valor razonable con cambios en resultados

El Ayuntamiento de Madrid no tiene activos clasificados en esta categoría.

Inversiones en el patrimonio de entidades del grupo, multigrupo y asociadas

- Se consideran entidades del grupo aquellas en las que el Ayuntamiento de Madrid tiene una participación directa o indirecta en su capital social o patrimonio superior al 50%. En el ejercicio 2021 están clasificadas como entidades del grupo:

CIF	DENOMINACIÓN	TIPO DE ENTIDAD
P2800031C	INFORMÁTICA DEL AYUNTAMIENTO DE MADRID	ORGANISMO AUTONOMO
P7807907F	AGENCIA PARA EL EMPLEO DE MADRID	ORGANISMO AUTONOMO
P2800065A	AGENCIA TRIBUTARIA MADRID	ORGANISMO AUTONOMO
P2800062H	MADRID SALUD	ORGANISMO AUTONOMO
P2800086G	AGENCIA DE ACTIVIDADES	ORGANISMO AUTONOMO
A28046316	EMPRESA MUNICIPAL DE TRANSPORTES	SOCIEDAD 100% MUNICIPAL
A28740314	EMPRESA MUNICIPAL DE LA VIVIENDA Y SUELO	SOCIEDAD 100% MUNICIPAL
A84073105	MADRID DESTINO CULTURA TURISMO Y NEGOCIO	SOCIEDAD 100% MUNICIPAL
A87607917	EMPRESA MUNICIPAL DE SERVICIOS FUNERARIOS Y CEMENTERIOS DE MADRID	SOCIEDAD 100% MUNICIPAL

A28327393	MERCAMADRID	SOCIEDAD DE ECONOMIA MIXTA
A78010717	CLUB DE CAMPO	SOCIEDAD DE ECONOMIA MIXTA
A83981571	MADRID CALLE30	SOCIEDAD DE ECONOMIA MIXTA
A28171627	EMPRESA MIXTA DE SERVICIOS FUNERARIOS DE MADRID EN LIQUIDACIÓN	SOCIEDAD DE ECONOMIA MIXTA *
Q2878057E	CONSORCIO DEL PLAN DE REHABILITACIÓN Y EQUIPAMIENTO DE TEATROS DE MADRID	CONSORCIO

* Con fecha 1 de julio de 2018 la EMPRESA MIXTA DE SERVICIOS FUNERARIOS DE MADRID EN LIQUIDACIÓN con CIF A28171627, considerada Sociedad de Economía Mixta, ha sido sectorizada por la IGAE como Administración Pública.

- Se consideran entidades multigrupo aquéllas no incluidas en el grupo, gestionadas por una o varias entidades del mismo, que participan en su capital social o patrimonio, conjuntamente con otras entidades ajenas al grupo. En el ejercicio 2021 el Ayuntamiento no tiene clasificada ninguna entidad multigrupo.

- Se consideran entidades asociadas aquéllas no incluidas en el grupo, en las que alguna o varias entidades del grupo ejercen una influencia significativa por tener una participación en su capital social o patrimonio, presumiéndose, salvo prueba en contrario, que existe dicha influencia significativa cuando dichas entidades del grupo poseen, al menos, el 20% del capital o patrimonio de la entidad que no pertenece al grupo. El Ayuntamiento de Madrid aplica esta presunción, y así en el ejercicio 2021 se han calificado como entidades asociadas las siguientes fundaciones y consorcios:

CIF	ENTIDADES ASOCIADAS DEL AYUNTAMIENTO DE MADRID
Q0801118A	CONSORCIO CASA DE ASIA
S2800492G	CONSORCIO CENTRO SEFARAD-ISRAEL
Q2801223E	CONSORCIO CASA DE AMERICA
Q2873018B	CONSORCIO INSTITUCIÓN FERIAL DE MADRID
G79168951	FUNDACIÓN HOSPITAL NUESTRA SEÑORA DE LA CONCEPCIÓN (VULGO LA LATINA)
G81628679	FUNDACIÓN REAL FÁBRICA DE TAPICES
V84550359	AUDIOVISUAL FIANZAS, S.G.R. (CREA)

Las inversiones en el patrimonio de entidades del grupo, multigrupo y asociadas se valoran inicialmente al coste. No obstante, y de acuerdo con lo establecido en las “Notas para la apertura contable el 1 de enero de 2015” publicadas por la Intervención General de la Administración del Estado, las inversiones en el patrimonio de entidades del sector público administrativo realizadas con anterioridad a la entrada en vigor de la IMNCL 2013 están valoradas por el saldo a 31/12/2014 del patrimonio entregado en adscripción a esas entidades.

En el caso de aportaciones no dinerarias, para la valoración inicial de la inversión se aplica lo establecido en la norma de reconocimiento y valoración nº 1

“Inmovilizado material” para los activos adquiridos por permuta, valorándose el activo financiero por el valor razonable del bien cedido o adscrito, según el criterio de valoración proporcionado por la Dirección General de Patrimonio, en virtud de las competencias que tiene atribuidas.

Posteriormente a su reconocimiento inicial se valoran por su coste, menos en su caso, el importe acumulado de las correcciones valorativas por deterioro. El deterioro de valor se determina en función del patrimonio neto de la entidad participada, estimándose que existe deterioro cuando el importe patrimonial imputable al Ayuntamiento en función de su porcentaje de participación en la entidad es inferior al valor contable del activo financiero.

Respecto a las participaciones en entidades del Grupo, se ha registrado dotación del deterioro de ATM por importe de 2.714.262,38€, al haber tenido un resultado del ejercicio negativo, no compensado en su totalidad con los resultados de ejercicios anteriores, siendo ésta la parte que se dota.

Activos financieros disponibles para la venta

En esta categoría deben encuadrarse todos los activos financieros que no cumplan los requisitos para ser incluidos en otra categoría.

Estos activos se valoran inicialmente a valor razonable, que salvo evidencia en contrario será el precio de la transacción que equivaldrá al valor razonable de la contraprestación entregada más los costes directamente atribuibles a la transacción.

Posteriormente, se valoran asimismo por su valor razonable, sin deducir los costes en los que se pudiera incurrir para su enajenación. Los cambios en el valor razonable se registran directamente en el patrimonio neto, hasta la enajenación o deterioro del activo financiero, momento en el que se imputará a resultados.

Las inversiones con cotización bursátil, se valoran a cierre de ejercicio por su valor en bolsa; en las inversiones que no cotizan en mercado activo, el valor razonable se determina en función del patrimonio neto de la entidad participada.
En el ejercicio 2021, en relación con la realización de inversiones en el patrimonio de entidades, mediante esta categoría de activos financieros, se ha realizado una aportación de capital de 3.000.000 € a Audiovisual Financias S.G.R. (CREA) que hace que se supere el 20% del capital social al cierre del ejercicio 2021.

2) Se relacionan a continuación las normas de reconocimiento y valoración de los **pasivos financieros**, que se han clasificado en las siguientes categorías:

Pasivos financieros al coste amortizado

En esta categoría, el Ayuntamiento de Madrid tiene clasificados:

- Los débitos y partidas a pagar por operaciones derivadas de la actividad habitual.
- Las deudas representadas en valores negociables emitidos con la intención de mantenerlos hasta el vencimiento y aquéllas que se esperan recomprar antes del vencimiento a precio de mercado en un plazo superior al año desde su emisión.
- Las deudas representadas en valores negociables emitidos con el acuerdo de recomprarlos antes del vencimiento a un precio fijo, o a un precio igual al de emisión más la rentabilidad normal del prestamista.
- Las deudas con entidades de crédito.
- Otros débitos y partidas a pagar.

Los pasivos financieros a coste amortizado se valoran inicialmente por su valor razonable, que salvo evidencia en contra es el precio de transacción.

Los costes de la transacción que sean directamente atribuibles a la adquisición de los pasivos financieros clasificados en esta categoría se incluyen en el valor inicial de los mismos, salvo cuando tengan poca importancia relativa, en cuyo caso se imputan directamente a resultados del ejercicio.

- Las fianzas y depósitos recibidos se valoran por el importe recibido, sin actualizar.
- Las partidas a pagar sin tipo de interés contractual se valoran por el nominal.

Pasivos financieros a valor razonable con cambios en resultados

El Ayuntamiento de Madrid no tiene pasivos clasificados en esta categoría.

Coberturas contables.

El Ayuntamiento de Madrid tiene suscritas operaciones de cobertura de tipo de interés, exclusivamente.

De acuerdo con los informes elaborados por la Dirección General de Política Financiera de fecha 9 de diciembre de 2014 y por la Dirección General de Hacienda de fecha 16 de diciembre de 2015, plenamente validos a cierre del ejercicio 2020, según comunicación de la Dirección General de Política Financiera de fecha 10 de febrero de 2022, todas las operaciones de cobertura se califican como coberturas

contables, pues cumplen los requisitos establecidos en los apartados 4 y 5.1 de la Norma de Reconocimiento y Valoración número 10 contenida en la INMCL 2013.

En los referidos informes, se concluye, asimismo, que todas las operaciones de cobertura concertadas en la actualidad por el Ayuntamiento de Madrid son plenamente eficaces y pueden ser valoradas con el mismo criterio que la operación cubierta (pasivo financiero a coste amortizado).

El detalle de esta información se recoge en la Nota 12 de la Memoria. “Coberturas contables”, desglosando las operaciones de cobertura suscritas, todas ellas consideradas como coberturas contables, pues se cumplen los requisitos establecidos en los apartados 4 y 5.1 de la Norma de Reconocimiento y Valoración número 10 contenida en la Orden HAP/1781/2013, anteriormente citada.

Ingresos y gastos.

Los ingresos y gastos que tienen reflejo en la ejecución presupuestaria se reconocen cuando se dictan los correspondientes actos que determinan el reconocimiento de los ingresos o gastos presupuestarios.

A cierre de ejercicio 2021, los gastos devengados hasta 31 de diciembre de naturaleza no financiera/financiera que no han sido imputados al presupuesto se registran mediante las cuentas 413 “Acreedores por operaciones devengadas”/ 506 “Intereses a C/P de obligaciones y bonos a coste amortizado”/ 5266 “Intereses a C/P de permutas designadas instrumentos de cobertura”/ 527 “Intereses a C/P de deudas con entidades de crédito”/ 528 “Intereses a C/P de otras deudas, esta última sin saldo a 31 de diciembre de 2021.

De igual forma, si se dispone de la oportuna información, los ingresos de naturaleza no financiera/financiera devengados se registran en la cuenta 441 “Deudores por ingresos devengados” / 547 “Intereses a corto plazo de créditos”, esta última presenta a 31 de diciembre un saldo de 81.951,45 euros, (préstamo concedido al Parque Científico”)

Transferencias y subvenciones.

Las transferencias y subvenciones concedidas se reconocen cuando se realiza su imputación presupuestaria. Las transferencias y subvenciones concedidas en especie, que suponen entrega de bienes en cesión, se reconocen en el momento de entrega del bien al beneficiario.

Las transferencias y subvenciones de carácter monetario se valoran por el importe concedido o por el recibido, según se trate.

Las transferencias y subvenciones de carácter no monetario o en especie se valoran por el valor contable de los elementos entregados, en el caso de las concedidas, y por el valor razonable de los elementos recibidos, en el caso de las recibidas, salvo que, de acuerdo con otra norma de reconocimiento y valoración, se deduzca otra valoración del elemento patrimonial en que se materialice la transferencia o subvención.

Las transferencias y subvenciones concedidas se imputan como gasto en la cuenta del resultado económico patrimonial en el momento de su reconocimiento.

Las transferencias recibidas se imputan al resultado del ejercicio en el que se reconocen.

Las subvenciones recibidas, de acuerdo con lo establecido en la Norma de reconocimiento y valoración 18 “Transferencias y subvenciones”, se considerarán no reintegrables y se reconocerán como ingresos cuando exista un acuerdo individualizado de concesión, se hayan cumplido las condiciones asociadas a su disfrute y no existan dudas razonables sobre su percepción, sin perjuicio de la imputación presupuestaria de las mismas. Se entienden cumplidas las condiciones asociadas a su disfrute:

- Si se extiende a varios ejercicios, se presume (una vez realizada la inversión o el gasto) si en el momento de la elaboración de las cuentas anuales se están cumpliendo y no existen dudas razonables sobre su futuro cumplimiento.

- En las subvenciones para construcción de activos, en proporción a la obra ejecutada

- Si se trata de gastos corrientes de ejecución plurianual, en proporción al gasto ejecutado

Por el contrario, las subvenciones recibidas que no cumplan los requisitos establecidos para su reconocimiento como ingreso se considerarán subvenciones reintegrables y se reconocerán como pasivo.

Con motivo de la entrada en vigor de la INMCL 2013, todas las subvenciones que figuran en el sistema contable municipal afectadas a proyectos de gasto con financiación afectada (GFA) se definen, a priori, como reintegrables de acuerdo con lo establecido en la Regla 25 de la INMCL 2013.

Como consecuencia de lo anterior, para garantizar la imputación de los ingresos a la cuenta de resultados en correlación con los gastos derivados de las actividades subvencionadas, por cuenta de aquellos proyectos de gasto con financiación afectada (GFA), para gastos corrientes que a 31/12/2014 presentaban desviación acumulada positiva se efectuó (con efectos contables de 01/01/2015) un abono en la cuenta 172 “Deudas transformables en subvenciones” con cargo la cuenta 120

“Resultados de ejercicios anteriores” por el importe de esa desviación y en aquellos proyectos GFA que presentaban desviación acumulada negativa se efectuó un cargo en la cuenta 441 “Deudores por ingresos devengados” con abono a la cuenta 120 “Resultados de ejercicios anteriores”.

Durante el ejercicio, como quiera que la estructura presupuestaria de los capítulos 4 y 7 de ingresos no permite identificar que ingresos son subvenciones reintegrables y cuáles no, los ingresos reconocidos en todos los subconceptos no identificados por la Dirección General de Hacienda como transferencias se abonan en la cuenta 172 “Deudas transformables en subvenciones”.

A cierre de ejercicio, en base a la información que se obtiene para cada proyecto de gasto financiado con subvenciones de carácter reintegrable del módulo de gastos con financiación afectada del sistema de información contable municipal, se determina el importe de los ingresos devengados que se imputan según la naturaleza del gasto financiado a la cuenta de resultado económico-patrimonial del ejercicio (a través de cuentas del grupo 75) o directamente en el Patrimonio neto (a través cuenta transitoria 940) por adquirir la condición de no reintegrable, los ingresos devengados que formaran parte del Activo de la entidad (cuenta 441) y los ingresos recibidos que forma parte del Pasivo por subvenciones reintegrables (cuenta 172 o 163), con la siguientes consideraciones:

La desviación acumulada positiva de cada proyecto de gasto con financiación afectada (GFA) representa el importe de los ingresos recibidos del capítulo 4 y 7 que tienen carácter reintegrable, importe que se recoge como pasivo en el balance de la entidad a través de la cuenta 172 o 163 si procede de entidades del grupo.

La desviación acumulada negativa de cada proyecto GFA representa el importe de los gastos que financian dichos proyectos cuyos ingresos no se han imputado al presupuesto y se consideran devengados a 31 de diciembre, importe que se recoge como activo en el balance de la entidad a través de la cuenta 441.

Por los gastos efectivamente financiados en el ejercicio se imputará un ingreso en la cuenta de resultado o directamente en el Patrimonio neto, según la naturaleza del gasto.

En aquellos proyectos GFA en los que el ente financiador subvenciona de forma global y conjunta gastos corriente y gastos de capital, las regularizaciones contables de los apuntes provisionalmente registrados en la cuenta 172, se efectúa aplicando el coeficiente de financiación global de forma individualizada a las obligaciones reconocidas por gastos corrientes y a las obligaciones reconocidas por gastos de capital.

Los ajustes que proceda realizar en los saldos de las cuenta 172,163 y 441 a 31 de diciembre debidos a la alteración por modificación de las previsiones de ingresos

del proyecto de GFA o por la afectación/desafectación en el ejercicio corriente de ingresos u obligaciones contabilizadas en ejercicios anteriores con incidencia exclusivamente en el cálculo de la desviación a acumulada a fin de ejercicio, se consideran cambios en estimaciones contables (NRV 21.2) por lo que, en todo caso, se aplican a la cuenta del resultado económico-patrimonial del ejercicio.

Tras estas regularizaciones, el saldo de la cuenta 172 y 163 recoge el exceso de derechos reconocidos por subvenciones reintegrables sobre el total del gasto financiable ejecutado a fin de ejercicio, a excepción de los proyectos GFA de subvenciones de capital anteriores a 2015, que no son objeto de regularización. Por su parte, el saldo de la cuenta 441 recoge los ingresos devengados por el gasto financiable ejecutado a fin de ejercicio por cuenta del cual no se han reconocido derechos presupuestarios.

En último lugar, respecto al contenido de esta nota nº 4 “Normas de reconocimiento y valoración” señalar que en el ejercicio 2021 no existen saldos y/o movimientos relativos a arrendamientos financieros, existencias, activos adquiridos o construidos para otras entidades, transacciones en moneda extranjera, y activos en estado de venta.

Respecto de las provisiones y contingencias se recoge la información oportuna en la nota 16 de esta Memoria.

5. INMOVILIZADO MATERIAL

AYUNTAMIENTO DE MADRID

INMOVILIZACIONES MATERIALES

Ejercicio : 2021

Fecha: 31/12/2021

Centro : 001 AYUNTAMIENTO DE MADRID

DESCRIPCIÓN CUENTA	SALDO INICIAL	ENTRADAS O DOTACIONES	AUMENTOS POR TRANSFERENCIAS O TRASPASOS	BAJAS O REDUCCIONES	DISMINUCIONES POR TRANSFERENCIAS O TRASPASOS	CORRECCIONES VALORATIVAS NETAS POR DETERIORO DEL EJERCICIO	AMORTIZACIÓN DEL EJERCICIO	SALDO FINAL
TERRENOS	8.548.371.344,42	0,00	939.734.666,46	0,00	985.367.589,57	-3.827.230,70	0,00	8.506.565.652,01
CONSTRUCCIONES	2.402.397.894,78	0,00	405.989.179,33	0,00	139.746.746,47	-458.436,94	86.496.623,87	2.582.602.140,71
INFRAESTRUCTURAS	3.885.999.845,12	0,00	0,00	0,00	0,00	0,00	65.445.943,69	3.820.553.901,43
BIENES DEL PATRIMONIO HISTÓRICO	50.235.551,07	0,00	756.425,99	0,00	22.865,18	0,00	0,00	50.969.111,88
OTRO INMOVILIZADO MATERIAL	595.569.787,31	12.619.774,60	28.234.146,48	0,00	22.151.953,24	0,00	36.577.433,44	577.694.321,71
INMOVILIZADO MATERIAL EN CURSO Y ANTICIPOS	3.268.407.409,32	465.203.788,54	974.587,92	5.558.114,39	242.952.842,60	0,00	0,00	3.486.074.828,79

5. Inmovilizado material

5.1 Análisis de los movimientos contables del ejercicio

Los movimientos de cada partida del balance incluida en el epígrafe de inmovilizado material se reflejan en esta Nota de la Memoria de conformidad con los siguientes criterios:

- La columna de “Entradas o dotaciones” coincide con la ejecución presupuestaria de gastos (incluyendo rectificaciones de ejercicios cerrados) más las variaciones realizadas en el ejercicio contra la cuenta 413.” Acreedores por operaciones devengadas”.
- La de “Aumentos por transferencias o traspasos” recoge las operaciones patrimoniales sin repercusión en la ejecución presupuestaria de la entidad local y los traspasos entre cuentas de inmovilizado.
- La de “Bajas o reducciones” refleja las bajas de inmovilizado y sus correspondientes amortizaciones, que se producen como consecuencia de las enajenaciones y ampliaciones de capital en especie.
- La de “Disminuciones por transferencias o traspasos”, el resto de operaciones patrimoniales sin repercusión en la ejecución presupuestaria de la entidad local y los traspasos entre cuentas de inmovilizado, así como los correspondientes ajustes en las amortizaciones y deterioros de valor.
- La de “Correcciones valorativas por deterioro” recoge en términos netos los deterioros de valor registrados en el ejercicio menos las reversiones de deterioro, por lo que presenta signo negativo cuando las reversiones son superiores a los nuevos deterioros del ejercicio.

5.2 Otra información

El Ayuntamiento de Madrid aplica el modelo de coste para la valoración del inmovilizado material.

El inmovilizado material se amortiza por el método de cuota lineal en función de su vida útil y según los siguientes criterios establecidos en el Decreto del *Delegado del Área de Gobierno de Economía y Hacienda de 10 de diciembre de 2015 por el que se acuerda “modificar la vida útil de los bienes que componen el activo no corriente del ayuntamiento y sus organismos autónomos y se establece el criterio de valoración de determinadas inversiones*”, en uso de las competencias atribuidas por la disposición adicional octava de las Bases de Ejecución del Presupuesto General del Ayuntamiento para 2015:

CUENTA DE MAYOR	DENOMINACIÓN	CLASE ACTIVO	DENOMINACIÓN ACTIVO	VIDA ÚTIL (años)
21000	Terrenos y bienes naturales	22000001	Terrenos y Bienes Naturales	(1)
		22000002	Terrenos (Zonas Verdes)	
		22000003	Terrenos (Viales)	
		22000004	Terrenos (Urbanización)	
21100	Construcciones	22100001	Edificios Construcciones	50
		22100002	Construcciones Zonas Verdes	
21201	Infraestructuras/Urbanización	21201001	Infraestructuras/Urbanización a/c Ayto	100
		21201002	Urbanización compens, cooper. y partic.	
21203	Infraestructuras/Alcantarillado y colectores	21203001	Alcantarillado y colectores	40
21204	Infraestructuras/Fuentes y estanques	21204001	Fuentes y estanques	50
21206	Infraestructuras/Sistemas de riego e hidrantes	21206001	Sistemas de Riego e Hidrantes Des	40
21207	Infraestructuras/Alumbrado público	21207001	Alumbrado público	25
21208	Infraestructuras/Mobiliario urbano de uso público	21208001	Mobiliario urbano de uso público	10
21209	Infraestructuras/Viales	21209001	Viales	40
21210	Infraestructuras/Señalización vial	21210001	Señalización vial	25
21211	Infraestructuras/Zonas Verdes	21211001	Infraestructuras/Zonas Verdes	20
21214	Infraestructuras/Instalaciones deportivas de uso público	21214001	Instalaciones deportivas de uso público	40
21216	Infraestructuras/Otr.Infraestructuras de uso general	21216001	Otras Infraestructuras Uso Gral.	100
21300	Bienes del patrimonio histórico	21300001	Bienes del patrimonio histórico	(2)
21500	Instalaciones técnicas	22200001	Instalaciones Técnicas	10
21510	Instalaciones complejas especializadas	22210001	Instalaciones Complejas Especializadas	50
21400	Maquinaria	22300001	Maquinaria	10
21401	Utillaje	22400001	Utillaje	8
21600	Mobiliario	22600001	Mobiliario	10
21700	Equipos para proceso de información	22700001	Equipos para Procesos de Información	5
21701	Equipos de comunicación	22710001	Equipos de Comunicación	5
21800	Elementos de Transporte	22800001	Vehículos	10
21900	Otro inmovilizado material	22900001	Semovientes	10
		22900002	Otras Inversiones asoc al Fto de Servicios	10
		22900003	Señalización Obras y Edificios	10

(1) No se amortiza

(2) La determinación de la vida útil de los bienes que integran el epígrafe de "Muebles de carácter histórico o artístico" del Inventario General del Ayuntamiento de Madrid se efectuará de acuerdo con los criterios que en su caso establezca el Área de Gobierno competente en materia de cultura, como emisor del preceptivo informe justificativo de las circunstancias que motivan la inscripción de un bien en el referido epígrafe, de acuerdo con lo establecido en el apartado 5.4.1 de las Instrucciones de alta, baja y modificaciones en el Inventario del Ayuntamiento de Madrid. En tanto en cuanto no se disponga de esta información cualificada, y de conformidad con lo establecido en la norma de reconocimiento y valoración nº 2 del Plan General de Contabilidad Pública adaptado a la Administración Local, a estos bienes no se les aplicará el régimen de amortización.

De acuerdo con las especificaciones técnicas del sistema de información contable municipal (SAP R3) el periodo de vida útil comienza a partir del mes siguiente a aquel en que se ha registrado en el sistema la puesta en funcionamiento del activo (fecha de capitalización).

No se han registrado durante el ejercicio 2021, deterioros de valor en el inmovilizado material, a excepción de los derivados de la valoración del usufructo por cesiones gratuitas del uso de bienes realizadas por periodos inferiores a la vida económica de los bienes cedidos. Para cesiones de uso de bienes amortizables, el deterioro de valor por usufructo cedido se valora por el importe acumulado de las

cuotas de amortización que correspondan al periodo de cesión. Para cesiones de bienes de carácter no amortizable, para la valoración del deterioro se toma como referencia el cálculo de la base imponible para la constitución de usufructos establecida en el Impuesto de transmisiones patrimoniales y actos jurídicos documentados, valorándose en el 2% anual del valor del bien cedido por el número de años que dure la cesión. Para cesiones de 35 años o más, el usufructo representa el 70% del valor del bien. Respecto a la reversión del deterioro por usufructo cedido, ésta se efectúa de forma lineal a lo largo del periodo de cesión.

Provenientes de ejercicios anteriores, existen deterioros de valor sobre varios elementos del inmovilizado material, procedentes de la recepción patrimonial de la extinta empresa municipal Madrid Espacios y Congresos SA (disuelta con fecha 31/12/2013), fundamentalmente del Centro de deportes acuáticos, activo que ya se encontraba provisionado por la referida empresa.

El Ayuntamiento de Madrid no efectúa activación de gastos financieros.

Respecto a los costes de ampliación, modernización o mejora se añaden al importe del valor contable del elemento cuando la imputación presupuestaria del gasto se realiza con cargo a capítulo 6 “Inversiones reales”.

Durante el ejercicio 2021, se han registrado las siguientes reversiones de inmuebles:

Identificación del activo	Descripción	Valoración
350000002061	Reversión Pabellón CRUZ ROJA III	2.373.383,60 €
360000001860	Reversión Pabellón CRUZ ROJA III	1.246.665,36 €
350000002060	Reversión Pabellón CRUZ ROJA II	614.756,80 €
360000001859	Reversión Pabellón CRUZ ROJA II	330.706,88 €
Total		**4.565.512,64 €**

Durante el ejercicio 2021, se han registrado las siguientes adscripciones, desadscripciones y cesiones de bienes:

1. Bienes entregados en adscripción:

Inmovilizado material de origen	Activo financiero	Entidad a la que se adscriben	Descripción	Valor neto contable
360000000079	250000000051	Agencia para el Empleo de Madrid	Actualización adscripción edificio situado en Pº de los Pontones, 10	44.218,93 €
360000000263	250000000054	Agencia para el Empleo de Madrid	Actualización adscripción edificio situado en c/ Alhambra, 89	507.619,29 €
360000001946	250000000128	Agencia para el Empleo de Madrid	Actualización adscripción edificio situado en c/ Áncora, 37-41	155.633,78 €
360000000042	250000000116	Agencia Tributaria de Madrid	Actualización de la adscripción del edificio situado c/Sacramento, 7-9	220.090,36 €

360000000009	250000000132	Agencia Tributaria de Madrid	Actualización de la adscripción del edificio situado c/Mayor, 89	399.000,15 €
350000002061	250000000141	Madrid Salud	Adscripción del Pabellón Cruz Roja III	848.223,60 €
360000001860	250000000142	Madrid Salud	Adscripción del Pabellón Cruz Roja III	445.545,75 €
Total				**2.620.331,86 €**

2. Bienes desadscritos del Organismo al que se adscribieron:

Inmovilizado material de origen	Activo financiero	Entidad de la que se desadscriben	Descripción	Valor contable
360000000076	2500000030	Agencia para el Empleo de Madrid	Reversión construcción Ronda de Toledo, 10	1.026.962,59 €
350000000084	2500000030	Agencia para el Empleo de Madrid	Reversión suelo Ronda de Toledo, 10	1.008.894,88 €
Total				**2.035.857,47 €**

3. Bienes entregados en cesión por periodo inferior a la vida económica del bien:

Nº del activo fijo	Denominación	Entidad a la que se cede el bien	Causa	Valor deterioro
350000000427	c/ Avelino Fernández de la Poza nº 55	Asociación Ciudad Joven	Alta	2.909,04 €
360000000331	c/ Avelino Fernández de la Poza nº 55	Asociación Ciudad Joven	Alta	8.498,46 €
350000000795	Jose Álvarez de Toledo 6	Asociación Ángeles Urbanos	Alta	3.955,23 €
360000000847	Jose Álvarez de Toledo 6	Asociación Ángeles Urbanos	Alta	2.091,82 €
350000000479	Avenida de Moratalaz 52	Cruz Roja Española	Alta	1.720,81 €
360000000373	Avenida de Moratalaz 52	Cruz Roja Española	Alta	95.514,32 €
350000000007	Ribera de Curtidores nº 2	Edad Dorada Mensajeros de la Paz	Prórroga	1.660,81 €
360000000007	Ribera de Curtidores nº 2	Edad Dorada Mensajeros de la Paz	Prórroga	34.467,63 €
350000000572	Mar Amarillo 21	Asociación Alacrán 1997	Prórroga	2.830,52 €
360000000440	Mar Amarillo 21	Asociación Alacrán 1997	Prórroga	8.041,85 €
350000000007	Ribera de Curtidores nº 2	Fundación Mensajeros de la Paz	Prórroga	1.067,45 €

360000000007	Ribera de Curtidores nº 2	Fundación Mensajeros de la Paz	Prórroga	22.153,34 €
350000000002	C/ Bailén, 41	Banco Interamericano de Desarrollo (BIC)	Alta	15.734,84 €
360000000003	C/ Bailén, 41	Banco Interamericano de Desarrollo (BIC)	Alta	144.807,26 €
350000000476	Camino de los Vinateros 53	Federación Regional de Asociación de Vecinos de Madrid (FRAVM)	Alta	9.125,77 €
360000000370	Camino de los Vinateros 53	Federación Regional de Asociación de Vecinos de Madrid (FRAVM)	Alta	12.915,35 €
350000000704	Amparo 71	Plataforma de afectados de hepatitis C de Madrid	Prórroga	243,53 €
360000000537	Amparo 71	Plataforma de afectados de hepatitis C de Madrid	Prórroga	1.095,88 €
350000000818	c/ Silvano 169	Asociación Ángeles Urbanos	Prórroga	307,09 €
360000000604	c/ Silvano 169	Asociación Ángeles Urbanos	Prórroga	2.485,91 €
350000001932	c/ Juan Ignacio Luca de Tena número 20	Madrid Destino. Cultura, Turismo y Negocio S.A.	Prórroga	3.497,88 €
360000001711	c/ Juan Ignacio Luca de Tena número 20	Madrid Destino. Cultura, Turismo y Negocio S.A.	Prórroga	79.873,75 €
350000004319	c/ Montesquinza, 41-1º	Asociación de Corresponsales de Prensa Extranjera (ACPE)	Alta	17.164,84 €
360000002911	c/ Montesquinza, 41-1º	Asociación de Corresponsales de Prensa Extranjera (ACPE)	Alta	4.841,37 €
350000000572	Calle Mar Amarillo nº 21	Asociación el Olivar	Alta	3.821,45 €
360000000440	Calle Mar Amarillo nº 21	Asociación el Olivar	Alta	10.857,22 €
350000000296	Avenida del doctor federico Rubio y Gali, 84	Asociación Española contra el Cáncer	Alta	97.014,54 €
360000000237	Avenida del doctor federico Rubio y Gali, 84	Asociación Española contra el Cáncer	Alta	415.267,56 €
350000002132	Encomienda de Palacios 292 bajo izquierda	Asociación de Afectados por el Síndrome Toxico	prórroga	1.594,46 €
360000001931	Encomienda de Palacios 292 bajo izquierda	Asociación de Afectados por el Síndrome Toxico	prórroga	443,57 €
360000001596	Machaquito 33	Fundación AUCAVI	prórroga	2.726,40 €
350000001615	C/ Godella, 104	Asociación de Vecinos "La Unidad de San Cristóbal"	Prórroga	21.976,65 €
360000001369	C/ Godella, 104	Asociación de Vecinos "La Unidad de San Cristóbal"	Prórroga	17.414,29 €
350000000044	Mayor 69	Fundación Japón	Alta	3.798,82 €
360000000044	Mayor 69	Fundación Japón	Alta	54.960,86 €

350000001684	C/ San Agapito, 47 c/v a c/Diamante, 22	Onda Merlín Comunitaria Radio, Asociación Vecinal la Unidad de Villaverde Este, Escuela Zahorí Ocio y Tiempo Libre y Asociación Fotográfica Villaverde	Alta	11.533,65 €
360000001438	C/ San Agapito, 47 c/v a c/Diamante, 22	Onda Merlín Comunitaria Radio, Asociación Vecinal la Unidad de Villaverde Este, Escuela Zahorí Ocio y Tiempo Libre y Asociación Fotográfica Villaverde	Alta	16.489,94 €
350000002131	Encomienda de Palacios 292 bajo derecha	Asociación Grupo Scout Kenia 225	Alta	1.598,85 €
360000001930	Encomienda de Palacios 292 bajo derecha	Asociación Grupo Scout Kenia 225	Alta	738,83 €
350000001936	Encomienda de Palacios 296	Asociación Grupo Scout Kenia 225	Alta	1.130,02 €
360000001716	Encomienda de Palacios 296	Asociación Grupo Scout Kenia 225	Alta	235,86 €
350000002133	Encomienda de Palacios 298 bajo derecha	Asociación Grupo Scout Kenia 225	Alta	1.196,60 €
360000001932	Encomienda de Palacios 298 bajo derecha	Asociación Grupo Scout Kenia 225	Alta	836,93 €
350000002134	Encomienda de Palacios 298 bajo izquierda	Asociación Grupo Scout Kenia 225	Alta	1.196,60 €
360000001933	Encomienda de Palacios 298 bajo izquierda	Asociación Grupo Scout Kenia 225	Alta	836,93 €
350000001722	c/ Arequipa, 4	UFD Distribución Electricidad, S.A.	Alta	1.179,62 €
360000001475	c/ Arequipa, 4	UFD Distribución Electricidad, S.A.	Alta	5.034,62 €
350000000836	c/ Eduardo Morales 28 c/v c/ Alondra, 33	IBERDROLA Distribución Eléctrica S.A. U	Alta	2.412,23 €
360000000609	c/ Eduardo Morales 28 c/v c/ Alondra, 33	IBERDROLA Distribución Eléctrica S.A. U	Alta	342,31 €
350000004127	c/ Melquiades Álvarez, 10 (antes Juan Vigón)	I-DE REDES ELÉCTICAS INTELIGENTES	Alta	4.314,22 €
360000002841	c/ Melquiades Álvarez, 10 (antes Juan Vigón)	I-DE REDES ELÉCTICAS INTELIGENTES	Alta	19.287,10 €
360000001454	c/ Cuña de Latina Dos nº 2 c/v avda Ángel Sanz Briz.	I-DE REDES ELÉCTICAS INTELIGENTES	Alta	5.905,50 €
350000004505	c/ María Reiche, 34	UFD Distribución Electricidad, S.A.	Alta	11.617,80 €
360000002931	c/ María Reiche, 34	UFD Distribución Electricidad, S.A.	Alta	3.607,89 €
350000004515	c/ Travesía del Caño nº 5	UFD Distribución Electricidad, S.A.	Alta	513.850,04 €
360000001460	c/ Carlos Arniches 3 y 5	Universidad Autónoma Madrid	Actualización valor Cesión	575.911,58 €
360000000385	Calle Hacienda de Pavones nº 328	ADEMO	Actualización valor Cesión	64.367,34 €

360000000371	Calle Camino de los Vinateros s/n	ADEMO	Actualización valor Cesión	108.145,62 €
350000001009	Mesón de Paredes 66 Escuelas Pías S. Fernando	UNED	Actualización valor Cesión	19.855,72 €
360000000782	Mesón de Paredes 66 Escuelas Pías S. Fernando	UNED	Actualización valor Cesión	570.729,39 €
360000000352	c/ Francisco Laguna 38	Federación Española de Inmigrantes	Actualización valor Cesión	66.465,91 €
360000000352	c/ Francisco Laguna 38	Federación Española de Inmigrantes	Actualización valor Cesión	11.740,75 €
360000000569	C/ Ribera de Curtidores, 8	Asociación La Polifacética Espacio de Encuentro y Participación	Actualización valor Cesión	1.311,63 €
360000000447	Plaza Mayor de Villaverde 5	Bomberos unidos sin fronteras	Actualización valor Cesión	2.132,37 €
360000000559	Cale Escalonilla, 19	Asociación Vecinos la Fraternidad de los Cármenes	Actualización valor Cesión	6.471,30 €
360000000361	Calle Ahijones s/n	Fundación Secretariado Gitano	Actualización valor Cesión	7.450,51 €
Total				**3.144.808,23 €**

En el ejercicio 2021, no se han reclasificado a inmovilizado material, activos intangibles correspondientes a bienes recibidos en cesión.

Respecto a los bienes destinados al uso general, a 31 de diciembre de 2021 el Ayuntamiento de Madrid tiene registrado en la cuenta 212 “Infraestructuras” elementos patrimoniales por valor contable de 4.555.729.339,41€ con el siguiente desglose por tipo de infraestructura:

Clase de Activo	Denominación	Valor adquisición	Amortización acumulada	Valor Contable
21201001	Infra. Urbanización	697.386.490,04 €	71.533.997,06 €	625.852.492,98 €
21201002	Infra.Urba.Comp.Coop	80.564.336,57 €	8.060.386,25 €	72.503.950,32 €
21203001	Alcantarillo /Colector	363.438.929,34 €	115.559.595,44 €	247.879.333,90 €
21204001	Fuentes/Estanques	647.584,00 €	95.662,44 €	551.921,56 €
21206001	Riego e Hidrantes	6.803.182,13 €	2.628.408,38 €	4.174.773,75 €
21207001	Alumbrado Público	56.038.225,46 €	20.347.828,91 €	35.690.396,55 €
21208001	Mobil.Urbano Uso Pub	12.927.856,30 €	12.745.057,69 €	182.798,61 €
21209001	Viales	112.999.777,60 €	32.469.327,13 €	80.530.450,47 €

21210001	Señalización Vial II	63.733.206,24 €	26.075.530,40 €	37.657.675,84 €
21211001	Infraes/Zonas Verdes	224.064.482,34 €	134.930.451,33 €	89.134.031,01 €
21214001	Inst.Deportivas Publ	13.482.377,28 €	5.666.143,92 €	7.816.233,36 €
21216001	Otras Infr. Uso Gral	2.923.642.892,11 €	305.063.049,03 €	2.618.579.843,08 €
TOTAL		**4.555.729.339,41 €**	**735.175.437,98 €**	**3.820.553.901,43 €**

En relación a los **bienes del patrimonio histórico**, en la cuenta 213 “Bienes del patrimonio histórico” figuran registrados a 31 de diciembre de 2021 activos por valor contable de 50.969.111,88 €. Todos ellos son bienes incluidos en el epígrafe de Bienes de carácter histórico o artístico del Inventario General de Bienes (IGB) del Ayuntamiento de Madrid, en el que no existe un apartado especial para construcciones, figurando clasificados los activos en los siguientes subepígrafes:

- Bienes depositados en dependencias municipales
- Bienes depositados en museos
- Bienes depositados en archivos y bibliotecas
- Bienes depositados en parques y vías públicas

La distribución de la cuenta 213 por Subepígrafe de Inventario es la siguiente:

Subepígrafe inventario	Valor de adquisición	Deterioro por usufructo cedido	Valor contable
ARCHIVOS Y BIBLIOTECAS	866.540,21 €	0,00 €	866.540,21 €
DEPENDENCIAS MUNICIPALES	10.582.998,85 €	0,00 €	10.582.998,85 €
MUSEOS	21.466.999,79 €	0,00 €	21.466.999,79 €
PARQUES Y VÍAS PÚBLICAS	18.052.573,03 €	0,00 €	18.052.573,03 €
Total	**50.969.111,88 €**	**0,00 €**	**50.969.111,88 €**

Para los bienes que han sido inscritos en el epígrafe “Muebles de carácter histórico artístico” del Inventario General de Bienes se ha tomado como valor razonable el que se contiene en la Ficha de revisión efectuada por el Equipo de Inventario de la Subdirección General de Bibliotecas, Archivos y Museos.

En relación con la valoración que se incorpora a la contabilidad, en la norma n.º 1, relativa al inmovilizado material, se desarrollan los criterios para el reconocimiento de los elementos de este inmovilizado, añadiéndose a los criterios de valoración

tradicionales (precio de adquisición y coste de producción) el valor razonable, de acuerdo con la definición contenida en el marco conceptual.

Para los bienes inmuebles, el valor razonable se ha obtenido de acuerdo con el criterio de valoración establecido por la Dirección General de Patrimonio (órgano responsable de tasar y peritar los inmuebles municipales) que, con carácter general, consiste en que son valores de mercado los que se obtienen de multiplicar por dos los valores catastrales actualizados del inmueble. Tal conclusión, de forma resumida, se soporta en las siguientes consideraciones:

- La normativa contable establece que, con carácter general, el valor razonable se calculará con referencia a un valor de mercado fiable, obtenido éste mediante la utilización de modelos, técnicas de valoración y metodologías aceptadas y utilizadas por el mercado para la fijación de precios.
- La Dirección General de Catastro dentro de su competencia para la elaboración de Ponencia de Valores Catastrales dispone de una metodología reglada de valoración para la fijación de valores de mercado de inmuebles de naturaleza urbana actualizados y deducidos de los estudios de mercado realizados por dicha Dirección General, a partir de los cuales se obtienen los valores catastrales.
- La aplicación de los módulos y metodología catastral permite la fijación de un valor de mercado (valor en venta fiscal) del producto inmobiliario (valor individualizado de ponencia) a partir del cual se obtiene el valor catastral.
- El valor catastral de un bien inmueble de naturaleza urbana se deduce multiplicando el valor individualizado de ponencia obtenido por un coeficiente de referencia a mercado de 0,5 (RM = 0,5), según establece la Orden de 14/10/1985, es decir, que el valor de mercado de un inmueble es el doble de su valor catastral.

Este criterio de valoración se aplica, igualmente, para obtener el valor razonable por el que el Ayuntamiento registra los activos financieros representativos de su participación en el patrimonio de organismos autónomos municipales en el caso de adscripción de inmuebles. Asimismo, y con el fin de aplicar un criterio homogéneo a todos los activos financieros registrados en el subgrupo 25, como consecuencia de la adscripción de inmuebles adscritos a entidades del grupo de carácter administrativo, este criterio se ha empleado para dotar de valor contable a los inmuebles adscritos con valor histórico contable cero, por no disponer de su precio de adquisición o coste de producción.

En último lugar, señalar que de acuerdo con el contenido de la *Nota informativa 2/2016 de la IGAE sobre tratamiento contable a aplicar a los "**acuerdos de concesión"** de servicio público que realicen las entidades sometidas al plan general de contabilidad pública adaptado a la administración local (PCN) o al plan de cuentas local simplificado (PCS), a partir de la información proporcionada para la elaboración de la Nota 2 de la Memoria, que hace referencia a la* Gestión indirecta de servicios públicos, convenios y otras formas de colaboración se ha efectuado una revisión de los activos del módulo de gestión patrimonial del sistema contable

municipal (SAP) habiéndose identificado, dentro de las cuentas Terrenos, Construcciones, Instalaciones técnicas y Elementos de transporte, activos de concesión por los valores netos contables a 31/12/2021 que se indican a continuación:

Cuentas de mayor	Denominación	VNC Activos	VNC Activos sin concesión	VNC Activos de concesión
210	Terrenos	8.569.541.409,87	8.470.721.446,13	98.819.963,74
211	Construcciones	2.597.216.908,39	2.532.924.598,30	64.292.310,09
215	Instalaciones técnicas	487.672.443,35	485.960.373,68	1.712.069,67
218	Elementos de transporte	34.981.804,28	28.047.948,06	6.933.856,22

Los activos de concesión localizados figuran relacionados como anexo a este punto de la Memoria, denominado LISTADO DE LOS ACTIVOS FIJOS INCLUIDOS EN EL ASIENTO DE RECLASIFICACIÓN A ACTIVOS DE CONCESIÓN. Su valor contable se ha traspasado a nuevas divisionarias de las cuentas de mayor previstas en el plan de contabilidad de las entidades locales, para reflejar que son Activos de Concesión, de acuerdo con lo indicado en la referida Nota informativa 2/2016.

ANEXO A LA NOTA 5 DE LA MEMORIA

ANEXO NOTA 5. LISTADO DE ACTIVOS FIJOS INCLUIDOS EN EL ASIENTO DE RECLASIFICACIÓN A ACTIVOS DE CONCESIÓN

Activo fijo	Sub nº	Denominación	Clase activos fijos	Fecha de capitalización	Valor Bruto Acumulado	Amortización Acumulada	Det. Usufructo	Val.cont.
350000000013	0	CASA DE BAÑOS.	22000001	31/12/1992	120.322,62	0,00	0,00	120.322,62
350000000117	0	MERCADO MUNICIPAL DE "IBIZA".	22000001	31/12/1992	1.703.284,52	0,00	0,00	1.703.284,52
350000000163	0	MERCADO MUNICIPAL DE CHAMARTÍN	22000001	31/12/1992	6.377.480,07	0,00	0,00	6.377.480,07
350000000222	0	CENTRO CULTURAL "GALILEO GALILEI", CENTRO DE	22000001	31/12/1992	4.344.996,13	0,00	0,00	4.344.996,13
350000000227	0	MERCADO MUNICIPAL DE VALLEHERMOSO	22000001	31/12/1992	1.217.398,10	0,00	0,00	1.217.398,10
350000000321	0	MERCADO MUNICIPAL DE TIRSO DE MOLINA	22000001	31/12/1992	1.214.995,36	0,00	0,00	1.214.995,36
350000000323	0	MERCADO MUNICIPAL DE "LAS AGUILAS".	22000001	31/12/1992	1.908,79	0,00	0,00	1.908,79
350000000443	0	MERCADO MUNICIPAL DE NUMANCIA	22000001	31/12/1992	1.306.299,81	0,00	0,00	1.306.299,81
350000000729	0	MERCADO MUNICIPAL DE SAN ANTÓN	22000001	31/12/1996	384.963,28	0,00	0,00	384.963,28
350000000732	0	MERCADO MUNICIPAL DE LA PAZ	22000001	31/12/1996	10.586.883,68	0,00	0,00	10.586.883,68
350000000738	0	MERCADO MUNICIPAL DE DOÑA CARLOTA	22000001	31/12/1997	569.849,63	0,00	0,00	569.849,63
350000000748	0	MERCADO MUNICIPAL DE LA CEBADA	22000001	31/12/2000	2.009.256,24	0,00	0,00	2.009.256,24
350000000749	0	MERCADO MUNICIPAL DE GUILLERMO DE OSMA	22000001	31/12/2000	608.884,51	0,00	0,00	608.884,51
350000000751	0	MERCADO MUNICIPAL DE LA REMONTA	22000001	31/12/2000	581.407,09	0,00	0,00	581.407,09
350000000752	0	MERCADO MUNICIPAL DE "SAN CRISTÓBAL"	22000001	31/12/2000	206.592,67	0,00	0,00	206.592,67
350000000753	0	MERCADO MUNICIPAL DE ORCASITAS	22000001	31/12/2000	235.727,35	0,00	0,00	235.727,35
350000000754	0	MERCADO MUNICIPAL DE USERA	22000001	31/12/2000	562.558,50	0,00	0,00	562.558,50
350000000755	0	MERCADO MUNICIPAL DE TETUÁN	22000001	31/12/2000	434.035,71	0,00	0,00	434.035,71
350000000768	0	CENTRO OCUPACIONAL PARA DISMINUIDOS FISICOS,	22000001	31/12/2001	233.690,10	0,00	0,00	233.690,10
350000000769	0	MERCADO MUNICIPAL DE VILLAVERDE ALTO	22000001	31/12/2001	0,00	0,00	0,00	0,00
350000000772	0	PARQUE TECNOLOGICO DE VALDEMINGOMEZ	22000001	31/12/2001	23.663,21	0,00	0,00	23.663,21
350000000775	0	MERCADO MUNICIPAL DE PROSPERIDAD	22000001	31/12/2003	1.031.119,13	0,00	0,00	1.031.119,13
350000000776	0	MERCADO MUNICIPAL DE VALDEZARZA	22000001	31/12/2003	203.182,73	0,00	0,00	203.182,73
350000000843	0	CENTRO DE TRATAMIENTO DE RESIDUOS LAS DEHESAS	22000001	31/12/2002	0,00	0,00	0,00	0,00
350000000873	0	CENTRO DEPORTIVO MUNICIPAL SANTA ANA	22000001	31/12/2004	0,00	0,00	0,00	0,00
350000000888	0	INSTALACION DEPORTIVA MUNICIPAL CHAMARTIN	22000001	31/12/2004	0,00	0,00	0,00	0,00
350000000954	0	COMPLEJO DEPORTIVO MUNICIPAL LOS PRUNOS	22000001	31/12/2004	753.034,81	0,00	0,00	753.034,81
350000001620	0	MERCADO MUNICIPAL DEL ALTO DE EXTREMADURA	22000001	31/12/2006	0,00	0,00	0,00	0,00
350000001621	0	MERCADO MUNICIPAL DE MORATALAZ	22000001	31/12/2006	0,00	0,00	0,00	0,00
350000001622	0	MERCADO MUNICIPAL DE PACIFICO	22000001	31/12/2006	0,00	0,00	0,00	0,00
350000001623	0	MERCADO MUNICIPAL DE SAN ENRIQUE	22000001	31/12/2006	0,00	0,00	0,00	0,00
350000001624	0	MERCADO MUNICIPAL DE SAN PASCUAL	22000001	31/12/2006	0,00	0,00	0,00	0,00
350000001625	0	MERCADO MUNICIPAL DE VILLA DE VALLECAS	22000001	31/12/2006	3.455.280,45	0,00	0,00	3.455.280,45
350000001626	0	MERCADO MUNICIPAL DE ARGÜELLES	22000001	31/12/2006	0,00	0,00	0,00	0,00
350000001629	0	MERCADO MUNICIPAL DE CHAMBERÍ	22000001	31/12/2006	0,00	0,00	0,00	0,00
350000001630	0	MERCADO MUNICIPAL DE DIEGO DE LEÓN	22000001	31/12/2006	0,00	0,00	0,00	0,00
350000001632	0	MERCADO MUNICIPAL DE LA GUINDALERA	22000001	31/12/2006	0,00	0,00	0,00	0,00

Activo fijo	Sub nº	Denominación	Clase activos fijos	Fecha de capitalización	Valor Bruto Acumulado	Amortización Acumulada	Det. Usufructo	Val.cont.
350000001633	0	MERCADO MUNICIPAL DE GUZMAN EL BUENO	22000001	31/12/2006	6.353.925,65	0,00	0,00	6.353.925,65
350000001634	0	MERCADO MUNICIPAL DE JESÚS DE GRAN PODER	22000001	31/12/2006	0,00	0,00	0,00	0,00
350000001635	0	MERCADO MUNICIPAL DE MARAVILLAS	22000001	31/12/2006	0,00	0,00	0,00	0,00
350000001636	0	MERCADO MUNICIPAL DE LOS MOSTENSES	22000001	31/12/2006	11.473.210,72	0,00	0,00	11.473.210,72
350000001637	0	MERCADO MUNICIPAL PUENTE DE VALLECAS	22000001	31/12/2006	0,00	0,00	0,00	0,00
350000001638	0	MERCADO MUNICIPAL DE SANTA MARÍA DE LA CABEZA	22000001	31/12/2006	0,00	0,00	0,00	0,00
350000001639	0	MERCADO MUNICIPAL DE SAN ISIDRO	22000001	31/12/2006	0,00	0,00	0,00	0,00
350000001643	0	MERCADO MUNICIPAL DE MEDIODÍA-ENTREVÍAS	22000001	31/12/2006	0,00	0,00	0,00	0,00
350000001644	0	CENTRO COMERCIAL "VICÁLVARO"	22000001	31/12/2006	0,00	0,00	0,00	0,00
350000001691	0	MERCADO MUNICIPAL DE ANTÓN MARTÍN	22000001	31/12/2006	0,00	0,00	0,00	0,00
350000001725	0	INSTALACIÓN DEPORTIVA BASICA "LAS TABLAS"	22000001	31/12/2006	0,00	0,00	0,00	0,00
350000001751	0	INSTALACIÓN DEPORTIVA BASICA "LA CABRERA"	22000001	31/12/2006	10.921.543,10	0,00	0,00	10.921.543,10
350000001752	0	INSTALACIÓN MUNICIPAL DEPORTIVA "TRES OLIVOS"	22000001	31/12/2006	139.958,89	0,00	0,00	139.958,89
350000001753	0	INSTALACION DEPORTIVA BASICA "MIRADOR DE LA REINA"	22000001	31/12/2006	326.664,05	0,00	0,00	326.664,05
350000001757	0	COMPLEJO DEPORTIVO MUNICIPAL FABIAN RONCERO	22000001	31/12/2006	467.800,05	0,00	0,00	467.800,05
350000001792	0	INSTALACION DEPORTIVA BASICA MONTECARMELO	22000001	31/12/2006	3.481.352,00	0,00	0,00	3.481.352,00
350000001804	0	INSTALACIÓN DEPORTIVA BÁSICA URBIS	22000001	31/12/2006	0,00	0,00	0,00	0,00
350000001939	0	CENTRO CULTURAL SANCHINARRO	22000001	10/10/2012	722.061,38	0,00	0,00	722.061,38
350000001975	0	POLIDEPORTIVO PEPU HERNÁNDEZ	22000001	17/05/2012	1.142.639,10	0,00	0,00	1.142.639,10
350000002124	0	INSTALACIÓN DEPORTIVA ANDRÉS NAVARRETE	22000001	31/12/2015	8.136.273,60	0,00	0,00	8.136.273,60
350000003576	0	INSTALACIÓN DEPORTIVA BÁSICA "TRES OLIVOS II"	22000001	27/09/2016	307.909,56	0,00	0,00	307.909,56
350000003589	0	INSTALACIÓN DEPORTIVA BÁSICA ARTURO RUIZ GARCIA	22000001	30/08/2016	821.126,37	0,00	0,00	821.126,37
350000003597	0	INSTALACIÓN DEPORTIVA BÁSICA BURGOS	22000001	08/09/2016	2.422.521,09	0,00	0,00	2.422.521,09
350000003606	0	INSTALACIÓN DEPORTIVA BÁSICA LILI ÁLVAREZ	22000001	27/09/2016	883.558,64	0,00	0,00	883.558,64
350000003608	0	INSTALACIÓN DEPORTIVA BÁSICA GUADALAJARA	22000001	21/12/2016	1.095.038,36	0,00	0,00	1.095.038,36
350000003895	0	INSTALACIÓN DEPORTIVA "LA MASÓ SPORTS CLUB"	22000001	25/06/2018	700.766,74	0,00	0,00	700.766,74
350000004035	0	CENTRO DEPORTIVO "GO FIT PEÑAGRANDE"	22000001	08/11/2018	10.579.126,42	0,00	0,00	10.579.126,42
360000000013	0	CASA DE BAÑOS.	22100001	31/12/1992	1.650.340,02	-604.165,65	0,00	1.046.174,37
360000000105	0	MERCADO MUNICIPAL DE "IBIZA".	22100001	31/12/1992	2.379.449,63	-1.167.171,62	0,00	1.212.278,01
360000000142	0	MERCADO MUNICIPAL DE CHAMARTÍN	22100001	31/12/1992	2.416.215,16	-1.401.404,76	0,00	1.014.810,40
360000000187	0	MERCADO MUNICIPAL DE VALLEHERMOSO	22100001	31/12/1992	3.843.383,63	-2.225.506,68	0,00	1.617.876,95
360000000252	0	MERCADO MUNICIPAL DE TIRSO DE MOLINA	22100001	31/12/1992	1.050.901,32	-609.522,74	0,00	441.378,58
360000000254	0	MERCADO MUNICIPAL DE LAS ÁGUILAS	22100001	31/12/1992	379.039,65	-184.465,94	0,00	194.573,71
360000000347	0	MERCADO MUNICIPAL DE NUMANCIA	22100001	31/12/1992	7.680.032,67	-4.427.031,05	0,00	3.253.001,62
360000000558	0	MERCADO MUNICIPAL DE SAN ANTÓN	22100001	31/12/1996	1.611.764,21	-805.882,09	0,00	805.882,12
360000000561	0	MERCADO MUNICIPAL DE LA PAZ	22100001	31/12/1996	1.445.737,34	-708.800,14	0,00	736.937,20
360000000566	0	MERCADO MUNICIPAL DE DOÑA CARLOTA	22100001	31/12/1997	2.849.248,13	-1.367.639,04	0,00	1.481.609,09
360000000574	0	MERCADO MUNICIPAL DE LA CEBADA	22100001	31/12/2000	1.348.883,35	-528.310,60	0,00	820.572,75
360000000575	0	MERCADO MUNICIPAL DE GUILLERMO DE OSMA	22100001	31/12/2000	737.529,97	-296.126,04	0,00	441.403,93

Activo fijo	Sub nº	Denominación	Clase activos fijos	Fecha de capitalización	Valor Bruto Acumulado	Amortización Acumulada	Det. Usufructo	Val.cont.
360000000577	0	MERCADO MUNICIPAL DE LA REMONTA	22100001	31/12/2000	1.104.307,42	-463.809,10	0,00	640.498,32
360000000578	0	MERCADO MUNICIPAL DE "SAN CRISTÓBAL"	22100001	31/12/2000	762.108,33	-103.771,56	0,00	658.336,77
360000000579	0	MERCADO MUNICIPAL DE ORCASITAS	22100001	31/12/2000	462.629,82	-192.757,71	0,00	269.872,11
360000000580	0	MERCADO MUNICIPAL DE TETUÁN	22100001	31/12/2000	275.636,97	-114.969,86	0,00	160.667,11
360000000586	0	CENTRO OCUPACIONAL PARA DISMINUIDOS FISICOS,	22100001	31/12/2001	1.223.941,13	-526.407,21	0,00	697.533,92
360000000587	0	MERCADO MUNICIPAL DE VILLAVERDE ALTO	22100001	31/12/2001	854.070,20	-341.628,05	0,00	512.442,15
360000000634	0	MERCADO MUNICIPAL DE PROSPERIDAD	22100001	31/12/2003	358.803,28	-121.892,46	0,00	236.910,82
360000000635	0	MERCADO MUNICIPAL DE VALDEZARZA. CIUDAD DE LOS	22100001	31/12/2003	556.869,54	-213.122,50	0,00	343.747,04
360000000646	0	CENTRO DEPORTIVO MUNICIPAL SANTA ANA	22100001	31/12/2004	2.868.723,31	-957.915,14	0,00	1.910.808,17
360000000661	0	INSTALACION DEPORTIVA MUNICIPAL CHAMARTIN	22100001	31/12/2004	11.249.780,08	-3.405.079,52	0,00	7.844.700,56
360000000726	0	COMPLEJO DEPORTIVO MUNICIPAL LOS PRUNOS	22100001	31/12/2004	1.661.427,40	-540.875,30	0,00	1.120.552,10
360000001374	0	MERCADO MUNICIPAL DEL ALTO DE EXTREMADURA	22100001	31/12/2006	0,00	0,00	0,00	0,00
360000001375	0	MERCADO MUNICIPAL DE MORATALAZ	22100001	31/12/2006	0,00	0,00	0,00	0,00
360000001376	0	MERCADO MUNICIPAL DE PACIFICO	22100001	31/12/2006	0,00	0,00	0,00	0,00
360000001377	0	MERCADO MUNICIPAL DE SAN ENRIQUE	22100001	31/12/2006	48.123,66	-2.538,71	0,00	45.584,95
360000001378	0	MERCADO MUNICIPAL DE SAN PASCUAL	22100001	31/12/2006	0,00	0,00	0,00	0,00
360000001379	0	MERCADO MUNICIPAL DE VILLA DE VALLECAS	22100001	31/12/2006	1.979.297,11	-465.417,67	0,00	1.513.879,44
360000001380	0	MERCADO MUNICIPAL DE ARGÜELLES	22100001	31/12/2006	0,00	0,00	0,00	0,00
360000001383	0	MERCADO MUNICIPAL DE CHAMBERÍ	22100001	31/12/2006	17.736,08	-2.249,27	0,00	15.486,81
360000001384	0	MERCADO MUNICIPAL DE DIEGO DE LEÓN	22100001	31/12/2006	0,00	0,00	0,00	0,00
360000001386	0	MERCADO MUNICIPAL DE LA GUINDALERA	22100001	31/12/2006	74.846,48	-5.757,41	0,00	69.089,07
360000001387	0	MERCADO MUNICIPAL DE GUZMÁN EL BUENO	22100001	31/12/2006	2.761.604,21	-660.383,59	0,00	2.101.220,62
360000001388	0	MERCADO MUNICIPAL DE JESÚS DE GRAN PODER	22100001	31/12/2006	2.072,34	-345,38	0,00	1.726,96
360000001389	0	MERCADO MUNICIPAL DE MARAVILLAS	22100001	31/12/2006	0,00	0,00	0,00	0,00
360000001390	0	MERCADO MUNICIPAL DE LOS MOSTENSES	22100001	31/12/2006	4.450.781,11	-1.055.180,32	0,00	3.395.600,79
360000001391	0	MERCADO MUNICIPAL PUENTE DE VALLECAS	22100001	31/12/2006	0,00	0,00	0,00	0,00
360000001392	0	MERCADO MUNICIPAL DE SANTA MARÍA DE LA CABEZA	22100001	31/12/2006	0,00	0,00	0,00	0,00
360000001393	0	MERCADO MUNICIPAL DE SAN ISIDRO	22100001	31/12/2006	0,00	0,00	0,00	0,00
360000001397	0	MERCADO MUNICIPAL DE MEDIODÍA-ENTREVÍAS	22100001	31/12/2006	0,00	0,00	0,00	0,00
360000001398	0	CENTRO COMERCIAL "VICÁLVARO"	22100001	31/12/2006	34.898,01	-5.816,34	0,00	29.081,67
360000001444	0	MERCADO MUNICIPAL DE ANTÓN MARTÍN	22100001	31/12/2006	24.169,99	-3.065,20	0,00	21.104,79
360000001478	0	INSTALACIÓN DEPORTIVA BASICA "LAS TABLAS"	22100001	31/12/2006	319.998,15	-94.090,41	0,00	225.907,74
360000001504	0	INSTALACIÓN DEPORTIVA BASICA "LA CABRERA"	22100001	31/12/2006	576.007,65	-54.114,82	0,00	521.892,83
360000001505	0	INSTALACIÓN MUNICIPAL DEPORTIVA "TRES OLIVOS"	22100001	31/12/2006	63.641,02	-12.703,70	0,00	50.937,32
360000001506	0	INSTALACION DEPORTIVA BASICA "MIRADOR DE LA REINA"	22100001	31/12/2006	358.177,48	-71.449,29	0,00	286.728,19
360000001510	0	COMPLEJO DEPORTIVO MUNICIPAL FABIAN RONCERO	22100001	31/12/2006	1.261.157,27	-441.963,10	0,00	819.194,17
360000001545	0	INSTALACION DEPORTIVA BASICA MONTECARMELO	22100001	31/12/2006	1.833.416,51	-489.574,93	0,00	1.343.841,58
360000001557	0	INSTALACIÓN DEPORTIVA BÁSICA URBIS	22100001	31/12/2006	2.137.843,30	-587.090,61	0,00	1.550.752,69
360000001720	0	CENTRO CULTURAL SANCHINARRO	22100001	30/12/2011	10.930.220,68	-2.118.092,76	0,00	8.812.127,92

Activo fijo	Sub nº	Denominación	Clase activos fijos	Fecha de capitalización	Valor Bruto Acumulado	Amortización Acumulada	Det. Usufructo	Val.cont.
360000001726	0	INSTALACIÓN DEPORTIVA BASICA PARQUE DE LA ARGANZUE	22100001	31/12/2012	2.910.143,34	-522.528,32	0,00	2.387.615,02
360000001752	0	POLIDEPORTIVO PEPU HERNÁNDEZ	22100001	31/12/2012	6.428.423,82	-1.502.632,05	0,00	4.925.791,77
360000001762	0	MERCADO MUNICIPAL DE LAS VENTAS	22100001	01/01/2016	1.000.941,11	-79.948,03	0,00	920.993,08
360000001831	0	INSTALACION DEPORTIVA BASICA VALDEYEROS	22100001	29/10/2015	1.185.302,59	-144.946,26	0,00	1.040.356,33
360000001923	0	INSTALACIÓN DEPORTIVA ANDRÉS NAVARRETE	22100001	29/10/2015	1.534.260,63	-189.225,46	0,00	1.345.035,17
360000002443	0	INSTALACIÓN DEPORTIVA BÁSICA "TRES OLIVOS II"	22100001	01/01/2016	2.111.425,85	-83.090,52	0,00	2.028.335,33
360000002458	0	INSTALACIÓN DEPORTIVA BÁSICA ARTURO RUIZ GARCIA	22100001	01/01/2016	680.440,92	-73.503,07	0,00	606.937,85
360000002479	0	INSTALACIÓN DEPORTIVA BÁSICA LILI ÁLVAREZ	22100001	01/01/2016	1.074.014,07	-90.031,78	0,00	983.982,29
360000002483	0	INSTALACIÓN DEPORTIVA BÁSICA GUADALAJARA	22100001	21/12/2016	1.081.392,55	-77.006,09	0,00	1.004.386,46
360000002586	0	INSTALACIÓN DEPORTIVA BÁSICA VEREDA DE GANAPANES	22100001	27/12/2016	284.489,78	-12.169,07	0,00	272.320,71
360000002620	0	INSTALACIÓN DEPORTIVA BÁSICA LA UNIÓN	22100001	27/12/2016	100.555,63	-6.192,15	0,00	94.363,48
380000000079	0	CENTRO DE TRATAMIENTO DE RESIDUOS LAS DEHESAS	22210001	31/12/2002	2.627.414,34	-998.417,48	0,00	1.628.996,86
380000000226	0	PLANTA BIOMETANIZACION DE RESIDIOS VALDEMINGOMEZ	22210001	31/12/2010	106.503,58	-23.430,77	0,00	83.072,81
440000002935	0	IVECO CAMIONES RECOLECTORES COMPACTADORES	22800001	08/02/2017	196.906,30	-95.171,38	0,00	101.734,92
440000002936	0	IVECO CAMIONES RECOLECTORES COMPACTADORES	22800001	08/02/2017	196.906,30	-95.171,38	0,00	101.734,92
440000002937	0	IVECO CAMIONES RECOLECTORES COMPACTADORES	22800001	08/02/2017	196.906,30	-95.171,38	0,00	101.734,92
440000002938	0	IVECO CAMIONES RECOLECTORES COMPACTADORES	22800001	08/02/2017	196.906,30	-95.171,38	0,00	101.734,92
440000002939	0	IVECO CAMIONES RECOLECTORES COMPACTADORES	22800001	08/02/2017	196.906,30	-95.171,38	0,00	101.734,92
440000002940	0	IVECO CAMIONES RECOLECTORES COMPACTADORES	22800001	08/02/2017	196.906,30	-95.171,38	0,00	101.734,92
440000002941	0	IVECO CAMIONES RECOLECTORES COMPACTADORES	22800001	08/02/2017	196.906,30	-95.171,38	0,00	101.734,92
440000002942	0	IVECO CAMIONES RECOLECTORES COMPACTADORES	22800001	08/02/2017	196.906,30	-95.171,38	0,00	101.734,92
440000002943	0	IVECO CAMIONES RECOLECTORES COMPACTADORES	22800001	08/02/2017	196.906,30	-95.171,38	0,00	101.734,92
440000002944	0	IVECO CAMIONES RECOLECTORES COMPACTADORES	22800001	08/02/2017	196.906,30	-95.171,38	0,00	101.734,92
440000002945	0	IVECO CAMIONES RECOLECTORES COMPACTADORES	22800001	08/02/2017	196.906,30	-95.171,38	0,00	101.734,92
440000002946	0	IVECO CAMIONES RECOLECTORES COMPACTADORES	22800001	08/02/2017	196.906,30	-95.171,38	0,00	101.734,92
440000002947	0	IVECO CAMIONES RECOLECTORES COMPACTADORES	22800001	08/02/2017	196.906,30	-95.171,38	0,00	101.734,92
440000002948	0	IVECO CAMIONES RECOLECTORES COMPACTADORES	22800001	08/02/2017	196.906,30	-95.171,38	0,00	101.734,92
440000002949	0	IVECO CAMIONES RECOLECTORES COMPACTADORES	22800001	08/02/2017	196.906,30	-95.171,38	0,00	101.734,92
440000002950	0	IVECO CAMIONES RECOLECTORES COMPACTADORES	22800001	08/02/2017	196.906,30	-95.171,38	0,00	101.734,92
440000002951	0	IVECO CAMIONES RECOLECTORES COMPACTADORES	22800001	08/02/2017	196.906,30	-95.171,38	0,00	101.734,92
440000002952	0	IVECO CAMIONES RECOLECTORES COMPACTADORES	22800001	08/02/2017	196.906,30	-95.171,38	0,00	101.734,92
440000002953	0	IVECO CAMIONES RECOLECTORES COMPACTADORES	22800001	08/02/2017	196.906,30	-95.171,38	0,00	101.734,92
440000002954	0	IVECO CAMIONES RECOLECTORES COMPACTADORES	22800001	08/02/2017	196.906,30	-95.171,38	0,00	101.734,92
440000002955	0	IVECO CAMIONES RECOLECTORES COMPACTADORES	22800001	08/02/2017	196.906,30	-95.171,38	0,00	101.734,92
440000002956	0	IVECO CAMIONES RECOLECTORES COMPACTADORES	22800001	08/02/2017	196.906,30	-95.171,38	0,00	101.734,92
440000002957	0	IVECO CAMIONES RECOLECTORES COMPACTADORES	22800001	08/02/2017	196.906,30	-95.171,38	0,00	101.734,92
440000002958	0	IVECO CAMIONES RECOLECTORES COMPACTADORES	22800001	08/02/2017	196.906,30	-95.171,38	0,00	101.734,92
440000002959	0	IVECO CAMIONES RECOLECTORES COMPACTADORES	22800001	08/02/2017	196.906,30	-95.171,38	0,00	101.734,92
440000002960	0	IVECO CAMIONES RECOLECTORES COMPACTADORES	22800001	08/02/2017	196.906,30	-95.171,38	0,00	101.734,92

Activo fijo	Sub nº	Denominación	Clase activos fijos	Fecha de capitalización	Valor Bruto Acumulado	Amortización Acumulada	Det. Usufructo	Val.cont.
440000002961	0	IVECO CAMIONES RECOLECTORES COMPACTADORES	22800001	08/02/2017	196.906,30	-95.171,38	0,00	101.734,92
440000002962	0	IVECO CAMIONES RECOLECTORES COMPACTADORES	22800001	08/02/2017	196.906,30	-95.171,38	0,00	101.734,92
440000002963	0	IVECO CAMIONES RECOLECTORES COMPACTADORES	22800001	08/02/2017	196.906,30	-95.171,38	0,00	101.734,92
440000002964	0	IVECO CAMIONES RECOLECTORES COMPACTADORES	22800001	08/02/2017	196.906,30	-95.171,38	0,00	101.734,92
440000002965	0	IVECO CAMIONES RECOLECTORES COMPACTADORES	22800001	08/02/2017	196.906,30	-95.171,38	0,00	101.734,92
440000002966	0	IVECO CAMIONES RECOLECTORES COMPACTADORES	22800001	08/02/2017	196.906,30	-95.171,38	0,00	101.734,92
440000002967	0	IVECO CAMIONES RECOLECTORES COMPACTADORES	22800001	08/02/2017	196.906,30	-95.171,38	0,00	101.734,92
440000002968	0	IVECO CAMIONES RECOLECTORES COMPACTADORES	22800001	08/02/2017	196.906,30	-95.171,38	0,00	101.734,92
440000002969	0	IVECO CAMIONES RECOLECTORES COMPACTADORES	22800001	08/02/2017	196.906,30	-95.171,38	0,00	101.734,92
440000002970	0	IVECO CAMIONES RECOLECTORES COMPACTADORES	22800001	08/02/2017	196.906,30	-95.171,38	0,00	101.734,92
440000002971	0	IVECO CAMIONES RECOLECTORES COMPACTADORES	22800001	08/02/2017	196.906,30	-95.171,38	0,00	101.734,92
440000002972	0	IVECO CAMIONES RECOLECTORES COMPACTADORES	22800001	08/02/2017	196.906,30	-95.171,38	0,00	101.734,92
440000002973	0	IVECO CAMIONES RECOLECTORES COMPACTADORES	22800001	08/02/2017	196.906,30	-95.171,38	0,00	101.734,92
440000002974	0	IVECO CAMIONES RECOLECTORES COMPACTADORES	22800001	08/02/2017	196.906,30	-95.171,38	0,00	101.734,92
440000002975	0	IVECO CAMIONES RECOLECTORES COMPACTADORES	22800001	08/02/2017	196.906,30	-95.171,38	0,00	101.734,92
440000002976	0	IVECO CAMIONES RECOLECTORES COMPACTADORES	22800001	08/02/2017	196.906,30	-95.171,38	0,00	101.734,92
440000002977	0	IVECO CAMIONES RECOLECTORES COMPACTADORES	22800001	08/02/2017	196.906,30	-95.171,38	0,00	101.734,92
440000002978	0	IVECO CAMIONES RECOLECTORES COMPACTADORES	22800001	08/02/2017	196.906,30	-95.171,38	0,00	101.734,92
440000002979	0	IVECO CAMIONES RECOLECTORES COMPACTADORES	22800001	08/02/2017	196.906,30	-95.171,38	0,00	101.734,92
440000002980	0	IVECO CAMIONES RECOLECTORES COMPACTADORES	22800001	08/02/2017	196.906,30	-95.171,38	0,00	101.734,92
440000002981	0	IVECO CAMIONES RECOLECTORES COMPACTADORES	22800001	08/02/2017	196.906,30	-95.171,38	0,00	101.734,92
440000002982	0	SUMINISTRO 50 CAMIONES RECOLECTORES COMPACTADORES	22800001	08/02/2017	196.906,30	-95.171,38	0,00	101.734,92
440000002983	0	IVECO CAMIONES RECOLECTORES COMPACTADORES	22800001	08/02/2017	196.906,30	-95.171,38	0,00	101.734,92
440000002984	0	IVECO CAMIONES RECOLECTORES COMPACTADORES	22800001	08/02/2017	196.906,30	-95.171,38	0,00	101.734,92
440000002985	0	IVECO CAMIONES RECOLECTORES COMPACTADORES	22800001	08/02/2017	188.160,62	-90.944,29	0,00	97.216,33
440000002986	0	IVECO CAMIONES RECOLECTORES COMPACTADORES	22800001	08/02/2017	188.160,62	-90.944,29	0,00	97.216,33
440000002987	0	IVECO CAMIONES RECOLECTORES COMPACTADORES	22800001	08/02/2017	188.160,62	-90.944,29	0,00	97.216,33
440000002988	0	IVECO CAMIONES RECOLECTORES COMPACTADORES	22800001	08/02/2017	188.160,62	-90.944,29	0,00	97.216,33
440000002989	0	IVECO CAMIONES RECOLECTORES COMPACTADORES	22800001	08/02/2017	188.160,62	-90.944,29	0,00	97.216,33
440000002990	0	IVECO CAMIONES RECOLECTORES COMPACTADORES	22800001	08/02/2017	188.160,62	-90.944,29	0,00	97.216,33
440000002991	0	IVECO CAMIONES RECOLECTORES COMPACTADORES	22800001	08/02/2017	188.160,62	-90.944,29	0,00	97.216,33
440000002992	0	IVECO CAMIONES RECOLECTORES COMPACTADORES	22800001	08/02/2017	188.160,62	-90.944,29	0,00	97.216,33
440000002993	0	IVECO CAMIONES RECOLECTORES COMPACTADORES	22800001	08/02/2017	188.160,62	-90.944,29	0,00	97.216,33
440000002994	0	IVECO CAMIONES RECOLECTORES COMPACTADORES	22800001	08/02/2017	188.160,62	-90.944,29	0,00	97.216,33
440000002995	0	IVECO CAMIONES RECOLECTORES COMPACTADORES	22800001	08/02/2017	188.160,62	-90.944,29	0,00	97.216,33
440000002996	0	IVECO CAMIONES RECOLECTORES COMPACTADORES	22800001	08/02/2017	188.160,62	-90.944,29	0,00	97.216,33
440000002997	0	IVECO CAMIONES RECOLECTORES COMPACTADORES	22800001	08/02/2017	188.160,62	-90.944,29	0,00	97.216,33
440000002998	0	IVECO CAMIONES RECOLECTORES COMPACTADORES	22800001	08/02/2017	188.160,62	-90.944,29	0,00	97.216,33
440000002999	0	IVECO CAMIONES RECOLECTORES COMPACTADORES	22800001	08/02/2017	188.160,62	-90.944,29	0,00	97.216,33

Activo fijo	Sub nº	Denominación	Clase activos fijos	Fecha de capitalización	Valor Bruto Acumulado	Amortización Acumulada	Det. Usufructo	Val.cont.
440000003000	0	IVECO CAMIONES RECOLECTORES COMPACTADORES	22800001	08/02/2017	188.160,62	-90.944,29	0,00	97.216,33
440000003001	0	IVECO CAMIONES RECOLECTORES COMPACTADORES	22800001	08/02/2017	188.160,62	-90.944,29	0,00	97.216,33
440000003002	0	IVECO CAMIONES RECOLECTORES COMPACTADORES	22800001	08/02/2017	188.160,62	-90.944,29	0,00	97.216,33
440000003003	0	IVECO CAMIONES RECOLECTORES COMPACTADORES	22800001	08/02/2017	188.160,55	-90.944,27	0,00	97.216,28
635000000068	0	MERCADO MUNICIPAL DE BAMI	22011001	01/01/2015	677.673,53	0,00	0,00	677.673,53
636000000038	0	MERCADO MUNICIPAL DE BAMI	22100011	01/01/2015	541.481,24	-126.013,98	0,00	415.467,26
642000000002	0	CENTRO SOCIOCULTURAL "MAESTRO ALONSO".	20700011	01/01/2015	822.899,86	-822.899,86	0,00	0,00
		TOTAL			**210.374.833,37**	**-38.616.633,65**		**171.758.199,72**

6. PATRIMONIO PÚBLICO DEL SUELO

AYUNTAMIENTO DE MADRID

PATRIMONIO PÚBLICO DEL SUELO

Ejercicio : 2021

Fecha: 31/12/2021

Centro **: 001 AYUNTAMIENTO DE MADRID**

DESCRIPCIÓN CUENTA	SALDO INICIAL	ENTRADAS O DOTACIONES	AUMENTOS POR TRANSFERENCIAS O TRASPASOS	BAJAS O REDUCCIONES	DISMINUCIONES POR TRANSFERENCIAS O TRASPASOS	CORRECCIONES VALORATIVAS NETAS POR DETERIORO DEL EJERCICIO	AMORTIZACIÓN DEL EJERCICIO	SALDO FINAL
TERRENOS	6.751.599.336,62	0,00	331.862.077,74	45.860.338,34	251.791.235,93	22.449.558,38	0,00	6.763.360.281,71
CONSTRUCCIONES	3.701.532,94	0,00	0,00	0,00	0,00	0,00	89.635,84	3.611.897,10
EN CONSTRUCCIÓN Y ANTICIPO	274.838.947,63	3.574.866,98	0,00	4.633.322,11	12.512.820,88	0,00	0,00	261.267.671,62
OTRO PATRIMONIO PÚBLICO DEL SUELO	0,00	0,00	0,00	0,00	0,00	0,00	0,00	0,00

6. Patrimonio público del suelo.

6.1 Análisis de los movimientos contables del ejercicio

Los movimientos de cada partida incluida en este epígrafe del balance se reflejan en esta Nota de la Memoria de conformidad con los criterios expuestos en la Nota 5 “Inmovilizado material”.

6.2 Otra información.

El Ayuntamiento de Madrid aplica el modelo de coste para la valoración de todo su inmovilizado no financiero.

El patrimonio público del suelo se amortiza por el método de cuota lineal en función de su vida útil y según los siguientes criterios establecidos en el Decreto del Delegado del Área de Gobierno de Economía y Hacienda de 10 de diciembre de 2015 por el que se acuerda “modificar la vida útil de los bienes que componen el activo no corriente del ayuntamiento y sus organismos autónomos y se establece el criterio de valoración de determinadas inversiones”:

SUBGRUPO	CUENTA DE MAYOR	DENOMINACIÓN	CLASE ACTIVO	DENOMINACIÓN ACTIVO	VIDA ÚTIL (años)
Patrimonio Público del Suelo	24000	Terrenos	24000001	Terrenos y Bienes Naturales PMS	(1)
	24100	Construcciones	24100001	Construcciones PMS	50

(1) No se amortiza

De acuerdo con las especificaciones técnicas del sistema de información contable municipal (SAP R3) el periodo de vida útil comienza a partir del mes siguiente a aquel en que se ha registrado en el sistema la puesta en funcionamiento del activo (fecha de capitalización).

El Ayuntamiento de Madrid no efectúa activación de gastos financieros.

Respecto a los costes de ampliación, modernización o mejora se añaden al importe del valor contable del elemento cuando la imputación presupuestaria del gasto se realiza con cargo a capítulo 6 “Inversiones reales”.

En el ejercicio 2021 no se han registrado costes de gran reparación o inspección general, ni de desmantelamiento del activo y restauración de su emplazamiento, ni se han activado costes por trabajos realizados por la entidad para su inmovilizado.

Durante el ejercicio 2021, se han registrado contablemente cesiones a otras entidades.

Identificación del activo cedido	Denominación	Entidad a la que se cede el bien	Valor Subvención (€)	Causa
Parcela 29676 de PMS.	Parcela municipal 4.7.2 AB del UZI 0.10 "Ensanche de Carabanchel"	EMVS	1.570.590,00	Convenio de Cesión Gratuita con destino a la construcción y posterior alquiler de viviendas de protección pública. 7/10/2020
Parcela 29.767 de PMS	M-34 CD del UZP 2.01 "Desarrollo del Este el Cañaveral", distrito de Vicálvaro.	EMVS	5.582.404,64	Convenio de Cesión Gratuita con destino a la construcción y posterior alquiler de viviendas de protección pública.30/07/2020
IMPORTE TOTAL DE BIENES CEDIDOS			7.152.994,64	

6.3 Criterios específicos del tratamiento contable del PMS

El Patrimonio Municipal del Suelo (PMS), de conformidad con el art. 174 de la Ley 9/2001, de 17 de julio, del suelo de la Comunidad de Madrid, está formado por los bienes afectos a la finalidad del mismo y se nutre, principalmente, por tres vías: las cesiones gratuitas de suelo que en virtud de las normas de Planeamiento Urbanístico deben ser realizadas al Ayuntamiento; las adquisiciones de bienes que el propio Ayuntamiento realiza para afectarlos al PMS y la urbanización de terrenos que en el ejercicio de sus competencias urbanísticas quedan afectos al PMS (sistema de expropiación).

En el ejercicio 2011 se aprobó por primera vez, en aplicación de la Disposición Transitoria Única del Reglamento del Inventario General del Ayuntamiento de Madrid, un Inventario del Patrimonio Municipal del Suelo (PMS) a 31 de diciembre de 2010 comprensivo de la totalidad de los bienes integrantes del mismo. A partir de ese ejercicio, la aprobación del Inventario de PMS se produce con carácter anual en el ejercicio siguiente a aquel al que se refiere.

Con ocasión de su contabilización, se pusieron de manifiesto dificultades para conciliar las parcelas cuyo detalle individualizado aparecía, por primera vez, íntegramente recogido en el Inventario aprobado y los saldos contables registrados a esa fecha en cuentas del inmovilizado del Balance del Ayuntamiento, que provenían, de un lado, de la suma del importe total de las obligaciones presupuestarias reconocidas hasta esa fecha destinadas a la adquisición o urbanización de suelo afecto al PMS, y de otro, de los asientos directos que anualmente se venían practicando para reflejar las variaciones interanuales que se contenían en los expedientes anuales de inventario, que exclusivamente recogían las actuaciones incorporadas al inventario durante ese ejercicio, pero sin obtener como producto final la relación detallada de los bienes que componían el inventario.

Ante esta situación, en el ejercicio 2011, con el fin de evitar duplicidades contables y mostrar la imagen fiel del Patrimonio, se adoptaron los siguientes criterios:

1. Contabilizar todas las parcelas inventariadas cuya procedencia fuera gratuita (altas lucrativas) y así hubieran sido identificadas por el servicio responsable,

al tener la certeza de que no provenían de la ejecución presupuestaria de ejercicios anteriores. Estas altas lucrativas se contabilizaron por el valor por el que figuraban registradas en el Inventario de PMS con abono a una cuenta de resultados, por cuanto son un ingreso de carácter no presupuestario.

2. Contabilizar, de las parcelas cuya adquisición hubiese sido de forma onerosa con cargo al presupuesto municipal en ejercicios anteriores, sólo aquellos casos en que se pudieron identificar la totalidad de las obligaciones reconocidas que habían servido para la adquisición de las mismas. Por dicha razón estas altas onerosas supusieron, en parte, únicamente movimientos entre cuentas de inmovilizado.
3. Dar de baja los saldos históricos de las cuentas de mayor en las que venían reflejando los inventarios anuales aprobados hasta esa fecha.

A partir de la regularización contable llevada a cabo en 2011 con motivo de la aprobación del Inventario de PMS de 31/12/2010, el Inventario del PMS viene aprobándose con carácter anual en el ejercicio inmediato siguiente a aquél al que se refiere.

El tratamiento contable del PMS, es el que se detalla a continuación:

- Las nuevas adquisiciones lucrativas se registran en la contabilidad municipal de acuerdo con la información que de estas altas gratuitas figura en el Inventario anual del Patrimonio Municipal del Suelo (detalle, descripción y valor) y que han sido cumplimentados -con motivo de su incorporación al mismo- por los servicios competentes del Área de Gobierno de Desarrollo Urbano Sostenible.
- Respecto a las adquisiciones de carácter oneroso, desde que se implantó el módulo de Gestión Patrimonial en el ejercicio 2007, el inventario contable se actualiza a través de la ejecución del presupuesto de gastos y conforme estos activos se van inscribiendo en el Inventario anual del PMS, se procede a su traspaso desde la cuenta asociada a activo en la que se registra la ejecución presupuestaria a las cuentas de mayor representativas del Inventario PMS (2400000000 y 2410000001)
- Respecto a las enajenaciones, el ingreso obtenido por la venta se registra en la cuenta 773 “Beneficios procedentes del patrimonio público del suelo” en el momento en el que se reconoce el derecho presupuestario y, sin embargo, la baja en cuentas de inmovilizado, a precio de coste, se registra con cargo a la cuenta 673 “Perdidas procedentes del patrimonio público del suelo” cuando el Área de desarrollo urbano sostenible determina el precio de coste de ese suelo, determinación que, con carácter general, se efectúa en el expediente del Inventario anual en el que se recoge la baja del bien.
- En último lugar, el resto de actuaciones urbanísticas (traspasos a otros inventarios municipales, bajas gratuitas por cesión u otras figuras jurídicas, derechos de superficie en especie, ...) se registran, con carácter general, a partir de la información que se contiene en el Inventario anual de PMS.

7. INVERSIONES INMOBILIARIAS

AYUNTAMIENTO DE MADRID

INVERSIONES INMOBILIARIAS

Ejercicio : 2021

Fecha: 31/12/2021

Centro : 001 AYUNTAMIENTO DE MADRID

DESCRIPCIÓN CUENTA	SALDO INICIAL	ENTRADAS O DOTACIONES	AUMENTOS POR TRANSFERENCIAS O TRASPASOS	BAJAS O REDUCCIONES	DISMINUCIONES POR TRANSFERENCIAS O TRASPASOS	CORRECCIONES VALORATIVAS NETAS POR DETERIORO DEL EJERCICIO	AMORTIZACIÓN DEL EJERCICIO	SALDO FINAL
TERRENOS	74.339.083,04	0,00	782.086,65	0,00	823.659,02	0,00	0,00	74.297.510,67
CONSTRUCCIONES	12.981.970,85	0,00	938.810,05	0,00	426.184,40	0,00	380.074,54	13.114.521,96
INVERSIONES INMOBILIARIAS EN CURSO Y ANTICIPOS	20.640,81	0,00	0,00	0,00	0,00	0,00	0,00	20.640,81

7. Inversiones inmobiliarias.

7.1 Análisis de los movimientos contables del ejercicio.

Los movimientos de cada partida incluida en este epígrafe del balance se reflejan en esta Nota de la Memoria de conformidad con los criterios expuestos en la Nota 5 “Inmovilizado material”.

7.2 Otra información.

El Ayuntamiento de Madrid aplica el modelo de coste para la valoración de todo su inmovilizado no financiero.

Las inversiones inmobiliarias se amortizan por el método de cuota lineal en función de su vida útil y según los siguientes criterios establecidos en el Decreto del Delegado del Área de Gobierno de Economía y Hacienda de 10 de diciembre de 2015 por el que se acuerda “modificar la vida útil de los bienes que componen el activo no corriente del ayuntamiento y sus organismos autónomos y se establece el criterio de valoración de determinadas inversiones”:

CUENTA DE MAYOR	DENOMINACIÓN	CLASE ACTIVO	DENOMINACIÓN ACTIVO	VIDA ÚTIL (años)
22000	Inversiones en terrenos	22011001	Inversiones en terrenos	(1)
22100	Inversiones en construcciones	22100011	Inversiones en construcciones	50

(1) No se amortiza

De acuerdo con las especificaciones técnicas del sistema de información contable municipal (SAP R3) el periodo de vida útil comienza a partir del mes siguiente a aquel en que se ha registrado en el sistema la puesta en funcionamiento del activo (fecha de capitalización).

El Ayuntamiento de Madrid no efectúa activación de gastos financieros.

Respecto a los costes de ampliación, modernización o mejora se añaden al importe del valor contable del elemento cuando la imputación presupuestaria del gasto se realiza con cargo a capítulo 6 “Inversiones reales”.

En el ejercicio 2021 no se han registrado costes de gran reparación o inspección general, ni de desmantelamiento del activo y restauración de su emplazamiento, ni se han activado costes por trabajos realizados por la entidad para su inmovilizado.

En el ejercicio 2021 no existen saldos y/o movimientos relativos a arrendamientos financieros ni a trabajos realizados por la entidad para su inmovilizado.

Durante el ejercicio 2021 no se han registrado bajas por adscripciones ni cesiones de uso sobre inversiones inmobiliarias, ni bienes recibidos en cesión.

8. INMOVILIZADO INTANGIBLE

AYUNTAMIENTO DE MADRID

INMOVILIZADO INTANGIBLE

Ejercicio : 2021 **Fecha: 31/12/2021**

Centro : 001 AYUNTAMIENTO DE MADRID

DESCRIPCIÓN CUENTA	SALDO INICIAL	ENTRADAS O DOTACIONES	AUMENTOS POR TRANSFERENCIAS O TRASPASOS	BAJAS O REDUCCIONES	DISMINUCIONES POR TRANSFERENCIAS O TRASPASOS	CORRECCIONES VALORATIVAS NETAS POR DETERIORO DEL EJERCICIO	AMORTIZACIÓN DEL EJERCICIO	SALDO FINAL
INVERSIÓN EN INVESTIGACIÓN Y DESARROLLO	0,00	0,00	0,00	0,00	0,00	0,00	0,00	0,00
PROPIEDAD INDUSTRIAL E INTELECTUAL	0,00	1.076,90	0,00	0,00	0,00	0,00	89,74	987,16
APLICACIONES INFORMÁTICAS	2.001.052,24	1.047.329,71	0,00	0,00	0,00	0,00	618.265,94	2.430.116,01
INVERSIONES S/ACTIVOS EN RÉGIMEN DE ARRENDAMIENTO	3.922.970,23	0,00	314.166,48	0,00	0,00	0,00	1.158.288,21	3.078.848,50
OTRO INMOVILIZADO INTANGIBLE	832.448,10	1.519.994,83	0,00	0,00	0,00	0,00	389.405,26	1.963.037,67

8. Inmovilizado intangible

8.1 Análisis de los movimientos contables del ejercicio.

Los movimientos de cada partida incluida en este epígrafe del balance se reflejan en esta Nota de la Memoria de conformidad con los criterios expuestos en la Nota 5 “Inmovilizado material”.

8.2 Otra información.

El Ayuntamiento de Madrid aplica el modelo de coste para la valoración de todo su inmovilizado no financiero.

El inmovilizado intangible se amortiza por el método de cuota lineal en función de su vida útil y según los siguientes criterios establecidos en el Decreto del Delegado del Área de Gobierno de Economía y Hacienda de 10 de diciembre de 2015 por el que se acuerda “modificar la vida útil de los bienes que componen el activo no corriente del ayuntamiento y sus organismos autónomos y se establece el criterio de valoración de determinadas inversiones”:

CUENTA DE MAYOR	DENOMINACIÓN	CLASE ACTIVO	DENOMINACIÓN ACTIVO	VIDA ÚTIL (años)
20600	Aplicaciones informáticas	21500000	Aplicac. Informáticas	5
20300	Propiedad intelectual	21610001	Propiedad intelectual	5
20301	Propiedad industrial	20300001	Propiedad industrial	5
20700	Inv. s/activos en régimen de arrendamiento o cedidos	20700001	Inv. Sobre Activos Régimen Arrendamto	(1)
		20700011	Inv. Sobre Activos Recibidos Cesión	
		62100001	Arrendamientos y Derechos Reales	
20900	Otro inmovilizado intangible	21900001	Otro Inm. Intangible	5 (2)

(1) Su vida útil viene definida por el periodo de arrendamiento o cesión
(2) La vida útil de los bienes recibidos en cesión por periodo inferior a su vida económica viene definida por la duración de la cesión

De acuerdo con las especificaciones técnicas del sistema de información contable municipal (SAP R3) el periodo de vida útil comienza a partir del mes siguiente a aquel en que se ha registrado en el sistema la puesta en funcionamiento del activo (fecha de capitalización).

El Ayuntamiento de Madrid no efectúa activación de gastos financieros.

En el ejercicio 2021 no existen saldos y/o movimientos relativos a inversiones en investigación y desarrollo, ni a trabajos realizados por la entidad para el inmovilizado intangible.

No se han registrado durante el ejercicio 2021 deterioros de valor sobre el inmovilizado intangible.

Tampoco se han entregado bienes en cesión o adscripción, ni se han registrado bienes recibidos en cesión durante el ejercicio 2021

En último lugar, y de acuerdo con el contenido de la *Nota informativa 2/2016 de la IGAE sobre tratamiento contable a aplicar a los "acuerdos de concesión" de servicio público que realicen las entidades sometidas al plan general de contabilidad pública adaptado a la administración local (PCN) o al plan de cuentas local simplificado (PCS),* se ha efectuado una revisión de los activos intangibles del módulo de gestión patrimonial del sistema contable municipal (SAP) habiéndose identificado dentro de la cuenta 207 "Inversiones sobre activos en régimen de arrendamiento o cesión" activos de concesión por los valores netos contables a 31/12/2021 que se indican a continuación:

Cuentas de mayor	Denominación	VNC Activos	VNC Activos sin concesión	VNC Activos de concesión
207	Inversiones s/activos en rgmen arredto/cesión	3.078.848,50	3.078.848,50	0

Los activos de concesión localizados figuran relacionados en la Nota 2 de esta Memoria dentro del correspondiente acuerdo de concesión y su valor contable se ha traspasado a nuevas divisionarias de las cuentas de mayor previstas en el plan de contabilidad de las entidades locales, de acuerdo con lo indicado en la referida Nota informativa 2/2016.

10. ACTIVOS FINANCIEROS

MADRID

AYUNTAMIENTO DE MADRID

ACTIVOS FINANCIEROS

1. INFORMACIÓN RELACIONADA CON EL BALANCE

a) ESTADO RESUMEN DE CONCILIACIÓN

Ejercicio : 2021 **Fecha: 31/12/2021**

Centro : 001 AYUNTAMIENTO DE MADRID

CATEGORÍAS	ACTIVOS FINANCIEROS A LARGO PLAZO (1)						ACTIVOS FINANCIEROS A CORTO PLAZO (2)						TOTAL	
	INVERSIONES EN PATRIMONIO		VALORES REPRESENTATIVOS DEUDA		OTRAS INVERSIONES		INVERSIONES EN PATRIMONIO		VALORES REPRESENTATIVOS DEUDA		OTRAS INVERSIONES			
	2021	2020	2021	2020	2021	2020	2021	2020	2021	2020	2021	2020	2021	2020
CRÉDITOS Y PARTIDAS A COBRAR					7.691.039,31	8.139.923,23					10.494.105,56	31.351.652,65	18.185.144,87	39.491.575,88
INVERSIONES MANTENIDAS HASTA EL VENCIMIENTO														
ACTIVOS FINANCIEROS A VALOR RAZONABLE CON CAMBIO EN RESULTADOS														
INVERSIONES EN ENTIDADES DE GRUPO, MULTIGRUPO Y ASOCIADAS	786.606.487,48	786.854.633,96									0,00	0,00	786.606.487,48	786.854.633,96
ACTIVOS FINANCIEROS DISPONIBLES PARA LA VENTA	311.034.198,82	301.494.355,60											311.034.198,82	301.494.355,60
TOTAL	**1.097.640.686,30**	**1.088.348.989,56**	**0,00**	**0,00**	**7.691.039,31**	**8.139.923,23**					**10.494.105,56**	**31.351.652,65**	**1.115.825.831,17**	**1.127.840.565,44**

1) No incluye información de creditos recogidos en el epígrafe A.VII "Deudores y otras cuentas a cobrar a largo plazo"

(2) No incluye información de creditos recogidos en el epígrafe B.III "Deudores y otras cuentas a cobrar a corto plazo"

MADRID

AYUNTAMIENTO DE MADRID

ACTIVOS FINANCIEROS

1. INFORMACIÓN RELACIONADA CON EL BALANCE

d) CORRECCIONES POR DETERIORO DEL VALOR

Ejercicio : 2021 **Fecha: 31/12/2021**

Centro : 001 AYUNTAMIENTO DE MADRID

CLASES DE ACTIVOS FINANCIEROS	MOVIMIENTOS EN CUENTAS CORRECTORAS			
	SALDO INICIAL	DISMINUCIONES DE VALOR POR DETERIORO CREDITICIO DEL EJERCICIO	REVERSIÓN DEL DETERIORO CREDITICIO EN EL EJERCICIO	SALDO FINAL
Activos financieros a Largo Plazo				
Inversiones en patrimonio	1.118.483,52	2.714.262,38	0,00	3.832.745,90
Valores representativos de deuda				
Otras inversiones				
Activos financieros a Corto Plazo				
Inversiones en patrimonio				
Valores representativos de deuda				
Otras inversiones	5.885.784,11	2.182.802,28	5.885.784,11	2.182.802,28

MADRID

AYUNTAMIENTO DE MADRID

ACTIVOS FINANCIEROS

2. a) INFORMACIÓN RELACIONADA CON LA CUENTA DEL RESULTADO ECONÓMICO-PATRIMONIAL. RESULTADOS PROCEDENTES DE ACTIVOS FINANCIEROS

Ejercicio : 2021 **Fecha: 31/12/2021**

Centro : 001 AYUNTAMIENTO DE MADRID

CATEGORÍAS	INGRESOS DE PARTICIPACIONES EN EL PATRIMONIO	INGRESOS DE VALORES REPRESENTATIVOS DE DEUDA	INGRESOS DE OTRAS INVERSIONES	DIFERENCIAS DE CAMBIO	DETERIORO DE VALOR Y REVERSIÓN	BENEFICIOS Y PERDIDAS
CRÉDITOS Y PARTIDAS A COBRAR			136.336,58		3.702.981,83	
INVERSIONES MANTENIDAS HASTA EL VENCIMIENTO						
ACTIVOS FINANCIEROS A VALOR RAZONABLE CON CAMBIO EN RESULTADOS						
INVERSIONES EN ENTIDADES DE GRUPO, MULTIGRUPO Y ASOCIADAS	45.862.747,91				-2.714.262,38	
ACTIVOS FINANCIEROS DISPONIBLES PARA LA VENTA	15.484.906,95				-231,50	
TOTAL	**61.347.654,86**		**136.336,58**		**988.487,95**	**0,00**

MADRID

AYUNTAMIENTO DE MADRID

ACTIVOS FINANCIEROS

3. INFORMACIÓN SOBRE RIESGOS

b) RIESGO DE TIPO DE INTERÉS

Ejercicio : 2021 **Fecha: 31/12/2021**

Centro : 001 AYUNTAMIENTO DE MADRID

ACTIVOS FINANCIEROS A COSTE AMORTIZADO	TIPO DE INTERÉS		
	A TIPO DE INTERES FIJO	A TIPO DE INTERES VARIABLE	TOTAL
Valores representativos de deuda			
Otros activos financieros	18.185.144,87	0,00	18.185.144,87
TOTAL IMPORTE			
% de activos financieros a tipo fijo/variable sobre el total	100,00%	0,00%	

11. PASIVOS FINANCIEROS

11.1. SITUACIÓN Y MOVIMIENTOS DE LAS DEUDAS

a) DEUDAS AL COSTE AMORTIZADO

AYUNTAMIENTO DE MADRID

PASIVOS FINANCIEROS

1. SITUACIÓN Y MOVIMIENTOS DE LAS DEUDAS

A) DEUDAS COSTE AMORTIZADO

1. OBLIGACIONES Y OTROS VALORES NEGOCIABLES

Ejercicio : 2021 **Fecha: 31/12/2021**

Centro : **001 AYUNTAMIENTO DE MADRID**

IDENTIFICACIÓN DEUDA	T.I.E	DEUDA AL 1 ENERO		CREACIONES		INTERESES DEVENGADOS SEGÚN T.I.E		INTERESES CANCELADOS (7)	DIFERENCIAS DE CAMBIO		DISMINUCIONES		DEUDA AL 31 DICIEMBRE	
		COSTE AMORTIZADO (1)	INTERESES EXPLÍCITOS (2)	EFECTIVO (3)	GASTOS (4)	EXPLÍCITOS (5)	RESTO (6)		DEL COSTE AMORTIZADO (8)	DE INTERESES EXPLÍCITOS (9)	VALOR CONTABLE (10)	RESULTADO (11)	COSTE AMORTIZADO (12)=(1)+(3)-(4)+(6)+(8)-(10)	INTERESES EXPLÍCITOS (13)=(2)+(5)-(7)+(9)
OBLIGACIONES JUN-2006 (200MM)	4,3500%	200.000.000,00	4.743.287,67	0,00	0,00	3.956.712,33	0,00	8.700.000,00	0,00	0,00	200.000.000,00	0,00	0,00	0,00
OBLIGACIONES JUN-2006 (300MM)	4,5500%	300.000.000,00	7.442.054,79	0,00	0,00	13.650.000,00	0,00	13.650.000,00	0,00	0,00	0,00	0,00	300.000.000,00	7.442.054,79
OBLIGACIONES 2007 (BNP-PARIB 200MM-07) [1]	0,0000%	200.000.000,00	0,00	0,00	0,00	0,00	0,00	0,00	0,00	0,00	0,00	0,00	200.000.000,00	0,00
TOTAL		700.000.000,00	12.185.342,46	0,00	0,00	17.606.712,33	0,00	22.350.000,00	0,00	0,00	200.000.000,00	0,00	500.000.000,00	7.442.054,79

[1] Al ser una emisión a tipo variable en la columna TIE se ha recogido el tipo medio ponderado del año 2021.

AYUNTAMIENTO DE MADRID

PASIVOS FINANCIEROS

1. SITUACIÓN Y MOVIMIENTOS DE LAS DEUDAS

A) DEUDAS COSTE AMORTIZADO

2. DEUDAS CON ENTIDADES DE CRÉDITO

Ejercicio : 2021 **Fecha: 31/12/2021**

Centro : **001 AYUNTAMIENTO DE MADRID**

IDENTIFICACIÓN DEUDA	T.I.E	DEUDA AL 1 ENERO		CREACIONES		INTERESES DEVENGADOS SEGÚN T.I.E		INTERESES CANCELADOS (7)	DIFERENCIAS DE CAMBIO		DISMINUCIONES		DEUDA AL 31 DICIEMBRE	
		COSTE AMORTIZADO (1)	INTERESES EXPLÍCITOS (2)	EFECTIVO (3)	GASTOS (4)	EXPLÍCITOS (5)	RESTO (6)		DEL COSTE AMORTIZADO (8)	DE INTERESES EXPLÍCITOS (9)	VALOR CONTABLE (10)	RESULTADO (11)	COSTE AMORTIZADO (12)=(1)+(3)-(4)+(6)+(8)-(10)	INTERESES EXPLÍCITOS (13)=(2)+(5)-(7)+(9)
MADRID CALLE 30 PRESTAMO A 2011 [1]	0,57639%	1.150.171.140,94	18.415,16	0,00	0,00	6.668.384,51	0,00	6.668.956,01	0,00	0,00	35.694.966,44	0,00	1.114.476.174,50	17.843,66
MADRID CALLE 30 PRESTAMO B 2011 [1]	0,92500%	12.889.085,00	331,18	0,00	0,00	114.711,17	0,00	114.777,50	0,00	0,00	2.581.522,00	0,00	10.307.563,00	264,85
BILATERAL CAIXABANK MADRIDEC 2006 [1]	0,00000%	1.479.230,76	0,00	0,00	0,00	0,00	0,00	0,00	0,00	0,00	1.479.230,76	0,00	0,00	0,00
PÓLIZA DE PRÉSTAMO A INTERÉS VARIABLE Nº 5638/08/178541 BBVA [1]	0,00000%	6.875.000,00	0,00	0,00	0,00	0,00	0,00	0,00	0,00	0,00	2.500.000,00	0,00	4.375.000,00	0,00
PRESTAMO REFINANCIACIÓN 2014 CAIXABANK TIPO VARIABLE [1]	0,10634%	22.144.352,19	2.101,25	0,00	0,00	16.712,73	0,00	18.382,17	0,00	0,00	14.762.901,48	0,00	7.381.450,71	431,81
BILATERAL UNICAJA 2021 [1]	0,00000%	0,00	0,00	130.000.000,00	0,00	0,00	0,00	0,00	0,00	0,00	0,00	0,00	130.000.000,00	0,00
BILATERAL BBVA 2021 [1]	0,00000%	0,00	0,00	130.000.000,00	0,00	0,00	0,00	0,00	0,00	0,00	0,00	0,00	130.000.000,00	0,00
TOTAL		1.193.558.808,89	20.847,59	260.000.000,00	0,00	6.799.808,41	0,00	6.802.115,68	0,00	0,00	57.018.620,68	0,00	1.396.540.188,21	18.540,32

1 Al ser un préstamo a tipo variable en la columna TIE se ha recogido el tipo medio ponderado del año 2021

AYUNTAMIENTO DE MADRID

PASIVOS FINANCIEROS

1. SITUACIÓN Y MOVIMIENTOS DE LAS DEUDAS

A) DEUDAS COSTE AMORTIZADO

3. DEUDA CON ENTIDADES DE CRÉDITO. (OPERACIONES DE TESORERIA)

Ejercicio : 2021 **Fecha: 31/12/2021**

Centro : **001 AYUNTAMIENTO DE MADRID**

IDENTIFICACIÓN DEUDA	T.I.E	DEUDA AL 1 ENERO		CREACIONES		INTERESES DEVENGADOS SEGÚN T.I.E		INTERESES CANCELADOS (7)	DIFERENCIAS DE CAMBIO		DISMINUCIONES		DEUDA AL 31 DICIEMBRE	
		COSTE AMORTIZADO (1)	INTERESES EXPLÍCITOS (2)	EFECTIVO (3)	GASTOS (4)	EXPLÍCITOS (5)	RESTO (6)		DEL COSTE AMORTIZADO (8)	DE INTERESES EXPLÍCITOS (9)	VALOR CONTABLE (10)	RESULTADO (11)	COSTE AMORTIZADO (12)=(1)+(3)-(4)+(6)+(8)-(10)	INTERESES EXPLÍCITOS (13)=(2)+(5)-(7)+(9)
B.B.V.A.	0,00000%	0,00	0,00	0,00	0,00	0,00	0,00	0,00	0,00	0,00	0,00	0,00	0,00	0,00
IBERBANK	0,00000%	0,00	0,00	0,00	0,00	0,00	0,00	0,00	0,00	0,00	0,00	0,00	0,00	0,00
CAIXABANK	0,00000%	0,00	0,00	0,00	0,00	0,00	0,00	0,00	0,00	0,00	0,00	0,00	0,00	0,00
SANTANDER	0,00000%	0,00	0,00	0,00	0,00	0,00	0,00	0,00	0,00	0,00	0,00	0,00	0,00	0,00
SABADELL	0,00000%	0,00	0,00	0,00	0,00	0,00	0,00	0,00	0,00	0,00	0,00	0,00	0,00	0,00
TOTAL		0,00	0,00	0,00	0,00	0,00	0,00	0,00	0,00	0,00	0,00	0,00	0,00	0,00

Nota: Durante todo el ejercicio 2021 no se han realizado disposiciones, ni devengado intereses por Operaciones de Tesorería, por lo que los importes son cero, al igual que el T.I.E. Además, a 31 de diciembre de 2021 no existían Operaciones de Tesorería formalizadas.

AYUNTAMIENTO DE MADRID

PASIVOS FINANCIEROS

1. SITUACIÓN Y MOVIMIENTOS DE LAS DEUDAS

A) DEUDAS COSTE AMORTIZADO

4. OTRAS DEUDAS

Ejercicio : 2021 **Fecha: 31/12/2021**

Centro : **001 AYUNTAMIENTO DE MADRID**

IDENTIFICACIÓN DEUDA	T.I.E	DEUDA AL 1 ENERO		CREACIONES		INTERESES DEVENGADOS SEGÚN T.I.E		INTERESES CANCELADOS (7)	DIFERENCIAS DE CAMBIO		DISMINUCIONES		DEUDA AL 31 DICIEMBRE	
		COSTE AMORTIZADO (1)	INTERESES EXPLÍCITOS (2)	EFECTIVO (3)	GASTOS (4)	EXPLÍCITOS (5)	RESTO (6)		DEL COSTE AMORTIZADO (8)	DE INTERESES EXPLÍCITOS (9)	VALOR CONTABLE (10)	RESULTADO (11)	COSTE AMORTIZADO (12)=(1)+(3)-(4)+(6)+(8)-(10)	INTERESES EXPLÍCITOS (13)=(2)+(5)-(7)+(9)
INSTITUTO DE CREDITO OFICIAL 2006 [1]	0,00000%	24.000.000,00	0,00	0,00	0,00	0,00	0,00	0,00	0,00	0,00	0,00	0,00	24.000.000,00	0,00
MINISTERIO INDUSTRIA TURISMO Y COMERCIO-2007	0,00000%	5.230.769,18	0,00	0,00	0,00	0,00	0,00	0,00	0,00	0,00	2.615.384,62	0,00	2.615.384,56	0,00
MINISTERIO INDUSTRIA TURISMO Y COMERCIO 2008-2011	0,00000%	198.185,98	0,00	0,00	0,00	0,00	0,00	0,00	0,00	0,00	66.061,98	0,00	132.124,00	0,00
DEUDA PARTICIPACION TRIBUTOS ESTATALES. EJERC 2008	0,00000%	46.551.549,48	0,00	0,00	0,00	0,00	0,00	0,00	0,00	0,00	4.231.959,24	0,00	42.319.590,24	0,00
DEUDA PARTICIPACION TRIBUTOS ESTATALES. EJERC.2009	0,00000%	196.717.654,71	0,00	0,00	0,00	0,00	0,00	0,00	0,00	0,00	17.883.423,00	0,00	178.834.231,71	0,00
PROVEEDORES DEL INMOVILIZADO. CONTRATO EFICIENCIA ENERGÉTICA [2]	5,00000%	18.327.913,43	0,00	0,00	0,00	916.395,67	0,00	916.395,67	0,00	0,00	8.940.445,58	0,00	9.387.467,85	0,00
TOTAL		291.026.072,78	0,00	0,00	0,00	916.395,67	0,00	916.395,67	0,00	0,00	33.737.274,42	0,00	257.288.798,36	0,00

[1] Al ser un préstamo a tipo variable en la columna TIE se ha recogido el tipo medio ponderado del año 2021.

[2] Préstamo imputados según criterios Protocolo Déficit Excesivo.

AYUNTAMIENTO DE MADRID

PASIVOS FINANCIEROS

1. SITUACIÓN Y MOVIMIENTOS DE LAS DEUDAS

a) DEUDAS COSTE AMORTIZADO

5. RESUMEN

Ejercicio : 2021 **Fecha: 31/12/2021**

Centro : **001 AYUNTAMIENTO DE MADRID**

IDENTIFICACIÓN DEUDA	DEUDA AL 1 ENERO		CREACIONES		INTERESES DEVENGADOS SEGÚN T.I.E		INTERESES CANCELADOS (7)	DIFERENCIAS DE CAMBIO		DISMINUCIONES		DEUDA AL 31 DICIEMBRE	
	COSTE AMORTIZADO (1)	INTERESES EXPLÍCITOS (2)	EFECTIVO (3)	GASTOS (4)	EXPLÍCITOS (5)	RESTO (6)		DEL COSTE AMORTIZADO (8)	DE INTERESES EXPLÍCITOS (9)	VALOR CONTABLE (10)	RESULTADO (11)	COSTE AMORTIZADO (12)=(1)+(3)-(4)+(6)+(8)-(10)	INTERESES EXPLÍCITOS (13)=(2)+(5)-(7)+(9)
OBLIGACIONES Y OTROS VALORES NEGOCIABLES	700.000.000,00	12.185.342,46	0,00	0,00	17.606.712,33	0,00	22.350.000,00	0,00	0,00	200.000.000,00	0,00	500.000.000,00	7.442.054,79
DEUDAS CON ENTIDADES DE CRÉDITO	1.193.558.808,89	20.847,59	260.000.000,00	0,00	6.799.808,41	0,00	6.802.115,68	0,00	0,00	57.018.620,68	0,00	1.396.540.188,21	18.540,32
DEUDAS CON ENTIDADES DE CRÉDITO (OPERACIONES TESORERIA)	0,00	0,00	0,00	0,00	0,00	0,00	0,00	0,00	0,00	0,00	0,00	0,00	0,00
OTRAS DEUDAS	291.026.072,78	0,00	0,00	0,00	916.395,67	0,00	916.395,67	0,00	0,00	33.737.274,42	0,00	257.288.798,36	0,00
TOTAL	2.184.584.881,67	12.206.190,05	260.000.000,00	0,00	25.322.916,41	0,00	30.068.511,35	0,00	0,00	290.755.895,10	0,00	2.153.828.986,57	7.460.595,11

11.1. SITUACIÓN Y MOVIMIENTOS DE LAS DEUDAS

c) RESUMEN POR CATEGORÍAS

AYUNTAMIENTO DE MADRID

PASIVOS FINANCIEROS

1. SITUACIÓN Y MOVIMIENTOS DE LAS DEUDAS

c) RESUMEN POR CATEGORÍAS

Ejercicio : 2021 **Fecha: 31/12/2021**

Centro : **001 AYUNTAMIENTO DE MADRID**

	LARGO PLAZO						CORTO PLAZO						TOTAL	
	OBLIGACIONES Y OTROS VALORES NEGOCIABLES		DEUDAS CON ENTIDADES DE CRÉDITO		OTRAS DEUDAS		OBLIGACIONES Y OTROS VALORES NEGOCIABLES		DEUDAS CON ENTIDADES DE CRÉDITO		OTRAS DEUDAS			
	2021	2020	2021	2020	2021	2020	2021	2020	2021	2020	2021	2020	2021	2020
DEUDAS A COSTE AMORTIZADO	300.000.000,00	500.000.000,00	1.344.213.669,68	1.136.540.188,21	199.104.501,73	257.288.798,36	207.442.054,79	212.185.342,46	52.345.058,85	57.039.468,27	58.184.296,63	33.737.274,42	2.161.289.581,68	2.196.791.071,72
DEUDAS A VALOR RAZONABLE	0,00	0,00	0,00	0,00	0,00	0,00	0,00	0,00	0,00	0,00	0,00	0,00	0,00	0,00
TOTAL	300.000.000,00	500.000.000,00	1.344.213.669,68	1.136.540.188,21	199.104.501,73	257.288.798,36	207.442.054,79	212.185.342,46	52.345.058,85	57.039.468,27	58.184.296,63	33.737.274,42	2.161.289.581,68	2.196.791.071,72

11.2. LÍNEAS DE CRÉDITO

AYUNTAMIENTO DE MADRID

PASIVOS FINANCIEROS

2. LÍNEAS DE CRÉDITO

Ejercicio : 2021 **Fecha: 31/12/2021**

Centro : 001 AYUNTAMIENTO DE MADRID

IDENTIFICACIÓN	LÍMITE CONCEDIDO	DISPUESTO	DISPONIBLE	COMISIÓN S/ NO DISPUESTO
SABADELL	75.000.000,00	0,00	75.000.000,00	0,00
BBVA	150.000.000,00	0,00	150.000.000,00	0,00
CAIXA	150.000.000,00	0,00	150.000.000,00	0,00
IBERCAJA	150.000.000,00	0,00	150.000.000,00	0,00
SANTANDER	75.000.000,00	0,00	75.000.000,00	0,00
TOTAL	600.000.000,00	0,00	600.000.000,00	

Estas Lineas de crédito estuvieron vigentes desde el 1 de agosto de 2021 a 1 de diciembre de 2021, fecha de cancelación de las OTs.

11.3. INFORMACIÓN SOBRE LOS RIESGOS DE TIPO DE CAMBIO Y DE TIPO DE INTERÉS

b) RIESGO DE TIPO DE INTERÉS

AYUNTAMIENTO DE MADRID

PASIVOS FINANCIEROS

3.INFORMACIÓN SOBRE LOS RIESGOS DE TIPO DE CAMBIO Y DE TIPO DE INTERÉS

b) RIESGO TIPO DE INTERÉS

Ejercicio : 2021 **Fecha: 31/12/2021**

Centro : **001 AYUNTAMIENTO DE MADRID**

TIPO / CLASES	A TIPO INTERÉS FIJO	A TIPO INTERÉS VARIABLE	TOTAL
OBLIGACIONES Y OTROS VAL. NEGOC.	300.000.000,00	200.000.000,00	500.000.000,00
DEUDAS CON ENTIDADES DE CRÉDITO		1.396.540.188,21	1.396.540.188,21
OTRAS DEUDAS	233.288.798,36	24.000.000,00	257.288.798,36
TOTAL IMPORTE	**533.288.798,36**	**1.620.540.188,21**	**2.153.828.986,57**
% DE PASIVOS FINANCIEROS A TIPO DE INTERES FIJO O VARIABLE SOBRE EL TOTAL	**24,76%**	**75,24%**	**100,00%**

12. COBERTURAS CONTABLES

12. Coberturas Contables.

Se recoge en esta Nota la información de todas las operaciones de cobertura suscritas por el Ayuntamiento de Madrid, todas ellas calificadas como coberturas contables, pues se cumplen los requisitos establecidos en los apartados 4 y 5.1 de la Norma de Reconocimiento y Valoración número 10 contenida en la Orden HAP/1781/2013.

Tal y como se recoge en los informes elaborados por la Dirección General de Política Financiera de fecha 9 de diciembre de 2014 y por la Dirección General de Hacienda de fecha 16 de diciembre de 2015, plenamente validos a cierre del ejercicio 2021, según comunicación de la Dirección General de Hacienda de fecha 10 de febrero de 2022, todas las operaciones de cobertura concertadas en la actualidad por el Ayuntamiento de Madrid se entiende que son plenamente eficaces y pueden ser valoradas con el mismo criterio que la operación cubierta (pasivo financiero a coste amortizado).

La información se presenta con la misma estructura que el apartado 1 de la Nota 11 “Pasivos Financieros” y en ella se recoge con carácter informativo, la información de la operación cubierta, ya contenida en dicho apartado 1 además de la información relativa a las coberturas, así como los flujos acreedores y deudores de las mismas.

La relación de operaciones de cobertura suscritas por el Ayuntamiento de Madrid es la siguiente:

SWAP de 200.000.000 euros de nocional a 31 de diciembre de 2021, con fecha de inicio 12 de octubre de 2009.

Instrumento de cobertura: IRS (Interest Rate Swap) de tipo de interés Plain Vanilla, con reducción del nocional única coincidiendo con el vencimiento de la operación cubierta. Liquidación semestral.

Partida cubierta: Emisión de Obligaciones Simples a tipo de interés variable (Floating Rate Notes), emitidas en 2007 por importe de de 200.000.000 euros con vencimiento único a 15 años. Pago de interés semestral. Cubierta al 100%. Naturaleza de los riesgos cubiertos: Tipo de interés, de variable (Euribor 6 meses) a fijo del 3,551%.

SWAP de 550.114.803,65 euros de nocional a 31 de diciembre de 2021.
Tipo fijo: 3,8422%
SWAP de 360.382.500,48 euros de nocional a 31 de diciembre de 2021.
Tipo fijo: 4,5442%
SWAP de 98.110.275,54 euros de nocional a 31 de diciembre de 2021.
Tipo fijo: 3,7074%
SWAP de 64.223.250,01 euros de nocional a 31 de diciembre de 2021.
Tipo fijo: 4,4358%
Todos ellos subrogados por el Ayuntamiento de Madrid el 21.10.2011 con efectos 30.06.2011.

Instrumentos de cobertura: IRS (Interest Rate Swap) de tipo de interés Plain Vanilla, con reducciones de nocional semestrales en los meses de junio y diciembre hasta 2025. Liquidación semestral.
Partidas cubiertas: Préstamo Sindicado a tipo de interés variable por importe de 1.344.600.000 euros, con amortizaciones semestrales en los meses de junio y diciembre hasta 2030. Periodo de interés de 6 meses; y Préstamo Sindicado a tipo de interés variable por importe de 881.717.500 euros, con amortizaciones semestrales en los meses de junio y diciembre hasta 2025. Periodo de interés de 6 meses. Ambos préstamos se encuentran conjuntamente cubiertos con los citados SWAPS al 95,38% a 31 de diciembre de 2021. El Ayuntamiento de Madrid se subrogó en dichos préstamos el 21.10.2011 con efectos 30.06.2011. Naturaleza de los riesgos cubiertos: Tipo de interés, de variable (Euribor 6 meses) a fijo del 3,8422%, 4,5442%, 3,7074% y 4,4358%, según se ha indicado.

AYUNTAMIENTO DE MADRID

COBERTURAS CONTABLES

Ejercicio : 2021 **Fecha: 31/12/2021**

Centro : **001 AYUNTAMIENTO DE MADRID**

IDENTIFICACIÓN DEUDA	T.I.E	DEUDA AL 1 ENERO		CREACIONES		INTERESES DEVENGADOS SEGÚN T.I.E		INTERESES CANCELADOS (7)	DIFERENCIAS DE CAMBIO		DISMINUCIONES		DEUDA AL 31 DICIEMBRE	
		COSTE AMORTIZADO (1)	INTERESES EXPLÍCITOS (2)	EFECTIVO (3)	GASTOS (4)	EXPLÍCITOS (5)	RESTO (6)		DEL COSTE AMORTIZADO (8)	DE INTERESES EXPLÍCITOS (9)	VALOR CONTABLE (10)	RESULTADO (11)	COSTE AMORTIZADO (12)=(1)+(3)-(4)+(6)+(8)-(10)	INTERESES EXPLÍCITOS (13)=(2)+(5)-(7)+(9)
OPERACIÓN CUBIERTA AL 100%: OBLIGACIONES 2007 (BNP PARIBAS 200MM. 2007) [1]	0,0000%	200.000.000,00	0,00	0,00	0,00	0,00	0,00	0,00	0,00	0,00	0,00	0,00	200.000.000,00	0,00
SWAP: CREDIT AGRICOLE CIB. TIPO DE INTERÉS VARIABLE A FIJO 3,551%	4,1184%													
CORRIENTE DEUDORA			1.597.950,00			7.200.638,90		7.180.911,12						1.617.677,78
CORRIENTE ACREEDORA			218.700,00			1.036.077,78		1.015.155,56						239.622,22
TOTAL		0,00	1.816.650,00	0,00	0,00	8.236.716,68	0,00	8.196.066,68	0,00	0,00	0,00	0,00	0,00	1.857.300,00
OPERACIONES CUBIERTAS AL 95,38%:														
MADRID CALLE 30 PRESTAMO A 1.344,6MM 2011 [1]	0,5764%	1.150.171.140,94	17.843,66	0,00	0,00	6.668.384,51	0,00	6.668.956,01	0,00	0,00	35.694.966,44	0,00	1.114.476.174,50	17.272,16
MADRID CALLE 30 PRESTAMO B 881.717.500MM 2011 [1]	0,9250%	12.889.085,00	264,85	0,00	0,00	114.711,17	0,00	114.777,50	0,00	0,00	2.581.522,00	0,00	10.307.563,00	198,52
SWAP: BELFIUS-SOCIETÉ GENERALE-CAIXABANK. TIPO INTERÉS DE VARIABLE A FIJO: 3,8422%	4,3674%													
CORRIENTE DEUDORA			60.592,99			21.642.358,11		21.644.238,58						58.712,52
CORRIENTE ACREEDORA			8.247,93			2.958.437,60		2.958.372,68						8.312,85
SWAP: BELFIUS-SOCIETÉ GENERALE-CAIXABANK. TIPO INTERÉS DE VARIABLE A FIJO: 4,5442%	5,0694%													
CORRIENTE DEUDORA			46.947,25			16.768.430,30		16.769.887,29						45.490,26
CORRIENTE ACREEDORA			5.403,26			1.938.084,79		1.938.042,25						5.445,80
SWAP: BELFIUS-SOCIETÉ GENERALE-CAIXABANK. TIPO INTERÉS DE VARIABLE A FIJO: 3,7074%	4,2326%													
CORRIENTE DEUDORA			12.289,08			4.225.202,49		4.227.387,86						10.103,71
CORRIENTE ACREEDORA			1.733,61			598.597,87		598.848,92						1.482,56
SWAP: BELFIUS-SOCIETÉ GENERALE-CAIXABANK. TIPO INTERÉS DE VARIABLE A FIJO: 4,4358%	4,9610%													
CORRIENTE DEUDORA			9.628,91			3.310.296,70		3.312.012,25						7.913,36
CORRIENTE ACREEDORA			1.135,30			391.969,35		392.134,15						970,50
TOTAL		0,00	145.978,33	0,00	0,00	51.833.377,21	0,00	51.840.923,98	0,00	0,00	0,00	0,00	0,00	138.431,56
TOTAL			1.962.628,33	0,00	0,00	60.070.093,89	0,00	60.036.990,66	0,00	0,00	0,00	0,00	0,00	1.995.731,56

[1] Al ser un préstamo a tipo variable la TIE es el tipo medio ponderado del año 2021

15. TRANSFERENCIAS, SUBVENCIONES Y OTROS INGRESOS Y GASTOS

1. TRANSFERENCIAS Y SUBVENCIONES RECIBIDAS

AYUNTAMIENTO DE MADRID

TRANSFERENCIAS, SUBVENCIONES Y OTROS INGRESOS Y GASTOS

15.1 TRANSFERENCIAS Y SUBVENCIONES RECIBIDAS

Ejercicio : 2021 **Fecha: 31/12/2021**

Centro : 001 AYUNTAMIENTO DE MADRID

15.1.1. SUBVENCIONES DEL MÓDULO DE GASTOS CON FINANCIACIÓN AFECTADA

CÓDIGO	DESCRIPCIÓN	TIPO DE SUBVENCIÓN	IMPORTE RECIBIDO (*)		IMPORTE REINTEGRABLE	IMPORTE NO REINTEGRABLE	CANTIDAD IMPUTADA A RESULTADOS	
			EJERCICIO 2021	EJERCICIOS ANTERIORES			EJERCICIO 2021	EJERCICIOS ANTERIORES
1994/G/000003	SUBVENCIÓN URBANIZAC.CONV.PRYCA	INMOV. NO FCRO	0,00	3.606.072,63	0,00	3.606.072,63	0,00	3.606.072,63
1999/G/000060	CONTROL DE CALIDAD PAUS	GTOS CORRIENTES	0,00	6.842.128,15	446.757,82	6.395.370,33	0,00	6.395.370,33
2004/F/000032	OBRA SOCIAL CAJA MADRID - ATENCIÓN PERSONAS MAYORES (1ª Y 2ª FASE)	INMOV. NO FCRO	0,00	2.234.192,89	0,00	2.234.192,89	0,00	2.234.192,89
2004/G/000002	COMISIÓN GESTORA PARQUE VALDEBEBAS- APORTACIÓN PARA VIGILANCIA OBRAS	GTOS CORRIENTES	0,00	436.282,00	37.874,21	398.407,79	0,00	398.407,79
2004/G/000002	COMISIÓN GESTORA PARQUE VALDEBEBAS- APORTACIÓN PARA VIGILANCIA OBRAS	GTOS CORRIENTES	0,00	4.922.968,26	427.369,27	4.495.598,99	0,00	4.495.598,99
2004/G/000002	COMISIÓN GESTORA PARQUE VALDEBEBAS- APORTACIÓN PARA VIGILANCIA OBRAS	INMOV. NO FCRO	0,00	466.000,47	0,00	466.000,47	0,00	466.000,47
2005/F/000047	CM - CONSTRUCCIÓN CENTROS ACUÁTICO, TENIS Y PARQUE OLÍMPICO SECTOR OES	INMOV. NO FCRO	0,00	27.556.194,00	0,00	27.556.194,00	0,00	27.556.194,00
2006/F/000036	GRUPO INMOBILIARIO DELTA S.A. CONTROL DE CALIDAD "C/ ARROYO DEL FRESNO	GTOS CORRIENTES	0,00	22.548,75	1.436,61	21.112,14	0,00	21.112,14
2008/F/000020	EMS,S.A.- EJECUCIÓN SENTENCIAS TSJ	INMOV. NO FCRO	0,00	1.120.878,01	0,00	1.120.878,01	0,00	1.120.878,01
2008/F/000040	CONTROL DE CALIDAD APR 08.04 "CIUDAD DEPORTIVA".	GTOS CORRIENTES	0,00	40.997,90	34.795,00	6.202,90	0,00	6.202,90
2009/F/000272	DRAGADOS, S.A. - PASEO (EXPORPIACIONES)	GTOS CORRIENTES	0,00	463.973,33	0,00	463.973,33	0,00	463.973,33
2009/F/000272	DRAGADOS, S.A. - PASEO (EXPORPIACIONES)	INMOV. NO FCRO	0,00	379.120,85	0,00	379.120,85	0,00	379.120,85
2010/F/000183	CONVENIO FUNDACIÓN CAJA MADRID 2010	GTOS CORRIENTES	0,00	709.500,00	0,00	709.500,00	0,00	719.500,00
2010/F/000183	CONVENIO FUNDACIÓN CAJA MADRID 2010	INMOV. NO FCRO	0,00	1.584.047,15	0,00	1.584.047,15	0,00	1.584.047,15
2010/F/000248	VARIAS EMPRESAS-PROYECTO MADRID COMPENSA	GTOS CORRIENTES	0,00	70.245,12	2.119,35	68.125,77	10.329,84	57.795,93
2010/F/000248	VARIAS EMPRESAS-PROYECTO MADRID COMPENSA	GTOS CAPITAL	857,46	0,00	25,87	831,59	831,59	0,00
2011/F/000005	CONSORCIO REGIONAL DE TRANSPORTES DE MADRID-PLANES DE MOVILIDAD URBANA	GTOS CORRIENTES	0,00	123.192,00	9.808,96	113.383,04	0,00	113.383,04
2011/F/000019	IBERCAJA - ACTIVIDADES CULTURALES EN LOS DISTRITOS	GTOS CORRIENTES	0,00	50.000,00	0,00	50.000,00	0,00	60.000,00
2011/F/000033	C.M. - Feder Madrid tramo autónomico eje 4 2007-2013 (M.Convention CB)	GTOS CORRIENTES	0,00	6.167.173,80	1.023.102,32	5.144.071,48	0,00	5.144.071,48
2011/F/000033	C.M. - Feder Madrid tramo autónomico eje 4 2007-2013 (M.Convention CB)	INMOV. NO FCRO	0,00	99.279,94	0,00	99.279,94	0,00	99.279,94
2012/F/000001	CONSORCIO REGIONAL DE TRANSPORTES - PLANES DE MOVILIDAD URBANA	GTOS CORRIENTES	0,00	72.809,28	15.296,03	57.513,25	0,00	57.513,25
2013/F/000032	SELAE - OBRAS CONSOLIDACIÓN Y REHABIL COLEGIO INTERNADO SAN ILDEFONSO	INMOV. NO FCRO	0,00	471.247,16	0,00	471.247,16	0,00	471.247,16
2014/F/000016	FORO DE EMPRESAS - CONVENIO	GTOS CORRIENTES	875.000,00	4.987.500,00	1.118.731,51	4.743.768,49	690.377,18	3.781.253,14
2014/F/000025	EMBAJADA ESTADOS UNIDOS - DONATIVO SAMUR	INMOV. NO FCRO	0,00	8.000,00	0,00	8.000,00	0,00	8.000,00
2015/F/000005	SELAE - COLEGIO SAN ILDEFONSO 2015	GTOS CORRIENTES	0,00	345.000,00	0,00	345.000,00	0,00	345.000,00
2015/F/000005	SELAE - COLEGIO SAN ILDEFONSO 2015	INMOV. NO FCRO	0,00	5.000,00	0,00	5.000,00	181,52	4.115,85
2015/F/000006	COMISIÓN EUROPEA - PROYECTO SAMI2	GTOS CORRIENTES	0,00	4.944,00	866,30	4.077,70	0,00	4.077,70
2015/F/000013	MUTUA MADRILEÑA Y HERMES-REMODELACIÓN PZA.MANUEL GÓMEZ MORENO (HERMES	INMOV. NO FCRO	-42.330,17	329.476,32	49.835,29	237.310,86	0,00	0,00
2015/F/000013	MUTUA MADRILEÑA Y HERMES-REMODELACIÓN PZA.MANUEL GÓMEZ MORENO (MUTUA	INMOV. NO FCRO	-119.560,35	930.596,33	140.758,31	670.277,67	0,00	0,00
2015/F/000018	COMISIÓN EUROPEA - SIMULACRO EMERGENCIA EN ARCEVIA	GTOS CORRIENTES	0,00	26.376,12	0,00	26.376,12	0,00	26.376,12
2015/F/000018	COMISIÓN EUROPEA - SIMULACRO EMERGENCIA EN ARCEVIA	INMOV. NO FCRO	0,00	17.789,42	0,00	17.789,42	1.778,87	8.944,63
2015/F/000031	HERENCIA DE D.ISIDRO BENITO BENAVENT	GTOS CORRIENTES	0,00	337.218,85	337.218,85	0,00	0,00	0,00
2015/F/000035	UE - CSIC - PROYECTO LIFE PHOTOSCALING	GTOS CORRIENTES	14.006,00	49.209,60	0,00	63.215,60	1.703,60	40.095,00
2016/F/000010	ENGAGE INVERSIONES 2014 SL - REMODELACIÓN ENTORNO Pº CASTELLANA, 77	INMOV. NO FCRO	-136.451,38	579.535,14	0,00	443.083,76		0,00
2016/F/000023	FUNDACIÓN ANNIE JOHANSEN - RESTAURACIÓN PABELLÓN DE LOS GUARDAS.	INMOV. NO FCRO	0,00	100.000,00	0,00	100.000,00	2.083,33	6.076,38
2016/F/000026	UNIÓN EUROPEA - PROYECTO H2020 CIVITAS ECCENTRIC	GTOS CORRIENTES	0,00	1.621.432,15	0,00	1.621.432,15	173.027,01	1.414.817,05

(*) Para cada subvención/transferencia otorgada a favor del Ayuntamiento de Madrid, este informe muestra como "importe recibido" los derechos reconocidos netos liquidados en el ejercicio 2021 así como en ejercicios anteriores

AYUNTAMIENTO DE MADRID

TRANSFERENCIAS, SUBVENCIONES Y OTROS INGRESOS Y GASTOS

15.1 TRANSFERENCIAS Y SUBVENCIONES RECIBIDAS

Ejercicio : 2021 **Fecha: 31/12/2021**

Centro : 001 AYUNTAMIENTO DE MADRID

15.1.1. SUBVENCIONES DEL MÓDULO DE GASTOS CON FINANCIACIÓN AFECTADA

CÓDIGO	DESCRIPCIÓN	TIPO DE SUBVENCIÓN	IMPORTE RECIBIDO (*)		IMPORTE REINTEGRABLE	IMPORTE NO REINTEGRABLE	CANTIDAD IMPUTADA A RESULTADOS	
			EJERCICIO 2021	EJERCICIOS ANTERIORES			EJERCICIO 2021	EJERCICIOS ANTERIORES
2017/F/000010	C.M.- ARRU MANOTERAS	TRANSF. CAPITAL	0,00	656.257,94	210,00	656.047,94	0,00	656.047,94
2017/F/000014	C.E.Reaching Out (Horizonte 2020)	GTOS CORRIENTES	0,00	56.370,90	49.630,26	6.740,64	5.056,75	1.683,89
2017/F/000016	U.E.(Engineering ingegneria informática Roma)-Proyecto Survant	GTOS CORRIENTES	0,00	150.536,91	0,00	150.536,91	7.143,37	133.946,88
2017/F/000018	C,E,-Proyecto MARES de Madrid	GTOS CORRIENTES	76.011,63	674.344,81	0,00	750.356,44	328.538,18	421.818,26
2017/F/000018	C,E,-Proyecto MARES de Madrid	INMOV. NO FCRO	640.000,00	0,00	0,00	640.000,00	25.459,18	17.491,54
2017/F/000022	C.E. PROYECTO "TRIVALENT"	GTOS CORRIENTES	20.075,21	61.421,75	0,00	81.496,96	45.373,05	36.123,91
2017/F/000025	UE (Universidad Carlos III) - Proyecto 5G TRANSFORMER	GTOS CORRIENTES	0,00	61.383,95	0,00	61.383,95	15.490,27	45.893,68
2017/F/000027	UE (Etra investigación y desarrollo SA) - Proyecto LETS CROWD	GTOS CORRIENTES	53.944,86	57.374,50	0,00	111.319,36	61.357,06	49.962,30
2017/F/000028	C.M.-ARRU C/TOLEDO, CONDE DUQUE Y LAVAPIES-REURBANIZACIÓN	INMOV. NO FCRO	0,00	1.400.000,00	0,00	1.400.000,00	0,00	0,00
2017/F/000029	C.M.-ARRU MANOTERAS-Reurbanización	INMOV. NO FCRO	0,00	400.000,00	197.505,80	202.494,20	0,00	0,00
2017/F/000030	C.M.-ARRU BARRIO DE MORATALAZ - REURBANIZACIÓN	INMOV. NO FCRO	0,00	600.000,00	242.843,78	357.156,22	0,00	0,00
2017/F/000031	C.M.- ARRU SAN NICOLÁS, ARECHAVALETA, CIUDAD LOS ANGENLES-Reurbaniz.	CAPITAL/INMOV.NO F	0,00	600.000,00	0,00	600.000,00	445.198,87	0,00
2017/F/000033	Unión Europea (Diginext SARL) - Proyecto ALADDIN	GTOS CORRIENTES	-6.235,60	72.037,50	0,00	65.801,90	39.332,38	26.469,52
2017/F/000036	ARRU C/ Toledo, Conde Duque y Lavapiés - Gestión	GTOS CORRIENTES	0,00	350.000,00	155.961,75	194.038,25	9.361,07	184.677,18
2017/F/000037	ARRU MANOTERAS - Gestión	GTOS CORRIENTES	0,00	100.000,00	47.677,90	52.322,10	1.900,64	50.421,46
2017/F/000038	C.M. ARRU BARRIO DE MORATALAZ - Gestión	GTOS CORRIENTES	0,00	150.000,00	69.950,18	80.049,82	2.850,96	77.198,86
2017/F/000039	C.M. ARRU SAN NICOLAS, ARECHAVALETA, CIUDAD DE LOS ANGELES - Gestión	GTOS CORRIENTES	0,00	150.000,00	67.534,80	82.465,20	4.205,38	78.259,82
2017/F/000040	UE (Mº Empleo y Seguridad Social) - Proyecto PROXIMITY	GTOS CORRIENTES	0,00	38.027,91	0,00	38.027,91	0,00	38.027,91
2017/F/000044	UE (Universite Tolouse II Jean Jaures - Proyecto PRACTICIES	GTOS CORRIENTES	0,00	22.500,00	0,00	22.500,00	0,00	30.000,00
2017/F/000047	UE (Fundación Real Instituto Elcano) - Proyecto MINDb4ACT	GTOS CORRIENTES	8.913,31	82.184,19	53.345,76	37.751,74	1.161,60	34.557,34
2018/F/000023	UE - NO FEAR red expertos atención sanitaria urgencia	GTOS CORRIENTES	0,00	93.158,96	545,85	92.613,11	55.707,09	36.906,02
2018/F/000028	U.E.-PROYECTO CLEVER	GTOS CORRIENTES	51.578,51	125.280,00	47.723,92	129.134,59	47.012,31	82.122,28
2018/F/000031	ORGANISMO AGENCIA PARA EMPLEO - Reforma edificio Pº Pontones, 10	INMOV. NO FCRO	2.800.000,00	795.712,57	2.000.007,43	1.595.705,14	548.043,54	0,00
2019/F/000003	Comunidad de Madrid - Actuaciones contra la violencia de género 2019	GTOS CORRIENTES	0,00	352.881,99	0,00	352.881,99	-76.007,53	428.889,52
2019/F/000006	Comunidad de Madrid - ARRU Bº Aeropuerto (Rehabilitación)	INMOV. NO FCRO	0,00	604.087,86	0,00	604.087,86	0,00	604.087,86
2019/F/000007	Comunidad de Madrid - ARRU Bº Aeropuerto - Reurbanización	INMOV. NO FCRO	0,00	300.000,00	6.525,66	293.474,34	0,00	0,00
2019/F/000008	Comunidad de Madrid - ARRU Bº Aeropuerto (Gestión)	GTOS CORRIENTES	0,00	75.000,00	50.725,00	24.275,00	1.425,48	22.849,52
2019/F/000010	Comunidad de Madrid - ARRU Cº experimental Villaverde (Reurbanización)	INMOV. NO FCRO	-284.000,00	284.000,00	0,00	0,00	0,00	0,00
2019/F/000011	Comunidad de Madrid - ARRU Cª exper.Villaverde (Gestión)	GTOS CORRIENTES	-71.000,00	71.000,00	0,00	0,00	0,00	0,00
2019/F/000015	UE - Proyecto SCALIBUR	GTOS CORRIENTES	2.354,15	3.480,00	5.437,61	396,54	0,00	396,54
2019/F/000018	UE - Proyecto VEG-GAP	GTOS CORRIENTES	0,00	22.056,00	0,00	22.056,00	15.672,21	21.075,06
2019/F/000022	Unión Europea - Proyecto FASTER	GTOS CORRIENTES	0,00	119.531,25	30.821,06	88.710,19	83.989,85	4.720,34
2019/F/000023	UE - Proyecto CLARA	GTOS CORRIENTES	0,00	253.169,26	36.975,67	216.193,59	16.440,05	199.753,54
2019/F/000029	COMUNIDAD DE MADRID - Prevención y control del absentismo escolar 2019	GTOS CORRIENTES	0,00	168.970,26	0,00	168.970,26	-231.029,74	400.000,00
2020/F/000001	Comunidad de Madrid - Plan concertado 2020	GTOS CORRIENTES	0,00	55.106.082,00	0,00	55.106.082,00	0,00	55.106.082,00
2020/F/000003	SELAE - Residencia colegio San Ildefonso 2020	GTOS CORRIENTES	0,00	350.000,00	0,00	350.000,00	823,39	341.766,10
2020/F/000004	COMUNIDAD DE MADRID - Centro ocupacional Villaverde 2020	GTOS CORRIENTES	0,00	764.897,02	0,00	764.897,02	0,00	789.324,48

AYUNTAMIENTO DE MADRID

TRANSFERENCIAS, SUBVENCIONES Y OTROS INGRESOS Y GASTOS

15.1 TRANSFERENCIAS Y SUBVENCIONES RECIBIDAS

Ejercicio : 2021 **Fecha: 31/12/2021**

Centro : 001 AYUNTAMIENTO DE MADRID

15.1.1. SUBVENCIONES DEL MÓDULO DE GASTOS CON FINANCIACIÓN AFECTADA

CÓDIGO	DESCRIPCIÓN	TIPO DE SUBVENCIÓN	IMPORTE RECIBIDO (*)		IMPORTE REINTEGRABLE	IMPORTE NO REINTEGRABLE	CANTIDAD IMPUTADA A RESULTADOS	
			EJERCICIO 2021	EJERCICIOS ANTERIORES			EJERCICIO 2021	EJERCICIOS ANTERIORES
2020/F/000009	UE - Proyecto DEAR FOOD WAVE	GTOS CORRIENTES	0,00	51.885,00	0,00	51.885,00	154.440,12	0,00
2020/F/000018	UE-Universidad Carlos III - Proyecto LABERYNTH	GTOS CORRIENTES	0,00	116.765,63	116.765,63	0,00	0,00	0,00
2020/F/000025	AGENCIA PARA EL EMPLEO - Obras edificio calle Áncora, 41	INMOV. NO FCRO	90.000,00	730.000,00	91.234,47	728.765,53	155.633,78	0,00
2020/F/000028	COMUNIDAD DE MADRID - Plan de formación 2020	GTOS CORRIENTES	0,00	47.437,61	0,00	47.437,61	3.592,32	43.845,29
2020/F/000029	CM - Atención necesidades derivadas del Covid-19	GTOS CORRIENTES	1.000.000,00	10.164.580,74	0,00	11.164.580,74	0,00	11.164.580,74
2020/F/000031	SECRETARÍA DE ESTADO DE IGUALDAD - Pacto contra violencia género 2020	GTOS CORRIENTES	0,00	590.875,74	0,00	590.875,74	0,00	590.875,74
2020/F/000032	CM-ción social primaria y otros programas servicios sociales 2020	GTOS CORRIENTES	810.000,00	0,00	0,00	810.000,00	0,00	810.000,00
2020/F/000033	COMUNIDAD DE MADRID - Plan concertado octubre a diciembre 2020	GTOS CORRIENTES	0,00	20.235.360,75	0,00	20.235.360,75	5.273.209,69	14.962.151,06
2020/F/000034	CONSEJERIA DE EDUCACION - C.MADRID - Refuerzo limpieza CCPP educación	GTOS CORRIENTES	0,00	1.183.980,00	0,00	1.183.980,00	166.293,53	1.017.686,47
2021/F/000001	Comunidad de Madrid - Plan concertado 2021	GTOS CORRIENTES	74.941.443,00	0,00	0,00	74.941.443,00	74.941.443,00	0,00
2021/F/000002	COMUNIDAD DE MADRID - Coordinación atención a personas sin hogar 2020	GTOS CORRIENTES	250.000,00	0,00	0,00	250.000,00	250.000,00	0,00
2021/F/000003	UE (CS GROUP) - Proyecto INTREPID	GTOS CORRIENTES	41.043,75	0,00	25.563,55	15.480,20	15.480,20	0,00
2021/F/000004	UE (SYNYO GMBH) - Proyecto COVINFORM	GTOS CORRIENTES	96.447,00	0,00	96.447,00	0,00	0,00	0,00
2021/F/000005	Agencia Vivienda Social (CM)- Realojamiento familias de "El gallinero"	GTOS CORRIENTES	126.152,56	0,00	0,00	126.152,56	126.152,56	0,00
2021/F/000006	COMUNIDAD DE MADRID - Actuaciones contra la violencia de género 2021	GTOS CORRIENTES	428.889,52	0,00	0,00	428.889,52	428.889,52	0,00
2021/F/000007	UE (Municipio de Leiria) - Proyecto URBSECURITY	GTOS CORRIENTES	1.679,73	0,00	0,00	1.679,73	2.653,78	0,00
2021/F/000008	COMUNIDAD DE MADRID - Deporte infantil temporada 2018-2019	GTOS CORRIENTES	113.078,00	0,00	0,00	113.078,00	113.078,00	0,00
2021/F/000009	CM - Centro Ocupacional Villaverde y Centro de Día V. Navas Tolosa	GTOS CORRIENTES	1.037.607,52	0,00	13.768,72	1.023.838,80	1.023.838,80	0,00
2021/F/000010	SELAE - Residencia Internado San Ildefonso 2021	GTOS CORRIENTES	233.332,00	0,00	8.332,00	225.000,00	225.000,00	0,00
2021/F/000016	CM-FEDER.IAM TRANSFORMACIÓN DE LOS SISTEMAS DE GESTIÓN INTERNA	GTOS CORRIENTES	0,00	0,00	0,00	0,00	2.393.895,00	0,00
2021/F/000017	CM-FEDER EMT. MOVILIDAD SOSTENIBLE	GASTOS CAPITAL	0,00	0,00	0,00	0,00	1.002.604,36	0,00
2021/F/000018	COMUNIDAD DE MADRID - FEDER. Anillo verde. Bosque Metropolitano fase I	INMOV. NO FCRO	0,00	0,00	0,00	0,00	0,00	0,00
2021/F/000019	COMUNIDAD DE MADRID-FEDER.Construcción itinerario ciclista E.Barreiros	INMOV. NO FCRO	0,00	0,00	0,00	0,00	0,00	0,00
2021/F/000020	COMUNIDAD DE MADRID-FEDER.Construcción biblioteca municipal San Fermín	INMOV. NO FCRO	0,00	0,00	0,00	0,00	0,00	0,00
2021/F/000022	CM-FEDER.Sustit.alumbrado inst.dep.munic.por otro más eficiente y sost	INMOV. NO FCRO	0,00	0,00	0,00	0,00	1.768,87	0,00
2021/F/000023	Mº HACIENDA - Subvención por prestación servicio transporte público	GTOS CORRIENTES	45.400.557,88	0,00	0,00	45.400.557,88	45.400.557,88	0,00
2021/F/000024	COMUNIDAD DE MADRID - Subvención limpieza colegios covid 19	GTOS CORRIENTES	1.535.601,96	0,00	0,00	1.535.601,96	1.535.601,96	0,00
2021/F/000025	COMUNIDAD DE MADRID - C.O. Villaverde OCT. y NOV. 2020	GTOS CORRIENTES	171.110,40	0,00	0,00	171.110,40	171.110,40	0,00
2021/F/000027	COMUNIDAD DE MADRID - Prevención y control absentismo escolar 2021	GTOS CORRIENTES	0,00	0,00	0,00	0,00	400.000,00	0,00
2021/F/000030	Proyecto Europeo INDEED	GTOS CORRIENTES	91.125,00	0,00	82.938,51	8.186,49	8.186,49	0,00
2021/F/000034	C.E. - Proyecto LEARN	GTOS CORRIENTES	12.805,76	0,00	0,00	12.805,76	16.723,20	0,00
2021/F/000035	Mª IGUALDAD Pacto de Estado Contra la Violencia de Género	GTOS CORRIENTES	612.352,57	0,00	612.352,57	0,00	0,00	0,00
2021/F/000036	CM-Desarrollo atención social primaria y otros programas 2021	GTOS CORRIENTES	810.000,00	0,00	0,00	810.000,00	810.000,00	0,00
2021/F/000037	COMUNIDAD DE MADRID - Deporte infantil temporada 2019-2020	GTOS CORRIENTES	91.690,73	0,00	0,00	91.690,73	91.690,73	0,00
2021/F/000038	COMUNIDAD DE MADRID-Plan de choque dependencia 2021-2023	GTOS CORRIENTES	33.155.255,00	0,00	33.155.255,00	0,00	0,00	0,00
2021/F/000039	COMUNIDAD DE MADRID - Plan de formación 2021	GTOS CORRIENTES	91.935,00	0,00	3.642,16	88.292,84	88.292,84	0,00
2021/F/000040	VARIOS - Donaciones borrasca Filomena	INMOV. NO FCRO	316.610,00	0,00	0,00	316.610,00	0,00	0,00

AYUNTAMIENTO DE MADRID

TRANSFERENCIAS, SUBVENCIONES Y OTROS INGRESOS Y GASTOS

15.1 TRANSFERENCIAS Y SUBVENCIONES RECIBIDAS

Ejercicio : 2021 **Fecha: 31/12/2021**

Centro : 001 AYUNTAMIENTO DE MADRID

15.1.1. SUBVENCIONES DEL MÓDULO DE GASTOS CON FINANCIACIÓN AFECTADA

CÓDIGO	DESCRIPCIÓN	TIPO DE SUBVENCIÓN	IMPORTE RECIBIDO (*)		IMPORTE REINTEGRABLE	IMPORTE NO REINTEGRABLE	CANTIDAD IMPUTADA A RESULTADOS	
			EJERCICIO 2021	EJERCICIOS ANTERIORES			EJERCICIO 2021	EJERCICIOS ANTERIORES
2021/F/000043	DG AGENDA URBANA Y ARQUITECTUR-Plan de acción Agenda Urbana Madrid	GTOS CORRIENTES	0,00	0,00	0,00	0,00	14.200,00	0,00
TOTAL			**165.341.881,01**	**165.073.562,62**	**40.915.717,73**	**289.499.725,90**	**137.149.155,38**	**149.598.411,21**

AYUNTAMIENTO DE MADRID

TRANSFERENCIAS, SUBVENCIONES Y OTROS INGRESOS Y GASTOS

15.1 TRANSFERENCIAS Y SUBVENCIONES RECIBIDAS

Ejercicio : 2021 **Fecha: 31/12/2021**

Centro : 001 AYUNTAMIENTO DE MADRID

15.1.2. OTRAS SUBVENCIONES Y TRANSFERENCIAS RECIBIDAS

DESCRIPCIÓN	TIPO DE SUBVENCIÓN	IMPORTE RECIBIDO		IMPORTE REINTEGRABLE	IMPORTE NO REINTEGRABLE	CANTIDAD IMPUTADA A RESULTADOS	
		EJERCICIO 2021				EJERCICIO 2021	EJERCICIOS ANTERIORES
FONDO COMPLEMENTARIO DE FINANCIACIÓN	CORRIENTE	1.538.769.865,48			1.538.769.865,48	1.558.454.689,24	
COMPENSACIÓN COOPERATIVAS EJERCICIO 2020	CORRIENTE	614.912,53			614.912,53	614.912,53	
ACTUALIZACIÓN DEL CENSO ELECTORAL EN 2019	CORRIENTE	32.944,16			32.944,16	32.944,16	
OTRAS COVID19	CORRIENTE	325,00			325,00	325,00	
TRANSFERENCIAS DE ORGANISMOS AUTONOMOS DEL AYUNTAMIENTO DEL MADRID	CAPITAL	29.514.621,33			29.514.621,33	29.514.621,33	
TOTAL		**1.568.932.668,50**	**0,00**	**0,00**	**1.568.932.668,50**	**1.588.617.492,26**	

15. TRANSFERENCIAS, SUBVENCIONES Y OTROS INGRESOS Y GASTO

2. TRANSFERENCIAS Y SUBVENCIONES CONCEDIDAS

AYUNTAMIENTO DE MADRID

TRANSFERENCIAS, SUBVENCIONES Y OTROS INGRESOS Y GASTOS

15.2.1 TRANSFERENCIAS Y SUBVENCIONES CONCEDIDAS: CORRIENTES

Ejercicio : 2021 **Fecha: 31/12/2021**

Centro : 001 AYUNTAMIENTO DE MADRID

NORMATIVA	CARACTERÍSTICAS	NIF DEL PERCEPTOR	DENOMINACIÓN DEL PERCEPTOR	IMPORTE	FINALIDAD (FUNCIONALIDAD-OBJETO)	REINTEGROS
PRESUPUESTO.	APORTACIONES GASTOS CORRIENTES CONSORCIO REGIONAL DE TRANSPORTES PUBLICOS REGULARES DE MADRID	Q7850003J	CONSORCIO REGIONAL DE TRANSPORTES PUBLICOS REGULARES DE MADRID	164.498.165,00		
PRESUPUESTO.	APORTACIONES GASTOS CORRIENTES INFORMATICA AYUNTAMIENTO DE MADRID	P2800031C	INFORMATICA AYUNTAMIENTO DE MADRID	97.966.726,96		
PRESUPUESTO.	APORTACIONES GASTOS CORRIENTES MADRID SALUD . .	P2800062H	MADRID SALUD . .	90.308.073,45		
PRESUPUESTO.	APORTACIONES GASTOS CORRIENTES MADRID DESTINO CULTURA TURISMO Y NEGOCIO SA	A84073105	MADRID DESTINO CULTURA TURISMO Y NEGOCIO SA	81.804.652,99		
PRESUPUESTO.	APORTACIONES GASTOS CORRIENTES EMPRESA MUNICIPAL DE TRANSPORTES DE MADRID S A	A28046316	EMPRESA MUNICIPAL DE TRANSPORTES DE MADRID S A	62.298.690,43		
PRESUPUESTO.	APORTACIONES GASTOS CORRIENTES O.A. AGENCIA TRIBUTARIA MADRID	P2800065A	O.A. AGENCIA TRIBUTARIA MADRID	60.431.355,25		
PRESUPUESTO.	APORTACIONES GASTOS CORRIENTES EMPRESA MUNICIPAL DE LA VIVIENDA Y SUELO DE MADRID S A	A28740314	EMPRESA MUNICIPAL DE LA VIVIENDA Y SUELO DE MADRID S A	46.946.151,56		
PRESUPUESTO.	APORTACIONES GASTOS CORRIENTES AGENCIA PARA EL EMPLEO DE MADRID	P7807907F	AGENCIA PARA EL EMPLEO DE MADRID	35.105.232,59		
PRESUPUESTO.	APORTACIONES GASTOS CORRIENTES AGENCIA DE ACTIVIDADES	P2800086G	AGENCIA DE ACTIVIDADES	16.240.262,00		
PRESUPUESTO	APORTACIÓN ECON. C.A.M. COMEDORES ESCOLARES 2021	S2800534F	COMUNIDAD DE MADRID CONSEJERIA DE EDUCACION JUVENTUD DEPORTE	8.299.988,00		
PRESUPUESTO	CONCESIÓN AYUDAS DIRECTAS SECTOR DEL TAXI POR COVI	Varios perceptores	Varios perceptores	4.983.308,00		
PRESUPUESTO SUBVENCIÓN NOMINATIVA	SUB.NOM.PROYECTO CENTRO DE DIA INFANTIL	Q2866001G	CRUZ ROJA ESPAÑOLA	2.755.003,00	Proyecto Centro de Día Infantil	
PRESUPUESTO	Aportacion IAM Fondos Feder	P2800031C	INFORMATICA AYUNTAMIENTO DE MADRID	2.393.895,00		
PRESUPUESTO SUBVENCIÓN NOMINATIVA	SUBV.NOM.ATENCION PERSONAS SIN HOGAR CENTROS RED S	G28697324	FEDERACION DE ENTIDADES Y CENTROS PARA LA INTEGRACION Y AYUDA DE MARGINADOS (FACIAM)	2.300.000,00	Atención a Personas Sin Hogar en los centros de la Red Social de la ciudad de Madrid	
PRESUPUESTO SUBVENCIÓN NOMINATIVA	SUBV.NOM.PROGR.INTERV.SOCIOCOMUNIT.CON FAMILIAS IN	G79963237	ACCEM	1.292.100,00	Programa de intervención sociocomunitaria con familias inmigrantes dirigido a familias	
PRESUPUESTO SUBVENCIÓN NOMINATIVA	SUBV.NOM.PROGRAMA GLOBAL ACOGIDA POBL.INMIGRANTE	Q2866001G	CRUZ ROJA ESPAÑOLA	1.200.000,00	Programa global de acogida para población inmigrante	
PRESUPUESTO	ENTIDAD COLABORADORA (AMTAS) PLAN RELANZA	G86317179	ASOCIACION MADRILEÑA DE AUTONOMOS DE MADRID - AMTAS	1.170.000,00		
PRESUPUESTO	ENTIDAD COLABORADORA (UATAE Madrid) PLAN RELANZA	G86249182	UNION DE ASOCIACIONES DE TRABAJADOR AUTONOMOS Y EMPRENDEDORES DE MADRID UATAE MADRID	1.170.000,00		
PRESUPUESTO	ENTIDAD COLABORADORA (ATA) PLAN RELANZA	G82694076	ASOC.TRABAJ. POR CUENTA PROPIA DE LA COMUNIDAD DE MADRID (ATA)	1.170.000,00		
ORDENANZA BBRR GENRALES PARA CONCESIÓN SUBVENCIONES POR AYTO MADRID Y OP	UNICEF BOLIVIA - VACUNACION COVID 19	G84451087	FUNDACION UNICEF COMITE ESPAÑOL	1.024.000,00	COBERTURA DE COSTES O DEL DÉFICIT COOPERACIÓN INTERNACIONAL PARA EL	
PRESUPUESTO SUBVENCIÓN NOMINATIVA	SUBV.NOM.FUNDACIÓN TEATRO REAL	G81352247	FUNDACION DEL TEATRO REAL .	1.000.000,00	Mantenimiento y desarrollo de su actividad dirigida a proteger y fomentar el patrimonio	
PRESUPUESTO SUBVENCIÓN NOMINATIVA	ACCIONES INTERN.CIUD.CAPITALES IBEROAMERICANAS (UC	G78293669	UNION DE CIUDADES CAPITALES IBEROAMERICANAS	900.000,00	Realización de acciones de cooperación internacional con ciudades capitales	
PRESUPUESTO SUBVENCIÓN NOMINATIVA	SUBV.NOM.SERV.ATENCIÓN A FAMILIAS EN RECURSOS RESI	R2800135B	CARITAS DIOCESANA DE MADRID	806.534,00	Servicio de atención a familias en recursos residenciales	
PRESUPUESTO SUBVENCIÓN NOMINATIVA	SUBV. NOMN 2021 UCCI ACTIVIDADES GENERALES	G78293669	UNION DE CIUDADES CAPITALES IBEROAMERICANAS	599.000,00	Colaborar en la financiación de las actividades generales para el año 2021	
ORDENANZA BBRR GENRALES PARA CONCESIÓN SUBVENCIONES POR AYTO MADRID Y OP	FRAVM - DINAMIZACIÓN VECINAL	G28749836	FEDERACION REGIONAL DE ASOCIACIONES VECINALES DE MADRID FRAVM	523.780,00	COBERTURA DE COSTES O DEL DÉFICIT OTRAS ACTUACIONES DE CARÁCTER ECONÓMICO	
PRESUPUESTO	CONVOC. PÚBL. CONCES. BECAS ESCOLAR. CURSO 2020-20	Varios perceptores	Varios perceptores	505.415,65		
PRESUPUESTO SUBVENCIÓN NOMINATIVA	SUBV.NOM.FUNDACIÓN REAL FÁBRICA TAPICES 2021	G81628679	FUNDACION REAL FABRICA DE TAPICES.	500.000,00	Contribución al mantenimiento económico de la viabilidad de la Fundación apoyando su	

AYUNTAMIENTO DE MADRID

TRANSFERENCIAS, SUBVENCIONES Y OTROS INGRESOS Y GASTOS

15.2.1 TRANSFERENCIAS Y SUBVENCIONES CONCEDIDAS: CORRIENTES

Ejercicio : 2021 **Fecha: 31/12/2021**

Centro : 001 AYUNTAMIENTO DE MADRID

NORMATIVA	CARACTERÍSTICAS	NIF DEL PERCEPTOR	DENOMINACIÓN DEL PERCEPTOR	IMPORTE	FINALIDAD (FUNCIONALIDAD-OBJETO)	REINTEGROS
PRESUPUESTO SUBVENCIÓN NOMINATIVA	SUBV.NOM.RED ESPACIOS OCIO AUTOGEST.PARA ADOLESCEN	G82237827	FEDERACION INJUCAM PARA LA PROMOCION DE LA INFANCIA Y LA JUVENTUD	485.000,00	Red de espacios de ocio autogestionado para adolescentes de la ciudad de Madrid	
PRESUPUESTO SUBVENCIÓN NOMINATIVA	SUBV. ATRACCIÓN DE TALENTO E INNOVACIÓN EN LA CIUD	B86685294	SPAIN STARTUP AND INVESTOR SERVICES	450.000,00	Atracción de talento e impulso de la innovación en la ciudad de Madrid. Celebración de evento	
CONTRATO GESTIÓN SERVICIO PÚBLICO.	GESTÓN Y EXPLOTACIÓN CDM FABIÁN RONCERO	U86468550	CLECE SA Y COL-LECTIU D'ESPORT PER A TOTHOM 10 SL (UTE ESCUELAS PIAS)	441.833,10	INSTALACIONES DEPORTIVAS	
PRESUPUESTO SUBVENCIÓN NOMINATIVA	SUBV.NOM.PROGRAMA GLOBAL ACOGIDA POBLACIÓN INMIGRA	R7800339I	HIJAS CARIDAD SAN VICENTE PAUL PROV STA LUISA MARILLAC COMUNIDAD CB MARIA INMACULADA P. I. VICENTE DE P	435.000,00	Programa global de acogida para población inmigrante	
ORDENANZA BBRR GENRALES PARA CONCESIÓN SUBVENCIONES POR AYTO MADRID Y OP	FRAVM - TRANSFORMANDO BARRIOS	G28749836	FEDERACION REGIONAL DE ASOCIACIONES VECINALES DE MADRID FRAVM	400.000,00	COBERTURA DE COSTES O DEL DÉFICIT SERVICIOS SOCIALES Y PROMOCIÓN SOCIAL	
ORDENANZA BBRR GENRALES PARA CONCESIÓN SUBVENCIONES POR AYTO MADRID Y OP	SUBVENCIÓN DIRECTA COPA SM.EL REY BALONCESTO 2021	A58022864	ACEB S A U	400.000,00	INVERSIONES Y COBERTURA DE COSTES O DEL DÉFICIT (INDISTINTAMENTE) CULTURA	
PRESUPUESTO SUBVENCIÓN NOMINATIVA	SUBV.NOM.ESPACIO DE ALOJAMIENTOS EMMA	G78511292	FUNDACION JOSE MARIA DE LLANOS	387.800,00	Proyecto Espacio de alojamientos EMMA para mujeres en situacion de vulnerabilidad con	
PRESUPUESTO	APORTACION CONVENIO APR 08.04 CIUDAD DEPORTIVA	V86106150	ENTIDAD URBANISTICA DE CONSERVACION CUATRO TORRES	350.062,89		
PRESUPUESTO	FRAVM - ESCUELA CIUDADANIA	G28749836	FEDERACION REGIONAL DE ASOCIACIONES VECINALES DE MADRID FRAVM	350.000,00		
ORDENANZA BBRR GENRALES PARA CONCESIÓN SUBVENCIONES POR AYTO MADRID Y OP	ASOC. CESAL - CIUDADES SOSTENIBLES	G78919271	CESAL	350.000,00	COBERTURA DE COSTES O DEL DÉFICIT COOPERACIÓN INTERNACIONAL PARA EL	
ORDENANZA BBRR GENRALES PARA CONCESIÓN SUBVENCIONES POR AYTO MADRID Y OP	FUNDACIÓN CODESPA - PROMOC.RECUPERAC.EMPLEO Y AUTOEMP.LA PAZ, EL ALTO	G78096187	FUNDACION CODESPA	350.000,00	COBERTURA DE COSTES O DEL DÉFICIT COOPERACIÓN INTERNACIONAL PARA EL	
ORDENANZA BBRR GENRALES PARA CONCESIÓN SUBVENCIONES POR AYTO MADRID Y OP	ONGAWA - REFUERZO POBLACION COMUNA	G80004757	ONGAWA INGENIERIA PARA EL DESARROLLO HUMANO	349.999,35	COBERTURA DE COSTES O DEL DÉFICIT COOPERACIÓN INTERNACIONAL PARA EL	
ORDENANZA BBRR GENRALES PARA CONCESIÓN SUBVENCIONES POR AYTO MADRID Y OP	FUNDAC.TALLER SOLIDARIDAD - JOVENES CONSTRUCTORES EDUC. INTEGRAL CAL.	G83105783	FUNDACION TALLER DE SOLIDARIDAD	349.539,10	COBERTURA DE COSTES O DEL DÉFICIT COOPERACIÓN INTERNACIONAL PARA EL	
ORDENANZA BBRR GENRALES PARA CONCESIÓN SUBVENCIONES POR AYTO MADRID Y OP	FUND.SOLIDARIDAD AMARANTA - CONECTÁNDONOS CON NUESTROS DERECHOS	G84913946	FUNDACION DE SOLIDARIDAD AMARANTA	349.295,27	COBERTURA DE COSTES O DEL DÉFICIT COOPERACIÓN INTERNACIONAL PARA EL	
ORDENANZA BBRR GENRALES PARA CONCESIÓN SUBVENCIONES POR AYTO MADRID Y OP	COPADE - GENERACIÓN DE MEDIOS DE VIDA SOSTENIBLES	G82091554	FUNDACION COMERCIO PARA EL DESARROL .	346.878,18	COBERTURA DE COSTES O DEL DÉFICIT COOPERACIÓN INTERNACIONAL PARA EL	
ORDENANZA BBRR GENRALES PARA CONCESIÓN SUBVENCIONES POR AYTO MADRID Y OP	FUNDACION ADSIS - VINCULOS URBANO-RURALES	G81436099	FUNDACION ADSIS	345.652,17	COBERTURA DE COSTES O DEL DÉFICIT COOPERACIÓN INTERNACIONAL PARA EL	
ORDENANZA BBRR GENRALES PARA CONCESIÓN SUBVENCIONES POR AYTO MADRID Y OP	FUN. ENERGIA SIN FRONERAS - SUPERAR IMPACTOS COVID 19	G83626937	FUNDACION ENERGIA SIN FRONTERAS	344.910,75	COBERTURA DE COSTES O DEL DÉFICIT COOPERACIÓN INTERNACIONAL PARA EL	
PRESUPUESTO SUBVENCIÓN NOMINATIVA	SUBV.NOM.MEDIACION PREVENC.RIESGO SOCIAL Y PROTEC.	Q2866001G	CRUZ ROJA ESPAÑOLA	338.000,00	Proyecto mediación para la prevención del riesgo social y protección de los menores	
PRESUPUESTO.	APORTACIONES GASTOS CORRIENTES CLUB DE CAMPO VILLA DE MADRID S A	A78010717	CLUB DE CAMPO VILLA DE MADRID S A	335.000,00		
PRESUPUESTO SUBVENCIÓN NOMINATIVA	SUBV.NOM.ACOGIDA POBL.ORIGEN SUBSAHAR.,AFRICA Y OR	G28651529	COMISION ESPAÑOLA DE AYUDA AL REFUGIADO	335.000,00	Programa de acogida para población de origen subsahariano y de otros países de África y de	
PRESUPUESTO	APORTACION 2021 FED.MUNICIPIOS MADRID (FMM)	G80231103	FEDERACION MUNICIPIOS DE MADRID . .	333.473,00		
ORDENANZA BBRR GENRALES PARA CONCESIÓN SUBVENCIONES POR AYTO MADRID Y OP	MPDL - FOMENTO DE LA RESILIENCIA	G28838001	MOVIMIENTO POR LA PAZ EL DESARME Y LA LIBERTAD	333.075,93	COBERTURA DE COSTES O DEL DÉFICIT COOPERACIÓN INTERNACIONAL PARA EL	
PRESUPUESTO SUBVENCIÓN NOMINATIVA	SUBV.NOM.PLAZAS RESID.PERS.MAYORES SIN RECURSOS EC	G81594962	ASOCIACION EDAD DORADA MENSAJEROS DE LA PAZ	327.000,00	Disposición de Plazas Residenciales para Personas Mayores sin Recursos económicos derivados	
PRESUPUESTO SUBVENCIÓN NOMINATIVA	SUBV.NOM.PROGR.PREV.EXCL.SOCIAL E INSERC.SOCIOLAB.	G85941185	FUNDACION LA MERCED MIGRACIONES .	325.000,00	Prevención de situaciones de exclusión social y de inserción sociolaboral dirigido a jóvenes	
ORDENANZA BBRR GENRALES PARA CONCESIÓN SUBVENCIONES POR AYTO MADRID Y OP	CIEDEAL - IMPULSO ECONOMICO	G82204819	FUNDACION CIDEAL DE COOPERACION E INVESTIGACION	324.778,00	COBERTURA DE COSTES O DEL DÉFICIT COOPERACIÓN INTERNACIONAL PARA EL	
PRESUPUESTO	FUNDAC.INICIATIVA SUR- ACC.TERR 2020-2021 DISTRITO	G80663347	FUNDACION INICIATIVAS SUR	310.000,00		
PRESUPUESTO	AFANIAS JARDISER SLU- ACTIVIDADES EQUIPOS DISTRIT.	B80503048	AFANIAS JARDISER SLU	310.000,00		
PRESUPUESTO	CEAR "HACEMOS VALLECAS" - PUENTE DE VALLECAS	G28651529	COMISION ESPAÑOLA DE AYUDA AL REFUGIADO	310.000,00		

AYUNTAMIENTO DE MADRID

TRANSFERENCIAS, SUBVENCIONES Y OTROS INGRESOS Y GASTOS

15.2.1 TRANSFERENCIAS Y SUBVENCIONES CONCEDIDAS: CORRIENTES

Ejercicio : 2021 **Fecha: 31/12/2021**

Centro : 001 AYUNTAMIENTO DE MADRID

NORMATIVA	CARACTERÍSTICAS	NIF DEL PERCEPTOR	DENOMINACIÓN DEL PERCEPTOR	IMPORTE	FINALIDAD (FUNCIONALIDAD-OBJETO)	REINTEGROS
PRESUPUESTO	CEAR-"HACEMOS VILLA" VILLA DE VALLECAS	G28651529	COMISION ESPAÑOLA DE AYUDA AL REFUGIADO	310.000,00		
PRESUPUESTO	CEAR -"HACEMOS TETUAN" - TETUAN	G28651529	COMISION ESPAÑOLA DE AYUDA AL REFUGIADO	310.000,00		
PRESUPUESTO	ASOC. AVANCE MORATALAZ - IMPULSAR ACCIONES TERR. 1	G78668373	ASOCIACION DE VECINOS AVANCE DE MORATALAZ ZONA ESTE	309.993,85		
PRESUPUESTO	PLENA INCLUSIÓN - SAN BLAS CANILLEJAS	G28729853	PLENA INCLUSION MADRID ORGANIZACION DE ENTIDADES EN FAVOR DE PERSONAS CON DISCAPACIDAD INTELECTUAL DE	304.114,03		
PRESUPUESTO	PLENA INCLUSIÓN - UNIDAD DISTRITAL BARAJAS	G28729853	PLENA INCLUSION MADRID ORGANIZACION DE ENTIDADES EN FAVOR DE PERSONAS CON DISCAPACIDAD INTELECTUAL DE	304.114,03		
PRESUPUESTO	PLENA INCLUSIÓN - UNIDAD DISTRITAL FUENCARRAL-EL P	G28729853	PLENA INCLUSION MADRID ORGANIZACION DE ENTIDADES EN FAVOR DE PERSONAS CON DISCAPACIDAD INTELECTUAL DE	304.114,03		
PRESUPUESTO SUBVENCIÓN NOMINATIVA	Subvención nomiantiva Residencias Academia de Cine	G78307584	ACADEMIA DE LAS ARTES Y LAS CIENCIAS CINEMATOGRAFICAS DE ESPAÑA	300.000,00	Residencias Academia de Cine	
PRESUPUESTO SUBVENCIÓN NOMINATIVA	SUBV.NOM.PROGRAMA PREVENCIÓN DE LA VIOLENCIA MACHI	G78511292	FUNDACION JOSE MARIA DE LLANOS	300.000,00	Programa de prevención de la violencia machista que permita desarrollar acciones especializadas	
ORDENANZA BBRR GENRALES PARA CONCESIÓN SUBVENCIONES POR AYTO MADRID Y OP	INCIDEM - RED DISTRITAL	G86300621	INSTITUTO DE COOPERACION INTERNACIONAL Y DESARROLLO MUNICIPAL INCIDEM	298.900,00	COBERTURA DE COSTES O DEL DÉFICIT COOPERACIÓN INTERNACIONAL PARA EL	
PRESUPUESTO	PROGESTIÓN-"UNIDAD COLAB.DISTRITAL LATINA" -LATINA	G79437349	ASOC PARA LA PROMOCION Y GESTION DE SERVICIOS SOCIALES GENERALES	295.670,68		
PRESUPUESTO	PROGESTION - UNIDAD COLABORACIÓN DISTRITAL DE HORT	G79437349	ASOC PARA LA PROMOCION Y GESTION DE SERVICIOS SOCIALES GENERALES	295.074,24		
PRESUPUESTO	KIF KIF ENTRE IGUALES - "UN.COLABO.DISTRITAL CENTR	G83631705	KIFKIF ENTRE IGUALES ASOCIACION DE MIGRANTES Y REFUGIADOS LGBT DE LA COMUNIDAD	295.074,24		
PRESUPUESTO SUBVENCIÓN NOMINATIVA	SUBV.NOM.PROGR.NUEVO CENTRO DE DIA PARA PERSONAS S	G80394711	ASOC REALIDADES PARA LA INTEGRACION SOCIAL	290.000,00	Nuevo Centro de Día para Personas sin Hogar	
ORDENANZA BBRR GENRALES PARA CONCESIÓN SUBVENCIONES POR AYTO MADRID Y OP	CONEMUD - MEJORA DE LOS MEDIOS DE VIDA	G81810392	CONEMUND	288.376,15	COBERTURA DE COSTES O DEL DÉFICIT COOPERACIÓN INTERNACIONAL PARA EL	
ORDENANZA BBRR GENRALES PARA CONCESIÓN SUBVENCIONES POR AYTO MADRID Y OP	ASOC.PAZ Y DESARROLLO	G14236186	ASOCIACION POR LA PAZ Y EL DESARROLLO	286.117,00	COBERTURA DE COSTES O DEL DÉFICIT COOPERACIÓN INTERNACIONAL PARA EL	
PRESUPUESTO	FUND.B.SAN MARTIN PORRES - CARABANCHEL	G28763712	FUNDACION BENEFICA SAN MARTIN DE PORRES	277.813,28		
PRESUPUESTO	FUND.B.SAN MARTIN DE PORRES -ACC.TERRIT.DISTRITO U	G28763712	FUNDACION BENEFICA SAN MARTIN DE PORRES	277.813,28		
PRESUPUESTO SUBVENCIÓN NOMINATIVA	UNICEF-RESPUESTA HUMANITARIA	G84451087	FUNDACION UNICEF COMITE ESPAÑOL	275.000,00	Realización de acciones de ayuda humanitaria a niñas, niños y adolescentes en situación	
PRESUPUESTO	UNIDAD DE COLABORACIÓN EN DISTRITOS-CIUDAD LINEAL	G79391546	ASOCIACION EL OLIVAR	274.885,67		
PRESUPUESTO	ASOC.EL OLIVAR - "UNIDAD COLAB.DISTRITOS CHAMARTIN	G79391546	ASOCIACION EL OLIVAR	274.726,61		
PRESUPUESTO	LA RUECA - ACCIONES DISTRITO RETIRO	G79772018	LA RUECA ASOC SOCIAL Y CULTURAL	270.497,42		
PRESUPUESTO	FUNDAC.JUAN XXIII-VICALVARO CUENTA CONTIGO	G78280880	FUNDACION JUAN XXIII RONCALLI PARA LA DISCAPACIDAD INTELECTUAL	269.904,53		
ORDENANZA BBRR GENRALES PARA CONCESIÓN SUBVENCIONES POR AYTO MADRID Y OP	FUNDACIÓN INTERED - PROMOVIENDO DCHOS. DE LA INFANCIA AGENDA 2030	G80468564	FUNDACION INTERED . .	265.174,68	COBERTURA DE COSTES O DEL DÉFICIT COOPERACIÓN INTERNACIONAL PARA EL	
ORDENANZA BBRR GENRALES PARA CONCESIÓN SUBVENCIONES POR AYTO MADRID Y OP	SUBV.DIR.CESAL - PROY. EMPREND. PERÚ	G78919271	CESAL	260.000,00	COBERTURA DE COSTES O DEL DÉFICIT COOPERACIÓN INTERNACIONAL PARA EL	
PRESUPUESTO SUBVENCIÓN NOMINATIVA	PROGRAMA DE PROMOCIÓN SOCIAL, EDUC.Y LABORAL PARA	G83117374	FUNDACION SECRETARIADO GITANO .	256.000,00	Programa social, educativo y laboral dirigido a la población gitana	
PRESUPUESTO.	CONVENIO ORGANIZACION MBFWM EIDIONES 2021	Q2873018B	INSTITUCION FERIAL DE MADRID	250.000,00		
PRESUPUESTO SUBVENCIÓN NOMINATIVA	165/2021/00278 SUB.NOMINATIVA ACME 2021	G82204595	ASOCIACION CREADORES DE MODA DE ESP AÑA .	250.000,00	Organización del festival urbano "Madrid es moda" durante la Fashion Week, y la promoción	
PRESUPUESTO SUBVENCIÓN NOMINATIVA	ACC AGUA POTABLE Y SANEAM POBLAC REFUGIADA SUDANES	G80757560	ASOCIACION ESPAÑA CON ACNUR . .	250.000,00	Realización de acciones de ayuda humanitaria a personas refugiadas	

AYUNTAMIENTO DE MADRID

TRANSFERENCIAS, SUBVENCIONES Y OTROS INGRESOS Y GASTOS

15.2.1 TRANSFERENCIAS Y SUBVENCIONES CONCEDIDAS: CORRIENTES

Ejercicio : 2021 **Fecha: 31/12/2021**

Centro : 001 AYUNTAMIENTO DE MADRID

NORMATIVA	CARACTERÍSTICAS	NIF DEL PERCEPTOR	DENOMINACIÓN DEL PERCEPTOR	IMPORTE	FINALIDAD (FUNCIONALIDAD-OBJETO)	REINTEGROS
PRESUPUESTO SUBVENCIÓN NOMINATIVA	SUBV NOMNINAT-ASIST HUMANIT FAM VULNERAB CRISIS CO	Q2866001G	CRUZ ROJA ESPAÑOLA	250.000,00	Realización de acciones de ayuda humanitaria a diversos colectivos en situación vulnerable	
PRESUPUESTO SUBVENCIÓN NOMINATIVA	SUBV.NOM. MUSEO NACIONAL DEL PRADO 2021	Q2828018H	MUSEO NACIONAL DEL PRADO . .	250.000,00	Financiar exposiciones que promuevan, favorezcan el conocimiento, o tengan como	
PRESUPUESTO SUBVENCIÓN NOMINATIVA	SUBV.NOM. ALOJ.CON ACOMPAÑ.SOCIAL PERSONAS SIN HOG	G80001779	ASOCIACION MARILLAC . .	250.000,00	Programa de Alojamiento con acompañamiento social para Personas Sin Hogar en viviendas de	
ORDENANZA BBRR GENRALES PARA CONCESIÓN SUBVENCIONES POR AYTO MADRID Y OP	FUND.JUAN XXIII - UNIDAD DISTRITAL DE COLAB-MONCLOA ARAVACA	G78280880	FUNDACION JUAN XXIII RONCALLI PARA LA DISCAPACIDAD INTELECTUAL	249.609,75	COBERTURA DE COSTES O DEL DÉFICIT OTRAS PRESTACIONES ECONÓMICAS	
ORDENANZA BBRR GENRALES PARA CONCESIÓN SUBVENCIONES POR AYTO MADRID Y OP	FUND.JUAN XXIII - UNIDAD DISTRITAL DE COLAB-MONCLOA ARAVACA	G78280880	FUNDACION JUAN XXIII RONCALLI PARA LA DISCAPACIDAD INTELECTUAL	249.609,75	COBERTURA DE COSTES O DEL DÉFICIT OTRAS PRESTACIONES ECONÓMICAS	
PRESUPUESTO	CUOTA ANUAL FUNDACIÓN PARQUE CIENTÍFICO	G83077891	FUNDACION PARQUE CIENTIFICO DE MADRID	230.000,00		
ORDENANZA BBRR GENRALES PARA CONCESIÓN SUBVENCIONES POR AYTO MADRID Y OP	FUND.RELIGIOSOS PARA LA SALUD - MEJORA RESILIENCIA DESAS.NATUR.CDADES	G85368157	FUNDACION DE RELIGIOSOS PARA LA SALUD	229.199,99	COBERTURA DE COSTES O DEL DÉFICIT COOPERACIÓN INTERNACIONAL PARA EL	
PRESUPUESTO SUBVENCIÓN NOMINATIVA	SUBV.NOM.FUNC.COMEDOR Y CENTRO DIA PROY.INT.VICENT	R2800307G	COMPAÑIA HIJAS DE LA CARIDAD DE SAN VICENTE PAUL PROVINCIA DE MADRID SANTA LUISA DE MARILLAC CURIA	224.000,00	Funcionamiento del comedor y centro de día, programa integral Vicente de Paúl	
ORDENANZA BBRR GENRALES PARA CONCESIÓN SUBVENCIONES POR AYTO MADRID Y OP	KIFKIF - UNIDAD DISTRITAL DE COLAB - SALAMANCA	G83631705	KIFKIF ENTRE IGUALES ASOCIACION DE MIGRANTES Y REFUGIADOS LGBT DE LA COMUNIDAD	220.000,00	COBERTURA DE COSTES O DEL DÉFICIT OTRAS PRESTACIONES ECONÓMICAS	
CONTRATO GESTIÓN SERVICIO PÚBLICO.	GESTÓN Y EXPLOTACIÓN CDM ESCUELAS DE SAN ANTÓN	B70285481	ENJOY WELLNESS SL	218.387,73	INSTALACIONES DEPORTIVAS	
ORDENANZA BBRR GENRALES PARA CONCESIÓN SUBVENCIONES POR AYTO MADRID Y OP	INDOOR TOUR 2021 FED.ESPAÑOLA ATLETISMO SUBV DIRECTA	Q2878003I	REAL FEDERACION ESPAÑOLA DE ATLETISMO	200.000,00	INVERSIONES CULTURA	
PRESUPUESTO SUBVENCIÓN NOMINATIVA	SUBV.NOM.ENT.GEST.DCHOS.PRODUCTORES AUDIOVISUALES	V79596821	ENTIDAD DE GESTION DE DERECHOS DE LOS PRODUCTORES AUDIOVISUALES	200.000,00	Contribuir con esta institución que desarrolla diversas actividades de formación, difusión y	
PRESUPUESTO SUBVENCIÓN NOMINATIVA	SUBV.NOMINAT. CÍRCULO BELLAS ARTES 2021	G28009116	CIRCULO DE BELLAS ARTES DE MADRID	200.000,00	Contribución a los gastos de mantenimiento y programación de la institución dedicada al campo	
PRESUPUESTO SUBVENCIÓN NOMINATIVA	CONV. SUBV. NOM. FUNDACION MADRINA AYUDA MUJERES E	G82875253	FUNDACION MADRINA	200.000,00	Ayuda a mujeres embarazadas o familias con hijos en situacion económica o social desfavorecida con	
ORDENANZA BBRR GENRALES PARA CONCESIÓN SUBVENCIONES POR AYTO MADRID Y OP	CARITAS ESPAÑOLA - PROMOC. DERECHO ALIMENTAC. INFANCIA QUICHÉ GUATEM.	R2800560A	CARITAS ESPAÑOLA	192.136,28	COBERTURA DE COSTES O DEL DÉFICIT COOPERACIÓN INTERNACIONAL PARA EL	
ORDENANZA BBRR GENRALES PARA CONCESIÓN SUBVENCIONES POR AYTO MADRID Y OP	AMREF - TAXAWU KHALEYI AK GOX BI	G07780216	FUNDACION AMREF SALUD AFRICA .	187.227,92	COBERTURA DE COSTES O DEL DÉFICIT COOPERACIÓN INTERNACIONAL PARA EL	
ORDENANZA BBRR GENRALES PARA CONCESIÓN SUBVENCIONES POR AYTO MADRID Y OP	LA RUECA-PROGRAMA COHESIÓN SOCIAL CIUDAD DE MADRID	G79772018	LA RUECA ASOC SOCIAL Y CULTURAL	184.928,83	COBERTURA DE COSTES O DEL DÉFICIT OTRAS ACTUACIONES DE CARÁCTER ECONÓMICO	
PRESUPUESTO	APORTACIÓN 2021 FEDER. ESPAÑ. MUNICIPIOS Y PROVINC	G28783991	FEDERACION ESPAÑOLA DE MUNICIPIOS Y PROVINCIAS	183.882,89		
ORDENANZA BBRR GENRALES PARA CONCESIÓN SUBVENCIONES POR AYTO MADRID Y OP	SUBV.CONC DIRECTA ACNUR 2021	G80757560	ASOCIACION ESPAÑA CON ACNUR . .	181.500,00	COBERTURA DE COSTES O DEL DÉFICIT OTRAS ACTUACIONES DE CARÁCTER ECONÓMICO	
ORDENANZA BBRR GENRALES PARA CONCESIÓN SUBVENCIONES POR AYTO MADRID Y OP	SUBV.CON.DIRECTA UNICEF 2021	G84451087	FUNDACION UNICEF COMITE ESPAÑOL	181.500,00	COBERTURA DE COSTES O DEL DÉFICIT OTRAS ACTUACIONES DE CARÁCTER ECONÓMICO	
PRESUPUESTO SUBVENCIÓN NOMINATIVA	SUBV.NOM. PROYECTO "MADRID VECINA" - FUND. GRANDES	G83625509	GRANDES AMIGOS EN ACCION	175.000,00	Desarrollo del programa "Grandes Vecinos", destinado a apoyar la creación de redes de apoyo	
ORDENANZA BBRR GENRALES PARA CONCESIÓN SUBVENCIONES POR AYTO MADRID Y OP	INJUCAM - BARRIO MAS JOVEN	G82237827	FEDERACION INJUCAM PARA LA PROMOCION DE LA INFANCIA Y LA JUVENTUD	174.718,18	COBERTURA DE COSTES O DEL DÉFICIT OTRAS ACTUACIONES DE CARÁCTER ECONÓMICO	
CONTRATO GESTIÓN SERVICIO PÚBLICO.	GESTÓN Y EXPLOTACIÓN CDM PEPU HERNÁNDEZ	B15416845	SERVIOCIO CULTURA DEPORTE Y RECREACION S L (SERVIOCIO S L)	161.727,08	INSTALACIONES DEPORTIVAS	
PRESUPUESTO SUBVENCIÓN NOMINATIVA	SUBVENCION NOMINATIVA UCCI ACTIVIDADES ESPECIFICAS	G78293669	UNION DE CIUDADES CAPITALES IBEROAMERICANAS	160.000,00	Colaborar en la financiación y celebración de las actividades específicas programadas para el año	
ORDENANZA BBRR GENRALES PARA CONCESIÓN SUBVENCIONES POR AYTO MADRID Y OP	COV19 SINGULAR MULTIMEDIA Y OCIO S.L. SUBV.TEJIDO CULTURAL	B84001205	SINGULAR MULTIMEDIA Y OCIO .	159.571,34	COBERTURA DE COSTES O DEL DÉFICIT CULTURA	
ORDENANZA BBRR GENRALES PARA CONCESIÓN SUBVENCIONES POR AYTO MADRID Y OP	FUD. PROMOCION SOCIAL CULTURA-FORTALECIDA RESILIENCIA	G78771813	FUNDACION PROMOCION SOCIAL DE LA CULTURA	158.739,22	COBERTURA DE COSTES O DEL DÉFICIT COOPERACIÓN INTERNACIONAL PARA EL	
PRESUPUESTO SUBVENCIÓN NOMINATIVA	SUBV.NOM.PROY.ALOJAMIENTO A FAMILIAS MONOMARENTALE	G79075040	ASOCIACION LAKOMA MADRID	155.000,00	Proyecto de alojamiento a familias monomarentales	
PRESUPUESTO SUBVENCIÓN NOMINATIVA	SUBV.NOM.PROGR.ATENC.HOMBRES CISEXUALES Y MUJERES	G86205978	IMAGINA MAS	155.000,00	Desarrollo de programas para promover el cumplimiento de los derechos humanos sin	

AYUNTAMIENTO DE MADRID

TRANSFERENCIAS, SUBVENCIONES Y OTROS INGRESOS Y GASTOS

15.2.1 TRANSFERENCIAS Y SUBVENCIONES CONCEDIDAS: CORRIENTES

Ejercicio : 2021 **Fecha: 31/12/2021**

Centro : 001 AYUNTAMIENTO DE MADRID

NORMATIVA	CARACTERÍSTICAS	NIF DEL PERCEPTOR	DENOMINACIÓN DEL PERCEPTOR	IMPORTE	FINALIDAD (FUNCIONALIDAD-OBJETO)	REINTEGROS
PRESUPUESTO	CONVENIO SUBVENCIÓN CEIM 2021	G28513307	CONFEDERACION EMPRESARIAL DE MADRID CEOE	150.000,00		
PRESUPUESTO	Adhesión Ayto Madrid a Fundacion Instituto Elcano	G83169532	FUNDACION REAL INSTITUTO EL CANO DE ESTUDIOS INTERNACIONALES Y ESTRATEG	150.000,00		
ORDENANZA BBRR GENRALES PARA CONCESIÓN SUBVENCIONES POR AYTO MADRID Y OP	SUBV.ADQ.ALIME NTOS RICOS PROT.EMERG.ALIMENT.COVID 19	G82698614	FUNDACION BANCO DE ALIMENTOS DE MADRID	150.000,00	AYUDAS FAMILIARES, INDEMNIZACIONES Y SIMILARES SERVICIOS SOCIALES Y PROMOCIÓN	
ORDENANZA BBRR GENRALES PARA CONCESIÓN SUBVENCIONES POR AYTO MADRID Y OP	SUBV.ATENCIÓN URGENTE A LAS NECESIDADES BÁSICAS	Q2866001G	CRUZ ROJA ESPAÑOLA	150.000,00	AYUDAS FAMILIARES, INDEMNIZACIONES Y SIMILARES SERVICIOS SOCIALES Y PROMOCIÓN	
ORDENANZA BBRR GENRALES PARA CONCESIÓN SUBVENCIONES POR AYTO MADRID Y OP	ONU HABITAT.AIA DESARROLLO PROY AGENDA 2030 Y NUEVA AGENDA URBANA	N9581058F	ONU HABITAT	150.000,00	COBERTURA DE COSTES O DEL DÉFICIT OTRAS ACTUACIONES DE CARÁCTER ECONÓMICO	
PRESUPUESTO SUBVENCIÓN NOMINATIVA	SUBV.NOM.REAL ACADEMIA BELLAS ARTES S.FERNANDO	Q2868013J	REAL ACADEMIA DE BELLAS ARTES DE SAN FERNANDO	150.000,00	Apoyo para gastos de funcionamiento y desarrollo de actividades	
PRESUPUESTO SUBVENCIÓN NOMINATIVA	SUBV.FUNDACIÓN PRO-REAL ACADEMIA ESPAÑOLA 2021	G80719511	FUNDACION PRO REAL ACADEMIA ESPAÑOLA .	150.000,00	Contribuir al sostenimiento de las actividades generales de la Academia y especialmente el	
PRESUPUESTO SUBVENCIÓN NOMINATIVA	SUBV.NOM.INSERC.SOCIOLAB.MUJERES VICTIMAS VIOLENCI	G80001779	ASOCIACION MARILLAC . .	150.000,00	Desarrollo de programas dirigidos a la inseción sociolaboral de mujeres víctimas de violencia de	
PRESUPUESTO SUBVENCIÓN NOMINATIVA	SUB.NOM.ATENEO CIENTÍF.LITERARIO Y ARTÍST.2021	G28679801	ATENEO CIENTIFICO LITERARIO Y ARTISTICO DE MADRID	150.000,00	Sostenibilidad y mantenimiento de la institución, por su relevancia en la promoción y difusión de las	
PRESUPUESTO SUBVENCIÓN NOMINATIVA	FOMENTO DE LA INTERNACIONALIZACION DE LAS EMPRESAS	Q2873001H	CAMARA OFICIAL DE COMERCIO INDUSTRIA Y SERVICIOS DE MADRID	150.000,00	Fomento de la internacionalización de las empresa madrileñas	
PRESUPUESTO SUBVENCIÓN NOMINATIVA	SUBV.NOM.PROGR.APOYO RESIDENC.JOV.SITUAC.GRAVE VUL	G85429058	FUNDACION ISOS	146.000,00	Programa de apoyo residencial para la vida autónoma de jóvenes en situación de grave	
ORDENANZA BBRR GENRALES PARA CONCESIÓN SUBVENCIONES POR AYTO MADRID Y OP	COV19 CINESA. SUBV.TEJIDO CULTURAL	A08109506	CINESA - COMPAÑIA DE INICIATIVAS Y ESPECTACULOS S A	144.273,17	COBERTURA DE COSTES O DEL DÉFICIT CULTURA	
ORDENANZA BBRR GENRALES PARA CONCESIÓN SUBVENCIONES POR AYTO MADRID Y OP	165/2021/00242 MADRID 2 LA VAGUADA	G28977171	ASOC DE EMPRESAS MERCANTILES DEL CENTRO MADRID 2	144.129,71	COBERTURA DE COSTES O DEL DÉFICIT COMERCIO, TURISMO Y PYMES	
REGLAMENTO ORGÁNICO DEL PLENO CAP4º ART 32.	DOTACIÓN ECONÓMICA GRUPO MUNICIPAL MAS MADRID	V88430418	GRUPO MUNICIPAL MAS MADRID	144.006,87		
PRESUPUESTO SUBVENCIÓN NOMINATIVA	PROYECTO ARACNE 2021	G86219219	FEDERACION RED ARTEMISA	143.000,00	Desarrollo de acciones de mediación para la promoción y empoderamiento de mujeres gitanas	
ORDENANZA BBRR GENRALES PARA CONCESIÓN SUBVENCIONES POR AYTO MADRID Y OP	COV19 YELMO FILMS SL IDEAL. SUBV.TEJIDO CULTURAL	B82721473	YELMO FILMS S L	141.538,66	COBERTURA DE COSTES O DEL DÉFICIT CULTURA	
PRESUPUESTO SUBVENCIÓN NOMINATIVA	SUBV.NOMIN.FUNDACIÓN RESIDENCIA ESTUDIANTES	G79348793	FUNDACION RESIDENCIA DE ESTUDIANTES	137.472,00	Mantenimiento de dicha fundación para el desarrollo de la cultura científica en España y su	
ORDENANZA BBRR GENRALES PARA CONCESIÓN SUBVENCIONES POR AYTO MADRID Y OP	COV19 MADRID BANGKOK SL. SUBV.TEJIDO CULTURAL	B83399733	MADRID BANGKOK S L	129.500,43	COBERTURA DE COSTES O DEL DÉFICIT CULTURA	
REGLAMENTO ORGÁNICO DEL PLENO CAP4º ART 32.	DOTACIÓN ECONÓMICA GRUPO MUNICIPAL PARTIDO POPULAR DE MADRID	G84029156	GRUPO MUNICIPAL PARTIDO POPULAR DE MADRID	128.375,00		
PRESUPUESTO SUBVENCIÓN NOMINATIVA	SUBV.NOM.ATENC.SOCIAL Y MEDIACIÓN CAÑADA REAL Y OT	G81037822	ASOCIACION BARRO	126.330,00	Atención social y mediación a través de mediadores/as	
PRESUPUESTO SUBVENCIÓN NOMINATIVA	SUBV.NOM.LA FABRICA GESTION MAS CULTURA.FEST.DISEÑ	B82627548	LA FABRICA GESTION MAS CULTURA S L	125.000,00	Aportación económica para el desarrollo de las actividades del Festival de Diseño de Madrid	
PRESUPUESTO SUBVENCIÓN NOMINATIVA	SUBV.NOM.PROGR.RESPIRO FAM.PERS.CON DISCAP.FISICA	G78875408	FEDERACION DE ASOCIACIONES DE PERSONAS CON DISCAPACIDAD FISICA Y ORGANICA DE LA COMUNIDAD DE MADRID	125.000,00	Desarrollo de programas de respiro para las familias de personas con discapacidad física y	
PRESUPUESTO SUBVENCIÓN NOMINATIVA	SUBV.NOM.PROGR.RESPIRO PARA FAMILIAS DE PERS.CON D	G28729853	PLENA INCLUSION MADRID ORGANIZACION DE ENTIDADES EN FAVOR DE PERSONAS CON DISCAPACIDAD INTELECTUAL DE	125.000,00	Desarrollo de programas de respiro para las famlias de personas con discapacidad intectual	
ORDENANZA BBRR GENRALES PARA CONCESIÓN SUBVENCIONES POR AYTO MADRID Y OP	COV19 PENTACION SA. SUBV. TEJIDO CULTURAL	A78774577	PENTACION S A	120.097,87	COBERTURA DE COSTES O DEL DÉFICIT CULTURA	
ORDENANZA BBRR GENRALES PARA CONCESIÓN SUBVENCIONES POR AYTO MADRID Y OP	COV19 TEATRO LA LATINA. SUBV. TEJIDO CULTURAL	A28035822	TEATRO LA LATINA S A	115.503,10	COBERTURA DE COSTES O DEL DÉFICIT CULTURA	
PRESUPUESTO.	APORT 2021 DEL AYTO MADRID AL CONSORCIO CASA ASIA	Q0801118A	CASA ASIA . .	110.000,00		
PRESUPUESTO	CUOTA ANUAL FUNDACIÓN RESIDENCIA ESTUDIANTES 2021	G79348793	FUNDACION RESIDENCIA DE ESTUDIANTES	110.000,00		
REGLAMENTO ORGÁNICO DEL PLENO CAP4º ART 32.	DOTACIÓN ECONÓMICA GRUPO MUNICIPAL CIUDADANOS PARTIDO DE LA CIUDADANIA	V87322236	GRUPO MUNICIPAL CIUDADANOS PARTIDO DE LA CIUDADANIA	103.887,00		

AYUNTAMIENTO DE MADRID

TRANSFERENCIAS, SUBVENCIONES Y OTROS INGRESOS Y GASTOS

15.2.1 TRANSFERENCIAS Y SUBVENCIONES CONCEDIDAS: CORRIENTES

Ejercicio : 2021 **Fecha: 31/12/2021**

Centro : 001 AYUNTAMIENTO DE MADRID

NORMATIVA	CARACTERÍSTICAS	NIF DEL PERCEPTOR	DENOMINACIÓN DEL PERCEPTOR	IMPORTE	FINALIDAD (FUNCIONALIDAD-OBJETO)	REINTEGROS
ORDENANZA BBRR GENRALES PARA CONCESIÓN SUBVENCIONES POR AYTO MADRID Y OP	COV19 TEATRO NUEVO APOLO 2021 SL. SUBV. TEJIDO CULTURAL	B88203021	TEATRO NUEVO APOLO 2021 S L	103.242,87	COBERTURA DE COSTES O DEL DÉFICIT CULTURA	
PRESUPUESTO	CONVENIO DE COLABORACION ENTRE AYTO Y CSCAE	Q2875019H	CONSEJO SUPERIOR DE LOS COLEGIOS DE ARQUITECTOS DE ESPAÑA	100.000,00		
ORDENANZA BBRR GENRALES PARA CONCESIÓN SUBVENCIONES POR AYTO MADRID Y OP	FUNDAC.COMERCIO DESARROLLO COPADE-ECOSISTEMAD:PARTIC.ACTIVA TEJ.EMP.	G82091554	FUNDACION COMERCIO PARA EL DESARROL .	100.000,00	COBERTURA DE COSTES O DEL DÉFICIT COOPERACIÓN INTERNACIONAL PARA EL	
PRESUPUESTO SUBVENCIÓN NOMINATIVA	SUBV.NOM.INSERC.SOCIOLAB.MUJ.VICTIMAS EXPLOT.SEXUA	G79414082	ASOC PARA LA PREVENCION REINSERCION Y ATENCION DE LA MUJER PROSTITUIDA	100.000,00	Desarrollo de programas dirigidos a la inseción sociolaboral de mujeres víctimas de explotación	
ORDENANZA BBRR GENRALES PARA CONCESIÓN SUBVENCIONES POR AYTO MADRID Y OP	FUND.ENTRECULTURAS FE Y ALEGRIA - NUESTRO MOMENTO ES AHORA	G82409020	FUNDACION ENTRECULTURAS FE Y ALEGRIA .	99.888,00	COBERTURA DE COSTES O DEL DÉFICIT COOPERACIÓN INTERNACIONAL PARA EL	
PRESUPUESTO	FEDE. FCO.GINER RIOS - TEJIENDO REDES	G28848497	FAPA FRANCISCO GINER DE LOS RIOS	96.400,00		
PRESUPUESTO SUBVENCIÓN NOMINATIVA	SUBV.NOM.PROGR.INF.Y ORIENT.SOCIAL PERS.CON DISCAP	G78875408	FEDERACION DE ASOCIACIONES DE PERSONAS CON DISCAPACIDAD FISICA Y ORGANICA DE LA COMUNIDAD DE MADRID	95.474,00	Desarrollo del programa de Información y Orientación Social sobre discapacidad física y	
PRESUPUESTO SUBVENCIÓN NOMINATIVA	SUBV.NOM.PROGR.INFORM.Y ORIENT.SOCIAL DISCAPACIDAD	G28729853	PLENA INCLUSION MADRID ORGANIZACION DE ENTIDADES EN FAVOR DE PERSONAS CON DISCAPACIDAD INTELECTUAL DE	95.474,00	Desarrollo de programas de información y orientación social sobre discapacidad intelectual	
ORDENANZA BBRR GENRALES PARA CONCESIÓN SUBVENCIONES POR AYTO MADRID Y OP	ACPP - VILLAVERDE Y ORCASITAS	G80176845	ASAMBLEA DE COOPERACION POR LA PAZ	91.782,55	COBERTURA DE COSTES O DEL DÉFICIT COOPERACIÓN INTERNACIONAL PARA EL	
ORDENANZA BBRR GENRALES PARA CONCESIÓN SUBVENCIONES POR AYTO MADRID Y OP	SUBV.DIR.UCLG - PROY. PROM.INNOVACIÓN PUBLICA	G63327696	ORGANIZACION MUNDIAL DE CIUDADES Y GOBIERNOS LOCALES UNIDOS	90.000,00	COBERTURA DE COSTES O DEL DÉFICIT COOPERACIÓN INTERNACIONAL PARA EL	
ORDENANZA BBRR GENRALES PARA CONCESIÓN SUBVENCIONES POR AYTO MADRID Y OP	CERAI - MENÚS SOSTENIBLES, PLANETA SALUDABLE	G96284971	CENTRO DE ESTUDIOS RURALES Y DE AGRICULTURA INTERNACIONAL	89.990,60	COBERTURA DE COSTES O DEL DÉFICIT COOPERACIÓN INTERNACIONAL PARA EL	
ORDENANZA BBRR GENRALES PARA CONCESIÓN SUBVENCIONES POR AYTO MADRID Y OP	FUNDAC.SAVE THE CHILDREN-ODSS E INFANCIA	G79362497	FUNDACION SAVE THE CHILDREN	89.974,01	COBERTURA DE COSTES O DEL DÉFICIT COOPERACIÓN INTERNACIONAL PARA EL	
ORDENANZA BBRR GENRALES PARA CONCESIÓN SUBVENCIONES POR AYTO MADRID Y OP	FUND.INTERED - PROMOVIDAS EN LOS BARRIOS	G80468564	FUNDACION INTERED . .	89.500,14	COBERTURA DE COSTES O DEL DÉFICIT COOPERACIÓN INTERNACIONAL PARA EL	
ORDENANZA BBRR GENRALES PARA CONCESIÓN SUBVENCIONES POR AYTO MADRID Y OP	COV19 SOM 2011 SL. SUBV. TEJIDO CULTURAL	B85942795	SOM 2011 S L	89.206,64	COBERTURA DE COSTES O DEL DÉFICIT CULTURA	
ORDENANZA BBRR GENRALES PARA CONCESIÓN SUBVENCIONES POR AYTO MADRID Y OP	FARMACEUTICOS MUNDI - ACTIVANDO SALUD	G46973715	FARMACEUTICOS MUNDI . .	86.844,00	COBERTURA DE COSTES O DEL DÉFICIT COOPERACIÓN INTERNACIONAL PARA EL	
REGLAMENTO ORGÁNICO DEL PLENO CAP4º ART 32.	DOTACIÓN ECONÓMICA GRUPO MUNICIPAL SOCIALISTA DE MADRID	V84029164	GRUPO MUNICIPAL SOCIALISTA DE MADRID	85.521,00		
PRESUPUESTO SUBVENCIÓN NOMINATIVA	SUBV.NOM.ATENC.PSICOSOCIAL PERS.MAYORES LGTBI+	G86005345	FUNDACION 26 DE DICIEMBRE	85.000,00	Programa de atención psicosocial para personas mayores LGTBI en pisos	
PRESUPUESTO SUBVENCIÓN NOMINATIVA	SUBV.NOM.ATENCIÓN A MUJERES EN SITUACION EXCLUSIÓN	R2800135B	CARITAS DIOCESANA DE MADRID	85.000,00	Atención a mujeres en situación de exclusión social	
ORDENANZA BBRR GENRALES PARA CONCESIÓN SUBVENCIONES POR AYTO MADRID Y OP	COV19 TEATRO CALDERON 1917 SL. SUBV. TEJIDO CULTURAL	B87256723	TEATRO CALDERON 1917 S L	81.898,23	COBERTURA DE COSTES O DEL DÉFICIT CULTURA	
ORDENANZA BBRR GENRALES PARA CONCESIÓN SUBVENCIONES POR AYTO MADRID Y OP	165/2021/00244 ASOCIACION DIVERSA GLOBAL	G87512513	ASOC DIVERSA GLOBAL	81.614,45	COBERTURA DE COSTES O DEL DÉFICIT COMERCIO, TURISMO Y PYMES	
ORDENANZA BBRR GENRALES PARA CONCESIÓN SUBVENCIONES POR AYTO MADRID Y OP	CATAPULL UP	G83077891	FUNDACION PARQUE CIENTIFICO DE MADRID	80.000,00	INVERSIONES Y COBERTURA DE COSTES O DEL DÉFICIT (INDISTINTAMENTE) INVESTIGACIÓN,	
ORDENANZA BBRR GENRALES PARA CONCESIÓN SUBVENCIONES POR AYTO MADRID Y OP	MADRID TECH TRANSFER PROGRAM	G28826055	FUNDACION GENERAL DE LA UNIVERSIDAD POLITECNICA DE MADRID	80.000,00	INVERSIONES Y COBERTURA DE COSTES O DEL DÉFICIT (INDISTINTAMENTE) INVESTIGACIÓN,	
ORDENANZA BBRR GENRALES PARA CONCESIÓN SUBVENCIONES POR AYTO MADRID Y OP	PROGRAMA DE ACELERACION SPINOUT	Q2803011B	UNIVERSIDAD REY JUAN CARLOS	80.000,00	INVERSIONES Y COBERTURA DE COSTES O DEL DÉFICIT (INDISTINTAMENTE) INVESTIGACIÓN,	
ORDENANZA BBRR GENRALES PARA CONCESIÓN SUBVENCIONES POR AYTO MADRID Y OP	PROGRAMA INNOUAM	Q2818013A	UNIVERSIDAD AUTONOMA DE MADRID	80.000,00	INVERSIONES Y COBERTURA DE COSTES O DEL DÉFICIT (INDISTINTAMENTE) INVESTIGACIÓN,	
ORDENANZA BBRR GENRALES PARA CONCESIÓN SUBVENCIONES POR AYTO MADRID Y OP	CIEMAT EMPRENDE	Q2820002J	CENTRO DE INVESTIGACION ENERGETICA MEDIAMBIENTAL Y TECNOLOGICA	80.000,00	INVERSIONES Y COBERTURA DE COSTES O DEL DÉFICIT (INDISTINTAMENTE) INVESTIGACIÓN,	
ORDENANZA BBRR GENRALES PARA CONCESIÓN SUBVENCIONES POR AYTO MADRID Y OP	PROYECTO “EBTON”	Q2818002D	AGENCIA ESTATAL CONSEJO SUPERIOR DE INVESTIGACIONES CIENTIFICAS	80.000,00	INVERSIONES Y COBERTURA DE COSTES O DEL DÉFICIT (INDISTINTAMENTE) INVESTIGACIÓN,	
ORDENANZA BBRR GENRALES PARA CONCESIÓN SUBVENCIONES POR AYTO MADRID Y OP	REFUERZO A LA ACTIVIDAD UC3M DE CREACIÓN Y CONSOLIDACIÓN DE SPIN-OFFS	Q2818029G	UNIVERSIDAD CARLOS III DE MADRID	80.000,00	INVERSIONES Y COBERTURA DE COSTES O DEL DÉFICIT (INDISTINTAMENTE) INVESTIGACIÓN,	
PRESUPUESTO SUBVENCIÓN NOMINATIVA	9º Encuentro BID de Enseñanza y Diseño, Muestra Es	G84913698	FUNDACION DISEÑO MADRID	80.000,00	Organización de la Bienal Iberoamericana de diseño en Madrid	

AYUNTAMIENTO DE MADRID

TRANSFERENCIAS, SUBVENCIONES Y OTROS INGRESOS Y GASTOS

15.2.1 TRANSFERENCIAS Y SUBVENCIONES CONCEDIDAS: CORRIENTES

Ejercicio : 2021 **Fecha: 31/12/2021**

Centro : 001 AYUNTAMIENTO DE MADRID

NORMATIVA	CARACTERÍSTICAS	NIF DEL PERCEPTOR	DENOMINACIÓN DEL PERCEPTOR	IMPORTE	FINALIDAD (FUNCIONALIDAD-OBJETO)	REINTEGROS
PRESUPUESTO SUBVENCIÓN NOMINATIVA	SUBVENCION NOMINATIVA UGT ACUERDO DCHOS Y GAR. SIN	G78085149	FEDERACION DE SERVICIOS PUBLICOS DE UGT MADRID	78.844,00	Garantizar la libertad de acción sindical de las organizaciones sindicales con representación en el	
ORDENANZA BBRR GENRALES PARA CONCESIÓN SUBVENCIONES POR AYTO MADRID Y OP	TEATRO REVOLUC.EMPODER. SOC.-III FASE CONVIV.PART.MEDIAC.ESCOLAR	G86267549	ASOC CULTURAL TEATRO REVOLUCIONARIO PARA EL EMPODERAMIENTO SOCIAL TRES SOCIAL	78.180,00	COBERTURA DE COSTES O DEL DÉFICIT COOPERACIÓN INTERNACIONAL PARA EL	
ORDENANZA BBRR GENRALES PARA CONCESIÓN SUBVENCIONES POR AYTO MADRID Y OP	FUND.TALLER SOLIDARIDAD-ENTRENO CONCIENCIA 3.0	G83105783	FUNDACION TALLER DE SOLIDARIDAD	78.117,78	COBERTURA DE COSTES O DEL DÉFICIT COOPERACIÓN INTERNACIONAL PARA EL	
PRESUPUESTO	CONVENIO MANT Y CONSERV URB "CIUDAD DEPORTIVA"	V86106150	ENTIDAD URBANISTICA DE CONSERVACION CUATRO TORRES	77.158,48		
ORDENANZA BBRR GENRALES PARA CONCESIÓN SUBVENCIONES POR AYTO MADRID Y OP	FUNDAC.INTERN.SOLIDARIDAD CIA.MARIA "AGENDA 30:PROMOC.AGENTES PAZ ODS	G20482832	FUNDACION INTERNACIONAL DE SOLIDARIDAD COMPAÑIA DE MARIA	76.051,81	COBERTURA DE COSTES O DEL DÉFICIT COOPERACIÓN INTERNACIONAL PARA EL	
PRESUPUESTO SUBVENCIÓN NOMINATIVA	SUBV.NOM.LA FÁBRICA GESTIÓN MÁS CULTURA,S.L.	B82627548	LA FABRICA GESTION MAS CULTURA S L	75.000,00	Colaboración en la financiación de los festivales FotoEspaña, Festival Ñ y Notodofimfest	
PRESUPUESTO SUBVENCIÓN NOMINATIVA	SUBVEN NOMINATIVA.PROY ALTERNATIV VACACIONES EN PA	G78017027	ASOC DE AMIGOS DEL PUEBLO SAHARAUI	75.000,00	Cofinanciación del programa “Vacaciones en Paz” para niñas y niños saharauis	
ORDENANZA BBRR GENRALES PARA CONCESIÓN SUBVENCIONES POR AYTO MADRID Y OP	FUND.ALIANZA, DERECHOS, IGUALD, SOLID.-LIDERAZGO MUJERES MIGRANTES	G78426558	FUNDACION ALIANZA POR LOS DERECHOS, LA IGUALDAD Y LA SOLIDARIDAD INTERNACIONAL	73.273,20	COBERTURA DE COSTES O DEL DÉFICIT COOPERACIÓN INTERNACIONAL PARA EL	
ORDENANZA BBRR GENRALES PARA CONCESIÓN SUBVENCIONES POR AYTO MADRID Y OP	FUND.ECONOMISTAS SIN FRONTERAS - DESAFIANDO LA CRISIS	G82316522	FUNDACION ECONOMISTAS SIN FRONTERAS	71.257,00	COBERTURA DE COSTES O DEL DÉFICIT COOPERACIÓN INTERNACIONAL PARA EL	
PRESUPUESTO.	CUOTA ANUAL 2021 CONSORCIO CASA DE AMERICA	Q2801223E	CONSORCIO CASA DE AMERICA	70.000,00		
PRESUPUESTO SUBVENCIÓN NOMINATIVA	EDUCACIÓN PARA UN DESARR. SOSTENIBLE Y UNA CIUDADA	V81310278	ASOC RED DE ONGD DE MADRID	70.000,00	Realización de acciones en materia de educación para un desarrollo sostenible y una ciudadanía	
PRESUPUESTO SUBVENCIÓN NOMINATIVA	CITpax 2021-GASTOS DERIVADOS DEL DESARROLLO DE SUS	G45567526	FUNDACION CENTRO INTERNACIONAL DE TOLEDO PARA LA PAZ	70.000,00	Colaboración en su financiación y apoyo a la resolución de conflictos a través de la mediación	
PRESUPUESTO SUBVENCIÓN NOMINATIVA	SUBV NOM FUNDACIÓN IED PROYECTO "ACTIVAR POLIG IND	G86046992	FUNDACION IED	70.000,00	Puesta en marcha de un prototipo para el desarrollo de un proyecto de innovación social	
PRESUPUESTO SUBVENCIÓN NOMINATIVA	SUBVENCION NOMINATIVA CC.OO. ACUERDO DCHOS Y GAR.	G85699460	FEDERACION DE SERVICIOS A LA CIUDADANIA DE COMISIONES OBRERAS	67.805,00	Garantizar la libertad de acción sindical de las organizaciones sindicales con representación en el	
ORDENANZA BBRR GENRALES PARA CONCESIÓN SUBVENCIONES POR AYTO MADRID Y OP	PLENA INCLUSION - REENCUENTRO	G28729853	PLENA INCLUSION MADRID ORGANIZACION DE ENTIDADES EN FAVOR DE PERSONAS CON DISCAPACIDAD INTELECTUAL DE	67.022,46	COBERTURA DE COSTES O DEL DÉFICIT OTRAS ACTUACIONES DE CARÁCTER ECONÓMICO	
PRESUPUESTO SUBVENCIÓN NOMINATIVA	SUBV.NOM.ASOCIAC.EMPRESARIAS Y EMPRESARIOS COMERCI	G28975886	ASOC DE EMPRESARIAS Y EMPRESARIOS DEL COMERCIO DEL LIBRO DE MADRID	66.000,00	Apoyo en los gastos de organización de la Feria del Libro de Madrid en el Parque del Retiro	
ORDENANZA BBRR GENRALES PARA CONCESIÓN SUBVENCIONES POR AYTO MADRID Y OP	REACTIVACIÓN DE LA INDUSTRIA CONTEXTO COVID19	B28163509	LA UNION MERCANTIL DE DESPOJEROS; S .L. .	65.000,00	INVERSIONES Y COBERTURA DE COSTES O DEL DÉFICIT (INDISTINTAMENTE) OTRAS	
ORDENANZA BBRR GENRALES PARA CONCESIÓN SUBVENCIONES POR AYTO MADRID Y OP	REACTIVACIÓN DE LA INDUSTRIA CONTEXTO COVID19	A80882020	ESTUDIOS GRAFICOS EUROPEOS S A . .	65.000,00	INVERSIONES Y COBERTURA DE COSTES O DEL DÉFICIT (INDISTINTAMENTE) OTRAS	
ORDENANZA BBRR GENRALES PARA CONCESIÓN SUBVENCIONES POR AYTO MADRID Y OP	REACTIVACIÓN DE LA INDUSTRIA CONTEXTO COVID19	A28128486	LAZ S A	65.000,00	INVERSIONES Y COBERTURA DE COSTES O DEL DÉFICIT (INDISTINTAMENTE) OTRAS	
ORDENANZA BBRR GENRALES PARA CONCESIÓN SUBVENCIONES POR AYTO MADRID Y OP	REACTIVACIÓN DE LA INDUSTRIA CONTEXTO COVID19	A28555852	INDUSTRIAS HUERTA S A	65.000,00	INVERSIONES Y COBERTURA DE COSTES O DEL DÉFICIT (INDISTINTAMENTE) OTRAS	
PRESUPUESTO SUBVENCIÓN NOMINATIVA	Subvencion directa a Madrid Eventos CC para organi	B88620356	MADRID EVENTOS CONGRESOS Y CONVENCIONES S L	65.000,00	Proyecto Madrid Platform. Organización en Madrid del encuentro empresarial MP21 entre	
PRESUPUESTO SUBVENCIÓN NOMINATIVA	ATENCIÓN INTEGRAL A LAS PERSONAS CUIDADORAS DE PER	G80974710	ASOCIACION PARKINSON DE MADRID	63.000,00	Desarrollo de un programa de atención integral a personas cuidadoras de personas afectadas por la	
ORDENANZA BBRR GENRALES PARA CONCESIÓN SUBVENCIONES POR AYTO MADRID Y OP	REACTIVACIÓN DE LA INDUSTRIA CONTEXTO COVID19	G28610525	ASOCIACION EMPRESARIAL HOTELERA DE MADRID	62.454,60	INVERSIONES Y COBERTURA DE COSTES O DEL DÉFICIT (INDISTINTAMENTE) OTRAS	
ORDENANZA BBRR GENRALES PARA CONCESIÓN SUBVENCIONES POR AYTO MADRID Y OP	REACTIVACIÓN DE LA INDUSTRIA CONTEXTO COVID19	B82322371	SIGLO DE ORO PRODUCCIONES SL	61.802,98	INVERSIONES Y COBERTURA DE COSTES O DEL DÉFICIT (INDISTINTAMENTE) OTRAS	
REGLAMENTO ORGÁNICO DEL PLENO CAP4º ART 32.	DOTACIÓN ECONÓMICA GRUPO MUNICIPAL VOX (AYUNTAMIENTO MADRID)	G88429378	GRUPO MUNICIPAL VOX (AYUNTAMIENTO MADRID)	61.033,00		
ORDENANZA BBRR GENRALES PARA CONCESIÓN SUBVENCIONES POR AYTO MADRID Y OP	REACTIVACIÓN DE LA INDUSTRIA CONTEXTO COVID19	G09326745	FUNDACION VICENTE FERRER . .	60.400,00	INVERSIONES Y COBERTURA DE COSTES O DEL DÉFICIT (INDISTINTAMENTE) OTRAS	
PRESUPUESTO.	CUOTA 2021 CONSORCIO CENTRO SEFARAD-ISRAEL	S2800492G	CENTRO SEFARAD - ISRAEL	60.000,00		
PRESUPUESTO.	APORT 2021 DEL AYTO. MADRID CONSORCIO CASA ARABE	S2800481J	CASA ARABE	60.000,00		

AYUNTAMIENTO DE MADRID

TRANSFERENCIAS, SUBVENCIONES Y OTROS INGRESOS Y GASTOS

15.2.1 TRANSFERENCIAS Y SUBVENCIONES CONCEDIDAS: CORRIENTES

Ejercicio : 2021 **Fecha: 31/12/2021**

Centro : 001 AYUNTAMIENTO DE MADRID

NORMATIVA	CARACTERÍSTICAS	NIF DEL PERCEPTOR	DENOMINACIÓN DEL PERCEPTOR	IMPORTE	FINALIDAD (FUNCIONALIDAD-OBJETO)	REINTEGROS
PRESUPUESTO	CUOTA ANUAL FUNDACION COTEC	G80380561	FUNDACION COTEC PARA LA INNOVACION . .	60.000,00		
PRESUPUESTO	IR Prórroga convenio colaboración con UCM	Q2818014I	UNIVERSIDAD COMPLUTENSE DE MADRID	60.000,00		
ORDENANZA BBRR GENRALES PARA CONCESIÓN SUBVENCIONES POR AYTO MADRID Y OP	REACTIVACIÓN DE LA INDUSTRIA CONTEXTO COVID19	B88434071	AMENIMAT DESIGN ART & FASHION S L	60.000,00	INVERSIONES Y COBERTURA DE COSTES O DEL DÉFICIT (INDISTINTAMENTE) OTRAS	
ORDENANZA BBRR GENRALES PARA CONCESIÓN SUBVENCIONES POR AYTO MADRID Y OP	REACTIVACIÓN DE LA INDUSTRIA CONTEXTO COVID19	V95976973	ELCANO MEDIA AGRUPACION DE INTERES ECONOMICO	60.000,00	INVERSIONES Y COBERTURA DE COSTES O DEL DÉFICIT (INDISTINTAMENTE) OTRAS	
ORDENANZA BBRR GENRALES PARA CONCESIÓN SUBVENCIONES POR AYTO MADRID Y OP	REACTIVACIÓN DE LA INDUSTRIA CONTEXTO COVID19	V88144241	LA MALETA PERDIDA A I E	60.000,00	INVERSIONES Y COBERTURA DE COSTES O DEL DÉFICIT (INDISTINTAMENTE) OTRAS	
ORDENANZA BBRR GENRALES PARA CONCESIÓN SUBVENCIONES POR AYTO MADRID Y OP	REACTIVACIÓN DE LA INDUSTRIA CONTEXTO COVID19	V88075320	FORMULA CINE AIE	60.000,00	INVERSIONES Y COBERTURA DE COSTES O DEL DÉFICIT (INDISTINTAMENTE) OTRAS	
ORDENANZA BBRR GENRALES PARA CONCESIÓN SUBVENCIONES POR AYTO MADRID Y OP	REACTIVACIÓN DE LA INDUSTRIA CONTEXTO COVID19	V42828293	LIUBEN PELICULA A I E	60.000,00	INVERSIONES Y COBERTURA DE COSTES O DEL DÉFICIT (INDISTINTAMENTE) OTRAS	
ORDENANZA BBRR GENRALES PARA CONCESIÓN SUBVENCIONES POR AYTO MADRID Y OP	REACTIVACIÓN DE LA INDUSTRIA CONTEXTO COVID19	B82360579	MORENA FILMS, S.L. . .	60.000,00	INVERSIONES Y COBERTURA DE COSTES O DEL DÉFICIT (INDISTINTAMENTE) OTRAS	
ORDENANZA BBRR GENRALES PARA CONCESIÓN SUBVENCIONES POR AYTO MADRID Y OP	REACTIVACIÓN DE LA INDUSTRIA CONTEXTO COVID19	B86341609	WHITE LEAF PRODUCCIONES S L	60.000,00	INVERSIONES Y COBERTURA DE COSTES O DEL DÉFICIT (INDISTINTAMENTE) OTRAS	
ORDENANZA BBRR GENRALES PARA CONCESIÓN SUBVENCIONES POR AYTO MADRID Y OP	REACTIVACIÓN DE LA INDUSTRIA CONTEXTO COVID19	V88410006	PENULTIMA TOMA A I E	60.000,00	INVERSIONES Y COBERTURA DE COSTES O DEL DÉFICIT (INDISTINTAMENTE) OTRAS	
ORDENANZA BBRR GENRALES PARA CONCESIÓN SUBVENCIONES POR AYTO MADRID Y OP	REACTIVACIÓN DE LA INDUSTRIA CONTEXTO COVID19	B87035416	LOS ILUSOS FILMS SL	60.000,00	INVERSIONES Y COBERTURA DE COSTES O DEL DÉFICIT (INDISTINTAMENTE) OTRAS	
ORDENANZA BBRR GENRALES PARA CONCESIÓN SUBVENCIONES POR AYTO MADRID Y OP	REACTIVACIÓN DE LA INDUSTRIA CONTEXTO COVID19	B71385074	PERSONS FILMS SL	60.000,00	INVERSIONES Y COBERTURA DE COSTES O DEL DÉFICIT (INDISTINTAMENTE) OTRAS	
ORDENANZA BBRR GENRALES PARA CONCESIÓN SUBVENCIONES POR AYTO MADRID Y OP	REACTIVACIÓN DE LA INDUSTRIA CONTEXTO COVID19	V88141890	DELFINES DE PLATA PELICULA AIE	60.000,00	INVERSIONES Y COBERTURA DE COSTES O DEL DÉFICIT (INDISTINTAMENTE) OTRAS	
ORDENANZA BBRR GENRALES PARA CONCESIÓN SUBVENCIONES POR AYTO MADRID Y OP	REACTIVACIÓN DE LA INDUSTRIA CONTEXTO COVID19	B86054897	AQUI Y ALLI FILMS SL	60.000,00	INVERSIONES Y COBERTURA DE COSTES O DEL DÉFICIT (INDISTINTAMENTE) OTRAS	
ORDENANZA BBRR GENRALES PARA CONCESIÓN SUBVENCIONES POR AYTO MADRID Y OP	REACTIVACIÓN DE LA INDUSTRIA CONTEXTO COVID19	B87801403	THE AURORA PROJECT ENTERTIANMENT S L	60.000,00	INVERSIONES Y COBERTURA DE COSTES O DEL DÉFICIT (INDISTINTAMENTE) OTRAS	
ORDENANZA BBRR GENRALES PARA CONCESIÓN SUBVENCIONES POR AYTO MADRID Y OP	REACTIVACIÓN DE LA INDUSTRIA CONTEXTO COVID19	B88160981	ATLANTIC PICTURES SL	60.000,00	INVERSIONES Y COBERTURA DE COSTES O DEL DÉFICIT (INDISTINTAMENTE) OTRAS	
ORDENANZA BBRR GENRALES PARA CONCESIÓN SUBVENCIONES POR AYTO MADRID Y OP	REACTIVACIÓN DE LA INDUSTRIA CONTEXTO COVID19	B83216390	CAPITAN ARAÑA S L	60.000,00	INVERSIONES Y COBERTURA DE COSTES O DEL DÉFICIT (INDISTINTAMENTE) OTRAS	
ORDENANZA BBRR GENRALES PARA CONCESIÓN SUBVENCIONES POR AYTO MADRID Y OP	REACTIVACIÓN DE LA INDUSTRIA CONTEXTO COVID19	J90399155	KREATIVA VISUAL SC	60.000,00	INVERSIONES Y COBERTURA DE COSTES O DEL DÉFICIT (INDISTINTAMENTE) OTRAS	
PRESUPUESTO SUBVENCIÓN NOMINATIVA	SUBV.NOM.PROGR.RESPIRO FAMILIAS DE PERSONAS CON DA	G80978216	ASOCIACION DE DAÑO CEREBRAL SOBREVE NIDO DE MADRID - APANEFA .	60.000,00	Desarrollo de programas de respiro para famlias de personas afectadas de daño cerebral	
PRESUPUESTO SUBVENCIÓN NOMINATIVA	Subvención nominativa 7ª Edición Ventana Cinemad 2	G85228302	ASOCIACIÓN MADRILEÑA AUDIOVISUAL .	60.000,00	Foro de coproducción - La ventana del cine	
PRESUPUESTO SUBVENCIÓN NOMINATIVA	SUBV.NOMINATIVA FUNDACIÓN ALBÉNIZ 2021	G39067806	FUNDACION ISAAC ALBENIZ . .	60.000,00	Colaborar para el sostenimiento de esta relevante institución que promueve la música clásica en	
ORDENANZA BBRR GENRALES PARA CONCESIÓN SUBVENCIONES POR AYTO MADRID Y OP	REACTIVACIÓN DE LA INDUSTRIA CONTEXTO COVID19	A82108325	ATOLON 98 S A	58.734,75	INVERSIONES Y COBERTURA DE COSTES O DEL DÉFICIT (INDISTINTAMENTE) OTRAS	
ORDENANZA BBRR GENRALES PARA CONCESIÓN SUBVENCIONES POR AYTO MADRID Y OP	REACTIVACIÓN DE LA INDUSTRIA CONTEXTO COVID19	B82721473	YELMO FILMS S L	58.461,34	INVERSIONES Y COBERTURA DE COSTES O DEL DÉFICIT (INDISTINTAMENTE) OTRAS	
ORDENANZA BBRR GENRALES PARA CONCESIÓN SUBVENCIONES POR AYTO MADRID Y OP	REACTIVACIÓN DE LA INDUSTRIA CONTEXTO COVID19	G80540552	HELSINKI ESPAÑA DIMENSION HUMANA	58.200,00	INVERSIONES Y COBERTURA DE COSTES O DEL DÉFICIT (INDISTINTAMENTE) OTRAS	
ORDENANZA BBRR GENRALES PARA CONCESIÓN SUBVENCIONES POR AYTO MADRID Y OP	REACTIVACIÓN DE LA INDUSTRIA CONTEXTO COVID19	B83015040	PLURAL MULTIMEDIA Y OCIO S L	57.846,53	INVERSIONES Y COBERTURA DE COSTES O DEL DÉFICIT (INDISTINTAMENTE) OTRAS	
ORDENANZA BBRR GENRALES PARA CONCESIÓN SUBVENCIONES POR AYTO MADRID Y OP	REACTIVACIÓN DE LA INDUSTRIA CONTEXTO COVID19	G84547371	ASOCIACION MADRILEÑA DE VECINOS COMERCIANTES Y EMPRESARIOS DISTRITO 12	55.932,67	INVERSIONES Y COBERTURA DE COSTES O DEL DÉFICIT (INDISTINTAMENTE) OTRAS	
ORDENANZA BBRR GENRALES PARA CONCESIÓN SUBVENCIONES POR AYTO MADRID Y OP	REACTIVACIÓN DE LA INDUSTRIA CONTEXTO COVID19	A08109506	CINESA - COMPAÑIA DE INICIATIVAS Y ESPECTACULOS S A	55.726,83	INVERSIONES Y COBERTURA DE COSTES O DEL DÉFICIT (INDISTINTAMENTE) OTRAS	
ORDENANZA BBRR GENRALES PARA CONCESIÓN SUBVENCIONES POR AYTO MADRID Y OP	REACTIVACIÓN DE LA INDUSTRIA CONTEXTO COVID19	B05399787	SAN PELICANO S L	55.000,00	INVERSIONES Y COBERTURA DE COSTES O DEL DÉFICIT (INDISTINTAMENTE) OTRAS	

AYUNTAMIENTO DE MADRID

TRANSFERENCIAS, SUBVENCIONES Y OTROS INGRESOS Y GASTOS

15.2.1 TRANSFERENCIAS Y SUBVENCIONES CONCEDIDAS: CORRIENTES

Ejercicio : 2021 **Fecha: 31/12/2021**

Centro : 001 AYUNTAMIENTO DE MADRID

NORMATIVA	CARACTERÍSTICAS	NIF DEL PERCEPTOR	DENOMINACIÓN DEL PERCEPTOR	IMPORTE	FINALIDAD (FUNCIONALIDAD-OBJETO)	REINTEGROS
PRESUPUESTO SUBVENCIÓN NOMINATIVA	SUBV.NOM.ACTIV.OCIO VACAC.MENORES Y JOV.DISCAP.INT	G28729853	PLENA INCLUSION MADRID ORGANIZACION DE ENTIDADES EN FAVOR DE PERSONAS CON DISCAPACIDAD INTELECTUAL DE	55.000,00	Actividades de ocio vacacional para menores y jóvenes con discapacidad intelectual	
ORDENANZA BBRR GENRALES PARA CONCESIÓN SUBVENCIONES POR AYTO MADRID Y OP	REACTIVACIÓN DE LA INDUSTRIA CONTEXTO COVID19	A79378394	MORMEDI S A	54.458,96	INVERSIONES Y COBERTURA DE COSTES O DEL DÉFICIT (INDISTINTAMENTE) OTRAS	
PRESUPUESTO	PAGO SUBV. INDUSTRIA CONTEXTO COVID19	B81767659	TECNITEST INGENIEROS S L	54.256,25		
PRESUPUESTO SUBVENCIÓN NOMINATIVA	SUBV.NOM.PROGR.ACCIONES ORIENT.E INFORM.PERS.CON D	G82698846	CERMI COMUNIDAD DE MADRID	52.800,00	Desarrollo de acciones de orientación e información a las perosnas con discapacidad de la	
PRESUPUESTO	CAMPO ADENTRO.SUBV.ESP.INDEP.CREAC.CONTEM.2020	G86169992	ASOC CAMPO ADENTRO	52.729,17		
ORDENANZA BBRR GENRALES PARA CONCESIÓN SUBVENCIONES POR AYTO MADRID Y OP	COV19 G.TEAT.PRINCIPE PIO.SUBV.TEJ.CULTURAL	B87308011	GRAN TEATRO PRINCIPE PIO S L	51.808,72	COBERTURA DE COSTES O DEL DÉFICIT CULTURA	
PRESUPUESTO	A.HABLAR ARTE.SUBV.ESPAC.INDEP.CREAC.CONTEM.2020	G83170027	ASOCIACION HABLAR EN ARTE	51.748,63		
ORDENANZA BBRR GENRALES PARA CONCESIÓN SUBVENCIONES POR AYTO MADRID Y OP	COV19 CINES PRINCESA.SUBV.TEJIDO CULTURAL	A80647399	CINES PRINCESA S A	51.011,00	COBERTURA DE COSTES O DEL DÉFICIT CULTURA	
PRESUPUESTO	FELIPA MANUELA SUBV.ESPAC.INDEP.CREAC.CONTEM.2020	G87711826	FELIPA MANUELA	50.880,80		
ORDENANZA BBRR GENRALES PARA CONCESIÓN SUBVENCIONES POR AYTO MADRID Y OP	COV19 SALA EVENTOS Y CONC. SUBV.TEJIDO CULTURAL	B87592341	SALA DE EVENTOS Y CONCIERTOS S L U	50.469,89	COBERTURA DE COSTES O DEL DÉFICIT CULTURA	
ORDENANZA BBRR GENRALES PARA CONCESIÓN SUBVENCIONES POR AYTO MADRID Y OP	145202102799 PROM,DISTR,DIFU NACIONAL/INTERN LARGOM "CONTANDO OVEJAS"	B65279911	CASTELAO PICTURES S L	50.000,00	COBERTURA DE COSTES O DEL DÉFICIT CULTURA	
ORDENANZA BBRR GENRALES PARA CONCESIÓN SUBVENCIONES POR AYTO MADRID Y OP	145202102787 PRODUCCIÓN LARGOMETRAJE "UNA NOCHE CON ADELA"	B83166280	FTFCAM S L	50.000,00	COBERTURA DE COSTES O DEL DÉFICIT CULTURA	
ORDENANZA BBRR GENRALES PARA CONCESIÓN SUBVENCIONES POR AYTO MADRID Y OP	FOMENTO INNOVACIÓN DISRUPTIVA PYMES	B87197174	PIPERLAB SL	50.000,00	INVERSIONES COMERCIO, TURISMO Y PYMES	
ORDENANZA BBRR GENRALES PARA CONCESIÓN SUBVENCIONES POR AYTO MADRID Y OP	FOMENTO INNOVACIÓN DISRUPTIVA PYMES	B84002088	MODUS MANAGEMENT S L	50.000,00	INVERSIONES COMERCIO, TURISMO Y PYMES	
ORDENANZA BBRR GENRALES PARA CONCESIÓN SUBVENCIONES POR AYTO MADRID Y OP	FOMENTO INNOVACIÓN DISRUPTIVA PYMES	B86851383	ZERINTIA & KEBALA SL	50.000,00	INVERSIONES COMERCIO, TURISMO Y PYMES	
ORDENANZA BBRR GENRALES PARA CONCESIÓN SUBVENCIONES POR AYTO MADRID Y OP	FOMENTO INNOVACIÓN DISRUPTIVA PYMES	B86440906	NOMMON SOLUTIONS AND TECHNOLOGIES, SL	50.000,00	INVERSIONES COMERCIO, TURISMO Y PYMES	
ORDENANZA BBRR GENRALES PARA CONCESIÓN SUBVENCIONES POR AYTO MADRID Y OP	FOMENTO INNOVACIÓN DISRUPTIVA PYMES	B88073416	QALEON SOLUTION S L	50.000,00	INVERSIONES COMERCIO, TURISMO Y PYMES	
ORDENANZA BBRR GENRALES PARA CONCESIÓN SUBVENCIONES POR AYTO MADRID Y OP	FOMENTO INNOVACIÓN DISRUPTIVA PYMES	A82366832	DEISTER CONSULTING S A	50.000,00	INVERSIONES COMERCIO, TURISMO Y PYMES	
ORDENANZA BBRR GENRALES PARA CONCESIÓN SUBVENCIONES POR AYTO MADRID Y OP	FOMENTO INNOVACIÓN DISRUPTIVA PYMES	B90311200	KOLOKIUM BLOCKCHAIN TECHNOLOGIES S L	50.000,00	INVERSIONES COMERCIO, TURISMO Y PYMES	
ORDENANZA BBRR GENRALES PARA CONCESIÓN SUBVENCIONES POR AYTO MADRID Y OP	Cº SUBV. DIRECTA PROMOCIÓN BIG DATA EN TEJIDO EMPRESARIAL	G01927128	CLUSTER BIG DATA MADRID	50.000,00	COBERTURA DE COSTES O DEL DÉFICIT OTRAS ACTUACIONES DE CARÁCTER ECONÓMICO	
ORDENANZA BBRR GENRALES PARA CONCESIÓN SUBVENCIONES POR AYTO MADRID Y OP	Cº SUBV. DIRECTA PROMOCIÓN CIBERSEGURIDAD EN EL TEJIDO EMPRESARIAL	G02874873	CLUSTER DE CIBERSEGURIDAD DE MADRID	50.000,00	COBERTURA DE COSTES O DEL DÉFICIT OTRAS ACTUACIONES DE CARÁCTER ECONÓMICO	
ORDENANZA BBRR GENRALES PARA CONCESIÓN SUBVENCIONES POR AYTO MADRID Y OP	Cº SUBV. DIRECTA PROMOCIÓN FINTECH EN EL TEJIDO EMPRESARIAL	G88618137	ASOC CLUSTER MADRID CAPITAL FINTECH ACMC	50.000,00	COBERTURA DE COSTES O DEL DÉFICIT OTRAS ACTUACIONES DE CARÁCTER ECONÓMICO	
PRESUPUESTO SUBVENCIÓN NOMINATIVA	SUBV.NOMINATIVA ASOC.AMIGOS FERIA LIBRO MOYANO"SOY	G88600416	ASOCIACION DE AMIGOS DE LA FERIA DE LIBROS DE MOYANO SOY LA CUESTA	50.000,00	Celebración del Centenario de la Cuesta de Moyano	
PRESUPUESTO SUBVENCIÓN NOMINATIVA	SUBVENCIÓN NOMINATIVA FUNDACIÓN CRÉATE PARA PROYEC	G86239548	FUNDACION CREATE	50.000,00	Promoción de la ciudad de Madrid mediante el desarrollo de proyectos educativos con	
PRESUPUESTO SUBVENCIÓN NOMINATIVA	SUBV.NOMINATIVA TEATRO LA ABADÍA 2021	G80476161	FUNDACION TEATRO DE LA ABADIA CENTRO DE ESTUDIOS Y CREACION ESCENICOS DE LA COMUNIDAD DE MADRID	50.000,00	Sostenibilidad y mantenimiento de la Institución por su relevancia en la promoción del teatro, el	
PRESUPUESTO SUBVENCIÓN NOMINATIVA	Subvención nominativa a la FUPM para atracción de	G28826055	FUNDACION GENERAL DE LA UNIVERSIDAD POLITECNICA DE MADRID	50.000,00	Plan de Atracción de talento en Economia Circular	
PRESUPUESTO SUBVENCIÓN NOMINATIVA	CONVENIO SUBVENCIÓN NOMINATIVA ASALMA 2021	G78458809	AGRUPACION DE SOCIEDADES LABORALES DE MADRID ASALMA	50.000,00	Promocionar el tejido empresarial de la economía social y en concreto a las Sociedades Laborales	
PRESUPUESTO SUBVENCIÓN NOMINATIVA	REPOR SIN FRONTERAS-ACOGIDA PERIODISTAS	G81293953	REPORTERS SANS FRONTIERES	50.000,00	Realización de acciones de ayuda humanitaria dirigidas a periodistas cuya vida está en riesgo por	

AYUNTAMIENTO DE MADRID

TRANSFERENCIAS, SUBVENCIONES Y OTROS INGRESOS Y GASTOS

15.2.1 TRANSFERENCIAS Y SUBVENCIONES CONCEDIDAS: CORRIENTES

Ejercicio : 2021 **Fecha: 31/12/2021**

Centro : 001 AYUNTAMIENTO DE MADRID

NORMATIVA	CARACTERÍSTICAS	NIF DEL PERCEPTOR	DENOMINACIÓN DEL PERCEPTOR	IMPORTE	FINALIDAD (FUNCIONALIDAD-OBJETO)	REINTEGROS
PRESUPUESTO SUBVENCIÓN NOMINATIVA	CONVENIO SUBVENCIÓN COOPERAMA	G86403094	COOPERAMA UNION DE COOPERATIVAS MADRILEÑAS DE TRABAJO	50.000,00	Prestar apoyo al fortalecimiento de las capacidades técnicas y organizativas de las	
PRESUPUESTO SUBVENCIÓN NOMINATIVA	CONVENIO SUBVENCIÓN FECOMA	F81803827	Federación Cooperativas Madrileña	50.000,00	Fortalecer el crecimiento y consolidación de las cooperativas en la ciudad de Madrid	
PRESUPUESTO SUBVENCIÓN NOMINATIVA	SUBV.NOM.SOC.MATRITENSE AMIGOS DEL PAÍS 2021	G28791960	REAL SOCIEDAD ECONOMICA MATRITENSE DE AMIGOS DEL PAIS .	50.000,00	Contribuir a los gastos de mantenimiento de la institución que tiene como objetivo mejorar el	
PRESUPUESTO SUBVENCIÓN NOMINATIVA	CONVENIO SUBVENCIÓN AMEI	G81181380	ASOCIACION MADRILEÑA DE EMPRESAS DE INSERCION .	50.000,00	Fortalecer a las empresas de inserción fomentando el empleo protegido mediante la	
PRESUPUESTO SUBVENCIÓN NOMINATIVA	CONVENIO DE SUBVENCIÓN CAMARA COMERCIO, INDUSTRIA	Q2873001H	CAMARA OFICIAL DE COMERCIO INDUSTRIA Y SERVICIOS DE MADRID	50.000,00	Fortalecer la industria madrileña	
REGLAMENTO ORGÁNICO DEL PLENO CAP4º ART 32.	DOTACIÓN ECONÓMICA GRUPO MIXTO DEL AYUNTAMIENTO DE MADRID	V16930182	GRUPO MIXTO DEL AYUNTAMIENTO DE MADRID	22.072,70		
	RESTO DE SUBVENCIONES QUE NO SE RELACIONAN INDIVIDUALMENTE EN ESTE INFORME	VARIOS	VARIOS PERCEPTORES	32.240.339,55	REINTEGRO PARCIAL VARIOS	10,00
			TOTAL	**755.595.536,70**		**10,00**

AYUNTAMIENTO DE MADRID

TRANSFERENCIAS, SUBVENCIONES Y OTROS INGRESOS Y GASTOS

15.2.2.TRANSFERENCIAS Y SUBVENCIONES CONCEDIDAS: DE CAPITAL

Ejercicio : 2021 **Fecha: 31/12/2021**

Centro : 001 AYUNTAMIENTO DE MADRID

NORMATIVA	CARACTERÍSTICAS	NIF DEL PERCEPTOR	DENOMINACIÓN DEL PERCEPTOR	IMPORTE	FINALIDAD (FUNCIONALIDAD-OBJETO)	REINTEGROS
PRESUPUESTO.	APORTACIONES GASTOS CAPITAL EMPRESA MUNICIPAL DE TRANSPORTES DE MADRID S A	A28046316	EMPRESA MUNICIPAL DE TRANSPORTES DE MADRID S A	164.355.187,15		
PRESUPUESTO.	APORTACIONES GASTOS CAPITAL EMPRESA MUNICIPAL DE LA VIVIENDA Y SUELO DE MADRID S A	A28740314	EMPRESA MUNICIPAL DE LA VIVIENDA Y SUELO DE MADRID S A	79.119.536,87		
PRESUPUESTO.	APORTACIONES GASTOS CAPITAL MADRID DESTINO CULTURA TURISMO Y NEGOCIO SA	A84073105	MADRID DESTINO CULTURA TURISMO Y NEGOCIO SA	10.161.000,00		
PRESUPUESTO.	APORTACIONES GASTOS CAPITAL INFORMATICA AYUNTAMIENTO DE MADRID	P2800031C	INFORMATICA AYUNTAMIENTO DE MADRID	10.009.099,25		
PRESUPUESTO.	Subvenciones destinadas a la renovación vehículos	G28515211	ASOCIACION DE EMPRESAS DEL COMERCIO E INDUSTRIA DEL METAL DE MADRID	5.500.000,00		
PRESUPUESTO.	Subvención instalaciones térmicas de calefacción y	G78029204	AGREMIA ASOC DE EMPRESAS DEL SECTOR DE LAS INSTALACIONES Y LA ENERGIA	4.492.658,98		
PRESUPUESTO.	APORTACIONES GASTOS CAPITAL CONSORCIO REGIONAL DE TRANSPORTES PUBLICOS REGULARES DE MADRID	Q7850003J	CONSORCIO REGIONAL DE TRANSPORTES PUBLICOS REGULARES DE MADRID	2.291.205,00		
PRESUPUESTO.	Subvención infraestructura recarga vehiculos eléct	G78029204	AGREMIA ASOC DE EMPRESAS DEL SECTOR DE LAS INSTALACIONES Y LA ENERGIA	1.213.088,15		
PRESUPUESTO.	APORTACIÓN GASTOS DE CAPITAL	A28046316	EMPRESA MUNICIPAL DE TRANSPORTES DE MADRID S A	1.002.604,36		
PRESUPUESTO.	APORTACIONES GASTOS CAPITAL MADRID SALUD . .	P2800062H	MADRID SALUD . .	856.513,00		
PRESUPUESTO.	135/2018/01216.ACC-2018.C/MEDINA DE POMAR 23	H79766317	COMUNIDAD DE PROPIETARIOS CL MEDINA DE POMAR 23	585.680,46		
PRESUPUESTO.	135/2018/01435.ACC-2018.C/MEDINA DE POMAR 13,15 Y	H79727707	COMUNIDAD DE PROPIETARIOS CALLE MEDINA DE POMAR 13 15 17	573.998,17		
PRESUPUESTO.	Subvención destinada a la micromovilidad para 2021	G28515211	ASOCIACION DE EMPRESAS DEL COMERCIO E INDUSTRIA DEL METAL DE MADRID	500.000,00		
PRESUPUESTO.	SUBVENCIONES FOMENTO MOVILIDAD SOSTENIBLE DUM 2021	G28515211	ASOCIACION DE EMPRESAS DEL COMERCIO E INDUSTRIA DEL METAL DE MADRID	500.000,00		
ORDENANZA BBRR GENRALES PARA CONCESIÓN SUBVENCIONES POR AYTO MADRID Y OP.	165/2021/00172 ASOC.PROF.COM.MDO.SAN ANTÓN - MERCADOS OBRAS	G80241367	ASOC PROFESIONAL DE COMERCIANTES MERCADO DE SAN ANTON	396.524,88	INVERSIONES Y COBERTURA DE COSTES O DEL DÉFICIT (INDISTINTAMENTE) COMERCIO, TURISMO Y PYMES	
ORDENANZA BBRR GENRALES PARA CONCESIÓN SUBVENCIONES POR AYTO MADRID Y OP.	135201901114	H79491296	COMUNIDAD DE PROPIETARIOS CALLE GUETARIA 43	378.583,52	AYUDAS FAMILIARES, INDEMNIZACIONES Y SIMILARES ACCESO A LA VIVIENDA Y FOMENTO DE LA EDIFICACIÓN	
ORDENANZA BBRR GENRALES PARA CONCESIÓN SUBVENCIONES POR AYTO MADRID Y OP.	135201900795 ACC-2018 CL VILLABONA 5	H79576047	COMUNIDAD DE PROPIETARIOS CALLE VILLABONA 5	375.387,66	AYUDAS FAMILIARES, INDEMNIZACIONES Y SIMILARES ACCESO A LA VIVIENDA Y FOMENTO DE LA EDIFICACIÓN	
ORDENANZA BBRR GENRALES PARA CONCESIÓN SUBVENCIONES POR AYTO MADRID Y OP.	135201901505 ACC-2018 AV RAFAELA YBARRA 78	H80001266	COMUNIDAD DE PROPIETARIOS AVENIDA RAFAELA YBARRA 78	357.075,68	AYUDAS FAMILIARES, INDEMNIZACIONES Y SIMILARES ACCESO A LA VIVIENDA Y FOMENTO DE LA EDIFICACIÓN	
ORDENANZA BBRR GENRALES PARA CONCESIÓN SUBVENCIONES POR AYTO MADRID Y OP.	135201900890 ACC-2018 CL IBARRA 13	H79283719	COMUNIDAD DE PROPIETARIOS CALLE IBARRA 13	355.548,49	AYUDAS FAMILIARES, INDEMNIZACIONES Y SIMILARES ACCESO A LA VIVIENDA Y FOMENTO DE LA EDIFICACIÓN	
ORDENANZA BBRR GENRALES PARA CONCESIÓN SUBVENCIONES POR AYTO MADRID Y OP.	135201901109 ACC-2018 CL LEIZA 10	H79169587	COMUNIDAD DE PROPIETARIOS CALLE LEIZA 10	351.620,04	AYUDAS FAMILIARES, INDEMNIZACIONES Y SIMILARES ACCESO A LA VIVIENDA Y FOMENTO DE LA EDIFICACIÓN	
ORDENANZA BBRR GENRALES PARA CONCESIÓN SUBVENCIONES POR AYTO MADRID Y OP.	135201901103 ACC-2018 CL AV RAFAEL YBARRA 70	H79781670	COMUNIDAD DE PROPIETARIOS AVENIDA RAFAELA YBARRA 70	350.020,51	AYUDAS FAMILIARES, INDEMNIZACIONES Y SIMILARES ACCESO A LA VIVIENDA Y FOMENTO DE LA EDIFICACIÓN	
ORDENANZA BBRR GENRALES PARA CONCESIÓN SUBVENCIONES POR AYTO MADRID Y OP.	135201900898 ACC-2018 CL GUETARIA 68	H79199154	COMUNIDAD DE PROPIETARIOS CALLE GUETARIA 68	349.851,25	AYUDAS FAMILIARES, INDEMNIZACIONES Y SIMILARES ACCESO A LA VIVIENDA Y FOMENTO DE LA EDIFICACIÓN	
ORDENANZA BBRR GENRALES PARA CONCESIÓN SUBVENCIONES POR AYTO MADRID Y OP.	135201900981 ACC-2018 C/DOMINGO PARRAGA 2	H79607941	COMUNIDAD DE PROPIETARIOS CALLE DOMINGO PARRAGA 2	336.685,41	AYUDAS FAMILIARES, INDEMNIZACIONES Y SIMILARES ACCESO A LA VIVIENDA Y FOMENTO DE LA EDIFICACIÓN	
ORDENANZA BBRR GENRALES PARA CONCESIÓN SUBVENCIONES POR AYTO MADRID Y OP.	135/2019/01503 ACC-2018 CL IBARRA 9	H79513651	COMUNIDAD DE PROPIETARIOS CALLE IBARRA 9	333.060,15	AYUDAS FAMILIARES, INDEMNIZACIONES Y SIMILARES ACCESO A LA VIVIENDA Y FOMENTO DE LA EDIFICACIÓN	
ORDENANZA BBRR GENRALES PARA CONCESIÓN SUBVENCIONES POR AYTO MADRID Y OP.	135201901116 ACC-2018 CL GUETARIA 56	E78148756	COMUNIDAD DE PROPIETARIOS CALLE GUETARIA 56	332.896,66	AYUDAS FAMILIARES, INDEMNIZACIONES Y SIMILARES ACCESO A LA VIVIENDA Y FOMENTO DE LA EDIFICACIÓN	

AYUNTAMIENTO DE MADRID

TRANSFERENCIAS, SUBVENCIONES Y OTROS INGRESOS Y GASTOS

15.2.2.TRANSFERENCIAS Y SUBVENCIONES CONCEDIDAS: DE CAPITAL

Ejercicio : 2021 **Fecha: 31/12/2021**

Centro : 001 AYUNTAMIENTO DE MADRID

NORMATIVA	CARACTERÍSTICAS	NIF DEL PERCEPTOR	DENOMINACIÓN DEL PERCEPTOR	IMPORTE	FINALIDAD (FUNCIONALIDAD-OBJETO)	REINTEGROS
ORDENANZA BBRR GENRALES PARA CONCESIÓN SUBVENCIONES POR AYTO MADRID Y OP.	135201900798 ACC-2018 CL LESACA 44	H79177630	COMUNIDAD DE PROPIETARIOS CALLE LESACA 44	329.520,73	AYUDAS FAMILIARES, INDEMNIZACIONES Y SIMILARES ACCESO A LA VIVIENDA Y FOMENTO DE LA EDIFICACIÓN	
ORDENANZA BBRR GENRALES PARA CONCESIÓN SUBVENCIONES POR AYTO MADRID Y OP.	135201900889 ACC-2018 CL ICHASO 5	H79183133	COMUNIDAD DE PROPIETARIOS CALLE ICHASO 5	319.984,95	AYUDAS FAMILIARES, INDEMNIZACIONES Y SIMILARES ACCESO A LA VIVIENDA Y FOMENTO DE LA EDIFICACIÓN	
ORDENANZA BBRR GENRALES PARA CONCESIÓN SUBVENCIONES POR AYTO MADRID Y OP.	135201900888 ACC-2018 CL REGIL 3	H79176301	COMUNIDAD DE PROPIETARIOS CALLE REGIL NUMERO 3	310.182,02	AYUDAS FAMILIARES, INDEMNIZACIONES Y SIMILARES ACCESO A LA VIVIENDA Y FOMENTO DE LA EDIFICACIÓN	
ORDENANZA BBRR GENRALES PARA CONCESIÓN SUBVENCIONES POR AYTO MADRID Y OP.	135202101056 REHABILITA2021 CL CAMARENA,75	H79185518	COMUNIDAD DE PROPIETARIOS CALLE CAMARENA 75	302.741,22	AYUDAS FAMILIARES, INDEMNIZACIONES Y SIMILARES ACCESO A LA VIVIENDA Y FOMENTO DE LA EDIFICACIÓN	
ORDENANZA BBRR GENRALES PARA CONCESIÓN SUBVENCIONES POR AYTO MADRID Y OP.	135202001533 P.REHABILITA 2020 C/GUETARIA NUM 78	H79551560	COMUNIDAD DE PROPIETARIOS CALLE GUETARIA 78	300.105,16	AYUDAS FAMILIARES, INDEMNIZACIONES Y SIMILARES ACCESO A LA VIVIENDA Y FOMENTO DE LA EDIFICACIÓN	
ORDENANZA BBRR GENRALES PARA CONCESIÓN SUBVENCIONES POR AYTO MADRID Y OP.	135201900895 ACC-2018 CL CESTONA 80	H79522470	COMUNIDAD DE PROPIETARIOS CALLE CESTONA NUMERO 80	295.787,87	AYUDAS FAMILIARES, INDEMNIZACIONES Y SIMILARES ACCESO A LA VIVIENDA Y FOMENTO DE LA EDIFICACIÓN	
ORDENANZA BBRR GENRALES PARA CONCESIÓN SUBVENCIONES POR AYTO MADRID Y OP.	135201901104 ACC-2018 CL LESACA 48	H79422440	COMUNIDAD DE PROPIETARIOS CALLE LESACA 48	291.937,95	AYUDAS FAMILIARES, INDEMNIZACIONES Y SIMILARES ACCESO A LA VIVIENDA Y FOMENTO DE LA EDIFICACIÓN	
ORDENANZA BBRR GENRALES PARA CONCESIÓN SUBVENCIONES POR AYTO MADRID Y OP.	135202101046 REHABILITA2021 C/SEGURA,4	H79297586	COMUNIDAD DE PROPIETARIOS CALLE SEGURA 4	290.212,62	AYUDAS FAMILIARES, INDEMNIZACIONES Y SIMILARES ACCESO A LA VIVIENDA Y FOMENTO DE LA EDIFICACIÓN	
ORDENANZA BBRR GENRALES PARA CONCESIÓN SUBVENCIONES POR AYTO MADRID Y OP.	135201901108 ACC-2018 CL CESTONA 90	H79461273	COMUNIDAD DE PROPIETARIOS CALLE CESTONA 90	288.049,56	AYUDAS FAMILIARES, INDEMNIZACIONES Y SIMILARES ACCESO A LA VIVIENDA Y FOMENTO DE LA EDIFICACIÓN	
ORDENANZA BBRR GENRALES PARA CONCESIÓN SUBVENCIONES POR AYTO MADRID Y OP.	135202101049 REHABILITA2021 C/SEGURA 6	H79223061	COMUNIDAD DE PROPIETARIOS CALLE SEGURA 6	282.341,87	AYUDAS FAMILIARES, INDEMNIZACIONES Y SIMILARES ACCESO A LA VIVIENDA Y FOMENTO DE LA EDIFICACIÓN	
ORDENANZA BBRR GENRALES PARA CONCESIÓN SUBVENCIONES POR AYTO MADRID Y OP.	135201900986 ACC-2018 CL POETA BLAS OTERO 57	H78809571	COMUNIDAD DE PROPIETARIOS POETA BLAS DE OTERO 57	280.652,88	AYUDAS FAMILIARES, INDEMNIZACIONES Y SIMILARES ACCESO A LA VIVIENDA Y FOMENTO DE LA EDIFICACIÓN	
ORDENANZA BBRR GENRALES PARA CONCESIÓN SUBVENCIONES POR AYTO MADRID Y OP.	135202101011 REHABILITA2021 C/VILLABONA NUM 11	H79540159	COMUNIDAD DE PROPIETARIOS CALLE VILLABONA 11	279.535,19	AYUDAS FAMILIARES, INDEMNIZACIONES Y SIMILARES ACCESO A LA VIVIENDA Y FOMENTO DE LA EDIFICACIÓN	
ORDENANZA BBRR GENRALES PARA CONCESIÓN SUBVENCIONES POR AYTO MADRID Y OP.	135202001107 P.REHABILITA 2020 CL REGIL 1	H79255642	COMUNIDAD DE PROPIETARIOS CALLE REGIL 1	278.570,29	AYUDAS FAMILIARES, INDEMNIZACIONES Y SIMILARES ACCESO A LA VIVIENDA Y FOMENTO DE LA EDIFICACIÓN	
ORDENANZA BBRR GENRALES PARA CONCESIÓN SUBVENCIONES POR AYTO MADRID Y OP.	135201901117 ACC-2018 CL LEIZA 141	H79169793	COMUNIDAD DE PROPIETARIOS LEIZA 141	269.197,94	AYUDAS FAMILIARES, INDEMNIZACIONES Y SIMILARES ACCESO A LA VIVIENDA Y FOMENTO DE LA EDIFICACIÓN	
ORDENANZA BBRR GENRALES PARA CONCESIÓN SUBVENCIONES POR AYTO MADRID Y OP.	135201901120 ACC-2021 CL GUETARIA 64	H80065550	COMUNIDAD DE PROPIETARIOS CALLE GUETARIA 64	264.694,44	AYUDAS FAMILIARES, INDEMNIZACIONES Y SIMILARES ACCESO A LA VIVIENDA Y FOMENTO DE LA EDIFICACIÓN	
ORDENANZA BBRR GENRALES PARA CONCESIÓN SUBVENCIONES POR AYTO MADRID Y OP.	135202001604 P.REHABILITA 2020 C/ LEIZA 145	H79578977	COMUNIDAD DE PROPIETARIOS CALLE LEIZA 145	259.324,61	AYUDAS FAMILIARES, INDEMNIZACIONES Y SIMILARES ACCESO A LA VIVIENDA Y FOMENTO DE LA EDIFICACIÓN	
ORDENANZA BBRR GENRALES PARA CONCESIÓN SUBVENCIONES POR AYTO MADRID Y OP.	135201900900 ACC-2018 C/SEGURA,8	H79294153	COMUNIDAD DE PROPIETARIOS CALLE SEGURA 8	257.052,58	AYUDAS FAMILIARES, INDEMNIZACIONES Y SIMILARES ACCESO A LA VIVIENDA Y FOMENTO DE LA EDIFICACIÓN	
ORDENANZA BBRR GENRALES PARA CONCESIÓN SUBVENCIONES POR AYTO MADRID Y OP.	135201901111 ACC-2018 AV RAFAELA YBARRA NUM 74	H79618468	COMUNIDAD DE PROPIETARIOS AVENIDA RAFAELA YBARRA 74	256.151,51	AYUDAS FAMILIARES, INDEMNIZACIONES Y SIMILARES ACCESO A LA VIVIENDA Y FOMENTO DE LA EDIFICACIÓN	
ORDENANZA BBRR GENRALES PARA CONCESIÓN SUBVENCIONES POR AYTO MADRID Y OP.	135202101008 REHABILITA2021 C/CESTONA 88	H79614657	COMUNIDAD DE PROPIETARIOS CALLE CESTONA 88	253.905,15	AYUDAS FAMILIARES, INDEMNIZACIONES Y SIMILARES ACCESO A LA VIVIENDA Y FOMENTO DE LA EDIFICACIÓN	
ORDENANZA BBRR GENRALES PARA CONCESIÓN SUBVENCIONES POR AYTO MADRID Y OP.	135201901112 ACC-2018 CL ICHASO NUM 3	H79601217	COMUNIDAD DE PROPIETARIOS DE LA CALLE ICHASO 3	252.103,11	AYUDAS FAMILIARES, INDEMNIZACIONES Y SIMILARES ACCESO A LA VIVIENDA Y FOMENTO DE LA EDIFICACIÓN	
ORDENANZA BBRR GENRALES PARA CONCESIÓN SUBVENCIONES POR AYTO MADRID Y OP.	135201801145 ACC-2018 C/ICHASO 4	H79172235	COMUNIDAD DE PROPIETARIOS CALLE ICHASO 4	249.715,09	AYUDAS FAMILIARES, INDEMNIZACIONES Y SIMILARES ACCESO A LA VIVIENDA Y FOMENTO DE LA EDIFICACIÓN	
ORDENANZA BBRR GENRALES PARA CONCESIÓN SUBVENCIONES POR AYTO MADRID Y OP.	135202001474 P.REHABILITA 2020 C/VILLABONA, 1	H79055208	COMUNIDAD DE PROPIETARIOS CALLE VILLABONA 1	247.834,59	AYUDAS FAMILIARES, INDEMNIZACIONES Y SIMILARES ACCESO A LA VIVIENDA Y FOMENTO DE LA EDIFICACIÓN	
ORDENANZA BBRR GENRALES PARA CONCESIÓN SUBVENCIONES POR AYTO MADRID Y OP.	135202101351 REHABILITA2021 Pº COMANDANTE FORTEA,9	H79793451	COMUNIDAD DE PROPIETARIOS PASEO COMANDANTE FORTEA 9	244.185,70	AYUDAS FAMILIARES, INDEMNIZACIONES Y SIMILARES ACCESO A LA VIVIENDA Y FOMENTO DE LA EDIFICACIÓN	
ORDENANZA BBRR GENRALES PARA CONCESIÓN SUBVENCIONES POR AYTO MADRID Y OP.	135202101059 REHABILITA2021 C/GUETARIA,45	H79458980	COMUNIDAD DE PROPIETARIOS CALLE GUETARIA 45	242.167,74	AYUDAS FAMILIARES, INDEMNIZACIONES Y SIMILARES ACCESO A LA VIVIENDA Y FOMENTO DE LA EDIFICACIÓN	

AYUNTAMIENTO DE MADRID

TRANSFERENCIAS, SUBVENCIONES Y OTROS INGRESOS Y GASTOS

15.2.2.TRANSFERENCIAS Y SUBVENCIONES CONCEDIDAS: DE CAPITAL

Ejercicio : 2021 **Fecha: 31/12/2021**

Centro : 001 AYUNTAMIENTO DE MADRID

NORMATIVA	CARACTERÍSTICAS	NIF DEL PERCEPTOR	DENOMINACIÓN DEL PERCEPTOR	IMPORTE	FINALIDAD (FUNCIONALIDAD-OBJETO)	REINTEGROS
ORDENANZA BBRR GENRALES PARA CONCESIÓN SUBVENCIONES POR AYTO MADRID Y OP.	135202102170 B.AEROPUERTO CL MEDINA POMAR 23	H79766317	COMUNIDAD DE PROPIETARIOS CL MEDINA DE POMAR 23	240.000,00	AYUDAS FAMILIARES, INDEMNIZACIONES Y SIMILARES ACCESO A LA VIVIENDA Y FOMENTO DE LA EDIFICACIÓN	
ORDENANZA BBRR GENRALES PARA CONCESIÓN SUBVENCIONES POR AYTO MADRID Y OP.	135202102169 B.AEROPUERTOCL MEDINA POMAR 13-15-17	H79727707	COMUNIDAD DE PROPIETARIOS CALLE MEDINA DE POMAR 13 15 17	240.000,00	AYUDAS FAMILIARES, INDEMNIZACIONES Y SIMILARES ACCESO A LA VIVIENDA Y FOMENTO DE LA EDIFICACIÓN	
ORDENANZA BBRR GENRALES PARA CONCESIÓN SUBVENCIONES POR AYTO MADRID Y OP.	135202000988 P.REHABILITA 2020 CL GAINZA 5	H79648952	COMUNIDAD DE PROPIETARIOS CALLE GAINZA 5	236.487,47	AYUDAS FAMILIARES, INDEMNIZACIONES Y SIMILARES ACCESO A LA VIVIENDA Y FOMENTO DE LA EDIFICACIÓN	
ORDENANZA BBRR GENRALES PARA CONCESIÓN SUBVENCIONES POR AYTO MADRID Y OP.	135202101048 REHABILITA 2021 C/DEVA 10	H78909082	COMUNIDAD DE PROPIETARIOS CL DEVA 10	230.905,58	AYUDAS FAMILIARES, INDEMNIZACIONES Y SIMILARES ACCESO A LA VIVIENDA Y FOMENTO DE LA EDIFICACIÓN	
PRESUPUESTO.	135201700983 ACC-2017 C/MOTILLA PALANCAR,8-16	H79830113	MANCOMUNIDAD DE PROPIETARIOS CALLE MOTILLA DEL PALANCAR 8 AL 16	225.017,01		
ORDENANZA BBRR GENRALES PARA CONCESIÓN SUBVENCIONES POR AYTO MADRID Y OP.	135201702355 ACC-2017 CL VALLE INCLÁN 70-72-74	E78221215	COMUNIDAD DE PROPIETARIOS CL VALLE INCLAN 70, 72 y 74	222.269,49	AYUDAS FAMILIARES, INDEMNIZACIONES Y SIMILARES ACCESO A LA VIVIENDA Y FOMENTO DE LA EDIFICACIÓN	
ORDENANZA BBRR GENRALES PARA CONCESIÓN SUBVENCIONES POR AYTO MADRID Y OP.	165/2021/00189 ASOC.COM.MDO.MARAVILLAS - MERCADO OBRAS	G78518198	ASOCIACION DE COMERCIANTES DEL MERCADO MARAVILLAS	218.982,90	INVERSIONES Y COBERTURA DE COSTES O DEL DÉFICIT (INDISTINTAMENTE) COMERCIO, TURISMO Y PYMES	
ORDENANZA BBRR GENRALES PARA CONCESIÓN SUBVENCIONES POR AYTO MADRID Y OP.	135201901097 ACC-2018 CL SEGURA 10	H80688138	COMUNIDAD DE PROPIETARIOS CL SEGURA 10	217.279,35	AYUDAS FAMILIARES, INDEMNIZACIONES Y SIMILARES ACCESO A LA VIVIENDA Y FOMENTO DE LA EDIFICACIÓN	
ORDENANZA BBRR GENRALES PARA CONCESIÓN SUBVENCIONES POR AYTO MADRID Y OP.	135202101356 REHABILITA2021 C/VILLALCAZAR DE SIRGA2	E78868015	COMUNIDA DE PROPIETARIOS PLAZA VILLALCAZAR DE SIRGA 2	212.748,18	AYUDAS FAMILIARES, INDEMNIZACIONES Y SIMILARES ACCESO A LA VIVIENDA Y FOMENTO DE LA EDIFICACIÓN	
ORDENANZA BBRR GENRALES PARA CONCESIÓN SUBVENCIONES POR AYTO MADRID Y OP.	135201900797 ACC-2018 CL DEVA 2	H79596920	COMUNIDAD DE PROPIETARIOS CL DEVA 2	211.831,74	AYUDAS FAMILIARES, INDEMNIZACIONES Y SIMILARES ACCESO A LA VIVIENDA Y FOMENTO DE LA EDIFICACIÓN	
ORDENANZA BBRR GENRALES PARA CONCESIÓN SUBVENCIONES POR AYTO MADRID Y OP.	135201701331 ACC-2017 CL HERMANDAD DONANTES SANGRE 1	H79048443	COMUNIDAD DE PROPIETARIOS CALLE HERMANDAD DE DONANTES DE SANGRE 1 - 3 Y 5	211.500,75	AYUDAS FAMILIARES, INDEMNIZACIONES Y SIMILARES ACCESO A LA VIVIENDA Y FOMENTO DE LA EDIFICACIÓN	
ORDENANZA BBRR GENRALES PARA CONCESIÓN SUBVENCIONES POR AYTO MADRID Y OP.	135201900799 ACC-2018 CL ICHASO 2	H79617882	COMUNIDAD DE PROPIETARIOS CALLE ICHASO 2	209.004,88	AYUDAS FAMILIARES, INDEMNIZACIONES Y SIMILARES ACCESO A LA VIVIENDA Y FOMENTO DE LA EDIFICACIÓN	
ORDENANZA BBRR GENRALES PARA CONCESIÓN SUBVENCIONES POR AYTO MADRID Y OP.	135202001219 P.REHABILITA 2020 CL GUETARIA 41	H79660510	CDAD PROP CL GUETARIA N 41 MADRID .	208.218,27	AYUDAS FAMILIARES, INDEMNIZACIONES Y SIMILARES ACCESO A LA VIVIENDA Y FOMENTO DE LA EDIFICACIÓN	
ORDENANZA BBRR GENRALES PARA CONCESIÓN SUBVENCIONES POR AYTO MADRID Y OP.	135201801146 ACC-2018 C/DEVA 3	H79090114	COMUNIDAD DE PROPIETARIOS CALLE DEVA 3	206.781,33	AYUDAS FAMILIARES, INDEMNIZACIONES Y SIMILARES ACCESO A LA VIVIENDA Y FOMENTO DE LA EDIFICACIÓN	
ORDENANZA BBRR GENRALES PARA CONCESIÓN SUBVENCIONES POR AYTO MADRID Y OP.	135202001393 P.REHABILITA 2020 C/GAINZA NUM 3	H79360699	COMUNIDAD DE PROPIETARIOS CL GAINZA 3	202.598,26	AYUDAS FAMILIARES, INDEMNIZACIONES Y SIMILARES ACCESO A LA VIVIENDA Y FOMENTO DE LA EDIFICACIÓN	
ORDENANZA BBRR GENRALES PARA CONCESIÓN SUBVENCIONES POR AYTO MADRID Y OP.	135201901078 ACC-2018 CL MONTEMAYOR DE PILILLA 23	H79502993	COMUNIDAD DE PROPIETARIOS CALLE MONTEMAYOR DE PILILLA 23	202.028,10	AYUDAS FAMILIARES, INDEMNIZACIONES Y SIMILARES ACCESO A LA VIVIENDA Y FOMENTO DE LA EDIFICACIÓN	
ORDENANZA BBRR GENRALES PARA CONCESIÓN SUBVENCIONES POR AYTO MADRID Y OP.	135202001116 P.REHABILITA 2020 CL LESACA 46	H79168100	COMUNIDAD DE PROPIETARIOS CALLE LESACA 46	196.039,63	AYUDAS FAMILIARES, INDEMNIZACIONES Y SIMILARES ACCESO A LA VIVIENDA Y FOMENTO DE LA EDIFICACIÓN	
ORDENANZA BBRR GENRALES PARA CONCESIÓN SUBVENCIONES POR AYTO MADRID Y OP.	135202101251 REHABILITA 2021 CL HUESPED DEL SEVILLANO 18	H79621496	COMUNIDAD DE PROPIETARIOS EL HUESPED DEL SEVILLANO 18	195.000,00	AYUDAS FAMILIARES, INDEMNIZACIONES Y SIMILARES ACCESO A LA VIVIENDA Y FOMENTO DE LA EDIFICACIÓN	
ORDENANZA BBRR GENRALES PARA CONCESIÓN SUBVENCIONES POR AYTO MADRID Y OP.	135202101040 REHABILITA2021 C/VILLABONA NUM 3	H79153631	COMUNIDAD DE PROPIETARIOS CALLE VILLABONA 3	193.327,66	AYUDAS FAMILIARES, INDEMNIZACIONES Y SIMILARES ACCESO A LA VIVIENDA Y FOMENTO DE LA EDIFICACIÓN	
PRESUPUESTO.	165/2020/00136 UTE DREAMFIT EXPINMOBEL - ANUALIDAD	U40262008	UTE DREAMFIT EXPINMOBEL	191.539,71		
ORDENANZA BBRR GENRALES PARA CONCESIÓN SUBVENCIONES POR AYTO MADRID Y OP.	135201901105 ACC-2018 CL LESACA 50	H79621926	COMUNIDAD DE PROPIETARIOS CALLE LESACA 50	189.576,32	AYUDAS FAMILIARES, INDEMNIZACIONES Y SIMILARES ACCESO A LA VIVIENDA Y FOMENTO DE LA EDIFICACIÓN	
ORDENANZA BBRR GENRALES PARA CONCESIÓN SUBVENCIONES POR AYTO MADRID Y OP.	135201900796 ACC-2018 CL OREJA 5	H79285656	COMUNIDAD DE PROPIETARIOS CALLE OREJA 5	184.244,45	AYUDAS FAMILIARES, INDEMNIZACIONES Y SIMILARES ACCESO A LA VIVIENDA Y FOMENTO DE LA EDIFICACIÓN	
ORDENANZA BBRR GENRALES PARA CONCESIÓN SUBVENCIONES POR AYTO MADRID Y OP.	135201900778 ACC-2018 C/VALMOJADO 283	H79817367	COMUNIDAD DE PROPIETARIOS CALLE VALMOJADO 283	180.248,00	AYUDAS FAMILIARES, INDEMNIZACIONES Y SIMILARES ACCESO A LA VIVIENDA Y FOMENTO DE LA EDIFICACIÓN	
ORDENANZA BBRR GENRALES PARA CONCESIÓN SUBVENCIONES POR AYTO MADRID Y OP.	135201901198ACC-2018 CL PICO ARTILLEROS 146	E78227881	CDAD. DE PROPIETARIOS CL PICO DE LOS ARTILLEROS 146	176.110,84	AYUDAS FAMILIARES, INDEMNIZACIONES Y SIMILARES ACCESO A LA VIVIENDA Y FOMENTO DE LA EDIFICACIÓN	

AYUNTAMIENTO DE MADRID

TRANSFERENCIAS, SUBVENCIONES Y OTROS INGRESOS Y GASTOS

15.2.2.TRANSFERENCIAS Y SUBVENCIONES CONCEDIDAS: DE CAPITAL

Ejercicio : 2021 **Fecha: 31/12/2021**

Centro : 001 AYUNTAMIENTO DE MADRID

NORMATIVA	CARACTERÍSTICAS	NIF DEL PERCEPTOR	DENOMINACIÓN DEL PERCEPTOR	IMPORTE	FINALIDAD (FUNCIONALIDAD-OBJETO)	REINTEGROS
ORDENANZA BBRR GENRALES PARA CONCESIÓN SUBVENCIONES POR AYTO MADRID Y OP.	135201900794 ACC-2018 CL OREJA 3	H79412730	COMUNIDAD DE PROPIETARIOS CALLE OREJA 3	173.931,02	AYUDAS FAMILIARES, INDEMNIZACIONES Y SIMILARES ACCESO A LA VIVIENDA Y FOMENTO DE LA EDIFICACIÓN	
ORDENANZA BBRR GENRALES PARA CONCESIÓN SUBVENCIONES POR AYTO MADRID Y OP.	135201901113 ACC-2018 CL DEVA 4	H79468799	COMUNIDAD DE PROPIETARIOS CALLE DEVA 4	173.329,27	AYUDAS FAMILIARES, INDEMNIZACIONES Y SIMILARES ACCESO A LA VIVIENDA Y FOMENTO DE LA EDIFICACIÓN	
PRESUPUESTO.	135201701054 ACC-2017 C/HERMANAS ALONSO BARCELO 6	H79524955	COMUNIDAD DE PROPIETARIOS CALLE HERMANAS ALONSO BARCELO 6	167.875,09		
ORDENANZA BBRR GENRALES PARA CONCESIÓN SUBVENCIONES POR AYTO MADRID Y OP.	135201901488 ACC-2018 CL MALGRAT DE MAR 8	H79157590	COMUNIDAD DE PROPIETARIOS CALLE MALGRAT DE MAR 8	166.276,07	AYUDAS FAMILIARES, INDEMNIZACIONES Y SIMILARES ACCESO A LA VIVIENDA Y FOMENTO DE LA EDIFICACIÓN	
ORDENANZA BBRR GENRALES PARA CONCESIÓN SUBVENCIONES POR AYTO MADRID Y OP.	135202101015 REHABILITA2021 CL GAINZA,21	H79175469	COMUNIDAD DE PROPIETARIOS CALLE GAINZA 21	162.362,15	AYUDAS FAMILIARES, INDEMNIZACIONES Y SIMILARES ACCESO A LA VIVIENDA Y FOMENTO DE LA EDIFICACIÓN	
ORDENANZA BBRR GENRALES PARA CONCESIÓN SUBVENCIONES POR AYTO MADRID Y OP.	135202100997 REHABILITA2021 C/CAMARENA,286	H79752697	COMUNIDAD DE PROPIETARIOS CALLE CAMARENA 286	162.136,61	AYUDAS FAMILIARES, INDEMNIZACIONES Y SIMILARES ACCESO A LA VIVIENDA Y FOMENTO DE LA EDIFICACIÓN	
ORDENANZA BBRR GENRALES PARA CONCESIÓN SUBVENCIONES POR AYTO MADRID Y OP.	135201900877ACC-2018 C/NECTAR 35	H79798781	MANCOMUNIDAD DE PROPIETARIOS CALLE DISCOBOLO 58 60 Y 62 CALLE NECTAR 35 37 Y 39	160.968,50	AYUDAS FAMILIARES, INDEMNIZACIONES Y SIMILARES ACCESO A LA VIVIENDA Y FOMENTO DE LA EDIFICACIÓN	
ORDENANZA BBRR GENRALES PARA CONCESIÓN SUBVENCIONES POR AYTO MADRID Y OP.	135201901054 ACC-2018 CL CAMPO DE LA PALOMA 84	H79108916	COMUNIDAD DE PROPIETARIOS CALLE CAMPO DE LA PALOMA 84	156.121,36	AYUDAS FAMILIARES, INDEMNIZACIONES Y SIMILARES ACCESO A LA VIVIENDA Y FOMENTO DE LA EDIFICACIÓN	
ORDENANZA BBRR GENRALES PARA CONCESIÓN SUBVENCIONES POR AYTO MADRID Y OP.	135201900949 ACC-2018 CL PUENTELARRA 33	H79697694	COMUNIDAD DE PROPIETARIOS CALLE PUENTELARRA 33	155.571,10	AYUDAS FAMILIARES, INDEMNIZACIONES Y SIMILARES ACCESO A LA VIVIENDA Y FOMENTO DE LA EDIFICACIÓN	
ORDENANZA BBRR GENRALES PARA CONCESIÓN SUBVENCIONES POR AYTO MADRID Y OP.	135201900990 ACC-2018 CL QUINCE DE AGOSTO 21	H81142754	COMUNIDAD DE PROPIETARIOS CALLE QUINCE DE AGOSTO 21	155.328,40	AYUDAS FAMILIARES, INDEMNIZACIONES Y SIMILARES ACCESO A LA VIVIENDA Y FOMENTO DE LA EDIFICACIÓN	
ORDENANZA BBRR GENRALES PARA CONCESIÓN SUBVENCIONES POR AYTO MADRID Y OP.	135202000990 P.REHABILITA 2020 CL GAINZA 15	H79161683	COMUNIDAD DE PROPIETARIOS CALLE GAINZA 15	155.204,21	AYUDAS FAMILIARES, INDEMNIZACIONES Y SIMILARES ACCESO A LA VIVIENDA Y FOMENTO DE LA EDIFICACIÓN	
ORDENANZA BBRR GENRALES PARA CONCESIÓN SUBVENCIONES POR AYTO MADRID Y OP.	135201901464 ACC-2018 CL HACIENDA DE PAVONES 93-95	H79657474	COMUNIDAD DE PROPIETARIOS CALLE HACIENDA DE PAVONES 93 Y 95	150.699,14	AYUDAS FAMILIARES, INDEMNIZACIONES Y SIMILARES ACCESO A LA VIVIENDA Y FOMENTO DE LA EDIFICACIÓN	
ORDENANZA BBRR GENRALES PARA CONCESIÓN SUBVENCIONES POR AYTO MADRID Y OP.	135201900689 ACC-2018 C/CEBREROS 112	H79687679	COMUNIDAD DE PROPIETARIOS CALLE CEBREROS 112	150.544,80	AYUDAS FAMILIARES, INDEMNIZACIONES Y SIMILARES ACCESO A LA VIVIENDA Y FOMENTO DE LA EDIFICACIÓN	
ORDENANZA BBRR GENRALES PARA CONCESIÓN SUBVENCIONES POR AYTO MADRID Y OP.	135201901053 ACC-2018 CL VILLALOBOS 61	H79683322	COMUNIDAD DE PROPIETARIOS CALLE VILLALOBOS 61	146.511,94	AYUDAS FAMILIARES, INDEMNIZACIONES Y SIMILARES ACCESO A LA VIVIENDA Y FOMENTO DE LA EDIFICACIÓN	
ORDENANZA BBRR GENRALES PARA CONCESIÓN SUBVENCIONES POR AYTO MADRID Y OP.	135202001518 P.REHABILITA 2020 C/MESON PAREDES, 54	H79054961	COMUNIDAD DE PROPIETARIOS CALLE MESON DE PAREDES 54	146.279,67	AYUDAS FAMILIARES, INDEMNIZACIONES Y SIMILARES ACCESO A LA VIVIENDA Y FOMENTO DE LA EDIFICACIÓN	
ORDENANZA BBRR GENRALES PARA CONCESIÓN SUBVENCIONES POR AYTO MADRID Y OP.	135201900582 ACC-2018 C/TUCURINCA 14	H80568694	COMUNIDAD DE PROPIETARIOS CALLE TUCURINCA 14	145.668,33	AYUDAS FAMILIARES, INDEMNIZACIONES Y SIMILARES ACCESO A LA VIVIENDA Y FOMENTO DE LA EDIFICACIÓN	
ORDENANZA BBRR GENRALES PARA CONCESIÓN SUBVENCIONES POR AYTO MADRID Y OP.	135202102173 B.AEROPUERTO CL PRADOLUENGO 243A	H79684643	COMUNIDAD DE PROPIETARIOS CI PRADOLUENGO 243 PORTAL A	144.000,00	AYUDAS FAMILIARES, INDEMNIZACIONES Y SIMILARES ACCESO A LA VIVIENDA Y FOMENTO DE LA EDIFICACIÓN	
ORDENANZA BBRR GENRALES PARA CONCESIÓN SUBVENCIONES POR AYTO MADRID Y OP.	135202001310 P.REHABILITA 2020 C/SANTIAGO ALIO, 17	H80299928	COMUNIDAD DE PROPIETARIOS CALLE SANTIAGO ALIO 17	141.995,50	AYUDAS FAMILIARES, INDEMNIZACIONES Y SIMILARES ACCESO A LA VIVIENDA Y FOMENTO DE LA EDIFICACIÓN	
ORDENANZA BBRR GENRALES PARA CONCESIÓN SUBVENCIONES POR AYTO MADRID Y OP.	13520201323 P.REHABILITA 2020 C/VIA CARPETANA,185	H78987815	COMUNIDAD DE PROPIETAROS VIA CARPETANA 185	141.084,23	AYUDAS FAMILIARES, INDEMNIZACIONES Y SIMILARES ACCESO A LA VIVIENDA Y FOMENTO DE LA EDIFICACIÓN	
ORDENANZA BBRR GENRALES PARA CONCESIÓN SUBVENCIONES POR AYTO MADRID Y OP.	135201800037 ACC-2017 CL TOLEDO 117	H81305948	COMUNIDAD DE PROPIETARIOS CALLE TOLEDO 117	140.907,12	AYUDAS FAMILIARES, INDEMNIZACIONES Y SIMILARES ACCESO A LA VIVIENDA Y FOMENTO DE LA EDIFICACIÓN	
ORDENANZA BBRR GENRALES PARA CONCESIÓN SUBVENCIONES POR AYTO MADRID Y OP.	135201900908 ACC-2018 CL ZAIDA 24	H80074594	COMUNIDAD DE PROPIETARIOS CALLE ZAIDA 24	140.678,10	AYUDAS FAMILIARES, INDEMNIZACIONES Y SIMILARES ACCESO A LA VIVIENDA Y FOMENTO DE LA EDIFICACIÓN	
PRESUPUESTO.	135201701899 ACC-2017 C/LAGO CONSTANZA 46	H79725610	COMUNIDAD DE PROPIETARIOS CALLE LAGO CONSTANZA 46	140.536,53		
ORDENANZA BBRR GENRALES PARA CONCESIÓN SUBVENCIONES POR AYTO MADRID Y OP.	135202001337 P.REHABILITA 2020 C/ARECHAVALETA, 18	H80551955	COMUNIDAD DE PROPIETARIOS CALLE ARECHAVALETA 18	138.551,05	AYUDAS FAMILIARES, INDEMNIZACIONES Y SIMILARES ACCESO A LA VIVIENDA Y FOMENTO DE LA EDIFICACIÓN	
ORDENANZA BBRR GENRALES PARA CONCESIÓN SUBVENCIONES POR AYTO MADRID Y OP.	135202001049 P.REHABILITA 2020 CL CONDE TORRALBA 6	H79230108	COMUNIDAD DE PROPIETARIOS CL CONDE DE TORRALBA 6	138.416,61	AYUDAS FAMILIARES, INDEMNIZACIONES Y SIMILARES ACCESO A LA VIVIENDA Y FOMENTO DE LA EDIFICACIÓN	

AYUNTAMIENTO DE MADRID

TRANSFERENCIAS, SUBVENCIONES Y OTROS INGRESOS Y GASTOS

15.2.2.TRANSFERENCIAS Y SUBVENCIONES CONCEDIDAS: DE CAPITAL

Ejercicio : 2021 **Fecha: 31/12/2021**

Centro : 001 AYUNTAMIENTO DE MADRID

NORMATIVA	CARACTERÍSTICAS	NIF DEL PERCEPTOR	DENOMINACIÓN DEL PERCEPTOR	IMPORTE	FINALIDAD (FUNCIONALIDAD-OBJETO)	REINTEGROS
ORDENANZA BBRR GENRALES PARA CONCESIÓN SUBVENCIONES POR AYTO MADRID Y OP.	135201900677 ACC-2018 C/ARROYO MEDIA LEGUA 15-17	H79281309	COMUNIDAD DE PROPIETARIOS CALLE ARROYO DE LA MEDIA LEGUA, 15-17	135.284,10	AYUDAS FAMILIARES, INDEMNIZACIONES Y SIMILARES ACCESO A LA VIVIENDA Y FOMENTO DE LA EDIFICACIÓN	
ORDENANZA BBRR GENRALES PARA CONCESIÓN SUBVENCIONES POR AYTO MADRID Y OP.	135202000989 P.REHABILITA 2020 CL GAINZA 11	H79837373	COMUNIDAD DE PROPIETARIOS CALLE GAINZA 11 .	134.623,23	AYUDAS FAMILIARES, INDEMNIZACIONES Y SIMILARES ACCESO A LA VIVIENDA Y FOMENTO DE LA EDIFICACIÓN	
ORDENANZA BBRR GENRALES PARA CONCESIÓN SUBVENCIONES POR AYTO MADRID Y OP.	135201901220 ACC-2018 CL ARROYO PILILLAS 18-20	H79116588	COMUNIDAD DE PROPIETARIOS CALLE ARROYO PILILLAS 18-20	134.302,50	AYUDAS FAMILIARES, INDEMNIZACIONES Y SIMILARES ACCESO A LA VIVIENDA Y FOMENTO DE LA EDIFICACIÓN	
ORDENANZA BBRR GENRALES PARA CONCESIÓN SUBVENCIONES POR AYTO MADRID Y OP.	135201801409 ACC-2018 C/CESTONA 82	H79778692	COMUNIDAD DE PROPIETARIOS CALLE CESTONA 82	131.985,36	AYUDAS FAMILIARES, INDEMNIZACIONES Y SIMILARES ACCESO A LA VIVIENDA Y FOMENTO DE LA EDIFICACIÓN	
ORDENANZA BBRR GENRALES PARA CONCESIÓN SUBVENCIONES POR AYTO MADRID Y OP.	135201900632 ACC-2018 PZ ANDRÉS MANJÓN 7	H79230017	COMUNIDAD DE PROPIETARIOS PLAZA ANDRES MANJON 7	131.565,85	AYUDAS FAMILIARES, INDEMNIZACIONES Y SIMILARES ACCESO A LA VIVIENDA Y FOMENTO DE LA EDIFICACIÓN	
ORDENANZA BBRR GENRALES PARA CONCESIÓN SUBVENCIONES POR AYTO MADRID Y OP.	135201900700 ACC-2018 CL CAMARENA 314	H79514436	COMUNIDAD DE PROPIETARIOS CAMARENA 314	131.203,88	AYUDAS FAMILIARES, INDEMNIZACIONES Y SIMILARES ACCESO A LA VIVIENDA Y FOMENTO DE LA EDIFICACIÓN	
ORDENANZA BBRR GENRALES PARA CONCESIÓN SUBVENCIONES POR AYTO MADRID Y OP.	135201900141 ACC-2018 AV PADRE PIQUER 16	H79118311	COMUNIDAD DE PROPIETARIOS AVENIDA PADRE PIQUER 16	130.857,05	AYUDAS FAMILIARES, INDEMNIZACIONES Y SIMILARES ACCESO A LA VIVIENDA Y FOMENTO DE LA EDIFICACIÓN	
ORDENANZA BBRR GENRALES PARA CONCESIÓN SUBVENCIONES POR AYTO MADRID Y OP.	135202001561 P.REHABILITA 2020 PO CHOPERA 21	H79530960	COMUNIDAD DE PROPIETARIOS PASEO CHOPERA 21	128.480,49	AYUDAS FAMILIARES, INDEMNIZACIONES Y SIMILARES ACCESO A LA VIVIENDA Y FOMENTO DE LA EDIFICACIÓN	
ORDENANZA BBRR GENRALES PARA CONCESIÓN SUBVENCIONES POR AYTO MADRID Y OP.	135201900702 ACC-2018 C/SOLEDAD CAZORLA 8	H78480878	COMUNIDAD DE PROPIETARIOS CALLE SOLEDAD CAZORLA NUM 8	127.885,80	AYUDAS FAMILIARES, INDEMNIZACIONES Y SIMILARES ACCESO A LA VIVIENDA Y FOMENTO DE LA EDIFICACIÓN	
ORDENANZA BBRR GENRALES PARA CONCESIÓN SUBVENCIONES POR AYTO MADRID Y OP.	135201900841 ACC-2018 C/NTRA. SRA. DE LA LUZ 41	H78508728	COMUNIDAD DE PROPIETARIOS CL NUESTRA SEÑORA DE LA LUZ NUM 41	126.281,58	AYUDAS FAMILIARES, INDEMNIZACIONES Y SIMILARES ACCESO A LA VIVIENDA Y FOMENTO DE LA EDIFICACIÓN	
ORDENANZA BBRR GENRALES PARA CONCESIÓN SUBVENCIONES POR AYTO MADRID Y OP.	135202001290 P.REHABILITA 2020 CL AGUILEÑAS 11	H79263851	COMUNIDAD PROPIETARIOS CALLE AGUILEÑAS 11	125.481,94	AYUDAS FAMILIARES, INDEMNIZACIONES Y SIMILARES ACCESO A LA VIVIENDA Y FOMENTO DE LA EDIFICACIÓN	
ORDENANZA BBRR GENRALES PARA CONCESIÓN SUBVENCIONES POR AYTO MADRID Y OP.	135202101139 REHABILITA2021 C/LOPEZ GRASS,46	H79844007	COMUNIDAD DE PROPIETARIOS CALLE LÓPEZ GRASS 46	125.253,00	AYUDAS FAMILIARES, INDEMNIZACIONES Y SIMILARES ACCESO A LA VIVIENDA Y FOMENTO DE LA EDIFICACIÓN	
PRESUPUESTO.	APORTACIONES GASTOS CAPITAL CONSORCIO DE REHABILITACION Y EQUIPAMIENTO DE TEATROS DE MADRID .	Q2878057E	CONSORCIO DE REHABILITACION Y EQUIPAMIENTO DE TEATROS DE MADRID .	125.000,00		
ORDENANZA BBRR GENRALES PARA CONCESIÓN SUBVENCIONES POR AYTO MADRID Y OP.	135202001461 P.REHABILITA 2020 C/ IMAGEN, 6	H82819079	COMUNIDAD DE PROPIETARIOS CL IMAGEN, 6	124.192,20	AYUDAS FAMILIARES, INDEMNIZACIONES Y SIMILARES ACCESO A LA VIVIENDA Y FOMENTO DE LA EDIFICACIÓN	
ORDENANZA BBRR GENRALES PARA CONCESIÓN SUBVENCIONES POR AYTO MADRID Y OP.	135201900198 ACC-2018 AV QUINTA 24	H78974458	COMUNIDAD DE PROPIETARIOS AVENIDA QUINTA 24	123.507,72	AYUDAS FAMILIARES, INDEMNIZACIONES Y SIMILARES ACCESO A LA VIVIENDA Y FOMENTO DE LA EDIFICACIÓN	
ORDENANZA BBRR GENRALES PARA CONCESIÓN SUBVENCIONES POR AYTO MADRID Y OP.	135202001581 P.REHABILITA 2020 PO CASTELLANA 298	H79205498	COMUNIDAD DE PROPIETARIOS PASEO CASTELLANA 298 .	122.608,54	AYUDAS FAMILIARES, INDEMNIZACIONES Y SIMILARES ACCESO A LA VIVIENDA Y FOMENTO DE LA EDIFICACIÓN	
ORDENANZA BBRR GENRALES PARA CONCESIÓN SUBVENCIONES POR AYTO MADRID Y OP.	135201900629 ACC-2018 C/CAMARENA 302	H79531521	COMUNIDAD DE PROPIETARIOS CALLE CAMARENA 302	122.371,38	AYUDAS FAMILIARES, INDEMNIZACIONES Y SIMILARES ACCESO A LA VIVIENDA Y FOMENTO DE LA EDIFICACIÓN	
ORDENANZA BBRR GENRALES PARA CONCESIÓN SUBVENCIONES POR AYTO MADRID Y OP.	135202100925 REHABILITA2021 C/VALDECANILLAS,19	H79670279	COMUNIDAD DE PROPIETARIOS CALLE VALDECANILLAS 19	119.964,29	AYUDAS FAMILIARES, INDEMNIZACIONES Y SIMILARES ACCESO A LA VIVIENDA Y FOMENTO DE LA EDIFICACIÓN	
ORDENANZA BBRR GENRALES PARA CONCESIÓN SUBVENCIONES POR AYTO MADRID Y OP.	135201900976 ACC-2018 CALLEJON GOMEZ ACEBO 14	H80596596	COMUNIDAD DE PROPIETARIOS CALLEJON GOMEZ ACEBO 14	119.501,86	AYUDAS FAMILIARES, INDEMNIZACIONES Y SIMILARES ACCESO A LA VIVIENDA Y FOMENTO DE LA EDIFICACIÓN	
ORDENANZA BBRR GENRALES PARA CONCESIÓN SUBVENCIONES POR AYTO MADRID Y OP.	135202001594 P.REHABILITA 2020 C/SEO DE URGAL 3	H80036221	COMUNIDAD DE PROPIETARIOS CALLE SEO DE URGEL 3	118.306,50	AYUDAS FAMILIARES, INDEMNIZACIONES Y SIMILARES ACCESO A LA VIVIENDA Y FOMENTO DE LA EDIFICACIÓN	
ORDENANZA BBRR GENRALES PARA CONCESIÓN SUBVENCIONES POR AYTO MADRID Y OP.	135201900842 ACC-2018 AV DOCTOR GAR. TAPIA 100-102	H79116877	COMUNIDAD DE PROPIETARIOS AVENIDA DOCTOR GARCIA TAPIA 100 Y 1	117.126,10	AYUDAS FAMILIARES, INDEMNIZACIONES Y SIMILARES ACCESO A LA VIVIENDA Y FOMENTO DE LA EDIFICACIÓN	
ORDENANZA BBRR GENRALES PARA CONCESIÓN SUBVENCIONES POR AYTO MADRID Y OP.	135202101219 REHABILITA2021 CL VALMOJADO,149	H79935979	COMUNIDAD DE PROPIETARIOS CALE VALMOJADO 149	115.991,90	AYUDAS FAMILIARES, INDEMNIZACIONES Y SIMILARES ACCESO A LA VIVIENDA Y FOMENTO DE LA EDIFICACIÓN	
ORDENANZA BBRR GENRALES PARA CONCESIÓN SUBVENCIONES POR AYTO MADRID Y OP.	135201901332 ACC-2018 CL CAMARENA 326	H79729463	COMUNIDAD DE PROPIETARIOS CALLE CAMARENA 326	115.680,32	AYUDAS FAMILIARES, INDEMNIZACIONES Y SIMILARES ACCESO A LA VIVIENDA Y FOMENTO DE LA EDIFICACIÓN	
ORDENANZA BBRR GENRALES PARA CONCESIÓN SUBVENCIONES POR AYTO MADRID Y OP.	135201900930 ACC-2018 CL EZCARAY 28	H79047254	COMUNIDAD DE PROPIETARIOS CALLE EZCARAY 28	115.589,50	AYUDAS FAMILIARES, INDEMNIZACIONES Y SIMILARES ACCESO A LA VIVIENDA Y FOMENTO DE LA EDIFICACIÓN	

AYUNTAMIENTO DE MADRID

TRANSFERENCIAS, SUBVENCIONES Y OTROS INGRESOS Y GASTOS

15.2.2.TRANSFERENCIAS Y SUBVENCIONES CONCEDIDAS: DE CAPITAL

Ejercicio : 2021 **Fecha: 31/12/2021**

Centro : 001 AYUNTAMIENTO DE MADRID

NORMATIVA	CARACTERÍSTICAS	NIF DEL PERCEPTOR	DENOMINACIÓN DEL PERCEPTOR	IMPORTE	FINALIDAD (FUNCIONALIDAD-OBJETO)	REINTEGROS
ORDENANZA BBRR GENRALES PARA CONCESIÓN SUBVENCIONES POR AYTO MADRID Y OP.	135201901207 ACC-2018 CL SANTA PRISCA 10-12	H79071619	COMUNIDAD DE PROPIETARIOS SANTA PRISCA 10-12	115.476,91	AYUDAS FAMILIARES, INDEMNIZACIONES Y SIMILARES ACCESO A LA VIVIENDA Y FOMENTO DE LA EDIFICACIÓN	
ORDENANZA BBRR GENRALES PARA CONCESIÓN SUBVENCIONES POR AYTO MADRID Y OP.	135201900722 ACC-2018 C/VALMOJADO 145	H79563912	COMUNIDAD DE PROPIETARIOS CALLE VALMOJADO 145	114.680,67	AYUDAS FAMILIARES, INDEMNIZACIONES Y SIMILARES ACCESO A LA VIVIENDA Y FOMENTO DE LA EDIFICACIÓN	
ORDENANZA BBRR GENRALES PARA CONCESIÓN SUBVENCIONES POR AYTO MADRID Y OP.	135201901010 ACC-2018 CL ILLESCAS 76	H79775805	COMUNIDAD PROPIETARIOS CALLE ILLESCAS 76 .	113.879,68	AYUDAS FAMILIARES, INDEMNIZACIONES Y SIMILARES ACCESO A LA VIVIENDA Y FOMENTO DE LA EDIFICACIÓN	
ORDENANZA BBRR GENRALES PARA CONCESIÓN SUBVENCIONES POR AYTO MADRID Y OP.	135202001564 P.REHABILITA 2020 C/ENCOMIENDA PALACIOS 95	H78925898	COMUNIDAD DE PROPIETARIOS CALLE ENCOMIENDA DE PALACIOS 95	113.759,00	AYUDAS FAMILIARES, INDEMNIZACIONES Y SIMILARES ACCESO A LA VIVIENDA Y FOMENTO DE LA EDIFICACIÓN	
ORDENANZA BBRR GENRALES PARA CONCESIÓN SUBVENCIONES POR AYTO MADRID Y OP.	135201901256 ACC-2018 AV CELIO VILLALBA 6	H79174132	COMUNIDAD DE PROPIETARIOS AVENIDA CELIO VILLALBA, 6	113.104,90	AYUDAS FAMILIARES, INDEMNIZACIONES Y SIMILARES ACCESO A LA VIVIENDA Y FOMENTO DE LA EDIFICACIÓN	
ORDENANZA BBRR GENRALES PARA CONCESIÓN SUBVENCIONES POR AYTO MADRID Y OP.	135201900801 ACC-2018 C/SANLUCAR BARRAMEDA 2	H79741765	COMUNIDAD DE PROPIETARIOS CALLE SANLUCAR DE BARRAMEDA 2	112.025,98	AYUDAS FAMILIARES, INDEMNIZACIONES Y SIMILARES ACCESO A LA VIVIENDA Y FOMENTO DE LA EDIFICACIÓN	
ORDENANZA BBRR GENRALES PARA CONCESIÓN SUBVENCIONES POR AYTO MADRID Y OP.	135201900803 ACC-2018 AV SAN LUIS 28	H80318165	COMUNIDAD DE PROPIETARIOS AVENIDA SAN LUIS 28	111.818,00	AYUDAS FAMILIARES, INDEMNIZACIONES Y SIMILARES ACCESO A LA VIVIENDA Y FOMENTO DE LA EDIFICACIÓN	
ORDENANZA BBRR GENRALES PARA CONCESIÓN SUBVENCIONES POR AYTO MADRID Y OP.	135202001559 P.REHABILITA 2020 CL EZCARAY 26	H79033056	COMUNIDAD DE PROPIETARIOS CALLE EZCARAY 26	111.791,80	AYUDAS FAMILIARES, INDEMNIZACIONES Y SIMILARES ACCESO A LA VIVIENDA Y FOMENTO DE LA EDIFICACIÓN	
PRESUPUESTO.	135201701135 ACC-2017 C/RIBERA DEL MANZANARES, 75	H79644001	COMUNIDAD DE PROPIETARIOS RIBERA DEL MANZANARES 75	111.741,84		
ORDENANZA BBRR GENRALES PARA CONCESIÓN SUBVENCIONES POR AYTO MADRID Y OP.	135202001325 P.REHABILITA 2020 C/GUAJARO, 2	H79603064	COMUNIDAD DE PROPIETARIOS C/ GUAJARO 2	110.875,67	AYUDAS FAMILIARES, INDEMNIZACIONES Y SIMILARES ACCESO A LA VIVIENDA Y FOMENTO DE LA EDIFICACIÓN	
ORDENANZA BBRR GENRALES PARA CONCESIÓN SUBVENCIONES POR AYTO MADRID Y OP.	135201900865 ACC-2018 C/CAMARENA 146	H79709242	COMUNIDAD DE PROPIETARIOS CALLE CAMARENA 146	110.351,80	AYUDAS FAMILIARES, INDEMNIZACIONES Y SIMILARES ACCESO A LA VIVIENDA Y FOMENTO DE LA EDIFICACIÓN	
ORDENANZA BBRR GENRALES PARA CONCESIÓN SUBVENCIONES POR AYTO MADRID Y OP.	135201801566 ACC-2018 CL CACALSO DE LOS VIDRIOS 10	H82394461	COMUNIDAD DE PROPIETARIOS CL CADALSO DE LOS VIDRIOS 10	109.958,39	AYUDAS FAMILIARES, INDEMNIZACIONES Y SIMILARES ACCESO A LA VIVIENDA Y FOMENTO DE LA EDIFICACIÓN	
ORDENANZA BBRR GENRALES PARA CONCESIÓN SUBVENCIONES POR AYTO MADRID Y OP.	135202001695 REHABILITA2020 C/HAC.PAVONES 79-81	H79000972	COMUNIDAD DE PROPIETARIOS CL HACIENDA DE PAVONES 79-81	109.415,00	AYUDAS FAMILIARES, INDEMNIZACIONES Y SIMILARES ACCESO A LA VIVIENDA Y FOMENTO DE LA EDIFICACIÓN	
ORDENANZA BBRR GENRALES PARA CONCESIÓN SUBVENCIONES POR AYTO MADRID Y OP.	135201901331 ACC-2018 CL CAMARENA 232	H79845129	COMUNIDAD DE PROPIETARIOS CALLE CAMARENA 232	108.680,69	AYUDAS FAMILIARES, INDEMNIZACIONES Y SIMILARES ACCESO A LA VIVIENDA Y FOMENTO DE LA EDIFICACIÓN	
ORDENANZA BBRR GENRALES PARA CONCESIÓN SUBVENCIONES POR AYTO MADRID Y OP.	135201900871 ACC-2018 CL MELQUÍADES BIENCINTO, 25	H80687957	COMUNIDAD DE PROPIETARIOS CALLE MELQUIADES BIENCINTO 25	108.357,53	AYUDAS FAMILIARES, INDEMNIZACIONES Y SIMILARES ACCESO A LA VIVIENDA Y FOMENTO DE LA EDIFICACIÓN	
ORDENANZA BBRR GENRALES PARA CONCESIÓN SUBVENCIONES POR AYTO MADRID Y OP.	135201701827 ACC-2017 CL IBARRA 3	H79479523	COMUNIDAD DE PROPIETARIOS IBARRA 3	107.790,84	AYUDAS FAMILIARES, INDEMNIZACIONES Y SIMILARES ACCESO A LA VIVIENDA Y FOMENTO DE LA EDIFICACIÓN	
ORDENANZA BBRR GENRALES PARA CONCESIÓN SUBVENCIONES POR AYTO MADRID Y OP.	135202001621 P.REHABILITA 2020 C/CAMPO DE LA PALOMA 16	H79702460	COMUNIDAD DE PROPIETARIOS CALLE CAMPO DE LA PALOMA 16	107.786,20	AYUDAS FAMILIARES, INDEMNIZACIONES Y SIMILARES ACCESO A LA VIVIENDA Y FOMENTO DE LA EDIFICACIÓN	
ORDENANZA BBRR GENRALES PARA CONCESIÓN SUBVENCIONES POR AYTO MADRID Y OP.	135202101235 REHABILITA 2021 CL SAN PEDRO CARDEÑA 32	E78862935	COMUNIDAD DE PROPIETARIOS CALLE SAN PEDRO DE CARDEÑA 32	107.570,50	AYUDAS FAMILIARES, INDEMNIZACIONES Y SIMILARES ACCESO A LA VIVIENDA Y FOMENTO DE LA EDIFICACIÓN	
ORDENANZA BBRR GENRALES PARA CONCESIÓN SUBVENCIONES POR AYTO MADRID Y OP.	135201900578 ACC-2018 C/BENIFERRI 55	H79707899	COMUNIDAD DE PROPIETARIOS CALLE BENIFERRI 55	107.007,39	AYUDAS FAMILIARES, INDEMNIZACIONES Y SIMILARES ACCESO A LA VIVIENDA Y FOMENTO DE LA EDIFICACIÓN	
ORDENANZA BBRR GENRALES PARA CONCESIÓN SUBVENCIONES POR AYTO MADRID Y OP.	135201901574 ACC-2018 CL VALMOJADO 281	H78571726	COMUNIDAD DE PROPIETARIOS CALLE VALMOJADO 281	106.052,68	AYUDAS FAMILIARES, INDEMNIZACIONES Y SIMILARES ACCESO A LA VIVIENDA Y FOMENTO DE LA EDIFICACIÓN	
ORDENANZA BBRR GENRALES PARA CONCESIÓN SUBVENCIONES POR AYTO MADRID Y OP.	135201901395 ACC-2018 CL VILLALOBOS 111	H79763108	COMUNIDAD DE PROPIETARIOS CALLE VILLALOBOS 111	105.807,68	AYUDAS FAMILIARES, INDEMNIZACIONES Y SIMILARES ACCESO A LA VIVIENDA Y FOMENTO DE LA EDIFICACIÓN	
ORDENANZA BBRR GENRALES PARA CONCESIÓN SUBVENCIONES POR AYTO MADRID Y OP.	135201901088 ACC-2018 CL VALMOJADO 183	H80067119	COMUNIDAD DE PROPIETARIOS CALLE VALMOJADO 183	105.790,62	AYUDAS FAMILIARES, INDEMNIZACIONES Y SIMILARES ACCESO A LA VIVIENDA Y FOMENTO DE LA EDIFICACIÓN	
ORDENANZA BBRR GENRALES PARA CONCESIÓN SUBVENCIONES POR AYTO MADRID Y OP.	135202001426 P.REHABILITA 2020 AV ENTREVIAS, 68	H79896114	COMUNIDAD DE PROPIETARIOS AVDA ENTREVIAS NUM 68	105.543,90	AYUDAS FAMILIARES, INDEMNIZACIONES Y SIMILARES ACCESO A LA VIVIENDA Y FOMENTO DE LA EDIFICACIÓN	
ORDENANZA BBRR GENRALES PARA CONCESIÓN SUBVENCIONES POR AYTO MADRID Y OP.	135202001119 P.REHABILITA 2020 CL BOLTAÑA 20	H79578514	COMUNIDAD DE PROPIETARIOS CALLE BOLTAÑA 20	105.543,68	AYUDAS FAMILIARES, INDEMNIZACIONES Y SIMILARES ACCESO A LA VIVIENDA Y FOMENTO DE LA EDIFICACIÓN	

AYUNTAMIENTO DE MADRID

TRANSFERENCIAS, SUBVENCIONES Y OTROS INGRESOS Y GASTOS

15.2.2.TRANSFERENCIAS Y SUBVENCIONES CONCEDIDAS: DE CAPITAL

Ejercicio : 2021 **Fecha: 31/12/2021**

Centro : 001 AYUNTAMIENTO DE MADRID

NORMATIVA	CARACTERÍSTICAS	NIF DEL PERCEPTOR	DENOMINACIÓN DEL PERCEPTOR	IMPORTE	FINALIDAD (FUNCIONALIDAD-OBJETO)	REINTEGROS
ORDENANZA BBRR GENRALES PARA CONCESIÓN SUBVENCIONES POR AYTO MADRID Y OP.	135201901299 ACC-2018 CL GUILLERMO PINGARRÓN 15	H79724621	COMUNIDAD DE PROPIETARIOS CALLE GUILLERMO PINGARRON 15	105.429,39	AYUDAS FAMILIARES, INDEMNIZACIONES Y SIMILARES ACCESO A LA VIVIENDA Y FOMENTO DE LA EDIFICACIÓN	
PRESUPUESTO.	135201700978 ACC-2017 C/ARROYO PILILLAS 30-32	H79116596	COMUNIDAD DE PROPIETARIOS C/ ARROYO DE LAS PILILLAS 30 Y 32	105.314,01		
ORDENANZA BBRR GENRALES PARA CONCESIÓN SUBVENCIONES POR AYTO MADRID Y OP.	135201900848 ACC-2018 C/CACHERO 8	H79588992	COMUNIDAD DE PROPIETARIOS CALLE CACHERO 8	104.897,46	AYUDAS FAMILIARES, INDEMNIZACIONES Y SIMILARES ACCESO A LA VIVIENDA Y FOMENTO DE LA EDIFICACIÓN	
ORDENANZA BBRR GENRALES PARA CONCESIÓN SUBVENCIONES POR AYTO MADRID Y OP.	135202001472 P.REHABILITA 2020 C/PICO ARTILLEROS,104	H78203320	COMUNIDAD DE PROPIETARIOS C/ PICO DE LOS ARTILLEROS 104	104.805,37	AYUDAS FAMILIARES, INDEMNIZACIONES Y SIMILARES ACCESO A LA VIVIENDA Y FOMENTO DE LA EDIFICACIÓN	
ORDENANZA BBRR GENRALES PARA CONCESIÓN SUBVENCIONES POR AYTO MADRID Y OP.	135202001235 P.REHABILITA 2020 CL DUQUESA DE PARCENT 82	H79154662	COMUNIDAD DE PROPIETARIOS CALLE DUQUESA DE PARCENT 82	104.729,09	AYUDAS FAMILIARES, INDEMNIZACIONES Y SIMILARES ACCESO A LA VIVIENDA Y FOMENTO DE LA EDIFICACIÓN	
ORDENANZA BBRR GENRALES PARA CONCESIÓN SUBVENCIONES POR AYTO MADRID Y OP.	135201900510 ACC-2018 CL CAMARENA 126	H79582003	COMUNIDAD DE PROPIETARIOS CL CAMARENA 126	103.633,31	AYUDAS FAMILIARES, INDEMNIZACIONES Y SIMILARES ACCESO A LA VIVIENDA Y FOMENTO DE LA EDIFICACIÓN	
ORDENANZA BBRR GENRALES PARA CONCESIÓN SUBVENCIONES POR AYTO MADRID Y OP.	135202001386 P.REHABILITA 2020 CL ETNA 16	E28939239	COMUNIDAD DE PROPIETARIOS CALLE ETNA 16	103.159,57	AYUDAS FAMILIARES, INDEMNIZACIONES Y SIMILARES ACCESO A LA VIVIENDA Y FOMENTO DE LA EDIFICACIÓN	
ORDENANZA BBRR GENRALES PARA CONCESIÓN SUBVENCIONES POR AYTO MADRID Y OP.	135201901330 ACC-2018 CL CAMARENA 206	H79616975	COMUNIDAD DE PROPIETARIOS CALLE CAMARENA 206	102.919,54	AYUDAS FAMILIARES, INDEMNIZACIONES Y SIMILARES ACCESO A LA VIVIENDA Y FOMENTO DE LA EDIFICACIÓN	
PRESUPUESTO.	135201801194 ACC-2018 C/GRAN AVENIDA, 2	H79225314	COMUNIDAD DE PROPIETARIOS CALLE GRAN AVENIDA 2	102.806,45		
ORDENANZA BBRR GENRALES PARA CONCESIÓN SUBVENCIONES POR AYTO MADRID Y OP.	135201900978 ACC-2018 C/GOMEZ ACEBO 15G	H79818316	COMUNIDAD DE PROPIETARIOS CALLE GOMEZ ACEBO 15G	102.655,91	AYUDAS FAMILIARES, INDEMNIZACIONES Y SIMILARES ACCESO A LA VIVIENDA Y FOMENTO DE LA EDIFICACIÓN	
ORDENANZA BBRR GENRALES PARA CONCESIÓN SUBVENCIONES POR AYTO MADRID Y OP.	135201900289 ACC-2018 CL CEBREROS 85	E78305422	COMUNIDAD DE PROPIETARIOS CALLE CEBREROS 85	102.422,82	AYUDAS FAMILIARES, INDEMNIZACIONES Y SIMILARES ACCESO A LA VIVIENDA Y FOMENTO DE LA EDIFICACIÓN	
ORDENANZA BBRR GENRALES PARA CONCESIÓN SUBVENCIONES POR AYTO MADRID Y OP.	REACTIVACIÓN DE LA INDUSTRIA CONTEXTO COVID19	A28128486	LAZ S A	102.076,38	INVERSIONES Y COBERTURA DE COSTES O DEL DÉFICIT (INDISTINTAMENTE) OTRAS ACTUACIONES DE CARÁCTER ECONÓMICO	
ORDENANZA BBRR GENRALES PARA CONCESIÓN SUBVENCIONES POR AYTO MADRID Y OP.	135202001358 P.REHABILITA 2020 C/ LA TACONA,23	H79696431	COMUNIDAD DE PROPIETARIOS CALLE TACONA 23	101.983,88	AYUDAS FAMILIARES, INDEMNIZACIONES Y SIMILARES ACCESO A LA VIVIENDA Y FOMENTO DE LA EDIFICACIÓN	
ORDENANZA BBRR GENRALES PARA CONCESIÓN SUBVENCIONES POR AYTO MADRID Y OP.	135201901247 ACC-2018 CL VALMOJADO 123	H79818589	COMUNIDAD DE PROPIETARIOS VALMOJADO 123	101.779,95	AYUDAS FAMILIARES, INDEMNIZACIONES Y SIMILARES ACCESO A LA VIVIENDA Y FOMENTO DE LA EDIFICACIÓN	
ORDENANZA BBRR GENRALES PARA CONCESIÓN SUBVENCIONES POR AYTO MADRID Y OP.	135201900937 ACC-2018 CL AZCOITIA 13	H79124673	COMUNIDAD DE PROPIETARIOS CALLE AZCOITIA 13	101.246,42	AYUDAS FAMILIARES, INDEMNIZACIONES Y SIMILARES ACCESO A LA VIVIENDA Y FOMENTO DE LA EDIFICACIÓN	
ORDENANZA BBRR GENRALES PARA CONCESIÓN SUBVENCIONES POR AYTO MADRID Y OP.	135201900867 ACC-2018 C/LAGUNA 54	H79182432	COMUNIDAD DE PROPIETARIOS CALLE LAGUNA 54	101.224,00	AYUDAS FAMILIARES, INDEMNIZACIONES Y SIMILARES ACCESO A LA VIVIENDA Y FOMENTO DE LA EDIFICACIÓN	
ORDENANZA BBRR GENRALES PARA CONCESIÓN SUBVENCIONES POR AYTO MADRID Y OP.	135201900507 ACC-2018 CL LUIS RUIZ 84	H80534969	COMUNIDAD DE PROPIETARIOS CALLE LUIS RUIZ 84	100.849,22	AYUDAS FAMILIARES, INDEMNIZACIONES Y SIMILARES ACCESO A LA VIVIENDA Y FOMENTO DE LA EDIFICACIÓN	
ORDENANZA BBRR GENRALES PARA CONCESIÓN SUBVENCIONES POR AYTO MADRID Y OP.	135202100965 REHABILITA2021 C/LA CORTE DE FARAON,31	H78915881	COMUNIDAD DE PROPIETARIOS CL LA CORTE DEL FARAON 31	100.723,25	AYUDAS FAMILIARES, INDEMNIZACIONES Y SIMILARES ACCESO A LA VIVIENDA Y FOMENTO DE LA EDIFICACIÓN	
ORDENANZA BBRR GENRALES PARA CONCESIÓN SUBVENCIONES POR AYTO MADRID Y OP.	135201901350 ACC-2018 CL PORTUGALETE 17	H79177887	COMUNIDAD DE PROPIETARIOS CL PORTUGALETE 17	100.475,42	AYUDAS FAMILIARES, INDEMNIZACIONES Y SIMILARES ACCESO A LA VIVIENDA Y FOMENTO DE LA EDIFICACIÓN	
ORDENANZA BBRR GENRALES PARA CONCESIÓN SUBVENCIONES POR AYTO MADRID Y OP.	135202001388 P.REHABILITA2020 C/ENCOMIENDA PALACIOS,151	H78679784	COMUNIDAD DE PROPIETARIOS C/ ENCOMIENDA DE PALACIOS 151	100.348,66	AYUDAS FAMILIARES, INDEMNIZACIONES Y SIMILARES ACCESO A LA VIVIENDA Y FOMENTO DE LA EDIFICACIÓN	
ORDENANZA BBRR GENRALES PARA CONCESIÓN SUBVENCIONES POR AYTO MADRID Y OP.	135201900290 ACC-2018 CL SAN TELESFORO 11	H79568770	COMUNIDAD DE PROPIETARIOS CALLE SAN TELESFORO, 11	99.865,92	AYUDAS FAMILIARES, INDEMNIZACIONES Y SIMILARES ACCESO A LA VIVIENDA Y FOMENTO DE LA EDIFICACIÓN	
ORDENANZA BBRR GENRALES PARA CONCESIÓN SUBVENCIONES POR AYTO MADRID Y OP.	135201901015 ACC-2018 CANCIÓN DEL OLVIDO 10	H79663787	COMUNIDAD DE PROPIETARIOS CL LA CANCION DEL OLVIDO 10	99.750,11	AYUDAS FAMILIARES, INDEMNIZACIONES Y SIMILARES ACCESO A LA VIVIENDA Y FOMENTO DE LA EDIFICACIÓN	
ORDENANZA BBRR GENRALES PARA CONCESIÓN SUBVENCIONES POR AYTO MADRID Y OP.	135201900902 ACC-2018 CL LUIS RUIZ 88	H79118238	COMUNIDAD DE PROPIETARIOS CALLE LUIS RUIZ 88	99.571,01	AYUDAS FAMILIARES, INDEMNIZACIONES Y SIMILARES ACCESO A LA VIVIENDA Y FOMENTO DE LA EDIFICACIÓN	
ORDENANZA BBRR GENRALES PARA CONCESIÓN SUBVENCIONES POR AYTO MADRID Y OP.	135202100984 REHABILITA2021 C/HUESPED SEVILLANO,21	H83564773	COMUNIDAD DE PROPIETARIOS EL HUESPED DEL SEVILLANO 21	99.468,24	AYUDAS FAMILIARES, INDEMNIZACIONES Y SIMILARES ACCESO A LA VIVIENDA Y FOMENTO DE LA EDIFICACIÓN	

AYUNTAMIENTO DE MADRID

TRANSFERENCIAS, SUBVENCIONES Y OTROS INGRESOS Y GASTOS

15.2.2.TRANSFERENCIAS Y SUBVENCIONES CONCEDIDAS: DE CAPITAL

Ejercicio : 2021 **Fecha: 31/12/2021**

Centro : 001 AYUNTAMIENTO DE MADRID

NORMATIVA	CARACTERÍSTICAS	NIF DEL PERCEPTOR	DENOMINACIÓN DEL PERCEPTOR	IMPORTE	FINALIDAD (FUNCIONALIDAD-OBJETO)	REINTEGROS
ORDENANZA BBRR GENRALES PARA CONCESIÓN SUBVENCIONES POR AYTO MADRID Y OP.	135202101163 REHABILITA2021 C/MARQUESA SILVELA 9	H79123048	COMUNIDAD DE PROPIETARIOS CALLE MARQUESA DE SILVELA 9	99.153,70	AYUDAS FAMILIARES, INDEMNIZACIONES Y SIMILARES ACCESO A LA VIVIENDA Y FOMENTO DE LA EDIFICACIÓN	
ORDENANZA BBRR GENRALES PARA CONCESIÓN SUBVENCIONES POR AYTO MADRID Y OP.	135201900774 ACC-2018 C/CEBREROS 80	H79075198	COMUNIDAD DE PROPIETARIOS CALLE CEBREROS 80	98.806,08	AYUDAS FAMILIARES, INDEMNIZACIONES Y SIMILARES ACCESO A LA VIVIENDA Y FOMENTO DE LA EDIFICACIÓN	
ORDENANZA BBRR GENRALES PARA CONCESIÓN SUBVENCIONES POR AYTO MADRID Y OP.	135201900513 ACC-2018 PO CASTELLANOS 41	H79169850	COMUNIDAD DE PROPIETARIOS PASEO CASTELLANOS 41	98.584,75	AYUDAS FAMILIARES, INDEMNIZACIONES Y SIMILARES ACCESO A LA VIVIENDA Y FOMENTO DE LA EDIFICACIÓN	
ORDENANZA BBRR GENRALES PARA CONCESIÓN SUBVENCIONES POR AYTO MADRID Y OP.	135201901180 ACC-2018 CL HACIENDA PAVONES 302	H79107181	COMUNIDAD DE PROPIETARIOS CALLE HACIENDA DE PAVONES 302	98.367,50	AYUDAS FAMILIARES, INDEMNIZACIONES Y SIMILARES ACCESO A LA VIVIENDA Y FOMENTO DE LA EDIFICACIÓN	
ORDENANZA BBRR GENRALES PARA CONCESIÓN SUBVENCIONES POR AYTO MADRID Y OP.	135202001011 P.REHABILITA 2020 CL SAN EUSEBIO 10	H80896368	COMUNIDAD DE PROPIETARIOS CALLE SAN EUSEBIO 10	98.225,35	AYUDAS FAMILIARES, INDEMNIZACIONES Y SIMILARES ACCESO A LA VIVIENDA Y FOMENTO DE LA EDIFICACIÓN	
ORDENANZA BBRR GENRALES PARA CONCESIÓN SUBVENCIONES POR AYTO MADRID Y OP.	135202101255 REHABILITA 2021 CL MULLER 34	H81017469	COMUNIDAD DE PROPIETARIOS CALLE MULLER 34	97.638,58	AYUDAS FAMILIARES, INDEMNIZACIONES Y SIMILARES ACCESO A LA VIVIENDA Y FOMENTO DE LA EDIFICACIÓN	
ORDENANZA BBRR GENRALES PARA CONCESIÓN SUBVENCIONES POR AYTO MADRID Y OP.	135201901306 ACC-2018 CL CAMARENA 234	H79701744	COMUNIDAD DE PROPIETARIOS CALLE CAMARENA 234	97.328,28	AYUDAS FAMILIARES, INDEMNIZACIONES Y SIMILARES ACCESO A LA VIVIENDA Y FOMENTO DE LA EDIFICACIÓN	
ORDENANZA BBRR GENRALES PARA CONCESIÓN SUBVENCIONES POR AYTO MADRID Y OP.	135201801589 ACC-2018 CL AMBROZ 5	H79516720	COMUNIDAD DE PROPIETARIOS CALLE AMBROZ 5	97.161,24	AYUDAS FAMILIARES, INDEMNIZACIONES Y SIMILARES ACCESO A LA VIVIENDA Y FOMENTO DE LA EDIFICACIÓN	
ORDENANZA BBRR GENRALES PARA CONCESIÓN SUBVENCIONES POR AYTO MADRID Y OP.	135201900979 ACC-2018 C/LENGUAS 15	H80225998	COMUNIDAD DE PROPIETARIOS CALLE LENGUAS 15	96.698,51	AYUDAS FAMILIARES, INDEMNIZACIONES Y SIMILARES ACCESO A LA VIVIENDA Y FOMENTO DE LA EDIFICACIÓN	
PRESUPUESTO.	135201900576 ACC-2018 C/LOS YEBENES, 173	H79750683	COMUNIDAD DE PROPIETARIOS CALLE LOS YEBENES 173	96.419,40		
ORDENANZA BBRR GENRALES PARA CONCESIÓN SUBVENCIONES POR AYTO MADRID Y OP.	135201901221 ACC-2018 AV MARQUÉS DE CORBERA 55	H80367873	COMUNIDAD DE PROPIETARIOS AVENIDA MARQUES DE CORBERA 55	96.278,20	AYUDAS FAMILIARES, INDEMNIZACIONES Y SIMILARES ACCESO A LA VIVIENDA Y FOMENTO DE LA EDIFICACIÓN	
ORDENANZA BBRR GENRALES PARA CONCESIÓN SUBVENCIONES POR AYTO MADRID Y OP.	135201801346 ACC-2018 CL VILLAMANIN 19	H79625109	COMUNIDAD DE PROPIETARIOS CALLE VILLAMANIN NUM 19	96.095,94	AYUDAS FAMILIARES, INDEMNIZACIONES Y SIMILARES ACCESO A LA VIVIENDA Y FOMENTO DE LA EDIFICACIÓN	
ORDENANZA BBRR GENRALES PARA CONCESIÓN SUBVENCIONES POR AYTO MADRID Y OP.	135202102174 B.AEROPUERTO CL PRADOLUENGO 511B	H79707188	COMUNIDAD DE PROPIETARIOS CALLE PRADOLUENGO 511 B	96.000,00	AYUDAS FAMILIARES, INDEMNIZACIONES Y SIMILARES ACCESO A LA VIVIENDA Y FOMENTO DE LA EDIFICACIÓN	
ORDENANZA BBRR GENRALES PARA CONCESIÓN SUBVENCIONES POR AYTO MADRID Y OP.	135202102175 B.AEROPUERTO CL PRADOLUENGO 512	H79757746	COMUNIDAD DE PROPIETARIOS CALLE PRADOLUENGO 512	96.000,00	AYUDAS FAMILIARES, INDEMNIZACIONES Y SIMILARES ACCESO A LA VIVIENDA Y FOMENTO DE LA EDIFICACIÓN	
ORDENANZA BBRR GENRALES PARA CONCESIÓN SUBVENCIONES POR AYTO MADRID Y OP.	135201900674 ACC-2018 C/EDUARDO MORALES 35	H78684867	COMUNIDAD DE PROPIETARIOS CALLE EDUARDO MORALES NUM 35	95.857,16	AYUDAS FAMILIARES, INDEMNIZACIONES Y SIMILARES ACCESO A LA VIVIENDA Y FOMENTO DE LA EDIFICACIÓN	
ORDENANZA BBRR GENRALES PARA CONCESIÓN SUBVENCIONES POR AYTO MADRID Y OP.	135201900180 ACC-2018 CL SAN TELESFORO 17	H79711800	COMUNIDAD DE PROPIETARIOS CALLE SAN TELESFORO 17	95.856,53	AYUDAS FAMILIARES, INDEMNIZACIONES Y SIMILARES ACCESO A LA VIVIENDA Y FOMENTO DE LA EDIFICACIÓN	
ORDENANZA BBRR GENRALES PARA CONCESIÓN SUBVENCIONES POR AYTO MADRID Y OP.	135201900944 ACC-2018 AV MORATALAZ 126-128	H79664546	CP AVDA MORATALAZ 126-128	95.775,56	AYUDAS FAMILIARES, INDEMNIZACIONES Y SIMILARES ACCESO A LA VIVIENDA Y FOMENTO DE LA EDIFICACIÓN	
ORDENANZA BBRR GENRALES PARA CONCESIÓN SUBVENCIONES POR AYTO MADRID Y OP.	135202001048 P.REHABILITA 2020 C/S.PEDRO CARDEÑA,48	H79763496	COMUNIDAD DE PROPIETARIOS CALLE SAN PEDRO DE CARDEÑA, 48	95.746,86	AYUDAS FAMILIARES, INDEMNIZACIONES Y SIMILARES ACCESO A LA VIVIENDA Y FOMENTO DE LA EDIFICACIÓN	
ORDENANZA BBRR GENRALES PARA CONCESIÓN SUBVENCIONES POR AYTO MADRID Y OP.	135202001086 P.REHABILITA 2020 CL SAN PASCUAL 10	H80048028	COMUNIDAD DE PROPIETARIOS C/ SAN PASCUAL 10	95.539,55	AYUDAS FAMILIARES, INDEMNIZACIONES Y SIMILARES ACCESO A LA VIVIENDA Y FOMENTO DE LA EDIFICACIÓN	
ORDENANZA BBRR GENRALES PARA CONCESIÓN SUBVENCIONES POR AYTO MADRID Y OP.	135202101114 REHABILITA2021 CL CARLOS MARTIN ALVAREZ, 9	H79737920	COMUNIDAD DE PROPIETARIOS CARLOS MARTIN ALVAREZ 9	95.525,90	AYUDAS FAMILIARES, INDEMNIZACIONES Y SIMILARES ACCESO A LA VIVIENDA Y FOMENTO DE LA EDIFICACIÓN	
ORDENANZA BBRR GENRALES PARA CONCESIÓN SUBVENCIONES POR AYTO MADRID Y OP.	135201901410 ACC-2018 CL ARAUCA 6	H80544679	COMUNIDAD DE PROPIETARIOS CALLE ARAUCA 6	95.493,89	AYUDAS FAMILIARES, INDEMNIZACIONES Y SIMILARES ACCESO A LA VIVIENDA Y FOMENTO DE LA EDIFICACIÓN	
ORDENANZA BBRR GENRALES PARA CONCESIÓN SUBVENCIONES POR AYTO MADRID Y OP.	135202001249 P.REHABILITA 2020 CL CEBREROS 78	E78259033	COMUNIDAD DE PROPIETARIOS CEBREROS 78	95.144,00	AYUDAS FAMILIARES, INDEMNIZACIONES Y SIMILARES ACCESO A LA VIVIENDA Y FOMENTO DE LA EDIFICACIÓN	
ORDENANZA BBRR GENRALES PARA CONCESIÓN SUBVENCIONES POR AYTO MADRID Y OP.	135201901110 ACC-2018 CL ILLESCAS 68	H79678991	COMUNIDAD DE PROPIETARIOS CALLE ILLESCAS 68	95.115,26	AYUDAS FAMILIARES, INDEMNIZACIONES Y SIMILARES ACCESO A LA VIVIENDA Y FOMENTO DE LA EDIFICACIÓN	
ORDENANZA BBRR GENRALES PARA CONCESIÓN SUBVENCIONES POR AYTO MADRID Y OP.	135202101130 REHABILITA2021 CL ARROYO DE LAS PILILLAS, 27	H79711180	COMUNIDAD DE PROPIETARIOS CALLE ARROYO DE LAS PILILLAS 27	95.113,80	AYUDAS FAMILIARES, INDEMNIZACIONES Y SIMILARES ACCESO A LA VIVIENDA Y FOMENTO DE LA EDIFICACIÓN	

AYUNTAMIENTO DE MADRID

TRANSFERENCIAS, SUBVENCIONES Y OTROS INGRESOS Y GASTOS

15.2.2.TRANSFERENCIAS Y SUBVENCIONES CONCEDIDAS: DE CAPITAL

Ejercicio : 2021 **Fecha: 31/12/2021**

Centro : 001 AYUNTAMIENTO DE MADRID

NORMATIVA	CARACTERÍSTICAS	NIF DEL PERCEPTOR	DENOMINACIÓN DEL PERCEPTOR	IMPORTE	FINALIDAD (FUNCIONALIDAD-OBJETO)	REINTEGROS
ORDENANZA BBRR GENRALES PARA CONCESIÓN SUBVENCIONES POR AYTO MADRID Y OP.	135202001005 P.REHABILITA 2020 PO JESUITAS 29	H78768199	COMUNIDAD DE PROPIETARIOS PASEO DE LOS JESUITAS 29	94.886,79	AYUDAS FAMILIARES, INDEMNIZACIONES Y SIMILARES ACCESO A LA VIVIENDA Y FOMENTO DE LA EDIFICACIÓN	
PRESUPUESTO.	135201700998 ACC-2017 C/CEBREROS,72	H79995841	COMUNIDAD DE PROPIETARIOS CALLE CEBREROS NUM 72	94.688,52		
ORDENANZA BBRR GENRALES PARA CONCESIÓN SUBVENCIONES POR AYTO MADRID Y OP.	135202101216 REHABILITA2021 CL VILLASANDINO,1	H80211311	COMUNIDAD PROPIETARIOS CALLE VILLASANDINO 1	94.529,20	AYUDAS FAMILIARES, INDEMNIZACIONES Y SIMILARES ACCESO A LA VIVIENDA Y FOMENTO DE LA EDIFICACIÓN	
ORDENANZA BBRR GENRALES PARA CONCESIÓN SUBVENCIONES POR AYTO MADRID Y OP.	135201900735 ACC-2018 C/BARRIONUEVO 7	H79626453	COMUNIDAD DE PROPIETARIOS CALLE BARRIONUEVO 7	94.382,00	AYUDAS FAMILIARES, INDEMNIZACIONES Y SIMILARES ACCESO A LA VIVIENDA Y FOMENTO DE LA EDIFICACIÓN	
ORDENANZA BBRR GENRALES PARA CONCESIÓN SUBVENCIONES POR AYTO MADRID Y OP.	135201900645 ACC-2018 C/ARROYO DEL OLIVAR 180	H79524724	COMUNIDAD DE PROPIETARIOS CALLE ARROYO DEL OLIVAR 180	94.148,89	AYUDAS FAMILIARES, INDEMNIZACIONES Y SIMILARES ACCESO A LA VIVIENDA Y FOMENTO DE LA EDIFICACIÓN	
ORDENANZA BBRR GENRALES PARA CONCESIÓN SUBVENCIONES POR AYTO MADRID Y OP.	135202001132 P.REHABILITA 2020 CL CORREGIDOR JUAN FCO LUJAN 55	H79749529	COMUNIDAD DE PROPIETARIOS C/ CORREGIDOR JUAN FCO DE LUJAN 55	93.969,00	AYUDAS FAMILIARES, INDEMNIZACIONES Y SIMILARES ACCESO A LA VIVIENDA Y FOMENTO DE LA EDIFICACIÓN	
ORDENANZA BBRR GENRALES PARA CONCESIÓN SUBVENCIONES POR AYTO MADRID Y OP.	135202101102 REHABILITA2021 CL VIA CARPETANA,177	E78793700	COMUNIDAD DE PROPIETARIOS C/ VIA CARPETANA 177	93.597,53	AYUDAS FAMILIARES, INDEMNIZACIONES Y SIMILARES ACCESO A LA VIVIENDA Y FOMENTO DE LA EDIFICACIÓN	
ORDENANZA BBRR GENRALES PARA CONCESIÓN SUBVENCIONES POR AYTO MADRID Y OP.	135202001616 P.REHABILITA 2020 C/ OCAÑA 50	H82709031	COMUNIDAD DE PROPIETARIOS C/ OCAÑA 50	93.479,19	AYUDAS FAMILIARES, INDEMNIZACIONES Y SIMILARES ACCESO A LA VIVIENDA Y FOMENTO DE LA EDIFICACIÓN	
ORDENANZA BBRR GENRALES PARA CONCESIÓN SUBVENCIONES POR AYTO MADRID Y OP.	135201900910 ACC-2018 C/VENANCIO MARTIN 45	H79796140	COMUNIDAD DE PROPIETARIOS CALLE VENANCIO MARTIN 45	93.273,64	AYUDAS FAMILIARES, INDEMNIZACIONES Y SIMILARES ACCESO A LA VIVIENDA Y FOMENTO DE LA EDIFICACIÓN	
ORDENANZA BBRR GENRALES PARA CONCESIÓN SUBVENCIONES POR AYTO MADRID Y OP.	135201900407 ACC-2018 C/HACIENDA,9	H79737045	COMUNIDAD DE PROPIETARIOS CALLE HACIENDA 9	93.187,57	AYUDAS FAMILIARES, INDEMNIZACIONES Y SIMILARES ACCESO A LA VIVIENDA Y FOMENTO DE LA EDIFICACIÓN	
PRESUPUESTO.	135201700986 ACC-2017 C/ARROYO PILILLAS,38-40	H79116604	COMUNIDAD DE PROPIETARIOS CALLE ARROYO DE LAS PILILLAS 38-40	92.955,76		
PRESUPUESTO.	135201701810.ACC-2017.CORREGIDOR SR. ELIPA 20	H78697125	COMUNIDAD DE PROPIETARIOS CL CORREGIDOR SR ELIPA 20 22	92.668,40		
ORDENANZA BBRR GENRALES PARA CONCESIÓN SUBVENCIONES POR AYTO MADRID Y OP.	135201900741 ACC-2018 PO SAN ILLÁN 47	H79689600	COMUNIDAD DE PROPIETARIOS PASEO DE SAN ILLAN NUM 47	92.411,76	AYUDAS FAMILIARES, INDEMNIZACIONES Y SIMILARES ACCESO A LA VIVIENDA Y FOMENTO DE LA EDIFICACIÓN	
ORDENANZA BBRR GENRALES PARA CONCESIÓN SUBVENCIONES POR AYTO MADRID Y OP.	135201900777 ACC-2018 C/GARGANTA DE AISA 2	H79060927	COMUNIDAD DE PROPIETARIOS CALLE GARGANTA DE AISA 2	92.255,71	AYUDAS FAMILIARES, INDEMNIZACIONES Y SIMILARES ACCESO A LA VIVIENDA Y FOMENTO DE LA EDIFICACIÓN	
PRESUPUESTO.	135201701090 ACC-2017 PLAZA DOCTOR LOZANO, 1	H79624193	COMUNIDAD DE PROPIETARIOS PLAZA DOCTOR LOZANO 1	92.206,60		
ORDENANZA BBRR GENRALES PARA CONCESIÓN SUBVENCIONES POR AYTO MADRID Y OP.	135201900916 ACC-2018 CL MAQUEDA 55	H79756276	COMUNIDAD DE PROPIETARIOS CL MAQUEDA 55	91.939,40	AYUDAS FAMILIARES, INDEMNIZACIONES Y SIMILARES ACCESO A LA VIVIENDA Y FOMENTO DE LA EDIFICACIÓN	
ORDENANZA BBRR GENRALES PARA CONCESIÓN SUBVENCIONES POR AYTO MADRID Y OP.	135201901155 ACC-2018 CL HACIENDA PAVONES 182	H79608709	COMUNIDAD DE PROPIETARIOS CALLE HACIENDA DE PAVONES 182	91.184,80	AYUDAS FAMILIARES, INDEMNIZACIONES Y SIMILARES ACCESO A LA VIVIENDA Y FOMENTO DE LA EDIFICACIÓN	
ORDENANZA BBRR GENRALES PARA CONCESIÓN SUBVENCIONES POR AYTO MADRID Y OP.	135202100991 REHABILITA2021 PZ.DOCTOR LOZANO,16	H79990404	COMUNIDAD DE PROPIETARIOS PLAZA DOCTOR LOZANO 16	91.144,50	AYUDAS FAMILIARES, INDEMNIZACIONES Y SIMILARES ACCESO A LA VIVIENDA Y FOMENTO DE LA EDIFICACIÓN	
ORDENANZA BBRR GENRALES PARA CONCESIÓN SUBVENCIONES POR AYTO MADRID Y OP.	135201901328 ACC-2018 CL VILLALOBOS 87	H79642161	COMUNIDAD DE PROPIETARIOS CL VILLALOBOS 87	90.577,00	AYUDAS FAMILIARES, INDEMNIZACIONES Y SIMILARES ACCESO A LA VIVIENDA Y FOMENTO DE LA EDIFICACIÓN	
ORDENANZA BBRR GENRALES PARA CONCESIÓN SUBVENCIONES POR AYTO MADRID Y OP.	135202001066 P.REHABILITA 2020 CL VALLE INCLAN 52	H79960480	COMUNIDAD DE PROPIETARIOS CALLE VALLE INCLAN 52	90.570,15	AYUDAS FAMILIARES, INDEMNIZACIONES Y SIMILARES ACCESO A LA VIVIENDA Y FOMENTO DE LA EDIFICACIÓN	
ORDENANZA BBRR GENRALES PARA CONCESIÓN SUBVENCIONES POR AYTO MADRID Y OP.	135202101333 REHABILITA2021 AV SAN LUIS 98	H80473101	COMUNIDAD DE PROPIETARIOS AVENIDA DE SAN LUIS NUMERO 98	90.273,00	AYUDAS FAMILIARES, INDEMNIZACIONES Y SIMILARES ACCESO A LA VIVIENDA Y FOMENTO DE LA EDIFICACIÓN	
ORDENANZA BBRR GENRALES PARA CONCESIÓN SUBVENCIONES POR AYTO MADRID Y OP.	135202001221 P.REHABILITA 2020 CL ROCAFORT 49	H79854725	COMUNIDAD DE PROPIETARIOS CL ROCAFORT 49	90.156,80	AYUDAS FAMILIARES, INDEMNIZACIONES Y SIMILARES ACCESO A LA VIVIENDA Y FOMENTO DE LA EDIFICACIÓN	
ORDENANZA BBRR GENRALES PARA CONCESIÓN SUBVENCIONES POR AYTO MADRID Y OP.	135201900903 ACC-2018 CL LUIS RUIZ 82	H80167299	COMUNIDAD DE PROPIETARIOS CALLE LUIS RUIZ 82	90.100,50	AYUDAS FAMILIARES, INDEMNIZACIONES Y SIMILARES ACCESO A LA VIVIENDA Y FOMENTO DE LA EDIFICACIÓN	
PRESUPUESTO SUBVENCIÓN NOMINATIVA	SUBV. NOM. ARZOBISPADO DE MADRID 2021	R2800137H	ARZOBISPADO DE MADRID	90.000,00	Culminación de las obras de rehabilitación de la Parroquia de la Paloma (1ª fase)	

AYUNTAMIENTO DE MADRID

TRANSFERENCIAS, SUBVENCIONES Y OTROS INGRESOS Y GASTOS

15.2.2.TRANSFERENCIAS Y SUBVENCIONES CONCEDIDAS: DE CAPITAL

Ejercicio : 2021 **Fecha: 31/12/2021**

Centro : 001 AYUNTAMIENTO DE MADRID

NORMATIVA	CARACTERÍSTICAS	NIF DEL PERCEPTOR	DENOMINACIÓN DEL PERCEPTOR	IMPORTE	FINALIDAD (FUNCIONALIDAD-OBJETO)	REINTEGROS
ORDENANZA BBRR GENRALES PARA CONCESIÓN SUBVENCIONES POR AYTO MADRID Y OP.	135201901059 ACC-2018 CL VALDERROBRES 8	H78761665	COMUNIDAD DE PROPIETARIOS CALLE VALDERROBRES 8	89.798,80	AYUDAS FAMILIARES, INDEMNIZACIONES Y SIMILARES ACCESO A LA VIVIENDA Y FOMENTO DE LA EDIFICACIÓN	
ORDENANZA BBRR GENRALES PARA CONCESIÓN SUBVENCIONES POR AYTO MADRID Y OP.	135202001627 P.REHABILITA 2020 CL CARLOS MARTIN ALVAREZ 4	H79639514	CP CL CARLOS MARTIN ALVAREZ 4 .	89.730,28	AYUDAS FAMILIARES, INDEMNIZACIONES Y SIMILARES ACCESO A LA VIVIENDA Y FOMENTO DE LA EDIFICACIÓN	
ORDENANZA BBRR GENRALES PARA CONCESIÓN SUBVENCIONES POR AYTO MADRID Y OP.	135202101182 REHABILITA2021 C/FELIPE MORATILLA 10	H79982641	COMUNIDAD DE PROPIETARIOS CALLE FELIPE MORATILLA 10	89.628,77	AYUDAS FAMILIARES, INDEMNIZACIONES Y SIMILARES ACCESO A LA VIVIENDA Y FOMENTO DE LA EDIFICACIÓN	
ORDENANZA BBRR GENRALES PARA CONCESIÓN SUBVENCIONES POR AYTO MADRID Y OP.	135201901321 ACC-2018 CL VENANCIO MARTÍN 39	H79569455	COMUNIDAD DE PROPIETARIOS CALLE VENANCIO MARTIN 39	89.366,98	AYUDAS FAMILIARES, INDEMNIZACIONES Y SIMILARES ACCESO A LA VIVIENDA Y FOMENTO DE LA EDIFICACIÓN	
PRESUPUESTO.	135201801184.ACC-2018 C/GRAN AVENIDA 1	H78667292	COMUNIDAD DE PROPIETARIOS CALLE GRAN AVENIDA NUM 1	89.334,82		
PRESUPUESTO.	135201801193 ACC-2018 C/PARTICIPACIÓN, 7	H78996113	COMUNIDAD DE PROPIETARIOS CALLE PARTICIPACION 7	89.235,69		
ORDENANZA BBRR GENRALES PARA CONCESIÓN SUBVENCIONES POR AYTO MADRID Y OP.	REACTIVACIÓN DE LA INDUSTRIA CONTEXTO COVID19	B28078483	QUIMEL S L	89.126,07	INVERSIONES Y COBERTURA DE COSTES O DEL DÉFICIT (INDISTINTAMENTE) OTRAS ACTUACIONES DE CARÁCTER ECONÓMICO	
PRESUPUESTO.	135/2019/00142.ACC-2018,C/FENELON 9	H81566333	COMUNIDAD DE PROPIETARIOS CALLE FENELON 9	89.061,46		
ORDENANZA BBRR GENRALES PARA CONCESIÓN SUBVENCIONES POR AYTO MADRID Y OP.	135201900851 ACC-2018 C/ALMONACID 5	H79641148	COMUNIDAD DE PROPIETARIOS CALLE ALMONACID 5	89.017,08	AYUDAS FAMILIARES, INDEMNIZACIONES Y SIMILARES ACCESO A LA VIVIENDA Y FOMENTO DE LA EDIFICACIÓN	
ORDENANZA BBRR GENRALES PARA CONCESIÓN SUBVENCIONES POR AYTO MADRID Y OP.	135201901428 ACC-2018 CL ALCALÁ 634-CARTAGO 2	H78231107	COMUNIDAD PROPIETARIOS ALCALA 634 Y CARTAGO 2 .	89.009,18	AYUDAS FAMILIARES, INDEMNIZACIONES Y SIMILARES ACCESO A LA VIVIENDA Y FOMENTO DE LA EDIFICACIÓN	
ORDENANZA BBRR GENRALES PARA CONCESIÓN SUBVENCIONES POR AYTO MADRID Y OP.	135201900117 ACC-2018 C/SANTA FE 3	H79098364	COMUNIDAD DE PROPIETARIOS CALLE SANTA FE 3	88.837,50	AYUDAS FAMILIARES, INDEMNIZACIONES Y SIMILARES ACCESO A LA VIVIENDA Y FOMENTO DE LA EDIFICACIÓN	
ORDENANZA BBRR GENRALES PARA CONCESIÓN SUBVENCIONES POR AYTO MADRID Y OP.	135201901065 ACC-2018 CL SAN LEÓN 6	H79838553	COMUNIDAD DE PROPIETARIOS CALLE SAN LEON 6	88.837,19	AYUDAS FAMILIARES, INDEMNIZACIONES Y SIMILARES ACCESO A LA VIVIENDA Y FOMENTO DE LA EDIFICACIÓN	
ORDENANZA BBRR GENRALES PARA CONCESIÓN SUBVENCIONES POR AYTO MADRID Y OP.	135201901090 ACC-2018 CL CEBREROS 73	H79980355	COMUNIDAD DE PROPIETARIOS CEBREROS 73	88.465,41	AYUDAS FAMILIARES, INDEMNIZACIONES Y SIMILARES ACCESO A LA VIVIENDA Y FOMENTO DE LA EDIFICACIÓN	
ORDENANZA BBRR GENRALES PARA CONCESIÓN SUBVENCIONES POR AYTO MADRID Y OP.	135201901301 ACC-2018 CL CAMARENA 172	H80845183	COMUNIDAD DE PROPIETARIOS CALLE CAMARENA 172	88.065,20	AYUDAS FAMILIARES, INDEMNIZACIONES Y SIMILARES ACCESO A LA VIVIENDA Y FOMENTO DE LA EDIFICACIÓN	
ORDENANZA BBRR GENRALES PARA CONCESIÓN SUBVENCIONES POR AYTO MADRID Y OP.	135201900808 ACC-2018 C/VILLASANDINO 13	H79578662	COMUNIDAD DE PROPIETARIOS CALLE VILLASANDINO 13	88.056,46	AYUDAS FAMILIARES, INDEMNIZACIONES Y SIMILARES ACCESO A LA VIVIENDA Y FOMENTO DE LA EDIFICACIÓN	
ORDENANZA BBRR GENRALES PARA CONCESIÓN SUBVENCIONES POR AYTO MADRID Y OP.	135202001377 P.REHABILITA 2020C/SOLEDAD CAZORLA 25	H79633111	COMUNIDAD DE PROPIETARIOS CALLE SOLEDAD CAZORLA 25	87.941,50	AYUDAS FAMILIARES, INDEMNIZACIONES Y SIMILARES ACCESO A LA VIVIENDA Y FOMENTO DE LA EDIFICACIÓN	
ORDENANZA BBRR GENRALES PARA CONCESIÓN SUBVENCIONES POR AYTO MADRID Y OP.	135201900705 ACC-2018 C/TACONA 15	H79545992	COMUNIDAD DE PROPIETARIOS CALLE TACONA 15	87.908,45	AYUDAS FAMILIARES, INDEMNIZACIONES Y SIMILARES ACCESO A LA VIVIENDA Y FOMENTO DE LA EDIFICACIÓN	
ORDENANZA BBRR GENRALES PARA CONCESIÓN SUBVENCIONES POR AYTO MADRID Y OP.	135201900509 ACC-2018 CL APOSTOL SANTIAGO 64	H78647443	COMUNIDAD DE PROPIETARIOS CALLE APOSTOL SANTIAGO 64	87.823,50	AYUDAS FAMILIARES, INDEMNIZACIONES Y SIMILARES ACCESO A LA VIVIENDA Y FOMENTO DE LA EDIFICACIÓN	
ORDENANZA BBRR GENRALES PARA CONCESIÓN SUBVENCIONES POR AYTO MADRID Y OP.	135201900020 ACC-2018 CL LORCA 1	H80461056	COMUNIDAD DE PROPIETARIOS CALLE LORCA NUM 1	87.588,93	AYUDAS FAMILIARES, INDEMNIZACIONES Y SIMILARES ACCESO A LA VIVIENDA Y FOMENTO DE LA EDIFICACIÓN	
ORDENANZA BBRR GENRALES PARA CONCESIÓN SUBVENCIONES POR AYTO MADRID Y OP.	135202001460 P.REHABILITA 2020 C/ CALASPARRA 27	H79159794	COMUNIDAD DE PROPIETARIOS CALLE CALASPARRA 27	87.118,20	AYUDAS FAMILIARES, INDEMNIZACIONES Y SIMILARES ACCESO A LA VIVIENDA Y FOMENTO DE LA EDIFICACIÓN	
ORDENANZA BBRR GENRALES PARA CONCESIÓN SUBVENCIONES POR AYTO MADRID Y OP.	135201900906 ACC-2018 C/ENCOMIENDA PALACIOS 126	H79683934	COMUNIDAD DE PROPIETARIOS CALLE ENCOMIENDA DE PALACIOS 126	87.059,00	AYUDAS FAMILIARES, INDEMNIZACIONES Y SIMILARES ACCESO A LA VIVIENDA Y FOMENTO DE LA EDIFICACIÓN	
ORDENANZA BBRR GENRALES PARA CONCESIÓN SUBVENCIONES POR AYTO MADRID Y OP.	135201900715 ACC-2018 C/TUNAIMA 12	H79241659	COMUNIDAD DE PROPIETARIOS CALLE TUNAIMA 12	86.807,60	AYUDAS FAMILIARES, INDEMNIZACIONES Y SIMILARES ACCESO A LA VIVIENDA Y FOMENTO DE LA EDIFICACIÓN	
ORDENANZA BBRR GENRALES PARA CONCESIÓN SUBVENCIONES POR AYTO MADRID Y OP.	135201900876 ACC-2018 C/ARROYO PILILLAS 47	E78205077	COMUNIDAD DE PROPIETARIOS CALLE ARROYO DE LAS PILILLAS 47	86.780,40	AYUDAS FAMILIARES, INDEMNIZACIONES Y SIMILARES ACCESO A LA VIVIENDA Y FOMENTO DE LA EDIFICACIÓN	
ORDENANZA BBRR GENRALES PARA CONCESIÓN SUBVENCIONES POR AYTO MADRID Y OP.	135201901361 ACC-2018 CL CORREGIDOR JUAN FCO.LUJAN 68	E78227592	COMUNIDAD DE PROPIETARIOS CALLE CORREGIDOR JUAN FCO DE LUJAN	86.757,70	AYUDAS FAMILIARES, INDEMNIZACIONES Y SIMILARES ACCESO A LA VIVIENDA Y FOMENTO DE LA EDIFICACIÓN	

AYUNTAMIENTO DE MADRID

TRANSFERENCIAS, SUBVENCIONES Y OTROS INGRESOS Y GASTOS

15.2.2.TRANSFERENCIAS Y SUBVENCIONES CONCEDIDAS: DE CAPITAL

Ejercicio : 2021 **Fecha: 31/12/2021**

Centro : 001 AYUNTAMIENTO DE MADRID

NORMATIVA	CARACTERÍSTICAS	NIF DEL PERCEPTOR	DENOMINACIÓN DEL PERCEPTOR	IMPORTE	FINALIDAD (FUNCIONALIDAD-OBJETO)	REINTEGROS
ORDENANZA BBRR GENRALES PARA CONCESIÓN SUBVENCIONES POR AYTO MADRID Y OP.	135202101168 REHABILITA2021 C/ARROYO FONTARRON 55	H80514029	COMUNIDAD DE PROPIETARIOS CALLE ARROYO FONTARRON 55	86.327,40	AYUDAS FAMILIARES, INDEMNIZACIONES Y SIMILARES ACCESO A LA VIVIENDA Y FOMENTO DE LA EDIFICACIÓN	
ORDENANZA BBRR GENRALES PARA CONCESIÓN SUBVENCIONES POR AYTO MADRID Y OP.	135201900984 ACC-2018 C/GUADALIX 3	H79667663	COMUNIDAD DE PROPIETARIOS CALLE GUADALIX 3	86.072,30	AYUDAS FAMILIARES, INDEMNIZACIONES Y SIMILARES ACCESO A LA VIVIENDA Y FOMENTO DE LA EDIFICACIÓN	
ORDENANZA BBRR GENRALES PARA CONCESIÓN SUBVENCIONES POR AYTO MADRID Y OP.	135202101374 REHABILITA2021 C/SAN CLAUDIO 6	H82262346	COMUNIDAD DE PROPIETARIOS CALLE SAN CLAUDIO 6	86.057,60	AYUDAS FAMILIARES, INDEMNIZACIONES Y SIMILARES ACCESO A LA VIVIENDA Y FOMENTO DE LA EDIFICACIÓN	
PRESUPUESTO.	135201701603 ACC-2017-Pº JESUITAS, 52	H79405221	COMUNIDAD PROPIETARIOS PASEO DE LOS JESUITAS 52 .	85.946,01		
ORDENANZA BBRR GENRALES PARA CONCESIÓN SUBVENCIONES POR AYTO MADRID Y OP.	135201801520 ACC-2018 CL SANTA OLALLA 3	H79134409	COMUNIDAD DE PROPIETARIOS CALLE SANTA OLALLA 3	85.779,60	AYUDAS FAMILIARES, INDEMNIZACIONES Y SIMILARES ACCESO A LA VIVIENDA Y FOMENTO DE LA EDIFICACIÓN	
ORDENANZA BBRR GENRALES PARA CONCESIÓN SUBVENCIONES POR AYTO MADRID Y OP.	135201900836 ACC-2018 C/ENTRE ARROYOS 24	H79349072	COMUNIDAD DE PROPIETARIOS CALLE ENTRE ARROYOS 24	85.746,92	AYUDAS FAMILIARES, INDEMNIZACIONES Y SIMILARES ACCESO A LA VIVIENDA Y FOMENTO DE LA EDIFICACIÓN	
ORDENANZA BBRR GENRALES PARA CONCESIÓN SUBVENCIONES POR AYTO MADRID Y OP.	135201900644 ACC-2018 C/HACIENDA PAVONES 58	H79629622	COMUNIDAD PROPIETARIOS CALLE HACIENDA DE PAVONES 58	85.735,47	AYUDAS FAMILIARES, INDEMNIZACIONES Y SIMILARES ACCESO A LA VIVIENDA Y FOMENTO DE LA EDIFICACIÓN	
ORDENANZA BBRR GENRALES PARA CONCESIÓN SUBVENCIONES POR AYTO MADRID Y OP.	135201900781 ACC-2018 C/ENTRE ARROYOS, 26	H79127072	COMUNIDAD DE PROPIETARIOS CALLE ENTRE ARROYOS 26	85.538,81	AYUDAS FAMILIARES, INDEMNIZACIONES Y SIMILARES ACCESO A LA VIVIENDA Y FOMENTO DE LA EDIFICACIÓN	
ORDENANZA BBRR GENRALES PARA CONCESIÓN SUBVENCIONES POR AYTO MADRID Y OP.	135202100973 REHABILITA2021 C/RIBERA MANZANARES 105	H79836573	COMUNIDAD DE PROPIETARIOS RIBERA DEL MANZANARES 105	85.515,52	AYUDAS FAMILIARES, INDEMNIZACIONES Y SIMILARES ACCESO A LA VIVIENDA Y FOMENTO DE LA EDIFICACIÓN	
PRESUPUESTO.	135201700993 ACC-2017 C/CEBREROS, 77	H79302568	COMUNIDAD DE PROPIETARIOS CALLE CEBREROS 77	85.480,64		
ORDENANZA BBRR GENRALES PARA CONCESIÓN SUBVENCIONES POR AYTO MADRID Y OP.	135/2019/01470 ACC-2018 CL TUNJA 10	H79768289	COMUNIDAD PROPIETARIOS CALLE TUNJA 10	85.413,65	AYUDAS FAMILIARES, INDEMNIZACIONES Y SIMILARES ACCESO A LA VIVIENDA Y FOMENTO DE LA EDIFICACIÓN	
ORDENANZA BBRR GENRALES PARA CONCESIÓN SUBVENCIONES POR AYTO MADRID Y OP.	135201901185 ACC-2018 CL HERMANOS ALONSO BARCELO 1	H79800850	COMUNIDAD DE PROPIETARIOS CL HERMANAS ALONSO BARCELO 1	84.974,84	AYUDAS FAMILIARES, INDEMNIZACIONES Y SIMILARES ACCESO A LA VIVIENDA Y FOMENTO DE LA EDIFICACIÓN	
ORDENANZA BBRR GENRALES PARA CONCESIÓN SUBVENCIONES POR AYTO MADRID Y OP.	135201900868 ACC-2018 CL AGILA 10	H79011730	COMUNIDAD DE PROPIETARIOS CALLE AGILA 10	84.974,44	AYUDAS FAMILIARES, INDEMNIZACIONES Y SIMILARES ACCESO A LA VIVIENDA Y FOMENTO DE LA EDIFICACIÓN	
ORDENANZA BBRR GENRALES PARA CONCESIÓN SUBVENCIONES POR AYTO MADRID Y OP.	135201901033 ACC-2018 CL URIA 29	H79603130	COMUNIDAD DE PROPIETARIOS CALLE URIA 29	84.931,00	AYUDAS FAMILIARES, INDEMNIZACIONES Y SIMILARES ACCESO A LA VIVIENDA Y FOMENTO DE LA EDIFICACIÓN	
ORDENANZA BBRR GENRALES PARA CONCESIÓN SUBVENCIONES POR AYTO MADRID Y OP.	135201901213 ACC-2018 C/CORREG.JUAN FCO.LUJAN 94	E78190667	COMUNIDAD DE PROPIETARIOS CORREGIDOR JUAN FCO DE LUJAN 94	84.918,56	AYUDAS FAMILIARES, INDEMNIZACIONES Y SIMILARES ACCESO A LA VIVIENDA Y FOMENTO DE LA EDIFICACIÓN	
ORDENANZA BBRR GENRALES PARA CONCESIÓN SUBVENCIONES POR AYTO MADRID Y OP.	135202001179 P.REHABILITA 2020 CL GOMEZNARRO 255	H79420576	COMUNIDAD DE PROPIETARIOS C/ GOMEZNARRO 255	84.900,65	AYUDAS FAMILIARES, INDEMNIZACIONES Y SIMILARES ACCESO A LA VIVIENDA Y FOMENTO DE LA EDIFICACIÓN	
ORDENANZA BBRR GENRALES PARA CONCESIÓN SUBVENCIONES POR AYTO MADRID Y OP.	135201801450 ACC-2018 C/ANSELMO LORENZO 24	H79745295	COMUNIDAD DE PROPIETARIOS CALLE ANSELMO LORENZO 24	84.888,06	AYUDAS FAMILIARES, INDEMNIZACIONES Y SIMILARES ACCESO A LA VIVIENDA Y FOMENTO DE LA EDIFICACIÓN	
ORDENANZA BBRR GENRALES PARA CONCESIÓN SUBVENCIONES POR AYTO MADRID Y OP.	135201901136 ACC-2018 CL LA CORTE DEL FARAÓN 14	H78933520	COMUNIDAD DE PROPIETARIOS CALLE LA CORTE DEL FARAON 14	84.771,40	AYUDAS FAMILIARES, INDEMNIZACIONES Y SIMILARES ACCESO A LA VIVIENDA Y FOMENTO DE LA EDIFICACIÓN	
ORDENANZA BBRR GENRALES PARA CONCESIÓN SUBVENCIONES POR AYTO MADRID Y OP.	135201901056 ACC-2018 CL SANTURCE 8	H79810875	COMUNIDAD DE PROPIETARIOS CALLE SANTURCE 8	84.535,08	AYUDAS FAMILIARES, INDEMNIZACIONES Y SIMILARES ACCESO A LA VIVIENDA Y FOMENTO DE LA EDIFICACIÓN	
PRESUPUESTO.	135/2019/00197 ACC-2018 AVD. MARQUÉS CORBERA 27	H80092356	COMUNIDAD DE PROPIETARIOS AV MARQUES DE CORBERA 27	84.523,50		
ORDENANZA BBRR GENRALES PARA CONCESIÓN SUBVENCIONES POR AYTO MADRID Y OP.	135201901354 ACC-2018 CL PICO ARTILLEROS 174	E78205176	COMUNIDAD DE PROPIETARIOS CALLE PICO DE LOS ARTILLEROS 174	84.424,56	AYUDAS FAMILIARES, INDEMNIZACIONES Y SIMILARES ACCESO A LA VIVIENDA Y FOMENTO DE LA EDIFICACIÓN	
ORDENANZA BBRR GENRALES PARA CONCESIÓN SUBVENCIONES POR AYTO MADRID Y OP.	135201900922 ACC-2018 CL VALMOJADO 265	H79830493	COMUNIDAD DE PROPIETARIOS CALLE VALMOJADO 265	84.389,00	AYUDAS FAMILIARES, INDEMNIZACIONES Y SIMILARES ACCESO A LA VIVIENDA Y FOMENTO DE LA EDIFICACIÓN	
ORDENANZA BBRR GENRALES PARA CONCESIÓN SUBVENCIONES POR AYTO MADRID Y OP.	135201900963 ACC-2018 C/ALCALÁ 698	H79968350	COMUNIDAD DE PROPIETARIOS CALLE ALCALA 698	84.277,90	AYUDAS FAMILIARES, INDEMNIZACIONES Y SIMILARES ACCESO A LA VIVIENDA Y FOMENTO DE LA EDIFICACIÓN	
ORDENANZA BBRR GENRALES PARA CONCESIÓN SUBVENCIONES POR AYTO MADRID Y OP.	135202001289 P.REHABILITA 2020 CL ESCALONA 55	H80007008	COMUNIDAD DE PROPIETARIOS ESCALONA 55	84.271,00	AYUDAS FAMILIARES, INDEMNIZACIONES Y SIMILARES ACCESO A LA VIVIENDA Y FOMENTO DE LA EDIFICACIÓN	
ORDENANZA BBRR GENRALES PARA CONCESIÓN SUBVENCIONES POR AYTO MADRID Y OP.	135202100926 REHABILITA2021 CR CANILLAS, 48	H79658530	COMUNIDAD DE PROPIETARIOS CR CANILLAS 48	84.231,50	AYUDAS FAMILIARES, INDEMNIZACIONES Y SIMILARES ACCESO A LA VIVIENDA Y FOMENTO DE LA EDIFICACIÓN	

AYUNTAMIENTO DE MADRID

TRANSFERENCIAS, SUBVENCIONES Y OTROS INGRESOS Y GASTOS

15.2.2.TRANSFERENCIAS Y SUBVENCIONES CONCEDIDAS: DE CAPITAL

Ejercicio : 2021 **Fecha: 31/12/2021**

Centro : 001 AYUNTAMIENTO DE MADRID

NORMATIVA	CARACTERÍSTICAS	NIF DEL PERCEPTOR	DENOMINACIÓN DEL PERCEPTOR	IMPORTE	FINALIDAD (FUNCIONALIDAD-OBJETO)	REINTEGROS
ORDENANZA BBRR GENRALES PARA CONCESIÓN SUBVENCIONES POR AYTO MADRID Y OP.	135201901058 ACC-2018 CL PABLO LAFAGUE 2	H80558166	COMUNIDAD PROPIETARIOS CALLE PABLO LAFARGUE 2	84.218,50	AYUDAS FAMILIARES, INDEMNIZACIONES Y SIMILARES ACCESO A LA VIVIENDA Y FOMENTO DE LA EDIFICACIÓN	
ORDENANZA BBRR GENRALES PARA CONCESIÓN SUBVENCIONES POR AYTO MADRID Y OP.	135201900594 ACC-2018 C/LA DEL SOTO PARRAL 12	H79966081	COMUNIDAD DE PROPIETARIOS CALLE LA DEL SOTO DEL PARRAL 12	84.008,30	AYUDAS FAMILIARES, INDEMNIZACIONES Y SIMILARES ACCESO A LA VIVIENDA Y FOMENTO DE LA EDIFICACIÓN	
ORDENANZA BBRR GENRALES PARA CONCESIÓN SUBVENCIONES POR AYTO MADRID Y OP.	135202001439 P.REHABILITA 2020 C/GARCIA SALAZAR,1	H79457438	COMUNIDAD DE PROPIETARIOS GARCIA SALAZAR 1	83.988,50	AYUDAS FAMILIARES, INDEMNIZACIONES Y SIMILARES ACCESO A LA VIVIENDA Y FOMENTO DE LA EDIFICACIÓN	
ORDENANZA BBRR GENRALES PARA CONCESIÓN SUBVENCIONES POR AYTO MADRID Y OP.	135201900693 ACC-2018 C/HACIENDA PAVONES 264	H80847809	COMUNIDAD DE PROPIETARIOS CALLE HACIENDA DE PAVONES 264	83.911,73	AYUDAS FAMILIARES, INDEMNIZACIONES Y SIMILARES ACCESO A LA VIVIENDA Y FOMENTO DE LA EDIFICACIÓN	
ORDENANZA BBRR GENRALES PARA CONCESIÓN SUBVENCIONES POR AYTO MADRID Y OP.	135201901375 ACC-2018 CL LOS YÉBENES 151	H79984407	COMUNIDAD DE PROPÌETARIOS CALLE LOS YEBENES 151	83.844,77	AYUDAS FAMILIARES, INDEMNIZACIONES Y SIMILARES ACCESO A LA VIVIENDA Y FOMENTO DE LA EDIFICACIÓN	
ORDENANZA BBRR GENRALES PARA CONCESIÓN SUBVENCIONES POR AYTO MADRID Y OP.	135201900747 ACC-2018 CL LOS YÉBENES 149	H79736021	COMUNIDAD DE PROPIETARIOS CALLE LOS YEBENES 149	83.844,77	AYUDAS FAMILIARES, INDEMNIZACIONES Y SIMILARES ACCESO A LA VIVIENDA Y FOMENTO DE LA EDIFICACIÓN	
ORDENANZA BBRR GENRALES PARA CONCESIÓN SUBVENCIONES POR AYTO MADRID Y OP.	135202101013 REHABILITA2021 C/S.TELESFORO,19	H79664843	COMUNIDAD DE PROPIETARIOS CALLE SAN TELESFORO 19	83.698,30	AYUDAS FAMILIARES, INDEMNIZACIONES Y SIMILARES ACCESO A LA VIVIENDA Y FOMENTO DE LA EDIFICACIÓN	
ORDENANZA BBRR GENRALES PARA CONCESIÓN SUBVENCIONES POR AYTO MADRID Y OP.	135201901219 ACC-2018 CL LA CORTE DE FARAÓN 5	H79908943	COMUNIDAD DE PROPIETARIOS CL LA CORTE DEL FARAON 5	83.469,38	AYUDAS FAMILIARES, INDEMNIZACIONES Y SIMILARES ACCESO A LA VIVIENDA Y FOMENTO DE LA EDIFICACIÓN	
ORDENANZA BBRR GENRALES PARA CONCESIÓN SUBVENCIONES POR AYTO MADRID Y OP.	135201900766 ACC-2018 CL SAN CLAUDIO 126	H79865010	COMUNIDAD DE PROPIETARIOS CALLE SAN CLAUDIO 126	83.427,20	AYUDAS FAMILIARES, INDEMNIZACIONES Y SIMILARES ACCESO A LA VIVIENDA Y FOMENTO DE LA EDIFICACIÓN	
ORDENANZA BBRR GENRALES PARA CONCESIÓN SUBVENCIONES POR AYTO MADRID Y OP.	135201900975 ACC-2018 C/TORREGROSA 33	H79551529	COMUNIDAD DE PROPIETARIOS CALLE TORREGROSA 33	83.390,73	AYUDAS FAMILIARES, INDEMNIZACIONES Y SIMILARES ACCESO A LA VIVIENDA Y FOMENTO DE LA EDIFICACIÓN	
ORDENANZA BBRR GENRALES PARA CONCESIÓN SUBVENCIONES POR AYTO MADRID Y OP.	135202001139 P.REHABILITA 2020 CL RIBERA DEL MANZANARES 103	H79583225	COMUNIDAD DE PROPIETARIOS CALLE RIBERA DEL MANZANARES 103	83.147,24	AYUDAS FAMILIARES, INDEMNIZACIONES Y SIMILARES ACCESO A LA VIVIENDA Y FOMENTO DE LA EDIFICACIÓN	
ORDENANZA BBRR GENRALES PARA CONCESIÓN SUBVENCIONES POR AYTO MADRID Y OP.	135201801661 ACC-2018 CL MEZQUITA 18	H79251187	COMUNIDAD DE PROPIETARIOS CALLE MEZQUITA 18	83.003,69	AYUDAS FAMILIARES, INDEMNIZACIONES Y SIMILARES ACCESO A LA VIVIENDA Y FOMENTO DE LA EDIFICACIÓN	
ORDENANZA BBRR GENRALES PARA CONCESIÓN SUBVENCIONES POR AYTO MADRID Y OP.	135201901147 ACC-2018 CL CALERO PITA 15	H80092364	COMUNIDAD DE PROPIETARIOS CL CALERO PITA 15	82.965,10	AYUDAS FAMILIARES, INDEMNIZACIONES Y SIMILARES ACCESO A LA VIVIENDA Y FOMENTO DE LA EDIFICACIÓN	
ORDENANZA BBRR GENRALES PARA CONCESIÓN SUBVENCIONES POR AYTO MADRID Y OP.	135201901172 ACC-2018 CL ORIO 8	H79689063	COMUNIDAD DE PROPIETARIOS CALLE ORIO NUM 8	82.779,18	AYUDAS FAMILIARES, INDEMNIZACIONES Y SIMILARES ACCESO A LA VIVIENDA Y FOMENTO DE LA EDIFICACIÓN	
ORDENANZA BBRR GENRALES PARA CONCESIÓN SUBVENCIONES POR AYTO MADRID Y OP.	135201900699 ACC-2018 CL VENANCIO MARTIN 28	H79119210	COMUNIDAD DE PROPIETARIOS CALLE VENANCIO MARTIN 28	82.739,96	AYUDAS FAMILIARES, INDEMNIZACIONES Y SIMILARES ACCESO A LA VIVIENDA Y FOMENTO DE LA EDIFICACIÓN	
ORDENANZA BBRR GENRALES PARA CONCESIÓN SUBVENCIONES POR AYTO MADRID Y OP.	135201801614 ACC-2018 CL NUESTRA SEÑORA VILLAR 33	H79103404	COMUNIDAD DE PROPIETARIOS CALLE NUESTRA SEÑORA DEL VILLAR 33	82.734,05	AYUDAS FAMILIARES, INDEMNIZACIONES Y SIMILARES ACCESO A LA VIVIENDA Y FOMENTO DE LA EDIFICACIÓN	
ORDENANZA BBRR GENRALES PARA CONCESIÓN SUBVENCIONES POR AYTO MADRID Y OP.	135201900954 ACC-2018 CL PUERTO DE BALBARAN 123	H79564878	COMUNIDAD DE PROPIETARIOS CALLE PUERTO DE BALBARAN 123	82.661,80	AYUDAS FAMILIARES, INDEMNIZACIONES Y SIMILARES ACCESO A LA VIVIENDA Y FOMENTO DE LA EDIFICACIÓN	
ORDENANZA BBRR GENRALES PARA CONCESIÓN SUBVENCIONES POR AYTO MADRID Y OP.	135202001385 P.REHABILITA 2020 C/URIA,6	H79582680	COMUNIDAD DE PROPIETARIOS CALLE URIA NUM 6	82.565,97	AYUDAS FAMILIARES, INDEMNIZACIONES Y SIMILARES ACCESO A LA VIVIENDA Y FOMENTO DE LA EDIFICACIÓN	
ORDENANZA BBRR GENRALES PARA CONCESIÓN SUBVENCIONES POR AYTO MADRID Y OP.	135202100905 REHABILITA 2021 C/ENRIQUE VELASCO, 34 D	H79269072	COMUNIDAD DE PROPIETARIOS CL ENRIQUE VELASCO 34 D	82.496,28	AYUDAS FAMILIARES, INDEMNIZACIONES Y SIMILARES ACCESO A LA VIVIENDA Y FOMENTO DE LA EDIFICACIÓN	
ORDENANZA BBRR GENRALES PARA CONCESIÓN SUBVENCIONES POR AYTO MADRID Y OP.	135201900709 ACC-2018 C/LOS YEBENES 153	H79240131	COMUNIDAD DE PROPIETARIOS CALLE DE LOS YEBENES 153	82.156,97	AYUDAS FAMILIARES, INDEMNIZACIONES Y SIMILARES ACCESO A LA VIVIENDA Y FOMENTO DE LA EDIFICACIÓN	
ORDENANZA BBRR GENRALES PARA CONCESIÓN SUBVENCIONES POR AYTO MADRID Y OP.	135201901511 ACC-2018 CL GÓMEZ DE AVELLANEDA 14	H78650793	COMUNIDAD DE PROPIETARIOS CALLE GOMEZ DE AVELLANEDA 14	82.149,64	AYUDAS FAMILIARES, INDEMNIZACIONES Y SIMILARES ACCESO A LA VIVIENDA Y FOMENTO DE LA EDIFICACIÓN	
ORDENANZA BBRR GENRALES PARA CONCESIÓN SUBVENCIONES POR AYTO MADRID Y OP.	135202101085 REHABILITA2021 CL GREGORIO ORTIZ,3	H79737607	COMUNIDAD DE PROPIETARIOS CALLE GREGORIO ORTIZ 3	82.088,75	AYUDAS FAMILIARES, INDEMNIZACIONES Y SIMILARES ACCESO A LA VIVIENDA Y FOMENTO DE LA EDIFICACIÓN	
ORDENANZA BBRR GENRALES PARA CONCESIÓN SUBVENCIONES POR AYTO MADRID Y OP.	135201900855 ACC-2018 C/ARQUITECTURA 4	H79013934	COMUNIDAD PROPIETARIOS CALLE ARQUITECTURA 4 .	82.030,66	AYUDAS FAMILIARES, INDEMNIZACIONES Y SIMILARES ACCESO A LA VIVIENDA Y FOMENTO DE LA EDIFICACIÓN	
ORDENANZA BBRR GENRALES PARA CONCESIÓN SUBVENCIONES POR AYTO MADRID Y OP.	135201900920 ACC-2018 CL VALMOJADO 151	H79568853	COMUNIDAD DE PROPIETARIOS CALLE VALMOJADO 151	81.812,63	AYUDAS FAMILIARES, INDEMNIZACIONES Y SIMILARES ACCESO A LA VIVIENDA Y FOMENTO DE LA EDIFICACIÓN	

AYUNTAMIENTO DE MADRID

TRANSFERENCIAS, SUBVENCIONES Y OTROS INGRESOS Y GASTOS

15.2.2.TRANSFERENCIAS Y SUBVENCIONES CONCEDIDAS: DE CAPITAL

Ejercicio : 2021 **Fecha: 31/12/2021**

Centro : 001 AYUNTAMIENTO DE MADRID

NORMATIVA	CARACTERÍSTICAS	NIF DEL PERCEPTOR	DENOMINACIÓN DEL PERCEPTOR	IMPORTE	FINALIDAD (FUNCIONALIDAD-OBJETO)	REINTEGROS
ORDENANZA BBRR GENRALES PARA CONCESIÓN SUBVENCIONES POR AYTO MADRID Y OP.	135201901431 ACC-2018 CL SAN CLAUDIO 64	H78537404	COMUNIDAD DE PROPIETARIOS CALLE SAN CLAUDIO 64	81.542,79	AYUDAS FAMILIARES, INDEMNIZACIONES Y SIMILARES ACCESO A LA VIVIENDA Y FOMENTO DE LA EDIFICACIÓN	
ORDENANZA BBRR GENRALES PARA CONCESIÓN SUBVENCIONES POR AYTO MADRID Y OP.	135201901061 ACC-2018 CL LAS PEDROÑERAS 29	H79862991	COMUNIDAD DE PROPIETARIOS CALLE LAS PEDROÑERAS 29	81.481,00	AYUDAS FAMILIARES, INDEMNIZACIONES Y SIMILARES ACCESO A LA VIVIENDA Y FOMENTO DE LA EDIFICACIÓN	
ORDENANZA BBRR GENRALES PARA CONCESIÓN SUBVENCIONES POR AYTO MADRID Y OP.	135201900813 ACC-2018 C/CAÑADA 30	E78227816	COMUNIDAD DE PROPIETARIOS CALLE CAÑADA, 30	81.398,10	AYUDAS FAMILIARES, INDEMNIZACIONES Y SIMILARES ACCESO A LA VIVIENDA Y FOMENTO DE LA EDIFICACIÓN	
ORDENANZA BBRR GENRALES PARA CONCESIÓN SUBVENCIONES POR AYTO MADRID Y OP.	165/2021/00052 MDO. CHAMBERÍ DIGITALIZACIÓN	G28850246	ASOCIACION PROFESIONAL DE COMERCIANTES DEL MERCADO DE CHAMBERI	81.297,90	INVERSIONES Y COBERTURA DE COSTES O DEL DÉFICIT (INDISTINTAMENTE) COMERCIO, TURISMO Y PYMES	
ORDENANZA BBRR GENRALES PARA CONCESIÓN SUBVENCIONES POR AYTO MADRID Y OP.	135/2019/01477 ACC-2018 CL NICOLASA GOMEZ 78	H79604179	COMUNIDAD DE PROPIETARIOS CALLE NICOLASA GOMEZ 78	81.249,21	AYUDAS FAMILIARES, INDEMNIZACIONES Y SIMILARES ACCESO A LA VIVIENDA Y FOMENTO DE LA EDIFICACIÓN	
ORDENANZA BBRR GENRALES PARA CONCESIÓN SUBVENCIONES POR AYTO MADRID Y OP.	135202001539 P.REHABILITA 2020 C/HELENA DE TROYA,12	E78838554	COMUNIDAD DE PROPIETARIOS CALLE HELENA DE TROYA 12	81.102,00	AYUDAS FAMILIARES, INDEMNIZACIONES Y SIMILARES ACCESO A LA VIVIENDA Y FOMENTO DE LA EDIFICACIÓN	
ORDENANZA BBRR GENRALES PARA CONCESIÓN SUBVENCIONES POR AYTO MADRID Y OP.	135201901216 ACC-2018 CL LAS PEDROÑERAS 27	H79092110	COMUNIDAD DE PROPIETARIOS CALLE PEDROÑERAS 27	81.064,47	AYUDAS FAMILIARES, INDEMNIZACIONES Y SIMILARES ACCESO A LA VIVIENDA Y FOMENTO DE LA EDIFICACIÓN	
ORDENANZA BBRR GENRALES PARA CONCESIÓN SUBVENCIONES POR AYTO MADRID Y OP.	135201901011 ACC-2018 CL ENCOMIENDA PALACIOS 138	H79744892	COMUNIDAD DE PROPIETARIOS CALLE ENCOMIENDA DE PALACIOS 138	80.908,84	AYUDAS FAMILIARES, INDEMNIZACIONES Y SIMILARES ACCESO A LA VIVIENDA Y FOMENTO DE LA EDIFICACIÓN	
ORDENANZA BBRR GENRALES PARA CONCESIÓN SUBVENCIONES POR AYTO MADRID Y OP.	135201900753 ACC-2018 C/TELEMACO 18	H80424427	COMUNIDAD DE PROPIETARIOS CALLE TELEMACO 18	80.889,90	AYUDAS FAMILIARES, INDEMNIZACIONES Y SIMILARES ACCESO A LA VIVIENDA Y FOMENTO DE LA EDIFICACIÓN	
ORDENANZA BBRR GENRALES PARA CONCESIÓN SUBVENCIONES POR AYTO MADRID Y OP.	135201900548 ACC-2018 CL VALMOJADO 177	H79742953	COMUNIDAD DE PROPIETARIOS CALLE VALMOJADO 177	80.734,15	AYUDAS FAMILIARES, INDEMNIZACIONES Y SIMILARES ACCESO A LA VIVIENDA Y FOMENTO DE LA EDIFICACIÓN	
ORDENANZA BBRR GENRALES PARA CONCESIÓN SUBVENCIONES POR AYTO MADRID Y OP.	135202001437 P.REHABILITA 2020 C/GENSERICO, 5	H79624532	CP CL GENSERICO 5 .	80.649,00	AYUDAS FAMILIARES, INDEMNIZACIONES Y SIMILARES ACCESO A LA VIVIENDA Y FOMENTO DE LA EDIFICACIÓN	
ORDENANZA BBRR GENRALES PARA CONCESIÓN SUBVENCIONES POR AYTO MADRID Y OP.	135201900784 ACC-2018 C/HALCÓN 16	H79074340	COMUNIDAD DE PROPIETARIOS CALLE HALCON 16	80.645,05	AYUDAS FAMILIARES, INDEMNIZACIONES Y SIMILARES ACCESO A LA VIVIENDA Y FOMENTO DE LA EDIFICACIÓN	
ORDENANZA BBRR GENRALES PARA CONCESIÓN SUBVENCIONES POR AYTO MADRID Y OP.	135201900904 ACC-2018 CL LUIS RUIZ 86	H79561932	COMUNIDAD DE PROPIETARIOS CALLE LUIS RUIZ 86	80.592,54	AYUDAS FAMILIARES, INDEMNIZACIONES Y SIMILARES ACCESO A LA VIVIENDA Y FOMENTO DE LA EDIFICACIÓN	
ORDENANZA BBRR GENRALES PARA CONCESIÓN SUBVENCIONES POR AYTO MADRID Y OP.	135202001223 P.REHABILITA 2020 CL ARROYO PILILLAS 3	E78205101	COMUNIDAD DE PROPIETARIOS CL ARROYO DE LAS PILILLAS 3	80.496,30	AYUDAS FAMILIARES, INDEMNIZACIONES Y SIMILARES ACCESO A LA VIVIENDA Y FOMENTO DE LA EDIFICACIÓN	
ORDENANZA BBRR GENRALES PARA CONCESIÓN SUBVENCIONES POR AYTO MADRID Y OP.	135201900648 ACC-2018 C/COMANDANTE FORTEA 22	H80551450	COMUNIDAD DE PROPIETARIOS PASEO COMANDANTE FORTEA 22	80.325,54	AYUDAS FAMILIARES, INDEMNIZACIONES Y SIMILARES ACCESO A LA VIVIENDA Y FOMENTO DE LA EDIFICACIÓN	
PRESUPUESTO.	135201701068 ACC-2017 C/ENCOMIEND.PALACIOS,153	H80704489	COMUNIDAD DE PROPIETARIOS CALLE ENCOMIENDA DE PALACIOS 153	80.024,63		
PRESUPUESTO.	135201701755 ACC-2017 C/ LOS REALEJOS,9	H79999496	COMUNIDAD DE PROPIETARIOS CALLE REALEJOS 9	79.829,42		
ORDENANZA BBRR GENRALES PARA CONCESIÓN SUBVENCIONES POR AYTO MADRID Y OP.	135202001632 P.REHABILITA 2020 C/CAPITÁN BLANCO ARGIBAY 21	H79484358	COMUNIDAD DE PROPIETARIOS CALLE CAPITAN BLANCO ARGIBAY 21	79.694,85	AYUDAS FAMILIARES, INDEMNIZACIONES Y SIMILARES ACCESO A LA VIVIENDA Y FOMENTO DE LA EDIFICACIÓN	
ORDENANZA BBRR GENRALES PARA CONCESIÓN SUBVENCIONES POR AYTO MADRID Y OP.	135202001364 P.REHABILITA 2020 C/ESCORIAZA,7	H80547862	COMUNIDAD DE PROPIETARIOS ESCORIAZA 7	79.647,77	AYUDAS FAMILIARES, INDEMNIZACIONES Y SIMILARES ACCESO A LA VIVIENDA Y FOMENTO DE LA EDIFICACIÓN	
ORDENANZA BBRR GENRALES PARA CONCESIÓN SUBVENCIONES POR AYTO MADRID Y OP.	135202001582 P.REHABILITA 2020 AV SAN LUIS 18	H80466501	COMUNIDAD DE PROPIETARIOS AVENIDA SAN LUIS 18	79.290,20	AYUDAS FAMILIARES, INDEMNIZACIONES Y SIMILARES ACCESO A LA VIVIENDA Y FOMENTO DE LA EDIFICACIÓN	
ORDENANZA BBRR GENRALES PARA CONCESIÓN SUBVENCIONES POR AYTO MADRID Y OP.	135202100969 REHABILITA2021 C/ENCOMINDA PALACIOS,102	H79771804	COMUNIDAD DE PROPIETARIOS CALLE ENCOMIENDA DE PALACIOS 102	79.230,99	AYUDAS FAMILIARES, INDEMNIZACIONES Y SIMILARES ACCESO A LA VIVIENDA Y FOMENTO DE LA EDIFICACIÓN	
ORDENANZA BBRR GENRALES PARA CONCESIÓN SUBVENCIONES POR AYTO MADRID Y OP.	135201701875 ACC-2017 CL FCO.REQUENA 14A-14B	H78182607	COMUNIDAD DE PROPIETARIOS CL FRANCISCO REQUENA 14 A Y B	78.187,43	AYUDAS FAMILIARES, INDEMNIZACIONES Y SIMILARES ACCESO A LA VIVIENDA Y FOMENTO DE LA EDIFICACIÓN	
ORDENANZA BBRR GENRALES PARA CONCESIÓN SUBVENCIONES POR AYTO MADRID Y OP.	135202101332 REHABILITA2021 C/RIBERA MANZANARES,41	H79893509	COMUNIDAD DE PROPIETARIOS RIBERA DEL MANZANARES 41	78.185,00	AYUDAS FAMILIARES, INDEMNIZACIONES Y SIMILARES ACCESO A LA VIVIENDA Y FOMENTO DE LA EDIFICACIÓN	
ORDENANZA BBRR GENRALES PARA CONCESIÓN SUBVENCIONES POR AYTO MADRID Y OP.	135202101108 REHABILITA2021 CL SAN CLAUDIO, 95	H79108940	COMUNIDAD DE PROPIETARIOS CALLE SAN CLAUDIO 95	77.890,19	AYUDAS FAMILIARES, INDEMNIZACIONES Y SIMILARES ACCESO A LA VIVIENDA Y FOMENTO DE LA EDIFICACIÓN	
ORDENANZA BBRR GENRALES PARA CONCESIÓN SUBVENCIONES POR AYTO MADRID Y OP.	135202001194 P.REHABILITA 2020 CL RIBERA MANZANARES 53	H81229924	COMUNIDAD DE PROPIETARIOS CL RIBERA DEL MANZANARES, 53	77.841,70	AYUDAS FAMILIARES, INDEMNIZACIONES Y SIMILARES ACCESO A LA VIVIENDA Y FOMENTO DE LA EDIFICACIÓN	

AYUNTAMIENTO DE MADRID

TRANSFERENCIAS, SUBVENCIONES Y OTROS INGRESOS Y GASTOS

15.2.2.TRANSFERENCIAS Y SUBVENCIONES CONCEDIDAS: DE CAPITAL

Ejercicio : 2021 **Fecha: 31/12/2021**

Centro : 001 AYUNTAMIENTO DE MADRID

NORMATIVA	CARACTERÍSTICAS	NIF DEL PERCEPTOR	DENOMINACIÓN DEL PERCEPTOR	IMPORTE	FINALIDAD (FUNCIONALIDAD-OBJETO)	REINTEGROS
ORDENANZA BBRR GENRALES PARA CONCESIÓN SUBVENCIONES POR AYTO MADRID Y OP.	REACTIVACIÓN DE LA INDUSTRIA CONTEXTO COVID19	B85788651	HISPANICA DEL LED S L	77.801,36	INVERSIONES Y COBERTURA DE COSTES O DEL DÉFICIT (INDISTINTAMENTE) OTRAS ACTUACIONES DE CARÁCTER ECONÓMICO	
ORDENANZA BBRR GENRALES PARA CONCESIÓN SUBVENCIONES POR AYTO MADRID Y OP.	135202001311 P.REHABILITA 2020 C/ANSELMO LORENZO,16	H79745360	COMUNIDAD DE PROPIETARIOS CALLE ANSELMO LORENZO 16	77.750,70	AYUDAS FAMILIARES, INDEMNIZACIONES Y SIMILARES ACCESO A LA VIVIENDA Y FOMENTO DE LA EDIFICACIÓN	
ORDENANZA BBRR GENRALES PARA CONCESIÓN SUBVENCIONES POR AYTO MADRID Y OP.	135202001213 P.REHABILITA 2020 CL ENCOMIENDA PALACIOS 9	H80609258	COMUNIDAD DE PROPIETARIOS ENCOMIENDA DE PALACIOS 9	77.696,96	AYUDAS FAMILIARES, INDEMNIZACIONES Y SIMILARES ACCESO A LA VIVIENDA Y FOMENTO DE LA EDIFICACIÓN	
ORDENANZA BBRR GENRALES PARA CONCESIÓN SUBVENCIONES POR AYTO MADRID Y OP.	135201900843 ACC-2018 C/SAN JAIME 50	H79846176	COMUNIDAD DE PROPIETARIOS CL SAN JAIME 50	77.649,78	AYUDAS FAMILIARES, INDEMNIZACIONES Y SIMILARES ACCESO A LA VIVIENDA Y FOMENTO DE LA EDIFICACIÓN	
PRESUPUESTO.	135201900504.ACC-2018 AVDA. LAS AGUILAS 24	H81804148	COMUNIDAD DE PROPIETARIOS AVENIDA LAS AGUILAS 24	77.483,42		
ORDENANZA BBRR GENRALES PARA CONCESIÓN SUBVENCIONES POR AYTO MADRID Y OP.	135201900707 ACC-2018 C/ENCOMIENDA PALACIOS 47	H79564092	COMUNIDAD DE PROPIETARIOS CALLE ENCOMIENDA DE PALACIOS NUM 47	77.437,15	AYUDAS FAMILIARES, INDEMNIZACIONES Y SIMILARES ACCESO A LA VIVIENDA Y FOMENTO DE LA EDIFICACIÓN	
ORDENANZA BBRR GENRALES PARA CONCESIÓN SUBVENCIONES POR AYTO MADRID Y OP.	135201900042 ACC-2018 AV MORATALAZ 71	H80130370	COMUNIDAD DE PROPIETARIOS AV MORATALAZ 71	77.399,40	AYUDAS FAMILIARES, INDEMNIZACIONES Y SIMILARES ACCESO A LA VIVIENDA Y FOMENTO DE LA EDIFICACIÓN	
ORDENANZA BBRR GENRALES PARA CONCESIÓN SUBVENCIONES POR AYTO MADRID Y OP.	135201900694 ACC-2018 PO COMANDANTE FORTEA 50	H80536782	COMUNIDAD DE PROPIETARIOS CALLE COMANDANTE FORTEA 50	77.024,50	AYUDAS FAMILIARES, INDEMNIZACIONES Y SIMILARES ACCESO A LA VIVIENDA Y FOMENTO DE LA EDIFICACIÓN	
ORDENANZA BBRR GENRALES PARA CONCESIÓN SUBVENCIONES POR AYTO MADRID Y OP.	135201900768 ACC-2018 C/SAN CLAUDIO 146	H78929353	COMUNIDAD DE PROPIETARIOS CALLE SAN CLAUDIO 146	76.750,92	AYUDAS FAMILIARES, INDEMNIZACIONES Y SIMILARES ACCESO A LA VIVIENDA Y FOMENTO DE LA EDIFICACIÓN	
ORDENANZA BBRR GENRALES PARA CONCESIÓN SUBVENCIONES POR AYTO MADRID Y OP.	135201900992 ACC-2018 CL LA GUANCHA 2	H81533960	COMUNIDAD DE PROPIETARIOS CALLE LA GUANCHA 2	76.728,45	AYUDAS FAMILIARES, INDEMNIZACIONES Y SIMILARES ACCESO A LA VIVIENDA Y FOMENTO DE LA EDIFICACIÓN	
ORDENANZA BBRR GENRALES PARA CONCESIÓN SUBVENCIONES POR AYTO MADRID Y OP.	135201900139 ACC-2018 AV LAS AGUILAS 17	H79644332	COMUNIDAD DE PROPIETARIOS AVENIDA LAS AGUILAS 17	76.557,79	AYUDAS FAMILIARES, INDEMNIZACIONES Y SIMILARES ACCESO A LA VIVIENDA Y FOMENTO DE LA EDIFICACIÓN	
PRESUPUESTO.	135201700971 ACC-2017 c/HACIENDA PAVONES, 276	H79011607	COMUNIDAD DE PROPIETARIOS C/ HACIENDA DE PAVONES 276	76.349,83		
ORDENANZA BBRR GENRALES PARA CONCESIÓN SUBVENCIONES POR AYTO MADRID Y OP.	135202101115 REHABILITA2021 CL MARCELINO CASTILLO, 22	H79997730	COMUNIDAD DE PROPIETARIOS CALLE MARCELINO CASTILLO 22	76.126,52	AYUDAS FAMILIARES, INDEMNIZACIONES Y SIMILARES ACCESO A LA VIVIENDA Y FOMENTO DE LA EDIFICACIÓN	
ORDENANZA BBRR GENRALES PARA CONCESIÓN SUBVENCIONES POR AYTO MADRID Y OP.	135201901079 ACC-2018 CL ARROYO FONTARRON 225	H79516068	COMUNIDAD DE PROPIETARIOS CALLE ARROYO FONTARRON 225	76.078,82	AYUDAS FAMILIARES, INDEMNIZACIONES Y SIMILARES ACCESO A LA VIVIENDA Y FOMENTO DE LA EDIFICACIÓN	
ORDENANZA BBRR GENRALES PARA CONCESIÓN SUBVENCIONES POR AYTO MADRID Y OP.	135201900665 ACC-2018 C/PABLO LAFARGUE 34	H80000581	COMUNIDAD DE PROPIETARIOS CALLE PABLO LAFARGUE 34	75.993,50	AYUDAS FAMILIARES, INDEMNIZACIONES Y SIMILARES ACCESO A LA VIVIENDA Y FOMENTO DE LA EDIFICACIÓN	
ORDENANZA BBRR GENRALES PARA CONCESIÓN SUBVENCIONES POR AYTO MADRID Y OP.	135202101075 REHABILITA2021 CL ENTRE ARROYOS,16	H78199049	COMUNIDAD DE PROPIETARIOS CALLE ENTRE ARROYOS NUM 16	75.904,70	AYUDAS FAMILIARES, INDEMNIZACIONES Y SIMILARES ACCESO A LA VIVIENDA Y FOMENTO DE LA EDIFICACIÓN	
ORDENANZA BBRR GENRALES PARA CONCESIÓN SUBVENCIONES POR AYTO MADRID Y OP.	135202001389 P.REHABILITA 2020 C/HILARIO SANGRADOR,10	H79601761	COMUNIDAD DE PROPIETARIOS CALLE HILARIO SANGRADOR 10	75.806,60	AYUDAS FAMILIARES, INDEMNIZACIONES Y SIMILARES ACCESO A LA VIVIENDA Y FOMENTO DE LA EDIFICACIÓN	
ORDENANZA BBRR GENRALES PARA CONCESIÓN SUBVENCIONES POR AYTO MADRID Y OP.	135201900782 ACC-2018 C/PICO ARTILLEROS 150	E78227980	COMUNIDAD DE PROPIETARIOS CALLE PICO DE LOS ARTILLEROS, 150	75.668,00	AYUDAS FAMILIARES, INDEMNIZACIONES Y SIMILARES ACCESO A LA VIVIENDA Y FOMENTO DE LA EDIFICACIÓN	
ORDENANZA BBRR GENRALES PARA CONCESIÓN SUBVENCIONES POR AYTO MADRID Y OP.	135202101133 REHABILITA2021 AV MARQUES DE CORBERA,39	H79142931	COMUNIDAD DE PROPIETARIOS AVENIDA MARQUES DE CORBERA 39	75.619,80	AYUDAS FAMILIARES, INDEMNIZACIONES Y SIMILARES ACCESO A LA VIVIENDA Y FOMENTO DE LA EDIFICACIÓN	
ORDENANZA BBRR GENRALES PARA CONCESIÓN SUBVENCIONES POR AYTO MADRID Y OP.	135201900425 ACC-2018 C/ENCOMIENDA PALACIOS 213	H81385536	COMUNIDAD DE PROPIETARIOS CALLE ENCOMIENDA DE PALACIOS 213	75.604,80	AYUDAS FAMILIARES, INDEMNIZACIONES Y SIMILARES ACCESO A LA VIVIENDA Y FOMENTO DE LA EDIFICACIÓN	
ORDENANZA BBRR GENRALES PARA CONCESIÓN SUBVENCIONES POR AYTO MADRID Y OP.	135202101195 REHABILITA2021 C/SANTA COLOMA 3	H78525201	COMUNIDAD DE PROPIETARIOS CALLE SANTA COLOMA 3	75.601,50	AYUDAS FAMILIARES, INDEMNIZACIONES Y SIMILARES ACCESO A LA VIVIENDA Y FOMENTO DE LA EDIFICACIÓN	
ORDENANZA BBRR GENRALES PARA CONCESIÓN SUBVENCIONES POR AYTO MADRID Y OP.	135201702301 ACC-2017 CL RAFAEL FINAT 99	H79832226	COMUNIDAD DE PROPIETARIOS CALLE RAFAEL FINAT 99	75.549,00	AYUDAS FAMILIARES, INDEMNIZACIONES Y SIMILARES ACCESO A LA VIVIENDA Y FOMENTO DE LA EDIFICACIÓN	
PRESUPUESTO.	135201700881 ACC-2017 C/SANTOVENIA, 11	H79697827	COMUNIDAD DE PROPIETARIOS CALLE SANTOVENIA 11	75.422,49		
ORDENANZA BBRR GENRALES PARA CONCESIÓN SUBVENCIONES POR AYTO MADRID Y OP.	135201901082 ACC-2018 CL RIBERA DEL MANZANARES 23	H79806261	COMUNIDAD DE PROPIETARIOS CALLE RIBERA DEL MANZANARES 23	75.407,00	AYUDAS FAMILIARES, INDEMNIZACIONES Y SIMILARES ACCESO A LA VIVIENDA Y FOMENTO DE LA EDIFICACIÓN	

AYUNTAMIENTO DE MADRID

TRANSFERENCIAS, SUBVENCIONES Y OTROS INGRESOS Y GASTOS

15.2.2.TRANSFERENCIAS Y SUBVENCIONES CONCEDIDAS: DE CAPITAL

Ejercicio : 2021 **Fecha: 31/12/2021**

Centro : 001 AYUNTAMIENTO DE MADRID

NORMATIVA	CARACTERÍSTICAS	NIF DEL PERCEPTOR	DENOMINACIÓN DEL PERCEPTOR	IMPORTE	FINALIDAD (FUNCIONALIDAD-OBJETO)	REINTEGROS
ORDENANZA BBRR GENRALES PARA CONCESIÓN SUBVENCIONES POR AYTO MADRID Y OP.	135201901081ACC-2018 CL DUQUESA DE PARCENT 106	H79621124	COMUNIDAD DE PROPIETARIOS CALLE DUQUESA DE PARCENT 106	75.140,07	AYUDAS FAMILIARES, INDEMNIZACIONES Y SIMILARES ACCESO A LA VIVIENDA Y FOMENTO DE LA EDIFICACIÓN	
ORDENANZA BBRR GENRALES PARA CONCESIÓN SUBVENCIONES POR AYTO MADRID Y OP.	135201901407 ACC-2018 CL SAN CLAUDIO 62	H79617742	COMUNIDAD PROPIETARIOS CALLE SAN CLAUDIO NUM 62	75.047,16	AYUDAS FAMILIARES, INDEMNIZACIONES Y SIMILARES ACCESO A LA VIVIENDA Y FOMENTO DE LA EDIFICACIÓN	
ORDENANZA BBRR GENRALES PARA CONCESIÓN SUBVENCIONES POR AYTO MADRID Y OP.	135202001173 P.REHABILITA 2020 CL PUERTO DE BALBARAN 115	E78835006	COMUNIDAD DE PROPIETARIOS PUERTO DE BALBARAN 115	74.848,99	AYUDAS FAMILIARES, INDEMNIZACIONES Y SIMILARES ACCESO A LA VIVIENDA Y FOMENTO DE LA EDIFICACIÓN	
ORDENANZA BBRR GENRALES PARA CONCESIÓN SUBVENCIONES POR AYTO MADRID Y OP.	135202101326 REHABILITA2021 CL CORREGIRDOR JUAN FCO. LUJAN 110	E78190691	COMUNIDAD DE PROPIETARIOS JUAN FRANCISCO DE LUJAN 110	74.803,36	AYUDAS FAMILIARES, INDEMNIZACIONES Y SIMILARES ACCESO A LA VIVIENDA Y FOMENTO DE LA EDIFICACIÓN	
PRESUPUESTO.	135201701034 ACC-2017 C/THADER, 4	H85629970	COMUNIDAD DE PROPIETARIOS CALLE THADER NUM 4	74.312,21		
ORDENANZA BBRR GENRALES PARA CONCESIÓN SUBVENCIONES POR AYTO MADRID Y OP.	135201900980 ACC-2018 C/SAN CLAUDIO 67	E78503851	COMUNIDAD DE PROPIETARIOS CALLE SAN CLAUDIO 67	74.311,65	AYUDAS FAMILIARES, INDEMNIZACIONES Y SIMILARES ACCESO A LA VIVIENDA Y FOMENTO DE LA EDIFICACIÓN	
ORDENANZA BBRR GENRALES PARA CONCESIÓN SUBVENCIONES POR AYTO MADRID Y OP.	135202101325 REHABILITA2021 C/GRAN AVENIDA,16	H79226262	COMUNIDAD DE PROPIETARIOS CALLE GRAN AVENIDA 16	74.159,56	AYUDAS FAMILIARES, INDEMNIZACIONES Y SIMILARES ACCESO A LA VIVIENDA Y FOMENTO DE LA EDIFICACIÓN	
ORDENANZA BBRR GENRALES PARA CONCESIÓN SUBVENCIONES POR AYTO MADRID Y OP.	135202001279 P.REHABILITA 2020 CL VALLE INCLAN 10	H78688454	COMUNIDAD DE PROPIETARIOS CALLE VALLE INCLAN NUM 10	74.139,20	AYUDAS FAMILIARES, INDEMNIZACIONES Y SIMILARES ACCESO A LA VIVIENDA Y FOMENTO DE LA EDIFICACIÓN	
ORDENANZA BBRR GENRALES PARA CONCESIÓN SUBVENCIONES POR AYTO MADRID Y OP.	135201900657 ACC-2018 C/ÁLVAREZ 18	H80718596	COMUNIDAD DE PROPIETARIOS CALLE ALVAREZ 18	74.132,76	AYUDAS FAMILIARES, INDEMNIZACIONES Y SIMILARES ACCESO A LA VIVIENDA Y FOMENTO DE LA EDIFICACIÓN	
ORDENANZA BBRR GENRALES PARA CONCESIÓN SUBVENCIONES POR AYTO MADRID Y OP.	135201801294 ACC-2018 CL SANTA COLOMA 4	H79576237	COMUNIDAD PROPIETARIOS SANTA COLOMA 4 .	73.896,00	AYUDAS FAMILIARES, INDEMNIZACIONES Y SIMILARES ACCESO A LA VIVIENDA Y FOMENTO DE LA EDIFICACIÓN	
ORDENANZA BBRR GENRALES PARA CONCESIÓN SUBVENCIONES POR AYTO MADRID Y OP.	135201801364 ACC-2018 CL SAN DACIO 10	H81582231	COMUNIDAD DE PROPIETARIOS SAN DACIO 10	73.490,20	AYUDAS FAMILIARES, INDEMNIZACIONES Y SIMILARES ACCESO A LA VIVIENDA Y FOMENTO DE LA EDIFICACIÓN	
ORDENANZA BBRR GENRALES PARA CONCESIÓN SUBVENCIONES POR AYTO MADRID Y OP.	135201901438 ACC-2018 CL SAN CLAUDIO 120	H78562691	COMUNIDAD DE PROPIETARIOS SAN CLAUDIO 120	73.328,50	AYUDAS FAMILIARES, INDEMNIZACIONES Y SIMILARES ACCESO A LA VIVIENDA Y FOMENTO DE LA EDIFICACIÓN	
ORDENANZA BBRR GENRALES PARA CONCESIÓN SUBVENCIONES POR AYTO MADRID Y OP.	135201900911 ACC-2018 CL VALMOJADO 211	H79614061	COMUNIDAD DE PROPIETARIOS CALLE VALMOJADO 211	73.142,75	AYUDAS FAMILIARES, INDEMNIZACIONES Y SIMILARES ACCESO A LA VIVIENDA Y FOMENTO DE LA EDIFICACIÓN	
ORDENANZA BBRR GENRALES PARA CONCESIÓN SUBVENCIONES POR AYTO MADRID Y OP.	135201901157 ACC-2018 CL BETANCUNIA 12	H79654661	COMUNIDAD DE PROPIETARIOS CALLE BETANCUNIA 12	72.847,00	AYUDAS FAMILIARES, INDEMNIZACIONES Y SIMILARES ACCESO A LA VIVIENDA Y FOMENTO DE LA EDIFICACIÓN	
ORDENANZA BBRR GENRALES PARA CONCESIÓN SUBVENCIONES POR AYTO MADRID Y OP.	135201801362 ACC-2018 C/MUSAS 19	H79645040	COMUNIDAD DE PROPIETARIOS CALLE MUSAS 19	72.463,64	AYUDAS FAMILIARES, INDEMNIZACIONES Y SIMILARES ACCESO A LA VIVIENDA Y FOMENTO DE LA EDIFICACIÓN	
ORDENANZA BBRR GENRALES PARA CONCESIÓN SUBVENCIONES POR AYTO MADRID Y OP.	135201901046 ACC-2018 CL NTRA.SRA. DEL VILLAR 103	H79471512	COMUNIDAD DE PROPIETARIOS CALLE NUESTRA SEÑORA DEL VILLAR 103	72.231,00	AYUDAS FAMILIARES, INDEMNIZACIONES Y SIMILARES ACCESO A LA VIVIENDA Y FOMENTO DE LA EDIFICACIÓN	
PRESUPUESTO.	135201800985 Bº AEROP-2018 C/PRADOLUNEGO,122	H79623658	COMUNIDAD DE PROPIETARIOS CALLE PRADOLUENGO 122	72.000,00		
ORDENANZA BBRR GENRALES PARA CONCESIÓN SUBVENCIONES POR AYTO MADRID Y OP.	135202101377 REHABILITA2021 C/VAQUERIAS 5	H79438768	COMUNIDAD DE PROPIETARIOS CALLE VAQUERIAS 5	71.892,66	AYUDAS FAMILIARES, INDEMNIZACIONES Y SIMILARES ACCESO A LA VIVIENDA Y FOMENTO DE LA EDIFICACIÓN	
PRESUPUESTO.	135201700982 ACC-2017 C/SANTURCE, 7	H79668943	COMUNIDAD DE PROPIETARIOS CALLE SANTURCE 7	71.550,04		
ORDENANZA BBRR GENRALES PARA CONCESIÓN SUBVENCIONES POR AYTO MADRID Y OP.	135201700837 ACC-2017 CL GALIANA 28	H78778743	COMUNIDAD DE PROPIETARIOS CL GALIANA 28	71.509,90	AYUDAS FAMILIARES, INDEMNIZACIONES Y SIMILARES ACCESO A LA VIVIENDA Y FOMENTO DE LA EDIFICACIÓN	
ORDENANZA BBRR GENRALES PARA CONCESIÓN SUBVENCIONES POR AYTO MADRID Y OP.	135201901202 ACC-2018 AV PADRE PIQUER 54	H79745659	COMUNIDAD DE PROPIETARIOS AVENIDA PADRE PIQUER 54	70.646,75	AYUDAS FAMILIARES, INDEMNIZACIONES Y SIMILARES ACCESO A LA VIVIENDA Y FOMENTO DE LA EDIFICACIÓN	
ORDENANZA BBRR GENRALES PARA CONCESIÓN SUBVENCIONES POR AYTO MADRID Y OP.	135202101031 REHABILITA2021 C/HACIENDA DE PAVONES,130	H79680625	COMUNIDAD DE PROPIETARIOS CALLE DE LA HACIENDA DE PAVONES NUMERO 130	70.200,30	AYUDAS FAMILIARES, INDEMNIZACIONES Y SIMILARES ACCESO A LA VIVIENDA Y FOMENTO DE LA EDIFICACIÓN	
ORDENANZA BBRR GENRALES PARA CONCESIÓN SUBVENCIONES POR AYTO MADRID Y OP.	135201900983 ACC-2018 C/SAN CLAUDIO 124	H79646469	COMUNIDAD DE PROPIETARIOS CALLE SAN CLAUDIO 124	70.087,21	AYUDAS FAMILIARES, INDEMNIZACIONES Y SIMILARES ACCESO A LA VIVIENDA Y FOMENTO DE LA EDIFICACIÓN	
ORDENANZA BBRR GENRALES PARA CONCESIÓN SUBVENCIONES POR AYTO MADRID Y OP.	135202001527 P.REHABILITA 2020 C/VIRGEN DE BELEN,30	H79270302	COMUNIDAD DE PROPIETARIOS CL VIRGEN DE BELEN 30	70.000,00	AYUDAS FAMILIARES, INDEMNIZACIONES Y SIMILARES ACCESO A LA VIVIENDA Y FOMENTO DE LA EDIFICACIÓN	
ORDENANZA BBRR GENRALES PARA CONCESIÓN SUBVENCIONES POR AYTO MADRID Y OP.	135201900943 ACC-2018 CL VENANCIO MARTÍN 46	H79811519	COMUNIDAD DE PROPIETARIOS CALLE VENANCIO MARTIN 46	69.818,00	AYUDAS FAMILIARES, INDEMNIZACIONES Y SIMILARES ACCESO A LA VIVIENDA Y FOMENTO DE LA EDIFICACIÓN	

AYUNTAMIENTO DE MADRID

TRANSFERENCIAS, SUBVENCIONES Y OTROS INGRESOS Y GASTOS

15.2.2.TRANSFERENCIAS Y SUBVENCIONES CONCEDIDAS: DE CAPITAL

Ejercicio : 2021 **Fecha: 31/12/2021**

Centro : 001 AYUNTAMIENTO DE MADRID

NORMATIVA	CARACTERÍSTICAS	NIF DEL PERCEPTOR	DENOMINACIÓN DEL PERCEPTOR	IMPORTE	FINALIDAD (FUNCIONALIDAD-OBJETO)	REINTEGROS
ORDENANZA BBRR GENRALES PARA CONCESIÓN SUBVENCIONES POR AYTO MADRID Y OP.	135202001299 P.REHABILITA 2020 CL GRAN AVENIDA 14	H79224366	COMUNIDAD PROPIETARIOS GRAN AVENIDA 14 .	69.562,45	AYUDAS FAMILIARES, INDEMNIZACIONES Y SIMILARES ACCESO A LA VIVIENDA Y FOMENTO DE LA EDIFICACIÓN	
ORDENANZA BBRR GENRALES PARA CONCESIÓN SUBVENCIONES POR AYTO MADRID Y OP.	135202001521 P.REHABILITA 2020 C/ MONROY,24	H78860210	COMUNIDAD DE PROPIETARIOS CALLE MONROY 24	69.547,50	AYUDAS FAMILIARES, INDEMNIZACIONES Y SIMILARES ACCESO A LA VIVIENDA Y FOMENTO DE LA EDIFICACIÓN	
ORDENANZA BBRR GENRALES PARA CONCESIÓN SUBVENCIONES POR AYTO MADRID Y OP.	135202001158 P.REHABILITA 2020 CL LOS ENCIERROS 10	H80015456	COMUNIDAD DE PROPIETARIOS CL LOS ENCIERROS 10	69.424,48	AYUDAS FAMILIARES, INDEMNIZACIONES Y SIMILARES ACCESO A LA VIVIENDA Y FOMENTO DE LA EDIFICACIÓN	
ORDENANZA BBRR GENRALES PARA CONCESIÓN SUBVENCIONES POR AYTO MADRID Y OP.	135201901338 ACC-2018 CL SANTOVENIA 2	H79596870	COMUNIDAD DE PROPIETARIOS CALLE SANTOVENIA 2	69.356,04	AYUDAS FAMILIARES, INDEMNIZACIONES Y SIMILARES ACCESO A LA VIVIENDA Y FOMENTO DE LA EDIFICACIÓN	
PRESUPUESTO.	135201700869 ACC-2017C/LA DEL MANOJO DE ROSAS,3	H82004599	COMUNIDAD DE PROPIETARIOS C/ LA DEL MANOJO DE ROSAS 3	69.162,26		
ORDENANZA BBRR GENRALES PARA CONCESIÓN SUBVENCIONES POR AYTO MADRID Y OP.	135202101266 REHABILITA2021 C/GRAN AVENIDA,31	H81017154	CP CL GRAN AVENIDA 31 .	68.812,41	AYUDAS FAMILIARES, INDEMNIZACIONES Y SIMILARES ACCESO A LA VIVIENDA Y FOMENTO DE LA EDIFICACIÓN	
ORDENANZA BBRR GENRALES PARA CONCESIÓN SUBVENCIONES POR AYTO MADRID Y OP.	135202101302 REHABILITA2021 PZ SOLIDARIDAD NUM 2	H79260196	COMUNIDAD DE PROPIETARIOS PLAZA SOLIDARIDAD 2	68.770,52	AYUDAS FAMILIARES, INDEMNIZACIONES Y SIMILARES ACCESO A LA VIVIENDA Y FOMENTO DE LA EDIFICACIÓN	
ORDENANZA BBRR GENRALES PARA CONCESIÓN SUBVENCIONES POR AYTO MADRID Y OP.	135202001148 P.REHABILITA 2020 CL GRAN AVENIDA 37	H79576450	COMUNIDAD PROPIETARIOS GRAN AVENIDA 37 .	68.721,62	AYUDAS FAMILIARES, INDEMNIZACIONES Y SIMILARES ACCESO A LA VIVIENDA Y FOMENTO DE LA EDIFICACIÓN	
ORDENANZA BBRR GENRALES PARA CONCESIÓN SUBVENCIONES POR AYTO MADRID Y OP.	135201901210 ACC-2018 CL CANAL DEL BÓSFORO 24	H79747937	COMUNIDAD DE PROPIETARIOS CL CANAL DEL BOSFORO 24	68.607,00	AYUDAS FAMILIARES, INDEMNIZACIONES Y SIMILARES ACCESO A LA VIVIENDA Y FOMENTO DE LA EDIFICACIÓN	
ORDENANZA BBRR GENRALES PARA CONCESIÓN SUBVENCIONES POR AYTO MADRID Y OP.	135202001152 P.REHABILITA 2020 PZ SOLIDARIDAD 1	H79870812	COMUNIDAD DE PROPIETARIOS PZ SOLIDARIDAD 1	68.338,27	AYUDAS FAMILIARES, INDEMNIZACIONES Y SIMILARES ACCESO A LA VIVIENDA Y FOMENTO DE LA EDIFICACIÓN	
ORDENANZA BBRR GENRALES PARA CONCESIÓN SUBVENCIONES POR AYTO MADRID Y OP.	135202101034 REHABILITA2021 AV SAN LUIS,52	H79724183	COMUNIDAD PROPIETARIOS AVENIDA SAN LUIS 52 .	68.252,20	AYUDAS FAMILIARES, INDEMNIZACIONES Y SIMILARES ACCESO A LA VIVIENDA Y FOMENTO DE LA EDIFICACIÓN	
ORDENANZA BBRR GENRALES PARA CONCESIÓN SUBVENCIONES POR AYTO MADRID Y OP.	135201901245 ACC-2018 CL TOTANA 28	H78685773	COMUNIDAD DE PROPIETARIOS CALLE TOTANA 28	68.146,46	AYUDAS FAMILIARES, INDEMNIZACIONES Y SIMILARES ACCESO A LA VIVIENDA Y FOMENTO DE LA EDIFICACIÓN	
ORDENANZA BBRR GENRALES PARA CONCESIÓN SUBVENCIONES POR AYTO MADRID Y OP.	135202001104 P.REHABILITA 2020 CL CAMARENA 271	H82950056	COMUNIDAD DE PROPIETARIOS CALLE CAMARENA 271	68.137,50	AYUDAS FAMILIARES, INDEMNIZACIONES Y SIMILARES ACCESO A LA VIVIENDA Y FOMENTO DE LA EDIFICACIÓN	
ORDENANZA BBRR GENRALES PARA CONCESIÓN SUBVENCIONES POR AYTO MADRID Y OP.	135201801323 ACC-2018 CL RIBERA DEL MANZANARES 107	E78008679	COMUNIDAD DE PROPIETARIOS CALLE RIBERA DEL MANZANARES 107	68.039,00	AYUDAS FAMILIARES, INDEMNIZACIONES Y SIMILARES ACCESO A LA VIVIENDA Y FOMENTO DE LA EDIFICACIÓN	
ORDENANZA BBRR GENRALES PARA CONCESIÓN SUBVENCIONES POR AYTO MADRID Y OP.	135/2019/01502 ACC-2018 CL LAS MUSAS 33 Y LA ILÍADA 33-37	E78319084	MANCOMUNIDAD DE PROPIETARIOS DE LA CALLE LAS MUSAS 23 Y LA CALLE LA ILIADA 35-37	68.017,81	AYUDAS FAMILIARES, INDEMNIZACIONES Y SIMILARES ACCESO A LA VIVIENDA Y FOMENTO DE LA EDIFICACIÓN	
ORDENANZA BBRR GENRALES PARA CONCESIÓN SUBVENCIONES POR AYTO MADRID Y OP.	135201901131 ACC-2018 PO COMANDANTE FORTEA 33	H78874294	COMUNIDAD DE PROPIETARIOS PASEO COMANDANTE FORTEA 33	67.980,80	AYUDAS FAMILIARES, INDEMNIZACIONES Y SIMILARES ACCESO A LA VIVIENDA Y FOMENTO DE LA EDIFICACIÓN	
ORDENANZA BBRR GENRALES PARA CONCESIÓN SUBVENCIONES POR AYTO MADRID Y OP.	135201900681 ACC-2018 PO COMANDANTE FORTEA 21	H80045511	COMUNIDAD DE PROPIETARIOS PASEO COMANDANTE FORTEA 21	67.940,30	AYUDAS FAMILIARES, INDEMNIZACIONES Y SIMILARES ACCESO A LA VIVIENDA Y FOMENTO DE LA EDIFICACIÓN	
ORDENANZA BBRR GENRALES PARA CONCESIÓN SUBVENCIONES POR AYTO MADRID Y OP.	135201900057 ACC-2018 PO COMANDANTE FORTEA 48	H81345811	COMUNIDAD DE PROPIETARIOS PASEO COMANDANTE FORTEA 48	67.793,00	AYUDAS FAMILIARES, INDEMNIZACIONES Y SIMILARES ACCESO A LA VIVIENDA Y FOMENTO DE LA EDIFICACIÓN	
PRESUPUESTO.	135201600057 ACC 2016 C/SAN LAMBERTO 4	H78305133	COMUNIDAD DE PROPIETARIOS CALLE SAN LAMBERTO 4	67.309,49		
ORDENANZA BBRR GENRALES PARA CONCESIÓN SUBVENCIONES POR AYTO MADRID Y OP.	135201900807 ACC-2018 C/SIERRA CARBONERA 73	H79172532	COMUNIDAD DE PROPETARIOS CALLE SIERRA CARBONERA 73	67.213,68	AYUDAS FAMILIARES, INDEMNIZACIONES Y SIMILARES ACCESO A LA VIVIENDA Y FOMENTO DE LA EDIFICACIÓN	
PRESUPUESTO.	135201701845 ACC-2017-C/VILLALOBOS, 17	H79683983	COMUNIDAD DE PROPIETARIOS VILLALOBOS Nº 17	67.167,16		
ORDENANZA BBRR GENRALES PARA CONCESIÓN SUBVENCIONES POR AYTO MADRID Y OP.	135202001487 P.REHABILITA 2020 C/PUERTO ALAZORES, 25	H79371837	COMUNIDAD DE PROPIETARIOS CALLE PUERTO DE ALAZORES 25	66.939,53	AYUDAS FAMILIARES, INDEMNIZACIONES Y SIMILARES ACCESO A LA VIVIENDA Y FOMENTO DE LA EDIFICACIÓN	
ORDENANZA BBRR GENRALES PARA CONCESIÓN SUBVENCIONES POR AYTO MADRID Y OP.	135201900739 ACC-2018 C/SAN CLAUDIO 27	H78641800	COMUNIDAD DE PROPIETARIOS CALLE SAN CLAUDIO 27	66.850,00	AYUDAS FAMILIARES, INDEMNIZACIONES Y SIMILARES ACCESO A LA VIVIENDA Y FOMENTO DE LA EDIFICACIÓN	
ORDENANZA BBRR GENRALES PARA CONCESIÓN SUBVENCIONES POR AYTO MADRID Y OP.	135201900913 ACC-2018 CL VILLACARLOS 21	H78832326	COMUNIDAD DE PROPIETARIOS CALLE VILLACARLOS 21	66.840,14	AYUDAS FAMILIARES, INDEMNIZACIONES Y SIMILARES ACCESO A LA VIVIENDA Y FOMENTO DE LA EDIFICACIÓN	
ORDENANZA BBRR GENRALES PARA CONCESIÓN SUBVENCIONES POR AYTO MADRID Y OP.	135201701665 ACC-2017 C/LA ILIADA, 27	H86335932	COMUNIDAD DE PROPIETARIOS CL LA ILIADA 27	66.630,90	AYUDAS FAMILIARES, INDEMNIZACIONES Y SIMILARES ACCESO A LA VIVIENDA Y FOMENTO DE LA EDIFICACIÓN	

AYUNTAMIENTO DE MADRID

TRANSFERENCIAS, SUBVENCIONES Y OTROS INGRESOS Y GASTOS

15.2.2.TRANSFERENCIAS Y SUBVENCIONES CONCEDIDAS: DE CAPITAL

Ejercicio : 2021 **Fecha: 31/12/2021**

Centro : 001 AYUNTAMIENTO DE MADRID

NORMATIVA	CARACTERÍSTICAS	NIF DEL PERCEPTOR	DENOMINACIÓN DEL PERCEPTOR	IMPORTE	FINALIDAD (FUNCIONALIDAD-OBJETO)	REINTEGROS
ORDENANZA BBRR GENRALES PARA CONCESIÓN SUBVENCIONES POR AYTO MADRID Y OP.	135201701763 ACC-2017 C/ILIADA, 29	H86335973	COMUNIDAD DE PROPIETARIOS CL LA ILIADA 29	66.630,90	AYUDAS FAMILIARES, INDEMNIZACIONES Y SIMILARES ACCESO A LA VIVIENDA Y FOMENTO DE LA EDIFICACIÓN	
ORDENANZA BBRR GENRALES PARA CONCESIÓN SUBVENCIONES POR AYTO MADRID Y OP.	135201900772 ACC-2018 C/MARQUÉS DE CORBERA 56	H79745667	COMUNIDAD DE PROPIETARIOS AV MARQUES MARQUES DE CORBERA 56	65.896,50	AYUDAS FAMILIARES, INDEMNIZACIONES Y SIMILARES ACCESO A LA VIVIENDA Y FOMENTO DE LA EDIFICACIÓN	
ORDENANZA BBRR GENRALES PARA CONCESIÓN SUBVENCIONES POR AYTO MADRID Y OP.	135202101301 REHABILITA2021 C/GRAN AVENIDA,9	H80129521	COMUNIDAD DE PROPIETARIOS CALLE GRAN AVENIDA 9	65.728,43	AYUDAS FAMILIARES, INDEMNIZACIONES Y SIMILARES ACCESO A LA VIVIENDA Y FOMENTO DE LA EDIFICACIÓN	
ORDENANZA BBRR GENRALES PARA CONCESIÓN SUBVENCIONES POR AYTO MADRID Y OP.	135202001135 P.REHABILITA 2020 AV MORATALAZ 154	H79503587	COMUNIDAD DE PROPIETARIOS AVENIDA MORATALAZ 154	65.431,00	AYUDAS FAMILIARES, INDEMNIZACIONES Y SIMILARES ACCESO A LA VIVIENDA Y FOMENTO DE LA EDIFICACIÓN	
ORDENANZA BBRR GENRALES PARA CONCESIÓN SUBVENCIONES POR AYTO MADRID Y OP.	135202001633 P.REHABILITA 2020 C/ AYLLON 23	E78438983	COMUNIDAD DE PROPIETARIOS CALLE AYLLON 23	65.336,27	AYUDAS FAMILIARES, INDEMNIZACIONES Y SIMILARES ACCESO A LA VIVIENDA Y FOMENTO DE LA EDIFICACIÓN	
ORDENANZA BBRR GENRALES PARA CONCESIÓN SUBVENCIONES POR AYTO MADRID Y OP.	REACTIVACIÓN DE LA INDUSTRIA CONTEXTO COVID19	B83142539	AUSIN MADRID MOTOR 2018 S L	65.000,00	INVERSIONES Y COBERTURA DE COSTES O DEL DÉFICIT (INDISTINTAMENTE) OTRAS ACTUACIONES DE CARÁCTER ECONÓMICO	
ORDENANZA BBRR GENRALES PARA CONCESIÓN SUBVENCIONES POR AYTO MADRID Y OP.	135202101213 REHABILITA2021 COLONIA OCCIDENTE,6	H79473047	COMUNIDAD DE PROPIETARIOS COLONIA OCCIDENTE 6	64.695,91	AYUDAS FAMILIARES, INDEMNIZACIONES Y SIMILARES ACCESO A LA VIVIENDA Y FOMENTO DE LA EDIFICACIÓN	
ORDENANZA BBRR GENRALES PARA CONCESIÓN SUBVENCIONES POR AYTO MADRID Y OP.	165/2021/00148 ASOC.MDO.VILLAVERDE DIGITALIZACIÓN	G78361722	ASOC PROFESIONAL DE COMERCIANTES DEL MERCADO DE VILLAVERDE ALTO	64.597,35	INVERSIONES Y COBERTURA DE COSTES O DEL DÉFICIT (INDISTINTAMENTE) COMERCIO, TURISMO Y PYMES	
PRESUPUESTO.	13520170097 6ACC-2017 C/CORREGIDOR JUAN FCO.LUJAN,	E78227584	COMUNIDAD DE PROPIETARIOS CALLE CORREGIDOR JUAN FRANCISCO DE LUJAN 60	64.428,66		
ORDENANZA BBRR GENRALES PARA CONCESIÓN SUBVENCIONES POR AYTO MADRID Y OP.	135202101275 REHABILITA 2021 CL BLASON 15	H79619284	COMUNIDAD DE PROPIETARIOS CALLE BLASON 15	64.228,72	AYUDAS FAMILIARES, INDEMNIZACIONES Y SIMILARES ACCESO A LA VIVIENDA Y FOMENTO DE LA EDIFICACIÓN	
PRESUPUESTO.	135201701559 ACC-2017-C/CORREGIDOR J.BOBADILLA 45	H79740262	COMUNIDAD DE PROPIETARIOS CORREGIDOR JUAN DE BOBADILLA 45	63.971,70		
ORDENANZA BBRR GENRALES PARA CONCESIÓN SUBVENCIONES POR AYTO MADRID Y OP.	135201900342 ACC-2018 CL LA ILIADA 33	H86336005	COMUNIDAD DE PROPIETARIOS CALLE LA ILIADA 33	63.877,66	AYUDAS FAMILIARES, INDEMNIZACIONES Y SIMILARES ACCESO A LA VIVIENDA Y FOMENTO DE LA EDIFICACIÓN	
ORDENANZA BBRR GENRALES PARA CONCESIÓN SUBVENCIONES POR AYTO MADRID Y OP.	135202001187 P.REHABILITA 2020 CL COMANDANTE FORTEA 19	H78165198	COMUNIDAD DE PROPIETARIOS PASEO COMANDANTE FORTEA 19	63.842,10	AYUDAS FAMILIARES, INDEMNIZACIONES Y SIMILARES ACCESO A LA VIVIENDA Y FOMENTO DE LA EDIFICACIÓN	
ORDENANZA BBRR GENRALES PARA CONCESIÓN SUBVENCIONES POR AYTO MADRID Y OP.	135202001142 P.REHABILITA 2020 CL GRAN AVENIDA 10	H80638653	COMUNIDAD DE PROPIETARIOS CL GRAN AVENIDA 10	63.384,29	AYUDAS FAMILIARES, INDEMNIZACIONES Y SIMILARES ACCESO A LA VIVIENDA Y FOMENTO DE LA EDIFICACIÓN	
ORDENANZA BBRR GENRALES PARA CONCESIÓN SUBVENCIONES POR AYTO MADRID Y OP.	135202000984 P.REHABILITA 2020 CL GRAN AVENIDA 27	H79271292	COMUNIDAD DE PROPIETARIOS CALLE GRAN AVENIDA 27	63.358,19	AYUDAS FAMILIARES, INDEMNIZACIONES Y SIMILARES ACCESO A LA VIVIENDA Y FOMENTO DE LA EDIFICACIÓN	
ORDENANZA BBRR GENRALES PARA CONCESIÓN SUBVENCIONES POR AYTO MADRID Y OP.	135201901335 ACC-2018 CL AMOS DE ESCALANE 30	H79643615	COMUNIDAD DE PROPIETARIOS CALLE AMOS DE ESCALANTE 30	63.333,90	AYUDAS FAMILIARES, INDEMNIZACIONES Y SIMILARES ACCESO A LA VIVIENDA Y FOMENTO DE LA EDIFICACIÓN	
ORDENANZA BBRR GENRALES PARA CONCESIÓN SUBVENCIONES POR AYTO MADRID Y OP.	135201701945 ACC-2017 CL HERMANOS DE PABLO 24	H85265627	COMUNIDAD DE PROPIETARIOS CALLE HERMANOS DE PABLO 24	63.226,51	AYUDAS FAMILIARES, INDEMNIZACIONES Y SIMILARES ACCESO A LA VIVIENDA Y FOMENTO DE LA EDIFICACIÓN	
PRESUPUESTO.	135201702104 ACC-2017 C/HACIENDA PAVONES,111	E78228004	COMUNIDAD DE PROPIETARIOS CALLE HACIENDA DE PAVONES Nº 111	63.116,00		
ORDENANZA BBRR GENRALES PARA CONCESIÓN SUBVENCIONES POR AYTO MADRID Y OP.	135201701154 ACC-2017 CL TEMBLEQUE 89	H79123592	COMUNIDAD DE PROPIETARIOS CALLE TEMBLEQUE 89	62.960,62	AYUDAS FAMILIARES, INDEMNIZACIONES Y SIMILARES ACCESO A LA VIVIENDA Y FOMENTO DE LA EDIFICACIÓN	
ORDENANZA BBRR GENRALES PARA CONCESIÓN SUBVENCIONES POR AYTO MADRID Y OP.	135202101339 REHABILITA2021 PZ.MIL DELEGADOS,7	H80018476	COMUNIDAD DE PROPIETARIOS PZ MIL DELEGADOS 7	62.430,27	AYUDAS FAMILIARES, INDEMNIZACIONES Y SIMILARES ACCESO A LA VIVIENDA Y FOMENTO DE LA EDIFICACIÓN	
ORDENANZA BBRR GENRALES PARA CONCESIÓN SUBVENCIONES POR AYTO MADRID Y OP.	135202001309 P.REHABILITA 2020 CL VALLE INCLAN 83A	H79848321	COMUNIDAD DE PROPIETARIOS CALL VALLE INCLAN 83	62.410,94	AYUDAS FAMILIARES, INDEMNIZACIONES Y SIMILARES ACCESO A LA VIVIENDA Y FOMENTO DE LA EDIFICACIÓN	
ORDENANZA BBRR GENRALES PARA CONCESIÓN SUBVENCIONES POR AYTO MADRID Y OP.	135201900526 ACC-2018 C/GRAN AVENIDA 3	H78900412	COMUNIDAD DE PROPIETARIOS CALLE GRAN AVENIDA 3	62.403,87	AYUDAS FAMILIARES, INDEMNIZACIONES Y SIMILARES ACCESO A LA VIVIENDA Y FOMENTO DE LA EDIFICACIÓN	
ORDENANZA BBRR GENRALES PARA CONCESIÓN SUBVENCIONES POR AYTO MADRID Y OP.	135201900662 ACC-2018 C/SAN DONATO 3	E78182532	COMUNIDAD DE PROPIETARIOS SAN DONATO 3	62.246,66	AYUDAS FAMILIARES, INDEMNIZACIONES Y SIMILARES ACCESO A LA VIVIENDA Y FOMENTO DE LA EDIFICACIÓN	
ORDENANZA BBRR GENRALES PARA CONCESIÓN SUBVENCIONES POR AYTO MADRID Y OP.	135202101126 REHABILITA2021 C/SANTA CRUZ DE MUDELA, 7	H79707147	COMUNIDAD DE PROPIETARIOS CALLE SANTA CRUZ DE MUDELA 7	62.162,60	AYUDAS FAMILIARES, INDEMNIZACIONES Y SIMILARES ACCESO A LA VIVIENDA Y FOMENTO DE LA EDIFICACIÓN	

AYUNTAMIENTO DE MADRID

TRANSFERENCIAS, SUBVENCIONES Y OTROS INGRESOS Y GASTOS

15.2.2.TRANSFERENCIAS Y SUBVENCIONES CONCEDIDAS: DE CAPITAL

Ejercicio : 2021 **Fecha: 31/12/2021**

Centro : 001 AYUNTAMIENTO DE MADRID

NORMATIVA	CARACTERÍSTICAS	NIF DEL PERCEPTOR	DENOMINACIÓN DEL PERCEPTOR	IMPORTE	FINALIDAD (FUNCIONALIDAD-OBJETO)	REINTEGROS
ORDENANZA BBRR GENRALES PARA CONCESIÓN SUBVENCIONES POR AYTO MADRID Y OP.	135202001673 P.REHABILITA 2020 C/ EXTREMADURA 312	H79084034	COMUNIDAD DE PROPIETARIOS PASEO DE EXTREMADURA 312	61.754,13	AYUDAS FAMILIARES, INDEMNIZACIONES Y SIMILARES ACCESO A LA VIVIENDA Y FOMENTO DE LA EDIFICACIÓN	
ORDENANZA BBRR GENRALES PARA CONCESIÓN SUBVENCIONES POR AYTO MADRID Y OP.	135202001208 P.REHABILITA 2020 PZ MIL DELEGADOS 1	H79248589	COMUNIDAD DE PROPIETARIOS PLAZA MIL DELEGADOS 1	61.124,60	AYUDAS FAMILIARES, INDEMNIZACIONES Y SIMILARES ACCESO A LA VIVIENDA Y FOMENTO DE LA EDIFICACIÓN	
ORDENANZA BBRR GENRALES PARA CONCESIÓN SUBVENCIONES POR AYTO MADRID Y OP.	135201900849 ACC-2018 CL RETRASOS 1	H79506721	COMUNIDAD DE PROPIETARIOS CALLE RETRASOS 1	61.020,93	AYUDAS FAMILIARES, INDEMNIZACIONES Y SIMILARES ACCESO A LA VIVIENDA Y FOMENTO DE LA EDIFICACIÓN	
ORDENANZA BBRR GENRALES PARA CONCESIÓN SUBVENCIONES POR AYTO MADRID Y OP.	135201900919 ACC-2018 CL SARGENTO BARRIGA 1	H79724092	COMUNIDAD DE PROPIETARIOS CALLE SARGENTO BARRIGA NUMERO 1	60.845,02	AYUDAS FAMILIARES, INDEMNIZACIONES Y SIMILARES ACCESO A LA VIVIENDA Y FOMENTO DE LA EDIFICACIÓN	
ORDENANZA BBRR GENRALES PARA CONCESIÓN SUBVENCIONES POR AYTO MADRID Y OP.	135201901300 ACC-2018 CL ORTIGOSA 6	H79673240	COMUNIDAD DE PROPIETARIOS PLAZA ORTIGOSA NUM 6	60.810,75	AYUDAS FAMILIARES, INDEMNIZACIONES Y SIMILARES ACCESO A LA VIVIENDA Y FOMENTO DE LA EDIFICACIÓN	
ORDENANZA BBRR GENRALES PARA CONCESIÓN SUBVENCIONES POR AYTO MADRID Y OP.	135201900941 ACC-2018 CL ALONSO HEREDIA 32	H80313554	COMUNIDAD DE PROPIETARIOS CALLE ALONSO HEREDIA 32	60.800,03	AYUDAS FAMILIARES, INDEMNIZACIONES Y SIMILARES ACCESO A LA VIVIENDA Y FOMENTO DE LA EDIFICACIÓN	
ORDENANZA BBRR GENRALES PARA CONCESIÓN SUBVENCIONES POR AYTO MADRID Y OP.	135202101204 REHABILITA2021 PO FLORIDA,49-51	H79706602	COMUNIDAD DE PROPIETARIOS PASEO DE LA FLORIDA 49 Y 51	60.631,35	AYUDAS FAMILIARES, INDEMNIZACIONES Y SIMILARES ACCESO A LA VIVIENDA Y FOMENTO DE LA EDIFICACIÓN	
ORDENANZA BBRR GENRALES PARA CONCESIÓN SUBVENCIONES POR AYTO MADRID Y OP.	135202001530 P.REHABILITA 2020 C/CLAUDIO SANCHEZ ALBORNOZ 12	H80012420	COMUNIDAD DE PROPIETARIOS CALLE CLAUDIO SANCHEZ ALBORNOZ 12	60.497,38	AYUDAS FAMILIARES, INDEMNIZACIONES Y SIMILARES ACCESO A LA VIVIENDA Y FOMENTO DE LA EDIFICACIÓN	
ORDENANZA BBRR GENRALES PARA CONCESIÓN SUBVENCIONES POR AYTO MADRID Y OP.	135201901121 ACC-2018 TV POETA BLAS DE OTERO 6	H79168407	COMUNIDAD DE PROPIETARIOS TRAVESIA POETA BLAS DE OTERO 6	60.267,90	AYUDAS FAMILIARES, INDEMNIZACIONES Y SIMILARES ACCESO A LA VIVIENDA Y FOMENTO DE LA EDIFICACIÓN	
ORDENANZA BBRR GENRALES PARA CONCESIÓN SUBVENCIONES POR AYTO MADRID Y OP.	135202001216 P.REHABILITA 2020 CL ANSELMO LORENZO 14	H79745188	COMUNIDAD DE PROPIETARIOS CALLE ANSELMO LORENZO 14	60.244,40	AYUDAS FAMILIARES, INDEMNIZACIONES Y SIMILARES ACCESO A LA VIVIENDA Y FOMENTO DE LA EDIFICACIÓN	
ORDENANZA BBRR GENRALES PARA CONCESIÓN SUBVENCIONES POR AYTO MADRID Y OP.	135202001153 P.REHABILITA 2020 CL GRAN AVENIDA 25	H79261863	COMUNIDAD DE PROPIETARIOS CL GRAN AVENIDA 25	59.737,59	AYUDAS FAMILIARES, INDEMNIZACIONES Y SIMILARES ACCESO A LA VIVIENDA Y FOMENTO DE LA EDIFICACIÓN	
ORDENANZA BBRR GENRALES PARA CONCESIÓN SUBVENCIONES POR AYTO MADRID Y OP.	135201900583 ACC-2018 CL JOSE DE CADALSO 30	H79718409	COMUNIDAD DE PROPIETARIOS CALLE JOSE DE CADALSO 30	59.702,43	AYUDAS FAMILIARES, INDEMNIZACIONES Y SIMILARES ACCESO A LA VIVIENDA Y FOMENTO DE LA EDIFICACIÓN	
ORDENANZA BBRR GENRALES PARA CONCESIÓN SUBVENCIONES POR AYTO MADRID Y OP.	135201900723 ACC-2018 C/LOS ENCIERROS 9	H79745725	COMUNIDAD DE PROPIETARIOS CALLE LOS ENCIERROS 9	59.533,94	AYUDAS FAMILIARES, INDEMNIZACIONES Y SIMILARES ACCESO A LA VIVIENDA Y FOMENTO DE LA EDIFICACIÓN	
PRESUPUESTO.	135201700992 ACC-2017 C/VILLAGARCIA 5	H79853131	COMUNIDAD DE PROPIETARIOS CALLE VILLAGARCIA NUM 5	58.947,00		
PRESUPUESTO.	135201801536 Bº AEROP-2018 C/GARGANCHON 224	H79695615	COMUNIDAD DE PROPIETARIOS CALLE GARGANCHON 224	58.940,18		
ORDENANZA BBRR GENRALES PARA CONCESIÓN SUBVENCIONES POR AYTO MADRID Y OP.	ABONO COMPENSACIÓN AGREMIA SUBVENCIÓN CALDERAS 2020	G78029204	AGREMIA ASOC DE EMPRESAS DEL SECTOR DE LAS INSTALACIONES Y LA ENERGIA	58.823,88	COBERTURA DE COSTES O DEL DÉFICIT INDUSTRIA Y ENERGÍA	
ORDENANZA BBRR GENRALES PARA CONCESIÓN SUBVENCIONES POR AYTO MADRID Y OP.	135201801485 ACC-2018 CL OLITE 45	H79022711	COMUNIDAD DE PROPIETARIOS CALLE OLITE 45	58.152,50	AYUDAS FAMILIARES, INDEMNIZACIONES Y SIMILARES ACCESO A LA VIVIENDA Y FOMENTO DE LA EDIFICACIÓN	
ORDENANZA BBRR GENRALES PARA CONCESIÓN SUBVENCIONES POR AYTO MADRID Y OP.	135201900840 ACC-2018 C/SAN DONATO 6	H79646436	COMUNIDAD DE PROPIETARIOS CALLE SAN DONATO 6	57.926,76	AYUDAS FAMILIARES, INDEMNIZACIONES Y SIMILARES ACCESO A LA VIVIENDA Y FOMENTO DE LA EDIFICACIÓN	
ORDENANZA BBRR GENRALES PARA CONCESIÓN SUBVENCIONES POR AYTO MADRID Y OP.	135202001444 P.REHABILITA 2020 C/ALDAPA,2	H80217375	COMUNIDAD DE PROPIETARIOS CALLE ALDAPA 2	57.871,25	AYUDAS FAMILIARES, INDEMNIZACIONES Y SIMILARES ACCESO A LA VIVIENDA Y FOMENTO DE LA EDIFICACIÓN	
PRESUPUESTO.	135201701773 ACC-2017 C/TEMBLEQUE, 48	H81140048	COMUNIDAD DE PROPIETARIOS CALLE TEMBLEQUE NUM 48	57.664,60		
PRESUPUESTO.	135201701294 ACC 2017 C/JUANELO, 15	H80573082	COMUNIDAD DE PROPIETARIOS CALLE JUANELO 15	57.477,36		
ORDENANZA BBRR GENRALES PARA CONCESIÓN SUBVENCIONES POR AYTO MADRID Y OP.	135202001204 P.REHABILITA 2020 CL GRAN AVENIDA 6	H79276416	COMUNIDAD DE PROPIETARIOS CALLE GRAN AVENIDA 6	57.238,64	AYUDAS FAMILIARES, INDEMNIZACIONES Y SIMILARES ACCESO A LA VIVIENDA Y FOMENTO DE LA EDIFICACIÓN	
ORDENANZA BBRR GENRALES PARA CONCESIÓN SUBVENCIONES POR AYTO MADRID Y OP.	REACTIVACIÓN DE LA INDUSTRIA CONTEXTO COVID19	B87218772	COMPAÑIA DE CERVEZAS DEL VALLE DEL KAHS S L	57.231,60	INVERSIONES Y COBERTURA DE COSTES O DEL DÉFICIT (INDISTINTAMENTE) OTRAS ACTUACIONES DE CARÁCTER ECONÓMICO	
ORDENANZA BBRR GENRALES PARA CONCESIÓN SUBVENCIONES POR AYTO MADRID Y OP.	135201901280 ACC-2018 CL HERMAN.DONANTES SANGRE 29	H79629119	COMUNIDAD DE PROPIETARIOS CALLE HERMANDAD DE DONANTES DE SANGRE 29	57.231,56	AYUDAS FAMILIARES, INDEMNIZACIONES Y SIMILARES ACCESO A LA VIVIENDA Y FOMENTO DE LA EDIFICACIÓN	

AYUNTAMIENTO DE MADRID

TRANSFERENCIAS, SUBVENCIONES Y OTROS INGRESOS Y GASTOS

15.2.2.TRANSFERENCIAS Y SUBVENCIONES CONCEDIDAS: DE CAPITAL

Ejercicio : 2021 **Fecha: 31/12/2021**

Centro : 001 AYUNTAMIENTO DE MADRID

NORMATIVA	CARACTERÍSTICAS	NIF DEL PERCEPTOR	DENOMINACIÓN DEL PERCEPTOR	IMPORTE	FINALIDAD (FUNCIONALIDAD-OBJETO)	REINTEGROS
ORDENANZA BBRR GENRALES PARA CONCESIÓN SUBVENCIONES POR AYTO MADRID Y OP.	135201901027 ACC-2018 CL RANCHO 8	H78981487	COMUNIDAD DE PROPIETARIOS RANCHO 8	57.072,37	AYUDAS FAMILIARES, INDEMNIZACIONES Y SIMILARES ACCESO A LA VIVIENDA Y FOMENTO DE LA EDIFICACIÓN	
ORDENANZA BBRR GENRALES PARA CONCESIÓN SUBVENCIONES POR AYTO MADRID Y OP.	135201901025 ACC-2018 CL GRAN AVENIDA 8	H79486403	COMUNIDAD DE PROPIETARIOS CALLE GRAN AVENIDA 8	57.072,37	AYUDAS FAMILIARES, INDEMNIZACIONES Y SIMILARES ACCESO A LA VIVIENDA Y FOMENTO DE LA EDIFICACIÓN	
ORDENANZA BBRR GENRALES PARA CONCESIÓN SUBVENCIONES POR AYTO MADRID Y OP.	135202001198 P.REHABILITA 2020 CL GRAN AVENIDA 7	H80980899	COMUNIDAD DE PROPIETARIOS CALLE GRAN AVENIDA 7	57.072,37	AYUDAS FAMILIARES, INDEMNIZACIONES Y SIMILARES ACCESO A LA VIVIENDA Y FOMENTO DE LA EDIFICACIÓN	
ORDENANZA BBRR GENRALES PARA CONCESIÓN SUBVENCIONES POR AYTO MADRID Y OP.	135201800020 ACC-2017 PZ ANGEL CARBAJO 10	H86808292	COMUNIDAD DE PROPIETARIOS PLAZA ANGEL CARBAJO NUM 10	57.020,00	AYUDAS FAMILIARES, INDEMNIZACIONES Y SIMILARES ACCESO A LA VIVIENDA Y FOMENTO DE LA EDIFICACIÓN	
ORDENANZA BBRR GENRALES PARA CONCESIÓN SUBVENCIONES POR AYTO MADRID Y OP.	135201702055 ACC-2017 CL MARCOS DE ORUETA 12	E78854072	COMUNIDAD DE PROPIETARIOS CALLE MARCOS DE ORUETA 12	56.927,10	AYUDAS FAMILIARES, INDEMNIZACIONES Y SIMILARES ACCESO A LA VIVIENDA Y FOMENTO DE LA EDIFICACIÓN	
ORDENANZA BBRR GENRALES PARA CONCESIÓN SUBVENCIONES POR AYTO MADRID Y OP.	135202101018	H79550869	COMUNIDAD DE PROPIETARIOS CALLE PEÑA OVILLE 8	56.865,40	AYUDAS FAMILIARES, INDEMNIZACIONES Y SIMILARES ACCESO A LA VIVIENDA Y FOMENTO DE LA EDIFICACIÓN	
ORDENANZA BBRR GENRALES PARA CONCESIÓN SUBVENCIONES POR AYTO MADRID Y OP.	135201700890 ACC-2017 PZA. ANGEL CARBAJO, 4	H86144276	COMUNIDAD DE PROPIETARIOS PLAZA ANGEL CARBAJO 4	56.821,70	AYUDAS FAMILIARES, INDEMNIZACIONES Y SIMILARES ACCESO A LA VIVIENDA Y FOMENTO DE LA EDIFICACIÓN	
ORDENANZA BBRR GENRALES PARA CONCESIÓN SUBVENCIONES POR AYTO MADRID Y OP.	135201901070 ACC-2018 CL CASTRO DE ORO 32	H79777215	COMUNIDAD DE PROPIETARIOS CALLE CASTRO DE ORO 32	56.801,09	AYUDAS FAMILIARES, INDEMNIZACIONES Y SIMILARES ACCESO A LA VIVIENDA Y FOMENTO DE LA EDIFICACIÓN	
ORDENANZA BBRR GENRALES PARA CONCESIÓN SUBVENCIONES POR AYTO MADRID Y OP.	135202100999 REHABILITA2021 C/HDAD.DONANTES SANGRE,41	H79573234	COMUNIDAD DE PROPIETARIOS HERMANDAD DONANTES DE SANGRE 41	56.119,95	AYUDAS FAMILIARES, INDEMNIZACIONES Y SIMILARES ACCESO A LA VIVIENDA Y FOMENTO DE LA EDIFICACIÓN	
ORDENANZA BBRR GENRALES PARA CONCESIÓN SUBVENCIONES POR AYTO MADRID Y OP.	135201901026 ACC-2018 PZ MEMORIA VINCULANTE 2	H79531539	COMUNIDAD PROPIETARIOS PLAZA MEMORIA VINCULANTE 2	56.049,65	AYUDAS FAMILIARES, INDEMNIZACIONES Y SIMILARES ACCESO A LA VIVIENDA Y FOMENTO DE LA EDIFICACIÓN	
PRESUPUESTO.	135201801542 Bº AEROP-2018 C/GARGANCHON 232A	H79689352	COMUNIDAD DE PROPIETARIOS GARGANCHON 232 A	55.739,71		
ORDENANZA BBRR GENRALES PARA CONCESIÓN SUBVENCIONES POR AYTO MADRID Y OP.	135201900936 ACC-2018 C/PEZ 18	H78632940	COMUNIDAD DE PROPIETARIOS CALLE PEZ 18	55.230,74	AYUDAS FAMILIARES, INDEMNIZACIONES Y SIMILARES ACCESO A LA VIVIENDA Y FOMENTO DE LA EDIFICACIÓN	
PRESUPUESTO.	135201702181 ACC-2017 C/ALEGRIA, 13	H79368627	COMUNIDAD DE PROPIETARIOS CALLE ALEGRIA 13	55.080,52		
ORDENANZA BBRR GENRALES PARA CONCESIÓN SUBVENCIONES POR AYTO MADRID Y OP.	135202101179 REHABILITA2021 C/SAN POL DE MAR,13	H79052510	COMUNIDAD DE PROPIETARIOS CALLE SAN POL DE MAR 13	55.047,20	AYUDAS FAMILIARES, INDEMNIZACIONES Y SIMILARES ACCESO A LA VIVIENDA Y FOMENTO DE LA EDIFICACIÓN	
ORDENANZA BBRR GENRALES PARA CONCESIÓN SUBVENCIONES POR AYTO MADRID Y OP.	135202001646 P.REHABILITA 2020 C/SALAS BARBADILLO 54	H82743493	COMUNIDAD DE PROPIETARIOS CALLE SALAS BARBADILLO 54	54.850,80	AYUDAS FAMILIARES, INDEMNIZACIONES Y SIMILARES ACCESO A LA VIVIENDA Y FOMENTO DE LA EDIFICACIÓN	
ORDENANZA BBRR GENRALES PARA CONCESIÓN SUBVENCIONES POR AYTO MADRID Y OP.	135201901201 ACC-2018 CL GABRIEL LOBO 19	H79585238	COMUNIDAD DE PROPIETARIOS CL GABRIEL LOBO 19	54.645,61	AYUDAS FAMILIARES, INDEMNIZACIONES Y SIMILARES ACCESO A LA VIVIENDA Y FOMENTO DE LA EDIFICACIÓN	
ORDENANZA BBRR GENRALES PARA CONCESIÓN SUBVENCIONES POR AYTO MADRID Y OP.	135202001688 REHABILITA2020 C/CARDENAL H.ORIA,51	H80589666	COMUNIDAD DE PROPIETARIOS CARDENAL HERRERA ORIA 51	54.353,48	AYUDAS FAMILIARES, INDEMNIZACIONES Y SIMILARES ACCESO A LA VIVIENDA Y FOMENTO DE LA EDIFICACIÓN	
ORDENANZA BBRR GENRALES PARA CONCESIÓN SUBVENCIONES POR AYTO MADRID Y OP.	135201900375 ACC-2018 CTRA BOADILLA DEL MONTE 17	H79658217	COMUNIDAD DE PROPIETARIOS CARRETERA BOADILLA DEL MONTE 17	54.253,99	AYUDAS FAMILIARES, INDEMNIZACIONES Y SIMILARES ACCESO A LA VIVIENDA Y FOMENTO DE LA EDIFICACIÓN	
PRESUPUESTO.	135201801541 Bº AEROP-2018 C/GARGANCHON 231	H79629275	COMUNIDAD DE PROPIETARIOS CALLE GARGANCHON 231	54.175,93		
PRESUPUESTO.	135201701891 ACC-2017 C/TEODOREDO,3	H78750890	COMUNIDAD PROPIETARIOS CALLE TEODOREDO 3	53.855,16		
ORDENANZA BBRR GENRALES PARA CONCESIÓN SUBVENCIONES POR AYTO MADRID Y OP.	135202001640 P.REHABILITA 2020 C/LAGO CONSTANZA 91	H80580772	COMUNIDAD DE PROPIETARIOS CALLE LAGO CONSTANZA 91	53.781,60	AYUDAS FAMILIARES, INDEMNIZACIONES Y SIMILARES ACCESO A LA VIVIENDA Y FOMENTO DE LA EDIFICACIÓN	
PRESUPUESTO.	135201701849. ACC-2017, C/ PIZARRO, 13	H79717062	COMUNIDAD DE PROPIETARIOS CALLE PIZARRO 13	53.022,57		
PRESUPUESTO.	135201702016 ACC-2017 C/ARROYO BELINCOSO 46	H79599312	COMUNIDAD DE PROPIETARIOS CL ARROYO BELINCOSO 46	52.784,90		
ORDENANZA BBRR GENRALES PARA CONCESIÓN SUBVENCIONES POR AYTO MADRID Y OP.	135202100998 REHABILITA2021 C/HDAD.DONANTES SANGRE,39	H79112454	COMUNIDAD DE PROPIETARIOS CALLE HERMANDAD DE DONANTES DE SANGRE 39	52.719,75	AYUDAS FAMILIARES, INDEMNIZACIONES Y SIMILARES ACCESO A LA VIVIENDA Y FOMENTO DE LA EDIFICACIÓN	
ORDENANZA BBRR GENRALES PARA CONCESIÓN SUBVENCIONES POR AYTO MADRID Y OP.	135202001058 P.REHABILITA 2020 CL LOS ENCIERROS 8	H78901758	COMUNIDAD DE PROPIETARIOS CL LOS ENCIERROS 8	52.695,55	AYUDAS FAMILIARES, INDEMNIZACIONES Y SIMILARES ACCESO A LA VIVIENDA Y FOMENTO DE LA EDIFICACIÓN	

AYUNTAMIENTO DE MADRID

TRANSFERENCIAS, SUBVENCIONES Y OTROS INGRESOS Y GASTOS

15.2.2.TRANSFERENCIAS Y SUBVENCIONES CONCEDIDAS: DE CAPITAL

Ejercicio : 2021 **Fecha: 31/12/2021**

Centro : 001 AYUNTAMIENTO DE MADRID

NORMATIVA	CARACTERÍSTICAS	NIF DEL PERCEPTOR	DENOMINACIÓN DEL PERCEPTOR	IMPORTE	FINALIDAD (FUNCIONALIDAD-OBJETO)	REINTEGROS
ORDENANZA BBRR GENRALES PARA CONCESIÓN SUBVENCIONES POR AYTO MADRID Y OP.	135201701846 ACC-2017 CL SOPETRAN 6	H79611240	COMUNIDAD DE PROPIETARIOS SOPETRAN 6	52.409,32	AYUDAS FAMILIARES, INDEMNIZACIONES Y SIMILARES ACCESO A LA VIVIENDA Y FOMENTO DE LA EDIFICACIÓN	
ORDENANZA BBRR GENRALES PARA CONCESIÓN SUBVENCIONES POR AYTO MADRID Y OP.	REACTIVACIÓN DE LA INDUSTRIA CONTEXTO COVID19	B86637774	NINTEC ELECTRONICS S L	51.691,35	INVERSIONES Y COBERTURA DE COSTES O DEL DÉFICIT (INDISTINTAMENTE) OTRAS ACTUACIONES DE CARÁCTER ECONÓMICO	
ORDENANZA BBRR GENRALES PARA CONCESIÓN SUBVENCIONES POR AYTO MADRID Y OP.	135201900204 ACC-2018 C/PRADOLONGO 10	H78683869	COMUNIDAD DE PROPIETARIOS CALLE PRADOLONGO 10	51.536,79	AYUDAS FAMILIARES, INDEMNIZACIONES Y SIMILARES ACCESO A LA VIVIENDA Y FOMENTO DE LA EDIFICACIÓN	
ORDENANZA BBRR GENRALES PARA CONCESIÓN SUBVENCIONES POR AYTO MADRID Y OP.	135201701968 ACC-2017 CL AMPARO 79	H79512257	COMUNIDAD DE PROPIETARIOS CALLE AMPARO 79	51.152,50	AYUDAS FAMILIARES, INDEMNIZACIONES Y SIMILARES ACCESO A LA VIVIENDA Y FOMENTO DE LA EDIFICACIÓN	
PRESUPUESTO.	135201701713 ACC-2017 Cº DE LOS VINATEROS, 92	E78199445	COMUNIDAD DE PROPIETARIOS CAMINO DE LOS VINATEROS 92	50.956,08		
ORDENANZA BBRR GENRALES PARA CONCESIÓN SUBVENCIONES POR AYTO MADRID Y OP.	135202100964 REHABILITA2021 C/ARCINIEGA,9	H79677035	COMUNIDAD DE PROPIETARIOS CALLE ARCINIEGA 9	50.928,69	AYUDAS FAMILIARES, INDEMNIZACIONES Y SIMILARES ACCESO A LA VIVIENDA Y FOMENTO DE LA EDIFICACIÓN	
ORDENANZA BBRR GENRALES PARA CONCESIÓN SUBVENCIONES POR AYTO MADRID Y OP.	135201700873 ACC-2017 CL ARCANGEL S.RAFAEL 3	H79871075	COMUNIDAD DE PROPIETARIOS CALLE ARCANGEL SAN RAFAEL 3	50.683,25	AYUDAS FAMILIARES, INDEMNIZACIONES Y SIMILARES ACCESO A LA VIVIENDA Y FOMENTO DE LA EDIFICACIÓN	
ORDENANZA BBRR GENRALES PARA CONCESIÓN SUBVENCIONES POR AYTO MADRID Y OP.	135201900701 ACC-2018 C/DOÑA MENCIA 27	H79060489	COMUNIDAD DE PROPIETARIOS CALLE DOÑA MENCIA NUM 27	50.622,88	AYUDAS FAMILIARES, INDEMNIZACIONES Y SIMILARES ACCESO A LA VIVIENDA Y FOMENTO DE LA EDIFICACIÓN	
ORDENANZA BBRR GENRALES PARA CONCESIÓN SUBVENCIONES POR AYTO MADRID Y OP.	135201900804 ACC-2018 CL GAVIOTA 21	H79612727	COMUNIDAD DE PROPIETARIOS CALLE GAVIOTA 21	50.612,13	AYUDAS FAMILIARES, INDEMNIZACIONES Y SIMILARES ACCESO A LA VIVIENDA Y FOMENTO DE LA EDIFICACIÓN	
ORDENANZA BBRR GENRALES PARA CONCESIÓN SUBVENCIONES POR AYTO MADRID Y OP.	135201901892 Pº.DIRECC. C/TORRES 8-4B	02502884R	JUANA MARTINEZ GARRIDO	50.354,43	AYUDAS FAMILIARES, INDEMNIZACIONES Y SIMILARES ACCESO A LA VIVIENDA Y FOMENTO DE LA EDIFICACIÓN	
ORDENANZA BBRR GENRALES PARA CONCESIÓN SUBVENCIONES POR AYTO MADRID Y OP.	135202001064 P.REHABILITA 2020 PZ MOVIMIENTO CIUDADANO 2	H79246443	COMUNIDAD DE PROPIETARIOS PLAZA MOVIMIENTO CIUDADANO 2	50.295,28	AYUDAS FAMILIARES, INDEMNIZACIONES Y SIMILARES ACCESO A LA VIVIENDA Y FOMENTO DE LA EDIFICACIÓN	
ORDENANZA BBRR GENRALES PARA CONCESIÓN SUBVENCIONES POR AYTO MADRID Y OP.	135201900192 ACC-2018 CL ALCALÁ 421	H79432183	COMUNIDAD DE PROPIETARIOS CALLE ALCALA NUM 421	50.125,74	AYUDAS FAMILIARES, INDEMNIZACIONES Y SIMILARES ACCESO A LA VIVIENDA Y FOMENTO DE LA EDIFICACIÓN	
ORDENANZA BBRR GENRALES PARA CONCESIÓN SUBVENCIONES POR AYTO MADRID Y OP.	135201702177 ACC-2017 CL BUEN GOBERNADOR 3	H79343083	COMUNIDAD DE PROPIETARIOS CALLE BUEN GOBERNADOR NUM 3	50.115,31	AYUDAS FAMILIARES, INDEMNIZACIONES Y SIMILARES ACCESO A LA VIVIENDA Y FOMENTO DE LA EDIFICACIÓN	
ORDENANZA BBRR GENRALES PARA CONCESIÓN SUBVENCIONES POR AYTO MADRID Y OP.	135202101231 REHABILITA 2021 CL LOS ENCIERROS 13	H79225389	COMUNIDAD DE PROPIETARIOS CALLE LOS ENCIERROS 13	50.035,74	AYUDAS FAMILIARES, INDEMNIZACIONES Y SIMILARES ACCESO A LA VIVIENDA Y FOMENTO DE LA EDIFICACIÓN	
ORDENANZA BBRR GENRALES PARA CONCESIÓN SUBVENCIONES POR AYTO MADRID Y OP.	135201901211 ACC-2018 AV INSTIT.LIBRE ENSEÑANZA 103	H79955324	COMUNIDAD DE PROPIETARIOS AVENIDA INSTITUCION LIBRE DE ENSEÑANZA 103	50.006,59	AYUDAS FAMILIARES, INDEMNIZACIONES Y SIMILARES ACCESO A LA VIVIENDA Y FOMENTO DE LA EDIFICACIÓN	
	RESTO DE SUBVENCIONES QUE NO SE RELACIONAN INDIVIDUALMENTE EN ESTE INFORME	VARIOS	VARIOS PERCEPTORES	15.129.861,19	REINTEGRO PARCIAL VARIOS	
			TOTAL	**346.843.910,38**		

16. PROVISIONES Y CONTINGENCIAS

16. Provisiones y contingencias

Las provisiones se definen como un pasivo sobre el que existe incertidumbre acerca de su cuantía o vencimiento, dando origen al pasivo todo suceso del que nace una obligación de pago, de tipo legal, contractual o implícita para la entidad de forma que a la entidad no le queda otra alternativa más realista que satisfacer el importe correspondiente.

Las provisiones se valoran por el valor actual de los desembolsos que se espera que serán necesarios para liquidar la obligación, actualizados a una tasa de descuento equivalente al tipo de deuda pública por un vencimiento análogo. Los ajustes en la provisión con motivo de su actualización se reconocen como un gasto financiero a medida que se van reportando. Cuando su vencimiento es inferior o igual a un año y el efecto financiero no es significativo, no se descuentan.

Al menos al cierre de cada ejercicio, las provisiones son objeto de revisión y ajustadas, en su caso, para reflejar la mejor estimación existente en ese momento. Cuando ya no sea probable la salida de recursos que incorporen rendimientos económicos o potenciales de servicio, se revierte la provisión para cancelar la provisión correspondiente, registrando una cuenta de ingresos del ejercicio.

Por otro lado, un pasivo contingente es una obligación posible, surgida a raíz de sucesos pasados, cuya existencia ha de ser confirmada sólo por la ocurrencia, o en su caso por la no ocurrencia, de uno o más acontecimientos inciertos en el futuro, que no están enteramente bajo el control de la entidad; o bien, una obligación presente, surgida a raíz de sucesos pasados, que no se ha reconocido contablemente porque no es probable que la entidad tenga que satisfacerla o porque el importe de la obligación no puede ser valorado con la suficiente fiabilidad. En este caso, la entidad local no debe proceder al reconocimiento de ningún pasivo contingente en el balance.

A estos efectos se ha elaborado el siguiente cuadro resumen, en el que se recogen las diferentes circunstancias:

Información disponible	Provisión	Pasivo contingente
Probabilidad de existencia de la obligación o devolución > 50% Si la ***estimación del importe es fiable***	**SI** se consideraría provisión	**N**O se informaría en la memoria sobre existencia de pasivos contingentes
Probabilidad de existencia de la obligación o devolución > 50% Si la ***estimación del importe no es fiable***	**N**O se consideraría provisión	**SI** se informaría en la memoria sobre existencia de pasivos contingentes
Probabilidad de existencia de la obligación o devolución < 50%	**NO** se consideraría provisión	**SI** se informaría en la memoria sobre existencia de pasivos contingentes

Probabilidad de existencia de la obligación o devolución remota	**NO** se consideraría provisión	**NO** se informaría en la memoria sobre existencia de pasivos contingentes

Un posible criterio a seguir es que, en el caso de que el procedimiento derive de una sentencia contra el Ayuntamiento, que existe una probabilidad de reconocimiento de obligaciones a cargo del presupuesto municipal >50% cuando existe una sentencia de primera instancia o de instancias superiores desfavorables a las pretensiones de la Corporación. En estos casos se calificaría como provisión.

En caso de que no haya recaído sentencia de primera instancia se entenderá que la probabilidad de que se genere una obligación a cargo del presupuesto municipal es inferior al 50% y se calificará como pasivo contingente.
En el supuesto de sentencias favorables para el Ayuntamiento en primera instancia, se entenderá que la existencia de la obligación o devolución es remota, por lo que no se considerará ni provisión, ni pasivo contingente

No obstante, todo lo anterior, en el ejercicio 2021, al igual que ocurrió en el ejercicio 2020 únicamente se ha optado por contabilizar **provisión a corto plazo por devolución de ingresos procedentes de IIVTNU**, (la información aportada permite un adecuado seguimiento y control de los expedientes que se consideran incluidos) en aquellos casos en los que existiendo una sentencia firme no se ha adoptado el acuerdo de devolución correspondiente y por tanto no figuran contabilizadas en la cuenta 418.

En cuanto al resto de los casos posibles, se opta por no contabilizar ninguna otra provisión, sino considerarlo pasivo contingente, ya que, no se dispone del sistema adecuado para que, una vez llegado el momento de hacer efectivo el gasto, por ser firme la sentencia, el reconocimiento de la obligación se vincule a la provisión que se hubiera dotado, lo que podría dar lugar a duplicar el gasto (en el momento de la provisión y posteriormente con el reconocimiento de la obligación).

El siguiente cuadro resume las cuantías, diferenciando provisión y pasivo contingente:

	PROVISIONES	PASIVOS CONTINGENTES	TOTAL
SENTENCIAS Y EXPROPIACIONES		514.677.544,70	514.677.544,70
IMPUESTO DEL INCREMENTO DEL VALOR DE LOS TERRENOS DE NATURALEZA URBANA	2.856.463,48	381.522.616,71	384.379.080,19
TOTALES	2.856.463,48	896.200.161,41	899.056.624,89

PROVISIONES:

En el ejercicio 2021 se realizan movimientos en la cuenta 5850000001 “Provisión a corto plazo para devolución de ingresos”:
Esta provisión recoge las devoluciones de ingresos que la entidad espera realizar en un plazo no superior a un año, en relación con el IIVTNU, según los datos aportados por la Agencia Tributaria de Madrid.

Ya en el ejercicio precedente, 2020, al tener información individualizada de los procedimientos e importes exactos se contabilizó, por primera vez, provisión a corto plazo por devolución de ingresos, respecto de aquellos procedimientos en los que no se ha adoptado acuerdo de devolución por las sentencias y resoluciones firmes pendientes de ejecutar correspondientes a las devoluciones de ingresos por IIVTNU.

De la Memoria de 2020 se extrae la siguiente información:

585.Provisión para Devolución de ingresos.	**Naturaleza**	**Estimación y procedimientos de calculo**
4.410.678,08	Devoluciones de ingresos pendientes de tramitar derivadas del IIVTNU	Sumatorio del conjunto de resoluciones juzgados, pendientes de tramitar la devolución de ingresos por parte de la ATM
1.035.120,81	Devoluciones de ingresos pendientes de tramitar derivadas del IIVTNU	Sumatorio del conjunto de resoluciones del TEAM, pendientes de tramitar la devolución de ingresos por parte de la ATM

De estos expedientes, la ATM ha remitido información con los procedimientos efectivamente devueltos, no obstante, con el acuerdo de devolución no se ha abonado la (4180000000) Acreedores por devolución de ingresos, con cargo a la cuenta (5850000001) “Provisión a corto plazo para devolución de ingresos”, lo que hubiese disminuido la provisión, sino que se ha realizado con cargo a la cuenta del ingreso correspondiente, en este caso la 726, IIVTNU. Para evitar que se duplique la anotación en la cuenta (7260000000) con fecha 31/12/2021, se revierte la provisión en su totalidad. Tras revertir la provisión del 2020, se contabiliza la provisión por devolución de ingresos por ese mismo concepto en el ejercicio 2021 por el importe total correspondiente.

Al igual que en el ejercicio precedente, la ATM, aporta información de aquellos expedientes respecto de los que a 31/12/2021 no se ha adoptado acuerdo de devolución de ingresos por Sentencias judiciales y Resoluciones del TEAMM, firmes pendientes de ejecutar correspondientes a las devoluciones de ingresos por IIVTNU, por lo que no han sido contabilizadas en la Cuenta 418 “Acreedores por devolución de ingresos y otras minoraciones” y por tanto, se opta por contabilizar la provisión.

El desglose de los movimientos es el siguiente, quedando el saldo de la cuenta (5850000001) “Provisión a corto plazo para devolución de ingresos” por el importe correspondiente a los expedientes sobre los no se ha adoptado acuerdo de devolución de ingresos por Sentencias judiciales y Resoluciones del TEAMM, firmes pendientes de ejecutar correspondientes a las devoluciones de ingresos por IIVTNU, y por tanto, procede contabilizar la provisión

Análisis del movimiento					Tipo de descuento	Naturaleza	Estimación y procedimientos de calculo	Importe de derechos de reembolso
Provisión	Saldo inicial	Aumento	Disminuciones	Saldo final				
585/01.Provisión para Devolución de ingresos.	4.410.678,08	2.485.228,27	4.410.678,08	2.485.228,27		Devoluciones de ingresos pendientes de tramitar derivadas del IIVTNU	Sumatorio del conjunto de resoluciones juzgados, pendientes de tramitar la devolución de ingresos por parte de la ATM	
585/01.Provisión para Devolución de ingresos.	1.035.120,81	371.235,21	1.035.120,81	371.235,21		Devoluciones de ingresos pendientes de tramitar derivadas del IIVTNU	Sumatorio del conjunto de resoluciones del TEAM, pendientes de tramitar la devolución de ingresos por parte de la ATM	
TOTALES	5.445.798,89	2.856.463,48	5.445.798,89	2.856.463,48				

PASIVOS CONTINGENTES:

Con motivo de la remisión a AUTORIZA de la liquidación del ejercicio 2021, se elaboró el cuadro siguiente que resume aquellos procedimientos que pueden dar lugar a obligaciones futuras para el Ayuntamiento, si concurren circunstancias potencialmente desfavorables y ser calificados como pasivos contingentes o provisiones, información remitida por los diferentes gestores del Ayuntamiento.

Datos actualizados para la Liquidación del Presupuesto 2021

Pasivos contingentes: Importe a 31 de diciembre			
Denominación	**incluidos en el presupuesto**	**no incluidos en el presupuesto**	**TOTAL**
Avales concedidos			**0**
Préstamos morosos			**0**
Garantías			**0**
Por sentencias - expropiaciones (*)	**2.046.339,94**	**512.631.204,76**	**514.677.544,70**
Otros (**)	**64.247.432,72**	**320.131.647,47**	**384.379.080,19**
Total IIVTNU	64.247.432,72	302.744.087,12	366.991.519,84
Vía administrativa	32.622.209,93	256.456.475,18	289.078.685,11
Vía judicial	31.625.222,79	46.287.611,94	77.912.834,73
Otros tributos		17.387.560,35	17.387.560,35
TOTAL	**66.293.772,66**	**832.762.852,23**	**899.056.624,89**

(*) Datos elaborados en base a la información suministrada por Áreas de Gobierno y Juntas Municipales de Distrito

(**) Datos facilitados por la Agencia Tributaria de Madrid

Para su análisis lo dividiremos en:

1. Datos elaborados con base en la información suministrada por Áreas de Gobierno y Juntas Municipales de Distrito. Tal y como se ha explicado, se cuantifican como pasivos contingentes de las Áreas de gobierno y Juntas Municipales de Distrito, el importe de 514.677.544,70€, sin contabilizar provisiones, ya que hasta el momento no se podría garantizar el seguimiento del gasto para la reversión individual de la provisión dotada a la ejecución definitiva del gasto, con el riesgo de duplicar el gasto.

Pasivos contingentes: Importe a 31 de diciembre			
Denominación	**incluidos en el presupuesto**	**no incluidos en el presupuesto**	**TOTAL**
Avales concedidos			**0**
Préstamos morosos			**0**
Garantías			**0**
Por sentencias - expropiaciones (*)	**2.046.339,94**	**512.631.204,76**	**514.677.544,70**

Desarrollada por Centros Gestores:

AG DE GOBIERNO O DISTRITO	TOTAL PASIVOS CONTINGENTES (INCLUYE PC Y PROVISIONES)
AG DE MEDIO AMBIENTE	7.550.133,06
AG DE PORTAVOZ, SEG Y EME	1.127.964,71
AG DE FAMILIAS	170.941,00
AG DE ECONOMIA	4.501,00
AG DE CULTURA	563.744,15
AG DE HACIENDA	85.374,72
AG DE DESARROLLO URBANO	242.434.254,15
AG DE OBRAS Y EQUIPAMIENTOS	241.110.312,86
JMD CARABANCHEL	1.283.140,29
JMD DE CIUDAD LINEAL	34.302,42
JMD DE CHAMARTIN	6.512,59
JMD DE ARGANZUELA	6.000,00
JMD DE RETIRO	1.000,00
JMD DE LATINA	1.815,00
JMD DE CENTRO	1.543.858,75
JMD SALAMANCA	9.000,00
JMD HORTALEZA	18.562.407,46
JMD VILLAVERDE	0,00
JMD SAN BLAS-CANILLEJAS	182.282,54
TOTALES AYUNTAMIENTO	514.677.544,70

<u>En cuanto a su naturaleza</u>, del total de 514.677.544,70 €:

- 179.963.301,87€ se corresponden con expropiaciones, incluyendo reclamaciones del pago del justiprecio y reclamaciones de expropiaciones de suelo dotacional al amparo del art. 94 de la Ley del Suelo de la Comunidad de Madrid.
- 334.714.242,83 € correspondiente a otros procesos judiciales pendientes de resolución o resolución firme. En este concepto se incluyen entre otros : procedimientos judiciales derivados de reclamaciones contractuales (reequilibrio económico de contratos, modificados de contratos, intereses de demora,

imposición de penalidades, resolución y suspensión de contratos, etc…) y procedimientos judiciales derivados de responsabilidad patrimonial (lucro cesante como consecuencia de obras no legalizables, perjuicio por cierre de instalaciones, perjuicios derivados de aprobación de convenios urbanísticos, anulación de licencias urbanísticas etc…)

2. Datos facilitados por la Agencia Tributaria de Madrid:
   En el siguiente cuadro se muestran los datos aportados por ATM sobre los Pasivos contingentes, teniendo en cuenta que el concepto de Pasivo Contingente, a los efectos de su remisión a través de la plataforma AUTORIZA, incluye las Provisiones a las que nos hemos referido anteriormente.

Pasivos contingentes: Importe a 31 de diciembre				
Denominación		**incluidos en el presupuesto**	**no incluidos en el presupuesto**	**TOTAL**
	TOTAL IIVTNU	64.247.432,72	**302.744.087,12**	366.991.519,84
	Vía administrativa	*32.622.209,93*	*256.456.475,18*	*289.078.685,11*
Otros	*Vía judicial*	*31.625.222,79*	*46.287.611,94*	*77.912.834,73*
	OTROS TRIBUTOS	0	**17.387.560,35**	17.387.560,35
TOTAL		**64.247.432,72**	**320.131.647,47**	384.379.080,20

El importe total de pasivos contingentes por devoluciones de ingresos comprende:

<u>En cuanto al IIVTNU</u>, la cuantía asciende a 366.991.520 €

Este importe se desglosa en 302.744.087 € “no incluidos en presupuesto”, y 64.247.433 € “incluidos en presupuesto”, reflejando esta última cuantía el importe de las devoluciones de ingresos realizadas por IIVTNU al cierre del ejercicio 2021.

Para la estimación de las cantidades “no incluidas en presupuesto” se ha tenido en cuenta el importe efectivamente recaudado pendiente de resolver por la ATM a 31 de diciembre de 2021 por escritos de rectificación de autoliquidaciones y recursos sobre liquidaciones, y el de las reclamaciones económico-administrativos pendientes de remitir al TEAMM.

Dentro de este importe se incluyen las provisiones que han sido contabilizadas en la cuenta 58500000001 “provisión a corto plazo para devolución de ingresos”, aquellas remitidas a ATM para instrumentar las devoluciones de ingresos correspondientes, pero que se encuentran pendientes de ejecución por ATM a 31 de diciembre de 2021, cuyo importe total asciende a 2.856.463 €, correspondiendo a resoluciones del TEAMM 371.235 € y a sentencias firmes 2.485.228 €.

A su vez entre los importes “no incluidos en presupuesto”, se han tenido en cuenta la información a 31 de diciembre de 2021 de las estimaciones por las reclamaciones pendientes de resolver por el Tribunal Económico Administrativo

Municipal (TEAMM) así como por los procedimientos pendientes en los Juzgados de lo contencioso-administrativo y que ascienden a esta fecha a 61.212.670 € y 43.802.384 € respectivamente.

<u>En cuanto a Otros Tributos</u>: 17.387.560,35 €

Se han incluido 13 tributos en virtud del principio de importancia relativa y según la relevancia material de las correspondientes devoluciones de ingresos, así como de la recurrencia o regularidad anual de las mismas. Para estos tributos el cálculo del importe se ha realizado de forma indirecta aplicando un porcentaje medio de devoluciones de los últimos 5 ejercicios.

En relación con este último punto los tributos son:

OTROS TRIBUTOS CON CONTINGENCIAS ESTIMADAS POR UN % MEDIO

TRIBUTO		IMPORTE
11300	IMPUESTO S/ BIENES INMUEBLES DE NATURALEZA URBANA	9.297.395
11500	IMPUESTO SOBRE VEHÍCULOS DE TRACCIÓN MECÁNICA	199.806
13000	ACTIVIDADES EMPRESARIALES	1.894.051
29000	IMPUESTO S/CONSTRUCCIONES, INSTALAC. Y OBRAS	2.568.870
30300	TASA POR GESTIÓN DE RESIDUOS	773.428
30904	GALERIAS MUNICIPALES DE SERVICIOS	1.006.445
32100	LICENCIAS URBANÍSTICAS	409.630
32199	OTRAS PRESTACIONES URBANÍSTICAS	44.335
32200	LICENCIAS DE PRIMERA OCUPACIÓN	18.530
33100	ENTRADA DE VEHÍCULOS	718.498
33500	TERRAZAS	7.544
33900	VALLAS Y ANDAMIOS	405.265
33999	OTROS APROVECHAMIENTOS	43.763
TOTAL		**17.387.560**

17. INFORMACIÓN SOBRE MEDIO AMBIENTE

AYUNTAMIENTO DE MADRID

17. INFORMACIÓN SOBRE EL MEDIO AMBIENTE

17.1 OBLIGACIONES RECONOCIDAS EN EL EJERCICIO CON CARGO A LA POLÍTICA DE GASTO 17 MEDIO AMBIENTE

Ejercicio : 2021 **Fecha: 31/12/2021**

Centro : 001 AYUNTAMIENTO DE MADRID

GRUPO DE PROGRAMA DESCRIPCIÓN	IMPORTE
*** TOTAL**	**308.628.418,23**
170 ADMINISTRACIÓN GENERAL DE MEDIO AMBIENTE	32.368.528,21
171 PARQUES Y JARDINES	227.684.911,08
172 PROTECCIÓN Y MEJORA DEL MEDIO AMBIENTE	48.574.978,94

AYUNTAMIENTO DE MADRID

INFORMACIÓN SOBRE MEDIO AMBIENTE

2. BENEFICIOS FISCALES POR RAZONES MEDIOAMBIENTALES EN TRIBUTOS PROPIOS

Ejercicio : 2021

Fecha: 31/12/2021

Centro : **001 AYUNTAMIENTO DE MADRID**

CÓDIGO ECONÓMICO	TRIBUTO	IMPORTE
113	IMPUESTO SOBRE BIENES INMUEBLES DE NATURALEZA URBANA	636.813,00
115	IMPUESTO SOBRE VEHÍCULOS DE TRACCIÓN MECÁNICA	5.281.753,00
130	IMPUESTO SOBRE ACTIVIDADES ECONÓMICAS	184.283,00
TOTAL		**6.102.849,00**

19. PRESENTACIÓN POR ACTIVIDADES DE LA CUENTA DEL RESULTADO ECONÓMICO-PATRIMONIAL

AYUNTAMIENTO DE MADRID

PRESENTACIÓN POR ACTIVIDADES DE LA CUENTA DEL RESULTADO ECONÓMICO-PATRIMONIAL

Ejercicio : 2021

Centro : 001 AYUNTAMIENTO DE MADRID **Fecha: 31/12/2021**

GASTOS		EJERCICIO 2021			EJERCICIO 2020			INGRESOS	EJERCICIO 2021	EJERCICIO 2020
CÓDIGO GRUPO DE PROGRAMAS	DESCRIPCIÓN GRUPO DE PROGRAMAS	PRESUPUESTARIOS	NO PRESUPUESTARIOS	TOTAL	PRESUPUESTARIOS	NO PRESUPUESTARIOS	TOTAL			
011	DEUDA PÚBLICA	84.476.614,63	97.571.732,59	182.048.347,22	91.072.596,85	105.436.531,10	196.509.127,95	INGRESOS DE GESTIÓN ORDINARIA	4.971.790.494,14	4.654.591.055,30
130	ADMÓN. GENERAL DE LA SEGURIDAD Y PROTECCIÓN CIVIL	102.116.641,25	31.413.944,50	133.530.585,75	101.325.873,79	31.470.980,55	132.796.854,34	INGRESOS FINANCIEROS	118.676.505,89	104.125.421,62
132	SEGURIDAD Y ORDEN PÚBLICO	426.096.533,26	119.888.611,90	545.985.145,16	382.963.861,27	118.604.179,84	501.568.041,11	OTROS INGRESOS	1.222.115.500,35	1.188.891.960,53
133	ORDENACIÓN DEL TRÁFICO Y DEL ESTACIONAMIENTO	46.471.216,29	15.438.663,65	61.909.879,94	38.132.482,29	12.455.577,10	50.588.059,39			
134	MOVILIDAD URBANA	95.343.930,83	26.629.585,15	121.973.515,98	93.778.706,95	28.308.880,30	122.087.587,25			
135	PROTECCIÓN CIVIL	69.387.020,97	20.429.579,81	89.816.600,78	65.325.354,97	20.304.629,11	85.629.984,08			
136	SERVICIO DE PREVENCIÓN Y EXTINCIÓN DE INCENDIOS	144.614.459,83	41.523.708,63	186.138.168,46	132.152.974,10	40.773.424,81	172.926.398,91			
150	ADMINISTRACIÓN GENERAL DE VIVIENDA Y URBANISMO	42.984.895,08	12.131.195,69	55.116.090,77	34.490.760,75	10.209.815,33	44.700.576,08			
151	URBANISMO: PLANEAMIENTO,GEST., EJEC. Y DISCIPLINA	36.403.380,84	18.376.214,51	54.779.595,35	32.083.411,01	20.465.342,29	52.548.753,30			
152	VIVIENDA	189.038.364,48	52.867.220,15	241.905.584,63	175.199.820,72	61.791.615,83	236.991.436,55			
153	VÍAS PÚBLICAS	208.430.586,85	118.546.288,27	326.976.875,12	217.522.877,98	91.499.824,92	309.022.702,90			
160	ALCANTARILLADO	0,00	4.426.496,71	4.426.496,71	0,00	958.924,95	958.924,95			
161	ABASTECIMIENTO DOMICILIARIO DE AGUA POTABLE	23.626.442,66	6.871.017,57	30.497.460,23	35.066.485,13	11.068.658,10	46.135.143,23			
162	RECOGIDA, GESTION Y TRATAMIENTO DE RESIDUOS	306.546.262,12	86.624.010,79	393.170.272,91	343.171.943,21	103.429.729,54	446.601.672,75			
163	LIMPIEZA VIARIA	252.037.289,02	71.466.890,48	323.504.179,50	236.075.727,07	71.615.169,67	307.690.896,74			
165	ALUMBRADO PÚBLICO	97.509.789,38	30.385.144,89	127.894.934,27	111.713.545,56	33.877.533,04	145.591.078,60			
170	ADMINISTRACIÓN GENERAL DE MEDIO AMBIENTE	32.326.579,97	9.052.311,21	41.378.891,18	74.970.866,00	22.651.543,20	97.622.409,20			
171	PARQUES Y JARDINES	193.615.064,95	63.675.266,93	257.290.331,88	150.340.402,45	58.910.951,24	209.251.353,69			
172	PROTECCIÓN Y MEJORA DEL MEDIO AMBIENTE	26.135.478,42	13.584.671,62	39.720.150,04	16.642.251,31	7.025.025,79	23.667.277,10			
221	OTRAS PRESTACIONES ECONÓMICAS A FAVOR DE EMPLEADOS	45.971.034,05	12.856.442,05	58.827.476,10	42.108.195,60	12.682.387,10	54.790.582,70			
231	ASISTENCIA SOCIAL PRIMARIA	458.425.457,90	126.825.708,33	585.251.166,23	503.085.751,16	150.659.904,04	653.745.655,20			
232	PROMOCIÓN SOCIAL	18.830.655,57	5.266.255,96	24.096.911,53	14.955.572,95	4.625.419,57	19.580.992,52			
241	FOMENTO DEL EMPLEO	30.235.879,59	8.455.886,23	38.691.765,82	29.475.163,59	8.889.333,00	38.364.496,59			
311	PROTECCIÓN DE LA SALUBRIDAD PÚBLICA	10.039.291,42	2.811.793,16	12.851.084,58	9.921.931,27	2.992.855,13	12.914.786,40			
321	CREACIÓN DE CENTROS DOCENTES DE ENSEÑANZA INFANTIL	0,00	0,00	0,00	0,00	0,00	0,00			
323	FUNC. CENTROS ENS. PREESCOLAR, PRIMARIA Y ESPECIAL	105.759.650,19	34.771.979,24	140.531.629,43	95.843.245,11	30.468.675,75	126.311.920,86			
325	VIGILANCIA CUMPLIMIENTO ESCOLARIDAD OBLIGATORIA	4.307.410,68	1.178.942,73	5.486.353,41	4.074.034,35	1.186.342,26	5.260.376,61			
326	SERVICIOS COMPLEMENTARIOS DE EDUCACIÓN	16.867.045,40	4.797.563,93	21.664.609,33	13.341.229,78	4.151.512,39	17.492.742,17			
330	ADMINISTRACIÓN GENERAL DE CULTURA	83.978.191,43	23.176.915,59	107.155.107,02	70.406.277,04	21.117.205,39	91.523.482,43			
332	BIBLIOTECAS Y ARCHIVOS	23.987.794,77	6.853.018,09	30.840.812,86	22.847.441,29	7.206.756,88	30.054.198,17			
333	EQUIPAMIENTO CULTURALES Y MUSEOS	9.674.681,73	2.849.153,83	12.523.835,56	11.284.301,59	3.533.198,45	14.817.500,04			
334	PROMOCIÓN CULTURAL	48.217.085,37	13.681.225,27	61.898.310,64	42.847.276,28	13.560.584,74	56.407.861,02			
336	PROTECCIÓN Y GEST. PATRIMONIO HISTÓRICO ARTÍSTICO	7.209.353,50	2.377.260,08	9.586.613,58	7.323.971,43	3.333.241,03	10.657.212,46			
337	INSTALACIONES DE OCUPACIÓN DEL TIEMPO LIBRE	4.389.361,68	1.252.624,04	5.641.985,72	3.965.025,53	1.109.045,62	5.074.071,15			
341	PROMOCIÓN Y FOMENTO DEL DEPORTE	27.836.461,90	7.639.271,73	35.475.733,63	14.157.048,01	5.172.060,87	19.329.108,88			
342	INSTALACIONES DEPORTIVAS	131.660.804,83	43.387.630,68	175.048.435,51	116.860.766,93	37.345.894,73	154.206.661,66			
431	COMERCIO	10.847.276,54	3.062.695,12	13.909.971,66	6.749.990,13	2.050.319,45	8.800.309,58			
432	INFORMACIÓN Y PROMOCIÓN TURÍSTICA	10.709.028,99	2.999.667,11	13.708.696,10	9.044.348,64	2.722.551,18	11.766.899,82			
433	DESARROLLO EMPRESARIAL	14.641.818,46	6.767.316,95	21.409.135,41	13.216.217,31	8.064.631,24	21.280.848,55			
441	TRANSPORTE DE VIAJEROS	378.497.719,39	105.852.176,15	484.349.895,54	257.219.584,08	80.423.151,37	337.642.735,45			
462	INVES. Y ESTUDIOS RELAC. CON LOS SERV. PÚBLICOS	4.610.047,00	1.306.007,08	5.916.054,08	3.484.474,42	1.052.028,45	4.536.502,87			

AYUNTAMIENTO DE MADRID

PRESENTACIÓN POR ACTIVIDADES DE LA CUENTA DEL RESULTADO ECONÓMICO-PATRIMONIAL

Ejercicio : 2021

Centro : 001 AYUNTAMIENTO DE MADRID **Fecha: 31/12/2021**

GASTOS		EJERCICIO 2021			EJERCICIO 2020			INGRESOS	EJERCICIO 2021	EJERCICIO 2020
CÓDIGO GRUPO DE PROGRAMAS	DESCRIPCIÓN GRUPO DE PROGRAMAS	PRESUPUESTARIOS	NO PRESUPUESTARIOS	TOTAL	PRESUPUESTARIOS	NO PRESUPUESTARIOS	TOTAL			
463	INVESTIGACIÓN CIENTÍFICA, TÉCNICA Y APLICADA	159.926,51	494.111,87	654.038,38	63.077,30	117.990,23	181.067,53			
491	SOCIEDAD DE LA INFORMACIÓN	2.238.550,93	627.347,66	2.865.898,59	1.368.919,76	412.848,72	1.781.768,48			
493	PROTECCIÓN DE CONSUMIDORES Y USUARIOS	7.995.966,97	2.235.998,99	10.231.965,96	7.484.894,59	2.255.624,39	9.740.518,98			
912	ÓRGANOS DE GOBIERNO	35.923.389,86	10.048.974,11	45.972.363,97	34.226.028,33	10.348.157,16	44.574.185,49			
920	ADMINISTRACIÓN GENERAL	308.802.661,81	86.317.874,38	395.120.536,19	301.206.483,30	90.091.137,37	391.297.620,67			
922	COORD. Y ORGANIZACIÓN INST. ENTIDADES LOCALES	23.137.480,45	6.496.123,52	29.633.603,97	21.037.503,46	6.038.739,99	27.076.243,45			
923	INFORMACIÓN BÁSICA Y ESTADÍSTICA	3.637.879,32	1.016.759,64	4.654.638,96	2.797.304,17	843.631,22	3.640.935,39			
924	PARTICIPACIÓN CIUDADANA	14.750.828,41	4.142.916,11	18.893.744,52	11.827.450,46	3.559.330,70	15.386.781,16			
925	ATENCIÓN A LOS CIUDADANOS	40.501.330,36	11.341.800,29	51.843.130,65	37.340.042,88	11.285.894,68	48.625.937,56			
931	POLÍTICA ECONÓMICA Y FISCAL	94.299.707,81	26.384.779,20	120.684.487,01	93.221.439,57	28.114.244,79	121.335.684,36			
932	GESTIÓN DEL SISTEMA TRIBUTARIO	3.627.182,65	1.015.881,93	4.643.064,58	3.166.292,31	955.922,46	4.122.214,77			
933	GESTIÓN DEL PATRIMONIO	63.230.894,07	49.531.379,53	112.762.273,60	57.352.197,51	67.616.244,26	124.968.441,77			
934	GESTIÓN DE LA DEUDA Y LA TESORERÍA	3.727.150,00	946.262,87	4.673.412,87	2.909.301,76	866.934,03	3.776.235,79			
	TOTAL GASTO	**4.425.889.550,37**	**1.459.672.298,50**	**5.885.561.848,87**	**4.198.242.723,30**	**1.475.712.135,33**	**5.673.954.858,63**	**TOTAL INGRESOS**	**6.312.582.500,38**	**5.947.608.437,45**

20. OPERACIONES POR ADMINISTRACIÓN DE RECURSOS POR CUENTA DE OTROS ENTES PÚBLICOS

20.1. OBLIGACIONES DERIVADAS DE LA GESTIÓN

AYUNTAMIENTO DE MADRID

OPERACIONES POR ADMINISTRACIÓN DE RECURSOS POR CUENTA DE OTROS ENTES PÚBLICOS

1.OBLIGACIONES DERIVADAS DE LA GESTIÓN

Ejercicio : 2021 **Fecha: 31/12/2021**

Centro : AYUNTAMIENTO DE MADRID

NIF Ente	Denominación	CÓDIGO DESCRIPCIÓN	SALDO PTE. PAGO 1 ENERO	MODIFICACIONES SALDO INICIAL	RECAUDACION LÍQUIDA	REINTEGROS	TOTAL A PAGAR	PAGOS REALIZADOS	PENDIENTE DE PAGO A 31 DE DICIEMBRE
S7800001E	COMUNIDAD DE MADRID	*** TOTAL	422.473,57	0,00	6.995,81	0,00	429.469,38	0,00	429.469,38
S7800001E	COMUNIDAD DE MADRID	** 13000 ACTIVIDADES EMPRESARIALES	283.009,86	0,00	3.161,86	0,00	286.171,72	0,00	286.171,72
S7800001E	COMUNIDAD DE MADRID	** 13001 ACTIV. PROFESIONALES Y ARTÍSTICA	16.891,70	0,00	79,18	0,00	16.970,88	0,00	16.970,88
S7800001E	COMUNIDAD DE MADRID	** 18900 IMPUESTOS DIRECTOS EXTINGUIDOS	1.607,81	0,00	39,40	0,00	1.647,21	0,00	1.647,21
S7800001E	COMUNIDAD DE MADRID	** 39300 INTERESES DE DEMORA	120.964,20	0,00	3.715,37	0,00	124.679,57	0,00	124.679,57

20.3. DESARROLLO DE LA GESTIÓN

a) RESUMEN

AYUNTAMIENTO DE MADRID

OPERACIONES POR ADMINISTRACIÓN DE RECURSOS POR CUENTA DE OTROS ENTES PÚBLICOS

3.a) DESARROLLO DE LA GESTIÓN. RESUMEN

Ejercicio : 2021 **Fecha: 31/12/2021**

Centro : AYUNTAMIENTO DE MADRID

CÓDIGO DESCRIPCIÓN	DERECHOS PENDIENTES DE COBRO A 1 DE ENERO	MODIFICACIONES SALDO INICIAL	DERECHOS RECONOCIDOS	DERECHOS ANULADOS	DERECHOS CANCELADOS	RECAUDACIÓN NETA	DERECHOS PENDIENTES DE COBRO A 31 DE DICIEMBRE
**** TOTAL**	**513.961,29**	**0,00**	**4.032,18**	**1.594,69**	**6.379,26**	**6.995,81**	**503.023,71**
*** 13000 ACTIVIDADES EMPRESARIALES**	497.641,47	0,00	102,06	343,44	4.535,16	3.161,86	489.703,07
*** 13001 ACTIV. PROFESIONALES Y ARTÍSTICAS**	9.230,40	0,00	0,00	472,03	1.046,66	79,18	7.632,53
*** 18900 IMPUESTOS DIRECTOS EXTINGUIDOS**	4.483,02	0,00	0,00	0,00	797,44	39,40	3.646,18
*** 39300 INTERESES DE DEMORA**	2.606,40	0,00	3.930,12	779,22	0,00	3.715,37	2.041,93

20.3. DESARROLLO DE LA GESTIÓN

b) DERECHOS ANULADOS

AYUNTAMIENTO DE MADRID

OPERACIONES POR ADMINISTRACIÓN DE RECURSOS POR CUENTA DE OTROS ENTES PUBLICOS

3.b DESARROLLO DE LA GESTION. DERECHOS ANULADOS

Ejercicio : 2021 **Fecha: 31/12/2021**

Centro : AYUNTAMIENTO DE MADRID

CÓDIGO DESCRIPCIÓN	ANULACIÓN DE LIQUIDACIONES	DEVOLUCIÓN DE INGRESOS	TOTAL DERECHOS ANULADOS
**** TOTAL**	**1.108,62**	**486,07**	**1.594,69**
*** 13000 ACTIVIDADES EMPRESARIALES**	273,88	69,56	343,44
*** 13001 ACTIV. PROFESIONALES Y ARTÍSTICAS**	310,38	161,65	472,03
*** 18900 IMPUESTOS DIRECTOS EXTINGUIDOS**	0,00	0,00	0,00
*** 39300 INTERESES DE DEMORA**	524,36	254,86	779,22

20.3. DESARROLLO DE LA GESTIÓN

c) DERECHOS CANCELADOS

AYUNTAMIENTO DE MADRID

OPERACIONES POR ADMINISTRACIÓN DE RECURSOS POR CUENTA DE OTROS ENTES PUBLICOS

3.c) DESARROLLO DE LA GESTIÓN. DERECHOS CANCELADOS

Ejercicio : 2021 **Fecha: 31/12/2021**

Centro : AYUNTAMIENTO DE MADRID

CÓDIGO DESCRIPCIÓN	COBROS EN ESPECIE	INSOLVENCIAS	PRESCRIPCIONES	OTRAS CAUSAS	TOTAL DERECHOS CANCELADOS
**** TOTAL**	**0,00**	**119,06**	**6.260,20**	**0,00**	**6.379,26**
*** 13000 ACTIVIDADES EMPRESARIALES**	0,00	119,06	4.416,10	0,00	4.535,16
*** 13001 ACTIV. PROFESIONALES Y ARTÍSTICAS**	0,00	0,00	1.046,66	0,00	1.046,66
*** 18900 IMPUESTOS DIRECTOS EXTINGUIDOS**	0,00	0,00	797,44	0,00	797,44
*** 39300 INTERESES DE DEMORA**	0,00	0,00	0,00	0,00	0,00

20.3. DESARROLLO DE LA GESTIÓN

d) DEVOLUCIONES DE INGRESOS

AYUNTAMIENTO DE MADRID

OPERACIONES POR ADMINISTRACIÓN DE RECURSOS POR CUENTA DE OTROS ENTES PÚBLICOS

3 d) DESARROLLO DE LA GESTIÓN. DEVOLUCIONES DE INGRESOS

Ejercicio : 2021 **Fecha: 31/12/2021**

Centro : AYUNTAMIENTO DE MADRID

CÓDIGO DESCRIPCIÓN	PENDIENTES DE PAGO A 1 DE ENERO	MODIFICACIONES SALDO INICIAL Y ANULACIONES	RECONOCIDAS EN EL EJERCICIO	TOTAL DEVOLUCIONES RECONOCIDAS	PRESCRIPCIONES	PAGADAS EN EL EJERCICIO	PENDIENTES DE PAGO A 31 DE DICIEMB.
*** TOTAL**	**0,00**	**0,00**	**486,07**	**486,07**	**0,00**	**486,07**	**0,00**
13000 ACTIVIDADES EMPRESARIALES	0,00	0,00	69,56	69,56	0,00	69,56	0,00
13001 ACTIVIDADES PROFESIONALES Y ARTÍSTICAS	0,00	0,00	161,65	161,65	0,00	161,65	0,00
18900 IMPUESTOS DIRECTOS EXTINGUIDOS	0,00	0,00	0,00	0,00	0,00	0,00	0,00
39300 INTERESES DE DEMORA	0,00	0,00	254,86	254,86	0,00	254,86	0,00

21. OPERACIONES NO PRESUPUESTARIAS DE TESORERÍA

21.1. ESTADO DE DEUDORES NO PRESUPUESTARIOS

AYUNTAMIENTO DE MADRID

ESTADO DE SITUACIÓN Y MOVIMIENTOS DE LAS OPERACIONES NO PRESUPUESTARIAS DE TESORERIA

DEUDORES

Ejercicio : 2021 **Fecha: 31/12/2021**

Centro : 001 AYUNTAMIENTO DE MADRID

CTA. PGC	CONC.	DESCRIPCIÓN	SALDO A 1 DE ENERO	MODIFICACIONES SALDO INICIAL	CARGOS REALIZADOS EN EL EJERCICIO	TOTAL DEUDORES	ABONOS REALIZADOS EN EL EJERCICIO	DEUDORES PENDIENTES DE COBRO A 31 DE DICIEMBRE
47000	00000	HACIENDA PUBLICA, DEUDOR POR IVA A COMPENSAR	0,00	0,00	655.764,19	655.764,19	0,00	655.764,19
47000	10000	HACIENDA PUBLICA, DEUDORA POR IVA MADRIDEC	1.652.800,57	0,00	0,00	1.652.800,57	0,00	1.652.800,57
47000	20000	HCDA.PBCA, DEUDORA P/CTA FUNDACION MADRID 2020	804,14	0,00	0,00	804,14	0,00	804,14
47000	50700	HACIENDA PUBLICA, DEUDORA POR IVA MADIRD EMPRENDE	491.475,12	0,00	0,00	491.475,12	0,00	491.475,12
		Total 47000	**2.145.079,83**	**0,00**	**655.764,19**	**2.800.844,02**	**0,00**	**2.800.844,02**
47090	10000	HACIENDA PUBLICA, DEUDOR POR OTROS CONCEP.MADRIDEC	27.413,13	0,00	0,00	27.413,13	0,00	27.413,13
		Total 47090	**27.413,13**	**0,00**	**0,00**	**27.413,13**	**0,00**	**27.413,13**
44000	00000	DEUDORES POR IVA REPERCUTIDO	17.578.743,98	0,00	9.548.463,46	27.127.207,44	10.728.387,09	16.398.820,35
44000	71400	DEUDORES POR IVA REPERCUTIDO	224.460,76	0,00	0,00	224.460,76	0,00	224.460,76
		Total 44000	**17.803.204,74**	**0,00**	**9.548.463,46**	**27.351.668,20**	**10.728.387,09**	**16.623.281,11**
44290	71600	C.AUT.MAD.DEUD.SERV. RECAUD. MULTAS CIRCULACION	871,35	0,00	0,00	871,35	0,00	871,35
		Total 44290	**871,35**	**0,00**	**0,00**	**871,35**	**0,00**	**871,35**
44910	71100	ANTICIPOS REINTEGRABLES AL PERSONAL	582.135,20	0,00	275.344,23	857.479,43	277.563,73	579.915,70
44910	71200	PRESTAMOS CONCEDIDOS POR ABONOS INDEBIDOS NOMINA	783.844,91	0,00	728.168,52	1.512.013,43	639.909,64	872.103,79
		Total 44910	**1.365.980,11**	**0,00**	**1.003.512,75**	**2.369.492,86**	**917.473,37**	**1.452.019,49**
44940	10001	DEUDORES NO PPTRIOS FUNDACION VOLUNTARIOS P/MADRID	21.259,13	0,00	0,00	21.259,13	0,00	21.259,13
		Total 44940	**21.259,13**	**0,00**	**0,00**	**21.259,13**	**0,00**	**21.259,13**
44990	71500	OTROS DEUDORES NO PRESUPUESTARIOS	31.464,00	0,00	0,00	31.464,00	0,00	31.464,00
44990	71502	PROVISION DE FONDOS PARA PROCESOS JUDICIALES	36.114,83	0,00	1.500,00	37.614,83	0,00	37.614,83
44990	87003	OTROS DEUDORES NO PRESP. PAT. CASAS FUNCIONARIOS	7.406,82	0,00	0,00	7.406,82	0,00	7.406,82
		Total 44990	**74.985,65**	**0,00**	**1.500,00**	**76.485,65**	**0,00**	**76.485,65**
47200	00000	HACIENDA PUBLICA IVA SOPORTADO	0,00	0,00	2.224.346,53	2.224.346,53	2.224.346,53	0,00
		Total 47200	**0,00**	**0,00**	**2.224.346,53**	**2.224.346,53**	**2.224.346,53**	**0,00**
		TOTAL	**21.438.793,94**	**0,00**	**13.433.586,93**	**34.872.380,87**	**13.870.206,99**	**21.002.173,88**

21.2. ESTADO DE ACREEDORES NO PRESUPUESTARIOS

AYUNTAMIENTO DE MADRID

ESTADO DE SITUACIÓN Y MOVIMIENTOS DE LAS OPERACIONES NO PRESUPUESTARIAS DE TESORERIA

ACREEDORES

Ejercicio : 2021 **Fecha: 31/12/2021**

Centro : 001 AYUNTAMIENTO DE MADRID

CTA. PGC	CONC.	DESCRIPCIÓN	SALDO A 1 DE ENERO	MODIFICACIONES SALDO INICIAL	ABONOS REALIZADOS EN EL EJERCICIO	TOTAL ACREEDORES	CARGOS REALIZADOS EN EL EJERCICIO	ACREEDORES PENDIENTES DE PAGO A 31 DE DICIEMBRE
41000	00000	ACREEDORES POR IVA SOPORTADO	1.534.764,92	0,00	658.443,25	2.193.208,17	191.178,24	2.002.029,93
		Total 41000	**1.534.764,92**	**0,00**	**658.443,25**	**2.193.208,17**	**191.178,24**	**2.002.029,93**
41900	40100	RETC. JUDICIALESA TERCEROS	68.039,62	0,00	104.880,93	172.920,55	112.378,96	60.541,59
41900	40200	RETC. JUDICIALES S/HABERES-RETROCE	199.435,29	0,00	775.801,64	975.236,93	763.527,40	211.709,53
41900	41000	RETENCION PARA COMPENSACION DE DEUDAS	40.510,70	0,00	4.174.890,45	4.215.401,15	4.208.870,91	6.530,24
41900	41900	RETC. GASTOS DE LOCOMOCION	10.647,79	0,00	0,00	10.647,79	0,00	10.647,79
41900	42100	RETC. CTRL. DE CALIDAD	467.634,56	0,00	610.779,21	1.078.413,77	569.231,92	509.181,85
41900	42300	OTRAS RETC. A TERCEROS	11.844.112,02	0,00	458.271,07	12.302.383,09	10.124.744,87	2.177.638,22
41900	42400	RETROCESIONES PAGOS NOMINA	32.025,58	0,00	18.426,59	50.452,17	16.658,37	33.793,80
41900	43000	ACREEDORES POR DEVOLUCON IVA.FTRAS RECTIFICATIVAS	0,00	0,00	1.957,14	1.957,14	165,98	1.791,16
41900	43200	RETC. CUOTA SINDICAL	91.520,39	0,00	1.106.248,63	1.197.769,02	1.105.618,67	92.150,35
41900	80100	CONCEPTOS VARIOS METALICO	200.948,89	0,00	6.455.433,42	6.656.382,31	6.455.433,42	200.948,89
41900	81100	SANCIONES AL PERSONAL	244.193,31	0,00	0,00	244.193,31	0,00	244.193,31
41900	81200	SANCIONES A TERCEROS	343.977,83	0,00	436.448,60	780.426,43	451.198,32	329.228,11
41900	85401	COBROS CORRESPONDIENTES A OT.ORGANISMOS	735.194,00	0,00	6.677.859,30	7.413.053,30	6.253.101,92	1.159.951,38
41900	85402	COBROS CORRESPONDTES A OT.ORGANISMOS (EJECUTIVA)	340.640,52	0,00	88.636,90	429.277,42	0,00	429.277,42
41900	85403	ING. A CTA. CONCESIONARIOS DE APARCAMIENTOS	2.597.454,56	0,00	218.880,79	2.816.335,35	1.731.599,08	1.084.736,27
41900	85404	COPARTICIPES PROYECTO U.E. ECCENTR IC	0,00	0,00	2.137.347,44	2.137.347,44	1.932.308,93	205.038,51
41900	85406	COPARTICIPES PROYECTO U.E. MARES	885.689,05	0,00	1.069.565,11	1.955.254,16	1.239.242,53	716.011,63
41900	85407	COBROS EN ESPECIE COMUNIDAD DE MADRID	1.154,76	0,00	0,00	1.154,76	0,00	1.154,76
41900	87004	ACREEDORES POR REPOSICON ACF PTES. DE PAGO	929.684,45	0,00	2.227.374,96	3.157.059,41	2.314.531,45	842.527,96
		Total 41900	**19.032.863,32**	**0,00**	**26.562.802,18**	**45.595.665,50**	**37.278.612,73**	**8.317.052,77**
41920	10001	ACREEDORES NO PTRIOS MADRID ESPACIOS Y CONGRESOS	6.143,92	0,00	0,00	6.143,92	0,00	6.143,92
		Total 41920	**6.143,92**	**0,00**	**0,00**	**6.143,92**	**0,00**	**6.143,92**
41950	10001	ACREEDORES NO PTRIOS.EMP.MIXTA SERVIC. FUNERARIOS	5.500.000,00	0,00	0,00	5.500.000,00	0,00	5.500.000,00
		Total 41950	**5.500.000,00**	**0,00**	**0,00**	**5.500.000,00**	**0,00**	**5.500.000,00**
41990	63001	COBROS DUPLICADOS POR MULTAS CIRCULACION	497.015,37	0,00	125.624,65	622.640,02	12.304,55	610.335,47
41990	63002	COBROS DUPLICADOS I.A.E.	406.081,22	0,00	172.205,34	578.286,56	166.717,91	411.568,65
41990	63003	COBROS DUPLICADOS IBI	8.438.743,49	0,00	4.578.166,79	13.016.910,28	4.350.104,28	8.666.806,00

AYUNTAMIENTO DE MADRID

ESTADO DE SITUACIÓN Y MOVIMIENTOS DE LAS OPERACIONES NO PRESUPUESTARIAS DE TESORERIA

ACREEDORES

Ejercicio : 2021 **Fecha: 31/12/2021**

Centro : 001 AYUNTAMIENTO DE MADRID

CTA. PGC	CONC.	DESCRIPCIÓN	SALDO A 1 DE ENERO	MODIFICACIONES SALDO INICIAL	ABONOS REALIZADOS EN EL EJERCICIO	TOTAL ACREEDORES	CARGOS REALIZADOS EN EL EJERCICIO	ACREEDORES PENDIENTES DE PAGO A 31 DE DICIEMBRE
41990	63004	COBROS DUPLICADOS PLUSVALIA	20.169,59	0,00	12.726,12	32.895,71	1.850,52	31.045,19
41990	63005	COBROS DUPLICADOS IMP.VEHICULOS TRACCION MECANICA	1.033.364,70	0,00	243.689,10	1.277.053,80	28.279,27	1.248.774,53
41990	63006	COBROS DUPLICADOS DE OTROS INGRESOS	909.200,45	0,00	194.227,57	1.103.428,02	85.702,48	1.017.725,54
41990	80602	COBROS NO REFERENCIADOS (MECANIZADOS)	836.971,92	0,00	231.541,02	1.068.512,94	823.210,68	245.302,26
41990	80603	COBROS NO REFERENCIADOS (NO MECANIZADOS)	1.353.792,64	0,00	298.342,81	1.652.135,45	1.638.698,87	13.436,58
41990	85400	COBROS INDEBIDOS. AJUSTES Y SALDOS INICIALES	6.986,13	0,00	892.227,27	899.213,40	869.940,35	29.273,05
41990	85401	COBROS INDEBIDOS. TRANSFERENCIAS BANCOS	58.953,03	0,00	87.930,25	146.883,28	146.883,28	0,00
41990	85600	ING.CORRESP.CTA.EMBARGOS REC.EJECUTIVA	15.791,25	0,00	0,00	15.791,25	0,00	15.791,25
41990	85601	TRASPASOS CTA.EMBARGOS RECAUDACION EJECU	24.876,29	0,00	0,00	24.876,29	1.274,88	23.601,41
41990	85603	INGR.EN CUENTAS (EMBARGOS) PDTES.DE DATA	8.967.959,14	0,00	71.096.691,64	80.064.650,78	73.014.699,33	7.049.951,45
41990	87001	ACREEDORES POR PAGOS RETROCEDIDOS	957.495,98	0,00	5.925.211,51	6.882.707,49	4.763.857,43	2.118.850,06
		Total 41990	**23.527.401,20**	**0,00**	**83.858.584,07**	**107.385.985,27**	**85.903.523,83**	**21.482.461,44**
47500	00000	HACIENDA PBCA ACREEDORA POR IVA. LIQUID.MENSUALES	636.595,84	0,00	9.567.049,51	10.203.645,35	10.203.645,35	0,00
		Total 47500	**636.595,84**	**0,00**	**9.567.049,51**	**10.203.645,35**	**10.203.645,35**	**0,00**
47510	20000	HCDA.PBCA.ACREEDORA P/C. FUNDACION MADRID 2020	25,86	0,00	0,00	25,86	0,00	25,86
47510	42600	IMP.S/RENTA PROFES.Y ARTIST.PAG.EN FIRME	114.725,72	0,00	731.298,12	846.023,84	695.255,53	150.768,31
47510	42601	RET.S/RENTAS POR ALQUILERES DE INMUEBLES	2.576,29	0,00	31.905,74	34.482,03	32.582,75	1.899,28
47510	42602	RETENCION RDTOS ACTIV. ECCAS (art.95.4.2 y 95.6.2)	0,00	0,00	2,50	2,50	2,50	0,00
47510	42700	RETENC.IMP.S/RENTA PERSONAS FISICAS-NOMI	28.681.425,56	0,00	225.944.555,81	254.625.981,37	222.686.795,55	31.939.185,82
47510	42702	RETENCIONES IMP. S/ SOCIEDADES	3.230,00	0,00	43.731,54	46.961,54	36.879,00	10.082,54
47510	42704	RETC. I.R.F. POR PREMIO EN CONCURSOS	921,70	0,00	36.423,00	37.344,70	17.252,00	20.092,70
47510	47200	IMP.R.P.F. ACT.PROFESION. P.A JUSTIFICAR	18,02	0,00	0,00	18,02	0,00	18,02
		Total 47510	**28.802.923,15**	**0,00**	**226.787.916,71**	**255.590.839,86**	**223.468.767,33**	**32.122.072,53**
47600	42900	RETENCIONES POR SEGUROS SOCIALES	50.880.629,62	0,00	341.474.023,16	392.354.652,78	333.777.180,07	58.577.472,71
		Total 47600	**50.880.629,62**	**0,00**	**341.474.023,16**	**392.354.652,78**	**333.777.180,07**	**58.577.472,71**
47690	43300	RETENC. MUFACE, MUGEJU Y DCHOS.PASIV.FUNCIONARIOS	209.144,99	0,00	572.786,28	781.931,27	546.426,14	235.505,13
		Total 47690	**209.144,99**	**0,00**	**572.786,28**	**781.931,27**	**546.426,14**	**235.505,13**
51500	60300	GTIA. SUMINIST. Y CTTOS. ENTS.GRUPO, MULT. Y ASOC.	5.398,70	0,00	0,00	5.398,70	0,00	5.398,70
		Total 51500	**5.398,70**	**0,00**	**0,00**	**5.398,70**	**0,00**	**5.398,70**

AYUNTAMIENTO DE MADRID

ESTADO DE SITUACIÓN Y MOVIMIENTOS DE LAS OPERACIONES NO PRESUPUESTARIAS DE TESORERIA

ACREEDORES

Ejercicio : 2021 **Fecha: 31/12/2021**

Centro : 001 AYUNTAMIENTO DE MADRID

CTA. PGC	CONC.	DESCRIPCIÓN	SALDO A 1 DE ENERO	MODIFICACIONES SALDO INICIAL	ABONOS REALIZADOS EN EL EJERCICIO	TOTAL ACREEDORES	CARGOS REALIZADOS EN EL EJERCICIO	ACREEDORES PENDIENTES DE PAGO A 31 DE DICIEMBRE
51600	61200	FIANZAS Y DEPOSITOS. ENTS.GRUPO, MULT. Y ASOC.	1.640.304,67	0,00	1.194.279,48	2.834.584,15	609,80	2.833.974,35
51600	80500	DEPOSITOS URBANIZACION A/C PARTICULARES. ENT.GRUPO	42.000,00	0,00	0,00	42.000,00	0,00	42.000,00
		Total 51600	**1.682.304,67**	**0,00**	**1.194.279,48**	**2.876.584,15**	**609,80**	**2.875.974,35**
56000	60300	GARANTIA DE SUMINISTROS Y CONTRATOS	12.243.899,00	0,00	4.438.691,78	16.682.590,78	2.707.407,37	13.975.183,41
56000	60301	GARANT.PROVISIONALES SUM. Y CONTRATOS	812.037,09	0,00	474.226,65	1.286.263,74	203.793,70	1.082.470,04
56000	60399	GARANTIAS SUM. Y CONTRATOS ANT. A 1992	276.022,03	0,00	0,00	276.022,03	0,00	276.022,03
56000	60500	GARANTIA CANON OCUPACION METALICO	14.261,26	0,00	0,00	14.261,26	0,00	14.261,26
56000	61000	DEPOSITO RESPONDER EXACCIONES METALICO	433.694,24	0,00	86.944,90	520.639,14	26.397,70	494.241,44
56000	61099	DEP.RESPONDER EXACCIONES MET. ANT.A 1992	361.741,72	0,00	0,00	361.741,72	0,00	361.741,72
56000	62100	FIANZA PERSONAL MUNICIPAL METALICO	150,00	0,00	0,00	150,00	0,00	150,00
56000	64000	CONSIGNACION DE EXPROPIACIONES	59.371.264,00	0,00	5.991.387,22	65.362.651,22	3.340.478,88	62.022.172,34
		Total 56000	**73.513.069,34**	**0,00**	**10.991.250,55**	**84.504.319,89**	**6.278.077,65**	**78.226.242,24**
56100	61200	FIANZAS Y DEPOSITOS METALICO	57.478.720,41	0,00	11.456.769,85	68.935.490,26	4.937.131,13	63.998.359,13
56100	61299	FIANZAS Y DEPOSITOS METALICO ANT. A 1992	539.471,94	0,00	0,00	539.471,94	0,00	539.471,94
56100	62000	DINERO ENCONTRADO EN L.PCOS.DEP.POR PART	164.863,21	0,00	40.421,96	205.285,17	108.936,37	96.348,80
56100	80300	JUNTA PROHUERFANOS POLICIA MPAL METALICO	53.685,08	0,00	0,00	53.685,08	0,00	53.685,08
56100	80500	INGR.AFECT.PTES.APLIC.C/A PARTIC.	5.083.103,46	0,00	848.136,26	5.931.239,72	900.459,37	5.030.780,35
56100	81800	GMU PLAN ESPECIAL AVENIDA DE LA PAZ	33.316,97	0,00	0,00	33.316,97	0,00	33.316,97
56100	81900	LEGADO SR. SAENZ REINARES	12.661,23	0,00	0,00	12.661,23	0,00	12.661,23
56100	83000	GMU DEPOSITOS OPERACIONES VARIAS	560.739,12	0,00	0,00	560.739,12	0,00	560.739,12
56100	83800	GMU INGRESOS CUENTA LIQUIDACION URBANISMO	482.113,22	0,00	0,00	482.113,22	0,00	482.113,22
56100	83900	GMU JUNTA COMPENSACION BARRIO DEL PILAR	11.815,43	0,00	0,00	11.815,43	0,00	11.815,43
56100	84800	GMU INGRESOS OBRAS A CARGO DE PARTICULARES	710.704,11	0,00	0,00	710.704,11	0,00	710.704,11
56100	85500	GMU INVERSIONES DE CAPITAL PENDIENTES APLICAR	667.357,80	0,00	0,00	667.357,80	0,00	667.357,80
56100	85700	GMU INGRESOS APROV.URBANISTICOS COEFICIENT "k"	7.384.858,14	0,00	0,00	7.384.858,14	0,00	7.384.858,14
		Total 56100	**73.183.410,12**	**0,00**	**12.345.328,07**	**85.528.738,19**	**5.946.526,87**	**79.582.211,32**
47700	40600	RET.IVA SOPORTADO INTRACOMUNITARIO	0,00	0,00	21.265,11	21.265,11	21.265,11	0,00
47700	43000	HACIENDA PUBLICA IVA REPERCUTIDO	0,00	0,00	11.114.366,74	11.114.366,74	11.114.366,74	0,00
		Total 47700	**0,00**	**0,00**	**11.135.631,85**	**11.135.631,85**	**11.135.631,85**	**0,00**

AYUNTAMIENTO DE MADRID

ESTADO DE SITUACIÓN Y MOVIMIENTOS DE LAS OPERACIONES NO PRESUPUESTARIAS DE TESORERIA

ACREEDORES

Ejercicio : 2021 **Fecha: 31/12/2021**

Centro : 001 AYUNTAMIENTO DE MADRID

CTA. PGC	CONC.	DESCRIPCIÓN	SALDO A 1 DE ENERO	MODIFICACIONES SALDO INICIAL	ABONOS REALIZADOS EN EL EJERCICIO	TOTAL ACREEDORES	CARGOS REALIZADOS EN EL EJERCICIO	ACREEDORES PENDIENTES DE PAGO A 31 DE DICIEMBRE
		TOTAL	**278.514.649,79**	**0,00**	**725.148.095,11**	**1.003.662.744,90**	**714.730.179,86**	**288.932.565,04**

21.3. ESTADO DE PARTIDAS PENDIENTES DE APLICACIÓN
a) COBROS PENDIENTES DE APLICACIÓN

AYUNTAMIENTO DE MADRID

ESTADO DE SITUACIÓN Y MOVIMIENTOS DE LAS OPERACIONES NO PRESUPUESTARIAS DE TESORERIA

PARTIDAS PENDIENTES DE APLICACIÓN COBROS

Ejercicio : 2021 **Fecha: 31/12/2021**

Centro : 001 AYUNTAMIENTO DE MADRID

CTA. PGC	CONC.	DESCRIPCIÓN	COBROS PDTES. DE APLICACIÓN A 1 DE ENERO	MODIFICACIONES SALDO INICIAL	COBROS REALIZADOS EN EL EJERCICIO	TOTAL COBROS PDTES APLICACIÓN	COBROS APLICADOS EN EL EJERCICIO	COBROS PDTES. APLICACIÓN A 31 DE DICIEMBRE
55400	86031	I.P.A.-LIQUIDACIONES G.I.I.M.	9.993,18	0,00	306.936.012,64	306.946.005,82	306.578.688,75	367.317,07
55400	86035	I.P.A.-AUTOLIQUIDACIONES	2.580,02	0,00	86.112.989,01	86.115.569,03	86.113.129,11	2.439,92
55400	86036	I.P.A.-AUTOLIQUIDACIONES I.V.T.M.	1.973,25	0,00	1.798.408,93	1.800.382,18	1.798.482,93	1.899,25
55400	86037	I.P.A.-AUTOLIQUIDACIONES PLUSVALIA	98.580,29	0,00	471.955.666,94	472.054.247,23	472.051.957,15	2.290,08
55400	86038	I.P.A.-MULTAS DE TRáFICO	30,00	0,00	58.232.174,88	58.232.204,88	58.231.174,79	1.030,09
55400	86039	I.P.A.-REC MAT IBI	0,76	0,00	258.945.916,91	258.945.917,67	258.945.916,91	0,76
55400	86040	I.P.A.-RECIBO MATRICULA I.A.E.EMPRESAS	0,00	0,00	31.025.022,54	31.025.022,54	31.025.022,54	0,00
55400	86041	I.P.A.-RECIB.MATRIC.I.A.E.PROFESIONALES	0,00	0,00	357,56	357,56	357,56	0,00
55400	86042	I.P.A.-REC MAT IVTM	0,00	0,00	52.695.879,75	52.695.879,75	52.695.820,75	59,00
55400	86045	I.P.A. LIQUIDACIONES EJECUTIVA	23.491,10	0,00	173.319.094,67	173.342.585,77	173.324.541,26	18.044,51
55400	86047	I.P.A.-TRANSFERENCIAS DIRECTAS	74.318.163,22	0,00	2.464.019.252,46	2.538.337.415,68	2.491.984.094,24	46.353.321,44
55400	86048	I.P.A.-INGRESOS EN EFECTIVO DIRECTOS	36.840,54	0,00	92.165,19	129.005,73	79.129,08	49.876,65
55400	86050	I.P.A.-DOMICILIACIONES DE MATRIC.I.B.I.	514.812,99	0,00	718.715.658,13	719.230.471,12	718.036.294,27	1.194.176,85
55400	86051	I.P.A.-DOMICI.DE MATRIC.I.A.E.EMPRESAS	32.592,54	0,00	55.090.237,65	55.122.830,19	55.091.263,72	31.566,47
55400	86052	I.P.A.-DOMICI.MATRIC.I.A.E.PROFESIONALES	0,00	0,00	1.139,59	1.139,59	1.139,59	0,00
55400	86053	I.P.A.-DOMICILIACIONES DE MATRIC.I.V.T.M	507,00	0,00	49.517.640,25	49.518.147,25	49.517.640,25	507,00
55400	86054	ING. PDTES APLICACIÓN - DOMICILIACIONES DE PAC	88.832,37	0,00	291.191.129,19	291.279.961,56	291.178.547,44	101.414,12
55400	86055	I.P.A.-CHEQUES-ING.DIRECTOS EN BANCO	544.828,15	0,00	10.080.336,13	10.625.164,28	10.610.737,22	14.427,06
55400	86056	I.P.A.-RETROCESIONES DE PAGOS	0,00	0,00	5.927.757,79	5.927.757,79	5.927.757,79	0,00
55400	86057	I.P.A.-CAJA:ING.EN CAJA EFEC.Y CHEQ.CONF	0,00	0,00	48.227,61	48.227,61	48.227,61	0,00
55400	86059	CUENTA DE EMBARGOS RECAUDACION EJECUTIVA MUNICIPAL	1.729.953,05	0,00	76.983.975,19	78.713.928,24	73.258.673,35	5.455.254,89
55400	86062	I.P.A.-DOMICILIADOS MATRIC.TASAS APROV.	0,00	0,00	19.049.071,83	19.049.071,83	19.048.199,83	872,00
55400	86063	I.P.A.-RECIBOS MATRICULA TASAS OCUPACION	0,00	0,00	6.632.949,66	6.632.949,66	6.632.930,88	18,78
55400	86064	I.P.A. OTRAS MULTAS DE ORDENANZA	0,00	0,00	15.476,78	15.476,78	15.476,78	0,00
55400	86065	I.P.A. TASA DERECHOS EXAMEN. OPOSICIONES	0,00	0,00	3.260,92	3.260,92	2.776,70	484,22
55400	86066	IPA. COBROS MEDIANTE TARJETA	119.253,10	0,00	10.566.879,05	10.686.132,15	10.566.631,90	119.500,25
55400	86067	I.P.A.-RECIBOS TASAS PRESTACION SERVICIOS BASICOS	0,00	0,00	10.194.167,52	10.194.167,52	10.194.167,52	0,00
55400	86068	I.P.A.-DOMICILIADOS TASAS PREST. SERVICIOS BASICOS	7.688,46	0,00	13.264.991,42	13.272.679,88	13.211.496,21	61.183,67
55400	86069	IPA COBROS TASA CAJEROS	0,00	0,00	46.461,53	46.461,53	46.461,53	0,00

AYUNTAMIENTO DE MADRID

ESTADO DE SITUACIÓN Y MOVIMIENTOS DE LAS OPERACIONES NO PRESUPUESTARIAS DE TESORERIA

PARTIDAS PENDIENTES DE APLICACIÓN COBROS

Ejercicio : 2021 **Fecha: 31/12/2021**

Centro : 001 AYUNTAMIENTO DE MADRID

CTA. PGC	CONC.	DESCRIPCIÓN	COBROS PDTES. DE APLICACIÓN A 1 DE ENERO	MODIFICACIONES SALDO INICIAL	COBROS REALIZADOS EN EL EJERCICIO	TOTAL COBROS PDTES APLICACIÓN	COBROS APLICADOS EN EL EJERCICIO	COBROS PDTES. APLICACIÓN A 31 DE DICIEMBRE
		Total 55400	**77.530.120,02**	**0,00**	**5.172.462.301,72**	**5.249.992.421,74**	**5.196.216.737,66**	**53.775.684,08**
55900	**80602**	**Otras partidas Ptes aplicac.No ref. Mecanizados**	0,00	0,00	325.591,88	325.591,88	61,95	325.529,93
55900	**80603**	**Otras partidas Ptes aplicac.No ref. NO Mecanizados**	0,00	0,00	4.198,01	4.198,01	0,00	4.198,01
		Total 55900	**0,00**	**0,00**	**329.789,89**	**329.789,89**	**61,95**	**329.727,94**
		TOTAL	**77.530.120,02**	**0,00**	**5.172.792.091,61**	**5.250.322.211,63**	**5.196.216.799,61**	**54.105.412,02**

21.3. ESTADO DE PARTIDAS PENDIENTES DE APLICACIÓN
b) PAGOS PENDIENTES DE APLICACIÓN

AYUNTAMIENTO DE MADRID

ESTADO DE SITUACIÓN Y MOVIMIENTOS DE LAS OPERACIONES NO PRESUPUESTARIAS DE TESORERIA

PARTIDAS PENDIENTES DE APLICACIÓN PAGOS

Ejercicio : 2021 **Fecha: 31/12/2021**

Centro : 001 AYUNTAMIENTO DE MADRID

CTA. PGC	CONC.	DESCRIPCIÓN	PAGOS PDTES. DE APLICACIÓN A 1 DE ENERO	MODIFICACIONES SALDO INICIAL	PAGOS REALIZADOS EN EL EJERCICIO	TOTAL PAGOS PDTES. APLICACIÓN	PAGOS APLICADOS EN EL EJERCICIO	PAGOS PDTES. DE APLICACIÓN A 31 DE DICIEMBRE
55500	70200	CARGOS BANCARIOS PENDIENTES DE APLICAR	160.912,72	0,00	83.381.367,51	83.542.280,23	72.891.118,11	10.651.162,12
		Total 55500	**160.912,72**	**0,00**	**83.381.367,51**	**83.542.280,23**	**72.891.118,11**	**10.651.162,12**
55520	00000	PAGOS EN TRAMITACION DE HABERES	0,00	0,00	789.860.556,78	789.860.556,78	789.860.556,78	0,00
		Total 55520	**0,00**	**0,00**	**789.860.556,78**	**789.860.556,78**	**789.860.556,78**	**0,00**
55810	00000	PROV.FONDOS ACF PENDIENTES DE JUSTIFICACION	257.080,60	0,00	2.223.913,76	2.480.994,36	2.404.828,15	76.166,21
		Total 55810	**257.080,60**	**0,00**	**2.223.913,76**	**2.480.994,36**	**2.404.828,15**	**76.166,21**
55811	00000	PROV.FONDOS ACF PENDIENTES DE JUSTIFICACION DEPO	1.631,71	0,00	-174,54	1.457,17	0,00	1.457,17
		Total 55811	**1.631,71**	**0,00**	**-174,54**	**1.457,17**	**0,00**	**1.457,17**
55851	00000	LIBRAMIENTOS PARA REPOSICION DE ACF PDTES DE PAGO	929.684,45	0,00	2.404.828,15	3.334.512,60	2.491.984,64	842.527,96
		Total 55851	**929.684,45**	**0,00**	**2.404.828,15**	**3.334.512,60**	**2.491.984,64**	**842.527,96**
		TOTAL	**1.349.309,48**	**0,00**	**877.870.491,66**	**879.219.801,14**	**867.648.487,68**	**11.571.313,46**

22. CONTRATACIÓN ADMINISTRATIVA. PROCEDIMIENTOS DE ADJUDICACIÓN

AYUNTAMIENTO DE MADRID

CONTRATACIÓN ADMINISTRATIVA. PROCEDIMIENTOS DE ADJUDICACIÓN

Ejercicio : 2021 **Fecha: 31/12/2021**

Centro : 001 AYUNTAMIENTO DE MADRID

TIPO DE CONTRATO	PROCEDIMIENTO ABIERTO			PROCEDIMIENTO RESTRINGIDO			PROCEDIMIENTO NEGOCIADO			DIÁLOGO COMPETITIVO	ADJUDICACIÓN DIRECTA	TOTAL
	PLURALIDAD DE CRITERIOS	ÚNICO CRITERIO	TOTAL	PLURALIDAD DE CRITERIOS	ÚNICO CRITERIO	TOTAL	CON PUBLICIDAD	SIN PUBLICIDAD	TOTAL			
- De obras	198.209.931,88		198.209.931,88								333.394.337,17	531.604.269,05
- De suministro	27.445.168,92	44.768.328,97	72.213.497,89					2.332.458,25	2.332.458,25		9.425.781,93	83.971.738,07
- Patrimoniales												
- De gestión de servicios públicos	0,02		0,02	9.644.783,40		9.644.783,40						9.644.783,42
- De servicios	2.517.533.131,15	1.442.890,15	2.518.976.021,30					16.712.827,36	16.712.827,36		87.874.792,14	2.623.563.640,80
- De concesión de obra pública												
- De colaboración entre el sector público y el sector privado												
- De carácter administrativo especial												
- Otros								358.150,00	358.150,00		852.470,99	1.210.620,99
TOTAL	**2.743.188.231,97**	**46.211.219,12**	**2.789.399.451,09**	**9.644.783,40**		**9.644.783,40**		**19.403.435,61**	**19.403.435,61**		**431.547.382,23**	**3.249.995.052,33**

* Valor de los contratos formalizados en el ejercicio 2021 IVA incluido, obtenidos del Registro de Contratos del Ayuntamiento de Madrid.

23. VALORES RECIBIDOS EN DEPÓSITO

AYUNTAMIENTO DE MADRID

ARQUEO DE TESORERÍA

ESTADO DE TESORERÍA. ESTADO DE VALORES RECIBIDOS EN DEPÓSITO

Ejercicio : 2021 **Fecha: 31/12/2021**

Centro : 001 AYUNTAMIENTO DE MADRID

CONCEPTO	DESCRIPCIÓN	SALDO A 01-01	MODIFICACIONES DEL SALDO INICIAL	DEPÓSITOS RECIBIDOS	TOTAL DEPÓSITOS RECIBIDOS	DEPÓSITOS CANCELADOS	SALDO PENDIENTE DEVOLUCIÓN 31-12
20100	Gª.SUMIN-CONTR.VALOR	40.988,28	0,00	0,00	40.988,28	0,00	40.988,28
20300	Gª.CANON OCUPA.VALOR	7.296,29	0,00	0,00	7.296,29	0,00	7.296,29
20400	D.RESPON.EXACC.VALOR	88.688,67	0,00	0,00	88.688,67	0,00	88.688,67
20700	FIANZAS-DEP.VALORES	7.113,44	0,00	0,00	7.113,44	0,00	7.113,44
20900	FIANZ.PERS.MUN.VALOR	3.155,31	0,00	0,00	3.155,31	0,00	3.155,31
90100	J.PROHUERF.P.M.VALOR	12.513,07	0,00	0,00	12.513,07	0,00	12.513,07
20200	Gª.SUM.-CONTRATA.AVA	408.900.743,59	0,00	29.269.071,86	438.169.815,45	69.431.110,69	368.738.704,76
20500	DEP.RESP.EXACC.AVA	173.871.920,68	0,00	25.649.307,69	199.521.228,37	100.565.466,69	98.955.761,68
20800	FIANZAS-DEP.AVALES	293.033.377,15	0,00	14.545.491,51	307.578.868,66	45.044.266,51	262.534.602,15
21000	FIANZ.PERS.MUNI.AVAL	229.887,13	0,00	0,00	229.887,13	0,00	229.887,13
21400	FIANZAS PROVI.AVALES	5.523.585,60	0,00	0,00	5.523.585,60	70.019,35	5.453.566,25
21000	FIANZAS SOLIDAR.	11.294,64	0,00	163,61	11.458,25	341,76	11.116,49
21200	Gª SUM-CONTRAT.SEGUR	224.208.922,02	0,00	157.209.116,49	381.418.038,51	27.659.222,71	353.758.815,80
21300	FIANZAS-DEP.SEGUROS	71.166.793,22	0,00	15.672.162,12	86.838.955,34	19.117.428,44	67.721.526,90
21500	GAR.PROV.SEG.CAUC	24.643.095,37	0,00	0,00	24.643.095,37	0,00	24.643.095,37
21630	DEP.RESP.EXAC.SEGURS	9.804.775,87	0,00	25.052.001,96	34.856.777,83	4.793.954,72	30.062.823,11
52200	BOLETOS GRUA	182.033,00	0,00	0,00	182.033,00	0,00	182.033,00
	TOTAL	1.211.736.183,33	0,00	267.397.315,24	1.479.133.498,57	266.681.810,87	1.212.451.687,70

24.1. INFORMACIÓN PRESUPUESTARIA. EJERCICIO CORRIENTE

24.1. INFORMACIÓN PRESUPUESTARIA. EJERCICIO CORRIENTE
1. PRESUPUESTO DE GASTOS
a)MODIFICACIONES DE CRÉDITO

AYUNTAMIENTO DE MADRID

INFORMACIÓN PRESUPUESTARIA. EJERCICIO CORRIENTE. PRESUPUESTO DE GASTOS

ESTADO DE MODIFICACIONES DE CRÉDITO

Ejercicio : 2021 **Fecha: 31/12/2021**

Centro : 001 AYUNTAMIENTO DE MADRID

SECCIÓN/SUBPROGRAMA/SUBCONCEPTO	CRÉDITOS EXTRAORD.	SUPLEMENTOS DE CRÉDITO	AMPLIACIONES DE CRÉDITO	TRANSFERENCIAS POSITIVAS	TRANSFERENC. NEGATIVAS	INCORPORAC.DE REMANENTES	CRÉDITOS GENERADOS POR INGRESOS	BAJAS POR ANULACIÓN	AJUSTES POR PRÓRROGA	TOTAL MODIFICACIONES
*** TOTAL**	**37.157.970,57**	**275.247.098,51**	**132.704,75**	**914.323.529,52**	**914.323.529,52**	**37.917.770,50**	**88.459.358,50**	**0,00**	**0,00**	**438.914.902,83**
100 PRESIDENCIA DEL PLENO	0,00	0,00	0,00	602.876,00	2.142.387,80	0,00	0,00	0,00	0,00	-1.539.511,80
101 ALCALDÍA	0,00	0,00	0,00	0,00	217.593,00	0,00	0,00	0,00	0,00	-217.593,00
102 COORDINACIÓN GENERAL DE LA ALCALDÍA	0,00	0,00	0,00	10.081.639,54	11.940.929,54	0,00	0,00	0,00	0,00	-1.859.290,00
103 OFICINA MPAL. CONTRA EL FRAUDE Y LA CORR	0,00	0,00	0,00	0,00	27.800,00	0,00	0,00	0,00	0,00	-27.800,00
110 VICEALCALDÍA	0,00	0,00	0,00	356.570,56	741.353,97	0,00	0,00	0,00	0,00	-384.783,41
111 COORD. TERRITORIAL TRANSP. Y PARTICIPACI	0,00	1.147.827,81	0,00	3.937.453,32	23.703.473,83	0,00	0,00	0,00	0,00	-18.618.192,70
112 INTERNACIONALIZACIÓN Y COOPERACIÓN	0,00	0,00	0,00	1.893.892,42	617.401,00	0,00	0,00	0,00	0,00	1.276.491,42
120 PORTAVOZ, SEGURIDAD Y EMERGENCIAS	5.160.000,00	11.021.642,81	0,00	84.246.490,90	56.794.176,11	1.280.159,69	105.018,00	0,00	0,00	45.019.135,29
130 CULTURA, TURISMO Y DEPORTE	1.344.414,16	0,00	0,00	21.186.181,79	11.429.282,66	1.215.509,91	0,00	0,00	0,00	12.316.823,20
131 DEPORTE	0,00	1.388.000,00	0,00	10.147.240,21	4.266.880,48	11.206,92	0,00	0,00	0,00	7.279.566,65
132 TURISMO	0,00	0,00	0,00	1.981.299,00	125.934,00	16.940,00	0,00	0,00	0,00	1.872.305,00
140 ECONOMÍA, INNOVACIÓN Y EMPLEO	0,00	17.949,99	0,00	10.660.879,65	15.249.163,97	613.744,96	455.000,00	0,00	0,00	-3.501.589,37
141 INNOVACIÓN Y EMPRENDIMIENTO	0,00	0,00	0,00	4.194.954,20	8.702.510,12	0,00	0,00	0,00	0,00	-4.507.555,92
150 MEDIO AMBIENTE Y MOVILIDAD	247.466,34	140.849.515,32	0,00	301.676.032,44	218.498.891,30	25.830.305,88	79.396.778,99	0,00	0,00	329.501.207,67
160 DESARROLLO URBANO	0,00	520.469,42	76.419,87	28.070.455,21	21.779.219,41	1.730.601,94	422.570,82	0,00	0,00	9.041.297,85
161 VIVIENDA	0,00	2.000.000,00	0,00	6.927.543,00	5.049.278,00	445.198,87	0,00	0,00	0,00	4.323.463,87
170 HACIENDA Y PERSONAL	0,00	0,00	0,00	62.792.215,76	113.773.062,92	0,00	0,00	0,00	0,00	-50.980.847,16
180 FAMILIAS, IGUALDAD Y BIENESTAR SOCIAL	0,00	0,00	0,00	30.857.886,98	52.043.575,06	0,00	3.612.352,57	0,00	0,00	-17.573.335,51
190 OBRAS Y EQUIPAMIENTOS	4.997.938,00	78.825.945,79	0,00	60.919.074,57	50.617.972,65	4.495.154,82	4.329.297,66	0,00	0,00	102.949.438,19
201 DISTRITO DE CENTRO	911.058,42	1.784.951,31	5.088,09	1.451.898,99	3.327.560,77	4.616,51	0,00	0,00	0,00	830.052,55
202 DISTRITO DE ARGANZUELA	1.435.953,93	1.919.819,52	0,00	1.978.126,67	2.843.497,34	243.533,27	0,00	0,00	0,00	2.733.936,05
203 DISTRITO DE RETIRO	347.889,86	1.973.851,63	0,00	918.650,48	2.751.182,93	0,00	0,00	0,00	0,00	489.209,04
204 DISTRITO DE SALAMANCA	879.000,00	1.511.151,20	0,00	2.510.916,49	3.352.146,56	12.353,97	30.699,53	0,00	0,00	1.591.974,63
205 DISTRITO DE CHAMARTÍN	20.000,00	3.309.429,23	0,00	1.427.115,21	4.066.730,03	10.570,62	0,00	0,00	0,00	700.385,03
206 DISTRITO DE TETUÁN	505.000,00	1.849.088,65	0,00	2.814.108,52	3.909.092,95	104.333,61	0,00	0,00	0,00	1.363.437,83
207 DISTRITO DE CHAMBERÍ	738.523,77	1.074.660,00	0,00	872.226,00	3.673.618,30	0,00	0,00	0,00	0,00	-988.208,53
208 DISTRITO DE FUENCARRAL-EL PARDO	0,00	3.114.179,19	0,00	2.748.147,84	6.953.981,46	54.639,65	30.553,28	0,00	0,00	-1.006.461,50
209 DISTRITO DE MONCLOA-ARAVACA	3.195.951,68	0,00	0,00	4.665.132,80	4.741.230,96	6.407,78	0,00	0,00	0,00	3.126.261,30

AYUNTAMIENTO DE MADRID

INFORMACIÓN PRESUPUESTARIA. EJERCICIO CORRIENTE. PRESUPUESTO DE GASTOS

ESTADO DE MODIFICACIONES DE CRÉDITO

Ejercicio : 2021 **Fecha: 31/12/2021**

Centro : 001 AYUNTAMIENTO DE MADRID

SECCIÓN/SUBPROGRAMA/SUBCONCEPTO	CRÉDITOS EXTRAORD.	SUPLEMENTOS DE CRÉDITO	AMPLIACIONES DE CRÉDITO	TRANSFERENCIAS POSITIVAS	TRANSFERENC. NEGATIVAS	INCORPORAC.DE REMANENTES	CRÉDITOS GENERADOS POR INGRESOS	BAJAS POR ANULACIÓN	AJUSTES POR PRÓRROGA	TOTAL MODIFICACIONES
210 DISTRITO DE LATINA	1.525.483,16	1.536.806,61	0,00	3.616.206,18	8.647.380,57	205.419,43	0,00	0,00	0,00	-1.763.465,19
211 DISTRITO DE CARABANCHEL	645.421,22	3.850.000,00	0,00	2.648.099,45	4.308.480,30	0,00	3.087,48	0,00	0,00	2.838.127,85
212 DISTRITO DE USERA	4.449,62	5.102.918,75	51.196,79	6.538.943,59	7.157.407,19	104.450,74	0,00	0,00	0,00	4.644.552,30
213 DISTRITO DE PUENTE DE VALLECAS	3.480.000,00	2.679.405,17	0,00	6.822.815,25	9.892.857,42	146.897,28	72.529,68	0,00	0,00	3.308.789,96
214 DISTRITO DE MORATALAZ	3.467.600,00	1.287.000,00	0,00	1.062.998,00	4.063.455,91	923,96	0,00	0,00	0,00	1.755.066,05
215 DISTRITO DE CIUDAD LINEAL	861.448,50	741.730,81	0,00	2.310.015,14	6.384.060,51	164.288,57	1.470,49	0,00	0,00	-2.305.107,00
216 DISTRITO DE HORTALEZA	888.963,01	2.897.434,65	0,00	3.727.871,49	4.459.978,22	303.012,46	0,00	0,00	0,00	3.357.303,39
217 DISTRITO DE VILLAVERDE	735.000,00	812.000,00	0,00	2.518.011,91	8.226.783,38	3.467,70	0,00	0,00	0,00	-4.158.303,77
218 DISTRITO DE VILLA DE VALLECAS	60.550,00	1.339.811,00	0,00	2.924.938,68	3.389.929,89	0,00	0,00	0,00	0,00	935.369,79
219 DISTRITO DE VICÁLVARO	90.400,00	652.809,60	0,00	1.507.853,93	2.095.436,63	13.928,20	0,00	0,00	0,00	169.555,10
220 DISTRITO DE SAN BLAS-CANILLEJAS	0,00	1.670.249,04	0,00	4.303.595,44	4.933.327,15	890.337,77	0,00	0,00	0,00	1.930.855,10
221 DISTRITO DE BARAJAS	5.615.458,90	368.451,01	0,00	841.929,70	1.150.444,00	9.765,99	0,00	0,00	0,00	5.685.161,60
300 ENDEUDAMIENTO	0,00	0,00	0,00	0,00	8.003.270,00	0,00	0,00	0,00	0,00	-8.003.270,00
310 CRÉDITOS GLOBALES Y FONDO CONTINGENCIA	0,00	0,00	0,00	215.146.065,21	207.874.776,68	0,00	0,00	0,00	0,00	7.271.288,53
320 TRIBUNAL ECONÓMICO-ADMINISTRATIVO	0,00	0,00	0,00	435.177,00	396.014,55	0,00	0,00	0,00	0,00	39.162,45

AYUNTAMIENTO DE MADRID

INFORMACIÓN PRESUPUESTARIA. EJERCICIO CORRIENTE. PRESUPUESTO DE GASTOS

ESTADO DE MODIFICACIONES DE CRÉDITO

Ejercicio : 2021 **Fecha: 31/12/2021**

Centro **: 001 AYUNTAMIENTO DE MADRID**

Sección : 100 PRESIDENCIA DEL PLENO

SECCIÓN/SUBPROGRAMA/SUBCONCEPTO	CRÉDITOS EXTRAORD.	SUPLEMENTOS DE CRÉDITO	AMPLIACIONES DE CRÉDITO	TRANSFERENCIAS POSITIVAS	TRANSFERENC. NEGATIVAS	INCORPORAC.DE REMANENTES	CRÉDITOS GENERADOS POR INGRESOS	BAJAS POR ANULACIÓN	AJUSTES POR PRÓRROGA	TOTAL MODIFICACIONES
**** TOTAL**	**0,00**	**0,00**	**0,00**	**602.876,00**	**2.142.387,80**	**0,00**	**0,00**	**0,00**	**0,00**	**-1.539.511,80**
*** 91216 PRESIDENCIA DEL PLENO**	0,00	0,00	0,00	0,00	15.913,80	0,00	0,00	0,00	0,00	-15.913,80
60900 PATRIM.HCO.ART.CULT	0,00	0,00	0,00	0,00	15.913,80	0,00	0,00	0,00	0,00	-15.913,80
*** 91230 SECRETARÍA GENERAL DEL PLENO**	0,00	0,00	0,00	526.423,00	688.013,00	0,00	0,00	0,00	0,00	-161.590,00
12000 SUELDOS DEL GRUPO A1	0,00	0,00	0,00	29.715,00	0,00	0,00	0,00	0,00	0,00	29.715,00
12003 SUELDOS DEL GRUPO C1	0,00	0,00	0,00	57.065,00	92.624,00	0,00	0,00	0,00	0,00	-35.559,00
12004 SUELDOS DEL GRUPO C2	0,00	0,00	0,00	32.764,00	104.466,00	0,00	0,00	0,00	0,00	-71.702,00
12005 SUELDOS DEL GRUPO E	0,00	0,00	0,00	774,00	0,00	0,00	0,00	0,00	0,00	774,00
12006 TRIENIOS	0,00	0,00	0,00	0,00	16.499,00	0,00	0,00	0,00	0,00	-16.499,00
12100 COMPLEMENTO DE DESTINO	0,00	0,00	0,00	82.256,00	125.880,00	0,00	0,00	0,00	0,00	-43.624,00
12101 COMPLEMENTO ESPECÍFICO	0,00	0,00	0,00	198.371,00	277.725,00	0,00	0,00	0,00	0,00	-79.354,00
12103 OTROS COMPLEMENTOS	0,00	0,00	0,00	7.086,00	0,00	0,00	0,00	0,00	0,00	7.086,00
15000 PRODUCTIVIDAD	0,00	0,00	0,00	0,00	23.803,00	0,00	0,00	0,00	0,00	-23.803,00
16000 SEGURIDAD SOCIAL	0,00	0,00	0,00	89.975,00	18.599,00	0,00	0,00	0,00	0,00	71.376,00
22104 VESTUARIO	0,00	0,00	0,00	1.867,00	0,00	0,00	0,00	0,00	0,00	1.867,00
22106 PROD.FARM. Y MATER.SANIT.	0,00	0,00	0,00	10.000,00	0,00	0,00	0,00	0,00	0,00	10.000,00
22604 GASTOS JURÍDICOS Y CONTENCIOSOS	0,00	0,00	0,00	5.500,00	0,00	0,00	0,00	0,00	0,00	5.500,00
22700 LIMPIEZA Y ASEO	0,00	0,00	0,00	0,00	28.417,00	0,00	0,00	0,00	0,00	-28.417,00
62599 OTRO MOBILIARIO Y ENSERES	0,00	0,00	0,00	10.000,00	0,00	0,00	0,00	0,00	0,00	10.000,00
63600 EQUIP.COMUNICAC.REF	0,00	0,00	0,00	1.050,00	0,00	0,00	0,00	0,00	0,00	1.050,00
*** 91240 GRUPOS POLÍTICOS MUNICIPALES**	0,00	0,00	0,00	76.453,00	1.438.461,00	0,00	0,00	0,00	0,00	-1.362.008,00
10000 RETRIBUCIONES BÁSICAS	0,00	0,00	0,00	25.506,00	365.981,00	0,00	0,00	0,00	0,00	-340.475,00
11000 RETRIBUCIONES BÁSICAS	0,00	0,00	0,00	3.654,00	98.738,00	0,00	0,00	0,00	0,00	-95.084,00
11001 RETRIBUCIONES COMPLEMENTARIAS	0,00	0,00	0,00	9.702,00	287.206,00	0,00	0,00	0,00	0,00	-277.504,00
12000 SUELDOS DEL GRUPO A1	0,00	0,00	0,00	0,00	40.153,00	0,00	0,00	0,00	0,00	-40.153,00
12001 SUELDOS DEL GRUPO A2	0,00	0,00	0,00	0,00	15.642,00	0,00	0,00	0,00	0,00	-15.642,00
12003 SUELDOS DEL GRUPO C1	0,00	0,00	0,00	0,00	67.322,00	0,00	0,00	0,00	0,00	-67.322,00
12100 COMPLEMENTO DE DESTINO	0,00	0,00	0,00	0,00	87.622,00	0,00	0,00	0,00	0,00	-87.622,00
12101 COMPLEMENTO ESPECÍFICO	0,00	0,00	0,00	0,00	255.905,00	0,00	0,00	0,00	0,00	-255.905,00

AYUNTAMIENTO DE MADRID

INFORMACIÓN PRESUPUESTARIA. EJERCICIO CORRIENTE. PRESUPUESTO DE GASTOS

ESTADO DE MODIFICACIONES DE CRÉDITO

Ejercicio : 2021 **Fecha: 31/12/2021**

Centro **: 001 AYUNTAMIENTO DE MADRID**

Sección : 100 PRESIDENCIA DEL PLENO

SECCIÓN/SUBPROGRAMA/SUBCONCEPTO	CRÉDITOS EXTRAORD.	SUPLEMENTOS DE CRÉDITO	AMPLIACIONES DE CRÉDITO	TRANSFERENCIAS POSITIVAS	TRANSFERENC. NEGATIVAS	INCORPORAC.DE REMANENTES	CRÉDITOS GENERADOS POR INGRESOS	BAJAS POR ANULACIÓN	AJUSTES POR PRÓRROGA	TOTAL MODIFICACIONES
12103 OTROS COMPLEMENTOS	0,00	0,00	0,00	0,00	375,00	0,00	0,00	0,00	0,00	-375,00
16000 SEGURIDAD SOCIAL	0,00	0,00	0,00	8.591,00	190.517,00	0,00	0,00	0,00	0,00	-181.926,00
21300 REP.MAT.CONS.MAQUIN.	0,00	0,00	0,00	0,00	4.000,00	0,00	0,00	0,00	0,00	-4.000,00
22106 PROD.FARM. Y MATER.SANIT.	0,00	0,00	0,00	5.000,00	0,00	0,00	0,00	0,00	0,00	5.000,00
22700 LIMPIEZA Y ASEO	0,00	0,00	0,00	0,00	25.000,00	0,00	0,00	0,00	0,00	-25.000,00
48100 DOTACIÓN GRUPOS POLÍTICOS MUNICIPALES	0,00	0,00	0,00	14.000,00	0,00	0,00	0,00	0,00	0,00	14.000,00
62599 OTRO MOBILIARIO Y ENSERES	0,00	0,00	0,00	10.000,00	0,00	0,00	0,00	0,00	0,00	10.000,00

AYUNTAMIENTO DE MADRID

INFORMACIÓN PRESUPUESTARIA. EJERCICIO CORRIENTE. PRESUPUESTO DE GASTOS

ESTADO DE MODIFICACIONES DE CRÉDITO

Ejercicio : 2021 **Fecha: 31/12/2021**

Centro **: 001 AYUNTAMIENTO DE MADRID**

Sección : 101 ALCALDÍA

SECCIÓN/SUBPROGRAMA/SUBCONCEPTO	CRÉDITOS EXTRAORD.	SUPLEMENTOS DE CRÉDITO	AMPLIACIONES DE CRÉDITO	TRANSFERENCIAS POSITIVAS	TRANSFERENC. NEGATIVAS	INCORPORAC.DE REMANENTES	CRÉDITOS GENERADOS POR INGRESOS	BAJAS POR ANULACIÓN	AJUSTES POR PRÓRROGA	TOTAL MODIFICACIONES
**** TOTAL**	**0,00**	**0,00**	**0,00**	**0,00**	**217.593,00**	**0,00**	**0,00**	**0,00**	**0,00**	**-217.593,00**
*** 91201 ALCALDÍA**	0,00	0,00	0,00	0,00	217.593,00	0,00	0,00	0,00	0,00	-217.593,00
12000 SUELDOS DEL GRUPO A1	0,00	0,00	0,00	0,00	16.072,00	0,00	0,00	0,00	0,00	-16.072,00
12100 COMPLEMENTO DE DESTINO	0,00	0,00	0,00	0,00	32.510,00	0,00	0,00	0,00	0,00	-32.510,00
12101 COMPLEMENTO ESPECÍFICO	0,00	0,00	0,00	0,00	106.631,00	0,00	0,00	0,00	0,00	-106.631,00
15000 PRODUCTIVIDAD	0,00	0,00	0,00	0,00	16.679,00	0,00	0,00	0,00	0,00	-16.679,00
16000 SEGURIDAD SOCIAL	0,00	0,00	0,00	0,00	45.701,00	0,00	0,00	0,00	0,00	-45.701,00

AYUNTAMIENTO DE MADRID

INFORMACIÓN PRESUPUESTARIA. EJERCICIO CORRIENTE. PRESUPUESTO DE GASTOS

ESTADO DE MODIFICACIONES DE CRÉDITO

Ejercicio : 2021 **Fecha: 31/12/2021**

Centro **: 001 AYUNTAMIENTO DE MADRID**

Sección : 102 COORDINACIÓN GENERAL DE LA ALCALDÍA

SECCIÓN/SUBPROGRAMA/SUBCONCEPTO	CRÉDITOS EXTRAORD.	SUPLEMENTOS DE CRÉDITO	AMPLIACIONES DE CRÉDITO	TRANSFERENCIAS POSITIVAS	TRANSFERENC. NEGATIVAS	INCORPORAC.DE REMANENTES	CRÉDITOS GENERADOS POR INGRESOS	BAJAS POR ANULACIÓN	AJUSTES POR PRÓRROGA	TOTAL MODIFICACIONES
**** TOTAL**	**0,00**	**0,00**	**0,00**	**10.081.639,54**	**11.940.929,54**	**0,00**	**0,00**	**0,00**	**0,00**	**-1.859.290,00**
*** 49102 OFICINA DIGITAL**	0,00	0,00	0,00	941.959,54	842.257,54	0,00	0,00	0,00	0,00	99.702,00
12000 SUELDOS DEL GRUPO A1	0,00	0,00	0,00	160.724,00	134.305,00	0,00	0,00	0,00	0,00	26.419,00
12003 SUELDOS DEL GRUPO C1	0,00	0,00	0,00	27.787,00	49.322,00	0,00	0,00	0,00	0,00	-21.535,00
12004 SUELDOS DEL GRUPO C2	0,00	0,00	0,00	0,00	16.603,00	0,00	0,00	0,00	0,00	-16.603,00
12100 COMPLEMENTO DE DESTINO	0,00	0,00	0,00	145.325,00	149.072,00	0,00	0,00	0,00	0,00	-3.747,00
12101 COMPLEMENTO ESPECÍFICO	0,00	0,00	0,00	380.983,00	371.616,00	0,00	0,00	0,00	0,00	9.367,00
12103 OTROS COMPLEMENTOS	0,00	0,00	0,00	8.241,00	0,00	0,00	0,00	0,00	0,00	8.241,00
16000 SEGURIDAD SOCIAL	0,00	0,00	0,00	146.260,00	0,00	0,00	0,00	0,00	0,00	146.260,00
21600 REP.MAT.CONS.EQUIPOS	0,00	0,00	0,00	50.000,00	0,00	0,00	0,00	0,00	0,00	50.000,00
22606 REUNIONES, CONFERENCIAS Y CURSOS	0,00	0,00	0,00	15.894,54	0,00	0,00	0,00	0,00	0,00	15.894,54
22699 OTROS GASTOS DIVERSOS	0,00	0,00	0,00	1.300,00	0,00	0,00	0,00	0,00	0,00	1.300,00
22706 ESTUDIOS Y TRABAJOS TÉCNICOS	0,00	0,00	0,00	0,00	121.339,54	0,00	0,00	0,00	0,00	-121.339,54
62600 EQUIPOS DE COMUNICACIÓN	0,00	0,00	0,00	5.445,00	0,00	0,00	0,00	0,00	0,00	5.445,00
*** 91202 GABINETE DE LA ALCALDÍA**	0,00	0,00	0,00	576,00	404.021,00	0,00	0,00	0,00	0,00	-403.445,00
12000 SUELDOS DEL GRUPO A1	0,00	0,00	0,00	0,00	17.440,00	0,00	0,00	0,00	0,00	-17.440,00
12003 SUELDOS DEL GRUPO C1	0,00	0,00	0,00	0,00	34.590,00	0,00	0,00	0,00	0,00	-34.590,00
12004 SUELDOS DEL GRUPO C2	0,00	0,00	0,00	0,00	28.934,00	0,00	0,00	0,00	0,00	-28.934,00
12100 COMPLEMENTO DE DESTINO	0,00	0,00	0,00	0,00	59.487,00	0,00	0,00	0,00	0,00	-59.487,00
12101 COMPLEMENTO ESPECÍFICO	0,00	0,00	0,00	534,00	171.864,00	0,00	0,00	0,00	0,00	-171.330,00
13000 RETRIBUCIONES BÁSICAS	0,00	0,00	0,00	0,00	23.418,00	0,00	0,00	0,00	0,00	-23.418,00
16000 SEGURIDAD SOCIAL	0,00	0,00	0,00	42,00	68.288,00	0,00	0,00	0,00	0,00	-68.246,00
*** 92002 ORGANIZACIÓN Y RÉGIMEN JURÍDICO**	0,00	0,00	0,00	0,00	69.314,00	0,00	0,00	0,00	0,00	-69.314,00
12100 COMPLEMENTO DE DESTINO	0,00	0,00	0,00	0,00	6.300,00	0,00	0,00	0,00	0,00	-6.300,00
12101 COMPLEMENTO ESPECÍFICO	0,00	0,00	0,00	0,00	43.315,00	0,00	0,00	0,00	0,00	-43.315,00
16000 SEGURIDAD SOCIAL	0,00	0,00	0,00	0,00	19.699,00	0,00	0,00	0,00	0,00	-19.699,00
*** 92009 ASESORÍA JURÍDICA**	0,00	0,00	0,00	326.774,00	754.559,00	0,00	0,00	0,00	0,00	-427.785,00
12000 SUELDOS DEL GRUPO A1	0,00	0,00	0,00	60.183,00	164.710,00	0,00	0,00	0,00	0,00	-104.527,00
12003 SUELDOS DEL GRUPO C1	0,00	0,00	0,00	0,00	27.308,00	0,00	0,00	0,00	0,00	-27.308,00

AYUNTAMIENTO DE MADRID

INFORMACIÓN PRESUPUESTARIA. EJERCICIO CORRIENTE. PRESUPUESTO DE GASTOS

ESTADO DE MODIFICACIONES DE CRÉDITO

Ejercicio : 2021 **Fecha: 31/12/2021**

Centro **: 001 AYUNTAMIENTO DE MADRID**

Sección : 102 COORDINACIÓN GENERAL DE LA ALCALDÍA

SECCIÓN/SUBPROGRAMA/SUBCONCEPTO	CRÉDITOS EXTRAORD.	SUPLEMENTOS DE CRÉDITO	AMPLIACIONES DE CRÉDITO	TRANSFERENCIAS POSITIVAS	TRANSFERENC. NEGATIVAS	INCORPORAC.DE REMANENTES	CRÉDITOS GENERADOS POR INGRESOS	BAJAS POR ANULACIÓN	AJUSTES POR PRÓRROGA	TOTAL MODIFICACIONES
12100 COMPLEMENTO DE DESTINO	0,00	0,00	0,00	58.608,00	148.032,00	0,00	0,00	0,00	0,00	-89.424,00
12101 COMPLEMENTO ESPECÍFICO	0,00	0,00	0,00	159.259,00	372.797,00	0,00	0,00	0,00	0,00	-213.538,00
12103 OTROS COMPLEMENTOS	0,00	0,00	0,00	2.482,00	0,00	0,00	0,00	0,00	0,00	2.482,00
16000 SEGURIDAD SOCIAL	0,00	0,00	0,00	46.242,00	41.712,00	0,00	0,00	0,00	0,00	4.530,00
*** 92012 DIR.Y GEST.ADMV. DE COORDINACI**	0,00	0,00	0,00	8.706.078,00	9.767.654,00	0,00	0,00	0,00	0,00	-1.061.576,00
12000 SUELDOS DEL GRUPO A1	0,00	0,00	0,00	19.251,00	0,00	0,00	0,00	0,00	0,00	19.251,00
12001 SUELDOS DEL GRUPO A2	0,00	0,00	0,00	569,00	24.299,00	0,00	0,00	0,00	0,00	-23.730,00
12003 SUELDOS DEL GRUPO C1	0,00	0,00	0,00	23.854,00	58.729,00	0,00	0,00	0,00	0,00	-34.875,00
12004 SUELDOS DEL GRUPO C2	0,00	0,00	0,00	26.213,00	123.615,00	0,00	0,00	0,00	0,00	-97.402,00
12005 SUELDOS DEL GRUPO E	0,00	0,00	0,00	0,00	18.669,00	0,00	0,00	0,00	0,00	-18.669,00
12006 TRIENIOS	0,00	0,00	0,00	0,00	15.751,00	0,00	0,00	0,00	0,00	-15.751,00
12100 COMPLEMENTO DE DESTINO	0,00	0,00	0,00	43.504,00	114.185,00	0,00	0,00	0,00	0,00	-70.681,00
12101 COMPLEMENTO ESPECÍFICO	0,00	0,00	0,00	95.718,00	252.977,00	0,00	0,00	0,00	0,00	-157.259,00
12103 OTROS COMPLEMENTOS	0,00	0,00	0,00	3.884,00	0,00	0,00	0,00	0,00	0,00	3.884,00
15000 PRODUCTIVIDAD	0,00	0,00	0,00	0,00	48.095,00	0,00	0,00	0,00	0,00	-48.095,00
16000 SEGURIDAD SOCIAL	0,00	0,00	0,00	54.402,00	65.751,00	0,00	0,00	0,00	0,00	-11.349,00
21500 REP., MANT. Y CONSERV. DE MOBILIARIO	0,00	0,00	0,00	2.000,00	0,00	0,00	0,00	0,00	0,00	2.000,00
22199 OTROS SUMINISTROS	0,00	0,00	0,00	30.000,00	0,00	0,00	0,00	0,00	0,00	30.000,00
22401 OTRAS PRIMAS DE SEGUROS	0,00	0,00	0,00	3.000,00	0,00	0,00	0,00	0,00	0,00	3.000,00
22699 OTROS GASTOS DIVERSOS	0,00	0,00	0,00	1.200,00	0,00	0,00	0,00	0,00	0,00	1.200,00
22701 SEGURIDAD	0,00	0,00	0,00	0,00	33.600,00	0,00	0,00	0,00	0,00	-33.600,00
22799 OTR.TRABAJ.EMP. Y PROFES.	0,00	0,00	0,00	0,00	8.200,00	0,00	0,00	0,00	0,00	-8.200,00
41002 A INFORMÁTICA AYUNTAMIENTO DE MADRID	0,00	0,00	0,00	0,00	8.063.783,00	0,00	0,00	0,00	0,00	-8.063.783,00
41092 A IAM FONDOS FEDER 2014-2020	0,00	0,00	0,00	2.393.895,00	0,00	0,00	0,00	0,00	0,00	2.393.895,00
44601 AL CLUB DE CAMPO VILLA DE MADRID, S.A.	0,00	0,00	0,00	335.000,00	0,00	0,00	0,00	0,00	0,00	335.000,00
48901 OT. TRANF. A INSITUC. S/F	0,00	0,00	0,00	0,00	900.000,00	0,00	0,00	0,00	0,00	-900.000,00
62301 INSTALACIONES TÉCNICAS	0,00	0,00	0,00	0,00	40.000,00	0,00	0,00	0,00	0,00	-40.000,00
62601 EQUIPOS PARA PROCESO DE DATOS	0,00	0,00	0,00	3.700,00	0,00	0,00	0,00	0,00	0,00	3.700,00
71002 A INFORMÁTICA AYUNTAMIENTO MADRID	0,00	0,00	0,00	5.669.888,00	0,00	0,00	0,00	0,00	0,00	5.669.888,00

AYUNTAMIENTO DE MADRID

INFORMACIÓN PRESUPUESTARIA. EJERCICIO CORRIENTE. PRESUPUESTO DE GASTOS

ESTADO DE MODIFICACIONES DE CRÉDITO

Ejercicio : 2021 **Fecha: 31/12/2021**

Centro **: 001 AYUNTAMIENTO DE MADRID**

Sección : 102 COORDINACIÓN GENERAL DE LA ALCALDÍA

SECCIÓN/SUBPROGRAMA/SUBCONCEPTO	CRÉDITOS EXTRAORD.	SUPLEMENTOS DE CRÉDITO	AMPLIACIONES DE CRÉDITO	TRANSFERENCIAS POSITIVAS	TRANSFERENC. NEGATIVAS	INCORPORAC.DE REMANENTES	CRÉDITOS GENERADOS POR INGRESOS	BAJAS POR ANULACIÓN	AJUSTES POR PRÓRROGA	TOTAL MODIFICACIONES
*** 92206 COORDINACIÓN GENERAL DE LA ALCALDÍA**	0,00	0,00	0,00	81.363,00	103.124,00	0,00	0,00	0,00	0,00	-21.761,00
11000 RETRIBUCIONES BÁSICAS	0,00	0,00	0,00	3.574,00	23.094,00	0,00	0,00	0,00	0,00	-19.520,00
11001 RETRIBUCIONES COMPLEMENTARIAS	0,00	0,00	0,00	8.865,00	80.030,00	0,00	0,00	0,00	0,00	-71.165,00
12000 SUELDOS DEL GRUPO A1	0,00	0,00	0,00	6.753,00	0,00	0,00	0,00	0,00	0,00	6.753,00
12003 SUELDOS DEL GRUPO C1	0,00	0,00	0,00	9.250,00	0,00	0,00	0,00	0,00	0,00	9.250,00
12100 COMPLEMENTO DE DESTINO	0,00	0,00	0,00	10.602,00	0,00	0,00	0,00	0,00	0,00	10.602,00
12101 COMPLEMENTO ESPECÍFICO	0,00	0,00	0,00	21.850,00	0,00	0,00	0,00	0,00	0,00	21.850,00
12103 OTROS COMPLEMENTOS	0,00	0,00	0,00	840,00	0,00	0,00	0,00	0,00	0,00	840,00
16000 SEGURIDAD SOCIAL	0,00	0,00	0,00	19.629,00	0,00	0,00	0,00	0,00	0,00	19.629,00
*** 92210 OFICINA DE COORDINACIÓN**	0,00	0,00	0,00	24.889,00	0,00	0,00	0,00	0,00	0,00	24.889,00
12000 SUELDOS DEL GRUPO A1	0,00	0,00	0,00	5.608,00	0,00	0,00	0,00	0,00	0,00	5.608,00
12100 COMPLEMENTO DE DESTINO	0,00	0,00	0,00	3.823,00	0,00	0,00	0,00	0,00	0,00	3.823,00
12101 COMPLEMENTO ESPECÍFICO	0,00	0,00	0,00	10.451,00	0,00	0,00	0,00	0,00	0,00	10.451,00
12103 OTROS COMPLEMENTOS	0,00	0,00	0,00	234,00	0,00	0,00	0,00	0,00	0,00	234,00
16000 SEGURIDAD SOCIAL	0,00	0,00	0,00	4.773,00	0,00	0,00	0,00	0,00	0,00	4.773,00

AYUNTAMIENTO DE MADRID

INFORMACIÓN PRESUPUESTARIA. EJERCICIO CORRIENTE. PRESUPUESTO DE GASTOS

ESTADO DE MODIFICACIONES DE CRÉDITO

Ejercicio : 2021 **Fecha: 31/12/2021**

Centro **: 001 AYUNTAMIENTO DE MADRID**

Sección : 103 OFICINA MPAL. CONTRA EL FRAUDE Y LA CORR

SECCIÓN/SUBPROGRAMA/SUBCONCEPTO	CRÉDITOS EXTRAORD.	SUPLEMENTOS DE CRÉDITO	AMPLIACIONES DE CRÉDITO	TRANSFERENCIAS POSITIVAS	TRANSFERENC. NEGATIVAS	INCORPORAC.DE REMANENTES	CRÉDITOS GENERADOS POR INGRESOS	BAJAS POR ANULACIÓN	AJUSTES POR PRÓRROGA	TOTAL MODIFICACIONES
**** TOTAL**	**0,00**	**0,00**	**0,00**	**0,00**	**27.800,00**	**0,00**	**0,00**	**0,00**	**0,00**	**-27.800,00**
*** 92222 OFICINA CONTRA EL FRAUDE Y LA CORRUPCIÓN**	0,00	0,00	0,00	0,00	27.800,00	0,00	0,00	0,00	0,00	-27.800,00
22606 REUNIONES, CONFERENCIAS Y CURSOS	0,00	0,00	0,00	0,00	5.000,00	0,00	0,00	0,00	0,00	-5.000,00
23020 DEL PERSONAL NO DIRECTIVO	0,00	0,00	0,00	0,00	1.500,00	0,00	0,00	0,00	0,00	-1.500,00
23120 GASTOS DE VIAJE DEL PERSONAL NO DIRECTIVO	0,00	0,00	0,00	0,00	1.500,00	0,00	0,00	0,00	0,00	-1.500,00
23399 OTRAS INDEMNIZACIONES	0,00	0,00	0,00	0,00	19.800,00	0,00	0,00	0,00	0,00	-19.800,00

AYUNTAMIENTO DE MADRID

INFORMACIÓN PRESUPUESTARIA. EJERCICIO CORRIENTE. PRESUPUESTO DE GASTOS

ESTADO DE MODIFICACIONES DE CRÉDITO

Ejercicio : 2021 **Fecha: 31/12/2021**

Centro **: 001 AYUNTAMIENTO DE MADRID**

Sección : 110 VICEALCALDÍA

SECCIÓN/SUBPROGRAMA/SUBCONCEPTO	CRÉDITOS EXTRAORD.	SUPLEMENTOS DE CRÉDITO	AMPLIACIONES DE CRÉDITO	TRANSFERENCIAS POSITIVAS	TRANSFERENC. NEGATIVAS	INCORPORAC.DE REMANENTES	CRÉDITOS GENERADOS POR INGRESOS	BAJAS POR ANULACIÓN	AJUSTES POR PRÓRROGA	TOTAL MODIFICACIONES
**** TOTAL**	**0,00**	**0,00**	**0,00**	**356.570,56**	**741.353,97**	**0,00**	**0,00**	**0,00**	**0,00**	**-384.783,41**
*** 91200 OF.SECR.JUNTA GOBIERNO**	0,00	0,00	0,00	0,00	109.771,00	0,00	0,00	0,00	0,00	-109.771,00
10100 RETRIBUCIONES BÁSICAS	0,00	0,00	0,00	0,00	93.804,00	0,00	0,00	0,00	0,00	-93.804,00
16000 SEGURIDAD SOCIAL	0,00	0,00	0,00	0,00	15.967,00	0,00	0,00	0,00	0,00	-15.967,00
*** 91210 ÁREA GOB. VICEALCALDÍA**	0,00	0,00	0,00	23.376,00	19.217,00	0,00	0,00	0,00	0,00	4.159,00
11001 RETRIBUCIONES COMPLEMENTARIAS	0,00	0,00	0,00	23.376,00	19.217,00	0,00	0,00	0,00	0,00	4.159,00
*** 92010 DIR.Y GEST.ADMV. DE VICEALCALDÍA**	0,00	0,00	0,00	333.194,56	612.365,97	0,00	0,00	0,00	0,00	-279.171,41
12000 SUELDOS DEL GRUPO A1	0,00	0,00	0,00	13.643,00	20.283,00	0,00	0,00	0,00	0,00	-6.640,00
12001 SUELDOS DEL GRUPO A2	0,00	0,00	0,00	6.995,00	22.068,00	0,00	0,00	0,00	0,00	-15.073,00
12003 SUELDOS DEL GRUPO C1	0,00	0,00	0,00	18.496,00	33.633,00	0,00	0,00	0,00	0,00	-15.137,00
12004 SUELDOS DEL GRUPO C2	0,00	0,00	0,00	19.401,00	68.505,00	0,00	0,00	0,00	0,00	-49.104,00
12005 SUELDOS DEL GRUPO E	0,00	0,00	0,00	1.014,00	39.910,00	0,00	0,00	0,00	0,00	-38.896,00
12100 COMPLEMENTO DE DESTINO	0,00	0,00	0,00	36.799,00	103.487,00	0,00	0,00	0,00	0,00	-66.688,00
12101 COMPLEMENTO ESPECÍFICO	0,00	0,00	0,00	88.397,00	176.445,00	0,00	0,00	0,00	0,00	-88.048,00
12103 OTROS COMPLEMENTOS	0,00	0,00	0,00	3.475,00	0,00	0,00	0,00	0,00	0,00	3.475,00
16000 SEGURIDAD SOCIAL	0,00	0,00	0,00	50.495,00	71.991,00	0,00	0,00	0,00	0,00	-21.496,00
22000 MAT. OFICINA ORD. NO INV.	0,00	0,00	0,00	0,00	4.155,89	0,00	0,00	0,00	0,00	-4.155,89
22002 MATERIAL INFORMÁTICO NO INVENTARIABLE	0,00	0,00	0,00	0,00	16.100,00	0,00	0,00	0,00	0,00	-16.100,00
22104 VESTUARIO	0,00	0,00	0,00	0,00	5.000,00	0,00	0,00	0,00	0,00	-5.000,00
22106 PROD.FARM. Y MATER.SANIT.	0,00	0,00	0,00	15.000,00	0,00	0,00	0,00	0,00	0,00	15.000,00
22604 GASTOS JURÍDICOS Y CONTENCIOSOS	0,00	0,00	0,00	5.788,08	0,00	0,00	0,00	0,00	0,00	5.788,08
22700 LIMPIEZA Y ASEO	0,00	0,00	0,00	0,00	15.000,00	0,00	0,00	0,00	0,00	-15.000,00
22701 SEGURIDAD	0,00	0,00	0,00	0,00	30.000,00	0,00	0,00	0,00	0,00	-30.000,00
23120 GASTOS DE VIAJE DEL PERSONAL NO DIRECTIVO	0,00	0,00	0,00	0,00	5.788,08	0,00	0,00	0,00	0,00	-5.788,08
23399 OTRAS INDEMNIZACIONES	0,00	0,00	0,00	3.435,59	0,00	0,00	0,00	0,00	0,00	3.435,59
41002 A INFORMÁTICA AYUNTAMIENTO DE MADRID	0,00	0,00	0,00	65.000,00	0,00	0,00	0,00	0,00	0,00	65.000,00
48901 OT. TRANF. A INSITUC. S/F	0,00	0,00	0,00	2.355,89	0,00	0,00	0,00	0,00	0,00	2.355,89
62600 EQUIPOS DE COMUNICACIÓN	0,00	0,00	0,00	1.000,00	0,00	0,00	0,00	0,00	0,00	1.000,00
63301 INSTALACIONES (REFORMA Y REPOSICIÓN)	0,00	0,00	0,00	1.100,00	0,00	0,00	0,00	0,00	0,00	1.100,00

AYUNTAMIENTO DE MADRID

INFORMACIÓN PRESUPUESTARIA. EJERCICIO CORRIENTE. PRESUPUESTO DE GASTOS

ESTADO DE MODIFICACIONES DE CRÉDITO

Ejercicio : 2021 **Fecha: 31/12/2021**

Centro **: 001 AYUNTAMIENTO DE MADRID**

Sección : 110 VICEALCALDÍA

SECCIÓN/SUBPROGRAMA/SUBCONCEPTO	CRÉDITOS EXTRAORD.	SUPLEMENTOS DE CRÉDITO	AMPLIACIONES DE CRÉDITO	TRANSFERENCIAS POSITIVAS	TRANSFERENC. NEGATIVAS	INCORPORAC.DE REMANENTES	CRÉDITOS GENERADOS POR INGRESOS	BAJAS POR ANULACIÓN	AJUSTES POR PRÓRROGA	TOTAL MODIFICACIONES
63901 SEÑALIZACIÓN (REFORMA Y REPOSICIÓN)	0,00	0,00	0,00	800,00	0,00	0,00	0,00	0,00	0,00	800,00

AYUNTAMIENTO DE MADRID

INFORMACIÓN PRESUPUESTARIA. EJERCICIO CORRIENTE. PRESUPUESTO DE GASTOS

ESTADO DE MODIFICACIONES DE CRÉDITO

Ejercicio : 2021 **Fecha: 31/12/2021**

Centro **: 001 AYUNTAMIENTO DE MADRID**

Sección : 111 COORD. TERRITORIAL TRANSP. Y PARTICIPACI

SECCIÓN/SUBPROGRAMA/SUBCONCEPTO	CRÉDITOS EXTRAORD.	SUPLEMENTOS DE CRÉDITO	AMPLIACIONES DE CRÉDITO	TRANSFERENCIAS POSITIVAS	TRANSFERENC. NEGATIVAS	INCORPORAC.DE REMANENTES	CRÉDITOS GENERADOS POR INGRESOS	BAJAS POR ANULACIÓN	AJUSTES POR PRÓRROGA	TOTAL MODIFICACIONES
**** TOTAL**	**0,00**	**1.147.827,81**	**0,00**	**3.937.453,32**	**23.703.473,83**	**0,00**	**0,00**	**0,00**	**0,00**	**-18.618.192,70**
*** 23200 PLANES CONCERTADOS DE REEQUILIBRIO**	0,00	0,00	0,00	837.706,00	12.755.917,95	0,00	0,00	0,00	0,00	-11.918.211,95
22799 OTR.TRABAJ.EMP. Y PROFES.	0,00	0,00	0,00	0,00	12.755.917,95	0,00	0,00	0,00	0,00	-12.755.917,95
25100 TRAB. UNIVERSIDADES PÚBL.	0,00	0,00	0,00	140.000,00	0,00	0,00	0,00	0,00	0,00	140.000,00
41005 A LA AGENCIA PARA EL EMPLEO DE MADRID	0,00	0,00	0,00	486.253,00	0,00	0,00	0,00	0,00	0,00	486.253,00
74500 A LA E.M.V.S., SA	0,00	0,00	0,00	211.453,00	0,00	0,00	0,00	0,00	0,00	211.453,00
*** 23201 FONDO DE REEQUILIBRIO TERRITORIAL**	0,00	0,00	0,00	0,00	2.914.183,76	0,00	0,00	0,00	0,00	-2.914.183,76
22799 OTR.TRABAJ.EMP. Y PROFES.	0,00	0,00	0,00	0,00	2.914.183,76	0,00	0,00	0,00	0,00	-2.914.183,76
*** 92006 FOMENTO DE LA TRANSPARENCIA Y**	0,00	0,00	0,00	81.757,00	790.989,62	0,00	0,00	0,00	0,00	-709.232,62
12000 SUELDOS DEL GRUPO A1	0,00	0,00	0,00	3.736,00	41.024,00	0,00	0,00	0,00	0,00	-37.288,00
12003 SUELDOS DEL GRUPO C1	0,00	0,00	0,00	0,00	21.807,00	0,00	0,00	0,00	0,00	-21.807,00
12004 SUELDOS DEL GRUPO C2	0,00	0,00	0,00	0,00	46.611,00	0,00	0,00	0,00	0,00	-46.611,00
12006 TRIENIOS	0,00	0,00	0,00	0,00	15.933,00	0,00	0,00	0,00	0,00	-15.933,00
12100 COMPLEMENTO DE DESTINO	0,00	0,00	0,00	2.490,00	87.829,00	0,00	0,00	0,00	0,00	-85.339,00
12101 COMPLEMENTO ESPECÍFICO	0,00	0,00	0,00	6.451,00	183.765,00	0,00	0,00	0,00	0,00	-177.314,00
12103 OTROS COMPLEMENTOS	0,00	0,00	0,00	151,00	0,00	0,00	0,00	0,00	0,00	151,00
13000 RETRIBUCIONES BÁSICAS	0,00	0,00	0,00	0,00	12.197,00	0,00	0,00	0,00	0,00	-12.197,00
13002 OTRAS REMUNERACIONES	0,00	0,00	0,00	5.797,00	0,00	0,00	0,00	0,00	0,00	5.797,00
16000 SEGURIDAD SOCIAL	0,00	0,00	0,00	6.253,00	111.303,00	0,00	0,00	0,00	0,00	-105.050,00
20600 ARREND.EQ.PROC.INFOR	0,00	0,00	0,00	300,00	0,00	0,00	0,00	0,00	0,00	300,00
22001 PRENSA,REVISTAS	0,00	0,00	0,00	0,00	3.500,99	0,00	0,00	0,00	0,00	-3.500,99
22602 PUBLICIDAD Y PROPAGANDA	0,00	0,00	0,00	42.379,00	0,00	0,00	0,00	0,00	0,00	42.379,00
22606 REUNIONES, CONFERENCIAS Y CURSOS	0,00	0,00	0,00	0,00	21.000,00	0,00	0,00	0,00	0,00	-21.000,00
22699 OTROS GASTOS DIVERSOS	0,00	0,00	0,00	0,00	14.200,00	0,00	0,00	0,00	0,00	-14.200,00
22706 ESTUDIOS Y TRABAJOS TÉCNICOS	0,00	0,00	0,00	0,00	231.573,97	0,00	0,00	0,00	0,00	-231.573,97
48901 OT. TRANF. A INSITUC. S/F	0,00	0,00	0,00	14.200,00	245,66	0,00	0,00	0,00	0,00	13.954,34
*** 92013 PROTECCIÓN DE DATOS**	0,00	0,00	0,00	30.000,00	0,00	0,00	0,00	0,00	0,00	30.000,00
22606 REUNIONES, CONFERENCIAS Y CURSOS	0,00	0,00	0,00	12.000,00	0,00	0,00	0,00	0,00	0,00	12.000,00
22706 ESTUDIOS Y TRABAJOS TÉCNICOS	0,00	0,00	0,00	18.000,00	0,00	0,00	0,00	0,00	0,00	18.000,00

AYUNTAMIENTO DE MADRID

INFORMACIÓN PRESUPUESTARIA. EJERCICIO CORRIENTE. PRESUPUESTO DE GASTOS

ESTADO DE MODIFICACIONES DE CRÉDITO

Ejercicio : 2021 **Fecha: 31/12/2021**

Centro **: 001 AYUNTAMIENTO DE MADRID**

Sección : 111 COORD. TERRITORIAL TRANSP. Y PARTICIPACI

SECCIÓN/SUBPROGRAMA/SUBCONCEPTO	CRÉDITOS EXTRAORD.	SUPLEMENTOS DE CRÉDITO	AMPLIACIONES DE CRÉDITO	TRANSFERENCIAS POSITIVAS	TRANSFERENC. NEGATIVAS	INCORPORAC.DE REMANENTES	CRÉDITOS GENERADOS POR INGRESOS	BAJAS POR ANULACIÓN	AJUSTES POR PRÓRROGA	TOTAL MODIFICACIONES
* 92208 COORDINACIÓN TÉCNICA DE LOS DISTRITOS	0,00	1.147.827,81	0,00	1.207.803,82	103.505,00	0,00	0,00	0,00	0,00	2.252.126,63
15000 PRODUCTIVIDAD	0,00	0,00	0,00	0,00	93.518,00	0,00	0,00	0,00	0,00	-93.518,00
20901 CÁNONES	0,00	1.147.827,81	0,00	176.862,68	9.987,00	0,00	0,00	0,00	0,00	1.314.703,49
22799 OTR.TRABAJ.EMP. Y PROFES.	0,00	0,00	0,00	1.030.941,14	0,00	0,00	0,00	0,00	0,00	1.030.941,14
* 92209 DESCONCENTRACIÓN Y ACCIÓN TERRITORIAL	0,00	0,00	0,00	165.172,00	745.363,00	0,00	0,00	0,00	0,00	-580.191,00
12000 SUELDOS DEL GRUPO A1	0,00	0,00	0,00	15.895,00	99.752,00	0,00	0,00	0,00	0,00	-83.857,00
12001 SUELDOS DEL GRUPO A2	0,00	0,00	0,00	0,00	2.533,00	0,00	0,00	0,00	0,00	-2.533,00
12003 SUELDOS DEL GRUPO C1	0,00	0,00	0,00	0,00	15.050,00	0,00	0,00	0,00	0,00	-15.050,00
12004 SUELDOS DEL GRUPO C2	0,00	0,00	0,00	4.542,00	37.228,00	0,00	0,00	0,00	0,00	-32.686,00
12100 COMPLEMENTO DE DESTINO	0,00	0,00	0,00	15.576,00	105.653,00	0,00	0,00	0,00	0,00	-90.077,00
12101 COMPLEMENTO ESPECÍFICO	0,00	0,00	0,00	39.632,00	260.844,00	0,00	0,00	0,00	0,00	-221.212,00
12103 OTROS COMPLEMENTOS	0,00	0,00	0,00	1.029,00	947,00	0,00	0,00	0,00	0,00	82,00
16000 SEGURIDAD SOCIAL	0,00	0,00	0,00	13.498,00	83.946,00	0,00	0,00	0,00	0,00	-70.448,00
22602 PUBLICIDAD Y PROPAGANDA	0,00	0,00	0,00	0,00	55.000,00	0,00	0,00	0,00	0,00	-55.000,00
22706 ESTUDIOS Y TRABAJOS TÉCNICOS	0,00	0,00	0,00	0,00	84.410,00	0,00	0,00	0,00	0,00	-84.410,00
48901 OT. TRANF. A INSITUC. S/F	0,00	0,00	0,00	75.000,00	0,00	0,00	0,00	0,00	0,00	75.000,00
* 92401 PARTICIPACIÓN CIUDADANA	0,00	0,00	0,00	577.295,50	2.414.628,50	0,00	0,00	0,00	0,00	-1.837.333,00
10100 RETRIBUCIONES BÁSICAS	0,00	0,00	0,00	0,00	16.180,00	0,00	0,00	0,00	0,00	-16.180,00
12000 SUELDOS DEL GRUPO A1	0,00	0,00	0,00	27.751,00	28.088,00	0,00	0,00	0,00	0,00	-337,00
12001 SUELDOS DEL GRUPO A2	0,00	0,00	0,00	17.030,00	0,00	0,00	0,00	0,00	0,00	17.030,00
12003 SUELDOS DEL GRUPO C1	0,00	0,00	0,00	4.625,00	44.092,00	0,00	0,00	0,00	0,00	-39.467,00
12004 SUELDOS DEL GRUPO C2	0,00	0,00	0,00	0,00	12.951,00	0,00	0,00	0,00	0,00	-12.951,00
12100 COMPLEMENTO DE DESTINO	0,00	0,00	0,00	31.053,00	48.818,00	0,00	0,00	0,00	0,00	-17.765,00
12101 COMPLEMENTO ESPECÍFICO	0,00	0,00	0,00	79.288,00	124.655,00	0,00	0,00	0,00	0,00	-45.367,00
12103 OTROS COMPLEMENTOS	0,00	0,00	0,00	2.185,00	0,00	0,00	0,00	0,00	0,00	2.185,00
16000 SEGURIDAD SOCIAL	0,00	0,00	0,00	39.297,00	74.499,00	0,00	0,00	0,00	0,00	-35.202,00
20600 ARREND.EQ.PROC.INFOR	0,00	0,00	0,00	204.066,50	0,00	0,00	0,00	0,00	0,00	204.066,50
22199 OTROS SUMINISTROS	0,00	0,00	0,00	0,00	150,00	0,00	0,00	0,00	0,00	-150,00
22606 REUNIONES, CONFERENCIAS Y CURSOS	0,00	0,00	0,00	0,00	30.000,00	0,00	0,00	0,00	0,00	-30.000,00

AYUNTAMIENTO DE MADRID

INFORMACIÓN PRESUPUESTARIA. EJERCICIO CORRIENTE. PRESUPUESTO DE GASTOS

ESTADO DE MODIFICACIONES DE CRÉDITO

Ejercicio : 2021 **Fecha: 31/12/2021**

Centro **: 001 AYUNTAMIENTO DE MADRID**

Sección : 111 COORD. TERRITORIAL TRANSP. Y PARTICIPACI

SECCIÓN/SUBPROGRAMA/SUBCONCEPTO	CRÉDITOS EXTRAORD.	SUPLEMENTOS DE CRÉDITO	AMPLIACIONES DE CRÉDITO	TRANSFERENCIAS POSITIVAS	TRANSFERENC. NEGATIVAS	INCORPORAC.DE REMANENTES	CRÉDITOS GENERADOS POR INGRESOS	BAJAS POR ANULACIÓN	AJUSTES POR PRÓRROGA	TOTAL MODIFICACIONES
22706 ESTUDIOS Y TRABAJOS TÉCNICOS	0,00	0,00	0,00	0,00	372.860,00	0,00	0,00	0,00	0,00	-372.860,00
22799 OTR.TRABAJ.EMP. Y PROFES.	0,00	0,00	0,00	0,00	1.577.335,50	0,00	0,00	0,00	0,00	-1.577.335,50
25100 TRAB. UNIVERSIDADES PÚBL.	0,00	0,00	0,00	0,00	85.000,00	0,00	0,00	0,00	0,00	-85.000,00
48901 OT. TRANF. A INSITUC. S/F	0,00	0,00	0,00	100.000,00	0,00	0,00	0,00	0,00	0,00	100.000,00
64100 APLICACIONES INFORMÁTICAS	0,00	0,00	0,00	72.000,00	0,00	0,00	0,00	0,00	0,00	72.000,00
*** 92501 ATENCIÓN A LA CIUDADANÍA**	0,00	0,00	0,00	1.037.719,00	3.978.886,00	0,00	0,00	0,00	0,00	-2.941.167,00
12000 SUELDOS DEL GRUPO A1	0,00	0,00	0,00	23.007,00	209.248,00	0,00	0,00	0,00	0,00	-186.241,00
12001 SUELDOS DEL GRUPO A2	0,00	0,00	0,00	0,00	127.574,00	0,00	0,00	0,00	0,00	-127.574,00
12003 SUELDOS DEL GRUPO C1	0,00	0,00	0,00	5.203,00	397.511,00	0,00	0,00	0,00	0,00	-392.308,00
12004 SUELDOS DEL GRUPO C2	0,00	0,00	0,00	271.308,00	497.571,00	0,00	0,00	0,00	0,00	-226.263,00
12006 TRIENIOS	0,00	0,00	0,00	0,00	36.223,00	0,00	0,00	0,00	0,00	-36.223,00
12100 COMPLEMENTO DE DESTINO	0,00	0,00	0,00	153.779,00	512.072,00	0,00	0,00	0,00	0,00	-358.293,00
12101 COMPLEMENTO ESPECÍFICO	0,00	0,00	0,00	295.553,00	1.339.721,00	0,00	0,00	0,00	0,00	-1.044.168,00
12103 OTROS COMPLEMENTOS	0,00	0,00	0,00	20.658,00	32.547,00	0,00	0,00	0,00	0,00	-11.889,00
16000 SEGURIDAD SOCIAL	0,00	0,00	0,00	268.211,00	293.150,00	0,00	0,00	0,00	0,00	-24.939,00
22000 MAT. OFICINA ORD. NO INV.	0,00	0,00	0,00	0,00	15.000,00	0,00	0,00	0,00	0,00	-15.000,00
22002 MATERIAL INFORMÁTICO NO INVENTARIABLE	0,00	0,00	0,00	0,00	21.000,00	0,00	0,00	0,00	0,00	-21.000,00
22606 REUNIONES, CONFERENCIAS Y CURSOS	0,00	0,00	0,00	0,00	36.300,00	0,00	0,00	0,00	0,00	-36.300,00
22706 ESTUDIOS Y TRABAJOS TÉCNICOS	0,00	0,00	0,00	0,00	318.150,00	0,00	0,00	0,00	0,00	-318.150,00
62500 MOBILIARIO Y EQUIPOS DE OFICINA	0,00	0,00	0,00	0,00	18.150,00	0,00	0,00	0,00	0,00	-18.150,00
62599 OTRO MOBILIARIO Y ENSERES	0,00	0,00	0,00	0,00	72.819,00	0,00	0,00	0,00	0,00	-72.819,00
63500 MOBIL.EQUIP.OFIC.REF	0,00	0,00	0,00	0,00	51.850,00	0,00	0,00	0,00	0,00	-51.850,00

AYUNTAMIENTO DE MADRID

INFORMACIÓN PRESUPUESTARIA. EJERCICIO CORRIENTE. PRESUPUESTO DE GASTOS

ESTADO DE MODIFICACIONES DE CRÉDITO

Ejercicio : 2021 **Fecha: 31/12/2021**

Centro **: 001 AYUNTAMIENTO DE MADRID**

Sección : 112 INTERNACIONALIZACIÓN Y COOPERACIÓN

SECCIÓN/SUBPROGRAMA/SUBCONCEPTO	CRÉDITOS EXTRAORD.	SUPLEMENTOS DE CRÉDITO	AMPLIACIONES DE CRÉDITO	TRANSFERENCIAS POSITIVAS	TRANSFERENC. NEGATIVAS	INCORPORAC.DE REMANENTES	CRÉDITOS GENERADOS POR INGRESOS	BAJAS POR ANULACIÓN	AJUSTES POR PRÓRROGA	TOTAL MODIFICACIONES
**** TOTAL**	**0,00**	**0,00**	**0,00**	**1.893.892,42**	**617.401,00**	**0,00**	**0,00**	**0,00**	**0,00**	**1.276.491,42**
*** 23290 COOPERACIÓN Y CIUDADANIA GLOBAL**	0,00	0,00	0,00	1.822.143,42	431.749,00	0,00	0,00	0,00	0,00	1.390.394,42
12000 SUELDOS DEL GRUPO A1	0,00	0,00	0,00	91.026,00	51.544,00	0,00	0,00	0,00	0,00	39.482,00
12001 SUELDOS DEL GRUPO A2	0,00	0,00	0,00	29.799,00	18.642,00	0,00	0,00	0,00	0,00	11.157,00
12003 SUELDOS DEL GRUPO C1	0,00	0,00	0,00	30.684,00	18.124,00	0,00	0,00	0,00	0,00	12.560,00
12100 COMPLEMENTO DE DESTINO	0,00	0,00	0,00	96.054,00	68.555,00	0,00	0,00	0,00	0,00	27.499,00
12101 COMPLEMENTO ESPECÍFICO	0,00	0,00	0,00	219.545,00	189.884,00	0,00	0,00	0,00	0,00	29.661,00
12103 OTROS COMPLEMENTOS	0,00	0,00	0,00	7.033,00	0,00	0,00	0,00	0,00	0,00	7.033,00
16000 SEGURIDAD SOCIAL	0,00	0,00	0,00	113.722,00	0,00	0,00	0,00	0,00	0,00	113.722,00
22602 PUBLICIDAD Y PROPAGANDA	0,00	0,00	0,00	0,00	20.000,00	0,00	0,00	0,00	0,00	-20.000,00
22706 ESTUDIOS Y TRABAJOS TÉCNICOS	0,00	0,00	0,00	0,00	65.000,00	0,00	0,00	0,00	0,00	-65.000,00
48901 OT. TRANF. A INSITUC. S/F	0,00	0,00	0,00	1.234.280,42	0,00	0,00	0,00	0,00	0,00	1.234.280,42
*** 92207 RELACIONES INSTITUCIONALES**	0,00	0,00	0,00	71.749,00	185.652,00	0,00	0,00	0,00	0,00	-113.903,00
12000 SUELDOS DEL GRUPO A1	0,00	0,00	0,00	11.215,00	0,00	0,00	0,00	0,00	0,00	11.215,00
12100 COMPLEMENTO DE DESTINO	0,00	0,00	0,00	7.646,00	0,00	0,00	0,00	0,00	0,00	7.646,00
12101 COMPLEMENTO ESPECÍFICO	0,00	0,00	0,00	20.902,00	19.539,00	0,00	0,00	0,00	0,00	1.363,00
12103 OTROS COMPLEMENTOS	0,00	0,00	0,00	468,00	0,00	0,00	0,00	0,00	0,00	468,00
16000 SEGURIDAD SOCIAL	0,00	0,00	0,00	8.418,00	18.213,00	0,00	0,00	0,00	0,00	-9.795,00
22602 PUBLICIDAD Y PROPAGANDA	0,00	0,00	0,00	0,00	7.500,00	0,00	0,00	0,00	0,00	-7.500,00
22606 REUNIONES, CONFERENCIAS Y CURSOS	0,00	0,00	0,00	0,00	20.000,00	0,00	0,00	0,00	0,00	-20.000,00
22608 ACTUACIONES DE PATROCINIO	0,00	0,00	0,00	12.100,00	0,00	0,00	0,00	0,00	0,00	12.100,00
22706 ESTUDIOS Y TRABAJOS TÉCNICOS	0,00	0,00	0,00	0,00	67.400,00	0,00	0,00	0,00	0,00	-67.400,00
46799 A OTROS CONSORCIOS	0,00	0,00	0,00	0,00	16.000,00	0,00	0,00	0,00	0,00	-16.000,00
48099 A OTRAS FUNDACIONES	0,00	0,00	0,00	1.000,00	0,00	0,00	0,00	0,00	0,00	1.000,00
48203 PREMIOS	0,00	0,00	0,00	10.000,00	0,00	0,00	0,00	0,00	0,00	10.000,00
48901 OT. TRANF. A INSITUC. S/F	0,00	0,00	0,00	0,00	37.000,00	0,00	0,00	0,00	0,00	-37.000,00

AYUNTAMIENTO DE MADRID

INFORMACIÓN PRESUPUESTARIA. EJERCICIO CORRIENTE. PRESUPUESTO DE GASTOS

ESTADO DE MODIFICACIONES DE CRÉDITO

Ejercicio : 2021 **Fecha: 31/12/2021**

Centro **: 001 AYUNTAMIENTO DE MADRID**

Sección : 120 PORTAVOZ, SEGURIDAD Y EMERGENCIAS

SECCIÓN/SUBPROGRAMA/SUBCONCEPTO	CRÉDITOS EXTRAORD.	SUPLEMENTOS DE CRÉDITO	AMPLIACIONES DE CRÉDITO	TRANSFERENCIAS POSITIVAS	TRANSFERENC. NEGATIVAS	INCORPORAC.DE REMANENTES	CRÉDITOS GENERADOS POR INGRESOS	BAJAS POR ANULACIÓN	AJUSTES POR PRÓRROGA	TOTAL MODIFICACIONES
**** TOTAL**	**5.160.000,00**	**11.021.642,81**	**0,00**	**84.246.490,90**	**56.794.176,11**	**1.280.159,69**	**105.018,00**	**0,00**	**0,00**	**45.019.135,29**
*** 13000 DIR.Y GEST.ADMV. DE PORTAVOZ,**	0,00	5.039.800,00	0,00	1.372.296,74	1.265.366,80	0,00	0,00	0,00	0,00	5.146.729,94
12000 SUELDOS DEL GRUPO A1	0,00	0,00	0,00	24.858,00	23.866,00	0,00	0,00	0,00	0,00	992,00
12001 SUELDOS DEL GRUPO A2	0,00	0,00	0,00	51.045,00	39.359,00	0,00	0,00	0,00	0,00	11.686,00
12003 SUELDOS DEL GRUPO C1	0,00	0,00	0,00	52.253,00	181.877,00	0,00	0,00	0,00	0,00	-129.624,00
12004 SUELDOS DEL GRUPO C2	0,00	0,00	0,00	33.658,00	122.496,00	0,00	0,00	0,00	0,00	-88.838,00
12005 SUELDOS DEL GRUPO E	0,00	0,00	0,00	0,00	85.673,00	0,00	0,00	0,00	0,00	-85.673,00
12100 COMPLEMENTO DE DESTINO	0,00	0,00	0,00	89.675,00	249.489,00	0,00	0,00	0,00	0,00	-159.814,00
12101 COMPLEMENTO ESPECÍFICO	0,00	0,00	0,00	198.811,00	488.950,00	0,00	0,00	0,00	0,00	-290.139,00
12103 OTROS COMPLEMENTOS	0,00	0,00	0,00	8.589,00	0,00	0,00	0,00	0,00	0,00	8.589,00
16000 SEGURIDAD SOCIAL	0,00	0,00	0,00	127.977,00	0,00	0,00	0,00	0,00	0,00	127.977,00
20200 ARREND.EDIFICIOS Y OT.CON	0,00	0,00	0,00	101,90	3.709,75	0,00	0,00	0,00	0,00	-3.607,85
20300 ARREND.MAQ.INST.UTIL	0,00	0,00	0,00	0,05	0,00	0,00	0,00	0,00	0,00	0,05
20500 ARRENDAMIENTOS DE MOBILIARIO Y ENSERES	0,00	0,00	0,00	0,00	23.977,91	0,00	0,00	0,00	0,00	-23.977,91
21400 REP.MANT.Y CONS.E.TRANSP.	0,00	0,00	0,00	800,00	0,00	0,00	0,00	0,00	0,00	800,00
22000 MAT. OFICINA ORD. NO INV.	0,00	0,00	0,00	0,00	6.800,00	0,00	0,00	0,00	0,00	-6.800,00
22104 VESTUARIO	0,00	0,00	0,00	0,00	5.342,64	0,00	0,00	0,00	0,00	-5.342,64
22300 TRANSPORTES	0,00	0,00	0,00	0,00	10.000,00	0,00	0,00	0,00	0,00	-10.000,00
22700 LIMPIEZA Y ASEO	0,00	0,00	0,00	0,00	23.741,71	0,00	0,00	0,00	0,00	-23.741,71
23121 LOCOMOCIÓN URBANA PERSONAL NO DIRECTIVO	0,00	0,00	0,00	0,00	84,79	0,00	0,00	0,00	0,00	-84,79
35200 INTERESES DE DEMORA	0,00	0,00	0,00	84,79	0,00	0,00	0,00	0,00	0,00	84,79
41008 A MADRID SALUD	0,00	0,00	0,00	778.444,00	0,00	0,00	0,00	0,00	0,00	778.444,00
62301 INSTALACIONES TÉCNICAS	0,00	0,00	0,00	6.000,00	0,00	0,00	0,00	0,00	0,00	6.000,00
63200 EDIF. Y OTRAS CONST.(REF)	0,00	5.039.800,00	0,00	0,00	0,00	0,00	0,00	0,00	0,00	5.039.800,00
*** 13001 CENTRO INTEGRAL DE FORMACIÓN D**	0,00	0,00	0,00	445.399,00	469.923,04	0,00	0,00	0,00	0,00	-24.524,04
12000 SUELDOS DEL GRUPO A1	0,00	0,00	0,00	8.037,00	0,00	0,00	0,00	0,00	0,00	8.037,00
12001 SUELDOS DEL GRUPO A2	0,00	0,00	0,00	28.266,00	25.553,00	0,00	0,00	0,00	0,00	2.713,00
12003 SUELDOS DEL GRUPO C1	0,00	0,00	0,00	13.089,00	0,00	0,00	0,00	0,00	0,00	13.089,00
12004 SUELDOS DEL GRUPO C2	0,00	0,00	0,00	0,00	8.124,00	0,00	0,00	0,00	0,00	-8.124,00

AYUNTAMIENTO DE MADRID

INFORMACIÓN PRESUPUESTARIA. EJERCICIO CORRIENTE. PRESUPUESTO DE GASTOS

ESTADO DE MODIFICACIONES DE CRÉDITO

Ejercicio : 2021 **Fecha: 31/12/2021**

Centro **: 001 AYUNTAMIENTO DE MADRID**

Sección : 120 PORTAVOZ, SEGURIDAD Y EMERGENCIAS

SECCIÓN/SUBPROGRAMA/SUBCONCEPTO	CRÉDITOS EXTRAORD.	SUPLEMENTOS DE CRÉDITO	AMPLIACIONES DE CRÉDITO	TRANSFERENCIAS POSITIVAS	TRANSFERENC. NEGATIVAS	INCORPORAC.DE REMANENTES	CRÉDITOS GENERADOS POR INGRESOS	BAJAS POR ANULACIÓN	AJUSTES POR PRÓRROGA	TOTAL MODIFICACIONES
12100 COMPLEMENTO DE DESTINO	0,00	0,00	0,00	22.222,00	30.609,00	0,00	0,00	0,00	0,00	-8.387,00
12101 COMPLEMENTO ESPECÍFICO	0,00	0,00	0,00	59.265,00	70.430,00	0,00	0,00	0,00	0,00	-11.165,00
12103 OTROS COMPLEMENTOS	0,00	0,00	0,00	1.633,00	0,00	0,00	0,00	0,00	0,00	1.633,00
16000 SEGURIDAD SOCIAL	0,00	0,00	0,00	30.887,00	0,00	0,00	0,00	0,00	0,00	30.887,00
16200 FORM. Y PERFEC. PERSONAL	0,00	0,00	0,00	0,00	218.000,00	0,00	0,00	0,00	0,00	-218.000,00
21300 REP.MAT.CONS.MAQUIN.	0,00	0,00	0,00	25.000,00	0,00	0,00	0,00	0,00	0,00	25.000,00
22104 VESTUARIO	0,00	0,00	0,00	36.000,00	0,00	0,00	0,00	0,00	0,00	36.000,00
22606 REUNIONES, CONFERENCIAS Y CURSOS	0,00	0,00	0,00	1.000,00	0,00	0,00	0,00	0,00	0,00	1.000,00
22706 ESTUDIOS Y TRABAJOS TÉCNICOS	0,00	0,00	0,00	0,00	49.847,04	0,00	0,00	0,00	0,00	-49.847,04
23300 INDEMNIZACIÓN A FORMADORES INTERNOS	0,00	0,00	0,00	163.000,00	31.360,00	0,00	0,00	0,00	0,00	131.640,00
62301 INSTALACIONES TÉCNICAS	0,00	0,00	0,00	0,00	6.757,67	0,00	0,00	0,00	0,00	-6.757,67
62302 ÚTILES Y HERRAMIENTAS	0,00	0,00	0,00	11.000,00	0,00	0,00	0,00	0,00	0,00	11.000,00
62500 MOBILIARIO Y EQUIPOS DE OFICINA	0,00	0,00	0,00	0,00	1.000,00	0,00	0,00	0,00	0,00	-1.000,00
62599 OTRO MOBILIARIO Y ENSERES	0,00	0,00	0,00	0,00	15.000,00	0,00	0,00	0,00	0,00	-15.000,00
62601 EQUIPOS PARA PROCESO DE DATOS	0,00	0,00	0,00	10.000,00	0,00	0,00	0,00	0,00	0,00	10.000,00
62999 OTRAS INV. NUEVAS FUNCION	0,00	0,00	0,00	11.000,00	0,00	0,00	0,00	0,00	0,00	11.000,00
63301 INSTALACIONES (REFORMA Y REPOSICIÓN)	0,00	0,00	0,00	9.000,00	0,00	0,00	0,00	0,00	0,00	9.000,00
63500 MOBIL.EQUIP.OFIC.REF	0,00	0,00	0,00	16.000,00	0,00	0,00	0,00	0,00	0,00	16.000,00
64100 APLICACIONES INFORMÁTICAS	0,00	0,00	0,00	0,00	13.242,33	0,00	0,00	0,00	0,00	-13.242,33
*** 13201 SEGURIDAD**	700.000,00	1.476.029,28	0,00	65.626.101,52	38.128.378,78	798.913,90	92.018,00	0,00	0,00	30.564.683,92
12000 SUELDOS DEL GRUPO A1	0,00	0,00	0,00	93.190,00	285.877,00	0,00	0,00	0,00	0,00	-192.687,00
12001 SUELDOS DEL GRUPO A2	0,00	0,00	0,00	246.133,00	445.206,00	0,00	0,00	0,00	0,00	-199.073,00
12003 SUELDOS DEL GRUPO C1	0,00	0,00	0,00	1.300.127,00	3.348.465,00	0,00	0,00	0,00	0,00	-2.048.338,00
12004 SUELDOS DEL GRUPO C2	0,00	0,00	0,00	97.230,00	4.630.596,00	0,00	0,00	0,00	0,00	-4.533.366,00
12005 SUELDOS DEL GRUPO E	0,00	0,00	0,00	0,00	51.918,00	0,00	0,00	0,00	0,00	-51.918,00
12006 TRIENIOS	0,00	0,00	0,00	0,00	962.900,00	0,00	0,00	0,00	0,00	-962.900,00
12100 COMPLEMENTO DE DESTINO	0,00	0,00	0,00	979.081,00	3.943.240,00	0,00	0,00	0,00	0,00	-2.964.159,00
12101 COMPLEMENTO ESPECÍFICO	0,00	0,00	0,00	3.394.236,21	13.814.877,00	0,00	0,00	0,00	0,00	-10.420.640,79
12103 OTROS COMPLEMENTOS	0,00	0,00	0,00	11.612.479,31	334,00	0,00	0,00	0,00	0,00	11.612.145,31

AYUNTAMIENTO DE MADRID

INFORMACIÓN PRESUPUESTARIA. EJERCICIO CORRIENTE. PRESUPUESTO DE GASTOS

ESTADO DE MODIFICACIONES DE CRÉDITO

Ejercicio : 2021 **Fecha: 31/12/2021**

Centro **: 001 AYUNTAMIENTO DE MADRID**

Sección : 120 PORTAVOZ, SEGURIDAD Y EMERGENCIAS

SECCIÓN/SUBPROGRAMA/SUBCONCEPTO	CRÉDITOS EXTRAORD.	SUPLEMENTOS DE CRÉDITO	AMPLIACIONES DE CRÉDITO	TRANSFERENCIAS POSITIVAS	TRANSFERENC. NEGATIVAS	INCORPORAC.DE REMANENTES	CRÉDITOS GENERADOS POR INGRESOS	BAJAS POR ANULACIÓN	AJUSTES POR PRÓRROGA	TOTAL MODIFICACIONES
12200 RETRIBUCIONES EN ESPECIE	0,00	0,00	0,00	0,00	21.667,00	0,00	0,00	0,00	0,00	-21.667,00
14303 AJUSTES TÉCNICOS	0,00	0,00	0,00	93.286,00	46.643,00	0,00	0,00	0,00	0,00	46.643,00
15001 PRODUCTIVIDAD POLICÍA MUNICIPAL	0,00	0,00	0,00	17.000.000,00	5.752.209,31	0,00	0,00	0,00	0,00	11.247.790,69
15100 GRATIF.SERV.EXTRAOR.	0,00	0,00	0,00	13.000.000,00	93.286,00	0,00	0,00	0,00	0,00	12.906.714,00
16000 SEGURIDAD SOCIAL	0,00	0,00	0,00	15.659.696,00	3.859,00	0,00	0,00	0,00	0,00	15.655.837,00
20400 ARRENDAMIENTOS DE MATERIAL DE TRANSPORTE	0,00	0,00	0,00	2.790,00	1.784.896,67	0,00	0,00	0,00	0,00	-1.782.106,67
21200 REP.MAT.CONS.EDIFIC.	0,00	0,00	0,00	140.000,00	0,00	0,00	0,00	0,00	0,00	140.000,00
21400 REP.MANT.Y CONS.E.TRANSP.	0,00	0,00	0,00	450.000,00	0,00	55.582,56	0,00	0,00	0,00	505.582,56
21500 REP., MANT. Y CONSERV. DE MOBILIARIO	0,00	0,00	0,00	3.000,00	0,00	0,00	0,00	0,00	0,00	3.000,00
22000 MAT. OFICINA ORD. NO INV.	0,00	14.977,65	0,00	0,00	0,00	0,00	0,00	0,00	0,00	14.977,65
22001 PRENSA,REVISTAS	0,00	0,00	0,00	1.400,00	0,00	0,00	0,00	0,00	0,00	1.400,00
22002 MATERIAL INFORMÁTICO NO INVENTARIABLE	0,00	11.334,64	0,00	0,00	0,00	0,00	0,00	0,00	0,00	11.334,64
22104 VESTUARIO	0,00	0,00	0,00	0,00	1.966.355,00	41.190,82	0,00	0,00	0,00	-1.925.164,18
22112 SUM.MAT.ELEC.,ELECTRO.Y T	0,00	0,00	0,00	48.500,00	0,00	0,00	0,00	0,00	0,00	48.500,00
22199 OTROS SUMINISTROS	0,00	0,00	0,00	0,00	0,00	99.200,00	0,00	0,00	0,00	99.200,00
22200 SERVICIOS DE TELECOMUNICACIONES	0,00	0,00	0,00	0,00	48.500,00	0,00	0,00	0,00	0,00	-48.500,00
22602 PUBLICIDAD Y PROPAGANDA	0,00	0,00	0,00	0,00	0,00	112.598,75	16.900,00	0,00	0,00	129.498,75
22606 REUNIONES, CONFERENCIAS Y CURSOS	0,00	0,00	0,00	0,00	0,00	13.315,70	5.618,00	0,00	0,00	18.933,70
22607 OPOSICIONES Y PRUEBAS SELECTIVAS	0,00	0,00	0,00	120.000,00	0,00	0,00	0,00	0,00	0,00	120.000,00
22701 SEGURIDAD	0,00	0,00	0,00	0,00	1,09	0,00	0,00	0,00	0,00	-1,09
22706 ESTUDIOS Y TRABAJOS TÉCNICOS	0,00	0,00	0,00	0,00	750.000,00	0,00	24.300,00	0,00	0,00	-725.700,00
23020 DEL PERSONAL NO DIRECTIVO	0,00	0,00	0,00	0,00	0,00	9.257,54	22.600,00	0,00	0,00	31.857,54
23120 GASTOS DE VIAJE DEL PERSONAL NO DIRECTIVO	0,00	0,00	0,00	0,00	0,00	9.253,04	22.600,00	0,00	0,00	31.853,04
23302 INDEMNIZACIÓN POR ASISTENCIA A TRIBUNALES	0,00	0,00	0,00	60.000,00	0,00	0,00	0,00	0,00	0,00	60.000,00
42000 A LA ADMINISTRACIÓN GENERAL DEL ESTADO	0,00	0,00	0,00	0,00	0,00	4.245,76	0,00	0,00	0,00	4.245,76
45303 A UNIVERSIDADES PÚBLICAS	0,00	0,00	0,00	0,00	0,00	6.112,09	0,00	0,00	0,00	6.112,09
46200 A AYUNTAMIENTOS	0,00	0,00	0,00	0,00	0,00	16.783,97	0,00	0,00	0,00	16.783,97
47999 OTRAS SUBVENCIONES A EMPRESAS PRIVADAS	0,00	0,00	0,00	0,00	0,00	5.749,22	0,00	0,00	0,00	5.749,22
48901 OT. TRANF. A INSITUC. S/F	0,00	0,00	0,00	655,00	0,00	0,00	0,00	0,00	0,00	655,00

AYUNTAMIENTO DE MADRID

INFORMACIÓN PRESUPUESTARIA. EJERCICIO CORRIENTE. PRESUPUESTO DE GASTOS

ESTADO DE MODIFICACIONES DE CRÉDITO

Ejercicio : 2021 **Fecha: 31/12/2021**

Centro **: 001 AYUNTAMIENTO DE MADRID**

Sección : 120 PORTAVOZ, SEGURIDAD Y EMERGENCIAS

SECCIÓN/SUBPROGRAMA/SUBCONCEPTO	CRÉDITOS EXTRAORD.	SUPLEMENTOS DE CRÉDITO	AMPLIACIONES DE CRÉDITO	TRANSFERENCIAS POSITIVAS	TRANSFERENC. NEGATIVAS	INCORPORAC.DE REMANENTES	CRÉDITOS GENERADOS POR INGRESOS	BAJAS POR ANULACIÓN	AJUSTES POR PRÓRROGA	TOTAL MODIFICACIONES
49900 OTRAS TRANSFERENCIAS AL EXTERIOR	0,00	0,00	0,00	0,00	0,00	2.257,27	0,00	0,00	0,00	2.257,27
62300 MAQUINARIA	0,00	0,00	0,00	12.700,00	0,00	0,00	0,00	0,00	0,00	12.700,00
62301 INSTALACIONES TÉCNICAS	0,00	0,00	0,00	17.000,00	0,00	0,00	0,00	0,00	0,00	17.000,00
62302 ÚTILES Y HERRAMIENTAS	0,00	0,00	0,00	0,00	4.700,00	0,00	0,00	0,00	0,00	-4.700,00
62400 ELEMENTOS DE TRANSPORTE	0,00	0,00	0,00	897.000,00	0,00	0,00	0,00	0,00	0,00	897.000,00
62500 MOBILIARIO Y EQUIPOS DE OFICINA	0,00	248.659,00	0,00	0,00	23.550,00	0,00	0,00	0,00	0,00	225.109,00
62599 OTRO MOBILIARIO Y ENSERES	0,00	0,00	0,00	28.550,00	3,07	0,00	0,00	0,00	0,00	28.546,93
62601 EQUIPOS PARA PROCESO DE DATOS	0,00	101.057,99	0,00	32.748,00	52.459,00	423.367,18	0,00	0,00	0,00	504.714,17
62902 SEMOVIENTES	0,00	0,00	0,00	36.300,00	0,00	0,00	0,00	0,00	0,00	36.300,00
62999 OTRAS INV. NUEVAS FUNCION	0,00	1.100.000,00	0,00	0,00	49.748,00	0,00	0,00	0,00	0,00	1.050.252,00
63200 EDIF. Y OTRAS CONST.(REF)	0,00	0,00	0,00	300.000,00	0,00	0,00	0,00	0,00	0,00	300.000,00
63600 EQUIP.COMUNICAC.REF	400.000,00	0,00	0,00	0,00	0,00	0,00	0,00	0,00	0,00	400.000,00
63601 EQUIP.PROC.DATOS.REF	300.000,00	0,00	0,00	0,00	0,00	0,00	0,00	0,00	0,00	300.000,00
64100 APLICACIONES INFORMÁTICAS	0,00	0,00	0,00	0,00	47.088,64	0,00	0,00	0,00	0,00	-47.088,64
*** 13510 SAMUR-PROTECCIÓN CIVIL**	3.100.000,00	228.000,00	0,00	4.482.652,77	6.158.750,21	344.513,23	13.000,00	0,00	0,00	2.009.415,79
12000 SUELDOS DEL GRUPO A1	0,00	0,00	0,00	151.649,00	395.683,00	0,00	0,00	0,00	0,00	-244.034,00
12001 SUELDOS DEL GRUPO A2	0,00	0,00	0,00	110.269,00	203.846,00	0,00	0,00	0,00	0,00	-93.577,00
12003 SUELDOS DEL GRUPO C1	0,00	0,00	0,00	245.383,00	694.684,00	0,00	0,00	0,00	0,00	-449.301,00
12004 SUELDOS DEL GRUPO C2	0,00	0,00	0,00	37.380,00	110.640,00	0,00	0,00	0,00	0,00	-73.260,00
12006 TRIENIOS	0,00	0,00	0,00	0,00	189.262,00	0,00	0,00	0,00	0,00	-189.262,00
12100 COMPLEMENTO DE DESTINO	0,00	0,00	0,00	653.630,00	873.730,00	0,00	0,00	0,00	0,00	-220.100,00
12101 COMPLEMENTO ESPECÍFICO	0,00	0,00	0,00	1.514.160,27	2.627.899,00	0,00	0,00	0,00	0,00	-1.113.738,73
12103 OTROS COMPLEMENTOS	0,00	0,00	0,00	28.410,00	0,00	0,00	0,00	0,00	0,00	28.410,00
13002 OTRAS REMUNERACIONES	0,00	0,00	0,00	920,00	65.253,00	0,00	0,00	0,00	0,00	-64.333,00
16000 SEGURIDAD SOCIAL	0,00	0,00	0,00	687.140,00	1.102,00	0,00	0,00	0,00	0,00	686.038,00
20300 ARREND.MAQ.INST.UTIL	0,00	0,00	0,00	18.150,00	0,00	0,00	0,00	0,00	0,00	18.150,00
21600 REP.MAT.CONS.EQUIPOS	0,00	0,00	0,00	0,00	181.219,94	0,00	0,00	0,00	0,00	-181.219,94
22000 MAT. OFICINA ORD. NO INV.	0,00	0,00	0,00	15.000,00	0,00	0,00	0,00	0,00	0,00	15.000,00
22103 COMBUSTIBLES Y CARBURANTES	0,00	0,00	0,00	1.500,00	0,00	0,00	0,00	0,00	0,00	1.500,00

AYUNTAMIENTO DE MADRID

INFORMACIÓN PRESUPUESTARIA. EJERCICIO CORRIENTE. PRESUPUESTO DE GASTOS

ESTADO DE MODIFICACIONES DE CRÉDITO

Ejercicio : 2021 **Fecha: 31/12/2021**

Centro **: 001 AYUNTAMIENTO DE MADRID**

Sección : 120 PORTAVOZ, SEGURIDAD Y EMERGENCIAS

SECCIÓN/SUBPROGRAMA/SUBCONCEPTO	CRÉDITOS EXTRAORD.	SUPLEMENTOS DE CRÉDITO	AMPLIACIONES DE CRÉDITO	TRANSFERENCIAS POSITIVAS	TRANSFERENC. NEGATIVAS	INCORPORAC.DE REMANENTES	CRÉDITOS GENERADOS POR INGRESOS	BAJAS POR ANULACIÓN	AJUSTES POR PRÓRROGA	TOTAL MODIFICACIONES
22104 VESTUARIO	0,00	0,00	0,00	9.680,00	0,00	0,00	0,00	0,00	0,00	9.680,00
22105 PRODUCTOS ALIMENTICIOS	0,00	0,00	0,00	5.000,00	0,00	0,00	0,00	0,00	0,00	5.000,00
22106 PROD.FARM. Y MATER.SANIT.	0,00	0,00	0,00	382.800,00	0,00	0,00	0,00	0,00	0,00	382.800,00
22199 OTROS SUMINISTROS	0,00	0,00	0,00	38.681,50	0,00	0,00	0,00	0,00	0,00	38.681,50
22300 TRANSPORTES	0,00	0,00	0,00	18.150,00	0,00	0,00	0,00	0,00	0,00	18.150,00
22501 TRIBUTOS DE LAS COMUNIDADES AUTÓNOMAS	0,00	0,00	0,00	200,00	0,00	0,00	0,00	0,00	0,00	200,00
22602 PUBLICIDAD Y PROPAGANDA	0,00	0,00	0,00	2.000,00	0,00	39.744,00	0,00	0,00	0,00	41.744,00
22700 LIMPIEZA Y ASEO	0,00	0,00	0,00	0,00	20.000,00	0,00	0,00	0,00	0,00	-20.000,00
22701 SEGURIDAD	0,00	0,00	0,00	0,00	165.000,00	0,00	0,00	0,00	0,00	-165.000,00
22706 ESTUDIOS Y TRABAJOS TÉCNICOS	0,00	0,00	0,00	0,00	0,00	10.558,80	0,00	0,00	0,00	10.558,80
22799 OTR.TRABAJ.EMP. Y PROFES.	0,00	0,00	0,00	0,00	233.850,00	0,00	0,00	0,00	0,00	-233.850,00
23020 DEL PERSONAL NO DIRECTIVO	0,00	5.200,00	0,00	0,00	0,00	3.975,62	8.500,00	0,00	0,00	17.675,62
23120 GASTOS DE VIAJE DEL PERSONAL NO DIRECTIVO	0,00	2.800,00	0,00	0,00	0,00	4.234,70	4.500,00	0,00	0,00	11.534,70
62300 MAQUINARIA	880.000,00	0,00	0,00	25.260,00	0,00	0,00	0,00	0,00	0,00	905.260,00
62301 INSTALACIONES TÉCNICAS	400.000,00	0,00	0,00	0,00	0,00	0,00	0,00	0,00	0,00	400.000,00
62302 ÚTILES Y HERRAMIENTAS	0,00	0,00	0,00	58.090,00	0,00	0,00	0,00	0,00	0,00	58.090,00
62400 ELEMENTOS DE TRANSPORTE	1.100.000,00	0,00	0,00	0,00	0,00	186.000,11	0,00	0,00	0,00	1.286.000,11
62599 OTRO MOBILIARIO Y ENSERES	250.000,00	0,00	0,00	12.900,00	0,00	0,00	0,00	0,00	0,00	262.900,00
62600 EQUIPOS DE COMUNICACIÓN	0,00	170.000,00	0,00	325.000,00	0,00	0,00	0,00	0,00	0,00	495.000,00
62601 EQUIPOS PARA PROCESO DE DATOS	0,00	0,00	0,00	0,00	56.581,27	0,00	0,00	0,00	0,00	-56.581,27
62999 OTRAS INV. NUEVAS FUNCION	0,00	0,00	0,00	136.000,00	0,00	0,00	0,00	0,00	0,00	136.000,00
63200 EDIF. Y OTRAS CONST.(REF)	470.000,00	0,00	0,00	5.000,00	0,00	0,00	0,00	0,00	0,00	475.000,00
63901 SEÑALIZACIÓN (REFORMA Y REPOSICIÓN)	0,00	0,00	0,00	300,00	0,00	0,00	0,00	0,00	0,00	300,00
64100 APLICACIONES INFORMÁTICAS	0,00	50.000,00	0,00	0,00	340.000,00	100.000,00	0,00	0,00	0,00	-190.000,00
*** 13610 BOMBEROS**	1.360.000,00	4.277.813,53	0,00	11.978.740,07	10.198.444,48	136.732,56	0,00	0,00	0,00	7.554.841,68
12000 SUELDOS DEL GRUPO A1	0,00	0,00	0,00	76.222,00	368.627,00	0,00	0,00	0,00	0,00	-292.405,00
12001 SUELDOS DEL GRUPO A2	0,00	0,00	0,00	66.503,00	49.781,00	0,00	0,00	0,00	0,00	16.722,00
12003 SUELDOS DEL GRUPO C1	0,00	0,00	0,00	204.038,00	1.469.460,00	0,00	0,00	0,00	0,00	-1.265.422,00
12004 SUELDOS DEL GRUPO C2	0,00	0,00	0,00	0,00	108.230,00	0,00	0,00	0,00	0,00	-108.230,00

AYUNTAMIENTO DE MADRID

INFORMACIÓN PRESUPUESTARIA. EJERCICIO CORRIENTE. PRESUPUESTO DE GASTOS

ESTADO DE MODIFICACIONES DE CRÉDITO

Ejercicio : 2021 **Fecha: 31/12/2021**

Centro **: 001 AYUNTAMIENTO DE MADRID**

Sección : 120 PORTAVOZ, SEGURIDAD Y EMERGENCIAS

SECCIÓN/SUBPROGRAMA/SUBCONCEPTO	CRÉDITOS EXTRAORD.	SUPLEMENTOS DE CRÉDITO	AMPLIACIONES DE CRÉDITO	TRANSFERENCIAS POSITIVAS	TRANSFERENC. NEGATIVAS	INCORPORAC.DE REMANENTES	CRÉDITOS GENERADOS POR INGRESOS	BAJAS POR ANULACIÓN	AJUSTES POR PRÓRROGA	TOTAL MODIFICACIONES
12006 TRIENIOS	0,00	0,00	0,00	0,00	299.780,00	0,00	0,00	0,00	0,00	-299.780,00
12100 COMPLEMENTO DE DESTINO	0,00	0,00	0,00	173.612,00	1.059.958,00	0,00	0,00	0,00	0,00	-886.346,00
12101 COMPLEMENTO ESPECÍFICO	0,00	0,00	0,00	709.916,05	4.680.860,00	0,00	0,00	0,00	0,00	-3.970.943,95
12103 OTROS COMPLEMENTOS	0,00	0,00	0,00	18.527,00	3.560,00	0,00	0,00	0,00	0,00	14.967,00
13002 OTRAS REMUNERACIONES	0,00	0,00	0,00	1.016,00	0,00	0,00	0,00	0,00	0,00	1.016,00
15000 PRODUCTIVIDAD	0,00	0,00	0,00	9.098.742,69	0,00	0,00	0,00	0,00	0,00	9.098.742,69
15100 GRATIF.SERV.EXTRAOR.	0,00	0,00	0,00	500.000,00	0,00	0,00	0,00	0,00	0,00	500.000,00
16000 SEGURIDAD SOCIAL	0,00	0,00	0,00	390.820,00	40.520,00	0,00	0,00	0,00	0,00	350.300,00
21200 REP.MAT.CONS.EDIFIC.	0,00	0,00	0,00	0,00	109.202,11	0,00	0,00	0,00	0,00	-109.202,11
21300 REP.MAT.CONS.MAQUIN.	0,00	0,00	0,00	0,00	0,00	23.706,25	0,00	0,00	0,00	23.706,25
21600 REP.MAT.CONS.EQUIPOS	0,00	0,00	0,00	0,00	167.644,19	0,00	0,00	0,00	0,00	-167.644,19
22000 MAT. OFICINA ORD. NO INV.	0,00	519,70	0,00	0,00	0,00	0,00	0,00	0,00	0,00	519,70
22104 VESTUARIO	0,00	0,00	0,00	0,00	48.500,00	15.522,84	0,00	0,00	0,00	-32.977,16
22199 OTROS SUMINISTROS	0,00	0,00	0,00	45.463,37	0,00	835,63	0,00	0,00	0,00	46.299,00
22602 PUBLICIDAD Y PROPAGANDA	0,00	0,00	0,00	13.000,00	0,00	0,00	0,00	0,00	0,00	13.000,00
22799 OTR.TRABAJ.EMP. Y PROFES.	0,00	0,00	0,00	0,00	163.450,00	0,00	0,00	0,00	0,00	-163.450,00
23010 DEL PERSONAL DIRECTIVO	0,00	0,00	0,00	3.000,00	0,00	0,00	0,00	0,00	0,00	3.000,00
23110 GASTOS DE VIAJE DEL PERSONAL DIRECTIVO	0,00	0,00	0,00	3.000,00	0,00	0,00	0,00	0,00	0,00	3.000,00
62300 MAQUINARIA	0,00	0,00	0,00	17.000,00	0,00	0,00	0,00	0,00	0,00	17.000,00
62301 INSTALACIONES TÉCNICAS	0,00	0,00	0,00	19.000,00	0,00	0,00	0,00	0,00	0,00	19.000,00
62302 ÚTILES Y HERRAMIENTAS	0,00	526.723,00	0,00	175.739,96	0,00	0,00	0,00	0,00	0,00	702.462,96
62400 ELEMENTOS DE TRANSPORTE	0,00	3.686.740,92	0,00	0,00	1.189.950,90	0,00	0,00	0,00	0,00	2.496.790,02
62500 MOBILIARIO Y EQUIPOS DE OFICINA	250.000,00	0,00	0,00	17.500,00	0,00	0,00	0,00	0,00	0,00	267.500,00
62599 OTRO MOBILIARIO Y ENSERES	995.000,00	0,00	0,00	82.150,00	0,00	0,00	0,00	0,00	0,00	1.077.150,00
62601 EQUIPOS PARA PROCESO DE DATOS	0,00	0,00	0,00	1.000,00	56.581,28	0,00	0,00	0,00	0,00	-55.581,28
62999 OTRAS INV. NUEVAS FUNCION	115.000,00	0,00	0,00	18.000,00	0,00	0,00	0,00	0,00	0,00	133.000,00
63300 MAQUINARIA (REFORMA Y REPOSICIÓN)	0,00	0,00	0,00	0,00	0,00	96.667,84	0,00	0,00	0,00	96.667,84
63301 INSTALACIONES (REFORMA Y REPOSICIÓN)	0,00	0,00	0,00	18.150,00	0,00	0,00	0,00	0,00	0,00	18.150,00
63400 ELEM. TRANSPORTE.(REF).	0,00	0,00	0,00	0,00	382.340,00	0,00	0,00	0,00	0,00	-382.340,00

AYUNTAMIENTO DE MADRID

INFORMACIÓN PRESUPUESTARIA. EJERCICIO CORRIENTE. PRESUPUESTO DE GASTOS

ESTADO DE MODIFICACIONES DE CRÉDITO

Ejercicio : 2021 **Fecha: 31/12/2021**

Centro **: 001 AYUNTAMIENTO DE MADRID**

Sección : 120 PORTAVOZ, SEGURIDAD Y EMERGENCIAS

SECCIÓN/SUBPROGRAMA/SUBCONCEPTO	CRÉDITOS EXTRAORD.	SUPLEMENTOS DE CRÉDITO	AMPLIACIONES DE CRÉDITO	TRANSFERENCIAS POSITIVAS	TRANSFERENC. NEGATIVAS	INCORPORAC.DE REMANENTES	CRÉDITOS GENERADOS POR INGRESOS	BAJAS POR ANULACIÓN	AJUSTES POR PRÓRROGA	TOTAL MODIFICACIONES
63500 MOBIL.EQUIP.OFIC.REF	0,00	0,00	0,00	17.000,00	0,00	0,00	0,00	0,00	0,00	17.000,00
63599 OTRO MOBIL.ENSER.REF.Y RE	0,00	13.829,91	0,00	249.000,00	0,00	0,00	0,00	0,00	0,00	262.829,91
64100 APLICACIONES INFORMÁTICAS	0,00	50.000,00	0,00	60.340,00	0,00	0,00	0,00	0,00	0,00	110.340,00
*** 23199 ACTUACIONES EXTRAORDINARIAS COVID-19**	0,00	0,00	0,00	174.319,00	0,00	0,00	0,00	0,00	0,00	174.319,00
22106 PROD.FARM. Y MATER.SANIT.	0,00	0,00	0,00	173.776,00	0,00	0,00	0,00	0,00	0,00	173.776,00
22110 PRODUCTOS DE LIMPIEZA Y ASEO	0,00	0,00	0,00	543,00	0,00	0,00	0,00	0,00	0,00	543,00
*** 91218 ÁREA GOB. PORTAVOZ, SEGURIDAD**	0,00	0,00	0,00	40.151,00	0,00	0,00	0,00	0,00	0,00	40.151,00
11000 RETRIBUCIONES BÁSICAS	0,00	0,00	0,00	6.822,00	0,00	0,00	0,00	0,00	0,00	6.822,00
11001 RETRIBUCIONES COMPLEMENTARIAS	0,00	0,00	0,00	26.201,00	0,00	0,00	0,00	0,00	0,00	26.201,00
12003 SUELDOS DEL GRUPO C1	0,00	0,00	0,00	428,00	0,00	0,00	0,00	0,00	0,00	428,00
16000 SEGURIDAD SOCIAL	0,00	0,00	0,00	6.700,00	0,00	0,00	0,00	0,00	0,00	6.700,00
*** 92202 COMUNICACIÓN**	0,00	0,00	0,00	126.830,80	573.312,80	0,00	0,00	0,00	0,00	-446.482,00
12000 SUELDOS DEL GRUPO A1	0,00	0,00	0,00	0,00	147.549,00	0,00	0,00	0,00	0,00	-147.549,00
12003 SUELDOS DEL GRUPO C1	0,00	0,00	0,00	10.271,00	17.256,00	0,00	0,00	0,00	0,00	-6.985,00
12004 SUELDOS DEL GRUPO C2	0,00	0,00	0,00	0,00	16.613,00	0,00	0,00	0,00	0,00	-16.613,00
12100 COMPLEMENTO DE DESTINO	0,00	0,00	0,00	8.318,00	33.894,00	0,00	0,00	0,00	0,00	-25.576,00
12101 COMPLEMENTO ESPECÍFICO	0,00	0,00	0,00	20.841,00	83.765,00	0,00	0,00	0,00	0,00	-62.924,00
12103 OTROS COMPLEMENTOS	0,00	0,00	0,00	321,00	0,00	0,00	0,00	0,00	0,00	321,00
13000 RETRIBUCIONES BÁSICAS	0,00	0,00	0,00	0,00	9.684,00	0,00	0,00	0,00	0,00	-9.684,00
13002 OTRAS REMUNERACIONES	0,00	0,00	0,00	0,00	88.796,00	0,00	0,00	0,00	0,00	-88.796,00
13100 RETRIBUCIONES BÁSICAS	0,00	0,00	0,00	0,00	16.958,00	0,00	0,00	0,00	0,00	-16.958,00
13102 OTRAS REMUNERACIONES	0,00	0,00	0,00	0,00	32.720,00	0,00	0,00	0,00	0,00	-32.720,00
14399 OTRAS PREVISIONES DE GASTOS DE PERSONAL	0,00	0,00	0,00	0,00	51.938,00	0,00	0,00	0,00	0,00	-51.938,00
16000 SEGURIDAD SOCIAL	0,00	0,00	0,00	8.575,00	6.302,00	0,00	0,00	0,00	0,00	2.273,00
16104 INDEMN.JUB.ANTIC.PERS.LAB	0,00	0,00	0,00	0,00	29.333,00	0,00	0,00	0,00	0,00	-29.333,00
16200 FORM. Y PERFEC. PERSONAL	0,00	0,00	0,00	1.306,80	0,00	0,00	0,00	0,00	0,00	1.306,80
21300 REP.MAT.CONS.MAQUIN.	0,00	0,00	0,00	0,00	510,00	0,00	0,00	0,00	0,00	-510,00
21400 REP.MANT.Y CONS.E.TRANSP.	0,00	0,00	0,00	866,00	0,00	0,00	0,00	0,00	0,00	866,00
21600 REP.MAT.CONS.EQUIPOS	0,00	0,00	0,00	510,00	0,00	0,00	0,00	0,00	0,00	510,00

AYUNTAMIENTO DE MADRID

INFORMACIÓN PRESUPUESTARIA. EJERCICIO CORRIENTE. PRESUPUESTO DE GASTOS

ESTADO DE MODIFICACIONES DE CRÉDITO

Ejercicio : 2021 **Fecha: 31/12/2021**

Centro **: 001 AYUNTAMIENTO DE MADRID**

Sección : 120 PORTAVOZ, SEGURIDAD Y EMERGENCIAS

SECCIÓN/SUBPROGRAMA/SUBCONCEPTO	CRÉDITOS EXTRAORD.	SUPLEMENTOS DE CRÉDITO	AMPLIACIONES DE CRÉDITO	TRANSFERENCIAS POSITIVAS	TRANSFERENC. NEGATIVAS	INCORPORAC.DE REMANENTES	CRÉDITOS GENERADOS POR INGRESOS	BAJAS POR ANULACIÓN	AJUSTES POR PRÓRROGA	TOTAL MODIFICACIONES
22002 MATERIAL INFORMÁTICO NO INVENTARIABLE	0,00	0,00	0,00	4.000,00	0,00	0,00	0,00	0,00	0,00	4.000,00
22104 VESTUARIO	0,00	0,00	0,00	97,00	0,00	0,00	0,00	0,00	0,00	97,00
22203 INFORMÁTICAS	0,00	0,00	0,00	325,00	0,00	0,00	0,00	0,00	0,00	325,00
22601 ATENC.PROTOC.Y REPRE	0,00	0,00	0,00	3.000,00	0,00	0,00	0,00	0,00	0,00	3.000,00
22706 ESTUDIOS Y TRABAJOS TÉCNICOS	0,00	0,00	0,00	0,00	34.594,80	0,00	0,00	0,00	0,00	-34.594,80
62301 INSTALACIONES TÉCNICAS	0,00	0,00	0,00	40.000,00	0,00	0,00	0,00	0,00	0,00	40.000,00
62302 ÚTILES Y HERRAMIENTAS	0,00	0,00	0,00	25.000,00	0,00	0,00	0,00	0,00	0,00	25.000,00
62500 MOBILIARIO Y EQUIPOS DE OFICINA	0,00	0,00	0,00	0,00	3.400,00	0,00	0,00	0,00	0,00	-3.400,00
62600 EQUIPOS DE COMUNICACIÓN	0,00	0,00	0,00	3.400,00	0,00	0,00	0,00	0,00	0,00	3.400,00

AYUNTAMIENTO DE MADRID

INFORMACIÓN PRESUPUESTARIA. EJERCICIO CORRIENTE. PRESUPUESTO DE GASTOS

ESTADO DE MODIFICACIONES DE CRÉDITO

Ejercicio : 2021 **Fecha: 31/12/2021**

Centro **: 001 AYUNTAMIENTO DE MADRID**

Sección : 130 CULTURA, TURISMO Y DEPORTE

SECCIÓN/SUBPROGRAMA/SUBCONCEPTO	CRÉDITOS EXTRAORD.	SUPLEMENTOS DE CRÉDITO	AMPLIACIONES DE CRÉDITO	TRANSFERENCIAS POSITIVAS	TRANSFERENC. NEGATIVAS	INCORPORAC.DE REMANENTES	CRÉDITOS GENERADOS POR INGRESOS	BAJAS POR ANULACIÓN	AJUSTES POR PRÓRROGA	TOTAL MODIFICACIONES
**** TOTAL**	**1.344.414,16**	**0,00**	**0,00**	**21.186.181,79**	**11.429.282,66**	**1.215.509,91**	**0,00**	**0,00**	**0,00**	**12.316.823,20**
*** 33000 DIR.Y GEST.ADMV. DE CULTURA, T**	1.122.382,26	0,00	0,00	11.066.736,00	1.263.244,00	0,00	0,00	0,00	0,00	10.925.874,26
12000 SUELDOS DEL GRUPO A1	0,00	0,00	0,00	29.717,00	73.744,00	0,00	0,00	0,00	0,00	-44.027,00
12003 SUELDOS DEL GRUPO C1	0,00	0,00	0,00	39.891,00	73.842,00	0,00	0,00	0,00	0,00	-33.951,00
12004 SUELDOS DEL GRUPO C2	0,00	0,00	0,00	4.542,00	53.852,00	0,00	0,00	0,00	0,00	-49.310,00
12005 SUELDOS DEL GRUPO E	0,00	0,00	0,00	1.041,00	13.409,00	0,00	0,00	0,00	0,00	-12.368,00
12100 COMPLEMENTO DE DESTINO	0,00	0,00	0,00	50.122,00	136.340,00	0,00	0,00	0,00	0,00	-86.218,00
12101 COMPLEMENTO ESPECÍFICO	0,00	0,00	0,00	113.811,00	298.235,00	0,00	0,00	0,00	0,00	-184.424,00
12103 OTROS COMPLEMENTOS	0,00	0,00	0,00	4.002,00	656,00	0,00	0,00	0,00	0,00	3.346,00
16000 SEGURIDAD SOCIAL	0,00	0,00	0,00	61.460,00	12.666,00	0,00	0,00	0,00	0,00	48.794,00
22002 MATERIAL INFORMÁTICO NO INVENTARIABLE	0,00	0,00	0,00	0,00	1.000,00	0,00	0,00	0,00	0,00	-1.000,00
22104 VESTUARIO	0,00	0,00	0,00	0,00	49.000,00	0,00	0,00	0,00	0,00	-49.000,00
22106 PROD.FARM. Y MATER.SANIT.	0,00	0,00	0,00	35.700,00	25.000,00	0,00	0,00	0,00	0,00	10.700,00
22110 PRODUCTOS DE LIMPIEZA Y ASEO	0,00	0,00	0,00	5.000,00	5.000,00	0,00	0,00	0,00	0,00	0,00
22501 TRIBUTOS DE LAS COMUNIDADES AUTÓNOMAS	0,00	0,00	0,00	4.000,00	0,00	0,00	0,00	0,00	0,00	4.000,00
22603 PUBLICACIÓN EN DIARIOS OFICIALES	0,00	0,00	0,00	5.000,00	0,00	0,00	0,00	0,00	0,00	5.000,00
22700 LIMPIEZA Y ASEO	0,00	0,00	0,00	0,00	60.000,00	0,00	0,00	0,00	0,00	-60.000,00
22701 SEGURIDAD	0,00	0,00	0,00	145.650,00	0,00	0,00	0,00	0,00	0,00	145.650,00
23000 DE LOS M. ORG. DE GBNO.	0,00	0,00	0,00	2.500,00	0,00	0,00	0,00	0,00	0,00	2.500,00
23010 DEL PERSONAL DIRECTIVO	0,00	0,00	0,00	2.000,00	0,00	0,00	0,00	0,00	0,00	2.000,00
23020 DEL PERSONAL NO DIRECTIVO	0,00	0,00	0,00	850,00	0,00	0,00	0,00	0,00	0,00	850,00
23100 G.VIAJE M. ÓRGANOS GBNO.	0,00	0,00	0,00	3.500,00	0,00	0,00	0,00	0,00	0,00	3.500,00
23110 GASTOS DE VIAJE DEL PERSONAL DIRECTIVO	0,00	0,00	0,00	2.000,00	0,00	0,00	0,00	0,00	0,00	2.000,00
23111 LOCOMOCIÓN URBANA PERSONAL DIRECTIVO	0,00	0,00	0,00	600,00	0,00	0,00	0,00	0,00	0,00	600,00
23120 GASTOS DE VIAJE DEL PERSONAL NO DIRECTIVO	0,00	0,00	0,00	1.200,00	0,00	0,00	0,00	0,00	0,00	1.200,00
23121 LOCOMOCIÓN URBANA PERSONAL NO DIRECTIVO	0,00	0,00	0,00	150,00	0,00	0,00	0,00	0,00	0,00	150,00
35200 INTERESES DE DEMORA	0,00	0,00	0,00	1.500,00	0,00	0,00	0,00	0,00	0,00	1.500,00
44506 A MADRID DESTINO, CULTURA, TUR	0,00	0,00	0,00	4.550.000,00	0,00	0,00	0,00	0,00	0,00	4.550.000,00
62301 INSTALACIONES TÉCNICAS	0,00	0,00	0,00	2.500,00	0,00	0,00	0,00	0,00	0,00	2.500,00

AYUNTAMIENTO DE MADRID

INFORMACIÓN PRESUPUESTARIA. EJERCICIO CORRIENTE. PRESUPUESTO DE GASTOS

ESTADO DE MODIFICACIONES DE CRÉDITO

Ejercicio : 2021 **Fecha: 31/12/2021**

Centro **: 001 AYUNTAMIENTO DE MADRID**

Sección : 130 CULTURA, TURISMO Y DEPORTE

SECCIÓN/SUBPROGRAMA/SUBCONCEPTO	CRÉDITOS EXTRAORD.	SUPLEMENTOS DE CRÉDITO	AMPLIACIONES DE CRÉDITO	TRANSFERENCIAS POSITIVAS	TRANSFERENC. NEGATIVAS	INCORPORAC.DE REMANENTES	CRÉDITOS GENERADOS POR INGRESOS	BAJAS POR ANULACIÓN	AJUSTES POR PRÓRROGA	TOTAL MODIFICACIONES
62901 SEÑALIZACIÓN	0,00	0,00	0,00	0,00	1.500,00	0,00	0,00	0,00	0,00	-1.500,00
63200 EDIF. Y OTRAS CONST.(REF)	0,00	0,00	0,00	0,00	459.000,00	0,00	0,00	0,00	0,00	-459.000,00
74506 A MADRID DESTINO, CULTURA, TUR	0,00	0,00	0,00	6.000.000,00	0,00	0,00	0,00	0,00	0,00	6.000.000,00
74593 A MADRID DESTINO, CULT,TURIS.	1.122.382,26	0,00	0,00	0,00	0,00	0,00	0,00	0,00	0,00	1.122.382,26
*** 33210 BIBLIOTECAS PÚBLICAS Y PATRIMO**	201.324,43	0,00	0,00	728.305,00	3.331.809,85	0,00	0,00	0,00	0,00	-2.402.180,42
12000 SUELDOS DEL GRUPO A1	0,00	0,00	0,00	62.686,00	345.510,00	0,00	0,00	0,00	0,00	-282.824,00
12001 SUELDOS DEL GRUPO A2	0,00	0,00	0,00	30.802,00	278.211,00	0,00	0,00	0,00	0,00	-247.409,00
12003 SUELDOS DEL GRUPO C1	0,00	0,00	0,00	18.514,00	462.930,00	0,00	0,00	0,00	0,00	-444.416,00
12004 SUELDOS DEL GRUPO C2	0,00	0,00	0,00	0,00	45.174,00	0,00	0,00	0,00	0,00	-45.174,00
12005 SUELDOS DEL GRUPO E	0,00	0,00	0,00	1.046,00	74.112,00	0,00	0,00	0,00	0,00	-73.066,00
12006 TRIENIOS	0,00	0,00	0,00	0,00	60.334,00	0,00	0,00	0,00	0,00	-60.334,00
12100 COMPLEMENTO DE DESTINO	0,00	0,00	0,00	170.883,00	636.288,00	0,00	0,00	0,00	0,00	-465.405,00
12101 COMPLEMENTO ESPECÍFICO	0,00	0,00	0,00	132.050,00	1.247.220,00	0,00	0,00	0,00	0,00	-1.115.170,00
12103 OTROS COMPLEMENTOS	0,00	0,00	0,00	5.119,00	0,00	0,00	0,00	0,00	0,00	5.119,00
13000 RETRIBUCIONES BÁSICAS	0,00	0,00	0,00	0,00	41.561,00	0,00	0,00	0,00	0,00	-41.561,00
13002 OTRAS REMUNERACIONES	0,00	0,00	0,00	0,00	43.306,00	0,00	0,00	0,00	0,00	-43.306,00
16000 SEGURIDAD SOCIAL	0,00	0,00	0,00	140.505,00	0,00	0,00	0,00	0,00	0,00	140.505,00
20901 CÁNONES	0,00	0,00	0,00	0,00	15.000,00	0,00	0,00	0,00	0,00	-15.000,00
21300 REP.MAT.CONS.MAQUIN.	0,00	0,00	0,00	0,00	20.200,00	0,00	0,00	0,00	0,00	-20.200,00
21600 REP.MAT.CONS.EQUIPOS	0,00	0,00	0,00	12.500,00	0,00	0,00	0,00	0,00	0,00	12.500,00
22001 PRENSA,REVISTAS	0,00	0,00	0,00	0,00	22.863,85	0,00	0,00	0,00	0,00	-22.863,85
22106 PROD.FARM. Y MATER.SANIT.	0,00	0,00	0,00	35.000,00	0,00	0,00	0,00	0,00	0,00	35.000,00
22602 PUBLICIDAD Y PROPAGANDA	0,00	0,00	0,00	37.500,00	0,00	0,00	0,00	0,00	0,00	37.500,00
22606 REUNIONES, CONFERENCIAS Y CURSOS	0,00	0,00	0,00	0,00	20.000,00	0,00	0,00	0,00	0,00	-20.000,00
22609 ACTIVIDADES CULTURALES Y DEPORTIVAS	0,00	0,00	0,00	0,00	0,00	0,00	0,00	0,00	0,00	0,00
22706 ESTUDIOS Y TRABAJOS TÉCNICOS	0,00	0,00	0,00	0,00	9.100,00	0,00	0,00	0,00	0,00	-9.100,00
23020 DEL PERSONAL NO DIRECTIVO	0,00	0,00	0,00	0,00	5.000,00	0,00	0,00	0,00	0,00	-5.000,00
23120 GASTOS DE VIAJE DEL PERSONAL NO DIRECTIVO	0,00	0,00	0,00	0,00	5.000,00	0,00	0,00	0,00	0,00	-5.000,00
62599 OTRO MOBILIARIO Y ENSERES	201.324,43	0,00	0,00	3.700,00	0,00	0,00	0,00	0,00	0,00	205.024,43

AYUNTAMIENTO DE MADRID

INFORMACIÓN PRESUPUESTARIA. EJERCICIO CORRIENTE. PRESUPUESTO DE GASTOS

ESTADO DE MODIFICACIONES DE CRÉDITO

Ejercicio : 2021 **Fecha: 31/12/2021**

Centro **: 001 AYUNTAMIENTO DE MADRID**

Sección : 130 CULTURA, TURISMO Y DEPORTE

SECCIÓN/SUBPROGRAMA/SUBCONCEPTO	CRÉDITOS EXTRAORD.	SUPLEMENTOS DE CRÉDITO	AMPLIACIONES DE CRÉDITO	TRANSFERENCIAS POSITIVAS	TRANSFERENC. NEGATIVAS	INCORPORAC.DE REMANENTES	CRÉDITOS GENERADOS POR INGRESOS	BAJAS POR ANULACIÓN	AJUSTES POR PRÓRROGA	TOTAL MODIFICACIONES
62600 EQUIPOS DE COMUNICACIÓN	0,00	0,00	0,00	12.300,00	0,00	0,00	0,00	0,00	0,00	12.300,00
62601 EQUIPOS PARA PROCESO DE DATOS	0,00	0,00	0,00	9.700,00	0,00	0,00	0,00	0,00	0,00	9.700,00
62999 OTRAS INV. NUEVAS FUNCION	0,00	0,00	0,00	51.000,00	0,00	0,00	0,00	0,00	0,00	51.000,00
63599 OTRO MOBIL.ENSER.REF.Y RE	0,00	0,00	0,00	0,00	0,00	0,00	0,00	0,00	0,00	0,00
64100 APLICACIONES INFORMÁTICAS	0,00	0,00	0,00	5.000,00	0,00	0,00	0,00	0,00	0,00	5.000,00
*** 33220 ARCHIVOS**	0,00	0,00	0,00	81.072,00	183.561,00	0,00	0,00	0,00	0,00	-102.489,00
12000 SUELDOS DEL GRUPO A1	0,00	0,00	0,00	15.911,00	35.048,00	0,00	0,00	0,00	0,00	-19.137,00
12003 SUELDOS DEL GRUPO C1	0,00	0,00	0,00	1.348,00	0,00	0,00	0,00	0,00	0,00	1.348,00
12005 SUELDOS DEL GRUPO E	0,00	0,00	0,00	1.042,00	0,00	0,00	0,00	0,00	0,00	1.042,00
12100 COMPLEMENTO DE DESTINO	0,00	0,00	0,00	11.231,00	33.421,00	0,00	0,00	0,00	0,00	-22.190,00
12101 COMPLEMENTO ESPECÍFICO	0,00	0,00	0,00	29.051,00	74.092,00	0,00	0,00	0,00	0,00	-45.041,00
12103 OTROS COMPLEMENTOS	0,00	0,00	0,00	810,00	0,00	0,00	0,00	0,00	0,00	810,00
16000 SEGURIDAD SOCIAL	0,00	0,00	0,00	19.079,00	0,00	0,00	0,00	0,00	0,00	19.079,00
21600 REP.MAT.CONS.EQUIPOS	0,00	0,00	0,00	2.600,00	0,00	0,00	0,00	0,00	0,00	2.600,00
22199 OTROS SUMINISTROS	0,00	0,00	0,00	0,00	11.000,00	0,00	0,00	0,00	0,00	-11.000,00
22706 ESTUDIOS Y TRABAJOS TÉCNICOS	0,00	0,00	0,00	0,00	30.000,00	0,00	0,00	0,00	0,00	-30.000,00
*** 33301 MUSEOS**	0,00	0,00	0,00	329.212,99	939.603,74	80.000,00	0,00	0,00	0,00	-530.390,75
12000 SUELDOS DEL GRUPO A1	0,00	0,00	0,00	20.444,00	63.373,00	0,00	0,00	0,00	0,00	-42.929,00
12004 SUELDOS DEL GRUPO C2	0,00	0,00	0,00	0,00	139.512,00	0,00	0,00	0,00	0,00	-139.512,00
12005 SUELDOS DEL GRUPO E	0,00	0,00	0,00	0,00	49.204,00	0,00	0,00	0,00	0,00	-49.204,00
12006 TRIENIOS	0,00	0,00	0,00	0,00	6.397,00	0,00	0,00	0,00	0,00	-6.397,00
12100 COMPLEMENTO DE DESTINO	0,00	0,00	0,00	12.273,00	161.240,00	0,00	0,00	0,00	0,00	-148.967,00
12101 COMPLEMENTO ESPECÍFICO	0,00	0,00	0,00	34.280,00	268.171,00	0,00	0,00	0,00	0,00	-233.891,00
12103 OTROS COMPLEMENTOS	0,00	0,00	0,00	808,00	0,00	0,00	0,00	0,00	0,00	808,00
13000 RETRIBUCIONES BÁSICAS	0,00	0,00	0,00	0,00	46.391,00	0,00	0,00	0,00	0,00	-46.391,00
16000 SEGURIDAD SOCIAL	0,00	0,00	0,00	17.866,00	0,00	0,00	0,00	0,00	0,00	17.866,00
21300 REP.MAT.CONS.MAQUIN.	0,00	0,00	0,00	0,00	72.600,00	0,00	0,00	0,00	0,00	-72.600,00
21500 REP., MANT. Y CONSERV. DE MOBILIARIO	0,00	0,00	0,00	0,00	40,00	0,00	0,00	0,00	0,00	-40,00
21900 REP.MANT.Y CONS.OT.IN.MAT	0,00	0,00	0,00	0,00	108.675,74	0,00	0,00	0,00	0,00	-108.675,74

AYUNTAMIENTO DE MADRID

INFORMACIÓN PRESUPUESTARIA. EJERCICIO CORRIENTE. PRESUPUESTO DE GASTOS

ESTADO DE MODIFICACIONES DE CRÉDITO

Ejercicio : 2021 **Fecha: 31/12/2021**

Centro **: 001 AYUNTAMIENTO DE MADRID**

Sección : 130 CULTURA, TURISMO Y DEPORTE

SECCIÓN/SUBPROGRAMA/SUBCONCEPTO	CRÉDITOS EXTRAORD.	SUPLEMENTOS DE CRÉDITO	AMPLIACIONES DE CRÉDITO	TRANSFERENCIAS POSITIVAS	TRANSFERENC. NEGATIVAS	INCORPORAC.DE REMANENTES	CRÉDITOS GENERADOS POR INGRESOS	BAJAS POR ANULACIÓN	AJUSTES POR PRÓRROGA	TOTAL MODIFICACIONES
22000 MAT. OFICINA ORD. NO INV.	0,00	0,00	0,00	3.000,00	0,00	0,00	0,00	0,00	0,00	3.000,00
22199 OTROS SUMINISTROS	0,00	0,00	0,00	0,00	24.000,00	0,00	0,00	0,00	0,00	-24.000,00
22500 TRIBUTOS ESTATALES	0,00	0,00	0,00	125,74	0,00	0,00	0,00	0,00	0,00	125,74
22606 REUNIONES, CONFERENCIAS Y CURSOS	0,00	0,00	0,00	7.000,00	0,00	0,00	0,00	0,00	0,00	7.000,00
22609 ACTIVIDADES CULTURALES Y DEPORTIVAS	0,00	0,00	0,00	12.000,00	0,00	0,00	0,00	0,00	0,00	12.000,00
22701 SEGURIDAD	0,00	0,00	0,00	1.100,00	0,00	0,00	0,00	0,00	0,00	1.100,00
48099 A OTRAS FUNDACIONES	0,00	0,00	0,00	38.266,25	0,00	0,00	0,00	0,00	0,00	38.266,25
48203 PREMIOS	0,00	0,00	0,00	5.000,00	0,00	0,00	0,00	0,00	0,00	5.000,00
48901 OT. TRANF. A INSITUC. S/F	0,00	0,00	0,00	12.000,00	0,00	0,00	0,00	0,00	0,00	12.000,00
62500 MOBILIARIO Y EQUIPOS DE OFICINA	0,00	0,00	0,00	18.150,00	0,00	0,00	0,00	0,00	0,00	18.150,00
62900 PATRI.HIST,ART.Y CULT.ASO.AL F	0,00	0,00	0,00	12.000,00	0,00	80.000,00	0,00	0,00	0,00	92.000,00
62999 OTRAS INV. NUEVAS FUNCION	0,00	0,00	0,00	80.450,00	0,00	0,00	0,00	0,00	0,00	80.450,00
63500 MOBIL.EQUIP.OFIC.REF	0,00	0,00	0,00	18.150,00	0,00	0,00	0,00	0,00	0,00	18.150,00
63999 OTRAS INV. REPOS. F. OP.S	0,00	0,00	0,00	36.300,00	0,00	0,00	0,00	0,00	0,00	36.300,00
*** 33303 OTROS EQUIPAMIENTOS CULTURALES**	20.707,47	0,00	0,00	0,00	0,00	0,00	0,00	0,00	0,00	20.707,47
62999 OTRAS INV. NUEVAS FUNCION	20.707,47	0,00	0,00	0,00	0,00	0,00	0,00	0,00	0,00	20.707,47
*** 33401 ACTIVIDADES CULTURALES**	0,00	0,00	0,00	6.391.731,00	2.964.388,00	1.011.999,98	0,00	0,00	0,00	4.439.342,98
12003 SUELDOS DEL GRUPO C1	0,00	0,00	0,00	5.278,00	16.003,00	0,00	0,00	0,00	0,00	-10.725,00
12100 COMPLEMENTO DE DESTINO	0,00	0,00	0,00	3.623,00	30.192,00	0,00	0,00	0,00	0,00	-26.569,00
12101 COMPLEMENTO ESPECÍFICO	0,00	0,00	0,00	9.090,00	61.304,00	0,00	0,00	0,00	0,00	-52.214,00
12103 OTROS COMPLEMENTOS	0,00	0,00	0,00	278,00	0,00	0,00	0,00	0,00	0,00	278,00
16000 SEGURIDAD SOCIAL	0,00	0,00	0,00	4.573,00	0,00	0,00	0,00	0,00	0,00	4.573,00
21900 REP.MANT.Y CONS.OT.IN.MAT	0,00	0,00	0,00	2.783,00	0,00	0,00	0,00	0,00	0,00	2.783,00
22400 PRIMAS DE SEGUROS	0,00	0,00	0,00	0,00	10.000,00	0,00	0,00	0,00	0,00	-10.000,00
22609 ACTIVIDADES CULTURALES Y DEPORTIVAS	0,00	0,00	0,00	0,00	336.433,00	0,00	0,00	0,00	0,00	-336.433,00
22706 ESTUDIOS Y TRABAJOS TÉCNICOS	0,00	0,00	0,00	33.650,00	0,00	0,00	0,00	0,00	0,00	33.650,00
44506 A MADRID DESTINO, CULTURA, TUR	0,00	0,00	0,00	3.850.000,00	0,00	0,00	0,00	0,00	0,00	3.850.000,00
47999 OTRAS SUBVENCIONES A EMPRESAS PRIVADAS	0,00	0,00	0,00	2.482.456,00	0,00	199.999,99	0,00	0,00	0,00	2.682.455,99
48201 BECAS	0,00	0,00	0,00	0,00	300.000,00	0,00	0,00	0,00	0,00	-300.000,00

AYUNTAMIENTO DE MADRID

INFORMACIÓN PRESUPUESTARIA. EJERCICIO CORRIENTE. PRESUPUESTO DE GASTOS

ESTADO DE MODIFICACIONES DE CRÉDITO

Ejercicio : 2021 **Fecha: 31/12/2021**

Centro **: 001 AYUNTAMIENTO DE MADRID**

Sección : 130 CULTURA, TURISMO Y DEPORTE

SECCIÓN/SUBPROGRAMA/SUBCONCEPTO	CRÉDITOS EXTRAORD.	SUPLEMENTOS DE CRÉDITO	AMPLIACIONES DE CRÉDITO	TRANSFERENCIAS POSITIVAS	TRANSFERENC. NEGATIVAS	INCORPORAC.DE REMANENTES	CRÉDITOS GENERADOS POR INGRESOS	BAJAS POR ANULACIÓN	AJUSTES POR PRÓRROGA	TOTAL MODIFICACIONES
48203 PREMIOS	0,00	0,00	0,00	0,00	28.000,00	12.000,00	0,00	0,00	0,00	-16.000,00
48900 OTRAS TRANSFERENCIAS A FAMILIAS	0,00	0,00	0,00	0,00	1.360.000,00	0,00	0,00	0,00	0,00	-1.360.000,00
48901 OT. TRANF. A INSITUC. S/F	0,00	0,00	0,00	0,00	822.456,00	799.999,99	0,00	0,00	0,00	-22.456,01
*** 33405 BANDA SINFÓNICA MUNICIPAL**	0,00	0,00	0,00	55.292,00	378.269,00	12.862,30	0,00	0,00	0,00	-310.114,70
12000 SUELDOS DEL GRUPO A1	0,00	0,00	0,00	1.952,00	90.516,00	0,00	0,00	0,00	0,00	-88.564,00
12100 COMPLEMENTO DE DESTINO	0,00	0,00	0,00	1.085,00	71.407,00	0,00	0,00	0,00	0,00	-70.322,00
12101 COMPLEMENTO ESPECÍFICO	0,00	0,00	0,00	4.472,00	174.986,00	0,00	0,00	0,00	0,00	-170.514,00
12103 OTROS COMPLEMENTOS	0,00	0,00	0,00	80,00	0,00	0,00	0,00	0,00	0,00	80,00
16000 SEGURIDAD SOCIAL	0,00	0,00	0,00	6.343,00	0,00	0,00	0,00	0,00	0,00	6.343,00
20200 ARREND.EDIFICIOS Y OT.CON	0,00	0,00	0,00	22.920,00	0,00	0,00	0,00	0,00	0,00	22.920,00
22609 ACTIVIDADES CULTURALES Y DEPORTIVAS	0,00	0,00	0,00	0,00	23.210,00	12.862,30	0,00	0,00	0,00	-10.347,70
62500 MOBILIARIO Y EQUIPOS DE OFICINA	0,00	0,00	0,00	0,00	18.150,00	0,00	0,00	0,00	0,00	-18.150,00
62599 OTRO MOBILIARIO Y ENSERES	0,00	0,00	0,00	18.440,00	0,00	0,00	0,00	0,00	0,00	18.440,00
*** 33601 PATRIMONIO CULTURAL**	0,00	0,00	0,00	2.492.366,80	2.368.407,07	110.647,63	0,00	0,00	0,00	234.607,36
12000 SUELDOS DEL GRUPO A1	0,00	0,00	0,00	8.037,00	99.964,00	0,00	0,00	0,00	0,00	-91.927,00
12003 SUELDOS DEL GRUPO C1	0,00	0,00	0,00	0,00	60.621,00	0,00	0,00	0,00	0,00	-60.621,00
12100 COMPLEMENTO DE DESTINO	0,00	0,00	0,00	5.352,00	104.184,00	0,00	0,00	0,00	0,00	-98.832,00
12101 COMPLEMENTO ESPECÍFICO	0,00	0,00	0,00	14.632,00	275.111,00	0,00	0,00	0,00	0,00	-260.479,00
12103 OTROS COMPLEMENTOS	0,00	0,00	0,00	328,00	656,00	0,00	0,00	0,00	0,00	-328,00
13000 RETRIBUCIONES BÁSICAS	0,00	0,00	0,00	0,00	13.717,00	0,00	0,00	0,00	0,00	-13.717,00
16000 SEGURIDAD SOCIAL	0,00	0,00	0,00	6.313,00	12.666,00	0,00	0,00	0,00	0,00	-6.353,00
21200 REP.MAT.CONS.EDIFIC.	0,00	0,00	0,00	3.501,00	0,00	0,00	0,00	0,00	0,00	3.501,00
21300 REP.MAT.CONS.MAQUIN.	0,00	0,00	0,00	613,00	0,00	0,00	0,00	0,00	0,00	613,00
22000 MAT. OFICINA ORD. NO INV.	0,00	0,00	0,00	0,00	1.000,00	0,00	0,00	0,00	0,00	-1.000,00
22106 PROD.FARM. Y MATER.SANIT.	0,00	0,00	0,00	0,00	1.000,00	0,00	0,00	0,00	0,00	-1.000,00
22199 OTROS SUMINISTROS	0,00	0,00	0,00	0,00	13.500,00	0,00	0,00	0,00	0,00	-13.500,00
22300 TRANSPORTES	0,00	0,00	0,00	92.000,00	0,00	0,00	0,00	0,00	0,00	92.000,00
22400 PRIMAS DE SEGUROS	0,00	0,00	0,00	7.000,00	0,00	0,00	0,00	0,00	0,00	7.000,00
22602 PUBLICIDAD Y PROPAGANDA	0,00	0,00	0,00	125.787,00	0,00	0,00	0,00	0,00	0,00	125.787,00

AYUNTAMIENTO DE MADRID

INFORMACIÓN PRESUPUESTARIA. EJERCICIO CORRIENTE. PRESUPUESTO DE GASTOS

ESTADO DE MODIFICACIONES DE CRÉDITO

Ejercicio : 2021 **Fecha: 31/12/2021**

Centro **: 001 AYUNTAMIENTO DE MADRID**

Sección : 130 CULTURA, TURISMO Y DEPORTE

SECCIÓN/SUBPROGRAMA/SUBCONCEPTO	CRÉDITOS EXTRAORD.	SUPLEMENTOS DE CRÉDITO	AMPLIACIONES DE CRÉDITO	TRANSFERENCIAS POSITIVAS	TRANSFERENC. NEGATIVAS	INCORPORAC.DE REMANENTES	CRÉDITOS GENERADOS POR INGRESOS	BAJAS POR ANULACIÓN	AJUSTES POR PRÓRROGA	TOTAL MODIFICACIONES
22606 REUNIONES, CONFERENCIAS Y CURSOS	0,00	0,00	0,00	0,00	27.090,35	0,00	0,00	0,00	0,00	-27.090,35
22609 ACTIVIDADES CULTURALES Y DEPORTIVAS	0,00	0,00	0,00	148.985,00	0,00	0,00	0,00	0,00	0,00	148.985,00
22706 ESTUDIOS Y TRABAJOS TÉCNICOS	0,00	0,00	0,00	559.913,80	0,00	50.020,19	0,00	0,00	0,00	609.933,99
23010 DEL PERSONAL DIRECTIVO	0,00	0,00	0,00	0,00	9.000,00	0,00	0,00	0,00	0,00	-9.000,00
23020 DEL PERSONAL NO DIRECTIVO	0,00	0,00	0,00	0,00	10.485,00	0,00	0,00	0,00	0,00	-10.485,00
23110 GASTOS DE VIAJE DEL PERSONAL DIRECTIVO	0,00	0,00	0,00	0,00	10.000,00	0,00	0,00	0,00	0,00	-10.000,00
23120 GASTOS DE VIAJE DEL PERSONAL NO DIRECTIVO	0,00	0,00	0,00	0,00	11.000,00	0,00	0,00	0,00	0,00	-11.000,00
23399 OTRAS INDEMNIZACIONES	0,00	0,00	0,00	800,00	0,00	0,00	0,00	0,00	0,00	800,00
26000 TRAB. I. SIN FINES LUCRO	0,00	0,00	0,00	0,00	19.914,00	0,00	0,00	0,00	0,00	-19.914,00
44506 A MADRID DESTINO, CULTURA, TUR	0,00	0,00	0,00	605.000,00	0,00	0,00	0,00	0,00	0,00	605.000,00
48201 BECAS	0,00	0,00	0,00	0,00	43.105,00	0,00	0,00	0,00	0,00	-43.105,00
48203 PREMIOS	0,00	0,00	0,00	400.000,00	0,00	0,00	0,00	0,00	0,00	400.000,00
48901 OT. TRANF. A INSITUC. S/F	0,00	0,00	0,00	3.105,00	0,00	0,00	0,00	0,00	0,00	3.105,00
60900 PATRIM.HCO.ART.CULT	0,00	0,00	0,00	0,00	498.000,00	0,00	0,00	0,00	0,00	-498.000,00
61900 PATRIM.HCO.ART.CULT	0,00	0,00	0,00	50.000,00	585,77	6.177,44	0,00	0,00	0,00	55.591,67
62999 OTRAS INV. NUEVAS FUNCION	0,00	0,00	0,00	300.000,00	0,00	0,00	0,00	0,00	0,00	300.000,00
63200 EDIF. Y OTRAS CONST.(REF)	0,00	0,00	0,00	0,00	321.000,00	0,00	0,00	0,00	0,00	-321.000,00
63900 PATRI.HIST,ART.Y CULT.ASO. FUN	0,00	0,00	0,00	0,00	835.807,95	0,00	0,00	0,00	0,00	-835.807,95
64100 APLICACIONES INFORMÁTICAS	0,00	0,00	0,00	0,00	0,00	54.450,00	0,00	0,00	0,00	54.450,00
74506 A MADRID DESTINO, CULTURA, TUR	0,00	0,00	0,00	161.000,00	0,00	0,00	0,00	0,00	0,00	161.000,00
*** 91213 ÁREA GOB. CULTURA, TURISMO Y DEPORTE**	0,00	0,00	0,00	41.466,00	0,00	0,00	0,00	0,00	0,00	41.466,00
11000 RETRIBUCIONES BÁSICAS	0,00	0,00	0,00	6.822,00	0,00	0,00	0,00	0,00	0,00	6.822,00
11001 RETRIBUCIONES COMPLEMENTARIAS	0,00	0,00	0,00	17.765,00	0,00	0,00	0,00	0,00	0,00	17.765,00
16000 SEGURIDAD SOCIAL	0,00	0,00	0,00	6.594,00	0,00	0,00	0,00	0,00	0,00	6.594,00
22601 ATENC.PROTOC.Y REPRE	0,00	0,00	0,00	10.285,00	0,00	0,00	0,00	0,00	0,00	10.285,00

AYUNTAMIENTO DE MADRID

INFORMACIÓN PRESUPUESTARIA. EJERCICIO CORRIENTE. PRESUPUESTO DE GASTOS

ESTADO DE MODIFICACIONES DE CRÉDITO

Ejercicio : 2021 **Fecha: 31/12/2021**

Centro **: 001 AYUNTAMIENTO DE MADRID**

Sección : 131 DEPORTE

SECCIÓN/SUBPROGRAMA/SUBCONCEPTO	CRÉDITOS EXTRAORD.	SUPLEMENTOS DE CRÉDITO	AMPLIACIONES DE CRÉDITO	TRANSFERENCIAS POSITIVAS	TRANSFERENC. NEGATIVAS	INCORPORAC.DE REMANENTES	CRÉDITOS GENERADOS POR INGRESOS	BAJAS POR ANULACIÓN	AJUSTES POR PRÓRROGA	TOTAL MODIFICACIONES
**** TOTAL**	**0,00**	**1.388.000,00**	**0,00**	**10.147.240,21**	**4.266.880,48**	**11.206,92**	**0,00**	**0,00**	**0,00**	**7.279.566,65**
*** 34101 ACTUACIONES DEPORTIVAS EN DISTRITOS**	0,00	0,00	0,00	0,00	327.818,00	0,00	0,00	0,00	0,00	-327.818,00
22799 OTR.TRABAJ.EMP. Y PROFES.	0,00	0,00	0,00	0,00	269.018,00	0,00	0,00	0,00	0,00	-269.018,00
48901 OT. TRANF. A INSITUC. S/F	0,00	0,00	0,00	0,00	58.800,00	0,00	0,00	0,00	0,00	-58.800,00
*** 34102 COORDINACIÓN Y FOMENTO DEL DEPORTE**	0,00	0,00	0,00	8.718.582,82	2.110.740,39	10.850,80	0,00	0,00	0,00	6.618.693,23
12000 SUELDOS DEL GRUPO A1	0,00	0,00	0,00	37.255,00	24.773,00	0,00	0,00	0,00	0,00	12.482,00
12001 SUELDOS DEL GRUPO A2	0,00	0,00	0,00	11.523,00	0,00	0,00	0,00	0,00	0,00	11.523,00
12003 SUELDOS DEL GRUPO C1	0,00	0,00	0,00	9.694,00	0,00	0,00	0,00	0,00	0,00	9.694,00
12004 SUELDOS DEL GRUPO C2	0,00	0,00	0,00	15.688,00	0,00	0,00	0,00	0,00	0,00	15.688,00
12100 COMPLEMENTO DE DESTINO	0,00	0,00	0,00	43.153,00	38.081,00	0,00	0,00	0,00	0,00	5.072,00
12101 COMPLEMENTO ESPECÍFICO	0,00	0,00	0,00	104.983,00	102.590,00	0,00	0,00	0,00	0,00	2.393,00
12103 OTROS COMPLEMENTOS	0,00	0,00	0,00	3.897,00	0,00	0,00	0,00	0,00	0,00	3.897,00
13000 RETRIBUCIONES BÁSICAS	0,00	0,00	0,00	52.431,00	626.745,00	0,00	0,00	0,00	0,00	-574.314,00
13002 OTRAS REMUNERACIONES	0,00	0,00	0,00	251.952,00	26.286,00	0,00	0,00	0,00	0,00	225.666,00
13100 RETRIBUCIONES BÁSICAS	0,00	0,00	0,00	4.547,00	42.580,00	0,00	0,00	0,00	0,00	-38.033,00
13102 OTRAS REMUNERACIONES	0,00	0,00	0,00	43.127,00	0,00	0,00	0,00	0,00	0,00	43.127,00
16000 SEGURIDAD SOCIAL	0,00	0,00	0,00	78.258,00	0,00	0,00	0,00	0,00	0,00	78.258,00
20300 ARREND.MAQ.INST.UTIL	0,00	0,00	0,00	0,00	0,00	213,59	0,00	0,00	0,00	213,59
21300 REP.MAT.CONS.MAQUIN.	0,00	0,00	0,00	0,00	0,00	3.512,21	0,00	0,00	0,00	3.512,21
22000 MAT. OFICINA ORD. NO INV.	0,00	0,00	0,00	0,00	37.314,00	0,00	0,00	0,00	0,00	-37.314,00
22002 MATERIAL INFORMÁTICO NO INVENTARIABLE	0,00	0,00	0,00	0,00	43.000,00	0,00	0,00	0,00	0,00	-43.000,00
22300 TRANSPORTES	0,00	0,00	0,00	17.360,00	0,00	0,00	0,00	0,00	0,00	17.360,00
22602 PUBLICIDAD Y PROPAGANDA	0,00	0,00	0,00	113.120,00	0,00	0,00	0,00	0,00	0,00	113.120,00
22606 REUNIONES, CONFERENCIAS Y CURSOS	0,00	0,00	0,00	0,00	98.182,00	0,00	0,00	0,00	0,00	-98.182,00
22607 OPOSICIONES Y PRUEBAS SELECTIVAS	0,00	0,00	0,00	18.100,00	0,00	0,00	0,00	0,00	0,00	18.100,00
22608 ACTUACIONES DE PATROCINIO	0,00	0,00	0,00	5.510.395,43	0,00	0,00	0,00	0,00	0,00	5.510.395,43
22706 ESTUDIOS Y TRABAJOS TÉCNICOS	0,00	0,00	0,00	24.125,19	0,00	0,00	0,00	0,00	0,00	24.125,19
22730 TRAB.Y SERV. MADRID DESTINO, C	0,00	0,00	0,00	1.768.795,20	0,00	0,00	0,00	0,00	0,00	1.768.795,20
26000 TRAB. I. SIN FINES LUCRO	0,00	0,00	0,00	0,00	736.219,39	7.125,00	0,00	0,00	0,00	-729.094,39

AYUNTAMIENTO DE MADRID

INFORMACIÓN PRESUPUESTARIA. EJERCICIO CORRIENTE. PRESUPUESTO DE GASTOS

ESTADO DE MODIFICACIONES DE CRÉDITO

Ejercicio : 2021 **Fecha: 31/12/2021**

Centro **: 001 AYUNTAMIENTO DE MADRID**

Sección : 131 DEPORTE

SECCIÓN/SUBPROGRAMA/SUBCONCEPTO	CRÉDITOS EXTRAORD.	SUPLEMENTOS DE CRÉDITO	AMPLIACIONES DE CRÉDITO	TRANSFERENCIAS POSITIVAS	TRANSFERENC. NEGATIVAS	INCORPORAC.DE REMANENTES	CRÉDITOS GENERADOS POR INGRESOS	BAJAS POR ANULACIÓN	AJUSTES POR PRÓRROGA	TOTAL MODIFICACIONES
47999 OTRAS SUBVENCIONES A EMPRESAS PRIVADAS	0,00	0,00	0,00	400.000,00	0,00	0,00	0,00	0,00	0,00	400.000,00
48901 OT. TRANF. A INSITUC. S/F	0,00	0,00	0,00	200.000,00	0,00	0,00	0,00	0,00	0,00	200.000,00
62500 MOBILIARIO Y EQUIPOS DE OFICINA	0,00	0,00	0,00	0,00	10.179,00	0,00	0,00	0,00	0,00	-10.179,00
62599 OTRO MOBILIARIO Y ENSERES	0,00	0,00	0,00	10.179,00	0,00	0,00	0,00	0,00	0,00	10.179,00
63200 EDIF. Y OTRAS CONST.(REF)	0,00	0,00	0,00	0,00	172.881,00	0,00	0,00	0,00	0,00	-172.881,00
63601 EQUIP.PROC.DATOS.REF	0,00	0,00	0,00	0,00	151.910,00	0,00	0,00	0,00	0,00	-151.910,00
*** 34201 INSTALACIONES DEPORTIVAS**	0,00	1.388.000,00	0,00	1.428.657,39	1.828.322,09	356,12	0,00	0,00	0,00	988.691,42
20300 ARREND.MAQ.INST.UTIL	0,00	0,00	0,00	0,00	527.591,00	0,00	0,00	0,00	0,00	-527.591,00
21200 REP.MAT.CONS.EDIFIC.	0,00	0,00	0,00	0,00	131.095,00	356,12	0,00	0,00	0,00	-130.738,88
22110 PRODUCTOS DE LIMPIEZA Y ASEO	0,00	0,00	0,00	0,00	18.060,00	0,00	0,00	0,00	0,00	-18.060,00
22300 TRANSPORTES	0,00	0,00	0,00	18.150,00	0,00	0,00	0,00	0,00	0,00	18.150,00
22701 SEGURIDAD	0,00	0,00	0,00	0,00	88.632,00	0,00	0,00	0,00	0,00	-88.632,00
61999 INV. REPOS. INFRAESTR.	0,00	0,00	0,00	0,00	300.000,00	0,00	0,00	0,00	0,00	-300.000,00
62200 EDIFICIOS Y OTRAS CONSTRUCCIONES	0,00	100.000,00	0,00	497.457,39	493.495,09	0,00	0,00	0,00	0,00	103.962,30
62302 ÚTILES Y HERRAMIENTAS	0,00	403.000,00	0,00	263.322,00	261.121,00	0,00	0,00	0,00	0,00	405.201,00
62599 OTRO MOBILIARIO Y ENSERES	0,00	36.000,00	0,00	0,00	8.328,00	0,00	0,00	0,00	0,00	27.672,00
62601 EQUIPOS PARA PROCESO DE DATOS	0,00	9.000,00	0,00	593.000,00	0,00	0,00	0,00	0,00	0,00	602.000,00
63200 EDIF. Y OTRAS CONST.(REF)	0,00	840.000,00	0,00	56.728,00	0,00	0,00	0,00	0,00	0,00	896.728,00

AYUNTAMIENTO DE MADRID

INFORMACIÓN PRESUPUESTARIA. EJERCICIO CORRIENTE. PRESUPUESTO DE GASTOS

ESTADO DE MODIFICACIONES DE CRÉDITO

Ejercicio : 2021 **Fecha: 31/12/2021**

Centro **: 001 AYUNTAMIENTO DE MADRID**

Sección : 132 TURISMO

SECCIÓN/SUBPROGRAMA/SUBCONCEPTO	CRÉDITOS EXTRAORD.	SUPLEMENTOS DE CRÉDITO	AMPLIACIONES DE CRÉDITO	TRANSFERENCIAS POSITIVAS	TRANSFERENC. NEGATIVAS	INCORPORAC.DE REMANENTES	CRÉDITOS GENERADOS POR INGRESOS	BAJAS POR ANULACIÓN	AJUSTES POR PRÓRROGA	TOTAL MODIFICACIONES
**** TOTAL**	**0,00**	**0,00**	**0,00**	**1.981.299,00**	**125.934,00**	**16.940,00**	**0,00**	**0,00**	**0,00**	**1.872.305,00**
*** 43220 INFORMACIÓN Y PROMOCIÓN TURÍSTICA**	0,00	0,00	0,00	1.890.000,00	100.000,00	16.940,00	0,00	0,00	0,00	1.806.940,00
22608 ACTUACIONES DE PATROCINIO	0,00	0,00	0,00	100.000,00	0,00	0,00	0,00	0,00	0,00	100.000,00
22706 ESTUDIOS Y TRABAJOS TÉCNICOS	0,00	0,00	0,00	0,00	100.000,00	16.940,00	0,00	0,00	0,00	-83.060,00
44506 A MADRID DESTINO, CULTURA, TUR	0,00	0,00	0,00	1.790.000,00	0,00	0,00	0,00	0,00	0,00	1.790.000,00
*** 91222 A.D. TURISMO**	0,00	0,00	0,00	91.299,00	25.934,00	0,00	0,00	0,00	0,00	65.365,00
12000 SUELDOS DEL GRUPO A1	0,00	0,00	0,00	18.502,00	0,00	0,00	0,00	0,00	0,00	18.502,00
12100 COMPLEMENTO DE DESTINO	0,00	0,00	0,00	14.604,00	0,00	0,00	0,00	0,00	0,00	14.604,00
12101 COMPLEMENTO ESPECÍFICO	0,00	0,00	0,00	42.797,00	25.934,00	0,00	0,00	0,00	0,00	16.863,00
12103 OTROS COMPLEMENTOS	0,00	0,00	0,00	750,00	0,00	0,00	0,00	0,00	0,00	750,00
16000 SEGURIDAD SOCIAL	0,00	0,00	0,00	14.646,00	0,00	0,00	0,00	0,00	0,00	14.646,00

AYUNTAMIENTO DE MADRID

INFORMACIÓN PRESUPUESTARIA. EJERCICIO CORRIENTE. PRESUPUESTO DE GASTOS

ESTADO DE MODIFICACIONES DE CRÉDITO

Ejercicio : 2021 **Fecha: 31/12/2021**

Centro **: 001 AYUNTAMIENTO DE MADRID**

Sección : 140 ECONOMÍA, INNOVACIÓN Y EMPLEO

SECCIÓN/SUBPROGRAMA/SUBCONCEPTO	CRÉDITOS EXTRAORD.	SUPLEMENTOS DE CRÉDITO	AMPLIACIONES DE CRÉDITO	TRANSFERENCIAS POSITIVAS	TRANSFERENC. NEGATIVAS	INCORPORAC.DE REMANENTES	CRÉDITOS GENERADOS POR INGRESOS	BAJAS POR ANULACIÓN	AJUSTES POR PRÓRROGA	TOTAL MODIFICACIONES
**** TOTAL**	**0,00**	**17.949,99**	**0,00**	**10.660.879,65**	**15.249.163,97**	**613.744,96**	**455.000,00**	**0,00**	**0,00**	**-3.501.589,37**
*** 24101 EMPLEO**	0,00	0,00	0,00	210.000,00	0,00	0,00	0,00	0,00	0,00	210.000,00
41005 A LA AGENCIA PARA EL EMPLEO DE MADRID	0,00	0,00	0,00	210.000,00	0,00	0,00	0,00	0,00	0,00	210.000,00
*** 43100 COMERCIO**	0,00	0,00	0,00	3.685.768,00	5.804.593,00	0,00	0,00	0,00	0,00	-2.118.825,00
12000 SUELDOS DEL GRUPO A1	0,00	0,00	0,00	42.895,00	0,00	0,00	0,00	0,00	0,00	42.895,00
12001 SUELDOS DEL GRUPO A2	0,00	0,00	0,00	38.051,00	15.527,00	0,00	0,00	0,00	0,00	22.524,00
12003 SUELDOS DEL GRUPO C1	0,00	0,00	0,00	1.347,00	17.179,00	0,00	0,00	0,00	0,00	-15.832,00
12100 COMPLEMENTO DE DESTINO	0,00	0,00	0,00	51.497,00	46.091,00	0,00	0,00	0,00	0,00	5.406,00
12101 COMPLEMENTO ESPECÍFICO	0,00	0,00	0,00	133.603,00	109.096,00	0,00	0,00	0,00	0,00	24.507,00
12103 OTROS COMPLEMENTOS	0,00	0,00	0,00	3.858,00	0,00	0,00	0,00	0,00	0,00	3.858,00
16000 SEGURIDAD SOCIAL	0,00	0,00	0,00	71.817,00	0,00	0,00	0,00	0,00	0,00	71.817,00
22602 PUBLICIDAD Y PROPAGANDA	0,00	0,00	0,00	1.065.000,00	0,00	0,00	0,00	0,00	0,00	1.065.000,00
22606 REUNIONES, CONFERENCIAS Y CURSOS	0,00	0,00	0,00	17.700,00	0,00	0,00	0,00	0,00	0,00	17.700,00
22608 ACTUACIONES DE PATROCINIO	0,00	0,00	0,00	0,00	66.500,00	0,00	0,00	0,00	0,00	-66.500,00
22799 OTR.TRABAJ.EMP. Y PROFES.	0,00	0,00	0,00	435.000,00	0,00	0,00	0,00	0,00	0,00	435.000,00
25100 TRAB. UNIVERSIDADES PÚBL.	0,00	0,00	0,00	25.000,00	0,00	0,00	0,00	0,00	0,00	25.000,00
26000 TRAB. I. SIN FINES LUCRO	0,00	0,00	0,00	280.000,00	0,00	0,00	0,00	0,00	0,00	280.000,00
46799 A OTROS CONSORCIOS	0,00	0,00	0,00	250.000,00	0,00	0,00	0,00	0,00	0,00	250.000,00
47999 OTRAS SUBVENCIONES A EMPRESAS PRIVADAS	0,00	0,00	0,00	0,00	4.603.500,00	0,00	0,00	0,00	0,00	-4.603.500,00
48901 OT. TRANF. A INSITUC. S/F	0,00	0,00	0,00	1.270.000,00	0,00	0,00	0,00	0,00	0,00	1.270.000,00
78901 OTRAS T. A INST. S.F.L.	0,00	0,00	0,00	0,00	946.700,00	0,00	0,00	0,00	0,00	-946.700,00
*** 43300 DIR.Y GEST.ADMV. DE ECONOMÍA,**	0,00	0,00	0,00	379.131,47	406.125,47	0,00	0,00	0,00	0,00	-26.994,00
12000 SUELDOS DEL GRUPO A1	0,00	0,00	0,00	40.929,00	48.795,00	0,00	0,00	0,00	0,00	-7.866,00
12003 SUELDOS DEL GRUPO C1	0,00	0,00	0,00	18.496,00	0,00	0,00	0,00	0,00	0,00	18.496,00
12004 SUELDOS DEL GRUPO C2	0,00	0,00	0,00	7.207,00	38.132,00	0,00	0,00	0,00	0,00	-30.925,00
12100 COMPLEMENTO DE DESTINO	0,00	0,00	0,00	43.629,00	61.347,00	0,00	0,00	0,00	0,00	-17.718,00
12101 COMPLEMENTO ESPECÍFICO	0,00	0,00	0,00	108.758,00	163.994,00	0,00	0,00	0,00	0,00	-55.236,00
12103 OTROS COMPLEMENTOS	0,00	0,00	0,00	3.325,00	0,00	0,00	0,00	0,00	0,00	3.325,00
16000 SEGURIDAD SOCIAL	0,00	0,00	0,00	50.430,00	0,00	0,00	0,00	0,00	0,00	50.430,00

AYUNTAMIENTO DE MADRID

INFORMACIÓN PRESUPUESTARIA. EJERCICIO CORRIENTE. PRESUPUESTO DE GASTOS

ESTADO DE MODIFICACIONES DE CRÉDITO

Ejercicio : 2021 **Fecha: 31/12/2021**

Centro **: 001 AYUNTAMIENTO DE MADRID**

Sección : 140 ECONOMÍA, INNOVACIÓN Y EMPLEO

SECCIÓN/SUBPROGRAMA/SUBCONCEPTO	CRÉDITOS EXTRAORD.	SUPLEMENTOS DE CRÉDITO	AMPLIACIONES DE CRÉDITO	TRANSFERENCIAS POSITIVAS	TRANSFERENC. NEGATIVAS	INCORPORAC.DE REMANENTES	CRÉDITOS GENERADOS POR INGRESOS	BAJAS POR ANULACIÓN	AJUSTES POR PRÓRROGA	TOTAL MODIFICACIONES
20200 ARREND.EDIFICIOS Y OT.CON	0,00	0,00	0,00	0,00	6.000,00	0,00	0,00	0,00	0,00	-6.000,00
21200 REP.MAT.CONS.EDIFIC.	0,00	0,00	0,00	26.500,00	0,00	0,00	0,00	0,00	0,00	26.500,00
21300 REP.MAT.CONS.MAQUIN.	0,00	0,00	0,00	6.000,00	0,00	0,00	0,00	0,00	0,00	6.000,00
22001 PRENSA,REVISTAS	0,00	0,00	0,00	0,00	3.050,00	0,00	0,00	0,00	0,00	-3.050,00
22104 VESTUARIO	0,00	0,00	0,00	50,00	0,00	0,00	0,00	0,00	0,00	50,00
22106 PROD.FARM. Y MATER.SANIT.	0,00	0,00	0,00	0,00	3.000,00	0,00	0,00	0,00	0,00	-3.000,00
22107 IMPRESOS Y FORMULARIOS	0,00	0,00	0,00	0,00	11.879,73	0,00	0,00	0,00	0,00	-11.879,73
22201 POSTALES	0,00	0,00	0,00	10,00	0,00	0,00	0,00	0,00	0,00	10,00
22203 INFORMÁTICAS	0,00	0,00	0,00	79,80	0,00	0,00	0,00	0,00	0,00	79,80
22299 OTRAS GASTOS EN COMUNICACIONES	0,00	0,00	0,00	50,00	0,00	0,00	0,00	0,00	0,00	50,00
22300 TRANSPORTES	0,00	0,00	0,00	0,00	2.538,15	0,00	0,00	0,00	0,00	-2.538,15
22602 PUBLICIDAD Y PROPAGANDA	0,00	0,00	0,00	0,00	30.000,00	0,00	0,00	0,00	0,00	-30.000,00
22603 PUBLICACIÓN EN DIARIOS OFICIALES	0,00	0,00	0,00	15.252,58	0,00	0,00	0,00	0,00	0,00	15.252,58
22700 LIMPIEZA Y ASEO	0,00	0,00	0,00	0,00	30.081,46	0,00	0,00	0,00	0,00	-30.081,46
22706 ESTUDIOS Y TRABAJOS TÉCNICOS	0,00	0,00	0,00	19.751,58	0,00	0,00	0,00	0,00	0,00	19.751,58
23120 GASTOS DE VIAJE DEL PERSONAL NO DIRECTIVO	0,00	0,00	0,00	0,00	7.308,13	0,00	0,00	0,00	0,00	-7.308,13
62301 INSTALACIONES TÉCNICAS	0,00	0,00	0,00	1.160,00	0,00	0,00	0,00	0,00	0,00	1.160,00
62599 OTRO MOBILIARIO Y ENSERES	0,00	0,00	0,00	1.000,00	0,00	0,00	0,00	0,00	0,00	1.000,00
63200 EDIF. Y OTRAS CONST.(REF)	0,00	0,00	0,00	19.011,67	0,00	0,00	0,00	0,00	0,00	19.011,67
63301 INSTALACIONES (REFORMA Y REPOSICIÓN)	0,00	0,00	0,00	17.491,84	0,00	0,00	0,00	0,00	0,00	17.491,84
*** 43301 PROMOCIÓN ECONÓMICA Y DESARROL**	0,00	0,00	0,00	3.729.183,57	4.315.729,06	0,00	0,00	0,00	0,00	-586.545,49
12000 SUELDOS DEL GRUPO A1	0,00	0,00	0,00	12.020,00	31.109,00	0,00	0,00	0,00	0,00	-19.089,00
12100 COMPLEMENTO DE DESTINO	0,00	0,00	0,00	7.646,00	15.867,00	0,00	0,00	0,00	0,00	-8.221,00
12101 COMPLEMENTO ESPECÍFICO	0,00	0,00	0,00	21.881,00	72.312,00	0,00	0,00	0,00	0,00	-50.431,00
12103 OTROS COMPLEMENTOS	0,00	0,00	0,00	468,00	0,00	0,00	0,00	0,00	0,00	468,00
16000 SEGURIDAD SOCIAL	0,00	0,00	0,00	8.448,00	0,00	0,00	0,00	0,00	0,00	8.448,00
21200 REP.MAT.CONS.EDIFIC.	0,00	0,00	0,00	27.875,62	0,00	0,00	0,00	0,00	0,00	27.875,62
22602 PUBLICIDAD Y PROPAGANDA	0,00	0,00	0,00	0,00	55.000,00	0,00	0,00	0,00	0,00	-55.000,00
22706 ESTUDIOS Y TRABAJOS TÉCNICOS	0,00	0,00	0,00	0,00	250.000,00	0,00	0,00	0,00	0,00	-250.000,00

AYUNTAMIENTO DE MADRID

INFORMACIÓN PRESUPUESTARIA. EJERCICIO CORRIENTE. PRESUPUESTO DE GASTOS

ESTADO DE MODIFICACIONES DE CRÉDITO

Ejercicio : 2021 **Fecha: 31/12/2021**

Centro **: 001 AYUNTAMIENTO DE MADRID**

Sección : 140 ECONOMÍA, INNOVACIÓN Y EMPLEO

SECCIÓN/SUBPROGRAMA/SUBCONCEPTO	CRÉDITOS EXTRAORD.	SUPLEMENTOS DE CRÉDITO	AMPLIACIONES DE CRÉDITO	TRANSFERENCIAS POSITIVAS	TRANSFERENC. NEGATIVAS	INCORPORAC.DE REMANENTES	CRÉDITOS GENERADOS POR INGRESOS	BAJAS POR ANULACIÓN	AJUSTES POR PRÓRROGA	TOTAL MODIFICACIONES
47999 OTRAS SUBVENCIONES A EMPRESAS PRIVADAS	0,00	0,00	0,00	138.469,26	1.667.345,15	0,00	0,00	0,00	0,00	-1.528.875,89
48900 OTRAS TRANSFERENCIAS A FAMILIAS	0,00	0,00	0,00	470,37	0,00	0,00	0,00	0,00	0,00	470,37
62301 INSTALACIONES TÉCNICAS	0,00	0,00	0,00	0,00	53.813,40	0,00	0,00	0,00	0,00	-53.813,40
77999 OTRAS SUBVENCIONES A EMPRESAS PRIVADAS	0,00	0,00	0,00	0,00	2.170.282,51	0,00	0,00	0,00	0,00	-2.170.282,51
78900 TRANS.CAP.FAMILIAS	0,00	0,00	0,00	7.931,92	0,00	0,00	0,00	0,00	0,00	7.931,92
86000 ADQ.DE ACC. Y PARTIC. FUERA D	0,00	0,00	0,00	3.503.973,40	0,00	0,00	0,00	0,00	0,00	3.503.973,40
*** 43304 ATRACCIÓN DE INVERSIÓN E INTER**	0,00	0,00	0,00	51.992,00	513.417,00	0,00	0,00	0,00	0,00	-461.425,00
12000 SUELDOS DEL GRUPO A1	0,00	0,00	0,00	1.939,00	0,00	0,00	0,00	0,00	0,00	1.939,00
12101 COMPLEMENTO ESPECÍFICO	0,00	0,00	0,00	517,00	12.295,00	0,00	0,00	0,00	0,00	-11.778,00
16000 SEGURIDAD SOCIAL	0,00	0,00	0,00	74,00	0,00	0,00	0,00	0,00	0,00	74,00
22203 INFORMÁTICAS	0,00	0,00	0,00	0,00	1.660,00	0,00	0,00	0,00	0,00	-1.660,00
22602 PUBLICIDAD Y PROPAGANDA	0,00	0,00	0,00	20.000,00	0,00	0,00	0,00	0,00	0,00	20.000,00
22608 ACTUACIONES DE PATROCINIO	0,00	0,00	0,00	18.029,00	0,00	0,00	0,00	0,00	0,00	18.029,00
22706 ESTUDIOS Y TRABAJOS TÉCNICOS	0,00	0,00	0,00	0,00	499.462,00	0,00	0,00	0,00	0,00	-499.462,00
48901 OT. TRANF. A INSITUC. S/F	0,00	0,00	0,00	11.433,00	0,00	0,00	0,00	0,00	0,00	11.433,00
*** 43306 COORDINACIÓN ECONOMÍA**	0,00	0,00	0,00	0,00	30.000,00	0,00	0,00	0,00	0,00	-30.000,00
22706 ESTUDIOS Y TRABAJOS TÉCNICOS	0,00	0,00	0,00	0,00	30.000,00	0,00	0,00	0,00	0,00	-30.000,00
*** 49300 CONSUMO**	0,00	0,00	0,00	163.603,00	603.719,00	0,00	0,00	0,00	0,00	-440.116,00
12000 SUELDOS DEL GRUPO A1	0,00	0,00	0,00	25.113,00	0,00	0,00	0,00	0,00	0,00	25.113,00
12001 SUELDOS DEL GRUPO A2	0,00	0,00	0,00	0,00	79.686,00	0,00	0,00	0,00	0,00	-79.686,00
12003 SUELDOS DEL GRUPO C1	0,00	0,00	0,00	0,00	33.964,00	0,00	0,00	0,00	0,00	-33.964,00
12004 SUELDOS DEL GRUPO C2	0,00	0,00	0,00	0,00	38.047,00	0,00	0,00	0,00	0,00	-38.047,00
12100 COMPLEMENTO DE DESTINO	0,00	0,00	0,00	25.590,00	86.885,00	0,00	0,00	0,00	0,00	-61.295,00
12101 COMPLEMENTO ESPECÍFICO	0,00	0,00	0,00	85.098,00	205.137,00	0,00	0,00	0,00	0,00	-120.039,00
12103 OTROS COMPLEMENTOS	0,00	0,00	0,00	1.030,00	0,00	0,00	0,00	0,00	0,00	1.030,00
16000 SEGURIDAD SOCIAL	0,00	0,00	0,00	26.772,00	0,00	0,00	0,00	0,00	0,00	26.772,00
22107 IMPRESOS Y FORMULARIOS	0,00	0,00	0,00	0,00	4.000,00	0,00	0,00	0,00	0,00	-4.000,00
22602 PUBLICIDAD Y PROPAGANDA	0,00	0,00	0,00	0,00	26.000,00	0,00	0,00	0,00	0,00	-26.000,00
22606 REUNIONES, CONFERENCIAS Y CURSOS	0,00	0,00	0,00	0,00	42.000,00	0,00	0,00	0,00	0,00	-42.000,00

AYUNTAMIENTO DE MADRID

INFORMACIÓN PRESUPUESTARIA. EJERCICIO CORRIENTE. PRESUPUESTO DE GASTOS

ESTADO DE MODIFICACIONES DE CRÉDITO

Ejercicio : 2021 **Fecha: 31/12/2021**

Centro **: 001 AYUNTAMIENTO DE MADRID**

Sección : 140 ECONOMÍA, INNOVACIÓN Y EMPLEO

SECCIÓN/SUBPROGRAMA/SUBCONCEPTO	CRÉDITOS EXTRAORD.	SUPLEMENTOS DE CRÉDITO	AMPLIACIONES DE CRÉDITO	TRANSFERENCIAS POSITIVAS	TRANSFERENC. NEGATIVAS	INCORPORAC.DE REMANENTES	CRÉDITOS GENERADOS POR INGRESOS	BAJAS POR ANULACIÓN	AJUSTES POR PRÓRROGA	TOTAL MODIFICACIONES
22706 ESTUDIOS Y TRABAJOS TÉCNICOS	0,00	0,00	0,00	0,00	60.000,00	0,00	0,00	0,00	0,00	-60.000,00
26000 TRAB. I. SIN FINES LUCRO	0,00	0,00	0,00	0,00	28.000,00	0,00	0,00	0,00	0,00	-28.000,00
*** 91214 ÁREA GOB. ECONOMÍA, INNOVACIÓN Y EMPLEO**	0,00	0,00	0,00	31.181,00	0,00	0,00	0,00	0,00	0,00	31.181,00
11000 RETRIBUCIONES BÁSICAS	0,00	0,00	0,00	6.822,00	0,00	0,00	0,00	0,00	0,00	6.822,00
11001 RETRIBUCIONES COMPLEMENTARIAS	0,00	0,00	0,00	17.765,00	0,00	0,00	0,00	0,00	0,00	17.765,00
16000 SEGURIDAD SOCIAL	0,00	0,00	0,00	6.594,00	0,00	0,00	0,00	0,00	0,00	6.594,00
*** 92320 ANÁLISIS SOCIOECONÓMICO**	0,00	17.949,99	0,00	585.725,61	640.561,61	132.259,26	96.523,75	0,00	0,00	191.897,00
12000 SUELDOS DEL GRUPO A1	0,00	0,00	0,00	0,00	34.836,00	0,00	0,00	0,00	0,00	-34.836,00
21200 REP.MAT.CONS.EDIFIC.	0,00	0,00	0,00	17.545,00	0,00	0,00	0,00	0,00	0,00	17.545,00
22602 PUBLICIDAD Y PROPAGANDA	0,00	0,00	0,00	0,00	20.000,00	0,00	0,00	0,00	0,00	-20.000,00
22608 ACTUACIONES DE PATROCINIO	0,00	0,00	0,00	42.350,00	0,00	0,00	0,00	0,00	0,00	42.350,00
22706 ESTUDIOS Y TRABAJOS TÉCNICOS	0,00	17.949,99	0,00	0,00	509.895,00	132.259,26	96.523,75	0,00	0,00	-263.162,00
47999 OTRAS SUBVENCIONES A EMPRESAS PRIVADAS	0,00	0,00	0,00	522.000,00	0,00	0,00	0,00	0,00	0,00	522.000,00
48901 OT. TRANF. A INSITUC. S/F	0,00	0,00	0,00	0,00	72.000,00	0,00	0,00	0,00	0,00	-72.000,00
62600 EQUIPOS DE COMUNICACIÓN	0,00	0,00	0,00	0,00	3.830,61	0,00	0,00	0,00	0,00	-3.830,61
64100 APLICACIONES INFORMÁTICAS	0,00	0,00	0,00	3.830,61	0,00	0,00	0,00	0,00	0,00	3.830,61
*** 92402 PARTICIPACIÓN EMPRESARIAL**	0,00	0,00	0,00	1.824.295,00	2.935.018,83	481.485,70	358.476,25	0,00	0,00	-270.761,88
12003 SUELDOS DEL GRUPO C1	0,00	0,00	0,00	2.259,00	0,00	0,00	0,00	0,00	0,00	2.259,00
12100 COMPLEMENTO DE DESTINO	0,00	0,00	0,00	1.675,00	0,00	0,00	0,00	0,00	0,00	1.675,00
12101 COMPLEMENTO ESPECÍFICO	0,00	0,00	0,00	3.758,00	28.113,00	0,00	0,00	0,00	0,00	-24.355,00
12103 OTROS COMPLEMENTOS	0,00	0,00	0,00	141,00	0,00	0,00	0,00	0,00	0,00	141,00
13000 RETRIBUCIONES BÁSICAS	0,00	0,00	0,00	0,00	31.548,00	0,00	0,00	0,00	0,00	-31.548,00
16000 SEGURIDAD SOCIAL	0,00	0,00	0,00	1.462,00	15.436,00	0,00	0,00	0,00	0,00	-13.974,00
22000 MAT. OFICINA ORD. NO INV.	0,00	0,00	0,00	0,00	1.000,00	0,00	0,00	0,00	0,00	-1.000,00
22002 MATERIAL INFORMÁTICO NO INVENTARIABLE	0,00	0,00	0,00	0,00	1.000,00	0,00	0,00	0,00	0,00	-1.000,00
22602 PUBLICIDAD Y PROPAGANDA	0,00	0,00	0,00	0,00	747.000,00	55.000,00	0,00	0,00	0,00	-692.000,00
22606 REUNIONES, CONFERENCIAS Y CURSOS	0,00	0,00	0,00	0,00	123.320,00	0,00	0,00	0,00	0,00	-123.320,00
22610 DIETAS E INDEMNIZ. PERSONAL EX	0,00	0,00	0,00	15.000,00	3.000,00	0,00	0,00	0,00	0,00	12.000,00
22706 ESTUDIOS Y TRABAJOS TÉCNICOS	0,00	0,00	0,00	0,00	242.000,00	141.630,50	0,00	0,00	0,00	-100.369,50

AYUNTAMIENTO DE MADRID

INFORMACIÓN PRESUPUESTARIA. EJERCICIO CORRIENTE. PRESUPUESTO DE GASTOS

ESTADO DE MODIFICACIONES DE CRÉDITO

Ejercicio : 2021 **Fecha: 31/12/2021**

Centro **: 001 AYUNTAMIENTO DE MADRID**

Sección : 140 ECONOMÍA, INNOVACIÓN Y EMPLEO

SECCIÓN/SUBPROGRAMA/SUBCONCEPTO	CRÉDITOS EXTRAORD.	SUPLEMENTOS DE CRÉDITO	AMPLIACIONES DE CRÉDITO	TRANSFERENCIAS POSITIVAS	TRANSFERENC. NEGATIVAS	INCORPORAC.DE REMANENTES	CRÉDITOS GENERADOS POR INGRESOS	BAJAS POR ANULACIÓN	AJUSTES POR PRÓRROGA	TOTAL MODIFICACIONES
22797 ACTUACIONES FORO DE EMPRESAS	0,00	0,00	0,00	0,00	341.000,00	0,00	358.476,25	0,00	0,00	17.476,25
23020 DEL PERSONAL NO DIRECTIVO	0,00	0,00	0,00	0,00	4.906,50	0,00	0,00	0,00	0,00	-4.906,50
23120 GASTOS DE VIAJE DEL PERSONAL NO DIRECTIVO	0,00	0,00	0,00	0,00	4.759,84	0,00	0,00	0,00	0,00	-4.759,84
23121 LOCOMOCIÓN URBANA PERSONAL NO DIRECTIVO	0,00	0,00	0,00	0,00	1.000,00	0,00	0,00	0,00	0,00	-1.000,00
26000 TRAB. I. SIN FINES LUCRO	0,00	0,00	0,00	40.000,00	5.000,00	80.000,00	0,00	0,00	0,00	115.000,00
41008 A MADRID SALUD	0,00	0,00	0,00	0,00	0,00	35.000,00	0,00	0,00	0,00	35.000,00
44506 A MADRID DESTINO, CULTURA, TUR	0,00	0,00	0,00	0,00	50.000,00	48.000,00	0,00	0,00	0,00	-2.000,00
45303 A UNIVERSIDADES PÚBLICAS	0,00	0,00	0,00	60.000,00	0,00	60.000,00	0,00	0,00	0,00	120.000,00
47999 OTRAS SUBVENCIONES A EMPRESAS PRIVADAS	0,00	0,00	0,00	1.650.000,00	47.255,49	0,00	0,00	0,00	0,00	1.602.744,51
48099 A OTRAS FUNDACIONES	0,00	0,00	0,00	0,00	200.000,00	0,00	0,00	0,00	0,00	-200.000,00
48203 PREMIOS	0,00	0,00	0,00	0,00	0,00	61.855,20	0,00	0,00	0,00	61.855,20
48901 OT. TRANF. A INSITUC. S/F	0,00	0,00	0,00	0,00	318.000,00	0,00	0,00	0,00	0,00	-318.000,00
64001 PROPIEDAD INTELECTUAL	0,00	0,00	0,00	0,00	120.680,00	0,00	0,00	0,00	0,00	-120.680,00
74501 A LA E.M.T., S.A.	0,00	0,00	0,00	50.000,00	0,00	0,00	0,00	0,00	0,00	50.000,00
77999 OTRAS SUBVENCIONES A EMPRESAS PRIVADAS	0,00	0,00	0,00	0,00	500.000,00	0,00	0,00	0,00	0,00	-500.000,00
78099 A OTRAS FUNDACIONES	0,00	0,00	0,00	0,00	75.000,00	0,00	0,00	0,00	0,00	-75.000,00
78901 OTRAS T. A INST. S.F.L.	0,00	0,00	0,00	0,00	75.000,00	0,00	0,00	0,00	0,00	-75.000,00

AYUNTAMIENTO DE MADRID

INFORMACIÓN PRESUPUESTARIA. EJERCICIO CORRIENTE. PRESUPUESTO DE GASTOS

ESTADO DE MODIFICACIONES DE CRÉDITO

Ejercicio : 2021 **Fecha: 31/12/2021**

Centro **: 001 AYUNTAMIENTO DE MADRID**

Sección : 141 INNOVACIÓN Y EMPRENDIMIENTO

SECCIÓN/SUBPROGRAMA/SUBCONCEPTO	CRÉDITOS EXTRAORD.	SUPLEMENTOS DE CRÉDITO	AMPLIACIONES DE CRÉDITO	TRANSFERENCIAS POSITIVAS	TRANSFERENC. NEGATIVAS	INCORPORAC.DE REMANENTES	CRÉDITOS GENERADOS POR INGRESOS	BAJAS POR ANULACIÓN	AJUSTES POR PRÓRROGA	TOTAL MODIFICACIONES
**** TOTAL**	**0,00**	**0,00**	**0,00**	**4.194.954,20**	**8.702.510,12**	**0,00**	**0,00**	**0,00**	**0,00**	**-4.507.555,92**
*** 43305 EMPRENDIMIENTO**	0,00	0,00	0,00	3.173.585,00	4.442.589,71	0,00	0,00	0,00	0,00	-1.269.004,71
12000 SUELDOS DEL GRUPO A1	0,00	0,00	0,00	17.002,00	0,00	0,00	0,00	0,00	0,00	17.002,00
12001 SUELDOS DEL GRUPO A2	0,00	0,00	0,00	13.882,00	0,00	0,00	0,00	0,00	0,00	13.882,00
12003 SUELDOS DEL GRUPO C1	0,00	0,00	0,00	0,00	25.246,00	0,00	0,00	0,00	0,00	-25.246,00
12100 COMPLEMENTO DE DESTINO	0,00	0,00	0,00	14.994,00	49.623,00	0,00	0,00	0,00	0,00	-34.629,00
12101 COMPLEMENTO ESPECÍFICO	0,00	0,00	0,00	47.097,00	120.731,00	0,00	0,00	0,00	0,00	-73.634,00
12103 OTROS COMPLEMENTOS	0,00	0,00	0,00	1.155,00	0,00	0,00	0,00	0,00	0,00	1.155,00
16000 SEGURIDAD SOCIAL	0,00	0,00	0,00	22.484,00	0,00	0,00	0,00	0,00	0,00	22.484,00
21200 REP.MAT.CONS.EDIFIC.	0,00	0,00	0,00	0,00	10.000,00	0,00	0,00	0,00	0,00	-10.000,00
21300 REP.MAT.CONS.MAQUIN.	0,00	0,00	0,00	0,00	10.000,00	0,00	0,00	0,00	0,00	-10.000,00
21500 REP., MANT. Y CONSERV. DE MOBILIARIO	0,00	0,00	0,00	0,00	126,00	0,00	0,00	0,00	0,00	-126,00
22111 REPUESTOS MAQ.,UT. Y E.T.	0,00	0,00	0,00	0,00	10.000,00	0,00	0,00	0,00	0,00	-10.000,00
22199 OTROS SUMINISTROS	0,00	0,00	0,00	0,00	3.000,00	0,00	0,00	0,00	0,00	-3.000,00
22200 SERVICIOS DE TELECOMUNICACIONES	0,00	0,00	0,00	13.000,00	0,00	0,00	0,00	0,00	0,00	13.000,00
22602 PUBLICIDAD Y PROPAGANDA	0,00	0,00	0,00	4.126,00	0,00	0,00	0,00	0,00	0,00	4.126,00
22608 ACTUACIONES DE PATROCINIO	0,00	0,00	0,00	3.845,00	0,00	0,00	0,00	0,00	0,00	3.845,00
22700 LIMPIEZA Y ASEO	0,00	0,00	0,00	0,00	0,13	0,00	0,00	0,00	0,00	-0,13
22701 SEGURIDAD	0,00	0,00	0,00	0,00	0,61	0,00	0,00	0,00	0,00	-0,61
22706 ESTUDIOS Y TRABAJOS TÉCNICOS	0,00	0,00	0,00	0,00	1.128.549,32	0,00	0,00	0,00	0,00	-1.128.549,32
22799 OTR.TRABAJ.EMP. Y PROFES.	0,00	0,00	0,00	0,00	40.613,65	0,00	0,00	0,00	0,00	-40.613,65
47999 OTRAS SUBVENCIONES A EMPRESAS PRIVADAS	0,00	0,00	0,00	3.010.000,00	0,00	0,00	0,00	0,00	0,00	3.010.000,00
48901 OT. TRANF. A INSITUC. S/F	0,00	0,00	0,00	0,00	3.044.700,00	0,00	0,00	0,00	0,00	-3.044.700,00
62300 MAQUINARIA	0,00	0,00	0,00	26.000,00	0,00	0,00	0,00	0,00	0,00	26.000,00
*** 46200 INNOVACIÓN Y CIUDAD INTELIGENTE**	0,00	0,00	0,00	668.616,00	2.624.370,48	0,00	0,00	0,00	0,00	-1.955.754,48
12000 SUELDOS DEL GRUPO A1	0,00	0,00	0,00	0,00	18.286,00	0,00	0,00	0,00	0,00	-18.286,00
12100 COMPLEMENTO DE DESTINO	0,00	0,00	0,00	0,00	24.814,00	0,00	0,00	0,00	0,00	-24.814,00
12101 COMPLEMENTO ESPECÍFICO	0,00	0,00	0,00	0,00	95.606,00	0,00	0,00	0,00	0,00	-95.606,00
21200 REP.MAT.CONS.EDIFIC.	0,00	0,00	0,00	0,00	43.000,83	0,00	0,00	0,00	0,00	-43.000,83

AYUNTAMIENTO DE MADRID

INFORMACIÓN PRESUPUESTARIA. EJERCICIO CORRIENTE. PRESUPUESTO DE GASTOS

ESTADO DE MODIFICACIONES DE CRÉDITO

Ejercicio : 2021 **Fecha: 31/12/2021**

Centro : 001 AYUNTAMIENTO DE MADRID

Sección : 141 INNOVACIÓN Y EMPRENDIMIENTO

SECCIÓN/SUBPROGRAMA/SUBCONCEPTO	CRÉDITOS EXTRAORD.	SUPLEMENTOS DE CRÉDITO	AMPLIACIONES DE CRÉDITO	TRANSFERENCIAS POSITIVAS	TRANSFERENC. NEGATIVAS	INCORPORAC.DE REMANENTES	CRÉDITOS GENERADOS POR INGRESOS	BAJAS POR ANULACIÓN	AJUSTES POR PRÓRROGA	TOTAL MODIFICACIONES
21300 REP.MAT.CONS.MAQUIN.	0,00	0,00	0,00	0,00	31.446,43	0,00	0,00	0,00	0,00	-31.446,43
21600 REP.MAT.CONS.EQUIPOS	0,00	0,00	0,00	0,00	76.698,43	0,00	0,00	0,00	0,00	-76.698,43
22602 PUBLICIDAD Y PROPAGANDA	0,00	0,00	0,00	0,00	61.843,41	0,00	0,00	0,00	0,00	-61.843,41
22606 REUNIONES, CONFERENCIAS Y CURSOS	0,00	0,00	0,00	0,00	41.667,24	0,00	0,00	0,00	0,00	-41.667,24
22608 ACTUACIONES DE PATROCINIO	0,00	0,00	0,00	0,00	10.520,00	0,00	0,00	0,00	0,00	-10.520,00
22700 LIMPIEZA Y ASEO	0,00	0,00	0,00	0,00	0,06	0,00	0,00	0,00	0,00	-0,06
22701 SEGURIDAD	0,00	0,00	0,00	0,00	0,25	0,00	0,00	0,00	0,00	-0,25
22706 ESTUDIOS Y TRABAJOS TÉCNICOS	0,00	0,00	0,00	0,00	481.162,90	0,00	0,00	0,00	0,00	-481.162,90
22799 OTR.TRABAJ.EMP. Y PROFES.	0,00	0,00	0,00	0,00	364.281,88	0,00	0,00	0,00	0,00	-364.281,88
42110 A OTROS ORGANISMOS AUTÓNOMOS	0,00	0,00	0,00	80.000,00	0,00	0,00	0,00	0,00	0,00	80.000,00
42120 A OTRAS AGENCIAS ESTATALES	0,00	0,00	0,00	80.000,00	0,00	0,00	0,00	0,00	0,00	80.000,00
45303 A UNIVERSIDADES PÚBLICAS	0,00	0,00	0,00	240.000,00	0,00	0,00	0,00	0,00	0,00	240.000,00
47999 OTRAS SUBVENCIONES A EMPRESAS PRIVADAS	0,00	0,00	0,00	0,00	1.310.000,00	0,00	0,00	0,00	0,00	-1.310.000,00
48099 A OTRAS FUNDACIONES	0,00	0,00	0,00	240.000,00	5.000,00	0,00	0,00	0,00	0,00	235.000,00
48203 PREMIOS	0,00	0,00	0,00	0,00	20.000,00	0,00	0,00	0,00	0,00	-20.000,00
48901 OT. TRANF. A INSITUC. S/F	0,00	0,00	0,00	0,00	5.328,00	0,00	0,00	0,00	0,00	-5.328,00
62599 OTRO MOBILIARIO Y ENSERES	0,00	0,00	0,00	28.616,00	2.007,43	0,00	0,00	0,00	0,00	26.608,57
63200 EDIF. Y OTRAS CONST.(REF)	0,00	0,00	0,00	0,00	32.707,62	0,00	0,00	0,00	0,00	-32.707,62
*** 46300 INVESTIGACIÓN CIENTÍFICA, TÉCN**	0,00	0,00	0,00	352.753,20	1.635.549,93	0,00	0,00	0,00	0,00	-1.282.796,73
22200 SERVICIOS DE TELECOMUNICACIONES	0,00	0,00	0,00	18.150,00	8.228,00	0,00	0,00	0,00	0,00	9.922,00
22602 PUBLICIDAD Y PROPAGANDA	0,00	0,00	0,00	45.000,00	20.000,00	0,00	0,00	0,00	0,00	25.000,00
22606 REUNIONES, CONFERENCIAS Y CURSOS	0,00	0,00	0,00	48.000,00	0,00	0,00	0,00	0,00	0,00	48.000,00
22608 ACTUACIONES DE PATROCINIO	0,00	0,00	0,00	0,00	12.000,00	0,00	0,00	0,00	0,00	-12.000,00
22799 OTR.TRABAJ.EMP. Y PROFES.	0,00	0,00	0,00	0,00	387.753,20	0,00	0,00	0,00	0,00	-387.753,20
45303 A UNIVERSIDADES PÚBLICAS	0,00	0,00	0,00	5.000,00	0,00	0,00	0,00	0,00	0,00	5.000,00
48901 OT. TRANF. A INSITUC. S/F	0,00	0,00	0,00	0,00	20.000,00	0,00	0,00	0,00	0,00	-20.000,00
62599 OTRO MOBILIARIO Y ENSERES	0,00	0,00	0,00	18.150,00	0,00	0,00	0,00	0,00	0,00	18.150,00
62600 EQUIPOS DE COMUNICACIÓN	0,00	0,00	0,00	152.000,00	133.500,00	0,00	0,00	0,00	0,00	18.500,00
62901 SEÑALIZACIÓN	0,00	0,00	0,00	18.053,20	0,00	0,00	0,00	0,00	0,00	18.053,20

AYUNTAMIENTO DE MADRID

INFORMACIÓN PRESUPUESTARIA. EJERCICIO CORRIENTE. PRESUPUESTO DE GASTOS

ESTADO DE MODIFICACIONES DE CRÉDITO

Ejercicio : 2021 **Fecha: 31/12/2021**

Centro **: 001 AYUNTAMIENTO DE MADRID**

Sección : 141 INNOVACIÓN Y EMPRENDIMIENTO

SECCIÓN/SUBPROGRAMA/SUBCONCEPTO	CRÉDITOS EXTRAORD.	SUPLEMENTOS DE CRÉDITO	AMPLIACIONES DE CRÉDITO	TRANSFERENCIAS POSITIVAS	TRANSFERENC. NEGATIVAS	INCORPORAC.DE REMANENTES	CRÉDITOS GENERADOS POR INGRESOS	BAJAS POR ANULACIÓN	AJUSTES POR PRÓRROGA	TOTAL MODIFICACIONES
63200 EDIF. Y OTRAS CONST.(REF)	0,00	0,00	0,00	48.400,00	0,00	0,00	0,00	0,00	0,00	48.400,00
64099 OTRAS INVERSIONES DE CARÁCTER INMATERIAL	0,00	0,00	0,00	0,00	1.054.068,73	0,00	0,00	0,00	0,00	-1.054.068,73

AYUNTAMIENTO DE MADRID

INFORMACIÓN PRESUPUESTARIA. EJERCICIO CORRIENTE. PRESUPUESTO DE GASTOS

ESTADO DE MODIFICACIONES DE CRÉDITO

Ejercicio : 2021 **Fecha: 31/12/2021**

Centro **: 001 AYUNTAMIENTO DE MADRID**

Sección : 150 MEDIO AMBIENTE Y MOVILIDAD

SECCIÓN/SUBPROGRAMA/SUBCONCEPTO	CRÉDITOS EXTRAORD.	SUPLEMENTOS DE CRÉDITO	AMPLIACIONES DE CRÉDITO	TRANSFERENCIAS POSITIVAS	TRANSFERENC. NEGATIVAS	INCORPORAC.DE REMANENTES	CRÉDITOS GENERADOS POR INGRESOS	BAJAS POR ANULACIÓN	AJUSTES POR PRÓRROGA	TOTAL MODIFICACIONES
**** TOTAL**	**247.466,34**	**140.849.515,32**	**0,00**	**301.676.032,44**	**218.498.891,30**	**25.830.305,88**	**79.396.778,99**	**0,00**	**0,00**	**329.501.207,67**
*** 13301 TRÁFICO**	0,00	0,00	0,00	2.257.782,00	4.800.445,44	1.411.730,45	0,00	0,00	0,00	-1.130.932,99
12000 SUELDOS DEL GRUPO A1	0,00	0,00	0,00	1.256,00	177.179,00	0,00	0,00	0,00	0,00	-175.923,00
12001 SUELDOS DEL GRUPO A2	0,00	0,00	0,00	53.983,00	30.606,00	0,00	0,00	0,00	0,00	23.377,00
12003 SUELDOS DEL GRUPO C1	0,00	0,00	0,00	83.817,00	196.553,00	0,00	0,00	0,00	0,00	-112.736,00
12004 SUELDOS DEL GRUPO C2	0,00	0,00	0,00	22.466,00	871.752,00	0,00	0,00	0,00	0,00	-849.286,00
12005 SUELDOS DEL GRUPO E	0,00	0,00	0,00	4.161,00	0,00	0,00	0,00	0,00	0,00	4.161,00
12006 TRIENIOS	0,00	0,00	0,00	0,00	139.950,00	0,00	0,00	0,00	0,00	-139.950,00
12100 COMPLEMENTO DE DESTINO	0,00	0,00	0,00	108.629,00	642.076,00	0,00	0,00	0,00	0,00	-533.447,00
12101 COMPLEMENTO ESPECÍFICO	0,00	0,00	0,00	846.290,00	1.261.265,00	0,00	0,00	0,00	0,00	-414.975,00
12103 OTROS COMPLEMENTOS	0,00	0,00	0,00	9.439,00	0,00	0,00	0,00	0,00	0,00	9.439,00
16000 SEGURIDAD SOCIAL	0,00	0,00	0,00	382.958,00	0,00	0,00	0,00	0,00	0,00	382.958,00
20300 ARREND.MAQ.INST.UTIL	0,00	0,00	0,00	10.740,00	0,00	0,00	0,00	0,00	0,00	10.740,00
21400 REP.MANT.Y CONS.E.TRANSP.	0,00	0,00	0,00	230.000,00	0,00	0,00	0,00	0,00	0,00	230.000,00
22104 VESTUARIO	0,00	0,00	0,00	0,00	237.260,00	0,00	0,00	0,00	0,00	-237.260,00
22199 OTROS SUMINISTROS	0,00	0,00	0,00	12.500,00	0,00	0,00	0,00	0,00	0,00	12.500,00
22500 TRIBUTOS ESTATALES	0,00	0,00	0,00	400,00	0,00	0,00	0,00	0,00	0,00	400,00
22603 PUBLICACIÓN EN DIARIOS OFICIALES	0,00	0,00	0,00	6.645,00	0,00	0,00	0,00	0,00	0,00	6.645,00
22700 LIMPIEZA Y ASEO	0,00	0,00	0,00	16.355,00	0,00	0,00	0,00	0,00	0,00	16.355,00
22706 ESTUDIOS Y TRABAJOS TÉCNICOS	0,00	0,00	0,00	0,00	5.000,00	0,00	0,00	0,00	0,00	-5.000,00
62500 MOBILIARIO Y EQUIPOS DE OFICINA	0,00	0,00	0,00	0,00	12.500,00	0,00	0,00	0,00	0,00	-12.500,00
62601 EQUIPOS PARA PROCESO DE DATOS	0,00	0,00	0,00	186.340,00	0,00	0,00	0,00	0,00	0,00	186.340,00
62799 OTROS PROYECTOS COMPLEJOS	0,00	0,00	0,00	0,00	1.226.304,44	0,00	0,00	0,00	0,00	-1.226.304,44
63300 MAQUINARIA (REFORMA Y REPOSICIÓN)	0,00	0,00	0,00	42.143,00	0,00	0,00	0,00	0,00	0,00	42.143,00
63600 EQUIP.COMUNICAC.REF	0,00	0,00	0,00	239.660,00	0,00	0,00	0,00	0,00	0,00	239.660,00
77999 OTRAS SUBVENCIONES A EMPRESAS PRIVADAS	0,00	0,00	0,00	0,00	0,00	1.411.730,45	0,00	0,00	0,00	1.411.730,45
*** 13302 GESTIÓN DE APARCAMIENTOS**	0,00	60.532,05	0,00	1.507.912,83	13.571.504,43	143.719,10	0,00	0,00	0,00	-11.859.340,45
12000 SUELDOS DEL GRUPO A1	0,00	0,00	0,00	75.243,00	138.333,00	0,00	0,00	0,00	0,00	-63.090,00
12001 SUELDOS DEL GRUPO A2	0,00	0,00	0,00	31.422,00	26.646,00	0,00	0,00	0,00	0,00	4.776,00

AYUNTAMIENTO DE MADRID

INFORMACIÓN PRESUPUESTARIA. EJERCICIO CORRIENTE. PRESUPUESTO DE GASTOS

ESTADO DE MODIFICACIONES DE CRÉDITO

Ejercicio : 2021 **Fecha: 31/12/2021**

Centro **: 001 AYUNTAMIENTO DE MADRID**

Sección : 150 MEDIO AMBIENTE Y MOVILIDAD

SECCIÓN/SUBPROGRAMA/SUBCONCEPTO	CRÉDITOS EXTRAORD.	SUPLEMENTOS DE CRÉDITO	AMPLIACIONES DE CRÉDITO	TRANSFERENCIAS POSITIVAS	TRANSFERENC. NEGATIVAS	INCORPORAC.DE REMANENTES	CRÉDITOS GENERADOS POR INGRESOS	BAJAS POR ANULACIÓN	AJUSTES POR PRÓRROGA	TOTAL MODIFICACIONES
12003 SUELDOS DEL GRUPO C1	0,00	0,00	0,00	30.779,00	28.445,00	0,00	0,00	0,00	0,00	2.334,00
12004 SUELDOS DEL GRUPO C2	0,00	0,00	0,00	49.404,00	72.972,00	0,00	0,00	0,00	0,00	-23.568,00
12100 COMPLEMENTO DE DESTINO	0,00	0,00	0,00	91.619,00	146.222,00	0,00	0,00	0,00	0,00	-54.603,00
12101 COMPLEMENTO ESPECÍFICO	0,00	0,00	0,00	180.850,00	321.512,00	0,00	0,00	0,00	0,00	-140.662,00
12103 OTROS COMPLEMENTOS	0,00	0,00	0,00	9.902,00	0,00	0,00	0,00	0,00	0,00	9.902,00
16000 SEGURIDAD SOCIAL	0,00	0,00	0,00	149.400,00	0,00	0,00	0,00	0,00	0,00	149.400,00
21200 REP.MAT.CONS.EDIFIC.	0,00	18.441,76	0,00	600.000,00	0,00	56.206,44	0,00	0,00	0,00	674.648,20
22699 OTROS GASTOS DIVERSOS	0,00	0,00	0,00	154.000,00	0,00	0,00	0,00	0,00	0,00	154.000,00
22706 ESTUDIOS Y TRABAJOS TÉCNICOS	0,00	33.338,28	0,00	135.293,83	0,00	11.208,71	0,00	0,00	0,00	179.840,82
60999 OTRAS INV. NUEVAS INF.	0,00	8.752,01	0,00	0,00	2.281.986,07	10.191,49	0,00	0,00	0,00	-2.263.042,57
62200 EDIFICIOS Y OTRAS CONSTRUCCIONES	0,00	0,00	0,00	0,00	10.555.388,36	66.112,46	0,00	0,00	0,00	-10.489.275,90
*** 13402 PLANIFICACIÓN DE LA MOVILIDAD**	0,00	0,00	0,00	1.000.771,00	165.016,00	0,00	0,00	0,00	0,00	835.755,00
12000 SUELDOS DEL GRUPO A1	0,00	0,00	0,00	38.440,00	0,00	0,00	0,00	0,00	0,00	38.440,00
12001 SUELDOS DEL GRUPO A2	0,00	0,00	0,00	6.812,00	0,00	0,00	0,00	0,00	0,00	6.812,00
12003 SUELDOS DEL GRUPO C1	0,00	0,00	0,00	18.603,00	28.478,00	0,00	0,00	0,00	0,00	-9.875,00
12100 COMPLEMENTO DE DESTINO	0,00	0,00	0,00	40.667,00	0,00	0,00	0,00	0,00	0,00	40.667,00
12101 COMPLEMENTO ESPECÍFICO	0,00	0,00	0,00	103.873,00	6.538,00	0,00	0,00	0,00	0,00	97.335,00
12103 OTROS COMPLEMENTOS	0,00	0,00	0,00	2.960,00	0,00	0,00	0,00	0,00	0,00	2.960,00
16000 SEGURIDAD SOCIAL	0,00	0,00	0,00	50.366,00	0,00	0,00	0,00	0,00	0,00	50.366,00
22706 ESTUDIOS Y TRABAJOS TÉCNICOS	0,00	0,00	0,00	735.000,00	130.000,00	0,00	0,00	0,00	0,00	605.000,00
48901 OT. TRANF. A INSITUC. S/F	0,00	0,00	0,00	4.050,00	0,00	0,00	0,00	0,00	0,00	4.050,00
*** 13404 GESTIÓN DE LA MOVILIDAD**	0,00	0,00	0,00	441.681,00	10.284.654,00	0,00	0,00	0,00	0,00	-9.842.973,00
12001 SUELDOS DEL GRUPO A2	0,00	0,00	0,00	20.948,00	36.838,00	0,00	0,00	0,00	0,00	-15.890,00
12003 SUELDOS DEL GRUPO C1	0,00	0,00	0,00	5.358,00	0,00	0,00	0,00	0,00	0,00	5.358,00
12004 SUELDOS DEL GRUPO C2	0,00	0,00	0,00	101.610,00	32.902,00	0,00	0,00	0,00	0,00	68.708,00
12100 COMPLEMENTO DE DESTINO	0,00	0,00	0,00	67.453,00	85.298,00	0,00	0,00	0,00	0,00	-17.845,00
12101 COMPLEMENTO ESPECÍFICO	0,00	0,00	0,00	131.874,00	185.616,00	0,00	0,00	0,00	0,00	-53.742,00
12103 OTROS COMPLEMENTOS	0,00	0,00	0,00	8.552,00	0,00	0,00	0,00	0,00	0,00	8.552,00
16000 SEGURIDAD SOCIAL	0,00	0,00	0,00	105.886,00	0,00	0,00	0,00	0,00	0,00	105.886,00

AYUNTAMIENTO DE MADRID

INFORMACIÓN PRESUPUESTARIA. EJERCICIO CORRIENTE. PRESUPUESTO DE GASTOS

ESTADO DE MODIFICACIONES DE CRÉDITO

Ejercicio : 2021 **Fecha: 31/12/2021**

Centro **: 001 AYUNTAMIENTO DE MADRID**

Sección : 150 MEDIO AMBIENTE Y MOVILIDAD

SECCIÓN/SUBPROGRAMA/SUBCONCEPTO	CRÉDITOS EXTRAORD.	SUPLEMENTOS DE CRÉDITO	AMPLIACIONES DE CRÉDITO	TRANSFERENCIAS POSITIVAS	TRANSFERENC. NEGATIVAS	INCORPORAC.DE REMANENTES	CRÉDITOS GENERADOS POR INGRESOS	BAJAS POR ANULACIÓN	AJUSTES POR PRÓRROGA	TOTAL MODIFICACIONES
21900 REP.MANT.Y CONS.OT.IN.MAT	0,00	0,00	0,00	0,00	120.000,00	0,00	0,00	0,00	0,00	-120.000,00
22706 ESTUDIOS Y TRABAJOS TÉCNICOS	0,00	0,00	0,00	0,00	324.000,00	0,00	0,00	0,00	0,00	-324.000,00
22799 OTR.TRABAJ.EMP. Y PROFES.	0,00	0,00	0,00	0,00	9.500.000,00	0,00	0,00	0,00	0,00	-9.500.000,00
*** 15323 INFRAESTRUCTURA MADRID CALLE 30**	0,00	17.942.225,93	0,00	109.986.119,55	82.767.760,24	0,00	29.514.621,33	0,00	0,00	74.675.206,57
22699 OTROS GASTOS DIVERSOS	0,00	0,00	0,00	47.000.000,00	0,00	0,00	0,00	0,00	0,00	47.000.000,00
22727 TRAB.Y SERV. MADRID CALLE 30, S.A.	0,00	17.942.225,93	0,00	14.470.197,64	0,00	0,00	0,00	0,00	0,00	32.412.423,57
61901 REPOSICIÓN CALLE 30	0,00	0,00	0,00	0,00	5.250.000,00	0,00	0,00	0,00	0,00	-5.250.000,00
85090 RESTO ADQUISIC. DE ACCIONES DE	0,00	0,00	0,00	48.515.921,91	77.517.760,24	0,00	29.514.621,33	0,00	0,00	512.783,00
*** 15330 INFRAESTRUCTURAS DE MOVILIDAD**	0,00	0,00	0,00	955.916,04	9.773.874,66	0,00	0,00	0,00	0,00	-8.817.958,62
21000 REP.MAT.CONS.BIENES	0,00	0,00	0,00	25.947,90	1.488,38	0,00	0,00	0,00	0,00	24.459,52
22700 LIMPIEZA Y ASEO	0,00	0,00	0,00	864.968,14	0,00	0,00	0,00	0,00	0,00	864.968,14
22706 ESTUDIOS Y TRABAJOS TÉCNICOS	0,00	0,00	0,00	65.000,00	0,00	0,00	0,00	0,00	0,00	65.000,00
60999 OTRAS INV. NUEVAS INF.	0,00	0,00	0,00	0,00	9.390.270,08	0,00	0,00	0,00	0,00	-9.390.270,08
61904 URBANIZACIÓN A CARGO DEL AYUNT	0,00	0,00	0,00	0,00	382.116,20	0,00	0,00	0,00	0,00	-382.116,20
*** 16001 INGENIERÍA DEL AGUA**	0,00	0,00	0,00	66.805,87	12.869.768,09	0,00	0,00	0,00	0,00	-12.802.962,22
60904 URBANIZACIÓN A CARGO DEL AYUNTAMIENTO	0,00	0,00	0,00	0,00	400.000,00	0,00	0,00	0,00	0,00	-400.000,00
60914 ALCANTARILLADO Y COLECTORES	0,00	0,00	0,00	0,00	8.351.827,48	0,00	0,00	0,00	0,00	-8.351.827,48
60915 HIDRANTES	0,00	0,00	0,00	8.300,00	0,00	0,00	0,00	0,00	0,00	8.300,00
60916 FUENTES Y ESTANQUES	0,00	0,00	0,00	26.405,87	0,00	0,00	0,00	0,00	0,00	26.405,87
60999 OTRAS INV. NUEVAS INF.	0,00	0,00	0,00	0,00	26.405,87	0,00	0,00	0,00	0,00	-26.405,87
61914 ALCANT. COLEC. REFORMA	0,00	0,00	0,00	32.100,00	0,00	0,00	0,00	0,00	0,00	32.100,00
61915 HIDRANTES (REFORMA)	0,00	0,00	0,00	0,00	8.300,00	0,00	0,00	0,00	0,00	-8.300,00
61999 INV. REPOS. INFRAESTR.	0,00	0,00	0,00	0,00	1.886.100,00	0,00	0,00	0,00	0,00	-1.886.100,00
62700 INSTALACIONES PARA DEPURACIÓN DE AGUA	0,00	0,00	0,00	0,00	2.147.134,74	0,00	0,00	0,00	0,00	-2.147.134,74
63700 INST. DEPUR. AGUA (REF.)	0,00	0,00	0,00	0,00	50.000,00	0,00	0,00	0,00	0,00	-50.000,00
*** 16102 SUMINISTRO HÍDRICO**	0,00	2.619.907,53	0,00	5.222.995,96	325.112,79	131.605,25	0,00	0,00	0,00	7.649.395,95
12000 SUELDOS DEL GRUPO A1	0,00	0,00	0,00	66.656,00	116.416,00	0,00	0,00	0,00	0,00	-49.760,00
12001 SUELDOS DEL GRUPO A2	0,00	0,00	0,00	101.214,00	0,00	0,00	0,00	0,00	0,00	101.214,00
12003 SUELDOS DEL GRUPO C1	0,00	0,00	0,00	26.095,00	105.350,00	0,00	0,00	0,00	0,00	-79.255,00

AYUNTAMIENTO DE MADRID

INFORMACIÓN PRESUPUESTARIA. EJERCICIO CORRIENTE. PRESUPUESTO DE GASTOS

ESTADO DE MODIFICACIONES DE CRÉDITO

Ejercicio : 2021 **Fecha: 31/12/2021**

Centro **: 001 AYUNTAMIENTO DE MADRID**

Sección : 150 MEDIO AMBIENTE Y MOVILIDAD

SECCIÓN/SUBPROGRAMA/SUBCONCEPTO	CRÉDITOS EXTRAORD.	SUPLEMENTOS DE CRÉDITO	AMPLIACIONES DE CRÉDITO	TRANSFERENCIAS POSITIVAS	TRANSFERENC. NEGATIVAS	INCORPORAC.DE REMANENTES	CRÉDITOS GENERADOS POR INGRESOS	BAJAS POR ANULACIÓN	AJUSTES POR PRÓRROGA	TOTAL MODIFICACIONES
12004 SUELDOS DEL GRUPO C2	0,00	0,00	0,00	39.670,00	8.710,00	0,00	0,00	0,00	0,00	30.960,00
12100 COMPLEMENTO DE DESTINO	0,00	0,00	0,00	126.922,00	19.469,00	0,00	0,00	0,00	0,00	107.453,00
12101 COMPLEMENTO ESPECÍFICO	0,00	0,00	0,00	329.291,00	32.641,00	0,00	0,00	0,00	0,00	296.650,00
12103 OTROS COMPLEMENTOS	0,00	0,00	0,00	11.835,00	562,00	0,00	0,00	0,00	0,00	11.273,00
16000 SEGURIDAD SOCIAL	0,00	0,00	0,00	205.230,00	5.716,00	0,00	0,00	0,00	0,00	199.514,00
20901 CÁNONES	0,00	0,00	0,00	1.722.209,00	0,00	0,00	0,00	0,00	0,00	1.722.209,00
21000 REP.MAT.CONS.BIENES	0,00	0,00	0,00	1.692.408,91	0,00	0,00	0,00	0,00	0,00	1.692.408,91
22101 AGUA	0,00	2.537.447,17	0,00	0,00	0,00	131.605,25	0,00	0,00	0,00	2.669.052,42
22500 TRIBUTOS ESTATALES	0,00	0,00	0,00	3.553,00	0,00	0,00	0,00	0,00	0,00	3.553,00
22602 PUBLICIDAD Y PROPAGANDA	0,00	0,00	0,00	0,00	18.100,00	0,00	0,00	0,00	0,00	-18.100,00
22699 OTROS GASTOS DIVERSOS	0,00	0,00	0,00	0,00	18.148,79	0,00	0,00	0,00	0,00	-18.148,79
22701 SEGURIDAD	0,00	0,00	0,00	18.148,79	0,00	0,00	0,00	0,00	0,00	18.148,79
22703 GASTOS POR ACCIÓN SUBSIDIARIA	0,00	82.460,36	0,00	0,00	0,00	0,00	0,00	0,00	0,00	82.460,36
35200 INTERESES DE DEMORA	0,00	0,00	0,00	879.763,26	0,00	0,00	0,00	0,00	0,00	879.763,26
*** 16210 GESTIÓN AMBIENTAL URBANA**	0,00	0,00	0,00	1.005.068,00	1.901.407,00	0,00	0,00	0,00	0,00	-896.339,00
12000 SUELDOS DEL GRUPO A1	0,00	0,00	0,00	9.251,00	44.260,00	0,00	0,00	0,00	0,00	-35.009,00
12003 SUELDOS DEL GRUPO C1	0,00	0,00	0,00	122.299,00	94.902,00	0,00	0,00	0,00	0,00	27.397,00
12004 SUELDOS DEL GRUPO C2	0,00	0,00	0,00	45.796,00	7.864,00	0,00	0,00	0,00	0,00	37.932,00
12005 SUELDOS DEL GRUPO E	0,00	0,00	0,00	0,00	100.491,00	0,00	0,00	0,00	0,00	-100.491,00
12006 TRIENIOS	0,00	0,00	0,00	0,00	21.015,00	0,00	0,00	0,00	0,00	-21.015,00
12100 COMPLEMENTO DE DESTINO	0,00	0,00	0,00	113.217,00	96.223,00	0,00	0,00	0,00	0,00	16.994,00
12101 COMPLEMENTO ESPECÍFICO	0,00	0,00	0,00	334.482,00	331.967,00	0,00	0,00	0,00	0,00	2.515,00
12103 OTROS COMPLEMENTOS	0,00	0,00	0,00	10.863,00	562,00	0,00	0,00	0,00	0,00	10.301,00
16000 SEGURIDAD SOCIAL	0,00	0,00	0,00	164.060,00	7.978,00	0,00	0,00	0,00	0,00	156.082,00
22602 PUBLICIDAD Y PROPAGANDA	0,00	0,00	0,00	0,00	573.545,00	0,00	0,00	0,00	0,00	-573.545,00
22706 ESTUDIOS Y TRABAJOS TÉCNICOS	0,00	0,00	0,00	0,00	622.600,00	0,00	0,00	0,00	0,00	-622.600,00
62500 MOBILIARIO Y EQUIPOS DE OFICINA	0,00	0,00	0,00	18.100,00	0,00	0,00	0,00	0,00	0,00	18.100,00
62999 OTRAS INV. NUEVAS FUNCION	0,00	0,00	0,00	187.000,00	0,00	0,00	0,00	0,00	0,00	187.000,00
*** 16230 PARQUE TECNOLÓGICO DE VALDEMINGÓMEZ**	0,00	11.864.292,61	0,00	4.893.787,66	25.774.041,00	0,00	0,00	0,00	0,00	-9.015.960,73

AYUNTAMIENTO DE MADRID

INFORMACIÓN PRESUPUESTARIA. EJERCICIO CORRIENTE. PRESUPUESTO DE GASTOS

ESTADO DE MODIFICACIONES DE CRÉDITO

Ejercicio : 2021 **Fecha: 31/12/2021**

Centro : 001 AYUNTAMIENTO DE MADRID

Sección : 150 MEDIO AMBIENTE Y MOVILIDAD

SECCIÓN/SUBPROGRAMA/SUBCONCEPTO	CRÉDITOS EXTRAORD.	SUPLEMENTOS DE CRÉDITO	AMPLIACIONES DE CRÉDITO	TRANSFERENCIAS POSITIVAS	TRANSFERENC. NEGATIVAS	INCORPORAC.DE REMANENTES	CRÉDITOS GENERADOS POR INGRESOS	BAJAS POR ANULACIÓN	AJUSTES POR PRÓRROGA	TOTAL MODIFICACIONES
12000 SUELDOS DEL GRUPO A1	0,00	0,00	0,00	46.097,00	37.834,00	0,00	0,00	0,00	0,00	8.263,00
12003 SUELDOS DEL GRUPO C1	0,00	0,00	0,00	1.578,00	0,00	0,00	0,00	0,00	0,00	1.578,00
12004 SUELDOS DEL GRUPO C2	0,00	0,00	0,00	104.144,00	50.360,00	0,00	0,00	0,00	0,00	53.784,00
12100 COMPLEMENTO DE DESTINO	0,00	0,00	0,00	102.949,00	68.828,00	0,00	0,00	0,00	0,00	34.121,00
12101 COMPLEMENTO ESPECÍFICO	0,00	0,00	0,00	240.098,00	195.015,00	0,00	0,00	0,00	0,00	45.083,00
12103 OTROS COMPLEMENTOS	0,00	0,00	0,00	9.407,00	0,00	0,00	0,00	0,00	0,00	9.407,00
16000 SEGURIDAD SOCIAL	0,00	0,00	0,00	157.700,00	0,00	0,00	0,00	0,00	0,00	157.700,00
20400 ARRENDAMIENTOS DE MATERIAL DE TRANSPORTE	0,00	0,00	0,00	952,50	0,00	0,00	0,00	0,00	0,00	952,50
22199 OTROS SUMINISTROS	0,00	0,00	0,00	0,00	952,50	0,00	0,00	0,00	0,00	-952,50
22700 LIMPIEZA Y ASEO	0,00	11.864.292,61	0,00	4.196.664,15	0,00	0,00	0,00	0,00	0,00	16.060.956,76
35200 INTERESES DE DEMORA	0,00	0,00	0,00	34.198,01	0,00	0,00	0,00	0,00	0,00	34.198,01
62701 INSTAL.TRAT. RES. SÓLIDOS	0,00	0,00	0,00	0,00	25.421.051,50	0,00	0,00	0,00	0,00	-25.421.051,50
*** 16301 LIMPIEZA VIARIA**	0,00	0,00	0,00	33.778.209,45	41.666.779,06	0,00	0,00	0,00	0,00	-7.888.569,61
12000 SUELDOS DEL GRUPO A1	0,00	0,00	0,00	27.753,00	27.450,00	0,00	0,00	0,00	0,00	303,00
12001 SUELDOS DEL GRUPO A2	0,00	0,00	0,00	6.942,00	20.434,00	0,00	0,00	0,00	0,00	-13.492,00
12003 SUELDOS DEL GRUPO C1	0,00	0,00	0,00	103.559,00	64.652,00	0,00	0,00	0,00	0,00	38.907,00
12004 SUELDOS DEL GRUPO C2	0,00	0,00	0,00	403.345,00	611.853,00	0,00	0,00	0,00	0,00	-208.508,00
12005 SUELDOS DEL GRUPO E	0,00	0,00	0,00	0,00	22.546,00	0,00	0,00	0,00	0,00	-22.546,00
12006 TRIENIOS	0,00	0,00	0,00	0,00	8.222,00	0,00	0,00	0,00	0,00	-8.222,00
12100 COMPLEMENTO DE DESTINO	0,00	0,00	0,00	330.625,00	466.477,00	0,00	0,00	0,00	0,00	-135.852,00
12101 COMPLEMENTO ESPECÍFICO	0,00	0,00	0,00	746.638,00	990.128,00	0,00	0,00	0,00	0,00	-243.490,00
12103 OTROS COMPLEMENTOS	0,00	0,00	0,00	36.026,00	281,00	0,00	0,00	0,00	0,00	35.745,00
13002 OTRAS REMUNERACIONES	0,00	0,00	0,00	0,00	16.053,00	0,00	0,00	0,00	0,00	-16.053,00
16000 SEGURIDAD SOCIAL	0,00	0,00	0,00	499.223,00	3.989,00	0,00	0,00	0,00	0,00	495.234,00
21000 REP.MAT.CONS.BIENES	0,00	0,00	0,00	487.659,05	5.500.000,00	0,00	0,00	0,00	0,00	-5.012.340,95
21300 REP.MAT.CONS.MAQUIN.	0,00	0,00	0,00	18.000,00	0,00	0,00	0,00	0,00	0,00	18.000,00
22199 OTROS SUMINISTROS	0,00	0,00	0,00	0,00	7.492,32	0,00	0,00	0,00	0,00	-7.492,32
22602 PUBLICIDAD Y PROPAGANDA	0,00	0,00	0,00	0,00	415.000,00	0,00	0,00	0,00	0,00	-415.000,00
22700 LIMPIEZA Y ASEO	0,00	0,00	0,00	30.090.330,08	33.000.000,00	0,00	0,00	0,00	0,00	-2.909.669,92

AYUNTAMIENTO DE MADRID

INFORMACIÓN PRESUPUESTARIA. EJERCICIO CORRIENTE. PRESUPUESTO DE GASTOS

ESTADO DE MODIFICACIONES DE CRÉDITO

Ejercicio : 2021 **Fecha: 31/12/2021**

Centro **: 001 AYUNTAMIENTO DE MADRID**

Sección : 150 MEDIO AMBIENTE Y MOVILIDAD

SECCIÓN/SUBPROGRAMA/SUBCONCEPTO	CRÉDITOS EXTRAORD.	SUPLEMENTOS DE CRÉDITO	AMPLIACIONES DE CRÉDITO	TRANSFERENCIAS POSITIVAS	TRANSFERENC. NEGATIVAS	INCORPORAC.DE REMANENTES	CRÉDITOS GENERADOS POR INGRESOS	BAJAS POR ANULACIÓN	AJUSTES POR PRÓRROGA	TOTAL MODIFICACIONES
22706 ESTUDIOS Y TRABAJOS TÉCNICOS	0,00	0,00	0,00	0,00	346.455,00	0,00	0,00	0,00	0,00	-346.455,00
22799 OTR.TRABAJ.EMP. Y PROFES.	0,00	0,00	0,00	155.000,00	0,00	0,00	0,00	0,00	0,00	155.000,00
60913 MOBILIARIO URBANO	0,00	0,00	0,00	0,00	165.746,74	0,00	0,00	0,00	0,00	-165.746,74
61913 MOBILIARIO URBANO (REF)	0,00	0,00	0,00	865.617,00	0,00	0,00	0,00	0,00	0,00	865.617,00
62999 OTRAS INV. NUEVAS FUNCION	0,00	0,00	0,00	7.492,32	0,00	0,00	0,00	0,00	0,00	7.492,32
*** 17000 DIR.Y GEST. ADV. M.AMBIENTE Y MOVILIDAD**	0,00	0,00	0,00	5.898.478,19	1.404.731,80	41.753,36	0,00	0,00	0,00	4.535.499,75
12000 SUELDOS DEL GRUPO A1	0,00	0,00	0,00	13.643,00	78.282,00	0,00	0,00	0,00	0,00	-64.639,00
12001 SUELDOS DEL GRUPO A2	0,00	0,00	0,00	8.117,00	29.740,00	0,00	0,00	0,00	0,00	-21.623,00
12003 SUELDOS DEL GRUPO C1	0,00	0,00	0,00	54.554,00	209.055,00	0,00	0,00	0,00	0,00	-154.501,00
12004 SUELDOS DEL GRUPO C2	0,00	0,00	0,00	1.134,00	97.209,00	0,00	0,00	0,00	0,00	-96.075,00
12005 SUELDOS DEL GRUPO E	0,00	0,00	0,00	10.698,00	44.562,00	0,00	0,00	0,00	0,00	-33.864,00
12100 COMPLEMENTO DE DESTINO	0,00	0,00	0,00	55.057,00	283.760,00	0,00	0,00	0,00	0,00	-228.703,00
12101 COMPLEMENTO ESPECÍFICO	0,00	0,00	0,00	113.922,00	564.227,00	0,00	0,00	0,00	0,00	-450.305,00
12103 OTROS COMPLEMENTOS	0,00	0,00	0,00	5.597,00	0,00	0,00	0,00	0,00	0,00	5.597,00
16000 SEGURIDAD SOCIAL	0,00	0,00	0,00	66.975,00	0,00	0,00	0,00	0,00	0,00	66.975,00
20200 ARREND.EDIFICIOS Y OT.CON	0,00	0,00	0,00	40.000,00	0,00	0,00	0,00	0,00	0,00	40.000,00
21200 REP.MAT.CONS.EDIFIC.	0,00	0,00	0,00	0,00	8.400,00	0,00	0,00	0,00	0,00	-8.400,00
22001 PRENSA,REVISTAS	0,00	0,00	0,00	2.000,00	0,00	0,00	0,00	0,00	0,00	2.000,00
22002 MATERIAL INFORMÁTICO NO INVENTARIABLE	0,00	0,00	0,00	0,00	35.000,00	0,00	0,00	0,00	0,00	-35.000,00
22104 VESTUARIO	0,00	0,00	0,00	25.000,00	0,00	0,00	0,00	0,00	0,00	25.000,00
22105 PRODUCTOS ALIMENTICIOS	0,00	0,00	0,00	1.000,00	0,00	0,00	0,00	0,00	0,00	1.000,00
22106 PROD.FARM. Y MATER.SANIT.	0,00	0,00	0,00	60.000,00	0,00	0,00	0,00	0,00	0,00	60.000,00
22110 PRODUCTOS DE LIMPIEZA Y ASEO	0,00	0,00	0,00	10.000,00	0,00	0,00	0,00	0,00	0,00	10.000,00
22199 OTROS SUMINISTROS	0,00	0,00	0,00	0,00	11.600,00	0,00	0,00	0,00	0,00	-11.600,00
22203 INFORMÁTICAS	0,00	0,00	0,00	1.100,00	0,00	0,00	0,00	0,00	0,00	1.100,00
22300 TRANSPORTES	0,00	0,00	0,00	48.400,00	0,00	0,00	0,00	0,00	0,00	48.400,00
22602 PUBLICIDAD Y PROPAGANDA	0,00	0,00	0,00	268.100,00	0,00	19.000,00	0,00	0,00	0,00	287.100,00
22603 PUBLICACIÓN EN DIARIOS OFICIALES	0,00	0,00	0,00	41.130,55	0,00	0,00	0,00	0,00	0,00	41.130,55
22604 GASTOS JURÍDICOS Y CONTENCIOSOS	0,00	0,00	0,00	507.734,29	0,00	0,00	0,00	0,00	0,00	507.734,29

AYUNTAMIENTO DE MADRID

INFORMACIÓN PRESUPUESTARIA. EJERCICIO CORRIENTE. PRESUPUESTO DE GASTOS

ESTADO DE MODIFICACIONES DE CRÉDITO

Ejercicio : 2021 **Fecha: 31/12/2021**

Centro **: 001 AYUNTAMIENTO DE MADRID**

Sección : 150 MEDIO AMBIENTE Y MOVILIDAD

SECCIÓN/SUBPROGRAMA/SUBCONCEPTO	CRÉDITOS EXTRAORD.	SUPLEMENTOS DE CRÉDITO	AMPLIACIONES DE CRÉDITO	TRANSFERENCIAS POSITIVAS	TRANSFERENC. NEGATIVAS	INCORPORAC.DE REMANENTES	CRÉDITOS GENERADOS POR INGRESOS	BAJAS POR ANULACIÓN	AJUSTES POR PRÓRROGA	TOTAL MODIFICACIONES
22699 OTROS GASTOS DIVERSOS	0,00	0,00	0,00	100,00	0,00	0,00	0,00	0,00	0,00	100,00
22700 LIMPIEZA Y ASEO	0,00	0,00	0,00	45.000,00	0,00	0,00	0,00	0,00	0,00	45.000,00
22706 ESTUDIOS Y TRABAJOS TÉCNICOS	0,00	0,00	0,00	0,00	42.896,80	0,00	0,00	0,00	0,00	-42.896,80
23000 DE LOS M. ORG. DE GBNO.	0,00	0,00	0,00	500,00	0,00	0,00	0,00	0,00	0,00	500,00
23100 G.VIAJE M. ÓRGANOS GBNO.	0,00	0,00	0,00	500,00	0,00	0,00	0,00	0,00	0,00	500,00
23111 LOCOMOCIÓN URBANA PERSONAL DIRECTIVO	0,00	0,00	0,00	500,00	0,00	0,00	0,00	0,00	0,00	500,00
23399 OTRAS INDEMNIZACIONES	0,00	0,00	0,00	1.000,00	0,00	0,00	0,00	0,00	0,00	1.000,00
35200 INTERESES DE DEMORA	0,00	0,00	0,00	508.716,35	0,00	0,00	0,00	0,00	0,00	508.716,35
44501 A LA E.M.T., S.A.	0,00	0,00	0,00	4.000.000,00	0,00	22.753,36	0,00	0,00	0,00	4.022.753,36
62601 EQUIPOS PARA PROCESO DE DATOS	0,00	0,00	0,00	8.000,00	0,00	0,00	0,00	0,00	0,00	8.000,00
*** 17101 PATRIMONIO VERDE**	0,00	21.645.082,79	0,00	9.914.852,03	3.999.924,55	12.916,25	0,00	0,00	0,00	27.572.926,52
12000 SUELDOS DEL GRUPO A1	0,00	0,00	0,00	17.245,00	88.693,00	0,00	0,00	0,00	0,00	-71.448,00
12001 SUELDOS DEL GRUPO A2	0,00	0,00	0,00	12.034,00	85.934,00	0,00	0,00	0,00	0,00	-73.900,00
12003 SUELDOS DEL GRUPO C1	0,00	0,00	0,00	97.422,00	200.482,00	0,00	0,00	0,00	0,00	-103.060,00
12004 SUELDOS DEL GRUPO C2	0,00	0,00	0,00	22.191,00	362.140,00	0,00	0,00	0,00	0,00	-339.949,00
12006 TRIENIOS	0,00	0,00	0,00	0,00	58.323,00	0,00	0,00	0,00	0,00	-58.323,00
12100 COMPLEMENTO DE DESTINO	0,00	0,00	0,00	108.337,00	356.850,00	0,00	0,00	0,00	0,00	-248.513,00
12101 COMPLEMENTO ESPECÍFICO	0,00	0,00	0,00	163.234,00	666.773,00	0,00	0,00	0,00	0,00	-503.539,00
12103 OTROS COMPLEMENTOS	0,00	0,00	0,00	8.747,00	2.810,00	0,00	0,00	0,00	0,00	5.937,00
16000 SEGURIDAD SOCIAL	0,00	0,00	0,00	110.022,00	28.859,00	0,00	0,00	0,00	0,00	81.163,00
21000 REP.MAT.CONS.BIENES	0,00	6.921.826,61	0,00	1.011.864,67	460.450,00	11.214,00	0,00	0,00	0,00	7.484.455,28
21300 REP.MAT.CONS.MAQUIN.	0,00	0,00	0,00	216.902,78	0,00	0,00	0,00	0,00	0,00	216.902,78
22101 AGUA	0,00	12.218.828,35	0,00	5.051.940,00	0,00	1.702,25	0,00	0,00	0,00	17.272.470,60
22104 VESTUARIO	0,00	0,00	0,00	0,00	22.761,00	0,00	0,00	0,00	0,00	-22.761,00
22110 PRODUCTOS DE LIMPIEZA Y ASEO	0,00	0,00	0,00	4.822,00	0,00	0,00	0,00	0,00	0,00	4.822,00
22700 LIMPIEZA Y ASEO	0,00	55.825,69	0,00	0,00	0,00	0,00	0,00	0,00	0,00	55.825,69
22706 ESTUDIOS Y TRABAJOS TÉCNICOS	0,00	0,00	0,00	36.297,58	0,00	0,00	0,00	0,00	0,00	36.297,58
22799 OTR.TRABAJ.EMP. Y PROFES.	0,00	2.448.602,14	0,00	1.203.274,56	0,00	0,00	0,00	0,00	0,00	3.651.876,70
48901 OT. TRANF. A INSITUC. S/F	0,00	0,00	0,00	360,00	0,00	0,00	0,00	0,00	0,00	360,00

AYUNTAMIENTO DE MADRID

INFORMACIÓN PRESUPUESTARIA. EJERCICIO CORRIENTE. PRESUPUESTO DE GASTOS

ESTADO DE MODIFICACIONES DE CRÉDITO

Ejercicio : 2021 **Fecha: 31/12/2021**

Centro **: 001 AYUNTAMIENTO DE MADRID**

Sección : 150 MEDIO AMBIENTE Y MOVILIDAD

SECCIÓN/SUBPROGRAMA/SUBCONCEPTO	CRÉDITOS EXTRAORD.	SUPLEMENTOS DE CRÉDITO	AMPLIACIONES DE CRÉDITO	TRANSFERENCIAS POSITIVAS	TRANSFERENC. NEGATIVAS	INCORPORAC.DE REMANENTES	CRÉDITOS GENERADOS POR INGRESOS	BAJAS POR ANULACIÓN	AJUSTES POR PRÓRROGA	TOTAL MODIFICACIONES
60913 MOBILIARIO URBANO	0,00	0,00	0,00	48.380,64	0,00	0,00	0,00	0,00	0,00	48.380,64
60920 PARQUES	0,00	0,00	0,00	0,00	365.631,00	0,00	0,00	0,00	0,00	-365.631,00
60921 ZONAS AJARDINADAS	0,00	0,00	0,00	0,00	289.750,00	0,00	0,00	0,00	0,00	-289.750,00
60999 OTRAS INV. NUEVAS INF.	0,00	0,00	0,00	0,00	88.126,92	0,00	0,00	0,00	0,00	-88.126,92
61916 FUENTES Y ESTANQUES (REF)	0,00	0,00	0,00	0,00	414.652,00	0,00	0,00	0,00	0,00	-414.652,00
61917 ALUMBRADO PÚBLICO (REFORMA)	0,00	0,00	0,00	0,00	235.196,00	0,00	0,00	0,00	0,00	-235.196,00
61920 PARQUES (REMODELACIÓN)	0,00	0,00	0,00	0,00	272.493,63	0,00	0,00	0,00	0,00	-272.493,63
61921 ZONAS AJARDINADAS (REM)	0,00	0,00	0,00	1.098.579,27	0,00	0,00	0,00	0,00	0,00	1.098.579,27
63200 EDIF. Y OTRAS CONST.(REF)	0,00	0,00	0,00	48.279,00	0,00	0,00	0,00	0,00	0,00	48.279,00
63300 MAQUINARIA (REFORMA Y REPOSICIÓN)	0,00	0,00	0,00	637.260,53	0,00	0,00	0,00	0,00	0,00	637.260,53
63302 UTILES Y HERRAM.REF	0,00	0,00	0,00	17.659,00	0,00	0,00	0,00	0,00	0,00	17.659,00
63400 ELEM. TRANSPORTE.(REF).	0,00	0,00	0,00	0,00	0,00	0,00	0,00	0,00	0,00	0,00
*** 17102 ZONAS VERDES**	0,00	3.532.411,55	0,00	59.174.026,31	6.675.521,29	0,00	0,00	0,00	0,00	56.030.916,57
12001 SUELDOS DEL GRUPO A2	0,00	0,00	0,00	62.478,00	92.739,00	0,00	0,00	0,00	0,00	-30.261,00
12004 SUELDOS DEL GRUPO C2	0,00	0,00	0,00	17.928,00	26.907,00	0,00	0,00	0,00	0,00	-8.979,00
12100 COMPLEMENTO DE DESTINO	0,00	0,00	0,00	38.764,00	21.089,00	0,00	0,00	0,00	0,00	17.675,00
12101 COMPLEMENTO ESPECÍFICO	0,00	0,00	0,00	116.886,00	194.240,00	0,00	0,00	0,00	0,00	-77.354,00
12103 OTROS COMPLEMENTOS	0,00	0,00	0,00	4.160,00	0,00	0,00	0,00	0,00	0,00	4.160,00
16000 SEGURIDAD SOCIAL	0,00	0,00	0,00	76.934,00	0,00	0,00	0,00	0,00	0,00	76.934,00
21000 REP.MAT.CONS.BIENES	0,00	206.869,62	0,00	53.809.663,22	0,00	0,00	0,00	0,00	0,00	54.016.532,84
22700 LIMPIEZA Y ASEO	0,00	49.130,38	0,00	2.406.492,14	0,00	0,00	0,00	0,00	0,00	2.455.622,52
22799 OTR.TRABAJ.EMP. Y PROFES.	0,00	3.276.411,55	0,00	0,00	530.665,32	0,00	0,00	0,00	0,00	2.745.746,23
60920 PARQUES	0,00	0,00	0,00	1.704.750,00	0,00	0,00	0,00	0,00	0,00	1.704.750,00
60921 ZONAS AJARDINADAS	0,00	0,00	0,00	0,00	135.127,00	0,00	0,00	0,00	0,00	-135.127,00
61000 ADECUACIÓN DE SOLARES	0,00	0,00	0,00	0,00	780.000,00	0,00	0,00	0,00	0,00	-780.000,00
61920 PARQUES (REMODELACIÓN)	0,00	0,00	0,00	839.170,95	3.423.176,00	0,00	0,00	0,00	0,00	-2.584.005,05
61921 ZONAS AJARDINADAS (REM)	0,00	0,00	0,00	96.800,00	1.333.589,23	0,00	0,00	0,00	0,00	-1.236.789,23
61922 ÁRBOLES Y JARD. (REMOD)	0,00	0,00	0,00	0,00	137.988,74	0,00	0,00	0,00	0,00	-137.988,74
*** 17103 EQUIPAMIENTO DE ZONAS AJARDINADAS**	68.420,90	0,00	0,00	0,00	0,00	0,00	0,00	0,00	0,00	68.420,90

AYUNTAMIENTO DE MADRID

INFORMACIÓN PRESUPUESTARIA. EJERCICIO CORRIENTE. PRESUPUESTO DE GASTOS

ESTADO DE MODIFICACIONES DE CRÉDITO

Ejercicio : 2021 **Fecha: 31/12/2021**

Centro **: 001 AYUNTAMIENTO DE MADRID**

Sección : 150 MEDIO AMBIENTE Y MOVILIDAD

SECCIÓN/SUBPROGRAMA/SUBCONCEPTO	CRÉDITOS EXTRAORD.	SUPLEMENTOS DE CRÉDITO	AMPLIACIONES DE CRÉDITO	TRANSFERENCIAS POSITIVAS	TRANSFERENC. NEGATIVAS	INCORPORAC.DE REMANENTES	CRÉDITOS GENERADOS POR INGRESOS	BAJAS POR ANULACIÓN	AJUSTES POR PRÓRROGA	TOTAL MODIFICACIONES
60913 MOBILIARIO URBANO	68.420,90	0,00	0,00	0,00	0,00	0,00	0,00	0,00	0,00	68.420,90
*** 17211 SOSTENIBILIDAD**	0,00	0,00	0,00	5.928.181,40	820.734,88	2.102.171,47	42.340,00	0,00	0,00	7.251.957,99
12000 SUELDOS DEL GRUPO A1	0,00	0,00	0,00	19.707,00	212.971,00	0,00	0,00	0,00	0,00	-193.264,00
12001 SUELDOS DEL GRUPO A2	0,00	0,00	0,00	23.308,00	0,00	0,00	0,00	0,00	0,00	23.308,00
12003 SUELDOS DEL GRUPO C1	0,00	0,00	0,00	14.410,00	0,00	0,00	0,00	0,00	0,00	14.410,00
12004 SUELDOS DEL GRUPO C2	0,00	0,00	0,00	134.203,00	0,00	0,00	0,00	0,00	0,00	134.203,00
12100 COMPLEMENTO DE DESTINO	0,00	0,00	0,00	96.468,00	0,00	0,00	0,00	0,00	0,00	96.468,00
12101 COMPLEMENTO ESPECÍFICO	0,00	0,00	0,00	206.757,00	0,00	0,00	0,00	0,00	0,00	206.757,00
12103 OTROS COMPLEMENTOS	0,00	0,00	0,00	12.598,00	0,00	0,00	0,00	0,00	0,00	12.598,00
16000 SEGURIDAD SOCIAL	0,00	0,00	0,00	159.857,00	0,00	0,00	0,00	0,00	0,00	159.857,00
21000 REP.MAT.CONS.BIENES	0,00	0,00	0,00	0,00	0,00	45.000,00	0,00	0,00	0,00	45.000,00
21200 REP.MAT.CONS.EDIFIC.	0,00	0,00	0,00	0,00	58.823,88	0,00	0,00	0,00	0,00	-58.823,88
21300 REP.MAT.CONS.MAQUIN.	0,00	0,00	0,00	30.000,00	0,00	0,00	0,00	0,00	0,00	30.000,00
22112 SUM.MAT.ELEC.,ELECTRO.Y T	0,00	0,00	0,00	0,00	124.000,00	0,00	0,00	0,00	0,00	-124.000,00
22198 PLAN ESE 2000. SERVICIOS ENERGÉTICOS	0,00	0,00	0,00	0,00	116.940,00	0,00	0,00	0,00	0,00	-116.940,00
22199 OTROS SUMINISTROS	0,00	0,00	0,00	0,00	30.000,00	2.885,00	0,00	0,00	0,00	-27.115,00
22602 PUBLICIDAD Y PROPAGANDA	0,00	0,00	0,00	0,00	138.000,00	13.500,00	0,00	0,00	0,00	-124.500,00
22706 ESTUDIOS Y TRABAJOS TÉCNICOS	0,00	0,00	0,00	0,00	140.000,00	50.647,42	42.340,00	0,00	0,00	-47.012,58
23020 DEL PERSONAL NO DIRECTIVO	0,00	0,00	0,00	0,00	0,00	7.379,14	0,00	0,00	0,00	7.379,14
23120 GASTOS DE VIAJE DEL PERSONAL NO DIRECTIVO	0,00	0,00	0,00	0,00	0,00	5.619,91	0,00	0,00	0,00	5.619,91
41008 A MADRID SALUD	0,00	0,00	0,00	8.000,00	0,00	0,00	0,00	0,00	0,00	8.000,00
62301 INSTALACIONES TÉCNICAS	0,00	0,00	0,00	680.940,00	0,00	1.977.140,00	0,00	0,00	0,00	2.658.080,00
63301 INSTALACIONES (REFORMA Y REPOSICIÓN)	0,00	0,00	0,00	2.983.109,52	0,00	0,00	0,00	0,00	0,00	2.983.109,52
78900 TRANS.CAP.FAMILIAS	0,00	0,00	0,00	1.558.823,88	0,00	0,00	0,00	0,00	0,00	1.558.823,88
*** 17212 CONTROL AMBIENTAL**	0,00	2.162,86	0,00	454.707,00	1.697.616,07	0,00	0,00	0,00	0,00	-1.240.746,21
12000 SUELDOS DEL GRUPO A1	0,00	0,00	0,00	54.238,00	89.019,00	0,00	0,00	0,00	0,00	-34.781,00
12001 SUELDOS DEL GRUPO A2	0,00	0,00	0,00	0,00	46.227,00	0,00	0,00	0,00	0,00	-46.227,00
12003 SUELDOS DEL GRUPO C1	0,00	0,00	0,00	18.112,00	90.230,00	0,00	0,00	0,00	0,00	-72.118,00
12004 SUELDOS DEL GRUPO C2	0,00	0,00	0,00	59.818,00	80.710,00	0,00	0,00	0,00	0,00	-20.892,00

AYUNTAMIENTO DE MADRID

INFORMACIÓN PRESUPUESTARIA. EJERCICIO CORRIENTE. PRESUPUESTO DE GASTOS

ESTADO DE MODIFICACIONES DE CRÉDITO

Ejercicio : 2021 **Fecha: 31/12/2021**

Centro **: 001 AYUNTAMIENTO DE MADRID**

Sección : 150 MEDIO AMBIENTE Y MOVILIDAD

SECCIÓN/SUBPROGRAMA/SUBCONCEPTO	CRÉDITOS EXTRAORD.	SUPLEMENTOS DE CRÉDITO	AMPLIACIONES DE CRÉDITO	TRANSFERENCIAS POSITIVAS	TRANSFERENC. NEGATIVAS	INCORPORAC.DE REMANENTES	CRÉDITOS GENERADOS POR INGRESOS	BAJAS POR ANULACIÓN	AJUSTES POR PRÓRROGA	TOTAL MODIFICACIONES
12100 COMPLEMENTO DE DESTINO	0,00	0,00	0,00	66.890,00	187.295,00	0,00	0,00	0,00	0,00	-120.405,00
12101 COMPLEMENTO ESPECÍFICO	0,00	0,00	0,00	151.593,00	407.086,00	0,00	0,00	0,00	0,00	-255.493,00
12103 OTROS COMPLEMENTOS	0,00	0,00	0,00	6.883,00	0,00	0,00	0,00	0,00	0,00	6.883,00
16000 SEGURIDAD SOCIAL	0,00	0,00	0,00	94.113,00	0,00	0,00	0,00	0,00	0,00	94.113,00
21300 REP.MAT.CONS.MAQUIN.	0,00	2.162,86	0,00	0,00	104.640,52	0,00	0,00	0,00	0,00	-102.477,66
22199 OTROS SUMINISTROS	0,00	0,00	0,00	0,00	7.117,36	0,00	0,00	0,00	0,00	-7.117,36
22699 OTROS GASTOS DIVERSOS	0,00	0,00	0,00	0,00	3.060,00	0,00	0,00	0,00	0,00	-3.060,00
22706 ESTUDIOS Y TRABAJOS TÉCNICOS	0,00	0,00	0,00	0,00	682.231,19	0,00	0,00	0,00	0,00	-682.231,19
48901 OT. TRANF. A INSITUC. S/F	0,00	0,00	0,00	3.060,00	0,00	0,00	0,00	0,00	0,00	3.060,00
*** 44110 PROMOCIÓN, CONTROL Y DESARROLL**	179.045,44	83.182.900,00	0,00	59.136.877,15	0,00	21.986.410,00	49.839.817,66	0,00	0,00	214.325.050,25
22606 REUNIONES, CONFERENCIAS Y CURSOS	179.045,44	0,00	0,00	0,00	0,00	0,00	0,00	0,00	0,00	179.045,44
44501 A LA E.M.T., S.A.	0,00	0,00	0,00	0,00	0,00	0,00	45.400.557,88	0,00	0,00	45.400.557,88
45301 AL C.R.T.	0,00	0,00	0,00	1.000,00	0,00	0,00	0,00	0,00	0,00	1.000,00
74501 A LA E.M.T., S.A.	0,00	83.182.900,00	0,00	59.135.877,15	0,00	21.986.410,00	0,00	0,00	0,00	164.305.187,15
74591 A LA EMT, S.A. - FONDOS FEDER	0,00	0,00	0,00	0,00	0,00	0,00	4.439.259,78	0,00	0,00	4.439.259,78
*** 91212 ÁREA DE GOB. DE M. AMBIENTE Y MOVILIDAD**	0,00	0,00	0,00	51.861,00	0,00	0,00	0,00	0,00	0,00	51.861,00
11000 RETRIBUCIONES BÁSICAS	0,00	0,00	0,00	9.811,00	0,00	0,00	0,00	0,00	0,00	9.811,00
11001 RETRIBUCIONES COMPLEMENTARIAS	0,00	0,00	0,00	25.532,00	0,00	0,00	0,00	0,00	0,00	25.532,00
16000 SEGURIDAD SOCIAL	0,00	0,00	0,00	15.518,00	0,00	0,00	0,00	0,00	0,00	15.518,00
22601 ATENC.PROTOC.Y REPRE	0,00	0,00	0,00	1.000,00	0,00	0,00	0,00	0,00	0,00	1.000,00

AYUNTAMIENTO DE MADRID

INFORMACIÓN PRESUPUESTARIA. EJERCICIO CORRIENTE. PRESUPUESTO DE GASTOS

ESTADO DE MODIFICACIONES DE CRÉDITO

Ejercicio : 2021 **Fecha: 31/12/2021**

Centro **: 001 AYUNTAMIENTO DE MADRID**

Sección : 160 DESARROLLO URBANO

SECCIÓN/SUBPROGRAMA/SUBCONCEPTO	CRÉDITOS EXTRAORD.	SUPLEMENTOS DE CRÉDITO	AMPLIACIONES DE CRÉDITO	TRANSFERENCIAS POSITIVAS	TRANSFERENC. NEGATIVAS	INCORPORAC.DE REMANENTES	CRÉDITOS GENERADOS POR INGRESOS	BAJAS POR ANULACIÓN	AJUSTES POR PRÓRROGA	TOTAL MODIFICACIONES
**** TOTAL**	**0,00**	**520.469,42**	**76.419,87**	**28.070.455,21**	**21.779.219,41**	**1.730.601,94**	**422.570,82**	**0,00**	**0,00**	**9.041.297,85**
*** 15000 DIR.Y GEST.ADMV. DE DESARROLLO URBANO**	0,00	0,00	0,00	11.114.897,17	1.712.847,70	335.608,39	0,00	0,00	0,00	9.737.657,86
12000 SUELDOS DEL GRUPO A1	0,00	0,00	0,00	17.036,00	59.970,00	0,00	0,00	0,00	0,00	-42.934,00
12001 SUELDOS DEL GRUPO A2	0,00	0,00	0,00	0,00	6.578,00	0,00	0,00	0,00	0,00	-6.578,00
12003 SUELDOS DEL GRUPO C1	0,00	0,00	0,00	24.035,00	203.356,00	0,00	0,00	0,00	0,00	-179.321,00
12004 SUELDOS DEL GRUPO C2	0,00	0,00	0,00	2.710,00	201.917,00	0,00	0,00	0,00	0,00	-199.207,00
12005 SUELDOS DEL GRUPO E	0,00	0,00	0,00	0,00	13.409,00	0,00	0,00	0,00	0,00	-13.409,00
12006 TRIENIOS	0,00	0,00	0,00	0,00	6.100,00	0,00	0,00	0,00	0,00	-6.100,00
12100 COMPLEMENTO DE DESTINO	0,00	0,00	0,00	27.183,00	225.884,00	0,00	0,00	0,00	0,00	-198.701,00
12101 COMPLEMENTO ESPECÍFICO	0,00	0,00	0,00	83.957,00	442.493,00	0,00	0,00	0,00	0,00	-358.536,00
12103 OTROS COMPLEMENTOS	0,00	0,00	0,00	2.227,00	619,00	0,00	0,00	0,00	0,00	1.608,00
16000 SEGURIDAD SOCIAL	0,00	0,00	0,00	39.640,00	2.346,00	0,00	0,00	0,00	0,00	37.294,00
20200 ARREND.EDIFICIOS Y OT.CON	0,00	0,00	0,00	22.465,68	0,00	207.912,31	0,00	0,00	0,00	230.377,99
20500 ARRENDAMIENTOS DE MOBILIARIO Y ENSERES	0,00	0,00	0,00	0,00	20.000,00	0,00	0,00	0,00	0,00	-20.000,00
21200 REP.MAT.CONS.EDIFIC.	0,00	0,00	0,00	8.010,22	100.000,86	0,00	0,00	0,00	0,00	-91.990,64
21300 REP.MAT.CONS.MAQUIN.	0,00	0,00	0,00	0,00	42.393,81	0,00	0,00	0,00	0,00	-42.393,81
21500 REP., MANT. Y CONSERV. DE MOBILIARIO	0,00	0,00	0,00	4.300,00	0,00	0,00	0,00	0,00	0,00	4.300,00
22000 MAT. OFICINA ORD. NO INV.	0,00	0,00	0,00	0,00	29.805,67	0,00	0,00	0,00	0,00	-29.805,67
22002 MATERIAL INFORMÁTICO NO INVENTARIABLE	0,00	0,00	0,00	0,00	68.365,93	0,00	0,00	0,00	0,00	-68.365,93
22104 VESTUARIO	0,00	0,00	0,00	0,00	14.378,00	0,00	0,00	0,00	0,00	-14.378,00
22106 PROD.FARM. Y MATER.SANIT.	0,00	0,00	0,00	0,00	10.500,00	0,00	0,00	0,00	0,00	-10.500,00
22300 TRANSPORTES	0,00	0,00	0,00	0,00	23.346,10	0,00	0,00	0,00	0,00	-23.346,10
22501 TRIBUTOS DE LAS COMUNIDADES AUTÓNOMAS	0,00	0,00	0,00	0,00	7.000,00	0,00	0,00	0,00	0,00	-7.000,00
22604 GASTOS JURÍDICOS Y CONTENCIOSOS	0,00	0,00	0,00	0,00	159.385,33	0,00	0,00	0,00	0,00	-159.385,33
22706 ESTUDIOS Y TRABAJOS TÉCNICOS	0,00	0,00	0,00	0,00	5.957,40	0,00	0,00	0,00	0,00	-5.957,40
22799 OTR.TRABAJ.EMP. Y PROFES.	0,00	0,00	0,00	0,00	17.042,60	0,00	0,00	0,00	0,00	-17.042,60
23000 DE LOS M. ORG. DE GBNO.	0,00	0,00	0,00	1.000,00	0,00	0,00	0,00	0,00	0,00	1.000,00
23010 DEL PERSONAL DIRECTIVO	0,00	0,00	0,00	0,00	4.000,00	0,00	0,00	0,00	0,00	-4.000,00
23020 DEL PERSONAL NO DIRECTIVO	0,00	0,00	0,00	0,00	8.000,00	0,00	0,00	0,00	0,00	-8.000,00

AYUNTAMIENTO DE MADRID

INFORMACIÓN PRESUPUESTARIA. EJERCICIO CORRIENTE. PRESUPUESTO DE GASTOS

ESTADO DE MODIFICACIONES DE CRÉDITO

Ejercicio : 2021 **Fecha: 31/12/2021**

Centro **: 001 AYUNTAMIENTO DE MADRID**

Sección : 160 DESARROLLO URBANO

SECCIÓN/SUBPROGRAMA/SUBCONCEPTO	CRÉDITOS EXTRAORD.	SUPLEMENTOS DE CRÉDITO	AMPLIACIONES DE CRÉDITO	TRANSFERENCIAS POSITIVAS	TRANSFERENC. NEGATIVAS	INCORPORAC.DE REMANENTES	CRÉDITOS GENERADOS POR INGRESOS	BAJAS POR ANULACIÓN	AJUSTES POR PRÓRROGA	TOTAL MODIFICACIONES
23100 G.VIAJE M. ÓRGANOS GBNO.	0,00	0,00	0,00	0,00	4.000,00	0,00	0,00	0,00	0,00	-4.000,00
23110 GASTOS DE VIAJE DEL PERSONAL DIRECTIVO	0,00	0,00	0,00	0,00	6.000,00	0,00	0,00	0,00	0,00	-6.000,00
23120 GASTOS DE VIAJE DEL PERSONAL NO DIRECTIVO	0,00	0,00	0,00	0,00	11.000,00	0,00	0,00	0,00	0,00	-11.000,00
23121 LOCOMOCIÓN URBANA PERSONAL NO DIRECTIVO	0,00	0,00	0,00	0,00	19.000,00	0,00	0,00	0,00	0,00	-19.000,00
35200 INTERESES DE DEMORA	0,00	0,00	0,00	2.424.295,84	0,00	127.696,08	0,00	0,00	0,00	2.551.991,92
35900 OTROS GASTOS FINANCIEROS	0,00	0,00	0,00	7.289.076,43	0,00	0,00	0,00	0,00	0,00	7.289.076,43
41001 A LA AGENCIA DE ACTIVIDADES	0,00	0,00	0,00	1.071.719,00	0,00	0,00	0,00	0,00	0,00	1.071.719,00
62301 INSTALACIONES TÉCNICAS	0,00	0,00	0,00	9.700,00	0,00	0,00	0,00	0,00	0,00	9.700,00
62302 ÚTILES Y HERRAMIENTAS	0,00	0,00	0,00	2.371,60	0,00	0,00	0,00	0,00	0,00	2.371,60
62500 MOBILIARIO Y EQUIPOS DE OFICINA	0,00	0,00	0,00	39.846,20	0,00	0,00	0,00	0,00	0,00	39.846,20
62599 OTRO MOBILIARIO Y ENSERES	0,00	0,00	0,00	5.515,20	0,00	0,00	0,00	0,00	0,00	5.515,20
62901 SEÑALIZACIÓN	0,00	0,00	0,00	18.089,50	0,00	0,00	0,00	0,00	0,00	18.089,50
63301 INSTALACIONES (REFORMA Y REPOSICIÓN)	0,00	0,00	0,00	21.719,50	0,00	0,00	0,00	0,00	0,00	21.719,50
*** 15101 PLANIFICACIÓN URBANÍSTICA**	0,00	0,00	0,00	254.942,00	1.268.551,11	0,00	0,00	0,00	0,00	-1.013.609,11
12000 SUELDOS DEL GRUPO A1	0,00	0,00	0,00	59.428,00	114.120,00	0,00	0,00	0,00	0,00	-54.692,00
12001 SUELDOS DEL GRUPO A2	0,00	0,00	0,00	1.051,00	54.026,00	0,00	0,00	0,00	0,00	-52.975,00
12003 SUELDOS DEL GRUPO C1	0,00	0,00	0,00	0,00	52.241,00	0,00	0,00	0,00	0,00	-52.241,00
12004 SUELDOS DEL GRUPO C2	0,00	0,00	0,00	14.485,00	38.434,00	0,00	0,00	0,00	0,00	-23.949,00
12100 COMPLEMENTO DE DESTINO	0,00	0,00	0,00	37.345,00	129.692,00	0,00	0,00	0,00	0,00	-92.347,00
12101 COMPLEMENTO ESPECÍFICO	0,00	0,00	0,00	79.469,00	303.280,00	0,00	0,00	0,00	0,00	-223.811,00
12103 OTROS COMPLEMENTOS	0,00	0,00	0,00	3.401,00	0,00	0,00	0,00	0,00	0,00	3.401,00
13002 OTRAS REMUNERACIONES	0,00	0,00	0,00	0,00	438,00	0,00	0,00	0,00	0,00	-438,00
16000 SEGURIDAD SOCIAL	0,00	0,00	0,00	59.763,00	154,00	0,00	0,00	0,00	0,00	59.609,00
22500 TRIBUTOS ESTATALES	0,00	0,00	0,00	0,00	500,00	0,00	0,00	0,00	0,00	-500,00
22706 ESTUDIOS Y TRABAJOS TÉCNICOS	0,00	0,00	0,00	0,00	575.666,11	0,00	0,00	0,00	0,00	-575.666,11
*** 15102 GESTIÓN URBANÍSTICA**	0,00	469.843,67	0,00	10.375.020,70	3.674.594,83	860.211,46	422.570,82	0,00	0,00	8.453.051,82
12000 SUELDOS DEL GRUPO A1	0,00	0,00	0,00	96.434,00	191.093,00	0,00	0,00	0,00	0,00	-94.659,00
12001 SUELDOS DEL GRUPO A2	0,00	0,00	0,00	28.266,00	61.603,00	0,00	0,00	0,00	0,00	-33.337,00
12003 SUELDOS DEL GRUPO C1	0,00	0,00	0,00	10.825,00	58.227,00	0,00	0,00	0,00	0,00	-47.402,00

AYUNTAMIENTO DE MADRID

INFORMACIÓN PRESUPUESTARIA. EJERCICIO CORRIENTE. PRESUPUESTO DE GASTOS

ESTADO DE MODIFICACIONES DE CRÉDITO

Ejercicio : 2021 **Fecha: 31/12/2021**

Centro **: 001 AYUNTAMIENTO DE MADRID**

Sección : 160 DESARROLLO URBANO

SECCIÓN/SUBPROGRAMA/SUBCONCEPTO	CRÉDITOS EXTRAORD.	SUPLEMENTOS DE CRÉDITO	AMPLIACIONES DE CRÉDITO	TRANSFERENCIAS POSITIVAS	TRANSFERENC. NEGATIVAS	INCORPORAC.DE REMANENTES	CRÉDITOS GENERADOS POR INGRESOS	BAJAS POR ANULACIÓN	AJUSTES POR PRÓRROGA	TOTAL MODIFICACIONES
12004 SUELDOS DEL GRUPO C2	0,00	0,00	0,00	11.675,00	81.501,00	0,00	0,00	0,00	0,00	-69.826,00
12100 COMPLEMENTO DE DESTINO	0,00	0,00	0,00	101.135,00	216.898,00	0,00	0,00	0,00	0,00	-115.763,00
12101 COMPLEMENTO ESPECÍFICO	0,00	0,00	0,00	249.519,00	489.373,00	0,00	0,00	0,00	0,00	-239.854,00
12103 OTROS COMPLEMENTOS	0,00	0,00	0,00	6.736,00	1.405,00	0,00	0,00	0,00	0,00	5.331,00
16000 SEGURIDAD SOCIAL	0,00	0,00	0,00	110.338,00	9.174,00	0,00	0,00	0,00	0,00	101.164,00
22604 GASTOS JURÍDICOS Y CONTENCIOSOS	0,00	0,00	0,00	0,00	100.000,00	0,00	0,00	0,00	0,00	-100.000,00
60000 ADQUISICIÓN DE SUELO	0,00	0,00	0,00	6.979.821,36	0,00	178.539,78	422.570,82	0,00	0,00	7.580.931,96
60901 SISTEMAS DE COMPENSACIÓN	0,00	0,00	0,00	1.382.855,06	2.375.320,83	366.590,74	0,00	0,00	0,00	-625.875,03
60902 SISTEMAS DE COOPERACIÓN	0,00	469.843,67	0,00	9.824,39	0,00	315.080,94	0,00	0,00	0,00	794.749,00
68100 ADQUISICIÓN DE SUELO PATRIMONIAL	0,00	0,00	0,00	1.387.591,89	0,00	0,00	0,00	0,00	0,00	1.387.591,89
68200 EDIF.NUEVOS PATRIM	0,00	0,00	0,00	0,00	90.000,00	0,00	0,00	0,00	0,00	-90.000,00
*** 15103 EJECUCIÓN Y CONTROL DE LA EDIFICACIÓN**	0,00	50.625,75	76.419,87	1.182.120,00	6.659.474,23	245.934,88	0,00	0,00	0,00	-5.104.373,73
12000 SUELDOS DEL GRUPO A1	0,00	0,00	0,00	63.729,00	300.308,00	0,00	0,00	0,00	0,00	-236.579,00
12001 SUELDOS DEL GRUPO A2	0,00	0,00	0,00	192.601,00	180.968,00	0,00	0,00	0,00	0,00	11.633,00
12003 SUELDOS DEL GRUPO C1	0,00	0,00	0,00	26.955,00	200.421,00	0,00	0,00	0,00	0,00	-173.466,00
12004 SUELDOS DEL GRUPO C2	0,00	0,00	0,00	77.854,00	144.529,00	0,00	0,00	0,00	0,00	-66.675,00
12006 TRIENIOS	0,00	0,00	0,00	0,00	43.613,00	0,00	0,00	0,00	0,00	-43.613,00
12100 COMPLEMENTO DE DESTINO	0,00	0,00	0,00	176.353,00	408.055,00	0,00	0,00	0,00	0,00	-231.702,00
12101 COMPLEMENTO ESPECÍFICO	0,00	0,00	0,00	357.388,00	992.331,00	0,00	0,00	0,00	0,00	-634.943,00
12103 OTROS COMPLEMENTOS	0,00	0,00	0,00	17.359,00	188,00	0,00	0,00	0,00	0,00	17.171,00
16000 SEGURIDAD SOCIAL	0,00	0,00	0,00	269.881,00	3.139,00	0,00	0,00	0,00	0,00	266.742,00
21000 REP.MAT.CONS.BIENES	0,00	0,00	0,00	0,00	1.427.979,18	0,00	0,00	0,00	0,00	-1.427.979,18
22703 GASTOS POR ACCIÓN SUBSIDIARIA	0,00	50.625,75	76.419,87	0,00	0,00	245.934,88	0,00	0,00	0,00	372.980,50
22706 ESTUDIOS Y TRABAJOS TÉCNICOS	0,00	0,00	0,00	0,00	151.106,76	0,00	0,00	0,00	0,00	-151.106,76
22713 EJECUCIÓN SUBSIDIARIA INMEDIATA	0,00	0,00	0,00	0,00	1.169.861,83	0,00	0,00	0,00	0,00	-1.169.861,83
22714 EJEC. SUBSIDIARIA A CARGO AYTO	0,00	0,00	0,00	0,00	842.465,00	0,00	0,00	0,00	0,00	-842.465,00
63200 EDIF. Y OTRAS CONST.(REF)	0,00	0,00	0,00	0,00	794.509,46	0,00	0,00	0,00	0,00	-794.509,46
*** 15104 ESTRATEGIA URBANA**	0,00	0,00	0,00	850.460,96	3.113.398,68	200.000,00	0,00	0,00	0,00	-2.062.937,72
12000 SUELDOS DEL GRUPO A1	0,00	0,00	0,00	141.250,00	211.120,00	0,00	0,00	0,00	0,00	-69.870,00

AYUNTAMIENTO DE MADRID

INFORMACIÓN PRESUPUESTARIA. EJERCICIO CORRIENTE. PRESUPUESTO DE GASTOS

ESTADO DE MODIFICACIONES DE CRÉDITO

Ejercicio : 2021 **Fecha: 31/12/2021**

Centro **: 001 AYUNTAMIENTO DE MADRID**

Sección : 160 DESARROLLO URBANO

SECCIÓN/SUBPROGRAMA/SUBCONCEPTO	CRÉDITOS EXTRAORD.	SUPLEMENTOS DE CRÉDITO	AMPLIACIONES DE CRÉDITO	TRANSFERENCIAS POSITIVAS	TRANSFERENC. NEGATIVAS	INCORPORAC.DE REMANENTES	CRÉDITOS GENERADOS POR INGRESOS	BAJAS POR ANULACIÓN	AJUSTES POR PRÓRROGA	TOTAL MODIFICACIONES
12001 SUELDOS DEL GRUPO A2	0,00	0,00	0,00	46.784,00	90.829,00	0,00	0,00	0,00	0,00	-44.045,00
12003 SUELDOS DEL GRUPO C1	0,00	0,00	0,00	29.661,00	261.755,00	0,00	0,00	0,00	0,00	-232.094,00
12004 SUELDOS DEL GRUPO C2	0,00	0,00	0,00	4.542,00	44.417,00	0,00	0,00	0,00	0,00	-39.875,00
12006 TRIENIOS	0,00	0,00	0,00	0,00	7.020,00	0,00	0,00	0,00	0,00	-7.020,00
12100 COMPLEMENTO DE DESTINO	0,00	0,00	0,00	115.663,00	189.247,00	0,00	0,00	0,00	0,00	-73.584,00
12101 COMPLEMENTO ESPECÍFICO	0,00	0,00	0,00	252.907,00	425.161,00	0,00	0,00	0,00	0,00	-172.254,00
12103 OTROS COMPLEMENTOS	0,00	0,00	0,00	10.070,00	141,00	0,00	0,00	0,00	0,00	9.929,00
16000 SEGURIDAD SOCIAL	0,00	0,00	0,00	173.659,00	6.804,00	0,00	0,00	0,00	0,00	166.855,00
22199 OTROS SUMINISTROS	0,00	0,00	0,00	15.400,00	0,00	0,00	0,00	0,00	0,00	15.400,00
22606 REUNIONES, CONFERENCIAS Y CURSOS	0,00	0,00	0,00	60.000,00	16.340,93	0,00	0,00	0,00	0,00	43.659,07
22706 ESTUDIOS Y TRABAJOS TÉCNICOS	0,00	0,00	0,00	0,00	902.661,71	200.000,00	0,00	0,00	0,00	-702.661,71
22799 OTR.TRABAJ.EMP. Y PROFES.	0,00	0,00	0,00	0,00	909.985,49	0,00	0,00	0,00	0,00	-909.985,49
24000 PUBLICACIONES INSTITUCIONALES	0,00	0,00	0,00	0,00	47.916,55	0,00	0,00	0,00	0,00	-47.916,55
64100 APLICACIONES INFORMÁTICAS	0,00	0,00	0,00	524,96	0,00	0,00	0,00	0,00	0,00	524,96
*** 15105 GESTION DEL PATRIMONIO MUNICIP**	0,00	0,00	0,00	4.261.161,38	2.936.372,50	0,00	0,00	0,00	0,00	1.324.788,88
12000 SUELDOS DEL GRUPO A1	0,00	0,00	0,00	0,00	56.404,00	0,00	0,00	0,00	0,00	-56.404,00
12001 SUELDOS DEL GRUPO A2	0,00	0,00	0,00	6.995,00	44.372,00	0,00	0,00	0,00	0,00	-37.377,00
12003 SUELDOS DEL GRUPO C1	0,00	0,00	0,00	0,00	44.938,00	0,00	0,00	0,00	0,00	-44.938,00
12004 SUELDOS DEL GRUPO C2	0,00	0,00	0,00	0,00	23.100,00	0,00	0,00	0,00	0,00	-23.100,00
12100 COMPLEMENTO DE DESTINO	0,00	0,00	0,00	3.337,00	86.079,00	0,00	0,00	0,00	0,00	-82.742,00
12101 COMPLEMENTO ESPECÍFICO	0,00	0,00	0,00	6.884,00	237.741,00	0,00	0,00	0,00	0,00	-230.857,00
12103 OTROS COMPLEMENTOS	0,00	0,00	0,00	324,00	0,00	0,00	0,00	0,00	0,00	324,00
16000 SEGURIDAD SOCIAL	0,00	0,00	0,00	4.508,00	0,00	0,00	0,00	0,00	0,00	4.508,00
21000 REP.MAT.CONS.BIENES	0,00	0,00	0,00	586.690,94	39.866,72	0,00	0,00	0,00	0,00	546.824,22
22604 GASTOS JURÍDICOS Y CONTENCIOSOS	0,00	0,00	0,00	0,00	54.027,10	0,00	0,00	0,00	0,00	-54.027,10
22701 SEGURIDAD	0,00	0,00	0,00	0,00	186.690,94	0,00	0,00	0,00	0,00	-186.690,94
60000 ADQUISICIÓN DE SUELO	0,00	0,00	0,00	776.801,44	120.067,53	0,00	0,00	0,00	0,00	656.733,91
60903 URBANIZACIÓN A CARGO DE PARTICULARES	0,00	0,00	0,00	2.875.621,00	0,00	0,00	0,00	0,00	0,00	2.875.621,00
60904 URBANIZACIÓN A CARGO DEL AYUNTAMIENTO	0,00	0,00	0,00	0,00	1.682.533,40	0,00	0,00	0,00	0,00	-1.682.533,40

AYUNTAMIENTO DE MADRID

INFORMACIÓN PRESUPUESTARIA. EJERCICIO CORRIENTE. PRESUPUESTO DE GASTOS

ESTADO DE MODIFICACIONES DE CRÉDITO

Ejercicio : 2021 **Fecha: 31/12/2021**

Centro **: 001 AYUNTAMIENTO DE MADRID**

Sección : 160 DESARROLLO URBANO

SECCIÓN/SUBPROGRAMA/SUBCONCEPTO	CRÉDITOS EXTRAORD.	SUPLEMENTOS DE CRÉDITO	AMPLIACIONES DE CRÉDITO	TRANSFERENCIAS POSITIVAS	TRANSFERENC. NEGATIVAS	INCORPORAC.DE REMANENTES	CRÉDITOS GENERADOS POR INGRESOS	BAJAS POR ANULACIÓN	AJUSTES POR PRÓRROGA	TOTAL MODIFICACIONES
68100 ADQUISICIÓN DE SUELO PATRIMONIAL	0,00	0,00	0,00	0,00	360.552,81	0,00	0,00	0,00	0,00	-360.552,81
*** 17213 RENATURALIZACIÓN DE PATRIMONIO**	0,00	0,00	0,00	0,00	2.407.447,36	88.847,21	0,00	0,00	0,00	-2.318.600,15
60904 URBANIZACIÓN A CARGO DEL AYUNTAMIENTO	0,00	0,00	0,00	0,00	2.407.447,36	88.847,21	0,00	0,00	0,00	-2.318.600,15
*** 91206 ÁREA GOB. DESARROLLO URBANO**	0,00	0,00	0,00	31.853,00	6.533,00	0,00	0,00	0,00	0,00	25.320,00
11000 RETRIBUCIONES BÁSICAS	0,00	0,00	0,00	6.822,00	0,00	0,00	0,00	0,00	0,00	6.822,00
11001 RETRIBUCIONES COMPLEMENTARIAS	0,00	0,00	0,00	17.765,00	6.533,00	0,00	0,00	0,00	0,00	11.232,00
12101 COMPLEMENTO ESPECÍFICO	0,00	0,00	0,00	537,00	0,00	0,00	0,00	0,00	0,00	537,00
16000 SEGURIDAD SOCIAL	0,00	0,00	0,00	6.729,00	0,00	0,00	0,00	0,00	0,00	6.729,00

AYUNTAMIENTO DE MADRID

INFORMACIÓN PRESUPUESTARIA. EJERCICIO CORRIENTE. PRESUPUESTO DE GASTOS

ESTADO DE MODIFICACIONES DE CRÉDITO

Ejercicio : 2021 **Fecha: 31/12/2021**

Centro **: 001 AYUNTAMIENTO DE MADRID**

Sección : 161 VIVIENDA

SECCIÓN/SUBPROGRAMA/SUBCONCEPTO	CRÉDITOS EXTRAORD.	SUPLEMENTOS DE CRÉDITO	AMPLIACIONES DE CRÉDITO	TRANSFERENCIAS POSITIVAS	TRANSFERENC. NEGATIVAS	INCORPORAC.DE REMANENTES	CRÉDITOS GENERADOS POR INGRESOS	BAJAS POR ANULACIÓN	AJUSTES POR PRÓRROGA	TOTAL MODIFICACIONES
**** TOTAL**	**0,00**	**2.000.000,00**	**0,00**	**6.927.543,00**	**5.049.278,00**	**445.198,87**	**0,00**	**0,00**	**0,00**	**4.323.463,87**
*** 15210 PROMOCIÓN Y GESTIÓN DE VIVIENDA**	0,00	0,00	0,00	6.813.274,00	274.198,00	445.198,87	0,00	0,00	0,00	6.984.274,87
12000 SUELDOS DEL GRUPO A1	0,00	0,00	0,00	15.944,00	0,00	0,00	0,00	0,00	0,00	15.944,00
12001 SUELDOS DEL GRUPO A2	0,00	0,00	0,00	140.019,00	36.771,00	0,00	0,00	0,00	0,00	103.248,00
12004 SUELDOS DEL GRUPO C2	0,00	0,00	0,00	90.638,00	16.400,00	0,00	0,00	0,00	0,00	74.238,00
12100 COMPLEMENTO DE DESTINO	0,00	0,00	0,00	120.504,00	66.161,00	0,00	0,00	0,00	0,00	54.343,00
12101 COMPLEMENTO ESPECÍFICO	0,00	0,00	0,00	237.487,00	154.866,00	0,00	0,00	0,00	0,00	82.621,00
12103 OTROS COMPLEMENTOS	0,00	0,00	0,00	13.590,00	0,00	0,00	0,00	0,00	0,00	13.590,00
16000 SEGURIDAD SOCIAL	0,00	0,00	0,00	195.092,00	0,00	0,00	0,00	0,00	0,00	195.092,00
74500 A LA E.M.V.S., SA	0,00	0,00	0,00	6.000.000,00	0,00	445.198,87	0,00	0,00	0,00	6.445.198,87
*** 15220 CONSERVACIÓN Y REHABILITACIÓN VIVIENDA**	0,00	2.000.000,00	0,00	114.269,00	4.775.080,00	0,00	0,00	0,00	0,00	-2.660.811,00
12000 SUELDOS DEL GRUPO A1	0,00	0,00	0,00	0,00	47.486,00	0,00	0,00	0,00	0,00	-47.486,00
12003 SUELDOS DEL GRUPO C1	0,00	0,00	0,00	0,00	26.166,00	0,00	0,00	0,00	0,00	-26.166,00
12004 SUELDOS DEL GRUPO C2	0,00	0,00	0,00	4.542,00	0,00	0,00	0,00	0,00	0,00	4.542,00
12100 COMPLEMENTO DE DESTINO	0,00	0,00	0,00	2.315,00	0,00	0,00	0,00	0,00	0,00	2.315,00
12101 COMPLEMENTO ESPECÍFICO	0,00	0,00	0,00	4.171,00	80.665,00	0,00	0,00	0,00	0,00	-76.494,00
12103 OTROS COMPLEMENTOS	0,00	0,00	0,00	324,00	0,00	0,00	0,00	0,00	0,00	324,00
13002 OTRAS REMUNERACIONES	0,00	0,00	0,00	0,00	20.763,00	0,00	0,00	0,00	0,00	-20.763,00
16000 SEGURIDAD SOCIAL	0,00	0,00	0,00	2.917,00	0,00	0,00	0,00	0,00	0,00	2.917,00
22606 REUNIONES, CONFERENCIAS Y CURSOS	0,00	0,00	0,00	0,00	100.000,00	0,00	0,00	0,00	0,00	-100.000,00
22706 ESTUDIOS Y TRABAJOS TÉCNICOS	0,00	0,00	0,00	0,00	226.000,00	0,00	0,00	0,00	0,00	-226.000,00
22724 TRAB.Y SERV. EMVS, S.A.	0,00	0,00	0,00	0,00	114.000,00	0,00	0,00	0,00	0,00	-114.000,00
22799 OTR.TRABAJ.EMP. Y PROFES.	0,00	0,00	0,00	0,00	350.000,00	0,00	0,00	0,00	0,00	-350.000,00
48901 OT. TRANF. A INSITUC. S/F	0,00	0,00	0,00	100.000,00	0,00	0,00	0,00	0,00	0,00	100.000,00
78900 TRANS.CAP.FAMILIAS	0,00	2.000.000,00	0,00	0,00	3.810.000,00	0,00	0,00	0,00	0,00	-1.810.000,00

AYUNTAMIENTO DE MADRID

INFORMACIÓN PRESUPUESTARIA. EJERCICIO CORRIENTE. PRESUPUESTO DE GASTOS

ESTADO DE MODIFICACIONES DE CRÉDITO

Ejercicio : 2021 **Fecha: 31/12/2021**

Centro **: 001 AYUNTAMIENTO DE MADRID**

Sección : 170 HACIENDA Y PERSONAL

SECCIÓN/SUBPROGRAMA/SUBCONCEPTO	CRÉDITOS EXTRAORD.	SUPLEMENTOS DE CRÉDITO	AMPLIACIONES DE CRÉDITO	TRANSFERENCIAS POSITIVAS	TRANSFERENC. NEGATIVAS	INCORPORAC.DE REMANENTES	CRÉDITOS GENERADOS POR INGRESOS	BAJAS POR ANULACIÓN	AJUSTES POR PRÓRROGA	TOTAL MODIFICACIONES
**** TOTAL**	**0,00**	**0,00**	**0,00**	**62.792.215,76**	**113.773.062,92**	**0,00**	**0,00**	**0,00**	**0,00**	**-50.980.847,16**
*** 22101 ACCIÓN SOCIAL PARA EMPLEADOS**	0,00	0,00	0,00	0,00	4.680,00	0,00	0,00	0,00	0,00	-4.680,00
22706 ESTUDIOS Y TRABAJOS TÉCNICOS	0,00	0,00	0,00	0,00	4.680,00	0,00	0,00	0,00	0,00	-4.680,00
*** 32301 CENTROS DOCENTES ENSEÑANZA INF**	0,00	0,00	0,00	456.396,00	1.444.776,00	0,00	0,00	0,00	0,00	-988.380,00
12001 SUELDOS DEL GRUPO A2	0,00	0,00	0,00	13.882,00	0,00	0,00	0,00	0,00	0,00	13.882,00
12004 SUELDOS DEL GRUPO C2	0,00	0,00	0,00	35.970,00	86.363,00	0,00	0,00	0,00	0,00	-50.393,00
12005 SUELDOS DEL GRUPO E	0,00	0,00	0,00	13.508,00	316.990,00	0,00	0,00	0,00	0,00	-303.482,00
12006 TRIENIOS	0,00	0,00	0,00	0,00	58.839,00	0,00	0,00	0,00	0,00	-58.839,00
12100 COMPLEMENTO DE DESTINO	0,00	0,00	0,00	33.149,00	228.288,00	0,00	0,00	0,00	0,00	-195.139,00
12101 COMPLEMENTO ESPECÍFICO	0,00	0,00	0,00	247.740,00	591.214,00	0,00	0,00	0,00	0,00	-343.474,00
12103 OTROS COMPLEMENTOS	0,00	0,00	0,00	11.683,00	0,00	0,00	0,00	0,00	0,00	11.683,00
13000 RETRIBUCIONES BÁSICAS	0,00	0,00	0,00	0,00	86.393,00	0,00	0,00	0,00	0,00	-86.393,00
13002 OTRAS REMUNERACIONES	0,00	0,00	0,00	1.585,00	76.689,00	0,00	0,00	0,00	0,00	-75.104,00
16000 SEGURIDAD SOCIAL	0,00	0,00	0,00	98.879,00	0,00	0,00	0,00	0,00	0,00	98.879,00
*** 91209 ÁREA GOB. HACIENDA Y PERSONAL**	0,00	0,00	0,00	37.756,00	13.209,00	0,00	0,00	0,00	0,00	24.547,00
11000 RETRIBUCIONES BÁSICAS	0,00	0,00	0,00	6.822,00	0,00	0,00	0,00	0,00	0,00	6.822,00
11001 RETRIBUCIONES COMPLEMENTARIAS	0,00	0,00	0,00	17.765,00	13.209,00	0,00	0,00	0,00	0,00	4.556,00
12100 COMPLEMENTO DE DESTINO	0,00	0,00	0,00	1.531,00	0,00	0,00	0,00	0,00	0,00	1.531,00
12101 COMPLEMENTO ESPECÍFICO	0,00	0,00	0,00	5.044,00	0,00	0,00	0,00	0,00	0,00	5.044,00
16000 SEGURIDAD SOCIAL	0,00	0,00	0,00	6.594,00	0,00	0,00	0,00	0,00	0,00	6.594,00
*** 92003 CONTRATACIÓN Y SERVICIOS**	0,00	0,00	0,00	824.767,00	1.340.638,00	0,00	0,00	0,00	0,00	-515.871,00
12000 SUELDOS DEL GRUPO A1	0,00	0,00	0,00	43.850,00	66.382,00	0,00	0,00	0,00	0,00	-22.532,00
12001 SUELDOS DEL GRUPO A2	0,00	0,00	0,00	0,00	65.490,00	0,00	0,00	0,00	0,00	-65.490,00
12003 SUELDOS DEL GRUPO C1	0,00	0,00	0,00	0,00	69.102,00	0,00	0,00	0,00	0,00	-69.102,00
12004 SUELDOS DEL GRUPO C2	0,00	0,00	0,00	14.860,00	75.441,00	0,00	0,00	0,00	0,00	-60.581,00
12100 COMPLEMENTO DE DESTINO	0,00	0,00	0,00	33.324,00	161.915,00	0,00	0,00	0,00	0,00	-128.591,00
12101 COMPLEMENTO ESPECÍFICO	0,00	0,00	0,00	92.951,00	359.523,00	0,00	0,00	0,00	0,00	-266.572,00
12103 OTROS COMPLEMENTOS	0,00	0,00	0,00	2.456,00	0,00	0,00	0,00	0,00	0,00	2.456,00
16000 SEGURIDAD SOCIAL	0,00	0,00	0,00	52.226,00	124.185,00	0,00	0,00	0,00	0,00	-71.959,00

AYUNTAMIENTO DE MADRID

INFORMACIÓN PRESUPUESTARIA. EJERCICIO CORRIENTE. PRESUPUESTO DE GASTOS

ESTADO DE MODIFICACIONES DE CRÉDITO

Ejercicio : 2021 **Fecha: 31/12/2021**

Centro **: 001 AYUNTAMIENTO DE MADRID**

Sección : 170 HACIENDA Y PERSONAL

SECCIÓN/SUBPROGRAMA/SUBCONCEPTO	CRÉDITOS EXTRAORD.	SUPLEMENTOS DE CRÉDITO	AMPLIACIONES DE CRÉDITO	TRANSFERENCIAS POSITIVAS	TRANSFERENC. NEGATIVAS	INCORPORAC.DE REMANENTES	CRÉDITOS GENERADOS POR INGRESOS	BAJAS POR ANULACIÓN	AJUSTES POR PRÓRROGA	TOTAL MODIFICACIONES
20400 ARRENDAMIENTOS DE MATERIAL DE TRANSPORTE	0,00	0,00	0,00	0,00	114.000,00	0,00	0,00	0,00	0,00	-114.000,00
21400 REP.MANT.Y CONS.E.TRANSP.	0,00	0,00	0,00	0,00	36.000,00	0,00	0,00	0,00	0,00	-36.000,00
22198 PLAN ESE 2000. SERVICIOS ENERGÉTICOS	0,00	0,00	0,00	40.000,00	0,00	0,00	0,00	0,00	0,00	40.000,00
22604 GASTOS JURÍDICOS Y CONTENCIOSOS	0,00	0,00	0,00	1.500,00	0,00	0,00	0,00	0,00	0,00	1.500,00
22706 ESTUDIOS Y TRABAJOS TÉCNICOS	0,00	0,00	0,00	0,00	268.600,00	0,00	0,00	0,00	0,00	-268.600,00
62300 MAQUINARIA	0,00	0,00	0,00	30.000,00	0,00	0,00	0,00	0,00	0,00	30.000,00
62301 INSTALACIONES TÉCNICAS	0,00	0,00	0,00	180.000,00	0,00	0,00	0,00	0,00	0,00	180.000,00
62400 ELEMENTOS DE TRANSPORTE	0,00	0,00	0,00	325.000,00	0,00	0,00	0,00	0,00	0,00	325.000,00
62500 MOBILIARIO Y EQUIPOS DE OFICINA	0,00	0,00	0,00	8.600,00	0,00	0,00	0,00	0,00	0,00	8.600,00
*** 92004 FORMACIÓN DE PERSONAL**	0,00	0,00	0,00	107.542,14	289.356,00	0,00	0,00	0,00	0,00	-181.813,86
12000 SUELDOS DEL GRUPO A1	0,00	0,00	0,00	0,00	19.291,00	0,00	0,00	0,00	0,00	-19.291,00
12003 SUELDOS DEL GRUPO C1	0,00	0,00	0,00	0,00	15.790,00	0,00	0,00	0,00	0,00	-15.790,00
12004 SUELDOS DEL GRUPO C2	0,00	0,00	0,00	676,00	0,00	0,00	0,00	0,00	0,00	676,00
12100 COMPLEMENTO DE DESTINO	0,00	0,00	0,00	640,00	13.671,00	0,00	0,00	0,00	0,00	-13.031,00
12101 COMPLEMENTO ESPECÍFICO	0,00	0,00	0,00	14.104,00	62.438,00	0,00	0,00	0,00	0,00	-48.334,00
12103 OTROS COMPLEMENTOS	0,00	0,00	0,00	48,00	0,00	0,00	0,00	0,00	0,00	48,00
13000 RETRIBUCIONES BÁSICAS	0,00	0,00	0,00	0,00	72.019,00	0,00	0,00	0,00	0,00	-72.019,00
13002 OTRAS REMUNERACIONES	0,00	0,00	0,00	19.617,00	0,00	0,00	0,00	0,00	0,00	19.617,00
16000 SEGURIDAD SOCIAL	0,00	0,00	0,00	1.981,00	37.417,00	0,00	0,00	0,00	0,00	-35.436,00
16200 FORM. Y PERFEC. PERSONAL	0,00	0,00	0,00	67.476,14	3.000,00	0,00	0,00	0,00	0,00	64.476,14
23300 INDEMNIZACIÓN A FORMADORES INTERNOS	0,00	0,00	0,00	0,00	65.730,00	0,00	0,00	0,00	0,00	-65.730,00
35200 INTERESES DE DEMORA	0,00	0,00	0,00	3.000,00	0,00	0,00	0,00	0,00	0,00	3.000,00
*** 92005 RELACIONES LABORALES**	0,00	0,00	0,00	44.367,00	4.202.912,00	0,00	0,00	0,00	0,00	-4.158.545,00
12000 SUELDOS DEL GRUPO A1	0,00	0,00	0,00	0,00	89.496,00	0,00	0,00	0,00	0,00	-89.496,00
12001 SUELDOS DEL GRUPO A2	0,00	0,00	0,00	0,00	16.487,00	0,00	0,00	0,00	0,00	-16.487,00
12003 SUELDOS DEL GRUPO C1	0,00	0,00	0,00	0,00	16.587,00	0,00	0,00	0,00	0,00	-16.587,00
12004 SUELDOS DEL GRUPO C2	0,00	0,00	0,00	0,00	76.280,00	0,00	0,00	0,00	0,00	-76.280,00
12100 COMPLEMENTO DE DESTINO	0,00	0,00	0,00	0,00	126.773,00	0,00	0,00	0,00	0,00	-126.773,00
12101 COMPLEMENTO ESPECÍFICO	0,00	0,00	0,00	0,00	289.342,00	0,00	0,00	0,00	0,00	-289.342,00

AYUNTAMIENTO DE MADRID

INFORMACIÓN PRESUPUESTARIA. EJERCICIO CORRIENTE. PRESUPUESTO DE GASTOS

ESTADO DE MODIFICACIONES DE CRÉDITO

Ejercicio : 2021 **Fecha: 31/12/2021**

Centro **: 001 AYUNTAMIENTO DE MADRID**

Sección : 170 HACIENDA Y PERSONAL

SECCIÓN/SUBPROGRAMA/SUBCONCEPTO	CRÉDITOS EXTRAORD.	SUPLEMENTOS DE CRÉDITO	AMPLIACIONES DE CRÉDITO	TRANSFERENCIAS POSITIVAS	TRANSFERENC. NEGATIVAS	INCORPORAC.DE REMANENTES	CRÉDITOS GENERADOS POR INGRESOS	BAJAS POR ANULACIÓN	AJUSTES POR PRÓRROGA	TOTAL MODIFICACIONES
13000 RETRIBUCIONES BÁSICAS	0,00	0,00	0,00	0,00	69.184,00	0,00	0,00	0,00	0,00	-69.184,00
13002 OTRAS REMUNERACIONES	0,00	0,00	0,00	14.367,00	0,00	0,00	0,00	0,00	0,00	14.367,00
14303 AJUSTES TÉCNICOS	0,00	0,00	0,00	0,00	2.672.076,00	0,00	0,00	0,00	0,00	-2.672.076,00
14399 OTRAS PREVISIONES DE GASTOS DE PERSONAL	0,00	0,00	0,00	0,00	769.887,00	0,00	0,00	0,00	0,00	-769.887,00
16000 SEGURIDAD SOCIAL	0,00	0,00	0,00	0,00	75.120,00	0,00	0,00	0,00	0,00	-75.120,00
22604 GASTOS JURÍDICOS Y CONTENCIOSOS	0,00	0,00	0,00	30.000,00	0,00	0,00	0,00	0,00	0,00	30.000,00
22706 ESTUDIOS Y TRABAJOS TÉCNICOS	0,00	0,00	0,00	0,00	1.680,00	0,00	0,00	0,00	0,00	-1.680,00
*** 92007 GESTIÓN DE PERSONAL**	0,00	0,00	0,00	57.807.443,38	80.321.775,60	0,00	0,00	0,00	0,00	-22.514.332,22
12000 SUELDOS DEL GRUPO A1	0,00	0,00	0,00	298.371,00	338.603,00	0,00	0,00	0,00	0,00	-40.232,00
12001 SUELDOS DEL GRUPO A2	0,00	0,00	0,00	31.980,00	66.213,00	0,00	0,00	0,00	0,00	-34.233,00
12003 SUELDOS DEL GRUPO C1	0,00	0,00	0,00	31.875,00	78.845,00	0,00	0,00	0,00	0,00	-46.970,00
12004 SUELDOS DEL GRUPO C2	0,00	0,00	0,00	14.376,00	137.598,00	0,00	0,00	0,00	0,00	-123.222,00
12100 COMPLEMENTO DE DESTINO	0,00	0,00	0,00	198.869,00	307.630,00	0,00	0,00	0,00	0,00	-108.761,00
12101 COMPLEMENTO ESPECÍFICO	0,00	0,00	0,00	650.596,00	797.997,00	0,00	0,00	0,00	0,00	-147.401,00
12103 OTROS COMPLEMENTOS	0,00	0,00	0,00	16.203,00	0,00	0,00	0,00	0,00	0,00	16.203,00
13000 RETRIBUCIONES BÁSICAS	0,00	0,00	0,00	0,00	221.589,00	0,00	0,00	0,00	0,00	-221.589,00
13002 OTRAS REMUNERACIONES	0,00	0,00	0,00	59.375,00	22.000,00	0,00	0,00	0,00	0,00	37.375,00
13100 RETRIBUCIONES BÁSICAS	0,00	0,00	0,00	0,00	1.501.607,00	0,00	0,00	0,00	0,00	-1.501.607,00
13102 OTRAS REMUNERACIONES	0,00	0,00	0,00	172.179,00	52.325,00	0,00	0,00	0,00	0,00	119.854,00
14302 PREVISIÓN PARA ATRASOS DE PERSONAL	0,00	0,00	0,00	6.036,38	0,00	0,00	0,00	0,00	0,00	6.036,38
14303 AJUSTES TÉCNICOS	0,00	0,00	0,00	56.060.850,00	71.557.947,60	0,00	0,00	0,00	0,00	-15.497.097,60
14304 FONDO SUSTITUCIONES	0,00	0,00	0,00	0,00	1.381.288,00	0,00	0,00	0,00	0,00	-1.381.288,00
14305 CRECIMTO.PLANTILLA INCORPO. EF	0,00	0,00	0,00	0,00	2.459.750,00	0,00	0,00	0,00	0,00	-2.459.750,00
14306 CRECIMIENTO PLANTILLA INCORPOR	0,00	0,00	0,00	0,00	479.795,00	0,00	0,00	0,00	0,00	-479.795,00
15100 GRATIF.SERV.EXTRAOR.	0,00	0,00	0,00	0,00	118.530,00	0,00	0,00	0,00	0,00	-118.530,00
16000 SEGURIDAD SOCIAL	0,00	0,00	0,00	266.733,00	636.373,00	0,00	0,00	0,00	0,00	-369.640,00
16104 INDEMN.JUB.ANTIC.PERS.LAB	0,00	0,00	0,00	0,00	163.685,00	0,00	0,00	0,00	0,00	-163.685,00
*** 92008 PLANIFICACIÓN DE RECURSOS HUMANOS**	0,00	0,00	0,00	819.844,00	1.931.919,00	0,00	0,00	0,00	0,00	-1.112.075,00
12000 SUELDOS DEL GRUPO A1	0,00	0,00	0,00	65.238,00	226.306,00	0,00	0,00	0,00	0,00	-161.068,00

AYUNTAMIENTO DE MADRID

INFORMACIÓN PRESUPUESTARIA. EJERCICIO CORRIENTE. PRESUPUESTO DE GASTOS

ESTADO DE MODIFICACIONES DE CRÉDITO

Ejercicio : 2021 **Fecha: 31/12/2021**

Centro **: 001 AYUNTAMIENTO DE MADRID**

Sección : 170 HACIENDA Y PERSONAL

SECCIÓN/SUBPROGRAMA/SUBCONCEPTO	CRÉDITOS EXTRAORD.	SUPLEMENTOS DE CRÉDITO	AMPLIACIONES DE CRÉDITO	TRANSFERENCIAS POSITIVAS	TRANSFERENC. NEGATIVAS	INCORPORAC.DE REMANENTES	CRÉDITOS GENERADOS POR INGRESOS	BAJAS POR ANULACIÓN	AJUSTES POR PRÓRROGA	TOTAL MODIFICACIONES
12001 SUELDOS DEL GRUPO A2	0,00	0,00	0,00	23.920,00	49.709,00	0,00	0,00	0,00	0,00	-25.789,00
12003 SUELDOS DEL GRUPO C1	0,00	0,00	0,00	0,00	75.481,00	0,00	0,00	0,00	0,00	-75.481,00
12004 SUELDOS DEL GRUPO C2	0,00	0,00	0,00	80.680,00	177.586,00	0,00	0,00	0,00	0,00	-96.906,00
12100 COMPLEMENTO DE DESTINO	0,00	0,00	0,00	111.380,00	314.623,00	0,00	0,00	0,00	0,00	-203.243,00
12101 COMPLEMENTO ESPECÍFICO	0,00	0,00	0,00	266.162,00	729.574,00	0,00	0,00	0,00	0,00	-463.412,00
12103 OTROS COMPLEMENTOS	0,00	0,00	0,00	9.049,00	609,00	0,00	0,00	0,00	0,00	8.440,00
12400 RETRIB. BÁSICAS F.PRACT.	0,00	0,00	0,00	0,00	100.442,00	0,00	0,00	0,00	0,00	-100.442,00
16000 SEGURIDAD SOCIAL	0,00	0,00	0,00	135.715,00	249.889,00	0,00	0,00	0,00	0,00	-114.174,00
22602 PUBLICIDAD Y PROPAGANDA	0,00	0,00	0,00	7.700,00	0,00	0,00	0,00	0,00	0,00	7.700,00
22607 OPOSICIONES Y PRUEBAS SELECTIVAS	0,00	0,00	0,00	120.000,00	7.700,00	0,00	0,00	0,00	0,00	112.300,00
*** 92310 ESTADÍSTICA**	0,00	0,00	0,00	236.684,00	663.522,00	0,00	0,00	0,00	0,00	-426.838,00
12000 SUELDOS DEL GRUPO A1	0,00	0,00	0,00	27.286,00	23.492,00	0,00	0,00	0,00	0,00	3.794,00
12001 SUELDOS DEL GRUPO A2	0,00	0,00	0,00	24.066,00	0,00	0,00	0,00	0,00	0,00	24.066,00
12003 SUELDOS DEL GRUPO C1	0,00	0,00	0,00	8.928,00	60.148,00	0,00	0,00	0,00	0,00	-51.220,00
12100 COMPLEMENTO DE DESTINO	0,00	0,00	0,00	37.610,00	71.407,00	0,00	0,00	0,00	0,00	-33.797,00
12101 COMPLEMENTO ESPECÍFICO	0,00	0,00	0,00	93.172,00	141.352,00	0,00	0,00	0,00	0,00	-48.180,00
12103 OTROS COMPLEMENTOS	0,00	0,00	0,00	2.786,00	0,00	0,00	0,00	0,00	0,00	2.786,00
13002 OTRAS REMUNERACIONES	0,00	0,00	0,00	0,00	35.735,00	0,00	0,00	0,00	0,00	-35.735,00
16000 SEGURIDAD SOCIAL	0,00	0,00	0,00	42.836,00	39.888,00	0,00	0,00	0,00	0,00	2.948,00
22706 ESTUDIOS Y TRABAJOS TÉCNICOS	0,00	0,00	0,00	0,00	291.500,00	0,00	0,00	0,00	0,00	-291.500,00
*** 93100 DIR.Y GEST.ADMV. DE HACIENDA Y PERSONAL**	0,00	0,00	0,00	1.394.788,00	1.173.537,00	0,00	0,00	0,00	0,00	221.251,00
12000 SUELDOS DEL GRUPO A1	0,00	0,00	0,00	13.643,00	78.944,00	0,00	0,00	0,00	0,00	-65.301,00
12003 SUELDOS DEL GRUPO C1	0,00	0,00	0,00	27.744,00	68.578,00	0,00	0,00	0,00	0,00	-40.834,00
12004 SUELDOS DEL GRUPO C2	0,00	0,00	0,00	4.542,00	144.284,00	0,00	0,00	0,00	0,00	-139.742,00
12005 SUELDOS DEL GRUPO E	0,00	0,00	0,00	1.024,00	24.844,00	0,00	0,00	0,00	0,00	-23.820,00
12100 COMPLEMENTO DE DESTINO	0,00	0,00	0,00	31.559,00	184.055,00	0,00	0,00	0,00	0,00	-152.496,00
12101 COMPLEMENTO ESPECÍFICO	0,00	0,00	0,00	81.516,00	386.455,00	0,00	0,00	0,00	0,00	-304.939,00
12103 OTROS COMPLEMENTOS	0,00	0,00	0,00	2.652,00	515,00	0,00	0,00	0,00	0,00	2.137,00
15000 PRODUCTIVIDAD	0,00	0,00	0,00	0,00	81.333,00	0,00	0,00	0,00	0,00	-81.333,00

AYUNTAMIENTO DE MADRID

INFORMACIÓN PRESUPUESTARIA. EJERCICIO CORRIENTE. PRESUPUESTO DE GASTOS

ESTADO DE MODIFICACIONES DE CRÉDITO

Ejercicio : 2021 **Fecha: 31/12/2021**

Centro **: 001 AYUNTAMIENTO DE MADRID**

Sección : 170 HACIENDA Y PERSONAL

SECCIÓN/SUBPROGRAMA/SUBCONCEPTO	CRÉDITOS EXTRAORD.	SUPLEMENTOS DE CRÉDITO	AMPLIACIONES DE CRÉDITO	TRANSFERENCIAS POSITIVAS	TRANSFERENC. NEGATIVAS	INCORPORAC.DE REMANENTES	CRÉDITOS GENERADOS POR INGRESOS	BAJAS POR ANULACIÓN	AJUSTES POR PRÓRROGA	TOTAL MODIFICACIONES
16000 SEGURIDAD SOCIAL	0,00	0,00	0,00	40.792,00	95.679,00	0,00	0,00	0,00	0,00	-54.887,00
20200 ARREND.EDIFICIOS Y OT.CON	0,00	0,00	0,00	18.000,00	0,00	0,00	0,00	0,00	0,00	18.000,00
21300 REP.MAT.CONS.MAQUIN.	0,00	0,00	0,00	11.500,00	0,00	0,00	0,00	0,00	0,00	11.500,00
21500 REP., MANT. Y CONSERV. DE MOBILIARIO	0,00	0,00	0,00	0,00	5.000,00	0,00	0,00	0,00	0,00	-5.000,00
22000 MAT. OFICINA ORD. NO INV.	0,00	0,00	0,00	0,00	42.110,00	0,00	0,00	0,00	0,00	-42.110,00
22002 MATERIAL INFORMÁTICO NO INVENTARIABLE	0,00	0,00	0,00	0,00	43.740,00	0,00	0,00	0,00	0,00	-43.740,00
22104 VESTUARIO	0,00	0,00	0,00	66.100,00	0,00	0,00	0,00	0,00	0,00	66.100,00
22106 PROD.FARM. Y MATER.SANIT.	0,00	0,00	0,00	50.000,00	0,00	0,00	0,00	0,00	0,00	50.000,00
22199 OTROS SUMINISTROS	0,00	0,00	0,00	0,00	11.000,00	0,00	0,00	0,00	0,00	-11.000,00
22300 TRANSPORTES	0,00	0,00	0,00	0,00	5.000,00	0,00	0,00	0,00	0,00	-5.000,00
22604 GASTOS JURÍDICOS Y CONTENCIOSOS	0,00	0,00	0,00	197.471,00	0,00	0,00	0,00	0,00	0,00	197.471,00
22706 ESTUDIOS Y TRABAJOS TÉCNICOS	0,00	0,00	0,00	0,00	2.000,00	0,00	0,00	0,00	0,00	-2.000,00
41007 A LA AGENCIA TRIBUTARIA MADRID	0,00	0,00	0,00	839.345,00	0,00	0,00	0,00	0,00	0,00	839.345,00
62500 MOBILIARIO Y EQUIPOS DE OFICINA	0,00	0,00	0,00	2.900,00	0,00	0,00	0,00	0,00	0,00	2.900,00
62599 OTRO MOBILIARIO Y ENSERES	0,00	0,00	0,00	6.000,00	0,00	0,00	0,00	0,00	0,00	6.000,00
*** 93101 PROGRAMACIÓN Y PRESUPUESTACIÓN**	0,00	0,00	0,00	48.383,24	17.256.265,82	0,00	0,00	0,00	0,00	-17.207.882,58
12000 SUELDOS DEL GRUPO A1	0,00	0,00	0,00	8.788,00	58.404,00	0,00	0,00	0,00	0,00	-49.616,00
12001 SUELDOS DEL GRUPO A2	0,00	0,00	0,00	0,00	65.972,00	0,00	0,00	0,00	0,00	-65.972,00
12100 COMPLEMENTO DE DESTINO	0,00	0,00	0,00	6.278,00	78.180,00	0,00	0,00	0,00	0,00	-71.902,00
12101 COMPLEMENTO ESPECÍFICO	0,00	0,00	0,00	20.161,00	197.694,00	0,00	0,00	0,00	0,00	-177.533,00
12103 OTROS COMPLEMENTOS	0,00	0,00	0,00	376,00	0,00	0,00	0,00	0,00	0,00	376,00
16000 SEGURIDAD SOCIAL	0,00	0,00	0,00	6.358,00	61.639,00	0,00	0,00	0,00	0,00	-55.281,00
22500 TRIBUTOS ESTATALES	0,00	0,00	0,00	6.422,24	0,00	0,00	0,00	0,00	0,00	6.422,24
35200 INTERESES DE DEMORA	0,00	0,00	0,00	0,00	16.794.376,82	0,00	0,00	0,00	0,00	-16.794.376,82
*** 93102 CONTROL INTERNO Y CONTABILIDAD**	0,00	0,00	0,00	603.594,00	3.676.614,00	0,00	0,00	0,00	0,00	-3.073.020,00
12000 SUELDOS DEL GRUPO A1	0,00	0,00	0,00	61.329,00	229.104,00	0,00	0,00	0,00	0,00	-167.775,00
12001 SUELDOS DEL GRUPO A2	0,00	0,00	0,00	36.897,00	81.825,00	0,00	0,00	0,00	0,00	-44.928,00
12003 SUELDOS DEL GRUPO C1	0,00	0,00	0,00	4.538,00	400.466,00	0,00	0,00	0,00	0,00	-395.928,00
12004 SUELDOS DEL GRUPO C2	0,00	0,00	0,00	15.838,00	506.669,00	0,00	0,00	0,00	0,00	-490.831,00

AYUNTAMIENTO DE MADRID

INFORMACIÓN PRESUPUESTARIA. EJERCICIO CORRIENTE. PRESUPUESTO DE GASTOS

ESTADO DE MODIFICACIONES DE CRÉDITO

Ejercicio : 2021 **Fecha: 31/12/2021**

Centro **: 001 AYUNTAMIENTO DE MADRID**

Sección : 170 HACIENDA Y PERSONAL

SECCIÓN/SUBPROGRAMA/SUBCONCEPTO	CRÉDITOS EXTRAORD.	SUPLEMENTOS DE CRÉDITO	AMPLIACIONES DE CRÉDITO	TRANSFERENCIAS POSITIVAS	TRANSFERENC. NEGATIVAS	INCORPORAC.DE REMANENTES	CRÉDITOS GENERADOS POR INGRESOS	BAJAS POR ANULACIÓN	AJUSTES POR PRÓRROGA	TOTAL MODIFICACIONES
12006 TRIENIOS	0,00	0,00	0,00	0,00	44.153,00	0,00	0,00	0,00	0,00	-44.153,00
12100 COMPLEMENTO DE DESTINO	0,00	0,00	0,00	80.043,00	627.854,00	0,00	0,00	0,00	0,00	-547.811,00
12101 COMPLEMENTO ESPECÍFICO	0,00	0,00	0,00	283.738,00	1.244.612,00	0,00	0,00	0,00	0,00	-960.874,00
12103 OTROS COMPLEMENTOS	0,00	0,00	0,00	5.645,00	39.359,00	0,00	0,00	0,00	0,00	-33.714,00
16000 SEGURIDAD SOCIAL	0,00	0,00	0,00	115.566,00	502.572,00	0,00	0,00	0,00	0,00	-387.006,00
*** 93105 SECTOR PÚBLICO**	0,00	0,00	0,00	2.431,00	913.494,00	0,00	0,00	0,00	0,00	-911.063,00
12100 COMPLEMENTO DE DESTINO	0,00	0,00	0,00	1.768,00	0,00	0,00	0,00	0,00	0,00	1.768,00
12101 COMPLEMENTO ESPECÍFICO	0,00	0,00	0,00	663,00	45.031,00	0,00	0,00	0,00	0,00	-44.368,00
16000 SEGURIDAD SOCIAL	0,00	0,00	0,00	0,00	29.998,00	0,00	0,00	0,00	0,00	-29.998,00
22706 ESTUDIOS Y TRABAJOS TÉCNICOS	0,00	0,00	0,00	0,00	838.465,00	0,00	0,00	0,00	0,00	-838.465,00
*** 93106 ANÁLISIS DE POLÍTICAS PÚBLICAS**	0,00	0,00	0,00	368.096,00	35.149,00	0,00	0,00	0,00	0,00	332.947,00
12000 SUELDOS DEL GRUPO A1	0,00	0,00	0,00	12.431,00	0,00	0,00	0,00	0,00	0,00	12.431,00
12100 COMPLEMENTO DE DESTINO	0,00	0,00	0,00	10.905,00	0,00	0,00	0,00	0,00	0,00	10.905,00
12101 COMPLEMENTO ESPECÍFICO	0,00	0,00	0,00	31.686,00	0,00	0,00	0,00	0,00	0,00	31.686,00
12103 OTROS COMPLEMENTOS	0,00	0,00	0,00	516,00	0,00	0,00	0,00	0,00	0,00	516,00
16000 SEGURIDAD SOCIAL	0,00	0,00	0,00	9.416,00	35.149,00	0,00	0,00	0,00	0,00	-25.733,00
22706 ESTUDIOS Y TRABAJOS TÉCNICOS	0,00	0,00	0,00	303.142,00	0,00	0,00	0,00	0,00	0,00	303.142,00
*** 93401 POLÍTICA FINANCIERA**	0,00	0,00	0,00	0,00	114.647,50	0,00	0,00	0,00	0,00	-114.647,50
22706 ESTUDIOS Y TRABAJOS TÉCNICOS	0,00	0,00	0,00	0,00	114.647,50	0,00	0,00	0,00	0,00	-114.647,50
*** 93405 TESORERÍA**	0,00	0,00	0,00	40.124,00	390.568,00	0,00	0,00	0,00	0,00	-350.444,00
12000 SUELDOS DEL GRUPO A1	0,00	0,00	0,00	0,00	33.777,00	0,00	0,00	0,00	0,00	-33.777,00
12003 SUELDOS DEL GRUPO C1	0,00	0,00	0,00	0,00	37.583,00	0,00	0,00	0,00	0,00	-37.583,00
12004 SUELDOS DEL GRUPO C2	0,00	0,00	0,00	12.325,00	22.023,00	0,00	0,00	0,00	0,00	-9.698,00
12100 COMPLEMENTO DE DESTINO	0,00	0,00	0,00	6.915,00	72.439,00	0,00	0,00	0,00	0,00	-65.524,00
12101 COMPLEMENTO ESPECÍFICO	0,00	0,00	0,00	11.915,00	178.213,00	0,00	0,00	0,00	0,00	-166.298,00
12103 OTROS COMPLEMENTOS	0,00	0,00	0,00	880,00	0,00	0,00	0,00	0,00	0,00	880,00
16000 SEGURIDAD SOCIAL	0,00	0,00	0,00	8.089,00	46.533,00	0,00	0,00	0,00	0,00	-38.444,00

AYUNTAMIENTO DE MADRID

INFORMACIÓN PRESUPUESTARIA. EJERCICIO CORRIENTE. PRESUPUESTO DE GASTOS

ESTADO DE MODIFICACIONES DE CRÉDITO

Ejercicio : 2021 **Fecha: 31/12/2021**

Centro **: 001 AYUNTAMIENTO DE MADRID**

Sección : 180 FAMILIAS, IGUALDAD Y BIENESTAR SOCIAL

SECCIÓN/SUBPROGRAMA/SUBCONCEPTO	CRÉDITOS EXTRAORD.	SUPLEMENTOS DE CRÉDITO	AMPLIACIONES DE CRÉDITO	TRANSFERENCIAS POSITIVAS	TRANSFERENC. NEGATIVAS	INCORPORAC.DE REMANENTES	CRÉDITOS GENERADOS POR INGRESOS	BAJAS POR ANULACIÓN	AJUSTES POR PRÓRROGA	TOTAL MODIFICACIONES
**** TOTAL**	**0,00**	**0,00**	**0,00**	**30.857.886,98**	**52.043.575,06**	**0,00**	**3.612.352,57**	**0,00**	**0,00**	**-17.573.335,51**
*** 23100 DIR.Y GEST.ADMV. DE FAMILIAS,**	0,00	0,00	0,00	2.803.362,08	1.204.348,45	0,00	0,00	0,00	0,00	1.599.013,63
12000 SUELDOS DEL GRUPO A1	0,00	0,00	0,00	43.221,00	31.500,00	0,00	0,00	0,00	0,00	11.721,00
12001 SUELDOS DEL GRUPO A2	0,00	0,00	0,00	33.058,00	58.001,00	0,00	0,00	0,00	0,00	-24.943,00
12003 SUELDOS DEL GRUPO C1	0,00	0,00	0,00	18.496,00	69.264,00	0,00	0,00	0,00	0,00	-50.768,00
12004 SUELDOS DEL GRUPO C2	0,00	0,00	0,00	7.735,00	50.554,00	0,00	0,00	0,00	0,00	-42.819,00
12005 SUELDOS DEL GRUPO E	0,00	0,00	0,00	1.014,00	8.209,00	0,00	0,00	0,00	0,00	-7.195,00
12006 TRIENIOS	0,00	0,00	0,00	0,00	6.910,00	0,00	0,00	0,00	0,00	-6.910,00
12100 COMPLEMENTO DE DESTINO	0,00	0,00	0,00	80.267,00	130.635,00	0,00	0,00	0,00	0,00	-50.368,00
12101 COMPLEMENTO ESPECÍFICO	0,00	0,00	0,00	214.394,00	303.208,00	0,00	0,00	0,00	0,00	-88.814,00
12103 OTROS COMPLEMENTOS	0,00	0,00	0,00	4.890,00	188,00	0,00	0,00	0,00	0,00	4.702,00
16000 SEGURIDAD SOCIAL	0,00	0,00	0,00	97.626,00	1.395,00	0,00	0,00	0,00	0,00	96.231,00
20300 ARREND.MAQ.INST.UTIL	0,00	0,00	0,00	11.500,00	0,00	0,00	0,00	0,00	0,00	11.500,00
21200 REP.MAT.CONS.EDIFIC.	0,00	0,00	0,00	0,00	50.000,00	0,00	0,00	0,00	0,00	-50.000,00
21300 REP.MAT.CONS.MAQUIN.	0,00	0,00	0,00	0,00	31.622,91	0,00	0,00	0,00	0,00	-31.622,91
22501 TRIBUTOS DE LAS COMUNIDADES AUTÓNOMAS	0,00	0,00	0,00	3.000,00	0,00	0,00	0,00	0,00	0,00	3.000,00
22502 TRIBUTOS DE LAS ENTIDADES LOCALES	0,00	0,00	0,00	2.541,00	0,00	0,00	0,00	0,00	0,00	2.541,00
22603 PUBLICACIÓN EN DIARIOS OFICIALES	0,00	0,00	0,00	3.000,00	0,00	0,00	0,00	0,00	0,00	3.000,00
22604 GASTOS JURÍDICOS Y CONTENCIOSOS	0,00	0,00	0,00	2.090.980,30	0,00	0,00	0,00	0,00	0,00	2.090.980,30
22606 REUNIONES, CONFERENCIAS Y CURSOS	0,00	0,00	0,00	0,00	27.100,00	0,00	0,00	0,00	0,00	-27.100,00
22700 LIMPIEZA Y ASEO	0,00	0,00	0,00	0,00	200.000,00	0,00	0,00	0,00	0,00	-200.000,00
22701 SEGURIDAD	0,00	0,00	0,00	0,00	120.000,00	0,00	0,00	0,00	0,00	-120.000,00
35200 INTERESES DE DEMORA	0,00	0,00	0,00	58.889,78	0,00	0,00	0,00	0,00	0,00	58.889,78
62301 INSTALACIONES TÉCNICAS	0,00	0,00	0,00	24.100,00	0,00	0,00	0,00	0,00	0,00	24.100,00
62500 MOBILIARIO Y EQUIPOS DE OFICINA	0,00	0,00	0,00	63.000,00	0,00	0,00	0,00	0,00	0,00	63.000,00
62599 OTRO MOBILIARIO Y ENSERES	0,00	0,00	0,00	14.150,00	0,00	0,00	0,00	0,00	0,00	14.150,00
62901 SEÑALIZACIÓN	0,00	0,00	0,00	0,00	5.541,00	0,00	0,00	0,00	0,00	-5.541,00
63301 INSTALACIONES (REFORMA Y REPOSICIÓN)	0,00	0,00	0,00	0,00	105.220,54	0,00	0,00	0,00	0,00	-105.220,54
63500 MOBIL.EQUIP.OFIC.REF	0,00	0,00	0,00	0,00	5.000,00	0,00	0,00	0,00	0,00	-5.000,00

AYUNTAMIENTO DE MADRID

INFORMACIÓN PRESUPUESTARIA. EJERCICIO CORRIENTE. PRESUPUESTO DE GASTOS

ESTADO DE MODIFICACIONES DE CRÉDITO

Ejercicio : 2021 **Fecha: 31/12/2021**

Centro **: 001 AYUNTAMIENTO DE MADRID**

Sección : 180 FAMILIAS, IGUALDAD Y BIENESTAR SOCIAL

SECCIÓN/SUBPROGRAMA/SUBCONCEPTO	CRÉDITOS EXTRAORD.	SUPLEMENTOS DE CRÉDITO	AMPLIACIONES DE CRÉDITO	TRANSFERENCIAS POSITIVAS	TRANSFERENC. NEGATIVAS	INCORPORAC.DE REMANENTES	CRÉDITOS GENERADOS POR INGRESOS	BAJAS POR ANULACIÓN	AJUSTES POR PRÓRROGA	TOTAL MODIFICACIONES
63999 OTRAS INV. REPOS. F. OP.S	0,00	0,00	0,00	31.500,00	0,00	0,00	0,00	0,00	0,00	31.500,00
*** 23101 PREVENCIÓN Y ATENCIÓN FRENTE A**	0,00	0,00	0,00	220.908,43	548.731,56	0,00	612.352,57	0,00	0,00	284.529,44
12000 SUELDOS DEL GRUPO A1	0,00	0,00	0,00	0,00	38.893,00	0,00	0,00	0,00	0,00	-38.893,00
12001 SUELDOS DEL GRUPO A2	0,00	0,00	0,00	0,00	17.844,00	0,00	0,00	0,00	0,00	-17.844,00
12100 COMPLEMENTO DE DESTINO	0,00	0,00	0,00	0,00	34.072,00	0,00	0,00	0,00	0,00	-34.072,00
12101 COMPLEMENTO ESPECÍFICO	0,00	0,00	0,00	0,00	88.935,00	0,00	0,00	0,00	0,00	-88.935,00
22199 OTROS SUMINISTROS	0,00	0,00	0,00	43.869,40	0,00	0,00	0,00	0,00	0,00	43.869,40
22602 PUBLICIDAD Y PROPAGANDA	0,00	0,00	0,00	64.801,10	0,00	0,00	612.352,57	0,00	0,00	677.153,67
22606 REUNIONES, CONFERENCIAS Y CURSOS	0,00	0,00	0,00	15.000,00	0,00	0,00	0,00	0,00	0,00	15.000,00
22799 OTR.TRABAJ.EMP. Y PROFES.	0,00	0,00	0,00	0,00	173.028,31	0,00	0,00	0,00	0,00	-173.028,31
48099 A OTRAS FUNDACIONES	0,00	0,00	0,00	96.400,00	0,00	0,00	0,00	0,00	0,00	96.400,00
48901 OT. TRANF. A INSITUC. S/F	0,00	0,00	0,00	0,00	96.400,00	0,00	0,00	0,00	0,00	-96.400,00
62599 OTRO MOBILIARIO Y ENSERES	0,00	0,00	0,00	0,00	99.559,25	0,00	0,00	0,00	0,00	-99.559,25
63599 OTRO MOBIL.ENSER.REF.Y RE	0,00	0,00	0,00	837,93	0,00	0,00	0,00	0,00	0,00	837,93
*** 23102 FAMILIA E INFANCIA**	0,00	0,00	0,00	2.366.926,96	2.573.070,61	0,00	0,00	0,00	0,00	-206.143,65
12000 SUELDOS DEL GRUPO A1	0,00	0,00	0,00	11.137,00	48.404,00	0,00	0,00	0,00	0,00	-37.267,00
12001 SUELDOS DEL GRUPO A2	0,00	0,00	0,00	6.995,00	75.769,00	0,00	0,00	0,00	0,00	-68.774,00
12003 SUELDOS DEL GRUPO C1	0,00	0,00	0,00	3.493,00	38.645,00	0,00	0,00	0,00	0,00	-35.152,00
12004 SUELDOS DEL GRUPO C2	0,00	0,00	0,00	9.178,00	25.180,00	0,00	0,00	0,00	0,00	-16.002,00
12100 COMPLEMENTO DE DESTINO	0,00	0,00	0,00	26.598,00	116.575,00	0,00	0,00	0,00	0,00	-89.977,00
12101 COMPLEMENTO ESPECÍFICO	0,00	0,00	0,00	70.976,00	232.719,00	0,00	0,00	0,00	0,00	-161.743,00
12103 OTROS COMPLEMENTOS	0,00	0,00	0,00	2.311,00	0,00	0,00	0,00	0,00	0,00	2.311,00
16000 SEGURIDAD SOCIAL	0,00	0,00	0,00	31.084,00	0,00	0,00	0,00	0,00	0,00	31.084,00
22199 OTROS SUMINISTROS	0,00	0,00	0,00	559,00	0,00	0,00	0,00	0,00	0,00	559,00
22602 PUBLICIDAD Y PROPAGANDA	0,00	0,00	0,00	100.000,00	0,00	0,00	0,00	0,00	0,00	100.000,00
22608 ACTUACIONES DE PATROCINIO	0,00	0,00	0,00	7.260,00	0,00	0,00	0,00	0,00	0,00	7.260,00
22706 ESTUDIOS Y TRABAJOS TÉCNICOS	0,00	0,00	0,00	78.070,47	29.584,49	0,00	0,00	0,00	0,00	48.485,98
22799 OTR.TRABAJ.EMP. Y PROFES.	0,00	0,00	0,00	1.203.752,00	1.926.194,12	0,00	0,00	0,00	0,00	-722.442,12
48099 A OTRAS FUNDACIONES	0,00	0,00	0,00	80.000,00	0,00	0,00	0,00	0,00	0,00	80.000,00

AYUNTAMIENTO DE MADRID

INFORMACIÓN PRESUPUESTARIA. EJERCICIO CORRIENTE. PRESUPUESTO DE GASTOS

ESTADO DE MODIFICACIONES DE CRÉDITO

Ejercicio : 2021 **Fecha: 31/12/2021**

Centro **: 001 AYUNTAMIENTO DE MADRID**

Sección : 180 FAMILIAS, IGUALDAD Y BIENESTAR SOCIAL

SECCIÓN/SUBPROGRAMA/SUBCONCEPTO	CRÉDITOS EXTRAORD.	SUPLEMENTOS DE CRÉDITO	AMPLIACIONES DE CRÉDITO	TRANSFERENCIAS POSITIVAS	TRANSFERENC. NEGATIVAS	INCORPORAC.DE REMANENTES	CRÉDITOS GENERADOS POR INGRESOS	BAJAS POR ANULACIÓN	AJUSTES POR PRÓRROGA	TOTAL MODIFICACIONES
48901 OT. TRANF. A INSITUC. S/F	0,00	0,00	0,00	713.748,00	80.000,00	0,00	0,00	0,00	0,00	633.748,00
62599 OTRO MOBILIARIO Y ENSERES	0,00	0,00	0,00	21.765,49	0,00	0,00	0,00	0,00	0,00	21.765,49
*** 23103 MAYORES**	0,00	0,00	0,00	856.198,07	3.215.665,90	0,00	0,00	0,00	0,00	-2.359.467,83
12000 SUELDOS DEL GRUPO A1	0,00	0,00	0,00	0,00	152.330,00	0,00	0,00	0,00	0,00	-152.330,00
12001 SUELDOS DEL GRUPO A2	0,00	0,00	0,00	96.392,00	64.315,00	0,00	0,00	0,00	0,00	32.077,00
12003 SUELDOS DEL GRUPO C1	0,00	0,00	0,00	0,00	23.169,00	0,00	0,00	0,00	0,00	-23.169,00
12004 SUELDOS DEL GRUPO C2	0,00	0,00	0,00	98.238,00	32.020,00	0,00	0,00	0,00	0,00	66.218,00
12100 COMPLEMENTO DE DESTINO	0,00	0,00	0,00	136.335,00	159.001,00	0,00	0,00	0,00	0,00	-22.666,00
12101 COMPLEMENTO ESPECÍFICO	0,00	0,00	0,00	266.058,00	350.335,00	0,00	0,00	0,00	0,00	-84.277,00
12103 OTROS COMPLEMENTOS	0,00	0,00	0,00	11.560,00	0,00	0,00	0,00	0,00	0,00	11.560,00
16000 SEGURIDAD SOCIAL	0,00	0,00	0,00	154.713,00	193,00	0,00	0,00	0,00	0,00	154.520,00
22001 PRENSA,REVISTAS	0,00	0,00	0,00	0,00	784,68	0,00	0,00	0,00	0,00	-784,68
22002 MATERIAL INFORMÁTICO NO INVENTARIABLE	0,00	0,00	0,00	0,00	5.099,52	0,00	0,00	0,00	0,00	-5.099,52
22106 PROD.FARM. Y MATER.SANIT.	0,00	0,00	0,00	661,99	0,00	0,00	0,00	0,00	0,00	661,99
22199 OTROS SUMINISTROS	0,00	0,00	0,00	5.469,81	0,00	0,00	0,00	0,00	0,00	5.469,81
22608 ACTUACIONES DE PATROCINIO	0,00	0,00	0,00	15.125,00	0,00	0,00	0,00	0,00	0,00	15.125,00
22706 ESTUDIOS Y TRABAJOS TÉCNICOS	0,00	0,00	0,00	706,60	0,00	0,00	0,00	0,00	0,00	706,60
22710 SERVICIO DE AYUDA A DOMICILIO	0,00	0,00	0,00	0,00	2.286.786,10	0,00	0,00	0,00	0,00	-2.286.786,10
22799 OTR.TRABAJ.EMP. Y PROFES.	0,00	0,00	0,00	0,00	64.562,13	0,00	0,00	0,00	0,00	-64.562,13
48901 OT. TRANF. A INSITUC. S/F	0,00	0,00	0,00	0,00	0,00	0,00	0,00	0,00	0,00	0,00
62300 MAQUINARIA	0,00	0,00	0,00	70.938,67	0,00	0,00	0,00	0,00	0,00	70.938,67
62599 OTRO MOBILIARIO Y ENSERES	0,00	0,00	0,00	0,00	77.070,47	0,00	0,00	0,00	0,00	-77.070,47
*** 23104 PROMOC. CONCILIACIÓN Y COOP. I**	0,00	0,00	0,00	278.176,44	3.683.698,91	0,00	0,00	0,00	0,00	-3.405.522,47
10100 RETRIBUCIONES BÁSICAS	0,00	0,00	0,00	0,00	21.097,00	0,00	0,00	0,00	0,00	-21.097,00
12000 SUELDOS DEL GRUPO A1	0,00	0,00	0,00	11.215,00	954.329,00	0,00	0,00	0,00	0,00	-943.114,00
12001 SUELDOS DEL GRUPO A2	0,00	0,00	0,00	0,00	67.245,00	0,00	0,00	0,00	0,00	-67.245,00
12003 SUELDOS DEL GRUPO C1	0,00	0,00	0,00	0,00	23.454,00	0,00	0,00	0,00	0,00	-23.454,00
12004 SUELDOS DEL GRUPO C2	0,00	0,00	0,00	0,00	21.664,00	0,00	0,00	0,00	0,00	-21.664,00
12006 TRIENIOS	0,00	0,00	0,00	0,00	88.343,00	0,00	0,00	0,00	0,00	-88.343,00

AYUNTAMIENTO DE MADRID

INFORMACIÓN PRESUPUESTARIA. EJERCICIO CORRIENTE. PRESUPUESTO DE GASTOS

ESTADO DE MODIFICACIONES DE CRÉDITO

Ejercicio : 2021 **Fecha: 31/12/2021**

Centro **: 001 AYUNTAMIENTO DE MADRID**

Sección : 180 FAMILIAS, IGUALDAD Y BIENESTAR SOCIAL

SECCIÓN/SUBPROGRAMA/SUBCONCEPTO	CRÉDITOS EXTRAORD.	SUPLEMENTOS DE CRÉDITO	AMPLIACIONES DE CRÉDITO	TRANSFERENCIAS POSITIVAS	TRANSFERENC. NEGATIVAS	INCORPORAC.DE REMANENTES	CRÉDITOS GENERADOS POR INGRESOS	BAJAS POR ANULACIÓN	AJUSTES POR PRÓRROGA	TOTAL MODIFICACIONES
12100 COMPLEMENTO DE DESTINO	0,00	0,00	0,00	5.962,00	108.363,00	0,00	0,00	0,00	0,00	-102.401,00
12101 COMPLEMENTO ESPECÍFICO	0,00	0,00	0,00	12.534,00	257.134,00	0,00	0,00	0,00	0,00	-244.600,00
12103 OTROS COMPLEMENTOS	0,00	0,00	0,00	468,00	0,00	0,00	0,00	0,00	0,00	468,00
13000 RETRIBUCIONES BÁSICAS	0,00	0,00	0,00	14.765,00	0,00	0,00	0,00	0,00	0,00	14.765,00
16000 SEGURIDAD SOCIAL	0,00	0,00	0,00	6.733,00	0,00	0,00	0,00	0,00	0,00	6.733,00
22199 OTROS SUMINISTROS	0,00	0,00	0,00	3.883,00	0,00	0,00	0,00	0,00	0,00	3.883,00
22602 PUBLICIDAD Y PROPAGANDA	0,00	0,00	0,00	75.000,00	40.000,00	0,00	0,00	0,00	0,00	35.000,00
22606 REUNIONES, CONFERENCIAS Y CURSOS	0,00	0,00	0,00	0,00	3.883,00	0,00	0,00	0,00	0,00	-3.883,00
22706 ESTUDIOS Y TRABAJOS TÉCNICOS	0,00	0,00	0,00	45.000,00	78.070,47	0,00	0,00	0,00	0,00	-33.070,47
22799 OTR.TRABAJ.EMP. Y PROFES.	0,00	0,00	0,00	0,00	1.203.752,00	0,00	0,00	0,00	0,00	-1.203.752,00
48099 A OTRAS FUNDACIONES	0,00	0,00	0,00	102.616,44	0,00	0,00	0,00	0,00	0,00	102.616,44
48901 OT. TRANF. A INSITUC. S/F	0,00	0,00	0,00	0,00	816.364,44	0,00	0,00	0,00	0,00	-816.364,44
*** 23106 SERVICIOS SOCIALES Y EMERGENCIA SOCIAL**	0,00	0,00	0,00	1.446.408,00	33.848.095,08	0,00	0,00	0,00	0,00	-32.401.687,08
12000 SUELDOS DEL GRUPO A1	0,00	0,00	0,00	39.395,00	128.676,00	0,00	0,00	0,00	0,00	-89.281,00
12001 SUELDOS DEL GRUPO A2	0,00	0,00	0,00	107.405,00	268.634,00	0,00	0,00	0,00	0,00	-161.229,00
12003 SUELDOS DEL GRUPO C1	0,00	0,00	0,00	0,00	54.092,00	0,00	0,00	0,00	0,00	-54.092,00
12004 SUELDOS DEL GRUPO C2	0,00	0,00	0,00	104.677,00	351.626,00	0,00	0,00	0,00	0,00	-246.949,00
12005 SUELDOS DEL GRUPO E	0,00	0,00	0,00	56.292,00	120.468,00	0,00	0,00	0,00	0,00	-64.176,00
12006 TRIENIOS	0,00	0,00	0,00	0,00	52.284,00	0,00	0,00	0,00	0,00	-52.284,00
12100 COMPLEMENTO DE DESTINO	0,00	0,00	0,00	183.685,00	523.380,00	0,00	0,00	0,00	0,00	-339.695,00
12101 COMPLEMENTO ESPECÍFICO	0,00	0,00	0,00	477.863,00	1.165.777,00	0,00	0,00	0,00	0,00	-687.914,00
12103 OTROS COMPLEMENTOS	0,00	0,00	0,00	20.238,00	0,00	0,00	0,00	0,00	0,00	20.238,00
16000 SEGURIDAD SOCIAL	0,00	0,00	0,00	288.978,00	0,00	0,00	0,00	0,00	0,00	288.978,00
21300 REP.MAT.CONS.MAQUIN.	0,00	0,00	0,00	0,00	25.453,50	0,00	0,00	0,00	0,00	-25.453,50
21500 REP., MANT. Y CONSERV. DE MOBILIARIO	0,00	0,00	0,00	0,00	10.000,00	0,00	0,00	0,00	0,00	-10.000,00
22104 VESTUARIO	0,00	0,00	0,00	0,00	24.000,00	0,00	0,00	0,00	0,00	-24.000,00
22105 PRODUCTOS ALIMENTICIOS	0,00	0,00	0,00	0,00	429.073,31	0,00	0,00	0,00	0,00	-429.073,31
22106 PROD.FARM. Y MATER.SANIT.	0,00	0,00	0,00	0,00	25.000,00	0,00	0,00	0,00	0,00	-25.000,00
22110 PRODUCTOS DE LIMPIEZA Y ASEO	0,00	0,00	0,00	0,00	39.310,70	0,00	0,00	0,00	0,00	-39.310,70

AYUNTAMIENTO DE MADRID

INFORMACIÓN PRESUPUESTARIA. EJERCICIO CORRIENTE. PRESUPUESTO DE GASTOS

ESTADO DE MODIFICACIONES DE CRÉDITO

Ejercicio : 2021 **Fecha: 31/12/2021**

Centro **: 001 AYUNTAMIENTO DE MADRID**

Sección : 180 FAMILIAS, IGUALDAD Y BIENESTAR SOCIAL

SECCIÓN/SUBPROGRAMA/SUBCONCEPTO	CRÉDITOS EXTRAORD.	SUPLEMENTOS DE CRÉDITO	AMPLIACIONES DE CRÉDITO	TRANSFERENCIAS POSITIVAS	TRANSFERENC. NEGATIVAS	INCORPORAC.DE REMANENTES	CRÉDITOS GENERADOS POR INGRESOS	BAJAS POR ANULACIÓN	AJUSTES POR PRÓRROGA	TOTAL MODIFICACIONES
22199 OTROS SUMINISTROS	0,00	0,00	0,00	0,00	40.000,00	0,00	0,00	0,00	0,00	-40.000,00
22300 TRANSPORTES	0,00	0,00	0,00	0,00	15.000,00	0,00	0,00	0,00	0,00	-15.000,00
22602 PUBLICIDAD Y PROPAGANDA	0,00	0,00	0,00	0,00	60.000,00	0,00	0,00	0,00	0,00	-60.000,00
22606 REUNIONES, CONFERENCIAS Y CURSOS	0,00	0,00	0,00	0,00	20.000,00	0,00	0,00	0,00	0,00	-20.000,00
22706 ESTUDIOS Y TRABAJOS TÉCNICOS	0,00	0,00	0,00	0,00	42.153,84	0,00	0,00	0,00	0,00	-42.153,84
22799 OTR.TRABAJ.EMP. Y PROFES.	0,00	0,00	0,00	0,00	16.216.695,38	0,00	0,00	0,00	0,00	-16.216.695,38
48099 A OTRAS FUNDACIONES	0,00	0,00	0,00	150.000,00	0,00	0,00	0,00	0,00	0,00	150.000,00
48900 OTRAS TRANSFERENCIAS A FAMILIAS	0,00	0,00	0,00	0,00	10.076.409,96	0,00	0,00	0,00	0,00	-10.076.409,96
48901 OT. TRANF. A INSITUC. S/F	0,00	0,00	0,00	0,00	3.983.330,00	0,00	0,00	0,00	0,00	-3.983.330,00
62300 MAQUINARIA	0,00	0,00	0,00	0,00	44.766,37	0,00	0,00	0,00	0,00	-44.766,37
62599 OTRO MOBILIARIO Y ENSERES	0,00	0,00	0,00	0,00	4.961,00	0,00	0,00	0,00	0,00	-4.961,00
63300 MAQUINARIA (REFORMA Y REPOSICIÓN)	0,00	0,00	0,00	0,00	96.613,66	0,00	0,00	0,00	0,00	-96.613,66
63599 OTRO MOBIL.ENSER.REF.Y RE	0,00	0,00	0,00	17.875,00	30.390,36	0,00	0,00	0,00	0,00	-12.515,36
*** 23107 INCLUSIÓN SOCIAL**	0,00	0,00	0,00	21.619.645,00	2.779.240,94	0,00	3.000.000,00	0,00	0,00	21.840.404,06
12000 SUELDOS DEL GRUPO A1	0,00	0,00	0,00	33.645,00	0,00	0,00	0,00	0,00	0,00	33.645,00
12001 SUELDOS DEL GRUPO A2	0,00	0,00	0,00	19.866,00	0,00	0,00	0,00	0,00	0,00	19.866,00
12003 SUELDOS DEL GRUPO C1	0,00	0,00	0,00	5.413,00	0,00	0,00	0,00	0,00	0,00	5.413,00
12004 SUELDOS DEL GRUPO C2	0,00	0,00	0,00	19.653,00	0,00	0,00	0,00	0,00	0,00	19.653,00
12100 COMPLEMENTO DE DESTINO	0,00	0,00	0,00	56.254,00	0,00	0,00	0,00	0,00	0,00	56.254,00
12101 COMPLEMENTO ESPECÍFICO	0,00	0,00	0,00	157.303,00	0,00	0,00	0,00	0,00	0,00	157.303,00
12103 OTROS COMPLEMENTOS	0,00	0,00	0,00	5.886,00	0,00	0,00	0,00	0,00	0,00	5.886,00
16000 SEGURIDAD SOCIAL	0,00	0,00	0,00	84.333,00	0,00	0,00	0,00	0,00	0,00	84.333,00
21300 REP.MAT.CONS.MAQUIN.	0,00	0,00	0,00	25.453,50	0,00	0,00	0,00	0,00	0,00	25.453,50
21500 REP., MANT. Y CONSERV. DE MOBILIARIO	0,00	0,00	0,00	10.000,00	0,00	0,00	0,00	0,00	0,00	10.000,00
22104 VESTUARIO	0,00	0,00	0,00	24.000,00	0,00	0,00	0,00	0,00	0,00	24.000,00
22105 PRODUCTOS ALIMENTICIOS	0,00	0,00	0,00	429.073,31	0,00	0,00	0,00	0,00	0,00	429.073,31
22106 PROD.FARM. Y MATER.SANIT.	0,00	0,00	0,00	25.000,00	0,00	0,00	0,00	0,00	0,00	25.000,00
22110 PRODUCTOS DE LIMPIEZA Y ASEO	0,00	0,00	0,00	39.310,70	0,00	0,00	0,00	0,00	0,00	39.310,70
22199 OTROS SUMINISTROS	0,00	0,00	0,00	40.000,00	0,00	0,00	0,00	0,00	0,00	40.000,00

AYUNTAMIENTO DE MADRID

INFORMACIÓN PRESUPUESTARIA. EJERCICIO CORRIENTE. PRESUPUESTO DE GASTOS

ESTADO DE MODIFICACIONES DE CRÉDITO

Ejercicio : 2021 **Fecha: 31/12/2021**

Centro **: 001 AYUNTAMIENTO DE MADRID**

Sección : 180 FAMILIAS, IGUALDAD Y BIENESTAR SOCIAL

SECCIÓN/SUBPROGRAMA/SUBCONCEPTO	CRÉDITOS EXTRAORD.	SUPLEMENTOS DE CRÉDITO	AMPLIACIONES DE CRÉDITO	TRANSFERENCIAS POSITIVAS	TRANSFERENC. NEGATIVAS	INCORPORAC.DE REMANENTES	CRÉDITOS GENERADOS POR INGRESOS	BAJAS POR ANULACIÓN	AJUSTES POR PRÓRROGA	TOTAL MODIFICACIONES
22300 TRANSPORTES	0,00	0,00	0,00	15.000,00	0,00	0,00	0,00	0,00	0,00	15.000,00
22602 PUBLICIDAD Y PROPAGANDA	0,00	0,00	0,00	60.000,00	95.000,00	0,00	0,00	0,00	0,00	-35.000,00
22606 REUNIONES, CONFERENCIAS Y CURSOS	0,00	0,00	0,00	20.000,00	55.000,00	0,00	0,00	0,00	0,00	-35.000,00
22706 ESTUDIOS Y TRABAJOS TÉCNICOS	0,00	0,00	0,00	42.153,84	0,00	0,00	0,00	0,00	0,00	42.153,84
22799 OTR.TRABAJ.EMP. Y PROFES.	0,00	0,00	0,00	16.148.247,31	2.629.240,94	0,00	0,00	0,00	0,00	13.519.006,37
48099 A OTRAS FUNDACIONES	0,00	0,00	0,00	72.661,95	0,00	0,00	0,00	0,00	0,00	72.661,95
48901 OT. TRANF. A INSITUC. S/F	0,00	0,00	0,00	4.109.660,00	0,00	0,00	0,00	0,00	0,00	4.109.660,00
62300 MAQUINARIA	0,00	0,00	0,00	44.766,37	0,00	0,00	0,00	0,00	0,00	44.766,37
62599 OTRO MOBILIARIO Y ENSERES	0,00	0,00	0,00	4.961,00	0,00	0,00	0,00	0,00	0,00	4.961,00
63300 MAQUINARIA (REFORMA Y REPOSICIÓN)	0,00	0,00	0,00	96.613,66	0,00	0,00	0,00	0,00	0,00	96.613,66
63599 OTRO MOBIL.ENSER.REF.Y RE	0,00	0,00	0,00	30.390,36	0,00	0,00	0,00	0,00	0,00	30.390,36
74580 A EMVS REALOJO CAÑADA REAL M.D	0,00	0,00	0,00	0,00	0,00	0,00	3.000.000,00	0,00	0,00	3.000.000,00
*** 23109 INNOVACIÓN Y ESTRATEGIA SOCIAL**	0,00	0,00	0,00	0,00	99.523,18	0,00	0,00	0,00	0,00	-99.523,18
22706 ESTUDIOS Y TRABAJOS TÉCNICOS	0,00	0,00	0,00	0,00	99.523,18	0,00	0,00	0,00	0,00	-99.523,18
*** 23110 VOLUNTARIADO**	0,00	0,00	0,00	0,00	613,10	0,00	0,00	0,00	0,00	-613,10
48901 OT. TRANF. A INSITUC. S/F	0,00	0,00	0,00	0,00	613,10	0,00	0,00	0,00	0,00	-613,10
*** 32301 CENTROS DOCENTES ENSEÑANZA INF**	0,00	0,00	0,00	415.937,00	1.807.485,49	0,00	0,00	0,00	0,00	-1.391.548,49
12000 SUELDOS DEL GRUPO A1	0,00	0,00	0,00	8.670,00	0,00	0,00	0,00	0,00	0,00	8.670,00
12001 SUELDOS DEL GRUPO A2	0,00	0,00	0,00	13.857,00	20.519,00	0,00	0,00	0,00	0,00	-6.662,00
12003 SUELDOS DEL GRUPO C1	0,00	0,00	0,00	9.357,00	49.961,00	0,00	0,00	0,00	0,00	-40.604,00
12004 SUELDOS DEL GRUPO C2	0,00	0,00	0,00	6.002,00	70.524,00	0,00	0,00	0,00	0,00	-64.522,00
12005 SUELDOS DEL GRUPO E	0,00	0,00	0,00	290,00	0,00	0,00	0,00	0,00	0,00	290,00
12006 TRIENIOS	0,00	0,00	0,00	0,00	6.500,00	0,00	0,00	0,00	0,00	-6.500,00
12100 COMPLEMENTO DE DESTINO	0,00	0,00	0,00	54.193,00	81.791,00	0,00	0,00	0,00	0,00	-27.598,00
12101 COMPLEMENTO ESPECÍFICO	0,00	0,00	0,00	57.462,00	182.367,00	0,00	0,00	0,00	0,00	-124.905,00
12103 OTROS COMPLEMENTOS	0,00	0,00	0,00	1.655,00	1.968,00	0,00	0,00	0,00	0,00	-313,00
13000 RETRIBUCIONES BÁSICAS	0,00	0,00	0,00	0,00	17.229,00	0,00	0,00	0,00	0,00	-17.229,00
13002 OTRAS REMUNERACIONES	0,00	0,00	0,00	0,00	43.812,00	0,00	0,00	0,00	0,00	-43.812,00
15100 GRATIF.SERV.EXTRAOR.	0,00	0,00	0,00	42.360,00	0,00	0,00	0,00	0,00	0,00	42.360,00

AYUNTAMIENTO DE MADRID

INFORMACIÓN PRESUPUESTARIA. EJERCICIO CORRIENTE. PRESUPUESTO DE GASTOS

ESTADO DE MODIFICACIONES DE CRÉDITO

Ejercicio : 2021 **Fecha: 31/12/2021**

Centro **: 001 AYUNTAMIENTO DE MADRID**

Sección : 180 FAMILIAS, IGUALDAD Y BIENESTAR SOCIAL

SECCIÓN/SUBPROGRAMA/SUBCONCEPTO	CRÉDITOS EXTRAORD.	SUPLEMENTOS DE CRÉDITO	AMPLIACIONES DE CRÉDITO	TRANSFERENCIAS POSITIVAS	TRANSFERENC. NEGATIVAS	INCORPORAC.DE REMANENTES	CRÉDITOS GENERADOS POR INGRESOS	BAJAS POR ANULACIÓN	AJUSTES POR PRÓRROGA	TOTAL MODIFICACIONES
16000 SEGURIDAD SOCIAL	0,00	0,00	0,00	58.950,00	18.162,00	0,00	0,00	0,00	0,00	40.788,00
22606 REUNIONES, CONFERENCIAS Y CURSOS	0,00	0,00	0,00	0,00	6.000,00	0,00	0,00	0,00	0,00	-6.000,00
22610 DIETAS E INDEMNIZ. PERSONAL EX	0,00	0,00	0,00	16.000,00	0,00	0,00	0,00	0,00	0,00	16.000,00
22706 ESTUDIOS Y TRABAJOS TÉCNICOS	0,00	0,00	0,00	62.000,00	15.000,00	0,00	0,00	0,00	0,00	47.000,00
22799 OTR.TRABAJ.EMP. Y PROFES.	0,00	0,00	0,00	0,00	18.000,00	0,00	0,00	0,00	0,00	-18.000,00
22801 CONVENIOS SERVICIOS EDUCATIVOS	0,00	0,00	0,00	0,00	120.519,00	0,00	0,00	0,00	0,00	-120.519,00
23020 DEL PERSONAL NO DIRECTIVO	0,00	0,00	0,00	0,00	42.360,00	0,00	0,00	0,00	0,00	-42.360,00
23399 OTRAS INDEMNIZACIONES	0,00	0,00	0,00	0,00	1.500,00	0,00	0,00	0,00	0,00	-1.500,00
25000 TRAB. ADMINIST. PÚBLICAS	0,00	0,00	0,00	28.369,00	0,00	0,00	0,00	0,00	0,00	28.369,00
48201 BECAS	0,00	0,00	0,00	0,00	1.091.168,00	0,00	0,00	0,00	0,00	-1.091.168,00
62599 OTRO MOBILIARIO Y ENSERES	0,00	0,00	0,00	4.622,00	0,00	0,00	0,00	0,00	0,00	4.622,00
62601 EQUIPOS PARA PROCESO DE DATOS	0,00	0,00	0,00	18.150,00	0,00	0,00	0,00	0,00	0,00	18.150,00
62999 OTRAS INV. NUEVAS FUNCION	0,00	0,00	0,00	0,00	5.105,49	0,00	0,00	0,00	0,00	-5.105,49
63599 OTRO MOBIL.ENSER.REF.Y RE	0,00	0,00	0,00	34.000,00	0,00	0,00	0,00	0,00	0,00	34.000,00
63901 SEÑALIZACIÓN (REFORMA Y REPOSICIÓN)	0,00	0,00	0,00	0,00	15.000,00	0,00	0,00	0,00	0,00	-15.000,00
*** 32501 ABSENTISMO**	0,00	0,00	0,00	15.500,00	400.968,84	0,00	0,00	0,00	0,00	-385.468,84
22300 TRANSPORTES	0,00	0,00	0,00	500,00	0,00	0,00	0,00	0,00	0,00	500,00
22602 PUBLICIDAD Y PROPAGANDA	0,00	0,00	0,00	15.000,00	22.000,00	0,00	0,00	0,00	0,00	-7.000,00
22706 ESTUDIOS Y TRABAJOS TÉCNICOS	0,00	0,00	0,00	0,00	83.260,00	0,00	0,00	0,00	0,00	-83.260,00
22799 OTR.TRABAJ.EMP. Y PROFES.	0,00	0,00	0,00	0,00	295.708,84	0,00	0,00	0,00	0,00	-295.708,84
*** 32601 SERVICIOS COMPLEMENTARIOS EDUCACIÓN**	0,00	0,00	0,00	758.974,00	1.844.747,81	0,00	0,00	0,00	0,00	-1.085.773,81
12000 SUELDOS DEL GRUPO A1	0,00	0,00	0,00	0,00	7.100,00	0,00	0,00	0,00	0,00	-7.100,00
12001 SUELDOS DEL GRUPO A2	0,00	0,00	0,00	11.189,00	27.217,00	0,00	0,00	0,00	0,00	-16.028,00
12003 SUELDOS DEL GRUPO C1	0,00	0,00	0,00	5.358,00	0,00	0,00	0,00	0,00	0,00	5.358,00
12004 SUELDOS DEL GRUPO C2	0,00	0,00	0,00	0,00	19.184,00	0,00	0,00	0,00	0,00	-19.184,00
12006 TRIENIOS	0,00	0,00	0,00	0,00	6.500,00	0,00	0,00	0,00	0,00	-6.500,00
12100 COMPLEMENTO DE DESTINO	0,00	0,00	0,00	9.985,00	36.789,00	0,00	0,00	0,00	0,00	-26.804,00
12101 COMPLEMENTO ESPECÍFICO	0,00	0,00	0,00	22.118,00	127.147,00	0,00	0,00	0,00	0,00	-105.029,00
12103 OTROS COMPLEMENTOS	0,00	0,00	0,00	840,00	0,00	0,00	0,00	0,00	0,00	840,00

AYUNTAMIENTO DE MADRID

INFORMACIÓN PRESUPUESTARIA. EJERCICIO CORRIENTE. PRESUPUESTO DE GASTOS

ESTADO DE MODIFICACIONES DE CRÉDITO

Ejercicio : 2021 **Fecha: 31/12/2021**

Centro **: 001 AYUNTAMIENTO DE MADRID**

Sección : 180 FAMILIAS, IGUALDAD Y BIENESTAR SOCIAL

SECCIÓN/SUBPROGRAMA/SUBCONCEPTO	CRÉDITOS EXTRAORD.	SUPLEMENTOS DE CRÉDITO	AMPLIACIONES DE CRÉDITO	TRANSFERENCIAS POSITIVAS	TRANSFERENC. NEGATIVAS	INCORPORAC.DE REMANENTES	CRÉDITOS GENERADOS POR INGRESOS	BAJAS POR ANULACIÓN	AJUSTES POR PRÓRROGA	TOTAL MODIFICACIONES
16000 SEGURIDAD SOCIAL	0,00	0,00	0,00	21.566,00	0,00	0,00	0,00	0,00	0,00	21.566,00
21300 REP.MAT.CONS.MAQUIN.	0,00	0,00	0,00	0,00	30.577,00	0,00	0,00	0,00	0,00	-30.577,00
22001 PRENSA,REVISTAS	0,00	0,00	0,00	0,00	1.000,00	0,00	0,00	0,00	0,00	-1.000,00
22105 PRODUCTOS ALIMENTICIOS	0,00	0,00	0,00	0,00	65.000,00	0,00	0,00	0,00	0,00	-65.000,00
22199 OTROS SUMINISTROS	0,00	0,00	0,00	0,00	17.500,00	0,00	0,00	0,00	0,00	-17.500,00
22602 PUBLICIDAD Y PROPAGANDA	0,00	0,00	0,00	0,00	11.000,00	0,00	0,00	0,00	0,00	-11.000,00
22606 REUNIONES, CONFERENCIAS Y CURSOS	0,00	0,00	0,00	0,00	2.500,00	0,00	0,00	0,00	0,00	-2.500,00
22706 ESTUDIOS Y TRABAJOS TÉCNICOS	0,00	0,00	0,00	0,00	3.160,00	0,00	0,00	0,00	0,00	-3.160,00
22799 OTR.TRABAJ.EMP. Y PROFES.	0,00	0,00	0,00	687.918,00	1.470.654,81	0,00	0,00	0,00	0,00	-782.736,81
48203 PREMIOS	0,00	0,00	0,00	0,00	19.419,00	0,00	0,00	0,00	0,00	-19.419,00
*** 33701 INSTALACIONES JUVENTUD**	0,00	0,00	0,00	0,00	18.480,19	0,00	0,00	0,00	0,00	-18.480,19
62302 ÚTILES Y HERRAMIENTAS	0,00	0,00	0,00	0,00	1.000,00	0,00	0,00	0,00	0,00	-1.000,00
62599 OTRO MOBILIARIO Y ENSERES	0,00	0,00	0,00	0,00	15.980,19	0,00	0,00	0,00	0,00	-15.980,19
62901 SEÑALIZACIÓN	0,00	0,00	0,00	0,00	1.500,00	0,00	0,00	0,00	0,00	-1.500,00
*** 33702 ACTIVIDADES OCIO Y TIEMPO LIBRE JUVENTUD**	0,00	0,00	0,00	0,00	18.905,00	0,00	0,00	0,00	0,00	-18.905,00
22199 OTROS SUMINISTROS	0,00	0,00	0,00	0,00	5.000,00	0,00	0,00	0,00	0,00	-5.000,00
22300 TRANSPORTES	0,00	0,00	0,00	0,00	2.500,00	0,00	0,00	0,00	0,00	-2.500,00
22602 PUBLICIDAD Y PROPAGANDA	0,00	0,00	0,00	0,00	6.000,00	0,00	0,00	0,00	0,00	-6.000,00
48901 OT. TRANF. A INSITUC. S/F	0,00	0,00	0,00	0,00	5.405,00	0,00	0,00	0,00	0,00	-5.405,00
*** 91208 ÁREA GOB. FAMILIAS, IGUALDAD Y B. SOCIAL**	0,00	0,00	0,00	75.851,00	0,00	0,00	0,00	0,00	0,00	75.851,00
11000 RETRIBUCIONES BÁSICAS	0,00	0,00	0,00	6.822,00	0,00	0,00	0,00	0,00	0,00	6.822,00
11001 RETRIBUCIONES COMPLEMENTARIAS	0,00	0,00	0,00	17.765,00	0,00	0,00	0,00	0,00	0,00	17.765,00
12003 SUELDOS DEL GRUPO C1	0,00	0,00	0,00	10.825,00	0,00	0,00	0,00	0,00	0,00	10.825,00
12100 COMPLEMENTO DE DESTINO	0,00	0,00	0,00	7.817,00	0,00	0,00	0,00	0,00	0,00	7.817,00
12101 COMPLEMENTO ESPECÍFICO	0,00	0,00	0,00	16.601,00	0,00	0,00	0,00	0,00	0,00	16.601,00
12103 OTROS COMPLEMENTOS	0,00	0,00	0,00	656,00	0,00	0,00	0,00	0,00	0,00	656,00
16000 SEGURIDAD SOCIAL	0,00	0,00	0,00	15.365,00	0,00	0,00	0,00	0,00	0,00	15.365,00

AYUNTAMIENTO DE MADRID

INFORMACIÓN PRESUPUESTARIA. EJERCICIO CORRIENTE. PRESUPUESTO DE GASTOS

ESTADO DE MODIFICACIONES DE CRÉDITO

Ejercicio : 2021 **Fecha: 31/12/2021**

Centro **: 001 AYUNTAMIENTO DE MADRID**

Sección : 190 OBRAS Y EQUIPAMIENTOS

SECCIÓN/SUBPROGRAMA/SUBCONCEPTO	CRÉDITOS EXTRAORD.	SUPLEMENTOS DE CRÉDITO	AMPLIACIONES DE CRÉDITO	TRANSFERENCIAS POSITIVAS	TRANSFERENC. NEGATIVAS	INCORPORAC.DE REMANENTES	CRÉDITOS GENERADOS POR INGRESOS	BAJAS POR ANULACIÓN	AJUSTES POR PRÓRROGA	TOTAL MODIFICACIONES
**** TOTAL**	**4.997.938,00**	**78.825.945,79**	**0,00**	**60.919.074,57**	**50.617.972,65**	**4.495.154,82**	**4.329.297,66**	**0,00**	**0,00**	**102.949.438,19**
*** 15320 DIR.Y GEST.ADMV. DE OBRAS Y EQUIPAMIENTOS**	0,00	0,00	0,00	2.505.530,10	294.777,00	0,00	0,00	0,00	0,00	2.210.753,10
10100 RETRIBUCIONES BÁSICAS	0,00	0,00	0,00	81.163,00	0,00	0,00	0,00	0,00	0,00	81.163,00
12000 SUELDOS DEL GRUPO A1	0,00	0,00	0,00	40.929,00	13.139,00	0,00	0,00	0,00	0,00	27.790,00
12003 SUELDOS DEL GRUPO C1	0,00	0,00	0,00	27.744,00	32.336,00	0,00	0,00	0,00	0,00	-4.592,00
12004 SUELDOS DEL GRUPO C2	0,00	0,00	0,00	7.863,00	8.079,00	0,00	0,00	0,00	0,00	-216,00
12005 SUELDOS DEL GRUPO E	0,00	0,00	0,00	181,00	0,00	0,00	0,00	0,00	0,00	181,00
12100 COMPLEMENTO DE DESTINO	0,00	0,00	0,00	52.848,00	30.728,00	0,00	0,00	0,00	0,00	22.120,00
12101 COMPLEMENTO ESPECÍFICO	0,00	0,00	0,00	134.385,00	67.345,00	0,00	0,00	0,00	0,00	67.040,00
12103 OTROS COMPLEMENTOS	0,00	0,00	0,00	3.948,00	0,00	0,00	0,00	0,00	0,00	3.948,00
16000 SEGURIDAD SOCIAL	0,00	0,00	0,00	70.857,00	0,00	0,00	0,00	0,00	0,00	70.857,00
21300 REP.MAT.CONS.MAQUIN.	0,00	0,00	0,00	2.500,00	0,00	0,00	0,00	0,00	0,00	2.500,00
22000 MAT. OFICINA ORD. NO INV.	0,00	0,00	0,00	0,00	9.000,00	0,00	0,00	0,00	0,00	-9.000,00
22001 PRENSA,REVISTAS	0,00	0,00	0,00	1.000,00	0,00	0,00	0,00	0,00	0,00	1.000,00
22002 MATERIAL INFORMÁTICO NO INVENTARIABLE	0,00	0,00	0,00	0,00	18.000,00	0,00	0,00	0,00	0,00	-18.000,00
22104 VESTUARIO	0,00	0,00	0,00	0,00	3.305,00	0,00	0,00	0,00	0,00	-3.305,00
22111 REPUESTOS MAQ.,UT. Y E.T.	0,00	0,00	0,00	3.630,00	0,00	0,00	0,00	0,00	0,00	3.630,00
22199 OTROS SUMINISTROS	0,00	0,00	0,00	4.600,00	0,00	0,00	0,00	0,00	0,00	4.600,00
22300 TRANSPORTES	0,00	0,00	0,00	0,00	2.904,00	0,00	0,00	0,00	0,00	-2.904,00
22602 PUBLICIDAD Y PROPAGANDA	0,00	0,00	0,00	0,00	12.000,00	0,00	0,00	0,00	0,00	-12.000,00
22603 PUBLICACIÓN EN DIARIOS OFICIALES	0,00	0,00	0,00	10.000,00	0,00	0,00	0,00	0,00	0,00	10.000,00
22604 GASTOS JURÍDICOS Y CONTENCIOSOS	0,00	0,00	0,00	334.966,89	0,00	0,00	0,00	0,00	0,00	334.966,89
22609 ACTIVIDADES CULTURALES Y DEPORTIVAS	0,00	0,00	0,00	76.482,00	0,00	0,00	0,00	0,00	0,00	76.482,00
22700 LIMPIEZA Y ASEO	0,00	0,00	0,00	0,00	40.313,00	0,00	0,00	0,00	0,00	-40.313,00
22706 ESTUDIOS Y TRABAJOS TÉCNICOS	0,00	0,00	0,00	0,00	22.628,00	0,00	0,00	0,00	0,00	-22.628,00
22799 OTR.TRABAJ.EMP. Y PROFES.	0,00	0,00	0,00	0,00	15.000,00	0,00	0,00	0,00	0,00	-15.000,00
35200 INTERESES DE DEMORA	0,00	0,00	0,00	1.640.249,21	0,00	0,00	0,00	0,00	0,00	1.640.249,21
62301 INSTALACIONES TÉCNICAS	0,00	0,00	0,00	9.070,00	0,00	0,00	0,00	0,00	0,00	9.070,00
62302 ÚTILES Y HERRAMIENTAS	0,00	0,00	0,00	100,00	0,00	0,00	0,00	0,00	0,00	100,00

AYUNTAMIENTO DE MADRID

INFORMACIÓN PRESUPUESTARIA. EJERCICIO CORRIENTE. PRESUPUESTO DE GASTOS

ESTADO DE MODIFICACIONES DE CRÉDITO

Ejercicio : 2021 **Fecha: 31/12/2021**

Centro **: 001 AYUNTAMIENTO DE MADRID**

Sección : 190 OBRAS Y EQUIPAMIENTOS

SECCIÓN/SUBPROGRAMA/SUBCONCEPTO	CRÉDITOS EXTRAORD.	SUPLEMENTOS DE CRÉDITO	AMPLIACIONES DE CRÉDITO	TRANSFERENCIAS POSITIVAS	TRANSFERENC. NEGATIVAS	INCORPORAC.DE REMANENTES	CRÉDITOS GENERADOS POR INGRESOS	BAJAS POR ANULACIÓN	AJUSTES POR PRÓRROGA	TOTAL MODIFICACIONES
62500 MOBILIARIO Y EQUIPOS DE OFICINA	0,00	0,00	0,00	0,00	20.000,00	0,00	0,00	0,00	0,00	-20.000,00
62599 OTRO MOBILIARIO Y ENSERES	0,00	0,00	0,00	2.600,00	0,00	0,00	0,00	0,00	0,00	2.600,00
63301 INSTALACIONES (REFORMA Y REPOSICIÓN)	0,00	0,00	0,00	414,00	0,00	0,00	0,00	0,00	0,00	414,00
*** 15321 VÍAS PÚBLICAS**	0,00	68.003.933,79	0,00	14.459.613,33	5.445.932,80	1.667.139,72	1.439.297,66	0,00	0,00	80.124.051,70
12000 SUELDOS DEL GRUPO A1	0,00	0,00	0,00	30.280,00	57.732,00	0,00	0,00	0,00	0,00	-27.452,00
12001 SUELDOS DEL GRUPO A2	0,00	0,00	0,00	9.609,00	36.602,00	0,00	0,00	0,00	0,00	-26.993,00
12003 SUELDOS DEL GRUPO C1	0,00	0,00	0,00	4.847,00	156.484,00	0,00	0,00	0,00	0,00	-151.637,00
12004 SUELDOS DEL GRUPO C2	0,00	0,00	0,00	4.542,00	72.007,00	0,00	0,00	0,00	0,00	-67.465,00
12100 COMPLEMENTO DE DESTINO	0,00	0,00	0,00	27.085,00	98.285,00	0,00	0,00	0,00	0,00	-71.200,00
12101 COMPLEMENTO ESPECÍFICO	0,00	0,00	0,00	60.702,00	181.775,00	0,00	0,00	0,00	0,00	-121.073,00
12103 OTROS COMPLEMENTOS	0,00	0,00	0,00	2.315,00	0,00	0,00	0,00	0,00	0,00	2.315,00
16000 SEGURIDAD SOCIAL	0,00	0,00	0,00	43.697,00	0,00	0,00	0,00	0,00	0,00	43.697,00
21000 REP.MAT.CONS.BIENES	0,00	0,00	0,00	0,00	938.776,70	0,00	0,00	0,00	0,00	-938.776,70
22602 PUBLICIDAD Y PROPAGANDA	0,00	0,00	0,00	0,00	200.000,00	0,00	0,00	0,00	0,00	-200.000,00
22604 GASTOS JURÍDICOS Y CONTENCIOSOS	0,00	0,00	0,00	49.913,57	0,00	0,00	0,00	0,00	0,00	49.913,57
22706 ESTUDIOS Y TRABAJOS TÉCNICOS	0,00	0,00	0,00	0,00	1.171.884,27	0,00	0,00	0,00	0,00	-1.171.884,27
48901 OT. TRANF. A INSITUC. S/F	0,00	0,00	0,00	0,00	37.862,63	0,00	0,00	0,00	0,00	-37.862,63
60902 SISTEMAS DE COOPERACIÓN	0,00	0,00	0,00	0,00	0,00	162.810,00	0,00	0,00	0,00	162.810,00
60903 URBANIZACIÓN A CARGO DE PARTICULARES	0,00	0,00	0,00	0,00	0,00	1.504.273,92	1.439.297,66	0,00	0,00	2.943.571,58
60904 URBANIZACIÓN A CARGO DEL AYUNTAMIENTO	0,00	750.000,00	0,00	280.000,00	280.000,00	55,80	0,00	0,00	0,00	750.055,80
61904 URBANIZACIÓN A CARGO DEL AYUNT	0,00	2.120.829,00	0,00	0,00	1.000.000,00	0,00	0,00	0,00	0,00	1.120.829,00
61910 VIALES (REMODELACIÓN)	0,00	61.800.032,79	0,00	13.771.664,66	0,00	0,00	0,00	0,00	0,00	75.571.697,45
61911 PASOS A DISTINTO NIVEL	0,00	2.248.072,00	0,00	174.958,10	0,00	0,00	0,00	0,00	0,00	2.423.030,10
68101 URBANIZACIÓN NUEVA DE SUELO PATRIMONIAL	0,00	1.085.000,00	0,00	0,00	1.214.524,20	0,00	0,00	0,00	0,00	-129.524,20
*** 15340 INFRAESTRUCTURAS URBANAS**	0,00	6.822.012,00	0,00	8.893.824,07	16.823.499,64	2.005.986,73	0,00	0,00	0,00	898.323,16
12000 SUELDOS DEL GRUPO A1	0,00	0,00	0,00	7.956,00	33.001,00	0,00	0,00	0,00	0,00	-25.045,00
12001 SUELDOS DEL GRUPO A2	0,00	0,00	0,00	0,00	8.273,00	0,00	0,00	0,00	0,00	-8.273,00
12003 SUELDOS DEL GRUPO C1	0,00	0,00	0,00	0,00	45.814,00	0,00	0,00	0,00	0,00	-45.814,00
12100 COMPLEMENTO DE DESTINO	0,00	0,00	0,00	6.317,00	28.807,00	0,00	0,00	0,00	0,00	-22.490,00

AYUNTAMIENTO DE MADRID

INFORMACIÓN PRESUPUESTARIA. EJERCICIO CORRIENTE. PRESUPUESTO DE GASTOS

ESTADO DE MODIFICACIONES DE CRÉDITO

Ejercicio : 2021 **Fecha: 31/12/2021**

Centro **: 001 AYUNTAMIENTO DE MADRID**

Sección : 190 OBRAS Y EQUIPAMIENTOS

SECCIÓN/SUBPROGRAMA/SUBCONCEPTO	CRÉDITOS EXTRAORD.	SUPLEMENTOS DE CRÉDITO	AMPLIACIONES DE CRÉDITO	TRANSFERENCIAS POSITIVAS	TRANSFERENC. NEGATIVAS	INCORPORAC.DE REMANENTES	CRÉDITOS GENERADOS POR INGRESOS	BAJAS POR ANULACIÓN	AJUSTES POR PRÓRROGA	TOTAL MODIFICACIONES
12101 COMPLEMENTO ESPECÍFICO	0,00	0,00	0,00	15.638,00	71.444,00	0,00	0,00	0,00	0,00	-55.806,00
12103 OTROS COMPLEMENTOS	0,00	0,00	0,00	324,00	0,00	0,00	0,00	0,00	0,00	324,00
16000 SEGURIDAD SOCIAL	0,00	0,00	0,00	6.214,00	700,00	0,00	0,00	0,00	0,00	5.514,00
22500 TRIBUTOS ESTATALES	0,00	0,00	0,00	300,00	0,00	0,00	0,00	0,00	0,00	300,00
22602 PUBLICIDAD Y PROPAGANDA	0,00	0,00	0,00	380.000,00	0,00	0,00	0,00	0,00	0,00	380.000,00
22604 GASTOS JURÍDICOS Y CONTENCIOSOS	0,00	0,00	0,00	2.946,60	0,00	0,00	0,00	0,00	0,00	2.946,60
22606 REUNIONES, CONFERENCIAS Y CURSOS	0,00	0,00	0,00	0,00	60.346,00	0,00	0,00	0,00	0,00	-60.346,00
22706 ESTUDIOS Y TRABAJOS TÉCNICOS	0,00	0,00	0,00	548.000,00	0,00	0,00	0,00	0,00	0,00	548.000,00
60903 URBANIZACIÓN A CARGO DE PARTICULARES	0,00	0,00	0,00	0,00	0,00	1.465.619,17	0,00	0,00	0,00	1.465.619,17
60911 PASOS A DISTINTO NIVEL	0,00	0,00	0,00	0,00	847.971,19	0,00	0,00	0,00	0,00	-847.971,19
61903 URBANIZACIÓN A CARGO DE PARTIC	0,00	0,00	0,00	0,00	0,00	352.484,12	0,00	0,00	0,00	352.484,12
61904 URBANIZACIÓN A CARGO DEL AYUNT	0,00	6.822.012,00	0,00	0,00	10.135.250,45	0,00	0,00	0,00	0,00	-3.313.238,45
61910 VIALES (REMODELACIÓN)	0,00	0,00	0,00	7.926.128,47	381.893,00	0,00	0,00	0,00	0,00	7.544.235,47
61911 PASOS A DISTINTO NIVEL	0,00	0,00	0,00	0,00	1.000.000,00	0,00	0,00	0,00	0,00	-1.000.000,00
77999 OTRAS SUBVENCIONES A EMPRESAS PRIVADAS	0,00	0,00	0,00	0,00	4.210.000,00	187.883,44	0,00	0,00	0,00	-4.022.116,56
*** 15350 OFICINA DE ACCESIBILIDAD**	0,00	0,00	0,00	346.470,00	113.400,00	0,00	0,00	0,00	0,00	233.070,00
12000 SUELDOS DEL GRUPO A1	0,00	0,00	0,00	41.849,00	6.700,00	0,00	0,00	0,00	0,00	35.149,00
12003 SUELDOS DEL GRUPO C1	0,00	0,00	0,00	35.415,00	0,00	0,00	0,00	0,00	0,00	35.415,00
12004 SUELDOS DEL GRUPO C2	0,00	0,00	0,00	6.551,00	0,00	0,00	0,00	0,00	0,00	6.551,00
12100 COMPLEMENTO DE DESTINO	0,00	0,00	0,00	56.342,00	6.700,00	0,00	0,00	0,00	0,00	49.642,00
12101 COMPLEMENTO ESPECÍFICO	0,00	0,00	0,00	141.022,00	0,00	0,00	0,00	0,00	0,00	141.022,00
12103 OTROS COMPLEMENTOS	0,00	0,00	0,00	4.308,00	0,00	0,00	0,00	0,00	0,00	4.308,00
16000 SEGURIDAD SOCIAL	0,00	0,00	0,00	60.983,00	0,00	0,00	0,00	0,00	0,00	60.983,00
22706 ESTUDIOS Y TRABAJOS TÉCNICOS	0,00	0,00	0,00	0,00	100.000,00	0,00	0,00	0,00	0,00	-100.000,00
*** 16501 EQUIPAMIENTOS URBANOS**	4.997.938,00	0,00	0,00	299.504,06	24.400,00	0,00	0,00	0,00	0,00	5.273.042,06
22706 ESTUDIOS Y TRABAJOS TÉCNICOS	0,00	0,00	0,00	0,00	24.400,00	0,00	0,00	0,00	0,00	-24.400,00
22799 OTR.TRABAJ.EMP. Y PROFES.	0,00	0,00	0,00	239.004,06	0,00	0,00	0,00	0,00	0,00	239.004,06
60917 ALUMBRADO PUBLICO	2.520.000,00	0,00	0,00	0,00	0,00	0,00	0,00	0,00	0,00	2.520.000,00
61911 PASOS A DISTINTO NIVEL	2.477.938,00	0,00	0,00	0,00	0,00	0,00	0,00	0,00	0,00	2.477.938,00

AYUNTAMIENTO DE MADRID

INFORMACIÓN PRESUPUESTARIA. EJERCICIO CORRIENTE. PRESUPUESTO DE GASTOS

ESTADO DE MODIFICACIONES DE CRÉDITO

Ejercicio : 2021 **Fecha: 31/12/2021**

Centro **: 001 AYUNTAMIENTO DE MADRID**

Sección : 190 OBRAS Y EQUIPAMIENTOS

SECCIÓN/SUBPROGRAMA/SUBCONCEPTO	CRÉDITOS EXTRAORD.	SUPLEMENTOS DE CRÉDITO	AMPLIACIONES DE CRÉDITO	TRANSFERENCIAS POSITIVAS	TRANSFERENC. NEGATIVAS	INCORPORAC.DE REMANENTES	CRÉDITOS GENERADOS POR INGRESOS	BAJAS POR ANULACIÓN	AJUSTES POR PRÓRROGA	TOTAL MODIFICACIONES
61916 FUENTES Y ESTANQUES (REF)	0,00	0,00	0,00	60.500,00	0,00	0,00	0,00	0,00	0,00	60.500,00
*** 91207 ÁREA GOB. OBRAS Y EQUIPAMIENTOS**	0,00	0,00	0,00	31.181,00	0,00	0,00	0,00	0,00	0,00	31.181,00
11000 RETRIBUCIONES BÁSICAS	0,00	0,00	0,00	6.822,00	0,00	0,00	0,00	0,00	0,00	6.822,00
11001 RETRIBUCIONES COMPLEMENTARIAS	0,00	0,00	0,00	17.765,00	0,00	0,00	0,00	0,00	0,00	17.765,00
16000 SEGURIDAD SOCIAL	0,00	0,00	0,00	6.594,00	0,00	0,00	0,00	0,00	0,00	6.594,00
*** 93301 CONSTR.MNTO.Y REHABILITACIÓN I**	0,00	4.000.000,00	0,00	24.345.520,34	25.175.270,21	822.028,37	2.890.000,00	0,00	0,00	6.882.278,50
12000 SUELDOS DEL GRUPO A1	0,00	0,00	0,00	0,00	115.712,00	0,00	0,00	0,00	0,00	-115.712,00
12001 SUELDOS DEL GRUPO A2	0,00	0,00	0,00	6.995,00	0,00	0,00	0,00	0,00	0,00	6.995,00
12004 SUELDOS DEL GRUPO C2	0,00	0,00	0,00	0,00	27.339,00	0,00	0,00	0,00	0,00	-27.339,00
12100 COMPLEMENTO DE DESTINO	0,00	0,00	0,00	4.147,00	72.068,00	0,00	0,00	0,00	0,00	-67.921,00
12101 COMPLEMENTO ESPECÍFICO	0,00	0,00	0,00	12.179,00	162.832,00	0,00	0,00	0,00	0,00	-150.653,00
12103 OTROS COMPLEMENTOS	0,00	0,00	0,00	324,00	0,00	0,00	0,00	0,00	0,00	324,00
16000 SEGURIDAD SOCIAL	0,00	0,00	0,00	6.113,00	70.934,00	0,00	0,00	0,00	0,00	-64.821,00
21200 REP.MAT.CONS.EDIFIC.	0,00	0,00	0,00	0,00	50.000,00	0,00	0,00	0,00	0,00	-50.000,00
21300 REP.MAT.CONS.MAQUIN.	0,00	0,00	0,00	0,00	54.230,90	0,00	0,00	0,00	0,00	-54.230,90
22199 OTROS SUMINISTROS	0,00	0,00	0,00	17.995,73	0,00	0,00	0,00	0,00	0,00	17.995,73
22604 GASTOS JURÍDICOS Y CONTENCIOSOS	0,00	0,00	0,00	5.133.690,71	0,00	0,00	0,00	0,00	0,00	5.133.690,71
22699 OTROS GASTOS DIVERSOS	0,00	0,00	0,00	1.600,00	0,00	0,00	0,00	0,00	0,00	1.600,00
22701 SEGURIDAD	0,00	0,00	0,00	0,00	163.303,17	0,00	0,00	0,00	0,00	-163.303,17
22706 ESTUDIOS Y TRABAJOS TÉCNICOS	0,00	0,00	0,00	0,00	100.000,00	0,00	0,00	0,00	0,00	-100.000,00
62200 EDIFICIOS Y OTRAS CONSTRUCCIONES	0,00	0,00	0,00	0,00	23.893.704,89	0,00	0,00	0,00	0,00	-23.893.704,89
63200 EDIF. Y OTRAS CONST.(REF)	0,00	4.000.000,00	0,00	19.162.475,90	465.146,25	822.028,37	2.890.000,00	0,00	0,00	26.409.358,02
*** 93304 GESTIÓN PATRIMONIAL**	0,00	0,00	0,00	10.037.431,67	2.740.693,00	0,00	0,00	0,00	0,00	7.296.738,67
10100 RETRIBUCIONES BÁSICAS	0,00	0,00	0,00	74.975,00	138.311,00	0,00	0,00	0,00	0,00	-63.336,00
12000 SUELDOS DEL GRUPO A1	0,00	0,00	0,00	0,00	279.100,00	0,00	0,00	0,00	0,00	-279.100,00
12001 SUELDOS DEL GRUPO A2	0,00	0,00	0,00	0,00	34.566,00	0,00	0,00	0,00	0,00	-34.566,00
12003 SUELDOS DEL GRUPO C1	0,00	0,00	0,00	0,00	172.810,00	0,00	0,00	0,00	0,00	-172.810,00
12004 SUELDOS DEL GRUPO C2	0,00	0,00	0,00	0,00	123.522,00	0,00	0,00	0,00	0,00	-123.522,00
12006 TRIENIOS	0,00	0,00	0,00	0,00	90.995,00	0,00	0,00	0,00	0,00	-90.995,00

AYUNTAMIENTO DE MADRID

INFORMACIÓN PRESUPUESTARIA. EJERCICIO CORRIENTE. PRESUPUESTO DE GASTOS

ESTADO DE MODIFICACIONES DE CRÉDITO

Ejercicio : 2021 **Fecha: 31/12/2021**

Centro **: 001 AYUNTAMIENTO DE MADRID**

Sección : 190 OBRAS Y EQUIPAMIENTOS

SECCIÓN/SUBPROGRAMA/SUBCONCEPTO	CRÉDITOS EXTRAORD.	SUPLEMENTOS DE CRÉDITO	AMPLIACIONES DE CRÉDITO	TRANSFERENCIAS POSITIVAS	TRANSFERENC. NEGATIVAS	INCORPORAC.DE REMANENTES	CRÉDITOS GENERADOS POR INGRESOS	BAJAS POR ANULACIÓN	AJUSTES POR PRÓRROGA	TOTAL MODIFICACIONES
12100 COMPLEMENTO DE DESTINO	0,00	0,00	0,00	2.206,00	456.247,00	0,00	0,00	0,00	0,00	-454.041,00
12101 COMPLEMENTO ESPECÍFICO	0,00	0,00	0,00	6.819,00	867.424,00	0,00	0,00	0,00	0,00	-860.605,00
12103 OTROS COMPLEMENTOS	0,00	0,00	0,00	141,00	29.148,00	0,00	0,00	0,00	0,00	-29.007,00
15000 PRODUCTIVIDAD	0,00	0,00	0,00	0,00	35.977,00	0,00	0,00	0,00	0,00	-35.977,00
16000 SEGURIDAD SOCIAL	0,00	0,00	0,00	14.920,00	341.261,00	0,00	0,00	0,00	0,00	-326.341,00
21200 REP.MAT.CONS.EDIFIC.	0,00	0,00	0,00	0,00	15.000,00	0,00	0,00	0,00	0,00	-15.000,00
22400 PRIMAS DE SEGUROS	0,00	0,00	0,00	0,00	45.000,00	0,00	0,00	0,00	0,00	-45.000,00
22500 TRIBUTOS ESTATALES	0,00	0,00	0,00	50.000,00	0,00	0,00	0,00	0,00	0,00	50.000,00
22604 GASTOS JURÍDICOS Y CONTENCIOSOS	0,00	0,00	0,00	613.370,67	0,00	0,00	0,00	0,00	0,00	613.370,67
22706 ESTUDIOS Y TRABAJOS TÉCNICOS	0,00	0,00	0,00	0,00	109.161,00	0,00	0,00	0,00	0,00	-109.161,00
22724 TRAB.Y SERV. EMVS, S.A.	0,00	0,00	0,00	0,00	2.171,00	0,00	0,00	0,00	0,00	-2.171,00
62200 EDIFICIOS Y OTRAS CONSTRUCCIONES	0,00	0,00	0,00	9.275.000,00	0,00	0,00	0,00	0,00	0,00	9.275.000,00

AYUNTAMIENTO DE MADRID

INFORMACIÓN PRESUPUESTARIA. EJERCICIO CORRIENTE. PRESUPUESTO DE GASTOS

ESTADO DE MODIFICACIONES DE CRÉDITO

Ejercicio : 2021 **Fecha: 31/12/2021**

Centro **: 001 AYUNTAMIENTO DE MADRID**

Sección : 201 DISTRITO DE CENTRO

SECCIÓN/SUBPROGRAMA/SUBCONCEPTO	CRÉDITOS EXTRAORD.	SUPLEMENTOS DE CRÉDITO	AMPLIACIONES DE CRÉDITO	TRANSFERENCIAS POSITIVAS	TRANSFERENC. NEGATIVAS	INCORPORAC.DE REMANENTES	CRÉDITOS GENERADOS POR INGRESOS	BAJAS POR ANULACIÓN	AJUSTES POR PRÓRROGA	TOTAL MODIFICACIONES
**** TOTAL**	**911.058,42**	**1.784.951,31**	**5.088,09**	**1.451.898,99**	**3.327.560,77**	**4.616,51**	**0,00**	**0,00**	**0,00**	**830.052,55**
*** 15102 GESTIÓN URBANÍSTICA**	0,00	0,00	5.088,09	0,00	0,00	4.616,51	0,00	0,00	0,00	9.704,60
22703 GASTOS POR ACCIÓN SUBSIDIARIA	0,00	0,00	5.088,09	0,00	0,00	4.616,51	0,00	0,00	0,00	9.704,60
*** 15322 OTRAS ACTUACIONES EN VÍAS PÚBLICAS**	585.905,47	0,00	0,00	6.000,00	0,00	0,00	0,00	0,00	0,00	591.905,47
22799 OTR.TRABAJ.EMP. Y PROFES.	0,00	0,00	0,00	6.000,00	0,00	0,00	0,00	0,00	0,00	6.000,00
61904 URBANIZACIÓN A CARGO DEL AYUNT	85.905,47	0,00	0,00	0,00	0,00	0,00	0,00	0,00	0,00	85.905,47
61910 VIALES (REMODELACIÓN)	500.000,00	0,00	0,00	0,00	0,00	0,00	0,00	0,00	0,00	500.000,00
*** 17102 ZONAS VERDES**	0,00	500.000,00	0,00	289.283,72	0,00	0,00	0,00	0,00	0,00	789.283,72
61921 ZONAS AJARDINADAS (REM)	0,00	500.000,00	0,00	289.283,72	0,00	0,00	0,00	0,00	0,00	789.283,72
*** 17103 EQUIPAMIENTO DE ZONAS AJARDINADAS**	323.000,00	0,00	0,00	0,00	0,00	0,00	0,00	0,00	0,00	323.000,00
60913 MOBILIARIO URBANO	95.000,00	0,00	0,00	0,00	0,00	0,00	0,00	0,00	0,00	95.000,00
61913 MOBILIARIO URBANO (REF)	228.000,00	0,00	0,00	0,00	0,00	0,00	0,00	0,00	0,00	228.000,00
*** 23102 FAMILIA E INFANCIA**	0,00	0,00	0,00	0,00	114.856,93	0,00	0,00	0,00	0,00	-114.856,93
48900 OTRAS TRANSFERENCIAS A FAMILIAS	0,00	0,00	0,00	0,00	114.856,93	0,00	0,00	0,00	0,00	-114.856,93
*** 23103 MAYORES**	0,00	0,00	0,00	0,00	931.779,93	0,00	0,00	0,00	0,00	-931.779,93
22710 SERVICIO DE AYUDA A DOMICILIO	0,00	0,00	0,00	0,00	850.000,00	0,00	0,00	0,00	0,00	-850.000,00
48900 OTRAS TRANSFERENCIAS A FAMILIAS	0,00	0,00	0,00	0,00	81.779,93	0,00	0,00	0,00	0,00	-81.779,93
*** 23106 SERVICIOS SOCIALES Y EMERGENCIA SOCIAL**	0,00	0,00	0,00	146.885,00	650.341,80	0,00	0,00	0,00	0,00	-503.456,80
12001 SUELDOS DEL GRUPO A2	0,00	0,00	0,00	27.589,00	66.907,00	0,00	0,00	0,00	0,00	-39.318,00
12004 SUELDOS DEL GRUPO C2	0,00	0,00	0,00	9.532,00	8.320,00	0,00	0,00	0,00	0,00	1.212,00
12100 COMPLEMENTO DE DESTINO	0,00	0,00	0,00	20.371,00	54.293,00	0,00	0,00	0,00	0,00	-33.922,00
12101 COMPLEMENTO ESPECÍFICO	0,00	0,00	0,00	38.206,00	58.724,00	0,00	0,00	0,00	0,00	-20.518,00
12103 OTROS COMPLEMENTOS	0,00	0,00	0,00	1.954,00	0,00	0,00	0,00	0,00	0,00	1.954,00
16000 SEGURIDAD SOCIAL	0,00	0,00	0,00	43.783,00	0,00	0,00	0,00	0,00	0,00	43.783,00
22799 OTR.TRABAJ.EMP. Y PROFES.	0,00	0,00	0,00	5.450,00	0,00	0,00	0,00	0,00	0,00	5.450,00
48900 OTRAS TRANSFERENCIAS A FAMILIAS	0,00	0,00	0,00	0,00	462.097,80	0,00	0,00	0,00	0,00	-462.097,80
*** 23199 ACTUACIONES EXTRAORDINARIAS COVID-19**	0,00	0,00	0,00	187.100,65	0,00	0,00	0,00	0,00	0,00	187.100,65
22799 OTR.TRABAJ.EMP. Y PROFES.	0,00	0,00	0,00	186.000,00	0,00	0,00	0,00	0,00	0,00	186.000,00
62599 OTRO MOBILIARIO Y ENSERES	0,00	0,00	0,00	1.100,65	0,00	0,00	0,00	0,00	0,00	1.100,65

AYUNTAMIENTO DE MADRID

INFORMACIÓN PRESUPUESTARIA. EJERCICIO CORRIENTE. PRESUPUESTO DE GASTOS

ESTADO DE MODIFICACIONES DE CRÉDITO

Ejercicio : 2021 **Fecha: 31/12/2021**

Centro **: 001 AYUNTAMIENTO DE MADRID**

Sección : 201 DISTRITO DE CENTRO

SECCIÓN/SUBPROGRAMA/SUBCONCEPTO	CRÉDITOS EXTRAORD.	SUPLEMENTOS DE CRÉDITO	AMPLIACIONES DE CRÉDITO	TRANSFERENCIAS POSITIVAS	TRANSFERENC. NEGATIVAS	INCORPORAC.DE REMANENTES	CRÉDITOS GENERADOS POR INGRESOS	BAJAS POR ANULACIÓN	AJUSTES POR PRÓRROGA	TOTAL MODIFICACIONES
* 31101 SALUBRIDAD PÚBLICA	0,00	0,00	0,00	2.342,00	78.334,00	0,00	0,00	0,00	0,00	-75.992,00
12000 SUELDOS DEL GRUPO A1	0,00	0,00	0,00	0,00	19.702,00	0,00	0,00	0,00	0,00	-19.702,00
12100 COMPLEMENTO DE DESTINO	0,00	0,00	0,00	480,00	6.089,00	0,00	0,00	0,00	0,00	-5.609,00
12101 COMPLEMENTO ESPECÍFICO	0,00	0,00	0,00	1.393,00	52.543,00	0,00	0,00	0,00	0,00	-51.150,00
16000 SEGURIDAD SOCIAL	0,00	0,00	0,00	469,00	0,00	0,00	0,00	0,00	0,00	469,00
* 32301 CENTROS DOCENTES ENSEÑANZA INF	0,00	820.000,00	0,00	155.068,14	266.300,00	0,00	0,00	0,00	0,00	708.768,14
21200 REP.MAT.CONS.EDIFIC.	0,00	0,00	0,00	154.334,36	0,00	0,00	0,00	0,00	0,00	154.334,36
22799 OTR.TRABAJ.EMP. Y PROFES.	0,00	0,00	0,00	0,00	100.000,00	0,00	0,00	0,00	0,00	-100.000,00
62599 OTRO MOBILIARIO Y ENSERES	0,00	0,00	0,00	733,78	0,00	0,00	0,00	0,00	0,00	733,78
63200 EDIF. Y OTRAS CONST.(REF)	0,00	820.000,00	0,00	0,00	166.300,00	0,00	0,00	0,00	0,00	653.700,00
* 32501 ABSENTISMO	0,00	0,00	0,00	0,00	10.000,00	0,00	0,00	0,00	0,00	-10.000,00
22799 OTR.TRABAJ.EMP. Y PROFES.	0,00	0,00	0,00	0,00	10.000,00	0,00	0,00	0,00	0,00	-10.000,00
* 32601 SERVICIOS COMPLEMENTARIOS EDUCACIÓN	0,00	0,00	0,00	163.744,58	38.000,00	0,00	0,00	0,00	0,00	125.744,58
22799 OTR.TRABAJ.EMP. Y PROFES.	0,00	0,00	0,00	0,00	38.000,00	0,00	0,00	0,00	0,00	-38.000,00
62599 OTRO MOBILIARIO Y ENSERES	0,00	0,00	0,00	244,58	0,00	0,00	0,00	0,00	0,00	244,58
63200 EDIF. Y OTRAS CONST.(REF)	0,00	0,00	0,00	163.500,00	0,00	0,00	0,00	0,00	0,00	163.500,00
* 33401 ACTIVIDADES CULTURALES	0,00	0,00	0,00	15.733,77	168.222,11	0,00	0,00	0,00	0,00	-152.488,34
16000 SEGURIDAD SOCIAL	0,00	0,00	0,00	0,00	345,00	0,00	0,00	0,00	0,00	-345,00
22799 OTR.TRABAJ.EMP. Y PROFES.	0,00	0,00	0,00	0,00	167.877,11	0,00	0,00	0,00	0,00	-167.877,11
62599 OTRO MOBILIARIO Y ENSERES	0,00	0,00	0,00	15.733,77	0,00	0,00	0,00	0,00	0,00	15.733,77
* 34201 INSTALACIONES DEPORTIVAS	0,00	442.669,46	0,00	12.832,00	24.809,00	0,00	0,00	0,00	0,00	430.692,46
13000 RETRIBUCIONES BÁSICAS	0,00	0,00	0,00	0,00	18.809,00	0,00	0,00	0,00	0,00	-18.809,00
13002 OTRAS REMUNERACIONES	0,00	0,00	0,00	4.132,00	0,00	0,00	0,00	0,00	0,00	4.132,00
21200 REP.MAT.CONS.EDIFIC.	0,00	1.092,36	0,00	0,00	0,00	0,00	0,00	0,00	0,00	1.092,36
22700 LIMPIEZA Y ASEO	0,00	0,00	0,00	5.900,00	0,00	0,00	0,00	0,00	0,00	5.900,00
47999 OTRAS SUBVENCIONES A EMPRESAS PRIVADAS	0,00	291.577,10	0,00	0,00	0,00	0,00	0,00	0,00	0,00	291.577,10
63200 EDIF. Y OTRAS CONST.(REF)	0,00	150.000,00	0,00	0,00	6.000,00	0,00	0,00	0,00	0,00	144.000,00
63999 OTRAS INV. REPOS. F. OP.S	0,00	0,00	0,00	2.800,00	0,00	0,00	0,00	0,00	0,00	2.800,00
* 92001 DIREC. Y GESTIÓN ADMTVA. DEL DISTRITO	2.152,95	576,47	0,00	368.329,74	1.027.217,00	0,00	0,00	0,00	0,00	-656.157,84

AYUNTAMIENTO DE MADRID

INFORMACIÓN PRESUPUESTARIA. EJERCICIO CORRIENTE. PRESUPUESTO DE GASTOS

ESTADO DE MODIFICACIONES DE CRÉDITO

Ejercicio : 2021 **Fecha: 31/12/2021**

Centro **: 001 AYUNTAMIENTO DE MADRID**

Sección : 201 DISTRITO DE CENTRO

SECCIÓN/SUBPROGRAMA/SUBCONCEPTO	CRÉDITOS EXTRAORD.	SUPLEMENTOS DE CRÉDITO	AMPLIACIONES DE CRÉDITO	TRANSFERENCIAS POSITIVAS	TRANSFERENC. NEGATIVAS	INCORPORAC.DE REMANENTES	CRÉDITOS GENERADOS POR INGRESOS	BAJAS POR ANULACIÓN	AJUSTES POR PRÓRROGA	TOTAL MODIFICACIONES
12000 SUELDOS DEL GRUPO A1	0,00	0,00	0,00	38.159,00	140.512,00	0,00	0,00	0,00	0,00	-102.353,00
12001 SUELDOS DEL GRUPO A2	0,00	0,00	0,00	26.169,00	38.108,00	0,00	0,00	0,00	0,00	-11.939,00
12003 SUELDOS DEL GRUPO C1	0,00	0,00	0,00	7.604,00	69.426,00	0,00	0,00	0,00	0,00	-61.822,00
12004 SUELDOS DEL GRUPO C2	0,00	0,00	0,00	4.542,00	47.095,00	0,00	0,00	0,00	0,00	-42.553,00
12005 SUELDOS DEL GRUPO E	0,00	0,00	0,00	267,00	29.900,00	0,00	0,00	0,00	0,00	-29.633,00
12100 COMPLEMENTO DE DESTINO	0,00	0,00	0,00	46.104,00	185.056,00	0,00	0,00	0,00	0,00	-138.952,00
12101 COMPLEMENTO ESPECÍFICO	0,00	0,00	0,00	111.773,00	418.125,00	0,00	0,00	0,00	0,00	-306.352,00
12103 OTROS COMPLEMENTOS	0,00	0,00	0,00	3.414,00	0,00	0,00	0,00	0,00	0,00	3.414,00
16000 SEGURIDAD SOCIAL	0,00	0,00	0,00	62.231,00	98.695,00	0,00	0,00	0,00	0,00	-36.464,00
22002 MATERIAL INFORMÁTICO NO INVENTARIABLE	0,00	0,00	0,00	0,00	300,00	0,00	0,00	0,00	0,00	-300,00
22105 PRODUCTOS ALIMENTICIOS	0,00	0,00	0,00	300,00	0,00	0,00	0,00	0,00	0,00	300,00
22199 OTROS SUMINISTROS	0,00	0,00	0,00	13.249,50	0,00	0,00	0,00	0,00	0,00	13.249,50
22604 GASTOS JURÍDICOS Y CONTENCIOSOS	0,00	0,00	0,00	19.200,00	0,00	0,00	0,00	0,00	0,00	19.200,00
22699 OTROS GASTOS DIVERSOS	2.152,95	0,00	0,00	0,00	0,00	0,00	0,00	0,00	0,00	2.152,95
23303 INDEM.VOCALES VECIN	0,00	576,47	0,00	0,00	0,00	0,00	0,00	0,00	0,00	576,47
35200 INTERESES DE DEMORA	0,00	0,00	0,00	31.437,59	0,00	0,00	0,00	0,00	0,00	31.437,59
62599 OTRO MOBILIARIO Y ENSERES	0,00	0,00	0,00	3.879,65	0,00	0,00	0,00	0,00	0,00	3.879,65
*** 93302 EDIFICIOS**	0,00	21.705,38	0,00	104.579,39	17.700,00	0,00	0,00	0,00	0,00	108.584,77
21200 REP.MAT.CONS.EDIFIC.	0,00	21.705,38	0,00	0,00	0,00	0,00	0,00	0,00	0,00	21.705,38
22799 OTR.TRABAJ.EMP. Y PROFES.	0,00	0,00	0,00	0,00	17.700,00	0,00	0,00	0,00	0,00	-17.700,00
63200 EDIF. Y OTRAS CONST.(REF)	0,00	0,00	0,00	104.579,39	0,00	0,00	0,00	0,00	0,00	104.579,39

AYUNTAMIENTO DE MADRID

INFORMACIÓN PRESUPUESTARIA. EJERCICIO CORRIENTE. PRESUPUESTO DE GASTOS

ESTADO DE MODIFICACIONES DE CRÉDITO

Ejercicio : 2021 **Fecha: 31/12/2021**

Centro **: 001 AYUNTAMIENTO DE MADRID**

Sección : 202 DISTRITO DE ARGANZUELA

SECCIÓN/SUBPROGRAMA/SUBCONCEPTO	CRÉDITOS EXTRAORD.	SUPLEMENTOS DE CRÉDITO	AMPLIACIONES DE CRÉDITO	TRANSFERENCIAS POSITIVAS	TRANSFERENC. NEGATIVAS	INCORPORAC.DE REMANENTES	CRÉDITOS GENERADOS POR INGRESOS	BAJAS POR ANULACIÓN	AJUSTES POR PRÓRROGA	TOTAL MODIFICACIONES
**** TOTAL**	**1.435.953,93**	**1.919.819,52**	**0,00**	**1.978.126,67**	**2.843.497,34**	**243.533,27**	**0,00**	**0,00**	**0,00**	**2.733.936,05**
*** 15322 OTRAS ACTUACIONES EN VÍAS PÚBLICAS**	635.000,00	61.619,52	0,00	2.117,50	0,00	0,00	0,00	0,00	0,00	698.737,02
21001 REP.MANT.CONS.VIAS PUBL.	0,00	61.619,52	0,00	0,00	0,00	0,00	0,00	0,00	0,00	61.619,52
22199 OTROS SUMINISTROS	0,00	0,00	0,00	2.117,50	0,00	0,00	0,00	0,00	0,00	2.117,50
61904 URBANIZACIÓN A CARGO DEL AYUNT	175.000,00	0,00	0,00	0,00	0,00	0,00	0,00	0,00	0,00	175.000,00
61910 VIALES (REMODELACIÓN)	460.000,00	0,00	0,00	0,00	0,00	0,00	0,00	0,00	0,00	460.000,00
*** 17102 ZONAS VERDES**	740.000,00	0,00	0,00	0,00	0,00	0,00	0,00	0,00	0,00	740.000,00
61920 PARQUES (REMODELACIÓN)	140.000,00	0,00	0,00	0,00	0,00	0,00	0,00	0,00	0,00	140.000,00
61921 ZONAS AJARDINADAS (REM)	600.000,00	0,00	0,00	0,00	0,00	0,00	0,00	0,00	0,00	600.000,00
*** 23102 FAMILIA E INFANCIA**	0,00	0,00	0,00	50.000,00	50.000,00	0,00	0,00	0,00	0,00	0,00
48900 OTRAS TRANSFERENCIAS A FAMILIAS	0,00	0,00	0,00	50.000,00	50.000,00	0,00	0,00	0,00	0,00	0,00
*** 23103 MAYORES**	0,00	0,00	0,00	0,00	198.097,89	0,00	0,00	0,00	0,00	-198.097,89
22710 SERVICIO DE AYUDA A DOMICILIO	0,00	0,00	0,00	0,00	198.097,89	0,00	0,00	0,00	0,00	-198.097,89
*** 23106 SERVICIOS SOCIALES Y EMERGENCIA SOCIAL**	0,00	0,00	0,00	292.977,00	262.887,00	0,00	0,00	0,00	0,00	30.090,00
12001 SUELDOS DEL GRUPO A2	0,00	0,00	0,00	32.059,00	33.702,00	0,00	0,00	0,00	0,00	-1.643,00
12004 SUELDOS DEL GRUPO C2	0,00	0,00	0,00	4.592,00	0,00	0,00	0,00	0,00	0,00	4.592,00
12100 COMPLEMENTO DE DESTINO	0,00	0,00	0,00	20.373,00	26.812,00	0,00	0,00	0,00	0,00	-6.439,00
12101 COMPLEMENTO ESPECÍFICO	0,00	0,00	0,00	37.422,00	52.373,00	0,00	0,00	0,00	0,00	-14.951,00
12103 OTROS COMPLEMENTOS	0,00	0,00	0,00	1.813,00	0,00	0,00	0,00	0,00	0,00	1.813,00
16000 SEGURIDAD SOCIAL	0,00	0,00	0,00	37.718,00	0,00	0,00	0,00	0,00	0,00	37.718,00
22799 OTR.TRABAJ.EMP. Y PROFES.	0,00	0,00	0,00	9.000,00	0,00	0,00	0,00	0,00	0,00	9.000,00
48900 OTRAS TRANSFERENCIAS A FAMILIAS	0,00	0,00	0,00	150.000,00	150.000,00	0,00	0,00	0,00	0,00	0,00
*** 23199 ACTUACIONES EXTRAORDINARIAS COVID-19**	0,00	0,00	0,00	652.696,80	0,00	3.637,02	0,00	0,00	0,00	656.333,82
22700 LIMPIEZA Y ASEO	0,00	0,00	0,00	0,00	0,00	3.637,02	0,00	0,00	0,00	3.637,02
22799 OTR.TRABAJ.EMP. Y PROFES.	0,00	0,00	0,00	652.696,80	0,00	0,00	0,00	0,00	0,00	652.696,80
*** 31101 SALUBRIDAD PÚBLICA**	0,00	0,00	0,00	3.092,00	6.700,00	5.328,70	0,00	0,00	0,00	1.720,70
12100 COMPLEMENTO DE DESTINO	0,00	0,00	0,00	480,00	0,00	0,00	0,00	0,00	0,00	480,00
12101 COMPLEMENTO ESPECÍFICO	0,00	0,00	0,00	1.393,00	6.700,00	0,00	0,00	0,00	0,00	-5.307,00
16000 SEGURIDAD SOCIAL	0,00	0,00	0,00	469,00	0,00	0,00	0,00	0,00	0,00	469,00

AYUNTAMIENTO DE MADRID

INFORMACIÓN PRESUPUESTARIA. EJERCICIO CORRIENTE. PRESUPUESTO DE GASTOS

ESTADO DE MODIFICACIONES DE CRÉDITO

Ejercicio : 2021 **Fecha: 31/12/2021**

Centro **: 001 AYUNTAMIENTO DE MADRID**

Sección : 202 DISTRITO DE ARGANZUELA

SECCIÓN/SUBPROGRAMA/SUBCONCEPTO	CRÉDITOS EXTRAORD.	SUPLEMENTOS DE CRÉDITO	AMPLIACIONES DE CRÉDITO	TRANSFERENCIAS POSITIVAS	TRANSFERENC. NEGATIVAS	INCORPORAC.DE REMANENTES	CRÉDITOS GENERADOS POR INGRESOS	BAJAS POR ANULACIÓN	AJUSTES POR PRÓRROGA	TOTAL MODIFICACIONES
21300 REP.MAT.CONS.MAQUIN.	0,00	0,00	0,00	0,00	0,00	272,25	0,00	0,00	0,00	272,25
22106 PROD.FARM. Y MATER.SANIT.	0,00	0,00	0,00	0,00	0,00	3.383,50	0,00	0,00	0,00	3.383,50
22199 OTROS SUMINISTROS	0,00	0,00	0,00	0,00	0,00	1.672,95	0,00	0,00	0,00	1.672,95
62599 OTRO MOBILIARIO Y ENSERES	0,00	0,00	0,00	750,00	0,00	0,00	0,00	0,00	0,00	750,00
*** 32301 CENTROS DOCENTES ENSEÑANZA INF**	0,00	888.200,00	0,00	73.711,87	100.000,00	108.810,61	0,00	0,00	0,00	970.722,48
22199 OTROS SUMINISTROS	0,00	0,00	0,00	2.117,50	0,00	0,00	0,00	0,00	0,00	2.117,50
22700 LIMPIEZA Y ASEO	0,00	0,00	0,00	29.594,37	100.000,00	80.509,23	0,00	0,00	0,00	10.103,60
22799 OTR.TRABAJ.EMP. Y PROFES.	0,00	0,00	0,00	42.000,00	0,00	28.301,38	0,00	0,00	0,00	70.301,38
63200 EDIF. Y OTRAS CONST.(REF)	0,00	888.200,00	0,00	0,00	0,00	0,00	0,00	0,00	0,00	888.200,00
*** 32601 SERVICIOS COMPLEMENTARIOS EDUCACIÓN**	60.953,93	0,00	0,00	0,00	0,00	16.998,11	0,00	0,00	0,00	77.952,04
22799 OTR.TRABAJ.EMP. Y PROFES.	0,00	0,00	0,00	0,00	0,00	16.998,11	0,00	0,00	0,00	16.998,11
63200 EDIF. Y OTRAS CONST.(REF)	60.953,93	0,00	0,00	0,00	0,00	0,00	0,00	0,00	0,00	60.953,93
*** 33401 ACTIVIDADES CULTURALES**	0,00	0,00	0,00	44.369,12	293.375,30	9.917,30	0,00	0,00	0,00	-239.088,88
13000 RETRIBUCIONES BÁSICAS	0,00	0,00	0,00	0,00	4.331,00	0,00	0,00	0,00	0,00	-4.331,00
13002 OTRAS REMUNERACIONES	0,00	0,00	0,00	4.331,00	0,00	0,00	0,00	0,00	0,00	4.331,00
13100 RETRIBUCIONES BÁSICAS	0,00	0,00	0,00	0,00	5.992,00	0,00	0,00	0,00	0,00	-5.992,00
13102 OTRAS REMUNERACIONES	0,00	0,00	0,00	5.992,00	0,00	0,00	0,00	0,00	0,00	5.992,00
22110 PRODUCTOS DE LIMPIEZA Y ASEO	0,00	0,00	0,00	0,00	15.000,00	0,00	0,00	0,00	0,00	-15.000,00
22199 OTROS SUMINISTROS	0,00	0,00	0,00	0,00	0,00	2.500,00	0,00	0,00	0,00	2.500,00
22602 PUBLICIDAD Y PROPAGANDA	0,00	0,00	0,00	0,00	15.000,00	0,00	0,00	0,00	0,00	-15.000,00
22701 SEGURIDAD	0,00	0,00	0,00	0,00	10.221,26	0,00	0,00	0,00	0,00	-10.221,26
22707 TALLERES CULTURALES DISTRITOS	0,00	0,00	0,00	0,00	60.691,97	0,00	0,00	0,00	0,00	-60.691,97
22799 OTR.TRABAJ.EMP. Y PROFES.	0,00	0,00	0,00	0,00	178.639,07	7.417,30	0,00	0,00	0,00	-171.221,77
48203 PREMIOS	0,00	0,00	0,00	0,00	3.500,00	0,00	0,00	0,00	0,00	-3.500,00
62301 INSTALACIONES TÉCNICAS	0,00	0,00	0,00	33.846,12	0,00	0,00	0,00	0,00	0,00	33.846,12
62999 OTRAS INV. NUEVAS FUNCION	0,00	0,00	0,00	200,00	0,00	0,00	0,00	0,00	0,00	200,00
*** 34201 INSTALACIONES DEPORTIVAS**	0,00	970.000,00	0,00	570.908,23	1.280.645,99	21.128,86	0,00	0,00	0,00	281.391,10
13000 RETRIBUCIONES BÁSICAS	0,00	0,00	0,00	17.833,00	929.951,00	0,00	0,00	0,00	0,00	-912.118,00
13002 OTRAS REMUNERACIONES	0,00	0,00	0,00	184.113,00	20.345,00	0,00	0,00	0,00	0,00	163.768,00

AYUNTAMIENTO DE MADRID

INFORMACIÓN PRESUPUESTARIA. EJERCICIO CORRIENTE. PRESUPUESTO DE GASTOS

ESTADO DE MODIFICACIONES DE CRÉDITO

Ejercicio : 2021 **Fecha: 31/12/2021**

Centro **: 001 AYUNTAMIENTO DE MADRID**

Sección : 202 DISTRITO DE ARGANZUELA

SECCIÓN/SUBPROGRAMA/SUBCONCEPTO	CRÉDITOS EXTRAORD.	SUPLEMENTOS DE CRÉDITO	AMPLIACIONES DE CRÉDITO	TRANSFERENCIAS POSITIVAS	TRANSFERENC. NEGATIVAS	INCORPORAC.DE REMANENTES	CRÉDITOS GENERADOS POR INGRESOS	BAJAS POR ANULACIÓN	AJUSTES POR PRÓRROGA	TOTAL MODIFICACIONES
13100 RETRIBUCIONES BÁSICAS	0,00	0,00	0,00	25.908,00	177.921,00	0,00	0,00	0,00	0,00	-152.013,00
13102 OTRAS REMUNERACIONES	0,00	0,00	0,00	179.729,00	0,00	0,00	0,00	0,00	0,00	179.729,00
16000 SEGURIDAD SOCIAL	0,00	0,00	0,00	15.168,00	439,00	0,00	0,00	0,00	0,00	14.729,00
21200 REP.MAT.CONS.EDIFIC.	0,00	0,00	0,00	20.038,23	0,00	0,00	0,00	0,00	0,00	20.038,23
22000 MAT. OFICINA ORD. NO INV.	0,00	0,00	0,00	1.500,00	0,00	0,00	0,00	0,00	0,00	1.500,00
22002 MATERIAL INFORMÁTICO NO INVENTARIABLE	0,00	0,00	0,00	0,00	0,00	8.221,79	0,00	0,00	0,00	8.221,79
22104 VESTUARIO	0,00	0,00	0,00	20.000,00	0,00	6.993,80	0,00	0,00	0,00	26.993,80
22110 PRODUCTOS DE LIMPIEZA Y ASEO	0,00	0,00	0,00	35.000,00	0,00	0,00	0,00	0,00	0,00	35.000,00
22199 OTROS SUMINISTROS	0,00	0,00	0,00	3.049,20	0,00	219,52	0,00	0,00	0,00	3.268,72
22501 TRIBUTOS DE LAS COMUNIDADES AUTÓNOMAS	0,00	0,00	0,00	150,00	0,00	0,00	0,00	0,00	0,00	150,00
22700 LIMPIEZA Y ASEO	0,00	0,00	0,00	0,00	24.814,43	0,00	0,00	0,00	0,00	-24.814,43
22701 SEGURIDAD	0,00	0,00	0,00	0,00	125.675,56	0,00	0,00	0,00	0,00	-125.675,56
22799 OTR.TRABAJ.EMP. Y PROFES.	0,00	0,00	0,00	0,00	1.500,00	0,00	0,00	0,00	0,00	-1.500,00
62301 INSTALACIONES TÉCNICAS	0,00	0,00	0,00	0,00	0,00	5.293,75	0,00	0,00	0,00	5.293,75
62500 MOBILIARIO Y EQUIPOS DE OFICINA	0,00	0,00	0,00	11.000,00	0,00	0,00	0,00	0,00	0,00	11.000,00
62599 OTRO MOBILIARIO Y ENSERES	0,00	0,00	0,00	57.419,80	0,00	400,00	0,00	0,00	0,00	57.819,80
63200 EDIF. Y OTRAS CONST.(REF)	0,00	970.000,00	0,00	0,00	0,00	0,00	0,00	0,00	0,00	970.000,00
*** 49300 CONSUMO**	0,00	0,00	0,00	9.709,00	19.911,00	0,00	0,00	0,00	0,00	-10.202,00
12001 SUELDOS DEL GRUPO A2	0,00	0,00	0,00	1.746,00	0,00	0,00	0,00	0,00	0,00	1.746,00
12100 COMPLEMENTO DE DESTINO	0,00	0,00	0,00	966,00	0,00	0,00	0,00	0,00	0,00	966,00
12101 COMPLEMENTO ESPECÍFICO	0,00	0,00	0,00	1.984,00	19.911,00	0,00	0,00	0,00	0,00	-17.927,00
12103 OTROS COMPLEMENTOS	0,00	0,00	0,00	80,00	0,00	0,00	0,00	0,00	0,00	80,00
16000 SEGURIDAD SOCIAL	0,00	0,00	0,00	4.933,00	0,00	0,00	0,00	0,00	0,00	4.933,00
*** 92001 DIREC. Y GESTIÓN ADMTVA. DEL DISTRITO**	0,00	0,00	0,00	272.569,31	422.673,00	4.351,84	0,00	0,00	0,00	-145.751,85
12000 SUELDOS DEL GRUPO A1	0,00	0,00	0,00	19.252,00	26.088,00	0,00	0,00	0,00	0,00	-6.836,00
12001 SUELDOS DEL GRUPO A2	0,00	0,00	0,00	23.991,00	24.566,00	0,00	0,00	0,00	0,00	-575,00
12004 SUELDOS DEL GRUPO C2	0,00	0,00	0,00	3.932,00	43.243,00	0,00	0,00	0,00	0,00	-39.311,00
12100 COMPLEMENTO DE DESTINO	0,00	0,00	0,00	28.682,00	71.994,00	0,00	0,00	0,00	0,00	-43.312,00
12101 COMPLEMENTO ESPECÍFICO	0,00	0,00	0,00	64.011,00	165.591,00	0,00	0,00	0,00	0,00	-101.580,00

AYUNTAMIENTO DE MADRID

INFORMACIÓN PRESUPUESTARIA. EJERCICIO CORRIENTE. PRESUPUESTO DE GASTOS

ESTADO DE MODIFICACIONES DE CRÉDITO

Ejercicio : 2021 **Fecha: 31/12/2021**

Centro **: 001 AYUNTAMIENTO DE MADRID**

Sección : 202 DISTRITO DE ARGANZUELA

SECCIÓN/SUBPROGRAMA/SUBCONCEPTO	CRÉDITOS EXTRAORD.	SUPLEMENTOS DE CRÉDITO	AMPLIACIONES DE CRÉDITO	TRANSFERENCIAS POSITIVAS	TRANSFERENC. NEGATIVAS	INCORPORAC.DE REMANENTES	CRÉDITOS GENERADOS POR INGRESOS	BAJAS POR ANULACIÓN	AJUSTES POR PRÓRROGA	TOTAL MODIFICACIONES
12103 OTROS COMPLEMENTOS	0,00	0,00	0,00	2.189,00	0,00	0,00	0,00	0,00	0,00	2.189,00
13000 RETRIBUCIONES BÁSICAS	0,00	0,00	0,00	29.722,00	55.830,00	0,00	0,00	0,00	0,00	-26.108,00
13002 OTRAS REMUNERACIONES	0,00	0,00	0,00	23.111,00	0,00	0,00	0,00	0,00	0,00	23.111,00
16000 SEGURIDAD SOCIAL	0,00	0,00	0,00	42.379,00	35.361,00	0,00	0,00	0,00	0,00	7.018,00
22106 PROD.FARM. Y MATER.SANIT.	0,00	0,00	0,00	12.000,00	0,00	0,00	0,00	0,00	0,00	12.000,00
22199 OTROS SUMINISTROS	0,00	0,00	0,00	1.185,80	0,00	2.691,89	0,00	0,00	0,00	3.877,69
22602 PUBLICIDAD Y PROPAGANDA	0,00	0,00	0,00	0,00	0,00	484,00	0,00	0,00	0,00	484,00
22699 OTROS GASTOS DIVERSOS	0,00	0,00	0,00	2.739,51	0,00	1.175,95	0,00	0,00	0,00	3.915,46
35200 INTERESES DE DEMORA	0,00	0,00	0,00	2.675,00	0,00	0,00	0,00	0,00	0,00	2.675,00
62599 OTRO MOBILIARIO Y ENSERES	0,00	0,00	0,00	16.700,00	0,00	0,00	0,00	0,00	0,00	16.700,00
*** 93302 EDIFICIOS**	0,00	0,00	0,00	5.975,84	209.207,16	73.360,83	0,00	0,00	0,00	-129.870,49
21200 REP.MAT.CONS.EDIFIC.	0,00	0,00	0,00	5.975,84	0,00	0,00	0,00	0,00	0,00	5.975,84
22700 LIMPIEZA Y ASEO	0,00	0,00	0,00	0,00	81.414,04	35.162,04	0,00	0,00	0,00	-46.252,00
22701 SEGURIDAD	0,00	0,00	0,00	0,00	127.793,12	0,00	0,00	0,00	0,00	-127.793,12
22799 OTR.TRABAJ.EMP. Y PROFES.	0,00	0,00	0,00	0,00	0,00	38.198,79	0,00	0,00	0,00	38.198,79

AYUNTAMIENTO DE MADRID

INFORMACIÓN PRESUPUESTARIA. EJERCICIO CORRIENTE. PRESUPUESTO DE GASTOS

ESTADO DE MODIFICACIONES DE CRÉDITO

Ejercicio : 2021 **Fecha: 31/12/2021**

Centro **: 001 AYUNTAMIENTO DE MADRID**

Sección : 203 DISTRITO DE RETIRO

SECCIÓN/SUBPROGRAMA/SUBCONCEPTO	CRÉDITOS EXTRAORD.	SUPLEMENTOS DE CRÉDITO	AMPLIACIONES DE CRÉDITO	TRANSFERENCIAS POSITIVAS	TRANSFERENC. NEGATIVAS	INCORPORAC.DE REMANENTES	CRÉDITOS GENERADOS POR INGRESOS	BAJAS POR ANULACIÓN	AJUSTES POR PRÓRROGA	TOTAL MODIFICACIONES
**** TOTAL**	**347.889,86**	**1.973.851,63**	**0,00**	**918.650,48**	**2.751.182,93**	**0,00**	**0,00**	**0,00**	**0,00**	**489.209,04**
*** 15322 OTRAS ACTUACIONES EN VÍAS PÚBLICAS**	8.289,86	724.804,30	0,00	0,00	5.000,00	0,00	0,00	0,00	0,00	728.094,16
21000 REP.MAT.CONS.BIENES	0,00	0,00	0,00	0,00	5.000,00	0,00	0,00	0,00	0,00	-5.000,00
21001 REP.MANT.CONS.VIAS PUBL.	8.289,86	104,30	0,00	0,00	0,00	0,00	0,00	0,00	0,00	8.394,16
61910 VIALES (REMODELACIÓN)	0,00	724.700,00	0,00	0,00	0,00	0,00	0,00	0,00	0,00	724.700,00
*** 17102 ZONAS VERDES**	144.100,00	0,00	0,00	13.900,00	13.900,00	0,00	0,00	0,00	0,00	144.100,00
61920 PARQUES (REMODELACIÓN)	144.100,00	0,00	0,00	0,00	0,00	0,00	0,00	0,00	0,00	144.100,00
61921 ZONAS AJARDINADAS (REM)	0,00	0,00	0,00	13.900,00	13.900,00	0,00	0,00	0,00	0,00	0,00
*** 23102 FAMILIA E INFANCIA**	0,00	0,00	0,00	64.879,48	72.377,31	0,00	0,00	0,00	0,00	-7.497,83
22799 OTR.TRABAJ.EMP. Y PROFES.	0,00	0,00	0,00	30.400,48	72.377,31	0,00	0,00	0,00	0,00	-41.976,83
48900 OTRAS TRANSFERENCIAS A FAMILIAS	0,00	0,00	0,00	34.479,00	0,00	0,00	0,00	0,00	0,00	34.479,00
*** 23103 MAYORES**	20.000,00	0,00	0,00	3.900,00	734.106,78	0,00	0,00	0,00	0,00	-710.206,78
22300 TRANSPORTES	0,00	0,00	0,00	0,00	3.434,12	0,00	0,00	0,00	0,00	-3.434,12
22710 SERVICIO DE AYUDA A DOMICILIO	0,00	0,00	0,00	0,00	725.647,66	0,00	0,00	0,00	0,00	-725.647,66
22799 OTR.TRABAJ.EMP. Y PROFES.	0,00	0,00	0,00	0,00	5.025,00	0,00	0,00	0,00	0,00	-5.025,00
62500 MOBILIARIO Y EQUIPOS DE OFICINA	1.500,00	0,00	0,00	0,00	0,00	0,00	0,00	0,00	0,00	1.500,00
62599 OTRO MOBILIARIO Y ENSERES	1.500,00	0,00	0,00	3.900,00	0,00	0,00	0,00	0,00	0,00	5.400,00
62600 EQUIPOS DE COMUNICACIÓN	3.000,00	0,00	0,00	0,00	0,00	0,00	0,00	0,00	0,00	3.000,00
62601 EQUIPOS PARA PROCESO DE DATOS	10.000,00	0,00	0,00	0,00	0,00	0,00	0,00	0,00	0,00	10.000,00
63600 EQUIP.COMUNICAC.REF	4.000,00	0,00	0,00	0,00	0,00	0,00	0,00	0,00	0,00	4.000,00
*** 23106 SERVICIOS SOCIALES Y EMERGENCIA SOCIAL**	3.000,00	0,00	0,00	187.552,00	89.538,00	0,00	0,00	0,00	0,00	101.014,00
12001 SUELDOS DEL GRUPO A2	0,00	0,00	0,00	10.351,00	22.128,00	0,00	0,00	0,00	0,00	-11.777,00
12003 SUELDOS DEL GRUPO C1	0,00	0,00	0,00	824,00	0,00	0,00	0,00	0,00	0,00	824,00
12004 SUELDOS DEL GRUPO C2	0,00	0,00	0,00	4.592,00	0,00	0,00	0,00	0,00	0,00	4.592,00
12100 COMPLEMENTO DE DESTINO	0,00	0,00	0,00	8.241,00	19.862,00	0,00	0,00	0,00	0,00	-11.621,00
12101 COMPLEMENTO ESPECÍFICO	0,00	0,00	0,00	14.929,00	47.548,00	0,00	0,00	0,00	0,00	-32.619,00
12103 OTROS COMPLEMENTOS	0,00	0,00	0,00	806,00	0,00	0,00	0,00	0,00	0,00	806,00
16000 SEGURIDAD SOCIAL	0,00	0,00	0,00	14.074,00	0,00	0,00	0,00	0,00	0,00	14.074,00
48900 OTRAS TRANSFERENCIAS A FAMILIAS	0,00	0,00	0,00	132.735,00	0,00	0,00	0,00	0,00	0,00	132.735,00

AYUNTAMIENTO DE MADRID

INFORMACIÓN PRESUPUESTARIA. EJERCICIO CORRIENTE. PRESUPUESTO DE GASTOS

ESTADO DE MODIFICACIONES DE CRÉDITO

Ejercicio : 2021 **Fecha: 31/12/2021**

Centro **: 001 AYUNTAMIENTO DE MADRID**

Sección : 203 DISTRITO DE RETIRO

SECCIÓN/SUBPROGRAMA/SUBCONCEPTO	CRÉDITOS EXTRAORD.	SUPLEMENTOS DE CRÉDITO	AMPLIACIONES DE CRÉDITO	TRANSFERENCIAS POSITIVAS	TRANSFERENC. NEGATIVAS	INCORPORAC.DE REMANENTES	CRÉDITOS GENERADOS POR INGRESOS	BAJAS POR ANULACIÓN	AJUSTES POR PRÓRROGA	TOTAL MODIFICACIONES
62500 MOBILIARIO Y EQUIPOS DE OFICINA	3.000,00	0,00	0,00	0,00	0,00	0,00	0,00	0,00	0,00	3.000,00
62599 OTRO MOBILIARIO Y ENSERES	0,00	0,00	0,00	1.000,00	0,00	0,00	0,00	0,00	0,00	1.000,00
*** 31101 SALUBRIDAD PÚBLICA**	0,00	0,00	0,00	2.542,00	0,00	0,00	0,00	0,00	0,00	2.542,00
12003 SUELDOS DEL GRUPO C1	0,00	0,00	0,00	200,00	0,00	0,00	0,00	0,00	0,00	200,00
12100 COMPLEMENTO DE DESTINO	0,00	0,00	0,00	480,00	0,00	0,00	0,00	0,00	0,00	480,00
12101 COMPLEMENTO ESPECÍFICO	0,00	0,00	0,00	1.393,00	0,00	0,00	0,00	0,00	0,00	1.393,00
16000 SEGURIDAD SOCIAL	0,00	0,00	0,00	469,00	0,00	0,00	0,00	0,00	0,00	469,00
*** 32301 CENTROS DOCENTES ENSEÑANZA INF**	0,00	512.696,96	0,00	45.260,00	83.595,59	0,00	0,00	0,00	0,00	474.361,37
21200 REP.MAT.CONS.EDIFIC.	0,00	0,00	0,00	0,00	1.951,40	0,00	0,00	0,00	0,00	-1.951,40
22700 LIMPIEZA Y ASEO	0,00	0,00	0,00	0,00	81.644,19	0,00	0,00	0,00	0,00	-81.644,19
22799 OTR.TRABAJ.EMP. Y PROFES.	0,00	0,00	0,00	17.020,00	0,00	0,00	0,00	0,00	0,00	17.020,00
62599 OTRO MOBILIARIO Y ENSERES	0,00	0,00	0,00	3.240,00	0,00	0,00	0,00	0,00	0,00	3.240,00
63200 EDIF. Y OTRAS CONST.(REF)	0,00	512.696,96	0,00	25.000,00	0,00	0,00	0,00	0,00	0,00	537.696,96
*** 32501 ABSENTISMO**	0,00	0,00	0,00	0,00	1.094,62	0,00	0,00	0,00	0,00	-1.094,62
22799 OTR.TRABAJ.EMP. Y PROFES.	0,00	0,00	0,00	0,00	1.094,62	0,00	0,00	0,00	0,00	-1.094,62
*** 32601 SERVICIOS COMPLEMENTARIOS EDUCACIÓN**	0,00	0,00	0,00	0,00	88.593,08	0,00	0,00	0,00	0,00	-88.593,08
22300 TRANSPORTES	0,00	0,00	0,00	0,00	4.094,08	0,00	0,00	0,00	0,00	-4.094,08
22799 OTR.TRABAJ.EMP. Y PROFES.	0,00	0,00	0,00	0,00	84.499,00	0,00	0,00	0,00	0,00	-84.499,00
*** 33401 ACTIVIDADES CULTURALES**	20.000,00	0,00	0,00	30.943,00	20.287,00	0,00	0,00	0,00	0,00	30.656,00
12001 SUELDOS DEL GRUPO A2	0,00	0,00	0,00	6.017,00	0,00	0,00	0,00	0,00	0,00	6.017,00
12100 COMPLEMENTO DE DESTINO	0,00	0,00	0,00	2.889,00	0,00	0,00	0,00	0,00	0,00	2.889,00
12101 COMPLEMENTO ESPECÍFICO	0,00	0,00	0,00	5.961,00	16.287,00	0,00	0,00	0,00	0,00	-10.326,00
12103 OTROS COMPLEMENTOS	0,00	0,00	0,00	281,00	0,00	0,00	0,00	0,00	0,00	281,00
16000 SEGURIDAD SOCIAL	0,00	0,00	0,00	3.795,00	0,00	0,00	0,00	0,00	0,00	3.795,00
22799 OTR.TRABAJ.EMP. Y PROFES.	0,00	0,00	0,00	0,00	4.000,00	0,00	0,00	0,00	0,00	-4.000,00
60999 OTRAS INV. NUEVAS INF.	0,00	0,00	0,00	9.000,00	0,00	0,00	0,00	0,00	0,00	9.000,00
62599 OTRO MOBILIARIO Y ENSERES	0,00	0,00	0,00	3.000,00	0,00	0,00	0,00	0,00	0,00	3.000,00
62600 EQUIPOS DE COMUNICACIÓN	20.000,00	0,00	0,00	0,00	0,00	0,00	0,00	0,00	0,00	20.000,00
*** 34101 ACTUACIONES DEPORTIVAS EN DISTRITOS**	0,00	0,00	0,00	0,00	14.000,00	0,00	0,00	0,00	0,00	-14.000,00

AYUNTAMIENTO DE MADRID

INFORMACIÓN PRESUPUESTARIA. EJERCICIO CORRIENTE. PRESUPUESTO DE GASTOS

ESTADO DE MODIFICACIONES DE CRÉDITO

Ejercicio : 2021 **Fecha: 31/12/2021**

Centro **: 001 AYUNTAMIENTO DE MADRID**

Sección : 203 DISTRITO DE RETIRO

SECCIÓN/SUBPROGRAMA/SUBCONCEPTO	CRÉDITOS EXTRAORD.	SUPLEMENTOS DE CRÉDITO	AMPLIACIONES DE CRÉDITO	TRANSFERENCIAS POSITIVAS	TRANSFERENC. NEGATIVAS	INCORPORAC.DE REMANENTES	CRÉDITOS GENERADOS POR INGRESOS	BAJAS POR ANULACIÓN	AJUSTES POR PRÓRROGA	TOTAL MODIFICACIONES
22799 OTR.TRABAJ.EMP. Y PROFES.	0,00	0,00	0,00	0,00	14.000,00	0,00	0,00	0,00	0,00	-14.000,00
*** 34201 INSTALACIONES DEPORTIVAS**	152.500,00	328.936,36	0,00	326.034,00	601.566,49	0,00	0,00	0,00	0,00	205.903,87
13000 RETRIBUCIONES BÁSICAS	0,00	0,00	0,00	0,00	419.569,00	0,00	0,00	0,00	0,00	-419.569,00
13002 OTRAS REMUNERACIONES	0,00	0,00	0,00	108.737,00	0,00	0,00	0,00	0,00	0,00	108.737,00
13100 RETRIBUCIONES BÁSICAS	0,00	0,00	0,00	4.903,00	126.194,00	0,00	0,00	0,00	0,00	-121.291,00
13102 OTRAS REMUNERACIONES	0,00	0,00	0,00	126.820,00	0,00	0,00	0,00	0,00	0,00	126.820,00
16000 SEGURIDAD SOCIAL	0,00	0,00	0,00	1.746,00	1.562,00	0,00	0,00	0,00	0,00	184,00
20300 ARREND.MAQ.INST.UTIL	0,00	0,00	0,00	0,00	38.478,00	0,00	0,00	0,00	0,00	-38.478,00
20800 ARRE.OTRO INM. MATERIAL	0,00	0,00	0,00	700,00	427,33	0,00	0,00	0,00	0,00	272,67
21200 REP.MAT.CONS.EDIFIC.	0,00	0,00	0,00	0,00	1,16	0,00	0,00	0,00	0,00	-1,16
21300 REP.MAT.CONS.MAQUIN.	0,00	0,00	0,00	0,00	383,25	0,00	0,00	0,00	0,00	-383,25
21900 REP.MANT.Y CONS.OT.IN.MAT	0,00	0,00	0,00	0,00	4.951,75	0,00	0,00	0,00	0,00	-4.951,75
22110 PRODUCTOS DE LIMPIEZA Y ASEO	0,00	0,00	0,00	14.000,00	0,00	0,00	0,00	0,00	0,00	14.000,00
22199 OTROS SUMINISTROS	0,00	0,00	0,00	0,00	10.000,00	0,00	0,00	0,00	0,00	-10.000,00
61999 INV. REPOS. INFRAESTR.	115.500,00	0,00	0,00	28.650,00	0,00	0,00	0,00	0,00	0,00	144.150,00
62300 MAQUINARIA	0,00	0,00	0,00	38.478,00	0,00	0,00	0,00	0,00	0,00	38.478,00
62599 OTRO MOBILIARIO Y ENSERES	0,00	0,00	0,00	2.000,00	0,00	0,00	0,00	0,00	0,00	2.000,00
62600 EQUIPOS DE COMUNICACIÓN	25.000,00	0,00	0,00	0,00	0,00	0,00	0,00	0,00	0,00	25.000,00
63200 EDIF. Y OTRAS CONST.(REF)	0,00	328.936,36	0,00	0,00	0,00	0,00	0,00	0,00	0,00	328.936,36
63500 MOBIL.EQUIP.OFIC.REF	12.000,00	0,00	0,00	0,00	0,00	0,00	0,00	0,00	0,00	12.000,00
*** 92001 DIREC. Y GESTIÓN ADMTVA. DEL DISTRITO**	0,00	0,00	0,00	234.194,00	860.230,04	0,00	0,00	0,00	0,00	-626.036,04
12000 SUELDOS DEL GRUPO A1	0,00	0,00	0,00	6.822,00	33.385,00	0,00	0,00	0,00	0,00	-26.563,00
12001 SUELDOS DEL GRUPO A2	0,00	0,00	0,00	40.317,00	120.995,00	0,00	0,00	0,00	0,00	-80.678,00
12003 SUELDOS DEL GRUPO C1	0,00	0,00	0,00	4.625,00	32.334,00	0,00	0,00	0,00	0,00	-27.709,00
12004 SUELDOS DEL GRUPO C2	0,00	0,00	0,00	6.122,00	74.294,00	0,00	0,00	0,00	0,00	-68.172,00
12100 COMPLEMENTO DE DESTINO	0,00	0,00	0,00	33.902,00	149.434,00	0,00	0,00	0,00	0,00	-115.532,00
12101 COMPLEMENTO ESPECÍFICO	0,00	0,00	0,00	66.182,00	306.016,00	0,00	0,00	0,00	0,00	-239.834,00
12103 OTROS COMPLEMENTOS	0,00	0,00	0,00	2.876,00	0,00	0,00	0,00	0,00	0,00	2.876,00
13000 RETRIBUCIONES BÁSICAS	0,00	0,00	0,00	0,00	16.903,00	0,00	0,00	0,00	0,00	-16.903,00

AYUNTAMIENTO DE MADRID

INFORMACIÓN PRESUPUESTARIA. EJERCICIO CORRIENTE. PRESUPUESTO DE GASTOS

ESTADO DE MODIFICACIONES DE CRÉDITO

Ejercicio : 2021 **Fecha: 31/12/2021**

Centro **: 001 AYUNTAMIENTO DE MADRID**

Sección : 203 DISTRITO DE RETIRO

SECCIÓN/SUBPROGRAMA/SUBCONCEPTO	CRÉDITOS EXTRAORD.	SUPLEMENTOS DE CRÉDITO	AMPLIACIONES DE CRÉDITO	TRANSFERENCIAS POSITIVAS	TRANSFERENC. NEGATIVAS	INCORPORAC.DE REMANENTES	CRÉDITOS GENERADOS POR INGRESOS	BAJAS POR ANULACIÓN	AJUSTES POR PRÓRROGA	TOTAL MODIFICACIONES
13002 OTRAS REMUNERACIONES	0,00	0,00	0,00	16.903,00	0,00	0,00	0,00	0,00	0,00	16.903,00
16000 SEGURIDAD SOCIAL	0,00	0,00	0,00	43.344,00	110.062,00	0,00	0,00	0,00	0,00	-66.718,00
21300 REP.MAT.CONS.MAQUIN.	0,00	0,00	0,00	0,00	1.400,00	0,00	0,00	0,00	0,00	-1.400,00
21600 REP.MAT.CONS.EQUIPOS	0,00	0,00	0,00	0,00	150,00	0,00	0,00	0,00	0,00	-150,00
22001 PRENSA,REVISTAS	0,00	0,00	0,00	0,00	5.689,20	0,00	0,00	0,00	0,00	-5.689,20
22104 VESTUARIO	0,00	0,00	0,00	1.438,00	0,00	0,00	0,00	0,00	0,00	1.438,00
22112 SUM.MAT.ELEC.,ELECTRO.Y T	0,00	0,00	0,00	0,00	1.000,00	0,00	0,00	0,00	0,00	-1.000,00
22199 OTROS SUMINISTROS	0,00	0,00	0,00	0,00	28,03	0,00	0,00	0,00	0,00	-28,03
22501 TRIBUTOS DE LAS COMUNIDADES AUTÓNOMAS	0,00	0,00	0,00	2.638,00	0,00	0,00	0,00	0,00	0,00	2.638,00
22604 GASTOS JURÍDICOS Y CONTENCIOSOS	0,00	0,00	0,00	4.950,00	0,00	0,00	0,00	0,00	0,00	4.950,00
22706 ESTUDIOS Y TRABAJOS TÉCNICOS	0,00	0,00	0,00	0,00	8.539,81	0,00	0,00	0,00	0,00	-8.539,81
35200 INTERESES DE DEMORA	0,00	0,00	0,00	75,00	0,00	0,00	0,00	0,00	0,00	75,00
62599 OTRO MOBILIARIO Y ENSERES	0,00	0,00	0,00	4.000,00	0,00	0,00	0,00	0,00	0,00	4.000,00
*** 92401 PARTICIPACIÓN CIUDADANA**	0,00	0,00	0,00	0,00	2.293,00	0,00	0,00	0,00	0,00	-2.293,00
22799 OTR.TRABAJ.EMP. Y PROFES.	0,00	0,00	0,00	0,00	2.293,00	0,00	0,00	0,00	0,00	-2.293,00
*** 93302 EDIFICIOS**	0,00	407.414,01	0,00	9.446,00	164.601,02	0,00	0,00	0,00	0,00	252.258,99
21200 REP.MAT.CONS.EDIFIC.	0,00	0,00	0,00	4.500,00	0,00	0,00	0,00	0,00	0,00	4.500,00
22700 LIMPIEZA Y ASEO	0,00	0,00	0,00	0,00	164.601,02	0,00	0,00	0,00	0,00	-164.601,02
22799 OTR.TRABAJ.EMP. Y PROFES.	0,00	0,00	0,00	4.946,00	0,00	0,00	0,00	0,00	0,00	4.946,00
63200 EDIF. Y OTRAS CONST.(REF)	0,00	407.414,01	0,00	0,00	0,00	0,00	0,00	0,00	0,00	407.414,01

AYUNTAMIENTO DE MADRID

INFORMACIÓN PRESUPUESTARIA. EJERCICIO CORRIENTE. PRESUPUESTO DE GASTOS

ESTADO DE MODIFICACIONES DE CRÉDITO

Ejercicio : 2021 **Fecha: 31/12/2021**

Centro **: 001 AYUNTAMIENTO DE MADRID**

Sección : 204 DISTRITO DE SALAMANCA

SECCIÓN/SUBPROGRAMA/SUBCONCEPTO	CRÉDITOS EXTRAORD.	SUPLEMENTOS DE CRÉDITO	AMPLIACIONES DE CRÉDITO	TRANSFERENCIAS POSITIVAS	TRANSFERENC. NEGATIVAS	INCORPORAC.DE REMANENTES	CRÉDITOS GENERADOS POR INGRESOS	BAJAS POR ANULACIÓN	AJUSTES POR PRÓRROGA	TOTAL MODIFICACIONES
**** TOTAL**	**879.000,00**	**1.511.151,20**	**0,00**	**2.510.916,49**	**3.352.146,56**	**12.353,97**	**30.699,53**	**0,00**	**0,00**	**1.591.974,63**
*** 15322 OTRAS ACTUACIONES EN VÍAS PÚBLICAS**	781.000,00	0,00	0,00	1.289.370,50	120.525,73	300,00	30.699,53	0,00	0,00	1.980.844,30
21001 REP.MANT.CONS.VIAS PUBL.	0,00	0,00	0,00	0,00	0,00	0,00	30.699,53	0,00	0,00	30.699,53
22199 OTROS SUMINISTROS	0,00	0,00	0,00	13.249,50	1.488,30	0,00	0,00	0,00	0,00	11.761,20
22799 OTR.TRABAJ.EMP. Y PROFES.	0,00	0,00	0,00	9.150,00	7.818,00	0,00	0,00	0,00	0,00	1.332,00
61904 URBANIZACIÓN A CARGO DEL AYUNT	781.000,00	0,00	0,00	1.266.971,00	111.219,43	300,00	0,00	0,00	0,00	1.937.051,57
*** 17102 ZONAS VERDES**	0,00	0,00	0,00	0,00	10.450,54	0,00	0,00	0,00	0,00	-10.450,54
22701 SEGURIDAD	0,00	0,00	0,00	0,00	9.812,58	0,00	0,00	0,00	0,00	-9.812,58
60913 MOBILIARIO URBANO	0,00	0,00	0,00	0,00	637,96	0,00	0,00	0,00	0,00	-637,96
*** 23102 FAMILIA E INFANCIA**	0,00	151,20	0,00	0,00	0,00	0,00	0,00	0,00	0,00	151,20
48900 OTRAS TRANSFERENCIAS A FAMILIAS	0,00	151,20	0,00	0,00	0,00	0,00	0,00	0,00	0,00	151,20
*** 23103 MAYORES**	0,00	0,00	0,00	0,00	1.309.527,94	0,00	0,00	0,00	0,00	-1.309.527,94
22710 SERVICIO DE AYUDA A DOMICILIO	0,00	0,00	0,00	0,00	1.227.453,15	0,00	0,00	0,00	0,00	-1.227.453,15
22799 OTR.TRABAJ.EMP. Y PROFES.	0,00	0,00	0,00	0,00	57.654,79	0,00	0,00	0,00	0,00	-57.654,79
48900 OTRAS TRANSFERENCIAS A FAMILIAS	0,00	0,00	0,00	0,00	16.420,00	0,00	0,00	0,00	0,00	-16.420,00
78900 TRANS.CAP.FAMILIAS	0,00	0,00	0,00	0,00	8.000,00	0,00	0,00	0,00	0,00	-8.000,00
*** 23106 SERVICIOS SOCIALES Y EMERGENCIA SOCIAL**	0,00	0,00	0,00	239.360,99	296.370,00	0,00	0,00	0,00	0,00	-57.009,01
12001 SUELDOS DEL GRUPO A2	0,00	0,00	0,00	24.718,00	0,00	0,00	0,00	0,00	0,00	24.718,00
12004 SUELDOS DEL GRUPO C2	0,00	0,00	0,00	5.706,00	0,00	0,00	0,00	0,00	0,00	5.706,00
12100 COMPLEMENTO DE DESTINO	0,00	0,00	0,00	16.586,00	0,00	0,00	0,00	0,00	0,00	16.586,00
12101 COMPLEMENTO ESPECÍFICO	0,00	0,00	0,00	30.365,00	29.370,00	0,00	0,00	0,00	0,00	995,00
12103 OTROS COMPLEMENTOS	0,00	0,00	0,00	1.553,00	0,00	0,00	0,00	0,00	0,00	1.553,00
16000 SEGURIDAD SOCIAL	0,00	0,00	0,00	33.726,00	0,00	0,00	0,00	0,00	0,00	33.726,00
22799 OTR.TRABAJ.EMP. Y PROFES.	0,00	0,00	0,00	16.420,00	0,00	0,00	0,00	0,00	0,00	16.420,00
48900 OTRAS TRANSFERENCIAS A FAMILIAS	0,00	0,00	0,00	109.751,99	264.000,00	0,00	0,00	0,00	0,00	-154.248,01
62599 OTRO MOBILIARIO Y ENSERES	0,00	0,00	0,00	535,00	0,00	0,00	0,00	0,00	0,00	535,00
78900 TRANS.CAP.FAMILIAS	0,00	0,00	0,00	0,00	3.000,00	0,00	0,00	0,00	0,00	-3.000,00
*** 23199 ACTUACIONES EXTRAORDINARIAS COVID-19**	0,00	0,00	0,00	100.573,00	0,00	0,00	0,00	0,00	0,00	100.573,00
22799 OTR.TRABAJ.EMP. Y PROFES.	0,00	0,00	0,00	100.573,00	0,00	0,00	0,00	0,00	0,00	100.573,00

AYUNTAMIENTO DE MADRID

INFORMACIÓN PRESUPUESTARIA. EJERCICIO CORRIENTE. PRESUPUESTO DE GASTOS

ESTADO DE MODIFICACIONES DE CRÉDITO

Ejercicio : 2021 **Fecha: 31/12/2021**

Centro **: 001 AYUNTAMIENTO DE MADRID**

Sección : 204 DISTRITO DE SALAMANCA

SECCIÓN/SUBPROGRAMA/SUBCONCEPTO	CRÉDITOS EXTRAORD.	SUPLEMENTOS DE CRÉDITO	AMPLIACIONES DE CRÉDITO	TRANSFERENCIAS POSITIVAS	TRANSFERENC. NEGATIVAS	INCORPORAC.DE REMANENTES	CRÉDITOS GENERADOS POR INGRESOS	BAJAS POR ANULACIÓN	AJUSTES POR PRÓRROGA	TOTAL MODIFICACIONES
* 31101 SALUBRIDAD PÚBLICA	0,00	0,00	0,00	30.374,00	747,00	0,00	0,00	0,00	0,00	29.627,00
12000 SUELDOS DEL GRUPO A1	0,00	0,00	0,00	7.956,00	0,00	0,00	0,00	0,00	0,00	7.956,00
12100 COMPLEMENTO DE DESTINO	0,00	0,00	0,00	4.627,00	0,00	0,00	0,00	0,00	0,00	4.627,00
12101 COMPLEMENTO ESPECÍFICO	0,00	0,00	0,00	10.647,00	0,00	0,00	0,00	0,00	0,00	10.647,00
12103 OTROS COMPLEMENTOS	0,00	0,00	0,00	324,00	0,00	0,00	0,00	0,00	0,00	324,00
16000 SEGURIDAD SOCIAL	0,00	0,00	0,00	6.073,00	0,00	0,00	0,00	0,00	0,00	6.073,00
22199 OTROS SUMINISTROS	0,00	0,00	0,00	747,00	0,00	0,00	0,00	0,00	0,00	747,00
22699 OTROS GASTOS DIVERSOS	0,00	0,00	0,00	0,00	747,00	0,00	0,00	0,00	0,00	-747,00
* 32301 CENTROS DOCENTES ENSEÑANZA INF	0,00	606.000,00	0,00	30.600,00	5.000,00	0,00	0,00	0,00	0,00	631.600,00
22700 LIMPIEZA Y ASEO	0,00	0,00	0,00	30.600,00	0,00	0,00	0,00	0,00	0,00	30.600,00
63200 EDIF. Y OTRAS CONST.(REF)	0,00	606.000,00	0,00	0,00	5.000,00	0,00	0,00	0,00	0,00	601.000,00
* 32601 SERVICIOS COMPLEMENTARIOS EDUCACIÓN	0,00	0,00	0,00	0,00	51.436,23	0,00	0,00	0,00	0,00	-51.436,23
22799 OTR.TRABAJ.EMP. Y PROFES.	0,00	0,00	0,00	0,00	51.436,23	0,00	0,00	0,00	0,00	-51.436,23
* 33401 ACTIVIDADES CULTURALES	0,00	0,00	0,00	100.538,00	123.338,00	0,00	0,00	0,00	0,00	-22.800,00
12004 SUELDOS DEL GRUPO C2	0,00	0,00	0,00	0,00	34,00	0,00	0,00	0,00	0,00	-34,00
12100 COMPLEMENTO DE DESTINO	0,00	0,00	0,00	0,00	17,00	0,00	0,00	0,00	0,00	-17,00
12101 COMPLEMENTO ESPECÍFICO	0,00	0,00	0,00	0,00	44,00	0,00	0,00	0,00	0,00	-44,00
12103 OTROS COMPLEMENTOS	0,00	0,00	0,00	0,00	3,00	0,00	0,00	0,00	0,00	-3,00
16000 SEGURIDAD SOCIAL	0,00	0,00	0,00	0,00	23,00	0,00	0,00	0,00	0,00	-23,00
22602 PUBLICIDAD Y PROPAGANDA	0,00	0,00	0,00	0,00	1.000,00	0,00	0,00	0,00	0,00	-1.000,00
22699 OTROS GASTOS DIVERSOS	0,00	0,00	0,00	8.325,00	0,00	0,00	0,00	0,00	0,00	8.325,00
22707 TALLERES CULTURALES DISTRITOS	0,00	0,00	0,00	60.000,00	0,00	0,00	0,00	0,00	0,00	60.000,00
22799 OTR.TRABAJ.EMP. Y PROFES.	0,00	0,00	0,00	0,00	28.130,00	0,00	0,00	0,00	0,00	-28.130,00
60999 OTRAS INV. NUEVAS INF.	0,00	0,00	0,00	3.281,00	0,00	0,00	0,00	0,00	0,00	3.281,00
62599 OTRO MOBILIARIO Y ENSERES	0,00	0,00	0,00	0,00	94.087,00	0,00	0,00	0,00	0,00	-94.087,00
62999 OTRAS INV. NUEVAS FUNCION	0,00	0,00	0,00	802,00	0,00	0,00	0,00	0,00	0,00	802,00
63301 INSTALACIONES (REFORMA Y REPOSICIÓN)	0,00	0,00	0,00	28.130,00	0,00	0,00	0,00	0,00	0,00	28.130,00
* 34201 INSTALACIONES DEPORTIVAS	98.000,00	795.000,00	0,00	300.275,00	347.392,38	12.053,97	0,00	0,00	0,00	857.936,59
13000 RETRIBUCIONES BÁSICAS	0,00	0,00	0,00	0,00	222.089,00	0,00	0,00	0,00	0,00	-222.089,00

AYUNTAMIENTO DE MADRID

INFORMACIÓN PRESUPUESTARIA. EJERCICIO CORRIENTE. PRESUPUESTO DE GASTOS

ESTADO DE MODIFICACIONES DE CRÉDITO

Ejercicio : 2021 **Fecha: 31/12/2021**

Centro **: 001 AYUNTAMIENTO DE MADRID**

Sección : 204 DISTRITO DE SALAMANCA

SECCIÓN/SUBPROGRAMA/SUBCONCEPTO	CRÉDITOS EXTRAORD.	SUPLEMENTOS DE CRÉDITO	AMPLIACIONES DE CRÉDITO	TRANSFERENCIAS POSITIVAS	TRANSFERENC. NEGATIVAS	INCORPORAC.DE REMANENTES	CRÉDITOS GENERADOS POR INGRESOS	BAJAS POR ANULACIÓN	AJUSTES POR PRÓRROGA	TOTAL MODIFICACIONES
13002 OTRAS REMUNERACIONES	0,00	0,00	0,00	74.299,00	0,00	0,00	0,00	0,00	0,00	74.299,00
13100 RETRIBUCIONES BÁSICAS	0,00	0,00	0,00	0,00	64.057,00	0,00	0,00	0,00	0,00	-64.057,00
13102 OTRAS REMUNERACIONES	0,00	0,00	0,00	64.057,00	0,00	0,00	0,00	0,00	0,00	64.057,00
20300 ARREND.MAQ.INST.UTIL	0,00	0,00	0,00	26.275,00	0,00	0,00	0,00	0,00	0,00	26.275,00
22104 VESTUARIO	0,00	0,00	0,00	5.306,00	0,00	0,00	0,00	0,00	0,00	5.306,00
22199 OTROS SUMINISTROS	0,00	0,00	0,00	0,00	12.981,00	2.989,23	0,00	0,00	0,00	-9.991,77
22699 OTROS GASTOS DIVERSOS	0,00	0,00	0,00	775,00	0,00	0,00	0,00	0,00	0,00	775,00
61999 INV. REPOS. INFRAESTR.	98.000,00	0,00	0,00	0,00	0,00	0,00	0,00	0,00	0,00	98.000,00
62300 MAQUINARIA	0,00	0,00	0,00	10.000,00	0,00	0,00	0,00	0,00	0,00	10.000,00
62500 MOBILIARIO Y EQUIPOS DE OFICINA	0,00	0,00	0,00	1.700,00	0,00	1.992,71	0,00	0,00	0,00	3.692,71
62599 OTRO MOBILIARIO Y ENSERES	0,00	0,00	0,00	2.129,00	0,00	0,00	0,00	0,00	0,00	2.129,00
62901 SEÑALIZACIÓN	0,00	0,00	0,00	834,00	0,00	0,00	0,00	0,00	0,00	834,00
63200 EDIF. Y OTRAS CONST.(REF)	0,00	795.000,00	0,00	108.000,00	48.265,38	0,00	0,00	0,00	0,00	854.734,62
63300 MAQUINARIA (REFORMA Y REPOSICIÓN)	0,00	0,00	0,00	6.900,00	0,00	0,00	0,00	0,00	0,00	6.900,00
63500 MOBIL.EQUIP.OFIC.REF	0,00	0,00	0,00	0,00	0,00	4.997,64	0,00	0,00	0,00	4.997,64
63599 OTRO MOBIL.ENSER.REF.Y RE	0,00	0,00	0,00	0,00	0,00	2.074,39	0,00	0,00	0,00	2.074,39
*** 92001 DIREC. Y GESTIÓN ADMTVA. DEL DISTRITO**	0,00	0,00	0,00	404.825,00	746.051,19	0,00	0,00	0,00	0,00	-341.226,19
12000 SUELDOS DEL GRUPO A1	0,00	0,00	0,00	50.354,00	75.394,00	0,00	0,00	0,00	0,00	-25.040,00
12001 SUELDOS DEL GRUPO A2	0,00	0,00	0,00	19.100,00	30.580,00	0,00	0,00	0,00	0,00	-11.480,00
12003 SUELDOS DEL GRUPO C1	0,00	0,00	0,00	10.653,00	22.135,00	0,00	0,00	0,00	0,00	-11.482,00
12004 SUELDOS DEL GRUPO C2	0,00	0,00	0,00	0,00	42.863,00	0,00	0,00	0,00	0,00	-42.863,00
12005 SUELDOS DEL GRUPO E	0,00	0,00	0,00	1.039,00	0,00	0,00	0,00	0,00	0,00	1.039,00
12100 COMPLEMENTO DE DESTINO	0,00	0,00	0,00	52.559,00	115.036,00	0,00	0,00	0,00	0,00	-62.477,00
12101 COMPLEMENTO ESPECÍFICO	0,00	0,00	0,00	126.772,00	260.164,00	0,00	0,00	0,00	0,00	-133.392,00
12103 OTROS COMPLEMENTOS	0,00	0,00	0,00	3.376,00	0,00	0,00	0,00	0,00	0,00	3.376,00
13000 RETRIBUCIONES BÁSICAS	0,00	0,00	0,00	0,00	109.175,00	0,00	0,00	0,00	0,00	-109.175,00
13002 OTRAS REMUNERACIONES	0,00	0,00	0,00	21.281,00	0,00	0,00	0,00	0,00	0,00	21.281,00
13100 RETRIBUCIONES BÁSICAS	0,00	0,00	0,00	0,00	26.116,00	0,00	0,00	0,00	0,00	-26.116,00
13102 OTRAS REMUNERACIONES	0,00	0,00	0,00	26.116,00	0,00	0,00	0,00	0,00	0,00	26.116,00

AYUNTAMIENTO DE MADRID

INFORMACIÓN PRESUPUESTARIA. EJERCICIO CORRIENTE. PRESUPUESTO DE GASTOS

ESTADO DE MODIFICACIONES DE CRÉDITO

Ejercicio : 2021 **Fecha: 31/12/2021**

Centro **: 001 AYUNTAMIENTO DE MADRID**

Sección : 204 DISTRITO DE SALAMANCA

SECCIÓN/SUBPROGRAMA/SUBCONCEPTO	CRÉDITOS EXTRAORD.	SUPLEMENTOS DE CRÉDITO	AMPLIACIONES DE CRÉDITO	TRANSFERENCIAS POSITIVAS	TRANSFERENC. NEGATIVAS	INCORPORAC.DE REMANENTES	CRÉDITOS GENERADOS POR INGRESOS	BAJAS POR ANULACIÓN	AJUSTES POR PRÓRROGA	TOTAL MODIFICACIONES
16000 SEGURIDAD SOCIAL	0,00	0,00	0,00	62.335,00	24.746,00	0,00	0,00	0,00	0,00	37.589,00
20500 ARRENDAMIENTOS DE MOBILIARIO Y ENSERES	0,00	0,00	0,00	900,00	0,00	0,00	0,00	0,00	0,00	900,00
22001 PRENSA,REVISTAS	0,00	0,00	0,00	0,00	4.000,00	0,00	0,00	0,00	0,00	-4.000,00
22002 MATERIAL INFORMÁTICO NO INVENTARIABLE	0,00	0,00	0,00	0,00	1.677,00	0,00	0,00	0,00	0,00	-1.677,00
22199 OTROS SUMINISTROS	0,00	0,00	0,00	750,00	0,00	0,00	0,00	0,00	0,00	750,00
22604 GASTOS JURÍDICOS Y CONTENCIOSOS	0,00	0,00	0,00	20.000,00	0,00	0,00	0,00	0,00	0,00	20.000,00
22701 SEGURIDAD	0,00	0,00	0,00	0,00	32.165,19	0,00	0,00	0,00	0,00	-32.165,19
22706 ESTUDIOS Y TRABAJOS TÉCNICOS	0,00	0,00	0,00	6.010,00	0,00	0,00	0,00	0,00	0,00	6.010,00
22799 OTR.TRABAJ.EMP. Y PROFES.	0,00	0,00	0,00	1.450,00	0,00	0,00	0,00	0,00	0,00	1.450,00
23303 INDEM.VOCALES VECIN	0,00	0,00	0,00	0,00	2.000,00	0,00	0,00	0,00	0,00	-2.000,00
62599 OTRO MOBILIARIO Y ENSERES	0,00	0,00	0,00	2.130,00	0,00	0,00	0,00	0,00	0,00	2.130,00
*** 92401 PARTICIPACIÓN CIUDADANA**	0,00	0,00	0,00	15.000,00	6.000,00	0,00	0,00	0,00	0,00	9.000,00
22199 OTROS SUMINISTROS	0,00	0,00	0,00	1.000,00	0,00	0,00	0,00	0,00	0,00	1.000,00
48203 PREMIOS	0,00	0,00	0,00	12.000,00	6.000,00	0,00	0,00	0,00	0,00	6.000,00
48901 OT. TRANF. A INSITUC. S/F	0,00	0,00	0,00	2.000,00	0,00	0,00	0,00	0,00	0,00	2.000,00
*** 93302 EDIFICIOS**	0,00	110.000,00	0,00	0,00	335.307,55	0,00	0,00	0,00	0,00	-225.307,55
22300 TRANSPORTES	0,00	0,00	0,00	0,00	20.000,00	0,00	0,00	0,00	0,00	-20.000,00
22699 OTROS GASTOS DIVERSOS	0,00	0,00	0,00	0,00	8.325,00	0,00	0,00	0,00	0,00	-8.325,00
22700 LIMPIEZA Y ASEO	0,00	0,00	0,00	0,00	91.139,71	0,00	0,00	0,00	0,00	-91.139,71
22799 OTR.TRABAJ.EMP. Y PROFES.	0,00	0,00	0,00	0,00	7.000,00	0,00	0,00	0,00	0,00	-7.000,00
63200 EDIF. Y OTRAS CONST.(REF)	0,00	110.000,00	0,00	0,00	208.842,84	0,00	0,00	0,00	0,00	-98.842,84

AYUNTAMIENTO DE MADRID

INFORMACIÓN PRESUPUESTARIA. EJERCICIO CORRIENTE. PRESUPUESTO DE GASTOS

ESTADO DE MODIFICACIONES DE CRÉDITO

Ejercicio : 2021 **Fecha: 31/12/2021**

Centro **: 001 AYUNTAMIENTO DE MADRID**

Sección : 205 DISTRITO DE CHAMARTÍN

SECCIÓN/SUBPROGRAMA/SUBCONCEPTO	CRÉDITOS EXTRAORD.	SUPLEMENTOS DE CRÉDITO	AMPLIACIONES DE CRÉDITO	TRANSFERENCIAS POSITIVAS	TRANSFERENC. NEGATIVAS	INCORPORAC.DE REMANENTES	CRÉDITOS GENERADOS POR INGRESOS	BAJAS POR ANULACIÓN	AJUSTES POR PRÓRROGA	TOTAL MODIFICACIONES
**** TOTAL**	**20.000,00**	**3.309.429,23**	**0,00**	**1.427.115,21**	**4.066.730,03**	**10.570,62**	**0,00**	**0,00**	**0,00**	**700.385,03**
*** 15322 OTRAS ACTUACIONES EN VÍAS PÚBLICAS**	20.000,00	510.000,00	0,00	93.408,91	1.680,00	1.627,15	0,00	0,00	0,00	623.356,06
21001 REP.MANT.CONS.VIAS PUBL.	0,00	0,00	0,00	0,00	0,00	1.627,15	0,00	0,00	0,00	1.627,15
22199 OTROS SUMINISTROS	0,00	0,00	0,00	8.385,30	620,73	0,00	0,00	0,00	0,00	7.764,57
60999 OTRAS INV. NUEVAS INF.	20.000,00	0,00	0,00	20.000,00	1.043,84	0,00	0,00	0,00	0,00	38.956,16
61910 VIALES (REMODELACIÓN)	0,00	510.000,00	0,00	65.023,61	15,43	0,00	0,00	0,00	0,00	575.008,18
*** 17102 ZONAS VERDES**	0,00	0,00	0,00	0,00	218.852,44	0,00	0,00	0,00	0,00	-218.852,44
61921 ZONAS AJARDINADAS (REM)	0,00	0,00	0,00	0,00	218.852,44	0,00	0,00	0,00	0,00	-218.852,44
*** 17103 EQUIPAMIENTO DE ZONAS AJARDINADAS**	0,00	0,00	0,00	67,60	0,16	0,00	0,00	0,00	0,00	67,44
61913 MOBILIARIO URBANO (REF)	0,00	0,00	0,00	67,60	0,16	0,00	0,00	0,00	0,00	67,44
*** 23102 FAMILIA E INFANCIA**	0,00	0,00	0,00	0,00	27.645,04	0,00	0,00	0,00	0,00	-27.645,04
22799 OTR.TRABAJ.EMP. Y PROFES.	0,00	0,00	0,00	0,00	26.045,04	0,00	0,00	0,00	0,00	-26.045,04
48900 OTRAS TRANSFERENCIAS A FAMILIAS	0,00	0,00	0,00	0,00	1.600,00	0,00	0,00	0,00	0,00	-1.600,00
*** 23103 MAYORES**	0,00	0,00	0,00	33.583,55	1.084.495,83	0,00	0,00	0,00	0,00	-1.050.912,28
22199 OTROS SUMINISTROS	0,00	0,00	0,00	0,00	2.000,00	0,00	0,00	0,00	0,00	-2.000,00
22300 TRANSPORTES	0,00	0,00	0,00	0,00	2.290,00	0,00	0,00	0,00	0,00	-2.290,00
22699 OTROS GASTOS DIVERSOS	0,00	0,00	0,00	0,00	3.000,00	0,00	0,00	0,00	0,00	-3.000,00
22710 SERVICIO DE AYUDA A DOMICILIO	0,00	0,00	0,00	0,00	1.077.205,03	0,00	0,00	0,00	0,00	-1.077.205,03
22799 OTR.TRABAJ.EMP. Y PROFES.	0,00	0,00	0,00	10.500,00	0,00	0,00	0,00	0,00	0,00	10.500,00
62599 OTRO MOBILIARIO Y ENSERES	0,00	0,00	0,00	13.015,55	0,00	0,00	0,00	0,00	0,00	13.015,55
62901 SEÑALIZACIÓN	0,00	0,00	0,00	10.068,00	0,80	0,00	0,00	0,00	0,00	10.067,20
*** 23106 SERVICIOS SOCIALES Y EMERGENCIA SOCIAL**	0,00	0,00	0,00	93.367,85	113.872,00	0,00	0,00	0,00	0,00	-20.504,15
12001 SUELDOS DEL GRUPO A2	0,00	0,00	0,00	21.791,00	33.305,00	0,00	0,00	0,00	0,00	-11.514,00
12004 SUELDOS DEL GRUPO C2	0,00	0,00	0,00	4.592,00	0,00	0,00	0,00	0,00	0,00	4.592,00
12100 COMPLEMENTO DE DESTINO	0,00	0,00	0,00	14.398,00	19.352,00	0,00	0,00	0,00	0,00	-4.954,00
12101 COMPLEMENTO ESPECÍFICO	0,00	0,00	0,00	25.826,00	44.215,00	0,00	0,00	0,00	0,00	-18.389,00
12103 OTROS COMPLEMENTOS	0,00	0,00	0,00	1.339,00	0,00	0,00	0,00	0,00	0,00	1.339,00
16000 SEGURIDAD SOCIAL	0,00	0,00	0,00	22.394,00	0,00	0,00	0,00	0,00	0,00	22.394,00
22799 OTR.TRABAJ.EMP. Y PROFES.	0,00	0,00	0,00	0,00	17.000,00	0,00	0,00	0,00	0,00	-17.000,00

AYUNTAMIENTO DE MADRID

INFORMACIÓN PRESUPUESTARIA. EJERCICIO CORRIENTE. PRESUPUESTO DE GASTOS

ESTADO DE MODIFICACIONES DE CRÉDITO

Ejercicio : 2021 **Fecha: 31/12/2021**

Centro **: 001 AYUNTAMIENTO DE MADRID**

Sección : 205 DISTRITO DE CHAMARTÍN

SECCIÓN/SUBPROGRAMA/SUBCONCEPTO	CRÉDITOS EXTRAORD.	SUPLEMENTOS DE CRÉDITO	AMPLIACIONES DE CRÉDITO	TRANSFERENCIAS POSITIVAS	TRANSFERENC. NEGATIVAS	INCORPORAC.DE REMANENTES	CRÉDITOS GENERADOS POR INGRESOS	BAJAS POR ANULACIÓN	AJUSTES POR PRÓRROGA	TOTAL MODIFICACIONES
62599 OTRO MOBILIARIO Y ENSERES	0,00	0,00	0,00	163,35	0,00	0,00	0,00	0,00	0,00	163,35
78900 TRANS.CAP.FAMILIAS	0,00	0,00	0,00	2.864,50	0,00	0,00	0,00	0,00	0,00	2.864,50
*** 23199 ACTUACIONES EXTRAORDINARIAS COVID-19**	0,00	0,00	0,00	30.530,34	0,00	0,00	0,00	0,00	0,00	30.530,34
22110 PRODUCTOS DE LIMPIEZA Y ASEO	0,00	0,00	0,00	530,34	0,00	0,00	0,00	0,00	0,00	530,34
22799 OTR.TRABAJ.EMP. Y PROFES.	0,00	0,00	0,00	30.000,00	0,00	0,00	0,00	0,00	0,00	30.000,00
*** 31101 SALUBRIDAD PÚBLICA**	0,00	0,00	0,00	670,00	670,00	0,00	0,00	0,00	0,00	0,00
22199 OTROS SUMINISTROS	0,00	0,00	0,00	320,00	0,00	0,00	0,00	0,00	0,00	320,00
22699 OTROS GASTOS DIVERSOS	0,00	0,00	0,00	0,00	320,00	0,00	0,00	0,00	0,00	-320,00
23121 LOCOMOCIÓN URBANA PERSONAL NO DIRECTIVO	0,00	0,00	0,00	0,00	350,00	0,00	0,00	0,00	0,00	-350,00
62302 ÚTILES Y HERRAMIENTAS	0,00	0,00	0,00	350,00	0,00	0,00	0,00	0,00	0,00	350,00
*** 32301 CENTROS DOCENTES ENSEÑANZA INF**	0,00	1.836.429,23	0,00	308.916,86	161.580,25	5.957,54	0,00	0,00	0,00	1.989.723,38
20300 ARREND.MAQ.INST.UTIL	0,00	0,00	0,00	28.000,00	0,00	0,00	0,00	0,00	0,00	28.000,00
21200 REP.MAT.CONS.EDIFIC.	0,00	0,00	0,00	10.253,51	0,00	0,00	0,00	0,00	0,00	10.253,51
21300 REP.MAT.CONS.MAQUIN.	0,00	0,00	0,00	0,00	6,50	0,00	0,00	0,00	0,00	-6,50
22000 MAT. OFICINA ORD. NO INV.	0,00	0,00	0,00	0,00	0,53	0,00	0,00	0,00	0,00	-0,53
22001 PRENSA,REVISTAS	0,00	0,00	0,00	0,00	1.500,00	0,00	0,00	0,00	0,00	-1.500,00
22105 PRODUCTOS ALIMENTICIOS	0,00	0,00	0,00	12.000,00	0,00	5.957,54	0,00	0,00	0,00	17.957,54
22106 PROD.FARM. Y MATER.SANIT.	0,00	0,00	0,00	0,00	33,42	0,00	0,00	0,00	0,00	-33,42
22110 PRODUCTOS DE LIMPIEZA Y ASEO	0,00	0,00	0,00	1.500,00	0,00	0,00	0,00	0,00	0,00	1.500,00
22700 LIMPIEZA Y ASEO	0,00	0,00	0,00	0,00	160.033,16	0,00	0,00	0,00	0,00	-160.033,16
22799 OTR.TRABAJ.EMP. Y PROFES.	0,00	10.429,23	0,00	7.000,00	0,00	0,00	0,00	0,00	0,00	17.429,23
62599 OTRO MOBILIARIO Y ENSERES	0,00	0,00	0,00	163,35	0,00	0,00	0,00	0,00	0,00	163,35
63200 EDIF. Y OTRAS CONST.(REF)	0,00	1.826.000,00	0,00	250.000,00	6,64	0,00	0,00	0,00	0,00	2.075.993,36
*** 32601 SERVICIOS COMPLEMENTARIOS EDUCACIÓN**	0,00	0,00	0,00	0,00	18.000,30	0,00	0,00	0,00	0,00	-18.000,30
22300 TRANSPORTES	0,00	0,00	0,00	0,00	6.000,30	0,00	0,00	0,00	0,00	-6.000,30
22799 OTR.TRABAJ.EMP. Y PROFES.	0,00	0,00	0,00	0,00	12.000,00	0,00	0,00	0,00	0,00	-12.000,00
*** 33401 ACTIVIDADES CULTURALES**	0,00	135.000,00	0,00	4.816,75	86.431,84	1.753,29	0,00	0,00	0,00	55.138,20
12000 SUELDOS DEL GRUPO A1	0,00	0,00	0,00	0,00	6.500,00	0,00	0,00	0,00	0,00	-6.500,00
12101 COMPLEMENTO ESPECÍFICO	0,00	0,00	0,00	0,00	37.480,00	0,00	0,00	0,00	0,00	-37.480,00

AYUNTAMIENTO DE MADRID

INFORMACIÓN PRESUPUESTARIA. EJERCICIO CORRIENTE. PRESUPUESTO DE GASTOS

ESTADO DE MODIFICACIONES DE CRÉDITO

Ejercicio : 2021 **Fecha: 31/12/2021**

Centro **: 001 AYUNTAMIENTO DE MADRID**

Sección : 205 DISTRITO DE CHAMARTÍN

SECCIÓN/SUBPROGRAMA/SUBCONCEPTO	CRÉDITOS EXTRAORD.	SUPLEMENTOS DE CRÉDITO	AMPLIACIONES DE CRÉDITO	TRANSFERENCIAS POSITIVAS	TRANSFERENC. NEGATIVAS	INCORPORAC.DE REMANENTES	CRÉDITOS GENERADOS POR INGRESOS	BAJAS POR ANULACIÓN	AJUSTES POR PRÓRROGA	TOTAL MODIFICACIONES
22707 TALLERES CULTURALES DISTRITOS	0,00	135.000,00	0,00	0,00	1.232,25	0,00	0,00	0,00	0,00	133.767,75
22799 OTR.TRABAJ.EMP. Y PROFES.	0,00	0,00	0,00	0,00	41.219,59	1.753,29	0,00	0,00	0,00	-39.466,30
60999 OTRAS INV. NUEVAS INF.	0,00	0,00	0,00	4.000,00	0,00	0,00	0,00	0,00	0,00	4.000,00
62599 OTRO MOBILIARIO Y ENSERES	0,00	0,00	0,00	816,75	0,00	0,00	0,00	0,00	0,00	816,75
*** 34101 ACTUACIONES DEPORTIVAS EN DISTRITOS**	0,00	0,00	0,00	4.200,00	4.200,00	0,00	0,00	0,00	0,00	0,00
22699 OTROS GASTOS DIVERSOS	0,00	0,00	0,00	4.200,00	0,00	0,00	0,00	0,00	0,00	4.200,00
22799 OTR.TRABAJ.EMP. Y PROFES.	0,00	0,00	0,00	0,00	4.200,00	0,00	0,00	0,00	0,00	-4.200,00
*** 34201 INSTALACIONES DEPORTIVAS**	0,00	478.000,00	0,00	419.117,47	805.246,37	917,64	0,00	0,00	0,00	92.788,74
13000 RETRIBUCIONES BÁSICAS	0,00	0,00	0,00	0,00	656.836,00	0,00	0,00	0,00	0,00	-656.836,00
13002 OTRAS REMUNERACIONES	0,00	0,00	0,00	116.817,00	15.514,00	0,00	0,00	0,00	0,00	101.303,00
13100 RETRIBUCIONES BÁSICAS	0,00	0,00	0,00	0,00	95.938,00	0,00	0,00	0,00	0,00	-95.938,00
13102 OTRAS REMUNERACIONES	0,00	0,00	0,00	95.938,00	0,00	0,00	0,00	0,00	0,00	95.938,00
20300 ARREND.MAQ.INST.UTIL	0,00	0,00	0,00	505,40	530,94	0,00	0,00	0,00	0,00	-25,54
20800 ARRE.OTRO INM. MATERIAL	0,00	0,00	0,00	0,00	0,37	0,00	0,00	0,00	0,00	-0,37
21200 REP.MAT.CONS.EDIFIC.	0,00	0,00	0,00	0,00	28.869,08	0,00	0,00	0,00	0,00	-28.869,08
21900 REP.MANT.Y CONS.OT.IN.MAT	0,00	0,00	0,00	0,00	4.119,40	0,00	0,00	0,00	0,00	-4.119,40
22000 MAT. OFICINA ORD. NO INV.	0,00	0,00	0,00	0,00	0,70	0,00	0,00	0,00	0,00	-0,70
22002 MATERIAL INFORMÁTICO NO INVENTARIABLE	0,00	0,00	0,00	0,00	850,00	0,00	0,00	0,00	0,00	-850,00
22104 VESTUARIO	0,00	0,00	0,00	0,00	19,74	0,00	0,00	0,00	0,00	-19,74
22106 PROD.FARM. Y MATER.SANIT.	0,00	0,00	0,00	0,00	0,00	917,64	0,00	0,00	0,00	917,64
22199 OTROS SUMINISTROS	0,00	0,00	0,00	0,00	567,00	0,00	0,00	0,00	0,00	-567,00
22602 PUBLICIDAD Y PROPAGANDA	0,00	0,00	0,00	0,00	2.000,00	0,00	0,00	0,00	0,00	-2.000,00
22701 SEGURIDAD	0,00	0,00	0,00	7.167,37	0,00	0,00	0,00	0,00	0,00	7.167,37
62599 OTRO MOBILIARIO Y ENSERES	0,00	0,00	0,00	689,70	0,00	0,00	0,00	0,00	0,00	689,70
63200 EDIF. Y OTRAS CONST.(REF)	0,00	478.000,00	0,00	198.000,00	1,14	0,00	0,00	0,00	0,00	675.998,86
*** 92001 DIREC. Y GESTIÓN ADMTVA. DEL DISTRITO**	0,00	0,00	0,00	418.527,88	1.140.773,74	0,00	0,00	0,00	0,00	-722.245,86
12000 SUELDOS DEL GRUPO A1	0,00	0,00	0,00	39.142,00	108.469,00	0,00	0,00	0,00	0,00	-69.327,00
12001 SUELDOS DEL GRUPO A2	0,00	0,00	0,00	51.495,00	102.830,00	0,00	0,00	0,00	0,00	-51.335,00
12003 SUELDOS DEL GRUPO C1	0,00	0,00	0,00	12.562,00	75.904,00	0,00	0,00	0,00	0,00	-63.342,00

AYUNTAMIENTO DE MADRID

INFORMACIÓN PRESUPUESTARIA. EJERCICIO CORRIENTE. PRESUPUESTO DE GASTOS

ESTADO DE MODIFICACIONES DE CRÉDITO

Ejercicio : 2021 **Fecha: 31/12/2021**

Centro **: 001 AYUNTAMIENTO DE MADRID**

Sección : 205 DISTRITO DE CHAMARTÍN

SECCIÓN/SUBPROGRAMA/SUBCONCEPTO	CRÉDITOS EXTRAORD.	SUPLEMENTOS DE CRÉDITO	AMPLIACIONES DE CRÉDITO	TRANSFERENCIAS POSITIVAS	TRANSFERENC. NEGATIVAS	INCORPORAC.DE REMANENTES	CRÉDITOS GENERADOS POR INGRESOS	BAJAS POR ANULACIÓN	AJUSTES POR PRÓRROGA	TOTAL MODIFICACIONES
12004 SUELDOS DEL GRUPO C2	0,00	0,00	0,00	7.786,00	86.661,00	0,00	0,00	0,00	0,00	-78.875,00
12100 COMPLEMENTO DE DESTINO	0,00	0,00	0,00	60.476,00	191.772,00	0,00	0,00	0,00	0,00	-131.296,00
12101 COMPLEMENTO ESPECÍFICO	0,00	0,00	0,00	131.506,00	409.519,00	0,00	0,00	0,00	0,00	-278.013,00
12103 OTROS COMPLEMENTOS	0,00	0,00	0,00	5.274,00	0,00	0,00	0,00	0,00	0,00	5.274,00
13100 RETRIBUCIONES BÁSICAS	0,00	0,00	0,00	0,00	19.089,00	0,00	0,00	0,00	0,00	-19.089,00
16000 SEGURIDAD SOCIAL	0,00	0,00	0,00	91.974,00	127.210,00	0,00	0,00	0,00	0,00	-35.236,00
21500 REP., MANT. Y CONSERV. DE MOBILIARIO	0,00	0,00	0,00	0,00	500,00	0,00	0,00	0,00	0,00	-500,00
22000 MAT. OFICINA ORD. NO INV.	0,00	0,00	0,00	0,00	13.230,34	0,00	0,00	0,00	0,00	-13.230,34
22001 PRENSA,REVISTAS	0,00	0,00	0,00	0,00	70,00	0,00	0,00	0,00	0,00	-70,00
22002 MATERIAL INFORMÁTICO NO INVENTARIABLE	0,00	0,00	0,00	0,00	2.649,90	0,00	0,00	0,00	0,00	-2.649,90
22104 VESTUARIO	0,00	0,00	0,00	0,00	1.000,00	0,00	0,00	0,00	0,00	-1.000,00
22106 PROD.FARM. Y MATER.SANIT.	0,00	0,00	0,00	5.500,00	847,02	0,00	0,00	0,00	0,00	4.652,98
22604 GASTOS JURÍDICOS Y CONTENCIOSOS	0,00	0,00	0,00	10.786,18	0,00	0,00	0,00	0,00	0,00	10.786,18
22706 ESTUDIOS Y TRABAJOS TÉCNICOS	0,00	0,00	0,00	0,00	1.022,48	0,00	0,00	0,00	0,00	-1.022,48
62500 MOBILIARIO Y EQUIPOS DE OFICINA	0,00	0,00	0,00	1.700,00	0,00	0,00	0,00	0,00	0,00	1.700,00
62599 OTRO MOBILIARIO Y ENSERES	0,00	0,00	0,00	326,70	0,00	0,00	0,00	0,00	0,00	326,70
*** 93302 EDIFICIOS**	0,00	350.000,00	0,00	19.908,00	403.282,06	315,00	0,00	0,00	0,00	-33.059,06
21200 REP.MAT.CONS.EDIFIC.	0,00	0,00	0,00	0,00	76.852,83	0,00	0,00	0,00	0,00	-76.852,83
22700 LIMPIEZA Y ASEO	0,00	0,00	0,00	0,00	120.679,98	0,00	0,00	0,00	0,00	-120.679,98
22701 SEGURIDAD	0,00	0,00	0,00	0,00	0,02	0,00	0,00	0,00	0,00	-0,02
22706 ESTUDIOS Y TRABAJOS TÉCNICOS	0,00	0,00	0,00	0,00	32.007,56	0,00	0,00	0,00	0,00	-32.007,56
22799 OTR.TRABAJ.EMP. Y PROFES.	0,00	0,00	0,00	0,00	173.741,67	0,00	0,00	0,00	0,00	-173.741,67
63200 EDIF. Y OTRAS CONST.(REF)	0,00	350.000,00	0,00	19.908,00	0,00	315,00	0,00	0,00	0,00	370.223,00

AYUNTAMIENTO DE MADRID

INFORMACIÓN PRESUPUESTARIA. EJERCICIO CORRIENTE. PRESUPUESTO DE GASTOS

ESTADO DE MODIFICACIONES DE CRÉDITO

Ejercicio : 2021 **Fecha: 31/12/2021**

Centro **: 001 AYUNTAMIENTO DE MADRID**

Sección : 206 DISTRITO DE TETUÁN

SECCIÓN/SUBPROGRAMA/SUBCONCEPTO	CRÉDITOS EXTRAORD.	SUPLEMENTOS DE CRÉDITO	AMPLIACIONES DE CRÉDITO	TRANSFERENCIAS POSITIVAS	TRANSFERENC. NEGATIVAS	INCORPORAC.DE REMANENTES	CRÉDITOS GENERADOS POR INGRESOS	BAJAS POR ANULACIÓN	AJUSTES POR PRÓRROGA	TOTAL MODIFICACIONES
**** TOTAL**	**505.000,00**	**1.849.088,65**	**0,00**	**2.814.108,52**	**3.909.092,95**	**104.333,61**	**0,00**	**0,00**	**0,00**	**1.363.437,83**
*** 15322 OTRAS ACTUACIONES EN VÍAS PÚBLICAS**	0,00	7.319,39	0,00	188.570,00	85.562,03	0,00	0,00	0,00	0,00	110.327,36
21000 REP.MAT.CONS.BIENES	0,00	0,00	0,00	0,00	85.562,03	0,00	0,00	0,00	0,00	-85.562,03
22706 ESTUDIOS Y TRABAJOS TÉCNICOS	0,00	0,00	0,00	18.000,00	0,00	0,00	0,00	0,00	0,00	18.000,00
22799 OTR.TRABAJ.EMP. Y PROFES.	0,00	0,00	0,00	20.570,00	0,00	0,00	0,00	0,00	0,00	20.570,00
61910 VIALES (REMODELACIÓN)	0,00	7.319,39	0,00	150.000,00	0,00	0,00	0,00	0,00	0,00	157.319,39
*** 17102 ZONAS VERDES**	0,00	0,00	0,00	0,00	48.495,50	0,00	0,00	0,00	0,00	-48.495,50
21000 REP.MAT.CONS.BIENES	0,00	0,00	0,00	0,00	48.495,50	0,00	0,00	0,00	0,00	-48.495,50
61921 ZONAS AJARDINADAS (REM)	0,00	0,00	0,00	0,00	0,00	0,00	0,00	0,00	0,00	0,00
*** 23102 FAMILIA E INFANCIA**	0,00	0,00	0,00	139.331,00	0,00	0,00	0,00	0,00	0,00	139.331,00
22799 OTR.TRABAJ.EMP. Y PROFES.	0,00	0,00	0,00	139.331,00	0,00	0,00	0,00	0,00	0,00	139.331,00
*** 23103 MAYORES**	0,00	0,00	0,00	0,00	1.443.902,50	0,00	0,00	0,00	0,00	-1.443.902,50
22710 SERVICIO DE AYUDA A DOMICILIO	0,00	0,00	0,00	0,00	1.443.902,50	0,00	0,00	0,00	0,00	-1.443.902,50
*** 23106 SERVICIOS SOCIALES Y EMERGENCIA SOCIAL**	0,00	0,00	0,00	277.745,00	307.022,00	0,00	0,00	0,00	0,00	-29.277,00
12001 SUELDOS DEL GRUPO A2	0,00	0,00	0,00	68.615,00	55.620,00	0,00	0,00	0,00	0,00	12.995,00
12003 SUELDOS DEL GRUPO C1	0,00	0,00	0,00	560,00	0,00	0,00	0,00	0,00	0,00	560,00
12004 SUELDOS DEL GRUPO C2	0,00	0,00	0,00	13.776,00	0,00	0,00	0,00	0,00	0,00	13.776,00
12100 COMPLEMENTO DE DESTINO	0,00	0,00	0,00	44.648,00	36.541,00	0,00	0,00	0,00	0,00	8.107,00
12101 COMPLEMENTO ESPECÍFICO	0,00	0,00	0,00	80.486,00	91.992,00	0,00	0,00	0,00	0,00	-11.506,00
12103 OTROS COMPLEMENTOS	0,00	0,00	0,00	4.170,00	0,00	0,00	0,00	0,00	0,00	4.170,00
16000 SEGURIDAD SOCIAL	0,00	0,00	0,00	65.490,00	0,00	0,00	0,00	0,00	0,00	65.490,00
22799 OTR.TRABAJ.EMP. Y PROFES.	0,00	0,00	0,00	0,00	65.894,00	0,00	0,00	0,00	0,00	-65.894,00
48900 OTRAS TRANSFERENCIAS A FAMILIAS	0,00	0,00	0,00	0,00	56.975,00	0,00	0,00	0,00	0,00	-56.975,00
*** 23199 ACTUACIONES EXTRAORDINARIAS COVID-19**	0,00	0,00	0,00	380.080,60	0,00	0,00	0,00	0,00	0,00	380.080,60
22799 OTR.TRABAJ.EMP. Y PROFES.	0,00	0,00	0,00	379.282,00	0,00	0,00	0,00	0,00	0,00	379.282,00
62599 OTRO MOBILIARIO Y ENSERES	0,00	0,00	0,00	798,60	0,00	0,00	0,00	0,00	0,00	798,60
*** 31101 SALUBRIDAD PÚBLICA**	0,00	0,00	0,00	544,50	0,00	0,00	0,00	0,00	0,00	544,50
20800 ARRE.OTRO INM. MATERIAL	0,00	0,00	0,00	544,50	0,00	0,00	0,00	0,00	0,00	544,50
*** 32301 CENTROS DOCENTES ENSEÑANZA INF**	0,00	648.000,00	0,00	395.893,00	12.790,00	0,00	0,00	0,00	0,00	1.031.103,00

AYUNTAMIENTO DE MADRID

INFORMACIÓN PRESUPUESTARIA. EJERCICIO CORRIENTE. PRESUPUESTO DE GASTOS

ESTADO DE MODIFICACIONES DE CRÉDITO

Ejercicio : 2021 **Fecha: 31/12/2021**

Centro **: 001 AYUNTAMIENTO DE MADRID**

Sección : 206 DISTRITO DE TETUÁN

SECCIÓN/SUBPROGRAMA/SUBCONCEPTO	CRÉDITOS EXTRAORD.	SUPLEMENTOS DE CRÉDITO	AMPLIACIONES DE CRÉDITO	TRANSFERENCIAS POSITIVAS	TRANSFERENC. NEGATIVAS	INCORPORAC.DE REMANENTES	CRÉDITOS GENERADOS POR INGRESOS	BAJAS POR ANULACIÓN	AJUSTES POR PRÓRROGA	TOTAL MODIFICACIONES
22700 LIMPIEZA Y ASEO	0,00	0,00	0,00	243.873,00	0,00	0,00	0,00	0,00	0,00	243.873,00
22799 OTR.TRABAJ.EMP. Y PROFES.	0,00	0,00	0,00	152.020,00	0,00	0,00	0,00	0,00	0,00	152.020,00
63200 EDIF. Y OTRAS CONST.(REF)	0,00	648.000,00	0,00	0,00	12.790,00	0,00	0,00	0,00	0,00	635.210,00
*** 32501 ABSENTISMO**	0,00	0,00	0,00	184.942,89	0,00	0,00	0,00	0,00	0,00	184.942,89
22199 OTROS SUMINISTROS	0,00	0,00	0,00	74.100,00	0,00	0,00	0,00	0,00	0,00	74.100,00
22799 OTR.TRABAJ.EMP. Y PROFES.	0,00	0,00	0,00	16.942,89	0,00	0,00	0,00	0,00	0,00	16.942,89
62601 EQUIPOS PARA PROCESO DE DATOS	0,00	0,00	0,00	93.900,00	0,00	0,00	0,00	0,00	0,00	93.900,00
*** 32601 SERVICIOS COMPLEMENTARIOS EDUCACIÓN**	0,00	0,00	0,00	0,00	111.987,89	0,00	0,00	0,00	0,00	-111.987,89
22199 OTROS SUMINISTROS	0,00	0,00	0,00	0,00	21.000,00	0,00	0,00	0,00	0,00	-21.000,00
22300 TRANSPORTES	0,00	0,00	0,00	0,00	15.045,00	0,00	0,00	0,00	0,00	-15.045,00
22799 OTR.TRABAJ.EMP. Y PROFES.	0,00	0,00	0,00	0,00	75.942,89	0,00	0,00	0,00	0,00	-75.942,89
*** 33401 ACTIVIDADES CULTURALES**	0,00	82.586,63	0,00	31.537,63	12.938,18	1.682,25	0,00	0,00	0,00	102.868,33
12101 COMPLEMENTO ESPECÍFICO	0,00	0,00	0,00	0,00	6.977,00	0,00	0,00	0,00	0,00	-6.977,00
22199 OTROS SUMINISTROS	0,00	0,00	0,00	9.413,95	0,00	1.682,25	0,00	0,00	0,00	11.096,20
22609 ACTIVIDADES CULTURALES Y DEPORTIVAS	0,00	0,00	0,00	18.000,00	0,00	0,00	0,00	0,00	0,00	18.000,00
22707 TALLERES CULTURALES DISTRITOS	0,00	82.586,63	0,00	0,00	0,00	0,00	0,00	0,00	0,00	82.586,63
22799 OTR.TRABAJ.EMP. Y PROFES.	0,00	0,00	0,00	0,00	5.961,18	0,00	0,00	0,00	0,00	-5.961,18
60999 OTRAS INV. NUEVAS INF.	0,00	0,00	0,00	802,23	0,00	0,00	0,00	0,00	0,00	802,23
62599 OTRO MOBILIARIO Y ENSERES	0,00	0,00	0,00	2.534,45	0,00	0,00	0,00	0,00	0,00	2.534,45
63999 OTRAS INV. REPOS. F. OP.S	0,00	0,00	0,00	787,00	0,00	0,00	0,00	0,00	0,00	787,00
*** 34101 ACTUACIONES DEPORTIVAS EN DISTRITOS**	0,00	0,00	0,00	12.462,00	12.462,00	0,00	0,00	0,00	0,00	0,00
22199 OTROS SUMINISTROS	0,00	0,00	0,00	0,00	8.319,00	0,00	0,00	0,00	0,00	-8.319,00
22609 ACTIVIDADES CULTURALES Y DEPORTIVAS	0,00	0,00	0,00	0,00	4.143,00	0,00	0,00	0,00	0,00	-4.143,00
22799 OTR.TRABAJ.EMP. Y PROFES.	0,00	0,00	0,00	12.462,00	0,00	0,00	0,00	0,00	0,00	12.462,00
*** 34201 INSTALACIONES DEPORTIVAS**	505.000,00	473.182,63	0,00	414.459,61	834.120,85	0,00	0,00	0,00	0,00	558.521,39
12005 SUELDOS DEL GRUPO E	0,00	0,00	0,00	4.806,00	0,00	0,00	0,00	0,00	0,00	4.806,00
12100 COMPLEMENTO DE DESTINO	0,00	0,00	0,00	2.476,00	0,00	0,00	0,00	0,00	0,00	2.476,00
12101 COMPLEMENTO ESPECÍFICO	0,00	0,00	0,00	4.500,00	0,00	0,00	0,00	0,00	0,00	4.500,00
12103 OTROS COMPLEMENTOS	0,00	0,00	0,00	684,00	0,00	0,00	0,00	0,00	0,00	684,00

AYUNTAMIENTO DE MADRID

INFORMACIÓN PRESUPUESTARIA. EJERCICIO CORRIENTE. PRESUPUESTO DE GASTOS

ESTADO DE MODIFICACIONES DE CRÉDITO

Ejercicio : 2021 **Fecha: 31/12/2021**

Centro **: 001 AYUNTAMIENTO DE MADRID**

Sección : 206 DISTRITO DE TETUÁN

SECCIÓN/SUBPROGRAMA/SUBCONCEPTO	CRÉDITOS EXTRAORD.	SUPLEMENTOS DE CRÉDITO	AMPLIACIONES DE CRÉDITO	TRANSFERENCIAS POSITIVAS	TRANSFERENC. NEGATIVAS	INCORPORAC.DE REMANENTES	CRÉDITOS GENERADOS POR INGRESOS	BAJAS POR ANULACIÓN	AJUSTES POR PRÓRROGA	TOTAL MODIFICACIONES
13000 RETRIBUCIONES BÁSICAS	0,00	0,00	0,00	20.250,00	701.613,00	0,00	0,00	0,00	0,00	-681.363,00
13002 OTRAS REMUNERACIONES	0,00	0,00	0,00	143.251,00	0,00	0,00	0,00	0,00	0,00	143.251,00
13100 RETRIBUCIONES BÁSICAS	0,00	0,00	0,00	0,00	82.658,00	0,00	0,00	0,00	0,00	-82.658,00
13102 OTRAS REMUNERACIONES	0,00	0,00	0,00	82.658,00	0,00	0,00	0,00	0,00	0,00	82.658,00
16000 SEGURIDAD SOCIAL	0,00	0,00	0,00	9.013,00	0,00	0,00	0,00	0,00	0,00	9.013,00
22199 OTROS SUMINISTROS	0,00	0,00	0,00	0,00	24.450,00	0,00	0,00	0,00	0,00	-24.450,00
22706 ESTUDIOS Y TRABAJOS TÉCNICOS	0,00	0,00	0,00	31.671,75	0,00	0,00	0,00	0,00	0,00	31.671,75
22799 OTR.TRABAJ.EMP. Y PROFES.	0,00	93.182,63	0,00	0,00	0,00	0,00	0,00	0,00	0,00	93.182,63
61999 INV. REPOS. INFRAESTR.	505.000,00	0,00	0,00	76.859,76	0,00	0,00	0,00	0,00	0,00	581.859,76
62599 OTRO MOBILIARIO Y ENSERES	0,00	60.000,00	0,00	33.607,10	0,00	0,00	0,00	0,00	0,00	93.607,10
63200 EDIF. Y OTRAS CONST.(REF)	0,00	320.000,00	0,00	0,00	25.399,85	0,00	0,00	0,00	0,00	294.600,15
63599 OTRO MOBIL.ENSER.REF.Y RE	0,00	0,00	0,00	4.683,00	0,00	0,00	0,00	0,00	0,00	4.683,00
*** 49300 CONSUMO**	0,00	0,00	0,00	16.995,00	0,00	0,00	0,00	0,00	0,00	16.995,00
12001 SUELDOS DEL GRUPO A2	0,00	0,00	0,00	4.967,00	0,00	0,00	0,00	0,00	0,00	4.967,00
12100 COMPLEMENTO DE DESTINO	0,00	0,00	0,00	2.792,00	0,00	0,00	0,00	0,00	0,00	2.792,00
12101 COMPLEMENTO ESPECÍFICO	0,00	0,00	0,00	5.683,00	0,00	0,00	0,00	0,00	0,00	5.683,00
12103 OTROS COMPLEMENTOS	0,00	0,00	0,00	234,00	0,00	0,00	0,00	0,00	0,00	234,00
16000 SEGURIDAD SOCIAL	0,00	0,00	0,00	3.319,00	0,00	0,00	0,00	0,00	0,00	3.319,00
*** 92001 DIREC. Y GESTIÓN ADMTVA. DEL DISTRITO**	0,00	0,00	0,00	419.163,70	1.039.812,00	2.946,55	0,00	0,00	0,00	-617.701,75
10100 RETRIBUCIONES BÁSICAS	0,00	0,00	0,00	0,00	9.000,00	0,00	0,00	0,00	0,00	-9.000,00
12000 SUELDOS DEL GRUPO A1	0,00	0,00	0,00	6.822,00	113.342,00	0,00	0,00	0,00	0,00	-106.520,00
12001 SUELDOS DEL GRUPO A2	0,00	0,00	0,00	93.724,00	46.054,00	0,00	0,00	0,00	0,00	47.670,00
12003 SUELDOS DEL GRUPO C1	0,00	0,00	0,00	17.572,00	95.029,00	0,00	0,00	0,00	0,00	-77.457,00
12004 SUELDOS DEL GRUPO C2	0,00	0,00	0,00	0,00	62.041,00	0,00	0,00	0,00	0,00	-62.041,00
12006 TRIENIOS	0,00	0,00	0,00	0,00	15.615,00	0,00	0,00	0,00	0,00	-15.615,00
12100 COMPLEMENTO DE DESTINO	0,00	0,00	0,00	58.994,00	181.644,00	0,00	0,00	0,00	0,00	-122.650,00
12101 COMPLEMENTO ESPECÍFICO	0,00	0,00	0,00	120.818,00	388.743,00	0,00	0,00	0,00	0,00	-267.925,00
12103 OTROS COMPLEMENTOS	0,00	0,00	0,00	5.603,00	0,00	0,00	0,00	0,00	0,00	5.603,00
13000 RETRIBUCIONES BÁSICAS	0,00	0,00	0,00	0,00	44.739,00	0,00	0,00	0,00	0,00	-44.739,00

AYUNTAMIENTO DE MADRID

INFORMACIÓN PRESUPUESTARIA. EJERCICIO CORRIENTE. PRESUPUESTO DE GASTOS

ESTADO DE MODIFICACIONES DE CRÉDITO

Ejercicio : 2021 **Fecha: 31/12/2021**

Centro **: 001 AYUNTAMIENTO DE MADRID**

Sección : 206 DISTRITO DE TETUÁN

SECCIÓN/SUBPROGRAMA/SUBCONCEPTO	CRÉDITOS EXTRAORD.	SUPLEMENTOS DE CRÉDITO	AMPLIACIONES DE CRÉDITO	TRANSFERENCIAS POSITIVAS	TRANSFERENC. NEGATIVAS	INCORPORAC.DE REMANENTES	CRÉDITOS GENERADOS POR INGRESOS	BAJAS POR ANULACIÓN	AJUSTES POR PRÓRROGA	TOTAL MODIFICACIONES
13002 OTRAS REMUNERACIONES	0,00	0,00	0,00	16.398,00	0,00	0,00	0,00	0,00	0,00	16.398,00
16000 SEGURIDAD SOCIAL	0,00	0,00	0,00	91.429,00	83.605,00	0,00	0,00	0,00	0,00	7.824,00
21200 REP.MAT.CONS.EDIFIC.	0,00	0,00	0,00	300,00	0,00	256,72	0,00	0,00	0,00	556,72
22000 MAT. OFICINA ORD. NO INV.	0,00	0,00	0,00	0,00	0,00	2.689,83	0,00	0,00	0,00	2.689,83
22106 PROD.FARM. Y MATER.SANIT.	0,00	0,00	0,00	1.264,00	0,00	0,00	0,00	0,00	0,00	1.264,00
22107 IMPRESOS Y FORMULARIOS	0,00	0,00	0,00	847,00	0,00	0,00	0,00	0,00	0,00	847,00
22604 GASTOS JURÍDICOS Y CONTENCIOSOS	0,00	0,00	0,00	3.777,00	0,00	0,00	0,00	0,00	0,00	3.777,00
62599 OTRO MOBILIARIO Y ENSERES	0,00	0,00	0,00	1.615,70	0,00	0,00	0,00	0,00	0,00	1.615,70
*** 93302 EDIFICIOS**	0,00	638.000,00	0,00	352.383,59	0,00	99.704,81	0,00	0,00	0,00	1.090.088,40
21200 REP.MAT.CONS.EDIFIC.	0,00	0,00	0,00	4.342,00	0,00	0,00	0,00	0,00	0,00	4.342,00
22700 LIMPIEZA Y ASEO	0,00	0,00	0,00	140.222,00	0,00	0,00	0,00	0,00	0,00	140.222,00
22799 OTR.TRABAJ.EMP. Y PROFES.	0,00	0,00	0,00	0,00	0,00	99.704,81	0,00	0,00	0,00	99.704,81
63200 EDIF. Y OTRAS CONST.(REF)	0,00	638.000,00	0,00	207.819,59	0,00	0,00	0,00	0,00	0,00	845.819,59

AYUNTAMIENTO DE MADRID

INFORMACIÓN PRESUPUESTARIA. EJERCICIO CORRIENTE. PRESUPUESTO DE GASTOS

ESTADO DE MODIFICACIONES DE CRÉDITO

Ejercicio : 2021 **Fecha: 31/12/2021**

Centro **: 001 AYUNTAMIENTO DE MADRID**

Sección : 207 DISTRITO DE CHAMBERÍ

SECCIÓN/SUBPROGRAMA/SUBCONCEPTO	CRÉDITOS EXTRAORD.	SUPLEMENTOS DE CRÉDITO	AMPLIACIONES DE CRÉDITO	TRANSFERENCIAS POSITIVAS	TRANSFERENC. NEGATIVAS	INCORPORAC.DE REMANENTES	CRÉDITOS GENERADOS POR INGRESOS	BAJAS POR ANULACIÓN	AJUSTES POR PRÓRROGA	TOTAL MODIFICACIONES
**** TOTAL**	**738.523,77**	**1.074.660,00**	**0,00**	**872.226,00**	**3.673.618,30**	**0,00**	**0,00**	**0,00**	**0,00**	**-988.208,53**
*** 15322 OTRAS ACTUACIONES EN VÍAS PÚBLICAS**	0,00	213.000,00	0,00	25.800,00	0,00	0,00	0,00	0,00	0,00	238.800,00
21000 REP.MAT.CONS.BIENES	0,00	0,00	0,00	25.800,00	0,00	0,00	0,00	0,00	0,00	25.800,00
61910 VIALES (REMODELACIÓN)	0,00	213.000,00	0,00	0,00	0,00	0,00	0,00	0,00	0,00	213.000,00
*** 17102 ZONAS VERDES**	678.523,77	0,00	0,00	0,00	0,00	0,00	0,00	0,00	0,00	678.523,77
61921 ZONAS AJARDINADAS (REM)	570.000,00	0,00	0,00	0,00	0,00	0,00	0,00	0,00	0,00	570.000,00
61999 INV. REPOS. INFRAESTR.	108.523,77	0,00	0,00	0,00	0,00	0,00	0,00	0,00	0,00	108.523,77
*** 23102 FAMILIA E INFANCIA**	0,00	0,00	0,00	60.000,00	28.000,00	0,00	0,00	0,00	0,00	32.000,00
22799 OTR.TRABAJ.EMP. Y PROFES.	0,00	0,00	0,00	0,00	28.000,00	0,00	0,00	0,00	0,00	-28.000,00
48900 OTRAS TRANSFERENCIAS A FAMILIAS	0,00	0,00	0,00	60.000,00	0,00	0,00	0,00	0,00	0,00	60.000,00
*** 23103 MAYORES**	0,00	0,00	0,00	6.255,00	1.559.852,18	0,00	0,00	0,00	0,00	-1.553.597,18
22501 TRIBUTOS DE LAS COMUNIDADES AUTÓNOMAS	0,00	0,00	0,00	205,00	0,00	0,00	0,00	0,00	0,00	205,00
22710 SERVICIO DE AYUDA A DOMICILIO	0,00	0,00	0,00	0,00	1.442.502,18	0,00	0,00	0,00	0,00	-1.442.502,18
22799 OTR.TRABAJ.EMP. Y PROFES.	0,00	0,00	0,00	0,00	117.350,00	0,00	0,00	0,00	0,00	-117.350,00
62599 OTRO MOBILIARIO Y ENSERES	0,00	0,00	0,00	500,00	0,00	0,00	0,00	0,00	0,00	500,00
62901 SEÑALIZACIÓN	0,00	0,00	0,00	5.550,00	0,00	0,00	0,00	0,00	0,00	5.550,00
*** 23106 SERVICIOS SOCIALES Y EMERGENCIA SOCIAL**	0,00	0,00	0,00	81.371,00	278.751,00	0,00	0,00	0,00	0,00	-197.380,00
12001 SUELDOS DEL GRUPO A2	0,00	0,00	0,00	18.611,00	56.124,00	0,00	0,00	0,00	0,00	-37.513,00
12004 SUELDOS DEL GRUPO C2	0,00	0,00	0,00	4.592,00	0,00	0,00	0,00	0,00	0,00	4.592,00
12100 COMPLEMENTO DE DESTINO	0,00	0,00	0,00	12.640,00	34.487,00	0,00	0,00	0,00	0,00	-21.847,00
12101 COMPLEMENTO ESPECÍFICO	0,00	0,00	0,00	23.277,00	90.240,00	0,00	0,00	0,00	0,00	-66.963,00
12103 OTROS COMPLEMENTOS	0,00	0,00	0,00	1.190,00	0,00	0,00	0,00	0,00	0,00	1.190,00
16000 SEGURIDAD SOCIAL	0,00	0,00	0,00	20.211,00	0,00	0,00	0,00	0,00	0,00	20.211,00
22199 OTROS SUMINISTROS	0,00	0,00	0,00	600,00	0,00	0,00	0,00	0,00	0,00	600,00
22799 OTR.TRABAJ.EMP. Y PROFES.	0,00	0,00	0,00	0,00	97.900,00	0,00	0,00	0,00	0,00	-97.900,00
62599 OTRO MOBILIARIO Y ENSERES	0,00	0,00	0,00	250,00	0,00	0,00	0,00	0,00	0,00	250,00
*** 31101 SALUBRIDAD PÚBLICA**	0,00	0,00	0,00	1.914,00	91.231,00	0,00	0,00	0,00	0,00	-89.317,00
12000 SUELDOS DEL GRUPO A1	0,00	0,00	0,00	0,00	15.009,00	0,00	0,00	0,00	0,00	-15.009,00
12003 SUELDOS DEL GRUPO C1	0,00	0,00	0,00	164,00	618,00	0,00	0,00	0,00	0,00	-454,00

AYUNTAMIENTO DE MADRID

INFORMACIÓN PRESUPUESTARIA. EJERCICIO CORRIENTE. PRESUPUESTO DE GASTOS

ESTADO DE MODIFICACIONES DE CRÉDITO

Ejercicio : 2021 **Fecha: 31/12/2021**

Centro **: 001 AYUNTAMIENTO DE MADRID**

Sección : 207 DISTRITO DE CHAMBERÍ

SECCIÓN/SUBPROGRAMA/SUBCONCEPTO	CRÉDITOS EXTRAORD.	SUPLEMENTOS DE CRÉDITO	AMPLIACIONES DE CRÉDITO	TRANSFERENCIAS POSITIVAS	TRANSFERENC. NEGATIVAS	INCORPORAC.DE REMANENTES	CRÉDITOS GENERADOS POR INGRESOS	BAJAS POR ANULACIÓN	AJUSTES POR PRÓRROGA	TOTAL MODIFICACIONES
12100 COMPLEMENTO DE DESTINO	0,00	0,00	0,00	0,00	13.519,00	0,00	0,00	0,00	0,00	-13.519,00
12101 COMPLEMENTO ESPECÍFICO	0,00	0,00	0,00	0,00	61.927,00	0,00	0,00	0,00	0,00	-61.927,00
16000 SEGURIDAD SOCIAL	0,00	0,00	0,00	0,00	158,00	0,00	0,00	0,00	0,00	-158,00
62500 MOBILIARIO Y EQUIPOS DE OFICINA	0,00	0,00	0,00	1.500,00	0,00	0,00	0,00	0,00	0,00	1.500,00
62599 OTRO MOBILIARIO Y ENSERES	0,00	0,00	0,00	250,00	0,00	0,00	0,00	0,00	0,00	250,00
*** 32301 CENTROS DOCENTES ENSEÑANZA INF**	0,00	333.850,00	0,00	161.150,00	0,00	0,00	0,00	0,00	0,00	495.000,00
21200 REP.MAT.CONS.EDIFIC.	0,00	9.950,00	0,00	9.500,00	0,00	0,00	0,00	0,00	0,00	19.450,00
22799 OTR.TRABAJ.EMP. Y PROFES.	0,00	0,00	0,00	56.150,00	0,00	0,00	0,00	0,00	0,00	56.150,00
63200 EDIF. Y OTRAS CONST.(REF)	0,00	323.900,00	0,00	95.500,00	0,00	0,00	0,00	0,00	0,00	419.400,00
*** 32501 ABSENTISMO**	0,00	0,00	0,00	0,00	150,00	0,00	0,00	0,00	0,00	-150,00
22799 OTR.TRABAJ.EMP. Y PROFES.	0,00	0,00	0,00	0,00	150,00	0,00	0,00	0,00	0,00	-150,00
*** 32601 SERVICIOS COMPLEMENTARIOS EDUCACIÓN**	0,00	0,00	0,00	0,00	45.524,00	0,00	0,00	0,00	0,00	-45.524,00
22799 OTR.TRABAJ.EMP. Y PROFES.	0,00	0,00	0,00	0,00	45.524,00	0,00	0,00	0,00	0,00	-45.524,00
*** 33401 ACTIVIDADES CULTURALES**	60.000,00	0,00	0,00	52.274,00	220.164,09	0,00	0,00	0,00	0,00	-107.890,09
12003 SUELDOS DEL GRUPO C1	0,00	0,00	0,00	428,00	0,00	0,00	0,00	0,00	0,00	428,00
12100 COMPLEMENTO DE DESTINO	0,00	0,00	0,00	196,00	0,00	0,00	0,00	0,00	0,00	196,00
12101 COMPLEMENTO ESPECÍFICO	0,00	0,00	0,00	0,00	6.876,00	0,00	0,00	0,00	0,00	-6.876,00
16000 SEGURIDAD SOCIAL	0,00	0,00	0,00	150,00	0,00	0,00	0,00	0,00	0,00	150,00
22199 OTROS SUMINISTROS	0,00	0,00	0,00	2.500,00	0,00	0,00	0,00	0,00	0,00	2.500,00
22602 PUBLICIDAD Y PROPAGANDA	0,00	0,00	0,00	0,00	10.500,00	0,00	0,00	0,00	0,00	-10.500,00
22799 OTR.TRABAJ.EMP. Y PROFES.	0,00	0,00	0,00	0,00	202.788,09	0,00	0,00	0,00	0,00	-202.788,09
48203 PREMIOS	0,00	0,00	0,00	2.000,00	0,00	0,00	0,00	0,00	0,00	2.000,00
62599 OTRO MOBILIARIO Y ENSERES	60.000,00	0,00	0,00	47.000,00	0,00	0,00	0,00	0,00	0,00	107.000,00
*** 34101 ACTUACIONES DEPORTIVAS EN DISTRITOS**	0,00	0,00	0,00	6.002,00	75.800,00	0,00	0,00	0,00	0,00	-69.798,00
20200 ARREND.EDIFICIOS Y OT.CON	0,00	0,00	0,00	0,00	5.000,00	0,00	0,00	0,00	0,00	-5.000,00
22199 OTROS SUMINISTROS	0,00	0,00	0,00	6.002,00	0,00	0,00	0,00	0,00	0,00	6.002,00
22799 OTR.TRABAJ.EMP. Y PROFES.	0,00	0,00	0,00	0,00	70.800,00	0,00	0,00	0,00	0,00	-70.800,00
*** 49300 CONSUMO**	0,00	0,00	0,00	18.150,00	0,00	0,00	0,00	0,00	0,00	18.150,00
22602 PUBLICIDAD Y PROPAGANDA	0,00	0,00	0,00	18.150,00	0,00	0,00	0,00	0,00	0,00	18.150,00

AYUNTAMIENTO DE MADRID

INFORMACIÓN PRESUPUESTARIA. EJERCICIO CORRIENTE. PRESUPUESTO DE GASTOS

ESTADO DE MODIFICACIONES DE CRÉDITO

Ejercicio : 2021 **Fecha: 31/12/2021**

Centro **: 001 AYUNTAMIENTO DE MADRID**

Sección : 207 DISTRITO DE CHAMBERÍ

SECCIÓN/SUBPROGRAMA/SUBCONCEPTO	CRÉDITOS EXTRAORD.	SUPLEMENTOS DE CRÉDITO	AMPLIACIONES DE CRÉDITO	TRANSFERENCIAS POSITIVAS	TRANSFERENC. NEGATIVAS	INCORPORAC.DE REMANENTES	CRÉDITOS GENERADOS POR INGRESOS	BAJAS POR ANULACIÓN	AJUSTES POR PRÓRROGA	TOTAL MODIFICACIONES
* 91220 CONCEJALÍA-PRESIDENCIA DEL DISTRITO	0,00	0,00	0,00	350,00	0,00	0,00	0,00	0,00	0,00	350,00
22601 ATENC.PROTOC.Y REPRE	0,00	0,00	0,00	350,00	0,00	0,00	0,00	0,00	0,00	350,00
* 92001 DIREC. Y GESTIÓN ADMTVA. DEL DISTRITO	0,00	0,00	0,00	270.888,00	1.214.583,00	0,00	0,00	0,00	0,00	-943.695,00
12000 SUELDOS DEL GRUPO A1	0,00	0,00	0,00	6.822,00	85.934,00	0,00	0,00	0,00	0,00	-79.112,00
12001 SUELDOS DEL GRUPO A2	0,00	0,00	0,00	41.368,00	148.255,00	0,00	0,00	0,00	0,00	-106.887,00
12003 SUELDOS DEL GRUPO C1	0,00	0,00	0,00	18.795,00	32.981,00	0,00	0,00	0,00	0,00	-14.186,00
12004 SUELDOS DEL GRUPO C2	0,00	0,00	0,00	1.136,00	93.495,00	0,00	0,00	0,00	0,00	-92.359,00
12006 TRIENIOS	0,00	0,00	0,00	0,00	16.421,00	0,00	0,00	0,00	0,00	-16.421,00
12100 COMPLEMENTO DE DESTINO	0,00	0,00	0,00	39.313,00	204.894,00	0,00	0,00	0,00	0,00	-165.581,00
12101 COMPLEMENTO ESPECÍFICO	0,00	0,00	0,00	74.213,00	458.554,00	0,00	0,00	0,00	0,00	-384.341,00
12103 OTROS COMPLEMENTOS	0,00	0,00	0,00	3.504,00	0,00	0,00	0,00	0,00	0,00	3.504,00
16000 SEGURIDAD SOCIAL	0,00	0,00	0,00	55.787,00	120.449,00	0,00	0,00	0,00	0,00	-64.662,00
21200 REP.MAT.CONS.EDIFIC.	0,00	0,00	0,00	100,00	0,00	0,00	0,00	0,00	0,00	100,00
22104 VESTUARIO	0,00	0,00	0,00	0,00	3.700,00	0,00	0,00	0,00	0,00	-3.700,00
22199 OTROS SUMINISTROS	0,00	0,00	0,00	0,00	25.400,00	0,00	0,00	0,00	0,00	-25.400,00
22601 ATENC.PROTOC.Y REPRE	0,00	0,00	0,00	9.500,00	0,00	0,00	0,00	0,00	0,00	9.500,00
22603 PUBLICACIÓN EN DIARIOS OFICIALES	0,00	0,00	0,00	1.000,00	0,00	0,00	0,00	0,00	0,00	1.000,00
22604 GASTOS JURÍDICOS Y CONTENCIOSOS	0,00	0,00	0,00	2.300,00	0,00	0,00	0,00	0,00	0,00	2.300,00
22706 ESTUDIOS Y TRABAJOS TÉCNICOS	0,00	0,00	0,00	0,00	19.500,00	0,00	0,00	0,00	0,00	-19.500,00
62302 ÚTILES Y HERRAMIENTAS	0,00	0,00	0,00	2.300,00	0,00	0,00	0,00	0,00	0,00	2.300,00
62500 MOBILIARIO Y EQUIPOS DE OFICINA	0,00	0,00	0,00	0,00	5.000,00	0,00	0,00	0,00	0,00	-5.000,00
62599 OTRO MOBILIARIO Y ENSERES	0,00	0,00	0,00	13.500,00	0,00	0,00	0,00	0,00	0,00	13.500,00
63599 OTRO MOBIL.ENSER.REF.Y RE	0,00	0,00	0,00	1.250,00	0,00	0,00	0,00	0,00	0,00	1.250,00
* 93302 EDIFICIOS	0,00	527.810,00	0,00	188.072,00	159.563,03	0,00	0,00	0,00	0,00	556.318,97
21200 REP.MAT.CONS.EDIFIC.	0,00	0,00	0,00	1.022,00	0,00	0,00	0,00	0,00	0,00	1.022,00
22700 LIMPIEZA Y ASEO	0,00	0,00	0,00	0,00	114.163,03	0,00	0,00	0,00	0,00	-114.163,03
22701 SEGURIDAD	0,00	0,00	0,00	0,00	45.400,00	0,00	0,00	0,00	0,00	-45.400,00
63200 EDIF. Y OTRAS CONST.(REF)	0,00	527.810,00	0,00	187.050,00	0,00	0,00	0,00	0,00	0,00	714.860,00

AYUNTAMIENTO DE MADRID

INFORMACIÓN PRESUPUESTARIA. EJERCICIO CORRIENTE. PRESUPUESTO DE GASTOS

ESTADO DE MODIFICACIONES DE CRÉDITO

Ejercicio : 2021 **Fecha: 31/12/2021**

Centro **: 001 AYUNTAMIENTO DE MADRID**

Sección : 208 DISTRITO DE FUENCARRAL-EL PARDO

SECCIÓN/SUBPROGRAMA/SUBCONCEPTO	CRÉDITOS EXTRAORD.	SUPLEMENTOS DE CRÉDITO	AMPLIACIONES DE CRÉDITO	TRANSFERENCIAS POSITIVAS	TRANSFERENC. NEGATIVAS	INCORPORAC.DE REMANENTES	CRÉDITOS GENERADOS POR INGRESOS	BAJAS POR ANULACIÓN	AJUSTES POR PRÓRROGA	TOTAL MODIFICACIONES
**** TOTAL**	**0,00**	**3.114.179,19**	**0,00**	**2.748.147,84**	**6.953.981,46**	**54.639,65**	**30.553,28**	**0,00**	**0,00**	**-1.006.461,50**
*** 15322 OTRAS ACTUACIONES EN VÍAS PÚBLICAS**	0,00	0,00	0,00	345.990,59	0,00	33.871,51	30.553,28	0,00	0,00	410.415,38
21000 REP.MAT.CONS.BIENES	0,00	0,00	0,00	219.989,81	0,00	0,00	0,00	0,00	0,00	219.989,81
21001 REP.MANT.CONS.VIAS PUBL.	0,00	0,00	0,00	0,00	0,00	33.871,51	30.553,28	0,00	0,00	64.424,79
22706 ESTUDIOS Y TRABAJOS TÉCNICOS	0,00	0,00	0,00	2.000,00	0,00	0,00	0,00	0,00	0,00	2.000,00
22799 OTR.TRABAJ.EMP. Y PROFES.	0,00	0,00	0,00	33.000,00	0,00	0,00	0,00	0,00	0,00	33.000,00
61910 VIALES (REMODELACIÓN)	0,00	0,00	0,00	91.000,78	0,00	0,00	0,00	0,00	0,00	91.000,78
*** 17102 ZONAS VERDES**	0,00	0,00	0,00	472.090,00	149.589,87	0,00	0,00	0,00	0,00	322.500,13
22199 OTROS SUMINISTROS	0,00	0,00	0,00	2.600,00	0,00	0,00	0,00	0,00	0,00	2.600,00
60913 MOBILIARIO URBANO	0,00	0,00	0,00	39.000,00	0,00	0,00	0,00	0,00	0,00	39.000,00
60917 ALUMBRADO PUBLICO	0,00	0,00	0,00	3.400,00	0,00	0,00	0,00	0,00	0,00	3.400,00
61921 ZONAS AJARDINADAS (REM)	0,00	0,00	0,00	0,00	149.589,87	0,00	0,00	0,00	0,00	-149.589,87
61999 INV. REPOS. INFRAESTR.	0,00	0,00	0,00	427.090,00	0,00	0,00	0,00	0,00	0,00	427.090,00
*** 23102 FAMILIA E INFANCIA**	0,00	0,00	0,00	0,00	217.600,00	0,00	0,00	0,00	0,00	-217.600,00
22799 OTR.TRABAJ.EMP. Y PROFES.	0,00	0,00	0,00	0,00	127.000,00	0,00	0,00	0,00	0,00	-127.000,00
48900 OTRAS TRANSFERENCIAS A FAMILIAS	0,00	0,00	0,00	0,00	90.600,00	0,00	0,00	0,00	0,00	-90.600,00
*** 23103 MAYORES**	0,00	0,00	0,00	27.000,00	2.097.266,67	0,00	0,00	0,00	0,00	-2.070.266,67
22001 PRENSA,REVISTAS	0,00	0,00	0,00	0,00	12.989,81	0,00	0,00	0,00	0,00	-12.989,81
22110 PRODUCTOS DE LIMPIEZA Y ASEO	0,00	0,00	0,00	3.000,00	0,00	0,00	0,00	0,00	0,00	3.000,00
22710 SERVICIO DE AYUDA A DOMICILIO	0,00	0,00	0,00	0,00	2.044.676,86	0,00	0,00	0,00	0,00	-2.044.676,86
22799 OTR.TRABAJ.EMP. Y PROFES.	0,00	0,00	0,00	24.000,00	0,00	0,00	0,00	0,00	0,00	24.000,00
48900 OTRAS TRANSFERENCIAS A FAMILIAS	0,00	0,00	0,00	0,00	12.000,00	0,00	0,00	0,00	0,00	-12.000,00
63599 OTRO MOBIL.ENSER.REF.Y RE	0,00	0,00	0,00	0,00	23.000,00	0,00	0,00	0,00	0,00	-23.000,00
78900 TRANS.CAP.FAMILIAS	0,00	0,00	0,00	0,00	4.600,00	0,00	0,00	0,00	0,00	-4.600,00
*** 23106 SERVICIOS SOCIALES Y EMERGENCIA SOCIAL**	0,00	0,00	0,00	299.586,00	429.393,08	0,00	0,00	0,00	0,00	-129.807,08
12001 SUELDOS DEL GRUPO A2	0,00	0,00	0,00	71.766,00	83.198,00	0,00	0,00	0,00	0,00	-11.432,00
12004 SUELDOS DEL GRUPO C2	0,00	0,00	0,00	13.776,00	0,00	0,00	0,00	0,00	0,00	13.776,00
12100 COMPLEMENTO DE DESTINO	0,00	0,00	0,00	46.590,00	61.534,00	0,00	0,00	0,00	0,00	-14.944,00
12101 COMPLEMENTO ESPECÍFICO	0,00	0,00	0,00	84.467,00	134.794,00	0,00	0,00	0,00	0,00	-50.327,00

AYUNTAMIENTO DE MADRID

INFORMACIÓN PRESUPUESTARIA. EJERCICIO CORRIENTE. PRESUPUESTO DE GASTOS

ESTADO DE MODIFICACIONES DE CRÉDITO

Ejercicio : 2021 **Fecha: 31/12/2021**

Centro **: 001 AYUNTAMIENTO DE MADRID**

Sección : 208 DISTRITO DE FUENCARRAL-EL PARDO

SECCIÓN/SUBPROGRAMA/SUBCONCEPTO	CRÉDITOS EXTRAORD.	SUPLEMENTOS DE CRÉDITO	AMPLIACIONES DE CRÉDITO	TRANSFERENCIAS POSITIVAS	TRANSFERENC. NEGATIVAS	INCORPORAC.DE REMANENTES	CRÉDITOS GENERADOS POR INGRESOS	BAJAS POR ANULACIÓN	AJUSTES POR PRÓRROGA	TOTAL MODIFICACIONES
12103 OTROS COMPLEMENTOS	0,00	0,00	0,00	4.318,00	0,00	0,00	0,00	0,00	0,00	4.318,00
16000 SEGURIDAD SOCIAL	0,00	0,00	0,00	78.669,00	74,00	0,00	0,00	0,00	0,00	78.595,00
22602 PUBLICIDAD Y PROPAGANDA	0,00	0,00	0,00	0,00	3.000,00	0,00	0,00	0,00	0,00	-3.000,00
22799 OTR.TRABAJ.EMP. Y PROFES.	0,00	0,00	0,00	0,00	43.793,08	0,00	0,00	0,00	0,00	-43.793,08
48900 OTRAS TRANSFERENCIAS A FAMILIAS	0,00	0,00	0,00	0,00	100.000,00	0,00	0,00	0,00	0,00	-100.000,00
78900 TRANS.CAP.FAMILIAS	0,00	0,00	0,00	0,00	3.000,00	0,00	0,00	0,00	0,00	-3.000,00
*** 31101 SALUBRIDAD PÚBLICA**	0,00	0,00	0,00	20.441,53	145.854,00	0,00	0,00	0,00	0,00	-125.412,47
12000 SUELDOS DEL GRUPO A1	0,00	0,00	0,00	1.990,00	13.464,00	0,00	0,00	0,00	0,00	-11.474,00
12001 SUELDOS DEL GRUPO A2	0,00	0,00	0,00	0,00	17.490,00	0,00	0,00	0,00	0,00	-17.490,00
12100 COMPLEMENTO DE DESTINO	0,00	0,00	0,00	1.500,00	22.889,00	0,00	0,00	0,00	0,00	-21.389,00
12101 COMPLEMENTO ESPECÍFICO	0,00	0,00	0,00	3.510,00	84.090,00	0,00	0,00	0,00	0,00	-80.580,00
12103 OTROS COMPLEMENTOS	0,00	0,00	0,00	80,00	562,00	0,00	0,00	0,00	0,00	-482,00
16000 SEGURIDAD SOCIAL	0,00	0,00	0,00	6.412,00	7.159,00	0,00	0,00	0,00	0,00	-747,00
22199 OTROS SUMINISTROS	0,00	0,00	0,00	200,00	0,00	0,00	0,00	0,00	0,00	200,00
22799 OTR.TRABAJ.EMP. Y PROFES.	0,00	0,00	0,00	6.749,53	0,00	0,00	0,00	0,00	0,00	6.749,53
23121 LOCOMOCIÓN URBANA PERSONAL NO DIRECTIVO	0,00	0,00	0,00	0,00	200,00	0,00	0,00	0,00	0,00	-200,00
*** 32301 CENTROS DOCENTES ENSEÑANZA INF**	0,00	1.104.535,65	0,00	415.950,00	773.521,86	3.886,01	0,00	0,00	0,00	750.849,80
21200 REP.MAT.CONS.EDIFIC.	0,00	0,00	0,00	0,00	562.112,47	0,00	0,00	0,00	0,00	-562.112,47
22199 OTROS SUMINISTROS	0,00	0,00	0,00	0,00	0,00	1.503,07	0,00	0,00	0,00	1.503,07
22700 LIMPIEZA Y ASEO	0,00	0,00	0,00	0,00	208.009,39	0,00	0,00	0,00	0,00	-208.009,39
22706 ESTUDIOS Y TRABAJOS TÉCNICOS	0,00	0,00	0,00	0,00	3.400,00	0,00	0,00	0,00	0,00	-3.400,00
22799 OTR.TRABAJ.EMP. Y PROFES.	0,00	0,00	0,00	376.000,00	0,00	0,00	0,00	0,00	0,00	376.000,00
62599 OTRO MOBILIARIO Y ENSERES	0,00	0,00	0,00	4.950,00	0,00	0,00	0,00	0,00	0,00	4.950,00
63200 EDIF. Y OTRAS CONST.(REF)	0,00	1.104.535,65	0,00	35.000,00	0,00	2.382,94	0,00	0,00	0,00	1.141.918,59
*** 32601 SERVICIOS COMPLEMENTARIOS EDUCACIÓN**	0,00	0,00	0,00	1.617,15	267.415,82	0,00	0,00	0,00	0,00	-265.798,67
22300 TRANSPORTES	0,00	0,00	0,00	1.617,15	0,00	0,00	0,00	0,00	0,00	1.617,15
22799 OTR.TRABAJ.EMP. Y PROFES.	0,00	0,00	0,00	0,00	267.415,82	0,00	0,00	0,00	0,00	-267.415,82
*** 33401 ACTIVIDADES CULTURALES**	0,00	0,00	0,00	46.146,00	682.608,03	0,00	0,00	0,00	0,00	-636.462,03
12100 COMPLEMENTO DE DESTINO	0,00	0,00	0,00	393,00	0,00	0,00	0,00	0,00	0,00	393,00

AYUNTAMIENTO DE MADRID

INFORMACIÓN PRESUPUESTARIA. EJERCICIO CORRIENTE. PRESUPUESTO DE GASTOS

ESTADO DE MODIFICACIONES DE CRÉDITO

Ejercicio : 2021 **Fecha: 31/12/2021**

Centro **: 001 AYUNTAMIENTO DE MADRID**

Sección : 208 DISTRITO DE FUENCARRAL-EL PARDO

SECCIÓN/SUBPROGRAMA/SUBCONCEPTO	CRÉDITOS EXTRAORD.	SUPLEMENTOS DE CRÉDITO	AMPLIACIONES DE CRÉDITO	TRANSFERENCIAS POSITIVAS	TRANSFERENC. NEGATIVAS	INCORPORAC.DE REMANENTES	CRÉDITOS GENERADOS POR INGRESOS	BAJAS POR ANULACIÓN	AJUSTES POR PRÓRROGA	TOTAL MODIFICACIONES
12101 COMPLEMENTO ESPECÍFICO	0,00	0,00	0,00	0,00	16.870,00	0,00	0,00	0,00	0,00	-16.870,00
16000 SEGURIDAD SOCIAL	0,00	0,00	0,00	103,00	0,00	0,00	0,00	0,00	0,00	103,00
22602 PUBLICIDAD Y PROPAGANDA	0,00	0,00	0,00	18.000,00	0,00	0,00	0,00	0,00	0,00	18.000,00
22610 DIETAS E INDEMNIZ. PERSONAL EX	0,00	0,00	0,00	2.000,00	0,00	0,00	0,00	0,00	0,00	2.000,00
22799 OTR.TRABAJ.EMP. Y PROFES.	0,00	0,00	0,00	24.000,00	665.738,03	0,00	0,00	0,00	0,00	-641.738,03
62599 OTRO MOBILIARIO Y ENSERES	0,00	0,00	0,00	1.650,00	0,00	0,00	0,00	0,00	0,00	1.650,00
*** 34101 ACTUACIONES DEPORTIVAS EN DISTRITOS**	0,00	0,00	0,00	0,00	62.000,00	0,00	0,00	0,00	0,00	-62.000,00
22799 OTR.TRABAJ.EMP. Y PROFES.	0,00	0,00	0,00	0,00	62.000,00	0,00	0,00	0,00	0,00	-62.000,00
*** 34201 INSTALACIONES DEPORTIVAS**	0,00	1.666.141,26	0,00	629.220,00	1.148.903,00	16.349,73	0,00	0,00	0,00	1.162.807,99
13000 RETRIBUCIONES BÁSICAS	0,00	0,00	0,00	0,00	876.438,00	0,00	0,00	0,00	0,00	-876.438,00
13002 OTRAS REMUNERACIONES	0,00	0,00	0,00	172.457,00	2.071,00	0,00	0,00	0,00	0,00	170.386,00
13100 RETRIBUCIONES BÁSICAS	0,00	0,00	0,00	12.614,00	183.878,00	0,00	0,00	0,00	0,00	-171.264,00
13102 OTRAS REMUNERACIONES	0,00	0,00	0,00	184.987,00	0,00	0,00	0,00	0,00	0,00	184.987,00
16000 SEGURIDAD SOCIAL	0,00	0,00	0,00	4.332,00	4.316,00	0,00	0,00	0,00	0,00	16,00
20800 ARRE.OTRO INM. MATERIAL	0,00	0,00	0,00	0,00	26.000,00	531,23	0,00	0,00	0,00	-25.468,77
21300 REP.MAT.CONS.MAQUIN.	0,00	0,00	0,00	10.000,00	0,00	0,00	0,00	0,00	0,00	10.000,00
22106 PROD.FARM. Y MATER.SANIT.	0,00	0,00	0,00	14.000,00	6.000,00	0,00	0,00	0,00	0,00	8.000,00
22110 PRODUCTOS DE LIMPIEZA Y ASEO	0,00	0,00	0,00	40.000,00	30.000,00	0,00	0,00	0,00	0,00	10.000,00
22199 OTROS SUMINISTROS	0,00	0,00	0,00	3.630,00	0,00	0,00	0,00	0,00	0,00	3.630,00
22701 SEGURIDAD	0,00	0,00	0,00	0,00	19.000,00	0,00	0,00	0,00	0,00	-19.000,00
22706 ESTUDIOS Y TRABAJOS TÉCNICOS	0,00	0,00	0,00	0,00	0,00	12.775,18	0,00	0,00	0,00	12.775,18
62300 MAQUINARIA	0,00	0,00	0,00	0,00	1.200,00	0,00	0,00	0,00	0,00	-1.200,00
62500 MOBILIARIO Y EQUIPOS DE OFICINA	0,00	0,00	0,00	1.200,00	0,00	0,00	0,00	0,00	0,00	1.200,00
62599 OTRO MOBILIARIO Y ENSERES	0,00	0,00	0,00	0,00	0,00	3.043,32	0,00	0,00	0,00	3.043,32
63200 EDIF. Y OTRAS CONST.(REF)	0,00	1.666.141,26	0,00	186.000,00	0,00	0,00	0,00	0,00	0,00	1.852.141,26
*** 49300 CONSUMO**	0,00	0,00	0,00	44.029,00	10.000,00	0,00	0,00	0,00	0,00	34.029,00
12004 SUELDOS DEL GRUPO C2	0,00	0,00	0,00	7.863,00	0,00	0,00	0,00	0,00	0,00	7.863,00
12100 COMPLEMENTO DE DESTINO	0,00	0,00	0,00	4.009,00	0,00	0,00	0,00	0,00	0,00	4.009,00
12101 COMPLEMENTO ESPECÍFICO	0,00	0,00	0,00	8.391,00	0,00	0,00	0,00	0,00	0,00	8.391,00

AYUNTAMIENTO DE MADRID

INFORMACIÓN PRESUPUESTARIA. EJERCICIO CORRIENTE. PRESUPUESTO DE GASTOS

ESTADO DE MODIFICACIONES DE CRÉDITO

Ejercicio : 2021 **Fecha: 31/12/2021**

Centro **: 001 AYUNTAMIENTO DE MADRID**

Sección : 208 DISTRITO DE FUENCARRAL-EL PARDO

SECCIÓN/SUBPROGRAMA/SUBCONCEPTO	CRÉDITOS EXTRAORD.	SUPLEMENTOS DE CRÉDITO	AMPLIACIONES DE CRÉDITO	TRANSFERENCIAS POSITIVAS	TRANSFERENC. NEGATIVAS	INCORPORAC.DE REMANENTES	CRÉDITOS GENERADOS POR INGRESOS	BAJAS POR ANULACIÓN	AJUSTES POR PRÓRROGA	TOTAL MODIFICACIONES
12103 OTROS COMPLEMENTOS	0,00	0,00	0,00	562,00	0,00	0,00	0,00	0,00	0,00	562,00
16000 SEGURIDAD SOCIAL	0,00	0,00	0,00	5.204,00	0,00	0,00	0,00	0,00	0,00	5.204,00
22602 PUBLICIDAD Y PROPAGANDA	0,00	0,00	0,00	18.000,00	0,00	0,00	0,00	0,00	0,00	18.000,00
22799 OTR.TRABAJ.EMP. Y PROFES.	0,00	0,00	0,00	0,00	10.000,00	0,00	0,00	0,00	0,00	-10.000,00
*** 92001 DIREC. Y GESTIÓN ADMTVA. DEL DISTRITO**	0,00	0,00	0,00	283.422,00	919.979,13	532,40	0,00	0,00	0,00	-636.024,73
12000 SUELDOS DEL GRUPO A1	0,00	0,00	0,00	20.465,00	67.172,00	0,00	0,00	0,00	0,00	-46.707,00
12001 SUELDOS DEL GRUPO A2	0,00	0,00	0,00	39.667,00	60.588,00	0,00	0,00	0,00	0,00	-20.921,00
12003 SUELDOS DEL GRUPO C1	0,00	0,00	0,00	0,00	54.699,00	0,00	0,00	0,00	0,00	-54.699,00
12004 SUELDOS DEL GRUPO C2	0,00	0,00	0,00	0,00	82.277,00	0,00	0,00	0,00	0,00	-82.277,00
12100 COMPLEMENTO DE DESTINO	0,00	0,00	0,00	35.607,00	145.425,00	0,00	0,00	0,00	0,00	-109.818,00
12101 COMPLEMENTO ESPECÍFICO	0,00	0,00	0,00	73.411,00	326.008,00	0,00	0,00	0,00	0,00	-252.597,00
12103 OTROS COMPLEMENTOS	0,00	0,00	0,00	2.692,00	0,00	0,00	0,00	0,00	0,00	2.692,00
13000 RETRIBUCIONES BÁSICAS	0,00	0,00	0,00	12.656,00	16.398,00	0,00	0,00	0,00	0,00	-3.742,00
13002 OTRAS REMUNERACIONES	0,00	0,00	0,00	18.469,00	0,00	0,00	0,00	0,00	0,00	18.469,00
16000 SEGURIDAD SOCIAL	0,00	0,00	0,00	51.358,00	103.565,00	0,00	0,00	0,00	0,00	-52.207,00
22000 MAT. OFICINA ORD. NO INV.	0,00	0,00	0,00	0,00	13.849,53	0,00	0,00	0,00	0,00	-13.849,53
22001 PRENSA,REVISTAS	0,00	0,00	0,00	1.500,00	0,00	0,00	0,00	0,00	0,00	1.500,00
22002 MATERIAL INFORMÁTICO NO INVENTARIABLE	0,00	0,00	0,00	0,00	6.000,00	0,00	0,00	0,00	0,00	-6.000,00
22106 PROD.FARM. Y MATER.SANIT.	0,00	0,00	0,00	11.000,00	0,00	0,00	0,00	0,00	0,00	11.000,00
22107 IMPRESOS Y FORMULARIOS	0,00	0,00	0,00	0,00	0,00	532,40	0,00	0,00	0,00	532,40
22110 PRODUCTOS DE LIMPIEZA Y ASEO	0,00	0,00	0,00	11.000,00	0,00	0,00	0,00	0,00	0,00	11.000,00
22199 OTROS SUMINISTROS	0,00	0,00	0,00	0,00	14.000,00	0,00	0,00	0,00	0,00	-14.000,00
22604 GASTOS JURÍDICOS Y CONTENCIOSOS	0,00	0,00	0,00	3.100,00	0,00	0,00	0,00	0,00	0,00	3.100,00
22699 OTROS GASTOS DIVERSOS	0,00	0,00	0,00	0,00	1.211,60	0,00	0,00	0,00	0,00	-1.211,60
22799 OTR.TRABAJ.EMP. Y PROFES.	0,00	0,00	0,00	0,00	20.000,00	0,00	0,00	0,00	0,00	-20.000,00
23399 OTRAS INDEMNIZACIONES	0,00	0,00	0,00	61,00	0,00	0,00	0,00	0,00	0,00	61,00
62500 MOBILIARIO Y EQUIPOS DE OFICINA	0,00	0,00	0,00	0,00	8.786,00	0,00	0,00	0,00	0,00	-8.786,00
62599 OTRO MOBILIARIO Y ENSERES	0,00	0,00	0,00	2.436,00	0,00	0,00	0,00	0,00	0,00	2.436,00
*** 92401 PARTICIPACIÓN CIUDADANA**	0,00	0,00	0,00	15.000,00	15.000,00	0,00	0,00	0,00	0,00	0,00

AYUNTAMIENTO DE MADRID

INFORMACIÓN PRESUPUESTARIA. EJERCICIO CORRIENTE. PRESUPUESTO DE GASTOS

ESTADO DE MODIFICACIONES DE CRÉDITO

Ejercicio : 2021 **Fecha: 31/12/2021**

Centro **: 001 AYUNTAMIENTO DE MADRID**

Sección : 208 DISTRITO DE FUENCARRAL-EL PARDO

SECCIÓN/SUBPROGRAMA/SUBCONCEPTO	CRÉDITOS EXTRAORD.	SUPLEMENTOS DE CRÉDITO	AMPLIACIONES DE CRÉDITO	TRANSFERENCIAS POSITIVAS	TRANSFERENC. NEGATIVAS	INCORPORAC.DE REMANENTES	CRÉDITOS GENERADOS POR INGRESOS	BAJAS POR ANULACIÓN	AJUSTES POR PRÓRROGA	TOTAL MODIFICACIONES
48901 OT. TRANF. A INSITUC. S/F	0,00	0,00	0,00	15.000,00	0,00	0,00	0,00	0,00	0,00	15.000,00
78901 OTRAS T. A INST. S.F.L.	0,00	0,00	0,00	0,00	15.000,00	0,00	0,00	0,00	0,00	-15.000,00
*** 93302 EDIFICIOS**	0,00	343.502,28	0,00	147.655,57	34.850,00	0,00	0,00	0,00	0,00	456.307,85
22701 SEGURIDAD	0,00	0,00	0,00	0,00	34.850,00	0,00	0,00	0,00	0,00	-34.850,00
63200 EDIF. Y OTRAS CONST.(REF)	0,00	343.502,28	0,00	147.655,57	0,00	0,00	0,00	0,00	0,00	491.157,85

AYUNTAMIENTO DE MADRID

INFORMACIÓN PRESUPUESTARIA. EJERCICIO CORRIENTE. PRESUPUESTO DE GASTOS

ESTADO DE MODIFICACIONES DE CRÉDITO

Ejercicio : 2021 **Fecha: 31/12/2021**

Centro **: 001 AYUNTAMIENTO DE MADRID**

Sección : 209 DISTRITO DE MONCLOA-ARAVACA

SECCIÓN/SUBPROGRAMA/SUBCONCEPTO	CRÉDITOS EXTRAORD.	SUPLEMENTOS DE CRÉDITO	AMPLIACIONES DE CRÉDITO	TRANSFERENCIAS POSITIVAS	TRANSFERENC. NEGATIVAS	INCORPORAC.DE REMANENTES	CRÉDITOS GENERADOS POR INGRESOS	BAJAS POR ANULACIÓN	AJUSTES POR PRÓRROGA	TOTAL MODIFICACIONES
**** TOTAL**	**3.195.951,68**	**0,00**	**0,00**	**4.665.132,80**	**4.741.230,96**	**6.407,78**	**0,00**	**0,00**	**0,00**	**3.126.261,30**
*** 15322 OTRAS ACTUACIONES EN VÍAS PÚBLICAS**	177.500,00	0,00	0,00	487.438,84	0,00	0,00	0,00	0,00	0,00	664.938,84
21000 REP.MAT.CONS.BIENES	0,00	0,00	0,00	15.744,14	0,00	0,00	0,00	0,00	0,00	15.744,14
22199 OTROS SUMINISTROS	0,00	0,00	0,00	2.178,00	0,00	0,00	0,00	0,00	0,00	2.178,00
61904 URBANIZACIÓN A CARGO DEL AYUNT	0,00	0,00	0,00	400.000,00	0,00	0,00	0,00	0,00	0,00	400.000,00
61910 VIALES (REMODELACIÓN)	177.500,00	0,00	0,00	69.516,70	0,00	0,00	0,00	0,00	0,00	247.016,70
*** 17102 ZONAS VERDES**	0,00	0,00	0,00	14.000,00	0,00	0,00	0,00	0,00	0,00	14.000,00
61921 ZONAS AJARDINADAS (REM)	0,00	0,00	0,00	14.000,00	0,00	0,00	0,00	0,00	0,00	14.000,00
*** 23102 FAMILIA E INFANCIA**	0,00	0,00	0,00	41.295,00	33.000,00	0,00	0,00	0,00	0,00	8.295,00
22799 OTR.TRABAJ.EMP. Y PROFES.	0,00	0,00	0,00	41.295,00	0,00	0,00	0,00	0,00	0,00	41.295,00
48900 OTRAS TRANSFERENCIAS A FAMILIAS	0,00	0,00	0,00	0,00	33.000,00	0,00	0,00	0,00	0,00	-33.000,00
*** 23103 MAYORES**	143.544,06	0,00	0,00	33.048,36	724.326,34	0,00	0,00	0,00	0,00	-547.733,92
22710 SERVICIO DE AYUDA A DOMICILIO	0,00	0,00	0,00	0,00	724.326,34	0,00	0,00	0,00	0,00	-724.326,34
22799 OTR.TRABAJ.EMP. Y PROFES.	0,00	0,00	0,00	29.900,00	0,00	0,00	0,00	0,00	0,00	29.900,00
62599 OTRO MOBILIARIO Y ENSERES	111.094,06	0,00	0,00	3.148,36	0,00	0,00	0,00	0,00	0,00	114.242,42
63599 OTRO MOBIL.ENSER.REF.Y RE	32.450,00	0,00	0,00	0,00	0,00	0,00	0,00	0,00	0,00	32.450,00
*** 23106 SERVICIOS SOCIALES Y EMERGENCIA SOCIAL**	42.000,00	0,00	0,00	164.685,92	30.176,00	0,00	0,00	0,00	0,00	176.509,92
12001 SUELDOS DEL GRUPO A2	0,00	0,00	0,00	28.288,00	0,00	0,00	0,00	0,00	0,00	28.288,00
12004 SUELDOS DEL GRUPO C2	0,00	0,00	0,00	4.592,00	0,00	0,00	0,00	0,00	0,00	4.592,00
12100 COMPLEMENTO DE DESTINO	0,00	0,00	0,00	18.091,00	0,00	0,00	0,00	0,00	0,00	18.091,00
12101 COMPLEMENTO ESPECÍFICO	0,00	0,00	0,00	32.158,00	30.176,00	0,00	0,00	0,00	0,00	1.982,00
12103 OTROS COMPLEMENTOS	0,00	0,00	0,00	1.640,00	0,00	0,00	0,00	0,00	0,00	1.640,00
16000 SEGURIDAD SOCIAL	0,00	0,00	0,00	26.524,00	0,00	0,00	0,00	0,00	0,00	26.524,00
48901 OT. TRANF. A INSITUC. S/F	0,00	0,00	0,00	25.000,00	0,00	0,00	0,00	0,00	0,00	25.000,00
62599 OTRO MOBILIARIO Y ENSERES	42.000,00	0,00	0,00	0,00	0,00	0,00	0,00	0,00	0,00	42.000,00
62901 SEÑALIZACIÓN	0,00	0,00	0,00	3.400,00	0,00	0,00	0,00	0,00	0,00	3.400,00
63200 EDIF. Y OTRAS CONST.(REF)	0,00	0,00	0,00	24.992,92	0,00	0,00	0,00	0,00	0,00	24.992,92
*** 23199 ACTUACIONES EXTRAORDINARIAS COVID-19**	0,00	0,00	0,00	108.428,45	0,00	0,00	0,00	0,00	0,00	108.428,45
22799 OTR.TRABAJ.EMP. Y PROFES.	0,00	0,00	0,00	108.428,45	0,00	0,00	0,00	0,00	0,00	108.428,45

AYUNTAMIENTO DE MADRID

INFORMACIÓN PRESUPUESTARIA. EJERCICIO CORRIENTE. PRESUPUESTO DE GASTOS

ESTADO DE MODIFICACIONES DE CRÉDITO

Ejercicio : 2021 **Fecha: 31/12/2021**

Centro **: 001 AYUNTAMIENTO DE MADRID**

Sección : 209 DISTRITO DE MONCLOA-ARAVACA

SECCIÓN/SUBPROGRAMA/SUBCONCEPTO	CRÉDITOS EXTRAORD.	SUPLEMENTOS DE CRÉDITO	AMPLIACIONES DE CRÉDITO	TRANSFERENCIAS POSITIVAS	TRANSFERENC. NEGATIVAS	INCORPORAC.DE REMANENTES	CRÉDITOS GENERADOS POR INGRESOS	BAJAS POR ANULACIÓN	AJUSTES POR PRÓRROGA	TOTAL MODIFICACIONES
* 31101 SALUBRIDAD PÚBLICA	0,00	0,00	0,00	2.703,00	0,00	0,00	0,00	0,00	0,00	2.703,00
12100 COMPLEMENTO DE DESTINO	0,00	0,00	0,00	774,00	0,00	0,00	0,00	0,00	0,00	774,00
12101 COMPLEMENTO ESPECÍFICO	0,00	0,00	0,00	1.393,00	0,00	0,00	0,00	0,00	0,00	1.393,00
16000 SEGURIDAD SOCIAL	0,00	0,00	0,00	536,00	0,00	0,00	0,00	0,00	0,00	536,00
* 32301 CENTROS DOCENTES ENSEÑANZA INF	0,00	0,00	0,00	2.213.681,12	87.581,02	0,00	0,00	0,00	0,00	2.126.100,10
21200 REP.MAT.CONS.EDIFIC.	0,00	0,00	0,00	14.160,05	49.386,02	0,00	0,00	0,00	0,00	-35.225,97
22700 LIMPIEZA Y ASEO	0,00	0,00	0,00	0,00	38.195,00	0,00	0,00	0,00	0,00	-38.195,00
22799 OTR.TRABAJ.EMP. Y PROFES.	0,00	0,00	0,00	59.017,11	0,00	0,00	0,00	0,00	0,00	59.017,11
63200 EDIF. Y OTRAS CONST.(REF)	0,00	0,00	0,00	2.140.503,96	0,00	0,00	0,00	0,00	0,00	2.140.503,96
* 33401 ACTIVIDADES CULTURALES	411.506,09	0,00	0,00	277.461,63	316.763,49	0,00	0,00	0,00	0,00	372.204,23
12001 SUELDOS DEL GRUPO A2	0,00	0,00	0,00	6.995,00	0,00	0,00	0,00	0,00	0,00	6.995,00
12003 SUELDOS DEL GRUPO C1	0,00	0,00	0,00	13.873,00	0,00	0,00	0,00	0,00	0,00	13.873,00
12100 COMPLEMENTO DE DESTINO	0,00	0,00	0,00	11.467,00	0,00	0,00	0,00	0,00	0,00	11.467,00
12101 COMPLEMENTO ESPECÍFICO	0,00	0,00	0,00	21.729,00	0,00	0,00	0,00	0,00	0,00	21.729,00
12103 OTROS COMPLEMENTOS	0,00	0,00	0,00	1.168,00	0,00	0,00	0,00	0,00	0,00	1.168,00
16000 SEGURIDAD SOCIAL	0,00	0,00	0,00	13.925,00	0,00	0,00	0,00	0,00	0,00	13.925,00
22706 ESTUDIOS Y TRABAJOS TÉCNICOS	0,00	0,00	0,00	8.000,00	0,00	0,00	0,00	0,00	0,00	8.000,00
22799 OTR.TRABAJ.EMP. Y PROFES.	0,00	0,00	0,00	0,00	316.763,49	0,00	0,00	0,00	0,00	-316.763,49
62301 INSTALACIONES TÉCNICAS	27.000,00	0,00	0,00	11.866,00	0,00	0,00	0,00	0,00	0,00	38.866,00
62599 OTRO MOBILIARIO Y ENSERES	274.206,09	0,00	0,00	127.284,00	0,00	0,00	0,00	0,00	0,00	401.490,09
62600 EQUIPOS DE COMUNICACIÓN	110.300,00	0,00	0,00	12.217,00	0,00	0,00	0,00	0,00	0,00	122.517,00
62901 SEÑALIZACIÓN	0,00	0,00	0,00	22.800,00	0,00	0,00	0,00	0,00	0,00	22.800,00
63200 EDIF. Y OTRAS CONST.(REF)	0,00	0,00	0,00	26.137,63	0,00	0,00	0,00	0,00	0,00	26.137,63
* 34201 INSTALACIONES DEPORTIVAS	1.639.257,94	0,00	0,00	859.950,53	2.542.665,53	1.470,15	0,00	0,00	0,00	-41.986,91
13000 RETRIBUCIONES BÁSICAS	0,00	0,00	0,00	0,00	2.019.757,00	0,00	0,00	0,00	0,00	-2.019.757,00
13002 OTRAS REMUNERACIONES	0,00	0,00	0,00	341.772,00	62.058,00	0,00	0,00	0,00	0,00	279.714,00
13100 RETRIBUCIONES BÁSICAS	0,00	0,00	0,00	22.661,00	272.587,00	0,00	0,00	0,00	0,00	-249.926,00
13102 OTRAS REMUNERACIONES	0,00	0,00	0,00	274.719,00	0,00	0,00	0,00	0,00	0,00	274.719,00
16000 SEGURIDAD SOCIAL	0,00	0,00	0,00	7.827,00	0,00	0,00	0,00	0,00	0,00	7.827,00

AYUNTAMIENTO DE MADRID

INFORMACIÓN PRESUPUESTARIA. EJERCICIO CORRIENTE. PRESUPUESTO DE GASTOS

ESTADO DE MODIFICACIONES DE CRÉDITO

Ejercicio : 2021 **Fecha: 31/12/2021**

Centro **: 001 AYUNTAMIENTO DE MADRID**

Sección : 209 DISTRITO DE MONCLOA-ARAVACA

SECCIÓN/SUBPROGRAMA/SUBCONCEPTO	CRÉDITOS EXTRAORD.	SUPLEMENTOS DE CRÉDITO	AMPLIACIONES DE CRÉDITO	TRANSFERENCIAS POSITIVAS	TRANSFERENC. NEGATIVAS	INCORPORAC.DE REMANENTES	CRÉDITOS GENERADOS POR INGRESOS	BAJAS POR ANULACIÓN	AJUSTES POR PRÓRROGA	TOTAL MODIFICACIONES
21200 REP.MAT.CONS.EDIFIC.	0,00	0,00	0,00	75.359,62	163.118,53	0,00	0,00	0,00	0,00	-87.758,91
21300 REP.MAT.CONS.MAQUIN.	0,00	0,00	0,00	14.884,00	0,00	0,00	0,00	0,00	0,00	14.884,00
22104 VESTUARIO	0,00	0,00	0,00	6.000,00	0,00	0,00	0,00	0,00	0,00	6.000,00
22199 OTROS SUMINISTROS	0,00	0,00	0,00	0,00	11.645,00	0,00	0,00	0,00	0,00	-11.645,00
22300 TRANSPORTES	0,00	0,00	0,00	4.745,00	0,00	0,00	0,00	0,00	0,00	4.745,00
22700 LIMPIEZA Y ASEO	0,00	0,00	0,00	0,00	0,00	1.470,15	0,00	0,00	0,00	1.470,15
22799 OTR.TRABAJ.EMP. Y PROFES.	0,00	0,00	0,00	0,00	13.500,00	0,00	0,00	0,00	0,00	-13.500,00
61999 INV. REPOS. INFRAESTR.	548.956,80	0,00	0,00	0,00	0,00	0,00	0,00	0,00	0,00	548.956,80
63200 EDIF. Y OTRAS CONST.(REF)	1.016.301,14	0,00	0,00	80.850,91	0,00	0,00	0,00	0,00	0,00	1.097.152,05
63500 MOBIL.EQUIP.OFIC.REF	0,00	0,00	0,00	5.000,00	0,00	0,00	0,00	0,00	0,00	5.000,00
63599 OTRO MOBIL.ENSER.REF.Y RE	74.000,00	0,00	0,00	26.132,00	0,00	0,00	0,00	0,00	0,00	100.132,00
*** 92001 DIREC. Y GESTIÓN ADMTVA. DEL DISTRITO**	0,00	0,00	0,00	245.519,62	886.231,00	4.937,63	0,00	0,00	0,00	-635.773,75
12000 SUELDOS DEL GRUPO A1	0,00	0,00	0,00	28.421,00	105.143,00	0,00	0,00	0,00	0,00	-76.722,00
12001 SUELDOS DEL GRUPO A2	0,00	0,00	0,00	15.950,00	6.100,00	0,00	0,00	0,00	0,00	9.850,00
12003 SUELDOS DEL GRUPO C1	0,00	0,00	0,00	6.069,00	90.819,00	0,00	0,00	0,00	0,00	-84.750,00
12004 SUELDOS DEL GRUPO C2	0,00	0,00	0,00	0,00	39.978,00	0,00	0,00	0,00	0,00	-39.978,00
12005 SUELDOS DEL GRUPO E	0,00	0,00	0,00	0,00	6.549,00	0,00	0,00	0,00	0,00	-6.549,00
12100 COMPLEMENTO DE DESTINO	0,00	0,00	0,00	29.216,00	147.089,00	0,00	0,00	0,00	0,00	-117.873,00
12101 COMPLEMENTO ESPECÍFICO	0,00	0,00	0,00	70.034,00	330.508,00	0,00	0,00	0,00	0,00	-260.474,00
12103 OTROS COMPLEMENTOS	0,00	0,00	0,00	2.291,00	656,00	0,00	0,00	0,00	0,00	1.635,00
16000 SEGURIDAD SOCIAL	0,00	0,00	0,00	35.648,00	74.889,00	0,00	0,00	0,00	0,00	-39.241,00
22001 PRENSA,REVISTAS	0,00	0,00	0,00	0,00	0,00	4.937,63	0,00	0,00	0,00	4.937,63
22104 VESTUARIO	0,00	0,00	0,00	5.690,35	0,00	0,00	0,00	0,00	0,00	5.690,35
22199 OTROS SUMINISTROS	0,00	0,00	0,00	6.630,00	0,00	0,00	0,00	0,00	0,00	6.630,00
22300 TRANSPORTES	0,00	0,00	0,00	0,00	60.000,00	0,00	0,00	0,00	0,00	-60.000,00
22604 GASTOS JURÍDICOS Y CONTENCIOSOS	0,00	0,00	0,00	5.679,20	0,00	0,00	0,00	0,00	0,00	5.679,20
22699 OTROS GASTOS DIVERSOS	0,00	0,00	0,00	35.929,74	0,00	0,00	0,00	0,00	0,00	35.929,74
22706 ESTUDIOS Y TRABAJOS TÉCNICOS	0,00	0,00	0,00	0,00	24.500,00	0,00	0,00	0,00	0,00	-24.500,00
23303 INDEM.VOCALES VECIN	0,00	0,00	0,00	461,33	0,00	0,00	0,00	0,00	0,00	461,33

AYUNTAMIENTO DE MADRID

INFORMACIÓN PRESUPUESTARIA. EJERCICIO CORRIENTE. PRESUPUESTO DE GASTOS

ESTADO DE MODIFICACIONES DE CRÉDITO

Ejercicio : 2021 **Fecha: 31/12/2021**

Centro **: 001 AYUNTAMIENTO DE MADRID**

Sección : 209 DISTRITO DE MONCLOA-ARAVACA

SECCIÓN/SUBPROGRAMA/SUBCONCEPTO	CRÉDITOS EXTRAORD.	SUPLEMENTOS DE CRÉDITO	AMPLIACIONES DE CRÉDITO	TRANSFERENCIAS POSITIVAS	TRANSFERENC. NEGATIVAS	INCORPORAC.DE REMANENTES	CRÉDITOS GENERADOS POR INGRESOS	BAJAS POR ANULACIÓN	AJUSTES POR PRÓRROGA	TOTAL MODIFICACIONES
62599 OTRO MOBILIARIO Y ENSERES	0,00	0,00	0,00	3.500,00	0,00	0,00	0,00	0,00	0,00	3.500,00
*** 93302 EDIFICIOS**	782.143,59	0,00	0,00	216.920,33	120.487,58	0,00	0,00	0,00	0,00	878.576,34
21200 REP.MAT.CONS.EDIFIC.	0,00	0,00	0,00	6.420,33	20.015,03	0,00	0,00	0,00	0,00	-13.594,70
22700 LIMPIEZA Y ASEO	0,00	0,00	0,00	0,00	73.738,55	0,00	0,00	0,00	0,00	-73.738,55
22701 SEGURIDAD	0,00	0,00	0,00	0,00	534,00	0,00	0,00	0,00	0,00	-534,00
22799 OTR.TRABAJ.EMP. Y PROFES.	0,00	0,00	0,00	0,00	26.200,00	0,00	0,00	0,00	0,00	-26.200,00
63200 EDIF. Y OTRAS CONST.(REF)	782.143,59	0,00	0,00	210.500,00	0,00	0,00	0,00	0,00	0,00	992.643,59

AYUNTAMIENTO DE MADRID

INFORMACIÓN PRESUPUESTARIA. EJERCICIO CORRIENTE. PRESUPUESTO DE GASTOS

ESTADO DE MODIFICACIONES DE CRÉDITO

Ejercicio : 2021 **Fecha: 31/12/2021**

Centro **: 001 AYUNTAMIENTO DE MADRID**

Sección : 210 DISTRITO DE LATINA

SECCIÓN/SUBPROGRAMA/SUBCONCEPTO	CRÉDITOS EXTRAORD.	SUPLEMENTOS DE CRÉDITO	AMPLIACIONES DE CRÉDITO	TRANSFERENCIAS POSITIVAS	TRANSFERENC. NEGATIVAS	INCORPORAC.DE REMANENTES	CRÉDITOS GENERADOS POR INGRESOS	BAJAS POR ANULACIÓN	AJUSTES POR PRÓRROGA	TOTAL MODIFICACIONES
**** TOTAL**	**1.525.483,16**	**1.536.806,61**	**0,00**	**3.616.206,18**	**8.647.380,57**	**205.419,43**	**0,00**	**0,00**	**0,00**	**-1.763.465,19**
*** 15322 OTRAS ACTUACIONES EN VÍAS PÚBLICAS**	1.120.453,75	0,00	0,00	714.700,00	0,00	194.459,43	0,00	0,00	0,00	2.029.613,18
21000 REP.MAT.CONS.BIENES	0,00	0,00	0,00	11.500,00	0,00	0,00	0,00	0,00	0,00	11.500,00
21001 REP.MANT.CONS.VIAS PUBL.	0,00	0,00	0,00	0,00	0,00	194.459,43	0,00	0,00	0,00	194.459,43
22706 ESTUDIOS Y TRABAJOS TÉCNICOS	453,75	0,00	0,00	0,00	0,00	0,00	0,00	0,00	0,00	453,75
61904 URBANIZACIÓN A CARGO DEL AYUNT	0,00	0,00	0,00	190.000,00	0,00	0,00	0,00	0,00	0,00	190.000,00
61910 VIALES (REMODELACIÓN)	1.120.000,00	0,00	0,00	513.200,00	0,00	0,00	0,00	0,00	0,00	1.633.200,00
*** 17102 ZONAS VERDES**	0,00	0,00	0,00	12.000,00	0,00	0,00	0,00	0,00	0,00	12.000,00
21000 REP.MAT.CONS.BIENES	0,00	0,00	0,00	10.000,00	0,00	0,00	0,00	0,00	0,00	10.000,00
60999 OTRAS INV. NUEVAS INF.	0,00	0,00	0,00	2.000,00	0,00	0,00	0,00	0,00	0,00	2.000,00
*** 23102 FAMILIA E INFANCIA**	0,00	0,00	0,00	580.000,00	0,00	0,00	0,00	0,00	0,00	580.000,00
48900 OTRAS TRANSFERENCIAS A FAMILIAS	0,00	0,00	0,00	580.000,00	0,00	0,00	0,00	0,00	0,00	580.000,00
*** 23103 MAYORES**	0,00	0,00	0,00	82.978,76	3.235.330,63	10.960,00	0,00	0,00	0,00	-3.141.391,87
22199 OTROS SUMINISTROS	0,00	0,00	0,00	0,00	1.400,00	0,00	0,00	0,00	0,00	-1.400,00
22300 TRANSPORTES	0,00	0,00	0,00	0,00	3.000,00	0,00	0,00	0,00	0,00	-3.000,00
22710 SERVICIO DE AYUDA A DOMICILIO	0,00	0,00	0,00	0,00	3.230.930,63	0,00	0,00	0,00	0,00	-3.230.930,63
22799 OTR.TRABAJ.EMP. Y PROFES.	0,00	0,00	0,00	22.978,76	0,00	10.960,00	0,00	0,00	0,00	33.938,76
62300 MAQUINARIA	0,00	0,00	0,00	30.000,00	0,00	0,00	0,00	0,00	0,00	30.000,00
62599 OTRO MOBILIARIO Y ENSERES	0,00	0,00	0,00	30.000,00	0,00	0,00	0,00	0,00	0,00	30.000,00
*** 23106 SERVICIOS SOCIALES Y EMERGENCIA SOCIAL**	0,00	0,00	0,00	349.136,00	1.356.315,00	0,00	0,00	0,00	0,00	-1.007.179,00
12001 SUELDOS DEL GRUPO A2	0,00	0,00	0,00	84.782,00	99.974,00	0,00	0,00	0,00	0,00	-15.192,00
12003 SUELDOS DEL GRUPO C1	0,00	0,00	0,00	334,00	0,00	0,00	0,00	0,00	0,00	334,00
12004 SUELDOS DEL GRUPO C2	0,00	0,00	0,00	13.776,00	15.068,00	0,00	0,00	0,00	0,00	-1.292,00
12100 COMPLEMENTO DE DESTINO	0,00	0,00	0,00	53.392,00	76.510,00	0,00	0,00	0,00	0,00	-23.118,00
12101 COMPLEMENTO ESPECÍFICO	0,00	0,00	0,00	97.335,00	162.631,00	0,00	0,00	0,00	0,00	-65.296,00
12103 OTROS COMPLEMENTOS	0,00	0,00	0,00	4.916,00	8,00	0,00	0,00	0,00	0,00	4.908,00
16000 SEGURIDAD SOCIAL	0,00	0,00	0,00	77.601,00	124,00	0,00	0,00	0,00	0,00	77.477,00
22199 OTROS SUMINISTROS	0,00	0,00	0,00	0,00	2.000,00	0,00	0,00	0,00	0,00	-2.000,00
22799 OTR.TRABAJ.EMP. Y PROFES.	0,00	0,00	0,00	17.000,00	0,00	0,00	0,00	0,00	0,00	17.000,00

AYUNTAMIENTO DE MADRID

INFORMACIÓN PRESUPUESTARIA. EJERCICIO CORRIENTE. PRESUPUESTO DE GASTOS

ESTADO DE MODIFICACIONES DE CRÉDITO

Ejercicio : 2021 **Fecha: 31/12/2021**

Centro **: 001 AYUNTAMIENTO DE MADRID**

Sección : 210 DISTRITO DE LATINA

SECCIÓN/SUBPROGRAMA/SUBCONCEPTO	CRÉDITOS EXTRAORD.	SUPLEMENTOS DE CRÉDITO	AMPLIACIONES DE CRÉDITO	TRANSFERENCIAS POSITIVAS	TRANSFERENC. NEGATIVAS	INCORPORAC.DE REMANENTES	CRÉDITOS GENERADOS POR INGRESOS	BAJAS POR ANULACIÓN	AJUSTES POR PRÓRROGA	TOTAL MODIFICACIONES
48900 OTRAS TRANSFERENCIAS A FAMILIAS	0,00	0,00	0,00	0,00	1.000.000,00	0,00	0,00	0,00	0,00	-1.000.000,00
*** 23199 ACTUACIONES EXTRAORDINARIAS COVID-19**	0,00	0,00	0,00	298.800,00	90.000,00	0,00	0,00	0,00	0,00	208.800,00
22799 OTR.TRABAJ.EMP. Y PROFES.	0,00	0,00	0,00	298.800,00	90.000,00	0,00	0,00	0,00	0,00	208.800,00
*** 31101 SALUBRIDAD PÚBLICA**	0,00	0,00	0,00	5.031,00	128.152,00	0,00	0,00	0,00	0,00	-123.121,00
12001 SUELDOS DEL GRUPO A2	0,00	0,00	0,00	0,00	27.206,00	0,00	0,00	0,00	0,00	-27.206,00
12003 SUELDOS DEL GRUPO C1	0,00	0,00	0,00	560,00	0,00	0,00	0,00	0,00	0,00	560,00
12004 SUELDOS DEL GRUPO C2	0,00	0,00	0,00	0,00	7.863,00	0,00	0,00	0,00	0,00	-7.863,00
12100 COMPLEMENTO DE DESTINO	0,00	0,00	0,00	480,00	20.996,00	0,00	0,00	0,00	0,00	-20.516,00
12101 COMPLEMENTO ESPECÍFICO	0,00	0,00	0,00	1.393,00	40.217,00	0,00	0,00	0,00	0,00	-38.824,00
12103 OTROS COMPLEMENTOS	0,00	0,00	0,00	0,00	1.874,00	0,00	0,00	0,00	0,00	-1.874,00
16000 SEGURIDAD SOCIAL	0,00	0,00	0,00	598,00	25.191,00	0,00	0,00	0,00	0,00	-24.593,00
20800 ARRE.OTRO INM. MATERIAL	0,00	0,00	0,00	0,00	4.805,00	0,00	0,00	0,00	0,00	-4.805,00
62599 OTRO MOBILIARIO Y ENSERES	0,00	0,00	0,00	2.000,00	0,00	0,00	0,00	0,00	0,00	2.000,00
*** 32301 CENTROS DOCENTES ENSEÑANZA INF**	0,00	171.806,61	0,00	159.020,00	150.000,00	0,00	0,00	0,00	0,00	180.826,61
21200 REP.MAT.CONS.EDIFIC.	0,00	0,00	0,00	0,00	150.000,00	0,00	0,00	0,00	0,00	-150.000,00
22799 OTR.TRABAJ.EMP. Y PROFES.	0,00	21.806,61	0,00	157.500,00	0,00	0,00	0,00	0,00	0,00	179.306,61
62599 OTRO MOBILIARIO Y ENSERES	0,00	0,00	0,00	1.520,00	0,00	0,00	0,00	0,00	0,00	1.520,00
63200 EDIF. Y OTRAS CONST.(REF)	0,00	150.000,00	0,00	0,00	0,00	0,00	0,00	0,00	0,00	150.000,00
*** 32501 ABSENTISMO**	0,00	0,00	0,00	39.000,00	0,00	0,00	0,00	0,00	0,00	39.000,00
22799 OTR.TRABAJ.EMP. Y PROFES.	0,00	0,00	0,00	39.000,00	0,00	0,00	0,00	0,00	0,00	39.000,00
*** 32601 SERVICIOS COMPLEMENTARIOS EDUCACIÓN**	0,00	0,00	0,00	11.319,55	526.000,01	0,00	0,00	0,00	0,00	-514.680,46
22300 TRANSPORTES	0,00	0,00	0,00	0,00	6.000,01	0,00	0,00	0,00	0,00	-6.000,01
22799 OTR.TRABAJ.EMP. Y PROFES.	0,00	0,00	0,00	11.319,55	0,00	0,00	0,00	0,00	0,00	11.319,55
62200 EDIFICIOS Y OTRAS CONSTRUCCIONES	0,00	0,00	0,00	0,00	520.000,00	0,00	0,00	0,00	0,00	-520.000,00
*** 33401 ACTIVIDADES CULTURALES**	0,00	0,00	0,00	28.157,00	161.219,00	0,00	0,00	0,00	0,00	-133.062,00
12003 SUELDOS DEL GRUPO C1	0,00	0,00	0,00	3.836,00	17.881,00	0,00	0,00	0,00	0,00	-14.045,00
12100 COMPLEMENTO DE DESTINO	0,00	0,00	0,00	2.792,00	0,00	0,00	0,00	0,00	0,00	2.792,00
12101 COMPLEMENTO ESPECÍFICO	0,00	0,00	0,00	4.066,00	31.248,00	0,00	0,00	0,00	0,00	-27.182,00
12103 OTROS COMPLEMENTOS	0,00	0,00	0,00	234,00	0,00	0,00	0,00	0,00	0,00	234,00

AYUNTAMIENTO DE MADRID

INFORMACIÓN PRESUPUESTARIA. EJERCICIO CORRIENTE. PRESUPUESTO DE GASTOS

ESTADO DE MODIFICACIONES DE CRÉDITO

Ejercicio : 2021 **Fecha: 31/12/2021**

Centro **: 001 AYUNTAMIENTO DE MADRID**

Sección : 210 DISTRITO DE LATINA

SECCIÓN/SUBPROGRAMA/SUBCONCEPTO	CRÉDITOS EXTRAORD.	SUPLEMENTOS DE CRÉDITO	AMPLIACIONES DE CRÉDITO	TRANSFERENCIAS POSITIVAS	TRANSFERENC. NEGATIVAS	INCORPORAC.DE REMANENTES	CRÉDITOS GENERADOS POR INGRESOS	BAJAS POR ANULACIÓN	AJUSTES POR PRÓRROGA	TOTAL MODIFICACIONES
13000 RETRIBUCIONES BÁSICAS	0,00	0,00	0,00	0,00	22.232,00	0,00	0,00	0,00	0,00	-22.232,00
13002 OTRAS REMUNERACIONES	0,00	0,00	0,00	13.315,00	2.854,00	0,00	0,00	0,00	0,00	10.461,00
16000 SEGURIDAD SOCIAL	0,00	0,00	0,00	2.629,00	2.569,00	0,00	0,00	0,00	0,00	60,00
22199 OTROS SUMINISTROS	0,00	0,00	0,00	0,00	3.000,00	0,00	0,00	0,00	0,00	-3.000,00
22799 OTR.TRABAJ.EMP. Y PROFES.	0,00	0,00	0,00	0,00	81.435,00	0,00	0,00	0,00	0,00	-81.435,00
62500 MOBILIARIO Y EQUIPOS DE OFICINA	0,00	0,00	0,00	1.285,00	0,00	0,00	0,00	0,00	0,00	1.285,00
*** 34101 ACTUACIONES DEPORTIVAS EN DISTRITOS**	0,00	0,00	0,00	0,00	7.616,10	0,00	0,00	0,00	0,00	-7.616,10
22300 TRANSPORTES	0,00	0,00	0,00	0,00	4.000,00	0,00	0,00	0,00	0,00	-4.000,00
22799 OTR.TRABAJ.EMP. Y PROFES.	0,00	0,00	0,00	0,00	3.616,10	0,00	0,00	0,00	0,00	-3.616,10
*** 34201 INSTALACIONES DEPORTIVAS**	355.029,41	825.000,00	0,00	964.190,42	2.152.793,38	0,00	0,00	0,00	0,00	-8.573,55
13000 RETRIBUCIONES BÁSICAS	0,00	0,00	0,00	0,00	1.237.210,00	0,00	0,00	0,00	0,00	-1.237.210,00
13002 OTRAS REMUNERACIONES	0,00	0,00	0,00	229.849,00	47.712,00	0,00	0,00	0,00	0,00	182.137,00
13100 RETRIBUCIONES BÁSICAS	0,00	0,00	0,00	8.615,00	165.988,00	0,00	0,00	0,00	0,00	-157.373,00
13102 OTRAS REMUNERACIONES	0,00	0,00	0,00	166.637,00	0,00	0,00	0,00	0,00	0,00	166.637,00
16000 SEGURIDAD SOCIAL	0,00	0,00	0,00	2.924,00	1.384,00	0,00	0,00	0,00	0,00	1.540,00
20800 ARRE.OTRO INM. MATERIAL	0,00	0,00	0,00	400,00	0,00	0,00	0,00	0,00	0,00	400,00
21200 REP.MAT.CONS.EDIFIC.	0,00	0,00	0,00	0,00	536.978,54	0,00	0,00	0,00	0,00	-536.978,54
21600 REP.MAT.CONS.EQUIPOS	0,00	0,00	0,00	0,00	2.000,00	0,00	0,00	0,00	0,00	-2.000,00
22103 COMBUSTIBLES Y CARBURANTES	0,00	0,00	0,00	0,00	66,00	0,00	0,00	0,00	0,00	-66,00
22104 VESTUARIO	0,00	0,00	0,00	0,00	6.603,31	0,00	0,00	0,00	0,00	-6.603,31
22199 OTROS SUMINISTROS	0,00	0,00	0,00	0,00	3.400,00	0,00	0,00	0,00	0,00	-3.400,00
22701 SEGURIDAD	0,00	0,00	0,00	0,00	151.451,53	0,00	0,00	0,00	0,00	-151.451,53
22706 ESTUDIOS Y TRABAJOS TÉCNICOS	5.029,41	0,00	0,00	0,00	0,00	0,00	0,00	0,00	0,00	5.029,41
62200 EDIFICIOS Y OTRAS CONSTRUCCIONES	350.000,00	0,00	0,00	0,00	0,00	0,00	0,00	0,00	0,00	350.000,00
62599 OTRO MOBILIARIO Y ENSERES	0,00	0,00	0,00	111.765,42	0,00	0,00	0,00	0,00	0,00	111.765,42
62600 EQUIPOS DE COMUNICACIÓN	0,00	0,00	0,00	3.000,00	0,00	0,00	0,00	0,00	0,00	3.000,00
63200 EDIF. Y OTRAS CONST.(REF)	0,00	825.000,00	0,00	441.000,00	0,00	0,00	0,00	0,00	0,00	1.266.000,00
*** 49300 CONSUMO**	0,00	0,00	0,00	154.074,00	7.008,00	0,00	0,00	0,00	0,00	147.066,00
12001 SUELDOS DEL GRUPO A2	0,00	0,00	0,00	27.206,00	0,00	0,00	0,00	0,00	0,00	27.206,00

AYUNTAMIENTO DE MADRID

INFORMACIÓN PRESUPUESTARIA. EJERCICIO CORRIENTE. PRESUPUESTO DE GASTOS

ESTADO DE MODIFICACIONES DE CRÉDITO

Ejercicio : 2021 **Fecha: 31/12/2021**

Centro **: 001 AYUNTAMIENTO DE MADRID**

Sección : 210 DISTRITO DE LATINA

SECCIÓN/SUBPROGRAMA/SUBCONCEPTO	CRÉDITOS EXTRAORD.	SUPLEMENTOS DE CRÉDITO	AMPLIACIONES DE CRÉDITO	TRANSFERENCIAS POSITIVAS	TRANSFERENC. NEGATIVAS	INCORPORAC.DE REMANENTES	CRÉDITOS GENERADOS POR INGRESOS	BAJAS POR ANULACIÓN	AJUSTES POR PRÓRROGA	TOTAL MODIFICACIONES
12004 SUELDOS DEL GRUPO C2	0,00	0,00	0,00	17.038,00	0,00	0,00	0,00	0,00	0,00	17.038,00
12100 COMPLEMENTO DE DESTINO	0,00	0,00	0,00	25.821,00	0,00	0,00	0,00	0,00	0,00	25.821,00
12101 COMPLEMENTO ESPECÍFICO	0,00	0,00	0,00	50.006,00	7.008,00	0,00	0,00	0,00	0,00	42.998,00
12103 OTROS COMPLEMENTOS	0,00	0,00	0,00	2.530,00	0,00	0,00	0,00	0,00	0,00	2.530,00
16000 SEGURIDAD SOCIAL	0,00	0,00	0,00	31.473,00	0,00	0,00	0,00	0,00	0,00	31.473,00
*** 92001 DIREC. Y GESTIÓN ADMTVA. DEL DISTRITO**	0,00	0,00	0,00	217.799,45	597.112,00	0,00	0,00	0,00	0,00	-379.312,55
12000 SUELDOS DEL GRUPO A1	0,00	0,00	0,00	12.430,00	114.579,00	0,00	0,00	0,00	0,00	-102.149,00
12001 SUELDOS DEL GRUPO A2	0,00	0,00	0,00	13.996,00	26.703,00	0,00	0,00	0,00	0,00	-12.707,00
12003 SUELDOS DEL GRUPO C1	0,00	0,00	0,00	4.954,00	0,00	0,00	0,00	0,00	0,00	4.954,00
12004 SUELDOS DEL GRUPO C2	0,00	0,00	0,00	13.717,00	33.846,00	0,00	0,00	0,00	0,00	-20.129,00
12100 COMPLEMENTO DE DESTINO	0,00	0,00	0,00	26.364,00	97.374,00	0,00	0,00	0,00	0,00	-71.010,00
12101 COMPLEMENTO ESPECÍFICO	0,00	0,00	0,00	47.815,00	253.470,00	0,00	0,00	0,00	0,00	-205.655,00
12103 OTROS COMPLEMENTOS	0,00	0,00	0,00	1.993,00	0,00	0,00	0,00	0,00	0,00	1.993,00
13000 RETRIBUCIONES BÁSICAS	0,00	0,00	0,00	8.917,00	16.398,00	0,00	0,00	0,00	0,00	-7.481,00
13002 OTRAS REMUNERACIONES	0,00	0,00	0,00	19.252,00	0,00	0,00	0,00	0,00	0,00	19.252,00
16000 SEGURIDAD SOCIAL	0,00	0,00	0,00	29.970,00	54.742,00	0,00	0,00	0,00	0,00	-24.772,00
22106 PROD.FARM. Y MATER.SANIT.	0,00	0,00	0,00	6.000,00	0,00	0,00	0,00	0,00	0,00	6.000,00
22199 OTROS SUMINISTROS	0,00	0,00	0,00	6.200,00	0,00	0,00	0,00	0,00	0,00	6.200,00
22604 GASTOS JURÍDICOS Y CONTENCIOSOS	0,00	0,00	0,00	16.356,45	0,00	0,00	0,00	0,00	0,00	16.356,45
62500 MOBILIARIO Y EQUIPOS DE OFICINA	0,00	0,00	0,00	7.000,00	0,00	0,00	0,00	0,00	0,00	7.000,00
62599 OTRO MOBILIARIO Y ENSERES	0,00	0,00	0,00	2.835,00	0,00	0,00	0,00	0,00	0,00	2.835,00
*** 93302 EDIFICIOS**	50.000,00	540.000,00	0,00	0,00	235.834,45	0,00	0,00	0,00	0,00	354.165,55
22700 LIMPIEZA Y ASEO	0,00	0,00	0,00	0,00	167.487,78	0,00	0,00	0,00	0,00	-167.487,78
22701 SEGURIDAD	0,00	0,00	0,00	0,00	68.346,67	0,00	0,00	0,00	0,00	-68.346,67
62301 INSTALACIONES TÉCNICAS	50.000,00	0,00	0,00	0,00	0,00	0,00	0,00	0,00	0,00	50.000,00
63200 EDIF. Y OTRAS CONST.(REF)	0,00	540.000,00	0,00	0,00	0,00	0,00	0,00	0,00	0,00	540.000,00

AYUNTAMIENTO DE MADRID

INFORMACIÓN PRESUPUESTARIA. EJERCICIO CORRIENTE. PRESUPUESTO DE GASTOS

ESTADO DE MODIFICACIONES DE CRÉDITO

Ejercicio : 2021 **Fecha: 31/12/2021**

Centro **: 001 AYUNTAMIENTO DE MADRID**

Sección : 211 DISTRITO DE CARABANCHEL

SECCIÓN/SUBPROGRAMA/SUBCONCEPTO	CRÉDITOS EXTRAORD.	SUPLEMENTOS DE CRÉDITO	AMPLIACIONES DE CRÉDITO	TRANSFERENCIAS POSITIVAS	TRANSFERENC. NEGATIVAS	INCORPORAC.DE REMANENTES	CRÉDITOS GENERADOS POR INGRESOS	BAJAS POR ANULACIÓN	AJUSTES POR PRÓRROGA	TOTAL MODIFICACIONES
**** TOTAL**	**645.421,22**	**3.850.000,00**	**0,00**	**2.648.099,45**	**4.308.480,30**	**0,00**	**3.087,48**	**0,00**	**0,00**	**2.838.127,85**
*** 15322 OTRAS ACTUACIONES EN VÍAS PÚBLICAS**	25.421,22	1.500.000,00	0,00	491.521,69	20.000,00	0,00	3.087,48	0,00	0,00	2.000.030,39
20800 ARRE.OTRO INM. MATERIAL	0,00	0,00	0,00	0,00	20.000,00	0,00	0,00	0,00	0,00	-20.000,00
21000 REP.MAT.CONS.BIENES	0,00	1.500.000,00	0,00	421.521,69	0,00	0,00	0,00	0,00	0,00	1.921.521,69
21001 REP.MANT.CONS.VIAS PUBL.	25.421,22	0,00	0,00	0,00	0,00	0,00	3.087,48	0,00	0,00	28.508,70
22799 OTR.TRABAJ.EMP. Y PROFES.	0,00	0,00	0,00	70.000,00	0,00	0,00	0,00	0,00	0,00	70.000,00
*** 17102 ZONAS VERDES**	500.000,00	0,00	0,00	469.000,00	0,00	0,00	0,00	0,00	0,00	969.000,00
61921 ZONAS AJARDINADAS (REM)	500.000,00	0,00	0,00	469.000,00	0,00	0,00	0,00	0,00	0,00	969.000,00
*** 23103 MAYORES**	0,00	0,00	0,00	2.045,00	2.267.426,54	0,00	0,00	0,00	0,00	-2.265.381,54
22001 PRENSA,REVISTAS	0,00	0,00	0,00	0,00	15.150,00	0,00	0,00	0,00	0,00	-15.150,00
22710 SERVICIO DE AYUDA A DOMICILIO	0,00	0,00	0,00	0,00	2.252.276,54	0,00	0,00	0,00	0,00	-2.252.276,54
62500 MOBILIARIO Y EQUIPOS DE OFICINA	0,00	0,00	0,00	2.045,00	0,00	0,00	0,00	0,00	0,00	2.045,00
*** 23106 SERVICIOS SOCIALES Y EMERGENCIA SOCIAL**	120.000,00	0,00	0,00	619.384,00	470.884,00	0,00	0,00	0,00	0,00	268.500,00
12001 SUELDOS DEL GRUPO A2	0,00	0,00	0,00	99.475,00	24.995,00	0,00	0,00	0,00	0,00	74.480,00
12004 SUELDOS DEL GRUPO C2	0,00	0,00	0,00	18.368,00	0,00	0,00	0,00	0,00	0,00	18.368,00
12005 SUELDOS DEL GRUPO E	0,00	0,00	0,00	0,00	6.506,00	0,00	0,00	0,00	0,00	-6.506,00
12100 COMPLEMENTO DE DESTINO	0,00	0,00	0,00	64.701,00	31.514,00	0,00	0,00	0,00	0,00	33.187,00
12101 COMPLEMENTO ESPECÍFICO	0,00	0,00	0,00	117.443,00	82.869,00	0,00	0,00	0,00	0,00	34.574,00
12103 OTROS COMPLEMENTOS	0,00	0,00	0,00	5.929,00	0,00	0,00	0,00	0,00	0,00	5.929,00
16000 SEGURIDAD SOCIAL	0,00	0,00	0,00	108.468,00	0,00	0,00	0,00	0,00	0,00	108.468,00
48900 OTRAS TRANSFERENCIAS A FAMILIAS	0,00	0,00	0,00	200.000,00	325.000,00	0,00	0,00	0,00	0,00	-125.000,00
62599 OTRO MOBILIARIO Y ENSERES	120.000,00	0,00	0,00	5.000,00	0,00	0,00	0,00	0,00	0,00	125.000,00
*** 23199 ACTUACIONES EXTRAORDINARIAS COVID-19**	0,00	0,00	0,00	150.000,00	0,00	0,00	0,00	0,00	0,00	150.000,00
22799 OTR.TRABAJ.EMP. Y PROFES.	0,00	0,00	0,00	150.000,00	0,00	0,00	0,00	0,00	0,00	150.000,00
*** 31101 SALUBRIDAD PÚBLICA**	0,00	0,00	0,00	5.942,00	6.373,00	0,00	0,00	0,00	0,00	-431,00
12003 SUELDOS DEL GRUPO C1	0,00	0,00	0,00	0,00	85,00	0,00	0,00	0,00	0,00	-85,00
12100 COMPLEMENTO DE DESTINO	0,00	0,00	0,00	480,00	43,00	0,00	0,00	0,00	0,00	437,00
12101 COMPLEMENTO ESPECÍFICO	0,00	0,00	0,00	1.393,00	6.187,00	0,00	0,00	0,00	0,00	-4.794,00
12103 OTROS COMPLEMENTOS	0,00	0,00	0,00	0,00	6,00	0,00	0,00	0,00	0,00	-6,00

AYUNTAMIENTO DE MADRID

INFORMACIÓN PRESUPUESTARIA. EJERCICIO CORRIENTE. PRESUPUESTO DE GASTOS

ESTADO DE MODIFICACIONES DE CRÉDITO

Ejercicio : 2021 **Fecha: 31/12/2021**

Centro **: 001 AYUNTAMIENTO DE MADRID**

Sección : 211 DISTRITO DE CARABANCHEL

SECCIÓN/SUBPROGRAMA/SUBCONCEPTO	CRÉDITOS EXTRAORD.	SUPLEMENTOS DE CRÉDITO	AMPLIACIONES DE CRÉDITO	TRANSFERENCIAS POSITIVAS	TRANSFERENC. NEGATIVAS	INCORPORAC.DE REMANENTES	CRÉDITOS GENERADOS POR INGRESOS	BAJAS POR ANULACIÓN	AJUSTES POR PRÓRROGA	TOTAL MODIFICACIONES
16000 SEGURIDAD SOCIAL	0,00	0,00	0,00	469,00	52,00	0,00	0,00	0,00	0,00	417,00
22699 OTROS GASTOS DIVERSOS	0,00	0,00	0,00	3.600,00	0,00	0,00	0,00	0,00	0,00	3.600,00
*** 32301 CENTROS DOCENTES ENSEÑANZA INF**	0,00	100.000,00	0,00	136.000,00	101.558,77	0,00	0,00	0,00	0,00	134.441,23
21200 REP.MAT.CONS.EDIFIC.	0,00	0,00	0,00	90.000,00	101.558,77	0,00	0,00	0,00	0,00	-11.558,77
22799 OTR.TRABAJ.EMP. Y PROFES.	0,00	0,00	0,00	46.000,00	0,00	0,00	0,00	0,00	0,00	46.000,00
63200 EDIF. Y OTRAS CONST.(REF)	0,00	100.000,00	0,00	0,00	0,00	0,00	0,00	0,00	0,00	100.000,00
*** 33401 ACTIVIDADES CULTURALES**	0,00	0,00	0,00	53.616,70	115.823,99	0,00	0,00	0,00	0,00	-62.207,29
12101 COMPLEMENTO ESPECÍFICO	0,00	0,00	0,00	0,00	6.104,00	0,00	0,00	0,00	0,00	-6.104,00
22199 OTROS SUMINISTROS	0,00	0,00	0,00	20.912,00	0,00	0,00	0,00	0,00	0,00	20.912,00
22602 PUBLICIDAD Y PROPAGANDA	0,00	0,00	0,00	7.100,70	0,00	0,00	0,00	0,00	0,00	7.100,70
22799 OTR.TRABAJ.EMP. Y PROFES.	0,00	0,00	0,00	6.484,00	109.719,99	0,00	0,00	0,00	0,00	-103.235,99
60999 OTRAS INV. NUEVAS INF.	0,00	0,00	0,00	2.120,00	0,00	0,00	0,00	0,00	0,00	2.120,00
63999 OTRAS INV. REPOS. F. OP.S	0,00	0,00	0,00	17.000,00	0,00	0,00	0,00	0,00	0,00	17.000,00
*** 34201 INSTALACIONES DEPORTIVAS**	0,00	1.700.000,00	0,00	231.367,00	535.012,00	0,00	0,00	0,00	0,00	1.396.355,00
13000 RETRIBUCIONES BÁSICAS	0,00	0,00	0,00	0,00	363.146,00	0,00	0,00	0,00	0,00	-363.146,00
13002 OTRAS REMUNERACIONES	0,00	0,00	0,00	65.461,00	0,00	0,00	0,00	0,00	0,00	65.461,00
13100 RETRIBUCIONES BÁSICAS	0,00	0,00	0,00	0,00	65.696,00	0,00	0,00	0,00	0,00	-65.696,00
13102 OTRAS REMUNERACIONES	0,00	0,00	0,00	65.696,00	0,00	0,00	0,00	0,00	0,00	65.696,00
20800 ARRE.OTRO INM. MATERIAL	0,00	0,00	0,00	16.000,00	0,00	0,00	0,00	0,00	0,00	16.000,00
21200 REP.MAT.CONS.EDIFIC.	0,00	700.000,00	0,00	0,00	85.360,00	0,00	0,00	0,00	0,00	614.640,00
21300 REP.MAT.CONS.MAQUIN.	0,00	0,00	0,00	0,00	6.810,00	0,00	0,00	0,00	0,00	-6.810,00
22199 OTROS SUMINISTROS	0,00	0,00	0,00	14.000,00	0,00	0,00	0,00	0,00	0,00	14.000,00
22799 OTR.TRABAJ.EMP. Y PROFES.	0,00	0,00	0,00	0,00	14.000,00	0,00	0,00	0,00	0,00	-14.000,00
62999 OTRAS INV. NUEVAS FUNCION	0,00	0,00	0,00	8.000,00	0,00	0,00	0,00	0,00	0,00	8.000,00
63200 EDIF. Y OTRAS CONST.(REF)	0,00	1.000.000,00	0,00	0,00	0,00	0,00	0,00	0,00	0,00	1.000.000,00
63999 OTRAS INV. REPOS. F. OP.S	0,00	0,00	0,00	62.210,00	0,00	0,00	0,00	0,00	0,00	62.210,00
*** 92001 DIREC. Y GESTIÓN ADMTVA. DEL DISTRITO**	0,00	0,00	0,00	469.575,29	791.402,00	0,00	0,00	0,00	0,00	-321.826,71
12000 SUELDOS DEL GRUPO A1	0,00	0,00	0,00	21.680,00	86.480,00	0,00	0,00	0,00	0,00	-64.800,00
12001 SUELDOS DEL GRUPO A2	0,00	0,00	0,00	40.317,00	27.940,00	0,00	0,00	0,00	0,00	12.377,00

AYUNTAMIENTO DE MADRID

INFORMACIÓN PRESUPUESTARIA. EJERCICIO CORRIENTE. PRESUPUESTO DE GASTOS

ESTADO DE MODIFICACIONES DE CRÉDITO

Ejercicio : 2021 **Fecha: 31/12/2021**

Centro **: 001 AYUNTAMIENTO DE MADRID**

Sección : 211 DISTRITO DE CARABANCHEL

SECCIÓN/SUBPROGRAMA/SUBCONCEPTO	CRÉDITOS EXTRAORD.	SUPLEMENTOS DE CRÉDITO	AMPLIACIONES DE CRÉDITO	TRANSFERENCIAS POSITIVAS	TRANSFERENC. NEGATIVAS	INCORPORAC.DE REMANENTES	CRÉDITOS GENERADOS POR INGRESOS	BAJAS POR ANULACIÓN	AJUSTES POR PRÓRROGA	TOTAL MODIFICACIONES
12003 SUELDOS DEL GRUPO C1	0,00	0,00	0,00	36.930,00	37.089,00	0,00	0,00	0,00	0,00	-159,00
12004 SUELDOS DEL GRUPO C2	0,00	0,00	0,00	533,00	45.558,00	0,00	0,00	0,00	0,00	-45.025,00
12005 SUELDOS DEL GRUPO E	0,00	0,00	0,00	0,00	37.347,00	0,00	0,00	0,00	0,00	-37.347,00
12100 COMPLEMENTO DE DESTINO	0,00	0,00	0,00	51.245,00	142.064,00	0,00	0,00	0,00	0,00	-90.819,00
12101 COMPLEMENTO ESPECÍFICO	0,00	0,00	0,00	105.065,00	314.093,00	0,00	0,00	0,00	0,00	-209.028,00
12103 OTROS COMPLEMENTOS	0,00	0,00	0,00	4.969,00	0,00	0,00	0,00	0,00	0,00	4.969,00
13000 RETRIBUCIONES BÁSICAS	0,00	0,00	0,00	29.722,00	4.223,00	0,00	0,00	0,00	0,00	25.499,00
13002 OTRAS REMUNERACIONES	0,00	0,00	0,00	6.713,00	0,00	0,00	0,00	0,00	0,00	6.713,00
13100 RETRIBUCIONES BÁSICAS	0,00	0,00	0,00	0,00	34.469,00	0,00	0,00	0,00	0,00	-34.469,00
13102 OTRAS REMUNERACIONES	0,00	0,00	0,00	16.512,00	0,00	0,00	0,00	0,00	0,00	16.512,00
16000 SEGURIDAD SOCIAL	0,00	0,00	0,00	81.705,00	62.139,00	0,00	0,00	0,00	0,00	19.566,00
20500 ARRENDAMIENTOS DE MOBILIARIO Y ENSERES	0,00	0,00	0,00	8.000,00	0,00	0,00	0,00	0,00	0,00	8.000,00
22199 OTROS SUMINISTROS	0,00	0,00	0,00	18.000,00	0,00	0,00	0,00	0,00	0,00	18.000,00
22604 GASTOS JURÍDICOS Y CONTENCIOSOS	0,00	0,00	0,00	2.210,00	0,00	0,00	0,00	0,00	0,00	2.210,00
22699 OTROS GASTOS DIVERSOS	0,00	0,00	0,00	30.574,29	0,00	0,00	0,00	0,00	0,00	30.574,29
22706 ESTUDIOS Y TRABAJOS TÉCNICOS	0,00	0,00	0,00	15.000,00	0,00	0,00	0,00	0,00	0,00	15.000,00
62599 OTRO MOBILIARIO Y ENSERES	0,00	0,00	0,00	400,00	0,00	0,00	0,00	0,00	0,00	400,00
*** 93302 EDIFICIOS**	0,00	550.000,00	0,00	19.647,77	0,00	0,00	0,00	0,00	0,00	569.647,77
21200 REP.MAT.CONS.EDIFIC.	0,00	0,00	0,00	4.426,77	0,00	0,00	0,00	0,00	0,00	4.426,77
22700 LIMPIEZA Y ASEO	0,00	0,00	0,00	15.221,00	0,00	0,00	0,00	0,00	0,00	15.221,00
63200 EDIF. Y OTRAS CONST.(REF)	0,00	550.000,00	0,00	0,00	0,00	0,00	0,00	0,00	0,00	550.000,00

AYUNTAMIENTO DE MADRID

INFORMACIÓN PRESUPUESTARIA. EJERCICIO CORRIENTE. PRESUPUESTO DE GASTOS

ESTADO DE MODIFICACIONES DE CRÉDITO

Ejercicio : 2021 **Fecha: 31/12/2021**

Centro **: 001 AYUNTAMIENTO DE MADRID**

Sección : 212 DISTRITO DE USERA

SECCIÓN/SUBPROGRAMA/SUBCONCEPTO	CRÉDITOS EXTRAORD.	SUPLEMENTOS DE CRÉDITO	AMPLIACIONES DE CRÉDITO	TRANSFERENCIAS POSITIVAS	TRANSFERENC. NEGATIVAS	INCORPORAC.DE REMANENTES	CRÉDITOS GENERADOS POR INGRESOS	BAJAS POR ANULACIÓN	AJUSTES POR PRÓRROGA	TOTAL MODIFICACIONES
**** TOTAL**	**4.449,62**	**5.102.918,75**	**51.196,79**	**6.538.943,59**	**7.157.407,19**	**104.450,74**	**0,00**	**0,00**	**0,00**	**4.644.552,30**
*** 15102 GESTIÓN URBANÍSTICA**	0,00	0,00	51.196,79	0,00	0,00	5.638,60	0,00	0,00	0,00	56.835,39
22703 GASTOS POR ACCIÓN SUBSIDIARIA	0,00	0,00	51.196,79	0,00	0,00	5.638,60	0,00	0,00	0,00	56.835,39
*** 15322 OTRAS ACTUACIONES EN VÍAS PÚBLICAS**	3.750,00	200.000,00	0,00	986.143,78	19.821,22	3.292,64	0,00	0,00	0,00	1.173.365,20
22706 ESTUDIOS Y TRABAJOS TÉCNICOS	3.750,00	0,00	0,00	41.700,78	0,00	0,00	0,00	0,00	0,00	45.450,78
61904 URBANIZACIÓN A CARGO DEL AYUNT	0,00	200.000,00	0,00	660.841,00	0,00	1.641,03	0,00	0,00	0,00	862.482,03
61910 VIALES (REMODELACIÓN)	0,00	0,00	0,00	0,00	19.821,22	1.651,61	0,00	0,00	0,00	-18.169,61
61999 INV. REPOS. INFRAESTR.	0,00	0,00	0,00	283.602,00	0,00	0,00	0,00	0,00	0,00	283.602,00
*** 17102 ZONAS VERDES**	0,00	150.000,00	0,00	548.863,17	0,00	0,00	0,00	0,00	0,00	698.863,17
22706 ESTUDIOS Y TRABAJOS TÉCNICOS	0,00	0,00	0,00	6.000,00	0,00	0,00	0,00	0,00	0,00	6.000,00
60913 MOBILIARIO URBANO	0,00	0,00	0,00	127.100,00	0,00	0,00	0,00	0,00	0,00	127.100,00
60999 OTRAS INV. NUEVAS INF.	0,00	0,00	0,00	210.265,16	0,00	0,00	0,00	0,00	0,00	210.265,16
61921 ZONAS AJARDINADAS (REM)	0,00	150.000,00	0,00	205.498,01	0,00	0,00	0,00	0,00	0,00	355.498,01
*** 17103 EQUIPAMIENTO DE ZONAS AJARDINADAS**	0,00	0,00	0,00	18.150,00	0,00	0,00	0,00	0,00	0,00	18.150,00
61916 FUENTES Y ESTANQUES (REF)	0,00	0,00	0,00	18.150,00	0,00	0,00	0,00	0,00	0,00	18.150,00
*** 23102 FAMILIA E INFANCIA**	0,00	18.430,17	0,00	0,00	39.623,57	0,00	0,00	0,00	0,00	-21.193,40
22602 PUBLICIDAD Y PROPAGANDA	0,00	0,00	0,00	0,00	1.000,00	0,00	0,00	0,00	0,00	-1.000,00
22799 OTR.TRABAJ.EMP. Y PROFES.	0,00	0,00	0,00	0,00	38.623,57	0,00	0,00	0,00	0,00	-38.623,57
48900 OTRAS TRANSFERENCIAS A FAMILIAS	0,00	18.430,17	0,00	0,00	0,00	0,00	0,00	0,00	0,00	18.430,17
*** 23103 MAYORES**	0,00	0,00	0,00	100.100,00	3.143.784,71	0,00	0,00	0,00	0,00	-3.043.684,71
22001 PRENSA,REVISTAS	0,00	0,00	0,00	10.000,00	6.680,46	0,00	0,00	0,00	0,00	3.319,54
22199 OTROS SUMINISTROS	0,00	0,00	0,00	0,00	2.000,00	0,00	0,00	0,00	0,00	-2.000,00
22602 PUBLICIDAD Y PROPAGANDA	0,00	0,00	0,00	0,00	1.000,00	0,00	0,00	0,00	0,00	-1.000,00
22710 SERVICIO DE AYUDA A DOMICILIO	0,00	0,00	0,00	0,00	3.053.422,58	0,00	0,00	0,00	0,00	-3.053.422,58
22799 OTR.TRABAJ.EMP. Y PROFES.	0,00	0,00	0,00	90.100,00	70.681,67	0,00	0,00	0,00	0,00	19.418,33
63500 MOBIL.EQUIP.OFIC.REF	0,00	0,00	0,00	0,00	10.000,00	0,00	0,00	0,00	0,00	-10.000,00
*** 23106 SERVICIOS SOCIALES Y EMERGENCIA SOCIAL**	0,00	0,00	0,00	820.105,00	858.959,11	0,00	0,00	0,00	0,00	-38.854,11
12001 SUELDOS DEL GRUPO A2	0,00	0,00	0,00	60.864,00	43.299,00	0,00	0,00	0,00	0,00	17.565,00
12004 SUELDOS DEL GRUPO C2	0,00	0,00	0,00	14.429,00	0,00	0,00	0,00	0,00	0,00	14.429,00

AYUNTAMIENTO DE MADRID

INFORMACIÓN PRESUPUESTARIA. EJERCICIO CORRIENTE. PRESUPUESTO DE GASTOS

ESTADO DE MODIFICACIONES DE CRÉDITO

Ejercicio : 2021 **Fecha: 31/12/2021**

Centro **: 001 AYUNTAMIENTO DE MADRID**

Sección : 212 DISTRITO DE USERA

SECCIÓN/SUBPROGRAMA/SUBCONCEPTO	CRÉDITOS EXTRAORD.	SUPLEMENTOS DE CRÉDITO	AMPLIACIONES DE CRÉDITO	TRANSFERENCIAS POSITIVAS	TRANSFERENC. NEGATIVAS	INCORPORAC.DE REMANENTES	CRÉDITOS GENERADOS POR INGRESOS	BAJAS POR ANULACIÓN	AJUSTES POR PRÓRROGA	TOTAL MODIFICACIONES
12100 COMPLEMENTO DE DESTINO	0,00	0,00	0,00	41.179,00	47.064,00	0,00	0,00	0,00	0,00	-5.885,00
12101 COMPLEMENTO ESPECÍFICO	0,00	0,00	0,00	75.852,00	108.946,00	0,00	0,00	0,00	0,00	-33.094,00
12103 OTROS COMPLEMENTOS	0,00	0,00	0,00	3.849,00	0,00	0,00	0,00	0,00	0,00	3.849,00
16000 SEGURIDAD SOCIAL	0,00	0,00	0,00	73.932,00	0,00	0,00	0,00	0,00	0,00	73.932,00
22602 PUBLICIDAD Y PROPAGANDA	0,00	0,00	0,00	0,00	1.000,00	0,00	0,00	0,00	0,00	-1.000,00
22799 OTR.TRABAJ.EMP. Y PROFES.	0,00	0,00	0,00	0,00	658.650,11	0,00	0,00	0,00	0,00	-658.650,11
48900 OTRAS TRANSFERENCIAS A FAMILIAS	0,00	0,00	0,00	550.000,00	0,00	0,00	0,00	0,00	0,00	550.000,00
*** 23199 ACTUACIONES EXTRAORDINARIAS COVID-19**	0,00	0,00	0,00	440.178,69	0,00	0,00	0,00	0,00	0,00	440.178,69
22799 OTR.TRABAJ.EMP. Y PROFES.	0,00	0,00	0,00	440.178,69	0,00	0,00	0,00	0,00	0,00	440.178,69
*** 31101 SALUBRIDAD PÚBLICA**	699,62	0,00	0,00	3.227,00	700,00	0,00	0,00	0,00	0,00	3.226,62
12100 COMPLEMENTO DE DESTINO	0,00	0,00	0,00	628,00	0,00	0,00	0,00	0,00	0,00	628,00
12101 COMPLEMENTO ESPECÍFICO	0,00	0,00	0,00	1.393,00	0,00	0,00	0,00	0,00	0,00	1.393,00
16000 SEGURIDAD SOCIAL	0,00	0,00	0,00	506,00	0,00	0,00	0,00	0,00	0,00	506,00
22199 OTROS SUMINISTROS	0,00	0,00	0,00	0,00	700,00	0,00	0,00	0,00	0,00	-700,00
62302 ÚTILES Y HERRAMIENTAS	699,62	0,00	0,00	700,00	0,00	0,00	0,00	0,00	0,00	1.399,62
*** 32301 CENTROS DOCENTES ENSEÑANZA INF**	0,00	210.000,00	0,00	1.140.959,32	30.000,00	13.598,65	0,00	0,00	0,00	1.334.557,97
21200 REP.MAT.CONS.EDIFIC.	0,00	0,00	0,00	24.182,00	0,00	0,00	0,00	0,00	0,00	24.182,00
22706 ESTUDIOS Y TRABAJOS TÉCNICOS	0,00	0,00	0,00	0,00	30.000,00	0,00	0,00	0,00	0,00	-30.000,00
22799 OTR.TRABAJ.EMP. Y PROFES.	0,00	0,00	0,00	80.254,72	0,00	0,00	0,00	0,00	0,00	80.254,72
63200 EDIF. Y OTRAS CONST.(REF)	0,00	210.000,00	0,00	1.036.522,60	0,00	13.598,65	0,00	0,00	0,00	1.260.121,25
*** 32501 ABSENTISMO**	0,00	0,00	0,00	0,00	3.150,19	0,00	0,00	0,00	0,00	-3.150,19
22799 OTR.TRABAJ.EMP. Y PROFES.	0,00	0,00	0,00	0,00	3.150,19	0,00	0,00	0,00	0,00	-3.150,19
*** 32601 SERVICIOS COMPLEMENTARIOS EDUCACIÓN**	0,00	0,00	0,00	15.000,00	134.243,81	0,00	0,00	0,00	0,00	-119.243,81
22199 OTROS SUMINISTROS	0,00	0,00	0,00	10.000,00	0,00	0,00	0,00	0,00	0,00	10.000,00
22799 OTR.TRABAJ.EMP. Y PROFES.	0,00	0,00	0,00	0,00	84.243,81	0,00	0,00	0,00	0,00	-84.243,81
48203 PREMIOS	0,00	0,00	0,00	5.000,00	0,00	0,00	0,00	0,00	0,00	5.000,00
63200 EDIF. Y OTRAS CONST.(REF)	0,00	0,00	0,00	0,00	50.000,00	0,00	0,00	0,00	0,00	-50.000,00
*** 33401 ACTIVIDADES CULTURALES**	0,00	0,00	0,00	65.440,00	783.604,78	0,00	0,00	0,00	0,00	-718.164,78
22602 PUBLICIDAD Y PROPAGANDA	0,00	0,00	0,00	45.440,00	0,00	0,00	0,00	0,00	0,00	45.440,00

AYUNTAMIENTO DE MADRID

INFORMACIÓN PRESUPUESTARIA. EJERCICIO CORRIENTE. PRESUPUESTO DE GASTOS

ESTADO DE MODIFICACIONES DE CRÉDITO

Ejercicio : 2021 **Fecha: 31/12/2021**

Centro **: 001 AYUNTAMIENTO DE MADRID**

Sección : 212 DISTRITO DE USERA

SECCIÓN/SUBPROGRAMA/SUBCONCEPTO	CRÉDITOS EXTRAORD.	SUPLEMENTOS DE CRÉDITO	AMPLIACIONES DE CRÉDITO	TRANSFERENCIAS POSITIVAS	TRANSFERENC. NEGATIVAS	INCORPORAC.DE REMANENTES	CRÉDITOS GENERADOS POR INGRESOS	BAJAS POR ANULACIÓN	AJUSTES POR PRÓRROGA	TOTAL MODIFICACIONES
22707 TALLERES CULTURALES DISTRITOS	0,00	0,00	0,00	0,00	54.627,77	0,00	0,00	0,00	0,00	-54.627,77
22799 OTR.TRABAJ.EMP. Y PROFES.	0,00	0,00	0,00	0,00	728.977,01	0,00	0,00	0,00	0,00	-728.977,01
62599 OTRO MOBILIARIO Y ENSERES	0,00	0,00	0,00	20.000,00	0,00	0,00	0,00	0,00	0,00	20.000,00
*** 34101 ACTUACIONES DEPORTIVAS EN DISTRITOS**	0,00	0,00	0,00	0,00	192.579,24	0,00	0,00	0,00	0,00	-192.579,24
22799 OTR.TRABAJ.EMP. Y PROFES.	0,00	0,00	0,00	0,00	192.579,24	0,00	0,00	0,00	0,00	-192.579,24
*** 34201 INSTALACIONES DEPORTIVAS**	0,00	3.849.488,58	0,00	1.541.851,96	1.032.606,50	81.422,81	0,00	0,00	0,00	4.440.156,85
13000 RETRIBUCIONES BÁSICAS	0,00	0,00	0,00	24.273,00	597.113,00	0,00	0,00	0,00	0,00	-572.840,00
13002 OTRAS REMUNERACIONES	0,00	0,00	0,00	121.916,00	631,00	0,00	0,00	0,00	0,00	121.285,00
13100 RETRIBUCIONES BÁSICAS	0,00	0,00	0,00	0,00	154.889,00	0,00	0,00	0,00	0,00	-154.889,00
13102 OTRAS REMUNERACIONES	0,00	0,00	0,00	154.889,00	0,00	0,00	0,00	0,00	0,00	154.889,00
16000 SEGURIDAD SOCIAL	0,00	0,00	0,00	8.937,00	164,00	0,00	0,00	0,00	0,00	8.773,00
20300 ARREND.MAQ.INST.UTIL	0,00	0,00	0,00	0,00	4.015,01	0,00	0,00	0,00	0,00	-4.015,01
20800 ARRE.OTRO INM. MATERIAL	0,00	0,00	0,00	0,00	71.738,76	0,00	0,00	0,00	0,00	-71.738,76
21200 REP.MAT.CONS.EDIFIC.	0,00	0,00	0,00	0,00	14.000,00	0,00	0,00	0,00	0,00	-14.000,00
21300 REP.MAT.CONS.MAQUIN.	0,00	0,00	0,00	0,00	7.000,00	0,00	0,00	0,00	0,00	-7.000,00
22002 MATERIAL INFORMÁTICO NO INVENTARIABLE	0,00	0,00	0,00	0,00	1.000,00	0,00	0,00	0,00	0,00	-1.000,00
22103 COMBUSTIBLES Y CARBURANTES	0,00	0,00	0,00	0,00	500,00	0,00	0,00	0,00	0,00	-500,00
22104 VESTUARIO	0,00	0,00	0,00	0,00	15.000,00	0,00	0,00	0,00	0,00	-15.000,00
22106 PROD.FARM. Y MATER.SANIT.	0,00	0,00	0,00	0,00	14.500,00	0,00	0,00	0,00	0,00	-14.500,00
22110 PRODUCTOS DE LIMPIEZA Y ASEO	0,00	0,00	0,00	0,00	15.000,00	0,00	0,00	0,00	0,00	-15.000,00
22199 OTROS SUMINISTROS	0,00	0,00	0,00	0,00	91.934,07	0,00	0,00	0,00	0,00	-91.934,07
22701 SEGURIDAD	0,00	0,00	0,00	0,00	2.384,15	0,00	0,00	0,00	0,00	-2.384,15
22706 ESTUDIOS Y TRABAJOS TÉCNICOS	0,00	0,00	0,00	0,00	30.182,00	0,00	0,00	0,00	0,00	-30.182,00
22799 OTR.TRABAJ.EMP. Y PROFES.	0,00	0,00	0,00	28.083,37	0,00	0,00	0,00	0,00	0,00	28.083,37
60999 OTRAS INV. NUEVAS INF.	0,00	0,00	0,00	448,55	0,00	0,00	0,00	0,00	0,00	448,55
61999 INV. REPOS. INFRAESTR.	0,00	2.257.328,80	0,00	557.500,00	0,00	76.438,48	0,00	0,00	0,00	2.891.267,28
62300 MAQUINARIA	0,00	0,00	0,00	0,00	7.241,76	0,00	0,00	0,00	0,00	-7.241,76
62500 MOBILIARIO Y EQUIPOS DE OFICINA	0,00	0,00	0,00	0,00	5.000,00	0,00	0,00	0,00	0,00	-5.000,00
62599 OTRO MOBILIARIO Y ENSERES	0,00	0,00	0,00	58.530,00	0,00	0,00	0,00	0,00	0,00	58.530,00

AYUNTAMIENTO DE MADRID

INFORMACIÓN PRESUPUESTARIA. EJERCICIO CORRIENTE. PRESUPUESTO DE GASTOS

ESTADO DE MODIFICACIONES DE CRÉDITO

Ejercicio : 2021 **Fecha: 31/12/2021**

Centro **: 001 AYUNTAMIENTO DE MADRID**

Sección : 212 DISTRITO DE USERA

SECCIÓN/SUBPROGRAMA/SUBCONCEPTO	CRÉDITOS EXTRAORD.	SUPLEMENTOS DE CRÉDITO	AMPLIACIONES DE CRÉDITO	TRANSFERENCIAS POSITIVAS	TRANSFERENC. NEGATIVAS	INCORPORAC.DE REMANENTES	CRÉDITOS GENERADOS POR INGRESOS	BAJAS POR ANULACIÓN	AJUSTES POR PRÓRROGA	TOTAL MODIFICACIONES
62600 EQUIPOS DE COMUNICACIÓN	0,00	0,00	0,00	2.000,00	0,00	0,00	0,00	0,00	0,00	2.000,00
62901 SEÑALIZACIÓN	0,00	0,00	0,00	10.000,00	0,00	0,00	0,00	0,00	0,00	10.000,00
63200 EDIF. Y OTRAS CONST.(REF)	0,00	1.592.159,78	0,00	562.390,04	0,00	4.984,33	0,00	0,00	0,00	2.159.534,15
63500 MOBIL.EQUIP.OFIC.REF	0,00	0,00	0,00	0,00	313,75	0,00	0,00	0,00	0,00	-313,75
63599 OTRO MOBIL.ENSER.REF.Y RE	0,00	0,00	0,00	12.885,00	0,00	0,00	0,00	0,00	0,00	12.885,00
*** 49300 CONSUMO**	0,00	0,00	0,00	335,00	400,00	0,00	0,00	0,00	0,00	-65,00
12100 COMPLEMENTO DE DESTINO	0,00	0,00	0,00	269,00	0,00	0,00	0,00	0,00	0,00	269,00
16000 SEGURIDAD SOCIAL	0,00	0,00	0,00	66,00	0,00	0,00	0,00	0,00	0,00	66,00
22199 OTROS SUMINISTROS	0,00	0,00	0,00	0,00	200,00	0,00	0,00	0,00	0,00	-200,00
22699 OTROS GASTOS DIVERSOS	0,00	0,00	0,00	0,00	200,00	0,00	0,00	0,00	0,00	-200,00
*** 92001 DIREC. Y GESTIÓN ADMTVA. DEL DISTRITO**	0,00	0,00	0,00	348.430,00	786.739,00	0,00	0,00	0,00	0,00	-438.309,00
12000 SUELDOS DEL GRUPO A1	0,00	0,00	0,00	20.465,00	67.676,00	0,00	0,00	0,00	0,00	-47.211,00
12001 SUELDOS DEL GRUPO A2	0,00	0,00	0,00	25.542,00	6.400,00	0,00	0,00	0,00	0,00	19.142,00
12003 SUELDOS DEL GRUPO C1	0,00	0,00	0,00	18.201,00	58.305,00	0,00	0,00	0,00	0,00	-40.104,00
12004 SUELDOS DEL GRUPO C2	0,00	0,00	0,00	7.864,00	70.995,00	0,00	0,00	0,00	0,00	-63.131,00
12005 SUELDOS DEL GRUPO E	0,00	0,00	0,00	0,00	31.327,00	0,00	0,00	0,00	0,00	-31.327,00
12100 COMPLEMENTO DE DESTINO	0,00	0,00	0,00	37.817,00	137.625,00	0,00	0,00	0,00	0,00	-99.808,00
12101 COMPLEMENTO ESPECÍFICO	0,00	0,00	0,00	82.193,00	310.470,00	0,00	0,00	0,00	0,00	-228.277,00
12103 OTROS COMPLEMENTOS	0,00	0,00	0,00	3.312,00	375,00	0,00	0,00	0,00	0,00	2.937,00
13000 RETRIBUCIONES BÁSICAS	0,00	0,00	0,00	0,00	16.398,00	0,00	0,00	0,00	0,00	-16.398,00
13002 OTRAS REMUNERACIONES	0,00	0,00	0,00	16.398,00	0,00	0,00	0,00	0,00	0,00	16.398,00
16000 SEGURIDAD SOCIAL	0,00	0,00	0,00	51.810,00	78.168,00	0,00	0,00	0,00	0,00	-26.358,00
22000 MAT. OFICINA ORD. NO INV.	0,00	0,00	0,00	0,00	4.000,00	0,00	0,00	0,00	0,00	-4.000,00
22105 PRODUCTOS ALIMENTICIOS	0,00	0,00	0,00	2.500,00	0,00	0,00	0,00	0,00	0,00	2.500,00
22106 PROD.FARM. Y MATER.SANIT.	0,00	0,00	0,00	40.000,00	0,00	0,00	0,00	0,00	0,00	40.000,00
22107 IMPRESOS Y FORMULARIOS	0,00	0,00	0,00	2.500,00	0,00	0,00	0,00	0,00	0,00	2.500,00
22501 TRIBUTOS DE LAS COMUNIDADES AUTÓNOMAS	0,00	0,00	0,00	400,00	0,00	0,00	0,00	0,00	0,00	400,00
22699 OTROS GASTOS DIVERSOS	0,00	0,00	0,00	8.228,00	0,00	0,00	0,00	0,00	0,00	8.228,00
22706 ESTUDIOS Y TRABAJOS TÉCNICOS	0,00	0,00	0,00	18.200,00	0,00	0,00	0,00	0,00	0,00	18.200,00

AYUNTAMIENTO DE MADRID

INFORMACIÓN PRESUPUESTARIA. EJERCICIO CORRIENTE. PRESUPUESTO DE GASTOS

ESTADO DE MODIFICACIONES DE CRÉDITO

Ejercicio : 2021 **Fecha: 31/12/2021**

Centro **: 001 AYUNTAMIENTO DE MADRID**

Sección : 212 DISTRITO DE USERA

SECCIÓN/SUBPROGRAMA/SUBCONCEPTO	CRÉDITOS EXTRAORD.	SUPLEMENTOS DE CRÉDITO	AMPLIACIONES DE CRÉDITO	TRANSFERENCIAS POSITIVAS	TRANSFERENC. NEGATIVAS	INCORPORAC.DE REMANENTES	CRÉDITOS GENERADOS POR INGRESOS	BAJAS POR ANULACIÓN	AJUSTES POR PRÓRROGA	TOTAL MODIFICACIONES
22799 OTR.TRABAJ.EMP. Y PROFES.	0,00	0,00	0,00	11.000,00	0,00	0,00	0,00	0,00	0,00	11.000,00
62599 OTRO MOBILIARIO Y ENSERES	0,00	0,00	0,00	2.000,00	0,00	0,00	0,00	0,00	0,00	2.000,00
63500 MOBIL.EQUIP.OFIC.REF	0,00	0,00	0,00	0,00	5.000,00	0,00	0,00	0,00	0,00	-5.000,00
*** 92401 PARTICIPACIÓN CIUDADANA**	0,00	0,00	0,00	18.500,00	12.000,00	0,00	0,00	0,00	0,00	6.500,00
22300 TRANSPORTES	0,00	0,00	0,00	0,00	10.000,00	0,00	0,00	0,00	0,00	-10.000,00
22602 PUBLICIDAD Y PROPAGANDA	0,00	0,00	0,00	0,00	2.000,00	0,00	0,00	0,00	0,00	-2.000,00
22799 OTR.TRABAJ.EMP. Y PROFES.	0,00	0,00	0,00	13.500,00	0,00	0,00	0,00	0,00	0,00	13.500,00
48901 OT. TRANF. A INSITUC. S/F	0,00	0,00	0,00	5.000,00	0,00	0,00	0,00	0,00	0,00	5.000,00
*** 93302 EDIFICIOS**	0,00	675.000,00	0,00	491.659,67	119.195,06	498,04	0,00	0,00	0,00	1.047.962,65
21200 REP.MAT.CONS.EDIFIC.	0,00	0,00	0,00	0,00	9.000,88	0,00	0,00	0,00	0,00	-9.000,88
22706 ESTUDIOS Y TRABAJOS TÉCNICOS	0,00	0,00	0,00	0,00	30.000,00	0,00	0,00	0,00	0,00	-30.000,00
22799 OTR.TRABAJ.EMP. Y PROFES.	0,00	0,00	0,00	0,00	80.194,18	0,00	0,00	0,00	0,00	-80.194,18
63200 EDIF. Y OTRAS CONST.(REF)	0,00	675.000,00	0,00	491.659,67	0,00	498,04	0,00	0,00	0,00	1.167.157,71

AYUNTAMIENTO DE MADRID

INFORMACIÓN PRESUPUESTARIA. EJERCICIO CORRIENTE. PRESUPUESTO DE GASTOS

ESTADO DE MODIFICACIONES DE CRÉDITO

Ejercicio : 2021 **Fecha: 31/12/2021**

Centro **: 001 AYUNTAMIENTO DE MADRID**

Sección : 213 DISTRITO DE PUENTE DE VALLECAS

SECCIÓN/SUBPROGRAMA/SUBCONCEPTO	CRÉDITOS EXTRAORD.	SUPLEMENTOS DE CRÉDITO	AMPLIACIONES DE CRÉDITO	TRANSFERENCIAS POSITIVAS	TRANSFERENC. NEGATIVAS	INCORPORAC.DE REMANENTES	CRÉDITOS GENERADOS POR INGRESOS	BAJAS POR ANULACIÓN	AJUSTES POR PRÓRROGA	TOTAL MODIFICACIONES
**** TOTAL**	**3.480.000,00**	**2.679.405,17**	**0,00**	**6.822.815,25**	**9.892.857,42**	**146.897,28**	**72.529,68**	**0,00**	**0,00**	**3.308.789,96**
*** 15322 OTRAS ACTUACIONES EN VÍAS PÚBLICAS**	0,00	0,00	0,00	298.502,70	155.000,00	75.461,15	0,00	0,00	0,00	218.963,85
21000 REP.MAT.CONS.BIENES	0,00	0,00	0,00	155.000,00	0,00	75.461,15	0,00	0,00	0,00	230.461,15
21200 REP.MAT.CONS.EDIFIC.	0,00	0,00	0,00	0,00	155.000,00	0,00	0,00	0,00	0,00	-155.000,00
61904 URBANIZACIÓN A CARGO DEL AYUNT	0,00	0,00	0,00	143.502,70	0,00	0,00	0,00	0,00	0,00	143.502,70
*** 17101 PATRIMONIO VERDE**	0,00	0,00	0,00	0,00	7.777,14	0,00	0,00	0,00	0,00	-7.777,14
22706 ESTUDIOS Y TRABAJOS TÉCNICOS	0,00	0,00	0,00	0,00	7.777,14	0,00	0,00	0,00	0,00	-7.777,14
*** 17102 ZONAS VERDES**	0,00	0,00	0,00	265.000,00	0,00	43.454,04	0,00	0,00	0,00	308.454,04
60999 OTRAS INV. NUEVAS INF.	0,00	0,00	0,00	265.000,00	0,00	0,00	0,00	0,00	0,00	265.000,00
61921 ZONAS AJARDINADAS (REM)	0,00	0,00	0,00	0,00	0,00	43.454,04	0,00	0,00	0,00	43.454,04
*** 17103 EQUIPAMIENTO DE ZONAS AJARDINADAS**	0,00	0,00	0,00	125.000,00	0,00	0,00	0,00	0,00	0,00	125.000,00
60999 OTRAS INV. NUEVAS INF.	0,00	0,00	0,00	125.000,00	0,00	0,00	0,00	0,00	0,00	125.000,00
*** 23102 FAMILIA E INFANCIA**	0,00	0,00	0,00	1.217.488,45	1.158.044,30	0,00	0,00	0,00	0,00	59.444,15
22799 OTR.TRABAJ.EMP. Y PROFES.	0,00	0,00	0,00	0,00	58.044,30	0,00	0,00	0,00	0,00	-58.044,30
48900 OTRAS TRANSFERENCIAS A FAMILIAS	0,00	0,00	0,00	1.217.488,45	1.100.000,00	0,00	0,00	0,00	0,00	117.488,45
*** 23103 MAYORES**	0,00	0,00	0,00	66.550,85	4.530.742,72	0,00	0,00	0,00	0,00	-4.464.191,87
22710 SERVICIO DE AYUDA A DOMICILIO	0,00	0,00	0,00	0,00	4.530.742,72	0,00	0,00	0,00	0,00	-4.530.742,72
22799 OTR.TRABAJ.EMP. Y PROFES.	0,00	0,00	0,00	29.452,26	0,00	0,00	0,00	0,00	0,00	29.452,26
62599 OTRO MOBILIARIO Y ENSERES	0,00	0,00	0,00	20.776,00	0,00	0,00	0,00	0,00	0,00	20.776,00
63599 OTRO MOBIL.ENSER.REF.Y RE	0,00	0,00	0,00	16.322,59	0,00	0,00	0,00	0,00	0,00	16.322,59
*** 23106 SERVICIOS SOCIALES Y EMERGENCIA SOCIAL**	0,00	0,00	0,00	618.726,00	924.527,85	0,00	0,00	0,00	0,00	-305.801,85
12001 SUELDOS DEL GRUPO A2	0,00	0,00	0,00	154.790,00	158.717,00	0,00	0,00	0,00	0,00	-3.927,00
12003 SUELDOS DEL GRUPO C1	0,00	0,00	0,00	425,00	0,00	0,00	0,00	0,00	0,00	425,00
12004 SUELDOS DEL GRUPO C2	0,00	0,00	0,00	22.960,00	21.302,00	0,00	0,00	0,00	0,00	1.658,00
12005 SUELDOS DEL GRUPO E	0,00	0,00	0,00	0,00	16.818,00	0,00	0,00	0,00	0,00	-16.818,00
12100 COMPLEMENTO DE DESTINO	0,00	0,00	0,00	98.196,00	120.485,00	0,00	0,00	0,00	0,00	-22.289,00
12101 COMPLEMENTO ESPECÍFICO	0,00	0,00	0,00	181.343,00	264.378,00	0,00	0,00	0,00	0,00	-83.035,00
12103 OTROS COMPLEMENTOS	0,00	0,00	0,00	8.830,00	2.512,00	0,00	0,00	0,00	0,00	6.318,00
16000 SEGURIDAD SOCIAL	0,00	0,00	0,00	152.182,00	12.027,00	0,00	0,00	0,00	0,00	140.155,00

AYUNTAMIENTO DE MADRID

INFORMACIÓN PRESUPUESTARIA. EJERCICIO CORRIENTE. PRESUPUESTO DE GASTOS

ESTADO DE MODIFICACIONES DE CRÉDITO

Ejercicio : 2021 **Fecha: 31/12/2021**

Centro **: 001 AYUNTAMIENTO DE MADRID**

Sección : 213 DISTRITO DE PUENTE DE VALLECAS

SECCIÓN/SUBPROGRAMA/SUBCONCEPTO	CRÉDITOS EXTRAORD.	SUPLEMENTOS DE CRÉDITO	AMPLIACIONES DE CRÉDITO	TRANSFERENCIAS POSITIVAS	TRANSFERENC. NEGATIVAS	INCORPORAC.DE REMANENTES	CRÉDITOS GENERADOS POR INGRESOS	BAJAS POR ANULACIÓN	AJUSTES POR PRÓRROGA	TOTAL MODIFICACIONES
22799 OTR.TRABAJ.EMP. Y PROFES.	0,00	0,00	0,00	0,00	195.288,85	0,00	0,00	0,00	0,00	-195.288,85
48900 OTRAS TRANSFERENCIAS A FAMILIAS	0,00	0,00	0,00	0,00	133.000,00	0,00	0,00	0,00	0,00	-133.000,00
*** 23199 ACTUACIONES EXTRAORDINARIAS COVID-19**	0,00	0,00	0,00	803.308,20	0,00	0,00	0,00	0,00	0,00	803.308,20
22799 OTR.TRABAJ.EMP. Y PROFES.	0,00	0,00	0,00	763.750,00	0,00	0,00	0,00	0,00	0,00	763.750,00
48900 OTRAS TRANSFERENCIAS A FAMILIAS	0,00	0,00	0,00	33.000,00	0,00	0,00	0,00	0,00	0,00	33.000,00
62599 OTRO MOBILIARIO Y ENSERES	0,00	0,00	0,00	6.558,20	0,00	0,00	0,00	0,00	0,00	6.558,20
*** 31101 SALUBRIDAD PÚBLICA**	0,00	0,00	0,00	11.500,00	0,00	0,00	0,00	0,00	0,00	11.500,00
22700 LIMPIEZA Y ASEO	0,00	0,00	0,00	11.500,00	0,00	0,00	0,00	0,00	0,00	11.500,00
*** 32301 CENTROS DOCENTES ENSEÑANZA INF**	0,00	2.677.000,00	0,00	776.176,06	12.000,00	0,00	0,00	0,00	0,00	3.441.176,06
21200 REP.MAT.CONS.EDIFIC.	0,00	0,00	0,00	0,00	12.000,00	0,00	0,00	0,00	0,00	-12.000,00
22799 OTR.TRABAJ.EMP. Y PROFES.	0,00	0,00	0,00	259.055,26	0,00	0,00	0,00	0,00	0,00	259.055,26
63200 EDIF. Y OTRAS CONST.(REF)	0,00	2.677.000,00	0,00	517.120,80	0,00	0,00	0,00	0,00	0,00	3.194.120,80
*** 32601 SERVICIOS COMPLEMENTARIOS EDUCACIÓN**	0,00	0,00	0,00	4.922,77	0,00	0,00	0,00	0,00	0,00	4.922,77
22799 OTR.TRABAJ.EMP. Y PROFES.	0,00	0,00	0,00	4.922,77	0,00	0,00	0,00	0,00	0,00	4.922,77
*** 33401 ACTIVIDADES CULTURALES**	0,00	0,00	0,00	17.539,43	78.198,16	0,00	0,00	0,00	0,00	-60.658,73
12100 COMPLEMENTO DE DESTINO	0,00	0,00	0,00	344,00	0,00	0,00	0,00	0,00	0,00	344,00
12101 COMPLEMENTO ESPECÍFICO	0,00	0,00	0,00	0,00	14.561,00	0,00	0,00	0,00	0,00	-14.561,00
16000 SEGURIDAD SOCIAL	0,00	0,00	0,00	89,00	108,00	0,00	0,00	0,00	0,00	-19,00
22707 TALLERES CULTURALES DISTRITOS	0,00	0,00	0,00	13.331,23	0,00	0,00	0,00	0,00	0,00	13.331,23
22799 OTR.TRABAJ.EMP. Y PROFES.	0,00	0,00	0,00	0,00	63.529,16	0,00	0,00	0,00	0,00	-63.529,16
62599 OTRO MOBILIARIO Y ENSERES	0,00	0,00	0,00	3.775,20	0,00	0,00	0,00	0,00	0,00	3.775,20
*** 34201 INSTALACIONES DEPORTIVAS**	3.320.000,00	0,00	0,00	1.772.525,92	1.935.788,00	5.368,59	0,00	0,00	0,00	3.162.106,51
13000 RETRIBUCIONES BÁSICAS	0,00	0,00	0,00	0,00	1.633.152,00	0,00	0,00	0,00	0,00	-1.633.152,00
13002 OTRAS REMUNERACIONES	0,00	0,00	0,00	299.857,00	21.725,00	0,00	0,00	0,00	0,00	278.132,00
13100 RETRIBUCIONES BÁSICAS	0,00	0,00	0,00	26.573,00	280.911,00	0,00	0,00	0,00	0,00	-254.338,00
13102 OTRAS REMUNERACIONES	0,00	0,00	0,00	283.857,00	0,00	0,00	0,00	0,00	0,00	283.857,00
16000 SEGURIDAD SOCIAL	0,00	0,00	0,00	9.319,00	0,00	0,00	0,00	0,00	0,00	9.319,00
16009 OTRAS CUOTAS	0,00	0,00	0,00	800.000,00	0,00	0,00	0,00	0,00	0,00	800.000,00
22106 PROD.FARM. Y MATER.SANIT.	0,00	0,00	0,00	1.551,45	0,00	0,00	0,00	0,00	0,00	1.551,45

AYUNTAMIENTO DE MADRID

INFORMACIÓN PRESUPUESTARIA. EJERCICIO CORRIENTE. PRESUPUESTO DE GASTOS

ESTADO DE MODIFICACIONES DE CRÉDITO

Ejercicio : 2021 **Fecha: 31/12/2021**

Centro **: 001 AYUNTAMIENTO DE MADRID**

Sección : 213 DISTRITO DE PUENTE DE VALLECAS

SECCIÓN/SUBPROGRAMA/SUBCONCEPTO	CRÉDITOS EXTRAORD.	SUPLEMENTOS DE CRÉDITO	AMPLIACIONES DE CRÉDITO	TRANSFERENCIAS POSITIVAS	TRANSFERENC. NEGATIVAS	INCORPORAC.DE REMANENTES	CRÉDITOS GENERADOS POR INGRESOS	BAJAS POR ANULACIÓN	AJUSTES POR PRÓRROGA	TOTAL MODIFICACIONES
22199 OTROS SUMINISTROS	0,00	0,00	0,00	0,00	0,00	5.368,59	0,00	0,00	0,00	5.368,59
22799 OTR.TRABAJ.EMP. Y PROFES.	0,00	0,00	0,00	7.083,33	0,00	0,00	0,00	0,00	0,00	7.083,33
61999 INV. REPOS. INFRAESTR.	635.837,00	0,00	0,00	333.362,00	0,00	0,00	0,00	0,00	0,00	969.199,00
62599 OTRO MOBILIARIO Y ENSERES	0,00	0,00	0,00	3.146,00	0,00	0,00	0,00	0,00	0,00	3.146,00
63200 EDIF. Y OTRAS CONST.(REF)	2.684.163,00	0,00	0,00	7.777,14	0,00	0,00	0,00	0,00	0,00	2.691.940,14
*** 49300 CONSUMO**	0,00	0,00	0,00	49.348,00	0,00	0,00	0,00	0,00	0,00	49.348,00
12000 SUELDOS DEL GRUPO A1	0,00	0,00	0,00	7.956,00	0,00	0,00	0,00	0,00	0,00	7.956,00
12004 SUELDOS DEL GRUPO C2	0,00	0,00	0,00	4.542,00	0,00	0,00	0,00	0,00	0,00	4.542,00
12100 COMPLEMENTO DE DESTINO	0,00	0,00	0,00	7.613,00	0,00	0,00	0,00	0,00	0,00	7.613,00
12101 COMPLEMENTO ESPECÍFICO	0,00	0,00	0,00	19.250,00	0,00	0,00	0,00	0,00	0,00	19.250,00
12103 OTROS COMPLEMENTOS	0,00	0,00	0,00	648,00	0,00	0,00	0,00	0,00	0,00	648,00
16000 SEGURIDAD SOCIAL	0,00	0,00	0,00	9.339,00	0,00	0,00	0,00	0,00	0,00	9.339,00
*** 92001 DIREC. Y GESTIÓN ADMTVA. DEL DISTRITO**	0,00	0,00	0,00	672.969,60	1.060.987,00	0,00	0,00	0,00	0,00	-388.017,40
12000 SUELDOS DEL GRUPO A1	0,00	0,00	0,00	99.338,00	130.164,00	0,00	0,00	0,00	0,00	-30.826,00
12001 SUELDOS DEL GRUPO A2	0,00	0,00	0,00	53.273,00	54.072,00	0,00	0,00	0,00	0,00	-799,00
12003 SUELDOS DEL GRUPO C1	0,00	0,00	0,00	22.447,00	51.957,00	0,00	0,00	0,00	0,00	-29.510,00
12004 SUELDOS DEL GRUPO C2	0,00	0,00	0,00	0,00	81.251,00	0,00	0,00	0,00	0,00	-81.251,00
12005 SUELDOS DEL GRUPO E	0,00	0,00	0,00	4.161,00	0,00	0,00	0,00	0,00	0,00	4.161,00
12100 COMPLEMENTO DE DESTINO	0,00	0,00	0,00	91.892,00	191.128,00	0,00	0,00	0,00	0,00	-99.236,00
12101 COMPLEMENTO ESPECÍFICO	0,00	0,00	0,00	207.718,00	428.158,00	0,00	0,00	0,00	0,00	-220.440,00
12103 OTROS COMPLEMENTOS	0,00	0,00	0,00	8.521,00	0,00	0,00	0,00	0,00	0,00	8.521,00
16000 SEGURIDAD SOCIAL	0,00	0,00	0,00	135.529,00	108.107,00	0,00	0,00	0,00	0,00	27.422,00
21200 REP.MAT.CONS.EDIFIC.	0,00	0,00	0,00	2.600,00	0,00	0,00	0,00	0,00	0,00	2.600,00
22106 PROD.FARM. Y MATER.SANIT.	0,00	0,00	0,00	18.150,00	0,00	0,00	0,00	0,00	0,00	18.150,00
22602 PUBLICIDAD Y PROPAGANDA	0,00	0,00	0,00	0,00	16.150,00	0,00	0,00	0,00	0,00	-16.150,00
22604 GASTOS JURÍDICOS Y CONTENCIOSOS	0,00	0,00	0,00	6.550,00	0,00	0,00	0,00	0,00	0,00	6.550,00
35200 INTERESES DE DEMORA	0,00	0,00	0,00	1.970,00	0,00	0,00	0,00	0,00	0,00	1.970,00
62500 MOBILIARIO Y EQUIPOS DE OFICINA	0,00	0,00	0,00	16.150,00	0,00	0,00	0,00	0,00	0,00	16.150,00
62599 OTRO MOBILIARIO Y ENSERES	0,00	0,00	0,00	4.670,60	0,00	0,00	0,00	0,00	0,00	4.670,60

AYUNTAMIENTO DE MADRID

INFORMACIÓN PRESUPUESTARIA. EJERCICIO CORRIENTE. PRESUPUESTO DE GASTOS

ESTADO DE MODIFICACIONES DE CRÉDITO

Ejercicio : 2021 **Fecha: 31/12/2021**

Centro **: 001 AYUNTAMIENTO DE MADRID**

Sección : 213 DISTRITO DE PUENTE DE VALLECAS

SECCIÓN/SUBPROGRAMA/SUBCONCEPTO	CRÉDITOS EXTRAORD.	SUPLEMENTOS DE CRÉDITO	AMPLIACIONES DE CRÉDITO	TRANSFERENCIAS POSITIVAS	TRANSFERENC. NEGATIVAS	INCORPORAC.DE REMANENTES	CRÉDITOS GENERADOS POR INGRESOS	BAJAS POR ANULACIÓN	AJUSTES POR PRÓRROGA	TOTAL MODIFICACIONES
*** 93302 EDIFICIOS**	160.000,00	2.405,17	0,00	123.257,27	29.792,25	22.613,50	72.529,68	0,00	0,00	351.013,37
21200 REP.MAT.CONS.EDIFIC.	0,00	0,00	0,00	12.000,00	0,00	0,00	0,00	0,00	0,00	12.000,00
22701 SEGURIDAD	0,00	0,00	0,00	0,00	0,00	19.573,30	0,00	0,00	0,00	19.573,30
22706 ESTUDIOS Y TRABAJOS TÉCNICOS	0,00	2.405,17	0,00	0,00	29.792,25	0,00	0,00	0,00	0,00	-27.387,08
63200 EDIF. Y OTRAS CONST.(REF)	160.000,00	0,00	0,00	111.257,27	0,00	3.040,20	72.529,68	0,00	0,00	346.827,15

AYUNTAMIENTO DE MADRID

INFORMACIÓN PRESUPUESTARIA. EJERCICIO CORRIENTE. PRESUPUESTO DE GASTOS

ESTADO DE MODIFICACIONES DE CRÉDITO

Ejercicio : 2021 **Fecha: 31/12/2021**

Centro **: 001 AYUNTAMIENTO DE MADRID**

Sección : 214 DISTRITO DE MORATALAZ

SECCIÓN/SUBPROGRAMA/SUBCONCEPTO	CRÉDITOS EXTRAORD.	SUPLEMENTOS DE CRÉDITO	AMPLIACIONES DE CRÉDITO	TRANSFERENCIAS POSITIVAS	TRANSFERENC. NEGATIVAS	INCORPORAC.DE REMANENTES	CRÉDITOS GENERADOS POR INGRESOS	BAJAS POR ANULACIÓN	AJUSTES POR PRÓRROGA	TOTAL MODIFICACIONES
**** TOTAL**	**3.467.600,00**	**1.287.000,00**	**0,00**	**1.062.998,00**	**4.063.455,91**	**923,96**	**0,00**	**0,00**	**0,00**	**1.755.066,05**
*** 15322 OTRAS ACTUACIONES EN VÍAS PÚBLICAS**	0,00	250.000,00	0,00	40.000,00	18.000,00	0,00	0,00	0,00	0,00	272.000,00
61904 URBANIZACIÓN A CARGO DEL AYUNT	0,00	250.000,00	0,00	40.000,00	0,00	0,00	0,00	0,00	0,00	290.000,00
61910 VIALES (REMODELACIÓN)	0,00	0,00	0,00	0,00	18.000,00	0,00	0,00	0,00	0,00	-18.000,00
*** 23103 MAYORES**	0,00	0,00	0,00	40.040,00	1.619.611,09	0,00	0,00	0,00	0,00	-1.579.571,09
22300 TRANSPORTES	0,00	0,00	0,00	0,00	6.000,00	0,00	0,00	0,00	0,00	-6.000,00
22710 SERVICIO DE AYUDA A DOMICILIO	0,00	0,00	0,00	0,00	1.613.611,09	0,00	0,00	0,00	0,00	-1.613.611,09
22799 OTR.TRABAJ.EMP. Y PROFES.	0,00	0,00	0,00	36.040,00	0,00	0,00	0,00	0,00	0,00	36.040,00
62300 MAQUINARIA	0,00	0,00	0,00	4.000,00	0,00	0,00	0,00	0,00	0,00	4.000,00
*** 23106 SERVICIOS SOCIALES Y EMERGENCIA SOCIAL**	0,00	0,00	0,00	137.114,00	104.747,00	0,00	0,00	0,00	0,00	32.367,00
12001 SUELDOS DEL GRUPO A2	0,00	0,00	0,00	30.086,00	28.983,00	0,00	0,00	0,00	0,00	1.103,00
12003 SUELDOS DEL GRUPO C1	0,00	0,00	0,00	2.259,00	0,00	0,00	0,00	0,00	0,00	2.259,00
12004 SUELDOS DEL GRUPO C2	0,00	0,00	0,00	5.706,00	0,00	0,00	0,00	0,00	0,00	5.706,00
12100 COMPLEMENTO DE DESTINO	0,00	0,00	0,00	20.648,00	21.923,00	0,00	0,00	0,00	0,00	-1.275,00
12101 COMPLEMENTO ESPECÍFICO	0,00	0,00	0,00	39.664,00	51.841,00	0,00	0,00	0,00	0,00	-12.177,00
12103 OTROS COMPLEMENTOS	0,00	0,00	0,00	1.953,00	0,00	0,00	0,00	0,00	0,00	1.953,00
16000 SEGURIDAD SOCIAL	0,00	0,00	0,00	36.798,00	0,00	0,00	0,00	0,00	0,00	36.798,00
22602 PUBLICIDAD Y PROPAGANDA	0,00	0,00	0,00	0,00	2.000,00	0,00	0,00	0,00	0,00	-2.000,00
*** 23199 ACTUACIONES EXTRAORDINARIAS COVID-19**	0,00	0,00	0,00	0,00	3.000,00	0,00	0,00	0,00	0,00	-3.000,00
22199 OTROS SUMINISTROS	0,00	0,00	0,00	0,00	3.000,00	0,00	0,00	0,00	0,00	-3.000,00
*** 31101 SALUBRIDAD PÚBLICA**	0,00	0,00	0,00	5.211,00	16.177,00	0,00	0,00	0,00	0,00	-10.966,00
12004 SUELDOS DEL GRUPO C2	0,00	0,00	0,00	533,00	0,00	0,00	0,00	0,00	0,00	533,00
12100 COMPLEMENTO DE DESTINO	0,00	0,00	0,00	752,00	0,00	0,00	0,00	0,00	0,00	752,00
12101 COMPLEMENTO ESPECÍFICO	0,00	0,00	0,00	1.967,00	16.177,00	0,00	0,00	0,00	0,00	-14.210,00
12103 OTROS COMPLEMENTOS	0,00	0,00	0,00	38,00	0,00	0,00	0,00	0,00	0,00	38,00
16000 SEGURIDAD SOCIAL	0,00	0,00	0,00	1.921,00	0,00	0,00	0,00	0,00	0,00	1.921,00
*** 32301 CENTROS DOCENTES ENSEÑANZA INF**	0,00	1.037.000,00	0,00	112.350,00	218.285,82	0,00	0,00	0,00	0,00	931.064,18
22700 LIMPIEZA Y ASEO	0,00	0,00	0,00	0,00	218.285,82	0,00	0,00	0,00	0,00	-218.285,82
22706 ESTUDIOS Y TRABAJOS TÉCNICOS	0,00	0,00	0,00	2.200,00	0,00	0,00	0,00	0,00	0,00	2.200,00

AYUNTAMIENTO DE MADRID

INFORMACIÓN PRESUPUESTARIA. EJERCICIO CORRIENTE. PRESUPUESTO DE GASTOS

ESTADO DE MODIFICACIONES DE CRÉDITO

Ejercicio : 2021 **Fecha: 31/12/2021**

Centro **: 001 AYUNTAMIENTO DE MADRID**

Sección : 214 DISTRITO DE MORATALAZ

SECCIÓN/SUBPROGRAMA/SUBCONCEPTO	CRÉDITOS EXTRAORD.	SUPLEMENTOS DE CRÉDITO	AMPLIACIONES DE CRÉDITO	TRANSFERENCIAS POSITIVAS	TRANSFERENC. NEGATIVAS	INCORPORAC.DE REMANENTES	CRÉDITOS GENERADOS POR INGRESOS	BAJAS POR ANULACIÓN	AJUSTES POR PRÓRROGA	TOTAL MODIFICACIONES
22799 OTR.TRABAJ.EMP. Y PROFES.	0,00	0,00	0,00	92.000,00	0,00	0,00	0,00	0,00	0,00	92.000,00
62999 OTRAS INV. NUEVAS FUNCION	0,00	0,00	0,00	18.150,00	0,00	0,00	0,00	0,00	0,00	18.150,00
63200 EDIF. Y OTRAS CONST.(REF)	0,00	1.037.000,00	0,00	0,00	0,00	0,00	0,00	0,00	0,00	1.037.000,00
*** 32601 SERVICIOS COMPLEMENTARIOS EDUCACIÓN**	0,00	0,00	0,00	38.672,00	18.000,00	0,00	0,00	0,00	0,00	20.672,00
22799 OTR.TRABAJ.EMP. Y PROFES.	0,00	0,00	0,00	0,00	18.000,00	0,00	0,00	0,00	0,00	-18.000,00
63200 EDIF. Y OTRAS CONST.(REF)	0,00	0,00	0,00	38.672,00	0,00	0,00	0,00	0,00	0,00	38.672,00
*** 33401 ACTIVIDADES CULTURALES**	0,00	0,00	0,00	19.731,00	101.500,00	0,00	0,00	0,00	0,00	-81.769,00
22300 TRANSPORTES	0,00	0,00	0,00	0,00	1.500,00	0,00	0,00	0,00	0,00	-1.500,00
22799 OTR.TRABAJ.EMP. Y PROFES.	0,00	0,00	0,00	16.731,00	100.000,00	0,00	0,00	0,00	0,00	-83.269,00
60999 OTRAS INV. NUEVAS INF.	0,00	0,00	0,00	3.000,00	0,00	0,00	0,00	0,00	0,00	3.000,00
*** 34201 INSTALACIONES DEPORTIVAS**	2.390.600,00	0,00	0,00	439.074,00	1.097.558,00	0,00	0,00	0,00	0,00	1.732.116,00
13000 RETRIBUCIONES BÁSICAS	0,00	0,00	0,00	15.187,00	825.921,00	0,00	0,00	0,00	0,00	-810.734,00
13002 OTRAS REMUNERACIONES	0,00	0,00	0,00	161.456,00	451,00	0,00	0,00	0,00	0,00	161.005,00
13100 RETRIBUCIONES BÁSICAS	0,00	0,00	0,00	12.407,00	196.027,00	0,00	0,00	0,00	0,00	-183.620,00
13102 OTRAS REMUNERACIONES	0,00	0,00	0,00	196.847,00	0,00	0,00	0,00	0,00	0,00	196.847,00
16000 SEGURIDAD SOCIAL	0,00	0,00	0,00	9.177,00	5.609,00	0,00	0,00	0,00	0,00	3.568,00
21300 REP.MAT.CONS.MAQUIN.	0,00	0,00	0,00	0,00	3.000,00	0,00	0,00	0,00	0,00	-3.000,00
22104 VESTUARIO	0,00	0,00	0,00	5.000,00	9.000,00	0,00	0,00	0,00	0,00	-4.000,00
22199 OTROS SUMINISTROS	0,00	0,00	0,00	0,00	57.550,00	0,00	0,00	0,00	0,00	-57.550,00
22799 OTR.TRABAJ.EMP. Y PROFES.	0,00	0,00	0,00	18.000,00	0,00	0,00	0,00	0,00	0,00	18.000,00
62300 MAQUINARIA	0,00	0,00	0,00	3.000,00	0,00	0,00	0,00	0,00	0,00	3.000,00
62599 OTRO MOBILIARIO Y ENSERES	0,00	0,00	0,00	18.000,00	0,00	0,00	0,00	0,00	0,00	18.000,00
63200 EDIF. Y OTRAS CONST.(REF)	2.390.600,00	0,00	0,00	0,00	0,00	0,00	0,00	0,00	0,00	2.390.600,00
*** 43100 COMERCIO**	0,00	0,00	0,00	0,00	9.000,00	923,96	0,00	0,00	0,00	-8.076,04
22199 OTROS SUMINISTROS	0,00	0,00	0,00	0,00	9.000,00	0,00	0,00	0,00	0,00	-9.000,00
22602 PUBLICIDAD Y PROPAGANDA	0,00	0,00	0,00	0,00	0,00	923,96	0,00	0,00	0,00	923,96
*** 91220 CONCEJALÍA-PRESIDENCIA DEL DISTRITO**	0,00	0,00	0,00	0,00	500,00	0,00	0,00	0,00	0,00	-500,00
22601 ATENC.PROTOC.Y REPRE	0,00	0,00	0,00	0,00	500,00	0,00	0,00	0,00	0,00	-500,00
*** 92001 DIREC. Y GESTIÓN ADMTVA. DEL DISTRITO**	0,00	0,00	0,00	125.036,00	768.439,00	0,00	0,00	0,00	0,00	-643.403,00

AYUNTAMIENTO DE MADRID

INFORMACIÓN PRESUPUESTARIA. EJERCICIO CORRIENTE. PRESUPUESTO DE GASTOS

ESTADO DE MODIFICACIONES DE CRÉDITO

Ejercicio : 2021 **Fecha: 31/12/2021**

Centro **: 001 AYUNTAMIENTO DE MADRID**

Sección : 214 DISTRITO DE MORATALAZ

SECCIÓN/SUBPROGRAMA/SUBCONCEPTO	CRÉDITOS EXTRAORD.	SUPLEMENTOS DE CRÉDITO	AMPLIACIONES DE CRÉDITO	TRANSFERENCIAS POSITIVAS	TRANSFERENC. NEGATIVAS	INCORPORAC.DE REMANENTES	CRÉDITOS GENERADOS POR INGRESOS	BAJAS POR ANULACIÓN	AJUSTES POR PRÓRROGA	TOTAL MODIFICACIONES
12000 SUELDOS DEL GRUPO A1	0,00	0,00	0,00	13.180,00	66.078,00	0,00	0,00	0,00	0,00	-52.898,00
12001 SUELDOS DEL GRUPO A2	0,00	0,00	0,00	6.017,00	0,00	0,00	0,00	0,00	0,00	6.017,00
12003 SUELDOS DEL GRUPO C1	0,00	0,00	0,00	4.969,00	108.874,00	0,00	0,00	0,00	0,00	-103.905,00
12004 SUELDOS DEL GRUPO C2	0,00	0,00	0,00	1.143,00	12.432,00	0,00	0,00	0,00	0,00	-11.289,00
12005 SUELDOS DEL GRUPO E	0,00	0,00	0,00	0,00	30.745,00	0,00	0,00	0,00	0,00	-30.745,00
12100 COMPLEMENTO DE DESTINO	0,00	0,00	0,00	16.138,00	129.484,00	0,00	0,00	0,00	0,00	-113.346,00
12101 COMPLEMENTO ESPECÍFICO	0,00	0,00	0,00	36.399,00	277.321,00	0,00	0,00	0,00	0,00	-240.922,00
12103 OTROS COMPLEMENTOS	0,00	0,00	0,00	1.227,00	0,00	0,00	0,00	0,00	0,00	1.227,00
13000 RETRIBUCIONES BÁSICAS	0,00	0,00	0,00	0,00	38.245,00	0,00	0,00	0,00	0,00	-38.245,00
13002 OTRAS REMUNERACIONES	0,00	0,00	0,00	16.398,00	0,00	0,00	0,00	0,00	0,00	16.398,00
16000 SEGURIDAD SOCIAL	0,00	0,00	0,00	20.765,00	84.760,00	0,00	0,00	0,00	0,00	-63.995,00
21200 REP.MAT.CONS.EDIFIC.	0,00	0,00	0,00	0,00	13.000,00	0,00	0,00	0,00	0,00	-13.000,00
22002 MATERIAL INFORMÁTICO NO INVENTARIABLE	0,00	0,00	0,00	0,00	7.000,00	0,00	0,00	0,00	0,00	-7.000,00
22106 PROD.FARM. Y MATER.SANIT.	0,00	0,00	0,00	5.000,00	0,00	0,00	0,00	0,00	0,00	5.000,00
22501 TRIBUTOS DE LAS COMUNIDADES AUTÓNOMAS	0,00	0,00	0,00	0,00	500,00	0,00	0,00	0,00	0,00	-500,00
22604 GASTOS JURÍDICOS Y CONTENCIOSOS	0,00	0,00	0,00	3.300,00	0,00	0,00	0,00	0,00	0,00	3.300,00
23303 INDEM.VOCALES VECIN	0,00	0,00	0,00	430,00	0,00	0,00	0,00	0,00	0,00	430,00
23399 OTRAS INDEMNIZACIONES	0,00	0,00	0,00	70,00	0,00	0,00	0,00	0,00	0,00	70,00
*** 92401 PARTICIPACIÓN CIUDADANA**	0,00	0,00	0,00	9.000,00	86.438,00	0,00	0,00	0,00	0,00	-77.438,00
22602 PUBLICIDAD Y PROPAGANDA	0,00	0,00	0,00	9.000,00	0,00	0,00	0,00	0,00	0,00	9.000,00
22799 OTR.TRABAJ.EMP. Y PROFES.	0,00	0,00	0,00	0,00	86.438,00	0,00	0,00	0,00	0,00	-86.438,00
*** 93302 EDIFICIOS**	1.077.000,00	0,00	0,00	96.770,00	2.200,00	0,00	0,00	0,00	0,00	1.171.570,00
21200 REP.MAT.CONS.EDIFIC.	0,00	0,00	0,00	9.000,00	0,00	0,00	0,00	0,00	0,00	9.000,00
22706 ESTUDIOS Y TRABAJOS TÉCNICOS	0,00	0,00	0,00	0,00	2.200,00	0,00	0,00	0,00	0,00	-2.200,00
22799 OTR.TRABAJ.EMP. Y PROFES.	0,00	0,00	0,00	45.770,00	0,00	0,00	0,00	0,00	0,00	45.770,00
63200 EDIF. Y OTRAS CONST.(REF)	1.077.000,00	0,00	0,00	42.000,00	0,00	0,00	0,00	0,00	0,00	1.119.000,00

AYUNTAMIENTO DE MADRID

INFORMACIÓN PRESUPUESTARIA. EJERCICIO CORRIENTE. PRESUPUESTO DE GASTOS

ESTADO DE MODIFICACIONES DE CRÉDITO

Ejercicio : 2021 **Fecha: 31/12/2021**

Centro **: 001 AYUNTAMIENTO DE MADRID**

Sección : 215 DISTRITO DE CIUDAD LINEAL

SECCIÓN/SUBPROGRAMA/SUBCONCEPTO	CRÉDITOS EXTRAORD.	SUPLEMENTOS DE CRÉDITO	AMPLIACIONES DE CRÉDITO	TRANSFERENCIAS POSITIVAS	TRANSFERENC. NEGATIVAS	INCORPORAC.DE REMANENTES	CRÉDITOS GENERADOS POR INGRESOS	BAJAS POR ANULACIÓN	AJUSTES POR PRÓRROGA	TOTAL MODIFICACIONES
**** TOTAL**	**861.448,50**	**741.730,81**	**0,00**	**2.310.015,14**	**6.384.060,51**	**164.288,57**	**1.470,49**	**0,00**	**0,00**	**-2.305.107,00**
*** 15322 OTRAS ACTUACIONES EN VÍAS PÚBLICAS**	3.448,50	0,00	0,00	56.365,78	17.000,00	8.277,44	1.470,49	0,00	0,00	52.562,21
21000 REP.MAT.CONS.BIENES	3.448,50	0,00	0,00	6.820,00	0,00	0,00	0,00	0,00	0,00	10.268,50
21001 REP.MANT.CONS.VIAS PUBL.	0,00	0,00	0,00	4.875,73	0,00	8.277,44	1.470,49	0,00	0,00	14.623,66
22199 OTROS SUMINISTROS	0,00	0,00	0,00	22.633,05	0,00	0,00	0,00	0,00	0,00	22.633,05
22706 ESTUDIOS Y TRABAJOS TÉCNICOS	0,00	0,00	0,00	182,00	0,00	0,00	0,00	0,00	0,00	182,00
22799 OTR.TRABAJ.EMP. Y PROFES.	0,00	0,00	0,00	3.500,00	0,00	0,00	0,00	0,00	0,00	3.500,00
60999 OTRAS INV. NUEVAS INF.	0,00	0,00	0,00	17.364,00	0,00	0,00	0,00	0,00	0,00	17.364,00
61910 VIALES (REMODELACIÓN)	0,00	0,00	0,00	0,00	17.000,00	0,00	0,00	0,00	0,00	-17.000,00
61999 INV. REPOS. INFRAESTR.	0,00	0,00	0,00	991,00	0,00	0,00	0,00	0,00	0,00	991,00
*** 17102 ZONAS VERDES**	0,00	74.000,00	0,00	57.100,00	0,00	0,00	0,00	0,00	0,00	131.100,00
61921 ZONAS AJARDINADAS (REM)	0,00	74.000,00	0,00	57.100,00	0,00	0,00	0,00	0,00	0,00	131.100,00
*** 23102 FAMILIA E INFANCIA**	0,00	0,00	0,00	192.179,00	201.045,81	12.862,85	0,00	0,00	0,00	3.996,04
22199 OTROS SUMINISTROS	0,00	0,00	0,00	0,00	3.285,56	0,00	0,00	0,00	0,00	-3.285,56
22799 OTR.TRABAJ.EMP. Y PROFES.	0,00	0,00	0,00	192.179,00	195.760,25	0,00	0,00	0,00	0,00	-3.581,25
48900 OTRAS TRANSFERENCIAS A FAMILIAS	0,00	0,00	0,00	0,00	0,00	12.862,85	0,00	0,00	0,00	12.862,85
78900 TRANS.CAP.FAMILIAS	0,00	0,00	0,00	0,00	2.000,00	0,00	0,00	0,00	0,00	-2.000,00
*** 23103 MAYORES**	0,00	0,00	0,00	24.560,73	3.368.744,38	0,00	0,00	0,00	0,00	-3.344.183,65
22706 ESTUDIOS Y TRABAJOS TÉCNICOS	0,00	0,00	0,00	1.464,10	0,00	0,00	0,00	0,00	0,00	1.464,10
22710 SERVICIO DE AYUDA A DOMICILIO	0,00	0,00	0,00	0,00	3.032.235,48	0,00	0,00	0,00	0,00	-3.032.235,48
22799 OTR.TRABAJ.EMP. Y PROFES.	0,00	0,00	0,00	15.000,00	324.948,17	0,00	0,00	0,00	0,00	-309.948,17
62599 OTRO MOBILIARIO Y ENSERES	0,00	0,00	0,00	8.096,63	0,00	0,00	0,00	0,00	0,00	8.096,63
63599 OTRO MOBIL.ENSER.REF.Y RE	0,00	0,00	0,00	0,00	9.560,73	0,00	0,00	0,00	0,00	-9.560,73
78900 TRANS.CAP.FAMILIAS	0,00	0,00	0,00	0,00	2.000,00	0,00	0,00	0,00	0,00	-2.000,00
*** 23106 SERVICIOS SOCIALES Y EMERGENCIA SOCIAL**	0,00	0,00	0,00	296.099,42	434.106,93	30.944,38	0,00	0,00	0,00	-107.063,13
12001 SUELDOS DEL GRUPO A2	0,00	0,00	0,00	63.648,00	47.702,00	0,00	0,00	0,00	0,00	15.946,00
12004 SUELDOS DEL GRUPO C2	0,00	0,00	0,00	13.776,00	0,00	0,00	0,00	0,00	0,00	13.776,00
12100 COMPLEMENTO DE DESTINO	0,00	0,00	0,00	42.437,00	43.345,00	0,00	0,00	0,00	0,00	-908,00
12101 COMPLEMENTO ESPECÍFICO	0,00	0,00	0,00	75.519,00	108.877,00	0,00	0,00	0,00	0,00	-33.358,00

AYUNTAMIENTO DE MADRID

INFORMACIÓN PRESUPUESTARIA. EJERCICIO CORRIENTE. PRESUPUESTO DE GASTOS

ESTADO DE MODIFICACIONES DE CRÉDITO

Ejercicio : 2021 **Fecha: 31/12/2021**

Centro **: 001 AYUNTAMIENTO DE MADRID**

Sección : 215 DISTRITO DE CIUDAD LINEAL

SECCIÓN/SUBPROGRAMA/SUBCONCEPTO	CRÉDITOS EXTRAORD.	SUPLEMENTOS DE CRÉDITO	AMPLIACIONES DE CRÉDITO	TRANSFERENCIAS POSITIVAS	TRANSFERENC. NEGATIVAS	INCORPORAC.DE REMANENTES	CRÉDITOS GENERADOS POR INGRESOS	BAJAS POR ANULACIÓN	AJUSTES POR PRÓRROGA	TOTAL MODIFICACIONES
12103 OTROS COMPLEMENTOS	0,00	0,00	0,00	3.936,00	0,00	0,00	0,00	0,00	0,00	3.936,00
16000 SEGURIDAD SOCIAL	0,00	0,00	0,00	62.365,00	0,00	0,00	0,00	0,00	0,00	62.365,00
21500 REP., MANT. Y CONSERV. DE MOBILIARIO	0,00	0,00	0,00	418,42	0,00	0,00	0,00	0,00	0,00	418,42
22799 OTR.TRABAJ.EMP. Y PROFES.	0,00	0,00	0,00	30.000,00	234.182,93	30.944,38	0,00	0,00	0,00	-173.238,55
48900 OTRAS TRANSFERENCIAS A FAMILIAS	0,00	0,00	0,00	4.000,00	0,00	0,00	0,00	0,00	0,00	4.000,00
*** 23199 ACTUACIONES EXTRAORDINARIAS COVID-19**	0,00	0,00	0,00	155.501,00	4.833,75	0,00	0,00	0,00	0,00	150.667,25
22799 OTR.TRABAJ.EMP. Y PROFES.	0,00	0,00	0,00	155.501,00	4.833,75	0,00	0,00	0,00	0,00	150.667,25
*** 31101 SALUBRIDAD PÚBLICA**	0,00	0,00	0,00	4.257,68	1.915,68	0,00	0,00	0,00	0,00	2.342,00
12100 COMPLEMENTO DE DESTINO	0,00	0,00	0,00	480,00	0,00	0,00	0,00	0,00	0,00	480,00
12101 COMPLEMENTO ESPECÍFICO	0,00	0,00	0,00	1.393,00	0,00	0,00	0,00	0,00	0,00	1.393,00
16000 SEGURIDAD SOCIAL	0,00	0,00	0,00	469,00	0,00	0,00	0,00	0,00	0,00	469,00
22199 OTROS SUMINISTROS	0,00	0,00	0,00	1.915,68	0,00	0,00	0,00	0,00	0,00	1.915,68
22699 OTROS GASTOS DIVERSOS	0,00	0,00	0,00	0,00	1.915,68	0,00	0,00	0,00	0,00	-1.915,68
*** 32301 CENTROS DOCENTES ENSEÑANZA INF**	0,00	367.000,00	0,00	269.919,00	51.287,27	0,00	0,00	0,00	0,00	585.631,73
21200 REP.MAT.CONS.EDIFIC.	0,00	25.000,00	0,00	0,00	0,00	0,00	0,00	0,00	0,00	25.000,00
22700 LIMPIEZA Y ASEO	0,00	0,00	0,00	0,00	51.287,27	0,00	0,00	0,00	0,00	-51.287,27
22799 OTR.TRABAJ.EMP. Y PROFES.	0,00	0,00	0,00	50.495,00	0,00	0,00	0,00	0,00	0,00	50.495,00
63200 EDIF. Y OTRAS CONST.(REF)	0,00	342.000,00	0,00	219.424,00	0,00	0,00	0,00	0,00	0,00	561.424,00
*** 32501 ABSENTISMO**	0,00	0,00	0,00	0,00	19.999,20	0,00	0,00	0,00	0,00	-19.999,20
22799 OTR.TRABAJ.EMP. Y PROFES.	0,00	0,00	0,00	0,00	19.999,20	0,00	0,00	0,00	0,00	-19.999,20
*** 32601 SERVICIOS COMPLEMENTARIOS EDUCACIÓN**	25.000,00	0,00	0,00	12.910,00	16.038,70	0,00	0,00	0,00	0,00	21.871,30
22300 TRANSPORTES	0,00	0,00	0,00	0,00	16.038,70	0,00	0,00	0,00	0,00	-16.038,70
22799 OTR.TRABAJ.EMP. Y PROFES.	0,00	0,00	0,00	10.000,00	0,00	0,00	0,00	0,00	0,00	10.000,00
62901 SEÑALIZACIÓN	0,00	0,00	0,00	2.910,00	0,00	0,00	0,00	0,00	0,00	2.910,00
63200 EDIF. Y OTRAS CONST.(REF)	25.000,00	0,00	0,00	0,00	0,00	0,00	0,00	0,00	0,00	25.000,00
*** 33401 ACTIVIDADES CULTURALES**	0,00	0,00	0,00	16.591,00	180.101,01	0,00	0,00	0,00	0,00	-163.510,01
12004 SUELDOS DEL GRUPO C2	0,00	0,00	0,00	4.542,00	0,00	0,00	0,00	0,00	0,00	4.542,00
12100 COMPLEMENTO DE DESTINO	0,00	0,00	0,00	2.315,00	0,00	0,00	0,00	0,00	0,00	2.315,00
12101 COMPLEMENTO ESPECÍFICO	0,00	0,00	0,00	6.018,00	16.901,00	0,00	0,00	0,00	0,00	-10.883,00

AYUNTAMIENTO DE MADRID

INFORMACIÓN PRESUPUESTARIA. EJERCICIO CORRIENTE. PRESUPUESTO DE GASTOS

ESTADO DE MODIFICACIONES DE CRÉDITO

Ejercicio : 2021 **Fecha: 31/12/2021**

Centro **: 001 AYUNTAMIENTO DE MADRID**

Sección : 215 DISTRITO DE CIUDAD LINEAL

SECCIÓN/SUBPROGRAMA/SUBCONCEPTO	CRÉDITOS EXTRAORD.	SUPLEMENTOS DE CRÉDITO	AMPLIACIONES DE CRÉDITO	TRANSFERENCIAS POSITIVAS	TRANSFERENC. NEGATIVAS	INCORPORAC.DE REMANENTES	CRÉDITOS GENERADOS POR INGRESOS	BAJAS POR ANULACIÓN	AJUSTES POR PRÓRROGA	TOTAL MODIFICACIONES
12103 OTROS COMPLEMENTOS	0,00	0,00	0,00	324,00	0,00	0,00	0,00	0,00	0,00	324,00
16000 SEGURIDAD SOCIAL	0,00	0,00	0,00	3.392,00	0,00	0,00	0,00	0,00	0,00	3.392,00
22799 OTR.TRABAJ.EMP. Y PROFES.	0,00	0,00	0,00	0,00	163.200,01	0,00	0,00	0,00	0,00	-163.200,01
*** 34101 ACTUACIONES DEPORTIVAS EN DISTRITOS**	0,00	0,00	0,00	0,00	11.966,00	0,00	0,00	0,00	0,00	-11.966,00
22199 OTROS SUMINISTROS	0,00	0,00	0,00	0,00	4.500,00	0,00	0,00	0,00	0,00	-4.500,00
22799 OTR.TRABAJ.EMP. Y PROFES.	0,00	0,00	0,00	0,00	7.466,00	0,00	0,00	0,00	0,00	-7.466,00
*** 34201 INSTALACIONES DEPORTIVAS**	833.000,00	32,08	0,00	550.934,50	1.055.373,00	1.273,80	0,00	0,00	0,00	329.867,38
13000 RETRIBUCIONES BÁSICAS	0,00	0,00	0,00	0,00	818.480,00	0,00	0,00	0,00	0,00	-818.480,00
13002 OTRAS REMUNERACIONES	0,00	0,00	0,00	199.021,00	29.533,00	0,00	0,00	0,00	0,00	169.488,00
13100 RETRIBUCIONES BÁSICAS	0,00	0,00	0,00	31.878,00	160.815,00	0,00	0,00	0,00	0,00	-128.937,00
13102 OTRAS REMUNERACIONES	0,00	0,00	0,00	163.880,00	0,00	0,00	0,00	0,00	0,00	163.880,00
16000 SEGURIDAD SOCIAL	0,00	0,00	0,00	11.029,00	0,00	0,00	0,00	0,00	0,00	11.029,00
21200 REP.MAT.CONS.EDIFIC.	0,00	0,00	0,00	764,00	0,00	0,00	0,00	0,00	0,00	764,00
22002 MATERIAL INFORMÁTICO NO INVENTARIABLE	0,00	0,00	0,00	0,00	4.067,00	0,00	0,00	0,00	0,00	-4.067,00
22104 VESTUARIO	0,00	0,00	0,00	2.400,00	0,00	0,00	0,00	0,00	0,00	2.400,00
22199 OTROS SUMINISTROS	0,00	0,00	0,00	0,00	25.740,00	0,00	0,00	0,00	0,00	-25.740,00
22799 OTR.TRABAJ.EMP. Y PROFES.	0,00	32,08	0,00	0,00	10.000,00	1.273,80	0,00	0,00	0,00	-8.694,12
60999 OTRAS INV. NUEVAS INF.	0,00	0,00	0,00	100.000,00	0,00	0,00	0,00	0,00	0,00	100.000,00
62300 MAQUINARIA	0,00	0,00	0,00	0,00	4.410,00	0,00	0,00	0,00	0,00	-4.410,00
62500 MOBILIARIO Y EQUIPOS DE OFICINA	0,00	0,00	0,00	0,00	2.328,00	0,00	0,00	0,00	0,00	-2.328,00
62599 OTRO MOBILIARIO Y ENSERES	0,00	0,00	0,00	18.150,00	0,00	0,00	0,00	0,00	0,00	18.150,00
62999 OTRAS INV. NUEVAS FUNCION	0,00	0,00	0,00	1.512,50	0,00	0,00	0,00	0,00	0,00	1.512,50
63200 EDIF. Y OTRAS CONST.(REF)	833.000,00	0,00	0,00	22.300,00	0,00	0,00	0,00	0,00	0,00	855.300,00
*** 92001 DIREC. Y GESTIÓN ADMTVA. DEL DISTRITO**	0,00	1.698,73	0,00	532.664,13	935.718,74	19.402,70	0,00	0,00	0,00	-381.953,18
12000 SUELDOS DEL GRUPO A1	0,00	0,00	0,00	6.822,00	62.269,00	0,00	0,00	0,00	0,00	-55.447,00
12001 SUELDOS DEL GRUPO A2	0,00	0,00	0,00	73.307,00	90.724,00	0,00	0,00	0,00	0,00	-17.417,00
12003 SUELDOS DEL GRUPO C1	0,00	0,00	0,00	25.940,00	51.309,00	0,00	0,00	0,00	0,00	-25.369,00
12004 SUELDOS DEL GRUPO C2	0,00	0,00	0,00	9.780,00	97.194,00	0,00	0,00	0,00	0,00	-87.414,00
12100 COMPLEMENTO DE DESTINO	0,00	0,00	0,00	60.194,00	154.100,00	0,00	0,00	0,00	0,00	-93.906,00

AYUNTAMIENTO DE MADRID

INFORMACIÓN PRESUPUESTARIA. EJERCICIO CORRIENTE. PRESUPUESTO DE GASTOS

ESTADO DE MODIFICACIONES DE CRÉDITO

Ejercicio : 2021 **Fecha: 31/12/2021**

Centro **: 001 AYUNTAMIENTO DE MADRID**

Sección : 215 DISTRITO DE CIUDAD LINEAL

SECCIÓN/SUBPROGRAMA/SUBCONCEPTO	CRÉDITOS EXTRAORD.	SUPLEMENTOS DE CRÉDITO	AMPLIACIONES DE CRÉDITO	TRANSFERENCIAS POSITIVAS	TRANSFERENC. NEGATIVAS	INCORPORAC.DE REMANENTES	CRÉDITOS GENERADOS POR INGRESOS	BAJAS POR ANULACIÓN	AJUSTES POR PRÓRROGA	TOTAL MODIFICACIONES
12101 COMPLEMENTO ESPECÍFICO	0,00	0,00	0,00	119.629,00	355.848,00	0,00	0,00	0,00	0,00	-236.219,00
12103 OTROS COMPLEMENTOS	0,00	0,00	0,00	5.959,00	0,00	0,00	0,00	0,00	0,00	5.959,00
13000 RETRIBUCIONES BÁSICAS	0,00	0,00	0,00	0,00	16.398,00	0,00	0,00	0,00	0,00	-16.398,00
13002 OTRAS REMUNERACIONES	0,00	0,00	0,00	16.398,00	0,00	0,00	0,00	0,00	0,00	16.398,00
16000 SEGURIDAD SOCIAL	0,00	0,00	0,00	86.940,00	96.959,00	0,00	0,00	0,00	0,00	-10.019,00
21200 REP.MAT.CONS.EDIFIC.	0,00	1.698,73	0,00	0,00	0,00	4.095,00	0,00	0,00	0,00	5.793,73
21500 REP., MANT. Y CONSERV. DE MOBILIARIO	0,00	0,00	0,00	747,70	0,00	270,18	0,00	0,00	0,00	1.017,88
22001 PRENSA,REVISTAS	0,00	0,00	0,00	0,00	0,00	15.037,52	0,00	0,00	0,00	15.037,52
22199 OTROS SUMINISTROS	0,00	0,00	0,00	0,00	769,34	0,00	0,00	0,00	0,00	-769,34
22501 TRIBUTOS DE LAS COMUNIDADES AUTÓNOMAS	0,00	0,00	0,00	2.056,00	0,00	0,00	0,00	0,00	0,00	2.056,00
22604 GASTOS JURÍDICOS Y CONTENCIOSOS	0,00	0,00	0,00	124.651,77	0,00	0,00	0,00	0,00	0,00	124.651,77
22799 OTR.TRABAJ.EMP. Y PROFES.	0,00	0,00	0,00	0,00	9.969,08	0,00	0,00	0,00	0,00	-9.969,08
23399 OTRAS INDEMNIZACIONES	0,00	0,00	0,00	60,34	0,00	0,00	0,00	0,00	0,00	60,34
35200 INTERESES DE DEMORA	0,00	0,00	0,00	179,32	0,00	0,00	0,00	0,00	0,00	179,32
62500 MOBILIARIO Y EQUIPOS DE OFICINA	0,00	0,00	0,00	0,00	179,32	0,00	0,00	0,00	0,00	-179,32
*** 92401 PARTICIPACIÓN CIUDADANA**	0,00	0,00	0,00	27.500,00	9.000,00	0,00	0,00	0,00	0,00	18.500,00
22799 OTR.TRABAJ.EMP. Y PROFES.	0,00	0,00	0,00	27.500,00	9.000,00	0,00	0,00	0,00	0,00	18.500,00
*** 93302 EDIFICIOS**	0,00	299.000,00	0,00	113.432,90	76.930,04	91.527,40	0,00	0,00	0,00	427.030,26
22700 LIMPIEZA Y ASEO	0,00	0,00	0,00	0,00	12.818,00	0,00	0,00	0,00	0,00	-12.818,00
22799 OTR.TRABAJ.EMP. Y PROFES.	0,00	0,00	0,00	0,00	64.112,04	91.527,40	0,00	0,00	0,00	27.415,36
62599 OTRO MOBILIARIO Y ENSERES	0,00	0,00	0,00	18.150,00	0,00	0,00	0,00	0,00	0,00	18.150,00
63200 EDIF. Y OTRAS CONST.(REF)	0,00	299.000,00	0,00	95.282,90	0,00	0,00	0,00	0,00	0,00	394.282,90

AYUNTAMIENTO DE MADRID

INFORMACIÓN PRESUPUESTARIA. EJERCICIO CORRIENTE. PRESUPUESTO DE GASTOS

ESTADO DE MODIFICACIONES DE CRÉDITO

Ejercicio : 2021 **Fecha: 31/12/2021**

Centro **: 001 AYUNTAMIENTO DE MADRID**

Sección : 216 DISTRITO DE HORTALEZA

SECCIÓN/SUBPROGRAMA/SUBCONCEPTO	CRÉDITOS EXTRAORD.	SUPLEMENTOS DE CRÉDITO	AMPLIACIONES DE CRÉDITO	TRANSFERENCIAS POSITIVAS	TRANSFERENC. NEGATIVAS	INCORPORAC.DE REMANENTES	CRÉDITOS GENERADOS POR INGRESOS	BAJAS POR ANULACIÓN	AJUSTES POR PRÓRROGA	TOTAL MODIFICACIONES
**** TOTAL**	**888.963,01**	**2.897.434,65**	**0,00**	**3.727.871,49**	**4.459.978,22**	**303.012,46**	**0,00**	**0,00**	**0,00**	**3.357.303,39**
*** 15322 OTRAS ACTUACIONES EN VÍAS PÚBLICAS**	513.963,01	0,00	0,00	0,00	30.000,00	31.552,52	0,00	0,00	0,00	515.515,53
22706 ESTUDIOS Y TRABAJOS TÉCNICOS	0,00	0,00	0,00	0,00	30.000,00	0,00	0,00	0,00	0,00	-30.000,00
61910 VIALES (REMODELACIÓN)	504.000,00	0,00	0,00	0,00	0,00	31.552,52	0,00	0,00	0,00	535.552,52
62200 EDIFICIOS Y OTRAS CONSTRUCCIONES	9.963,01	0,00	0,00	0,00	0,00	0,00	0,00	0,00	0,00	9.963,01
*** 17102 ZONAS VERDES**	0,00	0,00	0,00	0,00	30.000,00	6.961,37	0,00	0,00	0,00	-23.038,63
21000 REP.MAT.CONS.BIENES	0,00	0,00	0,00	0,00	30.000,00	0,00	0,00	0,00	0,00	-30.000,00
61921 ZONAS AJARDINADAS (REM)	0,00	0,00	0,00	0,00	0,00	6.961,37	0,00	0,00	0,00	6.961,37
*** 23102 FAMILIA E INFANCIA**	0,00	1.650,00	0,00	285.135,25	142.140,00	0,00	0,00	0,00	0,00	144.645,25
22799 OTR.TRABAJ.EMP. Y PROFES.	0,00	0,00	0,00	0,00	142.140,00	0,00	0,00	0,00	0,00	-142.140,00
48900 OTRAS TRANSFERENCIAS A FAMILIAS	0,00	1.650,00	0,00	285.135,25	0,00	0,00	0,00	0,00	0,00	286.785,25
*** 23103 MAYORES**	0,00	0,00	0,00	17.865,48	1.909.232,62	17.968,50	0,00	0,00	0,00	-1.873.398,64
22199 OTROS SUMINISTROS	0,00	0,00	0,00	335,00	0,00	0,00	0,00	0,00	0,00	335,00
22710 SERVICIO DE AYUDA A DOMICILIO	0,00	0,00	0,00	0,00	1.601.367,14	0,00	0,00	0,00	0,00	-1.601.367,14
22799 OTR.TRABAJ.EMP. Y PROFES.	0,00	0,00	0,00	0,00	299.838,73	0,00	0,00	0,00	0,00	-299.838,73
62599 OTRO MOBILIARIO Y ENSERES	0,00	0,00	0,00	17.530,48	0,00	17.968,50	0,00	0,00	0,00	35.498,98
78900 TRANS.CAP.FAMILIAS	0,00	0,00	0,00	0,00	8.026,75	0,00	0,00	0,00	0,00	-8.026,75
*** 23106 SERVICIOS SOCIALES Y EMERGENCIA SOCIAL**	0,00	0,00	0,00	192.014,00	309.276,76	0,00	0,00	0,00	0,00	-117.262,76
12001 SUELDOS DEL GRUPO A2	0,00	0,00	0,00	27.959,00	41.619,00	0,00	0,00	0,00	0,00	-13.660,00
12003 SUELDOS DEL GRUPO C1	0,00	0,00	0,00	1.120,00	0,00	0,00	0,00	0,00	0,00	1.120,00
12004 SUELDOS DEL GRUPO C2	0,00	0,00	0,00	4.592,00	27.485,00	0,00	0,00	0,00	0,00	-22.893,00
12100 COMPLEMENTO DE DESTINO	0,00	0,00	0,00	17.764,00	50.114,00	0,00	0,00	0,00	0,00	-32.350,00
12101 COMPLEMENTO ESPECÍFICO	0,00	0,00	0,00	31.959,00	113.058,00	0,00	0,00	0,00	0,00	-81.099,00
12103 OTROS COMPLEMENTOS	0,00	0,00	0,00	1.626,00	0,00	0,00	0,00	0,00	0,00	1.626,00
16000 SEGURIDAD SOCIAL	0,00	0,00	0,00	26.994,00	0,00	0,00	0,00	0,00	0,00	26.994,00
22799 OTR.TRABAJ.EMP. Y PROFES.	0,00	0,00	0,00	0,00	18.000,76	0,00	0,00	0,00	0,00	-18.000,76
48900 OTRAS TRANSFERENCIAS A FAMILIAS	0,00	0,00	0,00	80.000,00	57.000,00	0,00	0,00	0,00	0,00	23.000,00
78900 TRANS.CAP.FAMILIAS	0,00	0,00	0,00	0,00	2.000,00	0,00	0,00	0,00	0,00	-2.000,00
*** 23199 ACTUACIONES EXTRAORDINARIAS COVID-19**	0,00	0,00	0,00	162.642,00	0,00	0,00	0,00	0,00	0,00	162.642,00

AYUNTAMIENTO DE MADRID

INFORMACIÓN PRESUPUESTARIA. EJERCICIO CORRIENTE. PRESUPUESTO DE GASTOS

ESTADO DE MODIFICACIONES DE CRÉDITO

Ejercicio : 2021 **Fecha: 31/12/2021**

Centro **: 001 AYUNTAMIENTO DE MADRID**

Sección : 216 DISTRITO DE HORTALEZA

SECCIÓN/SUBPROGRAMA/SUBCONCEPTO	CRÉDITOS EXTRAORD.	SUPLEMENTOS DE CRÉDITO	AMPLIACIONES DE CRÉDITO	TRANSFERENCIAS POSITIVAS	TRANSFERENC. NEGATIVAS	INCORPORAC.DE REMANENTES	CRÉDITOS GENERADOS POR INGRESOS	BAJAS POR ANULACIÓN	AJUSTES POR PRÓRROGA	TOTAL MODIFICACIONES
22799 OTR.TRABAJ.EMP. Y PROFES.	0,00	0,00	0,00	161.320,00	0,00	0,00	0,00	0,00	0,00	161.320,00
62599 OTRO MOBILIARIO Y ENSERES	0,00	0,00	0,00	1.322,00	0,00	0,00	0,00	0,00	0,00	1.322,00
*** 31101 SALUBRIDAD PÚBLICA**	0,00	0,00	0,00	2.783,65	9.065,65	0,00	0,00	0,00	0,00	-6.282,00
12004 SUELDOS DEL GRUPO C2	0,00	0,00	0,00	0,00	2.620,00	0,00	0,00	0,00	0,00	-2.620,00
12100 COMPLEMENTO DE DESTINO	0,00	0,00	0,00	480,00	1.435,00	0,00	0,00	0,00	0,00	-955,00
12101 COMPLEMENTO ESPECÍFICO	0,00	0,00	0,00	1.393,00	2.797,00	0,00	0,00	0,00	0,00	-1.404,00
12103 OTROS COMPLEMENTOS	0,00	0,00	0,00	0,00	188,00	0,00	0,00	0,00	0,00	-188,00
16000 SEGURIDAD SOCIAL	0,00	0,00	0,00	469,00	1.584,00	0,00	0,00	0,00	0,00	-1.115,00
22199 OTROS SUMINISTROS	0,00	0,00	0,00	0,00	343,64	0,00	0,00	0,00	0,00	-343,64
23121 LOCOMOCIÓN URBANA PERSONAL NO DIRECTIVO	0,00	0,00	0,00	0,00	98,01	0,00	0,00	0,00	0,00	-98,01
62302 ÚTILES Y HERRAMIENTAS	0,00	0,00	0,00	441,65	0,00	0,00	0,00	0,00	0,00	441,65
*** 32301 CENTROS DOCENTES ENSEÑANZA INF**	0,00	1.375.359,33	0,00	243.636,70	12.203,30	127.862,82	0,00	0,00	0,00	1.734.655,55
21200 REP.MAT.CONS.EDIFIC.	0,00	27.359,33	0,00	0,00	0,00	0,00	0,00	0,00	0,00	27.359,33
22700 LIMPIEZA Y ASEO	0,00	0,00	0,00	0,00	12.203,30	38.775,64	0,00	0,00	0,00	26.572,34
22799 OTR.TRABAJ.EMP. Y PROFES.	0,00	0,00	0,00	243.127,70	0,00	0,00	0,00	0,00	0,00	243.127,70
62599 OTRO MOBILIARIO Y ENSERES	0,00	0,00	0,00	509,00	0,00	0,00	0,00	0,00	0,00	509,00
63200 EDIF. Y OTRAS CONST.(REF)	0,00	1.348.000,00	0,00	0,00	0,00	89.087,18	0,00	0,00	0,00	1.437.087,18
*** 32601 SERVICIOS COMPLEMENTARIOS EDUCACIÓN**	0,00	0,00	0,00	23.861,58	0,00	0,00	0,00	0,00	0,00	23.861,58
22799 OTR.TRABAJ.EMP. Y PROFES.	0,00	0,00	0,00	23.861,58	0,00	0,00	0,00	0,00	0,00	23.861,58
*** 33401 ACTIVIDADES CULTURALES**	0,00	1.227,97	0,00	147.712,00	64.414,58	58.927,00	0,00	0,00	0,00	143.452,39
12001 SUELDOS DEL GRUPO A2	0,00	0,00	0,00	0,00	5.689,00	0,00	0,00	0,00	0,00	-5.689,00
12101 COMPLEMENTO ESPECÍFICO	0,00	0,00	0,00	0,00	36.706,00	0,00	0,00	0,00	0,00	-36.706,00
12103 OTROS COMPLEMENTOS	0,00	0,00	0,00	0,00	191,00	0,00	0,00	0,00	0,00	-191,00
16000 SEGURIDAD SOCIAL	0,00	0,00	0,00	0,00	2.272,00	0,00	0,00	0,00	0,00	-2.272,00
22602 PUBLICIDAD Y PROPAGANDA	0,00	0,00	0,00	30.000,00	0,00	0,00	0,00	0,00	0,00	30.000,00
22707 TALLERES CULTURALES DISTRITOS	0,00	0,00	0,00	8.000,00	0,00	0,00	0,00	0,00	0,00	8.000,00
22799 OTR.TRABAJ.EMP. Y PROFES.	0,00	1.227,97	0,00	36.000,00	19.556,58	22.990,00	0,00	0,00	0,00	40.661,39
48203 PREMIOS	0,00	0,00	0,00	3.000,00	0,00	0,00	0,00	0,00	0,00	3.000,00
62301 INSTALACIONES TÉCNICAS	0,00	0,00	0,00	70.000,00	0,00	18.004,80	0,00	0,00	0,00	88.004,80

AYUNTAMIENTO DE MADRID

INFORMACIÓN PRESUPUESTARIA. EJERCICIO CORRIENTE. PRESUPUESTO DE GASTOS

ESTADO DE MODIFICACIONES DE CRÉDITO

Ejercicio : 2021 **Fecha: 31/12/2021**

Centro **: 001 AYUNTAMIENTO DE MADRID**

Sección : 216 DISTRITO DE HORTALEZA

SECCIÓN/SUBPROGRAMA/SUBCONCEPTO	CRÉDITOS EXTRAORD.	SUPLEMENTOS DE CRÉDITO	AMPLIACIONES DE CRÉDITO	TRANSFERENCIAS POSITIVAS	TRANSFERENC. NEGATIVAS	INCORPORAC.DE REMANENTES	CRÉDITOS GENERADOS POR INGRESOS	BAJAS POR ANULACIÓN	AJUSTES POR PRÓRROGA	TOTAL MODIFICACIONES
62599 OTRO MOBILIARIO Y ENSERES	0,00	0,00	0,00	712,00	0,00	0,00	0,00	0,00	0,00	712,00
63599 OTRO MOBIL.ENSER.REF.Y RE	0,00	0,00	0,00	0,00	0,00	17.932,20	0,00	0,00	0,00	17.932,20
*** 34101 ACTUACIONES DEPORTIVAS EN DISTRITOS**	0,00	0,00	0,00	0,00	72.465,22	0,00	0,00	0,00	0,00	-72.465,22
22609 ACTIVIDADES CULTURALES Y DEPORTIVAS	0,00	0,00	0,00	0,00	72.465,22	0,00	0,00	0,00	0,00	-72.465,22
*** 34201 INSTALACIONES DEPORTIVAS**	375.000,00	578.163,76	0,00	617.272,41	966.785,22	37.075,39	0,00	0,00	0,00	640.726,34
13000 RETRIBUCIONES BÁSICAS	0,00	0,00	0,00	0,00	615.387,00	0,00	0,00	0,00	0,00	-615.387,00
13002 OTRAS REMUNERACIONES	0,00	0,00	0,00	97.670,00	0,00	0,00	0,00	0,00	0,00	97.670,00
13100 RETRIBUCIONES BÁSICAS	0,00	0,00	0,00	16.170,00	177.232,00	0,00	0,00	0,00	0,00	-161.062,00
13102 OTRAS REMUNERACIONES	0,00	0,00	0,00	178.566,00	0,00	0,00	0,00	0,00	0,00	178.566,00
16000 SEGURIDAD SOCIAL	0,00	0,00	0,00	5.350,00	0,00	0,00	0,00	0,00	0,00	5.350,00
20300 ARREND.MAQ.INST.UTIL	0,00	0,00	0,00	0,00	47.016,62	3.915,28	0,00	0,00	0,00	-43.101,34
21200 REP.MAT.CONS.EDIFIC.	0,00	0,00	0,00	0,00	6.001,87	16.301,80	0,00	0,00	0,00	10.299,93
21300 REP.MAT.CONS.MAQUIN.	0,00	0,00	0,00	0,00	3.000,00	0,00	0,00	0,00	0,00	-3.000,00
22199 OTROS SUMINISTROS	0,00	95.208,72	0,00	0,00	20.557,89	0,00	0,00	0,00	0,00	74.650,83
22700 LIMPIEZA Y ASEO	0,00	0,00	0,00	0,00	61.164,28	0,00	0,00	0,00	0,00	-61.164,28
22701 SEGURIDAD	0,00	17.955,04	0,00	46.300,00	36.425,56	0,00	0,00	0,00	0,00	27.829,48
22799 OTR.TRABAJ.EMP. Y PROFES.	0,00	0,00	0,00	192.114,30	0,00	0,00	0,00	0,00	0,00	192.114,30
61999 INV. REPOS. INFRAESTR.	375.000,00	0,00	0,00	0,00	0,00	0,00	0,00	0,00	0,00	375.000,00
62302 ÚTILES Y HERRAMIENTAS	0,00	0,00	0,00	575,94	0,00	0,00	0,00	0,00	0,00	575,94
62599 OTRO MOBILIARIO Y ENSERES	0,00	0,00	0,00	2.544,22	0,00	0,00	0,00	0,00	0,00	2.544,22
62600 EQUIPOS DE COMUNICACIÓN	0,00	0,00	0,00	2.981,95	0,00	0,00	0,00	0,00	0,00	2.981,95
63200 EDIF. Y OTRAS CONST.(REF)	0,00	465.000,00	0,00	75.000,00	0,00	16.858,31	0,00	0,00	0,00	556.858,31
*** 49300 CONSUMO**	0,00	0,00	0,00	8.744,00	0,00	0,00	0,00	0,00	0,00	8.744,00
12004 SUELDOS DEL GRUPO C2	0,00	0,00	0,00	2.620,00	0,00	0,00	0,00	0,00	0,00	2.620,00
12100 COMPLEMENTO DE DESTINO	0,00	0,00	0,00	1.533,00	0,00	0,00	0,00	0,00	0,00	1.533,00
12101 COMPLEMENTO ESPECÍFICO	0,00	0,00	0,00	2.797,00	0,00	0,00	0,00	0,00	0,00	2.797,00
12103 OTROS COMPLEMENTOS	0,00	0,00	0,00	188,00	0,00	0,00	0,00	0,00	0,00	188,00
16000 SEGURIDAD SOCIAL	0,00	0,00	0,00	1.606,00	0,00	0,00	0,00	0,00	0,00	1.606,00
*** 92001 DIREC. Y GESTIÓN ADMTVA. DEL DISTRITO**	0,00	0,00	0,00	333.471,12	767.888,12	1.067,09	0,00	0,00	0,00	-433.349,91

AYUNTAMIENTO DE MADRID

INFORMACIÓN PRESUPUESTARIA. EJERCICIO CORRIENTE. PRESUPUESTO DE GASTOS

ESTADO DE MODIFICACIONES DE CRÉDITO

Ejercicio : 2021 **Fecha: 31/12/2021**

Centro **: 001 AYUNTAMIENTO DE MADRID**

Sección : 216 DISTRITO DE HORTALEZA

SECCIÓN/SUBPROGRAMA/SUBCONCEPTO	CRÉDITOS EXTRAORD.	SUPLEMENTOS DE CRÉDITO	AMPLIACIONES DE CRÉDITO	TRANSFERENCIAS POSITIVAS	TRANSFERENC. NEGATIVAS	INCORPORAC.DE REMANENTES	CRÉDITOS GENERADOS POR INGRESOS	BAJAS POR ANULACIÓN	AJUSTES POR PRÓRROGA	TOTAL MODIFICACIONES
10100 RETRIBUCIONES BÁSICAS	0,00	0,00	0,00	0,00	9.597,00	0,00	0,00	0,00	0,00	-9.597,00
12000 SUELDOS DEL GRUPO A1	0,00	0,00	0,00	44.408,00	76.168,00	0,00	0,00	0,00	0,00	-31.760,00
12001 SUELDOS DEL GRUPO A2	0,00	0,00	0,00	18.050,00	50.737,00	0,00	0,00	0,00	0,00	-32.687,00
12003 SUELDOS DEL GRUPO C1	0,00	0,00	0,00	4.625,00	32.821,00	0,00	0,00	0,00	0,00	-28.196,00
12004 SUELDOS DEL GRUPO C2	0,00	0,00	0,00	3.885,00	40.481,00	0,00	0,00	0,00	0,00	-36.596,00
12005 SUELDOS DEL GRUPO E	0,00	0,00	0,00	0,00	29.577,00	0,00	0,00	0,00	0,00	-29.577,00
12100 COMPLEMENTO DE DESTINO	0,00	0,00	0,00	39.596,00	135.471,00	0,00	0,00	0,00	0,00	-95.875,00
12101 COMPLEMENTO ESPECÍFICO	0,00	0,00	0,00	96.928,00	299.815,00	0,00	0,00	0,00	0,00	-202.887,00
12103 OTROS COMPLEMENTOS	0,00	0,00	0,00	3.262,00	0,00	0,00	0,00	0,00	0,00	3.262,00
16000 SEGURIDAD SOCIAL	0,00	0,00	0,00	55.581,00	69.371,00	0,00	0,00	0,00	0,00	-13.790,00
22002 MATERIAL INFORMÁTICO NO INVENTARIABLE	0,00	0,00	0,00	0,00	11.850,12	0,00	0,00	0,00	0,00	-11.850,12
22199 OTROS SUMINISTROS	0,00	0,00	0,00	1.205,00	0,00	608,80	0,00	0,00	0,00	1.813,80
22604 GASTOS JURÍDICOS Y CONTENCIOSOS	0,00	0,00	0,00	0,00	2.000,00	0,00	0,00	0,00	0,00	-2.000,00
22699 OTROS GASTOS DIVERSOS	0,00	0,00	0,00	23.500,00	0,00	0,00	0,00	0,00	0,00	23.500,00
22706 ESTUDIOS Y TRABAJOS TÉCNICOS	0,00	0,00	0,00	0,00	10.000,00	0,00	0,00	0,00	0,00	-10.000,00
22799 OTR.TRABAJ.EMP. Y PROFES.	0,00	0,00	0,00	0,00	0,00	458,29	0,00	0,00	0,00	458,29
23303 INDEM.VOCALES VECIN	0,00	0,00	0,00	34.600,00	0,00	0,00	0,00	0,00	0,00	34.600,00
35200 INTERESES DE DEMORA	0,00	0,00	0,00	6.945,12	0,00	0,00	0,00	0,00	0,00	6.945,12
62599 OTRO MOBILIARIO Y ENSERES	0,00	0,00	0,00	886,00	0,00	0,00	0,00	0,00	0,00	886,00
*** 92401 PARTICIPACIÓN CIUDADANA**	0,00	0,00	0,00	163.000,00	0,00	20.904,75	0,00	0,00	0,00	183.904,75
22799 OTR.TRABAJ.EMP. Y PROFES.	0,00	0,00	0,00	163.000,00	0,00	20.904,75	0,00	0,00	0,00	183.904,75
*** 93302 EDIFICIOS**	0,00	941.033,59	0,00	1.529.733,30	146.506,75	693,02	0,00	0,00	0,00	2.324.953,16
21200 REP.MAT.CONS.EDIFIC.	0,00	0,00	0,00	0,00	20.206,75	0,00	0,00	0,00	0,00	-20.206,75
22700 LIMPIEZA Y ASEO	0,00	0,00	0,00	0,00	80.000,00	0,00	0,00	0,00	0,00	-80.000,00
22701 SEGURIDAD	0,00	4.305,30	0,00	0,00	46.300,00	0,00	0,00	0,00	0,00	-41.994,70
22799 OTR.TRABAJ.EMP. Y PROFES.	0,00	0,00	0,00	1.529.733,30	0,00	0,00	0,00	0,00	0,00	1.529.733,30
63200 EDIF. Y OTRAS CONST.(REF)	0,00	936.728,29	0,00	0,00	0,00	693,02	0,00	0,00	0,00	937.421,31

AYUNTAMIENTO DE MADRID

INFORMACIÓN PRESUPUESTARIA. EJERCICIO CORRIENTE. PRESUPUESTO DE GASTOS

ESTADO DE MODIFICACIONES DE CRÉDITO

Ejercicio : 2021 **Fecha: 31/12/2021**

Centro **: 001 AYUNTAMIENTO DE MADRID**

Sección : 217 DISTRITO DE VILLAVERDE

SECCIÓN/SUBPROGRAMA/SUBCONCEPTO	CRÉDITOS EXTRAORD.	SUPLEMENTOS DE CRÉDITO	AMPLIACIONES DE CRÉDITO	TRANSFERENCIAS POSITIVAS	TRANSFERENC. NEGATIVAS	INCORPORAC.DE REMANENTES	CRÉDITOS GENERADOS POR INGRESOS	BAJAS POR ANULACIÓN	AJUSTES POR PRÓRROGA	TOTAL MODIFICACIONES
**** TOTAL**	**735.000,00**	**812.000,00**	**0,00**	**2.518.011,91**	**8.226.783,38**	**3.467,70**	**0,00**	**0,00**	**0,00**	**-4.158.303,77**
*** 15322 OTRAS ACTUACIONES EN VÍAS PÚBLICAS**	0,00	452.000,00	0,00	18.150,00	35.819,70	0,00	0,00	0,00	0,00	434.330,30
21000 REP.MAT.CONS.BIENES	0,00	0,00	0,00	0,00	3.679,36	0,00	0,00	0,00	0,00	-3.679,36
22706 ESTUDIOS Y TRABAJOS TÉCNICOS	0,00	0,00	0,00	18.150,00	15.775,09	0,00	0,00	0,00	0,00	2.374,91
22799 OTR.TRABAJ.EMP. Y PROFES.	0,00	0,00	0,00	0,00	16.365,25	0,00	0,00	0,00	0,00	-16.365,25
61910 VIALES (REMODELACIÓN)	0,00	452.000,00	0,00	0,00	0,00	0,00	0,00	0,00	0,00	452.000,00
*** 17102 ZONAS VERDES**	0,00	0,00	0,00	95.395,00	38.077,79	0,00	0,00	0,00	0,00	57.317,21
60913 MOBILIARIO URBANO	0,00	0,00	0,00	95.395,00	38.077,79	0,00	0,00	0,00	0,00	57.317,21
*** 23102 FAMILIA E INFANCIA**	0,00	0,00	0,00	0,00	228.426,94	0,00	0,00	0,00	0,00	-228.426,94
22799 OTR.TRABAJ.EMP. Y PROFES.	0,00	0,00	0,00	0,00	33.426,94	0,00	0,00	0,00	0,00	-33.426,94
48900 OTRAS TRANSFERENCIAS A FAMILIAS	0,00	0,00	0,00	0,00	185.000,00	0,00	0,00	0,00	0,00	-185.000,00
78900 TRANS.CAP.FAMILIAS	0,00	0,00	0,00	0,00	10.000,00	0,00	0,00	0,00	0,00	-10.000,00
*** 23103 MAYORES**	0,00	0,00	0,00	40.041,00	3.632.567,41	0,00	0,00	0,00	0,00	-3.592.526,41
20300 ARREND.MAQ.INST.UTIL	0,00	0,00	0,00	0,00	7.860,40	0,00	0,00	0,00	0,00	-7.860,40
22710 SERVICIO DE AYUDA A DOMICILIO	0,00	0,00	0,00	0,00	3.543.897,34	0,00	0,00	0,00	0,00	-3.543.897,34
22799 OTR.TRABAJ.EMP. Y PROFES.	0,00	0,00	0,00	40.041,00	65.809,67	0,00	0,00	0,00	0,00	-25.768,67
78900 TRANS.CAP.FAMILIAS	0,00	0,00	0,00	0,00	15.000,00	0,00	0,00	0,00	0,00	-15.000,00
*** 23106 SERVICIOS SOCIALES Y EMERGENCIA SOCIAL**	0,00	0,00	0,00	575.912,00	522.450,23	0,00	0,00	0,00	0,00	53.461,77
12001 SUELDOS DEL GRUPO A2	0,00	0,00	0,00	127.865,00	52.313,00	0,00	0,00	0,00	0,00	75.552,00
12003 SUELDOS DEL GRUPO C1	0,00	0,00	0,00	16.780,00	17.191,00	0,00	0,00	0,00	0,00	-411,00
12004 SUELDOS DEL GRUPO C2	0,00	0,00	0,00	18.815,00	0,00	0,00	0,00	0,00	0,00	18.815,00
12005 SUELDOS DEL GRUPO E	0,00	0,00	0,00	0,00	8.409,00	0,00	0,00	0,00	0,00	-8.409,00
12100 COMPLEMENTO DE DESTINO	0,00	0,00	0,00	87.304,00	45.780,00	0,00	0,00	0,00	0,00	41.524,00
12101 COMPLEMENTO ESPECÍFICO	0,00	0,00	0,00	162.369,00	116.199,00	0,00	0,00	0,00	0,00	46.170,00
12103 OTROS COMPLEMENTOS	0,00	0,00	0,00	8.257,00	1.288,00	0,00	0,00	0,00	0,00	6.969,00
16000 SEGURIDAD SOCIAL	0,00	0,00	0,00	136.522,00	6.227,00	0,00	0,00	0,00	0,00	130.295,00
22799 OTR.TRABAJ.EMP. Y PROFES.	0,00	0,00	0,00	0,00	275.043,23	0,00	0,00	0,00	0,00	-275.043,23
62599 OTRO MOBILIARIO Y ENSERES	0,00	0,00	0,00	18.000,00	0,00	0,00	0,00	0,00	0,00	18.000,00
*** 31101 SALUBRIDAD PÚBLICA**	0,00	0,00	0,00	3.342,00	26.616,05	0,00	0,00	0,00	0,00	-23.274,05

AYUNTAMIENTO DE MADRID

INFORMACIÓN PRESUPUESTARIA. EJERCICIO CORRIENTE. PRESUPUESTO DE GASTOS

ESTADO DE MODIFICACIONES DE CRÉDITO

Ejercicio : 2021 **Fecha: 31/12/2021**

Centro **: 001 AYUNTAMIENTO DE MADRID**

Sección : 217 DISTRITO DE VILLAVERDE

SECCIÓN/SUBPROGRAMA/SUBCONCEPTO	CRÉDITOS EXTRAORD.	SUPLEMENTOS DE CRÉDITO	AMPLIACIONES DE CRÉDITO	TRANSFERENCIAS POSITIVAS	TRANSFERENC. NEGATIVAS	INCORPORAC.DE REMANENTES	CRÉDITOS GENERADOS POR INGRESOS	BAJAS POR ANULACIÓN	AJUSTES POR PRÓRROGA	TOTAL MODIFICACIONES
12100 COMPLEMENTO DE DESTINO	0,00	0,00	0,00	480,00	0,00	0,00	0,00	0,00	0,00	480,00
12101 COMPLEMENTO ESPECÍFICO	0,00	0,00	0,00	1.393,00	0,00	0,00	0,00	0,00	0,00	1.393,00
16000 SEGURIDAD SOCIAL	0,00	0,00	0,00	469,00	0,00	0,00	0,00	0,00	0,00	469,00
20800 ARRE.OTRO INM. MATERIAL	0,00	0,00	0,00	0,00	25.616,05	0,00	0,00	0,00	0,00	-25.616,05
22199 OTROS SUMINISTROS	0,00	0,00	0,00	0,00	1.000,00	0,00	0,00	0,00	0,00	-1.000,00
62599 OTRO MOBILIARIO Y ENSERES	0,00	0,00	0,00	1.000,00	0,00	0,00	0,00	0,00	0,00	1.000,00
*** 32301 CENTROS DOCENTES ENSEÑANZA INF**	735.000,00	0,00	0,00	167.000,00	405.948,18	0,00	0,00	0,00	0,00	496.051,82
21200 REP.MAT.CONS.EDIFIC.	0,00	0,00	0,00	0,00	292.000,00	0,00	0,00	0,00	0,00	-292.000,00
22700 LIMPIEZA Y ASEO	0,00	0,00	0,00	0,00	113.948,18	0,00	0,00	0,00	0,00	-113.948,18
63200 EDIF. Y OTRAS CONST.(REF)	735.000,00	0,00	0,00	167.000,00	0,00	0,00	0,00	0,00	0,00	902.000,00
*** 32501 ABSENTISMO**	0,00	0,00	0,00	23.360,00	0,00	0,00	0,00	0,00	0,00	23.360,00
22799 OTR.TRABAJ.EMP. Y PROFES.	0,00	0,00	0,00	23.360,00	0,00	0,00	0,00	0,00	0,00	23.360,00
*** 32601 SERVICIOS COMPLEMENTARIOS EDUCACIÓN**	0,00	0,00	0,00	0,00	207.700,14	0,00	0,00	0,00	0,00	-207.700,14
22799 OTR.TRABAJ.EMP. Y PROFES.	0,00	0,00	0,00	0,00	207.700,14	0,00	0,00	0,00	0,00	-207.700,14
*** 33401 ACTIVIDADES CULTURALES**	0,00	0,00	0,00	44.486,00	516.439,83	0,00	0,00	0,00	0,00	-471.953,83
12001 SUELDOS DEL GRUPO A2	0,00	0,00	0,00	1.748,00	0,00	0,00	0,00	0,00	0,00	1.748,00
12003 SUELDOS DEL GRUPO C1	0,00	0,00	0,00	10.825,00	14.819,00	0,00	0,00	0,00	0,00	-3.994,00
12100 COMPLEMENTO DE DESTINO	0,00	0,00	0,00	6.332,00	0,00	0,00	0,00	0,00	0,00	6.332,00
12101 COMPLEMENTO ESPECÍFICO	0,00	0,00	0,00	11.979,00	24.165,00	0,00	0,00	0,00	0,00	-12.186,00
12103 OTROS COMPLEMENTOS	0,00	0,00	0,00	736,00	0,00	0,00	0,00	0,00	0,00	736,00
16000 SEGURIDAD SOCIAL	0,00	0,00	0,00	11.966,00	0,00	0,00	0,00	0,00	0,00	11.966,00
22799 OTR.TRABAJ.EMP. Y PROFES.	0,00	0,00	0,00	0,00	477.455,83	0,00	0,00	0,00	0,00	-477.455,83
60999 OTRAS INV. NUEVAS INF.	0,00	0,00	0,00	900,00	0,00	0,00	0,00	0,00	0,00	900,00
*** 34101 ACTUACIONES DEPORTIVAS EN DISTRITOS**	0,00	0,00	0,00	0,00	41.545,00	0,00	0,00	0,00	0,00	-41.545,00
22799 OTR.TRABAJ.EMP. Y PROFES.	0,00	0,00	0,00	0,00	41.545,00	0,00	0,00	0,00	0,00	-41.545,00
*** 34201 INSTALACIONES DEPORTIVAS**	0,00	90.000,00	0,00	977.769,19	1.643.838,59	0,00	0,00	0,00	0,00	-576.069,40
13000 RETRIBUCIONES BÁSICAS	0,00	0,00	0,00	0,00	1.032.815,00	0,00	0,00	0,00	0,00	-1.032.815,00
13002 OTRAS REMUNERACIONES	0,00	0,00	0,00	205.779,00	32.889,00	0,00	0,00	0,00	0,00	172.890,00
13100 RETRIBUCIONES BÁSICAS	0,00	0,00	0,00	20.106,00	210.177,00	0,00	0,00	0,00	0,00	-190.071,00

AYUNTAMIENTO DE MADRID

INFORMACIÓN PRESUPUESTARIA. EJERCICIO CORRIENTE. PRESUPUESTO DE GASTOS

ESTADO DE MODIFICACIONES DE CRÉDITO

Ejercicio : 2021 **Fecha: 31/12/2021**

Centro **: 001 AYUNTAMIENTO DE MADRID**

Sección : 217 DISTRITO DE VILLAVERDE

SECCIÓN/SUBPROGRAMA/SUBCONCEPTO	CRÉDITOS EXTRAORD.	SUPLEMENTOS DE CRÉDITO	AMPLIACIONES DE CRÉDITO	TRANSFERENCIAS POSITIVAS	TRANSFERENC. NEGATIVAS	INCORPORAC.DE REMANENTES	CRÉDITOS GENERADOS POR INGRESOS	BAJAS POR ANULACIÓN	AJUSTES POR PRÓRROGA	TOTAL MODIFICACIONES
13102 OTRAS REMUNERACIONES	0,00	0,00	0,00	212.354,00	0,00	0,00	0,00	0,00	0,00	212.354,00
16000 SEGURIDAD SOCIAL	0,00	0,00	0,00	7.033,00	0,00	0,00	0,00	0,00	0,00	7.033,00
20300 ARREND.MAQ.INST.UTIL	0,00	0,00	0,00	0,00	6.349,62	0,00	0,00	0,00	0,00	-6.349,62
21200 REP.MAT.CONS.EDIFIC.	0,00	0,00	0,00	40.152,19	282.100,00	0,00	0,00	0,00	0,00	-241.947,81
21300 REP.MAT.CONS.MAQUIN.	0,00	0,00	0,00	0,00	700,00	0,00	0,00	0,00	0,00	-700,00
21600 REP.MAT.CONS.EQUIPOS	0,00	0,00	0,00	0,00	2.000,00	0,00	0,00	0,00	0,00	-2.000,00
22000 MAT. OFICINA ORD. NO INV.	0,00	0,00	0,00	0,00	2.000,00	0,00	0,00	0,00	0,00	-2.000,00
22104 VESTUARIO	0,00	0,00	0,00	0,00	4.014,32	0,00	0,00	0,00	0,00	-4.014,32
22700 LIMPIEZA Y ASEO	0,00	0,00	0,00	0,00	68.376,92	0,00	0,00	0,00	0,00	-68.376,92
60999 OTRAS INV. NUEVAS INF.	0,00	0,00	0,00	15.000,00	0,00	0,00	0,00	0,00	0,00	15.000,00
62599 OTRO MOBILIARIO Y ENSERES	0,00	0,00	0,00	41.545,00	0,00	0,00	0,00	0,00	0,00	41.545,00
62600 EQUIPOS DE COMUNICACIÓN	0,00	0,00	0,00	4.700,00	2.416,73	0,00	0,00	0,00	0,00	2.283,27
63200 EDIF. Y OTRAS CONST.(REF)	0,00	90.000,00	0,00	423.500,00	0,00	0,00	0,00	0,00	0,00	513.500,00
63301 INSTALACIONES (REFORMA Y REPOSICIÓN)	0,00	0,00	0,00	7.600,00	0,00	0,00	0,00	0,00	0,00	7.600,00
*** 49300 CONSUMO**	0,00	0,00	0,00	0,00	15.377,00	0,00	0,00	0,00	0,00	-15.377,00
12101 COMPLEMENTO ESPECÍFICO	0,00	0,00	0,00	0,00	15.377,00	0,00	0,00	0,00	0,00	-15.377,00
*** 91220 CONCEJALÍA-PRESIDENCIA DEL DISTRITO**	0,00	0,00	0,00	0,00	17.583,00	0,00	0,00	0,00	0,00	-17.583,00
10000 RETRIBUCIONES BÁSICAS	0,00	0,00	0,00	0,00	17.583,00	0,00	0,00	0,00	0,00	-17.583,00
*** 92001 DIREC. Y GESTIÓN ADMTVA. DEL DISTRITO**	0,00	0,00	0,00	281.556,72	703.827,00	3.467,70	0,00	0,00	0,00	-418.802,58
12000 SUELDOS DEL GRUPO A1	0,00	0,00	0,00	21.257,00	40.796,00	0,00	0,00	0,00	0,00	-19.539,00
12001 SUELDOS DEL GRUPO A2	0,00	0,00	0,00	37.956,00	89.334,00	0,00	0,00	0,00	0,00	-51.378,00
12003 SUELDOS DEL GRUPO C1	0,00	0,00	0,00	0,00	28.543,00	0,00	0,00	0,00	0,00	-28.543,00
12004 SUELDOS DEL GRUPO C2	0,00	0,00	0,00	0,00	44.460,00	0,00	0,00	0,00	0,00	-44.460,00
12100 COMPLEMENTO DE DESTINO	0,00	0,00	0,00	29.207,00	107.655,00	0,00	0,00	0,00	0,00	-78.448,00
12101 COMPLEMENTO ESPECÍFICO	0,00	0,00	0,00	67.830,00	255.003,00	0,00	0,00	0,00	0,00	-187.173,00
12103 OTROS COMPLEMENTOS	0,00	0,00	0,00	2.455,00	656,00	0,00	0,00	0,00	0,00	1.799,00
13000 RETRIBUCIONES BÁSICAS	0,00	0,00	0,00	0,00	42.204,00	0,00	0,00	0,00	0,00	-42.204,00
13002 OTRAS REMUNERACIONES	0,00	0,00	0,00	16.398,00	505,00	0,00	0,00	0,00	0,00	15.893,00
16000 SEGURIDAD SOCIAL	0,00	0,00	0,00	44.969,00	63.771,00	0,00	0,00	0,00	0,00	-18.802,00

AYUNTAMIENTO DE MADRID

INFORMACIÓN PRESUPUESTARIA. EJERCICIO CORRIENTE. PRESUPUESTO DE GASTOS

ESTADO DE MODIFICACIONES DE CRÉDITO

Ejercicio : 2021 **Fecha: 31/12/2021**

Centro **: 001 AYUNTAMIENTO DE MADRID**

Sección : 217 DISTRITO DE VILLAVERDE

SECCIÓN/SUBPROGRAMA/SUBCONCEPTO	CRÉDITOS EXTRAORD.	SUPLEMENTOS DE CRÉDITO	AMPLIACIONES DE CRÉDITO	TRANSFERENCIAS POSITIVAS	TRANSFERENC. NEGATIVAS	INCORPORAC.DE REMANENTES	CRÉDITOS GENERADOS POR INGRESOS	BAJAS POR ANULACIÓN	AJUSTES POR PRÓRROGA	TOTAL MODIFICACIONES
20200 ARREND.EDIFICIOS Y OT.CON	0,00	0,00	0,00	0,00	0,00	467,70	0,00	0,00	0,00	467,70
21200 REP.MAT.CONS.EDIFIC.	0,00	0,00	0,00	0,00	0,00	3.000,00	0,00	0,00	0,00	3.000,00
22000 MAT. OFICINA ORD. NO INV.	0,00	0,00	0,00	0,00	6.000,00	0,00	0,00	0,00	0,00	-6.000,00
22002 MATERIAL INFORMÁTICO NO INVENTARIABLE	0,00	0,00	0,00	0,00	18.000,00	0,00	0,00	0,00	0,00	-18.000,00
22104 VESTUARIO	0,00	0,00	0,00	0,00	6.000,00	0,00	0,00	0,00	0,00	-6.000,00
22106 PROD.FARM. Y MATER.SANIT.	0,00	0,00	0,00	60.500,00	0,00	0,00	0,00	0,00	0,00	60.500,00
22501 TRIBUTOS DE LAS COMUNIDADES AUTÓNOMAS	0,00	0,00	0,00	0,00	900,00	0,00	0,00	0,00	0,00	-900,00
35200 INTERESES DE DEMORA	0,00	0,00	0,00	184,72	0,00	0,00	0,00	0,00	0,00	184,72
62599 OTRO MOBILIARIO Y ENSERES	0,00	0,00	0,00	800,00	0,00	0,00	0,00	0,00	0,00	800,00
*** 92401 PARTICIPACIÓN CIUDADANA**	0,00	0,00	0,00	0,00	4.000,00	0,00	0,00	0,00	0,00	-4.000,00
22199 OTROS SUMINISTROS	0,00	0,00	0,00	0,00	2.000,00	0,00	0,00	0,00	0,00	-2.000,00
22602 PUBLICIDAD Y PROPAGANDA	0,00	0,00	0,00	0,00	2.000,00	0,00	0,00	0,00	0,00	-2.000,00
*** 93302 EDIFICIOS**	0,00	270.000,00	0,00	291.000,00	186.566,52	0,00	0,00	0,00	0,00	374.433,48
21200 REP.MAT.CONS.EDIFIC.	0,00	0,00	0,00	10.000,00	112.607,85	0,00	0,00	0,00	0,00	-102.607,85
22700 LIMPIEZA Y ASEO	0,00	0,00	0,00	0,00	57.626,54	0,00	0,00	0,00	0,00	-57.626,54
22706 ESTUDIOS Y TRABAJOS TÉCNICOS	0,00	0,00	0,00	50.000,00	16.332,13	0,00	0,00	0,00	0,00	33.667,87
63200 EDIF. Y OTRAS CONST.(REF)	0,00	270.000,00	0,00	231.000,00	0,00	0,00	0,00	0,00	0,00	501.000,00

AYUNTAMIENTO DE MADRID

INFORMACIÓN PRESUPUESTARIA. EJERCICIO CORRIENTE. PRESUPUESTO DE GASTOS

ESTADO DE MODIFICACIONES DE CRÉDITO

Ejercicio : 2021 **Fecha: 31/12/2021**

Centro **: 001 AYUNTAMIENTO DE MADRID**

Sección : 218 DISTRITO DE VILLA DE VALLECAS

SECCIÓN/SUBPROGRAMA/SUBCONCEPTO	CRÉDITOS EXTRAORD.	SUPLEMENTOS DE CRÉDITO	AMPLIACIONES DE CRÉDITO	TRANSFERENCIAS POSITIVAS	TRANSFERENC. NEGATIVAS	INCORPORAC.DE REMANENTES	CRÉDITOS GENERADOS POR INGRESOS	BAJAS POR ANULACIÓN	AJUSTES POR PRÓRROGA	TOTAL MODIFICACIONES
**** TOTAL**	**60.550,00**	**1.339.811,00**	**0,00**	**2.924.938,68**	**3.389.929,89**	**0,00**	**0,00**	**0,00**	**0,00**	**935.369,79**
*** 15322 OTRAS ACTUACIONES EN VÍAS PÚBLICAS**	0,00	191.500,00	0,00	185.383,97	4.242,47	0,00	0,00	0,00	0,00	372.641,50
21000 REP.MAT.CONS.BIENES	0,00	0,00	0,00	0,00	2.000,00	0,00	0,00	0,00	0,00	-2.000,00
22199 OTROS SUMINISTROS	0,00	0,00	0,00	4.413,97	2.242,47	0,00	0,00	0,00	0,00	2.171,50
60999 OTRAS INV. NUEVAS INF.	0,00	0,00	0,00	877,00	0,00	0,00	0,00	0,00	0,00	877,00
61910 VIALES (REMODELACIÓN)	0,00	191.500,00	0,00	180.093,00	0,00	0,00	0,00	0,00	0,00	371.593,00
*** 17102 ZONAS VERDES**	0,00	141.000,00	0,00	94.000,00	0,00	0,00	0,00	0,00	0,00	235.000,00
61921 ZONAS AJARDINADAS (REM)	0,00	141.000,00	0,00	94.000,00	0,00	0,00	0,00	0,00	0,00	235.000,00
*** 23102 FAMILIA E INFANCIA**	0,00	0,00	0,00	0,00	69.464,22	0,00	0,00	0,00	0,00	-69.464,22
22799 OTR.TRABAJ.EMP. Y PROFES.	0,00	0,00	0,00	0,00	39.464,22	0,00	0,00	0,00	0,00	-39.464,22
48900 OTRAS TRANSFERENCIAS A FAMILIAS	0,00	0,00	0,00	0,00	30.000,00	0,00	0,00	0,00	0,00	-30.000,00
*** 23103 MAYORES**	25.800,00	4.511,00	0,00	39.464,00	794.043,44	0,00	0,00	0,00	0,00	-724.268,44
21900 REP.MANT.Y CONS.OT.IN.MAT	0,00	0,00	0,00	0,00	200,00	0,00	0,00	0,00	0,00	-200,00
22001 PRENSA,REVISTAS	0,00	0,00	0,00	0,00	0,61	0,00	0,00	0,00	0,00	-0,61
22710 SERVICIO DE AYUDA A DOMICILIO	0,00	0,00	0,00	0,00	695.852,83	0,00	0,00	0,00	0,00	-695.852,83
22799 OTR.TRABAJ.EMP. Y PROFES.	0,00	0,00	0,00	39.464,00	22.600,00	0,00	0,00	0,00	0,00	16.864,00
48900 OTRAS TRANSFERENCIAS A FAMILIAS	0,00	0,00	0,00	0,00	17.000,00	0,00	0,00	0,00	0,00	-17.000,00
62300 MAQUINARIA	4.800,00	0,00	0,00	0,00	0,00	0,00	0,00	0,00	0,00	4.800,00
62500 MOBILIARIO Y EQUIPOS DE OFICINA	0,00	0,00	0,00	0,00	55.910,00	0,00	0,00	0,00	0,00	-55.910,00
62599 OTRO MOBILIARIO Y ENSERES	0,00	4.511,00	0,00	0,00	2.480,00	0,00	0,00	0,00	0,00	2.031,00
63599 OTRO MOBIL.ENSER.REF.Y RE	21.000,00	0,00	0,00	0,00	0,00	0,00	0,00	0,00	0,00	21.000,00
*** 23106 SERVICIOS SOCIALES Y EMERGENCIA SOCIAL**	2.620,00	0,00	0,00	936.135,00	616.240,00	0,00	0,00	0,00	0,00	322.515,00
12001 SUELDOS DEL GRUPO A2	0,00	0,00	0,00	128.890,00	123.268,00	0,00	0,00	0,00	0,00	5.622,00
12004 SUELDOS DEL GRUPO C2	0,00	0,00	0,00	50.999,00	33.193,00	0,00	0,00	0,00	0,00	17.806,00
12005 SUELDOS DEL GRUPO E	0,00	0,00	0,00	25.227,00	0,00	0,00	0,00	0,00	0,00	25.227,00
12100 COMPLEMENTO DE DESTINO	0,00	0,00	0,00	122.676,00	109.367,00	0,00	0,00	0,00	0,00	13.309,00
12101 COMPLEMENTO ESPECÍFICO	0,00	0,00	0,00	243.127,00	229.907,00	0,00	0,00	0,00	0,00	13.220,00
12103 OTROS COMPLEMENTOS	0,00	0,00	0,00	14.052,00	0,00	0,00	0,00	0,00	0,00	14.052,00
16000 SEGURIDAD SOCIAL	0,00	0,00	0,00	159.064,00	0,00	0,00	0,00	0,00	0,00	159.064,00

AYUNTAMIENTO DE MADRID

INFORMACIÓN PRESUPUESTARIA. EJERCICIO CORRIENTE. PRESUPUESTO DE GASTOS

ESTADO DE MODIFICACIONES DE CRÉDITO

Ejercicio : 2021 **Fecha: 31/12/2021**

Centro : 001 AYUNTAMIENTO DE MADRID

Sección : 218 DISTRITO DE VILLA DE VALLECAS

SECCIÓN/SUBPROGRAMA/SUBCONCEPTO	CRÉDITOS EXTRAORD.	SUPLEMENTOS DE CRÉDITO	AMPLIACIONES DE CRÉDITO	TRANSFERENCIAS POSITIVAS	TRANSFERENC. NEGATIVAS	INCORPORAC.DE REMANENTES	CRÉDITOS GENERADOS POR INGRESOS	BAJAS POR ANULACIÓN	AJUSTES POR PRÓRROGA	TOTAL MODIFICACIONES
22799 OTR.TRABAJ.EMP. Y PROFES.	0,00	0,00	0,00	0,00	39.491,00	0,00	0,00	0,00	0,00	-39.491,00
48900 OTRAS TRANSFERENCIAS A FAMILIAS	0,00	0,00	0,00	190.000,00	68.014,00	0,00	0,00	0,00	0,00	121.986,00
62500 MOBILIARIO Y EQUIPOS DE OFICINA	1.000,00	0,00	0,00	0,00	0,00	0,00	0,00	0,00	0,00	1.000,00
62599 OTRO MOBILIARIO Y ENSERES	0,00	0,00	0,00	2.100,00	0,00	0,00	0,00	0,00	0,00	2.100,00
63500 MOBIL.EQUIP.OFIC.REF	1.620,00	0,00	0,00	0,00	0,00	0,00	0,00	0,00	0,00	1.620,00
78900 TRANS.CAP.FAMILIAS	0,00	0,00	0,00	0,00	13.000,00	0,00	0,00	0,00	0,00	-13.000,00
*** 23199 ACTUACIONES EXTRAORDINARIAS COVID-19**	0,00	0,00	0,00	57.805,00	46.043,49	0,00	0,00	0,00	0,00	11.761,51
22799 OTR.TRABAJ.EMP. Y PROFES.	0,00	0,00	0,00	56.700,00	46.042,01	0,00	0,00	0,00	0,00	10.657,99
62599 OTRO MOBILIARIO Y ENSERES	0,00	0,00	0,00	1.105,00	1,48	0,00	0,00	0,00	0,00	1.103,52
*** 31101 SALUBRIDAD PÚBLICA**	0,00	0,00	0,00	29.392,00	56.414,77	0,00	0,00	0,00	0,00	-27.022,77
12100 COMPLEMENTO DE DESTINO	0,00	0,00	0,00	480,00	0,00	0,00	0,00	0,00	0,00	480,00
12101 COMPLEMENTO ESPECÍFICO	0,00	0,00	0,00	1.393,00	41.254,00	0,00	0,00	0,00	0,00	-39.861,00
16000 SEGURIDAD SOCIAL	0,00	0,00	0,00	469,00	0,00	0,00	0,00	0,00	0,00	469,00
20800 ARRE.OTRO INM. MATERIAL	0,00	0,00	0,00	0,00	3.143,17	0,00	0,00	0,00	0,00	-3.143,17
22799 OTR.TRABAJ.EMP. Y PROFES.	0,00	0,00	0,00	26.500,00	12.000,00	0,00	0,00	0,00	0,00	14.500,00
62599 OTRO MOBILIARIO Y ENSERES	0,00	0,00	0,00	550,00	17,60	0,00	0,00	0,00	0,00	532,40
*** 32301 CENTROS DOCENTES ENSEÑANZA INF**	0,00	218.000,00	0,00	604.997,00	186.024,10	0,00	0,00	0,00	0,00	636.972,90
21200 REP.MAT.CONS.EDIFIC.	0,00	0,00	0,00	0,00	186.024,10	0,00	0,00	0,00	0,00	-186.024,10
22700 LIMPIEZA Y ASEO	0,00	0,00	0,00	8.800,00	0,00	0,00	0,00	0,00	0,00	8.800,00
22799 OTR.TRABAJ.EMP. Y PROFES.	0,00	0,00	0,00	111.197,00	0,00	0,00	0,00	0,00	0,00	111.197,00
63200 EDIF. Y OTRAS CONST.(REF)	0,00	218.000,00	0,00	485.000,00	0,00	0,00	0,00	0,00	0,00	703.000,00
*** 32501 ABSENTISMO**	0,00	0,00	0,00	0,00	8.036,61	0,00	0,00	0,00	0,00	-8.036,61
22799 OTR.TRABAJ.EMP. Y PROFES.	0,00	0,00	0,00	0,00	8.036,61	0,00	0,00	0,00	0,00	-8.036,61
*** 32601 SERVICIOS COMPLEMENTARIOS EDUCACIÓN**	0,00	0,00	0,00	18.100,00	132,82	0,00	0,00	0,00	0,00	17.967,18
22799 OTR.TRABAJ.EMP. Y PROFES.	0,00	0,00	0,00	18.100,00	132,82	0,00	0,00	0,00	0,00	17.967,18
*** 33401 ACTIVIDADES CULTURALES**	3.670,00	0,00	0,00	2.657,00	40.000,00	0,00	0,00	0,00	0,00	-33.673,00
22799 OTR.TRABAJ.EMP. Y PROFES.	0,00	0,00	0,00	0,00	40.000,00	0,00	0,00	0,00	0,00	-40.000,00
60999 OTRAS INV. NUEVAS INF.	0,00	0,00	0,00	1.000,00	0,00	0,00	0,00	0,00	0,00	1.000,00
62300 MAQUINARIA	1.000,00	0,00	0,00	0,00	0,00	0,00	0,00	0,00	0,00	1.000,00

AYUNTAMIENTO DE MADRID

INFORMACIÓN PRESUPUESTARIA. EJERCICIO CORRIENTE. PRESUPUESTO DE GASTOS

ESTADO DE MODIFICACIONES DE CRÉDITO

Ejercicio : 2021 **Fecha: 31/12/2021**

Centro **: 001 AYUNTAMIENTO DE MADRID**

Sección : 218 DISTRITO DE VILLA DE VALLECAS

SECCIÓN/SUBPROGRAMA/SUBCONCEPTO	CRÉDITOS EXTRAORD.	SUPLEMENTOS DE CRÉDITO	AMPLIACIONES DE CRÉDITO	TRANSFERENCIAS POSITIVAS	TRANSFERENC. NEGATIVAS	INCORPORAC.DE REMANENTES	CRÉDITOS GENERADOS POR INGRESOS	BAJAS POR ANULACIÓN	AJUSTES POR PRÓRROGA	TOTAL MODIFICACIONES
62500 MOBILIARIO Y EQUIPOS DE OFICINA	650,00	0,00	0,00	0,00	0,00	0,00	0,00	0,00	0,00	650,00
62599 OTRO MOBILIARIO Y ENSERES	2.020,00	0,00	0,00	1.657,00	0,00	0,00	0,00	0,00	0,00	3.677,00
*** 34101 ACTUACIONES DEPORTIVAS EN DISTRITOS**	0,00	0,00	0,00	5.065,21	5.702,61	0,00	0,00	0,00	0,00	-637,40
22699 OTROS GASTOS DIVERSOS	0,00	0,00	0,00	3.000,00	0,00	0,00	0,00	0,00	0,00	3.000,00
22799 OTR.TRABAJ.EMP. Y PROFES.	0,00	0,00	0,00	2.065,21	5.702,61	0,00	0,00	0,00	0,00	-3.637,40
*** 34201 INSTALACIONES DEPORTIVAS**	23.570,00	614.800,00	0,00	551.255,00	696.034,96	0,00	0,00	0,00	0,00	493.590,04
13000 RETRIBUCIONES BÁSICAS	0,00	0,00	0,00	0,00	388.361,00	0,00	0,00	0,00	0,00	-388.361,00
13002 OTRAS REMUNERACIONES	0,00	0,00	0,00	79.671,00	0,00	0,00	0,00	0,00	0,00	79.671,00
13100 RETRIBUCIONES BÁSICAS	0,00	0,00	0,00	0,00	72.048,00	0,00	0,00	0,00	0,00	-72.048,00
13102 OTRAS REMUNERACIONES	0,00	0,00	0,00	72.048,00	0,00	0,00	0,00	0,00	0,00	72.048,00
20300 ARREND.MAQ.INST.UTIL	0,00	0,00	0,00	0,00	18.376,89	0,00	0,00	0,00	0,00	-18.376,89
21200 REP.MAT.CONS.EDIFIC.	0,00	0,00	0,00	0,00	37.378,90	0,00	0,00	0,00	0,00	-37.378,90
22000 MAT. OFICINA ORD. NO INV.	0,00	0,00	0,00	2.500,00	0,00	0,00	0,00	0,00	0,00	2.500,00
22002 MATERIAL INFORMÁTICO NO INVENTARIABLE	0,00	0,00	0,00	2.500,00	0,00	0,00	0,00	0,00	0,00	2.500,00
22104 VESTUARIO	0,00	0,00	0,00	25.000,00	724,19	0,00	0,00	0,00	0,00	24.275,81
22106 PROD.FARM. Y MATER.SANIT.	0,00	0,00	0,00	3.000,00	0,00	0,00	0,00	0,00	0,00	3.000,00
22110 PRODUCTOS DE LIMPIEZA Y ASEO	0,00	0,00	0,00	28.000,00	0,00	0,00	0,00	0,00	0,00	28.000,00
22199 OTROS SUMINISTROS	0,00	0,00	0,00	13.000,00	686,45	0,00	0,00	0,00	0,00	12.313,55
22799 OTR.TRABAJ.EMP. Y PROFES.	0,00	0,00	0,00	0,00	112.050,33	0,00	0,00	0,00	0,00	-112.050,33
60999 OTRAS INV. NUEVAS INF.	0,00	151.500,00	0,00	228,00	0,00	0,00	0,00	0,00	0,00	151.728,00
62500 MOBILIARIO Y EQUIPOS DE OFICINA	0,00	0,00	0,00	0,00	78,35	0,00	0,00	0,00	0,00	-78,35
62599 OTRO MOBILIARIO Y ENSERES	0,00	10.000,00	0,00	9.200,00	62.516,85	0,00	0,00	0,00	0,00	-43.316,85
63200 EDIF. Y OTRAS CONST.(REF)	0,00	453.300,00	0,00	316.108,00	3.814,00	0,00	0,00	0,00	0,00	765.594,00
63300 MAQUINARIA (REFORMA Y REPOSICIÓN)	20.570,00	0,00	0,00	0,00	0,00	0,00	0,00	0,00	0,00	20.570,00
63500 MOBIL.EQUIP.OFIC.REF	3.000,00	0,00	0,00	0,00	0,00	0,00	0,00	0,00	0,00	3.000,00
*** 91220 CONCEJALÍA-PRESIDENCIA DEL DISTRITO**	0,00	0,00	0,00	100,00	0,00	0,00	0,00	0,00	0,00	100,00
22601 ATENC.PROTOC.Y REPRE	0,00	0,00	0,00	100,00	0,00	0,00	0,00	0,00	0,00	100,00
*** 92001 DIREC. Y GESTIÓN ADMTVA. DEL DISTRITO**	4.890,00	0,00	0,00	390.584,50	705.791,68	0,00	0,00	0,00	0,00	-310.317,18
12000 SUELDOS DEL GRUPO A1	0,00	0,00	0,00	26.263,00	59.162,00	0,00	0,00	0,00	0,00	-32.899,00

AYUNTAMIENTO DE MADRID

INFORMACIÓN PRESUPUESTARIA. EJERCICIO CORRIENTE. PRESUPUESTO DE GASTOS

ESTADO DE MODIFICACIONES DE CRÉDITO

Ejercicio : 2021 **Fecha: 31/12/2021**

Centro **: 001 AYUNTAMIENTO DE MADRID**

Sección : 218 DISTRITO DE VILLA DE VALLECAS

SECCIÓN/SUBPROGRAMA/SUBCONCEPTO	CRÉDITOS EXTRAORD.	SUPLEMENTOS DE CRÉDITO	AMPLIACIONES DE CRÉDITO	TRANSFERENCIAS POSITIVAS	TRANSFERENC. NEGATIVAS	INCORPORAC.DE REMANENTES	CRÉDITOS GENERADOS POR INGRESOS	BAJAS POR ANULACIÓN	AJUSTES POR PRÓRROGA	TOTAL MODIFICACIONES
12001 SUELDOS DEL GRUPO A2	0,00	0,00	0,00	40.317,00	19.449,00	0,00	0,00	0,00	0,00	20.868,00
12003 SUELDOS DEL GRUPO C1	0,00	0,00	0,00	14.444,00	65.479,00	0,00	0,00	0,00	0,00	-51.035,00
12004 SUELDOS DEL GRUPO C2	0,00	0,00	0,00	0,00	50.694,00	0,00	0,00	0,00	0,00	-50.694,00
12005 SUELDOS DEL GRUPO E	0,00	0,00	0,00	0,00	6.307,00	0,00	0,00	0,00	0,00	-6.307,00
12100 COMPLEMENTO DE DESTINO	0,00	0,00	0,00	46.474,00	102.788,00	0,00	0,00	0,00	0,00	-56.314,00
12101 COMPLEMENTO ESPECÍFICO	0,00	0,00	0,00	105.779,00	233.491,00	0,00	0,00	0,00	0,00	-127.712,00
12103 OTROS COMPLEMENTOS	0,00	0,00	0,00	3.685,00	0,00	0,00	0,00	0,00	0,00	3.685,00
13000 RETRIBUCIONES BÁSICAS	0,00	0,00	0,00	14.861,00	159.653,00	0,00	0,00	0,00	0,00	-144.792,00
13002 OTRAS REMUNERACIONES	0,00	0,00	0,00	31.877,00	0,00	0,00	0,00	0,00	0,00	31.877,00
16000 SEGURIDAD SOCIAL	0,00	0,00	0,00	66.468,00	0,00	0,00	0,00	0,00	0,00	66.468,00
22000 MAT. OFICINA ORD. NO INV.	0,00	0,00	0,00	5.000,00	0,00	0,00	0,00	0,00	0,00	5.000,00
22002 MATERIAL INFORMÁTICO NO INVENTARIABLE	0,00	0,00	0,00	17.242,50	1.748,68	0,00	0,00	0,00	0,00	15.493,82
22104 VESTUARIO	0,00	0,00	0,00	0,00	5.000,00	0,00	0,00	0,00	0,00	-5.000,00
22501 TRIBUTOS DE LAS COMUNIDADES AUTÓNOMAS	0,00	0,00	0,00	3.900,00	2.020,00	0,00	0,00	0,00	0,00	1.880,00
22603 PUBLICACIÓN EN DIARIOS OFICIALES	0,00	0,00	0,00	4.600,00	0,00	0,00	0,00	0,00	0,00	4.600,00
22604 GASTOS JURÍDICOS Y CONTENCIOSOS	0,00	0,00	0,00	8.374,00	0,00	0,00	0,00	0,00	0,00	8.374,00
62599 OTRO MOBILIARIO Y ENSERES	0,00	0,00	0,00	1.300,00	0,00	0,00	0,00	0,00	0,00	1.300,00
63500 MOBIL.EQUIP.OFIC.REF	4.890,00	0,00	0,00	0,00	0,00	0,00	0,00	0,00	0,00	4.890,00
*** 92401 PARTICIPACIÓN CIUDADANA**	0,00	0,00	0,00	0,00	5.000,00	0,00	0,00	0,00	0,00	-5.000,00
22799 OTR.TRABAJ.EMP. Y PROFES.	0,00	0,00	0,00	0,00	5.000,00	0,00	0,00	0,00	0,00	-5.000,00
*** 93302 EDIFICIOS**	0,00	170.000,00	0,00	10.000,00	156.758,72	0,00	0,00	0,00	0,00	23.241,28
21200 REP.MAT.CONS.EDIFIC.	0,00	0,00	0,00	0,00	37.620,58	0,00	0,00	0,00	0,00	-37.620,58
22700 LIMPIEZA Y ASEO	0,00	0,00	0,00	0,00	45.059,00	0,00	0,00	0,00	0,00	-45.059,00
22701 SEGURIDAD	0,00	0,00	0,00	0,00	20.000,00	0,00	0,00	0,00	0,00	-20.000,00
22706 ESTUDIOS Y TRABAJOS TÉCNICOS	0,00	0,00	0,00	0,00	10.452,41	0,00	0,00	0,00	0,00	-10.452,41
22799 OTR.TRABAJ.EMP. Y PROFES.	0,00	0,00	0,00	0,00	42.065,73	0,00	0,00	0,00	0,00	-42.065,73
63200 EDIF. Y OTRAS CONST.(REF)	0,00	170.000,00	0,00	10.000,00	1.561,00	0,00	0,00	0,00	0,00	178.439,00

AYUNTAMIENTO DE MADRID

INFORMACIÓN PRESUPUESTARIA. EJERCICIO CORRIENTE. PRESUPUESTO DE GASTOS

ESTADO DE MODIFICACIONES DE CRÉDITO

Ejercicio : 2021 **Fecha: 31/12/2021**

Centro **: 001 AYUNTAMIENTO DE MADRID**

Sección : 219 DISTRITO DE VICÁLVARO

SECCIÓN/SUBPROGRAMA/SUBCONCEPTO	CRÉDITOS EXTRAORD.	SUPLEMENTOS DE CRÉDITO	AMPLIACIONES DE CRÉDITO	TRANSFERENCIAS POSITIVAS	TRANSFERENC. NEGATIVAS	INCORPORAC.DE REMANENTES	CRÉDITOS GENERADOS POR INGRESOS	BAJAS POR ANULACIÓN	AJUSTES POR PRÓRROGA	TOTAL MODIFICACIONES
**** TOTAL**	**90.400,00**	**652.809,60**	**0,00**	**1.507.853,93**	**2.095.436,63**	**13.928,20**	**0,00**	**0,00**	**0,00**	**169.555,10**
*** 15322 OTRAS ACTUACIONES EN VÍAS PÚBLICAS**	48.400,00	80.000,00	0,00	0,00	0,00	0,00	0,00	0,00	0,00	128.400,00
60999 OTRAS INV. NUEVAS INF.	48.400,00	0,00	0,00	0,00	0,00	0,00	0,00	0,00	0,00	48.400,00
61910 VIALES (REMODELACIÓN)	0,00	80.000,00	0,00	0,00	0,00	0,00	0,00	0,00	0,00	80.000,00
*** 17102 ZONAS VERDES**	0,00	0,00	0,00	12.000,00	0,00	0,00	0,00	0,00	0,00	12.000,00
60999 OTRAS INV. NUEVAS INF.	0,00	0,00	0,00	12.000,00	0,00	0,00	0,00	0,00	0,00	12.000,00
*** 23103 MAYORES**	0,00	0,00	0,00	41.000,00	542.900,41	0,00	0,00	0,00	0,00	-501.900,41
22710 SERVICIO DE AYUDA A DOMICILIO	0,00	0,00	0,00	0,00	542.900,41	0,00	0,00	0,00	0,00	-542.900,41
22799 OTR.TRABAJ.EMP. Y PROFES.	0,00	0,00	0,00	41.000,00	0,00	0,00	0,00	0,00	0,00	41.000,00
*** 23106 SERVICIOS SOCIALES Y EMERGENCIA SOCIAL**	0,00	0,00	0,00	373.518,93	135.681,22	0,00	0,00	0,00	0,00	237.837,71
12001 SUELDOS DEL GRUPO A2	0,00	0,00	0,00	21.216,00	22.354,00	0,00	0,00	0,00	0,00	-1.138,00
12004 SUELDOS DEL GRUPO C2	0,00	0,00	0,00	4.592,00	0,00	0,00	0,00	0,00	0,00	4.592,00
12100 COMPLEMENTO DE DESTINO	0,00	0,00	0,00	14.080,00	25.963,00	0,00	0,00	0,00	0,00	-11.883,00
12101 COMPLEMENTO ESPECÍFICO	0,00	0,00	0,00	25.173,00	60.729,00	0,00	0,00	0,00	0,00	-35.556,00
12103 OTROS COMPLEMENTOS	0,00	0,00	0,00	1.312,00	0,00	0,00	0,00	0,00	0,00	1.312,00
16000 SEGURIDAD SOCIAL	0,00	0,00	0,00	20.771,00	0,00	0,00	0,00	0,00	0,00	20.771,00
22106 PROD.FARM. Y MATER.SANIT.	0,00	0,00	0,00	2.800,00	0,00	0,00	0,00	0,00	0,00	2.800,00
22799 OTR.TRABAJ.EMP. Y PROFES.	0,00	0,00	0,00	0,00	26.635,22	0,00	0,00	0,00	0,00	-26.635,22
48900 OTRAS TRANSFERENCIAS A FAMILIAS	0,00	0,00	0,00	277.174,93	0,00	0,00	0,00	0,00	0,00	277.174,93
62599 OTRO MOBILIARIO Y ENSERES	0,00	0,00	0,00	6.400,00	0,00	0,00	0,00	0,00	0,00	6.400,00
*** 23199 ACTUACIONES EXTRAORDINARIAS COVID-19**	0,00	0,00	0,00	195.000,00	0,00	0,00	0,00	0,00	0,00	195.000,00
22799 OTR.TRABAJ.EMP. Y PROFES.	0,00	0,00	0,00	195.000,00	0,00	0,00	0,00	0,00	0,00	195.000,00
*** 31101 SALUBRIDAD PÚBLICA**	0,00	0,00	0,00	2.590,00	4.000,00	0,00	0,00	0,00	0,00	-1.410,00
22106 PROD.FARM. Y MATER.SANIT.	0,00	0,00	0,00	2.050,00	0,00	0,00	0,00	0,00	0,00	2.050,00
22799 OTR.TRABAJ.EMP. Y PROFES.	0,00	0,00	0,00	0,00	4.000,00	0,00	0,00	0,00	0,00	-4.000,00
62599 OTRO MOBILIARIO Y ENSERES	0,00	0,00	0,00	540,00	0,00	0,00	0,00	0,00	0,00	540,00
*** 32301 CENTROS DOCENTES ENSEÑANZA INF**	0,00	159.500,00	0,00	167.342,00	0,00	0,00	0,00	0,00	0,00	326.842,00
22799 OTR.TRABAJ.EMP. Y PROFES.	0,00	0,00	0,00	102.500,00	0,00	0,00	0,00	0,00	0,00	102.500,00
62599 OTRO MOBILIARIO Y ENSERES	0,00	0,00	0,00	1.100,00	0,00	0,00	0,00	0,00	0,00	1.100,00

AYUNTAMIENTO DE MADRID

INFORMACIÓN PRESUPUESTARIA. EJERCICIO CORRIENTE. PRESUPUESTO DE GASTOS

ESTADO DE MODIFICACIONES DE CRÉDITO

Ejercicio : 2021 **Fecha: 31/12/2021**

Centro **: 001 AYUNTAMIENTO DE MADRID**

Sección : 219 DISTRITO DE VICÁLVARO

SECCIÓN/SUBPROGRAMA/SUBCONCEPTO	CRÉDITOS EXTRAORD.	SUPLEMENTOS DE CRÉDITO	AMPLIACIONES DE CRÉDITO	TRANSFERENCIAS POSITIVAS	TRANSFERENC. NEGATIVAS	INCORPORAC.DE REMANENTES	CRÉDITOS GENERADOS POR INGRESOS	BAJAS POR ANULACIÓN	AJUSTES POR PRÓRROGA	TOTAL MODIFICACIONES
63200 EDIF. Y OTRAS CONST.(REF)	0,00	159.500,00	0,00	63.742,00	0,00	0,00	0,00	0,00	0,00	223.242,00
*** 32601 SERVICIOS COMPLEMENTARIOS EDUCACIÓN**	0,00	0,00	0,00	0,00	123.000,00	0,00	0,00	0,00	0,00	-123.000,00
22799 OTR.TRABAJ.EMP. Y PROFES.	0,00	0,00	0,00	0,00	123.000,00	0,00	0,00	0,00	0,00	-123.000,00
*** 33401 ACTIVIDADES CULTURALES**	0,00	3.309,60	0,00	28.484,00	225.184,00	3.332,34	0,00	0,00	0,00	-190.058,06
22106 PROD.FARM. Y MATER.SANIT.	0,00	0,00	0,00	300,00	0,00	0,00	0,00	0,00	0,00	300,00
22199 OTROS SUMINISTROS	0,00	0,00	0,00	0,00	984,00	0,00	0,00	0,00	0,00	-984,00
22799 OTR.TRABAJ.EMP. Y PROFES.	0,00	3.309,60	0,00	0,00	224.200,00	0,00	0,00	0,00	0,00	-220.890,40
48901 OT. TRANF. A INSITUC. S/F	0,00	0,00	0,00	3.000,00	0,00	0,00	0,00	0,00	0,00	3.000,00
62302 ÚTILES Y HERRAMIENTAS	0,00	0,00	0,00	451,00	0,00	0,00	0,00	0,00	0,00	451,00
62500 MOBILIARIO Y EQUIPOS DE OFICINA	0,00	0,00	0,00	0,00	0,00	3.332,34	0,00	0,00	0,00	3.332,34
62599 OTRO MOBILIARIO Y ENSERES	0,00	0,00	0,00	6.733,00	0,00	0,00	0,00	0,00	0,00	6.733,00
63599 OTRO MOBIL.ENSER.REF.Y RE	0,00	0,00	0,00	18.000,00	0,00	0,00	0,00	0,00	0,00	18.000,00
*** 34201 INSTALACIONES DEPORTIVAS**	42.000,00	368.000,00	0,00	360.730,00	710.132,00	0,00	0,00	0,00	0,00	60.598,00
13000 RETRIBUCIONES BÁSICAS	0,00	0,00	0,00	0,00	507.227,00	0,00	0,00	0,00	0,00	-507.227,00
13002 OTRAS REMUNERACIONES	0,00	0,00	0,00	121.391,00	0,00	0,00	0,00	0,00	0,00	121.391,00
13100 RETRIBUCIONES BÁSICAS	0,00	0,00	0,00	10.798,00	129.805,00	0,00	0,00	0,00	0,00	-119.007,00
13102 OTRAS REMUNERACIONES	0,00	0,00	0,00	130.624,00	0,00	0,00	0,00	0,00	0,00	130.624,00
16000 SEGURIDAD SOCIAL	0,00	0,00	0,00	3.667,00	0,00	0,00	0,00	0,00	0,00	3.667,00
20800 ARRE.OTRO INM. MATERIAL	0,00	0,00	0,00	0,00	40.000,00	0,00	0,00	0,00	0,00	-40.000,00
21200 REP.MAT.CONS.EDIFIC.	0,00	0,00	0,00	0,00	7.300,00	0,00	0,00	0,00	0,00	-7.300,00
21300 REP.MAT.CONS.MAQUIN.	0,00	0,00	0,00	0,00	15.800,00	0,00	0,00	0,00	0,00	-15.800,00
22106 PROD.FARM. Y MATER.SANIT.	0,00	0,00	0,00	9.400,00	0,00	0,00	0,00	0,00	0,00	9.400,00
22199 OTROS SUMINISTROS	0,00	0,00	0,00	0,00	10.000,00	0,00	0,00	0,00	0,00	-10.000,00
62200 EDIFICIOS Y OTRAS CONSTRUCCIONES	42.000,00	0,00	0,00	0,00	0,00	0,00	0,00	0,00	0,00	42.000,00
62599 OTRO MOBILIARIO Y ENSERES	0,00	0,00	0,00	1.600,00	0,00	0,00	0,00	0,00	0,00	1.600,00
62999 OTRAS INV. NUEVAS FUNCION	0,00	0,00	0,00	18.150,00	0,00	0,00	0,00	0,00	0,00	18.150,00
63200 EDIF. Y OTRAS CONST.(REF)	0,00	368.000,00	0,00	42.000,00	0,00	0,00	0,00	0,00	0,00	410.000,00
63300 MAQUINARIA (REFORMA Y REPOSICIÓN)	0,00	0,00	0,00	14.500,00	0,00	0,00	0,00	0,00	0,00	14.500,00
63599 OTRO MOBIL.ENSER.REF.Y RE	0,00	0,00	0,00	2.800,00	0,00	0,00	0,00	0,00	0,00	2.800,00

AYUNTAMIENTO DE MADRID

INFORMACIÓN PRESUPUESTARIA. EJERCICIO CORRIENTE. PRESUPUESTO DE GASTOS

ESTADO DE MODIFICACIONES DE CRÉDITO

Ejercicio : 2021 **Fecha: 31/12/2021**

Centro **: 001 AYUNTAMIENTO DE MADRID**

Sección : 219 DISTRITO DE VICÁLVARO

SECCIÓN/SUBPROGRAMA/SUBCONCEPTO	CRÉDITOS EXTRAORD.	SUPLEMENTOS DE CRÉDITO	AMPLIACIONES DE CRÉDITO	TRANSFERENCIAS POSITIVAS	TRANSFERENC. NEGATIVAS	INCORPORAC.DE REMANENTES	CRÉDITOS GENERADOS POR INGRESOS	BAJAS POR ANULACIÓN	AJUSTES POR PRÓRROGA	TOTAL MODIFICACIONES
63999 OTRAS INV. REPOS. F. OP.S	0,00	0,00	0,00	5.800,00	0,00	0,00	0,00	0,00	0,00	5.800,00
*** 91220 CONCEJALÍA-PRESIDENCIA DEL DISTRITO**	0,00	0,00	0,00	1.100,00	0,00	0,00	0,00	0,00	0,00	1.100,00
22601 ATENC.PROTOC.Y REPRE	0,00	0,00	0,00	1.100,00	0,00	0,00	0,00	0,00	0,00	1.100,00
*** 92001 DIREC. Y GESTIÓN ADMTVA. DEL DISTRITO**	0,00	21.000,00	0,00	236.089,00	354.539,00	0,00	0,00	0,00	0,00	-97.450,00
12000 SUELDOS DEL GRUPO A1	0,00	0,00	0,00	20.465,00	55.541,00	0,00	0,00	0,00	0,00	-35.076,00
12001 SUELDOS DEL GRUPO A2	0,00	0,00	0,00	20.135,00	15.269,00	0,00	0,00	0,00	0,00	4.866,00
12003 SUELDOS DEL GRUPO C1	0,00	0,00	0,00	0,00	15.080,00	0,00	0,00	0,00	0,00	-15.080,00
12004 SUELDOS DEL GRUPO C2	0,00	0,00	0,00	0,00	7.372,00	0,00	0,00	0,00	0,00	-7.372,00
12100 COMPLEMENTO DE DESTINO	0,00	0,00	0,00	22.934,00	64.827,00	0,00	0,00	0,00	0,00	-41.893,00
12101 COMPLEMENTO ESPECÍFICO	0,00	0,00	0,00	55.286,00	173.285,00	0,00	0,00	0,00	0,00	-117.999,00
12103 OTROS COMPLEMENTOS	0,00	0,00	0,00	1.686,00	0,00	0,00	0,00	0,00	0,00	1.686,00
13000 RETRIBUCIONES BÁSICAS	0,00	0,00	0,00	0,00	20.530,00	0,00	0,00	0,00	0,00	-20.530,00
13002 OTRAS REMUNERACIONES	0,00	0,00	0,00	20.530,00	0,00	0,00	0,00	0,00	0,00	20.530,00
16000 SEGURIDAD SOCIAL	0,00	0,00	0,00	28.283,00	15,00	0,00	0,00	0,00	0,00	28.268,00
21300 REP.MAT.CONS.MAQUIN.	0,00	0,00	0,00	1.000,00	0,00	0,00	0,00	0,00	0,00	1.000,00
22000 MAT. OFICINA ORD. NO INV.	0,00	0,00	0,00	0,00	520,00	0,00	0,00	0,00	0,00	-520,00
22002 MATERIAL INFORMÁTICO NO INVENTARIABLE	0,00	0,00	0,00	0,00	2.100,00	0,00	0,00	0,00	0,00	-2.100,00
22106 PROD.FARM. Y MATER.SANIT.	0,00	0,00	0,00	10.500,00	0,00	0,00	0,00	0,00	0,00	10.500,00
22603 PUBLICACIÓN EN DIARIOS OFICIALES	0,00	0,00	0,00	520,00	0,00	0,00	0,00	0,00	0,00	520,00
22706 ESTUDIOS Y TRABAJOS TÉCNICOS	0,00	21.000,00	0,00	50.000,00	0,00	0,00	0,00	0,00	0,00	71.000,00
62599 OTRO MOBILIARIO Y ENSERES	0,00	0,00	0,00	4.750,00	0,00	0,00	0,00	0,00	0,00	4.750,00
*** 93302 EDIFICIOS**	0,00	21.000,00	0,00	90.000,00	0,00	10.595,86	0,00	0,00	0,00	121.595,86
63200 EDIF. Y OTRAS CONST.(REF)	0,00	21.000,00	0,00	90.000,00	0,00	10.595,86	0,00	0,00	0,00	121.595,86

AYUNTAMIENTO DE MADRID

INFORMACIÓN PRESUPUESTARIA. EJERCICIO CORRIENTE. PRESUPUESTO DE GASTOS

ESTADO DE MODIFICACIONES DE CRÉDITO

Ejercicio : 2021 **Fecha: 31/12/2021**

Centro **: 001 AYUNTAMIENTO DE MADRID**

Sección : 220 DISTRITO DE SAN BLAS-CANILLEJAS

SECCIÓN/SUBPROGRAMA/SUBCONCEPTO	CRÉDITOS EXTRAORD.	SUPLEMENTOS DE CRÉDITO	AMPLIACIONES DE CRÉDITO	TRANSFERENCIAS POSITIVAS	TRANSFERENC. NEGATIVAS	INCORPORAC.DE REMANENTES	CRÉDITOS GENERADOS POR INGRESOS	BAJAS POR ANULACIÓN	AJUSTES POR PRÓRROGA	TOTAL MODIFICACIONES
**** TOTAL**	**0,00**	**1.670.249,04**	**0,00**	**4.303.595,44**	**4.933.327,15**	**890.337,77**	**0,00**	**0,00**	**0,00**	**1.930.855,10**
*** 15322 OTRAS ACTUACIONES EN VÍAS PÚBLICAS**	0,00	0,00	0,00	831.883,77	460.301,20	2.466,74	0,00	0,00	0,00	374.049,31
21000 REP.MAT.CONS.BIENES	0,00	0,00	0,00	0,00	294.827,28	2.466,74	0,00	0,00	0,00	-292.360,54
61904 URBANIZACIÓN A CARGO DEL AYUNT	0,00	0,00	0,00	831.883,77	165.473,92	0,00	0,00	0,00	0,00	666.409,85
*** 17102 ZONAS VERDES**	0,00	0,00	0,00	12.000,00	0,00	0,00	0,00	0,00	0,00	12.000,00
60999 OTRAS INV. NUEVAS INF.	0,00	0,00	0,00	12.000,00	0,00	0,00	0,00	0,00	0,00	12.000,00
*** 23102 FAMILIA E INFANCIA**	0,00	0,00	0,00	375.131,24	0,00	0,00	0,00	0,00	0,00	375.131,24
48900 OTRAS TRANSFERENCIAS A FAMILIAS	0,00	0,00	0,00	365.131,24	0,00	0,00	0,00	0,00	0,00	365.131,24
78900 TRANS.CAP.FAMILIAS	0,00	0,00	0,00	10.000,00	0,00	0,00	0,00	0,00	0,00	10.000,00
*** 23103 MAYORES**	0,00	0,00	0,00	11.000,00	2.075.976,02	10.673,65	0,00	0,00	0,00	-2.054.302,37
21300 REP.MAT.CONS.MAQUIN.	0,00	0,00	0,00	0,00	0,00	980,10	0,00	0,00	0,00	980,10
22710 SERVICIO DE AYUDA A DOMICILIO	0,00	0,00	0,00	0,00	2.075.976,02	0,00	0,00	0,00	0,00	-2.075.976,02
62599 OTRO MOBILIARIO Y ENSERES	0,00	0,00	0,00	0,00	0,00	9.693,55	0,00	0,00	0,00	9.693,55
63500 MOBIL.EQUIP.OFIC.REF	0,00	0,00	0,00	1.000,00	0,00	0,00	0,00	0,00	0,00	1.000,00
78900 TRANS.CAP.FAMILIAS	0,00	0,00	0,00	10.000,00	0,00	0,00	0,00	0,00	0,00	10.000,00
*** 23106 SERVICIOS SOCIALES Y EMERGENCIA SOCIAL**	0,00	0,00	0,00	804.653,00	649.979,00	38.319,86	0,00	0,00	0,00	192.993,86
12001 SUELDOS DEL GRUPO A2	0,00	0,00	0,00	56.498,00	69.383,00	0,00	0,00	0,00	0,00	-12.885,00
12004 SUELDOS DEL GRUPO C2	0,00	0,00	0,00	10.592,00	0,00	0,00	0,00	0,00	0,00	10.592,00
12100 COMPLEMENTO DE DESTINO	0,00	0,00	0,00	36.668,00	55.110,00	0,00	0,00	0,00	0,00	-18.442,00
12101 COMPLEMENTO ESPECÍFICO	0,00	0,00	0,00	68.889,00	133.510,00	0,00	0,00	0,00	0,00	-64.621,00
12103 OTROS COMPLEMENTOS	0,00	0,00	0,00	3.370,00	0,00	0,00	0,00	0,00	0,00	3.370,00
16000 SEGURIDAD SOCIAL	0,00	0,00	0,00	60.636,00	0,00	0,00	0,00	0,00	0,00	60.636,00
22799 OTR.TRABAJ.EMP. Y PROFES.	0,00	0,00	0,00	0,00	22.000,00	38.319,86	0,00	0,00	0,00	16.319,86
48900 OTRAS TRANSFERENCIAS A FAMILIAS	0,00	0,00	0,00	0,00	369.976,00	0,00	0,00	0,00	0,00	-369.976,00
62500 MOBILIARIO Y EQUIPOS DE OFICINA	0,00	0,00	0,00	3.000,00	0,00	0,00	0,00	0,00	0,00	3.000,00
62599 OTRO MOBILIARIO Y ENSERES	0,00	0,00	0,00	550.000,00	0,00	0,00	0,00	0,00	0,00	550.000,00
63500 MOBIL.EQUIP.OFIC.REF	0,00	0,00	0,00	9.000,00	0,00	0,00	0,00	0,00	0,00	9.000,00
78900 TRANS.CAP.FAMILIAS	0,00	0,00	0,00	6.000,00	0,00	0,00	0,00	0,00	0,00	6.000,00
*** 31101 SALUBRIDAD PÚBLICA**	0,00	0,00	0,00	2.342,00	40.616,00	0,00	0,00	0,00	0,00	-38.274,00

AYUNTAMIENTO DE MADRID

INFORMACIÓN PRESUPUESTARIA. EJERCICIO CORRIENTE. PRESUPUESTO DE GASTOS

ESTADO DE MODIFICACIONES DE CRÉDITO

Ejercicio : 2021 **Fecha: 31/12/2021**

Centro **: 001 AYUNTAMIENTO DE MADRID**

Sección : 220 DISTRITO DE SAN BLAS-CANILLEJAS

SECCIÓN/SUBPROGRAMA/SUBCONCEPTO	CRÉDITOS EXTRAORD.	SUPLEMENTOS DE CRÉDITO	AMPLIACIONES DE CRÉDITO	TRANSFERENCIAS POSITIVAS	TRANSFERENC. NEGATIVAS	INCORPORAC.DE REMANENTES	CRÉDITOS GENERADOS POR INGRESOS	BAJAS POR ANULACIÓN	AJUSTES POR PRÓRROGA	TOTAL MODIFICACIONES
12001 SUELDOS DEL GRUPO A2	0,00	0,00	0,00	0,00	887,00	0,00	0,00	0,00	0,00	-887,00
12100 COMPLEMENTO DE DESTINO	0,00	0,00	0,00	480,00	519,00	0,00	0,00	0,00	0,00	-39,00
12101 COMPLEMENTO ESPECÍFICO	0,00	0,00	0,00	1.393,00	38.442,00	0,00	0,00	0,00	0,00	-37.049,00
12103 OTROS COMPLEMENTOS	0,00	0,00	0,00	0,00	47,00	0,00	0,00	0,00	0,00	-47,00
16000 SEGURIDAD SOCIAL	0,00	0,00	0,00	469,00	721,00	0,00	0,00	0,00	0,00	-252,00
*** 32301 CENTROS DOCENTES ENSEÑANZA INF**	0,00	675.000,00	0,00	432.190,44	179.953,01	135.075,19	0,00	0,00	0,00	1.062.312,62
21200 REP.MAT.CONS.EDIFIC.	0,00	510.000,00	0,00	3.800,00	0,00	0,00	0,00	0,00	0,00	513.800,00
22799 OTR.TRABAJ.EMP. Y PROFES.	0,00	0,00	0,00	254.804,00	20.865,60	0,00	0,00	0,00	0,00	233.938,40
63200 EDIF. Y OTRAS CONST.(REF)	0,00	165.000,00	0,00	173.586,44	159.087,41	135.075,19	0,00	0,00	0,00	314.574,22
*** 32601 SERVICIOS COMPLEMENTARIOS EDUCACIÓN**	0,00	0,00	0,00	93.000,00	12.068,09	0,00	0,00	0,00	0,00	80.931,91
22799 OTR.TRABAJ.EMP. Y PROFES.	0,00	0,00	0,00	93.000,00	12.068,09	0,00	0,00	0,00	0,00	80.931,91
*** 33401 ACTIVIDADES CULTURALES**	0,00	0,00	0,00	307.460,00	137.611,66	0,00	0,00	0,00	0,00	169.848,34
12004 SUELDOS DEL GRUPO C2	0,00	0,00	0,00	6.672,00	0,00	0,00	0,00	0,00	0,00	6.672,00
12100 COMPLEMENTO DE DESTINO	0,00	0,00	0,00	3.401,00	0,00	0,00	0,00	0,00	0,00	3.401,00
12101 COMPLEMENTO ESPECÍFICO	0,00	0,00	0,00	8.920,00	0,00	0,00	0,00	0,00	0,00	8.920,00
12103 OTROS COMPLEMENTOS	0,00	0,00	0,00	468,00	0,00	0,00	0,00	0,00	0,00	468,00
16000 SEGURIDAD SOCIAL	0,00	0,00	0,00	4.999,00	0,00	0,00	0,00	0,00	0,00	4.999,00
22799 OTR.TRABAJ.EMP. Y PROFES.	0,00	0,00	0,00	198.000,00	0,00	0,00	0,00	0,00	0,00	198.000,00
62599 OTRO MOBILIARIO Y ENSERES	0,00	0,00	0,00	85.000,00	52.611,66	0,00	0,00	0,00	0,00	32.388,34
63599 OTRO MOBIL.ENSER.REF.Y RE	0,00	0,00	0,00	0,00	85.000,00	0,00	0,00	0,00	0,00	-85.000,00
*** 34201 INSTALACIONES DEPORTIVAS**	0,00	415.296,04	0,00	783.152,85	748.836,17	51.119,94	0,00	0,00	0,00	500.732,66
13000 RETRIBUCIONES BÁSICAS	0,00	0,00	0,00	30.078,00	443.744,00	0,00	0,00	0,00	0,00	-413.666,00
13002 OTRAS REMUNERACIONES	0,00	0,00	0,00	76.130,00	0,00	0,00	0,00	0,00	0,00	76.130,00
13100 RETRIBUCIONES BÁSICAS	0,00	0,00	0,00	9.437,00	83.607,00	0,00	0,00	0,00	0,00	-74.170,00
13102 OTRAS REMUNERACIONES	0,00	0,00	0,00	84.503,00	0,00	0,00	0,00	0,00	0,00	84.503,00
16000 SEGURIDAD SOCIAL	0,00	0,00	0,00	13.697,00	0,00	0,00	0,00	0,00	0,00	13.697,00
22104 VESTUARIO	0,00	0,00	0,00	0,00	0,00	14.997,95	0,00	0,00	0,00	14.997,95
22106 PROD.FARM. Y MATER.SANIT.	0,00	250,47	0,00	0,00	0,00	0,00	0,00	0,00	0,00	250,47
22199 OTROS SUMINISTROS	0,00	0,00	0,00	0,00	0,00	10.507,00	0,00	0,00	0,00	10.507,00

AYUNTAMIENTO DE MADRID

INFORMACIÓN PRESUPUESTARIA. EJERCICIO CORRIENTE. PRESUPUESTO DE GASTOS

ESTADO DE MODIFICACIONES DE CRÉDITO

Ejercicio : 2021 **Fecha: 31/12/2021**

Centro **: 001 AYUNTAMIENTO DE MADRID**

Sección : 220 DISTRITO DE SAN BLAS-CANILLEJAS

SECCIÓN/SUBPROGRAMA/SUBCONCEPTO	CRÉDITOS EXTRAORD.	SUPLEMENTOS DE CRÉDITO	AMPLIACIONES DE CRÉDITO	TRANSFERENCIAS POSITIVAS	TRANSFERENC. NEGATIVAS	INCORPORAC.DE REMANENTES	CRÉDITOS GENERADOS POR INGRESOS	BAJAS POR ANULACIÓN	AJUSTES POR PRÓRROGA	TOTAL MODIFICACIONES
47999 OTRAS SUBVENCIONES A EMPRESAS PRIVADAS	0,00	0,00	0,00	333.500,00	0,00	0,00	0,00	0,00	0,00	333.500,00
62599 OTRO MOBILIARIO Y ENSERES	0,00	0,00	0,00	0,00	0,00	24.574,61	0,00	0,00	0,00	24.574,61
63200 EDIF. Y OTRAS CONST.(REF)	0,00	415.045,57	0,00	235.807,85	221.485,17	1.040,38	0,00	0,00	0,00	430.408,63
*** 49300 CONSUMO**	0,00	0,00	0,00	2.260,00	0,00	0,00	0,00	0,00	0,00	2.260,00
12004 SUELDOS DEL GRUPO C2	0,00	0,00	0,00	657,00	0,00	0,00	0,00	0,00	0,00	657,00
12100 COMPLEMENTO DE DESTINO	0,00	0,00	0,00	335,00	0,00	0,00	0,00	0,00	0,00	335,00
12101 COMPLEMENTO ESPECÍFICO	0,00	0,00	0,00	700,00	0,00	0,00	0,00	0,00	0,00	700,00
12103 OTROS COMPLEMENTOS	0,00	0,00	0,00	47,00	0,00	0,00	0,00	0,00	0,00	47,00
16000 SEGURIDAD SOCIAL	0,00	0,00	0,00	521,00	0,00	0,00	0,00	0,00	0,00	521,00
*** 92001 DIREC. Y GESTIÓN ADMTVA. DEL DISTRITO**	0,00	4.804,98	0,00	165.392,36	627.986,00	16.274,50	0,00	0,00	0,00	-441.514,16
12000 SUELDOS DEL GRUPO A1	0,00	0,00	0,00	7.210,00	72.238,00	0,00	0,00	0,00	0,00	-65.028,00
12001 SUELDOS DEL GRUPO A2	0,00	0,00	0,00	12.033,00	36.130,00	0,00	0,00	0,00	0,00	-24.097,00
12003 SUELDOS DEL GRUPO C1	0,00	0,00	0,00	2.592,00	57.486,00	0,00	0,00	0,00	0,00	-54.894,00
12004 SUELDOS DEL GRUPO C2	0,00	0,00	0,00	2.917,00	36.868,00	0,00	0,00	0,00	0,00	-33.951,00
12100 COMPLEMENTO DE DESTINO	0,00	0,00	0,00	15.342,00	125.299,00	0,00	0,00	0,00	0,00	-109.957,00
12101 COMPLEMENTO ESPECÍFICO	0,00	0,00	0,00	30.807,00	278.865,00	0,00	0,00	0,00	0,00	-248.058,00
12103 OTROS COMPLEMENTOS	0,00	0,00	0,00	1.147,00	0,00	0,00	0,00	0,00	0,00	1.147,00
13000 RETRIBUCIONES BÁSICAS	0,00	0,00	0,00	0,00	6.100,00	0,00	0,00	0,00	0,00	-6.100,00
16000 SEGURIDAD SOCIAL	0,00	0,00	0,00	25.152,00	0,00	0,00	0,00	0,00	0,00	25.152,00
22002 MATERIAL INFORMÁTICO NO INVENTARIABLE	0,00	0,00	0,00	0,00	10.000,00	0,00	0,00	0,00	0,00	-10.000,00
22104 VESTUARIO	0,00	597,56	0,00	0,00	0,00	0,00	0,00	0,00	0,00	597,56
22106 PROD.FARM. Y MATER.SANIT.	0,00	0,00	0,00	3.000,00	0,00	0,00	0,00	0,00	0,00	3.000,00
22602 PUBLICIDAD Y PROPAGANDA	0,00	0,00	0,00	0,00	5.000,00	0,00	0,00	0,00	0,00	-5.000,00
22603 PUBLICACIÓN EN DIARIOS OFICIALES	0,00	0,00	0,00	2.000,00	0,00	0,00	0,00	0,00	0,00	2.000,00
22604 GASTOS JURÍDICOS Y CONTENCIOSOS	0,00	0,00	0,00	3.630,00	0,00	0,00	0,00	0,00	0,00	3.630,00
22706 ESTUDIOS Y TRABAJOS TÉCNICOS	0,00	0,00	0,00	59.562,36	0,00	16.274,50	0,00	0,00	0,00	75.836,86
22799 OTR.TRABAJ.EMP. Y PROFES.	0,00	4.207,42	0,00	0,00	0,00	0,00	0,00	0,00	0,00	4.207,42
*** 93302 EDIFICIOS**	0,00	575.148,02	0,00	483.129,78	0,00	636.407,89	0,00	0,00	0,00	1.694.685,69
21200 REP.MAT.CONS.EDIFIC.	0,00	0,00	0,00	100.000,00	0,00	0,00	0,00	0,00	0,00	100.000,00

AYUNTAMIENTO DE MADRID

INFORMACIÓN PRESUPUESTARIA. EJERCICIO CORRIENTE. PRESUPUESTO DE GASTOS

ESTADO DE MODIFICACIONES DE CRÉDITO

Ejercicio : 2021 **Fecha: 31/12/2021**

Centro **: 001 AYUNTAMIENTO DE MADRID**

Sección : 220 DISTRITO DE SAN BLAS-CANILLEJAS

SECCIÓN/SUBPROGRAMA/SUBCONCEPTO	CRÉDITOS EXTRAORD.	SUPLEMENTOS DE CRÉDITO	AMPLIACIONES DE CRÉDITO	TRANSFERENCIAS POSITIVAS	TRANSFERENC. NEGATIVAS	INCORPORAC.DE REMANENTES	CRÉDITOS GENERADOS POR INGRESOS	BAJAS POR ANULACIÓN	AJUSTES POR PRÓRROGA	TOTAL MODIFICACIONES
22104 VESTUARIO	0,00	0,00	0,00	597,56	0,00	0,00	0,00	0,00	0,00	597,56
63200 EDIF. Y OTRAS CONST.(REF)	0,00	575.148,02	0,00	382.532,22	0,00	636.407,89	0,00	0,00	0,00	1.594.088,13

AYUNTAMIENTO DE MADRID

INFORMACIÓN PRESUPUESTARIA. EJERCICIO CORRIENTE. PRESUPUESTO DE GASTOS

ESTADO DE MODIFICACIONES DE CRÉDITO

Ejercicio : 2021 **Fecha: 31/12/2021**

Centro **: 001 AYUNTAMIENTO DE MADRID**

Sección : 221 DISTRITO DE BARAJAS

SECCIÓN/SUBPROGRAMA/SUBCONCEPTO	CRÉDITOS EXTRAORD.	SUPLEMENTOS DE CRÉDITO	AMPLIACIONES DE CRÉDITO	TRANSFERENCIAS POSITIVAS	TRANSFERENC. NEGATIVAS	INCORPORAC.DE REMANENTES	CRÉDITOS GENERADOS POR INGRESOS	BAJAS POR ANULACIÓN	AJUSTES POR PRÓRROGA	TOTAL MODIFICACIONES
**** TOTAL**	**5.615.458,90**	**368.451,01**	**0,00**	**841.929,70**	**1.150.444,00**	**9.765,99**	**0,00**	**0,00**	**0,00**	**5.685.161,60**
*** 15322 OTRAS ACTUACIONES EN VÍAS PÚBLICAS**	0,00	0,00	0,00	2.020,70	0,00	0,00	0,00	0,00	0,00	2.020,70
22199 OTROS SUMINISTROS	0,00	0,00	0,00	2.020,70	0,00	0,00	0,00	0,00	0,00	2.020,70
*** 17102 ZONAS VERDES**	475.235,07	0,00	0,00	0,00	0,00	0,00	0,00	0,00	0,00	475.235,07
61921 ZONAS AJARDINADAS (REM)	475.235,07	0,00	0,00	0,00	0,00	0,00	0,00	0,00	0,00	475.235,07
*** 23102 FAMILIA E INFANCIA**	0,00	0,00	0,00	12.997,00	0,00	0,00	0,00	0,00	0,00	12.997,00
22799 OTR.TRABAJ.EMP. Y PROFES.	0,00	0,00	0,00	12.997,00	0,00	0,00	0,00	0,00	0,00	12.997,00
*** 23103 MAYORES**	0,00	0,00	0,00	0,00	3.630,00	0,00	0,00	0,00	0,00	-3.630,00
22799 OTR.TRABAJ.EMP. Y PROFES.	0,00	0,00	0,00	0,00	3.630,00	0,00	0,00	0,00	0,00	-3.630,00
*** 23106 SERVICIOS SOCIALES Y EMERGENCIA SOCIAL**	0,00	0,00	0,00	45.775,00	24.969,00	0,00	0,00	0,00	0,00	20.806,00
12001 SUELDOS DEL GRUPO A2	0,00	0,00	0,00	7.072,00	6.128,00	0,00	0,00	0,00	0,00	944,00
12004 SUELDOS DEL GRUPO C2	0,00	0,00	0,00	5.137,00	0,00	0,00	0,00	0,00	0,00	5.137,00
12100 COMPLEMENTO DE DESTINO	0,00	0,00	0,00	6.593,00	0,00	0,00	0,00	0,00	0,00	6.593,00
12101 COMPLEMENTO ESPECÍFICO	0,00	0,00	0,00	11.790,00	18.841,00	0,00	0,00	0,00	0,00	-7.051,00
12103 OTROS COMPLEMENTOS	0,00	0,00	0,00	695,00	0,00	0,00	0,00	0,00	0,00	695,00
16000 SEGURIDAD SOCIAL	0,00	0,00	0,00	10.858,00	0,00	0,00	0,00	0,00	0,00	10.858,00
62599 OTRO MOBILIARIO Y ENSERES	0,00	0,00	0,00	3.630,00	0,00	0,00	0,00	0,00	0,00	3.630,00
*** 23199 ACTUACIONES EXTRAORDINARIAS COVID-19**	0,00	0,00	0,00	130.000,00	0,00	0,00	0,00	0,00	0,00	130.000,00
22799 OTR.TRABAJ.EMP. Y PROFES.	0,00	0,00	0,00	130.000,00	0,00	0,00	0,00	0,00	0,00	130.000,00
*** 31101 SALUBRIDAD PÚBLICA**	0,00	0,00	0,00	2.342,00	12.996,00	0,00	0,00	0,00	0,00	-10.654,00
12100 COMPLEMENTO DE DESTINO	0,00	0,00	0,00	480,00	0,00	0,00	0,00	0,00	0,00	480,00
12101 COMPLEMENTO ESPECÍFICO	0,00	0,00	0,00	1.393,00	12.996,00	0,00	0,00	0,00	0,00	-11.603,00
16000 SEGURIDAD SOCIAL	0,00	0,00	0,00	469,00	0,00	0,00	0,00	0,00	0,00	469,00
*** 32301 CENTROS DOCENTES ENSEÑANZA INF**	695.000,00	360.241,18	0,00	182.792,00	66.801,00	0,00	0,00	0,00	0,00	1.171.232,18
22700 LIMPIEZA Y ASEO	0,00	0,00	0,00	0,00	66.801,00	0,00	0,00	0,00	0,00	-66.801,00
22799 OTR.TRABAJ.EMP. Y PROFES.	0,00	360.241,18	0,00	182.792,00	0,00	0,00	0,00	0,00	0,00	543.033,18
63200 EDIF. Y OTRAS CONST.(REF)	695.000,00	0,00	0,00	0,00	0,00	0,00	0,00	0,00	0,00	695.000,00
*** 32601 SERVICIOS COMPLEMENTARIOS EDUCACIÓN**	0,00	0,00	0,00	0,00	0,00	7.798,55	0,00	0,00	0,00	7.798,55
22001 PRENSA,REVISTAS	0,00	0,00	0,00	0,00	0,00	7.798,55	0,00	0,00	0,00	7.798,55

AYUNTAMIENTO DE MADRID

INFORMACIÓN PRESUPUESTARIA. EJERCICIO CORRIENTE. PRESUPUESTO DE GASTOS

ESTADO DE MODIFICACIONES DE CRÉDITO

Ejercicio : 2021 **Fecha: 31/12/2021**

Centro **: 001 AYUNTAMIENTO DE MADRID**

Sección : 221 DISTRITO DE BARAJAS

SECCIÓN/SUBPROGRAMA/SUBCONCEPTO	CRÉDITOS EXTRAORD.	SUPLEMENTOS DE CRÉDITO	AMPLIACIONES DE CRÉDITO	TRANSFERENCIAS POSITIVAS	TRANSFERENC. NEGATIVAS	INCORPORAC.DE REMANENTES	CRÉDITOS GENERADOS POR INGRESOS	BAJAS POR ANULACIÓN	AJUSTES POR PRÓRROGA	TOTAL MODIFICACIONES
22101 AGUA	0,00	0,00	0,00	0,00	0,00	0,00	0,00	0,00	0,00	0,00
*** 33401 ACTIVIDADES CULTURALES**	0,00	0,00	0,00	80.493,00	31.700,00	0,00	0,00	0,00	0,00	48.793,00
12101 COMPLEMENTO ESPECÍFICO	0,00	0,00	0,00	0,00	7.200,00	0,00	0,00	0,00	0,00	-7.200,00
22606 REUNIONES, CONFERENCIAS Y CURSOS	0,00	0,00	0,00	8.801,00	0,00	0,00	0,00	0,00	0,00	8.801,00
22707 TALLERES CULTURALES DISTRITOS	0,00	0,00	0,00	71.692,00	0,00	0,00	0,00	0,00	0,00	71.692,00
22799 OTR.TRABAJ.EMP. Y PROFES.	0,00	0,00	0,00	0,00	24.500,00	0,00	0,00	0,00	0,00	-24.500,00
*** 34201 INSTALACIONES DEPORTIVAS**	3.103.586,91	0,00	0,00	176.687,00	336.012,00	0,00	0,00	0,00	0,00	2.944.261,91
13000 RETRIBUCIONES BÁSICAS	0,00	0,00	0,00	0,00	280.018,00	0,00	0,00	0,00	0,00	-280.018,00
13002 OTRAS REMUNERACIONES	0,00	0,00	0,00	67.663,00	0,00	0,00	0,00	0,00	0,00	67.663,00
13100 RETRIBUCIONES BÁSICAS	0,00	0,00	0,00	0,00	55.994,00	0,00	0,00	0,00	0,00	-55.994,00
13102 OTRAS REMUNERACIONES	0,00	0,00	0,00	55.994,00	0,00	0,00	0,00	0,00	0,00	55.994,00
21200 REP.MAT.CONS.EDIFIC.	0,00	0,00	0,00	6.530,00	0,00	0,00	0,00	0,00	0,00	6.530,00
62300 MAQUINARIA	0,00	0,00	0,00	3.500,00	0,00	0,00	0,00	0,00	0,00	3.500,00
63200 EDIF. Y OTRAS CONST.(REF)	3.103.586,91	0,00	0,00	43.000,00	0,00	0,00	0,00	0,00	0,00	3.146.586,91
*** 92001 DIREC. Y GESTIÓN ADMTVA. DEL DISTRITO**	0,00	7.472,18	0,00	101.827,00	674.336,00	1.967,44	0,00	0,00	0,00	-563.069,38
12000 SUELDOS DEL GRUPO A1	0,00	0,00	0,00	6.822,00	41.741,00	0,00	0,00	0,00	0,00	-34.919,00
12001 SUELDOS DEL GRUPO A2	0,00	0,00	0,00	12.033,00	61.474,00	0,00	0,00	0,00	0,00	-49.441,00
12003 SUELDOS DEL GRUPO C1	0,00	0,00	0,00	0,00	32.626,00	0,00	0,00	0,00	0,00	-32.626,00
12004 SUELDOS DEL GRUPO C2	0,00	0,00	0,00	3.276,00	61.965,00	0,00	0,00	0,00	0,00	-58.689,00
12005 SUELDOS DEL GRUPO E	0,00	0,00	0,00	0,00	1.803,00	0,00	0,00	0,00	0,00	-1.803,00
12100 COMPLEMENTO DE DESTINO	0,00	0,00	0,00	13.163,00	125.791,00	0,00	0,00	0,00	0,00	-112.628,00
12101 COMPLEMENTO ESPECÍFICO	0,00	0,00	0,00	29.610,00	269.159,00	0,00	0,00	0,00	0,00	-239.549,00
12103 OTROS COMPLEMENTOS	0,00	0,00	0,00	1.077,00	410,00	0,00	0,00	0,00	0,00	667,00
13000 RETRIBUCIONES BÁSICAS	0,00	0,00	0,00	0,00	13.315,00	0,00	0,00	0,00	0,00	-13.315,00
13002 OTRAS REMUNERACIONES	0,00	0,00	0,00	13.315,00	0,00	0,00	0,00	0,00	0,00	13.315,00
16000 SEGURIDAD SOCIAL	0,00	0,00	0,00	15.031,00	2.022,00	0,00	0,00	0,00	0,00	13.009,00
21200 REP.MAT.CONS.EDIFIC.	0,00	7.472,18	0,00	0,00	0,00	1.760,88	0,00	0,00	0,00	9.233,06
22000 MAT. OFICINA ORD. NO INV.	0,00	0,00	0,00	0,00	7.500,00	0,00	0,00	0,00	0,00	-7.500,00
22699 OTROS GASTOS DIVERSOS	0,00	0,00	0,00	7.500,00	0,00	0,00	0,00	0,00	0,00	7.500,00

AYUNTAMIENTO DE MADRID

INFORMACIÓN PRESUPUESTARIA. EJERCICIO CORRIENTE. PRESUPUESTO DE GASTOS

ESTADO DE MODIFICACIONES DE CRÉDITO

Ejercicio : 2021 **Fecha: 31/12/2021**

Centro **: 001 AYUNTAMIENTO DE MADRID**

Sección : 221 DISTRITO DE BARAJAS

SECCIÓN/SUBPROGRAMA/SUBCONCEPTO	CRÉDITOS EXTRAORD.	SUPLEMENTOS DE CRÉDITO	AMPLIACIONES DE CRÉDITO	TRANSFERENCIAS POSITIVAS	TRANSFERENC. NEGATIVAS	INCORPORAC.DE REMANENTES	CRÉDITOS GENERADOS POR INGRESOS	BAJAS POR ANULACIÓN	AJUSTES POR PRÓRROGA	TOTAL MODIFICACIONES
22706 ESTUDIOS Y TRABAJOS TÉCNICOS	0,00	0,00	0,00	0,00	56.530,00	0,00	0,00	0,00	0,00	-56.530,00
22799 OTR.TRABAJ.EMP. Y PROFES.	0,00	0,00	0,00	0,00	0,00	206,56	0,00	0,00	0,00	206,56
*** 93302 EDIFICIOS**	1.341.636,92	737,65	0,00	106.996,00	0,00	0,00	0,00	0,00	0,00	1.449.370,57
22706 ESTUDIOS Y TRABAJOS TÉCNICOS	0,00	737,65	0,00	0,00	0,00	0,00	0,00	0,00	0,00	737,65
22799 OTR.TRABAJ.EMP. Y PROFES.	0,00	0,00	0,00	20.996,00	0,00	0,00	0,00	0,00	0,00	20.996,00
63200 EDIF. Y OTRAS CONST.(REF)	1.341.636,92	0,00	0,00	86.000,00	0,00	0,00	0,00	0,00	0,00	1.427.636,92

AYUNTAMIENTO DE MADRID

INFORMACIÓN PRESUPUESTARIA. EJERCICIO CORRIENTE. PRESUPUESTO DE GASTOS

ESTADO DE MODIFICACIONES DE CRÉDITO

Ejercicio : 2021 **Fecha: 31/12/2021**

Centro **: 001 AYUNTAMIENTO DE MADRID**

Sección : 300 ENDEUDAMIENTO

SECCIÓN/SUBPROGRAMA/SUBCONCEPTO	CRÉDITOS EXTRAORD.	SUPLEMENTOS DE CRÉDITO	AMPLIACIONES DE CRÉDITO	TRANSFERENCIAS POSITIVAS	TRANSFERENC. NEGATIVAS	INCORPORAC.DE REMANENTES	CRÉDITOS GENERADOS POR INGRESOS	BAJAS POR ANULACIÓN	AJUSTES POR PRÓRROGA	TOTAL MODIFICACIONES
**** TOTAL**	**0,00**	**0,00**	**0,00**	**0,00**	**8.003.270,00**	**0,00**	**0,00**	**0,00**	**0,00**	**-8.003.270,00**
*** 01111 ENDEUDAMIENTO**	0,00	0,00	0,00	0,00	8.003.270,00	0,00	0,00	0,00	0,00	-8.003.270,00
31000 DE PRESTAMOS Y OTRAS C/P	0,00	0,00	0,00	0,00	360.608,00	0,00	0,00	0,00	0,00	-360.608,00
31001 DE PRESTAMOS Y OTRAS L/P	0,00	0,00	0,00	0,00	5.026.248,00	0,00	0,00	0,00	0,00	-5.026.248,00
35302 INT. OP. INTERCº F. INT.	0,00	0,00	0,00	0,00	2.616.414,00	0,00	0,00	0,00	0,00	-2.616.414,00

AYUNTAMIENTO DE MADRID

INFORMACIÓN PRESUPUESTARIA. EJERCICIO CORRIENTE. PRESUPUESTO DE GASTOS

ESTADO DE MODIFICACIONES DE CRÉDITO

Ejercicio : 2021 **Fecha: 31/12/2021**

Centro **: 001 AYUNTAMIENTO DE MADRID**

Sección : 310 CRÉDITOS GLOBALES Y FONDO CONTINGENCIA

SECCIÓN/SUBPROGRAMA/SUBCONCEPTO	CRÉDITOS EXTRAORD.	SUPLEMENTOS DE CRÉDITO	AMPLIACIONES DE CRÉDITO	TRANSFERENCIAS POSITIVAS	TRANSFERENC. NEGATIVAS	INCORPORAC.DE REMANENTES	CRÉDITOS GENERADOS POR INGRESOS	BAJAS POR ANULACIÓN	AJUSTES POR PRÓRROGA	TOTAL MODIFICACIONES
**** TOTAL**	**0,00**	**0,00**	**0,00**	**215.146.065,21**	**207.874.776,68**	**0,00**	**0,00**	**0,00**	**0,00**	**7.271.288,53**
*** 92901 CRÉDITOS GLOBALES**	0,00	0,00	0,00	215.146.065,21	202.682.767,68	0,00	0,00	0,00	0,00	12.463.297,53
50001 OTROS IMPREVISTOS	0,00	0,00	0,00	215.146.065,21	202.682.767,68	0,00	0,00	0,00	0,00	12.463.297,53
*** 92902 FONDO DE CONTINGENCIA**	0,00	0,00	0,00	0,00	5.192.009,00	0,00	0,00	0,00	0,00	-5.192.009,00
50000 FONDO DE CONTINGENCIA	0,00	0,00	0,00	0,00	5.192.009,00	0,00	0,00	0,00	0,00	-5.192.009,00

AYUNTAMIENTO DE MADRID

INFORMACIÓN PRESUPUESTARIA. EJERCICIO CORRIENTE. PRESUPUESTO DE GASTOS

ESTADO DE MODIFICACIONES DE CRÉDITO

Ejercicio : 2021 **Fecha: 31/12/2021**

Centro **: 001 AYUNTAMIENTO DE MADRID**

Sección : 320 TRIBUNAL ECONÓMICO-ADMINISTRATIVO

SECCIÓN/SUBPROGRAMA/SUBCONCEPTO	CRÉDITOS EXTRAORD.	SUPLEMENTOS DE CRÉDITO	AMPLIACIONES DE CRÉDITO	TRANSFERENCIAS POSITIVAS	TRANSFERENC. NEGATIVAS	INCORPORAC.DE REMANENTES	CRÉDITOS GENERADOS POR INGRESOS	BAJAS POR ANULACIÓN	AJUSTES POR PRÓRROGA	TOTAL MODIFICACIONES
**** TOTAL**	**0,00**	**0,00**	**0,00**	**435.177,00**	**396.014,55**	**0,00**	**0,00**	**0,00**	**0,00**	**39.162,45**
*** 93201 RECLAMACIONES ECONÓMICO-ADMINISTRATIVAS**	0,00	0,00	0,00	435.177,00	396.014,55	0,00	0,00	0,00	0,00	39.162,45
10100 RETRIBUCIONES BÁSICAS	0,00	0,00	0,00	0,00	26.206,00	0,00	0,00	0,00	0,00	-26.206,00
12000 SUELDOS DEL GRUPO A1	0,00	0,00	0,00	27.962,00	66.804,00	0,00	0,00	0,00	0,00	-38.842,00
12001 SUELDOS DEL GRUPO A2	0,00	0,00	0,00	42.399,00	24.431,00	0,00	0,00	0,00	0,00	17.968,00
12003 SUELDOS DEL GRUPO C1	0,00	0,00	0,00	5.278,00	0,00	0,00	0,00	0,00	0,00	5.278,00
12004 SUELDOS DEL GRUPO C2	0,00	0,00	0,00	24.607,00	0,00	0,00	0,00	0,00	0,00	24.607,00
12100 COMPLEMENTO DE DESTINO	0,00	0,00	0,00	59.943,00	68.514,00	0,00	0,00	0,00	0,00	-8.571,00
12101 COMPLEMENTO ESPECÍFICO	0,00	0,00	0,00	182.111,00	196.893,00	0,00	0,00	0,00	0,00	-14.782,00
12103 OTROS COMPLEMENTOS	0,00	0,00	0,00	5.387,00	0,00	0,00	0,00	0,00	0,00	5.387,00
16000 SEGURIDAD SOCIAL	0,00	0,00	0,00	76.583,00	0,00	0,00	0,00	0,00	0,00	76.583,00
20300 ARREND.MAQ.INST.UTIL	0,00	0,00	0,00	0,00	523,00	0,00	0,00	0,00	0,00	-523,00
21300 REP.MAT.CONS.MAQUIN.	0,00	0,00	0,00	248,00	0,00	0,00	0,00	0,00	0,00	248,00
21500 REP., MANT. Y CONSERV. DE MOBILIARIO	0,00	0,00	0,00	0,00	380,00	0,00	0,00	0,00	0,00	-380,00
22111 REPUESTOS MAQ.,UT. Y E.T.	0,00	0,00	0,00	0,00	380,00	0,00	0,00	0,00	0,00	-380,00
22112 SUM.MAT.ELEC.,ELECTRO.Y T	0,00	0,00	0,00	0,00	300,00	0,00	0,00	0,00	0,00	-300,00
22199 OTROS SUMINISTROS	0,00	0,00	0,00	0,00	400,00	0,00	0,00	0,00	0,00	-400,00
22203 INFORMÁTICAS	0,00	0,00	0,00	0,00	85,00	0,00	0,00	0,00	0,00	-85,00
22606 REUNIONES, CONFERENCIAS Y CURSOS	0,00	0,00	0,00	0,00	677,00	0,00	0,00	0,00	0,00	-677,00
22610 DIETAS E INDEMNIZ. PERSONAL EX	0,00	0,00	0,00	0,00	2.000,00	0,00	0,00	0,00	0,00	-2.000,00
22701 SEGURIDAD	0,00	0,00	0,00	1.452,00	5.429,55	0,00	0,00	0,00	0,00	-3.977,55
23010 DEL PERSONAL DIRECTIVO	0,00	0,00	0,00	0,00	1.496,00	0,00	0,00	0,00	0,00	-1.496,00
23110 GASTOS DE VIAJE DEL PERSONAL DIRECTIVO	0,00	0,00	0,00	0,00	1.496,00	0,00	0,00	0,00	0,00	-1.496,00
62500 MOBILIARIO Y EQUIPOS DE OFICINA	0,00	0,00	0,00	3.457,50	0,00	0,00	0,00	0,00	0,00	3.457,50
62599 OTRO MOBILIARIO Y ENSERES	0,00	0,00	0,00	1.740,50	0,00	0,00	0,00	0,00	0,00	1.740,50
62600 EQUIPOS DE COMUNICACIÓN	0,00	0,00	0,00	535,00	0,00	0,00	0,00	0,00	0,00	535,00
62601 EQUIPOS PARA PROCESO DE DATOS	0,00	0,00	0,00	269,00	0,00	0,00	0,00	0,00	0,00	269,00
63301 INSTALACIONES (REFORMA Y REPOSICIÓN)	0,00	0,00	0,00	3.205,00	0,00	0,00	0,00	0,00	0,00	3.205,00

24.1. INFORMACIÓN PRESUPUESTARIA. EJERCICIO CORRIENTE
1. PRESUPUESTO DE GASTOS
b) REMANENTES DE CRÉDITO

AYUNTAMIENTO DE MADRID

INFORMACIÓN PRESUPUESTARIA EJERCICIO CORRIENTE

REMANENTES DE CRÉDITO

Ejercicio: 2021

Centro: 001 AYUNTAMIENTO DE MADRID **Fecha: 31/12/2021**

CENTRO GESTOR - FUNCIONAL - ECONOMICO	REMANENTES COMPROMETIDOS			REMANENTES NO COMPROMETIDOS		
	INCORPORABLES	NO INCORPORABLES	TOTAL	INCORPORABLES	NO INCORPORABLES	TOTAL
****** TOTAL**	**149.593.024,12**	**284.615,26**	**149.877.639,38**	**279.739.868,76**	**206.846.204,20**	**486.586.072,96**
***** 001.216.34201.63200 D.HORTALEZA.INST DEPORT.EDIF CONST(RE**	**974,62**	**0,00**	**974,62**	**984,70**	**0,00**	**984,70**
** 001 AYUNTAMIENTO DE MADRID	974,62	0,00	974,62	984,70	0,00	984,70
* 216 DISTRITO DE HORTALEZA	974,62	0,00	974,62	984,70	0,00	984,70
G/34201/63200 EDIF. Y OTRAS CONST.(REF)	974,62	0,00	974,62	984,70	0,00	984,70
***** 001.216.32301.63200 D.HORTALEZA.C INFANTIL .EDIF CONST(RE**	**2.518,98**	**0,00**	**2.518,98**	**859,69**	**0,00**	**859,69**
** 001 AYUNTAMIENTO DE MADRID	2.518,98	0,00	2.518,98	859,69	0,00	859,69
* 216 DISTRITO DE HORTALEZA	2.518,98	0,00	2.518,98	859,69	0,00	859,69
G/32301/63200 EDIF. Y OTRAS CONST.(REF)	2.518,98	0,00	2.518,98	859,69	0,00	859,69
***** 001.208.93302.63200 D FUENCARR-PARDO.EDIFICIOS.EDIF CONST(RE**	**4.187,47**	**0,00**	**4.187,47**	**97.101,25**	**0,00**	**97.101,25**
** 001 AYUNTAMIENTO DE MADRID	4.187,47	0,00	4.187,47	97.101,25	0,00	97.101,25
* 208 DISTRITO DE FUENCARRAL-EL PARDO	4.187,47	0,00	4.187,47	97.101,25	0,00	97.101,25
G/93302/63200 EDIF. Y OTRAS CONST.(REF)	4.187,47	0,00	4.187,47	97.101,25	0,00	97.101,25
***** 001.208.33401.62599 D FUENCARR-PARDO.ACTIV CULTURA.OT MOBILY E**	**942,15**	**0,00**	**942,15**	**16,80**	**0,00**	**16,80**
** 001 AYUNTAMIENTO DE MADRID	942,15	0,00	942,15	16,80	0,00	16,80
* 208 DISTRITO DE FUENCARRAL-EL PARDO	942,15	0,00	942,15	16,80	0,00	16,80
G/33401/62599 OTRO MOBILIARIO Y ENSERES	942,15	0,00	942,15	16,80	0,00	16,80
***** 001.206.93302.63200 D.TETUÁN.EDIFICIOS.EDIF CONST(RE**	**0,05**	**0,00**	**0,05**	**30.738,44**	**0,00**	**30.738,44**
** 001 AYUNTAMIENTO DE MADRID	0,05	0,00	0,05	30.738,44	0,00	30.738,44
* 206 DISTRITO DE TETUÁN	0,05	0,00	0,05	30.738,44	0,00	30.738,44
G/93302/63200 EDIF. Y OTRAS CONST.(REF)	0,05	0,00	0,05	30.738,44	0,00	30.738,44
***** 001.190.93301.63200 OBRAS Y EQ..C.M.R. INMUEB.MPAL..EDIF CONST(RE**	**1.042.278,34**	**0,00**	**1.042.278,34**	**3.295.104,32**	**0,00**	**3.295.104,32**
** 001 AYUNTAMIENTO DE MADRID	1.042.278,34	0,00	1.042.278,34	3.295.104,32	0,00	3.295.104,32
* 190 OBRAS Y EQUIPAMIENTOS	1.042.278,34	0,00	1.042.278,34	3.295.104,32	0,00	3.295.104,32
G/93301/63200 EDIF. Y OTRAS CONST.(REF)	1.042.278,34	0,00	1.042.278,34	3.295.104,32	0,00	3.295.104,32
***** 001.120.13001.62301 PORTAVOZ S.E.COORD SEG_EMERG.INSTALAC TÉCNICAS**	**0,00**	**0,00**	**0,00**	**1.697,82**	**0,00**	**1.697,82**
** 001 AYUNTAMIENTO DE MADRID	0,00	0,00	0,00	1.697,82	0,00	1.697,82
* 120 PORTAVOZ, SEGURIDAD Y EMERGENCIAS	0,00	0,00	0,00	1.697,82	0,00	1.697,82
G/13001/62301 INSTALACIONES TÉCNICAS	0,00	0,00	0,00	1.697,82	0,00	1.697,82
***** 001.150.13302.60999 M AMBIENTE.GES APARCAM.O INV NUEVA INFR**	**19.346,71**	**0,00**	**19.346,71**	**510.139,91**	**0,00**	**510.139,91**
** 001 AYUNTAMIENTO DE MADRID	19.346,71	0,00	19.346,71	510.139,91	0,00	510.139,91
* 150 MEDIO AMBIENTE Y MOVILIDAD	19.346,71	0,00	19.346,71	510.139,91	0,00	510.139,91
G/13302/60999 OTRAS INV. NUEVAS INF.	19.346,71	0,00	19.346,71	510.139,91	0,00	510.139,91
***** 001.150.16001.60999 M AMBIENTE.INGENIERÍA AGUA.O INV NUEVA INFR**	**36.206,84**	**0,00**	**36.206,84**	**389.905,24**	**0,00**	**389.905,24**
** 001 AYUNTAMIENTO DE MADRID	36.206,84	0,00	36.206,84	389.905,24	0,00	389.905,24
* 150 MEDIO AMBIENTE Y MOVILIDAD	36.206,84	0,00	36.206,84	389.905,24	0,00	389.905,24
G/16001/60999 OTRAS INV. NUEVAS INF.	36.206,84	0,00	36.206,84	389.905,24	0,00	389.905,24
***** 001.190.15320.62500 OBRAS Y EQ..0.MOBIL EQ OFI**	**0,00**	**0,00**	**0,00**	**7.896,80**	**0,00**	**7.896,80**
** 001 AYUNTAMIENTO DE MADRID	0,00	0,00	0,00	7.896,80	0,00	7.896,80
* 190 OBRAS Y EQUIPAMIENTOS	0,00	0,00	0,00	7.896,80	0,00	7.896,80
G/15320/62500 MOBILIARIO Y EQ.OFIC	0,00	0,00	0,00	7.896,80	0,00	7.896,80
***** 001.170.93106.227 Hª PERSONAL.ANÁLISIS POLITICAS PCAS.TRAB.REAL.EMP**	**0,00**	**0,00**	**0,00**	**0,00**	**131.685,00**	**131.685,00**
** 001 AYUNTAMIENTO DE MADRID	0,00	0,00	0,00	0,00	131.685,00	131.685,00
* 170 HACIENDA Y PERSONAL	0,00	0,00	0,00	0,00	131.685,00	131.685,00
G/93106/22706 ESTUDIOS Y TRAB.TEC.	0,00	0,00	0,00	0,00	131.685,00	131.685,00
***** 001.150.17102.61920 M AMBIENTE.ZONAS VERDES.PARQUES (REM)**	**7,40**	**0,00**	**7,40**	**5.117,78**	**0,00**	**5.117,78**
** 001 AYUNTAMIENTO DE MADRID	7,40	0,00	7,40	5.117,78	0,00	5.117,78

AYUNTAMIENTO DE MADRID

INFORMACIÓN PRESUPUESTARIA EJERCICIO CORRIENTE

REMANENTES DE CRÉDITO

Ejercicio: 2021

Centro: 001 AYUNTAMIENTO DE MADRID **Fecha: 31/12/2021**

CENTRO GESTOR - FUNCIONAL - ECONOMICO	REMANENTES COMPROMETIDOS			REMANENTES NO COMPROMETIDOS		
	INCORPORABLES	NO INCORPORABLES	TOTAL	INCORPORABLES	NO INCORPORABLES	TOTAL
* 150 MEDIO AMBIENTE Y MOVILIDAD	7,40	0,00	7,40	5.117,78	0,00	5.117,78
G/17102/61920 PARQUES (REMODELACIÓN)	7,40	0,00	7,40	5.117,78	0,00	5.117,78
***** 001.180.32601.62599 FAMILIA,IGUAL.SERV COMP EDUCA.OT MOBILY E**	**0,82**	**0,00**	**0,82**	**19.418,48**	**0,00**	**19.418,48**
** 001 AYUNTAMIENTO DE MADRID	0,82	0,00	0,82	19.418,48	0,00	19.418,48
* 180 FAMILIAS, IGUALDAD Y BIENESTAR SOCIAL	0,82	0,00	0,82	19.418,48	0,00	19.418,48
G/32601/62599 OTRO MOBILIARIO Y ENSERES	0,82	0,00	0,82	19.418,48	0,00	19.418,48
***** 001.150.17102.61921 M AMBIENTE.ZONAS VERDES.Z AJARDINADAS(REM)**	**6,33**	**0,00**	**6,33**	**3.754,57**	**0,00**	**3.754,57**
** 001 AYUNTAMIENTO DE MADRID	6,33	0,00	6,33	3.754,57	0,00	3.754,57
* 150 MEDIO AMBIENTE Y MOVILIDAD	6,33	0,00	6,33	3.754,57	0,00	3.754,57
G/17102/61921 ZONAS AJARDINADAS (REM)	6,33	0,00	6,33	3.754,57	0,00	3.754,57
***** 001.207.23106.22799.5 D.CHAMBERÍ.INTEG EMERG SCIAL.O.TRAB.EMP**	**1,52**	**0,00**	**1,52**	**0,00**	**0,32**	**0,32**
** 001 AYUNTAMIENTO DE MADRID	1,52	0,00	1,52	0,00	0,32	0,32
* 207 DISTRITO DE CHAMBERÍ	1,52	0,00	1,52	0,00	0,32	0,32
G/23106/22799 OTR.TRABAJ.EMP. Y PROFES.	1,52	0,00	1,52	0,00	0,32	0,32
***** 001.209.23106.22799.5 D MONCLOA-ARAV.INTEG EMERG SCIAL.O.TRAB.EMP**	**0,08**	**0,00**	**0,08**	**0,00**	**88.159,30**	**88.159,30**
** 001 AYUNTAMIENTO DE MADRID	0,08	0,00	0,08	0,00	88.159,30	88.159,30
* 209 DISTRITO DE MONCLOA-ARAVACA	0,08	0,00	0,08	0,00	88.159,30	88.159,30
G/23106/22799 OTR.TRABAJ.EMP. Y PROFES.	0,08	0,00	0,08	0,00	88.159,30	88.159,30
***** 001.212.34101.22799.5 D.USERA.ACTUAC DEPORT DISTR.O.TRAB.EMP**	**0,00**	**0,00**	**0,00**	**0,00**	**27.963,00**	**27.963,00**
** 001 AYUNTAMIENTO DE MADRID	0,00	0,00	0,00	0,00	27.963,00	27.963,00
* 212 DISTRITO DE USERA	0,00	0,00	0,00	0,00	27.963,00	27.963,00
G/34101/22799 OTR.TRABAJ.EMP. Y PROFES.	0,00	0,00	0,00	0,00	27.963,00	27.963,00
***** 001.210.91220.221 D.LATINA.CONCEJALÍA-PRES.SUMINISTROS**	**0,00**	**0,00**	**0,00**	**0,00**	**100,00**	**100,00**
** 001 AYUNTAMIENTO DE MADRID	0,00	0,00	0,00	0,00	100,00	100,00
* 210 DISTRITO DE LATINA	0,00	0,00	0,00	0,00	100,00	100,00
G/91220/22199 OTROS SUMINISTROS	0,00	0,00	0,00	0,00	100,00	100,00
***** 001.210.91220.22606 D.LATINA.CONCEJALÍA-PRES.REUN CONF CURS**	**0,00**	**0,00**	**0,00**	**0,00**	**200,00**	**200,00**
** 001 AYUNTAMIENTO DE MADRID	0,00	0,00	0,00	0,00	200,00	200,00
* 210 DISTRITO DE LATINA	0,00	0,00	0,00	0,00	200,00	200,00
G/91220/22606 REUNIONES, CONF. Y CURSOS	0,00	0,00	0,00	0,00	200,00	200,00
***** 001.220.92001.202 D SAN BLAS-CANILL.DGA .ARREND.EDIF.O.CONST.**	**0,00**	**0,00**	**0,00**	**0,00**	**2.500,00**	**2.500,00**
** 001 AYUNTAMIENTO DE MADRID	0,00	0,00	0,00	0,00	2.500,00	2.500,00
* 220 DISTRITO DE SAN BLAS-CANILLEJAS	0,00	0,00	0,00	0,00	2.500,00	2.500,00
G/92001/20200 ARREND.EDIFICIOS Y OT.CON	0,00	0,00	0,00	0,00	2.500,00	2.500,00
***** 001.220.92001.213 D SAN BLAS-CANILL.DGA .MAQ.INST.Y UTILL**	**0,00**	**0,00**	**0,00**	**0,00**	**150,00**	**150,00**
** 001 AYUNTAMIENTO DE MADRID	0,00	0,00	0,00	0,00	150,00	150,00
* 220 DISTRITO DE SAN BLAS-CANILLEJAS	0,00	0,00	0,00	0,00	150,00	150,00
G/92001/21300 REP.MAT.CONS.MAQUIN.	0,00	0,00	0,00	0,00	150,00	150,00
***** 001.180.23110.22606 FAMILIA,IGUAL.VOLUNTARIADO .REUN CONF CURS**	**0,00**	**0,00**	**0,00**	**0,00**	**20.000,00**	**20.000,00**
** 001 AYUNTAMIENTO DE MADRID	0,00	0,00	0,00	0,00	20.000,00	20.000,00
* 180 FAMILIAS, IGUALDAD Y BIENESTAR SOCIAL	0,00	0,00	0,00	0,00	20.000,00	20.000,00
G/23110/22606 REUNIONES, CONF. Y CURSOS	0,00	0,00	0,00	0,00	20.000,00	20.000,00
***** 001.180.23110.227 FAMILIA,IGUAL.VOLUNTARIADO .TRAB.REAL.EMP**	**0,00**	**0,00**	**0,00**	**0,00**	**58.716,05**	**58.716,05**
** 001 AYUNTAMIENTO DE MADRID	0,00	0,00	0,00	0,00	58.716,05	58.716,05
* 180 FAMILIAS, IGUALDAD Y BIENESTAR SOCIAL	0,00	0,00	0,00	0,00	58.716,05	58.716,05
G/23110/22799 OTR.TRABAJ.EMP. Y PROFES.	0,00	0,00	0,00	0,00	58.716,05	58.716,05
***** 001.180.23110.489 FAMILIA,IGUAL.VOLUNTARIADO .OT.TRANS.FAM.ISFL**	**0,00**	**0,00**	**0,00**	**0,00**	**40,00**	**40,00**

AYUNTAMIENTO DE MADRID

INFORMACIÓN PRESUPUESTARIA EJERCICIO CORRIENTE

REMANENTES DE CRÉDITO

Ejercicio: 2021

Centro: 001 AYUNTAMIENTO DE MADRID **Fecha: 31/12/2021**

CENTRO GESTOR - FUNCIONAL - ECONOMICO	REMANENTES COMPROMETIDOS			REMANENTES NO COMPROMETIDOS		
	INCORPORABLES	NO INCORPORABLES	TOTAL	INCORPORABLES	NO INCORPORABLES	TOTAL
** 001 AYUNTAMIENTO DE MADRID	0,00	0,00	0,00	0,00	40,00	40,00
* 180 FAMILIAS, IGUALDAD Y BIENESTAR SOCIAL	0,00	0,00	0,00	0,00	40,00	40,00
G/23110/48901 OT. TRANF. A INSITUC. S/F	0,00	0,00	0,00	0,00	40,00	40,00
***** 001.180.23104.480 FAMILIA,IGUAL.IGUALDAD OPORT..A FUNDACIONES**	**0,00**	**0,00**	**0,00**	**0,00**	**0,00**	**0,00**
** 001 AYUNTAMIENTO DE MADRID	0,00	0,00	0,00	0,00	0,00	0,00
* 180 FAMILIAS, IGUALDAD Y BIENESTAR SOCIAL	0,00	0,00	0,00	0,00	0,00	0,00
G/23104/48099 A OTRAS FUNDACIONES	0,00	0,00	0,00	0,00	0,00	0,00
***** 001.203.32601.482 D.RETIRO.SERV COMP EDUCA.A FAMIL.I.S.F.L**	**0,00**	**0,00**	**0,00**	**0,00**	**700,00**	**700,00**
** 001 AYUNTAMIENTO DE MADRID	0,00	0,00	0,00	0,00	700,00	700,00
* 203 DISTRITO DE RETIRO	0,00	0,00	0,00	0,00	700,00	700,00
G/32601/48203 PREMIOS	0,00	0,00	0,00	0,00	700,00	700,00
***** 001.170.92005.226 Hª PERSONAL.RELAC LABORAL.GTOS DIVERSOS**	**0,00**	**0,00**	**0,00**	**0,00**	**228,33**	**228,33**
** 001 AYUNTAMIENTO DE MADRID	0,00	0,00	0,00	0,00	228,33	228,33
* 170 HACIENDA Y PERSONAL	0,00	0,00	0,00	0,00	228,33	228,33
G/92005/22604 JURÍDICOS Y CONTENCIOSOS	0,00	0,00	0,00	0,00	228,33	228,33
***** 001.131.34201.227 DEPORTE.INST DEPORT.TRAB.REAL.EMP**	**0,00**	**0,00**	**0,00**	**0,00**	**0,70**	**0,70**
** 001 AYUNTAMIENTO DE MADRID	0,00	0,00	0,00	0,00	0,70	0,70
* 131 DEPORTE	0,00	0,00	0,00	0,00	0,70	0,70
G/34201/22701 SEGURIDAD	0,00	0,00	0,00	0,00	0,70	0,70
***** 001.150.17000.22602 M AMBIENTE.DGA .PUBLIC Y PROP**	**8.719,30**	**0,00**	**8.719,30**	**30.000,00**	**9.258,60**	**39.258,60**
** 001 AYUNTAMIENTO DE MADRID	8.719,30	0,00	8.719,30	30.000,00	9.258,60	39.258,60
* 150 MEDIO AMBIENTE Y MOVILIDAD	8.719,30	0,00	8.719,30	30.000,00	9.258,60	39.258,60
G/17000/22602 PUBLICIDAD Y PROPAG	8.719,30	0,00	8.719,30	30.000,00	9.258,60	39.258,60
***** 001.150.17211.41008 M AMBIENTE.SOSTENIBIL.A MADRID SALUD**	**0,00**	**0,00**	**0,00**	**0,00**	**0,64**	**0,64**
** 001 AYUNTAMIENTO DE MADRID	0,00	0,00	0,00	0,00	0,64	0,64
* 150 MEDIO AMBIENTE Y MOVILIDAD	0,00	0,00	0,00	0,00	0,64	0,64
G/17211/41008 A MADRID SALUD	0,00	0,00	0,00	0,00	0,64	0,64
***** 001.190.93304.22724 OBRAS Y EQ..G.PATRIMONIAL.TRAB Y SERV EMVS**	**0,00**	**0,00**	**0,00**	**0,00**	**0,00**	**0,00**
** 001 AYUNTAMIENTO DE MADRID	0,00	0,00	0,00	0,00	0,00	0,00
* 190 OBRAS Y EQUIPAMIENTOS	0,00	0,00	0,00	0,00	0,00	0,00
G/93304/22724 TRAB.Y SERV. EMVS, S.A.	0,00	0,00	0,00	0,00	0,00	0,00
***** 001.210.31101.23121 D.LATINA.SALUBRIDAD Pª.LOCOM URB P NO DIR**	**0,00**	**0,00**	**0,00**	**0,00**	**229,70**	**229,70**
** 001 AYUNTAMIENTO DE MADRID	0,00	0,00	0,00	0,00	229,70	229,70
* 210 DISTRITO DE LATINA	0,00	0,00	0,00	0,00	229,70	229,70
G/31101/23121 LOC. URBANA P. NO DIRECT.	0,00	0,00	0,00	0,00	229,70	229,70
***** 001.202.31101.221 D.ARGANZUELA.SALUBRIDAD Pª.SUMINISTROS**	**0,00**	**0,00**	**0,00**	**0,00**	**12,08**	**12,08**
** 001 AYUNTAMIENTO DE MADRID	0,00	0,00	0,00	0,00	12,08	12,08
* 202 DISTRITO DE ARGANZUELA	0,00	0,00	0,00	0,00	12,08	12,08
G/31101/22199 OTROS SUMINISTROS	0,00	0,00	0,00	0,00	12,08	12,08
***** 001.111.23200.48901.5 COOR.TERRIT.PLANES REEQQ..TRAN FAMIL-ISF**	**0,00**	**0,00**	**0,00**	**0,00**	**0,00**	**0,00**
** 001 AYUNTAMIENTO DE MADRID	0,00	0,00	0,00	0,00	0,00	0,00
* 111 COORD. TERRITORIAL TRANSP. Y PARTICIPACI	0,00	0,00	0,00	0,00	0,00	0,00
G/23200/48901 OT. TRANF. A INSITUC. S/F	0,00	0,00	0,00	0,00	0,00	0,00
***** 001.100.91230.220 PLENO.SECRETARÍA GRAL.MAT.OFICINA**	**0,00**	**0,00**	**0,00**	**0,00**	**12.454,61**	**12.454,61**
** 001 AYUNTAMIENTO DE MADRID	0,00	0,00	0,00	0,00	12.454,61	12.454,61
* 100 PRESIDENCIA DEL PLENO	0,00	0,00	0,00	0,00	12.454,61	12.454,61
G/91230/22000 MAT. OFICINA ORD. NO INV.	0,00	0,00	0,00	0,00	2.024,61	2.024,61

AYUNTAMIENTO DE MADRID

INFORMACIÓN PRESUPUESTARIA EJERCICIO CORRIENTE

REMANENTES DE CRÉDITO

Ejercicio: 2021

Centro: 001 AYUNTAMIENTO DE MADRID **Fecha: 31/12/2021**

CENTRO GESTOR - FUNCIONAL - ECONOMICO	REMANENTES COMPROMETIDOS			REMANENTES NO COMPROMETIDOS		
	INCORPORABLES	NO INCORPORABLES	TOTAL	INCORPORABLES	NO INCORPORABLES	TOTAL
G/91230/22001 PRENSA,REVISTAS	0,00	0,00	0,00	0,00	2.065,09	2.065,09
G/91230/22002 MATERIAL INFORMATICO	0,00	0,00	0,00	0,00	8.364,91	8.364,91
***** 001.100.91230.221 PLENO.SECRETARÍA GRAL.SUMINISTROS**	**0,00**	**0,00**	**0,00**	**0,00**	**4.124,07**	**4.124,07**
** 001 AYUNTAMIENTO DE MADRID	0,00	0,00	0,00	0,00	4.124,07	4.124,07
* 100 PRESIDENCIA DEL PLENO	0,00	0,00	0,00	0,00	4.124,07	4.124,07
G/91230/22106 PROD.FARM. Y MATER.SANIT.	0,00	0,00	0,00	0,00	443,50	443,50
G/91230/22199 OTROS SUMINISTROS	0,00	0,00	0,00	0,00	3.680,57	3.680,57
***** 001.100.91240.220 PLENO.G POLÍTICOS MPAL.MAT.OFICINA**	**0,01**	**0,00**	**0,01**	**0,00**	**22.911,24**	**22.911,24**
** 001 AYUNTAMIENTO DE MADRID	0,01	0,00	0,01	0,00	22.911,24	22.911,24
* 100 PRESIDENCIA DEL PLENO	0,01	0,00	0,01	0,00	22.911,24	22.911,24
G/91240/22000 MAT. OFICINA ORD. NO INV.	0,00	0,00	0,00	0,00	10.918,22	10.918,22
G/91240/22001 PRENSA,REVISTAS	0,00	0,00	0,00	0,00	425,79	425,79
G/91240/22002 MATERIAL INFORMATICO	0,01	0,00	0,01	0,00	11.567,23	11.567,23
***** 001.100.91240.221 PLENO.G POLÍTICOS MPAL.SUMINISTROS**	**0,00**	**0,00**	**0,00**	**0,00**	**7.845,11**	**7.845,11**
** 001 AYUNTAMIENTO DE MADRID	0,00	0,00	0,00	0,00	7.845,11	7.845,11
* 100 PRESIDENCIA DEL PLENO	0,00	0,00	0,00	0,00	7.845,11	7.845,11
G/91240/22106 PROD.FARM. Y MATER.SANIT.	0,00	0,00	0,00	0,00	150,00	150,00
G/91240/22199 OTROS SUMINISTROS	0,00	0,00	0,00	0,00	7.695,11	7.695,11
***** 001.102.92012.220 COOR ALCADÍA.DGA .MAT.OFICINA**	**110,30**	**0,00**	**110,30**	**0,00**	**40.589,21**	**40.589,21**
** 001 AYUNTAMIENTO DE MADRID	110,30	0,00	110,30	0,00	40.589,21	40.589,21
* 102 COORDINACIÓN GENERAL DE LA ALCALDÍA	110,30	0,00	110,30	0,00	40.589,21	40.589,21
G/92012/22000 MAT. OFICINA ORD. NO INV.	90,14	0,00	90,14	0,00	25.295,89	25.295,89
G/92012/22001 PRENSA,REVISTAS	20,16	0,00	20,16	0,00	2.179,18	2.179,18
G/92012/22002 MATERIAL INFORMATICO	0,00	0,00	0,00	0,00	13.114,14	13.114,14
***** 001.102.92012.489 COOR ALCADÍA.DGA .OT.TRANS.FAM.ISFL**	**0,00**	**0,00**	**0,00**	**0,00**	**0,00**	**0,00**
** 001 AYUNTAMIENTO DE MADRID	0,00	0,00	0,00	0,00	0,00	0,00
* 102 COORDINACIÓN GENERAL DE LA ALCALDÍA	0,00	0,00	0,00	0,00	0,00	0,00
G/92012/48901 OT. TRANF. A INSITUC. S/F	0,00	0,00	0,00	0,00	0,00	0,00
***** 001.103.92222.220 OF. FRAUDE .CORRUPC..MAT.OFICINA**	**0,00**	**0,00**	**0,00**	**0,00**	**7.562,93**	**7.562,93**
** 001 AYUNTAMIENTO DE MADRID	0,00	0,00	0,00	0,00	7.562,93	7.562,93
* 103 OFICINA MPAL. CONTRA EL FRAUDE Y LA CORR	0,00	0,00	0,00	0,00	7.562,93	7.562,93
G/92222/22000 MAT. OFICINA ORD. NO INV.	0,00	0,00	0,00	0,00	784,45	784,45
G/92222/22001 PRENSA,REVISTAS	0,00	0,00	0,00	0,00	2.535,56	2.535,56
G/92222/22002 MATERIAL INFORMATICO	0,00	0,00	0,00	0,00	4.242,92	4.242,92
***** 001.103.92222.221 OF. FRAUDE .CORRUPC..SUMINISTROS**	**0,00**	**0,00**	**0,00**	**0,00**	**2.000,00**	**2.000,00**
** 001 AYUNTAMIENTO DE MADRID	0,00	0,00	0,00	0,00	2.000,00	2.000,00
* 103 OFICINA MPAL. CONTRA EL FRAUDE Y LA CORR	0,00	0,00	0,00	0,00	2.000,00	2.000,00
G/92222/22199 OTROS SUMINISTROS	0,00	0,00	0,00	0,00	2.000,00	2.000,00
***** 001.110.92010.220 VICEALCALDÍA.DGA VICEALC..MAT.OFICINA**	**0,00**	**0,00**	**0,00**	**0,00**	**23.996,53**	**23.996,53**
** 001 AYUNTAMIENTO DE MADRID	0,00	0,00	0,00	0,00	23.996,53	23.996,53
* 110 VICEALCALDÍA	0,00	0,00	0,00	0,00	23.996,53	23.996,53
G/92010/22000 MAT. OFICINA ORD. NO INV.	0,00	0,00	0,00	0,00	9.822,82	9.822,82
G/92010/22001 PRENSA,REVISTAS	0,00	0,00	0,00	0,00	7.617,07	7.617,07
G/92010/22002 MATERIAL INFORMATICO	0,00	0,00	0,00	0,00	6.556,64	6.556,64
***** 001.111.23200.22602 COOR.TERRIT.PLANES REEQQ..PUBLIC Y PROP**	**0,00**	**0,00**	**0,00**	**0,00**	**90.404,70**	**90.404,70**
** 001 AYUNTAMIENTO DE MADRID	0,00	0,00	0,00	0,00	90.404,70	90.404,70
* 111 COORD. TERRITORIAL TRANSP. Y PARTICIPACI	0,00	0,00	0,00	0,00	90.404,70	90.404,70

AYUNTAMIENTO DE MADRID

INFORMACIÓN PRESUPUESTARIA EJERCICIO CORRIENTE

REMANENTES DE CRÉDITO

Ejercicio: 2021

Centro: 001 AYUNTAMIENTO DE MADRID **Fecha: 31/12/2021**

CENTRO GESTOR - FUNCIONAL - ECONOMICO	REMANENTES COMPROMETIDOS			REMANENTES NO COMPROMETIDOS		
	INCORPORABLES	NO INCORPORABLES	TOTAL	INCORPORABLES	NO INCORPORABLES	TOTAL
G/23200/22602 PUBLICIDAD Y PROPAG	0,00	0,00	0,00	0,00	90.404,70	90.404,70
***** 001.111.23201.41005 COOR.TERRIT.F R T.A AG EMPLEO MDRD**	**0,00**	**0,00**	**0,00**	**0,00**	**0,00**	**0,00**
** 001 AYUNTAMIENTO DE MADRID	0,00	0,00	0,00	0,00	0,00	0,00
* 111 COORD. TERRITORIAL TRANSP. Y PARTICIPACI	0,00	0,00	0,00	0,00	0,00	0,00
G/23201/41005 A LA AG. EMPLEO DE MADRID	0,00	0,00	0,00	0,00	0,00	0,00
***** 001.111.92006.220 COOR.TERRIT.FOMENT TRANSPA.MAT.OFICINA**	**0,00**	**0,00**	**0,00**	**0,00**	**17.849,00**	**17.849,00**
** 001 AYUNTAMIENTO DE MADRID	0,00	0,00	0,00	0,00	17.849,00	17.849,00
* 111 COORD. TERRITORIAL TRANSP. Y PARTICIPACI	0,00	0,00	0,00	0,00	17.849,00	17.849,00
G/92006/22001 PRENSA,REVISTAS	0,00	0,00	0,00	0,00	17.849,00	17.849,00
***** 001.111.92401.221 COOR.TERRIT.PARTI CIUDAD.SUMINISTROS**	**0,00**	**0,00**	**0,00**	**0,00**	**0,00**	**0,00**
** 001 AYUNTAMIENTO DE MADRID	0,00	0,00	0,00	0,00	0,00	0,00
* 111 COORD. TERRITORIAL TRANSP. Y PARTICIPACI	0,00	0,00	0,00	0,00	0,00	0,00
G/92401/22199 OTROS SUMINISTROS	0,00	0,00	0,00	0,00	0,00	0,00
***** 001.111.92501.220 COOR.TERRIT.AA CIUDADAN .MAT.OFICINA**	**0,00**	**0,00**	**0,00**	**0,00**	**15.570,03**	**15.570,03**
** 001 AYUNTAMIENTO DE MADRID	0,00	0,00	0,00	0,00	15.570,03	15.570,03
* 111 COORD. TERRITORIAL TRANSP. Y PARTICIPACI	0,00	0,00	0,00	0,00	15.570,03	15.570,03
G/92501/22000 MAT. OFICINA ORD. NO INV.	0,00	0,00	0,00	0,00	14.254,18	14.254,18
G/92501/22002 MATERIAL INFORMATICO	0,00	0,00	0,00	0,00	1.315,85	1.315,85
***** 001.111.92501.22606 COOR.TERRIT.AA CIUDADAN .REUN CONF CURS**	**0,00**	**0,00**	**0,00**	**0,00**	**0,00**	**0,00**
** 001 AYUNTAMIENTO DE MADRID	0,00	0,00	0,00	0,00	0,00	0,00
* 111 COORD. TERRITORIAL TRANSP. Y PARTICIPACI	0,00	0,00	0,00	0,00	0,00	0,00
G/92501/22606 REUNIONES, CONF. Y CURSOS	0,00	0,00	0,00	0,00	0,00	0,00
***** 001.120.13000.220 PORTAVOZ S.E.DGA .MAT.OFICINA**	**3.004,94**	**0,00**	**3.004,94**	**0,00**	**10.776,92**	**10.776,92**
** 001 AYUNTAMIENTO DE MADRID	3.004,94	0,00	3.004,94	0,00	10.776,92	10.776,92
* 120 PORTAVOZ, SEGURIDAD Y EMERGENCIAS	3.004,94	0,00	3.004,94	0,00	10.776,92	10.776,92
G/13000/22000 MAT. OFICINA ORD. NO INV.	2.841,64	0,00	2.841,64	0,00	9.348,88	9.348,88
G/13000/22001 PRENSA,REVISTAS	163,30	0,00	163,30	0,00	338,23	338,23
G/13000/22002 MATERIAL INFORMATICO	0,00	0,00	0,00	0,00	1.089,81	1.089,81
***** 001.120.13001.220 PORTAVOZ S.E.COORD SEG_EMERG.MAT.OFICINA**	**22,95**	**0,00**	**22,95**	**0,00**	**1,38**	**1,38**
** 001 AYUNTAMIENTO DE MADRID	22,95	0,00	22,95	0,00	1,38	1,38
* 120 PORTAVOZ, SEGURIDAD Y EMERGENCIAS	22,95	0,00	22,95	0,00	1,38	1,38
G/13001/22000 MAT. OFICINA ORD. NO INV.	0,00	0,00	0,00	0,00	-8,64	-8,64
G/13001/22001 PRENSA,REVISTAS	22,95	0,00	22,95	0,00	-174,98	-174,98
G/13001/22002 MATERIAL INFORMATICO	0,00	0,00	0,00	0,00	185,00	185,00
***** 001.120.13201.14303 PORTAVOZ S.E.SEGURIDAD.AJUST TÉCN**	**0,00**	**0,00**	**0,00**	**0,00**	**4.135.014,00**	**4.135.014,00**
** 001 AYUNTAMIENTO DE MADRID	0,00	0,00	0,00	0,00	4.135.014,00	4.135.014,00
* 120 PORTAVOZ, SEGURIDAD Y EMERGENCIAS	0,00	0,00	0,00	0,00	4.135.014,00	4.135.014,00
G/13201/14303 AJUSTES TÉCNICOS	0,00	0,00	0,00	0,00	4.135.014,00	4.135.014,00
***** 001.120.13201.220 PORTAVOZ S.E.SEGURIDAD.MAT.OFICINA**	**0,02**	**0,00**	**0,02**	**0,00**	**82.040,00**	**82.040,00**
** 001 AYUNTAMIENTO DE MADRID	0,02	0,00	0,02	0,00	82.040,00	82.040,00
* 120 PORTAVOZ, SEGURIDAD Y EMERGENCIAS	0,02	0,00	0,02	0,00	82.040,00	82.040,00
G/13201/22000 MAT. OFICINA ORD. NO INV.	0,02	0,00	0,02	0,00	39.231,23	39.231,23
G/13201/22001 PRENSA,REVISTAS	0,00	0,00	0,00	0,00	1.400,00	1.400,00
G/13201/22002 MATERIAL INFORMATICO	0,00	0,00	0,00	0,00	41.408,77	41.408,77
***** 001.120.13201.222 PORTAVOZ S.E.SEGURIDAD.COMUNICACIONES**	**0,00**	**0,00**	**0,00**	**0,00**	**21.500,00**	**21.500,00**
** 001 AYUNTAMIENTO DE MADRID	0,00	0,00	0,00	0,00	21.500,00	21.500,00
* 120 PORTAVOZ, SEGURIDAD Y EMERGENCIAS	0,00	0,00	0,00	0,00	21.500,00	21.500,00

AYUNTAMIENTO DE MADRID

INFORMACIÓN PRESUPUESTARIA EJERCICIO CORRIENTE

REMANENTES DE CRÉDITO

Ejercicio: 2021

Centro: 001 AYUNTAMIENTO DE MADRID **Fecha: 31/12/2021**

CENTRO GESTOR - FUNCIONAL - ECONOMICO	REMANENTES COMPROMETIDOS			REMANENTES NO COMPROMETIDOS		
	INCORPORABLES	NO INCORPORABLES	TOTAL	INCORPORABLES	NO INCORPORABLES	TOTAL
G/13201/22200 SERV. TELECOMUNICACIONES	0,00	0,00	0,00	0,00	21.500,00	21.500,00
***** 001.120.13201.22606 PORTAVOZ S.E.SEGURIDAD.REUN CONF CURS**	**0,00**	**0,00**	**0,00**	**5.618,00**	**4.207,17**	**9.825,17**
** 001 AYUNTAMIENTO DE MADRID	0,00	0,00	0,00	5.618,00	4.207,17	9.825,17
* 120 PORTAVOZ, SEGURIDAD Y EMERGENCIAS	0,00	0,00	0,00	5.618,00	4.207,17	9.825,17
G/13201/22606 REUNIONES, CONF. Y CURSOS	0,00	0,00	0,00	5.618,00	4.207,17	9.825,17
***** 001.120.13510.220 PORTAVOZ S.E.SAMUR-P CIVIL.MAT.OFICINA**	**0,00**	**0,00**	**0,00**	**0,00**	**8.417,54**	**8.417,54**
** 001 AYUNTAMIENTO DE MADRID	0,00	0,00	0,00	0,00	8.417,54	8.417,54
* 120 PORTAVOZ, SEGURIDAD Y EMERGENCIAS	0,00	0,00	0,00	0,00	8.417,54	8.417,54
G/13510/22000 MAT. OFICINA ORD. NO INV.	0,00	0,00	0,00	0,00	5.319,23	5.319,23
G/13510/22001 PRENSA,REVISTAS	0,00	0,00	0,00	0,00	970,25	970,25
G/13510/22002 MATERIAL INFORMATICO	0,00	0,00	0,00	0,00	2.128,06	2.128,06
***** 001.120.13610.220 PORTAVOZ S.E.BOMBEROS.MAT.OFICINA**	**0,00**	**0,00**	**0,00**	**0,00**	**35.335,72**	**35.335,72**
** 001 AYUNTAMIENTO DE MADRID	0,00	0,00	0,00	0,00	35.335,72	35.335,72
* 120 PORTAVOZ, SEGURIDAD Y EMERGENCIAS	0,00	0,00	0,00	0,00	35.335,72	35.335,72
G/13610/22000 MAT. OFICINA ORD. NO INV.	0,00	0,00	0,00	0,00	1.348,84	1.348,84
G/13610/22001 PRENSA,REVISTAS	0,00	0,00	0,00	0,00	15.652,80	15.652,80
G/13610/22002 MATERIAL INFORMATICO	0,00	0,00	0,00	0,00	18.334,08	18.334,08
***** 001.120.92202.220 PORTAVOZ S.E.COMUNICACIÓN.MAT.OFICINA**	**0,01**	**0,00**	**0,01**	**0,00**	**15.817,93**	**15.817,93**
** 001 AYUNTAMIENTO DE MADRID	0,01	0,00	0,01	0,00	15.817,93	15.817,93
* 120 PORTAVOZ, SEGURIDAD Y EMERGENCIAS	0,01	0,00	0,01	0,00	15.817,93	15.817,93
G/92202/22000 MAT. OFICINA ORD. NO INV.	0,00	0,00	0,00	0,00	4.492,15	4.492,15
G/92202/22001 PRENSA,REVISTAS	0,00	0,00	0,00	0,00	10.358,54	10.358,54
G/92202/22002 MATERIAL INFORMATICO	0,01	0,00	0,01	0,00	967,24	967,24
***** 001.130.33000.220 CULTURA,T,D.DGA .MAT.OFICINA**	**0,00**	**0,00**	**0,00**	**0,00**	**263,47**	**263,47**
** 001 AYUNTAMIENTO DE MADRID	0,00	0,00	0,00	0,00	263,47	263,47
* 130 CULTURA, TURISMO Y DEPORTE	0,00	0,00	0,00	0,00	263,47	263,47
G/33000/22000 MAT. OFICINA ORD. NO INV.	0,00	0,00	0,00	0,00	460,06	460,06
G/33000/22001 PRENSA,REVISTAS	0,00	0,00	0,00	0,00	-244,86	-244,86
G/33000/22002 MATERIAL INFORMATICO	0,00	0,00	0,00	0,00	48,27	48,27
***** 001.130.33210.220 CULTURA,T,D.BIBLIOTECA Pª.MAT.OFICINA**	**2.844,15**	**0,00**	**2.844,15**	**0,00**	**57.336,90**	**57.336,90**
** 001 AYUNTAMIENTO DE MADRID	2.844,15	0,00	2.844,15	0,00	57.336,90	57.336,90
* 130 CULTURA, TURISMO Y DEPORTE	2.844,15	0,00	2.844,15	0,00	57.336,90	57.336,90
G/33210/22000 MAT. OFICINA ORD. NO INV.	0,00	0,00	0,00	0,00	329,89	329,89
G/33210/22001 PRENSA,REVISTAS	2.844,15	0,00	2.844,15	0,00	56.556,18	56.556,18
G/33210/22002 MATERIAL INFORMATICO	0,00	0,00	0,00	0,00	450,83	450,83
***** 001.130.33210.480 CULTURA,T,D.BIBLIOTECA Pª.A FUNDACIONES**	**0,00**	**0,00**	**0,00**	**0,00**	**0,00**	**0,00**
** 001 AYUNTAMIENTO DE MADRID	0,00	0,00	0,00	0,00	0,00	0,00
* 130 CULTURA, TURISMO Y DEPORTE	0,00	0,00	0,00	0,00	0,00	0,00
G/33210/48099 A OTRAS FUNDACIONES	0,00	0,00	0,00	0,00	0,00	0,00
***** 001.130.33220.220 CULTURA,T,D.ARCHIVOS.MAT.OFICINA**	**0,00**	**0,00**	**0,00**	**0,00**	**396,91**	**396,91**
** 001 AYUNTAMIENTO DE MADRID	0,00	0,00	0,00	0,00	396,91	396,91
* 130 CULTURA, TURISMO Y DEPORTE	0,00	0,00	0,00	0,00	396,91	396,91
G/33220/22000 MAT. OFICINA ORD. NO INV.	0,00	0,00	0,00	0,00	0,31	0,31
G/33220/22001 PRENSA,REVISTAS	0,00	0,00	0,00	0,00	395,50	395,50
G/33220/22002 MATERIAL INFORMATICO	0,00	0,00	0,00	0,00	1,10	1,10
***** 001.130.33220.221 CULTURA,T,D.ARCHIVOS.SUMINISTROS**	**0,00**	**0,00**	**0,00**	**0,00**	**7.160,00**	**7.160,00**
** 001 AYUNTAMIENTO DE MADRID	0,00	0,00	0,00	0,00	7.160,00	7.160,00

AYUNTAMIENTO DE MADRID

INFORMACIÓN PRESUPUESTARIA EJERCICIO CORRIENTE

REMANENTES DE CRÉDITO

Ejercicio: 2021

Centro: 001 AYUNTAMIENTO DE MADRID **Fecha: 31/12/2021**

CENTRO GESTOR - FUNCIONAL - ECONOMICO	REMANENTES COMPROMETIDOS			REMANENTES NO COMPROMETIDOS		
	INCORPORABLES	NO INCORPORABLES	TOTAL	INCORPORABLES	NO INCORPORABLES	TOTAL
* 130 CULTURA, TURISMO Y DEPORTE	0,00	0,00	0,00	0,00	7.160,00	7.160,00
G/33220/22199 OTROS SUMINISTROS	0,00	0,00	0,00	0,00	7.160,00	7.160,00
***** 001.130.33301.220 CULTURA,T,D.MUSEOS.MAT.OFICINA**	**211,22**	**0,00**	**211,22**	**0,00**	**1.452,22**	**1.452,22**
** 001 AYUNTAMIENTO DE MADRID	211,22	0,00	211,22	0,00	1.452,22	1.452,22
* 130 CULTURA, TURISMO Y DEPORTE	211,22	0,00	211,22	0,00	1.452,22	1.452,22
G/33301/22000 MAT. OFICINA ORD. NO INV.	0,00	0,00	0,00	0,00	162,47	162,47
G/33301/22001 PRENSA,REVISTAS	211,22	0,00	211,22	0,00	412,25	412,25
G/33301/22002 MATERIAL INFORMATICO	0,00	0,00	0,00	0,00	877,50	877,50
***** 001.130.33301.226 CULTURA,T,D.MUSEOS.GTOS DIVERSOS**	**0,00**	**0,00**	**0,00**	**0,00**	**12.000,00**	**12.000,00**
** 001 AYUNTAMIENTO DE MADRID	0,00	0,00	0,00	0,00	12.000,00	12.000,00
* 130 CULTURA, TURISMO Y DEPORTE	0,00	0,00	0,00	0,00	12.000,00	12.000,00
G/33301/22609 ACT. CULTURALES Y DEPORT.	0,00	0,00	0,00	0,00	12.000,00	12.000,00
G/33301/22610 DIETAS E INDEMNIZ. PERSONAL EXTERNO	0,00	0,00	0,00	0,00	0,00	0,00
***** 001.130.33301.423 CULTURA,T,D.MUSEOS.A SDADES. MERC.EE., EE.PP.EE.0TR**	**0,00**	**0,00**	**0,00**	**0,00**	**0,00**	**0,00**
** 001 AYUNTAMIENTO DE MADRID	0,00	0,00	0,00	0,00	0,00	0,00
* 130 CULTURA, TURISMO Y DEPORTE	0,00	0,00	0,00	0,00	0,00	0,00
G/33301/42300 A ENTIDADES PÚBLICAS EMPRESARIALES	0,00	0,00	0,00	0,00	0,00	0,00
***** 001.130.33401.220 CULTURA,T,D.ACTIV CULTURA.MAT.OFICINA**	**0,00**	**0,00**	**0,00**	**0,00**	**2.000,00**	**2.000,00**
** 001 AYUNTAMIENTO DE MADRID	0,00	0,00	0,00	0,00	2.000,00	2.000,00
* 130 CULTURA, TURISMO Y DEPORTE	0,00	0,00	0,00	0,00	2.000,00	2.000,00
G/33401/22000 MAT. OFICINA ORD. NO INV.	0,00	0,00	0,00	0,00	1.000,00	1.000,00
G/33401/22002 MATERIAL INFORMATICO	0,00	0,00	0,00	0,00	1.000,00	1.000,00
***** 001.130.33405.220 CULTURA,T,D.BANDA SINFÓNIC MPAL.MAT.OFICINA**	**0,00**	**0,00**	**0,00**	**0,00**	**120,66**	**120,66**
** 001 AYUNTAMIENTO DE MADRID	0,00	0,00	0,00	0,00	120,66	120,66
* 130 CULTURA, TURISMO Y DEPORTE	0,00	0,00	0,00	0,00	120,66	120,66
G/33405/22000 MAT. OFICINA ORD. NO INV.	0,00	0,00	0,00	0,00	-879,34	-879,34
G/33405/22002 MATERIAL INFORMATICO	0,00	0,00	0,00	0,00	1.000,00	1.000,00
***** 001.130.33601.220 CULTURA,T,D.PATRIM CULTU.MAT.OFICINA**	**0,00**	**0,00**	**0,00**	**0,00**	**1.435,17**	**1.435,17**
** 001 AYUNTAMIENTO DE MADRID	0,00	0,00	0,00	0,00	1.435,17	1.435,17
* 130 CULTURA, TURISMO Y DEPORTE	0,00	0,00	0,00	0,00	1.435,17	1.435,17
G/33601/22000 MAT. OFICINA ORD. NO INV.	0,00	0,00	0,00	0,00	386,86	386,86
G/33601/22002 MATERIAL INFORMATICO	0,00	0,00	0,00	0,00	1.048,31	1.048,31
***** 001.130.33601.223 CULTURA,T,D.PATRIM CULTU.TRANSPORTES**	**0,00**	**0,00**	**0,00**	**23.000,00**	**75.726,95**	**98.726,95**
** 001 AYUNTAMIENTO DE MADRID	0,00	0,00	0,00	23.000,00	75.726,95	98.726,95
* 130 CULTURA, TURISMO Y DEPORTE	0,00	0,00	0,00	23.000,00	75.726,95	98.726,95
G/33601/22300 TRANSPORTES	0,00	0,00	0,00	23.000,00	75.726,95	98.726,95
***** 001.130.33601.789 CULTURA,T,D.PATRIM CULTU.TRANS.FAMI.ISFL**	**0,00**	**0,00**	**0,00**	**0,00**	**0,00**	**0,00**
** 001 AYUNTAMIENTO DE MADRID	0,00	0,00	0,00	0,00	0,00	0,00
* 130 CULTURA, TURISMO Y DEPORTE	0,00	0,00	0,00	0,00	0,00	0,00
G/33601/78901 OTRAS T. A INST. S.F.L.	0,00	0,00	0,00	0,00	0,00	0,00
***** 001.131.34102.220 DEPORTE.COORD Y FOM DEPORT.MAT.OFICINA**	**4,57**	**0,00**	**4,57**	**0,00**	**0,39**	**0,39**
** 001 AYUNTAMIENTO DE MADRID	4,57	0,00	4,57	0,00	0,39	0,39
* 131 DEPORTE	4,57	0,00	4,57	0,00	0,39	0,39
G/34102/22000 MAT. OFICINA ORD. NO INV.	4,57	0,00	4,57	0,00	0,39	0,39
G/34102/22002 MATERIAL INFORMATICO	0,00	0,00	0,00	0,00	0,00	0,00
***** 001.131.34102.221 DEPORTE.COORD Y FOM DEPORT.SUMINISTROS**	**0,22**	**0,00**	**0,22**	**0,00**	**5.110,47**	**5.110,47**
** 001 AYUNTAMIENTO DE MADRID	0,22	0,00	0,22	0,00	5.110,47	5.110,47

AYUNTAMIENTO DE MADRID

INFORMACIÓN PRESUPUESTARIA EJERCICIO CORRIENTE

REMANENTES DE CRÉDITO

Ejercicio: 2021

Centro: 001 AYUNTAMIENTO DE MADRID **Fecha: 31/12/2021**

CENTRO GESTOR - FUNCIONAL - ECONOMICO	REMANENTES COMPROMETIDOS			REMANENTES NO COMPROMETIDOS		
	INCORPORABLES	NO INCORPORABLES	TOTAL	INCORPORABLES	NO INCORPORABLES	TOTAL
* 131 DEPORTE	0,22	0,00	0,22	0,00	5.110,47	5.110,47
G/34102/22199 OTROS SUMINISTROS	0,22	0,00	0,22	0,00	5.110,47	5.110,47
***** 001.131.34201.203 DEPORTE.INST DEPORT.ARRD. MAQ.INST.UTIL.**	**0,00**	**0,00**	**0,00**	**0,00**	**0,71**	**0,71**
** 001 AYUNTAMIENTO DE MADRID	0,00	0,00	0,00	0,00	0,71	0,71
* 131 DEPORTE	0,00	0,00	0,00	0,00	0,71	0,71
G/34201/20300 ARREND.MAQ.INST.UTIL	0,00	0,00	0,00	0,00	0,71	0,71
***** 001.131.34201.220 DEPORTE.INST DEPORT.MAT.OFICINA**	**0,00**	**0,00**	**0,00**	**0,00**	**4.753,33**	**4.753,33**
** 001 AYUNTAMIENTO DE MADRID	0,00	0,00	0,00	0,00	4.753,33	4.753,33
* 131 DEPORTE	0,00	0,00	0,00	0,00	4.753,33	4.753,33
G/34201/22000 MAT. OFICINA ORD. NO INV.	0,00	0,00	0,00	0,00	1.855,83	1.855,83
G/34201/22002 MATERIAL INFORMATICO	0,00	0,00	0,00	0,00	2.897,50	2.897,50
***** 001.131.34201.224 DEPORTE.INST DEPORT.PRIMAS DE SEGUROS**	**0,00**	**0,00**	**0,00**	**0,00**	**9.900,00**	**9.900,00**
** 001 AYUNTAMIENTO DE MADRID	0,00	0,00	0,00	0,00	9.900,00	9.900,00
* 131 DEPORTE	0,00	0,00	0,00	0,00	9.900,00	9.900,00
G/34201/22400 PRIMAS DE SEGUROS	0,00	0,00	0,00	0,00	9.900,00	9.900,00
***** 001.140.43300.202 Eª INOV.EMPL.D.G.A .ARREND.EDIF.O.CONST.**	**0,00**	**0,00**	**0,00**	**0,00**	**0,00**	**0,00**
** 001 AYUNTAMIENTO DE MADRID	0,00	0,00	0,00	0,00	0,00	0,00
* 140 ECONOMÍA, INNOVACIÓN Y EMPLEO	0,00	0,00	0,00	0,00	0,00	0,00
G/43300/20200 ARREND.EDIFICIOS Y OT.CON	0,00	0,00	0,00	0,00	0,00	0,00
***** 001.140.43300.220 Eª INOV.EMPL.D.G.A .MAT.OFICINA**	**0,00**	**0,00**	**0,00**	**0,00**	**32.829,88**	**32.829,88**
** 001 AYUNTAMIENTO DE MADRID	0,00	0,00	0,00	0,00	32.829,88	32.829,88
* 140 ECONOMÍA, INNOVACIÓN Y EMPLEO	0,00	0,00	0,00	0,00	32.829,88	32.829,88
G/43300/22000 MAT. OFICINA ORD. NO INV.	0,00	0,00	0,00	0,00	13.653,02	13.653,02
G/43300/22001 PRENSA,REVISTAS	0,00	0,00	0,00	0,00	14.789,25	14.789,25
G/43300/22002 MATERIAL INFORMATICO	0,00	0,00	0,00	0,00	4.387,61	4.387,61
***** 001.140.43304.479 Eª INOV.EMPL.ATRACCION INVERSIÓN.O.SUBV.EMP.PRIVDA**	**0,00**	**0,00**	**0,00**	**0,00**	**0,00**	**0,00**
** 001 AYUNTAMIENTO DE MADRID	0,00	0,00	0,00	0,00	0,00	0,00
* 140 ECONOMÍA, INNOVACIÓN Y EMPLEO	0,00	0,00	0,00	0,00	0,00	0,00
G/43304/47999 OTRAS SUBV. EMP. PRIVADAS	0,00	0,00	0,00	0,00	0,00	0,00
***** 001.140.43304.480 Eª INOV.EMPL.ATRACCION INVERSIÓN.A FUNDACIONES**	**0,00**	**0,00**	**0,00**	**0,00**	**0,00**	**0,00**
** 001 AYUNTAMIENTO DE MADRID	0,00	0,00	0,00	0,00	0,00	0,00
* 140 ECONOMÍA, INNOVACIÓN Y EMPLEO	0,00	0,00	0,00	0,00	0,00	0,00
G/43304/48099 A OTRAS FUNDACIONES	0,00	0,00	0,00	0,00	0,00	0,00
***** 001.140.49300.220 Eª INOV.EMPL.CONSUMO.MAT.OFICINA**	**0,00**	**0,00**	**0,00**	**0,00**	**300,00**	**300,00**
** 001 AYUNTAMIENTO DE MADRID	0,00	0,00	0,00	0,00	300,00	300,00
* 140 ECONOMÍA, INNOVACIÓN Y EMPLEO	0,00	0,00	0,00	0,00	300,00	300,00
G/49300/22001 PRENSA,REVISTAS	0,00	0,00	0,00	0,00	300,00	300,00
***** 001.140.92320.479 Eª INOV.EMPL.ANÁL SOCIOEC.O.SUBV.EMP.PRIVDA**	**0,00**	**0,00**	**0,00**	**271.510,39**	**0,00**	**271.510,39**
** 001 AYUNTAMIENTO DE MADRID	0,00	0,00	0,00	271.510,39	0,00	271.510,39
* 140 ECONOMÍA, INNOVACIÓN Y EMPLEO	0,00	0,00	0,00	271.510,39	0,00	271.510,39
G/92320/47999 OTRAS SUBV. EMP. PRIVADAS	0,00	0,00	0,00	271.510,39	0,00	271.510,39
***** 001.140.92402.220 Eª INOV.EMPL.PARTIC EMPR.MAT.OFICINA**	**0,00**	**0,00**	**0,00**	**0,00**	**0,00**	**0,00**
** 001 AYUNTAMIENTO DE MADRID	0,00	0,00	0,00	0,00	0,00	0,00
* 140 ECONOMÍA, INNOVACIÓN Y EMPLEO	0,00	0,00	0,00	0,00	0,00	0,00
G/92402/22000 MAT. OFICINA ORD. NO INV.	0,00	0,00	0,00	0,00	0,00	0,00
G/92402/22002 MATERIAL INFORMATICO	0,00	0,00	0,00	0,00	0,00	0,00
***** 001.140.92402.779 Eª INOV.EMPL.PARTIC EMPR.OT.SUBV EMP.PRIVADA**	**0,00**	**0,00**	**0,00**	**0,00**	**0,00**	**0,00**

AYUNTAMIENTO DE MADRID

INFORMACIÓN PRESUPUESTARIA EJERCICIO CORRIENTE

REMANENTES DE CRÉDITO

Ejercicio: 2021

Centro: 001 AYUNTAMIENTO DE MADRID **Fecha: 31/12/2021**

CENTRO GESTOR - FUNCIONAL - ECONOMICO	REMANENTES COMPROMETIDOS			REMANENTES NO COMPROMETIDOS		
	INCORPORABLES	NO INCORPORABLES	TOTAL	INCORPORABLES	NO INCORPORABLES	TOTAL
** 001 AYUNTAMIENTO DE MADRID	0,00	0,00	0,00	0,00	0,00	0,00
* 140 ECONOMÍA, INNOVACIÓN Y EMPLEO	0,00	0,00	0,00	0,00	0,00	0,00
G/92402/77999 OTRAS SUVB. EMP. PRIVADAS	0,00	0,00	0,00	0,00	0,00	0,00
***** 001.140.92402.780 Eª INOV.EMPL.PARTIC EMPR.A FUNDACIONES**	**0,00**	**0,00**	**0,00**	**0,00**	**0,00**	**0,00**
** 001 AYUNTAMIENTO DE MADRID	0,00	0,00	0,00	0,00	0,00	0,00
* 140 ECONOMÍA, INNOVACIÓN Y EMPLEO	0,00	0,00	0,00	0,00	0,00	0,00
G/92402/78099 A OTRAS FUNDACIONES	0,00	0,00	0,00	0,00	0,00	0,00
***** 001.140.92402.789 Eª INOV.EMPL.PARTIC EMPR.TRANS.FAMI.ISFL**	**0,00**	**0,00**	**0,00**	**0,00**	**0,00**	**0,00**
** 001 AYUNTAMIENTO DE MADRID	0,00	0,00	0,00	0,00	0,00	0,00
* 140 ECONOMÍA, INNOVACIÓN Y EMPLEO	0,00	0,00	0,00	0,00	0,00	0,00
G/92402/78901 OTRAS T. A INST. S.F.L.	0,00	0,00	0,00	0,00	0,00	0,00
***** 001.141.43305.479 EMPREND,EMP.EMPRENDIM..O.SUBV.EMP.PRIVDA**	**0,00**	**0,00**	**0,00**	**0,00**	**0,00**	**0,00**
** 001 AYUNTAMIENTO DE MADRID	0,00	0,00	0,00	0,00	0,00	0,00
* 141 INNOVACIÓN Y EMPRENDIMIENTO	0,00	0,00	0,00	0,00	0,00	0,00
G/43305/47999 OTRAS SUBV. EMP. PRIVADAS	0,00	0,00	0,00	0,00	0,00	0,00
***** 001.141.46300.226 EMPREND,EMP.INVESTIG.CIENTIF.GTOS DIVERSOS**	**0,00**	**0,00**	**0,00**	**0,00**	**0,00**	**0,00**
** 001 AYUNTAMIENTO DE MADRID	0,00	0,00	0,00	0,00	0,00	0,00
* 141 INNOVACIÓN Y EMPRENDIMIENTO	0,00	0,00	0,00	0,00	0,00	0,00
G/46300/22608 ACTUACIONES DE PATROCINIO	0,00	0,00	0,00	0,00	0,00	0,00
***** 001.150.13301.14303 M AMBIENTE.TRÁFICO.AJUST TÉCN**	**0,00**	**0,00**	**0,00**	**0,00**	**468.265,00**	**468.265,00**
** 001 AYUNTAMIENTO DE MADRID	0,00	0,00	0,00	0,00	468.265,00	468.265,00
* 150 MEDIO AMBIENTE Y MOVILIDAD	0,00	0,00	0,00	0,00	468.265,00	468.265,00
G/13301/14303 AJUSTES TÉCNICOS	0,00	0,00	0,00	0,00	468.265,00	468.265,00
***** 001.150.13301.220 M AMBIENTE.TRÁFICO.MAT.OFICINA**	**0,00**	**0,00**	**0,00**	**0,00**	**40.443,03**	**40.443,03**
** 001 AYUNTAMIENTO DE MADRID	0,00	0,00	0,00	0,00	40.443,03	40.443,03
* 150 MEDIO AMBIENTE Y MOVILIDAD	0,00	0,00	0,00	0,00	40.443,03	40.443,03
G/13301/22000 MAT. OFICINA ORD. NO INV.	0,00	0,00	0,00	0,00	21.764,18	21.764,18
G/13301/22001 PRENSA,REVISTAS	0,00	0,00	0,00	0,00	1.000,00	1.000,00
G/13301/22002 MATERIAL INFORMATICO	0,00	0,00	0,00	0,00	17.678,85	17.678,85
***** 001.150.13301.479 M AMBIENTE.TRÁFICO.O.SUBV.EMP.PRIVDA**	**0,00**	**0,00**	**0,00**	**0,00**	**16.692,00**	**16.692,00**
** 001 AYUNTAMIENTO DE MADRID	0,00	0,00	0,00	0,00	16.692,00	16.692,00
* 150 MEDIO AMBIENTE Y MOVILIDAD	0,00	0,00	0,00	0,00	16.692,00	16.692,00
G/13301/47999 OTRAS SUBV. EMP. PRIVADAS	0,00	0,00	0,00	0,00	16.692,00	16.692,00
***** 001.150.16102.221 M AMBIENTE.SUMINISTRO HÍDRICO.SUMINISTROS**	**0,00**	**0,00**	**0,00**	**0,00**	**2.500,00**	**2.500,00**
** 001 AYUNTAMIENTO DE MADRID	0,00	0,00	0,00	0,00	2.500,00	2.500,00
* 150 MEDIO AMBIENTE Y MOVILIDAD	0,00	0,00	0,00	0,00	2.500,00	2.500,00
G/16102/22199 OTROS SUMINISTROS	0,00	0,00	0,00	0,00	2.500,00	2.500,00
***** 001.150.16230.221 M AMBIENTE.PARQ TECNO VALDEMING .SUMINISTROS**	**22.855,93**	**0,00**	**22.855,93**	**0,00**	**267.513,62**	**267.513,62**
** 001 AYUNTAMIENTO DE MADRID	22.855,93	0,00	22.855,93	0,00	267.513,62	267.513,62
* 150 MEDIO AMBIENTE Y MOVILIDAD	22.855,93	0,00	22.855,93	0,00	267.513,62	267.513,62
G/16230/22199 OTROS SUMINISTROS	22.855,93	0,00	22.855,93	0,00	267.513,62	267.513,62
***** 001.150.16301.221 M AMBIENTE.LIMPIEZA VIARIA.SUMINISTROS**	**0,00**	**0,00**	**0,00**	**0,00**	**45.731,68**	**45.731,68**
** 001 AYUNTAMIENTO DE MADRID	0,00	0,00	0,00	0,00	45.731,68	45.731,68
* 150 MEDIO AMBIENTE Y MOVILIDAD	0,00	0,00	0,00	0,00	45.731,68	45.731,68
G/16301/22199 OTROS SUMINISTROS	0,00	0,00	0,00	0,00	45.731,68	45.731,68
***** 001.150.17000.220 M AMBIENTE.DGA .MAT.OFICINA**	**1.786,89**	**0,00**	**1.786,89**	**0,00**	**7.371,93**	**7.371,93**
** 001 AYUNTAMIENTO DE MADRID	1.786,89	0,00	1.786,89	0,00	7.371,93	7.371,93

AYUNTAMIENTO DE MADRID

INFORMACIÓN PRESUPUESTARIA EJERCICIO CORRIENTE

REMANENTES DE CRÉDITO

Ejercicio: 2021

Centro: 001 AYUNTAMIENTO DE MADRID **Fecha: 31/12/2021**

CENTRO GESTOR - FUNCIONAL - ECONOMICO	REMANENTES COMPROMETIDOS			REMANENTES NO COMPROMETIDOS		
	INCORPORABLES	NO INCORPORABLES	TOTAL	INCORPORABLES	NO INCORPORABLES	TOTAL
* 150 MEDIO AMBIENTE Y MOVILIDAD	1.786,89	0,00	1.786,89	0,00	7.371,93	7.371,93
G/17000/22000 MAT. OFICINA ORD. NO INV.	1.786,89	0,00	1.786,89	0,00	4.897,18	4.897,18
G/17000/22001 PRENSA,REVISTAS	0,00	0,00	0,00	0,00	2.318,90	2.318,90
G/17000/22002 MATERIAL INFORMATICO	0,00	0,00	0,00	0,00	155,85	155,85
***** 001.150.17101.221 M AMBIENTE.PATRIMONIO VERDE.SUMINISTROS**	**0,00**	**0,00**	**0,00**	**0,00**	**153.184,20**	**153.184,20**
** 001 AYUNTAMIENTO DE MADRID	0,00	0,00	0,00	0,00	153.184,20	153.184,20
* 150 MEDIO AMBIENTE Y MOVILIDAD	0,00	0,00	0,00	0,00	153.184,20	153.184,20
G/17101/22110 PROD. LIMPIEZA Y ASEO	0,00	0,00	0,00	0,00	0,09	0,09
G/17101/22199 OTROS SUMINISTROS	0,00	0,00	0,00	0,00	153.184,11	153.184,11
***** 001.150.17102.221 M AMBIENTE.ZONAS VERDES.SUMINISTROS**	**0,00**	**0,00**	**0,00**	**0,00**	**32.455,00**	**32.455,00**
** 001 AYUNTAMIENTO DE MADRID	0,00	0,00	0,00	0,00	32.455,00	32.455,00
* 150 MEDIO AMBIENTE Y MOVILIDAD	0,00	0,00	0,00	0,00	32.455,00	32.455,00
G/17102/22199 OTROS SUMINISTROS	0,00	0,00	0,00	0,00	32.455,00	32.455,00
***** 001.150.17211.220 M AMBIENTE.SOSTENIBIL.MAT.OFICINA**	**0,00**	**0,00**	**0,00**	**0,00**	**2.000,00**	**2.000,00**
** 001 AYUNTAMIENTO DE MADRID	0,00	0,00	0,00	0,00	2.000,00	2.000,00
* 150 MEDIO AMBIENTE Y MOVILIDAD	0,00	0,00	0,00	0,00	2.000,00	2.000,00
G/17211/22001 PRENSA,REVISTAS	0,00	0,00	0,00	0,00	2.000,00	2.000,00
***** 001.150.17211.221 M AMBIENTE.SOSTENIBIL.SUMINISTROS**	**0,00**	**0,00**	**0,00**	**0,00**	**24.046,19**	**24.046,19**
** 001 AYUNTAMIENTO DE MADRID	0,00	0,00	0,00	0,00	24.046,19	24.046,19
* 150 MEDIO AMBIENTE Y MOVILIDAD	0,00	0,00	0,00	0,00	24.046,19	24.046,19
G/17211/22112 SUM.MAT.ELEC.,ELECTRO.Y T	0,00	0,00	0,00	0,00	0,00	0,00
G/17211/22199 OTROS SUMINISTROS	0,00	0,00	0,00	0,00	24.046,19	24.046,19
***** 001.150.17211.22606 M AMBIENTE.SOSTENIBIL.REUN CONF CURS**	**0,00**	**0,00**	**0,00**	**0,00**	**1.976,00**	**1.976,00**
** 001 AYUNTAMIENTO DE MADRID	0,00	0,00	0,00	0,00	1.976,00	1.976,00
* 150 MEDIO AMBIENTE Y MOVILIDAD	0,00	0,00	0,00	0,00	1.976,00	1.976,00
G/17211/22606 REUNIONES, CONF. Y CURSOS	0,00	0,00	0,00	0,00	1.976,00	1.976,00
***** 001.150.17212.220 M AMBIENTE.CONTROL AMBIENTAL.MAT.OFICINA**	**0,00**	**0,00**	**0,00**	**0,00**	**2.200,00**	**2.200,00**
** 001 AYUNTAMIENTO DE MADRID	0,00	0,00	0,00	0,00	2.200,00	2.200,00
* 150 MEDIO AMBIENTE Y MOVILIDAD	0,00	0,00	0,00	0,00	2.200,00	2.200,00
G/17212/22001 PRENSA,REVISTAS	0,00	0,00	0,00	0,00	2.200,00	2.200,00
***** 001.150.17212.221 M AMBIENTE.CONTROL AMBIENTAL.SUMINISTROS**	**0,00**	**0,00**	**0,00**	**0,00**	**11.648,65**	**11.648,65**
** 001 AYUNTAMIENTO DE MADRID	0,00	0,00	0,00	0,00	11.648,65	11.648,65
* 150 MEDIO AMBIENTE Y MOVILIDAD	0,00	0,00	0,00	0,00	11.648,65	11.648,65
G/17212/22199 OTROS SUMINISTROS	0,00	0,00	0,00	0,00	11.648,65	11.648,65
***** 001.150.17212.226 M AMBIENTE.CONTROL AMBIENTAL.GTOS DIVERSOS**	**0,00**	**0,00**	**0,00**	**0,00**	**940,00**	**940,00**
** 001 AYUNTAMIENTO DE MADRID	0,00	0,00	0,00	0,00	940,00	940,00
* 150 MEDIO AMBIENTE Y MOVILIDAD	0,00	0,00	0,00	0,00	940,00	940,00
G/17212/22699 OTROS GASTOS DIVERSOS	0,00	0,00	0,00	0,00	940,00	940,00
***** 001.150.44110.789 M AMBIENTE.PROMO DESRR TRANSP.TRANS.FAMI.ISFL**	**0,00**	**0,00**	**0,00**	**0,00**	**0,00**	**0,00**
** 001 AYUNTAMIENTO DE MADRID	0,00	0,00	0,00	0,00	0,00	0,00
* 150 MEDIO AMBIENTE Y MOVILIDAD	0,00	0,00	0,00	0,00	0,00	0,00
G/44110/78900 TRANS.CAP.FAMILIAS	0,00	0,00	0,00	0,00	0,00	0,00
***** 001.160.15000.220 DESAR URBANO.DGA.MAT.OFICINA**	**0,00**	**0,00**	**0,00**	**0,00**	**2.247,07**	**2.247,07**
** 001 AYUNTAMIENTO DE MADRID	0,00	0,00	0,00	0,00	2.247,07	2.247,07
* 160 DESARROLLO URBANO	0,00	0,00	0,00	0,00	2.247,07	2.247,07
G/15000/22000 MAT. OFICINA ORD. NO INV.	0,00	0,00	0,00	0,00	11.037,67	11.037,67
G/15000/22001 PRENSA,REVISTAS	0,00	0,00	0,00	0,00	-8.790,60	-8.790,60

AYUNTAMIENTO DE MADRID

INFORMACIÓN PRESUPUESTARIA EJERCICIO CORRIENTE

REMANENTES DE CRÉDITO

Ejercicio: 2021

Centro: 001 AYUNTAMIENTO DE MADRID **Fecha: 31/12/2021**

CENTRO GESTOR - FUNCIONAL - ECONOMICO	REMANENTES COMPROMETIDOS			REMANENTES NO COMPROMETIDOS		
	INCORPORABLES	NO INCORPORABLES	TOTAL	INCORPORABLES	NO INCORPORABLES	TOTAL
G/15000/22002 MATERIAL INFORMATICO	0,00	0,00	0,00	0,00	0,00	0,00
***** 001.161.15220.22606 VIVIENDA.CONSER REHAB VIV .REUN CONF CURS**	**0,00**	**0,00**	**0,00**	**0,00**	**0,00**	**0,00**
** 001 AYUNTAMIENTO DE MADRID	0,00	0,00	0,00	0,00	0,00	0,00
* 161 VIVIENDA	0,00	0,00	0,00	0,00	0,00	0,00
G/15220/22606 REUNIONES, CONF. Y CURSOS	0,00	0,00	0,00	0,00	0,00	0,00
***** 001.170.22101.227 Hª PERSONAL.ACCI SOCIAL EMPL.TRAB.REAL.EMP**	**0,00**	**0,00**	**0,00**	**0,00**	**0,00**	**0,00**
** 001 AYUNTAMIENTO DE MADRID	0,00	0,00	0,00	0,00	0,00	0,00
* 170 HACIENDA Y PERSONAL	0,00	0,00	0,00	0,00	0,00	0,00
G/22101/22706 ESTUDIOS Y TRAB.TEC.	0,00	0,00	0,00	0,00	0,00	0,00
***** 001.170.92003.220 Hª PERSONAL.CONTRA Y SERV.MAT.OFICINA**	**7.073,23**	**0,00**	**7.073,23**	**0,00**	**2.387,79**	**2.387,79**
** 001 AYUNTAMIENTO DE MADRID	7.073,23	0,00	7.073,23	0,00	2.387,79	2.387,79
* 170 HACIENDA Y PERSONAL	7.073,23	0,00	7.073,23	0,00	2.387,79	2.387,79
G/92003/22000 MAT. OFICINA ORD. NO INV.	7.073,23	0,00	7.073,23	0,00	2.387,79	2.387,79
***** 001.170.92003.221 Hª PERSONAL.CONTRA Y SERV.SUMINISTROS**	**0,00**	**0,00**	**0,00**	**0,00**	**5.000,00**	**5.000,00**
** 001 AYUNTAMIENTO DE MADRID	0,00	0,00	0,00	0,00	5.000,00	5.000,00
* 170 HACIENDA Y PERSONAL	0,00	0,00	0,00	0,00	5.000,00	5.000,00
G/92003/22199 OTROS SUMINISTROS	0,00	0,00	0,00	0,00	5.000,00	5.000,00
***** 001.170.92004.220 Hª PERSONAL.FORMAC PERSO.MAT.OFICINA**	**0,00**	**0,00**	**0,00**	**0,00**	**190,00**	**190,00**
** 001 AYUNTAMIENTO DE MADRID	0,00	0,00	0,00	0,00	190,00	190,00
* 170 HACIENDA Y PERSONAL	0,00	0,00	0,00	0,00	190,00	190,00
G/92004/22001 PRENSA,REVISTAS	0,00	0,00	0,00	0,00	190,00	190,00
***** 001.170.92007.14305 Hª PERSONAL.GEST PERSO.CRECIMTO.PLANTILCUERP.OPER**	**0,00**	**0,00**	**0,00**	**0,00**	**1.594.382,00**	**1.594.382,00**
** 001 AYUNTAMIENTO DE MADRID	0,00	0,00	0,00	0,00	1.594.382,00	1.594.382,00
* 170 HACIENDA Y PERSONAL	0,00	0,00	0,00	0,00	1.594.382,00	1.594.382,00
G/92007/14305 CRECIMTO.PLANTILLA INCORPO. EFECTIVOS CUER	0,00	0,00	0,00	0,00	1.594.382,00	1.594.382,00
***** 001.170.92007.14306 Hª PERSONAL.GEST PERSO.CRECIMTO PLANTIL RESTO EFECT**	**0,00**	**0,00**	**0,00**	**0,00**	**4.960.371,00**	**4.960.371,00**
** 001 AYUNTAMIENTO DE MADRID	0,00	0,00	0,00	0,00	4.960.371,00	4.960.371,00
* 170 HACIENDA Y PERSONAL	0,00	0,00	0,00	0,00	4.960.371,00	4.960.371,00
G/92007/14306 CRECIMIENTO PLANTILLA INCORPORACIÓN RESTO	0,00	0,00	0,00	0,00	4.960.371,00	4.960.371,00
***** 001.170.93100.220 Hª PERSONAL.DGA .MAT.OFICINA**	**0,00**	**0,00**	**0,00**	**0,00**	**3.691,02**	**3.691,02**
** 001 AYUNTAMIENTO DE MADRID	0,00	0,00	0,00	0,00	3.691,02	3.691,02
* 170 HACIENDA Y PERSONAL	0,00	0,00	0,00	0,00	3.691,02	3.691,02
G/93100/22000 MAT. OFICINA ORD. NO INV.	0,00	0,00	0,00	0,00	1.121,93	1.121,93
G/93100/22001 PRENSA,REVISTAS	0,00	0,00	0,00	0,00	805,56	805,56
G/93100/22002 MATERIAL INFORMATICO	0,00	0,00	0,00	0,00	1.763,53	1.763,53
***** 001.170.93105.227 Hª PERSONAL.SECTOR PÚBLICO.TRAB.REAL.EMP**	**0,00**	**0,00**	**0,00**	**0,00**	**0,00**	**0,00**
** 001 AYUNTAMIENTO DE MADRID	0,00	0,00	0,00	0,00	0,00	0,00
* 170 HACIENDA Y PERSONAL	0,00	0,00	0,00	0,00	0,00	0,00
G/93105/22706 ESTUDIOS Y TRAB.TEC.	0,00	0,00	0,00	0,00	0,00	0,00
***** 001.170.93401.220 Hª PERSONAL.POLÍTICA FINANCIERA.MAT.OFICINA**	**0,00**	**0,00**	**0,00**	**0,00**	**586,60**	**586,60**
** 001 AYUNTAMIENTO DE MADRID	0,00	0,00	0,00	0,00	586,60	586,60
* 170 HACIENDA Y PERSONAL	0,00	0,00	0,00	0,00	586,60	586,60
G/93401/22001 PRENSA,REVISTAS	0,00	0,00	0,00	0,00	586,60	586,60
***** 001.180.23100.220 FAMILIA,IGUAL.DGA .MAT.OFICINA**	**14,76**	**0,00**	**14,76**	**0,00**	**9.706,80**	**9.706,80**
** 001 AYUNTAMIENTO DE MADRID	14,76	0,00	14,76	0,00	9.706,80	9.706,80
* 180 FAMILIAS, IGUALDAD Y BIENESTAR SOCIAL	14,76	0,00	14,76	0,00	9.706,80	9.706,80
G/23100/22000 MAT. OFICINA ORD. NO INV.	0,00	0,00	0,00	0,00	975,40	975,40

AYUNTAMIENTO DE MADRID

INFORMACIÓN PRESUPUESTARIA EJERCICIO CORRIENTE

REMANENTES DE CRÉDITO

Ejercicio: 2021

Centro: 001 AYUNTAMIENTO DE MADRID **Fecha: 31/12/2021**

CENTRO GESTOR - FUNCIONAL - ECONOMICO	REMANENTES COMPROMETIDOS			REMANENTES NO COMPROMETIDOS		
	INCORPORABLES	NO INCORPORABLES	TOTAL	INCORPORABLES	NO INCORPORABLES	TOTAL
G/23100/22001 PRENSA,REVISTAS	0,00	0,00	0,00	0,00	1.436,00	1.436,00
G/23100/22002 MATERIAL INFORMATICO	14,76	0,00	14,76	0,00	7.295,40	7.295,40
***** 001.180.23101.221 FAMILIA,IGUAL.PREVENC VIOLENCIA Gº.SUMINISTROS**	**2,69**	**0,00**	**2,69**	**0,00**	**18.486,26**	**18.486,26**
** 001 AYUNTAMIENTO DE MADRID	2,69	0,00	2,69	0,00	18.486,26	18.486,26
* 180 FAMILIAS, IGUALDAD Y BIENESTAR SOCIAL	2,69	0,00	2,69	0,00	18.486,26	18.486,26
G/23101/22199 OTROS SUMINISTROS	2,69	0,00	2,69	0,00	18.486,26	18.486,26
***** 001.180.23102.226 FAMILIA,IGUAL.FAMILIA INFA.GTOS DIVERSOS**	**0,00**	**0,00**	**0,00**	**0,00**	**3.000,00**	**3.000,00**
** 001 AYUNTAMIENTO DE MADRID	0,00	0,00	0,00	0,00	3.000,00	3.000,00
* 180 FAMILIAS, IGUALDAD Y BIENESTAR SOCIAL	0,00	0,00	0,00	0,00	3.000,00	3.000,00
G/23102/22608 ACTUACIONES DE PATROCINIO	0,00	0,00	0,00	0,00	0,00	0,00
G/23102/22699 OTROS GASTOS DIVERSOS	0,00	0,00	0,00	0,00	3.000,00	3.000,00
***** 001.180.23103.220 FAMILIA,IGUAL.PERSO MAYOR.MAT.OFICINA**	**0,00**	**0,00**	**0,00**	**0,00**	**387,56**	**387,56**
** 001 AYUNTAMIENTO DE MADRID	0,00	0,00	0,00	0,00	387,56	387,56
* 180 FAMILIAS, IGUALDAD Y BIENESTAR SOCIAL	0,00	0,00	0,00	0,00	387,56	387,56
G/23103/22001 PRENSA,REVISTAS	0,00	0,00	0,00	0,00	215,32	215,32
G/23103/22002 MATERIAL INFORMATICO	0,00	0,00	0,00	0,00	172,24	172,24
***** 001.180.23106.14303 FAMILIA,IGUAL.INTEG EMERG SCIAL.AJUST TÉCN**	**0,00**	**0,00**	**0,00**	**0,00**	**117.991,00**	**117.991,00**
** 001 AYUNTAMIENTO DE MADRID	0,00	0,00	0,00	0,00	117.991,00	117.991,00
* 180 FAMILIAS, IGUALDAD Y BIENESTAR SOCIAL	0,00	0,00	0,00	0,00	117.991,00	117.991,00
G/23106/14303 AJUSTES TÉCNICOS	0,00	0,00	0,00	0,00	117.991,00	117.991,00
***** 001.180.23106.220 FAMILIA,IGUAL.INTEG EMERG SCIAL.MAT.OFICINA**	**0,00**	**0,00**	**0,00**	**0,00**	**5.877,90**	**5.877,90**
** 001 AYUNTAMIENTO DE MADRID	0,00	0,00	0,00	0,00	5.877,90	5.877,90
* 180 FAMILIAS, IGUALDAD Y BIENESTAR SOCIAL	0,00	0,00	0,00	0,00	5.877,90	5.877,90
G/23106/22001 PRENSA,REVISTAS	0,00	0,00	0,00	0,00	5.877,90	5.877,90
***** 001.180.32301.220 FAMILIA,IGUAL.C INFANTIL .MAT.OFICINA**	**48,93**	**0,00**	**48,93**	**0,00**	**319,13**	**319,13**
** 001 AYUNTAMIENTO DE MADRID	48,93	0,00	48,93	0,00	319,13	319,13
* 180 FAMILIAS, IGUALDAD Y BIENESTAR SOCIAL	48,93	0,00	48,93	0,00	319,13	319,13
G/32301/22000 MAT. OFICINA ORD. NO INV.	0,00	0,00	0,00	0,00	-1.409,47	-1.409,47
G/32301/22001 PRENSA,REVISTAS	48,93	0,00	48,93	0,00	1.728,60	1.728,60
***** 001.180.32501.22602 FAMILIA,IGUAL.ABSENTISMO.PUBLIC Y PROP**	**0,00**	**0,00**	**0,00**	**0,00**	**0,00**	**0,00**
** 001 AYUNTAMIENTO DE MADRID	0,00	0,00	0,00	0,00	0,00	0,00
* 180 FAMILIAS, IGUALDAD Y BIENESTAR SOCIAL	0,00	0,00	0,00	0,00	0,00	0,00
G/32501/22602 PUBLICIDAD Y PROPAG	0,00	0,00	0,00	0,00	0,00	0,00
***** 001.180.32601.220 FAMILIA,IGUAL.SERV COMP EDUCA.MAT.OFICINA**	**0,00**	**0,00**	**0,00**	**0,00**	**3.102,59**	**3.102,59**
** 001 AYUNTAMIENTO DE MADRID	0,00	0,00	0,00	0,00	3.102,59	3.102,59
* 180 FAMILIAS, IGUALDAD Y BIENESTAR SOCIAL	0,00	0,00	0,00	0,00	3.102,59	3.102,59
G/32601/22000 MAT. OFICINA ORD. NO INV.	0,00	0,00	0,00	0,00	606,39	606,39
G/32601/22001 PRENSA,REVISTAS	0,00	0,00	0,00	0,00	2.496,20	2.496,20
***** 001.180.33702.221 FAMILIA,IGUAL.ACTIV OCIO JUVENT.SUMINISTROS**	**0,00**	**0,00**	**0,00**	**0,00**	**0,00**	**0,00**
** 001 AYUNTAMIENTO DE MADRID	0,00	0,00	0,00	0,00	0,00	0,00
* 180 FAMILIAS, IGUALDAD Y BIENESTAR SOCIAL	0,00	0,00	0,00	0,00	0,00	0,00
G/33702/22199 OTROS SUMINISTROS	0,00	0,00	0,00	0,00	0,00	0,00
***** 001.180.33702.223 FAMILIA,IGUAL.ACTIV OCIO JUVENT.TRANSPORTES**	**0,00**	**0,00**	**0,00**	**0,00**	**0,00**	**0,00**
** 001 AYUNTAMIENTO DE MADRID	0,00	0,00	0,00	0,00	0,00	0,00
* 180 FAMILIAS, IGUALDAD Y BIENESTAR SOCIAL	0,00	0,00	0,00	0,00	0,00	0,00
G/33702/22300 TRANSPORTES	0,00	0,00	0,00	0,00	0,00	0,00
***** 001.180.33702.22602 FAMILIA,IGUAL.ACTIV OCIO JUVENT.PUBLIC Y PROP**	**0,00**	**0,00**	**0,00**	**0,00**	**0,00**	**0,00**

AYUNTAMIENTO DE MADRID

INFORMACIÓN PRESUPUESTARIA EJERCICIO CORRIENTE

REMANENTES DE CRÉDITO

Ejercicio: 2021

Centro: 001 AYUNTAMIENTO DE MADRID **Fecha: 31/12/2021**

CENTRO GESTOR - FUNCIONAL - ECONOMICO	REMANENTES COMPROMETIDOS			REMANENTES NO COMPROMETIDOS		
	INCORPORABLES	NO INCORPORABLES	TOTAL	INCORPORABLES	NO INCORPORABLES	TOTAL
** 001 AYUNTAMIENTO DE MADRID	0,00	0,00	0,00	0,00	0,00	0,00
* 180 FAMILIAS, IGUALDAD Y BIENESTAR SOCIAL	0,00	0,00	0,00	0,00	0,00	0,00
G/33702/22602 PUBLICIDAD Y PROPAG	0,00	0,00	0,00	0,00	0,00	0,00
***** 001.190.15320.220 OBRAS Y EQ..0.MAT.OFICINA**	**0,00**	**0,00**	**0,00**	**0,00**	**4.353,55**	**4.353,55**
** 001 AYUNTAMIENTO DE MADRID	0,00	0,00	0,00	0,00	4.353,55	4.353,55
* 190 OBRAS Y EQUIPAMIENTOS	0,00	0,00	0,00	0,00	4.353,55	4.353,55
G/15320/22000 MAT. OFICINA ORD. NO INV.	0,00	0,00	0,00	0,00	1.250,90	1.250,90
G/15320/22001 PRENSA,REVISTAS	0,00	0,00	0,00	0,00	684,40	684,40
G/15320/22002 MATERIAL INFORMATICO	0,00	0,00	0,00	0,00	2.418,25	2.418,25
***** 001.190.15340.22606 OBRAS Y EQ..INFRAEST URBA.REUN CONF CURS**	**0,00**	**0,00**	**0,00**	**0,00**	**30.000,00**	**30.000,00**
** 001 AYUNTAMIENTO DE MADRID	0,00	0,00	0,00	0,00	30.000,00	30.000,00
* 190 OBRAS Y EQUIPAMIENTOS	0,00	0,00	0,00	0,00	30.000,00	30.000,00
G/15340/22606 REUNIONES, CONF. Y CURSOS	0,00	0,00	0,00	0,00	30.000,00	30.000,00
***** 001.201.31101.221 D.CENTRO.SALUBRIDAD Pª.SUMINISTROS**	**0,00**	**0,00**	**0,00**	**0,00**	**180,16**	**180,16**
** 001 AYUNTAMIENTO DE MADRID	0,00	0,00	0,00	0,00	180,16	180,16
* 201 DISTRITO DE CENTRO	0,00	0,00	0,00	0,00	180,16	180,16
G/31101/22199 OTROS SUMINISTROS	0,00	0,00	0,00	0,00	180,16	180,16
***** 001.201.92001.220 D.CENTRO.DGA .MAT.OFICINA**	**2.125,30**	**0,00**	**2.125,30**	**0,00**	**11.363,36**	**11.363,36**
** 001 AYUNTAMIENTO DE MADRID	2.125,30	0,00	2.125,30	0,00	11.363,36	11.363,36
* 201 DISTRITO DE CENTRO	2.125,30	0,00	2.125,30	0,00	11.363,36	11.363,36
G/92001/22000 MAT. OFICINA ORD. NO INV.	0,00	0,00	0,00	0,00	6.122,09	6.122,09
G/92001/22002 MATERIAL INFORMATICO	2.125,30	0,00	2.125,30	0,00	5.241,27	5.241,27
***** 001.202.23103.220 D.ARGANZUELA.PERSO MAYOR.MAT.OFICINA**	**6.956,84**	**0,00**	**6.956,84**	**0,00**	**6.000,16**	**6.000,16**
** 001 AYUNTAMIENTO DE MADRID	6.956,84	0,00	6.956,84	0,00	6.000,16	6.000,16
* 202 DISTRITO DE ARGANZUELA	6.956,84	0,00	6.956,84	0,00	6.000,16	6.000,16
G/23103/22001 PRENSA,REVISTAS	6.956,84	0,00	6.956,84	0,00	6.000,16	6.000,16
***** 001.202.32601.221 D.ARGANZUELA.SERV COMP EDUCA.SUMINISTROS**	**0,00**	**0,00**	**0,00**	**0,00**	**2.843,91**	**2.843,91**
** 001 AYUNTAMIENTO DE MADRID	0,00	0,00	0,00	0,00	2.843,91	2.843,91
* 202 DISTRITO DE ARGANZUELA	0,00	0,00	0,00	0,00	2.843,91	2.843,91
G/32601/22199 OTROS SUMINISTROS	0,00	0,00	0,00	0,00	2.843,91	2.843,91
***** 001.202.34201.220 D.ARGANZUELA.INST DEPORT.MAT.OFICINA**	**0,00**	**0,00**	**0,00**	**0,00**	**76,10**	**76,10**
** 001 AYUNTAMIENTO DE MADRID	0,00	0,00	0,00	0,00	76,10	76,10
* 202 DISTRITO DE ARGANZUELA	0,00	0,00	0,00	0,00	76,10	76,10
G/34201/22000 MAT. OFICINA ORD. NO INV.	0,00	0,00	0,00	0,00	23,07	23,07
G/34201/22002 MATERIAL INFORMATICO	0,00	0,00	0,00	0,00	53,03	53,03
***** 001.202.92001.220 D.ARGANZUELA.DGA .MAT.OFICINA**	**0,00**	**0,00**	**0,00**	**0,00**	**15.516,95**	**15.516,95**
** 001 AYUNTAMIENTO DE MADRID	0,00	0,00	0,00	0,00	15.516,95	15.516,95
* 202 DISTRITO DE ARGANZUELA	0,00	0,00	0,00	0,00	15.516,95	15.516,95
G/92001/22000 MAT. OFICINA ORD. NO INV.	0,00	0,00	0,00	0,00	516,95	516,95
G/92001/22002 MATERIAL INFORMATICO	0,00	0,00	0,00	0,00	15.000,00	15.000,00
***** 001.203.31101.221 D.RETIRO.SALUBRIDAD Pª.SUMINISTROS**	**0,00**	**0,00**	**0,00**	**0,00**	**25,83**	**25,83**
** 001 AYUNTAMIENTO DE MADRID	0,00	0,00	0,00	0,00	25,83	25,83
* 203 DISTRITO DE RETIRO	0,00	0,00	0,00	0,00	25,83	25,83
G/31101/22199 OTROS SUMINISTROS	0,00	0,00	0,00	0,00	25,83	25,83
***** 001.203.34201.203 D.RETIRO.INST DEPORT.ARRD. MAQ.INST.UTIL.**	**0,00**	**0,00**	**0,00**	**0,00**	**0,00**	**0,00**
** 001 AYUNTAMIENTO DE MADRID	0,00	0,00	0,00	0,00	0,00	0,00
* 203 DISTRITO DE RETIRO	0,00	0,00	0,00	0,00	0,00	0,00

AYUNTAMIENTO DE MADRID

INFORMACIÓN PRESUPUESTARIA EJERCICIO CORRIENTE

REMANENTES DE CRÉDITO

Ejercicio: 2021

Centro: 001 AYUNTAMIENTO DE MADRID **Fecha: 31/12/2021**

CENTRO GESTOR - FUNCIONAL - ECONOMICO	REMANENTES COMPROMETIDOS			REMANENTES NO COMPROMETIDOS		
	INCORPORABLES	NO INCORPORABLES	TOTAL	INCORPORABLES	NO INCORPORABLES	TOTAL
G/34201/20300 ARREND.MAQ.INST.UTIL	0,00	0,00	0,00	0,00	0,00	0,00
***** 001.203.49300.226 D.RETIRO.CONSUMO.GTOS DIVERSOS**	**0,00**	**0,00**	**0,00**	**0,00**	**600,00**	**600,00**
** 001 AYUNTAMIENTO DE MADRID	0,00	0,00	0,00	0,00	600,00	600,00
* 203 DISTRITO DE RETIRO	0,00	0,00	0,00	0,00	600,00	600,00
G/49300/22699 OTROS GASTOS DIVERSOS	0,00	0,00	0,00	0,00	600,00	600,00
***** 001.203.92001.220 D.RETIRO.DGA .MAT.OFICINA**	**0,00**	**0,00**	**0,00**	**0,00**	**5.206,83**	**5.206,83**
** 001 AYUNTAMIENTO DE MADRID	0,00	0,00	0,00	0,00	5.206,83	5.206,83
* 203 DISTRITO DE RETIRO	0,00	0,00	0,00	0,00	5.206,83	5.206,83
G/92001/22000 MAT. OFICINA ORD. NO INV.	0,00	0,00	0,00	0,00	-794,53	-794,53
G/92001/22001 PRENSA,REVISTAS	0,00	0,00	0,00	0,00	6.000,01	6.000,01
G/92001/22002 MATERIAL INFORMATICO	0,00	0,00	0,00	0,00	1,35	1,35
***** 001.204.31101.221 D.SALAMANCA.SALUBRIDAD Pª.SUMINISTROS**	**0,00**	**0,00**	**0,00**	**0,62**	**0,00**	**0,62**
** 001 AYUNTAMIENTO DE MADRID	0,00	0,00	0,00	0,62	0,00	0,62
* 204 DISTRITO DE SALAMANCA	0,00	0,00	0,00	0,62	0,00	0,62
G/31101/22106 PROD.FARM. Y MATER.SANIT.	0,00	0,00	0,00	0,00	-163,35	-163,35
G/31101/22199 OTROS SUMINISTROS	0,00	0,00	0,00	0,62	163,35	163,97
***** 001.204.32601.221 D.SALAMANCA.SERV COMP EDUCA.SUMINISTROS**	**0,00**	**0,00**	**0,00**	**0,00**	**2.438,40**	**2.438,40**
** 001 AYUNTAMIENTO DE MADRID	0,00	0,00	0,00	0,00	2.438,40	2.438,40
* 204 DISTRITO DE SALAMANCA	0,00	0,00	0,00	0,00	2.438,40	2.438,40
G/32601/22199 OTROS SUMINISTROS	0,00	0,00	0,00	0,00	2.438,40	2.438,40
***** 001.204.92001.220 D.SALAMANCA.DGA .MAT.OFICINA**	**543,08**	**0,00**	**543,08**	**0,00**	**6.514,61**	**6.514,61**
** 001 AYUNTAMIENTO DE MADRID	543,08	0,00	543,08	0,00	6.514,61	6.514,61
* 204 DISTRITO DE SALAMANCA	543,08	0,00	543,08	0,00	6.514,61	6.514,61
G/92001/22000 MAT. OFICINA ORD. NO INV.	0,00	0,00	0,00	0,00	134,34	134,34
G/92001/22001 PRENSA,REVISTAS	364,00	0,00	364,00	0,00	4.036,00	4.036,00
G/92001/22002 MATERIAL INFORMATICO	179,08	0,00	179,08	0,00	2.344,27	2.344,27
***** 001.204.92001.221 D.SALAMANCA.DGA .SUMINISTROS**	**0,01**	**0,00**	**0,01**	**0,00**	**31,13**	**31,13**
** 001 AYUNTAMIENTO DE MADRID	0,01	0,00	0,01	0,00	31,13	31,13
* 204 DISTRITO DE SALAMANCA	0,01	0,00	0,01	0,00	31,13	31,13
G/92001/22199 OTROS SUMINISTROS	0,01	0,00	0,01	0,00	31,13	31,13
***** 001.204.93302.223 D.SALAMANCA.EDIFICIOS.TRANSPORTES**	**0,00**	**0,00**	**0,00**	**0,00**	**0,00**	**0,00**
** 001 AYUNTAMIENTO DE MADRID	0,00	0,00	0,00	0,00	0,00	0,00
* 204 DISTRITO DE SALAMANCA	0,00	0,00	0,00	0,00	0,00	0,00
G/93302/22300 TRANSPORTES	0,00	0,00	0,00	0,00	0,00	0,00
***** 001.204.93302.226 D.SALAMANCA.EDIFICIOS.GTOS DIVERSOS**	**0,00**	**0,00**	**0,00**	**0,00**	**0,00**	**0,00**
** 001 AYUNTAMIENTO DE MADRID	0,00	0,00	0,00	0,00	0,00	0,00
* 204 DISTRITO DE SALAMANCA	0,00	0,00	0,00	0,00	0,00	0,00
G/93302/22699 OTROS GASTOS DIVERSOS	0,00	0,00	0,00	0,00	0,00	0,00
***** 001.205.23103.221 D.CHAMARTÍN.PERSO MAYOR.SUMINISTROS**	**0,00**	**0,00**	**0,00**	**0,00**	**0,00**	**0,00**
** 001 AYUNTAMIENTO DE MADRID	0,00	0,00	0,00	0,00	0,00	0,00
* 205 DISTRITO DE CHAMARTÍN	0,00	0,00	0,00	0,00	0,00	0,00
G/23103/22199 OTROS SUMINISTROS	0,00	0,00	0,00	0,00	0,00	0,00
***** 001.205.31101.221 D.CHAMARTÍN.SALUBRIDAD Pª.SUMINISTROS**	**0,00**	**0,00**	**0,00**	**0,35**	**0,00**	**0,35**
** 001 AYUNTAMIENTO DE MADRID	0,00	0,00	0,00	0,35	0,00	0,35
* 205 DISTRITO DE CHAMARTÍN	0,00	0,00	0,00	0,35	0,00	0,35
G/31101/22199 OTROS SUMINISTROS	0,00	0,00	0,00	0,35	0,00	0,35
***** 001.205.32301.220 D.CHAMARTÍN.C INFANTIL .MAT.OFICINA**	**0,00**	**0,00**	**0,00**	**0,00**	**600,00**	**600,00**

AYUNTAMIENTO DE MADRID

INFORMACIÓN PRESUPUESTARIA EJERCICIO CORRIENTE

REMANENTES DE CRÉDITO

Ejercicio: 2021

Centro: 001 AYUNTAMIENTO DE MADRID **Fecha: 31/12/2021**

CENTRO GESTOR - FUNCIONAL - ECONOMICO	REMANENTES COMPROMETIDOS			REMANENTES NO COMPROMETIDOS		
	INCORPORABLES	NO INCORPORABLES	TOTAL	INCORPORABLES	NO INCORPORABLES	TOTAL
** 001 AYUNTAMIENTO DE MADRID	0,00	0,00	0,00	0,00	600,00	600,00
* 205 DISTRITO DE CHAMARTÍN	0,00	0,00	0,00	0,00	600,00	600,00
G/32301/22000 MAT. OFICINA ORD. NO INV.	0,00	0,00	0,00	0,00	0,00	0,00
G/32301/22001 PRENSA,REVISTAS	0,00	0,00	0,00	0,00	0,00	0,00
G/32301/22002 MATERIAL INFORMATICO	0,00	0,00	0,00	0,00	600,00	600,00
***** 001.205.32601.482 D.CHAMARTÍN.SERV COMP EDUCA.A FAMIL.I.S.F.L**	**0,00**	**0,00**	**0,00**	**0,00**	**4.000,00**	**4.000,00**
** 001 AYUNTAMIENTO DE MADRID	0,00	0,00	0,00	0,00	4.000,00	4.000,00
* 205 DISTRITO DE CHAMARTÍN	0,00	0,00	0,00	0,00	4.000,00	4.000,00
G/32601/48203 PREMIOS	0,00	0,00	0,00	0,00	4.000,00	4.000,00
***** 001.205.33401.221 D.CHAMARTÍN.ACTIV CULTURA.SUMINISTROS**	**0,00**	**0,00**	**0,00**	**0,00**	**11.972,90**	**11.972,90**
** 001 AYUNTAMIENTO DE MADRID	0,00	0,00	0,00	0,00	11.972,90	11.972,90
* 205 DISTRITO DE CHAMARTÍN	0,00	0,00	0,00	0,00	11.972,90	11.972,90
G/33401/22199 OTROS SUMINISTROS	0,00	0,00	0,00	0,00	11.972,90	11.972,90
***** 001.205.33401.482 D.CHAMARTÍN.ACTIV CULTURA.A FAMIL.I.S.F.L**	**0,00**	**0,00**	**0,00**	**0,00**	**1.000,00**	**1.000,00**
** 001 AYUNTAMIENTO DE MADRID	0,00	0,00	0,00	0,00	1.000,00	1.000,00
* 205 DISTRITO DE CHAMARTÍN	0,00	0,00	0,00	0,00	1.000,00	1.000,00
G/33401/48203 PREMIOS	0,00	0,00	0,00	0,00	1.000,00	1.000,00
***** 001.205.34201.220 D.CHAMARTÍN.INST DEPORT.MAT.OFICINA**	**0,00**	**0,00**	**0,00**	**0,00**	**113,04**	**113,04**
** 001 AYUNTAMIENTO DE MADRID	0,00	0,00	0,00	0,00	113,04	113,04
* 205 DISTRITO DE CHAMARTÍN	0,00	0,00	0,00	0,00	113,04	113,04
G/34201/22000 MAT. OFICINA ORD. NO INV.	0,00	0,00	0,00	0,00	0,00	0,00
G/34201/22002 MATERIAL INFORMATICO	0,00	0,00	0,00	0,00	113,04	113,04
***** 001.205.49300.221 D.CHAMARTÍN.CONSUMO.SUMINISTROS**	**0,00**	**0,00**	**0,00**	**0,00**	**300,00**	**300,00**
** 001 AYUNTAMIENTO DE MADRID	0,00	0,00	0,00	0,00	300,00	300,00
* 205 DISTRITO DE CHAMARTÍN	0,00	0,00	0,00	0,00	300,00	300,00
G/49300/22199 OTROS SUMINISTROS	0,00	0,00	0,00	0,00	300,00	300,00
***** 001.205.92001.220 D.CHAMARTÍN.DGA .MAT.OFICINA**	**151,61**	**0,00**	**151,61**	**0,00**	**3.711,45**	**3.711,45**
** 001 AYUNTAMIENTO DE MADRID	151,61	0,00	151,61	0,00	3.711,45	3.711,45
* 205 DISTRITO DE CHAMARTÍN	151,61	0,00	151,61	0,00	3.711,45	3.711,45
G/92001/22000 MAT. OFICINA ORD. NO INV.	151,61	0,00	151,61	0,00	2.159,60	2.159,60
G/92001/22001 PRENSA,REVISTAS	0,00	0,00	0,00	0,00	0,00	0,00
G/92001/22002 MATERIAL INFORMATICO	0,00	0,00	0,00	0,00	1.551,85	1.551,85
***** 001.206.32501.221 D.TETUÁN.ABSENTISMO.SUMINISTROS**	**0,01**	**0,00**	**0,01**	**0,00**	**22.206,00**	**22.206,00**
** 001 AYUNTAMIENTO DE MADRID	0,01	0,00	0,01	0,00	22.206,00	22.206,00
* 206 DISTRITO DE TETUÁN	0,01	0,00	0,01	0,00	22.206,00	22.206,00
G/32501/22199 OTROS SUMINISTROS	0,01	0,00	0,01	0,00	22.206,00	22.206,00
***** 001.206.32601.221 D.TETUÁN.SERV COMP EDUCA.SUMINISTROS**	**0,00**	**0,00**	**0,00**	**0,00**	**144,00**	**144,00**
** 001 AYUNTAMIENTO DE MADRID	0,00	0,00	0,00	0,00	144,00	144,00
* 206 DISTRITO DE TETUÁN	0,00	0,00	0,00	0,00	144,00	144,00
G/32601/22199 OTROS SUMINISTROS	0,00	0,00	0,00	0,00	144,00	144,00
***** 001.206.34101.221 D.TETUÁN.ACTUAC DEPORT DISTR.SUMINISTROS**	**0,00**	**0,00**	**0,00**	**0,00**	**0,00**	**0,00**
** 001 AYUNTAMIENTO DE MADRID	0,00	0,00	0,00	0,00	0,00	0,00
* 206 DISTRITO DE TETUÁN	0,00	0,00	0,00	0,00	0,00	0,00
G/34101/22199 OTROS SUMINISTROS	0,00	0,00	0,00	0,00	0,00	0,00
***** 001.206.34201.220 D.TETUÁN.INST DEPORT.MAT.OFICINA**	**0,00**	**0,00**	**0,00**	**0,00**	**0,00**	**0,00**
** 001 AYUNTAMIENTO DE MADRID	0,00	0,00	0,00	0,00	0,00	0,00
* 206 DISTRITO DE TETUÁN	0,00	0,00	0,00	0,00	0,00	0,00

AYUNTAMIENTO DE MADRID

INFORMACIÓN PRESUPUESTARIA EJERCICIO CORRIENTE

REMANENTES DE CRÉDITO

Ejercicio: 2021

Centro: 001 AYUNTAMIENTO DE MADRID **Fecha: 31/12/2021**

CENTRO GESTOR - FUNCIONAL - ECONOMICO	REMANENTES COMPROMETIDOS			REMANENTES NO COMPROMETIDOS		
	INCORPORABLES	NO INCORPORABLES	TOTAL	INCORPORABLES	NO INCORPORABLES	TOTAL
G/34201/22000 MAT. OFICINA ORD. NO INV.	0,00	0,00	0,00	0,00	0,00	0,00
***** 001.206.49300.221 D.TETUÁN.CONSUMO.SUMINISTROS**	**0,00**	**0,00**	**0,00**	**0,00**	**500,00**	**500,00**
** 001 AYUNTAMIENTO DE MADRID	0,00	0,00	0,00	0,00	500,00	500,00
* 206 DISTRITO DE TETUÁN	0,00	0,00	0,00	0,00	500,00	500,00
G/49300/22199 OTROS SUMINISTROS	0,00	0,00	0,00	0,00	500,00	500,00
***** 001.206.92001.220 D.TETUÁN.DGA .MAT.OFICINA**	**4.418,63**	**0,00**	**4.418,63**	**0,00**	**15.593,68**	**15.593,68**
** 001 AYUNTAMIENTO DE MADRID	4.418,63	0,00	4.418,63	0,00	15.593,68	15.593,68
* 206 DISTRITO DE TETUÁN	4.418,63	0,00	4.418,63	0,00	15.593,68	15.593,68
G/92001/22000 MAT. OFICINA ORD. NO INV.	0,00	0,00	0,00	0,00	1.750,46	1.750,46
G/92001/22001 PRENSA,REVISTAS	4.418,63	0,00	4.418,63	0,00	472,57	472,57
G/92001/22002 MATERIAL INFORMATICO	0,00	0,00	0,00	0,00	13.370,65	13.370,65
***** 001.207.23103.221 D.CHAMBERÍ.PERSO MAYOR.SUMINISTROS**	**1.751,84**	**0,00**	**1.751,84**	**0,00**	**1.368,08**	**1.368,08**
** 001 AYUNTAMIENTO DE MADRID	1.751,84	0,00	1.751,84	0,00	1.368,08	1.368,08
* 207 DISTRITO DE CHAMBERÍ	1.751,84	0,00	1.751,84	0,00	1.368,08	1.368,08
G/23103/22199 OTROS SUMINISTROS	1.751,84	0,00	1.751,84	0,00	1.368,08	1.368,08
***** 001.207.31101.221 D.CHAMBERÍ.SALUBRIDAD Pª.SUMINISTROS**	**0,00**	**0,00**	**0,00**	**0,00**	**852,92**	**852,92**
** 001 AYUNTAMIENTO DE MADRID	0,00	0,00	0,00	0,00	852,92	852,92
* 207 DISTRITO DE CHAMBERÍ	0,00	0,00	0,00	0,00	852,92	852,92
G/31101/22199 OTROS SUMINISTROS	0,00	0,00	0,00	0,00	852,92	852,92
***** 001.207.34101.221 D.CHAMBERÍ.ACTUAC DEPORT DISTR.SUMINISTROS**	**256,98**	**0,00**	**256,98**	**0,00**	**1.586,19**	**1.586,19**
** 001 AYUNTAMIENTO DE MADRID	256,98	0,00	256,98	0,00	1.586,19	1.586,19
* 207 DISTRITO DE CHAMBERÍ	256,98	0,00	256,98	0,00	1.586,19	1.586,19
G/34101/22199 OTROS SUMINISTROS	256,98	0,00	256,98	0,00	1.586,19	1.586,19
***** 001.207.49300.221 D.CHAMBERÍ.CONSUMO.SUMINISTROS**	**0,00**	**0,00**	**0,00**	**0,00**	**200,00**	**200,00**
** 001 AYUNTAMIENTO DE MADRID	0,00	0,00	0,00	0,00	200,00	200,00
* 207 DISTRITO DE CHAMBERÍ	0,00	0,00	0,00	0,00	200,00	200,00
G/49300/22199 OTROS SUMINISTROS	0,00	0,00	0,00	0,00	200,00	200,00
***** 001.207.92001.220 D.CHAMBERÍ.DGA .MAT.OFICINA**	**2.287,22**	**0,00**	**2.287,22**	**0,00**	**11.867,48**	**11.867,48**
** 001 AYUNTAMIENTO DE MADRID	2.287,22	0,00	2.287,22	0,00	11.867,48	11.867,48
* 207 DISTRITO DE CHAMBERÍ	2.287,22	0,00	2.287,22	0,00	11.867,48	11.867,48
G/92001/22000 MAT. OFICINA ORD. NO INV.	711,48	0,00	711,48	0,00	13.288,52	13.288,52
G/92001/22001 PRENSA,REVISTAS	0,00	0,00	0,00	0,00	300,00	300,00
G/92001/22002 MATERIAL INFORMATICO	1.575,74	0,00	1.575,74	0,00	-1.721,04	-1.721,04
***** 001.208.23103.220 D FUENCARR-PARDO.PERSO MAYOR.MAT.OFICINA**	**2.068,64**	**0,00**	**2.068,64**	**0,00**	**130,75**	**130,75**
** 001 AYUNTAMIENTO DE MADRID	2.068,64	0,00	2.068,64	0,00	130,75	130,75
* 208 DISTRITO DE FUENCARRAL-EL PARDO	2.068,64	0,00	2.068,64	0,00	130,75	130,75
G/23103/22001 PRENSA,REVISTAS	2.068,64	0,00	2.068,64	0,00	130,75	130,75
***** 001.208.23103.221 D FUENCARR-PARDO.PERSO MAYOR.SUMINISTROS**	**0,00**	**0,00**	**0,00**	**0,00**	**865,56**	**865,56**
** 001 AYUNTAMIENTO DE MADRID	0,00	0,00	0,00	0,00	865,56	865,56
* 208 DISTRITO DE FUENCARRAL-EL PARDO	0,00	0,00	0,00	0,00	865,56	865,56
G/23103/22110 PROD. LIMPIEZA Y ASEO	0,00	0,00	0,00	0,00	0,00	0,00
G/23103/22199 OTROS SUMINISTROS	0,00	0,00	0,00	0,00	865,56	865,56
***** 001.208.31101.221 D FUENCARR-PARDO.SALUBRIDAD Pª.SUMINISTROS**	**0,00**	**0,00**	**0,00**	**0,00**	**81,85**	**81,85**
** 001 AYUNTAMIENTO DE MADRID	0,00	0,00	0,00	0,00	81,85	81,85
* 208 DISTRITO DE FUENCARRAL-EL PARDO	0,00	0,00	0,00	0,00	81,85	81,85
G/31101/22199 OTROS SUMINISTROS	0,00	0,00	0,00	0,00	81,85	81,85
***** 001.208.33401.221 D FUENCARR-PARDO.ACTIV CULTURA.SUMINISTROS**	**127,05**	**0,00**	**127,05**	**0,00**	**789,20**	**789,20**

AYUNTAMIENTO DE MADRID

INFORMACIÓN PRESUPUESTARIA EJERCICIO CORRIENTE

REMANENTES DE CRÉDITO

Ejercicio: 2021

Centro: 001 AYUNTAMIENTO DE MADRID **Fecha: 31/12/2021**

CENTRO GESTOR - FUNCIONAL - ECONOMICO	REMANENTES COMPROMETIDOS			REMANENTES NO COMPROMETIDOS		
	INCORPORABLES	NO INCORPORABLES	TOTAL	INCORPORABLES	NO INCORPORABLES	TOTAL
** 001 AYUNTAMIENTO DE MADRID	127,05	0,00	127,05	0,00	789,20	789,20
* 208 DISTRITO DE FUENCARRAL-EL PARDO	127,05	0,00	127,05	0,00	789,20	789,20
G/33401/22199 OTROS SUMINISTROS	127,05	0,00	127,05	0,00	789,20	789,20
***** 001.208.34101.221 D FUENCARR-PARDO.ACTUAC DEPORT DISTR.SUMINISTROS**	**952,14**	**0,00**	**952,14**	**0,00**	**0,00**	**0,00**
** 001 AYUNTAMIENTO DE MADRID	952,14	0,00	952,14	0,00	0,00	0,00
* 208 DISTRITO DE FUENCARRAL-EL PARDO	952,14	0,00	952,14	0,00	0,00	0,00
G/34101/22199 OTROS SUMINISTROS	952,14	0,00	952,14	0,00	0,00	0,00
***** 001.208.34201.220 D FUENCARR-PARDO.INST DEPORT.MAT.OFICINA**	**0,00**	**0,00**	**0,00**	**0,00**	**4.304,49**	**4.304,49**
** 001 AYUNTAMIENTO DE MADRID	0,00	0,00	0,00	0,00	4.304,49	4.304,49
* 208 DISTRITO DE FUENCARRAL-EL PARDO	0,00	0,00	0,00	0,00	4.304,49	4.304,49
G/34201/22000 MAT. OFICINA ORD. NO INV.	0,00	0,00	0,00	0,00	1.917,55	1.917,55
G/34201/22002 MATERIAL INFORMATICO	0,00	0,00	0,00	0,00	2.386,94	2.386,94
***** 001.208.49300.221 D FUENCARR-PARDO.CONSUMO.SUMINISTROS**	**0,00**	**0,00**	**0,00**	**0,00**	**300,00**	**300,00**
** 001 AYUNTAMIENTO DE MADRID	0,00	0,00	0,00	0,00	300,00	300,00
* 208 DISTRITO DE FUENCARRAL-EL PARDO	0,00	0,00	0,00	0,00	300,00	300,00
G/49300/22199 OTROS SUMINISTROS	0,00	0,00	0,00	0,00	300,00	300,00
***** 001.208.92001.220 D FUENCARR-PARDO.DGA .MAT.OFICINA**	**0,00**	**0,00**	**0,00**	**712,10**	**0,00**	**712,10**
** 001 AYUNTAMIENTO DE MADRID	0,00	0,00	0,00	712,10	0,00	712,10
* 208 DISTRITO DE FUENCARRAL-EL PARDO	0,00	0,00	0,00	712,10	0,00	712,10
G/92001/22000 MAT. OFICINA ORD. NO INV.	0,00	0,00	0,00	0,00	-2.174,99	-2.174,99
G/92001/22001 PRENSA,REVISTAS	0,00	0,00	0,00	712,10	1.845,64	2.557,74
G/92001/22002 MATERIAL INFORMATICO	0,00	0,00	0,00	0,00	329,35	329,35
***** 001.209.31101.221 D MONCLOA-ARAV.SALUBRIDAD Pª.SUMINISTROS**	**0,00**	**0,00**	**0,00**	**0,00**	**15,83**	**15,83**
** 001 AYUNTAMIENTO DE MADRID	0,00	0,00	0,00	0,00	15,83	15,83
* 209 DISTRITO DE MONCLOA-ARAVACA	0,00	0,00	0,00	0,00	15,83	15,83
G/31101/22199 OTROS SUMINISTROS	0,00	0,00	0,00	0,00	15,83	15,83
***** 001.209.33401.220 D MONCLOA-ARAV.ACTIV CULTURA.MAT.OFICINA**	**0,00**	**0,00**	**0,00**	**0,00**	**3,40**	**3,40**
** 001 AYUNTAMIENTO DE MADRID	0,00	0,00	0,00	0,00	3,40	3,40
* 209 DISTRITO DE MONCLOA-ARAVACA	0,00	0,00	0,00	0,00	3,40	3,40
G/33401/22001 PRENSA,REVISTAS	0,00	0,00	0,00	0,00	3,40	3,40
***** 001.209.34201.220 D MONCLOA-ARAV.INST DEPORT.MAT.OFICINA**	**0,00**	**0,00**	**0,00**	**0,00**	**462,57**	**462,57**
** 001 AYUNTAMIENTO DE MADRID	0,00	0,00	0,00	0,00	462,57	462,57
* 209 DISTRITO DE MONCLOA-ARAVACA	0,00	0,00	0,00	0,00	462,57	462,57
G/34201/22000 MAT. OFICINA ORD. NO INV.	0,00	0,00	0,00	0,00	348,80	348,80
G/34201/22002 MATERIAL INFORMATICO	0,00	0,00	0,00	0,00	113,77	113,77
***** 001.209.92001.220 D MONCLOA-ARAV.DGA .MAT.OFICINA**	**0,00**	**0,00**	**0,00**	**0,00**	**30.983,69**	**30.983,69**
** 001 AYUNTAMIENTO DE MADRID	0,00	0,00	0,00	0,00	30.983,69	30.983,69
* 209 DISTRITO DE MONCLOA-ARAVACA	0,00	0,00	0,00	0,00	30.983,69	30.983,69
G/92001/22000 MAT. OFICINA ORD. NO INV.	0,00	0,00	0,00	0,00	3.158,75	3.158,75
G/92001/22001 PRENSA,REVISTAS	0,00	0,00	0,00	0,00	13.500,00	13.500,00
G/92001/22002 MATERIAL INFORMATICO	0,00	0,00	0,00	0,00	14.324,94	14.324,94
***** 001.210.23103.221 D.LATINA.PERSO MAYOR.SUMINISTROS**	**0,00**	**0,00**	**0,00**	**0,00**	**46,05**	**46,05**
** 001 AYUNTAMIENTO DE MADRID	0,00	0,00	0,00	0,00	46,05	46,05
* 210 DISTRITO DE LATINA	0,00	0,00	0,00	0,00	46,05	46,05
G/23103/22199 OTROS SUMINISTROS	0,00	0,00	0,00	0,00	46,05	46,05
***** 001.210.23106.221 D.LATINA.INTEG EMERG SCIAL.SUMINISTROS**	**0,00**	**0,00**	**0,00**	**0,00**	**3.000,00**	**3.000,00**
** 001 AYUNTAMIENTO DE MADRID	0,00	0,00	0,00	0,00	3.000,00	3.000,00

AYUNTAMIENTO DE MADRID

INFORMACIÓN PRESUPUESTARIA EJERCICIO CORRIENTE

REMANENTES DE CRÉDITO

Ejercicio: 2021

Centro: 001 AYUNTAMIENTO DE MADRID **Fecha: 31/12/2021**

CENTRO GESTOR - FUNCIONAL - ECONOMICO	REMANENTES COMPROMETIDOS			REMANENTES NO COMPROMETIDOS		
	INCORPORABLES	NO INCORPORABLES	TOTAL	INCORPORABLES	NO INCORPORABLES	TOTAL
* 210 DISTRITO DE LATINA	0,00	0,00	0,00	0,00	3.000,00	3.000,00
G/23106/22199 OTROS SUMINISTROS	0,00	0,00	0,00	0,00	3.000,00	3.000,00
***** 001.210.31101.221 D.LATINA.SALUBRIDAD Pª.SUMINISTROS**	**0,00**	**0,00**	**0,00**	**0,00**	**2.000,00**	**2.000,00**
** 001 AYUNTAMIENTO DE MADRID	0,00	0,00	0,00	0,00	2.000,00	2.000,00
* 210 DISTRITO DE LATINA	0,00	0,00	0,00	0,00	2.000,00	2.000,00
G/31101/22199 OTROS SUMINISTROS	0,00	0,00	0,00	0,00	2.000,00	2.000,00
***** 001.210.32601.221 D.LATINA.SERV COMP EDUCA.SUMINISTROS**	**0,00**	**0,00**	**0,00**	**0,00**	**243,34**	**243,34**
** 001 AYUNTAMIENTO DE MADRID	0,00	0,00	0,00	0,00	243,34	243,34
* 210 DISTRITO DE LATINA	0,00	0,00	0,00	0,00	243,34	243,34
G/32601/22199 OTROS SUMINISTROS	0,00	0,00	0,00	0,00	243,34	243,34
***** 001.210.33401.221 D.LATINA.ACTIV CULTURA.SUMINISTROS**	**0,00**	**0,00**	**0,00**	**0,00**	**1.676,03**	**1.676,03**
** 001 AYUNTAMIENTO DE MADRID	0,00	0,00	0,00	0,00	1.676,03	1.676,03
* 210 DISTRITO DE LATINA	0,00	0,00	0,00	0,00	1.676,03	1.676,03
G/33401/22199 OTROS SUMINISTROS	0,00	0,00	0,00	0,00	1.676,03	1.676,03
***** 001.210.34201.220 D.LATINA.INST DEPORT.MAT.OFICINA**	**0,00**	**0,00**	**0,00**	**0,00**	**851,09**	**851,09**
** 001 AYUNTAMIENTO DE MADRID	0,00	0,00	0,00	0,00	851,09	851,09
* 210 DISTRITO DE LATINA	0,00	0,00	0,00	0,00	851,09	851,09
G/34201/22000 MAT. OFICINA ORD. NO INV.	0,00	0,00	0,00	0,00	851,09	851,09
***** 001.210.49300.226 D.LATINA.CONSUMO.GTOS DIVERSOS**	**0,00**	**0,00**	**0,00**	**0,00**	**250,00**	**250,00**
** 001 AYUNTAMIENTO DE MADRID	0,00	0,00	0,00	0,00	250,00	250,00
* 210 DISTRITO DE LATINA	0,00	0,00	0,00	0,00	250,00	250,00
G/49300/22699 OTROS GASTOS DIVERSOS	0,00	0,00	0,00	0,00	250,00	250,00
***** 001.210.49300.23121 D.LATINA.CONSUMO.LOCOM URB P NO DIR**	**0,00**	**0,00**	**0,00**	**0,00**	**150,00**	**150,00**
** 001 AYUNTAMIENTO DE MADRID	0,00	0,00	0,00	0,00	150,00	150,00
* 210 DISTRITO DE LATINA	0,00	0,00	0,00	0,00	150,00	150,00
G/49300/23121 LOC. URBANA P. NO DIRECT.	0,00	0,00	0,00	0,00	150,00	150,00
***** 001.210.92001.220 D.LATINA.DGA .MAT.OFICINA**	**0,00**	**0,00**	**0,00**	**0,00**	**23.149,30**	**23.149,30**
** 001 AYUNTAMIENTO DE MADRID	0,00	0,00	0,00	0,00	23.149,30	23.149,30
* 210 DISTRITO DE LATINA	0,00	0,00	0,00	0,00	23.149,30	23.149,30
G/92001/22000 MAT. OFICINA ORD. NO INV.	0,00	0,00	0,00	0,00	2.277,96	2.277,96
G/92001/22001 PRENSA,REVISTAS	0,00	0,00	0,00	0,00	17.780,00	17.780,00
G/92001/22002 MATERIAL INFORMATICO	0,00	0,00	0,00	0,00	3.091,34	3.091,34
***** 001.211.23103.220 D.CARABANCHEL.PERSO MAYOR.MAT.OFICINA**	**1.260,73**	**0,00**	**1.260,73**	**0,00**	**1.589,27**	**1.589,27**
** 001 AYUNTAMIENTO DE MADRID	1.260,73	0,00	1.260,73	0,00	1.589,27	1.589,27
* 211 DISTRITO DE CARABANCHEL	1.260,73	0,00	1.260,73	0,00	1.589,27	1.589,27
G/23103/22001 PRENSA,REVISTAS	1.260,73	0,00	1.260,73	0,00	1.589,27	1.589,27
***** 001.211.23103.221 D.CARABANCHEL.PERSO MAYOR.SUMINISTROS**	**0,04**	**0,00**	**0,04**	**0,00**	**1.605,46**	**1.605,46**
** 001 AYUNTAMIENTO DE MADRID	0,04	0,00	0,04	0,00	1.605,46	1.605,46
* 211 DISTRITO DE CARABANCHEL	0,04	0,00	0,04	0,00	1.605,46	1.605,46
G/23103/22199 OTROS SUMINISTROS	0,04	0,00	0,04	0,00	1.605,46	1.605,46
***** 001.211.31101.221 D.CARABANCHEL.SALUBRIDAD Pª.SUMINISTROS**	**0,00**	**0,00**	**0,00**	**0,00**	**230,74**	**230,74**
** 001 AYUNTAMIENTO DE MADRID	0,00	0,00	0,00	0,00	230,74	230,74
* 211 DISTRITO DE CARABANCHEL	0,00	0,00	0,00	0,00	230,74	230,74
G/31101/22199 OTROS SUMINISTROS	0,00	0,00	0,00	0,00	230,74	230,74
***** 001.211.32601.221 D.CARABANCHEL.SERV COMP EDUCA.SUMINISTROS**	**0,00**	**0,00**	**0,00**	**0,00**	**0,06**	**0,06**
** 001 AYUNTAMIENTO DE MADRID	0,00	0,00	0,00	0,00	0,06	0,06
* 211 DISTRITO DE CARABANCHEL	0,00	0,00	0,00	0,00	0,06	0,06

AYUNTAMIENTO DE MADRID

INFORMACIÓN PRESUPUESTARIA EJERCICIO CORRIENTE

REMANENTES DE CRÉDITO

Ejercicio: 2021

Centro: 001 AYUNTAMIENTO DE MADRID **Fecha: 31/12/2021**

CENTRO GESTOR - FUNCIONAL - ECONOMICO	REMANENTES COMPROMETIDOS			REMANENTES NO COMPROMETIDOS		
	INCORPORABLES	NO INCORPORABLES	TOTAL	INCORPORABLES	NO INCORPORABLES	TOTAL
G/32601/22199 OTROS SUMINISTROS	0,00	0,00	0,00	0,00	0,06	0,06
***** 001.211.33401.221 D.CARABANCHEL.ACTIV CULTURA.SUMINISTROS**	**0,00**	**0,00**	**0,00**	**0,00**	**995,20**	**995,20**
** 001 AYUNTAMIENTO DE MADRID	0,00	0,00	0,00	0,00	995,20	995,20
* 211 DISTRITO DE CARABANCHEL	0,00	0,00	0,00	0,00	995,20	995,20
G/33401/22199 OTROS SUMINISTROS	0,00	0,00	0,00	0,00	995,20	995,20
***** 001.211.34101.221 D.CARABANCHEL.ACTUAC DEPORT DISTR.SUMINISTROS**	**0,00**	**0,00**	**0,00**	**0,00**	**1.000,00**	**1.000,00**
** 001 AYUNTAMIENTO DE MADRID	0,00	0,00	0,00	0,00	1.000,00	1.000,00
* 211 DISTRITO DE CARABANCHEL	0,00	0,00	0,00	0,00	1.000,00	1.000,00
G/34101/22199 OTROS SUMINISTROS	0,00	0,00	0,00	0,00	1.000,00	1.000,00
***** 001.211.49300.221 D.CARABANCHEL.CONSUMO.SUMINISTROS**	**0,00**	**0,00**	**0,00**	**0,00**	**500,00**	**500,00**
** 001 AYUNTAMIENTO DE MADRID	0,00	0,00	0,00	0,00	500,00	500,00
* 211 DISTRITO DE CARABANCHEL	0,00	0,00	0,00	0,00	500,00	500,00
G/49300/22199 OTROS SUMINISTROS	0,00	0,00	0,00	0,00	500,00	500,00
***** 001.211.92001.220 D.CARABANCHEL.DGA .MAT.OFICINA**	**0,00**	**0,00**	**0,00**	**0,00**	**12.035,06**	**12.035,06**
** 001 AYUNTAMIENTO DE MADRID	0,00	0,00	0,00	0,00	12.035,06	12.035,06
* 211 DISTRITO DE CARABANCHEL	0,00	0,00	0,00	0,00	12.035,06	12.035,06
G/92001/22000 MAT. OFICINA ORD. NO INV.	0,00	0,00	0,00	0,00	34,24	34,24
G/92001/22002 MATERIAL INFORMATICO	0,00	0,00	0,00	0,00	12.000,82	12.000,82
***** 001.212.23103.220 D.USERA.PERSO MAYOR.MAT.OFICINA**	**15.468,54**	**0,00**	**15.468,54**	**0,00**	**10.000,00**	**10.000,00**
** 001 AYUNTAMIENTO DE MADRID	15.468,54	0,00	15.468,54	0,00	10.000,00	10.000,00
* 212 DISTRITO DE USERA	15.468,54	0,00	15.468,54	0,00	10.000,00	10.000,00
G/23103/22001 PRENSA,REVISTAS	15.468,54	0,00	15.468,54	0,00	10.000,00	10.000,00
***** 001.212.23103.221 D.USERA.PERSO MAYOR.SUMINISTROS**	**0,00**	**0,00**	**0,00**	**0,00**	**68,55**	**68,55**
** 001 AYUNTAMIENTO DE MADRID	0,00	0,00	0,00	0,00	68,55	68,55
* 212 DISTRITO DE USERA	0,00	0,00	0,00	0,00	68,55	68,55
G/23103/22199 OTROS SUMINISTROS	0,00	0,00	0,00	0,00	68,55	68,55
***** 001.212.31101.221 D.USERA.SALUBRIDAD Pª.SUMINISTROS**	**0,00**	**0,00**	**0,00**	**0,00**	**0,00**	**0,00**
** 001 AYUNTAMIENTO DE MADRID	0,00	0,00	0,00	0,00	0,00	0,00
* 212 DISTRITO DE USERA	0,00	0,00	0,00	0,00	0,00	0,00
G/31101/22199 OTROS SUMINISTROS	0,00	0,00	0,00	0,00	0,00	0,00
***** 001.212.34101.221 D.USERA.ACTUAC DEPORT DISTR.SUMINISTROS**	**6.692,00**	**0,00**	**6.692,00**	**0,00**	**0,00**	**0,00**
** 001 AYUNTAMIENTO DE MADRID	6.692,00	0,00	6.692,00	0,00	0,00	0,00
* 212 DISTRITO DE USERA	6.692,00	0,00	6.692,00	0,00	0,00	0,00
G/34101/22199 OTROS SUMINISTROS	6.692,00	0,00	6.692,00	0,00	0,00	0,00
***** 001.212.34201.220 D.USERA.INST DEPORT.MAT.OFICINA**	**0,00**	**0,00**	**0,00**	**0,00**	**345,47**	**345,47**
** 001 AYUNTAMIENTO DE MADRID	0,00	0,00	0,00	0,00	345,47	345,47
* 212 DISTRITO DE USERA	0,00	0,00	0,00	0,00	345,47	345,47
G/34201/22002 MATERIAL INFORMATICO	0,00	0,00	0,00	0,00	345,47	345,47
***** 001.212.49300.221 D.USERA.CONSUMO.SUMINISTROS**	**0,00**	**0,00**	**0,00**	**0,00**	**0,00**	**0,00**
** 001 AYUNTAMIENTO DE MADRID	0,00	0,00	0,00	0,00	0,00	0,00
* 212 DISTRITO DE USERA	0,00	0,00	0,00	0,00	0,00	0,00
G/49300/22199 OTROS SUMINISTROS	0,00	0,00	0,00	0,00	0,00	0,00
***** 001.212.92001.220 D.USERA.DGA .MAT.OFICINA**	**0,00**	**0,00**	**0,00**	**0,00**	**3.284,99**	**3.284,99**
** 001 AYUNTAMIENTO DE MADRID	0,00	0,00	0,00	0,00	3.284,99	3.284,99
* 212 DISTRITO DE USERA	0,00	0,00	0,00	0,00	3.284,99	3.284,99
G/92001/22000 MAT. OFICINA ORD. NO INV.	0,00	0,00	0,00	0,00	1.737,88	1.737,88
G/92001/22002 MATERIAL INFORMATICO	0,00	0,00	0,00	0,00	1.547,11	1.547,11

AYUNTAMIENTO DE MADRID

INFORMACIÓN PRESUPUESTARIA EJERCICIO CORRIENTE

REMANENTES DE CRÉDITO

Ejercicio: 2021

Centro: 001 AYUNTAMIENTO DE MADRID **Fecha: 31/12/2021**

CENTRO GESTOR - FUNCIONAL - ECONOMICO	REMANENTES COMPROMETIDOS			REMANENTES NO COMPROMETIDOS		
	INCORPORABLES	NO INCORPORABLES	TOTAL	INCORPORABLES	NO INCORPORABLES	TOTAL
***** 001.213.15322.212 D.PTE VALLECA.O.ACT VÍAS Pª.EDIF.OTR.CONST**	**0,00**	**0,00**	**0,00**	**0,00**	**0,00**	**0,00**
** 001 AYUNTAMIENTO DE MADRID	0,00	0,00	0,00	0,00	0,00	0,00
* 213 DISTRITO DE PUENTE DE VALLECAS	0,00	0,00	0,00	0,00	0,00	0,00
G/15322/21200 REP.MAT.CONS.EDIFIC.	0,00	0,00	0,00	0,00	0,00	0,00
***** 001.213.92001.220 D.PTE VALLECA.DGA .MAT.OFICINA**	**5.644,66**	**0,00**	**5.644,66**	**0,00**	**5.403,94**	**5.403,94**
** 001 AYUNTAMIENTO DE MADRID	5.644,66	0,00	5.644,66	0,00	5.403,94	5.403,94
* 213 DISTRITO DE PUENTE DE VALLECAS	5.644,66	0,00	5.644,66	0,00	5.403,94	5.403,94
G/92001/22000 MAT. OFICINA ORD. NO INV.	0,00	0,00	0,00	0,00	11.048,23	11.048,23
G/92001/22002 MATERIAL INFORMATICO	5.644,66	0,00	5.644,66	0,00	-5.644,29	-5.644,29
***** 001.214.23103.221 D.MORATALAZ.PERSO MAYOR.SUMINISTROS**	**0,00**	**0,00**	**0,00**	**0,00**	**539,73**	**539,73**
** 001 AYUNTAMIENTO DE MADRID	0,00	0,00	0,00	0,00	539,73	539,73
* 214 DISTRITO DE MORATALAZ	0,00	0,00	0,00	0,00	539,73	539,73
G/23103/22199 OTROS SUMINISTROS	0,00	0,00	0,00	0,00	539,73	539,73
***** 001.214.32301.221 D.MORATALAZ.C INFANTIL .SUMINISTROS**	**0,00**	**0,00**	**0,00**	**0,00**	**1.169,46**	**1.169,46**
** 001 AYUNTAMIENTO DE MADRID	0,00	0,00	0,00	0,00	1.169,46	1.169,46
* 214 DISTRITO DE MORATALAZ	0,00	0,00	0,00	0,00	1.169,46	1.169,46
G/32301/22199 OTROS SUMINISTROS	0,00	0,00	0,00	0,00	1.169,46	1.169,46
***** 001.214.33401.221 D.MORATALAZ.ACTIV CULTURA.SUMINISTROS**	**0,19**	**0,00**	**0,19**	**0,00**	**3.239,52**	**3.239,52**
** 001 AYUNTAMIENTO DE MADRID	0,19	0,00	0,19	0,00	3.239,52	3.239,52
* 214 DISTRITO DE MORATALAZ	0,19	0,00	0,19	0,00	3.239,52	3.239,52
G/33401/22199 OTROS SUMINISTROS	0,19	0,00	0,19	0,00	3.239,52	3.239,52
***** 001.214.34201.220 D.MORATALAZ.INST DEPORT.MAT.OFICINA**	**0,00**	**0,00**	**0,00**	**0,00**	**1.360,91**	**1.360,91**
** 001 AYUNTAMIENTO DE MADRID	0,00	0,00	0,00	0,00	1.360,91	1.360,91
* 214 DISTRITO DE MORATALAZ	0,00	0,00	0,00	0,00	1.360,91	1.360,91
G/34201/22000 MAT. OFICINA ORD. NO INV.	0,00	0,00	0,00	0,00	360,91	360,91
G/34201/22002 MATERIAL INFORMATICO	0,00	0,00	0,00	0,00	1.000,00	1.000,00
***** 001.214.43100.221 D.MORATALAZ.COMERCIO.SUMINISTROS**	**0,00**	**0,00**	**0,00**	**0,00**	**6.000,00**	**6.000,00**
** 001 AYUNTAMIENTO DE MADRID	0,00	0,00	0,00	0,00	6.000,00	6.000,00
* 214 DISTRITO DE MORATALAZ	0,00	0,00	0,00	0,00	6.000,00	6.000,00
G/43100/22199 OTROS SUMINISTROS	0,00	0,00	0,00	0,00	6.000,00	6.000,00
***** 001.214.92001.220 D.MORATALAZ.DGA .MAT.OFICINA**	**7.371,18**	**0,00**	**7.371,18**	**0,00**	**8.653,73**	**8.653,73**
** 001 AYUNTAMIENTO DE MADRID	7.371,18	0,00	7.371,18	0,00	8.653,73	8.653,73
* 214 DISTRITO DE MORATALAZ	7.371,18	0,00	7.371,18	0,00	8.653,73	8.653,73
G/92001/22000 MAT. OFICINA ORD. NO INV.	0,00	0,00	0,00	0,00	7.622,27	7.622,27
G/92001/22001 PRENSA,REVISTAS	7.371,18	0,00	7.371,18	0,00	51,23	51,23
G/92001/22002 MATERIAL INFORMATICO	0,00	0,00	0,00	0,00	980,23	980,23
***** 001.214.92001.221 D.MORATALAZ.DGA .SUMINISTROS**	**0,00**	**0,00**	**0,00**	**0,00**	**3.324,23**	**3.324,23**
** 001 AYUNTAMIENTO DE MADRID	0,00	0,00	0,00	0,00	3.324,23	3.324,23
* 214 DISTRITO DE MORATALAZ	0,00	0,00	0,00	0,00	3.324,23	3.324,23
G/92001/22106 PROD.FARM. Y MATER.SANIT.	0,00	0,00	0,00	0,00	3.595,31	3.595,31
G/92001/22199 OTROS SUMINISTROS	0,00	0,00	0,00	0,00	-271,08	-271,08
***** 001.214.92401.221 D.MORATALAZ.PARTI CIUDAD.SUMINISTROS**	**0,00**	**0,00**	**0,00**	**0,00**	**2.579,79**	**2.579,79**
** 001 AYUNTAMIENTO DE MADRID	0,00	0,00	0,00	0,00	2.579,79	2.579,79
* 214 DISTRITO DE MORATALAZ	0,00	0,00	0,00	0,00	2.579,79	2.579,79
G/92401/22199 OTROS SUMINISTROS	0,00	0,00	0,00	0,00	2.579,79	2.579,79
***** 001.215.23102.221 D.CIUDAD LINEAL.FAMILIA INFA.SUMINISTROS**	**0,00**	**0,00**	**0,00**	**0,00**	**714,44**	**714,44**
** 001 AYUNTAMIENTO DE MADRID	0,00	0,00	0,00	0,00	714,44	714,44

AYUNTAMIENTO DE MADRID

INFORMACIÓN PRESUPUESTARIA EJERCICIO CORRIENTE

REMANENTES DE CRÉDITO

Ejercicio: 2021

Centro: 001 AYUNTAMIENTO DE MADRID **Fecha: 31/12/2021**

CENTRO GESTOR - FUNCIONAL - ECONOMICO	REMANENTES COMPROMETIDOS			REMANENTES NO COMPROMETIDOS		
	INCORPORABLES	NO INCORPORABLES	TOTAL	INCORPORABLES	NO INCORPORABLES	TOTAL
* 215 DISTRITO DE CIUDAD LINEAL	0,00	0,00	0,00	0,00	714,44	714,44
G/23102/22199 OTROS SUMINISTROS	0,00	0,00	0,00	0,00	714,44	714,44
***** 001.215.33401.221 D.CIUDAD LINEAL.ACTIV CULTURA.SUMINISTROS**	**0,00**	**0,00**	**0,00**	**0,00**	**6.799,62**	**6.799,62**
** 001 AYUNTAMIENTO DE MADRID	0,00	0,00	0,00	0,00	6.799,62	6.799,62
* 215 DISTRITO DE CIUDAD LINEAL	0,00	0,00	0,00	0,00	6.799,62	6.799,62
G/33401/22199 OTROS SUMINISTROS	0,00	0,00	0,00	0,00	6.799,62	6.799,62
***** 001.215.34101.221 D.CIUDAD LINEAL.ACTUAC DEPORT DISTR.SUMINISTROS**	**0,00**	**0,00**	**0,00**	**0,00**	**0,00**	**0,00**
** 001 AYUNTAMIENTO DE MADRID	0,00	0,00	0,00	0,00	0,00	0,00
* 215 DISTRITO DE CIUDAD LINEAL	0,00	0,00	0,00	0,00	0,00	0,00
G/34101/22199 OTROS SUMINISTROS	0,00	0,00	0,00	0,00	0,00	0,00
***** 001.215.34201.220 D.CIUDAD LINEAL.INST DEPORT.MAT.OFICINA**	**0,00**	**0,00**	**0,00**	**0,00**	**120,83**	**120,83**
** 001 AYUNTAMIENTO DE MADRID	0,00	0,00	0,00	0,00	120,83	120,83
* 215 DISTRITO DE CIUDAD LINEAL	0,00	0,00	0,00	0,00	120,83	120,83
G/34201/22000 MAT. OFICINA ORD. NO INV.	0,00	0,00	0,00	0,00	120,47	120,47
G/34201/22002 MATERIAL INFORMATICO	0,00	0,00	0,00	0,00	0,36	0,36
***** 001.215.49300.221 D.CIUDAD LINEAL.CONSUMO.SUMINISTROS**	**0,00**	**0,00**	**0,00**	**0,00**	**200,00**	**200,00**
** 001 AYUNTAMIENTO DE MADRID	0,00	0,00	0,00	0,00	200,00	200,00
* 215 DISTRITO DE CIUDAD LINEAL	0,00	0,00	0,00	0,00	200,00	200,00
G/49300/22199 OTROS SUMINISTROS	0,00	0,00	0,00	0,00	200,00	200,00
***** 001.215.91220.23100 D.CIUDAD LINEAL.CONCEJALÍA-PRES.GTO VIAJE GOB**	**0,00**	**0,00**	**0,00**	**0,00**	**500,00**	**500,00**
** 001 AYUNTAMIENTO DE MADRID	0,00	0,00	0,00	0,00	500,00	500,00
* 215 DISTRITO DE CIUDAD LINEAL	0,00	0,00	0,00	0,00	500,00	500,00
G/91220/23100 G.VIAJE M. ÓRGANOS GBNO.	0,00	0,00	0,00	0,00	500,00	500,00
***** 001.215.92001.220 D.CIUDAD LINEAL.DGA .MAT.OFICINA**	**1.334,83**	**0,00**	**1.334,83**	**0,00**	**4.880,58**	**4.880,58**
** 001 AYUNTAMIENTO DE MADRID	1.334,83	0,00	1.334,83	0,00	4.880,58	4.880,58
* 215 DISTRITO DE CIUDAD LINEAL	1.334,83	0,00	1.334,83	0,00	4.880,58	4.880,58
G/92001/22000 MAT. OFICINA ORD. NO INV.	0,00	0,00	0,00	0,00	3.153,27	3.153,27
G/92001/22001 PRENSA,REVISTAS	1.334,83	0,00	1.334,83	0,00	1.693,83	1.693,83
G/92001/22002 MATERIAL INFORMATICO	0,00	0,00	0,00	0,00	33,48	33,48
***** 001.216.15322.227 D.HORTALEZA.O.ACT VÍAS Pª.TRAB.REAL.EMP**	**0,00**	**0,00**	**0,00**	**0,00**	**0,00**	**0,00**
** 001 AYUNTAMIENTO DE MADRID	0,00	0,00	0,00	0,00	0,00	0,00
* 216 DISTRITO DE HORTALEZA	0,00	0,00	0,00	0,00	0,00	0,00
G/15322/22706 ESTUDIOS Y TRAB.TEC.	0,00	0,00	0,00	0,00	0,00	0,00
***** 001.216.17102.210 D.HORTALEZA.ZONAS VERDES.INFRAES Y B.NAT**	**0,00**	**0,00**	**0,00**	**0,00**	**0,00**	**0,00**
** 001 AYUNTAMIENTO DE MADRID	0,00	0,00	0,00	0,00	0,00	0,00
* 216 DISTRITO DE HORTALEZA	0,00	0,00	0,00	0,00	0,00	0,00
G/17102/21000 REP.MAT.CONS.BIENES	0,00	0,00	0,00	0,00	0,00	0,00
***** 001.216.31101.221 D.HORTALEZA.SALUBRIDAD Pª.SUMINISTROS**	**0,00**	**0,00**	**0,00**	**0,00**	**92,84**	**92,84**
** 001 AYUNTAMIENTO DE MADRID	0,00	0,00	0,00	0,00	92,84	92,84
* 216 DISTRITO DE HORTALEZA	0,00	0,00	0,00	0,00	92,84	92,84
G/31101/22199 OTROS SUMINISTROS	0,00	0,00	0,00	0,00	92,84	92,84
***** 001.216.34201.220 D.HORTALEZA.INST DEPORT.MAT.OFICINA**	**0,00**	**0,00**	**0,00**	**0,00**	**0,92**	**0,92**
** 001 AYUNTAMIENTO DE MADRID	0,00	0,00	0,00	0,00	0,92	0,92
* 216 DISTRITO DE HORTALEZA	0,00	0,00	0,00	0,00	0,92	0,92
G/34201/22000 MAT. OFICINA ORD. NO INV.	0,00	0,00	0,00	0,00	0,55	0,55
G/34201/22002 MATERIAL INFORMATICO	0,00	0,00	0,00	0,00	0,37	0,37
***** 001.216.91220.221 D.HORTALEZA.CONCEJALÍA-PRES.SUMINISTROS**	**0,00**	**0,00**	**0,00**	**0,00**	**300,00**	**300,00**

AYUNTAMIENTO DE MADRID

INFORMACIÓN PRESUPUESTARIA EJERCICIO CORRIENTE

REMANENTES DE CRÉDITO

Ejercicio: 2021

Centro: 001 AYUNTAMIENTO DE MADRID **Fecha: 31/12/2021**

CENTRO GESTOR - FUNCIONAL - ECONOMICO	REMANENTES COMPROMETIDOS			REMANENTES NO COMPROMETIDOS		
	INCORPORABLES	NO INCORPORABLES	TOTAL	INCORPORABLES	NO INCORPORABLES	TOTAL
** 001 AYUNTAMIENTO DE MADRID	0,00	0,00	0,00	0,00	300,00	300,00
* 216 DISTRITO DE HORTALEZA	0,00	0,00	0,00	0,00	300,00	300,00
G/91220/22105 PROD. ALIMENTICIOS	0,00	0,00	0,00	0,00	200,00	200,00
G/91220/22199 OTROS SUMINISTROS	0,00	0,00	0,00	0,00	100,00	100,00
***** 001.216.91220.22606 D.HORTALEZA.CONCEJALÍA-PRES.REUN CONF CURS**	**0,00**	**0,00**	**0,00**	**0,00**	**71,20**	**71,20**
** 001 AYUNTAMIENTO DE MADRID	0,00	0,00	0,00	0,00	71,20	71,20
* 216 DISTRITO DE HORTALEZA	0,00	0,00	0,00	0,00	71,20	71,20
G/91220/22606 REUNIONES, CONF. Y CURSOS	0,00	0,00	0,00	0,00	71,20	71,20
***** 001.216.92001.220 D.HORTALEZA.DGA .MAT.OFICINA**	**0,00**	**0,00**	**0,00**	**0,00**	**4.258,73**	**4.258,73**
** 001 AYUNTAMIENTO DE MADRID	0,00	0,00	0,00	0,00	4.258,73	4.258,73
* 216 DISTRITO DE HORTALEZA	0,00	0,00	0,00	0,00	4.258,73	4.258,73
G/92001/22000 MAT. OFICINA ORD. NO INV.	0,00	0,00	0,00	0,00	4.097,05	4.097,05
G/92001/22002 MATERIAL INFORMATICO	0,00	0,00	0,00	0,00	161,68	161,68
***** 001.216.92001.221 D.HORTALEZA.DGA .SUMINISTROS**	**0,00**	**0,00**	**0,00**	**29,29**	**0,00**	**29,29**
** 001 AYUNTAMIENTO DE MADRID	0,00	0,00	0,00	29,29	0,00	29,29
* 216 DISTRITO DE HORTALEZA	0,00	0,00	0,00	29,29	0,00	29,29
G/92001/22199 OTROS SUMINISTROS	0,00	0,00	0,00	29,29	0,00	29,29
***** 001.217.31101.221 D.VILLAVERDE.SALUBRIDAD Pª.SUMINISTROS**	**0,00**	**0,00**	**0,00**	**0,00**	**0,00**	**0,00**
** 001 AYUNTAMIENTO DE MADRID	0,00	0,00	0,00	0,00	0,00	0,00
* 217 DISTRITO DE VILLAVERDE	0,00	0,00	0,00	0,00	0,00	0,00
G/31101/22199 OTROS SUMINISTROS	0,00	0,00	0,00	0,00	0,00	0,00
***** 001.217.33401.221 D.VILLAVERDE.ACTIV CULTURA.SUMINISTROS**	**0,00**	**0,00**	**0,00**	**0,00**	**4.396,55**	**4.396,55**
** 001 AYUNTAMIENTO DE MADRID	0,00	0,00	0,00	0,00	4.396,55	4.396,55
* 217 DISTRITO DE VILLAVERDE	0,00	0,00	0,00	0,00	4.396,55	4.396,55
G/33401/22199 OTROS SUMINISTROS	0,00	0,00	0,00	0,00	4.396,55	4.396,55
***** 001.217.34201.220 D.VILLAVERDE.INST DEPORT.MAT.OFICINA**	**0,00**	**0,00**	**0,00**	**0,00**	**125,51**	**125,51**
** 001 AYUNTAMIENTO DE MADRID	0,00	0,00	0,00	0,00	125,51	125,51
* 217 DISTRITO DE VILLAVERDE	0,00	0,00	0,00	0,00	125,51	125,51
G/34201/22000 MAT. OFICINA ORD. NO INV.	0,00	0,00	0,00	0,00	3,70	3,70
G/34201/22002 MATERIAL INFORMATICO	0,00	0,00	0,00	0,00	121,81	121,81
***** 001.217.92001.220 D.VILLAVERDE.DGA .MAT.OFICINA**	**0,00**	**0,00**	**0,00**	**0,00**	**1.263,08**	**1.263,08**
** 001 AYUNTAMIENTO DE MADRID	0,00	0,00	0,00	0,00	1.263,08	1.263,08
* 217 DISTRITO DE VILLAVERDE	0,00	0,00	0,00	0,00	1.263,08	1.263,08
G/92001/22000 MAT. OFICINA ORD. NO INV.	0,00	0,00	0,00	0,00	1.259,81	1.259,81
G/92001/22002 MATERIAL INFORMATICO	0,00	0,00	0,00	0,00	3,27	3,27
***** 001.217.92001.221 D.VILLAVERDE.DGA .SUMINISTROS**	**0,00**	**0,00**	**0,00**	**0,00**	**27.926,84**	**27.926,84**
** 001 AYUNTAMIENTO DE MADRID	0,00	0,00	0,00	0,00	27.926,84	27.926,84
* 217 DISTRITO DE VILLAVERDE	0,00	0,00	0,00	0,00	27.926,84	27.926,84
G/92001/22106 PROD.FARM. Y MATER.SANIT.	0,00	0,00	0,00	0,00	27.285,10	27.285,10
G/92001/22199 OTROS SUMINISTROS	0,00	0,00	0,00	0,00	641,74	641,74
***** 001.217.92401.221 D.VILLAVERDE.PARTI CIUDAD.SUMINISTROS**	**0,00**	**0,00**	**0,00**	**0,00**	**0,00**	**0,00**
** 001 AYUNTAMIENTO DE MADRID	0,00	0,00	0,00	0,00	0,00	0,00
* 217 DISTRITO DE VILLAVERDE	0,00	0,00	0,00	0,00	0,00	0,00
G/92401/22199 OTROS SUMINISTROS	0,00	0,00	0,00	0,00	0,00	0,00
***** 001.218.23103.220 D.VILLA VALLECAS.PERSO MAYOR.MAT.OFICINA**	**427,39**	**0,00**	**427,39**	**0,00**	**0,00**	**0,00**
** 001 AYUNTAMIENTO DE MADRID	427,39	0,00	427,39	0,00	0,00	0,00
* 218 DISTRITO DE VILLA DE VALLECAS	427,39	0,00	427,39	0,00	0,00	0,00

AYUNTAMIENTO DE MADRID

INFORMACIÓN PRESUPUESTARIA EJERCICIO CORRIENTE

REMANENTES DE CRÉDITO

Ejercicio: 2021

Centro: 001 AYUNTAMIENTO DE MADRID **Fecha: 31/12/2021**

CENTRO GESTOR - FUNCIONAL - ECONOMICO	REMANENTES COMPROMETIDOS			REMANENTES NO COMPROMETIDOS		
	INCORPORABLES	NO INCORPORABLES	TOTAL	INCORPORABLES	NO INCORPORABLES	TOTAL
G/23103/22001 PRENSA,REVISTAS	427,39	0,00	427,39	0,00	0,00	0,00
***** 001.218.31101.221 D.VILLA VALLECAS.SALUBRIDAD Pª.SUMINISTROS**	**0,00**	**0,00**	**0,00**	**0,00**	**0,27**	**0,27**
** 001 AYUNTAMIENTO DE MADRID	0,00	0,00	0,00	0,00	0,27	0,27
* 218 DISTRITO DE VILLA DE VALLECAS	0,00	0,00	0,00	0,00	0,27	0,27
G/31101/22199 OTROS SUMINISTROS	0,00	0,00	0,00	0,00	0,27	0,27
***** 001.218.34201.220 D.VILLA VALLECAS.INST DEPORT.MAT.OFICINA**	**0,00**	**0,00**	**0,00**	**0,00**	**46,91**	**46,91**
** 001 AYUNTAMIENTO DE MADRID	0,00	0,00	0,00	0,00	46,91	46,91
* 218 DISTRITO DE VILLA DE VALLECAS	0,00	0,00	0,00	0,00	46,91	46,91
G/34201/22000 MAT. OFICINA ORD. NO INV.	0,00	0,00	0,00	0,00	10,26	10,26
G/34201/22002 MATERIAL INFORMATICO	0,00	0,00	0,00	0,00	36,65	36,65
***** 001.218.92001.220 D.VILLA VALLECAS.DGA .MAT.OFICINA**	**0,00**	**0,00**	**0,00**	**0,00**	**85,78**	**85,78**
** 001 AYUNTAMIENTO DE MADRID	0,00	0,00	0,00	0,00	85,78	85,78
* 218 DISTRITO DE VILLA DE VALLECAS	0,00	0,00	0,00	0,00	85,78	85,78
G/92001/22000 MAT. OFICINA ORD. NO INV.	0,00	0,00	0,00	0,00	85,78	85,78
G/92001/22002 MATERIAL INFORMATICO	0,00	0,00	0,00	0,00	0,00	0,00
***** 001.219.31101.221 D VICÁLVARO.SALUBRIDAD Pª.SUMINISTROS**	**0,00**	**0,00**	**0,00**	**0,00**	**2.052,15**	**2.052,15**
** 001 AYUNTAMIENTO DE MADRID	0,00	0,00	0,00	0,00	2.052,15	2.052,15
* 219 DISTRITO DE VICÁLVARO	0,00	0,00	0,00	0,00	2.052,15	2.052,15
G/31101/22106 PROD.FARM. Y MATER.SANIT.	0,00	0,00	0,00	0,00	2.050,00	2.050,00
G/31101/22199 OTROS SUMINISTROS	0,00	0,00	0,00	0,00	2,15	2,15
***** 001.219.33401.221 D VICÁLVARO.ACTIV CULTURA.SUMINISTROS**	**0,00**	**0,00**	**0,00**	**0,00**	**316,00**	**316,00**
** 001 AYUNTAMIENTO DE MADRID	0,00	0,00	0,00	0,00	316,00	316,00
* 219 DISTRITO DE VICÁLVARO	0,00	0,00	0,00	0,00	316,00	316,00
G/33401/22106 PROD.FARM. Y MATER.SANIT.	0,00	0,00	0,00	0,00	300,00	300,00
G/33401/22199 OTROS SUMINISTROS	0,00	0,00	0,00	0,00	16,00	16,00
***** 001.219.92001.220 D VICÁLVARO.DGA .MAT.OFICINA**	**1.524,61**	**0,00**	**1.524,61**	**0,00**	**19.116,62**	**19.116,62**
** 001 AYUNTAMIENTO DE MADRID	1.524,61	0,00	1.524,61	0,00	19.116,62	19.116,62
* 219 DISTRITO DE VICÁLVARO	1.524,61	0,00	1.524,61	0,00	19.116,62	19.116,62
G/92001/22000 MAT. OFICINA ORD. NO INV.	0,00	0,00	0,00	0,00	10.973,67	10.973,67
G/92001/22001 PRENSA,REVISTAS	1.524,60	0,00	1.524,60	0,00	4.178,85	4.178,85
G/92001/22002 MATERIAL INFORMATICO	0,01	0,00	0,01	0,00	3.964,10	3.964,10
***** 001.220.23103.220 D SAN BLAS-CANILL.PERSO MAYOR.MAT.OFICINA**	**6.709,51**	**0,00**	**6.709,51**	**0,00**	**399,56**	**399,56**
** 001 AYUNTAMIENTO DE MADRID	6.709,51	0,00	6.709,51	0,00	399,56	399,56
* 220 DISTRITO DE SAN BLAS-CANILLEJAS	6.709,51	0,00	6.709,51	0,00	399,56	399,56
G/23103/22001 PRENSA,REVISTAS	6.709,51	0,00	6.709,51	0,00	399,56	399,56
***** 001.220.31101.221 D SAN BLAS-CANILL.SALUBRIDAD Pª.SUMINISTROS**	**0,00**	**0,00**	**0,00**	**0,00**	**75,30**	**75,30**
** 001 AYUNTAMIENTO DE MADRID	0,00	0,00	0,00	0,00	75,30	75,30
* 220 DISTRITO DE SAN BLAS-CANILLEJAS	0,00	0,00	0,00	0,00	75,30	75,30
G/31101/22199 OTROS SUMINISTROS	0,00	0,00	0,00	0,00	75,30	75,30
***** 001.220.34201.220 D SAN BLAS-CANILL.INST DEPORT.MAT.OFICINA**	**0,01**	**0,00**	**0,01**	**0,00**	**647,10**	**647,10**
** 001 AYUNTAMIENTO DE MADRID	0,01	0,00	0,01	0,00	647,10	647,10
* 220 DISTRITO DE SAN BLAS-CANILLEJAS	0,01	0,00	0,01	0,00	647,10	647,10
G/34201/22000 MAT. OFICINA ORD. NO INV.	0,00	0,00	0,00	0,00	592,90	592,90
G/34201/22002 MATERIAL INFORMATICO	0,01	0,00	0,01	0,00	54,20	54,20
***** 001.220.49300.221 D SAN BLAS-CANILL.CONSUMO.SUMINISTROS**	**0,00**	**0,00**	**0,00**	**0,00**	**300,00**	**300,00**
** 001 AYUNTAMIENTO DE MADRID	0,00	0,00	0,00	0,00	300,00	300,00
* 220 DISTRITO DE SAN BLAS-CANILLEJAS	0,00	0,00	0,00	0,00	300,00	300,00

AYUNTAMIENTO DE MADRID

INFORMACIÓN PRESUPUESTARIA EJERCICIO CORRIENTE

REMANENTES DE CRÉDITO

Ejercicio: 2021

Centro: 001 AYUNTAMIENTO DE MADRID **Fecha: 31/12/2021**

CENTRO GESTOR - FUNCIONAL - ECONOMICO	REMANENTES COMPROMETIDOS			REMANENTES NO COMPROMETIDOS		
	INCORPORABLES	NO INCORPORABLES	TOTAL	INCORPORABLES	NO INCORPORABLES	TOTAL
G/49300/22199 OTROS SUMINISTROS	0,00	0,00	0,00	0,00	300,00	300,00
***** 001.220.92001.220 D SAN BLAS-CANILL.DGA .MAT.OFICINA**	**0,00**	**0,00**	**0,00**	**0,00**	**10.792,71**	**10.792,71**
** 001 AYUNTAMIENTO DE MADRID	0,00	0,00	0,00	0,00	10.792,71	10.792,71
* 220 DISTRITO DE SAN BLAS-CANILLEJAS	0,00	0,00	0,00	0,00	10.792,71	10.792,71
G/92001/22000 MAT. OFICINA ORD. NO INV.	0,00	0,00	0,00	0,00	2.292,71	2.292,71
G/92001/22001 PRENSA,REVISTAS	0,00	0,00	0,00	0,00	3.500,00	3.500,00
G/92001/22002 MATERIAL INFORMATICO	0,00	0,00	0,00	0,00	5.000,00	5.000,00
***** 001.221.31101.221 D.BARAJAS.SALUBRIDAD Pª.SUMINISTROS**	**0,00**	**0,00**	**0,00**	**0,00**	**721,70**	**721,70**
** 001 AYUNTAMIENTO DE MADRID	0,00	0,00	0,00	0,00	721,70	721,70
* 221 DISTRITO DE BARAJAS	0,00	0,00	0,00	0,00	721,70	721,70
G/31101/22199 OTROS SUMINISTROS	0,00	0,00	0,00	0,00	721,70	721,70
***** 001.221.33401.221 D.BARAJAS.ACTIV CULTURA.SUMINISTROS**	**0,00**	**0,00**	**0,00**	**0,00**	**1.250,00**	**1.250,00**
** 001 AYUNTAMIENTO DE MADRID	0,00	0,00	0,00	0,00	1.250,00	1.250,00
* 221 DISTRITO DE BARAJAS	0,00	0,00	0,00	0,00	1.250,00	1.250,00
G/33401/22199 OTROS SUMINISTROS	0,00	0,00	0,00	0,00	1.250,00	1.250,00
***** 001.221.34101.221 D.BARAJAS.ACTUAC DEPORT DISTR.SUMINISTROS**	**0,00**	**0,00**	**0,00**	**0,00**	**3,50**	**3,50**
** 001 AYUNTAMIENTO DE MADRID	0,00	0,00	0,00	0,00	3,50	3,50
* 221 DISTRITO DE BARAJAS	0,00	0,00	0,00	0,00	3,50	3,50
G/34101/22199 OTROS SUMINISTROS	0,00	0,00	0,00	0,00	3,50	3,50
***** 001.221.49300.221 D.BARAJAS.CONSUMO.SUMINISTROS**	**0,00**	**0,00**	**0,00**	**0,00**	**200,00**	**200,00**
** 001 AYUNTAMIENTO DE MADRID	0,00	0,00	0,00	0,00	200,00	200,00
* 221 DISTRITO DE BARAJAS	0,00	0,00	0,00	0,00	200,00	200,00
G/49300/22199 OTROS SUMINISTROS	0,00	0,00	0,00	0,00	200,00	200,00
***** 001.221.92001.220 D.BARAJAS.DGA .MAT.OFICINA**	**0,00**	**0,00**	**0,00**	**0,00**	**2.587,18**	**2.587,18**
** 001 AYUNTAMIENTO DE MADRID	0,00	0,00	0,00	0,00	2.587,18	2.587,18
* 221 DISTRITO DE BARAJAS	0,00	0,00	0,00	0,00	2.587,18	2.587,18
G/92001/22000 MAT. OFICINA ORD. NO INV.	0,00	0,00	0,00	0,00	1.195,98	1.195,98
G/92001/22001 PRENSA,REVISTAS	0,00	0,00	0,00	0,00	-3.120,00	-3.120,00
G/92001/22002 MATERIAL INFORMATICO	0,00	0,00	0,00	0,00	4.511,20	4.511,20
***** 001.320.93201.220 TRIBUNAL E A.RECLAM ECO-ADM.MAT.OFICINA**	**0,00**	**0,00**	**0,00**	**0,00**	**1.089,80**	**1.089,80**
** 001 AYUNTAMIENTO DE MADRID	0,00	0,00	0,00	0,00	1.089,80	1.089,80
* 320 TRIBUNAL ECONÓMICO-ADMINISTRATIVO	0,00	0,00	0,00	0,00	1.089,80	1.089,80
G/93201/22000 MAT. OFICINA ORD. NO INV.	0,00	0,00	0,00	0,00	284,52	284,52
G/93201/22001 PRENSA,REVISTAS	0,00	0,00	0,00	0,00	772,43	772,43
G/93201/22002 MATERIAL INFORMATICO	0,00	0,00	0,00	0,00	32,85	32,85
***** 001.111.23200.22706.5 COOR.TERRIT.PLANES REEQQ..ESTUD TRAB TÉCN**	**0,00**	**0,00**	**0,00**	**0,00**	**1.184,20**	**1.184,20**
** 001 AYUNTAMIENTO DE MADRID	0,00	0,00	0,00	0,00	1.184,20	1.184,20
* 111 COORD. TERRITORIAL TRANSP. Y PARTICIPACI	0,00	0,00	0,00	0,00	1.184,20	1.184,20
G/23200/22706 ESTUDIOS Y TRAB.TEC.	0,00	0,00	0,00	0,00	1.184,20	1.184,20
***** 001.131.34102.26000.5 DEPORTE.COORD Y FOM DEPORT.TRABAJO REALIZ ISFL**	**0,00**	**0,00**	**0,00**	**0,00**	**50.000,00**	**50.000,00**
** 001 AYUNTAMIENTO DE MADRID	0,00	0,00	0,00	0,00	50.000,00	50.000,00
* 131 DEPORTE	0,00	0,00	0,00	0,00	50.000,00	50.000,00
G/34102/26000 TRAB. I. SIN FINES LUCRO	0,00	0,00	0,00	0,00	50.000,00	50.000,00
***** 001.140.43100.22602.5 Eª INOV.EMPL.COMERCIO.PUBLIC Y PROP**	**0,00**	**0,00**	**0,00**	**0,00**	**18.026,39**	**18.026,39**
** 001 AYUNTAMIENTO DE MADRID	0,00	0,00	0,00	0,00	18.026,39	18.026,39
* 140 ECONOMÍA, INNOVACIÓN Y EMPLEO	0,00	0,00	0,00	0,00	18.026,39	18.026,39
G/43100/22602 PUBLICIDAD Y PROPAG	0,00	0,00	0,00	0,00	18.026,39	18.026,39

AYUNTAMIENTO DE MADRID

INFORMACIÓN PRESUPUESTARIA EJERCICIO CORRIENTE

REMANENTES DE CRÉDITO

Ejercicio: 2021

Centro: 001 AYUNTAMIENTO DE MADRID **Fecha: 31/12/2021**

CENTRO GESTOR - FUNCIONAL - ECONOMICO	REMANENTES COMPROMETIDOS			REMANENTES NO COMPROMETIDOS		
	INCORPORABLES	NO INCORPORABLES	TOTAL	INCORPORABLES	NO INCORPORABLES	TOTAL
***** 001.140.43100.22706.5 Eª INOV.EMPL.COMERCIO.ESTUD TRAB TÉCN**	**0,00**	**0,00**	**0,00**	**0,00**	**0,00**	**0,00**
** 001 AYUNTAMIENTO DE MADRID	0,00	0,00	0,00	0,00	0,00	0,00
* 140 ECONOMÍA, INNOVACIÓN Y EMPLEO	0,00	0,00	0,00	0,00	0,00	0,00
G/43100/22706 ESTUDIOS Y TRAB.TEC.	0,00	0,00	0,00	0,00	0,00	0,00
***** 001.140.92320.21200.5 Eª INOV.EMPL.ANÁL SOCIOEC.REP MANT CONS EDIF**	**0,00**	**0,00**	**0,00**	**0,00**	**36.120,00**	**36.120,00**
** 001 AYUNTAMIENTO DE MADRID	0,00	0,00	0,00	0,00	36.120,00	36.120,00
* 140 ECONOMÍA, INNOVACIÓN Y EMPLEO	0,00	0,00	0,00	0,00	36.120,00	36.120,00
G/92320/21200 REP.MAT.CONS.EDIFIC.	0,00	0,00	0,00	0,00	36.120,00	36.120,00
***** 001.140.92320.21300.5 Eª INOV.EMPL.ANÁL SOCIOEC.REP MANT CONS MAQ**	**0,00**	**0,00**	**0,00**	**0,00**	**25.000,00**	**25.000,00**
** 001 AYUNTAMIENTO DE MADRID	0,00	0,00	0,00	0,00	25.000,00	25.000,00
* 140 ECONOMÍA, INNOVACIÓN Y EMPLEO	0,00	0,00	0,00	0,00	25.000,00	25.000,00
G/92320/21300 REP.MAT.CONS.MAQUIN.	0,00	0,00	0,00	0,00	25.000,00	25.000,00
***** 001.140.92320.21500.5 Eª INOV.EMPL.ANÁL SOCIOEC.REP MANT CONSER MOBIL**	**0,00**	**0,00**	**0,00**	**0,00**	**10.000,00**	**10.000,00**
** 001 AYUNTAMIENTO DE MADRID	0,00	0,00	0,00	0,00	10.000,00	10.000,00
* 140 ECONOMÍA, INNOVACIÓN Y EMPLEO	0,00	0,00	0,00	0,00	10.000,00	10.000,00
G/92320/21500 REP.MAT.CONS.MOBILI	0,00	0,00	0,00	0,00	10.000,00	10.000,00
***** 001.140.92320.21700.5 Eª INOV.EMPL.ANÁL SOCIOEC.REP MANT CONS P.COMPLEJ**	**0,00**	**0,00**	**0,00**	**0,00**	**5.000,00**	**5.000,00**
** 001 AYUNTAMIENTO DE MADRID	0,00	0,00	0,00	0,00	5.000,00	5.000,00
* 140 ECONOMÍA, INNOVACIÓN Y EMPLEO	0,00	0,00	0,00	0,00	5.000,00	5.000,00
G/92320/21700 REP.MAT.CONS.PROY.C.	0,00	0,00	0,00	0,00	5.000,00	5.000,00
***** 001.140.92320.22100.5 Eª INOV.EMPL.ANÁL SOCIOEC.ENERGÍA ELÉCTRICA**	**0,00**	**0,00**	**0,00**	**0,00**	**2.000,00**	**2.000,00**
** 001 AYUNTAMIENTO DE MADRID	0,00	0,00	0,00	0,00	2.000,00	2.000,00
* 140 ECONOMÍA, INNOVACIÓN Y EMPLEO	0,00	0,00	0,00	0,00	2.000,00	2.000,00
G/92320/22100 ENERGÍA ELÉCTRICA	0,00	0,00	0,00	0,00	2.000,00	2.000,00
***** 001.140.92320.22101.5 Eª INOV.EMPL.ANÁL SOCIOEC.AGUA**	**0,00**	**0,00**	**0,00**	**0,00**	**1.000,00**	**1.000,00**
** 001 AYUNTAMIENTO DE MADRID	0,00	0,00	0,00	0,00	1.000,00	1.000,00
* 140 ECONOMÍA, INNOVACIÓN Y EMPLEO	0,00	0,00	0,00	0,00	1.000,00	1.000,00
G/92320/22101 AGUA	0,00	0,00	0,00	0,00	1.000,00	1.000,00
***** 001.140.92320.22111.5 Eª INOV.EMPL.ANÁL SOCIOEC.REPUESTOS MAQ.U Y E.T**	**0,00**	**0,00**	**0,00**	**0,00**	**25.000,00**	**25.000,00**
** 001 AYUNTAMIENTO DE MADRID	0,00	0,00	0,00	0,00	25.000,00	25.000,00
* 140 ECONOMÍA, INNOVACIÓN Y EMPLEO	0,00	0,00	0,00	0,00	25.000,00	25.000,00
G/92320/22111 REPUESTOS MAQ.,UT. Y E.T.	0,00	0,00	0,00	0,00	25.000,00	25.000,00
***** 001.140.92320.22300.5 Eª INOV.EMPL.ANÁL SOCIOEC.TRANSP S**	**0,00**	**0,00**	**0,00**	**0,00**	**10.000,00**	**10.000,00**
** 001 AYUNTAMIENTO DE MADRID	0,00	0,00	0,00	0,00	10.000,00	10.000,00
* 140 ECONOMÍA, INNOVACIÓN Y EMPLEO	0,00	0,00	0,00	0,00	10.000,00	10.000,00
G/92320/22300 TRANSPORTES	0,00	0,00	0,00	0,00	10.000,00	10.000,00
***** 001.140.92320.22700.5 Eª INOV.EMPL.ANÁL SOCIOEC.LIMPIEZA Y ASEO**	**0,00**	**0,00**	**0,00**	**0,00**	**80.000,00**	**80.000,00**
** 001 AYUNTAMIENTO DE MADRID	0,00	0,00	0,00	0,00	80.000,00	80.000,00
* 140 ECONOMÍA, INNOVACIÓN Y EMPLEO	0,00	0,00	0,00	0,00	80.000,00	80.000,00
G/92320/22700 LIMPIEZA Y ASEO	0,00	0,00	0,00	0,00	80.000,00	80.000,00
***** 001.140.92320.22701.5 Eª INOV.EMPL.ANÁL SOCIOEC.SEGURIDAD**	**0,00**	**0,00**	**0,00**	**0,00**	**68.780,68**	**68.780,68**
** 001 AYUNTAMIENTO DE MADRID	0,00	0,00	0,00	0,00	68.780,68	68.780,68
* 140 ECONOMÍA, INNOVACIÓN Y EMPLEO	0,00	0,00	0,00	0,00	68.780,68	68.780,68
G/92320/22701 SEGURIDAD	0,00	0,00	0,00	0,00	68.780,68	68.780,68
***** 001.140.92320.22706.5 Eª INOV.EMPL.ANÁL SOCIOEC.ESTUD TRAB TÉCN**	**0,00**	**0,00**	**0,00**	**0,00**	**708.000,00**	**708.000,00**
** 001 AYUNTAMIENTO DE MADRID	0,00	0,00	0,00	0,00	708.000,00	708.000,00
* 140 ECONOMÍA, INNOVACIÓN Y EMPLEO	0,00	0,00	0,00	0,00	708.000,00	708.000,00

AYUNTAMIENTO DE MADRID

INFORMACIÓN PRESUPUESTARIA EJERCICIO CORRIENTE

REMANENTES DE CRÉDITO

Ejercicio: 2021

Centro: 001 AYUNTAMIENTO DE MADRID **Fecha: 31/12/2021**

CENTRO GESTOR - FUNCIONAL - ECONOMICO	REMANENTES COMPROMETIDOS			REMANENTES NO COMPROMETIDOS		
	INCORPORABLES	NO INCORPORABLES	TOTAL	INCORPORABLES	NO INCORPORABLES	TOTAL
G/92320/22706 ESTUDIOS Y TRAB.TEC.	0,00	0,00	0,00	0,00	708.000,00	708.000,00
***** 001.150.17211.22706.5 M AMBIENTE.SOSTENIBIL.ESTUD TRAB TÉCN**	**0,00**	**0,00**	**0,00**	**0,00**	**2.202,20**	**2.202,20**
** 001 AYUNTAMIENTO DE MADRID	0,00	0,00	0,00	0,00	2.202,20	2.202,20
* 150 MEDIO AMBIENTE Y MOVILIDAD	0,00	0,00	0,00	0,00	2.202,20	2.202,20
G/17211/22706 ESTUDIOS Y TRAB.TEC.	0,00	0,00	0,00	0,00	2.202,20	2.202,20
***** 001.160.15104.22706.5 DESAR URBANO.ESTRAT URBA.ESTUD TRAB TÉCN**	**0,00**	**0,00**	**0,00**	**0,00**	**0,00**	**0,00**
** 001 AYUNTAMIENTO DE MADRID	0,00	0,00	0,00	0,00	0,00	0,00
* 160 DESARROLLO URBANO	0,00	0,00	0,00	0,00	0,00	0,00
G/15104/22706 ESTUDIOS Y TRAB.TEC.	0,00	0,00	0,00	0,00	0,00	0,00
***** 001.180.23106.48901.5 FAMILIA,IGUAL.INTEG EMERG SCIAL.TRAN FAMIL-ISF**	**0,00**	**0,00**	**0,00**	**0,00**	**0,00**	**0,00**
** 001 AYUNTAMIENTO DE MADRID	0,00	0,00	0,00	0,00	0,00	0,00
* 180 FAMILIAS, IGUALDAD Y BIENESTAR SOCIAL	0,00	0,00	0,00	0,00	0,00	0,00
G/23106/48901 OT. TRANF. A INSITUC. S/F	0,00	0,00	0,00	0,00	0,00	0,00
***** 001.180.32501.22706.5 FAMILIA,IGUAL.ABSENTISMO.ESTUD TRAB TÉCN**	**0,00**	**0,00**	**0,00**	**0,00**	**0,00**	**0,00**
** 001 AYUNTAMIENTO DE MADRID	0,00	0,00	0,00	0,00	0,00	0,00
* 180 FAMILIAS, IGUALDAD Y BIENESTAR SOCIAL	0,00	0,00	0,00	0,00	0,00	0,00
G/32501/22706 ESTUDIOS Y TRAB.TEC.	0,00	0,00	0,00	0,00	0,00	0,00
***** 001.180.32501.22799.5 FAMILIA,IGUAL.ABSENTISMO.O.TRAB.EMP**	**0,00**	**0,00**	**0,00**	**0,00**	**0,00**	**0,00**
** 001 AYUNTAMIENTO DE MADRID	0,00	0,00	0,00	0,00	0,00	0,00
* 180 FAMILIAS, IGUALDAD Y BIENESTAR SOCIAL	0,00	0,00	0,00	0,00	0,00	0,00
G/32501/22799 OTR.TRABAJ.EMP. Y PROFES.	0,00	0,00	0,00	0,00	0,00	0,00
***** 001.220.92001.225 D SAN BLAS-CANILL.DGA .TRIBUTOS**	**0,00**	**0,00**	**0,00**	**0,00**	**1.145,46**	**1.145,46**
** 001 AYUNTAMIENTO DE MADRID	0,00	0,00	0,00	0,00	1.145,46	1.145,46
* 220 DISTRITO DE SAN BLAS-CANILLEJAS	0,00	0,00	0,00	0,00	1.145,46	1.145,46
G/92001/22501 TRIBUTOS COM. AUTONOMAS	0,00	0,00	0,00	0,00	145,46	145,46
G/92001/22502 TRIBUTOS ENT. LOCALES	0,00	0,00	0,00	0,00	1.000,00	1.000,00
***** 001.213.92001.22605 D.PTE VALLECA.DGA .ANUNCIOS INSER OBLIG**	**0,00**	**0,00**	**0,00**	**0,00**	**300,00**	**300,00**
** 001 AYUNTAMIENTO DE MADRID	0,00	0,00	0,00	0,00	300,00	300,00
* 213 DISTRITO DE PUENTE DE VALLECAS	0,00	0,00	0,00	0,00	300,00	300,00
G/92001/22605 ANUNCIOS DE INSERCIÓN OBLIGATORIA	0,00	0,00	0,00	0,00	300,00	300,00
***** 001.209.32601.482 D MONCLOA-ARAV.SERV COMP EDUCA.A FAMIL.I.S.F.L**	**0,00**	**0,00**	**0,00**	**0,00**	**2.600,00**	**2.600,00**
** 001 AYUNTAMIENTO DE MADRID	0,00	0,00	0,00	0,00	2.600,00	2.600,00
* 209 DISTRITO DE MONCLOA-ARAVACA	0,00	0,00	0,00	0,00	2.600,00	2.600,00
G/32601/48203 PREMIOS	0,00	0,00	0,00	0,00	2.600,00	2.600,00
***** 001.218.32501.227 D.VILLA VALLECAS.ABSENTISMO.TRAB.REAL.EMP**	**3.473,03**	**0,00**	**3.473,03**	**0,00**	**0,00**	**0,00**
** 001 AYUNTAMIENTO DE MADRID	3.473,03	0,00	3.473,03	0,00	0,00	0,00
* 218 DISTRITO DE VILLA DE VALLECAS	3.473,03	0,00	3.473,03	0,00	0,00	0,00
G/32501/22799 OTR.TRABAJ.EMP. Y PROFES.	3.473,03	0,00	3.473,03	0,00	0,00	0,00
***** 001.206.32301.212 D.TETUÁN.C INFANTIL .EDIF.OTR.CONST**	**0,01**	**0,00**	**0,01**	**0,00**	**0,21**	**0,21**
** 001 AYUNTAMIENTO DE MADRID	0,01	0,00	0,01	0,00	0,21	0,21
* 206 DISTRITO DE TETUÁN	0,01	0,00	0,01	0,00	0,21	0,21
G/32301/21200 REP.MAT.CONS.EDIFIC.	0,01	0,00	0,01	0,00	0,21	0,21
***** 001.206.34201.212 D.TETUÁN.INST DEPORT.EDIF.OTR.CONST**	**0,00**	**0,00**	**0,00**	**0,00**	**0,33**	**0,33**
** 001 AYUNTAMIENTO DE MADRID	0,00	0,00	0,00	0,00	0,33	0,33
* 206 DISTRITO DE TETUÁN	0,00	0,00	0,00	0,00	0,33	0,33
G/34201/21200 REP.MAT.CONS.EDIFIC.	0,00	0,00	0,00	0,00	0,33	0,33
***** 001.206.93302.212 D.TETUÁN.EDIFICIOS.EDIF.OTR.CONST**	**0,02**	**0,00**	**0,02**	**0,00**	**1,34**	**1,34**

AYUNTAMIENTO DE MADRID

INFORMACIÓN PRESUPUESTARIA EJERCICIO CORRIENTE

REMANENTES DE CRÉDITO

Ejercicio: 2021

Centro: 001 AYUNTAMIENTO DE MADRID **Fecha: 31/12/2021**

CENTRO GESTOR - FUNCIONAL - ECONOMICO	REMANENTES COMPROMETIDOS			REMANENTES NO COMPROMETIDOS		
	INCORPORABLES	NO INCORPORABLES	TOTAL	INCORPORABLES	NO INCORPORABLES	TOTAL
** 001 AYUNTAMIENTO DE MADRID	0,02	0,00	0,02	0,00	1,34	1,34
* 206 DISTRITO DE TETUÁN	0,02	0,00	0,02	0,00	1,34	1,34
G/93302/21200 REP.MAT.CONS.EDIFIC.	0,02	0,00	0,02	0,00	1,34	1,34
***** 001.203.92001.44500 D.RETIRO.DGA .A E M V SUELO**	**0,00**	**0,00**	**0,00**	**0,00**	**529,82**	**529,82**
** 001 AYUNTAMIENTO DE MADRID	0,00	0,00	0,00	0,00	529,82	529,82
* 203 DISTRITO DE RETIRO	0,00	0,00	0,00	0,00	529,82	529,82
G/92001/44500 A LA E.M.V. y S. , SA	0,00	0,00	0,00	0,00	529,82	529,82
***** 001.202.91220.22601 D.ARGANZUELA.CONCEJALÍA-PRES.ATCION PROTOC**	**0,00**	**0,00**	**0,00**	**0,00**	**2.772,14**	**2.772,14**
** 001 AYUNTAMIENTO DE MADRID	0,00	0,00	0,00	0,00	2.772,14	2.772,14
* 202 DISTRITO DE ARGANZUELA	0,00	0,00	0,00	0,00	2.772,14	2.772,14
G/91220/22601 ATENC.PROTOC.Y REPRE	0,00	0,00	0,00	0,00	2.772,14	2.772,14
***** 001.130.33405.202 CULTURA,T,D.BANDA SINFÓNIC MPAL.ARREND.EDIF.O.CONST.**	**0,00**	**0,00**	**0,00**	**0,00**	**0,00**	**0,00**
** 001 AYUNTAMIENTO DE MADRID	0,00	0,00	0,00	0,00	0,00	0,00
* 130 CULTURA, TURISMO Y DEPORTE	0,00	0,00	0,00	0,00	0,00	0,00
G/33405/20200 ARREND.EDIFICIOS Y OT.CON	0,00	0,00	0,00	0,00	0,00	0,00
***** 001.190.15320.22605 OBRAS Y EQ..0.ANUNCIOS INSER OBLIG**	**44.379,38**	**0,00**	**44.379,38**	**0,00**	**402,14**	**402,14**
** 001 AYUNTAMIENTO DE MADRID	44.379,38	0,00	44.379,38	0,00	402,14	402,14
* 190 OBRAS Y EQUIPAMIENTOS	44.379,38	0,00	44.379,38	0,00	402,14	402,14
G/15320/22605 ANUNCIOS DE INSERCIÓN OBLIGATORIA	44.379,38	0,00	44.379,38	0,00	402,14	402,14
***** 001.130.33301.219 CULTURA,T,D.MUSEOS.OT.INMOV. MAT.**	**0,00**	**0,00**	**0,00**	**0,00**	**11.366,26**	**11.366,26**
** 001 AYUNTAMIENTO DE MADRID	0,00	0,00	0,00	0,00	11.366,26	11.366,26
* 130 CULTURA, TURISMO Y DEPORTE	0,00	0,00	0,00	0,00	11.366,26	11.366,26
G/33301/21900 REP.MANT.Y CONS.OT.IN.MAT	0,00	0,00	0,00	0,00	11.366,26	11.366,26
***** 001.130.33301.215 CULTURA,T,D.MUSEOS.MOBILIARIO**	**0,00**	**0,00**	**0,00**	**0,00**	**12.056,98**	**12.056,98**
** 001 AYUNTAMIENTO DE MADRID	0,00	0,00	0,00	0,00	12.056,98	12.056,98
* 130 CULTURA, TURISMO Y DEPORTE	0,00	0,00	0,00	0,00	12.056,98	12.056,98
G/33301/21500 REP.MAT.CONS.MOBILI	0,00	0,00	0,00	0,00	12.056,98	12.056,98
***** 001.202.23199.227 D.ARGANZUELA.COV19.TRAB.REAL.EMP**	**201.673,55**	**0,00**	**201.673,55**	**0,00**	**6.380,20**	**6.380,20**
** 001 AYUNTAMIENTO DE MADRID	201.673,55	0,00	201.673,55	0,00	6.380,20	6.380,20
* 202 DISTRITO DE ARGANZUELA	201.673,55	0,00	201.673,55	0,00	6.380,20	6.380,20
G/23199/22799 OTR.TRABAJ.EMP. Y PROFES.	201.673,55	0,00	201.673,55	0,00	6.380,20	6.380,20
***** 001.216.23199.227 D.HORTALEZA.COV19.TRAB.REAL.EMP**	**24.504,75**	**0,00**	**24.504,75**	**0,00**	**16,27**	**16,27**
** 001 AYUNTAMIENTO DE MADRID	24.504,75	0,00	24.504,75	0,00	16,27	16,27
* 216 DISTRITO DE HORTALEZA	24.504,75	0,00	24.504,75	0,00	16,27	16,27
G/23199/22799 OTR.TRABAJ.EMP. Y PROFES.	24.504,75	0,00	24.504,75	0,00	16,27	16,27
***** 001.205.49300.22602 D.CHAMARTÍN.CONSUMO.PUBLIC Y PROP**	**0,00**	**0,00**	**0,00**	**0,00**	**1.053,50**	**1.053,50**
** 001 AYUNTAMIENTO DE MADRID	0,00	0,00	0,00	0,00	1.053,50	1.053,50
* 205 DISTRITO DE CHAMARTÍN	0,00	0,00	0,00	0,00	1.053,50	1.053,50
G/49300/22602 PUBLICIDAD Y PROPAG	0,00	0,00	0,00	0,00	1.053,50	1.053,50
***** 001.111.92401.499 COOR.TERRIT.PARTI CIUDAD.O.TRANSF AL EXTERIOR**	**0,00**	**0,00**	**0,00**	**0,00**	**0,00**	**0,00**
** 001 AYUNTAMIENTO DE MADRID	0,00	0,00	0,00	0,00	0,00	0,00
* 111 COORD. TERRITORIAL TRANSP. Y PARTICIPACI	0,00	0,00	0,00	0,00	0,00	0,00
G/92401/49900 OTRAS TRANSF. EXTERIOR	0,00	0,00	0,00	0,00	0,00	0,00
***** 001.217.92401.789 D.VILLAVERDE.PARTI CIUDAD.TRANS.FAMI.ISFL**	**0,00**	**0,00**	**0,00**	**7.100,00**	**0,00**	**7.100,00**
** 001 AYUNTAMIENTO DE MADRID	0,00	0,00	0,00	7.100,00	0,00	7.100,00
* 217 DISTRITO DE VILLAVERDE	0,00	0,00	0,00	7.100,00	0,00	7.100,00
G/92401/78901 OTRAS T. A INST. S.F.L.	0,00	0,00	0,00	7.100,00	0,00	7.100,00

AYUNTAMIENTO DE MADRID

INFORMACIÓN PRESUPUESTARIA EJERCICIO CORRIENTE

REMANENTES DE CRÉDITO

Ejercicio: 2021

Centro: 001 AYUNTAMIENTO DE MADRID **Fecha: 31/12/2021**

CENTRO GESTOR - FUNCIONAL - ECONOMICO	REMANENTES COMPROMETIDOS			REMANENTES NO COMPROMETIDOS		
	INCORPORABLES	NO INCORPORABLES	TOTAL	INCORPORABLES	NO INCORPORABLES	TOTAL
***** 001.210.23106.789 D.LATINA.INTEG EMERG SCIAL.TRANS.FAMI.ISFL**	**660,00**	**0,00**	**660,00**	**3.962,00**	**0,00**	**3.962,00**
** 001 AYUNTAMIENTO DE MADRID	660,00	0,00	660,00	3.962,00	0,00	3.962,00
* 210 DISTRITO DE LATINA	660,00	0,00	660,00	3.962,00	0,00	3.962,00
G/23106/78900 TRANS.CAP.FAMILIAS	660,00	0,00	660,00	3.962,00	0,00	3.962,00
***** 001.215.32601.223 D.CIUDAD LINEAL.SERV COMP EDUCA.TRANSPORTES**	**0,00**	**0,00**	**0,00**	**0,00**	**3.961,30**	**3.961,30**
** 001 AYUNTAMIENTO DE MADRID	0,00	0,00	0,00	0,00	3.961,30	3.961,30
* 215 DISTRITO DE CIUDAD LINEAL	0,00	0,00	0,00	0,00	3.961,30	3.961,30
G/32601/22300 TRANSPORTES	0,00	0,00	0,00	0,00	3.961,30	3.961,30
***** 001.204.34201.226 D.SALAMANCA.INST DEPORT.GTOS DIVERSOS**	**0,00**	**0,00**	**0,00**	**19,38**	**0,00**	**19,38**
** 001 AYUNTAMIENTO DE MADRID	0,00	0,00	0,00	19,38	0,00	19,38
* 204 DISTRITO DE SALAMANCA	0,00	0,00	0,00	19,38	0,00	19,38
G/34201/22699 OTROS GASTOS DIVERSOS	0,00	0,00	0,00	19,38	0,00	19,38
***** 001.213.23102.22799.5 D.PTE VALLECA.FAMILIA INFA.O.TRAB.EMP**	**0,04**	**0,00**	**0,04**	**0,00**	**11,60**	**11,60**
** 001 AYUNTAMIENTO DE MADRID	0,04	0,00	0,04	0,00	11,60	11,60
* 213 DISTRITO DE PUENTE DE VALLECAS	0,04	0,00	0,04	0,00	11,60	11,60
G/23102/22799 OTR.TRABAJ.EMP. Y PROFES.	0,04	0,00	0,04	0,00	11,60	11,60
***** 001.213.23103.22799.5 D.PTE VALLECA.PERSO MAYOR.O.TRAB.EMP**	**0,02**	**0,00**	**0,02**	**0,00**	**3,44**	**3,44**
** 001 AYUNTAMIENTO DE MADRID	0,02	0,00	0,02	0,00	3,44	3,44
* 213 DISTRITO DE PUENTE DE VALLECAS	0,02	0,00	0,02	0,00	3,44	3,44
G/23103/22799 OTR.TRABAJ.EMP. Y PROFES.	0,02	0,00	0,02	0,00	3,44	3,44
***** 001.120.13510.22104 PORTAVOZ S.E.SAMUR-P CIVIL.VESTUARIO**	**39,59**	**0,00**	**39,59**	**0,00**	**10.702,75**	**10.702,75**
** 001 AYUNTAMIENTO DE MADRID	39,59	0,00	39,59	0,00	10.702,75	10.702,75
* 120 PORTAVOZ, SEGURIDAD Y EMERGENCIAS	39,59	0,00	39,59	0,00	10.702,75	10.702,75
G/13510/22104 VESTUARIO	39,59	0,00	39,59	0,00	10.702,75	10.702,75
***** 001.140.43300.213 Eª INOV.EMPL.D.G.A .MAQ.INST.Y UTILL**	**39,38**	**0,00**	**39,38**	**0,00**	**2.794,04**	**2.794,04**
** 001 AYUNTAMIENTO DE MADRID	39,38	0,00	39,38	0,00	2.794,04	2.794,04
* 140 ECONOMÍA, INNOVACIÓN Y EMPLEO	39,38	0,00	39,38	0,00	2.794,04	2.794,04
G/43300/21300 REP.MAT.CONS.MAQUIN.	39,38	0,00	39,38	0,00	2.794,04	2.794,04
***** 001.180.32601.22799.5 FAMILIA,IGUAL.SERV COMP EDUCA.O.TRAB.EMP**	**5.608,74**	**0,00**	**5.608,74**	**0,00**	**17.956,08**	**17.956,08**
** 001 AYUNTAMIENTO DE MADRID	5.608,74	0,00	5.608,74	0,00	17.956,08	17.956,08
* 180 FAMILIAS, IGUALDAD Y BIENESTAR SOCIAL	5.608,74	0,00	5.608,74	0,00	17.956,08	17.956,08
G/32601/22799 OTR.TRABAJ.EMP. Y PROFES.	5.608,74	0,00	5.608,74	0,00	17.956,08	17.956,08
***** 001.140.43300.233 Eª INOV.EMPL.D.G.A .OTRAS INDEMN.**	**0,00**	**0,00**	**0,00**	**0,00**	**1.439,55**	**1.439,55**
** 001 AYUNTAMIENTO DE MADRID	0,00	0,00	0,00	0,00	1.439,55	1.439,55
* 140 ECONOMÍA, INNOVACIÓN Y EMPLEO	0,00	0,00	0,00	0,00	1.439,55	1.439,55
G/43300/23399 OTRAS INDEMNIZACIONES	0,00	0,00	0,00	0,00	1.439,55	1.439,55
***** 001.141.46300.482 EMPREND,EMP.INVESTIG.CIENTIF.A FAMIL.I.S.F.L**	**0,00**	**0,00**	**0,00**	**0,00**	**0,00**	**0,00**
** 001 AYUNTAMIENTO DE MADRID	0,00	0,00	0,00	0,00	0,00	0,00
* 141 INNOVACIÓN Y EMPRENDIMIENTO	0,00	0,00	0,00	0,00	0,00	0,00
G/46300/48203 PREMIOS	0,00	0,00	0,00	0,00	0,00	0,00
***** 001.141.46200.489 EMPREND,EMP.INNOVAC CDAD INT.OT.TRANS.FAM.ISFL**	**0,00**	**0,00**	**0,00**	**0,00**	**0,00**	**0,00**
** 001 AYUNTAMIENTO DE MADRID	0,00	0,00	0,00	0,00	0,00	0,00
* 141 INNOVACIÓN Y EMPRENDIMIENTO	0,00	0,00	0,00	0,00	0,00	0,00
G/46200/48901 OT. TRANF. A INSITUC. S/F	0,00	0,00	0,00	0,00	0,00	0,00
***** 001.141.46200.480 EMPREND,EMP.INNOVAC CDAD INT.A FUNDACIONES**	**0,00**	**0,00**	**0,00**	**0,00**	**80.000,00**	**80.000,00**
** 001 AYUNTAMIENTO DE MADRID	0,00	0,00	0,00	0,00	80.000,00	80.000,00
* 141 INNOVACIÓN Y EMPRENDIMIENTO	0,00	0,00	0,00	0,00	80.000,00	80.000,00

AYUNTAMIENTO DE MADRID

INFORMACIÓN PRESUPUESTARIA EJERCICIO CORRIENTE

REMANENTES DE CRÉDITO

Ejercicio: 2021

Centro: 001 AYUNTAMIENTO DE MADRID **Fecha: 31/12/2021**

CENTRO GESTOR - FUNCIONAL - ECONOMICO	REMANENTES COMPROMETIDOS			REMANENTES NO COMPROMETIDOS		
	INCORPORABLES	NO INCORPORABLES	TOTAL	INCORPORABLES	NO INCORPORABLES	TOTAL
G/46200/48099 A OTRAS FUNDACIONES	0,00	0,00	0,00	0,00	80.000,00	80.000,00
***** 001.150.17211.210 M AMBIENTE.SOSTENIBIL.INFRAES Y B.NAT**	**0,00**	**0,00**	**0,00**	**0,00**	**16.370,00**	**16.370,00**
** 001 AYUNTAMIENTO DE MADRID	0,00	0,00	0,00	0,00	16.370,00	16.370,00
* 150 MEDIO AMBIENTE Y MOVILIDAD	0,00	0,00	0,00	0,00	16.370,00	16.370,00
G/17211/21000 REP.MAT.CONS.BIENES	0,00	0,00	0,00	0,00	16.370,00	16.370,00
***** 001.214.23199.221 D.MORATALAZ.COV19.SUMINISTROS**	**0,00**	**0,00**	**0,00**	**0,00**	**0,00**	**0,00**
** 001 AYUNTAMIENTO DE MADRID	0,00	0,00	0,00	0,00	0,00	0,00
* 214 DISTRITO DE MORATALAZ	0,00	0,00	0,00	0,00	0,00	0,00
G/23199/22199 OTROS SUMINISTROS	0,00	0,00	0,00	0,00	0,00	0,00
***** 001.102.92012.221 COOR ALCADÍA.DGA .SUMINISTROS**	**0,00**	**0,00**	**0,00**	**30.000,00**	**38.138,87**	**68.138,87**
** 001 AYUNTAMIENTO DE MADRID	0,00	0,00	0,00	30.000,00	38.138,87	68.138,87
* 102 COORDINACIÓN GENERAL DE LA ALCALDÍA	0,00	0,00	0,00	30.000,00	38.138,87	68.138,87
G/92012/22106 PROD.FARM. Y MATER.SANIT.	0,00	0,00	0,00	13.358,13	9.754,87	23.113,00
G/92012/22110 PROD. LIMPIEZA Y ASEO	0,00	0,00	0,00	0,00	16.384,00	16.384,00
G/92012/22111 REPUESTOS MAQ.,UT. Y E.T.	0,00	0,00	0,00	0,00	12.000,00	12.000,00
G/92012/22199 OTROS SUMINISTROS	0,00	0,00	0,00	16.641,87	0,00	16.641,87
***** 001.180.23100.221 FAMILIA,IGUAL.DGA .SUMINISTROS**	**0,00**	**0,00**	**0,00**	**0,00**	**16.917,54**	**16.917,54**
** 001 AYUNTAMIENTO DE MADRID	0,00	0,00	0,00	0,00	16.917,54	16.917,54
* 180 FAMILIAS, IGUALDAD Y BIENESTAR SOCIAL	0,00	0,00	0,00	0,00	16.917,54	16.917,54
G/23100/22110 PROD. LIMPIEZA Y ASEO	0,00	0,00	0,00	0,00	15.900,00	15.900,00
G/23100/22199 OTROS SUMINISTROS	0,00	0,00	0,00	0,00	1.017,54	1.017,54
***** 001.211.92001.221 D.CARABANCHEL.DGA .SUMINISTROS**	**0,00**	**0,00**	**0,00**	**0,00**	**13.132,85**	**13.132,85**
** 001 AYUNTAMIENTO DE MADRID	0,00	0,00	0,00	0,00	13.132,85	13.132,85
* 211 DISTRITO DE CARABANCHEL	0,00	0,00	0,00	0,00	13.132,85	13.132,85
G/92001/22199 OTROS SUMINISTROS	0,00	0,00	0,00	0,00	13.132,85	13.132,85
***** 001.140.92320.489 Eª INOV.EMPL.ANÁL SOCIOEC.OT.TRANS.FAM.ISFL**	**0,00**	**0,00**	**0,00**	**0,00**	**110.200,00**	**110.200,00**
** 001 AYUNTAMIENTO DE MADRID	0,00	0,00	0,00	0,00	110.200,00	110.200,00
* 140 ECONOMÍA, INNOVACIÓN Y EMPLEO	0,00	0,00	0,00	0,00	110.200,00	110.200,00
G/92320/48901 OT. TRANF. A INSITUC. S/F	0,00	0,00	0,00	0,00	110.200,00	110.200,00
***** 001.201.23103.213 D.CENTRO.PERSO MAYOR.MAQ.INST.Y UTILL**	**0,00**	**0,00**	**0,00**	**0,00**	**2.000,00**	**2.000,00**
** 001 AYUNTAMIENTO DE MADRID	0,00	0,00	0,00	0,00	2.000,00	2.000,00
* 201 DISTRITO DE CENTRO	0,00	0,00	0,00	0,00	2.000,00	2.000,00
G/23103/21300 REP.MAT.CONS.MAQUIN.	0,00	0,00	0,00	0,00	2.000,00	2.000,00
***** 001.210.92001.225 D.LATINA.DGA .TRIBUTOS**	**0,00**	**0,00**	**0,00**	**0,00**	**979,90**	**979,90**
** 001 AYUNTAMIENTO DE MADRID	0,00	0,00	0,00	0,00	979,90	979,90
* 210 DISTRITO DE LATINA	0,00	0,00	0,00	0,00	979,90	979,90
G/92001/22501 TRIBUTOS COM. AUTONOMAS	0,00	0,00	0,00	0,00	979,90	979,90
***** 001.207.23106.789 D.CHAMBERÍ.INTEG EMERG SCIAL.TRANS.FAMI.ISFL**	**0,00**	**0,00**	**0,00**	**5.000,00**	**0,00**	**5.000,00**
** 001 AYUNTAMIENTO DE MADRID	0,00	0,00	0,00	5.000,00	0,00	5.000,00
* 207 DISTRITO DE CHAMBERÍ	0,00	0,00	0,00	5.000,00	0,00	5.000,00
G/23106/78900 TRANS.CAP.FAMILIAS	0,00	0,00	0,00	5.000,00	0,00	5.000,00
***** 001.201.33401.22103 D.CENTRO.ACTIV CULTURA.COMBUSTIBLES Y CARBU**	**0,00**	**0,00**	**0,00**	**0,00**	**300,00**	**300,00**
** 001 AYUNTAMIENTO DE MADRID	0,00	0,00	0,00	0,00	300,00	300,00
* 201 DISTRITO DE CENTRO	0,00	0,00	0,00	0,00	300,00	300,00
G/33401/22103 COMBUST.Y CARBURANT.	0,00	0,00	0,00	0,00	300,00	300,00
***** 001.208.23106.208 D FUENCARR-PARDO.INTEG EMERG SCIAL.ARREND O INMOV MAT**	**0,00**	**0,00**	**0,00**	**0,00**	**0,56**	**0,56**
** 001 AYUNTAMIENTO DE MADRID	0,00	0,00	0,00	0,00	0,56	0,56

AYUNTAMIENTO DE MADRID

INFORMACIÓN PRESUPUESTARIA EJERCICIO CORRIENTE

REMANENTES DE CRÉDITO

Ejercicio: 2021

Centro: 001 AYUNTAMIENTO DE MADRID **Fecha: 31/12/2021**

CENTRO GESTOR - FUNCIONAL - ECONOMICO	REMANENTES COMPROMETIDOS			REMANENTES NO COMPROMETIDOS		
	INCORPORABLES	NO INCORPORABLES	TOTAL	INCORPORABLES	NO INCORPORABLES	TOTAL
* 208 DISTRITO DE FUENCARRAL-EL PARDO	0,00	0,00	0,00	0,00	0,56	0,56
G/23106/20800 ARRE.OTRO INM. MATERIAL	0,00	0,00	0,00	0,00	0,56	0,56
***** 001.202.31101.213 D.ARGANZUELA.SALUBRIDAD Pª.MAQ.INST.Y UTILL**	**0,00**	**0,00**	**0,00**	**0,00**	**0,49**	**0,49**
** 001 AYUNTAMIENTO DE MADRID	0,00	0,00	0,00	0,00	0,49	0,49
* 202 DISTRITO DE ARGANZUELA	0,00	0,00	0,00	0,00	0,49	0,49
G/31101/21300 REP.MAT.CONS.MAQUIN.	0,00	0,00	0,00	0,00	0,49	0,49
***** 001.213.32601.22799.5 D.PTE VALLECA.SERV COMP EDUCA.O.TRAB.EMP**	**50.926,52**	**0,00**	**50.926,52**	**0,00**	**114.633,78**	**114.633,78**
** 001 AYUNTAMIENTO DE MADRID	50.926,52	0,00	50.926,52	0,00	114.633,78	114.633,78
* 213 DISTRITO DE PUENTE DE VALLECAS	50.926,52	0,00	50.926,52	0,00	114.633,78	114.633,78
G/32601/22799 OTR.TRABAJ.EMP. Y PROFES.	50.926,52	0,00	50.926,52	0,00	114.633,78	114.633,78
***** 001.130.33601.44506 CULTURA,T,D.PATRIM CULTU.A MADRID DESTINO**	**0,00**	**0,00**	**0,00**	**0,00**	**1.000,00**	**1.000,00**
** 001 AYUNTAMIENTO DE MADRID	0,00	0,00	0,00	0,00	1.000,00	1.000,00
* 130 CULTURA, TURISMO Y DEPORTE	0,00	0,00	0,00	0,00	1.000,00	1.000,00
G/33601/44506 A MADRID DESTINO, CULTURA, TURISMO Y NEGOC	0,00	0,00	0,00	0,00	1.000,00	1.000,00
***** 001.141.43305.226 EMPREND,EMP.EMPRENDIM..GTOS DIVERSOS**	**0,00**	**0,00**	**0,00**	**0,00**	**1,21**	**1,21**
** 001 AYUNTAMIENTO DE MADRID	0,00	0,00	0,00	0,00	1,21	1,21
* 141 INNOVACIÓN Y EMPRENDIMIENTO	0,00	0,00	0,00	0,00	1,21	1,21
G/43305/22608 ACTUACIONES DE PATROCINIO	0,00	0,00	0,00	0,00	1,21	1,21
***** 001.150.15323.227 M AMBIENTE.INFRAESTRC MC30.TRAB.REAL.EMP**	**0,00**	**0,00**	**0,00**	**0,00**	**244.618,12**	**244.618,12**
** 001 AYUNTAMIENTO DE MADRID	0,00	0,00	0,00	0,00	244.618,12	244.618,12
* 150 MEDIO AMBIENTE Y MOVILIDAD	0,00	0,00	0,00	0,00	244.618,12	244.618,12
G/15323/22706 ESTUDIOS Y TRAB.TEC.	0,00	0,00	0,00	0,00	244.618,12	244.618,12
***** 001.218.23199.227 D.VILLA VALLECAS.COV19.TRAB.REAL.EMP**	**402.078,99**	**0,00**	**402.078,99**	**0,00**	**0,00**	**0,00**
** 001 AYUNTAMIENTO DE MADRID	402.078,99	0,00	402.078,99	0,00	0,00	0,00
* 218 DISTRITO DE VILLA DE VALLECAS	402.078,99	0,00	402.078,99	0,00	0,00	0,00
G/23199/22799 OTR.TRABAJ.EMP. Y PROFES.	402.078,99	0,00	402.078,99	0,00	0,00	0,00
***** 001.160.15000.204 DESAR URBANO.DGA.ARR.MAT.TRANSP**	**0,00**	**0,00**	**0,00**	**0,00**	**5.472,80**	**5.472,80**
** 001 AYUNTAMIENTO DE MADRID	0,00	0,00	0,00	0,00	5.472,80	5.472,80
* 160 DESARROLLO URBANO	0,00	0,00	0,00	0,00	5.472,80	5.472,80
G/15000/20400 ARREND.MAT.TRANSPORT	0,00	0,00	0,00	0,00	5.472,80	5.472,80
***** 001.201.92001.221 D.CENTRO.DGA .SUMINISTROS**	**1.488,30**	**0,00**	**1.488,30**	**0,00**	**674,21**	**674,21**
** 001 AYUNTAMIENTO DE MADRID	1.488,30	0,00	1.488,30	0,00	674,21	674,21
* 201 DISTRITO DE CENTRO	1.488,30	0,00	1.488,30	0,00	674,21	674,21
G/92001/22105 PROD. ALIMENTICIOS	0,00	0,00	0,00	0,00	200,21	200,21
G/92001/22199 OTROS SUMINISTROS	1.488,30	0,00	1.488,30	0,00	474,00	474,00
***** 001.140.92320.223 Eª INOV.EMPL.ANÁL SOCIOEC.TRANSPORTES**	**0,00**	**0,00**	**0,00**	**0,00**	**10.000,00**	**10.000,00**
** 001 AYUNTAMIENTO DE MADRID	0,00	0,00	0,00	0,00	10.000,00	10.000,00
* 140 ECONOMÍA, INNOVACIÓN Y EMPLEO	0,00	0,00	0,00	0,00	10.000,00	10.000,00
G/92320/22300 TRANSPORTES	0,00	0,00	0,00	0,00	10.000,00	10.000,00
***** 001.221.92001.221 D.BARAJAS.DGA .SUMINISTROS**	**0,00**	**0,00**	**0,00**	**0,00**	**17.781,50**	**17.781,50**
** 001 AYUNTAMIENTO DE MADRID	0,00	0,00	0,00	0,00	17.781,50	17.781,50
* 221 DISTRITO DE BARAJAS	0,00	0,00	0,00	0,00	17.781,50	17.781,50
G/92001/22106 PROD.FARM. Y MATER.SANIT.	0,00	0,00	0,00	0,00	2.781,50	2.781,50
G/92001/22199 OTROS SUMINISTROS	0,00	0,00	0,00	0,00	15.000,00	15.000,00
***** 001.218.32601.22799.5 D.VILLA VALLECAS.SERV COMP EDUCA.O.TRAB.EMP**	**1.538,81**	**0,00**	**1.538,81**	**0,00**	**2.987,68**	**2.987,68**
** 001 AYUNTAMIENTO DE MADRID	1.538,81	0,00	1.538,81	0,00	2.987,68	2.987,68
* 218 DISTRITO DE VILLA DE VALLECAS	1.538,81	0,00	1.538,81	0,00	2.987,68	2.987,68

AYUNTAMIENTO DE MADRID

INFORMACIÓN PRESUPUESTARIA EJERCICIO CORRIENTE

REMANENTES DE CRÉDITO

Ejercicio: 2021

Centro: 001 AYUNTAMIENTO DE MADRID **Fecha: 31/12/2021**

CENTRO GESTOR - FUNCIONAL - ECONOMICO	REMANENTES COMPROMETIDOS			REMANENTES NO COMPROMETIDOS		
	INCORPORABLES	NO INCORPORABLES	TOTAL	INCORPORABLES	NO INCORPORABLES	TOTAL
G/32601/22799 OTR.TRABAJ.EMP. Y PROFES.	1.538,81	0,00	1.538,81	0,00	2.987,68	2.987,68
***** 001.221.23102.789 D.BARAJAS.FAMILIA INFA.TRANS.FAMI.ISFL**	**0,00**	**0,00**	**0,00**	**5.752,45**	**0,00**	**5.752,45**
** 001 AYUNTAMIENTO DE MADRID	0,00	0,00	0,00	5.752,45	0,00	5.752,45
* 221 DISTRITO DE BARAJAS	0,00	0,00	0,00	5.752,45	0,00	5.752,45
G/23102/78900 TRANS.CAP.FAMILIAS	0,00	0,00	0,00	5.752,45	0,00	5.752,45
***** 001.202.32601.223 D.ARGANZUELA.SERV COMP EDUCA.TRANSPORTES**	**2.459,54**	**0,00**	**2.459,54**	**0,00**	**5.067,87**	**5.067,87**
** 001 AYUNTAMIENTO DE MADRID	2.459,54	0,00	2.459,54	0,00	5.067,87	5.067,87
* 202 DISTRITO DE ARGANZUELA	2.459,54	0,00	2.459,54	0,00	5.067,87	5.067,87
G/32601/22300 TRANSPORTES	2.459,54	0,00	2.459,54	0,00	5.067,87	5.067,87
***** 001.214.92401.22799.5 D.MORATALAZ.PARTI CIUDAD.O.TRAB.EMP**	**21.894,49**	**0,00**	**21.894,49**	**0,00**	**10.594,09**	**10.594,09**
** 001 AYUNTAMIENTO DE MADRID	21.894,49	0,00	21.894,49	0,00	10.594,09	10.594,09
* 214 DISTRITO DE MORATALAZ	21.894,49	0,00	21.894,49	0,00	10.594,09	10.594,09
G/92401/22799 OTR.TRABAJ.EMP. Y PROFES.	21.894,49	0,00	21.894,49	0,00	10.594,09	10.594,09
***** 001.207.23102.789 D.CHAMBERÍ.FAMILIA INFA.TRANS.FAMI.ISFL**	**0,00**	**0,00**	**0,00**	**5.000,00**	**0,00**	**5.000,00**
** 001 AYUNTAMIENTO DE MADRID	0,00	0,00	0,00	5.000,00	0,00	5.000,00
* 207 DISTRITO DE CHAMBERÍ	0,00	0,00	0,00	5.000,00	0,00	5.000,00
G/23102/78900 TRANS.CAP.FAMILIAS	0,00	0,00	0,00	5.000,00	0,00	5.000,00
***** 001.207.34101.489 D.CHAMBERÍ.ACTUAC DEPORT DISTR.OT.TRANS.FAM.ISFL**	**0,00**	**0,00**	**0,00**	**0,00**	**0,00**	**0,00**
** 001 AYUNTAMIENTO DE MADRID	0,00	0,00	0,00	0,00	0,00	0,00
* 207 DISTRITO DE CHAMBERÍ	0,00	0,00	0,00	0,00	0,00	0,00
G/34101/48901 OT. TRANF. A INSITUC. S/F	0,00	0,00	0,00	0,00	0,00	0,00
***** 001.218.92001.22101 D.VILLA VALLECAS.DGA .AGUA**	**457,07**	**0,00**	**457,07**	**0,00**	**2.400,00**	**2.400,00**
** 001 AYUNTAMIENTO DE MADRID	457,07	0,00	457,07	0,00	2.400,00	2.400,00
* 218 DISTRITO DE VILLA DE VALLECAS	457,07	0,00	457,07	0,00	2.400,00	2.400,00
G/92001/22101 AGUA	457,07	0,00	457,07	0,00	2.400,00	2.400,00
***** 001.210.32601.22799.5 D.LATINA.SERV COMP EDUCA.O.TRAB.EMP**	**0,00**	**0,00**	**0,00**	**0,00**	**12.221,31**	**12.221,31**
** 001 AYUNTAMIENTO DE MADRID	0,00	0,00	0,00	0,00	12.221,31	12.221,31
* 210 DISTRITO DE LATINA	0,00	0,00	0,00	0,00	12.221,31	12.221,31
G/32601/22799 OTR.TRABAJ.EMP. Y PROFES.	0,00	0,00	0,00	0,00	12.221,31	12.221,31
***** 001.207.34201.212 D.CHAMBERÍ.INST DEPORT.EDIF.OTR.CONST**	**0,04**	**0,00**	**0,04**	**0,00**	**1.567,52**	**1.567,52**
** 001 AYUNTAMIENTO DE MADRID	0,04	0,00	0,04	0,00	1.567,52	1.567,52
* 207 DISTRITO DE CHAMBERÍ	0,04	0,00	0,04	0,00	1.567,52	1.567,52
G/34201/21200 REP.MAT.CONS.EDIFIC.	0,04	0,00	0,04	0,00	1.567,52	1.567,52
***** 001.218.32501.22799.5 D.VILLA VALLECAS.ABSENTISMO.O.TRAB.EMP**	**0,00**	**0,00**	**0,00**	**0,00**	**0,63**	**0,63**
** 001 AYUNTAMIENTO DE MADRID	0,00	0,00	0,00	0,00	0,63	0,63
* 218 DISTRITO DE VILLA DE VALLECAS	0,00	0,00	0,00	0,00	0,63	0,63
G/32501/22799 OTR.TRABAJ.EMP. Y PROFES.	0,00	0,00	0,00	0,00	0,63	0,63
***** 001.217.15322.227 D.VILLAVERDE.O.ACT VÍAS Pª.TRAB.REAL.EMP**	**2.541,00**	**0,00**	**2.541,00**	**0,00**	**0,00**	**0,00**
** 001 AYUNTAMIENTO DE MADRID	2.541,00	0,00	2.541,00	0,00	0,00	0,00
* 217 DISTRITO DE VILLAVERDE	2.541,00	0,00	2.541,00	0,00	0,00	0,00
G/15322/22706 ESTUDIOS Y TRAB.TEC.	0,00	0,00	0,00	0,00	0,00	0,00
G/15322/22799 OTR.TRABAJ.EMP. Y PROFES.	2.541,00	0,00	2.541,00	0,00	0,00	0,00
***** 001.216.92401.22602 D.HORTALEZA.PARTI CIUDAD.PUBLIC Y PROP**	**0,00**	**0,00**	**0,00**	**0,00**	**1.596,40**	**1.596,40**
** 001 AYUNTAMIENTO DE MADRID	0,00	0,00	0,00	0,00	1.596,40	1.596,40
* 216 DISTRITO DE HORTALEZA	0,00	0,00	0,00	0,00	1.596,40	1.596,40
G/92401/22602 PUBLICIDAD Y PROPAG	0,00	0,00	0,00	0,00	1.596,40	1.596,40
***** 001.205.93302.212 D.CHAMARTÍN.EDIFICIOS.EDIF.OTR.CONST**	**0,00**	**0,00**	**0,00**	**0,00**	**0,00**	**0,00**

AYUNTAMIENTO DE MADRID

INFORMACIÓN PRESUPUESTARIA EJERCICIO CORRIENTE

REMANENTES DE CRÉDITO

Ejercicio: 2021

Centro: 001 AYUNTAMIENTO DE MADRID **Fecha: 31/12/2021**

CENTRO GESTOR - FUNCIONAL - ECONOMICO	REMANENTES COMPROMETIDOS			REMANENTES NO COMPROMETIDOS		
	INCORPORABLES	NO INCORPORABLES	TOTAL	INCORPORABLES	NO INCORPORABLES	TOTAL
** 001 AYUNTAMIENTO DE MADRID	0,00	0,00	0,00	0,00	0,00	0,00
* 205 DISTRITO DE CHAMARTÍN	0,00	0,00	0,00	0,00	0,00	0,00
G/93302/21200 REP.MAT.CONS.EDIFIC.	0,00	0,00	0,00	0,00	0,00	0,00
***** 001.212.32501.22799.5 D.USERA.ABSENTISMO.O.TRAB.EMP**	**0,17**	**0,00**	**0,17**	**0,00**	**5.385,71**	**5.385,71**
** 001 AYUNTAMIENTO DE MADRID	0,17	0,00	0,17	0,00	5.385,71	5.385,71
* 212 DISTRITO DE USERA	0,17	0,00	0,17	0,00	5.385,71	5.385,71
G/32501/22799 OTR.TRABAJ.EMP. Y PROFES.	0,17	0,00	0,17	0,00	5.385,71	5.385,71
***** 001.212.34201.208 D.USERA.INST DEPORT.ARREND O INMOV MAT**	**0,02**	**0,00**	**0,02**	**0,00**	**0,00**	**0,00**
** 001 AYUNTAMIENTO DE MADRID	0,02	0,00	0,02	0,00	0,00	0,00
* 212 DISTRITO DE USERA	0,02	0,00	0,02	0,00	0,00	0,00
G/34201/20800 ARRE.OTRO INM. MATERIAL	0,02	0,00	0,02	0,00	0,00	0,00
***** 001.201.92401.226 D.CENTRO.PARTI CIUDAD.GTOS DIVERSOS**	**0,00**	**0,00**	**0,00**	**0,00**	**2.000,00**	**2.000,00**
** 001 AYUNTAMIENTO DE MADRID	0,00	0,00	0,00	0,00	2.000,00	2.000,00
* 201 DISTRITO DE CENTRO	0,00	0,00	0,00	0,00	2.000,00	2.000,00
G/92401/22699 OTROS GASTOS DIVERSOS	0,00	0,00	0,00	0,00	2.000,00	2.000,00
***** 001.201.32601.212 D.CENTRO.SERV COMP EDUCA.EDIF.OTR.CONST**	**1.300,94**	**0,00**	**1.300,94**	**0,00**	**4.244,80**	**4.244,80**
** 001 AYUNTAMIENTO DE MADRID	1.300,94	0,00	1.300,94	0,00	4.244,80	4.244,80
* 201 DISTRITO DE CENTRO	1.300,94	0,00	1.300,94	0,00	4.244,80	4.244,80
G/32601/21200 REP.MAT.CONS.EDIFIC.	1.300,94	0,00	1.300,94	0,00	4.244,80	4.244,80
***** 001.209.92001.225 D MONCLOA-ARAV.DGA .TRIBUTOS**	**0,00**	**0,00**	**0,00**	**0,00**	**4.381,82**	**4.381,82**
** 001 AYUNTAMIENTO DE MADRID	0,00	0,00	0,00	0,00	4.381,82	4.381,82
* 209 DISTRITO DE MONCLOA-ARAVACA	0,00	0,00	0,00	0,00	4.381,82	4.381,82
G/92001/22501 TRIBUTOS COM. AUTONOMAS	0,00	0,00	0,00	0,00	4.381,82	4.381,82
***** 001.212.92001.22104 D.USERA.DGA .VESTUARIO**	**0,00**	**0,00**	**0,00**	**0,00**	**8,28**	**8,28**
** 001 AYUNTAMIENTO DE MADRID	0,00	0,00	0,00	0,00	8,28	8,28
* 212 DISTRITO DE USERA	0,00	0,00	0,00	0,00	8,28	8,28
G/92001/22104 VESTUARIO	0,00	0,00	0,00	0,00	8,28	8,28
***** 001.206.31101.221 D.TETUÁN.SALUBRIDAD Pª.SUMINISTROS**	**0,00**	**0,00**	**0,00**	**0,00**	**1.500,00**	**1.500,00**
** 001 AYUNTAMIENTO DE MADRID	0,00	0,00	0,00	0,00	1.500,00	1.500,00
* 206 DISTRITO DE TETUÁN	0,00	0,00	0,00	0,00	1.500,00	1.500,00
G/31101/22199 OTROS SUMINISTROS	0,00	0,00	0,00	0,00	1.500,00	1.500,00
***** 001.215.23103.22799.5 D.CIUDAD LINEAL.PERSO MAYOR.O.TRAB.EMP**	**0,00**	**0,00**	**0,00**	**0,00**	**0,00**	**0,00**
** 001 AYUNTAMIENTO DE MADRID	0,00	0,00	0,00	0,00	0,00	0,00
* 215 DISTRITO DE CIUDAD LINEAL	0,00	0,00	0,00	0,00	0,00	0,00
G/23103/22799 OTR.TRABAJ.EMP. Y PROFES.	0,00	0,00	0,00	0,00	0,00	0,00
***** 001.130.33401.224 CULTURA,T,D.ACTIV CULTURA.PRIMAS DE SEGUROS**	**0,00**	**0,00**	**0,00**	**0,00**	**5.000,00**	**5.000,00**
** 001 AYUNTAMIENTO DE MADRID	0,00	0,00	0,00	0,00	5.000,00	5.000,00
* 130 CULTURA, TURISMO Y DEPORTE	0,00	0,00	0,00	0,00	5.000,00	5.000,00
G/33401/22400 PRIMAS DE SEGUROS	0,00	0,00	0,00	0,00	5.000,00	5.000,00
***** 001.130.33401.223 CULTURA,T,D.ACTIV CULTURA.TRANSPORTES**	**0,00**	**0,00**	**0,00**	**0,00**	**3.000,00**	**3.000,00**
** 001 AYUNTAMIENTO DE MADRID	0,00	0,00	0,00	0,00	3.000,00	3.000,00
* 130 CULTURA, TURISMO Y DEPORTE	0,00	0,00	0,00	0,00	3.000,00	3.000,00
G/33401/22300 TRANSPORTES	0,00	0,00	0,00	0,00	3.000,00	3.000,00
***** 001.218.92001.221 D.VILLA VALLECAS.DGA .SUMINISTROS**	**396,00**	**0,00**	**396,00**	**0,00**	**176,92**	**176,92**
** 001 AYUNTAMIENTO DE MADRID	396,00	0,00	396,00	0,00	176,92	176,92
* 218 DISTRITO DE VILLA DE VALLECAS	396,00	0,00	396,00	0,00	176,92	176,92
G/92001/22106 PROD.FARM. Y MATER.SANIT.	396,00	0,00	396,00	0,00	-1.010,20	-1.010,20

AYUNTAMIENTO DE MADRID

INFORMACIÓN PRESUPUESTARIA EJERCICIO CORRIENTE

REMANENTES DE CRÉDITO

Ejercicio: 2021

Centro: 001 AYUNTAMIENTO DE MADRID **Fecha: 31/12/2021**

CENTRO GESTOR - FUNCIONAL - ECONOMICO	REMANENTES COMPROMETIDOS			REMANENTES NO COMPROMETIDOS		
	INCORPORABLES	NO INCORPORABLES	TOTAL	INCORPORABLES	NO INCORPORABLES	TOTAL
G/92001/22110 PROD. LIMPIEZA Y ASEO	0,00	0,00	0,00	0,00	1.187,12	1.187,12
***** 001.206.15322.227 D.TETUÁN.O.ACT VÍAS Pª.TRAB.REAL.EMP**	**496,09**	**0,00**	**496,09**	**0,00**	**16.497,10**	**16.497,10**
** 001 AYUNTAMIENTO DE MADRID	496,09	0,00	496,09	0,00	16.497,10	16.497,10
* 206 DISTRITO DE TETUÁN	496,09	0,00	496,09	0,00	16.497,10	16.497,10
G/15322/22799 OTR.TRABAJ.EMP. Y PROFES.	496,09	0,00	496,09	0,00	16.497,10	16.497,10
***** 001.100.91230.226 PLENO.SECRETARÍA GRAL.GTOS DIVERSOS**	**0,00**	**0,00**	**0,00**	**5.080,00**	**0,00**	**5.080,00**
** 001 AYUNTAMIENTO DE MADRID	0,00	0,00	0,00	5.080,00	0,00	5.080,00
* 100 PRESIDENCIA DEL PLENO	0,00	0,00	0,00	5.080,00	0,00	5.080,00
G/91230/22604 JURÍDICOS Y CONTENCIOSOS	0,00	0,00	0,00	5.080,00	0,00	5.080,00
***** 001.111.92501.22602 COOR.TERRIT.AA CIUDADAN .PUBLIC Y PROP**	**8.986,53**	**0,00**	**8.986,53**	**0,00**	**5.107,04**	**5.107,04**
** 001 AYUNTAMIENTO DE MADRID	8.986,53	0,00	8.986,53	0,00	5.107,04	5.107,04
* 111 COORD. TERRITORIAL TRANSP. Y PARTICIPACI	8.986,53	0,00	8.986,53	0,00	5.107,04	5.107,04
G/92501/22602 PUBLICIDAD Y PROPAG	8.986,53	0,00	8.986,53	0,00	5.107,04	5.107,04
***** 001.209.49300.22602 D MONCLOA-ARAV.CONSUMO.PUBLIC Y PROP**	**0,00**	**0,00**	**0,00**	**0,00**	**15,58**	**15,58**
** 001 AYUNTAMIENTO DE MADRID	0,00	0,00	0,00	0,00	15,58	15,58
* 209 DISTRITO DE MONCLOA-ARAVACA	0,00	0,00	0,00	0,00	15,58	15,58
G/49300/22602 PUBLICIDAD Y PROPAG	0,00	0,00	0,00	0,00	15,58	15,58
***** 001.141.46200.226 EMPREND,EMP.INNOVAC CDAD INT.GTOS DIVERSOS**	**0,00**	**0,00**	**0,00**	**0,00**	**4.000,00**	**4.000,00**
** 001 AYUNTAMIENTO DE MADRID	0,00	0,00	0,00	0,00	4.000,00	4.000,00
* 141 INNOVACIÓN Y EMPRENDIMIENTO	0,00	0,00	0,00	0,00	4.000,00	4.000,00
G/46200/22608 ACTUACIONES DE PATROCINIO	0,00	0,00	0,00	0,00	4.000,00	4.000,00
***** 001.206.23106.789 D.TETUÁN.INTEG EMERG SCIAL.TRANS.FAMI.ISFL**	**0,00**	**0,00**	**0,00**	**1.257,70**	**0,00**	**1.257,70**
** 001 AYUNTAMIENTO DE MADRID	0,00	0,00	0,00	1.257,70	0,00	1.257,70
* 206 DISTRITO DE TETUÁN	0,00	0,00	0,00	1.257,70	0,00	1.257,70
G/23106/78900 TRANS.CAP.FAMILIAS	0,00	0,00	0,00	1.257,70	0,00	1.257,70
***** 001.211.33401.22602 D.CARABANCHEL.ACTIV CULTURA.PUBLIC Y PROP**	**0,00**	**0,00**	**0,00**	**0,00**	**0,01**	**0,01**
** 001 AYUNTAMIENTO DE MADRID	0,00	0,00	0,00	0,00	0,01	0,01
* 211 DISTRITO DE CARABANCHEL	0,00	0,00	0,00	0,00	0,01	0,01
G/33401/22602 PUBLICIDAD Y PROPAG	0,00	0,00	0,00	0,00	0,01	0,01
***** 001.215.32601.22799.5 D.CIUDAD LINEAL.SERV COMP EDUCA.O.TRAB.EMP**	**13.085,82**	**0,00**	**13.085,82**	**0,00**	**2.649,38**	**2.649,38**
** 001 AYUNTAMIENTO DE MADRID	13.085,82	0,00	13.085,82	0,00	2.649,38	2.649,38
* 215 DISTRITO DE CIUDAD LINEAL	13.085,82	0,00	13.085,82	0,00	2.649,38	2.649,38
G/32601/22799 OTR.TRABAJ.EMP. Y PROFES.	13.085,82	0,00	13.085,82	0,00	2.649,38	2.649,38
***** 001.215.23106.22799.5 D.CIUDAD LINEAL.INTEG EMERG SCIAL.O.TRAB.EMP**	**0,02**	**0,00**	**0,02**	**0,00**	**130.187,13**	**130.187,13**
** 001 AYUNTAMIENTO DE MADRID	0,02	0,00	0,02	0,00	130.187,13	130.187,13
* 215 DISTRITO DE CIUDAD LINEAL	0,02	0,00	0,02	0,00	130.187,13	130.187,13
G/23106/22799 OTR.TRABAJ.EMP. Y PROFES.	0,02	0,00	0,02	0,00	130.187,13	130.187,13
***** 001.209.92001.223 D MONCLOA-ARAV.DGA .TRANSPORTES**	**0,00**	**0,00**	**0,00**	**0,00**	**0,00**	**0,00**
** 001 AYUNTAMIENTO DE MADRID	0,00	0,00	0,00	0,00	0,00	0,00
* 209 DISTRITO DE MONCLOA-ARAVACA	0,00	0,00	0,00	0,00	0,00	0,00
G/92001/22300 TRANSPORTES	0,00	0,00	0,00	0,00	0,00	0,00
***** 001.202.49300.226 D.ARGANZUELA.CONSUMO.GTOS DIVERSOS**	**0,00**	**0,00**	**0,00**	**0,00**	**500,00**	**500,00**
** 001 AYUNTAMIENTO DE MADRID	0,00	0,00	0,00	0,00	500,00	500,00
* 202 DISTRITO DE ARGANZUELA	0,00	0,00	0,00	0,00	500,00	500,00
G/49300/22699 OTROS GASTOS DIVERSOS	0,00	0,00	0,00	0,00	500,00	500,00
***** 001.213.23106.22799.5 D.PTE VALLECA.INTEG EMERG SCIAL.O.TRAB.EMP**	**11.891,02**	**0,00**	**11.891,02**	**0,00**	**0,38**	**0,38**
** 001 AYUNTAMIENTO DE MADRID	11.891,02	0,00	11.891,02	0,00	0,38	0,38

AYUNTAMIENTO DE MADRID

INFORMACIÓN PRESUPUESTARIA EJERCICIO CORRIENTE

REMANENTES DE CRÉDITO

Ejercicio: 2021

Centro: 001 AYUNTAMIENTO DE MADRID **Fecha: 31/12/2021**

CENTRO GESTOR - FUNCIONAL - ECONOMICO	REMANENTES COMPROMETIDOS			REMANENTES NO COMPROMETIDOS		
	INCORPORABLES	NO INCORPORABLES	TOTAL	INCORPORABLES	NO INCORPORABLES	TOTAL
* 213 DISTRITO DE PUENTE DE VALLECAS	11.891,02	0,00	11.891,02	0,00	0,38	0,38
G/23106/22799 OTR.TRABAJ.EMP. Y PROFES.	11.891,02	0,00	11.891,02	0,00	0,38	0,38
***** 001.202.92001.215 D.ARGANZUELA.DGA .MOBILIARIO**	**0,00**	**0,00**	**0,00**	**0,00**	**3.100,00**	**3.100,00**
** 001 AYUNTAMIENTO DE MADRID	0,00	0,00	0,00	0,00	3.100,00	3.100,00
* 202 DISTRITO DE ARGANZUELA	0,00	0,00	0,00	0,00	3.100,00	3.100,00
G/92001/21500 REP.MAT.CONS.MOBILI	0,00	0,00	0,00	0,00	3.100,00	3.100,00
***** 001.211.15322.208 D.CARABANCHEL.O.ACT VÍAS Pª.ARREND O INMOV MAT**	**0,00**	**0,00**	**0,00**	**0,00**	**0,00**	**0,00**
** 001 AYUNTAMIENTO DE MADRID	0,00	0,00	0,00	0,00	0,00	0,00
* 211 DISTRITO DE CARABANCHEL	0,00	0,00	0,00	0,00	0,00	0,00
G/15322/20800 ARRE.OTRO INM. MATERIAL	0,00	0,00	0,00	0,00	0,00	0,00
***** 001.203.23106.789 D.RETIRO.INTEG EMERG SCIAL.TRANS.FAMI.ISFL**	**0,00**	**0,00**	**0,00**	**2.000,00**	**0,00**	**2.000,00**
** 001 AYUNTAMIENTO DE MADRID	0,00	0,00	0,00	2.000,00	0,00	2.000,00
* 203 DISTRITO DE RETIRO	0,00	0,00	0,00	2.000,00	0,00	2.000,00
G/23106/78900 TRANS.CAP.FAMILIAS	0,00	0,00	0,00	2.000,00	0,00	2.000,00
***** 001.218.92001.225 D.VILLA VALLECAS.DGA .TRIBUTOS**	**0,00**	**0,00**	**0,00**	**0,00**	**1.300,82**	**1.300,82**
** 001 AYUNTAMIENTO DE MADRID	0,00	0,00	0,00	0,00	1.300,82	1.300,82
* 218 DISTRITO DE VILLA DE VALLECAS	0,00	0,00	0,00	0,00	1.300,82	1.300,82
G/92001/22501 TRIBUTOS COM. AUTONOMAS	0,00	0,00	0,00	0,00	1.300,82	1.300,82
***** 001.207.91220.22601 D.CHAMBERÍ.CONCEJALÍA-PRES.ATCION PROTOC**	**0,00**	**0,00**	**0,00**	**0,00**	**52,75**	**52,75**
** 001 AYUNTAMIENTO DE MADRID	0,00	0,00	0,00	0,00	52,75	52,75
* 207 DISTRITO DE CHAMBERÍ	0,00	0,00	0,00	0,00	52,75	52,75
G/91220/22601 ATENC.PROTOC.Y REPRE	0,00	0,00	0,00	0,00	52,75	52,75
***** 001.208.91220.23100 D FUENCARR-PARDO.CONCEJALÍA-PRES.GTO VIAJE GOB**	**0,00**	**0,00**	**0,00**	**0,00**	**500,00**	**500,00**
** 001 AYUNTAMIENTO DE MADRID	0,00	0,00	0,00	0,00	500,00	500,00
* 208 DISTRITO DE FUENCARRAL-EL PARDO	0,00	0,00	0,00	0,00	500,00	500,00
G/91220/23100 G.VIAJE M. ÓRGANOS GBNO.	0,00	0,00	0,00	0,00	500,00	500,00
***** 001.202.34201.203 D.ARGANZUELA.INST DEPORT.ARRD. MAQ.INST.UTIL.**	**808,08**	**0,00**	**808,08**	**0,00**	**258,98**	**258,98**
** 001 AYUNTAMIENTO DE MADRID	808,08	0,00	808,08	0,00	258,98	258,98
* 202 DISTRITO DE ARGANZUELA	808,08	0,00	808,08	0,00	258,98	258,98
G/34201/20300 ARREND.MAQ.INST.UTIL	808,08	0,00	808,08	0,00	258,98	258,98
***** 001.220.32301.213 D SAN BLAS-CANILL.C INFANTIL .MAQ.INST.Y UTILL**	**0,00**	**0,00**	**0,00**	**0,00**	**750,00**	**750,00**
** 001 AYUNTAMIENTO DE MADRID	0,00	0,00	0,00	0,00	750,00	750,00
* 220 DISTRITO DE SAN BLAS-CANILLEJAS	0,00	0,00	0,00	0,00	750,00	750,00
G/32301/21300 REP.MAT.CONS.MAQUIN.	0,00	0,00	0,00	0,00	750,00	750,00
***** 001.210.23103.22799.5 D.LATINA.PERSO MAYOR.O.TRAB.EMP**	**0,01**	**0,00**	**0,01**	**0,00**	**20.363,63**	**20.363,63**
** 001 AYUNTAMIENTO DE MADRID	0,01	0,00	0,01	0,00	20.363,63	20.363,63
* 210 DISTRITO DE LATINA	0,01	0,00	0,01	0,00	20.363,63	20.363,63
G/23103/22799 OTR.TRABAJ.EMP. Y PROFES.	0,01	0,00	0,01	0,00	20.363,63	20.363,63
***** 001.210.34101.22799.5 D.LATINA.ACTUAC DEPORT DISTR.O.TRAB.EMP**	**0,00**	**0,00**	**0,00**	**0,00**	**37.000,00**	**37.000,00**
** 001 AYUNTAMIENTO DE MADRID	0,00	0,00	0,00	0,00	37.000,00	37.000,00
* 210 DISTRITO DE LATINA	0,00	0,00	0,00	0,00	37.000,00	37.000,00
G/34101/22799 OTR.TRABAJ.EMP. Y PROFES.	0,00	0,00	0,00	0,00	37.000,00	37.000,00
***** 001.130.33601.489 CULTURA,T,D.PATRIM CULTU.OT.TRANS.FAM.ISFL**	**0,00**	**0,00**	**0,00**	**0,00**	**0,00**	**0,00**
** 001 AYUNTAMIENTO DE MADRID	0,00	0,00	0,00	0,00	0,00	0,00
* 130 CULTURA, TURISMO Y DEPORTE	0,00	0,00	0,00	0,00	0,00	0,00
G/33601/48901 OT. TRANF. A INSITUC. S/F	0,00	0,00	0,00	0,00	0,00	0,00
***** 001.213.23199.227 D.PTE VALLECA.COV19.TRAB.REAL.EMP**	**388.228,10**	**0,00**	**388.228,10**	**0,00**	**6.212,00**	**6.212,00**

AYUNTAMIENTO DE MADRID

INFORMACIÓN PRESUPUESTARIA EJERCICIO CORRIENTE

REMANENTES DE CRÉDITO

Ejercicio: 2021

Centro: 001 AYUNTAMIENTO DE MADRID **Fecha: 31/12/2021**

CENTRO GESTOR - FUNCIONAL - ECONOMICO	REMANENTES COMPROMETIDOS			REMANENTES NO COMPROMETIDOS		
	INCORPORABLES	NO INCORPORABLES	TOTAL	INCORPORABLES	NO INCORPORABLES	TOTAL
** 001 AYUNTAMIENTO DE MADRID	388.228,10	0,00	388.228,10	0,00	6.212,00	6.212,00
* 213 DISTRITO DE PUENTE DE VALLECAS	388.228,10	0,00	388.228,10	0,00	6.212,00	6.212,00
G/23199/22799 OTR.TRABAJ.EMP. Y PROFES.	388.228,10	0,00	388.228,10	0,00	6.212,00	6.212,00
***** 001.140.43100.482 Eª INOV.EMPL.COMERCIO.A FAMIL.I.S.F.L**	**0,00**	**0,00**	**0,00**	**0,00**	**0,00**	**0,00**
** 001 AYUNTAMIENTO DE MADRID	0,00	0,00	0,00	0,00	0,00	0,00
* 140 ECONOMÍA, INNOVACIÓN Y EMPLEO	0,00	0,00	0,00	0,00	0,00	0,00
G/43100/48203 PREMIOS	0,00	0,00	0,00	0,00	0,00	0,00
***** 001.140.43100.212 Eª INOV.EMPL.COMERCIO.EDIF.OTR.CONST**	**0,01**	**0,00**	**0,01**	**0,00**	**6.060,30**	**6.060,30**
** 001 AYUNTAMIENTO DE MADRID	0,01	0,00	0,01	0,00	6.060,30	6.060,30
* 140 ECONOMÍA, INNOVACIÓN Y EMPLEO	0,01	0,00	0,01	0,00	6.060,30	6.060,30
G/43100/21200 REP.MAT.CONS.EDIFIC.	0,01	0,00	0,01	0,00	6.060,30	6.060,30
***** 001.130.33601.221 CULTURA,T,D.PATRIM CULTU.SUMINISTROS**	**0,00**	**0,00**	**0,00**	**0,00**	**2.500,00**	**2.500,00**
** 001 AYUNTAMIENTO DE MADRID	0,00	0,00	0,00	0,00	2.500,00	2.500,00
* 130 CULTURA, TURISMO Y DEPORTE	0,00	0,00	0,00	0,00	2.500,00	2.500,00
G/33601/22106 PROD.FARM. Y MATER.SANIT.	0,00	0,00	0,00	0,00	1.000,00	1.000,00
G/33601/22199 OTROS SUMINISTROS	0,00	0,00	0,00	0,00	1.500,00	1.500,00
***** 001.207.92001.221 D.CHAMBERÍ.DGA .SUMINISTROS**	**190,08**	**0,00**	**190,08**	**0,00**	**9.275,43**	**9.275,43**
** 001 AYUNTAMIENTO DE MADRID	190,08	0,00	190,08	0,00	9.275,43	9.275,43
* 207 DISTRITO DE CHAMBERÍ	190,08	0,00	190,08	0,00	9.275,43	9.275,43
G/92001/22106 PROD.FARM. Y MATER.SANIT.	0,00	0,00	0,00	0,00	2.000,00	2.000,00
G/92001/22107 IMPRESOS Y FORMULARIOS	0,00	0,00	0,00	0,00	2.000,00	2.000,00
G/92001/22110 PROD. LIMPIEZA Y ASEO	0,00	0,00	0,00	0,00	2.000,00	2.000,00
G/92001/22199 OTROS SUMINISTROS	190,08	0,00	190,08	0,00	3.275,43	3.275,43
***** 001.150.44110.779 M AMBIENTE.PROMO DESRR TRANSP.OT.SUBV EMP.PRIVADA**	**1.500.000,00**	**0,00**	**1.500.000,00**	**0,00**	**0,00**	**0,00**
** 001 AYUNTAMIENTO DE MADRID	1.500.000,00	0,00	1.500.000,00	0,00	0,00	0,00
* 150 MEDIO AMBIENTE Y MOVILIDAD	1.500.000,00	0,00	1.500.000,00	0,00	0,00	0,00
G/44110/77999 OTRAS SUVB. EMP. PRIVADAS	1.500.000,00	0,00	1.500.000,00	0,00	0,00	0,00
***** 001.207.92001.22601 D.CHAMBERÍ.DGA .ATCION PROTOC**	**0,00**	**0,00**	**0,00**	**720,98**	**0,00**	**720,98**
** 001 AYUNTAMIENTO DE MADRID	0,00	0,00	0,00	720,98	0,00	720,98
* 207 DISTRITO DE CHAMBERÍ	0,00	0,00	0,00	720,98	0,00	720,98
G/92001/22601 ATENC.PROTOC.Y REPRE	0,00	0,00	0,00	720,98	0,00	720,98
***** 001.219.92001.221 D VICÁLVARO.DGA .SUMINISTROS**	**0,00**	**0,00**	**0,00**	**0,00**	**13.960,81**	**13.960,81**
** 001 AYUNTAMIENTO DE MADRID	0,00	0,00	0,00	0,00	13.960,81	13.960,81
* 219 DISTRITO DE VICÁLVARO	0,00	0,00	0,00	0,00	13.960,81	13.960,81
G/92001/22106 PROD.FARM. Y MATER.SANIT.	0,00	0,00	0,00	0,00	8.950,00	8.950,00
G/92001/22199 OTROS SUMINISTROS	0,00	0,00	0,00	0,00	5.010,81	5.010,81
***** 001.219.23102.22799.5 D VICÁLVARO.FAMILIA INFA.O.TRAB.EMP**	**0,04**	**0,00**	**0,04**	**0,00**	**35.970,47**	**35.970,47**
** 001 AYUNTAMIENTO DE MADRID	0,04	0,00	0,04	0,00	35.970,47	35.970,47
* 219 DISTRITO DE VICÁLVARO	0,04	0,00	0,04	0,00	35.970,47	35.970,47
G/23102/22799 OTR.TRABAJ.EMP. Y PROFES.	0,04	0,00	0,04	0,00	35.970,47	35.970,47
***** 001.211.92001.225 D.CARABANCHEL.DGA .TRIBUTOS**	**0,00**	**0,00**	**0,00**	**0,00**	**6.500,00**	**6.500,00**
** 001 AYUNTAMIENTO DE MADRID	0,00	0,00	0,00	0,00	6.500,00	6.500,00
* 211 DISTRITO DE CARABANCHEL	0,00	0,00	0,00	0,00	6.500,00	6.500,00
G/92001/22501 TRIBUTOS COM. AUTONOMAS	0,00	0,00	0,00	0,00	6.500,00	6.500,00
***** 001.201.34101.226 D.CENTRO.ACTUAC DEPORT DISTR.GTOS DIVERSOS**	**0,00**	**0,00**	**0,00**	**0,00**	**8.087,80**	**8.087,80**
** 001 AYUNTAMIENTO DE MADRID	0,00	0,00	0,00	0,00	8.087,80	8.087,80
* 201 DISTRITO DE CENTRO	0,00	0,00	0,00	0,00	8.087,80	8.087,80

AYUNTAMIENTO DE MADRID

INFORMACIÓN PRESUPUESTARIA EJERCICIO CORRIENTE

REMANENTES DE CRÉDITO

Ejercicio: 2021

Centro: 001 AYUNTAMIENTO DE MADRID **Fecha: 31/12/2021**

CENTRO GESTOR - FUNCIONAL - ECONOMICO	REMANENTES COMPROMETIDOS			REMANENTES NO COMPROMETIDOS		
	INCORPORABLES	NO INCORPORABLES	TOTAL	INCORPORABLES	NO INCORPORABLES	TOTAL
G/34101/22699 OTROS GASTOS DIVERSOS	0,00	0,00	0,00	0,00	8.087,80	8.087,80
***** 001.212.92401.223 D.USERA.PARTI CIUDAD.TRANSPORTES**	**0,00**	**0,00**	**0,00**	**0,00**	**0,00**	**0,00**
** 001 AYUNTAMIENTO DE MADRID	0,00	0,00	0,00	0,00	0,00	0,00
* 212 DISTRITO DE USERA	0,00	0,00	0,00	0,00	0,00	0,00
G/92401/22300 TRANSPORTES	0,00	0,00	0,00	0,00	0,00	0,00
***** 001.202.23106.789 D.ARGANZUELA.INTEG EMERG SCIAL.TRANS.FAMI.ISFL**	**0,00**	**0,00**	**0,00**	**3.000,00**	**0,00**	**3.000,00**
** 001 AYUNTAMIENTO DE MADRID	0,00	0,00	0,00	3.000,00	0,00	3.000,00
* 202 DISTRITO DE ARGANZUELA	0,00	0,00	0,00	3.000,00	0,00	3.000,00
G/23106/78900 TRANS.CAP.FAMILIAS	0,00	0,00	0,00	3.000,00	0,00	3.000,00
***** 001.218.34101.22799.5 D.VILLA VALLECAS.ACTUAC DEPORT DISTR.O.TRAB.EMP**	**12.634,02**	**0,00**	**12.634,02**	**0,00**	**1.837,48**	**1.837,48**
** 001 AYUNTAMIENTO DE MADRID	12.634,02	0,00	12.634,02	0,00	1.837,48	1.837,48
* 218 DISTRITO DE VILLA DE VALLECAS	12.634,02	0,00	12.634,02	0,00	1.837,48	1.837,48
G/34101/22799 OTR.TRABAJ.EMP. Y PROFES.	12.634,02	0,00	12.634,02	0,00	1.837,48	1.837,48
***** 001.209.92401.22606 D MONCLOA-ARAV.PARTI CIUDAD.REUN CONF CURS**	**0,00**	**0,00**	**0,00**	**0,00**	**2.600,00**	**2.600,00**
** 001 AYUNTAMIENTO DE MADRID	0,00	0,00	0,00	0,00	2.600,00	2.600,00
* 209 DISTRITO DE MONCLOA-ARAVACA	0,00	0,00	0,00	0,00	2.600,00	2.600,00
G/92401/22606 REUNIONES, CONF. Y CURSOS	0,00	0,00	0,00	0,00	2.600,00	2.600,00
***** 001.120.92202.22601 PORTAVOZ S.E.COMUNICACIÓN.ATCION PROTOC**	**0,00**	**0,00**	**0,00**	**3.000,00**	**3.535,43**	**6.535,43**
** 001 AYUNTAMIENTO DE MADRID	0,00	0,00	0,00	3.000,00	3.535,43	6.535,43
* 120 PORTAVOZ, SEGURIDAD Y EMERGENCIAS	0,00	0,00	0,00	3.000,00	3.535,43	6.535,43
G/92202/22601 ATENC.PROTOC.Y REPRE	0,00	0,00	0,00	3.000,00	3.535,43	6.535,43
***** 001.120.92202.221 PORTAVOZ S.E.COMUNICACIÓN.SUMINISTROS**	**0,00**	**0,00**	**0,00**	**0,00**	**2.951,33**	**2.951,33**
** 001 AYUNTAMIENTO DE MADRID	0,00	0,00	0,00	0,00	2.951,33	2.951,33
* 120 PORTAVOZ, SEGURIDAD Y EMERGENCIAS	0,00	0,00	0,00	0,00	2.951,33	2.951,33
G/92202/22105 PROD. ALIMENTICIOS	0,00	0,00	0,00	0,00	757,80	757,80
G/92202/22199 OTROS SUMINISTROS	0,00	0,00	0,00	0,00	2.193,53	2.193,53
***** 001.131.34201.221 DEPORTE.INST DEPORT.SUMINISTROS**	**0,02**	**0,00**	**0,02**	**0,00**	**0,80**	**0,80**
** 001 AYUNTAMIENTO DE MADRID	0,02	0,00	0,02	0,00	0,80	0,80
* 131 DEPORTE	0,02	0,00	0,02	0,00	0,80	0,80
G/34201/22110 PROD. LIMPIEZA Y ASEO	0,00	0,00	0,00	0,00	90,00	90,00
G/34201/22199 OTROS SUMINISTROS	0,02	0,00	0,02	0,00	-89,20	-89,20
***** 001.202.33401.221 D.ARGANZUELA.ACTIV CULTURA.SUMINISTROS**	**0,00**	**0,00**	**0,00**	**0,00**	**4.205,03**	**4.205,03**
** 001 AYUNTAMIENTO DE MADRID	0,00	0,00	0,00	0,00	4.205,03	4.205,03
* 202 DISTRITO DE ARGANZUELA	0,00	0,00	0,00	0,00	4.205,03	4.205,03
G/33401/22110 PROD. LIMPIEZA Y ASEO	0,00	0,00	0,00	0,00	0,00	0,00
G/33401/22199 OTROS SUMINISTROS	0,00	0,00	0,00	0,00	4.205,03	4.205,03
***** 001.202.92001.221 D.ARGANZUELA.DGA .SUMINISTROS**	**0,00**	**0,00**	**0,00**	**0,00**	**10.370,00**	**10.370,00**
** 001 AYUNTAMIENTO DE MADRID	0,00	0,00	0,00	0,00	10.370,00	10.370,00
* 202 DISTRITO DE ARGANZUELA	0,00	0,00	0,00	0,00	10.370,00	10.370,00
G/92001/22106 PROD.FARM. Y MATER.SANIT.	0,00	0,00	0,00	0,00	5.370,00	5.370,00
G/92001/22199 OTROS SUMINISTROS	0,00	0,00	0,00	0,00	5.000,00	5.000,00
***** 001.130.33220.216 CULTURA,T,D.ARCHIVOS.EQU.PROC.INFORM**	**0,00**	**0,00**	**0,00**	**0,00**	**1.600,95**	**1.600,95**
** 001 AYUNTAMIENTO DE MADRID	0,00	0,00	0,00	0,00	1.600,95	1.600,95
* 130 CULTURA, TURISMO Y DEPORTE	0,00	0,00	0,00	0,00	1.600,95	1.600,95
G/33220/21600 REP.MAT.CONS.EQUIPOS	0,00	0,00	0,00	0,00	1.600,95	1.600,95
***** 001.209.92001.221 D MONCLOA-ARAV.DGA .SUMINISTROS**	**0,00**	**0,00**	**0,00**	**2.137,35**	**0,00**	**2.137,35**
** 001 AYUNTAMIENTO DE MADRID	0,00	0,00	0,00	2.137,35	0,00	2.137,35

AYUNTAMIENTO DE MADRID

INFORMACIÓN PRESUPUESTARIA EJERCICIO CORRIENTE

REMANENTES DE CRÉDITO

Ejercicio: 2021

Centro: 001 AYUNTAMIENTO DE MADRID **Fecha: 31/12/2021**

CENTRO GESTOR - FUNCIONAL - ECONOMICO	REMANENTES COMPROMETIDOS			REMANENTES NO COMPROMETIDOS		
	INCORPORABLES	NO INCORPORABLES	TOTAL	INCORPORABLES	NO INCORPORABLES	TOTAL
* 209 DISTRITO DE MONCLOA-ARAVACA	0,00	0,00	0,00	2.137,35	0,00	2.137,35
G/92001/22106 PROD.FARM. Y MATER.SANIT.	0,00	0,00	0,00	1.438,50	0,00	1.438,50
G/92001/22199 OTROS SUMINISTROS	0,00	0,00	0,00	698,85	0,00	698,85
***** 001.131.34101.227 DEPORTE.ACTUAC DEPORT DISTR.TRAB.REAL.EMP**	**0,00**	**0,00**	**0,00**	**0,00**	**0,24**	**0,24**
** 001 AYUNTAMIENTO DE MADRID	0,00	0,00	0,00	0,00	0,24	0,24
* 131 DEPORTE	0,00	0,00	0,00	0,00	0,24	0,24
G/34101/22799 OTR.TRABAJ.EMP. Y PROFES.	0,00	0,00	0,00	0,00	0,24	0,24
***** 001.218.34201.203 D.VILLA VALLECAS.INST DEPORT.ARRD. MAQ.INST.UTIL.**	**21.623,11**	**0,00**	**21.623,11**	**0,00**	**0,00**	**0,00**
** 001 AYUNTAMIENTO DE MADRID	21.623,11	0,00	21.623,11	0,00	0,00	0,00
* 218 DISTRITO DE VILLA DE VALLECAS	21.623,11	0,00	21.623,11	0,00	0,00	0,00
G/34201/20300 ARREND.MAQ.INST.UTIL	21.623,11	0,00	21.623,11	0,00	0,00	0,00
***** 001.203.32601.22799.5 D.RETIRO.SERV COMP EDUCA.O.TRAB.EMP**	**0,02**	**0,00**	**0,02**	**0,00**	**0,00**	**0,00**
** 001 AYUNTAMIENTO DE MADRID	0,02	0,00	0,02	0,00	0,00	0,00
* 203 DISTRITO DE RETIRO	0,02	0,00	0,02	0,00	0,00	0,00
G/32601/22799 OTR.TRABAJ.EMP. Y PROFES.	0,02	0,00	0,02	0,00	0,00	0,00
***** 001.9.1 ACT CARÁCTER GRAL.GASTOS PERSONAL**	**0,00**	**0,00**	**0,00**	**537.517,38**	**5.149.002,99**	**5.686.520,37**
** 001 AYUNTAMIENTO DE MADRID	0,00	0,00	0,00	537.517,38	5.149.002,99	5.686.520,37
* 100 PRESIDENCIA DEL PLENO	0,00	0,00	0,00	0,00	426.474,07	426.474,07
G/91216/10000 RETRIBUCIONES BÁSICAS	0,00	0,00	0,00	0,00	7.596,05	7.596,05
G/91216/11000 RETRIBUCIONES BÁSICAS	0,00	0,00	0,00	0,00	0,56	0,56
G/91216/11001 RETRIBUCIONES COMPLEMENT.	0,00	0,00	0,00	0,00	-0,06	-0,06
G/91216/12004 SUELDOS DEL GRUPO C2	0,00	0,00	0,00	0,00	1.650,88	1.650,88
G/91216/12006 TRIENIOS	0,00	0,00	0,00	0,00	98,36	98,36
G/91216/12100 COMPLEMENTO DE DESTINO	0,00	0,00	0,00	0,00	1,44	1,44
G/91216/12101 COMPLEMENTO ESPECÍFICO	0,00	0,00	0,00	0,00	0,36	0,36
G/91216/12103 OTROS COMPLEMENTOS	0,00	0,00	0,00	0,00	1,92	1,92
G/91216/15000 PRODUCTIVIDAD	0,00	0,00	0,00	0,00	0,72	0,72
G/91216/16000 SEGURIDAD SOCIAL	0,00	0,00	0,00	0,00	-226,81	-226,81
G/91230/12000 SUELDOS DEL GRUPO A1	0,00	0,00	0,00	0,00	26.709,25	26.709,25
G/91230/12001 SUELDOS DEL GRUPO A2	0,00	0,00	0,00	0,00	4.813,31	4.813,31
G/91230/12003 SUELDOS DEL GRUPO C1	0,00	0,00	0,00	0,00	21.872,37	21.872,37
G/91230/12004 SUELDOS DEL GRUPO C2	0,00	0,00	0,00	0,00	20.413,34	20.413,34
G/91230/12005 SUELDOS DEL GRUPO E	0,00	0,00	0,00	0,00	20.569,94	20.569,94
G/91230/12006 TRIENIOS	0,00	0,00	0,00	0,00	16.498,80	16.498,80
G/91230/12100 COMPLEMENTO DE DESTINO	0,00	0,00	0,00	0,00	21.803,97	21.803,97
G/91230/12101 COMPLEMENTO ESPECÍFICO	0,00	0,00	0,00	0,00	30.567,55	30.567,55
G/91230/12103 OTROS COMPLEMENTOS	0,00	0,00	0,00	0,00	4.916,64	4.916,64
G/91230/13000 RETRIBUCIONES BÁSICAS	0,00	0,00	0,00	0,00	22.107,26	22.107,26
G/91230/13002 OTRAS REMUNERACIONES	0,00	0,00	0,00	0,00	22.982,23	22.982,23
G/91230/14399 OTRAS PREV.GTOS.PERSONAL	0,00	0,00	0,00	0,00	824,00	824,00
G/91230/15000 PRODUCTIVIDAD	0,00	0,00	0,00	0,00	23.803,49	23.803,49
G/91230/15100 GRATIF.SERV.EXTRAOR.	0,00	0,00	0,00	0,00	-1.743,30	-1.743,30
G/91230/16000 SEGURIDAD SOCIAL	0,00	0,00	0,00	0,00	18.598,34	18.598,34
G/91230/16009 OTRAS CUOTAS	0,00	0,00	0,00	0,00	-210.628,76	-210.628,76
G/91240/10000 RETRIBUCIONES BÁSICAS	0,00	0,00	0,00	0,00	59.910,57	59.910,57
G/91240/10001 OTRAS REMUNERACIONES	0,00	0,00	0,00	0,00	-28.862,38	-28.862,38
G/91240/11000 RETRIBUCIONES BÁSICAS	0,00	0,00	0,00	0,00	38.326,92	38.326,92

AYUNTAMIENTO DE MADRID

INFORMACIÓN PRESUPUESTARIA EJERCICIO CORRIENTE

REMANENTES DE CRÉDITO

Ejercicio: 2021

Centro: 001 AYUNTAMIENTO DE MADRID **Fecha: 31/12/2021**

CENTRO GESTOR - FUNCIONAL - ECONOMICO	REMANENTES COMPROMETIDOS			REMANENTES NO COMPROMETIDOS		
	INCORPORABLES	NO INCORPORABLES	TOTAL	INCORPORABLES	NO INCORPORABLES	TOTAL
G/91240/11001 RETRIBUCIONES COMPLEMENT.	0,00	0,00	0,00	0,00	61.134,19	61.134,19
G/91240/12000 SUELDOS DEL GRUPO A1	0,00	0,00	0,00	0,00	15.931,65	15.931,65
G/91240/12001 SUELDOS DEL GRUPO A2	0,00	0,00	0,00	0,00	15.642,24	15.642,24
G/91240/12003 SUELDOS DEL GRUPO C1	0,00	0,00	0,00	0,00	17.293,14	17.293,14
G/91240/12004 SUELDOS DEL GRUPO C2	0,00	0,00	0,00	0,00	-1.884,68	-1.884,68
G/91240/12006 TRIENIOS	0,00	0,00	0,00	0,00	12.249,97	12.249,97
G/91240/12100 COMPLEMENTO DE DESTINO	0,00	0,00	0,00	0,00	22.152,94	22.152,94
G/91240/12101 COMPLEMENTO ESPECÍFICO	0,00	0,00	0,00	0,00	45.949,50	45.949,50
G/91240/12103 OTROS COMPLEMENTOS	0,00	0,00	0,00	0,00	9.978,20	9.978,20
G/91240/13000 RETRIBUCIONES BÁSICAS	0,00	0,00	0,00	0,00	1,22	1,22
G/91240/13002 OTRAS REMUNERACIONES	0,00	0,00	0,00	0,00	1.221,54	1.221,54
G/91240/15000 PRODUCTIVIDAD	0,00	0,00	0,00	0,00	-12.907,06	-12.907,06
G/91240/15100 GRATIF.SERV.EXTRAOR.	0,00	0,00	0,00	0,00	-998,55	-998,55
G/91240/16000 SEGURIDAD SOCIAL	0,00	0,00	0,00	0,00	184.996,66	184.996,66
G/91240/16009 OTRAS CUOTAS	0,00	0,00	0,00	0,00	-66.893,85	-66.893,85
* 101 ALCALDÍA	0,00	0,00	0,00	0,00	210.535,34	210.535,34
G/91201/10000 RETRIBUCIONES BÁSICAS	0,00	0,00	0,00	0,00	977,72	977,72
G/91201/11000 RETRIBUCIONES BÁSICAS	0,00	0,00	0,00	0,00	6.985,93	6.985,93
G/91201/11001 RETRIBUCIONES COMPLEMENT.	0,00	0,00	0,00	0,00	21.067,49	21.067,49
G/91201/12000 SUELDOS DEL GRUPO A1	0,00	0,00	0,00	0,00	16.072,00	16.072,00
G/91201/12001 SUELDOS DEL GRUPO A2	0,00	0,00	0,00	0,00	16.072,00	16.072,00
G/91201/12003 SUELDOS DEL GRUPO C1	0,00	0,00	0,00	0,00	10.826,10	10.826,10
G/91201/12004 SUELDOS DEL GRUPO C2	0,00	0,00	0,00	0,00	15.356,75	15.356,75
G/91201/12006 TRIENIOS	0,00	0,00	0,00	0,00	13.662,23	13.662,23
G/91201/12100 COMPLEMENTO DE DESTINO	0,00	0,00	0,00	0,00	19.961,65	19.961,65
G/91201/12101 COMPLEMENTO ESPECÍFICO	0,00	0,00	0,00	0,00	25.053,73	25.053,73
G/91201/12103 OTROS COMPLEMENTOS	0,00	0,00	0,00	0,00	4.420,52	4.420,52
G/91201/15000 PRODUCTIVIDAD	0,00	0,00	0,00	0,00	16.678,31	16.678,31
G/91201/16000 SEGURIDAD SOCIAL	0,00	0,00	0,00	0,00	45.700,46	45.700,46
G/91201/16009 OTRAS CUOTAS	0,00	0,00	0,00	0,00	-2.299,55	-2.299,55
* 102 COORDINACIÓN GENERAL DE LA ALCALDÍA	0,00	0,00	0,00	564,00	21.566,10	22.130,10
G/91202/12000 SUELDOS DEL GRUPO A1	0,00	0,00	0,00	0,00	23.702,72	23.702,72
G/91202/12001 SUELDOS DEL GRUPO A2	0,00	0,00	0,00	0,00	160,32	160,32
G/91202/12003 SUELDOS DEL GRUPO C1	0,00	0,00	0,00	0,00	20.986,88	20.986,88
G/91202/12004 SUELDOS DEL GRUPO C2	0,00	0,00	0,00	0,00	19.993,48	19.993,48
G/91202/12006 TRIENIOS	0,00	0,00	0,00	0,00	12.781,93	12.781,93
G/91202/12100 COMPLEMENTO DE DESTINO	0,00	0,00	0,00	0,00	28.105,78	28.105,78
G/91202/12101 COMPLEMENTO ESPECÍFICO	0,00	0,00	0,00	0,00	20.167,78	20.167,78
G/91202/12103 OTROS COMPLEMENTOS	0,00	0,00	0,00	0,00	8.979,04	8.979,04
G/91202/13000 RETRIBUCIONES BÁSICAS	0,00	0,00	0,00	0,00	28.500,00	28.500,00
G/91202/15000 PRODUCTIVIDAD	0,00	0,00	0,00	0,00	24.100,24	24.100,24
G/91202/16000 SEGURIDAD SOCIAL	0,00	0,00	0,00	0,00	63.628,01	63.628,01
G/91202/16009 OTRAS CUOTAS	0,00	0,00	0,00	0,00	-4.414,40	-4.414,40
G/92002/10100 RETRIBUCIONES BÁSICAS	0,00	0,00	0,00	0,00	1.088,82	1.088,82
G/92002/12000 SUELDOS DEL GRUPO A1	0,00	0,00	0,00	0,00	22.021,99	22.021,99
G/92002/12001 SUELDOS DEL GRUPO A2	0,00	0,00	0,00	0,00	-4.966,07	-4.966,07
G/92002/12003 SUELDOS DEL GRUPO C1	0,00	0,00	0,00	0,00	21.649,00	21.649,00

AYUNTAMIENTO DE MADRID

INFORMACIÓN PRESUPUESTARIA EJERCICIO CORRIENTE

REMANENTES DE CRÉDITO

Ejercicio: 2021

Centro: 001 AYUNTAMIENTO DE MADRID **Fecha: 31/12/2021**

CENTRO GESTOR - FUNCIONAL - ECONOMICO	REMANENTES COMPROMETIDOS			REMANENTES NO COMPROMETIDOS		
	INCORPORABLES	NO INCORPORABLES	TOTAL	INCORPORABLES	NO INCORPORABLES	TOTAL
G/92002/12004 SUELDOS DEL GRUPO C2	0,00	0,00	0,00	0,00	6.907,37	6.907,37
G/92002/12006 TRIENIOS	0,00	0,00	0,00	0,00	284,07	284,07
G/92002/12100 COMPLEMENTO DE DESTINO	0,00	0,00	0,00	0,00	17.480,53	17.480,53
G/92002/12101 COMPLEMENTO ESPECÍFICO	0,00	0,00	0,00	0,00	9.855,48	9.855,48
G/92002/12103 OTROS COMPLEMENTOS	0,00	0,00	0,00	0,00	1.874,98	1.874,98
G/92002/15000 PRODUCTIVIDAD	0,00	0,00	0,00	0,00	2.660,21	2.660,21
G/92002/16000 SEGURIDAD SOCIAL	0,00	0,00	0,00	0,00	19.698,21	19.698,21
G/92002/16009 OTRAS CUOTAS	0,00	0,00	0,00	0,00	-3.154,25	-3.154,25
G/92009/10100 RETRIBUCIONES BÁSICAS	0,00	0,00	0,00	0,00	296,14	296,14
G/92009/12000 SUELDOS DEL GRUPO A1	0,00	0,00	0,00	0,00	36.463,70	36.463,70
G/92009/12001 SUELDOS DEL GRUPO A2	0,00	0,00	0,00	0,00	0,62	0,62
G/92009/12003 SUELDOS DEL GRUPO C1	0,00	0,00	0,00	0,00	17.955,27	17.955,27
G/92009/12004 SUELDOS DEL GRUPO C2	0,00	0,00	0,00	0,00	6.340,25	6.340,25
G/92009/12006 TRIENIOS	0,00	0,00	0,00	0,00	10.611,41	10.611,41
G/92009/12100 COMPLEMENTO DE DESTINO	0,00	0,00	0,00	0,00	22.153,09	22.153,09
G/92009/12101 COMPLEMENTO ESPECÍFICO	0,00	0,00	0,00	0,00	69.443,86	69.443,86
G/92009/12103 OTROS COMPLEMENTOS	0,00	0,00	0,00	0,00	8.921,26	8.921,26
G/92009/15000 PRODUCTIVIDAD	0,00	0,00	0,00	0,00	-38.355,65	-38.355,65
G/92009/16000 SEGURIDAD SOCIAL	0,00	0,00	0,00	0,00	41.712,36	41.712,36
G/92009/16009 OTRAS CUOTAS	0,00	0,00	0,00	0,00	-64.011,81	-64.011,81
G/92012/10100 RETRIBUCIONES BÁSICAS	0,00	0,00	0,00	0,00	1.231,50	1.231,50
G/92012/12000 SUELDOS DEL GRUPO A1	0,00	0,00	0,00	0,00	23.809,59	23.809,59
G/92012/12001 SUELDOS DEL GRUPO A2	0,00	0,00	0,00	0,00	20.418,10	20.418,10
G/92012/12003 SUELDOS DEL GRUPO C1	0,00	0,00	0,00	0,00	15.505,44	15.505,44
G/92012/12004 SUELDOS DEL GRUPO C2	0,00	0,00	0,00	0,00	24.416,91	24.416,91
G/92012/12005 SUELDOS DEL GRUPO E	0,00	0,00	0,00	0,00	21.148,74	21.148,74
G/92012/12006 TRIENIOS	0,00	0,00	0,00	0,00	15.751,00	15.751,00
G/92012/12100 COMPLEMENTO DE DESTINO	0,00	0,00	0,00	0,00	55.146,99	55.146,99
G/92012/12101 COMPLEMENTO ESPECÍFICO	0,00	0,00	0,00	0,00	74.706,40	74.706,40
G/92012/12103 OTROS COMPLEMENTOS	0,00	0,00	0,00	0,00	20.056,82	20.056,82
G/92012/13000 RETRIBUCIONES BÁSICAS	0,00	0,00	0,00	0,00	18.875,01	18.875,01
G/92012/13002 OTRAS REMUNERACIONES	0,00	0,00	0,00	0,00	28.205,96	28.205,96
G/92012/14399 OTRAS PREV.GTOS.PERSONAL	0,00	0,00	0,00	0,00	345,00	345,00
G/92012/15000 PRODUCTIVIDAD	0,00	0,00	0,00	0,00	48.094,22	48.094,22
G/92012/15100 GRATIF.SERV.EXTRAOR.	0,00	0,00	0,00	0,00	-260,35	-260,35
G/92012/16000 SEGURIDAD SOCIAL	0,00	0,00	0,00	0,00	65.751,26	65.751,26
G/92012/16009 OTRAS CUOTAS	0,00	0,00	0,00	0,00	-147.959,33	-147.959,33
G/92206/10100 RETRIBUCIONES BÁSICAS	0,00	0,00	0,00	0,00	1.091,88	1.091,88
G/92206/11000 RETRIBUCIONES BÁSICAS	0,00	0,00	0,00	0,00	23.094,01	23.094,01
G/92206/11001 RETRIBUCIONES COMPLEMENT.	0,00	0,00	0,00	0,00	47.839,66	47.839,66
G/92206/12000 SUELDOS DEL GRUPO A1	0,00	0,00	0,00	0,00	-84.557,69	-84.557,69
G/92206/12001 SUELDOS DEL GRUPO A2	0,00	0,00	0,00	0,00	-1.210,56	-1.210,56
G/92206/12003 SUELDOS DEL GRUPO C1	0,00	0,00	0,00	0,00	-1.573,90	-1.573,90
G/92206/12004 SUELDOS DEL GRUPO C2	0,00	0,00	0,00	0,00	-5.873,68	-5.873,68
G/92206/12006 TRIENIOS	0,00	0,00	0,00	0,00	-30.096,24	-30.096,24
G/92206/12100 COMPLEMENTO DE DESTINO	0,00	0,00	0,00	0,00	-82.970,20	-82.970,20
G/92206/12101 COMPLEMENTO ESPECÍFICO	0,00	0,00	0,00	0,00	-216.898,97	-216.898,97

AYUNTAMIENTO DE MADRID

INFORMACIÓN PRESUPUESTARIA EJERCICIO CORRIENTE

REMANENTES DE CRÉDITO

Ejercicio: 2021

Centro: 001 AYUNTAMIENTO DE MADRID **Fecha: 31/12/2021**

CENTRO GESTOR - FUNCIONAL - ECONOMICO	REMANENTES COMPROMETIDOS			REMANENTES NO COMPROMETIDOS		
	INCORPORABLES	NO INCORPORABLES	TOTAL	INCORPORABLES	NO INCORPORABLES	TOTAL
G/92206/12103 OTROS COMPLEMENTOS	0,00	0,00	0,00	0,00	-5.783,74	-5.783,74
G/92206/15000 PRODUCTIVIDAD	0,00	0,00	0,00	0,00	-35.273,13	-35.273,13
G/92206/16000 SEGURIDAD SOCIAL	0,00	0,00	0,00	0,00	6.947,42	6.947,42
G/92206/16009 OTRAS CUOTAS	0,00	0,00	0,00	0,00	-8.852,25	-8.852,25
G/92210/10100 RETRIBUCIONES BÁSICAS	0,00	0,00	0,00	564,00	273,88	837,88
G/92210/12000 SUELDOS DEL GRUPO A1	0,00	0,00	0,00	0,00	-14.855,43	-14.855,43
G/92210/12001 SUELDOS DEL GRUPO A2	0,00	0,00	0,00	0,00	1.939,62	1.939,62
G/92210/12003 SUELDOS DEL GRUPO C1	0,00	0,00	0,00	0,00	-10.823,90	-10.823,90
G/92210/12004 SUELDOS DEL GRUPO C2	0,00	0,00	0,00	0,00	-30.750,22	-30.750,22
G/92210/12006 TRIENIOS	0,00	0,00	0,00	0,00	-18.444,80	-18.444,80
G/92210/12100 COMPLEMENTO DE DESTINO	0,00	0,00	0,00	0,00	-44.707,67	-44.707,67
G/92210/12101 COMPLEMENTO ESPECÍFICO	0,00	0,00	0,00	0,00	-97.137,88	-97.137,88
G/92210/12103 OTROS COMPLEMENTOS	0,00	0,00	0,00	0,00	-5.819,41	-5.819,41
G/92210/13000 RETRIBUCIONES BÁSICAS	0,00	0,00	0,00	0,00	-23.688,39	-23.688,39
G/92210/15000 PRODUCTIVIDAD	0,00	0,00	0,00	0,00	-25.208,41	-25.208,41
G/92210/16000 SEGURIDAD SOCIAL	0,00	0,00	0,00	0,00	-52.726,98	-52.726,98
G/92210/16009 OTRAS CUOTAS	0,00	0,00	0,00	0,00	-1.232,80	-1.232,80
* 103 OFICINA MPAL. CONTRA EL FRAUDE Y LA CORR	0,00	0,00	0,00	0,00	50.368,50	50.368,50
G/92222/10100 RETRIBUCIONES BÁSICAS	0,00	0,00	0,00	0,00	837,88	837,88
G/92222/11000 RETRIBUCIONES BÁSICAS	0,00	0,00	0,00	0,00	0,56	0,56
G/92222/11001 RETRIBUCIONES COMPLEMENT.	0,00	0,00	0,00	0,00	0,92	0,92
G/92222/12000 SUELDOS DEL GRUPO A1	0,00	0,00	0,00	0,00	1,12	1,12
G/92222/12001 SUELDOS DEL GRUPO A2	0,00	0,00	0,00	0,00	14.133,00	14.133,00
G/92222/12003 SUELDOS DEL GRUPO C1	0,00	0,00	0,00	0,00	10.825,00	10.825,00
G/92222/12004 SUELDOS DEL GRUPO C2	0,00	0,00	0,00	0,00	-6.173,55	-6.173,55
G/92222/12006 TRIENIOS	0,00	0,00	0,00	0,00	-6.755,76	-6.755,76
G/92222/12100 COMPLEMENTO DE DESTINO	0,00	0,00	0,00	0,00	5.866,76	5.866,76
G/92222/12101 COMPLEMENTO ESPECÍFICO	0,00	0,00	0,00	0,00	17.490,03	17.490,03
G/92222/12103 OTROS COMPLEMENTOS	0,00	0,00	0,00	0,00	760,45	760,45
G/92222/15000 PRODUCTIVIDAD	0,00	0,00	0,00	0,00	-1.224,28	-1.224,28
G/92222/16000 SEGURIDAD SOCIAL	0,00	0,00	0,00	0,00	14.606,37	14.606,37
* 110 VICEALCALDÍA	0,00	0,00	0,00	240,00	305.227,80	305.467,80
G/91200/10100 RETRIBUCIONES BÁSICAS	0,00	0,00	0,00	0,00	1,00	1,00
G/91200/12000 SUELDOS DEL GRUPO A1	0,00	0,00	0,00	0,00	356,48	356,48
G/91200/12001 SUELDOS DEL GRUPO A2	0,00	0,00	0,00	0,00	1.847,28	1.847,28
G/91200/12003 SUELDOS DEL GRUPO C1	0,00	0,00	0,00	0,00	10.830,50	10.830,50
G/91200/12004 SUELDOS DEL GRUPO C2	0,00	0,00	0,00	0,00	17.137,24	17.137,24
G/91200/12006 TRIENIOS	0,00	0,00	0,00	0,00	-8.780,93	-8.780,93
G/91200/12100 COMPLEMENTO DE DESTINO	0,00	0,00	0,00	0,00	12.687,31	12.687,31
G/91200/12101 COMPLEMENTO ESPECÍFICO	0,00	0,00	0,00	0,00	-3.879,05	-3.879,05
G/91200/12103 OTROS COMPLEMENTOS	0,00	0,00	0,00	0,00	1.712,04	1.712,04
G/91200/15000 PRODUCTIVIDAD	0,00	0,00	0,00	0,00	-10.589,97	-10.589,97
G/91200/16000 SEGURIDAD SOCIAL	0,00	0,00	0,00	0,00	9.674,47	9.674,47
G/91200/16009 OTRAS CUOTAS	0,00	0,00	0,00	0,00	-12.613,00	-12.613,00
G/91210/10000 RETRIBUCIONES BÁSICAS	0,00	0,00	0,00	0,00	956,12	956,12
G/91210/11000 RETRIBUCIONES BÁSICAS	0,00	0,00	0,00	0,00	5.182,36	5.182,36
G/91210/11001 RETRIBUCIONES COMPLEMENT.	0,00	0,00	0,00	0,00	21.666,42	21.666,42

AYUNTAMIENTO DE MADRID

INFORMACIÓN PRESUPUESTARIA EJERCICIO CORRIENTE

REMANENTES DE CRÉDITO

Ejercicio: 2021

Centro: 001 AYUNTAMIENTO DE MADRID **Fecha: 31/12/2021**

CENTRO GESTOR - FUNCIONAL - ECONOMICO	REMANENTES COMPROMETIDOS			REMANENTES NO COMPROMETIDOS		
	INCORPORABLES	NO INCORPORABLES	TOTAL	INCORPORABLES	NO INCORPORABLES	TOTAL
G/91210/12003 SUELDOS DEL GRUPO C1	0,00	0,00	0,00	0,00	1,10	1,10
G/91210/12004 SUELDOS DEL GRUPO C2	0,00	0,00	0,00	0,00	7.889,04	7.889,04
G/91210/12006 TRIENIOS	0,00	0,00	0,00	0,00	275,38	275,38
G/91210/12100 COMPLEMENTO DE DESTINO	0,00	0,00	0,00	0,00	3.717,04	3.717,04
G/91210/12101 COMPLEMENTO ESPECÍFICO	0,00	0,00	0,00	0,00	3.513,12	3.513,12
G/91210/12103 OTROS COMPLEMENTOS	0,00	0,00	0,00	0,00	755,02	755,02
G/91210/15000 PRODUCTIVIDAD	0,00	0,00	0,00	0,00	-697,29	-697,29
G/91210/16000 SEGURIDAD SOCIAL	0,00	0,00	0,00	0,00	9.479,29	9.479,29
G/91210/16009 OTRAS CUOTAS	0,00	0,00	0,00	0,00	-712,25	-712,25
G/92010/10100 RETRIBUCIONES BÁSICAS	0,00	0,00	0,00	0,00	1.231,50	1.231,50
G/92010/12000 SUELDOS DEL GRUPO A1	0,00	0,00	0,00	0,00	20.282,13	20.282,13
G/92010/12001 SUELDOS DEL GRUPO A2	0,00	0,00	0,00	0,00	14.809,42	14.809,42
G/92010/12003 SUELDOS DEL GRUPO C1	0,00	0,00	0,00	0,00	26.251,89	26.251,89
G/92010/12004 SUELDOS DEL GRUPO C2	0,00	0,00	0,00	0,00	17.880,36	17.880,36
G/92010/12005 SUELDOS DEL GRUPO E	0,00	0,00	0,00	0,00	23.596,45	23.596,45
G/92010/12006 TRIENIOS	0,00	0,00	0,00	0,00	12.154,30	12.154,30
G/92010/12100 COMPLEMENTO DE DESTINO	0,00	0,00	0,00	0,00	26.595,67	26.595,67
G/92010/12101 COMPLEMENTO ESPECÍFICO	0,00	0,00	0,00	240,00	91.345,80	91.585,80
G/92010/12103 OTROS COMPLEMENTOS	0,00	0,00	0,00	0,00	18.207,02	18.207,02
G/92010/15000 PRODUCTIVIDAD	0,00	0,00	0,00	0,00	-10.978,59	-10.978,59
G/92010/16000 SEGURIDAD SOCIAL	0,00	0,00	0,00	0,00	69.726,33	69.726,33
G/92010/16009 OTRAS CUOTAS	0,00	0,00	0,00	0,00	-76.283,20	-76.283,20
* 111 COORD. TERRITORIAL TRANSP. Y PARTICIPACI	0,00	0,00	0,00	99.826,00	615.891,80	715.717,80
G/91203/10000 RETRIBUCIONES BÁSICAS	0,00	0,00	0,00	0,00	3.575,42	3.575,42
G/91203/12003 SUELDOS DEL GRUPO C1	0,00	0,00	0,00	0,00	5.809,27	5.809,27
G/91203/12004 SUELDOS DEL GRUPO C2	0,00	0,00	0,00	0,00	-3.274,48	-3.274,48
G/91203/12006 TRIENIOS	0,00	0,00	0,00	0,00	-72,97	-72,97
G/91203/12100 COMPLEMENTO DE DESTINO	0,00	0,00	0,00	0,00	1.146,54	1.146,54
G/91203/12101 COMPLEMENTO ESPECÍFICO	0,00	0,00	0,00	0,00	2.528,90	2.528,90
G/91203/12103 OTROS COMPLEMENTOS	0,00	0,00	0,00	0,00	-10,20	-10,20
G/91203/15000 PRODUCTIVIDAD	0,00	0,00	0,00	0,00	889,03	889,03
G/91203/16000 SEGURIDAD SOCIAL	0,00	0,00	0,00	0,00	4.785,78	4.785,78
G/91203/16009 OTRAS CUOTAS	0,00	0,00	0,00	0,00	-4.301,17	-4.301,17
G/92006/10100 RETRIBUCIONES BÁSICAS	0,00	0,00	0,00	0,00	1.016,98	1.016,98
G/92006/12000 SUELDOS DEL GRUPO A1	0,00	0,00	0,00	0,00	41.024,15	41.024,15
G/92006/12001 SUELDOS DEL GRUPO A2	0,00	0,00	0,00	0,00	19.952,53	19.952,53
G/92006/12003 SUELDOS DEL GRUPO C1	0,00	0,00	0,00	0,00	20.521,62	20.521,62
G/92006/12004 SUELDOS DEL GRUPO C2	0,00	0,00	0,00	0,00	16.010,22	16.010,22
G/92006/12006 TRIENIOS	0,00	0,00	0,00	0,00	25.291,71	25.291,71
G/92006/12100 COMPLEMENTO DE DESTINO	0,00	0,00	0,00	0,00	33.537,82	33.537,82
G/92006/12101 COMPLEMENTO ESPECÍFICO	0,00	0,00	0,00	0,00	91.440,16	91.440,16
G/92006/12103 OTROS COMPLEMENTOS	0,00	0,00	0,00	0,00	11.131,89	11.131,89
G/92006/13000 RETRIBUCIONES BÁSICAS	0,00	0,00	0,00	0,00	29.035,00	29.035,00
G/92006/13002 OTRAS REMUNERACIONES	0,00	0,00	0,00	0,00	5.797,00	5.797,00
G/92006/15000 PRODUCTIVIDAD	0,00	0,00	0,00	0,00	21.815,42	21.815,42
G/92006/16000 SEGURIDAD SOCIAL	0,00	0,00	0,00	0,00	111.303,30	111.303,30
G/92006/16009 OTRAS CUOTAS	0,00	0,00	0,00	0,00	-38.305,45	-38.305,45

AYUNTAMIENTO DE MADRID

INFORMACIÓN PRESUPUESTARIA EJERCICIO CORRIENTE

REMANENTES DE CRÉDITO

Ejercicio: 2021

Centro: 001 AYUNTAMIENTO DE MADRID **Fecha: 31/12/2021**

CENTRO GESTOR - FUNCIONAL - ECONOMICO	REMANENTES COMPROMETIDOS			REMANENTES NO COMPROMETIDOS		
	INCORPORABLES	NO INCORPORABLES	TOTAL	INCORPORABLES	NO INCORPORABLES	TOTAL
G/92013/12000 SUELDOS DEL GRUPO A1	0,00	0,00	0,00	0,00	-31.476,92	-31.476,92
G/92013/12003 SUELDOS DEL GRUPO C1	0,00	0,00	0,00	0,00	-5.411,95	-5.411,95
G/92013/12004 SUELDOS DEL GRUPO C2	0,00	0,00	0,00	0,00	-4.587,28	-4.587,28
G/92013/12006 TRIENIOS	0,00	0,00	0,00	0,00	-16.590,95	-16.590,95
G/92013/12100 COMPLEMENTO DE DESTINO	0,00	0,00	0,00	0,00	-33.963,99	-33.963,99
G/92013/12101 COMPLEMENTO ESPECÍFICO	0,00	0,00	0,00	0,00	-85.254,07	-85.254,07
G/92013/12103 OTROS COMPLEMENTOS	0,00	0,00	0,00	0,00	-3.426,74	-3.426,74
G/92013/15000 PRODUCTIVIDAD	0,00	0,00	0,00	0,00	-12.423,11	-12.423,11
G/92013/16000 SEGURIDAD SOCIAL	0,00	0,00	0,00	0,00	-34.824,76	-34.824,76
G/92013/16009 OTRAS CUOTAS	0,00	0,00	0,00	0,00	-1.892,55	-1.892,55
G/92208/10100 RETRIBUCIONES BÁSICAS	0,00	0,00	0,00	0,00	5.122,68	5.122,68
G/92208/12000 SUELDOS DEL GRUPO A1	0,00	0,00	0,00	0,00	-8.351,96	-8.351,96
G/92208/12004 SUELDOS DEL GRUPO C2	0,00	0,00	0,00	0,00	7.231,98	7.231,98
G/92208/12006 TRIENIOS	0,00	0,00	0,00	0,00	-7.292,39	-7.292,39
G/92208/12100 COMPLEMENTO DE DESTINO	0,00	0,00	0,00	0,00	-7.043,93	-7.043,93
G/92208/12101 COMPLEMENTO ESPECÍFICO	0,00	0,00	0,00	0,00	-20.948,30	-20.948,30
G/92208/12103 OTROS COMPLEMENTOS	0,00	0,00	0,00	0,00	289,50	289,50
G/92208/15000 PRODUCTIVIDAD	0,00	0,00	0,00	0,00	93.517,36	93.517,36
G/92208/16000 SEGURIDAD SOCIAL	0,00	0,00	0,00	0,00	17.595,29	17.595,29
G/92208/16009 OTRAS CUOTAS	0,00	0,00	0,00	0,00	-1.119,25	-1.119,25
G/92209/10100 RETRIBUCIONES BÁSICAS	0,00	0,00	0,00	0,00	1.063,72	1.063,72
G/92209/12000 SUELDOS DEL GRUPO A1	0,00	0,00	0,00	15.895,00	25.955,86	41.850,86
G/92209/12001 SUELDOS DEL GRUPO A2	0,00	0,00	0,00	0,00	23.520,00	23.520,00
G/92209/12003 SUELDOS DEL GRUPO C1	0,00	0,00	0,00	0,00	20.101,10	20.101,10
G/92209/12004 SUELDOS DEL GRUPO C2	0,00	0,00	0,00	0,00	15.535,06	15.535,06
G/92209/12006 TRIENIOS	0,00	0,00	0,00	0,00	12.195,66	12.195,66
G/92209/12100 COMPLEMENTO DE DESTINO	0,00	0,00	0,00	12.920,00	23.898,01	36.818,01
G/92209/12101 COMPLEMENTO ESPECÍFICO	0,00	0,00	0,00	35.446,00	36.677,57	72.123,57
G/92209/12103 OTROS COMPLEMENTOS	0,00	0,00	0,00	705,00	10.472,43	11.177,43
G/92209/15000 PRODUCTIVIDAD	0,00	0,00	0,00	0,00	-6.571,91	-6.571,91
G/92209/16000 SEGURIDAD SOCIAL	0,00	0,00	0,00	10.489,00	60.432,80	70.921,80
G/92209/16009 OTRAS CUOTAS	0,00	0,00	0,00	0,00	-10.290,59	-10.290,59
G/92401/10100 RETRIBUCIONES BÁSICAS	0,00	0,00	0,00	0,00	104,15	104,15
G/92401/12000 SUELDOS DEL GRUPO A1	0,00	0,00	0,00	0,00	22.379,41	22.379,41
G/92401/12001 SUELDOS DEL GRUPO A2	0,00	0,00	0,00	0,00	15.371,36	15.371,36
G/92401/12003 SUELDOS DEL GRUPO C1	0,00	0,00	0,00	0,00	25.297,48	25.297,48
G/92401/12004 SUELDOS DEL GRUPO C2	0,00	0,00	0,00	0,00	18.199,41	18.199,41
G/92401/12006 TRIENIOS	0,00	0,00	0,00	0,00	-5.831,40	-5.831,40
G/92401/12100 COMPLEMENTO DE DESTINO	0,00	0,00	0,00	0,00	11.858,55	11.858,55
G/92401/12101 COMPLEMENTO ESPECÍFICO	0,00	0,00	0,00	0,00	7.632,09	7.632,09
G/92401/12103 OTROS COMPLEMENTOS	0,00	0,00	0,00	0,00	5.924,45	5.924,45
G/92401/15000 PRODUCTIVIDAD	0,00	0,00	0,00	0,00	-9.520,10	-9.520,10
G/92401/16000 SEGURIDAD SOCIAL	0,00	0,00	0,00	0,00	74.498,99	74.498,99
G/92401/16009 OTRAS CUOTAS	0,00	0,00	0,00	0,00	-74.443,97	-74.443,97
G/92501/10100 RETRIBUCIONES BÁSICAS	0,00	0,00	0,00	0,00	2.579,79	2.579,79
G/92501/12000 SUELDOS DEL GRUPO A1	0,00	0,00	0,00	1.975,00	36.495,97	38.470,97
G/92501/12001 SUELDOS DEL GRUPO A2	0,00	0,00	0,00	0,00	24.569,59	24.569,59

AYUNTAMIENTO DE MADRID

INFORMACIÓN PRESUPUESTARIA EJERCICIO CORRIENTE

REMANENTES DE CRÉDITO

Ejercicio: 2021

Centro: 001 AYUNTAMIENTO DE MADRID **Fecha: 31/12/2021**

CENTRO GESTOR - FUNCIONAL - ECONOMICO	REMANENTES COMPROMETIDOS			REMANENTES NO COMPROMETIDOS		
	INCORPORABLES	NO INCORPORABLES	TOTAL	INCORPORABLES	NO INCORPORABLES	TOTAL
G/92501/12003 SUELDOS DEL GRUPO C1	0,00	0,00	0,00	2.541,00	78.051,70	80.592,70
G/92501/12004 SUELDOS DEL GRUPO C2	0,00	0,00	0,00	0,00	96.237,89	96.237,89
G/92501/12006 TRIENIOS	0,00	0,00	0,00	0,00	19.474,78	19.474,78
G/92501/12100 COMPLEMENTO DE DESTINO	0,00	0,00	0,00	2.658,00	90.296,82	92.954,82
G/92501/12101 COMPLEMENTO ESPECÍFICO	0,00	0,00	0,00	7.459,00	227.829,52	235.288,52
G/92501/12103 OTROS COMPLEMENTOS	0,00	0,00	0,00	231,00	32.316,78	32.547,78
G/92501/13000 RETRIBUCIONES BÁSICAS	0,00	0,00	0,00	0,00	4,56	4,56
G/92501/13002 OTRAS REMUNERACIONES	0,00	0,00	0,00	0,00	2,98	2,98
G/92501/15000 PRODUCTIVIDAD	0,00	0,00	0,00	0,00	6.843,83	6.843,83
G/92501/15100 GRATIF.SERV.EXTRAOR.	0,00	0,00	0,00	0,00	-288,85	-288,85
G/92501/16000 SEGURIDAD SOCIAL	0,00	0,00	0,00	9.507,00	283.642,45	293.149,45
G/92501/16009 OTRAS CUOTAS	0,00	0,00	0,00	0,00	-836.423,27	-836.423,27
* 112 INTERNACIONALIZACIÓN Y COOPERACIÓN	0,00	0,00	0,00	0,00	108.356,73	108.356,73
G/91219/10000 RETRIBUCIONES BÁSICAS	0,00	0,00	0,00	0,00	896,92	896,92
G/91219/12004 SUELDOS DEL GRUPO C2	0,00	0,00	0,00	0,00	4.373,08	4.373,08
G/91219/12006 TRIENIOS	0,00	0,00	0,00	0,00	98,08	98,08
G/91219/12100 COMPLEMENTO DE DESTINO	0,00	0,00	0,00	0,00	707,68	707,68
G/91219/12101 COMPLEMENTO ESPECÍFICO	0,00	0,00	0,00	0,00	1.857,66	1.857,66
G/91219/12103 OTROS COMPLEMENTOS	0,00	0,00	0,00	0,00	79,23	79,23
G/91219/15000 PRODUCTIVIDAD	0,00	0,00	0,00	0,00	655,17	655,17
G/91219/16000 SEGURIDAD SOCIAL	0,00	0,00	0,00	0,00	15.220,37	15.220,37
G/91219/16009 OTRAS CUOTAS	0,00	0,00	0,00	0,00	-3.498,06	-3.498,06
G/92207/12000 SUELDOS DEL GRUPO A1	0,00	0,00	0,00	0,00	16.250,54	16.250,54
G/92207/12001 SUELDOS DEL GRUPO A2	0,00	0,00	0,00	0,00	-9.669,81	-9.669,81
G/92207/12003 SUELDOS DEL GRUPO C1	0,00	0,00	0,00	0,00	21.650,00	21.650,00
G/92207/12004 SUELDOS DEL GRUPO C2	0,00	0,00	0,00	0,00	12.476,32	12.476,32
G/92207/12006 TRIENIOS	0,00	0,00	0,00	0,00	-3.287,36	-3.287,36
G/92207/12100 COMPLEMENTO DE DESTINO	0,00	0,00	0,00	0,00	23.609,56	23.609,56
G/92207/12101 COMPLEMENTO ESPECÍFICO	0,00	0,00	0,00	0,00	20.265,73	20.265,73
G/92207/12103 OTROS COMPLEMENTOS	0,00	0,00	0,00	0,00	1.995,50	1.995,50
G/92207/15000 PRODUCTIVIDAD	0,00	0,00	0,00	0,00	-1.123,86	-1.123,86
G/92207/16000 SEGURIDAD SOCIAL	0,00	0,00	0,00	0,00	18.213,48	18.213,48
G/92207/16009 OTRAS CUOTAS	0,00	0,00	0,00	0,00	-12.413,50	-12.413,50
* 120 PORTAVOZ, SEGURIDAD Y EMERGENCIAS	0,00	0,00	0,00	534,00	242.108,64	242.642,64
G/91218/10000 RETRIBUCIONES BÁSICAS	0,00	0,00	0,00	0,00	916,64	916,64
G/91218/11000 RETRIBUCIONES BÁSICAS	0,00	0,00	0,00	0,00	2.500,35	2.500,35
G/91218/11001 RETRIBUCIONES COMPLEMENT.	0,00	0,00	0,00	0,00	6.440,66	6.440,66
G/91218/12000 SUELDOS DEL GRUPO A1	0,00	0,00	0,00	0,00	0,56	0,56
G/91218/12003 SUELDOS DEL GRUPO C1	0,00	0,00	0,00	428,00	1,10	429,10
G/91218/12004 SUELDOS DEL GRUPO C2	0,00	0,00	0,00	0,00	5.433,84	5.433,84
G/91218/12006 TRIENIOS	0,00	0,00	0,00	0,00	211,59	211,59
G/91218/12100 COMPLEMENTO DE DESTINO	0,00	0,00	0,00	0,00	321,07	321,07
G/91218/12101 COMPLEMENTO ESPECÍFICO	0,00	0,00	0,00	0,00	602,20	602,20
G/91218/12103 OTROS COMPLEMENTOS	0,00	0,00	0,00	0,00	49,20	49,20
G/91218/15000 PRODUCTIVIDAD	0,00	0,00	0,00	0,00	-2.261,97	-2.261,97
G/91218/16000 SEGURIDAD SOCIAL	0,00	0,00	0,00	0,00	-3.375,37	-3.375,37
G/91218/16009 OTRAS CUOTAS	0,00	0,00	0,00	0,00	-1.135,84	-1.135,84

AYUNTAMIENTO DE MADRID

INFORMACIÓN PRESUPUESTARIA EJERCICIO CORRIENTE

REMANENTES DE CRÉDITO

Ejercicio: 2021

Centro: 001 AYUNTAMIENTO DE MADRID **Fecha: 31/12/2021**

CENTRO GESTOR - FUNCIONAL - ECONOMICO	REMANENTES COMPROMETIDOS			REMANENTES NO COMPROMETIDOS		
	INCORPORABLES	NO INCORPORABLES	TOTAL	INCORPORABLES	NO INCORPORABLES	TOTAL
G/92201/12000 SUELDOS DEL GRUPO A1	0,00	0,00	0,00	0,00	1,12	1,12
G/92201/12003 SUELDOS DEL GRUPO C1	0,00	0,00	0,00	0,00	4.453,58	4.453,58
G/92201/12004 SUELDOS DEL GRUPO C2	0,00	0,00	0,00	0,00	3.448,17	3.448,17
G/92201/12006 TRIENIOS	0,00	0,00	0,00	0,00	640,90	640,90
G/92201/12100 COMPLEMENTO DE DESTINO	0,00	0,00	0,00	0,00	985,01	985,01
G/92201/12101 COMPLEMENTO ESPECÍFICO	0,00	0,00	0,00	0,00	1.839,61	1.839,61
G/92201/12103 OTROS COMPLEMENTOS	0,00	0,00	0,00	0,00	161,22	161,22
G/92201/15000 PRODUCTIVIDAD	0,00	0,00	0,00	0,00	445,06	445,06
G/92201/16000 SEGURIDAD SOCIAL	0,00	0,00	0,00	0,00	-1.969,01	-1.969,01
G/92201/16009 OTRAS CUOTAS	0,00	0,00	0,00	0,00	-4.267,51	-4.267,51
G/92202/10100 RETRIBUCIONES BÁSICAS	0,00	0,00	0,00	0,00	837,88	837,88
G/92202/12000 SUELDOS DEL GRUPO A1	0,00	0,00	0,00	0,00	35.278,50	35.278,50
G/92202/12001 SUELDOS DEL GRUPO A2	0,00	0,00	0,00	0,00	3.879,24	3.879,24
G/92202/12003 SUELDOS DEL GRUPO C1	0,00	0,00	0,00	0,00	21.389,42	21.389,42
G/92202/12004 SUELDOS DEL GRUPO C2	0,00	0,00	0,00	0,00	28.183,21	28.183,21
G/92202/12006 TRIENIOS	0,00	0,00	0,00	0,00	20.943,49	20.943,49
G/92202/12100 COMPLEMENTO DE DESTINO	0,00	0,00	0,00	0,00	24.635,22	24.635,22
G/92202/12101 COMPLEMENTO ESPECÍFICO	0,00	0,00	0,00	0,00	23.323,31	23.323,31
G/92202/12103 OTROS COMPLEMENTOS	0,00	0,00	0,00	0,00	9.508,93	9.508,93
G/92202/13000 RETRIBUCIONES BÁSICAS	0,00	0,00	0,00	0,00	-46.305,29	-46.305,29
G/92202/13002 OTRAS REMUNERACIONES	0,00	0,00	0,00	0,00	21.695,73	21.695,73
G/92202/13100 RETRIBUCIONES BÁSICAS	0,00	0,00	0,00	0,00	16.957,20	16.957,20
G/92202/13102 OTRAS REMUNERACIONES	0,00	0,00	0,00	0,00	32.719,95	32.719,95
G/92202/14399 OTRAS PREV.GTOS.PERSONAL	0,00	0,00	0,00	0,00	51.938,00	51.938,00
G/92202/15000 PRODUCTIVIDAD	0,00	0,00	0,00	0,00	5.580,04	5.580,04
G/92202/16000 SEGURIDAD SOCIAL	0,00	0,00	0,00	106,00	29.709,66	29.815,66
G/92202/16009 OTRAS CUOTAS	0,00	0,00	0,00	0,00	-82.940,03	-82.940,03
G/92202/16104 INDEMN.JUB.ANTIC.PERS.LAB	0,00	0,00	0,00	0,00	29.332,00	29.332,00
* 130 CULTURA, TURISMO Y DEPORTE	0,00	0,00	0,00	0,00	18.413,07	18.413,07
G/91213/10000 RETRIBUCIONES BÁSICAS	0,00	0,00	0,00	0,00	916,64	916,64
G/91213/11000 RETRIBUCIONES BÁSICAS	0,00	0,00	0,00	0,00	2,91	2,91
G/91213/11001 RETRIBUCIONES COMPLEMENT.	0,00	0,00	0,00	0,00	3,37	3,37
G/91213/12004 SUELDOS DEL GRUPO C2	0,00	0,00	0,00	0,00	6.381,87	6.381,87
G/91213/12006 TRIENIOS	0,00	0,00	0,00	0,00	939,13	939,13
G/91213/12100 COMPLEMENTO DE DESTINO	0,00	0,00	0,00	0,00	2.024,26	2.024,26
G/91213/12101 COMPLEMENTO ESPECÍFICO	0,00	0,00	0,00	0,00	4.374,10	4.374,10
G/91213/12103 OTROS COMPLEMENTOS	0,00	0,00	0,00	0,00	739,84	739,84
G/91213/15000 PRODUCTIVIDAD	0,00	0,00	0,00	0,00	-4.107,89	-4.107,89
G/91213/15100 GRATIF.SERV.EXTRAOR.	0,00	0,00	0,00	0,00	-456,05	-456,05
G/91213/16000 SEGURIDAD SOCIAL	0,00	0,00	0,00	0,00	9.331,81	9.331,81
G/91213/16009 OTRAS CUOTAS	0,00	0,00	0,00	0,00	-1.736,92	-1.736,92
* 131 DEPORTE	0,00	0,00	0,00	0,00	-807,52	-807,52
G/91211/10000 RETRIBUCIONES BÁSICAS	0,00	0,00	0,00	0,00	896,40	896,40
G/91211/12004 SUELDOS DEL GRUPO C2	0,00	0,00	0,00	0,00	2.963,24	2.963,24
G/91211/12006 TRIENIOS	0,00	0,00	0,00	0,00	-1.587,40	-1.587,40
G/91211/12100 COMPLEMENTO DE DESTINO	0,00	0,00	0,00	0,00	177,68	177,68
G/91211/12101 COMPLEMENTO ESPECÍFICO	0,00	0,00	0,00	0,00	1.779,15	1.779,15

AYUNTAMIENTO DE MADRID

INFORMACIÓN PRESUPUESTARIA EJERCICIO CORRIENTE

REMANENTES DE CRÉDITO

Ejercicio: 2021

Centro: 001 AYUNTAMIENTO DE MADRID **Fecha: 31/12/2021**

CENTRO GESTOR - FUNCIONAL - ECONOMICO	REMANENTES COMPROMETIDOS			REMANENTES NO COMPROMETIDOS		
	INCORPORABLES	NO INCORPORABLES	TOTAL	INCORPORABLES	NO INCORPORABLES	TOTAL
G/91211/12103 OTROS COMPLEMENTOS	0,00	0,00	0,00	0,00	-125,54	-125,54
G/91211/15000 PRODUCTIVIDAD	0,00	0,00	0,00	0,00	-4.004,34	-4.004,34
G/91211/16000 SEGURIDAD SOCIAL	0,00	0,00	0,00	0,00	-906,71	-906,71
* 132 TURISMO	0,00	0,00	0,00	0,00	107.737,03	107.737,03
G/91222/10000 RETRIBUCIONES BÁSICAS	0,00	0,00	0,00	0,00	15.421,05	15.421,05
G/91222/12000 SUELDOS DEL GRUPO A1	0,00	0,00	0,00	0,00	15.691,34	15.691,34
G/91222/12003 SUELDOS DEL GRUPO C1	0,00	0,00	0,00	0,00	10.825,00	10.825,00
G/91222/12004 SUELDOS DEL GRUPO C2	0,00	0,00	0,00	0,00	2.162,41	2.162,41
G/91222/12006 TRIENIOS	0,00	0,00	0,00	0,00	-3.152,35	-3.152,35
G/91222/12100 COMPLEMENTO DE DESTINO	0,00	0,00	0,00	0,00	20.223,60	20.223,60
G/91222/12101 COMPLEMENTO ESPECÍFICO	0,00	0,00	0,00	0,00	24.793,73	24.793,73
G/91222/12103 OTROS COMPLEMENTOS	0,00	0,00	0,00	0,00	1.333,46	1.333,46
G/91222/15000 PRODUCTIVIDAD	0,00	0,00	0,00	0,00	1.256,92	1.256,92
G/91222/16000 SEGURIDAD SOCIAL	0,00	0,00	0,00	0,00	20.630,81	20.630,81
G/91222/16009 OTRAS CUOTAS	0,00	0,00	0,00	0,00	-1.448,94	-1.448,94
* 140 ECONOMÍA, INNOVACIÓN Y EMPLEO	0,00	0,00	0,00	9.295,00	200.432,42	209.727,42
G/91214/10000 RETRIBUCIONES BÁSICAS	0,00	0,00	0,00	0,00	916,64	916,64
G/91214/11000 RETRIBUCIONES BÁSICAS	0,00	0,00	0,00	0,00	2,91	2,91
G/91214/11001 RETRIBUCIONES COMPLEMENT.	0,00	0,00	0,00	0,00	3,38	3,38
G/91214/12000 SUELDOS DEL GRUPO A1	0,00	0,00	0,00	0,00	4.393,11	4.393,11
G/91214/12004 SUELDOS DEL GRUPO C2	0,00	0,00	0,00	0,00	1.886,43	1.886,43
G/91214/12006 TRIENIOS	0,00	0,00	0,00	0,00	753,93	753,93
G/91214/12100 COMPLEMENTO DE DESTINO	0,00	0,00	0,00	0,00	4.399,58	4.399,58
G/91214/12101 COMPLEMENTO ESPECÍFICO	0,00	0,00	0,00	0,00	13.445,22	13.445,22
G/91214/12103 OTROS COMPLEMENTOS	0,00	0,00	0,00	0,00	226,25	226,25
G/91214/15000 PRODUCTIVIDAD	0,00	0,00	0,00	0,00	145,48	145,48
G/91214/16000 SEGURIDAD SOCIAL	0,00	0,00	0,00	0,00	2.617,79	2.617,79
G/91214/16009 OTRAS CUOTAS	0,00	0,00	0,00	0,00	-943,69	-943,69
G/92320/12000 SUELDOS DEL GRUPO A1	0,00	0,00	0,00	0,00	26.543,88	26.543,88
G/92320/12003 SUELDOS DEL GRUPO C1	0,00	0,00	0,00	0,00	1,10	1,10
G/92320/12004 SUELDOS DEL GRUPO C2	0,00	0,00	0,00	0,00	1.650,44	1.650,44
G/92320/12006 TRIENIOS	0,00	0,00	0,00	0,00	6.037,79	6.037,79
G/92320/12100 COMPLEMENTO DE DESTINO	0,00	0,00	0,00	0,00	2.314,22	2.314,22
G/92320/12101 COMPLEMENTO ESPECÍFICO	0,00	0,00	0,00	0,00	7.524,37	7.524,37
G/92320/12103 OTROS COMPLEMENTOS	0,00	0,00	0,00	0,00	886,27	886,27
G/92320/13000 RETRIBUCIONES BÁSICAS	0,00	0,00	0,00	0,00	-45.442,78	-45.442,78
G/92320/13002 OTRAS REMUNERACIONES	0,00	0,00	0,00	0,00	-1.051,68	-1.051,68
G/92320/14399 OTRAS PREV.GTOS.PERSONAL	0,00	0,00	0,00	0,00	14.507,00	14.507,00
G/92320/15000 PRODUCTIVIDAD	0,00	0,00	0,00	0,00	2,32	2,32
G/92320/16000 SEGURIDAD SOCIAL	0,00	0,00	0,00	0,00	25.485,89	25.485,89
G/92402/12000 SUELDOS DEL GRUPO A1	0,00	0,00	0,00	0,00	7.343,17	7.343,17
G/92402/12001 SUELDOS DEL GRUPO A2	0,00	0,00	0,00	0,00	16.377,48	16.377,48
G/92402/12003 SUELDOS DEL GRUPO C1	0,00	0,00	0,00	2.259,00	19.134,28	21.393,28
G/92402/12004 SUELDOS DEL GRUPO C2	0,00	0,00	0,00	0,00	5.582,42	5.582,42
G/92402/12006 TRIENIOS	0,00	0,00	0,00	0,00	313,77	313,77
G/92402/12100 COMPLEMENTO DE DESTINO	0,00	0,00	0,00	1.675,00	24.438,57	26.113,57
G/92402/12101 COMPLEMENTO ESPECÍFICO	0,00	0,00	0,00	3.758,00	18.387,49	22.145,49

AYUNTAMIENTO DE MADRID

INFORMACIÓN PRESUPUESTARIA EJERCICIO CORRIENTE

REMANENTES DE CRÉDITO

Ejercicio: 2021

Centro: 001 AYUNTAMIENTO DE MADRID **Fecha: 31/12/2021**

CENTRO GESTOR - FUNCIONAL - ECONOMICO	REMANENTES COMPROMETIDOS			REMANENTES NO COMPROMETIDOS		
	INCORPORABLES	NO INCORPORABLES	TOTAL	INCORPORABLES	NO INCORPORABLES	TOTAL
G/92402/12103 OTROS COMPLEMENTOS	0,00	0,00	0,00	141,00	2.268,84	2.409,84
G/92402/13000 RETRIBUCIONES BÁSICAS	0,00	0,00	0,00	0,00	16.338,53	16.338,53
G/92402/13002 OTRAS REMUNERACIONES	0,00	0,00	0,00	0,00	27.667,58	27.667,58
G/92402/15000 PRODUCTIVIDAD	0,00	0,00	0,00	0,00	-8.067,85	-8.067,85
G/92402/16000 SEGURIDAD SOCIAL	0,00	0,00	0,00	1.462,00	13.974,62	15.436,62
G/92402/16009 OTRAS CUOTAS	0,00	0,00	0,00	0,00	-9.632,33	-9.632,33
* 141 INNOVACIÓN Y EMPRENDIMIENTO	0,00	0,00	0,00	0,00	15.154,23	15.154,23
G/91217/10000 RETRIBUCIONES BÁSICAS	0,00	0,00	0,00	0,00	896,40	896,40
G/91217/12004 SUELDOS DEL GRUPO C2	0,00	0,00	0,00	0,00	1.650,88	1.650,88
G/91217/12006 TRIENIOS	0,00	0,00	0,00	0,00	0,32	0,32
G/91217/12100 COMPLEMENTO DE DESTINO	0,00	0,00	0,00	0,00	0,86	0,86
G/91217/12101 COMPLEMENTO ESPECÍFICO	0,00	0,00	0,00	0,00	0,36	0,36
G/91217/12103 OTROS COMPLEMENTOS	0,00	0,00	0,00	0,00	2,88	2,88
G/91217/15000 PRODUCTIVIDAD	0,00	0,00	0,00	0,00	13.160,72	13.160,72
G/91217/16000 SEGURIDAD SOCIAL	0,00	0,00	0,00	0,00	-558,19	-558,19
* 150 MEDIO AMBIENTE Y MOVILIDAD	0,00	0,00	0,00	0,00	28.734,66	28.734,66
G/91212/10000 RETRIBUCIONES BÁSICAS	0,00	0,00	0,00	0,00	916,64	916,64
G/91212/11000 RETRIBUCIONES BÁSICAS	0,00	0,00	0,00	0,00	5.109,07	5.109,07
G/91212/11001 RETRIBUCIONES COMPLEMENT.	0,00	0,00	0,00	0,00	12.573,92	12.573,92
G/91212/12004 SUELDOS DEL GRUPO C2	0,00	0,00	0,00	0,00	5.009,43	5.009,43
G/91212/12006 TRIENIOS	0,00	0,00	0,00	0,00	183,27	183,27
G/91212/12100 COMPLEMENTO DE DESTINO	0,00	0,00	0,00	0,00	440,78	440,78
G/91212/12101 COMPLEMENTO ESPECÍFICO	0,00	0,00	0,00	0,00	2.366,77	2.366,77
G/91212/12103 OTROS COMPLEMENTOS	0,00	0,00	0,00	0,00	124,84	124,84
G/91212/15000 PRODUCTIVIDAD	0,00	0,00	0,00	0,00	2.967,05	2.967,05
G/91212/16000 SEGURIDAD SOCIAL	0,00	0,00	0,00	0,00	5.208,94	5.208,94
G/91212/16009 OTRAS CUOTAS	0,00	0,00	0,00	0,00	-6.166,05	-6.166,05
* 160 DESARROLLO URBANO	0,00	0,00	0,00	0,00	-4.632,57	-4.632,57
G/91206/10000 RETRIBUCIONES BÁSICAS	0,00	0,00	0,00	0,00	916,64	916,64
G/91206/11000 RETRIBUCIONES BÁSICAS	0,00	0,00	0,00	0,00	4.774,49	4.774,49
G/91206/11001 RETRIBUCIONES COMPLEMENT.	0,00	0,00	0,00	0,00	4.872,64	4.872,64
G/91206/11002 OTRAS REMUNERACIONES	0,00	0,00	0,00	0,00	-3,58	-3,58
G/91206/12003 SUELDOS DEL GRUPO C1	0,00	0,00	0,00	0,00	3.387,94	3.387,94
G/91206/12004 SUELDOS DEL GRUPO C2	0,00	0,00	0,00	0,00	10.543,29	10.543,29
G/91206/12006 TRIENIOS	0,00	0,00	0,00	0,00	1.110,87	1.110,87
G/91206/12100 COMPLEMENTO DE DESTINO	0,00	0,00	0,00	0,00	1.572,97	1.572,97
G/91206/12101 COMPLEMENTO ESPECÍFICO	0,00	0,00	0,00	0,00	4.013,18	4.013,18
G/91206/12103 OTROS COMPLEMENTOS	0,00	0,00	0,00	0,00	276,80	276,80
G/91206/15000 PRODUCTIVIDAD	0,00	0,00	0,00	0,00	-12.406,10	-12.406,10
G/91206/16000 SEGURIDAD SOCIAL	0,00	0,00	0,00	0,00	-7.273,13	-7.273,13
G/91206/16009 OTRAS CUOTAS	0,00	0,00	0,00	0,00	-16.418,58	-16.418,58
* 161 VIVIENDA	0,00	0,00	0,00	0,00	15.416,09	15.416,09
G/91215/10000 RETRIBUCIONES BÁSICAS	0,00	0,00	0,00	0,00	15.421,05	15.421,05
G/91215/12004 SUELDOS DEL GRUPO C2	0,00	0,00	0,00	0,00	1.841,38	1.841,38
G/91215/12006 TRIENIOS	0,00	0,00	0,00	0,00	-808,04	-808,04
G/91215/12100 COMPLEMENTO DE DESTINO	0,00	0,00	0,00	0,00	-48,52	-48,52
G/91215/12101 COMPLEMENTO ESPECÍFICO	0,00	0,00	0,00	0,00	349,47	349,47

AYUNTAMIENTO DE MADRID

INFORMACIÓN PRESUPUESTARIA EJERCICIO CORRIENTE

REMANENTES DE CRÉDITO

Ejercicio: 2021

Centro: 001 AYUNTAMIENTO DE MADRID **Fecha: 31/12/2021**

CENTRO GESTOR - FUNCIONAL - ECONOMICO	REMANENTES COMPROMETIDOS			REMANENTES NO COMPROMETIDOS		
	INCORPORABLES	NO INCORPORABLES	TOTAL	INCORPORABLES	NO INCORPORABLES	TOTAL
G/91215/12103 OTROS COMPLEMENTOS	0,00	0,00	0,00	0,00	-243,20	-243,20
G/91215/15000 PRODUCTIVIDAD	0,00	0,00	0,00	0,00	825,06	825,06
G/91215/16000 SEGURIDAD SOCIAL	0,00	0,00	0,00	0,00	-1.269,51	-1.269,51
G/91215/16009 OTRAS CUOTAS	0,00	0,00	0,00	0,00	-651,60	-651,60
* 170 HACIENDA Y PERSONAL	0,00	0,00	0,00	138.344,38	-2.925.178,65	-2.786.834,27
G/91209/10000 RETRIBUCIONES BÁSICAS	0,00	0,00	0,00	0,00	917,12	917,12
G/91209/11000 RETRIBUCIONES BÁSICAS	0,00	0,00	0,00	0,00	18.147,29	18.147,29
G/91209/11001 RETRIBUCIONES COMPLEMENT.	0,00	0,00	0,00	0,00	25.854,77	25.854,77
G/91209/12000 SUELDOS DEL GRUPO A1	0,00	0,00	0,00	0,00	16.072,56	16.072,56
G/91209/12004 SUELDOS DEL GRUPO C2	0,00	0,00	0,00	0,00	3.454,43	3.454,43
G/91209/12006 TRIENIOS	0,00	0,00	0,00	0,00	393,56	393,56
G/91209/12100 COMPLEMENTO DE DESTINO	0,00	0,00	0,00	0,00	10.906,21	10.906,21
G/91209/12101 COMPLEMENTO ESPECÍFICO	0,00	0,00	0,00	0,00	28.802,51	28.802,51
G/91209/12103 OTROS COMPLEMENTOS	0,00	0,00	0,00	0,00	671,08	671,08
G/91209/15000 PRODUCTIVIDAD	0,00	0,00	0,00	0,00	1.254,02	1.254,02
G/91209/16000 SEGURIDAD SOCIAL	0,00	0,00	0,00	0,00	22.521,87	22.521,87
G/91209/16009 OTRAS CUOTAS	0,00	0,00	0,00	0,00	-17.050,92	-17.050,92
G/92003/10100 RETRIBUCIONES BÁSICAS	0,00	0,00	0,00	0,00	610,46	610,46
G/92003/12000 SUELDOS DEL GRUPO A1	0,00	0,00	0,00	0,00	17.989,19	17.989,19
G/92003/12001 SUELDOS DEL GRUPO A2	0,00	0,00	0,00	0,00	15.096,57	15.096,57
G/92003/12003 SUELDOS DEL GRUPO C1	0,00	0,00	0,00	0,00	16.580,98	16.580,98
G/92003/12004 SUELDOS DEL GRUPO C2	0,00	0,00	0,00	0,00	19.968,98	19.968,98
G/92003/12005 SUELDOS DEL GRUPO E	0,00	0,00	0,00	0,00	9.214,52	9.214,52
G/92003/12006 TRIENIOS	0,00	0,00	0,00	0,00	28.205,73	28.205,73
G/92003/12100 COMPLEMENTO DE DESTINO	0,00	0,00	0,00	0,00	26.223,63	26.223,63
G/92003/12101 COMPLEMENTO ESPECÍFICO	0,00	0,00	0,00	0,00	52.746,69	52.746,69
G/92003/12103 OTROS COMPLEMENTOS	0,00	0,00	0,00	0,00	15.424,03	15.424,03
G/92003/13000 RETRIBUCIONES BÁSICAS	0,00	0,00	0,00	0,00	420,56	420,56
G/92003/13002 OTRAS REMUNERACIONES	0,00	0,00	0,00	0,00	847,51	847,51
G/92003/15000 PRODUCTIVIDAD	0,00	0,00	0,00	0,00	-1.740,13	-1.740,13
G/92003/15100 GRATIF.SERV.EXTRAOR.	0,00	0,00	0,00	0,00	-12.501,37	-12.501,37
G/92003/16000 SEGURIDAD SOCIAL	0,00	0,00	0,00	0,00	124.185,11	124.185,11
G/92003/16009 OTRAS CUOTAS	0,00	0,00	0,00	0,00	-67.560,06	-67.560,06
G/92004/12000 SUELDOS DEL GRUPO A1	0,00	0,00	0,00	0,00	24.393,01	24.393,01
G/92004/12001 SUELDOS DEL GRUPO A2	0,00	0,00	0,00	0,00	-1.236,86	-1.236,86
G/92004/12003 SUELDOS DEL GRUPO C1	0,00	0,00	0,00	0,00	15.790,60	15.790,60
G/92004/12004 SUELDOS DEL GRUPO C2	0,00	0,00	0,00	0,00	12.391,20	12.391,20
G/92004/12005 SUELDOS DEL GRUPO E	0,00	0,00	0,00	0,00	85,00	85,00
G/92004/12006 TRIENIOS	0,00	0,00	0,00	0,00	-6.166,67	-6.166,67
G/92004/12100 COMPLEMENTO DE DESTINO	0,00	0,00	0,00	0,00	20.985,93	20.985,93
G/92004/12101 COMPLEMENTO ESPECÍFICO	0,00	0,00	0,00	0,00	29.568,65	29.568,65
G/92004/12103 OTROS COMPLEMENTOS	0,00	0,00	0,00	0,00	4.120,32	4.120,32
G/92004/13000 RETRIBUCIONES BÁSICAS	0,00	0,00	0,00	0,00	28.183,94	28.183,94
G/92004/13002 OTRAS REMUNERACIONES	0,00	0,00	0,00	0,00	8.893,54	8.893,54
G/92004/15000 PRODUCTIVIDAD	0,00	0,00	0,00	0,00	-39.741,19	-39.741,19
G/92004/16000 SEGURIDAD SOCIAL	0,00	0,00	0,00	0,00	37.416,91	37.416,91
G/92004/16009 OTRAS CUOTAS	0,00	0,00	0,00	0,00	-15.140,40	-15.140,40

AYUNTAMIENTO DE MADRID

INFORMACIÓN PRESUPUESTARIA EJERCICIO CORRIENTE

REMANENTES DE CRÉDITO

Ejercicio: 2021

Centro: 001 AYUNTAMIENTO DE MADRID **Fecha: 31/12/2021**

CENTRO GESTOR - FUNCIONAL - ECONOMICO	REMANENTES COMPROMETIDOS			REMANENTES NO COMPROMETIDOS		
	INCORPORABLES	NO INCORPORABLES	TOTAL	INCORPORABLES	NO INCORPORABLES	TOTAL
G/92005/10100 RETRIBUCIONES BÁSICAS	0,00	0,00	0,00	0,00	1.168,24	1.168,24
G/92005/12000 SUELDOS DEL GRUPO A1	0,00	0,00	0,00	0,00	19.077,44	19.077,44
G/92005/12001 SUELDOS DEL GRUPO A2	0,00	0,00	0,00	0,00	23.199,97	23.199,97
G/92005/12003 SUELDOS DEL GRUPO C1	0,00	0,00	0,00	0,00	29.693,05	29.693,05
G/92005/12004 SUELDOS DEL GRUPO C2	0,00	0,00	0,00	0,00	16.385,98	16.385,98
G/92005/12006 TRIENIOS	0,00	0,00	0,00	0,00	4.682,58	4.682,58
G/92005/12100 COMPLEMENTO DE DESTINO	0,00	0,00	0,00	0,00	22.074,37	22.074,37
G/92005/12101 COMPLEMENTO ESPECÍFICO	0,00	0,00	0,00	0,00	38.012,64	38.012,64
G/92005/12103 OTROS COMPLEMENTOS	0,00	0,00	0,00	0,00	12.027,85	12.027,85
G/92005/13000 RETRIBUCIONES BÁSICAS	0,00	0,00	0,00	0,00	27.633,92	27.633,92
G/92005/13002 OTRAS REMUNERACIONES	0,00	0,00	0,00	0,00	16.961,72	16.961,72
G/92005/13100 RETRIBUCIONES BÁSICAS	0,00	0,00	0,00	0,00	-33.906,76	-33.906,76
G/92005/14399 OTRAS PREV.GTOS.PERSONAL	0,00	0,00	0,00	0,00	739.886,36	739.886,36
G/92005/15000 PRODUCTIVIDAD	0,00	0,00	0,00	0,00	-5.959,15	-5.959,15
G/92005/15100 GRATIF.SERV.EXTRAOR.	0,00	0,00	0,00	0,00	-1.921,81	-1.921,81
G/92005/16000 SEGURIDAD SOCIAL	0,00	0,00	0,00	0,00	75.120,87	75.120,87
G/92005/16009 OTRAS CUOTAS	0,00	0,00	0,00	0,00	-110.954,87	-110.954,87
G/92005/16103 PENSIONES EXCEPCION	0,00	0,00	0,00	0,00	-3.089,40	-3.089,40
G/92007/10100 RETRIBUCIONES BÁSICAS	0,00	0,00	0,00	0,00	1.088,82	1.088,82
G/92007/11002 OTRAS REMUNERACIONES	0,00	0,00	0,00	0,00	-2.660,66	-2.660,66
G/92007/12000 SUELDOS DEL GRUPO A1	0,00	0,00	0,00	1.215,00	52.032,11	53.247,11
G/92007/12001 SUELDOS DEL GRUPO A2	0,00	0,00	0,00	5.814,00	16.595,12	22.409,12
G/92007/12003 SUELDOS DEL GRUPO C1	0,00	0,00	0,00	590,00	16.392,21	16.982,21
G/92007/12004 SUELDOS DEL GRUPO C2	0,00	0,00	0,00	1.971,00	27.716,60	29.687,60
G/92007/12006 TRIENIOS	0,00	0,00	0,00	0,00	-26.729,65	-26.729,65
G/92007/12100 COMPLEMENTO DE DESTINO	0,00	0,00	0,00	2.046,00	28.973,57	31.019,57
G/92007/12101 COMPLEMENTO ESPECÍFICO	0,00	0,00	0,00	10.240,38	77.402,70	87.643,08
G/92007/12103 OTROS COMPLEMENTOS	0,00	0,00	0,00	235,00	3.205,24	3.440,24
G/92007/13000 RETRIBUCIONES BÁSICAS	0,00	0,00	0,00	0,00	70.850,32	70.850,32
G/92007/13001 HORAS EXTRAORDINARIAS	0,00	0,00	0,00	0,00	-3.395,63	-3.395,63
G/92007/13002 OTRAS REMUNERACIONES	0,00	0,00	0,00	0,00	15.799,01	15.799,01
G/92007/13100 RETRIBUCIONES BÁSICAS	0,00	0,00	0,00	0,00	1.041.722,83	1.041.722,83
G/92007/13101 HORAS EXTRAORDINARIAS	0,00	0,00	0,00	0,00	-1.727,98	-1.727,98
G/92007/13102 OTRAS REMUNERACIONES	0,00	0,00	0,00	0,00	32.618,03	32.618,03
G/92007/14302 PREVISIÓN PARA ATRASOS DE	0,00	0,00	0,00	0,00	0,00	0,00
G/92007/14307 D.A.3ª NUEVO ACUERDO CLASIF. PERSONAL LABO	0,00	0,00	0,00	0,00	-4.145,90	-4.145,90
G/92007/15000 PRODUCTIVIDAD	0,00	0,00	0,00	0,00	-50.860,35	-50.860,35
G/92007/15100 GRATIF.SERV.EXTRAOR.	0,00	0,00	0,00	0,00	118.529,68	118.529,68
G/92007/16000 SEGURIDAD SOCIAL	0,00	0,00	0,00	3.973,00	632.400,54	636.373,54
G/92007/16009 OTRAS CUOTAS	0,00	0,00	0,00	0,00	-166.883,36	-166.883,36
G/92007/16104 INDEMN.JUB.ANTIC.PERS.LAB	0,00	0,00	0,00	0,00	163.685,00	163.685,00
G/92007/16209 OTROS GASTOS SOCIALES	0,00	0,00	0,00	0,00	-8.102.308,67	-8.102.308,67
G/92008/10100 RETRIBUCIONES BÁSICAS	0,00	0,00	0,00	0,00	1.052,40	1.052,40
G/92008/12000 SUELDOS DEL GRUPO A1	0,00	0,00	0,00	2.374,00	38.450,50	40.824,50
G/92008/12001 SUELDOS DEL GRUPO A2	0,00	0,00	0,00	4.452,00	6.162,14	10.614,14
G/92008/12003 SUELDOS DEL GRUPO C1	0,00	0,00	0,00	0,00	15.764,22	15.764,22
G/92008/12004 SUELDOS DEL GRUPO C2	0,00	0,00	0,00	11.352,00	14.886,80	26.238,80

AYUNTAMIENTO DE MADRID

INFORMACIÓN PRESUPUESTARIA EJERCICIO CORRIENTE

REMANENTES DE CRÉDITO

Ejercicio: 2021

Centro: 001 AYUNTAMIENTO DE MADRID **Fecha: 31/12/2021**

CENTRO GESTOR - FUNCIONAL - ECONOMICO	REMANENTES COMPROMETIDOS			REMANENTES NO COMPROMETIDOS		
	INCORPORABLES	NO INCORPORABLES	TOTAL	INCORPORABLES	NO INCORPORABLES	TOTAL
G/92008/12006 TRIENIOS	0,00	0,00	0,00	0,00	-6.087,19	-6.087,19
G/92008/12100 COMPLEMENTO DE DESTINO	0,00	0,00	0,00	9.999,00	27.995,57	37.994,57
G/92008/12101 COMPLEMENTO ESPECÍFICO	0,00	0,00	0,00	21.272,00	65.860,45	87.132,45
G/92008/12103 OTROS COMPLEMENTOS	0,00	0,00	0,00	1.114,00	27.414,40	28.528,40
G/92008/12400 RETRIB. BÁSICAS F.PRACT.	0,00	0,00	0,00	0,00	100.441,00	100.441,00
G/92008/15000 PRODUCTIVIDAD	0,00	0,00	0,00	0,00	-73.058,95	-73.058,95
G/92008/15100 GRATIF.SERV.EXTRAOR.	0,00	0,00	0,00	0,00	-14.066,76	-14.066,76
G/92008/16000 SEGURIDAD SOCIAL	0,00	0,00	0,00	15.183,00	224.243,01	239.426,01
G/92008/16009 OTRAS CUOTAS	0,00	0,00	0,00	0,00	-109.247,47	-109.247,47
G/92008/16104 INDEMN.JUB.ANTIC.PERS.LAB	0,00	0,00	0,00	0,00	-306.773,01	-306.773,01
G/92310/12000 SUELDOS DEL GRUPO A1	0,00	0,00	0,00	0,00	20.557,84	20.557,84
G/92310/12001 SUELDOS DEL GRUPO A2	0,00	0,00	0,00	0,00	15.371,01	15.371,01
G/92310/12003 SUELDOS DEL GRUPO C1	0,00	0,00	0,00	0,00	18.303,08	18.303,08
G/92310/12004 SUELDOS DEL GRUPO C2	0,00	0,00	0,00	0,00	26.500,93	26.500,93
G/92310/12006 TRIENIOS	0,00	0,00	0,00	0,00	7.431,61	7.431,61
G/92310/12100 COMPLEMENTO DE DESTINO	0,00	0,00	0,00	0,00	20.909,57	20.909,57
G/92310/12101 COMPLEMENTO ESPECÍFICO	0,00	0,00	0,00	0,00	30.510,71	30.510,71
G/92310/12103 OTROS COMPLEMENTOS	0,00	0,00	0,00	0,00	8.558,30	8.558,30
G/92310/13000 RETRIBUCIONES BÁSICAS	0,00	0,00	0,00	0,00	25.895,14	25.895,14
G/92310/13002 OTRAS REMUNERACIONES	0,00	0,00	0,00	0,00	20.784,78	20.784,78
G/92310/13100 RETRIBUCIONES BÁSICAS	0,00	0,00	0,00	0,00	-7.111,62	-7.111,62
G/92310/13102 OTRAS REMUNERACIONES	0,00	0,00	0,00	0,00	-18.336,50	-18.336,50
G/92310/15000 PRODUCTIVIDAD	0,00	0,00	0,00	0,00	-7.448,07	-7.448,07
G/92310/16000 SEGURIDAD SOCIAL	0,00	0,00	0,00	0,00	39.888,31	39.888,31
G/92310/16009 OTRAS CUOTAS	0,00	0,00	0,00	0,00	-55.200,57	-55.200,57
G/92310/16104 INDEMN.JUB.ANTIC.PERS.LAB	0,00	0,00	0,00	0,00	9.784,00	9.784,00
G/93100/10100 RETRIBUCIONES BÁSICAS	0,00	0,00	0,00	0,00	2.430,64	2.430,64
G/93100/12000 SUELDOS DEL GRUPO A1	0,00	0,00	0,00	0,00	15.598,26	15.598,26
G/93100/12001 SUELDOS DEL GRUPO A2	0,00	0,00	0,00	0,00	26.451,58	26.451,58
G/93100/12003 SUELDOS DEL GRUPO C1	0,00	0,00	0,00	0,00	17.685,55	17.685,55
G/93100/12004 SUELDOS DEL GRUPO C2	0,00	0,00	0,00	0,00	25.869,34	25.869,34
G/93100/12005 SUELDOS DEL GRUPO E	0,00	0,00	0,00	0,00	22.482,51	22.482,51
G/93100/12006 TRIENIOS	0,00	0,00	0,00	0,00	18.365,44	18.365,44
G/93100/12100 COMPLEMENTO DE DESTINO	0,00	0,00	0,00	784,00	26.523,21	27.307,21
G/93100/12101 COMPLEMENTO ESPECÍFICO	0,00	0,00	0,00	962,00	47.403,72	48.365,72
G/93100/12103 OTROS COMPLEMENTOS	0,00	0,00	0,00	0,00	26.157,54	26.157,54
G/93100/13000 RETRIBUCIONES BÁSICAS	0,00	0,00	0,00	0,00	0,94	0,94
G/93100/13002 OTRAS REMUNERACIONES	0,00	0,00	0,00	0,00	0,56	0,56
G/93100/14399 OTRAS PREV.GTOS.PERSONAL	0,00	0,00	0,00	0,00	456,00	456,00
G/93100/15000 PRODUCTIVIDAD	0,00	0,00	0,00	0,00	81.333,98	81.333,98
G/93100/16000 SEGURIDAD SOCIAL	0,00	0,00	0,00	392,00	85.872,66	86.264,66
G/93100/16009 OTRAS CUOTAS	0,00	0,00	0,00	0,00	-147.415,91	-147.415,91
G/93101/10100 RETRIBUCIONES BÁSICAS	0,00	0,00	0,00	0,00	1.016,98	1.016,98
G/93101/12000 SUELDOS DEL GRUPO A1	0,00	0,00	0,00	8.788,00	13.443,15	22.231,15
G/93101/12001 SUELDOS DEL GRUPO A2	0,00	0,00	0,00	0,00	20.225,32	20.225,32
G/93101/12003 SUELDOS DEL GRUPO C1	0,00	0,00	0,00	0,00	25.405,33	25.405,33
G/93101/12004 SUELDOS DEL GRUPO C2	0,00	0,00	0,00	0,00	20.876,02	20.876,02

AYUNTAMIENTO DE MADRID

INFORMACIÓN PRESUPUESTARIA EJERCICIO CORRIENTE

REMANENTES DE CRÉDITO

Ejercicio: 2021

Centro: 001 AYUNTAMIENTO DE MADRID **Fecha: 31/12/2021**

CENTRO GESTOR - FUNCIONAL - ECONOMICO	REMANENTES COMPROMETIDOS			REMANENTES NO COMPROMETIDOS		
	INCORPORABLES	NO INCORPORABLES	TOTAL	INCORPORABLES	NO INCORPORABLES	TOTAL
G/93101/12006 TRIENIOS	0,00	0,00	0,00	0,00	753,54	753,54
G/93101/12100 COMPLEMENTO DE DESTINO	0,00	0,00	0,00	6.278,00	17.406,81	23.684,81
G/93101/12101 COMPLEMENTO ESPECÍFICO	0,00	0,00	0,00	20.161,00	32.057,93	52.218,93
G/93101/12103 OTROS COMPLEMENTOS	0,00	0,00	0,00	376,00	7.543,17	7.919,17
G/93101/15000 PRODUCTIVIDAD	0,00	0,00	0,00	0,00	-17.255,06	-17.255,06
G/93101/16000 SEGURIDAD SOCIAL	0,00	0,00	0,00	6.358,00	55.281,45	61.639,45
G/93101/16009 OTRAS CUOTAS	0,00	0,00	0,00	0,00	-15.689,89	-15.689,89
G/93102/12000 SUELDOS DEL GRUPO A1	0,00	0,00	0,00	0,00	54.932,42	54.932,42
G/93102/12001 SUELDOS DEL GRUPO A2	0,00	0,00	0,00	448,00	27.043,09	27.491,09
G/93102/12003 SUELDOS DEL GRUPO C1	0,00	0,00	0,00	0,00	72.369,99	72.369,99
G/93102/12004 SUELDOS DEL GRUPO C2	0,00	0,00	0,00	0,00	82.225,34	82.225,34
G/93102/12006 TRIENIOS	0,00	0,00	0,00	0,00	16.916,24	16.916,24
G/93102/12100 COMPLEMENTO DE DESTINO	0,00	0,00	0,00	248,00	113.210,68	113.458,68
G/93102/12101 COMPLEMENTO ESPECÍFICO	0,00	0,00	0,00	475,00	220.657,30	221.132,30
G/93102/12103 OTROS COMPLEMENTOS	0,00	0,00	0,00	21,00	39.337,13	39.358,13
G/93102/15000 PRODUCTIVIDAD	0,00	0,00	0,00	0,00	-40.112,72	-40.112,72
G/93102/15100 GRATIF.SERV.EXTRAOR.	0,00	0,00	0,00	0,00	-32.559,11	-32.559,11
G/93102/16000 SEGURIDAD SOCIAL	0,00	0,00	0,00	1.223,00	501.349,56	502.572,56
G/93102/16009 OTRAS CUOTAS	0,00	0,00	0,00	0,00	-183.947,01	-183.947,01
G/93105/12000 SUELDOS DEL GRUPO A1	0,00	0,00	0,00	0,00	16.074,24	16.074,24
G/93105/12001 SUELDOS DEL GRUPO A2	0,00	0,00	0,00	0,00	26.680,65	26.680,65
G/93105/12004 SUELDOS DEL GRUPO C2	0,00	0,00	0,00	0,00	3.175,35	3.175,35
G/93105/12006 TRIENIOS	0,00	0,00	0,00	0,00	7.804,92	7.804,92
G/93105/12100 COMPLEMENTO DE DESTINO	0,00	0,00	0,00	0,00	26.344,65	26.344,65
G/93105/12101 COMPLEMENTO ESPECÍFICO	0,00	0,00	0,00	0,00	17.022,64	17.022,64
G/93105/12103 OTROS COMPLEMENTOS	0,00	0,00	0,00	0,00	1.587,78	1.587,78
G/93105/15000 PRODUCTIVIDAD	0,00	0,00	0,00	0,00	-1.601,70	-1.601,70
G/93105/16000 SEGURIDAD SOCIAL	0,00	0,00	0,00	0,00	29.998,51	29.998,51
G/93105/16009 OTRAS CUOTAS	0,00	0,00	0,00	0,00	-4.462,50	-4.462,50
G/93106/10100 RETRIBUCIONES BÁSICAS	0,00	0,00	0,00	0,00	1.163,72	1.163,72
G/93106/12000 SUELDOS DEL GRUPO A1	0,00	0,00	0,00	0,00	-13.151,64	-13.151,64
G/93106/12001 SUELDOS DEL GRUPO A2	0,00	0,00	0,00	0,00	-14.132,38	-14.132,38
G/93106/12003 SUELDOS DEL GRUPO C1	0,00	0,00	0,00	0,00	10.825,00	10.825,00
G/93106/12004 SUELDOS DEL GRUPO C2	0,00	0,00	0,00	0,00	3.273,15	3.273,15
G/93106/12006 TRIENIOS	0,00	0,00	0,00	0,00	-3.443,30	-3.443,30
G/93106/12100 COMPLEMENTO DE DESTINO	0,00	0,00	0,00	0,00	-11.464,90	-11.464,90
G/93106/12101 COMPLEMENTO ESPECÍFICO	0,00	0,00	0,00	0,00	-27.620,79	-27.620,79
G/93106/12103 OTROS COMPLEMENTOS	0,00	0,00	0,00	0,00	-266,66	-266,66
G/93106/15000 PRODUCTIVIDAD	0,00	0,00	0,00	0,00	-14.044,30	-14.044,30
G/93106/16000 SEGURIDAD SOCIAL	0,00	0,00	0,00	0,00	35.149,96	35.149,96
G/93401/10100 RETRIBUCIONES BÁSICAS	0,00	0,00	0,00	0,00	1.622,95	1.622,95
G/93401/12000 SUELDOS DEL GRUPO A1	0,00	0,00	0,00	0,00	-13.301,75	-13.301,75
G/93401/12001 SUELDOS DEL GRUPO A2	0,00	0,00	0,00	0,00	18.012,24	18.012,24
G/93401/12003 SUELDOS DEL GRUPO C1	0,00	0,00	0,00	0,00	10.893,13	10.893,13
G/93401/12004 SUELDOS DEL GRUPO C2	0,00	0,00	0,00	0,00	22.972,61	22.972,61
G/93401/12006 TRIENIOS	0,00	0,00	0,00	0,00	-3.023,40	-3.023,40
G/93401/12100 COMPLEMENTO DE DESTINO	0,00	0,00	0,00	0,00	10.339,13	10.339,13

AYUNTAMIENTO DE MADRID

INFORMACIÓN PRESUPUESTARIA EJERCICIO CORRIENTE

REMANENTES DE CRÉDITO

Ejercicio: 2021

Centro: 001 AYUNTAMIENTO DE MADRID **Fecha: 31/12/2021**

CENTRO GESTOR - FUNCIONAL - ECONOMICO	REMANENTES COMPROMETIDOS			REMANENTES NO COMPROMETIDOS		
	INCORPORABLES	NO INCORPORABLES	TOTAL	INCORPORABLES	NO INCORPORABLES	TOTAL
G/93401/12101 COMPLEMENTO ESPECÍFICO	0,00	0,00	0,00	0,00	6.501,85	6.501,85
G/93401/12103 OTROS COMPLEMENTOS	0,00	0,00	0,00	0,00	1.975,42	1.975,42
G/93401/15000 PRODUCTIVIDAD	0,00	0,00	0,00	0,00	-2.580,17	-2.580,17
G/93401/16000 SEGURIDAD SOCIAL	0,00	0,00	0,00	0,00	26.224,72	26.224,72
G/93401/16009 OTRAS CUOTAS	0,00	0,00	0,00	0,00	-18.790,87	-18.790,87
G/93405/12000 SUELDOS DEL GRUPO A1	0,00	0,00	0,00	0,00	22.476,40	22.476,40
G/93405/12001 SUELDOS DEL GRUPO A2	0,00	0,00	0,00	0,00	-5.002,84	-5.002,84
G/93405/12003 SUELDOS DEL GRUPO C1	0,00	0,00	0,00	0,00	26.808,93	26.808,93
G/93405/12004 SUELDOS DEL GRUPO C2	0,00	0,00	0,00	0,00	26.218,88	26.218,88
G/93405/12006 TRIENIOS	0,00	0,00	0,00	0,00	20.017,12	20.017,12
G/93405/12100 COMPLEMENTO DE DESTINO	0,00	0,00	0,00	0,00	18.490,74	18.490,74
G/93405/12101 COMPLEMENTO ESPECÍFICO	0,00	0,00	0,00	0,00	41.492,96	41.492,96
G/93405/12103 OTROS COMPLEMENTOS	0,00	0,00	0,00	0,00	10.131,29	10.131,29
G/93405/13000 RETRIBUCIONES BÁSICAS	0,00	0,00	0,00	0,00	24.470,76	24.470,76
G/93405/13002 OTRAS REMUNERACIONES	0,00	0,00	0,00	0,00	1,72	1,72
G/93405/15000 PRODUCTIVIDAD	0,00	0,00	0,00	0,00	1.000,60	1.000,60
G/93405/16000 SEGURIDAD SOCIAL	0,00	0,00	0,00	0,00	46.532,60	46.532,60
G/93405/16009 OTRAS CUOTAS	0,00	0,00	0,00	0,00	-46.308,84	-46.308,84
* 180 FAMILIAS, IGUALDAD Y BIENESTAR SOCIAL	0,00	0,00	0,00	0,00	-644.744,40	-644.744,40
G/91208/10000 RETRIBUCIONES BÁSICAS	0,00	0,00	0,00	0,00	916,64	916,64
G/91208/10100 RETRIBUCIONES BÁSICAS	0,00	0,00	0,00	0,00	1.270,98	1.270,98
G/91208/11000 RETRIBUCIONES BÁSICAS	0,00	0,00	0,00	0,00	2,91	2,91
G/91208/11001 RETRIBUCIONES COMPLEMENT.	0,00	0,00	0,00	0,00	3,37	3,37
G/91208/12000 SUELDOS DEL GRUPO A1	0,00	0,00	0,00	0,00	-8.641,51	-8.641,51
G/91208/12001 SUELDOS DEL GRUPO A2	0,00	0,00	0,00	0,00	-16.335,38	-16.335,38
G/91208/12003 SUELDOS DEL GRUPO C1	0,00	0,00	0,00	0,00	14.134,10	14.134,10
G/91208/12004 SUELDOS DEL GRUPO C2	0,00	0,00	0,00	0,00	-73.808,79	-73.808,79
G/91208/12005 SUELDOS DEL GRUPO E	0,00	0,00	0,00	0,00	-47.954,99	-47.954,99
G/91208/12006 TRIENIOS	0,00	0,00	0,00	0,00	-1.113,64	-1.113,64
G/91208/12100 COMPLEMENTO DE DESTINO	0,00	0,00	0,00	0,00	-80.640,22	-80.640,22
G/91208/12101 COMPLEMENTO ESPECÍFICO	0,00	0,00	0,00	0,00	-192.814,40	-192.814,40
G/91208/12103 OTROS COMPLEMENTOS	0,00	0,00	0,00	0,00	-14.840,66	-14.840,66
G/91208/15000 PRODUCTIVIDAD	0,00	0,00	0,00	0,00	-9.662,12	-9.662,12
G/91208/16000 SEGURIDAD SOCIAL	0,00	0,00	0,00	0,00	-171.888,51	-171.888,51
G/91208/16009 OTRAS CUOTAS	0,00	0,00	0,00	0,00	-43.372,18	-43.372,18
* 190 OBRAS Y EQUIPAMIENTOS	0,00	0,00	0,00	11.259,00	929.005,69	940.264,69
G/91207/10000 RETRIBUCIONES BÁSICAS	0,00	0,00	0,00	0,00	7.279,85	7.279,85
G/91207/11000 RETRIBUCIONES BÁSICAS	0,00	0,00	0,00	0,00	260,45	260,45
G/91207/11001 RETRIBUCIONES COMPLEMENT.	0,00	0,00	0,00	0,00	797,48	797,48
G/91207/12004 SUELDOS DEL GRUPO C2	0,00	0,00	0,00	0,00	3.301,32	3.301,32
G/91207/12006 TRIENIOS	0,00	0,00	0,00	0,00	2,80	2,80
G/91207/12100 COMPLEMENTO DE DESTINO	0,00	0,00	0,00	0,00	1,38	1,38
G/91207/12101 COMPLEMENTO ESPECÍFICO	0,00	0,00	0,00	0,00	-0,04	-0,04
G/91207/12103 OTROS COMPLEMENTOS	0,00	0,00	0,00	0,00	4,44	4,44
G/91207/15000 PRODUCTIVIDAD	0,00	0,00	0,00	0,00	-1.886,04	-1.886,04
G/91207/16000 SEGURIDAD SOCIAL	0,00	0,00	0,00	0,00	10,22	10,22
G/93301/10100 RETRIBUCIONES BÁSICAS	0,00	0,00	0,00	0,00	837,88	837,88

AYUNTAMIENTO DE MADRID

INFORMACIÓN PRESUPUESTARIA EJERCICIO CORRIENTE

REMANENTES DE CRÉDITO

Ejercicio: 2021

Centro: 001 AYUNTAMIENTO DE MADRID **Fecha: 31/12/2021**

CENTRO GESTOR - FUNCIONAL - ECONOMICO	REMANENTES COMPROMETIDOS			REMANENTES NO COMPROMETIDOS		
	INCORPORABLES	NO INCORPORABLES	TOTAL	INCORPORABLES	NO INCORPORABLES	TOTAL
G/93301/12000 SUELDOS DEL GRUPO A1	0,00	0,00	0,00	0,00	33.504,28	33.504,28
G/93301/12001 SUELDOS DEL GRUPO A2	0,00	0,00	0,00	0,00	-2.692,30	-2.692,30
G/93301/12003 SUELDOS DEL GRUPO C1	0,00	0,00	0,00	0,00	23.959,36	23.959,36
G/93301/12004 SUELDOS DEL GRUPO C2	0,00	0,00	0,00	0,00	18.997,68	18.997,68
G/93301/12005 SUELDOS DEL GRUPO E	0,00	0,00	0,00	0,00	0,88	0,88
G/93301/12006 TRIENIOS	0,00	0,00	0,00	0,00	-7.800,89	-7.800,89
G/93301/12100 COMPLEMENTO DE DESTINO	0,00	0,00	0,00	0,00	27.579,65	27.579,65
G/93301/12101 COMPLEMENTO ESPECÍFICO	0,00	0,00	0,00	0,00	56.166,46	56.166,46
G/93301/12103 OTROS COMPLEMENTOS	0,00	0,00	0,00	0,00	8.136,22	8.136,22
G/93301/15000 PRODUCTIVIDAD	0,00	0,00	0,00	0,00	-7.216,88	-7.216,88
G/93301/16000 SEGURIDAD SOCIAL	0,00	0,00	0,00	0,00	70.933,94	70.933,94
G/93301/16009 OTRAS CUOTAS	0,00	0,00	0,00	0,00	-38.605,81	-38.605,81
G/93304/10100 RETRIBUCIONES BÁSICAS	0,00	0,00	0,00	0,00	43.148,00	43.148,00
G/93304/12000 SUELDOS DEL GRUPO A1	0,00	0,00	0,00	0,00	42.921,31	42.921,31
G/93304/12001 SUELDOS DEL GRUPO A2	0,00	0,00	0,00	0,00	34.566,65	34.566,65
G/93304/12003 SUELDOS DEL GRUPO C1	0,00	0,00	0,00	0,00	21.669,88	21.669,88
G/93304/12004 SUELDOS DEL GRUPO C2	0,00	0,00	0,00	0,00	43.847,33	43.847,33
G/93304/12006 TRIENIOS	0,00	0,00	0,00	0,00	47.259,49	47.259,49
G/93304/12100 COMPLEMENTO DE DESTINO	0,00	0,00	0,00	2.206,00	43.481,72	45.687,72
G/93304/12101 COMPLEMENTO ESPECÍFICO	0,00	0,00	0,00	6.819,00	239.544,05	246.363,05
G/93304/12103 OTROS COMPLEMENTOS	0,00	0,00	0,00	141,00	23.387,28	23.528,28
G/93304/15000 PRODUCTIVIDAD	0,00	0,00	0,00	0,00	35.976,13	35.976,13
G/93304/16000 SEGURIDAD SOCIAL	0,00	0,00	0,00	2.093,00	242.209,36	244.302,36
G/93304/16009 OTRAS CUOTAS	0,00	0,00	0,00	0,00	-82.577,84	-82.577,84
* 201 DISTRITO DE CENTRO	0,00	0,00	0,00	1.519,00	281.274,16	282.793,16
G/91220/10000 RETRIBUCIONES BÁSICAS	0,00	0,00	0,00	0,00	896,76	896,76
G/91220/11000 RETRIBUCIONES BÁSICAS	0,00	0,00	0,00	0,00	1,12	1,12
G/91220/11001 RETRIBUCIONES COMPLEMENT.	0,00	0,00	0,00	0,00	1,84	1,84
G/91220/12004 SUELDOS DEL GRUPO C2	0,00	0,00	0,00	0,00	1.715,26	1.715,26
G/91220/12006 TRIENIOS	0,00	0,00	0,00	0,00	159,82	159,82
G/91220/12100 COMPLEMENTO DE DESTINO	0,00	0,00	0,00	0,00	39,20	39,20
G/91220/12101 COMPLEMENTO ESPECÍFICO	0,00	0,00	0,00	0,00	72,39	72,39
G/91220/12103 OTROS COMPLEMENTOS	0,00	0,00	0,00	0,00	13,82	13,82
G/91220/15000 PRODUCTIVIDAD	0,00	0,00	0,00	0,00	-1.224,15	-1.224,15
G/91220/16000 SEGURIDAD SOCIAL	0,00	0,00	0,00	0,00	1.515,15	1.515,15
G/91220/16009 OTRAS CUOTAS	0,00	0,00	0,00	0,00	-226,23	-226,23
G/92001/10100 RETRIBUCIONES BÁSICAS	0,00	0,00	0,00	0,00	980,56	980,56
G/92001/12000 SUELDOS DEL GRUPO A1	0,00	0,00	0,00	0,00	32.380,99	32.380,99
G/92001/12001 SUELDOS DEL GRUPO A2	0,00	0,00	0,00	0,00	17.898,28	17.898,28
G/92001/12003 SUELDOS DEL GRUPO C1	0,00	0,00	0,00	0,00	17.125,82	17.125,82
G/92001/12004 SUELDOS DEL GRUPO C2	0,00	0,00	0,00	0,00	26.918,28	26.918,28
G/92001/12005 SUELDOS DEL GRUPO E	0,00	0,00	0,00	267,00	17.180,45	17.447,45
G/92001/12006 TRIENIOS	0,00	0,00	0,00	0,00	23.124,72	23.124,72
G/92001/12100 COMPLEMENTO DE DESTINO	0,00	0,00	0,00	138,00	31.861,01	31.999,01
G/92001/12101 COMPLEMENTO ESPECÍFICO	0,00	0,00	0,00	322,00	64.482,89	64.804,89
G/92001/12103 OTROS COMPLEMENTOS	0,00	0,00	0,00	21,00	23.348,95	23.369,95
G/92001/13000 RETRIBUCIONES BÁSICAS	0,00	0,00	0,00	0,00	374,92	374,92

AYUNTAMIENTO DE MADRID

INFORMACIÓN PRESUPUESTARIA EJERCICIO CORRIENTE

REMANENTES DE CRÉDITO

Ejercicio: 2021

Centro: 001 AYUNTAMIENTO DE MADRID **Fecha: 31/12/2021**

CENTRO GESTOR - FUNCIONAL - ECONOMICO	REMANENTES COMPROMETIDOS			REMANENTES NO COMPROMETIDOS		
	INCORPORABLES	NO INCORPORABLES	TOTAL	INCORPORABLES	NO INCORPORABLES	TOTAL
G/92001/13002 OTRAS REMUNERACIONES	0,00	0,00	0,00	0,00	-29,94	-29,94
G/92001/15000 PRODUCTIVIDAD	0,00	0,00	0,00	0,00	7,66	7,66
G/92001/16000 SEGURIDAD SOCIAL	0,00	0,00	0,00	771,00	97.924,86	98.695,86
G/92001/16009 OTRAS CUOTAS	0,00	0,00	0,00	0,00	-75.270,27	-75.270,27
* 202 DISTRITO DE ARGANZUELA	0,00	0,00	0,00	0,00	133.590,10	133.590,10
G/91220/10000 RETRIBUCIONES BÁSICAS	0,00	0,00	0,00	0,00	5.046,30	5.046,30
G/91220/11000 RETRIBUCIONES BÁSICAS	0,00	0,00	0,00	0,00	1,12	1,12
G/91220/11001 RETRIBUCIONES COMPLEMENT.	0,00	0,00	0,00	0,00	1,84	1,84
G/91220/12003 SUELDOS DEL GRUPO C1	0,00	0,00	0,00	0,00	382,59	382,59
G/91220/12004 SUELDOS DEL GRUPO C2	0,00	0,00	0,00	0,00	0,44	0,44
G/91220/12006 TRIENIOS	0,00	0,00	0,00	0,00	-63,36	-63,36
G/91220/12100 COMPLEMENTO DE DESTINO	0,00	0,00	0,00	0,00	0,86	0,86
G/91220/12101 COMPLEMENTO ESPECÍFICO	0,00	0,00	0,00	0,00	0,36	0,36
G/91220/12103 OTROS COMPLEMENTOS	0,00	0,00	0,00	0,00	1,88	1,88
G/91220/15000 PRODUCTIVIDAD	0,00	0,00	0,00	0,00	111,37	111,37
G/91220/16000 SEGURIDAD SOCIAL	0,00	0,00	0,00	0,00	-446,74	-446,74
G/92001/10100 RETRIBUCIONES BÁSICAS	0,00	0,00	0,00	0,00	1.266,92	1.266,92
G/92001/12000 SUELDOS DEL GRUPO A1	0,00	0,00	0,00	0,00	24.940,66	24.940,66
G/92001/12001 SUELDOS DEL GRUPO A2	0,00	0,00	0,00	0,00	25.519,75	25.519,75
G/92001/12003 SUELDOS DEL GRUPO C1	0,00	0,00	0,00	0,00	13.506,58	13.506,58
G/92001/12004 SUELDOS DEL GRUPO C2	0,00	0,00	0,00	0,00	25.160,90	25.160,90
G/92001/12005 SUELDOS DEL GRUPO E	0,00	0,00	0,00	0,00	16.810,99	16.810,99
G/92001/12006 TRIENIOS	0,00	0,00	0,00	0,00	4.357,08	4.357,08
G/92001/12100 COMPLEMENTO DE DESTINO	0,00	0,00	0,00	0,00	16.426,87	16.426,87
G/92001/12101 COMPLEMENTO ESPECÍFICO	0,00	0,00	0,00	0,00	27.409,20	27.409,20
G/92001/12103 OTROS COMPLEMENTOS	0,00	0,00	0,00	0,00	1.857,29	1.857,29
G/92001/13000 RETRIBUCIONES BÁSICAS	0,00	0,00	0,00	0,00	18.161,53	18.161,53
G/92001/13002 OTRAS REMUNERACIONES	0,00	0,00	0,00	0,00	13.156,61	13.156,61
G/92001/13100 RETRIBUCIONES BÁSICAS	0,00	0,00	0,00	0,00	-2.892,78	-2.892,78
G/92001/13102 OTRAS REMUNERACIONES	0,00	0,00	0,00	0,00	-4.959,39	-4.959,39
G/92001/15000 PRODUCTIVIDAD	0,00	0,00	0,00	0,00	-25.899,18	-25.899,18
G/92001/15100 GRATIF.SERV.EXTRAOR.	0,00	0,00	0,00	0,00	-498,23	-498,23
G/92001/16000 SEGURIDAD SOCIAL	0,00	0,00	0,00	0,00	35.360,86	35.360,86
G/92001/16009 OTRAS CUOTAS	0,00	0,00	0,00	0,00	-61.132,22	-61.132,22
* 203 DISTRITO DE RETIRO	0,00	0,00	0,00	0,00	287.052,60	287.052,60
G/91220/11000 RETRIBUCIONES BÁSICAS	0,00	0,00	0,00	0,00	1,12	1,12
G/91220/11001 RETRIBUCIONES COMPLEMENT.	0,00	0,00	0,00	0,00	1,84	1,84
G/91220/12004 SUELDOS DEL GRUPO C2	0,00	0,00	0,00	0,00	1.650,88	1.650,88
G/91220/12006 TRIENIOS	0,00	0,00	0,00	0,00	0,72	0,72
G/91220/12100 COMPLEMENTO DE DESTINO	0,00	0,00	0,00	0,00	0,86	0,86
G/91220/12101 COMPLEMENTO ESPECÍFICO	0,00	0,00	0,00	0,00	0,36	0,36
G/91220/12103 OTROS COMPLEMENTOS	0,00	0,00	0,00	0,00	2,26	2,26
G/91220/15000 PRODUCTIVIDAD	0,00	0,00	0,00	0,00	221,22	221,22
G/91220/16000 SEGURIDAD SOCIAL	0,00	0,00	0,00	0,00	-328,59	-328,59
G/92001/10100 RETRIBUCIONES BÁSICAS	0,00	0,00	0,00	0,00	1.357,50	1.357,50
G/92001/12000 SUELDOS DEL GRUPO A1	0,00	0,00	0,00	0,00	16.212,31	16.212,31
G/92001/12001 SUELDOS DEL GRUPO A2	0,00	0,00	0,00	0,00	21.927,77	21.927,77

AYUNTAMIENTO DE MADRID

INFORMACIÓN PRESUPUESTARIA EJERCICIO CORRIENTE

REMANENTES DE CRÉDITO

Ejercicio: 2021

Centro: 001 AYUNTAMIENTO DE MADRID **Fecha: 31/12/2021**

CENTRO GESTOR - FUNCIONAL - ECONOMICO	REMANENTES COMPROMETIDOS			REMANENTES NO COMPROMETIDOS		
	INCORPORABLES	NO INCORPORABLES	TOTAL	INCORPORABLES	NO INCORPORABLES	TOTAL
G/92001/12003 SUELDOS DEL GRUPO C1	0,00	0,00	0,00	0,00	19.099,44	19.099,44
G/92001/12004 SUELDOS DEL GRUPO C2	0,00	0,00	0,00	0,00	19.428,55	19.428,55
G/92001/12005 SUELDOS DEL GRUPO E	0,00	0,00	0,00	0,00	25.966,78	25.966,78
G/92001/12006 TRIENIOS	0,00	0,00	0,00	0,00	4.122,14	4.122,14
G/92001/12100 COMPLEMENTO DE DESTINO	0,00	0,00	0,00	0,00	31.477,36	31.477,36
G/92001/12101 COMPLEMENTO ESPECÍFICO	0,00	0,00	0,00	0,00	56.013,58	56.013,58
G/92001/12103 OTROS COMPLEMENTOS	0,00	0,00	0,00	0,00	20.318,46	20.318,46
G/92001/13000 RETRIBUCIONES BÁSICAS	0,00	0,00	0,00	0,00	4.388,00	4.388,00
G/92001/13002 OTRAS REMUNERACIONES	0,00	0,00	0,00	0,00	5.672,22	5.672,22
G/92001/15000 PRODUCTIVIDAD	0,00	0,00	0,00	0,00	9.102,98	9.102,98
G/92001/16000 SEGURIDAD SOCIAL	0,00	0,00	0,00	0,00	110.061,44	110.061,44
G/92001/16009 OTRAS CUOTAS	0,00	0,00	0,00	0,00	-59.646,60	-59.646,60
* 204 DISTRITO DE SALAMANCA	0,00	0,00	0,00	1.420,00	78.477,01	79.897,01
G/91220/11000 RETRIBUCIONES BÁSICAS	0,00	0,00	0,00	0,00	1.665,71	1.665,71
G/91220/11001 RETRIBUCIONES COMPLEMENT.	0,00	0,00	0,00	0,00	4.063,21	4.063,21
G/91220/12004 SUELDOS DEL GRUPO C2	0,00	0,00	0,00	0,00	1.650,88	1.650,88
G/91220/12006 TRIENIOS	0,00	0,00	0,00	0,00	99,60	99,60
G/91220/12100 COMPLEMENTO DE DESTINO	0,00	0,00	0,00	0,00	1,04	1,04
G/91220/12101 COMPLEMENTO ESPECÍFICO	0,00	0,00	0,00	0,00	0,36	0,36
G/91220/12103 OTROS COMPLEMENTOS	0,00	0,00	0,00	0,00	2,86	2,86
G/91220/15000 PRODUCTIVIDAD	0,00	0,00	0,00	0,00	-4.315,52	-4.315,52
G/91220/16000 SEGURIDAD SOCIAL	0,00	0,00	0,00	0,00	10,46	10,46
G/92001/10100 RETRIBUCIONES BÁSICAS	0,00	0,00	0,00	0,00	1.809,91	1.809,91
G/92001/12000 SUELDOS DEL GRUPO A1	0,00	0,00	0,00	0,00	18.633,09	18.633,09
G/92001/12001 SUELDOS DEL GRUPO A2	0,00	0,00	0,00	0,00	16.906,70	16.906,70
G/92001/12003 SUELDOS DEL GRUPO C1	0,00	0,00	0,00	284,00	14.772,58	15.056,58
G/92001/12004 SUELDOS DEL GRUPO C2	0,00	0,00	0,00	0,00	22.292,32	22.292,32
G/92001/12005 SUELDOS DEL GRUPO E	0,00	0,00	0,00	0,00	17.901,52	17.901,52
G/92001/12006 TRIENIOS	0,00	0,00	0,00	0,00	17.127,28	17.127,28
G/92001/12100 COMPLEMENTO DE DESTINO	0,00	0,00	0,00	141,00	17.698,52	17.839,52
G/92001/12101 COMPLEMENTO ESPECÍFICO	0,00	0,00	0,00	259,00	30.811,72	31.070,72
G/92001/12103 OTROS COMPLEMENTOS	0,00	0,00	0,00	17,00	15.971,46	15.988,46
G/92001/13000 RETRIBUCIONES BÁSICAS	0,00	0,00	0,00	0,00	19.066,70	19.066,70
G/92001/13002 OTRAS REMUNERACIONES	0,00	0,00	0,00	0,00	1.658,29	1.658,29
G/92001/13100 RETRIBUCIONES BÁSICAS	0,00	0,00	0,00	0,00	-726,27	-726,27
G/92001/13102 OTRAS REMUNERACIONES	0,00	0,00	0,00	0,00	-1.126,40	-1.126,40
G/92001/14399 OTRAS PREV.GTOS.PERSONAL	0,00	0,00	0,00	0,00	691,00	691,00
G/92001/15000 PRODUCTIVIDAD	0,00	0,00	0,00	0,00	15.846,48	15.846,48
G/92001/16000 SEGURIDAD SOCIAL	0,00	0,00	0,00	719,00	24.026,72	24.745,72
G/92001/16009 OTRAS CUOTAS	0,00	0,00	0,00	0,00	-158.063,21	-158.063,21
* 205 DISTRITO DE CHAMARTÍN	0,00	0,00	0,00	4.927,00	329.569,66	334.496,66
G/91220/10000 RETRIBUCIONES BÁSICAS	0,00	0,00	0,00	0,00	5.046,30	5.046,30
G/91220/11000 RETRIBUCIONES BÁSICAS	0,00	0,00	0,00	0,00	685,94	685,94
G/91220/11001 RETRIBUCIONES COMPLEMENT.	0,00	0,00	0,00	0,00	1.803,33	1.803,33
G/91220/12004 SUELDOS DEL GRUPO C2	0,00	0,00	0,00	0,00	3.300,88	3.300,88
G/91220/12006 TRIENIOS	0,00	0,00	0,00	0,00	1,52	1,52
G/91220/12100 COMPLEMENTO DE DESTINO	0,00	0,00	0,00	0,00	0,86	0,86

AYUNTAMIENTO DE MADRID

INFORMACIÓN PRESUPUESTARIA EJERCICIO CORRIENTE

REMANENTES DE CRÉDITO

Ejercicio: 2021

Centro: 001 AYUNTAMIENTO DE MADRID **Fecha: 31/12/2021**

CENTRO GESTOR - FUNCIONAL - ECONOMICO	REMANENTES COMPROMETIDOS			REMANENTES NO COMPROMETIDOS		
	INCORPORABLES	NO INCORPORABLES	TOTAL	INCORPORABLES	NO INCORPORABLES	TOTAL
G/91220/12101 COMPLEMENTO ESPECÍFICO	0,00	0,00	0,00	0,00	0,36	0,36
G/91220/12103 OTROS COMPLEMENTOS	0,00	0,00	0,00	0,00	2,52	2,52
G/91220/15000 PRODUCTIVIDAD	0,00	0,00	0,00	0,00	537,59	537,59
G/91220/16000 SEGURIDAD SOCIAL	0,00	0,00	0,00	0,00	556,88	556,88
G/92001/10100 RETRIBUCIONES BÁSICAS	0,00	0,00	0,00	0,00	1.195,08	1.195,08
G/92001/12000 SUELDOS DEL GRUPO A1	0,00	0,00	0,00	0,00	23.937,27	23.937,27
G/92001/12001 SUELDOS DEL GRUPO A2	0,00	0,00	0,00	0,00	20.870,07	20.870,07
G/92001/12003 SUELDOS DEL GRUPO C1	0,00	0,00	0,00	850,00	14.474,47	15.324,47
G/92001/12004 SUELDOS DEL GRUPO C2	0,00	0,00	0,00	0,00	21.182,68	21.182,68
G/92001/12005 SUELDOS DEL GRUPO E	0,00	0,00	0,00	0,00	10.712,92	10.712,92
G/92001/12006 TRIENIOS	0,00	0,00	0,00	0,00	13.790,88	13.790,88
G/92001/12100 COMPLEMENTO DE DESTINO	0,00	0,00	0,00	614,00	29.364,73	29.978,73
G/92001/12101 COMPLEMENTO ESPECÍFICO	0,00	0,00	0,00	915,00	62.498,94	63.413,94
G/92001/12103 OTROS COMPLEMENTOS	0,00	0,00	0,00	52,00	25.007,88	25.059,88
G/92001/13000 RETRIBUCIONES BÁSICAS	0,00	0,00	0,00	0,00	11.505,80	11.505,80
G/92001/13002 OTRAS REMUNERACIONES	0,00	0,00	0,00	0,00	25.381,06	25.381,06
G/92001/13100 RETRIBUCIONES BÁSICAS	0,00	0,00	0,00	0,00	19.089,40	19.089,40
G/92001/13102 OTRAS REMUNERACIONES	0,00	0,00	0,00	0,00	4.474,88	4.474,88
G/92001/15000 PRODUCTIVIDAD	0,00	0,00	0,00	0,00	-4.201,64	-4.201,64
G/92001/15100 GRATIF.SERV.EXTRAOR.	0,00	0,00	0,00	0,00	-103,28	-103,28
G/92001/16000 SEGURIDAD SOCIAL	0,00	0,00	0,00	2.496,00	124.692,92	127.188,92
G/92001/16009 OTRAS CUOTAS	0,00	0,00	0,00	0,00	-86.240,58	-86.240,58
* 206 DISTRITO DE TETUÁN	0,00	0,00	0,00	0,00	179.443,34	179.443,34
G/91220/10000 RETRIBUCIONES BÁSICAS	0,00	0,00	0,00	0,00	896,40	896,40
G/91220/11000 RETRIBUCIONES BÁSICAS	0,00	0,00	0,00	0,00	1,12	1,12
G/91220/11001 RETRIBUCIONES COMPLEMENT.	0,00	0,00	0,00	0,00	1,84	1,84
G/91220/12003 SUELDOS DEL GRUPO C1	0,00	0,00	0,00	0,00	-8.064,43	-8.064,43
G/91220/12004 SUELDOS DEL GRUPO C2	0,00	0,00	0,00	0,00	12.475,44	12.475,44
G/91220/12006 TRIENIOS	0,00	0,00	0,00	0,00	-718,93	-718,93
G/91220/12100 COMPLEMENTO DE DESTINO	0,00	0,00	0,00	0,00	1.647,32	1.647,32
G/91220/12101 COMPLEMENTO ESPECÍFICO	0,00	0,00	0,00	0,00	4.180,24	4.180,24
G/91220/12103 OTROS COMPLEMENTOS	0,00	0,00	0,00	0,00	-33,13	-33,13
G/91220/15000 PRODUCTIVIDAD	0,00	0,00	0,00	0,00	961,11	961,11
G/91220/16000 SEGURIDAD SOCIAL	0,00	0,00	0,00	0,00	73,75	73,75
G/91220/16009 OTRAS CUOTAS	0,00	0,00	0,00	0,00	-4.578,75	-4.578,75
G/92001/10100 RETRIBUCIONES BÁSICAS	0,00	0,00	0,00	0,00	18.008,63	18.008,63
G/92001/12000 SUELDOS DEL GRUPO A1	0,00	0,00	0,00	0,00	25.061,89	25.061,89
G/92001/12001 SUELDOS DEL GRUPO A2	0,00	0,00	0,00	0,00	8.680,50	8.680,50
G/92001/12003 SUELDOS DEL GRUPO C1	0,00	0,00	0,00	0,00	21.181,84	21.181,84
G/92001/12004 SUELDOS DEL GRUPO C2	0,00	0,00	0,00	0,00	17.435,56	17.435,56
G/92001/12005 SUELDOS DEL GRUPO E	0,00	0,00	0,00	0,00	17.342,96	17.342,96
G/92001/12006 TRIENIOS	0,00	0,00	0,00	0,00	15.614,43	15.614,43
G/92001/12100 COMPLEMENTO DE DESTINO	0,00	0,00	0,00	0,00	23.672,88	23.672,88
G/92001/12101 COMPLEMENTO ESPECÍFICO	0,00	0,00	0,00	0,00	50.003,78	50.003,78
G/92001/12103 OTROS COMPLEMENTOS	0,00	0,00	0,00	0,00	23.353,38	23.353,38
G/92001/13000 RETRIBUCIONES BÁSICAS	0,00	0,00	0,00	0,00	23.854,60	23.854,60
G/92001/13002 OTRAS REMUNERACIONES	0,00	0,00	0,00	0,00	0,08	0,08

AYUNTAMIENTO DE MADRID

INFORMACIÓN PRESUPUESTARIA EJERCICIO CORRIENTE

REMANENTES DE CRÉDITO

Ejercicio: 2021

Centro: 001 AYUNTAMIENTO DE MADRID **Fecha: 31/12/2021**

CENTRO GESTOR - FUNCIONAL - ECONOMICO	REMANENTES COMPROMETIDOS			REMANENTES NO COMPROMETIDOS		
	INCORPORABLES	NO INCORPORABLES	TOTAL	INCORPORABLES	NO INCORPORABLES	TOTAL
G/92001/13100 RETRIBUCIONES BÁSICAS	0,00	0,00	0,00	0,00	16.633,40	16.633,40
G/92001/13102 OTRAS REMUNERACIONES	0,00	0,00	0,00	0,00	3.523,38	3.523,38
G/92001/15000 PRODUCTIVIDAD	0,00	0,00	0,00	0,00	-3.554,23	-3.554,23
G/92001/16000 SEGURIDAD SOCIAL	0,00	0,00	0,00	0,00	83.605,75	83.605,75
G/92001/16009 OTRAS CUOTAS	0,00	0,00	0,00	0,00	-171.817,47	-171.817,47
* 207 DISTRITO DE CHAMBERÍ	0,00	0,00	0,00	22.975,00	180.788,04	203.763,04
G/91220/10000 RETRIBUCIONES BÁSICAS	0,00	0,00	0,00	0,00	896,40	896,40
G/91220/11000 RETRIBUCIONES BÁSICAS	0,00	0,00	0,00	0,00	1,12	1,12
G/91220/11001 RETRIBUCIONES COMPLEMENT.	0,00	0,00	0,00	0,00	1,84	1,84
G/91220/12004 SUELDOS DEL GRUPO C2	0,00	0,00	0,00	0,00	1.650,88	1.650,88
G/91220/12006 TRIENIOS	0,00	0,00	0,00	0,00	1,40	1,40
G/91220/12100 COMPLEMENTO DE DESTINO	0,00	0,00	0,00	0,00	0,86	0,86
G/91220/12101 COMPLEMENTO ESPECÍFICO	0,00	0,00	0,00	0,00	0,36	0,36
G/91220/12103 OTROS COMPLEMENTOS	0,00	0,00	0,00	0,00	2,62	2,62
G/91220/15000 PRODUCTIVIDAD	0,00	0,00	0,00	0,00	440,12	440,12
G/91220/16000 SEGURIDAD SOCIAL	0,00	0,00	0,00	0,00	-2.083,27	-2.083,27
G/92001/10100 RETRIBUCIONES BÁSICAS	0,00	0,00	0,00	0,00	5.066,25	5.066,25
G/92001/12000 SUELDOS DEL GRUPO A1	0,00	0,00	0,00	0,00	21.993,85	21.993,85
G/92001/12001 SUELDOS DEL GRUPO A2	0,00	0,00	0,00	1.051,00	22.459,50	23.510,50
G/92001/12003 SUELDOS DEL GRUPO C1	0,00	0,00	0,00	6.479,00	13.629,78	20.108,78
G/92001/12004 SUELDOS DEL GRUPO C2	0,00	0,00	0,00	0,00	19.141,37	19.141,37
G/92001/12005 SUELDOS DEL GRUPO E	0,00	0,00	0,00	0,00	1.497,99	1.497,99
G/92001/12006 TRIENIOS	0,00	0,00	0,00	0,00	16.420,43	16.420,43
G/92001/12100 COMPLEMENTO DE DESTINO	0,00	0,00	0,00	3.832,00	24.853,56	28.685,56
G/92001/12101 COMPLEMENTO ESPECÍFICO	0,00	0,00	0,00	6.612,00	55.558,94	62.170,94
G/92001/12103 OTROS COMPLEMENTOS	0,00	0,00	0,00	421,00	25.441,93	25.862,93
G/92001/14399 OTRAS PREV.GTOS.PERSONAL	0,00	0,00	0,00	0,00	691,00	691,00
G/92001/15000 PRODUCTIVIDAD	0,00	0,00	0,00	0,00	1.259,08	1.259,08
G/92001/16000 SEGURIDAD SOCIAL	0,00	0,00	0,00	4.580,00	115.869,76	120.449,76
G/92001/16009 OTRAS CUOTAS	0,00	0,00	0,00	0,00	-144.007,73	-144.007,73
* 208 DISTRITO DE FUENCARRAL-EL PARDO	0,00	0,00	0,00	27.995,00	261.835,12	289.830,12
G/91220/11000 RETRIBUCIONES BÁSICAS	0,00	0,00	0,00	0,00	625,16	625,16
G/91220/11001 RETRIBUCIONES COMPLEMENT.	0,00	0,00	0,00	0,00	1.522,55	1.522,55
G/91220/12004 SUELDOS DEL GRUPO C2	0,00	0,00	0,00	0,00	1.751,32	1.751,32
G/91220/12006 TRIENIOS	0,00	0,00	0,00	0,00	9,33	9,33
G/91220/12100 COMPLEMENTO DE DESTINO	0,00	0,00	0,00	0,00	60,13	60,13
G/91220/12101 COMPLEMENTO ESPECÍFICO	0,00	0,00	0,00	0,00	140,23	140,23
G/91220/12103 OTROS COMPLEMENTOS	0,00	0,00	0,00	0,00	10,68	10,68
G/91220/15000 PRODUCTIVIDAD	0,00	0,00	0,00	0,00	4.263,04	4.263,04
G/91220/16000 SEGURIDAD SOCIAL	0,00	0,00	0,00	0,00	4,44	4,44
G/92001/10100 RETRIBUCIONES BÁSICAS	0,00	0,00	0,00	0,00	1.324,16	1.324,16
G/92001/12000 SUELDOS DEL GRUPO A1	0,00	0,00	0,00	0,00	23.820,55	23.820,55
G/92001/12001 SUELDOS DEL GRUPO A2	0,00	0,00	0,00	2.867,00	19.959,33	22.826,33
G/92001/12003 SUELDOS DEL GRUPO C1	0,00	0,00	0,00	0,00	15.878,26	15.878,26
G/92001/12004 SUELDOS DEL GRUPO C2	0,00	0,00	0,00	0,00	18.482,52	18.482,52
G/92001/12005 SUELDOS DEL GRUPO E	0,00	0,00	0,00	0,00	23.308,28	23.308,28
G/92001/12006 TRIENIOS	0,00	0,00	0,00	0,00	15.306,85	15.306,85

AYUNTAMIENTO DE MADRID

INFORMACIÓN PRESUPUESTARIA EJERCICIO CORRIENTE

REMANENTES DE CRÉDITO

Ejercicio: 2021

Centro: 001 AYUNTAMIENTO DE MADRID **Fecha: 31/12/2021**

CENTRO GESTOR - FUNCIONAL - ECONOMICO	REMANENTES COMPROMETIDOS			REMANENTES NO COMPROMETIDOS		
	INCORPORABLES	NO INCORPORABLES	TOTAL	INCORPORABLES	NO INCORPORABLES	TOTAL
G/92001/12100 COMPLEMENTO DE DESTINO	0,00	0,00	0,00	1.445,00	27.651,84	29.096,84
G/92001/12101 COMPLEMENTO ESPECÍFICO	0,00	0,00	0,00	2.981,00	60.059,01	63.040,01
G/92001/12103 OTROS COMPLEMENTOS	0,00	0,00	0,00	9.719,97	13.106,33	22.826,30
G/92001/13000 RETRIBUCIONES BÁSICAS	0,00	0,00	0,00	4.319,04	0,00	4.319,04
G/92001/13002 OTRAS REMUNERACIONES	0,00	0,00	0,00	828,99	0,00	828,99
G/92001/15000 PRODUCTIVIDAD	0,00	0,00	0,00	0,00	-19.241,27	-19.241,27
G/92001/15100 GRATIF.SERV.EXTRAOR.	0,00	0,00	0,00	0,00	-205,56	-205,56
G/92001/16000 SEGURIDAD SOCIAL	0,00	0,00	0,00	5.834,00	97.642,36	103.476,36
G/92001/16009 OTRAS CUOTAS	0,00	0,00	0,00	0,00	-43.644,42	-43.644,42
* 209 DISTRITO DE MONCLOA-ARAVACA	0,00	0,00	0,00	33.011,00	116.423,41	149.434,41
G/91220/10000 RETRIBUCIONES BÁSICAS	0,00	0,00	0,00	0,00	896,40	896,40
G/91220/11000 RETRIBUCIONES BÁSICAS	0,00	0,00	0,00	0,00	1,12	1,12
G/91220/11001 RETRIBUCIONES COMPLEMENT.	0,00	0,00	0,00	0,00	1,84	1,84
G/91220/12004 SUELDOS DEL GRUPO C2	0,00	0,00	0,00	0,00	3.301,32	3.301,32
G/91220/12006 TRIENIOS	0,00	0,00	0,00	0,00	197,64	197,64
G/91220/12100 COMPLEMENTO DE DESTINO	0,00	0,00	0,00	0,00	-268,05	-268,05
G/91220/12101 COMPLEMENTO ESPECÍFICO	0,00	0,00	0,00	0,00	0,36	0,36
G/91220/12103 OTROS COMPLEMENTOS	0,00	0,00	0,00	0,00	2,88	2,88
G/91220/15000 PRODUCTIVIDAD	0,00	0,00	0,00	0,00	221,98	221,98
G/91220/16000 SEGURIDAD SOCIAL	0,00	0,00	0,00	0,00	-356,03	-356,03
G/92001/10100 RETRIBUCIONES BÁSICAS	0,00	0,00	0,00	0,00	5.913,00	5.913,00
G/92001/12000 SUELDOS DEL GRUPO A1	0,00	0,00	0,00	0,00	28.677,93	28.677,93
G/92001/12001 SUELDOS DEL GRUPO A2	0,00	0,00	0,00	3.917,00	14.468,86	18.385,86
G/92001/12003 SUELDOS DEL GRUPO C1	0,00	0,00	0,00	6.069,00	16.829,09	22.898,09
G/92001/12004 SUELDOS DEL GRUPO C2	0,00	0,00	0,00	0,00	23.038,10	23.038,10
G/92001/12005 SUELDOS DEL GRUPO E	0,00	0,00	0,00	0,00	10.457,61	10.457,61
G/92001/12006 TRIENIOS	0,00	0,00	0,00	0,00	1.238,65	1.238,65
G/92001/12100 COMPLEMENTO DE DESTINO	0,00	0,00	0,00	6.365,00	17.479,36	23.844,36
G/92001/12101 COMPLEMENTO ESPECÍFICO	0,00	0,00	0,00	9.996,00	36.332,89	46.328,89
G/92001/12103 OTROS COMPLEMENTOS	0,00	0,00	0,00	562,00	9.205,72	9.767,72
G/92001/13000 RETRIBUCIONES BÁSICAS	0,00	0,00	0,00	0,00	2.756,32	2.756,32
G/92001/13002 OTRAS REMUNERACIONES	0,00	0,00	0,00	0,00	-2.749,44	-2.749,44
G/92001/14399 OTRAS PREV.GTOS.PERSONAL	0,00	0,00	0,00	0,00	691,00	691,00
G/92001/15000 PRODUCTIVIDAD	0,00	0,00	0,00	0,00	-19.109,78	-19.109,78
G/92001/16000 SEGURIDAD SOCIAL	0,00	0,00	0,00	6.102,00	61.941,52	68.043,52
G/92001/16009 OTRAS CUOTAS	0,00	0,00	0,00	0,00	-94.746,88	-94.746,88
* 210 DISTRITO DE LATINA	0,00	0,00	0,00	28.653,00	253.676,77	282.329,77
G/91220/10000 RETRIBUCIONES BÁSICAS	0,00	0,00	0,00	0,00	26.570,06	26.570,06
G/91220/11000 RETRIBUCIONES BÁSICAS	0,00	0,00	0,00	0,00	703,00	703,00
G/91220/11001 RETRIBUCIONES COMPLEMENT.	0,00	0,00	0,00	0,00	1.356,54	1.356,54
G/91220/12004 SUELDOS DEL GRUPO C2	0,00	0,00	0,00	0,00	4.951,76	4.951,76
G/91220/12006 TRIENIOS	0,00	0,00	0,00	0,00	2,40	2,40
G/91220/12100 COMPLEMENTO DE DESTINO	0,00	0,00	0,00	0,00	2,30	2,30
G/91220/12101 COMPLEMENTO ESPECÍFICO	0,00	0,00	0,00	0,00	0,02	0,02
G/91220/12103 OTROS COMPLEMENTOS	0,00	0,00	0,00	0,00	3,76	3,76
G/91220/15000 PRODUCTIVIDAD	0,00	0,00	0,00	0,00	-569,29	-569,29
G/91220/16000 SEGURIDAD SOCIAL	0,00	0,00	0,00	0,00	1.912,86	1.912,86

AYUNTAMIENTO DE MADRID

INFORMACIÓN PRESUPUESTARIA EJERCICIO CORRIENTE

REMANENTES DE CRÉDITO

Ejercicio: 2021

Centro: 001 AYUNTAMIENTO DE MADRID **Fecha: 31/12/2021**

CENTRO GESTOR - FUNCIONAL - ECONOMICO	REMANENTES COMPROMETIDOS			REMANENTES NO COMPROMETIDOS		
	INCORPORABLES	NO INCORPORABLES	TOTAL	INCORPORABLES	NO INCORPORABLES	TOTAL
G/91220/16009 OTRAS CUOTAS	0,00	0,00	0,00	0,00	-1.282,05	-1.282,05
G/92001/10100 RETRIBUCIONES BÁSICAS	0,00	0,00	0,00	0,00	12.144,52	12.144,52
G/92001/12000 SUELDOS DEL GRUPO A1	0,00	0,00	0,00	0,00	29.554,50	29.554,50
G/92001/12001 SUELDOS DEL GRUPO A2	0,00	0,00	0,00	0,00	19.202,03	19.202,03
G/92001/12003 SUELDOS DEL GRUPO C1	0,00	0,00	0,00	4.954,00	22.438,64	27.392,64
G/92001/12004 SUELDOS DEL GRUPO C2	0,00	0,00	0,00	0,00	21.755,26	21.755,26
G/92001/12005 SUELDOS DEL GRUPO E	0,00	0,00	0,00	0,00	23.725,96	23.725,96
G/92001/12006 TRIENIOS	0,00	0,00	0,00	0,00	12.338,93	12.338,93
G/92001/12100 COMPLEMENTO DE DESTINO	0,00	0,00	0,00	2.511,00	22.870,08	25.381,08
G/92001/12101 COMPLEMENTO ESPECÍFICO	0,00	0,00	0,00	4.288,00	42.186,44	46.474,44
G/92001/12103 OTROS COMPLEMENTOS	0,00	0,00	0,00	2.646,89	11.356,89	14.003,78
G/92001/13000 RETRIBUCIONES BÁSICAS	0,00	0,00	0,00	6.421,11	0,00	6.421,11
G/92001/13002 OTRAS REMUNERACIONES	0,00	0,00	0,00	2.854,00	8.501,87	11.355,87
G/92001/15000 PRODUCTIVIDAD	0,00	0,00	0,00	0,00	17.848,26	17.848,26
G/92001/16000 SEGURIDAD SOCIAL	0,00	0,00	0,00	4.978,00	49.763,39	54.741,39
G/92001/16009 OTRAS CUOTAS	0,00	0,00	0,00	0,00	-73.661,36	-73.661,36
* 211 DISTRITO DE CARABANCHEL	0,00	0,00	0,00	2.991,00	233.986,29	236.977,29
G/91220/11000 RETRIBUCIONES BÁSICAS	0,00	0,00	0,00	0,00	6.326,46	6.326,46
G/91220/11001 RETRIBUCIONES COMPLEMENT.	0,00	0,00	0,00	0,00	14.736,96	14.736,96
G/91220/12004 SUELDOS DEL GRUPO C2	0,00	0,00	0,00	0,00	3.613,44	3.613,44
G/91220/12006 TRIENIOS	0,00	0,00	0,00	0,00	293,20	293,20
G/91220/12100 COMPLEMENTO DE DESTINO	0,00	0,00	0,00	0,00	1.298,00	1.298,00
G/91220/12101 COMPLEMENTO ESPECÍFICO	0,00	0,00	0,00	0,00	2.723,16	2.723,16
G/91220/12103 OTROS COMPLEMENTOS	0,00	0,00	0,00	0,00	157,79	157,79
G/91220/15000 PRODUCTIVIDAD	0,00	0,00	0,00	0,00	2.765,17	2.765,17
G/91220/16000 SEGURIDAD SOCIAL	0,00	0,00	0,00	0,00	2.857,75	2.857,75
G/91220/16009 OTRAS CUOTAS	0,00	0,00	0,00	0,00	-12.576,30	-12.576,30
G/92001/10100 RETRIBUCIONES BÁSICAS	0,00	0,00	0,00	0,00	1.160,66	1.160,66
G/92001/12000 SUELDOS DEL GRUPO A1	0,00	0,00	0,00	0,00	25.292,25	25.292,25
G/92001/12001 SUELDOS DEL GRUPO A2	0,00	0,00	0,00	0,00	19.039,38	19.039,38
G/92001/12003 SUELDOS DEL GRUPO C1	0,00	0,00	0,00	0,00	28.976,94	28.976,94
G/92001/12004 SUELDOS DEL GRUPO C2	0,00	0,00	0,00	533,00	26.182,46	26.715,46
G/92001/12005 SUELDOS DEL GRUPO E	0,00	0,00	0,00	0,00	22.682,21	22.682,21
G/92001/12006 TRIENIOS	0,00	0,00	0,00	0,00	11.872,43	11.872,43
G/92001/12100 COMPLEMENTO DE DESTINO	0,00	0,00	0,00	332,00	22.831,17	23.163,17
G/92001/12101 COMPLEMENTO ESPECÍFICO	0,00	0,00	0,00	574,00	46.124,05	46.698,05
G/92001/12103 OTROS COMPLEMENTOS	0,00	0,00	0,00	38,00	24.323,79	24.361,79
G/92001/13000 RETRIBUCIONES BÁSICAS	0,00	0,00	0,00	0,00	14.718,65	14.718,65
G/92001/13002 OTRAS REMUNERACIONES	0,00	0,00	0,00	0,00	2.421,93	2.421,93
G/92001/13100 RETRIBUCIONES BÁSICAS	0,00	0,00	0,00	0,00	17.957,65	17.957,65
G/92001/13102 OTRAS REMUNERACIONES	0,00	0,00	0,00	0,00	1.317,66	1.317,66
G/92001/14399 OTRAS PREV.GTOS.PERSONAL	0,00	0,00	0,00	0,00	691,00	691,00
G/92001/15000 PRODUCTIVIDAD	0,00	0,00	0,00	0,00	29.797,65	29.797,65
G/92001/16000 SEGURIDAD SOCIAL	0,00	0,00	0,00	1.514,00	60.625,67	62.139,67
G/92001/16009 OTRAS CUOTAS	0,00	0,00	0,00	0,00	-144.224,89	-144.224,89
* 212 DISTRITO DE USERA	0,00	0,00	0,00	652,00	131.479,97	132.131,97
G/91220/11000 RETRIBUCIONES BÁSICAS	0,00	0,00	0,00	0,00	1,92	1,92

AYUNTAMIENTO DE MADRID

INFORMACIÓN PRESUPUESTARIA EJERCICIO CORRIENTE

REMANENTES DE CRÉDITO

Ejercicio: 2021

Centro: 001 AYUNTAMIENTO DE MADRID **Fecha: 31/12/2021**

CENTRO GESTOR - FUNCIONAL - ECONOMICO	REMANENTES COMPROMETIDOS			REMANENTES NO COMPROMETIDOS		
	INCORPORABLES	NO INCORPORABLES	TOTAL	INCORPORABLES	NO INCORPORABLES	TOTAL
G/91220/11001 RETRIBUCIONES COMPLEMENT.	0,00	0,00	0,00	0,00	1,84	1,84
G/91220/12004 SUELDOS DEL GRUPO C2	0,00	0,00	0,00	0,00	1.650,88	1.650,88
G/91220/12006 TRIENIOS	0,00	0,00	0,00	0,00	-548,40	-548,40
G/91220/12100 COMPLEMENTO DE DESTINO	0,00	0,00	0,00	0,00	-471,91	-471,91
G/91220/12101 COMPLEMENTO ESPECÍFICO	0,00	0,00	0,00	0,00	0,36	0,36
G/91220/12103 OTROS COMPLEMENTOS	0,00	0,00	0,00	0,00	2,30	2,30
G/91220/15000 PRODUCTIVIDAD	0,00	0,00	0,00	0,00	-5.896,38	-5.896,38
G/91220/16000 SEGURIDAD SOCIAL	0,00	0,00	0,00	0,00	388,35	388,35
G/92001/10100 RETRIBUCIONES BÁSICAS	0,00	0,00	0,00	0,00	1.195,08	1.195,08
G/92001/12000 SUELDOS DEL GRUPO A1	0,00	0,00	0,00	0,00	21.542,12	21.542,12
G/92001/12001 SUELDOS DEL GRUPO A2	0,00	0,00	0,00	262,00	11.640,44	11.902,44
G/92001/12003 SUELDOS DEL GRUPO C1	0,00	0,00	0,00	0,00	15.022,03	15.022,03
G/92001/12004 SUELDOS DEL GRUPO C2	0,00	0,00	0,00	0,00	18.713,50	18.713,50
G/92001/12005 SUELDOS DEL GRUPO E	0,00	0,00	0,00	0,00	20.867,29	20.867,29
G/92001/12006 TRIENIOS	0,00	0,00	0,00	0,00	366,55	366,55
G/92001/12100 COMPLEMENTO DE DESTINO	0,00	0,00	0,00	0,00	27.657,01	27.657,01
G/92001/12101 COMPLEMENTO ESPECÍFICO	0,00	0,00	0,00	246,00	52.037,87	52.283,87
G/92001/12103 OTROS COMPLEMENTOS	0,00	0,00	0,00	0,00	21.726,68	21.726,68
G/92001/13000 RETRIBUCIONES BÁSICAS	0,00	0,00	0,00	0,00	1.779,98	1.779,98
G/92001/13002 OTRAS REMUNERACIONES	0,00	0,00	0,00	0,00	1.133,83	1.133,83
G/92001/14399 OTRAS PREV.GTOS.PERSONAL	0,00	0,00	0,00	0,00	691,00	691,00
G/92001/15000 PRODUCTIVIDAD	0,00	0,00	0,00	0,00	-1.466,72	-1.466,72
G/92001/16000 SEGURIDAD SOCIAL	0,00	0,00	0,00	144,00	74.315,71	74.459,71
G/92001/16009 OTRAS CUOTAS	0,00	0,00	0,00	0,00	-130.871,36	-130.871,36
* 213 DISTRITO DE PUENTE DE VALLECAS	0,00	0,00	0,00	5.159,00	331.970,68	337.129,68
G/91220/11000 RETRIBUCIONES BÁSICAS	0,00	0,00	0,00	0,00	2.496,45	2.496,45
G/91220/11001 RETRIBUCIONES COMPLEMENT.	0,00	0,00	0,00	0,00	5.831,28	5.831,28
G/91220/12004 SUELDOS DEL GRUPO C2	0,00	0,00	0,00	0,00	1.650,88	1.650,88
G/91220/12006 TRIENIOS	0,00	0,00	0,00	0,00	0,96	0,96
G/91220/12100 COMPLEMENTO DE DESTINO	0,00	0,00	0,00	0,00	0,86	0,86
G/91220/12101 COMPLEMENTO ESPECÍFICO	0,00	0,00	0,00	0,00	0,36	0,36
G/91220/12103 OTROS COMPLEMENTOS	0,00	0,00	0,00	0,00	2,30	2,30
G/91220/15000 PRODUCTIVIDAD	0,00	0,00	0,00	0,00	235,99	235,99
G/91220/16000 SEGURIDAD SOCIAL	0,00	0,00	0,00	0,00	103,64	103,64
G/91220/16009 OTRAS CUOTAS	0,00	0,00	0,00	0,00	-4.985,75	-4.985,75
G/92001/10100 RETRIBUCIONES BÁSICAS	0,00	0,00	0,00	0,00	1.076,34	1.076,34
G/92001/12000 SUELDOS DEL GRUPO A1	0,00	0,00	0,00	1.215,00	27.955,61	29.170,61
G/92001/12001 SUELDOS DEL GRUPO A2	0,00	0,00	0,00	0,00	28.217,26	28.217,26
G/92001/12003 SUELDOS DEL GRUPO C1	0,00	0,00	0,00	0,00	29.815,58	29.815,58
G/92001/12004 SUELDOS DEL GRUPO C2	0,00	0,00	0,00	0,00	25.414,45	25.414,45
G/92001/12005 SUELDOS DEL GRUPO E	0,00	0,00	0,00	0,00	26.232,64	26.232,64
G/92001/12006 TRIENIOS	0,00	0,00	0,00	0,00	12.587,66	12.587,66
G/92001/12100 COMPLEMENTO DE DESTINO	0,00	0,00	0,00	765,00	30.151,21	30.916,21
G/92001/12101 COMPLEMENTO ESPECÍFICO	0,00	0,00	0,00	2.079,00	63.542,43	65.621,43
G/92001/12103 OTROS COMPLEMENTOS	0,00	0,00	0,00	47,00	27.365,32	27.412,32
G/92001/13000 RETRIBUCIONES BÁSICAS	0,00	0,00	0,00	0,00	13.287,67	13.287,67
G/92001/13002 OTRAS REMUNERACIONES	0,00	0,00	0,00	0,00	1.314,46	1.314,46

AYUNTAMIENTO DE MADRID

INFORMACIÓN PRESUPUESTARIA EJERCICIO CORRIENTE

REMANENTES DE CRÉDITO

Ejercicio: 2021

Centro: 001 AYUNTAMIENTO DE MADRID **Fecha: 31/12/2021**

CENTRO GESTOR - FUNCIONAL - ECONOMICO	REMANENTES COMPROMETIDOS			REMANENTES NO COMPROMETIDOS		
	INCORPORABLES	NO INCORPORABLES	TOTAL	INCORPORABLES	NO INCORPORABLES	TOTAL
G/92001/14399 OTRAS PREV.GTOS.PERSONAL	0,00	0,00	0,00	0,00	691,00	691,00
G/92001/15000 PRODUCTIVIDAD	0,00	0,00	0,00	0,00	-801,60	-801,60
G/92001/16000 SEGURIDAD SOCIAL	0,00	0,00	0,00	1.053,00	108.107,08	109.160,08
G/92001/16009 OTRAS CUOTAS	0,00	0,00	0,00	0,00	-68.323,40	-68.323,40
* 214 DISTRITO DE MORATALAZ	0,00	0,00	0,00	26.341,00	260.622,71	286.963,71
G/91220/11000 RETRIBUCIONES BÁSICAS	0,00	0,00	0,00	0,00	207,02	207,02
G/91220/11001 RETRIBUCIONES COMPLEMENT.	0,00	0,00	0,00	0,00	-97,53	-97,53
G/91220/12004 SUELDOS DEL GRUPO C2	0,00	0,00	0,00	0,00	9.742,19	9.742,19
G/91220/12006 TRIENIOS	0,00	0,00	0,00	0,00	3.102,19	3.102,19
G/91220/12100 COMPLEMENTO DE DESTINO	0,00	0,00	0,00	0,00	5.333,31	5.333,31
G/91220/12101 COMPLEMENTO ESPECÍFICO	0,00	0,00	0,00	0,00	9.109,22	9.109,22
G/91220/12103 OTROS COMPLEMENTOS	0,00	0,00	0,00	0,00	1.235,42	1.235,42
G/91220/15000 PRODUCTIVIDAD	0,00	0,00	0,00	0,00	913,61	913,61
G/91220/16000 SEGURIDAD SOCIAL	0,00	0,00	0,00	0,00	1.199,17	1.199,17
G/91220/16009 OTRAS CUOTAS	0,00	0,00	0,00	0,00	-17.346,42	-17.346,42
G/92001/10100 RETRIBUCIONES BÁSICAS	0,00	0,00	0,00	0,00	1.231,50	1.231,50
G/92001/12000 SUELDOS DEL GRUPO A1	0,00	0,00	0,00	6.358,00	12.790,17	19.148,17
G/92001/12001 SUELDOS DEL GRUPO A2	0,00	0,00	0,00	0,00	14.905,74	14.905,74
G/92001/12003 SUELDOS DEL GRUPO C1	0,00	0,00	0,00	344,00	32.633,72	32.977,72
G/92001/12004 SUELDOS DEL GRUPO C2	0,00	0,00	0,00	0,00	19.563,18	19.563,18
G/92001/12005 SUELDOS DEL GRUPO E	0,00	0,00	0,00	0,00	18.996,40	18.996,40
G/92001/12006 TRIENIOS	0,00	0,00	0,00	0,00	26.941,42	26.941,42
G/92001/12100 COMPLEMENTO DE DESTINO	0,00	0,00	0,00	3.761,00	22.444,20	26.205,20
G/92001/12101 COMPLEMENTO ESPECÍFICO	0,00	0,00	0,00	10.499,00	35.104,98	45.603,98
G/92001/12103 OTROS COMPLEMENTOS	0,00	0,00	0,00	303,00	20.219,66	20.522,66
G/92001/13000 RETRIBUCIONES BÁSICAS	0,00	0,00	0,00	0,00	19.383,65	19.383,65
G/92001/13002 OTRAS REMUNERACIONES	0,00	0,00	0,00	0,00	7.260,46	7.260,46
G/92001/13100 RETRIBUCIONES BÁSICAS	0,00	0,00	0,00	0,00	-17.501,50	-17.501,50
G/92001/14399 OTRAS PREV.GTOS.PERSONAL	0,00	0,00	0,00	0,00	1.382,00	1.382,00
G/92001/15000 PRODUCTIVIDAD	0,00	0,00	0,00	0,00	13.285,83	13.285,83
G/92001/15100 GRATIF.SERV.EXTRAOR.	0,00	0,00	0,00	0,00	-177,62	-177,62
G/92001/16000 SEGURIDAD SOCIAL	0,00	0,00	0,00	5.076,00	79.531,66	84.607,66
G/92001/16009 OTRAS CUOTAS	0,00	0,00	0,00	0,00	-60.770,92	-60.770,92
* 215 DISTRITO DE CIUDAD LINEAL	0,00	0,00	0,00	0,00	287.309,31	287.309,31
G/91220/11000 RETRIBUCIONES BÁSICAS	0,00	0,00	0,00	0,00	494,68	494,68
G/91220/11001 RETRIBUCIONES COMPLEMENT.	0,00	0,00	0,00	0,00	1.204,26	1.204,26
G/91220/12004 SUELDOS DEL GRUPO C2	0,00	0,00	0,00	0,00	1.651,32	1.651,32
G/91220/12006 TRIENIOS	0,00	0,00	0,00	0,00	19,36	19,36
G/91220/12100 COMPLEMENTO DE DESTINO	0,00	0,00	0,00	0,00	1,20	1,20
G/91220/12101 COMPLEMENTO ESPECÍFICO	0,00	0,00	0,00	0,00	0,64	0,64
G/91220/12103 OTROS COMPLEMENTOS	0,00	0,00	0,00	0,00	4,50	4,50
G/91220/15000 PRODUCTIVIDAD	0,00	0,00	0,00	0,00	-5.251,48	-5.251,48
G/91220/16000 SEGURIDAD SOCIAL	0,00	0,00	0,00	0,00	-1.407,14	-1.407,14
G/92001/10100 RETRIBUCIONES BÁSICAS	0,00	0,00	0,00	0,00	1.568,83	1.568,83
G/92001/12000 SUELDOS DEL GRUPO A1	0,00	0,00	0,00	0,00	15.221,54	15.221,54
G/92001/12001 SUELDOS DEL GRUPO A2	0,00	0,00	0,00	0,00	17.999,12	17.999,12
G/92001/12003 SUELDOS DEL GRUPO C1	0,00	0,00	0,00	0,00	16.811,56	16.811,56

AYUNTAMIENTO DE MADRID

INFORMACIÓN PRESUPUESTARIA EJERCICIO CORRIENTE

REMANENTES DE CRÉDITO

Ejercicio: 2021

Centro: 001 AYUNTAMIENTO DE MADRID **Fecha: 31/12/2021**

CENTRO GESTOR - FUNCIONAL - ECONOMICO	REMANENTES COMPROMETIDOS			REMANENTES NO COMPROMETIDOS		
	INCORPORABLES	NO INCORPORABLES	TOTAL	INCORPORABLES	NO INCORPORABLES	TOTAL
G/92001/12004 SUELDOS DEL GRUPO C2	0,00	0,00	0,00	0,00	22.284,54	22.284,54
G/92001/12005 SUELDOS DEL GRUPO E	0,00	0,00	0,00	0,00	10.052,12	10.052,12
G/92001/12006 TRIENIOS	0,00	0,00	0,00	0,00	18.297,27	18.297,27
G/92001/12100 COMPLEMENTO DE DESTINO	0,00	0,00	0,00	0,00	26.657,28	26.657,28
G/92001/12101 COMPLEMENTO ESPECÍFICO	0,00	0,00	0,00	0,00	55.327,77	55.327,77
G/92001/12103 OTROS COMPLEMENTOS	0,00	0,00	0,00	0,00	19.864,05	19.864,05
G/92001/13000 RETRIBUCIONES BÁSICAS	0,00	0,00	0,00	0,00	27.909,82	27.909,82
G/92001/13002 OTRAS REMUNERACIONES	0,00	0,00	0,00	0,00	14.451,96	14.451,96
G/92001/13100 RETRIBUCIONES BÁSICAS	0,00	0,00	0,00	0,00	572,24	572,24
G/92001/15000 PRODUCTIVIDAD	0,00	0,00	0,00	0,00	23.576,09	23.576,09
G/92001/16000 SEGURIDAD SOCIAL	0,00	0,00	0,00	0,00	96.959,30	96.959,30
G/92001/16009 OTRAS CUOTAS	0,00	0,00	0,00	0,00	-76.961,52	-76.961,52
* 216 DISTRITO DE HORTALEZA	0,00	0,00	0,00	12.282,00	183.095,83	195.377,83
G/91220/11000 RETRIBUCIONES BÁSICAS	0,00	0,00	0,00	0,00	1,12	1,12
G/91220/11001 RETRIBUCIONES COMPLEMENT.	0,00	0,00	0,00	0,00	1,84	1,84
G/91220/12004 SUELDOS DEL GRUPO C2	0,00	0,00	0,00	0,00	5.885,57	5.885,57
G/91220/12006 TRIENIOS	0,00	0,00	0,00	0,00	1.415,10	1.415,10
G/91220/12100 COMPLEMENTO DE DESTINO	0,00	0,00	0,00	0,00	2.488,85	2.488,85
G/91220/12101 COMPLEMENTO ESPECÍFICO	0,00	0,00	0,00	0,00	4.758,69	4.758,69
G/91220/12103 OTROS COMPLEMENTOS	0,00	0,00	0,00	0,00	625,28	625,28
G/91220/15000 PRODUCTIVIDAD	0,00	0,00	0,00	0,00	-1.067,45	-1.067,45
G/91220/16000 SEGURIDAD SOCIAL	0,00	0,00	0,00	0,00	13.526,48	13.526,48
G/91220/16009 OTRAS CUOTAS	0,00	0,00	0,00	0,00	-1.005,06	-1.005,06
G/92001/10100 RETRIBUCIONES BÁSICAS	0,00	0,00	0,00	0,00	2.457,09	2.457,09
G/92001/12000 SUELDOS DEL GRUPO A1	0,00	0,00	0,00	3.917,00	19.113,82	23.030,82
G/92001/12001 SUELDOS DEL GRUPO A2	0,00	0,00	0,00	0,00	23.180,29	23.180,29
G/92001/12003 SUELDOS DEL GRUPO C1	0,00	0,00	0,00	0,00	25.200,70	25.200,70
G/92001/12004 SUELDOS DEL GRUPO C2	0,00	0,00	0,00	0,00	27.609,86	27.609,86
G/92001/12005 SUELDOS DEL GRUPO E	0,00	0,00	0,00	0,00	16.175,51	16.175,51
G/92001/12006 TRIENIOS	0,00	0,00	0,00	0,00	14.858,32	14.858,32
G/92001/12100 COMPLEMENTO DE DESTINO	0,00	0,00	0,00	1.926,00	20.965,92	22.891,92
G/92001/12101 COMPLEMENTO ESPECÍFICO	0,00	0,00	0,00	3.974,00	42.555,90	46.529,90
G/92001/12103 OTROS COMPLEMENTOS	0,00	0,00	0,00	188,00	15.422,12	15.610,12
G/92001/13000 RETRIBUCIONES BÁSICAS	0,00	0,00	0,00	0,00	-41.145,76	-41.145,76
G/92001/13002 OTRAS REMUNERACIONES	0,00	0,00	0,00	0,00	-15.169,84	-15.169,84
G/92001/15000 PRODUCTIVIDAD	0,00	0,00	0,00	0,00	20.650,31	20.650,31
G/92001/16000 SEGURIDAD SOCIAL	0,00	0,00	0,00	2.277,00	66.930,37	69.207,37
G/92001/16009 OTRAS CUOTAS	0,00	0,00	0,00	0,00	-82.339,20	-82.339,20
* 217 DISTRITO DE VILLAVERDE	0,00	0,00	0,00	5.786,00	87.419,21	93.205,21
G/91220/10000 RETRIBUCIONES BÁSICAS	0,00	0,00	0,00	0,00	18.172,56	18.172,56
G/91220/11000 RETRIBUCIONES BÁSICAS	0,00	0,00	0,00	0,00	1.351,32	1.351,32
G/91220/11001 RETRIBUCIONES COMPLEMENT.	0,00	0,00	0,00	0,00	3.114,65	3.114,65
G/91220/12003 SUELDOS DEL GRUPO C1	0,00	0,00	0,00	0,00	1,10	1,10
G/91220/12004 SUELDOS DEL GRUPO C2	0,00	0,00	0,00	0,00	1.650,44	1.650,44
G/91220/12006 TRIENIOS	0,00	0,00	0,00	0,00	0,84	0,84
G/91220/12100 COMPLEMENTO DE DESTINO	0,00	0,00	0,00	0,00	0,86	0,86
G/91220/12101 COMPLEMENTO ESPECÍFICO	0,00	0,00	0,00	0,00	0,36	0,36

AYUNTAMIENTO DE MADRID

INFORMACIÓN PRESUPUESTARIA EJERCICIO CORRIENTE

REMANENTES DE CRÉDITO

Ejercicio: 2021

Centro: 001 AYUNTAMIENTO DE MADRID **Fecha: 31/12/2021**

CENTRO GESTOR - FUNCIONAL - ECONOMICO	REMANENTES COMPROMETIDOS			REMANENTES NO COMPROMETIDOS		
	INCORPORABLES	NO INCORPORABLES	TOTAL	INCORPORABLES	NO INCORPORABLES	TOTAL
G/91220/12103 OTROS COMPLEMENTOS	0,00	0,00	0,00	0,00	2,90	2,90
G/91220/15000 PRODUCTIVIDAD	0,00	0,00	0,00	0,00	-2.497,55	-2.497,55
G/91220/16000 SEGURIDAD SOCIAL	0,00	0,00	0,00	0,00	-882,63	-882,63
G/91220/16009 OTRAS CUOTAS	0,00	0,00	0,00	0,00	-10.378,50	-10.378,50
G/92001/10100 RETRIBUCIONES BÁSICAS	0,00	0,00	0,00	0,00	1.504,21	1.504,21
G/92001/12000 SUELDOS DEL GRUPO A1	0,00	0,00	0,00	4.440,00	12.440,09	16.880,09
G/92001/12001 SUELDOS DEL GRUPO A2	0,00	0,00	0,00	0,00	18.580,30	18.580,30
G/92001/12003 SUELDOS DEL GRUPO C1	0,00	0,00	0,00	0,00	27.508,22	27.508,22
G/92001/12004 SUELDOS DEL GRUPO C2	0,00	0,00	0,00	0,00	15.497,82	15.497,82
G/92001/12005 SUELDOS DEL GRUPO E	0,00	0,00	0,00	0,00	18.884,08	18.884,08
G/92001/12006 TRIENIOS	0,00	0,00	0,00	0,00	15.229,76	15.229,76
G/92001/12100 COMPLEMENTO DE DESTINO	0,00	0,00	0,00	98,00	19.426,18	19.524,18
G/92001/12101 COMPLEMENTO ESPECÍFICO	0,00	0,00	0,00	1.031,00	30.102,45	31.133,45
G/92001/12103 OTROS COMPLEMENTOS	0,00	0,00	0,00	0,00	10.852,16	10.852,16
G/92001/13000 RETRIBUCIONES BÁSICAS	0,00	0,00	0,00	0,00	-16.680,69	-16.680,69
G/92001/13002 OTRAS REMUNERACIONES	0,00	0,00	0,00	0,00	6.005,60	6.005,60
G/92001/13100 RETRIBUCIONES BÁSICAS	0,00	0,00	0,00	0,00	5.882,72	5.882,72
G/92001/13102 OTRAS REMUNERACIONES	0,00	0,00	0,00	0,00	9.562,48	9.562,48
G/92001/14399 OTRAS PREV.GTOS.PERSONAL	0,00	0,00	0,00	0,00	1.382,00	1.382,00
G/92001/15000 PRODUCTIVIDAD	0,00	0,00	0,00	0,00	-10.850,26	-10.850,26
G/92001/16000 SEGURIDAD SOCIAL	0,00	0,00	0,00	217,00	49.007,88	49.224,88
G/92001/16009 OTRAS CUOTAS	0,00	0,00	0,00	0,00	-139.853,14	-139.853,14
G/92001/16104 INDEMN.JUB.ANTIC.PERS.LAB	0,00	0,00	0,00	0,00	2.401,00	2.401,00
* 218 DISTRITO DE VILLA DE VALLECAS	0,00	0,00	0,00	0,00	387.735,99	387.735,99
G/91220/11000 RETRIBUCIONES BÁSICAS	0,00	0,00	0,00	0,00	4.887,51	4.887,51
G/91220/11001 RETRIBUCIONES COMPLEMENT.	0,00	0,00	0,00	0,00	11.920,58	11.920,58
G/91220/12004 SUELDOS DEL GRUPO C2	0,00	0,00	0,00	0,00	1.650,88	1.650,88
G/91220/12006 TRIENIOS	0,00	0,00	0,00	0,00	196,92	196,92
G/91220/12100 COMPLEMENTO DE DESTINO	0,00	0,00	0,00	0,00	0,86	0,86
G/91220/12101 COMPLEMENTO ESPECÍFICO	0,00	0,00	0,00	0,00	0,36	0,36
G/91220/12103 OTROS COMPLEMENTOS	0,00	0,00	0,00	0,00	2,60	2,60
G/91220/15000 PRODUCTIVIDAD	0,00	0,00	0,00	0,00	-2.871,63	-2.871,63
G/91220/16000 SEGURIDAD SOCIAL	0,00	0,00	0,00	0,00	4.561,69	4.561,69
G/92001/10100 RETRIBUCIONES BÁSICAS	0,00	0,00	0,00	0,00	5.023,19	5.023,19
G/92001/12000 SUELDOS DEL GRUPO A1	0,00	0,00	0,00	0,00	17.556,69	17.556,69
G/92001/12001 SUELDOS DEL GRUPO A2	0,00	0,00	0,00	0,00	18.436,50	18.436,50
G/92001/12003 SUELDOS DEL GRUPO C1	0,00	0,00	0,00	0,00	17.114,61	17.114,61
G/92001/12004 SUELDOS DEL GRUPO C2	0,00	0,00	0,00	0,00	19.882,66	19.882,66
G/92001/12005 SUELDOS DEL GRUPO E	0,00	0,00	0,00	0,00	23.146,95	23.146,95
G/92001/12006 TRIENIOS	0,00	0,00	0,00	0,00	18.120,76	18.120,76
G/92001/12100 COMPLEMENTO DE DESTINO	0,00	0,00	0,00	0,00	41.264,78	41.264,78
G/92001/12101 COMPLEMENTO ESPECÍFICO	0,00	0,00	0,00	0,00	76.163,20	76.163,20
G/92001/12103 OTROS COMPLEMENTOS	0,00	0,00	0,00	0,00	18.813,26	18.813,26
G/92001/13000 RETRIBUCIONES BÁSICAS	0,00	0,00	0,00	0,00	38.780,99	38.780,99
G/92001/13002 OTRAS REMUNERACIONES	0,00	0,00	0,00	0,00	16.823,63	16.823,63
G/92001/14399 OTRAS PREV.GTOS.PERSONAL	0,00	0,00	0,00	0,00	691,00	691,00
G/92001/15000 PRODUCTIVIDAD	0,00	0,00	0,00	0,00	6.584,89	6.584,89

AYUNTAMIENTO DE MADRID

INFORMACIÓN PRESUPUESTARIA EJERCICIO CORRIENTE

REMANENTES DE CRÉDITO

Ejercicio: 2021

Centro: 001 AYUNTAMIENTO DE MADRID **Fecha: 31/12/2021**

CENTRO GESTOR - FUNCIONAL - ECONOMICO	REMANENTES COMPROMETIDOS			REMANENTES NO COMPROMETIDOS		
	INCORPORABLES	NO INCORPORABLES	TOTAL	INCORPORABLES	NO INCORPORABLES	TOTAL
G/92001/16000 SEGURIDAD SOCIAL	0,00	0,00	0,00	0,00	179.430,80	179.430,80
G/92001/16009 OTRAS CUOTAS	0,00	0,00	0,00	0,00	-130.447,69	-130.447,69
* 219 DISTRITO DE VICÁLVARO	0,00	0,00	0,00	0,00	219.727,05	219.727,05
G/91220/10000 RETRIBUCIONES BÁSICAS	0,00	0,00	0,00	0,00	3.178,85	3.178,85
G/91220/11000 RETRIBUCIONES BÁSICAS	0,00	0,00	0,00	0,00	156,52	156,52
G/91220/11001 RETRIBUCIONES COMPLEMENT.	0,00	0,00	0,00	0,00	1,84	1,84
G/91220/12004 SUELDOS DEL GRUPO C2	0,00	0,00	0,00	0,00	3.300,88	3.300,88
G/91220/12006 TRIENIOS	0,00	0,00	0,00	0,00	0,72	0,72
G/91220/12100 COMPLEMENTO DE DESTINO	0,00	0,00	0,00	0,00	1,44	1,44
G/91220/12101 COMPLEMENTO ESPECÍFICO	0,00	0,00	0,00	0,00	0,36	0,36
G/91220/12103 OTROS COMPLEMENTOS	0,00	0,00	0,00	0,00	2,22	2,22
G/91220/15000 PRODUCTIVIDAD	0,00	0,00	0,00	0,00	-108,13	-108,13
G/91220/16000 SEGURIDAD SOCIAL	0,00	0,00	0,00	0,00	-330,63	-330,63
G/92001/10100 RETRIBUCIONES BÁSICAS	0,00	0,00	0,00	0,00	6.740,32	6.740,32
G/92001/12000 SUELDOS DEL GRUPO A1	0,00	0,00	0,00	0,00	34.808,13	34.808,13
G/92001/12001 SUELDOS DEL GRUPO A2	0,00	0,00	0,00	0,00	20.263,06	20.263,06
G/92001/12003 SUELDOS DEL GRUPO C1	0,00	0,00	0,00	0,00	38.620,02	38.620,02
G/92001/12004 SUELDOS DEL GRUPO C2	0,00	0,00	0,00	0,00	31.165,00	31.165,00
G/92001/12005 SUELDOS DEL GRUPO E	0,00	0,00	0,00	0,00	6.819,31	6.819,31
G/92001/12006 TRIENIOS	0,00	0,00	0,00	0,00	7.109,68	7.109,68
G/92001/12100 COMPLEMENTO DE DESTINO	0,00	0,00	0,00	0,00	41.082,20	41.082,20
G/92001/12101 COMPLEMENTO ESPECÍFICO	0,00	0,00	0,00	0,00	77.723,16	77.723,16
G/92001/12103 OTROS COMPLEMENTOS	0,00	0,00	0,00	0,00	8.449,57	8.449,57
G/92001/13000 RETRIBUCIONES BÁSICAS	0,00	0,00	0,00	0,00	-176,32	-176,32
G/92001/13002 OTRAS REMUNERACIONES	0,00	0,00	0,00	0,00	29,56	29,56
G/92001/14399 OTRAS PREV.GTOS.PERSONAL	0,00	0,00	0,00	0,00	456,00	456,00
G/92001/15000 PRODUCTIVIDAD	0,00	0,00	0,00	0,00	1.823,02	1.823,02
G/92001/16000 SEGURIDAD SOCIAL	0,00	0,00	0,00	0,00	52.250,31	52.250,31
G/92001/16009 OTRAS CUOTAS	0,00	0,00	0,00	0,00	-113.640,04	-113.640,04
* 220 DISTRITO DE SAN BLAS-CANILLEJAS	0,00	0,00	0,00	4.303,00	255.045,88	259.348,88
G/91220/11000 RETRIBUCIONES BÁSICAS	0,00	0,00	0,00	0,00	1,12	1,12
G/91220/11001 RETRIBUCIONES COMPLEMENT.	0,00	0,00	0,00	0,00	1,84	1,84
G/91220/12004 SUELDOS DEL GRUPO C2	0,00	0,00	0,00	0,00	1.650,88	1.650,88
G/91220/12006 TRIENIOS	0,00	0,00	0,00	0,00	0,08	0,08
G/91220/12100 COMPLEMENTO DE DESTINO	0,00	0,00	0,00	0,00	0,86	0,86
G/91220/12101 COMPLEMENTO ESPECÍFICO	0,00	0,00	0,00	0,00	0,36	0,36
G/91220/12103 OTROS COMPLEMENTOS	0,00	0,00	0,00	0,00	1,88	1,88
G/91220/15000 PRODUCTIVIDAD	0,00	0,00	0,00	0,00	220,62	220,62
G/91220/16000 SEGURIDAD SOCIAL	0,00	0,00	0,00	0,00	10.287,98	10.287,98
G/92001/10100 RETRIBUCIONES BÁSICAS	0,00	0,00	0,00	0,00	3.590,81	3.590,81
G/92001/12000 SUELDOS DEL GRUPO A1	0,00	0,00	0,00	388,00	56.151,14	56.539,14
G/92001/12001 SUELDOS DEL GRUPO A2	0,00	0,00	0,00	0,00	8.783,22	8.783,22
G/92001/12003 SUELDOS DEL GRUPO C1	0,00	0,00	0,00	0,00	28.773,30	28.773,30
G/92001/12004 SUELDOS DEL GRUPO C2	0,00	0,00	0,00	657,00	15.025,98	15.682,98
G/92001/12005 SUELDOS DEL GRUPO E	0,00	0,00	0,00	0,00	10.693,33	10.693,33
G/92001/12006 TRIENIOS	0,00	0,00	0,00	0,00	11.660,00	11.660,00
G/92001/12100 COMPLEMENTO DE DESTINO	0,00	0,00	0,00	524,00	36.621,00	37.145,00

AYUNTAMIENTO DE MADRID

INFORMACIÓN PRESUPUESTARIA EJERCICIO CORRIENTE

REMANENTES DE CRÉDITO

Ejercicio: 2021

Centro: 001 AYUNTAMIENTO DE MADRID **Fecha: 31/12/2021**

CENTRO GESTOR - FUNCIONAL - ECONOMICO	REMANENTES COMPROMETIDOS			REMANENTES NO COMPROMETIDOS		
	INCORPORABLES	NO INCORPORABLES	TOTAL	INCORPORABLES	NO INCORPORABLES	TOTAL
G/92001/12101 COMPLEMENTO ESPECÍFICO	0,00	0,00	0,00	1.179,00	73.392,23	74.571,23
G/92001/12103 OTROS COMPLEMENTOS	0,00	0,00	0,00	0,00	-12.126,25	-12.126,25
G/92001/13000 RETRIBUCIONES BÁSICAS	0,00	0,00	0,00	0,00	27.458,48	27.458,48
G/92001/13002 OTRAS REMUNERACIONES	0,00	0,00	0,00	0,00	3.493,58	3.493,58
G/92001/13100 RETRIBUCIONES BÁSICAS	0,00	0,00	0,00	0,00	35.695,05	35.695,05
G/92001/15000 PRODUCTIVIDAD	0,00	0,00	0,00	0,00	-1.111,02	-1.111,02
G/92001/16000 SEGURIDAD SOCIAL	0,00	0,00	0,00	1.555,00	103.323,10	104.878,10
G/92001/16009 OTRAS CUOTAS	0,00	0,00	0,00	0,00	-158.543,69	-158.543,69
* 221 DISTRITO DE BARAJAS	0,00	0,00	0,00	0,00	519.371,34	519.371,34
G/91220/11000 RETRIBUCIONES BÁSICAS	0,00	0,00	0,00	0,00	1,12	1,12
G/91220/11001 RETRIBUCIONES COMPLEMENT.	0,00	0,00	0,00	0,00	1,84	1,84
G/91220/12004 SUELDOS DEL GRUPO C2	0,00	0,00	0,00	0,00	5.476,59	5.476,59
G/91220/12006 TRIENIOS	0,00	0,00	0,00	0,00	-393,58	-393,58
G/91220/12100 COMPLEMENTO DE DESTINO	0,00	0,00	0,00	0,00	2.326,41	2.326,41
G/91220/12101 COMPLEMENTO ESPECÍFICO	0,00	0,00	0,00	0,00	4.671,74	4.671,74
G/91220/12103 OTROS COMPLEMENTOS	0,00	0,00	0,00	0,00	312,51	312,51
G/91220/15000 PRODUCTIVIDAD	0,00	0,00	0,00	0,00	-6.680,61	-6.680,61
G/91220/16000 SEGURIDAD SOCIAL	0,00	0,00	0,00	0,00	4.478,73	4.478,73
G/91220/16009 OTRAS CUOTAS	0,00	0,00	0,00	0,00	-2.076,48	-2.076,48
G/92001/10100 RETRIBUCIONES BÁSICAS	0,00	0,00	0,00	0,00	1.016,98	1.016,98
G/92001/12000 SUELDOS DEL GRUPO A1	0,00	0,00	0,00	0,00	33.966,56	33.966,56
G/92001/12001 SUELDOS DEL GRUPO A2	0,00	0,00	0,00	0,00	35.233,18	35.233,18
G/92001/12003 SUELDOS DEL GRUPO C1	0,00	0,00	0,00	0,00	17.403,40	17.403,40
G/92001/12004 SUELDOS DEL GRUPO C2	0,00	0,00	0,00	0,00	40.144,94	40.144,94
G/92001/12005 SUELDOS DEL GRUPO E	0,00	0,00	0,00	0,00	15.107,94	15.107,94
G/92001/12006 TRIENIOS	0,00	0,00	0,00	0,00	21.038,17	21.038,17
G/92001/12100 COMPLEMENTO DE DESTINO	0,00	0,00	0,00	0,00	52.691,76	52.691,76
G/92001/12101 COMPLEMENTO ESPECÍFICO	0,00	0,00	0,00	0,00	109.770,75	109.770,75
G/92001/12103 OTROS COMPLEMENTOS	0,00	0,00	0,00	0,00	20.165,50	20.165,50
G/92001/13000 RETRIBUCIONES BÁSICAS	0,00	0,00	0,00	0,00	0,90	0,90
G/92001/13002 OTRAS REMUNERACIONES	0,00	0,00	0,00	0,00	0,58	0,58
G/92001/13100 RETRIBUCIONES BÁSICAS	0,00	0,00	0,00	0,00	34.666,27	34.666,27
G/92001/14399 OTRAS PREV.GTOS.PERSONAL	0,00	0,00	0,00	0,00	691,00	691,00
G/92001/15000 PRODUCTIVIDAD	0,00	0,00	0,00	0,00	5.993,91	5.993,91
G/92001/16000 SEGURIDAD SOCIAL	0,00	0,00	0,00	0,00	189.827,06	189.827,06
G/92001/16009 OTRAS CUOTAS	0,00	0,00	0,00	0,00	-66.465,83	-66.465,83
* 320 TRIBUNAL ECONÓMICO-ADMINISTRATIVO	0,00	0,00	0,00	99.441,00	429.049,49	528.490,49
G/93201/10100 RETRIBUCIONES BÁSICAS	0,00	0,00	0,00	0,00	18.050,35	18.050,35
G/93201/12000 SUELDOS DEL GRUPO A1	0,00	0,00	0,00	12.050,00	44.133,24	56.183,24
G/93201/12001 SUELDOS DEL GRUPO A2	0,00	0,00	0,00	0,00	26.903,63	26.903,63
G/93201/12003 SUELDOS DEL GRUPO C1	0,00	0,00	0,00	0,00	14.100,55	14.100,55
G/93201/12004 SUELDOS DEL GRUPO C2	0,00	0,00	0,00	14.190,00	24.635,78	38.825,78
G/93201/12005 SUELDOS DEL GRUPO E	0,00	0,00	0,00	0,00	5.083,89	5.083,89
G/93201/12006 TRIENIOS	0,00	0,00	0,00	0,00	-9.712,12	-9.712,12
G/93201/12100 COMPLEMENTO DE DESTINO	0,00	0,00	0,00	15.101,00	26.928,57	42.029,57
G/93201/12101 COMPLEMENTO ESPECÍFICO	0,00	0,00	0,00	34.765,00	35.726,06	70.491,06
G/93201/12103 OTROS COMPLEMENTOS	0,00	0,00	0,00	1.514,00	7.542,20	9.056,20

AYUNTAMIENTO DE MADRID

INFORMACIÓN PRESUPUESTARIA EJERCICIO CORRIENTE

REMANENTES DE CRÉDITO

Ejercicio: 2021

Centro: 001 AYUNTAMIENTO DE MADRID **Fecha: 31/12/2021**

CENTRO GESTOR - FUNCIONAL - ECONOMICO	REMANENTES COMPROMETIDOS			REMANENTES NO COMPROMETIDOS		
	INCORPORABLES	NO INCORPORABLES	TOTAL	INCORPORABLES	NO INCORPORABLES	TOTAL
G/93201/15000 PRODUCTIVIDAD	0,00	0,00	0,00	0,00	11.798,12	11.798,12
G/93201/16000 SEGURIDAD SOCIAL	0,00	0,00	0,00	21.821,00	261.241,49	283.062,49
G/93201/16009 OTRAS CUOTAS	0,00	0,00	0,00	0,00	-37.382,27	-37.382,27
***** 001.2.1 ACT PROTEC Y PROM SCIAL.GASTOS PERSONAL**	**0,00**	**0,00**	**0,00**	**138.581,00**	**6.672.065,06**	**6.810.646,06**
** 001 AYUNTAMIENTO DE MADRID	0,00	0,00	0,00	138.581,00	6.672.065,06	6.810.646,06
* 112 INTERNACIONALIZACIÓN Y COOPERACIÓN	0,00	0,00	0,00	0,00	310.994,12	310.994,12
G/23290/10100 RETRIBUCIONES BÁSICAS	0,00	0,00	0,00	0,00	837,88	837,88
G/23290/12000 SUELDOS DEL GRUPO A1	0,00	0,00	0,00	0,00	48.232,39	48.232,39
G/23290/12001 SUELDOS DEL GRUPO A2	0,00	0,00	0,00	0,00	21.074,72	21.074,72
G/23290/12003 SUELDOS DEL GRUPO C1	0,00	0,00	0,00	0,00	17.448,14	17.448,14
G/23290/12004 SUELDOS DEL GRUPO C2	0,00	0,00	0,00	0,00	-6.192,98	-6.192,98
G/23290/12006 TRIENIOS	0,00	0,00	0,00	0,00	-2.232,13	-2.232,13
G/23290/12100 COMPLEMENTO DE DESTINO	0,00	0,00	0,00	0,00	37.415,72	37.415,72
G/23290/12101 COMPLEMENTO ESPECÍFICO	0,00	0,00	0,00	0,00	64.655,31	64.655,31
G/23290/12103 OTROS COMPLEMENTOS	0,00	0,00	0,00	0,00	7.043,51	7.043,51
G/23290/13000 RETRIBUCIONES BÁSICAS	0,00	0,00	0,00	0,00	6.501,47	6.501,47
G/23290/13002 OTRAS REMUNERACIONES	0,00	0,00	0,00	0,00	7.435,73	7.435,73
G/23290/15000 PRODUCTIVIDAD	0,00	0,00	0,00	0,00	2.130,68	2.130,68
G/23290/16000 SEGURIDAD SOCIAL	0,00	0,00	0,00	0,00	127.584,03	127.584,03
G/23290/16009 OTRAS CUOTAS	0,00	0,00	0,00	0,00	-20.940,35	-20.940,35
* 170 HACIENDA Y PERSONAL	0,00	0,00	0,00	0,00	1.362.487,02	1.362.487,02
G/22101/16108 TRANSPORTE JUBILADOS Y PENSIONISTAS	0,00	0,00	0,00	0,00	270.696,01	270.696,01
G/22101/16109 OTROS GASTOS SOCIALES PENSIONISTAS	0,00	0,00	0,00	0,00	158.293,09	158.293,09
G/22101/16202 TRANSPORTE DEL PERSONAL	0,00	0,00	0,00	0,00	394.005,22	394.005,22
G/22101/16204 ACCIÓN SOCIAL	0,00	0,00	0,00	0,00	1.644.487,43	1.644.487,43
G/22102/16208 PREMIO RENDIMIENTO Y AÑOS DE SERVICIOS	0,00	0,00	0,00	0,00	-1.104.994,73	-1.104.994,73
* 180 FAMILIAS, IGUALDAD Y BIENESTAR SOCIAL	0,00	0,00	0,00	62.839,00	1.180.318,97	1.243.157,97
G/23100/10100 RETRIBUCIONES BÁSICAS	0,00	0,00	0,00	0,00	1.160,66	1.160,66
G/23100/12000 SUELDOS DEL GRUPO A1	0,00	0,00	0,00	0,00	25.135,85	25.135,85
G/23100/12001 SUELDOS DEL GRUPO A2	0,00	0,00	0,00	0,00	20.862,22	20.862,22
G/23100/12003 SUELDOS DEL GRUPO C1	0,00	0,00	0,00	0,00	40.460,67	40.460,67
G/23100/12004 SUELDOS DEL GRUPO C2	0,00	0,00	0,00	0,00	20.386,83	20.386,83
G/23100/12005 SUELDOS DEL GRUPO E	0,00	0,00	0,00	0,00	24.266,98	24.266,98
G/23100/12006 TRIENIOS	0,00	0,00	0,00	0,00	16.180,88	16.180,88
G/23100/12100 COMPLEMENTO DE DESTINO	0,00	0,00	0,00	0,00	28.882,33	28.882,33
G/23100/12101 COMPLEMENTO ESPECÍFICO	0,00	0,00	0,00	0,00	50.685,45	50.685,45
G/23100/12103 OTROS COMPLEMENTOS	0,00	0,00	0,00	0,00	14.818,20	14.818,20
G/23100/13000 RETRIBUCIONES BÁSICAS	0,00	0,00	0,00	0,00	4.631,52	4.631,52
G/23100/13001 HORAS EXTRAORDINARIAS	0,00	0,00	0,00	0,00	-1.018,62	-1.018,62
G/23100/13002 OTRAS REMUNERACIONES	0,00	0,00	0,00	0,00	5.311,74	5.311,74
G/23100/14399 OTRAS PREV.GTOS.PERSONAL	0,00	0,00	0,00	0,00	1.280,00	1.280,00
G/23100/15000 PRODUCTIVIDAD	0,00	0,00	0,00	0,00	57.128,25	57.128,25
G/23100/16000 SEGURIDAD SOCIAL	0,00	0,00	0,00	0,00	137.975,41	137.975,41
G/23100/16009 OTRAS CUOTAS	0,00	0,00	0,00	0,00	-149.250,42	-149.250,42
G/23101/10100 RETRIBUCIONES BÁSICAS	0,00	0,00	0,00	0,00	1.635,57	1.635,57
G/23101/12000 SUELDOS DEL GRUPO A1	0,00	0,00	0,00	0,00	19.950,18	19.950,18
G/23101/12001 SUELDOS DEL GRUPO A2	0,00	0,00	0,00	0,00	29.655,32	29.655,32

AYUNTAMIENTO DE MADRID

INFORMACIÓN PRESUPUESTARIA EJERCICIO CORRIENTE

REMANENTES DE CRÉDITO

Ejercicio: 2021

Centro: 001 AYUNTAMIENTO DE MADRID **Fecha: 31/12/2021**

CENTRO GESTOR - FUNCIONAL - ECONOMICO	REMANENTES COMPROMETIDOS			REMANENTES NO COMPROMETIDOS		
	INCORPORABLES	NO INCORPORABLES	TOTAL	INCORPORABLES	NO INCORPORABLES	TOTAL
G/23101/12003 SUELDOS DEL GRUPO C1	0,00	0,00	0,00	0,00	10.825,00	10.825,00
G/23101/12004 SUELDOS DEL GRUPO C2	0,00	0,00	0,00	0,00	-2.500,34	-2.500,34
G/23101/12006 TRIENIOS	0,00	0,00	0,00	0,00	4.970,21	4.970,21
G/23101/12100 COMPLEMENTO DE DESTINO	0,00	0,00	0,00	0,00	22.136,85	22.136,85
G/23101/12101 COMPLEMENTO ESPECÍFICO	0,00	0,00	0,00	0,00	44.564,83	44.564,83
G/23101/12103 OTROS COMPLEMENTOS	0,00	0,00	0,00	0,00	4.747,13	4.747,13
G/23101/15000 PRODUCTIVIDAD	0,00	0,00	0,00	0,00	-6.149,03	-6.149,03
G/23101/16000 SEGURIDAD SOCIAL	0,00	0,00	0,00	0,00	57.408,05	57.408,05
G/23101/16009 OTRAS CUOTAS	0,00	0,00	0,00	0,00	-39.623,78	-39.623,78
G/23102/12000 SUELDOS DEL GRUPO A1	0,00	0,00	0,00	0,00	55.830,47	55.830,47
G/23102/12001 SUELDOS DEL GRUPO A2	0,00	0,00	0,00	0,00	39.204,01	39.204,01
G/23102/12003 SUELDOS DEL GRUPO C1	0,00	0,00	0,00	0,00	27.361,60	27.361,60
G/23102/12004 SUELDOS DEL GRUPO C2	0,00	0,00	0,00	0,00	17.987,17	17.987,17
G/23102/12006 TRIENIOS	0,00	0,00	0,00	0,00	22.826,90	22.826,90
G/23102/12100 COMPLEMENTO DE DESTINO	0,00	0,00	0,00	0,00	48.253,97	48.253,97
G/23102/12101 COMPLEMENTO ESPECÍFICO	0,00	0,00	0,00	379,00	77.034,27	77.413,27
G/23102/12103 OTROS COMPLEMENTOS	0,00	0,00	0,00	0,00	17.082,75	17.082,75
G/23102/15000 PRODUCTIVIDAD	0,00	0,00	0,00	0,00	-17.229,99	-17.229,99
G/23102/15100 GRATIF.SERV.EXTRAOR.	0,00	0,00	0,00	0,00	-2.983,95	-2.983,95
G/23102/16000 SEGURIDAD SOCIAL	0,00	0,00	0,00	0,00	138.085,58	138.085,58
G/23102/16009 OTRAS CUOTAS	0,00	0,00	0,00	0,00	-123.593,11	-123.593,11
G/23103/10100 RETRIBUCIONES BÁSICAS	0,00	0,00	0,00	0,00	-5.279,56	-5.279,56
G/23103/12000 SUELDOS DEL GRUPO A1	0,00	0,00	0,00	0,00	73.122,83	73.122,83
G/23103/12001 SUELDOS DEL GRUPO A2	0,00	0,00	0,00	0,00	53.708,22	53.708,22
G/23103/12003 SUELDOS DEL GRUPO C1	0,00	0,00	0,00	0,00	22.781,06	22.781,06
G/23103/12004 SUELDOS DEL GRUPO C2	0,00	0,00	0,00	0,00	63.410,61	63.410,61
G/23103/12006 TRIENIOS	0,00	0,00	0,00	0,00	17.063,49	17.063,49
G/23103/12100 COMPLEMENTO DE DESTINO	0,00	0,00	0,00	0,00	81.394,77	81.394,77
G/23103/12101 COMPLEMENTO ESPECÍFICO	0,00	0,00	0,00	0,00	169.555,02	169.555,02
G/23103/12103 OTROS COMPLEMENTOS	0,00	0,00	0,00	0,00	22.724,72	22.724,72
G/23103/15000 PRODUCTIVIDAD	0,00	0,00	0,00	0,00	-8.076,90	-8.076,90
G/23103/16000 SEGURIDAD SOCIAL	0,00	0,00	0,00	0,00	207.249,96	207.249,96
G/23103/16009 OTRAS CUOTAS	0,00	0,00	0,00	0,00	-133.385,26	-133.385,26
G/23104/10100 RETRIBUCIONES BÁSICAS	0,00	0,00	0,00	0,00	72.860,12	72.860,12
G/23104/12000 SUELDOS DEL GRUPO A1	0,00	0,00	0,00	0,00	464.127,21	464.127,21
G/23104/12001 SUELDOS DEL GRUPO A2	0,00	0,00	0,00	0,00	39.959,41	39.959,41
G/23104/12003 SUELDOS DEL GRUPO C1	0,00	0,00	0,00	0,00	19.846,00	19.846,00
G/23104/12004 SUELDOS DEL GRUPO C2	0,00	0,00	0,00	0,00	21.235,17	21.235,17
G/23104/12006 TRIENIOS	0,00	0,00	0,00	0,00	55.961,88	55.961,88
G/23104/12100 COMPLEMENTO DE DESTINO	0,00	0,00	0,00	379,00	42.175,86	42.554,86
G/23104/12101 COMPLEMENTO ESPECÍFICO	0,00	0,00	0,00	342,00	90.452,28	90.794,28
G/23104/12103 OTROS COMPLEMENTOS	0,00	0,00	0,00	0,00	30.361,72	30.361,72
G/23104/13000 RETRIBUCIONES BÁSICAS	0,00	0,00	0,00	0,00	-939.844,35	-939.844,35
G/23104/13100 RETRIBUCIONES BÁSICAS	0,00	0,00	0,00	0,00	-847,20	-847,20
G/23104/14399 OTRAS PREV.GTOS.PERSONAL	0,00	0,00	0,00	0,00	468.441,00	468.441,00
G/23104/15000 PRODUCTIVIDAD	0,00	0,00	0,00	0,00	22.769,48	22.769,48
G/23104/15100 GRATIF.SERV.EXTRAOR.	0,00	0,00	0,00	0,00	-311,90	-311,90

AYUNTAMIENTO DE MADRID

INFORMACIÓN PRESUPUESTARIA EJERCICIO CORRIENTE

REMANENTES DE CRÉDITO

Ejercicio: 2021

Centro: 001 AYUNTAMIENTO DE MADRID **Fecha: 31/12/2021**

CENTRO GESTOR - FUNCIONAL - ECONOMICO	REMANENTES COMPROMETIDOS			REMANENTES NO COMPROMETIDOS		
	INCORPORABLES	NO INCORPORABLES	TOTAL	INCORPORABLES	NO INCORPORABLES	TOTAL
G/23104/16000 SEGURIDAD SOCIAL	0,00	0,00	0,00	0,00	172.064,92	172.064,92
G/23104/16009 OTRAS CUOTAS	0,00	0,00	0,00	0,00	-106.334,26	-106.334,26
G/23106/10100 RETRIBUCIONES BÁSICAS	0,00	0,00	0,00	0,00	2.645,57	2.645,57
G/23106/12000 SUELDOS DEL GRUPO A1	0,00	0,00	0,00	0,00	100.945,08	100.945,08
G/23106/12001 SUELDOS DEL GRUPO A2	0,00	0,00	0,00	4.204,00	199.990,75	204.194,75
G/23106/12003 SUELDOS DEL GRUPO C1	0,00	0,00	0,00	0,00	55.642,07	55.642,07
G/23106/12004 SUELDOS DEL GRUPO C2	0,00	0,00	0,00	7.674,00	312.315,32	319.989,32
G/23106/12005 SUELDOS DEL GRUPO E	0,00	0,00	0,00	4.061,00	106.925,47	110.986,47
G/23106/12006 TRIENIOS	0,00	0,00	0,00	0,00	74.555,81	74.555,81
G/23106/12100 COMPLEMENTO DE DESTINO	0,00	0,00	0,00	8.460,00	400.155,22	408.615,22
G/23106/12101 COMPLEMENTO ESPECÍFICO	0,00	0,00	0,00	18.270,00	891.502,31	909.772,31
G/23106/12103 OTROS COMPLEMENTOS	0,00	0,00	0,00	1.336,00	125.511,28	126.847,28
G/23106/13000 RETRIBUCIONES BÁSICAS	0,00	0,00	0,00	0,00	9.135,30	9.135,30
G/23106/13002 OTRAS REMUNERACIONES	0,00	0,00	0,00	0,00	14.475,41	14.475,41
G/23106/13100 RETRIBUCIONES BÁSICAS	0,00	0,00	0,00	0,00	9.605,05	9.605,05
G/23106/13102 OTRAS REMUNERACIONES	0,00	0,00	0,00	0,00	12.535,26	12.535,26
G/23106/14399 OTRAS PREV.GTOS.PERSONAL	0,00	0,00	0,00	0,00	2.766,00	2.766,00
G/23106/15000 PRODUCTIVIDAD	0,00	0,00	0,00	0,00	10.948,80	10.948,80
G/23106/16000 SEGURIDAD SOCIAL	0,00	0,00	0,00	17.734,00	1.117.249,37	1.134.983,37
G/23106/16009 OTRAS CUOTAS	0,00	0,00	0,00	0,00	-171.922,95	-171.922,95
G/23107/10100 RETRIBUCIONES BÁSICAS	0,00	0,00	0,00	0,00	-83.175,74	-83.175,74
G/23107/10101 OTRAS REMUNERACIONES	0,00	0,00	0,00	0,00	-634,09	-634,09
G/23107/12000 SUELDOS DEL GRUPO A1	0,00	0,00	0,00	0,00	-48.521,76	-48.521,76
G/23107/12001 SUELDOS DEL GRUPO A2	0,00	0,00	0,00	0,00	-241.037,71	-241.037,71
G/23107/12003 SUELDOS DEL GRUPO C1	0,00	0,00	0,00	0,00	-28.487,52	-28.487,52
G/23107/12004 SUELDOS DEL GRUPO C2	0,00	0,00	0,00	0,00	-411.896,87	-411.896,87
G/23107/12005 SUELDOS DEL GRUPO E	0,00	0,00	0,00	0,00	-140.590,43	-140.590,43
G/23107/12006 TRIENIOS	0,00	0,00	0,00	0,00	-132.286,08	-132.286,08
G/23107/12100 COMPLEMENTO DE DESTINO	0,00	0,00	0,00	0,00	-506.813,29	-506.813,29
G/23107/12101 COMPLEMENTO ESPECÍFICO	0,00	0,00	0,00	0,00	-1.226.593,20	-1.226.593,20
G/23107/12103 OTROS COMPLEMENTOS	0,00	0,00	0,00	0,00	-74.341,03	-74.341,03
G/23107/13100 RETRIBUCIONES BÁSICAS	0,00	0,00	0,00	0,00	-9.367,38	-9.367,38
G/23107/13102 OTRAS REMUNERACIONES	0,00	0,00	0,00	0,00	-13.203,36	-13.203,36
G/23107/15000 PRODUCTIVIDAD	0,00	0,00	0,00	0,00	-55.636,58	-55.636,58
G/23107/16000 SEGURIDAD SOCIAL	0,00	0,00	0,00	0,00	-852.479,06	-852.479,06
G/23107/16009 OTRAS CUOTAS	0,00	0,00	0,00	0,00	-161.070,71	-161.070,71
G/23109/10100 RETRIBUCIONES BÁSICAS	0,00	0,00	0,00	0,00	904,97	904,97
G/23109/12000 SUELDOS DEL GRUPO A1	0,00	0,00	0,00	0,00	17.789,45	17.789,45
G/23109/12001 SUELDOS DEL GRUPO A2	0,00	0,00	0,00	0,00	-10.253,15	-10.253,15
G/23109/12003 SUELDOS DEL GRUPO C1	0,00	0,00	0,00	0,00	21.650,00	21.650,00
G/23109/12004 SUELDOS DEL GRUPO C2	0,00	0,00	0,00	0,00	4.952,20	4.952,20
G/23109/12006 TRIENIOS	0,00	0,00	0,00	0,00	123,02	123,02
G/23109/12100 COMPLEMENTO DE DESTINO	0,00	0,00	0,00	0,00	16.900,04	16.900,04
G/23109/12101 COMPLEMENTO ESPECÍFICO	0,00	0,00	0,00	0,00	32.851,19	32.851,19
G/23109/12103 OTROS COMPLEMENTOS	0,00	0,00	0,00	0,00	80,35	80,35
G/23109/15000 PRODUCTIVIDAD	0,00	0,00	0,00	0,00	-2.850,08	-2.850,08
G/23109/16000 SEGURIDAD SOCIAL	0,00	0,00	0,00	0,00	47.316,21	47.316,21

AYUNTAMIENTO DE MADRID

INFORMACIÓN PRESUPUESTARIA EJERCICIO CORRIENTE

REMANENTES DE CRÉDITO

Ejercicio: 2021

Centro: 001 AYUNTAMIENTO DE MADRID **Fecha: 31/12/2021**

CENTRO GESTOR - FUNCIONAL - ECONOMICO	REMANENTES COMPROMETIDOS			REMANENTES NO COMPROMETIDOS		
	INCORPORABLES	NO INCORPORABLES	TOTAL	INCORPORABLES	NO INCORPORABLES	TOTAL
G/23109/16009 OTRAS CUOTAS	0,00	0,00	0,00	0,00	-1.555,45	-1.555,45
* 201 DISTRITO DE CENTRO	0,00	0,00	0,00	2.935,00	310.527,25	313.462,25
G/23106/12001 SUELDOS DEL GRUPO A2	0,00	0,00	0,00	0,00	42.617,50	42.617,50
G/23106/12003 SUELDOS DEL GRUPO C1	0,00	0,00	0,00	0,00	4.093,40	4.093,40
G/23106/12004 SUELDOS DEL GRUPO C2	0,00	0,00	0,00	545,00	62.356,15	62.901,15
G/23106/12005 SUELDOS DEL GRUPO E	0,00	0,00	0,00	0,00	3.392,40	3.392,40
G/23106/12006 TRIENIOS	0,00	0,00	0,00	0,00	15.277,02	15.277,02
G/23106/12100 COMPLEMENTO DE DESTINO	0,00	0,00	0,00	278,00	45.933,31	46.211,31
G/23106/12101 COMPLEMENTO ESPECÍFICO	0,00	0,00	0,00	587,00	146.569,53	147.156,53
G/23106/12103 OTROS COMPLEMENTOS	0,00	0,00	0,00	39,00	12.325,92	12.364,92
G/23106/15000 PRODUCTIVIDAD	0,00	0,00	0,00	0,00	4.866,08	4.866,08
G/23106/16000 SEGURIDAD SOCIAL	0,00	0,00	0,00	1.486,00	81.219,17	82.705,17
G/23106/16009 OTRAS CUOTAS	0,00	0,00	0,00	0,00	-108.123,23	-108.123,23
* 202 DISTRITO DE ARGANZUELA	0,00	0,00	0,00	2.942,00	137.567,53	140.509,53
G/23106/12001 SUELDOS DEL GRUPO A2	0,00	0,00	0,00	337,00	38.465,73	38.802,73
G/23106/12003 SUELDOS DEL GRUPO C1	0,00	0,00	0,00	0,00	10.825,00	10.825,00
G/23106/12004 SUELDOS DEL GRUPO C2	0,00	0,00	0,00	0,00	11.822,53	11.822,53
G/23106/12006 TRIENIOS	0,00	0,00	0,00	0,00	6.722,78	6.722,78
G/23106/12100 COMPLEMENTO DE DESTINO	0,00	0,00	0,00	187,00	25.828,21	26.015,21
G/23106/12101 COMPLEMENTO ESPECÍFICO	0,00	0,00	0,00	383,00	49.900,65	50.283,65
G/23106/12103 OTROS COMPLEMENTOS	0,00	0,00	0,00	16,00	4.698,59	4.714,59
G/23106/15000 PRODUCTIVIDAD	0,00	0,00	0,00	0,00	6.772,24	6.772,24
G/23106/15100 GRATIF.SERV.EXTRAOR.	0,00	0,00	0,00	0,00	-389,36	-389,36
G/23106/16000 SEGURIDAD SOCIAL	0,00	0,00	0,00	2.019,00	44.282,30	46.301,30
G/23106/16009 OTRAS CUOTAS	0,00	0,00	0,00	0,00	-61.361,14	-61.361,14
* 203 DISTRITO DE RETIRO	0,00	0,00	0,00	0,00	170.202,22	170.202,22
G/23106/12001 SUELDOS DEL GRUPO A2	0,00	0,00	0,00	0,00	29.088,69	29.088,69
G/23106/12003 SUELDOS DEL GRUPO C1	0,00	0,00	0,00	0,00	13.106,57	13.106,57
G/23106/12004 SUELDOS DEL GRUPO C2	0,00	0,00	0,00	0,00	8.293,01	8.293,01
G/23106/12005 SUELDOS DEL GRUPO E	0,00	0,00	0,00	0,00	8.409,00	8.409,00
G/23106/12006 TRIENIOS	0,00	0,00	0,00	0,00	16.922,93	16.922,93
G/23106/12100 COMPLEMENTO DE DESTINO	0,00	0,00	0,00	0,00	24.240,06	24.240,06
G/23106/12101 COMPLEMENTO ESPECÍFICO	0,00	0,00	0,00	0,00	43.924,65	43.924,65
G/23106/12103 OTROS COMPLEMENTOS	0,00	0,00	0,00	0,00	5.962,12	5.962,12
G/23106/15000 PRODUCTIVIDAD	0,00	0,00	0,00	0,00	-982,73	-982,73
G/23106/16000 SEGURIDAD SOCIAL	0,00	0,00	0,00	0,00	41.282,78	41.282,78
G/23106/16009 OTRAS CUOTAS	0,00	0,00	0,00	0,00	-20.044,86	-20.044,86
* 204 DISTRITO DE SALAMANCA	0,00	0,00	0,00	0,00	100.985,31	100.985,31
G/23106/12001 SUELDOS DEL GRUPO A2	0,00	0,00	0,00	0,00	30.499,46	30.499,46
G/23106/12003 SUELDOS DEL GRUPO C1	0,00	0,00	0,00	0,00	1.472,82	1.472,82
G/23106/12004 SUELDOS DEL GRUPO C2	0,00	0,00	0,00	0,00	12.075,73	12.075,73
G/23106/12006 TRIENIOS	0,00	0,00	0,00	0,00	13.887,68	13.887,68
G/23106/12100 COMPLEMENTO DE DESTINO	0,00	0,00	0,00	0,00	23.855,02	23.855,02
G/23106/12101 COMPLEMENTO ESPECÍFICO	0,00	0,00	0,00	0,00	21.399,46	21.399,46
G/23106/12103 OTROS COMPLEMENTOS	0,00	0,00	0,00	0,00	3.653,26	3.653,26
G/23106/15000 PRODUCTIVIDAD	0,00	0,00	0,00	0,00	43.280,54	43.280,54
G/23106/15100 GRATIF.SERV.EXTRAOR.	0,00	0,00	0,00	0,00	-335,66	-335,66

AYUNTAMIENTO DE MADRID

INFORMACIÓN PRESUPUESTARIA EJERCICIO CORRIENTE

REMANENTES DE CRÉDITO

Ejercicio: 2021

Centro: 001 AYUNTAMIENTO DE MADRID **Fecha: 31/12/2021**

CENTRO GESTOR - FUNCIONAL - ECONOMICO	REMANENTES COMPROMETIDOS			REMANENTES NO COMPROMETIDOS		
	INCORPORABLES	NO INCORPORABLES	TOTAL	INCORPORABLES	NO INCORPORABLES	TOTAL
G/23106/16000 SEGURIDAD SOCIAL	0,00	0,00	0,00	0,00	2.597,48	2.597,48
G/23106/16009 OTRAS CUOTAS	0,00	0,00	0,00	0,00	-51.400,48	-51.400,48
* 205 DISTRITO DE CHAMARTÍN	0,00	0,00	0,00	3.196,00	135.203,80	138.399,80
G/23106/12001 SUELDOS DEL GRUPO A2	0,00	0,00	0,00	575,00	43.069,88	43.644,88
G/23106/12003 SUELDOS DEL GRUPO C1	0,00	0,00	0,00	0,00	2,20	2,20
G/23106/12004 SUELDOS DEL GRUPO C2	0,00	0,00	0,00	0,00	4.602,07	4.602,07
G/23106/12006 TRIENIOS	0,00	0,00	0,00	0,00	3.038,47	3.038,47
G/23106/12100 COMPLEMENTO DE DESTINO	0,00	0,00	0,00	318,00	24.012,16	24.330,16
G/23106/12101 COMPLEMENTO ESPECÍFICO	0,00	0,00	0,00	653,00	46.694,27	47.347,27
G/23106/12103 OTROS COMPLEMENTOS	0,00	0,00	0,00	27,00	3.389,59	3.416,59
G/23106/15000 PRODUCTIVIDAD	0,00	0,00	0,00	0,00	-7.498,39	-7.498,39
G/23106/16000 SEGURIDAD SOCIAL	0,00	0,00	0,00	1.623,00	39.473,50	41.096,50
G/23106/16009 OTRAS CUOTAS	0,00	0,00	0,00	0,00	-21.579,95	-21.579,95
* 206 DISTRITO DE TETUÁN	0,00	0,00	0,00	0,00	313.709,66	313.709,66
G/23106/12001 SUELDOS DEL GRUPO A2	0,00	0,00	0,00	0,00	64.858,39	64.858,39
G/23106/12003 SUELDOS DEL GRUPO C1	0,00	0,00	0,00	0,00	11.386,10	11.386,10
G/23106/12004 SUELDOS DEL GRUPO C2	0,00	0,00	0,00	0,00	14.381,73	14.381,73
G/23106/12005 SUELDOS DEL GRUPO E	0,00	0,00	0,00	0,00	9.718,39	9.718,39
G/23106/12006 TRIENIOS	0,00	0,00	0,00	0,00	10.000,73	10.000,73
G/23106/12100 COMPLEMENTO DE DESTINO	0,00	0,00	0,00	0,00	50.544,06	50.544,06
G/23106/12101 COMPLEMENTO ESPECÍFICO	0,00	0,00	0,00	0,00	84.103,31	84.103,31
G/23106/12103 OTROS COMPLEMENTOS	0,00	0,00	0,00	0,00	9.888,34	9.888,34
G/23106/15000 PRODUCTIVIDAD	0,00	0,00	0,00	0,00	1.718,74	1.718,74
G/23106/15100 GRATIF.SERV.EXTRAOR.	0,00	0,00	0,00	0,00	-5.060,04	-5.060,04
G/23106/16000 SEGURIDAD SOCIAL	0,00	0,00	0,00	0,00	80.086,63	80.086,63
G/23106/16009 OTRAS CUOTAS	0,00	0,00	0,00	0,00	-17.916,72	-17.916,72
* 207 DISTRITO DE CHAMBERÍ	0,00	0,00	0,00	2.896,00	249.889,55	252.785,55
G/23106/12001 SUELDOS DEL GRUPO A2	0,00	0,00	0,00	257,00	48.499,25	48.756,25
G/23106/12003 SUELDOS DEL GRUPO C1	0,00	0,00	0,00	0,00	1.447,60	1.447,60
G/23106/12004 SUELDOS DEL GRUPO C2	0,00	0,00	0,00	0,00	11.587,59	11.587,59
G/23106/12005 SUELDOS DEL GRUPO E	0,00	0,00	0,00	0,00	9.840,52	9.840,52
G/23106/12006 TRIENIOS	0,00	0,00	0,00	0,00	20.565,27	20.565,27
G/23106/12100 COMPLEMENTO DE DESTINO	0,00	0,00	0,00	143,00	35.812,61	35.955,61
G/23106/12101 COMPLEMENTO ESPECÍFICO	0,00	0,00	0,00	292,00	54.262,23	54.554,23
G/23106/12103 OTROS COMPLEMENTOS	0,00	0,00	0,00	12,00	9.164,92	9.176,92
G/23106/15000 PRODUCTIVIDAD	0,00	0,00	0,00	0,00	20.784,10	20.784,10
G/23106/16000 SEGURIDAD SOCIAL	0,00	0,00	0,00	2.192,00	75.893,71	78.085,71
G/23106/16009 OTRAS CUOTAS	0,00	0,00	0,00	0,00	-37.968,25	-37.968,25
* 208 DISTRITO DE FUENCARRAL-EL PARDO	0,00	0,00	0,00	8.952,00	295.960,82	304.912,82
G/23106/12001 SUELDOS DEL GRUPO A2	0,00	0,00	0,00	2.867,00	57.779,58	60.646,58
G/23106/12003 SUELDOS DEL GRUPO C1	0,00	0,00	0,00	0,00	18.827,47	18.827,47
G/23106/12004 SUELDOS DEL GRUPO C2	0,00	0,00	0,00	0,00	30.426,45	30.426,45
G/23106/12006 TRIENIOS	0,00	0,00	0,00	0,00	29.131,73	29.131,73
G/23106/12100 COMPLEMENTO DE DESTINO	0,00	0,00	0,00	1.445,00	45.363,71	46.808,71
G/23106/12101 COMPLEMENTO ESPECÍFICO	0,00	0,00	0,00	2.981,00	71.970,72	74.951,72
G/23106/12103 OTROS COMPLEMENTOS	0,00	0,00	0,00	141,00	12.422,83	12.563,83
G/23106/15000 PRODUCTIVIDAD	0,00	0,00	0,00	0,00	46.739,93	46.739,93

AYUNTAMIENTO DE MADRID

INFORMACIÓN PRESUPUESTARIA EJERCICIO CORRIENTE

REMANENTES DE CRÉDITO

Ejercicio: 2021

Centro: 001 AYUNTAMIENTO DE MADRID **Fecha: 31/12/2021**

CENTRO GESTOR - FUNCIONAL - ECONOMICO	REMANENTES COMPROMETIDOS			REMANENTES NO COMPROMETIDOS		
	INCORPORABLES	NO INCORPORABLES	TOTAL	INCORPORABLES	NO INCORPORABLES	TOTAL
G/23106/15100 GRATIF.SERV.EXTRAOR.	0,00	0,00	0,00	0,00	-286,08	-286,08
G/23106/16000 SEGURIDAD SOCIAL	0,00	0,00	0,00	1.518,00	97.152,93	98.670,93
G/23106/16009 OTRAS CUOTAS	0,00	0,00	0,00	0,00	-113.568,45	-113.568,45
* 209 DISTRITO DE MONCLOA-ARAVACA	0,00	0,00	0,00	120,00	112.338,19	112.458,19
G/23106/12001 SUELDOS DEL GRUPO A2	0,00	0,00	0,00	0,00	20.468,55	20.468,55
G/23106/12003 SUELDOS DEL GRUPO C1	0,00	0,00	0,00	0,00	26.120,48	26.120,48
G/23106/12004 SUELDOS DEL GRUPO C2	0,00	0,00	0,00	0,00	2.408,51	2.408,51
G/23106/12006 TRIENIOS	0,00	0,00	0,00	0,00	10.234,90	10.234,90
G/23106/12100 COMPLEMENTO DE DESTINO	0,00	0,00	0,00	98,00	26.053,40	26.151,40
G/23106/12101 COMPLEMENTO ESPECÍFICO	0,00	0,00	0,00	0,00	19.322,87	19.322,87
G/23106/12103 OTROS COMPLEMENTOS	0,00	0,00	0,00	0,00	4.010,70	4.010,70
G/23106/15000 PRODUCTIVIDAD	0,00	0,00	0,00	0,00	19.968,67	19.968,67
G/23106/16000 SEGURIDAD SOCIAL	0,00	0,00	0,00	22,00	19.555,71	19.577,71
G/23106/16009 OTRAS CUOTAS	0,00	0,00	0,00	0,00	-35.805,60	-35.805,60
* 210 DISTRITO DE LATINA	0,00	0,00	0,00	0,00	211.665,99	211.665,99
G/23106/12001 SUELDOS DEL GRUPO A2	0,00	0,00	0,00	0,00	69.568,87	69.568,87
G/23106/12003 SUELDOS DEL GRUPO C1	0,00	0,00	0,00	0,00	12.330,18	12.330,18
G/23106/12004 SUELDOS DEL GRUPO C2	0,00	0,00	0,00	0,00	20.096,16	20.096,16
G/23106/12005 SUELDOS DEL GRUPO E	0,00	0,00	0,00	0,00	5.407,04	5.407,04
G/23106/12006 TRIENIOS	0,00	0,00	0,00	0,00	23.617,77	23.617,77
G/23106/12100 COMPLEMENTO DE DESTINO	0,00	0,00	0,00	0,00	44.944,92	44.944,92
G/23106/12101 COMPLEMENTO ESPECÍFICO	0,00	0,00	0,00	0,00	81.198,67	81.198,67
G/23106/12103 OTROS COMPLEMENTOS	0,00	0,00	0,00	0,00	12.810,88	12.810,88
G/23106/15000 PRODUCTIVIDAD	0,00	0,00	0,00	0,00	-3.316,10	-3.316,10
G/23106/16000 SEGURIDAD SOCIAL	0,00	0,00	0,00	0,00	53.847,84	53.847,84
G/23106/16009 OTRAS CUOTAS	0,00	0,00	0,00	0,00	-108.840,24	-108.840,24
* 211 DISTRITO DE CARABANCHEL	0,00	0,00	0,00	0,00	29.595,13	29.595,13
G/23106/12001 SUELDOS DEL GRUPO A2	0,00	0,00	0,00	0,00	33.732,69	33.732,69
G/23106/12003 SUELDOS DEL GRUPO C1	0,00	0,00	0,00	0,00	1,10	1,10
G/23106/12004 SUELDOS DEL GRUPO C2	0,00	0,00	0,00	0,00	24.475,06	24.475,06
G/23106/12005 SUELDOS DEL GRUPO E	0,00	0,00	0,00	0,00	20.321,30	20.321,30
G/23106/12006 TRIENIOS	0,00	0,00	0,00	0,00	398,79	398,79
G/23106/12100 COMPLEMENTO DE DESTINO	0,00	0,00	0,00	0,00	25.998,17	25.998,17
G/23106/12101 COMPLEMENTO ESPECÍFICO	0,00	0,00	0,00	0,00	38.333,86	38.333,86
G/23106/12103 OTROS COMPLEMENTOS	0,00	0,00	0,00	0,00	8.429,43	8.429,43
G/23106/15000 PRODUCTIVIDAD	0,00	0,00	0,00	0,00	-5.095,45	-5.095,45
G/23106/16000 SEGURIDAD SOCIAL	0,00	0,00	0,00	0,00	-17.279,83	-17.279,83
G/23106/16009 OTRAS CUOTAS	0,00	0,00	0,00	0,00	-99.719,99	-99.719,99
* 212 DISTRITO DE USERA	0,00	0,00	0,00	6.218,00	74.307,59	80.525,59
G/23106/12001 SUELDOS DEL GRUPO A2	0,00	0,00	0,00	831,00	44.813,72	45.644,72
G/23106/12003 SUELDOS DEL GRUPO C1	0,00	0,00	0,00	0,00	21.650,00	21.650,00
G/23106/12004 SUELDOS DEL GRUPO C2	0,00	0,00	0,00	0,00	-303,78	-303,78
G/23106/12005 SUELDOS DEL GRUPO E	0,00	0,00	0,00	0,00	30.336,11	30.336,11
G/23106/12006 TRIENIOS	0,00	0,00	0,00	0,00	8.595,21	8.595,21
G/23106/12100 COMPLEMENTO DE DESTINO	0,00	0,00	0,00	460,00	28.953,96	29.413,96
G/23106/12101 COMPLEMENTO ESPECÍFICO	0,00	0,00	0,00	944,00	41.225,08	42.169,08
G/23106/12103 OTROS COMPLEMENTOS	0,00	0,00	0,00	39,00	10.814,30	10.853,30

AYUNTAMIENTO DE MADRID

INFORMACIÓN PRESUPUESTARIA EJERCICIO CORRIENTE

REMANENTES DE CRÉDITO

Ejercicio: 2021

Centro: 001 AYUNTAMIENTO DE MADRID **Fecha: 31/12/2021**

CENTRO GESTOR - FUNCIONAL - ECONOMICO	REMANENTES COMPROMETIDOS			REMANENTES NO COMPROMETIDOS		
	INCORPORABLES	NO INCORPORABLES	TOTAL	INCORPORABLES	NO INCORPORABLES	TOTAL
G/23106/15000 PRODUCTIVIDAD	0,00	0,00	0,00	0,00	-2.124,56	-2.124,56
G/23106/16000 SEGURIDAD SOCIAL	0,00	0,00	0,00	3.944,00	17.951,56	21.895,56
G/23106/16009 OTRAS CUOTAS	0,00	0,00	0,00	0,00	-127.604,01	-127.604,01
* 213 DISTRITO DE PUENTE DE VALLECAS	0,00	0,00	0,00	2.282,00	315.110,59	317.392,59
G/23106/12001 SUELDOS DEL GRUPO A2	0,00	0,00	0,00	0,00	96.428,02	96.428,02
G/23106/12003 SUELDOS DEL GRUPO C1	0,00	0,00	0,00	425,00	10.827,20	11.252,20
G/23106/12004 SUELDOS DEL GRUPO C2	0,00	0,00	0,00	0,00	26.054,18	26.054,18
G/23106/12005 SUELDOS DEL GRUPO E	0,00	0,00	0,00	0,00	1.361,12	1.361,12
G/23106/12006 TRIENIOS	0,00	0,00	0,00	0,00	22.287,19	22.287,19
G/23106/12100 COMPLEMENTO DE DESTINO	0,00	0,00	0,00	263,00	58.844,66	59.107,66
G/23106/12101 COMPLEMENTO ESPECÍFICO	0,00	0,00	0,00	418,00	101.447,70	101.865,70
G/23106/12103 OTROS COMPLEMENTOS	0,00	0,00	0,00	26,00	18.084,68	18.110,68
G/23106/15000 PRODUCTIVIDAD	0,00	0,00	0,00	0,00	12.002,71	12.002,71
G/23106/16000 SEGURIDAD SOCIAL	0,00	0,00	0,00	1.150,00	105.035,72	106.185,72
G/23106/16009 OTRAS CUOTAS	0,00	0,00	0,00	0,00	-137.262,59	-137.262,59
* 214 DISTRITO DE MORATALAZ	0,00	0,00	0,00	15.741,00	128.856,38	144.597,38
G/23106/12001 SUELDOS DEL GRUPO A2	0,00	0,00	0,00	2.867,00	29.214,08	32.081,08
G/23106/12003 SUELDOS DEL GRUPO C1	0,00	0,00	0,00	2.259,00	10.827,20	13.086,20
G/23106/12004 SUELDOS DEL GRUPO C2	0,00	0,00	0,00	0,00	16.203,36	16.203,36
G/23106/12006 TRIENIOS	0,00	0,00	0,00	0,00	-7.171,56	-7.171,56
G/23106/12100 COMPLEMENTO DE DESTINO	0,00	0,00	0,00	2.595,00	21.991,11	24.586,11
G/23106/12101 COMPLEMENTO ESPECÍFICO	0,00	0,00	0,00	5.079,00	41.026,42	46.105,42
G/23106/12103 OTROS COMPLEMENTOS	0,00	0,00	0,00	282,00	4.141,25	4.423,25
G/23106/15000 PRODUCTIVIDAD	0,00	0,00	0,00	0,00	-4.927,17	-4.927,17
G/23106/16000 SEGURIDAD SOCIAL	0,00	0,00	0,00	2.659,00	40.789,98	43.448,98
G/23106/16009 OTRAS CUOTAS	0,00	0,00	0,00	0,00	-23.238,29	-23.238,29
* 215 DISTRITO DE CIUDAD LINEAL	0,00	0,00	0,00	0,00	113.236,35	113.236,35
G/23106/12001 SUELDOS DEL GRUPO A2	0,00	0,00	0,00	0,00	48.371,11	48.371,11
G/23106/12003 SUELDOS DEL GRUPO C1	0,00	0,00	0,00	0,00	10.826,10	10.826,10
G/23106/12004 SUELDOS DEL GRUPO C2	0,00	0,00	0,00	0,00	19.067,86	19.067,86
G/23106/12005 SUELDOS DEL GRUPO E	0,00	0,00	0,00	0,00	9.010,18	9.010,18
G/23106/12006 TRIENIOS	0,00	0,00	0,00	0,00	-697,55	-697,55
G/23106/12100 COMPLEMENTO DE DESTINO	0,00	0,00	0,00	0,00	29.448,12	29.448,12
G/23106/12101 COMPLEMENTO ESPECÍFICO	0,00	0,00	0,00	0,00	42.020,02	42.020,02
G/23106/12103 OTROS COMPLEMENTOS	0,00	0,00	0,00	0,00	7.809,21	7.809,21
G/23106/15000 PRODUCTIVIDAD	0,00	0,00	0,00	0,00	-895,98	-895,98
G/23106/15100 GRATIF.SERV.EXTRAOR.	0,00	0,00	0,00	0,00	-1.923,04	-1.923,04
G/23106/16000 SEGURIDAD SOCIAL	0,00	0,00	0,00	0,00	27.058,78	27.058,78
G/23106/16009 OTRAS CUOTAS	0,00	0,00	0,00	0,00	-76.858,46	-76.858,46
* 216 DISTRITO DE HORTALEZA	0,00	0,00	0,00	4.036,00	208.930,50	212.966,50
G/23106/12001 SUELDOS DEL GRUPO A2	0,00	0,00	0,00	726,00	42.841,35	43.567,35
G/23106/12003 SUELDOS DEL GRUPO C1	0,00	0,00	0,00	0,00	11.945,00	11.945,00
G/23106/12004 SUELDOS DEL GRUPO C2	0,00	0,00	0,00	0,00	21.496,64	21.496,64
G/23106/12006 TRIENIOS	0,00	0,00	0,00	0,00	13.814,13	13.814,13
G/23106/12100 COMPLEMENTO DE DESTINO	0,00	0,00	0,00	402,00	31.665,08	32.067,08
G/23106/12101 COMPLEMENTO ESPECÍFICO	0,00	0,00	0,00	825,00	45.616,59	46.441,59
G/23106/12103 OTROS COMPLEMENTOS	0,00	0,00	0,00	33,00	9.087,22	9.120,22

AYUNTAMIENTO DE MADRID

INFORMACIÓN PRESUPUESTARIA EJERCICIO CORRIENTE

REMANENTES DE CRÉDITO

Ejercicio: 2021

Centro: 001 AYUNTAMIENTO DE MADRID **Fecha: 31/12/2021**

CENTRO GESTOR - FUNCIONAL - ECONOMICO	REMANENTES COMPROMETIDOS			REMANENTES NO COMPROMETIDOS		
	INCORPORABLES	NO INCORPORABLES	TOTAL	INCORPORABLES	NO INCORPORABLES	TOTAL
G/23106/15000 PRODUCTIVIDAD	0,00	0,00	0,00	0,00	5.876,96	5.876,96
G/23106/15100 GRATIF.SERV.EXTRAOR.	0,00	0,00	0,00	0,00	-2.872,56	-2.872,56
G/23106/16000 SEGURIDAD SOCIAL	0,00	0,00	0,00	2.050,00	85.206,46	87.256,46
G/23106/16009 OTRAS CUOTAS	0,00	0,00	0,00	0,00	-55.746,37	-55.746,37
* 217 DISTRITO DE VILLAVERDE	0,00	0,00	0,00	8.481,00	138.454,99	146.935,99
G/23106/12001 SUELDOS DEL GRUPO A2	0,00	0,00	0,00	996,00	49.875,63	50.871,63
G/23106/12003 SUELDOS DEL GRUPO C1	0,00	0,00	0,00	542,00	23.318,87	23.860,87
G/23106/12004 SUELDOS DEL GRUPO C2	0,00	0,00	0,00	447,00	25.081,95	25.528,95
G/23106/12005 SUELDOS DEL GRUPO E	0,00	0,00	0,00	0,00	7.197,91	7.197,91
G/23106/12006 TRIENIOS	0,00	0,00	0,00	0,00	4.692,04	4.692,04
G/23106/12100 COMPLEMENTO DE DESTINO	0,00	0,00	0,00	780,00	48.768,42	49.548,42
G/23106/12101 COMPLEMENTO ESPECÍFICO	0,00	0,00	0,00	1.612,00	71.229,10	72.841,10
G/23106/12103 OTROS COMPLEMENTOS	0,00	0,00	0,00	78,00	10.350,79	10.428,79
G/23106/15000 PRODUCTIVIDAD	0,00	0,00	0,00	0,00	7.057,60	7.057,60
G/23106/15100 GRATIF.SERV.EXTRAOR.	0,00	0,00	0,00	0,00	-2.164,76	-2.164,76
G/23106/16000 SEGURIDAD SOCIAL	0,00	0,00	0,00	4.026,00	24.117,29	28.143,29
G/23106/16009 OTRAS CUOTAS	0,00	0,00	0,00	0,00	-131.069,85	-131.069,85
* 218 DISTRITO DE VILLA DE VALLECAS	0,00	0,00	0,00	7.062,00	385.407,67	392.469,67
G/23106/12001 SUELDOS DEL GRUPO A2	0,00	0,00	0,00	754,00	61.978,37	62.732,37
G/23106/12003 SUELDOS DEL GRUPO C1	0,00	0,00	0,00	0,00	13.084,37	13.084,37
G/23106/12004 SUELDOS DEL GRUPO C2	0,00	0,00	0,00	533,00	23.683,37	24.216,37
G/23106/12005 SUELDOS DEL GRUPO E	0,00	0,00	0,00	0,00	21.623,52	21.623,52
G/23106/12006 TRIENIOS	0,00	0,00	0,00	0,00	14.108,55	14.108,55
G/23106/12100 COMPLEMENTO DE DESTINO	0,00	0,00	0,00	689,00	54.060,25	54.749,25
G/23106/12101 COMPLEMENTO ESPECÍFICO	0,00	0,00	0,00	1.431,00	96.439,76	97.870,76
G/23106/12103 OTROS COMPLEMENTOS	0,00	0,00	0,00	73,00	18.074,87	18.147,87
G/23106/15000 PRODUCTIVIDAD	0,00	0,00	0,00	0,00	992,08	992,08
G/23106/16000 SEGURIDAD SOCIAL	0,00	0,00	0,00	3.582,00	163.506,04	167.088,04
G/23106/16009 OTRAS CUOTAS	0,00	0,00	0,00	0,00	-82.143,51	-82.143,51
* 219 DISTRITO DE VICÁLVARO	0,00	0,00	0,00	0,00	122.643,74	122.643,74
G/23106/12001 SUELDOS DEL GRUPO A2	0,00	0,00	0,00	0,00	26.890,70	26.890,70
G/23106/12003 SUELDOS DEL GRUPO C1	0,00	0,00	0,00	0,00	4.836,74	4.836,74
G/23106/12004 SUELDOS DEL GRUPO C2	0,00	0,00	0,00	0,00	20.502,86	20.502,86
G/23106/12005 SUELDOS DEL GRUPO E	0,00	0,00	0,00	0,00	12.510,50	12.510,50
G/23106/12006 TRIENIOS	0,00	0,00	0,00	0,00	11.819,32	11.819,32
G/23106/12100 COMPLEMENTO DE DESTINO	0,00	0,00	0,00	0,00	21.081,77	21.081,77
G/23106/12101 COMPLEMENTO ESPECÍFICO	0,00	0,00	0,00	0,00	36.004,06	36.004,06
G/23106/12103 OTROS COMPLEMENTOS	0,00	0,00	0,00	0,00	6.826,56	6.826,56
G/23106/13000 RETRIBUCIONES BÁSICAS	0,00	0,00	0,00	0,00	3,68	3,68
G/23106/13002 OTRAS REMUNERACIONES	0,00	0,00	0,00	0,00	2,12	2,12
G/23106/15000 PRODUCTIVIDAD	0,00	0,00	0,00	0,00	3.164,26	3.164,26
G/23106/16000 SEGURIDAD SOCIAL	0,00	0,00	0,00	0,00	36.882,12	36.882,12
G/23106/16009 OTRAS CUOTAS	0,00	0,00	0,00	0,00	-57.880,95	-57.880,95
* 220 DISTRITO DE SAN BLAS-CANILLEJAS	0,00	0,00	0,00	7.822,00	254.575,78	262.397,78
G/23106/12001 SUELDOS DEL GRUPO A2	0,00	0,00	0,00	1.125,00	71.447,08	72.572,08
G/23106/12003 SUELDOS DEL GRUPO C1	0,00	0,00	0,00	0,00	21.650,00	21.650,00
G/23106/12004 SUELDOS DEL GRUPO C2	0,00	0,00	0,00	291,00	21.482,50	21.773,50

AYUNTAMIENTO DE MADRID

INFORMACIÓN PRESUPUESTARIA EJERCICIO CORRIENTE

REMANENTES DE CRÉDITO

Ejercicio: 2021

Centro: 001 AYUNTAMIENTO DE MADRID **Fecha: 31/12/2021**

CENTRO GESTOR - FUNCIONAL - ECONOMICO	REMANENTES COMPROMETIDOS			REMANENTES NO COMPROMETIDOS		
	INCORPORABLES	NO INCORPORABLES	TOTAL	INCORPORABLES	NO INCORPORABLES	TOTAL
G/23106/12005 SUELDOS DEL GRUPO E	0,00	0,00	0,00	0,00	5.315,33	5.315,33
G/23106/12006 TRIENIOS	0,00	0,00	0,00	0,00	30.485,22	30.485,22
G/23106/12100 COMPLEMENTO DE DESTINO	0,00	0,00	0,00	771,00	48.425,24	49.196,24
G/23106/12101 COMPLEMENTO ESPECÍFICO	0,00	0,00	0,00	1.592,00	77.116,86	78.708,86
G/23106/12103 OTROS COMPLEMENTOS	0,00	0,00	0,00	73,00	12.535,70	12.608,70
G/23106/15000 PRODUCTIVIDAD	0,00	0,00	0,00	0,00	58.332,15	58.332,15
G/23106/16000 SEGURIDAD SOCIAL	0,00	0,00	0,00	3.970,00	78.037,59	82.007,59
G/23106/16009 OTRAS CUOTAS	0,00	0,00	0,00	0,00	-170.251,89	-170.251,89
* 221 DISTRITO DE BARAJAS	0,00	0,00	0,00	3.059,00	9.095,91	12.154,91
G/23106/12001 SUELDOS DEL GRUPO A2	0,00	0,00	0,00	0,00	7.750,14	7.750,14
G/23106/12003 SUELDOS DEL GRUPO C1	0,00	0,00	0,00	0,00	14.134,10	14.134,10
G/23106/12004 SUELDOS DEL GRUPO C2	0,00	0,00	0,00	545,00	2.358,31	2.903,31
G/23106/12006 TRIENIOS	0,00	0,00	0,00	0,00	-10.589,24	-10.589,24
G/23106/12100 COMPLEMENTO DE DESTINO	0,00	0,00	0,00	339,00	13.506,59	13.845,59
G/23106/12101 COMPLEMENTO ESPECÍFICO	0,00	0,00	0,00	587,00	9.098,60	9.685,60
G/23106/12103 OTROS COMPLEMENTOS	0,00	0,00	0,00	39,00	324,39	363,39
G/23106/15000 PRODUCTIVIDAD	0,00	0,00	0,00	0,00	-14.344,65	-14.344,65
G/23106/16000 SEGURIDAD SOCIAL	0,00	0,00	0,00	1.549,00	10.616,52	12.165,52
G/23106/16009 OTRAS CUOTAS	0,00	0,00	0,00	0,00	-23.758,85	-23.758,85
***** 001.4.1 ACT CARÁCT ECONÓM.GASTOS PERSONAL**	**0,00**	**0,00**	**0,00**	**6.453,00**	**2.887.072,58**	**2.893.525,58**
** 001 AYUNTAMIENTO DE MADRID	0,00	0,00	0,00	6.453,00	2.887.072,58	2.893.525,58
* 102 COORDINACIÓN GENERAL DE LA ALCALDÍA	0,00	0,00	0,00	1.739,00	409.199,02	410.938,02
G/49102/10100 RETRIBUCIONES BÁSICAS	0,00	0,00	0,00	0,00	-7.312,07	-7.312,07
G/49102/12000 SUELDOS DEL GRUPO A1	0,00	0,00	0,00	0,00	29.535,97	29.535,97
G/49102/12001 SUELDOS DEL GRUPO A2	0,00	0,00	0,00	0,00	14.049,11	14.049,11
G/49102/12003 SUELDOS DEL GRUPO C1	0,00	0,00	0,00	0,00	29.167,78	29.167,78
G/49102/12004 SUELDOS DEL GRUPO C2	0,00	0,00	0,00	657,00	17.073,84	17.730,84
G/49102/12006 TRIENIOS	0,00	0,00	0,00	0,00	-16.478,77	-16.478,77
G/49102/12100 COMPLEMENTO DE DESTINO	0,00	0,00	0,00	335,00	35.300,51	35.635,51
G/49102/12101 COMPLEMENTO ESPECÍFICO	0,00	0,00	0,00	700,00	71.667,65	72.367,65
G/49102/12103 OTROS COMPLEMENTOS	0,00	0,00	0,00	47,00	10.974,85	11.021,85
G/49102/15000 PRODUCTIVIDAD	0,00	0,00	0,00	0,00	-39.171,87	-39.171,87
G/49102/16000 SEGURIDAD SOCIAL	0,00	0,00	0,00	0,00	279.082,13	279.082,13
G/49102/16009 OTRAS CUOTAS	0,00	0,00	0,00	0,00	-14.690,11	-14.690,11
* 140 ECONOMÍA, INNOVACIÓN Y EMPLEO	0,00	0,00	0,00	2.080,00	1.138.264,86	1.140.344,86
G/43100/10100 RETRIBUCIONES BÁSICAS	0,00	0,00	0,00	0,00	4.512,69	4.512,69
G/43100/10101 OTRAS REMUNERACIONES	0,00	0,00	0,00	0,00	-1.556,05	-1.556,05
G/43100/12000 SUELDOS DEL GRUPO A1	0,00	0,00	0,00	0,00	30.998,62	30.998,62
G/43100/12001 SUELDOS DEL GRUPO A2	0,00	0,00	0,00	0,00	-10.618,52	-10.618,52
G/43100/12003 SUELDOS DEL GRUPO C1	0,00	0,00	0,00	0,00	35.494,24	35.494,24
G/43100/12004 SUELDOS DEL GRUPO C2	0,00	0,00	0,00	0,00	21.552,82	21.552,82
G/43100/12005 SUELDOS DEL GRUPO E	0,00	0,00	0,00	0,00	353,48	353,48
G/43100/12006 TRIENIOS	0,00	0,00	0,00	0,00	-7.714,74	-7.714,74
G/43100/12100 COMPLEMENTO DE DESTINO	0,00	0,00	0,00	0,00	8.250,26	8.250,26
G/43100/12101 COMPLEMENTO ESPECÍFICO	0,00	0,00	0,00	0,00	1.170,85	1.170,85
G/43100/12103 OTROS COMPLEMENTOS	0,00	0,00	0,00	0,00	5.576,18	5.576,18
G/43100/15000 PRODUCTIVIDAD	0,00	0,00	0,00	0,00	-13.209,80	-13.209,80

AYUNTAMIENTO DE MADRID

INFORMACIÓN PRESUPUESTARIA EJERCICIO CORRIENTE

REMANENTES DE CRÉDITO

Ejercicio: 2021

Centro: 001 AYUNTAMIENTO DE MADRID **Fecha: 31/12/2021**

CENTRO GESTOR - FUNCIONAL - ECONOMICO	REMANENTES COMPROMETIDOS			REMANENTES NO COMPROMETIDOS		
	INCORPORABLES	NO INCORPORABLES	TOTAL	INCORPORABLES	NO INCORPORABLES	TOTAL
G/43100/16000 SEGURIDAD SOCIAL	0,00	0,00	0,00	0,00	88.032,47	88.032,47
G/43100/16009 OTRAS CUOTAS	0,00	0,00	0,00	0,00	-27.563,23	-27.563,23
G/43300/10100 RETRIBUCIONES BÁSICAS	0,00	0,00	0,00	0,00	1.160,66	1.160,66
G/43300/12000 SUELDOS DEL GRUPO A1	0,00	0,00	0,00	0,00	44.172,35	44.172,35
G/43300/12001 SUELDOS DEL GRUPO A2	0,00	0,00	0,00	0,00	-12.616,22	-12.616,22
G/43300/12003 SUELDOS DEL GRUPO C1	0,00	0,00	0,00	0,00	18.278,94	18.278,94
G/43300/12004 SUELDOS DEL GRUPO C2	0,00	0,00	0,00	0,00	28.837,02	28.837,02
G/43300/12005 SUELDOS DEL GRUPO E	0,00	0,00	0,00	0,00	10.568,60	10.568,60
G/43300/12006 TRIENIOS	0,00	0,00	0,00	0,00	-20.063,36	-20.063,36
G/43300/12100 COMPLEMENTO DE DESTINO	0,00	0,00	0,00	0,00	38.905,97	38.905,97
G/43300/12101 COMPLEMENTO ESPECÍFICO	0,00	0,00	0,00	1.058,00	59.027,83	60.085,83
G/43300/12103 OTROS COMPLEMENTOS	0,00	0,00	0,00	0,00	6.679,61	6.679,61
G/43300/15000 PRODUCTIVIDAD	0,00	0,00	0,00	0,00	1.066,52	1.066,52
G/43300/16000 SEGURIDAD SOCIAL	0,00	0,00	0,00	246,00	118.815,85	119.061,85
G/43300/16009 OTRAS CUOTAS	0,00	0,00	0,00	0,00	-14.285,76	-14.285,76
G/43301/12000 SUELDOS DEL GRUPO A1	0,00	0,00	0,00	0,00	21.977,32	21.977,32
G/43301/12001 SUELDOS DEL GRUPO A2	0,00	0,00	0,00	0,00	-7.108,50	-7.108,50
G/43301/12003 SUELDOS DEL GRUPO C1	0,00	0,00	0,00	0,00	10.825,00	10.825,00
G/43301/12004 SUELDOS DEL GRUPO C2	0,00	0,00	0,00	0,00	14.898,62	14.898,62
G/43301/12006 TRIENIOS	0,00	0,00	0,00	0,00	2.027,32	2.027,32
G/43301/12100 COMPLEMENTO DE DESTINO	0,00	0,00	0,00	0,00	29.194,25	29.194,25
G/43301/12101 COMPLEMENTO ESPECÍFICO	0,00	0,00	0,00	0,00	39.469,46	39.469,46
G/43301/12103 OTROS COMPLEMENTOS	0,00	0,00	0,00	0,00	3.906,18	3.906,18
G/43301/13100 RETRIBUCIONES BÁSICAS	0,00	0,00	0,00	0,00	29.086,84	29.086,84
G/43301/13102 OTRAS REMUNERACIONES	0,00	0,00	0,00	0,00	760,00	760,00
G/43301/15000 PRODUCTIVIDAD	0,00	0,00	0,00	0,00	-6.295,84	-6.295,84
G/43301/16000 SEGURIDAD SOCIAL	0,00	0,00	0,00	0,00	50.431,23	50.431,23
G/43304/12000 SUELDOS DEL GRUPO A1	0,00	0,00	0,00	0,00	3.661,60	3.661,60
G/43304/12001 SUELDOS DEL GRUPO A2	0,00	0,00	0,00	0,00	12.495,11	12.495,11
G/43304/12003 SUELDOS DEL GRUPO C1	0,00	0,00	0,00	0,00	10.825,00	10.825,00
G/43304/12004 SUELDOS DEL GRUPO C2	0,00	0,00	0,00	0,00	3.689,41	3.689,41
G/43304/12006 TRIENIOS	0,00	0,00	0,00	0,00	3.386,27	3.386,27
G/43304/12100 COMPLEMENTO DE DESTINO	0,00	0,00	0,00	0,00	18.350,57	18.350,57
G/43304/12101 COMPLEMENTO ESPECÍFICO	0,00	0,00	0,00	0,00	27.435,74	27.435,74
G/43304/12103 OTROS COMPLEMENTOS	0,00	0,00	0,00	0,00	1.302,83	1.302,83
G/43304/15000 PRODUCTIVIDAD	0,00	0,00	0,00	0,00	-1.371,14	-1.371,14
G/43304/16000 SEGURIDAD SOCIAL	0,00	0,00	0,00	0,00	20.526,43	20.526,43
G/49300/10100 RETRIBUCIONES BÁSICAS	0,00	0,00	0,00	0,00	1.266,92	1.266,92
G/49300/12000 SUELDOS DEL GRUPO A1	0,00	0,00	0,00	255,00	23.332,83	23.587,83
G/49300/12001 SUELDOS DEL GRUPO A2	0,00	0,00	0,00	0,00	61.002,13	61.002,13
G/49300/12003 SUELDOS DEL GRUPO C1	0,00	0,00	0,00	0,00	13.707,95	13.707,95
G/49300/12004 SUELDOS DEL GRUPO C2	0,00	0,00	0,00	0,00	25.315,98	25.315,98
G/49300/12005 SUELDOS DEL GRUPO E	0,00	0,00	0,00	0,00	8.409,00	8.409,00
G/49300/12006 TRIENIOS	0,00	0,00	0,00	0,00	9.455,27	9.455,27
G/49300/12100 COMPLEMENTO DE DESTINO	0,00	0,00	0,00	0,00	51.309,92	51.309,92
G/49300/12101 COMPLEMENTO ESPECÍFICO	0,00	0,00	0,00	0,00	72.760,56	72.760,56
G/49300/12103 OTROS COMPLEMENTOS	0,00	0,00	0,00	0,00	14.305,96	14.305,96

AYUNTAMIENTO DE MADRID

INFORMACIÓN PRESUPUESTARIA EJERCICIO CORRIENTE

REMANENTES DE CRÉDITO

Ejercicio: 2021

Centro: 001 AYUNTAMIENTO DE MADRID **Fecha: 31/12/2021**

CENTRO GESTOR - FUNCIONAL - ECONOMICO	REMANENTES COMPROMETIDOS			REMANENTES NO COMPROMETIDOS		
	INCORPORABLES	NO INCORPORABLES	TOTAL	INCORPORABLES	NO INCORPORABLES	TOTAL
G/49300/15000 PRODUCTIVIDAD	0,00	0,00	0,00	0,00	-5.106,31	-5.106,31
G/49300/16000 SEGURIDAD SOCIAL	0,00	0,00	0,00	521,00	201.189,54	201.710,54
G/49300/16009 OTRAS CUOTAS	0,00	0,00	0,00	0,00	-43.985,87	-43.985,87
* 141 INNOVACIÓN Y EMPRENDIMIENTO	0,00	0,00	0,00	2.634,00	651.627,44	654.261,44
G/43305/10100 RETRIBUCIONES BÁSICAS	0,00	0,00	0,00	0,00	1.703,65	1.703,65
G/43305/12000 SUELDOS DEL GRUPO A1	0,00	0,00	0,00	2.634,00	30.561,25	33.195,25
G/43305/12001 SUELDOS DEL GRUPO A2	0,00	0,00	0,00	0,00	22.545,91	22.545,91
G/43305/12003 SUELDOS DEL GRUPO C1	0,00	0,00	0,00	0,00	19.892,15	19.892,15
G/43305/12004 SUELDOS DEL GRUPO C2	0,00	0,00	0,00	0,00	24.519,65	24.519,65
G/43305/12006 TRIENIOS	0,00	0,00	0,00	0,00	19.011,97	19.011,97
G/43305/12100 COMPLEMENTO DE DESTINO	0,00	0,00	0,00	0,00	25.635,47	25.635,47
G/43305/12101 COMPLEMENTO ESPECÍFICO	0,00	0,00	0,00	0,00	39.798,89	39.798,89
G/43305/12103 OTROS COMPLEMENTOS	0,00	0,00	0,00	0,00	7.735,70	7.735,70
G/43305/13000 RETRIBUCIONES BÁSICAS	0,00	0,00	0,00	0,00	-10.200,80	-10.200,80
G/43305/13002 OTRAS REMUNERACIONES	0,00	0,00	0,00	0,00	760,00	760,00
G/43305/13100 RETRIBUCIONES BÁSICAS	0,00	0,00	0,00	0,00	130.478,48	130.478,48
G/43305/13102 OTRAS REMUNERACIONES	0,00	0,00	0,00	0,00	2.280,00	2.280,00
G/43305/15000 PRODUCTIVIDAD	0,00	0,00	0,00	0,00	12.380,77	12.380,77
G/43305/16000 SEGURIDAD SOCIAL	0,00	0,00	0,00	0,00	145.150,12	145.150,12
G/43305/16009 OTRAS CUOTAS	0,00	0,00	0,00	0,00	-12.758,59	-12.758,59
G/46200/12000 SUELDOS DEL GRUPO A1	0,00	0,00	0,00	0,00	29.875,29	29.875,29
G/46200/12001 SUELDOS DEL GRUPO A2	0,00	0,00	0,00	0,00	672,08	672,08
G/46200/12003 SUELDOS DEL GRUPO C1	0,00	0,00	0,00	0,00	10.825,00	10.825,00
G/46200/12004 SUELDOS DEL GRUPO C2	0,00	0,00	0,00	0,00	14.842,94	14.842,94
G/46200/12006 TRIENIOS	0,00	0,00	0,00	0,00	-5.715,33	-5.715,33
G/46200/12100 COMPLEMENTO DE DESTINO	0,00	0,00	0,00	0,00	22.910,46	22.910,46
G/46200/12101 COMPLEMENTO ESPECÍFICO	0,00	0,00	0,00	0,00	15.076,98	15.076,98
G/46200/12103 OTROS COMPLEMENTOS	0,00	0,00	0,00	0,00	3.750,96	3.750,96
G/46200/13000 RETRIBUCIONES BÁSICAS	0,00	0,00	0,00	0,00	-36.124,62	-36.124,62
G/46200/13100 RETRIBUCIONES BÁSICAS	0,00	0,00	0,00	0,00	99.646,53	99.646,53
G/46200/13102 OTRAS REMUNERACIONES	0,00	0,00	0,00	0,00	1.520,00	1.520,00
G/46200/15000 PRODUCTIVIDAD	0,00	0,00	0,00	0,00	-4.091,41	-4.091,41
G/46200/16000 SEGURIDAD SOCIAL	0,00	0,00	0,00	0,00	71.140,19	71.140,19
G/46200/16009 OTRAS CUOTAS	0,00	0,00	0,00	0,00	-32.196,25	-32.196,25
* 201 DISTRITO DE CENTRO	0,00	0,00	0,00	0,00	1.820,21	1.820,21
G/49300/12001 SUELDOS DEL GRUPO A2	0,00	0,00	0,00	0,00	4.978,80	4.978,80
G/49300/12004 SUELDOS DEL GRUPO C2	0,00	0,00	0,00	0,00	0,44	0,44
G/49300/12006 TRIENIOS	0,00	0,00	0,00	0,00	1.048,90	1.048,90
G/49300/12100 COMPLEMENTO DE DESTINO	0,00	0,00	0,00	0,00	1.716,88	1.716,88
G/49300/12101 COMPLEMENTO ESPECÍFICO	0,00	0,00	0,00	0,00	3.700,71	3.700,71
G/49300/12103 OTROS COMPLEMENTOS	0,00	0,00	0,00	0,00	230,05	230,05
G/49300/15000 PRODUCTIVIDAD	0,00	0,00	0,00	0,00	-1.559,67	-1.559,67
G/49300/16000 SEGURIDAD SOCIAL	0,00	0,00	0,00	0,00	-5.345,15	-5.345,15
G/49300/16009 OTRAS CUOTAS	0,00	0,00	0,00	0,00	-2.950,75	-2.950,75
* 202 DISTRITO DE ARGANZUELA	0,00	0,00	0,00	0,00	18.805,04	18.805,04
G/49300/12000 SUELDOS DEL GRUPO A1	0,00	0,00	0,00	0,00	16.072,00	16.072,00
G/49300/12001 SUELDOS DEL GRUPO A2	0,00	0,00	0,00	0,00	-1.660,23	-1.660,23

AYUNTAMIENTO DE MADRID

INFORMACIÓN PRESUPUESTARIA EJERCICIO CORRIENTE

REMANENTES DE CRÉDITO

Ejercicio: 2021

Centro: 001 AYUNTAMIENTO DE MADRID **Fecha: 31/12/2021**

CENTRO GESTOR - FUNCIONAL - ECONOMICO	REMANENTES COMPROMETIDOS			REMANENTES NO COMPROMETIDOS		
	INCORPORABLES	NO INCORPORABLES	TOTAL	INCORPORABLES	NO INCORPORABLES	TOTAL
G/49300/12003 SUELDOS DEL GRUPO C1	0,00	0,00	0,00	0,00	8.115,07	8.115,07
G/49300/12006 TRIENIOS	0,00	0,00	0,00	0,00	2.603,80	2.603,80
G/49300/12100 COMPLEMENTO DE DESTINO	0,00	0,00	0,00	0,00	11.659,83	11.659,83
G/49300/12101 COMPLEMENTO ESPECÍFICO	0,00	0,00	0,00	0,00	8.814,69	8.814,69
G/49300/12103 OTROS COMPLEMENTOS	0,00	0,00	0,00	0,00	1.110,46	1.110,46
G/49300/15000 PRODUCTIVIDAD	0,00	0,00	0,00	0,00	-5.658,90	-5.658,90
G/49300/16000 SEGURIDAD SOCIAL	0,00	0,00	0,00	0,00	2.478,90	2.478,90
G/49300/16009 OTRAS CUOTAS	0,00	0,00	0,00	0,00	-24.730,58	-24.730,58
* 203 DISTRITO DE RETIRO	0,00	0,00	0,00	0,00	35.715,05	35.715,05
G/49300/12000 SUELDOS DEL GRUPO A1	0,00	0,00	0,00	0,00	16.072,00	16.072,00
G/49300/12001 SUELDOS DEL GRUPO A2	0,00	0,00	0,00	0,00	-6.015,51	-6.015,51
G/49300/12006 TRIENIOS	0,00	0,00	0,00	0,00	-2.106,01	-2.106,01
G/49300/12100 COMPLEMENTO DE DESTINO	0,00	0,00	0,00	0,00	6.095,69	6.095,69
G/49300/12101 COMPLEMENTO ESPECÍFICO	0,00	0,00	0,00	0,00	16.535,76	16.535,76
G/49300/12103 OTROS COMPLEMENTOS	0,00	0,00	0,00	0,00	85,92	85,92
G/49300/16000 SEGURIDAD SOCIAL	0,00	0,00	0,00	0,00	5.047,20	5.047,20
* 204 DISTRITO DE SALAMANCA	0,00	0,00	0,00	0,00	8.177,17	8.177,17
G/49300/12001 SUELDOS DEL GRUPO A2	0,00	0,00	0,00	0,00	13.288,76	13.288,76
G/49300/12003 SUELDOS DEL GRUPO C1	0,00	0,00	0,00	0,00	-261,65	-261,65
G/49300/12006 TRIENIOS	0,00	0,00	0,00	0,00	-1.089,87	-1.089,87
G/49300/12100 COMPLEMENTO DE DESTINO	0,00	0,00	0,00	0,00	6.320,31	6.320,31
G/49300/12101 COMPLEMENTO ESPECÍFICO	0,00	0,00	0,00	0,00	14.246,76	14.246,76
G/49300/12103 OTROS COMPLEMENTOS	0,00	0,00	0,00	0,00	354,89	354,89
G/49300/15000 PRODUCTIVIDAD	0,00	0,00	0,00	0,00	46,62	46,62
G/49300/16000 SEGURIDAD SOCIAL	0,00	0,00	0,00	0,00	-3.133,72	-3.133,72
G/49300/16009 OTRAS CUOTAS	0,00	0,00	0,00	0,00	-21.594,93	-21.594,93
* 205 DISTRITO DE CHAMARTÍN	0,00	0,00	0,00	0,00	54.991,20	54.991,20
G/49300/12001 SUELDOS DEL GRUPO A2	0,00	0,00	0,00	0,00	16.073,24	16.073,24
G/49300/12004 SUELDOS DEL GRUPO C2	0,00	0,00	0,00	0,00	0,44	0,44
G/49300/12006 TRIENIOS	0,00	0,00	0,00	0,00	39,12	39,12
G/49300/12100 COMPLEMENTO DE DESTINO	0,00	0,00	0,00	0,00	8.379,68	8.379,68
G/49300/12101 COMPLEMENTO ESPECÍFICO	0,00	0,00	0,00	0,00	18.989,38	18.989,38
G/49300/12103 OTROS COMPLEMENTOS	0,00	0,00	0,00	0,00	658,50	658,50
G/49300/16000 SEGURIDAD SOCIAL	0,00	0,00	0,00	0,00	10.850,84	10.850,84
* 206 DISTRITO DE TETUÁN	0,00	0,00	0,00	0,00	55.971,25	55.971,25
G/49300/12000 SUELDOS DEL GRUPO A1	0,00	0,00	0,00	0,00	-6.821,33	-6.821,33
G/49300/12001 SUELDOS DEL GRUPO A2	0,00	0,00	0,00	0,00	12.922,75	12.922,75
G/49300/12003 SUELDOS DEL GRUPO C1	0,00	0,00	0,00	0,00	3.739,42	3.739,42
G/49300/12004 SUELDOS DEL GRUPO C2	0,00	0,00	0,00	0,00	9.175,00	9.175,00
G/49300/12006 TRIENIOS	0,00	0,00	0,00	0,00	989,58	989,58
G/49300/12100 COMPLEMENTO DE DESTINO	0,00	0,00	0,00	0,00	8.309,97	8.309,97
G/49300/12101 COMPLEMENTO ESPECÍFICO	0,00	0,00	0,00	0,00	16.213,06	16.213,06
G/49300/12103 OTROS COMPLEMENTOS	0,00	0,00	0,00	0,00	1.151,43	1.151,43
G/49300/15000 PRODUCTIVIDAD	0,00	0,00	0,00	0,00	-319,15	-319,15
G/49300/16000 SEGURIDAD SOCIAL	0,00	0,00	0,00	0,00	10.712,27	10.712,27
G/49300/16009 OTRAS CUOTAS	0,00	0,00	0,00	0,00	-101,75	-101,75
* 207 DISTRITO DE CHAMBERÍ	0,00	0,00	0,00	0,00	48.272,18	48.272,18

AYUNTAMIENTO DE MADRID

INFORMACIÓN PRESUPUESTARIA EJERCICIO CORRIENTE

REMANENTES DE CRÉDITO

Ejercicio: 2021

Centro: 001 AYUNTAMIENTO DE MADRID **Fecha: 31/12/2021**

CENTRO GESTOR - FUNCIONAL - ECONOMICO	REMANENTES COMPROMETIDOS			REMANENTES NO COMPROMETIDOS		
	INCORPORABLES	NO INCORPORABLES	TOTAL	INCORPORABLES	NO INCORPORABLES	TOTAL
G/49300/12001 SUELDOS DEL GRUPO A2	0,00	0,00	0,00	0,00	16.074,48	16.074,48
G/49300/12004 SUELDOS DEL GRUPO C2	0,00	0,00	0,00	0,00	0,44	0,44
G/49300/12006 TRIENIOS	0,00	0,00	0,00	0,00	372,67	372,67
G/49300/12100 COMPLEMENTO DE DESTINO	0,00	0,00	0,00	0,00	7.476,32	7.476,32
G/49300/12101 COMPLEMENTO ESPECÍFICO	0,00	0,00	0,00	0,00	15.915,20	15.915,20
G/49300/12103 OTROS COMPLEMENTOS	0,00	0,00	0,00	0,00	664,10	664,10
G/49300/16000 SEGURIDAD SOCIAL	0,00	0,00	0,00	0,00	7.768,97	7.768,97
* 208 DISTRITO DE FUENCARRAL-EL PARDO	0,00	0,00	0,00	0,00	31.806,86	31.806,86
G/49300/12001 SUELDOS DEL GRUPO A2	0,00	0,00	0,00	0,00	1.939,62	1.939,62
G/49300/12003 SUELDOS DEL GRUPO C1	0,00	0,00	0,00	0,00	3.309,10	3.309,10
G/49300/12004 SUELDOS DEL GRUPO C2	0,00	0,00	0,00	0,00	7.863,00	7.863,00
G/49300/12006 TRIENIOS	0,00	0,00	0,00	0,00	0,56	0,56
G/49300/12100 COMPLEMENTO DE DESTINO	0,00	0,00	0,00	0,00	4.010,52	4.010,52
G/49300/12101 COMPLEMENTO ESPECÍFICO	0,00	0,00	0,00	0,00	8.391,80	8.391,80
G/49300/12103 OTROS COMPLEMENTOS	0,00	0,00	0,00	0,00	564,98	564,98
G/49300/16000 SEGURIDAD SOCIAL	0,00	0,00	0,00	0,00	5.727,28	5.727,28
* 209 DISTRITO DE MONCLOA-ARAVACA	0,00	0,00	0,00	0,00	-3.122,95	-3.122,95
G/49300/12001 SUELDOS DEL GRUPO A2	0,00	0,00	0,00	0,00	2.440,75	2.440,75
G/49300/12006 TRIENIOS	0,00	0,00	0,00	0,00	37,93	37,93
G/49300/12100 COMPLEMENTO DE DESTINO	0,00	0,00	0,00	0,00	162,19	162,19
G/49300/12101 COMPLEMENTO ESPECÍFICO	0,00	0,00	0,00	0,00	60,81	60,81
G/49300/12103 OTROS COMPLEMENTOS	0,00	0,00	0,00	0,00	25,11	25,11
G/49300/16000 SEGURIDAD SOCIAL	0,00	0,00	0,00	0,00	-4.555,56	-4.555,56
G/49300/16009 OTRAS CUOTAS	0,00	0,00	0,00	0,00	-1.294,18	-1.294,18
* 210 DISTRITO DE LATINA	0,00	0,00	0,00	0,00	71.935,63	71.935,63
G/49300/12001 SUELDOS DEL GRUPO A2	0,00	0,00	0,00	0,00	16.063,30	16.063,30
G/49300/12003 SUELDOS DEL GRUPO C1	0,00	0,00	0,00	0,00	3.309,10	3.309,10
G/49300/12004 SUELDOS DEL GRUPO C2	0,00	0,00	0,00	0,00	9.760,01	9.760,01
G/49300/12006 TRIENIOS	0,00	0,00	0,00	0,00	-3.988,24	-3.988,24
G/49300/12100 COMPLEMENTO DE DESTINO	0,00	0,00	0,00	0,00	14.464,28	14.464,28
G/49300/12101 COMPLEMENTO ESPECÍFICO	0,00	0,00	0,00	0,00	20.455,02	20.455,02
G/49300/12103 OTROS COMPLEMENTOS	0,00	0,00	0,00	0,00	723,40	723,40
G/49300/16000 SEGURIDAD SOCIAL	0,00	0,00	0,00	0,00	12.477,95	12.477,95
G/49300/16009 OTRAS CUOTAS	0,00	0,00	0,00	0,00	-1.329,19	-1.329,19
* 211 DISTRITO DE CARABANCHEL	0,00	0,00	0,00	0,00	3.303,54	3.303,54
G/49300/12001 SUELDOS DEL GRUPO A2	0,00	0,00	0,00	0,00	2.210,93	2.210,93
G/49300/12003 SUELDOS DEL GRUPO C1	0,00	0,00	0,00	0,00	3.843,20	3.843,20
G/49300/12004 SUELDOS DEL GRUPO C2	0,00	0,00	0,00	0,00	0,44	0,44
G/49300/12006 TRIENIOS	0,00	0,00	0,00	0,00	484,10	484,10
G/49300/12100 COMPLEMENTO DE DESTINO	0,00	0,00	0,00	0,00	536,22	536,22
G/49300/12101 COMPLEMENTO ESPECÍFICO	0,00	0,00	0,00	0,00	1.120,98	1.120,98
G/49300/12103 OTROS COMPLEMENTOS	0,00	0,00	0,00	0,00	85,68	85,68
G/49300/16000 SEGURIDAD SOCIAL	0,00	0,00	0,00	0,00	-2.744,00	-2.744,00
G/49300/16009 OTRAS CUOTAS	0,00	0,00	0,00	0,00	-2.234,01	-2.234,01
* 212 DISTRITO DE USERA	0,00	0,00	0,00	0,00	28.600,26	28.600,26
G/49300/12001 SUELDOS DEL GRUPO A2	0,00	0,00	0,00	0,00	7.956,37	7.956,37
G/49300/12004 SUELDOS DEL GRUPO C2	0,00	0,00	0,00	0,00	0,44	0,44

AYUNTAMIENTO DE MADRID

INFORMACIÓN PRESUPUESTARIA EJERCICIO CORRIENTE

REMANENTES DE CRÉDITO

Ejercicio: 2021

Centro: 001 AYUNTAMIENTO DE MADRID **Fecha: 31/12/2021**

CENTRO GESTOR - FUNCIONAL - ECONOMICO	REMANENTES COMPROMETIDOS			REMANENTES NO COMPROMETIDOS		
	INCORPORABLES	NO INCORPORABLES	TOTAL	INCORPORABLES	NO INCORPORABLES	TOTAL
G/49300/12006 TRIENIOS	0,00	0,00	0,00	0,00	3.134,79	3.134,79
G/49300/12100 COMPLEMENTO DE DESTINO	0,00	0,00	0,00	0,00	3.578,91	3.578,91
G/49300/12101 COMPLEMENTO ESPECÍFICO	0,00	0,00	0,00	0,00	8.138,40	8.138,40
G/49300/12103 OTROS COMPLEMENTOS	0,00	0,00	0,00	0,00	574,78	574,78
G/49300/15000 PRODUCTIVIDAD	0,00	0,00	0,00	0,00	0,20	0,20
G/49300/16000 SEGURIDAD SOCIAL	0,00	0,00	0,00	0,00	5.216,37	5.216,37
* 213 DISTRITO DE PUENTE DE VALLECAS	0,00	0,00	0,00	0,00	32.041,07	32.041,07
G/49300/12000 SUELDOS DEL GRUPO A1	0,00	0,00	0,00	0,00	-1.519,00	-1.519,00
G/49300/12001 SUELDOS DEL GRUPO A2	0,00	0,00	0,00	0,00	10.186,42	10.186,42
G/49300/12003 SUELDOS DEL GRUPO C1	0,00	0,00	0,00	0,00	3.309,10	3.309,10
G/49300/12004 SUELDOS DEL GRUPO C2	0,00	0,00	0,00	0,00	4.634,00	4.634,00
G/49300/12006 TRIENIOS	0,00	0,00	0,00	0,00	-5.362,21	-5.362,21
G/49300/12100 COMPLEMENTO DE DESTINO	0,00	0,00	0,00	0,00	4.539,90	4.539,90
G/49300/12101 COMPLEMENTO ESPECÍFICO	0,00	0,00	0,00	0,00	8.078,20	8.078,20
G/49300/12103 OTROS COMPLEMENTOS	0,00	0,00	0,00	0,00	185,76	185,76
G/49300/15000 PRODUCTIVIDAD	0,00	0,00	0,00	0,00	-841,20	-841,20
G/49300/16000 SEGURIDAD SOCIAL	0,00	0,00	0,00	0,00	8.830,10	8.830,10
* 214 DISTRITO DE MORATALAZ	0,00	0,00	0,00	0,00	-2.007,28	-2.007,28
G/49300/12001 SUELDOS DEL GRUPO A2	0,00	0,00	0,00	0,00	7.096,18	7.096,18
G/49300/12006 TRIENIOS	0,00	0,00	0,00	0,00	-2.155,64	-2.155,64
G/49300/12100 COMPLEMENTO DE DESTINO	0,00	0,00	0,00	0,00	2.829,97	2.829,97
G/49300/12101 COMPLEMENTO ESPECÍFICO	0,00	0,00	0,00	0,00	6.162,49	6.162,49
G/49300/12103 OTROS COMPLEMENTOS	0,00	0,00	0,00	0,00	79,03	79,03
G/49300/16000 SEGURIDAD SOCIAL	0,00	0,00	0,00	0,00	-1.063,25	-1.063,25
G/49300/16009 OTRAS CUOTAS	0,00	0,00	0,00	0,00	-14.956,06	-14.956,06
* 215 DISTRITO DE CIUDAD LINEAL	0,00	0,00	0,00	0,00	59.288,87	59.288,87
G/49300/12001 SUELDOS DEL GRUPO A2	0,00	0,00	0,00	0,00	19.042,12	19.042,12
G/49300/12004 SUELDOS DEL GRUPO C2	0,00	0,00	0,00	0,00	0,44	0,44
G/49300/12006 TRIENIOS	0,00	0,00	0,00	0,00	1.022,53	1.022,53
G/49300/12100 COMPLEMENTO DE DESTINO	0,00	0,00	0,00	0,00	9.506,52	9.506,52
G/49300/12101 COMPLEMENTO ESPECÍFICO	0,00	0,00	0,00	0,00	19.686,68	19.686,68
G/49300/12103 OTROS COMPLEMENTOS	0,00	0,00	0,00	0,00	904,80	904,80
G/49300/15000 PRODUCTIVIDAD	0,00	0,00	0,00	0,00	553,39	553,39
G/49300/16000 SEGURIDAD SOCIAL	0,00	0,00	0,00	0,00	11.588,45	11.588,45
G/49300/16009 OTRAS CUOTAS	0,00	0,00	0,00	0,00	-3.016,06	-3.016,06
* 216 DISTRITO DE HORTALEZA	0,00	0,00	0,00	0,00	52.503,53	52.503,53
G/49300/12001 SUELDOS DEL GRUPO A2	0,00	0,00	0,00	0,00	18.106,24	18.106,24
G/49300/12004 SUELDOS DEL GRUPO C2	0,00	0,00	0,00	0,00	2.620,00	2.620,00
G/49300/12006 TRIENIOS	0,00	0,00	0,00	0,00	-1.528,50	-1.528,50
G/49300/12100 COMPLEMENTO DE DESTINO	0,00	0,00	0,00	0,00	10.831,66	10.831,66
G/49300/12101 COMPLEMENTO ESPECÍFICO	0,00	0,00	0,00	0,00	22.734,48	22.734,48
G/49300/12103 OTROS COMPLEMENTOS	0,00	0,00	0,00	0,00	492,29	492,29
G/49300/15000 PRODUCTIVIDAD	0,00	0,00	0,00	0,00	-4.778,04	-4.778,04
G/49300/16000 SEGURIDAD SOCIAL	0,00	0,00	0,00	0,00	9.377,45	9.377,45
G/49300/16009 OTRAS CUOTAS	0,00	0,00	0,00	0,00	-5.352,05	-5.352,05
* 217 DISTRITO DE VILLAVERDE	0,00	0,00	0,00	0,00	89.903,28	89.903,28
G/49300/12001 SUELDOS DEL GRUPO A2	0,00	0,00	0,00	0,00	31.395,16	31.395,16

AYUNTAMIENTO DE MADRID

INFORMACIÓN PRESUPUESTARIA EJERCICIO CORRIENTE

REMANENTES DE CRÉDITO

Ejercicio: 2021

Centro: 001 AYUNTAMIENTO DE MADRID **Fecha: 31/12/2021**

CENTRO GESTOR - FUNCIONAL - ECONOMICO	REMANENTES COMPROMETIDOS			REMANENTES NO COMPROMETIDOS		
	INCORPORABLES	NO INCORPORABLES	TOTAL	INCORPORABLES	NO INCORPORABLES	TOTAL
G/49300/12004 SUELDOS DEL GRUPO C2	0,00	0,00	0,00	0,00	149,05	149,05
G/49300/12006 TRIENIOS	0,00	0,00	0,00	0,00	-1.293,22	-1.293,22
G/49300/12100 COMPLEMENTO DE DESTINO	0,00	0,00	0,00	0,00	16.654,28	16.654,28
G/49300/12101 COMPLEMENTO ESPECÍFICO	0,00	0,00	0,00	0,00	19.525,44	19.525,44
G/49300/12103 OTROS COMPLEMENTOS	0,00	0,00	0,00	0,00	1.342,66	1.342,66
G/49300/15000 PRODUCTIVIDAD	0,00	0,00	0,00	0,00	-0,36	-0,36
G/49300/16000 SEGURIDAD SOCIAL	0,00	0,00	0,00	0,00	22.206,13	22.206,13
G/49300/16009 OTRAS CUOTAS	0,00	0,00	0,00	0,00	-75,86	-75,86
* 218 DISTRITO DE VILLA DE VALLECAS	0,00	0,00	0,00	0,00	71.782,35	71.782,35
G/49300/12001 SUELDOS DEL GRUPO A2	0,00	0,00	0,00	0,00	3.033,05	3.033,05
G/49300/12003 SUELDOS DEL GRUPO C1	0,00	0,00	0,00	0,00	6.794,64	6.794,64
G/49300/12004 SUELDOS DEL GRUPO C2	0,00	0,00	0,00	0,00	16.900,62	16.900,62
G/49300/12006 TRIENIOS	0,00	0,00	0,00	0,00	687,13	687,13
G/49300/12100 COMPLEMENTO DE DESTINO	0,00	0,00	0,00	0,00	10.812,16	10.812,16
G/49300/12101 COMPLEMENTO ESPECÍFICO	0,00	0,00	0,00	0,00	20.395,61	20.395,61
G/49300/12103 OTROS COMPLEMENTOS	0,00	0,00	0,00	0,00	1.338,56	1.338,56
G/49300/15000 PRODUCTIVIDAD	0,00	0,00	0,00	0,00	0,20	0,20
G/49300/16000 SEGURIDAD SOCIAL	0,00	0,00	0,00	0,00	12.476,21	12.476,21
G/49300/16009 OTRAS CUOTAS	0,00	0,00	0,00	0,00	-655,83	-655,83
* 219 DISTRITO DE VICÁLVARO	0,00	0,00	0,00	0,00	24.908,55	24.908,55
G/49300/12001 SUELDOS DEL GRUPO A2	0,00	0,00	0,00	0,00	1.504,44	1.504,44
G/49300/12003 SUELDOS DEL GRUPO C1	0,00	0,00	0,00	0,00	10.825,00	10.825,00
G/49300/12004 SUELDOS DEL GRUPO C2	0,00	0,00	0,00	0,00	-2.618,74	-2.618,74
G/49300/12006 TRIENIOS	0,00	0,00	0,00	0,00	-145,21	-145,21
G/49300/12100 COMPLEMENTO DE DESTINO	0,00	0,00	0,00	0,00	3.517,93	3.517,93
G/49300/12101 COMPLEMENTO ESPECÍFICO	0,00	0,00	0,00	0,00	6.489,08	6.489,08
G/49300/12103 OTROS COMPLEMENTOS	0,00	0,00	0,00	0,00	453,69	453,69
G/49300/16000 SEGURIDAD SOCIAL	0,00	0,00	0,00	0,00	4.882,36	4.882,36
* 220 DISTRITO DE SAN BLAS-CANILLEJAS	0,00	0,00	0,00	0,00	-1.839,30	-1.839,30
G/49300/12001 SUELDOS DEL GRUPO A2	0,00	0,00	0,00	0,00	10.052,28	10.052,28
G/49300/12004 SUELDOS DEL GRUPO C2	0,00	0,00	0,00	0,00	657,44	657,44
G/49300/12006 TRIENIOS	0,00	0,00	0,00	0,00	-597,76	-597,76
G/49300/12100 COMPLEMENTO DE DESTINO	0,00	0,00	0,00	0,00	4.666,40	4.666,40
G/49300/12101 COMPLEMENTO ESPECÍFICO	0,00	0,00	0,00	0,00	9.569,18	9.569,18
G/49300/12103 OTROS COMPLEMENTOS	0,00	0,00	0,00	0,00	151,23	151,23
G/49300/15000 PRODUCTIVIDAD	0,00	0,00	0,00	0,00	112,36	112,36
G/49300/16000 SEGURIDAD SOCIAL	0,00	0,00	0,00	0,00	-2.291,41	-2.291,41
G/49300/16009 OTRAS CUOTAS	0,00	0,00	0,00	0,00	-24.159,02	-24.159,02
* 221 DISTRITO DE BARAJAS	0,00	0,00	0,00	0,00	5.124,75	5.124,75
G/49300/12001 SUELDOS DEL GRUPO A2	0,00	0,00	0,00	0,00	1.939,62	1.939,62
G/49300/12003 SUELDOS DEL GRUPO C1	0,00	0,00	0,00	0,00	3.309,10	3.309,10
G/49300/12006 TRIENIOS	0,00	0,00	0,00	0,00	1,62	1,62
G/49300/12100 COMPLEMENTO DE DESTINO	0,00	0,00	0,00	0,00	1,52	1,52
G/49300/12101 COMPLEMENTO ESPECÍFICO	0,00	0,00	0,00	0,00	0,80	0,80
G/49300/12103 OTROS COMPLEMENTOS	0,00	0,00	0,00	0,00	2,96	2,96
G/49300/16000 SEGURIDAD SOCIAL	0,00	0,00	0,00	0,00	-130,87	-130,87
***** 001.23103.22710 PERSO MAYOR. SERV AYUDA DOMICILIO**	**9.489.182,49**	**0,00**	**9.489.182,49**	**0,00**	**61.365,16**	**61.365,16**

AYUNTAMIENTO DE MADRID

INFORMACIÓN PRESUPUESTARIA EJERCICIO CORRIENTE

REMANENTES DE CRÉDITO

Ejercicio: 2021

Centro: 001 AYUNTAMIENTO DE MADRID **Fecha: 31/12/2021**

CENTRO GESTOR - FUNCIONAL - ECONOMICO	REMANENTES COMPROMETIDOS			REMANENTES NO COMPROMETIDOS		
	INCORPORABLES	NO INCORPORABLES	TOTAL	INCORPORABLES	NO INCORPORABLES	TOTAL
** 001 AYUNTAMIENTO DE MADRID	9.489.182,49	0,00	9.489.182,49	0,00	61.365,16	61.365,16
* 180 FAMILIAS, IGUALDAD Y BIENESTAR SOCIAL	592.960,23	0,00	592.960,23	0,00	0,88	0,88
G/23103/22710 SERVICIO AYUDA DOMICILIO	592.960,23	0,00	592.960,23	0,00	0,88	0,88
* 201 DISTRITO DE CENTRO	268.388,27	0,00	268.388,27	0,00	61.359,31	61.359,31
G/23103/22710 SERVICIO AYUDA DOMICILIO	268.388,27	0,00	268.388,27	0,00	61.359,31	61.359,31
* 202 DISTRITO DE ARGANZUELA	89.757,43	0,00	89.757,43	0,00	0,10	0,10
G/23103/22710 SERVICIO AYUDA DOMICILIO	89.757,43	0,00	89.757,43	0,00	0,10	0,10
* 203 DISTRITO DE RETIRO	171.928,71	0,00	171.928,71	0,00	0,00	0,00
G/23103/22710 SERVICIO AYUDA DOMICILIO	171.928,71	0,00	171.928,71	0,00	0,00	0,00
* 204 DISTRITO DE SALAMANCA	276.956,05	0,00	276.956,05	0,00	0,22	0,22
G/23103/22710 SERVICIO AYUDA DOMICILIO	276.956,05	0,00	276.956,05	0,00	0,22	0,22
* 205 DISTRITO DE CHAMARTÍN	220.101,37	0,00	220.101,37	0,00	0,00	0,00
G/23103/22710 SERVICIO AYUDA DOMICILIO	220.101,37	0,00	220.101,37	0,00	0,00	0,00
* 206 DISTRITO DE TETUÁN	380.834,85	0,00	380.834,85	0,00	0,00	0,00
G/23103/22710 SERVICIO AYUDA DOMICILIO	380.834,85	0,00	380.834,85	0,00	0,00	0,00
* 207 DISTRITO DE CHAMBERÍ	325.359,59	0,00	325.359,59	0,00	0,30	0,30
G/23103/22710 SERVICIO AYUDA DOMICILIO	325.359,59	0,00	325.359,59	0,00	0,30	0,30
* 208 DISTRITO DE FUENCARRAL-EL PARDO	483.561,27	0,00	483.561,27	0,00	0,05	0,05
G/23103/22710 SERVICIO AYUDA DOMICILIO	483.561,27	0,00	483.561,27	0,00	0,05	0,05
* 209 DISTRITO DE MONCLOA-ARAVACA	188.978,52	0,00	188.978,52	0,00	0,38	0,38
G/23103/22710 SERVICIO AYUDA DOMICILIO	188.978,52	0,00	188.978,52	0,00	0,38	0,38
* 210 DISTRITO DE LATINA	866.759,15	0,00	866.759,15	0,00	0,15	0,15
G/23103/22710 SERVICIO AYUDA DOMICILIO	866.759,15	0,00	866.759,15	0,00	0,15	0,15
* 211 DISTRITO DE CARABANCHEL	631.284,34	0,00	631.284,34	0,00	0,00	0,00
G/23103/22710 SERVICIO AYUDA DOMICILIO	631.284,34	0,00	631.284,34	0,00	0,00	0,00
* 212 DISTRITO DE USERA	760.797,59	0,00	760.797,59	0,00	0,04	0,04
G/23103/22710 SERVICIO AYUDA DOMICILIO	760.797,59	0,00	760.797,59	0,00	0,04	0,04
* 213 DISTRITO DE PUENTE DE VALLECAS	1.007.044,07	0,00	1.007.044,07	0,00	0,00	0,00
G/23103/22710 SERVICIO AYUDA DOMICILIO	1.007.044,07	0,00	1.007.044,07	0,00	0,00	0,00
* 214 DISTRITO DE MORATALAZ	355.986,10	0,00	355.986,10	0,00	0,43	0,43
G/23103/22710 SERVICIO AYUDA DOMICILIO	355.986,10	0,00	355.986,10	0,00	0,43	0,43
* 215 DISTRITO DE CIUDAD LINEAL	655.263,96	0,00	655.263,96	0,00	0,00	0,00
G/23103/22710 SERVICIO AYUDA DOMICILIO	655.263,96	0,00	655.263,96	0,00	0,00	0,00
* 216 DISTRITO DE HORTALEZA	424.214,86	0,00	424.214,86	0,00	0,35	0,35
G/23103/22710 SERVICIO AYUDA DOMICILIO	424.214,86	0,00	424.214,86	0,00	0,35	0,35
* 217 DISTRITO DE VILLAVERDE	748.888,02	0,00	748.888,02	0,00	0,68	0,68
G/23103/22710 SERVICIO AYUDA DOMICILIO	748.888,02	0,00	748.888,02	0,00	0,68	0,68
* 218 DISTRITO DE VILLA DE VALLECAS	164.242,59	0,00	164.242,59	0,00	0,53	0,53
G/23103/22710 SERVICIO AYUDA DOMICILIO	164.242,59	0,00	164.242,59	0,00	0,53	0,53
* 219 DISTRITO DE VICÁLVARO	156.326,43	0,00	156.326,43	0,00	0,31	0,31
G/23103/22710 SERVICIO AYUDA DOMICILIO	156.326,43	0,00	156.326,43	0,00	0,31	0,31
* 220 DISTRITO DE SAN BLAS-CANILLEJAS	665.175,09	0,00	665.175,09	0,00	0,82	0,82
G/23103/22710 SERVICIO AYUDA DOMICILIO	665.175,09	0,00	665.175,09	0,00	0,82	0,82
* 221 DISTRITO DE BARAJAS	54.374,00	0,00	54.374,00	0,00	0,61	0,61
G/23103/22710 SERVICIO AYUDA DOMICILIO	54.374,00	0,00	54.374,00	0,00	0,61	0,61
***** 001.3.1 PRODUC BIENES PCO CARÁCT PREF.GASTOS PERSONAL**	**0,00**	**0,00**	**0,00**	**342.661,57**	**0,00**	**342.661,57**
** 001 AYUNTAMIENTO DE MADRID	0,00	0,00	0,00	342.661,57	0,00	342.661,57

AYUNTAMIENTO DE MADRID

INFORMACIÓN PRESUPUESTARIA EJERCICIO CORRIENTE

REMANENTES DE CRÉDITO

Ejercicio: 2021

Centro: 001 AYUNTAMIENTO DE MADRID **Fecha: 31/12/2021**

CENTRO GESTOR - FUNCIONAL - ECONOMICO	REMANENTES COMPROMETIDOS			REMANENTES NO COMPROMETIDOS		
	INCORPORABLES	NO INCORPORABLES	TOTAL	INCORPORABLES	NO INCORPORABLES	TOTAL
* 130 CULTURA, TURISMO Y DEPORTE	0,00	0,00	0,00	34.238,00	2.818.717,57	2.852.955,57
G/33000/10100 RETRIBUCIONES BÁSICAS	0,00	0,00	0,00	0,00	2.144,28	2.144,28
G/33000/12000 SUELDOS DEL GRUPO A1	0,00	0,00	0,00	0,00	39.533,07	39.533,07
G/33000/12001 SUELDOS DEL GRUPO A2	0,00	0,00	0,00	0,00	-8.311,08	-8.311,08
G/33000/12003 SUELDOS DEL GRUPO C1	0,00	0,00	0,00	628,00	49.254,41	49.882,41
G/33000/12004 SUELDOS DEL GRUPO C2	0,00	0,00	0,00	0,00	36.470,26	36.470,26
G/33000/12005 SUELDOS DEL GRUPO E	0,00	0,00	0,00	0,00	8.495,25	8.495,25
G/33000/12006 TRIENIOS	0,00	0,00	0,00	0,00	2.778,89	2.778,89
G/33000/12100 COMPLEMENTO DE DESTINO	0,00	0,00	0,00	352,00	42.139,39	42.491,39
G/33000/12101 COMPLEMENTO ESPECÍFICO	0,00	0,00	0,00	577,00	71.868,38	72.445,38
G/33000/12103 OTROS COMPLEMENTOS	0,00	0,00	0,00	38,00	16.465,65	16.503,65
G/33000/13000 RETRIBUCIONES BÁSICAS	0,00	0,00	0,00	0,00	19.146,59	19.146,59
G/33000/13002 OTRAS REMUNERACIONES	0,00	0,00	0,00	0,00	9.758,22	9.758,22
G/33000/13100 RETRIBUCIONES BÁSICAS	0,00	0,00	0,00	0,00	3.245,27	3.245,27
G/33000/13102 OTRAS REMUNERACIONES	0,00	0,00	0,00	0,00	3.687,66	3.687,66
G/33000/14399 OTRAS PREV.GTOS.PERSONAL	0,00	0,00	0,00	0,00	935,00	935,00
G/33000/15000 PRODUCTIVIDAD	0,00	0,00	0,00	0,00	23.139,08	23.139,08
G/33000/15100 GRATIF.SERV.EXTRAOR.	0,00	0,00	0,00	0,00	-1.274,16	-1.274,16
G/33000/16000 SEGURIDAD SOCIAL	0,00	0,00	0,00	1.648,00	172.461,88	174.109,88
G/33000/16009 OTRAS CUOTAS	0,00	0,00	0,00	0,00	-122.662,01	-122.662,01
G/33210/10100 RETRIBUCIONES BÁSICAS	0,00	0,00	0,00	0,00	1.231,50	1.231,50
G/33210/12000 SUELDOS DEL GRUPO A1	0,00	0,00	0,00	505,00	160.949,91	161.454,91
G/33210/12001 SUELDOS DEL GRUPO A2	0,00	0,00	0,00	0,00	130.932,97	130.932,97
G/33210/12003 SUELDOS DEL GRUPO C1	0,00	0,00	0,00	844,00	118.981,02	119.825,02
G/33210/12004 SUELDOS DEL GRUPO C2	0,00	0,00	0,00	0,00	21.427,23	21.427,23
G/33210/12005 SUELDOS DEL GRUPO E	0,00	0,00	0,00	0,00	36.321,95	36.321,95
G/33210/12006 TRIENIOS	0,00	0,00	0,00	0,00	37.491,76	37.491,76
G/33210/12100 COMPLEMENTO DE DESTINO	0,00	0,00	0,00	697,00	184.548,32	185.245,32
G/33210/12101 COMPLEMENTO ESPECÍFICO	0,00	0,00	0,00	1.401,00	392.428,84	393.829,84
G/33210/12103 OTROS COMPLEMENTOS	0,00	0,00	0,00	72,00	95.009,73	95.081,73
G/33210/13000 RETRIBUCIONES BÁSICAS	0,00	0,00	0,00	0,00	93.857,74	93.857,74
G/33210/13002 OTRAS REMUNERACIONES	0,00	0,00	0,00	0,00	31.409,73	31.409,73
G/33210/13100 RETRIBUCIONES BÁSICAS	0,00	0,00	0,00	0,00	-12.300,02	-12.300,02
G/33210/13102 OTRAS REMUNERACIONES	0,00	0,00	0,00	0,00	-26.309,50	-26.309,50
G/33210/14399 OTRAS PREV.GTOS.PERSONAL	0,00	0,00	0,00	0,00	20.482,00	20.482,00
G/33210/15000 PRODUCTIVIDAD	0,00	0,00	0,00	0,00	912,03	912,03
G/33210/15100 GRATIF.SERV.EXTRAOR.	0,00	0,00	0,00	0,00	-23.521,84	-23.521,84
G/33210/16000 SEGURIDAD SOCIAL	0,00	0,00	0,00	4.851,00	468.432,78	473.283,78
G/33210/16009 OTRAS CUOTAS	0,00	0,00	0,00	0,00	-597.774,55	-597.774,55
G/33210/16104 INDEMN.JUB.ANTIC.PERS.LAB	0,00	0,00	0,00	0,00	7.558,00	7.558,00
G/33220/12000 SUELDOS DEL GRUPO A1	0,00	0,00	0,00	0,00	25.597,39	25.597,39
G/33220/12001 SUELDOS DEL GRUPO A2	0,00	0,00	0,00	0,00	17.485,33	17.485,33
G/33220/12003 SUELDOS DEL GRUPO C1	0,00	0,00	0,00	0,00	16.390,15	16.390,15
G/33220/12004 SUELDOS DEL GRUPO C2	0,00	0,00	0,00	0,00	169,28	169,28
G/33220/12005 SUELDOS DEL GRUPO E	0,00	0,00	0,00	0,00	7.009,47	7.009,47
G/33220/12006 TRIENIOS	0,00	0,00	0,00	0,00	11.562,14	11.562,14
G/33220/12100 COMPLEMENTO DE DESTINO	0,00	0,00	0,00	0,00	20.234,89	20.234,89

AYUNTAMIENTO DE MADRID

INFORMACIÓN PRESUPUESTARIA EJERCICIO CORRIENTE

REMANENTES DE CRÉDITO

Ejercicio: 2021

Centro: 001 AYUNTAMIENTO DE MADRID **Fecha: 31/12/2021**

CENTRO GESTOR - FUNCIONAL - ECONOMICO	REMANENTES COMPROMETIDOS			REMANENTES NO COMPROMETIDOS		
	INCORPORABLES	NO INCORPORABLES	TOTAL	INCORPORABLES	NO INCORPORABLES	TOTAL
G/33220/12101 COMPLEMENTO ESPECÍFICO	0,00	0,00	0,00	0,00	49.703,71	49.703,71
G/33220/12103 OTROS COMPLEMENTOS	0,00	0,00	0,00	0,00	6.290,75	6.290,75
G/33220/15000 PRODUCTIVIDAD	0,00	0,00	0,00	0,00	-2.775,25	-2.775,25
G/33220/16000 SEGURIDAD SOCIAL	0,00	0,00	0,00	0,00	57.418,04	57.418,04
G/33220/16009 OTRAS CUOTAS	0,00	0,00	0,00	0,00	-32.563,58	-32.563,58
G/33301/12000 SUELDOS DEL GRUPO A1	0,00	0,00	0,00	4.373,00	44.657,81	49.030,81
G/33301/12001 SUELDOS DEL GRUPO A2	0,00	0,00	0,00	0,00	20.757,99	20.757,99
G/33301/12003 SUELDOS DEL GRUPO C1	0,00	0,00	0,00	0,00	18.456,13	18.456,13
G/33301/12004 SUELDOS DEL GRUPO C2	0,00	0,00	0,00	0,00	53.048,41	53.048,41
G/33301/12005 SUELDOS DEL GRUPO E	0,00	0,00	0,00	0,00	25.233,19	25.233,19
G/33301/12006 TRIENIOS	0,00	0,00	0,00	0,00	13.214,36	13.214,36
G/33301/12100 COMPLEMENTO DE DESTINO	0,00	0,00	0,00	3.868,00	59.926,67	63.794,67
G/33301/12101 COMPLEMENTO ESPECÍFICO	0,00	0,00	0,00	11.112,00	89.005,64	100.117,64
G/33301/12103 OTROS COMPLEMENTOS	0,00	0,00	0,00	139,00	35.540,97	35.679,97
G/33301/13000 RETRIBUCIONES BÁSICAS	0,00	0,00	0,00	0,00	100.778,70	100.778,70
G/33301/13002 OTRAS REMUNERACIONES	0,00	0,00	0,00	0,00	14.670,39	14.670,39
G/33301/13100 RETRIBUCIONES BÁSICAS	0,00	0,00	0,00	0,00	-7.047,28	-7.047,28
G/33301/13102 OTRAS REMUNERACIONES	0,00	0,00	0,00	0,00	-14.830,83	-14.830,83
G/33301/15000 PRODUCTIVIDAD	0,00	0,00	0,00	0,00	-11.699,65	-11.699,65
G/33301/16000 SEGURIDAD SOCIAL	0,00	0,00	0,00	3.133,00	176.680,36	179.813,36
G/33301/16009 OTRAS CUOTAS	0,00	0,00	0,00	0,00	-217.735,93	-217.735,93
G/33401/10100 RETRIBUCIONES BÁSICAS	0,00	0,00	0,00	0,00	837,88	837,88
G/33401/12000 SUELDOS DEL GRUPO A1	0,00	0,00	0,00	0,00	22.896,13	22.896,13
G/33401/12001 SUELDOS DEL GRUPO A2	0,00	0,00	0,00	0,00	-59,18	-59,18
G/33401/12003 SUELDOS DEL GRUPO C1	0,00	0,00	0,00	0,00	19.909,56	19.909,56
G/33401/12004 SUELDOS DEL GRUPO C2	0,00	0,00	0,00	0,00	26.819,10	26.819,10
G/33401/12006 TRIENIOS	0,00	0,00	0,00	0,00	8.540,98	8.540,98
G/33401/12100 COMPLEMENTO DE DESTINO	0,00	0,00	0,00	0,00	14.717,66	14.717,66
G/33401/12101 COMPLEMENTO ESPECÍFICO	0,00	0,00	0,00	0,00	23.312,18	23.312,18
G/33401/12103 OTROS COMPLEMENTOS	0,00	0,00	0,00	0,00	5.327,29	5.327,29
G/33401/13000 RETRIBUCIONES BÁSICAS	0,00	0,00	0,00	0,00	-3.247,39	-3.247,39
G/33401/13002 OTRAS REMUNERACIONES	0,00	0,00	0,00	0,00	-4.209,00	-4.209,00
G/33401/15000 PRODUCTIVIDAD	0,00	0,00	0,00	0,00	6.349,91	6.349,91
G/33401/15100 GRATIF.SERV.EXTRAOR.	0,00	0,00	0,00	0,00	-10.151,01	-10.151,01
G/33401/16000 SEGURIDAD SOCIAL	0,00	0,00	0,00	0,00	71.222,37	71.222,37
G/33401/16009 OTRAS CUOTAS	0,00	0,00	0,00	0,00	-7.873,59	-7.873,59
G/33405/12000 SUELDOS DEL GRUPO A1	0,00	0,00	0,00	0,00	61.513,82	61.513,82
G/33405/12001 SUELDOS DEL GRUPO A2	0,00	0,00	0,00	0,00	9.495,84	9.495,84
G/33405/12003 SUELDOS DEL GRUPO C1	0,00	0,00	0,00	0,00	15.037,45	15.037,45
G/33405/12004 SUELDOS DEL GRUPO C2	0,00	0,00	0,00	0,00	7.244,17	7.244,17
G/33405/12006 TRIENIOS	0,00	0,00	0,00	0,00	30.473,58	30.473,58
G/33405/12100 COMPLEMENTO DE DESTINO	0,00	0,00	0,00	0,00	35.712,01	35.712,01
G/33405/12101 COMPLEMENTO ESPECÍFICO	0,00	0,00	0,00	0,00	46.968,00	46.968,00
G/33405/12103 OTROS COMPLEMENTOS	0,00	0,00	0,00	0,00	9.609,78	9.609,78
G/33405/13000 RETRIBUCIONES BÁSICAS	0,00	0,00	0,00	0,00	3.628,89	3.628,89
G/33405/13002 OTRAS REMUNERACIONES	0,00	0,00	0,00	0,00	4.179,80	4.179,80
G/33405/13100 RETRIBUCIONES BÁSICAS	0,00	0,00	0,00	0,00	0,64	0,64

AYUNTAMIENTO DE MADRID

INFORMACIÓN PRESUPUESTARIA EJERCICIO CORRIENTE

REMANENTES DE CRÉDITO

Ejercicio: 2021

Centro: 001 AYUNTAMIENTO DE MADRID **Fecha: 31/12/2021**

CENTRO GESTOR - FUNCIONAL - ECONOMICO	REMANENTES COMPROMETIDOS			REMANENTES NO COMPROMETIDOS		
	INCORPORABLES	NO INCORPORABLES	TOTAL	INCORPORABLES	NO INCORPORABLES	TOTAL
G/33405/15000 PRODUCTIVIDAD	0,00	0,00	0,00	0,00	5.938,80	5.938,80
G/33405/16000 SEGURIDAD SOCIAL	0,00	0,00	0,00	0,00	39.030,73	39.030,73
G/33405/16009 OTRAS CUOTAS	0,00	0,00	0,00	0,00	-119.944,12	-119.944,12
G/33601/10100 RETRIBUCIONES BÁSICAS	0,00	0,00	0,00	0,00	1.195,08	1.195,08
G/33601/12000 SUELDOS DEL GRUPO A1	0,00	0,00	0,00	0,00	52.508,65	52.508,65
G/33601/12001 SUELDOS DEL GRUPO A2	0,00	0,00	0,00	0,00	1.720,91	1.720,91
G/33601/12003 SUELDOS DEL GRUPO C1	0,00	0,00	0,00	0,00	31.472,49	31.472,49
G/33601/12004 SUELDOS DEL GRUPO C2	0,00	0,00	0,00	0,00	8.571,19	8.571,19
G/33601/12006 TRIENIOS	0,00	0,00	0,00	0,00	-4.214,63	-4.214,63
G/33601/12100 COMPLEMENTO DE DESTINO	0,00	0,00	0,00	0,00	41.248,02	41.248,02
G/33601/12101 COMPLEMENTO ESPECÍFICO	0,00	0,00	0,00	0,00	59.299,86	59.299,86
G/33601/12103 OTROS COMPLEMENTOS	0,00	0,00	0,00	0,00	10.186,48	10.186,48
G/33601/13000 RETRIBUCIONES BÁSICAS	0,00	0,00	0,00	0,00	29.588,06	29.588,06
G/33601/13002 OTRAS REMUNERACIONES	0,00	0,00	0,00	0,00	15.612,32	15.612,32
G/33601/15000 PRODUCTIVIDAD	0,00	0,00	0,00	0,00	-21.156,34	-21.156,34
G/33601/16000 SEGURIDAD SOCIAL	0,00	0,00	0,00	0,00	202.933,03	202.933,03
G/33601/16009 OTRAS CUOTAS	0,00	0,00	0,00	0,00	-22.054,71	-22.054,71
* 131 DEPORTE	0,00	0,00	0,00	5.215,00	459.996,43	465.211,43
G/34102/10100 RETRIBUCIONES BÁSICAS	0,00	0,00	0,00	0,00	839,08	839,08
G/34102/10101 OTRAS REMUNERACIONES	0,00	0,00	0,00	0,00	670,00	670,00
G/34102/12000 SUELDOS DEL GRUPO A1	0,00	0,00	0,00	0,00	25.269,00	25.269,00
G/34102/12001 SUELDOS DEL GRUPO A2	0,00	0,00	0,00	0,00	-4.241,31	-4.241,31
G/34102/12003 SUELDOS DEL GRUPO C1	0,00	0,00	0,00	0,00	20.387,05	20.387,05
G/34102/12004 SUELDOS DEL GRUPO C2	0,00	0,00	0,00	0,00	13.494,04	13.494,04
G/34102/12006 TRIENIOS	0,00	0,00	0,00	0,00	6.034,70	6.034,70
G/34102/12100 COMPLEMENTO DE DESTINO	0,00	0,00	0,00	0,00	27.403,86	27.403,86
G/34102/12101 COMPLEMENTO ESPECÍFICO	0,00	0,00	0,00	2.969,00	37.528,38	40.497,38
G/34102/12103 OTROS COMPLEMENTOS	0,00	0,00	0,00	141,00	5.227,56	5.368,56
G/34102/13000 RETRIBUCIONES BÁSICAS	0,00	0,00	0,00	0,00	422.202,21	422.202,21
G/34102/13002 OTRAS REMUNERACIONES	0,00	0,00	0,00	0,00	40.570,60	40.570,60
G/34102/13100 RETRIBUCIONES BÁSICAS	0,00	0,00	0,00	0,00	-78.262,89	-78.262,89
G/34102/13102 OTRAS REMUNERACIONES	0,00	0,00	0,00	0,00	-8.234,40	-8.234,40
G/34102/15000 PRODUCTIVIDAD	0,00	0,00	0,00	0,00	-11.472,14	-11.472,14
G/34102/15100 GRATIF.SERV.EXTRAOR.	0,00	0,00	0,00	0,00	-760,00	-760,00
G/34102/16000 SEGURIDAD SOCIAL	0,00	0,00	0,00	2.105,00	67.614,78	69.719,78
G/34102/16009 OTRAS CUOTAS	0,00	0,00	0,00	0,00	-104.274,09	-104.274,09
* 170 HACIENDA Y PERSONAL	0,00	0,00	0,00	0,00	-44.724,96	-44.724,96
G/32301/12001 SUELDOS DEL GRUPO A2	0,00	0,00	0,00	0,00	13.882,00	13.882,00
G/32301/12003 SUELDOS DEL GRUPO C1	0,00	0,00	0,00	0,00	10.455,72	10.455,72
G/32301/12004 SUELDOS DEL GRUPO C2	0,00	0,00	0,00	0,00	78.707,87	78.707,87
G/32301/12005 SUELDOS DEL GRUPO E	0,00	0,00	0,00	0,00	97.930,80	97.930,80
G/32301/12006 TRIENIOS	0,00	0,00	0,00	0,00	30.557,56	30.557,56
G/32301/12100 COMPLEMENTO DE DESTINO	0,00	0,00	0,00	0,00	92.339,19	92.339,19
G/32301/12101 COMPLEMENTO ESPECÍFICO	0,00	0,00	0,00	0,00	195.162,37	195.162,37
G/32301/12103 OTROS COMPLEMENTOS	0,00	0,00	0,00	0,00	88.618,97	88.618,97
G/32301/13000 RETRIBUCIONES BÁSICAS	0,00	0,00	0,00	0,00	122.790,41	122.790,41
G/32301/13001 HORAS EXTRAORDINARIAS	0,00	0,00	0,00	0,00	-299,52	-299,52

AYUNTAMIENTO DE MADRID

INFORMACIÓN PRESUPUESTARIA EJERCICIO CORRIENTE

REMANENTES DE CRÉDITO

Ejercicio: 2021

Centro: 001 AYUNTAMIENTO DE MADRID **Fecha: 31/12/2021**

CENTRO GESTOR - FUNCIONAL - ECONOMICO	REMANENTES COMPROMETIDOS			REMANENTES NO COMPROMETIDOS		
	INCORPORABLES	NO INCORPORABLES	TOTAL	INCORPORABLES	NO INCORPORABLES	TOTAL
G/32301/13002 OTRAS REMUNERACIONES	0,00	0,00	0,00	0,00	39.164,37	39.164,37
G/32301/13100 RETRIBUCIONES BÁSICAS	0,00	0,00	0,00	0,00	-8.931,28	-8.931,28
G/32301/13102 OTRAS REMUNERACIONES	0,00	0,00	0,00	0,00	-19.955,30	-19.955,30
G/32301/14399 OTRAS PREV.GTOS.PERSONAL	0,00	0,00	0,00	0,00	815,00	815,00
G/32301/15000 PRODUCTIVIDAD	0,00	0,00	0,00	0,00	-1.370,63	-1.370,63
G/32301/15100 GRATIF.SERV.EXTRAOR.	0,00	0,00	0,00	0,00	-5.422,09	-5.422,09
G/32301/16000 SEGURIDAD SOCIAL	0,00	0,00	0,00	0,00	-227.951,66	-227.951,66
G/32301/16009 OTRAS CUOTAS	0,00	0,00	0,00	0,00	-551.218,74	-551.218,74
* 180 FAMILIAS, IGUALDAD Y BIENESTAR SOCIAL	0,00	0,00	0,00	20.669,00	763.633,75	784.302,75
G/32301/10100 RETRIBUCIONES BÁSICAS	0,00	0,00	0,00	0,00	255,72	255,72
G/32301/12000 SUELDOS DEL GRUPO A1	0,00	0,00	0,00	0,00	13.565,92	13.565,92
G/32301/12001 SUELDOS DEL GRUPO A2	0,00	0,00	0,00	820,00	60.033,20	60.853,20
G/32301/12003 SUELDOS DEL GRUPO C1	0,00	0,00	0,00	1.767,00	29.121,44	30.888,44
G/32301/12004 SUELDOS DEL GRUPO C2	0,00	0,00	0,00	317,00	126.705,35	127.022,35
G/32301/12005 SUELDOS DEL GRUPO E	0,00	0,00	0,00	290,00	25.411,75	25.701,75
G/32301/12006 TRIENIOS	0,00	0,00	0,00	0,00	30.743,86	30.743,86
G/32301/12100 COMPLEMENTO DE DESTINO	0,00	0,00	0,00	1.604,00	128.474,27	130.078,27
G/32301/12101 COMPLEMENTO ESPECÍFICO	0,00	0,00	0,00	3.156,00	204.433,06	207.589,06
G/32301/12103 OTROS COMPLEMENTOS	0,00	0,00	0,00	190,00	26.734,12	26.924,12
G/32301/13000 RETRIBUCIONES BÁSICAS	0,00	0,00	0,00	9.318,00	30.757,96	40.075,96
G/32301/13002 OTRAS REMUNERACIONES	0,00	0,00	0,00	0,00	28.178,11	28.178,11
G/32301/13100 RETRIBUCIONES BÁSICAS	0,00	0,00	0,00	0,00	-15.383,88	-15.383,88
G/32301/13102 OTRAS REMUNERACIONES	0,00	0,00	0,00	0,00	-27.106,93	-27.106,93
G/32301/14399 OTRAS PREV.GTOS.PERSONAL	0,00	0,00	0,00	0,00	691,00	691,00
G/32301/15000 PRODUCTIVIDAD	0,00	0,00	0,00	0,00	-17.287,00	-17.287,00
G/32301/15100 GRATIF.SERV.EXTRAOR.	0,00	0,00	0,00	0,00	31.537,62	31.537,62
G/32301/16000 SEGURIDAD SOCIAL	0,00	0,00	0,00	0,00	-12.968,35	-12.968,35
G/32301/16009 OTRAS CUOTAS	0,00	0,00	0,00	0,00	-348.198,95	-348.198,95
G/32301/16104 INDEMN.JUB.ANTIC.PERS.LAB	0,00	0,00	0,00	0,00	49,00	49,00
G/32601/12000 SUELDOS DEL GRUPO A1	0,00	0,00	0,00	0,00	47.438,46	47.438,46
G/32601/12001 SUELDOS DEL GRUPO A2	0,00	0,00	0,00	0,00	80.966,52	80.966,52
G/32601/12003 SUELDOS DEL GRUPO C1	0,00	0,00	0,00	0,00	21.314,45	21.314,45
G/32601/12004 SUELDOS DEL GRUPO C2	0,00	0,00	0,00	0,00	31.986,55	31.986,55
G/32601/12005 SUELDOS DEL GRUPO E	0,00	0,00	0,00	0,00	4.600,92	4.600,92
G/32601/12006 TRIENIOS	0,00	0,00	0,00	0,00	28.455,35	28.455,35
G/32601/12100 COMPLEMENTO DE DESTINO	0,00	0,00	0,00	0,00	92.889,34	92.889,34
G/32601/12101 COMPLEMENTO ESPECÍFICO	0,00	0,00	0,00	2.661,00	152.879,88	155.540,88
G/32601/12103 OTROS COMPLEMENTOS	0,00	0,00	0,00	0,00	14.324,80	14.324,80
G/32601/13000 RETRIBUCIONES BÁSICAS	0,00	0,00	0,00	0,00	13.851,27	13.851,27
G/32601/13001 HORAS EXTRAORDINARIAS	0,00	0,00	0,00	0,00	-366,54	-366,54
G/32601/13002 OTRAS REMUNERACIONES	0,00	0,00	0,00	0,00	15.516,92	15.516,92
G/32601/13100 RETRIBUCIONES BÁSICAS	0,00	0,00	0,00	0,00	-8.914,83	-8.914,83
G/32601/13101 HORAS EXTRAORDINARIAS	0,00	0,00	0,00	0,00	-500,64	-500,64
G/32601/13102 OTRAS REMUNERACIONES	0,00	0,00	0,00	0,00	-11.656,02	-11.656,02
G/32601/15000 PRODUCTIVIDAD	0,00	0,00	0,00	0,00	6.956,83	6.956,83
G/32601/15100 GRATIF.SERV.EXTRAOR.	0,00	0,00	0,00	0,00	-3.271,98	-3.271,98
G/32601/16000 SEGURIDAD SOCIAL	0,00	0,00	0,00	546,00	85.316,48	85.862,48

AYUNTAMIENTO DE MADRID

INFORMACIÓN PRESUPUESTARIA EJERCICIO CORRIENTE

REMANENTES DE CRÉDITO

Ejercicio: 2021

Centro: 001 AYUNTAMIENTO DE MADRID **Fecha: 31/12/2021**

CENTRO GESTOR - FUNCIONAL - ECONOMICO	REMANENTES COMPROMETIDOS			REMANENTES NO COMPROMETIDOS		
	INCORPORABLES	NO INCORPORABLES	TOTAL	INCORPORABLES	NO INCORPORABLES	TOTAL
G/32601/16009 OTRAS CUOTAS	0,00	0,00	0,00	0,00	-123.901,28	-123.901,28
* 201 DISTRITO DE CENTRO	0,00	0,00	0,00	0,00	221.451,21	221.451,21
G/31101/12000 SUELDOS DEL GRUPO A1	0,00	0,00	0,00	0,00	28.191,14	28.191,14
G/31101/12003 SUELDOS DEL GRUPO C1	0,00	0,00	0,00	0,00	1,10	1,10
G/31101/12004 SUELDOS DEL GRUPO C2	0,00	0,00	0,00	0,00	26.685,02	26.685,02
G/31101/12005 SUELDOS DEL GRUPO E	0,00	0,00	0,00	0,00	1.341,90	1.341,90
G/31101/12006 TRIENIOS	0,00	0,00	0,00	0,00	4.057,59	4.057,59
G/31101/12100 COMPLEMENTO DE DESTINO	0,00	0,00	0,00	0,00	33.263,75	33.263,75
G/31101/12101 COMPLEMENTO ESPECÍFICO	0,00	0,00	0,00	0,00	39.152,70	39.152,70
G/31101/12103 OTROS COMPLEMENTOS	0,00	0,00	0,00	0,00	4.127,50	4.127,50
G/31101/15000 PRODUCTIVIDAD	0,00	0,00	0,00	0,00	2.806,53	2.806,53
G/31101/16000 SEGURIDAD SOCIAL	0,00	0,00	0,00	0,00	43.377,28	43.377,28
G/31101/16009 OTRAS CUOTAS	0,00	0,00	0,00	0,00	-12.698,18	-12.698,18
G/33401/12001 SUELDOS DEL GRUPO A2	0,00	0,00	0,00	0,00	16.072,62	16.072,62
G/33401/12003 SUELDOS DEL GRUPO C1	0,00	0,00	0,00	0,00	-4.409,67	-4.409,67
G/33401/12004 SUELDOS DEL GRUPO C2	0,00	0,00	0,00	0,00	11.143,98	11.143,98
G/33401/12006 TRIENIOS	0,00	0,00	0,00	0,00	-2.801,02	-2.801,02
G/33401/12100 COMPLEMENTO DE DESTINO	0,00	0,00	0,00	0,00	5.547,89	5.547,89
G/33401/12101 COMPLEMENTO ESPECÍFICO	0,00	0,00	0,00	0,00	12.102,90	12.102,90
G/33401/12103 OTROS COMPLEMENTOS	0,00	0,00	0,00	0,00	149,22	149,22
G/33401/15000 PRODUCTIVIDAD	0,00	0,00	0,00	0,00	-105,84	-105,84
G/33401/16000 SEGURIDAD SOCIAL	0,00	0,00	0,00	0,00	2.013,31	2.013,31
G/33401/16009 OTRAS CUOTAS	0,00	0,00	0,00	0,00	-5.964,22	-5.964,22
G/34201/13000 RETRIBUCIONES BÁSICAS	0,00	0,00	0,00	0,00	30.945,52	30.945,52
G/34201/13002 OTRAS REMUNERACIONES	0,00	0,00	0,00	0,00	4.132,00	4.132,00
G/34201/13100 RETRIBUCIONES BÁSICAS	0,00	0,00	0,00	0,00	-17.696,39	-17.696,39
G/34201/16000 SEGURIDAD SOCIAL	0,00	0,00	0,00	0,00	14,58	14,58
* 202 DISTRITO DE ARGANZUELA	0,00	0,00	0,00	0,00	-330.332,04	-330.332,04
G/31101/12000 SUELDOS DEL GRUPO A1	0,00	0,00	0,00	0,00	3.238,09	3.238,09
G/31101/12003 SUELDOS DEL GRUPO C1	0,00	0,00	0,00	0,00	13.624,07	13.624,07
G/31101/12004 SUELDOS DEL GRUPO C2	0,00	0,00	0,00	0,00	3.200,46	3.200,46
G/31101/12006 TRIENIOS	0,00	0,00	0,00	0,00	5.762,91	5.762,91
G/31101/12100 COMPLEMENTO DE DESTINO	0,00	0,00	0,00	0,00	12.830,04	12.830,04
G/31101/12101 COMPLEMENTO ESPECÍFICO	0,00	0,00	0,00	0,00	15.842,60	15.842,60
G/31101/12103 OTROS COMPLEMENTOS	0,00	0,00	0,00	0,00	1.550,79	1.550,79
G/31101/15000 PRODUCTIVIDAD	0,00	0,00	0,00	0,00	4.015,06	4.015,06
G/31101/16000 SEGURIDAD SOCIAL	0,00	0,00	0,00	0,00	5.856,74	5.856,74
G/31101/16009 OTRAS CUOTAS	0,00	0,00	0,00	0,00	-25.661,16	-25.661,16
G/33401/12001 SUELDOS DEL GRUPO A2	0,00	0,00	0,00	0,00	1.939,62	1.939,62
G/33401/12003 SUELDOS DEL GRUPO C1	0,00	0,00	0,00	0,00	6.619,30	6.619,30
G/33401/12004 SUELDOS DEL GRUPO C2	0,00	0,00	0,00	0,00	66,06	66,06
G/33401/12006 TRIENIOS	0,00	0,00	0,00	0,00	687,00	687,00
G/33401/12100 COMPLEMENTO DE DESTINO	0,00	0,00	0,00	0,00	4,24	4,24
G/33401/12101 COMPLEMENTO ESPECÍFICO	0,00	0,00	0,00	0,00	1,96	1,96
G/33401/12103 OTROS COMPLEMENTOS	0,00	0,00	0,00	0,00	5,82	5,82
G/33401/13000 RETRIBUCIONES BÁSICAS	0,00	0,00	0,00	0,00	247,56	247,56
G/33401/13002 OTRAS REMUNERACIONES	0,00	0,00	0,00	0,00	64,32	64,32

AYUNTAMIENTO DE MADRID

INFORMACIÓN PRESUPUESTARIA EJERCICIO CORRIENTE

REMANENTES DE CRÉDITO

Ejercicio: 2021

Centro: 001 AYUNTAMIENTO DE MADRID **Fecha: 31/12/2021**

CENTRO GESTOR - FUNCIONAL - ECONOMICO	REMANENTES COMPROMETIDOS			REMANENTES NO COMPROMETIDOS		
	INCORPORABLES	NO INCORPORABLES	TOTAL	INCORPORABLES	NO INCORPORABLES	TOTAL
G/33401/13100 RETRIBUCIONES BÁSICAS	0,00	0,00	0,00	0,00	1.970,89	1.970,89
G/33401/13102 OTRAS REMUNERACIONES	0,00	0,00	0,00	0,00	27,96	27,96
G/33401/15000 PRODUCTIVIDAD	0,00	0,00	0,00	0,00	0,20	0,20
G/33401/16000 SEGURIDAD SOCIAL	0,00	0,00	0,00	0,00	-6.074,46	-6.074,46
G/33401/16009 OTRAS CUOTAS	0,00	0,00	0,00	0,00	-4.852,34	-4.852,34
G/34201/13000 RETRIBUCIONES BÁSICAS	0,00	0,00	0,00	0,00	287.499,97	287.499,97
G/34201/13002 OTRAS REMUNERACIONES	0,00	0,00	0,00	0,00	25.766,59	25.766,59
G/34201/13100 RETRIBUCIONES BÁSICAS	0,00	0,00	0,00	0,00	84.434,45	84.434,45
G/34201/13102 OTRAS REMUNERACIONES	0,00	0,00	0,00	0,00	-51.753,41	-51.753,41
G/34201/15000 PRODUCTIVIDAD	0,00	0,00	0,00	0,00	0,20	0,20
G/34201/16000 SEGURIDAD SOCIAL	0,00	0,00	0,00	0,00	-299.987,55	-299.987,55
G/34201/16009 OTRAS CUOTAS	0,00	0,00	0,00	0,00	-417.260,02	-417.260,02
* 203 DISTRITO DE RETIRO	0,00	0,00	0,00	0,00	-49.311,35	-49.311,35
G/31101/12000 SUELDOS DEL GRUPO A1	0,00	0,00	0,00	0,00	16.789,26	16.789,26
G/31101/12001 SUELDOS DEL GRUPO A2	0,00	0,00	0,00	0,00	1,24	1,24
G/31101/12003 SUELDOS DEL GRUPO C1	0,00	0,00	0,00	0,00	201,10	201,10
G/31101/12004 SUELDOS DEL GRUPO C2	0,00	0,00	0,00	0,00	3.631,90	3.631,90
G/31101/12006 TRIENIOS	0,00	0,00	0,00	0,00	1.563,83	1.563,83
G/31101/12100 COMPLEMENTO DE DESTINO	0,00	0,00	0,00	0,00	11.278,44	11.278,44
G/31101/12101 COMPLEMENTO ESPECÍFICO	0,00	0,00	0,00	0,00	32.905,26	32.905,26
G/31101/12103 OTROS COMPLEMENTOS	0,00	0,00	0,00	0,00	1.185,13	1.185,13
G/31101/13000 RETRIBUCIONES BÁSICAS	0,00	0,00	0,00	0,00	21.763,96	21.763,96
G/31101/13002 OTRAS REMUNERACIONES	0,00	0,00	0,00	0,00	30.539,61	30.539,61
G/31101/13100 RETRIBUCIONES BÁSICAS	0,00	0,00	0,00	0,00	-6.535,58	-6.535,58
G/31101/13102 OTRAS REMUNERACIONES	0,00	0,00	0,00	0,00	-11.798,01	-11.798,01
G/31101/15000 PRODUCTIVIDAD	0,00	0,00	0,00	0,00	-2.900,27	-2.900,27
G/31101/16000 SEGURIDAD SOCIAL	0,00	0,00	0,00	0,00	13.502,06	13.502,06
G/31101/16009 OTRAS CUOTAS	0,00	0,00	0,00	0,00	-1.897,83	-1.897,83
G/33401/12000 SUELDOS DEL GRUPO A1	0,00	0,00	0,00	0,00	16.072,00	16.072,00
G/33401/12001 SUELDOS DEL GRUPO A2	0,00	0,00	0,00	0,00	3.558,11	3.558,11
G/33401/12003 SUELDOS DEL GRUPO C1	0,00	0,00	0,00	0,00	9.927,30	9.927,30
G/33401/12004 SUELDOS DEL GRUPO C2	0,00	0,00	0,00	0,00	612,53	612,53
G/33401/12006 TRIENIOS	0,00	0,00	0,00	0,00	-118,55	-118,55
G/33401/12100 COMPLEMENTO DE DESTINO	0,00	0,00	0,00	0,00	12.352,28	12.352,28
G/33401/12101 COMPLEMENTO ESPECÍFICO	0,00	0,00	0,00	0,00	15.876,54	15.876,54
G/33401/12103 OTROS COMPLEMENTOS	0,00	0,00	0,00	0,00	840,42	840,42
G/33401/15000 PRODUCTIVIDAD	0,00	0,00	0,00	0,00	-1.819,90	-1.819,90
G/33401/16000 SEGURIDAD SOCIAL	0,00	0,00	0,00	0,00	5.920,30	5.920,30
G/33401/16009 OTRAS CUOTAS	0,00	0,00	0,00	0,00	-19.068,90	-19.068,90
G/34201/12000 SUELDOS DEL GRUPO A1	0,00	0,00	0,00	0,00	-6.821,30	-6.821,30
G/34201/12006 TRIENIOS	0,00	0,00	0,00	0,00	-1.312,74	-1.312,74
G/34201/12100 COMPLEMENTO DE DESTINO	0,00	0,00	0,00	0,00	-3.349,66	-3.349,66
G/34201/12101 COMPLEMENTO ESPECÍFICO	0,00	0,00	0,00	0,00	-7.792,39	-7.792,39
G/34201/12103 OTROS COMPLEMENTOS	0,00	0,00	0,00	0,00	-294,60	-294,60
G/34201/13000 RETRIBUCIONES BÁSICAS	0,00	0,00	0,00	0,00	142.605,74	142.605,74
G/34201/13002 OTRAS REMUNERACIONES	0,00	0,00	0,00	0,00	15.533,42	15.533,42
G/34201/13100 RETRIBUCIONES BÁSICAS	0,00	0,00	0,00	0,00	177.298,53	177.298,53

AYUNTAMIENTO DE MADRID

INFORMACIÓN PRESUPUESTARIA EJERCICIO CORRIENTE

REMANENTES DE CRÉDITO

Ejercicio: 2021

Centro: 001 AYUNTAMIENTO DE MADRID **Fecha: 31/12/2021**

CENTRO GESTOR - FUNCIONAL - ECONOMICO	REMANENTES COMPROMETIDOS			REMANENTES NO COMPROMETIDOS		
	INCORPORABLES	NO INCORPORABLES	TOTAL	INCORPORABLES	NO INCORPORABLES	TOTAL
G/34201/13102 OTRAS REMUNERACIONES	0,00	0,00	0,00	0,00	-28.534,04	-28.534,04
G/34201/16000 SEGURIDAD SOCIAL	0,00	0,00	0,00	0,00	-241.039,91	-241.039,91
G/34201/16009 OTRAS CUOTAS	0,00	0,00	0,00	0,00	-249.986,63	-249.986,63
* 204 DISTRITO DE SALAMANCA	0,00	0,00	0,00	0,00	-91.495,33	-91.495,33
G/31101/12000 SUELDOS DEL GRUPO A1	0,00	0,00	0,00	0,00	-3.290,67	-3.290,67
G/31101/12001 SUELDOS DEL GRUPO A2	0,00	0,00	0,00	0,00	5.986,43	5.986,43
G/31101/12003 SUELDOS DEL GRUPO C1	0,00	0,00	0,00	0,00	10.825,00	10.825,00
G/31101/12004 SUELDOS DEL GRUPO C2	0,00	0,00	0,00	0,00	9.519,94	9.519,94
G/31101/12006 TRIENIOS	0,00	0,00	0,00	0,00	5.295,45	5.295,45
G/31101/12100 COMPLEMENTO DE DESTINO	0,00	0,00	0,00	0,00	14.364,54	14.364,54
G/31101/12101 COMPLEMENTO ESPECÍFICO	0,00	0,00	0,00	0,00	24.845,18	24.845,18
G/31101/12103 OTROS COMPLEMENTOS	0,00	0,00	0,00	0,00	1.636,49	1.636,49
G/31101/15000 PRODUCTIVIDAD	0,00	0,00	0,00	0,00	1.185,95	1.185,95
G/31101/16000 SEGURIDAD SOCIAL	0,00	0,00	0,00	0,00	1.760,19	1.760,19
G/31101/16009 OTRAS CUOTAS	0,00	0,00	0,00	0,00	-16.120,50	-16.120,50
G/33401/12001 SUELDOS DEL GRUPO A2	0,00	0,00	0,00	0,00	1.939,62	1.939,62
G/33401/12003 SUELDOS DEL GRUPO C1	0,00	0,00	0,00	0,00	9.927,30	9.927,30
G/33401/12004 SUELDOS DEL GRUPO C2	0,00	0,00	0,00	0,00	9.233,44	9.233,44
G/33401/12006 TRIENIOS	0,00	0,00	0,00	0,00	680,62	680,62
G/33401/12100 COMPLEMENTO DE DESTINO	0,00	0,00	0,00	0,00	5.399,40	5.399,40
G/33401/12101 COMPLEMENTO ESPECÍFICO	0,00	0,00	0,00	0,00	9.870,06	9.870,06
G/33401/12103 OTROS COMPLEMENTOS	0,00	0,00	0,00	0,00	665,50	665,50
G/33401/15000 PRODUCTIVIDAD	0,00	0,00	0,00	0,00	-2.234,05	-2.234,05
G/33401/16000 SEGURIDAD SOCIAL	0,00	0,00	0,00	0,00	4.070,93	4.070,93
G/34201/13000 RETRIBUCIONES BÁSICAS	0,00	0,00	0,00	0,00	36.681,76	36.681,76
G/34201/13002 OTRAS REMUNERACIONES	0,00	0,00	0,00	0,00	5.199,17	5.199,17
G/34201/13100 RETRIBUCIONES BÁSICAS	0,00	0,00	0,00	0,00	32.656,74	32.656,74
G/34201/13102 OTRAS REMUNERACIONES	0,00	0,00	0,00	0,00	-10.615,22	-10.615,22
G/34201/15000 PRODUCTIVIDAD	0,00	0,00	0,00	0,00	-216,20	-216,20
G/34201/16000 SEGURIDAD SOCIAL	0,00	0,00	0,00	0,00	-121.718,31	-121.718,31
G/34201/16009 OTRAS CUOTAS	0,00	0,00	0,00	0,00	-129.044,09	-129.044,09
* 205 DISTRITO DE CHAMARTÍN	0,00	0,00	0,00	0,00	249.920,06	249.920,06
G/31101/12000 SUELDOS DEL GRUPO A1	0,00	0,00	0,00	0,00	1,68	1,68
G/31101/12001 SUELDOS DEL GRUPO A2	0,00	0,00	0,00	0,00	2.100,74	2.100,74
G/31101/12003 SUELDOS DEL GRUPO C1	0,00	0,00	0,00	0,00	10.825,00	10.825,00
G/31101/12004 SUELDOS DEL GRUPO C2	0,00	0,00	0,00	0,00	9.175,88	9.175,88
G/31101/12006 TRIENIOS	0,00	0,00	0,00	0,00	-125,77	-125,77
G/31101/12100 COMPLEMENTO DE DESTINO	0,00	0,00	0,00	0,00	12.157,59	12.157,59
G/31101/12101 COMPLEMENTO ESPECÍFICO	0,00	0,00	0,00	0,00	22.477,97	22.477,97
G/31101/12103 OTROS COMPLEMENTOS	0,00	0,00	0,00	0,00	1.377,64	1.377,64
G/31101/15000 PRODUCTIVIDAD	0,00	0,00	0,00	0,00	233,35	233,35
G/31101/16000 SEGURIDAD SOCIAL	0,00	0,00	0,00	0,00	16.624,02	16.624,02
G/31101/16009 OTRAS CUOTAS	0,00	0,00	0,00	0,00	-6.235,23	-6.235,23
G/33401/12000 SUELDOS DEL GRUPO A1	0,00	0,00	0,00	0,00	29.483,00	29.483,00
G/33401/12001 SUELDOS DEL GRUPO A2	0,00	0,00	0,00	0,00	-4.966,07	-4.966,07
G/33401/12003 SUELDOS DEL GRUPO C1	0,00	0,00	0,00	0,00	6.618,20	6.618,20
G/33401/12004 SUELDOS DEL GRUPO C2	0,00	0,00	0,00	0,00	17.265,33	17.265,33

AYUNTAMIENTO DE MADRID

INFORMACIÓN PRESUPUESTARIA EJERCICIO CORRIENTE

REMANENTES DE CRÉDITO

Ejercicio: 2021

Centro: 001 AYUNTAMIENTO DE MADRID **Fecha: 31/12/2021**

CENTRO GESTOR - FUNCIONAL - ECONOMICO	REMANENTES COMPROMETIDOS			REMANENTES NO COMPROMETIDOS		
	INCORPORABLES	NO INCORPORABLES	TOTAL	INCORPORABLES	NO INCORPORABLES	TOTAL
G/33401/12006 TRIENIOS	0,00	0,00	0,00	0,00	331,88	331,88
G/33401/12100 COMPLEMENTO DE DESTINO	0,00	0,00	0,00	0,00	16.704,11	16.704,11
G/33401/12101 COMPLEMENTO ESPECÍFICO	0,00	0,00	0,00	0,00	17.227,35	17.227,35
G/33401/12103 OTROS COMPLEMENTOS	0,00	0,00	0,00	0,00	2.420,27	2.420,27
G/33401/15000 PRODUCTIVIDAD	0,00	0,00	0,00	0,00	-957,45	-957,45
G/33401/16000 SEGURIDAD SOCIAL	0,00	0,00	0,00	0,00	24.020,73	24.020,73
G/33401/16009 OTRAS CUOTAS	0,00	0,00	0,00	0,00	-2.866,55	-2.866,55
G/34201/13000 RETRIBUCIONES BÁSICAS	0,00	0,00	0,00	0,00	170.531,99	170.531,99
G/34201/13002 OTRAS REMUNERACIONES	0,00	0,00	0,00	0,00	19.774,38	19.774,38
G/34201/13100 RETRIBUCIONES BÁSICAS	0,00	0,00	0,00	0,00	101.195,06	101.195,06
G/34201/13102 OTRAS REMUNERACIONES	0,00	0,00	0,00	0,00	-15.634,20	-15.634,20
G/34201/16000 SEGURIDAD SOCIAL	0,00	0,00	0,00	0,00	-27.750,35	-27.750,35
G/34201/16009 OTRAS CUOTAS	0,00	0,00	0,00	0,00	-172.090,49	-172.090,49
* 206 DISTRITO DE TETUÁN	0,00	0,00	0,00	26.458,00	23.695,96	50.153,96
G/31101/12000 SUELDOS DEL GRUPO A1	0,00	0,00	0,00	0,00	2,24	2,24
G/31101/12001 SUELDOS DEL GRUPO A2	0,00	0,00	0,00	0,00	303,38	303,38
G/31101/12003 SUELDOS DEL GRUPO C1	0,00	0,00	0,00	0,00	1,10	1,10
G/31101/12004 SUELDOS DEL GRUPO C2	0,00	0,00	0,00	0,00	9.060,45	9.060,45
G/31101/12006 TRIENIOS	0,00	0,00	0,00	0,00	4.755,90	4.755,90
G/31101/12100 COMPLEMENTO DE DESTINO	0,00	0,00	0,00	0,00	5.370,11	5.370,11
G/31101/12101 COMPLEMENTO ESPECÍFICO	0,00	0,00	0,00	0,00	12.276,35	12.276,35
G/31101/12103 OTROS COMPLEMENTOS	0,00	0,00	0,00	0,00	1.209,38	1.209,38
G/31101/15000 PRODUCTIVIDAD	0,00	0,00	0,00	0,00	-5.410,41	-5.410,41
G/31101/16000 SEGURIDAD SOCIAL	0,00	0,00	0,00	0,00	-5.504,42	-5.504,42
G/31101/16009 OTRAS CUOTAS	0,00	0,00	0,00	0,00	-7.058,25	-7.058,25
G/33401/12001 SUELDOS DEL GRUPO A2	0,00	0,00	0,00	0,00	18.679,50	18.679,50
G/33401/12003 SUELDOS DEL GRUPO C1	0,00	0,00	0,00	0,00	1.665,55	1.665,55
G/33401/12004 SUELDOS DEL GRUPO C2	0,00	0,00	0,00	0,00	11.122,66	11.122,66
G/33401/12006 TRIENIOS	0,00	0,00	0,00	0,00	-903,59	-903,59
G/33401/12100 COMPLEMENTO DE DESTINO	0,00	0,00	0,00	0,00	11.323,43	11.323,43
G/33401/12101 COMPLEMENTO ESPECÍFICO	0,00	0,00	0,00	0,00	20.090,82	20.090,82
G/33401/12103 OTROS COMPLEMENTOS	0,00	0,00	0,00	0,00	911,94	911,94
G/33401/15000 PRODUCTIVIDAD	0,00	0,00	0,00	0,00	119,65	119,65
G/33401/16000 SEGURIDAD SOCIAL	0,00	0,00	0,00	0,00	14.550,38	14.550,38
G/33401/16009 OTRAS CUOTAS	0,00	0,00	0,00	0,00	-893,90	-893,90
G/34201/12005 SUELDOS DEL GRUPO E	0,00	0,00	0,00	0,00	679,43	679,43
G/34201/12006 TRIENIOS	0,00	0,00	0,00	0,00	-1.421,74	-1.421,74
G/34201/12100 COMPLEMENTO DE DESTINO	0,00	0,00	0,00	0,00	350,12	350,12
G/34201/12101 COMPLEMENTO ESPECÍFICO	0,00	0,00	0,00	0,00	22,61	22,61
G/34201/12103 OTROS COMPLEMENTOS	0,00	0,00	0,00	0,00	-408,69	-408,69
G/34201/13000 RETRIBUCIONES BÁSICAS	0,00	0,00	0,00	25.974,00	217.048,92	243.022,92
G/34201/13002 OTRAS REMUNERACIONES	0,00	0,00	0,00	484,00	36.675,39	37.159,39
G/34201/13100 RETRIBUCIONES BÁSICAS	0,00	0,00	0,00	0,00	44.821,40	44.821,40
G/34201/13102 OTRAS REMUNERACIONES	0,00	0,00	0,00	0,00	-11.112,26	-11.112,26
G/34201/16000 SEGURIDAD SOCIAL	0,00	0,00	0,00	0,00	-88.874,56	-88.874,56
G/34201/16009 OTRAS CUOTAS	0,00	0,00	0,00	0,00	-265.756,93	-265.756,93
* 207 DISTRITO DE CHAMBERÍ	0,00	0,00	0,00	938,00	177.801,38	178.739,38

AYUNTAMIENTO DE MADRID

INFORMACIÓN PRESUPUESTARIA EJERCICIO CORRIENTE

REMANENTES DE CRÉDITO

Ejercicio: 2021

Centro: 001 AYUNTAMIENTO DE MADRID **Fecha: 31/12/2021**

CENTRO GESTOR - FUNCIONAL - ECONOMICO	REMANENTES COMPROMETIDOS			REMANENTES NO COMPROMETIDOS		
	INCORPORABLES	NO INCORPORABLES	TOTAL	INCORPORABLES	NO INCORPORABLES	TOTAL
G/31101/12000 SUELDOS DEL GRUPO A1	0,00	0,00	0,00	0,00	18.487,39	18.487,39
G/31101/12003 SUELDOS DEL GRUPO C1	0,00	0,00	0,00	164,00	10.208,10	10.372,10
G/31101/12004 SUELDOS DEL GRUPO C2	0,00	0,00	0,00	0,00	11.296,67	11.296,67
G/31101/12006 TRIENIOS	0,00	0,00	0,00	0,00	11.952,75	11.952,75
G/31101/12100 COMPLEMENTO DE DESTINO	0,00	0,00	0,00	0,00	17.979,02	17.979,02
G/31101/12101 COMPLEMENTO ESPECÍFICO	0,00	0,00	0,00	0,00	19.545,53	19.545,53
G/31101/12103 OTROS COMPLEMENTOS	0,00	0,00	0,00	0,00	3.759,46	3.759,46
G/31101/15000 PRODUCTIVIDAD	0,00	0,00	0,00	0,00	3.117,38	3.117,38
G/31101/16000 SEGURIDAD SOCIAL	0,00	0,00	0,00	0,00	46.998,40	46.998,40
G/31101/16009 OTRAS CUOTAS	0,00	0,00	0,00	0,00	-324,11	-324,11
G/33401/12000 SUELDOS DEL GRUPO A1	0,00	0,00	0,00	0,00	16.072,00	16.072,00
G/33401/12001 SUELDOS DEL GRUPO A2	0,00	0,00	0,00	0,00	-10.982,20	-10.982,20
G/33401/12003 SUELDOS DEL GRUPO C1	0,00	0,00	0,00	428,00	14.413,86	14.841,86
G/33401/12004 SUELDOS DEL GRUPO C2	0,00	0,00	0,00	0,00	212,55	212,55
G/33401/12006 TRIENIOS	0,00	0,00	0,00	0,00	-4.116,15	-4.116,15
G/33401/12100 COMPLEMENTO DE DESTINO	0,00	0,00	0,00	196,00	6.991,77	7.187,77
G/33401/12101 COMPLEMENTO ESPECÍFICO	0,00	0,00	0,00	0,00	12.250,70	12.250,70
G/33401/12103 OTROS COMPLEMENTOS	0,00	0,00	0,00	0,00	352,38	352,38
G/33401/15000 PRODUCTIVIDAD	0,00	0,00	0,00	0,00	-2.553,20	-2.553,20
G/33401/15100 GRATIF.SERV.EXTRAOR.	0,00	0,00	0,00	0,00	-1.472,94	-1.472,94
G/33401/16000 SEGURIDAD SOCIAL	0,00	0,00	0,00	150,00	9.956,26	10.106,26
G/33401/16009 OTRAS CUOTAS	0,00	0,00	0,00	0,00	-2.468,79	-2.468,79
G/34201/13000 RETRIBUCIONES BÁSICAS	0,00	0,00	0,00	0,00	1,52	1,52
G/34201/16000 SEGURIDAD SOCIAL	0,00	0,00	0,00	0,00	-3.876,97	-3.876,97
* 208 DISTRITO DE FUENCARRAL-EL PARDO	0,00	0,00	0,00	0,00	-101.613,84	-101.613,84
G/31101/12000 SUELDOS DEL GRUPO A1	0,00	0,00	0,00	0,00	18.517,08	18.517,08
G/31101/12001 SUELDOS DEL GRUPO A2	0,00	0,00	0,00	0,00	24.909,00	24.909,00
G/31101/12003 SUELDOS DEL GRUPO C1	0,00	0,00	0,00	0,00	1,10	1,10
G/31101/12004 SUELDOS DEL GRUPO C2	0,00	0,00	0,00	0,00	8.847,34	8.847,34
G/31101/12005 SUELDOS DEL GRUPO E	0,00	0,00	0,00	0,00	161,03	161,03
G/31101/12006 TRIENIOS	0,00	0,00	0,00	0,00	18.655,52	18.655,52
G/31101/12100 COMPLEMENTO DE DESTINO	0,00	0,00	0,00	0,00	22.335,24	22.335,24
G/31101/12101 COMPLEMENTO ESPECÍFICO	0,00	0,00	0,00	0,00	21.376,18	21.376,18
G/31101/12103 OTROS COMPLEMENTOS	0,00	0,00	0,00	0,00	5.429,38	5.429,38
G/31101/15000 PRODUCTIVIDAD	0,00	0,00	0,00	0,00	2.072,88	2.072,88
G/31101/16000 SEGURIDAD SOCIAL	0,00	0,00	0,00	0,00	48.834,22	48.834,22
G/31101/16009 OTRAS CUOTAS	0,00	0,00	0,00	0,00	-33.750,38	-33.750,38
G/33401/12001 SUELDOS DEL GRUPO A2	0,00	0,00	0,00	0,00	16.072,62	16.072,62
G/33401/12003 SUELDOS DEL GRUPO C1	0,00	0,00	0,00	0,00	19.926,80	19.926,80
G/33401/12004 SUELDOS DEL GRUPO C2	0,00	0,00	0,00	0,00	11.622,05	11.622,05
G/33401/12006 TRIENIOS	0,00	0,00	0,00	0,00	1.975,10	1.975,10
G/33401/12100 COMPLEMENTO DE DESTINO	0,00	0,00	0,00	0,00	13.620,61	13.620,61
G/33401/12101 COMPLEMENTO ESPECÍFICO	0,00	0,00	0,00	0,00	15.257,65	15.257,65
G/33401/12103 OTROS COMPLEMENTOS	0,00	0,00	0,00	0,00	1.002,59	1.002,59
G/33401/15000 PRODUCTIVIDAD	0,00	0,00	0,00	0,00	-146,41	-146,41
G/33401/15100 GRATIF.SERV.EXTRAOR.	0,00	0,00	0,00	0,00	-1.758,51	-1.758,51
G/33401/16000 SEGURIDAD SOCIAL	0,00	0,00	0,00	0,00	11.093,78	11.093,78

AYUNTAMIENTO DE MADRID

INFORMACIÓN PRESUPUESTARIA EJERCICIO CORRIENTE

REMANENTES DE CRÉDITO

Ejercicio: 2021

Centro: 001 AYUNTAMIENTO DE MADRID **Fecha: 31/12/2021**

CENTRO GESTOR - FUNCIONAL - ECONOMICO	REMANENTES COMPROMETIDOS			REMANENTES NO COMPROMETIDOS		
	INCORPORABLES	NO INCORPORABLES	TOTAL	INCORPORABLES	NO INCORPORABLES	TOTAL
G/33401/16009 OTRAS CUOTAS	0,00	0,00	0,00	0,00	-9.735,55	-9.735,55
G/34201/12001 SUELDOS DEL GRUPO A2	0,00	0,00	0,00	0,00	55,48	55,48
G/34201/12003 SUELDOS DEL GRUPO C1	0,00	0,00	0,00	0,00	-10.915,76	-10.915,76
G/34201/12006 TRIENIOS	0,00	0,00	0,00	0,00	-1.313,57	-1.313,57
G/34201/12100 COMPLEMENTO DE DESTINO	0,00	0,00	0,00	0,00	54,31	54,31
G/34201/12101 COMPLEMENTO ESPECÍFICO	0,00	0,00	0,00	0,00	-279,53	-279,53
G/34201/12103 OTROS COMPLEMENTOS	0,00	0,00	0,00	0,00	5,40	5,40
G/34201/13000 RETRIBUCIONES BÁSICAS	0,00	0,00	0,00	0,00	195.312,85	195.312,85
G/34201/13002 OTRAS REMUNERACIONES	0,00	0,00	0,00	0,00	19.077,74	19.077,74
G/34201/13100 RETRIBUCIONES BÁSICAS	0,00	0,00	0,00	0,00	223.198,00	223.198,00
G/34201/13102 OTRAS REMUNERACIONES	0,00	0,00	0,00	0,00	-18.962,21	-18.962,21
G/34201/15000 PRODUCTIVIDAD	0,00	0,00	0,00	0,00	-319,15	-319,15
G/34201/16000 SEGURIDAD SOCIAL	0,00	0,00	0,00	0,00	-295.880,54	-295.880,54
G/34201/16009 OTRAS CUOTAS	0,00	0,00	0,00	0,00	-427.966,18	-427.966,18
* 209 DISTRITO DE MONCLOA-ARAVACA	0,00	0,00	0,00	0,00	-299.321,81	-299.321,81
G/31101/12000 SUELDOS DEL GRUPO A1	0,00	0,00	0,00	0,00	1.020,77	1.020,77
G/31101/12003 SUELDOS DEL GRUPO C1	0,00	0,00	0,00	0,00	10.826,10	10.826,10
G/31101/12004 SUELDOS DEL GRUPO C2	0,00	0,00	0,00	0,00	9.122,67	9.122,67
G/31101/12006 TRIENIOS	0,00	0,00	0,00	0,00	1.083,20	1.083,20
G/31101/12100 COMPLEMENTO DE DESTINO	0,00	0,00	0,00	0,00	10.937,21	10.937,21
G/31101/12101 COMPLEMENTO ESPECÍFICO	0,00	0,00	0,00	0,00	21.011,35	21.011,35
G/31101/12103 OTROS COMPLEMENTOS	0,00	0,00	0,00	0,00	1.220,67	1.220,67
G/31101/15000 PRODUCTIVIDAD	0,00	0,00	0,00	0,00	-257,44	-257,44
G/31101/16000 SEGURIDAD SOCIAL	0,00	0,00	0,00	0,00	14.977,96	14.977,96
G/31101/16009 OTRAS CUOTAS	0,00	0,00	0,00	0,00	-2.592,42	-2.592,42
G/33401/12001 SUELDOS DEL GRUPO A2	0,00	0,00	0,00	0,00	9.076,62	9.076,62
G/33401/12003 SUELDOS DEL GRUPO C1	0,00	0,00	0,00	0,00	26.375,73	26.375,73
G/33401/12004 SUELDOS DEL GRUPO C2	0,00	0,00	0,00	0,00	9.176,32	9.176,32
G/33401/12006 TRIENIOS	0,00	0,00	0,00	0,00	-1.707,53	-1.707,53
G/33401/12100 COMPLEMENTO DE DESTINO	0,00	0,00	0,00	0,00	13.328,38	13.328,38
G/33401/12101 COMPLEMENTO ESPECÍFICO	0,00	0,00	0,00	0,00	28.430,78	28.430,78
G/33401/12103 OTROS COMPLEMENTOS	0,00	0,00	0,00	0,00	1.177,80	1.177,80
G/33401/15000 PRODUCTIVIDAD	0,00	0,00	0,00	0,00	-2.129,97	-2.129,97
G/33401/16000 SEGURIDAD SOCIAL	0,00	0,00	0,00	0,00	12.593,96	12.593,96
G/33401/16009 OTRAS CUOTAS	0,00	0,00	0,00	0,00	-2.515,74	-2.515,74
G/34201/13000 RETRIBUCIONES BÁSICAS	0,00	0,00	0,00	0,00	630.938,76	630.938,76
G/34201/13002 OTRAS REMUNERACIONES	0,00	0,00	0,00	0,00	45.650,15	45.650,15
G/34201/13100 RETRIBUCIONES BÁSICAS	0,00	0,00	0,00	0,00	17.825,37	17.825,37
G/34201/13102 OTRAS REMUNERACIONES	0,00	0,00	0,00	0,00	-76.080,34	-76.080,34
G/34201/15000 PRODUCTIVIDAD	0,00	0,00	0,00	0,00	-2.523,60	-2.523,60
G/34201/16000 SEGURIDAD SOCIAL	0,00	0,00	0,00	0,00	-314.411,74	-314.411,74
G/34201/16009 OTRAS CUOTAS	0,00	0,00	0,00	0,00	-761.876,83	-761.876,83
* 210 DISTRITO DE LATINA	0,00	0,00	0,00	0,00	-850.291,76	-850.291,76
G/31101/12000 SUELDOS DEL GRUPO A1	0,00	0,00	0,00	0,00	7.080,25	7.080,25
G/31101/12001 SUELDOS DEL GRUPO A2	0,00	0,00	0,00	0,00	9,94	9,94
G/31101/12003 SUELDOS DEL GRUPO C1	0,00	0,00	0,00	0,00	561,10	561,10
G/31101/12004 SUELDOS DEL GRUPO C2	0,00	0,00	0,00	0,00	12.475,52	12.475,52

AYUNTAMIENTO DE MADRID

INFORMACIÓN PRESUPUESTARIA EJERCICIO CORRIENTE

REMANENTES DE CRÉDITO

Ejercicio: 2021

Centro: 001 AYUNTAMIENTO DE MADRID **Fecha: 31/12/2021**

CENTRO GESTOR - FUNCIONAL - ECONOMICO	REMANENTES COMPROMETIDOS			REMANENTES NO COMPROMETIDOS		
	INCORPORABLES	NO INCORPORABLES	TOTAL	INCORPORABLES	NO INCORPORABLES	TOTAL
G/31101/12006 TRIENIOS	0,00	0,00	0,00	0,00	12.382,46	12.382,46
G/31101/12100 COMPLEMENTO DE DESTINO	0,00	0,00	0,00	0,00	7.625,19	7.625,19
G/31101/12101 COMPLEMENTO ESPECÍFICO	0,00	0,00	0,00	0,00	20.100,07	20.100,07
G/31101/12103 OTROS COMPLEMENTOS	0,00	0,00	0,00	0,00	2.785,12	2.785,12
G/31101/15000 PRODUCTIVIDAD	0,00	0,00	0,00	0,00	2.307,28	2.307,28
G/31101/16000 SEGURIDAD SOCIAL	0,00	0,00	0,00	0,00	6.464,84	6.464,84
G/31101/16009 OTRAS CUOTAS	0,00	0,00	0,00	0,00	-3.584,13	-3.584,13
G/33401/12001 SUELDOS DEL GRUPO A2	0,00	0,00	0,00	0,00	16.072,62	16.072,62
G/33401/12003 SUELDOS DEL GRUPO C1	0,00	0,00	0,00	0,00	18.690,38	18.690,38
G/33401/12004 SUELDOS DEL GRUPO C2	0,00	0,00	0,00	0,00	6.887,31	6.887,31
G/33401/12006 TRIENIOS	0,00	0,00	0,00	0,00	4.959,54	4.959,54
G/33401/12100 COMPLEMENTO DE DESTINO	0,00	0,00	0,00	0,00	20.904,55	20.904,55
G/33401/12101 COMPLEMENTO ESPECÍFICO	0,00	0,00	0,00	0,00	14.411,19	14.411,19
G/33401/12103 OTROS COMPLEMENTOS	0,00	0,00	0,00	0,00	2.009,73	2.009,73
G/33401/13000 RETRIBUCIONES BÁSICAS	0,00	0,00	0,00	0,00	2.824,43	2.824,43
G/33401/13002 OTRAS REMUNERACIONES	0,00	0,00	0,00	0,00	-1.761,93	-1.761,93
G/33401/15000 PRODUCTIVIDAD	0,00	0,00	0,00	0,00	4.529,33	4.529,33
G/33401/15100 GRATIF.SERV.EXTRAOR.	0,00	0,00	0,00	0,00	-902,02	-902,02
G/33401/16000 SEGURIDAD SOCIAL	0,00	0,00	0,00	0,00	10.419,84	10.419,84
G/33401/16009 OTRAS CUOTAS	0,00	0,00	0,00	0,00	-21.663,70	-21.663,70
G/34201/13000 RETRIBUCIONES BÁSICAS	0,00	0,00	0,00	0,00	378.280,51	378.280,51
G/34201/13002 OTRAS REMUNERACIONES	0,00	0,00	0,00	0,00	27.342,15	27.342,15
G/34201/13100 RETRIBUCIONES BÁSICAS	0,00	0,00	0,00	0,00	-257.703,17	-257.703,17
G/34201/13102 OTRAS REMUNERACIONES	0,00	0,00	0,00	0,00	-76.420,26	-76.420,26
G/34201/15000 PRODUCTIVIDAD	0,00	0,00	0,00	0,00	-12,58	-12,58
G/34201/16000 SEGURIDAD SOCIAL	0,00	0,00	0,00	0,00	-478.450,88	-478.450,88
G/34201/16009 OTRAS CUOTAS	0,00	0,00	0,00	0,00	-588.916,44	-588.916,44
* 211 DISTRITO DE CARABANCHEL	0,00	0,00	0,00	0,00	-157.245,14	-157.245,14
G/31101/12000 SUELDOS DEL GRUPO A1	0,00	0,00	0,00	0,00	3.742,06	3.742,06
G/31101/12001 SUELDOS DEL GRUPO A2	0,00	0,00	0,00	0,00	1,24	1,24
G/31101/12003 SUELDOS DEL GRUPO C1	0,00	0,00	0,00	0,00	153,36	153,36
G/31101/12004 SUELDOS DEL GRUPO C2	0,00	0,00	0,00	0,00	8.915,00	8.915,00
G/31101/12006 TRIENIOS	0,00	0,00	0,00	0,00	1.282,51	1.282,51
G/31101/12100 COMPLEMENTO DE DESTINO	0,00	0,00	0,00	0,00	7.550,99	7.550,99
G/31101/12101 COMPLEMENTO ESPECÍFICO	0,00	0,00	0,00	0,00	9.107,63	9.107,63
G/31101/12103 OTROS COMPLEMENTOS	0,00	0,00	0,00	0,00	872,60	872,60
G/31101/15000 PRODUCTIVIDAD	0,00	0,00	0,00	0,00	-2.230,93	-2.230,93
G/31101/16000 SEGURIDAD SOCIAL	0,00	0,00	0,00	0,00	-5.831,02	-5.831,02
G/31101/16009 OTRAS CUOTAS	0,00	0,00	0,00	0,00	-13.636,04	-13.636,04
G/33401/12001 SUELDOS DEL GRUPO A2	0,00	0,00	0,00	0,00	1.939,62	1.939,62
G/33401/12003 SUELDOS DEL GRUPO C1	0,00	0,00	0,00	0,00	27.880,98	27.880,98
G/33401/12004 SUELDOS DEL GRUPO C2	0,00	0,00	0,00	0,00	5.739,47	5.739,47
G/33401/12006 TRIENIOS	0,00	0,00	0,00	0,00	4.035,52	4.035,52
G/33401/12100 COMPLEMENTO DE DESTINO	0,00	0,00	0,00	0,00	11.065,78	11.065,78
G/33401/12101 COMPLEMENTO ESPECÍFICO	0,00	0,00	0,00	0,00	19.522,49	19.522,49
G/33401/12103 OTROS COMPLEMENTOS	0,00	0,00	0,00	0,00	2.138,80	2.138,80
G/33401/15000 PRODUCTIVIDAD	0,00	0,00	0,00	0,00	64,79	64,79

AYUNTAMIENTO DE MADRID

INFORMACIÓN PRESUPUESTARIA EJERCICIO CORRIENTE

REMANENTES DE CRÉDITO

Ejercicio: 2021

Centro: 001 AYUNTAMIENTO DE MADRID **Fecha: 31/12/2021**

CENTRO GESTOR - FUNCIONAL - ECONOMICO	REMANENTES COMPROMETIDOS			REMANENTES NO COMPROMETIDOS		
	INCORPORABLES	NO INCORPORABLES	TOTAL	INCORPORABLES	NO INCORPORABLES	TOTAL
G/33401/16000 SEGURIDAD SOCIAL	0,00	0,00	0,00	0,00	10.173,74	10.173,74
G/33401/16009 OTRAS CUOTAS	0,00	0,00	0,00	0,00	-10.956,39	-10.956,39
G/34201/13000 RETRIBUCIONES BÁSICAS	0,00	0,00	0,00	0,00	121.569,39	121.569,39
G/34201/13002 OTRAS REMUNERACIONES	0,00	0,00	0,00	0,00	7.808,99	7.808,99
G/34201/13100 RETRIBUCIONES BÁSICAS	0,00	0,00	0,00	0,00	-22.576,20	-22.576,20
G/34201/13102 OTRAS REMUNERACIONES	0,00	0,00	0,00	0,00	-27.448,70	-27.448,70
G/34201/15000 PRODUCTIVIDAD	0,00	0,00	0,00	0,00	0,64	0,64
G/34201/16000 SEGURIDAD SOCIAL	0,00	0,00	0,00	0,00	-140.224,24	-140.224,24
G/34201/16009 OTRAS CUOTAS	0,00	0,00	0,00	0,00	-177.907,22	-177.907,22
* 212 DISTRITO DE USERA	0,00	0,00	0,00	0,00	-337.123,31	-337.123,31
G/31101/12000 SUELDOS DEL GRUPO A1	0,00	0,00	0,00	0,00	162,68	162,68
G/31101/12003 SUELDOS DEL GRUPO C1	0,00	0,00	0,00	0,00	4.624,63	4.624,63
G/31101/12004 SUELDOS DEL GRUPO C2	0,00	0,00	0,00	0,00	1.611,88	1.611,88
G/31101/12006 TRIENIOS	0,00	0,00	0,00	0,00	-972,89	-972,89
G/31101/12100 COMPLEMENTO DE DESTINO	0,00	0,00	0,00	0,00	4.411,10	4.411,10
G/31101/12101 COMPLEMENTO ESPECÍFICO	0,00	0,00	0,00	0,00	6.982,93	6.982,93
G/31101/12103 OTROS COMPLEMENTOS	0,00	0,00	0,00	0,00	124,60	124,60
G/31101/15000 PRODUCTIVIDAD	0,00	0,00	0,00	0,00	1.105,60	1.105,60
G/31101/16000 SEGURIDAD SOCIAL	0,00	0,00	0,00	0,00	1.102,63	1.102,63
G/31101/16009 OTRAS CUOTAS	0,00	0,00	0,00	0,00	-2.432,38	-2.432,38
G/33401/12000 SUELDOS DEL GRUPO A1	0,00	0,00	0,00	0,00	16.072,00	16.072,00
G/33401/12001 SUELDOS DEL GRUPO A2	0,00	0,00	0,00	0,00	-12.032,26	-12.032,26
G/33401/12003 SUELDOS DEL GRUPO C1	0,00	0,00	0,00	0,00	19.854,60	19.854,60
G/33401/12004 SUELDOS DEL GRUPO C2	0,00	0,00	0,00	0,00	0,88	0,88
G/33401/12006 TRIENIOS	0,00	0,00	0,00	0,00	-4.230,78	-4.230,78
G/33401/12100 COMPLEMENTO DE DESTINO	0,00	0,00	0,00	0,00	1.519,40	1.519,40
G/33401/12101 COMPLEMENTO ESPECÍFICO	0,00	0,00	0,00	0,00	4.141,88	4.141,88
G/33401/12103 OTROS COMPLEMENTOS	0,00	0,00	0,00	0,00	103,66	103,66
G/33401/16000 SEGURIDAD SOCIAL	0,00	0,00	0,00	0,00	9.211,16	9.211,16
G/34201/13000 RETRIBUCIONES BÁSICAS	0,00	0,00	0,00	0,00	175.101,29	175.101,29
G/34201/13001 HORAS EXTRAORDINARIAS	0,00	0,00	0,00	0,00	-371,88	-371,88
G/34201/13002 OTRAS REMUNERACIONES	0,00	0,00	0,00	0,00	25.621,07	25.621,07
G/34201/13100 RETRIBUCIONES BÁSICAS	0,00	0,00	0,00	0,00	29.627,46	29.627,46
G/34201/13102 OTRAS REMUNERACIONES	0,00	0,00	0,00	0,00	-27.257,29	-27.257,29
G/34201/16000 SEGURIDAD SOCIAL	0,00	0,00	0,00	0,00	-231.585,97	-231.585,97
G/34201/16009 OTRAS CUOTAS	0,00	0,00	0,00	0,00	-359.619,31	-359.619,31
* 213 DISTRITO DE PUENTE DE VALLECAS	0,00	0,00	0,00	255.143,57	98.962,46	354.106,03
G/31101/12000 SUELDOS DEL GRUPO A1	0,00	0,00	0,00	0,00	522,13	522,13
G/31101/12001 SUELDOS DEL GRUPO A2	0,00	0,00	0,00	0,00	3.500,25	3.500,25
G/31101/12003 SUELDOS DEL GRUPO C1	0,00	0,00	0,00	0,00	10.826,10	10.826,10
G/31101/12004 SUELDOS DEL GRUPO C2	0,00	0,00	0,00	0,00	0,44	0,44
G/31101/12006 TRIENIOS	0,00	0,00	0,00	0,00	1.083,17	1.083,17
G/31101/12100 COMPLEMENTO DE DESTINO	0,00	0,00	0,00	0,00	7.628,04	7.628,04
G/31101/12101 COMPLEMENTO ESPECÍFICO	0,00	0,00	0,00	0,00	14.588,10	14.588,10
G/31101/12103 OTROS COMPLEMENTOS	0,00	0,00	0,00	0,00	1.038,66	1.038,66
G/31101/15000 PRODUCTIVIDAD	0,00	0,00	0,00	0,00	-3.094,46	-3.094,46
G/31101/16000 SEGURIDAD SOCIAL	0,00	0,00	0,00	0,00	3.513,07	3.513,07

AYUNTAMIENTO DE MADRID

INFORMACIÓN PRESUPUESTARIA EJERCICIO CORRIENTE

REMANENTES DE CRÉDITO

Ejercicio: 2021

Centro: 001 AYUNTAMIENTO DE MADRID **Fecha: 31/12/2021**

CENTRO GESTOR - FUNCIONAL - ECONOMICO	REMANENTES COMPROMETIDOS			REMANENTES NO COMPROMETIDOS		
	INCORPORABLES	NO INCORPORABLES	TOTAL	INCORPORABLES	NO INCORPORABLES	TOTAL
G/31101/16009 OTRAS CUOTAS	0,00	0,00	0,00	0,00	-9.387,65	-9.387,65
G/33401/12001 SUELDOS DEL GRUPO A2	0,00	0,00	0,00	0,00	16.072,62	16.072,62
G/33401/12003 SUELDOS DEL GRUPO C1	0,00	0,00	0,00	0,00	13.900,92	13.900,92
G/33401/12004 SUELDOS DEL GRUPO C2	0,00	0,00	0,00	0,00	18.352,20	18.352,20
G/33401/12006 TRIENIOS	0,00	0,00	0,00	0,00	3.309,41	3.309,41
G/33401/12100 COMPLEMENTO DE DESTINO	0,00	0,00	0,00	0,00	18.337,92	18.337,92
G/33401/12101 COMPLEMENTO ESPECÍFICO	0,00	0,00	0,00	0,00	25.995,19	25.995,19
G/33401/12103 OTROS COMPLEMENTOS	0,00	0,00	0,00	0,00	2.601,93	2.601,93
G/33401/15000 PRODUCTIVIDAD	0,00	0,00	0,00	0,00	2.184,20	2.184,20
G/33401/16000 SEGURIDAD SOCIAL	0,00	0,00	0,00	0,00	14.869,11	14.869,11
G/33401/16009 OTRAS CUOTAS	0,00	0,00	0,00	0,00	-3.683,37	-3.683,37
G/34201/13000 RETRIBUCIONES BÁSICAS	0,00	0,00	0,00	0,00	478.649,94	478.649,94
G/34201/13002 OTRAS REMUNERACIONES	0,00	0,00	0,00	0,00	29.597,24	29.597,24
G/34201/13100 RETRIBUCIONES BÁSICAS	0,00	0,00	0,00	255.143,57	24.964,95	280.108,52
G/34201/13102 OTRAS REMUNERACIONES	0,00	0,00	0,00	0,00	-73.033,64	-73.033,64
G/34201/16000 SEGURIDAD SOCIAL	0,00	0,00	0,00	0,00	-484.671,82	-484.671,82
G/34201/16009 OTRAS CUOTAS	0,00	0,00	0,00	0,00	-18.702,19	-18.702,19
* 214 DISTRITO DE MORATALAZ	0,00	0,00	0,00	0,00	-726.439,12	-726.439,12
G/31101/12000 SUELDOS DEL GRUPO A1	0,00	0,00	0,00	0,00	16.189,72	16.189,72
G/31101/12003 SUELDOS DEL GRUPO C1	0,00	0,00	0,00	0,00	713,22	713,22
G/31101/12004 SUELDOS DEL GRUPO C2	0,00	0,00	0,00	0,00	17.954,38	17.954,38
G/31101/12006 TRIENIOS	0,00	0,00	0,00	0,00	-925,85	-925,85
G/31101/12100 COMPLEMENTO DE DESTINO	0,00	0,00	0,00	0,00	18.640,19	18.640,19
G/31101/12101 COMPLEMENTO ESPECÍFICO	0,00	0,00	0,00	0,00	22.300,39	22.300,39
G/31101/12103 OTROS COMPLEMENTOS	0,00	0,00	0,00	0,00	2.288,96	2.288,96
G/31101/15000 PRODUCTIVIDAD	0,00	0,00	0,00	0,00	1.942,94	1.942,94
G/31101/16000 SEGURIDAD SOCIAL	0,00	0,00	0,00	0,00	12.864,07	12.864,07
G/31101/16009 OTRAS CUOTAS	0,00	0,00	0,00	0,00	-28.080,19	-28.080,19
G/33401/12001 SUELDOS DEL GRUPO A2	0,00	0,00	0,00	0,00	1.939,62	1.939,62
G/33401/12003 SUELDOS DEL GRUPO C1	0,00	0,00	0,00	0,00	9.927,30	9.927,30
G/33401/12004 SUELDOS DEL GRUPO C2	0,00	0,00	0,00	0,00	9.176,32	9.176,32
G/33401/12006 TRIENIOS	0,00	0,00	0,00	0,00	343,16	343,16
G/33401/12100 COMPLEMENTO DE DESTINO	0,00	0,00	0,00	0,00	4.682,46	4.682,46
G/33401/12101 COMPLEMENTO ESPECÍFICO	0,00	0,00	0,00	0,00	12.160,22	12.160,22
G/33401/12103 OTROS COMPLEMENTOS	0,00	0,00	0,00	0,00	664,64	664,64
G/33401/16000 SEGURIDAD SOCIAL	0,00	0,00	0,00	0,00	7.528,04	7.528,04
G/34201/13000 RETRIBUCIONES BÁSICAS	0,00	0,00	0,00	0,00	195.011,15	195.011,15
G/34201/13002 OTRAS REMUNERACIONES	0,00	0,00	0,00	0,00	37.654,91	37.654,91
G/34201/13100 RETRIBUCIONES BÁSICAS	0,00	0,00	0,00	0,00	-140.487,36	-140.487,36
G/34201/13102 OTRAS REMUNERACIONES	0,00	0,00	0,00	0,00	-56.961,42	-56.961,42
G/34201/16000 SEGURIDAD SOCIAL	0,00	0,00	0,00	0,00	-367.548,56	-367.548,56
G/34201/16009 OTRAS CUOTAS	0,00	0,00	0,00	0,00	-504.417,43	-504.417,43
* 215 DISTRITO DE CIUDAD LINEAL	0,00	0,00	0,00	0,00	-262.691,30	-262.691,30
G/31101/12000 SUELDOS DEL GRUPO A1	0,00	0,00	0,00	0,00	83,20	83,20
G/31101/12003 SUELDOS DEL GRUPO C1	0,00	0,00	0,00	0,00	6.554,02	6.554,02
G/31101/12004 SUELDOS DEL GRUPO C2	0,00	0,00	0,00	0,00	0,88	0,88
G/31101/12006 TRIENIOS	0,00	0,00	0,00	0,00	-1.235,76	-1.235,76

AYUNTAMIENTO DE MADRID

INFORMACIÓN PRESUPUESTARIA EJERCICIO CORRIENTE

REMANENTES DE CRÉDITO

Ejercicio: 2021

Centro: 001 AYUNTAMIENTO DE MADRID **Fecha: 31/12/2021**

CENTRO GESTOR - FUNCIONAL - ECONOMICO	REMANENTES COMPROMETIDOS			REMANENTES NO COMPROMETIDOS		
	INCORPORABLES	NO INCORPORABLES	TOTAL	INCORPORABLES	NO INCORPORABLES	TOTAL
G/31101/12100 COMPLEMENTO DE DESTINO	0,00	0,00	0,00	0,00	4.813,03	4.813,03
G/31101/12101 COMPLEMENTO ESPECÍFICO	0,00	0,00	0,00	0,00	7.089,22	7.089,22
G/31101/12103 OTROS COMPLEMENTOS	0,00	0,00	0,00	0,00	895,56	895,56
G/31101/15000 PRODUCTIVIDAD	0,00	0,00	0,00	0,00	1.056,49	1.056,49
G/31101/16000 SEGURIDAD SOCIAL	0,00	0,00	0,00	0,00	-879,68	-879,68
G/33401/12000 SUELDOS DEL GRUPO A1	0,00	0,00	0,00	0,00	16.072,00	16.072,00
G/33401/12001 SUELDOS DEL GRUPO A2	0,00	0,00	0,00	0,00	-15.566,01	-15.566,01
G/33401/12003 SUELDOS DEL GRUPO C1	0,00	0,00	0,00	0,00	24.261,95	24.261,95
G/33401/12004 SUELDOS DEL GRUPO C2	0,00	0,00	0,00	0,00	18.079,06	18.079,06
G/33401/12006 TRIENIOS	0,00	0,00	0,00	0,00	2.397,11	2.397,11
G/33401/12100 COMPLEMENTO DE DESTINO	0,00	0,00	0,00	0,00	15.856,66	15.856,66
G/33401/12101 COMPLEMENTO ESPECÍFICO	0,00	0,00	0,00	0,00	20.697,61	20.697,61
G/33401/12103 OTROS COMPLEMENTOS	0,00	0,00	0,00	0,00	2.320,63	2.320,63
G/33401/15000 PRODUCTIVIDAD	0,00	0,00	0,00	0,00	-1.798,90	-1.798,90
G/33401/15100 GRATIF.SERV.EXTRAOR.	0,00	0,00	0,00	0,00	-321,84	-321,84
G/33401/16000 SEGURIDAD SOCIAL	0,00	0,00	0,00	0,00	15.509,09	15.509,09
G/33401/16009 OTRAS CUOTAS	0,00	0,00	0,00	0,00	-9.604,40	-9.604,40
G/34201/13000 RETRIBUCIONES BÁSICAS	0,00	0,00	0,00	0,00	219.951,01	219.951,01
G/34201/13002 OTRAS REMUNERACIONES	0,00	0,00	0,00	0,00	19.994,59	19.994,59
G/34201/13100 RETRIBUCIONES BÁSICAS	0,00	0,00	0,00	0,00	133.391,51	133.391,51
G/34201/13102 OTRAS REMUNERACIONES	0,00	0,00	0,00	0,00	-58.037,28	-58.037,28
G/34201/16000 SEGURIDAD SOCIAL	0,00	0,00	0,00	0,00	-307.810,75	-307.810,75
G/34201/16009 OTRAS CUOTAS	0,00	0,00	0,00	0,00	-376.460,30	-376.460,30
* 216 DISTRITO DE HORTALEZA	0,00	0,00	0,00	0,00	-55.776,61	-55.776,61
G/31101/12000 SUELDOS DEL GRUPO A1	0,00	0,00	0,00	0,00	2.151,80	2.151,80
G/31101/12003 SUELDOS DEL GRUPO C1	0,00	0,00	0,00	0,00	1,10	1,10
G/31101/12004 SUELDOS DEL GRUPO C2	0,00	0,00	0,00	0,00	1.114,59	1.114,59
G/31101/12006 TRIENIOS	0,00	0,00	0,00	0,00	-1.044,98	-1.044,98
G/31101/12100 COMPLEMENTO DE DESTINO	0,00	0,00	0,00	0,00	1.708,68	1.708,68
G/31101/12101 COMPLEMENTO ESPECÍFICO	0,00	0,00	0,00	0,00	3.861,19	3.861,19
G/31101/12103 OTROS COMPLEMENTOS	0,00	0,00	0,00	0,00	4,93	4,93
G/31101/15000 PRODUCTIVIDAD	0,00	0,00	0,00	0,00	-4.000,70	-4.000,70
G/31101/16000 SEGURIDAD SOCIAL	0,00	0,00	0,00	0,00	-8.463,87	-8.463,87
G/31101/16009 OTRAS CUOTAS	0,00	0,00	0,00	0,00	-6.233,33	-6.233,33
G/33401/12000 SUELDOS DEL GRUPO A1	0,00	0,00	0,00	0,00	19.911,00	19.911,00
G/33401/12001 SUELDOS DEL GRUPO A2	0,00	0,00	0,00	0,00	10.383,62	10.383,62
G/33401/12003 SUELDOS DEL GRUPO C1	0,00	0,00	0,00	0,00	10.349,67	10.349,67
G/33401/12004 SUELDOS DEL GRUPO C2	0,00	0,00	0,00	0,00	13.832,49	13.832,49
G/33401/12006 TRIENIOS	0,00	0,00	0,00	0,00	-849,85	-849,85
G/33401/12100 COMPLEMENTO DE DESTINO	0,00	0,00	0,00	0,00	13.572,22	13.572,22
G/33401/12101 COMPLEMENTO ESPECÍFICO	0,00	0,00	0,00	0,00	12.458,02	12.458,02
G/33401/12103 OTROS COMPLEMENTOS	0,00	0,00	0,00	0,00	1.790,23	1.790,23
G/33401/15000 PRODUCTIVIDAD	0,00	0,00	0,00	0,00	-295,58	-295,58
G/33401/16000 SEGURIDAD SOCIAL	0,00	0,00	0,00	0,00	19.760,94	19.760,94
G/33401/16009 OTRAS CUOTAS	0,00	0,00	0,00	0,00	-7.008,04	-7.008,04
G/34201/13000 RETRIBUCIONES BÁSICAS	0,00	0,00	0,00	0,00	180.170,35	180.170,35
G/34201/13002 OTRAS REMUNERACIONES	0,00	0,00	0,00	0,00	8.264,86	8.264,86

AYUNTAMIENTO DE MADRID

INFORMACIÓN PRESUPUESTARIA EJERCICIO CORRIENTE

REMANENTES DE CRÉDITO

Ejercicio: 2021

Centro: 001 AYUNTAMIENTO DE MADRID **Fecha: 31/12/2021**

CENTRO GESTOR - FUNCIONAL - ECONOMICO	REMANENTES COMPROMETIDOS			REMANENTES NO COMPROMETIDOS		
	INCORPORABLES	NO INCORPORABLES	TOTAL	INCORPORABLES	NO INCORPORABLES	TOTAL
G/34201/13100 RETRIBUCIONES BÁSICAS	0,00	0,00	0,00	0,00	88.593,51	88.593,51
G/34201/13102 OTRAS REMUNERACIONES	0,00	0,00	0,00	0,00	-35.975,65	-35.975,65
G/34201/16000 SEGURIDAD SOCIAL	0,00	0,00	0,00	0,00	-207.143,46	-207.143,46
G/34201/16009 OTRAS CUOTAS	0,00	0,00	0,00	0,00	-172.690,35	-172.690,35
* 217 DISTRITO DE VILLAVERDE	0,00	0,00	0,00	0,00	-716.393,57	-716.393,57
G/31101/12000 SUELDOS DEL GRUPO A1	0,00	0,00	0,00	0,00	4.995,46	4.995,46
G/31101/12001 SUELDOS DEL GRUPO A2	0,00	0,00	0,00	0,00	863,79	863,79
G/31101/12003 SUELDOS DEL GRUPO C1	0,00	0,00	0,00	0,00	10.826,10	10.826,10
G/31101/12004 SUELDOS DEL GRUPO C2	0,00	0,00	0,00	0,00	0,44	0,44
G/31101/12006 TRIENIOS	0,00	0,00	0,00	0,00	3.867,02	3.867,02
G/31101/12100 COMPLEMENTO DE DESTINO	0,00	0,00	0,00	0,00	8.821,54	8.821,54
G/31101/12101 COMPLEMENTO ESPECÍFICO	0,00	0,00	0,00	0,00	18.920,96	18.920,96
G/31101/12103 OTROS COMPLEMENTOS	0,00	0,00	0,00	0,00	1.475,33	1.475,33
G/31101/15000 PRODUCTIVIDAD	0,00	0,00	0,00	0,00	-3.239,60	-3.239,60
G/31101/16000 SEGURIDAD SOCIAL	0,00	0,00	0,00	0,00	7.903,74	7.903,74
G/31101/16009 OTRAS CUOTAS	0,00	0,00	0,00	0,00	-2.215,32	-2.215,32
G/33401/12001 SUELDOS DEL GRUPO A2	0,00	0,00	0,00	0,00	3.687,62	3.687,62
G/33401/12003 SUELDOS DEL GRUPO C1	0,00	0,00	0,00	0,00	25.716,61	25.716,61
G/33401/12004 SUELDOS DEL GRUPO C2	0,00	0,00	0,00	0,00	4.467,04	4.467,04
G/33401/12006 TRIENIOS	0,00	0,00	0,00	0,00	7.520,01	7.520,01
G/33401/12100 COMPLEMENTO DE DESTINO	0,00	0,00	0,00	0,00	15.533,81	15.533,81
G/33401/12101 COMPLEMENTO ESPECÍFICO	0,00	0,00	0,00	0,00	9.371,01	9.371,01
G/33401/12103 OTROS COMPLEMENTOS	0,00	0,00	0,00	0,00	2.657,60	2.657,60
G/33401/15000 PRODUCTIVIDAD	0,00	0,00	0,00	0,00	-58,61	-58,61
G/33401/16000 SEGURIDAD SOCIAL	0,00	0,00	0,00	0,00	22.175,90	22.175,90
G/33401/16009 OTRAS CUOTAS	0,00	0,00	0,00	0,00	-35.316,15	-35.316,15
G/34201/13000 RETRIBUCIONES BÁSICAS	0,00	0,00	0,00	0,00	264.121,27	264.121,27
G/34201/13002 OTRAS REMUNERACIONES	0,00	0,00	0,00	0,00	19.401,64	19.401,64
G/34201/13100 RETRIBUCIONES BÁSICAS	0,00	0,00	0,00	0,00	-12.252,78	-12.252,78
G/34201/13102 OTRAS REMUNERACIONES	0,00	0,00	0,00	0,00	-72.012,09	-72.012,09
G/34201/15000 PRODUCTIVIDAD	0,00	0,00	0,00	0,00	49,85	49,85
G/34201/16000 SEGURIDAD SOCIAL	0,00	0,00	0,00	0,00	-441.782,85	-441.782,85
G/34201/16009 OTRAS CUOTAS	0,00	0,00	0,00	0,00	-581.892,91	-581.892,91
* 218 DISTRITO DE VILLA DE VALLECAS	0,00	0,00	0,00	0,00	-154.209,49	-154.209,49
G/31101/12000 SUELDOS DEL GRUPO A1	0,00	0,00	0,00	0,00	23.363,94	23.363,94
G/31101/12001 SUELDOS DEL GRUPO A2	0,00	0,00	0,00	0,00	14.133,00	14.133,00
G/31101/12003 SUELDOS DEL GRUPO C1	0,00	0,00	0,00	0,00	-9.745,29	-9.745,29
G/31101/12004 SUELDOS DEL GRUPO C2	0,00	0,00	0,00	0,00	18.817,77	18.817,77
G/31101/12006 TRIENIOS	0,00	0,00	0,00	0,00	411,08	411,08
G/31101/12100 COMPLEMENTO DE DESTINO	0,00	0,00	0,00	0,00	23.953,53	23.953,53
G/31101/12101 COMPLEMENTO ESPECÍFICO	0,00	0,00	0,00	0,00	20.035,54	20.035,54
G/31101/12103 OTROS COMPLEMENTOS	0,00	0,00	0,00	0,00	2.314,99	2.314,99
G/31101/15000 PRODUCTIVIDAD	0,00	0,00	0,00	0,00	781,66	781,66
G/31101/16000 SEGURIDAD SOCIAL	0,00	0,00	0,00	0,00	24.103,53	24.103,53
G/31101/16009 OTRAS CUOTAS	0,00	0,00	0,00	0,00	-29.823,35	-29.823,35
G/33401/12001 SUELDOS DEL GRUPO A2	0,00	0,00	0,00	0,00	9.006,43	9.006,43
G/33401/12003 SUELDOS DEL GRUPO C1	0,00	0,00	0,00	0,00	3.309,10	3.309,10

AYUNTAMIENTO DE MADRID

INFORMACIÓN PRESUPUESTARIA EJERCICIO CORRIENTE

REMANENTES DE CRÉDITO

Ejercicio: 2021

Centro: 001 AYUNTAMIENTO DE MADRID **Fecha: 31/12/2021**

CENTRO GESTOR - FUNCIONAL - ECONOMICO	REMANENTES COMPROMETIDOS			REMANENTES NO COMPROMETIDOS		
	INCORPORABLES	NO INCORPORABLES	TOTAL	INCORPORABLES	NO INCORPORABLES	TOTAL
G/33401/12004 SUELDOS DEL GRUPO C2	0,00	0,00	0,00	0,00	16.139,85	16.139,85
G/33401/12006 TRIENIOS	0,00	0,00	0,00	0,00	4.894,13	4.894,13
G/33401/12100 COMPLEMENTO DE DESTINO	0,00	0,00	0,00	0,00	12.747,90	12.747,90
G/33401/12101 COMPLEMENTO ESPECÍFICO	0,00	0,00	0,00	0,00	30.080,18	30.080,18
G/33401/12103 OTROS COMPLEMENTOS	0,00	0,00	0,00	0,00	1.904,78	1.904,78
G/33401/15000 PRODUCTIVIDAD	0,00	0,00	0,00	0,00	638,50	638,50
G/33401/16000 SEGURIDAD SOCIAL	0,00	0,00	0,00	0,00	11.464,50	11.464,50
G/33401/16009 OTRAS CUOTAS	0,00	0,00	0,00	0,00	-19.039,05	-19.039,05
G/34201/12003 SUELDOS DEL GRUPO C1	0,00	0,00	0,00	0,00	-23.962,19	-23.962,19
G/34201/12006 TRIENIOS	0,00	0,00	0,00	0,00	-2.044,65	-2.044,65
G/34201/12101 COMPLEMENTO ESPECÍFICO	0,00	0,00	0,00	0,00	-1.802,46	-1.802,46
G/34201/13000 RETRIBUCIONES BÁSICAS	0,00	0,00	0,00	0,00	152.371,70	152.371,70
G/34201/13002 OTRAS REMUNERACIONES	0,00	0,00	0,00	0,00	11.667,92	11.667,92
G/34201/13100 RETRIBUCIONES BÁSICAS	0,00	0,00	0,00	0,00	-104.810,19	-104.810,19
G/34201/13102 OTRAS REMUNERACIONES	0,00	0,00	0,00	0,00	-24.671,83	-24.671,83
G/34201/16000 SEGURIDAD SOCIAL	0,00	0,00	0,00	0,00	-155.302,90	-155.302,90
G/34201/16009 OTRAS CUOTAS	0,00	0,00	0,00	0,00	-165.147,61	-165.147,61
* 219 DISTRITO DE VICÁLVARO	0,00	0,00	0,00	0,00	-465.115,72	-465.115,72
G/31101/12000 SUELDOS DEL GRUPO A1	0,00	0,00	0,00	0,00	15.462,86	15.462,86
G/31101/12003 SUELDOS DEL GRUPO C1	0,00	0,00	0,00	0,00	536,29	536,29
G/31101/12004 SUELDOS DEL GRUPO C2	0,00	0,00	0,00	0,00	2.384,42	2.384,42
G/31101/12006 TRIENIOS	0,00	0,00	0,00	0,00	3.567,51	3.567,51
G/31101/12100 COMPLEMENTO DE DESTINO	0,00	0,00	0,00	0,00	9.735,13	9.735,13
G/31101/12101 COMPLEMENTO ESPECÍFICO	0,00	0,00	0,00	0,00	28.325,52	28.325,52
G/31101/12103 OTROS COMPLEMENTOS	0,00	0,00	0,00	0,00	960,42	960,42
G/31101/15000 PRODUCTIVIDAD	0,00	0,00	0,00	0,00	-363,97	-363,97
G/31101/16000 SEGURIDAD SOCIAL	0,00	0,00	0,00	0,00	-5.143,44	-5.143,44
G/31101/16009 OTRAS CUOTAS	0,00	0,00	0,00	0,00	-44.028,97	-44.028,97
G/33401/12001 SUELDOS DEL GRUPO A2	0,00	0,00	0,00	0,00	3.702,14	3.702,14
G/33401/12003 SUELDOS DEL GRUPO C1	0,00	0,00	0,00	0,00	12.630,40	12.630,40
G/33401/12004 SUELDOS DEL GRUPO C2	0,00	0,00	0,00	0,00	12.527,27	12.527,27
G/33401/12006 TRIENIOS	0,00	0,00	0,00	0,00	2.997,52	2.997,52
G/33401/12100 COMPLEMENTO DE DESTINO	0,00	0,00	0,00	0,00	10.177,18	10.177,18
G/33401/12101 COMPLEMENTO ESPECÍFICO	0,00	0,00	0,00	0,00	22.015,02	22.015,02
G/33401/12103 OTROS COMPLEMENTOS	0,00	0,00	0,00	0,00	1.391,81	1.391,81
G/33401/15000 PRODUCTIVIDAD	0,00	0,00	0,00	0,00	-41,10	-41,10
G/33401/16000 SEGURIDAD SOCIAL	0,00	0,00	0,00	0,00	6.650,84	6.650,84
G/33401/16009 OTRAS CUOTAS	0,00	0,00	0,00	0,00	-14.240,20	-14.240,20
G/34201/13000 RETRIBUCIONES BÁSICAS	0,00	0,00	0,00	0,00	122.366,97	122.366,97
G/34201/13002 OTRAS REMUNERACIONES	0,00	0,00	0,00	0,00	9.537,30	9.537,30
G/34201/13100 RETRIBUCIONES BÁSICAS	0,00	0,00	0,00	0,00	13.327,54	13.327,54
G/34201/13102 OTRAS REMUNERACIONES	0,00	0,00	0,00	0,00	-34.250,85	-34.250,85
G/34201/16000 SEGURIDAD SOCIAL	0,00	0,00	0,00	0,00	-316.095,75	-316.095,75
G/34201/16009 OTRAS CUOTAS	0,00	0,00	0,00	0,00	-329.247,58	-329.247,58
* 220 DISTRITO DE SAN BLAS-CANILLEJAS	0,00	0,00	0,00	0,00	-214.000,04	-214.000,04
G/31101/12000 SUELDOS DEL GRUPO A1	0,00	0,00	0,00	0,00	10.107,16	10.107,16
G/31101/12001 SUELDOS DEL GRUPO A2	0,00	0,00	0,00	0,00	27.379,00	27.379,00

AYUNTAMIENTO DE MADRID

INFORMACIÓN PRESUPUESTARIA EJERCICIO CORRIENTE

REMANENTES DE CRÉDITO

Ejercicio: 2021

Centro: 001 AYUNTAMIENTO DE MADRID **Fecha: 31/12/2021**

CENTRO GESTOR - FUNCIONAL - ECONOMICO	REMANENTES COMPROMETIDOS			REMANENTES NO COMPROMETIDOS		
	INCORPORABLES	NO INCORPORABLES	TOTAL	INCORPORABLES	NO INCORPORABLES	TOTAL
G/31101/12003 SUELDOS DEL GRUPO C1	0,00	0,00	0,00	0,00	10.037,68	10.037,68
G/31101/12004 SUELDOS DEL GRUPO C2	0,00	0,00	0,00	0,00	6.894,78	6.894,78
G/31101/12006 TRIENIOS	0,00	0,00	0,00	0,00	5.581,19	5.581,19
G/31101/12100 COMPLEMENTO DE DESTINO	0,00	0,00	0,00	0,00	30.030,92	30.030,92
G/31101/12101 COMPLEMENTO ESPECÍFICO	0,00	0,00	0,00	0,00	25.037,73	25.037,73
G/31101/12103 OTROS COMPLEMENTOS	0,00	0,00	0,00	0,00	3.310,38	3.310,38
G/31101/15000 PRODUCTIVIDAD	0,00	0,00	0,00	0,00	-48,33	-48,33
G/31101/16000 SEGURIDAD SOCIAL	0,00	0,00	0,00	0,00	34.264,71	34.264,71
G/33401/12001 SUELDOS DEL GRUPO A2	0,00	0,00	0,00	0,00	1.940,24	1.940,24
G/33401/12003 SUELDOS DEL GRUPO C1	0,00	0,00	0,00	0,00	13.603,36	13.603,36
G/33401/12004 SUELDOS DEL GRUPO C2	0,00	0,00	0,00	0,00	358,01	358,01
G/33401/12006 TRIENIOS	0,00	0,00	0,00	0,00	271,73	271,73
G/33401/12100 COMPLEMENTO DE DESTINO	0,00	0,00	0,00	0,00	451,28	451,28
G/33401/12101 COMPLEMENTO ESPECÍFICO	0,00	0,00	0,00	0,00	1.140,35	1.140,35
G/33401/12103 OTROS COMPLEMENTOS	0,00	0,00	0,00	0,00	71,41	71,41
G/33401/15000 PRODUCTIVIDAD	0,00	0,00	0,00	0,00	-545,89	-545,89
G/33401/16000 SEGURIDAD SOCIAL	0,00	0,00	0,00	0,00	-5.410,61	-5.410,61
G/33401/16009 OTRAS CUOTAS	0,00	0,00	0,00	0,00	-774,29	-774,29
G/34201/12003 SUELDOS DEL GRUPO C1	0,00	0,00	0,00	0,00	-10.178,45	-10.178,45
G/34201/12101 COMPLEMENTO ESPECÍFICO	0,00	0,00	0,00	0,00	-319,20	-319,20
G/34201/13000 RETRIBUCIONES BÁSICAS	0,00	0,00	0,00	0,00	150.272,65	150.272,65
G/34201/13002 OTRAS REMUNERACIONES	0,00	0,00	0,00	0,00	20.294,61	20.294,61
G/34201/13100 RETRIBUCIONES BÁSICAS	0,00	0,00	0,00	0,00	-64.847,42	-64.847,42
G/34201/13102 OTRAS REMUNERACIONES	0,00	0,00	0,00	0,00	-43.328,75	-43.328,75
G/34201/16000 SEGURIDAD SOCIAL	0,00	0,00	0,00	0,00	-210.613,82	-210.613,82
G/34201/16009 OTRAS CUOTAS	0,00	0,00	0,00	0,00	-218.980,47	-218.980,47
* 221 DISTRITO DE BARAJAS	0,00	0,00	0,00	0,00	41.906,57	41.906,57
G/31101/12000 SUELDOS DEL GRUPO A1	0,00	0,00	0,00	0,00	9.424,64	9.424,64
G/31101/12003 SUELDOS DEL GRUPO C1	0,00	0,00	0,00	0,00	14.134,10	14.134,10
G/31101/12004 SUELDOS DEL GRUPO C2	0,00	0,00	0,00	0,00	0,44	0,44
G/31101/12006 TRIENIOS	0,00	0,00	0,00	0,00	1.236,47	1.236,47
G/31101/12100 COMPLEMENTO DE DESTINO	0,00	0,00	0,00	0,00	13.067,07	13.067,07
G/31101/12101 COMPLEMENTO ESPECÍFICO	0,00	0,00	0,00	0,00	14.239,03	14.239,03
G/31101/12103 OTROS COMPLEMENTOS	0,00	0,00	0,00	0,00	1.053,20	1.053,20
G/31101/15000 PRODUCTIVIDAD	0,00	0,00	0,00	0,00	958,41	958,41
G/31101/16000 SEGURIDAD SOCIAL	0,00	0,00	0,00	0,00	14.257,80	14.257,80
G/31101/16009 OTRAS CUOTAS	0,00	0,00	0,00	0,00	-5.549,96	-5.549,96
G/33401/12001 SUELDOS DEL GRUPO A2	0,00	0,00	0,00	0,00	1.939,62	1.939,62
G/33401/12003 SUELDOS DEL GRUPO C1	0,00	0,00	0,00	0,00	11.754,22	11.754,22
G/33401/12004 SUELDOS DEL GRUPO C2	0,00	0,00	0,00	0,00	28.153,13	28.153,13
G/33401/12006 TRIENIOS	0,00	0,00	0,00	0,00	1.463,30	1.463,30
G/33401/12100 COMPLEMENTO DE DESTINO	0,00	0,00	0,00	0,00	15.993,52	15.993,52
G/33401/12101 COMPLEMENTO ESPECÍFICO	0,00	0,00	0,00	0,00	30.640,54	30.640,54
G/33401/12103 OTROS COMPLEMENTOS	0,00	0,00	0,00	0,00	2.221,54	2.221,54
G/33401/15000 PRODUCTIVIDAD	0,00	0,00	0,00	0,00	0,20	0,20
G/33401/16000 SEGURIDAD SOCIAL	0,00	0,00	0,00	0,00	18.096,04	18.096,04
G/33401/16009 OTRAS CUOTAS	0,00	0,00	0,00	0,00	-7.414,30	-7.414,30

AYUNTAMIENTO DE MADRID

INFORMACIÓN PRESUPUESTARIA EJERCICIO CORRIENTE

REMANENTES DE CRÉDITO

Ejercicio: 2021

Centro: 001 AYUNTAMIENTO DE MADRID **Fecha: 31/12/2021**

CENTRO GESTOR - FUNCIONAL - ECONOMICO	REMANENTES COMPROMETIDOS			REMANENTES NO COMPROMETIDOS		
	INCORPORABLES	NO INCORPORABLES	TOTAL	INCORPORABLES	NO INCORPORABLES	TOTAL
G/34201/13000 RETRIBUCIONES BÁSICAS	0,00	0,00	0,00	0,00	93.397,87	93.397,87
G/34201/13002 OTRAS REMUNERACIONES	0,00	0,00	0,00	0,00	10.765,07	10.765,07
G/34201/13100 RETRIBUCIONES BÁSICAS	0,00	0,00	0,00	0,00	68.342,55	68.342,55
G/34201/13102 OTRAS REMUNERACIONES	0,00	0,00	0,00	0,00	-5.287,27	-5.287,27
G/34201/16000 SEGURIDAD SOCIAL	0,00	0,00	0,00	0,00	-97.503,19	-97.503,19
G/34201/16009 OTRAS CUOTAS	0,00	0,00	0,00	0,00	-193.477,47	-193.477,47
***** 001.1.1 SERV PCO BÁSICO.GASTOS PERSONAL**	**0,00**	**0,00**	**0,00**	**810.532,07**	**0,00**	**810.532,07**
** 001 AYUNTAMIENTO DE MADRID	0,00	0,00	0,00	810.532,07	0,00	810.532,07
* 120 PORTAVOZ, SEGURIDAD Y EMERGENCIAS	0,00	0,00	0,00	0,00	-10.118.955,32	-10.118.955,32
G/13000/10100 RETRIBUCIONES BÁSICAS	0,00	0,00	0,00	0,00	1.195,08	1.195,08
G/13000/12000 SUELDOS DEL GRUPO A1	0,00	0,00	0,00	0,00	37.688,04	37.688,04
G/13000/12001 SUELDOS DEL GRUPO A2	0,00	0,00	0,00	0,00	31.717,02	31.717,02
G/13000/12003 SUELDOS DEL GRUPO C1	0,00	0,00	0,00	0,00	68.135,92	68.135,92
G/13000/12004 SUELDOS DEL GRUPO C2	0,00	0,00	0,00	0,00	59.435,88	59.435,88
G/13000/12005 SUELDOS DEL GRUPO E	0,00	0,00	0,00	0,00	54.376,40	54.376,40
G/13000/12006 TRIENIOS	0,00	0,00	0,00	0,00	-181,43	-181,43
G/13000/12100 COMPLEMENTO DE DESTINO	0,00	0,00	0,00	0,00	102.418,39	102.418,39
G/13000/12101 COMPLEMENTO ESPECÍFICO	0,00	0,00	0,00	0,00	195.281,31	195.281,31
G/13000/12103 OTROS COMPLEMENTOS	0,00	0,00	0,00	0,00	46.948,98	46.948,98
G/13000/13000 RETRIBUCIONES BÁSICAS	0,00	0,00	0,00	0,00	13.249,97	13.249,97
G/13000/13002 OTRAS REMUNERACIONES	0,00	0,00	0,00	0,00	22.543,68	22.543,68
G/13000/14399 OTRAS PREV.GTOS.PERSONAL	0,00	0,00	0,00	0,00	1.392,00	1.392,00
G/13000/15000 PRODUCTIVIDAD	0,00	0,00	0,00	0,00	337.536,94	337.536,94
G/13000/15100 GRATIF.SERV.EXTRAOR.	0,00	0,00	0,00	0,00	-1.092,87	-1.092,87
G/13000/16000 SEGURIDAD SOCIAL	0,00	0,00	0,00	0,00	381.380,29	381.380,29
G/13000/16009 OTRAS CUOTAS	0,00	0,00	0,00	0,00	-159.607,54	-159.607,54
G/13001/12000 SUELDOS DEL GRUPO A1	0,00	0,00	0,00	0,00	20.817,62	20.817,62
G/13001/12001 SUELDOS DEL GRUPO A2	0,00	0,00	0,00	0,00	21.540,64	21.540,64
G/13001/12003 SUELDOS DEL GRUPO C1	0,00	0,00	0,00	0,00	13.201,30	13.201,30
G/13001/12004 SUELDOS DEL GRUPO C2	0,00	0,00	0,00	0,00	28.200,65	28.200,65
G/13001/12006 TRIENIOS	0,00	0,00	0,00	0,00	-1.118,98	-1.118,98
G/13001/12100 COMPLEMENTO DE DESTINO	0,00	0,00	0,00	0,00	18.883,62	18.883,62
G/13001/12101 COMPLEMENTO ESPECÍFICO	0,00	0,00	0,00	0,00	33.064,81	33.064,81
G/13001/12103 OTROS COMPLEMENTOS	0,00	0,00	0,00	0,00	4.189,59	4.189,59
G/13001/15000 PRODUCTIVIDAD	0,00	0,00	0,00	0,00	-5.222,40	-5.222,40
G/13001/16000 SEGURIDAD SOCIAL	0,00	0,00	0,00	0,00	72.965,47	72.965,47
G/13001/16009 OTRAS CUOTAS	0,00	0,00	0,00	0,00	-17.436,34	-17.436,34
G/13201/10100 RETRIBUCIONES BÁSICAS	0,00	0,00	0,00	0,00	7.274,57	7.274,57
G/13201/12000 SUELDOS DEL GRUPO A1	0,00	0,00	0,00	0,00	134.105,71	134.105,71
G/13201/12001 SUELDOS DEL GRUPO A2	0,00	0,00	0,00	0,00	230.575,70	230.575,70
G/13201/12003 SUELDOS DEL GRUPO C1	0,00	0,00	0,00	0,00	581.212,44	581.212,44
G/13201/12004 SUELDOS DEL GRUPO C2	0,00	0,00	0,00	0,00	2.942.820,71	2.942.820,71
G/13201/12005 SUELDOS DEL GRUPO E	0,00	0,00	0,00	0,00	16.140,60	16.140,60
G/13201/12006 TRIENIOS	0,00	0,00	0,00	0,00	323.386,83	323.386,83
G/13201/12100 COMPLEMENTO DE DESTINO	0,00	0,00	0,00	0,00	1.623.195,44	1.623.195,44
G/13201/12101 COMPLEMENTO ESPECÍFICO	0,00	0,00	0,00	0,00	6.153.097,26	6.153.097,26
G/13201/12103 OTROS COMPLEMENTOS	0,00	0,00	0,00	0,00	-4.812.215,65	-4.812.215,65

AYUNTAMIENTO DE MADRID

INFORMACIÓN PRESUPUESTARIA EJERCICIO CORRIENTE

REMANENTES DE CRÉDITO

Ejercicio: 2021

Centro: 001 AYUNTAMIENTO DE MADRID **Fecha: 31/12/2021**

CENTRO GESTOR - FUNCIONAL - ECONOMICO	REMANENTES COMPROMETIDOS			REMANENTES NO COMPROMETIDOS		
	INCORPORABLES	NO INCORPORABLES	TOTAL	INCORPORABLES	NO INCORPORABLES	TOTAL
G/13201/12200 RETRIBUCIONES EN ESPECIE	0,00	0,00	0,00	0,00	-122.596,66	-122.596,66
G/13201/12400 RETRIB. BÁSICAS F.PRACT.	0,00	0,00	0,00	0,00	2.550.280,33	2.550.280,33
G/13201/13100 RETRIBUCIONES BÁSICAS	0,00	0,00	0,00	0,00	388,43	388,43
G/13201/14399 OTRAS PREV.GTOS.PERSONAL	0,00	0,00	0,00	0,00	546.854,00	546.854,00
G/13201/16000 SEGURIDAD SOCIAL	0,00	0,00	0,00	0,00	-10.128.990,46	-10.128.990,46
G/13201/16009 OTRAS CUOTAS	0,00	0,00	0,00	0,00	-13.588.782,15	-13.588.782,15
G/13510/10100 RETRIBUCIONES BÁSICAS	0,00	0,00	0,00	0,00	1.231,50	1.231,50
G/13510/12000 SUELDOS DEL GRUPO A1	0,00	0,00	0,00	0,00	214.266,50	214.266,50
G/13510/12001 SUELDOS DEL GRUPO A2	0,00	0,00	0,00	0,00	89.618,33	89.618,33
G/13510/12003 SUELDOS DEL GRUPO C1	0,00	0,00	0,00	0,00	400.984,53	400.984,53
G/13510/12004 SUELDOS DEL GRUPO C2	0,00	0,00	0,00	0,00	66.522,41	66.522,41
G/13510/12005 SUELDOS DEL GRUPO E	0,00	0,00	0,00	0,00	8.409,88	8.409,88
G/13510/12006 TRIENIOS	0,00	0,00	0,00	0,00	61.633,75	61.633,75
G/13510/12100 COMPLEMENTO DE DESTINO	0,00	0,00	0,00	0,00	329.904,17	329.904,17
G/13510/12101 COMPLEMENTO ESPECÍFICO	0,00	0,00	0,00	0,00	1.337.110,08	1.337.110,08
G/13510/12103 OTROS COMPLEMENTOS	0,00	0,00	0,00	0,00	104.752,37	104.752,37
G/13510/13000 RETRIBUCIONES BÁSICAS	0,00	0,00	0,00	0,00	23.590,74	23.590,74
G/13510/13001 HORAS EXTRAORDINARIAS	0,00	0,00	0,00	0,00	-45,09	-45,09
G/13510/13002 OTRAS REMUNERACIONES	0,00	0,00	0,00	0,00	54.676,28	54.676,28
G/13510/13100 RETRIBUCIONES BÁSICAS	0,00	0,00	0,00	0,00	-7.373,10	-7.373,10
G/13510/13101 HORAS EXTRAORDINARIAS	0,00	0,00	0,00	0,00	-630,80	-630,80
G/13510/13102 OTRAS REMUNERACIONES	0,00	0,00	0,00	0,00	-27.682,76	-27.682,76
G/13510/14399 OTRAS PREV.GTOS.PERSONAL	0,00	0,00	0,00	0,00	12.281,00	12.281,00
G/13510/16000 SEGURIDAD SOCIAL	0,00	0,00	0,00	0,00	-494.616,11	-494.616,11
G/13510/16009 OTRAS CUOTAS	0,00	0,00	0,00	0,00	-2.414.234,03	-2.414.234,03
G/13510/16104 INDEMN.JUB.ANTIC.PERS.LAB	0,00	0,00	0,00	0,00	2.939,00	2.939,00
G/13610/12000 SUELDOS DEL GRUPO A1	0,00	0,00	0,00	0,00	158.687,30	158.687,30
G/13610/12001 SUELDOS DEL GRUPO A2	0,00	0,00	0,00	0,00	41.923,80	41.923,80
G/13610/12003 SUELDOS DEL GRUPO C1	0,00	0,00	0,00	0,00	491.184,80	491.184,80
G/13610/12004 SUELDOS DEL GRUPO C2	0,00	0,00	0,00	0,00	58.351,55	58.351,55
G/13610/12006 TRIENIOS	0,00	0,00	0,00	0,00	123.854,01	123.854,01
G/13610/12100 COMPLEMENTO DE DESTINO	0,00	0,00	0,00	0,00	331.015,57	331.015,57
G/13610/12101 COMPLEMENTO ESPECÍFICO	0,00	0,00	0,00	0,00	1.574.128,68	1.574.128,68
G/13610/12103 OTROS COMPLEMENTOS	0,00	0,00	0,00	0,00	177.791,44	177.791,44
G/13610/12400 RETRIB. BÁSICAS F.PRACT.	0,00	0,00	0,00	0,00	-11.570,01	-11.570,01
G/13610/13000 RETRIBUCIONES BÁSICAS	0,00	0,00	0,00	0,00	1.111,01	1.111,01
G/13610/13002 OTRAS REMUNERACIONES	0,00	0,00	0,00	0,00	1.273,60	1.273,60
G/13610/14399 OTRAS PREV.GTOS.PERSONAL	0,00	0,00	0,00	0,00	456,00	456,00
G/13610/16000 SEGURIDAD SOCIAL	0,00	0,00	0,00	0,00	1.915.193,91	1.915.193,91
G/13610/16009 OTRAS CUOTAS	0,00	0,00	0,00	0,00	-2.583.946,77	-2.583.946,77
* 150 MEDIO AMBIENTE Y MOVILIDAD	0,00	0,00	0,00	712.001,07	5.010.488,27	5.722.489,34
G/13301/10100 RETRIBUCIONES BÁSICAS	0,00	0,00	0,00	0,00	1.357,94	1.357,94
G/13301/12000 SUELDOS DEL GRUPO A1	0,00	0,00	0,00	0,00	72.293,93	72.293,93
G/13301/12001 SUELDOS DEL GRUPO A2	0,00	0,00	0,00	11.468,00	36.646,20	48.114,20
G/13301/12003 SUELDOS DEL GRUPO C1	0,00	0,00	0,00	0,00	52.813,80	52.813,80
G/13301/12004 SUELDOS DEL GRUPO C2	0,00	0,00	0,00	0,00	317.535,02	317.535,02
G/13301/12005 SUELDOS DEL GRUPO E	0,00	0,00	0,00	0,00	13,13	13,13

AYUNTAMIENTO DE MADRID

INFORMACIÓN PRESUPUESTARIA EJERCICIO CORRIENTE

REMANENTES DE CRÉDITO

Ejercicio: 2021

Centro: 001 AYUNTAMIENTO DE MADRID **Fecha: 31/12/2021**

CENTRO GESTOR - FUNCIONAL - ECONOMICO	REMANENTES COMPROMETIDOS			REMANENTES NO COMPROMETIDOS		
	INCORPORABLES	NO INCORPORABLES	TOTAL	INCORPORABLES	NO INCORPORABLES	TOTAL
G/13301/12006 TRIENIOS	0,00	0,00	0,00	0,00	50.942,58	50.942,58
G/13301/12100 COMPLEMENTO DE DESTINO	0,00	0,00	0,00	7.660,00	216.398,77	224.058,77
G/13301/12101 COMPLEMENTO ESPECÍFICO	0,00	0,00	0,00	21.528,00	539.393,33	560.921,33
G/13301/12103 OTROS COMPLEMENTOS	0,00	0,00	0,00	564,00	102.207,65	102.771,65
G/13301/13000 RETRIBUCIONES BÁSICAS	0,00	0,00	0,00	0,00	-128.674,22	-128.674,22
G/13301/13002 OTRAS REMUNERACIONES	0,00	0,00	0,00	0,00	-12.860,94	-12.860,94
G/13301/14399 OTRAS PREV.GTOS.PERSONAL	0,00	0,00	0,00	0,00	87.293,00	87.293,00
G/13301/16000 SEGURIDAD SOCIAL	0,00	0,00	0,00	8.420,00	140.367,84	148.787,84
G/13301/16009 OTRAS CUOTAS	0,00	0,00	0,00	0,00	-1.436.243,84	-1.436.243,84
G/13302/12000 SUELDOS DEL GRUPO A1	0,00	0,00	0,00	0,00	82.452,79	82.452,79
G/13302/12001 SUELDOS DEL GRUPO A2	0,00	0,00	0,00	0,00	33.321,94	33.321,94
G/13302/12003 SUELDOS DEL GRUPO C1	0,00	0,00	0,00	0,00	36.021,26	36.021,26
G/13302/12004 SUELDOS DEL GRUPO C2	0,00	0,00	0,00	0,00	58.225,22	58.225,22
G/13302/12006 TRIENIOS	0,00	0,00	0,00	0,00	5.839,65	5.839,65
G/13302/12100 COMPLEMENTO DE DESTINO	0,00	0,00	0,00	0,00	93.732,51	93.732,51
G/13302/12101 COMPLEMENTO ESPECÍFICO	0,00	0,00	0,00	0,00	192.370,91	192.370,91
G/13302/12103 OTROS COMPLEMENTOS	0,00	0,00	0,00	0,00	26.408,41	26.408,41
G/13302/13000 RETRIBUCIONES BÁSICAS	0,00	0,00	0,00	0,00	39.867,60	39.867,60
G/13302/13002 OTRAS REMUNERACIONES	0,00	0,00	0,00	0,00	19.622,86	19.622,86
G/13302/15000 PRODUCTIVIDAD	0,00	0,00	0,00	0,00	-9.071,86	-9.071,86
G/13302/16000 SEGURIDAD SOCIAL	0,00	0,00	0,00	203.755,35	167.132,02	370.887,37
G/13302/16009 OTRAS CUOTAS	0,00	0,00	0,00	0,00	-16.974,48	-16.974,48
G/13402/10100 RETRIBUCIONES BÁSICAS	0,00	0,00	0,00	0,00	1.894,34	1.894,34
G/13402/12000 SUELDOS DEL GRUPO A1	0,00	0,00	0,00	0,00	-21.833,21	-21.833,21
G/13402/12001 SUELDOS DEL GRUPO A2	0,00	0,00	0,00	0,00	18.557,12	18.557,12
G/13402/12003 SUELDOS DEL GRUPO C1	0,00	0,00	0,00	0,00	14.664,56	14.664,56
G/13402/12004 SUELDOS DEL GRUPO C2	0,00	0,00	0,00	0,00	-85.355,13	-85.355,13
G/13402/12005 SUELDOS DEL GRUPO E	0,00	0,00	0,00	0,00	8.496,64	8.496,64
G/13402/12006 TRIENIOS	0,00	0,00	0,00	0,00	-41.674,44	-41.674,44
G/13402/12100 COMPLEMENTO DE DESTINO	0,00	0,00	0,00	0,00	-40.685,93	-40.685,93
G/13402/12101 COMPLEMENTO ESPECÍFICO	0,00	0,00	0,00	0,00	-45.736,69	-45.736,69
G/13402/12103 OTROS COMPLEMENTOS	0,00	0,00	0,00	0,00	-5.091,35	-5.091,35
G/13402/13000 RETRIBUCIONES BÁSICAS	0,00	0,00	0,00	0,00	-22.465,23	-22.465,23
G/13402/13002 OTRAS REMUNERACIONES	0,00	0,00	0,00	0,00	-650,56	-650,56
G/13402/14399 OTRAS PREV.GTOS.PERSONAL	0,00	0,00	0,00	0,00	26.485,00	26.485,00
G/13402/15000 PRODUCTIVIDAD	0,00	0,00	0,00	0,00	-42.076,57	-42.076,57
G/13402/16000 SEGURIDAD SOCIAL	0,00	0,00	0,00	0,00	35.716,78	35.716,78
G/13402/16009 OTRAS CUOTAS	0,00	0,00	0,00	0,00	-16.734,81	-16.734,81
G/13404/12000 SUELDOS DEL GRUPO A1	0,00	0,00	0,00	0,00	21.611,86	21.611,86
G/13404/12001 SUELDOS DEL GRUPO A2	0,00	0,00	0,00	0,00	33.299,25	33.299,25
G/13404/12003 SUELDOS DEL GRUPO C1	0,00	0,00	0,00	0,00	28.766,11	28.766,11
G/13404/12004 SUELDOS DEL GRUPO C2	0,00	0,00	0,00	0,00	112.358,29	112.358,29
G/13404/12005 SUELDOS DEL GRUPO E	0,00	0,00	0,00	0,00	9.104,57	9.104,57
G/13404/12006 TRIENIOS	0,00	0,00	0,00	0,00	11.538,81	11.538,81
G/13404/12100 COMPLEMENTO DE DESTINO	0,00	0,00	0,00	0,00	53.835,45	53.835,45
G/13404/12101 COMPLEMENTO ESPECÍFICO	0,00	0,00	0,00	0,00	90.373,30	90.373,30
G/13404/12103 OTROS COMPLEMENTOS	0,00	0,00	0,00	0,00	17.071,93	17.071,93

AYUNTAMIENTO DE MADRID

INFORMACIÓN PRESUPUESTARIA EJERCICIO CORRIENTE

REMANENTES DE CRÉDITO

Ejercicio: 2021

Centro: 001 AYUNTAMIENTO DE MADRID **Fecha: 31/12/2021**

CENTRO GESTOR - FUNCIONAL - ECONOMICO	REMANENTES COMPROMETIDOS			REMANENTES NO COMPROMETIDOS		
	INCORPORABLES	NO INCORPORABLES	TOTAL	INCORPORABLES	NO INCORPORABLES	TOTAL
G/13404/15000 PRODUCTIVIDAD	0,00	0,00	0,00	0,00	3.719,74	3.719,74
G/13404/16000 SEGURIDAD SOCIAL	0,00	0,00	0,00	0,00	215.127,31	215.127,31
G/13404/16009 OTRAS CUOTAS	0,00	0,00	0,00	0,00	-34.040,26	-34.040,26
G/16102/10100 RETRIBUCIONES BÁSICAS	0,00	0,00	0,00	0,00	5.136,19	5.136,19
G/16102/12000 SUELDOS DEL GRUPO A1	0,00	0,00	0,00	8.788,00	68.997,58	77.785,58
G/16102/12001 SUELDOS DEL GRUPO A2	0,00	0,00	0,00	0,00	-112.670,43	-112.670,43
G/16102/12003 SUELDOS DEL GRUPO C1	0,00	0,00	0,00	4.446,00	71.798,41	76.244,41
G/16102/12004 SUELDOS DEL GRUPO C2	0,00	0,00	0,00	0,00	35.490,49	35.490,49
G/16102/12005 SUELDOS DEL GRUPO E	0,00	0,00	0,00	0,00	1,76	1,76
G/16102/12006 TRIENIOS	0,00	0,00	0,00	0,00	-18.237,00	-18.237,00
G/16102/12100 COMPLEMENTO DE DESTINO	0,00	0,00	0,00	10.580,00	21.966,78	32.546,78
G/16102/12101 COMPLEMENTO ESPECÍFICO	0,00	0,00	0,00	0,00	-22.709,33	-22.709,33
G/16102/12103 OTROS COMPLEMENTOS	0,00	0,00	0,00	705,00	6.459,47	7.164,47
G/16102/13000 RETRIBUCIONES BÁSICAS	0,00	0,00	0,00	0,00	-112.217,57	-112.217,57
G/16102/13002 OTRAS REMUNERACIONES	0,00	0,00	0,00	0,00	-6.543,82	-6.543,82
G/16102/13100 RETRIBUCIONES BÁSICAS	0,00	0,00	0,00	0,00	-3.682,03	-3.682,03
G/16102/13102 OTRAS REMUNERACIONES	0,00	0,00	0,00	0,00	-5.265,48	-5.265,48
G/16102/14399 OTRAS PREV.GTOS.PERSONAL	0,00	0,00	0,00	0,00	73.365,00	73.365,00
G/16102/15000 PRODUCTIVIDAD	0,00	0,00	0,00	0,00	-2.210,48	-2.210,48
G/16102/16000 SEGURIDAD SOCIAL	0,00	0,00	0,00	0,00	-28.382,99	-28.382,99
G/16102/16009 OTRAS CUOTAS	0,00	0,00	0,00	0,00	-97.907,01	-97.907,01
G/16210/10100 RETRIBUCIONES BÁSICAS	0,00	0,00	0,00	0,00	980,56	980,56
G/16210/12000 SUELDOS DEL GRUPO A1	0,00	0,00	0,00	0,00	35.387,31	35.387,31
G/16210/12001 SUELDOS DEL GRUPO A2	0,00	0,00	0,00	0,00	-26.135,83	-26.135,83
G/16210/12003 SUELDOS DEL GRUPO C1	0,00	0,00	0,00	0,00	70.773,82	70.773,82
G/16210/12004 SUELDOS DEL GRUPO C2	0,00	0,00	0,00	0,00	-70.312,85	-70.312,85
G/16210/12005 SUELDOS DEL GRUPO E	0,00	0,00	0,00	0,00	51.331,19	51.331,19
G/16210/12006 TRIENIOS	0,00	0,00	0,00	0,00	20.735,16	20.735,16
G/16210/12100 COMPLEMENTO DE DESTINO	0,00	0,00	0,00	0,00	48.459,68	48.459,68
G/16210/12101 COMPLEMENTO ESPECÍFICO	0,00	0,00	0,00	0,00	80.491,99	80.491,99
G/16210/12103 OTROS COMPLEMENTOS	0,00	0,00	0,00	0,00	35.422,32	35.422,32
G/16210/13000 RETRIBUCIONES BÁSICAS	0,00	0,00	0,00	0,00	47.330,80	47.330,80
G/16210/13002 OTRAS REMUNERACIONES	0,00	0,00	0,00	0,00	28.697,54	28.697,54
G/16210/14399 OTRAS PREV.GTOS.PERSONAL	0,00	0,00	0,00	0,00	3.455,00	3.455,00
G/16210/15000 PRODUCTIVIDAD	0,00	0,00	0,00	0,00	905,50	905,50
G/16210/16000 SEGURIDAD SOCIAL	0,00	0,00	0,00	0,00	-252.930,19	-252.930,19
G/16210/16009 OTRAS CUOTAS	0,00	0,00	0,00	0,00	-745.825,14	-745.825,14
G/16230/10100 RETRIBUCIONES BÁSICAS	0,00	0,00	0,00	0,00	980,56	980,56
G/16230/12000 SUELDOS DEL GRUPO A1	0,00	0,00	0,00	6.075,00	54.828,42	60.903,42
G/16230/12001 SUELDOS DEL GRUPO A2	0,00	0,00	0,00	0,00	21.083,43	21.083,43
G/16230/12003 SUELDOS DEL GRUPO C1	0,00	0,00	0,00	1.578,00	17.445,40	19.023,40
G/16230/12004 SUELDOS DEL GRUPO C2	0,00	0,00	0,00	1.314,00	43.605,23	44.919,23
G/16230/12005 SUELDOS DEL GRUPO E	0,00	0,00	0,00	0,00	8.409,00	8.409,00
G/16230/12006 TRIENIOS	0,00	0,00	0,00	0,00	9.011,31	9.011,31
G/16230/12100 COMPLEMENTO DE DESTINO	0,00	0,00	0,00	5.854,00	64.717,71	70.571,71
G/16230/12101 COMPLEMENTO ESPECÍFICO	0,00	0,00	0,00	15.103,00	112.308,83	127.411,83
G/16230/12103 OTROS COMPLEMENTOS	0,00	0,00	0,00	423,00	14.392,76	14.815,76

AYUNTAMIENTO DE MADRID

INFORMACIÓN PRESUPUESTARIA EJERCICIO CORRIENTE

REMANENTES DE CRÉDITO

Ejercicio: 2021

Centro: 001 AYUNTAMIENTO DE MADRID **Fecha: 31/12/2021**

CENTRO GESTOR - FUNCIONAL - ECONOMICO	REMANENTES COMPROMETIDOS			REMANENTES NO COMPROMETIDOS		
	INCORPORABLES	NO INCORPORABLES	TOTAL	INCORPORABLES	NO INCORPORABLES	TOTAL
G/16230/15000 PRODUCTIVIDAD	0,00	0,00	0,00	0,00	-7.214,22	-7.214,22
G/16230/16000 SEGURIDAD SOCIAL	0,00	0,00	0,00	8.102,00	134.420,36	142.522,36
G/16230/16009 OTRAS CUOTAS	0,00	0,00	0,00	0,00	-100.204,66	-100.204,66
G/16301/12000 SUELDOS DEL GRUPO A1	0,00	0,00	0,00	0,00	35.602,07	35.602,07
G/16301/12001 SUELDOS DEL GRUPO A2	0,00	0,00	0,00	0,00	52.812,93	52.812,93
G/16301/12003 SUELDOS DEL GRUPO C1	0,00	0,00	0,00	0,00	8.708,42	8.708,42
G/16301/12004 SUELDOS DEL GRUPO C2	0,00	0,00	0,00	0,00	309.027,93	309.027,93
G/16301/12005 SUELDOS DEL GRUPO E	0,00	0,00	0,00	0,00	22.293,11	22.293,11
G/16301/12006 TRIENIOS	0,00	0,00	0,00	0,00	28.668,34	28.668,34
G/16301/12100 COMPLEMENTO DE DESTINO	0,00	0,00	0,00	0,00	214.227,40	214.227,40
G/16301/12101 COMPLEMENTO ESPECÍFICO	0,00	0,00	0,00	0,00	439.143,79	439.143,79
G/16301/12103 OTROS COMPLEMENTOS	0,00	0,00	0,00	0,00	83.667,42	83.667,42
G/16301/13000 RETRIBUCIONES BÁSICAS	0,00	0,00	0,00	0,00	13.981,05	13.981,05
G/16301/13002 OTRAS REMUNERACIONES	0,00	0,00	0,00	0,00	20.436,37	20.436,37
G/16301/13100 RETRIBUCIONES BÁSICAS	0,00	0,00	0,00	0,00	-4.690,96	-4.690,96
G/16301/13102 OTRAS REMUNERACIONES	0,00	0,00	0,00	0,00	-9.490,94	-9.490,94
G/16301/14399 OTRAS PREV.GTOS.PERSONAL	0,00	0,00	0,00	0,00	13.304,00	13.304,00
G/16301/15000 PRODUCTIVIDAD	0,00	0,00	0,00	0,00	-2.666,50	-2.666,50
G/16301/15100 GRATIF.SERV.EXTRAOR.	0,00	0,00	0,00	0,00	-4.430,55	-4.430,55
G/16301/16000 SEGURIDAD SOCIAL	0,00	0,00	0,00	0,00	818.034,12	818.034,12
G/16301/16009 OTRAS CUOTAS	0,00	0,00	0,00	0,00	-358.192,78	-358.192,78
G/17000/10100 RETRIBUCIONES BÁSICAS	0,00	0,00	0,00	0,00	2.342,56	2.342,56
G/17000/12000 SUELDOS DEL GRUPO A1	0,00	0,00	0,00	0,00	60.939,57	60.939,57
G/17000/12001 SUELDOS DEL GRUPO A2	0,00	0,00	0,00	0,00	59.554,79	59.554,79
G/17000/12003 SUELDOS DEL GRUPO C1	0,00	0,00	0,00	0,00	85.338,52	85.338,52
G/17000/12004 SUELDOS DEL GRUPO C2	0,00	0,00	0,00	0,00	42.683,23	42.683,23
G/17000/12005 SUELDOS DEL GRUPO E	0,00	0,00	0,00	0,00	31.236,13	31.236,13
G/17000/12006 TRIENIOS	0,00	0,00	0,00	0,00	9.492,39	9.492,39
G/17000/12100 COMPLEMENTO DE DESTINO	0,00	0,00	0,00	0,00	103.984,36	103.984,36
G/17000/12101 COMPLEMENTO ESPECÍFICO	0,00	0,00	0,00	0,00	201.431,29	201.431,29
G/17000/12103 OTROS COMPLEMENTOS	0,00	0,00	0,00	0,00	46.298,83	46.298,83
G/17000/14399 OTRAS PREV.GTOS.PERSONAL	0,00	0,00	0,00	0,00	1.248,00	1.248,00
G/17000/15000 PRODUCTIVIDAD	0,00	0,00	0,00	0,00	269.153,16	269.153,16
G/17000/15100 GRATIF.SERV.EXTRAOR.	0,00	0,00	0,00	0,00	-1.177,30	-1.177,30
G/17000/16000 SEGURIDAD SOCIAL	0,00	0,00	0,00	0,00	411.359,65	411.359,65
G/17000/16009 OTRAS CUOTAS	0,00	0,00	0,00	0,00	-196.172,59	-196.172,59
G/17101/12000 SUELDOS DEL GRUPO A1	0,00	0,00	0,00	1.173,00	47.872,76	49.045,76
G/17101/12001 SUELDOS DEL GRUPO A2	0,00	0,00	0,00	0,00	43.600,11	43.600,11
G/17101/12003 SUELDOS DEL GRUPO C1	0,00	0,00	0,00	0,00	63.028,11	63.028,11
G/17101/12004 SUELDOS DEL GRUPO C2	0,00	0,00	0,00	0,00	125.784,00	125.784,00
G/17101/12005 SUELDOS DEL GRUPO E	0,00	0,00	0,00	0,00	8.496,73	8.496,73
G/17101/12006 TRIENIOS	0,00	0,00	0,00	0,00	32.422,97	32.422,97
G/17101/12100 COMPLEMENTO DE DESTINO	0,00	0,00	0,00	739,00	110.555,73	111.294,73
G/17101/12101 COMPLEMENTO ESPECÍFICO	0,00	0,00	0,00	1.926,00	195.535,21	197.461,21
G/17101/12103 OTROS COMPLEMENTOS	0,00	0,00	0,00	41,00	62.324,85	62.365,85
G/17101/13000 RETRIBUCIONES BÁSICAS	0,00	0,00	0,00	0,00	252.040,18	252.040,18
G/17101/13002 OTRAS REMUNERACIONES	0,00	0,00	0,00	0,00	8.709,40	8.709,40

AYUNTAMIENTO DE MADRID

INFORMACIÓN PRESUPUESTARIA EJERCICIO CORRIENTE

REMANENTES DE CRÉDITO

Ejercicio: 2021

Centro: 001 AYUNTAMIENTO DE MADRID **Fecha: 31/12/2021**

CENTRO GESTOR - FUNCIONAL - ECONOMICO	REMANENTES COMPROMETIDOS			REMANENTES NO COMPROMETIDOS		
	INCORPORABLES	NO INCORPORABLES	TOTAL	INCORPORABLES	NO INCORPORABLES	TOTAL
G/17101/13100 RETRIBUCIONES BÁSICAS	0,00	0,00	0,00	0,00	-7.978,36	-7.978,36
G/17101/13102 OTRAS REMUNERACIONES	0,00	0,00	0,00	0,00	-2.709,03	-2.709,03
G/17101/14399 OTRAS PREV.GTOS.PERSONAL	0,00	0,00	0,00	0,00	138.720,00	138.720,00
G/17101/15000 PRODUCTIVIDAD	0,00	0,00	0,00	0,00	-7.574,31	-7.574,31
G/17101/16000 SEGURIDAD SOCIAL	0,00	0,00	0,00	257.869,72	0,00	257.869,72
G/17101/16009 OTRAS CUOTAS	0,00	0,00	0,00	0,00	-423.330,04	-423.330,04
G/17102/12000 SUELDOS DEL GRUPO A1	0,00	0,00	0,00	0,00	13.521,00	13.521,00
G/17102/12001 SUELDOS DEL GRUPO A2	0,00	0,00	0,00	0,00	58.280,00	58.280,00
G/17102/12004 SUELDOS DEL GRUPO C2	0,00	0,00	0,00	0,00	25.309,00	25.309,00
G/17102/12100 COMPLEMENTO DE DESTINO	0,00	0,00	0,00	0,00	84.207,00	84.207,00
G/17102/12101 COMPLEMENTO ESPECÍFICO	0,00	0,00	0,00	89.516,00	28.016,00	117.532,00
G/17102/12103 OTROS COMPLEMENTOS	0,00	0,00	0,00	0,00	11.288,00	11.288,00
G/17102/16000 SEGURIDAD SOCIAL	0,00	0,00	0,00	0,00	201.409,00	201.409,00
G/17211/10100 RETRIBUCIONES BÁSICAS	0,00	0,00	0,00	0,00	4.914,13	4.914,13
G/17211/12000 SUELDOS DEL GRUPO A1	0,00	0,00	0,00	5.104,00	97.934,91	103.038,91
G/17211/12001 SUELDOS DEL GRUPO A2	0,00	0,00	0,00	0,00	21.289,76	21.289,76
G/17211/12003 SUELDOS DEL GRUPO C1	0,00	0,00	0,00	14.410,00	14.337,06	28.747,06
G/17211/12004 SUELDOS DEL GRUPO C2	0,00	0,00	0,00	0,00	-94.007,33	-94.007,33
G/17211/12005 SUELDOS DEL GRUPO E	0,00	0,00	0,00	0,00	0,88	0,88
G/17211/12006 TRIENIOS	0,00	0,00	0,00	0,00	-14.303,06	-14.303,06
G/17211/12100 COMPLEMENTO DE DESTINO	0,00	0,00	0,00	0,00	-55.804,66	-55.804,66
G/17211/12101 COMPLEMENTO ESPECÍFICO	0,00	0,00	0,00	0,00	-47.541,10	-47.541,10
G/17211/12103 OTROS COMPLEMENTOS	0,00	0,00	0,00	0,00	-582,02	-582,02
G/17211/13000 RETRIBUCIONES BÁSICAS	0,00	0,00	0,00	0,00	-261.371,05	-261.371,05
G/17211/13001 HORAS EXTRAORDINARIAS	0,00	0,00	0,00	0,00	-416,96	-416,96
G/17211/13002 OTRAS REMUNERACIONES	0,00	0,00	0,00	0,00	-23.527,95	-23.527,95
G/17211/14399 OTRAS PREV.GTOS.PERSONAL	0,00	0,00	0,00	0,00	152.488,00	152.488,00
G/17211/15000 PRODUCTIVIDAD	0,00	0,00	0,00	0,00	-26.259,17	-26.259,17
G/17211/15100 GRATIF.SERV.EXTRAOR.	0,00	0,00	0,00	0,00	-6.293,32	-6.293,32
G/17211/16000 SEGURIDAD SOCIAL	0,00	0,00	0,00	0,00	-104.933,42	-104.933,42
G/17211/16009 OTRAS CUOTAS	0,00	0,00	0,00	0,00	-33.196,60	-33.196,60
G/17212/12000 SUELDOS DEL GRUPO A1	0,00	0,00	0,00	6.358,00	63.544,84	69.902,84
G/17212/12001 SUELDOS DEL GRUPO A2	0,00	0,00	0,00	0,00	49.112,40	49.112,40
G/17212/12003 SUELDOS DEL GRUPO C1	0,00	0,00	0,00	2.539,00	59.671,72	62.210,72
G/17212/12004 SUELDOS DEL GRUPO C2	0,00	0,00	0,00	317,00	92.745,75	93.062,75
G/17212/12005 SUELDOS DEL GRUPO E	0,00	0,00	0,00	0,00	0,88	0,88
G/17212/12006 TRIENIOS	0,00	0,00	0,00	0,00	29.108,97	29.108,97
G/17212/12100 COMPLEMENTO DE DESTINO	0,00	0,00	0,00	12.165,00	84.831,63	96.996,63
G/17212/12101 COMPLEMENTO ESPECÍFICO	0,00	0,00	0,00	1.160,00	165.677,03	166.837,03
G/17212/12103 OTROS COMPLEMENTOS	0,00	0,00	0,00	23,00	30.105,97	30.128,97
G/17212/13000 RETRIBUCIONES BÁSICAS	0,00	0,00	0,00	0,00	17.191,22	17.191,22
G/17212/13002 OTRAS REMUNERACIONES	0,00	0,00	0,00	0,00	26.570,59	26.570,59
G/17212/13100 RETRIBUCIONES BÁSICAS	0,00	0,00	0,00	0,00	-5.222,45	-5.222,45
G/17212/13102 OTRAS REMUNERACIONES	0,00	0,00	0,00	0,00	-8.185,46	-8.185,46
G/17212/14399 OTRAS PREV.GTOS.PERSONAL	0,00	0,00	0,00	0,00	1.147,00	1.147,00
G/17212/15000 PRODUCTIVIDAD	0,00	0,00	0,00	0,00	-17.241,67	-17.241,67
G/17212/15100 GRATIF.SERV.EXTRAOR.	0,00	0,00	0,00	0,00	-2.608,64	-2.608,64

AYUNTAMIENTO DE MADRID

INFORMACIÓN PRESUPUESTARIA EJERCICIO CORRIENTE

REMANENTES DE CRÉDITO

Ejercicio: 2021

Centro: 001 AYUNTAMIENTO DE MADRID **Fecha: 31/12/2021**

CENTRO GESTOR - FUNCIONAL - ECONOMICO	REMANENTES COMPROMETIDOS			REMANENTES NO COMPROMETIDOS		
	INCORPORABLES	NO INCORPORABLES	TOTAL	INCORPORABLES	NO INCORPORABLES	TOTAL
G/17212/16000 SEGURIDAD SOCIAL	0,00	0,00	0,00	2.297,00	319.631,95	321.928,95
G/17212/16009 OTRAS CUOTAS	0,00	0,00	0,00	0,00	-87.491,11	-87.491,11
G/17212/16104 INDEMN.JUB.ANTIC.PERS.LAB	0,00	0,00	0,00	0,00	843,00	843,00
* 160 DESARROLLO URBANO	0,00	0,00	0,00	87.120,00	4.294.183,56	4.381.303,56
G/15000/10100 RETRIBUCIONES BÁSICAS	0,00	0,00	0,00	0,00	2.359,80	2.359,80
G/15000/12000 SUELDOS DEL GRUPO A1	0,00	0,00	0,00	343,00	55.648,45	55.991,45
G/15000/12001 SUELDOS DEL GRUPO A2	0,00	0,00	0,00	0,00	24.181,72	24.181,72
G/15000/12003 SUELDOS DEL GRUPO C1	0,00	0,00	0,00	181,00	86.254,95	86.435,95
G/15000/12004 SUELDOS DEL GRUPO C2	0,00	0,00	0,00	539,00	70.410,55	70.949,55
G/15000/12005 SUELDOS DEL GRUPO E	0,00	0,00	0,00	0,00	28.686,19	28.686,19
G/15000/12006 TRIENIOS	0,00	0,00	0,00	0,00	33.833,99	33.833,99
G/15000/12100 COMPLEMENTO DE DESTINO	0,00	0,00	0,00	625,00	86.548,63	87.173,63
G/15000/12101 COMPLEMENTO ESPECÍFICO	0,00	0,00	0,00	1.303,00	168.488,25	169.791,25
G/15000/12103 OTROS COMPLEMENTOS	0,00	0,00	0,00	63,00	43.494,25	43.557,25
G/15000/13000 RETRIBUCIONES BÁSICAS	0,00	0,00	0,00	0,00	12.028,85	12.028,85
G/15000/13001 HORAS EXTRAORDINARIAS	0,00	0,00	0,00	0,00	-1.554,00	-1.554,00
G/15000/13002 OTRAS REMUNERACIONES	0,00	0,00	0,00	0,00	-3.760,42	-3.760,42
G/15000/13100 RETRIBUCIONES BÁSICAS	0,00	0,00	0,00	0,00	-23.616,32	-23.616,32
G/15000/13102 OTRAS REMUNERACIONES	0,00	0,00	0,00	0,00	-3.780,94	-3.780,94
G/15000/14399 OTRAS PREV.GTOS.PERSONAL	0,00	0,00	0,00	0,00	31.220,00	31.220,00
G/15000/15000 PRODUCTIVIDAD	0,00	0,00	0,00	0,00	25.295,38	25.295,38
G/15000/15100 GRATIF.SERV.EXTRAOR.	0,00	0,00	0,00	0,00	-19.985,18	-19.985,18
G/15000/16000 SEGURIDAD SOCIAL	0,00	0,00	0,00	3.087,00	286.636,81	289.723,81
G/15000/16009 OTRAS CUOTAS	0,00	0,00	0,00	0,00	-153.623,80	-153.623,80
G/15101/10100 RETRIBUCIONES BÁSICAS	0,00	0,00	0,00	0,00	1.799,59	1.799,59
G/15101/12000 SUELDOS DEL GRUPO A1	0,00	0,00	0,00	0,00	60.994,93	60.994,93
G/15101/12001 SUELDOS DEL GRUPO A2	0,00	0,00	0,00	1.051,00	31.122,40	32.173,40
G/15101/12003 SUELDOS DEL GRUPO C1	0,00	0,00	0,00	0,00	39.565,59	39.565,59
G/15101/12004 SUELDOS DEL GRUPO C2	0,00	0,00	0,00	603,00	24.822,43	25.425,43
G/15101/12006 TRIENIOS	0,00	0,00	0,00	0,00	12.772,21	12.772,21
G/15101/12100 COMPLEMENTO DE DESTINO	0,00	0,00	0,00	1.255,00	55.275,37	56.530,37
G/15101/12101 COMPLEMENTO ESPECÍFICO	0,00	0,00	0,00	3.420,00	108.570,97	111.990,97
G/15101/12103 OTROS COMPLEMENTOS	0,00	0,00	0,00	0,00	17.056,42	17.056,42
G/15101/13000 RETRIBUCIONES BÁSICAS	0,00	0,00	0,00	0,00	-13.449,55	-13.449,55
G/15101/13002 OTRAS REMUNERACIONES	0,00	0,00	0,00	0,00	-3.073,32	-3.073,32
G/15101/14399 OTRAS PREV.GTOS.PERSONAL	0,00	0,00	0,00	0,00	34.185,00	34.185,00
G/15101/15000 PRODUCTIVIDAD	0,00	0,00	0,00	0,00	-22.916,23	-22.916,23
G/15101/16000 SEGURIDAD SOCIAL	0,00	0,00	0,00	1.339,00	212.344,17	213.683,17
G/15101/16009 OTRAS CUOTAS	0,00	0,00	0,00	0,00	-29.408,12	-29.408,12
G/15102/10100 RETRIBUCIONES BÁSICAS	0,00	0,00	0,00	0,00	1.088,82	1.088,82
G/15102/12000 SUELDOS DEL GRUPO A1	0,00	0,00	0,00	0,00	70.156,20	70.156,20
G/15102/12001 SUELDOS DEL GRUPO A2	0,00	0,00	0,00	0,00	34.879,46	34.879,46
G/15102/12003 SUELDOS DEL GRUPO C1	0,00	0,00	0,00	0,00	23.257,20	23.257,20
G/15102/12004 SUELDOS DEL GRUPO C2	0,00	0,00	0,00	0,00	40.486,83	40.486,83
G/15102/12005 SUELDOS DEL GRUPO E	0,00	0,00	0,00	0,00	85,00	85,00
G/15102/12006 TRIENIOS	0,00	0,00	0,00	0,00	6.261,14	6.261,14
G/15102/12100 COMPLEMENTO DE DESTINO	0,00	0,00	0,00	0,00	60.011,74	60.011,74

AYUNTAMIENTO DE MADRID

INFORMACIÓN PRESUPUESTARIA EJERCICIO CORRIENTE

REMANENTES DE CRÉDITO

Ejercicio: 2021

Centro: 001 AYUNTAMIENTO DE MADRID **Fecha: 31/12/2021**

CENTRO GESTOR - FUNCIONAL - ECONOMICO	REMANENTES COMPROMETIDOS			REMANENTES NO COMPROMETIDOS		
	INCORPORABLES	NO INCORPORABLES	TOTAL	INCORPORABLES	NO INCORPORABLES	TOTAL
G/15102/12101 COMPLEMENTO ESPECÍFICO	0,00	0,00	0,00	0,00	134.556,09	134.556,09
G/15102/12103 OTROS COMPLEMENTOS	0,00	0,00	0,00	0,00	21.974,82	21.974,82
G/15102/13000 RETRIBUCIONES BÁSICAS	0,00	0,00	0,00	0,00	42.546,99	42.546,99
G/15102/13002 OTRAS REMUNERACIONES	0,00	0,00	0,00	0,00	1.964,83	1.964,83
G/15102/13100 RETRIBUCIONES BÁSICAS	0,00	0,00	0,00	0,00	-3.243,25	-3.243,25
G/15102/13102 OTRAS REMUNERACIONES	0,00	0,00	0,00	0,00	12.050,09	12.050,09
G/15102/15000 PRODUCTIVIDAD	0,00	0,00	0,00	0,00	-30.248,08	-30.248,08
G/15102/16000 SEGURIDAD SOCIAL	0,00	0,00	0,00	0,00	358.706,97	358.706,97
G/15102/16009 OTRAS CUOTAS	0,00	0,00	0,00	0,00	-40.020,74	-40.020,74
G/15103/10100 RETRIBUCIONES BÁSICAS	0,00	0,00	0,00	0,00	1.052,40	1.052,40
G/15103/12000 SUELDOS DEL GRUPO A1	0,00	0,00	0,00	3.179,00	121.545,79	124.724,79
G/15103/12001 SUELDOS DEL GRUPO A2	0,00	0,00	0,00	4.452,00	98.135,58	102.587,58
G/15103/12003 SUELDOS DEL GRUPO C1	0,00	0,00	0,00	0,00	82.050,00	82.050,00
G/15103/12004 SUELDOS DEL GRUPO C2	0,00	0,00	0,00	5.676,00	66.289,18	71.965,18
G/15103/12006 TRIENIOS	0,00	0,00	0,00	0,00	36.725,67	36.725,67
G/15103/12100 COMPLEMENTO DE DESTINO	0,00	0,00	0,00	7.831,00	151.428,19	159.259,19
G/15103/12101 COMPLEMENTO ESPECÍFICO	0,00	0,00	0,00	18.210,00	347.384,39	365.594,39
G/15103/12103 OTROS COMPLEMENTOS	0,00	0,00	0,00	753,00	60.346,92	61.099,92
G/15103/13000 RETRIBUCIONES BÁSICAS	0,00	0,00	0,00	0,00	-1.467,09	-1.467,09
G/15103/13002 OTRAS REMUNERACIONES	0,00	0,00	0,00	0,00	-504,14	-504,14
G/15103/14399 OTRAS PREV.GTOS.PERSONAL	0,00	0,00	0,00	0,00	13.796,00	13.796,00
G/15103/15000 PRODUCTIVIDAD	0,00	0,00	0,00	0,00	-133.734,02	-133.734,02
G/15103/15100 GRATIF.SERV.EXTRAOR.	0,00	0,00	0,00	0,00	-78,18	-78,18
G/15103/16000 SEGURIDAD SOCIAL	0,00	0,00	0,00	10.551,00	602.465,53	613.016,53
G/15103/16009 OTRAS CUOTAS	0,00	0,00	0,00	0,00	-222.102,76	-222.102,76
G/15104/10100 RETRIBUCIONES BÁSICAS	0,00	0,00	0,00	0,00	1.160,66	1.160,66
G/15104/12000 SUELDOS DEL GRUPO A1	0,00	0,00	0,00	4.860,00	85.026,76	89.886,76
G/15104/12001 SUELDOS DEL GRUPO A2	0,00	0,00	0,00	1.051,00	53.557,82	54.608,82
G/15104/12003 SUELDOS DEL GRUPO C1	0,00	0,00	0,00	789,00	116.886,20	117.675,20
G/15104/12004 SUELDOS DEL GRUPO C2	0,00	0,00	0,00	0,00	34.223,15	34.223,15
G/15104/12005 SUELDOS DEL GRUPO E	0,00	0,00	0,00	0,00	0,88	0,88
G/15104/12006 TRIENIOS	0,00	0,00	0,00	0,00	33.984,80	33.984,80
G/15104/12100 COMPLEMENTO DE DESTINO	0,00	0,00	0,00	3.102,00	80.131,07	83.233,07
G/15104/12101 COMPLEMENTO ESPECÍFICO	0,00	0,00	0,00	6.610,00	153.348,50	159.958,50
G/15104/12103 OTROS COMPLEMENTOS	0,00	0,00	0,00	282,00	31.092,78	31.374,78
G/15104/13000 RETRIBUCIONES BÁSICAS	0,00	0,00	0,00	0,00	-211.274,46	-211.274,46
G/15104/13002 OTRAS REMUNERACIONES	0,00	0,00	0,00	0,00	-225,50	-225,50
G/15104/13100 RETRIBUCIONES BÁSICAS	0,00	0,00	0,00	0,00	17.999,58	17.999,58
G/15104/13102 OTRAS REMUNERACIONES	0,00	0,00	0,00	0,00	23.307,32	23.307,32
G/15104/14399 OTRAS PREV.GTOS.PERSONAL	0,00	0,00	0,00	0,00	128.039,00	128.039,00
G/15104/15000 PRODUCTIVIDAD	0,00	0,00	0,00	0,00	-65.521,31	-65.521,31
G/15104/16000 SEGURIDAD SOCIAL	0,00	0,00	0,00	5.965,00	303.526,61	309.491,61
G/15104/16009 OTRAS CUOTAS	0,00	0,00	0,00	0,00	-78.390,60	-78.390,60
G/15105/12000 SUELDOS DEL GRUPO A1	0,00	0,00	0,00	0,00	34.439,93	34.439,93
G/15105/12001 SUELDOS DEL GRUPO A2	0,00	0,00	0,00	0,00	32.055,02	32.055,02
G/15105/12003 SUELDOS DEL GRUPO C1	0,00	0,00	0,00	0,00	28.045,88	28.045,88
G/15105/12004 SUELDOS DEL GRUPO C2	0,00	0,00	0,00	0,00	18.400,25	18.400,25

AYUNTAMIENTO DE MADRID

INFORMACIÓN PRESUPUESTARIA EJERCICIO CORRIENTE

REMANENTES DE CRÉDITO

Ejercicio: 2021

Centro: 001 AYUNTAMIENTO DE MADRID **Fecha: 31/12/2021**

CENTRO GESTOR - FUNCIONAL - ECONOMICO	REMANENTES COMPROMETIDOS			REMANENTES NO COMPROMETIDOS		
	INCORPORABLES	NO INCORPORABLES	TOTAL	INCORPORABLES	NO INCORPORABLES	TOTAL
G/15105/12006 TRIENIOS	0,00	0,00	0,00	0,00	19.149,89	19.149,89
G/15105/12100 COMPLEMENTO DE DESTINO	0,00	0,00	0,00	0,00	48.114,89	48.114,89
G/15105/12101 COMPLEMENTO ESPECÍFICO	0,00	0,00	0,00	0,00	88.152,47	88.152,47
G/15105/12103 OTROS COMPLEMENTOS	0,00	0,00	0,00	0,00	12.779,76	12.779,76
G/15105/13000 RETRIBUCIONES BÁSICAS	0,00	0,00	0,00	0,00	3.472,76	3.472,76
G/15105/13001 HORAS EXTRAORDINARIAS	0,00	0,00	0,00	0,00	-799,43	-799,43
G/15105/13002 OTRAS REMUNERACIONES	0,00	0,00	0,00	0,00	-1.070,46	-1.070,46
G/15105/14399 OTRAS PREV.GTOS.PERSONAL	0,00	0,00	0,00	0,00	12.281,00	12.281,00
G/15105/15000 PRODUCTIVIDAD	0,00	0,00	0,00	0,00	-28.878,08	-28.878,08
G/15105/15100 GRATIF.SERV.EXTRAOR.	0,00	0,00	0,00	0,00	-5.540,44	-5.540,44
G/15105/16000 SEGURIDAD SOCIAL	0,00	0,00	0,00	0,00	142.162,34	142.162,34
G/15105/16009 OTRAS CUOTAS	0,00	0,00	0,00	0,00	-51.732,07	-51.732,07
* 161 VIVIENDA	0,00	0,00	0,00	0,00	452.078,60	452.078,60
G/15210/12000 SUELDOS DEL GRUPO A1	0,00	0,00	0,00	0,00	15.944,00	15.944,00
G/15210/12001 SUELDOS DEL GRUPO A2	0,00	0,00	0,00	0,00	103.248,00	103.248,00
G/15210/12004 SUELDOS DEL GRUPO C2	0,00	0,00	0,00	0,00	74.238,00	74.238,00
G/15210/12100 COMPLEMENTO DE DESTINO	0,00	0,00	0,00	0,00	54.343,00	54.343,00
G/15210/12101 COMPLEMENTO ESPECÍFICO	0,00	0,00	0,00	0,00	82.621,00	82.621,00
G/15210/12103 OTROS COMPLEMENTOS	0,00	0,00	0,00	0,00	13.590,00	13.590,00
G/15210/16000 SEGURIDAD SOCIAL	0,00	0,00	0,00	0,00	195.092,00	195.092,00
G/15220/10100 RETRIBUCIONES BÁSICAS	0,00	0,00	0,00	0,00	946,14	946,14
G/15220/12000 SUELDOS DEL GRUPO A1	0,00	0,00	0,00	0,00	38.354,12	38.354,12
G/15220/12001 SUELDOS DEL GRUPO A2	0,00	0,00	0,00	0,00	-70.705,10	-70.705,10
G/15220/12003 SUELDOS DEL GRUPO C1	0,00	0,00	0,00	0,00	32.086,93	32.086,93
G/15220/12004 SUELDOS DEL GRUPO C2	0,00	0,00	0,00	0,00	-53.373,79	-53.373,79
G/15220/12006 TRIENIOS	0,00	0,00	0,00	0,00	-24.691,60	-24.691,60
G/15220/12100 COMPLEMENTO DE DESTINO	0,00	0,00	0,00	0,00	6.938,34	6.938,34
G/15220/12101 COMPLEMENTO ESPECÍFICO	0,00	0,00	0,00	0,00	27.078,83	27.078,83
G/15220/12103 OTROS COMPLEMENTOS	0,00	0,00	0,00	0,00	-3.565,77	-3.565,77
G/15220/13000 RETRIBUCIONES BÁSICAS	0,00	0,00	0,00	0,00	211.322,84	211.322,84
G/15220/13001 HORAS EXTRAORDINARIAS	0,00	0,00	0,00	0,00	-298,00	-298,00
G/15220/13002 OTRAS REMUNERACIONES	0,00	0,00	0,00	0,00	25.842,94	25.842,94
G/15220/13100 RETRIBUCIONES BÁSICAS	0,00	0,00	0,00	0,00	-10.362,19	-10.362,19
G/15220/13102 OTRAS REMUNERACIONES	0,00	0,00	0,00	0,00	-202,43	-202,43
G/15220/15000 PRODUCTIVIDAD	0,00	0,00	0,00	0,00	-72.587,39	-72.587,39
G/15220/15100 GRATIF.SERV.EXTRAOR.	0,00	0,00	0,00	0,00	-6.542,85	-6.542,85
G/15220/16000 SEGURIDAD SOCIAL	0,00	0,00	0,00	0,00	-70.730,87	-70.730,87
G/15220/16009 OTRAS CUOTAS	0,00	0,00	0,00	0,00	-116.507,55	-116.507,55
* 190 OBRAS Y EQUIPAMIENTOS	0,00	0,00	0,00	11.411,00	362.204,89	373.615,89
G/15320/10100 RETRIBUCIONES BÁSICAS	0,00	0,00	0,00	0,00	-57.764,43	-57.764,43
G/15320/12000 SUELDOS DEL GRUPO A1	0,00	0,00	0,00	0,00	-73.342,05	-73.342,05
G/15320/12001 SUELDOS DEL GRUPO A2	0,00	0,00	0,00	0,00	-60.051,04	-60.051,04
G/15320/12003 SUELDOS DEL GRUPO C1	0,00	0,00	0,00	0,00	13.583,19	13.583,19
G/15320/12004 SUELDOS DEL GRUPO C2	0,00	0,00	0,00	0,00	-64.366,08	-64.366,08
G/15320/12005 SUELDOS DEL GRUPO E	0,00	0,00	0,00	951,00	20.487,21	21.438,21
G/15320/12006 TRIENIOS	0,00	0,00	0,00	0,00	-103.438,79	-103.438,79
G/15320/12100 COMPLEMENTO DE DESTINO	0,00	0,00	0,00	0,00	-162.667,81	-162.667,81

AYUNTAMIENTO DE MADRID

INFORMACIÓN PRESUPUESTARIA EJERCICIO CORRIENTE

REMANENTES DE CRÉDITO

Ejercicio: 2021

Centro: 001 AYUNTAMIENTO DE MADRID **Fecha: 31/12/2021**

CENTRO GESTOR - FUNCIONAL - ECONOMICO	REMANENTES COMPROMETIDOS			REMANENTES NO COMPROMETIDOS		
	INCORPORABLES	NO INCORPORABLES	TOTAL	INCORPORABLES	NO INCORPORABLES	TOTAL
G/15320/12101 COMPLEMENTO ESPECÍFICO	0,00	0,00	0,00	0,00	-382.800,59	-382.800,59
G/15320/12103 OTROS COMPLEMENTOS	0,00	0,00	0,00	0,00	-14.244,33	-14.244,33
G/15320/15000 PRODUCTIVIDAD	0,00	0,00	0,00	0,00	-29.236,12	-29.236,12
G/15320/15100 GRATIF.SERV.EXTRAOR.	0,00	0,00	0,00	0,00	-596,00	-596,00
G/15320/16000 SEGURIDAD SOCIAL	0,00	0,00	0,00	0,00	-149.173,19	-149.173,19
G/15320/16009 OTRAS CUOTAS	0,00	0,00	0,00	0,00	-61.974,74	-61.974,74
G/15321/10100 RETRIBUCIONES BÁSICAS	0,00	0,00	0,00	0,00	1.444,85	1.444,85
G/15321/12000 SUELDOS DEL GRUPO A1	0,00	0,00	0,00	0,00	130.830,69	130.830,69
G/15321/12001 SUELDOS DEL GRUPO A2	0,00	0,00	0,00	0,00	75.558,52	75.558,52
G/15321/12003 SUELDOS DEL GRUPO C1	0,00	0,00	0,00	987,00	66.362,14	67.349,14
G/15321/12004 SUELDOS DEL GRUPO C2	0,00	0,00	0,00	0,00	122.742,93	122.742,93
G/15321/12006 TRIENIOS	0,00	0,00	0,00	0,00	36.565,23	36.565,23
G/15321/12100 COMPLEMENTO DE DESTINO	0,00	0,00	0,00	511,00	117.461,41	117.972,41
G/15321/12101 COMPLEMENTO ESPECÍFICO	0,00	0,00	0,00	904,00	324.854,97	325.758,97
G/15321/12103 OTROS COMPLEMENTOS	0,00	0,00	0,00	60,00	24.970,82	25.030,82
G/15321/13000 RETRIBUCIONES BÁSICAS	0,00	0,00	0,00	0,00	-149.136,72	-149.136,72
G/15321/13002 OTRAS REMUNERACIONES	0,00	0,00	0,00	0,00	3.508,28	3.508,28
G/15321/13100 RETRIBUCIONES BÁSICAS	0,00	0,00	0,00	0,00	-44.456,92	-44.456,92
G/15321/13102 OTRAS REMUNERACIONES	0,00	0,00	0,00	0,00	-17.513,37	-17.513,37
G/15321/14399 OTRAS PREV.GTOS.PERSONAL	0,00	0,00	0,00	0,00	90.958,00	90.958,00
G/15321/15000 PRODUCTIVIDAD	0,00	0,00	0,00	0,00	-4.801,18	-4.801,18
G/15321/15100 GRATIF.SERV.EXTRAOR.	0,00	0,00	0,00	0,00	-1.674,24	-1.674,24
G/15321/16000 SEGURIDAD SOCIAL	0,00	0,00	0,00	2.524,00	220.400,79	222.924,79
G/15321/16009 OTRAS CUOTAS	0,00	0,00	0,00	0,00	-120.946,02	-120.946,02
G/15340/10100 RETRIBUCIONES BÁSICAS	0,00	0,00	0,00	0,00	1.124,24	1.124,24
G/15340/12000 SUELDOS DEL GRUPO A1	0,00	0,00	0,00	0,00	36.911,80	36.911,80
G/15340/12001 SUELDOS DEL GRUPO A2	0,00	0,00	0,00	0,00	50.322,84	50.322,84
G/15340/12003 SUELDOS DEL GRUPO C1	0,00	0,00	0,00	0,00	28.408,56	28.408,56
G/15340/12004 SUELDOS DEL GRUPO C2	0,00	0,00	0,00	0,00	29.423,37	29.423,37
G/15340/12006 TRIENIOS	0,00	0,00	0,00	0,00	6.524,06	6.524,06
G/15340/12100 COMPLEMENTO DE DESTINO	0,00	0,00	0,00	0,00	87.023,70	87.023,70
G/15340/12101 COMPLEMENTO ESPECÍFICO	0,00	0,00	0,00	0,00	171.471,81	171.471,81
G/15340/12103 OTROS COMPLEMENTOS	0,00	0,00	0,00	0,00	10.469,71	10.469,71
G/15340/13100 RETRIBUCIONES BÁSICAS	0,00	0,00	0,00	0,00	87.012,15	87.012,15
G/15340/13102 OTRAS REMUNERACIONES	0,00	0,00	0,00	0,00	12.658,25	12.658,25
G/15340/15000 PRODUCTIVIDAD	0,00	0,00	0,00	0,00	-13.343,49	-13.343,49
G/15340/16000 SEGURIDAD SOCIAL	0,00	0,00	0,00	0,00	136.642,23	136.642,23
G/15340/16009 OTRAS CUOTAS	0,00	0,00	0,00	0,00	-53.905,21	-53.905,21
G/15340/16104 INDEMN.JUB.ANTIC.PERS.LAB	0,00	0,00	0,00	0,00	13.926,00	13.926,00
G/15350/10100 RETRIBUCIONES BÁSICAS	0,00	0,00	0,00	0,00	-38.736,31	-38.736,31
G/15350/12000 SUELDOS DEL GRUPO A1	0,00	0,00	0,00	920,00	21.800,73	22.720,73
G/15350/12001 SUELDOS DEL GRUPO A2	0,00	0,00	0,00	0,00	-24.359,31	-24.359,31
G/15350/12003 SUELDOS DEL GRUPO C1	0,00	0,00	0,00	0,00	26.956,36	26.956,36
G/15350/12004 SUELDOS DEL GRUPO C2	0,00	0,00	0,00	0,00	2.686,90	2.686,90
G/15350/12006 TRIENIOS	0,00	0,00	0,00	0,00	-13.539,28	-13.539,28
G/15350/12100 COMPLEMENTO DE DESTINO	0,00	0,00	0,00	619,00	11.982,13	12.601,13
G/15350/12101 COMPLEMENTO ESPECÍFICO	0,00	0,00	0,00	3.292,00	38.231,10	41.523,10

AYUNTAMIENTO DE MADRID

INFORMACIÓN PRESUPUESTARIA EJERCICIO CORRIENTE

REMANENTES DE CRÉDITO

Ejercicio: 2021

Centro: 001 AYUNTAMIENTO DE MADRID **Fecha: 31/12/2021**

CENTRO GESTOR - FUNCIONAL - ECONOMICO	REMANENTES COMPROMETIDOS			REMANENTES NO COMPROMETIDOS		
	INCORPORABLES	NO INCORPORABLES	TOTAL	INCORPORABLES	NO INCORPORABLES	TOTAL
G/15350/12103 OTROS COMPLEMENTOS	0,00	0,00	0,00	0,00	992,63	992,63
G/15350/15000 PRODUCTIVIDAD	0,00	0,00	0,00	0,00	-14.605,45	-14.605,45
G/15350/16000 SEGURIDAD SOCIAL	0,00	0,00	0,00	643,00	10.047,84	10.690,84
G/15350/16009 OTRAS CUOTAS	0,00	0,00	0,00	0,00	-15.467,88	-15.467,88
***** 001.201.15322.210 D.CENTRO.O.ACT VÍAS Pª.INFRAES Y B.NAT**	**0,00**	**0,00**	**0,00**	**0,00**	**27.178,76**	**27.178,76**
** 001 AYUNTAMIENTO DE MADRID	0,00	0,00	0,00	0,00	27.178,76	27.178,76
* 201 DISTRITO DE CENTRO	0,00	0,00	0,00	0,00	27.178,76	27.178,76
G/15322/21000 REP.MAT.CONS.BIENES	0,00	0,00	0,00	0,00	27.178,76	27.178,76
***** 001.201.23102.227 D.CENTRO.FAMILIA INFA.TRAB.REAL.EMP**	**0,11**	**0,00**	**0,11**	**0,00**	**18.679,08**	**18.679,08**
** 001 AYUNTAMIENTO DE MADRID	0,11	0,00	0,11	0,00	18.679,08	18.679,08
* 201 DISTRITO DE CENTRO	0,11	0,00	0,11	0,00	18.679,08	18.679,08
G/23102/22799 OTR.TRABAJ.EMP. Y PROFES.	0,11	0,00	0,11	0,00	18.679,08	18.679,08
***** 001.201.48900 D.CENTRO.OTRAS TRANSF FAMILIA**	**13.381,02**	**0,00**	**13.381,02**	**0,00**	**35.163,33**	**35.163,33**
** 001 AYUNTAMIENTO DE MADRID	13.381,02	0,00	13.381,02	0,00	35.163,33	35.163,33
* 201 DISTRITO DE CENTRO	13.381,02	0,00	13.381,02	0,00	35.163,33	35.163,33
G/23102/48900 TRANSF.A FAMILIAS	4.670,00	0,00	4.670,00	0,00	4.000,00	4.000,00
G/23103/48900 TRANSF.A FAMILIAS	416,02	0,00	416,02	0,00	4.810,70	4.810,70
G/23106/48900 TRANSF.A FAMILIAS	8.295,00	0,00	8.295,00	0,00	26.352,63	26.352,63
***** 001.201.23103.227 D.CENTRO.PERSO MAYOR.TRAB.REAL.EMP**	**0,00**	**0,00**	**0,00**	**0,00**	**51.368,00**	**51.368,00**
** 001 AYUNTAMIENTO DE MADRID	0,00	0,00	0,00	0,00	51.368,00	51.368,00
* 201 DISTRITO DE CENTRO	0,00	0,00	0,00	0,00	51.368,00	51.368,00
G/23103/22799 OTR.TRABAJ.EMP. Y PROFES.	0,00	0,00	0,00	0,00	51.368,00	51.368,00
***** 001.201.23103.789 D.CENTRO.PERSO MAYOR.TRANS.FAMI.ISFL**	**0,00**	**0,00**	**0,00**	**13.518,30**	**0,00**	**13.518,30**
** 001 AYUNTAMIENTO DE MADRID	0,00	0,00	0,00	13.518,30	0,00	13.518,30
* 201 DISTRITO DE CENTRO	0,00	0,00	0,00	13.518,30	0,00	13.518,30
G/23103/78900 TRANS.CAP.FAMILIAS	0,00	0,00	0,00	13.518,30	0,00	13.518,30
***** 001.201.23106.227 D.CENTRO.INTEG EMERG SCIAL.TRAB.REAL.EMP**	**0,43**	**0,00**	**0,43**	**0,00**	**3.050,51**	**3.050,51**
** 001 AYUNTAMIENTO DE MADRID	0,43	0,00	0,43	0,00	3.050,51	3.050,51
* 201 DISTRITO DE CENTRO	0,43	0,00	0,43	0,00	3.050,51	3.050,51
G/23106/22799 OTR.TRABAJ.EMP. Y PROFES.	0,43	0,00	0,43	0,00	3.050,51	3.050,51
***** 001.201.23106.789 D.CENTRO.INTEG EMERG SCIAL.TRANS.FAMI.ISFL**	**0,00**	**0,00**	**0,00**	**2.605,15**	**0,00**	**2.605,15**
** 001 AYUNTAMIENTO DE MADRID	0,00	0,00	0,00	2.605,15	0,00	2.605,15
* 201 DISTRITO DE CENTRO	0,00	0,00	0,00	2.605,15	0,00	2.605,15
G/23106/78900 TRANS.CAP.FAMILIAS	0,00	0,00	0,00	2.605,15	0,00	2.605,15
***** 001.201.31101.226 D.CENTRO.SALUBRIDAD Pª.GTOS DIVERSOS**	**0,00**	**0,00**	**0,00**	**0,00**	**800,00**	**800,00**
** 001 AYUNTAMIENTO DE MADRID	0,00	0,00	0,00	0,00	800,00	800,00
* 201 DISTRITO DE CENTRO	0,00	0,00	0,00	0,00	800,00	800,00
G/31101/22699 OTROS GASTOS DIVERSOS	0,00	0,00	0,00	0,00	800,00	800,00
***** 001.201.32301.212 D.CENTRO.C INFANTIL .EDIF.OTR.CONST**	**5.705,99**	**0,00**	**5.705,99**	**71.055,57**	**0,00**	**71.055,57**
** 001 AYUNTAMIENTO DE MADRID	5.705,99	0,00	5.705,99	71.055,57	0,00	71.055,57
* 201 DISTRITO DE CENTRO	5.705,99	0,00	5.705,99	71.055,57	0,00	71.055,57
G/32301/21200 REP.MAT.CONS.EDIFIC.	5.705,99	0,00	5.705,99	71.055,57	0,00	71.055,57
***** 001.201.32301.213 D.CENTRO.C INFANTIL .MAQ.INST.Y UTILL**	**0,00**	**0,00**	**0,00**	**0,00**	**498,82**	**498,82**
** 001 AYUNTAMIENTO DE MADRID	0,00	0,00	0,00	0,00	498,82	498,82
* 201 DISTRITO DE CENTRO	0,00	0,00	0,00	0,00	498,82	498,82
G/32301/21300 REP.MAT.CONS.MAQUIN.	0,00	0,00	0,00	0,00	498,82	498,82
***** 001.201.32301.221 D.CENTRO.C INFANTIL .SUMINISTROS**	**4.656,10**	**0,00**	**4.656,10**	**0,00**	**13.301,01**	**13.301,01**

AYUNTAMIENTO DE MADRID

INFORMACIÓN PRESUPUESTARIA EJERCICIO CORRIENTE

REMANENTES DE CRÉDITO

Ejercicio: 2021

Centro: 001 AYUNTAMIENTO DE MADRID **Fecha: 31/12/2021**

CENTRO GESTOR - FUNCIONAL - ECONOMICO	REMANENTES COMPROMETIDOS			REMANENTES NO COMPROMETIDOS		
	INCORPORABLES	NO INCORPORABLES	TOTAL	INCORPORABLES	NO INCORPORABLES	TOTAL
** 001 AYUNTAMIENTO DE MADRID	4.656,10	0,00	4.656,10	0,00	13.301,01	13.301,01
* 201 DISTRITO DE CENTRO	4.656,10	0,00	4.656,10	0,00	13.301,01	13.301,01
G/32301/22105 PROD. ALIMENTICIOS	4.240,05	0,00	4.240,05	0,00	7.563,35	7.563,35
G/32301/22106 PROD.FARM. Y MATER.SANIT.	0,01	0,00	0,01	0,00	280,70	280,70
G/32301/22110 PROD. LIMPIEZA Y ASEO	0,17	0,00	0,17	0,00	1.087,08	1.087,08
G/32301/22199 OTROS SUMINISTROS	415,87	0,00	415,87	0,00	4.369,88	4.369,88
***** 001.201.32301.226 D.CENTRO.C INFANTIL .GTOS DIVERSOS**	**0,00**	**0,00**	**0,00**	**0,00**	**550,25**	**550,25**
** 001 AYUNTAMIENTO DE MADRID	0,00	0,00	0,00	0,00	550,25	550,25
* 201 DISTRITO DE CENTRO	0,00	0,00	0,00	0,00	550,25	550,25
G/32301/22699 OTROS GASTOS DIVERSOS	0,00	0,00	0,00	0,00	550,25	550,25
***** 001.201.32301.227 D.CENTRO.C INFANTIL .TRAB.REAL.EMP**	**3.803,18**	**0,00**	**3.803,18**	**0,00**	**51.527,63**	**51.527,63**
** 001 AYUNTAMIENTO DE MADRID	3.803,18	0,00	3.803,18	0,00	51.527,63	51.527,63
* 201 DISTRITO DE CENTRO	3.803,18	0,00	3.803,18	0,00	51.527,63	51.527,63
G/32301/22700 LIMPIEZA Y ASEO	0,09	0,00	0,09	0,00	49.367,89	49.367,89
G/32301/22799 OTR.TRABAJ.EMP. Y PROFES.	3.803,09	0,00	3.803,09	0,00	2.159,74	2.159,74
***** 001.201.32501.227 D.CENTRO.ABSENTISMO.TRAB.REAL.EMP**	**0,00**	**0,00**	**0,00**	**0,00**	**0,00**	**0,00**
** 001 AYUNTAMIENTO DE MADRID	0,00	0,00	0,00	0,00	0,00	0,00
* 201 DISTRITO DE CENTRO	0,00	0,00	0,00	0,00	0,00	0,00
G/32501/22799 OTR.TRABAJ.EMP. Y PROFES.	0,00	0,00	0,00	0,00	0,00	0,00
***** 001.201.32601.227 D.CENTRO.SERV COMP EDUCA.TRAB.REAL.EMP**	**8.538,21**	**0,00**	**8.538,21**	**0,00**	**9.314,92**	**9.314,92**
** 001 AYUNTAMIENTO DE MADRID	8.538,21	0,00	8.538,21	0,00	9.314,92	9.314,92
* 201 DISTRITO DE CENTRO	8.538,21	0,00	8.538,21	0,00	9.314,92	9.314,92
G/32601/22799 OTR.TRABAJ.EMP. Y PROFES.	8.538,21	0,00	8.538,21	0,00	9.314,92	9.314,92
***** 001.201.33401.213 D.CENTRO.ACTIV CULTURA.MAQ.INST.Y UTILL**	**0,00**	**0,00**	**0,00**	**0,00**	**7.200,00**	**7.200,00**
** 001 AYUNTAMIENTO DE MADRID	0,00	0,00	0,00	0,00	7.200,00	7.200,00
* 201 DISTRITO DE CENTRO	0,00	0,00	0,00	0,00	7.200,00	7.200,00
G/33401/21300 REP.MAT.CONS.MAQUIN.	0,00	0,00	0,00	0,00	7.200,00	7.200,00
***** 001.201.33401.22602 D.CENTRO.ACTIV CULTURA.PUBLIC Y PROP**	**0,00**	**0,00**	**0,00**	**0,00**	**1.507,40**	**1.507,40**
** 001 AYUNTAMIENTO DE MADRID	0,00	0,00	0,00	0,00	1.507,40	1.507,40
* 201 DISTRITO DE CENTRO	0,00	0,00	0,00	0,00	1.507,40	1.507,40
G/33401/22602 PUBLICIDAD Y PROPAG	0,00	0,00	0,00	0,00	1.507,40	1.507,40
***** 001.201.33401.227 D.CENTRO.ACTIV CULTURA.TRAB.REAL.EMP**	**5.594,37**	**0,00**	**5.594,37**	**0,00**	**32.221,05**	**32.221,05**
** 001 AYUNTAMIENTO DE MADRID	5.594,37	0,00	5.594,37	0,00	32.221,05	32.221,05
* 201 DISTRITO DE CENTRO	5.594,37	0,00	5.594,37	0,00	32.221,05	32.221,05
G/33401/22707 TALLERES CULTURALES	5.043,82	0,00	5.043,82	0,00	2.099,41	2.099,41
G/33401/22799 OTR.TRABAJ.EMP. Y PROFES.	550,55	0,00	550,55	0,00	30.121,64	30.121,64
***** 001.201.34101.227 D.CENTRO.ACTUAC DEPORT DISTR.TRAB.REAL.EMP**	**14.498,53**	**0,00**	**14.498,53**	**0,00**	**32.673,49**	**32.673,49**
** 001 AYUNTAMIENTO DE MADRID	14.498,53	0,00	14.498,53	0,00	32.673,49	32.673,49
* 201 DISTRITO DE CENTRO	14.498,53	0,00	14.498,53	0,00	32.673,49	32.673,49
G/34101/22799 OTR.TRABAJ.EMP. Y PROFES.	14.498,53	0,00	14.498,53	0,00	32.673,49	32.673,49
***** 001.201.34201.212 D.CENTRO.INST DEPORT.EDIF.OTR.CONST**	**1.004,98**	**0,00**	**1.004,98**	**0,00**	**2.078,60**	**2.078,60**
** 001 AYUNTAMIENTO DE MADRID	1.004,98	0,00	1.004,98	0,00	2.078,60	2.078,60
* 201 DISTRITO DE CENTRO	1.004,98	0,00	1.004,98	0,00	2.078,60	2.078,60
G/34201/21200 REP.MAT.CONS.EDIFIC.	1.004,98	0,00	1.004,98	0,00	2.078,60	2.078,60
***** 001.201.34201.227 D.CENTRO.INST DEPORT.TRAB.REAL.EMP**	**0,00**	**0,00**	**0,00**	**0,00**	**4.000,13**	**4.000,13**
** 001 AYUNTAMIENTO DE MADRID	0,00	0,00	0,00	0,00	4.000,13	4.000,13
* 201 DISTRITO DE CENTRO	0,00	0,00	0,00	0,00	4.000,13	4.000,13

AYUNTAMIENTO DE MADRID

INFORMACIÓN PRESUPUESTARIA EJERCICIO CORRIENTE

REMANENTES DE CRÉDITO

Ejercicio: 2021

Centro: 001 AYUNTAMIENTO DE MADRID **Fecha: 31/12/2021**

CENTRO GESTOR - FUNCIONAL - ECONOMICO	REMANENTES COMPROMETIDOS			REMANENTES NO COMPROMETIDOS		
	INCORPORABLES	NO INCORPORABLES	TOTAL	INCORPORABLES	NO INCORPORABLES	TOTAL
G/34201/22700 LIMPIEZA Y ASEO	0,00	0,00	0,00	0,00	4.000,13	4.000,13
***** 001.201.34201.479 D.CENTRO.INST DEPORT.O.SUBV.EMP.PRIVDA**	**0,01**	**0,00**	**0,01**	**0,00**	**0,99**	**0,99**
** 001 AYUNTAMIENTO DE MADRID	0,01	0,00	0,01	0,00	0,99	0,99
* 201 DISTRITO DE CENTRO	0,01	0,00	0,01	0,00	0,99	0,99
G/34201/47999 OTRAS SUBV. EMP. PRIVADAS	0,01	0,00	0,01	0,00	0,99	0,99
***** 001.201.92001.202 D.CENTRO.DGA .ARREND.EDIF.O.CONST.**	**33.874,92**	**0,00**	**33.874,92**	**0,00**	**12.260,54**	**12.260,54**
** 001 AYUNTAMIENTO DE MADRID	33.874,92	0,00	33.874,92	0,00	12.260,54	12.260,54
* 201 DISTRITO DE CENTRO	33.874,92	0,00	33.874,92	0,00	12.260,54	12.260,54
G/92001/20200 ARREND.EDIFICIOS Y OT.CON	33.874,92	0,00	33.874,92	0,00	12.260,54	12.260,54
***** 001.201.92001.212 D.CENTRO.DGA .EDIF.OTR.CONST**	**399,91**	**0,00**	**399,91**	**0,00**	**3.888,51**	**3.888,51**
** 001 AYUNTAMIENTO DE MADRID	399,91	0,00	399,91	0,00	3.888,51	3.888,51
* 201 DISTRITO DE CENTRO	399,91	0,00	399,91	0,00	3.888,51	3.888,51
G/92001/21200 REP.MAT.CONS.EDIFIC.	399,91	0,00	399,91	0,00	3.888,51	3.888,51
***** 001.201.92001.22104 D.CENTRO.DGA .VESTUARIO**	**0,00**	**0,00**	**0,00**	**0,00**	**1.000,00**	**1.000,00**
** 001 AYUNTAMIENTO DE MADRID	0,00	0,00	0,00	0,00	1.000,00	1.000,00
* 201 DISTRITO DE CENTRO	0,00	0,00	0,00	0,00	1.000,00	1.000,00
G/92001/22104 VESTUARIO	0,00	0,00	0,00	0,00	1.000,00	1.000,00
***** 001.201.92001.225 D.CENTRO.DGA .TRIBUTOS**	**0,00**	**0,00**	**0,00**	**0,00**	**500,00**	**500,00**
** 001 AYUNTAMIENTO DE MADRID	0,00	0,00	0,00	0,00	500,00	500,00
* 201 DISTRITO DE CENTRO	0,00	0,00	0,00	0,00	500,00	500,00
G/92001/22501 TRIBUTOS COM. AUTONOMAS	0,00	0,00	0,00	0,00	500,00	500,00
***** 001.201.92001.22603 D.CENTRO.DGA .PUBLICA DIARIOS OF**	**0,00**	**0,00**	**0,00**	**0,00**	**492,37**	**492,37**
** 001 AYUNTAMIENTO DE MADRID	0,00	0,00	0,00	0,00	492,37	492,37
* 201 DISTRITO DE CENTRO	0,00	0,00	0,00	0,00	492,37	492,37
G/92001/22603 PUBLIC. DIARIOS OFICIALES	0,00	0,00	0,00	0,00	492,37	492,37
***** 001.201.92001.226 D.CENTRO.DGA .GTOS DIVERSOS**	**11,39**	**0,00**	**11,39**	**655,75**	**0,00**	**655,75**
** 001 AYUNTAMIENTO DE MADRID	11,39	0,00	11,39	655,75	0,00	655,75
* 201 DISTRITO DE CENTRO	11,39	0,00	11,39	655,75	0,00	655,75
G/92001/22604 JURÍDICOS Y CONTENCIOSOS	0,00	0,00	0,00	0,00	31,00	31,00
G/92001/22609 ACT. CULTURALES Y DEPORT.	0,00	0,00	0,00	655,75	2.044,25	2.700,00
G/92001/22699 OTROS GASTOS DIVERSOS	11,39	0,00	11,39	0,00	-2.075,25	-2.075,25
***** 001.201.92001.227 D.CENTRO.DGA .TRAB.REAL.EMP**	**6.982,54**	**0,00**	**6.982,54**	**0,00**	**25.044,58**	**25.044,58**
** 001 AYUNTAMIENTO DE MADRID	6.982,54	0,00	6.982,54	0,00	25.044,58	25.044,58
* 201 DISTRITO DE CENTRO	6.982,54	0,00	6.982,54	0,00	25.044,58	25.044,58
G/92001/22706 ESTUDIOS Y TRAB.TEC.	6.982,54	0,00	6.982,54	0,00	25.044,58	25.044,58
***** 001.201.92001.23121 D.CENTRO.DGA .LOCOM URB P NO DIR**	**0,00**	**0,00**	**0,00**	**0,00**	**300,00**	**300,00**
** 001 AYUNTAMIENTO DE MADRID	0,00	0,00	0,00	0,00	300,00	300,00
* 201 DISTRITO DE CENTRO	0,00	0,00	0,00	0,00	300,00	300,00
G/92001/23121 LOC. URBANA P. NO DIRECT.	0,00	0,00	0,00	0,00	300,00	300,00
***** 001.201.92001.233 D.CENTRO.DGA .OTRAS INDEMN.**	**0,00**	**0,00**	**0,00**	**0,00**	**2.496,39**	**2.496,39**
** 001 AYUNTAMIENTO DE MADRID	0,00	0,00	0,00	0,00	2.496,39	2.496,39
* 201 DISTRITO DE CENTRO	0,00	0,00	0,00	0,00	2.496,39	2.496,39
G/92001/23303 INDEM.VOCALES VECIN	0,00	0,00	0,00	0,00	2.496,39	2.496,39
***** 001.201.92401.489 D.CENTRO.PARTI CIUDAD.OT.TRANS.FAM.ISFL**	**0,00**	**0,00**	**0,00**	**0,00**	**131,50**	**131,50**
** 001 AYUNTAMIENTO DE MADRID	0,00	0,00	0,00	0,00	131,50	131,50
* 201 DISTRITO DE CENTRO	0,00	0,00	0,00	0,00	131,50	131,50
G/92401/48901 OT. TRANF. A INSITUC. S/F	0,00	0,00	0,00	0,00	131,50	131,50

AYUNTAMIENTO DE MADRID

INFORMACIÓN PRESUPUESTARIA EJERCICIO CORRIENTE

REMANENTES DE CRÉDITO

Ejercicio: 2021

Centro: 001 AYUNTAMIENTO DE MADRID **Fecha: 31/12/2021**

CENTRO GESTOR - FUNCIONAL - ECONOMICO	REMANENTES COMPROMETIDOS			REMANENTES NO COMPROMETIDOS		
	INCORPORABLES	NO INCORPORABLES	TOTAL	INCORPORABLES	NO INCORPORABLES	TOTAL
***** 001.201.92401.789 D.CENTRO.PARTI CIUDAD.TRANS.FAMI.ISFL**	**0,00**	**0,00**	**0,00**	**73,91**	**0,00**	**73,91**
** 001 AYUNTAMIENTO DE MADRID	0,00	0,00	0,00	73,91	0,00	73,91
* 201 DISTRITO DE CENTRO	0,00	0,00	0,00	73,91	0,00	73,91
G/92401/78901 OTRAS T. A INST. S.F.L.	0,00	0,00	0,00	73,91	0,00	73,91
***** 001.201.93302.212 D.CENTRO.EDIFICIOS.EDIF.OTR.CONST**	**27.434,67**	**0,00**	**27.434,67**	**0,00**	**44.332,10**	**44.332,10**
** 001 AYUNTAMIENTO DE MADRID	27.434,67	0,00	27.434,67	0,00	44.332,10	44.332,10
* 201 DISTRITO DE CENTRO	27.434,67	0,00	27.434,67	0,00	44.332,10	44.332,10
G/93302/21200 REP.MAT.CONS.EDIFIC.	27.434,67	0,00	27.434,67	0,00	44.332,10	44.332,10
***** 001.201.93302.227 D.CENTRO.EDIFICIOS.TRAB.REAL.EMP**	**26.362,98**	**0,00**	**26.362,98**	**0,00**	**154.186,15**	**154.186,15**
** 001 AYUNTAMIENTO DE MADRID	26.362,98	0,00	26.362,98	0,00	154.186,15	154.186,15
* 201 DISTRITO DE CENTRO	26.362,98	0,00	26.362,98	0,00	154.186,15	154.186,15
G/93302/22700 LIMPIEZA Y ASEO	0,00	0,00	0,00	0,00	62.501,73	62.501,73
G/93302/22701 SEGURIDAD	0,00	0,00	0,00	0,00	1,10	1,10
G/93302/22799 OTR.TRABAJ.EMP. Y PROFES.	26.362,98	0,00	26.362,98	0,00	91.683,32	91.683,32
***** 001.202.15322.210 D.ARGANZUELA.O.ACT VÍAS Pª.INFRAES Y B.NAT**	**0,00**	**0,00**	**0,00**	**0,00**	**12.000,00**	**12.000,00**
** 001 AYUNTAMIENTO DE MADRID	0,00	0,00	0,00	0,00	12.000,00	12.000,00
* 202 DISTRITO DE ARGANZUELA	0,00	0,00	0,00	0,00	12.000,00	12.000,00
G/15322/21000 REP.MAT.CONS.BIENES	0,00	0,00	0,00	0,00	12.000,00	12.000,00
***** 001.202.23102.227 D.ARGANZUELA.FAMILIA INFA.TRAB.REAL.EMP**	**629,61**	**0,00**	**629,61**	**0,00**	**1,49**	**1,49**
** 001 AYUNTAMIENTO DE MADRID	629,61	0,00	629,61	0,00	1,49	1,49
* 202 DISTRITO DE ARGANZUELA	629,61	0,00	629,61	0,00	1,49	1,49
G/23102/22799 OTR.TRABAJ.EMP. Y PROFES.	629,61	0,00	629,61	0,00	1,49	1,49
***** 001.202.48900 D.ARGANZUELA.OTRAS TRANSF FAMILIA**	**26.835,53**	**0,00**	**26.835,53**	**0,00**	**159.903,49**	**159.903,49**
** 001 AYUNTAMIENTO DE MADRID	26.835,53	0,00	26.835,53	0,00	159.903,49	159.903,49
* 202 DISTRITO DE ARGANZUELA	26.835,53	0,00	26.835,53	0,00	159.903,49	159.903,49
G/23102/48900 TRANSF.A FAMILIAS	4.842,65	0,00	4.842,65	0,00	51.717,82	51.717,82
G/23106/48900 TRANSF.A FAMILIAS	21.992,88	0,00	21.992,88	0,00	108.185,67	108.185,67
***** 001.202.23103.212 D.ARGANZUELA.PERSO MAYOR.EDIF.OTR.CONST**	**0,00**	**0,00**	**0,00**	**0,00**	**407,75**	**407,75**
** 001 AYUNTAMIENTO DE MADRID	0,00	0,00	0,00	0,00	407,75	407,75
* 202 DISTRITO DE ARGANZUELA	0,00	0,00	0,00	0,00	407,75	407,75
G/23103/21200 REP.MAT.CONS.EDIFIC.	0,00	0,00	0,00	0,00	407,75	407,75
***** 001.202.23103.226 D.ARGANZUELA.PERSO MAYOR.GTOS DIVERSOS**	**0,00**	**0,00**	**0,00**	**0,00**	**2.000,00**	**2.000,00**
** 001 AYUNTAMIENTO DE MADRID	0,00	0,00	0,00	0,00	2.000,00	2.000,00
* 202 DISTRITO DE ARGANZUELA	0,00	0,00	0,00	0,00	2.000,00	2.000,00
G/23103/22699 OTROS GASTOS DIVERSOS	0,00	0,00	0,00	0,00	2.000,00	2.000,00
***** 001.202.23103.227 D.ARGANZUELA.PERSO MAYOR.TRAB.REAL.EMP**	**39.617,99**	**0,00**	**39.617,99**	**0,00**	**163.556,52**	**163.556,52**
** 001 AYUNTAMIENTO DE MADRID	39.617,99	0,00	39.617,99	0,00	163.556,52	163.556,52
* 202 DISTRITO DE ARGANZUELA	39.617,99	0,00	39.617,99	0,00	163.556,52	163.556,52
G/23103/22799 OTR.TRABAJ.EMP. Y PROFES.	39.617,99	0,00	39.617,99	0,00	163.556,52	163.556,52
***** 001.202.23103.789 D.ARGANZUELA.PERSO MAYOR.TRANS.FAMI.ISFL**	**0,00**	**0,00**	**0,00**	**4.357,50**	**0,00**	**4.357,50**
** 001 AYUNTAMIENTO DE MADRID	0,00	0,00	0,00	4.357,50	0,00	4.357,50
* 202 DISTRITO DE ARGANZUELA	0,00	0,00	0,00	4.357,50	0,00	4.357,50
G/23103/78900 TRANS.CAP.FAMILIAS	0,00	0,00	0,00	4.357,50	0,00	4.357,50
***** 001.202.23106.227 D.ARGANZUELA.INTEG EMERG SCIAL.TRAB.REAL.EMP**	**3.019,55**	**0,00**	**3.019,55**	**0,00**	**116,80**	**116,80**
** 001 AYUNTAMIENTO DE MADRID	3.019,55	0,00	3.019,55	0,00	116,80	116,80
* 202 DISTRITO DE ARGANZUELA	3.019,55	0,00	3.019,55	0,00	116,80	116,80
G/23106/22799 OTR.TRABAJ.EMP. Y PROFES.	3.019,55	0,00	3.019,55	0,00	116,80	116,80

AYUNTAMIENTO DE MADRID

INFORMACIÓN PRESUPUESTARIA EJERCICIO CORRIENTE

REMANENTES DE CRÉDITO

Ejercicio: 2021

Centro: 001 AYUNTAMIENTO DE MADRID **Fecha: 31/12/2021**

CENTRO GESTOR - FUNCIONAL - ECONOMICO	REMANENTES COMPROMETIDOS			REMANENTES NO COMPROMETIDOS		
	INCORPORABLES	NO INCORPORABLES	TOTAL	INCORPORABLES	NO INCORPORABLES	TOTAL
***** 001.202.31101.226 D.ARGANZUELA.SALUBRIDAD Pª.GTOS DIVERSOS**	**0,00**	**0,00**	**0,00**	**0,00**	**333,06**	**333,06**
** 001 AYUNTAMIENTO DE MADRID	0,00	0,00	0,00	0,00	333,06	333,06
* 202 DISTRITO DE ARGANZUELA	0,00	0,00	0,00	0,00	333,06	333,06
G/31101/22699 OTROS GASTOS DIVERSOS	0,00	0,00	0,00	0,00	333,06	333,06
***** 001.202.32301.212 D.ARGANZUELA.C INFANTIL .EDIF.OTR.CONST**	**44,41**	**0,00**	**44,41**	**0,00**	**0,80**	**0,80**
** 001 AYUNTAMIENTO DE MADRID	44,41	0,00	44,41	0,00	0,80	0,80
* 202 DISTRITO DE ARGANZUELA	44,41	0,00	44,41	0,00	0,80	0,80
G/32301/21200 REP.MAT.CONS.EDIFIC.	44,41	0,00	44,41	0,00	0,80	0,80
***** 001.202.32301.227 D.ARGANZUELA.C INFANTIL .TRAB.REAL.EMP**	**10.515,64**	**0,00**	**10.515,64**	**0,00**	**88.174,36**	**88.174,36**
** 001 AYUNTAMIENTO DE MADRID	10.515,64	0,00	10.515,64	0,00	88.174,36	88.174,36
* 202 DISTRITO DE ARGANZUELA	10.515,64	0,00	10.515,64	0,00	88.174,36	88.174,36
G/32301/22700 LIMPIEZA Y ASEO	746,93	0,00	746,93	0,00	72.433,61	72.433,61
G/32301/22799 OTR.TRABAJ.EMP. Y PROFES.	9.768,71	0,00	9.768,71	0,00	15.740,75	15.740,75
***** 001.202.32601.212 D.ARGANZUELA.SERV COMP EDUCA.EDIF.OTR.CONST**	**0,04**	**0,00**	**0,04**	**0,00**	**0,56**	**0,56**
** 001 AYUNTAMIENTO DE MADRID	0,04	0,00	0,04	0,00	0,56	0,56
* 202 DISTRITO DE ARGANZUELA	0,04	0,00	0,04	0,00	0,56	0,56
G/32601/21200 REP.MAT.CONS.EDIFIC.	0,04	0,00	0,04	0,00	0,56	0,56
***** 001.202.32601.227 D.ARGANZUELA.SERV COMP EDUCA.TRAB.REAL.EMP**	**70.851,68**	**0,00**	**70.851,68**	**0,00**	**133.168,02**	**133.168,02**
** 001 AYUNTAMIENTO DE MADRID	70.851,68	0,00	70.851,68	0,00	133.168,02	133.168,02
* 202 DISTRITO DE ARGANZUELA	70.851,68	0,00	70.851,68	0,00	133.168,02	133.168,02
G/32601/22700 LIMPIEZA Y ASEO	0,01	0,00	0,01	0,00	29,07	29,07
G/32601/22799 OTR.TRABAJ.EMP. Y PROFES.	70.851,67	0,00	70.851,67	0,00	133.138,95	133.138,95
***** 001.202.33401.22602 D.ARGANZUELA.ACTIV CULTURA.PUBLIC Y PROP**	**0,00**	**0,00**	**0,00**	**0,00**	**3.921,88**	**3.921,88**
** 001 AYUNTAMIENTO DE MADRID	0,00	0,00	0,00	0,00	3.921,88	3.921,88
* 202 DISTRITO DE ARGANZUELA	0,00	0,00	0,00	0,00	3.921,88	3.921,88
G/33401/22602 PUBLICIDAD Y PROPAG	0,00	0,00	0,00	0,00	3.921,88	3.921,88
***** 001.202.33401.227 D.ARGANZUELA.ACTIV CULTURA.TRAB.REAL.EMP**	**73.480,38**	**0,00**	**73.480,38**	**0,00**	**139.978,73**	**139.978,73**
** 001 AYUNTAMIENTO DE MADRID	73.480,38	0,00	73.480,38	0,00	139.978,73	139.978,73
* 202 DISTRITO DE ARGANZUELA	73.480,38	0,00	73.480,38	0,00	139.978,73	139.978,73
G/33401/22701 SEGURIDAD	0,00	0,00	0,00	0,00	6.582,88	6.582,88
G/33401/22707 TALLERES CULTURALES	27.084,19	0,00	27.084,19	0,00	0,04	0,04
G/33401/22799 OTR.TRABAJ.EMP. Y PROFES.	46.396,19	0,00	46.396,19	0,00	133.395,81	133.395,81
***** 001.202.33401.482 D.ARGANZUELA.ACTIV CULTURA.A FAMIL.I.S.F.L**	**0,00**	**0,00**	**0,00**	**0,00**	**1.000,00**	**1.000,00**
** 001 AYUNTAMIENTO DE MADRID	0,00	0,00	0,00	0,00	1.000,00	1.000,00
* 202 DISTRITO DE ARGANZUELA	0,00	0,00	0,00	0,00	1.000,00	1.000,00
G/33401/48203 PREMIOS	0,00	0,00	0,00	0,00	1.000,00	1.000,00
***** 001.202.34101.227 D.ARGANZUELA.ACTUAC DEPORT DISTR.TRAB.REAL.EMP**	**15,32**	**0,00**	**15,32**	**0,00**	**12.622,01**	**12.622,01**
** 001 AYUNTAMIENTO DE MADRID	15,32	0,00	15,32	0,00	12.622,01	12.622,01
* 202 DISTRITO DE ARGANZUELA	15,32	0,00	15,32	0,00	12.622,01	12.622,01
G/34101/22799 OTR.TRABAJ.EMP. Y PROFES.	15,32	0,00	15,32	0,00	12.622,01	12.622,01
***** 001.202.34201.208 D.ARGANZUELA.INST DEPORT.ARREND O INMOV MAT**	**0,08**	**0,00**	**0,08**	**0,00**	**0,47**	**0,47**
** 001 AYUNTAMIENTO DE MADRID	0,08	0,00	0,08	0,00	0,47	0,47
* 202 DISTRITO DE ARGANZUELA	0,08	0,00	0,08	0,00	0,47	0,47
G/34201/20800 ARRE.OTRO INM. MATERIAL	0,08	0,00	0,08	0,00	0,47	0,47
***** 001.202.34201.212 D.ARGANZUELA.INST DEPORT.EDIF.OTR.CONST**	**4.824,09**	**0,00**	**4.824,09**	**0,00**	**0,09**	**0,09**
** 001 AYUNTAMIENTO DE MADRID	4.824,09	0,00	4.824,09	0,00	0,09	0,09
* 202 DISTRITO DE ARGANZUELA	4.824,09	0,00	4.824,09	0,00	0,09	0,09

AYUNTAMIENTO DE MADRID

INFORMACIÓN PRESUPUESTARIA EJERCICIO CORRIENTE

REMANENTES DE CRÉDITO

Ejercicio: 2021

Centro: 001 AYUNTAMIENTO DE MADRID **Fecha: 31/12/2021**

CENTRO GESTOR - FUNCIONAL - ECONOMICO	REMANENTES COMPROMETIDOS			REMANENTES NO COMPROMETIDOS		
	INCORPORABLES	NO INCORPORABLES	TOTAL	INCORPORABLES	NO INCORPORABLES	TOTAL
G/34201/21200 REP.MAT.CONS.EDIFIC.	4.824,09	0,00	4.824,09	0,00	0,09	0,09
***** 001.202.34201.213 D.ARGANZUELA.INST DEPORT.MAQ.INST.Y UTILL**	**0,00**	**0,00**	**0,00**	**0,00**	**5.000,00**	**5.000,00**
** 001 AYUNTAMIENTO DE MADRID	0,00	0,00	0,00	0,00	5.000,00	5.000,00
* 202 DISTRITO DE ARGANZUELA	0,00	0,00	0,00	0,00	5.000,00	5.000,00
G/34201/21300 REP.MAT.CONS.MAQUIN.	0,00	0,00	0,00	0,00	5.000,00	5.000,00
***** 001.202.34201.22104 D.ARGANZUELA.INST DEPORT.VESTUARIO**	**0,00**	**0,00**	**0,00**	**0,00**	**2.059,65**	**2.059,65**
** 001 AYUNTAMIENTO DE MADRID	0,00	0,00	0,00	0,00	2.059,65	2.059,65
* 202 DISTRITO DE ARGANZUELA	0,00	0,00	0,00	0,00	2.059,65	2.059,65
G/34201/22104 VESTUARIO	0,00	0,00	0,00	0,00	2.059,65	2.059,65
***** 001.202.34201.221 D.ARGANZUELA.INST DEPORT.SUMINISTROS**	**28.791,16**	**0,00**	**28.791,16**	**0,00**	**49.042,36**	**49.042,36**
** 001 AYUNTAMIENTO DE MADRID	28.791,16	0,00	28.791,16	0,00	49.042,36	49.042,36
* 202 DISTRITO DE ARGANZUELA	28.791,16	0,00	28.791,16	0,00	49.042,36	49.042,36
G/34201/22106 PROD.FARM. Y MATER.SANIT.	0,00	0,00	0,00	0,00	5.704,15	5.704,15
G/34201/22110 PROD. LIMPIEZA Y ASEO	0,00	0,00	0,00	0,00	9.485,50	9.485,50
G/34201/22199 OTROS SUMINISTROS	28.791,16	0,00	28.791,16	0,00	33.852,71	33.852,71
***** 001.202.34201.227 D.ARGANZUELA.INST DEPORT.TRAB.REAL.EMP**	**28,73**	**0,00**	**28,73**	**0,00**	**9.559,34**	**9.559,34**
** 001 AYUNTAMIENTO DE MADRID	28,73	0,00	28,73	0,00	9.559,34	9.559,34
* 202 DISTRITO DE ARGANZUELA	28,73	0,00	28,73	0,00	9.559,34	9.559,34
G/34201/22700 LIMPIEZA Y ASEO	28,73	0,00	28,73	0,00	24,60	24,60
G/34201/22701 SEGURIDAD	0,00	0,00	0,00	0,00	1.034,74	1.034,74
G/34201/22799 OTR.TRABAJ.EMP. Y PROFES.	0,00	0,00	0,00	0,00	8.500,00	8.500,00
***** 001.202.91220.23111 D.ARGANZUELA.CONCEJALÍA-PRES.LOCOM URBA DIRECTIVO**	**0,00**	**0,00**	**0,00**	**0,00**	**457,15**	**457,15**
** 001 AYUNTAMIENTO DE MADRID	0,00	0,00	0,00	0,00	457,15	457,15
* 202 DISTRITO DE ARGANZUELA	0,00	0,00	0,00	0,00	457,15	457,15
G/91220/23111 LOC. URBANA P. DIRECTIV.	0,00	0,00	0,00	0,00	457,15	457,15
***** 001.202.92001.205 D.ARGANZUELA.DGA .ARRE.MOB.Y ENSER**	**0,00**	**0,00**	**0,00**	**0,00**	**3.000,00**	**3.000,00**
** 001 AYUNTAMIENTO DE MADRID	0,00	0,00	0,00	0,00	3.000,00	3.000,00
* 202 DISTRITO DE ARGANZUELA	0,00	0,00	0,00	0,00	3.000,00	3.000,00
G/92001/20500 ARREND.MOBIL.Y ENSER	0,00	0,00	0,00	0,00	3.000,00	3.000,00
***** 001.202.92001.222 D.ARGANZUELA.DGA .COMUNICACIONES**	**0,00**	**0,00**	**0,00**	**0,00**	**100,00**	**100,00**
** 001 AYUNTAMIENTO DE MADRID	0,00	0,00	0,00	0,00	100,00	100,00
* 202 DISTRITO DE ARGANZUELA	0,00	0,00	0,00	0,00	100,00	100,00
G/92001/22200 SERV. TELECOMUNICACIONES	0,00	0,00	0,00	0,00	100,00	100,00
***** 001.202.92001.22603 D.ARGANZUELA.DGA .PUBLICA DIARIOS OF**	**0,00**	**0,00**	**0,00**	**0,00**	**2.185,76**	**2.185,76**
** 001 AYUNTAMIENTO DE MADRID	0,00	0,00	0,00	0,00	2.185,76	2.185,76
* 202 DISTRITO DE ARGANZUELA	0,00	0,00	0,00	0,00	2.185,76	2.185,76
G/92001/22603 PUBLIC. DIARIOS OFICIALES	0,00	0,00	0,00	0,00	2.185,76	2.185,76
***** 001.202.92001.226 D.ARGANZUELA.DGA .GTOS DIVERSOS**	**163,02**	**0,00**	**163,02**	**0,00**	**3.891,80**	**3.891,80**
** 001 AYUNTAMIENTO DE MADRID	163,02	0,00	163,02	0,00	3.891,80	3.891,80
* 202 DISTRITO DE ARGANZUELA	163,02	0,00	163,02	0,00	3.891,80	3.891,80
G/92001/22604 JURÍDICOS Y CONTENCIOSOS	0,00	0,00	0,00	0,00	3.481,11	3.481,11
G/92001/22699 OTROS GASTOS DIVERSOS	163,02	0,00	163,02	0,00	410,69	410,69
***** 001.202.92001.227 D.ARGANZUELA.DGA .TRAB.REAL.EMP**	**4.555,41**	**0,00**	**4.555,41**	**0,00**	**2.103,18**	**2.103,18**
** 001 AYUNTAMIENTO DE MADRID	4.555,41	0,00	4.555,41	0,00	2.103,18	2.103,18
* 202 DISTRITO DE ARGANZUELA	4.555,41	0,00	4.555,41	0,00	2.103,18	2.103,18
G/92001/22706 ESTUDIOS Y TRAB.TEC.	90,94	0,00	90,94	0,00	-2.581,82	-2.581,82
G/92001/22799 OTR.TRABAJ.EMP. Y PROFES.	4.464,47	0,00	4.464,47	0,00	4.685,00	4.685,00

AYUNTAMIENTO DE MADRID

INFORMACIÓN PRESUPUESTARIA EJERCICIO CORRIENTE

REMANENTES DE CRÉDITO

Ejercicio: 2021

Centro: 001 AYUNTAMIENTO DE MADRID **Fecha: 31/12/2021**

CENTRO GESTOR - FUNCIONAL - ECONOMICO	REMANENTES COMPROMETIDOS			REMANENTES NO COMPROMETIDOS		
	INCORPORABLES	NO INCORPORABLES	TOTAL	INCORPORABLES	NO INCORPORABLES	TOTAL
***** 001.202.92001.23121 D.ARGANZUELA.DGA .LOCOM URB P NO DIR**	**0,00**	**0,00**	**0,00**	**0,00**	**200,00**	**200,00**
** 001 AYUNTAMIENTO DE MADRID	0,00	0,00	0,00	0,00	200,00	200,00
* 202 DISTRITO DE ARGANZUELA	0,00	0,00	0,00	0,00	200,00	200,00
G/92001/23121 LOC. URBANA P. NO DIRECT.	0,00	0,00	0,00	0,00	200,00	200,00
***** 001.202.92001.233 D.ARGANZUELA.DGA .OTRAS INDEMN.**	**0,00**	**0,00**	**0,00**	**0,00**	**6.537,92**	**6.537,92**
** 001 AYUNTAMIENTO DE MADRID	0,00	0,00	0,00	0,00	6.537,92	6.537,92
* 202 DISTRITO DE ARGANZUELA	0,00	0,00	0,00	0,00	6.537,92	6.537,92
G/92001/23303 INDEM.VOCALES VECIN	0,00	0,00	0,00	0,00	6.337,92	6.337,92
G/92001/23399 OTRAS INDEMNIZACIONES	0,00	0,00	0,00	0,00	200,00	200,00
***** 001.202.92401.489 D.ARGANZUELA.PARTI CIUDAD.OT.TRANS.FAM.ISFL**	**0,00**	**0,00**	**0,00**	**0,00**	**26.329,72**	**26.329,72**
** 001 AYUNTAMIENTO DE MADRID	0,00	0,00	0,00	0,00	26.329,72	26.329,72
* 202 DISTRITO DE ARGANZUELA	0,00	0,00	0,00	0,00	26.329,72	26.329,72
G/92401/48901 OT. TRANF. A INSITUC. S/F	0,00	0,00	0,00	0,00	26.329,72	26.329,72
***** 001.202.92401.789 D.ARGANZUELA.PARTI CIUDAD.TRANS.FAMI.ISFL**	**0,00**	**0,00**	**0,00**	**4.040,02**	**0,00**	**4.040,02**
** 001 AYUNTAMIENTO DE MADRID	0,00	0,00	0,00	4.040,02	0,00	4.040,02
* 202 DISTRITO DE ARGANZUELA	0,00	0,00	0,00	4.040,02	0,00	4.040,02
G/92401/78901 OTRAS T. A INST. S.F.L.	0,00	0,00	0,00	4.040,02	0,00	4.040,02
***** 001.202.93302.212 D.ARGANZUELA.EDIFICIOS.EDIF.OTR.CONST**	**125,57**	**0,00**	**125,57**	**0,00**	**4.601,80**	**4.601,80**
** 001 AYUNTAMIENTO DE MADRID	125,57	0,00	125,57	0,00	4.601,80	4.601,80
* 202 DISTRITO DE ARGANZUELA	125,57	0,00	125,57	0,00	4.601,80	4.601,80
G/93302/21200 REP.MAT.CONS.EDIFIC.	125,57	0,00	125,57	0,00	4.601,80	4.601,80
***** 001.202.93302.227 D.ARGANZUELA.EDIFICIOS.TRAB.REAL.EMP**	**41.007,17**	**0,00**	**41.007,17**	**0,00**	**52.297,89**	**52.297,89**
** 001 AYUNTAMIENTO DE MADRID	41.007,17	0,00	41.007,17	0,00	52.297,89	52.297,89
* 202 DISTRITO DE ARGANZUELA	41.007,17	0,00	41.007,17	0,00	52.297,89	52.297,89
G/93302/22700 LIMPIEZA Y ASEO	660,76	0,00	660,76	0,00	25.065,97	25.065,97
G/93302/22701 SEGURIDAD	0,00	0,00	0,00	0,00	109.409,09	109.409,09
G/93302/22706 ESTUDIOS Y TRAB.TEC.	21.100,39	0,00	21.100,39	0,00	18.545,41	18.545,41
G/93302/22799 OTR.TRABAJ.EMP. Y PROFES.	19.246,02	0,00	19.246,02	0,00	-100.722,58	-100.722,58
***** 001.203.15322.210 D.RETIRO.O.ACT VÍAS Pª.INFRAES Y B.NAT**	**0,00**	**0,00**	**0,00**	**0,00**	**0,00**	**0,00**
** 001 AYUNTAMIENTO DE MADRID	0,00	0,00	0,00	0,00	0,00	0,00
* 203 DISTRITO DE RETIRO	0,00	0,00	0,00	0,00	0,00	0,00
G/15322/21000 REP.MAT.CONS.BIENES	0,00	0,00	0,00	0,00	0,00	0,00
***** 001.203.23102.227 D.RETIRO.FAMILIA INFA.TRAB.REAL.EMP**	**60.182,53**	**0,00**	**60.182,53**	**0,00**	**26.192,52**	**26.192,52**
** 001 AYUNTAMIENTO DE MADRID	60.182,53	0,00	60.182,53	0,00	26.192,52	26.192,52
* 203 DISTRITO DE RETIRO	60.182,53	0,00	60.182,53	0,00	26.192,52	26.192,52
G/23102/22799 OTR.TRABAJ.EMP. Y PROFES.	60.182,53	0,00	60.182,53	0,00	26.192,52	26.192,52
***** 001.203.48900 D.RETIRO.OTRAS TRANSF FAMILIA**	**13.213,95**	**0,00**	**13.213,95**	**4.599,28**	**0,00**	**4.599,28**
** 001 AYUNTAMIENTO DE MADRID	13.213,95	0,00	13.213,95	4.599,28	0,00	4.599,28
* 203 DISTRITO DE RETIRO	13.213,95	0,00	13.213,95	4.599,28	0,00	4.599,28
G/23102/48900 TRANSF.A FAMILIAS	6.033,95	0,00	6.033,95	0,00	-64.842,12	-64.842,12
G/23103/48900 TRANSF.A FAMILIAS	0,00	0,00	0,00	0,00	-7.002,63	-7.002,63
G/23106/48900 TRANSF.A FAMILIAS	7.180,00	0,00	7.180,00	4.599,28	71.844,75	76.444,03
***** 001.203.23103.223 D.RETIRO.PERSO MAYOR.TRANSPORTES**	**9.099,10**	**0,00**	**9.099,10**	**0,00**	**0,00**	**0,00**
** 001 AYUNTAMIENTO DE MADRID	9.099,10	0,00	9.099,10	0,00	0,00	0,00
* 203 DISTRITO DE RETIRO	9.099,10	0,00	9.099,10	0,00	0,00	0,00
G/23103/22300 TRANSPORTES	9.099,10	0,00	9.099,10	0,00	0,00	0,00
***** 001.203.23103.227 D.RETIRO.PERSO MAYOR.TRAB.REAL.EMP**	**0,00**	**0,00**	**0,00**	**0,00**	**26.801,20**	**26.801,20**

AYUNTAMIENTO DE MADRID

INFORMACIÓN PRESUPUESTARIA EJERCICIO CORRIENTE

REMANENTES DE CRÉDITO

Ejercicio: 2021

Centro: 001 AYUNTAMIENTO DE MADRID **Fecha: 31/12/2021**

CENTRO GESTOR - FUNCIONAL - ECONOMICO	REMANENTES COMPROMETIDOS			REMANENTES NO COMPROMETIDOS		
	INCORPORABLES	NO INCORPORABLES	TOTAL	INCORPORABLES	NO INCORPORABLES	TOTAL
** 001 AYUNTAMIENTO DE MADRID	0,00	0,00	0,00	0,00	26.801,20	26.801,20
* 203 DISTRITO DE RETIRO	0,00	0,00	0,00	0,00	26.801,20	26.801,20
G/23103/22799 OTR.TRABAJ.EMP. Y PROFES.	0,00	0,00	0,00	0,00	26.801,20	26.801,20
***** 001.203.23103.789 D.RETIRO.PERSO MAYOR.TRANS.FAMI.ISFL**	**0,00**	**0,00**	**0,00**	**1.000,00**	**0,00**	**1.000,00**
** 001 AYUNTAMIENTO DE MADRID	0,00	0,00	0,00	1.000,00	0,00	1.000,00
* 203 DISTRITO DE RETIRO	0,00	0,00	0,00	1.000,00	0,00	1.000,00
G/23103/78900 TRANS.CAP.FAMILIAS	0,00	0,00	0,00	1.000,00	0,00	1.000,00
***** 001.203.23106.227 D.RETIRO.INTEG EMERG SCIAL.TRAB.REAL.EMP**	**0,00**	**0,00**	**0,00**	**0,00**	**7.267,65**	**7.267,65**
** 001 AYUNTAMIENTO DE MADRID	0,00	0,00	0,00	0,00	7.267,65	7.267,65
* 203 DISTRITO DE RETIRO	0,00	0,00	0,00	0,00	7.267,65	7.267,65
G/23106/22799 OTR.TRABAJ.EMP. Y PROFES.	0,00	0,00	0,00	0,00	7.267,65	7.267,65
***** 001.203.31101.226 D.RETIRO.SALUBRIDAD Pª.GTOS DIVERSOS**	**0,00**	**0,00**	**0,00**	**0,00**	**482,93**	**482,93**
** 001 AYUNTAMIENTO DE MADRID	0,00	0,00	0,00	0,00	482,93	482,93
* 203 DISTRITO DE RETIRO	0,00	0,00	0,00	0,00	482,93	482,93
G/31101/22699 OTROS GASTOS DIVERSOS	0,00	0,00	0,00	0,00	482,93	482,93
***** 001.203.31101.23121 D.RETIRO.SALUBRIDAD Pª.LOCOM URB P NO DIR**	**0,00**	**0,00**	**0,00**	**0,00**	**90,40**	**90,40**
** 001 AYUNTAMIENTO DE MADRID	0,00	0,00	0,00	0,00	90,40	90,40
* 203 DISTRITO DE RETIRO	0,00	0,00	0,00	0,00	90,40	90,40
G/31101/23121 LOC. URBANA P. NO DIRECT.	0,00	0,00	0,00	0,00	90,40	90,40
***** 001.203.32301.212 D.RETIRO.C INFANTIL .EDIF.OTR.CONST**	**282,13**	**0,00**	**282,13**	**0,00**	**42.418,19**	**42.418,19**
** 001 AYUNTAMIENTO DE MADRID	282,13	0,00	282,13	0,00	42.418,19	42.418,19
* 203 DISTRITO DE RETIRO	282,13	0,00	282,13	0,00	42.418,19	42.418,19
G/32301/21200 REP.MAT.CONS.EDIFIC.	282,13	0,00	282,13	0,00	42.418,19	42.418,19
***** 001.203.32301.227 D.RETIRO.C INFANTIL .TRAB.REAL.EMP**	**26.011,74**	**0,00**	**26.011,74**	**2.503,31**	**0,00**	**2.503,31**
** 001 AYUNTAMIENTO DE MADRID	26.011,74	0,00	26.011,74	2.503,31	0,00	2.503,31
* 203 DISTRITO DE RETIRO	26.011,74	0,00	26.011,74	2.503,31	0,00	2.503,31
G/32301/22700 LIMPIEZA Y ASEO	438,61	0,00	438,61	0,66	0,00	0,66
G/32301/22799 OTR.TRABAJ.EMP. Y PROFES.	25.573,13	0,00	25.573,13	2.502,65	0,00	2.502,65
***** 001.203.32501.227 D.RETIRO.ABSENTISMO.TRAB.REAL.EMP**	**1.305,04**	**0,00**	**1.305,04**	**0,00**	**5.002,55**	**5.002,55**
** 001 AYUNTAMIENTO DE MADRID	1.305,04	0,00	1.305,04	0,00	5.002,55	5.002,55
* 203 DISTRITO DE RETIRO	1.305,04	0,00	1.305,04	0,00	5.002,55	5.002,55
G/32501/22799 OTR.TRABAJ.EMP. Y PROFES.	1.305,04	0,00	1.305,04	0,00	5.002,55	5.002,55
***** 001.203.32601.223 D.RETIRO.SERV COMP EDUCA.TRANSPORTES**	**4.410,90**	**0,00**	**4.410,90**	**0,00**	**0,00**	**0,00**
** 001 AYUNTAMIENTO DE MADRID	4.410,90	0,00	4.410,90	0,00	0,00	0,00
* 203 DISTRITO DE RETIRO	4.410,90	0,00	4.410,90	0,00	0,00	0,00
G/32601/22300 TRANSPORTES	4.410,90	0,00	4.410,90	0,00	0,00	0,00
***** 001.203.32601.227 D.RETIRO.SERV COMP EDUCA.TRAB.REAL.EMP**	**195.360,07**	**0,00**	**195.360,07**	**0,00**	**33.068,44**	**33.068,44**
** 001 AYUNTAMIENTO DE MADRID	195.360,07	0,00	195.360,07	0,00	33.068,44	33.068,44
* 203 DISTRITO DE RETIRO	195.360,07	0,00	195.360,07	0,00	33.068,44	33.068,44
G/32601/22799 OTR.TRABAJ.EMP. Y PROFES.	195.360,07	0,00	195.360,07	0,00	33.068,44	33.068,44
***** 001.203.33401.227 D.RETIRO.ACTIV CULTURA.TRAB.REAL.EMP**	**115.000,56**	**0,00**	**115.000,56**	**0,00**	**12.497,95**	**12.497,95**
** 001 AYUNTAMIENTO DE MADRID	115.000,56	0,00	115.000,56	0,00	12.497,95	12.497,95
* 203 DISTRITO DE RETIRO	115.000,56	0,00	115.000,56	0,00	12.497,95	12.497,95
G/33401/22707 TALLERES CULTURALES	19.880,22	0,00	19.880,22	0,00	0,93	0,93
G/33401/22799 OTR.TRABAJ.EMP. Y PROFES.	95.120,34	0,00	95.120,34	0,00	12.497,02	12.497,02
***** 001.203.33401.482 D.RETIRO.ACTIV CULTURA.A FAMIL.I.S.F.L**	**0,00**	**0,00**	**0,00**	**0,00**	**0,00**	**0,00**
** 001 AYUNTAMIENTO DE MADRID	0,00	0,00	0,00	0,00	0,00	0,00

AYUNTAMIENTO DE MADRID

INFORMACIÓN PRESUPUESTARIA EJERCICIO CORRIENTE

REMANENTES DE CRÉDITO

Ejercicio: 2021

Centro: 001 AYUNTAMIENTO DE MADRID **Fecha: 31/12/2021**

CENTRO GESTOR - FUNCIONAL - ECONOMICO	REMANENTES COMPROMETIDOS			REMANENTES NO COMPROMETIDOS		
	INCORPORABLES	NO INCORPORABLES	TOTAL	INCORPORABLES	NO INCORPORABLES	TOTAL
* 203 DISTRITO DE RETIRO	0,00	0,00	0,00	0,00	0,00	0,00
G/33401/48203 PREMIOS	0,00	0,00	0,00	0,00	0,00	0,00
***** 001.203.34101.227 D.RETIRO.ACTUAC DEPORT DISTR.TRAB.REAL.EMP**	**49.474,41**	**0,00**	**49.474,41**	**0,00**	**2.500,03**	**2.500,03**
** 001 AYUNTAMIENTO DE MADRID	49.474,41	0,00	49.474,41	0,00	2.500,03	2.500,03
* 203 DISTRITO DE RETIRO	49.474,41	0,00	49.474,41	0,00	2.500,03	2.500,03
G/34101/22799 OTR.TRABAJ.EMP. Y PROFES.	49.474,41	0,00	49.474,41	0,00	2.500,03	2.500,03
***** 001.203.34201.208 D.RETIRO.INST DEPORT.ARREND O INMOV MAT**	**7.281,11**	**0,00**	**7.281,11**	**0,00**	**208,88**	**208,88**
** 001 AYUNTAMIENTO DE MADRID	7.281,11	0,00	7.281,11	0,00	208,88	208,88
* 203 DISTRITO DE RETIRO	7.281,11	0,00	7.281,11	0,00	208,88	208,88
G/34201/20800 ARRE.OTRO INM. MATERIAL	7.281,11	0,00	7.281,11	0,00	208,88	208,88
***** 001.203.34201.212 D.RETIRO.INST DEPORT.EDIF.OTR.CONST**	**163,39**	**0,00**	**163,39**	**0,00**	**24.573,81**	**24.573,81**
** 001 AYUNTAMIENTO DE MADRID	163,39	0,00	163,39	0,00	24.573,81	24.573,81
* 203 DISTRITO DE RETIRO	163,39	0,00	163,39	0,00	24.573,81	24.573,81
G/34201/21200 REP.MAT.CONS.EDIFIC.	163,39	0,00	163,39	0,00	24.573,81	24.573,81
***** 001.203.34201.213 D.RETIRO.INST DEPORT.MAQ.INST.Y UTILL**	**0,00**	**0,00**	**0,00**	**0,00**	**105,27**	**105,27**
** 001 AYUNTAMIENTO DE MADRID	0,00	0,00	0,00	0,00	105,27	105,27
* 203 DISTRITO DE RETIRO	0,00	0,00	0,00	0,00	105,27	105,27
G/34201/21300 REP.MAT.CONS.MAQUIN.	0,00	0,00	0,00	0,00	105,27	105,27
***** 001.203.34201.215 D.RETIRO.INST DEPORT.MOBILIARIO**	**0,00**	**0,00**	**0,00**	**0,00**	**1.020,00**	**1.020,00**
** 001 AYUNTAMIENTO DE MADRID	0,00	0,00	0,00	0,00	1.020,00	1.020,00
* 203 DISTRITO DE RETIRO	0,00	0,00	0,00	0,00	1.020,00	1.020,00
G/34201/21500 REP.MAT.CONS.MOBILI	0,00	0,00	0,00	0,00	1.020,00	1.020,00
***** 001.203.34201.216 D.RETIRO.INST DEPORT.EQU.PROC.INFORM**	**0,00**	**0,00**	**0,00**	**0,00**	**1.275,20**	**1.275,20**
** 001 AYUNTAMIENTO DE MADRID	0,00	0,00	0,00	0,00	1.275,20	1.275,20
* 203 DISTRITO DE RETIRO	0,00	0,00	0,00	0,00	1.275,20	1.275,20
G/34201/21600 REP.MAT.CONS.EQUIPOS	0,00	0,00	0,00	0,00	1.275,20	1.275,20
***** 001.203.34201.219 D.RETIRO.INST DEPORT.OT.INMOV. MAT.**	**1.136,92**	**0,00**	**1.136,92**	**0,00**	**0,00**	**0,00**
** 001 AYUNTAMIENTO DE MADRID	1.136,92	0,00	1.136,92	0,00	0,00	0,00
* 203 DISTRITO DE RETIRO	1.136,92	0,00	1.136,92	0,00	0,00	0,00
G/34201/21900 REP.MANT.Y CONS.OT.IN.MAT	1.136,92	0,00	1.136,92	0,00	0,00	0,00
***** 001.203.34201.22104 D.RETIRO.INST DEPORT.VESTUARIO**	**0,00**	**0,00**	**0,00**	**0,00**	**122,75**	**122,75**
** 001 AYUNTAMIENTO DE MADRID	0,00	0,00	0,00	0,00	122,75	122,75
* 203 DISTRITO DE RETIRO	0,00	0,00	0,00	0,00	122,75	122,75
G/34201/22104 VESTUARIO	0,00	0,00	0,00	0,00	122,75	122,75
***** 001.203.34201.221 D.RETIRO.INST DEPORT.SUMINISTROS**	**1.689,44**	**0,00**	**1.689,44**	**0,00**	**1.147,05**	**1.147,05**
** 001 AYUNTAMIENTO DE MADRID	1.689,44	0,00	1.689,44	0,00	1.147,05	1.147,05
* 203 DISTRITO DE RETIRO	1.689,44	0,00	1.689,44	0,00	1.147,05	1.147,05
G/34201/22106 PROD.FARM. Y MATER.SANIT.	1.608,49	0,00	1.608,49	0,00	80,74	80,74
G/34201/22110 PROD. LIMPIEZA Y ASEO	0,00	0,00	0,00	0,00	3,42	3,42
G/34201/22199 OTROS SUMINISTROS	80,95	0,00	80,95	0,00	1.062,89	1.062,89
***** 001.203.34201.226 D.RETIRO.INST DEPORT.GTOS DIVERSOS**	**0,00**	**0,00**	**0,00**	**0,00**	**550,00**	**550,00**
** 001 AYUNTAMIENTO DE MADRID	0,00	0,00	0,00	0,00	550,00	550,00
* 203 DISTRITO DE RETIRO	0,00	0,00	0,00	0,00	550,00	550,00
G/34201/22699 OTROS GASTOS DIVERSOS	0,00	0,00	0,00	0,00	550,00	550,00
***** 001.203.34201.227 D.RETIRO.INST DEPORT.TRAB.REAL.EMP**	**0,01**	**0,00**	**0,01**	**0,00**	**486,09**	**486,09**
** 001 AYUNTAMIENTO DE MADRID	0,01	0,00	0,01	0,00	486,09	486,09
* 203 DISTRITO DE RETIRO	0,01	0,00	0,01	0,00	486,09	486,09

AYUNTAMIENTO DE MADRID

INFORMACIÓN PRESUPUESTARIA EJERCICIO CORRIENTE

REMANENTES DE CRÉDITO

Ejercicio: 2021

Centro: 001 AYUNTAMIENTO DE MADRID **Fecha: 31/12/2021**

CENTRO GESTOR - FUNCIONAL - ECONOMICO	REMANENTES COMPROMETIDOS			REMANENTES NO COMPROMETIDOS		
	INCORPORABLES	NO INCORPORABLES	TOTAL	INCORPORABLES	NO INCORPORABLES	TOTAL
G/34201/22700 LIMPIEZA Y ASEO	0,01	0,00	0,01	0,00	486,09	486,09
***** 001.203.49300.23121 D.RETIRO.CONSUMO.LOCOM URB P NO DIR**	**0,00**	**0,00**	**0,00**	**0,00**	**100,00**	**100,00**
** 001 AYUNTAMIENTO DE MADRID	0,00	0,00	0,00	0,00	100,00	100,00
* 203 DISTRITO DE RETIRO	0,00	0,00	0,00	0,00	100,00	100,00
G/49300/23121 LOC. URBANA P. NO DIRECT.	0,00	0,00	0,00	0,00	100,00	100,00
***** 001.203.91220.22601 D.RETIRO.CONCEJALÍA-PRES.ATCION PROTOC**	**0,00**	**0,00**	**0,00**	**0,00**	**267,00**	**267,00**
** 001 AYUNTAMIENTO DE MADRID	0,00	0,00	0,00	0,00	267,00	267,00
* 203 DISTRITO DE RETIRO	0,00	0,00	0,00	0,00	267,00	267,00
G/91220/22601 ATENC.PROTOC.Y REPRE	0,00	0,00	0,00	0,00	267,00	267,00
***** 001.203.92001.205 D.RETIRO.DGA .ARRE.MOB.Y ENSER**	**0,00**	**0,00**	**0,00**	**0,00**	**1.500,00**	**1.500,00**
** 001 AYUNTAMIENTO DE MADRID	0,00	0,00	0,00	0,00	1.500,00	1.500,00
* 203 DISTRITO DE RETIRO	0,00	0,00	0,00	0,00	1.500,00	1.500,00
G/92001/20500 ARREND.MOBIL.Y ENSER	0,00	0,00	0,00	0,00	1.500,00	1.500,00
***** 001.203.92001.213 D.RETIRO.DGA .MAQ.INST.Y UTILL**	**0,00**	**0,00**	**0,00**	**0,00**	**0,00**	**0,00**
** 001 AYUNTAMIENTO DE MADRID	0,00	0,00	0,00	0,00	0,00	0,00
* 203 DISTRITO DE RETIRO	0,00	0,00	0,00	0,00	0,00	0,00
G/92001/21300 REP.MAT.CONS.MAQUIN.	0,00	0,00	0,00	0,00	0,00	0,00
***** 001.203.92001.215 D.RETIRO.DGA .MOBILIARIO**	**0,00**	**0,00**	**0,00**	**0,00**	**2.813,00**	**2.813,00**
** 001 AYUNTAMIENTO DE MADRID	0,00	0,00	0,00	0,00	2.813,00	2.813,00
* 203 DISTRITO DE RETIRO	0,00	0,00	0,00	0,00	2.813,00	2.813,00
G/92001/21500 REP.MAT.CONS.MOBILI	0,00	0,00	0,00	0,00	2.813,00	2.813,00
***** 001.203.92001.216 D.RETIRO.DGA .EQU.PROC.INFORM**	**395,26**	**0,00**	**395,26**	**0,00**	**390,36**	**390,36**
** 001 AYUNTAMIENTO DE MADRID	395,26	0,00	395,26	0,00	390,36	390,36
* 203 DISTRITO DE RETIRO	395,26	0,00	395,26	0,00	390,36	390,36
G/92001/21600 REP.MAT.CONS.EQUIPOS	395,26	0,00	395,26	0,00	390,36	390,36
***** 001.203.92001.22104 D.RETIRO.DGA .VESTUARIO**	**0,00**	**0,00**	**0,00**	**721,49**	**0,00**	**721,49**
** 001 AYUNTAMIENTO DE MADRID	0,00	0,00	0,00	721,49	0,00	721,49
* 203 DISTRITO DE RETIRO	0,00	0,00	0,00	721,49	0,00	721,49
G/92001/22104 VESTUARIO	0,00	0,00	0,00	721,49	0,00	721,49
***** 001.203.92001.221 D.RETIRO.DGA .SUMINISTROS**	**0,00**	**0,00**	**0,00**	**0,00**	**850,89**	**850,89**
** 001 AYUNTAMIENTO DE MADRID	0,00	0,00	0,00	0,00	850,89	850,89
* 203 DISTRITO DE RETIRO	0,00	0,00	0,00	0,00	850,89	850,89
G/92001/22105 PROD. ALIMENTICIOS	0,00	0,00	0,00	0,00	320,00	320,00
G/92001/22110 PROD. LIMPIEZA Y ASEO	0,00	0,00	0,00	0,00	66,39	66,39
G/92001/22111 REPUESTOS MAQ.,UT. Y E.T.	0,00	0,00	0,00	0,00	520,00	520,00
G/92001/22112 SUM.MAT.ELEC.,ELECTRO.Y T	0,00	0,00	0,00	0,00	0,00	0,00
G/92001/22199 OTROS SUMINISTROS	0,00	0,00	0,00	0,00	-55,50	-55,50
***** 001.203.92001.225 D.RETIRO.DGA .TRIBUTOS**	**0,00**	**0,00**	**0,00**	**0,00**	**47,10**	**47,10**
** 001 AYUNTAMIENTO DE MADRID	0,00	0,00	0,00	0,00	47,10	47,10
* 203 DISTRITO DE RETIRO	0,00	0,00	0,00	0,00	47,10	47,10
G/92001/22501 TRIBUTOS COM. AUTONOMAS	0,00	0,00	0,00	0,00	47,10	47,10
***** 001.203.92001.22603 D.RETIRO.DGA .PUBLICA DIARIOS OF**	**0,00**	**0,00**	**0,00**	**0,00**	**229,43**	**229,43**
** 001 AYUNTAMIENTO DE MADRID	0,00	0,00	0,00	0,00	229,43	229,43
* 203 DISTRITO DE RETIRO	0,00	0,00	0,00	0,00	229,43	229,43
G/92001/22603 PUBLIC. DIARIOS OFICIALES	0,00	0,00	0,00	0,00	229,43	229,43
***** 001.203.92001.226 D.RETIRO.DGA .GTOS DIVERSOS**	**0,00**	**0,00**	**0,00**	**401,80**	**0,00**	**401,80**
** 001 AYUNTAMIENTO DE MADRID	0,00	0,00	0,00	401,80	0,00	401,80

AYUNTAMIENTO DE MADRID

INFORMACIÓN PRESUPUESTARIA EJERCICIO CORRIENTE

REMANENTES DE CRÉDITO

Ejercicio: 2021

Centro: 001 AYUNTAMIENTO DE MADRID **Fecha: 31/12/2021**

CENTRO GESTOR - FUNCIONAL - ECONOMICO	REMANENTES COMPROMETIDOS			REMANENTES NO COMPROMETIDOS		
	INCORPORABLES	NO INCORPORABLES	TOTAL	INCORPORABLES	NO INCORPORABLES	TOTAL
* 203 DISTRITO DE RETIRO	0,00	0,00	0,00	401,80	0,00	401,80
G/92001/22604 JURÍDICOS Y CONTENCIOSOS	0,00	0,00	0,00	401,80	0,00	401,80
***** 001.203.92001.227 D.RETIRO.DGA .TRAB.REAL.EMP**	**3.714,82**	**0,00**	**3.714,82**	**0,00**	**17.723,66**	**17.723,66**
** 001 AYUNTAMIENTO DE MADRID	3.714,82	0,00	3.714,82	0,00	17.723,66	17.723,66
* 203 DISTRITO DE RETIRO	3.714,82	0,00	3.714,82	0,00	17.723,66	17.723,66
G/92001/22706 ESTUDIOS Y TRAB.TEC.	3.714,82	0,00	3.714,82	0,00	16.933,86	16.933,86
G/92001/22799 OTR.TRABAJ.EMP. Y PROFES.	0,00	0,00	0,00	0,00	789,80	789,80
***** 001.203.92001.23121 D.RETIRO.DGA .LOCOM URB P NO DIR**	**0,00**	**0,00**	**0,00**	**0,00**	**347,43**	**347,43**
** 001 AYUNTAMIENTO DE MADRID	0,00	0,00	0,00	0,00	347,43	347,43
* 203 DISTRITO DE RETIRO	0,00	0,00	0,00	0,00	347,43	347,43
G/92001/23121 LOC. URBANA P. NO DIRECT.	0,00	0,00	0,00	0,00	347,43	347,43
***** 001.203.92001.233 D.RETIRO.DGA .OTRAS INDEMN.**	**0,00**	**0,00**	**0,00**	**0,00**	**8.733,47**	**8.733,47**
** 001 AYUNTAMIENTO DE MADRID	0,00	0,00	0,00	0,00	8.733,47	8.733,47
* 203 DISTRITO DE RETIRO	0,00	0,00	0,00	0,00	8.733,47	8.733,47
G/92001/23303 INDEM.VOCALES VECIN	0,00	0,00	0,00	0,00	8.733,47	8.733,47
***** 001.203.92401.227 D.RETIRO.PARTI CIUDAD.TRAB.REAL.EMP**	**0,00**	**0,00**	**0,00**	**0,00**	**0,00**	**0,00**
** 001 AYUNTAMIENTO DE MADRID	0,00	0,00	0,00	0,00	0,00	0,00
* 203 DISTRITO DE RETIRO	0,00	0,00	0,00	0,00	0,00	0,00
G/92401/22799 OTR.TRABAJ.EMP. Y PROFES.	0,00	0,00	0,00	0,00	0,00	0,00
***** 001.203.92401.489 D.RETIRO.PARTI CIUDAD.OT.TRANS.FAM.ISFL**	**0,00**	**0,00**	**0,00**	**0,00**	**18.657,93**	**18.657,93**
** 001 AYUNTAMIENTO DE MADRID	0,00	0,00	0,00	0,00	18.657,93	18.657,93
* 203 DISTRITO DE RETIRO	0,00	0,00	0,00	0,00	18.657,93	18.657,93
G/92401/48901 OT. TRANF. A INSITUC. S/F	0,00	0,00	0,00	0,00	18.657,93	18.657,93
***** 001.203.93302.212 D.RETIRO.EDIFICIOS.EDIF.OTR.CONST**	**203,57**	**0,00**	**203,57**	**4.500,00**	**27.646,95**	**32.146,95**
** 001 AYUNTAMIENTO DE MADRID	203,57	0,00	203,57	4.500,00	27.646,95	32.146,95
* 203 DISTRITO DE RETIRO	203,57	0,00	203,57	4.500,00	27.646,95	32.146,95
G/93302/21200 REP.MAT.CONS.EDIFIC.	203,57	0,00	203,57	4.500,00	27.646,95	32.146,95
***** 001.203.93302.227 D.RETIRO.EDIFICIOS.TRAB.REAL.EMP**	**5,55**	**0,00**	**5,55**	**0,00**	**25.119,32**	**25.119,32**
** 001 AYUNTAMIENTO DE MADRID	5,55	0,00	5,55	0,00	25.119,32	25.119,32
* 203 DISTRITO DE RETIRO	5,55	0,00	5,55	0,00	25.119,32	25.119,32
G/93302/22700 LIMPIEZA Y ASEO	0,03	0,00	0,03	0,00	9.627,11	9.627,11
G/93302/22701 SEGURIDAD	0,00	0,00	0,00	0,00	0,77	0,77
G/93302/22799 OTR.TRABAJ.EMP. Y PROFES.	5,52	0,00	5,52	0,00	15.491,44	15.491,44
***** 001.204.48900 D.SALAMANCA.OTRAS TRANSF FAMILIA**	**63.402,01**	**0,00**	**63.402,01**	**0,00**	**60.075,71**	**60.075,71**
** 001 AYUNTAMIENTO DE MADRID	63.402,01	0,00	63.402,01	0,00	60.075,71	60.075,71
* 204 DISTRITO DE SALAMANCA	63.402,01	0,00	63.402,01	0,00	60.075,71	60.075,71
G/23102/48900 TRANSF.A FAMILIAS	41.665,20	0,00	41.665,20	0,00	25.274,07	25.274,07
G/23103/48900 TRANSF.A FAMILIAS	5.640,72	0,00	5.640,72	0,00	24.100,39	24.100,39
G/23106/48900 TRANSF.A FAMILIAS	16.096,09	0,00	16.096,09	0,00	10.701,25	10.701,25
***** 001.204.23103.227 D.SALAMANCA.PERSO MAYOR.TRAB.REAL.EMP**	**1.360,58**	**0,00**	**1.360,58**	**0,00**	**57.485,25**	**57.485,25**
** 001 AYUNTAMIENTO DE MADRID	1.360,58	0,00	1.360,58	0,00	57.485,25	57.485,25
* 204 DISTRITO DE SALAMANCA	1.360,58	0,00	1.360,58	0,00	57.485,25	57.485,25
G/23103/22799 OTR.TRABAJ.EMP. Y PROFES.	1.360,58	0,00	1.360,58	0,00	57.485,25	57.485,25
***** 001.204.23103.789 D.SALAMANCA.PERSO MAYOR.TRANS.FAMI.ISFL**	**0,00**	**0,00**	**0,00**	**0,00**	**0,00**	**0,00**
** 001 AYUNTAMIENTO DE MADRID	0,00	0,00	0,00	0,00	0,00	0,00
* 204 DISTRITO DE SALAMANCA	0,00	0,00	0,00	0,00	0,00	0,00
G/23103/78900 TRANS.CAP.FAMILIAS	0,00	0,00	0,00	0,00	0,00	0,00

AYUNTAMIENTO DE MADRID

INFORMACIÓN PRESUPUESTARIA EJERCICIO CORRIENTE

REMANENTES DE CRÉDITO

Ejercicio: 2021

Centro: 001 AYUNTAMIENTO DE MADRID **Fecha: 31/12/2021**

CENTRO GESTOR - FUNCIONAL - ECONOMICO	REMANENTES COMPROMETIDOS			REMANENTES NO COMPROMETIDOS		
	INCORPORABLES	NO INCORPORABLES	TOTAL	INCORPORABLES	NO INCORPORABLES	TOTAL
***** 001.204.23106.227 D.SALAMANCA.INTEG EMERG SCIAL.TRAB.REAL.EMP**	**10.183,60**	**0,00**	**10.183,60**	**0,00**	**1.440,41**	**1.440,41**
** 001 AYUNTAMIENTO DE MADRID	10.183,60	0,00	10.183,60	0,00	1.440,41	1.440,41
* 204 DISTRITO DE SALAMANCA	10.183,60	0,00	10.183,60	0,00	1.440,41	1.440,41
G/23106/22799 OTR.TRABAJ.EMP. Y PROFES.	10.183,60	0,00	10.183,60	0,00	1.440,41	1.440,41
***** 001.204.23106.789 D.SALAMANCA.INTEG EMERG SCIAL.TRANS.FAMI.ISFL**	**0,00**	**0,00**	**0,00**	**0,00**	**0,00**	**0,00**
** 001 AYUNTAMIENTO DE MADRID	0,00	0,00	0,00	0,00	0,00	0,00
* 204 DISTRITO DE SALAMANCA	0,00	0,00	0,00	0,00	0,00	0,00
G/23106/78900 TRANS.CAP.FAMILIAS	0,00	0,00	0,00	0,00	0,00	0,00
***** 001.204.31101.226 D.SALAMANCA.SALUBRIDAD Pª.GTOS DIVERSOS**	**0,00**	**0,00**	**0,00**	**0,00**	**205,02**	**205,02**
** 001 AYUNTAMIENTO DE MADRID	0,00	0,00	0,00	0,00	205,02	205,02
* 204 DISTRITO DE SALAMANCA	0,00	0,00	0,00	0,00	205,02	205,02
G/31101/22699 OTROS GASTOS DIVERSOS	0,00	0,00	0,00	0,00	205,02	205,02
***** 001.204.32301.212 D.SALAMANCA.C INFANTIL .EDIF.OTR.CONST**	**0,00**	**0,00**	**0,00**	**0,00**	**0,91**	**0,91**
** 001 AYUNTAMIENTO DE MADRID	0,00	0,00	0,00	0,00	0,91	0,91
* 204 DISTRITO DE SALAMANCA	0,00	0,00	0,00	0,00	0,91	0,91
G/32301/21200 REP.MAT.CONS.EDIFIC.	0,00	0,00	0,00	0,00	0,91	0,91
***** 001.204.32301.227 D.SALAMANCA.C INFANTIL .TRAB.REAL.EMP**	**31.656,83**	**0,00**	**31.656,83**	**0,00**	**1.389,73**	**1.389,73**
** 001 AYUNTAMIENTO DE MADRID	31.656,83	0,00	31.656,83	0,00	1.389,73	1.389,73
* 204 DISTRITO DE SALAMANCA	31.656,83	0,00	31.656,83	0,00	1.389,73	1.389,73
G/32301/22700 LIMPIEZA Y ASEO	22.366,31	0,00	22.366,31	0,00	11.333,58	11.333,58
G/32301/22799 OTR.TRABAJ.EMP. Y PROFES.	9.290,52	0,00	9.290,52	0,00	-9.943,85	-9.943,85
***** 001.204.32601.227 D.SALAMANCA.SERV COMP EDUCA.TRAB.REAL.EMP**	**62.791,52**	**0,00**	**62.791,52**	**0,00**	**38.187,12**	**38.187,12**
** 001 AYUNTAMIENTO DE MADRID	62.791,52	0,00	62.791,52	0,00	38.187,12	38.187,12
* 204 DISTRITO DE SALAMANCA	62.791,52	0,00	62.791,52	0,00	38.187,12	38.187,12
G/32601/22799 OTR.TRABAJ.EMP. Y PROFES.	62.791,52	0,00	62.791,52	0,00	38.187,12	38.187,12
***** 001.204.33401.227 D.SALAMANCA.ACTIV CULTURA.TRAB.REAL.EMP**	**69.165,30**	**0,00**	**69.165,30**	**0,00**	**77.882,35**	**77.882,35**
** 001 AYUNTAMIENTO DE MADRID	69.165,30	0,00	69.165,30	0,00	77.882,35	77.882,35
* 204 DISTRITO DE SALAMANCA	69.165,30	0,00	69.165,30	0,00	77.882,35	77.882,35
G/33401/22707 TALLERES CULTURALES	44.815,91	0,00	44.815,91	0,00	8.649,06	8.649,06
G/33401/22799 OTR.TRABAJ.EMP. Y PROFES.	24.349,39	0,00	24.349,39	0,00	69.233,29	69.233,29
***** 001.204.33401.482 D.SALAMANCA.ACTIV CULTURA.A FAMIL.I.S.F.L**	**0,00**	**0,00**	**0,00**	**0,00**	**0,00**	**0,00**
** 001 AYUNTAMIENTO DE MADRID	0,00	0,00	0,00	0,00	0,00	0,00
* 204 DISTRITO DE SALAMANCA	0,00	0,00	0,00	0,00	0,00	0,00
G/33401/48203 PREMIOS	0,00	0,00	0,00	0,00	0,00	0,00
***** 001.204.34201.203 D.SALAMANCA.INST DEPORT.ARRD. MAQ.INST.UTIL.**	**2.580,93**	**0,00**	**2.580,93**	**26.275,00**	**23.666,55**	**49.941,55**
** 001 AYUNTAMIENTO DE MADRID	2.580,93	0,00	2.580,93	26.275,00	23.666,55	49.941,55
* 204 DISTRITO DE SALAMANCA	2.580,93	0,00	2.580,93	26.275,00	23.666,55	49.941,55
G/34201/20300 ARREND.MAQ.INST.UTIL	2.580,93	0,00	2.580,93	26.275,00	23.666,55	49.941,55
***** 001.204.34201.212 D.SALAMANCA.INST DEPORT.EDIF.OTR.CONST**	**1.614,78**	**0,00**	**1.614,78**	**0,00**	**0,68**	**0,68**
** 001 AYUNTAMIENTO DE MADRID	1.614,78	0,00	1.614,78	0,00	0,68	0,68
* 204 DISTRITO DE SALAMANCA	1.614,78	0,00	1.614,78	0,00	0,68	0,68
G/34201/21200 REP.MAT.CONS.EDIFIC.	1.614,78	0,00	1.614,78	0,00	0,68	0,68
***** 001.204.34201.219 D.SALAMANCA.INST DEPORT.OT.INMOV. MAT.**	**0,00**	**0,00**	**0,00**	**0,00**	**1.535,88**	**1.535,88**
** 001 AYUNTAMIENTO DE MADRID	0,00	0,00	0,00	0,00	1.535,88	1.535,88
* 204 DISTRITO DE SALAMANCA	0,00	0,00	0,00	0,00	1.535,88	1.535,88
G/34201/21900 REP.MANT.Y CONS.OT.IN.MAT	0,00	0,00	0,00	0,00	1.535,88	1.535,88
***** 001.204.34201.22104 D.SALAMANCA.INST DEPORT.VESTUARIO**	**0,00**	**0,00**	**0,00**	**23,78**	**0,00**	**23,78**

AYUNTAMIENTO DE MADRID

INFORMACIÓN PRESUPUESTARIA EJERCICIO CORRIENTE

REMANENTES DE CRÉDITO

Ejercicio: 2021

Centro: 001 AYUNTAMIENTO DE MADRID **Fecha: 31/12/2021**

CENTRO GESTOR - FUNCIONAL - ECONOMICO	REMANENTES COMPROMETIDOS			REMANENTES NO COMPROMETIDOS		
	INCORPORABLES	NO INCORPORABLES	TOTAL	INCORPORABLES	NO INCORPORABLES	TOTAL
** 001 AYUNTAMIENTO DE MADRID	0,00	0,00	0,00	23,78	0,00	23,78
* 204 DISTRITO DE SALAMANCA	0,00	0,00	0,00	23,78	0,00	23,78
G/34201/22104 VESTUARIO	0,00	0,00	0,00	23,78	0,00	23,78
***** 001.204.34201.221 D.SALAMANCA.INST DEPORT.SUMINISTROS**	**0,29**	**0,00**	**0,29**	**0,00**	**461,33**	**461,33**
** 001 AYUNTAMIENTO DE MADRID	0,29	0,00	0,29	0,00	461,33	461,33
* 204 DISTRITO DE SALAMANCA	0,29	0,00	0,29	0,00	461,33	461,33
G/34201/22106 PROD.FARM. Y MATER.SANIT.	0,00	0,00	0,00	0,00	87,96	87,96
G/34201/22110 PROD. LIMPIEZA Y ASEO	0,00	0,00	0,00	0,00	-495,45	-495,45
G/34201/22199 OTROS SUMINISTROS	0,29	0,00	0,29	0,00	868,82	868,82
***** 001.204.34201.227 D.SALAMANCA.INST DEPORT.TRAB.REAL.EMP**	**141,67**	**0,00**	**141,67**	**0,00**	**3.319,49**	**3.319,49**
** 001 AYUNTAMIENTO DE MADRID	141,67	0,00	141,67	0,00	3.319,49	3.319,49
* 204 DISTRITO DE SALAMANCA	141,67	0,00	141,67	0,00	3.319,49	3.319,49
G/34201/22700 LIMPIEZA Y ASEO	141,67	0,00	141,67	0,00	1,22	1,22
G/34201/22799 OTR.TRABAJ.EMP. Y PROFES.	0,00	0,00	0,00	0,00	3.318,27	3.318,27
***** 001.204.92001.226 D.SALAMANCA.DGA .GTOS DIVERSOS**	**0,00**	**0,00**	**0,00**	**0,00**	**11.272,14**	**11.272,14**
** 001 AYUNTAMIENTO DE MADRID	0,00	0,00	0,00	0,00	11.272,14	11.272,14
* 204 DISTRITO DE SALAMANCA	0,00	0,00	0,00	0,00	11.272,14	11.272,14
G/92001/22604 JURÍDICOS Y CONTENCIOSOS	0,00	0,00	0,00	0,00	11.272,14	11.272,14
***** 001.204.92001.227 D.SALAMANCA.DGA .TRAB.REAL.EMP**	**1.809,95**	**0,00**	**1.809,95**	**6.010,00**	**2.499,47**	**8.509,47**
** 001 AYUNTAMIENTO DE MADRID	1.809,95	0,00	1.809,95	6.010,00	2.499,47	8.509,47
* 204 DISTRITO DE SALAMANCA	1.809,95	0,00	1.809,95	6.010,00	2.499,47	8.509,47
G/92001/22701 SEGURIDAD	0,01	0,00	0,01	1.809,94	2.472,43	4.282,37
G/92001/22706 ESTUDIOS Y TRAB.TEC.	1.809,94	0,00	1.809,94	4.200,06	0,00	4.200,06
G/92001/22799 OTR.TRABAJ.EMP. Y PROFES.	0,00	0,00	0,00	0,00	27,04	27,04
***** 001.204.92001.233 D.SALAMANCA.DGA .OTRAS INDEMN.**	**0,00**	**0,00**	**0,00**	**0,00**	**3.594,26**	**3.594,26**
** 001 AYUNTAMIENTO DE MADRID	0,00	0,00	0,00	0,00	3.594,26	3.594,26
* 204 DISTRITO DE SALAMANCA	0,00	0,00	0,00	0,00	3.594,26	3.594,26
G/92001/23303 INDEM.VOCALES VECIN	0,00	0,00	0,00	0,00	3.594,26	3.594,26
***** 001.204.92401.489 D.SALAMANCA.PARTI CIUDAD.OT.TRANS.FAM.ISFL**	**0,00**	**0,00**	**0,00**	**0,00**	**15.215,19**	**15.215,19**
** 001 AYUNTAMIENTO DE MADRID	0,00	0,00	0,00	0,00	15.215,19	15.215,19
* 204 DISTRITO DE SALAMANCA	0,00	0,00	0,00	0,00	15.215,19	15.215,19
G/92401/48901 OT. TRANF. A INSITUC. S/F	0,00	0,00	0,00	0,00	15.215,19	15.215,19
***** 001.204.92401.789 D.SALAMANCA.PARTI CIUDAD.TRANS.FAMI.ISFL**	**0,00**	**0,00**	**0,00**	**900,11**	**0,00**	**900,11**
** 001 AYUNTAMIENTO DE MADRID	0,00	0,00	0,00	900,11	0,00	900,11
* 204 DISTRITO DE SALAMANCA	0,00	0,00	0,00	900,11	0,00	900,11
G/92401/78901 OTRAS T. A INST. S.F.L.	0,00	0,00	0,00	900,11	0,00	900,11
***** 001.204.93302.212 D.SALAMANCA.EDIFICIOS.EDIF.OTR.CONST**	**855,94**	**0,00**	**855,94**	**0,00**	**2.730,10**	**2.730,10**
** 001 AYUNTAMIENTO DE MADRID	855,94	0,00	855,94	0,00	2.730,10	2.730,10
* 204 DISTRITO DE SALAMANCA	855,94	0,00	855,94	0,00	2.730,10	2.730,10
G/93302/21200 REP.MAT.CONS.EDIFIC.	855,94	0,00	855,94	0,00	2.730,10	2.730,10
***** 001.204.93302.227 D.SALAMANCA.EDIFICIOS.TRAB.REAL.EMP**	**662,24**	**0,00**	**662,24**	**0,00**	**1.279,18**	**1.279,18**
** 001 AYUNTAMIENTO DE MADRID	662,24	0,00	662,24	0,00	1.279,18	1.279,18
* 204 DISTRITO DE SALAMANCA	662,24	0,00	662,24	0,00	1.279,18	1.279,18
G/93302/22700 LIMPIEZA Y ASEO	662,24	0,00	662,24	0,00	0,00	0,00
G/93302/22799 OTR.TRABAJ.EMP. Y PROFES.	0,00	0,00	0,00	0,00	1.279,18	1.279,18
***** 001.205.23102.227 D.CHAMARTÍN.FAMILIA INFA.TRAB.REAL.EMP**	**34.580,97**	**0,00**	**34.580,97**	**0,00**	**1.723,16**	**1.723,16**
** 001 AYUNTAMIENTO DE MADRID	34.580,97	0,00	34.580,97	0,00	1.723,16	1.723,16

AYUNTAMIENTO DE MADRID

INFORMACIÓN PRESUPUESTARIA EJERCICIO CORRIENTE

REMANENTES DE CRÉDITO

Ejercicio: 2021

Centro: 001 AYUNTAMIENTO DE MADRID **Fecha: 31/12/2021**

CENTRO GESTOR - FUNCIONAL - ECONOMICO	REMANENTES COMPROMETIDOS			REMANENTES NO COMPROMETIDOS		
	INCORPORABLES	NO INCORPORABLES	TOTAL	INCORPORABLES	NO INCORPORABLES	TOTAL
* 205 DISTRITO DE CHAMARTÍN	34.580,97	0,00	34.580,97	0,00	1.723,16	1.723,16
G/23102/22799 OTR.TRABAJ.EMP. Y PROFES.	34.580,97	0,00	34.580,97	0,00	1.723,16	1.723,16
***** 001.205.48900 D.CHAMARTÍN.OTRAS TRANSF FAMILIA**	**6.332,50**	**0,00**	**6.332,50**	**0,00**	**56.805,73**	**56.805,73**
** 001 AYUNTAMIENTO DE MADRID	6.332,50	0,00	6.332,50	0,00	56.805,73	56.805,73
* 205 DISTRITO DE CHAMARTÍN	6.332,50	0,00	6.332,50	0,00	56.805,73	56.805,73
G/23102/48900 TRANSF.A FAMILIAS	149,33	0,00	149,33	0,00	78.212,53	78.212,53
G/23103/48900 TRANSF.A FAMILIAS	1.420,57	0,00	1.420,57	0,00	26.457,89	26.457,89
G/23106/48900 TRANSF.A FAMILIAS	4.762,60	0,00	4.762,60	0,00	-47.864,69	-47.864,69
***** 001.205.23103.223 D.CHAMARTÍN.PERSO MAYOR.TRANSPORTES**	**417,45**	**0,00**	**417,45**	**0,00**	**540,00**	**540,00**
** 001 AYUNTAMIENTO DE MADRID	417,45	0,00	417,45	0,00	540,00	540,00
* 205 DISTRITO DE CHAMARTÍN	417,45	0,00	417,45	0,00	540,00	540,00
G/23103/22300 TRANSPORTES	417,45	0,00	417,45	0,00	540,00	540,00
***** 001.205.23103.226 D.CHAMARTÍN.PERSO MAYOR.GTOS DIVERSOS**	**0,00**	**0,00**	**0,00**	**0,00**	**0,00**	**0,00**
** 001 AYUNTAMIENTO DE MADRID	0,00	0,00	0,00	0,00	0,00	0,00
* 205 DISTRITO DE CHAMARTÍN	0,00	0,00	0,00	0,00	0,00	0,00
G/23103/22699 OTROS GASTOS DIVERSOS	0,00	0,00	0,00	0,00	0,00	0,00
***** 001.205.23103.227 D.CHAMARTÍN.PERSO MAYOR.TRAB.REAL.EMP**	**0,00**	**0,00**	**0,00**	**10.500,00**	**46.091,79**	**56.591,79**
** 001 AYUNTAMIENTO DE MADRID	0,00	0,00	0,00	10.500,00	46.091,79	56.591,79
* 205 DISTRITO DE CHAMARTÍN	0,00	0,00	0,00	10.500,00	46.091,79	56.591,79
G/23103/22799 OTR.TRABAJ.EMP. Y PROFES.	0,00	0,00	0,00	10.500,00	46.091,79	56.591,79
***** 001.205.23103.789 D.CHAMARTÍN.PERSO MAYOR.TRANS.FAMI.ISFL**	**0,00**	**0,00**	**0,00**	**3.011,48**	**0,00**	**3.011,48**
** 001 AYUNTAMIENTO DE MADRID	0,00	0,00	0,00	3.011,48	0,00	3.011,48
* 205 DISTRITO DE CHAMARTÍN	0,00	0,00	0,00	3.011,48	0,00	3.011,48
G/23103/78900 TRANS.CAP.FAMILIAS	0,00	0,00	0,00	3.011,48	0,00	3.011,48
***** 001.205.23106.227 D.CHAMARTÍN.INTEG EMERG SCIAL.TRAB.REAL.EMP**	**0,13**	**0,00**	**0,13**	**0,00**	**2.853,54**	**2.853,54**
** 001 AYUNTAMIENTO DE MADRID	0,13	0,00	0,13	0,00	2.853,54	2.853,54
* 205 DISTRITO DE CHAMARTÍN	0,13	0,00	0,13	0,00	2.853,54	2.853,54
G/23106/22799 OTR.TRABAJ.EMP. Y PROFES.	0,13	0,00	0,13	0,00	2.853,54	2.853,54
***** 001.205.31101.226 D.CHAMARTÍN.SALUBRIDAD Pª.GTOS DIVERSOS**	**0,00**	**0,00**	**0,00**	**0,00**	**11,65**	**11,65**
** 001 AYUNTAMIENTO DE MADRID	0,00	0,00	0,00	0,00	11,65	11,65
* 205 DISTRITO DE CHAMARTÍN	0,00	0,00	0,00	0,00	11,65	11,65
G/31101/22699 OTROS GASTOS DIVERSOS	0,00	0,00	0,00	0,00	11,65	11,65
***** 001.205.31101.23121 D.CHAMARTÍN.SALUBRIDAD Pª.LOCOM URB P NO DIR**	**0,00**	**0,00**	**0,00**	**0,00**	**38,70**	**38,70**
** 001 AYUNTAMIENTO DE MADRID	0,00	0,00	0,00	0,00	38,70	38,70
* 205 DISTRITO DE CHAMARTÍN	0,00	0,00	0,00	0,00	38,70	38,70
G/31101/23121 LOC. URBANA P. NO DIRECT.	0,00	0,00	0,00	0,00	38,70	38,70
***** 001.205.32301.212 D.CHAMARTÍN.C INFANTIL .EDIF.OTR.CONST**	**820,34**	**0,00**	**820,34**	**970,00**	**89.653,74**	**90.623,74**
** 001 AYUNTAMIENTO DE MADRID	820,34	0,00	820,34	970,00	89.653,74	90.623,74
* 205 DISTRITO DE CHAMARTÍN	820,34	0,00	820,34	970,00	89.653,74	90.623,74
G/32301/21200 REP.MAT.CONS.EDIFIC.	820,34	0,00	820,34	970,00	89.653,74	90.623,74
***** 001.205.32301.213 D.CHAMARTÍN.C INFANTIL .MAQ.INST.Y UTILL**	**542,71**	**0,00**	**542,71**	**0,00**	**0,00**	**0,00**
** 001 AYUNTAMIENTO DE MADRID	542,71	0,00	542,71	0,00	0,00	0,00
* 205 DISTRITO DE CHAMARTÍN	542,71	0,00	542,71	0,00	0,00	0,00
G/32301/21300 REP.MAT.CONS.MAQUIN.	542,71	0,00	542,71	0,00	0,00	0,00
***** 001.205.32301.221 D.CHAMARTÍN.C INFANTIL .SUMINISTROS**	**15.107,30**	**0,00**	**15.107,30**	**0,00**	**2.636,54**	**2.636,54**
** 001 AYUNTAMIENTO DE MADRID	15.107,30	0,00	15.107,30	0,00	2.636,54	2.636,54
* 205 DISTRITO DE CHAMARTÍN	15.107,30	0,00	15.107,30	0,00	2.636,54	2.636,54

AYUNTAMIENTO DE MADRID

INFORMACIÓN PRESUPUESTARIA EJERCICIO CORRIENTE

REMANENTES DE CRÉDITO

Ejercicio: 2021

Centro: 001 AYUNTAMIENTO DE MADRID **Fecha: 31/12/2021**

CENTRO GESTOR - FUNCIONAL - ECONOMICO	REMANENTES COMPROMETIDOS			REMANENTES NO COMPROMETIDOS		
	INCORPORABLES	NO INCORPORABLES	TOTAL	INCORPORABLES	NO INCORPORABLES	TOTAL
G/32301/22105 PROD. ALIMENTICIOS	15.107,27	0,00	15.107,27	0,00	961,62	961,62
G/32301/22106 PROD.FARM. Y MATER.SANIT.	0,00	0,00	0,00	0,00	0,00	0,00
G/32301/22110 PROD. LIMPIEZA Y ASEO	0,03	0,00	0,03	0,00	-1.391,69	-1.391,69
G/32301/22199 OTROS SUMINISTROS	0,00	0,00	0,00	0,00	3.066,61	3.066,61
***** 001.205.32301.226 D.CHAMARTÍN.C INFANTIL .GTOS DIVERSOS**	**0,00**	**0,00**	**0,00**	**0,00**	**1.500,00**	**1.500,00**
** 001 AYUNTAMIENTO DE MADRID	0,00	0,00	0,00	0,00	1.500,00	1.500,00
* 205 DISTRITO DE CHAMARTÍN	0,00	0,00	0,00	0,00	1.500,00	1.500,00
G/32301/22699 OTROS GASTOS DIVERSOS	0,00	0,00	0,00	0,00	1.500,00	1.500,00
***** 001.205.32301.227 D.CHAMARTÍN.C INFANTIL .TRAB.REAL.EMP**	**2,54**	**0,00**	**2,54**	**7.000,00**	**1.846,62**	**8.846,62**
** 001 AYUNTAMIENTO DE MADRID	2,54	0,00	2,54	7.000,00	1.846,62	8.846,62
* 205 DISTRITO DE CHAMARTÍN	2,54	0,00	2,54	7.000,00	1.846,62	8.846,62
G/32301/22700 LIMPIEZA Y ASEO	2,54	0,00	2,54	7.000,00	10.606,28	17.606,28
G/32301/22706 ESTUDIOS Y TRAB.TEC.	0,00	0,00	0,00	0,00	500,00	500,00
G/32301/22799 OTR.TRABAJ.EMP. Y PROFES.	0,00	0,00	0,00	0,00	-9.259,66	-9.259,66
***** 001.205.32501.227 D.CHAMARTÍN.ABSENTISMO.TRAB.REAL.EMP**	**4.674,08**	**0,00**	**4.674,08**	**0,00**	**5.160,92**	**5.160,92**
** 001 AYUNTAMIENTO DE MADRID	4.674,08	0,00	4.674,08	0,00	5.160,92	5.160,92
* 205 DISTRITO DE CHAMARTÍN	4.674,08	0,00	4.674,08	0,00	5.160,92	5.160,92
G/32501/22799 OTR.TRABAJ.EMP. Y PROFES.	4.674,08	0,00	4.674,08	0,00	5.160,92	5.160,92
***** 001.205.32601.223 D.CHAMARTÍN.SERV COMP EDUCA.TRANSPORTES**	**2.528,34**	**0,00**	**2.528,34**	**0,00**	**2.100,00**	**2.100,00**
** 001 AYUNTAMIENTO DE MADRID	2.528,34	0,00	2.528,34	0,00	2.100,00	2.100,00
* 205 DISTRITO DE CHAMARTÍN	2.528,34	0,00	2.528,34	0,00	2.100,00	2.100,00
G/32601/22300 TRANSPORTES	2.528,34	0,00	2.528,34	0,00	2.100,00	2.100,00
***** 001.205.32601.227 D.CHAMARTÍN.SERV COMP EDUCA.TRAB.REAL.EMP**	**7.032,11**	**0,00**	**7.032,11**	**0,00**	**2.638,18**	**2.638,18**
** 001 AYUNTAMIENTO DE MADRID	7.032,11	0,00	7.032,11	0,00	2.638,18	2.638,18
* 205 DISTRITO DE CHAMARTÍN	7.032,11	0,00	7.032,11	0,00	2.638,18	2.638,18
G/32601/22799 OTR.TRABAJ.EMP. Y PROFES.	7.032,11	0,00	7.032,11	0,00	2.638,18	2.638,18
***** 001.205.33401.22602 D.CHAMARTÍN.ACTIV CULTURA.PUBLIC Y PROP**	**0,00**	**0,00**	**0,00**	**0,00**	**10.000,00**	**10.000,00**
** 001 AYUNTAMIENTO DE MADRID	0,00	0,00	0,00	0,00	10.000,00	10.000,00
* 205 DISTRITO DE CHAMARTÍN	0,00	0,00	0,00	0,00	10.000,00	10.000,00
G/33401/22602 PUBLICIDAD Y PROPAG	0,00	0,00	0,00	0,00	10.000,00	10.000,00
***** 001.205.33401.227 D.CHAMARTÍN.ACTIV CULTURA.TRAB.REAL.EMP**	**62.223,02**	**0,00**	**62.223,02**	**0,00**	**34.013,16**	**34.013,16**
** 001 AYUNTAMIENTO DE MADRID	62.223,02	0,00	62.223,02	0,00	34.013,16	34.013,16
* 205 DISTRITO DE CHAMARTÍN	62.223,02	0,00	62.223,02	0,00	34.013,16	34.013,16
G/33401/22707 TALLERES CULTURALES	33.701,80	0,00	33.701,80	0,00	0,00	0,00
G/33401/22799 OTR.TRABAJ.EMP. Y PROFES.	28.521,22	0,00	28.521,22	0,00	34.013,16	34.013,16
***** 001.205.34101.226 D.CHAMARTÍN.ACTUAC DEPORT DISTR.GTOS DIVERSOS**	**0,01**	**0,00**	**0,01**	**0,00**	**1.426,59**	**1.426,59**
** 001 AYUNTAMIENTO DE MADRID	0,01	0,00	0,01	0,00	1.426,59	1.426,59
* 205 DISTRITO DE CHAMARTÍN	0,01	0,00	0,01	0,00	1.426,59	1.426,59
G/34101/22699 OTROS GASTOS DIVERSOS	0,01	0,00	0,01	0,00	1.426,59	1.426,59
***** 001.205.34101.227 D.CHAMARTÍN.ACTUAC DEPORT DISTR.TRAB.REAL.EMP**	**396,00**	**0,00**	**396,00**	**0,00**	**1.316,93**	**1.316,93**
** 001 AYUNTAMIENTO DE MADRID	396,00	0,00	396,00	0,00	1.316,93	1.316,93
* 205 DISTRITO DE CHAMARTÍN	396,00	0,00	396,00	0,00	1.316,93	1.316,93
G/34101/22799 OTR.TRABAJ.EMP. Y PROFES.	396,00	0,00	396,00	0,00	1.316,93	1.316,93
***** 001.205.34201.203 D.CHAMARTÍN.INST DEPORT.ARRD. MAQ.INST.UTIL.**	**0,00**	**0,00**	**0,00**	**0,00**	**0,00**	**0,00**
** 001 AYUNTAMIENTO DE MADRID	0,00	0,00	0,00	0,00	0,00	0,00
* 205 DISTRITO DE CHAMARTÍN	0,00	0,00	0,00	0,00	0,00	0,00
G/34201/20300 ARREND.MAQ.INST.UTIL	0,00	0,00	0,00	0,00	0,00	0,00

AYUNTAMIENTO DE MADRID

INFORMACIÓN PRESUPUESTARIA EJERCICIO CORRIENTE

REMANENTES DE CRÉDITO

Ejercicio: 2021

Centro: 001 AYUNTAMIENTO DE MADRID **Fecha: 31/12/2021**

CENTRO GESTOR - FUNCIONAL - ECONOMICO	REMANENTES COMPROMETIDOS			REMANENTES NO COMPROMETIDOS		
	INCORPORABLES	NO INCORPORABLES	TOTAL	INCORPORABLES	NO INCORPORABLES	TOTAL
***** 001.205.34201.208 D.CHAMARTÍN.INST DEPORT.ARREND O INMOV MAT**	**0,00**	**0,00**	**0,00**	**0,00**	**0,00**	**0,00**
** 001 AYUNTAMIENTO DE MADRID	0,00	0,00	0,00	0,00	0,00	0,00
* 205 DISTRITO DE CHAMARTÍN	0,00	0,00	0,00	0,00	0,00	0,00
G/34201/20800 ARRE.OTRO INM. MATERIAL	0,00	0,00	0,00	0,00	0,00	0,00
***** 001.205.34201.212 D.CHAMARTÍN.INST DEPORT.EDIF.OTR.CONST**	**435,61**	**0,00**	**435,61**	**0,00**	**0,00**	**0,00**
** 001 AYUNTAMIENTO DE MADRID	435,61	0,00	435,61	0,00	0,00	0,00
* 205 DISTRITO DE CHAMARTÍN	435,61	0,00	435,61	0,00	0,00	0,00
G/34201/21200 REP.MAT.CONS.EDIFIC.	435,61	0,00	435,61	0,00	0,00	0,00
***** 001.205.34201.213 D.CHAMARTÍN.INST DEPORT.MAQ.INST.Y UTILL**	**0,00**	**0,00**	**0,00**	**0,00**	**0,03**	**0,03**
** 001 AYUNTAMIENTO DE MADRID	0,00	0,00	0,00	0,00	0,03	0,03
* 205 DISTRITO DE CHAMARTÍN	0,00	0,00	0,00	0,00	0,03	0,03
G/34201/21300 REP.MAT.CONS.MAQUIN.	0,00	0,00	0,00	0,00	0,03	0,03
***** 001.205.34201.215 D.CHAMARTÍN.INST DEPORT.MOBILIARIO**	**0,01**	**0,00**	**0,01**	**0,00**	**129,77**	**129,77**
** 001 AYUNTAMIENTO DE MADRID	0,01	0,00	0,01	0,00	129,77	129,77
* 205 DISTRITO DE CHAMARTÍN	0,01	0,00	0,01	0,00	129,77	129,77
G/34201/21500 REP.MAT.CONS.MOBILI	0,01	0,00	0,01	0,00	129,77	129,77
***** 001.205.34201.219 D.CHAMARTÍN.INST DEPORT.OT.INMOV. MAT.**	**0,00**	**0,00**	**0,00**	**0,00**	**0,00**	**0,00**
** 001 AYUNTAMIENTO DE MADRID	0,00	0,00	0,00	0,00	0,00	0,00
* 205 DISTRITO DE CHAMARTÍN	0,00	0,00	0,00	0,00	0,00	0,00
G/34201/21900 REP.MANT.Y CONS.OT.IN.MAT	0,00	0,00	0,00	0,00	0,00	0,00
***** 001.205.34201.22104 D.CHAMARTÍN.INST DEPORT.VESTUARIO**	**0,00**	**0,00**	**0,00**	**0,00**	**0,00**	**0,00**
** 001 AYUNTAMIENTO DE MADRID	0,00	0,00	0,00	0,00	0,00	0,00
* 205 DISTRITO DE CHAMARTÍN	0,00	0,00	0,00	0,00	0,00	0,00
G/34201/22104 VESTUARIO	0,00	0,00	0,00	0,00	0,00	0,00
***** 001.205.34201.221 D.CHAMARTÍN.INST DEPORT.SUMINISTROS**	**0,06**	**0,00**	**0,06**	**0,00**	**1.427,80**	**1.427,80**
** 001 AYUNTAMIENTO DE MADRID	0,06	0,00	0,06	0,00	1.427,80	1.427,80
* 205 DISTRITO DE CHAMARTÍN	0,06	0,00	0,06	0,00	1.427,80	1.427,80
G/34201/22106 PROD.FARM. Y MATER.SANIT.	0,00	0,00	0,00	0,00	-279,02	-279,02
G/34201/22110 PROD. LIMPIEZA Y ASEO	0,00	0,00	0,00	0,00	145,36	145,36
G/34201/22199 OTROS SUMINISTROS	0,06	0,00	0,06	0,00	1.561,46	1.561,46
***** 001.205.34201.226 D.CHAMARTÍN.INST DEPORT.GTOS DIVERSOS**	**0,00**	**0,00**	**0,00**	**0,00**	**257,05**	**257,05**
** 001 AYUNTAMIENTO DE MADRID	0,00	0,00	0,00	0,00	257,05	257,05
* 205 DISTRITO DE CHAMARTÍN	0,00	0,00	0,00	0,00	257,05	257,05
G/34201/22699 OTROS GASTOS DIVERSOS	0,00	0,00	0,00	0,00	257,05	257,05
***** 001.205.34201.227 D.CHAMARTÍN.INST DEPORT.TRAB.REAL.EMP**	**245,30**	**0,00**	**245,30**	**0,00**	**12.468,92**	**12.468,92**
** 001 AYUNTAMIENTO DE MADRID	245,30	0,00	245,30	0,00	12.468,92	12.468,92
* 205 DISTRITO DE CHAMARTÍN	245,30	0,00	245,30	0,00	12.468,92	12.468,92
G/34201/22700 LIMPIEZA Y ASEO	237,71	0,00	237,71	0,00	5.297,72	5.297,72
G/34201/22701 SEGURIDAD	7,59	0,00	7,59	0,00	7.171,20	7.171,20
***** 001.205.91220.22601 D.CHAMARTÍN.CONCEJALÍA-PRES.ATCION PROTOC**	**0,00**	**0,00**	**0,00**	**0,00**	**2.456,06**	**2.456,06**
** 001 AYUNTAMIENTO DE MADRID	0,00	0,00	0,00	0,00	2.456,06	2.456,06
* 205 DISTRITO DE CHAMARTÍN	0,00	0,00	0,00	0,00	2.456,06	2.456,06
G/91220/22601 ATENC.PROTOC.Y REPRE	0,00	0,00	0,00	0,00	2.456,06	2.456,06
***** 001.205.92001.212 D.CHAMARTÍN.DGA .EDIF.OTR.CONST**	**5.175,10**	**0,00**	**5.175,10**	**0,00**	**2.598,42**	**2.598,42**
** 001 AYUNTAMIENTO DE MADRID	5.175,10	0,00	5.175,10	0,00	2.598,42	2.598,42
* 205 DISTRITO DE CHAMARTÍN	5.175,10	0,00	5.175,10	0,00	2.598,42	2.598,42
G/92001/21200 REP.MAT.CONS.EDIFIC.	5.175,10	0,00	5.175,10	0,00	2.598,42	2.598,42

AYUNTAMIENTO DE MADRID

INFORMACIÓN PRESUPUESTARIA EJERCICIO CORRIENTE

REMANENTES DE CRÉDITO

Ejercicio: 2021

Centro: 001 AYUNTAMIENTO DE MADRID **Fecha: 31/12/2021**

CENTRO GESTOR - FUNCIONAL - ECONOMICO	REMANENTES COMPROMETIDOS			REMANENTES NO COMPROMETIDOS		
	INCORPORABLES	NO INCORPORABLES	TOTAL	INCORPORABLES	NO INCORPORABLES	TOTAL
***** 001.205.92001.215 D.CHAMARTÍN.DGA .MOBILIARIO**	**17,00**	**0,00**	**17,00**	**0,00**	**2.200,00**	**2.200,00**
** 001 AYUNTAMIENTO DE MADRID	17,00	0,00	17,00	0,00	2.200,00	2.200,00
* 205 DISTRITO DE CHAMARTÍN	17,00	0,00	17,00	0,00	2.200,00	2.200,00
G/92001/21500 REP.MAT.CONS.MOBILI	17,00	0,00	17,00	0,00	2.200,00	2.200,00
***** 001.205.92001.22104 D.CHAMARTÍN.DGA .VESTUARIO**	**0,00**	**0,00**	**0,00**	**0,00**	**0,00**	**0,00**
** 001 AYUNTAMIENTO DE MADRID	0,00	0,00	0,00	0,00	0,00	0,00
* 205 DISTRITO DE CHAMARTÍN	0,00	0,00	0,00	0,00	0,00	0,00
G/92001/22104 VESTUARIO	0,00	0,00	0,00	0,00	0,00	0,00
***** 001.205.92001.221 D.CHAMARTÍN.DGA .SUMINISTROS**	**0,00**	**0,00**	**0,00**	**0,00**	**234,56**	**234,56**
** 001 AYUNTAMIENTO DE MADRID	0,00	0,00	0,00	0,00	234,56	234,56
* 205 DISTRITO DE CHAMARTÍN	0,00	0,00	0,00	0,00	234,56	234,56
G/92001/22106 PROD.FARM. Y MATER.SANIT.	0,00	0,00	0,00	0,00	0,00	0,00
G/92001/22199 OTROS SUMINISTROS	0,00	0,00	0,00	0,00	234,56	234,56
***** 001.205.92001.222 D.CHAMARTÍN.DGA .COMUNICACIONES**	**0,00**	**0,00**	**0,00**	**0,00**	**100,00**	**100,00**
** 001 AYUNTAMIENTO DE MADRID	0,00	0,00	0,00	0,00	100,00	100,00
* 205 DISTRITO DE CHAMARTÍN	0,00	0,00	0,00	0,00	100,00	100,00
G/92001/22201 POSTALES	0,00	0,00	0,00	0,00	100,00	100,00
***** 001.205.92001.22603 D.CHAMARTÍN.DGA .PUBLICA DIARIOS OF**	**0,00**	**0,00**	**0,00**	**0,00**	**3.692,88**	**3.692,88**
** 001 AYUNTAMIENTO DE MADRID	0,00	0,00	0,00	0,00	3.692,88	3.692,88
* 205 DISTRITO DE CHAMARTÍN	0,00	0,00	0,00	0,00	3.692,88	3.692,88
G/92001/22603 PUBLIC. DIARIOS OFICIALES	0,00	0,00	0,00	0,00	3.692,88	3.692,88
***** 001.205.92001.226 D.CHAMARTÍN.DGA .GTOS DIVERSOS**	**0,00**	**0,00**	**0,00**	**1,52**	**0,00**	**1,52**
** 001 AYUNTAMIENTO DE MADRID	0,00	0,00	0,00	1,52	0,00	1,52
* 205 DISTRITO DE CHAMARTÍN	0,00	0,00	0,00	1,52	0,00	1,52
G/92001/22604 JURÍDICOS Y CONTENCIOSOS	0,00	0,00	0,00	1,52	0,00	1,52
***** 001.205.92001.227 D.CHAMARTÍN.DGA .TRAB.REAL.EMP**	**0,00**	**0,00**	**0,00**	**0,00**	**0,00**	**0,00**
** 001 AYUNTAMIENTO DE MADRID	0,00	0,00	0,00	0,00	0,00	0,00
* 205 DISTRITO DE CHAMARTÍN	0,00	0,00	0,00	0,00	0,00	0,00
G/92001/22706 ESTUDIOS Y TRAB.TEC.	0,00	0,00	0,00	0,00	0,00	0,00
***** 001.205.92001.233 D.CHAMARTÍN.DGA .OTRAS INDEMN.**	**0,00**	**0,00**	**0,00**	**0,00**	**3.162,25**	**3.162,25**
** 001 AYUNTAMIENTO DE MADRID	0,00	0,00	0,00	0,00	3.162,25	3.162,25
* 205 DISTRITO DE CHAMARTÍN	0,00	0,00	0,00	0,00	3.162,25	3.162,25
G/92001/23303 INDEM.VOCALES VECIN	0,00	0,00	0,00	0,00	3.162,25	3.162,25
***** 001.205.92401.489 D.CHAMARTÍN.PARTI CIUDAD.OT.TRANS.FAM.ISFL**	**0,00**	**0,00**	**0,00**	**0,00**	**1.544,10**	**1.544,10**
** 001 AYUNTAMIENTO DE MADRID	0,00	0,00	0,00	0,00	1.544,10	1.544,10
* 205 DISTRITO DE CHAMARTÍN	0,00	0,00	0,00	0,00	1.544,10	1.544,10
G/92401/48901 OT. TRANF. A INSITUC. S/F	0,00	0,00	0,00	0,00	1.544,10	1.544,10
***** 001.205.93302.227 D.CHAMARTÍN.EDIFICIOS.TRAB.REAL.EMP**	**28.104,25**	**0,00**	**28.104,25**	**0,00**	**7.992,44**	**7.992,44**
** 001 AYUNTAMIENTO DE MADRID	28.104,25	0,00	28.104,25	0,00	7.992,44	7.992,44
* 205 DISTRITO DE CHAMARTÍN	28.104,25	0,00	28.104,25	0,00	7.992,44	7.992,44
G/93302/22700 LIMPIEZA Y ASEO	14,71	0,00	14,71	0,00	0,00	0,00
G/93302/22701 SEGURIDAD	15.168,31	0,00	15.168,31	0,00	0,00	0,00
G/93302/22706 ESTUDIOS Y TRAB.TEC.	0,00	0,00	0,00	0,00	7.992,44	7.992,44
G/93302/22799 OTR.TRABAJ.EMP. Y PROFES.	12.921,23	0,00	12.921,23	0,00	0,00	0,00
***** 001.206.15322.210 D.TETUÁN.O.ACT VÍAS Pª.INFRAES Y B.NAT**	**0,00**	**0,00**	**0,00**	**0,00**	**14.437,97**	**14.437,97**
** 001 AYUNTAMIENTO DE MADRID	0,00	0,00	0,00	0,00	14.437,97	14.437,97
* 206 DISTRITO DE TETUÁN	0,00	0,00	0,00	0,00	14.437,97	14.437,97

AYUNTAMIENTO DE MADRID

INFORMACIÓN PRESUPUESTARIA EJERCICIO CORRIENTE

REMANENTES DE CRÉDITO

Ejercicio: 2021

Centro: 001 AYUNTAMIENTO DE MADRID **Fecha: 31/12/2021**

CENTRO GESTOR - FUNCIONAL - ECONOMICO	REMANENTES COMPROMETIDOS			REMANENTES NO COMPROMETIDOS		
	INCORPORABLES	NO INCORPORABLES	TOTAL	INCORPORABLES	NO INCORPORABLES	TOTAL
G/15322/21000 REP.MAT.CONS.BIENES	0,00	0,00	0,00	0,00	14.437,97	14.437,97
***** 001.206.23102.227 D.TETUÁN.FAMILIA INFA.TRAB.REAL.EMP**	**0,36**	**0,00**	**0,36**	**0,00**	**147.751,64**	**147.751,64**
** 001 AYUNTAMIENTO DE MADRID	0,36	0,00	0,36	0,00	147.751,64	147.751,64
* 206 DISTRITO DE TETUÁN	0,36	0,00	0,36	0,00	147.751,64	147.751,64
G/23102/22799 OTR.TRABAJ.EMP. Y PROFES.	0,36	0,00	0,36	0,00	147.751,64	147.751,64
***** 001.206.48900 D.TETUÁN.OTRAS TRANSF FAMILIA**	**3.999,50**	**0,00**	**3.999,50**	**0,00**	**110.738,79**	**110.738,79**
** 001 AYUNTAMIENTO DE MADRID	3.999,50	0,00	3.999,50	0,00	110.738,79	110.738,79
* 206 DISTRITO DE TETUÁN	3.999,50	0,00	3.999,50	0,00	110.738,79	110.738,79
G/23102/48900 TRANSF.A FAMILIAS	459,00	0,00	459,00	0,00	-311.291,74	-311.291,74
G/23103/48900 TRANSF.A FAMILIAS	3.415,50	0,00	3.415,50	0,00	48.422,61	48.422,61
G/23106/48900 TRANSF.A FAMILIAS	125,00	0,00	125,00	0,00	373.607,92	373.607,92
***** 001.206.23103.223 D.TETUÁN.PERSO MAYOR.TRANSPORTES**	**0,00**	**0,00**	**0,00**	**0,00**	**5.000,00**	**5.000,00**
** 001 AYUNTAMIENTO DE MADRID	0,00	0,00	0,00	0,00	5.000,00	5.000,00
* 206 DISTRITO DE TETUÁN	0,00	0,00	0,00	0,00	5.000,00	5.000,00
G/23103/22300 TRANSPORTES	0,00	0,00	0,00	0,00	5.000,00	5.000,00
***** 001.206.23103.227 D.TETUÁN.PERSO MAYOR.TRAB.REAL.EMP**	**47.611,71**	**0,00**	**47.611,71**	**0,00**	**64.082,50**	**64.082,50**
** 001 AYUNTAMIENTO DE MADRID	47.611,71	0,00	47.611,71	0,00	64.082,50	64.082,50
* 206 DISTRITO DE TETUÁN	47.611,71	0,00	47.611,71	0,00	64.082,50	64.082,50
G/23103/22799 OTR.TRABAJ.EMP. Y PROFES.	47.611,71	0,00	47.611,71	0,00	64.082,50	64.082,50
***** 001.206.23103.789 D.TETUÁN.PERSO MAYOR.TRANS.FAMI.ISFL**	**0,00**	**0,00**	**0,00**	**9.214,70**	**0,00**	**9.214,70**
** 001 AYUNTAMIENTO DE MADRID	0,00	0,00	0,00	9.214,70	0,00	9.214,70
* 206 DISTRITO DE TETUÁN	0,00	0,00	0,00	9.214,70	0,00	9.214,70
G/23103/78900 TRANS.CAP.FAMILIAS	0,00	0,00	0,00	9.214,70	0,00	9.214,70
***** 001.206.23106.227 D.TETUÁN.INTEG EMERG SCIAL.TRAB.REAL.EMP**	**7.457,94**	**0,00**	**7.457,94**	**0,00**	**40.959,51**	**40.959,51**
** 001 AYUNTAMIENTO DE MADRID	7.457,94	0,00	7.457,94	0,00	40.959,51	40.959,51
* 206 DISTRITO DE TETUÁN	7.457,94	0,00	7.457,94	0,00	40.959,51	40.959,51
G/23106/22799 OTR.TRABAJ.EMP. Y PROFES.	7.457,94	0,00	7.457,94	0,00	40.959,51	40.959,51
***** 001.206.31101.208 D.TETUÁN.SALUBRIDAD Pª.ARREND O INMOV MAT**	**12.413,58**	**0,00**	**12.413,58**	**0,00**	**0,13**	**0,13**
** 001 AYUNTAMIENTO DE MADRID	12.413,58	0,00	12.413,58	0,00	0,13	0,13
* 206 DISTRITO DE TETUÁN	12.413,58	0,00	12.413,58	0,00	0,13	0,13
G/31101/20800 ARRE.OTRO INM. MATERIAL	12.413,58	0,00	12.413,58	0,00	0,13	0,13
***** 001.206.31101.226 D.TETUÁN.SALUBRIDAD Pª.GTOS DIVERSOS**	**0,00**	**0,00**	**0,00**	**0,00**	**448,56**	**448,56**
** 001 AYUNTAMIENTO DE MADRID	0,00	0,00	0,00	0,00	448,56	448,56
* 206 DISTRITO DE TETUÁN	0,00	0,00	0,00	0,00	448,56	448,56
G/31101/22699 OTROS GASTOS DIVERSOS	0,00	0,00	0,00	0,00	448,56	448,56
***** 001.206.31101.23121 D.TETUÁN.SALUBRIDAD Pª.LOCOM URB P NO DIR**	**0,00**	**0,00**	**0,00**	**0,00**	**86,80**	**86,80**
** 001 AYUNTAMIENTO DE MADRID	0,00	0,00	0,00	0,00	86,80	86,80
* 206 DISTRITO DE TETUÁN	0,00	0,00	0,00	0,00	86,80	86,80
G/31101/23121 LOC. URBANA P. NO DIRECT.	0,00	0,00	0,00	0,00	86,80	86,80
***** 001.206.32301.227 D.TETUÁN.C INFANTIL .TRAB.REAL.EMP**	**92.647,10**	**0,00**	**92.647,10**	**21,32**	**0,00**	**21,32**
** 001 AYUNTAMIENTO DE MADRID	92.647,10	0,00	92.647,10	21,32	0,00	21,32
* 206 DISTRITO DE TETUÁN	92.647,10	0,00	92.647,10	21,32	0,00	21,32
G/32301/22700 LIMPIEZA Y ASEO	81.467,62	0,00	81.467,62	0,52	0,00	0,52
G/32301/22799 OTR.TRABAJ.EMP. Y PROFES.	11.179,48	0,00	11.179,48	20,80	0,00	20,80
***** 001.206.32501.227 D.TETUÁN.ABSENTISMO.TRAB.REAL.EMP**	**1.995,26**	**0,00**	**1.995,26**	**0,00**	**40.398,95**	**40.398,95**
** 001 AYUNTAMIENTO DE MADRID	1.995,26	0,00	1.995,26	0,00	40.398,95	40.398,95
* 206 DISTRITO DE TETUÁN	1.995,26	0,00	1.995,26	0,00	40.398,95	40.398,95

AYUNTAMIENTO DE MADRID

INFORMACIÓN PRESUPUESTARIA EJERCICIO CORRIENTE

REMANENTES DE CRÉDITO

Ejercicio: 2021

Centro: 001 AYUNTAMIENTO DE MADRID **Fecha: 31/12/2021**

CENTRO GESTOR - FUNCIONAL - ECONOMICO	REMANENTES COMPROMETIDOS			REMANENTES NO COMPROMETIDOS		
	INCORPORABLES	NO INCORPORABLES	TOTAL	INCORPORABLES	NO INCORPORABLES	TOTAL
G/32501/22799 OTR.TRABAJ.EMP. Y PROFES.	1.995,26	0,00	1.995,26	0,00	40.398,95	40.398,95
***** 001.206.32601.223 D.TETUÁN.SERV COMP EDUCA.TRANSPORTES**	**264,11**	**0,00**	**264,11**	**0,00**	**3.751,17**	**3.751,17**
** 001 AYUNTAMIENTO DE MADRID	264,11	0,00	264,11	0,00	3.751,17	3.751,17
* 206 DISTRITO DE TETUÁN	264,11	0,00	264,11	0,00	3.751,17	3.751,17
G/32601/22300 TRANSPORTES	264,11	0,00	264,11	0,00	3.751,17	3.751,17
***** 001.206.32601.227 D.TETUÁN.SERV COMP EDUCA.TRAB.REAL.EMP**	**30.070,34**	**0,00**	**30.070,34**	**0,00**	**1.783,25**	**1.783,25**
** 001 AYUNTAMIENTO DE MADRID	30.070,34	0,00	30.070,34	0,00	1.783,25	1.783,25
* 206 DISTRITO DE TETUÁN	30.070,34	0,00	30.070,34	0,00	1.783,25	1.783,25
G/32601/22799 OTR.TRABAJ.EMP. Y PROFES.	30.070,34	0,00	30.070,34	0,00	1.783,25	1.783,25
***** 001.206.33401.227 D.TETUÁN.ACTIV CULTURA.TRAB.REAL.EMP**	**2.425,04**	**0,00**	**2.425,04**	**0,00**	**136.847,73**	**136.847,73**
** 001 AYUNTAMIENTO DE MADRID	2.425,04	0,00	2.425,04	0,00	136.847,73	136.847,73
* 206 DISTRITO DE TETUÁN	2.425,04	0,00	2.425,04	0,00	136.847,73	136.847,73
G/33401/22707 TALLERES CULTURALES	12,18	0,00	12,18	0,00	28.604,14	28.604,14
G/33401/22799 OTR.TRABAJ.EMP. Y PROFES.	2.412,86	0,00	2.412,86	0,00	108.243,59	108.243,59
***** 001.206.33401.482 D.TETUÁN.ACTIV CULTURA.A FAMIL.I.S.F.L**	**0,00**	**0,00**	**0,00**	**0,00**	**1.500,00**	**1.500,00**
** 001 AYUNTAMIENTO DE MADRID	0,00	0,00	0,00	0,00	1.500,00	1.500,00
* 206 DISTRITO DE TETUÁN	0,00	0,00	0,00	0,00	1.500,00	1.500,00
G/33401/48203 PREMIOS	0,00	0,00	0,00	0,00	1.500,00	1.500,00
***** 001.206.34101.226 D.TETUÁN.ACTUAC DEPORT DISTR.GTOS DIVERSOS**	**0,00**	**0,00**	**0,00**	**0,00**	**0,00**	**0,00**
** 001 AYUNTAMIENTO DE MADRID	0,00	0,00	0,00	0,00	0,00	0,00
* 206 DISTRITO DE TETUÁN	0,00	0,00	0,00	0,00	0,00	0,00
G/34101/22609 ACT. CULTURALES Y DEPORT.	0,00	0,00	0,00	0,00	0,00	0,00
***** 001.206.34101.227 D.TETUÁN.ACTUAC DEPORT DISTR.TRAB.REAL.EMP**	**1.936,00**	**0,00**	**1.936,00**	**3.743,63**	**0,00**	**3.743,63**
** 001 AYUNTAMIENTO DE MADRID	1.936,00	0,00	1.936,00	3.743,63	0,00	3.743,63
* 206 DISTRITO DE TETUÁN	1.936,00	0,00	1.936,00	3.743,63	0,00	3.743,63
G/34101/22799 OTR.TRABAJ.EMP. Y PROFES.	1.936,00	0,00	1.936,00	3.743,63	0,00	3.743,63
***** 001.206.34201.208 D.TETUÁN.INST DEPORT.ARREND O INMOV MAT**	**3.249,01**	**0,00**	**3.249,01**	**0,00**	**1,60**	**1,60**
** 001 AYUNTAMIENTO DE MADRID	3.249,01	0,00	3.249,01	0,00	1,60	1,60
* 206 DISTRITO DE TETUÁN	3.249,01	0,00	3.249,01	0,00	1,60	1,60
G/34201/20800 ARRE.OTRO INM. MATERIAL	3.249,01	0,00	3.249,01	0,00	1,60	1,60
***** 001.206.34201.215 D.TETUÁN.INST DEPORT.MOBILIARIO**	**0,00**	**0,00**	**0,00**	**0,00**	**1.000,00**	**1.000,00**
** 001 AYUNTAMIENTO DE MADRID	0,00	0,00	0,00	0,00	1.000,00	1.000,00
* 206 DISTRITO DE TETUÁN	0,00	0,00	0,00	0,00	1.000,00	1.000,00
G/34201/21500 REP.MAT.CONS.MOBILI	0,00	0,00	0,00	0,00	1.000,00	1.000,00
***** 001.206.34201.22104 D.TETUÁN.INST DEPORT.VESTUARIO**	**0,00**	**0,00**	**0,00**	**0,00**	**20,62**	**20,62**
** 001 AYUNTAMIENTO DE MADRID	0,00	0,00	0,00	0,00	20,62	20,62
* 206 DISTRITO DE TETUÁN	0,00	0,00	0,00	0,00	20,62	20,62
G/34201/22104 VESTUARIO	0,00	0,00	0,00	0,00	20,62	20,62
***** 001.206.34201.221 D.TETUÁN.INST DEPORT.SUMINISTROS**	**0,02**	**0,00**	**0,02**	**0,00**	**10.196,38**	**10.196,38**
** 001 AYUNTAMIENTO DE MADRID	0,02	0,00	0,02	0,00	10.196,38	10.196,38
* 206 DISTRITO DE TETUÁN	0,02	0,00	0,02	0,00	10.196,38	10.196,38
G/34201/22106 PROD.FARM. Y MATER.SANIT.	0,00	0,00	0,00	0,00	500,00	500,00
G/34201/22110 PROD. LIMPIEZA Y ASEO	0,00	0,00	0,00	0,00	0,60	0,60
G/34201/22199 OTROS SUMINISTROS	0,02	0,00	0,02	0,00	9.695,78	9.695,78
***** 001.206.34201.227 D.TETUÁN.INST DEPORT.TRAB.REAL.EMP**	**93,07**	**0,00**	**93,07**	**31.671,75**	**4.254,61**	**35.926,36**
** 001 AYUNTAMIENTO DE MADRID	93,07	0,00	93,07	31.671,75	4.254,61	35.926,36
* 206 DISTRITO DE TETUÁN	93,07	0,00	93,07	31.671,75	4.254,61	35.926,36

AYUNTAMIENTO DE MADRID

INFORMACIÓN PRESUPUESTARIA EJERCICIO CORRIENTE

REMANENTES DE CRÉDITO

Ejercicio: 2021

Centro: 001 AYUNTAMIENTO DE MADRID **Fecha: 31/12/2021**

CENTRO GESTOR - FUNCIONAL - ECONOMICO	REMANENTES COMPROMETIDOS			REMANENTES NO COMPROMETIDOS		
	INCORPORABLES	NO INCORPORABLES	TOTAL	INCORPORABLES	NO INCORPORABLES	TOTAL
G/34201/22700 LIMPIEZA Y ASEO	88,88	0,00	88,88	0,00	308,88	308,88
G/34201/22701 SEGURIDAD	0,00	0,00	0,00	0,00	0,00	0,00
G/34201/22706 ESTUDIOS Y TRAB.TEC.	0,00	0,00	0,00	26.818,52	3.945,73	30.764,25
G/34201/22799 OTR.TRABAJ.EMP. Y PROFES.	4,19	0,00	4,19	4.853,23	0,00	4.853,23
***** 001.206.91220.22601 D.TETUÁN.CONCEJALÍA-PRES.ATCION PROTOC**	**0,00**	**0,00**	**0,00**	**0,00**	**432,42**	**432,42**
** 001 AYUNTAMIENTO DE MADRID	0,00	0,00	0,00	0,00	432,42	432,42
* 206 DISTRITO DE TETUÁN	0,00	0,00	0,00	0,00	432,42	432,42
G/91220/22601 ATENC.PROTOC.Y REPRE	0,00	0,00	0,00	0,00	432,42	432,42
***** 001.206.92001.212 D.TETUÁN.DGA .EDIF.OTR.CONST**	**0,00**	**0,00**	**0,00**	**0,00**	**0,00**	**0,00**
** 001 AYUNTAMIENTO DE MADRID	0,00	0,00	0,00	0,00	0,00	0,00
* 206 DISTRITO DE TETUÁN	0,00	0,00	0,00	0,00	0,00	0,00
G/92001/21200 REP.MAT.CONS.EDIFIC.	0,00	0,00	0,00	0,00	0,00	0,00
***** 001.206.92001.215 D.TETUÁN.DGA .MOBILIARIO**	**0,00**	**0,00**	**0,00**	**0,00**	**1.200,00**	**1.200,00**
** 001 AYUNTAMIENTO DE MADRID	0,00	0,00	0,00	0,00	1.200,00	1.200,00
* 206 DISTRITO DE TETUÁN	0,00	0,00	0,00	0,00	1.200,00	1.200,00
G/92001/21500 REP.MAT.CONS.MOBILI	0,00	0,00	0,00	0,00	1.200,00	1.200,00
***** 001.206.92001.22104 D.TETUÁN.DGA .VESTUARIO**	**0,00**	**0,00**	**0,00**	**0,00**	**2.461,39**	**2.461,39**
** 001 AYUNTAMIENTO DE MADRID	0,00	0,00	0,00	0,00	2.461,39	2.461,39
* 206 DISTRITO DE TETUÁN	0,00	0,00	0,00	0,00	2.461,39	2.461,39
G/92001/22104 VESTUARIO	0,00	0,00	0,00	0,00	2.461,39	2.461,39
***** 001.206.92001.221 D.TETUÁN.DGA .SUMINISTROS**	**0,00**	**0,00**	**0,00**	**0,00**	**799,57**	**799,57**
** 001 AYUNTAMIENTO DE MADRID	0,00	0,00	0,00	0,00	799,57	799,57
* 206 DISTRITO DE TETUÁN	0,00	0,00	0,00	0,00	799,57	799,57
G/92001/22105 PROD. ALIMENTICIOS	0,00	0,00	0,00	0,00	396,38	396,38
G/92001/22106 PROD.FARM. Y MATER.SANIT.	0,00	0,00	0,00	0,00	116,40	116,40
G/92001/22107 IMPRESOS Y FORMULARIOS	0,00	0,00	0,00	0,00	0,00	0,00
G/92001/22199 OTROS SUMINISTROS	0,00	0,00	0,00	0,00	286,79	286,79
***** 001.206.92001.22603 D.TETUÁN.DGA .PUBLICA DIARIOS OF**	**0,00**	**0,00**	**0,00**	**0,00**	**500,00**	**500,00**
** 001 AYUNTAMIENTO DE MADRID	0,00	0,00	0,00	0,00	500,00	500,00
* 206 DISTRITO DE TETUÁN	0,00	0,00	0,00	0,00	500,00	500,00
G/92001/22603 PUBLIC. DIARIOS OFICIALES	0,00	0,00	0,00	0,00	500,00	500,00
***** 001.206.92001.227 D.TETUÁN.DGA .TRAB.REAL.EMP**	**0,00**	**0,00**	**0,00**	**0,00**	**6.694,15**	**6.694,15**
** 001 AYUNTAMIENTO DE MADRID	0,00	0,00	0,00	0,00	6.694,15	6.694,15
* 206 DISTRITO DE TETUÁN	0,00	0,00	0,00	0,00	6.694,15	6.694,15
G/92001/22706 ESTUDIOS Y TRAB.TEC.	0,00	0,00	0,00	0,00	4.694,15	4.694,15
G/92001/22799 OTR.TRABAJ.EMP. Y PROFES.	0,00	0,00	0,00	0,00	2.000,00	2.000,00
***** 001.206.92001.233 D.TETUÁN.DGA .OTRAS INDEMN.**	**0,00**	**0,00**	**0,00**	**0,00**	**2.799,80**	**2.799,80**
** 001 AYUNTAMIENTO DE MADRID	0,00	0,00	0,00	0,00	2.799,80	2.799,80
* 206 DISTRITO DE TETUÁN	0,00	0,00	0,00	0,00	2.799,80	2.799,80
G/92001/23303 INDEM.VOCALES VECIN	0,00	0,00	0,00	0,00	2.799,80	2.799,80
***** 001.206.92401.227 D.TETUÁN.PARTI CIUDAD.TRAB.REAL.EMP**	**0,00**	**0,00**	**0,00**	**0,00**	**1.500,00**	**1.500,00**
** 001 AYUNTAMIENTO DE MADRID	0,00	0,00	0,00	0,00	1.500,00	1.500,00
* 206 DISTRITO DE TETUÁN	0,00	0,00	0,00	0,00	1.500,00	1.500,00
G/92401/22799 OTR.TRABAJ.EMP. Y PROFES.	0,00	0,00	0,00	0,00	1.500,00	1.500,00
***** 001.206.92401.489 D.TETUÁN.PARTI CIUDAD.OT.TRANS.FAM.ISFL**	**0,00**	**0,00**	**0,00**	**0,00**	**1.578,31**	**1.578,31**
** 001 AYUNTAMIENTO DE MADRID	0,00	0,00	0,00	0,00	1.578,31	1.578,31
* 206 DISTRITO DE TETUÁN	0,00	0,00	0,00	0,00	1.578,31	1.578,31

AYUNTAMIENTO DE MADRID

INFORMACIÓN PRESUPUESTARIA EJERCICIO CORRIENTE

REMANENTES DE CRÉDITO

Ejercicio: 2021

Centro: 001 AYUNTAMIENTO DE MADRID **Fecha: 31/12/2021**

CENTRO GESTOR - FUNCIONAL - ECONOMICO	REMANENTES COMPROMETIDOS			REMANENTES NO COMPROMETIDOS		
	INCORPORABLES	NO INCORPORABLES	TOTAL	INCORPORABLES	NO INCORPORABLES	TOTAL
G/92401/48901 OT. TRANF. A INSITUC. S/F	0,00	0,00	0,00	0,00	1.578,31	1.578,31
***** 001.206.93302.227 D.TETUÁN.EDIFICIOS.TRAB.REAL.EMP**	**42.194,24**	**0,00**	**42.194,24**	**0,00**	**10.000,95**	**10.000,95**
** 001 AYUNTAMIENTO DE MADRID	42.194,24	0,00	42.194,24	0,00	10.000,95	10.000,95
* 206 DISTRITO DE TETUÁN	42.194,24	0,00	42.194,24	0,00	10.000,95	10.000,95
G/93302/22700 LIMPIEZA Y ASEO	322,38	0,00	322,38	0,00	0,44	0,44
G/93302/22701 SEGURIDAD	0,10	0,00	0,10	0,00	0,10	0,10
G/93302/22706 ESTUDIOS Y TRAB.TEC.	0,00	0,00	0,00	0,00	10.000,00	10.000,00
G/93302/22799 OTR.TRABAJ.EMP. Y PROFES.	41.871,76	0,00	41.871,76	0,00	0,41	0,41
***** 001.207.15322.210 D.CHAMBERÍ.O.ACT VÍAS Pª.INFRAES Y B.NAT**	**0,01**	**0,00**	**0,01**	**0,00**	**260,46**	**260,46**
** 001 AYUNTAMIENTO DE MADRID	0,01	0,00	0,01	0,00	260,46	260,46
* 207 DISTRITO DE CHAMBERÍ	0,01	0,00	0,01	0,00	260,46	260,46
G/15322/21000 REP.MAT.CONS.BIENES	0,01	0,00	0,01	0,00	260,46	260,46
***** 001.207.23102.227 D.CHAMBERÍ.FAMILIA INFA.TRAB.REAL.EMP**	**5.209,86**	**0,00**	**5.209,86**	**0,00**	**10.962,03**	**10.962,03**
** 001 AYUNTAMIENTO DE MADRID	5.209,86	0,00	5.209,86	0,00	10.962,03	10.962,03
* 207 DISTRITO DE CHAMBERÍ	5.209,86	0,00	5.209,86	0,00	10.962,03	10.962,03
G/23102/22799 OTR.TRABAJ.EMP. Y PROFES.	5.209,86	0,00	5.209,86	0,00	10.962,03	10.962,03
***** 001.207.48900 D.CHAMBERÍ.OTRAS TRANSF FAMILIA**	**14.064,93**	**0,00**	**14.064,93**	**0,00**	**67.427,96**	**67.427,96**
** 001 AYUNTAMIENTO DE MADRID	14.064,93	0,00	14.064,93	0,00	67.427,96	67.427,96
* 207 DISTRITO DE CHAMBERÍ	14.064,93	0,00	14.064,93	0,00	67.427,96	67.427,96
G/23102/48900 TRANSF.A FAMILIAS	5.729,93	0,00	5.729,93	0,00	31.389,49	31.389,49
G/23103/48900 TRANSF.A FAMILIAS	0,00	0,00	0,00	0,00	6.502,86	6.502,86
G/23106/48900 TRANSF.A FAMILIAS	8.335,00	0,00	8.335,00	0,00	29.535,61	29.535,61
***** 001.207.23103.227 D.CHAMBERÍ.PERSO MAYOR.TRAB.REAL.EMP**	**25.448,20**	**0,00**	**25.448,20**	**0,00**	**10.217,33**	**10.217,33**
** 001 AYUNTAMIENTO DE MADRID	25.448,20	0,00	25.448,20	0,00	10.217,33	10.217,33
* 207 DISTRITO DE CHAMBERÍ	25.448,20	0,00	25.448,20	0,00	10.217,33	10.217,33
G/23103/22799 OTR.TRABAJ.EMP. Y PROFES.	25.448,20	0,00	25.448,20	0,00	10.217,33	10.217,33
***** 001.207.23103.789 D.CHAMBERÍ.PERSO MAYOR.TRANS.FAMI.ISFL**	**0,00**	**0,00**	**0,00**	**5.000,00**	**0,00**	**5.000,00**
** 001 AYUNTAMIENTO DE MADRID	0,00	0,00	0,00	5.000,00	0,00	5.000,00
* 207 DISTRITO DE CHAMBERÍ	0,00	0,00	0,00	5.000,00	0,00	5.000,00
G/23103/78900 TRANS.CAP.FAMILIAS	0,00	0,00	0,00	5.000,00	0,00	5.000,00
***** 001.207.23106.227 D.CHAMBERÍ.INTEG EMERG SCIAL.TRAB.REAL.EMP**	**0,00**	**0,00**	**0,00**	**0,00**	**4.100,78**	**4.100,78**
** 001 AYUNTAMIENTO DE MADRID	0,00	0,00	0,00	0,00	4.100,78	4.100,78
* 207 DISTRITO DE CHAMBERÍ	0,00	0,00	0,00	0,00	4.100,78	4.100,78
G/23106/22799 OTR.TRABAJ.EMP. Y PROFES.	0,00	0,00	0,00	0,00	4.100,78	4.100,78
***** 001.207.31101.226 D.CHAMBERÍ.SALUBRIDAD Pª.GTOS DIVERSOS**	**0,00**	**0,00**	**0,00**	**0,00**	**600,00**	**600,00**
** 001 AYUNTAMIENTO DE MADRID	0,00	0,00	0,00	0,00	600,00	600,00
* 207 DISTRITO DE CHAMBERÍ	0,00	0,00	0,00	0,00	600,00	600,00
G/31101/22699 OTROS GASTOS DIVERSOS	0,00	0,00	0,00	0,00	600,00	600,00
***** 001.207.31101.23121 D.CHAMBERÍ.SALUBRIDAD Pª.LOCOM URB P NO DIR**	**0,00**	**0,00**	**0,00**	**0,00**	**300,00**	**300,00**
** 001 AYUNTAMIENTO DE MADRID	0,00	0,00	0,00	0,00	300,00	300,00
* 207 DISTRITO DE CHAMBERÍ	0,00	0,00	0,00	0,00	300,00	300,00
G/31101/23121 LOC. URBANA P. NO DIRECT.	0,00	0,00	0,00	0,00	300,00	300,00
***** 001.207.32301.212 D.CHAMBERÍ.C INFANTIL .EDIF.OTR.CONST**	**0,02**	**0,00**	**0,02**	**0,00**	**22.246,67**	**22.246,67**
** 001 AYUNTAMIENTO DE MADRID	0,02	0,00	0,02	0,00	22.246,67	22.246,67
* 207 DISTRITO DE CHAMBERÍ	0,02	0,00	0,02	0,00	22.246,67	22.246,67
G/32301/21200 REP.MAT.CONS.EDIFIC.	0,02	0,00	0,02	0,00	22.246,67	22.246,67
***** 001.207.32301.227 D.CHAMBERÍ.C INFANTIL .TRAB.REAL.EMP**	**79.716,66**	**0,00**	**79.716,66**	**8.250,00**	**48.208,75**	**56.458,75**

AYUNTAMIENTO DE MADRID

INFORMACIÓN PRESUPUESTARIA EJERCICIO CORRIENTE

REMANENTES DE CRÉDITO

Ejercicio: 2021

Centro: 001 AYUNTAMIENTO DE MADRID **Fecha: 31/12/2021**

CENTRO GESTOR - FUNCIONAL - ECONOMICO	REMANENTES COMPROMETIDOS			REMANENTES NO COMPROMETIDOS		
	INCORPORABLES	NO INCORPORABLES	TOTAL	INCORPORABLES	NO INCORPORABLES	TOTAL
** 001 AYUNTAMIENTO DE MADRID	79.716,66	0,00	79.716,66	8.250,00	48.208,75	56.458,75
* 207 DISTRITO DE CHAMBERÍ	79.716,66	0,00	79.716,66	8.250,00	48.208,75	56.458,75
G/32301/22700 LIMPIEZA Y ASEO	79.112,90	0,00	79.112,90	8.250,00	48.195,50	56.445,50
G/32301/22799 OTR.TRABAJ.EMP. Y PROFES.	603,76	0,00	603,76	0,00	13,25	13,25
***** 001.207.32501.227 D.CHAMBERÍ.ABSENTISMO.TRAB.REAL.EMP**	**125,85**	**0,00**	**125,85**	**0,00**	**2.903,26**	**2.903,26**
** 001 AYUNTAMIENTO DE MADRID	125,85	0,00	125,85	0,00	2.903,26	2.903,26
* 207 DISTRITO DE CHAMBERÍ	125,85	0,00	125,85	0,00	2.903,26	2.903,26
G/32501/22799 OTR.TRABAJ.EMP. Y PROFES.	125,85	0,00	125,85	0,00	2.903,26	2.903,26
***** 001.207.32601.227 D.CHAMBERÍ.SERV COMP EDUCA.TRAB.REAL.EMP**	**3.153,61**	**0,00**	**3.153,61**	**0,00**	**90,95**	**90,95**
** 001 AYUNTAMIENTO DE MADRID	3.153,61	0,00	3.153,61	0,00	90,95	90,95
* 207 DISTRITO DE CHAMBERÍ	3.153,61	0,00	3.153,61	0,00	90,95	90,95
G/32601/22799 OTR.TRABAJ.EMP. Y PROFES.	3.153,61	0,00	3.153,61	0,00	90,95	90,95
***** 001.207.33401.213 D.CHAMBERÍ.ACTIV CULTURA.MAQ.INST.Y UTILL**	**0,00**	**0,00**	**0,00**	**0,00**	**2.000,00**	**2.000,00**
** 001 AYUNTAMIENTO DE MADRID	0,00	0,00	0,00	0,00	2.000,00	2.000,00
* 207 DISTRITO DE CHAMBERÍ	0,00	0,00	0,00	0,00	2.000,00	2.000,00
G/33401/21300 REP.MAT.CONS.MAQUIN.	0,00	0,00	0,00	0,00	2.000,00	2.000,00
***** 001.207.33401.215 D.CHAMBERÍ.ACTIV CULTURA.MOBILIARIO**	**0,00**	**0,00**	**0,00**	**0,00**	**2.000,00**	**2.000,00**
** 001 AYUNTAMIENTO DE MADRID	0,00	0,00	0,00	0,00	2.000,00	2.000,00
* 207 DISTRITO DE CHAMBERÍ	0,00	0,00	0,00	0,00	2.000,00	2.000,00
G/33401/21500 REP.MAT.CONS.MOBILI	0,00	0,00	0,00	0,00	2.000,00	2.000,00
***** 001.207.33401.22602 D.CHAMBERÍ.ACTIV CULTURA.PUBLIC Y PROP**	**0,00**	**0,00**	**0,00**	**0,00**	**6.500,00**	**6.500,00**
** 001 AYUNTAMIENTO DE MADRID	0,00	0,00	0,00	0,00	6.500,00	6.500,00
* 207 DISTRITO DE CHAMBERÍ	0,00	0,00	0,00	0,00	6.500,00	6.500,00
G/33401/22602 PUBLICIDAD Y PROPAG	0,00	0,00	0,00	0,00	6.500,00	6.500,00
***** 001.207.33401.227 D.CHAMBERÍ.ACTIV CULTURA.TRAB.REAL.EMP**	**38.330,67**	**0,00**	**38.330,67**	**0,00**	**24.135,22**	**24.135,22**
** 001 AYUNTAMIENTO DE MADRID	38.330,67	0,00	38.330,67	0,00	24.135,22	24.135,22
* 207 DISTRITO DE CHAMBERÍ	38.330,67	0,00	38.330,67	0,00	24.135,22	24.135,22
G/33401/22707 TALLERES CULTURALES	19.808,93	0,00	19.808,93	0,00	12.574,88	12.574,88
G/33401/22799 OTR.TRABAJ.EMP. Y PROFES.	18.521,74	0,00	18.521,74	0,00	11.560,34	11.560,34
***** 001.207.33401.482 D.CHAMBERÍ.ACTIV CULTURA.A FAMIL.I.S.F.L**	**0,00**	**0,00**	**0,00**	**0,00**	**0,00**	**0,00**
** 001 AYUNTAMIENTO DE MADRID	0,00	0,00	0,00	0,00	0,00	0,00
* 207 DISTRITO DE CHAMBERÍ	0,00	0,00	0,00	0,00	0,00	0,00
G/33401/48203 PREMIOS	0,00	0,00	0,00	0,00	0,00	0,00
***** 001.207.34101.202 D.CHAMBERÍ.ACTUAC DEPORT DISTR.ARREND.EDIF.O.CONST.**	**0,00**	**0,00**	**0,00**	**0,00**	**7.562,00**	**7.562,00**
** 001 AYUNTAMIENTO DE MADRID	0,00	0,00	0,00	0,00	7.562,00	7.562,00
* 207 DISTRITO DE CHAMBERÍ	0,00	0,00	0,00	0,00	7.562,00	7.562,00
G/34101/20200 ARREND.EDIFICIOS Y OT.CON	0,00	0,00	0,00	0,00	7.562,00	7.562,00
***** 001.207.34101.227 D.CHAMBERÍ.ACTUAC DEPORT DISTR.TRAB.REAL.EMP**	**19.440,98**	**0,00**	**19.440,98**	**0,00**	**28.821,41**	**28.821,41**
** 001 AYUNTAMIENTO DE MADRID	19.440,98	0,00	19.440,98	0,00	28.821,41	28.821,41
* 207 DISTRITO DE CHAMBERÍ	19.440,98	0,00	19.440,98	0,00	28.821,41	28.821,41
G/34101/22799 OTR.TRABAJ.EMP. Y PROFES.	19.440,98	0,00	19.440,98	0,00	28.821,41	28.821,41
***** 001.207.92001.202 D.CHAMBERÍ.DGA .ARREND.EDIF.O.CONST.**	**1.223,04**	**0,00**	**1.223,04**	**0,00**	**182,12**	**182,12**
** 001 AYUNTAMIENTO DE MADRID	1.223,04	0,00	1.223,04	0,00	182,12	182,12
* 207 DISTRITO DE CHAMBERÍ	1.223,04	0,00	1.223,04	0,00	182,12	182,12
G/92001/20200 ARREND.EDIFICIOS Y OT.CON	1.223,04	0,00	1.223,04	0,00	182,12	182,12
***** 001.207.92001.212 D.CHAMBERÍ.DGA .EDIF.OTR.CONST**	**843,37**	**0,00**	**843,37**	**23,75**	**0,00**	**23,75**
** 001 AYUNTAMIENTO DE MADRID	843,37	0,00	843,37	23,75	0,00	23,75

AYUNTAMIENTO DE MADRID

INFORMACIÓN PRESUPUESTARIA EJERCICIO CORRIENTE

REMANENTES DE CRÉDITO

Ejercicio: 2021

Centro: 001 AYUNTAMIENTO DE MADRID **Fecha: 31/12/2021**

CENTRO GESTOR - FUNCIONAL - ECONOMICO	REMANENTES COMPROMETIDOS			REMANENTES NO COMPROMETIDOS		
	INCORPORABLES	NO INCORPORABLES	TOTAL	INCORPORABLES	NO INCORPORABLES	TOTAL
* 207 DISTRITO DE CHAMBERÍ	843,37	0,00	843,37	23,75	0,00	23,75
G/92001/21200 REP.MAT.CONS.EDIFIC.	843,37	0,00	843,37	23,75	0,00	23,75
***** 001.207.92001.22104 D.CHAMBERÍ.DGA .VESTUARIO**	**0,00**	**0,00**	**0,00**	**0,00**	**0,60**	**0,60**
** 001 AYUNTAMIENTO DE MADRID	0,00	0,00	0,00	0,00	0,60	0,60
* 207 DISTRITO DE CHAMBERÍ	0,00	0,00	0,00	0,00	0,60	0,60
G/92001/22104 VESTUARIO	0,00	0,00	0,00	0,00	0,60	0,60
***** 001.207.92001.22603 D.CHAMBERÍ.DGA .PUBLICA DIARIOS OF**	**0,00**	**0,00**	**0,00**	**1.000,00**	**104,42**	**1.104,42**
** 001 AYUNTAMIENTO DE MADRID	0,00	0,00	0,00	1.000,00	104,42	1.104,42
* 207 DISTRITO DE CHAMBERÍ	0,00	0,00	0,00	1.000,00	104,42	1.104,42
G/92001/22603 PUBLIC. DIARIOS OFICIALES	0,00	0,00	0,00	1.000,00	104,42	1.104,42
***** 001.207.92001.226 D.CHAMBERÍ.DGA .GTOS DIVERSOS**	**0,00**	**0,00**	**0,00**	**0,00**	**68,20**	**68,20**
** 001 AYUNTAMIENTO DE MADRID	0,00	0,00	0,00	0,00	68,20	68,20
* 207 DISTRITO DE CHAMBERÍ	0,00	0,00	0,00	0,00	68,20	68,20
G/92001/22604 JURÍDICOS Y CONTENCIOSOS	0,00	0,00	0,00	0,00	68,20	68,20
***** 001.207.92001.227 D.CHAMBERÍ.DGA .TRAB.REAL.EMP**	**13.828,93**	**0,00**	**13.828,93**	**0,00**	**79.193,45**	**79.193,45**
** 001 AYUNTAMIENTO DE MADRID	13.828,93	0,00	13.828,93	0,00	79.193,45	79.193,45
* 207 DISTRITO DE CHAMBERÍ	13.828,93	0,00	13.828,93	0,00	79.193,45	79.193,45
G/92001/22706 ESTUDIOS Y TRAB.TEC.	0,00	0,00	0,00	0,00	50.740,56	50.740,56
G/92001/22799 OTR.TRABAJ.EMP. Y PROFES.	13.828,93	0,00	13.828,93	0,00	28.452,89	28.452,89
***** 001.207.92001.233 D.CHAMBERÍ.DGA .OTRAS INDEMN.**	**0,00**	**0,00**	**0,00**	**0,00**	**4.653,20**	**4.653,20**
** 001 AYUNTAMIENTO DE MADRID	0,00	0,00	0,00	0,00	4.653,20	4.653,20
* 207 DISTRITO DE CHAMBERÍ	0,00	0,00	0,00	0,00	4.653,20	4.653,20
G/92001/23303 INDEM.VOCALES VECIN	0,00	0,00	0,00	0,00	4.653,20	4.653,20
***** 001.207.92401.489 D.CHAMBERÍ.PARTI CIUDAD.OT.TRANS.FAM.ISFL**	**0,00**	**0,00**	**0,00**	**0,00**	**11.293,85**	**11.293,85**
** 001 AYUNTAMIENTO DE MADRID	0,00	0,00	0,00	0,00	11.293,85	11.293,85
* 207 DISTRITO DE CHAMBERÍ	0,00	0,00	0,00	0,00	11.293,85	11.293,85
G/92401/48901 OT. TRANF. A INSITUC. S/F	0,00	0,00	0,00	0,00	11.293,85	11.293,85
***** 001.207.92401.789 D.CHAMBERÍ.PARTI CIUDAD.TRANS.FAMI.ISFL**	**0,00**	**0,00**	**0,00**	**2.859,41**	**0,00**	**2.859,41**
** 001 AYUNTAMIENTO DE MADRID	0,00	0,00	0,00	2.859,41	0,00	2.859,41
* 207 DISTRITO DE CHAMBERÍ	0,00	0,00	0,00	2.859,41	0,00	2.859,41
G/92401/78901 OTRAS T. A INST. S.F.L.	0,00	0,00	0,00	2.859,41	0,00	2.859,41
***** 001.207.93302.212 D.CHAMBERÍ.EDIFICIOS.EDIF.OTR.CONST**	**93,09**	**0,00**	**93,09**	**0,00**	**17.017,45**	**17.017,45**
** 001 AYUNTAMIENTO DE MADRID	93,09	0,00	93,09	0,00	17.017,45	17.017,45
* 207 DISTRITO DE CHAMBERÍ	93,09	0,00	93,09	0,00	17.017,45	17.017,45
G/93302/21200 REP.MAT.CONS.EDIFIC.	93,09	0,00	93,09	0,00	17.017,45	17.017,45
***** 001.207.93302.227 D.CHAMBERÍ.EDIFICIOS.TRAB.REAL.EMP**	**240.628,57**	**0,00**	**240.628,57**	**0,00**	**22.729,80**	**22.729,80**
** 001 AYUNTAMIENTO DE MADRID	240.628,57	0,00	240.628,57	0,00	22.729,80	22.729,80
* 207 DISTRITO DE CHAMBERÍ	240.628,57	0,00	240.628,57	0,00	22.729,80	22.729,80
G/93302/22700 LIMPIEZA Y ASEO	128.379,18	0,00	128.379,18	0,00	33.066,05	33.066,05
G/93302/22701 SEGURIDAD	0,00	0,00	0,00	0,00	1.145,58	1.145,58
G/93302/22799 OTR.TRABAJ.EMP. Y PROFES.	112.249,39	0,00	112.249,39	0,00	-11.481,83	-11.481,83
***** 001.208.15322.210 D FUENCARR-PARDO.O.ACT VÍAS Pª.INFRAES Y B.NAT**	**74.241,12**	**0,00**	**74.241,12**	**0,00**	**4.912,83**	**4.912,83**
** 001 AYUNTAMIENTO DE MADRID	74.241,12	0,00	74.241,12	0,00	4.912,83	4.912,83
* 208 DISTRITO DE FUENCARRAL-EL PARDO	74.241,12	0,00	74.241,12	0,00	4.912,83	4.912,83
G/15322/21000 REP.MAT.CONS.BIENES	74.241,12	0,00	74.241,12	0,00	4.912,83	4.912,83
***** 001.208.23102.227 D FUENCARR-PARDO.FAMILIA INFA.TRAB.REAL.EMP**	**7.527,77**	**0,00**	**7.527,77**	**0,00**	**219,93**	**219,93**
** 001 AYUNTAMIENTO DE MADRID	7.527,77	0,00	7.527,77	0,00	219,93	219,93

AYUNTAMIENTO DE MADRID

INFORMACIÓN PRESUPUESTARIA EJERCICIO CORRIENTE

REMANENTES DE CRÉDITO

Ejercicio: 2021

Centro: 001 AYUNTAMIENTO DE MADRID **Fecha: 31/12/2021**

CENTRO GESTOR - FUNCIONAL - ECONOMICO	REMANENTES COMPROMETIDOS			REMANENTES NO COMPROMETIDOS		
	INCORPORABLES	NO INCORPORABLES	TOTAL	INCORPORABLES	NO INCORPORABLES	TOTAL
* 208 DISTRITO DE FUENCARRAL-EL PARDO	7.527,77	0,00	7.527,77	0,00	219,93	219,93
G/23102/22799 OTR.TRABAJ.EMP. Y PROFES.	7.527,77	0,00	7.527,77	0,00	219,93	219,93
***** 001.208.48900 D FUENCARR-PARDO.OTRAS TRANSF FAMILIA**	**21.255,44**	**0,00**	**21.255,44**	**0,00**	**21.886,81**	**21.886,81**
** 001 AYUNTAMIENTO DE MADRID	21.255,44	0,00	21.255,44	0,00	21.886,81	21.886,81
* 208 DISTRITO DE FUENCARRAL-EL PARDO	21.255,44	0,00	21.255,44	0,00	21.886,81	21.886,81
G/23102/48900 TRANSF.A FAMILIAS	1.050,00	0,00	1.050,00	0,00	41.419,27	41.419,27
G/23103/48900 TRANSF.A FAMILIAS	0,00	0,00	0,00	0,00	9.870,00	9.870,00
G/23106/48900 TRANSF.A FAMILIAS	20.205,44	0,00	20.205,44	0,00	-29.402,46	-29.402,46
***** 001.208.23103.215 D FUENCARR-PARDO.PERSO MAYOR.MOBILIARIO**	**4.084,51**	**0,00**	**4.084,51**	**0,00**	**0,01**	**0,01**
** 001 AYUNTAMIENTO DE MADRID	4.084,51	0,00	4.084,51	0,00	0,01	0,01
* 208 DISTRITO DE FUENCARRAL-EL PARDO	4.084,51	0,00	4.084,51	0,00	0,01	0,01
G/23103/21500 REP.MAT.CONS.MOBILI	4.084,51	0,00	4.084,51	0,00	0,01	0,01
***** 001.208.23103.227 D FUENCARR-PARDO.PERSO MAYOR.TRAB.REAL.EMP**	**127.045,29**	**0,00**	**127.045,29**	**0,00**	**41.311,46**	**41.311,46**
** 001 AYUNTAMIENTO DE MADRID	127.045,29	0,00	127.045,29	0,00	41.311,46	41.311,46
* 208 DISTRITO DE FUENCARRAL-EL PARDO	127.045,29	0,00	127.045,29	0,00	41.311,46	41.311,46
G/23103/22799 OTR.TRABAJ.EMP. Y PROFES.	127.045,29	0,00	127.045,29	0,00	41.311,46	41.311,46
***** 001.208.23103.789 D FUENCARR-PARDO.PERSO MAYOR.TRANS.FAMI.ISFL**	**24,00**	**0,00**	**24,00**	**7.094,95**	**0,00**	**7.094,95**
** 001 AYUNTAMIENTO DE MADRID	24,00	0,00	24,00	7.094,95	0,00	7.094,95
* 208 DISTRITO DE FUENCARRAL-EL PARDO	24,00	0,00	24,00	7.094,95	0,00	7.094,95
G/23103/78900 TRANS.CAP.FAMILIAS	24,00	0,00	24,00	7.094,95	0,00	7.094,95
***** 001.208.23106.22602 D FUENCARR-PARDO.INTEG EMERG SCIAL.PUBLIC Y PROP**	**0,00**	**0,00**	**0,00**	**0,00**	**2.000,00**	**2.000,00**
** 001 AYUNTAMIENTO DE MADRID	0,00	0,00	0,00	0,00	2.000,00	2.000,00
* 208 DISTRITO DE FUENCARRAL-EL PARDO	0,00	0,00	0,00	0,00	2.000,00	2.000,00
G/23106/22602 PUBLICIDAD Y PROPAG	0,00	0,00	0,00	0,00	2.000,00	2.000,00
***** 001.208.23106.227 D FUENCARR-PARDO.INTEG EMERG SCIAL.TRAB.REAL.EMP**	**885,67**	**0,00**	**885,67**	**0,00**	**31.909,35**	**31.909,35**
** 001 AYUNTAMIENTO DE MADRID	885,67	0,00	885,67	0,00	31.909,35	31.909,35
* 208 DISTRITO DE FUENCARRAL-EL PARDO	885,67	0,00	885,67	0,00	31.909,35	31.909,35
G/23106/22799 OTR.TRABAJ.EMP. Y PROFES.	885,67	0,00	885,67	0,00	31.909,35	31.909,35
***** 001.208.23106.789 D FUENCARR-PARDO.INTEG EMERG SCIAL.TRANS.FAMI.ISFL**	**0,00**	**0,00**	**0,00**	**6.710,83**	**0,00**	**6.710,83**
** 001 AYUNTAMIENTO DE MADRID	0,00	0,00	0,00	6.710,83	0,00	6.710,83
* 208 DISTRITO DE FUENCARRAL-EL PARDO	0,00	0,00	0,00	6.710,83	0,00	6.710,83
G/23106/78900 TRANS.CAP.FAMILIAS	0,00	0,00	0,00	6.710,83	0,00	6.710,83
***** 001.208.31101.208 D FUENCARR-PARDO.SALUBRIDAD Pª.ARREND O INMOV MAT**	**18.621,80**	**0,00**	**18.621,80**	**0,00**	**6.198,20**	**6.198,20**
** 001 AYUNTAMIENTO DE MADRID	18.621,80	0,00	18.621,80	0,00	6.198,20	6.198,20
* 208 DISTRITO DE FUENCARRAL-EL PARDO	18.621,80	0,00	18.621,80	0,00	6.198,20	6.198,20
G/31101/20800 ARRE.OTRO INM. MATERIAL	18.621,80	0,00	18.621,80	0,00	6.198,20	6.198,20
***** 001.208.31101.226 D FUENCARR-PARDO.SALUBRIDAD Pª.GTOS DIVERSOS**	**0,00**	**0,00**	**0,00**	**0,00**	**314,41**	**314,41**
** 001 AYUNTAMIENTO DE MADRID	0,00	0,00	0,00	0,00	314,41	314,41
* 208 DISTRITO DE FUENCARRAL-EL PARDO	0,00	0,00	0,00	0,00	314,41	314,41
G/31101/22699 OTROS GASTOS DIVERSOS	0,00	0,00	0,00	0,00	314,41	314,41
***** 001.208.31101.23121 D FUENCARR-PARDO.SALUBRIDAD Pª.LOCOM URB P NO DIR**	**0,00**	**0,00**	**0,00**	**0,00**	**3.560,30**	**3.560,30**
** 001 AYUNTAMIENTO DE MADRID	0,00	0,00	0,00	0,00	3.560,30	3.560,30
* 208 DISTRITO DE FUENCARRAL-EL PARDO	0,00	0,00	0,00	0,00	3.560,30	3.560,30
G/31101/23121 LOC. URBANA P. NO DIRECT.	0,00	0,00	0,00	0,00	3.560,30	3.560,30
***** 001.208.32301.212 D FUENCARR-PARDO.C INFANTIL .EDIF.OTR.CONST**	**0,02**	**0,00**	**0,02**	**0,00**	**1.045,30**	**1.045,30**
** 001 AYUNTAMIENTO DE MADRID	0,02	0,00	0,02	0,00	1.045,30	1.045,30
* 208 DISTRITO DE FUENCARRAL-EL PARDO	0,02	0,00	0,02	0,00	1.045,30	1.045,30

AYUNTAMIENTO DE MADRID

INFORMACIÓN PRESUPUESTARIA EJERCICIO CORRIENTE

REMANENTES DE CRÉDITO

Ejercicio: 2021

Centro: 001 AYUNTAMIENTO DE MADRID **Fecha: 31/12/2021**

CENTRO GESTOR - FUNCIONAL - ECONOMICO	REMANENTES COMPROMETIDOS			REMANENTES NO COMPROMETIDOS		
	INCORPORABLES	NO INCORPORABLES	TOTAL	INCORPORABLES	NO INCORPORABLES	TOTAL
G/32301/21200 REP.MAT.CONS.EDIFIC.	0,02	0,00	0,02	0,00	1.045,30	1.045,30
***** 001.208.32301.227 D FUENCARR-PARDO.C INFANTIL .TRAB.REAL.EMP**	**3.345,11**	**0,00**	**3.345,11**	**7.002,19**	**0,00**	**7.002,19**
** 001 AYUNTAMIENTO DE MADRID	3.345,11	0,00	3.345,11	7.002,19	0,00	7.002,19
* 208 DISTRITO DE FUENCARRAL-EL PARDO	3.345,11	0,00	3.345,11	7.002,19	0,00	7.002,19
G/32301/22700 LIMPIEZA Y ASEO	0,00	0,00	0,00	0,11	0,00	0,11
G/32301/22706 ESTUDIOS Y TRAB.TEC.	0,00	0,00	0,00	3.666,26	0,00	3.666,26
G/32301/22799 OTR.TRABAJ.EMP. Y PROFES.	3.345,11	0,00	3.345,11	3.335,82	0,00	3.335,82
***** 001.208.32501.227 D FUENCARR-PARDO.ABSENTISMO.TRAB.REAL.EMP**	**14.446,20**	**0,00**	**14.446,20**	**0,00**	**6.183,89**	**6.183,89**
** 001 AYUNTAMIENTO DE MADRID	14.446,20	0,00	14.446,20	0,00	6.183,89	6.183,89
* 208 DISTRITO DE FUENCARRAL-EL PARDO	14.446,20	0,00	14.446,20	0,00	6.183,89	6.183,89
G/32501/22799 OTR.TRABAJ.EMP. Y PROFES.	14.446,20	0,00	14.446,20	0,00	6.183,89	6.183,89
***** 001.208.32601.223 D FUENCARR-PARDO.SERV COMP EDUCA.TRANSPORTES**	**23.708,18**	**0,00**	**23.708,18**	**0,00**	**0,00**	**0,00**
** 001 AYUNTAMIENTO DE MADRID	23.708,18	0,00	23.708,18	0,00	0,00	0,00
* 208 DISTRITO DE FUENCARRAL-EL PARDO	23.708,18	0,00	23.708,18	0,00	0,00	0,00
G/32601/22300 TRANSPORTES	23.708,18	0,00	23.708,18	0,00	0,00	0,00
***** 001.208.32601.227 D FUENCARR-PARDO.SERV COMP EDUCA.TRAB.REAL.EMP**	**156.183,28**	**0,00**	**156.183,28**	**0,00**	**4.731,04**	**4.731,04**
** 001 AYUNTAMIENTO DE MADRID	156.183,28	0,00	156.183,28	0,00	4.731,04	4.731,04
* 208 DISTRITO DE FUENCARRAL-EL PARDO	156.183,28	0,00	156.183,28	0,00	4.731,04	4.731,04
G/32601/22799 OTR.TRABAJ.EMP. Y PROFES.	156.183,28	0,00	156.183,28	0,00	4.731,04	4.731,04
***** 001.208.33401.224 D FUENCARR-PARDO.ACTIV CULTURA.PRIMAS DE SEGUROS**	**0,00**	**0,00**	**0,00**	**0,00**	**110,50**	**110,50**
** 001 AYUNTAMIENTO DE MADRID	0,00	0,00	0,00	0,00	110,50	110,50
* 208 DISTRITO DE FUENCARRAL-EL PARDO	0,00	0,00	0,00	0,00	110,50	110,50
G/33401/22400 PRIMAS DE SEGUROS	0,00	0,00	0,00	0,00	110,50	110,50
***** 001.208.33401.22602 D FUENCARR-PARDO.ACTIV CULTURA.PUBLIC Y PROP**	**0,00**	**0,00**	**0,00**	**5.860,73**	**0,00**	**5.860,73**
** 001 AYUNTAMIENTO DE MADRID	0,00	0,00	0,00	5.860,73	0,00	5.860,73
* 208 DISTRITO DE FUENCARRAL-EL PARDO	0,00	0,00	0,00	5.860,73	0,00	5.860,73
G/33401/22602 PUBLICIDAD Y PROPAG	0,00	0,00	0,00	5.860,73	0,00	5.860,73
***** 001.208.33401.227 D FUENCARR-PARDO.ACTIV CULTURA.TRAB.REAL.EMP**	**131.252,10**	**0,00**	**131.252,10**	**0,00**	**127.640,49**	**127.640,49**
** 001 AYUNTAMIENTO DE MADRID	131.252,10	0,00	131.252,10	0,00	127.640,49	127.640,49
* 208 DISTRITO DE FUENCARRAL-EL PARDO	131.252,10	0,00	131.252,10	0,00	127.640,49	127.640,49
G/33401/22707 TALLERES CULTURALES	67.993,34	0,00	67.993,34	0,00	-70.022,46	-70.022,46
G/33401/22799 OTR.TRABAJ.EMP. Y PROFES.	63.258,76	0,00	63.258,76	0,00	197.662,95	197.662,95
***** 001.208.33401.482 D FUENCARR-PARDO.ACTIV CULTURA.A FAMIL.I.S.F.L**	**0,00**	**0,00**	**0,00**	**0,00**	**0,00**	**0,00**
** 001 AYUNTAMIENTO DE MADRID	0,00	0,00	0,00	0,00	0,00	0,00
* 208 DISTRITO DE FUENCARRAL-EL PARDO	0,00	0,00	0,00	0,00	0,00	0,00
G/33401/48203 PREMIOS	0,00	0,00	0,00	0,00	0,00	0,00
***** 001.208.34101.227 D FUENCARR-PARDO.ACTUAC DEPORT DISTR.TRAB.REAL.EMP**	**0,00**	**0,00**	**0,00**	**0,00**	**2.909,98**	**2.909,98**
** 001 AYUNTAMIENTO DE MADRID	0,00	0,00	0,00	0,00	2.909,98	2.909,98
* 208 DISTRITO DE FUENCARRAL-EL PARDO	0,00	0,00	0,00	0,00	2.909,98	2.909,98
G/34101/22799 OTR.TRABAJ.EMP. Y PROFES.	0,00	0,00	0,00	0,00	2.909,98	2.909,98
***** 001.208.34201.208 D FUENCARR-PARDO.INST DEPORT.ARREND O INMOV MAT**	**591,01**	**0,00**	**591,01**	**0,00**	**6.949,38**	**6.949,38**
** 001 AYUNTAMIENTO DE MADRID	591,01	0,00	591,01	0,00	6.949,38	6.949,38
* 208 DISTRITO DE FUENCARRAL-EL PARDO	591,01	0,00	591,01	0,00	6.949,38	6.949,38
G/34201/20800 ARRE.OTRO INM. MATERIAL	591,01	0,00	591,01	0,00	6.949,38	6.949,38
***** 001.208.34201.212 D FUENCARR-PARDO.INST DEPORT.EDIF.OTR.CONST**	**0,07**	**0,00**	**0,07**	**0,00**	**0,85**	**0,85**
** 001 AYUNTAMIENTO DE MADRID	0,07	0,00	0,07	0,00	0,85	0,85
* 208 DISTRITO DE FUENCARRAL-EL PARDO	0,07	0,00	0,07	0,00	0,85	0,85

AYUNTAMIENTO DE MADRID

INFORMACIÓN PRESUPUESTARIA EJERCICIO CORRIENTE

REMANENTES DE CRÉDITO

Ejercicio: 2021

Centro: 001 AYUNTAMIENTO DE MADRID **Fecha: 31/12/2021**

CENTRO GESTOR - FUNCIONAL - ECONOMICO	REMANENTES COMPROMETIDOS			REMANENTES NO COMPROMETIDOS		
	INCORPORABLES	NO INCORPORABLES	TOTAL	INCORPORABLES	NO INCORPORABLES	TOTAL
G/34201/21200 REP.MAT.CONS.EDIFIC.	0,07	0,00	0,07	0,00	0,85	0,85
***** 001.208.34201.22104 D FUENCARR-PARDO.INST DEPORT.VESTUARIO**	**0,24**	**0,00**	**0,24**	**0,00**	**60,81**	**60,81**
** 001 AYUNTAMIENTO DE MADRID	0,24	0,00	0,24	0,00	60,81	60,81
* 208 DISTRITO DE FUENCARRAL-EL PARDO	0,24	0,00	0,24	0,00	60,81	60,81
G/34201/22104 VESTUARIO	0,24	0,00	0,24	0,00	60,81	60,81
***** 001.208.34201.221 D FUENCARR-PARDO.INST DEPORT.SUMINISTROS**	**12.739,90**	**0,00**	**12.739,90**	**0,00**	**24.125,43**	**24.125,43**
** 001 AYUNTAMIENTO DE MADRID	12.739,90	0,00	12.739,90	0,00	24.125,43	24.125,43
* 208 DISTRITO DE FUENCARRAL-EL PARDO	12.739,90	0,00	12.739,90	0,00	24.125,43	24.125,43
G/34201/22106 PROD.FARM. Y MATER.SANIT.	0,04	0,00	0,04	0,00	200,05	200,05
G/34201/22110 PROD. LIMPIEZA Y ASEO	0,00	0,00	0,00	0,00	5.162,39	5.162,39
G/34201/22199 OTROS SUMINISTROS	12.739,86	0,00	12.739,86	0,00	18.762,99	18.762,99
***** 001.208.34201.224 D FUENCARR-PARDO.INST DEPORT.PRIMAS DE SEGUROS**	**0,00**	**0,00**	**0,00**	**0,00**	**500,00**	**500,00**
** 001 AYUNTAMIENTO DE MADRID	0,00	0,00	0,00	0,00	500,00	500,00
* 208 DISTRITO DE FUENCARRAL-EL PARDO	0,00	0,00	0,00	0,00	500,00	500,00
G/34201/22400 PRIMAS DE SEGUROS	0,00	0,00	0,00	0,00	500,00	500,00
***** 001.208.34201.227 D FUENCARR-PARDO.INST DEPORT.TRAB.REAL.EMP**	**0,04**	**0,00**	**0,04**	**0,00**	**5.396,54**	**5.396,54**
** 001 AYUNTAMIENTO DE MADRID	0,04	0,00	0,04	0,00	5.396,54	5.396,54
* 208 DISTRITO DE FUENCARRAL-EL PARDO	0,04	0,00	0,04	0,00	5.396,54	5.396,54
G/34201/22700 LIMPIEZA Y ASEO	0,00	0,00	0,00	0,00	0,64	0,64
G/34201/22701 SEGURIDAD	0,04	0,00	0,04	0,00	714,36	714,36
G/34201/22706 ESTUDIOS Y TRAB.TEC.	0,00	0,00	0,00	0,00	4.681,54	4.681,54
***** 001.208.49300.227 D FUENCARR-PARDO.CONSUMO.TRAB.REAL.EMP**	**0,00**	**0,00**	**0,00**	**0,00**	**0,00**	**0,00**
** 001 AYUNTAMIENTO DE MADRID	0,00	0,00	0,00	0,00	0,00	0,00
* 208 DISTRITO DE FUENCARRAL-EL PARDO	0,00	0,00	0,00	0,00	0,00	0,00
G/49300/22799 OTR.TRABAJ.EMP. Y PROFES.	0,00	0,00	0,00	0,00	0,00	0,00
***** 001.208.49300.23121 D FUENCARR-PARDO.CONSUMO.LOCOM URB P NO DIR**	**0,00**	**0,00**	**0,00**	**0,00**	**1.000,00**	**1.000,00**
** 001 AYUNTAMIENTO DE MADRID	0,00	0,00	0,00	0,00	1.000,00	1.000,00
* 208 DISTRITO DE FUENCARRAL-EL PARDO	0,00	0,00	0,00	0,00	1.000,00	1.000,00
G/49300/23121 LOC. URBANA P. NO DIRECT.	0,00	0,00	0,00	0,00	1.000,00	1.000,00
***** 001.208.91220.22601 D FUENCARR-PARDO.CONCEJALÍA-PRES.ATCION PROTOC**	**0,00**	**0,00**	**0,00**	**0,00**	**642,75**	**642,75**
** 001 AYUNTAMIENTO DE MADRID	0,00	0,00	0,00	0,00	642,75	642,75
* 208 DISTRITO DE FUENCARRAL-EL PARDO	0,00	0,00	0,00	0,00	642,75	642,75
G/91220/22601 ATENC.PROTOC.Y REPRE	0,00	0,00	0,00	0,00	642,75	642,75
***** 001.208.92001.202 D FUENCARR-PARDO.DGA .ARREND.EDIF.O.CONST.**	**0,00**	**0,00**	**0,00**	**0,00**	**540,83**	**540,83**
** 001 AYUNTAMIENTO DE MADRID	0,00	0,00	0,00	0,00	540,83	540,83
* 208 DISTRITO DE FUENCARRAL-EL PARDO	0,00	0,00	0,00	0,00	540,83	540,83
G/92001/20200 ARREND.EDIFICIOS Y OT.CON	0,00	0,00	0,00	0,00	540,83	540,83
***** 001.208.92001.212 D FUENCARR-PARDO.DGA .EDIF.OTR.CONST**	**4.015,57**	**0,00**	**4.015,57**	**0,00**	**2.105,67**	**2.105,67**
** 001 AYUNTAMIENTO DE MADRID	4.015,57	0,00	4.015,57	0,00	2.105,67	2.105,67
* 208 DISTRITO DE FUENCARRAL-EL PARDO	4.015,57	0,00	4.015,57	0,00	2.105,67	2.105,67
G/92001/21200 REP.MAT.CONS.EDIFIC.	4.015,57	0,00	4.015,57	0,00	2.105,67	2.105,67
***** 001.208.92001.22104 D FUENCARR-PARDO.DGA .VESTUARIO**	**0,00**	**0,00**	**0,00**	**0,00**	**461,56**	**461,56**
** 001 AYUNTAMIENTO DE MADRID	0,00	0,00	0,00	0,00	461,56	461,56
* 208 DISTRITO DE FUENCARRAL-EL PARDO	0,00	0,00	0,00	0,00	461,56	461,56
G/92001/22104 VESTUARIO	0,00	0,00	0,00	0,00	461,56	461,56
***** 001.208.92001.221 D FUENCARR-PARDO.DGA .SUMINISTROS**	**0,00**	**0,00**	**0,00**	**0,00**	**13.440,34**	**13.440,34**
** 001 AYUNTAMIENTO DE MADRID	0,00	0,00	0,00	0,00	13.440,34	13.440,34

AYUNTAMIENTO DE MADRID

INFORMACIÓN PRESUPUESTARIA EJERCICIO CORRIENTE

REMANENTES DE CRÉDITO

Ejercicio: 2021

Centro: 001 AYUNTAMIENTO DE MADRID **Fecha: 31/12/2021**

CENTRO GESTOR - FUNCIONAL - ECONOMICO	REMANENTES COMPROMETIDOS			REMANENTES NO COMPROMETIDOS		
	INCORPORABLES	NO INCORPORABLES	TOTAL	INCORPORABLES	NO INCORPORABLES	TOTAL
* 208 DISTRITO DE FUENCARRAL-EL PARDO	0,00	0,00	0,00	0,00	13.440,34	13.440,34
G/92001/22105 PROD. ALIMENTICIOS	0,00	0,00	0,00	0,00	1.080,45	1.080,45
G/92001/22106 PROD.FARM. Y MATER.SANIT.	0,00	0,00	0,00	0,00	2.420,00	2.420,00
G/92001/22107 IMPRESOS Y FORMULARIOS	0,00	0,00	0,00	0,00	2.451,87	2.451,87
G/92001/22110 PROD. LIMPIEZA Y ASEO	0,00	0,00	0,00	0,00	7.805,01	7.805,01
G/92001/22199 OTROS SUMINISTROS	0,00	0,00	0,00	0,00	-316,99	-316,99
***** 001.208.92001.225 D FUENCARR-PARDO.DGA .TRIBUTOS**	**0,00**	**0,00**	**0,00**	**0,00**	**2.881,82**	**2.881,82**
** 001 AYUNTAMIENTO DE MADRID	0,00	0,00	0,00	0,00	2.881,82	2.881,82
* 208 DISTRITO DE FUENCARRAL-EL PARDO	0,00	0,00	0,00	0,00	2.881,82	2.881,82
G/92001/22501 TRIBUTOS COM. AUTONOMAS	0,00	0,00	0,00	0,00	2.881,82	2.881,82
***** 001.208.92001.22603 D FUENCARR-PARDO.DGA .PUBLICA DIARIOS OF**	**0,00**	**0,00**	**0,00**	**0,00**	**1.300,00**	**1.300,00**
** 001 AYUNTAMIENTO DE MADRID	0,00	0,00	0,00	0,00	1.300,00	1.300,00
* 208 DISTRITO DE FUENCARRAL-EL PARDO	0,00	0,00	0,00	0,00	1.300,00	1.300,00
G/92001/22603 PUBLIC. DIARIOS OFICIALES	0,00	0,00	0,00	0,00	1.300,00	1.300,00
***** 001.208.92001.226 D FUENCARR-PARDO.DGA .GTOS DIVERSOS**	**0,00**	**0,00**	**0,00**	**688,17**	**0,00**	**688,17**
** 001 AYUNTAMIENTO DE MADRID	0,00	0,00	0,00	688,17	0,00	688,17
* 208 DISTRITO DE FUENCARRAL-EL PARDO	0,00	0,00	0,00	688,17	0,00	688,17
G/92001/22604 JURÍDICOS Y CONTENCIOSOS	0,00	0,00	0,00	0,00	-3.238,40	-3.238,40
G/92001/22699 OTROS GASTOS DIVERSOS	0,00	0,00	0,00	688,17	3.238,40	3.926,57
***** 001.208.92001.227 D FUENCARR-PARDO.DGA .TRAB.REAL.EMP**	**0,00**	**0,00**	**0,00**	**0,00**	**1.199,83**	**1.199,83**
** 001 AYUNTAMIENTO DE MADRID	0,00	0,00	0,00	0,00	1.199,83	1.199,83
* 208 DISTRITO DE FUENCARRAL-EL PARDO	0,00	0,00	0,00	0,00	1.199,83	1.199,83
G/92001/22799 OTR.TRABAJ.EMP. Y PROFES.	0,00	0,00	0,00	0,00	1.199,83	1.199,83
***** 001.208.92001.23121 D FUENCARR-PARDO.DGA .LOCOM URB P NO DIR**	**0,00**	**0,00**	**0,00**	**0,00**	**500,00**	**500,00**
** 001 AYUNTAMIENTO DE MADRID	0,00	0,00	0,00	0,00	500,00	500,00
* 208 DISTRITO DE FUENCARRAL-EL PARDO	0,00	0,00	0,00	0,00	500,00	500,00
G/92001/23121 LOC. URBANA P. NO DIRECT.	0,00	0,00	0,00	0,00	500,00	500,00
***** 001.208.92001.233 D FUENCARR-PARDO.DGA .OTRAS INDEMN.**	**0,00**	**0,00**	**0,00**	**61,00**	**8.233,91**	**8.294,91**
** 001 AYUNTAMIENTO DE MADRID	0,00	0,00	0,00	61,00	8.233,91	8.294,91
* 208 DISTRITO DE FUENCARRAL-EL PARDO	0,00	0,00	0,00	61,00	8.233,91	8.294,91
G/92001/23303 INDEM.VOCALES VECIN	0,00	0,00	0,00	61,00	8.233,25	8.294,25
G/92001/23399 OTRAS INDEMNIZACIONES	0,00	0,00	0,00	0,00	0,66	0,66
***** 001.208.92401.489 D FUENCARR-PARDO.PARTI CIUDAD.OT.TRANS.FAM.ISFL**	**0,00**	**0,00**	**0,00**	**0,00**	**2.954,94**	**2.954,94**
** 001 AYUNTAMIENTO DE MADRID	0,00	0,00	0,00	0,00	2.954,94	2.954,94
* 208 DISTRITO DE FUENCARRAL-EL PARDO	0,00	0,00	0,00	0,00	2.954,94	2.954,94
G/92401/48901 OT. TRANF. A INSITUC. S/F	0,00	0,00	0,00	0,00	2.954,94	2.954,94
***** 001.208.92401.789 D FUENCARR-PARDO.PARTI CIUDAD.TRANS.FAMI.ISFL**	**0,00**	**0,00**	**0,00**	**320,12**	**0,00**	**320,12**
** 001 AYUNTAMIENTO DE MADRID	0,00	0,00	0,00	320,12	0,00	320,12
* 208 DISTRITO DE FUENCARRAL-EL PARDO	0,00	0,00	0,00	320,12	0,00	320,12
G/92401/78901 OTRAS T. A INST. S.F.L.	0,00	0,00	0,00	320,12	0,00	320,12
***** 001.208.93302.212 D FUENCARR-PARDO.EDIFICIOS.EDIF.OTR.CONST**	**326,83**	**0,00**	**326,83**	**0,00**	**8.696,39**	**8.696,39**
** 001 AYUNTAMIENTO DE MADRID	326,83	0,00	326,83	0,00	8.696,39	8.696,39
* 208 DISTRITO DE FUENCARRAL-EL PARDO	326,83	0,00	326,83	0,00	8.696,39	8.696,39
G/93302/21200 REP.MAT.CONS.EDIFIC.	326,83	0,00	326,83	0,00	8.696,39	8.696,39
***** 001.208.93302.227 D FUENCARR-PARDO.EDIFICIOS.TRAB.REAL.EMP**	**37.807,39**	**0,00**	**37.807,39**	**0,00**	**6,66**	**6,66**
** 001 AYUNTAMIENTO DE MADRID	37.807,39	0,00	37.807,39	0,00	6,66	6,66
* 208 DISTRITO DE FUENCARRAL-EL PARDO	37.807,39	0,00	37.807,39	0,00	6,66	6,66

AYUNTAMIENTO DE MADRID

INFORMACIÓN PRESUPUESTARIA EJERCICIO CORRIENTE

REMANENTES DE CRÉDITO

Ejercicio: 2021

Centro: 001 AYUNTAMIENTO DE MADRID **Fecha: 31/12/2021**

CENTRO GESTOR - FUNCIONAL - ECONOMICO	REMANENTES COMPROMETIDOS			REMANENTES NO COMPROMETIDOS		
	INCORPORABLES	NO INCORPORABLES	TOTAL	INCORPORABLES	NO INCORPORABLES	TOTAL
G/93302/22700 LIMPIEZA Y ASEO	37.807,24	0,00	37.807,24	0,00	-111,11	-111,11
G/93302/22701 SEGURIDAD	0,04	0,00	0,04	0,00	79,17	79,17
G/93302/22706 ESTUDIOS Y TRAB.TEC.	0,00	0,00	0,00	0,00	36,87	36,87
G/93302/22799 OTR.TRABAJ.EMP. Y PROFES.	0,11	0,00	0,11	0,00	1,73	1,73
***** 001.209.15322.210 D MONCLOA-ARAV.O.ACT VÍAS Pª.INFRAES Y B.NAT**	**0,00**	**0,00**	**0,00**	**0,00**	**2.500,00**	**2.500,00**
** 001 AYUNTAMIENTO DE MADRID	0,00	0,00	0,00	0,00	2.500,00	2.500,00
* 209 DISTRITO DE MONCLOA-ARAVACA	0,00	0,00	0,00	0,00	2.500,00	2.500,00
G/15322/21000 REP.MAT.CONS.BIENES	0,00	0,00	0,00	0,00	2.500,00	2.500,00
***** 001.209.23102.227 D MONCLOA-ARAV.FAMILIA INFA.TRAB.REAL.EMP**	**14.980,03**	**0,00**	**14.980,03**	**0,00**	**9,31**	**9,31**
** 001 AYUNTAMIENTO DE MADRID	14.980,03	0,00	14.980,03	0,00	9,31	9,31
* 209 DISTRITO DE MONCLOA-ARAVACA	14.980,03	0,00	14.980,03	0,00	9,31	9,31
G/23102/22799 OTR.TRABAJ.EMP. Y PROFES.	14.980,03	0,00	14.980,03	0,00	9,31	9,31
***** 001.209.48900 D MONCLOA-ARAV.OTRAS TRANSF FAMILIA**	**81.623,51**	**0,00**	**81.623,51**	**0,00**	**4.238,28**	**4.238,28**
** 001 AYUNTAMIENTO DE MADRID	81.623,51	0,00	81.623,51	0,00	4.238,28	4.238,28
* 209 DISTRITO DE MONCLOA-ARAVACA	81.623,51	0,00	81.623,51	0,00	4.238,28	4.238,28
G/23102/48900 TRANSF.A FAMILIAS	53.009,06	0,00	53.009,06	0,00	-60.183,14	-60.183,14
G/23103/48900 TRANSF.A FAMILIAS	14.844,49	0,00	14.844,49	0,00	-27.333,29	-27.333,29
G/23106/48900 TRANSF.A FAMILIAS	13.769,96	0,00	13.769,96	0,00	91.754,71	91.754,71
***** 001.209.23102.789 D MONCLOA-ARAV.FAMILIA INFA.TRANS.FAMI.ISFL**	**0,00**	**0,00**	**0,00**	**3.695,00**	**0,00**	**3.695,00**
** 001 AYUNTAMIENTO DE MADRID	0,00	0,00	0,00	3.695,00	0,00	3.695,00
* 209 DISTRITO DE MONCLOA-ARAVACA	0,00	0,00	0,00	3.695,00	0,00	3.695,00
G/23102/78900 TRANS.CAP.FAMILIAS	0,00	0,00	0,00	3.695,00	0,00	3.695,00
***** 001.209.23103.227 D MONCLOA-ARAV.PERSO MAYOR.TRAB.REAL.EMP**	**35.071,32**	**0,00**	**35.071,32**	**0,00**	**80.537,87**	**80.537,87**
** 001 AYUNTAMIENTO DE MADRID	35.071,32	0,00	35.071,32	0,00	80.537,87	80.537,87
* 209 DISTRITO DE MONCLOA-ARAVACA	35.071,32	0,00	35.071,32	0,00	80.537,87	80.537,87
G/23103/22799 OTR.TRABAJ.EMP. Y PROFES.	35.071,32	0,00	35.071,32	0,00	80.537,87	80.537,87
***** 001.209.23103.789 D MONCLOA-ARAV.PERSO MAYOR.TRANS.FAMI.ISFL**	**0,00**	**0,00**	**0,00**	**266,04**	**0,00**	**266,04**
** 001 AYUNTAMIENTO DE MADRID	0,00	0,00	0,00	266,04	0,00	266,04
* 209 DISTRITO DE MONCLOA-ARAVACA	0,00	0,00	0,00	266,04	0,00	266,04
G/23103/78900 TRANS.CAP.FAMILIAS	0,00	0,00	0,00	266,04	0,00	266,04
***** 001.209.23106.489 D MONCLOA-ARAV.INTEG EMERG SCIAL.OT.TRANS.FAM.ISFL**	**0,00**	**0,00**	**0,00**	**0,00**	**0,00**	**0,00**
** 001 AYUNTAMIENTO DE MADRID	0,00	0,00	0,00	0,00	0,00	0,00
* 209 DISTRITO DE MONCLOA-ARAVACA	0,00	0,00	0,00	0,00	0,00	0,00
G/23106/48901 OT. TRANF. A INSITUC. S/F	0,00	0,00	0,00	0,00	0,00	0,00
***** 001.209.23106.789 D MONCLOA-ARAV.INTEG EMERG SCIAL.TRANS.FAMI.ISFL**	**0,00**	**0,00**	**0,00**	**3.235,65**	**0,00**	**3.235,65**
** 001 AYUNTAMIENTO DE MADRID	0,00	0,00	0,00	3.235,65	0,00	3.235,65
* 209 DISTRITO DE MONCLOA-ARAVACA	0,00	0,00	0,00	3.235,65	0,00	3.235,65
G/23106/78900 TRANS.CAP.FAMILIAS	0,00	0,00	0,00	3.235,65	0,00	3.235,65
***** 001.209.31101.226 D MONCLOA-ARAV.SALUBRIDAD Pª.GTOS DIVERSOS**	**0,00**	**0,00**	**0,00**	**0,00**	**196,21**	**196,21**
** 001 AYUNTAMIENTO DE MADRID	0,00	0,00	0,00	0,00	196,21	196,21
* 209 DISTRITO DE MONCLOA-ARAVACA	0,00	0,00	0,00	0,00	196,21	196,21
G/31101/22699 OTROS GASTOS DIVERSOS	0,00	0,00	0,00	0,00	196,21	196,21
***** 001.209.32301.212 D MONCLOA-ARAV.C INFANTIL .EDIF.OTR.CONST**	**52.554,06**	**0,00**	**52.554,06**	**0,00**	**0,00**	**0,00**
** 001 AYUNTAMIENTO DE MADRID	52.554,06	0,00	52.554,06	0,00	0,00	0,00
* 209 DISTRITO DE MONCLOA-ARAVACA	52.554,06	0,00	52.554,06	0,00	0,00	0,00
G/32301/21200 REP.MAT.CONS.EDIFIC.	52.554,06	0,00	52.554,06	0,00	0,00	0,00
***** 001.209.32301.227 D MONCLOA-ARAV.C INFANTIL .TRAB.REAL.EMP**	**7.270,43**	**0,00**	**7.270,43**	**17,96**	**0,00**	**17,96**

AYUNTAMIENTO DE MADRID

INFORMACIÓN PRESUPUESTARIA EJERCICIO CORRIENTE

REMANENTES DE CRÉDITO

Ejercicio: 2021

Centro: 001 AYUNTAMIENTO DE MADRID **Fecha: 31/12/2021**

CENTRO GESTOR - FUNCIONAL - ECONOMICO	REMANENTES COMPROMETIDOS			REMANENTES NO COMPROMETIDOS		
	INCORPORABLES	NO INCORPORABLES	TOTAL	INCORPORABLES	NO INCORPORABLES	TOTAL
** 001 AYUNTAMIENTO DE MADRID	7.270,43	0,00	7.270,43	17,96	0,00	17,96
* 209 DISTRITO DE MONCLOA-ARAVACA	7.270,43	0,00	7.270,43	17,96	0,00	17,96
G/32301/22700 LIMPIEZA Y ASEO	265,12	0,00	265,12	0,45	0,00	0,45
G/32301/22799 OTR.TRABAJ.EMP. Y PROFES.	7.005,31	0,00	7.005,31	17,51	0,00	17,51
***** 001.209.32601.227 D MONCLOA-ARAV.SERV COMP EDUCA.TRAB.REAL.EMP**	**56.058,91**	**0,00**	**56.058,91**	**0,00**	**64.376,05**	**64.376,05**
** 001 AYUNTAMIENTO DE MADRID	56.058,91	0,00	56.058,91	0,00	64.376,05	64.376,05
* 209 DISTRITO DE MONCLOA-ARAVACA	56.058,91	0,00	56.058,91	0,00	64.376,05	64.376,05
G/32601/22799 OTR.TRABAJ.EMP. Y PROFES.	56.058,91	0,00	56.058,91	0,00	64.376,05	64.376,05
***** 001.209.33401.22602 D MONCLOA-ARAV.ACTIV CULTURA.PUBLIC Y PROP**	**0,00**	**0,00**	**0,00**	**0,00**	**2.000,00**	**2.000,00**
** 001 AYUNTAMIENTO DE MADRID	0,00	0,00	0,00	0,00	2.000,00	2.000,00
* 209 DISTRITO DE MONCLOA-ARAVACA	0,00	0,00	0,00	0,00	2.000,00	2.000,00
G/33401/22602 PUBLICIDAD Y PROPAG	0,00	0,00	0,00	0,00	2.000,00	2.000,00
***** 001.209.33401.227 D MONCLOA-ARAV.ACTIV CULTURA.TRAB.REAL.EMP**	**62.824,71**	**0,00**	**62.824,71**	**8.000,00**	**50.332,75**	**58.332,75**
** 001 AYUNTAMIENTO DE MADRID	62.824,71	0,00	62.824,71	8.000,00	50.332,75	58.332,75
* 209 DISTRITO DE MONCLOA-ARAVACA	62.824,71	0,00	62.824,71	8.000,00	50.332,75	58.332,75
G/33401/22706 ESTUDIOS Y TRAB.TEC.	0,00	0,00	0,00	8.000,00	2.000,00	10.000,00
G/33401/22707 TALLERES CULTURALES	41.159,17	0,00	41.159,17	0,00	-30.693,54	-30.693,54
G/33401/22799 OTR.TRABAJ.EMP. Y PROFES.	21.665,54	0,00	21.665,54	0,00	79.026,29	79.026,29
***** 001.209.33401.482 D MONCLOA-ARAV.ACTIV CULTURA.A FAMIL.I.S.F.L**	**0,00**	**0,00**	**0,00**	**0,00**	**0,00**	**0,00**
** 001 AYUNTAMIENTO DE MADRID	0,00	0,00	0,00	0,00	0,00	0,00
* 209 DISTRITO DE MONCLOA-ARAVACA	0,00	0,00	0,00	0,00	0,00	0,00
G/33401/48203 PREMIOS	0,00	0,00	0,00	0,00	0,00	0,00
***** 001.209.34101.226 D MONCLOA-ARAV.ACTUAC DEPORT DISTR.GTOS DIVERSOS**	**0,00**	**0,00**	**0,00**	**0,00**	**5.944,27**	**5.944,27**
** 001 AYUNTAMIENTO DE MADRID	0,00	0,00	0,00	0,00	5.944,27	5.944,27
* 209 DISTRITO DE MONCLOA-ARAVACA	0,00	0,00	0,00	0,00	5.944,27	5.944,27
G/34101/22609 ACT. CULTURALES Y DEPORT.	0,00	0,00	0,00	0,00	5.944,27	5.944,27
***** 001.209.34201.203 D MONCLOA-ARAV.INST DEPORT.ARRD. MAQ.INST.UTIL.**	**0,00**	**0,00**	**0,00**	**0,00**	**15.000,00**	**15.000,00**
** 001 AYUNTAMIENTO DE MADRID	0,00	0,00	0,00	0,00	15.000,00	15.000,00
* 209 DISTRITO DE MONCLOA-ARAVACA	0,00	0,00	0,00	0,00	15.000,00	15.000,00
G/34201/20300 ARREND.MAQ.INST.UTIL	0,00	0,00	0,00	0,00	15.000,00	15.000,00
***** 001.209.34201.208 D MONCLOA-ARAV.INST DEPORT.ARREND O INMOV MAT**	**2.860,36**	**0,00**	**2.860,36**	**0,00**	**24.228,53**	**24.228,53**
** 001 AYUNTAMIENTO DE MADRID	2.860,36	0,00	2.860,36	0,00	24.228,53	24.228,53
* 209 DISTRITO DE MONCLOA-ARAVACA	2.860,36	0,00	2.860,36	0,00	24.228,53	24.228,53
G/34201/20800 ARRE.OTRO INM. MATERIAL	2.860,36	0,00	2.860,36	0,00	24.228,53	24.228,53
***** 001.209.34201.212 D MONCLOA-ARAV.INST DEPORT.EDIF.OTR.CONST**	**100.748,00**	**0,00**	**100.748,00**	**0,00**	**0,00**	**0,00**
** 001 AYUNTAMIENTO DE MADRID	100.748,00	0,00	100.748,00	0,00	0,00	0,00
* 209 DISTRITO DE MONCLOA-ARAVACA	100.748,00	0,00	100.748,00	0,00	0,00	0,00
G/34201/21200 REP.MAT.CONS.EDIFIC.	100.748,00	0,00	100.748,00	0,00	0,00	0,00
***** 001.209.34201.213 D MONCLOA-ARAV.INST DEPORT.MAQ.INST.Y UTILL**	**0,00**	**0,00**	**0,00**	**103,05**	**0,00**	**103,05**
** 001 AYUNTAMIENTO DE MADRID	0,00	0,00	0,00	103,05	0,00	103,05
* 209 DISTRITO DE MONCLOA-ARAVACA	0,00	0,00	0,00	103,05	0,00	103,05
G/34201/21300 REP.MAT.CONS.MAQUIN.	0,00	0,00	0,00	103,05	0,00	103,05
***** 001.209.34201.22103 D MONCLOA-ARAV.INST DEPORT.COMBUSTIBLES Y CARBU**	**0,00**	**0,00**	**0,00**	**0,00**	**410,00**	**410,00**
** 001 AYUNTAMIENTO DE MADRID	0,00	0,00	0,00	0,00	410,00	410,00
* 209 DISTRITO DE MONCLOA-ARAVACA	0,00	0,00	0,00	0,00	410,00	410,00
G/34201/22103 COMBUST.Y CARBURANT.	0,00	0,00	0,00	0,00	410,00	410,00
***** 001.209.34201.22104 D MONCLOA-ARAV.INST DEPORT.VESTUARIO**	**0,00**	**0,00**	**0,00**	**0,00**	**522,32**	**522,32**

AYUNTAMIENTO DE MADRID

INFORMACIÓN PRESUPUESTARIA EJERCICIO CORRIENTE

REMANENTES DE CRÉDITO

Ejercicio: 2021

Centro: 001 AYUNTAMIENTO DE MADRID **Fecha: 31/12/2021**

CENTRO GESTOR - FUNCIONAL - ECONOMICO	REMANENTES COMPROMETIDOS			REMANENTES NO COMPROMETIDOS		
	INCORPORABLES	NO INCORPORABLES	TOTAL	INCORPORABLES	NO INCORPORABLES	TOTAL
** 001 AYUNTAMIENTO DE MADRID	0,00	0,00	0,00	0,00	522,32	522,32
* 209 DISTRITO DE MONCLOA-ARAVACA	0,00	0,00	0,00	0,00	522,32	522,32
G/34201/22104 VESTUARIO	0,00	0,00	0,00	0,00	522,32	522,32
***** 001.209.34201.221 D MONCLOA-ARAV.INST DEPORT.SUMINISTROS**	**594,81**	**0,00**	**594,81**	**0,00**	**2.198,51**	**2.198,51**
** 001 AYUNTAMIENTO DE MADRID	594,81	0,00	594,81	0,00	2.198,51	2.198,51
* 209 DISTRITO DE MONCLOA-ARAVACA	594,81	0,00	594,81	0,00	2.198,51	2.198,51
G/34201/22106 PROD.FARM. Y MATER.SANIT.	0,00	0,00	0,00	0,00	422,31	422,31
G/34201/22110 PROD. LIMPIEZA Y ASEO	0,00	0,00	0,00	0,00	-1.387,91	-1.387,91
G/34201/22199 OTROS SUMINISTROS	594,81	0,00	594,81	0,00	3.164,11	3.164,11
***** 001.209.34201.223 D MONCLOA-ARAV.INST DEPORT.TRANSPORTES**	**0,00**	**0,00**	**0,00**	**0,00**	**4,50**	**4,50**
** 001 AYUNTAMIENTO DE MADRID	0,00	0,00	0,00	0,00	4,50	4,50
* 209 DISTRITO DE MONCLOA-ARAVACA	0,00	0,00	0,00	0,00	4,50	4,50
G/34201/22300 TRANSPORTES	0,00	0,00	0,00	0,00	4,50	4,50
***** 001.209.34201.227 D MONCLOA-ARAV.INST DEPORT.TRAB.REAL.EMP**	**36.487,32**	**0,00**	**36.487,32**	**0,00**	**6.506,99**	**6.506,99**
** 001 AYUNTAMIENTO DE MADRID	36.487,32	0,00	36.487,32	0,00	6.506,99	6.506,99
* 209 DISTRITO DE MONCLOA-ARAVACA	36.487,32	0,00	36.487,32	0,00	6.506,99	6.506,99
G/34201/22700 LIMPIEZA Y ASEO	2.906,68	0,00	2.906,68	0,00	2.506,65	2.506,65
G/34201/22701 SEGURIDAD	33.580,64	0,00	33.580,64	0,00	3.000,34	3.000,34
G/34201/22799 OTR.TRABAJ.EMP. Y PROFES.	0,00	0,00	0,00	0,00	1.000,00	1.000,00
***** 001.209.91220.22601 D MONCLOA-ARAV.CONCEJALÍA-PRES.ATCION PROTOC**	**0,00**	**0,00**	**0,00**	**0,00**	**560,08**	**560,08**
** 001 AYUNTAMIENTO DE MADRID	0,00	0,00	0,00	0,00	560,08	560,08
* 209 DISTRITO DE MONCLOA-ARAVACA	0,00	0,00	0,00	0,00	560,08	560,08
G/91220/22601 ATENC.PROTOC.Y REPRE	0,00	0,00	0,00	0,00	560,08	560,08
***** 001.209.92001.22104 D MONCLOA-ARAV.DGA .VESTUARIO**	**0,00**	**0,00**	**0,00**	**0,00**	**0,00**	**0,00**
** 001 AYUNTAMIENTO DE MADRID	0,00	0,00	0,00	0,00	0,00	0,00
* 209 DISTRITO DE MONCLOA-ARAVACA	0,00	0,00	0,00	0,00	0,00	0,00
G/92001/22104 VESTUARIO	0,00	0,00	0,00	0,00	0,00	0,00
***** 001.209.92001.22603 D MONCLOA-ARAV.DGA .PUBLICA DIARIOS OF**	**0,00**	**0,00**	**0,00**	**0,00**	**1.000,00**	**1.000,00**
** 001 AYUNTAMIENTO DE MADRID	0,00	0,00	0,00	0,00	1.000,00	1.000,00
* 209 DISTRITO DE MONCLOA-ARAVACA	0,00	0,00	0,00	0,00	1.000,00	1.000,00
G/92001/22603 PUBLIC. DIARIOS OFICIALES	0,00	0,00	0,00	0,00	1.000,00	1.000,00
***** 001.209.92001.226 D MONCLOA-ARAV.DGA .GTOS DIVERSOS**	**0,00**	**0,00**	**0,00**	**7,66**	**0,00**	**7,66**
** 001 AYUNTAMIENTO DE MADRID	0,00	0,00	0,00	7,66	0,00	7,66
* 209 DISTRITO DE MONCLOA-ARAVACA	0,00	0,00	0,00	7,66	0,00	7,66
G/92001/22604 JURÍDICOS Y CONTENCIOSOS	0,00	0,00	0,00	0,00	-1.452,00	-1.452,00
G/92001/22699 OTROS GASTOS DIVERSOS	0,00	0,00	0,00	7,66	1.452,00	1.459,66
***** 001.209.92001.22605 D MONCLOA-ARAV.DGA .ANUNCIOS INSER OBLIG**	**0,00**	**0,00**	**0,00**	**0,00**	**200,00**	**200,00**
** 001 AYUNTAMIENTO DE MADRID	0,00	0,00	0,00	0,00	200,00	200,00
* 209 DISTRITO DE MONCLOA-ARAVACA	0,00	0,00	0,00	0,00	200,00	200,00
G/92001/22605 ANUNCIOS DE INSERCIÓN OBLIGATORIA	0,00	0,00	0,00	0,00	200,00	200,00
***** 001.209.92001.227 D MONCLOA-ARAV.DGA .TRAB.REAL.EMP**	**19.153,93**	**0,00**	**19.153,93**	**0,00**	**18,96**	**18,96**
** 001 AYUNTAMIENTO DE MADRID	19.153,93	0,00	19.153,93	0,00	18,96	18,96
* 209 DISTRITO DE MONCLOA-ARAVACA	19.153,93	0,00	19.153,93	0,00	18,96	18,96
G/92001/22701 SEGURIDAD	12,70	0,00	12,70	0,00	1.422,44	1.422,44
G/92001/22706 ESTUDIOS Y TRAB.TEC.	0,00	0,00	0,00	0,00	-1.403,70	-1.403,70
G/92001/22799 OTR.TRABAJ.EMP. Y PROFES.	19.141,23	0,00	19.141,23	0,00	0,22	0,22
***** 001.209.92001.233 D MONCLOA-ARAV.DGA .OTRAS INDEMN.**	**0,00**	**0,00**	**0,00**	**461,33**	**8.268,42**	**8.729,75**

AYUNTAMIENTO DE MADRID

INFORMACIÓN PRESUPUESTARIA EJERCICIO CORRIENTE

REMANENTES DE CRÉDITO

Ejercicio: 2021

Centro: 001 AYUNTAMIENTO DE MADRID **Fecha: 31/12/2021**

CENTRO GESTOR - FUNCIONAL - ECONOMICO	REMANENTES COMPROMETIDOS			REMANENTES NO COMPROMETIDOS		
	INCORPORABLES	NO INCORPORABLES	TOTAL	INCORPORABLES	NO INCORPORABLES	TOTAL
** 001 AYUNTAMIENTO DE MADRID	0,00	0,00	0,00	461,33	8.268,42	8.729,75
* 209 DISTRITO DE MONCLOA-ARAVACA	0,00	0,00	0,00	461,33	8.268,42	8.729,75
G/92001/23303 INDEM.VOCALES VECIN	0,00	0,00	0,00	461,33	8.268,42	8.729,75
***** 001.209.92401.22602 D MONCLOA-ARAV.PARTI CIUDAD.PUBLIC Y PROP**	**0,00**	**0,00**	**0,00**	**0,00**	**1.500,00**	**1.500,00**
** 001 AYUNTAMIENTO DE MADRID	0,00	0,00	0,00	0,00	1.500,00	1.500,00
* 209 DISTRITO DE MONCLOA-ARAVACA	0,00	0,00	0,00	0,00	1.500,00	1.500,00
G/92401/22602 PUBLICIDAD Y PROPAG	0,00	0,00	0,00	0,00	1.500,00	1.500,00
***** 001.209.92401.227 D MONCLOA-ARAV.PARTI CIUDAD.TRAB.REAL.EMP**	**16.842,88**	**0,00**	**16.842,88**	**0,00**	**0,70**	**0,70**
** 001 AYUNTAMIENTO DE MADRID	16.842,88	0,00	16.842,88	0,00	0,70	0,70
* 209 DISTRITO DE MONCLOA-ARAVACA	16.842,88	0,00	16.842,88	0,00	0,70	0,70
G/92401/22799 OTR.TRABAJ.EMP. Y PROFES.	16.842,88	0,00	16.842,88	0,00	0,70	0,70
***** 001.209.92401.489 D MONCLOA-ARAV.PARTI CIUDAD.OT.TRANS.FAM.ISFL**	**2.000,00**	**0,00**	**2.000,00**	**0,00**	**10.100,00**	**10.100,00**
** 001 AYUNTAMIENTO DE MADRID	2.000,00	0,00	2.000,00	0,00	10.100,00	10.100,00
* 209 DISTRITO DE MONCLOA-ARAVACA	2.000,00	0,00	2.000,00	0,00	10.100,00	10.100,00
G/92401/48901 OT. TRANF. A INSITUC. S/F	2.000,00	0,00	2.000,00	0,00	10.100,00	10.100,00
***** 001.209.93302.212 D MONCLOA-ARAV.EDIFICIOS.EDIF.OTR.CONST**	**97.220,90**	**0,00**	**97.220,90**	**0,00**	**19.834,36**	**19.834,36**
** 001 AYUNTAMIENTO DE MADRID	97.220,90	0,00	97.220,90	0,00	19.834,36	19.834,36
* 209 DISTRITO DE MONCLOA-ARAVACA	97.220,90	0,00	97.220,90	0,00	19.834,36	19.834,36
G/93302/21200 REP.MAT.CONS.EDIFIC.	97.220,90	0,00	97.220,90	0,00	19.834,36	19.834,36
***** 001.209.93302.227 D MONCLOA-ARAV.EDIFICIOS.TRAB.REAL.EMP**	**31.237,74**	**0,00**	**31.237,74**	**0,00**	**119.230,90**	**119.230,90**
** 001 AYUNTAMIENTO DE MADRID	31.237,74	0,00	31.237,74	0,00	119.230,90	119.230,90
* 209 DISTRITO DE MONCLOA-ARAVACA	31.237,74	0,00	31.237,74	0,00	119.230,90	119.230,90
G/93302/22700 LIMPIEZA Y ASEO	17.496,97	0,00	17.496,97	0,00	3.201,36	3.201,36
G/93302/22701 SEGURIDAD	2.280,89	0,00	2.280,89	0,00	19.843,80	19.843,80
G/93302/22799 OTR.TRABAJ.EMP. Y PROFES.	11.459,88	0,00	11.459,88	0,00	96.185,74	96.185,74
***** 001.210.15322.210 D.LATINA.O.ACT VÍAS Pª.INFRAES Y B.NAT**	**36,03**	**0,00**	**36,03**	**7.109,03**	**0,00**	**7.109,03**
** 001 AYUNTAMIENTO DE MADRID	36,03	0,00	36,03	7.109,03	0,00	7.109,03
* 210 DISTRITO DE LATINA	36,03	0,00	36,03	7.109,03	0,00	7.109,03
G/15322/21000 REP.MAT.CONS.BIENES	36,03	0,00	36,03	7.109,03	0,00	7.109,03
***** 001.210.23102.227 D.LATINA.FAMILIA INFA.TRAB.REAL.EMP**	**18,74**	**0,00**	**18,74**	**0,00**	**20.455,50**	**20.455,50**
** 001 AYUNTAMIENTO DE MADRID	18,74	0,00	18,74	0,00	20.455,50	20.455,50
* 210 DISTRITO DE LATINA	18,74	0,00	18,74	0,00	20.455,50	20.455,50
G/23102/22799 OTR.TRABAJ.EMP. Y PROFES.	18,74	0,00	18,74	0,00	20.455,50	20.455,50
***** 001.210.48900 D.LATINA.OTRAS TRANSF FAMILIA**	**75.148,89**	**0,00**	**75.148,89**	**31.100,97**	**0,00**	**31.100,97**
** 001 AYUNTAMIENTO DE MADRID	75.148,89	0,00	75.148,89	31.100,97	0,00	31.100,97
* 210 DISTRITO DE LATINA	75.148,89	0,00	75.148,89	31.100,97	0,00	31.100,97
G/23102/48900 TRANSF.A FAMILIAS	65.511,04	0,00	65.511,04	0,00	-163.893,24	-163.893,24
G/23103/48900 TRANSF.A FAMILIAS	3.372,95	0,00	3.372,95	31.100,97	37.451,02	68.551,99
G/23106/48900 TRANSF.A FAMILIAS	6.264,90	0,00	6.264,90	0,00	126.442,22	126.442,22
***** 001.210.23103.223 D.LATINA.PERSO MAYOR.TRANSPORTES**	**0,00**	**0,00**	**0,00**	**0,00**	**3.000,00**	**3.000,00**
** 001 AYUNTAMIENTO DE MADRID	0,00	0,00	0,00	0,00	3.000,00	3.000,00
* 210 DISTRITO DE LATINA	0,00	0,00	0,00	0,00	3.000,00	3.000,00
G/23103/22300 TRANSPORTES	0,00	0,00	0,00	0,00	3.000,00	3.000,00
***** 001.210.23103.227 D.LATINA.PERSO MAYOR.TRAB.REAL.EMP**	**32.648,33**	**0,00**	**32.648,33**	**0,00**	**101.199,91**	**101.199,91**
** 001 AYUNTAMIENTO DE MADRID	32.648,33	0,00	32.648,33	0,00	101.199,91	101.199,91
* 210 DISTRITO DE LATINA	32.648,33	0,00	32.648,33	0,00	101.199,91	101.199,91
G/23103/22799 OTR.TRABAJ.EMP. Y PROFES.	32.648,33	0,00	32.648,33	0,00	101.199,91	101.199,91

AYUNTAMIENTO DE MADRID

INFORMACIÓN PRESUPUESTARIA EJERCICIO CORRIENTE

REMANENTES DE CRÉDITO

Ejercicio: 2021

Centro: 001 AYUNTAMIENTO DE MADRID **Fecha: 31/12/2021**

CENTRO GESTOR - FUNCIONAL - ECONOMICO	REMANENTES COMPROMETIDOS			REMANENTES NO COMPROMETIDOS		
	INCORPORABLES	NO INCORPORABLES	TOTAL	INCORPORABLES	NO INCORPORABLES	TOTAL
***** 001.210.23103.789 D.LATINA.PERSO MAYOR.TRANS.FAMI.ISFL**	**1.018,21**	**0,00**	**1.018,21**	**18.260,12**	**0,00**	**18.260,12**
** 001 AYUNTAMIENTO DE MADRID	1.018,21	0,00	1.018,21	18.260,12	0,00	18.260,12
* 210 DISTRITO DE LATINA	1.018,21	0,00	1.018,21	18.260,12	0,00	18.260,12
G/23103/78900 TRANS.CAP.FAMILIAS	1.018,21	0,00	1.018,21	18.260,12	0,00	18.260,12
***** 001.210.23106.227 D.LATINA.INTEG EMERG SCIAL.TRAB.REAL.EMP**	**0,00**	**0,00**	**0,00**	**0,00**	**0,98**	**0,98**
** 001 AYUNTAMIENTO DE MADRID	0,00	0,00	0,00	0,00	0,98	0,98
* 210 DISTRITO DE LATINA	0,00	0,00	0,00	0,00	0,98	0,98
G/23106/22799 OTR.TRABAJ.EMP. Y PROFES.	0,00	0,00	0,00	0,00	0,98	0,98
***** 001.210.31101.208 D.LATINA.SALUBRIDAD Pª.ARREND O INMOV MAT**	**461,49**	**0,00**	**461,49**	**0,00**	**1.195,51**	**1.195,51**
** 001 AYUNTAMIENTO DE MADRID	461,49	0,00	461,49	0,00	1.195,51	1.195,51
* 210 DISTRITO DE LATINA	461,49	0,00	461,49	0,00	1.195,51	1.195,51
G/31101/20800 ARRE.OTRO INM. MATERIAL	461,49	0,00	461,49	0,00	1.195,51	1.195,51
***** 001.210.31101.226 D.LATINA.SALUBRIDAD Pª.GTOS DIVERSOS**	**0,00**	**0,00**	**0,00**	**0,00**	**603,38**	**603,38**
** 001 AYUNTAMIENTO DE MADRID	0,00	0,00	0,00	0,00	603,38	603,38
* 210 DISTRITO DE LATINA	0,00	0,00	0,00	0,00	603,38	603,38
G/31101/22699 OTROS GASTOS DIVERSOS	0,00	0,00	0,00	0,00	603,38	603,38
***** 001.210.32301.212 D.LATINA.C INFANTIL .EDIF.OTR.CONST**	**6.432,60**	**0,00**	**6.432,60**	**0,00**	**101.188,74**	**101.188,74**
** 001 AYUNTAMIENTO DE MADRID	6.432,60	0,00	6.432,60	0,00	101.188,74	101.188,74
* 210 DISTRITO DE LATINA	6.432,60	0,00	6.432,60	0,00	101.188,74	101.188,74
G/32301/21200 REP.MAT.CONS.EDIFIC.	6.432,60	0,00	6.432,60	0,00	101.188,74	101.188,74
***** 001.210.32301.227 D.LATINA.C INFANTIL .TRAB.REAL.EMP**	**15.187,07**	**0,00**	**15.187,07**	**43.076,14**	**0,00**	**43.076,14**
** 001 AYUNTAMIENTO DE MADRID	15.187,07	0,00	15.187,07	43.076,14	0,00	43.076,14
* 210 DISTRITO DE LATINA	15.187,07	0,00	15.187,07	43.076,14	0,00	43.076,14
G/32301/22700 LIMPIEZA Y ASEO	0,00	0,00	0,00	1.286,35	0,00	1.286,35
G/32301/22799 OTR.TRABAJ.EMP. Y PROFES.	15.187,07	0,00	15.187,07	41.789,79	0,00	41.789,79
***** 001.210.32501.227 D.LATINA.ABSENTISMO.TRAB.REAL.EMP**	**0,00**	**0,00**	**0,00**	**0,00**	**45.001,08**	**45.001,08**
** 001 AYUNTAMIENTO DE MADRID	0,00	0,00	0,00	0,00	45.001,08	45.001,08
* 210 DISTRITO DE LATINA	0,00	0,00	0,00	0,00	45.001,08	45.001,08
G/32501/22799 OTR.TRABAJ.EMP. Y PROFES.	0,00	0,00	0,00	0,00	45.001,08	45.001,08
***** 001.210.32601.223 D.LATINA.SERV COMP EDUCA.TRANSPORTES**	**1.179,20**	**0,00**	**1.179,20**	**0,00**	**763,79**	**763,79**
** 001 AYUNTAMIENTO DE MADRID	1.179,20	0,00	1.179,20	0,00	763,79	763,79
* 210 DISTRITO DE LATINA	1.179,20	0,00	1.179,20	0,00	763,79	763,79
G/32601/22300 TRANSPORTES	1.179,20	0,00	1.179,20	0,00	763,79	763,79
***** 001.210.32601.227 D.LATINA.SERV COMP EDUCA.TRAB.REAL.EMP**	**10.302,07**	**0,00**	**10.302,07**	**0,00**	**17.092,89**	**17.092,89**
** 001 AYUNTAMIENTO DE MADRID	10.302,07	0,00	10.302,07	0,00	17.092,89	17.092,89
* 210 DISTRITO DE LATINA	10.302,07	0,00	10.302,07	0,00	17.092,89	17.092,89
G/32601/22799 OTR.TRABAJ.EMP. Y PROFES.	10.302,07	0,00	10.302,07	0,00	17.092,89	17.092,89
***** 001.210.32601.482 D.LATINA.SERV COMP EDUCA.A FAMIL.I.S.F.L**	**0,00**	**0,00**	**0,00**	**0,00**	**6.050,00**	**6.050,00**
** 001 AYUNTAMIENTO DE MADRID	0,00	0,00	0,00	0,00	6.050,00	6.050,00
* 210 DISTRITO DE LATINA	0,00	0,00	0,00	0,00	6.050,00	6.050,00
G/32601/48203 PREMIOS	0,00	0,00	0,00	0,00	6.050,00	6.050,00
***** 001.210.33401.227 D.LATINA.ACTIV CULTURA.TRAB.REAL.EMP**	**2.137,12**	**0,00**	**2.137,12**	**0,00**	**27.644,77**	**27.644,77**
** 001 AYUNTAMIENTO DE MADRID	2.137,12	0,00	2.137,12	0,00	27.644,77	27.644,77
* 210 DISTRITO DE LATINA	2.137,12	0,00	2.137,12	0,00	27.644,77	27.644,77
G/33401/22707 TALLERES CULTURALES	1.529,34	0,00	1.529,34	0,00	77.640,60	77.640,60
G/33401/22799 OTR.TRABAJ.EMP. Y PROFES.	607,78	0,00	607,78	0,00	-49.995,83	-49.995,83
***** 001.210.33401.482 D.LATINA.ACTIV CULTURA.A FAMIL.I.S.F.L**	**0,00**	**0,00**	**0,00**	**0,00**	**0,00**	**0,00**

AYUNTAMIENTO DE MADRID

INFORMACIÓN PRESUPUESTARIA EJERCICIO CORRIENTE

REMANENTES DE CRÉDITO

Ejercicio: 2021

Centro: 001 AYUNTAMIENTO DE MADRID **Fecha: 31/12/2021**

CENTRO GESTOR - FUNCIONAL - ECONOMICO	REMANENTES COMPROMETIDOS			REMANENTES NO COMPROMETIDOS		
	INCORPORABLES	NO INCORPORABLES	TOTAL	INCORPORABLES	NO INCORPORABLES	TOTAL
** 001 AYUNTAMIENTO DE MADRID	0,00	0,00	0,00	0,00	0,00	0,00
* 210 DISTRITO DE LATINA	0,00	0,00	0,00	0,00	0,00	0,00
G/33401/48203 PREMIOS	0,00	0,00	0,00	0,00	0,00	0,00
***** 001.210.34101.223 D.LATINA.ACTUAC DEPORT DISTR.TRANSPORTES**	**0,00**	**0,00**	**0,00**	**0,00**	**1.090,50**	**1.090,50**
** 001 AYUNTAMIENTO DE MADRID	0,00	0,00	0,00	0,00	1.090,50	1.090,50
* 210 DISTRITO DE LATINA	0,00	0,00	0,00	0,00	1.090,50	1.090,50
G/34101/22300 TRANSPORTES	0,00	0,00	0,00	0,00	1.090,50	1.090,50
***** 001.210.34101.227 D.LATINA.ACTUAC DEPORT DISTR.TRAB.REAL.EMP**	**0,00**	**0,00**	**0,00**	**0,00**	**2.037,96**	**2.037,96**
** 001 AYUNTAMIENTO DE MADRID	0,00	0,00	0,00	0,00	2.037,96	2.037,96
* 210 DISTRITO DE LATINA	0,00	0,00	0,00	0,00	2.037,96	2.037,96
G/34101/22799 OTR.TRABAJ.EMP. Y PROFES.	0,00	0,00	0,00	0,00	2.037,96	2.037,96
***** 001.210.34201.208 D.LATINA.INST DEPORT.ARREND O INMOV MAT**	**0,00**	**0,00**	**0,00**	**0,00**	**54,88**	**54,88**
** 001 AYUNTAMIENTO DE MADRID	0,00	0,00	0,00	0,00	54,88	54,88
* 210 DISTRITO DE LATINA	0,00	0,00	0,00	0,00	54,88	54,88
G/34201/20800 ARRE.OTRO INM. MATERIAL	0,00	0,00	0,00	0,00	54,88	54,88
***** 001.210.34201.212 D.LATINA.INST DEPORT.EDIF.OTR.CONST**	**9.735,51**	**0,00**	**9.735,51**	**0,00**	**32.181,45**	**32.181,45**
** 001 AYUNTAMIENTO DE MADRID	9.735,51	0,00	9.735,51	0,00	32.181,45	32.181,45
* 210 DISTRITO DE LATINA	9.735,51	0,00	9.735,51	0,00	32.181,45	32.181,45
G/34201/21200 REP.MAT.CONS.EDIFIC.	9.735,51	0,00	9.735,51	0,00	32.181,45	32.181,45
***** 001.210.34201.213 D.LATINA.INST DEPORT.MAQ.INST.Y UTILL**	**0,03**	**0,00**	**0,03**	**0,00**	**14,09**	**14,09**
** 001 AYUNTAMIENTO DE MADRID	0,03	0,00	0,03	0,00	14,09	14,09
* 210 DISTRITO DE LATINA	0,03	0,00	0,03	0,00	14,09	14,09
G/34201/21300 REP.MAT.CONS.MAQUIN.	0,03	0,00	0,03	0,00	14,09	14,09
***** 001.210.34201.215 D.LATINA.INST DEPORT.MOBILIARIO**	**0,00**	**0,00**	**0,00**	**0,00**	**1.026,00**	**1.026,00**
** 001 AYUNTAMIENTO DE MADRID	0,00	0,00	0,00	0,00	1.026,00	1.026,00
* 210 DISTRITO DE LATINA	0,00	0,00	0,00	0,00	1.026,00	1.026,00
G/34201/21500 REP.MAT.CONS.MOBILI	0,00	0,00	0,00	0,00	1.026,00	1.026,00
***** 001.210.34201.216 D.LATINA.INST DEPORT.EQU.PROC.INFORM**	**0,00**	**0,00**	**0,00**	**0,00**	**500,00**	**500,00**
** 001 AYUNTAMIENTO DE MADRID	0,00	0,00	0,00	0,00	500,00	500,00
* 210 DISTRITO DE LATINA	0,00	0,00	0,00	0,00	500,00	500,00
G/34201/21600 REP.MAT.CONS.EQUIPOS	0,00	0,00	0,00	0,00	500,00	500,00
***** 001.210.34201.22103 D.LATINA.INST DEPORT.COMBUSTIBLES Y CARBU**	**0,00**	**0,00**	**0,00**	**0,00**	**474,00**	**474,00**
** 001 AYUNTAMIENTO DE MADRID	0,00	0,00	0,00	0,00	474,00	474,00
* 210 DISTRITO DE LATINA	0,00	0,00	0,00	0,00	474,00	474,00
G/34201/22103 COMBUST.Y CARBURANT.	0,00	0,00	0,00	0,00	474,00	474,00
***** 001.210.34201.22104 D.LATINA.INST DEPORT.VESTUARIO**	**0,01**	**0,00**	**0,01**	**0,00**	**0,00**	**0,00**
** 001 AYUNTAMIENTO DE MADRID	0,01	0,00	0,01	0,00	0,00	0,00
* 210 DISTRITO DE LATINA	0,01	0,00	0,01	0,00	0,00	0,00
G/34201/22104 VESTUARIO	0,01	0,00	0,01	0,00	0,00	0,00
***** 001.210.34201.221 D.LATINA.INST DEPORT.SUMINISTROS**	**21.207,41**	**0,00**	**21.207,41**	**0,00**	**20.909,94**	**20.909,94**
** 001 AYUNTAMIENTO DE MADRID	21.207,41	0,00	21.207,41	0,00	20.909,94	20.909,94
* 210 DISTRITO DE LATINA	21.207,41	0,00	21.207,41	0,00	20.909,94	20.909,94
G/34201/22106 PROD.FARM. Y MATER.SANIT.	0,00	0,00	0,00	0,00	347,16	347,16
G/34201/22110 PROD. LIMPIEZA Y ASEO	0,00	0,00	0,00	0,00	7.483,77	7.483,77
G/34201/22199 OTROS SUMINISTROS	21.207,41	0,00	21.207,41	0,00	13.079,01	13.079,01
***** 001.210.34201.227 D.LATINA.INST DEPORT.TRAB.REAL.EMP**	**23.405,60**	**0,00**	**23.405,60**	**0,00**	**237.601,56**	**237.601,56**
** 001 AYUNTAMIENTO DE MADRID	23.405,60	0,00	23.405,60	0,00	237.601,56	237.601,56

AYUNTAMIENTO DE MADRID

INFORMACIÓN PRESUPUESTARIA EJERCICIO CORRIENTE

REMANENTES DE CRÉDITO

Ejercicio: 2021

Centro: 001 AYUNTAMIENTO DE MADRID **Fecha: 31/12/2021**

CENTRO GESTOR - FUNCIONAL - ECONOMICO	REMANENTES COMPROMETIDOS			REMANENTES NO COMPROMETIDOS		
	INCORPORABLES	NO INCORPORABLES	TOTAL	INCORPORABLES	NO INCORPORABLES	TOTAL
* 210 DISTRITO DE LATINA	23.405,60	0,00	23.405,60	0,00	237.601,56	237.601,56
G/34201/22700 LIMPIEZA Y ASEO	0,03	0,00	0,03	0,00	89.436,31	89.436,31
G/34201/22701 SEGURIDAD	23.405,57	0,00	23.405,57	0,00	222.310,59	222.310,59
G/34201/22706 ESTUDIOS Y TRAB.TEC.	0,00	0,00	0,00	0,00	-1.541,12	-1.541,12
G/34201/22799 OTR.TRABAJ.EMP. Y PROFES.	0,00	0,00	0,00	0,00	-72.604,22	-72.604,22
***** 001.210.91220.22601 D.LATINA.CONCEJALÍA-PRES.ATCION PROTOC**	**0,00**	**0,00**	**0,00**	**0,00**	**410,00**	**410,00**
** 001 AYUNTAMIENTO DE MADRID	0,00	0,00	0,00	0,00	410,00	410,00
* 210 DISTRITO DE LATINA	0,00	0,00	0,00	0,00	410,00	410,00
G/91220/22601 ATENC.PROTOC.Y REPRE	0,00	0,00	0,00	0,00	410,00	410,00
***** 001.210.92001.212 D.LATINA.DGA .EDIF.OTR.CONST**	**0,00**	**0,00**	**0,00**	**0,00**	**10.652,78**	**10.652,78**
** 001 AYUNTAMIENTO DE MADRID	0,00	0,00	0,00	0,00	10.652,78	10.652,78
* 210 DISTRITO DE LATINA	0,00	0,00	0,00	0,00	10.652,78	10.652,78
G/92001/21200 REP.MAT.CONS.EDIFIC.	0,00	0,00	0,00	0,00	10.652,78	10.652,78
***** 001.210.92001.215 D.LATINA.DGA .MOBILIARIO**	**0,00**	**0,00**	**0,00**	**0,00**	**1.500,00**	**1.500,00**
** 001 AYUNTAMIENTO DE MADRID	0,00	0,00	0,00	0,00	1.500,00	1.500,00
* 210 DISTRITO DE LATINA	0,00	0,00	0,00	0,00	1.500,00	1.500,00
G/92001/21500 REP.MAT.CONS.MOBILI	0,00	0,00	0,00	0,00	1.500,00	1.500,00
***** 001.210.92001.22104 D.LATINA.DGA .VESTUARIO**	**0,00**	**0,00**	**0,00**	**0,00**	**1.573,27**	**1.573,27**
** 001 AYUNTAMIENTO DE MADRID	0,00	0,00	0,00	0,00	1.573,27	1.573,27
* 210 DISTRITO DE LATINA	0,00	0,00	0,00	0,00	1.573,27	1.573,27
G/92001/22104 VESTUARIO	0,00	0,00	0,00	0,00	1.573,27	1.573,27
***** 001.210.92001.221 D.LATINA.DGA .SUMINISTROS**	**0,01**	**0,00**	**0,01**	**2.852,22**	**0,00**	**2.852,22**
** 001 AYUNTAMIENTO DE MADRID	0,01	0,00	0,01	2.852,22	0,00	2.852,22
* 210 DISTRITO DE LATINA	0,01	0,00	0,01	2.852,22	0,00	2.852,22
G/92001/22106 PROD.FARM. Y MATER.SANIT.	0,00	0,00	0,00	2.272,00	0,00	2.272,00
G/92001/22199 OTROS SUMINISTROS	0,01	0,00	0,01	580,22	0,00	580,22
***** 001.210.92001.22602 D.LATINA.DGA .PUBLIC Y PROP**	**0,00**	**0,00**	**0,00**	**0,00**	**513,58**	**513,58**
** 001 AYUNTAMIENTO DE MADRID	0,00	0,00	0,00	0,00	513,58	513,58
* 210 DISTRITO DE LATINA	0,00	0,00	0,00	0,00	513,58	513,58
G/92001/22602 PUBLICIDAD Y PROPAG	0,00	0,00	0,00	0,00	513,58	513,58
***** 001.210.92001.22603 D.LATINA.DGA .PUBLICA DIARIOS OF**	**0,00**	**0,00**	**0,00**	**0,00**	**5.000,00**	**5.000,00**
** 001 AYUNTAMIENTO DE MADRID	0,00	0,00	0,00	0,00	5.000,00	5.000,00
* 210 DISTRITO DE LATINA	0,00	0,00	0,00	0,00	5.000,00	5.000,00
G/92001/22603 PUBLIC. DIARIOS OFICIALES	0,00	0,00	0,00	0,00	5.000,00	5.000,00
***** 001.210.92001.226 D.LATINA.DGA .GTOS DIVERSOS**	**0,00**	**0,00**	**0,00**	**0,00**	**7.487,10**	**7.487,10**
** 001 AYUNTAMIENTO DE MADRID	0,00	0,00	0,00	0,00	7.487,10	7.487,10
* 210 DISTRITO DE LATINA	0,00	0,00	0,00	0,00	7.487,10	7.487,10
G/92001/22604 JURÍDICOS Y CONTENCIOSOS	0,00	0,00	0,00	0,00	7.187,10	7.187,10
G/92001/22699 OTROS GASTOS DIVERSOS	0,00	0,00	0,00	0,00	300,00	300,00
***** 001.210.92001.227 D.LATINA.DGA .TRAB.REAL.EMP**	**4.847,02**	**0,00**	**4.847,02**	**0,00**	**12.382,94**	**12.382,94**
** 001 AYUNTAMIENTO DE MADRID	4.847,02	0,00	4.847,02	0,00	12.382,94	12.382,94
* 210 DISTRITO DE LATINA	4.847,02	0,00	4.847,02	0,00	12.382,94	12.382,94
G/92001/22706 ESTUDIOS Y TRAB.TEC.	4.847,02	0,00	4.847,02	0,00	28.383,65	28.383,65
G/92001/22799 OTR.TRABAJ.EMP. Y PROFES.	0,00	0,00	0,00	0,00	-16.000,71	-16.000,71
***** 001.210.92001.233 D.LATINA.DGA .OTRAS INDEMN.**	**0,00**	**0,00**	**0,00**	**0,00**	**7.917,40**	**7.917,40**
** 001 AYUNTAMIENTO DE MADRID	0,00	0,00	0,00	0,00	7.917,40	7.917,40
* 210 DISTRITO DE LATINA	0,00	0,00	0,00	0,00	7.917,40	7.917,40

AYUNTAMIENTO DE MADRID

INFORMACIÓN PRESUPUESTARIA EJERCICIO CORRIENTE

REMANENTES DE CRÉDITO

Ejercicio: 2021

Centro: 001 AYUNTAMIENTO DE MADRID **Fecha: 31/12/2021**

CENTRO GESTOR - FUNCIONAL - ECONOMICO	REMANENTES COMPROMETIDOS			REMANENTES NO COMPROMETIDOS		
	INCORPORABLES	NO INCORPORABLES	TOTAL	INCORPORABLES	NO INCORPORABLES	TOTAL
G/92001/23303 INDEM.VOCALES VECIN	0,00	0,00	0,00	0,00	7.917,40	7.917,40
***** 001.210.92401.489 D.LATINA.PARTI CIUDAD.OT.TRANS.FAM.ISFL**	**0,00**	**0,00**	**0,00**	**0,00**	**68.415,00**	**68.415,00**
** 001 AYUNTAMIENTO DE MADRID	0,00	0,00	0,00	0,00	68.415,00	68.415,00
* 210 DISTRITO DE LATINA	0,00	0,00	0,00	0,00	68.415,00	68.415,00
G/92401/48901 OT. TRANF. A INSITUC. S/F	0,00	0,00	0,00	0,00	68.415,00	68.415,00
***** 001.210.92401.789 D.LATINA.PARTI CIUDAD.TRANS.FAMI.ISFL**	**0,00**	**0,00**	**0,00**	**15.898,21**	**0,00**	**15.898,21**
** 001 AYUNTAMIENTO DE MADRID	0,00	0,00	0,00	15.898,21	0,00	15.898,21
* 210 DISTRITO DE LATINA	0,00	0,00	0,00	15.898,21	0,00	15.898,21
G/92401/78901 OTRAS T. A INST. S.F.L.	0,00	0,00	0,00	15.898,21	0,00	15.898,21
***** 001.210.93302.212 D.LATINA.EDIFICIOS.EDIF.OTR.CONST**	**4.443,59**	**0,00**	**4.443,59**	**0,00**	**174.176,52**	**174.176,52**
** 001 AYUNTAMIENTO DE MADRID	4.443,59	0,00	4.443,59	0,00	174.176,52	174.176,52
* 210 DISTRITO DE LATINA	4.443,59	0,00	4.443,59	0,00	174.176,52	174.176,52
G/93302/21200 REP.MAT.CONS.EDIFIC.	4.443,59	0,00	4.443,59	0,00	174.176,52	174.176,52
***** 001.210.93302.227 D.LATINA.EDIFICIOS.TRAB.REAL.EMP**	**19.477,58**	**0,00**	**19.477,58**	**0,00**	**275.600,50**	**275.600,50**
** 001 AYUNTAMIENTO DE MADRID	19.477,58	0,00	19.477,58	0,00	275.600,50	275.600,50
* 210 DISTRITO DE LATINA	19.477,58	0,00	19.477,58	0,00	275.600,50	275.600,50
G/93302/22700 LIMPIEZA Y ASEO	0,03	0,00	0,03	0,00	226.224,70	226.224,70
G/93302/22701 SEGURIDAD	18.439,92	0,00	18.439,92	0,00	81.537,61	81.537,61
G/93302/22706 ESTUDIOS Y TRAB.TEC.	0,00	0,00	0,00	0,00	-580,81	-580,81
G/93302/22799 OTR.TRABAJ.EMP. Y PROFES.	1.037,63	0,00	1.037,63	0,00	-31.581,00	-31.581,00
***** 001.211.15322.210 D.CARABANCHEL.O.ACT VÍAS Pª.INFRAES Y B.NAT**	**0,00**	**0,00**	**0,00**	**0,00**	**27.752,46**	**27.752,46**
** 001 AYUNTAMIENTO DE MADRID	0,00	0,00	0,00	0,00	27.752,46	27.752,46
* 211 DISTRITO DE CARABANCHEL	0,00	0,00	0,00	0,00	27.752,46	27.752,46
G/15322/21000 REP.MAT.CONS.BIENES	0,00	0,00	0,00	0,00	27.752,46	27.752,46
***** 001.211.23102.227 D.CARABANCHEL.FAMILIA INFA.TRAB.REAL.EMP**	**196.421,22**	**0,00**	**196.421,22**	**0,00**	**0,64**	**0,64**
** 001 AYUNTAMIENTO DE MADRID	196.421,22	0,00	196.421,22	0,00	0,64	0,64
* 211 DISTRITO DE CARABANCHEL	196.421,22	0,00	196.421,22	0,00	0,64	0,64
G/23102/22799 OTR.TRABAJ.EMP. Y PROFES.	196.421,22	0,00	196.421,22	0,00	0,64	0,64
***** 001.211.48900 D.CARABANCHEL.OTRAS TRANSF FAMILIA**	**176.869,06**	**0,00**	**176.869,06**	**0,00**	**382.474,27**	**382.474,27**
** 001 AYUNTAMIENTO DE MADRID	176.869,06	0,00	176.869,06	0,00	382.474,27	382.474,27
* 211 DISTRITO DE CARABANCHEL	176.869,06	0,00	176.869,06	0,00	382.474,27	382.474,27
G/23102/48900 TRANSF.A FAMILIAS	148.368,98	0,00	148.368,98	0,00	133.559,60	133.559,60
G/23103/48900 TRANSF.A FAMILIAS	9.980,08	0,00	9.980,08	0,00	7.650,92	7.650,92
G/23106/48900 TRANSF.A FAMILIAS	18.520,00	0,00	18.520,00	0,00	241.263,75	241.263,75
***** 001.211.23102.789 D.CARABANCHEL.FAMILIA INFA.TRANS.FAMI.ISFL**	**16.563,59**	**0,00**	**16.563,59**	**18.305,69**	**0,00**	**18.305,69**
** 001 AYUNTAMIENTO DE MADRID	16.563,59	0,00	16.563,59	18.305,69	0,00	18.305,69
* 211 DISTRITO DE CARABANCHEL	16.563,59	0,00	16.563,59	18.305,69	0,00	18.305,69
G/23102/78900 TRANS.CAP.FAMILIAS	16.563,59	0,00	16.563,59	18.305,69	0,00	18.305,69
***** 001.211.23103.213 D.CARABANCHEL.PERSO MAYOR.MAQ.INST.Y UTILL**	**0,00**	**0,00**	**0,00**	**0,00**	**3.500,00**	**3.500,00**
** 001 AYUNTAMIENTO DE MADRID	0,00	0,00	0,00	0,00	3.500,00	3.500,00
* 211 DISTRITO DE CARABANCHEL	0,00	0,00	0,00	0,00	3.500,00	3.500,00
G/23103/21300 REP.MAT.CONS.MAQUIN.	0,00	0,00	0,00	0,00	3.500,00	3.500,00
***** 001.211.23103.223 D.CARABANCHEL.PERSO MAYOR.TRANSPORTES**	**31.587,36**	**0,00**	**31.587,36**	**0,00**	**1.546,25**	**1.546,25**
** 001 AYUNTAMIENTO DE MADRID	31.587,36	0,00	31.587,36	0,00	1.546,25	1.546,25
* 211 DISTRITO DE CARABANCHEL	31.587,36	0,00	31.587,36	0,00	1.546,25	1.546,25
G/23103/22300 TRANSPORTES	31.587,36	0,00	31.587,36	0,00	1.546,25	1.546,25
***** 001.211.23103.227 D.CARABANCHEL.PERSO MAYOR.TRAB.REAL.EMP**	**261.821,22**	**0,00**	**261.821,22**	**0,00**	**306,11**	**306,11**

AYUNTAMIENTO DE MADRID

INFORMACIÓN PRESUPUESTARIA EJERCICIO CORRIENTE

REMANENTES DE CRÉDITO

Ejercicio: 2021

Centro: 001 AYUNTAMIENTO DE MADRID **Fecha: 31/12/2021**

CENTRO GESTOR - FUNCIONAL - ECONOMICO	REMANENTES COMPROMETIDOS			REMANENTES NO COMPROMETIDOS		
	INCORPORABLES	NO INCORPORABLES	TOTAL	INCORPORABLES	NO INCORPORABLES	TOTAL
** 001 AYUNTAMIENTO DE MADRID	261.821,22	0,00	261.821,22	0,00	306,11	306,11
* 211 DISTRITO DE CARABANCHEL	261.821,22	0,00	261.821,22	0,00	306,11	306,11
G/23103/22799 OTR.TRABAJ.EMP. Y PROFES.	261.821,22	0,00	261.821,22	0,00	306,11	306,11
***** 001.211.23103.789 D.CARABANCHEL.PERSO MAYOR.TRANS.FAMI.ISFL**	**24.261,23**	**0,00**	**24.261,23**	**14.589,00**	**0,00**	**14.589,00**
** 001 AYUNTAMIENTO DE MADRID	24.261,23	0,00	24.261,23	14.589,00	0,00	14.589,00
* 211 DISTRITO DE CARABANCHEL	24.261,23	0,00	24.261,23	14.589,00	0,00	14.589,00
G/23103/78900 TRANS.CAP.FAMILIAS	24.261,23	0,00	24.261,23	14.589,00	0,00	14.589,00
***** 001.211.23106.789 D.CARABANCHEL.INTEG EMERG SCIAL.TRANS.FAMI.ISFL**	**7.454,83**	**0,00**	**7.454,83**	**24.453,89**	**0,00**	**24.453,89**
** 001 AYUNTAMIENTO DE MADRID	7.454,83	0,00	7.454,83	24.453,89	0,00	24.453,89
* 211 DISTRITO DE CARABANCHEL	7.454,83	0,00	7.454,83	24.453,89	0,00	24.453,89
G/23106/78900 TRANS.CAP.FAMILIAS	7.454,83	0,00	7.454,83	24.453,89	0,00	24.453,89
***** 001.211.31101.226 D.CARABANCHEL.SALUBRIDAD Pª.GTOS DIVERSOS**	**1,00**	**0,00**	**1,00**	**0,00**	**2.067,40**	**2.067,40**
** 001 AYUNTAMIENTO DE MADRID	1,00	0,00	1,00	0,00	2.067,40	2.067,40
* 211 DISTRITO DE CARABANCHEL	1,00	0,00	1,00	0,00	2.067,40	2.067,40
G/31101/22699 OTROS GASTOS DIVERSOS	1,00	0,00	1,00	0,00	2.067,40	2.067,40
***** 001.211.31101.23121 D.CARABANCHEL.SALUBRIDAD Pª.LOCOM URB P NO DIR**	**0,00**	**0,00**	**0,00**	**0,00**	**383,50**	**383,50**
** 001 AYUNTAMIENTO DE MADRID	0,00	0,00	0,00	0,00	383,50	383,50
* 211 DISTRITO DE CARABANCHEL	0,00	0,00	0,00	0,00	383,50	383,50
G/31101/23121 LOC. URBANA P. NO DIRECT.	0,00	0,00	0,00	0,00	383,50	383,50
***** 001.211.32301.212 D.CARABANCHEL.C INFANTIL .EDIF.OTR.CONST**	**53,32**	**0,00**	**53,32**	**0,00**	**25.123,81**	**25.123,81**
** 001 AYUNTAMIENTO DE MADRID	53,32	0,00	53,32	0,00	25.123,81	25.123,81
* 211 DISTRITO DE CARABANCHEL	53,32	0,00	53,32	0,00	25.123,81	25.123,81
G/32301/21200 REP.MAT.CONS.EDIFIC.	53,32	0,00	53,32	0,00	25.123,81	25.123,81
***** 001.211.32301.227 D.CARABANCHEL.C INFANTIL .TRAB.REAL.EMP**	**2.822,02**	**0,00**	**2.822,02**	**83,83**	**0,00**	**83,83**
** 001 AYUNTAMIENTO DE MADRID	2.822,02	0,00	2.822,02	83,83	0,00	83,83
* 211 DISTRITO DE CARABANCHEL	2.822,02	0,00	2.822,02	83,83	0,00	83,83
G/32301/22700 LIMPIEZA Y ASEO	2.749,62	0,00	2.749,62	0,00	-15.830,43	-15.830,43
G/32301/22799 OTR.TRABAJ.EMP. Y PROFES.	72,40	0,00	72,40	83,83	15.830,43	15.914,26
***** 001.211.32601.223 D.CARABANCHEL.SERV COMP EDUCA.TRANSPORTES**	**9.574,11**	**0,00**	**9.574,11**	**0,00**	**7.095,00**	**7.095,00**
** 001 AYUNTAMIENTO DE MADRID	9.574,11	0,00	9.574,11	0,00	7.095,00	7.095,00
* 211 DISTRITO DE CARABANCHEL	9.574,11	0,00	9.574,11	0,00	7.095,00	7.095,00
G/32601/22300 TRANSPORTES	9.574,11	0,00	9.574,11	0,00	7.095,00	7.095,00
***** 001.211.32601.227 D.CARABANCHEL.SERV COMP EDUCA.TRAB.REAL.EMP**	**52.748,05**	**0,00**	**52.748,05**	**0,00**	**5.495,79**	**5.495,79**
** 001 AYUNTAMIENTO DE MADRID	52.748,05	0,00	52.748,05	0,00	5.495,79	5.495,79
* 211 DISTRITO DE CARABANCHEL	52.748,05	0,00	52.748,05	0,00	5.495,79	5.495,79
G/32601/22799 OTR.TRABAJ.EMP. Y PROFES.	52.748,05	0,00	52.748,05	0,00	5.495,79	5.495,79
***** 001.211.33401.227 D.CARABANCHEL.ACTIV CULTURA.TRAB.REAL.EMP**	**55.767,29**	**0,00**	**55.767,29**	**0,00**	**113.301,95**	**113.301,95**
** 001 AYUNTAMIENTO DE MADRID	55.767,29	0,00	55.767,29	0,00	113.301,95	113.301,95
* 211 DISTRITO DE CARABANCHEL	55.767,29	0,00	55.767,29	0,00	113.301,95	113.301,95
G/33401/22707 TALLERES CULTURALES	40.912,11	0,00	40.912,11	0,00	0,98	0,98
G/33401/22799 OTR.TRABAJ.EMP. Y PROFES.	14.855,18	0,00	14.855,18	0,00	113.300,97	113.300,97
***** 001.211.33401.482 D.CARABANCHEL.ACTIV CULTURA.A FAMIL.I.S.F.L**	**0,00**	**0,00**	**0,00**	**0,00**	**0,00**	**0,00**
** 001 AYUNTAMIENTO DE MADRID	0,00	0,00	0,00	0,00	0,00	0,00
* 211 DISTRITO DE CARABANCHEL	0,00	0,00	0,00	0,00	0,00	0,00
G/33401/48203 PREMIOS	0,00	0,00	0,00	0,00	0,00	0,00
***** 001.211.34101.227 D.CARABANCHEL.ACTUAC DEPORT DISTR.TRAB.REAL.EMP**	**1.666,70**	**0,00**	**1.666,70**	**0,00**	**0,97**	**0,97**
** 001 AYUNTAMIENTO DE MADRID	1.666,70	0,00	1.666,70	0,00	0,97	0,97

AYUNTAMIENTO DE MADRID

INFORMACIÓN PRESUPUESTARIA EJERCICIO CORRIENTE

REMANENTES DE CRÉDITO

Ejercicio: 2021

Centro: 001 AYUNTAMIENTO DE MADRID **Fecha: 31/12/2021**

CENTRO GESTOR - FUNCIONAL - ECONOMICO	REMANENTES COMPROMETIDOS			REMANENTES NO COMPROMETIDOS		
	INCORPORABLES	NO INCORPORABLES	TOTAL	INCORPORABLES	NO INCORPORABLES	TOTAL
* 211 DISTRITO DE CARABANCHEL	1.666,70	0,00	1.666,70	0,00	0,97	0,97
G/34101/22799 OTR.TRABAJ.EMP. Y PROFES.	1.666,70	0,00	1.666,70	0,00	0,97	0,97
***** 001.211.34201.203 D.CARABANCHEL.INST DEPORT.ARRD. MAQ.INST.UTIL.**	**0,02**	**0,00**	**0,02**	**0,00**	**14,07**	**14,07**
** 001 AYUNTAMIENTO DE MADRID	0,02	0,00	0,02	0,00	14,07	14,07
* 211 DISTRITO DE CARABANCHEL	0,02	0,00	0,02	0,00	14,07	14,07
G/34201/20300 ARREND.MAQ.INST.UTIL	0,02	0,00	0,02	0,00	14,07	14,07
***** 001.211.34201.212 D.CARABANCHEL.INST DEPORT.EDIF.OTR.CONST**	**22.088,99**	**0,00**	**22.088,99**	**0,00**	**9.173,85**	**9.173,85**
** 001 AYUNTAMIENTO DE MADRID	22.088,99	0,00	22.088,99	0,00	9.173,85	9.173,85
* 211 DISTRITO DE CARABANCHEL	22.088,99	0,00	22.088,99	0,00	9.173,85	9.173,85
G/34201/21200 REP.MAT.CONS.EDIFIC.	22.088,99	0,00	22.088,99	0,00	9.173,85	9.173,85
***** 001.211.34201.213 D.CARABANCHEL.INST DEPORT.MAQ.INST.Y UTILL**	**0,00**	**0,00**	**0,00**	**0,00**	**3.190,00**	**3.190,00**
** 001 AYUNTAMIENTO DE MADRID	0,00	0,00	0,00	0,00	3.190,00	3.190,00
* 211 DISTRITO DE CARABANCHEL	0,00	0,00	0,00	0,00	3.190,00	3.190,00
G/34201/21300 REP.MAT.CONS.MAQUIN.	0,00	0,00	0,00	0,00	3.190,00	3.190,00
***** 001.211.34201.22103 D.CARABANCHEL.INST DEPORT.COMBUSTIBLES Y CARBU**	**0,00**	**0,00**	**0,00**	**0,00**	**200,00**	**200,00**
** 001 AYUNTAMIENTO DE MADRID	0,00	0,00	0,00	0,00	200,00	200,00
* 211 DISTRITO DE CARABANCHEL	0,00	0,00	0,00	0,00	200,00	200,00
G/34201/22103 COMBUST.Y CARBURANT.	0,00	0,00	0,00	0,00	200,00	200,00
***** 001.211.34201.22104 D.CARABANCHEL.INST DEPORT.VESTUARIO**	**0,00**	**0,00**	**0,00**	**0,00**	**1,32**	**1,32**
** 001 AYUNTAMIENTO DE MADRID	0,00	0,00	0,00	0,00	1,32	1,32
* 211 DISTRITO DE CARABANCHEL	0,00	0,00	0,00	0,00	1,32	1,32
G/34201/22104 VESTUARIO	0,00	0,00	0,00	0,00	1,32	1,32
***** 001.211.34201.221 D.CARABANCHEL.INST DEPORT.SUMINISTROS**	**17.946,99**	**0,00**	**17.946,99**	**0,00**	**1.071,48**	**1.071,48**
** 001 AYUNTAMIENTO DE MADRID	17.946,99	0,00	17.946,99	0,00	1.071,48	1.071,48
* 211 DISTRITO DE CARABANCHEL	17.946,99	0,00	17.946,99	0,00	1.071,48	1.071,48
G/34201/22106 PROD.FARM. Y MATER.SANIT.	0,00	0,00	0,00	0,00	769,92	769,92
G/34201/22110 PROD. LIMPIEZA Y ASEO	0,00	0,00	0,00	0,00	2,82	2,82
G/34201/22199 OTROS SUMINISTROS	17.946,99	0,00	17.946,99	0,00	298,74	298,74
***** 001.211.34201.227 D.CARABANCHEL.INST DEPORT.TRAB.REAL.EMP**	**163.695,11**	**0,00**	**163.695,11**	**0,00**	**249.098,80**	**249.098,80**
** 001 AYUNTAMIENTO DE MADRID	163.695,11	0,00	163.695,11	0,00	249.098,80	249.098,80
* 211 DISTRITO DE CARABANCHEL	163.695,11	0,00	163.695,11	0,00	249.098,80	249.098,80
G/34201/22700 LIMPIEZA Y ASEO	104.003,63	0,00	104.003,63	0,00	43.644,05	43.644,05
G/34201/22701 SEGURIDAD	59.691,47	0,00	59.691,47	0,00	0,33	0,33
G/34201/22799 OTR.TRABAJ.EMP. Y PROFES.	0,01	0,00	0,01	0,00	205.454,42	205.454,42
***** 001.211.49300.23121 D.CARABANCHEL.CONSUMO.LOCOM URB P NO DIR**	**0,00**	**0,00**	**0,00**	**0,00**	**200,00**	**200,00**
** 001 AYUNTAMIENTO DE MADRID	0,00	0,00	0,00	0,00	200,00	200,00
* 211 DISTRITO DE CARABANCHEL	0,00	0,00	0,00	0,00	200,00	200,00
G/49300/23121 LOC. URBANA P. NO DIRECT.	0,00	0,00	0,00	0,00	200,00	200,00
***** 001.211.91220.22601 D.CARABANCHEL.CONCEJALÍA-PRES.ATCION PROTOC**	**0,00**	**0,00**	**0,00**	**0,00**	**640,00**	**640,00**
** 001 AYUNTAMIENTO DE MADRID	0,00	0,00	0,00	0,00	640,00	640,00
* 211 DISTRITO DE CARABANCHEL	0,00	0,00	0,00	0,00	640,00	640,00
G/91220/22601 ATENC.PROTOC.Y REPRE	0,00	0,00	0,00	0,00	640,00	640,00
***** 001.211.92001.205 D.CARABANCHEL.DGA .ARRE.MOB.Y ENSER**	**3.353,00**	**0,00**	**3.353,00**	**0,00**	**982,00**	**982,00**
** 001 AYUNTAMIENTO DE MADRID	3.353,00	0,00	3.353,00	0,00	982,00	982,00
* 211 DISTRITO DE CARABANCHEL	3.353,00	0,00	3.353,00	0,00	982,00	982,00
G/92001/20500 ARREND.MOBIL.Y ENSER	3.353,00	0,00	3.353,00	0,00	982,00	982,00
***** 001.211.92001.22104 D.CARABANCHEL.DGA .VESTUARIO**	**0,00**	**0,00**	**0,00**	**0,00**	**12,64**	**12,64**

AYUNTAMIENTO DE MADRID

INFORMACIÓN PRESUPUESTARIA EJERCICIO CORRIENTE

REMANENTES DE CRÉDITO

Ejercicio: 2021

Centro: 001 AYUNTAMIENTO DE MADRID **Fecha: 31/12/2021**

CENTRO GESTOR - FUNCIONAL - ECONOMICO	REMANENTES COMPROMETIDOS			REMANENTES NO COMPROMETIDOS		
	INCORPORABLES	NO INCORPORABLES	TOTAL	INCORPORABLES	NO INCORPORABLES	TOTAL
** 001 AYUNTAMIENTO DE MADRID	0,00	0,00	0,00	0,00	12,64	12,64
* 211 DISTRITO DE CARABANCHEL	0,00	0,00	0,00	0,00	12,64	12,64
G/92001/22104 VESTUARIO	0,00	0,00	0,00	0,00	12,64	12,64
***** 001.211.92001.223 D.CARABANCHEL.DGA .TRANSPORTES**	**0,00**	**0,00**	**0,00**	**0,00**	**300,00**	**300,00**
** 001 AYUNTAMIENTO DE MADRID	0,00	0,00	0,00	0,00	300,00	300,00
* 211 DISTRITO DE CARABANCHEL	0,00	0,00	0,00	0,00	300,00	300,00
G/92001/22300 TRANSPORTES	0,00	0,00	0,00	0,00	300,00	300,00
***** 001.211.92001.22602 D.CARABANCHEL.DGA .PUBLIC Y PROP**	**699,50**	**0,00**	**699,50**	**0,00**	**2.114,84**	**2.114,84**
** 001 AYUNTAMIENTO DE MADRID	699,50	0,00	699,50	0,00	2.114,84	2.114,84
* 211 DISTRITO DE CARABANCHEL	699,50	0,00	699,50	0,00	2.114,84	2.114,84
G/92001/22602 PUBLICIDAD Y PROPAG	699,50	0,00	699,50	0,00	2.114,84	2.114,84
***** 001.211.92001.22603 D.CARABANCHEL.DGA .PUBLICA DIARIOS OF**	**0,00**	**0,00**	**0,00**	**0,00**	**5.000,00**	**5.000,00**
** 001 AYUNTAMIENTO DE MADRID	0,00	0,00	0,00	0,00	5.000,00	5.000,00
* 211 DISTRITO DE CARABANCHEL	0,00	0,00	0,00	0,00	5.000,00	5.000,00
G/92001/22603 PUBLIC. DIARIOS OFICIALES	0,00	0,00	0,00	0,00	5.000,00	5.000,00
***** 001.211.92001.227 D.CARABANCHEL.DGA .TRAB.REAL.EMP**	**195.389,97**	**0,00**	**195.389,97**	**0,00**	**93.272,25**	**93.272,25**
** 001 AYUNTAMIENTO DE MADRID	195.389,97	0,00	195.389,97	0,00	93.272,25	93.272,25
* 211 DISTRITO DE CARABANCHEL	195.389,97	0,00	195.389,97	0,00	93.272,25	93.272,25
G/92001/22706 ESTUDIOS Y TRAB.TEC.	195.389,97	0,00	195.389,97	0,00	93.272,25	93.272,25
***** 001.211.92001.233 D.CARABANCHEL.DGA .OTRAS INDEMN.**	**0,00**	**0,00**	**0,00**	**0,00**	**6.739,13**	**6.739,13**
** 001 AYUNTAMIENTO DE MADRID	0,00	0,00	0,00	0,00	6.739,13	6.739,13
* 211 DISTRITO DE CARABANCHEL	0,00	0,00	0,00	0,00	6.739,13	6.739,13
G/92001/23303 INDEM.VOCALES VECIN	0,00	0,00	0,00	0,00	6.739,13	6.739,13
***** 001.211.92401.489 D.CARABANCHEL.PARTI CIUDAD.OT.TRANS.FAM.ISFL**	**0,00**	**0,00**	**0,00**	**0,00**	**25.917,96**	**25.917,96**
** 001 AYUNTAMIENTO DE MADRID	0,00	0,00	0,00	0,00	25.917,96	25.917,96
* 211 DISTRITO DE CARABANCHEL	0,00	0,00	0,00	0,00	25.917,96	25.917,96
G/92401/48901 OT. TRANF. A INSITUC. S/F	0,00	0,00	0,00	0,00	25.917,96	25.917,96
***** 001.211.92401.789 D.CARABANCHEL.PARTI CIUDAD.TRANS.FAMI.ISFL**	**0,00**	**0,00**	**0,00**	**321,64**	**0,00**	**321,64**
** 001 AYUNTAMIENTO DE MADRID	0,00	0,00	0,00	321,64	0,00	321,64
* 211 DISTRITO DE CARABANCHEL	0,00	0,00	0,00	321,64	0,00	321,64
G/92401/78901 OTRAS T. A INST. S.F.L.	0,00	0,00	0,00	321,64	0,00	321,64
***** 001.211.93302.212 D.CARABANCHEL.EDIFICIOS.EDIF.OTR.CONST**	**12.760,01**	**0,00**	**12.760,01**	**0,00**	**1.000,00**	**1.000,00**
** 001 AYUNTAMIENTO DE MADRID	12.760,01	0,00	12.760,01	0,00	1.000,00	1.000,00
* 211 DISTRITO DE CARABANCHEL	12.760,01	0,00	12.760,01	0,00	1.000,00	1.000,00
G/93302/21200 REP.MAT.CONS.EDIFIC.	12.760,01	0,00	12.760,01	0,00	1.000,00	1.000,00
***** 001.211.93302.227 D.CARABANCHEL.EDIFICIOS.TRAB.REAL.EMP**	**834.567,56**	**0,00**	**834.567,56**	**0,00**	**57.716,65**	**57.716,65**
** 001 AYUNTAMIENTO DE MADRID	834.567,56	0,00	834.567,56	0,00	57.716,65	57.716,65
* 211 DISTRITO DE CARABANCHEL	834.567,56	0,00	834.567,56	0,00	57.716,65	57.716,65
G/93302/22700 LIMPIEZA Y ASEO	375.165,35	0,00	375.165,35	0,00	57.715,28	57.715,28
G/93302/22701 SEGURIDAD	52.037,44	0,00	52.037,44	0,00	0,45	0,45
G/93302/22799 OTR.TRABAJ.EMP. Y PROFES.	407.364,77	0,00	407.364,77	0,00	0,92	0,92
***** 001.212.23102.22602 D.USERA.FAMILIA INFA.PUBLIC Y PROP**	**0,00**	**0,00**	**0,00**	**0,00**	**0,00**	**0,00**
** 001 AYUNTAMIENTO DE MADRID	0,00	0,00	0,00	0,00	0,00	0,00
* 212 DISTRITO DE USERA	0,00	0,00	0,00	0,00	0,00	0,00
G/23102/22602 PUBLICIDAD Y PROPAG	0,00	0,00	0,00	0,00	0,00	0,00
***** 001.212.23102.227 D.USERA.FAMILIA INFA.TRAB.REAL.EMP**	**2.301,68**	**0,00**	**2.301,68**	**0,00**	**13.627,87**	**13.627,87**
** 001 AYUNTAMIENTO DE MADRID	2.301,68	0,00	2.301,68	0,00	13.627,87	13.627,87

AYUNTAMIENTO DE MADRID

INFORMACIÓN PRESUPUESTARIA EJERCICIO CORRIENTE

REMANENTES DE CRÉDITO

Ejercicio: 2021

Centro: 001 AYUNTAMIENTO DE MADRID **Fecha: 31/12/2021**

CENTRO GESTOR - FUNCIONAL - ECONOMICO	REMANENTES COMPROMETIDOS			REMANENTES NO COMPROMETIDOS		
	INCORPORABLES	NO INCORPORABLES	TOTAL	INCORPORABLES	NO INCORPORABLES	TOTAL
* 212 DISTRITO DE USERA	2.301,68	0,00	2.301,68	0,00	13.627,87	13.627,87
G/23102/22799 OTR.TRABAJ.EMP. Y PROFES.	2.301,68	0,00	2.301,68	0,00	13.627,87	13.627,87
***** 001.212.48900 D.USERA.OTRAS TRANSF FAMILIA**	**106.897,72**	**0,00**	**106.897,72**	**0,00**	**687.302,71**	**687.302,71**
** 001 AYUNTAMIENTO DE MADRID	106.897,72	0,00	106.897,72	0,00	687.302,71	687.302,71
* 212 DISTRITO DE USERA	106.897,72	0,00	106.897,72	0,00	687.302,71	687.302,71
G/23102/48900 TRANSF.A FAMILIAS	87.073,80	0,00	87.073,80	0,00	-870.619,12	-870.619,12
G/23103/48900 TRANSF.A FAMILIAS	6.159,87	0,00	6.159,87	0,00	72.533,30	72.533,30
G/23106/48900 TRANSF.A FAMILIAS	13.664,05	0,00	13.664,05	0,00	1.485.388,53	1.485.388,53
***** 001.212.23102.789 D.USERA.FAMILIA INFA.TRANS.FAMI.ISFL**	**820,00**	**0,00**	**820,00**	**20.573,00**	**0,00**	**20.573,00**
** 001 AYUNTAMIENTO DE MADRID	820,00	0,00	820,00	20.573,00	0,00	20.573,00
* 212 DISTRITO DE USERA	820,00	0,00	820,00	20.573,00	0,00	20.573,00
G/23102/78900 TRANS.CAP.FAMILIAS	820,00	0,00	820,00	20.573,00	0,00	20.573,00
***** 001.212.23103.22602 D.USERA.PERSO MAYOR.PUBLIC Y PROP**	**0,00**	**0,00**	**0,00**	**0,00**	**0,00**	**0,00**
** 001 AYUNTAMIENTO DE MADRID	0,00	0,00	0,00	0,00	0,00	0,00
* 212 DISTRITO DE USERA	0,00	0,00	0,00	0,00	0,00	0,00
G/23103/22602 PUBLICIDAD Y PROPAG	0,00	0,00	0,00	0,00	0,00	0,00
***** 001.212.23103.227 D.USERA.PERSO MAYOR.TRAB.REAL.EMP**	**121.503,12**	**0,00**	**121.503,12**	**0,00**	**129.498,06**	**129.498,06**
** 001 AYUNTAMIENTO DE MADRID	121.503,12	0,00	121.503,12	0,00	129.498,06	129.498,06
* 212 DISTRITO DE USERA	121.503,12	0,00	121.503,12	0,00	129.498,06	129.498,06
G/23103/22706 ESTUDIOS Y TRAB.TEC.	0,00	0,00	0,00	0,00	-1.101,10	-1.101,10
G/23103/22799 OTR.TRABAJ.EMP. Y PROFES.	121.503,12	0,00	121.503,12	0,00	130.599,16	130.599,16
***** 001.212.23103.789 D.USERA.PERSO MAYOR.TRANS.FAMI.ISFL**	**4.275,98**	**0,00**	**4.275,98**	**17.483,07**	**0,00**	**17.483,07**
** 001 AYUNTAMIENTO DE MADRID	4.275,98	0,00	4.275,98	17.483,07	0,00	17.483,07
* 212 DISTRITO DE USERA	4.275,98	0,00	4.275,98	17.483,07	0,00	17.483,07
G/23103/78900 TRANS.CAP.FAMILIAS	4.275,98	0,00	4.275,98	17.483,07	0,00	17.483,07
***** 001.212.23106.22602 D.USERA.INTEG EMERG SCIAL.PUBLIC Y PROP**	**0,00**	**0,00**	**0,00**	**0,00**	**0,00**	**0,00**
** 001 AYUNTAMIENTO DE MADRID	0,00	0,00	0,00	0,00	0,00	0,00
* 212 DISTRITO DE USERA	0,00	0,00	0,00	0,00	0,00	0,00
G/23106/22602 PUBLICIDAD Y PROPAG	0,00	0,00	0,00	0,00	0,00	0,00
***** 001.212.23106.227 D.USERA.INTEG EMERG SCIAL.TRAB.REAL.EMP**	**1.759,72**	**0,00**	**1.759,72**	**0,00**	**26.400,78**	**26.400,78**
** 001 AYUNTAMIENTO DE MADRID	1.759,72	0,00	1.759,72	0,00	26.400,78	26.400,78
* 212 DISTRITO DE USERA	1.759,72	0,00	1.759,72	0,00	26.400,78	26.400,78
G/23106/22799 OTR.TRABAJ.EMP. Y PROFES.	1.759,72	0,00	1.759,72	0,00	26.400,78	26.400,78
***** 001.212.23106.789 D.USERA.INTEG EMERG SCIAL.TRANS.FAMI.ISFL**	**1.244,10**	**0,00**	**1.244,10**	**15.439,98**	**0,00**	**15.439,98**
** 001 AYUNTAMIENTO DE MADRID	1.244,10	0,00	1.244,10	15.439,98	0,00	15.439,98
* 212 DISTRITO DE USERA	1.244,10	0,00	1.244,10	15.439,98	0,00	15.439,98
G/23106/78900 TRANS.CAP.FAMILIAS	1.244,10	0,00	1.244,10	15.439,98	0,00	15.439,98
***** 001.212.31101.226 D.USERA.SALUBRIDAD Pª.GTOS DIVERSOS**	**0,00**	**0,00**	**0,00**	**0,00**	**300,00**	**300,00**
** 001 AYUNTAMIENTO DE MADRID	0,00	0,00	0,00	0,00	300,00	300,00
* 212 DISTRITO DE USERA	0,00	0,00	0,00	0,00	300,00	300,00
G/31101/22699 OTROS GASTOS DIVERSOS	0,00	0,00	0,00	0,00	300,00	300,00
***** 001.212.32301.212 D.USERA.C INFANTIL .EDIF.OTR.CONST**	**0,09**	**0,00**	**0,09**	**0,00**	**38.000,95**	**38.000,95**
** 001 AYUNTAMIENTO DE MADRID	0,09	0,00	0,09	0,00	38.000,95	38.000,95
* 212 DISTRITO DE USERA	0,09	0,00	0,09	0,00	38.000,95	38.000,95
G/32301/21200 REP.MAT.CONS.EDIFIC.	0,09	0,00	0,09	0,00	38.000,95	38.000,95
***** 001.212.32301.227 D.USERA.C INFANTIL .TRAB.REAL.EMP**	**14.661,01**	**0,00**	**14.661,01**	**3.041,88**	**0,00**	**3.041,88**
** 001 AYUNTAMIENTO DE MADRID	14.661,01	0,00	14.661,01	3.041,88	0,00	3.041,88

AYUNTAMIENTO DE MADRID

INFORMACIÓN PRESUPUESTARIA EJERCICIO CORRIENTE

REMANENTES DE CRÉDITO

Ejercicio: 2021

Centro: 001 AYUNTAMIENTO DE MADRID **Fecha: 31/12/2021**

CENTRO GESTOR - FUNCIONAL - ECONOMICO	REMANENTES COMPROMETIDOS			REMANENTES NO COMPROMETIDOS		
	INCORPORABLES	NO INCORPORABLES	TOTAL	INCORPORABLES	NO INCORPORABLES	TOTAL
* 212 DISTRITO DE USERA	14.661,01	0,00	14.661,01	3.041,88	0,00	3.041,88
G/32301/22700 LIMPIEZA Y ASEO	14.657,52	0,00	14.657,52	0,00	-142.682,00	-142.682,00
G/32301/22706 ESTUDIOS Y TRAB.TEC.	0,00	0,00	0,00	0,00	0,00	0,00
G/32301/22799 OTR.TRABAJ.EMP. Y PROFES.	3,49	0,00	3,49	3.041,88	142.682,00	145.723,88
***** 001.212.32501.227 D.USERA.ABSENTISMO.TRAB.REAL.EMP**	**0,08**	**0,00**	**0,08**	**0,00**	**0,00**	**0,00**
** 001 AYUNTAMIENTO DE MADRID	0,08	0,00	0,08	0,00	0,00	0,00
* 212 DISTRITO DE USERA	0,08	0,00	0,08	0,00	0,00	0,00
G/32501/22799 OTR.TRABAJ.EMP. Y PROFES.	0,08	0,00	0,08	0,00	0,00	0,00
***** 001.212.32601.212 D.USERA.SERV COMP EDUCA.EDIF.OTR.CONST**	**0,09**	**0,00**	**0,09**	**0,00**	**0,79**	**0,79**
** 001 AYUNTAMIENTO DE MADRID	0,09	0,00	0,09	0,00	0,79	0,79
* 212 DISTRITO DE USERA	0,09	0,00	0,09	0,00	0,79	0,79
G/32601/21200 REP.MAT.CONS.EDIFIC.	0,09	0,00	0,09	0,00	0,79	0,79
***** 001.212.32601.227 D.USERA.SERV COMP EDUCA.TRAB.REAL.EMP**	**79.007,56**	**0,00**	**79.007,56**	**0,00**	**171,83**	**171,83**
** 001 AYUNTAMIENTO DE MADRID	79.007,56	0,00	79.007,56	0,00	171,83	171,83
* 212 DISTRITO DE USERA	79.007,56	0,00	79.007,56	0,00	171,83	171,83
G/32601/22799 OTR.TRABAJ.EMP. Y PROFES.	79.007,56	0,00	79.007,56	0,00	171,83	171,83
***** 001.212.32601.489 D.USERA.SERV COMP EDUCA.OT.TRANS.FAM.ISFL**	**0,00**	**0,00**	**0,00**	**0,00**	**678,05**	**678,05**
** 001 AYUNTAMIENTO DE MADRID	0,00	0,00	0,00	0,00	678,05	678,05
* 212 DISTRITO DE USERA	0,00	0,00	0,00	0,00	678,05	678,05
G/32601/48901 OT. TRANF. A INSITUC. S/F	0,00	0,00	0,00	0,00	678,05	678,05
***** 001.212.33401.22602 D.USERA.ACTIV CULTURA.PUBLIC Y PROP**	**0,00**	**0,00**	**0,00**	**0,00**	**35.392,30**	**35.392,30**
** 001 AYUNTAMIENTO DE MADRID	0,00	0,00	0,00	0,00	35.392,30	35.392,30
* 212 DISTRITO DE USERA	0,00	0,00	0,00	0,00	35.392,30	35.392,30
G/33401/22602 PUBLICIDAD Y PROPAG	0,00	0,00	0,00	0,00	35.392,30	35.392,30
***** 001.212.33401.227 D.USERA.ACTIV CULTURA.TRAB.REAL.EMP**	**37.397,43**	**0,00**	**37.397,43**	**0,00**	**23.830,50**	**23.830,50**
** 001 AYUNTAMIENTO DE MADRID	37.397,43	0,00	37.397,43	0,00	23.830,50	23.830,50
* 212 DISTRITO DE USERA	37.397,43	0,00	37.397,43	0,00	23.830,50	23.830,50
G/33401/22706 ESTUDIOS Y TRAB.TEC.	0,00	0,00	0,00	0,00	-8.820,90	-8.820,90
G/33401/22707 TALLERES CULTURALES	23.714,75	0,00	23.714,75	0,00	-20.059,14	-20.059,14
G/33401/22799 OTR.TRABAJ.EMP. Y PROFES.	13.682,68	0,00	13.682,68	0,00	52.710,54	52.710,54
***** 001.212.34101.227 D.USERA.ACTUAC DEPORT DISTR.TRAB.REAL.EMP**	**33.073,79**	**0,00**	**33.073,79**	**0,00**	**4.564,21**	**4.564,21**
** 001 AYUNTAMIENTO DE MADRID	33.073,79	0,00	33.073,79	0,00	4.564,21	4.564,21
* 212 DISTRITO DE USERA	33.073,79	0,00	33.073,79	0,00	4.564,21	4.564,21
G/34101/22799 OTR.TRABAJ.EMP. Y PROFES.	33.073,79	0,00	33.073,79	0,00	4.564,21	4.564,21
***** 001.212.34201.203 D.USERA.INST DEPORT.ARRD. MAQ.INST.UTIL.**	**974,07**	**0,00**	**974,07**	**0,00**	**0,00**	**0,00**
** 001 AYUNTAMIENTO DE MADRID	974,07	0,00	974,07	0,00	0,00	0,00
* 212 DISTRITO DE USERA	974,07	0,00	974,07	0,00	0,00	0,00
G/34201/20300 ARREND.MAQ.INST.UTIL	974,07	0,00	974,07	0,00	0,00	0,00
***** 001.212.34201.212 D.USERA.INST DEPORT.EDIF.OTR.CONST**	**0,06**	**0,00**	**0,06**	**0,00**	**0,70**	**0,70**
** 001 AYUNTAMIENTO DE MADRID	0,06	0,00	0,06	0,00	0,70	0,70
* 212 DISTRITO DE USERA	0,06	0,00	0,06	0,00	0,70	0,70
G/34201/21200 REP.MAT.CONS.EDIFIC.	0,06	0,00	0,06	0,00	0,70	0,70
***** 001.212.34201.213 D.USERA.INST DEPORT.MAQ.INST.Y UTILL**	**0,00**	**0,00**	**0,00**	**0,00**	**8.000,00**	**8.000,00**
** 001 AYUNTAMIENTO DE MADRID	0,00	0,00	0,00	0,00	8.000,00	8.000,00
* 212 DISTRITO DE USERA	0,00	0,00	0,00	0,00	8.000,00	8.000,00
G/34201/21300 REP.MAT.CONS.MAQUIN.	0,00	0,00	0,00	0,00	8.000,00	8.000,00
***** 001.212.34201.22104 D.USERA.INST DEPORT.VESTUARIO**	**0,00**	**0,00**	**0,00**	**0,00**	**4.901,85**	**4.901,85**

AYUNTAMIENTO DE MADRID

INFORMACIÓN PRESUPUESTARIA EJERCICIO CORRIENTE

REMANENTES DE CRÉDITO

Ejercicio: 2021

Centro: 001 AYUNTAMIENTO DE MADRID **Fecha: 31/12/2021**

CENTRO GESTOR - FUNCIONAL - ECONOMICO	REMANENTES COMPROMETIDOS			REMANENTES NO COMPROMETIDOS		
	INCORPORABLES	NO INCORPORABLES	TOTAL	INCORPORABLES	NO INCORPORABLES	TOTAL
** 001 AYUNTAMIENTO DE MADRID	0,00	0,00	0,00	0,00	4.901,85	4.901,85
* 212 DISTRITO DE USERA	0,00	0,00	0,00	0,00	4.901,85	4.901,85
G/34201/22104 VESTUARIO	0,00	0,00	0,00	0,00	4.901,85	4.901,85
***** 001.212.34201.221 D.USERA.INST DEPORT.SUMINISTROS**	**18.133,42**	**0,00**	**18.133,42**	**0,00**	**30.034,29**	**30.034,29**
** 001 AYUNTAMIENTO DE MADRID	18.133,42	0,00	18.133,42	0,00	30.034,29	30.034,29
* 212 DISTRITO DE USERA	18.133,42	0,00	18.133,42	0,00	30.034,29	30.034,29
G/34201/22106 PROD.FARM. Y MATER.SANIT.	0,03	0,00	0,03	0,00	7.065,04	7.065,04
G/34201/22110 PROD. LIMPIEZA Y ASEO	0,00	0,00	0,00	0,00	5.927,88	5.927,88
G/34201/22199 OTROS SUMINISTROS	18.133,39	0,00	18.133,39	0,00	17.041,37	17.041,37
***** 001.212.34201.227 D.USERA.INST DEPORT.TRAB.REAL.EMP**	**19.629,42**	**0,00**	**19.629,42**	**0,00**	**82.791,00**	**82.791,00**
** 001 AYUNTAMIENTO DE MADRID	19.629,42	0,00	19.629,42	0,00	82.791,00	82.791,00
* 212 DISTRITO DE USERA	19.629,42	0,00	19.629,42	0,00	82.791,00	82.791,00
G/34201/22700 LIMPIEZA Y ASEO	0,01	0,00	0,01	0,00	0,75	0,75
G/34201/22701 SEGURIDAD	19.629,40	0,00	19.629,40	0,00	0,00	0,00
G/34201/22706 ESTUDIOS Y TRAB.TEC.	0,00	0,00	0,00	0,00	5.956,11	5.956,11
G/34201/22799 OTR.TRABAJ.EMP. Y PROFES.	0,01	0,00	0,01	0,00	76.834,14	76.834,14
***** 001.212.91220.22601 D.USERA.CONCEJALÍA-PRES.ATCION PROTOC**	**0,00**	**0,00**	**0,00**	**0,00**	**7,25**	**7,25**
** 001 AYUNTAMIENTO DE MADRID	0,00	0,00	0,00	0,00	7,25	7,25
* 212 DISTRITO DE USERA	0,00	0,00	0,00	0,00	7,25	7,25
G/91220/22601 ATENC.PROTOC.Y REPRE	0,00	0,00	0,00	0,00	7,25	7,25
***** 001.212.92001.202 D.USERA.DGA .ARREND.EDIF.O.CONST.**	**0,00**	**0,00**	**0,00**	**0,00**	**0,40**	**0,40**
** 001 AYUNTAMIENTO DE MADRID	0,00	0,00	0,00	0,00	0,40	0,40
* 212 DISTRITO DE USERA	0,00	0,00	0,00	0,00	0,40	0,40
G/92001/20200 ARREND.EDIFICIOS Y OT.CON	0,00	0,00	0,00	0,00	0,40	0,40
***** 001.212.92001.205 D.USERA.DGA .ARRE.MOB.Y ENSER**	**961,99**	**0,00**	**961,99**	**0,00**	**2.425,65**	**2.425,65**
** 001 AYUNTAMIENTO DE MADRID	961,99	0,00	961,99	0,00	2.425,65	2.425,65
* 212 DISTRITO DE USERA	961,99	0,00	961,99	0,00	2.425,65	2.425,65
G/92001/20500 ARREND.MOBIL.Y ENSER	961,99	0,00	961,99	0,00	2.425,65	2.425,65
***** 001.212.92001.212 D.USERA.DGA .EDIF.OTR.CONST**	**1.321,27**	**0,00**	**1.321,27**	**0,00**	**8.035,32**	**8.035,32**
** 001 AYUNTAMIENTO DE MADRID	1.321,27	0,00	1.321,27	0,00	8.035,32	8.035,32
* 212 DISTRITO DE USERA	1.321,27	0,00	1.321,27	0,00	8.035,32	8.035,32
G/92001/21200 REP.MAT.CONS.EDIFIC.	1.321,27	0,00	1.321,27	0,00	8.035,32	8.035,32
***** 001.212.92001.221 D.USERA.DGA .SUMINISTROS**	**0,00**	**0,00**	**0,00**	**0,00**	**28.855,89**	**28.855,89**
** 001 AYUNTAMIENTO DE MADRID	0,00	0,00	0,00	0,00	28.855,89	28.855,89
* 212 DISTRITO DE USERA	0,00	0,00	0,00	0,00	28.855,89	28.855,89
G/92001/22105 PROD. ALIMENTICIOS	0,00	0,00	0,00	0,00	2.456,51	2.456,51
G/92001/22106 PROD.FARM. Y MATER.SANIT.	0,00	0,00	0,00	0,00	38.662,78	38.662,78
G/92001/22107 IMPRESOS Y FORMULARIOS	0,00	0,00	0,00	0,00	935,47	935,47
G/92001/22199 OTROS SUMINISTROS	0,00	0,00	0,00	0,00	-13.198,87	-13.198,87
***** 001.212.92001.22603 D.USERA.DGA .PUBLICA DIARIOS OF**	**0,00**	**0,00**	**0,00**	**0,00**	**1.492,37**	**1.492,37**
** 001 AYUNTAMIENTO DE MADRID	0,00	0,00	0,00	0,00	1.492,37	1.492,37
* 212 DISTRITO DE USERA	0,00	0,00	0,00	0,00	1.492,37	1.492,37
G/92001/22603 PUBLIC. DIARIOS OFICIALES	0,00	0,00	0,00	0,00	1.492,37	1.492,37
***** 001.212.92001.226 D.USERA.DGA .GTOS DIVERSOS**	**231,88**	**0,00**	**231,88**	**0,00**	**1.400,00**	**1.400,00**
** 001 AYUNTAMIENTO DE MADRID	231,88	0,00	231,88	0,00	1.400,00	1.400,00
* 212 DISTRITO DE USERA	231,88	0,00	231,88	0,00	1.400,00	1.400,00
G/92001/22604 JURÍDICOS Y CONTENCIOSOS	0,00	0,00	0,00	0,00	1.000,00	1.000,00

AYUNTAMIENTO DE MADRID

INFORMACIÓN PRESUPUESTARIA EJERCICIO CORRIENTE

REMANENTES DE CRÉDITO

Ejercicio: 2021

Centro: 001 AYUNTAMIENTO DE MADRID **Fecha: 31/12/2021**

CENTRO GESTOR - FUNCIONAL - ECONOMICO	REMANENTES COMPROMETIDOS			REMANENTES NO COMPROMETIDOS		
	INCORPORABLES	NO INCORPORABLES	TOTAL	INCORPORABLES	NO INCORPORABLES	TOTAL
G/92001/22699 OTROS GASTOS DIVERSOS	231,88	0,00	231,88	0,00	400,00	400,00
***** 001.212.92001.233 D.USERA.DGA .OTRAS INDEMN.**	**0,00**	**0,00**	**0,00**	**0,00**	**47.432,00**	**47.432,00**
** 001 AYUNTAMIENTO DE MADRID	0,00	0,00	0,00	0,00	47.432,00	47.432,00
* 212 DISTRITO DE USERA	0,00	0,00	0,00	0,00	47.432,00	47.432,00
G/92001/23303 INDEM.VOCALES VECIN	0,00	0,00	0,00	0,00	47.432,00	47.432,00
***** 001.212.92401.227 D.USERA.PARTI CIUDAD.TRAB.REAL.EMP**	**41,61**	**0,00**	**41,61**	**0,00**	**56.821,09**	**56.821,09**
** 001 AYUNTAMIENTO DE MADRID	41,61	0,00	41,61	0,00	56.821,09	56.821,09
* 212 DISTRITO DE USERA	41,61	0,00	41,61	0,00	56.821,09	56.821,09
G/92401/22706 ESTUDIOS Y TRAB.TEC.	0,00	0,00	0,00	0,00	-2.964,50	-2.964,50
G/92401/22799 OTR.TRABAJ.EMP. Y PROFES.	41,61	0,00	41,61	0,00	59.785,59	59.785,59
***** 001.212.92401.489 D.USERA.PARTI CIUDAD.OT.TRANS.FAM.ISFL**	**0,00**	**0,00**	**0,00**	**0,00**	**657,28**	**657,28**
** 001 AYUNTAMIENTO DE MADRID	0,00	0,00	0,00	0,00	657,28	657,28
* 212 DISTRITO DE USERA	0,00	0,00	0,00	0,00	657,28	657,28
G/92401/48901 OT. TRANF. A INSITUC. S/F	0,00	0,00	0,00	0,00	657,28	657,28
***** 001.212.92401.789 D.USERA.PARTI CIUDAD.TRANS.FAMI.ISFL**	**0,00**	**0,00**	**0,00**	**1.164,97**	**0,00**	**1.164,97**
** 001 AYUNTAMIENTO DE MADRID	0,00	0,00	0,00	1.164,97	0,00	1.164,97
* 212 DISTRITO DE USERA	0,00	0,00	0,00	1.164,97	0,00	1.164,97
G/92401/78901 OTRAS T. A INST. S.F.L.	0,00	0,00	0,00	1.164,97	0,00	1.164,97
***** 001.212.93302.212 D.USERA.EDIFICIOS.EDIF.OTR.CONST**	**0,08**	**0,00**	**0,08**	**0,00**	**0,00**	**0,00**
** 001 AYUNTAMIENTO DE MADRID	0,08	0,00	0,08	0,00	0,00	0,00
* 212 DISTRITO DE USERA	0,08	0,00	0,08	0,00	0,00	0,00
G/93302/21200 REP.MAT.CONS.EDIFIC.	0,08	0,00	0,08	0,00	0,00	0,00
***** 001.212.93302.227 D.USERA.EDIFICIOS.TRAB.REAL.EMP**	**24.488,40**	**0,00**	**24.488,40**	**0,00**	**0,01**	**0,01**
** 001 AYUNTAMIENTO DE MADRID	24.488,40	0,00	24.488,40	0,00	0,01	0,01
* 212 DISTRITO DE USERA	24.488,40	0,00	24.488,40	0,00	0,01	0,01
G/93302/22700 LIMPIEZA Y ASEO	7.363,82	0,00	7.363,82	0,00	-143.876,15	-143.876,15
G/93302/22701 SEGURIDAD	17.124,54	0,00	17.124,54	0,00	4.070,34	4.070,34
G/93302/22706 ESTUDIOS Y TRAB.TEC.	0,00	0,00	0,00	0,00	0,00	0,00
G/93302/22799 OTR.TRABAJ.EMP. Y PROFES.	0,04	0,00	0,04	0,00	139.805,82	139.805,82
***** 001.213.23102.227 D.PTE VALLECA.FAMILIA INFA.TRAB.REAL.EMP**	**9,83**	**0,00**	**9,83**	**0,00**	**81.535,65**	**81.535,65**
** 001 AYUNTAMIENTO DE MADRID	9,83	0,00	9,83	0,00	81.535,65	81.535,65
* 213 DISTRITO DE PUENTE DE VALLECAS	9,83	0,00	9,83	0,00	81.535,65	81.535,65
G/23102/22799 OTR.TRABAJ.EMP. Y PROFES.	9,83	0,00	9,83	0,00	81.535,65	81.535,65
***** 001.213.48900 D.PTE VALLECA.OTRAS TRANSF FAMILIA**	**653.184,97**	**0,00**	**653.184,97**	**0,00**	**65.552,28**	**65.552,28**
** 001 AYUNTAMIENTO DE MADRID	653.184,97	0,00	653.184,97	0,00	65.552,28	65.552,28
* 213 DISTRITO DE PUENTE DE VALLECAS	653.184,97	0,00	653.184,97	0,00	65.552,28	65.552,28
G/23102/48900 TRANSF.A FAMILIAS	27.696,52	0,00	27.696,52	0,00	154.787,31	154.787,31
G/23106/48900 TRANSF.A FAMILIAS	625.488,45	0,00	625.488,45	0,00	-89.235,03	-89.235,03
***** 001.213.23103.227 D.PTE VALLECA.PERSO MAYOR.TRAB.REAL.EMP**	**108.006,77**	**0,00**	**108.006,77**	**0,00**	**49.258,40**	**49.258,40**
** 001 AYUNTAMIENTO DE MADRID	108.006,77	0,00	108.006,77	0,00	49.258,40	49.258,40
* 213 DISTRITO DE PUENTE DE VALLECAS	108.006,77	0,00	108.006,77	0,00	49.258,40	49.258,40
G/23103/22799 OTR.TRABAJ.EMP. Y PROFES.	108.006,77	0,00	108.006,77	0,00	49.258,40	49.258,40
***** 001.213.23103.789 D.PTE VALLECA.PERSO MAYOR.TRANS.FAMI.ISFL**	**4.612,26**	**0,00**	**4.612,26**	**9.798,76**	**0,00**	**9.798,76**
** 001 AYUNTAMIENTO DE MADRID	4.612,26	0,00	4.612,26	9.798,76	0,00	9.798,76
* 213 DISTRITO DE PUENTE DE VALLECAS	4.612,26	0,00	4.612,26	9.798,76	0,00	9.798,76
G/23103/78900 TRANS.CAP.FAMILIAS	4.612,26	0,00	4.612,26	9.798,76	0,00	9.798,76
***** 001.213.23106.227 D.PTE VALLECA.INTEG EMERG SCIAL.TRAB.REAL.EMP**	**27,42**	**0,00**	**27,42**	**0,00**	**345.474,95**	**345.474,95**

AYUNTAMIENTO DE MADRID

INFORMACIÓN PRESUPUESTARIA EJERCICIO CORRIENTE

REMANENTES DE CRÉDITO

Ejercicio: 2021

Centro: 001 AYUNTAMIENTO DE MADRID **Fecha: 31/12/2021**

CENTRO GESTOR - FUNCIONAL - ECONOMICO	REMANENTES COMPROMETIDOS			REMANENTES NO COMPROMETIDOS		
	INCORPORABLES	NO INCORPORABLES	TOTAL	INCORPORABLES	NO INCORPORABLES	TOTAL
** 001 AYUNTAMIENTO DE MADRID	27,42	0,00	27,42	0,00	345.474,95	345.474,95
* 213 DISTRITO DE PUENTE DE VALLECAS	27,42	0,00	27,42	0,00	345.474,95	345.474,95
G/23106/22799 OTR.TRABAJ.EMP. Y PROFES.	27,42	0,00	27,42	0,00	345.474,95	345.474,95
***** 001.213.23106.789 D.PTE VALLECA.INTEG EMERG SCIAL.TRANS.FAMI.ISFL**	**7.304,00**	**0,00**	**7.304,00**	**26.879,33**	**0,00**	**26.879,33**
** 001 AYUNTAMIENTO DE MADRID	7.304,00	0,00	7.304,00	26.879,33	0,00	26.879,33
* 213 DISTRITO DE PUENTE DE VALLECAS	7.304,00	0,00	7.304,00	26.879,33	0,00	26.879,33
G/23106/78900 TRANS.CAP.FAMILIAS	7.304,00	0,00	7.304,00	26.879,33	0,00	26.879,33
***** 001.213.31101.208 D.PTE VALLECA.SALUBRIDAD Pª.ARREND O INMOV MAT**	**27.044,71**	**0,00**	**27.044,71**	**0,00**	**0,36**	**0,36**
** 001 AYUNTAMIENTO DE MADRID	27.044,71	0,00	27.044,71	0,00	0,36	0,36
* 213 DISTRITO DE PUENTE DE VALLECAS	27.044,71	0,00	27.044,71	0,00	0,36	0,36
G/31101/20800 ARRE.OTRO INM. MATERIAL	27.044,71	0,00	27.044,71	0,00	0,36	0,36
***** 001.213.31101.226 D.PTE VALLECA.SALUBRIDAD Pª.GTOS DIVERSOS**	**0,00**	**0,00**	**0,00**	**0,00**	**313,54**	**313,54**
** 001 AYUNTAMIENTO DE MADRID	0,00	0,00	0,00	0,00	313,54	313,54
* 213 DISTRITO DE PUENTE DE VALLECAS	0,00	0,00	0,00	0,00	313,54	313,54
G/31101/22699 OTROS GASTOS DIVERSOS	0,00	0,00	0,00	0,00	313,54	313,54
***** 001.213.32301.212 D.PTE VALLECA.C INFANTIL .EDIF.OTR.CONST**	**159.005,96**	**0,00**	**159.005,96**	**0,00**	**187.563,03**	**187.563,03**
** 001 AYUNTAMIENTO DE MADRID	159.005,96	0,00	159.005,96	0,00	187.563,03	187.563,03
* 213 DISTRITO DE PUENTE DE VALLECAS	159.005,96	0,00	159.005,96	0,00	187.563,03	187.563,03
G/32301/21200 REP.MAT.CONS.EDIFIC.	159.005,96	0,00	159.005,96	0,00	187.563,03	187.563,03
***** 001.213.32301.227 D.PTE VALLECA.C INFANTIL .TRAB.REAL.EMP**	**177.978,98**	**0,00**	**177.978,98**	**0,00**	**233.322,59**	**233.322,59**
** 001 AYUNTAMIENTO DE MADRID	177.978,98	0,00	177.978,98	0,00	233.322,59	233.322,59
* 213 DISTRITO DE PUENTE DE VALLECAS	177.978,98	0,00	177.978,98	0,00	233.322,59	233.322,59
G/32301/22700 LIMPIEZA Y ASEO	177.978,98	0,00	177.978,98	0,00	72.727,89	72.727,89
G/32301/22799 OTR.TRABAJ.EMP. Y PROFES.	0,00	0,00	0,00	0,00	160.594,70	160.594,70
***** 001.213.32501.227 D.PTE VALLECA.ABSENTISMO.TRAB.REAL.EMP**	**0,00**	**0,00**	**0,00**	**0,00**	**0,00**	**0,00**
** 001 AYUNTAMIENTO DE MADRID	0,00	0,00	0,00	0,00	0,00	0,00
* 213 DISTRITO DE PUENTE DE VALLECAS	0,00	0,00	0,00	0,00	0,00	0,00
G/32501/22799 OTR.TRABAJ.EMP. Y PROFES.	0,00	0,00	0,00	0,00	0,00	0,00
***** 001.213.32601.223 D.PTE VALLECA.SERV COMP EDUCA.TRANSPORTES**	**9.725,76**	**0,00**	**9.725,76**	**0,00**	**137.664,73**	**137.664,73**
** 001 AYUNTAMIENTO DE MADRID	9.725,76	0,00	9.725,76	0,00	137.664,73	137.664,73
* 213 DISTRITO DE PUENTE DE VALLECAS	9.725,76	0,00	9.725,76	0,00	137.664,73	137.664,73
G/32601/22300 TRANSPORTES	9.725,76	0,00	9.725,76	0,00	137.664,73	137.664,73
***** 001.213.32601.227 D.PTE VALLECA.SERV COMP EDUCA.TRAB.REAL.EMP**	**19.160,06**	**0,00**	**19.160,06**	**0,00**	**279.993,38**	**279.993,38**
** 001 AYUNTAMIENTO DE MADRID	19.160,06	0,00	19.160,06	0,00	279.993,38	279.993,38
* 213 DISTRITO DE PUENTE DE VALLECAS	19.160,06	0,00	19.160,06	0,00	279.993,38	279.993,38
G/32601/22799 OTR.TRABAJ.EMP. Y PROFES.	19.160,06	0,00	19.160,06	0,00	279.993,38	279.993,38
***** 001.213.33401.227 D.PTE VALLECA.ACTIV CULTURA.TRAB.REAL.EMP**	**34.558,81**	**0,00**	**34.558,81**	**0,00**	**372.708,82**	**372.708,82**
** 001 AYUNTAMIENTO DE MADRID	34.558,81	0,00	34.558,81	0,00	372.708,82	372.708,82
* 213 DISTRITO DE PUENTE DE VALLECAS	34.558,81	0,00	34.558,81	0,00	372.708,82	372.708,82
G/33401/22707 TALLERES CULTURALES	12.190,40	0,00	12.190,40	0,00	13.332,27	13.332,27
G/33401/22799 OTR.TRABAJ.EMP. Y PROFES.	22.368,41	0,00	22.368,41	0,00	359.376,55	359.376,55
***** 001.213.34101.227 D.PTE VALLECA.ACTUAC DEPORT DISTR.TRAB.REAL.EMP**	**12.379,81**	**0,00**	**12.379,81**	**0,00**	**77.939,43**	**77.939,43**
** 001 AYUNTAMIENTO DE MADRID	12.379,81	0,00	12.379,81	0,00	77.939,43	77.939,43
* 213 DISTRITO DE PUENTE DE VALLECAS	12.379,81	0,00	12.379,81	0,00	77.939,43	77.939,43
G/34101/22799 OTR.TRABAJ.EMP. Y PROFES.	12.379,81	0,00	12.379,81	0,00	77.939,43	77.939,43
***** 001.213.34201.203 D.PTE VALLECA.INST DEPORT.ARRD. MAQ.INST.UTIL.**	**5.969,68**	**0,00**	**5.969,68**	**0,00**	**0,12**	**0,12**
** 001 AYUNTAMIENTO DE MADRID	5.969,68	0,00	5.969,68	0,00	0,12	0,12

AYUNTAMIENTO DE MADRID

INFORMACIÓN PRESUPUESTARIA EJERCICIO CORRIENTE

REMANENTES DE CRÉDITO

Ejercicio: 2021

Centro: 001 AYUNTAMIENTO DE MADRID **Fecha: 31/12/2021**

CENTRO GESTOR - FUNCIONAL - ECONOMICO	REMANENTES COMPROMETIDOS			REMANENTES NO COMPROMETIDOS		
	INCORPORABLES	NO INCORPORABLES	TOTAL	INCORPORABLES	NO INCORPORABLES	TOTAL
* 213 DISTRITO DE PUENTE DE VALLECAS	5.969,68	0,00	5.969,68	0,00	0,12	0,12
G/34201/20300 ARREND.MAQ.INST.UTIL	5.969,68	0,00	5.969,68	0,00	0,12	0,12
***** 001.213.34201.208 D.PTE VALLECA.INST DEPORT.ARREND O INMOV MAT**	**5.564,72**	**0,00**	**5.564,72**	**0,00**	**26.690,90**	**26.690,90**
** 001 AYUNTAMIENTO DE MADRID	5.564,72	0,00	5.564,72	0,00	26.690,90	26.690,90
* 213 DISTRITO DE PUENTE DE VALLECAS	5.564,72	0,00	5.564,72	0,00	26.690,90	26.690,90
G/34201/20800 ARRE.OTRO INM. MATERIAL	5.564,72	0,00	5.564,72	0,00	26.690,90	26.690,90
***** 001.213.34201.212 D.PTE VALLECA.INST DEPORT.EDIF.OTR.CONST**	**0,02**	**0,00**	**0,02**	**0,00**	**151.330,98**	**151.330,98**
** 001 AYUNTAMIENTO DE MADRID	0,02	0,00	0,02	0,00	151.330,98	151.330,98
* 213 DISTRITO DE PUENTE DE VALLECAS	0,02	0,00	0,02	0,00	151.330,98	151.330,98
G/34201/21200 REP.MAT.CONS.EDIFIC.	0,02	0,00	0,02	0,00	151.330,98	151.330,98
***** 001.213.34201.213 D.PTE VALLECA.INST DEPORT.MAQ.INST.Y UTILL**	**0,00**	**0,00**	**0,00**	**0,00**	**3.140,90**	**3.140,90**
** 001 AYUNTAMIENTO DE MADRID	0,00	0,00	0,00	0,00	3.140,90	3.140,90
* 213 DISTRITO DE PUENTE DE VALLECAS	0,00	0,00	0,00	0,00	3.140,90	3.140,90
G/34201/21300 REP.MAT.CONS.MAQUIN.	0,00	0,00	0,00	0,00	3.140,90	3.140,90
***** 001.213.34201.22104 D.PTE VALLECA.INST DEPORT.VESTUARIO**	**0,00**	**0,00**	**0,00**	**0,00**	**32.616,65**	**32.616,65**
** 001 AYUNTAMIENTO DE MADRID	0,00	0,00	0,00	0,00	32.616,65	32.616,65
* 213 DISTRITO DE PUENTE DE VALLECAS	0,00	0,00	0,00	0,00	32.616,65	32.616,65
G/34201/22104 VESTUARIO	0,00	0,00	0,00	0,00	32.616,65	32.616,65
***** 001.213.34201.221 D.PTE VALLECA.INST DEPORT.SUMINISTROS**	**97.546,86**	**0,00**	**97.546,86**	**1.551,45**	**34.474,46**	**36.025,91**
** 001 AYUNTAMIENTO DE MADRID	97.546,86	0,00	97.546,86	1.551,45	34.474,46	36.025,91
* 213 DISTRITO DE PUENTE DE VALLECAS	97.546,86	0,00	97.546,86	1.551,45	34.474,46	36.025,91
G/34201/22106 PROD.FARM. Y MATER.SANIT.	9.467,72	0,00	9.467,72	1.551,45	683,49	2.234,94
G/34201/22110 PROD. LIMPIEZA Y ASEO	0,00	0,00	0,00	0,00	13.355,50	13.355,50
G/34201/22199 OTROS SUMINISTROS	88.079,14	0,00	88.079,14	0,00	20.435,47	20.435,47
***** 001.213.34201.227 D.PTE VALLECA.INST DEPORT.TRAB.REAL.EMP**	**5.553,80**	**0,00**	**5.553,80**	**0,00**	**96.449,43**	**96.449,43**
** 001 AYUNTAMIENTO DE MADRID	5.553,80	0,00	5.553,80	0,00	96.449,43	96.449,43
* 213 DISTRITO DE PUENTE DE VALLECAS	5.553,80	0,00	5.553,80	0,00	96.449,43	96.449,43
G/34201/22700 LIMPIEZA Y ASEO	5.553,76	0,00	5.553,76	0,00	26.449,39	26.449,39
G/34201/22701 SEGURIDAD	0,04	0,00	0,04	0,00	0,04	0,04
G/34201/22799 OTR.TRABAJ.EMP. Y PROFES.	0,00	0,00	0,00	0,00	70.000,00	70.000,00
***** 001.213.91220.22601 D.PTE VALLECA.CONCEJALÍA-PRES.ATCION PROTOC**	**0,00**	**0,00**	**0,00**	**0,00**	**28,50**	**28,50**
** 001 AYUNTAMIENTO DE MADRID	0,00	0,00	0,00	0,00	28,50	28,50
* 213 DISTRITO DE PUENTE DE VALLECAS	0,00	0,00	0,00	0,00	28,50	28,50
G/91220/22601 ATENC.PROTOC.Y REPRE	0,00	0,00	0,00	0,00	28,50	28,50
***** 001.213.92001.202 D.PTE VALLECA.DGA .ARREND.EDIF.O.CONST.**	**0,00**	**0,00**	**0,00**	**0,00**	**0,84**	**0,84**
** 001 AYUNTAMIENTO DE MADRID	0,00	0,00	0,00	0,00	0,84	0,84
* 213 DISTRITO DE PUENTE DE VALLECAS	0,00	0,00	0,00	0,00	0,84	0,84
G/92001/20200 ARREND.EDIFICIOS Y OT.CON	0,00	0,00	0,00	0,00	0,84	0,84
***** 001.213.92001.212 D.PTE VALLECA.DGA .EDIF.OTR.CONST**	**0,00**	**0,00**	**0,00**	**2.600,00**	**3.359,79**	**5.959,79**
** 001 AYUNTAMIENTO DE MADRID	0,00	0,00	0,00	2.600,00	3.359,79	5.959,79
* 213 DISTRITO DE PUENTE DE VALLECAS	0,00	0,00	0,00	2.600,00	3.359,79	5.959,79
G/92001/21200 REP.MAT.CONS.EDIFIC.	0,00	0,00	0,00	2.600,00	3.359,79	5.959,79
***** 001.213.92001.22104 D.PTE VALLECA.DGA .VESTUARIO**	**0,00**	**0,00**	**0,00**	**0,00**	**2.034,70**	**2.034,70**
** 001 AYUNTAMIENTO DE MADRID	0,00	0,00	0,00	0,00	2.034,70	2.034,70
* 213 DISTRITO DE PUENTE DE VALLECAS	0,00	0,00	0,00	0,00	2.034,70	2.034,70
G/92001/22104 VESTUARIO	0,00	0,00	0,00	0,00	2.034,70	2.034,70
***** 001.213.92001.221 D.PTE VALLECA.DGA .SUMINISTROS**	**716,08**	**0,00**	**716,08**	**0,00**	**13.641,71**	**13.641,71**

AYUNTAMIENTO DE MADRID

INFORMACIÓN PRESUPUESTARIA EJERCICIO CORRIENTE

REMANENTES DE CRÉDITO

Ejercicio: 2021

Centro: 001 AYUNTAMIENTO DE MADRID **Fecha: 31/12/2021**

CENTRO GESTOR - FUNCIONAL - ECONOMICO	REMANENTES COMPROMETIDOS			REMANENTES NO COMPROMETIDOS		
	INCORPORABLES	NO INCORPORABLES	TOTAL	INCORPORABLES	NO INCORPORABLES	TOTAL
** 001 AYUNTAMIENTO DE MADRID	716,08	0,00	716,08	0,00	13.641,71	13.641,71
* 213 DISTRITO DE PUENTE DE VALLECAS	716,08	0,00	716,08	0,00	13.641,71	13.641,71
G/92001/22105 PROD. ALIMENTICIOS	0,00	0,00	0,00	0,00	412,15	412,15
G/92001/22106 PROD.FARM. Y MATER.SANIT.	0,00	0,00	0,00	0,00	11.600,30	11.600,30
G/92001/22107 IMPRESOS Y FORMULARIOS	0,00	0,00	0,00	0,00	1.845,34	1.845,34
G/92001/22199 OTROS SUMINISTROS	716,08	0,00	716,08	0,00	-216,08	-216,08
***** 001.213.92001.225 D.PTE VALLECA.DGA .TRIBUTOS**	**0,00**	**0,00**	**0,00**	**0,00**	**1.381,82**	**1.381,82**
** 001 AYUNTAMIENTO DE MADRID	0,00	0,00	0,00	0,00	1.381,82	1.381,82
* 213 DISTRITO DE PUENTE DE VALLECAS	0,00	0,00	0,00	0,00	1.381,82	1.381,82
G/92001/22501 TRIBUTOS COM. AUTONOMAS	0,00	0,00	0,00	0,00	1.381,82	1.381,82
***** 001.213.92001.22602 D.PTE VALLECA.DGA .PUBLIC Y PROP**	**0,00**	**0,00**	**0,00**	**0,00**	**2.000,00**	**2.000,00**
** 001 AYUNTAMIENTO DE MADRID	0,00	0,00	0,00	0,00	2.000,00	2.000,00
* 213 DISTRITO DE PUENTE DE VALLECAS	0,00	0,00	0,00	0,00	2.000,00	2.000,00
G/92001/22602 PUBLICIDAD Y PROPAG	0,00	0,00	0,00	0,00	2.000,00	2.000,00
***** 001.213.92001.22603 D.PTE VALLECA.DGA .PUBLICA DIARIOS OF**	**0,00**	**0,00**	**0,00**	**0,00**	**2.000,00**	**2.000,00**
** 001 AYUNTAMIENTO DE MADRID	0,00	0,00	0,00	0,00	2.000,00	2.000,00
* 213 DISTRITO DE PUENTE DE VALLECAS	0,00	0,00	0,00	0,00	2.000,00	2.000,00
G/92001/22603 PUBLIC. DIARIOS OFICIALES	0,00	0,00	0,00	0,00	2.000,00	2.000,00
***** 001.213.92001.226 D.PTE VALLECA.DGA .GTOS DIVERSOS**	**626,78**	**0,00**	**626,78**	**2.873,33**	**0,00**	**2.873,33**
** 001 AYUNTAMIENTO DE MADRID	626,78	0,00	626,78	2.873,33	0,00	2.873,33
* 213 DISTRITO DE PUENTE DE VALLECAS	626,78	0,00	626,78	2.873,33	0,00	2.873,33
G/92001/22604 JURÍDICOS Y CONTENCIOSOS	0,00	0,00	0,00	2.500,11	0,00	2.500,11
G/92001/22699 OTROS GASTOS DIVERSOS	626,78	0,00	626,78	373,22	0,00	373,22
***** 001.213.92001.233 D.PTE VALLECA.DGA .OTRAS INDEMN.**	**0,00**	**0,00**	**0,00**	**0,00**	**24.044,91**	**24.044,91**
** 001 AYUNTAMIENTO DE MADRID	0,00	0,00	0,00	0,00	24.044,91	24.044,91
* 213 DISTRITO DE PUENTE DE VALLECAS	0,00	0,00	0,00	0,00	24.044,91	24.044,91
G/92001/23303 INDEM.VOCALES VECIN	0,00	0,00	0,00	0,00	23.814,91	23.814,91
G/92001/23399 OTRAS INDEMNIZACIONES	0,00	0,00	0,00	0,00	230,00	230,00
***** 001.213.92401.489 D.PTE VALLECA.PARTI CIUDAD.OT.TRANS.FAM.ISFL**	**0,00**	**0,00**	**0,00**	**0,00**	**25.895,32**	**25.895,32**
** 001 AYUNTAMIENTO DE MADRID	0,00	0,00	0,00	0,00	25.895,32	25.895,32
* 213 DISTRITO DE PUENTE DE VALLECAS	0,00	0,00	0,00	0,00	25.895,32	25.895,32
G/92401/48901 OT. TRANF. A INSITUC. S/F	0,00	0,00	0,00	0,00	25.895,32	25.895,32
***** 001.213.93302.212 D.PTE VALLECA.EDIFICIOS.EDIF.OTR.CONST**	**0,01**	**0,00**	**0,01**	**12.000,00**	**79.570,13**	**91.570,13**
** 001 AYUNTAMIENTO DE MADRID	0,01	0,00	0,01	12.000,00	79.570,13	91.570,13
* 213 DISTRITO DE PUENTE DE VALLECAS	0,01	0,00	0,01	12.000,00	79.570,13	91.570,13
G/93302/21200 REP.MAT.CONS.EDIFIC.	0,01	0,00	0,01	12.000,00	79.570,13	91.570,13
***** 001.213.93302.227 D.PTE VALLECA.EDIFICIOS.TRAB.REAL.EMP**	**193.076,11**	**0,00**	**193.076,11**	**0,00**	**725.438,76**	**725.438,76**
** 001 AYUNTAMIENTO DE MADRID	193.076,11	0,00	193.076,11	0,00	725.438,76	725.438,76
* 213 DISTRITO DE PUENTE DE VALLECAS	193.076,11	0,00	193.076,11	0,00	725.438,76	725.438,76
G/93302/22700 LIMPIEZA Y ASEO	8.687,33	0,00	8.687,33	0,00	459.367,84	459.367,84
G/93302/22701 SEGURIDAD	0,01	0,00	0,01	0,00	0,17	0,17
G/93302/22706 ESTUDIOS Y TRAB.TEC.	0,00	0,00	0,00	0,00	22.111,43	22.111,43
G/93302/22799 OTR.TRABAJ.EMP. Y PROFES.	184.388,77	0,00	184.388,77	0,00	243.959,32	243.959,32
***** 001.214.23102.227 D.MORATALAZ.FAMILIA INFA.TRAB.REAL.EMP**	**2.686,57**	**0,00**	**2.686,57**	**0,00**	**1,55**	**1,55**
** 001 AYUNTAMIENTO DE MADRID	2.686,57	0,00	2.686,57	0,00	1,55	1,55
* 214 DISTRITO DE MORATALAZ	2.686,57	0,00	2.686,57	0,00	1,55	1,55
G/23102/22799 OTR.TRABAJ.EMP. Y PROFES.	2.686,57	0,00	2.686,57	0,00	1,55	1,55

AYUNTAMIENTO DE MADRID

INFORMACIÓN PRESUPUESTARIA EJERCICIO CORRIENTE

REMANENTES DE CRÉDITO

Ejercicio: 2021

Centro: 001 AYUNTAMIENTO DE MADRID **Fecha: 31/12/2021**

CENTRO GESTOR - FUNCIONAL - ECONOMICO	REMANENTES COMPROMETIDOS			REMANENTES NO COMPROMETIDOS		
	INCORPORABLES	NO INCORPORABLES	TOTAL	INCORPORABLES	NO INCORPORABLES	TOTAL
***** 001.214.48900 D.MORATALAZ.OTRAS TRANSF FAMILIA**	**17.117,03**	**0,00**	**17.117,03**	**0,00**	**147.117,74**	**147.117,74**
** 001 AYUNTAMIENTO DE MADRID	17.117,03	0,00	17.117,03	0,00	147.117,74	147.117,74
* 214 DISTRITO DE MORATALAZ	17.117,03	0,00	17.117,03	0,00	147.117,74	147.117,74
G/23102/48900 TRANSF.A FAMILIAS	5.194,06	0,00	5.194,06	0,00	-20.796,58	-20.796,58
G/23103/48900 TRANSF.A FAMILIAS	8.534,52	0,00	8.534,52	0,00	15.248,28	15.248,28
G/23106/48900 TRANSF.A FAMILIAS	3.388,45	0,00	3.388,45	0,00	152.666,04	152.666,04
***** 001.214.23103.219 D.MORATALAZ.PERSO MAYOR.OT.INMOV. MAT.**	**0,00**	**0,00**	**0,00**	**0,00**	**800,00**	**800,00**
** 001 AYUNTAMIENTO DE MADRID	0,00	0,00	0,00	0,00	800,00	800,00
* 214 DISTRITO DE MORATALAZ	0,00	0,00	0,00	0,00	800,00	800,00
G/23103/21900 REP.MANT.Y CONS.OT.IN.MAT	0,00	0,00	0,00	0,00	800,00	800,00
***** 001.214.23103.223 D.MORATALAZ.PERSO MAYOR.TRANSPORTES**	**0,00**	**0,00**	**0,00**	**0,00**	**1.000,00**	**1.000,00**
** 001 AYUNTAMIENTO DE MADRID	0,00	0,00	0,00	0,00	1.000,00	1.000,00
* 214 DISTRITO DE MORATALAZ	0,00	0,00	0,00	0,00	1.000,00	1.000,00
G/23103/22300 TRANSPORTES	0,00	0,00	0,00	0,00	1.000,00	1.000,00
***** 001.214.23103.226 D.MORATALAZ.PERSO MAYOR.GTOS DIVERSOS**	**0,00**	**0,00**	**0,00**	**0,00**	**3.000,00**	**3.000,00**
** 001 AYUNTAMIENTO DE MADRID	0,00	0,00	0,00	0,00	3.000,00	3.000,00
* 214 DISTRITO DE MORATALAZ	0,00	0,00	0,00	0,00	3.000,00	3.000,00
G/23103/22699 OTROS GASTOS DIVERSOS	0,00	0,00	0,00	0,00	3.000,00	3.000,00
***** 001.214.23103.227 D.MORATALAZ.PERSO MAYOR.TRAB.REAL.EMP**	**98.364,46**	**0,00**	**98.364,46**	**0,00**	**14.241,94**	**14.241,94**
** 001 AYUNTAMIENTO DE MADRID	98.364,46	0,00	98.364,46	0,00	14.241,94	14.241,94
* 214 DISTRITO DE MORATALAZ	98.364,46	0,00	98.364,46	0,00	14.241,94	14.241,94
G/23103/22799 OTR.TRABAJ.EMP. Y PROFES.	98.364,46	0,00	98.364,46	0,00	14.241,94	14.241,94
***** 001.214.23103.789 D.MORATALAZ.PERSO MAYOR.TRANS.FAMI.ISFL**	**150,00**	**0,00**	**150,00**	**10.988,41**	**0,00**	**10.988,41**
** 001 AYUNTAMIENTO DE MADRID	150,00	0,00	150,00	10.988,41	0,00	10.988,41
* 214 DISTRITO DE MORATALAZ	150,00	0,00	150,00	10.988,41	0,00	10.988,41
G/23103/78900 TRANS.CAP.FAMILIAS	150,00	0,00	150,00	10.988,41	0,00	10.988,41
***** 001.214.23106.227 D.MORATALAZ.INTEG EMERG SCIAL.TRAB.REAL.EMP**	**0,11**	**0,00**	**0,11**	**0,00**	**6.575,90**	**6.575,90**
** 001 AYUNTAMIENTO DE MADRID	0,11	0,00	0,11	0,00	6.575,90	6.575,90
* 214 DISTRITO DE MORATALAZ	0,11	0,00	0,11	0,00	6.575,90	6.575,90
G/23106/22799 OTR.TRABAJ.EMP. Y PROFES.	0,11	0,00	0,11	0,00	6.575,90	6.575,90
***** 001.214.23106.789 D.MORATALAZ.INTEG EMERG SCIAL.TRANS.FAMI.ISFL**	**0,00**	**0,00**	**0,00**	**4.703,39**	**0,00**	**4.703,39**
** 001 AYUNTAMIENTO DE MADRID	0,00	0,00	0,00	4.703,39	0,00	4.703,39
* 214 DISTRITO DE MORATALAZ	0,00	0,00	0,00	4.703,39	0,00	4.703,39
G/23106/78900 TRANS.CAP.FAMILIAS	0,00	0,00	0,00	4.703,39	0,00	4.703,39
***** 001.214.31101.226 D.MORATALAZ.SALUBRIDAD Pª.GTOS DIVERSOS**	**0,00**	**0,00**	**0,00**	**0,00**	**454,99**	**454,99**
** 001 AYUNTAMIENTO DE MADRID	0,00	0,00	0,00	0,00	454,99	454,99
* 214 DISTRITO DE MORATALAZ	0,00	0,00	0,00	0,00	454,99	454,99
G/31101/22699 OTROS GASTOS DIVERSOS	0,00	0,00	0,00	0,00	454,99	454,99
***** 001.214.32301.212 D.MORATALAZ.C INFANTIL .EDIF.OTR.CONST**	**0,01**	**0,00**	**0,01**	**0,00**	**59.926,83**	**59.926,83**
** 001 AYUNTAMIENTO DE MADRID	0,01	0,00	0,01	0,00	59.926,83	59.926,83
* 214 DISTRITO DE MORATALAZ	0,01	0,00	0,01	0,00	59.926,83	59.926,83
G/32301/21200 REP.MAT.CONS.EDIFIC.	0,01	0,00	0,01	0,00	59.926,83	59.926,83
***** 001.214.32301.227 D.MORATALAZ.C INFANTIL .TRAB.REAL.EMP**	**21.436,49**	**0,00**	**21.436,49**	**0,00**	**48.381,54**	**48.381,54**
** 001 AYUNTAMIENTO DE MADRID	21.436,49	0,00	21.436,49	0,00	48.381,54	48.381,54
* 214 DISTRITO DE MORATALAZ	21.436,49	0,00	21.436,49	0,00	48.381,54	48.381,54
G/32301/22700 LIMPIEZA Y ASEO	0,05	0,00	0,05	0,00	70.472,93	70.472,93
G/32301/22706 ESTUDIOS Y TRAB.TEC.	180,01	0,00	180,01	0,00	150,00	150,00

AYUNTAMIENTO DE MADRID

INFORMACIÓN PRESUPUESTARIA EJERCICIO CORRIENTE

REMANENTES DE CRÉDITO

Ejercicio: 2021

Centro: 001 AYUNTAMIENTO DE MADRID **Fecha: 31/12/2021**

CENTRO GESTOR - FUNCIONAL - ECONOMICO	REMANENTES COMPROMETIDOS			REMANENTES NO COMPROMETIDOS		
	INCORPORABLES	NO INCORPORABLES	TOTAL	INCORPORABLES	NO INCORPORABLES	TOTAL
G/32301/22799 OTR.TRABAJ.EMP. Y PROFES.	21.256,43	0,00	21.256,43	0,00	-22.241,39	-22.241,39
***** 001.214.32601.227 D.MORATALAZ.SERV COMP EDUCA.TRAB.REAL.EMP**	**38.325,33**	**0,00**	**38.325,33**	**0,00**	**16.590,97**	**16.590,97**
** 001 AYUNTAMIENTO DE MADRID	38.325,33	0,00	38.325,33	0,00	16.590,97	16.590,97
* 214 DISTRITO DE MORATALAZ	38.325,33	0,00	38.325,33	0,00	16.590,97	16.590,97
G/32601/22799 OTR.TRABAJ.EMP. Y PROFES.	38.325,33	0,00	38.325,33	0,00	16.590,97	16.590,97
***** 001.214.33401.223 D.MORATALAZ.ACTIV CULTURA.TRANSPORTES**	**0,00**	**0,00**	**0,00**	**0,00**	**0,00**	**0,00**
** 001 AYUNTAMIENTO DE MADRID	0,00	0,00	0,00	0,00	0,00	0,00
* 214 DISTRITO DE MORATALAZ	0,00	0,00	0,00	0,00	0,00	0,00
G/33401/22300 TRANSPORTES	0,00	0,00	0,00	0,00	0,00	0,00
***** 001.214.33401.22602 D.MORATALAZ.ACTIV CULTURA.PUBLIC Y PROP**	**1.524,60**	**0,00**	**1.524,60**	**0,00**	**2.417,19**	**2.417,19**
** 001 AYUNTAMIENTO DE MADRID	1.524,60	0,00	1.524,60	0,00	2.417,19	2.417,19
* 214 DISTRITO DE MORATALAZ	1.524,60	0,00	1.524,60	0,00	2.417,19	2.417,19
G/33401/22602 PUBLICIDAD Y PROPAG	1.524,60	0,00	1.524,60	0,00	2.417,19	2.417,19
***** 001.214.33401.227 D.MORATALAZ.ACTIV CULTURA.TRAB.REAL.EMP**	**44.165,24**	**0,00**	**44.165,24**	**0,00**	**121.592,59**	**121.592,59**
** 001 AYUNTAMIENTO DE MADRID	44.165,24	0,00	44.165,24	0,00	121.592,59	121.592,59
* 214 DISTRITO DE MORATALAZ	44.165,24	0,00	44.165,24	0,00	121.592,59	121.592,59
G/33401/22707 TALLERES CULTURALES	0,13	0,00	0,13	0,00	31.387,10	31.387,10
G/33401/22799 OTR.TRABAJ.EMP. Y PROFES.	44.165,11	0,00	44.165,11	0,00	90.205,49	90.205,49
***** 001.214.33401.482 D.MORATALAZ.ACTIV CULTURA.A FAMIL.I.S.F.L**	**0,00**	**0,00**	**0,00**	**0,00**	**1.700,00**	**1.700,00**
** 001 AYUNTAMIENTO DE MADRID	0,00	0,00	0,00	0,00	1.700,00	1.700,00
* 214 DISTRITO DE MORATALAZ	0,00	0,00	0,00	0,00	1.700,00	1.700,00
G/33401/48203 PREMIOS	0,00	0,00	0,00	0,00	1.700,00	1.700,00
***** 001.214.34101.227 D.MORATALAZ.ACTUAC DEPORT DISTR.TRAB.REAL.EMP**	**18.609,34**	**0,00**	**18.609,34**	**0,00**	**12.473,32**	**12.473,32**
** 001 AYUNTAMIENTO DE MADRID	18.609,34	0,00	18.609,34	0,00	12.473,32	12.473,32
* 214 DISTRITO DE MORATALAZ	18.609,34	0,00	18.609,34	0,00	12.473,32	12.473,32
G/34101/22799 OTR.TRABAJ.EMP. Y PROFES.	18.609,34	0,00	18.609,34	0,00	12.473,32	12.473,32
***** 001.214.34201.203 D.MORATALAZ.INST DEPORT.ARRD. MAQ.INST.UTIL.**	**9.996,42**	**0,00**	**9.996,42**	**0,00**	**2.281,56**	**2.281,56**
** 001 AYUNTAMIENTO DE MADRID	9.996,42	0,00	9.996,42	0,00	2.281,56	2.281,56
* 214 DISTRITO DE MORATALAZ	9.996,42	0,00	9.996,42	0,00	2.281,56	2.281,56
G/34201/20300 ARREND.MAQ.INST.UTIL	9.996,42	0,00	9.996,42	0,00	2.281,56	2.281,56
***** 001.214.34201.212 D.MORATALAZ.INST DEPORT.EDIF.OTR.CONST**	**0,05**	**0,00**	**0,05**	**0,00**	**35.800,99**	**35.800,99**
** 001 AYUNTAMIENTO DE MADRID	0,05	0,00	0,05	0,00	35.800,99	35.800,99
* 214 DISTRITO DE MORATALAZ	0,05	0,00	0,05	0,00	35.800,99	35.800,99
G/34201/21200 REP.MAT.CONS.EDIFIC.	0,05	0,00	0,05	0,00	35.800,99	35.800,99
***** 001.214.34201.213 D.MORATALAZ.INST DEPORT.MAQ.INST.Y UTILL**	**0,00**	**0,00**	**0,00**	**0,00**	**5.350,00**	**5.350,00**
** 001 AYUNTAMIENTO DE MADRID	0,00	0,00	0,00	0,00	5.350,00	5.350,00
* 214 DISTRITO DE MORATALAZ	0,00	0,00	0,00	0,00	5.350,00	5.350,00
G/34201/21300 REP.MAT.CONS.MAQUIN.	0,00	0,00	0,00	0,00	5.350,00	5.350,00
***** 001.214.34201.22104 D.MORATALAZ.INST DEPORT.VESTUARIO**	**0,00**	**0,00**	**0,00**	**924,89**	**0,00**	**924,89**
** 001 AYUNTAMIENTO DE MADRID	0,00	0,00	0,00	924,89	0,00	924,89
* 214 DISTRITO DE MORATALAZ	0,00	0,00	0,00	924,89	0,00	924,89
G/34201/22104 VESTUARIO	0,00	0,00	0,00	924,89	0,00	924,89
***** 001.214.34201.221 D.MORATALAZ.INST DEPORT.SUMINISTROS**	**3.826,02**	**0,00**	**3.826,02**	**0,00**	**24.646,69**	**24.646,69**
** 001 AYUNTAMIENTO DE MADRID	3.826,02	0,00	3.826,02	0,00	24.646,69	24.646,69
* 214 DISTRITO DE MORATALAZ	3.826,02	0,00	3.826,02	0,00	24.646,69	24.646,69
G/34201/22106 PROD.FARM. Y MATER.SANIT.	0,00	0,00	0,00	0,00	-682,27	-682,27
G/34201/22110 PROD. LIMPIEZA Y ASEO	0,00	0,00	0,00	0,00	5.745,07	5.745,07

AYUNTAMIENTO DE MADRID

INFORMACIÓN PRESUPUESTARIA EJERCICIO CORRIENTE

REMANENTES DE CRÉDITO

Ejercicio: 2021

Centro: 001 AYUNTAMIENTO DE MADRID **Fecha: 31/12/2021**

CENTRO GESTOR - FUNCIONAL - ECONOMICO	REMANENTES COMPROMETIDOS			REMANENTES NO COMPROMETIDOS		
	INCORPORABLES	NO INCORPORABLES	TOTAL	INCORPORABLES	NO INCORPORABLES	TOTAL
G/34201/22199 OTROS SUMINISTROS	3.826,02	0,00	3.826,02	0,00	19.583,89	19.583,89
***** 001.214.34201.227 D.MORATALAZ.INST DEPORT.TRAB.REAL.EMP**	**16.675,69**	**0,00**	**16.675,69**	**0,00**	**5.613,99**	**5.613,99**
** 001 AYUNTAMIENTO DE MADRID	16.675,69	0,00	16.675,69	0,00	5.613,99	5.613,99
* 214 DISTRITO DE MORATALAZ	16.675,69	0,00	16.675,69	0,00	5.613,99	5.613,99
G/34201/22700 LIMPIEZA Y ASEO	0,01	0,00	0,01	0,00	1.229,40	1.229,40
G/34201/22701 SEGURIDAD	16.675,68	0,00	16.675,68	0,00	0,95	0,95
G/34201/22706 ESTUDIOS Y TRAB.TEC.	0,00	0,00	0,00	0,00	2.032,00	2.032,00
G/34201/22799 OTR.TRABAJ.EMP. Y PROFES.	0,00	0,00	0,00	0,00	2.351,64	2.351,64
***** 001.214.91220.22601 D.MORATALAZ.CONCEJALÍA-PRES.ATCION PROTOC**	**0,00**	**0,00**	**0,00**	**0,00**	**112,85**	**112,85**
** 001 AYUNTAMIENTO DE MADRID	0,00	0,00	0,00	0,00	112,85	112,85
* 214 DISTRITO DE MORATALAZ	0,00	0,00	0,00	0,00	112,85	112,85
G/91220/22601 ATENC.PROTOC.Y REPRE	0,00	0,00	0,00	0,00	112,85	112,85
***** 001.214.92001.205 D.MORATALAZ.DGA .ARRE.MOB.Y ENSER**	**726,00**	**0,00**	**726,00**	**0,00**	**5.326,80**	**5.326,80**
** 001 AYUNTAMIENTO DE MADRID	726,00	0,00	726,00	0,00	5.326,80	5.326,80
* 214 DISTRITO DE MORATALAZ	726,00	0,00	726,00	0,00	5.326,80	5.326,80
G/92001/20500 ARREND.MOBIL.Y ENSER	726,00	0,00	726,00	0,00	5.326,80	5.326,80
***** 001.214.92001.212 D.MORATALAZ.DGA .EDIF.OTR.CONST**	**0,00**	**0,00**	**0,00**	**0,00**	**0,03**	**0,03**
** 001 AYUNTAMIENTO DE MADRID	0,00	0,00	0,00	0,00	0,03	0,03
* 214 DISTRITO DE MORATALAZ	0,00	0,00	0,00	0,00	0,03	0,03
G/92001/21200 REP.MAT.CONS.EDIFIC.	0,00	0,00	0,00	0,00	0,03	0,03
***** 001.214.92001.215 D.MORATALAZ.DGA .MOBILIARIO**	**0,00**	**0,00**	**0,00**	**0,00**	**1.500,00**	**1.500,00**
** 001 AYUNTAMIENTO DE MADRID	0,00	0,00	0,00	0,00	1.500,00	1.500,00
* 214 DISTRITO DE MORATALAZ	0,00	0,00	0,00	0,00	1.500,00	1.500,00
G/92001/21500 REP.MAT.CONS.MOBILI	0,00	0,00	0,00	0,00	1.500,00	1.500,00
***** 001.214.92001.22104 D.MORATALAZ.DGA .VESTUARIO**	**0,00**	**0,00**	**0,00**	**0,00**	**1.500,00**	**1.500,00**
** 001 AYUNTAMIENTO DE MADRID	0,00	0,00	0,00	0,00	1.500,00	1.500,00
* 214 DISTRITO DE MORATALAZ	0,00	0,00	0,00	0,00	1.500,00	1.500,00
G/92001/22104 VESTUARIO	0,00	0,00	0,00	0,00	1.500,00	1.500,00
***** 001.214.92001.225 D.MORATALAZ.DGA .TRIBUTOS**	**0,00**	**0,00**	**0,00**	**0,00**	**500,00**	**500,00**
** 001 AYUNTAMIENTO DE MADRID	0,00	0,00	0,00	0,00	500,00	500,00
* 214 DISTRITO DE MORATALAZ	0,00	0,00	0,00	0,00	500,00	500,00
G/92001/22501 TRIBUTOS COM. AUTONOMAS	0,00	0,00	0,00	0,00	500,00	500,00
***** 001.214.92001.22603 D.MORATALAZ.DGA .PUBLICA DIARIOS OF**	**0,00**	**0,00**	**0,00**	**0,00**	**2.500,00**	**2.500,00**
** 001 AYUNTAMIENTO DE MADRID	0,00	0,00	0,00	0,00	2.500,00	2.500,00
* 214 DISTRITO DE MORATALAZ	0,00	0,00	0,00	0,00	2.500,00	2.500,00
G/92001/22603 PUBLIC. DIARIOS OFICIALES	0,00	0,00	0,00	0,00	2.500,00	2.500,00
***** 001.214.92001.226 D.MORATALAZ.DGA .GTOS DIVERSOS**	**0,00**	**0,00**	**0,00**	**0,00**	**1.066,00**	**1.066,00**
** 001 AYUNTAMIENTO DE MADRID	0,00	0,00	0,00	0,00	1.066,00	1.066,00
* 214 DISTRITO DE MORATALAZ	0,00	0,00	0,00	0,00	1.066,00	1.066,00
G/92001/22604 JURÍDICOS Y CONTENCIOSOS	0,00	0,00	0,00	0,00	166,00	166,00
G/92001/22699 OTROS GASTOS DIVERSOS	0,00	0,00	0,00	0,00	900,00	900,00
***** 001.214.92001.233 D.MORATALAZ.DGA .OTRAS INDEMN.**	**0,00**	**0,00**	**0,00**	**0,00**	**1.920,46**	**1.920,46**
** 001 AYUNTAMIENTO DE MADRID	0,00	0,00	0,00	0,00	1.920,46	1.920,46
* 214 DISTRITO DE MORATALAZ	0,00	0,00	0,00	0,00	1.920,46	1.920,46
G/92001/23303 INDEM.VOCALES VECIN	0,00	0,00	0,00	0,00	1.950,46	1.950,46
G/92001/23399 OTRAS INDEMNIZACIONES	0,00	0,00	0,00	0,00	-30,00	-30,00
***** 001.214.92401.227 D.MORATALAZ.PARTI CIUDAD.TRAB.REAL.EMP**	**0,02**	**0,00**	**0,02**	**0,00**	**17,36**	**17,36**

AYUNTAMIENTO DE MADRID

INFORMACIÓN PRESUPUESTARIA EJERCICIO CORRIENTE

REMANENTES DE CRÉDITO

Ejercicio: 2021

Centro: 001 AYUNTAMIENTO DE MADRID **Fecha: 31/12/2021**

CENTRO GESTOR - FUNCIONAL - ECONOMICO	REMANENTES COMPROMETIDOS			REMANENTES NO COMPROMETIDOS		
	INCORPORABLES	NO INCORPORABLES	TOTAL	INCORPORABLES	NO INCORPORABLES	TOTAL
** 001 AYUNTAMIENTO DE MADRID	0,02	0,00	0,02	0,00	17,36	17,36
* 214 DISTRITO DE MORATALAZ	0,02	0,00	0,02	0,00	17,36	17,36
G/92401/22799 OTR.TRABAJ.EMP. Y PROFES.	0,02	0,00	0,02	0,00	17,36	17,36
***** 001.214.92401.489 D.MORATALAZ.PARTI CIUDAD.OT.TRANS.FAM.ISFL**	**0,00**	**0,00**	**0,00**	**0,00**	**12.328,02**	**12.328,02**
** 001 AYUNTAMIENTO DE MADRID	0,00	0,00	0,00	0,00	12.328,02	12.328,02
* 214 DISTRITO DE MORATALAZ	0,00	0,00	0,00	0,00	12.328,02	12.328,02
G/92401/48901 OT. TRANF. A INSITUC. S/F	0,00	0,00	0,00	0,00	12.328,02	12.328,02
***** 001.214.93302.212 D.MORATALAZ.EDIFICIOS.EDIF.OTR.CONST**	**189,11**	**0,00**	**189,11**	**0,00**	**41.462,48**	**41.462,48**
** 001 AYUNTAMIENTO DE MADRID	189,11	0,00	189,11	0,00	41.462,48	41.462,48
* 214 DISTRITO DE MORATALAZ	189,11	0,00	189,11	0,00	41.462,48	41.462,48
G/93302/21200 REP.MAT.CONS.EDIFIC.	189,11	0,00	189,11	0,00	41.462,48	41.462,48
***** 001.214.93302.227 D.MORATALAZ.EDIFICIOS.TRAB.REAL.EMP**	**0,00**	**0,00**	**0,00**	**29.000,00**	**219.408,70**	**248.408,70**
** 001 AYUNTAMIENTO DE MADRID	0,00	0,00	0,00	29.000,00	219.408,70	248.408,70
* 214 DISTRITO DE MORATALAZ	0,00	0,00	0,00	29.000,00	219.408,70	248.408,70
G/93302/22700 LIMPIEZA Y ASEO	0,00	0,00	0,00	0,00	135.920,19	135.920,19
G/93302/22701 SEGURIDAD	0,00	0,00	0,00	0,00	0,52	0,52
G/93302/22706 ESTUDIOS Y TRAB.TEC.	0,00	0,00	0,00	0,00	5.430,30	5.430,30
G/93302/22799 OTR.TRABAJ.EMP. Y PROFES.	0,00	0,00	0,00	29.000,00	78.057,69	107.057,69
***** 001.215.23102.227 D.CIUDAD LINEAL.FAMILIA INFA.TRAB.REAL.EMP**	**23.135,41**	**0,00**	**23.135,41**	**0,00**	**18.114,82**	**18.114,82**
** 001 AYUNTAMIENTO DE MADRID	23.135,41	0,00	23.135,41	0,00	18.114,82	18.114,82
* 215 DISTRITO DE CIUDAD LINEAL	23.135,41	0,00	23.135,41	0,00	18.114,82	18.114,82
G/23102/22799 OTR.TRABAJ.EMP. Y PROFES.	23.135,41	0,00	23.135,41	0,00	18.114,82	18.114,82
***** 001.215.48900 D.CIUDAD LINEAL.OTRAS TRANSF FAMILIA**	**37.749,21**	**0,00**	**37.749,21**	**3.110,82**	**0,00**	**3.110,82**
** 001 AYUNTAMIENTO DE MADRID	37.749,21	0,00	37.749,21	3.110,82	0,00	3.110,82
* 215 DISTRITO DE CIUDAD LINEAL	37.749,21	0,00	37.749,21	3.110,82	0,00	3.110,82
G/23102/48900 TRANSF.A FAMILIAS	1.757,31	0,00	1.757,31	0,00	-94.764,71	-94.764,71
G/23103/48900 TRANSF.A FAMILIAS	0,00	0,00	0,00	0,00	27.613,61	27.613,61
G/23106/48900 TRANSF.A FAMILIAS	35.991,90	0,00	35.991,90	3.110,82	67.151,10	70.261,92
***** 001.215.23102.789 D.CIUDAD LINEAL.FAMILIA INFA.TRANS.FAMI.ISFL**	**0,00**	**0,00**	**0,00**	**5.417,07**	**0,00**	**5.417,07**
** 001 AYUNTAMIENTO DE MADRID	0,00	0,00	0,00	5.417,07	0,00	5.417,07
* 215 DISTRITO DE CIUDAD LINEAL	0,00	0,00	0,00	5.417,07	0,00	5.417,07
G/23102/78900 TRANS.CAP.FAMILIAS	0,00	0,00	0,00	5.417,07	0,00	5.417,07
***** 001.215.23103.227 D.CIUDAD LINEAL.PERSO MAYOR.TRAB.REAL.EMP**	**126.474,50**	**0,00**	**126.474,50**	**1.464,10**	**73.913,04**	**75.377,14**
** 001 AYUNTAMIENTO DE MADRID	126.474,50	0,00	126.474,50	1.464,10	73.913,04	75.377,14
* 215 DISTRITO DE CIUDAD LINEAL	126.474,50	0,00	126.474,50	1.464,10	73.913,04	75.377,14
G/23103/22706 ESTUDIOS Y TRAB.TEC.	0,00	0,00	0,00	0,00	12,10	12,10
G/23103/22799 OTR.TRABAJ.EMP. Y PROFES.	126.474,50	0,00	126.474,50	1.464,10	73.900,94	75.365,04
***** 001.215.23103.789 D.CIUDAD LINEAL.PERSO MAYOR.TRANS.FAMI.ISFL**	**0,00**	**0,00**	**0,00**	**6.704,40**	**0,00**	**6.704,40**
** 001 AYUNTAMIENTO DE MADRID	0,00	0,00	0,00	6.704,40	0,00	6.704,40
* 215 DISTRITO DE CIUDAD LINEAL	0,00	0,00	0,00	6.704,40	0,00	6.704,40
G/23103/78900 TRANS.CAP.FAMILIAS	0,00	0,00	0,00	6.704,40	0,00	6.704,40
***** 001.215.23106.227 D.CIUDAD LINEAL.INTEG EMERG SCIAL.TRAB.REAL.EMP**	**0,00**	**0,00**	**0,00**	**0,00**	**374,30**	**374,30**
** 001 AYUNTAMIENTO DE MADRID	0,00	0,00	0,00	0,00	374,30	374,30
* 215 DISTRITO DE CIUDAD LINEAL	0,00	0,00	0,00	0,00	374,30	374,30
G/23106/22799 OTR.TRABAJ.EMP. Y PROFES.	0,00	0,00	0,00	0,00	374,30	374,30
***** 001.215.31101.208 D.CIUDAD LINEAL.SALUBRIDAD Pª.ARREND O INMOV MAT**	**555,53**	**0,00**	**555,53**	**0,00**	**0,11**	**0,11**
** 001 AYUNTAMIENTO DE MADRID	555,53	0,00	555,53	0,00	0,11	0,11

AYUNTAMIENTO DE MADRID

INFORMACIÓN PRESUPUESTARIA EJERCICIO CORRIENTE

REMANENTES DE CRÉDITO

Ejercicio: 2021

Centro: 001 AYUNTAMIENTO DE MADRID **Fecha: 31/12/2021**

CENTRO GESTOR - FUNCIONAL - ECONOMICO	REMANENTES COMPROMETIDOS			REMANENTES NO COMPROMETIDOS		
	INCORPORABLES	NO INCORPORABLES	TOTAL	INCORPORABLES	NO INCORPORABLES	TOTAL
* 215 DISTRITO DE CIUDAD LINEAL	555,53	0,00	555,53	0,00	0,11	0,11
G/31101/20800 ARRE.OTRO INM. MATERIAL	555,53	0,00	555,53	0,00	0,11	0,11
***** 001.215.31101.226 D.CIUDAD LINEAL.SALUBRIDAD Pª.GTOS DIVERSOS**	**0,00**	**0,00**	**0,00**	**0,00**	**1.398,83**	**1.398,83**
** 001 AYUNTAMIENTO DE MADRID	0,00	0,00	0,00	0,00	1.398,83	1.398,83
* 215 DISTRITO DE CIUDAD LINEAL	0,00	0,00	0,00	0,00	1.398,83	1.398,83
G/31101/22699 OTROS GASTOS DIVERSOS	0,00	0,00	0,00	0,00	1.398,83	1.398,83
***** 001.215.31101.23121 D.CIUDAD LINEAL.SALUBRIDAD Pª.LOCOM URB P NO DIR**	**0,00**	**0,00**	**0,00**	**0,00**	**1.430,70**	**1.430,70**
** 001 AYUNTAMIENTO DE MADRID	0,00	0,00	0,00	0,00	1.430,70	1.430,70
* 215 DISTRITO DE CIUDAD LINEAL	0,00	0,00	0,00	0,00	1.430,70	1.430,70
G/31101/23121 LOC. URBANA P. NO DIRECT.	0,00	0,00	0,00	0,00	1.430,70	1.430,70
***** 001.215.32301.212 D.CIUDAD LINEAL.C INFANTIL .EDIF.OTR.CONST**	**190,59**	**0,00**	**190,59**	**0,00**	**40.198,00**	**40.198,00**
** 001 AYUNTAMIENTO DE MADRID	190,59	0,00	190,59	0,00	40.198,00	40.198,00
* 215 DISTRITO DE CIUDAD LINEAL	190,59	0,00	190,59	0,00	40.198,00	40.198,00
G/32301/21200 REP.MAT.CONS.EDIFIC.	190,59	0,00	190,59	0,00	40.198,00	40.198,00
***** 001.215.32301.227 D.CIUDAD LINEAL.C INFANTIL .TRAB.REAL.EMP**	**317.350,35**	**0,00**	**317.350,35**	**23.036,85**	**0,00**	**23.036,85**
** 001 AYUNTAMIENTO DE MADRID	317.350,35	0,00	317.350,35	23.036,85	0,00	23.036,85
* 215 DISTRITO DE CIUDAD LINEAL	317.350,35	0,00	317.350,35	23.036,85	0,00	23.036,85
G/32301/22700 LIMPIEZA Y ASEO	308.511,33	0,00	308.511,33	14.279,46	0,00	14.279,46
G/32301/22799 OTR.TRABAJ.EMP. Y PROFES.	8.839,02	0,00	8.839,02	8.757,39	0,00	8.757,39
***** 001.215.32501.227 D.CIUDAD LINEAL.ABSENTISMO.TRAB.REAL.EMP**	**0,00**	**0,00**	**0,00**	**0,00**	**0,80**	**0,80**
** 001 AYUNTAMIENTO DE MADRID	0,00	0,00	0,00	0,00	0,80	0,80
* 215 DISTRITO DE CIUDAD LINEAL	0,00	0,00	0,00	0,00	0,80	0,80
G/32501/22799 OTR.TRABAJ.EMP. Y PROFES.	0,00	0,00	0,00	0,00	0,80	0,80
***** 001.215.32601.227 D.CIUDAD LINEAL.SERV COMP EDUCA.TRAB.REAL.EMP**	**588,78**	**0,00**	**588,78**	**0,00**	**21.061,02**	**21.061,02**
** 001 AYUNTAMIENTO DE MADRID	588,78	0,00	588,78	0,00	21.061,02	21.061,02
* 215 DISTRITO DE CIUDAD LINEAL	588,78	0,00	588,78	0,00	21.061,02	21.061,02
G/32601/22799 OTR.TRABAJ.EMP. Y PROFES.	588,78	0,00	588,78	0,00	21.061,02	21.061,02
***** 001.215.33401.227 D.CIUDAD LINEAL.ACTIV CULTURA.TRAB.REAL.EMP**	**10.565,01**	**0,00**	**10.565,01**	**0,00**	**41.115,15**	**41.115,15**
** 001 AYUNTAMIENTO DE MADRID	10.565,01	0,00	10.565,01	0,00	41.115,15	41.115,15
* 215 DISTRITO DE CIUDAD LINEAL	10.565,01	0,00	10.565,01	0,00	41.115,15	41.115,15
G/33401/22707 TALLERES CULTURALES	7.870,46	0,00	7.870,46	0,00	-25.978,22	-25.978,22
G/33401/22799 OTR.TRABAJ.EMP. Y PROFES.	2.694,55	0,00	2.694,55	0,00	67.093,37	67.093,37
***** 001.215.34101.227 D.CIUDAD LINEAL.ACTUAC DEPORT DISTR.TRAB.REAL.EMP**	**0,00**	**0,00**	**0,00**	**0,00**	**0,00**	**0,00**
** 001 AYUNTAMIENTO DE MADRID	0,00	0,00	0,00	0,00	0,00	0,00
* 215 DISTRITO DE CIUDAD LINEAL	0,00	0,00	0,00	0,00	0,00	0,00
G/34101/22799 OTR.TRABAJ.EMP. Y PROFES.	0,00	0,00	0,00	0,00	0,00	0,00
***** 001.215.34201.208 D.CIUDAD LINEAL.INST DEPORT.ARREND O INMOV MAT**	**0,19**	**0,00**	**0,19**	**0,00**	**0,94**	**0,94**
** 001 AYUNTAMIENTO DE MADRID	0,19	0,00	0,19	0,00	0,94	0,94
* 215 DISTRITO DE CIUDAD LINEAL	0,19	0,00	0,19	0,00	0,94	0,94
G/34201/20800 ARRE.OTRO INM. MATERIAL	0,19	0,00	0,19	0,00	0,94	0,94
***** 001.215.34201.212 D.CIUDAD LINEAL.INST DEPORT.EDIF.OTR.CONST**	**0,00**	**0,00**	**0,00**	**306,01**	**0,00**	**306,01**
** 001 AYUNTAMIENTO DE MADRID	0,00	0,00	0,00	306,01	0,00	306,01
* 215 DISTRITO DE CIUDAD LINEAL	0,00	0,00	0,00	306,01	0,00	306,01
G/34201/21200 REP.MAT.CONS.EDIFIC.	0,00	0,00	0,00	306,01	0,00	306,01
***** 001.215.34201.22104 D.CIUDAD LINEAL.INST DEPORT.VESTUARIO**	**0,00**	**0,00**	**0,00**	**0,00**	**13,62**	**13,62**
** 001 AYUNTAMIENTO DE MADRID	0,00	0,00	0,00	0,00	13,62	13,62
* 215 DISTRITO DE CIUDAD LINEAL	0,00	0,00	0,00	0,00	13,62	13,62

AYUNTAMIENTO DE MADRID

INFORMACIÓN PRESUPUESTARIA EJERCICIO CORRIENTE

REMANENTES DE CRÉDITO

Ejercicio: 2021

Centro: 001 AYUNTAMIENTO DE MADRID **Fecha: 31/12/2021**

CENTRO GESTOR - FUNCIONAL - ECONOMICO	REMANENTES COMPROMETIDOS			REMANENTES NO COMPROMETIDOS		
	INCORPORABLES	NO INCORPORABLES	TOTAL	INCORPORABLES	NO INCORPORABLES	TOTAL
G/34201/22104 VESTUARIO	0,00	0,00	0,00	0,00	13,62	13,62
***** 001.215.34201.221 D.CIUDAD LINEAL.INST DEPORT.SUMINISTROS**	**1.181,29**	**0,00**	**1.181,29**	**0,00**	**15.772,75**	**15.772,75**
** 001 AYUNTAMIENTO DE MADRID	1.181,29	0,00	1.181,29	0,00	15.772,75	15.772,75
* 215 DISTRITO DE CIUDAD LINEAL	1.181,29	0,00	1.181,29	0,00	15.772,75	15.772,75
G/34201/22106 PROD.FARM. Y MATER.SANIT.	0,00	0,00	0,00	0,00	2.356,63	2.356,63
G/34201/22110 PROD. LIMPIEZA Y ASEO	431,56	0,00	431,56	0,00	-6.617,99	-6.617,99
G/34201/22199 OTROS SUMINISTROS	749,73	0,00	749,73	0,00	20.034,11	20.034,11
***** 001.215.34201.227 D.CIUDAD LINEAL.INST DEPORT.TRAB.REAL.EMP**	**1.667,28**	**0,00**	**1.667,28**	**0,00**	**2.961,87**	**2.961,87**
** 001 AYUNTAMIENTO DE MADRID	1.667,28	0,00	1.667,28	0,00	2.961,87	2.961,87
* 215 DISTRITO DE CIUDAD LINEAL	1.667,28	0,00	1.667,28	0,00	2.961,87	2.961,87
G/34201/22700 LIMPIEZA Y ASEO	151,64	0,00	151,64	0,00	119,41	119,41
G/34201/22799 OTR.TRABAJ.EMP. Y PROFES.	1.515,64	0,00	1.515,64	0,00	2.842,46	2.842,46
***** 001.215.91220.22601 D.CIUDAD LINEAL.CONCEJALÍA-PRES.ATCION PROTOC**	**0,00**	**0,00**	**0,00**	**0,00**	**1.078,20**	**1.078,20**
** 001 AYUNTAMIENTO DE MADRID	0,00	0,00	0,00	0,00	1.078,20	1.078,20
* 215 DISTRITO DE CIUDAD LINEAL	0,00	0,00	0,00	0,00	1.078,20	1.078,20
G/91220/22601 ATENC.PROTOC.Y REPRE	0,00	0,00	0,00	0,00	1.078,20	1.078,20
***** 001.215.92001.202 D.CIUDAD LINEAL.DGA .ARREND.EDIF.O.CONST.**	**0,00**	**0,00**	**0,00**	**0,00**	**4.775,32**	**4.775,32**
** 001 AYUNTAMIENTO DE MADRID	0,00	0,00	0,00	0,00	4.775,32	4.775,32
* 215 DISTRITO DE CIUDAD LINEAL	0,00	0,00	0,00	0,00	4.775,32	4.775,32
G/92001/20200 ARREND.EDIFICIOS Y OT.CON	0,00	0,00	0,00	0,00	4.775,32	4.775,32
***** 001.215.92001.212 D.CIUDAD LINEAL.DGA .EDIF.OTR.CONST**	**4.095,20**	**0,00**	**4.095,20**	**0,00**	**10.000,00**	**10.000,00**
** 001 AYUNTAMIENTO DE MADRID	4.095,20	0,00	4.095,20	0,00	10.000,00	10.000,00
* 215 DISTRITO DE CIUDAD LINEAL	4.095,20	0,00	4.095,20	0,00	10.000,00	10.000,00
G/92001/21200 REP.MAT.CONS.EDIFIC.	4.095,20	0,00	4.095,20	0,00	10.000,00	10.000,00
***** 001.215.92001.215 D.CIUDAD LINEAL.DGA .MOBILIARIO**	**77,01**	**0,00**	**77,01**	**0,22**	**0,00**	**0,22**
** 001 AYUNTAMIENTO DE MADRID	77,01	0,00	77,01	0,22	0,00	0,22
* 215 DISTRITO DE CIUDAD LINEAL	77,01	0,00	77,01	0,22	0,00	0,22
G/92001/21500 REP.MAT.CONS.MOBILI	77,01	0,00	77,01	0,22	0,00	0,22
***** 001.215.92001.22104 D.CIUDAD LINEAL.DGA .VESTUARIO**	**0,00**	**0,00**	**0,00**	**0,00**	**2.000,00**	**2.000,00**
** 001 AYUNTAMIENTO DE MADRID	0,00	0,00	0,00	0,00	2.000,00	2.000,00
* 215 DISTRITO DE CIUDAD LINEAL	0,00	0,00	0,00	0,00	2.000,00	2.000,00
G/92001/22104 VESTUARIO	0,00	0,00	0,00	0,00	2.000,00	2.000,00
***** 001.215.92001.22603 D.CIUDAD LINEAL.DGA .PUBLICA DIARIOS OF**	**0,00**	**0,00**	**0,00**	**0,00**	**2.054,26**	**2.054,26**
** 001 AYUNTAMIENTO DE MADRID	0,00	0,00	0,00	0,00	2.054,26	2.054,26
* 215 DISTRITO DE CIUDAD LINEAL	0,00	0,00	0,00	0,00	2.054,26	2.054,26
G/92001/22603 PUBLIC. DIARIOS OFICIALES	0,00	0,00	0,00	0,00	2.054,26	2.054,26
***** 001.215.92001.226 D.CIUDAD LINEAL.DGA .GTOS DIVERSOS**	**0,00**	**0,00**	**0,00**	**0,00**	**0,00**	**0,00**
** 001 AYUNTAMIENTO DE MADRID	0,00	0,00	0,00	0,00	0,00	0,00
* 215 DISTRITO DE CIUDAD LINEAL	0,00	0,00	0,00	0,00	0,00	0,00
G/92001/22604 JURÍDICOS Y CONTENCIOSOS	0,00	0,00	0,00	0,00	0,00	0,00
***** 001.215.92001.227 D.CIUDAD LINEAL.DGA .TRAB.REAL.EMP**	**871,20**	**0,00**	**871,20**	**0,00**	**2.400,92**	**2.400,92**
** 001 AYUNTAMIENTO DE MADRID	871,20	0,00	871,20	0,00	2.400,92	2.400,92
* 215 DISTRITO DE CIUDAD LINEAL	871,20	0,00	871,20	0,00	2.400,92	2.400,92
G/92001/22799 OTR.TRABAJ.EMP. Y PROFES.	871,20	0,00	871,20	0,00	2.400,92	2.400,92
***** 001.215.92001.233 D.CIUDAD LINEAL.DGA .OTRAS INDEMN.**	**0,00**	**0,00**	**0,00**	**60,34**	**9.648,64**	**9.708,98**
** 001 AYUNTAMIENTO DE MADRID	0,00	0,00	0,00	60,34	9.648,64	9.708,98
* 215 DISTRITO DE CIUDAD LINEAL	0,00	0,00	0,00	60,34	9.648,64	9.708,98

AYUNTAMIENTO DE MADRID

INFORMACIÓN PRESUPUESTARIA EJERCICIO CORRIENTE

REMANENTES DE CRÉDITO

Ejercicio: 2021

Centro: 001 AYUNTAMIENTO DE MADRID **Fecha: 31/12/2021**

CENTRO GESTOR - FUNCIONAL - ECONOMICO	REMANENTES COMPROMETIDOS			REMANENTES NO COMPROMETIDOS		
	INCORPORABLES	NO INCORPORABLES	TOTAL	INCORPORABLES	NO INCORPORABLES	TOTAL
G/92001/23303 INDEM.VOCALES VECIN	0,00	0,00	0,00	60,34	9.648,64	9.708,98
G/92001/23399 OTRAS INDEMNIZACIONES	0,00	0,00	0,00	0,00	0,00	0,00
***** 001.215.92401.489 D.CIUDAD LINEAL.PARTI CIUDAD.OT.TRANS.FAM.ISFL**	**0,00**	**0,00**	**0,00**	**0,00**	**1.156,50**	**1.156,50**
** 001 AYUNTAMIENTO DE MADRID	0,00	0,00	0,00	0,00	1.156,50	1.156,50
* 215 DISTRITO DE CIUDAD LINEAL	0,00	0,00	0,00	0,00	1.156,50	1.156,50
G/92401/48901 OT. TRANF. A INSITUC. S/F	0,00	0,00	0,00	0,00	1.156,50	1.156,50
***** 001.215.93302.212 D.CIUDAD LINEAL.EDIFICIOS.EDIF.OTR.CONST**	**0,00**	**0,00**	**0,00**	**0,00**	**1,89**	**1,89**
** 001 AYUNTAMIENTO DE MADRID	0,00	0,00	0,00	0,00	1,89	1,89
* 215 DISTRITO DE CIUDAD LINEAL	0,00	0,00	0,00	0,00	1,89	1,89
G/93302/21200 REP.MAT.CONS.EDIFIC.	0,00	0,00	0,00	0,00	1,89	1,89
***** 001.215.93302.227 D.CIUDAD LINEAL.EDIFICIOS.TRAB.REAL.EMP**	**8.167,39**	**0,00**	**8.167,39**	**0,00**	**101.265,10**	**101.265,10**
** 001 AYUNTAMIENTO DE MADRID	8.167,39	0,00	8.167,39	0,00	101.265,10	101.265,10
* 215 DISTRITO DE CIUDAD LINEAL	8.167,39	0,00	8.167,39	0,00	101.265,10	101.265,10
G/93302/22700 LIMPIEZA Y ASEO	8.167,36	0,00	8.167,36	0,00	39.688,73	39.688,73
G/93302/22701 SEGURIDAD	0,00	0,00	0,00	0,00	1,01	1,01
G/93302/22799 OTR.TRABAJ.EMP. Y PROFES.	0,03	0,00	0,03	0,00	61.575,36	61.575,36
***** 001.216.23102.227 D.HORTALEZA.FAMILIA INFA.TRAB.REAL.EMP**	**0,26**	**0,00**	**0,26**	**0,00**	**5.042,24**	**5.042,24**
** 001 AYUNTAMIENTO DE MADRID	0,26	0,00	0,26	0,00	5.042,24	5.042,24
* 216 DISTRITO DE HORTALEZA	0,26	0,00	0,26	0,00	5.042,24	5.042,24
G/23102/22799 OTR.TRABAJ.EMP. Y PROFES.	0,26	0,00	0,26	0,00	5.042,24	5.042,24
***** 001.216.48900 D.HORTALEZA.OTRAS TRANSF FAMILIA**	**638,00**	**0,00**	**638,00**	**32.657,14**	**0,00**	**32.657,14**
** 001 AYUNTAMIENTO DE MADRID	638,00	0,00	638,00	32.657,14	0,00	32.657,14
* 216 DISTRITO DE HORTALEZA	638,00	0,00	638,00	32.657,14	0,00	32.657,14
G/23102/48900 TRANSF.A FAMILIAS	488,00	0,00	488,00	30.074,85	0,00	30.074,85
G/23103/48900 TRANSF.A FAMILIAS	0,00	0,00	0,00	0,00	-12.390,56	-12.390,56
G/23106/48900 TRANSF.A FAMILIAS	150,00	0,00	150,00	2.582,29	12.390,56	14.972,85
***** 001.216.23103.219 D.HORTALEZA.PERSO MAYOR.OT.INMOV. MAT.**	**0,00**	**0,00**	**0,00**	**0,00**	**2.000,00**	**2.000,00**
** 001 AYUNTAMIENTO DE MADRID	0,00	0,00	0,00	0,00	2.000,00	2.000,00
* 216 DISTRITO DE HORTALEZA	0,00	0,00	0,00	0,00	2.000,00	2.000,00
G/23103/21900 REP.MANT.Y CONS.OT.IN.MAT	0,00	0,00	0,00	0,00	2.000,00	2.000,00
***** 001.216.23103.227 D.HORTALEZA.PERSO MAYOR.TRAB.REAL.EMP**	**13.515,75**	**0,00**	**13.515,75**	**0,00**	**105.002,14**	**105.002,14**
** 001 AYUNTAMIENTO DE MADRID	13.515,75	0,00	13.515,75	0,00	105.002,14	105.002,14
* 216 DISTRITO DE HORTALEZA	13.515,75	0,00	13.515,75	0,00	105.002,14	105.002,14
G/23103/22799 OTR.TRABAJ.EMP. Y PROFES.	13.515,75	0,00	13.515,75	0,00	105.002,14	105.002,14
***** 001.216.23103.789 D.HORTALEZA.PERSO MAYOR.TRANS.FAMI.ISFL**	**0,00**	**0,00**	**0,00**	**1.575,50**	**0,00**	**1.575,50**
** 001 AYUNTAMIENTO DE MADRID	0,00	0,00	0,00	1.575,50	0,00	1.575,50
* 216 DISTRITO DE HORTALEZA	0,00	0,00	0,00	1.575,50	0,00	1.575,50
G/23103/78900 TRANS.CAP.FAMILIAS	0,00	0,00	0,00	1.575,50	0,00	1.575,50
***** 001.216.23106.227 D.HORTALEZA.INTEG EMERG SCIAL.TRAB.REAL.EMP**	**0,04**	**0,00**	**0,04**	**0,00**	**0,00**	**0,00**
** 001 AYUNTAMIENTO DE MADRID	0,04	0,00	0,04	0,00	0,00	0,00
* 216 DISTRITO DE HORTALEZA	0,04	0,00	0,04	0,00	0,00	0,00
G/23106/22799 OTR.TRABAJ.EMP. Y PROFES.	0,04	0,00	0,04	0,00	0,00	0,00
***** 001.216.23106.789 D.HORTALEZA.INTEG EMERG SCIAL.TRANS.FAMI.ISFL**	**0,00**	**0,00**	**0,00**	**1.610,00**	**0,00**	**1.610,00**
** 001 AYUNTAMIENTO DE MADRID	0,00	0,00	0,00	1.610,00	0,00	1.610,00
* 216 DISTRITO DE HORTALEZA	0,00	0,00	0,00	1.610,00	0,00	1.610,00
G/23106/78900 TRANS.CAP.FAMILIAS	0,00	0,00	0,00	1.610,00	0,00	1.610,00
***** 001.216.31101.226 D.HORTALEZA.SALUBRIDAD Pª.GTOS DIVERSOS**	**0,00**	**0,00**	**0,00**	**0,00**	**451,48**	**451,48**

AYUNTAMIENTO DE MADRID

INFORMACIÓN PRESUPUESTARIA EJERCICIO CORRIENTE

REMANENTES DE CRÉDITO

Ejercicio: 2021

Centro: 001 AYUNTAMIENTO DE MADRID **Fecha: 31/12/2021**

CENTRO GESTOR - FUNCIONAL - ECONOMICO	REMANENTES COMPROMETIDOS			REMANENTES NO COMPROMETIDOS		
	INCORPORABLES	NO INCORPORABLES	TOTAL	INCORPORABLES	NO INCORPORABLES	TOTAL
** 001 AYUNTAMIENTO DE MADRID	0,00	0,00	0,00	0,00	451,48	451,48
* 216 DISTRITO DE HORTALEZA	0,00	0,00	0,00	0,00	451,48	451,48
G/31101/22699 OTROS GASTOS DIVERSOS	0,00	0,00	0,00	0,00	451,48	451,48
***** 001.216.31101.23121 D.HORTALEZA.SALUBRIDAD Pª.LOCOM URB P NO DIR**	**0,00**	**0,00**	**0,00**	**0,00**	**201,99**	**201,99**
** 001 AYUNTAMIENTO DE MADRID	0,00	0,00	0,00	0,00	201,99	201,99
* 216 DISTRITO DE HORTALEZA	0,00	0,00	0,00	0,00	201,99	201,99
G/31101/23121 LOC. URBANA P. NO DIRECT.	0,00	0,00	0,00	0,00	201,99	201,99
***** 001.216.32301.212 D.HORTALEZA.C INFANTIL .EDIF.OTR.CONST**	**0,09**	**0,00**	**0,09**	**0,00**	**0,39**	**0,39**
** 001 AYUNTAMIENTO DE MADRID	0,09	0,00	0,09	0,00	0,39	0,39
* 216 DISTRITO DE HORTALEZA	0,09	0,00	0,09	0,00	0,39	0,39
G/32301/21200 REP.MAT.CONS.EDIFIC.	0,09	0,00	0,09	0,00	0,39	0,39
***** 001.216.32301.227 D.HORTALEZA.C INFANTIL .TRAB.REAL.EMP**	**4.507,26**	**0,00**	**4.507,26**	**99,46**	**0,00**	**99,46**
** 001 AYUNTAMIENTO DE MADRID	4.507,26	0,00	4.507,26	99,46	0,00	99,46
* 216 DISTRITO DE HORTALEZA	4.507,26	0,00	4.507,26	99,46	0,00	99,46
G/32301/22700 LIMPIEZA Y ASEO	1,80	0,00	1,80	0,00	-9.430,02	-9.430,02
G/32301/22799 OTR.TRABAJ.EMP. Y PROFES.	4.505,46	0,00	4.505,46	99,46	9.430,02	9.529,48
***** 001.216.32501.227 D.HORTALEZA.ABSENTISMO.TRAB.REAL.EMP**	**338,48**	**0,00**	**338,48**	**0,00**	**1.071,94**	**1.071,94**
** 001 AYUNTAMIENTO DE MADRID	338,48	0,00	338,48	0,00	1.071,94	1.071,94
* 216 DISTRITO DE HORTALEZA	338,48	0,00	338,48	0,00	1.071,94	1.071,94
G/32501/22799 OTR.TRABAJ.EMP. Y PROFES.	338,48	0,00	338,48	0,00	1.071,94	1.071,94
***** 001.216.32601.227 D.HORTALEZA.SERV COMP EDUCA.TRAB.REAL.EMP**	**5.277,10**	**0,00**	**5.277,10**	**5.861,58**	**78,41**	**5.939,99**
** 001 AYUNTAMIENTO DE MADRID	5.277,10	0,00	5.277,10	5.861,58	78,41	5.939,99
* 216 DISTRITO DE HORTALEZA	5.277,10	0,00	5.277,10	5.861,58	78,41	5.939,99
G/32601/22799 OTR.TRABAJ.EMP. Y PROFES.	5.277,10	0,00	5.277,10	5.861,58	78,41	5.939,99
***** 001.216.33401.22602 D.HORTALEZA.ACTIV CULTURA.PUBLIC Y PROP**	**0,00**	**0,00**	**0,00**	**3.281,92**	**0,00**	**3.281,92**
** 001 AYUNTAMIENTO DE MADRID	0,00	0,00	0,00	3.281,92	0,00	3.281,92
* 216 DISTRITO DE HORTALEZA	0,00	0,00	0,00	3.281,92	0,00	3.281,92
G/33401/22602 PUBLICIDAD Y PROPAG	0,00	0,00	0,00	3.281,92	0,00	3.281,92
***** 001.216.33401.227 D.HORTALEZA.ACTIV CULTURA.TRAB.REAL.EMP**	**9.917,96**	**0,00**	**9.917,96**	**2.992,65**	**0,00**	**2.992,65**
** 001 AYUNTAMIENTO DE MADRID	9.917,96	0,00	9.917,96	2.992,65	0,00	2.992,65
* 216 DISTRITO DE HORTALEZA	9.917,96	0,00	9.917,96	2.992,65	0,00	2.992,65
G/33401/22701 SEGURIDAD	0,01	0,00	0,01	0,00	-20.258,38	-20.258,38
G/33401/22707 TALLERES CULTURALES	27,77	0,00	27,77	2.992,65	5.008,01	8.000,66
G/33401/22799 OTR.TRABAJ.EMP. Y PROFES.	9.890,18	0,00	9.890,18	0,00	15.250,37	15.250,37
***** 001.216.33401.482 D.HORTALEZA.ACTIV CULTURA.A FAMIL.I.S.F.L**	**0,00**	**0,00**	**0,00**	**0,00**	**0,00**	**0,00**
** 001 AYUNTAMIENTO DE MADRID	0,00	0,00	0,00	0,00	0,00	0,00
* 216 DISTRITO DE HORTALEZA	0,00	0,00	0,00	0,00	0,00	0,00
G/33401/48203 PREMIOS	0,00	0,00	0,00	0,00	0,00	0,00
***** 001.216.34101.226 D.HORTALEZA.ACTUAC DEPORT DISTR.GTOS DIVERSOS**	**0,00**	**0,00**	**0,00**	**0,00**	**7.534,78**	**7.534,78**
** 001 AYUNTAMIENTO DE MADRID	0,00	0,00	0,00	0,00	7.534,78	7.534,78
* 216 DISTRITO DE HORTALEZA	0,00	0,00	0,00	0,00	7.534,78	7.534,78
G/34101/22609 ACT. CULTURALES Y DEPORT.	0,00	0,00	0,00	0,00	7.534,78	7.534,78
***** 001.216.34201.203 D.HORTALEZA.INST DEPORT.ARRD. MAQ.INST.UTIL.**	**3.915,30**	**0,00**	**3.915,30**	**0,00**	**0,00**	**0,00**
** 001 AYUNTAMIENTO DE MADRID	3.915,30	0,00	3.915,30	0,00	0,00	0,00
* 216 DISTRITO DE HORTALEZA	3.915,30	0,00	3.915,30	0,00	0,00	0,00
G/34201/20300 ARREND.MAQ.INST.UTIL	3.915,30	0,00	3.915,30	0,00	0,00	0,00
***** 001.216.34201.213 D.HORTALEZA.INST DEPORT.MAQ.INST.Y UTILL**	**0,00**	**0,00**	**0,00**	**0,00**	**0,00**	**0,00**

AYUNTAMIENTO DE MADRID

INFORMACIÓN PRESUPUESTARIA EJERCICIO CORRIENTE

REMANENTES DE CRÉDITO

Ejercicio: 2021

Centro: 001 AYUNTAMIENTO DE MADRID **Fecha: 31/12/2021**

CENTRO GESTOR - FUNCIONAL - ECONOMICO	REMANENTES COMPROMETIDOS			REMANENTES NO COMPROMETIDOS		
	INCORPORABLES	NO INCORPORABLES	TOTAL	INCORPORABLES	NO INCORPORABLES	TOTAL
** 001 AYUNTAMIENTO DE MADRID	0,00	0,00	0,00	0,00	0,00	0,00
* 216 DISTRITO DE HORTALEZA	0,00	0,00	0,00	0,00	0,00	0,00
G/34201/21300 REP.MAT.CONS.MAQUIN.	0,00	0,00	0,00	0,00	0,00	0,00
***** 001.216.34201.22104 D.HORTALEZA.INST DEPORT.VESTUARIO**	**0,00**	**0,00**	**0,00**	**0,00**	**1,29**	**1,29**
** 001 AYUNTAMIENTO DE MADRID	0,00	0,00	0,00	0,00	1,29	1,29
* 216 DISTRITO DE HORTALEZA	0,00	0,00	0,00	0,00	1,29	1,29
G/34201/22104 VESTUARIO	0,00	0,00	0,00	0,00	1,29	1,29
***** 001.216.34201.221 D.HORTALEZA.INST DEPORT.SUMINISTROS**	**15.983,12**	**0,00**	**15.983,12**	**0,00**	**361,95**	**361,95**
** 001 AYUNTAMIENTO DE MADRID	15.983,12	0,00	15.983,12	0,00	361,95	361,95
* 216 DISTRITO DE HORTALEZA	15.983,12	0,00	15.983,12	0,00	361,95	361,95
G/34201/22106 PROD.FARM. Y MATER.SANIT.	0,00	0,00	0,00	0,00	-1.489,06	-1.489,06
G/34201/22110 PROD. LIMPIEZA Y ASEO	0,00	0,00	0,00	0,00	0,57	0,57
G/34201/22199 OTROS SUMINISTROS	15.983,12	0,00	15.983,12	0,00	1.850,44	1.850,44
***** 001.216.34201.227 D.HORTALEZA.INST DEPORT.TRAB.REAL.EMP**	**2.984,53**	**0,00**	**2.984,53**	**0,00**	**17.022,41**	**17.022,41**
** 001 AYUNTAMIENTO DE MADRID	2.984,53	0,00	2.984,53	0,00	17.022,41	17.022,41
* 216 DISTRITO DE HORTALEZA	2.984,53	0,00	2.984,53	0,00	17.022,41	17.022,41
G/34201/22700 LIMPIEZA Y ASEO	955,72	0,00	955,72	0,00	3.346,63	3.346,63
G/34201/22701 SEGURIDAD	2.028,81	0,00	2.028,81	0,00	23.754,23	23.754,23
G/34201/22799 OTR.TRABAJ.EMP. Y PROFES.	0,00	0,00	0,00	0,00	-10.078,45	-10.078,45
***** 001.216.91220.22601 D.HORTALEZA.CONCEJALÍA-PRES.ATCION PROTOC**	**0,00**	**0,00**	**0,00**	**0,00**	**400,00**	**400,00**
** 001 AYUNTAMIENTO DE MADRID	0,00	0,00	0,00	0,00	400,00	400,00
* 216 DISTRITO DE HORTALEZA	0,00	0,00	0,00	0,00	400,00	400,00
G/91220/22601 ATENC.PROTOC.Y REPRE	0,00	0,00	0,00	0,00	400,00	400,00
***** 001.216.92001.212 D.HORTALEZA.DGA .EDIF.OTR.CONST**	**5.296,27**	**0,00**	**5.296,27**	**0,00**	**3.750,00**	**3.750,00**
** 001 AYUNTAMIENTO DE MADRID	5.296,27	0,00	5.296,27	0,00	3.750,00	3.750,00
* 216 DISTRITO DE HORTALEZA	5.296,27	0,00	5.296,27	0,00	3.750,00	3.750,00
G/92001/21200 REP.MAT.CONS.EDIFIC.	5.296,27	0,00	5.296,27	0,00	3.750,00	3.750,00
***** 001.216.92001.215 D.HORTALEZA.DGA .MOBILIARIO**	**1.524,83**	**0,00**	**1.524,83**	**0,00**	**102,73**	**102,73**
** 001 AYUNTAMIENTO DE MADRID	1.524,83	0,00	1.524,83	0,00	102,73	102,73
* 216 DISTRITO DE HORTALEZA	1.524,83	0,00	1.524,83	0,00	102,73	102,73
G/92001/21500 REP.MAT.CONS.MOBILI	1.524,83	0,00	1.524,83	0,00	102,73	102,73
***** 001.216.92001.22104 D.HORTALEZA.DGA .VESTUARIO**	**0,00**	**0,00**	**0,00**	**0,00**	**20,24**	**20,24**
** 001 AYUNTAMIENTO DE MADRID	0,00	0,00	0,00	0,00	20,24	20,24
* 216 DISTRITO DE HORTALEZA	0,00	0,00	0,00	0,00	20,24	20,24
G/92001/22104 VESTUARIO	0,00	0,00	0,00	0,00	20,24	20,24
***** 001.216.92001.225 D.HORTALEZA.DGA .TRIBUTOS**	**0,00**	**0,00**	**0,00**	**0,00**	**3.881,82**	**3.881,82**
** 001 AYUNTAMIENTO DE MADRID	0,00	0,00	0,00	0,00	3.881,82	3.881,82
* 216 DISTRITO DE HORTALEZA	0,00	0,00	0,00	0,00	3.881,82	3.881,82
G/92001/22501 TRIBUTOS COM. AUTONOMAS	0,00	0,00	0,00	0,00	3.881,82	3.881,82
***** 001.216.92001.22603 D.HORTALEZA.DGA .PUBLICA DIARIOS OF**	**0,00**	**0,00**	**0,00**	**0,00**	**6.000,00**	**6.000,00**
** 001 AYUNTAMIENTO DE MADRID	0,00	0,00	0,00	0,00	6.000,00	6.000,00
* 216 DISTRITO DE HORTALEZA	0,00	0,00	0,00	0,00	6.000,00	6.000,00
G/92001/22603 PUBLIC. DIARIOS OFICIALES	0,00	0,00	0,00	0,00	6.000,00	6.000,00
***** 001.216.92001.226 D.HORTALEZA.DGA .GTOS DIVERSOS**	**0,00**	**0,00**	**0,00**	**0,00**	**1.033,32**	**1.033,32**
** 001 AYUNTAMIENTO DE MADRID	0,00	0,00	0,00	0,00	1.033,32	1.033,32
* 216 DISTRITO DE HORTALEZA	0,00	0,00	0,00	0,00	1.033,32	1.033,32
G/92001/22604 JURÍDICOS Y CONTENCIOSOS	0,00	0,00	0,00	0,00	400,00	400,00

AYUNTAMIENTO DE MADRID

INFORMACIÓN PRESUPUESTARIA EJERCICIO CORRIENTE

REMANENTES DE CRÉDITO

Ejercicio: 2021

Centro: 001 AYUNTAMIENTO DE MADRID **Fecha: 31/12/2021**

CENTRO GESTOR - FUNCIONAL - ECONOMICO	REMANENTES COMPROMETIDOS			REMANENTES NO COMPROMETIDOS		
	INCORPORABLES	NO INCORPORABLES	TOTAL	INCORPORABLES	NO INCORPORABLES	TOTAL
G/92001/22699 OTROS GASTOS DIVERSOS	0,00	0,00	0,00	0,00	633,32	633,32
***** 001.216.92001.227 D.HORTALEZA.DGA .TRAB.REAL.EMP**	**1.504,29**	**0,00**	**1.504,29**	**0,00**	**378,45**	**378,45**
** 001 AYUNTAMIENTO DE MADRID	1.504,29	0,00	1.504,29	0,00	378,45	378,45
* 216 DISTRITO DE HORTALEZA	1.504,29	0,00	1.504,29	0,00	378,45	378,45
G/92001/22706 ESTUDIOS Y TRAB.TEC.	0,00	0,00	0,00	0,00	0,00	0,00
G/92001/22799 OTR.TRABAJ.EMP. Y PROFES.	1.504,29	0,00	1.504,29	0,00	378,45	378,45
***** 001.216.92001.233 D.HORTALEZA.DGA .OTRAS INDEMN.**	**0,00**	**0,00**	**0,00**	**0,00**	**835,36**	**835,36**
** 001 AYUNTAMIENTO DE MADRID	0,00	0,00	0,00	0,00	835,36	835,36
* 216 DISTRITO DE HORTALEZA	0,00	0,00	0,00	0,00	835,36	835,36
G/92001/23303 INDEM.VOCALES VECIN	0,00	0,00	0,00	0,00	685,36	685,36
G/92001/23399 OTRAS INDEMNIZACIONES	0,00	0,00	0,00	0,00	150,00	150,00
***** 001.216.92401.227 D.HORTALEZA.PARTI CIUDAD.TRAB.REAL.EMP**	**0,00**	**0,00**	**0,00**	**0,00**	**28.568,94**	**28.568,94**
** 001 AYUNTAMIENTO DE MADRID	0,00	0,00	0,00	0,00	28.568,94	28.568,94
* 216 DISTRITO DE HORTALEZA	0,00	0,00	0,00	0,00	28.568,94	28.568,94
G/92401/22799 OTR.TRABAJ.EMP. Y PROFES.	0,00	0,00	0,00	0,00	28.568,94	28.568,94
***** 001.216.92401.489 D.HORTALEZA.PARTI CIUDAD.OT.TRANS.FAM.ISFL**	**2.960,00**	**0,00**	**2.960,00**	**0,00**	**0,00**	**0,00**
** 001 AYUNTAMIENTO DE MADRID	2.960,00	0,00	2.960,00	0,00	0,00	0,00
* 216 DISTRITO DE HORTALEZA	2.960,00	0,00	2.960,00	0,00	0,00	0,00
G/92401/48901 OT. TRANF. A INSITUC. S/F	2.960,00	0,00	2.960,00	0,00	0,00	0,00
***** 001.216.93302.227 D.HORTALEZA.EDIFICIOS.TRAB.REAL.EMP**	**4.629,00**	**0,00**	**4.629,00**	**0,00**	**78.927,98**	**78.927,98**
** 001 AYUNTAMIENTO DE MADRID	4.629,00	0,00	4.629,00	0,00	78.927,98	78.927,98
* 216 DISTRITO DE HORTALEZA	4.629,00	0,00	4.629,00	0,00	78.927,98	78.927,98
G/93302/22700 LIMPIEZA Y ASEO	404,90	0,00	404,90	0,00	48.318,14	48.318,14
G/93302/22701 SEGURIDAD	4.223,88	0,00	4.223,88	0,00	30.318,36	30.318,36
G/93302/22799 OTR.TRABAJ.EMP. Y PROFES.	0,22	0,00	0,22	0,00	291,48	291,48
***** 001.217.15322.210 D.VILLAVERDE.O.ACT VÍAS Pª.INFRAES Y B.NAT**	**0,00**	**0,00**	**0,00**	**0,00**	**0,00**	**0,00**
** 001 AYUNTAMIENTO DE MADRID	0,00	0,00	0,00	0,00	0,00	0,00
* 217 DISTRITO DE VILLAVERDE	0,00	0,00	0,00	0,00	0,00	0,00
G/15322/21000 REP.MAT.CONS.BIENES	0,00	0,00	0,00	0,00	0,00	0,00
***** 001.217.23102.227 D.VILLAVERDE.FAMILIA INFA.TRAB.REAL.EMP**	**0,01**	**0,00**	**0,01**	**0,00**	**0,00**	**0,00**
** 001 AYUNTAMIENTO DE MADRID	0,01	0,00	0,01	0,00	0,00	0,00
* 217 DISTRITO DE VILLAVERDE	0,01	0,00	0,01	0,00	0,00	0,00
G/23102/22799 OTR.TRABAJ.EMP. Y PROFES.	0,01	0,00	0,01	0,00	0,00	0,00
***** 001.217.48900 D.VILLAVERDE.OTRAS TRANSF FAMILIA**	**14.826,56**	**0,00**	**14.826,56**	**0,00**	**224.899,64**	**224.899,64**
** 001 AYUNTAMIENTO DE MADRID	14.826,56	0,00	14.826,56	0,00	224.899,64	224.899,64
* 217 DISTRITO DE VILLAVERDE	14.826,56	0,00	14.826,56	0,00	224.899,64	224.899,64
G/23102/48900 TRANSF.A FAMILIAS	3.351,56	0,00	3.351,56	0,00	144.354,64	144.354,64
G/23103/48900 TRANSF.A FAMILIAS	0,00	0,00	0,00	0,00	-4.878,00	-4.878,00
G/23106/48900 TRANSF.A FAMILIAS	11.475,00	0,00	11.475,00	0,00	85.423,00	85.423,00
***** 001.217.23102.789 D.VILLAVERDE.FAMILIA INFA.TRANS.FAMI.ISFL**	**404,10**	**0,00**	**404,10**	**4.204,32**	**0,00**	**4.204,32**
** 001 AYUNTAMIENTO DE MADRID	404,10	0,00	404,10	4.204,32	0,00	4.204,32
* 217 DISTRITO DE VILLAVERDE	404,10	0,00	404,10	4.204,32	0,00	4.204,32
G/23102/78900 TRANS.CAP.FAMILIAS	404,10	0,00	404,10	4.204,32	0,00	4.204,32
***** 001.217.23103.227 D.VILLAVERDE.PERSO MAYOR.TRAB.REAL.EMP**	**30.604,80**	**0,00**	**30.604,80**	**0,00**	**0,00**	**0,00**
** 001 AYUNTAMIENTO DE MADRID	30.604,80	0,00	30.604,80	0,00	0,00	0,00
* 217 DISTRITO DE VILLAVERDE	30.604,80	0,00	30.604,80	0,00	0,00	0,00
G/23103/22799 OTR.TRABAJ.EMP. Y PROFES.	30.604,80	0,00	30.604,80	0,00	0,00	0,00

AYUNTAMIENTO DE MADRID

INFORMACIÓN PRESUPUESTARIA EJERCICIO CORRIENTE

REMANENTES DE CRÉDITO

Ejercicio: 2021

Centro: 001 AYUNTAMIENTO DE MADRID **Fecha: 31/12/2021**

CENTRO GESTOR - FUNCIONAL - ECONOMICO	REMANENTES COMPROMETIDOS			REMANENTES NO COMPROMETIDOS		
	INCORPORABLES	NO INCORPORABLES	TOTAL	INCORPORABLES	NO INCORPORABLES	TOTAL
***** 001.217.23103.789 D.VILLAVERDE.PERSO MAYOR.TRANS.FAMI.ISFL**	**0,00**	**0,00**	**0,00**	**2.423,55**	**0,00**	**2.423,55**
** 001 AYUNTAMIENTO DE MADRID	0,00	0,00	0,00	2.423,55	0,00	2.423,55
* 217 DISTRITO DE VILLAVERDE	0,00	0,00	0,00	2.423,55	0,00	2.423,55
G/23103/78900 TRANS.CAP.FAMILIAS	0,00	0,00	0,00	2.423,55	0,00	2.423,55
***** 001.217.23106.227 D.VILLAVERDE.INTEG EMERG SCIAL.TRAB.REAL.EMP**	**4,95**	**0,00**	**4,95**	**0,00**	**47,60**	**47,60**
** 001 AYUNTAMIENTO DE MADRID	4,95	0,00	4,95	0,00	47,60	47,60
* 217 DISTRITO DE VILLAVERDE	4,95	0,00	4,95	0,00	47,60	47,60
G/23106/22799 OTR.TRABAJ.EMP. Y PROFES.	4,95	0,00	4,95	0,00	47,60	47,60
***** 001.217.31101.208 D.VILLAVERDE.SALUBRIDAD Pª.ARREND O INMOV MAT**	**1.533,62**	**0,00**	**1.533,62**	**0,00**	**0,00**	**0,00**
** 001 AYUNTAMIENTO DE MADRID	1.533,62	0,00	1.533,62	0,00	0,00	0,00
* 217 DISTRITO DE VILLAVERDE	1.533,62	0,00	1.533,62	0,00	0,00	0,00
G/31101/20800 ARRE.OTRO INM. MATERIAL	1.533,62	0,00	1.533,62	0,00	0,00	0,00
***** 001.217.31101.226 D.VILLAVERDE.SALUBRIDAD Pª.GTOS DIVERSOS**	**0,00**	**0,00**	**0,00**	**0,00**	**310,79**	**310,79**
** 001 AYUNTAMIENTO DE MADRID	0,00	0,00	0,00	0,00	310,79	310,79
* 217 DISTRITO DE VILLAVERDE	0,00	0,00	0,00	0,00	310,79	310,79
G/31101/22699 OTROS GASTOS DIVERSOS	0,00	0,00	0,00	0,00	310,79	310,79
***** 001.217.32301.212 D.VILLAVERDE.C INFANTIL .EDIF.OTR.CONST**	**40,90**	**0,00**	**40,90**	**0,00**	**54.099,59**	**54.099,59**
** 001 AYUNTAMIENTO DE MADRID	40,90	0,00	40,90	0,00	54.099,59	54.099,59
* 217 DISTRITO DE VILLAVERDE	40,90	0,00	40,90	0,00	54.099,59	54.099,59
G/32301/21200 REP.MAT.CONS.EDIFIC.	40,90	0,00	40,90	0,00	54.099,59	54.099,59
***** 001.217.32301.227 D.VILLAVERDE.C INFANTIL .TRAB.REAL.EMP**	**42.171,91**	**0,00**	**42.171,91**	**0,00**	**106.895,02**	**106.895,02**
** 001 AYUNTAMIENTO DE MADRID	42.171,91	0,00	42.171,91	0,00	106.895,02	106.895,02
* 217 DISTRITO DE VILLAVERDE	42.171,91	0,00	42.171,91	0,00	106.895,02	106.895,02
G/32301/22700 LIMPIEZA Y ASEO	0,14	0,00	0,14	0,00	220.364,71	220.364,71
G/32301/22799 OTR.TRABAJ.EMP. Y PROFES.	42.171,77	0,00	42.171,77	0,00	-113.469,69	-113.469,69
***** 001.217.32501.227 D.VILLAVERDE.ABSENTISMO.TRAB.REAL.EMP**	**2,77**	**0,00**	**2,77**	**0,00**	**23.359,23**	**23.359,23**
** 001 AYUNTAMIENTO DE MADRID	2,77	0,00	2,77	0,00	23.359,23	23.359,23
* 217 DISTRITO DE VILLAVERDE	2,77	0,00	2,77	0,00	23.359,23	23.359,23
G/32501/22799 OTR.TRABAJ.EMP. Y PROFES.	2,77	0,00	2,77	0,00	23.359,23	23.359,23
***** 001.217.32601.227 D.VILLAVERDE.SERV COMP EDUCA.TRAB.REAL.EMP**	**25.599,35**	**0,00**	**25.599,35**	**0,00**	**100.849,87**	**100.849,87**
** 001 AYUNTAMIENTO DE MADRID	25.599,35	0,00	25.599,35	0,00	100.849,87	100.849,87
* 217 DISTRITO DE VILLAVERDE	25.599,35	0,00	25.599,35	0,00	100.849,87	100.849,87
G/32601/22799 OTR.TRABAJ.EMP. Y PROFES.	25.599,35	0,00	25.599,35	0,00	100.849,87	100.849,87
***** 001.217.33401.215 D.VILLAVERDE.ACTIV CULTURA.MOBILIARIO**	**0,00**	**0,00**	**0,00**	**0,00**	**3.000,00**	**3.000,00**
** 001 AYUNTAMIENTO DE MADRID	0,00	0,00	0,00	0,00	3.000,00	3.000,00
* 217 DISTRITO DE VILLAVERDE	0,00	0,00	0,00	0,00	3.000,00	3.000,00
G/33401/21500 REP.MAT.CONS.MOBILI	0,00	0,00	0,00	0,00	3.000,00	3.000,00
***** 001.217.33401.227 D.VILLAVERDE.ACTIV CULTURA.TRAB.REAL.EMP**	**76.572,48**	**0,00**	**76.572,48**	**0,00**	**25.950,76**	**25.950,76**
** 001 AYUNTAMIENTO DE MADRID	76.572,48	0,00	76.572,48	0,00	25.950,76	25.950,76
* 217 DISTRITO DE VILLAVERDE	76.572,48	0,00	76.572,48	0,00	25.950,76	25.950,76
G/33401/22707 TALLERES CULTURALES	16.181,09	0,00	16.181,09	0,00	-2.673,47	-2.673,47
G/33401/22799 OTR.TRABAJ.EMP. Y PROFES.	60.391,39	0,00	60.391,39	0,00	28.624,23	28.624,23
***** 001.217.34101.227 D.VILLAVERDE.ACTUAC DEPORT DISTR.TRAB.REAL.EMP**	**0,00**	**0,00**	**0,00**	**0,00**	**682,99**	**682,99**
** 001 AYUNTAMIENTO DE MADRID	0,00	0,00	0,00	0,00	682,99	682,99
* 217 DISTRITO DE VILLAVERDE	0,00	0,00	0,00	0,00	682,99	682,99
G/34101/22799 OTR.TRABAJ.EMP. Y PROFES.	0,00	0,00	0,00	0,00	682,99	682,99
***** 001.217.34201.203 D.VILLAVERDE.INST DEPORT.ARRD. MAQ.INST.UTIL.**	**0,02**	**0,00**	**0,02**	**0,00**	**0,00**	**0,00**

AYUNTAMIENTO DE MADRID

INFORMACIÓN PRESUPUESTARIA EJERCICIO CORRIENTE

REMANENTES DE CRÉDITO

Ejercicio: 2021

Centro: 001 AYUNTAMIENTO DE MADRID **Fecha: 31/12/2021**

CENTRO GESTOR - FUNCIONAL - ECONOMICO	REMANENTES COMPROMETIDOS			REMANENTES NO COMPROMETIDOS		
	INCORPORABLES	NO INCORPORABLES	TOTAL	INCORPORABLES	NO INCORPORABLES	TOTAL
** 001 AYUNTAMIENTO DE MADRID	0,02	0,00	0,02	0,00	0,00	0,00
* 217 DISTRITO DE VILLAVERDE	0,02	0,00	0,02	0,00	0,00	0,00
G/34201/20300 ARREND.MAQ.INST.UTIL	0,02	0,00	0,02	0,00	0,00	0,00
***** 001.217.34201.208 D.VILLAVERDE.INST DEPORT.ARREND O INMOV MAT**	**0,00**	**0,00**	**0,00**	**0,00**	**0,89**	**0,89**
** 001 AYUNTAMIENTO DE MADRID	0,00	0,00	0,00	0,00	0,89	0,89
* 217 DISTRITO DE VILLAVERDE	0,00	0,00	0,00	0,00	0,89	0,89
G/34201/20800 ARRE.OTRO INM. MATERIAL	0,00	0,00	0,00	0,00	0,89	0,89
***** 001.217.34201.212 D.VILLAVERDE.INST DEPORT.EDIF.OTR.CONST**	**8,62**	**0,00**	**8,62**	**268,79**	**0,00**	**268,79**
** 001 AYUNTAMIENTO DE MADRID	8,62	0,00	8,62	268,79	0,00	268,79
* 217 DISTRITO DE VILLAVERDE	8,62	0,00	8,62	268,79	0,00	268,79
G/34201/21200 REP.MAT.CONS.EDIFIC.	8,62	0,00	8,62	268,79	0,00	268,79
***** 001.217.34201.213 D.VILLAVERDE.INST DEPORT.MAQ.INST.Y UTILL**	**0,00**	**0,00**	**0,00**	**0,00**	**8.086,41**	**8.086,41**
** 001 AYUNTAMIENTO DE MADRID	0,00	0,00	0,00	0,00	8.086,41	8.086,41
* 217 DISTRITO DE VILLAVERDE	0,00	0,00	0,00	0,00	8.086,41	8.086,41
G/34201/21300 REP.MAT.CONS.MAQUIN.	0,00	0,00	0,00	0,00	8.086,41	8.086,41
***** 001.217.34201.215 D.VILLAVERDE.INST DEPORT.MOBILIARIO**	**0,00**	**0,00**	**0,00**	**0,00**	**3.000,00**	**3.000,00**
** 001 AYUNTAMIENTO DE MADRID	0,00	0,00	0,00	0,00	3.000,00	3.000,00
* 217 DISTRITO DE VILLAVERDE	0,00	0,00	0,00	0,00	3.000,00	3.000,00
G/34201/21500 REP.MAT.CONS.MOBILI	0,00	0,00	0,00	0,00	3.000,00	3.000,00
***** 001.217.34201.216 D.VILLAVERDE.INST DEPORT.EQU.PROC.INFORM**	**0,00**	**0,00**	**0,00**	**0,00**	**0,00**	**0,00**
** 001 AYUNTAMIENTO DE MADRID	0,00	0,00	0,00	0,00	0,00	0,00
* 217 DISTRITO DE VILLAVERDE	0,00	0,00	0,00	0,00	0,00	0,00
G/34201/21600 REP.MAT.CONS.EQUIPOS	0,00	0,00	0,00	0,00	0,00	0,00
***** 001.217.34201.22104 D.VILLAVERDE.INST DEPORT.VESTUARIO**	**0,00**	**0,00**	**0,00**	**0,00**	**0,00**	**0,00**
** 001 AYUNTAMIENTO DE MADRID	0,00	0,00	0,00	0,00	0,00	0,00
* 217 DISTRITO DE VILLAVERDE	0,00	0,00	0,00	0,00	0,00	0,00
G/34201/22104 VESTUARIO	0,00	0,00	0,00	0,00	0,00	0,00
***** 001.217.34201.221 D.VILLAVERDE.INST DEPORT.SUMINISTROS**	**539,00**	**0,00**	**539,00**	**0,00**	**17.878,25**	**17.878,25**
** 001 AYUNTAMIENTO DE MADRID	539,00	0,00	539,00	0,00	17.878,25	17.878,25
* 217 DISTRITO DE VILLAVERDE	539,00	0,00	539,00	0,00	17.878,25	17.878,25
G/34201/22106 PROD.FARM. Y MATER.SANIT.	0,00	0,00	0,00	0,00	2.490,17	2.490,17
G/34201/22110 PROD. LIMPIEZA Y ASEO	0,00	0,00	0,00	0,00	319,62	319,62
G/34201/22199 OTROS SUMINISTROS	539,00	0,00	539,00	0,00	15.068,46	15.068,46
***** 001.217.34201.227 D.VILLAVERDE.INST DEPORT.TRAB.REAL.EMP**	**0,50**	**0,00**	**0,50**	**0,00**	**0,56**	**0,56**
** 001 AYUNTAMIENTO DE MADRID	0,50	0,00	0,50	0,00	0,56	0,56
* 217 DISTRITO DE VILLAVERDE	0,50	0,00	0,50	0,00	0,56	0,56
G/34201/22700 LIMPIEZA Y ASEO	0,42	0,00	0,42	0,00	0,00	0,00
G/34201/22701 SEGURIDAD	0,04	0,00	0,04	0,00	0,56	0,56
G/34201/22799 OTR.TRABAJ.EMP. Y PROFES.	0,04	0,00	0,04	0,00	0,00	0,00
***** 001.217.91220.22601 D.VILLAVERDE.CONCEJALÍA-PRES.ATCION PROTOC**	**0,00**	**0,00**	**0,00**	**0,00**	**3.257,00**	**3.257,00**
** 001 AYUNTAMIENTO DE MADRID	0,00	0,00	0,00	0,00	3.257,00	3.257,00
* 217 DISTRITO DE VILLAVERDE	0,00	0,00	0,00	0,00	3.257,00	3.257,00
G/91220/22601 ATENC.PROTOC.Y REPRE	0,00	0,00	0,00	0,00	3.257,00	3.257,00
***** 001.217.92001.202 D.VILLAVERDE.DGA .ARREND.EDIF.O.CONST.**	**3.660,90**	**0,00**	**3.660,90**	**0,00**	**1.088,24**	**1.088,24**
** 001 AYUNTAMIENTO DE MADRID	3.660,90	0,00	3.660,90	0,00	1.088,24	1.088,24
* 217 DISTRITO DE VILLAVERDE	3.660,90	0,00	3.660,90	0,00	1.088,24	1.088,24
G/92001/20200 ARREND.EDIFICIOS Y OT.CON	3.660,90	0,00	3.660,90	0,00	1.088,24	1.088,24

AYUNTAMIENTO DE MADRID

INFORMACIÓN PRESUPUESTARIA EJERCICIO CORRIENTE

REMANENTES DE CRÉDITO

Ejercicio: 2021

Centro: 001 AYUNTAMIENTO DE MADRID **Fecha: 31/12/2021**

CENTRO GESTOR - FUNCIONAL - ECONOMICO	REMANENTES COMPROMETIDOS			REMANENTES NO COMPROMETIDOS		
	INCORPORABLES	NO INCORPORABLES	TOTAL	INCORPORABLES	NO INCORPORABLES	TOTAL
***** 001.217.92001.212 D.VILLAVERDE.DGA .EDIF.OTR.CONST**	**3.255,00**	**0,00**	**3.255,00**	**0,00**	**0,00**	**0,00**
** 001 AYUNTAMIENTO DE MADRID	3.255,00	0,00	3.255,00	0,00	0,00	0,00
* 217 DISTRITO DE VILLAVERDE	3.255,00	0,00	3.255,00	0,00	0,00	0,00
G/92001/21200 REP.MAT.CONS.EDIFIC.	3.255,00	0,00	3.255,00	0,00	0,00	0,00
***** 001.217.92001.22104 D.VILLAVERDE.DGA .VESTUARIO**	**0,00**	**0,00**	**0,00**	**0,00**	**0,00**	**0,00**
** 001 AYUNTAMIENTO DE MADRID	0,00	0,00	0,00	0,00	0,00	0,00
* 217 DISTRITO DE VILLAVERDE	0,00	0,00	0,00	0,00	0,00	0,00
G/92001/22104 VESTUARIO	0,00	0,00	0,00	0,00	0,00	0,00
***** 001.217.92001.225 D.VILLAVERDE.DGA .TRIBUTOS**	**0,00**	**0,00**	**0,00**	**0,00**	**4.245,46**	**4.245,46**
** 001 AYUNTAMIENTO DE MADRID	0,00	0,00	0,00	0,00	4.245,46	4.245,46
* 217 DISTRITO DE VILLAVERDE	0,00	0,00	0,00	0,00	4.245,46	4.245,46
G/92001/22501 TRIBUTOS COM. AUTONOMAS	0,00	0,00	0,00	0,00	4.245,46	4.245,46
***** 001.217.92001.22603 D.VILLAVERDE.DGA .PUBLICA DIARIOS OF**	**0,00**	**0,00**	**0,00**	**0,00**	**20.000,00**	**20.000,00**
** 001 AYUNTAMIENTO DE MADRID	0,00	0,00	0,00	0,00	20.000,00	20.000,00
* 217 DISTRITO DE VILLAVERDE	0,00	0,00	0,00	0,00	20.000,00	20.000,00
G/92001/22603 PUBLIC. DIARIOS OFICIALES	0,00	0,00	0,00	0,00	20.000,00	20.000,00
***** 001.217.92001.226 D.VILLAVERDE.DGA .GTOS DIVERSOS**	**1.102,55**	**0,00**	**1.102,55**	**0,00**	**1.395,00**	**1.395,00**
** 001 AYUNTAMIENTO DE MADRID	1.102,55	0,00	1.102,55	0,00	1.395,00	1.395,00
* 217 DISTRITO DE VILLAVERDE	1.102,55	0,00	1.102,55	0,00	1.395,00	1.395,00
G/92001/22604 JURÍDICOS Y CONTENCIOSOS	0,00	0,00	0,00	0,00	1.395,00	1.395,00
G/92001/22699 OTROS GASTOS DIVERSOS	1.102,55	0,00	1.102,55	0,00	0,00	0,00
***** 001.217.92001.227 D.VILLAVERDE.DGA .TRAB.REAL.EMP**	**1.896,68**	**0,00**	**1.896,68**	**0,00**	**7.887,90**	**7.887,90**
** 001 AYUNTAMIENTO DE MADRID	1.896,68	0,00	1.896,68	0,00	7.887,90	7.887,90
* 217 DISTRITO DE VILLAVERDE	1.896,68	0,00	1.896,68	0,00	7.887,90	7.887,90
G/92001/22706 ESTUDIOS Y TRAB.TEC.	1.896,68	0,00	1.896,68	0,00	7.887,90	7.887,90
***** 001.217.92001.23111 D.VILLAVERDE.DGA .LOCOM URBA DIRECTIVO**	**0,00**	**0,00**	**0,00**	**0,00**	**250,00**	**250,00**
** 001 AYUNTAMIENTO DE MADRID	0,00	0,00	0,00	0,00	250,00	250,00
* 217 DISTRITO DE VILLAVERDE	0,00	0,00	0,00	0,00	250,00	250,00
G/92001/23111 LOC. URBANA P. DIRECTIV.	0,00	0,00	0,00	0,00	250,00	250,00
***** 001.217.92001.23121 D.VILLAVERDE.DGA .LOCOM URB P NO DIR**	**0,00**	**0,00**	**0,00**	**0,00**	**250,00**	**250,00**
** 001 AYUNTAMIENTO DE MADRID	0,00	0,00	0,00	0,00	250,00	250,00
* 217 DISTRITO DE VILLAVERDE	0,00	0,00	0,00	0,00	250,00	250,00
G/92001/23121 LOC. URBANA P. NO DIRECT.	0,00	0,00	0,00	0,00	250,00	250,00
***** 001.217.92001.233 D.VILLAVERDE.DGA .OTRAS INDEMN.**	**0,00**	**0,00**	**0,00**	**0,00**	**8.365,13**	**8.365,13**
** 001 AYUNTAMIENTO DE MADRID	0,00	0,00	0,00	0,00	8.365,13	8.365,13
* 217 DISTRITO DE VILLAVERDE	0,00	0,00	0,00	0,00	8.365,13	8.365,13
G/92001/23303 INDEM.VOCALES VECIN	0,00	0,00	0,00	0,00	8.065,13	8.065,13
G/92001/23399 OTRAS INDEMNIZACIONES	0,00	0,00	0,00	0,00	300,00	300,00
***** 001.217.92401.489 D.VILLAVERDE.PARTI CIUDAD.OT.TRANS.FAM.ISFL**	**0,00**	**0,00**	**0,00**	**0,00**	**32.926,85**	**32.926,85**
** 001 AYUNTAMIENTO DE MADRID	0,00	0,00	0,00	0,00	32.926,85	32.926,85
* 217 DISTRITO DE VILLAVERDE	0,00	0,00	0,00	0,00	32.926,85	32.926,85
G/92401/48901 OT. TRANF. A INSITUC. S/F	0,00	0,00	0,00	0,00	32.926,85	32.926,85
***** 001.217.93302.212 D.VILLAVERDE.EDIFICIOS.EDIF.OTR.CONST**	**40,92**	**0,00**	**40,92**	**0,00**	**29.555,45**	**29.555,45**
** 001 AYUNTAMIENTO DE MADRID	40,92	0,00	40,92	0,00	29.555,45	29.555,45
* 217 DISTRITO DE VILLAVERDE	40,92	0,00	40,92	0,00	29.555,45	29.555,45
G/93302/21200 REP.MAT.CONS.EDIFIC.	40,92	0,00	40,92	0,00	29.555,45	29.555,45
***** 001.217.93302.227 D.VILLAVERDE.EDIFICIOS.TRAB.REAL.EMP**	**195.419,92**	**0,00**	**195.419,92**	**0,00**	**3,44**	**3,44**

AYUNTAMIENTO DE MADRID

INFORMACIÓN PRESUPUESTARIA EJERCICIO CORRIENTE

REMANENTES DE CRÉDITO

Ejercicio: 2021

Centro: 001 AYUNTAMIENTO DE MADRID **Fecha: 31/12/2021**

CENTRO GESTOR - FUNCIONAL - ECONOMICO	REMANENTES COMPROMETIDOS			REMANENTES NO COMPROMETIDOS		
	INCORPORABLES	NO INCORPORABLES	TOTAL	INCORPORABLES	NO INCORPORABLES	TOTAL
** 001 AYUNTAMIENTO DE MADRID	195.419,92	0,00	195.419,92	0,00	3,44	3,44
* 217 DISTRITO DE VILLAVERDE	195.419,92	0,00	195.419,92	0,00	3,44	3,44
G/93302/22700 LIMPIEZA Y ASEO	0,88	0,00	0,88	0,00	81.391,99	81.391,99
G/93302/22701 SEGURIDAD	0,04	0,00	0,04	0,00	3,44	3,44
G/93302/22799 OTR.TRABAJ.EMP. Y PROFES.	195.419,00	0,00	195.419,00	0,00	-81.391,99	-81.391,99
***** 001.218.15322.210 D.VILLA VALLECAS.O.ACT VÍAS Pª.INFRAES Y B.NAT**	**0,00**	**0,00**	**0,00**	**0,00**	**1.000,00**	**1.000,00**
** 001 AYUNTAMIENTO DE MADRID	0,00	0,00	0,00	0,00	1.000,00	1.000,00
* 218 DISTRITO DE VILLA DE VALLECAS	0,00	0,00	0,00	0,00	1.000,00	1.000,00
G/15322/21000 REP.MAT.CONS.BIENES	0,00	0,00	0,00	0,00	1.000,00	1.000,00
***** 001.218.23102.223 D.VILLA VALLECAS.FAMILIA INFA.TRANSPORTES**	**2.199,03**	**0,00**	**2.199,03**	**0,00**	**0,00**	**0,00**
** 001 AYUNTAMIENTO DE MADRID	2.199,03	0,00	2.199,03	0,00	0,00	0,00
* 218 DISTRITO DE VILLA DE VALLECAS	2.199,03	0,00	2.199,03	0,00	0,00	0,00
G/23102/22300 TRANSPORTES	2.199,03	0,00	2.199,03	0,00	0,00	0,00
***** 001.218.23102.227 D.VILLA VALLECAS.FAMILIA INFA.TRAB.REAL.EMP**	**0,00**	**0,00**	**0,00**	**0,00**	**0,00**	**0,00**
** 001 AYUNTAMIENTO DE MADRID	0,00	0,00	0,00	0,00	0,00	0,00
* 218 DISTRITO DE VILLA DE VALLECAS	0,00	0,00	0,00	0,00	0,00	0,00
G/23102/22799 OTR.TRABAJ.EMP. Y PROFES.	0,00	0,00	0,00	0,00	0,00	0,00
***** 001.218.48900 D.VILLA VALLECAS.OTRAS TRANSF FAMILIA**	**7.239,26**	**0,00**	**7.239,26**	**0,00**	**77.151,07**	**77.151,07**
** 001 AYUNTAMIENTO DE MADRID	7.239,26	0,00	7.239,26	0,00	77.151,07	77.151,07
* 218 DISTRITO DE VILLA DE VALLECAS	7.239,26	0,00	7.239,26	0,00	77.151,07	77.151,07
G/23102/48900 TRANSF.A FAMILIAS	0,00	0,00	0,00	0,00	28.208,45	28.208,45
G/23103/48900 TRANSF.A FAMILIAS	529,78	0,00	529,78	0,00	7.373,80	7.373,80
G/23106/48900 TRANSF.A FAMILIAS	6.709,48	0,00	6.709,48	0,00	41.568,82	41.568,82
***** 001.218.23103.219 D.VILLA VALLECAS.PERSO MAYOR.OT.INMOV. MAT.**	**0,00**	**0,00**	**0,00**	**0,00**	**0,00**	**0,00**
** 001 AYUNTAMIENTO DE MADRID	0,00	0,00	0,00	0,00	0,00	0,00
* 218 DISTRITO DE VILLA DE VALLECAS	0,00	0,00	0,00	0,00	0,00	0,00
G/23103/21900 REP.MANT.Y CONS.OT.IN.MAT	0,00	0,00	0,00	0,00	0,00	0,00
***** 001.218.23103.223 D.VILLA VALLECAS.PERSO MAYOR.TRANSPORTES**	**4.354,99**	**0,00**	**4.354,99**	**0,00**	**0,00**	**0,00**
** 001 AYUNTAMIENTO DE MADRID	4.354,99	0,00	4.354,99	0,00	0,00	0,00
* 218 DISTRITO DE VILLA DE VALLECAS	4.354,99	0,00	4.354,99	0,00	0,00	0,00
G/23103/22300 TRANSPORTES	4.354,99	0,00	4.354,99	0,00	0,00	0,00
***** 001.218.23103.227 D.VILLA VALLECAS.PERSO MAYOR.TRAB.REAL.EMP**	**58.239,82**	**0,00**	**58.239,82**	**0,00**	**5.898,01**	**5.898,01**
** 001 AYUNTAMIENTO DE MADRID	58.239,82	0,00	58.239,82	0,00	5.898,01	5.898,01
* 218 DISTRITO DE VILLA DE VALLECAS	58.239,82	0,00	58.239,82	0,00	5.898,01	5.898,01
G/23103/22799 OTR.TRABAJ.EMP. Y PROFES.	58.239,82	0,00	58.239,82	0,00	5.898,01	5.898,01
***** 001.218.23103.789 D.VILLA VALLECAS.PERSO MAYOR.TRANS.FAMI.ISFL**	**515,24**	**0,00**	**515,24**	**3.189,21**	**0,00**	**3.189,21**
** 001 AYUNTAMIENTO DE MADRID	515,24	0,00	515,24	3.189,21	0,00	3.189,21
* 218 DISTRITO DE VILLA DE VALLECAS	515,24	0,00	515,24	3.189,21	0,00	3.189,21
G/23103/78900 TRANS.CAP.FAMILIAS	515,24	0,00	515,24	3.189,21	0,00	3.189,21
***** 001.218.23106.227 D.VILLA VALLECAS.INTEG EMERG SCIAL.TRAB.REAL.EMP**	**1,78**	**0,00**	**1,78**	**0,00**	**9.886,08**	**9.886,08**
** 001 AYUNTAMIENTO DE MADRID	1,78	0,00	1,78	0,00	9.886,08	9.886,08
* 218 DISTRITO DE VILLA DE VALLECAS	1,78	0,00	1,78	0,00	9.886,08	9.886,08
G/23106/22799 OTR.TRABAJ.EMP. Y PROFES.	1,78	0,00	1,78	0,00	9.886,08	9.886,08
***** 001.218.23106.789 D.VILLA VALLECAS.INTEG EMERG SCIAL.TRANS.FAMI.ISFL**	**0,00**	**0,00**	**0,00**	**8.539,00**	**0,00**	**8.539,00**
** 001 AYUNTAMIENTO DE MADRID	0,00	0,00	0,00	8.539,00	0,00	8.539,00
* 218 DISTRITO DE VILLA DE VALLECAS	0,00	0,00	0,00	8.539,00	0,00	8.539,00
G/23106/78900 TRANS.CAP.FAMILIAS	0,00	0,00	0,00	8.539,00	0,00	8.539,00

AYUNTAMIENTO DE MADRID

INFORMACIÓN PRESUPUESTARIA EJERCICIO CORRIENTE

REMANENTES DE CRÉDITO

Ejercicio: 2021

Centro: 001 AYUNTAMIENTO DE MADRID **Fecha: 31/12/2021**

CENTRO GESTOR - FUNCIONAL - ECONOMICO	REMANENTES COMPROMETIDOS			REMANENTES NO COMPROMETIDOS		
	INCORPORABLES	NO INCORPORABLES	TOTAL	INCORPORABLES	NO INCORPORABLES	TOTAL
***** 001.218.31101.208 D.VILLA VALLECAS.SALUBRIDAD Pª.ARREND O INMOV MAT**	**220,22**	**0,00**	**220,22**	**0,00**	**0,00**	**0,00**
** 001 AYUNTAMIENTO DE MADRID	220,22	0,00	220,22	0,00	0,00	0,00
* 218 DISTRITO DE VILLA DE VALLECAS	220,22	0,00	220,22	0,00	0,00	0,00
G/31101/20800 ARRE.OTRO INM. MATERIAL	220,22	0,00	220,22	0,00	0,00	0,00
***** 001.218.31101.226 D.VILLA VALLECAS.SALUBRIDAD Pª.GTOS DIVERSOS**	**0,00**	**0,00**	**0,00**	**0,00**	**266,66**	**266,66**
** 001 AYUNTAMIENTO DE MADRID	0,00	0,00	0,00	0,00	266,66	266,66
* 218 DISTRITO DE VILLA DE VALLECAS	0,00	0,00	0,00	0,00	266,66	266,66
G/31101/22699 OTROS GASTOS DIVERSOS	0,00	0,00	0,00	0,00	266,66	266,66
***** 001.218.31101.227 D.VILLA VALLECAS.SALUBRIDAD Pª.TRAB.REAL.EMP**	**838,36**	**0,00**	**838,36**	**0,00**	**506,25**	**506,25**
** 001 AYUNTAMIENTO DE MADRID	838,36	0,00	838,36	0,00	506,25	506,25
* 218 DISTRITO DE VILLA DE VALLECAS	838,36	0,00	838,36	0,00	506,25	506,25
G/31101/22799 OTR.TRABAJ.EMP. Y PROFES.	838,36	0,00	838,36	0,00	506,25	506,25
***** 001.218.32301.212 D.VILLA VALLECAS.C INFANTIL .EDIF.OTR.CONST**	**0,04**	**0,00**	**0,04**	**0,00**	**5.846,36**	**5.846,36**
** 001 AYUNTAMIENTO DE MADRID	0,04	0,00	0,04	0,00	5.846,36	5.846,36
* 218 DISTRITO DE VILLA DE VALLECAS	0,04	0,00	0,04	0,00	5.846,36	5.846,36
G/32301/21200 REP.MAT.CONS.EDIFIC.	0,04	0,00	0,04	0,00	5.846,36	5.846,36
***** 001.218.32301.227 D.VILLA VALLECAS.C INFANTIL .TRAB.REAL.EMP**	**14.114,10**	**0,00**	**14.114,10**	**9.128,53**	**0,00**	**9.128,53**
** 001 AYUNTAMIENTO DE MADRID	14.114,10	0,00	14.114,10	9.128,53	0,00	9.128,53
* 218 DISTRITO DE VILLA DE VALLECAS	14.114,10	0,00	14.114,10	9.128,53	0,00	9.128,53
G/32301/22700 LIMPIEZA Y ASEO	0,00	0,00	0,00	9.128,53	7.411,88	16.540,41
G/32301/22701 SEGURIDAD	0,00	0,00	0,00	0,00	0,51	0,51
G/32301/22706 ESTUDIOS Y TRAB.TEC.	0,00	0,00	0,00	0,00	-1.445,95	-1.445,95
G/32301/22799 OTR.TRABAJ.EMP. Y PROFES.	14.114,10	0,00	14.114,10	0,00	-5.966,44	-5.966,44
***** 001.218.32601.223 D.VILLA VALLECAS.SERV COMP EDUCA.TRANSPORTES**	**8.870,24**	**0,00**	**8.870,24**	**0,00**	**0,00**	**0,00**
** 001 AYUNTAMIENTO DE MADRID	8.870,24	0,00	8.870,24	0,00	0,00	0,00
* 218 DISTRITO DE VILLA DE VALLECAS	8.870,24	0,00	8.870,24	0,00	0,00	0,00
G/32601/22300 TRANSPORTES	8.870,24	0,00	8.870,24	0,00	0,00	0,00
***** 001.218.32601.227 D.VILLA VALLECAS.SERV COMP EDUCA.TRAB.REAL.EMP**	**12.419,88**	**0,00**	**12.419,88**	**8.572,51**	**0,00**	**8.572,51**
** 001 AYUNTAMIENTO DE MADRID	12.419,88	0,00	12.419,88	8.572,51	0,00	8.572,51
* 218 DISTRITO DE VILLA DE VALLECAS	12.419,88	0,00	12.419,88	8.572,51	0,00	8.572,51
G/32601/22799 OTR.TRABAJ.EMP. Y PROFES.	12.419,88	0,00	12.419,88	8.572,51	0,00	8.572,51
***** 001.218.33401.227 D.VILLA VALLECAS.ACTIV CULTURA.TRAB.REAL.EMP**	**85.790,81**	**0,00**	**85.790,81**	**0,00**	**51.309,60**	**51.309,60**
** 001 AYUNTAMIENTO DE MADRID	85.790,81	0,00	85.790,81	0,00	51.309,60	51.309,60
* 218 DISTRITO DE VILLA DE VALLECAS	85.790,81	0,00	85.790,81	0,00	51.309,60	51.309,60
G/33401/22707 TALLERES CULTURALES	9.157,61	0,00	9.157,61	0,00	-37.204,71	-37.204,71
G/33401/22799 OTR.TRABAJ.EMP. Y PROFES.	76.633,20	0,00	76.633,20	0,00	88.514,31	88.514,31
***** 001.218.33401.482 D.VILLA VALLECAS.ACTIV CULTURA.A FAMIL.I.S.F.L**	**0,00**	**0,00**	**0,00**	**0,00**	**200,00**	**200,00**
** 001 AYUNTAMIENTO DE MADRID	0,00	0,00	0,00	0,00	200,00	200,00
* 218 DISTRITO DE VILLA DE VALLECAS	0,00	0,00	0,00	0,00	200,00	200,00
G/33401/48203 PREMIOS	0,00	0,00	0,00	0,00	200,00	200,00
***** 001.218.34101.227 D.VILLA VALLECAS.ACTUAC DEPORT DISTR.TRAB.REAL.EMP**	**0,00**	**0,00**	**0,00**	**0,00**	**21.731,15**	**21.731,15**
** 001 AYUNTAMIENTO DE MADRID	0,00	0,00	0,00	0,00	21.731,15	21.731,15
* 218 DISTRITO DE VILLA DE VALLECAS	0,00	0,00	0,00	0,00	21.731,15	21.731,15
G/34101/22799 OTR.TRABAJ.EMP. Y PROFES.	0,00	0,00	0,00	0,00	21.731,15	21.731,15
***** 001.218.34201.212 D.VILLA VALLECAS.INST DEPORT.EDIF.OTR.CONST**	**0,00**	**0,00**	**0,00**	**0,00**	**0,00**	**0,00**
** 001 AYUNTAMIENTO DE MADRID	0,00	0,00	0,00	0,00	0,00	0,00
* 218 DISTRITO DE VILLA DE VALLECAS	0,00	0,00	0,00	0,00	0,00	0,00

AYUNTAMIENTO DE MADRID

INFORMACIÓN PRESUPUESTARIA EJERCICIO CORRIENTE

REMANENTES DE CRÉDITO

Ejercicio: 2021

Centro: 001 AYUNTAMIENTO DE MADRID **Fecha: 31/12/2021**

CENTRO GESTOR - FUNCIONAL - ECONOMICO	REMANENTES COMPROMETIDOS			REMANENTES NO COMPROMETIDOS		
	INCORPORABLES	NO INCORPORABLES	TOTAL	INCORPORABLES	NO INCORPORABLES	TOTAL
G/34201/21200 REP.MAT.CONS.EDIFIC.	0,00	0,00	0,00	0,00	0,00	0,00
***** 001.218.34201.213 D.VILLA VALLECAS.INST DEPORT.MAQ.INST.Y UTILL**	**0,00**	**0,00**	**0,00**	**0,00**	**248,32**	**248,32**
** 001 AYUNTAMIENTO DE MADRID	0,00	0,00	0,00	0,00	248,32	248,32
* 218 DISTRITO DE VILLA DE VALLECAS	0,00	0,00	0,00	0,00	248,32	248,32
G/34201/21300 REP.MAT.CONS.MAQUIN.	0,00	0,00	0,00	0,00	248,32	248,32
***** 001.218.34201.219 D.VILLA VALLECAS.INST DEPORT.OT.INMOV. MAT.**	**0,00**	**0,00**	**0,00**	**0,00**	**1.400,00**	**1.400,00**
** 001 AYUNTAMIENTO DE MADRID	0,00	0,00	0,00	0,00	1.400,00	1.400,00
* 218 DISTRITO DE VILLA DE VALLECAS	0,00	0,00	0,00	0,00	1.400,00	1.400,00
G/34201/21900 REP.MANT.Y CONS.OT.IN.MAT	0,00	0,00	0,00	0,00	1.400,00	1.400,00
***** 001.218.34201.22104 D.VILLA VALLECAS.INST DEPORT.VESTUARIO**	**0,00**	**0,00**	**0,00**	**0,00**	**0,00**	**0,00**
** 001 AYUNTAMIENTO DE MADRID	0,00	0,00	0,00	0,00	0,00	0,00
* 218 DISTRITO DE VILLA DE VALLECAS	0,00	0,00	0,00	0,00	0,00	0,00
G/34201/22104 VESTUARIO	0,00	0,00	0,00	0,00	0,00	0,00
***** 001.218.34201.221 D.VILLA VALLECAS.INST DEPORT.SUMINISTROS**	**46.571,46**	**0,00**	**46.571,46**	**0,00**	**475,08**	**475,08**
** 001 AYUNTAMIENTO DE MADRID	46.571,46	0,00	46.571,46	0,00	475,08	475,08
* 218 DISTRITO DE VILLA DE VALLECAS	46.571,46	0,00	46.571,46	0,00	475,08	475,08
G/34201/22106 PROD.FARM. Y MATER.SANIT.	744,00	0,00	744,00	0,00	35,12	35,12
G/34201/22110 PROD. LIMPIEZA Y ASEO	0,00	0,00	0,00	0,00	39,96	39,96
G/34201/22199 OTROS SUMINISTROS	45.827,46	0,00	45.827,46	0,00	400,00	400,00
***** 001.218.34201.227 D.VILLA VALLECAS.INST DEPORT.TRAB.REAL.EMP**	**0,00**	**0,00**	**0,00**	**0,00**	**543.658,46**	**543.658,46**
** 001 AYUNTAMIENTO DE MADRID	0,00	0,00	0,00	0,00	543.658,46	543.658,46
* 218 DISTRITO DE VILLA DE VALLECAS	0,00	0,00	0,00	0,00	543.658,46	543.658,46
G/34201/22700 LIMPIEZA Y ASEO	0,00	0,00	0,00	0,00	3.663,40	3.663,40
G/34201/22701 SEGURIDAD	0,00	0,00	0,00	0,00	0,62	0,62
G/34201/22799 OTR.TRABAJ.EMP. Y PROFES.	0,00	0,00	0,00	0,00	539.994,44	539.994,44
***** 001.218.91220.22601 D.VILLA VALLECAS.CONCEJALÍA-PRES.ATCION PROTOC**	**0,00**	**0,00**	**0,00**	**0,00**	**0,00**	**0,00**
** 001 AYUNTAMIENTO DE MADRID	0,00	0,00	0,00	0,00	0,00	0,00
* 218 DISTRITO DE VILLA DE VALLECAS	0,00	0,00	0,00	0,00	0,00	0,00
G/91220/22601 ATENC.PROTOC.Y REPRE	0,00	0,00	0,00	0,00	0,00	0,00
***** 001.218.92001.212 D.VILLA VALLECAS.DGA .EDIF.OTR.CONST**	**0,00**	**0,00**	**0,00**	**0,00**	**1.342,72**	**1.342,72**
** 001 AYUNTAMIENTO DE MADRID	0,00	0,00	0,00	0,00	1.342,72	1.342,72
* 218 DISTRITO DE VILLA DE VALLECAS	0,00	0,00	0,00	0,00	1.342,72	1.342,72
G/92001/21200 REP.MAT.CONS.EDIFIC.	0,00	0,00	0,00	0,00	1.342,72	1.342,72
***** 001.218.92001.22104 D.VILLA VALLECAS.DGA .VESTUARIO**	**0,00**	**0,00**	**0,00**	**0,00**	**0,00**	**0,00**
** 001 AYUNTAMIENTO DE MADRID	0,00	0,00	0,00	0,00	0,00	0,00
* 218 DISTRITO DE VILLA DE VALLECAS	0,00	0,00	0,00	0,00	0,00	0,00
G/92001/22104 VESTUARIO	0,00	0,00	0,00	0,00	0,00	0,00
***** 001.218.92001.226 D.VILLA VALLECAS.DGA .GTOS DIVERSOS**	**30,16**	**0,00**	**30,16**	**62,44**	**0,00**	**62,44**
** 001 AYUNTAMIENTO DE MADRID	30,16	0,00	30,16	62,44	0,00	62,44
* 218 DISTRITO DE VILLA DE VALLECAS	30,16	0,00	30,16	62,44	0,00	62,44
G/92001/22604 JURÍDICOS Y CONTENCIOSOS	0,00	0,00	0,00	0,80	0,00	0,80
G/92001/22699 OTROS GASTOS DIVERSOS	30,16	0,00	30,16	61,64	0,00	61,64
***** 001.218.92001.233 D.VILLA VALLECAS.DGA .OTRAS INDEMN.**	**0,00**	**0,00**	**0,00**	**0,00**	**2.322,32**	**2.322,32**
** 001 AYUNTAMIENTO DE MADRID	0,00	0,00	0,00	0,00	2.322,32	2.322,32
* 218 DISTRITO DE VILLA DE VALLECAS	0,00	0,00	0,00	0,00	2.322,32	2.322,32
G/92001/23303 INDEM.VOCALES VECIN	0,00	0,00	0,00	0,00	2.322,32	2.322,32
***** 001.218.92401.489 D.VILLA VALLECAS.PARTI CIUDAD.OT.TRANS.FAM.ISFL**	**0,00**	**0,00**	**0,00**	**0,00**	**1.699,68**	**1.699,68**

AYUNTAMIENTO DE MADRID

INFORMACIÓN PRESUPUESTARIA EJERCICIO CORRIENTE

REMANENTES DE CRÉDITO

Ejercicio: 2021

Centro: 001 AYUNTAMIENTO DE MADRID **Fecha: 31/12/2021**

CENTRO GESTOR - FUNCIONAL - ECONOMICO	REMANENTES COMPROMETIDOS			REMANENTES NO COMPROMETIDOS		
	INCORPORABLES	NO INCORPORABLES	TOTAL	INCORPORABLES	NO INCORPORABLES	TOTAL
** 001 AYUNTAMIENTO DE MADRID	0,00	0,00	0,00	0,00	1.699,68	1.699,68
* 218 DISTRITO DE VILLA DE VALLECAS	0,00	0,00	0,00	0,00	1.699,68	1.699,68
G/92401/48901 OT. TRANF. A INSITUC. S/F	0,00	0,00	0,00	0,00	1.699,68	1.699,68
***** 001.218.93302.212 D.VILLA VALLECAS.EDIFICIOS.EDIF.OTR.CONST**	**0,00**	**0,00**	**0,00**	**0,00**	**0,00**	**0,00**
** 001 AYUNTAMIENTO DE MADRID	0,00	0,00	0,00	0,00	0,00	0,00
* 218 DISTRITO DE VILLA DE VALLECAS	0,00	0,00	0,00	0,00	0,00	0,00
G/93302/21200 REP.MAT.CONS.EDIFIC.	0,00	0,00	0,00	0,00	0,00	0,00
***** 001.218.93302.227 D.VILLA VALLECAS.EDIFICIOS.TRAB.REAL.EMP**	**0,00**	**0,00**	**0,00**	**0,00**	**6.868,29**	**6.868,29**
** 001 AYUNTAMIENTO DE MADRID	0,00	0,00	0,00	0,00	6.868,29	6.868,29
* 218 DISTRITO DE VILLA DE VALLECAS	0,00	0,00	0,00	0,00	6.868,29	6.868,29
G/93302/22700 LIMPIEZA Y ASEO	0,00	0,00	0,00	0,00	1.867,42	1.867,42
G/93302/22701 SEGURIDAD	0,00	0,00	0,00	0,00	5.000,87	5.000,87
G/93302/22706 ESTUDIOS Y TRAB.TEC.	0,00	0,00	0,00	0,00	0,00	0,00
G/93302/22799 OTR.TRABAJ.EMP. Y PROFES.	0,00	0,00	0,00	0,00	0,00	0,00
***** 001.219.23102.223 D VICÁLVARO.FAMILIA INFA.TRANSPORTES**	**9.080,93**	**0,00**	**9.080,93**	**0,00**	**0,88**	**0,88**
** 001 AYUNTAMIENTO DE MADRID	9.080,93	0,00	9.080,93	0,00	0,88	0,88
* 219 DISTRITO DE VICÁLVARO	9.080,93	0,00	9.080,93	0,00	0,88	0,88
G/23102/22300 TRANSPORTES	9.080,93	0,00	9.080,93	0,00	0,88	0,88
***** 001.219.23102.227 D VICÁLVARO.FAMILIA INFA.TRAB.REAL.EMP**	**1.303,52**	**0,00**	**1.303,52**	**0,00**	**16.665,96**	**16.665,96**
** 001 AYUNTAMIENTO DE MADRID	1.303,52	0,00	1.303,52	0,00	16.665,96	16.665,96
* 219 DISTRITO DE VICÁLVARO	1.303,52	0,00	1.303,52	0,00	16.665,96	16.665,96
G/23102/22799 OTR.TRABAJ.EMP. Y PROFES.	1.303,52	0,00	1.303,52	0,00	16.665,96	16.665,96
***** 001.219.48900 D VICÁLVARO.OTRAS TRANSF FAMILIA**	**67.748,64**	**0,00**	**67.748,64**	**0,00**	**76.041,24**	**76.041,24**
** 001 AYUNTAMIENTO DE MADRID	67.748,64	0,00	67.748,64	0,00	76.041,24	76.041,24
* 219 DISTRITO DE VICÁLVARO	67.748,64	0,00	67.748,64	0,00	76.041,24	76.041,24
G/23102/48900 TRANSF.A FAMILIAS	2.000,00	0,00	2.000,00	0,00	-3.659,60	-3.659,60
G/23103/48900 TRANSF.A FAMILIAS	2.444,85	0,00	2.444,85	0,00	712,05	712,05
G/23106/48900 TRANSF.A FAMILIAS	63.303,79	0,00	63.303,79	0,00	78.988,79	78.988,79
***** 001.219.23103.223 D VICÁLVARO.PERSO MAYOR.TRANSPORTES**	**20.464,56**	**0,00**	**20.464,56**	**0,00**	**0,44**	**0,44**
** 001 AYUNTAMIENTO DE MADRID	20.464,56	0,00	20.464,56	0,00	0,44	0,44
* 219 DISTRITO DE VICÁLVARO	20.464,56	0,00	20.464,56	0,00	0,44	0,44
G/23103/22300 TRANSPORTES	20.464,56	0,00	20.464,56	0,00	0,44	0,44
***** 001.219.23103.227 D VICÁLVARO.PERSO MAYOR.TRAB.REAL.EMP**	**0,36**	**0,00**	**0,36**	**0,00**	**82.606,65**	**82.606,65**
** 001 AYUNTAMIENTO DE MADRID	0,36	0,00	0,36	0,00	82.606,65	82.606,65
* 219 DISTRITO DE VICÁLVARO	0,36	0,00	0,36	0,00	82.606,65	82.606,65
G/23103/22799 OTR.TRABAJ.EMP. Y PROFES.	0,36	0,00	0,36	0,00	82.606,65	82.606,65
***** 001.219.23103.789 D VICÁLVARO.PERSO MAYOR.TRANS.FAMI.ISFL**	**0,00**	**0,00**	**0,00**	**5.000,00**	**0,00**	**5.000,00**
** 001 AYUNTAMIENTO DE MADRID	0,00	0,00	0,00	5.000,00	0,00	5.000,00
* 219 DISTRITO DE VICÁLVARO	0,00	0,00	0,00	5.000,00	0,00	5.000,00
G/23103/78900 TRANS.CAP.FAMILIAS	0,00	0,00	0,00	5.000,00	0,00	5.000,00
***** 001.219.23106.789 D VICÁLVARO.INTEG EMERG SCIAL.TRANS.FAMI.ISFL**	**0,00**	**0,00**	**0,00**	**1.406,00**	**0,00**	**1.406,00**
** 001 AYUNTAMIENTO DE MADRID	0,00	0,00	0,00	1.406,00	0,00	1.406,00
* 219 DISTRITO DE VICÁLVARO	0,00	0,00	0,00	1.406,00	0,00	1.406,00
G/23106/78900 TRANS.CAP.FAMILIAS	0,00	0,00	0,00	1.406,00	0,00	1.406,00
***** 001.219.31101.226 D VICÁLVARO.SALUBRIDAD Pª.GTOS DIVERSOS**	**0,00**	**0,00**	**0,00**	**0,00**	**449,18**	**449,18**
** 001 AYUNTAMIENTO DE MADRID	0,00	0,00	0,00	0,00	449,18	449,18
* 219 DISTRITO DE VICÁLVARO	0,00	0,00	0,00	0,00	449,18	449,18

AYUNTAMIENTO DE MADRID

INFORMACIÓN PRESUPUESTARIA EJERCICIO CORRIENTE

REMANENTES DE CRÉDITO

Ejercicio: 2021

Centro: 001 AYUNTAMIENTO DE MADRID **Fecha: 31/12/2021**

CENTRO GESTOR - FUNCIONAL - ECONOMICO	REMANENTES COMPROMETIDOS			REMANENTES NO COMPROMETIDOS		
	INCORPORABLES	NO INCORPORABLES	TOTAL	INCORPORABLES	NO INCORPORABLES	TOTAL
G/31101/22699 OTROS GASTOS DIVERSOS	0,00	0,00	0,00	0,00	449,18	449,18
***** 001.219.31101.227 D VICÁLVARO.SALUBRIDAD Pª.TRAB.REAL.EMP**	**13.888,41**	**0,00**	**13.888,41**	**0,00**	**0,94**	**0,94**
** 001 AYUNTAMIENTO DE MADRID	13.888,41	0,00	13.888,41	0,00	0,94	0,94
* 219 DISTRITO DE VICÁLVARO	13.888,41	0,00	13.888,41	0,00	0,94	0,94
G/31101/22799 OTR.TRABAJ.EMP. Y PROFES.	13.888,41	0,00	13.888,41	0,00	0,94	0,94
***** 001.219.31101.23121 D VICÁLVARO.SALUBRIDAD Pª.LOCOM URB P NO DIR**	**0,00**	**0,00**	**0,00**	**0,00**	**645,45**	**645,45**
** 001 AYUNTAMIENTO DE MADRID	0,00	0,00	0,00	0,00	645,45	645,45
* 219 DISTRITO DE VICÁLVARO	0,00	0,00	0,00	0,00	645,45	645,45
G/31101/23121 LOC. URBANA P. NO DIRECT.	0,00	0,00	0,00	0,00	645,45	645,45
***** 001.219.32301.212 D VICÁLVARO.C INFANTIL .EDIF.OTR.CONST**	**0,00**	**0,00**	**0,00**	**0,00**	**3.042,26**	**3.042,26**
** 001 AYUNTAMIENTO DE MADRID	0,00	0,00	0,00	0,00	3.042,26	3.042,26
* 219 DISTRITO DE VICÁLVARO	0,00	0,00	0,00	0,00	3.042,26	3.042,26
G/32301/21200 REP.MAT.CONS.EDIFIC.	0,00	0,00	0,00	0,00	3.042,26	3.042,26
***** 001.219.32301.227 D VICÁLVARO.C INFANTIL .TRAB.REAL.EMP**	**182,60**	**0,00**	**182,60**	**15.500,00**	**17.626,39**	**33.126,39**
** 001 AYUNTAMIENTO DE MADRID	182,60	0,00	182,60	15.500,00	17.626,39	33.126,39
* 219 DISTRITO DE VICÁLVARO	182,60	0,00	182,60	15.500,00	17.626,39	33.126,39
G/32301/22700 LIMPIEZA Y ASEO	0,00	0,00	0,00	0,00	0,80	0,80
G/32301/22799 OTR.TRABAJ.EMP. Y PROFES.	182,60	0,00	182,60	15.500,00	17.625,59	33.125,59
***** 001.219.32601.223 D VICÁLVARO.SERV COMP EDUCA.TRANSPORTES**	**24.913,18**	**0,00**	**24.913,18**	**0,00**	**0,82**	**0,82**
** 001 AYUNTAMIENTO DE MADRID	24.913,18	0,00	24.913,18	0,00	0,82	0,82
* 219 DISTRITO DE VICÁLVARO	24.913,18	0,00	24.913,18	0,00	0,82	0,82
G/32601/22300 TRANSPORTES	24.913,18	0,00	24.913,18	0,00	0,82	0,82
***** 001.219.32601.227 D VICÁLVARO.SERV COMP EDUCA.TRAB.REAL.EMP**	**16.176,99**	**0,00**	**16.176,99**	**0,00**	**7.797,53**	**7.797,53**
** 001 AYUNTAMIENTO DE MADRID	16.176,99	0,00	16.176,99	0,00	7.797,53	7.797,53
* 219 DISTRITO DE VICÁLVARO	16.176,99	0,00	16.176,99	0,00	7.797,53	7.797,53
G/32601/22799 OTR.TRABAJ.EMP. Y PROFES.	16.176,99	0,00	16.176,99	0,00	7.797,53	7.797,53
***** 001.219.32601.453 D VICÁLVARO.SERV COMP EDUCA.SDAD.MERC.Y O.CCAA**	**0,00**	**0,00**	**0,00**	**0,00**	**12.000,00**	**12.000,00**
** 001 AYUNTAMIENTO DE MADRID	0,00	0,00	0,00	0,00	12.000,00	12.000,00
* 219 DISTRITO DE VICÁLVARO	0,00	0,00	0,00	0,00	12.000,00	12.000,00
G/32601/45303 A UNIVERSIDADES PUB.	0,00	0,00	0,00	0,00	12.000,00	12.000,00
***** 001.219.33401.22602 D VICÁLVARO.ACTIV CULTURA.PUBLIC Y PROP**	**601,12**	**0,00**	**601,12**	**0,00**	**6.352,14**	**6.352,14**
** 001 AYUNTAMIENTO DE MADRID	601,12	0,00	601,12	0,00	6.352,14	6.352,14
* 219 DISTRITO DE VICÁLVARO	601,12	0,00	601,12	0,00	6.352,14	6.352,14
G/33401/22602 PUBLICIDAD Y PROPAG	601,12	0,00	601,12	0,00	6.352,14	6.352,14
***** 001.219.33401.227 D VICÁLVARO.ACTIV CULTURA.TRAB.REAL.EMP**	**38.253,73**	**0,00**	**38.253,73**	**0,00**	**58.609,07**	**58.609,07**
** 001 AYUNTAMIENTO DE MADRID	38.253,73	0,00	38.253,73	0,00	58.609,07	58.609,07
* 219 DISTRITO DE VICÁLVARO	38.253,73	0,00	38.253,73	0,00	58.609,07	58.609,07
G/33401/22707 TALLERES CULTURALES	25.467,91	0,00	25.467,91	0,00	-272,45	-272,45
G/33401/22799 OTR.TRABAJ.EMP. Y PROFES.	12.785,82	0,00	12.785,82	0,00	58.881,52	58.881,52
***** 001.219.34101.227 D VICÁLVARO.ACTUAC DEPORT DISTR.TRAB.REAL.EMP**	**10.204,85**	**0,00**	**10.204,85**	**0,00**	**957,32**	**957,32**
** 001 AYUNTAMIENTO DE MADRID	10.204,85	0,00	10.204,85	0,00	957,32	957,32
* 219 DISTRITO DE VICÁLVARO	10.204,85	0,00	10.204,85	0,00	957,32	957,32
G/34101/22799 OTR.TRABAJ.EMP. Y PROFES.	10.204,85	0,00	10.204,85	0,00	957,32	957,32
***** 001.219.34201.208 D VICÁLVARO.INST DEPORT.ARREND O INMOV MAT**	**4.000,61**	**0,00**	**4.000,61**	**0,00**	**21.076,01**	**21.076,01**
** 001 AYUNTAMIENTO DE MADRID	4.000,61	0,00	4.000,61	0,00	21.076,01	21.076,01
* 219 DISTRITO DE VICÁLVARO	4.000,61	0,00	4.000,61	0,00	21.076,01	21.076,01
G/34201/20800 ARRE.OTRO INM. MATERIAL	4.000,61	0,00	4.000,61	0,00	21.076,01	21.076,01

AYUNTAMIENTO DE MADRID

INFORMACIÓN PRESUPUESTARIA EJERCICIO CORRIENTE

REMANENTES DE CRÉDITO

Ejercicio: 2021

Centro: 001 AYUNTAMIENTO DE MADRID **Fecha: 31/12/2021**

CENTRO GESTOR - FUNCIONAL - ECONOMICO	REMANENTES COMPROMETIDOS			REMANENTES NO COMPROMETIDOS		
	INCORPORABLES	NO INCORPORABLES	TOTAL	INCORPORABLES	NO INCORPORABLES	TOTAL
***** 001.219.34201.212 D VICÁLVARO.INST DEPORT.EDIF.OTR.CONST**	**0,05**	**0,00**	**0,05**	**0,00**	**10.181,38**	**10.181,38**
** 001 AYUNTAMIENTO DE MADRID	0,05	0,00	0,05	0,00	10.181,38	10.181,38
* 219 DISTRITO DE VICÁLVARO	0,05	0,00	0,05	0,00	10.181,38	10.181,38
G/34201/21200 REP.MAT.CONS.EDIFIC.	0,05	0,00	0,05	0,00	10.181,38	10.181,38
***** 001.219.34201.213 D VICÁLVARO.INST DEPORT.MAQ.INST.Y UTILL**	**0,00**	**0,00**	**0,00**	**0,00**	**1.780,00**	**1.780,00**
** 001 AYUNTAMIENTO DE MADRID	0,00	0,00	0,00	0,00	1.780,00	1.780,00
* 219 DISTRITO DE VICÁLVARO	0,00	0,00	0,00	0,00	1.780,00	1.780,00
G/34201/21300 REP.MAT.CONS.MAQUIN.	0,00	0,00	0,00	0,00	1.780,00	1.780,00
***** 001.219.34201.22104 D VICÁLVARO.INST DEPORT.VESTUARIO**	**0,00**	**0,00**	**0,00**	**0,00**	**5.328,27**	**5.328,27**
** 001 AYUNTAMIENTO DE MADRID	0,00	0,00	0,00	0,00	5.328,27	5.328,27
* 219 DISTRITO DE VICÁLVARO	0,00	0,00	0,00	0,00	5.328,27	5.328,27
G/34201/22104 VESTUARIO	0,00	0,00	0,00	0,00	5.328,27	5.328,27
***** 001.219.34201.221 D VICÁLVARO.INST DEPORT.SUMINISTROS**	**29.318,66**	**0,00**	**29.318,66**	**0,00**	**18.016,73**	**18.016,73**
** 001 AYUNTAMIENTO DE MADRID	29.318,66	0,00	29.318,66	0,00	18.016,73	18.016,73
* 219 DISTRITO DE VICÁLVARO	29.318,66	0,00	29.318,66	0,00	18.016,73	18.016,73
G/34201/22106 PROD.FARM. Y MATER.SANIT.	989,75	0,00	989,75	0,00	9.912,62	9.912,62
G/34201/22110 PROD. LIMPIEZA Y ASEO	0,00	0,00	0,00	0,00	25,67	25,67
G/34201/22199 OTROS SUMINISTROS	28.328,91	0,00	28.328,91	0,00	8.078,44	8.078,44
***** 001.219.34201.227 D VICÁLVARO.INST DEPORT.TRAB.REAL.EMP**	**10.251,87**	**0,00**	**10.251,87**	**0,00**	**0,42**	**0,42**
** 001 AYUNTAMIENTO DE MADRID	10.251,87	0,00	10.251,87	0,00	0,42	0,42
* 219 DISTRITO DE VICÁLVARO	10.251,87	0,00	10.251,87	0,00	0,42	0,42
G/34201/22700 LIMPIEZA Y ASEO	10.251,87	0,00	10.251,87	0,00	0,24	0,24
G/34201/22701 SEGURIDAD	0,00	0,00	0,00	0,00	0,18	0,18
***** 001.219.49300.226 D VICÁLVARO.CONSUMO.GTOS DIVERSOS**	**0,00**	**0,00**	**0,00**	**0,00**	**8,10**	**8,10**
** 001 AYUNTAMIENTO DE MADRID	0,00	0,00	0,00	0,00	8,10	8,10
* 219 DISTRITO DE VICÁLVARO	0,00	0,00	0,00	0,00	8,10	8,10
G/49300/22699 OTROS GASTOS DIVERSOS	0,00	0,00	0,00	0,00	8,10	8,10
***** 001.219.92001.202 D VICÁLVARO.DGA .ARREND.EDIF.O.CONST.**	**4.190,42**	**0,00**	**4.190,42**	**0,00**	**5.992,74**	**5.992,74**
** 001 AYUNTAMIENTO DE MADRID	4.190,42	0,00	4.190,42	0,00	5.992,74	5.992,74
* 219 DISTRITO DE VICÁLVARO	4.190,42	0,00	4.190,42	0,00	5.992,74	5.992,74
G/92001/20200 ARREND.EDIFICIOS Y OT.CON	4.190,42	0,00	4.190,42	0,00	5.992,74	5.992,74
***** 001.219.92001.215 D VICÁLVARO.DGA .MOBILIARIO**	**0,00**	**0,00**	**0,00**	**0,00**	**42,09**	**42,09**
** 001 AYUNTAMIENTO DE MADRID	0,00	0,00	0,00	0,00	42,09	42,09
* 219 DISTRITO DE VICÁLVARO	0,00	0,00	0,00	0,00	42,09	42,09
G/92001/21500 REP.MAT.CONS.MOBILI	0,00	0,00	0,00	0,00	42,09	42,09
***** 001.219.92001.22104 D VICÁLVARO.DGA .VESTUARIO**	**0,00**	**0,00**	**0,00**	**0,00**	**2,46**	**2,46**
** 001 AYUNTAMIENTO DE MADRID	0,00	0,00	0,00	0,00	2,46	2,46
* 219 DISTRITO DE VICÁLVARO	0,00	0,00	0,00	0,00	2,46	2,46
G/92001/22104 VESTUARIO	0,00	0,00	0,00	0,00	2,46	2,46
***** 001.219.92001.22603 D VICÁLVARO.DGA .PUBLICA DIARIOS OF**	**0,00**	**0,00**	**0,00**	**11,33**	**0,00**	**11,33**
** 001 AYUNTAMIENTO DE MADRID	0,00	0,00	0,00	11,33	0,00	11,33
* 219 DISTRITO DE VICÁLVARO	0,00	0,00	0,00	11,33	0,00	11,33
G/92001/22603 PUBLIC. DIARIOS OFICIALES	0,00	0,00	0,00	11,33	0,00	11,33
***** 001.219.92001.226 D VICÁLVARO.DGA .GTOS DIVERSOS**	**0,00**	**0,00**	**0,00**	**0,00**	**232,50**	**232,50**
** 001 AYUNTAMIENTO DE MADRID	0,00	0,00	0,00	0,00	232,50	232,50
* 219 DISTRITO DE VICÁLVARO	0,00	0,00	0,00	0,00	232,50	232,50
G/92001/22604 JURÍDICOS Y CONTENCIOSOS	0,00	0,00	0,00	0,00	600,00	600,00

AYUNTAMIENTO DE MADRID

INFORMACIÓN PRESUPUESTARIA EJERCICIO CORRIENTE

REMANENTES DE CRÉDITO

Ejercicio: 2021

Centro: 001 AYUNTAMIENTO DE MADRID **Fecha: 31/12/2021**

CENTRO GESTOR - FUNCIONAL - ECONOMICO	REMANENTES COMPROMETIDOS			REMANENTES NO COMPROMETIDOS		
	INCORPORABLES	NO INCORPORABLES	TOTAL	INCORPORABLES	NO INCORPORABLES	TOTAL
G/92001/22699 OTROS GASTOS DIVERSOS	0,00	0,00	0,00	0,00	-367,50	-367,50
***** 001.219.92001.227 D VICÁLVARO.DGA .TRAB.REAL.EMP**	**25.437,51**	**0,00**	**25.437,51**	**0,00**	**31.134,28**	**31.134,28**
** 001 AYUNTAMIENTO DE MADRID	25.437,51	0,00	25.437,51	0,00	31.134,28	31.134,28
* 219 DISTRITO DE VICÁLVARO	25.437,51	0,00	25.437,51	0,00	31.134,28	31.134,28
G/92001/22706 ESTUDIOS Y TRAB.TEC.	23.552,06	0,00	23.552,06	0,00	29.183,20	29.183,20
G/92001/22799 OTR.TRABAJ.EMP. Y PROFES.	1.885,45	0,00	1.885,45	0,00	1.951,08	1.951,08
***** 001.219.92001.233 D VICÁLVARO.DGA .OTRAS INDEMN.**	**0,00**	**0,00**	**0,00**	**0,00**	**8.799,55**	**8.799,55**
** 001 AYUNTAMIENTO DE MADRID	0,00	0,00	0,00	0,00	8.799,55	8.799,55
* 219 DISTRITO DE VICÁLVARO	0,00	0,00	0,00	0,00	8.799,55	8.799,55
G/92001/23303 INDEM.VOCALES VECIN	0,00	0,00	0,00	0,00	8.799,55	8.799,55
***** 001.219.92401.227 D VICÁLVARO.PARTI CIUDAD.TRAB.REAL.EMP**	**740,78**	**0,00**	**740,78**	**0,00**	**0,88**	**0,88**
** 001 AYUNTAMIENTO DE MADRID	740,78	0,00	740,78	0,00	0,88	0,88
* 219 DISTRITO DE VICÁLVARO	740,78	0,00	740,78	0,00	0,88	0,88
G/92401/22799 OTR.TRABAJ.EMP. Y PROFES.	740,78	0,00	740,78	0,00	0,88	0,88
***** 001.219.92401.489 D VICÁLVARO.PARTI CIUDAD.OT.TRANS.FAM.ISFL**	**0,00**	**0,00**	**0,00**	**0,00**	**0,65**	**0,65**
** 001 AYUNTAMIENTO DE MADRID	0,00	0,00	0,00	0,00	0,65	0,65
* 219 DISTRITO DE VICÁLVARO	0,00	0,00	0,00	0,00	0,65	0,65
G/92401/48901 OT. TRANF. A INSITUC. S/F	0,00	0,00	0,00	0,00	0,65	0,65
***** 001.219.93302.212 D VICÁLVARO.EDIFICIOS.EDIF.OTR.CONST**	**0,00**	**0,00**	**0,00**	**0,00**	**2.006,86**	**2.006,86**
** 001 AYUNTAMIENTO DE MADRID	0,00	0,00	0,00	0,00	2.006,86	2.006,86
* 219 DISTRITO DE VICÁLVARO	0,00	0,00	0,00	0,00	2.006,86	2.006,86
G/93302/21200 REP.MAT.CONS.EDIFIC.	0,00	0,00	0,00	0,00	2.006,86	2.006,86
***** 001.219.93302.227 D VICÁLVARO.EDIFICIOS.TRAB.REAL.EMP**	**149.788,25**	**0,00**	**149.788,25**	**0,00**	**1,15**	**1,15**
** 001 AYUNTAMIENTO DE MADRID	149.788,25	0,00	149.788,25	0,00	1,15	1,15
* 219 DISTRITO DE VICÁLVARO	149.788,25	0,00	149.788,25	0,00	1,15	1,15
G/93302/22700 LIMPIEZA Y ASEO	112.851,10	0,00	112.851,10	0,00	0,55	0,55
G/93302/22701 SEGURIDAD	0,00	0,00	0,00	0,00	0,60	0,60
G/93302/22799 OTR.TRABAJ.EMP. Y PROFES.	36.937,15	0,00	36.937,15	0,00	0,00	0,00
***** 001.220.15322.210 D SAN BLAS-CANILL.O.ACT VÍAS Pª.INFRAES Y B.NAT**	**928,41**	**0,00**	**928,41**	**0,00**	**3.680,99**	**3.680,99**
** 001 AYUNTAMIENTO DE MADRID	928,41	0,00	928,41	0,00	3.680,99	3.680,99
* 220 DISTRITO DE SAN BLAS-CANILLEJAS	928,41	0,00	928,41	0,00	3.680,99	3.680,99
G/15322/21000 REP.MAT.CONS.BIENES	928,41	0,00	928,41	0,00	3.680,99	3.680,99
***** 001.220.23102.227 D SAN BLAS-CANILL.FAMILIA INFA.TRAB.REAL.EMP**	**0,04**	**0,00**	**0,04**	**0,00**	**1,00**	**1,00**
** 001 AYUNTAMIENTO DE MADRID	0,04	0,00	0,04	0,00	1,00	1,00
* 220 DISTRITO DE SAN BLAS-CANILLEJAS	0,04	0,00	0,04	0,00	1,00	1,00
G/23102/22799 OTR.TRABAJ.EMP. Y PROFES.	0,04	0,00	0,04	0,00	1,00	1,00
***** 001.220.48900 D SAN BLAS-CANILL.OTRAS TRANSF FAMILIA**	**41.408,21**	**0,00**	**41.408,21**	**0,00**	**137.412,08**	**137.412,08**
** 001 AYUNTAMIENTO DE MADRID	41.408,21	0,00	41.408,21	0,00	137.412,08	137.412,08
* 220 DISTRITO DE SAN BLAS-CANILLEJAS	41.408,21	0,00	41.408,21	0,00	137.412,08	137.412,08
G/23102/48900 TRANSF.A FAMILIAS	24.193,20	0,00	24.193,20	0,00	117.568,84	117.568,84
G/23103/48900 TRANSF.A FAMILIAS	10.095,01	0,00	10.095,01	0,00	-29.365,01	-29.365,01
G/23106/48900 TRANSF.A FAMILIAS	7.120,00	0,00	7.120,00	0,00	49.208,25	49.208,25
***** 001.220.23103.227 D SAN BLAS-CANILL.PERSO MAYOR.TRAB.REAL.EMP**	**70.679,84**	**0,00**	**70.679,84**	**0,00**	**8.278,88**	**8.278,88**
** 001 AYUNTAMIENTO DE MADRID	70.679,84	0,00	70.679,84	0,00	8.278,88	8.278,88
* 220 DISTRITO DE SAN BLAS-CANILLEJAS	70.679,84	0,00	70.679,84	0,00	8.278,88	8.278,88
G/23103/22799 OTR.TRABAJ.EMP. Y PROFES.	70.679,84	0,00	70.679,84	0,00	8.278,88	8.278,88
***** 001.220.23106.227 D SAN BLAS-CANILL.INTEG EMERG SCIAL.TRAB.REAL.EMP**	**2,27**	**0,00**	**2,27**	**0,00**	**24.197,69**	**24.197,69**

AYUNTAMIENTO DE MADRID

INFORMACIÓN PRESUPUESTARIA EJERCICIO CORRIENTE

REMANENTES DE CRÉDITO

Ejercicio: 2021

Centro: 001 AYUNTAMIENTO DE MADRID **Fecha: 31/12/2021**

CENTRO GESTOR - FUNCIONAL - ECONOMICO	REMANENTES COMPROMETIDOS			REMANENTES NO COMPROMETIDOS		
	INCORPORABLES	NO INCORPORABLES	TOTAL	INCORPORABLES	NO INCORPORABLES	TOTAL
** 001 AYUNTAMIENTO DE MADRID	2,27	0,00	2,27	0,00	24.197,69	24.197,69
* 220 DISTRITO DE SAN BLAS-CANILLEJAS	2,27	0,00	2,27	0,00	24.197,69	24.197,69
G/23106/22799 OTR.TRABAJ.EMP. Y PROFES.	2,27	0,00	2,27	0,00	24.197,69	24.197,69
***** 001.220.31101.226 D SAN BLAS-CANILL.SALUBRIDAD Pª.GTOS DIVERSOS**	**0,00**	**0,00**	**0,00**	**0,00**	**484,92**	**484,92**
** 001 AYUNTAMIENTO DE MADRID	0,00	0,00	0,00	0,00	484,92	484,92
* 220 DISTRITO DE SAN BLAS-CANILLEJAS	0,00	0,00	0,00	0,00	484,92	484,92
G/31101/22699 OTROS GASTOS DIVERSOS	0,00	0,00	0,00	0,00	484,92	484,92
***** 001.220.32301.212 D SAN BLAS-CANILL.C INFANTIL .EDIF.OTR.CONST**	**960,78**	**0,00**	**960,78**	**0,00**	**443.080,12**	**443.080,12**
** 001 AYUNTAMIENTO DE MADRID	960,78	0,00	960,78	0,00	443.080,12	443.080,12
* 220 DISTRITO DE SAN BLAS-CANILLEJAS	960,78	0,00	960,78	0,00	443.080,12	443.080,12
G/32301/21200 REP.MAT.CONS.EDIFIC.	960,78	0,00	960,78	0,00	443.080,12	443.080,12
***** 001.220.32301.227 D SAN BLAS-CANILL.C INFANTIL .TRAB.REAL.EMP**	**6.266,59**	**0,00**	**6.266,59**	**0,00**	**356.491,70**	**356.491,70**
** 001 AYUNTAMIENTO DE MADRID	6.266,59	0,00	6.266,59	0,00	356.491,70	356.491,70
* 220 DISTRITO DE SAN BLAS-CANILLEJAS	6.266,59	0,00	6.266,59	0,00	356.491,70	356.491,70
G/32301/22700 LIMPIEZA Y ASEO	0,00	0,00	0,00	0,00	356.491,70	356.491,70
G/32301/22799 OTR.TRABAJ.EMP. Y PROFES.	6.266,59	0,00	6.266,59	0,00	0,00	0,00
***** 001.220.32601.227 D SAN BLAS-CANILL.SERV COMP EDUCA.TRAB.REAL.EMP**	**24.201,68**	**0,00**	**24.201,68**	**0,00**	**5.205,79**	**5.205,79**
** 001 AYUNTAMIENTO DE MADRID	24.201,68	0,00	24.201,68	0,00	5.205,79	5.205,79
* 220 DISTRITO DE SAN BLAS-CANILLEJAS	24.201,68	0,00	24.201,68	0,00	5.205,79	5.205,79
G/32601/22799 OTR.TRABAJ.EMP. Y PROFES.	24.201,68	0,00	24.201,68	0,00	5.205,79	5.205,79
***** 001.220.33401.227 D SAN BLAS-CANILL.ACTIV CULTURA.TRAB.REAL.EMP**	**83.345,69**	**0,00**	**83.345,69**	**0,00**	**151.315,11**	**151.315,11**
** 001 AYUNTAMIENTO DE MADRID	83.345,69	0,00	83.345,69	0,00	151.315,11	151.315,11
* 220 DISTRITO DE SAN BLAS-CANILLEJAS	83.345,69	0,00	83.345,69	0,00	151.315,11	151.315,11
G/33401/22707 TALLERES CULTURALES	60.767,31	0,00	60.767,31	0,00	-78.454,76	-78.454,76
G/33401/22799 OTR.TRABAJ.EMP. Y PROFES.	22.578,38	0,00	22.578,38	0,00	229.769,87	229.769,87
***** 001.220.34101.227 D SAN BLAS-CANILL.ACTUAC DEPORT DISTR.TRAB.REAL.EMP**	**4.428,45**	**0,00**	**4.428,45**	**0,00**	**31.783,30**	**31.783,30**
** 001 AYUNTAMIENTO DE MADRID	4.428,45	0,00	4.428,45	0,00	31.783,30	31.783,30
* 220 DISTRITO DE SAN BLAS-CANILLEJAS	4.428,45	0,00	4.428,45	0,00	31.783,30	31.783,30
G/34101/22799 OTR.TRABAJ.EMP. Y PROFES.	4.428,45	0,00	4.428,45	0,00	31.783,30	31.783,30
***** 001.220.34201.212 D SAN BLAS-CANILL.INST DEPORT.EDIF.OTR.CONST**	**0,00**	**0,00**	**0,00**	**0,00**	**68.955,56**	**68.955,56**
** 001 AYUNTAMIENTO DE MADRID	0,00	0,00	0,00	0,00	68.955,56	68.955,56
* 220 DISTRITO DE SAN BLAS-CANILLEJAS	0,00	0,00	0,00	0,00	68.955,56	68.955,56
G/34201/21200 REP.MAT.CONS.EDIFIC.	0,00	0,00	0,00	0,00	68.955,56	68.955,56
***** 001.220.34201.213 D SAN BLAS-CANILL.INST DEPORT.MAQ.INST.Y UTILL**	**0,00**	**0,00**	**0,00**	**0,00**	**1.249,82**	**1.249,82**
** 001 AYUNTAMIENTO DE MADRID	0,00	0,00	0,00	0,00	1.249,82	1.249,82
* 220 DISTRITO DE SAN BLAS-CANILLEJAS	0,00	0,00	0,00	0,00	1.249,82	1.249,82
G/34201/21300 REP.MAT.CONS.MAQUIN.	0,00	0,00	0,00	0,00	1.249,82	1.249,82
***** 001.220.34201.216 D SAN BLAS-CANILL.INST DEPORT.EQU.PROC.INFORM**	**0,00**	**0,00**	**0,00**	**0,00**	**2.600,00**	**2.600,00**
** 001 AYUNTAMIENTO DE MADRID	0,00	0,00	0,00	0,00	2.600,00	2.600,00
* 220 DISTRITO DE SAN BLAS-CANILLEJAS	0,00	0,00	0,00	0,00	2.600,00	2.600,00
G/34201/21600 REP.MAT.CONS.EQUIPOS	0,00	0,00	0,00	0,00	2.600,00	2.600,00
***** 001.220.34201.219 D SAN BLAS-CANILL.INST DEPORT.OT.INMOV. MAT.**	**0,00**	**0,00**	**0,00**	**0,00**	**4.000,00**	**4.000,00**
** 001 AYUNTAMIENTO DE MADRID	0,00	0,00	0,00	0,00	4.000,00	4.000,00
* 220 DISTRITO DE SAN BLAS-CANILLEJAS	0,00	0,00	0,00	0,00	4.000,00	4.000,00
G/34201/21900 REP.MANT.Y CONS.OT.IN.MAT	0,00	0,00	0,00	0,00	4.000,00	4.000,00
***** 001.220.34201.22104 D SAN BLAS-CANILL.INST DEPORT.VESTUARIO**	**0,00**	**0,00**	**0,00**	**0,00**	**0,72**	**0,72**
** 001 AYUNTAMIENTO DE MADRID	0,00	0,00	0,00	0,00	0,72	0,72

AYUNTAMIENTO DE MADRID

INFORMACIÓN PRESUPUESTARIA EJERCICIO CORRIENTE

REMANENTES DE CRÉDITO

Ejercicio: 2021

Centro: 001 AYUNTAMIENTO DE MADRID **Fecha: 31/12/2021**

CENTRO GESTOR - FUNCIONAL - ECONOMICO	REMANENTES COMPROMETIDOS			REMANENTES NO COMPROMETIDOS		
	INCORPORABLES	NO INCORPORABLES	TOTAL	INCORPORABLES	NO INCORPORABLES	TOTAL
* 220 DISTRITO DE SAN BLAS-CANILLEJAS	0,00	0,00	0,00	0,00	0,72	0,72
G/34201/22104 VESTUARIO	0,00	0,00	0,00	0,00	0,72	0,72
***** 001.220.34201.221 D SAN BLAS-CANILL.INST DEPORT.SUMINISTROS**	**0,02**	**0,00**	**0,02**	**0,00**	**14.703,02**	**14.703,02**
** 001 AYUNTAMIENTO DE MADRID	0,02	0,00	0,02	0,00	14.703,02	14.703,02
* 220 DISTRITO DE SAN BLAS-CANILLEJAS	0,02	0,00	0,02	0,00	14.703,02	14.703,02
G/34201/22106 PROD.FARM. Y MATER.SANIT.	0,00	0,00	0,00	0,00	1.916,31	1.916,31
G/34201/22110 PROD. LIMPIEZA Y ASEO	0,00	0,00	0,00	0,00	15,64	15,64
G/34201/22199 OTROS SUMINISTROS	0,02	0,00	0,02	0,00	12.771,07	12.771,07
***** 001.220.34201.227 D SAN BLAS-CANILL.INST DEPORT.TRAB.REAL.EMP**	**0,09**	**0,00**	**0,09**	**0,00**	**173.202,81**	**173.202,81**
** 001 AYUNTAMIENTO DE MADRID	0,09	0,00	0,09	0,00	173.202,81	173.202,81
* 220 DISTRITO DE SAN BLAS-CANILLEJAS	0,09	0,00	0,09	0,00	173.202,81	173.202,81
G/34201/22700 LIMPIEZA Y ASEO	0,00	0,00	0,00	0,00	14.624,30	14.624,30
G/34201/22701 SEGURIDAD	0,09	0,00	0,09	0,00	35.127,07	35.127,07
G/34201/22799 OTR.TRABAJ.EMP. Y PROFES.	0,00	0,00	0,00	0,00	123.451,44	123.451,44
***** 001.220.34201.479 D SAN BLAS-CANILL.INST DEPORT.O.SUBV.EMP.PRIVDA**	**25.456,00**	**0,00**	**25.456,00**	**0,00**	**363.109,19**	**363.109,19**
** 001 AYUNTAMIENTO DE MADRID	25.456,00	0,00	25.456,00	0,00	363.109,19	363.109,19
* 220 DISTRITO DE SAN BLAS-CANILLEJAS	25.456,00	0,00	25.456,00	0,00	363.109,19	363.109,19
G/34201/47999 OTRAS SUBV. EMP. PRIVADAS	25.456,00	0,00	25.456,00	0,00	363.109,19	363.109,19
***** 001.220.91220.22601 D SAN BLAS-CANILL.CONCEJALÍA-PRES.ATCION PROTOC**	**0,00**	**0,00**	**0,00**	**0,00**	**461,47**	**461,47**
** 001 AYUNTAMIENTO DE MADRID	0,00	0,00	0,00	0,00	461,47	461,47
* 220 DISTRITO DE SAN BLAS-CANILLEJAS	0,00	0,00	0,00	0,00	461,47	461,47
G/91220/22601 ATENC.PROTOC.Y REPRE	0,00	0,00	0,00	0,00	461,47	461,47
***** 001.220.91220.22606 D SAN BLAS-CANILL.CONCEJALÍA-PRES.REUN CONF CURS**	**0,00**	**0,00**	**0,00**	**0,00**	**1.000,00**	**1.000,00**
** 001 AYUNTAMIENTO DE MADRID	0,00	0,00	0,00	0,00	1.000,00	1.000,00
* 220 DISTRITO DE SAN BLAS-CANILLEJAS	0,00	0,00	0,00	0,00	1.000,00	1.000,00
G/91220/22606 REUNIONES, CONF. Y CURSOS	0,00	0,00	0,00	0,00	1.000,00	1.000,00
***** 001.220.91220.23100 D SAN BLAS-CANILL.CONCEJALÍA-PRES.GTO VIAJE GOB**	**0,00**	**0,00**	**0,00**	**0,00**	**1.000,00**	**1.000,00**
** 001 AYUNTAMIENTO DE MADRID	0,00	0,00	0,00	0,00	1.000,00	1.000,00
* 220 DISTRITO DE SAN BLAS-CANILLEJAS	0,00	0,00	0,00	0,00	1.000,00	1.000,00
G/91220/23100 G.VIAJE M. ÓRGANOS GBNO.	0,00	0,00	0,00	0,00	1.000,00	1.000,00
***** 001.220.92001.22104 D SAN BLAS-CANILL.DGA .VESTUARIO**	**0,00**	**0,00**	**0,00**	**0,00**	**6.000,00**	**6.000,00**
** 001 AYUNTAMIENTO DE MADRID	0,00	0,00	0,00	0,00	6.000,00	6.000,00
* 220 DISTRITO DE SAN BLAS-CANILLEJAS	0,00	0,00	0,00	0,00	6.000,00	6.000,00
G/92001/22104 VESTUARIO	0,00	0,00	0,00	0,00	6.000,00	6.000,00
***** 001.220.92001.221 D SAN BLAS-CANILL.DGA .SUMINISTROS**	**0,00**	**0,00**	**0,00**	**0,00**	**1.530,00**	**1.530,00**
** 001 AYUNTAMIENTO DE MADRID	0,00	0,00	0,00	0,00	1.530,00	1.530,00
* 220 DISTRITO DE SAN BLAS-CANILLEJAS	0,00	0,00	0,00	0,00	1.530,00	1.530,00
G/92001/22106 PROD.FARM. Y MATER.SANIT.	0,00	0,00	0,00	0,00	30,00	30,00
G/92001/22107 IMPRESOS Y FORMULARIOS	0,00	0,00	0,00	0,00	500,00	500,00
G/92001/22199 OTROS SUMINISTROS	0,00	0,00	0,00	0,00	1.000,00	1.000,00
***** 001.220.92001.223 D SAN BLAS-CANILL.DGA .TRANSPORTES**	**0,00**	**0,00**	**0,00**	**0,00**	**500,00**	**500,00**
** 001 AYUNTAMIENTO DE MADRID	0,00	0,00	0,00	0,00	500,00	500,00
* 220 DISTRITO DE SAN BLAS-CANILLEJAS	0,00	0,00	0,00	0,00	500,00	500,00
G/92001/22300 TRANSPORTES	0,00	0,00	0,00	0,00	500,00	500,00
***** 001.220.92001.22602 D SAN BLAS-CANILL.DGA .PUBLIC Y PROP**	**0,00**	**0,00**	**0,00**	**0,00**	**5.000,00**	**5.000,00**
** 001 AYUNTAMIENTO DE MADRID	0,00	0,00	0,00	0,00	5.000,00	5.000,00
* 220 DISTRITO DE SAN BLAS-CANILLEJAS	0,00	0,00	0,00	0,00	5.000,00	5.000,00

AYUNTAMIENTO DE MADRID

INFORMACIÓN PRESUPUESTARIA EJERCICIO CORRIENTE

REMANENTES DE CRÉDITO

Ejercicio: 2021

Centro: 001 AYUNTAMIENTO DE MADRID **Fecha: 31/12/2021**

CENTRO GESTOR - FUNCIONAL - ECONOMICO	REMANENTES COMPROMETIDOS			REMANENTES NO COMPROMETIDOS		
	INCORPORABLES	NO INCORPORABLES	TOTAL	INCORPORABLES	NO INCORPORABLES	TOTAL
G/92001/22602 PUBLICIDAD Y PROPAG	0,00	0,00	0,00	0,00	5.000,00	5.000,00
***** 001.220.92001.22603 D SAN BLAS-CANILL.DGA .PUBLICA DIARIOS OF**	**0,00**	**0,00**	**0,00**	**0,00**	**913,65**	**913,65**
** 001 AYUNTAMIENTO DE MADRID	0,00	0,00	0,00	0,00	913,65	913,65
* 220 DISTRITO DE SAN BLAS-CANILLEJAS	0,00	0,00	0,00	0,00	913,65	913,65
G/92001/22603 PUBLIC. DIARIOS OFICIALES	0,00	0,00	0,00	0,00	913,65	913,65
***** 001.220.92001.226 D SAN BLAS-CANILL.DGA .GTOS DIVERSOS**	**0,00**	**0,00**	**0,00**	**0,00**	**1.610,06**	**1.610,06**
** 001 AYUNTAMIENTO DE MADRID	0,00	0,00	0,00	0,00	1.610,06	1.610,06
* 220 DISTRITO DE SAN BLAS-CANILLEJAS	0,00	0,00	0,00	0,00	1.610,06	1.610,06
G/92001/22604 JURÍDICOS Y CONTENCIOSOS	0,00	0,00	0,00	0,00	610,06	610,06
G/92001/22699 OTROS GASTOS DIVERSOS	0,00	0,00	0,00	0,00	1.000,00	1.000,00
***** 001.220.92001.227 D SAN BLAS-CANILL.DGA .TRAB.REAL.EMP**	**871,48**	**0,00**	**871,48**	**0,00**	**79.790,51**	**79.790,51**
** 001 AYUNTAMIENTO DE MADRID	871,48	0,00	871,48	0,00	79.790,51	79.790,51
* 220 DISTRITO DE SAN BLAS-CANILLEJAS	871,48	0,00	871,48	0,00	79.790,51	79.790,51
G/92001/22706 ESTUDIOS Y TRAB.TEC.	871,48	0,00	871,48	0,00	63.690,88	63.690,88
G/92001/22799 OTR.TRABAJ.EMP. Y PROFES.	0,00	0,00	0,00	0,00	16.099,63	16.099,63
***** 001.220.92001.233 D SAN BLAS-CANILL.DGA .OTRAS INDEMN.**	**0,00**	**0,00**	**0,00**	**0,00**	**10.719,34**	**10.719,34**
** 001 AYUNTAMIENTO DE MADRID	0,00	0,00	0,00	0,00	10.719,34	10.719,34
* 220 DISTRITO DE SAN BLAS-CANILLEJAS	0,00	0,00	0,00	0,00	10.719,34	10.719,34
G/92001/23303 INDEM.VOCALES VECIN	0,00	0,00	0,00	0,00	10.284,34	10.284,34
G/92001/23399 OTRAS INDEMNIZACIONES	0,00	0,00	0,00	0,00	435,00	435,00
***** 001.220.92401.489 D SAN BLAS-CANILL.PARTI CIUDAD.OT.TRANS.FAM.ISFL**	**0,00**	**0,00**	**0,00**	**0,00**	**7.270,67**	**7.270,67**
** 001 AYUNTAMIENTO DE MADRID	0,00	0,00	0,00	0,00	7.270,67	7.270,67
* 220 DISTRITO DE SAN BLAS-CANILLEJAS	0,00	0,00	0,00	0,00	7.270,67	7.270,67
G/92401/48901 OT. TRANF. A INSITUC. S/F	0,00	0,00	0,00	0,00	7.270,67	7.270,67
***** 001.220.93302.212 D SAN BLAS-CANILL.EDIFICIOS.EDIF.OTR.CONST**	**0,01**	**0,00**	**0,01**	**0,00**	**357.759,63**	**357.759,63**
** 001 AYUNTAMIENTO DE MADRID	0,01	0,00	0,01	0,00	357.759,63	357.759,63
* 220 DISTRITO DE SAN BLAS-CANILLEJAS	0,01	0,00	0,01	0,00	357.759,63	357.759,63
G/93302/21200 REP.MAT.CONS.EDIFIC.	0,01	0,00	0,01	0,00	357.759,63	357.759,63
***** 001.220.93302.227 D SAN BLAS-CANILL.EDIFICIOS.TRAB.REAL.EMP**	**0,09**	**0,00**	**0,09**	**0,00**	**1.034.127,47**	**1.034.127,47**
** 001 AYUNTAMIENTO DE MADRID	0,09	0,00	0,09	0,00	1.034.127,47	1.034.127,47
* 220 DISTRITO DE SAN BLAS-CANILLEJAS	0,09	0,00	0,09	0,00	1.034.127,47	1.034.127,47
G/93302/22700 LIMPIEZA Y ASEO	0,01	0,00	0,01	0,00	183.223,98	183.223,98
G/93302/22701 SEGURIDAD	0,01	0,00	0,01	0,00	96.407,42	96.407,42
G/93302/22799 OTR.TRABAJ.EMP. Y PROFES.	0,07	0,00	0,07	0,00	754.496,07	754.496,07
***** 001.221.15322.210 D.BARAJAS.O.ACT VÍAS Pª.INFRAES Y B.NAT**	**0,00**	**0,00**	**0,00**	**0,00**	**12.074,00**	**12.074,00**
** 001 AYUNTAMIENTO DE MADRID	0,00	0,00	0,00	0,00	12.074,00	12.074,00
* 221 DISTRITO DE BARAJAS	0,00	0,00	0,00	0,00	12.074,00	12.074,00
G/15322/21000 REP.MAT.CONS.BIENES	0,00	0,00	0,00	0,00	12.074,00	12.074,00
***** 001.221.23102.227 D.BARAJAS.FAMILIA INFA.TRAB.REAL.EMP**	**4.911,21**	**0,00**	**4.911,21**	**0,00**	**14.018,34**	**14.018,34**
** 001 AYUNTAMIENTO DE MADRID	4.911,21	0,00	4.911,21	0,00	14.018,34	14.018,34
* 221 DISTRITO DE BARAJAS	4.911,21	0,00	4.911,21	0,00	14.018,34	14.018,34
G/23102/22799 OTR.TRABAJ.EMP. Y PROFES.	4.911,21	0,00	4.911,21	0,00	14.018,34	14.018,34
***** 001.221.48900 D.BARAJAS.OTRAS TRANSF FAMILIA**	**900,00**	**0,00**	**900,00**	**0,00**	**211.485,47**	**211.485,47**
** 001 AYUNTAMIENTO DE MADRID	900,00	0,00	900,00	0,00	211.485,47	211.485,47
* 221 DISTRITO DE BARAJAS	900,00	0,00	900,00	0,00	211.485,47	211.485,47
G/23102/48900 TRANSF.A FAMILIAS	400,00	0,00	400,00	0,00	-73.033,48	-73.033,48
G/23103/48900 TRANSF.A FAMILIAS	200,00	0,00	200,00	0,00	912,00	912,00

AYUNTAMIENTO DE MADRID

INFORMACIÓN PRESUPUESTARIA EJERCICIO CORRIENTE

REMANENTES DE CRÉDITO

Ejercicio: 2021

Centro: 001 AYUNTAMIENTO DE MADRID **Fecha: 31/12/2021**

CENTRO GESTOR - FUNCIONAL - ECONOMICO	REMANENTES COMPROMETIDOS			REMANENTES NO COMPROMETIDOS		
	INCORPORABLES	NO INCORPORABLES	TOTAL	INCORPORABLES	NO INCORPORABLES	TOTAL
G/23106/48900 TRANSF.A FAMILIAS	300,00	0,00	300,00	0,00	283.606,95	283.606,95
***** 001.221.23103.227 D.BARAJAS.PERSO MAYOR.TRAB.REAL.EMP**	**34.755,21**	**0,00**	**34.755,21**	**0,00**	**13.336,83**	**13.336,83**
** 001 AYUNTAMIENTO DE MADRID	34.755,21	0,00	34.755,21	0,00	13.336,83	13.336,83
* 221 DISTRITO DE BARAJAS	34.755,21	0,00	34.755,21	0,00	13.336,83	13.336,83
G/23103/22799 OTR.TRABAJ.EMP. Y PROFES.	34.755,21	0,00	34.755,21	0,00	13.336,83	13.336,83
***** 001.221.23103.789 D.BARAJAS.PERSO MAYOR.TRANS.FAMI.ISFL**	**0,00**	**0,00**	**0,00**	**2.945,00**	**0,00**	**2.945,00**
** 001 AYUNTAMIENTO DE MADRID	0,00	0,00	0,00	2.945,00	0,00	2.945,00
* 221 DISTRITO DE BARAJAS	0,00	0,00	0,00	2.945,00	0,00	2.945,00
G/23103/78900 TRANS.CAP.FAMILIAS	0,00	0,00	0,00	2.945,00	0,00	2.945,00
***** 001.221.23106.227 D.BARAJAS.INTEG EMERG SCIAL.TRAB.REAL.EMP**	**3.972,12**	**0,00**	**3.972,12**	**0,00**	**0,00**	**0,00**
** 001 AYUNTAMIENTO DE MADRID	3.972,12	0,00	3.972,12	0,00	0,00	0,00
* 221 DISTRITO DE BARAJAS	3.972,12	0,00	3.972,12	0,00	0,00	0,00
G/23106/22799 OTR.TRABAJ.EMP. Y PROFES.	3.972,12	0,00	3.972,12	0,00	0,00	0,00
***** 001.221.31101.219 D.BARAJAS.SALUBRIDAD Pª.OT.INMOV. MAT.**	**0,00**	**0,00**	**0,00**	**0,00**	**854,48**	**854,48**
** 001 AYUNTAMIENTO DE MADRID	0,00	0,00	0,00	0,00	854,48	854,48
* 221 DISTRITO DE BARAJAS	0,00	0,00	0,00	0,00	854,48	854,48
G/31101/21900 REP.MANT.Y CONS.OT.IN.MAT	0,00	0,00	0,00	0,00	854,48	854,48
***** 001.221.31101.226 D.BARAJAS.SALUBRIDAD Pª.GTOS DIVERSOS**	**0,00**	**0,00**	**0,00**	**0,00**	**169,69**	**169,69**
** 001 AYUNTAMIENTO DE MADRID	0,00	0,00	0,00	0,00	169,69	169,69
* 221 DISTRITO DE BARAJAS	0,00	0,00	0,00	0,00	169,69	169,69
G/31101/22699 OTROS GASTOS DIVERSOS	0,00	0,00	0,00	0,00	169,69	169,69
***** 001.221.31101.23121 D.BARAJAS.SALUBRIDAD Pª.LOCOM URB P NO DIR**	**0,00**	**0,00**	**0,00**	**0,00**	**200,00**	**200,00**
** 001 AYUNTAMIENTO DE MADRID	0,00	0,00	0,00	0,00	200,00	200,00
* 221 DISTRITO DE BARAJAS	0,00	0,00	0,00	0,00	200,00	200,00
G/31101/23121 LOC. URBANA P. NO DIRECT.	0,00	0,00	0,00	0,00	200,00	200,00
***** 001.221.32301.212 D.BARAJAS.C INFANTIL .EDIF.OTR.CONST**	**0,07**	**0,00**	**0,07**	**0,00**	**0,81**	**0,81**
** 001 AYUNTAMIENTO DE MADRID	0,07	0,00	0,07	0,00	0,81	0,81
* 221 DISTRITO DE BARAJAS	0,07	0,00	0,07	0,00	0,81	0,81
G/32301/21200 REP.MAT.CONS.EDIFIC.	0,07	0,00	0,07	0,00	0,81	0,81
***** 001.221.32301.227 D.BARAJAS.C INFANTIL .TRAB.REAL.EMP**	**49.751,30**	**0,00**	**49.751,30**	**0,00**	**3.383,11**	**3.383,11**
** 001 AYUNTAMIENTO DE MADRID	49.751,30	0,00	49.751,30	0,00	3.383,11	3.383,11
* 221 DISTRITO DE BARAJAS	49.751,30	0,00	49.751,30	0,00	3.383,11	3.383,11
G/32301/22700 LIMPIEZA Y ASEO	9.227,89	0,00	9.227,89	0,00	1.928,27	1.928,27
G/32301/22706 ESTUDIOS Y TRAB.TEC.	0,00	0,00	0,00	0,00	1.100,00	1.100,00
G/32301/22799 OTR.TRABAJ.EMP. Y PROFES.	40.523,41	0,00	40.523,41	0,00	354,84	354,84
***** 001.221.32601.227 D.BARAJAS.SERV COMP EDUCA.TRAB.REAL.EMP**	**20.201,47**	**0,00**	**20.201,47**	**0,00**	**14.664,63**	**14.664,63**
** 001 AYUNTAMIENTO DE MADRID	20.201,47	0,00	20.201,47	0,00	14.664,63	14.664,63
* 221 DISTRITO DE BARAJAS	20.201,47	0,00	20.201,47	0,00	14.664,63	14.664,63
G/32601/22799 OTR.TRABAJ.EMP. Y PROFES.	20.201,47	0,00	20.201,47	0,00	14.664,63	14.664,63
***** 001.221.33401.22602 D.BARAJAS.ACTIV CULTURA.PUBLIC Y PROP**	**0,00**	**0,00**	**0,00**	**0,00**	**3.000,00**	**3.000,00**
** 001 AYUNTAMIENTO DE MADRID	0,00	0,00	0,00	0,00	3.000,00	3.000,00
* 221 DISTRITO DE BARAJAS	0,00	0,00	0,00	0,00	3.000,00	3.000,00
G/33401/22602 PUBLICIDAD Y PROPAG	0,00	0,00	0,00	0,00	3.000,00	3.000,00
***** 001.221.33401.22606 D.BARAJAS.ACTIV CULTURA.REUN CONF CURS**	**0,00**	**0,00**	**0,00**	**0,00**	**28,00**	**28,00**
** 001 AYUNTAMIENTO DE MADRID	0,00	0,00	0,00	0,00	28,00	28,00
* 221 DISTRITO DE BARAJAS	0,00	0,00	0,00	0,00	28,00	28,00
G/33401/22606 REUNIONES, CONF. Y CURSOS	0,00	0,00	0,00	0,00	28,00	28,00

AYUNTAMIENTO DE MADRID

INFORMACIÓN PRESUPUESTARIA EJERCICIO CORRIENTE

REMANENTES DE CRÉDITO

Ejercicio: 2021

Centro: 001 AYUNTAMIENTO DE MADRID **Fecha: 31/12/2021**

CENTRO GESTOR - FUNCIONAL - ECONOMICO	REMANENTES COMPROMETIDOS			REMANENTES NO COMPROMETIDOS		
	INCORPORABLES	NO INCORPORABLES	TOTAL	INCORPORABLES	NO INCORPORABLES	TOTAL
***** 001.221.33401.227 D.BARAJAS.ACTIV CULTURA.TRAB.REAL.EMP**	**109.960,01**	**0,00**	**109.960,01**	**0,00**	**196.579,39**	**196.579,39**
** 001 AYUNTAMIENTO DE MADRID	109.960,01	0,00	109.960,01	0,00	196.579,39	196.579,39
* 221 DISTRITO DE BARAJAS	109.960,01	0,00	109.960,01	0,00	196.579,39	196.579,39
G/33401/22707 TALLERES CULTURALES	24.398,93	0,00	24.398,93	0,00	-3.802,32	-3.802,32
G/33401/22799 OTR.TRABAJ.EMP. Y PROFES.	85.561,08	0,00	85.561,08	0,00	200.381,71	200.381,71
***** 001.221.33401.482 D.BARAJAS.ACTIV CULTURA.A FAMIL.I.S.F.L**	**0,00**	**0,00**	**0,00**	**0,00**	**8.000,00**	**8.000,00**
** 001 AYUNTAMIENTO DE MADRID	0,00	0,00	0,00	0,00	8.000,00	8.000,00
* 221 DISTRITO DE BARAJAS	0,00	0,00	0,00	0,00	8.000,00	8.000,00
G/33401/48203 PREMIOS	0,00	0,00	0,00	0,00	8.000,00	8.000,00
***** 001.221.34101.226 D.BARAJAS.ACTUAC DEPORT DISTR.GTOS DIVERSOS**	**0,00**	**0,00**	**0,00**	**0,00**	**465,50**	**465,50**
** 001 AYUNTAMIENTO DE MADRID	0,00	0,00	0,00	0,00	465,50	465,50
* 221 DISTRITO DE BARAJAS	0,00	0,00	0,00	0,00	465,50	465,50
G/34101/22609 ACT. CULTURALES Y DEPORT.	0,00	0,00	0,00	0,00	465,50	465,50
***** 001.221.34201.208 D.BARAJAS.INST DEPORT.ARREND O INMOV MAT**	**0,00**	**0,00**	**0,00**	**0,00**	**38.323,93**	**38.323,93**
** 001 AYUNTAMIENTO DE MADRID	0,00	0,00	0,00	0,00	38.323,93	38.323,93
* 221 DISTRITO DE BARAJAS	0,00	0,00	0,00	0,00	38.323,93	38.323,93
G/34201/20800 ARRE.OTRO INM. MATERIAL	0,00	0,00	0,00	0,00	38.323,93	38.323,93
***** 001.221.34201.212 D.BARAJAS.INST DEPORT.EDIF.OTR.CONST**	**0,06**	**0,00**	**0,06**	**0,00**	**6.530,38**	**6.530,38**
** 001 AYUNTAMIENTO DE MADRID	0,06	0,00	0,06	0,00	6.530,38	6.530,38
* 221 DISTRITO DE BARAJAS	0,06	0,00	0,06	0,00	6.530,38	6.530,38
G/34201/21200 REP.MAT.CONS.EDIFIC.	0,06	0,00	0,06	0,00	6.530,38	6.530,38
***** 001.221.34201.213 D.BARAJAS.INST DEPORT.MAQ.INST.Y UTILL**	**0,00**	**0,00**	**0,00**	**0,00**	**87,32**	**87,32**
** 001 AYUNTAMIENTO DE MADRID	0,00	0,00	0,00	0,00	87,32	87,32
* 221 DISTRITO DE BARAJAS	0,00	0,00	0,00	0,00	87,32	87,32
G/34201/21300 REP.MAT.CONS.MAQUIN.	0,00	0,00	0,00	0,00	87,32	87,32
***** 001.221.34201.219 D.BARAJAS.INST DEPORT.OT.INMOV. MAT.**	**0,00**	**0,00**	**0,00**	**0,00**	**1,75**	**1,75**
** 001 AYUNTAMIENTO DE MADRID	0,00	0,00	0,00	0,00	1,75	1,75
* 221 DISTRITO DE BARAJAS	0,00	0,00	0,00	0,00	1,75	1,75
G/34201/21900 REP.MANT.Y CONS.OT.IN.MAT	0,00	0,00	0,00	0,00	1,75	1,75
***** 001.221.34201.22104 D.BARAJAS.INST DEPORT.VESTUARIO**	**0,00**	**0,00**	**0,00**	**0,00**	**0,84**	**0,84**
** 001 AYUNTAMIENTO DE MADRID	0,00	0,00	0,00	0,00	0,84	0,84
* 221 DISTRITO DE BARAJAS	0,00	0,00	0,00	0,00	0,84	0,84
G/34201/22104 VESTUARIO	0,00	0,00	0,00	0,00	0,84	0,84
***** 001.221.34201.221 D.BARAJAS.INST DEPORT.SUMINISTROS**	**0,00**	**0,00**	**0,00**	**0,00**	**424,37**	**424,37**
** 001 AYUNTAMIENTO DE MADRID	0,00	0,00	0,00	0,00	424,37	424,37
* 221 DISTRITO DE BARAJAS	0,00	0,00	0,00	0,00	424,37	424,37
G/34201/22106 PROD.FARM. Y MATER.SANIT.	0,00	0,00	0,00	0,00	54,21	54,21
G/34201/22110 PROD. LIMPIEZA Y ASEO	0,00	0,00	0,00	0,00	30,07	30,07
G/34201/22199 OTROS SUMINISTROS	0,00	0,00	0,00	0,00	340,09	340,09
***** 001.221.34201.227 D.BARAJAS.INST DEPORT.TRAB.REAL.EMP**	**0,01**	**0,00**	**0,01**	**0,00**	**3.424,94**	**3.424,94**
** 001 AYUNTAMIENTO DE MADRID	0,01	0,00	0,01	0,00	3.424,94	3.424,94
* 221 DISTRITO DE BARAJAS	0,01	0,00	0,01	0,00	3.424,94	3.424,94
G/34201/22700 LIMPIEZA Y ASEO	0,01	0,00	0,01	0,00	5.173,42	5.173,42
G/34201/22706 ESTUDIOS Y TRAB.TEC.	0,00	0,00	0,00	0,00	-882,22	-882,22
G/34201/22799 OTR.TRABAJ.EMP. Y PROFES.	0,00	0,00	0,00	0,00	-866,26	-866,26
***** 001.221.91220.22601 D.BARAJAS.CONCEJALÍA-PRES.ATCION PROTOC**	**0,00**	**0,00**	**0,00**	**0,00**	**702,00**	**702,00**
** 001 AYUNTAMIENTO DE MADRID	0,00	0,00	0,00	0,00	702,00	702,00

AYUNTAMIENTO DE MADRID

INFORMACIÓN PRESUPUESTARIA EJERCICIO CORRIENTE

REMANENTES DE CRÉDITO

Ejercicio: 2021

Centro: 001 AYUNTAMIENTO DE MADRID **Fecha: 31/12/2021**

CENTRO GESTOR - FUNCIONAL - ECONOMICO	REMANENTES COMPROMETIDOS			REMANENTES NO COMPROMETIDOS		
	INCORPORABLES	NO INCORPORABLES	TOTAL	INCORPORABLES	NO INCORPORABLES	TOTAL
* 221 DISTRITO DE BARAJAS	0,00	0,00	0,00	0,00	702,00	702,00
G/91220/22601 ATENC.PROTOC.Y REPRE	0,00	0,00	0,00	0,00	702,00	702,00
***** 001.221.91220.22606 D.BARAJAS.CONCEJALÍA-PRES.REUN CONF CURS**	**0,00**	**0,00**	**0,00**	**0,00**	**100,00**	**100,00**
** 001 AYUNTAMIENTO DE MADRID	0,00	0,00	0,00	0,00	100,00	100,00
* 221 DISTRITO DE BARAJAS	0,00	0,00	0,00	0,00	100,00	100,00
G/91220/22606 REUNIONES, CONF. Y CURSOS	0,00	0,00	0,00	0,00	100,00	100,00
***** 001.221.92001.212 D.BARAJAS.DGA .EDIF.OTR.CONST**	**897,10**	**0,00**	**897,10**	**0,00**	**422,60**	**422,60**
** 001 AYUNTAMIENTO DE MADRID	897,10	0,00	897,10	0,00	422,60	422,60
* 221 DISTRITO DE BARAJAS	897,10	0,00	897,10	0,00	422,60	422,60
G/92001/21200 REP.MAT.CONS.EDIFIC.	897,10	0,00	897,10	0,00	422,60	422,60
***** 001.221.92001.22104 D.BARAJAS.DGA .VESTUARIO**	**0,00**	**0,00**	**0,00**	**0,00**	**15,87**	**15,87**
** 001 AYUNTAMIENTO DE MADRID	0,00	0,00	0,00	0,00	15,87	15,87
* 221 DISTRITO DE BARAJAS	0,00	0,00	0,00	0,00	15,87	15,87
G/92001/22104 VESTUARIO	0,00	0,00	0,00	0,00	15,87	15,87
***** 001.221.92001.22602 D.BARAJAS.DGA .PUBLIC Y PROP**	**1.892,44**	**0,00**	**1.892,44**	**0,00**	**2.080,87**	**2.080,87**
** 001 AYUNTAMIENTO DE MADRID	1.892,44	0,00	1.892,44	0,00	2.080,87	2.080,87
* 221 DISTRITO DE BARAJAS	1.892,44	0,00	1.892,44	0,00	2.080,87	2.080,87
G/92001/22602 PUBLICIDAD Y PROPAG	1.892,44	0,00	1.892,44	0,00	2.080,87	2.080,87
***** 001.221.92001.22603 D.BARAJAS.DGA .PUBLICA DIARIOS OF**	**0,00**	**0,00**	**0,00**	**0,00**	**1.000,00**	**1.000,00**
** 001 AYUNTAMIENTO DE MADRID	0,00	0,00	0,00	0,00	1.000,00	1.000,00
* 221 DISTRITO DE BARAJAS	0,00	0,00	0,00	0,00	1.000,00	1.000,00
G/92001/22603 PUBLIC. DIARIOS OFICIALES	0,00	0,00	0,00	0,00	1.000,00	1.000,00
***** 001.221.92001.226 D.BARAJAS.DGA .GTOS DIVERSOS**	**300,81**	**0,00**	**300,81**	**2.115,22**	**0,00**	**2.115,22**
** 001 AYUNTAMIENTO DE MADRID	300,81	0,00	300,81	2.115,22	0,00	2.115,22
* 221 DISTRITO DE BARAJAS	300,81	0,00	300,81	2.115,22	0,00	2.115,22
G/92001/22604 JURÍDICOS Y CONTENCIOSOS	0,00	0,00	0,00	2.000,00	0,00	2.000,00
G/92001/22699 OTROS GASTOS DIVERSOS	300,81	0,00	300,81	115,22	0,00	115,22
***** 001.221.92001.227 D.BARAJAS.DGA .TRAB.REAL.EMP**	**2.383,71**	**0,00**	**2.383,71**	**0,00**	**76.067,28**	**76.067,28**
** 001 AYUNTAMIENTO DE MADRID	2.383,71	0,00	2.383,71	0,00	76.067,28	76.067,28
* 221 DISTRITO DE BARAJAS	2.383,71	0,00	2.383,71	0,00	76.067,28	76.067,28
G/92001/22706 ESTUDIOS Y TRAB.TEC.	0,00	0,00	0,00	0,00	88.247,27	88.247,27
G/92001/22799 OTR.TRABAJ.EMP. Y PROFES.	2.383,71	0,00	2.383,71	0,00	-12.179,99	-12.179,99
***** 001.221.92001.23121 D.BARAJAS.DGA .LOCOM URB P NO DIR**	**0,00**	**0,00**	**0,00**	**0,00**	**60,00**	**60,00**
** 001 AYUNTAMIENTO DE MADRID	0,00	0,00	0,00	0,00	60,00	60,00
* 221 DISTRITO DE BARAJAS	0,00	0,00	0,00	0,00	60,00	60,00
G/92001/23121 LOC. URBANA P. NO DIRECT.	0,00	0,00	0,00	0,00	60,00	60,00
***** 001.221.92001.233 D.BARAJAS.DGA .OTRAS INDEMN.**	**0,00**	**0,00**	**0,00**	**0,00**	**13.203,23**	**13.203,23**
** 001 AYUNTAMIENTO DE MADRID	0,00	0,00	0,00	0,00	13.203,23	13.203,23
* 221 DISTRITO DE BARAJAS	0,00	0,00	0,00	0,00	13.203,23	13.203,23
G/92001/23303 INDEM.VOCALES VECIN	0,00	0,00	0,00	0,00	13.103,23	13.103,23
G/92001/23399 OTRAS INDEMNIZACIONES	0,00	0,00	0,00	0,00	100,00	100,00
***** 001.221.92401.489 D.BARAJAS.PARTI CIUDAD.OT.TRANS.FAM.ISFL**	**0,00**	**0,00**	**0,00**	**0,00**	**19.750,03**	**19.750,03**
** 001 AYUNTAMIENTO DE MADRID	0,00	0,00	0,00	0,00	19.750,03	19.750,03
* 221 DISTRITO DE BARAJAS	0,00	0,00	0,00	0,00	19.750,03	19.750,03
G/92401/48901 OT. TRANF. A INSITUC. S/F	0,00	0,00	0,00	0,00	19.750,03	19.750,03
***** 001.221.92401.789 D.BARAJAS.PARTI CIUDAD.TRANS.FAMI.ISFL**	**0,00**	**0,00**	**0,00**	**3.097,85**	**0,00**	**3.097,85**
** 001 AYUNTAMIENTO DE MADRID	0,00	0,00	0,00	3.097,85	0,00	3.097,85

AYUNTAMIENTO DE MADRID

INFORMACIÓN PRESUPUESTARIA EJERCICIO CORRIENTE

REMANENTES DE CRÉDITO

Ejercicio: 2021

Centro: 001 AYUNTAMIENTO DE MADRID **Fecha: 31/12/2021**

CENTRO GESTOR - FUNCIONAL - ECONOMICO	REMANENTES COMPROMETIDOS			REMANENTES NO COMPROMETIDOS		
	INCORPORABLES	NO INCORPORABLES	TOTAL	INCORPORABLES	NO INCORPORABLES	TOTAL
* 221 DISTRITO DE BARAJAS	0,00	0,00	0,00	3.097,85	0,00	3.097,85
G/92401/78901 OTRAS T. A INST. S.F.L.	0,00	0,00	0,00	3.097,85	0,00	3.097,85
***** 001.221.93302.212 D.BARAJAS.EDIFICIOS.EDIF.OTR.CONST**	**0,00**	**0,00**	**0,00**	**0,00**	**0,81**	**0,81**
** 001 AYUNTAMIENTO DE MADRID	0,00	0,00	0,00	0,00	0,81	0,81
* 221 DISTRITO DE BARAJAS	0,00	0,00	0,00	0,00	0,81	0,81
G/93302/21200 REP.MAT.CONS.EDIFIC.	0,00	0,00	0,00	0,00	0,81	0,81
***** 001.221.93302.227 D.BARAJAS.EDIFICIOS.TRAB.REAL.EMP**	**19.873,44**	**0,00**	**19.873,44**	**0,00**	**18.910,62**	**18.910,62**
** 001 AYUNTAMIENTO DE MADRID	19.873,44	0,00	19.873,44	0,00	18.910,62	18.910,62
* 221 DISTRITO DE BARAJAS	19.873,44	0,00	19.873,44	0,00	18.910,62	18.910,62
G/93302/22700 LIMPIEZA Y ASEO	19.135,78	0,00	19.135,78	0,00	17.429,09	17.429,09
G/93302/22701 SEGURIDAD	0,01	0,00	0,01	0,00	0,50	0,50
G/93302/22706 ESTUDIOS Y TRAB.TEC.	737,65	0,00	737,65	0,00	611,88	611,88
G/93302/22799 OTR.TRABAJ.EMP. Y PROFES.	0,00	0,00	0,00	0,00	869,15	869,15
***** 001.206.23102.22799.5 D.TETUÁN.FAMILIA INFA.O.TRAB.EMP**	**0,00**	**0,00**	**0,00**	**0,00**	**46.635,24**	**46.635,24**
** 001 AYUNTAMIENTO DE MADRID	0,00	0,00	0,00	0,00	46.635,24	46.635,24
* 206 DISTRITO DE TETUÁN	0,00	0,00	0,00	0,00	46.635,24	46.635,24
G/23102/22799 OTR.TRABAJ.EMP. Y PROFES.	0,00	0,00	0,00	0,00	46.635,24	46.635,24
***** 001.206.23106.22799.5 D.TETUÁN.INTEG EMERG SCIAL.O.TRAB.EMP**	**0,00**	**0,00**	**0,00**	**0,00**	**101.443,88**	**101.443,88**
** 001 AYUNTAMIENTO DE MADRID	0,00	0,00	0,00	0,00	101.443,88	101.443,88
* 206 DISTRITO DE TETUÁN	0,00	0,00	0,00	0,00	101.443,88	101.443,88
G/23106/22799 OTR.TRABAJ.EMP. Y PROFES.	0,00	0,00	0,00	0,00	101.443,88	101.443,88
***** 001.206.32601.22799.5 D.TETUÁN.SERV COMP EDUCA.O.TRAB.EMP**	**0,00**	**0,00**	**0,00**	**0,00**	**59.001,11**	**59.001,11**
** 001 AYUNTAMIENTO DE MADRID	0,00	0,00	0,00	0,00	59.001,11	59.001,11
* 206 DISTRITO DE TETUÁN	0,00	0,00	0,00	0,00	59.001,11	59.001,11
G/32601/22799 OTR.TRABAJ.EMP. Y PROFES.	0,00	0,00	0,00	0,00	59.001,11	59.001,11
***** 001.210.23106.22799.5 D.LATINA.INTEG EMERG SCIAL.O.TRAB.EMP**	**20,80**	**0,00**	**20,80**	**0,00**	**105.934,80**	**105.934,80**
** 001 AYUNTAMIENTO DE MADRID	20,80	0,00	20,80	0,00	105.934,80	105.934,80
* 210 DISTRITO DE LATINA	20,80	0,00	20,80	0,00	105.934,80	105.934,80
G/23106/22799 OTR.TRABAJ.EMP. Y PROFES.	20,80	0,00	20,80	0,00	105.934,80	105.934,80
***** 001.210.32501.22799.5 D.LATINA.ABSENTISMO.O.TRAB.EMP**	**7.716,09**	**0,00**	**7.716,09**	**0,00**	**108.264,02**	**108.264,02**
** 001 AYUNTAMIENTO DE MADRID	7.716,09	0,00	7.716,09	0,00	108.264,02	108.264,02
* 210 DISTRITO DE LATINA	7.716,09	0,00	7.716,09	0,00	108.264,02	108.264,02
G/32501/22799 OTR.TRABAJ.EMP. Y PROFES.	7.716,09	0,00	7.716,09	0,00	108.264,02	108.264,02
***** 001.211.23102.22799.5 D.CARABANCHEL.FAMILIA INFA.O.TRAB.EMP**	**0,03**	**0,00**	**0,03**	**0,00**	**0,00**	**0,00**
** 001 AYUNTAMIENTO DE MADRID	0,03	0,00	0,03	0,00	0,00	0,00
* 211 DISTRITO DE CARABANCHEL	0,03	0,00	0,03	0,00	0,00	0,00
G/23102/22799 OTR.TRABAJ.EMP. Y PROFES.	0,03	0,00	0,03	0,00	0,00	0,00
***** 001.216.23102.22799.5 D.HORTALEZA.FAMILIA INFA.O.TRAB.EMP**	**2.992,00**	**0,00**	**2.992,00**	**0,00**	**0,00**	**0,00**
** 001 AYUNTAMIENTO DE MADRID	2.992,00	0,00	2.992,00	0,00	0,00	0,00
* 216 DISTRITO DE HORTALEZA	2.992,00	0,00	2.992,00	0,00	0,00	0,00
G/23102/22799 OTR.TRABAJ.EMP. Y PROFES.	2.992,00	0,00	2.992,00	0,00	0,00	0,00
***** 001.216.32601.22799.5 D.HORTALEZA.SERV COMP EDUCA.O.TRAB.EMP**	**10.736,24**	**0,00**	**10.736,24**	**0,00**	**31.608,23**	**31.608,23**
** 001 AYUNTAMIENTO DE MADRID	10.736,24	0,00	10.736,24	0,00	31.608,23	31.608,23
* 216 DISTRITO DE HORTALEZA	10.736,24	0,00	10.736,24	0,00	31.608,23	31.608,23
G/32601/22799 OTR.TRABAJ.EMP. Y PROFES.	10.736,24	0,00	10.736,24	0,00	31.608,23	31.608,23
***** 001.217.23106.22799.5 D.VILLAVERDE.INTEG EMERG SCIAL.O.TRAB.EMP**	**10.144,53**	**0,00**	**10.144,53**	**0,00**	**0,00**	**0,00**
** 001 AYUNTAMIENTO DE MADRID	10.144,53	0,00	10.144,53	0,00	0,00	0,00

AYUNTAMIENTO DE MADRID

INFORMACIÓN PRESUPUESTARIA EJERCICIO CORRIENTE

REMANENTES DE CRÉDITO

Ejercicio: 2021

Centro: 001 AYUNTAMIENTO DE MADRID **Fecha: 31/12/2021**

CENTRO GESTOR - FUNCIONAL - ECONOMICO	REMANENTES COMPROMETIDOS			REMANENTES NO COMPROMETIDOS		
	INCORPORABLES	NO INCORPORABLES	TOTAL	INCORPORABLES	NO INCORPORABLES	TOTAL
* 217 DISTRITO DE VILLAVERDE	10.144,53	0,00	10.144,53	0,00	0,00	0,00
G/23106/22799 OTR.TRABAJ.EMP. Y PROFES.	10.144,53	0,00	10.144,53	0,00	0,00	0,00
***** 001.219.23106.22799.5 D VICÁLVARO.INTEG EMERG SCIAL.O.TRAB.EMP**	**0,02**	**0,00**	**0,02**	**0,00**	**109.110,35**	**109.110,35**
** 001 AYUNTAMIENTO DE MADRID	0,02	0,00	0,02	0,00	109.110,35	109.110,35
* 219 DISTRITO DE VICÁLVARO	0,02	0,00	0,02	0,00	109.110,35	109.110,35
G/23106/22799 OTR.TRABAJ.EMP. Y PROFES.	0,02	0,00	0,02	0,00	109.110,35	109.110,35
***** 001.219.92401.789 D VICÁLVARO.PARTI CIUDAD.TRANS.FAMI.ISFL**	**0,00**	**0,00**	**0,00**	**8.819,91**	**0,00**	**8.819,91**
** 001 AYUNTAMIENTO DE MADRID	0,00	0,00	0,00	8.819,91	0,00	8.819,91
* 219 DISTRITO DE VICÁLVARO	0,00	0,00	0,00	8.819,91	0,00	8.819,91
G/92401/78901 OTRAS T. A INST. S.F.L.	0,00	0,00	0,00	8.819,91	0,00	8.819,91
***** 001.216.23102.789 D.HORTALEZA.FAMILIA INFA.TRANS.FAMI.ISFL**	**0,00**	**0,00**	**0,00**	**1.384,19**	**0,00**	**1.384,19**
** 001 AYUNTAMIENTO DE MADRID	0,00	0,00	0,00	1.384,19	0,00	1.384,19
* 216 DISTRITO DE HORTALEZA	0,00	0,00	0,00	1.384,19	0,00	1.384,19
G/23102/78900 TRANS.CAP.FAMILIAS	0,00	0,00	0,00	1.384,19	0,00	1.384,19
***** 001.202.23103.223 D.ARGANZUELA.PERSO MAYOR.TRANSPORTES**	**8.384,66**	**0,00**	**8.384,66**	**0,00**	**2.552,52**	**2.552,52**
** 001 AYUNTAMIENTO DE MADRID	8.384,66	0,00	8.384,66	0,00	2.552,52	2.552,52
* 202 DISTRITO DE ARGANZUELA	8.384,66	0,00	8.384,66	0,00	2.552,52	2.552,52
G/23103/22300 TRANSPORTES	8.384,66	0,00	8.384,66	0,00	2.552,52	2.552,52
***** 001.204.15322.227 D.SALAMANCA.O.ACT VÍAS Pª.TRAB.REAL.EMP**	**356,22**	**0,00**	**356,22**	**0,00**	**4.692,21**	**4.692,21**
** 001 AYUNTAMIENTO DE MADRID	356,22	0,00	356,22	0,00	4.692,21	4.692,21
* 204 DISTRITO DE SALAMANCA	356,22	0,00	356,22	0,00	4.692,21	4.692,21
G/15322/22706 ESTUDIOS Y TRAB.TEC.	0,00	0,00	0,00	0,00	4.692,17	4.692,17
G/15322/22799 OTR.TRABAJ.EMP. Y PROFES.	356,22	0,00	356,22	0,00	0,04	0,04
***** 001.204.33401.22602 D.SALAMANCA.ACTIV CULTURA.PUBLIC Y PROP**	**0,00**	**0,00**	**0,00**	**0,00**	**0,00**	**0,00**
** 001 AYUNTAMIENTO DE MADRID	0,00	0,00	0,00	0,00	0,00	0,00
* 204 DISTRITO DE SALAMANCA	0,00	0,00	0,00	0,00	0,00	0,00
G/33401/22602 PUBLICIDAD Y PROPAG	0,00	0,00	0,00	0,00	0,00	0,00
***** 001.205.92401.227 D.CHAMARTÍN.PARTI CIUDAD.TRAB.REAL.EMP**	**0,00**	**0,00**	**0,00**	**0,00**	**3.500,00**	**3.500,00**
** 001 AYUNTAMIENTO DE MADRID	0,00	0,00	0,00	0,00	3.500,00	3.500,00
* 205 DISTRITO DE CHAMARTÍN	0,00	0,00	0,00	0,00	3.500,00	3.500,00
G/92401/22799 OTR.TRABAJ.EMP. Y PROFES.	0,00	0,00	0,00	0,00	3.500,00	3.500,00
***** 001.208.32601.489 D FUENCARR-PARDO.SERV COMP EDUCA.OT.TRANS.FAM.ISFL**	**0,00**	**0,00**	**0,00**	**0,00**	**0,00**	**0,00**
** 001 AYUNTAMIENTO DE MADRID	0,00	0,00	0,00	0,00	0,00	0,00
* 208 DISTRITO DE FUENCARRAL-EL PARDO	0,00	0,00	0,00	0,00	0,00	0,00
G/32601/48901 OT. TRANF. A INSITUC. S/F	0,00	0,00	0,00	0,00	0,00	0,00
***** 001.208.34101.22602 D FUENCARR-PARDO.ACTUAC DEPORT DISTR.PUBLIC Y PROP**	**0,00**	**0,00**	**0,00**	**0,00**	**2.000,00**	**2.000,00**
** 001 AYUNTAMIENTO DE MADRID	0,00	0,00	0,00	0,00	2.000,00	2.000,00
* 208 DISTRITO DE FUENCARRAL-EL PARDO	0,00	0,00	0,00	0,00	2.000,00	2.000,00
G/34101/22602 PUBLICIDAD Y PROPAG	0,00	0,00	0,00	0,00	2.000,00	2.000,00
***** 001.212.92001.225 D.USERA.DGA .TRIBUTOS**	**0,00**	**0,00**	**0,00**	**0,00**	**45,46**	**45,46**
** 001 AYUNTAMIENTO DE MADRID	0,00	0,00	0,00	0,00	45,46	45,46
* 212 DISTRITO DE USERA	0,00	0,00	0,00	0,00	45,46	45,46
G/92001/22501 TRIBUTOS COM. AUTONOMAS	0,00	0,00	0,00	0,00	45,46	45,46
***** 001.212.92401.22602 D.USERA.PARTI CIUDAD.PUBLIC Y PROP**	**0,00**	**0,00**	**0,00**	**0,00**	**0,00**	**0,00**
** 001 AYUNTAMIENTO DE MADRID	0,00	0,00	0,00	0,00	0,00	0,00
* 212 DISTRITO DE USERA	0,00	0,00	0,00	0,00	0,00	0,00
G/92401/22602 PUBLICIDAD Y PROPAG	0,00	0,00	0,00	0,00	0,00	0,00

AYUNTAMIENTO DE MADRID

INFORMACIÓN PRESUPUESTARIA EJERCICIO CORRIENTE

REMANENTES DE CRÉDITO

Ejercicio: 2021

Centro: 001 AYUNTAMIENTO DE MADRID **Fecha: 31/12/2021**

CENTRO GESTOR - FUNCIONAL - ECONOMICO	REMANENTES COMPROMETIDOS			REMANENTES NO COMPROMETIDOS		
	INCORPORABLES	NO INCORPORABLES	TOTAL	INCORPORABLES	NO INCORPORABLES	TOTAL
***** 001.213.92001.227 D.PTE VALLECA.DGA .TRAB.REAL.EMP**	**0,00**	**0,00**	**0,00**	**0,00**	**76.000,00**	**76.000,00**
** 001 AYUNTAMIENTO DE MADRID	0,00	0,00	0,00	0,00	76.000,00	76.000,00
* 213 DISTRITO DE PUENTE DE VALLECAS	0,00	0,00	0,00	0,00	76.000,00	76.000,00
G/92001/22713 EJEC.SUBS.INMEDIATA	0,00	0,00	0,00	0,00	58.000,00	58.000,00
G/92001/22799 OTR.TRABAJ.EMP. Y PROFES.	0,00	0,00	0,00	0,00	18.000,00	18.000,00
***** 001.218.92401.227 D.VILLA VALLECAS.PARTI CIUDAD.TRAB.REAL.EMP**	**0,00**	**0,00**	**0,00**	**0,00**	**5.000,00**	**5.000,00**
** 001 AYUNTAMIENTO DE MADRID	0,00	0,00	0,00	0,00	5.000,00	5.000,00
* 218 DISTRITO DE VILLA DE VALLECAS	0,00	0,00	0,00	0,00	5.000,00	5.000,00
G/92401/22799 OTR.TRABAJ.EMP. Y PROFES.	0,00	0,00	0,00	0,00	5.000,00	5.000,00
***** 001.219.91220.22601 D VICÁLVARO.CONCEJALÍA-PRES.ATCION PROTOC**	**0,01**	**0,00**	**0,01**	**0,00**	**1.068,80**	**1.068,80**
** 001 AYUNTAMIENTO DE MADRID	0,01	0,00	0,01	0,00	1.068,80	1.068,80
* 219 DISTRITO DE VICÁLVARO	0,01	0,00	0,01	0,00	1.068,80	1.068,80
G/91220/22601 ATENC.PROTOC.Y REPRE	0,01	0,00	0,01	0,00	1.068,80	1.068,80
***** 001.208.33401.22799.5 D FUENCARR-PARDO.ACTIV CULTURA.O.TRAB.EMP**	**35,13**	**0,00**	**35,13**	**0,00**	**61.097,44**	**61.097,44**
** 001 AYUNTAMIENTO DE MADRID	35,13	0,00	35,13	0,00	61.097,44	61.097,44
* 208 DISTRITO DE FUENCARRAL-EL PARDO	35,13	0,00	35,13	0,00	61.097,44	61.097,44
G/33401/22799 OTR.TRABAJ.EMP. Y PROFES.	35,13	0,00	35,13	0,00	61.097,44	61.097,44
***** 001.201.49300.226 D.CENTRO.CONSUMO.GTOS DIVERSOS**	**0,00**	**0,00**	**0,00**	**0,00**	**400,00**	**400,00**
** 001 AYUNTAMIENTO DE MADRID	0,00	0,00	0,00	0,00	400,00	400,00
* 201 DISTRITO DE CENTRO	0,00	0,00	0,00	0,00	400,00	400,00
G/49300/22699 OTROS GASTOS DIVERSOS	0,00	0,00	0,00	0,00	400,00	400,00
***** 001.202.15322.21001 D.ARGANZUELA.O.ACT VÍAS Pª.REP MANT PARTIC**	**0,00**	**0,00**	**0,00**	**0,00**	**12.000,00**	**12.000,00**
** 001 AYUNTAMIENTO DE MADRID	0,00	0,00	0,00	0,00	12.000,00	12.000,00
* 202 DISTRITO DE ARGANZUELA	0,00	0,00	0,00	0,00	12.000,00	12.000,00
G/15322/21001 REP.MANT.CONS.VIAS PUBL.	0,00	0,00	0,00	0,00	12.000,00	12.000,00
***** 001.205.34201.22602 D.CHAMARTÍN.INST DEPORT.PUBLIC Y PROP**	**0,00**	**0,00**	**0,00**	**0,00**	**0,00**	**0,00**
** 001 AYUNTAMIENTO DE MADRID	0,00	0,00	0,00	0,00	0,00	0,00
* 205 DISTRITO DE CHAMARTÍN	0,00	0,00	0,00	0,00	0,00	0,00
G/34201/22602 PUBLICIDAD Y PROPAG	0,00	0,00	0,00	0,00	0,00	0,00
***** 001.206.23102.789 D.TETUÁN.FAMILIA INFA.TRANS.FAMI.ISFL**	**0,00**	**0,00**	**0,00**	**8.848,11**	**0,00**	**8.848,11**
** 001 AYUNTAMIENTO DE MADRID	0,00	0,00	0,00	8.848,11	0,00	8.848,11
* 206 DISTRITO DE TETUÁN	0,00	0,00	0,00	8.848,11	0,00	8.848,11
G/23102/78900 TRANS.CAP.FAMILIAS	0,00	0,00	0,00	8.848,11	0,00	8.848,11
***** 001.208.34201.22602 D FUENCARR-PARDO.INST DEPORT.PUBLIC Y PROP**	**0,00**	**0,00**	**0,00**	**0,00**	**1.000,00**	**1.000,00**
** 001 AYUNTAMIENTO DE MADRID	0,00	0,00	0,00	0,00	1.000,00	1.000,00
* 208 DISTRITO DE FUENCARRAL-EL PARDO	0,00	0,00	0,00	0,00	1.000,00	1.000,00
G/34201/22602 PUBLICIDAD Y PROPAG	0,00	0,00	0,00	0,00	1.000,00	1.000,00
***** 001.210.32601.22602 D.LATINA.SERV COMP EDUCA.PUBLIC Y PROP**	**0,00**	**0,00**	**0,00**	**0,00**	**8.000,00**	**8.000,00**
** 001 AYUNTAMIENTO DE MADRID	0,00	0,00	0,00	0,00	8.000,00	8.000,00
* 210 DISTRITO DE LATINA	0,00	0,00	0,00	0,00	8.000,00	8.000,00
G/32601/22602 PUBLICIDAD Y PROPAG	0,00	0,00	0,00	0,00	8.000,00	8.000,00
***** 001.211.32501.227 D.CARABANCHEL.ABSENTISMO.TRAB.REAL.EMP**	**1.891,83**	**0,00**	**1.891,83**	**0,00**	**4.427,95**	**4.427,95**
** 001 AYUNTAMIENTO DE MADRID	1.891,83	0,00	1.891,83	0,00	4.427,95	4.427,95
* 211 DISTRITO DE CARABANCHEL	1.891,83	0,00	1.891,83	0,00	4.427,95	4.427,95
G/32501/22799 OTR.TRABAJ.EMP. Y PROFES.	1.891,83	0,00	1.891,83	0,00	4.427,95	4.427,95
***** 001.212.17102.227 D.USERA.ZONAS VERDES.TRAB.REAL.EMP**	**0,00**	**0,00**	**0,00**	**0,00**	**17.053,46**	**17.053,46**
** 001 AYUNTAMIENTO DE MADRID	0,00	0,00	0,00	0,00	17.053,46	17.053,46

AYUNTAMIENTO DE MADRID

INFORMACIÓN PRESUPUESTARIA EJERCICIO CORRIENTE

REMANENTES DE CRÉDITO

Ejercicio: 2021

Centro: 001 AYUNTAMIENTO DE MADRID **Fecha: 31/12/2021**

CENTRO GESTOR - FUNCIONAL - ECONOMICO	REMANENTES COMPROMETIDOS			REMANENTES NO COMPROMETIDOS		
	INCORPORABLES	NO INCORPORABLES	TOTAL	INCORPORABLES	NO INCORPORABLES	TOTAL
* 212 DISTRITO DE USERA	0,00	0,00	0,00	0,00	17.053,46	17.053,46
G/17102/22706 ESTUDIOS Y TRAB.TEC.	0,00	0,00	0,00	0,00	17.053,46	17.053,46
***** 001.213.15322.227 D.PTE VALLECA.O.ACT VÍAS Pª.TRAB.REAL.EMP**	**0,00**	**0,00**	**0,00**	**0,00**	**6.664,00**	**6.664,00**
** 001 AYUNTAMIENTO DE MADRID	0,00	0,00	0,00	0,00	6.664,00	6.664,00
* 213 DISTRITO DE PUENTE DE VALLECAS	0,00	0,00	0,00	0,00	6.664,00	6.664,00
G/15322/22706 ESTUDIOS Y TRAB.TEC.	0,00	0,00	0,00	0,00	6.664,00	6.664,00
***** 001.213.17101.227 D.PTE VALLECA.PATRIMONIO VERDE.TRAB.REAL.EMP**	**0,00**	**0,00**	**0,00**	**0,00**	**2.222,86**	**2.222,86**
** 001 AYUNTAMIENTO DE MADRID	0,00	0,00	0,00	0,00	2.222,86	2.222,86
* 213 DISTRITO DE PUENTE DE VALLECAS	0,00	0,00	0,00	0,00	2.222,86	2.222,86
G/17101/22706 ESTUDIOS Y TRABAJOS TÉCNICOS	0,00	0,00	0,00	0,00	2.222,86	2.222,86
***** 001.214.23106.22602 D.MORATALAZ.INTEG EMERG SCIAL.PUBLIC Y PROP**	**0,00**	**0,00**	**0,00**	**0,00**	**0,00**	**0,00**
** 001 AYUNTAMIENTO DE MADRID	0,00	0,00	0,00	0,00	0,00	0,00
* 214 DISTRITO DE MORATALAZ	0,00	0,00	0,00	0,00	0,00	0,00
G/23106/22602 PUBLICIDAD Y PROPAG	0,00	0,00	0,00	0,00	0,00	0,00
***** 001.214.92401.789 D.MORATALAZ.PARTI CIUDAD.TRANS.FAMI.ISFL**	**0,00**	**0,00**	**0,00**	**4.990,55**	**0,00**	**4.990,55**
** 001 AYUNTAMIENTO DE MADRID	0,00	0,00	0,00	4.990,55	0,00	4.990,55
* 214 DISTRITO DE MORATALAZ	0,00	0,00	0,00	4.990,55	0,00	4.990,55
G/92401/78901 OTRAS T. A INST. S.F.L.	0,00	0,00	0,00	4.990,55	0,00	4.990,55
***** 001.215.49300.226 D.CIUDAD LINEAL.CONSUMO.GTOS DIVERSOS**	**0,00**	**0,00**	**0,00**	**0,00**	**200,00**	**200,00**
** 001 AYUNTAMIENTO DE MADRID	0,00	0,00	0,00	0,00	200,00	200,00
* 215 DISTRITO DE CIUDAD LINEAL	0,00	0,00	0,00	0,00	200,00	200,00
G/49300/22699 OTROS GASTOS DIVERSOS	0,00	0,00	0,00	0,00	200,00	200,00
***** 001.215.49300.23121 D.CIUDAD LINEAL.CONSUMO.LOCOM URB P NO DIR**	**0,00**	**0,00**	**0,00**	**0,00**	**200,00**	**200,00**
** 001 AYUNTAMIENTO DE MADRID	0,00	0,00	0,00	0,00	200,00	200,00
* 215 DISTRITO DE CIUDAD LINEAL	0,00	0,00	0,00	0,00	200,00	200,00
G/49300/23121 LOC. URBANA P. NO DIRECT.	0,00	0,00	0,00	0,00	200,00	200,00
***** 001.216.34201.212 D.HORTALEZA.INST DEPORT.EDIF.OTR.CONST**	**0,03**	**0,00**	**0,03**	**0,00**	**0,00**	**0,00**
** 001 AYUNTAMIENTO DE MADRID	0,03	0,00	0,03	0,00	0,00	0,00
* 216 DISTRITO DE HORTALEZA	0,03	0,00	0,03	0,00	0,00	0,00
G/34201/21200 REP.MAT.CONS.EDIFIC.	0,03	0,00	0,03	0,00	0,00	0,00
***** 001.216.93302.212 D.HORTALEZA.EDIFICIOS.EDIF.OTR.CONST**	**0,28**	**0,00**	**0,28**	**0,00**	**2.157,90**	**2.157,90**
** 001 AYUNTAMIENTO DE MADRID	0,28	0,00	0,28	0,00	2.157,90	2.157,90
* 216 DISTRITO DE HORTALEZA	0,28	0,00	0,28	0,00	2.157,90	2.157,90
G/93302/21200 REP.MAT.CONS.EDIFIC.	0,28	0,00	0,28	0,00	2.157,90	2.157,90
***** 001.217.92401.22602 D.VILLAVERDE.PARTI CIUDAD.PUBLIC Y PROP**	**0,00**	**0,00**	**0,00**	**0,00**	**0,00**	**0,00**
** 001 AYUNTAMIENTO DE MADRID	0,00	0,00	0,00	0,00	0,00	0,00
* 217 DISTRITO DE VILLAVERDE	0,00	0,00	0,00	0,00	0,00	0,00
G/92401/22602 PUBLICIDAD Y PROPAG	0,00	0,00	0,00	0,00	0,00	0,00
***** 001.220.92001.22606 D SAN BLAS-CANILL.DGA .REUN CONF CURS**	**0,00**	**0,00**	**0,00**	**0,00**	**1.000,00**	**1.000,00**
** 001 AYUNTAMIENTO DE MADRID	0,00	0,00	0,00	0,00	1.000,00	1.000,00
* 220 DISTRITO DE SAN BLAS-CANILLEJAS	0,00	0,00	0,00	0,00	1.000,00	1.000,00
G/92001/22606 REUNIONES, CONF. Y CURSOS	0,00	0,00	0,00	0,00	1.000,00	1.000,00
***** 001.203.23106.22799.5 D.RETIRO.INTEG EMERG SCIAL.O.TRAB.EMP**	**0,00**	**0,00**	**0,00**	**0,00**	**0,22**	**0,22**
** 001 AYUNTAMIENTO DE MADRID	0,00	0,00	0,00	0,00	0,22	0,22
* 203 DISTRITO DE RETIRO	0,00	0,00	0,00	0,00	0,22	0,22
G/23106/22799 OTR.TRABAJ.EMP. Y PROFES.	0,00	0,00	0,00	0,00	0,22	0,22
***** 001.211.23106.22799.5 D.CARABANCHEL.INTEG EMERG SCIAL.O.TRAB.EMP**	**0,09**	**0,00**	**0,09**	**0,00**	**0,20**	**0,20**

AYUNTAMIENTO DE MADRID

INFORMACIÓN PRESUPUESTARIA EJERCICIO CORRIENTE

REMANENTES DE CRÉDITO

Ejercicio: 2021

Centro: 001 AYUNTAMIENTO DE MADRID **Fecha: 31/12/2021**

CENTRO GESTOR - FUNCIONAL - ECONOMICO	REMANENTES COMPROMETIDOS			REMANENTES NO COMPROMETIDOS		
	INCORPORABLES	NO INCORPORABLES	TOTAL	INCORPORABLES	NO INCORPORABLES	TOTAL
** 001 AYUNTAMIENTO DE MADRID	0,09	0,00	0,09	0,00	0,20	0,20
* 211 DISTRITO DE CARABANCHEL	0,09	0,00	0,09	0,00	0,20	0,20
G/23106/22799 OTR.TRABAJ.EMP. Y PROFES.	0,09	0,00	0,09	0,00	0,20	0,20
***** 001.211.34101.22799.5 D.CARABANCHEL.ACTUAC DEPORT DISTR.O.TRAB.EMP**	**1,96**	**0,00**	**1,96**	**0,00**	**17.846,89**	**17.846,89**
** 001 AYUNTAMIENTO DE MADRID	1,96	0,00	1,96	0,00	17.846,89	17.846,89
* 211 DISTRITO DE CARABANCHEL	1,96	0,00	1,96	0,00	17.846,89	17.846,89
G/34101/22799 OTR.TRABAJ.EMP. Y PROFES.	1,96	0,00	1,96	0,00	17.846,89	17.846,89
***** 001.215.23102.22799.5 D.CIUDAD LINEAL.FAMILIA INFA.O.TRAB.EMP**	**765,08**	**0,00**	**765,08**	**0,00**	**61.295,90**	**61.295,90**
** 001 AYUNTAMIENTO DE MADRID	765,08	0,00	765,08	0,00	61.295,90	61.295,90
* 215 DISTRITO DE CIUDAD LINEAL	765,08	0,00	765,08	0,00	61.295,90	61.295,90
G/23102/22799 OTR.TRABAJ.EMP. Y PROFES.	765,08	0,00	765,08	0,00	61.295,90	61.295,90
***** 001.202.92001.225 D.ARGANZUELA.DGA .TRIBUTOS**	**0,00**	**0,00**	**0,00**	**0,00**	**3.000,00**	**3.000,00**
** 001 AYUNTAMIENTO DE MADRID	0,00	0,00	0,00	0,00	3.000,00	3.000,00
* 202 DISTRITO DE ARGANZUELA	0,00	0,00	0,00	0,00	3.000,00	3.000,00
G/92001/22501 TRIBUTOS COM. AUTONOMAS	0,00	0,00	0,00	0,00	3.000,00	3.000,00
***** 001.100.91216.22601 PLENO.PRESIDENCIA.ATCION PROTOC**	**0,00**	**0,00**	**0,00**	**0,00**	**4.905,00**	**4.905,00**
** 001 AYUNTAMIENTO DE MADRID	0,00	0,00	0,00	0,00	4.905,00	4.905,00
* 100 PRESIDENCIA DEL PLENO	0,00	0,00	0,00	0,00	4.905,00	4.905,00
G/91216/22601 ATENC.PROTOC.Y REPRE	0,00	0,00	0,00	0,00	4.905,00	4.905,00
***** 001.100.91216.22602 PLENO.PRESIDENCIA.PUBLIC Y PROP**	**0,00**	**0,00**	**0,00**	**0,00**	**10.000,00**	**10.000,00**
** 001 AYUNTAMIENTO DE MADRID	0,00	0,00	0,00	0,00	10.000,00	10.000,00
* 100 PRESIDENCIA DEL PLENO	0,00	0,00	0,00	0,00	10.000,00	10.000,00
G/91216/22602 PUBLICIDAD Y PROPAG	0,00	0,00	0,00	0,00	10.000,00	10.000,00
***** 001.100.91216.22606 PLENO.PRESIDENCIA.REUN CONF CURS**	**0,00**	**0,00**	**0,00**	**0,00**	**1.000,00**	**1.000,00**
** 001 AYUNTAMIENTO DE MADRID	0,00	0,00	0,00	0,00	1.000,00	1.000,00
* 100 PRESIDENCIA DEL PLENO	0,00	0,00	0,00	0,00	1.000,00	1.000,00
G/91216/22606 REUNIONES, CONF. Y CURSOS	0,00	0,00	0,00	0,00	1.000,00	1.000,00
***** 001.100.91216.23000 PLENO.PRESIDENCIA.DIETAS O.GOB**	**0,00**	**0,00**	**0,00**	**0,00**	**1.000,00**	**1.000,00**
** 001 AYUNTAMIENTO DE MADRID	0,00	0,00	0,00	0,00	1.000,00	1.000,00
* 100 PRESIDENCIA DEL PLENO	0,00	0,00	0,00	0,00	1.000,00	1.000,00
G/91216/23000 DE LOS M. ORG. DE GBNO.	0,00	0,00	0,00	0,00	1.000,00	1.000,00
***** 001.100.91216.23020 PLENO.PRESIDENCIA.DIETAS NO DIRECTIVO**	**0,00**	**0,00**	**0,00**	**0,00**	**1.000,00**	**1.000,00**
** 001 AYUNTAMIENTO DE MADRID	0,00	0,00	0,00	0,00	1.000,00	1.000,00
* 100 PRESIDENCIA DEL PLENO	0,00	0,00	0,00	0,00	1.000,00	1.000,00
G/91216/23020 DEL PERSONAL NO DIRECTIVO	0,00	0,00	0,00	0,00	1.000,00	1.000,00
***** 001.100.91216.23100 PLENO.PRESIDENCIA.GTO VIAJE GOB**	**0,00**	**0,00**	**0,00**	**0,00**	**2.000,00**	**2.000,00**
** 001 AYUNTAMIENTO DE MADRID	0,00	0,00	0,00	0,00	2.000,00	2.000,00
* 100 PRESIDENCIA DEL PLENO	0,00	0,00	0,00	0,00	2.000,00	2.000,00
G/91216/23100 G.VIAJE M. ÓRGANOS GBNO.	0,00	0,00	0,00	0,00	2.000,00	2.000,00
***** 001.100.91216.23120 PLENO.PRESIDENCIA.GTOS VIAJE P NO DIR**	**0,00**	**0,00**	**0,00**	**0,00**	**2.000,00**	**2.000,00**
** 001 AYUNTAMIENTO DE MADRID	0,00	0,00	0,00	0,00	2.000,00	2.000,00
* 100 PRESIDENCIA DEL PLENO	0,00	0,00	0,00	0,00	2.000,00	2.000,00
G/91216/23120 G.VIAJE P.NO DIRECTIVO	0,00	0,00	0,00	0,00	2.000,00	2.000,00
***** 001.100.91230.203 PLENO.SECRETARÍA GRAL.ARRD. MAQ.INST.UTIL.**	**0,14**	**0,00**	**0,14**	**0,00**	**399,50**	**399,50**
** 001 AYUNTAMIENTO DE MADRID	0,14	0,00	0,14	0,00	399,50	399,50
* 100 PRESIDENCIA DEL PLENO	0,14	0,00	0,14	0,00	399,50	399,50
G/91230/20300 ARREND.MAQ.INST.UTIL	0,14	0,00	0,14	0,00	399,50	399,50

AYUNTAMIENTO DE MADRID

INFORMACIÓN PRESUPUESTARIA EJERCICIO CORRIENTE

REMANENTES DE CRÉDITO

Ejercicio: 2021

Centro: 001 AYUNTAMIENTO DE MADRID **Fecha: 31/12/2021**

CENTRO GESTOR - FUNCIONAL - ECONOMICO	REMANENTES COMPROMETIDOS			REMANENTES NO COMPROMETIDOS		
	INCORPORABLES	NO INCORPORABLES	TOTAL	INCORPORABLES	NO INCORPORABLES	TOTAL
***** 001.100.91230.212 PLENO.SECRETARÍA GRAL.EDIF.OTR.CONST**	**0,06**	**0,00**	**0,06**	**0,00**	**3.494,50**	**3.494,50**
** 001 AYUNTAMIENTO DE MADRID	0,06	0,00	0,06	0,00	3.494,50	3.494,50
* 100 PRESIDENCIA DEL PLENO	0,06	0,00	0,06	0,00	3.494,50	3.494,50
G/91230/21200 REP.MAT.CONS.EDIFIC.	0,06	0,00	0,06	0,00	3.494,50	3.494,50
***** 001.100.91230.213 PLENO.SECRETARÍA GRAL.MAQ.INST.Y UTILL**	**372,28**	**0,00**	**372,28**	**0,00**	**19.511,66**	**19.511,66**
** 001 AYUNTAMIENTO DE MADRID	372,28	0,00	372,28	0,00	19.511,66	19.511,66
* 100 PRESIDENCIA DEL PLENO	372,28	0,00	372,28	0,00	19.511,66	19.511,66
G/91230/21300 REP.MAT.CONS.MAQUIN.	372,28	0,00	372,28	0,00	19.511,66	19.511,66
***** 001.100.91230.215 PLENO.SECRETARÍA GRAL.MOBILIARIO**	**296,86**	**0,00**	**296,86**	**0,00**	**4.703,14**	**4.703,14**
** 001 AYUNTAMIENTO DE MADRID	296,86	0,00	296,86	0,00	4.703,14	4.703,14
* 100 PRESIDENCIA DEL PLENO	296,86	0,00	296,86	0,00	4.703,14	4.703,14
G/91230/21500 REP.MAT.CONS.MOBILI	296,86	0,00	296,86	0,00	4.703,14	4.703,14
***** 001.100.91230.22104 PLENO.SECRETARÍA GRAL.VESTUARIO**	**0,00**	**0,00**	**0,00**	**0,00**	**0,39**	**0,39**
** 001 AYUNTAMIENTO DE MADRID	0,00	0,00	0,00	0,00	0,39	0,39
* 100 PRESIDENCIA DEL PLENO	0,00	0,00	0,00	0,00	0,39	0,39
G/91230/22104 VESTUARIO	0,00	0,00	0,00	0,00	0,39	0,39
***** 001.100.91230.222 PLENO.SECRETARÍA GRAL.COMUNICACIONES**	**0,00**	**0,00**	**0,00**	**0,00**	**500,00**	**500,00**
** 001 AYUNTAMIENTO DE MADRID	0,00	0,00	0,00	0,00	500,00	500,00
* 100 PRESIDENCIA DEL PLENO	0,00	0,00	0,00	0,00	500,00	500,00
G/91230/22299 OTRAS GTOS.COMUNICACIONES	0,00	0,00	0,00	0,00	500,00	500,00
***** 001.100.91230.22603 PLENO.SECRETARÍA GRAL.PUBLICA DIARIOS OF**	**0,00**	**0,00**	**0,00**	**0,00**	**1.000,00**	**1.000,00**
** 001 AYUNTAMIENTO DE MADRID	0,00	0,00	0,00	0,00	1.000,00	1.000,00
* 100 PRESIDENCIA DEL PLENO	0,00	0,00	0,00	0,00	1.000,00	1.000,00
G/91230/22603 PUBLIC. DIARIOS OFICIALES	0,00	0,00	0,00	0,00	1.000,00	1.000,00
***** 001.100.91230.22606 PLENO.SECRETARÍA GRAL.REUN CONF CURS**	**20.248,80**	**0,00**	**20.248,80**	**0,00**	**6.228,52**	**6.228,52**
** 001 AYUNTAMIENTO DE MADRID	20.248,80	0,00	20.248,80	0,00	6.228,52	6.228,52
* 100 PRESIDENCIA DEL PLENO	20.248,80	0,00	20.248,80	0,00	6.228,52	6.228,52
G/91230/22606 REUNIONES, CONF. Y CURSOS	20.248,80	0,00	20.248,80	0,00	6.228,52	6.228,52
***** 001.100.91230.227 PLENO.SECRETARÍA GRAL.TRAB.REAL.EMP**	**18.335,07**	**0,00**	**18.335,07**	**0,00**	**24.766,22**	**24.766,22**
** 001 AYUNTAMIENTO DE MADRID	18.335,07	0,00	18.335,07	0,00	24.766,22	24.766,22
* 100 PRESIDENCIA DEL PLENO	18.335,07	0,00	18.335,07	0,00	24.766,22	24.766,22
G/91230/22700 LIMPIEZA Y ASEO	0,06	0,00	0,06	0,00	20.893,58	20.893,58
G/91230/22706 ESTUDIOS Y TRAB.TEC.	18.335,01	0,00	18.335,01	0,00	2.060,59	2.060,59
G/91230/22799 OTR.TRABAJ.EMP. Y PROFES.	0,00	0,00	0,00	0,00	1.812,05	1.812,05
***** 001.100.91230.23010 PLENO.SECRETARÍA GRAL.DIETAS DIRECTIVO**	**0,00**	**0,00**	**0,00**	**0,00**	**750,00**	**750,00**
** 001 AYUNTAMIENTO DE MADRID	0,00	0,00	0,00	0,00	750,00	750,00
* 100 PRESIDENCIA DEL PLENO	0,00	0,00	0,00	0,00	750,00	750,00
G/91230/23010 DEL PERSONAL DIRECTIVO	0,00	0,00	0,00	0,00	750,00	750,00
***** 001.100.91230.23110 PLENO.SECRETARÍA GRAL.GTOS VIAJE PERS DIR**	**0,00**	**0,00**	**0,00**	**0,00**	**750,00**	**750,00**
** 001 AYUNTAMIENTO DE MADRID	0,00	0,00	0,00	0,00	750,00	750,00
* 100 PRESIDENCIA DEL PLENO	0,00	0,00	0,00	0,00	750,00	750,00
G/91230/23110 G.VIAJE PERSONAL DIRECTIV	0,00	0,00	0,00	0,00	750,00	750,00
***** 001.100.91230.233 PLENO.SECRETARÍA GRAL.OTRAS INDEMN.**	**0,00**	**0,00**	**0,00**	**0,00**	**844,76**	**844,76**
** 001 AYUNTAMIENTO DE MADRID	0,00	0,00	0,00	0,00	844,76	844,76
* 100 PRESIDENCIA DEL PLENO	0,00	0,00	0,00	0,00	844,76	844,76
G/91230/23399 OTRAS INDEMNIZACIONES	0,00	0,00	0,00	0,00	844,76	844,76
***** 001.100.91240.203 PLENO.G POLÍTICOS MPAL.ARRD. MAQ.INST.UTIL.**	**0,14**	**0,00**	**0,14**	**0,00**	**399,50**	**399,50**

AYUNTAMIENTO DE MADRID

INFORMACIÓN PRESUPUESTARIA EJERCICIO CORRIENTE

REMANENTES DE CRÉDITO

Ejercicio: 2021

Centro: 001 AYUNTAMIENTO DE MADRID **Fecha: 31/12/2021**

CENTRO GESTOR - FUNCIONAL - ECONOMICO	REMANENTES COMPROMETIDOS			REMANENTES NO COMPROMETIDOS		
	INCORPORABLES	NO INCORPORABLES	TOTAL	INCORPORABLES	NO INCORPORABLES	TOTAL
** 001 AYUNTAMIENTO DE MADRID	0,14	0,00	0,14	0,00	399,50	399,50
* 100 PRESIDENCIA DEL PLENO	0,14	0,00	0,14	0,00	399,50	399,50
G/91240/20300 ARREND.MAQ.INST.UTIL	0,14	0,00	0,14	0,00	399,50	399,50
***** 001.100.91240.212 PLENO.G POLÍTICOS MPAL.EDIF.OTR.CONST**	**0,06**	**0,00**	**0,06**	**0,00**	**4.588,06**	**4.588,06**
** 001 AYUNTAMIENTO DE MADRID	0,06	0,00	0,06	0,00	4.588,06	4.588,06
* 100 PRESIDENCIA DEL PLENO	0,06	0,00	0,06	0,00	4.588,06	4.588,06
G/91240/21200 REP.MAT.CONS.EDIFIC.	0,06	0,00	0,06	0,00	4.588,06	4.588,06
***** 001.100.91240.213 PLENO.G POLÍTICOS MPAL.MAQ.INST.Y UTILL**	**298,76**	**0,00**	**298,76**	**0,00**	**4.460,17**	**4.460,17**
** 001 AYUNTAMIENTO DE MADRID	298,76	0,00	298,76	0,00	4.460,17	4.460,17
* 100 PRESIDENCIA DEL PLENO	298,76	0,00	298,76	0,00	4.460,17	4.460,17
G/91240/21300 REP.MAT.CONS.MAQUIN.	298,76	0,00	298,76	0,00	4.460,17	4.460,17
***** 001.100.91240.227 PLENO.G POLÍTICOS MPAL.TRAB.REAL.EMP**	**0,01**	**0,00**	**0,01**	**0,00**	**2.559,66**	**2.559,66**
** 001 AYUNTAMIENTO DE MADRID	0,01	0,00	0,01	0,00	2.559,66	2.559,66
* 100 PRESIDENCIA DEL PLENO	0,01	0,00	0,01	0,00	2.559,66	2.559,66
G/91240/22700 LIMPIEZA Y ASEO	0,01	0,00	0,01	0,00	2.559,66	2.559,66
***** 001.100.91240.481 PLENO.G POLÍTICOS MPAL.A LOS G.POLÍTICOS MPAL**	**0,00**	**0,00**	**0,00**	**0,00**	**783,43**	**783,43**
** 001 AYUNTAMIENTO DE MADRID	0,00	0,00	0,00	0,00	783,43	783,43
* 100 PRESIDENCIA DEL PLENO	0,00	0,00	0,00	0,00	783,43	783,43
G/91240/48100 DOTACIÓN GRUPOS POLÍTI	0,00	0,00	0,00	0,00	783,43	783,43
***** 001.101.91201.22601 ALCALDÍA.ALCALDÍA.ATCION PROTOC**	**0,00**	**0,00**	**0,00**	**0,00**	**583,95**	**583,95**
** 001 AYUNTAMIENTO DE MADRID	0,00	0,00	0,00	0,00	583,95	583,95
* 101 ALCALDÍA	0,00	0,00	0,00	0,00	583,95	583,95
G/91201/22601 ATENC.PROTOC.Y REPRE	0,00	0,00	0,00	0,00	583,95	583,95
***** 001.102.49102.227 COOR ALCADÍA.OF.DIGITAL.TRAB.REAL.EMP**	**30.529,51**	**0,00**	**30.529,51**	**0,00**	**0,00**	**0,00**
** 001 AYUNTAMIENTO DE MADRID	30.529,51	0,00	30.529,51	0,00	0,00	0,00
* 102 COORDINACIÓN GENERAL DE LA ALCALDÍA	30.529,51	0,00	30.529,51	0,00	0,00	0,00
G/49102/22706 ESTUDIOS Y TRAB.TEC.	30.529,51	0,00	30.529,51	0,00	0,00	0,00
***** 001.102.91202.22601 COOR ALCADÍA.GABINETE.ATCION PROTOC**	**0,00**	**0,00**	**0,00**	**0,00**	**42.795,20**	**42.795,20**
** 001 AYUNTAMIENTO DE MADRID	0,00	0,00	0,00	0,00	42.795,20	42.795,20
* 102 COORDINACIÓN GENERAL DE LA ALCALDÍA	0,00	0,00	0,00	0,00	42.795,20	42.795,20
G/91202/22601 ATENC.PROTOC.Y REPRE	0,00	0,00	0,00	0,00	42.795,20	42.795,20
***** 001.102.91202.22602 COOR ALCADÍA.GABINETE.PUBLIC Y PROP**	**0,00**	**0,00**	**0,00**	**0,00**	**6.000,00**	**6.000,00**
** 001 AYUNTAMIENTO DE MADRID	0,00	0,00	0,00	0,00	6.000,00	6.000,00
* 102 COORDINACIÓN GENERAL DE LA ALCALDÍA	0,00	0,00	0,00	0,00	6.000,00	6.000,00
G/91202/22602 PUBLICIDAD Y PROPAG	0,00	0,00	0,00	0,00	6.000,00	6.000,00
***** 001.102.91202.22606 COOR ALCADÍA.GABINETE.REUN CONF CURS**	**0,00**	**0,00**	**0,00**	**0,00**	**25.571,36**	**25.571,36**
** 001 AYUNTAMIENTO DE MADRID	0,00	0,00	0,00	0,00	25.571,36	25.571,36
* 102 COORDINACIÓN GENERAL DE LA ALCALDÍA	0,00	0,00	0,00	0,00	25.571,36	25.571,36
G/91202/22606 REUNIONES, CONF. Y CURSOS	0,00	0,00	0,00	0,00	25.571,36	25.571,36
***** 001.102.91202.227 COOR ALCADÍA.GABINETE.TRAB.REAL.EMP**	**0,00**	**0,00**	**0,00**	**0,00**	**30.000,00**	**30.000,00**
** 001 AYUNTAMIENTO DE MADRID	0,00	0,00	0,00	0,00	30.000,00	30.000,00
* 102 COORDINACIÓN GENERAL DE LA ALCALDÍA	0,00	0,00	0,00	0,00	30.000,00	30.000,00
G/91202/22799 OTR.TRABAJ.EMP. Y PROFES.	0,00	0,00	0,00	0,00	30.000,00	30.000,00
***** 001.102.91202.23000 COOR ALCADÍA.GABINETE.DIETAS O.GOB**	**0,00**	**0,00**	**0,00**	**0,00**	**2.857,00**	**2.857,00**
** 001 AYUNTAMIENTO DE MADRID	0,00	0,00	0,00	0,00	2.857,00	2.857,00
* 102 COORDINACIÓN GENERAL DE LA ALCALDÍA	0,00	0,00	0,00	0,00	2.857,00	2.857,00
G/91202/23000 DE LOS M. ORG. DE GBNO.	0,00	0,00	0,00	0,00	2.857,00	2.857,00

AYUNTAMIENTO DE MADRID

INFORMACIÓN PRESUPUESTARIA EJERCICIO CORRIENTE

REMANENTES DE CRÉDITO

Ejercicio: 2021

Centro: 001 AYUNTAMIENTO DE MADRID **Fecha: 31/12/2021**

CENTRO GESTOR - FUNCIONAL - ECONOMICO	REMANENTES COMPROMETIDOS			REMANENTES NO COMPROMETIDOS		
	INCORPORABLES	NO INCORPORABLES	TOTAL	INCORPORABLES	NO INCORPORABLES	TOTAL
***** 001.102.91202.23020 COOR ALCADÍA.GABINETE.DIETAS NO DIRECTIVO**	**0,00**	**0,00**	**0,00**	**0,00**	**10.000,00**	**10.000,00**
** 001 AYUNTAMIENTO DE MADRID	0,00	0,00	0,00	0,00	10.000,00	10.000,00
* 102 COORDINACIÓN GENERAL DE LA ALCALDÍA	0,00	0,00	0,00	0,00	10.000,00	10.000,00
G/91202/23020 DEL PERSONAL NO DIRECTIVO	0,00	0,00	0,00	0,00	10.000,00	10.000,00
***** 001.102.91202.23100 COOR ALCADÍA.GABINETE.GTO VIAJE GOB**	**0,00**	**0,00**	**0,00**	**0,00**	**23.236,34**	**23.236,34**
** 001 AYUNTAMIENTO DE MADRID	0,00	0,00	0,00	0,00	23.236,34	23.236,34
* 102 COORDINACIÓN GENERAL DE LA ALCALDÍA	0,00	0,00	0,00	0,00	23.236,34	23.236,34
G/91202/23100 G.VIAJE M. ÓRGANOS GBNO.	0,00	0,00	0,00	0,00	23.236,34	23.236,34
***** 001.102.91202.23120 COOR ALCADÍA.GABINETE.GTOS VIAJE P NO DIR**	**0,00**	**0,00**	**0,00**	**0,00**	**24.602,57**	**24.602,57**
** 001 AYUNTAMIENTO DE MADRID	0,00	0,00	0,00	0,00	24.602,57	24.602,57
* 102 COORDINACIÓN GENERAL DE LA ALCALDÍA	0,00	0,00	0,00	0,00	24.602,57	24.602,57
G/91202/23120 G.VIAJE P.NO DIRECTIVO	0,00	0,00	0,00	0,00	24.602,57	24.602,57
***** 001.102.91202.23121 COOR ALCADÍA.GABINETE.LOCOM URB P NO DIR**	**0,00**	**0,00**	**0,00**	**0,00**	**2.685,25**	**2.685,25**
** 001 AYUNTAMIENTO DE MADRID	0,00	0,00	0,00	0,00	2.685,25	2.685,25
* 102 COORDINACIÓN GENERAL DE LA ALCALDÍA	0,00	0,00	0,00	0,00	2.685,25	2.685,25
G/91202/23121 LOC. URBANA P. NO DIRECT.	0,00	0,00	0,00	0,00	2.685,25	2.685,25
***** 001.102.92012.205 COOR ALCADÍA.DGA .ARRE.MOB.Y ENSER**	**0,00**	**0,00**	**0,00**	**0,00**	**607,96**	**607,96**
** 001 AYUNTAMIENTO DE MADRID	0,00	0,00	0,00	0,00	607,96	607,96
* 102 COORDINACIÓN GENERAL DE LA ALCALDÍA	0,00	0,00	0,00	0,00	607,96	607,96
G/92012/20500 ARREND.MOBIL.Y ENSER	0,00	0,00	0,00	0,00	607,96	607,96
***** 001.102.92012.212 COOR ALCADÍA.DGA .EDIF.OTR.CONST**	**23.450,97**	**0,00**	**23.450,97**	**0,00**	**27.989,38**	**27.989,38**
** 001 AYUNTAMIENTO DE MADRID	23.450,97	0,00	23.450,97	0,00	27.989,38	27.989,38
* 102 COORDINACIÓN GENERAL DE LA ALCALDÍA	23.450,97	0,00	23.450,97	0,00	27.989,38	27.989,38
G/92012/21200 REP.MAT.CONS.EDIFIC.	23.450,97	0,00	23.450,97	0,00	27.989,38	27.989,38
***** 001.102.92012.213 COOR ALCADÍA.DGA .MAQ.INST.Y UTILL**	**0,01**	**0,00**	**0,01**	**0,00**	**4.638,26**	**4.638,26**
** 001 AYUNTAMIENTO DE MADRID	0,01	0,00	0,01	0,00	4.638,26	4.638,26
* 102 COORDINACIÓN GENERAL DE LA ALCALDÍA	0,01	0,00	0,01	0,00	4.638,26	4.638,26
G/92012/21300 REP.MAT.CONS.MAQUIN.	0,01	0,00	0,01	0,00	4.638,26	4.638,26
***** 001.102.92012.215 COOR ALCADÍA.DGA .MOBILIARIO**	**0,00**	**0,00**	**0,00**	**0,00**	**537,52**	**537,52**
** 001 AYUNTAMIENTO DE MADRID	0,00	0,00	0,00	0,00	537,52	537,52
* 102 COORDINACIÓN GENERAL DE LA ALCALDÍA	0,00	0,00	0,00	0,00	537,52	537,52
G/92012/21500 REP.MAT.CONS.MOBILI	0,00	0,00	0,00	0,00	537,52	537,52
***** 001.102.92012.216 COOR ALCADÍA.DGA .EQU.PROC.INFORM**	**0,00**	**0,00**	**0,00**	**0,00**	**4.000,00**	**4.000,00**
** 001 AYUNTAMIENTO DE MADRID	0,00	0,00	0,00	0,00	4.000,00	4.000,00
* 102 COORDINACIÓN GENERAL DE LA ALCALDÍA	0,00	0,00	0,00	0,00	4.000,00	4.000,00
G/92012/21600 REP.MAT.CONS.EQUIPOS	0,00	0,00	0,00	0,00	4.000,00	4.000,00
***** 001.102.92012.22104 COOR ALCADÍA.DGA .VESTUARIO**	**0,00**	**0,00**	**0,00**	**0,00**	**7.867,15**	**7.867,15**
** 001 AYUNTAMIENTO DE MADRID	0,00	0,00	0,00	0,00	7.867,15	7.867,15
* 102 COORDINACIÓN GENERAL DE LA ALCALDÍA	0,00	0,00	0,00	0,00	7.867,15	7.867,15
G/92012/22104 VESTUARIO	0,00	0,00	0,00	0,00	7.867,15	7.867,15
***** 001.102.92012.222 COOR ALCADÍA.DGA .COMUNICACIONES**	**0,00**	**0,00**	**0,00**	**0,00**	**4.992,11**	**4.992,11**
** 001 AYUNTAMIENTO DE MADRID	0,00	0,00	0,00	0,00	4.992,11	4.992,11
* 102 COORDINACIÓN GENERAL DE LA ALCALDÍA	0,00	0,00	0,00	0,00	4.992,11	4.992,11
G/92012/22299 OTRAS GTOS.COMUNICACIONES	0,00	0,00	0,00	0,00	4.992,11	4.992,11
***** 001.102.92012.223 COOR ALCADÍA.DGA .TRANSPORTES**	**0,00**	**0,00**	**0,00**	**0,00**	**8.698,60**	**8.698,60**
** 001 AYUNTAMIENTO DE MADRID	0,00	0,00	0,00	0,00	8.698,60	8.698,60
* 102 COORDINACIÓN GENERAL DE LA ALCALDÍA	0,00	0,00	0,00	0,00	8.698,60	8.698,60

AYUNTAMIENTO DE MADRID

INFORMACIÓN PRESUPUESTARIA EJERCICIO CORRIENTE

REMANENTES DE CRÉDITO

Ejercicio: 2021

Centro: 001 AYUNTAMIENTO DE MADRID **Fecha: 31/12/2021**

CENTRO GESTOR - FUNCIONAL - ECONOMICO	REMANENTES COMPROMETIDOS			REMANENTES NO COMPROMETIDOS		
	INCORPORABLES	NO INCORPORABLES	TOTAL	INCORPORABLES	NO INCORPORABLES	TOTAL
G/92012/22300 TRANSPORTES	0,00	0,00	0,00	0,00	8.698,60	8.698,60
***** 001.102.92012.225 COOR ALCADÍA.DGA .TRIBUTOS**	**0,00**	**0,00**	**0,00**	**0,00**	**1.500,00**	**1.500,00**
** 001 AYUNTAMIENTO DE MADRID	0,00	0,00	0,00	0,00	1.500,00	1.500,00
* 102 COORDINACIÓN GENERAL DE LA ALCALDÍA	0,00	0,00	0,00	0,00	1.500,00	1.500,00
G/92012/22501 TRIBUTOS COM. AUTONOMAS	0,00	0,00	0,00	0,00	1.500,00	1.500,00
***** 001.102.92012.22603 COOR ALCADÍA.DGA .PUBLICA DIARIOS OF**	**0,00**	**0,00**	**0,00**	**0,00**	**672,07**	**672,07**
** 001 AYUNTAMIENTO DE MADRID	0,00	0,00	0,00	0,00	672,07	672,07
* 102 COORDINACIÓN GENERAL DE LA ALCALDÍA	0,00	0,00	0,00	0,00	672,07	672,07
G/92012/22603 PUBLIC. DIARIOS OFICIALES	0,00	0,00	0,00	0,00	672,07	672,07
***** 001.102.92012.226 COOR ALCADÍA.DGA .GTOS DIVERSOS**	**0,00**	**0,00**	**0,00**	**0,00**	**25.026,30**	**25.026,30**
** 001 AYUNTAMIENTO DE MADRID	0,00	0,00	0,00	0,00	25.026,30	25.026,30
* 102 COORDINACIÓN GENERAL DE LA ALCALDÍA	0,00	0,00	0,00	0,00	25.026,30	25.026,30
G/92012/22604 JURÍDICOS Y CONTENCIOSOS	0,00	0,00	0,00	0,00	25.000,00	25.000,00
G/92012/22699 OTROS GASTOS DIVERSOS	0,00	0,00	0,00	0,00	26,30	26,30
***** 001.102.92012.22606 COOR ALCADÍA.DGA .REUN CONF CURS**	**0,00**	**0,00**	**0,00**	**0,00**	**8.165,83**	**8.165,83**
** 001 AYUNTAMIENTO DE MADRID	0,00	0,00	0,00	0,00	8.165,83	8.165,83
* 102 COORDINACIÓN GENERAL DE LA ALCALDÍA	0,00	0,00	0,00	0,00	8.165,83	8.165,83
G/92012/22606 REUNIONES, CONF. Y CURSOS	0,00	0,00	0,00	0,00	8.165,83	8.165,83
***** 001.102.92012.227 COOR ALCADÍA.DGA .TRAB.REAL.EMP**	**153.052,59**	**0,00**	**153.052,59**	**0,00**	**227.685,27**	**227.685,27**
** 001 AYUNTAMIENTO DE MADRID	153.052,59	0,00	153.052,59	0,00	227.685,27	227.685,27
* 102 COORDINACIÓN GENERAL DE LA ALCALDÍA	153.052,59	0,00	153.052,59	0,00	227.685,27	227.685,27
G/92012/22700 LIMPIEZA Y ASEO	11.110,50	0,00	11.110,50	0,00	0,00	0,00
G/92012/22701 SEGURIDAD	11.858,19	0,00	11.858,19	0,00	99.219,34	99.219,34
G/92012/22706 ESTUDIOS Y TRAB.TEC.	128.625,85	0,00	128.625,85	0,00	59.612,32	59.612,32
G/92012/22799 OTR.TRABAJ.EMP. Y PROFES.	1.458,05	0,00	1.458,05	0,00	68.853,61	68.853,61
***** 001.102.92012.23010 COOR ALCADÍA.DGA .DIETAS DIRECTIVO**	**0,00**	**0,00**	**0,00**	**0,00**	**2.000,00**	**2.000,00**
** 001 AYUNTAMIENTO DE MADRID	0,00	0,00	0,00	0,00	2.000,00	2.000,00
* 102 COORDINACIÓN GENERAL DE LA ALCALDÍA	0,00	0,00	0,00	0,00	2.000,00	2.000,00
G/92012/23010 DEL PERSONAL DIRECTIVO	0,00	0,00	0,00	0,00	2.000,00	2.000,00
***** 001.102.92012.23020 COOR ALCADÍA.DGA .DIETAS NO DIRECTIVO**	**0,00**	**0,00**	**0,00**	**0,00**	**1.292,34**	**1.292,34**
** 001 AYUNTAMIENTO DE MADRID	0,00	0,00	0,00	0,00	1.292,34	1.292,34
* 102 COORDINACIÓN GENERAL DE LA ALCALDÍA	0,00	0,00	0,00	0,00	1.292,34	1.292,34
G/92012/23020 DEL PERSONAL NO DIRECTIVO	0,00	0,00	0,00	0,00	1.292,34	1.292,34
***** 001.102.92012.23110 COOR ALCADÍA.DGA .GTOS VIAJE PERS DIR**	**0,00**	**0,00**	**0,00**	**0,00**	**3.000,00**	**3.000,00**
** 001 AYUNTAMIENTO DE MADRID	0,00	0,00	0,00	0,00	3.000,00	3.000,00
* 102 COORDINACIÓN GENERAL DE LA ALCALDÍA	0,00	0,00	0,00	0,00	3.000,00	3.000,00
G/92012/23110 G.VIAJE PERSONAL DIRECTIV	0,00	0,00	0,00	0,00	3.000,00	3.000,00
***** 001.102.92012.23111 COOR ALCADÍA.DGA .LOCOM URBA DIRECTIVO**	**0,00**	**0,00**	**0,00**	**0,00**	**1.000,00**	**1.000,00**
** 001 AYUNTAMIENTO DE MADRID	0,00	0,00	0,00	0,00	1.000,00	1.000,00
* 102 COORDINACIÓN GENERAL DE LA ALCALDÍA	0,00	0,00	0,00	0,00	1.000,00	1.000,00
G/92012/23111 LOC. URBANA P. DIRECTIV.	0,00	0,00	0,00	0,00	1.000,00	1.000,00
***** 001.102.92012.23120 COOR ALCADÍA.DGA .GTOS VIAJE P NO DIR**	**0,00**	**0,00**	**0,00**	**0,00**	**277,44**	**277,44**
** 001 AYUNTAMIENTO DE MADRID	0,00	0,00	0,00	0,00	277,44	277,44
* 102 COORDINACIÓN GENERAL DE LA ALCALDÍA	0,00	0,00	0,00	0,00	277,44	277,44
G/92012/23120 G.VIAJE P.NO DIRECTIVO	0,00	0,00	0,00	0,00	277,44	277,44
***** 001.102.92012.23121 COOR ALCADÍA.DGA .LOCOM URB P NO DIR**	**0,00**	**0,00**	**0,00**	**0,00**	**2.556,25**	**2.556,25**
** 001 AYUNTAMIENTO DE MADRID	0,00	0,00	0,00	0,00	2.556,25	2.556,25

AYUNTAMIENTO DE MADRID

INFORMACIÓN PRESUPUESTARIA EJERCICIO CORRIENTE

REMANENTES DE CRÉDITO

Ejercicio: 2021

Centro: 001 AYUNTAMIENTO DE MADRID **Fecha: 31/12/2021**

CENTRO GESTOR - FUNCIONAL - ECONOMICO	REMANENTES COMPROMETIDOS			REMANENTES NO COMPROMETIDOS		
	INCORPORABLES	NO INCORPORABLES	TOTAL	INCORPORABLES	NO INCORPORABLES	TOTAL
* 102 COORDINACIÓN GENERAL DE LA ALCALDÍA	0,00	0,00	0,00	0,00	2.556,25	2.556,25
G/92012/23121 LOC. URBANA P. NO DIRECT.	0,00	0,00	0,00	0,00	2.556,25	2.556,25
***** 001.102.92012.233 COOR ALCADÍA.DGA .OTRAS INDEMN.**	**0,00**	**0,00**	**0,00**	**0,00**	**1.822,66**	**1.822,66**
** 001 AYUNTAMIENTO DE MADRID	0,00	0,00	0,00	0,00	1.822,66	1.822,66
* 102 COORDINACIÓN GENERAL DE LA ALCALDÍA	0,00	0,00	0,00	0,00	1.822,66	1.822,66
G/92012/23399 OTRAS INDEMNIZACIONES	0,00	0,00	0,00	0,00	1.822,66	1.822,66
***** 001.102.92012.41002 COOR ALCADÍA.DGA .A INFORMÁTICA AYTO**	**0,00**	**0,00**	**0,00**	**0,00**	**0,04**	**0,04**
** 001 AYUNTAMIENTO DE MADRID	0,00	0,00	0,00	0,00	0,04	0,04
* 102 COORDINACIÓN GENERAL DE LA ALCALDÍA	0,00	0,00	0,00	0,00	0,04	0,04
G/92012/41002 A I.A.M.	0,00	0,00	0,00	0,00	0,04	0,04
***** 001.102.92012.71002 COOR ALCADÍA.DGA .A INFORMÁTICA AYTO**	**0,00**	**0,00**	**0,00**	**215.303,75**	**0,00**	**215.303,75**
** 001 AYUNTAMIENTO DE MADRID	0,00	0,00	0,00	215.303,75	0,00	215.303,75
* 102 COORDINACIÓN GENERAL DE LA ALCALDÍA	0,00	0,00	0,00	215.303,75	0,00	215.303,75
G/92012/71002 A I.A.M.	0,00	0,00	0,00	215.303,75	0,00	215.303,75
***** 001.102.92206.22606 COOR ALCADÍA.COORD ALCALDÍA.REUN CONF CURS**	**0,00**	**0,00**	**0,00**	**0,00**	**13.920,15**	**13.920,15**
** 001 AYUNTAMIENTO DE MADRID	0,00	0,00	0,00	0,00	13.920,15	13.920,15
* 102 COORDINACIÓN GENERAL DE LA ALCALDÍA	0,00	0,00	0,00	0,00	13.920,15	13.920,15
G/92206/22606 REUNIONES, CONF. Y CURSOS	0,00	0,00	0,00	0,00	13.920,15	13.920,15
***** 001.102.92206.23010 COOR ALCADÍA.COORD ALCALDÍA.DIETAS DIRECTIVO**	**0,00**	**0,00**	**0,00**	**0,00**	**8.831,26**	**8.831,26**
** 001 AYUNTAMIENTO DE MADRID	0,00	0,00	0,00	0,00	8.831,26	8.831,26
* 102 COORDINACIÓN GENERAL DE LA ALCALDÍA	0,00	0,00	0,00	0,00	8.831,26	8.831,26
G/92206/23010 DEL PERSONAL DIRECTIVO	0,00	0,00	0,00	0,00	8.831,26	8.831,26
***** 001.102.92206.23020 COOR ALCADÍA.COORD ALCALDÍA.DIETAS NO DIRECTIVO**	**0,00**	**0,00**	**0,00**	**0,00**	**2.973,33**	**2.973,33**
** 001 AYUNTAMIENTO DE MADRID	0,00	0,00	0,00	0,00	2.973,33	2.973,33
* 102 COORDINACIÓN GENERAL DE LA ALCALDÍA	0,00	0,00	0,00	0,00	2.973,33	2.973,33
G/92206/23020 DEL PERSONAL NO DIRECTIVO	0,00	0,00	0,00	0,00	2.973,33	2.973,33
***** 001.102.92206.23110 COOR ALCADÍA.COORD ALCALDÍA.GTOS VIAJE PERS DIR**	**0,00**	**0,00**	**0,00**	**0,00**	**14.719,00**	**14.719,00**
** 001 AYUNTAMIENTO DE MADRID	0,00	0,00	0,00	0,00	14.719,00	14.719,00
* 102 COORDINACIÓN GENERAL DE LA ALCALDÍA	0,00	0,00	0,00	0,00	14.719,00	14.719,00
G/92206/23110 G.VIAJE PERSONAL DIRECTIV	0,00	0,00	0,00	0,00	14.719,00	14.719,00
***** 001.102.92206.23111 COOR ALCADÍA.COORD ALCALDÍA.LOCOM URBA DIRECTIVO**	**0,00**	**0,00**	**0,00**	**0,00**	**475,39**	**475,39**
** 001 AYUNTAMIENTO DE MADRID	0,00	0,00	0,00	0,00	475,39	475,39
* 102 COORDINACIÓN GENERAL DE LA ALCALDÍA	0,00	0,00	0,00	0,00	475,39	475,39
G/92206/23111 LOC. URBANA P. DIRECTIV.	0,00	0,00	0,00	0,00	475,39	475,39
***** 001.102.92206.23120 COOR ALCADÍA.COORD ALCALDÍA.GTOS VIAJE P NO DIR**	**0,00**	**0,00**	**0,00**	**0,00**	**2.896,30**	**2.896,30**
** 001 AYUNTAMIENTO DE MADRID	0,00	0,00	0,00	0,00	2.896,30	2.896,30
* 102 COORDINACIÓN GENERAL DE LA ALCALDÍA	0,00	0,00	0,00	0,00	2.896,30	2.896,30
G/92206/23120 G.VIAJE P.NO DIRECTIVO	0,00	0,00	0,00	0,00	2.896,30	2.896,30
***** 001.102.92206.23121 COOR ALCADÍA.COORD ALCALDÍA.LOCOM URB P NO DIR**	**0,00**	**0,00**	**0,00**	**0,00**	**1.000,00**	**1.000,00**
** 001 AYUNTAMIENTO DE MADRID	0,00	0,00	0,00	0,00	1.000,00	1.000,00
* 102 COORDINACIÓN GENERAL DE LA ALCALDÍA	0,00	0,00	0,00	0,00	1.000,00	1.000,00
G/92206/23121 LOC. URBANA P. NO DIRECT.	0,00	0,00	0,00	0,00	1.000,00	1.000,00
***** 001.102.92206.480 COOR ALCADÍA.COORD ALCALDÍA.A FUNDACIONES**	**0,00**	**0,00**	**0,00**	**0,00**	**0,00**	**0,00**
** 001 AYUNTAMIENTO DE MADRID	0,00	0,00	0,00	0,00	0,00	0,00
* 102 COORDINACIÓN GENERAL DE LA ALCALDÍA	0,00	0,00	0,00	0,00	0,00	0,00
G/92206/48099 A OTRAS FUNDACIONES	0,00	0,00	0,00	0,00	0,00	0,00
***** 001.102.92206.489 COOR ALCADÍA.COORD ALCALDÍA.OT.TRANS.FAM.ISFL**	**0,00**	**0,00**	**0,00**	**0,00**	**285,07**	**285,07**

AYUNTAMIENTO DE MADRID

INFORMACIÓN PRESUPUESTARIA EJERCICIO CORRIENTE

REMANENTES DE CRÉDITO

Ejercicio: 2021

Centro: 001 AYUNTAMIENTO DE MADRID **Fecha: 31/12/2021**

CENTRO GESTOR - FUNCIONAL - ECONOMICO	REMANENTES COMPROMETIDOS			REMANENTES NO COMPROMETIDOS		
	INCORPORABLES	NO INCORPORABLES	TOTAL	INCORPORABLES	NO INCORPORABLES	TOTAL
** 001 AYUNTAMIENTO DE MADRID	0,00	0,00	0,00	0,00	285,07	285,07
* 102 COORDINACIÓN GENERAL DE LA ALCALDÍA	0,00	0,00	0,00	0,00	285,07	285,07
G/92206/48901 OT. TRANF. A INSITUC. S/F	0,00	0,00	0,00	0,00	285,07	285,07
***** 001.103.92222.215 OF. FRAUDE .CORRUPC..MOBILIARIO**	**0,00**	**0,00**	**0,00**	**0,00**	**1.500,00**	**1.500,00**
** 001 AYUNTAMIENTO DE MADRID	0,00	0,00	0,00	0,00	1.500,00	1.500,00
* 103 OFICINA MPAL. CONTRA EL FRAUDE Y LA CORR	0,00	0,00	0,00	0,00	1.500,00	1.500,00
G/92222/21500 REP.MAT.CONS.MOBILI	0,00	0,00	0,00	0,00	1.500,00	1.500,00
***** 001.103.92222.22606 OF. FRAUDE .CORRUPC..REUN CONF CURS**	**0,00**	**0,00**	**0,00**	**0,00**	**0,00**	**0,00**
** 001 AYUNTAMIENTO DE MADRID	0,00	0,00	0,00	0,00	0,00	0,00
* 103 OFICINA MPAL. CONTRA EL FRAUDE Y LA CORR	0,00	0,00	0,00	0,00	0,00	0,00
G/92222/22606 REUNIONES, CONF. Y CURSOS	0,00	0,00	0,00	0,00	0,00	0,00
***** 001.103.92222.23010 OF. FRAUDE .CORRUPC..DIETAS DIRECTIVO**	**0,00**	**0,00**	**0,00**	**0,00**	**1.342,90**	**1.342,90**
** 001 AYUNTAMIENTO DE MADRID	0,00	0,00	0,00	0,00	1.342,90	1.342,90
* 103 OFICINA MPAL. CONTRA EL FRAUDE Y LA CORR	0,00	0,00	0,00	0,00	1.342,90	1.342,90
G/92222/23010 DEL PERSONAL DIRECTIVO	0,00	0,00	0,00	0,00	1.342,90	1.342,90
***** 001.103.92222.23020 OF. FRAUDE .CORRUPC..DIETAS NO DIRECTIVO**	**0,00**	**0,00**	**0,00**	**0,00**	**0,00**	**0,00**
** 001 AYUNTAMIENTO DE MADRID	0,00	0,00	0,00	0,00	0,00	0,00
* 103 OFICINA MPAL. CONTRA EL FRAUDE Y LA CORR	0,00	0,00	0,00	0,00	0,00	0,00
G/92222/23020 DEL PERSONAL NO DIRECTIVO	0,00	0,00	0,00	0,00	0,00	0,00
***** 001.103.92222.23110 OF. FRAUDE .CORRUPC..GTOS VIAJE PERS DIR**	**0,00**	**0,00**	**0,00**	**0,00**	**1.169,00**	**1.169,00**
** 001 AYUNTAMIENTO DE MADRID	0,00	0,00	0,00	0,00	1.169,00	1.169,00
* 103 OFICINA MPAL. CONTRA EL FRAUDE Y LA CORR	0,00	0,00	0,00	0,00	1.169,00	1.169,00
G/92222/23110 G.VIAJE PERSONAL DIRECTIV	0,00	0,00	0,00	0,00	1.169,00	1.169,00
***** 001.103.92222.23120 OF. FRAUDE .CORRUPC..GTOS VIAJE P NO DIR**	**0,00**	**0,00**	**0,00**	**0,00**	**0,00**	**0,00**
** 001 AYUNTAMIENTO DE MADRID	0,00	0,00	0,00	0,00	0,00	0,00
* 103 OFICINA MPAL. CONTRA EL FRAUDE Y LA CORR	0,00	0,00	0,00	0,00	0,00	0,00
G/92222/23120 G.VIAJE P.NO DIRECTIVO	0,00	0,00	0,00	0,00	0,00	0,00
***** 001.103.92222.233 OF. FRAUDE .CORRUPC..OTRAS INDEMN.**	**0,00**	**0,00**	**0,00**	**0,00**	**0,00**	**0,00**
** 001 AYUNTAMIENTO DE MADRID	0,00	0,00	0,00	0,00	0,00	0,00
* 103 OFICINA MPAL. CONTRA EL FRAUDE Y LA CORR	0,00	0,00	0,00	0,00	0,00	0,00
G/92222/23399 OTRAS INDEMNIZACIONES	0,00	0,00	0,00	0,00	0,00	0,00
***** 001.110.91210.22601 VICEALCALDÍA.A.G.VICEALCALDÍA.ATCION PROTOC**	**0,00**	**0,00**	**0,00**	**0,00**	**1.259,90**	**1.259,90**
** 001 AYUNTAMIENTO DE MADRID	0,00	0,00	0,00	0,00	1.259,90	1.259,90
* 110 VICEALCALDÍA	0,00	0,00	0,00	0,00	1.259,90	1.259,90
G/91210/22601 ATENC.PROTOC.Y REPRE	0,00	0,00	0,00	0,00	1.259,90	1.259,90
***** 001.110.91210.23000 VICEALCALDÍA.A.G.VICEALCALDÍA.DIETAS O.GOB**	**0,00**	**0,00**	**0,00**	**0,00**	**2.548,88**	**2.548,88**
** 001 AYUNTAMIENTO DE MADRID	0,00	0,00	0,00	0,00	2.548,88	2.548,88
* 110 VICEALCALDÍA	0,00	0,00	0,00	0,00	2.548,88	2.548,88
G/91210/23000 DE LOS M. ORG. DE GBNO.	0,00	0,00	0,00	0,00	2.548,88	2.548,88
***** 001.110.91210.23100 VICEALCALDÍA.A.G.VICEALCALDÍA.GTO VIAJE GOB**	**0,00**	**0,00**	**0,00**	**0,00**	**1.984,95**	**1.984,95**
** 001 AYUNTAMIENTO DE MADRID	0,00	0,00	0,00	0,00	1.984,95	1.984,95
* 110 VICEALCALDÍA	0,00	0,00	0,00	0,00	1.984,95	1.984,95
G/91210/23100 G.VIAJE M. ÓRGANOS GBNO.	0,00	0,00	0,00	0,00	1.984,95	1.984,95
***** 001.110.92010.212 VICEALCALDÍA.DGA VICEALC..EDIF.OTR.CONST**	**0,00**	**0,00**	**0,00**	**0,00**	**206,13**	**206,13**
** 001 AYUNTAMIENTO DE MADRID	0,00	0,00	0,00	0,00	206,13	206,13
* 110 VICEALCALDÍA	0,00	0,00	0,00	0,00	206,13	206,13
G/92010/21200 REP.MAT.CONS.EDIFIC.	0,00	0,00	0,00	0,00	206,13	206,13

AYUNTAMIENTO DE MADRID

INFORMACIÓN PRESUPUESTARIA EJERCICIO CORRIENTE

REMANENTES DE CRÉDITO

Ejercicio: 2021

Centro: 001 AYUNTAMIENTO DE MADRID **Fecha: 31/12/2021**

CENTRO GESTOR - FUNCIONAL - ECONOMICO	REMANENTES COMPROMETIDOS			REMANENTES NO COMPROMETIDOS		
	INCORPORABLES	NO INCORPORABLES	TOTAL	INCORPORABLES	NO INCORPORABLES	TOTAL
***** 001.110.92010.215 VICEALCALDÍA.DGA VICEALC..MOBILIARIO**	**0,00**	**0,00**	**0,00**	**0,00**	**4.000,00**	**4.000,00**
** 001 AYUNTAMIENTO DE MADRID	0,00	0,00	0,00	0,00	4.000,00	4.000,00
* 110 VICEALCALDÍA	0,00	0,00	0,00	0,00	4.000,00	4.000,00
G/92010/21500 REP.MAT.CONS.MOBILI	0,00	0,00	0,00	0,00	4.000,00	4.000,00
***** 001.110.92010.22104 VICEALCALDÍA.DGA VICEALC..VESTUARIO**	**0,00**	**0,00**	**0,00**	**0,00**	**2.014,19**	**2.014,19**
** 001 AYUNTAMIENTO DE MADRID	0,00	0,00	0,00	0,00	2.014,19	2.014,19
* 110 VICEALCALDÍA	0,00	0,00	0,00	0,00	2.014,19	2.014,19
G/92010/22104 VESTUARIO	0,00	0,00	0,00	0,00	2.014,19	2.014,19
***** 001.110.92010.221 VICEALCALDÍA.DGA VICEALC..SUMINISTROS**	**0,00**	**0,00**	**0,00**	**0,00**	**72.628,63**	**72.628,63**
** 001 AYUNTAMIENTO DE MADRID	0,00	0,00	0,00	0,00	72.628,63	72.628,63
* 110 VICEALCALDÍA	0,00	0,00	0,00	0,00	72.628,63	72.628,63
G/92010/22105 PROD. ALIMENTICIOS	0,00	0,00	0,00	0,00	4.892,87	4.892,87
G/92010/22106 PROD.FARM. Y MATER.SANIT.	0,00	0,00	0,00	0,00	28.214,80	28.214,80
G/92010/22110 PROD. LIMPIEZA Y ASEO	0,00	0,00	0,00	0,00	14.754,16	14.754,16
G/92010/22199 OTROS SUMINISTROS	0,00	0,00	0,00	0,00	24.766,80	24.766,80
***** 001.110.92010.222 VICEALCALDÍA.DGA VICEALC..COMUNICACIONES**	**0,00**	**0,00**	**0,00**	**0,00**	**2.401,00**	**2.401,00**
** 001 AYUNTAMIENTO DE MADRID	0,00	0,00	0,00	0,00	2.401,00	2.401,00
* 110 VICEALCALDÍA	0,00	0,00	0,00	0,00	2.401,00	2.401,00
G/92010/22201 POSTALES	0,00	0,00	0,00	0,00	300,00	300,00
G/92010/22203 INFORMÁTICAS	0,00	0,00	0,00	0,00	2.101,00	2.101,00
***** 001.110.92010.223 VICEALCALDÍA.DGA VICEALC..TRANSPORTES**	**0,00**	**0,00**	**0,00**	**0,00**	**11.801,97**	**11.801,97**
** 001 AYUNTAMIENTO DE MADRID	0,00	0,00	0,00	0,00	11.801,97	11.801,97
* 110 VICEALCALDÍA	0,00	0,00	0,00	0,00	11.801,97	11.801,97
G/92010/22300 TRANSPORTES	0,00	0,00	0,00	0,00	11.801,97	11.801,97
***** 001.110.92010.225 VICEALCALDÍA.DGA VICEALC..TRIBUTOS**	**0,00**	**0,00**	**0,00**	**0,00**	**5.822,00**	**5.822,00**
** 001 AYUNTAMIENTO DE MADRID	0,00	0,00	0,00	0,00	5.822,00	5.822,00
* 110 VICEALCALDÍA	0,00	0,00	0,00	0,00	5.822,00	5.822,00
G/92010/22500 TRIBUTOS ESTATALES	0,00	0,00	0,00	0,00	1.822,00	1.822,00
G/92010/22501 TRIBUTOS COM. AUTONOMAS	0,00	0,00	0,00	0,00	4.000,00	4.000,00
***** 001.110.92010.22603 VICEALCALDÍA.DGA VICEALC..PUBLICA DIARIOS OF**	**0,00**	**0,00**	**0,00**	**0,00**	**2.439,01**	**2.439,01**
** 001 AYUNTAMIENTO DE MADRID	0,00	0,00	0,00	0,00	2.439,01	2.439,01
* 110 VICEALCALDÍA	0,00	0,00	0,00	0,00	2.439,01	2.439,01
G/92010/22603 PUBLIC. DIARIOS OFICIALES	0,00	0,00	0,00	0,00	2.439,01	2.439,01
***** 001.110.92010.22605 VICEALCALDÍA.DGA VICEALC..ANUNCIOS INSER OBLIG**	**4.651,63**	**0,00**	**4.651,63**	**0,00**	**0,00**	**0,00**
** 001 AYUNTAMIENTO DE MADRID	4.651,63	0,00	4.651,63	0,00	0,00	0,00
* 110 VICEALCALDÍA	4.651,63	0,00	4.651,63	0,00	0,00	0,00
G/92010/22605 ANUNCIOS DE INSERCIÓN OBLIGATORIA	4.651,63	0,00	4.651,63	0,00	0,00	0,00
***** 001.110.92010.22606 VICEALCALDÍA.DGA VICEALC..REUN CONF CURS**	**0,00**	**0,00**	**0,00**	**0,00**	**15.955,10**	**15.955,10**
** 001 AYUNTAMIENTO DE MADRID	0,00	0,00	0,00	0,00	15.955,10	15.955,10
* 110 VICEALCALDÍA	0,00	0,00	0,00	0,00	15.955,10	15.955,10
G/92010/22606 REUNIONES, CONF. Y CURSOS	0,00	0,00	0,00	0,00	15.955,10	15.955,10
***** 001.110.92010.227 VICEALCALDÍA.DGA VICEALC..TRAB.REAL.EMP**	**16.423,26**	**0,00**	**16.423,26**	**0,00**	**20.353,44**	**20.353,44**
** 001 AYUNTAMIENTO DE MADRID	16.423,26	0,00	16.423,26	0,00	20.353,44	20.353,44
* 110 VICEALCALDÍA	16.423,26	0,00	16.423,26	0,00	20.353,44	20.353,44
G/92010/22700 LIMPIEZA Y ASEO	0,01	0,00	0,01	0,00	9.433,74	9.433,74
G/92010/22701 SEGURIDAD	1.342,90	0,00	1.342,90	0,00	21.524,88	21.524,88
G/92010/22706 ESTUDIOS Y TRAB.TEC.	15.080,35	0,00	15.080,35	0,00	-10.605,18	-10.605,18

AYUNTAMIENTO DE MADRID

INFORMACIÓN PRESUPUESTARIA EJERCICIO CORRIENTE

REMANENTES DE CRÉDITO

Ejercicio: 2021

Centro: 001 AYUNTAMIENTO DE MADRID **Fecha: 31/12/2021**

CENTRO GESTOR - FUNCIONAL - ECONOMICO	REMANENTES COMPROMETIDOS			REMANENTES NO COMPROMETIDOS		
	INCORPORABLES	NO INCORPORABLES	TOTAL	INCORPORABLES	NO INCORPORABLES	TOTAL
***** 001.110.92010.23010 VICEALCALDÍA.DGA VICEALC..DIETAS DIRECTIVO**	**0,00**	**0,00**	**0,00**	**0,00**	**14.630,40**	**14.630,40**
** 001 AYUNTAMIENTO DE MADRID	0,00	0,00	0,00	0,00	14.630,40	14.630,40
* 110 VICEALCALDÍA	0,00	0,00	0,00	0,00	14.630,40	14.630,40
G/92010/23010 DEL PERSONAL DIRECTIVO	0,00	0,00	0,00	0,00	14.630,40	14.630,40
***** 001.110.92010.23020 VICEALCALDÍA.DGA VICEALC..DIETAS NO DIRECTIVO**	**0,00**	**0,00**	**0,00**	**0,00**	**6.865,14**	**6.865,14**
** 001 AYUNTAMIENTO DE MADRID	0,00	0,00	0,00	0,00	6.865,14	6.865,14
* 110 VICEALCALDÍA	0,00	0,00	0,00	0,00	6.865,14	6.865,14
G/92010/23020 DEL PERSONAL NO DIRECTIVO	0,00	0,00	0,00	0,00	6.865,14	6.865,14
***** 001.110.92010.23110 VICEALCALDÍA.DGA VICEALC..GTOS VIAJE PERS DIR**	**0,00**	**0,00**	**0,00**	**0,00**	**16.130,64**	**16.130,64**
** 001 AYUNTAMIENTO DE MADRID	0,00	0,00	0,00	0,00	16.130,64	16.130,64
* 110 VICEALCALDÍA	0,00	0,00	0,00	0,00	16.130,64	16.130,64
G/92010/23110 G.VIAJE PERSONAL DIRECTIV	0,00	0,00	0,00	0,00	16.130,64	16.130,64
***** 001.110.92010.23111 VICEALCALDÍA.DGA VICEALC..LOCOM URBA DIRECTIVO**	**0,00**	**0,00**	**0,00**	**0,00**	**1.954,55**	**1.954,55**
** 001 AYUNTAMIENTO DE MADRID	0,00	0,00	0,00	0,00	1.954,55	1.954,55
* 110 VICEALCALDÍA	0,00	0,00	0,00	0,00	1.954,55	1.954,55
G/92010/23111 LOC. URBANA P. DIRECTIV.	0,00	0,00	0,00	0,00	1.954,55	1.954,55
***** 001.110.92010.23120 VICEALCALDÍA.DGA VICEALC..GTOS VIAJE P NO DIR**	**0,00**	**0,00**	**0,00**	**0,00**	**9.784,62**	**9.784,62**
** 001 AYUNTAMIENTO DE MADRID	0,00	0,00	0,00	0,00	9.784,62	9.784,62
* 110 VICEALCALDÍA	0,00	0,00	0,00	0,00	9.784,62	9.784,62
G/92010/23120 G.VIAJE P.NO DIRECTIVO	0,00	0,00	0,00	0,00	9.784,62	9.784,62
***** 001.110.92010.23121 VICEALCALDÍA.DGA VICEALC..LOCOM URB P NO DIR**	**0,00**	**0,00**	**0,00**	**0,00**	**2.442,65**	**2.442,65**
** 001 AYUNTAMIENTO DE MADRID	0,00	0,00	0,00	0,00	2.442,65	2.442,65
* 110 VICEALCALDÍA	0,00	0,00	0,00	0,00	2.442,65	2.442,65
G/92010/23121 LOC. URBANA P. NO DIRECT.	0,00	0,00	0,00	0,00	2.442,65	2.442,65
***** 001.110.92010.233 VICEALCALDÍA.DGA VICEALC..OTRAS INDEMN.**	**0,00**	**0,00**	**0,00**	**614,65**	**0,00**	**614,65**
** 001 AYUNTAMIENTO DE MADRID	0,00	0,00	0,00	614,65	0,00	614,65
* 110 VICEALCALDÍA	0,00	0,00	0,00	614,65	0,00	614,65
G/92010/23399 OTRAS INDEMNIZACIONES	0,00	0,00	0,00	614,65	0,00	614,65
***** 001.110.92010.489 VICEALCALDÍA.DGA VICEALC..OT.TRANS.FAM.ISFL**	**0,00**	**0,00**	**0,00**	**0,00**	**0,00**	**0,00**
** 001 AYUNTAMIENTO DE MADRID	0,00	0,00	0,00	0,00	0,00	0,00
* 110 VICEALCALDÍA	0,00	0,00	0,00	0,00	0,00	0,00
G/92010/48901 OT. TRANF. A INSITUC. S/F	0,00	0,00	0,00	0,00	0,00	0,00
***** 001.111.23200.227 COOR.TERRIT.PLANES REEQQ..TRAB.REAL.EMP**	**0,00**	**0,00**	**0,00**	**0,00**	**151.434,26**	**151.434,26**
** 001 AYUNTAMIENTO DE MADRID	0,00	0,00	0,00	0,00	151.434,26	151.434,26
* 111 COORD. TERRITORIAL TRANSP. Y PARTICIPACI	0,00	0,00	0,00	0,00	151.434,26	151.434,26
G/23200/22706 ESTUDIOS Y TRAB.TEC.	0,00	0,00	0,00	0,00	-25.216,79	-25.216,79
G/23200/22799 OTR.TRABAJ.EMP. Y PROFES.	0,00	0,00	0,00	0,00	176.651,05	176.651,05
***** 001.111.23200.41005 COOR.TERRIT.PLANES REEQQ..A AG EMPLEO MDRD**	**0,00**	**0,00**	**0,00**	**0,00**	**0,00**	**0,00**
** 001 AYUNTAMIENTO DE MADRID	0,00	0,00	0,00	0,00	0,00	0,00
* 111 COORD. TERRITORIAL TRANSP. Y PARTICIPACI	0,00	0,00	0,00	0,00	0,00	0,00
G/23200/41005 A LA AG. EMPLEO DE MADRID	0,00	0,00	0,00	0,00	0,00	0,00
***** 001.111.23200.41008 COOR.TERRIT.PLANES REEQQ..A MADRID SALUD**	**0,00**	**0,00**	**0,00**	**0,00**	**0,81**	**0,81**
** 001 AYUNTAMIENTO DE MADRID	0,00	0,00	0,00	0,00	0,81	0,81
* 111 COORD. TERRITORIAL TRANSP. Y PARTICIPACI	0,00	0,00	0,00	0,00	0,81	0,81
G/23200/41008 A MADRID SALUD	0,00	0,00	0,00	0,00	0,81	0,81
***** 001.111.23201.227 COOR.TERRIT.F R T.TRAB.REAL.EMP**	**0,00**	**0,00**	**0,00**	**0,00**	**4.378,24**	**4.378,24**
** 001 AYUNTAMIENTO DE MADRID	0,00	0,00	0,00	0,00	4.378,24	4.378,24

AYUNTAMIENTO DE MADRID

INFORMACIÓN PRESUPUESTARIA EJERCICIO CORRIENTE

REMANENTES DE CRÉDITO

Ejercicio: 2021

Centro: 001 AYUNTAMIENTO DE MADRID **Fecha: 31/12/2021**

CENTRO GESTOR - FUNCIONAL - ECONOMICO	REMANENTES COMPROMETIDOS			REMANENTES NO COMPROMETIDOS		
	INCORPORABLES	NO INCORPORABLES	TOTAL	INCORPORABLES	NO INCORPORABLES	TOTAL
* 111 COORD. TERRITORIAL TRANSP. Y PARTICIPACI	0,00	0,00	0,00	0,00	4.378,24	4.378,24
G/23201/22799 OTR.TRABAJ.EMP. Y PROFES.	0,00	0,00	0,00	0,00	4.378,24	4.378,24
***** 001.111.23201.41008 COOR.TERRIT.F R T.A MADRID SALUD**	**0,00**	**0,00**	**0,00**	**0,00**	**1,84**	**1,84**
** 001 AYUNTAMIENTO DE MADRID	0,00	0,00	0,00	0,00	1,84	1,84
* 111 COORD. TERRITORIAL TRANSP. Y PARTICIPACI	0,00	0,00	0,00	0,00	1,84	1,84
G/23201/41008 A MADRID SALUD	0,00	0,00	0,00	0,00	1,84	1,84
***** 001.111.91203.22601 COOR.TERRIT.A GOBIERNO.ATCION PROTOC**	**0,00**	**0,00**	**0,00**	**0,00**	**3.000,00**	**3.000,00**
** 001 AYUNTAMIENTO DE MADRID	0,00	0,00	0,00	0,00	3.000,00	3.000,00
* 111 COORD. TERRITORIAL TRANSP. Y PARTICIPACI	0,00	0,00	0,00	0,00	3.000,00	3.000,00
G/91203/22601 ATENC.PROTOC.Y REPRE	0,00	0,00	0,00	0,00	3.000,00	3.000,00
***** 001.111.91203.23000 COOR.TERRIT.A GOBIERNO.DIETAS O.GOB**	**0,00**	**0,00**	**0,00**	**0,00**	**3.000,00**	**3.000,00**
** 001 AYUNTAMIENTO DE MADRID	0,00	0,00	0,00	0,00	3.000,00	3.000,00
* 111 COORD. TERRITORIAL TRANSP. Y PARTICIPACI	0,00	0,00	0,00	0,00	3.000,00	3.000,00
G/91203/23000 DE LOS M. ORG. DE GBNO.	0,00	0,00	0,00	0,00	3.000,00	3.000,00
***** 001.111.91203.23100 COOR.TERRIT.A GOBIERNO.GTO VIAJE GOB**	**0,00**	**0,00**	**0,00**	**0,00**	**3.978,40**	**3.978,40**
** 001 AYUNTAMIENTO DE MADRID	0,00	0,00	0,00	0,00	3.978,40	3.978,40
* 111 COORD. TERRITORIAL TRANSP. Y PARTICIPACI	0,00	0,00	0,00	0,00	3.978,40	3.978,40
G/91203/23100 G.VIAJE M. ÓRGANOS GBNO.	0,00	0,00	0,00	0,00	3.978,40	3.978,40
***** 001.111.92006.222 COOR.TERRIT.FOMENT TRANSPA.COMUNICACIONES**	**0,00**	**0,00**	**0,00**	**0,00**	**0,00**	**0,00**
** 001 AYUNTAMIENTO DE MADRID	0,00	0,00	0,00	0,00	0,00	0,00
* 111 COORD. TERRITORIAL TRANSP. Y PARTICIPACI	0,00	0,00	0,00	0,00	0,00	0,00
G/92006/22203 INFORMÁTICAS	0,00	0,00	0,00	0,00	0,00	0,00
***** 001.111.92006.22606 COOR.TERRIT.FOMENT TRANSPA.REUN CONF CURS**	**0,00**	**0,00**	**0,00**	**0,00**	**14.551,50**	**14.551,50**
** 001 AYUNTAMIENTO DE MADRID	0,00	0,00	0,00	0,00	14.551,50	14.551,50
* 111 COORD. TERRITORIAL TRANSP. Y PARTICIPACI	0,00	0,00	0,00	0,00	14.551,50	14.551,50
G/92006/22606 REUNIONES, CONF. Y CURSOS	0,00	0,00	0,00	0,00	14.551,50	14.551,50
***** 001.111.92006.226 COOR.TERRIT.FOMENT TRANSPA.GTOS DIVERSOS**	**0,00**	**0,00**	**0,00**	**0,00**	**0,00**	**0,00**
** 001 AYUNTAMIENTO DE MADRID	0,00	0,00	0,00	0,00	0,00	0,00
* 111 COORD. TERRITORIAL TRANSP. Y PARTICIPACI	0,00	0,00	0,00	0,00	0,00	0,00
G/92006/22699 OTROS GASTOS DIVERSOS	0,00	0,00	0,00	0,00	0,00	0,00
***** 001.111.92006.227 COOR.TERRIT.FOMENT TRANSPA.TRAB.REAL.EMP**	**18.517,34**	**0,00**	**18.517,34**	**0,00**	**172.238,56**	**172.238,56**
** 001 AYUNTAMIENTO DE MADRID	18.517,34	0,00	18.517,34	0,00	172.238,56	172.238,56
* 111 COORD. TERRITORIAL TRANSP. Y PARTICIPACI	18.517,34	0,00	18.517,34	0,00	172.238,56	172.238,56
G/92006/22706 ESTUDIOS Y TRAB.TEC.	18.517,34	0,00	18.517,34	0,00	172.238,56	172.238,56
***** 001.111.92208.209 COOR.TERRIT.COORD.DISTRITOS.CÁNONES**	**570,54**	**0,00**	**570,54**	**0,00**	**225.523,02**	**225.523,02**
** 001 AYUNTAMIENTO DE MADRID	570,54	0,00	570,54	0,00	225.523,02	225.523,02
* 111 COORD. TERRITORIAL TRANSP. Y PARTICIPACI	570,54	0,00	570,54	0,00	225.523,02	225.523,02
G/92208/20901 CÁNONES	570,54	0,00	570,54	0,00	225.523,02	225.523,02
***** 001.111.92208.22602 COOR.TERRIT.COORD.DISTRITOS.PUBLIC Y PROP**	**1.004,13**	**0,00**	**1.004,13**	**0,00**	**6.069,98**	**6.069,98**
** 001 AYUNTAMIENTO DE MADRID	1.004,13	0,00	1.004,13	0,00	6.069,98	6.069,98
* 111 COORD. TERRITORIAL TRANSP. Y PARTICIPACI	1.004,13	0,00	1.004,13	0,00	6.069,98	6.069,98
G/92208/22602 PUBLICIDAD Y PROPAG	1.004,13	0,00	1.004,13	0,00	6.069,98	6.069,98
***** 001.111.92208.22605 COOR.TERRIT.COORD.DISTRITOS.ANUNCIOS INSER OBLIG**	**31.037,67**	**0,00**	**31.037,67**	**0,00**	**0,00**	**0,00**
** 001 AYUNTAMIENTO DE MADRID	31.037,67	0,00	31.037,67	0,00	0,00	0,00
* 111 COORD. TERRITORIAL TRANSP. Y PARTICIPACI	31.037,67	0,00	31.037,67	0,00	0,00	0,00
G/92208/22605 ANUNCIOS DE INSERCIÓN OBLIGATORIA	31.037,67	0,00	31.037,67	0,00	0,00	0,00
***** 001.111.92208.227 COOR.TERRIT.COORD.DISTRITOS.TRAB.REAL.EMP**	**794,11**	**0,00**	**794,11**	**0,00**	**13.056,56**	**13.056,56**

AYUNTAMIENTO DE MADRID

INFORMACIÓN PRESUPUESTARIA EJERCICIO CORRIENTE

REMANENTES DE CRÉDITO

Ejercicio: 2021

Centro: 001 AYUNTAMIENTO DE MADRID **Fecha: 31/12/2021**

CENTRO GESTOR - FUNCIONAL - ECONOMICO	REMANENTES COMPROMETIDOS			REMANENTES NO COMPROMETIDOS		
	INCORPORABLES	NO INCORPORABLES	TOTAL	INCORPORABLES	NO INCORPORABLES	TOTAL
** 001 AYUNTAMIENTO DE MADRID	794,11	0,00	794,11	0,00	13.056,56	13.056,56
* 111 COORD. TERRITORIAL TRANSP. Y PARTICIPACI	794,11	0,00	794,11	0,00	13.056,56	13.056,56
G/92208/22706 ESTUDIOS Y TRAB.TEC.	794,11	0,00	794,11	0,00	13.056,56	13.056,56
G/92208/22799 OTR.TRABAJ.EMP. Y PROFES.	0,00	0,00	0,00	0,00	0,00	0,00
***** 001.111.92208.479 COOR.TERRIT.COORD.DISTRITOS.O.SUBV.EMP.PRIVDA**	**0,00**	**0,00**	**0,00**	**0,00**	**0,00**	**0,00**
** 001 AYUNTAMIENTO DE MADRID	0,00	0,00	0,00	0,00	0,00	0,00
* 111 COORD. TERRITORIAL TRANSP. Y PARTICIPACI	0,00	0,00	0,00	0,00	0,00	0,00
G/92208/47999 OTRAS SUBV. EMP. PRIVADAS	0,00	0,00	0,00	0,00	0,00	0,00
***** 001.111.92209.22602 COOR.TERRIT.DESCONC.TERRIT..PUBLIC Y PROP**	**7.133,09**	**0,00**	**7.133,09**	**0,00**	**9.866,91**	**9.866,91**
** 001 AYUNTAMIENTO DE MADRID	7.133,09	0,00	7.133,09	0,00	9.866,91	9.866,91
* 111 COORD. TERRITORIAL TRANSP. Y PARTICIPACI	7.133,09	0,00	7.133,09	0,00	9.866,91	9.866,91
G/92209/22602 PUBLICIDAD Y PROPAG	7.133,09	0,00	7.133,09	0,00	9.866,91	9.866,91
***** 001.111.92209.22606 COOR.TERRIT.DESCONC.TERRIT..REUN CONF CURS**	**0,00**	**0,00**	**0,00**	**0,00**	**34.424,20**	**34.424,20**
** 001 AYUNTAMIENTO DE MADRID	0,00	0,00	0,00	0,00	34.424,20	34.424,20
* 111 COORD. TERRITORIAL TRANSP. Y PARTICIPACI	0,00	0,00	0,00	0,00	34.424,20	34.424,20
G/92209/22606 REUNIONES, CONF. Y CURSOS	0,00	0,00	0,00	0,00	34.424,20	34.424,20
***** 001.111.92209.227 COOR.TERRIT.DESCONC.TERRIT..TRAB.REAL.EMP**	**0,00**	**0,00**	**0,00**	**0,00**	**47.984,92**	**47.984,92**
** 001 AYUNTAMIENTO DE MADRID	0,00	0,00	0,00	0,00	47.984,92	47.984,92
* 111 COORD. TERRITORIAL TRANSP. Y PARTICIPACI	0,00	0,00	0,00	0,00	47.984,92	47.984,92
G/92209/22706 ESTUDIOS Y TRAB.TEC.	0,00	0,00	0,00	0,00	47.984,92	47.984,92
***** 001.111.92209.489 COOR.TERRIT.DESCONC.TERRIT..OT.TRANS.FAM.ISFL**	**0,00**	**0,00**	**0,00**	**0,00**	**30.780,61**	**30.780,61**
** 001 AYUNTAMIENTO DE MADRID	0,00	0,00	0,00	0,00	30.780,61	30.780,61
* 111 COORD. TERRITORIAL TRANSP. Y PARTICIPACI	0,00	0,00	0,00	0,00	30.780,61	30.780,61
G/92209/48901 OT. TRANF. A INSITUC. S/F	0,00	0,00	0,00	0,00	30.780,61	30.780,61
***** 001.111.92401.215 COOR.TERRIT.PARTI CIUDAD.MOBILIARIO**	**0,00**	**0,00**	**0,00**	**0,00**	**2.000,00**	**2.000,00**
** 001 AYUNTAMIENTO DE MADRID	0,00	0,00	0,00	0,00	2.000,00	2.000,00
* 111 COORD. TERRITORIAL TRANSP. Y PARTICIPACI	0,00	0,00	0,00	0,00	2.000,00	2.000,00
G/92401/21500 REP.MAT.CONS.MOBILI	0,00	0,00	0,00	0,00	2.000,00	2.000,00
***** 001.111.92401.22602 COOR.TERRIT.PARTI CIUDAD.PUBLIC Y PROP**	**17.223,32**	**0,00**	**17.223,32**	**0,00**	**160.707,66**	**160.707,66**
** 001 AYUNTAMIENTO DE MADRID	17.223,32	0,00	17.223,32	0,00	160.707,66	160.707,66
* 111 COORD. TERRITORIAL TRANSP. Y PARTICIPACI	17.223,32	0,00	17.223,32	0,00	160.707,66	160.707,66
G/92401/22602 PUBLICIDAD Y PROPAG	17.223,32	0,00	17.223,32	0,00	160.707,66	160.707,66
***** 001.111.92401.22606 COOR.TERRIT.PARTI CIUDAD.REUN CONF CURS**	**0,00**	**0,00**	**0,00**	**0,00**	**70.164,04**	**70.164,04**
** 001 AYUNTAMIENTO DE MADRID	0,00	0,00	0,00	0,00	70.164,04	70.164,04
* 111 COORD. TERRITORIAL TRANSP. Y PARTICIPACI	0,00	0,00	0,00	0,00	70.164,04	70.164,04
G/92401/22606 REUNIONES, CONF. Y CURSOS	0,00	0,00	0,00	0,00	70.164,04	70.164,04
***** 001.111.92401.227 COOR.TERRIT.PARTI CIUDAD.TRAB.REAL.EMP**	**24.334,73**	**0,00**	**24.334,73**	**0,00**	**335.200,29**	**335.200,29**
** 001 AYUNTAMIENTO DE MADRID	24.334,73	0,00	24.334,73	0,00	335.200,29	335.200,29
* 111 COORD. TERRITORIAL TRANSP. Y PARTICIPACI	24.334,73	0,00	24.334,73	0,00	335.200,29	335.200,29
G/92401/22706 ESTUDIOS Y TRAB.TEC.	12.875,86	0,00	12.875,86	0,00	31.726,96	31.726,96
G/92401/22799 OTR.TRABAJ.EMP. Y PROFES.	11.458,87	0,00	11.458,87	0,00	303.473,33	303.473,33
***** 001.111.92401.251 COOR.TERRIT.PARTI CIUDAD.TRAB.REAL.OT.EE.PP**	**0,00**	**0,00**	**0,00**	**0,00**	**0,00**	**0,00**
** 001 AYUNTAMIENTO DE MADRID	0,00	0,00	0,00	0,00	0,00	0,00
* 111 COORD. TERRITORIAL TRANSP. Y PARTICIPACI	0,00	0,00	0,00	0,00	0,00	0,00
G/92401/25100 TRAB. UNIVERSIDADES PÚBL.	0,00	0,00	0,00	0,00	0,00	0,00
***** 001.111.92401.489 COOR.TERRIT.PARTI CIUDAD.OT.TRANS.FAM.ISFL**	**10,00**	**0,00**	**10,00**	**0,00**	**489.616,16**	**489.616,16**
** 001 AYUNTAMIENTO DE MADRID	10,00	0,00	10,00	0,00	489.616,16	489.616,16

AYUNTAMIENTO DE MADRID

INFORMACIÓN PRESUPUESTARIA EJERCICIO CORRIENTE

REMANENTES DE CRÉDITO

Ejercicio: 2021

Centro: 001 AYUNTAMIENTO DE MADRID **Fecha: 31/12/2021**

CENTRO GESTOR - FUNCIONAL - ECONOMICO	REMANENTES COMPROMETIDOS			REMANENTES NO COMPROMETIDOS		
	INCORPORABLES	NO INCORPORABLES	TOTAL	INCORPORABLES	NO INCORPORABLES	TOTAL
* 111 COORD. TERRITORIAL TRANSP. Y PARTICIPACI	10,00	0,00	10,00	0,00	489.616,16	489.616,16
G/92401/48901 OT. TRANF. A INSITUC. S/F	10,00	0,00	10,00	0,00	489.616,16	489.616,16
***** 001.111.92501.215 COOR.TERRIT.AA CIUDADAN .MOBILIARIO**	**0,00**	**0,00**	**0,00**	**0,00**	**98,01**	**98,01**
** 001 AYUNTAMIENTO DE MADRID	0,00	0,00	0,00	0,00	98,01	98,01
* 111 COORD. TERRITORIAL TRANSP. Y PARTICIPACI	0,00	0,00	0,00	0,00	98,01	98,01
G/92501/21500 REP.MAT.CONS.MOBILI	0,00	0,00	0,00	0,00	98,01	98,01
***** 001.111.92501.227 COOR.TERRIT.AA CIUDADAN .TRAB.REAL.EMP**	**9.194,72**	**0,00**	**9.194,72**	**0,00**	**46.557,48**	**46.557,48**
** 001 AYUNTAMIENTO DE MADRID	9.194,72	0,00	9.194,72	0,00	46.557,48	46.557,48
* 111 COORD. TERRITORIAL TRANSP. Y PARTICIPACI	9.194,72	0,00	9.194,72	0,00	46.557,48	46.557,48
G/92501/22701 SEGURIDAD	140,18	0,00	140,18	0,00	0,00	0,00
G/92501/22706 ESTUDIOS Y TRAB.TEC.	0,00	0,00	0,00	0,00	38.421,75	38.421,75
G/92501/22799 OTR.TRABAJ.EMP. Y PROFES.	9.054,54	0,00	9.054,54	0,00	8.135,73	8.135,73
***** 001.112.23290.22602 INTERNAL.COOP.COOP Y CIUDADAN..PUBLIC Y PROP**	**0,00**	**0,00**	**0,00**	**0,00**	**0,00**	**0,00**
** 001 AYUNTAMIENTO DE MADRID	0,00	0,00	0,00	0,00	0,00	0,00
* 112 INTERNACIONALIZACIÓN Y COOPERACIÓN	0,00	0,00	0,00	0,00	0,00	0,00
G/23290/22602 PUBLICIDAD Y PROPAG	0,00	0,00	0,00	0,00	0,00	0,00
***** 001.112.23290.22606 INTERNAL.COOP.COOP Y CIUDADAN..REUN CONF CURS**	**0,01**	**0,00**	**0,01**	**0,00**	**3.494,86**	**3.494,86**
** 001 AYUNTAMIENTO DE MADRID	0,01	0,00	0,01	0,00	3.494,86	3.494,86
* 112 INTERNACIONALIZACIÓN Y COOPERACIÓN	0,01	0,00	0,01	0,00	3.494,86	3.494,86
G/23290/22606 REUNIONES, CONF. Y CURSOS	0,01	0,00	0,01	0,00	3.494,86	3.494,86
***** 001.112.23290.227 INTERNAL.COOP.COOP Y CIUDADAN..TRAB.REAL.EMP**	**10.503,95**	**0,00**	**10.503,95**	**0,00**	**24.573,52**	**24.573,52**
** 001 AYUNTAMIENTO DE MADRID	10.503,95	0,00	10.503,95	0,00	24.573,52	24.573,52
* 112 INTERNACIONALIZACIÓN Y COOPERACIÓN	10.503,95	0,00	10.503,95	0,00	24.573,52	24.573,52
G/23290/22706 ESTUDIOS Y TRAB.TEC.	10.503,95	0,00	10.503,95	0,00	24.573,52	24.573,52
***** 001.112.23290.489 INTERNAL.COOP.COOP Y CIUDADAN..OT.TRANS.FAM.ISFL**	**0,00**	**0,00**	**0,00**	**634,63**	**0,00**	**634,63**
** 001 AYUNTAMIENTO DE MADRID	0,00	0,00	0,00	634,63	0,00	634,63
* 112 INTERNACIONALIZACIÓN Y COOPERACIÓN	0,00	0,00	0,00	634,63	0,00	634,63
G/23290/48901 OT. TRANF. A INSITUC. S/F	0,00	0,00	0,00	634,63	0,00	634,63
***** 001.112.91219.22601 INTERNAL.COOP.A.D.INTRNAC.COOP..ATCION PROTOC**	**0,00**	**0,00**	**0,00**	**0,00**	**2.645,90**	**2.645,90**
** 001 AYUNTAMIENTO DE MADRID	0,00	0,00	0,00	0,00	2.645,90	2.645,90
* 112 INTERNACIONALIZACIÓN Y COOPERACIÓN	0,00	0,00	0,00	0,00	2.645,90	2.645,90
G/91219/22601 ATENC.PROTOC.Y REPRE	0,00	0,00	0,00	0,00	2.645,90	2.645,90
***** 001.112.91219.23000 INTERNAL.COOP.A.D.INTRNAC.COOP..DIETAS O.GOB**	**0,00**	**0,00**	**0,00**	**0,00**	**2.144,87**	**2.144,87**
** 001 AYUNTAMIENTO DE MADRID	0,00	0,00	0,00	0,00	2.144,87	2.144,87
* 112 INTERNACIONALIZACIÓN Y COOPERACIÓN	0,00	0,00	0,00	0,00	2.144,87	2.144,87
G/91219/23000 DE LOS M. ORG. DE GBNO.	0,00	0,00	0,00	0,00	2.144,87	2.144,87
***** 001.112.91219.23100 INTERNAL.COOP.A.D.INTRNAC.COOP..GTO VIAJE GOB**	**0,00**	**0,00**	**0,00**	**0,00**	**2.192,76**	**2.192,76**
** 001 AYUNTAMIENTO DE MADRID	0,00	0,00	0,00	0,00	2.192,76	2.192,76
* 112 INTERNACIONALIZACIÓN Y COOPERACIÓN	0,00	0,00	0,00	0,00	2.192,76	2.192,76
G/91219/23100 G.VIAJE M. ÓRGANOS GBNO.	0,00	0,00	0,00	0,00	2.192,76	2.192,76
***** 001.112.92207.22602 INTERNAL.COOP.RELAC INSTITUC.PUBLIC Y PROP**	**0,00**	**0,00**	**0,00**	**0,00**	**7.500,00**	**7.500,00**
** 001 AYUNTAMIENTO DE MADRID	0,00	0,00	0,00	0,00	7.500,00	7.500,00
* 112 INTERNACIONALIZACIÓN Y COOPERACIÓN	0,00	0,00	0,00	0,00	7.500,00	7.500,00
G/92207/22602 PUBLICIDAD Y PROPAG	0,00	0,00	0,00	0,00	7.500,00	7.500,00
***** 001.112.92207.22606 INTERNAL.COOP.RELAC INSTITUC.REUN CONF CURS**	**0,00**	**0,00**	**0,00**	**0,00**	**2.368,75**	**2.368,75**
** 001 AYUNTAMIENTO DE MADRID	0,00	0,00	0,00	0,00	2.368,75	2.368,75
* 112 INTERNACIONALIZACIÓN Y COOPERACIÓN	0,00	0,00	0,00	0,00	2.368,75	2.368,75

AYUNTAMIENTO DE MADRID

INFORMACIÓN PRESUPUESTARIA EJERCICIO CORRIENTE

REMANENTES DE CRÉDITO

Ejercicio: 2021

Centro: 001 AYUNTAMIENTO DE MADRID **Fecha: 31/12/2021**

CENTRO GESTOR - FUNCIONAL - ECONOMICO	REMANENTES COMPROMETIDOS			REMANENTES NO COMPROMETIDOS		
	INCORPORABLES	NO INCORPORABLES	TOTAL	INCORPORABLES	NO INCORPORABLES	TOTAL
G/92207/22606 REUNIONES, CONF. Y CURSOS	0,00	0,00	0,00	0,00	2.368,75	2.368,75
***** 001.112.92207.227 INTERNAL.COOP.RELAC INSTITUC.TRAB.REAL.EMP**	**6.550,55**	**0,00**	**6.550,55**	**0,00**	**46.614,36**	**46.614,36**
** 001 AYUNTAMIENTO DE MADRID	6.550,55	0,00	6.550,55	0,00	46.614,36	46.614,36
* 112 INTERNACIONALIZACIÓN Y COOPERACIÓN	6.550,55	0,00	6.550,55	0,00	46.614,36	46.614,36
G/92207/22706 ESTUDIOS Y TRAB.TEC.	6.550,55	0,00	6.550,55	0,00	46.614,36	46.614,36
***** 001.112.92207.467 INTERNAL.COOP.RELAC INSTITUC.A CONSORCIOS**	**0,00**	**0,00**	**0,00**	**0,00**	**0,00**	**0,00**
** 001 AYUNTAMIENTO DE MADRID	0,00	0,00	0,00	0,00	0,00	0,00
* 112 INTERNACIONALIZACIÓN Y COOPERACIÓN	0,00	0,00	0,00	0,00	0,00	0,00
G/92207/46799 A OTROS CONSORCIOS	0,00	0,00	0,00	0,00	0,00	0,00
***** 001.112.92207.480 INTERNAL.COOP.RELAC INSTITUC.A FUNDACIONES**	**0,00**	**0,00**	**0,00**	**0,00**	**7.500,00**	**7.500,00**
** 001 AYUNTAMIENTO DE MADRID	0,00	0,00	0,00	0,00	7.500,00	7.500,00
* 112 INTERNACIONALIZACIÓN Y COOPERACIÓN	0,00	0,00	0,00	0,00	7.500,00	7.500,00
G/92207/48099 A OTRAS FUNDACIONES	0,00	0,00	0,00	0,00	7.500,00	7.500,00
***** 001.112.92207.489 INTERNAL.COOP.RELAC INSTITUC.OT.TRANS.FAM.ISFL**	**0,00**	**0,00**	**0,00**	**0,00**	**3.880,00**	**3.880,00**
** 001 AYUNTAMIENTO DE MADRID	0,00	0,00	0,00	0,00	3.880,00	3.880,00
* 112 INTERNACIONALIZACIÓN Y COOPERACIÓN	0,00	0,00	0,00	0,00	3.880,00	3.880,00
G/92207/48901 OT. TRANF. A INSITUC. S/F	0,00	0,00	0,00	0,00	3.880,00	3.880,00
***** 001.120.13000.202 PORTAVOZ S.E.DGA .ARREND.EDIF.O.CONST.**	**0,00**	**0,00**	**0,00**	**0,00**	**0,00**	**0,00**
** 001 AYUNTAMIENTO DE MADRID	0,00	0,00	0,00	0,00	0,00	0,00
* 120 PORTAVOZ, SEGURIDAD Y EMERGENCIAS	0,00	0,00	0,00	0,00	0,00	0,00
G/13000/20200 ARREND.EDIFICIOS Y OT.CON	0,00	0,00	0,00	0,00	0,00	0,00
***** 001.120.13000.203 PORTAVOZ S.E.DGA .ARRD. MAQ.INST.UTIL.**	**0,05**	**0,00**	**0,05**	**0,00**	**0,00**	**0,00**
** 001 AYUNTAMIENTO DE MADRID	0,05	0,00	0,05	0,00	0,00	0,00
* 120 PORTAVOZ, SEGURIDAD Y EMERGENCIAS	0,05	0,00	0,05	0,00	0,00	0,00
G/13000/20300 ARREND.MAQ.INST.UTIL	0,05	0,00	0,05	0,00	0,00	0,00
***** 001.120.13000.204 PORTAVOZ S.E.DGA .ARR.MAT.TRANSP**	**0,12**	**0,00**	**0,12**	**0,00**	**0,00**	**0,00**
** 001 AYUNTAMIENTO DE MADRID	0,12	0,00	0,12	0,00	0,00	0,00
* 120 PORTAVOZ, SEGURIDAD Y EMERGENCIAS	0,12	0,00	0,12	0,00	0,00	0,00
G/13000/20400 ARREND.MAT.TRANSPORT	0,12	0,00	0,12	0,00	0,00	0,00
***** 001.120.13000.205 PORTAVOZ S.E.DGA .ARRE.MOB.Y ENSER**	**1.148,58**	**0,00**	**1.148,58**	**0,00**	**0,00**	**0,00**
** 001 AYUNTAMIENTO DE MADRID	1.148,58	0,00	1.148,58	0,00	0,00	0,00
* 120 PORTAVOZ, SEGURIDAD Y EMERGENCIAS	1.148,58	0,00	1.148,58	0,00	0,00	0,00
G/13000/20500 ARREND.MOBIL.Y ENSER	1.148,58	0,00	1.148,58	0,00	0,00	0,00
***** 001.120.13000.212 PORTAVOZ S.E.DGA .EDIF.OTR.CONST**	**2.472,86**	**0,00**	**2.472,86**	**0,00**	**3.037,29**	**3.037,29**
** 001 AYUNTAMIENTO DE MADRID	2.472,86	0,00	2.472,86	0,00	3.037,29	3.037,29
* 120 PORTAVOZ, SEGURIDAD Y EMERGENCIAS	2.472,86	0,00	2.472,86	0,00	3.037,29	3.037,29
G/13000/21200 REP.MAT.CONS.EDIFIC.	2.472,86	0,00	2.472,86	0,00	3.037,29	3.037,29
***** 001.120.13000.213 PORTAVOZ S.E.DGA .MAQ.INST.Y UTILL**	**1.281,25**	**0,00**	**1.281,25**	**0,00**	**5.407,59**	**5.407,59**
** 001 AYUNTAMIENTO DE MADRID	1.281,25	0,00	1.281,25	0,00	5.407,59	5.407,59
* 120 PORTAVOZ, SEGURIDAD Y EMERGENCIAS	1.281,25	0,00	1.281,25	0,00	5.407,59	5.407,59
G/13000/21300 REP.MAT.CONS.MAQUIN.	1.281,25	0,00	1.281,25	0,00	5.407,59	5.407,59
***** 001.120.13000.215 PORTAVOZ S.E.DGA .MOBILIARIO**	**0,00**	**0,00**	**0,00**	**0,00**	**1.000,00**	**1.000,00**
** 001 AYUNTAMIENTO DE MADRID	0,00	0,00	0,00	0,00	1.000,00	1.000,00
* 120 PORTAVOZ, SEGURIDAD Y EMERGENCIAS	0,00	0,00	0,00	0,00	1.000,00	1.000,00
G/13000/21500 REP.MAT.CONS.MOBILI	0,00	0,00	0,00	0,00	1.000,00	1.000,00
***** 001.120.13000.216 PORTAVOZ S.E.DGA .EQU.PROC.INFORM**	**0,00**	**0,00**	**0,00**	**0,00**	**1.000,00**	**1.000,00**
** 001 AYUNTAMIENTO DE MADRID	0,00	0,00	0,00	0,00	1.000,00	1.000,00

AYUNTAMIENTO DE MADRID

INFORMACIÓN PRESUPUESTARIA EJERCICIO CORRIENTE

REMANENTES DE CRÉDITO

Ejercicio: 2021

Centro: 001 AYUNTAMIENTO DE MADRID **Fecha: 31/12/2021**

CENTRO GESTOR - FUNCIONAL - ECONOMICO	REMANENTES COMPROMETIDOS			REMANENTES NO COMPROMETIDOS		
	INCORPORABLES	NO INCORPORABLES	TOTAL	INCORPORABLES	NO INCORPORABLES	TOTAL
* 120 PORTAVOZ, SEGURIDAD Y EMERGENCIAS	0,00	0,00	0,00	0,00	1.000,00	1.000,00
G/13000/21600 REP.MAT.CONS.EQUIPOS	0,00	0,00	0,00	0,00	1.000,00	1.000,00
***** 001.120.13000.22104 PORTAVOZ S.E.DGA .VESTUARIO**	**0,00**	**0,00**	**0,00**	**0,00**	**0,00**	**0,00**
** 001 AYUNTAMIENTO DE MADRID	0,00	0,00	0,00	0,00	0,00	0,00
* 120 PORTAVOZ, SEGURIDAD Y EMERGENCIAS	0,00	0,00	0,00	0,00	0,00	0,00
G/13000/22104 VESTUARIO	0,00	0,00	0,00	0,00	0,00	0,00
***** 001.120.13000.221 PORTAVOZ S.E.DGA .SUMINISTROS**	**0,00**	**0,00**	**0,00**	**0,00**	**5.402,20**	**5.402,20**
** 001 AYUNTAMIENTO DE MADRID	0,00	0,00	0,00	0,00	5.402,20	5.402,20
* 120 PORTAVOZ, SEGURIDAD Y EMERGENCIAS	0,00	0,00	0,00	0,00	5.402,20	5.402,20
G/13000/22105 PROD. ALIMENTICIOS	0,00	0,00	0,00	0,00	-31,62	-31,62
G/13000/22110 PROD. LIMPIEZA Y ASEO	0,00	0,00	0,00	0,00	500,00	500,00
G/13000/22199 OTROS SUMINISTROS	0,00	0,00	0,00	0,00	4.933,82	4.933,82
***** 001.120.13000.223 PORTAVOZ S.E.DGA .TRANSPORTES**	**0,00**	**0,00**	**0,00**	**0,00**	**0,00**	**0,00**
** 001 AYUNTAMIENTO DE MADRID	0,00	0,00	0,00	0,00	0,00	0,00
* 120 PORTAVOZ, SEGURIDAD Y EMERGENCIAS	0,00	0,00	0,00	0,00	0,00	0,00
G/13000/22300 TRANSPORTES	0,00	0,00	0,00	0,00	0,00	0,00
***** 001.120.13000.225 PORTAVOZ S.E.DGA .TRIBUTOS**	**0,00**	**0,00**	**0,00**	**0,00**	**4.482,56**	**4.482,56**
** 001 AYUNTAMIENTO DE MADRID	0,00	0,00	0,00	0,00	4.482,56	4.482,56
* 120 PORTAVOZ, SEGURIDAD Y EMERGENCIAS	0,00	0,00	0,00	0,00	4.482,56	4.482,56
G/13000/22501 TRIBUTOS COM. AUTONOMAS	0,00	0,00	0,00	0,00	4.482,56	4.482,56
***** 001.120.13000.22603 PORTAVOZ S.E.DGA .PUBLICA DIARIOS OF**	**0,00**	**0,00**	**0,00**	**0,00**	**8.000,00**	**8.000,00**
** 001 AYUNTAMIENTO DE MADRID	0,00	0,00	0,00	0,00	8.000,00	8.000,00
* 120 PORTAVOZ, SEGURIDAD Y EMERGENCIAS	0,00	0,00	0,00	0,00	8.000,00	8.000,00
G/13000/22603 PUBLIC. DIARIOS OFICIALES	0,00	0,00	0,00	0,00	8.000,00	8.000,00
***** 001.120.13000.226 PORTAVOZ S.E.DGA .GTOS DIVERSOS**	**0,00**	**0,00**	**0,00**	**0,00**	**27.893,60**	**27.893,60**
** 001 AYUNTAMIENTO DE MADRID	0,00	0,00	0,00	0,00	27.893,60	27.893,60
* 120 PORTAVOZ, SEGURIDAD Y EMERGENCIAS	0,00	0,00	0,00	0,00	27.893,60	27.893,60
G/13000/22604 JURÍDICOS Y CONTENCIOSOS	0,00	0,00	0,00	0,00	27.993,60	27.993,60
G/13000/22699 OTROS GASTOS DIVERSOS	0,00	0,00	0,00	0,00	-100,00	-100,00
***** 001.120.13000.22606 PORTAVOZ S.E.DGA .REUN CONF CURS**	**0,00**	**0,00**	**0,00**	**0,00**	**1.000,00**	**1.000,00**
** 001 AYUNTAMIENTO DE MADRID	0,00	0,00	0,00	0,00	1.000,00	1.000,00
* 120 PORTAVOZ, SEGURIDAD Y EMERGENCIAS	0,00	0,00	0,00	0,00	1.000,00	1.000,00
G/13000/22606 REUNIONES, CONF. Y CURSOS	0,00	0,00	0,00	0,00	1.000,00	1.000,00
***** 001.120.13000.227 PORTAVOZ S.E.DGA .TRAB.REAL.EMP**	**30.265,54**	**0,00**	**30.265,54**	**0,00**	**0,00**	**0,00**
** 001 AYUNTAMIENTO DE MADRID	30.265,54	0,00	30.265,54	0,00	0,00	0,00
* 120 PORTAVOZ, SEGURIDAD Y EMERGENCIAS	30.265,54	0,00	30.265,54	0,00	0,00	0,00
G/13000/22700 LIMPIEZA Y ASEO	0,03	0,00	0,03	0,00	1.216,72	1.216,72
G/13000/22706 ESTUDIOS Y TRAB.TEC.	22.737,28	0,00	22.737,28	0,00	-1.265,23	-1.265,23
G/13000/22799 OTR.TRABAJ.EMP. Y PROFES.	7.528,23	0,00	7.528,23	0,00	48,51	48,51
***** 001.120.13000.23000 PORTAVOZ S.E.DGA .DIETAS O.GOB**	**0,00**	**0,00**	**0,00**	**0,00**	**3.064,00**	**3.064,00**
** 001 AYUNTAMIENTO DE MADRID	0,00	0,00	0,00	0,00	3.064,00	3.064,00
* 120 PORTAVOZ, SEGURIDAD Y EMERGENCIAS	0,00	0,00	0,00	0,00	3.064,00	3.064,00
G/13000/23000 DE LOS M. ORG. DE GBNO.	0,00	0,00	0,00	0,00	3.064,00	3.064,00
***** 001.120.13000.23010 PORTAVOZ S.E.DGA .DIETAS DIRECTIVO**	**0,00**	**0,00**	**0,00**	**0,00**	**1.000,00**	**1.000,00**
** 001 AYUNTAMIENTO DE MADRID	0,00	0,00	0,00	0,00	1.000,00	1.000,00
* 120 PORTAVOZ, SEGURIDAD Y EMERGENCIAS	0,00	0,00	0,00	0,00	1.000,00	1.000,00
G/13000/23010 DEL PERSONAL DIRECTIVO	0,00	0,00	0,00	0,00	1.000,00	1.000,00

AYUNTAMIENTO DE MADRID

INFORMACIÓN PRESUPUESTARIA EJERCICIO CORRIENTE

REMANENTES DE CRÉDITO

Ejercicio: 2021

Centro: 001 AYUNTAMIENTO DE MADRID **Fecha: 31/12/2021**

CENTRO GESTOR - FUNCIONAL - ECONOMICO	REMANENTES COMPROMETIDOS			REMANENTES NO COMPROMETIDOS		
	INCORPORABLES	NO INCORPORABLES	TOTAL	INCORPORABLES	NO INCORPORABLES	TOTAL
***** 001.120.13000.23020 PORTAVOZ S.E.DGA .DIETAS NO DIRECTIVO**	**0,00**	**0,00**	**0,00**	**0,00**	**900,00**	**900,00**
** 001 AYUNTAMIENTO DE MADRID	0,00	0,00	0,00	0,00	900,00	900,00
* 120 PORTAVOZ, SEGURIDAD Y EMERGENCIAS	0,00	0,00	0,00	0,00	900,00	900,00
G/13000/23020 DEL PERSONAL NO DIRECTIVO	0,00	0,00	0,00	0,00	900,00	900,00
***** 001.120.13000.23100 PORTAVOZ S.E.DGA .GTO VIAJE GOB**	**0,00**	**0,00**	**0,00**	**0,00**	**5.205,90**	**5.205,90**
** 001 AYUNTAMIENTO DE MADRID	0,00	0,00	0,00	0,00	5.205,90	5.205,90
* 120 PORTAVOZ, SEGURIDAD Y EMERGENCIAS	0,00	0,00	0,00	0,00	5.205,90	5.205,90
G/13000/23100 G.VIAJE M. ÓRGANOS GBNO.	0,00	0,00	0,00	0,00	5.205,90	5.205,90
***** 001.120.13000.23110 PORTAVOZ S.E.DGA .GTOS VIAJE PERS DIR**	**0,00**	**0,00**	**0,00**	**0,00**	**1.000,00**	**1.000,00**
** 001 AYUNTAMIENTO DE MADRID	0,00	0,00	0,00	0,00	1.000,00	1.000,00
* 120 PORTAVOZ, SEGURIDAD Y EMERGENCIAS	0,00	0,00	0,00	0,00	1.000,00	1.000,00
G/13000/23110 G.VIAJE PERSONAL DIRECTIV	0,00	0,00	0,00	0,00	1.000,00	1.000,00
***** 001.120.13000.23111 PORTAVOZ S.E.DGA .LOCOM URBA DIRECTIVO**	**0,00**	**0,00**	**0,00**	**0,00**	**300,00**	**300,00**
** 001 AYUNTAMIENTO DE MADRID	0,00	0,00	0,00	0,00	300,00	300,00
* 120 PORTAVOZ, SEGURIDAD Y EMERGENCIAS	0,00	0,00	0,00	0,00	300,00	300,00
G/13000/23111 LOC. URBANA P. DIRECTIV.	0,00	0,00	0,00	0,00	300,00	300,00
***** 001.120.13000.23120 PORTAVOZ S.E.DGA .GTOS VIAJE P NO DIR**	**0,00**	**0,00**	**0,00**	**0,00**	**1.731,00**	**1.731,00**
** 001 AYUNTAMIENTO DE MADRID	0,00	0,00	0,00	0,00	1.731,00	1.731,00
* 120 PORTAVOZ, SEGURIDAD Y EMERGENCIAS	0,00	0,00	0,00	0,00	1.731,00	1.731,00
G/13000/23120 G.VIAJE P.NO DIRECTIVO	0,00	0,00	0,00	0,00	1.731,00	1.731,00
***** 001.120.13000.23121 PORTAVOZ S.E.DGA .LOCOM URB P NO DIR**	**0,00**	**0,00**	**0,00**	**0,00**	**115,21**	**115,21**
** 001 AYUNTAMIENTO DE MADRID	0,00	0,00	0,00	0,00	115,21	115,21
* 120 PORTAVOZ, SEGURIDAD Y EMERGENCIAS	0,00	0,00	0,00	0,00	115,21	115,21
G/13000/23121 LOC. URBANA P. NO DIRECT.	0,00	0,00	0,00	0,00	115,21	115,21
***** 001.120.13000.233 PORTAVOZ S.E.DGA .OTRAS INDEMN.**	**0,00**	**0,00**	**0,00**	**0,00**	**368,01**	**368,01**
** 001 AYUNTAMIENTO DE MADRID	0,00	0,00	0,00	0,00	368,01	368,01
* 120 PORTAVOZ, SEGURIDAD Y EMERGENCIAS	0,00	0,00	0,00	0,00	368,01	368,01
G/13000/23399 OTRAS INDEMNIZACIONES	0,00	0,00	0,00	0,00	368,01	368,01
***** 001.120.13000.41008 PORTAVOZ S.E.DGA .A MADRID SALUD**	**5.651.027,26**	**0,00**	**5.651.027,26**	**0,00**	**0,00**	**0,00**
** 001 AYUNTAMIENTO DE MADRID	5.651.027,26	0,00	5.651.027,26	0,00	0,00	0,00
* 120 PORTAVOZ, SEGURIDAD Y EMERGENCIAS	5.651.027,26	0,00	5.651.027,26	0,00	0,00	0,00
G/13000/41008 A MADRID SALUD	5.651.027,26	0,00	5.651.027,26	0,00	0,00	0,00
***** 001.120.13000.71008 PORTAVOZ S.E.DGA .A MADRID SALUD**	**0,00**	**0,00**	**0,00**	**0,00**	**0,00**	**0,00**
** 001 AYUNTAMIENTO DE MADRID	0,00	0,00	0,00	0,00	0,00	0,00
* 120 PORTAVOZ, SEGURIDAD Y EMERGENCIAS	0,00	0,00	0,00	0,00	0,00	0,00
G/13000/71008 A MADRID SALUD	0,00	0,00	0,00	0,00	0,00	0,00
***** 001.120.13001.16200 PORTAVOZ S.E.COORD SEG_EMERG.FORMAC PERF PERSON**	**3.125,04**	**0,00**	**3.125,04**	**0,00**	**463.129,95**	**463.129,95**
** 001 AYUNTAMIENTO DE MADRID	3.125,04	0,00	3.125,04	0,00	463.129,95	463.129,95
* 120 PORTAVOZ, SEGURIDAD Y EMERGENCIAS	3.125,04	0,00	3.125,04	0,00	463.129,95	463.129,95
G/13001/16200 FORM. Y PERFEC. PERSONAL	3.125,04	0,00	3.125,04	0,00	463.129,95	463.129,95
***** 001.120.13001.212 PORTAVOZ S.E.COORD SEG_EMERG.EDIF.OTR.CONST**	**0,06**	**0,00**	**0,06**	**0,00**	**31.037,81**	**31.037,81**
** 001 AYUNTAMIENTO DE MADRID	0,06	0,00	0,06	0,00	31.037,81	31.037,81
* 120 PORTAVOZ, SEGURIDAD Y EMERGENCIAS	0,06	0,00	0,06	0,00	31.037,81	31.037,81
G/13001/21200 REP.MAT.CONS.EDIFIC.	0,06	0,00	0,06	0,00	31.037,81	31.037,81
***** 001.120.13001.213 PORTAVOZ S.E.COORD SEG_EMERG.MAQ.INST.Y UTILL**	**0,01**	**0,00**	**0,01**	**0,00**	**7.354,59**	**7.354,59**
** 001 AYUNTAMIENTO DE MADRID	0,01	0,00	0,01	0,00	7.354,59	7.354,59
* 120 PORTAVOZ, SEGURIDAD Y EMERGENCIAS	0,01	0,00	0,01	0,00	7.354,59	7.354,59

AYUNTAMIENTO DE MADRID

INFORMACIÓN PRESUPUESTARIA EJERCICIO CORRIENTE

REMANENTES DE CRÉDITO

Ejercicio: 2021

Centro: 001 AYUNTAMIENTO DE MADRID **Fecha: 31/12/2021**

CENTRO GESTOR - FUNCIONAL - ECONOMICO	REMANENTES COMPROMETIDOS			REMANENTES NO COMPROMETIDOS		
	INCORPORABLES	NO INCORPORABLES	TOTAL	INCORPORABLES	NO INCORPORABLES	TOTAL
G/13001/21300 REP.MAT.CONS.MAQUIN.	0,01	0,00	0,01	0,00	7.354,59	7.354,59
***** 001.120.13001.22104 PORTAVOZ S.E.COORD SEG_EMERG.VESTUARIO**	**211,75**	**0,00**	**211,75**	**5.376,46**	**0,00**	**5.376,46**
** 001 AYUNTAMIENTO DE MADRID	211,75	0,00	211,75	5.376,46	0,00	5.376,46
* 120 PORTAVOZ, SEGURIDAD Y EMERGENCIAS	211,75	0,00	211,75	5.376,46	0,00	5.376,46
G/13001/22104 VESTUARIO	211,75	0,00	211,75	5.376,46	0,00	5.376,46
***** 001.120.13001.221 PORTAVOZ S.E.COORD SEG_EMERG.SUMINISTROS**	**0,00**	**0,00**	**0,00**	**0,00**	**2.629,91**	**2.629,91**
** 001 AYUNTAMIENTO DE MADRID	0,00	0,00	0,00	0,00	2.629,91	2.629,91
* 120 PORTAVOZ, SEGURIDAD Y EMERGENCIAS	0,00	0,00	0,00	0,00	2.629,91	2.629,91
G/13001/22106 PROD.FARM. Y MATER.SANIT.	0,00	0,00	0,00	0,00	-723,80	-723,80
G/13001/22110 PROD. LIMPIEZA Y ASEO	0,00	0,00	0,00	0,00	16,12	16,12
G/13001/22199 OTROS SUMINISTROS	0,00	0,00	0,00	0,00	3.337,59	3.337,59
***** 001.120.13001.227 PORTAVOZ S.E.COORD SEG_EMERG.TRAB.REAL.EMP**	**5.953,22**	**0,00**	**5.953,22**	**0,00**	**3.910,83**	**3.910,83**
** 001 AYUNTAMIENTO DE MADRID	5.953,22	0,00	5.953,22	0,00	3.910,83	3.910,83
* 120 PORTAVOZ, SEGURIDAD Y EMERGENCIAS	5.953,22	0,00	5.953,22	0,00	3.910,83	3.910,83
G/13001/22700 LIMPIEZA Y ASEO	5.953,20	0,00	5.953,20	0,00	-17.690,06	-17.690,06
G/13001/22706 ESTUDIOS Y TRAB.TEC.	0,00	0,00	0,00	0,00	5.026,03	5.026,03
G/13001/22799 OTR.TRABAJ.EMP. Y PROFES.	0,02	0,00	0,02	0,00	16.574,86	16.574,86
***** 001.120.13001.233 PORTAVOZ S.E.COORD SEG_EMERG.OTRAS INDEMN.**	**0,00**	**0,00**	**0,00**	**0,00**	**259.634,00**	**259.634,00**
** 001 AYUNTAMIENTO DE MADRID	0,00	0,00	0,00	0,00	259.634,00	259.634,00
* 120 PORTAVOZ, SEGURIDAD Y EMERGENCIAS	0,00	0,00	0,00	0,00	259.634,00	259.634,00
G/13001/23300 INDEM.FORMAD.INTERN	0,00	0,00	0,00	0,00	259.634,00	259.634,00
***** 001.13201.15 SEGURIDAD. INCENTIVOS AL RENDIMIENTO**	**0,00**	**0,00**	**0,00**	**6.827.859,40**	**0,00**	**6.827.859,40**
** 001 AYUNTAMIENTO DE MADRID	0,00	0,00	0,00	6.827.859,40	0,00	6.827.859,40
* 120 PORTAVOZ, SEGURIDAD Y EMERGENCIAS	0,00	0,00	0,00	6.827.859,40	0,00	6.827.859,40
G/13201/15000 PRODUCTIVIDAD	0,00	0,00	0,00	0,00	-21.459,18	-21.459,18
G/13201/15001 PRODUC.POLICIA MPAL	0,00	0,00	0,00	5.560.314,30	21.459,18	5.581.773,48
G/13201/15100 GRATIF.SERV.EXTRAOR.	0,00	0,00	0,00	1.267.545,10	0,00	1.267.545,10
***** 001.120.13201.204 PORTAVOZ S.E.SEGURIDAD.ARR.MAT.TRANSP**	**189,97**	**0,00**	**189,97**	**1.888,36**	**0,00**	**1.888,36**
** 001 AYUNTAMIENTO DE MADRID	189,97	0,00	189,97	1.888,36	0,00	1.888,36
* 120 PORTAVOZ, SEGURIDAD Y EMERGENCIAS	189,97	0,00	189,97	1.888,36	0,00	1.888,36
G/13201/20400 ARREND.MAT.TRANSPORT	189,97	0,00	189,97	1.888,36	0,00	1.888,36
***** 001.120.13201.212 PORTAVOZ S.E.SEGURIDAD.EDIF.OTR.CONST**	**38,91**	**0,00**	**38,91**	**34.178,14**	**0,00**	**34.178,14**
** 001 AYUNTAMIENTO DE MADRID	38,91	0,00	38,91	34.178,14	0,00	34.178,14
* 120 PORTAVOZ, SEGURIDAD Y EMERGENCIAS	38,91	0,00	38,91	34.178,14	0,00	34.178,14
G/13201/21200 REP.MAT.CONS.EDIFIC.	38,91	0,00	38,91	34.178,14	0,00	34.178,14
***** 001.120.13201.213 PORTAVOZ S.E.SEGURIDAD.MAQ.INST.Y UTILL**	**12.779,31**	**0,00**	**12.779,31**	**0,00**	**55.971,09**	**55.971,09**
** 001 AYUNTAMIENTO DE MADRID	12.779,31	0,00	12.779,31	0,00	55.971,09	55.971,09
* 120 PORTAVOZ, SEGURIDAD Y EMERGENCIAS	12.779,31	0,00	12.779,31	0,00	55.971,09	55.971,09
G/13201/21300 REP.MAT.CONS.MAQUIN.	12.779,31	0,00	12.779,31	0,00	55.971,09	55.971,09
***** 001.120.13201.214 PORTAVOZ S.E.SEGURIDAD.ELEMEN.TRANSP**	**30.444,37**	**0,00**	**30.444,37**	**0,00**	**126.081,33**	**126.081,33**
** 001 AYUNTAMIENTO DE MADRID	30.444,37	0,00	30.444,37	0,00	126.081,33	126.081,33
* 120 PORTAVOZ, SEGURIDAD Y EMERGENCIAS	30.444,37	0,00	30.444,37	0,00	126.081,33	126.081,33
G/13201/21400 REP.MANT.Y CONS.E.TRANSP.	30.444,37	0,00	30.444,37	0,00	126.081,33	126.081,33
***** 001.120.13201.215 PORTAVOZ S.E.SEGURIDAD.MOBILIARIO**	**0,00**	**0,00**	**0,00**	**0,00**	**1.270,76**	**1.270,76**
** 001 AYUNTAMIENTO DE MADRID	0,00	0,00	0,00	0,00	1.270,76	1.270,76
* 120 PORTAVOZ, SEGURIDAD Y EMERGENCIAS	0,00	0,00	0,00	0,00	1.270,76	1.270,76
G/13201/21500 REP.MAT.CONS.MOBILI	0,00	0,00	0,00	0,00	1.270,76	1.270,76

AYUNTAMIENTO DE MADRID

INFORMACIÓN PRESUPUESTARIA EJERCICIO CORRIENTE

REMANENTES DE CRÉDITO

Ejercicio: 2021

Centro: 001 AYUNTAMIENTO DE MADRID **Fecha: 31/12/2021**

CENTRO GESTOR - FUNCIONAL - ECONOMICO	REMANENTES COMPROMETIDOS			REMANENTES NO COMPROMETIDOS		
	INCORPORABLES	NO INCORPORABLES	TOTAL	INCORPORABLES	NO INCORPORABLES	TOTAL
***** 001.120.13201.216 PORTAVOZ S.E.SEGURIDAD.EQU.PROC.INFORM**	**155.828,89**	**0,00**	**155.828,89**	**0,00**	**256.089,63**	**256.089,63**
** 001 AYUNTAMIENTO DE MADRID	155.828,89	0,00	155.828,89	0,00	256.089,63	256.089,63
* 120 PORTAVOZ, SEGURIDAD Y EMERGENCIAS	155.828,89	0,00	155.828,89	0,00	256.089,63	256.089,63
G/13201/21600 REP.MAT.CONS.EQUIPOS	155.828,89	0,00	155.828,89	0,00	256.089,63	256.089,63
***** 001.120.13201.22104 PORTAVOZ S.E.SEGURIDAD.VESTUARIO**	**346.970,22**	**0,00**	**346.970,22**	**0,00**	**178.217,76**	**178.217,76**
** 001 AYUNTAMIENTO DE MADRID	346.970,22	0,00	346.970,22	0,00	178.217,76	178.217,76
* 120 PORTAVOZ, SEGURIDAD Y EMERGENCIAS	346.970,22	0,00	346.970,22	0,00	178.217,76	178.217,76
G/13201/22104 VESTUARIO	346.970,22	0,00	346.970,22	0,00	178.217,76	178.217,76
***** 001.120.13201.221 PORTAVOZ S.E.SEGURIDAD.SUMINISTROS**	**87.765,19**	**0,00**	**87.765,19**	**0,00**	**113.924,71**	**113.924,71**
** 001 AYUNTAMIENTO DE MADRID	87.765,19	0,00	87.765,19	0,00	113.924,71	113.924,71
* 120 PORTAVOZ, SEGURIDAD Y EMERGENCIAS	87.765,19	0,00	87.765,19	0,00	113.924,71	113.924,71
G/13201/22105 PROD. ALIMENTICIOS	5.036,71	0,00	5.036,71	0,00	40.728,42	40.728,42
G/13201/22106 PROD.FARM. Y MATER.SANIT.	79.875,86	0,00	79.875,86	0,00	13.367,89	13.367,89
G/13201/22107 IMPRESOS Y FORMULARIOS	0,00	0,00	0,00	0,00	49.397,08	49.397,08
G/13201/22110 PROD. LIMPIEZA Y ASEO	0,00	0,00	0,00	0,00	-9.488,71	-9.488,71
G/13201/22111 REPUESTOS MAQ.,UT. Y E.T.	0,00	0,00	0,00	0,00	-4.640,59	-4.640,59
G/13201/22112 SUM.MAT.ELEC.,ELECTRO.Y T	14,52	0,00	14,52	0,00	21.377,08	21.377,08
G/13201/22113 MANUTENCIÓN DE ANIMALES	117,98	0,00	117,98	0,00	28.307,02	28.307,02
G/13201/22199 OTROS SUMINISTROS	2.720,12	0,00	2.720,12	0,00	-25.123,48	-25.123,48
***** 001.120.13201.223 PORTAVOZ S.E.SEGURIDAD.TRANSPORTES**	**0,00**	**0,00**	**0,00**	**0,00**	**7.321,90**	**7.321,90**
** 001 AYUNTAMIENTO DE MADRID	0,00	0,00	0,00	0,00	7.321,90	7.321,90
* 120 PORTAVOZ, SEGURIDAD Y EMERGENCIAS	0,00	0,00	0,00	0,00	7.321,90	7.321,90
G/13201/22300 TRANSPORTES	0,00	0,00	0,00	0,00	7.321,90	7.321,90
***** 001.120.13201.225 PORTAVOZ S.E.SEGURIDAD.TRIBUTOS**	**0,00**	**0,00**	**0,00**	**0,00**	**81,80**	**81,80**
** 001 AYUNTAMIENTO DE MADRID	0,00	0,00	0,00	0,00	81,80	81,80
* 120 PORTAVOZ, SEGURIDAD Y EMERGENCIAS	0,00	0,00	0,00	0,00	81,80	81,80
G/13201/22500 TRIBUTOS ESTATALES	0,00	0,00	0,00	0,00	81,80	81,80
***** 001.120.13201.22602 PORTAVOZ S.E.SEGURIDAD.PUBLIC Y PROP**	**0,00**	**0,00**	**0,00**	**16.900,00**	**38.891,91**	**55.791,91**
** 001 AYUNTAMIENTO DE MADRID	0,00	0,00	0,00	16.900,00	38.891,91	55.791,91
* 120 PORTAVOZ, SEGURIDAD Y EMERGENCIAS	0,00	0,00	0,00	16.900,00	38.891,91	55.791,91
G/13201/22602 PUBLICIDAD Y PROPAG	0,00	0,00	0,00	16.900,00	38.891,91	55.791,91
***** 001.120.13201.226 PORTAVOZ S.E.SEGURIDAD.GTOS DIVERSOS**	**9.869,33**	**0,00**	**9.869,33**	**0,00**	**125.618,06**	**125.618,06**
** 001 AYUNTAMIENTO DE MADRID	9.869,33	0,00	9.869,33	0,00	125.618,06	125.618,06
* 120 PORTAVOZ, SEGURIDAD Y EMERGENCIAS	9.869,33	0,00	9.869,33	0,00	125.618,06	125.618,06
G/13201/22604 JURÍDICOS Y CONTENCIOSOS	0,00	0,00	0,00	0,00	60.328,51	60.328,51
G/13201/22607 OPOSICIONES Y P. SELECTIV	9.869,33	0,00	9.869,33	0,00	64.989,55	64.989,55
G/13201/22699 OTROS GASTOS DIVERSOS	0,00	0,00	0,00	0,00	300,00	300,00
***** 001.120.13201.227 PORTAVOZ S.E.SEGURIDAD.TRAB.REAL.EMP**	**53.595,68**	**0,00**	**53.595,68**	**24.300,00**	**317.532,25**	**341.832,25**
** 001 AYUNTAMIENTO DE MADRID	53.595,68	0,00	53.595,68	24.300,00	317.532,25	341.832,25
* 120 PORTAVOZ, SEGURIDAD Y EMERGENCIAS	53.595,68	0,00	53.595,68	24.300,00	317.532,25	341.832,25
G/13201/22700 LIMPIEZA Y ASEO	0,19	0,00	0,19	0,00	-48.400,72	-48.400,72
G/13201/22701 SEGURIDAD	0,24	0,00	0,24	0,00	0,00	0,00
G/13201/22706 ESTUDIOS Y TRAB.TEC.	0,01	0,00	0,01	24.300,00	378.595,36	402.895,36
G/13201/22799 OTR.TRABAJ.EMP. Y PROFES.	53.595,24	0,00	53.595,24	0,00	-12.662,39	-12.662,39
***** 001.120.13201.23020 PORTAVOZ S.E.SEGURIDAD.DIETAS NO DIRECTIVO**	**0,00**	**0,00**	**0,00**	**20.712,57**	**15.061,47**	**35.774,04**
** 001 AYUNTAMIENTO DE MADRID	0,00	0,00	0,00	20.712,57	15.061,47	35.774,04
* 120 PORTAVOZ, SEGURIDAD Y EMERGENCIAS	0,00	0,00	0,00	20.712,57	15.061,47	35.774,04

AYUNTAMIENTO DE MADRID

INFORMACIÓN PRESUPUESTARIA EJERCICIO CORRIENTE

REMANENTES DE CRÉDITO

Ejercicio: 2021

Centro: 001 AYUNTAMIENTO DE MADRID **Fecha: 31/12/2021**

CENTRO GESTOR - FUNCIONAL - ECONOMICO	REMANENTES COMPROMETIDOS			REMANENTES NO COMPROMETIDOS		
	INCORPORABLES	NO INCORPORABLES	TOTAL	INCORPORABLES	NO INCORPORABLES	TOTAL
G/13201/23020 DEL PERSONAL NO DIRECTIVO	0,00	0,00	0,00	20.712,57	15.061,47	35.774,04
***** 001.120.13201.23120 PORTAVOZ S.E.SEGURIDAD.GTOS VIAJE P NO DIR**	**0,00**	**0,00**	**0,00**	**20.799,68**	**51.941,22**	**72.740,90**
** 001 AYUNTAMIENTO DE MADRID	0,00	0,00	0,00	20.799,68	51.941,22	72.740,90
* 120 PORTAVOZ, SEGURIDAD Y EMERGENCIAS	0,00	0,00	0,00	20.799,68	51.941,22	72.740,90
G/13201/23120 G.VIAJE P.NO DIRECTIVO	0,00	0,00	0,00	20.799,68	51.941,22	72.740,90
***** 001.120.13201.233 PORTAVOZ S.E.SEGURIDAD.OTRAS INDEMN.**	**0,00**	**0,00**	**0,00**	**938,22**	**0,00**	**938,22**
** 001 AYUNTAMIENTO DE MADRID	0,00	0,00	0,00	938,22	0,00	938,22
* 120 PORTAVOZ, SEGURIDAD Y EMERGENCIAS	0,00	0,00	0,00	938,22	0,00	938,22
G/13201/23302 INDEM.ASIST.TRIBUNAL	0,00	0,00	0,00	938,22	95.713,13	96.651,35
G/13201/23399 OTRAS INDEMNIZACIONES	0,00	0,00	0,00	0,00	-95.713,13	-95.713,13
***** 001.120.13201.489 PORTAVOZ S.E.SEGURIDAD.OT.TRANS.FAM.ISFL**	**0,00**	**0,00**	**0,00**	**0,00**	**0,00**	**0,00**
** 001 AYUNTAMIENTO DE MADRID	0,00	0,00	0,00	0,00	0,00	0,00
* 120 PORTAVOZ, SEGURIDAD Y EMERGENCIAS	0,00	0,00	0,00	0,00	0,00	0,00
G/13201/48901 OT. TRANF. A INSITUC. S/F	0,00	0,00	0,00	0,00	0,00	0,00
***** 001.13510.15 SAMUR-P CIVIL. INCENTIVOS AL RENDIMIENTO**	**0,00**	**0,00**	**0,00**	**0,00**	**615.573,88**	**615.573,88**
** 001 AYUNTAMIENTO DE MADRID	0,00	0,00	0,00	0,00	615.573,88	615.573,88
* 120 PORTAVOZ, SEGURIDAD Y EMERGENCIAS	0,00	0,00	0,00	0,00	615.573,88	615.573,88
G/13510/15000 PRODUCTIVIDAD	0,00	0,00	0,00	0,00	502.343,65	502.343,65
G/13510/15100 GRATIF.SERV.EXTRAOR.	0,00	0,00	0,00	0,00	113.230,23	113.230,23
***** 001.120.13510.203 PORTAVOZ S.E.SAMUR-P CIVIL.ARRD. MAQ.INST.UTIL.**	**2.286,90**	**0,00**	**2.286,90**	**0,00**	**18.150,50**	**18.150,50**
** 001 AYUNTAMIENTO DE MADRID	2.286,90	0,00	2.286,90	0,00	18.150,50	18.150,50
* 120 PORTAVOZ, SEGURIDAD Y EMERGENCIAS	2.286,90	0,00	2.286,90	0,00	18.150,50	18.150,50
G/13510/20300 ARREND.MAQ.INST.UTIL	2.286,90	0,00	2.286,90	0,00	18.150,50	18.150,50
***** 001.120.13510.204 PORTAVOZ S.E.SAMUR-P CIVIL.ARR.MAT.TRANSP**	**1,69**	**0,00**	**1,69**	**0,00**	**1,71**	**1,71**
** 001 AYUNTAMIENTO DE MADRID	1,69	0,00	1,69	0,00	1,71	1,71
* 120 PORTAVOZ, SEGURIDAD Y EMERGENCIAS	1,69	0,00	1,69	0,00	1,71	1,71
G/13510/20400 ARREND.MAT.TRANSPORT	1,69	0,00	1,69	0,00	1,71	1,71
***** 001.120.13510.205 PORTAVOZ S.E.SAMUR-P CIVIL.ARRE.MOB.Y ENSER**	**4.249,39**	**0,00**	**4.249,39**	**0,00**	**12.000,71**	**12.000,71**
** 001 AYUNTAMIENTO DE MADRID	4.249,39	0,00	4.249,39	0,00	12.000,71	12.000,71
* 120 PORTAVOZ, SEGURIDAD Y EMERGENCIAS	4.249,39	0,00	4.249,39	0,00	12.000,71	12.000,71
G/13510/20500 ARREND.MOBIL.Y ENSER	4.249,39	0,00	4.249,39	0,00	12.000,71	12.000,71
***** 001.120.13510.212 PORTAVOZ S.E.SAMUR-P CIVIL.EDIF.OTR.CONST**	**0,11**	**0,00**	**0,11**	**0,00**	**60.805,39**	**60.805,39**
** 001 AYUNTAMIENTO DE MADRID	0,11	0,00	0,11	0,00	60.805,39	60.805,39
* 120 PORTAVOZ, SEGURIDAD Y EMERGENCIAS	0,11	0,00	0,11	0,00	60.805,39	60.805,39
G/13510/21200 REP.MAT.CONS.EDIFIC.	0,11	0,00	0,11	0,00	60.805,39	60.805,39
***** 001.120.13510.213 PORTAVOZ S.E.SAMUR-P CIVIL.MAQ.INST.Y UTILL**	**63.687,58**	**0,00**	**63.687,58**	**0,00**	**39.203,64**	**39.203,64**
** 001 AYUNTAMIENTO DE MADRID	63.687,58	0,00	63.687,58	0,00	39.203,64	39.203,64
* 120 PORTAVOZ, SEGURIDAD Y EMERGENCIAS	63.687,58	0,00	63.687,58	0,00	39.203,64	39.203,64
G/13510/21300 REP.MAT.CONS.MAQUIN.	63.687,58	0,00	63.687,58	0,00	39.203,64	39.203,64
***** 001.120.13510.214 PORTAVOZ S.E.SAMUR-P CIVIL.ELEMEN.TRANSP**	**0,01**	**0,00**	**0,01**	**0,00**	**0,19**	**0,19**
** 001 AYUNTAMIENTO DE MADRID	0,01	0,00	0,01	0,00	0,19	0,19
* 120 PORTAVOZ, SEGURIDAD Y EMERGENCIAS	0,01	0,00	0,01	0,00	0,19	0,19
G/13510/21400 REP.MANT.Y CONS.E.TRANSP.	0,01	0,00	0,01	0,00	0,19	0,19
***** 001.120.13510.216 PORTAVOZ S.E.SAMUR-P CIVIL.EQU.PROC.INFORM**	**96.857,69**	**0,00**	**96.857,69**	**0,00**	**39.946,28**	**39.946,28**
** 001 AYUNTAMIENTO DE MADRID	96.857,69	0,00	96.857,69	0,00	39.946,28	39.946,28
* 120 PORTAVOZ, SEGURIDAD Y EMERGENCIAS	96.857,69	0,00	96.857,69	0,00	39.946,28	39.946,28
G/13510/21600 REP.MAT.CONS.EQUIPOS	96.857,69	0,00	96.857,69	0,00	39.946,28	39.946,28

AYUNTAMIENTO DE MADRID

INFORMACIÓN PRESUPUESTARIA EJERCICIO CORRIENTE

REMANENTES DE CRÉDITO

Ejercicio: 2021

Centro: 001 AYUNTAMIENTO DE MADRID **Fecha: 31/12/2021**

CENTRO GESTOR - FUNCIONAL - ECONOMICO	REMANENTES COMPROMETIDOS			REMANENTES NO COMPROMETIDOS		
	INCORPORABLES	NO INCORPORABLES	TOTAL	INCORPORABLES	NO INCORPORABLES	TOTAL
***** 001.120.13510.221 PORTAVOZ S.E.SAMUR-P CIVIL.SUMINISTROS**	**126.605,70**	**0,00**	**126.605,70**	**63.168,95**	**0,00**	**63.168,95**
** 001 AYUNTAMIENTO DE MADRID	126.605,70	0,00	126.605,70	63.168,95	0,00	63.168,95
* 120 PORTAVOZ, SEGURIDAD Y EMERGENCIAS	126.605,70	0,00	126.605,70	63.168,95	0,00	63.168,95
G/13510/22105 PROD. ALIMENTICIOS	10.948,36	0,00	10.948,36	7.732,72	77.714,52	85.447,24
G/13510/22106 PROD.FARM. Y MATER.SANIT.	115.657,34	0,00	115.657,34	55.436,23	0,00	55.436,23
G/13510/22110 PROD. LIMPIEZA Y ASEO	0,00	0,00	0,00	0,00	-18.633,19	-18.633,19
G/13510/22199 OTROS SUMINISTROS	0,00	0,00	0,00	0,00	-59.081,33	-59.081,33
***** 001.120.13510.222 PORTAVOZ S.E.SAMUR-P CIVIL.COMUNICACIONES**	**0,00**	**0,00**	**0,00**	**0,00**	**1.000,00**	**1.000,00**
** 001 AYUNTAMIENTO DE MADRID	0,00	0,00	0,00	0,00	1.000,00	1.000,00
* 120 PORTAVOZ, SEGURIDAD Y EMERGENCIAS	0,00	0,00	0,00	0,00	1.000,00	1.000,00
G/13510/22201 POSTALES	0,00	0,00	0,00	0,00	1.000,00	1.000,00
***** 001.120.13510.223 PORTAVOZ S.E.SAMUR-P CIVIL.TRANSPORTES**	**57.336,49**	**0,00**	**57.336,49**	**0,00**	**2.178,00**	**2.178,00**
** 001 AYUNTAMIENTO DE MADRID	57.336,49	0,00	57.336,49	0,00	2.178,00	2.178,00
* 120 PORTAVOZ, SEGURIDAD Y EMERGENCIAS	57.336,49	0,00	57.336,49	0,00	2.178,00	2.178,00
G/13510/22300 TRANSPORTES	57.336,49	0,00	57.336,49	0,00	2.178,00	2.178,00
***** 001.120.13510.224 PORTAVOZ S.E.SAMUR-P CIVIL.PRIMAS DE SEGUROS**	**0,00**	**0,00**	**0,00**	**0,00**	**4.199,85**	**4.199,85**
** 001 AYUNTAMIENTO DE MADRID	0,00	0,00	0,00	0,00	4.199,85	4.199,85
* 120 PORTAVOZ, SEGURIDAD Y EMERGENCIAS	0,00	0,00	0,00	0,00	4.199,85	4.199,85
G/13510/22400 PRIMAS DE SEGUROS	0,00	0,00	0,00	0,00	4.199,85	4.199,85
***** 001.120.13510.225 PORTAVOZ S.E.SAMUR-P CIVIL.TRIBUTOS**	**0,00**	**0,00**	**0,00**	**37,10**	**0,00**	**37,10**
** 001 AYUNTAMIENTO DE MADRID	0,00	0,00	0,00	37,10	0,00	37,10
* 120 PORTAVOZ, SEGURIDAD Y EMERGENCIAS	0,00	0,00	0,00	37,10	0,00	37,10
G/13510/22501 TRIBUTOS COM. AUTONOMAS	0,00	0,00	0,00	37,10	0,00	37,10
***** 001.120.13510.22602 PORTAVOZ S.E.SAMUR-P CIVIL.PUBLIC Y PROP**	**0,00**	**0,00**	**0,00**	**0,00**	**1.326,35**	**1.326,35**
** 001 AYUNTAMIENTO DE MADRID	0,00	0,00	0,00	0,00	1.326,35	1.326,35
* 120 PORTAVOZ, SEGURIDAD Y EMERGENCIAS	0,00	0,00	0,00	0,00	1.326,35	1.326,35
G/13510/22602 PUBLICIDAD Y PROPAG	0,00	0,00	0,00	0,00	1.326,35	1.326,35
***** 001.120.13510.22606 PORTAVOZ S.E.SAMUR-P CIVIL.REUN CONF CURS**	**14.850,00**	**0,00**	**14.850,00**	**0,00**	**0,00**	**0,00**
** 001 AYUNTAMIENTO DE MADRID	14.850,00	0,00	14.850,00	0,00	0,00	0,00
* 120 PORTAVOZ, SEGURIDAD Y EMERGENCIAS	14.850,00	0,00	14.850,00	0,00	0,00	0,00
G/13510/22606 REUNIONES, CONF. Y CURSOS	14.850,00	0,00	14.850,00	0,00	0,00	0,00
***** 001.120.13510.226 PORTAVOZ S.E.SAMUR-P CIVIL.GTOS DIVERSOS**	**0,00**	**0,00**	**0,00**	**0,00**	**32.400,00**	**32.400,00**
** 001 AYUNTAMIENTO DE MADRID	0,00	0,00	0,00	0,00	32.400,00	32.400,00
* 120 PORTAVOZ, SEGURIDAD Y EMERGENCIAS	0,00	0,00	0,00	0,00	32.400,00	32.400,00
G/13510/22607 OPOSICIONES Y P. SELECTIV	0,00	0,00	0,00	0,00	32.500,00	32.500,00
G/13510/22699 OTROS GASTOS DIVERSOS	0,00	0,00	0,00	0,00	-100,00	-100,00
***** 001.120.13510.227 PORTAVOZ S.E.SAMUR-P CIVIL.TRAB.REAL.EMP**	**196.196,92**	**0,00**	**196.196,92**	**0,00**	**95.253,20**	**95.253,20**
** 001 AYUNTAMIENTO DE MADRID	196.196,92	0,00	196.196,92	0,00	95.253,20	95.253,20
* 120 PORTAVOZ, SEGURIDAD Y EMERGENCIAS	196.196,92	0,00	196.196,92	0,00	95.253,20	95.253,20
G/13510/22700 LIMPIEZA Y ASEO	0,01	0,00	0,01	0,00	20.000,40	20.000,40
G/13510/22701 SEGURIDAD	0,00	0,00	0,00	0,00	44.176,07	44.176,07
G/13510/22706 ESTUDIOS Y TRAB.TEC.	0,00	0,00	0,00	0,00	16.004,98	16.004,98
G/13510/22799 OTR.TRABAJ.EMP. Y PROFES.	196.196,91	0,00	196.196,91	0,00	15.071,75	15.071,75
***** 001.120.13510.23020 PORTAVOZ S.E.SAMUR-P CIVIL.DIETAS NO DIRECTIVO**	**0,00**	**0,00**	**0,00**	**8.500,00**	**11.832,14**	**20.332,14**
** 001 AYUNTAMIENTO DE MADRID	0,00	0,00	0,00	8.500,00	11.832,14	20.332,14
* 120 PORTAVOZ, SEGURIDAD Y EMERGENCIAS	0,00	0,00	0,00	8.500,00	11.832,14	20.332,14
G/13510/23020 DEL PERSONAL NO DIRECTIVO	0,00	0,00	0,00	8.500,00	11.832,14	20.332,14

AYUNTAMIENTO DE MADRID

INFORMACIÓN PRESUPUESTARIA EJERCICIO CORRIENTE

REMANENTES DE CRÉDITO

Ejercicio: 2021

Centro: 001 AYUNTAMIENTO DE MADRID **Fecha: 31/12/2021**

CENTRO GESTOR - FUNCIONAL - ECONOMICO	REMANENTES COMPROMETIDOS			REMANENTES NO COMPROMETIDOS		
	INCORPORABLES	NO INCORPORABLES	TOTAL	INCORPORABLES	NO INCORPORABLES	TOTAL
***** 001.120.13510.23120 PORTAVOZ S.E.SAMUR-P CIVIL.GTOS VIAJE P NO DIR**	**0,00**	**0,00**	**0,00**	**4.500,00**	**17.979,72**	**22.479,72**
** 001 AYUNTAMIENTO DE MADRID	0,00	0,00	0,00	4.500,00	17.979,72	22.479,72
* 120 PORTAVOZ, SEGURIDAD Y EMERGENCIAS	0,00	0,00	0,00	4.500,00	17.979,72	22.479,72
G/13510/23120 G.VIAJE P.NO DIRECTIVO	0,00	0,00	0,00	4.500,00	17.979,72	22.479,72
***** 001.120.13510.233 PORTAVOZ S.E.SAMUR-P CIVIL.OTRAS INDEMN.**	**0,00**	**0,00**	**0,00**	**0,00**	**30.445,86**	**30.445,86**
** 001 AYUNTAMIENTO DE MADRID	0,00	0,00	0,00	0,00	30.445,86	30.445,86
* 120 PORTAVOZ, SEGURIDAD Y EMERGENCIAS	0,00	0,00	0,00	0,00	30.445,86	30.445,86
G/13510/23302 INDEM.ASIST.TRIBUNAL	0,00	0,00	0,00	0,00	30.651,42	30.651,42
G/13510/23399 OTRAS INDEMNIZACIONES	0,00	0,00	0,00	0,00	-205,56	-205,56
***** 001.120.13510.489 PORTAVOZ S.E.SAMUR-P CIVIL.OT.TRANS.FAM.ISFL**	**0,00**	**0,00**	**0,00**	**0,00**	**0,00**	**0,00**
** 001 AYUNTAMIENTO DE MADRID	0,00	0,00	0,00	0,00	0,00	0,00
* 120 PORTAVOZ, SEGURIDAD Y EMERGENCIAS	0,00	0,00	0,00	0,00	0,00	0,00
G/13510/48901 OT. TRANF. A INSITUC. S/F	0,00	0,00	0,00	0,00	0,00	0,00
***** 001.13610.15 BOMBEROS. INCENTIVOS AL RENDIMIENTO**	**0,00**	**0,00**	**0,00**	**737.379,43**	**0,00**	**737.379,43**
** 001 AYUNTAMIENTO DE MADRID	0,00	0,00	0,00	737.379,43	0,00	737.379,43
* 120 PORTAVOZ, SEGURIDAD Y EMERGENCIAS	0,00	0,00	0,00	737.379,43	0,00	737.379,43
G/13610/15000 PRODUCTIVIDAD	0,00	0,00	0,00	590.027,38	0,00	590.027,38
G/13610/15100 GRATIF.SERV.EXTRAOR.	0,00	0,00	0,00	147.352,05	0,00	147.352,05
***** 001.120.13610.203 PORTAVOZ S.E.BOMBEROS.ARRD. MAQ.INST.UTIL.**	**26.800,13**	**0,00**	**26.800,13**	**0,00**	**0,91**	**0,91**
** 001 AYUNTAMIENTO DE MADRID	26.800,13	0,00	26.800,13	0,00	0,91	0,91
* 120 PORTAVOZ, SEGURIDAD Y EMERGENCIAS	26.800,13	0,00	26.800,13	0,00	0,91	0,91
G/13610/20300 ARREND.MAQ.INST.UTIL	26.800,13	0,00	26.800,13	0,00	0,91	0,91
***** 001.120.13610.204 PORTAVOZ S.E.BOMBEROS.ARR.MAT.TRANSP**	**41.388,74**	**0,00**	**41.388,74**	**0,00**	**164.012,58**	**164.012,58**
** 001 AYUNTAMIENTO DE MADRID	41.388,74	0,00	41.388,74	0,00	164.012,58	164.012,58
* 120 PORTAVOZ, SEGURIDAD Y EMERGENCIAS	41.388,74	0,00	41.388,74	0,00	164.012,58	164.012,58
G/13610/20400 ARREND.MAT.TRANSPORT	41.388,74	0,00	41.388,74	0,00	164.012,58	164.012,58
***** 001.120.13610.212 PORTAVOZ S.E.BOMBEROS.EDIF.OTR.CONST**	**52.254,94**	**0,00**	**52.254,94**	**0,00**	**49.371,61**	**49.371,61**
** 001 AYUNTAMIENTO DE MADRID	52.254,94	0,00	52.254,94	0,00	49.371,61	49.371,61
* 120 PORTAVOZ, SEGURIDAD Y EMERGENCIAS	52.254,94	0,00	52.254,94	0,00	49.371,61	49.371,61
G/13610/21200 REP.MAT.CONS.EDIFIC.	52.254,94	0,00	52.254,94	0,00	49.371,61	49.371,61
***** 001.120.13610.213 PORTAVOZ S.E.BOMBEROS.MAQ.INST.Y UTILL**	**280.265,90**	**0,00**	**280.265,90**	**0,00**	**314.539,83**	**314.539,83**
** 001 AYUNTAMIENTO DE MADRID	280.265,90	0,00	280.265,90	0,00	314.539,83	314.539,83
* 120 PORTAVOZ, SEGURIDAD Y EMERGENCIAS	280.265,90	0,00	280.265,90	0,00	314.539,83	314.539,83
G/13610/21300 REP.MAT.CONS.MAQUIN.	280.265,90	0,00	280.265,90	0,00	314.539,83	314.539,83
***** 001.120.13610.214 PORTAVOZ S.E.BOMBEROS.ELEMEN.TRANSP**	**38.166,15**	**0,00**	**38.166,15**	**0,00**	**30.002,22**	**30.002,22**
** 001 AYUNTAMIENTO DE MADRID	38.166,15	0,00	38.166,15	0,00	30.002,22	30.002,22
* 120 PORTAVOZ, SEGURIDAD Y EMERGENCIAS	38.166,15	0,00	38.166,15	0,00	30.002,22	30.002,22
G/13610/21400 REP.MANT.Y CONS.E.TRANSP.	38.166,15	0,00	38.166,15	0,00	30.002,22	30.002,22
***** 001.120.13610.216 PORTAVOZ S.E.BOMBEROS.EQU.PROC.INFORM**	**129.932,35**	**0,00**	**129.932,35**	**0,00**	**69.396,30**	**69.396,30**
** 001 AYUNTAMIENTO DE MADRID	129.932,35	0,00	129.932,35	0,00	69.396,30	69.396,30
* 120 PORTAVOZ, SEGURIDAD Y EMERGENCIAS	129.932,35	0,00	129.932,35	0,00	69.396,30	69.396,30
G/13610/21600 REP.MAT.CONS.EQUIPOS	129.932,35	0,00	129.932,35	0,00	69.396,30	69.396,30
***** 001.120.13610.22104 PORTAVOZ S.E.BOMBEROS.VESTUARIO**	**303,34**	**0,00**	**303,34**	**0,00**	**64,87**	**64,87**
** 001 AYUNTAMIENTO DE MADRID	303,34	0,00	303,34	0,00	64,87	64,87
* 120 PORTAVOZ, SEGURIDAD Y EMERGENCIAS	303,34	0,00	303,34	0,00	64,87	64,87
G/13610/22104 VESTUARIO	303,34	0,00	303,34	0,00	64,87	64,87
***** 001.120.13610.221 PORTAVOZ S.E.BOMBEROS.SUMINISTROS**	**24.273,58**	**0,00**	**24.273,58**	**0,00**	**286.641,87**	**286.641,87**

AYUNTAMIENTO DE MADRID

INFORMACIÓN PRESUPUESTARIA EJERCICIO CORRIENTE

REMANENTES DE CRÉDITO

Ejercicio: 2021

Centro: 001 AYUNTAMIENTO DE MADRID **Fecha: 31/12/2021**

CENTRO GESTOR - FUNCIONAL - ECONOMICO	REMANENTES COMPROMETIDOS			REMANENTES NO COMPROMETIDOS		
	INCORPORABLES	NO INCORPORABLES	TOTAL	INCORPORABLES	NO INCORPORABLES	TOTAL
** 001 AYUNTAMIENTO DE MADRID	24.273,58	0,00	24.273,58	0,00	286.641,87	286.641,87
* 120 PORTAVOZ, SEGURIDAD Y EMERGENCIAS	24.273,58	0,00	24.273,58	0,00	286.641,87	286.641,87
G/13610/22105 PROD. ALIMENTICIOS	2,20	0,00	2,20	0,00	8.897,98	8.897,98
G/13610/22106 PROD.FARM. Y MATER.SANIT.	19.606,82	0,00	19.606,82	0,00	-58.126,50	-58.126,50
G/13610/22110 PROD. LIMPIEZA Y ASEO	0,00	0,00	0,00	0,00	2.514,23	2.514,23
G/13610/22111 REPUESTOS MAQ.,UT. Y E.T.	2.000,20	0,00	2.000,20	0,00	496.144,82	496.144,82
G/13610/22199 OTROS SUMINISTROS	2.664,36	0,00	2.664,36	0,00	-162.788,66	-162.788,66
***** 001.120.13610.222 PORTAVOZ S.E.BOMBEROS.COMUNICACIONES**	**0,00**	**0,00**	**0,00**	**0,00**	**1.000,00**	**1.000,00**
** 001 AYUNTAMIENTO DE MADRID	0,00	0,00	0,00	0,00	1.000,00	1.000,00
* 120 PORTAVOZ, SEGURIDAD Y EMERGENCIAS	0,00	0,00	0,00	0,00	1.000,00	1.000,00
G/13610/22201 POSTALES	0,00	0,00	0,00	0,00	1.000,00	1.000,00
***** 001.120.13610.223 PORTAVOZ S.E.BOMBEROS.TRANSPORTES**	**1.659,15**	**0,00**	**1.659,15**	**0,00**	**0,00**	**0,00**
** 001 AYUNTAMIENTO DE MADRID	1.659,15	0,00	1.659,15	0,00	0,00	0,00
* 120 PORTAVOZ, SEGURIDAD Y EMERGENCIAS	1.659,15	0,00	1.659,15	0,00	0,00	0,00
G/13610/22300 TRANSPORTES	1.659,15	0,00	1.659,15	0,00	0,00	0,00
***** 001.120.13610.225 PORTAVOZ S.E.BOMBEROS.TRIBUTOS**	**0,00**	**0,00**	**0,00**	**0,00**	**1.000,00**	**1.000,00**
** 001 AYUNTAMIENTO DE MADRID	0,00	0,00	0,00	0,00	1.000,00	1.000,00
* 120 PORTAVOZ, SEGURIDAD Y EMERGENCIAS	0,00	0,00	0,00	0,00	1.000,00	1.000,00
G/13610/22500 TRIBUTOS ESTATALES	0,00	0,00	0,00	0,00	1.000,00	1.000,00
***** 001.120.13610.22602 PORTAVOZ S.E.BOMBEROS.PUBLIC Y PROP**	**14.883,50**	**0,00**	**14.883,50**	**0,00**	**18.762,27**	**18.762,27**
** 001 AYUNTAMIENTO DE MADRID	14.883,50	0,00	14.883,50	0,00	18.762,27	18.762,27
* 120 PORTAVOZ, SEGURIDAD Y EMERGENCIAS	14.883,50	0,00	14.883,50	0,00	18.762,27	18.762,27
G/13610/22602 PUBLICIDAD Y PROPAG	14.883,50	0,00	14.883,50	0,00	18.762,27	18.762,27
***** 001.120.13610.22606 PORTAVOZ S.E.BOMBEROS.REUN CONF CURS**	**13.750,00**	**0,00**	**13.750,00**	**0,00**	**16.250,00**	**16.250,00**
** 001 AYUNTAMIENTO DE MADRID	13.750,00	0,00	13.750,00	0,00	16.250,00	16.250,00
* 120 PORTAVOZ, SEGURIDAD Y EMERGENCIAS	13.750,00	0,00	13.750,00	0,00	16.250,00	16.250,00
G/13610/22606 REUNIONES, CONF. Y CURSOS	13.750,00	0,00	13.750,00	0,00	16.250,00	16.250,00
***** 001.120.13610.226 PORTAVOZ S.E.BOMBEROS.GTOS DIVERSOS**	**2.081,59**	**0,00**	**2.081,59**	**0,00**	**145.671,70**	**145.671,70**
** 001 AYUNTAMIENTO DE MADRID	2.081,59	0,00	2.081,59	0,00	145.671,70	145.671,70
* 120 PORTAVOZ, SEGURIDAD Y EMERGENCIAS	2.081,59	0,00	2.081,59	0,00	145.671,70	145.671,70
G/13610/22607 OPOSICIONES Y P. SELECTIV	2.081,59	0,00	2.081,59	0,00	140.171,70	140.171,70
G/13610/22699 OTROS GASTOS DIVERSOS	0,00	0,00	0,00	0,00	5.500,00	5.500,00
***** 001.120.13610.227 PORTAVOZ S.E.BOMBEROS.TRAB.REAL.EMP**	**119.550,44**	**0,00**	**119.550,44**	**0,00**	**405.390,15**	**405.390,15**
** 001 AYUNTAMIENTO DE MADRID	119.550,44	0,00	119.550,44	0,00	405.390,15	405.390,15
* 120 PORTAVOZ, SEGURIDAD Y EMERGENCIAS	119.550,44	0,00	119.550,44	0,00	405.390,15	405.390,15
G/13610/22700 LIMPIEZA Y ASEO	10.080,11	0,00	10.080,11	0,00	103.662,68	103.662,68
G/13610/22701 SEGURIDAD	0,08	0,00	0,08	0,00	0,00	0,00
G/13610/22706 ESTUDIOS Y TRAB.TEC.	0,00	0,00	0,00	0,00	80.000,00	80.000,00
G/13610/22799 OTR.TRABAJ.EMP. Y PROFES.	109.470,25	0,00	109.470,25	0,00	221.727,47	221.727,47
***** 001.120.13610.23020 PORTAVOZ S.E.BOMBEROS.DIETAS NO DIRECTIVO**	**0,00**	**0,00**	**0,00**	**0,00**	**27.431,92**	**27.431,92**
** 001 AYUNTAMIENTO DE MADRID	0,00	0,00	0,00	0,00	27.431,92	27.431,92
* 120 PORTAVOZ, SEGURIDAD Y EMERGENCIAS	0,00	0,00	0,00	0,00	27.431,92	27.431,92
G/13610/23020 DEL PERSONAL NO DIRECTIVO	0,00	0,00	0,00	0,00	27.431,92	27.431,92
***** 001.120.13610.23120 PORTAVOZ S.E.BOMBEROS.GTOS VIAJE P NO DIR**	**0,00**	**0,00**	**0,00**	**0,00**	**2.500,00**	**2.500,00**
** 001 AYUNTAMIENTO DE MADRID	0,00	0,00	0,00	0,00	2.500,00	2.500,00
* 120 PORTAVOZ, SEGURIDAD Y EMERGENCIAS	0,00	0,00	0,00	0,00	2.500,00	2.500,00
G/13610/23120 G.VIAJE P.NO DIRECTIVO	0,00	0,00	0,00	0,00	2.500,00	2.500,00

AYUNTAMIENTO DE MADRID

INFORMACIÓN PRESUPUESTARIA EJERCICIO CORRIENTE

REMANENTES DE CRÉDITO

Ejercicio: 2021

Centro: 001 AYUNTAMIENTO DE MADRID **Fecha: 31/12/2021**

CENTRO GESTOR - FUNCIONAL - ECONOMICO	REMANENTES COMPROMETIDOS			REMANENTES NO COMPROMETIDOS		
	INCORPORABLES	NO INCORPORABLES	TOTAL	INCORPORABLES	NO INCORPORABLES	TOTAL
***** 001.120.13610.233 PORTAVOZ S.E.BOMBEROS.OTRAS INDEMN.**	**0,00**	**0,00**	**0,00**	**0,00**	**90.902,19**	**90.902,19**
** 001 AYUNTAMIENTO DE MADRID	0,00	0,00	0,00	0,00	90.902,19	90.902,19
* 120 PORTAVOZ, SEGURIDAD Y EMERGENCIAS	0,00	0,00	0,00	0,00	90.902,19	90.902,19
G/13610/23302 INDEM.ASIST.TRIBUNAL	0,00	0,00	0,00	0,00	91.378,52	91.378,52
G/13610/23399 OTRAS INDEMNIZACIONES	0,00	0,00	0,00	0,00	-476,33	-476,33
***** 001.120.91218.22601 PORTAVOZ S.E.A.G. PORTAVOZ,SEGUR E.ATCION PROTOC**	**0,00**	**0,00**	**0,00**	**0,00**	**832,26**	**832,26**
** 001 AYUNTAMIENTO DE MADRID	0,00	0,00	0,00	0,00	832,26	832,26
* 120 PORTAVOZ, SEGURIDAD Y EMERGENCIAS	0,00	0,00	0,00	0,00	832,26	832,26
G/91218/22601 ATENC.PROTOC.Y REPRE	0,00	0,00	0,00	0,00	832,26	832,26
***** 001.120.92202.213 PORTAVOZ S.E.COMUNICACIÓN.MAQ.INST.Y UTILL**	**0,00**	**0,00**	**0,00**	**0,00**	**2.490,00**	**2.490,00**
** 001 AYUNTAMIENTO DE MADRID	0,00	0,00	0,00	0,00	2.490,00	2.490,00
* 120 PORTAVOZ, SEGURIDAD Y EMERGENCIAS	0,00	0,00	0,00	0,00	2.490,00	2.490,00
G/92202/21300 REP.MAT.CONS.MAQUIN.	0,00	0,00	0,00	0,00	2.490,00	2.490,00
***** 001.120.92202.22104 PORTAVOZ S.E.COMUNICACIÓN.VESTUARIO**	**0,00**	**0,00**	**0,00**	**0,00**	**0,26**	**0,26**
** 001 AYUNTAMIENTO DE MADRID	0,00	0,00	0,00	0,00	0,26	0,26
* 120 PORTAVOZ, SEGURIDAD Y EMERGENCIAS	0,00	0,00	0,00	0,00	0,26	0,26
G/92202/22104 VESTUARIO	0,00	0,00	0,00	0,00	0,26	0,26
***** 001.120.92202.22602 PORTAVOZ S.E.COMUNICACIÓN.PUBLIC Y PROP**	**29.007,06**	**0,00**	**29.007,06**	**0,00**	**24.843,43**	**24.843,43**
** 001 AYUNTAMIENTO DE MADRID	29.007,06	0,00	29.007,06	0,00	24.843,43	24.843,43
* 120 PORTAVOZ, SEGURIDAD Y EMERGENCIAS	29.007,06	0,00	29.007,06	0,00	24.843,43	24.843,43
G/92202/22602 PUBLICIDAD Y PROPAG	29.007,06	0,00	29.007,06	0,00	24.843,43	24.843,43
***** 001.120.92202.22606 PORTAVOZ S.E.COMUNICACIÓN.REUN CONF CURS**	**0,00**	**0,00**	**0,00**	**0,00**	**28.684,32**	**28.684,32**
** 001 AYUNTAMIENTO DE MADRID	0,00	0,00	0,00	0,00	28.684,32	28.684,32
* 120 PORTAVOZ, SEGURIDAD Y EMERGENCIAS	0,00	0,00	0,00	0,00	28.684,32	28.684,32
G/92202/22606 REUNIONES, CONF. Y CURSOS	0,00	0,00	0,00	0,00	28.684,32	28.684,32
***** 001.120.92202.227 PORTAVOZ S.E.COMUNICACIÓN.TRAB.REAL.EMP**	**96.110,71**	**0,00**	**96.110,71**	**0,00**	**99.404,77**	**99.404,77**
** 001 AYUNTAMIENTO DE MADRID	96.110,71	0,00	96.110,71	0,00	99.404,77	99.404,77
* 120 PORTAVOZ, SEGURIDAD Y EMERGENCIAS	96.110,71	0,00	96.110,71	0,00	99.404,77	99.404,77
G/92202/22706 ESTUDIOS Y TRAB.TEC.	96.110,71	0,00	96.110,71	0,00	99.404,77	99.404,77
***** 001.120.92202.23010 PORTAVOZ S.E.COMUNICACIÓN.DIETAS DIRECTIVO**	**0,00**	**0,00**	**0,00**	**0,00**	**2.200,00**	**2.200,00**
** 001 AYUNTAMIENTO DE MADRID	0,00	0,00	0,00	0,00	2.200,00	2.200,00
* 120 PORTAVOZ, SEGURIDAD Y EMERGENCIAS	0,00	0,00	0,00	0,00	2.200,00	2.200,00
G/92202/23010 DEL PERSONAL DIRECTIVO	0,00	0,00	0,00	0,00	2.200,00	2.200,00
***** 001.120.92202.23020 PORTAVOZ S.E.COMUNICACIÓN.DIETAS NO DIRECTIVO**	**0,00**	**0,00**	**0,00**	**0,00**	**1.800,00**	**1.800,00**
** 001 AYUNTAMIENTO DE MADRID	0,00	0,00	0,00	0,00	1.800,00	1.800,00
* 120 PORTAVOZ, SEGURIDAD Y EMERGENCIAS	0,00	0,00	0,00	0,00	1.800,00	1.800,00
G/92202/23020 DEL PERSONAL NO DIRECTIVO	0,00	0,00	0,00	0,00	1.800,00	1.800,00
***** 001.120.92202.23110 PORTAVOZ S.E.COMUNICACIÓN.GTOS VIAJE PERS DIR**	**0,00**	**0,00**	**0,00**	**0,00**	**3.200,00**	**3.200,00**
** 001 AYUNTAMIENTO DE MADRID	0,00	0,00	0,00	0,00	3.200,00	3.200,00
* 120 PORTAVOZ, SEGURIDAD Y EMERGENCIAS	0,00	0,00	0,00	0,00	3.200,00	3.200,00
G/92202/23110 G.VIAJE PERSONAL DIRECTIV	0,00	0,00	0,00	0,00	3.200,00	3.200,00
***** 001.120.92202.23111 PORTAVOZ S.E.COMUNICACIÓN.LOCOM URBA DIRECTIVO**	**0,00**	**0,00**	**0,00**	**0,00**	**325,45**	**325,45**
** 001 AYUNTAMIENTO DE MADRID	0,00	0,00	0,00	0,00	325,45	325,45
* 120 PORTAVOZ, SEGURIDAD Y EMERGENCIAS	0,00	0,00	0,00	0,00	325,45	325,45
G/92202/23111 LOC. URBANA P. DIRECTIV.	0,00	0,00	0,00	0,00	325,45	325,45
***** 001.120.92202.23120 PORTAVOZ S.E.COMUNICACIÓN.GTOS VIAJE P NO DIR**	**0,00**	**0,00**	**0,00**	**0,00**	**3.200,00**	**3.200,00**
** 001 AYUNTAMIENTO DE MADRID	0,00	0,00	0,00	0,00	3.200,00	3.200,00

AYUNTAMIENTO DE MADRID

INFORMACIÓN PRESUPUESTARIA EJERCICIO CORRIENTE

REMANENTES DE CRÉDITO

Ejercicio: 2021

Centro: 001 AYUNTAMIENTO DE MADRID **Fecha: 31/12/2021**

CENTRO GESTOR - FUNCIONAL - ECONOMICO	REMANENTES COMPROMETIDOS			REMANENTES NO COMPROMETIDOS		
	INCORPORABLES	NO INCORPORABLES	TOTAL	INCORPORABLES	NO INCORPORABLES	TOTAL
* 120 PORTAVOZ, SEGURIDAD Y EMERGENCIAS	0,00	0,00	0,00	0,00	3.200,00	3.200,00
G/92202/23120 G.VIAJE P.NO DIRECTIVO	0,00	0,00	0,00	0,00	3.200,00	3.200,00
***** 001.120.92202.23121 PORTAVOZ S.E.COMUNICACIÓN.LOCOM URB P NO DIR**	**0,00**	**0,00**	**0,00**	**0,00**	**1.010,55**	**1.010,55**
** 001 AYUNTAMIENTO DE MADRID	0,00	0,00	0,00	0,00	1.010,55	1.010,55
* 120 PORTAVOZ, SEGURIDAD Y EMERGENCIAS	0,00	0,00	0,00	0,00	1.010,55	1.010,55
G/92202/23121 LOC. URBANA P. NO DIRECT.	0,00	0,00	0,00	0,00	1.010,55	1.010,55
***** 001.130.33000.203 CULTURA,T,D.DGA .ARRD. MAQ.INST.UTIL.**	**0,04**	**0,00**	**0,04**	**0,00**	**0,60**	**0,60**
** 001 AYUNTAMIENTO DE MADRID	0,04	0,00	0,04	0,00	0,60	0,60
* 130 CULTURA, TURISMO Y DEPORTE	0,04	0,00	0,04	0,00	0,60	0,60
G/33000/20300 ARREND.MAQ.INST.UTIL	0,04	0,00	0,04	0,00	0,60	0,60
***** 001.130.33000.22104 CULTURA,T,D.DGA .VESTUARIO**	**0,00**	**0,00**	**0,00**	**0,00**	**502,08**	**502,08**
** 001 AYUNTAMIENTO DE MADRID	0,00	0,00	0,00	0,00	502,08	502,08
* 130 CULTURA, TURISMO Y DEPORTE	0,00	0,00	0,00	0,00	502,08	502,08
G/33000/22104 VESTUARIO	0,00	0,00	0,00	0,00	502,08	502,08
***** 001.130.33000.221 CULTURA,T,D.DGA .SUMINISTROS**	**0,00**	**0,00**	**0,00**	**0,00**	**19.473,81**	**19.473,81**
** 001 AYUNTAMIENTO DE MADRID	0,00	0,00	0,00	0,00	19.473,81	19.473,81
* 130 CULTURA, TURISMO Y DEPORTE	0,00	0,00	0,00	0,00	19.473,81	19.473,81
G/33000/22105 PROD. ALIMENTICIOS	0,00	0,00	0,00	0,00	1.033,31	1.033,31
G/33000/22106 PROD.FARM. Y MATER.SANIT.	0,00	0,00	0,00	0,00	8.440,50	8.440,50
G/33000/22110 PROD. LIMPIEZA Y ASEO	0,00	0,00	0,00	0,00	5.000,00	5.000,00
G/33000/22199 OTROS SUMINISTROS	0,00	0,00	0,00	0,00	5.000,00	5.000,00
***** 001.130.33000.223 CULTURA,T,D.DGA .TRANSPORTES**	**8.058,80**	**0,00**	**8.058,80**	**0,00**	**25.496,92**	**25.496,92**
** 001 AYUNTAMIENTO DE MADRID	8.058,80	0,00	8.058,80	0,00	25.496,92	25.496,92
* 130 CULTURA, TURISMO Y DEPORTE	8.058,80	0,00	8.058,80	0,00	25.496,92	25.496,92
G/33000/22300 TRANSPORTES	8.058,80	0,00	8.058,80	0,00	25.496,92	25.496,92
***** 001.130.33000.226 CULTURA,T,D.DGA .GTOS DIVERSOS**	**0,00**	**0,00**	**0,00**	**0,00**	**5.000,00**	**5.000,00**
** 001 AYUNTAMIENTO DE MADRID	0,00	0,00	0,00	0,00	5.000,00	5.000,00
* 130 CULTURA, TURISMO Y DEPORTE	0,00	0,00	0,00	0,00	5.000,00	5.000,00
G/33000/22604 JURÍDICOS Y CONTENCIOSOS	0,00	0,00	0,00	0,00	5.000,00	5.000,00
***** 001.130.33000.227 CULTURA,T,D.DGA .TRAB.REAL.EMP**	**1.058,69**	**0,00**	**1.058,69**	**0,00**	**132.843,47**	**132.843,47**
** 001 AYUNTAMIENTO DE MADRID	1.058,69	0,00	1.058,69	0,00	132.843,47	132.843,47
* 130 CULTURA, TURISMO Y DEPORTE	1.058,69	0,00	1.058,69	0,00	132.843,47	132.843,47
G/33000/22700 LIMPIEZA Y ASEO	0,38	0,00	0,38	0,00	7.790,86	7.790,86
G/33000/22701 SEGURIDAD	875,90	0,00	875,90	0,00	109.912,92	109.912,92
G/33000/22706 ESTUDIOS Y TRAB.TEC.	182,41	0,00	182,41	0,00	15.139,69	15.139,69
***** 001.130.33000.22730 CULTURA,T,D.DGA .TRAB SERV M.DESTINO**	**11.122,95**	**0,00**	**11.122,95**	**0,00**	**0,05**	**0,05**
** 001 AYUNTAMIENTO DE MADRID	11.122,95	0,00	11.122,95	0,00	0,05	0,05
* 130 CULTURA, TURISMO Y DEPORTE	11.122,95	0,00	11.122,95	0,00	0,05	0,05
G/33000/22730 TRAB.Y SERV. MADRID DESTINO, CULT.,TUR.Y N	11.122,95	0,00	11.122,95	0,00	0,05	0,05
***** 001.130.33000.233 CULTURA,T,D.DGA .OTRAS INDEMN.**	**0,00**	**0,00**	**0,00**	**0,00**	**175,00**	**175,00**
** 001 AYUNTAMIENTO DE MADRID	0,00	0,00	0,00	0,00	175,00	175,00
* 130 CULTURA, TURISMO Y DEPORTE	0,00	0,00	0,00	0,00	175,00	175,00
G/33000/23399 OTRAS INDEMNIZACIONES	0,00	0,00	0,00	0,00	175,00	175,00
***** 001.130.33000.44506 CULTURA,T,D.DGA .A MADRID DESTINO**	**0,00**	**0,00**	**0,00**	**0,00**	**0,00**	**0,00**
** 001 AYUNTAMIENTO DE MADRID	0,00	0,00	0,00	0,00	0,00	0,00
* 130 CULTURA, TURISMO Y DEPORTE	0,00	0,00	0,00	0,00	0,00	0,00
G/33000/44506 A MADRID DESTINO, CULTURA, TURISMO Y NEGOC	0,00	0,00	0,00	0,00	0,00	0,00

AYUNTAMIENTO DE MADRID

INFORMACIÓN PRESUPUESTARIA EJERCICIO CORRIENTE

REMANENTES DE CRÉDITO

Ejercicio: 2021

Centro: 001 AYUNTAMIENTO DE MADRID **Fecha: 31/12/2021**

CENTRO GESTOR - FUNCIONAL - ECONOMICO	REMANENTES COMPROMETIDOS			REMANENTES NO COMPROMETIDOS		
	INCORPORABLES	NO INCORPORABLES	TOTAL	INCORPORABLES	NO INCORPORABLES	TOTAL
***** 001.130.33000.480 CULTURA,T,D.DGA .A FUNDACIONES**	**0,00**	**0,00**	**0,00**	**0,00**	**0,00**	**0,00**
** 001 AYUNTAMIENTO DE MADRID	0,00	0,00	0,00	0,00	0,00	0,00
* 130 CULTURA, TURISMO Y DEPORTE	0,00	0,00	0,00	0,00	0,00	0,00
G/33000/48099 A OTRAS FUNDACIONES	0,00	0,00	0,00	0,00	0,00	0,00
***** 001.130.33000.489 CULTURA,T,D.DGA .OT.TRANS.FAM.ISFL**	**0,00**	**0,00**	**0,00**	**0,00**	**0,00**	**0,00**
** 001 AYUNTAMIENTO DE MADRID	0,00	0,00	0,00	0,00	0,00	0,00
* 130 CULTURA, TURISMO Y DEPORTE	0,00	0,00	0,00	0,00	0,00	0,00
G/33000/48901 OT. TRANF. A INSITUC. S/F	0,00	0,00	0,00	0,00	0,00	0,00
***** 001.130.33000.74506 CULTURA,T,D.DGA .A MADRID DESTINO**	**0,00**	**0,00**	**0,00**	**0,00**	**0,00**	**0,00**
** 001 AYUNTAMIENTO DE MADRID	0,00	0,00	0,00	0,00	0,00	0,00
* 130 CULTURA, TURISMO Y DEPORTE	0,00	0,00	0,00	0,00	0,00	0,00
G/33000/74506 A MADRID DESTINO, CULTURA, TURISMO Y NEGOC	0,00	0,00	0,00	0,00	0,00	0,00
***** 001.130.33210.206 CULTURA,T,D.BIBLIOTECA Pª.ARREND EQU.PROC.INFOR**	**0,00**	**0,00**	**0,00**	**0,00**	**5.504,17**	**5.504,17**
** 001 AYUNTAMIENTO DE MADRID	0,00	0,00	0,00	0,00	5.504,17	5.504,17
* 130 CULTURA, TURISMO Y DEPORTE	0,00	0,00	0,00	0,00	5.504,17	5.504,17
G/33210/20600 ARREND.EQ.PROC.INFOR	0,00	0,00	0,00	0,00	5.504,17	5.504,17
***** 001.130.33210.209 CULTURA,T,D.BIBLIOTECA Pª.CÁNONES**	**0,12**	**0,00**	**0,12**	**0,00**	**363,05**	**363,05**
** 001 AYUNTAMIENTO DE MADRID	0,12	0,00	0,12	0,00	363,05	363,05
* 130 CULTURA, TURISMO Y DEPORTE	0,12	0,00	0,12	0,00	363,05	363,05
G/33210/20901 CÁNONES	0,12	0,00	0,12	0,00	363,05	363,05
***** 001.130.33210.213 CULTURA,T,D.BIBLIOTECA Pª.MAQ.INST.Y UTILL**	**1.325,94**	**0,00**	**1.325,94**	**0,00**	**7.707,89**	**7.707,89**
** 001 AYUNTAMIENTO DE MADRID	1.325,94	0,00	1.325,94	0,00	7.707,89	7.707,89
* 130 CULTURA, TURISMO Y DEPORTE	1.325,94	0,00	1.325,94	0,00	7.707,89	7.707,89
G/33210/21300 REP.MAT.CONS.MAQUIN.	1.325,94	0,00	1.325,94	0,00	7.707,89	7.707,89
***** 001.130.33210.215 CULTURA,T,D.BIBLIOTECA Pª.MOBILIARIO**	**0,00**	**0,00**	**0,00**	**0,00**	**6.636,67**	**6.636,67**
** 001 AYUNTAMIENTO DE MADRID	0,00	0,00	0,00	0,00	6.636,67	6.636,67
* 130 CULTURA, TURISMO Y DEPORTE	0,00	0,00	0,00	0,00	6.636,67	6.636,67
G/33210/21500 REP.MAT.CONS.MOBILI	0,00	0,00	0,00	0,00	6.636,67	6.636,67
***** 001.130.33210.221 CULTURA,T,D.BIBLIOTECA Pª.SUMINISTROS**	**0,00**	**0,00**	**0,00**	**0,00**	**88.518,95**	**88.518,95**
** 001 AYUNTAMIENTO DE MADRID	0,00	0,00	0,00	0,00	88.518,95	88.518,95
* 130 CULTURA, TURISMO Y DEPORTE	0,00	0,00	0,00	0,00	88.518,95	88.518,95
G/33210/22106 PROD.FARM. Y MATER.SANIT.	0,00	0,00	0,00	0,00	20.203,70	20.203,70
G/33210/22110 PROD. LIMPIEZA Y ASEO	0,00	0,00	0,00	0,00	14,17	14,17
G/33210/22199 OTROS SUMINISTROS	0,00	0,00	0,00	0,00	68.301,08	68.301,08
***** 001.130.33210.223 CULTURA,T,D.BIBLIOTECA Pª.TRANSPORTES**	**7.426,79**	**0,00**	**7.426,79**	**0,00**	**28.678,23**	**28.678,23**
** 001 AYUNTAMIENTO DE MADRID	7.426,79	0,00	7.426,79	0,00	28.678,23	28.678,23
* 130 CULTURA, TURISMO Y DEPORTE	7.426,79	0,00	7.426,79	0,00	28.678,23	28.678,23
G/33210/22300 TRANSPORTES	7.426,79	0,00	7.426,79	0,00	28.678,23	28.678,23
***** 001.130.33210.22602 CULTURA,T,D.BIBLIOTECA Pª.PUBLIC Y PROP**	**734,64**	**0,00**	**734,64**	**0,00**	**30.572,71**	**30.572,71**
** 001 AYUNTAMIENTO DE MADRID	734,64	0,00	734,64	0,00	30.572,71	30.572,71
* 130 CULTURA, TURISMO Y DEPORTE	734,64	0,00	734,64	0,00	30.572,71	30.572,71
G/33210/22602 PUBLICIDAD Y PROPAG	734,64	0,00	734,64	0,00	30.572,71	30.572,71
***** 001.130.33210.22606 CULTURA,T,D.BIBLIOTECA Pª.REUN CONF CURS**	**0,00**	**0,00**	**0,00**	**0,00**	**14.677,94**	**14.677,94**
** 001 AYUNTAMIENTO DE MADRID	0,00	0,00	0,00	0,00	14.677,94	14.677,94
* 130 CULTURA, TURISMO Y DEPORTE	0,00	0,00	0,00	0,00	14.677,94	14.677,94
G/33210/22606 REUNIONES, CONF. Y CURSOS	0,00	0,00	0,00	0,00	14.677,94	14.677,94
***** 001.130.33210.226 CULTURA,T,D.BIBLIOTECA Pª.GTOS DIVERSOS**	**0,00**	**0,00**	**0,00**	**0,00**	**6.738,68**	**6.738,68**

AYUNTAMIENTO DE MADRID

INFORMACIÓN PRESUPUESTARIA EJERCICIO CORRIENTE

REMANENTES DE CRÉDITO

Ejercicio: 2021

Centro: 001 AYUNTAMIENTO DE MADRID **Fecha: 31/12/2021**

CENTRO GESTOR - FUNCIONAL - ECONOMICO	REMANENTES COMPROMETIDOS			REMANENTES NO COMPROMETIDOS		
	INCORPORABLES	NO INCORPORABLES	TOTAL	INCORPORABLES	NO INCORPORABLES	TOTAL
** 001 AYUNTAMIENTO DE MADRID	0,00	0,00	0,00	0,00	6.738,68	6.738,68
* 130 CULTURA, TURISMO Y DEPORTE	0,00	0,00	0,00	0,00	6.738,68	6.738,68
G/33210/22609 ACT. CULTURALES Y DEPORT.	0,00	0,00	0,00	0,00	5.538,68	5.538,68
G/33210/22610 DIETAS E INDEMNIZ. PERSONAL EXTERNO	0,00	0,00	0,00	0,00	1.200,00	1.200,00
***** 001.130.33210.227 CULTURA,T,D.BIBLIOTECA Pª.TRAB.REAL.EMP**	**7.286,89**	**0,00**	**7.286,89**	**0,00**	**197.347,64**	**197.347,64**
** 001 AYUNTAMIENTO DE MADRID	7.286,89	0,00	7.286,89	0,00	197.347,64	197.347,64
* 130 CULTURA, TURISMO Y DEPORTE	7.286,89	0,00	7.286,89	0,00	197.347,64	197.347,64
G/33210/22706 ESTUDIOS Y TRAB.TEC.	0,84	0,00	0,84	0,00	133.383,61	133.383,61
G/33210/22799 OTR.TRABAJ.EMP. Y PROFES.	7.286,05	0,00	7.286,05	0,00	63.964,03	63.964,03
***** 001.130.33210.23010 CULTURA,T,D.BIBLIOTECA Pª.DIETAS DIRECTIVO**	**0,00**	**0,00**	**0,00**	**0,00**	**1.946,66**	**1.946,66**
** 001 AYUNTAMIENTO DE MADRID	0,00	0,00	0,00	0,00	1.946,66	1.946,66
* 130 CULTURA, TURISMO Y DEPORTE	0,00	0,00	0,00	0,00	1.946,66	1.946,66
G/33210/23010 DEL PERSONAL DIRECTIVO	0,00	0,00	0,00	0,00	1.946,66	1.946,66
***** 001.130.33210.23020 CULTURA,T,D.BIBLIOTECA Pª.DIETAS NO DIRECTIVO**	**0,00**	**0,00**	**0,00**	**0,00**	**2.200,00**	**2.200,00**
** 001 AYUNTAMIENTO DE MADRID	0,00	0,00	0,00	0,00	2.200,00	2.200,00
* 130 CULTURA, TURISMO Y DEPORTE	0,00	0,00	0,00	0,00	2.200,00	2.200,00
G/33210/23020 DEL PERSONAL NO DIRECTIVO	0,00	0,00	0,00	0,00	2.200,00	2.200,00
***** 001.130.33210.23110 CULTURA,T,D.BIBLIOTECA Pª.GTOS VIAJE PERS DIR**	**0,00**	**0,00**	**0,00**	**0,00**	**1.908,59**	**1.908,59**
** 001 AYUNTAMIENTO DE MADRID	0,00	0,00	0,00	0,00	1.908,59	1.908,59
* 130 CULTURA, TURISMO Y DEPORTE	0,00	0,00	0,00	0,00	1.908,59	1.908,59
G/33210/23110 G.VIAJE PERSONAL DIRECTIV	0,00	0,00	0,00	0,00	1.908,59	1.908,59
***** 001.130.33210.23120 CULTURA,T,D.BIBLIOTECA Pª.GTOS VIAJE P NO DIR**	**0,00**	**0,00**	**0,00**	**0,00**	**2.200,00**	**2.200,00**
** 001 AYUNTAMIENTO DE MADRID	0,00	0,00	0,00	0,00	2.200,00	2.200,00
* 130 CULTURA, TURISMO Y DEPORTE	0,00	0,00	0,00	0,00	2.200,00	2.200,00
G/33210/23120 G.VIAJE P.NO DIRECTIVO	0,00	0,00	0,00	0,00	2.200,00	2.200,00
***** 001.130.33210.479 CULTURA,T,D.BIBLIOTECA Pª.O.SUBV.EMP.PRIVDA**	**58.534,38**	**0,00**	**58.534,38**	**0,00**	**69.519,20**	**69.519,20**
** 001 AYUNTAMIENTO DE MADRID	58.534,38	0,00	58.534,38	0,00	69.519,20	69.519,20
* 130 CULTURA, TURISMO Y DEPORTE	58.534,38	0,00	58.534,38	0,00	69.519,20	69.519,20
G/33210/47999 OTRAS SUBV. EMP. PRIVADAS	58.534,38	0,00	58.534,38	0,00	69.519,20	69.519,20
***** 001.130.33210.482 CULTURA,T,D.BIBLIOTECA Pª.A FAMIL.I.S.F.L**	**0,00**	**0,00**	**0,00**	**0,00**	**1.112,72**	**1.112,72**
** 001 AYUNTAMIENTO DE MADRID	0,00	0,00	0,00	0,00	1.112,72	1.112,72
* 130 CULTURA, TURISMO Y DEPORTE	0,00	0,00	0,00	0,00	1.112,72	1.112,72
G/33210/48201 BECAS	0,00	0,00	0,00	0,00	1.112,72	1.112,72
G/33210/48203 PREMIOS	0,00	0,00	0,00	0,00	0,00	0,00
***** 001.130.33210.489 CULTURA,T,D.BIBLIOTECA Pª.OT.TRANS.FAM.ISFL**	**5.671,96**	**0,00**	**5.671,96**	**0,00**	**19.031,84**	**19.031,84**
** 001 AYUNTAMIENTO DE MADRID	5.671,96	0,00	5.671,96	0,00	19.031,84	19.031,84
* 130 CULTURA, TURISMO Y DEPORTE	5.671,96	0,00	5.671,96	0,00	19.031,84	19.031,84
G/33210/48901 OT. TRANF. A INSITUC. S/F	5.671,96	0,00	5.671,96	0,00	19.031,84	19.031,84
***** 001.130.33220.213 CULTURA,T,D.ARCHIVOS.MAQ.INST.Y UTILL**	**1.644,38**	**0,00**	**1.644,38**	**0,00**	**365,20**	**365,20**
** 001 AYUNTAMIENTO DE MADRID	1.644,38	0,00	1.644,38	0,00	365,20	365,20
* 130 CULTURA, TURISMO Y DEPORTE	1.644,38	0,00	1.644,38	0,00	365,20	365,20
G/33220/21300 REP.MAT.CONS.MAQUIN.	1.644,38	0,00	1.644,38	0,00	365,20	365,20
***** 001.130.33220.215 CULTURA,T,D.ARCHIVOS.MOBILIARIO**	**0,00**	**0,00**	**0,00**	**0,00**	**3.800,00**	**3.800,00**
** 001 AYUNTAMIENTO DE MADRID	0,00	0,00	0,00	0,00	3.800,00	3.800,00
* 130 CULTURA, TURISMO Y DEPORTE	0,00	0,00	0,00	0,00	3.800,00	3.800,00
G/33220/21500 REP.MAT.CONS.MOBILI	0,00	0,00	0,00	0,00	3.800,00	3.800,00
***** 001.130.33220.224 CULTURA,T,D.ARCHIVOS.PRIMAS DE SEGUROS**	**0,00**	**0,00**	**0,00**	**0,00**	**10.000,00**	**10.000,00**

AYUNTAMIENTO DE MADRID

INFORMACIÓN PRESUPUESTARIA EJERCICIO CORRIENTE

REMANENTES DE CRÉDITO

Ejercicio: 2021

Centro: 001 AYUNTAMIENTO DE MADRID **Fecha: 31/12/2021**

CENTRO GESTOR - FUNCIONAL - ECONOMICO	REMANENTES COMPROMETIDOS			REMANENTES NO COMPROMETIDOS		
	INCORPORABLES	NO INCORPORABLES	TOTAL	INCORPORABLES	NO INCORPORABLES	TOTAL
** 001 AYUNTAMIENTO DE MADRID	0,00	0,00	0,00	0,00	10.000,00	10.000,00
* 130 CULTURA, TURISMO Y DEPORTE	0,00	0,00	0,00	0,00	10.000,00	10.000,00
G/33220/22400 PRIMAS DE SEGUROS	0,00	0,00	0,00	0,00	10.000,00	10.000,00
***** 001.130.33220.22602 CULTURA,T,D.ARCHIVOS.PUBLIC Y PROP**	**0,00**	**0,00**	**0,00**	**0,00**	**1.600,00**	**1.600,00**
** 001 AYUNTAMIENTO DE MADRID	0,00	0,00	0,00	0,00	1.600,00	1.600,00
* 130 CULTURA, TURISMO Y DEPORTE	0,00	0,00	0,00	0,00	1.600,00	1.600,00
G/33220/22602 PUBLICIDAD Y PROPAG	0,00	0,00	0,00	0,00	1.600,00	1.600,00
***** 001.130.33220.227 CULTURA,T,D.ARCHIVOS.TRAB.REAL.EMP**	**0,00**	**0,00**	**0,00**	**0,00**	**28.953,35**	**28.953,35**
** 001 AYUNTAMIENTO DE MADRID	0,00	0,00	0,00	0,00	28.953,35	28.953,35
* 130 CULTURA, TURISMO Y DEPORTE	0,00	0,00	0,00	0,00	28.953,35	28.953,35
G/33220/22706 ESTUDIOS Y TRAB.TEC.	0,00	0,00	0,00	0,00	28.953,35	28.953,35
***** 001.130.33301.203 CULTURA,T,D.MUSEOS.ARRD. MAQ.INST.UTIL.**	**0,02**	**0,00**	**0,02**	**0,00**	**50,20**	**50,20**
** 001 AYUNTAMIENTO DE MADRID	0,02	0,00	0,02	0,00	50,20	50,20
* 130 CULTURA, TURISMO Y DEPORTE	0,02	0,00	0,02	0,00	50,20	50,20
G/33301/20300 ARREND.MAQ.INST.UTIL	0,02	0,00	0,02	0,00	50,20	50,20
***** 001.130.33301.209 CULTURA,T,D.MUSEOS.CÁNONES**	**0,00**	**0,00**	**0,00**	**0,00**	**44.775,70**	**44.775,70**
** 001 AYUNTAMIENTO DE MADRID	0,00	0,00	0,00	0,00	44.775,70	44.775,70
* 130 CULTURA, TURISMO Y DEPORTE	0,00	0,00	0,00	0,00	44.775,70	44.775,70
G/33301/20901 CÁNONES	0,00	0,00	0,00	0,00	44.775,70	44.775,70
***** 001.130.33301.213 CULTURA,T,D.MUSEOS.MAQ.INST.Y UTILL**	**0,00**	**0,00**	**0,00**	**0,00**	**37.018,85**	**37.018,85**
** 001 AYUNTAMIENTO DE MADRID	0,00	0,00	0,00	0,00	37.018,85	37.018,85
* 130 CULTURA, TURISMO Y DEPORTE	0,00	0,00	0,00	0,00	37.018,85	37.018,85
G/33301/21300 REP.MAT.CONS.MAQUIN.	0,00	0,00	0,00	0,00	37.018,85	37.018,85
***** 001.130.33301.221 CULTURA,T,D.MUSEOS.SUMINISTROS**	**0,00**	**0,00**	**0,00**	**0,00**	**12.562,32**	**12.562,32**
** 001 AYUNTAMIENTO DE MADRID	0,00	0,00	0,00	0,00	12.562,32	12.562,32
* 130 CULTURA, TURISMO Y DEPORTE	0,00	0,00	0,00	0,00	12.562,32	12.562,32
G/33301/22105 PROD. ALIMENTICIOS	0,00	0,00	0,00	0,00	596,56	596,56
G/33301/22106 PROD.FARM. Y MATER.SANIT.	0,00	0,00	0,00	0,00	-4.629,00	-4.629,00
G/33301/22110 PROD. LIMPIEZA Y ASEO	0,00	0,00	0,00	0,00	9.225,66	9.225,66
G/33301/22199 OTROS SUMINISTROS	0,00	0,00	0,00	0,00	7.369,10	7.369,10
***** 001.130.33301.223 CULTURA,T,D.MUSEOS.TRANSPORTES**	**7.146,43**	**0,00**	**7.146,43**	**0,00**	**60,00**	**60,00**
** 001 AYUNTAMIENTO DE MADRID	7.146,43	0,00	7.146,43	0,00	60,00	60,00
* 130 CULTURA, TURISMO Y DEPORTE	7.146,43	0,00	7.146,43	0,00	60,00	60,00
G/33301/22300 TRANSPORTES	7.146,43	0,00	7.146,43	0,00	60,00	60,00
***** 001.130.33301.224 CULTURA,T,D.MUSEOS.PRIMAS DE SEGUROS**	**0,00**	**0,00**	**0,00**	**0,00**	**1.778,23**	**1.778,23**
** 001 AYUNTAMIENTO DE MADRID	0,00	0,00	0,00	0,00	1.778,23	1.778,23
* 130 CULTURA, TURISMO Y DEPORTE	0,00	0,00	0,00	0,00	1.778,23	1.778,23
G/33301/22400 PRIMAS DE SEGUROS	0,00	0,00	0,00	0,00	1.778,23	1.778,23
***** 001.130.33301.22602 CULTURA,T,D.MUSEOS.PUBLIC Y PROP**	**5.091,08**	**0,00**	**5.091,08**	**0,00**	**81.637,50**	**81.637,50**
** 001 AYUNTAMIENTO DE MADRID	5.091,08	0,00	5.091,08	0,00	81.637,50	81.637,50
* 130 CULTURA, TURISMO Y DEPORTE	5.091,08	0,00	5.091,08	0,00	81.637,50	81.637,50
G/33301/22602 PUBLICIDAD Y PROPAG	5.091,08	0,00	5.091,08	0,00	81.637,50	81.637,50
***** 001.130.33301.22606 CULTURA,T,D.MUSEOS.REUN CONF CURS**	**0,00**	**0,00**	**0,00**	**0,00**	**7.184,85**	**7.184,85**
** 001 AYUNTAMIENTO DE MADRID	0,00	0,00	0,00	0,00	7.184,85	7.184,85
* 130 CULTURA, TURISMO Y DEPORTE	0,00	0,00	0,00	0,00	7.184,85	7.184,85
G/33301/22606 REUNIONES, CONF. Y CURSOS	0,00	0,00	0,00	0,00	7.184,85	7.184,85
***** 001.130.33301.227 CULTURA,T,D.MUSEOS.TRAB.REAL.EMP**	**176.933,81**	**0,00**	**176.933,81**	**0,00**	**338.269,44**	**338.269,44**

AYUNTAMIENTO DE MADRID

INFORMACIÓN PRESUPUESTARIA EJERCICIO CORRIENTE

REMANENTES DE CRÉDITO

Ejercicio: 2021

Centro: 001 AYUNTAMIENTO DE MADRID **Fecha: 31/12/2021**

CENTRO GESTOR - FUNCIONAL - ECONOMICO	REMANENTES COMPROMETIDOS			REMANENTES NO COMPROMETIDOS		
	INCORPORABLES	NO INCORPORABLES	TOTAL	INCORPORABLES	NO INCORPORABLES	TOTAL
** 001 AYUNTAMIENTO DE MADRID	176.933,81	0,00	176.933,81	0,00	338.269,44	338.269,44
* 130 CULTURA, TURISMO Y DEPORTE	176.933,81	0,00	176.933,81	0,00	338.269,44	338.269,44
G/33301/22701 SEGURIDAD	0,00	0,00	0,00	0,00	2.464,25	2.464,25
G/33301/22706 ESTUDIOS Y TRAB.TEC.	176.933,81	0,00	176.933,81	0,00	335.805,19	335.805,19
***** 001.130.33301.23020 CULTURA,T,D.MUSEOS.DIETAS NO DIRECTIVO**	**0,00**	**0,00**	**0,00**	**0,00**	**3.000,00**	**3.000,00**
** 001 AYUNTAMIENTO DE MADRID	0,00	0,00	0,00	0,00	3.000,00	3.000,00
* 130 CULTURA, TURISMO Y DEPORTE	0,00	0,00	0,00	0,00	3.000,00	3.000,00
G/33301/23020 DEL PERSONAL NO DIRECTIVO	0,00	0,00	0,00	0,00	3.000,00	3.000,00
***** 001.130.33301.23120 CULTURA,T,D.MUSEOS.GTOS VIAJE P NO DIR**	**0,00**	**0,00**	**0,00**	**0,00**	**3.000,00**	**3.000,00**
** 001 AYUNTAMIENTO DE MADRID	0,00	0,00	0,00	0,00	3.000,00	3.000,00
* 130 CULTURA, TURISMO Y DEPORTE	0,00	0,00	0,00	0,00	3.000,00	3.000,00
G/33301/23120 G.VIAJE P.NO DIRECTIVO	0,00	0,00	0,00	0,00	3.000,00	3.000,00
***** 001.130.33301.479 CULTURA,T,D.MUSEOS.O.SUBV.EMP.PRIVDA**	**69.282,97**	**0,00**	**69.282,97**	**0,00**	**10.717,03**	**10.717,03**
** 001 AYUNTAMIENTO DE MADRID	69.282,97	0,00	69.282,97	0,00	10.717,03	10.717,03
* 130 CULTURA, TURISMO Y DEPORTE	69.282,97	0,00	69.282,97	0,00	10.717,03	10.717,03
G/33301/47999 OTRAS SUBV. EMP. PRIVADAS	69.282,97	0,00	69.282,97	0,00	10.717,03	10.717,03
***** 001.130.33301.480 CULTURA,T,D.MUSEOS.A FUNDACIONES**	**0,00**	**0,00**	**0,00**	**0,00**	**0,00**	**0,00**
** 001 AYUNTAMIENTO DE MADRID	0,00	0,00	0,00	0,00	0,00	0,00
* 130 CULTURA, TURISMO Y DEPORTE	0,00	0,00	0,00	0,00	0,00	0,00
G/33301/48099 A OTRAS FUNDACIONES	0,00	0,00	0,00	0,00	0,00	0,00
***** 001.130.33301.482 CULTURA,T,D.MUSEOS.A FAMIL.I.S.F.L**	**0,00**	**0,00**	**0,00**	**0,00**	**32.000,00**	**32.000,00**
** 001 AYUNTAMIENTO DE MADRID	0,00	0,00	0,00	0,00	32.000,00	32.000,00
* 130 CULTURA, TURISMO Y DEPORTE	0,00	0,00	0,00	0,00	32.000,00	32.000,00
G/33301/48201 BECAS	0,00	0,00	0,00	0,00	32.000,00	32.000,00
G/33301/48203 PREMIOS	0,00	0,00	0,00	0,00	0,00	0,00
***** 001.130.33301.489 CULTURA,T,D.MUSEOS.OT.TRANS.FAM.ISFL**	**0,00**	**0,00**	**0,00**	**0,00**	**12.515,00**	**12.515,00**
** 001 AYUNTAMIENTO DE MADRID	0,00	0,00	0,00	0,00	12.515,00	12.515,00
* 130 CULTURA, TURISMO Y DEPORTE	0,00	0,00	0,00	0,00	12.515,00	12.515,00
G/33301/48901 OT. TRANF. A INSITUC. S/F	0,00	0,00	0,00	0,00	12.515,00	12.515,00
***** 001.130.33401.209 CULTURA,T,D.ACTIV CULTURA.CÁNONES**	**0,00**	**0,00**	**0,00**	**0,00**	**2.200,00**	**2.200,00**
** 001 AYUNTAMIENTO DE MADRID	0,00	0,00	0,00	0,00	2.200,00	2.200,00
* 130 CULTURA, TURISMO Y DEPORTE	0,00	0,00	0,00	0,00	2.200,00	2.200,00
G/33401/20901 CÁNONES	0,00	0,00	0,00	0,00	2.200,00	2.200,00
***** 001.130.33401.22602 CULTURA,T,D.ACTIV CULTURA.PUBLIC Y PROP**	**0,00**	**0,00**	**0,00**	**0,00**	**30.000,00**	**30.000,00**
** 001 AYUNTAMIENTO DE MADRID	0,00	0,00	0,00	0,00	30.000,00	30.000,00
* 130 CULTURA, TURISMO Y DEPORTE	0,00	0,00	0,00	0,00	30.000,00	30.000,00
G/33401/22602 PUBLICIDAD Y PROPAG	0,00	0,00	0,00	0,00	30.000,00	30.000,00
***** 001.130.33401.226 CULTURA,T,D.ACTIV CULTURA.GTOS DIVERSOS**	**0,00**	**0,00**	**0,00**	**0,00**	**80.767,00**	**80.767,00**
** 001 AYUNTAMIENTO DE MADRID	0,00	0,00	0,00	0,00	80.767,00	80.767,00
* 130 CULTURA, TURISMO Y DEPORTE	0,00	0,00	0,00	0,00	80.767,00	80.767,00
G/33401/22609 ACT. CULTURALES Y DEPORT.	0,00	0,00	0,00	0,00	66.567,00	66.567,00
G/33401/22610 DIETAS E INDEMNIZ. PERSONAL EXTERNO	0,00	0,00	0,00	0,00	14.200,00	14.200,00
***** 001.130.33401.227 CULTURA,T,D.ACTIV CULTURA.TRAB.REAL.EMP**	**376,67**	**0,00**	**376,67**	**18.650,00**	**716,61**	**19.366,61**
** 001 AYUNTAMIENTO DE MADRID	376,67	0,00	376,67	18.650,00	716,61	19.366,61
* 130 CULTURA, TURISMO Y DEPORTE	376,67	0,00	376,67	18.650,00	716,61	19.366,61
G/33401/22706 ESTUDIOS Y TRAB.TEC.	376,67	0,00	376,67	18.650,00	716,61	19.366,61
***** 001.130.33401.479 CULTURA,T,D.ACTIV CULTURA.O.SUBV.EMP.PRIVDA**	**410.940,46**	**0,00**	**410.940,46**	**0,00**	**2.572.683,07**	**2.572.683,07**

AYUNTAMIENTO DE MADRID

INFORMACIÓN PRESUPUESTARIA EJERCICIO CORRIENTE

REMANENTES DE CRÉDITO

Ejercicio: 2021

Centro: 001 AYUNTAMIENTO DE MADRID **Fecha: 31/12/2021**

CENTRO GESTOR - FUNCIONAL - ECONOMICO	REMANENTES COMPROMETIDOS			REMANENTES NO COMPROMETIDOS		
	INCORPORABLES	NO INCORPORABLES	TOTAL	INCORPORABLES	NO INCORPORABLES	TOTAL
** 001 AYUNTAMIENTO DE MADRID	410.940,46	0,00	410.940,46	0,00	2.572.683,07	2.572.683,07
* 130 CULTURA, TURISMO Y DEPORTE	410.940,46	0,00	410.940,46	0,00	2.572.683,07	2.572.683,07
G/33401/47999 OTRAS SUBV. EMP. PRIVADAS	410.940,46	0,00	410.940,46	0,00	2.572.683,07	2.572.683,07
***** 001.130.33401.480 CULTURA,T,D.ACTIV CULTURA.A FUNDACIONES**	**0,00**	**0,00**	**0,00**	**0,00**	**0,00**	**0,00**
** 001 AYUNTAMIENTO DE MADRID	0,00	0,00	0,00	0,00	0,00	0,00
* 130 CULTURA, TURISMO Y DEPORTE	0,00	0,00	0,00	0,00	0,00	0,00
G/33401/48099 A OTRAS FUNDACIONES	0,00	0,00	0,00	0,00	0,00	0,00
***** 001.130.33401.482 CULTURA,T,D.ACTIV CULTURA.A FAMIL.I.S.F.L**	**12.000,00**	**0,00**	**12.000,00**	**0,00**	**0,00**	**0,00**
** 001 AYUNTAMIENTO DE MADRID	12.000,00	0,00	12.000,00	0,00	0,00	0,00
* 130 CULTURA, TURISMO Y DEPORTE	12.000,00	0,00	12.000,00	0,00	0,00	0,00
G/33401/48201 BECAS	0,00	0,00	0,00	0,00	0,00	0,00
G/33401/48203 PREMIOS	12.000,00	0,00	12.000,00	0,00	0,00	0,00
***** 001.130.33401.489 CULTURA,T,D.ACTIV CULTURA.OT.TRANS.FAM.ISFL**	**553.246,87**	**0,00**	**553.246,87**	**0,00**	**196.659,26**	**196.659,26**
** 001 AYUNTAMIENTO DE MADRID	553.246,87	0,00	553.246,87	0,00	196.659,26	196.659,26
* 130 CULTURA, TURISMO Y DEPORTE	553.246,87	0,00	553.246,87	0,00	196.659,26	196.659,26
G/33401/48900 TRANSF.A FAMILIAS	0,00	0,00	0,00	0,00	0,00	0,00
G/33401/48901 OT. TRANF. A INSITUC. S/F	553.246,87	0,00	553.246,87	0,00	196.659,26	196.659,26
***** 001.130.33401.76701 CULTURA,T,D.ACTIV CULTURA.CONSORC. REH. TEATROS**	**0,00**	**0,00**	**0,00**	**0,00**	**0,00**	**0,00**
** 001 AYUNTAMIENTO DE MADRID	0,00	0,00	0,00	0,00	0,00	0,00
* 130 CULTURA, TURISMO Y DEPORTE	0,00	0,00	0,00	0,00	0,00	0,00
G/33401/76701 AL C. REHAB. TEATROS MAD.	0,00	0,00	0,00	0,00	0,00	0,00
***** 001.130.33405.209 CULTURA,T,D.BANDA SINFÓNIC MPAL.CÁNONES**	**4.086,96**	**0,00**	**4.086,96**	**0,00**	**2.545,81**	**2.545,81**
** 001 AYUNTAMIENTO DE MADRID	4.086,96	0,00	4.086,96	0,00	2.545,81	2.545,81
* 130 CULTURA, TURISMO Y DEPORTE	4.086,96	0,00	4.086,96	0,00	2.545,81	2.545,81
G/33405/20901 CÁNONES	4.086,96	0,00	4.086,96	0,00	2.545,81	2.545,81
***** 001.130.33405.213 CULTURA,T,D.BANDA SINFÓNIC MPAL.MAQ.INST.Y UTILL**	**0,00**	**0,00**	**0,00**	**0,00**	**10.199,67**	**10.199,67**
** 001 AYUNTAMIENTO DE MADRID	0,00	0,00	0,00	0,00	10.199,67	10.199,67
* 130 CULTURA, TURISMO Y DEPORTE	0,00	0,00	0,00	0,00	10.199,67	10.199,67
G/33405/21300 REP.MAT.CONS.MAQUIN.	0,00	0,00	0,00	0,00	10.199,67	10.199,67
***** 001.130.33405.215 CULTURA,T,D.BANDA SINFÓNIC MPAL.MOBILIARIO**	**0,00**	**0,00**	**0,00**	**0,00**	**5.000,00**	**5.000,00**
** 001 AYUNTAMIENTO DE MADRID	0,00	0,00	0,00	0,00	5.000,00	5.000,00
* 130 CULTURA, TURISMO Y DEPORTE	0,00	0,00	0,00	0,00	5.000,00	5.000,00
G/33405/21500 REP.MAT.CONS.MOBILI	0,00	0,00	0,00	0,00	5.000,00	5.000,00
***** 001.130.33405.221 CULTURA,T,D.BANDA SINFÓNIC MPAL.SUMINISTROS**	**3.702,00**	**0,00**	**3.702,00**	**0,00**	**22.707,51**	**22.707,51**
** 001 AYUNTAMIENTO DE MADRID	3.702,00	0,00	3.702,00	0,00	22.707,51	22.707,51
* 130 CULTURA, TURISMO Y DEPORTE	3.702,00	0,00	3.702,00	0,00	22.707,51	22.707,51
G/33405/22105 PROD. ALIMENTICIOS	0,00	0,00	0,00	0,00	1.009,51	1.009,51
G/33405/22199 OTROS SUMINISTROS	3.702,00	0,00	3.702,00	0,00	21.698,00	21.698,00
***** 001.130.33405.222 CULTURA,T,D.BANDA SINFÓNIC MPAL.COMUNICACIONES**	**0,00**	**0,00**	**0,00**	**0,00**	**473,00**	**473,00**
** 001 AYUNTAMIENTO DE MADRID	0,00	0,00	0,00	0,00	473,00	473,00
* 130 CULTURA, TURISMO Y DEPORTE	0,00	0,00	0,00	0,00	473,00	473,00
G/33405/22299 OTRAS GTOS.COMUNICACIONES	0,00	0,00	0,00	0,00	473,00	473,00
***** 001.130.33405.225 CULTURA,T,D.BANDA SINFÓNIC MPAL.TRIBUTOS**	**0,00**	**0,00**	**0,00**	**0,00**	**100,00**	**100,00**
** 001 AYUNTAMIENTO DE MADRID	0,00	0,00	0,00	0,00	100,00	100,00
* 130 CULTURA, TURISMO Y DEPORTE	0,00	0,00	0,00	0,00	100,00	100,00
G/33405/22500 TRIBUTOS ESTATALES	0,00	0,00	0,00	0,00	100,00	100,00
***** 001.130.33405.22602 CULTURA,T,D.BANDA SINFÓNIC MPAL.PUBLIC Y PROP**	**0,00**	**0,00**	**0,00**	**0,00**	**40.000,00**	**40.000,00**

AYUNTAMIENTO DE MADRID

INFORMACIÓN PRESUPUESTARIA EJERCICIO CORRIENTE

REMANENTES DE CRÉDITO

Ejercicio: 2021

Centro: 001 AYUNTAMIENTO DE MADRID **Fecha: 31/12/2021**

CENTRO GESTOR - FUNCIONAL - ECONOMICO	REMANENTES COMPROMETIDOS			REMANENTES NO COMPROMETIDOS		
	INCORPORABLES	NO INCORPORABLES	TOTAL	INCORPORABLES	NO INCORPORABLES	TOTAL
** 001 AYUNTAMIENTO DE MADRID	0,00	0,00	0,00	0,00	40.000,00	40.000,00
* 130 CULTURA, TURISMO Y DEPORTE	0,00	0,00	0,00	0,00	40.000,00	40.000,00
G/33405/22602 PUBLICIDAD Y PROPAG	0,00	0,00	0,00	0,00	40.000,00	40.000,00
***** 001.130.33405.226 CULTURA,T,D.BANDA SINFÓNIC MPAL.GTOS DIVERSOS**	**10.760,81**	**0,00**	**10.760,81**	**0,00**	**45.118,35**	**45.118,35**
** 001 AYUNTAMIENTO DE MADRID	10.760,81	0,00	10.760,81	0,00	45.118,35	45.118,35
* 130 CULTURA, TURISMO Y DEPORTE	10.760,81	0,00	10.760,81	0,00	45.118,35	45.118,35
G/33405/22609 ACT. CULTURALES Y DEPORT.	10.760,81	0,00	10.760,81	0,00	45.118,35	45.118,35
***** 001.130.33405.227 CULTURA,T,D.BANDA SINFÓNIC MPAL.TRAB.REAL.EMP**	**28.507,66**	**0,00**	**28.507,66**	**0,00**	**20.480,51**	**20.480,51**
** 001 AYUNTAMIENTO DE MADRID	28.507,66	0,00	28.507,66	0,00	20.480,51	20.480,51
* 130 CULTURA, TURISMO Y DEPORTE	28.507,66	0,00	28.507,66	0,00	20.480,51	20.480,51
G/33405/22706 ESTUDIOS Y TRAB.TEC.	0,00	0,00	0,00	0,00	10.000,00	10.000,00
G/33405/22799 OTR.TRABAJ.EMP. Y PROFES.	28.507,66	0,00	28.507,66	0,00	10.480,51	10.480,51
***** 001.130.33405.23020 CULTURA,T,D.BANDA SINFÓNIC MPAL.DIETAS NO DIRECTIVO**	**0,00**	**0,00**	**0,00**	**0,00**	**695,90**	**695,90**
** 001 AYUNTAMIENTO DE MADRID	0,00	0,00	0,00	0,00	695,90	695,90
* 130 CULTURA, TURISMO Y DEPORTE	0,00	0,00	0,00	0,00	695,90	695,90
G/33405/23020 DEL PERSONAL NO DIRECTIVO	0,00	0,00	0,00	0,00	695,90	695,90
***** 001.130.33405.23120 CULTURA,T,D.BANDA SINFÓNIC MPAL.GTOS VIAJE P NO DIR**	**0,00**	**0,00**	**0,00**	**0,00**	**2.000,00**	**2.000,00**
** 001 AYUNTAMIENTO DE MADRID	0,00	0,00	0,00	0,00	2.000,00	2.000,00
* 130 CULTURA, TURISMO Y DEPORTE	0,00	0,00	0,00	0,00	2.000,00	2.000,00
G/33405/23120 G.VIAJE P.NO DIRECTIVO	0,00	0,00	0,00	0,00	2.000,00	2.000,00
***** 001.130.33601.210 CULTURA,T,D.PATRIM CULTU.INFRAES Y B.NAT**	**2,95**	**0,00**	**2,95**	**0,00**	**162.305,41**	**162.305,41**
** 001 AYUNTAMIENTO DE MADRID	2,95	0,00	2,95	0,00	162.305,41	162.305,41
* 130 CULTURA, TURISMO Y DEPORTE	2,95	0,00	2,95	0,00	162.305,41	162.305,41
G/33601/21000 REP.MAT.CONS.BIENES	2,95	0,00	2,95	0,00	162.305,41	162.305,41
***** 001.130.33601.212 CULTURA,T,D.PATRIM CULTU.EDIF.OTR.CONST**	**7.127,24**	**0,00**	**7.127,24**	**0,00**	**0,04**	**0,04**
** 001 AYUNTAMIENTO DE MADRID	7.127,24	0,00	7.127,24	0,00	0,04	0,04
* 130 CULTURA, TURISMO Y DEPORTE	7.127,24	0,00	7.127,24	0,00	0,04	0,04
G/33601/21200 REP.MAT.CONS.EDIFIC.	7.127,24	0,00	7.127,24	0,00	0,04	0,04
***** 001.130.33601.213 CULTURA,T,D.PATRIM CULTU.MAQ.INST.Y UTILL**	**4.451,76**	**0,00**	**4.451,76**	**0,00**	**0,15**	**0,15**
** 001 AYUNTAMIENTO DE MADRID	4.451,76	0,00	4.451,76	0,00	0,15	0,15
* 130 CULTURA, TURISMO Y DEPORTE	4.451,76	0,00	4.451,76	0,00	0,15	0,15
G/33601/21300 REP.MAT.CONS.MAQUIN.	4.451,76	0,00	4.451,76	0,00	0,15	0,15
***** 001.130.33601.22602 CULTURA,T,D.PATRIM CULTU.PUBLIC Y PROP**	**8.861,61**	**0,00**	**8.861,61**	**10.000,00**	**39.135,27**	**49.135,27**
** 001 AYUNTAMIENTO DE MADRID	8.861,61	0,00	8.861,61	10.000,00	39.135,27	49.135,27
* 130 CULTURA, TURISMO Y DEPORTE	8.861,61	0,00	8.861,61	10.000,00	39.135,27	49.135,27
G/33601/22602 PUBLICIDAD Y PROPAG	8.861,61	0,00	8.861,61	10.000,00	39.135,27	49.135,27
***** 001.130.33601.22606 CULTURA,T,D.PATRIM CULTU.REUN CONF CURS**	**0,00**	**0,00**	**0,00**	**0,00**	**6.865,65**	**6.865,65**
** 001 AYUNTAMIENTO DE MADRID	0,00	0,00	0,00	0,00	6.865,65	6.865,65
* 130 CULTURA, TURISMO Y DEPORTE	0,00	0,00	0,00	0,00	6.865,65	6.865,65
G/33601/22606 REUNIONES, CONF. Y CURSOS	0,00	0,00	0,00	0,00	6.865,65	6.865,65
***** 001.130.33601.226 CULTURA,T,D.PATRIM CULTU.GTOS DIVERSOS**	**0,00**	**0,00**	**0,00**	**18.500,00**	**23.527,18**	**42.027,18**
** 001 AYUNTAMIENTO DE MADRID	0,00	0,00	0,00	18.500,00	23.527,18	42.027,18
* 130 CULTURA, TURISMO Y DEPORTE	0,00	0,00	0,00	18.500,00	23.527,18	42.027,18
G/33601/22609 ACT. CULTURALES Y DEPORT.	0,00	0,00	0,00	18.500,00	18.527,18	37.027,18
G/33601/22610 DIETAS E INDEMNIZ. PERSONAL EXTERNO	0,00	0,00	0,00	0,00	5.000,00	5.000,00
***** 001.130.33601.227 CULTURA,T,D.PATRIM CULTU.TRAB.REAL.EMP**	**16.827,96**	**0,00**	**16.827,96**	**0,00**	**411.531,56**	**411.531,56**
** 001 AYUNTAMIENTO DE MADRID	16.827,96	0,00	16.827,96	0,00	411.531,56	411.531,56

AYUNTAMIENTO DE MADRID

INFORMACIÓN PRESUPUESTARIA EJERCICIO CORRIENTE

REMANENTES DE CRÉDITO

Ejercicio: 2021

Centro: 001 AYUNTAMIENTO DE MADRID **Fecha: 31/12/2021**

CENTRO GESTOR - FUNCIONAL - ECONOMICO	REMANENTES COMPROMETIDOS			REMANENTES NO COMPROMETIDOS		
	INCORPORABLES	NO INCORPORABLES	TOTAL	INCORPORABLES	NO INCORPORABLES	TOTAL
* 130 CULTURA, TURISMO Y DEPORTE	16.827,96	0,00	16.827,96	0,00	411.531,56	411.531,56
G/33601/22706 ESTUDIOS Y TRAB.TEC.	16.827,96	0,00	16.827,96	0,00	411.531,56	411.531,56
***** 001.130.33601.23010 CULTURA,T,D.PATRIM CULTU.DIETAS DIRECTIVO**	**0,00**	**0,00**	**0,00**	**0,00**	**1.000,00**	**1.000,00**
** 001 AYUNTAMIENTO DE MADRID	0,00	0,00	0,00	0,00	1.000,00	1.000,00
* 130 CULTURA, TURISMO Y DEPORTE	0,00	0,00	0,00	0,00	1.000,00	1.000,00
G/33601/23010 DEL PERSONAL DIRECTIVO	0,00	0,00	0,00	0,00	1.000,00	1.000,00
***** 001.130.33601.23020 CULTURA,T,D.PATRIM CULTU.DIETAS NO DIRECTIVO**	**0,00**	**0,00**	**0,00**	**0,00**	**392,93**	**392,93**
** 001 AYUNTAMIENTO DE MADRID	0,00	0,00	0,00	0,00	392,93	392,93
* 130 CULTURA, TURISMO Y DEPORTE	0,00	0,00	0,00	0,00	392,93	392,93
G/33601/23020 DEL PERSONAL NO DIRECTIVO	0,00	0,00	0,00	0,00	392,93	392,93
***** 001.130.33601.23110 CULTURA,T,D.PATRIM CULTU.GTOS VIAJE PERS DIR**	**0,00**	**0,00**	**0,00**	**0,00**	**0,00**	**0,00**
** 001 AYUNTAMIENTO DE MADRID	0,00	0,00	0,00	0,00	0,00	0,00
* 130 CULTURA, TURISMO Y DEPORTE	0,00	0,00	0,00	0,00	0,00	0,00
G/33601/23110 G.VIAJE PERSONAL DIRECTIV	0,00	0,00	0,00	0,00	0,00	0,00
***** 001.130.33601.23111 CULTURA,T,D.PATRIM CULTU.LOCOM URBA DIRECTIVO**	**0,00**	**0,00**	**0,00**	**0,00**	**299,00**	**299,00**
** 001 AYUNTAMIENTO DE MADRID	0,00	0,00	0,00	0,00	299,00	299,00
* 130 CULTURA, TURISMO Y DEPORTE	0,00	0,00	0,00	0,00	299,00	299,00
G/33601/23111 LOC. URBANA P. DIRECTIV.	0,00	0,00	0,00	0,00	299,00	299,00
***** 001.130.33601.23120 CULTURA,T,D.PATRIM CULTU.GTOS VIAJE P NO DIR**	**0,00**	**0,00**	**0,00**	**0,00**	**0,00**	**0,00**
** 001 AYUNTAMIENTO DE MADRID	0,00	0,00	0,00	0,00	0,00	0,00
* 130 CULTURA, TURISMO Y DEPORTE	0,00	0,00	0,00	0,00	0,00	0,00
G/33601/23120 G.VIAJE P.NO DIRECTIVO	0,00	0,00	0,00	0,00	0,00	0,00
***** 001.130.33601.260 CULTURA,T,D.PATRIM CULTU.TRAB.REAL.I.S.F.L**	**0,00**	**0,00**	**0,00**	**0,00**	**86,00**	**86,00**
** 001 AYUNTAMIENTO DE MADRID	0,00	0,00	0,00	0,00	86,00	86,00
* 130 CULTURA, TURISMO Y DEPORTE	0,00	0,00	0,00	0,00	86,00	86,00
G/33601/26000 TRAB. I. SIN FINES LUCRO	0,00	0,00	0,00	0,00	86,00	86,00
***** 001.130.33601.479 CULTURA,T,D.PATRIM CULTU.O.SUBV.EMP.PRIVDA**	**0,00**	**0,00**	**0,00**	**0,00**	**0,00**	**0,00**
** 001 AYUNTAMIENTO DE MADRID	0,00	0,00	0,00	0,00	0,00	0,00
* 130 CULTURA, TURISMO Y DEPORTE	0,00	0,00	0,00	0,00	0,00	0,00
G/33601/47999 OTRAS SUBV. EMP. PRIVADAS	0,00	0,00	0,00	0,00	0,00	0,00
***** 001.130.33601.480 CULTURA,T,D.PATRIM CULTU.A FUNDACIONES**	**0,00**	**0,00**	**0,00**	**0,00**	**0,00**	**0,00**
** 001 AYUNTAMIENTO DE MADRID	0,00	0,00	0,00	0,00	0,00	0,00
* 130 CULTURA, TURISMO Y DEPORTE	0,00	0,00	0,00	0,00	0,00	0,00
G/33601/48099 A OTRAS FUNDACIONES	0,00	0,00	0,00	0,00	0,00	0,00
***** 001.130.33601.482 CULTURA,T,D.PATRIM CULTU.A FAMIL.I.S.F.L**	**0,00**	**0,00**	**0,00**	**0,00**	**456.895,00**	**456.895,00**
** 001 AYUNTAMIENTO DE MADRID	0,00	0,00	0,00	0,00	456.895,00	456.895,00
* 130 CULTURA, TURISMO Y DEPORTE	0,00	0,00	0,00	0,00	456.895,00	456.895,00
G/33601/48201 BECAS	0,00	0,00	0,00	0,00	56.895,00	56.895,00
G/33601/48203 PREMIOS	0,00	0,00	0,00	0,00	400.000,00	400.000,00
***** 001.130.91213.22601 CULTURA,T,D.A G CULTURA,T Y D.ATCION PROTOC**	**0,00**	**0,00**	**0,00**	**0,00**	**15.975,00**	**15.975,00**
** 001 AYUNTAMIENTO DE MADRID	0,00	0,00	0,00	0,00	15.975,00	15.975,00
* 130 CULTURA, TURISMO Y DEPORTE	0,00	0,00	0,00	0,00	15.975,00	15.975,00
G/91213/22601 ATENC.PROTOC.Y REPRE	0,00	0,00	0,00	0,00	15.975,00	15.975,00
***** 001.131.34101.489 DEPORTE.ACTUAC DEPORT DISTR.OT.TRANS.FAM.ISFL**	**0,00**	**0,00**	**0,00**	**0,00**	**0,00**	**0,00**
** 001 AYUNTAMIENTO DE MADRID	0,00	0,00	0,00	0,00	0,00	0,00
* 131 DEPORTE	0,00	0,00	0,00	0,00	0,00	0,00
G/34101/48901 OT. TRANF. A INSITUC. S/F	0,00	0,00	0,00	0,00	0,00	0,00

AYUNTAMIENTO DE MADRID

INFORMACIÓN PRESUPUESTARIA EJERCICIO CORRIENTE

REMANENTES DE CRÉDITO

Ejercicio: 2021

Centro: 001 AYUNTAMIENTO DE MADRID **Fecha: 31/12/2021**

CENTRO GESTOR - FUNCIONAL - ECONOMICO	REMANENTES COMPROMETIDOS			REMANENTES NO COMPROMETIDOS		
	INCORPORABLES	NO INCORPORABLES	TOTAL	INCORPORABLES	NO INCORPORABLES	TOTAL
***** 001.131.34102.203 DEPORTE.COORD Y FOM DEPORT.ARRD. MAQ.INST.UTIL.**	**201,67**	**0,00**	**201,67**	**0,00**	**52.453,83**	**52.453,83**
** 001 AYUNTAMIENTO DE MADRID	201,67	0,00	201,67	0,00	52.453,83	52.453,83
* 131 DEPORTE	201,67	0,00	201,67	0,00	52.453,83	52.453,83
G/34102/20300 ARREND.MAQ.INST.UTIL	201,67	0,00	201,67	0,00	52.453,83	52.453,83
***** 001.131.34102.213 DEPORTE.COORD Y FOM DEPORT.MAQ.INST.Y UTILL**	**89,63**	**0,00**	**89,63**	**0,00**	**23.387,53**	**23.387,53**
** 001 AYUNTAMIENTO DE MADRID	89,63	0,00	89,63	0,00	23.387,53	23.387,53
* 131 DEPORTE	89,63	0,00	89,63	0,00	23.387,53	23.387,53
G/34102/21300 REP.MAT.CONS.MAQUIN.	89,63	0,00	89,63	0,00	23.387,53	23.387,53
***** 001.131.34102.223 DEPORTE.COORD Y FOM DEPORT.TRANSPORTES**	**6.600,00**	**0,00**	**6.600,00**	**0,00**	**7.163,76**	**7.163,76**
** 001 AYUNTAMIENTO DE MADRID	6.600,00	0,00	6.600,00	0,00	7.163,76	7.163,76
* 131 DEPORTE	6.600,00	0,00	6.600,00	0,00	7.163,76	7.163,76
G/34102/22300 TRANSPORTES	6.600,00	0,00	6.600,00	0,00	7.163,76	7.163,76
***** 001.131.34102.22602 DEPORTE.COORD Y FOM DEPORT.PUBLIC Y PROP**	**0,00**	**0,00**	**0,00**	**0,00**	**35.817,92**	**35.817,92**
** 001 AYUNTAMIENTO DE MADRID	0,00	0,00	0,00	0,00	35.817,92	35.817,92
* 131 DEPORTE	0,00	0,00	0,00	0,00	35.817,92	35.817,92
G/34102/22602 PUBLICIDAD Y PROPAG	0,00	0,00	0,00	0,00	35.817,92	35.817,92
***** 001.131.34102.22606 DEPORTE.COORD Y FOM DEPORT.REUN CONF CURS**	**0,00**	**0,00**	**0,00**	**0,00**	**4.818,00**	**4.818,00**
** 001 AYUNTAMIENTO DE MADRID	0,00	0,00	0,00	0,00	4.818,00	4.818,00
* 131 DEPORTE	0,00	0,00	0,00	0,00	4.818,00	4.818,00
G/34102/22606 REUNIONES, CONF. Y CURSOS	0,00	0,00	0,00	0,00	4.818,00	4.818,00
***** 001.131.34102.226 DEPORTE.COORD Y FOM DEPORT.GTOS DIVERSOS**	**719.803,87**	**0,00**	**719.803,87**	**0,00**	**598.589,02**	**598.589,02**
** 001 AYUNTAMIENTO DE MADRID	719.803,87	0,00	719.803,87	0,00	598.589,02	598.589,02
* 131 DEPORTE	719.803,87	0,00	719.803,87	0,00	598.589,02	598.589,02
G/34102/22607 OPOSICIONES Y P. SELECTIV	0,01	0,00	0,01	0,00	0,00	0,00
G/34102/22608 ACTUACIONES DE PATROCINIO	0,00	0,00	0,00	0,00	3.683.000,45	3.683.000,45
G/34102/22609 ACT. CULTURALES Y DEPORT.	719.803,86	0,00	719.803,86	0,00	-44.891,43	-44.891,43
G/34102/22699 OTROS GASTOS DIVERSOS	0,00	0,00	0,00	0,00	-3.039.520,00	-3.039.520,00
***** 001.131.34102.227 DEPORTE.COORD Y FOM DEPORT.TRAB.REAL.EMP**	**133.748,05**	**0,00**	**133.748,05**	**0,00**	**30.871,28**	**30.871,28**
** 001 AYUNTAMIENTO DE MADRID	133.748,05	0,00	133.748,05	0,00	30.871,28	30.871,28
* 131 DEPORTE	133.748,05	0,00	133.748,05	0,00	30.871,28	30.871,28
G/34102/22701 SEGURIDAD	127.748,43	0,00	127.748,43	0,00	0,88	0,88
G/34102/22706 ESTUDIOS Y TRAB.TEC.	5.999,62	0,00	5.999,62	0,00	30.759,07	30.759,07
G/34102/22799 OTR.TRABAJ.EMP. Y PROFES.	0,00	0,00	0,00	0,00	111,33	111,33
***** 001.131.34102.22730 DEPORTE.COORD Y FOM DEPORT.TRAB SERV M.DESTINO**	**0,00**	**0,00**	**0,00**	**3.103,20**	**0,00**	**3.103,20**
** 001 AYUNTAMIENTO DE MADRID	0,00	0,00	0,00	3.103,20	0,00	3.103,20
* 131 DEPORTE	0,00	0,00	0,00	3.103,20	0,00	3.103,20
G/34102/22730 TRAB.Y SERV. MADRID DESTINO, CULT.,TUR.Y N	0,00	0,00	0,00	3.103,20	0,00	3.103,20
***** 001.131.34102.23010 DEPORTE.COORD Y FOM DEPORT.DIETAS DIRECTIVO**	**0,00**	**0,00**	**0,00**	**0,00**	**3.000,00**	**3.000,00**
** 001 AYUNTAMIENTO DE MADRID	0,00	0,00	0,00	0,00	3.000,00	3.000,00
* 131 DEPORTE	0,00	0,00	0,00	0,00	3.000,00	3.000,00
G/34102/23010 DEL PERSONAL DIRECTIVO	0,00	0,00	0,00	0,00	3.000,00	3.000,00
***** 001.131.34102.23020 DEPORTE.COORD Y FOM DEPORT.DIETAS NO DIRECTIVO**	**0,00**	**0,00**	**0,00**	**0,00**	**1.500,00**	**1.500,00**
** 001 AYUNTAMIENTO DE MADRID	0,00	0,00	0,00	0,00	1.500,00	1.500,00
* 131 DEPORTE	0,00	0,00	0,00	0,00	1.500,00	1.500,00
G/34102/23020 DEL PERSONAL NO DIRECTIVO	0,00	0,00	0,00	0,00	1.500,00	1.500,00
***** 001.131.34102.23110 DEPORTE.COORD Y FOM DEPORT.GTOS VIAJE PERS DIR**	**0,00**	**0,00**	**0,00**	**0,00**	**3.000,00**	**3.000,00**
** 001 AYUNTAMIENTO DE MADRID	0,00	0,00	0,00	0,00	3.000,00	3.000,00

AYUNTAMIENTO DE MADRID

INFORMACIÓN PRESUPUESTARIA EJERCICIO CORRIENTE

REMANENTES DE CRÉDITO

Ejercicio: 2021

Centro: 001 AYUNTAMIENTO DE MADRID **Fecha: 31/12/2021**

CENTRO GESTOR - FUNCIONAL - ECONOMICO	REMANENTES COMPROMETIDOS			REMANENTES NO COMPROMETIDOS		
	INCORPORABLES	NO INCORPORABLES	TOTAL	INCORPORABLES	NO INCORPORABLES	TOTAL
* 131 DEPORTE	0,00	0,00	0,00	0,00	3.000,00	3.000,00
G/34102/23110 G.VIAJE PERSONAL DIRECTIV	0,00	0,00	0,00	0,00	3.000,00	3.000,00
***** 001.131.34102.23120 DEPORTE.COORD Y FOM DEPORT.GTOS VIAJE P NO DIR**	**0,00**	**0,00**	**0,00**	**0,00**	**1.500,00**	**1.500,00**
** 001 AYUNTAMIENTO DE MADRID	0,00	0,00	0,00	0,00	1.500,00	1.500,00
* 131 DEPORTE	0,00	0,00	0,00	0,00	1.500,00	1.500,00
G/34102/23120 G.VIAJE P.NO DIRECTIVO	0,00	0,00	0,00	0,00	1.500,00	1.500,00
***** 001.131.34102.260 DEPORTE.COORD Y FOM DEPORT.TRAB.REAL.I.S.F.L**	**168.869,25**	**0,00**	**168.869,25**	**0,00**	**45.340,55**	**45.340,55**
** 001 AYUNTAMIENTO DE MADRID	168.869,25	0,00	168.869,25	0,00	45.340,55	45.340,55
* 131 DEPORTE	168.869,25	0,00	168.869,25	0,00	45.340,55	45.340,55
G/34102/26000 TRAB. I. SIN FINES LUCRO	168.869,25	0,00	168.869,25	0,00	45.340,55	45.340,55
***** 001.131.34102.489 DEPORTE.COORD Y FOM DEPORT.OT.TRANS.FAM.ISFL**	**12.988,62**	**0,00**	**12.988,62**	**148.592,50**	**0,00**	**148.592,50**
** 001 AYUNTAMIENTO DE MADRID	12.988,62	0,00	12.988,62	148.592,50	0,00	148.592,50
* 131 DEPORTE	12.988,62	0,00	12.988,62	148.592,50	0,00	148.592,50
G/34102/48901 OT. TRANF. A INSITUC. S/F	12.988,62	0,00	12.988,62	148.592,50	0,00	148.592,50
***** 001.131.34201.212 DEPORTE.INST DEPORT.EDIF.OTR.CONST**	**1.168,66**	**0,00**	**1.168,66**	**0,00**	**80.984,94**	**80.984,94**
** 001 AYUNTAMIENTO DE MADRID	1.168,66	0,00	1.168,66	0,00	80.984,94	80.984,94
* 131 DEPORTE	1.168,66	0,00	1.168,66	0,00	80.984,94	80.984,94
G/34201/21200 REP.MAT.CONS.EDIFIC.	1.168,66	0,00	1.168,66	0,00	80.984,94	80.984,94
***** 001.131.34201.22104 DEPORTE.INST DEPORT.VESTUARIO**	**0,00**	**0,00**	**0,00**	**0,00**	**2,91**	**2,91**
** 001 AYUNTAMIENTO DE MADRID	0,00	0,00	0,00	0,00	2,91	2,91
* 131 DEPORTE	0,00	0,00	0,00	0,00	2,91	2,91
G/34201/22104 VESTUARIO	0,00	0,00	0,00	0,00	2,91	2,91
***** 001.131.91211.22601 DEPORTE.A.D.DEPORTE.ATCION PROTOC**	**0,00**	**0,00**	**0,00**	**0,00**	**2.000,00**	**2.000,00**
** 001 AYUNTAMIENTO DE MADRID	0,00	0,00	0,00	0,00	2.000,00	2.000,00
* 131 DEPORTE	0,00	0,00	0,00	0,00	2.000,00	2.000,00
G/91211/22601 ATENC.PROTOC.Y REPRE	0,00	0,00	0,00	0,00	2.000,00	2.000,00
***** 001.131.91211.23000 DEPORTE.A.D.DEPORTE.DIETAS O.GOB**	**0,00**	**0,00**	**0,00**	**0,00**	**6.000,00**	**6.000,00**
** 001 AYUNTAMIENTO DE MADRID	0,00	0,00	0,00	0,00	6.000,00	6.000,00
* 131 DEPORTE	0,00	0,00	0,00	0,00	6.000,00	6.000,00
G/91211/23000 DE LOS M. ORG. DE GBNO.	0,00	0,00	0,00	0,00	6.000,00	6.000,00
***** 001.131.91211.23100 DEPORTE.A.D.DEPORTE.GTO VIAJE GOB**	**0,00**	**0,00**	**0,00**	**0,00**	**5.900,38**	**5.900,38**
** 001 AYUNTAMIENTO DE MADRID	0,00	0,00	0,00	0,00	5.900,38	5.900,38
* 131 DEPORTE	0,00	0,00	0,00	0,00	5.900,38	5.900,38
G/91211/23100 G.VIAJE M. ÓRGANOS GBNO.	0,00	0,00	0,00	0,00	5.900,38	5.900,38
***** 001.132.43220.22606 TURISMO.INFORM. Y PROM TURÍSTICA.REUN CONF CURS**	**0,00**	**0,00**	**0,00**	**0,00**	**3.000,00**	**3.000,00**
** 001 AYUNTAMIENTO DE MADRID	0,00	0,00	0,00	0,00	3.000,00	3.000,00
* 132 TURISMO	0,00	0,00	0,00	0,00	3.000,00	3.000,00
G/43220/22606 REUNIONES, CONF. Y CURSOS	0,00	0,00	0,00	0,00	3.000,00	3.000,00
***** 001.132.43220.227 TURISMO.INFORM. Y PROM TURÍSTICA.TRAB.REAL.EMP**	**0,00**	**0,00**	**0,00**	**0,00**	**20.000,00**	**20.000,00**
** 001 AYUNTAMIENTO DE MADRID	0,00	0,00	0,00	0,00	20.000,00	20.000,00
* 132 TURISMO	0,00	0,00	0,00	0,00	20.000,00	20.000,00
G/43220/22706 ESTUDIOS Y TRAB.TEC.	0,00	0,00	0,00	0,00	20.000,00	20.000,00
***** 001.132.43220.44506 TURISMO.INFORM. Y PROM TURÍSTICA.A MADRID DESTINO**	**0,00**	**0,00**	**0,00**	**0,01**	**0,00**	**0,01**
** 001 AYUNTAMIENTO DE MADRID	0,00	0,00	0,00	0,01	0,00	0,01
* 132 TURISMO	0,00	0,00	0,00	0,01	0,00	0,01
G/43220/44506 A MADRID DESTINO, CULTURA, TURISMO Y NEGOC	0,00	0,00	0,00	0,01	0,00	0,01
***** 001.132.43220.479 TURISMO.INFORM. Y PROM TURÍSTICA.O.SUBV.EMP.PRIVDA**	**0,00**	**0,00**	**0,00**	**0,00**	**50.000,00**	**50.000,00**

AYUNTAMIENTO DE MADRID

INFORMACIÓN PRESUPUESTARIA EJERCICIO CORRIENTE

REMANENTES DE CRÉDITO

Ejercicio: 2021

Centro: 001 AYUNTAMIENTO DE MADRID **Fecha: 31/12/2021**

CENTRO GESTOR - FUNCIONAL - ECONOMICO	REMANENTES COMPROMETIDOS			REMANENTES NO COMPROMETIDOS		
	INCORPORABLES	NO INCORPORABLES	TOTAL	INCORPORABLES	NO INCORPORABLES	TOTAL
** 001 AYUNTAMIENTO DE MADRID	0,00	0,00	0,00	0,00	50.000,00	50.000,00
* 132 TURISMO	0,00	0,00	0,00	0,00	50.000,00	50.000,00
G/43220/47999 OTRAS SUBV. EMP. PRIVADAS	0,00	0,00	0,00	0,00	50.000,00	50.000,00
***** 001.132.91222.22601 TURISMO.A.D.TURISMO.ATCION PROTOC**	**0,00**	**0,00**	**0,00**	**0,00**	**6.000,00**	**6.000,00**
** 001 AYUNTAMIENTO DE MADRID	0,00	0,00	0,00	0,00	6.000,00	6.000,00
* 132 TURISMO	0,00	0,00	0,00	0,00	6.000,00	6.000,00
G/91222/22601 ATENC.PROTOC.Y REPRE	0,00	0,00	0,00	0,00	6.000,00	6.000,00
***** 001.132.91222.23000 TURISMO.A.D.TURISMO.DIETAS O.GOB**	**0,00**	**0,00**	**0,00**	**0,00**	**2.500,00**	**2.500,00**
** 001 AYUNTAMIENTO DE MADRID	0,00	0,00	0,00	0,00	2.500,00	2.500,00
* 132 TURISMO	0,00	0,00	0,00	0,00	2.500,00	2.500,00
G/91222/23000 DE LOS M. ORG. DE GBNO.	0,00	0,00	0,00	0,00	2.500,00	2.500,00
***** 001.132.91222.23100 TURISMO.A.D.TURISMO.GTO VIAJE GOB**	**0,00**	**0,00**	**0,00**	**0,00**	**4.500,00**	**4.500,00**
** 001 AYUNTAMIENTO DE MADRID	0,00	0,00	0,00	0,00	4.500,00	4.500,00
* 132 TURISMO	0,00	0,00	0,00	0,00	4.500,00	4.500,00
G/91222/23100 G.VIAJE M. ÓRGANOS GBNO.	0,00	0,00	0,00	0,00	4.500,00	4.500,00
***** 001.140.43100.213 Eª INOV.EMPL.COMERCIO.MAQ.INST.Y UTILL**	**0,01**	**0,00**	**0,01**	**0,00**	**2.989,75**	**2.989,75**
** 001 AYUNTAMIENTO DE MADRID	0,01	0,00	0,01	0,00	2.989,75	2.989,75
* 140 ECONOMÍA, INNOVACIÓN Y EMPLEO	0,01	0,00	0,01	0,00	2.989,75	2.989,75
G/43100/21300 REP.MAT.CONS.MAQUIN.	0,01	0,00	0,01	0,00	2.989,75	2.989,75
***** 001.140.43100.223 Eª INOV.EMPL.COMERCIO.TRANSPORTES**	**1.040,60**	**0,00**	**1.040,60**	**0,00**	**5,25**	**5,25**
** 001 AYUNTAMIENTO DE MADRID	1.040,60	0,00	1.040,60	0,00	5,25	5,25
* 140 ECONOMÍA, INNOVACIÓN Y EMPLEO	1.040,60	0,00	1.040,60	0,00	5,25	5,25
G/43100/22300 TRANSPORTES	1.040,60	0,00	1.040,60	0,00	5,25	5,25
***** 001.140.43100.22602 Eª INOV.EMPL.COMERCIO.PUBLIC Y PROP**	**17.474,29**	**0,00**	**17.474,29**	**33.676,84**	**0,00**	**33.676,84**
** 001 AYUNTAMIENTO DE MADRID	17.474,29	0,00	17.474,29	33.676,84	0,00	33.676,84
* 140 ECONOMÍA, INNOVACIÓN Y EMPLEO	17.474,29	0,00	17.474,29	33.676,84	0,00	33.676,84
G/43100/22602 PUBLICIDAD Y PROPAG	17.474,29	0,00	17.474,29	33.676,84	0,00	33.676,84
***** 001.140.43100.226 Eª INOV.EMPL.COMERCIO.GTOS DIVERSOS**	**0,00**	**0,00**	**0,00**	**0,00**	**1.084,00**	**1.084,00**
** 001 AYUNTAMIENTO DE MADRID	0,00	0,00	0,00	0,00	1.084,00	1.084,00
* 140 ECONOMÍA, INNOVACIÓN Y EMPLEO	0,00	0,00	0,00	0,00	1.084,00	1.084,00
G/43100/22604 JURÍDICOS Y CONTENCIOSOS	0,00	0,00	0,00	0,00	1.000,00	1.000,00
G/43100/22608 ACTUACIONES DE PATROCINIO	0,00	0,00	0,00	0,00	84,00	84,00
***** 001.140.43100.22606 Eª INOV.EMPL.COMERCIO.REUN CONF CURS**	**9.125,38**	**0,00**	**9.125,38**	**10.136,78**	**0,00**	**10.136,78**
** 001 AYUNTAMIENTO DE MADRID	9.125,38	0,00	9.125,38	10.136,78	0,00	10.136,78
* 140 ECONOMÍA, INNOVACIÓN Y EMPLEO	9.125,38	0,00	9.125,38	10.136,78	0,00	10.136,78
G/43100/22606 REUNIONES, CONF. Y CURSOS	9.125,38	0,00	9.125,38	10.136,78	0,00	10.136,78
***** 001.140.43100.227 Eª INOV.EMPL.COMERCIO.TRAB.REAL.EMP**	**0,00**	**0,00**	**0,00**	**167.994,69**	**0,00**	**167.994,69**
** 001 AYUNTAMIENTO DE MADRID	0,00	0,00	0,00	167.994,69	0,00	167.994,69
* 140 ECONOMÍA, INNOVACIÓN Y EMPLEO	0,00	0,00	0,00	167.994,69	0,00	167.994,69
G/43100/22700 LIMPIEZA Y ASEO	0,00	0,00	0,00	5.177,87	0,00	5.177,87
G/43100/22706 ESTUDIOS Y TRAB.TEC.	0,00	0,00	0,00	28.046,85	0,00	28.046,85
G/43100/22799 OTR.TRABAJ.EMP. Y PROFES.	0,00	0,00	0,00	134.769,97	0,00	134.769,97
***** 001.140.43100.479 Eª INOV.EMPL.COMERCIO.O.SUBV.EMP.PRIVDA**	**7.662,93**	**0,00**	**7.662,93**	**0,00**	**1.083.533,60**	**1.083.533,60**
** 001 AYUNTAMIENTO DE MADRID	7.662,93	0,00	7.662,93	0,00	1.083.533,60	1.083.533,60
* 140 ECONOMÍA, INNOVACIÓN Y EMPLEO	7.662,93	0,00	7.662,93	0,00	1.083.533,60	1.083.533,60
G/43100/47999 OTRAS SUBV. EMP. PRIVADAS	7.662,93	0,00	7.662,93	0,00	1.083.533,60	1.083.533,60
***** 001.140.43100.489 Eª INOV.EMPL.COMERCIO.OT.TRANS.FAM.ISFL**	**157.122,42**	**0,00**	**157.122,42**	**150.000,00**	**88.814,29**	**238.814,29**

AYUNTAMIENTO DE MADRID

INFORMACIÓN PRESUPUESTARIA EJERCICIO CORRIENTE

REMANENTES DE CRÉDITO

Ejercicio: 2021

Centro: 001 AYUNTAMIENTO DE MADRID **Fecha: 31/12/2021**

CENTRO GESTOR - FUNCIONAL - ECONOMICO	REMANENTES COMPROMETIDOS			REMANENTES NO COMPROMETIDOS		
	INCORPORABLES	NO INCORPORABLES	TOTAL	INCORPORABLES	NO INCORPORABLES	TOTAL
** 001 AYUNTAMIENTO DE MADRID	157.122,42	0,00	157.122,42	150.000,00	88.814,29	238.814,29
* 140 ECONOMÍA, INNOVACIÓN Y EMPLEO	157.122,42	0,00	157.122,42	150.000,00	88.814,29	238.814,29
G/43100/48901 OT. TRANF. A INSITUC. S/F	157.122,42	0,00	157.122,42	150.000,00	88.814,29	238.814,29
***** 001.140.43100.779 Eª INOV.EMPL.COMERCIO.OT.SUBV EMP.PRIVADA**	**165.266,68**	**0,00**	**165.266,68**	**339.307,65**	**0,00**	**339.307,65**
** 001 AYUNTAMIENTO DE MADRID	165.266,68	0,00	165.266,68	339.307,65	0,00	339.307,65
* 140 ECONOMÍA, INNOVACIÓN Y EMPLEO	165.266,68	0,00	165.266,68	339.307,65	0,00	339.307,65
G/43100/77999 OTRAS SUVB. EMP. PRIVADAS	165.266,68	0,00	165.266,68	339.307,65	0,00	339.307,65
***** 001.140.43100.789 Eª INOV.EMPL.COMERCIO.TRANS.FAMI.ISFL**	**525.885,54**	**0,00**	**525.885,54**	**75.381,42**	**0,00**	**75.381,42**
** 001 AYUNTAMIENTO DE MADRID	525.885,54	0,00	525.885,54	75.381,42	0,00	75.381,42
* 140 ECONOMÍA, INNOVACIÓN Y EMPLEO	525.885,54	0,00	525.885,54	75.381,42	0,00	75.381,42
G/43100/78901 OTRAS T. A INST. S.F.L.	525.885,54	0,00	525.885,54	75.381,42	0,00	75.381,42
***** 001.140.43300.212 Eª INOV.EMPL.D.G.A .EDIF.OTR.CONST**	**0,07**	**0,00**	**0,07**	**0,00**	**27.425,76**	**27.425,76**
** 001 AYUNTAMIENTO DE MADRID	0,07	0,00	0,07	0,00	27.425,76	27.425,76
* 140 ECONOMÍA, INNOVACIÓN Y EMPLEO	0,07	0,00	0,07	0,00	27.425,76	27.425,76
G/43300/21200 REP.MAT.CONS.EDIFIC.	0,07	0,00	0,07	0,00	27.425,76	27.425,76
***** 001.140.43300.221 Eª INOV.EMPL.D.G.A .SUMINISTROS**	**0,00**	**0,00**	**0,00**	**0,00**	**23.365,35**	**23.365,35**
** 001 AYUNTAMIENTO DE MADRID	0,00	0,00	0,00	0,00	23.365,35	23.365,35
* 140 ECONOMÍA, INNOVACIÓN Y EMPLEO	0,00	0,00	0,00	0,00	23.365,35	23.365,35
G/43300/22105 PROD. ALIMENTICIOS	0,00	0,00	0,00	0,00	200,00	200,00
G/43300/22106 PROD.FARM. Y MATER.SANIT.	0,00	0,00	0,00	0,00	15.200,00	15.200,00
G/43300/22107 IMPRESOS Y FORMULARIOS	0,00	0,00	0,00	0,00	120,27	120,27
G/43300/22110 PROD. LIMPIEZA Y ASEO	0,00	0,00	0,00	0,00	4.969,46	4.969,46
G/43300/22199 OTROS SUMINISTROS	0,00	0,00	0,00	0,00	2.875,62	2.875,62
***** 001.140.43300.222 Eª INOV.EMPL.D.G.A .COMUNICACIONES**	**0,00**	**0,00**	**0,00**	**11,30**	**0,00**	**11,30**
** 001 AYUNTAMIENTO DE MADRID	0,00	0,00	0,00	11,30	0,00	11,30
* 140 ECONOMÍA, INNOVACIÓN Y EMPLEO	0,00	0,00	0,00	11,30	0,00	11,30
G/43300/22201 POSTALES	0,00	0,00	0,00	4,30	0,00	4,30
G/43300/22203 INFORMÁTICAS	0,00	0,00	0,00	0,00	-200,00	-200,00
G/43300/22299 OTRAS GTOS.COMUNICACIONES	0,00	0,00	0,00	7,00	200,00	207,00
***** 001.140.43300.223 Eª INOV.EMPL.D.G.A .TRANSPORTES**	**0,00**	**0,00**	**0,00**	**0,00**	**17.461,85**	**17.461,85**
** 001 AYUNTAMIENTO DE MADRID	0,00	0,00	0,00	0,00	17.461,85	17.461,85
* 140 ECONOMÍA, INNOVACIÓN Y EMPLEO	0,00	0,00	0,00	0,00	17.461,85	17.461,85
G/43300/22300 TRANSPORTES	0,00	0,00	0,00	0,00	17.461,85	17.461,85
***** 001.140.43300.225 Eª INOV.EMPL.D.G.A .TRIBUTOS**	**0,00**	**0,00**	**0,00**	**0,00**	**5.631,90**	**5.631,90**
** 001 AYUNTAMIENTO DE MADRID	0,00	0,00	0,00	0,00	5.631,90	5.631,90
* 140 ECONOMÍA, INNOVACIÓN Y EMPLEO	0,00	0,00	0,00	0,00	5.631,90	5.631,90
G/43300/22500 TRIBUTOS ESTATALES	0,00	0,00	0,00	0,00	868,26	868,26
G/43300/22501 TRIBUTOS COM. AUTONOMAS	0,00	0,00	0,00	0,00	4.763,64	4.763,64
***** 001.140.43300.22602 Eª INOV.EMPL.D.G.A .PUBLIC Y PROP**	**0,00**	**0,00**	**0,00**	**0,00**	**0,00**	**0,00**
** 001 AYUNTAMIENTO DE MADRID	0,00	0,00	0,00	0,00	0,00	0,00
* 140 ECONOMÍA, INNOVACIÓN Y EMPLEO	0,00	0,00	0,00	0,00	0,00	0,00
G/43300/22602 PUBLICIDAD Y PROPAG	0,00	0,00	0,00	0,00	0,00	0,00
***** 001.140.43300.226 Eª INOV.EMPL.D.G.A .GTOS DIVERSOS**	**0,00**	**0,00**	**0,00**	**0,00**	**32.800,00**	**32.800,00**
** 001 AYUNTAMIENTO DE MADRID	0,00	0,00	0,00	0,00	32.800,00	32.800,00
* 140 ECONOMÍA, INNOVACIÓN Y EMPLEO	0,00	0,00	0,00	0,00	32.800,00	32.800,00
G/43300/22604 JURÍDICOS Y CONTENCIOSOS	0,00	0,00	0,00	0,00	29.800,00	29.800,00
G/43300/22699 OTROS GASTOS DIVERSOS	0,00	0,00	0,00	0,00	3.000,00	3.000,00

AYUNTAMIENTO DE MADRID

INFORMACIÓN PRESUPUESTARIA EJERCICIO CORRIENTE

REMANENTES DE CRÉDITO

Ejercicio: 2021

Centro: 001 AYUNTAMIENTO DE MADRID **Fecha: 31/12/2021**

CENTRO GESTOR - FUNCIONAL - ECONOMICO	REMANENTES COMPROMETIDOS			REMANENTES NO COMPROMETIDOS		
	INCORPORABLES	NO INCORPORABLES	TOTAL	INCORPORABLES	NO INCORPORABLES	TOTAL
***** 001.140.43300.227 Eª INOV.EMPL.D.G.A .TRAB.REAL.EMP**	**893,87**	**0,00**	**893,87**	**0,00**	**42.681,16**	**42.681,16**
** 001 AYUNTAMIENTO DE MADRID	893,87	0,00	893,87	0,00	42.681,16	42.681,16
* 140 ECONOMÍA, INNOVACIÓN Y EMPLEO	893,87	0,00	893,87	0,00	42.681,16	42.681,16
G/43300/22700 LIMPIEZA Y ASEO	0,01	0,00	0,01	0,00	577,03	577,03
G/43300/22701 SEGURIDAD	0,09	0,00	0,09	0,00	10.371,23	10.371,23
G/43300/22706 ESTUDIOS Y TRAB.TEC.	893,77	0,00	893,77	0,00	31.732,90	31.732,90
***** 001.140.43300.23000 Eª INOV.EMPL.D.G.A .DIETAS O.GOB**	**0,00**	**0,00**	**0,00**	**0,00**	**5.534,31**	**5.534,31**
** 001 AYUNTAMIENTO DE MADRID	0,00	0,00	0,00	0,00	5.534,31	5.534,31
* 140 ECONOMÍA, INNOVACIÓN Y EMPLEO	0,00	0,00	0,00	0,00	5.534,31	5.534,31
G/43300/23000 DE LOS M. ORG. DE GBNO.	0,00	0,00	0,00	0,00	5.534,31	5.534,31
***** 001.140.43300.23010 Eª INOV.EMPL.D.G.A .DIETAS DIRECTIVO**	**0,00**	**0,00**	**0,00**	**0,00**	**8.770,33**	**8.770,33**
** 001 AYUNTAMIENTO DE MADRID	0,00	0,00	0,00	0,00	8.770,33	8.770,33
* 140 ECONOMÍA, INNOVACIÓN Y EMPLEO	0,00	0,00	0,00	0,00	8.770,33	8.770,33
G/43300/23010 DEL PERSONAL DIRECTIVO	0,00	0,00	0,00	0,00	8.770,33	8.770,33
***** 001.140.43300.23020 Eª INOV.EMPL.D.G.A .DIETAS NO DIRECTIVO**	**0,00**	**0,00**	**0,00**	**0,00**	**25.362,19**	**25.362,19**
** 001 AYUNTAMIENTO DE MADRID	0,00	0,00	0,00	0,00	25.362,19	25.362,19
* 140 ECONOMÍA, INNOVACIÓN Y EMPLEO	0,00	0,00	0,00	0,00	25.362,19	25.362,19
G/43300/23020 DEL PERSONAL NO DIRECTIVO	0,00	0,00	0,00	0,00	25.362,19	25.362,19
***** 001.140.43300.23100 Eª INOV.EMPL.D.G.A .GTO VIAJE GOB**	**0,00**	**0,00**	**0,00**	**0,00**	**3.346,11**	**3.346,11**
** 001 AYUNTAMIENTO DE MADRID	0,00	0,00	0,00	0,00	3.346,11	3.346,11
* 140 ECONOMÍA, INNOVACIÓN Y EMPLEO	0,00	0,00	0,00	0,00	3.346,11	3.346,11
G/43300/23100 G.VIAJE M. ÓRGANOS GBNO.	0,00	0,00	0,00	0,00	3.346,11	3.346,11
***** 001.140.43300.23110 Eª INOV.EMPL.D.G.A .GTOS VIAJE PERS DIR**	**0,00**	**0,00**	**0,00**	**0,00**	**8.711,24**	**8.711,24**
** 001 AYUNTAMIENTO DE MADRID	0,00	0,00	0,00	0,00	8.711,24	8.711,24
* 140 ECONOMÍA, INNOVACIÓN Y EMPLEO	0,00	0,00	0,00	0,00	8.711,24	8.711,24
G/43300/23110 G.VIAJE PERSONAL DIRECTIV	0,00	0,00	0,00	0,00	8.711,24	8.711,24
***** 001.140.43300.23111 Eª INOV.EMPL.D.G.A .LOCOM URBA DIRECTIVO**	**0,00**	**0,00**	**0,00**	**0,00**	**3.341,65**	**3.341,65**
** 001 AYUNTAMIENTO DE MADRID	0,00	0,00	0,00	0,00	3.341,65	3.341,65
* 140 ECONOMÍA, INNOVACIÓN Y EMPLEO	0,00	0,00	0,00	0,00	3.341,65	3.341,65
G/43300/23111 LOC. URBANA P. DIRECTIV.	0,00	0,00	0,00	0,00	3.341,65	3.341,65
***** 001.140.43300.23120 Eª INOV.EMPL.D.G.A .GTOS VIAJE P NO DIR**	**0,00**	**0,00**	**0,00**	**0,00**	**18.733,47**	**18.733,47**
** 001 AYUNTAMIENTO DE MADRID	0,00	0,00	0,00	0,00	18.733,47	18.733,47
* 140 ECONOMÍA, INNOVACIÓN Y EMPLEO	0,00	0,00	0,00	0,00	18.733,47	18.733,47
G/43300/23120 G.VIAJE P.NO DIRECTIVO	0,00	0,00	0,00	0,00	18.733,47	18.733,47
***** 001.140.43300.23121 Eª INOV.EMPL.D.G.A .LOCOM URB P NO DIR**	**0,00**	**0,00**	**0,00**	**0,00**	**2.649,07**	**2.649,07**
** 001 AYUNTAMIENTO DE MADRID	0,00	0,00	0,00	0,00	2.649,07	2.649,07
* 140 ECONOMÍA, INNOVACIÓN Y EMPLEO	0,00	0,00	0,00	0,00	2.649,07	2.649,07
G/43300/23121 LOC. URBANA P. NO DIRECT.	0,00	0,00	0,00	0,00	2.649,07	2.649,07
***** 001.140.43301.212 Eª INOV.EMPL.DESAR EM PROM CAL.EDIF.OTR.CONST**	**0,04**	**0,00**	**0,04**	**0,00**	**18.055,36**	**18.055,36**
** 001 AYUNTAMIENTO DE MADRID	0,04	0,00	0,04	0,00	18.055,36	18.055,36
* 140 ECONOMÍA, INNOVACIÓN Y EMPLEO	0,04	0,00	0,04	0,00	18.055,36	18.055,36
G/43301/21200 REP.MAT.CONS.EDIFIC.	0,04	0,00	0,04	0,00	18.055,36	18.055,36
***** 001.140.43301.213 Eª INOV.EMPL.DESAR EM PROM CAL.MAQ.INST.Y UTILL**	**0,00**	**0,00**	**0,00**	**0,00**	**11.998,00**	**11.998,00**
** 001 AYUNTAMIENTO DE MADRID	0,00	0,00	0,00	0,00	11.998,00	11.998,00
* 140 ECONOMÍA, INNOVACIÓN Y EMPLEO	0,00	0,00	0,00	0,00	11.998,00	11.998,00
G/43301/21300 REP.MAT.CONS.MAQUIN.	0,00	0,00	0,00	0,00	11.998,00	11.998,00
***** 001.140.43301.215 Eª INOV.EMPL.DESAR EM PROM CAL.MOBILIARIO**	**0,00**	**0,00**	**0,00**	**0,00**	**2.000,00**	**2.000,00**

AYUNTAMIENTO DE MADRID

INFORMACIÓN PRESUPUESTARIA EJERCICIO CORRIENTE

REMANENTES DE CRÉDITO

Ejercicio: 2021

Centro: 001 AYUNTAMIENTO DE MADRID **Fecha: 31/12/2021**

CENTRO GESTOR - FUNCIONAL - ECONOMICO	REMANENTES COMPROMETIDOS			REMANENTES NO COMPROMETIDOS		
	INCORPORABLES	NO INCORPORABLES	TOTAL	INCORPORABLES	NO INCORPORABLES	TOTAL
** 001 AYUNTAMIENTO DE MADRID	0,00	0,00	0,00	0,00	2.000,00	2.000,00
* 140 ECONOMÍA, INNOVACIÓN Y EMPLEO	0,00	0,00	0,00	0,00	2.000,00	2.000,00
G/43301/21500 REP.MAT.CONS.MOBILI	0,00	0,00	0,00	0,00	2.000,00	2.000,00
***** 001.140.43301.221 Eª INOV.EMPL.DESAR EM PROM CAL.SUMINISTROS**	**0,00**	**0,00**	**0,00**	**0,00**	**4.000,00**	**4.000,00**
** 001 AYUNTAMIENTO DE MADRID	0,00	0,00	0,00	0,00	4.000,00	4.000,00
* 140 ECONOMÍA, INNOVACIÓN Y EMPLEO	0,00	0,00	0,00	0,00	4.000,00	4.000,00
G/43301/22111 REPUESTOS MAQ.,UT. Y E.T.	0,00	0,00	0,00	0,00	4.000,00	4.000,00
***** 001.140.43301.22602 Eª INOV.EMPL.DESAR EM PROM CAL.PUBLIC Y PROP**	**0,00**	**0,00**	**0,00**	**0,00**	**0,00**	**0,00**
** 001 AYUNTAMIENTO DE MADRID	0,00	0,00	0,00	0,00	0,00	0,00
* 140 ECONOMÍA, INNOVACIÓN Y EMPLEO	0,00	0,00	0,00	0,00	0,00	0,00
G/43301/22602 PUBLICIDAD Y PROPAG	0,00	0,00	0,00	0,00	0,00	0,00
***** 001.140.43301.227 Eª INOV.EMPL.DESAR EM PROM CAL.TRAB.REAL.EMP**	**0,21**	**0,00**	**0,21**	**0,00**	**218.323,84**	**218.323,84**
** 001 AYUNTAMIENTO DE MADRID	0,21	0,00	0,21	0,00	218.323,84	218.323,84
* 140 ECONOMÍA, INNOVACIÓN Y EMPLEO	0,21	0,00	0,21	0,00	218.323,84	218.323,84
G/43301/22700 LIMPIEZA Y ASEO	0,16	0,00	0,16	0,00	27.618,68	27.618,68
G/43301/22701 SEGURIDAD	0,05	0,00	0,05	0,00	72.356,48	72.356,48
G/43301/22706 ESTUDIOS Y TRAB.TEC.	0,00	0,00	0,00	0,00	100.198,68	100.198,68
G/43301/22799 OTR.TRABAJ.EMP. Y PROFES.	0,00	0,00	0,00	0,00	18.150,00	18.150,00
***** 001.140.43301.479 Eª INOV.EMPL.DESAR EM PROM CAL.O.SUBV.EMP.PRIVDA**	**4.897,96**	**0,00**	**4.897,96**	**0,00**	**2.500,00**	**2.500,00**
** 001 AYUNTAMIENTO DE MADRID	4.897,96	0,00	4.897,96	0,00	2.500,00	2.500,00
* 140 ECONOMÍA, INNOVACIÓN Y EMPLEO	4.897,96	0,00	4.897,96	0,00	2.500,00	2.500,00
G/43301/47999 OTRAS SUBV. EMP. PRIVADAS	4.897,96	0,00	4.897,96	0,00	2.500,00	2.500,00
***** 001.140.43301.489 Eª INOV.EMPL.DESAR EM PROM CAL.OT.TRANS.FAM.ISFL**	**0,04**	**0,00**	**0,04**	**470,37**	**80.400,49**	**80.870,86**
** 001 AYUNTAMIENTO DE MADRID	0,04	0,00	0,04	470,37	80.400,49	80.870,86
* 140 ECONOMÍA, INNOVACIÓN Y EMPLEO	0,04	0,00	0,04	470,37	80.400,49	80.870,86
G/43301/48900 TRANSF.A FAMILIAS	0,00	0,00	0,00	470,37	12.029,63	12.500,00
G/43301/48901 OT. TRANF. A INSITUC. S/F	0,04	0,00	0,04	0,00	68.370,86	68.370,86
***** 001.140.43301.779 Eª INOV.EMPL.DESAR EM PROM CAL.OT.SUBV EMP.PRIVADA**	**43.049,15**	**0,00**	**43.049,15**	**5.000,00**	**0,00**	**5.000,00**
** 001 AYUNTAMIENTO DE MADRID	43.049,15	0,00	43.049,15	5.000,00	0,00	5.000,00
* 140 ECONOMÍA, INNOVACIÓN Y EMPLEO	43.049,15	0,00	43.049,15	5.000,00	0,00	5.000,00
G/43301/77999 OTRAS SUVB. EMP. PRIVADAS	43.049,15	0,00	43.049,15	5.000,00	0,00	5.000,00
***** 001.140.43301.789 Eª INOV.EMPL.DESAR EM PROM CAL.TRANS.FAMI.ISFL**	**0,00**	**0,00**	**0,00**	**297.542,66**	**0,00**	**297.542,66**
** 001 AYUNTAMIENTO DE MADRID	0,00	0,00	0,00	297.542,66	0,00	297.542,66
* 140 ECONOMÍA, INNOVACIÓN Y EMPLEO	0,00	0,00	0,00	297.542,66	0,00	297.542,66
G/43301/78900 TRANS.CAP.FAMILIAS	0,00	0,00	0,00	297.542,66	0,00	297.542,66
***** 001.140.4.8 Eª INOV.EMPL ACT CARÁCT ECONÓM ACTIVOS FINANCIEROS**	**3.918,00**	**0,00**	**3.918,00**	**0,00**	**0,00**	**0,00**
** 001 AYUNTAMIENTO DE MADRID	3.918,00	0,00	3.918,00	0,00	0,00	0,00
* 140 ECONOMÍA, INNOVACIÓN Y EMPLEO	3.918,00	0,00	3.918,00	0,00	0,00	0,00
G/43301/86000 ADQ.DE ACC. Y PARTIC. FUERA DEL SECTOR PÚ	3.918,00	0,00	3.918,00	0,00	0,00	0,00
***** 001.140.43304.222 Eª INOV.EMPL.ATRACCION INVERSIÓN.COMUNICACIONES**	**0,02**	**0,00**	**0,02**	**0,00**	**1.386,43**	**1.386,43**
** 001 AYUNTAMIENTO DE MADRID	0,02	0,00	0,02	0,00	1.386,43	1.386,43
* 140 ECONOMÍA, INNOVACIÓN Y EMPLEO	0,02	0,00	0,02	0,00	1.386,43	1.386,43
G/43304/22203 INFORMÁTICAS	0,02	0,00	0,02	0,00	1.386,43	1.386,43
***** 001.140.43304.22602 Eª INOV.EMPL.ATRACCION INVERSIÓN.PUBLIC Y PROP**	**283,82**	**0,00**	**283,82**	**0,00**	**3.448,55**	**3.448,55**
** 001 AYUNTAMIENTO DE MADRID	283,82	0,00	283,82	0,00	3.448,55	3.448,55
* 140 ECONOMÍA, INNOVACIÓN Y EMPLEO	283,82	0,00	283,82	0,00	3.448,55	3.448,55
G/43304/22602 PUBLICIDAD Y PROPAG	283,82	0,00	283,82	0,00	3.448,55	3.448,55

AYUNTAMIENTO DE MADRID

INFORMACIÓN PRESUPUESTARIA EJERCICIO CORRIENTE

REMANENTES DE CRÉDITO

Ejercicio: 2021

Centro: 001 AYUNTAMIENTO DE MADRID **Fecha: 31/12/2021**

CENTRO GESTOR - FUNCIONAL - ECONOMICO	REMANENTES COMPROMETIDOS			REMANENTES NO COMPROMETIDOS		
	INCORPORABLES	NO INCORPORABLES	TOTAL	INCORPORABLES	NO INCORPORABLES	TOTAL
***** 001.140.43304.22606 Eª INOV.EMPL.ATRACCION INVERSIÓN.REUN CONF CURS**	**0,01**	**0,00**	**0,01**	**0,00**	**9.158,26**	**9.158,26**
** 001 AYUNTAMIENTO DE MADRID	0,01	0,00	0,01	0,00	9.158,26	9.158,26
* 140 ECONOMÍA, INNOVACIÓN Y EMPLEO	0,01	0,00	0,01	0,00	9.158,26	9.158,26
G/43304/22606 REUNIONES, CONF. Y CURSOS	0,01	0,00	0,01	0,00	9.158,26	9.158,26
***** 001.140.43304.227 Eª INOV.EMPL.ATRACCION INVERSIÓN.TRAB.REAL.EMP**	**46.963,07**	**0,00**	**46.963,07**	**0,00**	**38.042,97**	**38.042,97**
** 001 AYUNTAMIENTO DE MADRID	46.963,07	0,00	46.963,07	0,00	38.042,97	38.042,97
* 140 ECONOMÍA, INNOVACIÓN Y EMPLEO	46.963,07	0,00	46.963,07	0,00	38.042,97	38.042,97
G/43304/22706 ESTUDIOS Y TRAB.TEC.	46.963,07	0,00	46.963,07	0,00	38.042,97	38.042,97
***** 001.140.43304.489 Eª INOV.EMPL.ATRACCION INVERSIÓN.OT.TRANS.FAM.ISFL**	**0,00**	**0,00**	**0,00**	**0,00**	**0,00**	**0,00**
** 001 AYUNTAMIENTO DE MADRID	0,00	0,00	0,00	0,00	0,00	0,00
* 140 ECONOMÍA, INNOVACIÓN Y EMPLEO	0,00	0,00	0,00	0,00	0,00	0,00
G/43304/48901 OT. TRANF. A INSITUC. S/F	0,00	0,00	0,00	0,00	0,00	0,00
***** 001.140.43306.227 Eª INOV.EMPL.COOR.ECONOMÍA.TRAB.REAL.EMP**	**0,00**	**0,00**	**0,00**	**0,00**	**0,00**	**0,00**
** 001 AYUNTAMIENTO DE MADRID	0,00	0,00	0,00	0,00	0,00	0,00
* 140 ECONOMÍA, INNOVACIÓN Y EMPLEO	0,00	0,00	0,00	0,00	0,00	0,00
G/43306/22706 ESTUDIOS Y TRAB.TEC.	0,00	0,00	0,00	0,00	0,00	0,00
***** 001.140.49300.221 Eª INOV.EMPL.CONSUMO.SUMINISTROS**	**0,00**	**0,00**	**0,00**	**0,00**	**857,76**	**857,76**
** 001 AYUNTAMIENTO DE MADRID	0,00	0,00	0,00	0,00	857,76	857,76
* 140 ECONOMÍA, INNOVACIÓN Y EMPLEO	0,00	0,00	0,00	0,00	857,76	857,76
G/49300/22107 IMPRESOS Y FORMULARIOS	0,00	0,00	0,00	0,00	857,76	857,76
***** 001.140.49300.22602 Eª INOV.EMPL.CONSUMO.PUBLIC Y PROP**	**0,00**	**0,00**	**0,00**	**0,00**	**9.192,28**	**9.192,28**
** 001 AYUNTAMIENTO DE MADRID	0,00	0,00	0,00	0,00	9.192,28	9.192,28
* 140 ECONOMÍA, INNOVACIÓN Y EMPLEO	0,00	0,00	0,00	0,00	9.192,28	9.192,28
G/49300/22602 PUBLICIDAD Y PROPAG	0,00	0,00	0,00	0,00	9.192,28	9.192,28
***** 001.140.49300.22606 Eª INOV.EMPL.CONSUMO.REUN CONF CURS**	**0,00**	**0,00**	**0,00**	**0,00**	**0,00**	**0,00**
** 001 AYUNTAMIENTO DE MADRID	0,00	0,00	0,00	0,00	0,00	0,00
* 140 ECONOMÍA, INNOVACIÓN Y EMPLEO	0,00	0,00	0,00	0,00	0,00	0,00
G/49300/22606 REUNIONES, CONF. Y CURSOS	0,00	0,00	0,00	0,00	0,00	0,00
***** 001.140.49300.226 Eª INOV.EMPL.CONSUMO.GTOS DIVERSOS**	**0,00**	**0,00**	**0,00**	**0,00**	**30,74**	**30,74**
** 001 AYUNTAMIENTO DE MADRID	0,00	0,00	0,00	0,00	30,74	30,74
* 140 ECONOMÍA, INNOVACIÓN Y EMPLEO	0,00	0,00	0,00	0,00	30,74	30,74
G/49300/22699 OTROS GASTOS DIVERSOS	0,00	0,00	0,00	0,00	30,74	30,74
***** 001.140.49300.227 Eª INOV.EMPL.CONSUMO.TRAB.REAL.EMP**	**0,00**	**0,00**	**0,00**	**0,00**	**26.829,43**	**26.829,43**
** 001 AYUNTAMIENTO DE MADRID	0,00	0,00	0,00	0,00	26.829,43	26.829,43
* 140 ECONOMÍA, INNOVACIÓN Y EMPLEO	0,00	0,00	0,00	0,00	26.829,43	26.829,43
G/49300/22706 ESTUDIOS Y TRAB.TEC.	0,00	0,00	0,00	0,00	26.829,43	26.829,43
***** 001.140.49300.260 Eª INOV.EMPL.CONSUMO.TRAB.REAL.I.S.F.L**	**8.303,16**	**0,00**	**8.303,16**	**0,00**	**1.629,50**	**1.629,50**
** 001 AYUNTAMIENTO DE MADRID	8.303,16	0,00	8.303,16	0,00	1.629,50	1.629,50
* 140 ECONOMÍA, INNOVACIÓN Y EMPLEO	8.303,16	0,00	8.303,16	0,00	1.629,50	1.629,50
G/49300/26000 TRAB. I. SIN FINES LUCRO	8.303,16	0,00	8.303,16	0,00	1.629,50	1.629,50
***** 001.140.91214.22601 Eª INOV.EMPL.A.G.Eª,INOV.EMPLEO.ATCION PROTOC**	**0,00**	**0,00**	**0,00**	**0,00**	**4.882,03**	**4.882,03**
** 001 AYUNTAMIENTO DE MADRID	0,00	0,00	0,00	0,00	4.882,03	4.882,03
* 140 ECONOMÍA, INNOVACIÓN Y EMPLEO	0,00	0,00	0,00	0,00	4.882,03	4.882,03
G/91214/22601 ATENC.PROTOC.Y REPRE	0,00	0,00	0,00	0,00	4.882,03	4.882,03
***** 001.140.92320.222 Eª INOV.EMPL.ANÁL SOCIOEC.COMUNICACIONES**	**0,00**	**0,00**	**0,00**	**0,00**	**42.350,00**	**42.350,00**
** 001 AYUNTAMIENTO DE MADRID	0,00	0,00	0,00	0,00	42.350,00	42.350,00
* 140 ECONOMÍA, INNOVACIÓN Y EMPLEO	0,00	0,00	0,00	0,00	42.350,00	42.350,00

AYUNTAMIENTO DE MADRID

INFORMACIÓN PRESUPUESTARIA EJERCICIO CORRIENTE

REMANENTES DE CRÉDITO

Ejercicio: 2021

Centro: 001 AYUNTAMIENTO DE MADRID **Fecha: 31/12/2021**

CENTRO GESTOR - FUNCIONAL - ECONOMICO	REMANENTES COMPROMETIDOS			REMANENTES NO COMPROMETIDOS		
	INCORPORABLES	NO INCORPORABLES	TOTAL	INCORPORABLES	NO INCORPORABLES	TOTAL
G/92320/22203 INFORMÁTICAS	0,00	0,00	0,00	0,00	42.350,00	42.350,00
***** 001.140.92320.22602 Eª INOV.EMPL.ANÁL SOCIOEC.PUBLIC Y PROP**	**0,00**	**0,00**	**0,00**	**0,00**	**5.000,00**	**5.000,00**
** 001 AYUNTAMIENTO DE MADRID	0,00	0,00	0,00	0,00	5.000,00	5.000,00
* 140 ECONOMÍA, INNOVACIÓN Y EMPLEO	0,00	0,00	0,00	0,00	5.000,00	5.000,00
G/92320/22602 PUBLICIDAD Y PROPAG	0,00	0,00	0,00	0,00	5.000,00	5.000,00
***** 001.140.92320.22606 Eª INOV.EMPL.ANÁL SOCIOEC.REUN CONF CURS**	**0,00**	**0,00**	**0,00**	**0,00**	**25.000,00**	**25.000,00**
** 001 AYUNTAMIENTO DE MADRID	0,00	0,00	0,00	0,00	25.000,00	25.000,00
* 140 ECONOMÍA, INNOVACIÓN Y EMPLEO	0,00	0,00	0,00	0,00	25.000,00	25.000,00
G/92320/22606 REUNIONES, CONF. Y CURSOS	0,00	0,00	0,00	0,00	25.000,00	25.000,00
***** 001.140.92320.227 Eª INOV.EMPL.ANÁL SOCIOEC.TRAB.REAL.EMP**	**930,86**	**0,00**	**930,86**	**96.523,75**	**5.856,82**	**102.380,57**
** 001 AYUNTAMIENTO DE MADRID	930,86	0,00	930,86	96.523,75	5.856,82	102.380,57
* 140 ECONOMÍA, INNOVACIÓN Y EMPLEO	930,86	0,00	930,86	96.523,75	5.856,82	102.380,57
G/92320/22700 LIMPIEZA Y ASEO	0,00	0,00	0,00	0,00	-14.740,77	-14.740,77
G/92320/22706 ESTUDIOS Y TRAB.TEC.	609,00	0,00	609,00	96.523,75	23.494,33	120.018,08
G/92320/22799 OTR.TRABAJ.EMP. Y PROFES.	321,86	0,00	321,86	0,00	-2.896,74	-2.896,74
***** 001.140.92402.22602 Eª INOV.EMPL.PARTIC EMPR.PUBLIC Y PROP**	**15.785,98**	**0,00**	**15.785,98**	**0,00**	**54.872,27**	**54.872,27**
** 001 AYUNTAMIENTO DE MADRID	15.785,98	0,00	15.785,98	0,00	54.872,27	54.872,27
* 140 ECONOMÍA, INNOVACIÓN Y EMPLEO	15.785,98	0,00	15.785,98	0,00	54.872,27	54.872,27
G/92402/22602 PUBLICIDAD Y PROPAG	15.785,98	0,00	15.785,98	0,00	54.872,27	54.872,27
***** 001.140.92402.22606 Eª INOV.EMPL.PARTIC EMPR.REUN CONF CURS**	**0,00**	**0,00**	**0,00**	**0,00**	**11.130,00**	**11.130,00**
** 001 AYUNTAMIENTO DE MADRID	0,00	0,00	0,00	0,00	11.130,00	11.130,00
* 140 ECONOMÍA, INNOVACIÓN Y EMPLEO	0,00	0,00	0,00	0,00	11.130,00	11.130,00
G/92402/22606 REUNIONES, CONF. Y CURSOS	0,00	0,00	0,00	0,00	11.130,00	11.130,00
***** 001.140.92402.227 Eª INOV.EMPL.PARTIC EMPR.TRAB.REAL.EMP**	**8.503,01**	**0,00**	**8.503,01**	**0,00**	**68.905,94**	**68.905,94**
** 001 AYUNTAMIENTO DE MADRID	8.503,01	0,00	8.503,01	0,00	68.905,94	68.905,94
* 140 ECONOMÍA, INNOVACIÓN Y EMPLEO	8.503,01	0,00	8.503,01	0,00	68.905,94	68.905,94
G/92402/22706 ESTUDIOS Y TRAB.TEC.	8.503,01	0,00	8.503,01	0,00	68.905,94	68.905,94
***** 001.140.92402.22797 Eª INOV.EMPL.PARTIC EMPR.ACTUAC FORO EMPRESAS**	**0,00**	**0,00**	**0,00**	**367.476,25**	**0,00**	**367.476,25**
** 001 AYUNTAMIENTO DE MADRID	0,00	0,00	0,00	367.476,25	0,00	367.476,25
* 140 ECONOMÍA, INNOVACIÓN Y EMPLEO	0,00	0,00	0,00	367.476,25	0,00	367.476,25
G/92402/22797 ACTUACIONES FORO DE EMPRESAS	0,00	0,00	0,00	367.476,25	0,00	367.476,25
***** 001.140.92402.23020 Eª INOV.EMPL.PARTIC EMPR.DIETAS NO DIRECTIVO**	**0,00**	**0,00**	**0,00**	**0,00**	**0,00**	**0,00**
** 001 AYUNTAMIENTO DE MADRID	0,00	0,00	0,00	0,00	0,00	0,00
* 140 ECONOMÍA, INNOVACIÓN Y EMPLEO	0,00	0,00	0,00	0,00	0,00	0,00
G/92402/23020 DEL PERSONAL NO DIRECTIVO	0,00	0,00	0,00	0,00	0,00	0,00
***** 001.140.92402.23120 Eª INOV.EMPL.PARTIC EMPR.GTOS VIAJE P NO DIR**	**0,00**	**0,00**	**0,00**	**0,00**	**0,00**	**0,00**
** 001 AYUNTAMIENTO DE MADRID	0,00	0,00	0,00	0,00	0,00	0,00
* 140 ECONOMÍA, INNOVACIÓN Y EMPLEO	0,00	0,00	0,00	0,00	0,00	0,00
G/92402/23120 G.VIAJE P.NO DIRECTIVO	0,00	0,00	0,00	0,00	0,00	0,00
***** 001.140.92402.23121 Eª INOV.EMPL.PARTIC EMPR.LOCOM URB P NO DIR**	**0,00**	**0,00**	**0,00**	**0,00**	**874,10**	**874,10**
** 001 AYUNTAMIENTO DE MADRID	0,00	0,00	0,00	0,00	874,10	874,10
* 140 ECONOMÍA, INNOVACIÓN Y EMPLEO	0,00	0,00	0,00	0,00	874,10	874,10
G/92402/23121 LOC. URBANA P. NO DIRECT.	0,00	0,00	0,00	0,00	874,10	874,10
***** 001.140.92402.260 Eª INOV.EMPL.PARTIC EMPR.TRAB.REAL.I.S.F.L**	**0,00**	**0,00**	**0,00**	**40.000,00**	**0,00**	**40.000,00**
** 001 AYUNTAMIENTO DE MADRID	0,00	0,00	0,00	40.000,00	0,00	40.000,00
* 140 ECONOMÍA, INNOVACIÓN Y EMPLEO	0,00	0,00	0,00	40.000,00	0,00	40.000,00
G/92402/26000 TRAB. I. SIN FINES LUCRO	0,00	0,00	0,00	40.000,00	0,00	40.000,00

AYUNTAMIENTO DE MADRID

INFORMACIÓN PRESUPUESTARIA EJERCICIO CORRIENTE

REMANENTES DE CRÉDITO

Ejercicio: 2021

Centro: 001 AYUNTAMIENTO DE MADRID **Fecha: 31/12/2021**

CENTRO GESTOR - FUNCIONAL - ECONOMICO	REMANENTES COMPROMETIDOS			REMANENTES NO COMPROMETIDOS		
	INCORPORABLES	NO INCORPORABLES	TOTAL	INCORPORABLES	NO INCORPORABLES	TOTAL
***** 001.140.92402.44506 Eª INOV.EMPL.PARTIC EMPR.A MADRID DESTINO**	**0,00**	**0,00**	**0,00**	**0,00**	**0,00**	**0,00**
** 001 AYUNTAMIENTO DE MADRID	0,00	0,00	0,00	0,00	0,00	0,00
* 140 ECONOMÍA, INNOVACIÓN Y EMPLEO	0,00	0,00	0,00	0,00	0,00	0,00
G/92402/44506 A MADRID DESTINO, CULTURA, TURISMO Y NEGOC	0,00	0,00	0,00	0,00	0,00	0,00
***** 001.140.92402.479 Eª INOV.EMPL.PARTIC EMPR.O.SUBV.EMP.PRIVDA**	**0,00**	**0,00**	**0,00**	**0,00**	**0,00**	**0,00**
** 001 AYUNTAMIENTO DE MADRID	0,00	0,00	0,00	0,00	0,00	0,00
* 140 ECONOMÍA, INNOVACIÓN Y EMPLEO	0,00	0,00	0,00	0,00	0,00	0,00
G/92402/47999 OTRAS SUBV. EMP. PRIVADAS	0,00	0,00	0,00	0,00	0,00	0,00
***** 001.140.92402.480 Eª INOV.EMPL.PARTIC EMPR.A FUNDACIONES**	**0,00**	**0,00**	**0,00**	**0,00**	**0,00**	**0,00**
** 001 AYUNTAMIENTO DE MADRID	0,00	0,00	0,00	0,00	0,00	0,00
* 140 ECONOMÍA, INNOVACIÓN Y EMPLEO	0,00	0,00	0,00	0,00	0,00	0,00
G/92402/48099 A OTRAS FUNDACIONES	0,00	0,00	0,00	0,00	0,00	0,00
***** 001.140.92402.489 Eª INOV.EMPL.PARTIC EMPR.OT.TRANS.FAM.ISFL**	**0,00**	**0,00**	**0,00**	**0,00**	**0,00**	**0,00**
** 001 AYUNTAMIENTO DE MADRID	0,00	0,00	0,00	0,00	0,00	0,00
* 140 ECONOMÍA, INNOVACIÓN Y EMPLEO	0,00	0,00	0,00	0,00	0,00	0,00
G/92402/48901 OT. TRANF. A INSITUC. S/F	0,00	0,00	0,00	0,00	0,00	0,00
***** 001.141.43305.212 EMPREND,EMP.EMPRENDIM..EDIF.OTR.CONST**	**16.069,34**	**0,00**	**16.069,34**	**0,00**	**12.890,91**	**12.890,91**
** 001 AYUNTAMIENTO DE MADRID	16.069,34	0,00	16.069,34	0,00	12.890,91	12.890,91
* 141 INNOVACIÓN Y EMPRENDIMIENTO	16.069,34	0,00	16.069,34	0,00	12.890,91	12.890,91
G/43305/21200 REP.MAT.CONS.EDIFIC.	16.069,34	0,00	16.069,34	0,00	12.890,91	12.890,91
***** 001.141.43305.213 EMPREND,EMP.EMPRENDIM..MAQ.INST.Y UTILL**	**0,09**	**0,00**	**0,09**	**0,00**	**3.930,69**	**3.930,69**
** 001 AYUNTAMIENTO DE MADRID	0,09	0,00	0,09	0,00	3.930,69	3.930,69
* 141 INNOVACIÓN Y EMPRENDIMIENTO	0,09	0,00	0,09	0,00	3.930,69	3.930,69
G/43305/21300 REP.MAT.CONS.MAQUIN.	0,09	0,00	0,09	0,00	3.930,69	3.930,69
***** 001.141.43305.215 EMPREND,EMP.EMPRENDIM..MOBILIARIO**	**0,00**	**0,00**	**0,00**	**0,00**	**1.897,40**	**1.897,40**
** 001 AYUNTAMIENTO DE MADRID	0,00	0,00	0,00	0,00	1.897,40	1.897,40
* 141 INNOVACIÓN Y EMPRENDIMIENTO	0,00	0,00	0,00	0,00	1.897,40	1.897,40
G/43305/21500 REP.MAT.CONS.MOBILI	0,00	0,00	0,00	0,00	1.897,40	1.897,40
***** 001.141.43305.221 EMPREND,EMP.EMPRENDIM..SUMINISTROS**	**0,00**	**0,00**	**0,00**	**0,00**	**2.333,65**	**2.333,65**
** 001 AYUNTAMIENTO DE MADRID	0,00	0,00	0,00	0,00	2.333,65	2.333,65
* 141 INNOVACIÓN Y EMPRENDIMIENTO	0,00	0,00	0,00	0,00	2.333,65	2.333,65
G/43305/22111 REPUESTOS MAQ.,UT. Y E.T.	0,00	0,00	0,00	0,00	2.333,65	2.333,65
G/43305/22199 OTROS SUMINISTROS	0,00	0,00	0,00	0,00	0,00	0,00
***** 001.141.43305.22602 EMPREND,EMP.EMPRENDIM..PUBLIC Y PROP**	**40,64**	**0,00**	**40,64**	**2.043,37**	**0,00**	**2.043,37**
** 001 AYUNTAMIENTO DE MADRID	40,64	0,00	40,64	2.043,37	0,00	2.043,37
* 141 INNOVACIÓN Y EMPRENDIMIENTO	40,64	0,00	40,64	2.043,37	0,00	2.043,37
G/43305/22602 PUBLICIDAD Y PROPAG	40,64	0,00	40,64	2.043,37	0,00	2.043,37
***** 001.141.43305.22606 EMPREND,EMP.EMPRENDIM..REUN CONF CURS**	**0,00**	**0,00**	**0,00**	**0,00**	**21.560,25**	**21.560,25**
** 001 AYUNTAMIENTO DE MADRID	0,00	0,00	0,00	0,00	21.560,25	21.560,25
* 141 INNOVACIÓN Y EMPRENDIMIENTO	0,00	0,00	0,00	0,00	21.560,25	21.560,25
G/43305/22606 REUNIONES, CONF. Y CURSOS	0,00	0,00	0,00	0,00	21.560,25	21.560,25
***** 001.141.43305.227 EMPREND,EMP.EMPRENDIM..TRAB.REAL.EMP**	**0,21**	**0,00**	**0,21**	**0,00**	**49.015,38**	**49.015,38**
** 001 AYUNTAMIENTO DE MADRID	0,21	0,00	0,21	0,00	49.015,38	49.015,38
* 141 INNOVACIÓN Y EMPRENDIMIENTO	0,21	0,00	0,21	0,00	49.015,38	49.015,38
G/43305/22700 LIMPIEZA Y ASEO	0,05	0,00	0,05	0,00	0,00	0,00
G/43305/22701 SEGURIDAD	0,00	0,00	0,00	0,00	0,00	0,00
G/43305/22706 ESTUDIOS Y TRAB.TEC.	0,15	0,00	0,15	0,00	28.157,25	28.157,25

AYUNTAMIENTO DE MADRID

INFORMACIÓN PRESUPUESTARIA EJERCICIO CORRIENTE

REMANENTES DE CRÉDITO

Ejercicio: 2021

Centro: 001 AYUNTAMIENTO DE MADRID **Fecha: 31/12/2021**

CENTRO GESTOR - FUNCIONAL - ECONOMICO	REMANENTES COMPROMETIDOS			REMANENTES NO COMPROMETIDOS		
	INCORPORABLES	NO INCORPORABLES	TOTAL	INCORPORABLES	NO INCORPORABLES	TOTAL
G/43305/22799 OTR.TRABAJ.EMP. Y PROFES.	0,01	0,00	0,01	0,00	20.858,13	20.858,13
***** 001.141.43305.480 EMPREND,EMP.EMPRENDIM..A FUNDACIONES**	**0,00**	**0,00**	**0,00**	**0,00**	**0,00**	**0,00**
** 001 AYUNTAMIENTO DE MADRID	0,00	0,00	0,00	0,00	0,00	0,00
* 141 INNOVACIÓN Y EMPRENDIMIENTO	0,00	0,00	0,00	0,00	0,00	0,00
G/43305/48099 A OTRAS FUNDACIONES	0,00	0,00	0,00	0,00	0,00	0,00
***** 001.141.43305.482 EMPREND,EMP.EMPRENDIM..A FAMIL.I.S.F.L**	**0,00**	**0,00**	**0,00**	**0,00**	**0,00**	**0,00**
** 001 AYUNTAMIENTO DE MADRID	0,00	0,00	0,00	0,00	0,00	0,00
* 141 INNOVACIÓN Y EMPRENDIMIENTO	0,00	0,00	0,00	0,00	0,00	0,00
G/43305/48203 PREMIOS	0,00	0,00	0,00	0,00	0,00	0,00
***** 001.141.43305.489 EMPREND,EMP.EMPRENDIM..OT.TRANS.FAM.ISFL**	**105.300,00**	**0,00**	**105.300,00**	**0,00**	**0,00**	**0,00**
** 001 AYUNTAMIENTO DE MADRID	105.300,00	0,00	105.300,00	0,00	0,00	0,00
* 141 INNOVACIÓN Y EMPRENDIMIENTO	105.300,00	0,00	105.300,00	0,00	0,00	0,00
G/43305/48901 OT. TRANF. A INSITUC. S/F	105.300,00	0,00	105.300,00	0,00	0,00	0,00
***** 001.141.46200.212 EMPREND,EMP.INNOVAC CDAD INT.EDIF.OTR.CONST**	**135.629,54**	**0,00**	**135.629,54**	**0,00**	**0,00**	**0,00**
** 001 AYUNTAMIENTO DE MADRID	135.629,54	0,00	135.629,54	0,00	0,00	0,00
* 141 INNOVACIÓN Y EMPRENDIMIENTO	135.629,54	0,00	135.629,54	0,00	0,00	0,00
G/46200/21200 REP.MAT.CONS.EDIFIC.	135.629,54	0,00	135.629,54	0,00	0,00	0,00
***** 001.141.46200.213 EMPREND,EMP.INNOVAC CDAD INT.MAQ.INST.Y UTILL**	**0,00**	**0,00**	**0,00**	**0,00**	**3.634,08**	**3.634,08**
** 001 AYUNTAMIENTO DE MADRID	0,00	0,00	0,00	0,00	3.634,08	3.634,08
* 141 INNOVACIÓN Y EMPRENDIMIENTO	0,00	0,00	0,00	0,00	3.634,08	3.634,08
G/46200/21300 REP.MAT.CONS.MAQUIN.	0,00	0,00	0,00	0,00	3.634,08	3.634,08
***** 001.141.46200.216 EMPREND,EMP.INNOVAC CDAD INT.EQU.PROC.INFORM**	**3.620,53**	**0,00**	**3.620,53**	**0,00**	**16.690,74**	**16.690,74**
** 001 AYUNTAMIENTO DE MADRID	3.620,53	0,00	3.620,53	0,00	16.690,74	16.690,74
* 141 INNOVACIÓN Y EMPRENDIMIENTO	3.620,53	0,00	3.620,53	0,00	16.690,74	16.690,74
G/46200/21600 REP.MAT.CONS.EQUIPOS	3.620,53	0,00	3.620,53	0,00	16.690,74	16.690,74
***** 001.141.46200.22602 EMPREND,EMP.INNOVAC CDAD INT.PUBLIC Y PROP**	**0,00**	**0,00**	**0,00**	**0,00**	**22.990,00**	**22.990,00**
** 001 AYUNTAMIENTO DE MADRID	0,00	0,00	0,00	0,00	22.990,00	22.990,00
* 141 INNOVACIÓN Y EMPRENDIMIENTO	0,00	0,00	0,00	0,00	22.990,00	22.990,00
G/46200/22602 PUBLICIDAD Y PROPAG	0,00	0,00	0,00	0,00	22.990,00	22.990,00
***** 001.141.46200.227 EMPREND,EMP.INNOVAC CDAD INT.TRAB.REAL.EMP**	**201.457,86**	**0,00**	**201.457,86**	**0,00**	**29.353,25**	**29.353,25**
** 001 AYUNTAMIENTO DE MADRID	201.457,86	0,00	201.457,86	0,00	29.353,25	29.353,25
* 141 INNOVACIÓN Y EMPRENDIMIENTO	201.457,86	0,00	201.457,86	0,00	29.353,25	29.353,25
G/46200/22700 LIMPIEZA Y ASEO	0,00	0,00	0,00	0,00	0,00	0,00
G/46200/22701 SEGURIDAD	121.234,86	0,00	121.234,86	0,00	0,00	0,00
G/46200/22706 ESTUDIOS Y TRAB.TEC.	80.223,00	0,00	80.223,00	0,00	0,00	0,00
G/46200/22799 OTR.TRABAJ.EMP. Y PROFES.	0,00	0,00	0,00	0,00	29.353,25	29.353,25
***** 001.141.46200.479 EMPREND,EMP.INNOVAC CDAD INT.O.SUBV.EMP.PRIVDA**	**0,00**	**0,00**	**0,00**	**0,00**	**0,00**	**0,00**
** 001 AYUNTAMIENTO DE MADRID	0,00	0,00	0,00	0,00	0,00	0,00
* 141 INNOVACIÓN Y EMPRENDIMIENTO	0,00	0,00	0,00	0,00	0,00	0,00
G/46200/47999 OTRAS SUBV. EMP. PRIVADAS	0,00	0,00	0,00	0,00	0,00	0,00
***** 001.141.46200.482 EMPREND,EMP.INNOVAC CDAD INT.A FAMIL.I.S.F.L**	**0,00**	**0,00**	**0,00**	**0,00**	**0,00**	**0,00**
** 001 AYUNTAMIENTO DE MADRID	0,00	0,00	0,00	0,00	0,00	0,00
* 141 INNOVACIÓN Y EMPRENDIMIENTO	0,00	0,00	0,00	0,00	0,00	0,00
G/46200/48203 PREMIOS	0,00	0,00	0,00	0,00	0,00	0,00
***** 001.141.46300.22602 EMPREND,EMP.INVESTIG.CIENTIF.PUBLIC Y PROP**	**0,26**	**0,00**	**0,26**	**0,00**	**4.702,56**	**4.702,56**
** 001 AYUNTAMIENTO DE MADRID	0,26	0,00	0,26	0,00	4.702,56	4.702,56
* 141 INNOVACIÓN Y EMPRENDIMIENTO	0,26	0,00	0,26	0,00	4.702,56	4.702,56

AYUNTAMIENTO DE MADRID

INFORMACIÓN PRESUPUESTARIA EJERCICIO CORRIENTE

REMANENTES DE CRÉDITO

Ejercicio: 2021

Centro: 001 AYUNTAMIENTO DE MADRID **Fecha: 31/12/2021**

CENTRO GESTOR - FUNCIONAL - ECONOMICO	REMANENTES COMPROMETIDOS			REMANENTES NO COMPROMETIDOS		
	INCORPORABLES	NO INCORPORABLES	TOTAL	INCORPORABLES	NO INCORPORABLES	TOTAL
G/46300/22602 PUBLICIDAD Y PROPAG	0,26	0,00	0,26	0,00	4.702,56	4.702,56
***** 001.141.46300.22606 EMPREND,EMP.INVESTIG.CIENTIF.REUN CONF CURS**	**0,00**	**0,00**	**0,00**	**39.811,90**	**0,00**	**39.811,90**
** 001 AYUNTAMIENTO DE MADRID	0,00	0,00	0,00	39.811,90	0,00	39.811,90
* 141 INNOVACIÓN Y EMPRENDIMIENTO	0,00	0,00	0,00	39.811,90	0,00	39.811,90
G/46300/22606 REUNIONES, CONF. Y CURSOS	0,00	0,00	0,00	39.811,90	0,00	39.811,90
***** 001.141.46300.227 EMPREND,EMP.INVESTIG.CIENTIF.TRAB.REAL.EMP**	**0,00**	**0,00**	**0,00**	**0,00**	**93.969,70**	**93.969,70**
** 001 AYUNTAMIENTO DE MADRID	0,00	0,00	0,00	0,00	93.969,70	93.969,70
* 141 INNOVACIÓN Y EMPRENDIMIENTO	0,00	0,00	0,00	0,00	93.969,70	93.969,70
G/46300/22704 CUSTOD.DEPOS.ALMAC.	0,00	0,00	0,00	0,00	-798,60	-798,60
G/46300/22706 ESTUDIOS Y TRAB.TEC.	0,00	0,00	0,00	0,00	-17.478,50	-17.478,50
G/46300/22799 OTR.TRABAJ.EMP. Y PROFES.	0,00	0,00	0,00	0,00	112.246,80	112.246,80
***** 001.141.46300.489 EMPREND,EMP.INVESTIG.CIENTIF.OT.TRANS.FAM.ISFL**	**0,00**	**0,00**	**0,00**	**0,00**	**0,00**	**0,00**
** 001 AYUNTAMIENTO DE MADRID	0,00	0,00	0,00	0,00	0,00	0,00
* 141 INNOVACIÓN Y EMPRENDIMIENTO	0,00	0,00	0,00	0,00	0,00	0,00
G/46300/48901 OT. TRANF. A INSITUC. S/F	0,00	0,00	0,00	0,00	0,00	0,00
***** 001.141.91217.22601 EMPREND,EMP.A.D.EMPREND.EMPLEO.ATCION PROTOC**	**0,00**	**0,00**	**0,00**	**0,00**	**4.321,04**	**4.321,04**
** 001 AYUNTAMIENTO DE MADRID	0,00	0,00	0,00	0,00	4.321,04	4.321,04
* 141 INNOVACIÓN Y EMPRENDIMIENTO	0,00	0,00	0,00	0,00	4.321,04	4.321,04
G/91217/22601 ATENC.PROTOC.Y REPRE	0,00	0,00	0,00	0,00	4.321,04	4.321,04
***** 001.13301.15 TRÁFICO. INCENTIVOS AL RENDIMIENTO**	**0,00**	**0,00**	**0,00**	**0,00**	**216.255,43**	**216.255,43**
** 001 AYUNTAMIENTO DE MADRID	0,00	0,00	0,00	0,00	216.255,43	216.255,43
* 150 MEDIO AMBIENTE Y MOVILIDAD	0,00	0,00	0,00	0,00	216.255,43	216.255,43
G/13301/15000 PRODUCTIVIDAD	0,00	0,00	0,00	0,00	100.489,85	100.489,85
G/13301/15100 GRATIF.SERV.EXTRAOR.	0,00	0,00	0,00	0,00	115.765,58	115.765,58
***** 001.150.13301.203 M AMBIENTE.TRÁFICO.ARRD. MAQ.INST.UTIL.**	**1.909,62**	**0,00**	**1.909,62**	**0,00**	**10.124,89**	**10.124,89**
** 001 AYUNTAMIENTO DE MADRID	1.909,62	0,00	1.909,62	0,00	10.124,89	10.124,89
* 150 MEDIO AMBIENTE Y MOVILIDAD	1.909,62	0,00	1.909,62	0,00	10.124,89	10.124,89
G/13301/20300 ARREND.MAQ.INST.UTIL	1.909,62	0,00	1.909,62	0,00	10.124,89	10.124,89
***** 001.150.13301.204 M AMBIENTE.TRÁFICO.ARR.MAT.TRANSP**	**0,00**	**0,00**	**0,00**	**0,00**	**158.900,48**	**158.900,48**
** 001 AYUNTAMIENTO DE MADRID	0,00	0,00	0,00	0,00	158.900,48	158.900,48
* 150 MEDIO AMBIENTE Y MOVILIDAD	0,00	0,00	0,00	0,00	158.900,48	158.900,48
G/13301/20400 ARREND.MAT.TRANSPORT	0,00	0,00	0,00	0,00	158.900,48	158.900,48
***** 001.150.13301.212 M AMBIENTE.TRÁFICO.EDIF.OTR.CONST**	**0,09**	**0,00**	**0,09**	**0,00**	**0,99**	**0,99**
** 001 AYUNTAMIENTO DE MADRID	0,09	0,00	0,09	0,00	0,99	0,99
* 150 MEDIO AMBIENTE Y MOVILIDAD	0,09	0,00	0,09	0,00	0,99	0,99
G/13301/21200 REP.MAT.CONS.EDIFIC.	0,09	0,00	0,09	0,00	0,99	0,99
***** 001.150.13301.213 M AMBIENTE.TRÁFICO.MAQ.INST.Y UTILL**	**18.695,33**	**0,00**	**18.695,33**	**0,00**	**12.149,54**	**12.149,54**
** 001 AYUNTAMIENTO DE MADRID	18.695,33	0,00	18.695,33	0,00	12.149,54	12.149,54
* 150 MEDIO AMBIENTE Y MOVILIDAD	18.695,33	0,00	18.695,33	0,00	12.149,54	12.149,54
G/13301/21300 REP.MAT.CONS.MAQUIN.	18.695,33	0,00	18.695,33	0,00	12.149,54	12.149,54
***** 001.150.13301.214 M AMBIENTE.TRÁFICO.ELEMEN.TRANSP**	**0,03**	**0,00**	**0,03**	**0,00**	**172.048,80**	**172.048,80**
** 001 AYUNTAMIENTO DE MADRID	0,03	0,00	0,03	0,00	172.048,80	172.048,80
* 150 MEDIO AMBIENTE Y MOVILIDAD	0,03	0,00	0,03	0,00	172.048,80	172.048,80
G/13301/21400 REP.MANT.Y CONS.E.TRANSP.	0,03	0,00	0,03	0,00	172.048,80	172.048,80
***** 001.150.13301.216 M AMBIENTE.TRÁFICO.EQU.PROC.INFORM**	**0,00**	**0,00**	**0,00**	**0,00**	**25.060,04**	**25.060,04**
** 001 AYUNTAMIENTO DE MADRID	0,00	0,00	0,00	0,00	25.060,04	25.060,04
* 150 MEDIO AMBIENTE Y MOVILIDAD	0,00	0,00	0,00	0,00	25.060,04	25.060,04

AYUNTAMIENTO DE MADRID

INFORMACIÓN PRESUPUESTARIA EJERCICIO CORRIENTE

REMANENTES DE CRÉDITO

Ejercicio: 2021

Centro: 001 AYUNTAMIENTO DE MADRID **Fecha: 31/12/2021**

CENTRO GESTOR - FUNCIONAL - ECONOMICO	REMANENTES COMPROMETIDOS			REMANENTES NO COMPROMETIDOS		
	INCORPORABLES	NO INCORPORABLES	TOTAL	INCORPORABLES	NO INCORPORABLES	TOTAL
G/13301/21600 REP.MAT.CONS.EQUIPOS	0,00	0,00	0,00	0,00	25.060,04	25.060,04
***** 001.150.13301.22104 M AMBIENTE.TRÁFICO.VESTUARIO**	**166.677,50**	**0,00**	**166.677,50**	**0,00**	**743.423,44**	**743.423,44**
** 001 AYUNTAMIENTO DE MADRID	166.677,50	0,00	166.677,50	0,00	743.423,44	743.423,44
* 150 MEDIO AMBIENTE Y MOVILIDAD	166.677,50	0,00	166.677,50	0,00	743.423,44	743.423,44
G/13301/22104 VESTUARIO	166.677,50	0,00	166.677,50	0,00	743.423,44	743.423,44
***** 001.150.13301.221 M AMBIENTE.TRÁFICO.SUMINISTROS**	**0,03**	**0,00**	**0,03**	**0,00**	**39.670,78**	**39.670,78**
** 001 AYUNTAMIENTO DE MADRID	0,03	0,00	0,03	0,00	39.670,78	39.670,78
* 150 MEDIO AMBIENTE Y MOVILIDAD	0,03	0,00	0,03	0,00	39.670,78	39.670,78
G/13301/22107 IMPRESOS Y FORMULARIOS	0,00	0,00	0,00	0,00	22.107,00	22.107,00
G/13301/22111 REPUESTOS MAQ.,UT. Y E.T.	0,00	0,00	0,00	0,00	18.150,00	18.150,00
G/13301/22199 OTROS SUMINISTROS	0,03	0,00	0,03	0,00	-586,22	-586,22
***** 001.150.13301.223 M AMBIENTE.TRÁFICO.TRANSPORTES**	**0,00**	**0,00**	**0,00**	**0,00**	**2.000,00**	**2.000,00**
** 001 AYUNTAMIENTO DE MADRID	0,00	0,00	0,00	0,00	2.000,00	2.000,00
* 150 MEDIO AMBIENTE Y MOVILIDAD	0,00	0,00	0,00	0,00	2.000,00	2.000,00
G/13301/22300 TRANSPORTES	0,00	0,00	0,00	0,00	2.000,00	2.000,00
***** 001.150.13301.22602 M AMBIENTE.TRÁFICO.PUBLIC Y PROP**	**5.239,67**	**0,00**	**5.239,67**	**0,00**	**2.185,42**	**2.185,42**
** 001 AYUNTAMIENTO DE MADRID	5.239,67	0,00	5.239,67	0,00	2.185,42	2.185,42
* 150 MEDIO AMBIENTE Y MOVILIDAD	5.239,67	0,00	5.239,67	0,00	2.185,42	2.185,42
G/13301/22602 PUBLICIDAD Y PROPAG	5.239,67	0,00	5.239,67	0,00	2.185,42	2.185,42
***** 001.150.13301.22603 M AMBIENTE.TRÁFICO.PUBLICA DIARIOS OF**	**0,00**	**0,00**	**0,00**	**949,86**	**0,00**	**949,86**
** 001 AYUNTAMIENTO DE MADRID	0,00	0,00	0,00	949,86	0,00	949,86
* 150 MEDIO AMBIENTE Y MOVILIDAD	0,00	0,00	0,00	949,86	0,00	949,86
G/13301/22603 PUBLIC. DIARIOS OFICIALES	0,00	0,00	0,00	949,86	0,00	949,86
***** 001.150.13301.227 M AMBIENTE.TRÁFICO.TRAB.REAL.EMP**	**382.077,61**	**0,00**	**382.077,61**	**0,00**	**606.062,64**	**606.062,64**
** 001 AYUNTAMIENTO DE MADRID	382.077,61	0,00	382.077,61	0,00	606.062,64	606.062,64
* 150 MEDIO AMBIENTE Y MOVILIDAD	382.077,61	0,00	382.077,61	0,00	606.062,64	606.062,64
G/13301/22700 LIMPIEZA Y ASEO	0,30	0,00	0,30	0,00	32.710,22	32.710,22
G/13301/22701 SEGURIDAD	23.758,80	0,00	23.758,80	0,00	28.801,30	28.801,30
G/13301/22706 ESTUDIOS Y TRAB.TEC.	0,00	0,00	0,00	0,00	452.521,00	452.521,00
G/13301/22708 SERV.RECAUD. ENTIDAD	354.174,26	0,00	354.174,26	0,00	0,12	0,12
G/13301/22799 OTR.TRABAJ.EMP. Y PROFES.	4.144,25	0,00	4.144,25	0,00	92.030,00	92.030,00
***** 001.150.13301.23010 M AMBIENTE.TRÁFICO.DIETAS DIRECTIVO**	**0,00**	**0,00**	**0,00**	**0,00**	**10.000,00**	**10.000,00**
** 001 AYUNTAMIENTO DE MADRID	0,00	0,00	0,00	0,00	10.000,00	10.000,00
* 150 MEDIO AMBIENTE Y MOVILIDAD	0,00	0,00	0,00	0,00	10.000,00	10.000,00
G/13301/23010 DEL PERSONAL DIRECTIVO	0,00	0,00	0,00	0,00	10.000,00	10.000,00
***** 001.150.13301.23020 M AMBIENTE.TRÁFICO.DIETAS NO DIRECTIVO**	**0,00**	**0,00**	**0,00**	**0,00**	**10.000,00**	**10.000,00**
** 001 AYUNTAMIENTO DE MADRID	0,00	0,00	0,00	0,00	10.000,00	10.000,00
* 150 MEDIO AMBIENTE Y MOVILIDAD	0,00	0,00	0,00	0,00	10.000,00	10.000,00
G/13301/23020 DEL PERSONAL NO DIRECTIVO	0,00	0,00	0,00	0,00	10.000,00	10.000,00
***** 001.150.13301.23110 M AMBIENTE.TRÁFICO.GTOS VIAJE PERS DIR**	**0,00**	**0,00**	**0,00**	**0,00**	**10.000,00**	**10.000,00**
** 001 AYUNTAMIENTO DE MADRID	0,00	0,00	0,00	0,00	10.000,00	10.000,00
* 150 MEDIO AMBIENTE Y MOVILIDAD	0,00	0,00	0,00	0,00	10.000,00	10.000,00
G/13301/23110 G.VIAJE PERSONAL DIRECTIV	0,00	0,00	0,00	0,00	10.000,00	10.000,00
***** 001.150.13301.23120 M AMBIENTE.TRÁFICO.GTOS VIAJE P NO DIR**	**0,00**	**0,00**	**0,00**	**0,00**	**10.000,00**	**10.000,00**
** 001 AYUNTAMIENTO DE MADRID	0,00	0,00	0,00	0,00	10.000,00	10.000,00
* 150 MEDIO AMBIENTE Y MOVILIDAD	0,00	0,00	0,00	0,00	10.000,00	10.000,00
G/13301/23120 G.VIAJE P.NO DIRECTIVO	0,00	0,00	0,00	0,00	10.000,00	10.000,00

AYUNTAMIENTO DE MADRID

INFORMACIÓN PRESUPUESTARIA EJERCICIO CORRIENTE

REMANENTES DE CRÉDITO

Ejercicio: 2021

Centro: 001 AYUNTAMIENTO DE MADRID **Fecha: 31/12/2021**

CENTRO GESTOR - FUNCIONAL - ECONOMICO	REMANENTES COMPROMETIDOS			REMANENTES NO COMPROMETIDOS		
	INCORPORABLES	NO INCORPORABLES	TOTAL	INCORPORABLES	NO INCORPORABLES	TOTAL
***** 001.150.13301.233 M AMBIENTE.TRÁFICO.OTRAS INDEMN.**	**0,00**	**0,00**	**0,00**	**0,00**	**4.633,28**	**4.633,28**
** 001 AYUNTAMIENTO DE MADRID	0,00	0,00	0,00	0,00	4.633,28	4.633,28
* 150 MEDIO AMBIENTE Y MOVILIDAD	0,00	0,00	0,00	0,00	4.633,28	4.633,28
G/13301/23399 OTRAS INDEMNIZACIONES	0,00	0,00	0,00	0,00	4.633,28	4.633,28
***** 001.150.13301.779 M AMBIENTE.TRÁFICO.OT.SUBV EMP.PRIVADA**	**1.241.257,91**	**0,00**	**1.241.257,91**	**1.198.838,93**	**0,00**	**1.198.838,93**
** 001 AYUNTAMIENTO DE MADRID	1.241.257,91	0,00	1.241.257,91	1.198.838,93	0,00	1.198.838,93
* 150 MEDIO AMBIENTE Y MOVILIDAD	1.241.257,91	0,00	1.241.257,91	1.198.838,93	0,00	1.198.838,93
G/13301/77999 OTRAS SUVB. EMP. PRIVADAS	1.241.257,91	0,00	1.241.257,91	1.198.838,93	0,00	1.198.838,93
***** 001.150.13302.212 M AMBIENTE.GES APARCAM.EDIF.OTR.CONST**	**58.895,65**	**0,00**	**58.895,65**	**0,00**	**109.923,84**	**109.923,84**
** 001 AYUNTAMIENTO DE MADRID	58.895,65	0,00	58.895,65	0,00	109.923,84	109.923,84
* 150 MEDIO AMBIENTE Y MOVILIDAD	58.895,65	0,00	58.895,65	0,00	109.923,84	109.923,84
G/13302/21200 REP.MAT.CONS.EDIFIC.	58.895,65	0,00	58.895,65	0,00	109.923,84	109.923,84
***** 001.150.13302.213 M AMBIENTE.GES APARCAM.MAQ.INST.Y UTILL**	**0,00**	**0,00**	**0,00**	**0,00**	**0,38**	**0,38**
** 001 AYUNTAMIENTO DE MADRID	0,00	0,00	0,00	0,00	0,38	0,38
* 150 MEDIO AMBIENTE Y MOVILIDAD	0,00	0,00	0,00	0,00	0,38	0,38
G/13302/21300 REP.MAT.CONS.MAQUIN.	0,00	0,00	0,00	0,00	0,38	0,38
***** 001.150.13302.227 M AMBIENTE.GES APARCAM.TRAB.REAL.EMP**	**56.367,45**	**0,00**	**56.367,45**	**18.150,00**	**4.228,23**	**22.378,23**
** 001 AYUNTAMIENTO DE MADRID	56.367,45	0,00	56.367,45	18.150,00	4.228,23	22.378,23
* 150 MEDIO AMBIENTE Y MOVILIDAD	56.367,45	0,00	56.367,45	18.150,00	4.228,23	22.378,23
G/13302/22706 ESTUDIOS Y TRAB.TEC.	56.367,45	0,00	56.367,45	18.150,00	4.228,23	22.378,23
***** 001.150.13402.227 M AMBIENTE.PLANIF MOVILIDAD.TRAB.REAL.EMP**	**0,03**	**0,00**	**0,03**	**18.000,00**	**245.938,45**	**263.938,45**
** 001 AYUNTAMIENTO DE MADRID	0,03	0,00	0,03	18.000,00	245.938,45	263.938,45
* 150 MEDIO AMBIENTE Y MOVILIDAD	0,03	0,00	0,03	18.000,00	245.938,45	263.938,45
G/13402/22706 ESTUDIOS Y TRAB.TEC.	0,02	0,00	0,02	18.000,00	245.938,45	263.938,45
G/13402/22799 OTR.TRABAJ.EMP. Y PROFES.	0,01	0,00	0,01	0,00	0,00	0,00
***** 001.150.13402.489 M AMBIENTE.PLANIF MOVILIDAD.OT.TRANS.FAM.ISFL**	**0,00**	**0,00**	**0,00**	**0,00**	**0,00**	**0,00**
** 001 AYUNTAMIENTO DE MADRID	0,00	0,00	0,00	0,00	0,00	0,00
* 150 MEDIO AMBIENTE Y MOVILIDAD	0,00	0,00	0,00	0,00	0,00	0,00
G/13402/48901 OT. TRANF. A INSITUC. S/F	0,00	0,00	0,00	0,00	0,00	0,00
***** 001.150.13404.204 M AMBIENTE.GEST MOVILIDAD.ARR.MAT.TRANSP**	**0,05**	**0,00**	**0,05**	**0,00**	**0,59**	**0,59**
** 001 AYUNTAMIENTO DE MADRID	0,05	0,00	0,05	0,00	0,59	0,59
* 150 MEDIO AMBIENTE Y MOVILIDAD	0,05	0,00	0,05	0,00	0,59	0,59
G/13404/20400 ARREND.MAT.TRANSPORT	0,05	0,00	0,05	0,00	0,59	0,59
***** 001.150.13404.219 M AMBIENTE.GEST MOVILIDAD.OT.INMOV. MAT.**	**63,43**	**0,00**	**63,43**	**0,00**	**503.269,31**	**503.269,31**
** 001 AYUNTAMIENTO DE MADRID	63,43	0,00	63,43	0,00	503.269,31	503.269,31
* 150 MEDIO AMBIENTE Y MOVILIDAD	63,43	0,00	63,43	0,00	503.269,31	503.269,31
G/13404/21900 REP.MANT.Y CONS.OT.IN.MAT	63,43	0,00	63,43	0,00	503.269,31	503.269,31
***** 001.150.13404.22602 M AMBIENTE.GEST MOVILIDAD.PUBLIC Y PROP**	**0,00**	**0,00**	**0,00**	**0,00**	**30.000,00**	**30.000,00**
** 001 AYUNTAMIENTO DE MADRID	0,00	0,00	0,00	0,00	30.000,00	30.000,00
* 150 MEDIO AMBIENTE Y MOVILIDAD	0,00	0,00	0,00	0,00	30.000,00	30.000,00
G/13404/22602 PUBLICIDAD Y PROPAG	0,00	0,00	0,00	0,00	30.000,00	30.000,00
***** 001.150.13404.227 M AMBIENTE.GEST MOVILIDAD.TRAB.REAL.EMP**	**1.717.320,06**	**0,00**	**1.717.320,06**	**0,00**	**2.779.713,00**	**2.779.713,00**
** 001 AYUNTAMIENTO DE MADRID	1.717.320,06	0,00	1.717.320,06	0,00	2.779.713,00	2.779.713,00
* 150 MEDIO AMBIENTE Y MOVILIDAD	1.717.320,06	0,00	1.717.320,06	0,00	2.779.713,00	2.779.713,00
G/13404/22706 ESTUDIOS Y TRAB.TEC.	0,00	0,00	0,00	0,00	86.623,00	86.623,00
G/13404/22799 OTR.TRABAJ.EMP. Y PROFES.	1.717.320,06	0,00	1.717.320,06	0,00	2.693.090,00	2.693.090,00
***** 001.150.15323.22727 M AMBIENTE.INFRAESTRC MC30.TRAB SERV CALLE 30**	**0,00**	**0,00**	**0,00**	**7.032,14**	**0,00**	**7.032,14**

AYUNTAMIENTO DE MADRID

INFORMACIÓN PRESUPUESTARIA EJERCICIO CORRIENTE

REMANENTES DE CRÉDITO

Ejercicio: 2021

Centro: 001 AYUNTAMIENTO DE MADRID **Fecha: 31/12/2021**

CENTRO GESTOR - FUNCIONAL - ECONOMICO	REMANENTES COMPROMETIDOS			REMANENTES NO COMPROMETIDOS		
	INCORPORABLES	NO INCORPORABLES	TOTAL	INCORPORABLES	NO INCORPORABLES	TOTAL
** 001 AYUNTAMIENTO DE MADRID	0,00	0,00	0,00	7.032,14	0,00	7.032,14
* 150 MEDIO AMBIENTE Y MOVILIDAD	0,00	0,00	0,00	7.032,14	0,00	7.032,14
G/15323/22727 TRAB.Y SERV. MADRID CL.30	0,00	0,00	0,00	7.032,14	0,00	7.032,14
***** 001.150.1.8 M AMBIENTE SERV PCO BÁSICO ACTIVOS FINANCIEROS**	**0,00**	**0,00**	**0,00**	**100.596.294,00**	**0,00**	**100.596.294,00**
** 001 AYUNTAMIENTO DE MADRID	0,00	0,00	0,00	100.596.294,00	0,00	100.596.294,00
* 150 MEDIO AMBIENTE Y MOVILIDAD	0,00	0,00	0,00	100.596.294,00	0,00	100.596.294,00
G/15323/85090 RESTO ADQUISIC. DE ACCIONES DENTRO SECTOR	0,00	0,00	0,00	100.596.294,00	0,00	100.596.294,00
***** 001.150.16102.209 M AMBIENTE.SUMINISTRO HÍDRICO.CÁNONES**	**0,00**	**0,00**	**0,00**	**1,57**	**0,00**	**1,57**
** 001 AYUNTAMIENTO DE MADRID	0,00	0,00	0,00	1,57	0,00	1,57
* 150 MEDIO AMBIENTE Y MOVILIDAD	0,00	0,00	0,00	1,57	0,00	1,57
G/16102/20901 CÁNONES	0,00	0,00	0,00	1,57	0,00	1,57
***** 001.150.16102.210 M AMBIENTE.SUMINISTRO HÍDRICO.INFRAES Y B.NAT**	**264.671,38**	**0,00**	**264.671,38**	**0,00**	**1.613.914,30**	**1.613.914,30**
** 001 AYUNTAMIENTO DE MADRID	264.671,38	0,00	264.671,38	0,00	1.613.914,30	1.613.914,30
* 150 MEDIO AMBIENTE Y MOVILIDAD	264.671,38	0,00	264.671,38	0,00	1.613.914,30	1.613.914,30
G/16102/21000 REP.MAT.CONS.BIENES	264.671,38	0,00	264.671,38	0,00	1.613.914,30	1.613.914,30
***** 001.150.16102.22101 M AMBIENTE.SUMINISTRO HÍDRICO.AGUA**	**141.181,35**	**0,00**	**141.181,35**	**0,00**	**0,00**	**0,00**
** 001 AYUNTAMIENTO DE MADRID	141.181,35	0,00	141.181,35	0,00	0,00	0,00
* 150 MEDIO AMBIENTE Y MOVILIDAD	141.181,35	0,00	141.181,35	0,00	0,00	0,00
G/16102/22101 AGUA	141.181,35	0,00	141.181,35	0,00	0,00	0,00
***** 001.150.16102.225 M AMBIENTE.SUMINISTRO HÍDRICO.TRIBUTOS**	**0,00**	**0,00**	**0,00**	**3.553,00**	**10.016,97**	**13.569,97**
** 001 AYUNTAMIENTO DE MADRID	0,00	0,00	0,00	3.553,00	10.016,97	13.569,97
* 150 MEDIO AMBIENTE Y MOVILIDAD	0,00	0,00	0,00	3.553,00	10.016,97	13.569,97
G/16102/22500 TRIBUTOS ESTATALES	0,00	0,00	0,00	0,00	-9.109,14	-9.109,14
G/16102/22501 TRIBUTOS COM. AUTONOMAS	0,00	0,00	0,00	3.553,00	11.447,00	15.000,00
G/16102/22502 TRIBUTOS ENT. LOCALES	0,00	0,00	0,00	0,00	7.679,11	7.679,11
***** 001.150.16102.22602 M AMBIENTE.SUMINISTRO HÍDRICO.PUBLIC Y PROP**	**312,80**	**0,00**	**312,80**	**0,00**	**0,00**	**0,00**
** 001 AYUNTAMIENTO DE MADRID	312,80	0,00	312,80	0,00	0,00	0,00
* 150 MEDIO AMBIENTE Y MOVILIDAD	312,80	0,00	312,80	0,00	0,00	0,00
G/16102/22602 PUBLICIDAD Y PROPAG	312,80	0,00	312,80	0,00	0,00	0,00
***** 001.150.16102.226 M AMBIENTE.SUMINISTRO HÍDRICO.GTOS DIVERSOS**	**0,00**	**0,00**	**0,00**	**0,00**	**222,10**	**222,10**
** 001 AYUNTAMIENTO DE MADRID	0,00	0,00	0,00	0,00	222,10	222,10
* 150 MEDIO AMBIENTE Y MOVILIDAD	0,00	0,00	0,00	0,00	222,10	222,10
G/16102/22699 OTROS GASTOS DIVERSOS	0,00	0,00	0,00	0,00	222,10	222,10
***** 001.150.16102.22703 M AMBIENTE.SUMINISTRO HÍDRICO.GTO ACCIÓN SUBS**	**0,00**	**0,00**	**0,00**	**0,00**	**217.090,92**	**217.090,92**
** 001 AYUNTAMIENTO DE MADRID	0,00	0,00	0,00	0,00	217.090,92	217.090,92
* 150 MEDIO AMBIENTE Y MOVILIDAD	0,00	0,00	0,00	0,00	217.090,92	217.090,92
G/16102/22703 GASTOS ACC.SUBISIDIA	0,00	0,00	0,00	0,00	217.090,92	217.090,92
***** 001.150.16102.227 M AMBIENTE.SUMINISTRO HÍDRICO.TRAB.REAL.EMP**	**926.599,78**	**0,00**	**926.599,78**	**0,00**	**248.010,57**	**248.010,57**
** 001 AYUNTAMIENTO DE MADRID	926.599,78	0,00	926.599,78	0,00	248.010,57	248.010,57
* 150 MEDIO AMBIENTE Y MOVILIDAD	926.599,78	0,00	926.599,78	0,00	248.010,57	248.010,57
G/16102/22700 LIMPIEZA Y ASEO	0,00	0,00	0,00	0,00	-32.958,45	-32.958,45
G/16102/22701 SEGURIDAD	0,00	0,00	0,00	0,00	13,55	13,55
G/16102/22706 ESTUDIOS Y TRAB.TEC.	55.657,69	0,00	55.657,69	0,00	80.287,96	80.287,96
G/16102/22799 OTR.TRABAJ.EMP. Y PROFES.	870.942,09	0,00	870.942,09	0,00	200.667,51	200.667,51
***** 001.150.16210.204 M AMBIENTE.GESTIÓN AMBIENTAL URBA.ARR.MAT.TRANSP**	**0,02**	**0,00**	**0,02**	**0,00**	**1,10**	**1,10**
** 001 AYUNTAMIENTO DE MADRID	0,02	0,00	0,02	0,00	1,10	1,10
* 150 MEDIO AMBIENTE Y MOVILIDAD	0,02	0,00	0,02	0,00	1,10	1,10

AYUNTAMIENTO DE MADRID

INFORMACIÓN PRESUPUESTARIA EJERCICIO CORRIENTE

REMANENTES DE CRÉDITO

Ejercicio: 2021

Centro: 001 AYUNTAMIENTO DE MADRID **Fecha: 31/12/2021**

CENTRO GESTOR - FUNCIONAL - ECONOMICO	REMANENTES COMPROMETIDOS			REMANENTES NO COMPROMETIDOS		
	INCORPORABLES	NO INCORPORABLES	TOTAL	INCORPORABLES	NO INCORPORABLES	TOTAL
G/16210/20400 ARREND.MAT.TRANSPORT	0,02	0,00	0,02	0,00	1,10	1,10
***** 001.150.16210.22602 M AMBIENTE.GESTIÓN AMBIENTAL URBA.PUBLIC Y PROP**	**0,00**	**0,00**	**0,00**	**0,00**	**121.914,22**	**121.914,22**
** 001 AYUNTAMIENTO DE MADRID	0,00	0,00	0,00	0,00	121.914,22	121.914,22
* 150 MEDIO AMBIENTE Y MOVILIDAD	0,00	0,00	0,00	0,00	121.914,22	121.914,22
G/16210/22602 PUBLICIDAD Y PROPAG	0,00	0,00	0,00	0,00	121.914,22	121.914,22
***** 001.150.16210.227 M AMBIENTE.GESTIÓN AMBIENTAL URBA.TRAB.REAL.EMP**	**12.148.265,07**	**0,00**	**12.148.265,07**	**0,00**	**2.887.215,48**	**2.887.215,48**
** 001 AYUNTAMIENTO DE MADRID	12.148.265,07	0,00	12.148.265,07	0,00	2.887.215,48	2.887.215,48
* 150 MEDIO AMBIENTE Y MOVILIDAD	12.148.265,07	0,00	12.148.265,07	0,00	2.887.215,48	2.887.215,48
G/16210/22700 LIMPIEZA Y ASEO	12.138.722,03	0,00	12.138.722,03	0,00	2.490.997,94	2.490.997,94
G/16210/22701 SEGURIDAD	9.543,04	0,00	9.543,04	0,00	321.634,04	321.634,04
G/16210/22706 ESTUDIOS Y TRAB.TEC.	0,00	0,00	0,00	0,00	74.583,50	74.583,50
***** 001.150.16210.74500 M AMBIENTE.GESTIÓN AMBIENTAL URBA.A E M V SUELO**	**0,00**	**0,00**	**0,00**	**500.000,00**	**0,00**	**500.000,00**
** 001 AYUNTAMIENTO DE MADRID	0,00	0,00	0,00	500.000,00	0,00	500.000,00
* 150 MEDIO AMBIENTE Y MOVILIDAD	0,00	0,00	0,00	500.000,00	0,00	500.000,00
G/16210/74500 A LA E.M.V.S., SA	0,00	0,00	0,00	500.000,00	0,00	500.000,00
***** 001.150.16230.204 M AMBIENTE.PARQ TECNO VALDEMING .ARR.MAT.TRANSP**	**0,00**	**0,00**	**0,00**	**0,00**	**0,00**	**0,00**
** 001 AYUNTAMIENTO DE MADRID	0,00	0,00	0,00	0,00	0,00	0,00
* 150 MEDIO AMBIENTE Y MOVILIDAD	0,00	0,00	0,00	0,00	0,00	0,00
G/16230/20400 ARREND.MAT.TRANSPORT	0,00	0,00	0,00	0,00	0,00	0,00
***** 001.150.16230.225 M AMBIENTE.PARQ TECNO VALDEMING .TRIBUTOS**	**0,00**	**0,00**	**0,00**	**0,00**	**0,51**	**0,51**
** 001 AYUNTAMIENTO DE MADRID	0,00	0,00	0,00	0,00	0,51	0,51
* 150 MEDIO AMBIENTE Y MOVILIDAD	0,00	0,00	0,00	0,00	0,51	0,51
G/16230/22500 TRIBUTOS ESTATALES	0,00	0,00	0,00	0,00	0,51	0,51
***** 001.150.16230.227 M AMBIENTE.PARQ TECNO VALDEMING .TRAB.REAL.EMP**	**1.401.359,90**	**0,00**	**1.401.359,90**	**4.000.000,00**	**8.192.506,45**	**12.192.506,45**
** 001 AYUNTAMIENTO DE MADRID	1.401.359,90	0,00	1.401.359,90	4.000.000,00	8.192.506,45	12.192.506,45
* 150 MEDIO AMBIENTE Y MOVILIDAD	1.401.359,90	0,00	1.401.359,90	4.000.000,00	8.192.506,45	12.192.506,45
G/16230/22700 LIMPIEZA Y ASEO	1.319.617,56	0,00	1.319.617,56	4.000.000,00	4.836.890,45	8.836.890,45
G/16230/22706 ESTUDIOS Y TRAB.TEC.	81.742,34	0,00	81.742,34	0,00	3.355.616,00	3.355.616,00
***** 001.150.16301.204 M AMBIENTE.LIMPIEZA VIARIA.ARR.MAT.TRANSP**	**0,02**	**0,00**	**0,02**	**0,00**	**1,33**	**1,33**
** 001 AYUNTAMIENTO DE MADRID	0,02	0,00	0,02	0,00	1,33	1,33
* 150 MEDIO AMBIENTE Y MOVILIDAD	0,02	0,00	0,02	0,00	1,33	1,33
G/16301/20400 ARREND.MAT.TRANSPORT	0,02	0,00	0,02	0,00	1,33	1,33
***** 001.150.16301.208 M AMBIENTE.LIMPIEZA VIARIA.ARREND O INMOV MAT**	**8.389,08**	**0,00**	**8.389,08**	**0,00**	**566.025,62**	**566.025,62**
** 001 AYUNTAMIENTO DE MADRID	8.389,08	0,00	8.389,08	0,00	566.025,62	566.025,62
* 150 MEDIO AMBIENTE Y MOVILIDAD	8.389,08	0,00	8.389,08	0,00	566.025,62	566.025,62
G/16301/20800 ARRE.OTRO INM. MATERIAL	8.389,08	0,00	8.389,08	0,00	566.025,62	566.025,62
***** 001.150.16301.210 M AMBIENTE.LIMPIEZA VIARIA.INFRAES Y B.NAT**	**816.549,64**	**0,00**	**816.549,64**	**0,00**	**1.683.016,41**	**1.683.016,41**
** 001 AYUNTAMIENTO DE MADRID	816.549,64	0,00	816.549,64	0,00	1.683.016,41	1.683.016,41
* 150 MEDIO AMBIENTE Y MOVILIDAD	816.549,64	0,00	816.549,64	0,00	1.683.016,41	1.683.016,41
G/16301/21000 REP.MAT.CONS.BIENES	816.549,64	0,00	816.549,64	0,00	1.683.016,41	1.683.016,41
***** 001.150.16301.22602 M AMBIENTE.LIMPIEZA VIARIA.PUBLIC Y PROP**	**37.702,91**	**0,00**	**37.702,91**	**0,00**	**35.858,81**	**35.858,81**
** 001 AYUNTAMIENTO DE MADRID	37.702,91	0,00	37.702,91	0,00	35.858,81	35.858,81
* 150 MEDIO AMBIENTE Y MOVILIDAD	37.702,91	0,00	37.702,91	0,00	35.858,81	35.858,81
G/16301/22602 PUBLICIDAD Y PROPAG	37.702,91	0,00	37.702,91	0,00	35.858,81	35.858,81
***** 001.150.16301.227 M AMBIENTE.LIMPIEZA VIARIA.TRAB.REAL.EMP**	**4.462.952,24**	**0,00**	**4.462.952,24**	**0,00**	**14.142.787,58**	**14.142.787,58**
** 001 AYUNTAMIENTO DE MADRID	4.462.952,24	0,00	4.462.952,24	0,00	14.142.787,58	14.142.787,58
* 150 MEDIO AMBIENTE Y MOVILIDAD	4.462.952,24	0,00	4.462.952,24	0,00	14.142.787,58	14.142.787,58

AYUNTAMIENTO DE MADRID

INFORMACIÓN PRESUPUESTARIA EJERCICIO CORRIENTE

REMANENTES DE CRÉDITO

Ejercicio: 2021

Centro: 001 AYUNTAMIENTO DE MADRID **Fecha: 31/12/2021**

CENTRO GESTOR - FUNCIONAL - ECONOMICO	REMANENTES COMPROMETIDOS			REMANENTES NO COMPROMETIDOS		
	INCORPORABLES	NO INCORPORABLES	TOTAL	INCORPORABLES	NO INCORPORABLES	TOTAL
G/16301/22700 LIMPIEZA Y ASEO	4.396.161,26	0,00	4.396.161,26	0,00	14.023.220,46	14.023.220,46
G/16301/22706 ESTUDIOS Y TRAB.TEC.	0,00	0,00	0,00	0,00	36.000,00	36.000,00
G/16301/22799 OTR.TRABAJ.EMP. Y PROFES.	66.790,98	0,00	66.790,98	0,00	83.567,12	83.567,12
***** 001.150.17000.202 M AMBIENTE.DGA .ARREND.EDIF.O.CONST.**	**1.762.236,20**	**0,00**	**1.762.236,20**	**0,00**	**26.469,48**	**26.469,48**
** 001 AYUNTAMIENTO DE MADRID	1.762.236,20	0,00	1.762.236,20	0,00	26.469,48	26.469,48
* 150 MEDIO AMBIENTE Y MOVILIDAD	1.762.236,20	0,00	1.762.236,20	0,00	26.469,48	26.469,48
G/17000/20200 ARREND.EDIFICIOS Y OT.CON	1.762.236,20	0,00	1.762.236,20	0,00	26.469,48	26.469,48
***** 001.150.17000.204 M AMBIENTE.DGA .ARR.MAT.TRANSP**	**0,89**	**0,00**	**0,89**	**0,00**	**30.650,39**	**30.650,39**
** 001 AYUNTAMIENTO DE MADRID	0,89	0,00	0,89	0,00	30.650,39	30.650,39
* 150 MEDIO AMBIENTE Y MOVILIDAD	0,89	0,00	0,89	0,00	30.650,39	30.650,39
G/17000/20400 ARREND.MAT.TRANSPORT	0,89	0,00	0,89	0,00	30.650,39	30.650,39
***** 001.150.17000.212 M AMBIENTE.DGA .EDIF.OTR.CONST**	**17.618,78**	**0,00**	**17.618,78**	**0,00**	**6.831,88**	**6.831,88**
** 001 AYUNTAMIENTO DE MADRID	17.618,78	0,00	17.618,78	0,00	6.831,88	6.831,88
* 150 MEDIO AMBIENTE Y MOVILIDAD	17.618,78	0,00	17.618,78	0,00	6.831,88	6.831,88
G/17000/21200 REP.MAT.CONS.EDIFIC.	17.618,78	0,00	17.618,78	0,00	6.831,88	6.831,88
***** 001.150.17000.213 M AMBIENTE.DGA .MAQ.INST.Y UTILL**	**65,59**	**0,00**	**65,59**	**0,00**	**8.990,30**	**8.990,30**
** 001 AYUNTAMIENTO DE MADRID	65,59	0,00	65,59	0,00	8.990,30	8.990,30
* 150 MEDIO AMBIENTE Y MOVILIDAD	65,59	0,00	65,59	0,00	8.990,30	8.990,30
G/17000/21300 REP.MAT.CONS.MAQUIN.	65,59	0,00	65,59	0,00	8.990,30	8.990,30
***** 001.150.17000.215 M AMBIENTE.DGA .MOBILIARIO**	**0,00**	**0,00**	**0,00**	**0,00**	**6.000,00**	**6.000,00**
** 001 AYUNTAMIENTO DE MADRID	0,00	0,00	0,00	0,00	6.000,00	6.000,00
* 150 MEDIO AMBIENTE Y MOVILIDAD	0,00	0,00	0,00	0,00	6.000,00	6.000,00
G/17000/21500 REP.MAT.CONS.MOBILI	0,00	0,00	0,00	0,00	6.000,00	6.000,00
***** 001.150.17000.22104 M AMBIENTE.DGA .VESTUARIO**	**0,01**	**0,00**	**0,01**	**7.106,48**	**0,00**	**7.106,48**
** 001 AYUNTAMIENTO DE MADRID	0,01	0,00	0,01	7.106,48	0,00	7.106,48
* 150 MEDIO AMBIENTE Y MOVILIDAD	0,01	0,00	0,01	7.106,48	0,00	7.106,48
G/17000/22104 VESTUARIO	0,01	0,00	0,01	7.106,48	0,00	7.106,48
***** 001.150.17000.221 M AMBIENTE.DGA .SUMINISTROS**	**0,00**	**0,00**	**0,00**	**0,00**	**72.159,20**	**72.159,20**
** 001 AYUNTAMIENTO DE MADRID	0,00	0,00	0,00	0,00	72.159,20	72.159,20
* 150 MEDIO AMBIENTE Y MOVILIDAD	0,00	0,00	0,00	0,00	72.159,20	72.159,20
G/17000/22105 PROD. ALIMENTICIOS	0,00	0,00	0,00	0,00	4.441,41	4.441,41
G/17000/22106 PROD.FARM. Y MATER.SANIT.	0,00	0,00	0,00	0,00	55.400,00	55.400,00
G/17000/22110 PROD. LIMPIEZA Y ASEO	0,00	0,00	0,00	0,00	10.576,16	10.576,16
G/17000/22199 OTROS SUMINISTROS	0,00	0,00	0,00	0,00	1.741,63	1.741,63
***** 001.150.17000.223 M AMBIENTE.DGA .TRANSPORTES**	**72.859,53**	**0,00**	**72.859,53**	**0,00**	**22.562,16**	**22.562,16**
** 001 AYUNTAMIENTO DE MADRID	72.859,53	0,00	72.859,53	0,00	22.562,16	22.562,16
* 150 MEDIO AMBIENTE Y MOVILIDAD	72.859,53	0,00	72.859,53	0,00	22.562,16	22.562,16
G/17000/22300 TRANSPORTES	72.859,53	0,00	72.859,53	0,00	22.562,16	22.562,16
***** 001.150.17000.22603 M AMBIENTE.DGA .PUBLICA DIARIOS OF**	**0,00**	**0,00**	**0,00**	**10.000,00**	**853,20**	**10.853,20**
** 001 AYUNTAMIENTO DE MADRID	0,00	0,00	0,00	10.000,00	853,20	10.853,20
* 150 MEDIO AMBIENTE Y MOVILIDAD	0,00	0,00	0,00	10.000,00	853,20	10.853,20
G/17000/22603 PUBLIC. DIARIOS OFICIALES	0,00	0,00	0,00	10.000,00	853,20	10.853,20
***** 001.150.17000.226 M AMBIENTE.DGA .GTOS DIVERSOS**	**0,00**	**0,00**	**0,00**	**59.267,23**	**0,00**	**59.267,23**
** 001 AYUNTAMIENTO DE MADRID	0,00	0,00	0,00	59.267,23	0,00	59.267,23
* 150 MEDIO AMBIENTE Y MOVILIDAD	0,00	0,00	0,00	59.267,23	0,00	59.267,23
G/17000/22604 JURÍDICOS Y CONTENCIOSOS	0,00	0,00	0,00	59.167,23	0,00	59.167,23
G/17000/22699 OTROS GASTOS DIVERSOS	0,00	0,00	0,00	100,00	0,00	100,00

AYUNTAMIENTO DE MADRID

INFORMACIÓN PRESUPUESTARIA EJERCICIO CORRIENTE

REMANENTES DE CRÉDITO

Ejercicio: 2021

Centro: 001 AYUNTAMIENTO DE MADRID **Fecha: 31/12/2021**

CENTRO GESTOR - FUNCIONAL - ECONOMICO	REMANENTES COMPROMETIDOS			REMANENTES NO COMPROMETIDOS		
	INCORPORABLES	NO INCORPORABLES	TOTAL	INCORPORABLES	NO INCORPORABLES	TOTAL
***** 001.150.17000.227 M AMBIENTE.DGA .TRAB.REAL.EMP**	**3.353,16**	**0,00**	**3.353,16**	**0,00**	**52.408,01**	**52.408,01**
** 001 AYUNTAMIENTO DE MADRID	3.353,16	0,00	3.353,16	0,00	52.408,01	52.408,01
* 150 MEDIO AMBIENTE Y MOVILIDAD	3.353,16	0,00	3.353,16	0,00	52.408,01	52.408,01
G/17000/22700 LIMPIEZA Y ASEO	0,50	0,00	0,50	0,00	32.755,83	32.755,83
G/17000/22701 SEGURIDAD	1.597,28	0,00	1.597,28	0,00	15.393,36	15.393,36
G/17000/22706 ESTUDIOS Y TRAB.TEC.	1.755,38	0,00	1.755,38	0,00	4.258,82	4.258,82
***** 001.150.17000.23010 M AMBIENTE.DGA .DIETAS DIRECTIVO**	**0,00**	**0,00**	**0,00**	**0,00**	**562,72**	**562,72**
** 001 AYUNTAMIENTO DE MADRID	0,00	0,00	0,00	0,00	562,72	562,72
* 150 MEDIO AMBIENTE Y MOVILIDAD	0,00	0,00	0,00	0,00	562,72	562,72
G/17000/23010 DEL PERSONAL DIRECTIVO	0,00	0,00	0,00	0,00	562,72	562,72
***** 001.150.17000.23020 M AMBIENTE.DGA .DIETAS NO DIRECTIVO**	**0,00**	**0,00**	**0,00**	**0,00**	**164,92**	**164,92**
** 001 AYUNTAMIENTO DE MADRID	0,00	0,00	0,00	0,00	164,92	164,92
* 150 MEDIO AMBIENTE Y MOVILIDAD	0,00	0,00	0,00	0,00	164,92	164,92
G/17000/23020 DEL PERSONAL NO DIRECTIVO	0,00	0,00	0,00	0,00	164,92	164,92
***** 001.150.17000.23110 M AMBIENTE.DGA .GTOS VIAJE PERS DIR**	**0,00**	**0,00**	**0,00**	**0,00**	**1.107,83**	**1.107,83**
** 001 AYUNTAMIENTO DE MADRID	0,00	0,00	0,00	0,00	1.107,83	1.107,83
* 150 MEDIO AMBIENTE Y MOVILIDAD	0,00	0,00	0,00	0,00	1.107,83	1.107,83
G/17000/23110 G.VIAJE PERSONAL DIRECTIV	0,00	0,00	0,00	0,00	1.107,83	1.107,83
***** 001.150.17000.23120 M AMBIENTE.DGA .GTOS VIAJE P NO DIR**	**0,00**	**0,00**	**0,00**	**0,00**	**33,38**	**33,38**
** 001 AYUNTAMIENTO DE MADRID	0,00	0,00	0,00	0,00	33,38	33,38
* 150 MEDIO AMBIENTE Y MOVILIDAD	0,00	0,00	0,00	0,00	33,38	33,38
G/17000/23120 G.VIAJE P.NO DIRECTIVO	0,00	0,00	0,00	0,00	33,38	33,38
***** 001.150.17000.23121 M AMBIENTE.DGA .LOCOM URB P NO DIR**	**0,00**	**0,00**	**0,00**	**0,00**	**967,90**	**967,90**
** 001 AYUNTAMIENTO DE MADRID	0,00	0,00	0,00	0,00	967,90	967,90
* 150 MEDIO AMBIENTE Y MOVILIDAD	0,00	0,00	0,00	0,00	967,90	967,90
G/17000/23121 LOC. URBANA P. NO DIRECT.	0,00	0,00	0,00	0,00	967,90	967,90
***** 001.150.17000.233 M AMBIENTE.DGA .OTRAS INDEMN.**	**0,00**	**0,00**	**0,00**	**0,00**	**517,79**	**517,79**
** 001 AYUNTAMIENTO DE MADRID	0,00	0,00	0,00	0,00	517,79	517,79
* 150 MEDIO AMBIENTE Y MOVILIDAD	0,00	0,00	0,00	0,00	517,79	517,79
G/17000/23399 OTRAS INDEMNIZACIONES	0,00	0,00	0,00	0,00	517,79	517,79
***** 001.150.17000.44501 M AMBIENTE.DGA .A E M TRANSP**	**70.023,43**	**0,00**	**70.023,43**	**54.597,38**	**0,00**	**54.597,38**
** 001 AYUNTAMIENTO DE MADRID	70.023,43	0,00	70.023,43	54.597,38	0,00	54.597,38
* 150 MEDIO AMBIENTE Y MOVILIDAD	70.023,43	0,00	70.023,43	54.597,38	0,00	54.597,38
G/17000/44501 A LA E.M.T., S.A.	70.023,43	0,00	70.023,43	54.597,38	0,00	54.597,38
***** 001.150.17101.204 M AMBIENTE.PATRIMONIO VERDE.ARR.MAT.TRANSP**	**0,11**	**0,00**	**0,11**	**0,00**	**1,21**	**1,21**
** 001 AYUNTAMIENTO DE MADRID	0,11	0,00	0,11	0,00	1,21	1,21
* 150 MEDIO AMBIENTE Y MOVILIDAD	0,11	0,00	0,11	0,00	1,21	1,21
G/17101/20400 ARREND.MAT.TRANSPORT	0,11	0,00	0,11	0,00	1,21	1,21
***** 001.150.17101.210 M AMBIENTE.PATRIMONIO VERDE.INFRAES Y B.NAT**	**437.191,48**	**0,00**	**437.191,48**	**62.826,22**	**0,00**	**62.826,22**
** 001 AYUNTAMIENTO DE MADRID	437.191,48	0,00	437.191,48	62.826,22	0,00	62.826,22
* 150 MEDIO AMBIENTE Y MOVILIDAD	437.191,48	0,00	437.191,48	62.826,22	0,00	62.826,22
G/17101/21000 REP.MAT.CONS.BIENES	437.191,48	0,00	437.191,48	62.826,22	0,00	62.826,22
***** 001.150.17101.213 M AMBIENTE.PATRIMONIO VERDE.MAQ.INST.Y UTILL**	**0,08**	**0,00**	**0,08**	**0,00**	**0,78**	**0,78**
** 001 AYUNTAMIENTO DE MADRID	0,08	0,00	0,08	0,00	0,78	0,78
* 150 MEDIO AMBIENTE Y MOVILIDAD	0,08	0,00	0,08	0,00	0,78	0,78
G/17101/21300 REP.MAT.CONS.MAQUIN.	0,08	0,00	0,08	0,00	0,78	0,78
***** 001.150.17101.22101 M AMBIENTE.PATRIMONIO VERDE.AGUA**	**1.752,25**	**0,00**	**1.752,25**	**0,00**	**0,00**	**0,00**

AYUNTAMIENTO DE MADRID

INFORMACIÓN PRESUPUESTARIA EJERCICIO CORRIENTE

REMANENTES DE CRÉDITO

Ejercicio: 2021

Centro: 001 AYUNTAMIENTO DE MADRID **Fecha: 31/12/2021**

CENTRO GESTOR - FUNCIONAL - ECONOMICO	REMANENTES COMPROMETIDOS			REMANENTES NO COMPROMETIDOS		
	INCORPORABLES	NO INCORPORABLES	TOTAL	INCORPORABLES	NO INCORPORABLES	TOTAL
** 001 AYUNTAMIENTO DE MADRID	1.752,25	0,00	1.752,25	0,00	0,00	0,00
* 150 MEDIO AMBIENTE Y MOVILIDAD	1.752,25	0,00	1.752,25	0,00	0,00	0,00
G/17101/22101 AGUA	1.752,25	0,00	1.752,25	0,00	0,00	0,00
***** 001.150.17101.22104 M AMBIENTE.PATRIMONIO VERDE.VESTUARIO**	**2.816,39**	**0,00**	**2.816,39**	**0,00**	**10.878,68**	**10.878,68**
** 001 AYUNTAMIENTO DE MADRID	2.816,39	0,00	2.816,39	0,00	10.878,68	10.878,68
* 150 MEDIO AMBIENTE Y MOVILIDAD	2.816,39	0,00	2.816,39	0,00	10.878,68	10.878,68
G/17101/22104 VESTUARIO	2.816,39	0,00	2.816,39	0,00	10.878,68	10.878,68
***** 001.150.17101.225 M AMBIENTE.PATRIMONIO VERDE.TRIBUTOS**	**0,00**	**0,00**	**0,00**	**0,00**	**686,38**	**686,38**
** 001 AYUNTAMIENTO DE MADRID	0,00	0,00	0,00	0,00	686,38	686,38
* 150 MEDIO AMBIENTE Y MOVILIDAD	0,00	0,00	0,00	0,00	686,38	686,38
G/17101/22500 TRIBUTOS ESTATALES	0,00	0,00	0,00	0,00	686,38	686,38
***** 001.150.17101.22606 M AMBIENTE.PATRIMONIO VERDE.REUN CONF CURS**	**0,00**	**0,00**	**0,00**	**0,00**	**5.000,00**	**5.000,00**
** 001 AYUNTAMIENTO DE MADRID	0,00	0,00	0,00	0,00	5.000,00	5.000,00
* 150 MEDIO AMBIENTE Y MOVILIDAD	0,00	0,00	0,00	0,00	5.000,00	5.000,00
G/17101/22606 REUNIONES, CONF. Y CURSOS	0,00	0,00	0,00	0,00	5.000,00	5.000,00
***** 001.150.17101.227 M AMBIENTE.PATRIMONIO VERDE.TRAB.REAL.EMP**	**226.600,32**	**0,00**	**226.600,32**	**0,00**	**1.943.520,41**	**1.943.520,41**
** 001 AYUNTAMIENTO DE MADRID	226.600,32	0,00	226.600,32	0,00	1.943.520,41	1.943.520,41
* 150 MEDIO AMBIENTE Y MOVILIDAD	226.600,32	0,00	226.600,32	0,00	1.943.520,41	1.943.520,41
G/17101/22700 LIMPIEZA Y ASEO	90.687,89	0,00	90.687,89	0,00	-78.799,49	-78.799,49
G/17101/22706 ESTUDIOS Y TRABAJOS TÉCNICOS	17.206,20	0,00	17.206,20	0,00	175.007,27	175.007,27
G/17101/22799 OTR.TRABAJ.EMP. Y PROFES.	118.706,23	0,00	118.706,23	0,00	1.847.312,63	1.847.312,63
***** 001.150.17102.210 M AMBIENTE.ZONAS VERDES.INFRAES Y B.NAT**	**1.327.757,26**	**0,00**	**1.327.757,26**	**0,00**	**15.422.502,08**	**15.422.502,08**
** 001 AYUNTAMIENTO DE MADRID	1.327.757,26	0,00	1.327.757,26	0,00	15.422.502,08	15.422.502,08
* 150 MEDIO AMBIENTE Y MOVILIDAD	1.327.757,26	0,00	1.327.757,26	0,00	15.422.502,08	15.422.502,08
G/17102/21000 REP.MAT.CONS.BIENES	1.327.757,26	0,00	1.327.757,26	0,00	15.422.502,08	15.422.502,08
***** 001.150.17102.226 M AMBIENTE.ZONAS VERDES.GTOS DIVERSOS**	**0,00**	**0,00**	**0,00**	**0,00**	**0,00**	**0,00**
** 001 AYUNTAMIENTO DE MADRID	0,00	0,00	0,00	0,00	0,00	0,00
* 150 MEDIO AMBIENTE Y MOVILIDAD	0,00	0,00	0,00	0,00	0,00	0,00
G/17102/22699 OTROS GASTOS DIVERSOS	0,00	0,00	0,00	0,00	0,00	0,00
***** 001.150.17102.227 M AMBIENTE.ZONAS VERDES.TRAB.REAL.EMP**	**485.129,83**	**0,00**	**485.129,83**	**0,00**	**9.090.557,06**	**9.090.557,06**
** 001 AYUNTAMIENTO DE MADRID	485.129,83	0,00	485.129,83	0,00	9.090.557,06	9.090.557,06
* 150 MEDIO AMBIENTE Y MOVILIDAD	485.129,83	0,00	485.129,83	0,00	9.090.557,06	9.090.557,06
G/17102/22700 LIMPIEZA Y ASEO	472.929,56	0,00	472.929,56	0,00	5.284.279,39	5.284.279,39
G/17102/22706 ESTUDIOS Y TRAB.TEC.	12.200,27	0,00	12.200,27	0,00	156.700,76	156.700,76
G/17102/22799 OTR.TRABAJ.EMP. Y PROFES.	0,00	0,00	0,00	0,00	3.649.576,91	3.649.576,91
***** 001.150.17211.213 M AMBIENTE.SOSTENIBIL.MAQ.INST.Y UTILL**	**3.257,11**	**0,00**	**3.257,11**	**0,00**	**71.925,49**	**71.925,49**
** 001 AYUNTAMIENTO DE MADRID	3.257,11	0,00	3.257,11	0,00	71.925,49	71.925,49
* 150 MEDIO AMBIENTE Y MOVILIDAD	3.257,11	0,00	3.257,11	0,00	71.925,49	71.925,49
G/17211/21300 REP.MAT.CONS.MAQUIN.	3.257,11	0,00	3.257,11	0,00	71.925,49	71.925,49
***** 001.150.17211.22198 M AMBIENTE.SOSTENIBIL.PLAN ESE 2000 S.ENERG**	**38.191,84**	**0,00**	**38.191,84**	**0,00**	**17.989,21**	**17.989,21**
** 001 AYUNTAMIENTO DE MADRID	38.191,84	0,00	38.191,84	0,00	17.989,21	17.989,21
* 150 MEDIO AMBIENTE Y MOVILIDAD	38.191,84	0,00	38.191,84	0,00	17.989,21	17.989,21
G/17211/22198 PLAN ESE 2000. SERVICIOS ENERGÉTICOS	38.191,84	0,00	38.191,84	0,00	17.989,21	17.989,21
***** 001.150.17211.223 M AMBIENTE.SOSTENIBIL.TRANSPORTES**	**0,00**	**0,00**	**0,00**	**0,00**	**15.000,00**	**15.000,00**
** 001 AYUNTAMIENTO DE MADRID	0,00	0,00	0,00	0,00	15.000,00	15.000,00
* 150 MEDIO AMBIENTE Y MOVILIDAD	0,00	0,00	0,00	0,00	15.000,00	15.000,00
G/17211/22300 TRANSPORTES	0,00	0,00	0,00	0,00	15.000,00	15.000,00

AYUNTAMIENTO DE MADRID

INFORMACIÓN PRESUPUESTARIA EJERCICIO CORRIENTE

REMANENTES DE CRÉDITO

Ejercicio: 2021

Centro: 001 AYUNTAMIENTO DE MADRID **Fecha: 31/12/2021**

CENTRO GESTOR - FUNCIONAL - ECONOMICO	REMANENTES COMPROMETIDOS			REMANENTES NO COMPROMETIDOS		
	INCORPORABLES	NO INCORPORABLES	TOTAL	INCORPORABLES	NO INCORPORABLES	TOTAL
***** 001.150.17211.22602 M AMBIENTE.SOSTENIBIL.PUBLIC Y PROP**	**739,75**	**0,00**	**739,75**	**0,00**	**63.704,67**	**63.704,67**
** 001 AYUNTAMIENTO DE MADRID	739,75	0,00	739,75	0,00	63.704,67	63.704,67
* 150 MEDIO AMBIENTE Y MOVILIDAD	739,75	0,00	739,75	0,00	63.704,67	63.704,67
G/17211/22602 PUBLICIDAD Y PROPAG	739,75	0,00	739,75	0,00	63.704,67	63.704,67
***** 001.150.17211.227 M AMBIENTE.SOSTENIBIL.TRAB.REAL.EMP**	**88.365,50**	**0,00**	**88.365,50**	**39.882,37**	**764.061,70**	**803.944,07**
** 001 AYUNTAMIENTO DE MADRID	88.365,50	0,00	88.365,50	39.882,37	764.061,70	803.944,07
* 150 MEDIO AMBIENTE Y MOVILIDAD	88.365,50	0,00	88.365,50	39.882,37	764.061,70	803.944,07
G/17211/22706 ESTUDIOS Y TRAB.TEC.	88.365,50	0,00	88.365,50	39.882,37	740.419,94	780.302,31
G/17211/22799 OTR.TRABAJ.EMP. Y PROFES.	0,00	0,00	0,00	0,00	23.641,76	23.641,76
***** 001.150.17211.23020 M AMBIENTE.SOSTENIBIL.DIETAS NO DIRECTIVO**	**0,00**	**0,00**	**0,00**	**0,00**	**4.898,60**	**4.898,60**
** 001 AYUNTAMIENTO DE MADRID	0,00	0,00	0,00	0,00	4.898,60	4.898,60
* 150 MEDIO AMBIENTE Y MOVILIDAD	0,00	0,00	0,00	0,00	4.898,60	4.898,60
G/17211/23020 DEL PERSONAL NO DIRECTIVO	0,00	0,00	0,00	0,00	4.898,60	4.898,60
***** 001.150.17211.23120 M AMBIENTE.SOSTENIBIL.GTOS VIAJE P NO DIR**	**0,00**	**0,00**	**0,00**	**0,00**	**4.355,99**	**4.355,99**
** 001 AYUNTAMIENTO DE MADRID	0,00	0,00	0,00	0,00	4.355,99	4.355,99
* 150 MEDIO AMBIENTE Y MOVILIDAD	0,00	0,00	0,00	0,00	4.355,99	4.355,99
G/17211/23120 G.VIAJE P.NO DIRECTIVO	0,00	0,00	0,00	0,00	4.355,99	4.355,99
***** 001.150.17211.482 M AMBIENTE.SOSTENIBIL.A FAMIL.I.S.F.L**	**0,00**	**0,00**	**0,00**	**0,00**	**25.000,00**	**25.000,00**
** 001 AYUNTAMIENTO DE MADRID	0,00	0,00	0,00	0,00	25.000,00	25.000,00
* 150 MEDIO AMBIENTE Y MOVILIDAD	0,00	0,00	0,00	0,00	25.000,00	25.000,00
G/17211/48203 PREMIOS	0,00	0,00	0,00	0,00	25.000,00	25.000,00
***** 001.150.17211.489 M AMBIENTE.SOSTENIBIL.OT.TRANS.FAM.ISFL**	**0,00**	**0,00**	**0,00**	**0,00**	**0,00**	**0,00**
** 001 AYUNTAMIENTO DE MADRID	0,00	0,00	0,00	0,00	0,00	0,00
* 150 MEDIO AMBIENTE Y MOVILIDAD	0,00	0,00	0,00	0,00	0,00	0,00
G/17211/48901 OT. TRANF. A INSITUC. S/F	0,00	0,00	0,00	0,00	0,00	0,00
***** 001.150.17211.789 M AMBIENTE.SOSTENIBIL.TRANS.FAMI.ISFL**	**9.604.357,87**	**0,00**	**9.604.357,87**	**0,00**	**0,00**	**0,00**
** 001 AYUNTAMIENTO DE MADRID	9.604.357,87	0,00	9.604.357,87	0,00	0,00	0,00
* 150 MEDIO AMBIENTE Y MOVILIDAD	9.604.357,87	0,00	9.604.357,87	0,00	0,00	0,00
G/17211/78900 TRANS.CAP.FAMILIAS	9.604.357,87	0,00	9.604.357,87	0,00	0,00	0,00
***** 001.150.17212.204 M AMBIENTE.CONTROL AMBIENTAL.ARR.MAT.TRANSP**	**0,00**	**0,00**	**0,00**	**0,00**	**0,96**	**0,96**
** 001 AYUNTAMIENTO DE MADRID	0,00	0,00	0,00	0,00	0,96	0,96
* 150 MEDIO AMBIENTE Y MOVILIDAD	0,00	0,00	0,00	0,00	0,96	0,96
G/17212/20400 ARREND.MAT.TRANSPORT	0,00	0,00	0,00	0,00	0,96	0,96
***** 001.150.17212.213 M AMBIENTE.CONTROL AMBIENTAL.MAQ.INST.Y UTILL**	**10.700,03**	**0,00**	**10.700,03**	**0,00**	**28.565,20**	**28.565,20**
** 001 AYUNTAMIENTO DE MADRID	10.700,03	0,00	10.700,03	0,00	28.565,20	28.565,20
* 150 MEDIO AMBIENTE Y MOVILIDAD	10.700,03	0,00	10.700,03	0,00	28.565,20	28.565,20
G/17212/21300 REP.MAT.CONS.MAQUIN.	10.700,03	0,00	10.700,03	0,00	28.565,20	28.565,20
***** 001.150.17212.227 M AMBIENTE.CONTROL AMBIENTAL.TRAB.REAL.EMP**	**0,00**	**0,00**	**0,00**	**0,00**	**0,00**	**0,00**
** 001 AYUNTAMIENTO DE MADRID	0,00	0,00	0,00	0,00	0,00	0,00
* 150 MEDIO AMBIENTE Y MOVILIDAD	0,00	0,00	0,00	0,00	0,00	0,00
G/17212/22706 ESTUDIOS Y TRAB.TEC.	0,00	0,00	0,00	0,00	0,00	0,00
***** 001.150.44110.453 M AMBIENTE.PROMO DESRR TRANSP.SDAD.MERC.Y O.CCAA**	**0,00**	**0,00**	**0,00**	**42,00**	**0,00**	**42,00**
** 001 AYUNTAMIENTO DE MADRID	0,00	0,00	0,00	42,00	0,00	42,00
* 150 MEDIO AMBIENTE Y MOVILIDAD	0,00	0,00	0,00	42,00	0,00	42,00
G/44110/45301 AL C.R.T.	0,00	0,00	0,00	42,00	0,00	42,00
***** 001.150.44110.753 M AMBIENTE.PROMO DESRR TRANSP.A SDAD Y OTRAS CCAA**	**0,00**	**0,00**	**0,00**	**0,00**	**0,00**	**0,00**
** 001 AYUNTAMIENTO DE MADRID	0,00	0,00	0,00	0,00	0,00	0,00

AYUNTAMIENTO DE MADRID

INFORMACIÓN PRESUPUESTARIA EJERCICIO CORRIENTE

REMANENTES DE CRÉDITO

Ejercicio: 2021

Centro: 001 AYUNTAMIENTO DE MADRID **Fecha: 31/12/2021**

CENTRO GESTOR - FUNCIONAL - ECONOMICO	REMANENTES COMPROMETIDOS			REMANENTES NO COMPROMETIDOS		
	INCORPORABLES	NO INCORPORABLES	TOTAL	INCORPORABLES	NO INCORPORABLES	TOTAL
* 150 MEDIO AMBIENTE Y MOVILIDAD	0,00	0,00	0,00	0,00	0,00	0,00
G/44110/75301 AL C.R.T.	0,00	0,00	0,00	0,00	0,00	0,00
***** 001.160.15000.202 DESAR URBANO.DGA.ARREND.EDIF.O.CONST.**	**45,95**	**0,00**	**45,95**	**0,00**	**26.142,86**	**26.142,86**
** 001 AYUNTAMIENTO DE MADRID	45,95	0,00	45,95	0,00	26.142,86	26.142,86
* 160 DESARROLLO URBANO	45,95	0,00	45,95	0,00	26.142,86	26.142,86
G/15000/20200 ARREND.EDIFICIOS Y OT.CON	45,95	0,00	45,95	0,00	26.142,86	26.142,86
***** 001.160.15000.205 DESAR URBANO.DGA.ARRE.MOB.Y ENSER**	**0,00**	**0,00**	**0,00**	**0,00**	**0,00**	**0,00**
** 001 AYUNTAMIENTO DE MADRID	0,00	0,00	0,00	0,00	0,00	0,00
* 160 DESARROLLO URBANO	0,00	0,00	0,00	0,00	0,00	0,00
G/15000/20500 ARREND.MOBIL.Y ENSER	0,00	0,00	0,00	0,00	0,00	0,00
***** 001.160.15000.212 DESAR URBANO.DGA.EDIF.OTR.CONST**	**0,00**	**0,00**	**0,00**	**0,23**	**0,00**	**0,23**
** 001 AYUNTAMIENTO DE MADRID	0,00	0,00	0,00	0,23	0,00	0,23
* 160 DESARROLLO URBANO	0,00	0,00	0,00	0,23	0,00	0,23
G/15000/21200 REP.MAT.CONS.EDIFIC.	0,00	0,00	0,00	0,23	0,00	0,23
***** 001.160.15000.213 DESAR URBANO.DGA.MAQ.INST.Y UTILL**	**0,07**	**0,00**	**0,07**	**0,00**	**0,00**	**0,00**
** 001 AYUNTAMIENTO DE MADRID	0,07	0,00	0,07	0,00	0,00	0,00
* 160 DESARROLLO URBANO	0,07	0,00	0,07	0,00	0,00	0,00
G/15000/21300 REP.MAT.CONS.MAQUIN.	0,07	0,00	0,07	0,00	0,00	0,00
***** 001.160.15000.215 DESAR URBANO.DGA.MOBILIARIO**	**0,02**	**0,00**	**0,02**	**0,00**	**80,16**	**80,16**
** 001 AYUNTAMIENTO DE MADRID	0,02	0,00	0,02	0,00	80,16	80,16
* 160 DESARROLLO URBANO	0,02	0,00	0,02	0,00	80,16	80,16
G/15000/21500 REP.MAT.CONS.MOBILI	0,02	0,00	0,02	0,00	80,16	80,16
***** 001.160.15000.22104 DESAR URBANO.DGA.VESTUARIO**	**0,00**	**0,00**	**0,00**	**0,00**	**292,52**	**292,52**
** 001 AYUNTAMIENTO DE MADRID	0,00	0,00	0,00	0,00	292,52	292,52
* 160 DESARROLLO URBANO	0,00	0,00	0,00	0,00	292,52	292,52
G/15000/22104 VESTUARIO	0,00	0,00	0,00	0,00	292,52	292,52
***** 001.160.15000.221 DESAR URBANO.DGA.SUMINISTROS**	**0,00**	**0,00**	**0,00**	**0,00**	**1.244,69**	**1.244,69**
** 001 AYUNTAMIENTO DE MADRID	0,00	0,00	0,00	0,00	1.244,69	1.244,69
* 160 DESARROLLO URBANO	0,00	0,00	0,00	0,00	1.244,69	1.244,69
G/15000/22106 PROD.FARM. Y MATER.SANIT.	0,00	0,00	0,00	0,00	125,00	125,00
G/15000/22199 OTROS SUMINISTROS	0,00	0,00	0,00	0,00	1.119,69	1.119,69
***** 001.160.15000.223 DESAR URBANO.DGA.TRANSPORTES**	**0,00**	**0,00**	**0,00**	**0,00**	**0,00**	**0,00**
** 001 AYUNTAMIENTO DE MADRID	0,00	0,00	0,00	0,00	0,00	0,00
* 160 DESARROLLO URBANO	0,00	0,00	0,00	0,00	0,00	0,00
G/15000/22300 TRANSPORTES	0,00	0,00	0,00	0,00	0,00	0,00
***** 001.160.15000.225 DESAR URBANO.DGA.TRIBUTOS**	**0,00**	**0,00**	**0,00**	**0,00**	**1.763,64**	**1.763,64**
** 001 AYUNTAMIENTO DE MADRID	0,00	0,00	0,00	0,00	1.763,64	1.763,64
* 160 DESARROLLO URBANO	0,00	0,00	0,00	0,00	1.763,64	1.763,64
G/15000/22501 TRIBUTOS COM. AUTONOMAS	0,00	0,00	0,00	0,00	1.763,64	1.763,64
***** 001.160.15000.22602 DESAR URBANO.DGA.PUBLIC Y PROP**	**19.938,56**	**0,00**	**19.938,56**	**0,00**	**14.051,05**	**14.051,05**
** 001 AYUNTAMIENTO DE MADRID	19.938,56	0,00	19.938,56	0,00	14.051,05	14.051,05
* 160 DESARROLLO URBANO	19.938,56	0,00	19.938,56	0,00	14.051,05	14.051,05
G/15000/22602 PUBLICIDAD Y PROPAG	19.938,56	0,00	19.938,56	0,00	14.051,05	14.051,05
***** 001.160.15000.22603 DESAR URBANO.DGA.PUBLICA DIARIOS OF**	**0,00**	**0,00**	**0,00**	**0,00**	**164.004,45**	**164.004,45**
** 001 AYUNTAMIENTO DE MADRID	0,00	0,00	0,00	0,00	164.004,45	164.004,45
* 160 DESARROLLO URBANO	0,00	0,00	0,00	0,00	164.004,45	164.004,45
G/15000/22603 PUBLIC. DIARIOS OFICIALES	0,00	0,00	0,00	0,00	164.004,45	164.004,45

AYUNTAMIENTO DE MADRID

INFORMACIÓN PRESUPUESTARIA EJERCICIO CORRIENTE

REMANENTES DE CRÉDITO

Ejercicio: 2021

Centro: 001 AYUNTAMIENTO DE MADRID **Fecha: 31/12/2021**

CENTRO GESTOR - FUNCIONAL - ECONOMICO	REMANENTES COMPROMETIDOS			REMANENTES NO COMPROMETIDOS		
	INCORPORABLES	NO INCORPORABLES	TOTAL	INCORPORABLES	NO INCORPORABLES	TOTAL
***** 001.160.15000.226 DESAR URBANO.DGA.GTOS DIVERSOS**	**0,00**	**0,00**	**0,00**	**0,00**	**28.762,62**	**28.762,62**
** 001 AYUNTAMIENTO DE MADRID	0,00	0,00	0,00	0,00	28.762,62	28.762,62
* 160 DESARROLLO URBANO	0,00	0,00	0,00	0,00	28.762,62	28.762,62
G/15000/22604 JURÍDICOS Y CONTENCIOSOS	0,00	0,00	0,00	0,00	31.580,62	31.580,62
G/15000/22699 OTROS GASTOS DIVERSOS	0,00	0,00	0,00	0,00	-2.818,00	-2.818,00
***** 001.160.15000.22605 DESAR URBANO.DGA.ANUNCIOS INSER OBLIG**	**78.798,39**	**0,00**	**78.798,39**	**0,00**	**131.239,35**	**131.239,35**
** 001 AYUNTAMIENTO DE MADRID	78.798,39	0,00	78.798,39	0,00	131.239,35	131.239,35
* 160 DESARROLLO URBANO	78.798,39	0,00	78.798,39	0,00	131.239,35	131.239,35
G/15000/22605 ANUNCIOS DE INSERCIÓN OBLIGATORIA	78.798,39	0,00	78.798,39	0,00	131.239,35	131.239,35
***** 001.160.15000.227 DESAR URBANO.DGA.TRAB.REAL.EMP**	**3.436,62**	**0,00**	**3.436,62**	**0,00**	**1.185,25**	**1.185,25**
** 001 AYUNTAMIENTO DE MADRID	3.436,62	0,00	3.436,62	0,00	1.185,25	1.185,25
* 160 DESARROLLO URBANO	3.436,62	0,00	3.436,62	0,00	1.185,25	1.185,25
G/15000/22700 LIMPIEZA Y ASEO	0,04	0,00	0,04	0,00	-165,70	-165,70
G/15000/22701 SEGURIDAD	0,00	0,00	0,00	0,00	-487,64	-487,64
G/15000/22704 CUSTOD.DEPOS.ALMAC.	0,00	0,00	0,00	0,00	0,75	0,75
G/15000/22706 ESTUDIOS Y TRAB.TEC.	0,00	0,00	0,00	0,00	1.837,84	1.837,84
G/15000/22799 OTR.TRABAJ.EMP. Y PROFES.	3.436,58	0,00	3.436,58	0,00	0,00	0,00
***** 001.160.15000.23010 DESAR URBANO.DGA.DIETAS DIRECTIVO**	**0,00**	**0,00**	**0,00**	**0,00**	**919,99**	**919,99**
** 001 AYUNTAMIENTO DE MADRID	0,00	0,00	0,00	0,00	919,99	919,99
* 160 DESARROLLO URBANO	0,00	0,00	0,00	0,00	919,99	919,99
G/15000/23010 DEL PERSONAL DIRECTIVO	0,00	0,00	0,00	0,00	919,99	919,99
***** 001.160.15000.23020 DESAR URBANO.DGA.DIETAS NO DIRECTIVO**	**0,00**	**0,00**	**0,00**	**0,00**	**804,79**	**804,79**
** 001 AYUNTAMIENTO DE MADRID	0,00	0,00	0,00	0,00	804,79	804,79
* 160 DESARROLLO URBANO	0,00	0,00	0,00	0,00	804,79	804,79
G/15000/23020 DEL PERSONAL NO DIRECTIVO	0,00	0,00	0,00	0,00	804,79	804,79
***** 001.160.15000.23100 DESAR URBANO.DGA.GTO VIAJE GOB**	**0,00**	**0,00**	**0,00**	**0,00**	**2.510,03**	**2.510,03**
** 001 AYUNTAMIENTO DE MADRID	0,00	0,00	0,00	0,00	2.510,03	2.510,03
* 160 DESARROLLO URBANO	0,00	0,00	0,00	0,00	2.510,03	2.510,03
G/15000/23100 G.VIAJE M. ÓRGANOS GBNO.	0,00	0,00	0,00	0,00	2.510,03	2.510,03
***** 001.160.15000.23110 DESAR URBANO.DGA.GTOS VIAJE PERS DIR**	**0,00**	**0,00**	**0,00**	**0,00**	**897,55**	**897,55**
** 001 AYUNTAMIENTO DE MADRID	0,00	0,00	0,00	0,00	897,55	897,55
* 160 DESARROLLO URBANO	0,00	0,00	0,00	0,00	897,55	897,55
G/15000/23110 G.VIAJE PERSONAL DIRECTIV	0,00	0,00	0,00	0,00	897,55	897,55
***** 001.160.15000.23111 DESAR URBANO.DGA.LOCOM URBA DIRECTIVO**	**0,00**	**0,00**	**0,00**	**0,00**	**1.000,00**	**1.000,00**
** 001 AYUNTAMIENTO DE MADRID	0,00	0,00	0,00	0,00	1.000,00	1.000,00
* 160 DESARROLLO URBANO	0,00	0,00	0,00	0,00	1.000,00	1.000,00
G/15000/23111 LOC. URBANA P. DIRECTIV.	0,00	0,00	0,00	0,00	1.000,00	1.000,00
***** 001.160.15000.23120 DESAR URBANO.DGA.GTOS VIAJE P NO DIR**	**0,00**	**0,00**	**0,00**	**0,00**	**1.044,81**	**1.044,81**
** 001 AYUNTAMIENTO DE MADRID	0,00	0,00	0,00	0,00	1.044,81	1.044,81
* 160 DESARROLLO URBANO	0,00	0,00	0,00	0,00	1.044,81	1.044,81
G/15000/23120 G.VIAJE P.NO DIRECTIVO	0,00	0,00	0,00	0,00	1.044,81	1.044,81
***** 001.160.15000.23121 DESAR URBANO.DGA.LOCOM URB P NO DIR**	**0,00**	**0,00**	**0,00**	**0,00**	**1.000,00**	**1.000,00**
** 001 AYUNTAMIENTO DE MADRID	0,00	0,00	0,00	0,00	1.000,00	1.000,00
* 160 DESARROLLO URBANO	0,00	0,00	0,00	0,00	1.000,00	1.000,00
G/15000/23121 LOC. URBANA P. NO DIRECT.	0,00	0,00	0,00	0,00	1.000,00	1.000,00
***** 001.160.15000.233 DESAR URBANO.DGA.OTRAS INDEMN.**	**0,00**	**0,00**	**0,00**	**0,00**	**179,66**	**179,66**
** 001 AYUNTAMIENTO DE MADRID	0,00	0,00	0,00	0,00	179,66	179,66

AYUNTAMIENTO DE MADRID

INFORMACIÓN PRESUPUESTARIA EJERCICIO CORRIENTE

REMANENTES DE CRÉDITO

Ejercicio: 2021

Centro: 001 AYUNTAMIENTO DE MADRID **Fecha: 31/12/2021**

CENTRO GESTOR - FUNCIONAL - ECONOMICO	REMANENTES COMPROMETIDOS			REMANENTES NO COMPROMETIDOS		
	INCORPORABLES	NO INCORPORABLES	TOTAL	INCORPORABLES	NO INCORPORABLES	TOTAL
* 160 DESARROLLO URBANO	0,00	0,00	0,00	0,00	179,66	179,66
G/15000/23399 OTRAS INDEMNIZACIONES	0,00	0,00	0,00	0,00	179,66	179,66
***** 001.160.15000.41001 DESAR URBANO.DGA.A AGENCIA ACTIVIDADES**	**0,00**	**0,00**	**0,00**	**0,00**	**0,00**	**0,00**
** 001 AYUNTAMIENTO DE MADRID	0,00	0,00	0,00	0,00	0,00	0,00
* 160 DESARROLLO URBANO	0,00	0,00	0,00	0,00	0,00	0,00
G/15000/41001 A LA AG.DE ACTIVIDADES	0,00	0,00	0,00	0,00	0,00	0,00
***** 001.160.15101.225 DESAR URBANO.PLANIFIC URBAN.TRIBUTOS**	**0,00**	**0,00**	**0,00**	**0,00**	**0,00**	**0,00**
** 001 AYUNTAMIENTO DE MADRID	0,00	0,00	0,00	0,00	0,00	0,00
* 160 DESARROLLO URBANO	0,00	0,00	0,00	0,00	0,00	0,00
G/15101/22500 TRIBUTOS ESTATALES	0,00	0,00	0,00	0,00	0,00	0,00
***** 001.160.15101.227 DESAR URBANO.PLANIFIC URBAN.TRAB.REAL.EMP**	**10.486,34**	**0,00**	**10.486,34**	**0,00**	**56.043,77**	**56.043,77**
** 001 AYUNTAMIENTO DE MADRID	10.486,34	0,00	10.486,34	0,00	56.043,77	56.043,77
* 160 DESARROLLO URBANO	10.486,34	0,00	10.486,34	0,00	56.043,77	56.043,77
G/15101/22706 ESTUDIOS Y TRAB.TEC.	10.486,34	0,00	10.486,34	0,00	56.043,77	56.043,77
***** 001.160.15102.226 DESAR URBANO.GEST URBANÍSTICA.GTOS DIVERSOS**	**0,00**	**0,00**	**0,00**	**0,00**	**30.845,44**	**30.845,44**
** 001 AYUNTAMIENTO DE MADRID	0,00	0,00	0,00	0,00	30.845,44	30.845,44
* 160 DESARROLLO URBANO	0,00	0,00	0,00	0,00	30.845,44	30.845,44
G/15102/22604 JURÍDICOS Y CONTENCIOSOS	0,00	0,00	0,00	0,00	30.845,44	30.845,44
***** 001.160.15103.210 DESAR URBANO.EJEC CONTROL EDIF.INFRAES Y B.NAT**	**0,00**	**0,00**	**0,00**	**0,00**	**0,00**	**0,00**
** 001 AYUNTAMIENTO DE MADRID	0,00	0,00	0,00	0,00	0,00	0,00
* 160 DESARROLLO URBANO	0,00	0,00	0,00	0,00	0,00	0,00
G/15103/21000 REP.MAT.CONS.BIENES	0,00	0,00	0,00	0,00	0,00	0,00
***** 001.160.15103.227 DESAR URBANO.EJEC CONTROL EDIF.TRAB.REAL.EMP**	**0,07**	**0,00**	**0,07**	**0,00**	**34.962,85**	**34.962,85**
** 001 AYUNTAMIENTO DE MADRID	0,07	0,00	0,07	0,00	34.962,85	34.962,85
* 160 DESARROLLO URBANO	0,07	0,00	0,07	0,00	34.962,85	34.962,85
G/15103/22706 ESTUDIOS Y TRAB.TEC.	0,03	0,00	0,03	0,00	31.998,83	31.998,83
G/15103/22713 EJEC.SUBS.INMEDIATA	0,04	0,00	0,04	0,00	2.964,02	2.964,02
G/15103/22714 EJEC. SUBSIDIARIA A CARGO AYTO	0,00	0,00	0,00	0,00	0,00	0,00
***** 001.160.15104.22606 DESAR URBANO.ESTRAT URBA.REUN CONF CURS**	**553,39**	**0,00**	**553,39**	**0,00**	**32.754,70**	**32.754,70**
** 001 AYUNTAMIENTO DE MADRID	553,39	0,00	553,39	0,00	32.754,70	32.754,70
* 160 DESARROLLO URBANO	553,39	0,00	553,39	0,00	32.754,70	32.754,70
G/15104/22606 REUNIONES, CONF. Y CURSOS	553,39	0,00	553,39	0,00	32.754,70	32.754,70
***** 001.160.15104.227 DESAR URBANO.ESTRAT URBA.TRAB.REAL.EMP**	**24.895,86**	**0,00**	**24.895,86**	**0,00**	**24.601,15**	**24.601,15**
** 001 AYUNTAMIENTO DE MADRID	24.895,86	0,00	24.895,86	0,00	24.601,15	24.601,15
* 160 DESARROLLO URBANO	24.895,86	0,00	24.895,86	0,00	24.601,15	24.601,15
G/15104/22706 ESTUDIOS Y TRAB.TEC.	0,12	0,00	0,12	0,00	24.601,15	24.601,15
G/15104/22799 OTR.TRABAJ.EMP. Y PROFES.	24.895,74	0,00	24.895,74	0,00	0,00	0,00
***** 001.160.15104.240 DESAR URBANO.ESTRAT URBA.GTOS EDICIÓN Y DISTRIB**	**0,00**	**0,00**	**0,00**	**0,00**	**0,00**	**0,00**
** 001 AYUNTAMIENTO DE MADRID	0,00	0,00	0,00	0,00	0,00	0,00
* 160 DESARROLLO URBANO	0,00	0,00	0,00	0,00	0,00	0,00
G/15104/24000 PUBLICACIONES INSTITUC.	0,00	0,00	0,00	0,00	0,00	0,00
***** 001.160.15104.489 DESAR URBANO.ESTRAT URBA.OT.TRANS.FAM.ISFL**	**0,00**	**0,00**	**0,00**	**0,00**	**0,00**	**0,00**
** 001 AYUNTAMIENTO DE MADRID	0,00	0,00	0,00	0,00	0,00	0,00
* 160 DESARROLLO URBANO	0,00	0,00	0,00	0,00	0,00	0,00
G/15104/48901 OT. TRANF. A INSITUC. S/F	0,00	0,00	0,00	0,00	0,00	0,00
***** 001.160.15105.210 DESAR URBANO.GEST P M SUELO.INFRAES Y B.NAT**	**86.340,23**	**0,00**	**86.340,23**	**0,00**	**0,00**	**0,00**
** 001 AYUNTAMIENTO DE MADRID	86.340,23	0,00	86.340,23	0,00	0,00	0,00

AYUNTAMIENTO DE MADRID

INFORMACIÓN PRESUPUESTARIA EJERCICIO CORRIENTE

REMANENTES DE CRÉDITO

Ejercicio: 2021

Centro: 001 AYUNTAMIENTO DE MADRID **Fecha: 31/12/2021**

CENTRO GESTOR - FUNCIONAL - ECONOMICO	REMANENTES COMPROMETIDOS			REMANENTES NO COMPROMETIDOS		
	INCORPORABLES	NO INCORPORABLES	TOTAL	INCORPORABLES	NO INCORPORABLES	TOTAL
* 160 DESARROLLO URBANO	86.340,23	0,00	86.340,23	0,00	0,00	0,00
G/15105/21000 REP.MAT.CONS.BIENES	86.340,23	0,00	86.340,23	0,00	0,00	0,00
***** 001.160.15105.212 DESAR URBANO.GEST P M SUELO.EDIF.OTR.CONST**	**0,00**	**0,00**	**0,00**	**0,00**	**1.219,50**	**1.219,50**
** 001 AYUNTAMIENTO DE MADRID	0,00	0,00	0,00	0,00	1.219,50	1.219,50
* 160 DESARROLLO URBANO	0,00	0,00	0,00	0,00	1.219,50	1.219,50
G/15105/21200 REP.MAT.CONS.EDIFIC.	0,00	0,00	0,00	0,00	1.219,50	1.219,50
***** 001.160.15105.226 DESAR URBANO.GEST P M SUELO.GTOS DIVERSOS**	**0,00**	**0,00**	**0,00**	**0,00**	**38.311,92**	**38.311,92**
** 001 AYUNTAMIENTO DE MADRID	0,00	0,00	0,00	0,00	38.311,92	38.311,92
* 160 DESARROLLO URBANO	0,00	0,00	0,00	0,00	38.311,92	38.311,92
G/15105/22604 JURÍDICOS Y CONTENCIOSOS	0,00	0,00	0,00	0,00	38.311,92	38.311,92
***** 001.160.15105.227 DESAR URBANO.GEST P M SUELO.TRAB.REAL.EMP**	**1.030,54**	**0,00**	**1.030,54**	**0,00**	**22.101,47**	**22.101,47**
** 001 AYUNTAMIENTO DE MADRID	1.030,54	0,00	1.030,54	0,00	22.101,47	22.101,47
* 160 DESARROLLO URBANO	1.030,54	0,00	1.030,54	0,00	22.101,47	22.101,47
G/15105/22701 SEGURIDAD	468,65	0,00	468,65	0,00	0,00	0,00
G/15105/22706 ESTUDIOS Y TRAB.TEC.	561,89	0,00	561,89	0,00	22.101,47	22.101,47
***** 001.160.91206.22601 DESAR URBANO.A.G.DESARROLLO URBANO .ATCION PROTOC**	**0,00**	**0,00**	**0,00**	**0,00**	**1.300,40**	**1.300,40**
** 001 AYUNTAMIENTO DE MADRID	0,00	0,00	0,00	0,00	1.300,40	1.300,40
* 160 DESARROLLO URBANO	0,00	0,00	0,00	0,00	1.300,40	1.300,40
G/91206/22601 ATENC.PROTOC.Y REPRE	0,00	0,00	0,00	0,00	1.300,40	1.300,40
***** 001.161.15210.44500 VIVIENDA.PROMOC Y GEST VIVIENDA.A E M V SUELO**	**0,00**	**0,00**	**0,00**	**0,00**	**0,00**	**0,00**
** 001 AYUNTAMIENTO DE MADRID	0,00	0,00	0,00	0,00	0,00	0,00
* 161 VIVIENDA	0,00	0,00	0,00	0,00	0,00	0,00
G/15210/44500 A LA E.M.V. y S. , SA	0,00	0,00	0,00	0,00	0,00	0,00
***** 001.161.15210.74500 VIVIENDA.PROMOC Y GEST VIVIENDA.A E M V SUELO**	**0,00**	**0,00**	**0,00**	**0,00**	**0,00**	**0,00**
** 001 AYUNTAMIENTO DE MADRID	0,00	0,00	0,00	0,00	0,00	0,00
* 161 VIVIENDA	0,00	0,00	0,00	0,00	0,00	0,00
G/15210/74500 A LA E.M.V.S., SA	0,00	0,00	0,00	0,00	0,00	0,00
***** 001.161.15220.22724 VIVIENDA.CONSER REHAB VIV .TRAB Y SERV EMVS**	**252.270,60**	**0,00**	**252.270,60**	**0,00**	**3.439,79**	**3.439,79**
** 001 AYUNTAMIENTO DE MADRID	252.270,60	0,00	252.270,60	0,00	3.439,79	3.439,79
* 161 VIVIENDA	252.270,60	0,00	252.270,60	0,00	3.439,79	3.439,79
G/15220/22724 TRAB.Y SERV. EMVS, S.A.	252.270,60	0,00	252.270,60	0,00	3.439,79	3.439,79
***** 001.161.15220.227 VIVIENDA.CONSER REHAB VIV .TRAB.REAL.EMP**	**99,97**	**0,00**	**99,97**	**0,00**	**212,80**	**212,80**
** 001 AYUNTAMIENTO DE MADRID	99,97	0,00	99,97	0,00	212,80	212,80
* 161 VIVIENDA	99,97	0,00	99,97	0,00	212,80	212,80
G/15220/22706 ESTUDIOS Y TRAB.TEC.	99,97	0,00	99,97	0,00	212,80	212,80
G/15220/22799 OTR.TRABAJ.EMP. Y PROFES.	0,00	0,00	0,00	0,00	0,00	0,00
***** 001.161.15220.789 VIVIENDA.CONSER REHAB VIV .TRANS.FAMI.ISFL**	**1.421.657,00**	**0,00**	**1.421.657,00**	**5.331.354,19**	**0,00**	**5.331.354,19**
** 001 AYUNTAMIENTO DE MADRID	1.421.657,00	0,00	1.421.657,00	5.331.354,19	0,00	5.331.354,19
* 161 VIVIENDA	1.421.657,00	0,00	1.421.657,00	5.331.354,19	0,00	5.331.354,19
G/15220/78900 TRANS.CAP.FAMILIAS	1.421.657,00	0,00	1.421.657,00	5.331.354,19	0,00	5.331.354,19
***** 001.161.91215.22601 VIVIENDA.A.D.VIVIENDA.ATCION PROTOC**	**0,00**	**0,00**	**0,00**	**0,00**	**3.661,00**	**3.661,00**
** 001 AYUNTAMIENTO DE MADRID	0,00	0,00	0,00	0,00	3.661,00	3.661,00
* 161 VIVIENDA	0,00	0,00	0,00	0,00	3.661,00	3.661,00
G/91215/22601 ATENC.PROTOC.Y REPRE	0,00	0,00	0,00	0,00	3.661,00	3.661,00
***** 001.170.22101.16205 Hª PERSONAL.ACCI SOCIAL EMPL.SEGUROS**	**0,00**	**0,00**	**0,00**	**0,00**	**188.493,93**	**188.493,93**
** 001 AYUNTAMIENTO DE MADRID	0,00	0,00	0,00	0,00	188.493,93	188.493,93
* 170 HACIENDA Y PERSONAL	0,00	0,00	0,00	0,00	188.493,93	188.493,93

AYUNTAMIENTO DE MADRID

INFORMACIÓN PRESUPUESTARIA EJERCICIO CORRIENTE

REMANENTES DE CRÉDITO

Ejercicio: 2021

Centro: 001 AYUNTAMIENTO DE MADRID **Fecha: 31/12/2021**

CENTRO GESTOR - FUNCIONAL - ECONOMICO	REMANENTES COMPROMETIDOS			REMANENTES NO COMPROMETIDOS		
	INCORPORABLES	NO INCORPORABLES	TOTAL	INCORPORABLES	NO INCORPORABLES	TOTAL
G/22101/16205 SEGUROS	0,00	0,00	0,00	0,00	188.493,93	188.493,93
***** 001.170.91209.22601 Hª PERSONAL.A G HACIENDA Y PERS.ATCION PROTOC**	**0,00**	**0,00**	**0,00**	**0,00**	**3.888,74**	**3.888,74**
** 001 AYUNTAMIENTO DE MADRID	0,00	0,00	0,00	0,00	3.888,74	3.888,74
* 170 HACIENDA Y PERSONAL	0,00	0,00	0,00	0,00	3.888,74	3.888,74
G/91209/22601 ATENC.PROTOC.Y REPRE	0,00	0,00	0,00	0,00	3.888,74	3.888,74
***** 001.170.92003.204 Hª PERSONAL.CONTRA Y SERV.ARR.MAT.TRANSP**	**8.267,58**	**0,00**	**8.267,58**	**0,00**	**1.331,60**	**1.331,60**
** 001 AYUNTAMIENTO DE MADRID	8.267,58	0,00	8.267,58	0,00	1.331,60	1.331,60
* 170 HACIENDA Y PERSONAL	8.267,58	0,00	8.267,58	0,00	1.331,60	1.331,60
G/92003/20400 ARREND.MAT.TRANSPORT	8.267,58	0,00	8.267,58	0,00	1.331,60	1.331,60
***** 001.170.92003.213 Hª PERSONAL.CONTRA Y SERV.MAQ.INST.Y UTILL**	**0,01**	**0,00**	**0,01**	**0,00**	**6.291,05**	**6.291,05**
** 001 AYUNTAMIENTO DE MADRID	0,01	0,00	0,01	0,00	6.291,05	6.291,05
* 170 HACIENDA Y PERSONAL	0,01	0,00	0,01	0,00	6.291,05	6.291,05
G/92003/21300 REP.MAT.CONS.MAQUIN.	0,01	0,00	0,01	0,00	6.291,05	6.291,05
***** 001.170.92003.214 Hª PERSONAL.CONTRA Y SERV.ELEMEN.TRANSP**	**16.312,40**	**0,00**	**16.312,40**	**0,00**	**41.132,33**	**41.132,33**
** 001 AYUNTAMIENTO DE MADRID	16.312,40	0,00	16.312,40	0,00	41.132,33	41.132,33
* 170 HACIENDA Y PERSONAL	16.312,40	0,00	16.312,40	0,00	41.132,33	41.132,33
G/92003/21400 REP.MANT.Y CONS.E.TRANSP.	16.312,40	0,00	16.312,40	0,00	41.132,33	41.132,33
***** 001.170.92003.22100 Hª PERSONAL.CONTRA Y SERV.ENERGÍA ELÉCTRICA**	**2.142.203,75**	**0,00**	**2.142.203,75**	**0,00**	**30.000,78**	**30.000,78**
** 001 AYUNTAMIENTO DE MADRID	2.142.203,75	0,00	2.142.203,75	0,00	30.000,78	30.000,78
* 170 HACIENDA Y PERSONAL	2.142.203,75	0,00	2.142.203,75	0,00	30.000,78	30.000,78
G/92003/22100 ENERGÍA ELÉCTRICA	2.142.203,75	0,00	2.142.203,75	0,00	30.000,78	30.000,78
***** 001.170.92003.22101 Hª PERSONAL.CONTRA Y SERV.AGUA**	**512.363,87**	**0,00**	**512.363,87**	**0,00**	**50.000,00**	**50.000,00**
** 001 AYUNTAMIENTO DE MADRID	512.363,87	0,00	512.363,87	0,00	50.000,00	50.000,00
* 170 HACIENDA Y PERSONAL	512.363,87	0,00	512.363,87	0,00	50.000,00	50.000,00
G/92003/22101 AGUA	512.363,87	0,00	512.363,87	0,00	50.000,00	50.000,00
***** 001.170.92003.22102 Hª PERSONAL.CONTRA Y SERV.GAS**	**1.027.180,72**	**0,00**	**1.027.180,72**	**0,00**	**31.393,45**	**31.393,45**
** 001 AYUNTAMIENTO DE MADRID	1.027.180,72	0,00	1.027.180,72	0,00	31.393,45	31.393,45
* 170 HACIENDA Y PERSONAL	1.027.180,72	0,00	1.027.180,72	0,00	31.393,45	31.393,45
G/92003/22102 GAS	1.027.180,72	0,00	1.027.180,72	0,00	31.393,45	31.393,45
***** 001.170.92003.22103 Hª PERSONAL.CONTRA Y SERV.COMBUSTIBLES Y CARBU**	**828.878,72**	**0,00**	**828.878,72**	**0,00**	**33.590,13**	**33.590,13**
** 001 AYUNTAMIENTO DE MADRID	828.878,72	0,00	828.878,72	0,00	33.590,13	33.590,13
* 170 HACIENDA Y PERSONAL	828.878,72	0,00	828.878,72	0,00	33.590,13	33.590,13
G/92003/22103 COMBUST.Y CARBURANT.	828.878,72	0,00	828.878,72	0,00	33.590,13	33.590,13
***** 001.170.92003.22198 Hª PERSONAL.CONTRA Y SERV.PLAN ESE 2000 S.ENERG**	**232.268,86**	**0,00**	**232.268,86**	**0,00**	**48.697,46**	**48.697,46**
** 001 AYUNTAMIENTO DE MADRID	232.268,86	0,00	232.268,86	0,00	48.697,46	48.697,46
* 170 HACIENDA Y PERSONAL	232.268,86	0,00	232.268,86	0,00	48.697,46	48.697,46
G/92003/22198 PLAN ESE 2000. SERVICIOS ENERGÉTICOS	232.268,86	0,00	232.268,86	0,00	48.697,46	48.697,46
***** 001.170.92003.224 Hª PERSONAL.CONTRA Y SERV.PRIMAS DE SEGUROS**	**62.961,62**	**0,00**	**62.961,62**	**0,00**	**0,35**	**0,35**
** 001 AYUNTAMIENTO DE MADRID	62.961,62	0,00	62.961,62	0,00	0,35	0,35
* 170 HACIENDA Y PERSONAL	62.961,62	0,00	62.961,62	0,00	0,35	0,35
G/92003/22400 PRIMAS DE SEGUROS	62.961,62	0,00	62.961,62	0,00	0,35	0,35
***** 001.170.92003.225 Hª PERSONAL.CONTRA Y SERV.TRIBUTOS**	**0,00**	**0,00**	**0,00**	**0,00**	**4.730,95**	**4.730,95**
** 001 AYUNTAMIENTO DE MADRID	0,00	0,00	0,00	0,00	4.730,95	4.730,95
* 170 HACIENDA Y PERSONAL	0,00	0,00	0,00	0,00	4.730,95	4.730,95
G/92003/22500 TRIBUTOS ESTATALES	0,00	0,00	0,00	0,00	4.730,95	4.730,95
***** 001.170.92003.22602 Hª PERSONAL.CONTRA Y SERV.PUBLIC Y PROP**	**0,00**	**0,00**	**0,00**	**0,00**	**5.000,00**	**5.000,00**
** 001 AYUNTAMIENTO DE MADRID	0,00	0,00	0,00	0,00	5.000,00	5.000,00

AYUNTAMIENTO DE MADRID

INFORMACIÓN PRESUPUESTARIA EJERCICIO CORRIENTE

REMANENTES DE CRÉDITO

Ejercicio: 2021

Centro: 001 AYUNTAMIENTO DE MADRID **Fecha: 31/12/2021**

CENTRO GESTOR - FUNCIONAL - ECONOMICO	REMANENTES COMPROMETIDOS			REMANENTES NO COMPROMETIDOS		
	INCORPORABLES	NO INCORPORABLES	TOTAL	INCORPORABLES	NO INCORPORABLES	TOTAL
* 170 HACIENDA Y PERSONAL	0,00	0,00	0,00	0,00	5.000,00	5.000,00
G/92003/22602 PUBLICIDAD Y PROPAG	0,00	0,00	0,00	0,00	5.000,00	5.000,00
***** 001.170.92003.226 Hª PERSONAL.CONTRA Y SERV.GTOS DIVERSOS**	**866,09**	**0,00**	**866,09**	**0,00**	**669,00**	**669,00**
** 001 AYUNTAMIENTO DE MADRID	866,09	0,00	866,09	0,00	669,00	669,00
* 170 HACIENDA Y PERSONAL	866,09	0,00	866,09	0,00	669,00	669,00
G/92003/22604 JURÍDICOS Y CONTENCIOSOS	0,00	0,00	0,00	0,00	0,00	0,00
G/92003/22699 OTROS GASTOS DIVERSOS	866,09	0,00	866,09	0,00	669,00	669,00
***** 001.170.92003.227 Hª PERSONAL.CONTRA Y SERV.TRAB.REAL.EMP**	**4.280,83**	**0,00**	**4.280,83**	**0,00**	**258.718,12**	**258.718,12**
** 001 AYUNTAMIENTO DE MADRID	4.280,83	0,00	4.280,83	0,00	258.718,12	258.718,12
* 170 HACIENDA Y PERSONAL	4.280,83	0,00	4.280,83	0,00	258.718,12	258.718,12
G/92003/22706 ESTUDIOS Y TRAB.TEC.	2.128,53	0,00	2.128,53	0,00	296.422,94	296.422,94
G/92003/22799 OTR.TRABAJ.EMP. Y PROFES.	2.152,30	0,00	2.152,30	0,00	-37.704,82	-37.704,82
***** 001.170.92003.489 Hª PERSONAL.CONTRA Y SERV.OT.TRANS.FAM.ISFL**	**0,00**	**0,00**	**0,00**	**0,00**	**0,00**	**0,00**
** 001 AYUNTAMIENTO DE MADRID	0,00	0,00	0,00	0,00	0,00	0,00
* 170 HACIENDA Y PERSONAL	0,00	0,00	0,00	0,00	0,00	0,00
G/92003/48901 OT. TRANF. A INSITUC. S/F	0,00	0,00	0,00	0,00	0,00	0,00
***** 001.170.92004.16200 Hª PERSONAL.FORMAC PERSO.FORMAC PERF PERSON**	**77.020,29**	**0,00**	**77.020,29**	**880,00**	**456.670,94**	**457.550,94**
** 001 AYUNTAMIENTO DE MADRID	77.020,29	0,00	77.020,29	880,00	456.670,94	457.550,94
* 170 HACIENDA Y PERSONAL	77.020,29	0,00	77.020,29	880,00	456.670,94	457.550,94
G/92004/16200 FORM. Y PERFEC. PERSONAL	77.020,29	0,00	77.020,29	880,00	456.670,94	457.550,94
***** 001.170.92004.216 Hª PERSONAL.FORMAC PERSO.EQU.PROC.INFORM**	**1.286,68**	**0,00**	**1.286,68**	**0,00**	**11.493,10**	**11.493,10**
** 001 AYUNTAMIENTO DE MADRID	1.286,68	0,00	1.286,68	0,00	11.493,10	11.493,10
* 170 HACIENDA Y PERSONAL	1.286,68	0,00	1.286,68	0,00	11.493,10	11.493,10
G/92004/21600 REP.MAT.CONS.EQUIPOS	1.286,68	0,00	1.286,68	0,00	11.493,10	11.493,10
***** 001.170.92004.223 Hª PERSONAL.FORMAC PERSO.TRANSPORTES**	**1.058,83**	**0,00**	**1.058,83**	**0,00**	**284,85**	**284,85**
** 001 AYUNTAMIENTO DE MADRID	1.058,83	0,00	1.058,83	0,00	284,85	284,85
* 170 HACIENDA Y PERSONAL	1.058,83	0,00	1.058,83	0,00	284,85	284,85
G/92004/22300 TRANSPORTES	1.058,83	0,00	1.058,83	0,00	284,85	284,85
***** 001.170.92004.227 Hª PERSONAL.FORMAC PERSO.TRAB.REAL.EMP**	**14.084,85**	**0,00**	**14.084,85**	**0,00**	**188.381,98**	**188.381,98**
** 001 AYUNTAMIENTO DE MADRID	14.084,85	0,00	14.084,85	0,00	188.381,98	188.381,98
* 170 HACIENDA Y PERSONAL	14.084,85	0,00	14.084,85	0,00	188.381,98	188.381,98
G/92004/22706 ESTUDIOS Y TRAB.TEC.	14.084,83	0,00	14.084,83	0,00	167.860,14	167.860,14
G/92004/22799 OTR.TRABAJ.EMP. Y PROFES.	0,02	0,00	0,02	0,00	20.521,84	20.521,84
***** 001.170.92004.233 Hª PERSONAL.FORMAC PERSO.OTRAS INDEMN.**	**0,00**	**0,00**	**0,00**	**0,00**	**22.728,19**	**22.728,19**
** 001 AYUNTAMIENTO DE MADRID	0,00	0,00	0,00	0,00	22.728,19	22.728,19
* 170 HACIENDA Y PERSONAL	0,00	0,00	0,00	0,00	22.728,19	22.728,19
G/92004/23300 INDEM.FORMAD.INTERN	0,00	0,00	0,00	0,00	22.728,19	22.728,19
***** 001.170.92004.251 Hª PERSONAL.FORMAC PERSO.TRAB.REAL.OT.EE.PP**	**57.750,00**	**0,00**	**57.750,00**	**0,00**	**26.000,00**	**26.000,00**
** 001 AYUNTAMIENTO DE MADRID	57.750,00	0,00	57.750,00	0,00	26.000,00	26.000,00
* 170 HACIENDA Y PERSONAL	57.750,00	0,00	57.750,00	0,00	26.000,00	26.000,00
G/92004/25100 TRAB. UNIVERSIDADES PÚBL.	57.750,00	0,00	57.750,00	0,00	26.000,00	26.000,00
***** 001.170.92005.14303 Hª PERSONAL.RELAC LABORAL.AJUST TÉCN**	**0,00**	**0,00**	**0,00**	**0,00**	**526.283,00**	**526.283,00**
** 001 AYUNTAMIENTO DE MADRID	0,00	0,00	0,00	0,00	526.283,00	526.283,00
* 170 HACIENDA Y PERSONAL	0,00	0,00	0,00	0,00	526.283,00	526.283,00
G/92005/14303 AJUSTES TÉCNICOS	0,00	0,00	0,00	0,00	526.283,00	526.283,00
***** 001.170.92005.227 Hª PERSONAL.RELAC LABORAL.TRAB.REAL.EMP**	**0,00**	**0,00**	**0,00**	**0,00**	**10.735,61**	**10.735,61**
** 001 AYUNTAMIENTO DE MADRID	0,00	0,00	0,00	0,00	10.735,61	10.735,61

AYUNTAMIENTO DE MADRID

INFORMACIÓN PRESUPUESTARIA EJERCICIO CORRIENTE

REMANENTES DE CRÉDITO

Ejercicio: 2021

Centro: 001 AYUNTAMIENTO DE MADRID **Fecha: 31/12/2021**

CENTRO GESTOR - FUNCIONAL - ECONOMICO	REMANENTES COMPROMETIDOS			REMANENTES NO COMPROMETIDOS		
	INCORPORABLES	NO INCORPORABLES	TOTAL	INCORPORABLES	NO INCORPORABLES	TOTAL
* 170 HACIENDA Y PERSONAL	0,00	0,00	0,00	0,00	10.735,61	10.735,61
G/92005/22705 PROCESOS ELECTORALES	0,00	0,00	0,00	0,00	10.735,61	10.735,61
G/92005/22706 ESTUDIOS Y TRAB.TEC.	0,00	0,00	0,00	0,00	0,00	0,00
***** 001.170.92005.233 Hª PERSONAL.RELAC LABORAL.OTRAS INDEMN.**	**0,00**	**0,00**	**0,00**	**0,00**	**12.292,12**	**12.292,12**
** 001 AYUNTAMIENTO DE MADRID	0,00	0,00	0,00	0,00	12.292,12	12.292,12
* 170 HACIENDA Y PERSONAL	0,00	0,00	0,00	0,00	12.292,12	12.292,12
G/92005/23399 OTRAS INDEMNIZACIONES	0,00	0,00	0,00	0,00	12.292,12	12.292,12
***** 001.170.92005.489 Hª PERSONAL.RELAC LABORAL.OT.TRANS.FAM.ISFL**	**0,00**	**0,00**	**0,00**	**0,00**	**0,00**	**0,00**
** 001 AYUNTAMIENTO DE MADRID	0,00	0,00	0,00	0,00	0,00	0,00
* 170 HACIENDA Y PERSONAL	0,00	0,00	0,00	0,00	0,00	0,00
G/92005/48901 OT. TRANF. A INSITUC. S/F	0,00	0,00	0,00	0,00	0,00	0,00
***** 001.170.92007.14303 Hª PERSONAL.GEST PERSO.AJUST TÉCN**	**0,00**	**0,00**	**0,00**	**0,00**	**5.040.055,40**	**5.040.055,40**
** 001 AYUNTAMIENTO DE MADRID	0,00	0,00	0,00	0,00	5.040.055,40	5.040.055,40
* 170 HACIENDA Y PERSONAL	0,00	0,00	0,00	0,00	5.040.055,40	5.040.055,40
G/92007/14303 AJUSTES TÉCNICOS	0,00	0,00	0,00	0,00	5.040.055,40	5.040.055,40
***** 001.170.92007.14304 Hª PERSONAL.GEST PERSO.FONDO SUSTITUCIONES**	**0,00**	**0,00**	**0,00**	**0,00**	**1.060.997,00**	**1.060.997,00**
** 001 AYUNTAMIENTO DE MADRID	0,00	0,00	0,00	0,00	1.060.997,00	1.060.997,00
* 170 HACIENDA Y PERSONAL	0,00	0,00	0,00	0,00	1.060.997,00	1.060.997,00
G/92007/14304 FONDO SUSTITUCIONES.	0,00	0,00	0,00	0,00	1.060.997,00	1.060.997,00
***** 001.170.92008.226 Hª PERSONAL.PLANI RR.HH.GTOS DIVERSOS**	**0,01**	**0,00**	**0,01**	**0,00**	**70.604,67**	**70.604,67**
** 001 AYUNTAMIENTO DE MADRID	0,01	0,00	0,01	0,00	70.604,67	70.604,67
* 170 HACIENDA Y PERSONAL	0,01	0,00	0,01	0,00	70.604,67	70.604,67
G/92008/22607 OPOSICIONES Y P. SELECTIV	0,01	0,00	0,01	0,00	70.604,67	70.604,67
***** 001.170.92008.233 Hª PERSONAL.PLANI RR.HH.OTRAS INDEMN.**	**0,00**	**0,00**	**0,00**	**0,00**	**17.505,98**	**17.505,98**
** 001 AYUNTAMIENTO DE MADRID	0,00	0,00	0,00	0,00	17.505,98	17.505,98
* 170 HACIENDA Y PERSONAL	0,00	0,00	0,00	0,00	17.505,98	17.505,98
G/92008/23302 INDEM.ASIST.TRIBUNAL	0,00	0,00	0,00	0,00	17.505,98	17.505,98
***** 001.170.92310.222 Hª PERSONAL.ESTADÍSTICA.COMUNICACIONES**	**0,00**	**0,00**	**0,00**	**0,00**	**4.938,20**	**4.938,20**
** 001 AYUNTAMIENTO DE MADRID	0,00	0,00	0,00	0,00	4.938,20	4.938,20
* 170 HACIENDA Y PERSONAL	0,00	0,00	0,00	0,00	4.938,20	4.938,20
G/92310/22203 INFORMÁTICAS	0,00	0,00	0,00	0,00	4.938,20	4.938,20
***** 001.170.92310.227 Hª PERSONAL.ESTADÍSTICA.TRAB.REAL.EMP**	**0,01**	**0,00**	**0,01**	**0,00**	**199.584,63**	**199.584,63**
** 001 AYUNTAMIENTO DE MADRID	0,01	0,00	0,01	0,00	199.584,63	199.584,63
* 170 HACIENDA Y PERSONAL	0,01	0,00	0,01	0,00	199.584,63	199.584,63
G/92310/22705 PROCESOS ELECTORALES	0,01	0,00	0,01	0,00	-27.326,73	-27.326,73
G/92310/22706 ESTUDIOS Y TRAB.TEC.	0,00	0,00	0,00	0,00	225.828,71	225.828,71
G/92310/22799 OTR.TRABAJ.EMP. Y PROFES.	0,00	0,00	0,00	0,00	1.082,65	1.082,65
***** 001.170.93100.202 Hª PERSONAL.DGA .ARREND.EDIF.O.CONST.**	**0,10**	**0,00**	**0,10**	**0,00**	**16.966,82**	**16.966,82**
** 001 AYUNTAMIENTO DE MADRID	0,10	0,00	0,10	0,00	16.966,82	16.966,82
* 170 HACIENDA Y PERSONAL	0,10	0,00	0,10	0,00	16.966,82	16.966,82
G/93100/20200 ARREND.EDIFICIOS Y OT.CON	0,10	0,00	0,10	0,00	16.966,82	16.966,82
***** 001.170.93100.203 Hª PERSONAL.DGA .ARRD. MAQ.INST.UTIL.**	**0,00**	**0,00**	**0,00**	**0,00**	**152,92**	**152,92**
** 001 AYUNTAMIENTO DE MADRID	0,00	0,00	0,00	0,00	152,92	152,92
* 170 HACIENDA Y PERSONAL	0,00	0,00	0,00	0,00	152,92	152,92
G/93100/20300 ARREND.MAQ.INST.UTIL	0,00	0,00	0,00	0,00	152,92	152,92
***** 001.170.93100.212 Hª PERSONAL.DGA .EDIF.OTR.CONST**	**13,01**	**0,00**	**13,01**	**0,00**	**1.968,34**	**1.968,34**
** 001 AYUNTAMIENTO DE MADRID	13,01	0,00	13,01	0,00	1.968,34	1.968,34

AYUNTAMIENTO DE MADRID

INFORMACIÓN PRESUPUESTARIA EJERCICIO CORRIENTE

REMANENTES DE CRÉDITO

Ejercicio: 2021

Centro: 001 AYUNTAMIENTO DE MADRID **Fecha: 31/12/2021**

CENTRO GESTOR - FUNCIONAL - ECONOMICO	REMANENTES COMPROMETIDOS			REMANENTES NO COMPROMETIDOS		
	INCORPORABLES	NO INCORPORABLES	TOTAL	INCORPORABLES	NO INCORPORABLES	TOTAL
* 170 HACIENDA Y PERSONAL	13,01	0,00	13,01	0,00	1.968,34	1.968,34
G/93100/21200 REP.MAT.CONS.EDIFIC.	13,01	0,00	13,01	0,00	1.968,34	1.968,34
***** 001.170.93100.213 Hª PERSONAL.DGA .MAQ.INST.Y UTILL**	**2.202,40**	**0,00**	**2.202,40**	**0,00**	**274,96**	**274,96**
** 001 AYUNTAMIENTO DE MADRID	2.202,40	0,00	2.202,40	0,00	274,96	274,96
* 170 HACIENDA Y PERSONAL	2.202,40	0,00	2.202,40	0,00	274,96	274,96
G/93100/21300 REP.MAT.CONS.MAQUIN.	2.202,40	0,00	2.202,40	0,00	274,96	274,96
***** 001.170.93100.215 Hª PERSONAL.DGA .MOBILIARIO**	**352,33**	**0,00**	**352,33**	**0,00**	**6.531,05**	**6.531,05**
** 001 AYUNTAMIENTO DE MADRID	352,33	0,00	352,33	0,00	6.531,05	6.531,05
* 170 HACIENDA Y PERSONAL	352,33	0,00	352,33	0,00	6.531,05	6.531,05
G/93100/21500 REP.MAT.CONS.MOBILI	352,33	0,00	352,33	0,00	6.531,05	6.531,05
***** 001.170.93100.22104 Hª PERSONAL.DGA .VESTUARIO**	**23.568,62**	**0,00**	**23.568,62**	**1.233,16**	**0,00**	**1.233,16**
** 001 AYUNTAMIENTO DE MADRID	23.568,62	0,00	23.568,62	1.233,16	0,00	1.233,16
* 170 HACIENDA Y PERSONAL	23.568,62	0,00	23.568,62	1.233,16	0,00	1.233,16
G/93100/22104 VESTUARIO	23.568,62	0,00	23.568,62	1.233,16	0,00	1.233,16
***** 001.170.93100.221 Hª PERSONAL.DGA .SUMINISTROS**	**0,01**	**0,00**	**0,01**	**0,00**	**5.879,32**	**5.879,32**
** 001 AYUNTAMIENTO DE MADRID	0,01	0,00	0,01	0,00	5.879,32	5.879,32
* 170 HACIENDA Y PERSONAL	0,01	0,00	0,01	0,00	5.879,32	5.879,32
G/93100/22105 PROD. ALIMENTICIOS	0,00	0,00	0,00	0,00	-349,68	-349,68
G/93100/22106 PROD.FARM. Y MATER.SANIT.	0,00	0,00	0,00	0,00	0,80	0,80
G/93100/22110 PROD. LIMPIEZA Y ASEO	0,00	0,00	0,00	0,00	-1.056,55	-1.056,55
G/93100/22111 REPUESTOS MAQ.,UT. Y E.T.	0,00	0,00	0,00	0,00	2.992,10	2.992,10
G/93100/22112 SUM.MAT.ELEC.,ELECTRO.Y T	0,00	0,00	0,00	0,00	1.588,88	1.588,88
G/93100/22199 OTROS SUMINISTROS	0,01	0,00	0,01	0,00	2.703,77	2.703,77
***** 001.170.93100.222 Hª PERSONAL.DGA .COMUNICACIONES**	**0,00**	**0,00**	**0,00**	**0,00**	**1.037,46**	**1.037,46**
** 001 AYUNTAMIENTO DE MADRID	0,00	0,00	0,00	0,00	1.037,46	1.037,46
* 170 HACIENDA Y PERSONAL	0,00	0,00	0,00	0,00	1.037,46	1.037,46
G/93100/22201 POSTALES	0,00	0,00	0,00	0,00	100,00	100,00
G/93100/22203 INFORMÁTICAS	0,00	0,00	0,00	0,00	757,46	757,46
G/93100/22299 OTRAS GTOS.COMUNICACIONES	0,00	0,00	0,00	0,00	180,00	180,00
***** 001.170.93100.223 Hª PERSONAL.DGA .TRANSPORTES**	**4.801,96**	**0,00**	**4.801,96**	**0,00**	**3.000,00**	**3.000,00**
** 001 AYUNTAMIENTO DE MADRID	4.801,96	0,00	4.801,96	0,00	3.000,00	3.000,00
* 170 HACIENDA Y PERSONAL	4.801,96	0,00	4.801,96	0,00	3.000,00	3.000,00
G/93100/22300 TRANSPORTES	4.801,96	0,00	4.801,96	0,00	3.000,00	3.000,00
***** 001.170.93100.225 Hª PERSONAL.DGA .TRIBUTOS**	**0,00**	**0,00**	**0,00**	**0,00**	**1.867,28**	**1.867,28**
** 001 AYUNTAMIENTO DE MADRID	0,00	0,00	0,00	0,00	1.867,28	1.867,28
* 170 HACIENDA Y PERSONAL	0,00	0,00	0,00	0,00	1.867,28	1.867,28
G/93100/22501 TRIBUTOS COM. AUTONOMAS	0,00	0,00	0,00	0,00	1.867,28	1.867,28
***** 001.170.93100.22603 Hª PERSONAL.DGA .PUBLICA DIARIOS OF**	**0,00**	**0,00**	**0,00**	**0,00**	**10.655,80**	**10.655,80**
** 001 AYUNTAMIENTO DE MADRID	0,00	0,00	0,00	0,00	10.655,80	10.655,80
* 170 HACIENDA Y PERSONAL	0,00	0,00	0,00	0,00	10.655,80	10.655,80
G/93100/22603 PUBLIC. DIARIOS OFICIALES	0,00	0,00	0,00	0,00	10.655,80	10.655,80
***** 001.170.93100.226 Hª PERSONAL.DGA .GTOS DIVERSOS**	**21.965,01**	**0,00**	**21.965,01**	**0,00**	**484,59**	**484,59**
** 001 AYUNTAMIENTO DE MADRID	21.965,01	0,00	21.965,01	0,00	484,59	484,59
* 170 HACIENDA Y PERSONAL	21.965,01	0,00	21.965,01	0,00	484,59	484,59
G/93100/22604 JURÍDICOS Y CONTENCIOSOS	21.965,01	0,00	21.965,01	0,00	1,53	1,53
G/93100/22699 OTROS GASTOS DIVERSOS	0,00	0,00	0,00	0,00	483,06	483,06
***** 001.170.93100.22606 Hª PERSONAL.DGA .REUN CONF CURS**	**0,00**	**0,00**	**0,00**	**0,00**	**2.093,13**	**2.093,13**

AYUNTAMIENTO DE MADRID

INFORMACIÓN PRESUPUESTARIA EJERCICIO CORRIENTE

REMANENTES DE CRÉDITO

Ejercicio: 2021

Centro: 001 AYUNTAMIENTO DE MADRID **Fecha: 31/12/2021**

CENTRO GESTOR - FUNCIONAL - ECONOMICO	REMANENTES COMPROMETIDOS			REMANENTES NO COMPROMETIDOS		
	INCORPORABLES	NO INCORPORABLES	TOTAL	INCORPORABLES	NO INCORPORABLES	TOTAL
** 001 AYUNTAMIENTO DE MADRID	0,00	0,00	0,00	0,00	2.093,13	2.093,13
* 170 HACIENDA Y PERSONAL	0,00	0,00	0,00	0,00	2.093,13	2.093,13
G/93100/22606 REUNIONES, CONF. Y CURSOS	0,00	0,00	0,00	0,00	2.093,13	2.093,13
***** 001.170.93100.227 Hª PERSONAL.DGA .TRAB.REAL.EMP**	**23.336,85**	**0,00**	**23.336,85**	**0,00**	**5.563,34**	**5.563,34**
** 001 AYUNTAMIENTO DE MADRID	23.336,85	0,00	23.336,85	0,00	5.563,34	5.563,34
* 170 HACIENDA Y PERSONAL	23.336,85	0,00	23.336,85	0,00	5.563,34	5.563,34
G/93100/22700 LIMPIEZA Y ASEO	8.291,76	0,00	8.291,76	0,00	2,28	2,28
G/93100/22701 SEGURIDAD	7.684,56	0,00	7.684,56	0,00	108,93	108,93
G/93100/22706 ESTUDIOS Y TRAB.TEC.	7.360,43	0,00	7.360,43	0,00	3.000,59	3.000,59
G/93100/22799 OTR.TRABAJ.EMP. Y PROFES.	0,10	0,00	0,10	0,00	2.451,54	2.451,54
***** 001.170.93100.23000 Hª PERSONAL.DGA .DIETAS O.GOB**	**0,00**	**0,00**	**0,00**	**0,00**	**1.500,00**	**1.500,00**
** 001 AYUNTAMIENTO DE MADRID	0,00	0,00	0,00	0,00	1.500,00	1.500,00
* 170 HACIENDA Y PERSONAL	0,00	0,00	0,00	0,00	1.500,00	1.500,00
G/93100/23000 DE LOS M. ORG. DE GBNO.	0,00	0,00	0,00	0,00	1.500,00	1.500,00
***** 001.170.93100.23010 Hª PERSONAL.DGA .DIETAS DIRECTIVO**	**0,00**	**0,00**	**0,00**	**0,00**	**1.473,33**	**1.473,33**
** 001 AYUNTAMIENTO DE MADRID	0,00	0,00	0,00	0,00	1.473,33	1.473,33
* 170 HACIENDA Y PERSONAL	0,00	0,00	0,00	0,00	1.473,33	1.473,33
G/93100/23010 DEL PERSONAL DIRECTIVO	0,00	0,00	0,00	0,00	1.473,33	1.473,33
***** 001.170.93100.23020 Hª PERSONAL.DGA .DIETAS NO DIRECTIVO**	**0,00**	**0,00**	**0,00**	**0,00**	**2.000,00**	**2.000,00**
** 001 AYUNTAMIENTO DE MADRID	0,00	0,00	0,00	0,00	2.000,00	2.000,00
* 170 HACIENDA Y PERSONAL	0,00	0,00	0,00	0,00	2.000,00	2.000,00
G/93100/23020 DEL PERSONAL NO DIRECTIVO	0,00	0,00	0,00	0,00	2.000,00	2.000,00
***** 001.170.93100.23100 Hª PERSONAL.DGA .GTO VIAJE GOB**	**0,00**	**0,00**	**0,00**	**0,00**	**1.200,00**	**1.200,00**
** 001 AYUNTAMIENTO DE MADRID	0,00	0,00	0,00	0,00	1.200,00	1.200,00
* 170 HACIENDA Y PERSONAL	0,00	0,00	0,00	0,00	1.200,00	1.200,00
G/93100/23100 G.VIAJE M. ÓRGANOS GBNO.	0,00	0,00	0,00	0,00	1.200,00	1.200,00
***** 001.170.93100.23110 Hª PERSONAL.DGA .GTOS VIAJE PERS DIR**	**0,00**	**0,00**	**0,00**	**0,00**	**2.352,32**	**2.352,32**
** 001 AYUNTAMIENTO DE MADRID	0,00	0,00	0,00	0,00	2.352,32	2.352,32
* 170 HACIENDA Y PERSONAL	0,00	0,00	0,00	0,00	2.352,32	2.352,32
G/93100/23110 G.VIAJE PERSONAL DIRECTIV	0,00	0,00	0,00	0,00	2.352,32	2.352,32
***** 001.170.93100.23111 Hª PERSONAL.DGA .LOCOM URBA DIRECTIVO**	**0,00**	**0,00**	**0,00**	**0,00**	**171,80**	**171,80**
** 001 AYUNTAMIENTO DE MADRID	0,00	0,00	0,00	0,00	171,80	171,80
* 170 HACIENDA Y PERSONAL	0,00	0,00	0,00	0,00	171,80	171,80
G/93100/23111 LOC. URBANA P. DIRECTIV.	0,00	0,00	0,00	0,00	171,80	171,80
***** 001.170.93100.23120 Hª PERSONAL.DGA .GTOS VIAJE P NO DIR**	**0,00**	**0,00**	**0,00**	**0,00**	**3.425,00**	**3.425,00**
** 001 AYUNTAMIENTO DE MADRID	0,00	0,00	0,00	0,00	3.425,00	3.425,00
* 170 HACIENDA Y PERSONAL	0,00	0,00	0,00	0,00	3.425,00	3.425,00
G/93100/23120 G.VIAJE P.NO DIRECTIVO	0,00	0,00	0,00	0,00	3.425,00	3.425,00
***** 001.170.93100.23121 Hª PERSONAL.DGA .LOCOM URB P NO DIR**	**0,00**	**0,00**	**0,00**	**0,00**	**322,50**	**322,50**
** 001 AYUNTAMIENTO DE MADRID	0,00	0,00	0,00	0,00	322,50	322,50
* 170 HACIENDA Y PERSONAL	0,00	0,00	0,00	0,00	322,50	322,50
G/93100/23121 LOC. URBANA P. NO DIRECT.	0,00	0,00	0,00	0,00	322,50	322,50
***** 001.170.93100.233 Hª PERSONAL.DGA .OTRAS INDEMN.**	**0,00**	**0,00**	**0,00**	**0,00**	**290,50**	**290,50**
** 001 AYUNTAMIENTO DE MADRID	0,00	0,00	0,00	0,00	290,50	290,50
* 170 HACIENDA Y PERSONAL	0,00	0,00	0,00	0,00	290,50	290,50
G/93100/23399 OTRAS INDEMNIZACIONES	0,00	0,00	0,00	0,00	290,50	290,50
***** 001.170.93100.41007 Hª PERSONAL.DGA .A AG TRIBUTARIA MDRD**	**1.461.278,75**	**0,00**	**1.461.278,75**	**0,00**	**0,00**	**0,00**

AYUNTAMIENTO DE MADRID

INFORMACIÓN PRESUPUESTARIA EJERCICIO CORRIENTE

REMANENTES DE CRÉDITO

Ejercicio: 2021

Centro: 001 AYUNTAMIENTO DE MADRID **Fecha: 31/12/2021**

CENTRO GESTOR - FUNCIONAL - ECONOMICO	REMANENTES COMPROMETIDOS			REMANENTES NO COMPROMETIDOS		
	INCORPORABLES	NO INCORPORABLES	TOTAL	INCORPORABLES	NO INCORPORABLES	TOTAL
** 001 AYUNTAMIENTO DE MADRID	1.461.278,75	0,00	1.461.278,75	0,00	0,00	0,00
* 170 HACIENDA Y PERSONAL	1.461.278,75	0,00	1.461.278,75	0,00	0,00	0,00
G/93100/41007 A LA AG. TRIBUTARIA	1.461.278,75	0,00	1.461.278,75	0,00	0,00	0,00
***** 001.170.93100.71007 Hª PERSONAL.DGA .A AG TRIBUTARIA MDRD**	**0,00**	**0,00**	**0,00**	**123.800,00**	**0,00**	**123.800,00**
** 001 AYUNTAMIENTO DE MADRID	0,00	0,00	0,00	123.800,00	0,00	123.800,00
* 170 HACIENDA Y PERSONAL	0,00	0,00	0,00	123.800,00	0,00	123.800,00
G/93100/71007 A LA AGENCIA TRIBUTARIA	0,00	0,00	0,00	123.800,00	0,00	123.800,00
***** 001.170.93101.225 Hª PERSONAL.PROGRAM Y PRESUP.TRIBUTOS**	**0,00**	**0,00**	**0,00**	**0,00**	**0,00**	**0,00**
** 001 AYUNTAMIENTO DE MADRID	0,00	0,00	0,00	0,00	0,00	0,00
* 170 HACIENDA Y PERSONAL	0,00	0,00	0,00	0,00	0,00	0,00
G/93101/22500 TRIBUTOS ESTATALES	0,00	0,00	0,00	0,00	0,00	0,00
***** 001.170.9.3 Hª PERSONAL ACT CARÁCTER GRAL GTO.FINACIEROS**	**302.085,86**	**0,00**	**302.085,86**	**0,00**	**1.291.715,20**	**1.291.715,20**
** 001 AYUNTAMIENTO DE MADRID	302.085,86	0,00	302.085,86	0,00	1.291.715,20	1.291.715,20
* 170 HACIENDA Y PERSONAL	302.085,86	0,00	302.085,86	0,00	1.291.715,20	1.291.715,20
G/92004/35200 INTERESES DE DEMORA	0,00	0,00	0,00	0,00	648,53	648,53
G/93101/35200 INTERESES DE DEMORA	0,00	0,00	0,00	0,00	205.623,18	205.623,18
G/93401/30101 DE DEUDA PÚBLICA A L/P	0,00	0,00	0,00	0,00	3.637,00	3.637,00
G/93401/31100 DE PRESTAMOS Y OTRAS C/P	0,00	0,00	0,00	0,00	281.384,80	281.384,80
G/93401/31101 DE PRESTAMOS Y OTRAS L/P	0,00	0,00	0,00	0,00	49.417,14	49.417,14
G/93401/35900 OTROS GASTOS FINANCIEROS	165.637,24	0,00	165.637,24	0,00	390.504,55	390.504,55
G/93405/35900 OTROS GASTOS FINANCIEROS	136.448,62	0,00	136.448,62	0,00	360.500,00	360.500,00
***** 001.170.93102.227 Hª PERSONAL.CONTROL INT Y CONTAB.TRAB.REAL.EMP**	**54.613,35**	**0,00**	**54.613,35**	**0,00**	**62.449,15**	**62.449,15**
** 001 AYUNTAMIENTO DE MADRID	54.613,35	0,00	54.613,35	0,00	62.449,15	62.449,15
* 170 HACIENDA Y PERSONAL	54.613,35	0,00	54.613,35	0,00	62.449,15	62.449,15
G/93102/22706 ESTUDIOS Y TRAB.TEC.	54.613,35	0,00	54.613,35	0,00	62.449,15	62.449,15
***** 001.170.93401.226 Hª PERSONAL.POLÍTICA FINANCIERA.GTOS DIVERSOS**	**16.948,80**	**0,00**	**16.948,80**	**0,00**	**53,14**	**53,14**
** 001 AYUNTAMIENTO DE MADRID	16.948,80	0,00	16.948,80	0,00	53,14	53,14
* 170 HACIENDA Y PERSONAL	16.948,80	0,00	16.948,80	0,00	53,14	53,14
G/93401/22699 OTROS GASTOS DIVERSOS	16.948,80	0,00	16.948,80	0,00	53,14	53,14
***** 001.170.93401.227 Hª PERSONAL.POLÍTICA FINANCIERA.TRAB.REAL.EMP**	**18.150,00**	**0,00**	**18.150,00**	**0,00**	**89.894,58**	**89.894,58**
** 001 AYUNTAMIENTO DE MADRID	18.150,00	0,00	18.150,00	0,00	89.894,58	89.894,58
* 170 HACIENDA Y PERSONAL	18.150,00	0,00	18.150,00	0,00	89.894,58	89.894,58
G/93401/22706 ESTUDIOS Y TRAB.TEC.	18.150,00	0,00	18.150,00	0,00	89.894,58	89.894,58
***** 001.180.23100.202 FAMILIA,IGUAL.DGA .ARREND.EDIF.O.CONST.**	**789,10**	**0,00**	**789,10**	**0,00**	**811,46**	**811,46**
** 001 AYUNTAMIENTO DE MADRID	789,10	0,00	789,10	0,00	811,46	811,46
* 180 FAMILIAS, IGUALDAD Y BIENESTAR SOCIAL	789,10	0,00	789,10	0,00	811,46	811,46
G/23100/20200 ARREND.EDIFICIOS Y OT.CON	789,10	0,00	789,10	0,00	811,46	811,46
***** 001.180.23100.212 FAMILIA,IGUAL.DGA .EDIF.OTR.CONST**	**604,19**	**0,00**	**604,19**	**0,00**	**50.309,49**	**50.309,49**
** 001 AYUNTAMIENTO DE MADRID	604,19	0,00	604,19	0,00	50.309,49	50.309,49
* 180 FAMILIAS, IGUALDAD Y BIENESTAR SOCIAL	604,19	0,00	604,19	0,00	50.309,49	50.309,49
G/23100/21200 REP.MAT.CONS.EDIFIC.	604,19	0,00	604,19	0,00	50.309,49	50.309,49
***** 001.180.23100.213 FAMILIA,IGUAL.DGA .MAQ.INST.Y UTILL**	**0,17**	**0,00**	**0,17**	**0,00**	**12.212,21**	**12.212,21**
** 001 AYUNTAMIENTO DE MADRID	0,17	0,00	0,17	0,00	12.212,21	12.212,21
* 180 FAMILIAS, IGUALDAD Y BIENESTAR SOCIAL	0,17	0,00	0,17	0,00	12.212,21	12.212,21
G/23100/21300 REP.MAT.CONS.MAQUIN.	0,17	0,00	0,17	0,00	12.212,21	12.212,21
***** 001.180.23100.22104 FAMILIA,IGUAL.DGA .VESTUARIO**	**0,00**	**0,00**	**0,00**	**0,00**	**2,08**	**2,08**
** 001 AYUNTAMIENTO DE MADRID	0,00	0,00	0,00	0,00	2,08	2,08

AYUNTAMIENTO DE MADRID

INFORMACIÓN PRESUPUESTARIA EJERCICIO CORRIENTE

REMANENTES DE CRÉDITO

Ejercicio: 2021

Centro: 001 AYUNTAMIENTO DE MADRID **Fecha: 31/12/2021**

CENTRO GESTOR - FUNCIONAL - ECONOMICO	REMANENTES COMPROMETIDOS			REMANENTES NO COMPROMETIDOS		
	INCORPORABLES	NO INCORPORABLES	TOTAL	INCORPORABLES	NO INCORPORABLES	TOTAL
* 180 FAMILIAS, IGUALDAD Y BIENESTAR SOCIAL	0,00	0,00	0,00	0,00	2,08	2,08
G/23100/22104 VESTUARIO	0,00	0,00	0,00	0,00	2,08	2,08
***** 001.180.23100.223 FAMILIA,IGUAL.DGA .TRANSPORTES**	**10.934,50**	**0,00**	**10.934,50**	**0,00**	**5.147,34**	**5.147,34**
** 001 AYUNTAMIENTO DE MADRID	10.934,50	0,00	10.934,50	0,00	5.147,34	5.147,34
* 180 FAMILIAS, IGUALDAD Y BIENESTAR SOCIAL	10.934,50	0,00	10.934,50	0,00	5.147,34	5.147,34
G/23100/22300 TRANSPORTES	10.934,50	0,00	10.934,50	0,00	5.147,34	5.147,34
***** 001.180.23100.225 FAMILIA,IGUAL.DGA .TRIBUTOS**	**0,00**	**0,00**	**0,00**	**662,98**	**0,00**	**662,98**
** 001 AYUNTAMIENTO DE MADRID	0,00	0,00	0,00	662,98	0,00	662,98
* 180 FAMILIAS, IGUALDAD Y BIENESTAR SOCIAL	0,00	0,00	0,00	662,98	0,00	662,98
G/23100/22501 TRIBUTOS COM. AUTONOMAS	0,00	0,00	0,00	662,21	0,00	662,21
G/23100/22502 TRIBUTOS ENT. LOCALES	0,00	0,00	0,00	0,77	0,00	0,77
***** 001.180.23100.22603 FAMILIA,IGUAL.DGA .PUBLICA DIARIOS OF**	**0,00**	**0,00**	**0,00**	**0,00**	**1.981,44**	**1.981,44**
** 001 AYUNTAMIENTO DE MADRID	0,00	0,00	0,00	0,00	1.981,44	1.981,44
* 180 FAMILIAS, IGUALDAD Y BIENESTAR SOCIAL	0,00	0,00	0,00	0,00	1.981,44	1.981,44
G/23100/22603 PUBLIC. DIARIOS OFICIALES	0,00	0,00	0,00	0,00	1.981,44	1.981,44
***** 001.180.23100.22606 FAMILIA,IGUAL.DGA .REUN CONF CURS**	**55.908,26**	**0,00**	**55.908,26**	**0,00**	**51.353,80**	**51.353,80**
** 001 AYUNTAMIENTO DE MADRID	55.908,26	0,00	55.908,26	0,00	51.353,80	51.353,80
* 180 FAMILIAS, IGUALDAD Y BIENESTAR SOCIAL	55.908,26	0,00	55.908,26	0,00	51.353,80	51.353,80
G/23100/22606 REUNIONES, CONF. Y CURSOS	55.908,26	0,00	55.908,26	0,00	51.353,80	51.353,80
***** 001.180.23100.226 FAMILIA,IGUAL.DGA .GTOS DIVERSOS**	**0,00**	**0,00**	**0,00**	**1.240,00**	**664,00**	**1.904,00**
** 001 AYUNTAMIENTO DE MADRID	0,00	0,00	0,00	1.240,00	664,00	1.904,00
* 180 FAMILIAS, IGUALDAD Y BIENESTAR SOCIAL	0,00	0,00	0,00	1.240,00	664,00	1.904,00
G/23100/22604 JURÍDICOS Y CONTENCIOSOS	0,00	0,00	0,00	0,00	0,00	0,00
G/23100/22699 OTROS GASTOS DIVERSOS	0,00	0,00	0,00	1.240,00	664,00	1.904,00
***** 001.180.23100.227 FAMILIA,IGUAL.DGA .TRAB.REAL.EMP**	**273,89**	**0,00**	**273,89**	**0,00**	**122.709,67**	**122.709,67**
** 001 AYUNTAMIENTO DE MADRID	273,89	0,00	273,89	0,00	122.709,67	122.709,67
* 180 FAMILIAS, IGUALDAD Y BIENESTAR SOCIAL	273,89	0,00	273,89	0,00	122.709,67	122.709,67
G/23100/22700 LIMPIEZA Y ASEO	0,05	0,00	0,05	0,00	65.625,02	65.625,02
G/23100/22701 SEGURIDAD	273,82	0,00	273,82	0,00	28.203,05	28.203,05
G/23100/22706 ESTUDIOS Y TRAB.TEC.	0,02	0,00	0,02	0,00	31.500,04	31.500,04
G/23100/22799 OTR.TRABAJ.EMP. Y PROFES.	0,00	0,00	0,00	0,00	-2.618,44	-2.618,44
***** 001.180.23100.23010 FAMILIA,IGUAL.DGA .DIETAS DIRECTIVO**	**0,00**	**0,00**	**0,00**	**0,00**	**4.466,79**	**4.466,79**
** 001 AYUNTAMIENTO DE MADRID	0,00	0,00	0,00	0,00	4.466,79	4.466,79
* 180 FAMILIAS, IGUALDAD Y BIENESTAR SOCIAL	0,00	0,00	0,00	0,00	4.466,79	4.466,79
G/23100/23010 DEL PERSONAL DIRECTIVO	0,00	0,00	0,00	0,00	4.466,79	4.466,79
***** 001.180.23100.23020 FAMILIA,IGUAL.DGA .DIETAS NO DIRECTIVO**	**0,00**	**0,00**	**0,00**	**0,00**	**4.293,74**	**4.293,74**
** 001 AYUNTAMIENTO DE MADRID	0,00	0,00	0,00	0,00	4.293,74	4.293,74
* 180 FAMILIAS, IGUALDAD Y BIENESTAR SOCIAL	0,00	0,00	0,00	0,00	4.293,74	4.293,74
G/23100/23020 DEL PERSONAL NO DIRECTIVO	0,00	0,00	0,00	0,00	4.293,74	4.293,74
***** 001.180.23100.23110 FAMILIA,IGUAL.DGA .GTOS VIAJE PERS DIR**	**0,00**	**0,00**	**0,00**	**0,00**	**3.701,10**	**3.701,10**
** 001 AYUNTAMIENTO DE MADRID	0,00	0,00	0,00	0,00	3.701,10	3.701,10
* 180 FAMILIAS, IGUALDAD Y BIENESTAR SOCIAL	0,00	0,00	0,00	0,00	3.701,10	3.701,10
G/23100/23110 G.VIAJE PERSONAL DIRECTIV	0,00	0,00	0,00	0,00	3.701,10	3.701,10
***** 001.180.23100.23111 FAMILIA,IGUAL.DGA .LOCOM URBA DIRECTIVO**	**0,00**	**0,00**	**0,00**	**0,00**	**1.470,95**	**1.470,95**
** 001 AYUNTAMIENTO DE MADRID	0,00	0,00	0,00	0,00	1.470,95	1.470,95
* 180 FAMILIAS, IGUALDAD Y BIENESTAR SOCIAL	0,00	0,00	0,00	0,00	1.470,95	1.470,95
G/23100/23111 LOC. URBANA P. DIRECTIV.	0,00	0,00	0,00	0,00	1.470,95	1.470,95

AYUNTAMIENTO DE MADRID

INFORMACIÓN PRESUPUESTARIA EJERCICIO CORRIENTE

REMANENTES DE CRÉDITO

Ejercicio: 2021

Centro: 001 AYUNTAMIENTO DE MADRID **Fecha: 31/12/2021**

CENTRO GESTOR - FUNCIONAL - ECONOMICO	REMANENTES COMPROMETIDOS			REMANENTES NO COMPROMETIDOS		
	INCORPORABLES	NO INCORPORABLES	TOTAL	INCORPORABLES	NO INCORPORABLES	TOTAL
***** 001.180.23100.23120 FAMILIA,IGUAL.DGA .GTOS VIAJE P NO DIR**	**0,00**	**0,00**	**0,00**	**0,00**	**2.448,05**	**2.448,05**
** 001 AYUNTAMIENTO DE MADRID	0,00	0,00	0,00	0,00	2.448,05	2.448,05
* 180 FAMILIAS, IGUALDAD Y BIENESTAR SOCIAL	0,00	0,00	0,00	0,00	2.448,05	2.448,05
G/23100/23120 G.VIAJE P.NO DIRECTIVO	0,00	0,00	0,00	0,00	2.448,05	2.448,05
***** 001.180.23100.23121 FAMILIA,IGUAL.DGA .LOCOM URB P NO DIR**	**0,00**	**0,00**	**0,00**	**0,00**	**1.404,90**	**1.404,90**
** 001 AYUNTAMIENTO DE MADRID	0,00	0,00	0,00	0,00	1.404,90	1.404,90
* 180 FAMILIAS, IGUALDAD Y BIENESTAR SOCIAL	0,00	0,00	0,00	0,00	1.404,90	1.404,90
G/23100/23121 LOC. URBANA P. NO DIRECT.	0,00	0,00	0,00	0,00	1.404,90	1.404,90
***** 001.180.23100.233 FAMILIA,IGUAL.DGA .OTRAS INDEMN.**	**0,00**	**0,00**	**0,00**	**0,00**	**885,66**	**885,66**
** 001 AYUNTAMIENTO DE MADRID	0,00	0,00	0,00	0,00	885,66	885,66
* 180 FAMILIAS, IGUALDAD Y BIENESTAR SOCIAL	0,00	0,00	0,00	0,00	885,66	885,66
G/23100/23399 OTRAS INDEMNIZACIONES	0,00	0,00	0,00	0,00	885,66	885,66
***** 001.180.23101.223 FAMILIA,IGUAL.PREVENC VIOLENCIA Gº.TRANSPORTES**	**0,00**	**0,00**	**0,00**	**0,00**	**500,00**	**500,00**
** 001 AYUNTAMIENTO DE MADRID	0,00	0,00	0,00	0,00	500,00	500,00
* 180 FAMILIAS, IGUALDAD Y BIENESTAR SOCIAL	0,00	0,00	0,00	0,00	500,00	500,00
G/23101/22300 TRANSPORTES	0,00	0,00	0,00	0,00	500,00	500,00
***** 001.180.23101.22602 FAMILIA,IGUAL.PREVENC VIOLENCIA Gº.PUBLIC Y PROP**	**14.946,93**	**0,00**	**14.946,93**	**627.727,93**	**0,00**	**627.727,93**
** 001 AYUNTAMIENTO DE MADRID	14.946,93	0,00	14.946,93	627.727,93	0,00	627.727,93
* 180 FAMILIAS, IGUALDAD Y BIENESTAR SOCIAL	14.946,93	0,00	14.946,93	627.727,93	0,00	627.727,93
G/23101/22602 PUBLICIDAD Y PROPAG	14.946,93	0,00	14.946,93	627.727,93	0,00	627.727,93
***** 001.180.23101.22606 FAMILIA,IGUAL.PREVENC VIOLENCIA Gº.REUN CONF CURS**	**0,00**	**0,00**	**0,00**	**0,00**	**35.000,00**	**35.000,00**
** 001 AYUNTAMIENTO DE MADRID	0,00	0,00	0,00	0,00	35.000,00	35.000,00
* 180 FAMILIAS, IGUALDAD Y BIENESTAR SOCIAL	0,00	0,00	0,00	0,00	35.000,00	35.000,00
G/23101/22606 REUNIONES, CONF. Y CURSOS	0,00	0,00	0,00	0,00	35.000,00	35.000,00
***** 001.180.23101.226 FAMILIA,IGUAL.PREVENC VIOLENCIA Gº.GTOS DIVERSOS**	**0,00**	**0,00**	**0,00**	**0,00**	**500,00**	**500,00**
** 001 AYUNTAMIENTO DE MADRID	0,00	0,00	0,00	0,00	500,00	500,00
* 180 FAMILIAS, IGUALDAD Y BIENESTAR SOCIAL	0,00	0,00	0,00	0,00	500,00	500,00
G/23101/22699 OTROS GASTOS DIVERSOS	0,00	0,00	0,00	0,00	500,00	500,00
***** 001.180.23101.227 FAMILIA,IGUAL.PREVENC VIOLENCIA Gº.TRAB.REAL.EMP**	**23.524,58**	**0,00**	**23.524,58**	**0,00**	**220.931,93**	**220.931,93**
** 001 AYUNTAMIENTO DE MADRID	23.524,58	0,00	23.524,58	0,00	220.931,93	220.931,93
* 180 FAMILIAS, IGUALDAD Y BIENESTAR SOCIAL	23.524,58	0,00	23.524,58	0,00	220.931,93	220.931,93
G/23101/22706 ESTUDIOS Y TRAB.TEC.	0,00	0,00	0,00	0,00	68.523,99	68.523,99
G/23101/22799 OTR.TRABAJ.EMP. Y PROFES.	23.524,58	0,00	23.524,58	0,00	152.407,94	152.407,94
***** 001.180.23101.480 FAMILIA,IGUAL.PREVENC VIOLENCIA Gº.A FUNDACIONES**	**0,00**	**0,00**	**0,00**	**0,00**	**0,00**	**0,00**
** 001 AYUNTAMIENTO DE MADRID	0,00	0,00	0,00	0,00	0,00	0,00
* 180 FAMILIAS, IGUALDAD Y BIENESTAR SOCIAL	0,00	0,00	0,00	0,00	0,00	0,00
G/23101/48099 A OTRAS FUNDACIONES	0,00	0,00	0,00	0,00	0,00	0,00
***** 001.180.23101.482 FAMILIA,IGUAL.PREVENC VIOLENCIA Gº.A FAMIL.I.S.F.L**	**0,00**	**0,00**	**0,00**	**0,00**	**0,00**	**0,00**
** 001 AYUNTAMIENTO DE MADRID	0,00	0,00	0,00	0,00	0,00	0,00
* 180 FAMILIAS, IGUALDAD Y BIENESTAR SOCIAL	0,00	0,00	0,00	0,00	0,00	0,00
G/23101/48201 BECAS	0,00	0,00	0,00	0,00	0,00	0,00
***** 001.180.23101.489 FAMILIA,IGUAL.PREVENC VIOLENCIA Gº.OT.TRANS.FAM.ISFL**	**0,00**	**0,00**	**0,00**	**0,00**	**0,00**	**0,00**
** 001 AYUNTAMIENTO DE MADRID	0,00	0,00	0,00	0,00	0,00	0,00
* 180 FAMILIAS, IGUALDAD Y BIENESTAR SOCIAL	0,00	0,00	0,00	0,00	0,00	0,00
G/23101/48901 OT. TRANF. A INSITUC. S/F	0,00	0,00	0,00	0,00	0,00	0,00
***** 001.180.23102.22602 FAMILIA,IGUAL.FAMILIA INFA.PUBLIC Y PROP**	**0,00**	**0,00**	**0,00**	**60.000,00**	**48.785,03**	**108.785,03**
** 001 AYUNTAMIENTO DE MADRID	0,00	0,00	0,00	60.000,00	48.785,03	108.785,03

AYUNTAMIENTO DE MADRID

INFORMACIÓN PRESUPUESTARIA EJERCICIO CORRIENTE

REMANENTES DE CRÉDITO

Ejercicio: 2021

Centro: 001 AYUNTAMIENTO DE MADRID **Fecha: 31/12/2021**

CENTRO GESTOR - FUNCIONAL - ECONOMICO	REMANENTES COMPROMETIDOS			REMANENTES NO COMPROMETIDOS		
	INCORPORABLES	NO INCORPORABLES	TOTAL	INCORPORABLES	NO INCORPORABLES	TOTAL
* 180 FAMILIAS, IGUALDAD Y BIENESTAR SOCIAL	0,00	0,00	0,00	60.000,00	48.785,03	108.785,03
G/23102/22602 PUBLICIDAD Y PROPAG	0,00	0,00	0,00	60.000,00	48.785,03	108.785,03
***** 001.180.23102.227 FAMILIA,IGUAL.FAMILIA INFA.TRAB.REAL.EMP**	**603.270,59**	**0,00**	**603.270,59**	**0,00**	**547.718,27**	**547.718,27**
** 001 AYUNTAMIENTO DE MADRID	603.270,59	0,00	603.270,59	0,00	547.718,27	547.718,27
* 180 FAMILIAS, IGUALDAD Y BIENESTAR SOCIAL	603.270,59	0,00	603.270,59	0,00	547.718,27	547.718,27
G/23102/22706 ESTUDIOS Y TRAB.TEC.	0,00	0,00	0,00	0,00	130.442,58	130.442,58
G/23102/22799 OTR.TRABAJ.EMP. Y PROFES.	603.270,59	0,00	603.270,59	0,00	417.275,69	417.275,69
***** 001.180.23102.480 FAMILIA,IGUAL.FAMILIA INFA.A FUNDACIONES**	**0,00**	**0,00**	**0,00**	**0,00**	**0,00**	**0,00**
** 001 AYUNTAMIENTO DE MADRID	0,00	0,00	0,00	0,00	0,00	0,00
* 180 FAMILIAS, IGUALDAD Y BIENESTAR SOCIAL	0,00	0,00	0,00	0,00	0,00	0,00
G/23102/48099 A OTRAS FUNDACIONES	0,00	0,00	0,00	0,00	0,00	0,00
***** 001.180.23102.489 FAMILIA,IGUAL.FAMILIA INFA.OT.TRANS.FAM.ISFL**	**0,00**	**0,00**	**0,00**	**0,00**	**83,18**	**83,18**
** 001 AYUNTAMIENTO DE MADRID	0,00	0,00	0,00	0,00	83,18	83,18
* 180 FAMILIAS, IGUALDAD Y BIENESTAR SOCIAL	0,00	0,00	0,00	0,00	83,18	83,18
G/23102/48901 OT. TRANF. A INSITUC. S/F	0,00	0,00	0,00	0,00	83,18	83,18
***** 001.180.23103.221 FAMILIA,IGUAL.PERSO MAYOR.SUMINISTROS**	**0,08**	**0,00**	**0,08**	**0,00**	**11.717,61**	**11.717,61**
** 001 AYUNTAMIENTO DE MADRID	0,08	0,00	0,08	0,00	11.717,61	11.717,61
* 180 FAMILIAS, IGUALDAD Y BIENESTAR SOCIAL	0,08	0,00	0,08	0,00	11.717,61	11.717,61
G/23103/22106 PROD.FARM. Y MATER.SANIT.	0,03	0,00	0,03	0,00	275,79	275,79
G/23103/22199 OTROS SUMINISTROS	0,05	0,00	0,05	0,00	11.441,82	11.441,82
***** 001.180.23103.22602 FAMILIA,IGUAL.PERSO MAYOR.PUBLIC Y PROP**	**1.881,75**	**0,00**	**1.881,75**	**0,00**	**51.036,54**	**51.036,54**
** 001 AYUNTAMIENTO DE MADRID	1.881,75	0,00	1.881,75	0,00	51.036,54	51.036,54
* 180 FAMILIAS, IGUALDAD Y BIENESTAR SOCIAL	1.881,75	0,00	1.881,75	0,00	51.036,54	51.036,54
G/23103/22602 PUBLICIDAD Y PROPAG	1.881,75	0,00	1.881,75	0,00	51.036,54	51.036,54
***** 001.180.23103.22606 FAMILIA,IGUAL.PERSO MAYOR.REUN CONF CURS**	**0,00**	**0,00**	**0,00**	**0,00**	**1.000,00**	**1.000,00**
** 001 AYUNTAMIENTO DE MADRID	0,00	0,00	0,00	0,00	1.000,00	1.000,00
* 180 FAMILIAS, IGUALDAD Y BIENESTAR SOCIAL	0,00	0,00	0,00	0,00	1.000,00	1.000,00
G/23103/22606 REUNIONES, CONF. Y CURSOS	0,00	0,00	0,00	0,00	1.000,00	1.000,00
***** 001.180.23103.227 FAMILIA,IGUAL.PERSO MAYOR.TRAB.REAL.EMP**	**12.410.874,56**	**0,00**	**12.410.874,56**	**0,00**	**28.241,12**	**28.241,12**
** 001 AYUNTAMIENTO DE MADRID	12.410.874,56	0,00	12.410.874,56	0,00	28.241,12	28.241,12
* 180 FAMILIAS, IGUALDAD Y BIENESTAR SOCIAL	12.410.874,56	0,00	12.410.874,56	0,00	28.241,12	28.241,12
G/23103/22706 ESTUDIOS Y TRAB.TEC.	38,73	0,00	38,73	0,00	-4.451,29	-4.451,29
G/23103/22799 OTR.TRABAJ.EMP. Y PROFES.	12.410.835,83	0,00	12.410.835,83	0,00	32.692,41	32.692,41
***** 001.180.23103.240 FAMILIA,IGUAL.PERSO MAYOR.GTOS EDICIÓN Y DISTRIB**	**0,00**	**0,00**	**0,00**	**0,00**	**36.150,00**	**36.150,00**
** 001 AYUNTAMIENTO DE MADRID	0,00	0,00	0,00	0,00	36.150,00	36.150,00
* 180 FAMILIAS, IGUALDAD Y BIENESTAR SOCIAL	0,00	0,00	0,00	0,00	36.150,00	36.150,00
G/23103/24000 PUBLICACIONES INSTITUC.	0,00	0,00	0,00	0,00	36.150,00	36.150,00
***** 001.180.23103.480 FAMILIA,IGUAL.PERSO MAYOR.A FUNDACIONES**	**0,00**	**0,00**	**0,00**	**0,00**	**0,00**	**0,00**
** 001 AYUNTAMIENTO DE MADRID	0,00	0,00	0,00	0,00	0,00	0,00
* 180 FAMILIAS, IGUALDAD Y BIENESTAR SOCIAL	0,00	0,00	0,00	0,00	0,00	0,00
G/23103/48099 A OTRAS FUNDACIONES	0,00	0,00	0,00	0,00	0,00	0,00
***** 001.180.23103.489 FAMILIA,IGUAL.PERSO MAYOR.OT.TRANS.FAM.ISFL**	**0,00**	**0,00**	**0,00**	**0,00**	**0,00**	**0,00**
** 001 AYUNTAMIENTO DE MADRID	0,00	0,00	0,00	0,00	0,00	0,00
* 180 FAMILIAS, IGUALDAD Y BIENESTAR SOCIAL	0,00	0,00	0,00	0,00	0,00	0,00
G/23103/48901 OT. TRANF. A INSITUC. S/F	0,00	0,00	0,00	0,00	0,00	0,00
***** 001.180.23104.22602 FAMILIA,IGUAL.IGUALDAD OPORT..PUBLIC Y PROP**	**9.710,83**	**0,00**	**9.710,83**	**0,00**	**18.598,69**	**18.598,69**
** 001 AYUNTAMIENTO DE MADRID	9.710,83	0,00	9.710,83	0,00	18.598,69	18.598,69

AYUNTAMIENTO DE MADRID

INFORMACIÓN PRESUPUESTARIA EJERCICIO CORRIENTE

REMANENTES DE CRÉDITO

Ejercicio: 2021

Centro: 001 AYUNTAMIENTO DE MADRID **Fecha: 31/12/2021**

CENTRO GESTOR - FUNCIONAL - ECONOMICO	REMANENTES COMPROMETIDOS			REMANENTES NO COMPROMETIDOS		
	INCORPORABLES	NO INCORPORABLES	TOTAL	INCORPORABLES	NO INCORPORABLES	TOTAL
* 180 FAMILIAS, IGUALDAD Y BIENESTAR SOCIAL	9.710,83	0,00	9.710,83	0,00	18.598,69	18.598,69
G/23104/22602 PUBLICIDAD Y PROPAG	9.710,83	0,00	9.710,83	0,00	18.598,69	18.598,69
***** 001.180.23104.22606 FAMILIA,IGUAL.IGUALDAD OPORT..REUN CONF CURS**	**0,00**	**0,00**	**0,00**	**0,00**	**29.540,00**	**29.540,00**
** 001 AYUNTAMIENTO DE MADRID	0,00	0,00	0,00	0,00	29.540,00	29.540,00
* 180 FAMILIAS, IGUALDAD Y BIENESTAR SOCIAL	0,00	0,00	0,00	0,00	29.540,00	29.540,00
G/23104/22606 REUNIONES, CONF. Y CURSOS	0,00	0,00	0,00	0,00	29.540,00	29.540,00
***** 001.180.23104.227 FAMILIA,IGUAL.IGUALDAD OPORT..TRAB.REAL.EMP**	**0,83**	**0,00**	**0,83**	**7.602,53**	**26.343,99**	**33.946,52**
** 001 AYUNTAMIENTO DE MADRID	0,83	0,00	0,83	7.602,53	26.343,99	33.946,52
* 180 FAMILIAS, IGUALDAD Y BIENESTAR SOCIAL	0,83	0,00	0,83	7.602,53	26.343,99	33.946,52
G/23104/22706 ESTUDIOS Y TRAB.TEC.	0,01	0,00	0,01	7.602,53	53.025,93	60.628,46
G/23104/22799 OTR.TRABAJ.EMP. Y PROFES.	0,82	0,00	0,82	0,00	-26.681,94	-26.681,94
***** 001.180.23104.489 FAMILIA,IGUAL.IGUALDAD OPORT..OT.TRANS.FAM.ISFL**	**0,00**	**0,00**	**0,00**	**0,00**	**0,00**	**0,00**
** 001 AYUNTAMIENTO DE MADRID	0,00	0,00	0,00	0,00	0,00	0,00
* 180 FAMILIAS, IGUALDAD Y BIENESTAR SOCIAL	0,00	0,00	0,00	0,00	0,00	0,00
G/23104/48901 OT. TRANF. A INSITUC. S/F	0,00	0,00	0,00	0,00	0,00	0,00
***** 001.180.23106.213 FAMILIA,IGUAL.INTEG EMERG SCIAL.MAQ.INST.Y UTILL**	**0,00**	**0,00**	**0,00**	**0,00**	**2.999,50**	**2.999,50**
** 001 AYUNTAMIENTO DE MADRID	0,00	0,00	0,00	0,00	2.999,50	2.999,50
* 180 FAMILIAS, IGUALDAD Y BIENESTAR SOCIAL	0,00	0,00	0,00	0,00	2.999,50	2.999,50
G/23106/21300 REP.MAT.CONS.MAQUIN.	0,00	0,00	0,00	0,00	2.999,50	2.999,50
***** 001.180.23106.215 FAMILIA,IGUAL.INTEG EMERG SCIAL.MOBILIARIO**	**0,00**	**0,00**	**0,00**	**0,00**	**5.000,00**	**5.000,00**
** 001 AYUNTAMIENTO DE MADRID	0,00	0,00	0,00	0,00	5.000,00	5.000,00
* 180 FAMILIAS, IGUALDAD Y BIENESTAR SOCIAL	0,00	0,00	0,00	0,00	5.000,00	5.000,00
G/23106/21500 REP.MAT.CONS.MOBILI	0,00	0,00	0,00	0,00	5.000,00	5.000,00
***** 001.180.23106.22104 FAMILIA,IGUAL.INTEG EMERG SCIAL.VESTUARIO**	**0,00**	**0,00**	**0,00**	**0,00**	**0,35**	**0,35**
** 001 AYUNTAMIENTO DE MADRID	0,00	0,00	0,00	0,00	0,35	0,35
* 180 FAMILIAS, IGUALDAD Y BIENESTAR SOCIAL	0,00	0,00	0,00	0,00	0,35	0,35
G/23106/22104 VESTUARIO	0,00	0,00	0,00	0,00	0,35	0,35
***** 001.180.23106.221 FAMILIA,IGUAL.INTEG EMERG SCIAL.SUMINISTROS**	**2.608,27**	**0,00**	**2.608,27**	**0,00**	**30.130,38**	**30.130,38**
** 001 AYUNTAMIENTO DE MADRID	2.608,27	0,00	2.608,27	0,00	30.130,38	30.130,38
* 180 FAMILIAS, IGUALDAD Y BIENESTAR SOCIAL	2.608,27	0,00	2.608,27	0,00	30.130,38	30.130,38
G/23106/22105 PROD. ALIMENTICIOS	0,00	0,00	0,00	0,00	16.419,09	16.419,09
G/23106/22106 PROD.FARM. Y MATER.SANIT.	2.608,27	0,00	2.608,27	0,00	0,24	0,24
G/23106/22110 PROD. LIMPIEZA Y ASEO	0,00	0,00	0,00	0,00	12.544,34	12.544,34
G/23106/22199 OTROS SUMINISTROS	0,00	0,00	0,00	0,00	1.166,71	1.166,71
***** 001.180.23106.223 FAMILIA,IGUAL.INTEG EMERG SCIAL.TRANSPORTES**	**0,00**	**0,00**	**0,00**	**0,00**	**33.036,00**	**33.036,00**
** 001 AYUNTAMIENTO DE MADRID	0,00	0,00	0,00	0,00	33.036,00	33.036,00
* 180 FAMILIAS, IGUALDAD Y BIENESTAR SOCIAL	0,00	0,00	0,00	0,00	33.036,00	33.036,00
G/23106/22300 TRANSPORTES	0,00	0,00	0,00	0,00	33.036,00	33.036,00
***** 001.180.23106.22602 FAMILIA,IGUAL.INTEG EMERG SCIAL.PUBLIC Y PROP**	**0,00**	**0,00**	**0,00**	**0,00**	**0,00**	**0,00**
** 001 AYUNTAMIENTO DE MADRID	0,00	0,00	0,00	0,00	0,00	0,00
* 180 FAMILIAS, IGUALDAD Y BIENESTAR SOCIAL	0,00	0,00	0,00	0,00	0,00	0,00
G/23106/22602 PUBLICIDAD Y PROPAG	0,00	0,00	0,00	0,00	0,00	0,00
***** 001.180.23106.22606 FAMILIA,IGUAL.INTEG EMERG SCIAL.REUN CONF CURS**	**0,00**	**0,00**	**0,00**	**0,00**	**0,00**	**0,00**
** 001 AYUNTAMIENTO DE MADRID	0,00	0,00	0,00	0,00	0,00	0,00
* 180 FAMILIAS, IGUALDAD Y BIENESTAR SOCIAL	0,00	0,00	0,00	0,00	0,00	0,00
G/23106/22606 REUNIONES, CONF. Y CURSOS	0,00	0,00	0,00	0,00	0,00	0,00
***** 001.180.23106.227 FAMILIA,IGUAL.INTEG EMERG SCIAL.TRAB.REAL.EMP**	**384.688,56**	**0,00**	**384.688,56**	**0,00**	**516.072,04**	**516.072,04**

AYUNTAMIENTO DE MADRID

INFORMACIÓN PRESUPUESTARIA EJERCICIO CORRIENTE

REMANENTES DE CRÉDITO

Ejercicio: 2021

Centro: 001 AYUNTAMIENTO DE MADRID **Fecha: 31/12/2021**

CENTRO GESTOR - FUNCIONAL - ECONOMICO	REMANENTES COMPROMETIDOS			REMANENTES NO COMPROMETIDOS		
	INCORPORABLES	NO INCORPORABLES	TOTAL	INCORPORABLES	NO INCORPORABLES	TOTAL
** 001 AYUNTAMIENTO DE MADRID	384.688,56	0,00	384.688,56	0,00	516.072,04	516.072,04
* 180 FAMILIAS, IGUALDAD Y BIENESTAR SOCIAL	384.688,56	0,00	384.688,56	0,00	516.072,04	516.072,04
G/23106/22706 ESTUDIOS Y TRAB.TEC.	2.241,52	0,00	2.241,52	0,00	18.888,97	18.888,97
G/23106/22799 OTR.TRABAJ.EMP. Y PROFES.	382.447,04	0,00	382.447,04	0,00	497.183,07	497.183,07
***** 001.180.23106.44500 FAMILIA,IGUAL.INTEG EMERG SCIAL.A E M V SUELO**	**11.145,67**	**0,00**	**11.145,67**	**0,00**	**50.000,95**	**50.000,95**
** 001 AYUNTAMIENTO DE MADRID	11.145,67	0,00	11.145,67	0,00	50.000,95	50.000,95
* 180 FAMILIAS, IGUALDAD Y BIENESTAR SOCIAL	11.145,67	0,00	11.145,67	0,00	50.000,95	50.000,95
G/23106/44500 A LA E.M.V. y S. , SA	11.145,67	0,00	11.145,67	0,00	50.000,95	50.000,95
***** 001.180.23106.450 FAMILIA,IGUAL.INTEG EMERG SCIAL.ADMON.GRAL C.MDRD**	**0,00**	**0,00**	**0,00**	**0,00**	**12,00**	**12,00**
** 001 AYUNTAMIENTO DE MADRID	0,00	0,00	0,00	0,00	12,00	12,00
* 180 FAMILIAS, IGUALDAD Y BIENESTAR SOCIAL	0,00	0,00	0,00	0,00	12,00	12,00
G/23106/45001 A LA COMUNIDAD DE MADRID	0,00	0,00	0,00	0,00	12,00	12,00
***** 001.180.48900 FAMILIA,IGUAL.OTRAS TRANSF FAMILIA**	**0,00**	**0,00**	**0,00**	**0,00**	**2.154.900,95**	**2.154.900,95**
** 001 AYUNTAMIENTO DE MADRID	0,00	0,00	0,00	0,00	2.154.900,95	2.154.900,95
* 180 FAMILIAS, IGUALDAD Y BIENESTAR SOCIAL	0,00	0,00	0,00	0,00	2.154.900,95	2.154.900,95
G/23102/48900 TRANSF.A FAMILIAS	0,00	0,00	0,00	0,00	2.000.000,00	2.000.000,00
G/23106/48900 TRANSF.A FAMILIAS	0,00	0,00	0,00	0,00	195.091,42	195.091,42
G/23107/48900 TRANSF.A FAMILIAS	0,00	0,00	0,00	0,00	-40.190,47	-40.190,47
***** 001.180.23106.489 FAMILIA,IGUAL.INTEG EMERG SCIAL.OT.TRANS.FAM.ISFL**	**0,00**	**0,00**	**0,00**	**0,00**	**150.330,00**	**150.330,00**
** 001 AYUNTAMIENTO DE MADRID	0,00	0,00	0,00	0,00	150.330,00	150.330,00
* 180 FAMILIAS, IGUALDAD Y BIENESTAR SOCIAL	0,00	0,00	0,00	0,00	150.330,00	150.330,00
G/23106/48901 OT. TRANF. A INSITUC. S/F	0,00	0,00	0,00	0,00	150.330,00	150.330,00
***** 001.180.23107.22602 FAMILIA,IGUAL.ATENC INMIGRA.PUBLIC Y PROP**	**0,00**	**0,00**	**0,00**	**0,00**	**0,00**	**0,00**
** 001 AYUNTAMIENTO DE MADRID	0,00	0,00	0,00	0,00	0,00	0,00
* 180 FAMILIAS, IGUALDAD Y BIENESTAR SOCIAL	0,00	0,00	0,00	0,00	0,00	0,00
G/23107/22602 PUBLICIDAD Y PROPAG	0,00	0,00	0,00	0,00	0,00	0,00
***** 001.180.23107.22606 FAMILIA,IGUAL.ATENC INMIGRA.REUN CONF CURS**	**0,00**	**0,00**	**0,00**	**0,00**	**0,00**	**0,00**
** 001 AYUNTAMIENTO DE MADRID	0,00	0,00	0,00	0,00	0,00	0,00
* 180 FAMILIAS, IGUALDAD Y BIENESTAR SOCIAL	0,00	0,00	0,00	0,00	0,00	0,00
G/23107/22606 REUNIONES, CONF. Y CURSOS	0,00	0,00	0,00	0,00	0,00	0,00
***** 001.180.23107.227 FAMILIA,IGUAL.ATENC INMIGRA.TRAB.REAL.EMP**	**16.859,29**	**0,00**	**16.859,29**	**0,00**	**611.838,83**	**611.838,83**
** 001 AYUNTAMIENTO DE MADRID	16.859,29	0,00	16.859,29	0,00	611.838,83	611.838,83
* 180 FAMILIAS, IGUALDAD Y BIENESTAR SOCIAL	16.859,29	0,00	16.859,29	0,00	611.838,83	611.838,83
G/23107/22706 ESTUDIOS Y TRAB.TEC.	3.589,92	0,00	3.589,92	0,00	64.608,75	64.608,75
G/23107/22799 OTR.TRABAJ.EMP. Y PROFES.	13.269,37	0,00	13.269,37	0,00	547.230,08	547.230,08
***** 001.180.23107.480 FAMILIA,IGUAL.ATENC INMIGRA.A FUNDACIONES**	**0,00**	**0,00**	**0,00**	**0,00**	**0,00**	**0,00**
** 001 AYUNTAMIENTO DE MADRID	0,00	0,00	0,00	0,00	0,00	0,00
* 180 FAMILIAS, IGUALDAD Y BIENESTAR SOCIAL	0,00	0,00	0,00	0,00	0,00	0,00
G/23107/48099 A OTRAS FUNDACIONES	0,00	0,00	0,00	0,00	0,00	0,00
***** 001.180.23107.489 FAMILIA,IGUAL.ATENC INMIGRA.OT.TRANS.FAM.ISFL**	**0,00**	**0,00**	**0,00**	**77.661,95**	**0,00**	**77.661,95**
** 001 AYUNTAMIENTO DE MADRID	0,00	0,00	0,00	77.661,95	0,00	77.661,95
* 180 FAMILIAS, IGUALDAD Y BIENESTAR SOCIAL	0,00	0,00	0,00	77.661,95	0,00	77.661,95
G/23107/48901 OT. TRANF. A INSITUC. S/F	0,00	0,00	0,00	77.661,95	0,00	77.661,95
***** 001.180.23109.227 FAMILIA,IGUAL.INOV.EST.SOC..TRAB.REAL.EMP**	**0,00**	**0,00**	**0,00**	**0,00**	**131.848,82**	**131.848,82**
** 001 AYUNTAMIENTO DE MADRID	0,00	0,00	0,00	0,00	131.848,82	131.848,82
* 180 FAMILIAS, IGUALDAD Y BIENESTAR SOCIAL	0,00	0,00	0,00	0,00	131.848,82	131.848,82
G/23109/22706 ESTUDIOS Y TRAB.TEC.	0,00	0,00	0,00	0,00	131.848,82	131.848,82

AYUNTAMIENTO DE MADRID

INFORMACIÓN PRESUPUESTARIA EJERCICIO CORRIENTE

REMANENTES DE CRÉDITO

Ejercicio: 2021

Centro: 001 AYUNTAMIENTO DE MADRID **Fecha: 31/12/2021**

CENTRO GESTOR - FUNCIONAL - ECONOMICO	REMANENTES COMPROMETIDOS			REMANENTES NO COMPROMETIDOS		
	INCORPORABLES	NO INCORPORABLES	TOTAL	INCORPORABLES	NO INCORPORABLES	TOTAL
***** 001.180.32301.213 FAMILIA,IGUAL.C INFANTIL .MAQ.INST.Y UTILL**	**0,00**	**0,00**	**0,00**	**0,00**	**2.230,68**	**2.230,68**
** 001 AYUNTAMIENTO DE MADRID	0,00	0,00	0,00	0,00	2.230,68	2.230,68
* 180 FAMILIAS, IGUALDAD Y BIENESTAR SOCIAL	0,00	0,00	0,00	0,00	2.230,68	2.230,68
G/32301/21300 REP.MAT.CONS.MAQUIN.	0,00	0,00	0,00	0,00	2.230,68	2.230,68
***** 001.180.32301.215 FAMILIA,IGUAL.C INFANTIL .MOBILIARIO**	**0,00**	**0,00**	**0,00**	**0,00**	**500,00**	**500,00**
** 001 AYUNTAMIENTO DE MADRID	0,00	0,00	0,00	0,00	500,00	500,00
* 180 FAMILIAS, IGUALDAD Y BIENESTAR SOCIAL	0,00	0,00	0,00	0,00	500,00	500,00
G/32301/21500 REP.MAT.CONS.MOBILI	0,00	0,00	0,00	0,00	500,00	500,00
***** 001.180.32301.22104 FAMILIA,IGUAL.C INFANTIL .VESTUARIO**	**0,00**	**0,00**	**0,00**	**0,00**	**6.825,82**	**6.825,82**
** 001 AYUNTAMIENTO DE MADRID	0,00	0,00	0,00	0,00	6.825,82	6.825,82
* 180 FAMILIAS, IGUALDAD Y BIENESTAR SOCIAL	0,00	0,00	0,00	0,00	6.825,82	6.825,82
G/32301/22104 VESTUARIO	0,00	0,00	0,00	0,00	6.825,82	6.825,82
***** 001.180.32301.221 FAMILIA,IGUAL.C INFANTIL .SUMINISTROS**	**11.063,01**	**0,00**	**11.063,01**	**0,00**	**41.228,21**	**41.228,21**
** 001 AYUNTAMIENTO DE MADRID	11.063,01	0,00	11.063,01	0,00	41.228,21	41.228,21
* 180 FAMILIAS, IGUALDAD Y BIENESTAR SOCIAL	11.063,01	0,00	11.063,01	0,00	41.228,21	41.228,21
G/32301/22105 PROD. ALIMENTICIOS	6.850,91	0,00	6.850,91	0,00	4.073,11	4.073,11
G/32301/22106 PROD.FARM. Y MATER.SANIT.	0,00	0,00	0,00	0,00	1.447,21	1.447,21
G/32301/22110 PROD. LIMPIEZA Y ASEO	0,00	0,00	0,00	0,00	2.194,01	2.194,01
G/32301/22199 OTROS SUMINISTROS	4.212,10	0,00	4.212,10	0,00	33.513,88	33.513,88
***** 001.180.32301.223 FAMILIA,IGUAL.C INFANTIL .TRANSPORTES**	**3.096,70**	**0,00**	**3.096,70**	**0,00**	**21.446,88**	**21.446,88**
** 001 AYUNTAMIENTO DE MADRID	3.096,70	0,00	3.096,70	0,00	21.446,88	21.446,88
* 180 FAMILIAS, IGUALDAD Y BIENESTAR SOCIAL	3.096,70	0,00	3.096,70	0,00	21.446,88	21.446,88
G/32301/22300 TRANSPORTES	3.096,70	0,00	3.096,70	0,00	21.446,88	21.446,88
***** 001.180.32301.22602 FAMILIA,IGUAL.C INFANTIL .PUBLIC Y PROP**	**1.154,84**	**0,00**	**1.154,84**	**0,00**	**60.180,75**	**60.180,75**
** 001 AYUNTAMIENTO DE MADRID	1.154,84	0,00	1.154,84	0,00	60.180,75	60.180,75
* 180 FAMILIAS, IGUALDAD Y BIENESTAR SOCIAL	1.154,84	0,00	1.154,84	0,00	60.180,75	60.180,75
G/32301/22602 PUBLICIDAD Y PROPAG	1.154,84	0,00	1.154,84	0,00	60.180,75	60.180,75
***** 001.180.32301.22606 FAMILIA,IGUAL.C INFANTIL .REUN CONF CURS**	**0,00**	**0,00**	**0,00**	**0,00**	**0,00**	**0,00**
** 001 AYUNTAMIENTO DE MADRID	0,00	0,00	0,00	0,00	0,00	0,00
* 180 FAMILIAS, IGUALDAD Y BIENESTAR SOCIAL	0,00	0,00	0,00	0,00	0,00	0,00
G/32301/22606 REUNIONES, CONF. Y CURSOS	0,00	0,00	0,00	0,00	0,00	0,00
***** 001.180.32301.226 FAMILIA,IGUAL.C INFANTIL .GTOS DIVERSOS**	**90,02**	**0,00**	**90,02**	**0,00**	**3.713,98**	**3.713,98**
** 001 AYUNTAMIENTO DE MADRID	90,02	0,00	90,02	0,00	3.713,98	3.713,98
* 180 FAMILIAS, IGUALDAD Y BIENESTAR SOCIAL	90,02	0,00	90,02	0,00	3.713,98	3.713,98
G/32301/22610 DIETAS E INDEMNIZ. PERSONAL EXTERNO	0,00	0,00	0,00	0,00	3.200,00	3.200,00
G/32301/22699 OTROS GASTOS DIVERSOS	90,02	0,00	90,02	0,00	513,98	513,98
***** 001.180.32301.227 FAMILIA,IGUAL.C INFANTIL .TRAB.REAL.EMP**	**22.661,14**	**0,00**	**22.661,14**	**0,00**	**88.840,33**	**88.840,33**
** 001 AYUNTAMIENTO DE MADRID	22.661,14	0,00	22.661,14	0,00	88.840,33	88.840,33
* 180 FAMILIAS, IGUALDAD Y BIENESTAR SOCIAL	22.661,14	0,00	22.661,14	0,00	88.840,33	88.840,33
G/32301/22706 ESTUDIOS Y TRAB.TEC.	0,00	0,00	0,00	0,00	50.160,00	50.160,00
G/32301/22799 OTR.TRABAJ.EMP. Y PROFES.	22.661,14	0,00	22.661,14	0,00	38.680,33	38.680,33
***** 001.180.32301.228 FAMILIA,IGUAL.C INFANTIL .CONVENIOS E.E.**	**101.947,21**	**0,00**	**101.947,21**	**0,00**	**30.177,40**	**30.177,40**
** 001 AYUNTAMIENTO DE MADRID	101.947,21	0,00	101.947,21	0,00	30.177,40	30.177,40
* 180 FAMILIAS, IGUALDAD Y BIENESTAR SOCIAL	101.947,21	0,00	101.947,21	0,00	30.177,40	30.177,40
G/32301/22801 CONV. SERV. EDUCATIVOS	101.947,21	0,00	101.947,21	0,00	30.177,40	30.177,40
***** 001.180.32301.23020 FAMILIA,IGUAL.C INFANTIL .DIETAS NO DIRECTIVO**	**0,00**	**0,00**	**0,00**	**0,00**	**0,00**	**0,00**
** 001 AYUNTAMIENTO DE MADRID	0,00	0,00	0,00	0,00	0,00	0,00

AYUNTAMIENTO DE MADRID

INFORMACIÓN PRESUPUESTARIA EJERCICIO CORRIENTE

REMANENTES DE CRÉDITO

Ejercicio: 2021

Centro: 001 AYUNTAMIENTO DE MADRID **Fecha: 31/12/2021**

CENTRO GESTOR - FUNCIONAL - ECONOMICO	REMANENTES COMPROMETIDOS			REMANENTES NO COMPROMETIDOS		
	INCORPORABLES	NO INCORPORABLES	TOTAL	INCORPORABLES	NO INCORPORABLES	TOTAL
* 180 FAMILIAS, IGUALDAD Y BIENESTAR SOCIAL	0,00	0,00	0,00	0,00	0,00	0,00
G/32301/23020 DEL PERSONAL NO DIRECTIVO	0,00	0,00	0,00	0,00	0,00	0,00
***** 001.180.32301.23121 FAMILIA,IGUAL.C INFANTIL .LOCOM URB P NO DIR**	**0,00**	**0,00**	**0,00**	**0,00**	**700,00**	**700,00**
** 001 AYUNTAMIENTO DE MADRID	0,00	0,00	0,00	0,00	700,00	700,00
* 180 FAMILIAS, IGUALDAD Y BIENESTAR SOCIAL	0,00	0,00	0,00	0,00	700,00	700,00
G/32301/23121 LOC. URBANA P. NO DIRECT.	0,00	0,00	0,00	0,00	700,00	700,00
***** 001.180.32301.233 FAMILIA,IGUAL.C INFANTIL .OTRAS INDEMN.**	**0,00**	**0,00**	**0,00**	**0,00**	**0,00**	**0,00**
** 001 AYUNTAMIENTO DE MADRID	0,00	0,00	0,00	0,00	0,00	0,00
* 180 FAMILIAS, IGUALDAD Y BIENESTAR SOCIAL	0,00	0,00	0,00	0,00	0,00	0,00
G/32301/23399 OTRAS INDEMNIZACIONES	0,00	0,00	0,00	0,00	0,00	0,00
***** 001.180.32301.250 FAMILIA,IGUAL.C INFANTIL .TRAB.REAL.POR AAPP**	**0,00**	**0,00**	**0,00**	**0,00**	**0,00**	**0,00**
** 001 AYUNTAMIENTO DE MADRID	0,00	0,00	0,00	0,00	0,00	0,00
* 180 FAMILIAS, IGUALDAD Y BIENESTAR SOCIAL	0,00	0,00	0,00	0,00	0,00	0,00
G/32301/25000 TRAB. ADMINIST. PÚBLICAS	0,00	0,00	0,00	0,00	0,00	0,00
***** 001.180.32301.482 FAMILIA,IGUAL.C INFANTIL .A FAMIL.I.S.F.L**	**0,00**	**0,00**	**0,00**	**125.000,00**	**2.896.994,63**	**3.021.994,63**
** 001 AYUNTAMIENTO DE MADRID	0,00	0,00	0,00	125.000,00	2.896.994,63	3.021.994,63
* 180 FAMILIAS, IGUALDAD Y BIENESTAR SOCIAL	0,00	0,00	0,00	125.000,00	2.896.994,63	3.021.994,63
G/32301/48201 BECAS	0,00	0,00	0,00	125.000,00	2.896.994,63	3.021.994,63
***** 001.180.32301.489 FAMILIA,IGUAL.C INFANTIL .OT.TRANS.FAM.ISFL**	**0,00**	**0,00**	**0,00**	**0,00**	**0,06**	**0,06**
** 001 AYUNTAMIENTO DE MADRID	0,00	0,00	0,00	0,00	0,06	0,06
* 180 FAMILIAS, IGUALDAD Y BIENESTAR SOCIAL	0,00	0,00	0,00	0,00	0,06	0,06
G/32301/48900 TRANSF.A FAMILIAS	0,00	0,00	0,00	0,00	0,06	0,06
***** 001.180.32501.227 FAMILIA,IGUAL.ABSENTISMO.TRAB.REAL.EMP**	**0,01**	**0,00**	**0,01**	**0,00**	**74.742,89**	**74.742,89**
** 001 AYUNTAMIENTO DE MADRID	0,01	0,00	0,01	0,00	74.742,89	74.742,89
* 180 FAMILIAS, IGUALDAD Y BIENESTAR SOCIAL	0,01	0,00	0,01	0,00	74.742,89	74.742,89
G/32501/22706 ESTUDIOS Y TRAB.TEC.	0,00	0,00	0,00	0,00	0,00	0,00
G/32501/22799 OTR.TRABAJ.EMP. Y PROFES.	0,01	0,00	0,01	0,00	74.742,89	74.742,89
***** 001.180.32601.205 FAMILIA,IGUAL.SERV COMP EDUCA.ARRE.MOB.Y ENSER**	**7,57**	**0,00**	**7,57**	**0,00**	**5.463,39**	**5.463,39**
** 001 AYUNTAMIENTO DE MADRID	7,57	0,00	7,57	0,00	5.463,39	5.463,39
* 180 FAMILIAS, IGUALDAD Y BIENESTAR SOCIAL	7,57	0,00	7,57	0,00	5.463,39	5.463,39
G/32601/20500 ARREND.MOBIL.Y ENSER	7,57	0,00	7,57	0,00	5.463,39	5.463,39
***** 001.180.32601.213 FAMILIA,IGUAL.SERV COMP EDUCA.MAQ.INST.Y UTILL**	**0,00**	**0,00**	**0,00**	**0,00**	**3.419,74**	**3.419,74**
** 001 AYUNTAMIENTO DE MADRID	0,00	0,00	0,00	0,00	3.419,74	3.419,74
* 180 FAMILIAS, IGUALDAD Y BIENESTAR SOCIAL	0,00	0,00	0,00	0,00	3.419,74	3.419,74
G/32601/21300 REP.MAT.CONS.MAQUIN.	0,00	0,00	0,00	0,00	3.419,74	3.419,74
***** 001.180.32601.215 FAMILIA,IGUAL.SERV COMP EDUCA.MOBILIARIO**	**0,00**	**0,00**	**0,00**	**0,00**	**3.000,00**	**3.000,00**
** 001 AYUNTAMIENTO DE MADRID	0,00	0,00	0,00	0,00	3.000,00	3.000,00
* 180 FAMILIAS, IGUALDAD Y BIENESTAR SOCIAL	0,00	0,00	0,00	0,00	3.000,00	3.000,00
G/32601/21500 REP.MAT.CONS.MOBILI	0,00	0,00	0,00	0,00	3.000,00	3.000,00
***** 001.180.32601.22103 FAMILIA,IGUAL.SERV COMP EDUCA.COMBUSTIBLES Y CARBU**	**0,00**	**0,00**	**0,00**	**0,00**	**250,00**	**250,00**
** 001 AYUNTAMIENTO DE MADRID	0,00	0,00	0,00	0,00	250,00	250,00
* 180 FAMILIAS, IGUALDAD Y BIENESTAR SOCIAL	0,00	0,00	0,00	0,00	250,00	250,00
G/32601/22103 COMBUST.Y CARBURANT.	0,00	0,00	0,00	0,00	250,00	250,00
***** 001.180.32601.22104 FAMILIA,IGUAL.SERV COMP EDUCA.VESTUARIO**	**0,00**	**0,00**	**0,00**	**0,00**	**3.000,00**	**3.000,00**
** 001 AYUNTAMIENTO DE MADRID	0,00	0,00	0,00	0,00	3.000,00	3.000,00
* 180 FAMILIAS, IGUALDAD Y BIENESTAR SOCIAL	0,00	0,00	0,00	0,00	3.000,00	3.000,00
G/32601/22104 VESTUARIO	0,00	0,00	0,00	0,00	3.000,00	3.000,00

AYUNTAMIENTO DE MADRID

INFORMACIÓN PRESUPUESTARIA EJERCICIO CORRIENTE

REMANENTES DE CRÉDITO

Ejercicio: 2021

Centro: 001 AYUNTAMIENTO DE MADRID **Fecha: 31/12/2021**

CENTRO GESTOR - FUNCIONAL - ECONOMICO	REMANENTES COMPROMETIDOS			REMANENTES NO COMPROMETIDOS		
	INCORPORABLES	NO INCORPORABLES	TOTAL	INCORPORABLES	NO INCORPORABLES	TOTAL
***** 001.180.32601.221 FAMILIA,IGUAL.SERV COMP EDUCA.SUMINISTROS**	**1,69**	**0,00**	**1,69**	**0,00**	**13.723,49**	**13.723,49**
** 001 AYUNTAMIENTO DE MADRID	1,69	0,00	1,69	0,00	13.723,49	13.723,49
* 180 FAMILIAS, IGUALDAD Y BIENESTAR SOCIAL	1,69	0,00	1,69	0,00	13.723,49	13.723,49
G/32601/22105 PROD. ALIMENTICIOS	0,00	0,00	0,00	0,00	0,00	0,00
G/32601/22110 PROD. LIMPIEZA Y ASEO	0,01	0,00	0,01	0,00	421,56	421,56
G/32601/22199 OTROS SUMINISTROS	1,68	0,00	1,68	0,00	13.301,93	13.301,93
***** 001.180.32601.223 FAMILIA,IGUAL.SERV COMP EDUCA.TRANSPORTES**	**17.162,86**	**0,00**	**17.162,86**	**0,00**	**45.175,39**	**45.175,39**
** 001 AYUNTAMIENTO DE MADRID	17.162,86	0,00	17.162,86	0,00	45.175,39	45.175,39
* 180 FAMILIAS, IGUALDAD Y BIENESTAR SOCIAL	17.162,86	0,00	17.162,86	0,00	45.175,39	45.175,39
G/32601/22300 TRANSPORTES	17.162,86	0,00	17.162,86	0,00	45.175,39	45.175,39
***** 001.180.32601.224 FAMILIA,IGUAL.SERV COMP EDUCA.PRIMAS DE SEGUROS**	**0,00**	**0,00**	**0,00**	**0,00**	**1.618,02**	**1.618,02**
** 001 AYUNTAMIENTO DE MADRID	0,00	0,00	0,00	0,00	1.618,02	1.618,02
* 180 FAMILIAS, IGUALDAD Y BIENESTAR SOCIAL	0,00	0,00	0,00	0,00	1.618,02	1.618,02
G/32601/22400 PRIMAS DE SEGUROS	0,00	0,00	0,00	0,00	1.618,02	1.618,02
***** 001.180.32601.22602 FAMILIA,IGUAL.SERV COMP EDUCA.PUBLIC Y PROP**	**0,00**	**0,00**	**0,00**	**0,00**	**22.182,97**	**22.182,97**
** 001 AYUNTAMIENTO DE MADRID	0,00	0,00	0,00	0,00	22.182,97	22.182,97
* 180 FAMILIAS, IGUALDAD Y BIENESTAR SOCIAL	0,00	0,00	0,00	0,00	22.182,97	22.182,97
G/32601/22602 PUBLICIDAD Y PROPAG	0,00	0,00	0,00	0,00	22.182,97	22.182,97
***** 001.180.32601.22606 FAMILIA,IGUAL.SERV COMP EDUCA.REUN CONF CURS**	**0,00**	**0,00**	**0,00**	**0,00**	**7.085,29**	**7.085,29**
** 001 AYUNTAMIENTO DE MADRID	0,00	0,00	0,00	0,00	7.085,29	7.085,29
* 180 FAMILIAS, IGUALDAD Y BIENESTAR SOCIAL	0,00	0,00	0,00	0,00	7.085,29	7.085,29
G/32601/22606 REUNIONES, CONF. Y CURSOS	0,00	0,00	0,00	0,00	7.085,29	7.085,29
***** 001.180.32601.226 FAMILIA,IGUAL.SERV COMP EDUCA.GTOS DIVERSOS**	**0,00**	**0,00**	**0,00**	**0,00**	**426,65**	**426,65**
** 001 AYUNTAMIENTO DE MADRID	0,00	0,00	0,00	0,00	426,65	426,65
* 180 FAMILIAS, IGUALDAD Y BIENESTAR SOCIAL	0,00	0,00	0,00	0,00	426,65	426,65
G/32601/22699 OTROS GASTOS DIVERSOS	0,00	0,00	0,00	0,00	426,65	426,65
***** 001.180.32601.227 FAMILIA,IGUAL.SERV COMP EDUCA.TRAB.REAL.EMP**	**10.018,27**	**0,00**	**10.018,27**	**0,00**	**1.062.759,25**	**1.062.759,25**
** 001 AYUNTAMIENTO DE MADRID	10.018,27	0,00	10.018,27	0,00	1.062.759,25	1.062.759,25
* 180 FAMILIAS, IGUALDAD Y BIENESTAR SOCIAL	10.018,27	0,00	10.018,27	0,00	1.062.759,25	1.062.759,25
G/32601/22700 LIMPIEZA Y ASEO	231,00	0,00	231,00	0,00	307,00	307,00
G/32601/22706 ESTUDIOS Y TRAB.TEC.	532,40	0,00	532,40	0,00	1.114,96	1.114,96
G/32601/22799 OTR.TRABAJ.EMP. Y PROFES.	9.254,87	0,00	9.254,87	0,00	1.061.337,29	1.061.337,29
***** 001.180.32601.260 FAMILIA,IGUAL.SERV COMP EDUCA.TRAB.REAL.I.S.F.L**	**2.610,00**	**0,00**	**2.610,00**	**0,00**	**41,70**	**41,70**
** 001 AYUNTAMIENTO DE MADRID	2.610,00	0,00	2.610,00	0,00	41,70	41,70
* 180 FAMILIAS, IGUALDAD Y BIENESTAR SOCIAL	2.610,00	0,00	2.610,00	0,00	41,70	41,70
G/32601/26000 TRAB. I. SIN FINES LUCRO	2.610,00	0,00	2.610,00	0,00	41,70	41,70
***** 001.180.32601.482 FAMILIA,IGUAL.SERV COMP EDUCA.A FAMIL.I.S.F.L**	**0,00**	**0,00**	**0,00**	**0,00**	**2.083,00**	**2.083,00**
** 001 AYUNTAMIENTO DE MADRID	0,00	0,00	0,00	0,00	2.083,00	2.083,00
* 180 FAMILIAS, IGUALDAD Y BIENESTAR SOCIAL	0,00	0,00	0,00	0,00	2.083,00	2.083,00
G/32601/48203 PREMIOS	0,00	0,00	0,00	0,00	2.083,00	2.083,00
***** 001.180.32601.489 FAMILIA,IGUAL.SERV COMP EDUCA.OT.TRANS.FAM.ISFL**	**0,00**	**0,00**	**0,00**	**0,00**	**250,00**	**250,00**
** 001 AYUNTAMIENTO DE MADRID	0,00	0,00	0,00	0,00	250,00	250,00
* 180 FAMILIAS, IGUALDAD Y BIENESTAR SOCIAL	0,00	0,00	0,00	0,00	250,00	250,00
G/32601/48901 OT. TRANF. A INSITUC. S/F	0,00	0,00	0,00	0,00	250,00	250,00
***** 001.180.33702.227 FAMILIA,IGUAL.ACTIV OCIO JUVENT.TRAB.REAL.EMP**	**141.621,02**	**0,00**	**141.621,02**	**0,00**	**26.616,25**	**26.616,25**
** 001 AYUNTAMIENTO DE MADRID	141.621,02	0,00	141.621,02	0,00	26.616,25	26.616,25
* 180 FAMILIAS, IGUALDAD Y BIENESTAR SOCIAL	141.621,02	0,00	141.621,02	0,00	26.616,25	26.616,25

AYUNTAMIENTO DE MADRID

INFORMACIÓN PRESUPUESTARIA EJERCICIO CORRIENTE

REMANENTES DE CRÉDITO

Ejercicio: 2021

Centro: 001 AYUNTAMIENTO DE MADRID **Fecha: 31/12/2021**

CENTRO GESTOR - FUNCIONAL - ECONOMICO	REMANENTES COMPROMETIDOS			REMANENTES NO COMPROMETIDOS		
	INCORPORABLES	NO INCORPORABLES	TOTAL	INCORPORABLES	NO INCORPORABLES	TOTAL
G/33702/22799 OTR.TRABAJ.EMP. Y PROFES.	141.621,02	0,00	141.621,02	0,00	26.616,25	26.616,25
***** 001.180.33702.482 FAMILIA,IGUAL.ACTIV OCIO JUVENT.A FAMIL.I.S.F.L**	**0,00**	**0,00**	**0,00**	**0,00**	**0,00**	**0,00**
** 001 AYUNTAMIENTO DE MADRID	0,00	0,00	0,00	0,00	0,00	0,00
* 180 FAMILIAS, IGUALDAD Y BIENESTAR SOCIAL	0,00	0,00	0,00	0,00	0,00	0,00
G/33702/48203 PREMIOS	0,00	0,00	0,00	0,00	0,00	0,00
***** 001.180.33702.489 FAMILIA,IGUAL.ACTIV OCIO JUVENT.OT.TRANS.FAM.ISFL**	**0,00**	**0,00**	**0,00**	**0,00**	**0,00**	**0,00**
** 001 AYUNTAMIENTO DE MADRID	0,00	0,00	0,00	0,00	0,00	0,00
* 180 FAMILIAS, IGUALDAD Y BIENESTAR SOCIAL	0,00	0,00	0,00	0,00	0,00	0,00
G/33702/48901 OT. TRANF. A INSITUC. S/F	0,00	0,00	0,00	0,00	0,00	0,00
***** 001.180.91208.22601 FAMILIA,IGUAL.A G FAMILIA,IGUALD.ATCION PROTOC**	**0,00**	**0,00**	**0,00**	**0,00**	**4.000,00**	**4.000,00**
** 001 AYUNTAMIENTO DE MADRID	0,00	0,00	0,00	0,00	4.000,00	4.000,00
* 180 FAMILIAS, IGUALDAD Y BIENESTAR SOCIAL	0,00	0,00	0,00	0,00	4.000,00	4.000,00
G/91208/22601 ATENC.PROTOC.Y REPRE	0,00	0,00	0,00	0,00	4.000,00	4.000,00
***** 001.180.91208.23000 FAMILIA,IGUAL.A G FAMILIA,IGUALD.DIETAS O.GOB**	**0,00**	**0,00**	**0,00**	**0,00**	**4.873,33**	**4.873,33**
** 001 AYUNTAMIENTO DE MADRID	0,00	0,00	0,00	0,00	4.873,33	4.873,33
* 180 FAMILIAS, IGUALDAD Y BIENESTAR SOCIAL	0,00	0,00	0,00	0,00	4.873,33	4.873,33
G/91208/23000 DE LOS M. ORG. DE GBNO.	0,00	0,00	0,00	0,00	4.873,33	4.873,33
***** 001.180.91208.23100 FAMILIA,IGUAL.A G FAMILIA,IGUALD.GTO VIAJE GOB**	**0,00**	**0,00**	**0,00**	**0,00**	**5.772,30**	**5.772,30**
** 001 AYUNTAMIENTO DE MADRID	0,00	0,00	0,00	0,00	5.772,30	5.772,30
* 180 FAMILIAS, IGUALDAD Y BIENESTAR SOCIAL	0,00	0,00	0,00	0,00	5.772,30	5.772,30
G/91208/23100 G.VIAJE M. ÓRGANOS GBNO.	0,00	0,00	0,00	0,00	5.772,30	5.772,30
***** 001.190.15320.205 OBRAS Y EQ..0.ARRE.MOB.Y ENSER**	**0,00**	**0,00**	**0,00**	**0,00**	**612,00**	**612,00**
** 001 AYUNTAMIENTO DE MADRID	0,00	0,00	0,00	0,00	612,00	612,00
* 190 OBRAS Y EQUIPAMIENTOS	0,00	0,00	0,00	0,00	612,00	612,00
G/15320/20500 ARREND.MOBIL.Y ENSER	0,00	0,00	0,00	0,00	612,00	612,00
***** 001.190.15320.212 OBRAS Y EQ..0.EDIF.OTR.CONST**	**0,03**	**0,00**	**0,03**	**0,00**	**1,01**	**1,01**
** 001 AYUNTAMIENTO DE MADRID	0,03	0,00	0,03	0,00	1,01	1,01
* 190 OBRAS Y EQUIPAMIENTOS	0,03	0,00	0,03	0,00	1,01	1,01
G/15320/21200 REP.MAT.CONS.EDIFIC.	0,03	0,00	0,03	0,00	1,01	1,01
***** 001.190.15320.213 OBRAS Y EQ..0.MAQ.INST.Y UTILL**	**2.856,41**	**0,00**	**2.856,41**	**0,00**	**13.169,83**	**13.169,83**
** 001 AYUNTAMIENTO DE MADRID	2.856,41	0,00	2.856,41	0,00	13.169,83	13.169,83
* 190 OBRAS Y EQUIPAMIENTOS	2.856,41	0,00	2.856,41	0,00	13.169,83	13.169,83
G/15320/21300 REP.MAT.CONS.MAQUIN.	2.856,41	0,00	2.856,41	0,00	13.169,83	13.169,83
***** 001.190.15320.215 OBRAS Y EQ..0.MOBILIARIO**	**0,00**	**0,00**	**0,00**	**0,00**	**1.949,25**	**1.949,25**
** 001 AYUNTAMIENTO DE MADRID	0,00	0,00	0,00	0,00	1.949,25	1.949,25
* 190 OBRAS Y EQUIPAMIENTOS	0,00	0,00	0,00	0,00	1.949,25	1.949,25
G/15320/21500 REP.MAT.CONS.MOBILI	0,00	0,00	0,00	0,00	1.949,25	1.949,25
***** 001.190.15320.22104 OBRAS Y EQ..0.VESTUARIO**	**0,00**	**0,00**	**0,00**	**0,00**	**3.362,19**	**3.362,19**
** 001 AYUNTAMIENTO DE MADRID	0,00	0,00	0,00	0,00	3.362,19	3.362,19
* 190 OBRAS Y EQUIPAMIENTOS	0,00	0,00	0,00	0,00	3.362,19	3.362,19
G/15320/22104 VESTUARIO	0,00	0,00	0,00	0,00	3.362,19	3.362,19
***** 001.190.15320.221 OBRAS Y EQ..0.SUMINISTROS**	**17,35**	**0,00**	**17,35**	**0,00**	**4.606,60**	**4.606,60**
** 001 AYUNTAMIENTO DE MADRID	17,35	0,00	17,35	0,00	4.606,60	4.606,60
* 190 OBRAS Y EQUIPAMIENTOS	17,35	0,00	17,35	0,00	4.606,60	4.606,60
G/15320/22105 PROD. ALIMENTICIOS	17,35	0,00	17,35	0,00	-399,35	-399,35
G/15320/22106 PROD.FARM. Y MATER.SANIT.	0,00	0,00	0,00	0,00	7.885,63	7.885,63
G/15320/22110 PROD. LIMPIEZA Y ASEO	0,00	0,00	0,00	0,00	3.910,33	3.910,33

AYUNTAMIENTO DE MADRID

INFORMACIÓN PRESUPUESTARIA EJERCICIO CORRIENTE

REMANENTES DE CRÉDITO

Ejercicio: 2021

Centro: 001 AYUNTAMIENTO DE MADRID **Fecha: 31/12/2021**

CENTRO GESTOR - FUNCIONAL - ECONOMICO	REMANENTES COMPROMETIDOS			REMANENTES NO COMPROMETIDOS		
	INCORPORABLES	NO INCORPORABLES	TOTAL	INCORPORABLES	NO INCORPORABLES	TOTAL
G/15320/22111 REPUESTOS MAQ.,UT. Y E.T.	0,00	0,00	0,00	0,00	38,26	38,26
G/15320/22112 SUM.MAT.ELEC.,ELECTRO.Y T	0,00	0,00	0,00	0,00	1.000,00	1.000,00
G/15320/22199 OTROS SUMINISTROS	0,00	0,00	0,00	0,00	-7.828,27	-7.828,27
***** 001.190.15320.222 OBRAS Y EQ..0.COMUNICACIONES**	**0,00**	**0,00**	**0,00**	**0,00**	**100,00**	**100,00**
** 001 AYUNTAMIENTO DE MADRID	0,00	0,00	0,00	0,00	100,00	100,00
* 190 OBRAS Y EQUIPAMIENTOS	0,00	0,00	0,00	0,00	100,00	100,00
G/15320/22201 POSTALES	0,00	0,00	0,00	0,00	100,00	100,00
***** 001.190.15320.223 OBRAS Y EQ..0.TRANSPORTES**	**11.928,60**	**0,00**	**11.928,60**	**0,00**	**0,00**	**0,00**
** 001 AYUNTAMIENTO DE MADRID	11.928,60	0,00	11.928,60	0,00	0,00	0,00
* 190 OBRAS Y EQUIPAMIENTOS	11.928,60	0,00	11.928,60	0,00	0,00	0,00
G/15320/22300 TRANSPORTES	11.928,60	0,00	11.928,60	0,00	0,00	0,00
***** 001.190.15320.225 OBRAS Y EQ..0.TRIBUTOS**	**0,00**	**0,00**	**0,00**	**0,00**	**3.091,10**	**3.091,10**
** 001 AYUNTAMIENTO DE MADRID	0,00	0,00	0,00	0,00	3.091,10	3.091,10
* 190 OBRAS Y EQUIPAMIENTOS	0,00	0,00	0,00	0,00	3.091,10	3.091,10
G/15320/22501 TRIBUTOS COM. AUTONOMAS	0,00	0,00	0,00	0,00	3.091,10	3.091,10
***** 001.190.15320.22602 OBRAS Y EQ..0.PUBLIC Y PROP**	**0,00**	**0,00**	**0,00**	**0,00**	**0,00**	**0,00**
** 001 AYUNTAMIENTO DE MADRID	0,00	0,00	0,00	0,00	0,00	0,00
* 190 OBRAS Y EQUIPAMIENTOS	0,00	0,00	0,00	0,00	0,00	0,00
G/15320/22602 PUBLICIDAD Y PROPAG	0,00	0,00	0,00	0,00	0,00	0,00
***** 001.190.15320.22603 OBRAS Y EQ..0.PUBLICA DIARIOS OF**	**0,00**	**0,00**	**0,00**	**0,00**	**10.326,78**	**10.326,78**
** 001 AYUNTAMIENTO DE MADRID	0,00	0,00	0,00	0,00	10.326,78	10.326,78
* 190 OBRAS Y EQUIPAMIENTOS	0,00	0,00	0,00	0,00	10.326,78	10.326,78
G/15320/22603 PUBLIC. DIARIOS OFICIALES	0,00	0,00	0,00	0,00	10.326,78	10.326,78
***** 001.190.15320.22606 OBRAS Y EQ..0.REUN CONF CURS**	**0,00**	**0,00**	**0,00**	**0,00**	**2.658,97**	**2.658,97**
** 001 AYUNTAMIENTO DE MADRID	0,00	0,00	0,00	0,00	2.658,97	2.658,97
* 190 OBRAS Y EQUIPAMIENTOS	0,00	0,00	0,00	0,00	2.658,97	2.658,97
G/15320/22606 REUNIONES, CONF. Y CURSOS	0,00	0,00	0,00	0,00	2.658,97	2.658,97
***** 001.190.15320.227 OBRAS Y EQ..0.TRAB.REAL.EMP**	**0,14**	**0,00**	**0,14**	**0,00**	**1,55**	**1,55**
** 001 AYUNTAMIENTO DE MADRID	0,14	0,00	0,14	0,00	1,55	1,55
* 190 OBRAS Y EQUIPAMIENTOS	0,14	0,00	0,14	0,00	1,55	1,55
G/15320/22700 LIMPIEZA Y ASEO	0,14	0,00	0,14	0,00	0,10	0,10
G/15320/22701 SEGURIDAD	0,00	0,00	0,00	0,00	1,00	1,00
G/15320/22704 CUSTOD.DEPOS.ALMAC.	0,00	0,00	0,00	0,00	0,20	0,20
G/15320/22706 ESTUDIOS Y TRAB.TEC.	0,00	0,00	0,00	0,00	0,25	0,25
G/15320/22799 OTR.TRABAJ.EMP. Y PROFES.	0,00	0,00	0,00	0,00	0,00	0,00
***** 001.190.15320.23000 OBRAS Y EQ..0.DIETAS O.GOB**	**0,00**	**0,00**	**0,00**	**0,00**	**3.276,99**	**3.276,99**
** 001 AYUNTAMIENTO DE MADRID	0,00	0,00	0,00	0,00	3.276,99	3.276,99
* 190 OBRAS Y EQUIPAMIENTOS	0,00	0,00	0,00	0,00	3.276,99	3.276,99
G/15320/23000 DE LOS M. ORG. DE GBNO.	0,00	0,00	0,00	0,00	3.276,99	3.276,99
***** 001.190.15320.23010 OBRAS Y EQ..0.DIETAS DIRECTIVO**	**0,00**	**0,00**	**0,00**	**0,00**	**2.500,00**	**2.500,00**
** 001 AYUNTAMIENTO DE MADRID	0,00	0,00	0,00	0,00	2.500,00	2.500,00
* 190 OBRAS Y EQUIPAMIENTOS	0,00	0,00	0,00	0,00	2.500,00	2.500,00
G/15320/23010 DEL PERSONAL DIRECTIVO	0,00	0,00	0,00	0,00	2.500,00	2.500,00
***** 001.190.15320.23020 OBRAS Y EQ..0.DIETAS NO DIRECTIVO**	**0,00**	**0,00**	**0,00**	**0,00**	**2.500,00**	**2.500,00**
** 001 AYUNTAMIENTO DE MADRID	0,00	0,00	0,00	0,00	2.500,00	2.500,00
* 190 OBRAS Y EQUIPAMIENTOS	0,00	0,00	0,00	0,00	2.500,00	2.500,00
G/15320/23020 DEL PERSONAL NO DIRECTIVO	0,00	0,00	0,00	0,00	2.500,00	2.500,00

AYUNTAMIENTO DE MADRID

INFORMACIÓN PRESUPUESTARIA EJERCICIO CORRIENTE

REMANENTES DE CRÉDITO

Ejercicio: 2021

Centro: 001 AYUNTAMIENTO DE MADRID **Fecha: 31/12/2021**

CENTRO GESTOR - FUNCIONAL - ECONOMICO	REMANENTES COMPROMETIDOS			REMANENTES NO COMPROMETIDOS		
	INCORPORABLES	NO INCORPORABLES	TOTAL	INCORPORABLES	NO INCORPORABLES	TOTAL
***** 001.190.15320.23100 OBRAS Y EQ..0.GTO VIAJE GOB**	**0,00**	**0,00**	**0,00**	**0,00**	**1.219,10**	**1.219,10**
** 001 AYUNTAMIENTO DE MADRID	0,00	0,00	0,00	0,00	1.219,10	1.219,10
* 190 OBRAS Y EQUIPAMIENTOS	0,00	0,00	0,00	0,00	1.219,10	1.219,10
G/15320/23100 G.VIAJE M. ÓRGANOS GBNO.	0,00	0,00	0,00	0,00	1.219,10	1.219,10
***** 001.190.15320.23110 OBRAS Y EQ..0.GTOS VIAJE PERS DIR**	**0,00**	**0,00**	**0,00**	**0,00**	**2.978,50**	**2.978,50**
** 001 AYUNTAMIENTO DE MADRID	0,00	0,00	0,00	0,00	2.978,50	2.978,50
* 190 OBRAS Y EQUIPAMIENTOS	0,00	0,00	0,00	0,00	2.978,50	2.978,50
G/15320/23110 G.VIAJE PERSONAL DIRECTIV	0,00	0,00	0,00	0,00	2.978,50	2.978,50
***** 001.190.15320.23111 OBRAS Y EQ..0.LOCOM URBA DIRECTIVO**	**0,00**	**0,00**	**0,00**	**0,00**	**714,80**	**714,80**
** 001 AYUNTAMIENTO DE MADRID	0,00	0,00	0,00	0,00	714,80	714,80
* 190 OBRAS Y EQUIPAMIENTOS	0,00	0,00	0,00	0,00	714,80	714,80
G/15320/23111 LOC. URBANA P. DIRECTIV.	0,00	0,00	0,00	0,00	714,80	714,80
***** 001.190.15320.23120 OBRAS Y EQ..0.GTOS VIAJE P NO DIR**	**0,00**	**0,00**	**0,00**	**0,00**	**2.334,45**	**2.334,45**
** 001 AYUNTAMIENTO DE MADRID	0,00	0,00	0,00	0,00	2.334,45	2.334,45
* 190 OBRAS Y EQUIPAMIENTOS	0,00	0,00	0,00	0,00	2.334,45	2.334,45
G/15320/23120 G.VIAJE P.NO DIRECTIVO	0,00	0,00	0,00	0,00	2.334,45	2.334,45
***** 001.190.15320.23121 OBRAS Y EQ..0.LOCOM URB P NO DIR**	**0,00**	**0,00**	**0,00**	**0,00**	**837,84**	**837,84**
** 001 AYUNTAMIENTO DE MADRID	0,00	0,00	0,00	0,00	837,84	837,84
* 190 OBRAS Y EQUIPAMIENTOS	0,00	0,00	0,00	0,00	837,84	837,84
G/15320/23121 LOC. URBANA P. NO DIRECT.	0,00	0,00	0,00	0,00	837,84	837,84
***** 001.190.15320.233 OBRAS Y EQ..0.OTRAS INDEMN.**	**0,00**	**0,00**	**0,00**	**0,00**	**300,00**	**300,00**
** 001 AYUNTAMIENTO DE MADRID	0,00	0,00	0,00	0,00	300,00	300,00
* 190 OBRAS Y EQUIPAMIENTOS	0,00	0,00	0,00	0,00	300,00	300,00
G/15320/23399 OTRAS INDEMNIZACIONES	0,00	0,00	0,00	0,00	300,00	300,00
***** 001.190.15321.210 OBRAS Y EQ..VÍAS PÚBLICAS.INFRAES Y B.NAT**	**29.254,44**	**0,00**	**29.254,44**	**0,00**	**0,00**	**0,00**
** 001 AYUNTAMIENTO DE MADRID	29.254,44	0,00	29.254,44	0,00	0,00	0,00
* 190 OBRAS Y EQUIPAMIENTOS	29.254,44	0,00	29.254,44	0,00	0,00	0,00
G/15321/21000 REP.MAT.CONS.BIENES	29.254,44	0,00	29.254,44	0,00	0,00	0,00
***** 001.190.15321.225 OBRAS Y EQ..VÍAS PÚBLICAS.TRIBUTOS**	**0,00**	**0,00**	**0,00**	**0,00**	**1.935,67**	**1.935,67**
** 001 AYUNTAMIENTO DE MADRID	0,00	0,00	0,00	0,00	1.935,67	1.935,67
* 190 OBRAS Y EQUIPAMIENTOS	0,00	0,00	0,00	0,00	1.935,67	1.935,67
G/15321/22500 TRIBUTOS ESTATALES	0,00	0,00	0,00	0,00	1.935,67	1.935,67
***** 001.190.15321.22602 OBRAS Y EQ..VÍAS PÚBLICAS.PUBLIC Y PROP**	**0,00**	**0,00**	**0,00**	**0,00**	**0,00**	**0,00**
** 001 AYUNTAMIENTO DE MADRID	0,00	0,00	0,00	0,00	0,00	0,00
* 190 OBRAS Y EQUIPAMIENTOS	0,00	0,00	0,00	0,00	0,00	0,00
G/15321/22602 PUBLICIDAD Y PROPAG	0,00	0,00	0,00	0,00	0,00	0,00
***** 001.190.15321.227 OBRAS Y EQ..VÍAS PÚBLICAS.TRAB.REAL.EMP**	**1.595.088,40**	**0,00**	**1.595.088,40**	**0,00**	**11.890,71**	**11.890,71**
** 001 AYUNTAMIENTO DE MADRID	1.595.088,40	0,00	1.595.088,40	0,00	11.890,71	11.890,71
* 190 OBRAS Y EQUIPAMIENTOS	1.595.088,40	0,00	1.595.088,40	0,00	11.890,71	11.890,71
G/15321/22706 ESTUDIOS Y TRAB.TEC.	1.595.088,39	0,00	1.595.088,39	0,00	11.890,34	11.890,34
G/15321/22799 OTR.TRABAJ.EMP. Y PROFES.	0,01	0,00	0,01	0,00	0,37	0,37
***** 001.190.15321.489 OBRAS Y EQ..VÍAS PÚBLICAS.OT.TRANS.FAM.ISFL**	**0,00**	**0,00**	**0,00**	**0,00**	**0,00**	**0,00**
** 001 AYUNTAMIENTO DE MADRID	0,00	0,00	0,00	0,00	0,00	0,00
* 190 OBRAS Y EQUIPAMIENTOS	0,00	0,00	0,00	0,00	0,00	0,00
G/15321/48901 OT. TRANF. A INSITUC. S/F	0,00	0,00	0,00	0,00	0,00	0,00
***** 001.190.15340.210 OBRAS Y EQ..INFRAEST URBA.INFRAES Y B.NAT**	**28.182,77**	**0,00**	**28.182,77**	**0,00**	**0,85**	**0,85**
** 001 AYUNTAMIENTO DE MADRID	28.182,77	0,00	28.182,77	0,00	0,85	0,85

AYUNTAMIENTO DE MADRID

INFORMACIÓN PRESUPUESTARIA EJERCICIO CORRIENTE

REMANENTES DE CRÉDITO

Ejercicio: 2021

Centro: 001 AYUNTAMIENTO DE MADRID **Fecha: 31/12/2021**

CENTRO GESTOR - FUNCIONAL - ECONOMICO	REMANENTES COMPROMETIDOS			REMANENTES NO COMPROMETIDOS		
	INCORPORABLES	NO INCORPORABLES	TOTAL	INCORPORABLES	NO INCORPORABLES	TOTAL
* 190 OBRAS Y EQUIPAMIENTOS	28.182,77	0,00	28.182,77	0,00	0,85	0,85
G/15340/21000 REP.MAT.CONS.BIENES	28.182,77	0,00	28.182,77	0,00	0,85	0,85
***** 001.190.15340.227 OBRAS Y EQ..INFRAEST URBA.TRAB.REAL.EMP**	**310.476,97**	**0,00**	**310.476,97**	**0,00**	**523.064,84**	**523.064,84**
** 001 AYUNTAMIENTO DE MADRID	310.476,97	0,00	310.476,97	0,00	523.064,84	523.064,84
* 190 OBRAS Y EQUIPAMIENTOS	310.476,97	0,00	310.476,97	0,00	523.064,84	523.064,84
G/15340/22706 ESTUDIOS Y TRAB.TEC.	304.610,35	0,00	304.610,35	0,00	523.064,08	523.064,08
G/15340/22713 EJEC.SUBS.INMEDIATA	5.866,62	0,00	5.866,62	0,00	0,76	0,76
***** 001.190.15340.779 OBRAS Y EQ..INFRAEST URBA.OT.SUBV EMP.PRIVADA**	**0,00**	**0,00**	**0,00**	**915.738,00**	**0,00**	**915.738,00**
** 001 AYUNTAMIENTO DE MADRID	0,00	0,00	0,00	915.738,00	0,00	915.738,00
* 190 OBRAS Y EQUIPAMIENTOS	0,00	0,00	0,00	915.738,00	0,00	915.738,00
G/15340/77999 OTRAS SUVB. EMP. PRIVADAS	0,00	0,00	0,00	915.738,00	0,00	915.738,00
***** 001.190.15350.22602 OBRAS Y EQ..OF.ACCES..PUBLIC Y PROP**	**0,00**	**0,00**	**0,00**	**0,00**	**10.245,46**	**10.245,46**
** 001 AYUNTAMIENTO DE MADRID	0,00	0,00	0,00	0,00	10.245,46	10.245,46
* 190 OBRAS Y EQUIPAMIENTOS	0,00	0,00	0,00	0,00	10.245,46	10.245,46
G/15350/22602 PUBLICIDAD Y PROPAG	0,00	0,00	0,00	0,00	10.245,46	10.245,46
***** 001.190.15350.227 OBRAS Y EQ..OF.ACCES..TRAB.REAL.EMP**	**0,01**	**0,00**	**0,01**	**0,00**	**69.681,93**	**69.681,93**
** 001 AYUNTAMIENTO DE MADRID	0,01	0,00	0,01	0,00	69.681,93	69.681,93
* 190 OBRAS Y EQUIPAMIENTOS	0,01	0,00	0,01	0,00	69.681,93	69.681,93
G/15350/22706 ESTUDIOS Y TRAB.TEC.	0,01	0,00	0,01	0,00	39.681,93	39.681,93
G/15350/22799 OTR.TRABAJ.EMP. Y PROFES.	0,00	0,00	0,00	0,00	30.000,00	30.000,00
***** 001.190.16501.227 OBRAS Y EQ..EQUIPAM URBANOS.TRAB.REAL.EMP**	**5.898.114,33**	**0,00**	**5.898.114,33**	**40.311,47**	**0,00**	**40.311,47**
** 001 AYUNTAMIENTO DE MADRID	5.898.114,33	0,00	5.898.114,33	40.311,47	0,00	40.311,47
* 190 OBRAS Y EQUIPAMIENTOS	5.898.114,33	0,00	5.898.114,33	40.311,47	0,00	40.311,47
G/16501/22706 ESTUDIOS Y TRAB.TEC.	8.298,53	0,00	8.298,53	40.311,47	0,00	40.311,47
G/16501/22799 OTR.TRABAJ.EMP. Y PROFES.	5.889.815,80	0,00	5.889.815,80	0,00	0,00	0,00
***** 001.190.91207.22601 OBRAS Y EQ..A.G. OBRAS Y EQUIP.ATCION PROTOC**	**0,00**	**0,00**	**0,00**	**0,00**	**3.661,00**	**3.661,00**
** 001 AYUNTAMIENTO DE MADRID	0,00	0,00	0,00	0,00	3.661,00	3.661,00
* 190 OBRAS Y EQUIPAMIENTOS	0,00	0,00	0,00	0,00	3.661,00	3.661,00
G/91207/22601 ATENC.PROTOC.Y REPRE	0,00	0,00	0,00	0,00	3.661,00	3.661,00
***** 001.190.93301.212 OBRAS Y EQ..C.M.R. INMUEB.MPAL..EDIF.OTR.CONST**	**1.402,36**	**0,00**	**1.402,36**	**0,00**	**47.115,71**	**47.115,71**
** 001 AYUNTAMIENTO DE MADRID	1.402,36	0,00	1.402,36	0,00	47.115,71	47.115,71
* 190 OBRAS Y EQUIPAMIENTOS	1.402,36	0,00	1.402,36	0,00	47.115,71	47.115,71
G/93301/21200 REP.MAT.CONS.EDIFIC.	1.402,36	0,00	1.402,36	0,00	47.115,71	47.115,71
***** 001.190.93301.213 OBRAS Y EQ..C.M.R. INMUEB.MPAL..MAQ.INST.Y UTILL**	**10.741,02**	**0,00**	**10.741,02**	**0,00**	**0,00**	**0,00**
** 001 AYUNTAMIENTO DE MADRID	10.741,02	0,00	10.741,02	0,00	0,00	0,00
* 190 OBRAS Y EQUIPAMIENTOS	10.741,02	0,00	10.741,02	0,00	0,00	0,00
G/93301/21300 REP.MAT.CONS.MAQUIN.	10.741,02	0,00	10.741,02	0,00	0,00	0,00
***** 001.190.93301.227 OBRAS Y EQ..C.M.R. INMUEB.MPAL..TRAB.REAL.EMP**	**168.885,79**	**0,00**	**168.885,79**	**0,00**	**48.782,45**	**48.782,45**
** 001 AYUNTAMIENTO DE MADRID	168.885,79	0,00	168.885,79	0,00	48.782,45	48.782,45
* 190 OBRAS Y EQUIPAMIENTOS	168.885,79	0,00	168.885,79	0,00	48.782,45	48.782,45
G/93301/22701 SEGURIDAD	105.292,49	0,00	105.292,49	0,00	4.613,52	4.613,52
G/93301/22706 ESTUDIOS Y TRAB.TEC.	63.593,30	0,00	63.593,30	0,00	44.168,93	44.168,93
***** 001.190.93304.212 OBRAS Y EQ..G.PATRIMONIAL.EDIF.OTR.CONST**	**8.044,54**	**0,00**	**8.044,54**	**0,00**	**17.934,62**	**17.934,62**
** 001 AYUNTAMIENTO DE MADRID	8.044,54	0,00	8.044,54	0,00	17.934,62	17.934,62
* 190 OBRAS Y EQUIPAMIENTOS	8.044,54	0,00	8.044,54	0,00	17.934,62	17.934,62
G/93304/21200 REP.MAT.CONS.EDIFIC.	8.044,54	0,00	8.044,54	0,00	17.934,62	17.934,62
***** 001.190.93304.213 OBRAS Y EQ..G.PATRIMONIAL.MAQ.INST.Y UTILL**	**0,00**	**0,00**	**0,00**	**0,00**	**13.883,01**	**13.883,01**

AYUNTAMIENTO DE MADRID

INFORMACIÓN PRESUPUESTARIA EJERCICIO CORRIENTE

REMANENTES DE CRÉDITO

Ejercicio: 2021

Centro: 001 AYUNTAMIENTO DE MADRID **Fecha: 31/12/2021**

CENTRO GESTOR - FUNCIONAL - ECONOMICO	REMANENTES COMPROMETIDOS			REMANENTES NO COMPROMETIDOS		
	INCORPORABLES	NO INCORPORABLES	TOTAL	INCORPORABLES	NO INCORPORABLES	TOTAL
** 001 AYUNTAMIENTO DE MADRID	0,00	0,00	0,00	0,00	13.883,01	13.883,01
* 190 OBRAS Y EQUIPAMIENTOS	0,00	0,00	0,00	0,00	13.883,01	13.883,01
G/93304/21300 REP.MAT.CONS.MAQUIN.	0,00	0,00	0,00	0,00	13.883,01	13.883,01
***** 001.190.93304.224 OBRAS Y EQ..G.PATRIMONIAL.PRIMAS DE SEGUROS**	**0,04**	**0,00**	**0,04**	**0,00**	**6.599,90**	**6.599,90**
** 001 AYUNTAMIENTO DE MADRID	0,04	0,00	0,04	0,00	6.599,90	6.599,90
* 190 OBRAS Y EQUIPAMIENTOS	0,04	0,00	0,04	0,00	6.599,90	6.599,90
G/93304/22400 PRIMAS DE SEGUROS	0,04	0,00	0,04	0,00	6.599,90	6.599,90
***** 001.190.93304.225 OBRAS Y EQ..G.PATRIMONIAL.TRIBUTOS**	**0,00**	**0,00**	**0,00**	**50.000,00**	**1.907,40**	**51.907,40**
** 001 AYUNTAMIENTO DE MADRID	0,00	0,00	0,00	50.000,00	1.907,40	51.907,40
* 190 OBRAS Y EQUIPAMIENTOS	0,00	0,00	0,00	50.000,00	1.907,40	51.907,40
G/93304/22500 TRIBUTOS ESTATALES	0,00	0,00	0,00	50.000,00	2.132,40	52.132,40
G/93304/22502 TRIBUTOS ENT. LOCALES	0,00	0,00	0,00	0,00	-225,00	-225,00
***** 001.190.93304.226 OBRAS Y EQ..G.PATRIMONIAL.GTOS DIVERSOS**	**0,00**	**0,00**	**0,00**	**0,00**	**406.439,12**	**406.439,12**
** 001 AYUNTAMIENTO DE MADRID	0,00	0,00	0,00	0,00	406.439,12	406.439,12
* 190 OBRAS Y EQUIPAMIENTOS	0,00	0,00	0,00	0,00	406.439,12	406.439,12
G/93304/22604 JURÍDICOS Y CONTENCIOSOS	0,00	0,00	0,00	0,00	406.439,12	406.439,12
***** 001.190.93304.227 OBRAS Y EQ..G.PATRIMONIAL.TRAB.REAL.EMP**	**0,00**	**0,00**	**0,00**	**0,00**	**896,43**	**896,43**
** 001 AYUNTAMIENTO DE MADRID	0,00	0,00	0,00	0,00	896,43	896,43
* 190 OBRAS Y EQUIPAMIENTOS	0,00	0,00	0,00	0,00	896,43	896,43
G/93304/22706 ESTUDIOS Y TRAB.TEC.	0,00	0,00	0,00	0,00	896,43	896,43
***** 001.202.92001.22104 D.ARGANZUELA.DGA .VESTUARIO**	**0,00**	**0,00**	**0,00**	**0,00**	**3.000,00**	**3.000,00**
** 001 AYUNTAMIENTO DE MADRID	0,00	0,00	0,00	0,00	3.000,00	3.000,00
* 202 DISTRITO DE ARGANZUELA	0,00	0,00	0,00	0,00	3.000,00	3.000,00
G/92001/22104 VESTUARIO	0,00	0,00	0,00	0,00	3.000,00	3.000,00
***** 001.203.34101.226 D.RETIRO.ACTUAC DEPORT DISTR.GTOS DIVERSOS**	**0,00**	**0,00**	**0,00**	**0,00**	**4.000,00**	**4.000,00**
** 001 AYUNTAMIENTO DE MADRID	0,00	0,00	0,00	0,00	4.000,00	4.000,00
* 203 DISTRITO DE RETIRO	0,00	0,00	0,00	0,00	4.000,00	4.000,00
G/34101/22609 ACT. CULTURALES Y DEPORT.	0,00	0,00	0,00	0,00	4.000,00	4.000,00
***** 001.204.17102.227 D.SALAMANCA.ZONAS VERDES.TRAB.REAL.EMP**	**0,00**	**0,00**	**0,00**	**0,00**	**1.256,49**	**1.256,49**
** 001 AYUNTAMIENTO DE MADRID	0,00	0,00	0,00	0,00	1.256,49	1.256,49
* 204 DISTRITO DE SALAMANCA	0,00	0,00	0,00	0,00	1.256,49	1.256,49
G/17102/22701 SEGURIDAD	0,00	0,00	0,00	0,00	1.256,49	1.256,49
***** 001.204.49300.226 D.SALAMANCA.CONSUMO.GTOS DIVERSOS**	**0,00**	**0,00**	**0,00**	**0,00**	**200,00**	**200,00**
** 001 AYUNTAMIENTO DE MADRID	0,00	0,00	0,00	0,00	200,00	200,00
* 204 DISTRITO DE SALAMANCA	0,00	0,00	0,00	0,00	200,00	200,00
G/49300/22699 OTROS GASTOS DIVERSOS	0,00	0,00	0,00	0,00	200,00	200,00
***** 001.205.49300.226 D.CHAMARTÍN.CONSUMO.GTOS DIVERSOS**	**0,00**	**0,00**	**0,00**	**0,00**	**200,00**	**200,00**
** 001 AYUNTAMIENTO DE MADRID	0,00	0,00	0,00	0,00	200,00	200,00
* 205 DISTRITO DE CHAMARTÍN	0,00	0,00	0,00	0,00	200,00	200,00
G/49300/22699 OTROS GASTOS DIVERSOS	0,00	0,00	0,00	0,00	200,00	200,00
***** 001.206.17102.210 D.TETUÁN.ZONAS VERDES.INFRAES Y B.NAT**	**12.934,89**	**0,00**	**12.934,89**	**0,00**	**16.039,54**	**16.039,54**
** 001 AYUNTAMIENTO DE MADRID	12.934,89	0,00	12.934,89	0,00	16.039,54	16.039,54
* 206 DISTRITO DE TETUÁN	12.934,89	0,00	12.934,89	0,00	16.039,54	16.039,54
G/17102/21000 REP.MAT.CONS.BIENES	12.934,89	0,00	12.934,89	0,00	16.039,54	16.039,54
***** 001.206.49300.226 D.TETUÁN.CONSUMO.GTOS DIVERSOS**	**0,00**	**0,00**	**0,00**	**0,00**	**500,00**	**500,00**
** 001 AYUNTAMIENTO DE MADRID	0,00	0,00	0,00	0,00	500,00	500,00
* 206 DISTRITO DE TETUÁN	0,00	0,00	0,00	0,00	500,00	500,00

AYUNTAMIENTO DE MADRID

INFORMACIÓN PRESUPUESTARIA EJERCICIO CORRIENTE

REMANENTES DE CRÉDITO

Ejercicio: 2021

Centro: 001 AYUNTAMIENTO DE MADRID **Fecha: 31/12/2021**

CENTRO GESTOR - FUNCIONAL - ECONOMICO	REMANENTES COMPROMETIDOS			REMANENTES NO COMPROMETIDOS		
	INCORPORABLES	NO INCORPORABLES	TOTAL	INCORPORABLES	NO INCORPORABLES	TOTAL
G/49300/22699 OTROS GASTOS DIVERSOS	0,00	0,00	0,00	0,00	500,00	500,00
***** 001.206.49300.23121 D.TETUÁN.CONSUMO.LOCOM URB P NO DIR**	**0,00**	**0,00**	**0,00**	**0,00**	**100,00**	**100,00**
** 001 AYUNTAMIENTO DE MADRID	0,00	0,00	0,00	0,00	100,00	100,00
* 206 DISTRITO DE TETUÁN	0,00	0,00	0,00	0,00	100,00	100,00
G/49300/23121 LOC. URBANA P. NO DIRECT.	0,00	0,00	0,00	0,00	100,00	100,00
***** 001.208.49300.226 D FUENCARR-PARDO.CONSUMO.GTOS DIVERSOS**	**0,00**	**0,00**	**0,00**	**0,00**	**200,00**	**200,00**
** 001 AYUNTAMIENTO DE MADRID	0,00	0,00	0,00	0,00	200,00	200,00
* 208 DISTRITO DE FUENCARRAL-EL PARDO	0,00	0,00	0,00	0,00	200,00	200,00
G/49300/22699 OTROS GASTOS DIVERSOS	0,00	0,00	0,00	0,00	200,00	200,00
***** 001.210.17102.210 D.LATINA.ZONAS VERDES.INFRAES Y B.NAT**	**5,23**	**0,00**	**5,23**	**2.170,37**	**0,00**	**2.170,37**
** 001 AYUNTAMIENTO DE MADRID	5,23	0,00	5,23	2.170,37	0,00	2.170,37
* 210 DISTRITO DE LATINA	5,23	0,00	5,23	2.170,37	0,00	2.170,37
G/17102/21000 REP.MAT.CONS.BIENES	5,23	0,00	5,23	2.170,37	0,00	2.170,37
***** 001.211.49300.226 D.CARABANCHEL.CONSUMO.GTOS DIVERSOS**	**0,00**	**0,00**	**0,00**	**0,00**	**500,00**	**500,00**
** 001 AYUNTAMIENTO DE MADRID	0,00	0,00	0,00	0,00	500,00	500,00
* 211 DISTRITO DE CARABANCHEL	0,00	0,00	0,00	0,00	500,00	500,00
G/49300/22699 OTROS GASTOS DIVERSOS	0,00	0,00	0,00	0,00	500,00	500,00
***** 001.212.34201.22103 D.USERA.INST DEPORT.COMBUSTIBLES Y CARBU**	**0,00**	**0,00**	**0,00**	**0,00**	**0,00**	**0,00**
** 001 AYUNTAMIENTO DE MADRID	0,00	0,00	0,00	0,00	0,00	0,00
* 212 DISTRITO DE USERA	0,00	0,00	0,00	0,00	0,00	0,00
G/34201/22103 COMBUST.Y CARBURANT.	0,00	0,00	0,00	0,00	0,00	0,00
***** 001.212.49300.226 D.USERA.CONSUMO.GTOS DIVERSOS**	**0,00**	**0,00**	**0,00**	**0,00**	**0,00**	**0,00**
** 001 AYUNTAMIENTO DE MADRID	0,00	0,00	0,00	0,00	0,00	0,00
* 212 DISTRITO DE USERA	0,00	0,00	0,00	0,00	0,00	0,00
G/49300/22699 OTROS GASTOS DIVERSOS	0,00	0,00	0,00	0,00	0,00	0,00
***** 001.212.92001.215 D.USERA.DGA .MOBILIARIO**	**0,00**	**0,00**	**0,00**	**0,00**	**2.000,00**	**2.000,00**
** 001 AYUNTAMIENTO DE MADRID	0,00	0,00	0,00	0,00	2.000,00	2.000,00
* 212 DISTRITO DE USERA	0,00	0,00	0,00	0,00	2.000,00	2.000,00
G/92001/21500 REP.MAT.CONS.MOBILI	0,00	0,00	0,00	0,00	2.000,00	2.000,00
***** 001.214.43100.22602 D.MORATALAZ.COMERCIO.PUBLIC Y PROP**	**0,00**	**0,00**	**0,00**	**0,00**	**7.846,37**	**7.846,37**
** 001 AYUNTAMIENTO DE MADRID	0,00	0,00	0,00	0,00	7.846,37	7.846,37
* 214 DISTRITO DE MORATALAZ	0,00	0,00	0,00	0,00	7.846,37	7.846,37
G/43100/22602 PUBLICIDAD Y PROPAG	0,00	0,00	0,00	0,00	7.846,37	7.846,37
***** 001.214.92401.22602 D.MORATALAZ.PARTI CIUDAD.PUBLIC Y PROP**	**0,00**	**0,00**	**0,00**	**0,00**	**2.381,78**	**2.381,78**
** 001 AYUNTAMIENTO DE MADRID	0,00	0,00	0,00	0,00	2.381,78	2.381,78
* 214 DISTRITO DE MORATALAZ	0,00	0,00	0,00	0,00	2.381,78	2.381,78
G/92401/22602 PUBLICIDAD Y PROPAG	0,00	0,00	0,00	0,00	2.381,78	2.381,78
***** 001.217.23103.203 D.VILLAVERDE.PERSO MAYOR.ARRD. MAQ.INST.UTIL.**	**0,00**	**0,00**	**0,00**	**0,00**	**0,00**	**0,00**
** 001 AYUNTAMIENTO DE MADRID	0,00	0,00	0,00	0,00	0,00	0,00
* 217 DISTRITO DE VILLAVERDE	0,00	0,00	0,00	0,00	0,00	0,00
G/23103/20300 ARREND.MAQ.INST.UTIL	0,00	0,00	0,00	0,00	0,00	0,00
***** 001.217.49300.226 D.VILLAVERDE.CONSUMO.GTOS DIVERSOS**	**0,00**	**0,00**	**0,00**	**0,00**	**200,00**	**200,00**
** 001 AYUNTAMIENTO DE MADRID	0,00	0,00	0,00	0,00	200,00	200,00
* 217 DISTRITO DE VILLAVERDE	0,00	0,00	0,00	0,00	200,00	200,00
G/49300/22699 OTROS GASTOS DIVERSOS	0,00	0,00	0,00	0,00	200,00	200,00
***** 001.220.15322.22104 D SAN BLAS-CANILL.O.ACT VÍAS Pª.VESTUARIO**	**0,00**	**0,00**	**0,00**	**0,00**	**2.000,00**	**2.000,00**
** 001 AYUNTAMIENTO DE MADRID	0,00	0,00	0,00	0,00	2.000,00	2.000,00

AYUNTAMIENTO DE MADRID

INFORMACIÓN PRESUPUESTARIA EJERCICIO CORRIENTE

REMANENTES DE CRÉDITO

Ejercicio: 2021

Centro: 001 AYUNTAMIENTO DE MADRID **Fecha: 31/12/2021**

CENTRO GESTOR - FUNCIONAL - ECONOMICO	REMANENTES COMPROMETIDOS			REMANENTES NO COMPROMETIDOS		
	INCORPORABLES	NO INCORPORABLES	TOTAL	INCORPORABLES	NO INCORPORABLES	TOTAL
* 220 DISTRITO DE SAN BLAS-CANILLEJAS	0,00	0,00	0,00	0,00	2.000,00	2.000,00
G/15322/22104 VESTUARIO	0,00	0,00	0,00	0,00	2.000,00	2.000,00
***** 001.220.49300.226 D SAN BLAS-CANILL.CONSUMO.GTOS DIVERSOS**	**0,00**	**0,00**	**0,00**	**0,00**	**200,00**	**200,00**
** 001 AYUNTAMIENTO DE MADRID	0,00	0,00	0,00	0,00	200,00	200,00
* 220 DISTRITO DE SAN BLAS-CANILLEJAS	0,00	0,00	0,00	0,00	200,00	200,00
G/49300/22699 OTROS GASTOS DIVERSOS	0,00	0,00	0,00	0,00	200,00	200,00
***** 001.221.34201.22103 D.BARAJAS.INST DEPORT.COMBUSTIBLES Y CARBU**	**0,00**	**0,00**	**0,00**	**0,00**	**100,00**	**100,00**
** 001 AYUNTAMIENTO DE MADRID	0,00	0,00	0,00	0,00	100,00	100,00
* 221 DISTRITO DE BARAJAS	0,00	0,00	0,00	0,00	100,00	100,00
G/34201/22103 COMBUST.Y CARBURANT.	0,00	0,00	0,00	0,00	100,00	100,00
***** 001.221.49300.226 D.BARAJAS.CONSUMO.GTOS DIVERSOS**	**0,00**	**0,00**	**0,00**	**0,00**	**200,00**	**200,00**
** 001 AYUNTAMIENTO DE MADRID	0,00	0,00	0,00	0,00	200,00	200,00
* 221 DISTRITO DE BARAJAS	0,00	0,00	0,00	0,00	200,00	200,00
G/49300/22699 OTROS GASTOS DIVERSOS	0,00	0,00	0,00	0,00	200,00	200,00
***** 001.221.49300.23121 D.BARAJAS.CONSUMO.LOCOM URB P NO DIR**	**0,00**	**0,00**	**0,00**	**0,00**	**100,00**	**100,00**
** 001 AYUNTAMIENTO DE MADRID	0,00	0,00	0,00	0,00	100,00	100,00
* 221 DISTRITO DE BARAJAS	0,00	0,00	0,00	0,00	100,00	100,00
G/49300/23121 LOC. URBANA P. NO DIRECT.	0,00	0,00	0,00	0,00	100,00	100,00
***** 001.300.0.3 ENDEUDAMIENTO DEUDA PCA GTO.FINACIEROS**	**0,00**	**0,00**	**0,00**	**0,00**	**1.166.751,66**	**1.166.751,66**
** 001 AYUNTAMIENTO DE MADRID	0,00	0,00	0,00	0,00	1.166.751,66	1.166.751,66
* 300 ENDEUDAMIENTO	0,00	0,00	0,00	0,00	1.166.751,66	1.166.751,66
G/01111/30001 DE DEUDA PÚBLICA A L/P	0,00	0,00	0,00	0,00	0,00	0,00
G/01111/31000 DE PRESTAMOS Y OTRAS C/P	0,00	0,00	0,00	0,00	1.000.000,00	1.000.000,00
G/01111/31001 DE PRESTAMOS Y OTRAS L/P	0,00	0,00	0,00	0,00	166.751,32	166.751,32
G/01111/35302 INT. OP. INTERCº F. INT.	0,00	0,00	0,00	0,00	0,34	0,34
***** 001.300.0.9 ENDEUDAMIENTO DEUDA PCA PASIVOS FINANCIEROS**	**0,00**	**0,00**	**0,00**	**0,72**	**0,00**	**0,72**
** 001 AYUNTAMIENTO DE MADRID	0,00	0,00	0,00	0,72	0,00	0,72
* 300 ENDEUDAMIENTO	0,00	0,00	0,00	0,72	0,00	0,72
G/01111/90100 AMORT.DEUDA EUROS L/P	0,00	0,00	0,00	0,00	0,00	0,00
G/01111/91100 AMPRT.PRT. L/P ENT S.P.	0,00	0,00	0,00	0,40	0,00	0,40
G/01111/91300 AMORT.PREST. L/P FUERA SP	0,00	0,00	0,00	0,32	0,00	0,32
***** 001.310.92901.50001 CRÉD GLOB Y F CONT.CRÉD.GLOBALES.OTROS IMPREVISTOS**	**0,00**	**0,00**	**0,00**	**0,00**	**17.463.297,53**	**17.463.297,53**
** 001 AYUNTAMIENTO DE MADRID	0,00	0,00	0,00	0,00	17.463.297,53	17.463.297,53
* 310 CRÉDITOS GLOBALES Y FONDO CONTINGENCIA	0,00	0,00	0,00	0,00	17.463.297,53	17.463.297,53
G/92901/50001 OTROS IMPREVISTOS	0,00	0,00	0,00	0,00	17.463.297,53	17.463.297,53
***** 001.310.92902.50000 CRÉD GLOB Y F CONT.FONDO.FONDO DE CONTINGENCIA**	**0,00**	**0,00**	**0,00**	**0,00**	**0,00**	**0,00**
** 001 AYUNTAMIENTO DE MADRID	0,00	0,00	0,00	0,00	0,00	0,00
* 310 CRÉDITOS GLOBALES Y FONDO CONTINGENCIA	0,00	0,00	0,00	0,00	0,00	0,00
G/92902/50000 FONDO DE CONTINGENCIA	0,00	0,00	0,00	0,00	0,00	0,00
***** 001.320.93201.203 TRIBUNAL E A.RECLAM ECO-ADM.ARRD. MAQ.INST.UTIL.**	**0,00**	**0,00**	**0,00**	**0,00**	**0,52**	**0,52**
** 001 AYUNTAMIENTO DE MADRID	0,00	0,00	0,00	0,00	0,52	0,52
* 320 TRIBUNAL ECONÓMICO-ADMINISTRATIVO	0,00	0,00	0,00	0,00	0,52	0,52
G/93201/20300 ARREND.MAQ.INST.UTIL	0,00	0,00	0,00	0,00	0,52	0,52
***** 001.320.93201.212 TRIBUNAL E A.RECLAM ECO-ADM.EDIF.OTR.CONST**	**6.774,47**	**0,00**	**6.774,47**	**0,00**	**9,28**	**9,28**
** 001 AYUNTAMIENTO DE MADRID	6.774,47	0,00	6.774,47	0,00	9,28	9,28
* 320 TRIBUNAL ECONÓMICO-ADMINISTRATIVO	6.774,47	0,00	6.774,47	0,00	9,28	9,28
G/93201/21200 REP.MAT.CONS.EDIFIC.	6.774,47	0,00	6.774,47	0,00	9,28	9,28

AYUNTAMIENTO DE MADRID

INFORMACIÓN PRESUPUESTARIA EJERCICIO CORRIENTE

REMANENTES DE CRÉDITO

Ejercicio: 2021

Centro: 001 AYUNTAMIENTO DE MADRID **Fecha: 31/12/2021**

CENTRO GESTOR - FUNCIONAL - ECONOMICO	REMANENTES COMPROMETIDOS			REMANENTES NO COMPROMETIDOS		
	INCORPORABLES	NO INCORPORABLES	TOTAL	INCORPORABLES	NO INCORPORABLES	TOTAL
***** 001.320.93201.213 TRIBUNAL E A.RECLAM ECO-ADM.MAQ.INST.Y UTILL**	**2.764,48**	**0,00**	**2.764,48**	**0,00**	**601,25**	**601,25**
** 001 AYUNTAMIENTO DE MADRID	2.764,48	0,00	2.764,48	0,00	601,25	601,25
* 320 TRIBUNAL ECONÓMICO-ADMINISTRATIVO	2.764,48	0,00	2.764,48	0,00	601,25	601,25
G/93201/21300 REP.MAT.CONS.MAQUIN.	2.764,48	0,00	2.764,48	0,00	601,25	601,25
***** 001.320.93201.215 TRIBUNAL E A.RECLAM ECO-ADM.MOBILIARIO**	**0,00**	**0,00**	**0,00**	**0,00**	**120,00**	**120,00**
** 001 AYUNTAMIENTO DE MADRID	0,00	0,00	0,00	0,00	120,00	120,00
* 320 TRIBUNAL ECONÓMICO-ADMINISTRATIVO	0,00	0,00	0,00	0,00	120,00	120,00
G/93201/21500 REP.MAT.CONS.MOBILI	0,00	0,00	0,00	0,00	120,00	120,00
***** 001.320.93201.22104 TRIBUNAL E A.RECLAM ECO-ADM.VESTUARIO**	**0,00**	**0,00**	**0,00**	**0,00**	**9,43**	**9,43**
** 001 AYUNTAMIENTO DE MADRID	0,00	0,00	0,00	0,00	9,43	9,43
* 320 TRIBUNAL ECONÓMICO-ADMINISTRATIVO	0,00	0,00	0,00	0,00	9,43	9,43
G/93201/22104 VESTUARIO	0,00	0,00	0,00	0,00	9,43	9,43
***** 001.320.93201.221 TRIBUNAL E A.RECLAM ECO-ADM.SUMINISTROS**	**0,00**	**0,00**	**0,00**	**0,00**	**191,49**	**191,49**
** 001 AYUNTAMIENTO DE MADRID	0,00	0,00	0,00	0,00	191,49	191,49
* 320 TRIBUNAL ECONÓMICO-ADMINISTRATIVO	0,00	0,00	0,00	0,00	191,49	191,49
G/93201/22110 PROD. LIMPIEZA Y ASEO	0,00	0,00	0,00	0,00	-95,20	-95,20
G/93201/22111 REPUESTOS MAQ.,UT. Y E.T.	0,00	0,00	0,00	0,00	120,00	120,00
G/93201/22112 SUM.MAT.ELEC.,ELECTRO.Y T	0,00	0,00	0,00	0,00	90,80	90,80
G/93201/22199 OTROS SUMINISTROS	0,00	0,00	0,00	0,00	75,89	75,89
***** 001.320.93201.222 TRIBUNAL E A.RECLAM ECO-ADM.COMUNICACIONES**	**0,00**	**0,00**	**0,00**	**0,00**	**103,37**	**103,37**
** 001 AYUNTAMIENTO DE MADRID	0,00	0,00	0,00	0,00	103,37	103,37
* 320 TRIBUNAL ECONÓMICO-ADMINISTRATIVO	0,00	0,00	0,00	0,00	103,37	103,37
G/93201/22203 INFORMÁTICAS	0,00	0,00	0,00	0,00	103,37	103,37
***** 001.320.93201.22606 TRIBUNAL E A.RECLAM ECO-ADM.REUN CONF CURS**	**0,00**	**0,00**	**0,00**	**0,00**	**108,52**	**108,52**
** 001 AYUNTAMIENTO DE MADRID	0,00	0,00	0,00	0,00	108,52	108,52
* 320 TRIBUNAL ECONÓMICO-ADMINISTRATIVO	0,00	0,00	0,00	0,00	108,52	108,52
G/93201/22606 REUNIONES, CONF. Y CURSOS	0,00	0,00	0,00	0,00	108,52	108,52
***** 001.320.93201.226 TRIBUNAL E A.RECLAM ECO-ADM.GTOS DIVERSOS**	**0,00**	**0,00**	**0,00**	**0,00**	**0,00**	**0,00**
** 001 AYUNTAMIENTO DE MADRID	0,00	0,00	0,00	0,00	0,00	0,00
* 320 TRIBUNAL ECONÓMICO-ADMINISTRATIVO	0,00	0,00	0,00	0,00	0,00	0,00
G/93201/22610 DIETAS E INDEMNIZ. PERSONAL EXTERNO	0,00	0,00	0,00	0,00	0,00	0,00
***** 001.320.93201.227 TRIBUNAL E A.RECLAM ECO-ADM.TRAB.REAL.EMP**	**1.117,75**	**0,00**	**1.117,75**	**0,00**	**302,00**	**302,00**
** 001 AYUNTAMIENTO DE MADRID	1.117,75	0,00	1.117,75	0,00	302,00	302,00
* 320 TRIBUNAL ECONÓMICO-ADMINISTRATIVO	1.117,75	0,00	1.117,75	0,00	302,00	302,00
G/93201/22700 LIMPIEZA Y ASEO	0,00	0,00	0,00	0,00	2,00	2,00
G/93201/22701 SEGURIDAD	1.117,75	0,00	1.117,75	0,00	0,00	0,00
G/93201/22706 ESTUDIOS Y TRAB.TEC.	0,00	0,00	0,00	0,00	300,00	300,00
***** 001.320.93201.23010 TRIBUNAL E A.RECLAM ECO-ADM.DIETAS DIRECTIVO**	**0,00**	**0,00**	**0,00**	**0,00**	**4,00**	**4,00**
** 001 AYUNTAMIENTO DE MADRID	0,00	0,00	0,00	0,00	4,00	4,00
* 320 TRIBUNAL ECONÓMICO-ADMINISTRATIVO	0,00	0,00	0,00	0,00	4,00	4,00
G/93201/23010 DEL PERSONAL DIRECTIVO	0,00	0,00	0,00	0,00	4,00	4,00
***** 001.320.93201.23110 TRIBUNAL E A.RECLAM ECO-ADM.GTOS VIAJE PERS DIR**	**0,00**	**0,00**	**0,00**	**0,00**	**4,00**	**4,00**
** 001 AYUNTAMIENTO DE MADRID	0,00	0,00	0,00	0,00	4,00	4,00
* 320 TRIBUNAL ECONÓMICO-ADMINISTRATIVO	0,00	0,00	0,00	0,00	4,00	4,00
G/93201/23110 G.VIAJE PERSONAL DIRECTIV	0,00	0,00	0,00	0,00	4,00	4,00
***** 001.320.93201.23111 TRIBUNAL E A.RECLAM ECO-ADM.LOCOM URBA DIRECTIVO**	**0,00**	**0,00**	**0,00**	**0,00**	**100,00**	**100,00**
** 001 AYUNTAMIENTO DE MADRID	0,00	0,00	0,00	0,00	100,00	100,00

AYUNTAMIENTO DE MADRID

INFORMACIÓN PRESUPUESTARIA EJERCICIO CORRIENTE

REMANENTES DE CRÉDITO

Ejercicio: 2021

Centro: 001 AYUNTAMIENTO DE MADRID **Fecha: 31/12/2021**

CENTRO GESTOR - FUNCIONAL - ECONOMICO	REMANENTES COMPROMETIDOS			REMANENTES NO COMPROMETIDOS		
	INCORPORABLES	NO INCORPORABLES	TOTAL	INCORPORABLES	NO INCORPORABLES	TOTAL
* 320 TRIBUNAL ECONÓMICO-ADMINISTRATIVO	0,00	0,00	0,00	0,00	100,00	100,00
G/93201/23111 LOC. URBANA P. DIRECTIV.	0,00	0,00	0,00	0,00	100,00	100,00
***** 001.320.93201.23121 TRIBUNAL E A.RECLAM ECO-ADM.LOCOM URB P NO DIR**	**0,00**	**0,00**	**0,00**	**0,00**	**100,00**	**100,00**
** 001 AYUNTAMIENTO DE MADRID	0,00	0,00	0,00	0,00	100,00	100,00
* 320 TRIBUNAL ECONÓMICO-ADMINISTRATIVO	0,00	0,00	0,00	0,00	100,00	100,00
G/93201/23121 LOC. URBANA P. NO DIRECT.	0,00	0,00	0,00	0,00	100,00	100,00
***** 001.161.15220.78900.5 VIVIENDA.CONSER REHAB VIV .TRANS CTAL FAMIL**	**102.000,00**	**0,00**	**102.000,00**	**621.342,43**	**0,00**	**621.342,43**
** 001 AYUNTAMIENTO DE MADRID	102.000,00	0,00	102.000,00	621.342,43	0,00	621.342,43
* 161 VIVIENDA	102.000,00	0,00	102.000,00	621.342,43	0,00	621.342,43
G/15220/78900 TRANS.CAP.FAMILIAS	102.000,00	0,00	102.000,00	621.342,43	0,00	621.342,43
***** 001.130.33401.44506 CULTURA,T,D.ACTIV CULTURA.A MADRID DESTINO**	**0,00**	**0,00**	**0,00**	**0,00**	**0,00**	**0,00**
** 001 AYUNTAMIENTO DE MADRID	0,00	0,00	0,00	0,00	0,00	0,00
* 130 CULTURA, TURISMO Y DEPORTE	0,00	0,00	0,00	0,00	0,00	0,00
G/33401/44506 A MADRID DESTINO, CULTURA, TURISMO Y NEGOC	0,00	0,00	0,00	0,00	0,00	0,00
***** 001.141.46200.22606 EMPREND,EMP.INNOVAC CDAD INT.REUN CONF CURS**	**0,00**	**0,00**	**0,00**	**0,00**	**9.430,20**	**9.430,20**
** 001 AYUNTAMIENTO DE MADRID	0,00	0,00	0,00	0,00	9.430,20	9.430,20
* 141 INNOVACIÓN Y EMPRENDIMIENTO	0,00	0,00	0,00	0,00	9.430,20	9.430,20
G/46200/22606 REUNIONES, CONF. Y CURSOS	0,00	0,00	0,00	0,00	9.430,20	9.430,20
***** 001.150.17211.212 M AMBIENTE.SOSTENIBIL.EDIF.OTR.CONST**	**0,00**	**0,00**	**0,00**	**0,00**	**16.845,90**	**16.845,90**
** 001 AYUNTAMIENTO DE MADRID	0,00	0,00	0,00	0,00	16.845,90	16.845,90
* 150 MEDIO AMBIENTE Y MOVILIDAD	0,00	0,00	0,00	0,00	16.845,90	16.845,90
G/17211/21200 REP.MAT.CONS.EDIFIC.	0,00	0,00	0,00	0,00	16.845,90	16.845,90
***** 001.215.92001.221 D.CIUDAD LINEAL.DGA .SUMINISTROS**	**0,00**	**0,00**	**0,00**	**0,00**	**2.954,80**	**2.954,80**
** 001 AYUNTAMIENTO DE MADRID	0,00	0,00	0,00	0,00	2.954,80	2.954,80
* 215 DISTRITO DE CIUDAD LINEAL	0,00	0,00	0,00	0,00	2.954,80	2.954,80
G/92001/22106 PROD.FARM. Y MATER.SANIT.	0,00	0,00	0,00	0,00	1.573,20	1.573,20
G/92001/22199 OTROS SUMINISTROS	0,00	0,00	0,00	0,00	1.381,60	1.381,60
***** 001.210.23199.227 D.LATINA.COV19.TRAB.REAL.EMP**	**10.666,76**	**0,00**	**10.666,76**	**0,00**	**6.229,20**	**6.229,20**
** 001 AYUNTAMIENTO DE MADRID	10.666,76	0,00	10.666,76	0,00	6.229,20	6.229,20
* 210 DISTRITO DE LATINA	10.666,76	0,00	10.666,76	0,00	6.229,20	6.229,20
G/23199/22799 OTR.TRABAJ.EMP. Y PROFES.	10.666,76	0,00	10.666,76	0,00	6.229,20	6.229,20
***** 001.215.23199.227 D.CIUDAD LINEAL.COV19.TRAB.REAL.EMP**	**0,02**	**0,00**	**0,02**	**0,00**	**0,00**	**0,00**
** 001 AYUNTAMIENTO DE MADRID	0,02	0,00	0,02	0,00	0,00	0,00
* 215 DISTRITO DE CIUDAD LINEAL	0,02	0,00	0,02	0,00	0,00	0,00
G/23199/22799 OTR.TRABAJ.EMP. Y PROFES.	0,02	0,00	0,02	0,00	0,00	0,00
***** 001.214.31101.221 D.MORATALAZ.SALUBRIDAD Pª.SUMINISTROS**	**0,00**	**0,00**	**0,00**	**0,00**	**699,61**	**699,61**
** 001 AYUNTAMIENTO DE MADRID	0,00	0,00	0,00	0,00	699,61	699,61
* 214 DISTRITO DE MORATALAZ	0,00	0,00	0,00	0,00	699,61	699,61
G/31101/22199 OTROS SUMINISTROS	0,00	0,00	0,00	0,00	699,61	699,61
***** 001.140.24101.41005 Eª INOV.EMPL.EMPLEO Y DESAR ECO.A AG EMPLEO MDRD**	**0,00**	**0,00**	**0,00**	**0,00**	**2.729.625,41**	**2.729.625,41**
** 001 AYUNTAMIENTO DE MADRID	0,00	0,00	0,00	0,00	2.729.625,41	2.729.625,41
* 140 ECONOMÍA, INNOVACIÓN Y EMPLEO	0,00	0,00	0,00	0,00	2.729.625,41	2.729.625,41
G/24101/41005 A LA AG. EMPLEO DE MADRID	0,00	0,00	0,00	0,00	2.729.625,41	2.729.625,41
***** 001.140.24101.71005 Eª INOV.EMPL.EMPLEO Y DESAR ECO.A AG EMPLEO MDRD**	**0,00**	**0,00**	**0,00**	**614.500,00**	**0,00**	**614.500,00**
** 001 AYUNTAMIENTO DE MADRID	0,00	0,00	0,00	614.500,00	0,00	614.500,00
* 140 ECONOMÍA, INNOVACIÓN Y EMPLEO	0,00	0,00	0,00	614.500,00	0,00	614.500,00
G/24101/71005 A LA AGENCIA EMPLEO	0,00	0,00	0,00	614.500,00	0,00	614.500,00

AYUNTAMIENTO DE MADRID

INFORMACIÓN PRESUPUESTARIA EJERCICIO CORRIENTE

REMANENTES DE CRÉDITO

Ejercicio: 2021

Centro: 001 AYUNTAMIENTO DE MADRID **Fecha: 31/12/2021**

CENTRO GESTOR - FUNCIONAL - ECONOMICO	REMANENTES COMPROMETIDOS			REMANENTES NO COMPROMETIDOS		
	INCORPORABLES	NO INCORPORABLES	TOTAL	INCORPORABLES	NO INCORPORABLES	TOTAL
***** 001.150.16230.203 M AMBIENTE.PARQ TECNO VALDEMING .ARRD. MAQ.INST.UTIL.**	**5.734,14**	**0,00**	**5.734,14**	**0,00**	**0,33**	**0,33**
** 001 AYUNTAMIENTO DE MADRID	5.734,14	0,00	5.734,14	0,00	0,33	0,33
* 150 MEDIO AMBIENTE Y MOVILIDAD	5.734,14	0,00	5.734,14	0,00	0,33	0,33
G/16230/20300 ARREND.MAQ.INST.UTIL	5.734,14	0,00	5.734,14	0,00	0,33	0,33
***** 001.212.34201.62300 D.USERA.INST DEPORT.MAQUINARIA**	**0,00**	**0,00**	**0,00**	**0,00**	**0,00**	**0,00**
** 001 AYUNTAMIENTO DE MADRID	0,00	0,00	0,00	0,00	0,00	0,00
* 212 DISTRITO DE USERA	0,00	0,00	0,00	0,00	0,00	0,00
G/34201/62300 MAQUINARIA	0,00	0,00	0,00	0,00	0,00	0,00
***** 001.201.32301.62599 D.CENTRO.C INFANTIL .OT MOBILY E**	**0,04**	**0,00**	**0,04**	**8.818,25**	**0,00**	**8.818,25**
** 001 AYUNTAMIENTO DE MADRID	0,04	0,00	0,04	8.818,25	0,00	8.818,25
* 201 DISTRITO DE CENTRO	0,04	0,00	0,04	8.818,25	0,00	8.818,25
G/32301/62599 OTRO MOBILIARIO Y ENSERES	0,04	0,00	0,04	8.818,25	0,00	8.818,25
***** 001.217.93302.63200.5 D.VILLAVERDE.EDIFICIOS.EDIF CONST(RE**	**0,00**	**0,00**	**0,00**	**93,37**	**0,00**	**93,37**
** 001 AYUNTAMIENTO DE MADRID	0,00	0,00	0,00	93,37	0,00	93,37
* 217 DISTRITO DE VILLAVERDE	0,00	0,00	0,00	93,37	0,00	93,37
G/93302/63200 EDIF. Y OTRAS CONST.(REF)	0,00	0,00	0,00	93,37	0,00	93,37
***** 001.206.17102.61921 D.TETUÁN.ZONAS VERDES.Z AJARDINADAS(REM)**	**0,00**	**0,00**	**0,00**	**411.238,39**	**0,00**	**411.238,39**
** 001 AYUNTAMIENTO DE MADRID	0,00	0,00	0,00	411.238,39	0,00	411.238,39
* 206 DISTRITO DE TETUÁN	0,00	0,00	0,00	411.238,39	0,00	411.238,39
G/17102/61921 ZONAS AJARDINADAS (REM)	0,00	0,00	0,00	411.238,39	0,00	411.238,39
***** 001.202.34201.62500 D.ARGANZUELA.INST DEPORT.MOBIL EQ OFI**	**0,00**	**0,00**	**0,00**	**875,00**	**0,00**	**875,00**
** 001 AYUNTAMIENTO DE MADRID	0,00	0,00	0,00	875,00	0,00	875,00
* 202 DISTRITO DE ARGANZUELA	0,00	0,00	0,00	875,00	0,00	875,00
G/34201/62500 MOBILIARIO Y EQ.OFIC	0,00	0,00	0,00	875,00	0,00	875,00
***** 001.100.91240.63200 PLENO.G POLÍTICOS MPAL.EDIF CONST(RE**	**0,00**	**0,00**	**0,00**	**1.448,00**	**0,00**	**1.448,00**
** 001 AYUNTAMIENTO DE MADRID	0,00	0,00	0,00	1.448,00	0,00	1.448,00
* 100 PRESIDENCIA DEL PLENO	0,00	0,00	0,00	1.448,00	0,00	1.448,00
G/91240/63200 EDIF. Y OTRAS CONST.(REF)	0,00	0,00	0,00	1.448,00	0,00	1.448,00
***** 001.150.16001.63700 M AMBIENTE.INGENIERÍA AGUA.INST.DEPURAC.AGUA(REF)**	**0,00**	**0,00**	**0,00**	**0,00**	**0,00**	**0,00**
** 001 AYUNTAMIENTO DE MADRID	0,00	0,00	0,00	0,00	0,00	0,00
* 150 MEDIO AMBIENTE Y MOVILIDAD	0,00	0,00	0,00	0,00	0,00	0,00
G/16001/63700 INST. DEPUR. AGUA (REF.)	0,00	0,00	0,00	0,00	0,00	0,00
***** 001.218.15322.61910.5 D.VILLA VALLECAS.O.ACT VÍAS Pª.VIALES (REMOD)**	**5.348,30**	**0,00**	**5.348,30**	**7.028,45**	**0,00**	**7.028,45**
** 001 AYUNTAMIENTO DE MADRID	5.348,30	0,00	5.348,30	7.028,45	0,00	7.028,45
* 218 DISTRITO DE VILLA DE VALLECAS	5.348,30	0,00	5.348,30	7.028,45	0,00	7.028,45
G/15322/61910 VIALES (REMODELACIÓN)	5.348,30	0,00	5.348,30	7.028,45	0,00	7.028,45
***** 001.180.23104.62599 FAMILIA,IGUAL.IGUALDAD OPORT..OT MOBILY E**	**0,00**	**0,00**	**0,00**	**50.000,00**	**0,00**	**50.000,00**
** 001 AYUNTAMIENTO DE MADRID	0,00	0,00	0,00	50.000,00	0,00	50.000,00
* 180 FAMILIAS, IGUALDAD Y BIENESTAR SOCIAL	0,00	0,00	0,00	50.000,00	0,00	50.000,00
G/23104/62599 OTRO MOBILIARIO Y ENSERES	0,00	0,00	0,00	50.000,00	0,00	50.000,00
***** 001.131.34102.62599 DEPORTE.COORD Y FOM DEPORT.OT MOBILY E**	**0,00**	**0,00**	**0,00**	**201,67**	**0,00**	**201,67**
** 001 AYUNTAMIENTO DE MADRID	0,00	0,00	0,00	201,67	0,00	201,67
* 131 DEPORTE	0,00	0,00	0,00	201,67	0,00	201,67
G/34102/62599 OTRO MOBILIARIO Y ENSERES	0,00	0,00	0,00	201,67	0,00	201,67
***** 001.212.15322.61910 D.USERA.O.ACT VÍAS Pª.VIALES (REMOD)**	**0,00**	**0,00**	**0,00**	**74,97**	**0,00**	**74,97**
** 001 AYUNTAMIENTO DE MADRID	0,00	0,00	0,00	74,97	0,00	74,97
* 212 DISTRITO DE USERA	0,00	0,00	0,00	74,97	0,00	74,97

AYUNTAMIENTO DE MADRID

INFORMACIÓN PRESUPUESTARIA EJERCICIO CORRIENTE

REMANENTES DE CRÉDITO

Ejercicio: 2021

Centro: 001 AYUNTAMIENTO DE MADRID **Fecha: 31/12/2021**

CENTRO GESTOR - FUNCIONAL - ECONOMICO	REMANENTES COMPROMETIDOS			REMANENTES NO COMPROMETIDOS		
	INCORPORABLES	NO INCORPORABLES	TOTAL	INCORPORABLES	NO INCORPORABLES	TOTAL
G/15322/61910 VIALES (REMODELACIÓN)	0,00	0,00	0,00	74,97	0,00	74,97
***** 001.190.15320.62599 OBRAS Y EQ..0.OT MOBILY E**	**0,00**	**0,00**	**0,00**	**40,00**	**0,00**	**40,00**
** 001 AYUNTAMIENTO DE MADRID	0,00	0,00	0,00	40,00	0,00	40,00
* 190 OBRAS Y EQUIPAMIENTOS	0,00	0,00	0,00	40,00	0,00	40,00
G/15320/62599 OTRO MOBILIARIO Y ENSERES	0,00	0,00	0,00	40,00	0,00	40,00
***** 001.150.16001.61914 M AMBIENTE.INGENIERÍA AGUA.ALCANTA OLECTOR REF**	**0,00**	**0,00**	**0,00**	**32.100,64**	**0,00**	**32.100,64**
** 001 AYUNTAMIENTO DE MADRID	0,00	0,00	0,00	32.100,64	0,00	32.100,64
* 150 MEDIO AMBIENTE Y MOVILIDAD	0,00	0,00	0,00	32.100,64	0,00	32.100,64
G/16001/61914 ALCANT. COLEC. REFORMA	0,00	0,00	0,00	32.100,64	0,00	32.100,64
***** 001.217.92001.62500 D.VILLAVERDE.DGA .MOBIL EQ OFI**	**0,00**	**0,00**	**0,00**	**4.187,01**	**0,00**	**4.187,01**
** 001 AYUNTAMIENTO DE MADRID	0,00	0,00	0,00	4.187,01	0,00	4.187,01
* 217 DISTRITO DE VILLAVERDE	0,00	0,00	0,00	4.187,01	0,00	4.187,01
G/92001/62500 MOBILIARIO Y EQ.OFIC	0,00	0,00	0,00	4.187,01	0,00	4.187,01
***** 001.100.91230.63200 PLENO.SECRETARÍA GRAL.EDIF CONST(RE**	**0,00**	**0,00**	**0,00**	**15.000,00**	**0,00**	**15.000,00**
** 001 AYUNTAMIENTO DE MADRID	0,00	0,00	0,00	15.000,00	0,00	15.000,00
* 100 PRESIDENCIA DEL PLENO	0,00	0,00	0,00	15.000,00	0,00	15.000,00
G/91230/63200 EDIF. Y OTRAS CONST.(REF)	0,00	0,00	0,00	15.000,00	0,00	15.000,00
***** 001.102.92012.62301 COOR ALCADÍA.DGA .INSTALAC TÉCNICAS**	**0,00**	**0,00**	**0,00**	**0,00**	**0,00**	**0,00**
** 001 AYUNTAMIENTO DE MADRID	0,00	0,00	0,00	0,00	0,00	0,00
* 102 COORDINACIÓN GENERAL DE LA ALCALDÍA	0,00	0,00	0,00	0,00	0,00	0,00
G/92012/62301 INSTALACIONES TÉCNICAS	0,00	0,00	0,00	0,00	0,00	0,00
***** 001.110.92010.62301 VICEALCALDÍA.DGA VICEALC..INSTALAC TÉCNICAS**	**0,00**	**0,00**	**0,00**	**13.928,22**	**0,00**	**13.928,22**
** 001 AYUNTAMIENTO DE MADRID	0,00	0,00	0,00	13.928,22	0,00	13.928,22
* 110 VICEALCALDÍA	0,00	0,00	0,00	13.928,22	0,00	13.928,22
G/92010/62301 INSTALACIONES TÉCNICAS	0,00	0,00	0,00	13.928,22	0,00	13.928,22
***** 001.111.92401.62599 COOR.TERRIT.PARTI CIUDAD.OT MOBILY E**	**0,00**	**0,00**	**0,00**	**9,17**	**0,00**	**9,17**
** 001 AYUNTAMIENTO DE MADRID	0,00	0,00	0,00	9,17	0,00	9,17
* 111 COORD. TERRITORIAL TRANSP. Y PARTICIPACI	0,00	0,00	0,00	9,17	0,00	9,17
G/92401/62599 OTRO MOBILIARIO Y ENSERES	0,00	0,00	0,00	9,17	0,00	9,17
***** 001.111.92401.62600 COOR.TERRIT.PARTI CIUDAD.EQUIP COMUNIC**	**0,00**	**0,00**	**0,00**	**0,00**	**0,00**	**0,00**
** 001 AYUNTAMIENTO DE MADRID	0,00	0,00	0,00	0,00	0,00	0,00
* 111 COORD. TERRITORIAL TRANSP. Y PARTICIPACI	0,00	0,00	0,00	0,00	0,00	0,00
G/92401/62600 EQUIPOS COMUNICACIÓN	0,00	0,00	0,00	0,00	0,00	0,00
***** 001.120.13000.63500 PORTAVOZ S.E.DGA .MOB.EQUI.OFI(R)**	**0,00**	**0,00**	**0,00**	**45,49**	**0,00**	**45,49**
** 001 AYUNTAMIENTO DE MADRID	0,00	0,00	0,00	45,49	0,00	45,49
* 120 PORTAVOZ, SEGURIDAD Y EMERGENCIAS	0,00	0,00	0,00	45,49	0,00	45,49
G/13000/63500 MOBIL.EQUIP.OFIC.REF	0,00	0,00	0,00	45,49	0,00	45,49
***** 001.120.13001.62601 PORTAVOZ S.E.COORD SEG_EMERG.EQUIP PROCESO DATOS**	**0,00**	**0,00**	**0,00**	**2.316,96**	**0,00**	**2.316,96**
** 001 AYUNTAMIENTO DE MADRID	0,00	0,00	0,00	2.316,96	0,00	2.316,96
* 120 PORTAVOZ, SEGURIDAD Y EMERGENCIAS	0,00	0,00	0,00	2.316,96	0,00	2.316,96
G/13001/62601 EQ.PROCESO DE DATOS	0,00	0,00	0,00	2.316,96	0,00	2.316,96
***** 001.120.13001.64100 PORTAVOZ S.E.COORD SEG_EMERG.APLICAC INFORM.**	**0,02**	**0,00**	**0,02**	**783,32**	**0,00**	**783,32**
** 001 AYUNTAMIENTO DE MADRID	0,02	0,00	0,02	783,32	0,00	783,32
* 120 PORTAVOZ, SEGURIDAD Y EMERGENCIAS	0,02	0,00	0,02	783,32	0,00	783,32
G/13001/64100 APLICACIONES INFORMÁTICAS	0,02	0,00	0,02	783,32	0,00	783,32
***** 001.120.13201.62300 PORTAVOZ S.E.SEGURIDAD.MAQUINARIA**	**0,00**	**0,00**	**0,00**	**69,68**	**0,00**	**69,68**
** 001 AYUNTAMIENTO DE MADRID	0,00	0,00	0,00	69,68	0,00	69,68

AYUNTAMIENTO DE MADRID

INFORMACIÓN PRESUPUESTARIA EJERCICIO CORRIENTE

REMANENTES DE CRÉDITO

Ejercicio: 2021

Centro: 001 AYUNTAMIENTO DE MADRID **Fecha: 31/12/2021**

CENTRO GESTOR - FUNCIONAL - ECONOMICO	REMANENTES COMPROMETIDOS			REMANENTES NO COMPROMETIDOS		
	INCORPORABLES	NO INCORPORABLES	TOTAL	INCORPORABLES	NO INCORPORABLES	TOTAL
* 120 PORTAVOZ, SEGURIDAD Y EMERGENCIAS	0,00	0,00	0,00	69,68	0,00	69,68
G/13201/62300 MAQUINARIA	0,00	0,00	0,00	69,68	0,00	69,68
***** 001.120.13201.62500 PORTAVOZ S.E.SEGURIDAD.MOBIL EQ OFI**	**78.206,15**	**0,00**	**78.206,15**	**39.039,33**	**0,00**	**39.039,33**
** 001 AYUNTAMIENTO DE MADRID	78.206,15	0,00	78.206,15	39.039,33	0,00	39.039,33
* 120 PORTAVOZ, SEGURIDAD Y EMERGENCIAS	78.206,15	0,00	78.206,15	39.039,33	0,00	39.039,33
G/13201/62500 MOBILIARIO Y EQ.OFIC	78.206,15	0,00	78.206,15	39.039,33	0,00	39.039,33
***** 001.120.13510.63599 PORTAVOZ S.E.SAMUR-P CIVIL.MOBI Y ENS(RE)**	**0,00**	**0,00**	**0,00**	**1.315,84**	**0,00**	**1.315,84**
** 001 AYUNTAMIENTO DE MADRID	0,00	0,00	0,00	1.315,84	0,00	1.315,84
* 120 PORTAVOZ, SEGURIDAD Y EMERGENCIAS	0,00	0,00	0,00	1.315,84	0,00	1.315,84
G/13510/63599 OTRO MOBIL.ENSER.REF.Y RE	0,00	0,00	0,00	1.315,84	0,00	1.315,84
***** 001.120.13510.63901 PORTAVOZ S.E.SAMUR-P CIVIL.SEÑALIZACIÓN(RE)**	**0,00**	**0,00**	**0,00**	**306,54**	**0,00**	**306,54**
** 001 AYUNTAMIENTO DE MADRID	0,00	0,00	0,00	306,54	0,00	306,54
* 120 PORTAVOZ, SEGURIDAD Y EMERGENCIAS	0,00	0,00	0,00	306,54	0,00	306,54
G/13510/63901 SEÑALIZACIÓN (REFORMA)	0,00	0,00	0,00	306,54	0,00	306,54
***** 001.120.13610.63400 PORTAVOZ S.E.BOMBEROS.ELEMENTOS TRANSPT(RE)**	**0,00**	**0,00**	**0,00**	**18.412,00**	**0,00**	**18.412,00**
** 001 AYUNTAMIENTO DE MADRID	0,00	0,00	0,00	18.412,00	0,00	18.412,00
* 120 PORTAVOZ, SEGURIDAD Y EMERGENCIAS	0,00	0,00	0,00	18.412,00	0,00	18.412,00
G/13610/63400 ELEM. TRANSPORTE.(REF).	0,00	0,00	0,00	18.412,00	0,00	18.412,00
***** 001.120.13610.63600 PORTAVOZ S.E.BOMBEROS.EQUI.COMUNIC (RE)**	**0,00**	**0,00**	**0,00**	**28.024,08**	**0,00**	**28.024,08**
** 001 AYUNTAMIENTO DE MADRID	0,00	0,00	0,00	28.024,08	0,00	28.024,08
* 120 PORTAVOZ, SEGURIDAD Y EMERGENCIAS	0,00	0,00	0,00	28.024,08	0,00	28.024,08
G/13610/63600 EQUIP.COMUNICAC.REF	0,00	0,00	0,00	28.024,08	0,00	28.024,08
***** 001.120.92202.62301 PORTAVOZ S.E.COMUNICACIÓN.INSTALAC TÉCNICAS**	**0,01**	**0,00**	**0,01**	**9.245,46**	**0,00**	**9.245,46**
** 001 AYUNTAMIENTO DE MADRID	0,01	0,00	0,01	9.245,46	0,00	9.245,46
* 120 PORTAVOZ, SEGURIDAD Y EMERGENCIAS	0,01	0,00	0,01	9.245,46	0,00	9.245,46
G/92202/62301 INSTALACIONES TÉCNICAS	0,01	0,00	0,01	9.245,46	0,00	9.245,46
***** 001.130.33000.63200 CULTURA,T,D.DGA .EDIF CONST(RE**	**0,00**	**0,00**	**0,00**	**5.000,00**	**0,00**	**5.000,00**
** 001 AYUNTAMIENTO DE MADRID	0,00	0,00	0,00	5.000,00	0,00	5.000,00
* 130 CULTURA, TURISMO Y DEPORTE	0,00	0,00	0,00	5.000,00	0,00	5.000,00
G/33000/63200 EDIF. Y OTRAS CONST.(REF)	0,00	0,00	0,00	5.000,00	0,00	5.000,00
***** 001.130.33405.62500 CULTURA,T,D.BANDA SINFÓNIC MPAL.MOBIL EQ OFI**	**0,00**	**0,00**	**0,00**	**6.850,00**	**0,00**	**6.850,00**
** 001 AYUNTAMIENTO DE MADRID	0,00	0,00	0,00	6.850,00	0,00	6.850,00
* 130 CULTURA, TURISMO Y DEPORTE	0,00	0,00	0,00	6.850,00	0,00	6.850,00
G/33405/62500 MOBILIARIO Y EQ.OFIC	0,00	0,00	0,00	6.850,00	0,00	6.850,00
***** 001.130.33601.62999 CULTURA,T,D.PATRIM CULTU.O.INV NUEV OP SE**	**0,00**	**0,00**	**0,00**	**432.000,00**	**0,00**	**432.000,00**
** 001 AYUNTAMIENTO DE MADRID	0,00	0,00	0,00	432.000,00	0,00	432.000,00
* 130 CULTURA, TURISMO Y DEPORTE	0,00	0,00	0,00	432.000,00	0,00	432.000,00
G/33601/62999 OTRAS INV. NUEVAS FUNCION	0,00	0,00	0,00	432.000,00	0,00	432.000,00
***** 001.131.34201.61999 DEPORTE.INST DEPORT.O INV REP INFR U.G**	**0,00**	**0,00**	**0,00**	**0,00**	**0,00**	**0,00**
** 001 AYUNTAMIENTO DE MADRID	0,00	0,00	0,00	0,00	0,00	0,00
* 131 DEPORTE	0,00	0,00	0,00	0,00	0,00	0,00
G/34201/61999 INV. REPOS. INFRAESTR.	0,00	0,00	0,00	0,00	0,00	0,00
***** 001.131.34201.62301 DEPORTE.INST DEPORT.INSTALAC TÉCNICAS**	**0,00**	**0,00**	**0,00**	**9.554,85**	**0,00**	**9.554,85**
** 001 AYUNTAMIENTO DE MADRID	0,00	0,00	0,00	9.554,85	0,00	9.554,85
* 131 DEPORTE	0,00	0,00	0,00	9.554,85	0,00	9.554,85
G/34201/62301 INSTALACIONES TÉCNICAS	0,00	0,00	0,00	9.554,85	0,00	9.554,85
***** 001.131.34201.62500 DEPORTE.INST DEPORT.MOBIL EQ OFI**	**0,00**	**0,00**	**0,00**	**1.631,42**	**0,00**	**1.631,42**

AYUNTAMIENTO DE MADRID

INFORMACIÓN PRESUPUESTARIA EJERCICIO CORRIENTE

REMANENTES DE CRÉDITO

Ejercicio: 2021

Centro: 001 AYUNTAMIENTO DE MADRID **Fecha: 31/12/2021**

CENTRO GESTOR - FUNCIONAL - ECONOMICO	REMANENTES COMPROMETIDOS			REMANENTES NO COMPROMETIDOS		
	INCORPORABLES	NO INCORPORABLES	TOTAL	INCORPORABLES	NO INCORPORABLES	TOTAL
** 001 AYUNTAMIENTO DE MADRID	0,00	0,00	0,00	1.631,42	0,00	1.631,42
* 131 DEPORTE	0,00	0,00	0,00	1.631,42	0,00	1.631,42
G/34201/62500 MOBILIARIO Y EQ.OFIC	0,00	0,00	0,00	1.631,42	0,00	1.631,42
***** 001.131.34201.62999 DEPORTE.INST DEPORT.O.INV NUEV OP SE**	**0,00**	**0,00**	**0,00**	**32.576,27**	**0,00**	**32.576,27**
** 001 AYUNTAMIENTO DE MADRID	0,00	0,00	0,00	32.576,27	0,00	32.576,27
* 131 DEPORTE	0,00	0,00	0,00	32.576,27	0,00	32.576,27
G/34201/62999 OTRAS INV. NUEVAS FUNCION	0,00	0,00	0,00	32.576,27	0,00	32.576,27
***** 001.131.34201.63200 DEPORTE.INST DEPORT.EDIF CONST(RE**	**0,49**	**0,00**	**0,49**	**5.310,80**	**0,00**	**5.310,80**
** 001 AYUNTAMIENTO DE MADRID	0,49	0,00	0,49	5.310,80	0,00	5.310,80
* 131 DEPORTE	0,49	0,00	0,49	5.310,80	0,00	5.310,80
G/34201/63200 EDIF. Y OTRAS CONST.(REF)	0,49	0,00	0,49	5.310,80	0,00	5.310,80
***** 001.141.46200.63200 EMPREND,EMP.INNOVAC CDAD INT.EDIF CONST(RE**	**17,09**	**0,00**	**17,09**	**0,00**	**0,00**	**0,00**
** 001 AYUNTAMIENTO DE MADRID	17,09	0,00	17,09	0,00	0,00	0,00
* 141 INNOVACIÓN Y EMPRENDIMIENTO	17,09	0,00	17,09	0,00	0,00	0,00
G/46200/63200 EDIF. Y OTRAS CONST.(REF)	17,09	0,00	17,09	0,00	0,00	0,00
***** 001.150.17101.60920 M AMBIENTE.PATRIMONIO VERDE.PARQUES**	**0,00**	**0,00**	**0,00**	**0,00**	**0,00**	**0,00**
** 001 AYUNTAMIENTO DE MADRID	0,00	0,00	0,00	0,00	0,00	0,00
* 150 MEDIO AMBIENTE Y MOVILIDAD	0,00	0,00	0,00	0,00	0,00	0,00
G/17101/60920 PARQUES	0,00	0,00	0,00	0,00	0,00	0,00
***** 001.150.17102.61000 M AMBIENTE.ZONAS VERDES.ADECUACIÓN SOLARES**	**0,00**	**0,00**	**0,00**	**0,00**	**0,00**	**0,00**
** 001 AYUNTAMIENTO DE MADRID	0,00	0,00	0,00	0,00	0,00	0,00
* 150 MEDIO AMBIENTE Y MOVILIDAD	0,00	0,00	0,00	0,00	0,00	0,00
G/17102/61000 ADECUACIÓN SOLARES	0,00	0,00	0,00	0,00	0,00	0,00
***** 001.170.92003.62300 Hª PERSONAL.CONTRA Y SERV.MAQUINARIA**	**17.787,00**	**0,00**	**17.787,00**	**42.213,00**	**0,00**	**42.213,00**
** 001 AYUNTAMIENTO DE MADRID	17.787,00	0,00	17.787,00	42.213,00	0,00	42.213,00
* 170 HACIENDA Y PERSONAL	17.787,00	0,00	17.787,00	42.213,00	0,00	42.213,00
G/92003/62300 MAQUINARIA	17.787,00	0,00	17.787,00	42.213,00	0,00	42.213,00
***** 001.170.93100.63301 Hª PERSONAL.DGA .INSTALACION(REF)**	**0,00**	**0,00**	**0,00**	**2.818,00**	**0,00**	**2.818,00**
** 001 AYUNTAMIENTO DE MADRID	0,00	0,00	0,00	2.818,00	0,00	2.818,00
* 170 HACIENDA Y PERSONAL	0,00	0,00	0,00	2.818,00	0,00	2.818,00
G/93100/63301 INSTALACIONES.REF.	0,00	0,00	0,00	2.818,00	0,00	2.818,00
***** 001.180.23102.62599 FAMILIA,IGUAL.FAMILIA INFA.OT MOBILY E**	**0,00**	**0,00**	**0,00**	**500,00**	**0,00**	**500,00**
** 001 AYUNTAMIENTO DE MADRID	0,00	0,00	0,00	500,00	0,00	500,00
* 180 FAMILIAS, IGUALDAD Y BIENESTAR SOCIAL	0,00	0,00	0,00	500,00	0,00	500,00
G/23102/62599 OTRO MOBILIARIO Y ENSERES	0,00	0,00	0,00	500,00	0,00	500,00
***** 001.180.23102.63599 FAMILIA,IGUAL.FAMILIA INFA.MOBI Y ENS(RE)**	**0,00**	**0,00**	**0,00**	**7.500,00**	**0,00**	**7.500,00**
** 001 AYUNTAMIENTO DE MADRID	0,00	0,00	0,00	7.500,00	0,00	7.500,00
* 180 FAMILIAS, IGUALDAD Y BIENESTAR SOCIAL	0,00	0,00	0,00	7.500,00	0,00	7.500,00
G/23102/63599 OTRO MOBIL.ENSER.REF.Y RE	0,00	0,00	0,00	7.500,00	0,00	7.500,00
***** 001.180.32301.63901 FAMILIA,IGUAL.C INFANTIL .SEÑALIZACIÓN(RE)**	**0,00**	**0,00**	**0,00**	**0,00**	**0,00**	**0,00**
** 001 AYUNTAMIENTO DE MADRID	0,00	0,00	0,00	0,00	0,00	0,00
* 180 FAMILIAS, IGUALDAD Y BIENESTAR SOCIAL	0,00	0,00	0,00	0,00	0,00	0,00
G/32301/63901 SEÑALIZACIÓN (REFORMA)	0,00	0,00	0,00	0,00	0,00	0,00
***** 001.180.33701.62599 FAMILIA,IGUAL.INST.JUVENTUD.OT MOBILY E**	**0,00**	**0,00**	**0,00**	**1.000,00**	**0,00**	**1.000,00**
** 001 AYUNTAMIENTO DE MADRID	0,00	0,00	0,00	1.000,00	0,00	1.000,00
* 180 FAMILIAS, IGUALDAD Y BIENESTAR SOCIAL	0,00	0,00	0,00	1.000,00	0,00	1.000,00
G/33701/62599 OTRO MOBILIARIO Y ENSERES	0,00	0,00	0,00	1.000,00	0,00	1.000,00

AYUNTAMIENTO DE MADRID

INFORMACIÓN PRESUPUESTARIA EJERCICIO CORRIENTE

REMANENTES DE CRÉDITO

Ejercicio: 2021

Centro: 001 AYUNTAMIENTO DE MADRID **Fecha: 31/12/2021**

CENTRO GESTOR - FUNCIONAL - ECONOMICO	REMANENTES COMPROMETIDOS			REMANENTES NO COMPROMETIDOS		
	INCORPORABLES	NO INCORPORABLES	TOTAL	INCORPORABLES	NO INCORPORABLES	TOTAL
***** 001.203.32601.63200 D.RETIRO.SERV COMP EDUCA.EDIF CONST(RE**	**5.821,70**	**0,00**	**5.821,70**	**3.509,40**	**0,00**	**3.509,40**
** 001 AYUNTAMIENTO DE MADRID	5.821,70	0,00	5.821,70	3.509,40	0,00	3.509,40
* 203 DISTRITO DE RETIRO	5.821,70	0,00	5.821,70	3.509,40	0,00	3.509,40
G/32601/63200 EDIF. Y OTRAS CONST.(REF)	5.821,70	0,00	5.821,70	3.509,40	0,00	3.509,40
***** 001.204.15322.61910 D.SALAMANCA.O.ACT VÍAS Pª.VIALES (REMOD)**	**0,00**	**0,00**	**0,00**	**300,00**	**0,00**	**300,00**
** 001 AYUNTAMIENTO DE MADRID	0,00	0,00	0,00	300,00	0,00	300,00
* 204 DISTRITO DE SALAMANCA	0,00	0,00	0,00	300,00	0,00	300,00
G/15322/61910 VIALES (REMODELACIÓN)	0,00	0,00	0,00	300,00	0,00	300,00
***** 001.204.33401.63301 D.SALAMANCA.ACTIV CULTURA.INSTALACION(REF)**	**90.750,00**	**0,00**	**90.750,00**	**12.380,00**	**0,00**	**12.380,00**
** 001 AYUNTAMIENTO DE MADRID	90.750,00	0,00	90.750,00	12.380,00	0,00	12.380,00
* 204 DISTRITO DE SALAMANCA	90.750,00	0,00	90.750,00	12.380,00	0,00	12.380,00
G/33401/63301 INSTALACIONES.REF.	90.750,00	0,00	90.750,00	12.380,00	0,00	12.380,00
***** 001.205.33401.62999 D.CHAMARTÍN.ACTIV CULTURA.O.INV NUEV OP SE**	**0,00**	**0,00**	**0,00**	**1.500,00**	**0,00**	**1.500,00**
** 001 AYUNTAMIENTO DE MADRID	0,00	0,00	0,00	1.500,00	0,00	1.500,00
* 205 DISTRITO DE CHAMARTÍN	0,00	0,00	0,00	1.500,00	0,00	1.500,00
G/33401/62999 OTRAS INV. NUEVAS FUNCION	0,00	0,00	0,00	1.500,00	0,00	1.500,00
***** 001.207.15322.61910 D.CHAMBERÍ.O.ACT VÍAS Pª.VIALES (REMOD)**	**21.762,92**	**0,00**	**21.762,92**	**13.502,88**	**0,00**	**13.502,88**
** 001 AYUNTAMIENTO DE MADRID	21.762,92	0,00	21.762,92	13.502,88	0,00	13.502,88
* 207 DISTRITO DE CHAMBERÍ	21.762,92	0,00	21.762,92	13.502,88	0,00	13.502,88
G/15322/61910 VIALES (REMODELACIÓN)	21.762,92	0,00	21.762,92	13.502,88	0,00	13.502,88
***** 001.208.17102.61921 D FUENCARR-PARDO.ZONAS VERDES.Z AJARDINADAS(REM)**	**183,32**	**0,00**	**183,32**	**226,81**	**0,00**	**226,81**
** 001 AYUNTAMIENTO DE MADRID	183,32	0,00	183,32	226,81	0,00	226,81
* 208 DISTRITO DE FUENCARRAL-EL PARDO	183,32	0,00	183,32	226,81	0,00	226,81
G/17102/61921 ZONAS AJARDINADAS (REM)	183,32	0,00	183,32	226,81	0,00	226,81
***** 001.213.33401.62500 D.PTE VALLECA.ACTIV CULTURA.MOBIL EQ OFI**	**0,00**	**0,00**	**0,00**	**5.000,00**	**0,00**	**5.000,00**
** 001 AYUNTAMIENTO DE MADRID	0,00	0,00	0,00	5.000,00	0,00	5.000,00
* 213 DISTRITO DE PUENTE DE VALLECAS	0,00	0,00	0,00	5.000,00	0,00	5.000,00
G/33401/62500 MOBILIARIO Y EQ.OFIC	0,00	0,00	0,00	5.000,00	0,00	5.000,00
***** 001.214.15322.61910 D.MORATALAZ.O.ACT VÍAS Pª.VIALES (REMOD)**	**4.558,03**	**0,00**	**4.558,03**	**186,54**	**0,00**	**186,54**
** 001 AYUNTAMIENTO DE MADRID	4.558,03	0,00	4.558,03	186,54	0,00	186,54
* 214 DISTRITO DE MORATALAZ	4.558,03	0,00	4.558,03	186,54	0,00	186,54
G/15322/61910 VIALES (REMODELACIÓN)	4.558,03	0,00	4.558,03	186,54	0,00	186,54
***** 001.215.23103.62500 D.CIUDAD LINEAL.PERSO MAYOR.MOBIL EQ OFI**	**0,00**	**0,00**	**0,00**	**5.000,00**	**0,00**	**5.000,00**
** 001 AYUNTAMIENTO DE MADRID	0,00	0,00	0,00	5.000,00	0,00	5.000,00
* 215 DISTRITO DE CIUDAD LINEAL	0,00	0,00	0,00	5.000,00	0,00	5.000,00
G/23103/62500 MOBILIARIO Y EQ.OFIC	0,00	0,00	0,00	5.000,00	0,00	5.000,00
***** 001.218.23103.62500 D.VILLA VALLECAS.PERSO MAYOR.MOBIL EQ OFI**	**0,00**	**0,00**	**0,00**	**0,00**	**0,00**	**0,00**
** 001 AYUNTAMIENTO DE MADRID	0,00	0,00	0,00	0,00	0,00	0,00
* 218 DISTRITO DE VILLA DE VALLECAS	0,00	0,00	0,00	0,00	0,00	0,00
G/23103/62500 MOBILIARIO Y EQ.OFIC	0,00	0,00	0,00	0,00	0,00	0,00
***** 001.218.23103.62599 D.VILLA VALLECAS.PERSO MAYOR.OT MOBILY E**	**0,00**	**0,00**	**0,00**	**710,11**	**0,00**	**710,11**
** 001 AYUNTAMIENTO DE MADRID	0,00	0,00	0,00	710,11	0,00	710,11
* 218 DISTRITO DE VILLA DE VALLECAS	0,00	0,00	0,00	710,11	0,00	710,11
G/23103/62599 OTRO MOBILIARIO Y ENSERES	0,00	0,00	0,00	710,11	0,00	710,11
***** 001.140.92320.62200.5 Eª INOV.EMPL.ANÁL SOCIOEC.EDIF Y O.CONST**	**0,00**	**0,00**	**0,00**	**300.000,00**	**0,00**	**300.000,00**
** 001 AYUNTAMIENTO DE MADRID	0,00	0,00	0,00	300.000,00	0,00	300.000,00
* 140 ECONOMÍA, INNOVACIÓN Y EMPLEO	0,00	0,00	0,00	300.000,00	0,00	300.000,00

AYUNTAMIENTO DE MADRID

INFORMACIÓN PRESUPUESTARIA EJERCICIO CORRIENTE

REMANENTES DE CRÉDITO

Ejercicio: 2021

Centro: 001 AYUNTAMIENTO DE MADRID **Fecha: 31/12/2021**

CENTRO GESTOR - FUNCIONAL - ECONOMICO	REMANENTES COMPROMETIDOS			REMANENTES NO COMPROMETIDOS		
	INCORPORABLES	NO INCORPORABLES	TOTAL	INCORPORABLES	NO INCORPORABLES	TOTAL
G/92320/62200 EDIF. Y OTRAS CONSTRUCC.	0,00	0,00	0,00	300.000,00	0,00	300.000,00
***** 001.140.92320.62301.5 Eª INOV.EMPL.ANÁL SOCIOEC.INSTALAC TÉCNICAS**	**0,00**	**0,00**	**0,00**	**200.000,00**	**0,00**	**200.000,00**
** 001 AYUNTAMIENTO DE MADRID	0,00	0,00	0,00	200.000,00	0,00	200.000,00
* 140 ECONOMÍA, INNOVACIÓN Y EMPLEO	0,00	0,00	0,00	200.000,00	0,00	200.000,00
G/92320/62301 INSTALACIONES TÉCNICAS	0,00	0,00	0,00	200.000,00	0,00	200.000,00
***** 001.140.92320.62599.5 Eª INOV.EMPL.ANÁL SOCIOEC.OT MOBILY E**	**0,00**	**0,00**	**0,00**	**300.000,00**	**0,00**	**300.000,00**
** 001 AYUNTAMIENTO DE MADRID	0,00	0,00	0,00	300.000,00	0,00	300.000,00
* 140 ECONOMÍA, INNOVACIÓN Y EMPLEO	0,00	0,00	0,00	300.000,00	0,00	300.000,00
G/92320/62599 OTRO MOBILIARIO Y ENSERES	0,00	0,00	0,00	300.000,00	0,00	300.000,00
***** 001.140.92320.62600.5 Eª INOV.EMPL.ANÁL SOCIOEC.EQUIP COMUNIC**	**0,00**	**0,00**	**0,00**	**76.169,39**	**0,00**	**76.169,39**
** 001 AYUNTAMIENTO DE MADRID	0,00	0,00	0,00	76.169,39	0,00	76.169,39
* 140 ECONOMÍA, INNOVACIÓN Y EMPLEO	0,00	0,00	0,00	76.169,39	0,00	76.169,39
G/92320/62600 EQUIPOS COMUNICACIÓN	0,00	0,00	0,00	76.169,39	0,00	76.169,39
***** 001.140.92320.64100.5 Eª INOV.EMPL.ANÁL SOCIOEC.APLICAC INFORM.**	**0,00**	**0,00**	**0,00**	**33.830,61**	**0,00**	**33.830,61**
** 001 AYUNTAMIENTO DE MADRID	0,00	0,00	0,00	33.830,61	0,00	33.830,61
* 140 ECONOMÍA, INNOVACIÓN Y EMPLEO	0,00	0,00	0,00	33.830,61	0,00	33.830,61
G/92320/64100 APLICACIONES INFORMÁTICAS	0,00	0,00	0,00	33.830,61	0,00	33.830,61
***** 001.150.17101.61920.5 M AMBIENTE.PATRIMONIO VERDE.PARQUES (REM)**	**0,85**	**0,00**	**0,85**	**75.664,31**	**0,00**	**75.664,31**
** 001 AYUNTAMIENTO DE MADRID	0,85	0,00	0,85	75.664,31	0,00	75.664,31
* 150 MEDIO AMBIENTE Y MOVILIDAD	0,85	0,00	0,85	75.664,31	0,00	75.664,31
G/17101/61920 PARQUES (REMODELACIÓN)	0,85	0,00	0,85	75.664,31	0,00	75.664,31
***** 001.150.17102.60920.5 M AMBIENTE.ZONAS VERDES.PARQUES**	**7,53**	**0,00**	**7,53**	**0,73**	**0,00**	**0,73**
** 001 AYUNTAMIENTO DE MADRID	7,53	0,00	7,53	0,73	0,00	0,73
* 150 MEDIO AMBIENTE Y MOVILIDAD	7,53	0,00	7,53	0,73	0,00	0,73
G/17102/60920 PARQUES	7,53	0,00	7,53	0,73	0,00	0,73
***** 001.190.15340.61910.5 OBRAS Y EQ..INFRAEST URBA.VIALES (REMOD)**	**0,01**	**0,00**	**0,01**	**0,78**	**0,00**	**0,78**
** 001 AYUNTAMIENTO DE MADRID	0,01	0,00	0,01	0,78	0,00	0,78
* 190 OBRAS Y EQUIPAMIENTOS	0,01	0,00	0,01	0,78	0,00	0,78
G/15340/61910 VIALES (REMODELACIÓN)	0,01	0,00	0,01	0,78	0,00	0,78
***** 001.190.15340.61911.5 OBRAS Y EQ..INFRAEST URBA.PASOS DISTINTO NIVEL**	**0,00**	**0,00**	**0,00**	**0,00**	**0,00**	**0,00**
** 001 AYUNTAMIENTO DE MADRID	0,00	0,00	0,00	0,00	0,00	0,00
* 190 OBRAS Y EQUIPAMIENTOS	0,00	0,00	0,00	0,00	0,00	0,00
G/15340/61911 PASOS A DISTINTO NIVEL	0,00	0,00	0,00	0,00	0,00	0,00
***** 001.190.93301.63200.5 OBRAS Y EQ..C.M.R. INMUEB.MPAL..EDIF CONST(RE**	**1.188.241,75**	**0,00**	**1.188.241,75**	**0,00**	**0,00**	**0,00**
** 001 AYUNTAMIENTO DE MADRID	1.188.241,75	0,00	1.188.241,75	0,00	0,00	0,00
* 190 OBRAS Y EQUIPAMIENTOS	1.188.241,75	0,00	1.188.241,75	0,00	0,00	0,00
G/93301/63200 EDIF. Y OTRAS CONST.(REF)	1.188.241,75	0,00	1.188.241,75	0,00	0,00	0,00
***** 001.210.17102.60999.5 D.LATINA.ZONAS VERDES.O INV NUEVA INFR**	**0,00**	**0,00**	**0,00**	**230,03**	**0,00**	**230,03**
** 001 AYUNTAMIENTO DE MADRID	0,00	0,00	0,00	230,03	0,00	230,03
* 210 DISTRITO DE LATINA	0,00	0,00	0,00	230,03	0,00	230,03
G/17102/60999 OTRAS INV. NUEVAS INF.	0,00	0,00	0,00	230,03	0,00	230,03
***** 001.210.32301.63200.5 D.LATINA.C INFANTIL .EDIF CONST(RE**	**0,00**	**0,00**	**0,00**	**2.765,68**	**0,00**	**2.765,68**
** 001 AYUNTAMIENTO DE MADRID	0,00	0,00	0,00	2.765,68	0,00	2.765,68
* 210 DISTRITO DE LATINA	0,00	0,00	0,00	2.765,68	0,00	2.765,68
G/32301/63200 EDIF. Y OTRAS CONST.(REF)	0,00	0,00	0,00	2.765,68	0,00	2.765,68
***** 001.208.34201.62300 D FUENCARR-PARDO.INST DEPORT.MAQUINARIA**	**0,00**	**0,00**	**0,00**	**1.565,33**	**0,00**	**1.565,33**
** 001 AYUNTAMIENTO DE MADRID	0,00	0,00	0,00	1.565,33	0,00	1.565,33

AYUNTAMIENTO DE MADRID

INFORMACIÓN PRESUPUESTARIA EJERCICIO CORRIENTE

REMANENTES DE CRÉDITO

Ejercicio: 2021

Centro: 001 AYUNTAMIENTO DE MADRID **Fecha: 31/12/2021**

CENTRO GESTOR - FUNCIONAL - ECONOMICO	REMANENTES COMPROMETIDOS			REMANENTES NO COMPROMETIDOS		
	INCORPORABLES	NO INCORPORABLES	TOTAL	INCORPORABLES	NO INCORPORABLES	TOTAL
* 208 DISTRITO DE FUENCARRAL-EL PARDO	0,00	0,00	0,00	1.565,33	0,00	1.565,33
G/34201/62300 MAQUINARIA	0,00	0,00	0,00	1.565,33	0,00	1.565,33
***** 001.202.92001.62599 D.ARGANZUELA.DGA .OT MOBILY E**	**0,00**	**0,00**	**0,00**	**5.212,00**	**0,00**	**5.212,00**
** 001 AYUNTAMIENTO DE MADRID	0,00	0,00	0,00	5.212,00	0,00	5.212,00
* 202 DISTRITO DE ARGANZUELA	0,00	0,00	0,00	5.212,00	0,00	5.212,00
G/92001/62599 OTRO MOBILIARIO Y ENSERES	0,00	0,00	0,00	5.212,00	0,00	5.212,00
***** 001.217.15322.61910.5 D.VILLAVERDE.O.ACT VÍAS Pª.VIALES (REMOD)**	**0,00**	**0,00**	**0,00**	**100.000,00**	**0,00**	**100.000,00**
** 001 AYUNTAMIENTO DE MADRID	0,00	0,00	0,00	100.000,00	0,00	100.000,00
* 217 DISTRITO DE VILLAVERDE	0,00	0,00	0,00	100.000,00	0,00	100.000,00
G/15322/61910 VIALES (REMODELACIÓN)	0,00	0,00	0,00	100.000,00	0,00	100.000,00
***** 001.131.34201.62200 DEPORTE.INST DEPORT.EDIF Y O.CONST**	**18.523,99**	**0,00**	**18.523,99**	**614.000,64**	**0,00**	**614.000,64**
** 001 AYUNTAMIENTO DE MADRID	18.523,99	0,00	18.523,99	614.000,64	0,00	614.000,64
* 131 DEPORTE	18.523,99	0,00	18.523,99	614.000,64	0,00	614.000,64
G/34201/62200 EDIF. Y OTRAS CONSTRUCC.	18.523,99	0,00	18.523,99	614.000,64	0,00	614.000,64
***** 001.140.92402.64001 Eª INOV.EMPL.PARTIC EMPR.PROPIEDAD INTEL**	**0,00**	**0,00**	**0,00**	**0,00**	**0,00**	**0,00**
** 001 AYUNTAMIENTO DE MADRID	0,00	0,00	0,00	0,00	0,00	0,00
* 140 ECONOMÍA, INNOVACIÓN Y EMPLEO	0,00	0,00	0,00	0,00	0,00	0,00
G/92402/64001 PROPIEDAD INTELECTUAL	0,00	0,00	0,00	0,00	0,00	0,00
***** 001.205.17102.61921.5 D.CHAMARTÍN.ZONAS VERDES.Z AJARDINADAS(REM)**	**2.319,76**	**0,00**	**2.319,76**	**58,82**	**0,00**	**58,82**
** 001 AYUNTAMIENTO DE MADRID	2.319,76	0,00	2.319,76	58,82	0,00	58,82
* 205 DISTRITO DE CHAMARTÍN	2.319,76	0,00	2.319,76	58,82	0,00	58,82
G/17102/61921 ZONAS AJARDINADAS (REM)	2.319,76	0,00	2.319,76	58,82	0,00	58,82
***** 001.218.34201.62599 D.VILLA VALLECAS.INST DEPORT.OT MOBILY E**	**0,00**	**0,00**	**0,00**	**0,00**	**0,00**	**0,00**
** 001 AYUNTAMIENTO DE MADRID	0,00	0,00	0,00	0,00	0,00	0,00
* 218 DISTRITO DE VILLA DE VALLECAS	0,00	0,00	0,00	0,00	0,00	0,00
G/34201/62599 OTRO MOBILIARIO Y ENSERES	0,00	0,00	0,00	0,00	0,00	0,00
***** 001.150.17101.61922 M AMBIENTE.PATRIMONIO VERDE.ÁRBOLES Y JARD(REMOD)**	**184,18**	**0,00**	**184,18**	**56.175,92**	**0,00**	**56.175,92**
** 001 AYUNTAMIENTO DE MADRID	184,18	0,00	184,18	56.175,92	0,00	56.175,92
* 150 MEDIO AMBIENTE Y MOVILIDAD	184,18	0,00	184,18	56.175,92	0,00	56.175,92
G/17101/61922 ÁRBOLES Y JARD. (REMOD)	184,18	0,00	184,18	56.175,92	0,00	56.175,92
***** 001.218.34201.62500 D.VILLA VALLECAS.INST DEPORT.MOBIL EQ OFI**	**24.151,82**	**0,00**	**24.151,82**	**10.769,83**	**0,00**	**10.769,83**
** 001 AYUNTAMIENTO DE MADRID	24.151,82	0,00	24.151,82	10.769,83	0,00	10.769,83
* 218 DISTRITO DE VILLA DE VALLECAS	24.151,82	0,00	24.151,82	10.769,83	0,00	10.769,83
G/34201/62500 MOBILIARIO Y EQ.OFIC	24.151,82	0,00	24.151,82	10.769,83	0,00	10.769,83
***** 001.208.33401.63599 D FUENCARR-PARDO.ACTIV CULTURA.MOBI Y ENS(RE)**	**0,00**	**0,00**	**0,00**	**96,15**	**0,00**	**96,15**
** 001 AYUNTAMIENTO DE MADRID	0,00	0,00	0,00	96,15	0,00	96,15
* 208 DISTRITO DE FUENCARRAL-EL PARDO	0,00	0,00	0,00	96,15	0,00	96,15
G/33401/63599 OTRO MOBIL.ENSER.REF.Y RE	0,00	0,00	0,00	96,15	0,00	96,15
***** 001.220.92001.63599 D SAN BLAS-CANILL.DGA .MOBI Y ENS(RE)**	**0,00**	**0,00**	**0,00**	**1.500,00**	**0,00**	**1.500,00**
** 001 AYUNTAMIENTO DE MADRID	0,00	0,00	0,00	1.500,00	0,00	1.500,00
* 220 DISTRITO DE SAN BLAS-CANILLEJAS	0,00	0,00	0,00	1.500,00	0,00	1.500,00
G/92001/63599 OTRO MOBIL.ENSER.REF.Y RE	0,00	0,00	0,00	1.500,00	0,00	1.500,00
***** 001.213.33401.60999 D.PTE VALLECA.ACTIV CULTURA.O INV NUEVA INFR**	**0,00**	**0,00**	**0,00**	**17.382,00**	**0,00**	**17.382,00**
** 001 AYUNTAMIENTO DE MADRID	0,00	0,00	0,00	17.382,00	0,00	17.382,00
* 213 DISTRITO DE PUENTE DE VALLECAS	0,00	0,00	0,00	17.382,00	0,00	17.382,00
G/33401/60999 OTRAS INV. NUEVAS INF.	0,00	0,00	0,00	17.382,00	0,00	17.382,00
***** 001.212.92001.63500 D.USERA.DGA .MOB.EQUI.OFI(R)**	**0,00**	**0,00**	**0,00**	**0,00**	**0,00**	**0,00**

AYUNTAMIENTO DE MADRID

INFORMACIÓN PRESUPUESTARIA EJERCICIO CORRIENTE

REMANENTES DE CRÉDITO

Ejercicio: 2021

Centro: 001 AYUNTAMIENTO DE MADRID **Fecha: 31/12/2021**

CENTRO GESTOR - FUNCIONAL - ECONOMICO	REMANENTES COMPROMETIDOS			REMANENTES NO COMPROMETIDOS		
	INCORPORABLES	NO INCORPORABLES	TOTAL	INCORPORABLES	NO INCORPORABLES	TOTAL
** 001 AYUNTAMIENTO DE MADRID	0,00	0,00	0,00	0,00	0,00	0,00
* 212 DISTRITO DE USERA	0,00	0,00	0,00	0,00	0,00	0,00
G/92001/63500 MOBIL.EQUIP.OFIC.REF	0,00	0,00	0,00	0,00	0,00	0,00
***** 001.130.33301.62900 CULTURA,T,D.MUSEOS.PATRIM Hº ASOC.F.SERV**	**8.712,01**	**0,00**	**8.712,01**	**260,44**	**0,00**	**260,44**
** 001 AYUNTAMIENTO DE MADRID	8.712,01	0,00	8.712,01	260,44	0,00	260,44
* 130 CULTURA, TURISMO Y DEPORTE	8.712,01	0,00	8.712,01	260,44	0,00	260,44
G/33301/62900 PATRI.HIST,ART.Y CULT.ASO.AL FUN.DE LOS SP	8.712,01	0,00	8.712,01	260,44	0,00	260,44
***** 001.219.15322.61904.5 D VICÁLVARO.O.ACT VÍAS Pª.URBAN AYTO(RE)**	**0,00**	**0,00**	**0,00**	**575,90**	**0,00**	**575,90**
** 001 AYUNTAMIENTO DE MADRID	0,00	0,00	0,00	575,90	0,00	575,90
* 219 DISTRITO DE VICÁLVARO	0,00	0,00	0,00	575,90	0,00	575,90
G/15322/61904 URBANIZACIÓN A CARGO DEL AYUNTAMIENTO (REM	0,00	0,00	0,00	575,90	0,00	575,90
***** 001.150.17102.61922 M AMBIENTE.ZONAS VERDES.ÁRBOLES Y JARD(REMOD)**	**0,36**	**0,00**	**0,36**	**0,36**	**0,00**	**0,36**
** 001 AYUNTAMIENTO DE MADRID	0,36	0,00	0,36	0,36	0,00	0,36
* 150 MEDIO AMBIENTE Y MOVILIDAD	0,36	0,00	0,36	0,36	0,00	0,36
G/17102/61922 ÁRBOLES Y JARD. (REMOD)	0,36	0,00	0,36	0,36	0,00	0,36
***** 001.180.23106.63599 FAMILIA,IGUAL.INTEG EMERG SCIAL.MOBI Y ENS(RE)**	**0,00**	**0,00**	**0,00**	**4.034,24**	**0,00**	**4.034,24**
** 001 AYUNTAMIENTO DE MADRID	0,00	0,00	0,00	4.034,24	0,00	4.034,24
* 180 FAMILIAS, IGUALDAD Y BIENESTAR SOCIAL	0,00	0,00	0,00	4.034,24	0,00	4.034,24
G/23106/63599 OTRO MOBIL.ENSER.REF.Y RE	0,00	0,00	0,00	4.034,24	0,00	4.034,24
***** 001.180.32301.62999 FAMILIA,IGUAL.C INFANTIL .O.INV NUEV OP SE**	**0,00**	**0,00**	**0,00**	**34.518,69**	**0,00**	**34.518,69**
** 001 AYUNTAMIENTO DE MADRID	0,00	0,00	0,00	34.518,69	0,00	34.518,69
* 180 FAMILIAS, IGUALDAD Y BIENESTAR SOCIAL	0,00	0,00	0,00	34.518,69	0,00	34.518,69
G/32301/62999 OTRAS INV. NUEVAS FUNCION	0,00	0,00	0,00	34.518,69	0,00	34.518,69
***** 001.202.34201.63301 D.ARGANZUELA.INST DEPORT.INSTALACION(REF)**	**0,00**	**0,00**	**0,00**	**1.000,00**	**0,00**	**1.000,00**
** 001 AYUNTAMIENTO DE MADRID	0,00	0,00	0,00	1.000,00	0,00	1.000,00
* 202 DISTRITO DE ARGANZUELA	0,00	0,00	0,00	1.000,00	0,00	1.000,00
G/34201/63301 INSTALACIONES.REF.	0,00	0,00	0,00	1.000,00	0,00	1.000,00
***** 001.131.34102.63601 DEPORTE.COORD Y FOM DEPORT.EQUIP PROC DATO(REF)**	**0,00**	**0,00**	**0,00**	**0,50**	**0,00**	**0,50**
** 001 AYUNTAMIENTO DE MADRID	0,00	0,00	0,00	0,50	0,00	0,50
* 131 DEPORTE	0,00	0,00	0,00	0,50	0,00	0,50
G/34102/63601 EQUIP.PROC.DATOS.REF	0,00	0,00	0,00	0,50	0,00	0,50
***** 001.102.92012.62302 COOR ALCADÍA.DGA .ÚTILES Y HERR**	**0,00**	**0,00**	**0,00**	**7.011,47**	**0,00**	**7.011,47**
** 001 AYUNTAMIENTO DE MADRID	0,00	0,00	0,00	7.011,47	0,00	7.011,47
* 102 COORDINACIÓN GENERAL DE LA ALCALDÍA	0,00	0,00	0,00	7.011,47	0,00	7.011,47
G/92012/62302 ÚTILES HERRAMIENTAS	0,00	0,00	0,00	7.011,47	0,00	7.011,47
***** 001.150.16001.61915 M AMBIENTE.INGENIERÍA AGUA.HIDRANTES (REFORMA)**	**9,37**	**0,00**	**9,37**	**15.358,65**	**0,00**	**15.358,65**
** 001 AYUNTAMIENTO DE MADRID	9,37	0,00	9,37	15.358,65	0,00	15.358,65
* 150 MEDIO AMBIENTE Y MOVILIDAD	9,37	0,00	9,37	15.358,65	0,00	15.358,65
G/16001/61915 HIDRANTES (REFORMA)	9,37	0,00	9,37	15.358,65	0,00	15.358,65
***** 001.207.92001.62500 D.CHAMBERÍ.DGA .MOBIL EQ OFI**	**0,00**	**0,00**	**0,00**	**5.000,00**	**0,00**	**5.000,00**
** 001 AYUNTAMIENTO DE MADRID	0,00	0,00	0,00	5.000,00	0,00	5.000,00
* 207 DISTRITO DE CHAMBERÍ	0,00	0,00	0,00	5.000,00	0,00	5.000,00
G/92001/62500 MOBILIARIO Y EQ.OFIC	0,00	0,00	0,00	5.000,00	0,00	5.000,00
***** 001.217.34201.63200.5 D.VILLAVERDE.INST DEPORT.EDIF CONST(RE**	**0,00**	**0,00**	**0,00**	**3,75**	**0,00**	**3,75**
** 001 AYUNTAMIENTO DE MADRID	0,00	0,00	0,00	3,75	0,00	3,75
* 217 DISTRITO DE VILLAVERDE	0,00	0,00	0,00	3,75	0,00	3,75
G/34201/63200 EDIF. Y OTRAS CONST.(REF)	0,00	0,00	0,00	3,75	0,00	3,75

AYUNTAMIENTO DE MADRID

INFORMACIÓN PRESUPUESTARIA EJERCICIO CORRIENTE

REMANENTES DE CRÉDITO

Ejercicio: 2021

Centro: 001 AYUNTAMIENTO DE MADRID **Fecha: 31/12/2021**

CENTRO GESTOR - FUNCIONAL - ECONOMICO	REMANENTES COMPROMETIDOS			REMANENTES NO COMPROMETIDOS		
	INCORPORABLES	NO INCORPORABLES	TOTAL	INCORPORABLES	NO INCORPORABLES	TOTAL
***** 001.220.92001.62601 D SAN BLAS-CANILL.DGA .EQUIP PROCESO DATOS**	**0,00**	**0,00**	**0,00**	**500,00**	**0,00**	**500,00**
** 001 AYUNTAMIENTO DE MADRID	0,00	0,00	0,00	500,00	0,00	500,00
* 220 DISTRITO DE SAN BLAS-CANILLEJAS	0,00	0,00	0,00	500,00	0,00	500,00
G/92001/62601 EQ.PROCESO DE DATOS	0,00	0,00	0,00	500,00	0,00	500,00
***** 001.207.15322.61999 D.CHAMBERÍ.O.ACT VÍAS Pª.O INV REP INFR U.G**	**1,06**	**0,00**	**1,06**	**0,94**	**0,00**	**0,94**
** 001 AYUNTAMIENTO DE MADRID	1,06	0,00	1,06	0,94	0,00	0,94
* 207 DISTRITO DE CHAMBERÍ	1,06	0,00	1,06	0,94	0,00	0,94
G/15322/61999 INV. REPOS. INFRAESTR.	1,06	0,00	1,06	0,94	0,00	0,94
***** 001.218.34201.60999.5 D.VILLA VALLECAS.INST DEPORT.O INV NUEVA INFR**	**11,70**	**0,00**	**11,70**	**429,75**	**0,00**	**429,75**
** 001 AYUNTAMIENTO DE MADRID	11,70	0,00	11,70	429,75	0,00	429,75
* 218 DISTRITO DE VILLA DE VALLECAS	11,70	0,00	11,70	429,75	0,00	429,75
G/34201/60999 OTRAS INV. NUEVAS INF.	11,70	0,00	11,70	429,75	0,00	429,75
***** 001.209.92001.62599 D MONCLOA-ARAV.DGA .OT MOBILY E**	**0,00**	**0,00**	**0,00**	**1.638,14**	**0,00**	**1.638,14**
** 001 AYUNTAMIENTO DE MADRID	0,00	0,00	0,00	1.638,14	0,00	1.638,14
* 209 DISTRITO DE MONCLOA-ARAVACA	0,00	0,00	0,00	1.638,14	0,00	1.638,14
G/92001/62599 OTRO MOBILIARIO Y ENSERES	0,00	0,00	0,00	1.638,14	0,00	1.638,14
***** 001.207.33401.60999 D.CHAMBERÍ.ACTIV CULTURA.O INV NUEVA INFR**	**0,00**	**0,00**	**0,00**	**4.104,60**	**0,00**	**4.104,60**
** 001 AYUNTAMIENTO DE MADRID	0,00	0,00	0,00	4.104,60	0,00	4.104,60
* 207 DISTRITO DE CHAMBERÍ	0,00	0,00	0,00	4.104,60	0,00	4.104,60
G/33401/60999 OTRAS INV. NUEVAS INF.	0,00	0,00	0,00	4.104,60	0,00	4.104,60
***** 001.120.13201.63200 PORTAVOZ S.E.SEGURIDAD.EDIF CONST(RE**	**0,00**	**0,00**	**0,00**	**45.885,23**	**0,00**	**45.885,23**
** 001 AYUNTAMIENTO DE MADRID	0,00	0,00	0,00	45.885,23	0,00	45.885,23
* 120 PORTAVOZ, SEGURIDAD Y EMERGENCIAS	0,00	0,00	0,00	45.885,23	0,00	45.885,23
G/13201/63200 EDIF. Y OTRAS CONST.(REF)	0,00	0,00	0,00	45.885,23	0,00	45.885,23
***** 001.180.32301.63599 FAMILIA,IGUAL.C INFANTIL .MOBI Y ENS(RE)**	**0,03**	**0,00**	**0,03**	**28.802,05**	**0,00**	**28.802,05**
** 001 AYUNTAMIENTO DE MADRID	0,03	0,00	0,03	28.802,05	0,00	28.802,05
* 180 FAMILIAS, IGUALDAD Y BIENESTAR SOCIAL	0,03	0,00	0,03	28.802,05	0,00	28.802,05
G/32301/63599 OTRO MOBIL.ENSER.REF.Y RE	0,03	0,00	0,03	28.802,05	0,00	28.802,05
***** 001.140.43100.62599 Eª INOV.EMPL.COMERCIO.OT MOBILY E**	**0,01**	**0,00**	**0,01**	**292,55**	**0,00**	**292,55**
** 001 AYUNTAMIENTO DE MADRID	0,01	0,00	0,01	292,55	0,00	292,55
* 140 ECONOMÍA, INNOVACIÓN Y EMPLEO	0,01	0,00	0,01	292,55	0,00	292,55
G/43100/62599 OTRO MOBILIARIO Y ENSERES	0,01	0,00	0,01	292,55	0,00	292,55
***** 001.140.43100.62901 Eª INOV.EMPL.COMERCIO.SEÑALIZACIÓN**	**0,00**	**0,00**	**0,00**	**2.567,90**	**0,00**	**2.567,90**
** 001 AYUNTAMIENTO DE MADRID	0,00	0,00	0,00	2.567,90	0,00	2.567,90
* 140 ECONOMÍA, INNOVACIÓN Y EMPLEO	0,00	0,00	0,00	2.567,90	0,00	2.567,90
G/43100/62901 SEÑALIZACIÓN	0,00	0,00	0,00	2.567,90	0,00	2.567,90
***** 001.140.43100.63200 Eª INOV.EMPL.COMERCIO.EDIF CONST(RE**	**0,00**	**0,00**	**0,00**	**364,53**	**0,00**	**364,53**
** 001 AYUNTAMIENTO DE MADRID	0,00	0,00	0,00	364,53	0,00	364,53
* 140 ECONOMÍA, INNOVACIÓN Y EMPLEO	0,00	0,00	0,00	364,53	0,00	364,53
G/43100/63200 EDIF. Y OTRAS CONST.(REF)	0,00	0,00	0,00	364,53	0,00	364,53
***** 001.205.31101.62302 D.CHAMARTÍN.SALUBRIDAD Pª.ÚTILES Y HERR**	**0,00**	**0,00**	**0,00**	**0,01**	**0,00**	**0,01**
** 001 AYUNTAMIENTO DE MADRID	0,00	0,00	0,00	0,01	0,00	0,01
* 205 DISTRITO DE CHAMARTÍN	0,00	0,00	0,00	0,01	0,00	0,01
G/31101/62302 ÚTILES HERRAMIENTAS	0,00	0,00	0,00	0,01	0,00	0,01
***** 001.209.33401.60999 D MONCLOA-ARAV.ACTIV CULTURA.O INV NUEVA INFR**	**0,00**	**0,00**	**0,00**	**3.313,80**	**0,00**	**3.313,80**
** 001 AYUNTAMIENTO DE MADRID	0,00	0,00	0,00	3.313,80	0,00	3.313,80
* 209 DISTRITO DE MONCLOA-ARAVACA	0,00	0,00	0,00	3.313,80	0,00	3.313,80

AYUNTAMIENTO DE MADRID

INFORMACIÓN PRESUPUESTARIA EJERCICIO CORRIENTE

REMANENTES DE CRÉDITO

Ejercicio: 2021

Centro: 001 AYUNTAMIENTO DE MADRID **Fecha: 31/12/2021**

CENTRO GESTOR - FUNCIONAL - ECONOMICO	REMANENTES COMPROMETIDOS			REMANENTES NO COMPROMETIDOS		
	INCORPORABLES	NO INCORPORABLES	TOTAL	INCORPORABLES	NO INCORPORABLES	TOTAL
G/33401/60999 OTRAS INV. NUEVAS INF.	0,00	0,00	0,00	3.313,80	0,00	3.313,80
***** 001.215.15322.61910 D.CIUDAD LINEAL.O.ACT VÍAS Pª.VIALES (REMOD)**	**0,00**	**0,00**	**0,00**	**0,00**	**0,00**	**0,00**
** 001 AYUNTAMIENTO DE MADRID	0,00	0,00	0,00	0,00	0,00	0,00
* 215 DISTRITO DE CIUDAD LINEAL	0,00	0,00	0,00	0,00	0,00	0,00
G/15322/61910 VIALES (REMODELACIÓN)	0,00	0,00	0,00	0,00	0,00	0,00
***** 001.205.17103.61913 D.CHAMARTÍN.EQUIPAM Z.AJARDIN.MOBIL URBANO(REF)**	**712,84**	**0,00**	**712,84**	**0,00**	**0,00**	**0,00**
** 001 AYUNTAMIENTO DE MADRID	712,84	0,00	712,84	0,00	0,00	0,00
* 205 DISTRITO DE CHAMARTÍN	712,84	0,00	712,84	0,00	0,00	0,00
G/17103/61913 MOBILIARIO URBANO (REF)	712,84	0,00	712,84	0,00	0,00	0,00
***** 001.205.17102.61921 D.CHAMARTÍN.ZONAS VERDES.Z AJARDINADAS(REM)**	**1.215,27**	**0,00**	**1.215,27**	**815,10**	**0,00**	**815,10**
** 001 AYUNTAMIENTO DE MADRID	1.215,27	0,00	1.215,27	815,10	0,00	815,10
* 205 DISTRITO DE CHAMARTÍN	1.215,27	0,00	1.215,27	815,10	0,00	815,10
G/17102/61921 ZONAS AJARDINADAS (REM)	1.215,27	0,00	1.215,27	815,10	0,00	815,10
***** 001.120.13610.62302 PORTAVOZ S.E.BOMBEROS.ÚTILES Y HERR**	**18.286,34**	**0,00**	**18.286,34**	**9.324,93**	**0,00**	**9.324,93**
** 001 AYUNTAMIENTO DE MADRID	18.286,34	0,00	18.286,34	9.324,93	0,00	9.324,93
* 120 PORTAVOZ, SEGURIDAD Y EMERGENCIAS	18.286,34	0,00	18.286,34	9.324,93	0,00	9.324,93
G/13610/62302 ÚTILES HERRAMIENTAS	18.286,34	0,00	18.286,34	9.324,93	0,00	9.324,93
***** 001.120.13610.63300 PORTAVOZ S.E.BOMBEROS.MAQUINARIA(REF)**	**0,00**	**0,00**	**0,00**	**1.570,65**	**0,00**	**1.570,65**
** 001 AYUNTAMIENTO DE MADRID	0,00	0,00	0,00	1.570,65	0,00	1.570,65
* 120 PORTAVOZ, SEGURIDAD Y EMERGENCIAS	0,00	0,00	0,00	1.570,65	0,00	1.570,65
G/13610/63300 MAQUINARIA.REF.	0,00	0,00	0,00	1.570,65	0,00	1.570,65
***** 001.203.15322.61910 D.RETIRO.O.ACT VÍAS Pª.VIALES (REMOD)**	**23.913,03**	**0,00**	**23.913,03**	**15.533,34**	**0,00**	**15.533,34**
** 001 AYUNTAMIENTO DE MADRID	23.913,03	0,00	23.913,03	15.533,34	0,00	15.533,34
* 203 DISTRITO DE RETIRO	23.913,03	0,00	23.913,03	15.533,34	0,00	15.533,34
G/15322/61910 VIALES (REMODELACIÓN)	23.913,03	0,00	23.913,03	15.533,34	0,00	15.533,34
***** 001.120.13201.62302 PORTAVOZ S.E.SEGURIDAD.ÚTILES Y HERR**	**0,00**	**0,00**	**0,00**	**57.620,75**	**0,00**	**57.620,75**
** 001 AYUNTAMIENTO DE MADRID	0,00	0,00	0,00	57.620,75	0,00	57.620,75
* 120 PORTAVOZ, SEGURIDAD Y EMERGENCIAS	0,00	0,00	0,00	57.620,75	0,00	57.620,75
G/13201/62302 ÚTILES HERRAMIENTAS	0,00	0,00	0,00	57.620,75	0,00	57.620,75
***** 001.180.32301.62901 FAMILIA,IGUAL.C INFANTIL .SEÑALIZACIÓN**	**0,00**	**0,00**	**0,00**	**2.416,77**	**0,00**	**2.416,77**
** 001 AYUNTAMIENTO DE MADRID	0,00	0,00	0,00	2.416,77	0,00	2.416,77
* 180 FAMILIAS, IGUALDAD Y BIENESTAR SOCIAL	0,00	0,00	0,00	2.416,77	0,00	2.416,77
G/32301/62901 SEÑALIZACIÓN	0,00	0,00	0,00	2.416,77	0,00	2.416,77
***** 001.120.13610.63599 PORTAVOZ S.E.BOMBEROS.MOBI Y ENS(RE)**	**0,01**	**0,00**	**0,01**	**35.001,35**	**0,00**	**35.001,35**
** 001 AYUNTAMIENTO DE MADRID	0,01	0,00	0,01	35.001,35	0,00	35.001,35
* 120 PORTAVOZ, SEGURIDAD Y EMERGENCIAS	0,01	0,00	0,01	35.001,35	0,00	35.001,35
G/13610/63599 OTRO MOBIL.ENSER.REF.Y RE	0,01	0,00	0,01	35.001,35	0,00	35.001,35
***** 001.190.15321.60902 OBRAS Y EQ..VÍAS PÚBLICAS.SISTEMAS COOPERA**	**0,00**	**0,00**	**0,00**	**77.993,00**	**0,00**	**77.993,00**
** 001 AYUNTAMIENTO DE MADRID	0,00	0,00	0,00	77.993,00	0,00	77.993,00
* 190 OBRAS Y EQUIPAMIENTOS	0,00	0,00	0,00	77.993,00	0,00	77.993,00
G/15321/60902 SISTEMAS DE COOPERACIÓN	0,00	0,00	0,00	77.993,00	0,00	77.993,00
***** 001.213.34201.62600 D.PTE VALLECA.INST DEPORT.EQUIP COMUNIC**	**0,00**	**0,00**	**0,00**	**5.512,51**	**0,00**	**5.512,51**
** 001 AYUNTAMIENTO DE MADRID	0,00	0,00	0,00	5.512,51	0,00	5.512,51
* 213 DISTRITO DE PUENTE DE VALLECAS	0,00	0,00	0,00	5.512,51	0,00	5.512,51
G/34201/62600 EQUIPOS COMUNICACIÓN	0,00	0,00	0,00	5.512,51	0,00	5.512,51
***** 001.180.23100.62301 FAMILIA,IGUAL.DGA .INSTALAC TÉCNICAS**	**0,00**	**0,00**	**0,00**	**5.021,35**	**0,00**	**5.021,35**
** 001 AYUNTAMIENTO DE MADRID	0,00	0,00	0,00	5.021,35	0,00	5.021,35

AYUNTAMIENTO DE MADRID

INFORMACIÓN PRESUPUESTARIA EJERCICIO CORRIENTE

REMANENTES DE CRÉDITO

Ejercicio: 2021

Centro: 001 AYUNTAMIENTO DE MADRID **Fecha: 31/12/2021**

CENTRO GESTOR - FUNCIONAL - ECONOMICO	REMANENTES COMPROMETIDOS			REMANENTES NO COMPROMETIDOS		
	INCORPORABLES	NO INCORPORABLES	TOTAL	INCORPORABLES	NO INCORPORABLES	TOTAL
* 180 FAMILIAS, IGUALDAD Y BIENESTAR SOCIAL	0,00	0,00	0,00	5.021,35	0,00	5.021,35
G/23100/62301 INSTALACIONES TÉCNICAS	0,00	0,00	0,00	5.021,35	0,00	5.021,35
***** 001.150.17101.61916 M AMBIENTE.PATRIMONIO VERDE.FUENTES ESTANQ(REF)**	**2.962,68**	**0,00**	**2.962,68**	**200,36**	**0,00**	**200,36**
** 001 AYUNTAMIENTO DE MADRID	2.962,68	0,00	2.962,68	200,36	0,00	200,36
* 150 MEDIO AMBIENTE Y MOVILIDAD	2.962,68	0,00	2.962,68	200,36	0,00	200,36
G/17101/61916 FUENTES Y ESTANQUES (REF)	2.962,68	0,00	2.962,68	200,36	0,00	200,36
***** 001.120.13510.63400 PORTAVOZ S.E.SAMUR-P CIVIL.ELEMENTOS TRANSPT(RE)**	**0,00**	**0,00**	**0,00**	**65.000,01**	**0,00**	**65.000,01**
** 001 AYUNTAMIENTO DE MADRID	0,00	0,00	0,00	65.000,01	0,00	65.000,01
* 120 PORTAVOZ, SEGURIDAD Y EMERGENCIAS	0,00	0,00	0,00	65.000,01	0,00	65.000,01
G/13510/63400 ELEM. TRANSPORTE.(REF).	0,00	0,00	0,00	65.000,01	0,00	65.000,01
***** 001.204.33401.62599 D.SALAMANCA.ACTIV CULTURA.OT MOBILY E**	**0,00**	**0,00**	**0,00**	**5.553,63**	**0,00**	**5.553,63**
** 001 AYUNTAMIENTO DE MADRID	0,00	0,00	0,00	5.553,63	0,00	5.553,63
* 204 DISTRITO DE SALAMANCA	0,00	0,00	0,00	5.553,63	0,00	5.553,63
G/33401/62599 OTRO MOBILIARIO Y ENSERES	0,00	0,00	0,00	5.553,63	0,00	5.553,63
***** 001.220.92001.62302 D SAN BLAS-CANILL.DGA .ÚTILES Y HERR**	**0,00**	**0,00**	**0,00**	**500,00**	**0,00**	**500,00**
** 001 AYUNTAMIENTO DE MADRID	0,00	0,00	0,00	500,00	0,00	500,00
* 220 DISTRITO DE SAN BLAS-CANILLEJAS	0,00	0,00	0,00	500,00	0,00	500,00
G/92001/62302 ÚTILES HERRAMIENTAS	0,00	0,00	0,00	500,00	0,00	500,00
***** 001.219.34201.62599 D VICÁLVARO.INST DEPORT.OT MOBILY E**	**0,00**	**0,00**	**0,00**	**4.235,62**	**0,00**	**4.235,62**
** 001 AYUNTAMIENTO DE MADRID	0,00	0,00	0,00	4.235,62	0,00	4.235,62
* 219 DISTRITO DE VICÁLVARO	0,00	0,00	0,00	4.235,62	0,00	4.235,62
G/34201/62599 OTRO MOBILIARIO Y ENSERES	0,00	0,00	0,00	4.235,62	0,00	4.235,62
***** 001.212.17102.60913 D.USERA.ZONAS VERDES.MOBILIARIO URBANO**	**484,67**	**0,00**	**484,67**	**26.015,33**	**0,00**	**26.015,33**
** 001 AYUNTAMIENTO DE MADRID	484,67	0,00	484,67	26.015,33	0,00	26.015,33
* 212 DISTRITO DE USERA	484,67	0,00	484,67	26.015,33	0,00	26.015,33
G/17102/60913 MOBILIARIO URBANO	484,67	0,00	484,67	26.015,33	0,00	26.015,33
***** 001.210.15322.61904.5 D.LATINA.O.ACT VÍAS Pª.URBAN AYTO(RE)**	**243,51**	**0,00**	**243,51**	**4.081,40**	**0,00**	**4.081,40**
** 001 AYUNTAMIENTO DE MADRID	243,51	0,00	243,51	4.081,40	0,00	4.081,40
* 210 DISTRITO DE LATINA	243,51	0,00	243,51	4.081,40	0,00	4.081,40
G/15322/61904 URBANIZACIÓN A CARGO DEL AYUNTAMIENTO (REM	243,51	0,00	243,51	4.081,40	0,00	4.081,40
***** 001.131.34201.62601 DEPORTE.INST DEPORT.EQUIP PROCESO DATOS**	**0,38**	**0,00**	**0,38**	**397.344,20**	**0,00**	**397.344,20**
** 001 AYUNTAMIENTO DE MADRID	0,38	0,00	0,38	397.344,20	0,00	397.344,20
* 131 DEPORTE	0,38	0,00	0,38	397.344,20	0,00	397.344,20
G/34201/62601 EQ.PROCESO DE DATOS	0,38	0,00	0,38	397.344,20	0,00	397.344,20
***** 001.210.32601.62200.5 D.LATINA.SERV COMP EDUCA.EDIF Y O.CONST**	**66.066,00**	**0,00**	**66.066,00**	**13.934,00**	**0,00**	**13.934,00**
** 001 AYUNTAMIENTO DE MADRID	66.066,00	0,00	66.066,00	13.934,00	0,00	13.934,00
* 210 DISTRITO DE LATINA	66.066,00	0,00	66.066,00	13.934,00	0,00	13.934,00
G/32601/62200 EDIF. Y OTRAS CONSTRUCC.	66.066,00	0,00	66.066,00	13.934,00	0,00	13.934,00
***** 001.150.17101.61917 M AMBIENTE.PATRIMONIO VERDE.ALUMBRADO PÚB(REF)**	**0,00**	**0,00**	**0,00**	**0,55**	**0,00**	**0,55**
** 001 AYUNTAMIENTO DE MADRID	0,00	0,00	0,00	0,55	0,00	0,55
* 150 MEDIO AMBIENTE Y MOVILIDAD	0,00	0,00	0,00	0,55	0,00	0,55
G/17101/61917 ALUMBRADO PÚBLICO (REFORMA)	0,00	0,00	0,00	0,55	0,00	0,55
***** 001.215.34201.62300 D.CIUDAD LINEAL.INST DEPORT.MAQUINARIA**	**0,00**	**0,00**	**0,00**	**0,67**	**0,00**	**0,67**
** 001 AYUNTAMIENTO DE MADRID	0,00	0,00	0,00	0,67	0,00	0,67
* 215 DISTRITO DE CIUDAD LINEAL	0,00	0,00	0,00	0,67	0,00	0,67
G/34201/62300 MAQUINARIA	0,00	0,00	0,00	0,67	0,00	0,67
***** 001.207.33401.62999 D.CHAMBERÍ.ACTIV CULTURA.O.INV NUEV OP SE**	**0,00**	**0,00**	**0,00**	**2.053,00**	**0,00**	**2.053,00**

AYUNTAMIENTO DE MADRID

INFORMACIÓN PRESUPUESTARIA EJERCICIO CORRIENTE

REMANENTES DE CRÉDITO

Ejercicio: 2021

Centro: 001 AYUNTAMIENTO DE MADRID **Fecha: 31/12/2021**

CENTRO GESTOR - FUNCIONAL - ECONOMICO	REMANENTES COMPROMETIDOS			REMANENTES NO COMPROMETIDOS		
	INCORPORABLES	NO INCORPORABLES	TOTAL	INCORPORABLES	NO INCORPORABLES	TOTAL
** 001 AYUNTAMIENTO DE MADRID	0,00	0,00	0,00	2.053,00	0,00	2.053,00
* 207 DISTRITO DE CHAMBERÍ	0,00	0,00	0,00	2.053,00	0,00	2.053,00
G/33401/62999 OTRAS INV. NUEVAS FUNCION	0,00	0,00	0,00	2.053,00	0,00	2.053,00
***** 001.150.17102.60921 M AMBIENTE.ZONAS VERDES.ZONAS AJARDINADAS**	**0,24**	**0,00**	**0,24**	**0,04**	**0,00**	**0,04**
** 001 AYUNTAMIENTO DE MADRID	0,24	0,00	0,24	0,04	0,00	0,04
* 150 MEDIO AMBIENTE Y MOVILIDAD	0,24	0,00	0,24	0,04	0,00	0,04
G/17102/60921 ZONAS AJARDINADAS	0,24	0,00	0,24	0,04	0,00	0,04
***** 001.141.43305.62599 EMPREND,EMP.EMPRENDIM..OT MOBILY E**	**5.171,85**	**0,00**	**5.171,85**	**3.513,44**	**0,00**	**3.513,44**
** 001 AYUNTAMIENTO DE MADRID	5.171,85	0,00	5.171,85	3.513,44	0,00	3.513,44
* 141 INNOVACIÓN Y EMPRENDIMIENTO	5.171,85	0,00	5.171,85	3.513,44	0,00	3.513,44
G/43305/62599 OTRO MOBILIARIO Y ENSERES	5.171,85	0,00	5.171,85	3.513,44	0,00	3.513,44
***** 001.131.34102.63200 DEPORTE.COORD Y FOM DEPORT.EDIF CONST(RE**	**0,00**	**0,00**	**0,00**	**26.079,13**	**0,00**	**26.079,13**
** 001 AYUNTAMIENTO DE MADRID	0,00	0,00	0,00	26.079,13	0,00	26.079,13
* 131 DEPORTE	0,00	0,00	0,00	26.079,13	0,00	26.079,13
G/34102/63200 EDIF. Y OTRAS CONST.(REF)	0,00	0,00	0,00	26.079,13	0,00	26.079,13
***** 001.180.23106.62300 FAMILIA,IGUAL.INTEG EMERG SCIAL.MAQUINARIA**	**0,00**	**0,00**	**0,00**	**2.042,63**	**0,00**	**2.042,63**
** 001 AYUNTAMIENTO DE MADRID	0,00	0,00	0,00	2.042,63	0,00	2.042,63
* 180 FAMILIAS, IGUALDAD Y BIENESTAR SOCIAL	0,00	0,00	0,00	2.042,63	0,00	2.042,63
G/23106/62300 MAQUINARIA	0,00	0,00	0,00	2.042,63	0,00	2.042,63
***** 001.180.23106.63300 FAMILIA,IGUAL.INTEG EMERG SCIAL.MAQUINARIA(REF)**	**0,00**	**0,00**	**0,00**	**239,34**	**0,00**	**239,34**
** 001 AYUNTAMIENTO DE MADRID	0,00	0,00	0,00	239,34	0,00	239,34
* 180 FAMILIAS, IGUALDAD Y BIENESTAR SOCIAL	0,00	0,00	0,00	239,34	0,00	239,34
G/23106/63300 MAQUINARIA.REF.	0,00	0,00	0,00	239,34	0,00	239,34
***** 001.180.32301.62599.5 FAMILIA,IGUAL.C INFANTIL .OT MOBILY E**	**33.757,88**	**0,00**	**33.757,88**	**22.012,00**	**0,00**	**22.012,00**
** 001 AYUNTAMIENTO DE MADRID	33.757,88	0,00	33.757,88	22.012,00	0,00	22.012,00
* 180 FAMILIAS, IGUALDAD Y BIENESTAR SOCIAL	33.757,88	0,00	33.757,88	22.012,00	0,00	22.012,00
G/32301/62599 OTRO MOBILIARIO Y ENSERES	33.757,88	0,00	33.757,88	22.012,00	0,00	22.012,00
***** 001.180.32301.62999.5 FAMILIA,IGUAL.C INFANTIL .O.INV NUEV OP SE**	**0,00**	**0,00**	**0,00**	**19.346,41**	**0,00**	**19.346,41**
** 001 AYUNTAMIENTO DE MADRID	0,00	0,00	0,00	19.346,41	0,00	19.346,41
* 180 FAMILIAS, IGUALDAD Y BIENESTAR SOCIAL	0,00	0,00	0,00	19.346,41	0,00	19.346,41
G/32301/62999 OTRAS INV. NUEVAS FUNCION	0,00	0,00	0,00	19.346,41	0,00	19.346,41
***** 001.220.34201.62599 D SAN BLAS-CANILL.INST DEPORT.OT MOBILY E**	**0,00**	**0,00**	**0,00**	**32.562,31**	**0,00**	**32.562,31**
** 001 AYUNTAMIENTO DE MADRID	0,00	0,00	0,00	32.562,31	0,00	32.562,31
* 220 DISTRITO DE SAN BLAS-CANILLEJAS	0,00	0,00	0,00	32.562,31	0,00	32.562,31
G/34201/62599 OTRO MOBILIARIO Y ENSERES	0,00	0,00	0,00	32.562,31	0,00	32.562,31
***** 001.220.92001.62500 D SAN BLAS-CANILL.DGA .MOBIL EQ OFI**	**0,00**	**0,00**	**0,00**	**5.000,00**	**0,00**	**5.000,00**
** 001 AYUNTAMIENTO DE MADRID	0,00	0,00	0,00	5.000,00	0,00	5.000,00
* 220 DISTRITO DE SAN BLAS-CANILLEJAS	0,00	0,00	0,00	5.000,00	0,00	5.000,00
G/92001/62500 MOBILIARIO Y EQ.OFIC	0,00	0,00	0,00	5.000,00	0,00	5.000,00
***** 001.201.23103.63599 D.CENTRO.PERSO MAYOR.MOBI Y ENS(RE)**	**0,00**	**0,00**	**0,00**	**17,23**	**0,00**	**17,23**
** 001 AYUNTAMIENTO DE MADRID	0,00	0,00	0,00	17,23	0,00	17,23
* 201 DISTRITO DE CENTRO	0,00	0,00	0,00	17,23	0,00	17,23
G/23103/63599 OTRO MOBIL.ENSER.REF.Y RE	0,00	0,00	0,00	17,23	0,00	17,23
***** 001.201.32301.63200 D.CENTRO.C INFANTIL .EDIF CONST(RE**	**3.408,77**	**0,00**	**3.408,77**	**77.909,41**	**0,00**	**77.909,41**
** 001 AYUNTAMIENTO DE MADRID	3.408,77	0,00	3.408,77	77.909,41	0,00	77.909,41
* 201 DISTRITO DE CENTRO	3.408,77	0,00	3.408,77	77.909,41	0,00	77.909,41
G/32301/63200 EDIF. Y OTRAS CONST.(REF)	3.408,77	0,00	3.408,77	77.909,41	0,00	77.909,41

AYUNTAMIENTO DE MADRID

INFORMACIÓN PRESUPUESTARIA EJERCICIO CORRIENTE

REMANENTES DE CRÉDITO

Ejercicio: 2021

Centro: 001 AYUNTAMIENTO DE MADRID **Fecha: 31/12/2021**

CENTRO GESTOR - FUNCIONAL - ECONOMICO	REMANENTES COMPROMETIDOS			REMANENTES NO COMPROMETIDOS		
	INCORPORABLES	NO INCORPORABLES	TOTAL	INCORPORABLES	NO INCORPORABLES	TOTAL
***** 001.201.32301.63599 D.CENTRO.C INFANTIL .MOBI Y ENS(RE)**	**0,00**	**0,00**	**0,00**	**2.011,30**	**0,00**	**2.011,30**
** 001 AYUNTAMIENTO DE MADRID	0,00	0,00	0,00	2.011,30	0,00	2.011,30
* 201 DISTRITO DE CENTRO	0,00	0,00	0,00	2.011,30	0,00	2.011,30
G/32301/63599 OTRO MOBIL.ENSER.REF.Y RE	0,00	0,00	0,00	2.011,30	0,00	2.011,30
***** 001.201.33401.62599 D.CENTRO.ACTIV CULTURA.OT MOBILY E**	**3.068,96**	**0,00**	**3.068,96**	**4.032,18**	**0,00**	**4.032,18**
** 001 AYUNTAMIENTO DE MADRID	3.068,96	0,00	3.068,96	4.032,18	0,00	4.032,18
* 201 DISTRITO DE CENTRO	3.068,96	0,00	3.068,96	4.032,18	0,00	4.032,18
G/33401/62599 OTRO MOBILIARIO Y ENSERES	3.068,96	0,00	3.068,96	4.032,18	0,00	4.032,18
***** 001.201.34201.63200 D.CENTRO.INST DEPORT.EDIF CONST(RE**	**0,02**	**0,00**	**0,02**	**186,29**	**0,00**	**186,29**
** 001 AYUNTAMIENTO DE MADRID	0,02	0,00	0,02	186,29	0,00	186,29
* 201 DISTRITO DE CENTRO	0,02	0,00	0,02	186,29	0,00	186,29
G/34201/63200 EDIF. Y OTRAS CONST.(REF)	0,02	0,00	0,02	186,29	0,00	186,29
***** 001.201.93302.63200 D.CENTRO.EDIFICIOS.EDIF CONST(RE**	**0,76**	**0,00**	**0,76**	**59.152,94**	**0,00**	**59.152,94**
** 001 AYUNTAMIENTO DE MADRID	0,76	0,00	0,76	59.152,94	0,00	59.152,94
* 201 DISTRITO DE CENTRO	0,76	0,00	0,76	59.152,94	0,00	59.152,94
G/93302/63200 EDIF. Y OTRAS CONST.(REF)	0,76	0,00	0,76	59.152,94	0,00	59.152,94
***** 001.202.32301.63200 D.ARGANZUELA.C INFANTIL .EDIF CONST(RE**	**0,02**	**0,00**	**0,02**	**0,42**	**0,00**	**0,42**
** 001 AYUNTAMIENTO DE MADRID	0,02	0,00	0,02	0,42	0,00	0,42
* 202 DISTRITO DE ARGANZUELA	0,02	0,00	0,02	0,42	0,00	0,42
G/32301/63200 EDIF. Y OTRAS CONST.(REF)	0,02	0,00	0,02	0,42	0,00	0,42
***** 001.202.34201.62599 D.ARGANZUELA.INST DEPORT.OT MOBILY E**	**0,00**	**0,00**	**0,00**	**17.716,01**	**0,00**	**17.716,01**
** 001 AYUNTAMIENTO DE MADRID	0,00	0,00	0,00	17.716,01	0,00	17.716,01
* 202 DISTRITO DE ARGANZUELA	0,00	0,00	0,00	17.716,01	0,00	17.716,01
G/34201/62599 OTRO MOBILIARIO Y ENSERES	0,00	0,00	0,00	17.716,01	0,00	17.716,01
***** 001.202.34201.63200 D.ARGANZUELA.INST DEPORT.EDIF CONST(RE**	**0,02**	**0,00**	**0,02**	**1,04**	**0,00**	**1,04**
** 001 AYUNTAMIENTO DE MADRID	0,02	0,00	0,02	1,04	0,00	1,04
* 202 DISTRITO DE ARGANZUELA	0,02	0,00	0,02	1,04	0,00	1,04
G/34201/63200 EDIF. Y OTRAS CONST.(REF)	0,02	0,00	0,02	1,04	0,00	1,04
***** 001.202.93302.63200 D.ARGANZUELA.EDIFICIOS.EDIF CONST(RE**	**12,13**	**0,00**	**12,13**	**0,89**	**0,00**	**0,89**
** 001 AYUNTAMIENTO DE MADRID	12,13	0,00	12,13	0,89	0,00	0,89
* 202 DISTRITO DE ARGANZUELA	12,13	0,00	12,13	0,89	0,00	0,89
G/93302/63200 EDIF. Y OTRAS CONST.(REF)	12,13	0,00	12,13	0,89	0,00	0,89
***** 001.203.32301.63200 D.RETIRO.C INFANTIL .EDIF CONST(RE**	**16.891,18**	**0,00**	**16.891,18**	**1.056,63**	**0,00**	**1.056,63**
** 001 AYUNTAMIENTO DE MADRID	16.891,18	0,00	16.891,18	1.056,63	0,00	1.056,63
* 203 DISTRITO DE RETIRO	16.891,18	0,00	16.891,18	1.056,63	0,00	1.056,63
G/32301/63200 EDIF. Y OTRAS CONST.(REF)	16.891,18	0,00	16.891,18	1.056,63	0,00	1.056,63
***** 001.203.34201.63200 D.RETIRO.INST DEPORT.EDIF CONST(RE**	**1.315,97**	**0,00**	**1.315,97**	**685,99**	**0,00**	**685,99**
** 001 AYUNTAMIENTO DE MADRID	1.315,97	0,00	1.315,97	685,99	0,00	685,99
* 203 DISTRITO DE RETIRO	1.315,97	0,00	1.315,97	685,99	0,00	685,99
G/34201/63200 EDIF. Y OTRAS CONST.(REF)	1.315,97	0,00	1.315,97	685,99	0,00	685,99
***** 001.203.93302.63200 D.RETIRO.EDIFICIOS.EDIF CONST(RE**	**2.942,36**	**0,00**	**2.942,36**	**1.424,38**	**0,00**	**1.424,38**
** 001 AYUNTAMIENTO DE MADRID	2.942,36	0,00	2.942,36	1.424,38	0,00	1.424,38
* 203 DISTRITO DE RETIRO	2.942,36	0,00	2.942,36	1.424,38	0,00	1.424,38
G/93302/63200 EDIF. Y OTRAS CONST.(REF)	2.942,36	0,00	2.942,36	1.424,38	0,00	1.424,38
***** 001.204.32301.63200 D.SALAMANCA.C INFANTIL .EDIF CONST(RE**	**25.674,16**	**0,00**	**25.674,16**	**5.543,15**	**0,00**	**5.543,15**
** 001 AYUNTAMIENTO DE MADRID	25.674,16	0,00	25.674,16	5.543,15	0,00	5.543,15
* 204 DISTRITO DE SALAMANCA	25.674,16	0,00	25.674,16	5.543,15	0,00	5.543,15

AYUNTAMIENTO DE MADRID

INFORMACIÓN PRESUPUESTARIA EJERCICIO CORRIENTE

REMANENTES DE CRÉDITO

Ejercicio: 2021

Centro: 001 AYUNTAMIENTO DE MADRID **Fecha: 31/12/2021**

CENTRO GESTOR - FUNCIONAL - ECONOMICO	REMANENTES COMPROMETIDOS			REMANENTES NO COMPROMETIDOS		
	INCORPORABLES	NO INCORPORABLES	TOTAL	INCORPORABLES	NO INCORPORABLES	TOTAL
G/32301/63200 EDIF. Y OTRAS CONST.(REF)	25.674,16	0,00	25.674,16	5.543,15	0,00	5.543,15
***** 001.204.34201.63200 D.SALAMANCA.INST DEPORT.EDIF CONST(RE**	**1.006,46**	**0,00**	**1.006,46**	**5.273,31**	**0,00**	**5.273,31**
** 001 AYUNTAMIENTO DE MADRID	1.006,46	0,00	1.006,46	5.273,31	0,00	5.273,31
* 204 DISTRITO DE SALAMANCA	1.006,46	0,00	1.006,46	5.273,31	0,00	5.273,31
G/34201/63200 EDIF. Y OTRAS CONST.(REF)	1.006,46	0,00	1.006,46	5.273,31	0,00	5.273,31
***** 001.204.93302.63200 D.SALAMANCA.EDIFICIOS.EDIF CONST(RE**	**198.788,25**	**0,00**	**198.788,25**	**62.637,26**	**0,00**	**62.637,26**
** 001 AYUNTAMIENTO DE MADRID	198.788,25	0,00	198.788,25	62.637,26	0,00	62.637,26
* 204 DISTRITO DE SALAMANCA	198.788,25	0,00	198.788,25	62.637,26	0,00	62.637,26
G/93302/63200 EDIF. Y OTRAS CONST.(REF)	198.788,25	0,00	198.788,25	62.637,26	0,00	62.637,26
***** 001.205.32301.63200 D.CHAMARTÍN.C INFANTIL .EDIF CONST(RE**	**15.540,86**	**0,00**	**15.540,86**	**834,00**	**0,00**	**834,00**
** 001 AYUNTAMIENTO DE MADRID	15.540,86	0,00	15.540,86	834,00	0,00	834,00
* 205 DISTRITO DE CHAMARTÍN	15.540,86	0,00	15.540,86	834,00	0,00	834,00
G/32301/63200 EDIF. Y OTRAS CONST.(REF)	15.540,86	0,00	15.540,86	834,00	0,00	834,00
***** 001.205.34201.63200 D.CHAMARTÍN.INST DEPORT.EDIF CONST(RE**	**2.305,03**	**0,00**	**2.305,03**	**15.055,22**	**0,00**	**15.055,22**
** 001 AYUNTAMIENTO DE MADRID	2.305,03	0,00	2.305,03	15.055,22	0,00	15.055,22
* 205 DISTRITO DE CHAMARTÍN	2.305,03	0,00	2.305,03	15.055,22	0,00	15.055,22
G/34201/63200 EDIF. Y OTRAS CONST.(REF)	2.305,03	0,00	2.305,03	15.055,22	0,00	15.055,22
***** 001.205.93302.63200 D.CHAMARTÍN.EDIFICIOS.EDIF CONST(RE**	**1.214,62**	**0,00**	**1.214,62**	**501,43**	**0,00**	**501,43**
** 001 AYUNTAMIENTO DE MADRID	1.214,62	0,00	1.214,62	501,43	0,00	501,43
* 205 DISTRITO DE CHAMARTÍN	1.214,62	0,00	1.214,62	501,43	0,00	501,43
G/93302/63200 EDIF. Y OTRAS CONST.(REF)	1.214,62	0,00	1.214,62	501,43	0,00	501,43
***** 001.206.23103.62599 D.TETUÁN.PERSO MAYOR.OT MOBILY E**	**0,00**	**0,00**	**0,00**	**10.000,00**	**0,00**	**10.000,00**
** 001 AYUNTAMIENTO DE MADRID	0,00	0,00	0,00	10.000,00	0,00	10.000,00
* 206 DISTRITO DE TETUÁN	0,00	0,00	0,00	10.000,00	0,00	10.000,00
G/23103/62599 OTRO MOBILIARIO Y ENSERES	0,00	0,00	0,00	10.000,00	0,00	10.000,00
***** 001.206.32301.63200 D.TETUÁN.C INFANTIL .EDIF CONST(RE**	**185,19**	**0,00**	**185,19**	**28.646,35**	**0,00**	**28.646,35**
** 001 AYUNTAMIENTO DE MADRID	185,19	0,00	185,19	28.646,35	0,00	28.646,35
* 206 DISTRITO DE TETUÁN	185,19	0,00	185,19	28.646,35	0,00	28.646,35
G/32301/63200 EDIF. Y OTRAS CONST.(REF)	185,19	0,00	185,19	28.646,35	0,00	28.646,35
***** 001.206.34201.63200 D.TETUÁN.INST DEPORT.EDIF CONST(RE**	**0,00**	**0,00**	**0,00**	**6.564,37**	**0,00**	**6.564,37**
** 001 AYUNTAMIENTO DE MADRID	0,00	0,00	0,00	6.564,37	0,00	6.564,37
* 206 DISTRITO DE TETUÁN	0,00	0,00	0,00	6.564,37	0,00	6.564,37
G/34201/63200 EDIF. Y OTRAS CONST.(REF)	0,00	0,00	0,00	6.564,37	0,00	6.564,37
***** 001.207.32301.63200 D.CHAMBERÍ.C INFANTIL .EDIF CONST(RE**	**14.444,33**	**0,00**	**14.444,33**	**1.796,92**	**0,00**	**1.796,92**
** 001 AYUNTAMIENTO DE MADRID	14.444,33	0,00	14.444,33	1.796,92	0,00	1.796,92
* 207 DISTRITO DE CHAMBERÍ	14.444,33	0,00	14.444,33	1.796,92	0,00	1.796,92
G/32301/63200 EDIF. Y OTRAS CONST.(REF)	14.444,33	0,00	14.444,33	1.796,92	0,00	1.796,92
***** 001.208.23103.63599 D FUENCARR-PARDO.PERSO MAYOR.MOBI Y ENS(RE)**	**0,00**	**0,00**	**0,00**	**483,21**	**0,00**	**483,21**
** 001 AYUNTAMIENTO DE MADRID	0,00	0,00	0,00	483,21	0,00	483,21
* 208 DISTRITO DE FUENCARRAL-EL PARDO	0,00	0,00	0,00	483,21	0,00	483,21
G/23103/63599 OTRO MOBIL.ENSER.REF.Y RE	0,00	0,00	0,00	483,21	0,00	483,21
***** 001.208.32301.63200 D FUENCARR-PARDO.C INFANTIL .EDIF CONST(RE**	**9.957,67**	**0,00**	**9.957,67**	**8.201,27**	**0,00**	**8.201,27**
** 001 AYUNTAMIENTO DE MADRID	9.957,67	0,00	9.957,67	8.201,27	0,00	8.201,27
* 208 DISTRITO DE FUENCARRAL-EL PARDO	9.957,67	0,00	9.957,67	8.201,27	0,00	8.201,27
G/32301/63200 EDIF. Y OTRAS CONST.(REF)	9.957,67	0,00	9.957,67	8.201,27	0,00	8.201,27
***** 001.208.34201.62599 D FUENCARR-PARDO.INST DEPORT.OT MOBILY E**	**0,00**	**0,00**	**0,00**	**1.058,06**	**0,00**	**1.058,06**
** 001 AYUNTAMIENTO DE MADRID	0,00	0,00	0,00	1.058,06	0,00	1.058,06

AYUNTAMIENTO DE MADRID

INFORMACIÓN PRESUPUESTARIA EJERCICIO CORRIENTE

REMANENTES DE CRÉDITO

Ejercicio: 2021

Centro: 001 AYUNTAMIENTO DE MADRID **Fecha: 31/12/2021**

CENTRO GESTOR - FUNCIONAL - ECONOMICO	REMANENTES COMPROMETIDOS			REMANENTES NO COMPROMETIDOS		
	INCORPORABLES	NO INCORPORABLES	TOTAL	INCORPORABLES	NO INCORPORABLES	TOTAL
* 208 DISTRITO DE FUENCARRAL-EL PARDO	0,00	0,00	0,00	1.058,06	0,00	1.058,06
G/34201/62599 OTRO MOBILIARIO Y ENSERES	0,00	0,00	0,00	1.058,06	0,00	1.058,06
***** 001.208.34201.63200 D FUENCARR-PARDO.INST DEPORT.EDIF CONST(RE**	**45.639,26**	**0,00**	**45.639,26**	**121.454,31**	**0,00**	**121.454,31**
** 001 AYUNTAMIENTO DE MADRID	45.639,26	0,00	45.639,26	121.454,31	0,00	121.454,31
* 208 DISTRITO DE FUENCARRAL-EL PARDO	45.639,26	0,00	45.639,26	121.454,31	0,00	121.454,31
G/34201/63200 EDIF. Y OTRAS CONST.(REF)	45.639,26	0,00	45.639,26	121.454,31	0,00	121.454,31
***** 001.209.92001.62302 D MONCLOA-ARAV.DGA .ÚTILES Y HERR**	**0,00**	**0,00**	**0,00**	**1.000,00**	**0,00**	**1.000,00**
** 001 AYUNTAMIENTO DE MADRID	0,00	0,00	0,00	1.000,00	0,00	1.000,00
* 209 DISTRITO DE MONCLOA-ARAVACA	0,00	0,00	0,00	1.000,00	0,00	1.000,00
G/92001/62302 ÚTILES HERRAMIENTAS	0,00	0,00	0,00	1.000,00	0,00	1.000,00
***** 001.209.92001.62500 D MONCLOA-ARAV.DGA .MOBIL EQ OFI**	**0,00**	**0,00**	**0,00**	**9.000,00**	**0,00**	**9.000,00**
** 001 AYUNTAMIENTO DE MADRID	0,00	0,00	0,00	9.000,00	0,00	9.000,00
* 209 DISTRITO DE MONCLOA-ARAVACA	0,00	0,00	0,00	9.000,00	0,00	9.000,00
G/92001/62500 MOBILIARIO Y EQ.OFIC	0,00	0,00	0,00	9.000,00	0,00	9.000,00
***** 001.209.92001.63302 D MONCLOA-ARAV.DGA .ÚTILES Y HERRAM(RE)**	**0,00**	**0,00**	**0,00**	**400,00**	**0,00**	**400,00**
** 001 AYUNTAMIENTO DE MADRID	0,00	0,00	0,00	400,00	0,00	400,00
* 209 DISTRITO DE MONCLOA-ARAVACA	0,00	0,00	0,00	400,00	0,00	400,00
G/92001/63302 UTILES Y HERRAM.REF	0,00	0,00	0,00	400,00	0,00	400,00
***** 001.209.92001.63500 D MONCLOA-ARAV.DGA .MOB.EQUI.OFI(R)**	**0,00**	**0,00**	**0,00**	**1.000,00**	**0,00**	**1.000,00**
** 001 AYUNTAMIENTO DE MADRID	0,00	0,00	0,00	1.000,00	0,00	1.000,00
* 209 DISTRITO DE MONCLOA-ARAVACA	0,00	0,00	0,00	1.000,00	0,00	1.000,00
G/92001/63500 MOBIL.EQUIP.OFIC.REF	0,00	0,00	0,00	1.000,00	0,00	1.000,00
***** 001.209.92001.63599 D MONCLOA-ARAV.DGA .MOBI Y ENS(RE)**	**0,00**	**0,00**	**0,00**	**1.000,00**	**0,00**	**1.000,00**
** 001 AYUNTAMIENTO DE MADRID	0,00	0,00	0,00	1.000,00	0,00	1.000,00
* 209 DISTRITO DE MONCLOA-ARAVACA	0,00	0,00	0,00	1.000,00	0,00	1.000,00
G/92001/63599 OTRO MOBIL.ENSER.REF.Y RE	0,00	0,00	0,00	1.000,00	0,00	1.000,00
***** 001.210.32301.63200 D.LATINA.C INFANTIL .EDIF CONST(RE**	**33.155,29**	**0,00**	**33.155,29**	**75.847,25**	**0,00**	**75.847,25**
** 001 AYUNTAMIENTO DE MADRID	33.155,29	0,00	33.155,29	75.847,25	0,00	75.847,25
* 210 DISTRITO DE LATINA	33.155,29	0,00	33.155,29	75.847,25	0,00	75.847,25
G/32301/63200 EDIF. Y OTRAS CONST.(REF)	33.155,29	0,00	33.155,29	75.847,25	0,00	75.847,25
***** 001.210.34201.63200 D.LATINA.INST DEPORT.EDIF CONST(RE**	**0,00**	**0,00**	**0,00**	**61.216,10**	**0,00**	**61.216,10**
** 001 AYUNTAMIENTO DE MADRID	0,00	0,00	0,00	61.216,10	0,00	61.216,10
* 210 DISTRITO DE LATINA	0,00	0,00	0,00	61.216,10	0,00	61.216,10
G/34201/63200 EDIF. Y OTRAS CONST.(REF)	0,00	0,00	0,00	61.216,10	0,00	61.216,10
***** 001.210.93302.63200 D.LATINA.EDIFICIOS.EDIF CONST(RE**	**3.526,38**	**0,00**	**3.526,38**	**3.121,36**	**0,00**	**3.121,36**
** 001 AYUNTAMIENTO DE MADRID	3.526,38	0,00	3.526,38	3.121,36	0,00	3.121,36
* 210 DISTRITO DE LATINA	3.526,38	0,00	3.526,38	3.121,36	0,00	3.121,36
G/93302/63200 EDIF. Y OTRAS CONST.(REF)	3.526,38	0,00	3.526,38	3.121,36	0,00	3.121,36
***** 001.211.32301.63200 D.CARABANCHEL.C INFANTIL .EDIF CONST(RE**	**204,41**	**0,00**	**204,41**	**1.548,64**	**0,00**	**1.548,64**
** 001 AYUNTAMIENTO DE MADRID	204,41	0,00	204,41	1.548,64	0,00	1.548,64
* 211 DISTRITO DE CARABANCHEL	204,41	0,00	204,41	1.548,64	0,00	1.548,64
G/32301/63200 EDIF. Y OTRAS CONST.(REF)	204,41	0,00	204,41	1.548,64	0,00	1.548,64
***** 001.211.34201.63200 D.CARABANCHEL.INST DEPORT.EDIF CONST(RE**	**0,00**	**0,00**	**0,00**	**11.750,00**	**0,00**	**11.750,00**
** 001 AYUNTAMIENTO DE MADRID	0,00	0,00	0,00	11.750,00	0,00	11.750,00
* 211 DISTRITO DE CARABANCHEL	0,00	0,00	0,00	11.750,00	0,00	11.750,00
G/34201/63200 EDIF. Y OTRAS CONST.(REF)	0,00	0,00	0,00	11.750,00	0,00	11.750,00
***** 001.211.93302.63200 D.CARABANCHEL.EDIFICIOS.EDIF CONST(RE**	**131.206,63**	**0,00**	**131.206,63**	**1.778,99**	**0,00**	**1.778,99**

AYUNTAMIENTO DE MADRID

INFORMACIÓN PRESUPUESTARIA EJERCICIO CORRIENTE

REMANENTES DE CRÉDITO

Ejercicio: 2021

Centro: 001 AYUNTAMIENTO DE MADRID **Fecha: 31/12/2021**

CENTRO GESTOR - FUNCIONAL - ECONOMICO	REMANENTES COMPROMETIDOS			REMANENTES NO COMPROMETIDOS		
	INCORPORABLES	NO INCORPORABLES	TOTAL	INCORPORABLES	NO INCORPORABLES	TOTAL
** 001 AYUNTAMIENTO DE MADRID	131.206,63	0,00	131.206,63	1.778,99	0,00	1.778,99
* 211 DISTRITO DE CARABANCHEL	131.206,63	0,00	131.206,63	1.778,99	0,00	1.778,99
G/93302/63200 EDIF. Y OTRAS CONST.(REF)	131.206,63	0,00	131.206,63	1.778,99	0,00	1.778,99
***** 001.212.23103.62500 D.USERA.PERSO MAYOR.MOBIL EQ OFI**	**0,00**	**0,00**	**0,00**	**10.000,00**	**0,00**	**10.000,00**
** 001 AYUNTAMIENTO DE MADRID	0,00	0,00	0,00	10.000,00	0,00	10.000,00
* 212 DISTRITO DE USERA	0,00	0,00	0,00	10.000,00	0,00	10.000,00
G/23103/62500 MOBILIARIO Y EQ.OFIC	0,00	0,00	0,00	10.000,00	0,00	10.000,00
***** 001.212.23103.62599 D.USERA.PERSO MAYOR.OT MOBILY E**	**0,00**	**0,00**	**0,00**	**1.417,24**	**0,00**	**1.417,24**
** 001 AYUNTAMIENTO DE MADRID	0,00	0,00	0,00	1.417,24	0,00	1.417,24
* 212 DISTRITO DE USERA	0,00	0,00	0,00	1.417,24	0,00	1.417,24
G/23103/62599 OTRO MOBILIARIO Y ENSERES	0,00	0,00	0,00	1.417,24	0,00	1.417,24
***** 001.212.23103.63500 D.USERA.PERSO MAYOR.MOB.EQUI.OFI(R)**	**0,00**	**0,00**	**0,00**	**0,00**	**0,00**	**0,00**
** 001 AYUNTAMIENTO DE MADRID	0,00	0,00	0,00	0,00	0,00	0,00
* 212 DISTRITO DE USERA	0,00	0,00	0,00	0,00	0,00	0,00
G/23103/63500 MOBIL.EQUIP.OFIC.REF	0,00	0,00	0,00	0,00	0,00	0,00
***** 001.212.23103.63599 D.USERA.PERSO MAYOR.MOBI Y ENS(RE)**	**0,00**	**0,00**	**0,00**	**199,00**	**0,00**	**199,00**
** 001 AYUNTAMIENTO DE MADRID	0,00	0,00	0,00	199,00	0,00	199,00
* 212 DISTRITO DE USERA	0,00	0,00	0,00	199,00	0,00	199,00
G/23103/63599 OTRO MOBIL.ENSER.REF.Y RE	0,00	0,00	0,00	199,00	0,00	199,00
***** 001.212.32301.63200 D.USERA.C INFANTIL .EDIF CONST(RE**	**17.122,66**	**0,00**	**17.122,66**	**266.317,43**	**0,00**	**266.317,43**
** 001 AYUNTAMIENTO DE MADRID	17.122,66	0,00	17.122,66	266.317,43	0,00	266.317,43
* 212 DISTRITO DE USERA	17.122,66	0,00	17.122,66	266.317,43	0,00	266.317,43
G/32301/63200 EDIF. Y OTRAS CONST.(REF)	17.122,66	0,00	17.122,66	266.317,43	0,00	266.317,43
***** 001.212.33401.62599 D.USERA.ACTIV CULTURA.OT MOBILY E**	**0,01**	**0,00**	**0,01**	**17.847,16**	**0,00**	**17.847,16**
** 001 AYUNTAMIENTO DE MADRID	0,01	0,00	0,01	17.847,16	0,00	17.847,16
* 212 DISTRITO DE USERA	0,01	0,00	0,01	17.847,16	0,00	17.847,16
G/33401/62599 OTRO MOBILIARIO Y ENSERES	0,01	0,00	0,01	17.847,16	0,00	17.847,16
***** 001.212.33401.63599 D.USERA.ACTIV CULTURA.MOBI Y ENS(RE)**	**5.634,28**	**0,00**	**5.634,28**	**365,72**	**0,00**	**365,72**
** 001 AYUNTAMIENTO DE MADRID	5.634,28	0,00	5.634,28	365,72	0,00	365,72
* 212 DISTRITO DE USERA	5.634,28	0,00	5.634,28	365,72	0,00	365,72
G/33401/63599 OTRO MOBIL.ENSER.REF.Y RE	5.634,28	0,00	5.634,28	365,72	0,00	365,72
***** 001.212.34201.61999 D.USERA.INST DEPORT.O INV REP INFR U.G**	**26,89**	**0,00**	**26,89**	**4.919,79**	**0,00**	**4.919,79**
** 001 AYUNTAMIENTO DE MADRID	26,89	0,00	26,89	4.919,79	0,00	4.919,79
* 212 DISTRITO DE USERA	26,89	0,00	26,89	4.919,79	0,00	4.919,79
G/34201/61999 INV. REPOS. INFRAESTR.	26,89	0,00	26,89	4.919,79	0,00	4.919,79
***** 001.212.34201.62500 D.USERA.INST DEPORT.MOBIL EQ OFI**	**0,00**	**0,00**	**0,00**	**0,00**	**0,00**	**0,00**
** 001 AYUNTAMIENTO DE MADRID	0,00	0,00	0,00	0,00	0,00	0,00
* 212 DISTRITO DE USERA	0,00	0,00	0,00	0,00	0,00	0,00
G/34201/62500 MOBILIARIO Y EQ.OFIC	0,00	0,00	0,00	0,00	0,00	0,00
***** 001.212.34201.62599 D.USERA.INST DEPORT.OT MOBILY E**	**5.177,99**	**0,00**	**5.177,99**	**6.430,04**	**0,00**	**6.430,04**
** 001 AYUNTAMIENTO DE MADRID	5.177,99	0,00	5.177,99	6.430,04	0,00	6.430,04
* 212 DISTRITO DE USERA	5.177,99	0,00	5.177,99	6.430,04	0,00	6.430,04
G/34201/62599 OTRO MOBILIARIO Y ENSERES	5.177,99	0,00	5.177,99	6.430,04	0,00	6.430,04
***** 001.212.34201.63200 D.USERA.INST DEPORT.EDIF CONST(RE**	**7.852,99**	**0,00**	**7.852,99**	**40.708,89**	**0,00**	**40.708,89**
** 001 AYUNTAMIENTO DE MADRID	7.852,99	0,00	7.852,99	40.708,89	0,00	40.708,89
* 212 DISTRITO DE USERA	7.852,99	0,00	7.852,99	40.708,89	0,00	40.708,89
G/34201/63200 EDIF. Y OTRAS CONST.(REF)	7.852,99	0,00	7.852,99	40.708,89	0,00	40.708,89

AYUNTAMIENTO DE MADRID

INFORMACIÓN PRESUPUESTARIA EJERCICIO CORRIENTE

REMANENTES DE CRÉDITO

Ejercicio: 2021

Centro: 001 AYUNTAMIENTO DE MADRID **Fecha: 31/12/2021**

CENTRO GESTOR - FUNCIONAL - ECONOMICO	REMANENTES COMPROMETIDOS			REMANENTES NO COMPROMETIDOS		
	INCORPORABLES	NO INCORPORABLES	TOTAL	INCORPORABLES	NO INCORPORABLES	TOTAL
***** 001.212.34201.63500 D.USERA.INST DEPORT.MOB.EQUI.OFI(R)**	**0,00**	**0,00**	**0,00**	**0,00**	**0,00**	**0,00**
** 001 AYUNTAMIENTO DE MADRID	0,00	0,00	0,00	0,00	0,00	0,00
* 212 DISTRITO DE USERA	0,00	0,00	0,00	0,00	0,00	0,00
G/34201/63500 MOBIL.EQUIP.OFIC.REF	0,00	0,00	0,00	0,00	0,00	0,00
***** 001.212.34201.63599 D.USERA.INST DEPORT.MOBI Y ENS(RE)**	**0,00**	**0,00**	**0,00**	**0,64**	**0,00**	**0,64**
** 001 AYUNTAMIENTO DE MADRID	0,00	0,00	0,00	0,64	0,00	0,64
* 212 DISTRITO DE USERA	0,00	0,00	0,00	0,64	0,00	0,64
G/34201/63599 OTRO MOBIL.ENSER.REF.Y RE	0,00	0,00	0,00	0,64	0,00	0,64
***** 001.212.92001.62500 D.USERA.DGA .MOBIL EQ OFI**	**0,00**	**0,00**	**0,00**	**1.196,49**	**0,00**	**1.196,49**
** 001 AYUNTAMIENTO DE MADRID	0,00	0,00	0,00	1.196,49	0,00	1.196,49
* 212 DISTRITO DE USERA	0,00	0,00	0,00	1.196,49	0,00	1.196,49
G/92001/62500 MOBILIARIO Y EQ.OFIC	0,00	0,00	0,00	1.196,49	0,00	1.196,49
***** 001.212.93302.63200 D.USERA.EDIFICIOS.EDIF CONST(RE**	**52.473,29**	**0,00**	**52.473,29**	**170.847,56**	**0,00**	**170.847,56**
** 001 AYUNTAMIENTO DE MADRID	52.473,29	0,00	52.473,29	170.847,56	0,00	170.847,56
* 212 DISTRITO DE USERA	52.473,29	0,00	52.473,29	170.847,56	0,00	170.847,56
G/93302/63200 EDIF. Y OTRAS CONST.(REF)	52.473,29	0,00	52.473,29	170.847,56	0,00	170.847,56
***** 001.213.31101.62302 D.PTE VALLECA.SALUBRIDAD Pª.ÚTILES Y HERR**	**0,00**	**0,00**	**0,00**	**500,00**	**0,00**	**500,00**
** 001 AYUNTAMIENTO DE MADRID	0,00	0,00	0,00	500,00	0,00	500,00
* 213 DISTRITO DE PUENTE DE VALLECAS	0,00	0,00	0,00	500,00	0,00	500,00
G/31101/62302 ÚTILES HERRAMIENTAS	0,00	0,00	0,00	500,00	0,00	500,00
***** 001.213.33401.62599 D.PTE VALLECA.ACTIV CULTURA.OT MOBILY E**	**0,00**	**0,00**	**0,00**	**33.808,25**	**0,00**	**33.808,25**
** 001 AYUNTAMIENTO DE MADRID	0,00	0,00	0,00	33.808,25	0,00	33.808,25
* 213 DISTRITO DE PUENTE DE VALLECAS	0,00	0,00	0,00	33.808,25	0,00	33.808,25
G/33401/62599 OTRO MOBILIARIO Y ENSERES	0,00	0,00	0,00	33.808,25	0,00	33.808,25
***** 001.215.32301.63200 D.CIUDAD LINEAL.C INFANTIL .EDIF CONST(RE**	**749,22**	**0,00**	**749,22**	**1.507,05**	**0,00**	**1.507,05**
** 001 AYUNTAMIENTO DE MADRID	749,22	0,00	749,22	1.507,05	0,00	1.507,05
* 215 DISTRITO DE CIUDAD LINEAL	749,22	0,00	749,22	1.507,05	0,00	1.507,05
G/32301/63200 EDIF. Y OTRAS CONST.(REF)	749,22	0,00	749,22	1.507,05	0,00	1.507,05
***** 001.215.34201.60999 D.CIUDAD LINEAL.INST DEPORT.O INV NUEVA INFR**	**0,00**	**0,00**	**0,00**	**113.572,50**	**0,00**	**113.572,50**
** 001 AYUNTAMIENTO DE MADRID	0,00	0,00	0,00	113.572,50	0,00	113.572,50
* 215 DISTRITO DE CIUDAD LINEAL	0,00	0,00	0,00	113.572,50	0,00	113.572,50
G/34201/60999 OTRAS INV. NUEVAS INF.	0,00	0,00	0,00	113.572,50	0,00	113.572,50
***** 001.215.92001.62500 D.CIUDAD LINEAL.DGA .MOBIL EQ OFI**	**0,00**	**0,00**	**0,00**	**401,55**	**0,00**	**401,55**
** 001 AYUNTAMIENTO DE MADRID	0,00	0,00	0,00	401,55	0,00	401,55
* 215 DISTRITO DE CIUDAD LINEAL	0,00	0,00	0,00	401,55	0,00	401,55
G/92001/62500 MOBILIARIO Y EQ.OFIC	0,00	0,00	0,00	401,55	0,00	401,55
***** 001.215.93302.63200 D.CIUDAD LINEAL.EDIFICIOS.EDIF CONST(RE**	**2.987,43**	**0,00**	**2.987,43**	**1.758,67**	**0,00**	**1.758,67**
** 001 AYUNTAMIENTO DE MADRID	2.987,43	0,00	2.987,43	1.758,67	0,00	1.758,67
* 215 DISTRITO DE CIUDAD LINEAL	2.987,43	0,00	2.987,43	1.758,67	0,00	1.758,67
G/93302/63200 EDIF. Y OTRAS CONST.(REF)	2.987,43	0,00	2.987,43	1.758,67	0,00	1.758,67
***** 001.216.93302.63200 D.HORTALEZA.EDIFICIOS.EDIF CONST(RE**	**1.376,01**	**0,00**	**1.376,01**	**4.615,92**	**0,00**	**4.615,92**
** 001 AYUNTAMIENTO DE MADRID	1.376,01	0,00	1.376,01	4.615,92	0,00	4.615,92
* 216 DISTRITO DE HORTALEZA	1.376,01	0,00	1.376,01	4.615,92	0,00	4.615,92
G/93302/63200 EDIF. Y OTRAS CONST.(REF)	1.376,01	0,00	1.376,01	4.615,92	0,00	4.615,92
***** 001.218.32301.63200 D.VILLA VALLECAS.C INFANTIL .EDIF CONST(RE**	**12.811,63**	**0,00**	**12.811,63**	**9.461,08**	**0,00**	**9.461,08**
** 001 AYUNTAMIENTO DE MADRID	12.811,63	0,00	12.811,63	9.461,08	0,00	9.461,08
* 218 DISTRITO DE VILLA DE VALLECAS	12.811,63	0,00	12.811,63	9.461,08	0,00	9.461,08

AYUNTAMIENTO DE MADRID

INFORMACIÓN PRESUPUESTARIA EJERCICIO CORRIENTE

REMANENTES DE CRÉDITO

Ejercicio: 2021

Centro: 001 AYUNTAMIENTO DE MADRID **Fecha: 31/12/2021**

CENTRO GESTOR - FUNCIONAL - ECONOMICO	REMANENTES COMPROMETIDOS			REMANENTES NO COMPROMETIDOS		
	INCORPORABLES	NO INCORPORABLES	TOTAL	INCORPORABLES	NO INCORPORABLES	TOTAL
G/32301/63200 EDIF. Y OTRAS CONST.(REF)	12.811,63	0,00	12.811,63	9.461,08	0,00	9.461,08
***** 001.218.34201.63200 D.VILLA VALLECAS.INST DEPORT.EDIF CONST(RE**	**10.868,08**	**0,00**	**10.868,08**	**1.029,91**	**0,00**	**1.029,91**
** 001 AYUNTAMIENTO DE MADRID	10.868,08	0,00	10.868,08	1.029,91	0,00	1.029,91
* 218 DISTRITO DE VILLA DE VALLECAS	10.868,08	0,00	10.868,08	1.029,91	0,00	1.029,91
G/34201/63200 EDIF. Y OTRAS CONST.(REF)	10.868,08	0,00	10.868,08	1.029,91	0,00	1.029,91
***** 001.218.93302.63200 D.VILLA VALLECAS.EDIFICIOS.EDIF CONST(RE**	**3.588,15**	**0,00**	**3.588,15**	**439,20**	**0,00**	**439,20**
** 001 AYUNTAMIENTO DE MADRID	3.588,15	0,00	3.588,15	439,20	0,00	439,20
* 218 DISTRITO DE VILLA DE VALLECAS	3.588,15	0,00	3.588,15	439,20	0,00	439,20
G/93302/63200 EDIF. Y OTRAS CONST.(REF)	3.588,15	0,00	3.588,15	439,20	0,00	439,20
***** 001.219.23103.62599 D VICÁLVARO.PERSO MAYOR.OT MOBILY E**	**0,00**	**0,00**	**0,00**	**7,00**	**0,00**	**7,00**
** 001 AYUNTAMIENTO DE MADRID	0,00	0,00	0,00	7,00	0,00	7,00
* 219 DISTRITO DE VICÁLVARO	0,00	0,00	0,00	7,00	0,00	7,00
G/23103/62599 OTRO MOBILIARIO Y ENSERES	0,00	0,00	0,00	7,00	0,00	7,00
***** 001.219.32301.63200 D VICÁLVARO.C INFANTIL .EDIF CONST(RE**	**6.681,94**	**0,00**	**6.681,94**	**9.308,00**	**0,00**	**9.308,00**
** 001 AYUNTAMIENTO DE MADRID	6.681,94	0,00	6.681,94	9.308,00	0,00	9.308,00
* 219 DISTRITO DE VICÁLVARO	6.681,94	0,00	6.681,94	9.308,00	0,00	9.308,00
G/32301/63200 EDIF. Y OTRAS CONST.(REF)	6.681,94	0,00	6.681,94	9.308,00	0,00	9.308,00
***** 001.219.34201.63200 D VICÁLVARO.INST DEPORT.EDIF CONST(RE**	**13.366,97**	**0,00**	**13.366,97**	**3.876,40**	**0,00**	**3.876,40**
** 001 AYUNTAMIENTO DE MADRID	13.366,97	0,00	13.366,97	3.876,40	0,00	3.876,40
* 219 DISTRITO DE VICÁLVARO	13.366,97	0,00	13.366,97	3.876,40	0,00	3.876,40
G/34201/63200 EDIF. Y OTRAS CONST.(REF)	13.366,97	0,00	13.366,97	3.876,40	0,00	3.876,40
***** 001.219.93302.63200 D VICÁLVARO.EDIFICIOS.EDIF CONST(RE**	**8.357,20**	**0,00**	**8.357,20**	**1.601,57**	**0,00**	**1.601,57**
** 001 AYUNTAMIENTO DE MADRID	8.357,20	0,00	8.357,20	1.601,57	0,00	1.601,57
* 219 DISTRITO DE VICÁLVARO	8.357,20	0,00	8.357,20	1.601,57	0,00	1.601,57
G/93302/63200 EDIF. Y OTRAS CONST.(REF)	8.357,20	0,00	8.357,20	1.601,57	0,00	1.601,57
***** 001.220.32301.63200 D SAN BLAS-CANILL.C INFANTIL .EDIF CONST(RE**	**1.531,78**	**0,00**	**1.531,78**	**2.476,50**	**0,00**	**2.476,50**
** 001 AYUNTAMIENTO DE MADRID	1.531,78	0,00	1.531,78	2.476,50	0,00	2.476,50
* 220 DISTRITO DE SAN BLAS-CANILLEJAS	1.531,78	0,00	1.531,78	2.476,50	0,00	2.476,50
G/32301/63200 EDIF. Y OTRAS CONST.(REF)	1.531,78	0,00	1.531,78	2.476,50	0,00	2.476,50
***** 001.220.33401.63599 D SAN BLAS-CANILL.ACTIV CULTURA.MOBI Y ENS(RE)**	**0,00**	**0,00**	**0,00**	**94.122,00**	**0,00**	**94.122,00**
** 001 AYUNTAMIENTO DE MADRID	0,00	0,00	0,00	94.122,00	0,00	94.122,00
* 220 DISTRITO DE SAN BLAS-CANILLEJAS	0,00	0,00	0,00	94.122,00	0,00	94.122,00
G/33401/63599 OTRO MOBIL.ENSER.REF.Y RE	0,00	0,00	0,00	94.122,00	0,00	94.122,00
***** 001.220.34201.63200 D SAN BLAS-CANILL.INST DEPORT.EDIF CONST(RE**	**1.253,64**	**0,00**	**1.253,64**	**6.590,04**	**0,00**	**6.590,04**
** 001 AYUNTAMIENTO DE MADRID	1.253,64	0,00	1.253,64	6.590,04	0,00	6.590,04
* 220 DISTRITO DE SAN BLAS-CANILLEJAS	1.253,64	0,00	1.253,64	6.590,04	0,00	6.590,04
G/34201/63200 EDIF. Y OTRAS CONST.(REF)	1.253,64	0,00	1.253,64	6.590,04	0,00	6.590,04
***** 001.220.92001.62599 D SAN BLAS-CANILL.DGA .OT MOBILY E**	**0,00**	**0,00**	**0,00**	**5.000,00**	**0,00**	**5.000,00**
** 001 AYUNTAMIENTO DE MADRID	0,00	0,00	0,00	5.000,00	0,00	5.000,00
* 220 DISTRITO DE SAN BLAS-CANILLEJAS	0,00	0,00	0,00	5.000,00	0,00	5.000,00
G/92001/62599 OTRO MOBILIARIO Y ENSERES	0,00	0,00	0,00	5.000,00	0,00	5.000,00
***** 001.215.17102.61921 D.CIUDAD LINEAL.ZONAS VERDES.Z AJARDINADAS(REM)**	**937,19**	**0,00**	**937,19**	**295,81**	**0,00**	**295,81**
** 001 AYUNTAMIENTO DE MADRID	937,19	0,00	937,19	295,81	0,00	295,81
* 215 DISTRITO DE CIUDAD LINEAL	937,19	0,00	937,19	295,81	0,00	295,81
G/17102/61921 ZONAS AJARDINADAS (REM)	937,19	0,00	937,19	295,81	0,00	295,81
***** 001.208.34201.62302 D FUENCARR-PARDO.INST DEPORT.ÚTILES Y HERR**	**0,22**	**0,00**	**0,22**	**160,00**	**0,00**	**160,00**
** 001 AYUNTAMIENTO DE MADRID	0,22	0,00	0,22	160,00	0,00	160,00

AYUNTAMIENTO DE MADRID

INFORMACIÓN PRESUPUESTARIA EJERCICIO CORRIENTE

REMANENTES DE CRÉDITO

Ejercicio: 2021

Centro: 001 AYUNTAMIENTO DE MADRID **Fecha: 31/12/2021**

CENTRO GESTOR - FUNCIONAL - ECONOMICO	REMANENTES COMPROMETIDOS			REMANENTES NO COMPROMETIDOS		
	INCORPORABLES	NO INCORPORABLES	TOTAL	INCORPORABLES	NO INCORPORABLES	TOTAL
* 208 DISTRITO DE FUENCARRAL-EL PARDO	0,22	0,00	0,22	160,00	0,00	160,00
G/34201/62302 ÚTILES HERRAMIENTAS	0,22	0,00	0,22	160,00	0,00	160,00
***** 001.215.92001.62599 D.CIUDAD LINEAL.DGA .OT MOBILY E**	**0,01**	**0,00**	**0,01**	**1.257,52**	**0,00**	**1.257,52**
** 001 AYUNTAMIENTO DE MADRID	0,01	0,00	0,01	1.257,52	0,00	1.257,52
* 215 DISTRITO DE CIUDAD LINEAL	0,01	0,00	0,01	1.257,52	0,00	1.257,52
G/92001/62599 OTRO MOBILIARIO Y ENSERES	0,01	0,00	0,01	1.257,52	0,00	1.257,52
***** 001.217.34201.60999 D.VILLAVERDE.INST DEPORT.O INV NUEVA INFR**	**0,19**	**0,00**	**0,19**	**0,00**	**0,00**	**0,00**
** 001 AYUNTAMIENTO DE MADRID	0,19	0,00	0,19	0,00	0,00	0,00
* 217 DISTRITO DE VILLAVERDE	0,19	0,00	0,19	0,00	0,00	0,00
G/34201/60999 OTRAS INV. NUEVAS INF.	0,19	0,00	0,19	0,00	0,00	0,00
***** 001.215.33401.62599 D.CIUDAD LINEAL.ACTIV CULTURA.OT MOBILY E**	**0,00**	**0,00**	**0,00**	**2.092,00**	**0,00**	**2.092,00**
** 001 AYUNTAMIENTO DE MADRID	0,00	0,00	0,00	2.092,00	0,00	2.092,00
* 215 DISTRITO DE CIUDAD LINEAL	0,00	0,00	0,00	2.092,00	0,00	2.092,00
G/33401/62599 OTRO MOBILIARIO Y ENSERES	0,00	0,00	0,00	2.092,00	0,00	2.092,00
***** 001.205.15322.61910 D.CHAMARTÍN.O.ACT VÍAS Pª.VIALES (REMOD)**	**4.142,23**	**0,00**	**4.142,23**	**174,25**	**0,00**	**174,25**
** 001 AYUNTAMIENTO DE MADRID	4.142,23	0,00	4.142,23	174,25	0,00	174,25
* 205 DISTRITO DE CHAMARTÍN	4.142,23	0,00	4.142,23	174,25	0,00	174,25
G/15322/61910 VIALES (REMODELACIÓN)	4.142,23	0,00	4.142,23	174,25	0,00	174,25
***** 001.207.17102.60999 D.CHAMBERÍ.ZONAS VERDES.O INV NUEVA INFR**	**0,00**	**0,00**	**0,00**	**10.500,00**	**0,00**	**10.500,00**
** 001 AYUNTAMIENTO DE MADRID	0,00	0,00	0,00	10.500,00	0,00	10.500,00
* 207 DISTRITO DE CHAMBERÍ	0,00	0,00	0,00	10.500,00	0,00	10.500,00
G/17102/60999 OTRAS INV. NUEVAS INF.	0,00	0,00	0,00	10.500,00	0,00	10.500,00
***** 001.208.92001.62500 D FUENCARR-PARDO.DGA .MOBIL EQ OFI**	**0,00**	**0,00**	**0,00**	**1.214,00**	**0,00**	**1.214,00**
** 001 AYUNTAMIENTO DE MADRID	0,00	0,00	0,00	1.214,00	0,00	1.214,00
* 208 DISTRITO DE FUENCARRAL-EL PARDO	0,00	0,00	0,00	1.214,00	0,00	1.214,00
G/92001/62500 MOBILIARIO Y EQ.OFIC	0,00	0,00	0,00	1.214,00	0,00	1.214,00
***** 001.212.32601.63200 D.USERA.SERV COMP EDUCA.EDIF CONST(RE**	**0,00**	**0,00**	**0,00**	**0,00**	**0,00**	**0,00**
** 001 AYUNTAMIENTO DE MADRID	0,00	0,00	0,00	0,00	0,00	0,00
* 212 DISTRITO DE USERA	0,00	0,00	0,00	0,00	0,00	0,00
G/32601/63200 EDIF. Y OTRAS CONST.(REF)	0,00	0,00	0,00	0,00	0,00	0,00
***** 001.219.92001.62500 D VICÁLVARO.DGA .MOBIL EQ OFI**	**0,00**	**0,00**	**0,00**	**1,03**	**0,00**	**1,03**
** 001 AYUNTAMIENTO DE MADRID	0,00	0,00	0,00	1,03	0,00	1,03
* 219 DISTRITO DE VICÁLVARO	0,00	0,00	0,00	1,03	0,00	1,03
G/92001/62500 MOBILIARIO Y EQ.OFIC	0,00	0,00	0,00	1,03	0,00	1,03
***** 001.221.92001.62500 D.BARAJAS.DGA .MOBIL EQ OFI**	**0,00**	**0,00**	**0,00**	**25,00**	**0,00**	**25,00**
** 001 AYUNTAMIENTO DE MADRID	0,00	0,00	0,00	25,00	0,00	25,00
* 221 DISTRITO DE BARAJAS	0,00	0,00	0,00	25,00	0,00	25,00
G/92001/62500 MOBILIARIO Y EQ.OFIC	0,00	0,00	0,00	25,00	0,00	25,00
***** 001.214.15322.61904.5 D.MORATALAZ.O.ACT VÍAS Pª.URBAN AYTO(RE)**	**0,10**	**0,00**	**0,10**	**4.796,58**	**0,00**	**4.796,58**
** 001 AYUNTAMIENTO DE MADRID	0,10	0,00	0,10	4.796,58	0,00	4.796,58
* 214 DISTRITO DE MORATALAZ	0,10	0,00	0,10	4.796,58	0,00	4.796,58
G/15322/61904 URBANIZACIÓN A CARGO DEL AYUNTAMIENTO (REM	0,10	0,00	0,10	4.796,58	0,00	4.796,58
***** 001.214.15322.61913.5 D.MORATALAZ.O.ACT VÍAS Pª.MOBIL URBANO(REF)**	**0,00**	**0,00**	**0,00**	**22.271,00**	**0,00**	**22.271,00**
** 001 AYUNTAMIENTO DE MADRID	0,00	0,00	0,00	22.271,00	0,00	22.271,00
* 214 DISTRITO DE MORATALAZ	0,00	0,00	0,00	22.271,00	0,00	22.271,00
G/15322/61913 MOBILIARIO URBANO (REF)	0,00	0,00	0,00	22.271,00	0,00	22.271,00
***** 001.100.91216.60900 PLENO.PRESIDENCIA.PATRIM Hº ARTÍST CULT**	**0,00**	**0,00**	**0,00**	**284.086,20**	**0,00**	**284.086,20**

AYUNTAMIENTO DE MADRID

INFORMACIÓN PRESUPUESTARIA EJERCICIO CORRIENTE

REMANENTES DE CRÉDITO

Ejercicio: 2021

Centro: 001 AYUNTAMIENTO DE MADRID **Fecha: 31/12/2021**

CENTRO GESTOR - FUNCIONAL - ECONOMICO	REMANENTES COMPROMETIDOS			REMANENTES NO COMPROMETIDOS		
	INCORPORABLES	NO INCORPORABLES	TOTAL	INCORPORABLES	NO INCORPORABLES	TOTAL
** 001 AYUNTAMIENTO DE MADRID	0,00	0,00	0,00	284.086,20	0,00	284.086,20
* 100 PRESIDENCIA DEL PLENO	0,00	0,00	0,00	284.086,20	0,00	284.086,20
G/91216/60900 PATRIM.HCO.ART.CULT	0,00	0,00	0,00	284.086,20	0,00	284.086,20
***** 001.100.91230.62500 PLENO.SECRETARÍA GRAL.MOBIL EQ OFI**	**0,00**	**0,00**	**0,00**	**4.816,25**	**0,00**	**4.816,25**
** 001 AYUNTAMIENTO DE MADRID	0,00	0,00	0,00	4.816,25	0,00	4.816,25
* 100 PRESIDENCIA DEL PLENO	0,00	0,00	0,00	4.816,25	0,00	4.816,25
G/91230/62500 MOBILIARIO Y EQ.OFIC	0,00	0,00	0,00	4.816,25	0,00	4.816,25
***** 001.100.91230.62599 PLENO.SECRETARÍA GRAL.OT MOBILY E**	**0,00**	**0,00**	**0,00**	**9,24**	**0,00**	**9,24**
** 001 AYUNTAMIENTO DE MADRID	0,00	0,00	0,00	9,24	0,00	9,24
* 100 PRESIDENCIA DEL PLENO	0,00	0,00	0,00	9,24	0,00	9,24
G/91230/62599 OTRO MOBILIARIO Y ENSERES	0,00	0,00	0,00	9,24	0,00	9,24
***** 001.100.91240.62500 PLENO.G POLÍTICOS MPAL.MOBIL EQ OFI**	**0,00**	**0,00**	**0,00**	**6.630,63**	**0,00**	**6.630,63**
** 001 AYUNTAMIENTO DE MADRID	0,00	0,00	0,00	6.630,63	0,00	6.630,63
* 100 PRESIDENCIA DEL PLENO	0,00	0,00	0,00	6.630,63	0,00	6.630,63
G/91240/62500 MOBILIARIO Y EQ.OFIC	0,00	0,00	0,00	6.630,63	0,00	6.630,63
***** 001.100.91240.62599 PLENO.G POLÍTICOS MPAL.OT MOBILY E**	**0,00**	**0,00**	**0,00**	**48,04**	**0,00**	**48,04**
** 001 AYUNTAMIENTO DE MADRID	0,00	0,00	0,00	48,04	0,00	48,04
* 100 PRESIDENCIA DEL PLENO	0,00	0,00	0,00	48,04	0,00	48,04
G/91240/62599 OTRO MOBILIARIO Y ENSERES	0,00	0,00	0,00	48,04	0,00	48,04
***** 001.102.92012.62500 COOR ALCADÍA.DGA .MOBIL EQ OFI**	**0,00**	**0,00**	**0,00**	**12.263,04**	**0,00**	**12.263,04**
** 001 AYUNTAMIENTO DE MADRID	0,00	0,00	0,00	12.263,04	0,00	12.263,04
* 102 COORDINACIÓN GENERAL DE LA ALCALDÍA	0,00	0,00	0,00	12.263,04	0,00	12.263,04
G/92012/62500 MOBILIARIO Y EQ.OFIC	0,00	0,00	0,00	12.263,04	0,00	12.263,04
***** 001.102.92012.62599 COOR ALCADÍA.DGA .OT MOBILY E**	**0,00**	**0,00**	**0,00**	**2.374,60**	**0,00**	**2.374,60**
** 001 AYUNTAMIENTO DE MADRID	0,00	0,00	0,00	2.374,60	0,00	2.374,60
* 102 COORDINACIÓN GENERAL DE LA ALCALDÍA	0,00	0,00	0,00	2.374,60	0,00	2.374,60
G/92012/62599 OTRO MOBILIARIO Y ENSERES	0,00	0,00	0,00	2.374,60	0,00	2.374,60
***** 001.102.92012.63301 COOR ALCADÍA.DGA .INSTALACION(REF)**	**12.087,49**	**0,00**	**12.087,49**	**2.912,51**	**0,00**	**2.912,51**
** 001 AYUNTAMIENTO DE MADRID	12.087,49	0,00	12.087,49	2.912,51	0,00	2.912,51
* 102 COORDINACIÓN GENERAL DE LA ALCALDÍA	12.087,49	0,00	12.087,49	2.912,51	0,00	2.912,51
G/92012/63301 INSTALACIONES.REF.	12.087,49	0,00	12.087,49	2.912,51	0,00	2.912,51
***** 001.110.92010.62500 VICEALCALDÍA.DGA VICEALC..MOBIL EQ OFI**	**0,00**	**0,00**	**0,00**	**24.487,70**	**0,00**	**24.487,70**
** 001 AYUNTAMIENTO DE MADRID	0,00	0,00	0,00	24.487,70	0,00	24.487,70
* 110 VICEALCALDÍA	0,00	0,00	0,00	24.487,70	0,00	24.487,70
G/92010/62500 MOBILIARIO Y EQ.OFIC	0,00	0,00	0,00	24.487,70	0,00	24.487,70
***** 001.110.92010.62599 VICEALCALDÍA.DGA VICEALC..OT MOBILY E**	**0,00**	**0,00**	**0,00**	**1.189,71**	**0,00**	**1.189,71**
** 001 AYUNTAMIENTO DE MADRID	0,00	0,00	0,00	1.189,71	0,00	1.189,71
* 110 VICEALCALDÍA	0,00	0,00	0,00	1.189,71	0,00	1.189,71
G/92010/62599 OTRO MOBILIARIO Y ENSERES	0,00	0,00	0,00	1.189,71	0,00	1.189,71
***** 001.110.92010.64100 VICEALCALDÍA.DGA VICEALC..APLICAC INFORM.**	**0,00**	**0,00**	**0,00**	**2.000,00**	**0,00**	**2.000,00**
** 001 AYUNTAMIENTO DE MADRID	0,00	0,00	0,00	2.000,00	0,00	2.000,00
* 110 VICEALCALDÍA	0,00	0,00	0,00	2.000,00	0,00	2.000,00
G/92010/64100 APLICACIONES INFORMÁTICAS	0,00	0,00	0,00	2.000,00	0,00	2.000,00
***** 001.111.92501.62500 COOR.TERRIT.AA CIUDADAN .MOBIL EQ OFI**	**0,00**	**0,00**	**0,00**	**150.000,00**	**0,00**	**150.000,00**
** 001 AYUNTAMIENTO DE MADRID	0,00	0,00	0,00	150.000,00	0,00	150.000,00
* 111 COORD. TERRITORIAL TRANSP. Y PARTICIPACI	0,00	0,00	0,00	150.000,00	0,00	150.000,00
G/92501/62500 MOBILIARIO Y EQ.OFIC	0,00	0,00	0,00	150.000,00	0,00	150.000,00

AYUNTAMIENTO DE MADRID

INFORMACIÓN PRESUPUESTARIA EJERCICIO CORRIENTE

REMANENTES DE CRÉDITO

Ejercicio: 2021

Centro: 001 AYUNTAMIENTO DE MADRID **Fecha: 31/12/2021**

CENTRO GESTOR - FUNCIONAL - ECONOMICO	REMANENTES COMPROMETIDOS			REMANENTES NO COMPROMETIDOS		
	INCORPORABLES	NO INCORPORABLES	TOTAL	INCORPORABLES	NO INCORPORABLES	TOTAL
***** 001.111.92501.62599 COOR.TERRIT.AA CIUDADAN .OT MOBILY E**	**0,00**	**0,00**	**0,00**	**0,79**	**0,00**	**0,79**
** 001 AYUNTAMIENTO DE MADRID	0,00	0,00	0,00	0,79	0,00	0,79
* 111 COORD. TERRITORIAL TRANSP. Y PARTICIPACI	0,00	0,00	0,00	0,79	0,00	0,79
G/92501/62599 OTRO MOBILIARIO Y ENSERES	0,00	0,00	0,00	0,79	0,00	0,79
***** 001.111.92501.63500 COOR.TERRIT.AA CIUDADAN .MOB.EQUI.OFI(R)**	**0,00**	**0,00**	**0,00**	**399,30**	**0,00**	**399,30**
** 001 AYUNTAMIENTO DE MADRID	0,00	0,00	0,00	399,30	0,00	399,30
* 111 COORD. TERRITORIAL TRANSP. Y PARTICIPACI	0,00	0,00	0,00	399,30	0,00	399,30
G/92501/63500 MOBIL.EQUIP.OFIC.REF	0,00	0,00	0,00	399,30	0,00	399,30
***** 001.111.92501.63599 COOR.TERRIT.AA CIUDADAN .MOBI Y ENS(RE)**	**5.223,57**	**0,00**	**5.223,57**	**12.926,43**	**0,00**	**12.926,43**
** 001 AYUNTAMIENTO DE MADRID	5.223,57	0,00	5.223,57	12.926,43	0,00	12.926,43
* 111 COORD. TERRITORIAL TRANSP. Y PARTICIPACI	5.223,57	0,00	5.223,57	12.926,43	0,00	12.926,43
G/92501/63599 OTRO MOBIL.ENSER.REF.Y RE	5.223,57	0,00	5.223,57	12.926,43	0,00	12.926,43
***** 001.111.92501.63901 COOR.TERRIT.AA CIUDADAN .SEÑALIZACIÓN(RE)**	**0,00**	**0,00**	**0,00**	**18.150,00**	**0,00**	**18.150,00**
** 001 AYUNTAMIENTO DE MADRID	0,00	0,00	0,00	18.150,00	0,00	18.150,00
* 111 COORD. TERRITORIAL TRANSP. Y PARTICIPACI	0,00	0,00	0,00	18.150,00	0,00	18.150,00
G/92501/63901 SEÑALIZACIÓN (REFORMA)	0,00	0,00	0,00	18.150,00	0,00	18.150,00
***** 001.120.13000.63200 PORTAVOZ S.E.DGA .EDIF CONST(RE**	**67.043,65**	**0,00**	**67.043,65**	**88.964,03**	**0,00**	**88.964,03**
** 001 AYUNTAMIENTO DE MADRID	67.043,65	0,00	67.043,65	88.964,03	0,00	88.964,03
* 120 PORTAVOZ, SEGURIDAD Y EMERGENCIAS	67.043,65	0,00	67.043,65	88.964,03	0,00	88.964,03
G/13000/63200 EDIF. Y OTRAS CONST.(REF)	67.043,65	0,00	67.043,65	88.964,03	0,00	88.964,03
***** 001.120.13001.62500 PORTAVOZ S.E.COORD SEG_EMERG.MOBIL EQ OFI**	**0,00**	**0,00**	**0,00**	**0,00**	**0,00**	**0,00**
** 001 AYUNTAMIENTO DE MADRID	0,00	0,00	0,00	0,00	0,00	0,00
* 120 PORTAVOZ, SEGURIDAD Y EMERGENCIAS	0,00	0,00	0,00	0,00	0,00	0,00
G/13001/62500 MOBILIARIO Y EQ.OFIC	0,00	0,00	0,00	0,00	0,00	0,00
***** 001.120.13001.62599 PORTAVOZ S.E.COORD SEG_EMERG.OT MOBILY E**	**0,00**	**0,00**	**0,00**	**4,24**	**0,00**	**4,24**
** 001 AYUNTAMIENTO DE MADRID	0,00	0,00	0,00	4,24	0,00	4,24
* 120 PORTAVOZ, SEGURIDAD Y EMERGENCIAS	0,00	0,00	0,00	4,24	0,00	4,24
G/13001/62599 OTRO MOBILIARIO Y ENSERES	0,00	0,00	0,00	4,24	0,00	4,24
***** 001.120.13001.63600 PORTAVOZ S.E.COORD SEG_EMERG.EQUI.COMUNIC (RE)**	**0,00**	**0,00**	**0,00**	**3.502,04**	**0,00**	**3.502,04**
** 001 AYUNTAMIENTO DE MADRID	0,00	0,00	0,00	3.502,04	0,00	3.502,04
* 120 PORTAVOZ, SEGURIDAD Y EMERGENCIAS	0,00	0,00	0,00	3.502,04	0,00	3.502,04
G/13001/63600 EQUIP.COMUNICAC.REF	0,00	0,00	0,00	3.502,04	0,00	3.502,04
***** 001.120.13201.62601 PORTAVOZ S.E.SEGURIDAD.EQUIP PROCESO DATOS**	**0,00**	**0,00**	**0,00**	**98.961,26**	**0,00**	**98.961,26**
** 001 AYUNTAMIENTO DE MADRID	0,00	0,00	0,00	98.961,26	0,00	98.961,26
* 120 PORTAVOZ, SEGURIDAD Y EMERGENCIAS	0,00	0,00	0,00	98.961,26	0,00	98.961,26
G/13201/62601 EQ.PROCESO DE DATOS	0,00	0,00	0,00	98.961,26	0,00	98.961,26
***** 001.120.13201.62999 PORTAVOZ S.E.SEGURIDAD.O.INV NUEV OP SE**	**0,00**	**0,00**	**0,00**	**10.756,05**	**0,00**	**10.756,05**
** 001 AYUNTAMIENTO DE MADRID	0,00	0,00	0,00	10.756,05	0,00	10.756,05
* 120 PORTAVOZ, SEGURIDAD Y EMERGENCIAS	0,00	0,00	0,00	10.756,05	0,00	10.756,05
G/13201/62999 OTRAS INV. NUEVAS FUNCION	0,00	0,00	0,00	10.756,05	0,00	10.756,05
***** 001.120.13510.62600 PORTAVOZ S.E.SAMUR-P CIVIL.EQUIP COMUNIC**	**0,00**	**0,00**	**0,00**	**7.223,80**	**0,00**	**7.223,80**
** 001 AYUNTAMIENTO DE MADRID	0,00	0,00	0,00	7.223,80	0,00	7.223,80
* 120 PORTAVOZ, SEGURIDAD Y EMERGENCIAS	0,00	0,00	0,00	7.223,80	0,00	7.223,80
G/13510/62600 EQUIPOS COMUNICACIÓN	0,00	0,00	0,00	7.223,80	0,00	7.223,80
***** 001.120.13510.64100 PORTAVOZ S.E.SAMUR-P CIVIL.APLICAC INFORM.**	**0,00**	**0,00**	**0,00**	**24.119,79**	**0,00**	**24.119,79**
** 001 AYUNTAMIENTO DE MADRID	0,00	0,00	0,00	24.119,79	0,00	24.119,79
* 120 PORTAVOZ, SEGURIDAD Y EMERGENCIAS	0,00	0,00	0,00	24.119,79	0,00	24.119,79

AYUNTAMIENTO DE MADRID

INFORMACIÓN PRESUPUESTARIA EJERCICIO CORRIENTE

REMANENTES DE CRÉDITO

Ejercicio: 2021

Centro: 001 AYUNTAMIENTO DE MADRID **Fecha: 31/12/2021**

CENTRO GESTOR - FUNCIONAL - ECONOMICO	REMANENTES COMPROMETIDOS			REMANENTES NO COMPROMETIDOS		
	INCORPORABLES	NO INCORPORABLES	TOTAL	INCORPORABLES	NO INCORPORABLES	TOTAL
G/13510/64100 APLICACIONES INFORMÁTICAS	0,00	0,00	0,00	24.119,79	0,00	24.119,79
***** 001.120.13610.64100 PORTAVOZ S.E.BOMBEROS.APLICAC INFORM.**	**7.548,19**	**0,00**	**7.548,19**	**39.330,57**	**0,00**	**39.330,57**
** 001 AYUNTAMIENTO DE MADRID	7.548,19	0,00	7.548,19	39.330,57	0,00	39.330,57
* 120 PORTAVOZ, SEGURIDAD Y EMERGENCIAS	7.548,19	0,00	7.548,19	39.330,57	0,00	39.330,57
G/13610/64100 APLICACIONES INFORMÁTICAS	7.548,19	0,00	7.548,19	39.330,57	0,00	39.330,57
***** 001.120.92202.62302 PORTAVOZ S.E.COMUNICACIÓN.ÚTILES Y HERR**	**23.262,81**	**0,00**	**23.262,81**	**7.359,82**	**0,00**	**7.359,82**
** 001 AYUNTAMIENTO DE MADRID	23.262,81	0,00	23.262,81	7.359,82	0,00	7.359,82
* 120 PORTAVOZ, SEGURIDAD Y EMERGENCIAS	23.262,81	0,00	23.262,81	7.359,82	0,00	7.359,82
G/92202/62302 ÚTILES HERRAMIENTAS	23.262,81	0,00	23.262,81	7.359,82	0,00	7.359,82
***** 001.120.92202.62500 PORTAVOZ S.E.COMUNICACIÓN.MOBIL EQ OFI**	**0,00**	**0,00**	**0,00**	**5.742,85**	**0,00**	**5.742,85**
** 001 AYUNTAMIENTO DE MADRID	0,00	0,00	0,00	5.742,85	0,00	5.742,85
* 120 PORTAVOZ, SEGURIDAD Y EMERGENCIAS	0,00	0,00	0,00	5.742,85	0,00	5.742,85
G/92202/62500 MOBILIARIO Y EQ.OFIC	0,00	0,00	0,00	5.742,85	0,00	5.742,85
***** 001.120.92202.62599 PORTAVOZ S.E.COMUNICACIÓN.OT MOBILY E**	**0,00**	**0,00**	**0,00**	**2.730,30**	**0,00**	**2.730,30**
** 001 AYUNTAMIENTO DE MADRID	0,00	0,00	0,00	2.730,30	0,00	2.730,30
* 120 PORTAVOZ, SEGURIDAD Y EMERGENCIAS	0,00	0,00	0,00	2.730,30	0,00	2.730,30
G/92202/62599 OTRO MOBILIARIO Y ENSERES	0,00	0,00	0,00	2.730,30	0,00	2.730,30
***** 001.120.92202.62601 PORTAVOZ S.E.COMUNICACIÓN.EQUIP PROCESO DATOS**	**0,00**	**0,00**	**0,00**	**2.000,00**	**0,00**	**2.000,00**
** 001 AYUNTAMIENTO DE MADRID	0,00	0,00	0,00	2.000,00	0,00	2.000,00
* 120 PORTAVOZ, SEGURIDAD Y EMERGENCIAS	0,00	0,00	0,00	2.000,00	0,00	2.000,00
G/92202/62601 EQ.PROCESO DE DATOS	0,00	0,00	0,00	2.000,00	0,00	2.000,00
***** 001.130.33000.62301 CULTURA,T,D.DGA .INSTALAC TÉCNICAS**	**0,00**	**0,00**	**0,00**	**3.204,74**	**0,00**	**3.204,74**
** 001 AYUNTAMIENTO DE MADRID	0,00	0,00	0,00	3.204,74	0,00	3.204,74
* 130 CULTURA, TURISMO Y DEPORTE	0,00	0,00	0,00	3.204,74	0,00	3.204,74
G/33000/62301 INSTALACIONES TÉCNICAS	0,00	0,00	0,00	3.204,74	0,00	3.204,74
***** 001.130.33000.62500 CULTURA,T,D.DGA .MOBIL EQ OFI**	**0,00**	**0,00**	**0,00**	**248,58**	**0,00**	**248,58**
** 001 AYUNTAMIENTO DE MADRID	0,00	0,00	0,00	248,58	0,00	248,58
* 130 CULTURA, TURISMO Y DEPORTE	0,00	0,00	0,00	248,58	0,00	248,58
G/33000/62500 MOBILIARIO Y EQ.OFIC	0,00	0,00	0,00	248,58	0,00	248,58
***** 001.130.33000.62599 CULTURA,T,D.DGA .OT MOBILY E**	**0,00**	**0,00**	**0,00**	**2.715,93**	**0,00**	**2.715,93**
** 001 AYUNTAMIENTO DE MADRID	0,00	0,00	0,00	2.715,93	0,00	2.715,93
* 130 CULTURA, TURISMO Y DEPORTE	0,00	0,00	0,00	2.715,93	0,00	2.715,93
G/33000/62599 OTRO MOBILIARIO Y ENSERES	0,00	0,00	0,00	2.715,93	0,00	2.715,93
***** 001.130.33000.62901 CULTURA,T,D.DGA .SEÑALIZACIÓN**	**0,01**	**0,00**	**0,01**	**647,99**	**0,00**	**647,99**
** 001 AYUNTAMIENTO DE MADRID	0,01	0,00	0,01	647,99	0,00	647,99
* 130 CULTURA, TURISMO Y DEPORTE	0,01	0,00	0,01	647,99	0,00	647,99
G/33000/62901 SEÑALIZACIÓN	0,01	0,00	0,01	647,99	0,00	647,99
***** 001.130.33210.62901 CULTURA,T,D.BIBLIOTECA Pª.SEÑALIZACIÓN**	**0,00**	**0,00**	**0,00**	**27.124,95**	**0,00**	**27.124,95**
** 001 AYUNTAMIENTO DE MADRID	0,00	0,00	0,00	27.124,95	0,00	27.124,95
* 130 CULTURA, TURISMO Y DEPORTE	0,00	0,00	0,00	27.124,95	0,00	27.124,95
G/33210/62901 SEÑALIZACIÓN	0,00	0,00	0,00	27.124,95	0,00	27.124,95
***** 001.130.33210.62999 CULTURA,T,D.BIBLIOTECA Pª.O.INV NUEV OP SE**	**0,00**	**0,00**	**0,00**	**46.592,01**	**0,00**	**46.592,01**
** 001 AYUNTAMIENTO DE MADRID	0,00	0,00	0,00	46.592,01	0,00	46.592,01
* 130 CULTURA, TURISMO Y DEPORTE	0,00	0,00	0,00	46.592,01	0,00	46.592,01
G/33210/62999 OTRAS INV. NUEVAS FUNCION	0,00	0,00	0,00	46.592,01	0,00	46.592,01
***** 001.130.33301.63999 CULTURA,T,D.MUSEOS.O.INV REPOS.FOS**	**0,00**	**0,00**	**0,00**	**41.018,56**	**0,00**	**41.018,56**
** 001 AYUNTAMIENTO DE MADRID	0,00	0,00	0,00	41.018,56	0,00	41.018,56

AYUNTAMIENTO DE MADRID

INFORMACIÓN PRESUPUESTARIA EJERCICIO CORRIENTE

REMANENTES DE CRÉDITO

Ejercicio: 2021

Centro: 001 AYUNTAMIENTO DE MADRID **Fecha: 31/12/2021**

CENTRO GESTOR - FUNCIONAL - ECONOMICO	REMANENTES COMPROMETIDOS			REMANENTES NO COMPROMETIDOS		
	INCORPORABLES	NO INCORPORABLES	TOTAL	INCORPORABLES	NO INCORPORABLES	TOTAL
* 130 CULTURA, TURISMO Y DEPORTE	0,00	0,00	0,00	41.018,56	0,00	41.018,56
G/33301/63999 OTRAS INV. REPOS. F. OP.S	0,00	0,00	0,00	41.018,56	0,00	41.018,56
***** 001.130.33401.60900 CULTURA,T,D.ACTIV CULTURA.PATRIM Hº ARTÍST CULT**	**4.954,95**	**0,00**	**4.954,95**	**21,50**	**0,00**	**21,50**
** 001 AYUNTAMIENTO DE MADRID	4.954,95	0,00	4.954,95	21,50	0,00	21,50
* 130 CULTURA, TURISMO Y DEPORTE	4.954,95	0,00	4.954,95	21,50	0,00	21,50
G/33401/60900 PATRIM.HCO.ART.CULT	4.954,95	0,00	4.954,95	21,50	0,00	21,50
***** 001.130.33401.63900 CULTURA,T,D.ACTIV CULTURA.PATRIM Hº ASOC.F.SERV**	**0,00**	**0,00**	**0,00**	**3.000,00**	**0,00**	**3.000,00**
** 001 AYUNTAMIENTO DE MADRID	0,00	0,00	0,00	3.000,00	0,00	3.000,00
* 130 CULTURA, TURISMO Y DEPORTE	0,00	0,00	0,00	3.000,00	0,00	3.000,00
G/33401/63900 PATRI.HIST,ART.Y CULT.ASO. FUN.DE SP(REF Y	0,00	0,00	0,00	3.000,00	0,00	3.000,00
***** 001.130.33405.62999 CULTURA,T,D.BANDA SINFÓNIC MPAL.O.INV NUEV OP SE**	**14.987,06**	**0,00**	**14.987,06**	**79.567,94**	**0,00**	**79.567,94**
** 001 AYUNTAMIENTO DE MADRID	14.987,06	0,00	14.987,06	79.567,94	0,00	79.567,94
* 130 CULTURA, TURISMO Y DEPORTE	14.987,06	0,00	14.987,06	79.567,94	0,00	79.567,94
G/33405/62999 OTRAS INV. NUEVAS FUNCION	14.987,06	0,00	14.987,06	79.567,94	0,00	79.567,94
***** 001.130.33405.64001 CULTURA,T,D.BANDA SINFÓNIC MPAL.PROPIEDAD INTEL**	**0,00**	**0,00**	**0,00**	**3.923,10**	**0,00**	**3.923,10**
** 001 AYUNTAMIENTO DE MADRID	0,00	0,00	0,00	3.923,10	0,00	3.923,10
* 130 CULTURA, TURISMO Y DEPORTE	0,00	0,00	0,00	3.923,10	0,00	3.923,10
G/33405/64001 PROPIEDAD INTELECTUAL	0,00	0,00	0,00	3.923,10	0,00	3.923,10
***** 001.130.33601.60900 CULTURA,T,D.PATRIM CULTU.PATRIM Hº ARTÍST CULT**	**0,02**	**0,00**	**0,02**	**125.517,72**	**0,00**	**125.517,72**
** 001 AYUNTAMIENTO DE MADRID	0,02	0,00	0,02	125.517,72	0,00	125.517,72
* 130 CULTURA, TURISMO Y DEPORTE	0,02	0,00	0,02	125.517,72	0,00	125.517,72
G/33601/60900 PATRIM.HCO.ART.CULT	0,02	0,00	0,02	125.517,72	0,00	125.517,72
***** 001.130.33601.61900 CULTURA,T,D.PATRIM CULTU.PATRI Hº,ARTº CULT (RE)**	**515,04**	**0,00**	**515,04**	**72.993,01**	**0,00**	**72.993,01**
** 001 AYUNTAMIENTO DE MADRID	515,04	0,00	515,04	72.993,01	0,00	72.993,01
* 130 CULTURA, TURISMO Y DEPORTE	515,04	0,00	515,04	72.993,01	0,00	72.993,01
G/33601/61900 PATRIM.HCO.ART.CULT	515,04	0,00	515,04	72.993,01	0,00	72.993,01
***** 001.130.33601.62200 CULTURA,T,D.PATRIM CULTU.EDIF Y O.CONST**	**25.260,66**	**0,00**	**25.260,66**	**43.100,47**	**0,00**	**43.100,47**
** 001 AYUNTAMIENTO DE MADRID	25.260,66	0,00	25.260,66	43.100,47	0,00	43.100,47
* 130 CULTURA, TURISMO Y DEPORTE	25.260,66	0,00	25.260,66	43.100,47	0,00	43.100,47
G/33601/62200 EDIF. Y OTRAS CONSTRUCC.	25.260,66	0,00	25.260,66	43.100,47	0,00	43.100,47
***** 001.130.33601.63200 CULTURA,T,D.PATRIM CULTU.EDIF CONST(RE**	**13.998,71**	**0,00**	**13.998,71**	**315.119,26**	**0,00**	**315.119,26**
** 001 AYUNTAMIENTO DE MADRID	13.998,71	0,00	13.998,71	315.119,26	0,00	315.119,26
* 130 CULTURA, TURISMO Y DEPORTE	13.998,71	0,00	13.998,71	315.119,26	0,00	315.119,26
G/33601/63200 EDIF. Y OTRAS CONST.(REF)	13.998,71	0,00	13.998,71	315.119,26	0,00	315.119,26
***** 001.130.33601.63900 CULTURA,T,D.PATRIM CULTU.PATRIM Hº ASOC.F.SERV**	**85.630,53**	**0,00**	**85.630,53**	**1.418.533,19**	**0,00**	**1.418.533,19**
** 001 AYUNTAMIENTO DE MADRID	85.630,53	0,00	85.630,53	1.418.533,19	0,00	1.418.533,19
* 130 CULTURA, TURISMO Y DEPORTE	85.630,53	0,00	85.630,53	1.418.533,19	0,00	1.418.533,19
G/33601/63900 PATRI.HIST,ART.Y CULT.ASO. FUN.DE SP(REF Y	85.630,53	0,00	85.630,53	1.418.533,19	0,00	1.418.533,19
***** 001.131.34102.62500 DEPORTE.COORD Y FOM DEPORT.MOBIL EQ OFI**	**0,00**	**0,00**	**0,00**	**218,40**	**0,00**	**218,40**
** 001 AYUNTAMIENTO DE MADRID	0,00	0,00	0,00	218,40	0,00	218,40
* 131 DEPORTE	0,00	0,00	0,00	218,40	0,00	218,40
G/34102/62500 MOBILIARIO Y EQ.OFIC	0,00	0,00	0,00	218,40	0,00	218,40
***** 001.131.34201.62599 DEPORTE.INST DEPORT.OT MOBILY E**	**0,00**	**0,00**	**0,00**	**1.672,00**	**0,00**	**1.672,00**
** 001 AYUNTAMIENTO DE MADRID	0,00	0,00	0,00	1.672,00	0,00	1.672,00
* 131 DEPORTE	0,00	0,00	0,00	1.672,00	0,00	1.672,00
G/34201/62599 OTRO MOBILIARIO Y ENSERES	0,00	0,00	0,00	1.672,00	0,00	1.672,00
***** 001.140.43300.62500 Eª INOV.EMPL.D.G.A .MOBIL EQ OFI**	**9.060,24**	**0,00**	**9.060,24**	**9.332,81**	**0,00**	**9.332,81**

AYUNTAMIENTO DE MADRID

INFORMACIÓN PRESUPUESTARIA EJERCICIO CORRIENTE

REMANENTES DE CRÉDITO

Ejercicio: 2021

Centro: 001 AYUNTAMIENTO DE MADRID **Fecha: 31/12/2021**

CENTRO GESTOR - FUNCIONAL - ECONOMICO	REMANENTES COMPROMETIDOS			REMANENTES NO COMPROMETIDOS		
	INCORPORABLES	NO INCORPORABLES	TOTAL	INCORPORABLES	NO INCORPORABLES	TOTAL
** 001 AYUNTAMIENTO DE MADRID	9.060,24	0,00	9.060,24	9.332,81	0,00	9.332,81
* 140 ECONOMÍA, INNOVACIÓN Y EMPLEO	9.060,24	0,00	9.060,24	9.332,81	0,00	9.332,81
G/43300/62500 MOBILIARIO Y EQ.OFIC	9.060,24	0,00	9.060,24	9.332,81	0,00	9.332,81
***** 001.140.43301.62301 Eª INOV.EMPL.DESAR EM PROM CAL.INSTALAC TÉCNICAS**	**0,00**	**0,00**	**0,00**	**48.552,05**	**0,00**	**48.552,05**
** 001 AYUNTAMIENTO DE MADRID	0,00	0,00	0,00	48.552,05	0,00	48.552,05
* 140 ECONOMÍA, INNOVACIÓN Y EMPLEO	0,00	0,00	0,00	48.552,05	0,00	48.552,05
G/43301/62301 INSTALACIONES TÉCNICAS	0,00	0,00	0,00	48.552,05	0,00	48.552,05
***** 001.140.43301.62500 Eª INOV.EMPL.DESAR EM PROM CAL.MOBIL EQ OFI**	**386,84**	**0,00**	**386,84**	**72.074,61**	**0,00**	**72.074,61**
** 001 AYUNTAMIENTO DE MADRID	386,84	0,00	386,84	72.074,61	0,00	72.074,61
* 140 ECONOMÍA, INNOVACIÓN Y EMPLEO	386,84	0,00	386,84	72.074,61	0,00	72.074,61
G/43301/62500 MOBILIARIO Y EQ.OFIC	386,84	0,00	386,84	72.074,61	0,00	72.074,61
***** 001.140.43301.62599 Eª INOV.EMPL.DESAR EM PROM CAL.OT MOBILY E**	**0,00**	**0,00**	**0,00**	**10.000,00**	**0,00**	**10.000,00**
** 001 AYUNTAMIENTO DE MADRID	0,00	0,00	0,00	10.000,00	0,00	10.000,00
* 140 ECONOMÍA, INNOVACIÓN Y EMPLEO	0,00	0,00	0,00	10.000,00	0,00	10.000,00
G/43301/62599 OTRO MOBILIARIO Y ENSERES	0,00	0,00	0,00	10.000,00	0,00	10.000,00
***** 001.140.43301.63301 Eª INOV.EMPL.DESAR EM PROM CAL.INSTALACION(REF)**	**0,00**	**0,00**	**0,00**	**3.000,00**	**0,00**	**3.000,00**
** 001 AYUNTAMIENTO DE MADRID	0,00	0,00	0,00	3.000,00	0,00	3.000,00
* 140 ECONOMÍA, INNOVACIÓN Y EMPLEO	0,00	0,00	0,00	3.000,00	0,00	3.000,00
G/43301/63301 INSTALACIONES.REF.	0,00	0,00	0,00	3.000,00	0,00	3.000,00
***** 001.141.46300.64099 EMPREND,EMP.INVESTIG.CIENTIF.OT INVERS INMATER**	**1.344,44**	**0,00**	**1.344,44**	**0,00**	**0,00**	**0,00**
** 001 AYUNTAMIENTO DE MADRID	1.344,44	0,00	1.344,44	0,00	0,00	0,00
* 141 INNOVACIÓN Y EMPRENDIMIENTO	1.344,44	0,00	1.344,44	0,00	0,00	0,00
G/46300/64099 OTRAS INV. INMATERIALES	1.344,44	0,00	1.344,44	0,00	0,00	0,00
***** 001.150.13301.60912 M AMBIENTE.TRÁFICO.SEÑALIZACIÓN VIAL**	**0,00**	**0,00**	**0,00**	**18.150,00**	**0,00**	**18.150,00**
** 001 AYUNTAMIENTO DE MADRID	0,00	0,00	0,00	18.150,00	0,00	18.150,00
* 150 MEDIO AMBIENTE Y MOVILIDAD	0,00	0,00	0,00	18.150,00	0,00	18.150,00
G/13301/60912 SEÑALIZACIÓN VIAL	0,00	0,00	0,00	18.150,00	0,00	18.150,00
***** 001.150.13301.62300 M AMBIENTE.TRÁFICO.MAQUINARIA**	**1,50**	**0,00**	**1,50**	**0,30**	**0,00**	**0,30**
** 001 AYUNTAMIENTO DE MADRID	1,50	0,00	1,50	0,30	0,00	0,30
* 150 MEDIO AMBIENTE Y MOVILIDAD	1,50	0,00	1,50	0,30	0,00	0,30
G/13301/62300 MAQUINARIA	1,50	0,00	1,50	0,30	0,00	0,30
***** 001.150.13301.62400 M AMBIENTE.TRÁFICO.ELEMEN TRANSP**	**0,00**	**0,00**	**0,00**	**660,13**	**0,00**	**660,13**
** 001 AYUNTAMIENTO DE MADRID	0,00	0,00	0,00	660,13	0,00	660,13
* 150 MEDIO AMBIENTE Y MOVILIDAD	0,00	0,00	0,00	660,13	0,00	660,13
G/13301/62400 ELEMENTOS DE TRANSPORTE	0,00	0,00	0,00	660,13	0,00	660,13
***** 001.150.13301.62500 M AMBIENTE.TRÁFICO.MOBIL EQ OFI**	**2.178,00**	**0,00**	**2.178,00**	**3.855,92**	**0,00**	**3.855,92**
** 001 AYUNTAMIENTO DE MADRID	2.178,00	0,00	2.178,00	3.855,92	0,00	3.855,92
* 150 MEDIO AMBIENTE Y MOVILIDAD	2.178,00	0,00	2.178,00	3.855,92	0,00	3.855,92
G/13301/62500 MOBILIARIO Y EQ.OFIC	2.178,00	0,00	2.178,00	3.855,92	0,00	3.855,92
***** 001.150.13301.62799 M AMBIENTE.TRÁFICO.OT PROYECT COMPLEJOS**	**536,36**	**0,00**	**536,36**	**4.134.996,22**	**0,00**	**4.134.996,22**
** 001 AYUNTAMIENTO DE MADRID	536,36	0,00	536,36	4.134.996,22	0,00	4.134.996,22
* 150 MEDIO AMBIENTE Y MOVILIDAD	536,36	0,00	536,36	4.134.996,22	0,00	4.134.996,22
G/13301/62799 OTROS PROYECTOS COMPLEJOS	536,36	0,00	536,36	4.134.996,22	0,00	4.134.996,22
***** 001.150.13301.63200 M AMBIENTE.TRÁFICO.EDIF CONST(RE**	**0,00**	**0,00**	**0,00**	**185.323,35**	**0,00**	**185.323,35**
** 001 AYUNTAMIENTO DE MADRID	0,00	0,00	0,00	185.323,35	0,00	185.323,35
* 150 MEDIO AMBIENTE Y MOVILIDAD	0,00	0,00	0,00	185.323,35	0,00	185.323,35
G/13301/63200 EDIF. Y OTRAS CONST.(REF)	0,00	0,00	0,00	185.323,35	0,00	185.323,35

AYUNTAMIENTO DE MADRID

INFORMACIÓN PRESUPUESTARIA EJERCICIO CORRIENTE

REMANENTES DE CRÉDITO

Ejercicio: 2021

Centro: 001 AYUNTAMIENTO DE MADRID **Fecha: 31/12/2021**

CENTRO GESTOR - FUNCIONAL - ECONOMICO	REMANENTES COMPROMETIDOS			REMANENTES NO COMPROMETIDOS		
	INCORPORABLES	NO INCORPORABLES	TOTAL	INCORPORABLES	NO INCORPORABLES	TOTAL
***** 001.150.13301.63400 M AMBIENTE.TRÁFICO.ELEMENTOS TRANSPT(RE)**	**0,00**	**0,00**	**0,00**	**270.000,00**	**0,00**	**270.000,00**
** 001 AYUNTAMIENTO DE MADRID	0,00	0,00	0,00	270.000,00	0,00	270.000,00
* 150 MEDIO AMBIENTE Y MOVILIDAD	0,00	0,00	0,00	270.000,00	0,00	270.000,00
G/13301/63400 ELEM. TRANSPORTE.(REF).	0,00	0,00	0,00	270.000,00	0,00	270.000,00
***** 001.150.13301.63500 M AMBIENTE.TRÁFICO.MOB.EQUI.OFI(R)**	**0,00**	**0,00**	**0,00**	**180.000,00**	**0,00**	**180.000,00**
** 001 AYUNTAMIENTO DE MADRID	0,00	0,00	0,00	180.000,00	0,00	180.000,00
* 150 MEDIO AMBIENTE Y MOVILIDAD	0,00	0,00	0,00	180.000,00	0,00	180.000,00
G/13301/63500 MOBIL.EQUIP.OFIC.REF	0,00	0,00	0,00	180.000,00	0,00	180.000,00
***** 001.150.13302.62200 M AMBIENTE.GES APARCAM.EDIF Y O.CONST**	**86.553,66**	**0,00**	**86.553,66**	**1.714.787,69**	**0,00**	**1.714.787,69**
** 001 AYUNTAMIENTO DE MADRID	86.553,66	0,00	86.553,66	1.714.787,69	0,00	1.714.787,69
* 150 MEDIO AMBIENTE Y MOVILIDAD	86.553,66	0,00	86.553,66	1.714.787,69	0,00	1.714.787,69
G/13302/62200 EDIF. Y OTRAS CONSTRUCC.	86.553,66	0,00	86.553,66	1.714.787,69	0,00	1.714.787,69
***** 001.150.15323.61901 M AMBIENTE.INFRAESTRC MC30.REPOSICIÓN CALLE 30**	**536.366,98**	**0,00**	**536.366,98**	**3.826.628,32**	**0,00**	**3.826.628,32**
** 001 AYUNTAMIENTO DE MADRID	536.366,98	0,00	536.366,98	3.826.628,32	0,00	3.826.628,32
* 150 MEDIO AMBIENTE Y MOVILIDAD	536.366,98	0,00	536.366,98	3.826.628,32	0,00	3.826.628,32
G/15323/61901 REPOSICIÓN CALLE 30	536.366,98	0,00	536.366,98	3.826.628,32	0,00	3.826.628,32
***** 001.150.15330.60999 M AMBIENTE.INFRAEST.MOV..O INV NUEVA INFR**	**0,00**	**0,00**	**0,00**	**759.174,25**	**0,00**	**759.174,25**
** 001 AYUNTAMIENTO DE MADRID	0,00	0,00	0,00	759.174,25	0,00	759.174,25
* 150 MEDIO AMBIENTE Y MOVILIDAD	0,00	0,00	0,00	759.174,25	0,00	759.174,25
G/15330/60999 OTRAS INV. NUEVAS INF.	0,00	0,00	0,00	759.174,25	0,00	759.174,25
***** 001.150.15330.61904 M AMBIENTE.INFRAEST.MOV..URBAN AYTO(RE)**	**0,00**	**0,00**	**0,00**	**0,00**	**0,00**	**0,00**
** 001 AYUNTAMIENTO DE MADRID	0,00	0,00	0,00	0,00	0,00	0,00
* 150 MEDIO AMBIENTE Y MOVILIDAD	0,00	0,00	0,00	0,00	0,00	0,00
G/15330/61904 URBANIZACIÓN A CARGO DEL AYUNTAMIENTO (REM	0,00	0,00	0,00	0,00	0,00	0,00
***** 001.150.16001.60904 M AMBIENTE.INGENIERÍA AGUA.URB CARGO AYTO**	**13,90**	**0,00**	**13,90**	**351.434,45**	**0,00**	**351.434,45**
** 001 AYUNTAMIENTO DE MADRID	13,90	0,00	13,90	351.434,45	0,00	351.434,45
* 150 MEDIO AMBIENTE Y MOVILIDAD	13,90	0,00	13,90	351.434,45	0,00	351.434,45
G/16001/60904 URBANIZACIÓN A CARGO DEL AYUNTAMIENTO	13,90	0,00	13,90	351.434,45	0,00	351.434,45
***** 001.150.16001.60914 M AMBIENTE.INGENIERÍA AGUA.ALCANTARILLADO COLECTOR**	**696.050,25**	**0,00**	**696.050,25**	**5.940.474,52**	**0,00**	**5.940.474,52**
** 001 AYUNTAMIENTO DE MADRID	696.050,25	0,00	696.050,25	5.940.474,52	0,00	5.940.474,52
* 150 MEDIO AMBIENTE Y MOVILIDAD	696.050,25	0,00	696.050,25	5.940.474,52	0,00	5.940.474,52
G/16001/60914 ALCANTARILLADO Y COLECTORES	696.050,25	0,00	696.050,25	5.940.474,52	0,00	5.940.474,52
***** 001.150.16001.60915 M AMBIENTE.INGENIERÍA AGUA.HIDRANTES**	**0,00**	**0,00**	**0,00**	**8.038,48**	**0,00**	**8.038,48**
** 001 AYUNTAMIENTO DE MADRID	0,00	0,00	0,00	8.038,48	0,00	8.038,48
* 150 MEDIO AMBIENTE Y MOVILIDAD	0,00	0,00	0,00	8.038,48	0,00	8.038,48
G/16001/60915 HIDRANTES	0,00	0,00	0,00	8.038,48	0,00	8.038,48
***** 001.150.16001.61999 M AMBIENTE.INGENIERÍA AGUA.O INV REP INFR U.G**	**9,49**	**0,00**	**9,49**	**84.890,88**	**0,00**	**84.890,88**
** 001 AYUNTAMIENTO DE MADRID	9,49	0,00	9,49	84.890,88	0,00	84.890,88
* 150 MEDIO AMBIENTE Y MOVILIDAD	9,49	0,00	9,49	84.890,88	0,00	84.890,88
G/16001/61999 INV. REPOS. INFRAESTR.	9,49	0,00	9,49	84.890,88	0,00	84.890,88
***** 001.150.16001.62700 M AMBIENTE.INGENIERÍA AGUA.INSTALAC DEPURAC AGUA**	**0,00**	**0,00**	**0,00**	**1.260.847,26**	**0,00**	**1.260.847,26**
** 001 AYUNTAMIENTO DE MADRID	0,00	0,00	0,00	1.260.847,26	0,00	1.260.847,26
* 150 MEDIO AMBIENTE Y MOVILIDAD	0,00	0,00	0,00	1.260.847,26	0,00	1.260.847,26
G/16001/62700 INST. DEPURAC. AGUA	0,00	0,00	0,00	1.260.847,26	0,00	1.260.847,26
***** 001.150.16210.62999 M AMBIENTE.GESTIÓN AMBIENTAL URBA.O.INV NUEV OP SE**	**30.088,87**	**0,00**	**30.088,87**	**139,36**	**0,00**	**139,36**
** 001 AYUNTAMIENTO DE MADRID	30.088,87	0,00	30.088,87	139,36	0,00	139,36
* 150 MEDIO AMBIENTE Y MOVILIDAD	30.088,87	0,00	30.088,87	139,36	0,00	139,36

AYUNTAMIENTO DE MADRID

INFORMACIÓN PRESUPUESTARIA EJERCICIO CORRIENTE

REMANENTES DE CRÉDITO

Ejercicio: 2021

Centro: 001 AYUNTAMIENTO DE MADRID **Fecha: 31/12/2021**

CENTRO GESTOR - FUNCIONAL - ECONOMICO	REMANENTES COMPROMETIDOS			REMANENTES NO COMPROMETIDOS		
	INCORPORABLES	NO INCORPORABLES	TOTAL	INCORPORABLES	NO INCORPORABLES	TOTAL
G/16210/62999 OTRAS INV. NUEVAS FUNCION	30.088,87	0,00	30.088,87	139,36	0,00	139,36
***** 001.150.16230.62701 M AMBIENTE.PARQ TECNO VALDEMING .TRAT RESIDUOS SÓL**	**197.822,48**	**0,00**	**197.822,48**	**4.768.587,37**	**0,00**	**4.768.587,37**
** 001 AYUNTAMIENTO DE MADRID	197.822,48	0,00	197.822,48	4.768.587,37	0,00	4.768.587,37
* 150 MEDIO AMBIENTE Y MOVILIDAD	197.822,48	0,00	197.822,48	4.768.587,37	0,00	4.768.587,37
G/16230/62701 INSTAL.TRAT. RES. SÓLIDOS	197.822,48	0,00	197.822,48	4.768.587,37	0,00	4.768.587,37
***** 001.150.16301.60913 M AMBIENTE.LIMPIEZA VIARIA.MOBILIARIO URBANO**	**0,07**	**0,00**	**0,07**	**1.251.139,39**	**0,00**	**1.251.139,39**
** 001 AYUNTAMIENTO DE MADRID	0,07	0,00	0,07	1.251.139,39	0,00	1.251.139,39
* 150 MEDIO AMBIENTE Y MOVILIDAD	0,07	0,00	0,07	1.251.139,39	0,00	1.251.139,39
G/16301/60913 MOBILIARIO URBANO	0,07	0,00	0,07	1.251.139,39	0,00	1.251.139,39
***** 001.150.16301.61913 M AMBIENTE.LIMPIEZA VIARIA.MOBIL URBANO(REF)**	**8,53**	**0,00**	**8,53**	**1.029.548,12**	**0,00**	**1.029.548,12**
** 001 AYUNTAMIENTO DE MADRID	8,53	0,00	8,53	1.029.548,12	0,00	1.029.548,12
* 150 MEDIO AMBIENTE Y MOVILIDAD	8,53	0,00	8,53	1.029.548,12	0,00	1.029.548,12
G/16301/61913 MOBILIARIO URBANO (REF)	8,53	0,00	8,53	1.029.548,12	0,00	1.029.548,12
***** 001.150.17000.62500 M AMBIENTE.DGA .MOBIL EQ OFI**	**0,00**	**0,00**	**0,00**	**1.410,40**	**0,00**	**1.410,40**
** 001 AYUNTAMIENTO DE MADRID	0,00	0,00	0,00	1.410,40	0,00	1.410,40
* 150 MEDIO AMBIENTE Y MOVILIDAD	0,00	0,00	0,00	1.410,40	0,00	1.410,40
G/17000/62500 MOBILIARIO Y EQ.OFIC	0,00	0,00	0,00	1.410,40	0,00	1.410,40
***** 001.150.17000.62599 M AMBIENTE.DGA .OT MOBILY E**	**0,00**	**0,00**	**0,00**	**341,30**	**0,00**	**341,30**
** 001 AYUNTAMIENTO DE MADRID	0,00	0,00	0,00	341,30	0,00	341,30
* 150 MEDIO AMBIENTE Y MOVILIDAD	0,00	0,00	0,00	341,30	0,00	341,30
G/17000/62599 OTRO MOBILIARIO Y ENSERES	0,00	0,00	0,00	341,30	0,00	341,30
***** 001.150.17101.60921 M AMBIENTE.PATRIMONIO VERDE.ZONAS AJARDINADAS**	**28,11**	**0,00**	**28,11**	**971.931,67**	**0,00**	**971.931,67**
** 001 AYUNTAMIENTO DE MADRID	28,11	0,00	28,11	971.931,67	0,00	971.931,67
* 150 MEDIO AMBIENTE Y MOVILIDAD	28,11	0,00	28,11	971.931,67	0,00	971.931,67
G/17101/60921 ZONAS AJARDINADAS	28,11	0,00	28,11	971.931,67	0,00	971.931,67
***** 001.150.17101.60999 M AMBIENTE.PATRIMONIO VERDE.O INV NUEVA INFR**	**0,02**	**0,00**	**0,02**	**17.640,50**	**0,00**	**17.640,50**
** 001 AYUNTAMIENTO DE MADRID	0,02	0,00	0,02	17.640,50	0,00	17.640,50
* 150 MEDIO AMBIENTE Y MOVILIDAD	0,02	0,00	0,02	17.640,50	0,00	17.640,50
G/17101/60999 OTRAS INV. NUEVAS INF.	0,02	0,00	0,02	17.640,50	0,00	17.640,50
***** 001.150.17101.61920 M AMBIENTE.PATRIMONIO VERDE.PARQUES (REM)**	**4.134,28**	**0,00**	**4.134,28**	**548.717,95**	**0,00**	**548.717,95**
** 001 AYUNTAMIENTO DE MADRID	4.134,28	0,00	4.134,28	548.717,95	0,00	548.717,95
* 150 MEDIO AMBIENTE Y MOVILIDAD	4.134,28	0,00	4.134,28	548.717,95	0,00	548.717,95
G/17101/61920 PARQUES (REMODELACIÓN)	4.134,28	0,00	4.134,28	548.717,95	0,00	548.717,95
***** 001.150.17101.61921 M AMBIENTE.PATRIMONIO VERDE.Z AJARDINADAS(REM)**	**0,00**	**0,00**	**0,00**	**1.014,92**	**0,00**	**1.014,92**
** 001 AYUNTAMIENTO DE MADRID	0,00	0,00	0,00	1.014,92	0,00	1.014,92
* 150 MEDIO AMBIENTE Y MOVILIDAD	0,00	0,00	0,00	1.014,92	0,00	1.014,92
G/17101/61921 ZONAS AJARDINADAS (REM)	0,00	0,00	0,00	1.014,92	0,00	1.014,92
***** 001.150.17103.61913 M AMBIENTE.EQUIPAM Z.AJARDIN.MOBIL URBANO(REF)**	**368,46**	**0,00**	**368,46**	**0,72**	**0,00**	**0,72**
** 001 AYUNTAMIENTO DE MADRID	368,46	0,00	368,46	0,72	0,00	0,72
* 150 MEDIO AMBIENTE Y MOVILIDAD	368,46	0,00	368,46	0,72	0,00	0,72
G/17103/61913 MOBILIARIO URBANO (REF)	368,46	0,00	368,46	0,72	0,00	0,72
***** 001.160.15102.60000 DESAR URBANO.GEST URBANÍSTICA.ADQUISIC SUELO**	**0,00**	**0,00**	**0,00**	**396.806,88**	**0,00**	**396.806,88**
** 001 AYUNTAMIENTO DE MADRID	0,00	0,00	0,00	396.806,88	0,00	396.806,88
* 160 DESARROLLO URBANO	0,00	0,00	0,00	396.806,88	0,00	396.806,88
G/15102/60000 ADQUISICIÓN DE SUELO	0,00	0,00	0,00	396.806,88	0,00	396.806,88
***** 001.160.15102.60901 DESAR URBANO.GEST URBANÍSTICA.SISTEMAS COMPENSA**	**0,00**	**0,00**	**0,00**	**7.800,75**	**0,00**	**7.800,75**
** 001 AYUNTAMIENTO DE MADRID	0,00	0,00	0,00	7.800,75	0,00	7.800,75

AYUNTAMIENTO DE MADRID

INFORMACIÓN PRESUPUESTARIA EJERCICIO CORRIENTE

REMANENTES DE CRÉDITO

Ejercicio: 2021

Centro: 001 AYUNTAMIENTO DE MADRID **Fecha: 31/12/2021**

CENTRO GESTOR - FUNCIONAL - ECONOMICO	REMANENTES COMPROMETIDOS			REMANENTES NO COMPROMETIDOS		
	INCORPORABLES	NO INCORPORABLES	TOTAL	INCORPORABLES	NO INCORPORABLES	TOTAL
* 160 DESARROLLO URBANO	0,00	0,00	0,00	7.800,75	0,00	7.800,75
G/15102/60901 SISTEMAS DE COMPENSACIÓN	0,00	0,00	0,00	7.800,75	0,00	7.800,75
***** 001.160.15102.68100 DESAR URBANO.GEST URBANÍSTICA.ADQ SUELO PATRIM**	**0,00**	**0,00**	**0,00**	**869.623,89**	**0,00**	**869.623,89**
** 001 AYUNTAMIENTO DE MADRID	0,00	0,00	0,00	869.623,89	0,00	869.623,89
* 160 DESARROLLO URBANO	0,00	0,00	0,00	869.623,89	0,00	869.623,89
G/15102/68100 ADQ. SUELO PATRIMONIAL	0,00	0,00	0,00	869.623,89	0,00	869.623,89
***** 001.160.15102.68200 DESAR URBANO.GEST URBANÍSTICA.EDIF CONST P NUEVA**	**0,00**	**0,00**	**0,00**	**5.456,93**	**0,00**	**5.456,93**
** 001 AYUNTAMIENTO DE MADRID	0,00	0,00	0,00	5.456,93	0,00	5.456,93
* 160 DESARROLLO URBANO	0,00	0,00	0,00	5.456,93	0,00	5.456,93
G/15102/68200 EDIF.NUEVOS PATRIM	0,00	0,00	0,00	5.456,93	0,00	5.456,93
***** 001.160.15103.63200 DESAR URBANO.EJEC CONTROL EDIF.EDIF CONST(RE**	**2.519,99**	**0,00**	**2.519,99**	**2.774,10**	**0,00**	**2.774,10**
** 001 AYUNTAMIENTO DE MADRID	2.519,99	0,00	2.519,99	2.774,10	0,00	2.774,10
* 160 DESARROLLO URBANO	2.519,99	0,00	2.519,99	2.774,10	0,00	2.774,10
G/15103/63200 EDIF. Y OTRAS CONST.(REF)	2.519,99	0,00	2.519,99	2.774,10	0,00	2.774,10
***** 001.160.15105.60000 DESAR URBANO.GEST P M SUELO.ADQUISIC SUELO**	**150.315,11**	**0,00**	**150.315,11**	**60.720,00**	**0,00**	**60.720,00**
** 001 AYUNTAMIENTO DE MADRID	150.315,11	0,00	150.315,11	60.720,00	0,00	60.720,00
* 160 DESARROLLO URBANO	150.315,11	0,00	150.315,11	60.720,00	0,00	60.720,00
G/15105/60000 ADQUISICIÓN DE SUELO	150.315,11	0,00	150.315,11	60.720,00	0,00	60.720,00
***** 001.160.15105.60904 DESAR URBANO.GEST P M SUELO.URB CARGO AYTO**	**2.653,99**	**0,00**	**2.653,99**	**0,00**	**0,00**	**0,00**
** 001 AYUNTAMIENTO DE MADRID	2.653,99	0,00	2.653,99	0,00	0,00	0,00
* 160 DESARROLLO URBANO	2.653,99	0,00	2.653,99	0,00	0,00	0,00
G/15105/60904 URBANIZACIÓN A CARGO DEL AYUNTAMIENTO	2.653,99	0,00	2.653,99	0,00	0,00	0,00
***** 001.160.15105.68100 DESAR URBANO.GEST P M SUELO.ADQ SUELO PATRIM**	**862,85**	**0,00**	**862,85**	**6.724,12**	**0,00**	**6.724,12**
** 001 AYUNTAMIENTO DE MADRID	862,85	0,00	862,85	6.724,12	0,00	6.724,12
* 160 DESARROLLO URBANO	862,85	0,00	862,85	6.724,12	0,00	6.724,12
G/15105/68100 ADQ. SUELO PATRIMONIAL	862,85	0,00	862,85	6.724,12	0,00	6.724,12
***** 001.170.92003.62400 Hª PERSONAL.CONTRA Y SERV.ELEMEN TRANSP**	**0,00**	**0,00**	**0,00**	**3.694,00**	**0,00**	**3.694,00**
** 001 AYUNTAMIENTO DE MADRID	0,00	0,00	0,00	3.694,00	0,00	3.694,00
* 170 HACIENDA Y PERSONAL	0,00	0,00	0,00	3.694,00	0,00	3.694,00
G/92003/62400 ELEMENTOS DE TRANSPORTE	0,00	0,00	0,00	3.694,00	0,00	3.694,00
***** 001.170.93100.62301 Hª PERSONAL.DGA .INSTALAC TÉCNICAS**	**0,00**	**0,00**	**0,00**	**17.064,77**	**0,00**	**17.064,77**
** 001 AYUNTAMIENTO DE MADRID	0,00	0,00	0,00	17.064,77	0,00	17.064,77
* 170 HACIENDA Y PERSONAL	0,00	0,00	0,00	17.064,77	0,00	17.064,77
G/93100/62301 INSTALACIONES TÉCNICAS	0,00	0,00	0,00	17.064,77	0,00	17.064,77
***** 001.170.93100.62500 Hª PERSONAL.DGA .MOBIL EQ OFI**	**6.331,10**	**0,00**	**6.331,10**	**2.830,89**	**0,00**	**2.830,89**
** 001 AYUNTAMIENTO DE MADRID	6.331,10	0,00	6.331,10	2.830,89	0,00	2.830,89
* 170 HACIENDA Y PERSONAL	6.331,10	0,00	6.331,10	2.830,89	0,00	2.830,89
G/93100/62500 MOBILIARIO Y EQ.OFIC	6.331,10	0,00	6.331,10	2.830,89	0,00	2.830,89
***** 001.170.93100.62599 Hª PERSONAL.DGA .OT MOBILY E**	**0,00**	**0,00**	**0,00**	**3.762,66**	**0,00**	**3.762,66**
** 001 AYUNTAMIENTO DE MADRID	0,00	0,00	0,00	3.762,66	0,00	3.762,66
* 170 HACIENDA Y PERSONAL	0,00	0,00	0,00	3.762,66	0,00	3.762,66
G/93100/62599 OTRO MOBILIARIO Y ENSERES	0,00	0,00	0,00	3.762,66	0,00	3.762,66
***** 001.170.93100.63901 Hª PERSONAL.DGA .SEÑALIZACIÓN(RE)**	**0,00**	**0,00**	**0,00**	**2.013,85**	**0,00**	**2.013,85**
** 001 AYUNTAMIENTO DE MADRID	0,00	0,00	0,00	2.013,85	0,00	2.013,85
* 170 HACIENDA Y PERSONAL	0,00	0,00	0,00	2.013,85	0,00	2.013,85
G/93100/63901 SEÑALIZACIÓN (REFORMA)	0,00	0,00	0,00	2.013,85	0,00	2.013,85
***** 001.170.93102.64100 Hª PERSONAL.CONTROL INT Y CONTAB.APLICAC INFORM.**	**0,00**	**0,00**	**0,00**	**350.000,00**	**0,00**	**350.000,00**

AYUNTAMIENTO DE MADRID

INFORMACIÓN PRESUPUESTARIA EJERCICIO CORRIENTE

REMANENTES DE CRÉDITO

Ejercicio: 2021

Centro: 001 AYUNTAMIENTO DE MADRID **Fecha: 31/12/2021**

CENTRO GESTOR - FUNCIONAL - ECONOMICO	REMANENTES COMPROMETIDOS			REMANENTES NO COMPROMETIDOS		
	INCORPORABLES	NO INCORPORABLES	TOTAL	INCORPORABLES	NO INCORPORABLES	TOTAL
** 001 AYUNTAMIENTO DE MADRID	0,00	0,00	0,00	350.000,00	0,00	350.000,00
* 170 HACIENDA Y PERSONAL	0,00	0,00	0,00	350.000,00	0,00	350.000,00
G/93102/64100 APLICACIONES INFORMÁTICAS	0,00	0,00	0,00	350.000,00	0,00	350.000,00
***** 001.180.23100.62500 FAMILIA,IGUAL.DGA .MOBIL EQ OFI**	**0,00**	**0,00**	**0,00**	**33.029,44**	**0,00**	**33.029,44**
** 001 AYUNTAMIENTO DE MADRID	0,00	0,00	0,00	33.029,44	0,00	33.029,44
* 180 FAMILIAS, IGUALDAD Y BIENESTAR SOCIAL	0,00	0,00	0,00	33.029,44	0,00	33.029,44
G/23100/62500 MOBILIARIO Y EQ.OFIC	0,00	0,00	0,00	33.029,44	0,00	33.029,44
***** 001.180.23100.62599 FAMILIA,IGUAL.DGA .OT MOBILY E**	**0,00**	**0,00**	**0,00**	**781,91**	**0,00**	**781,91**
** 001 AYUNTAMIENTO DE MADRID	0,00	0,00	0,00	781,91	0,00	781,91
* 180 FAMILIAS, IGUALDAD Y BIENESTAR SOCIAL	0,00	0,00	0,00	781,91	0,00	781,91
G/23100/62599 OTRO MOBILIARIO Y ENSERES	0,00	0,00	0,00	781,91	0,00	781,91
***** 001.180.23100.62901 FAMILIA,IGUAL.DGA .SEÑALIZACIÓN**	**0,00**	**0,00**	**0,00**	**14.062,00**	**0,00**	**14.062,00**
** 001 AYUNTAMIENTO DE MADRID	0,00	0,00	0,00	14.062,00	0,00	14.062,00
* 180 FAMILIAS, IGUALDAD Y BIENESTAR SOCIAL	0,00	0,00	0,00	14.062,00	0,00	14.062,00
G/23100/62901 SEÑALIZACIÓN	0,00	0,00	0,00	14.062,00	0,00	14.062,00
***** 001.180.23100.63301 FAMILIA,IGUAL.DGA .INSTALACION(REF)**	**15,13**	**0,00**	**15,13**	**171,99**	**0,00**	**171,99**
** 001 AYUNTAMIENTO DE MADRID	15,13	0,00	15,13	171,99	0,00	171,99
* 180 FAMILIAS, IGUALDAD Y BIENESTAR SOCIAL	15,13	0,00	15,13	171,99	0,00	171,99
G/23100/63301 INSTALACIONES.REF.	15,13	0,00	15,13	171,99	0,00	171,99
***** 001.180.23100.63500 FAMILIA,IGUAL.DGA .MOB.EQUI.OFI(R)**	**0,00**	**0,00**	**0,00**	**0,00**	**0,00**	**0,00**
** 001 AYUNTAMIENTO DE MADRID	0,00	0,00	0,00	0,00	0,00	0,00
* 180 FAMILIAS, IGUALDAD Y BIENESTAR SOCIAL	0,00	0,00	0,00	0,00	0,00	0,00
G/23100/63500 MOBIL.EQUIP.OFIC.REF	0,00	0,00	0,00	0,00	0,00	0,00
***** 001.180.23100.63901 FAMILIA,IGUAL.DGA .SEÑALIZACIÓN(RE)**	**0,00**	**0,00**	**0,00**	**5.746,51**	**0,00**	**5.746,51**
** 001 AYUNTAMIENTO DE MADRID	0,00	0,00	0,00	5.746,51	0,00	5.746,51
* 180 FAMILIAS, IGUALDAD Y BIENESTAR SOCIAL	0,00	0,00	0,00	5.746,51	0,00	5.746,51
G/23100/63901 SEÑALIZACIÓN (REFORMA)	0,00	0,00	0,00	5.746,51	0,00	5.746,51
***** 001.180.23101.62599 FAMILIA,IGUAL.PREVENC VIOLENCIA Gº.OT MOBILY E**	**1,95**	**0,00**	**1,95**	**17.533,43**	**0,00**	**17.533,43**
** 001 AYUNTAMIENTO DE MADRID	1,95	0,00	1,95	17.533,43	0,00	17.533,43
* 180 FAMILIAS, IGUALDAD Y BIENESTAR SOCIAL	1,95	0,00	1,95	17.533,43	0,00	17.533,43
G/23101/62599 OTRO MOBILIARIO Y ENSERES	1,95	0,00	1,95	17.533,43	0,00	17.533,43
***** 001.180.23103.62599 FAMILIA,IGUAL.PERSO MAYOR.OT MOBILY E**	**37.277,30**	**0,00**	**37.277,30**	**62.509,65**	**0,00**	**62.509,65**
** 001 AYUNTAMIENTO DE MADRID	37.277,30	0,00	37.277,30	62.509,65	0,00	62.509,65
* 180 FAMILIAS, IGUALDAD Y BIENESTAR SOCIAL	37.277,30	0,00	37.277,30	62.509,65	0,00	62.509,65
G/23103/62599 OTRO MOBILIARIO Y ENSERES	37.277,30	0,00	37.277,30	62.509,65	0,00	62.509,65
***** 001.180.23103.63599 FAMILIA,IGUAL.PERSO MAYOR.MOBI Y ENS(RE)**	**32.931,76**	**0,00**	**32.931,76**	**8.689,70**	**0,00**	**8.689,70**
** 001 AYUNTAMIENTO DE MADRID	32.931,76	0,00	32.931,76	8.689,70	0,00	8.689,70
* 180 FAMILIAS, IGUALDAD Y BIENESTAR SOCIAL	32.931,76	0,00	32.931,76	8.689,70	0,00	8.689,70
G/23103/63599 OTRO MOBIL.ENSER.REF.Y RE	32.931,76	0,00	32.931,76	8.689,70	0,00	8.689,70
***** 001.180.32301.62599 FAMILIA,IGUAL.C INFANTIL .OT MOBILY E**	**136.753,40**	**0,00**	**136.753,40**	**114.974,67**	**0,00**	**114.974,67**
** 001 AYUNTAMIENTO DE MADRID	136.753,40	0,00	136.753,40	114.974,67	0,00	114.974,67
* 180 FAMILIAS, IGUALDAD Y BIENESTAR SOCIAL	136.753,40	0,00	136.753,40	114.974,67	0,00	114.974,67
G/32301/62599 OTRO MOBILIARIO Y ENSERES	136.753,40	0,00	136.753,40	114.974,67	0,00	114.974,67
***** 001.180.32601.62301 FAMILIA,IGUAL.SERV COMP EDUCA.INSTALAC TÉCNICAS**	**0,00**	**0,00**	**0,00**	**6.000,00**	**0,00**	**6.000,00**
** 001 AYUNTAMIENTO DE MADRID	0,00	0,00	0,00	6.000,00	0,00	6.000,00
* 180 FAMILIAS, IGUALDAD Y BIENESTAR SOCIAL	0,00	0,00	0,00	6.000,00	0,00	6.000,00
G/32601/62301 INSTALACIONES TÉCNICAS	0,00	0,00	0,00	6.000,00	0,00	6.000,00

AYUNTAMIENTO DE MADRID

INFORMACIÓN PRESUPUESTARIA EJERCICIO CORRIENTE

REMANENTES DE CRÉDITO

Ejercicio: 2021

Centro: 001 AYUNTAMIENTO DE MADRID **Fecha: 31/12/2021**

CENTRO GESTOR - FUNCIONAL - ECONOMICO	REMANENTES COMPROMETIDOS			REMANENTES NO COMPROMETIDOS		
	INCORPORABLES	NO INCORPORABLES	TOTAL	INCORPORABLES	NO INCORPORABLES	TOTAL
***** 001.180.32601.62302 FAMILIA,IGUAL.SERV COMP EDUCA.ÚTILES Y HERR**	**0,00**	**0,00**	**0,00**	**89,08**	**0,00**	**89,08**
** 001 AYUNTAMIENTO DE MADRID	0,00	0,00	0,00	89,08	0,00	89,08
* 180 FAMILIAS, IGUALDAD Y BIENESTAR SOCIAL	0,00	0,00	0,00	89,08	0,00	89,08
G/32601/62302 ÚTILES HERRAMIENTAS	0,00	0,00	0,00	89,08	0,00	89,08
***** 001.180.32601.63599 FAMILIA,IGUAL.SERV COMP EDUCA.MOBI Y ENS(RE)**	**0,00**	**0,00**	**0,00**	**8.728,85**	**0,00**	**8.728,85**
** 001 AYUNTAMIENTO DE MADRID	0,00	0,00	0,00	8.728,85	0,00	8.728,85
* 180 FAMILIAS, IGUALDAD Y BIENESTAR SOCIAL	0,00	0,00	0,00	8.728,85	0,00	8.728,85
G/32601/63599 OTRO MOBIL.ENSER.REF.Y RE	0,00	0,00	0,00	8.728,85	0,00	8.728,85
***** 001.180.33701.62302 FAMILIA,IGUAL.INST.JUVENTUD.ÚTILES Y HERR**	**0,00**	**0,00**	**0,00**	**0,00**	**0,00**	**0,00**
** 001 AYUNTAMIENTO DE MADRID	0,00	0,00	0,00	0,00	0,00	0,00
* 180 FAMILIAS, IGUALDAD Y BIENESTAR SOCIAL	0,00	0,00	0,00	0,00	0,00	0,00
G/33701/62302 ÚTILES HERRAMIENTAS	0,00	0,00	0,00	0,00	0,00	0,00
***** 001.180.33701.62901 FAMILIA,IGUAL.INST.JUVENTUD.SEÑALIZACIÓN**	**0,00**	**0,00**	**0,00**	**0,00**	**0,00**	**0,00**
** 001 AYUNTAMIENTO DE MADRID	0,00	0,00	0,00	0,00	0,00	0,00
* 180 FAMILIAS, IGUALDAD Y BIENESTAR SOCIAL	0,00	0,00	0,00	0,00	0,00	0,00
G/33701/62901 SEÑALIZACIÓN	0,00	0,00	0,00	0,00	0,00	0,00
***** 001.190.15321.60904 OBRAS Y EQ..VÍAS PÚBLICAS.URB CARGO AYTO**	**5.698,15**	**0,00**	**5.698,15**	**16.147,72**	**0,00**	**16.147,72**
** 001 AYUNTAMIENTO DE MADRID	5.698,15	0,00	5.698,15	16.147,72	0,00	16.147,72
* 190 OBRAS Y EQUIPAMIENTOS	5.698,15	0,00	5.698,15	16.147,72	0,00	16.147,72
G/15321/60904 URBANIZACIÓN A CARGO DEL AYUNTAMIENTO	5.698,15	0,00	5.698,15	16.147,72	0,00	16.147,72
***** 001.190.15321.61904 OBRAS Y EQ..VÍAS PÚBLICAS.URBAN AYTO(RE)**	**0,07**	**0,00**	**0,07**	**5,95**	**0,00**	**5,95**
** 001 AYUNTAMIENTO DE MADRID	0,07	0,00	0,07	5,95	0,00	5,95
* 190 OBRAS Y EQUIPAMIENTOS	0,07	0,00	0,07	5,95	0,00	5,95
G/15321/61904 URBANIZACIÓN A CARGO DEL AYUNTAMIENTO (REM	0,07	0,00	0,07	5,95	0,00	5,95
***** 001.190.15321.61910 OBRAS Y EQ..VÍAS PÚBLICAS.VIALES (REMOD)**	**1.374.453,10**	**0,00**	**1.374.453,10**	**30.998,10**	**0,00**	**30.998,10**
** 001 AYUNTAMIENTO DE MADRID	1.374.453,10	0,00	1.374.453,10	30.998,10	0,00	30.998,10
* 190 OBRAS Y EQUIPAMIENTOS	1.374.453,10	0,00	1.374.453,10	30.998,10	0,00	30.998,10
G/15321/61910 VIALES (REMODELACIÓN)	1.374.453,10	0,00	1.374.453,10	30.998,10	0,00	30.998,10
***** 001.190.15321.61911 OBRAS Y EQ..VÍAS PÚBLICAS.PASOS DISTINTO NIVEL**	**564,36**	**0,00**	**564,36**	**61.885,89**	**0,00**	**61.885,89**
** 001 AYUNTAMIENTO DE MADRID	564,36	0,00	564,36	61.885,89	0,00	61.885,89
* 190 OBRAS Y EQUIPAMIENTOS	564,36	0,00	564,36	61.885,89	0,00	61.885,89
G/15321/61911 PASOS A DISTINTO NIVEL	564,36	0,00	564,36	61.885,89	0,00	61.885,89
***** 001.190.15321.68101 OBRAS Y EQ..VÍAS PÚBLICAS.URBAN NUEVA SUELO**	**924.008,25**	**0,00**	**924.008,25**	**58.482,70**	**0,00**	**58.482,70**
** 001 AYUNTAMIENTO DE MADRID	924.008,25	0,00	924.008,25	58.482,70	0,00	58.482,70
* 190 OBRAS Y EQUIPAMIENTOS	924.008,25	0,00	924.008,25	58.482,70	0,00	58.482,70
G/15321/68101 URB.SUELO PATRIMON.	924.008,25	0,00	924.008,25	58.482,70	0,00	58.482,70
***** 001.190.15340.61904 OBRAS Y EQ..INFRAEST URBA.URBAN AYTO(RE)**	**1.132.833,58**	**0,00**	**1.132.833,58**	**2.516.919,09**	**0,00**	**2.516.919,09**
** 001 AYUNTAMIENTO DE MADRID	1.132.833,58	0,00	1.132.833,58	2.516.919,09	0,00	2.516.919,09
* 190 OBRAS Y EQUIPAMIENTOS	1.132.833,58	0,00	1.132.833,58	2.516.919,09	0,00	2.516.919,09
G/15340/61904 URBANIZACIÓN A CARGO DEL AYUNTAMIENTO (REM	1.132.833,58	0,00	1.132.833,58	2.516.919,09	0,00	2.516.919,09
***** 001.190.93301.62200 OBRAS Y EQ..C.M.R. INMUEB.MPAL..EDIF Y O.CONST**	**2.285.883,47**	**0,00**	**2.285.883,47**	**238.577,98**	**0,00**	**238.577,98**
** 001 AYUNTAMIENTO DE MADRID	2.285.883,47	0,00	2.285.883,47	238.577,98	0,00	238.577,98
* 190 OBRAS Y EQUIPAMIENTOS	2.285.883,47	0,00	2.285.883,47	238.577,98	0,00	238.577,98
G/93301/62200 EDIF. Y OTRAS CONSTRUCC.	2.285.883,47	0,00	2.285.883,47	238.577,98	0,00	238.577,98
***** 001.201.17102.61921 D.CENTRO.ZONAS VERDES.Z AJARDINADAS(REM)**	**756,40**	**0,00**	**756,40**	**129.834,71**	**0,00**	**129.834,71**
** 001 AYUNTAMIENTO DE MADRID	756,40	0,00	756,40	129.834,71	0,00	129.834,71
* 201 DISTRITO DE CENTRO	756,40	0,00	756,40	129.834,71	0,00	129.834,71

AYUNTAMIENTO DE MADRID

INFORMACIÓN PRESUPUESTARIA EJERCICIO CORRIENTE

REMANENTES DE CRÉDITO

Ejercicio: 2021

Centro: 001 AYUNTAMIENTO DE MADRID **Fecha: 31/12/2021**

CENTRO GESTOR - FUNCIONAL - ECONOMICO	REMANENTES COMPROMETIDOS			REMANENTES NO COMPROMETIDOS		
	INCORPORABLES	NO INCORPORABLES	TOTAL	INCORPORABLES	NO INCORPORABLES	TOTAL
G/17102/61921 ZONAS AJARDINADAS (REM)	756,40	0,00	756,40	129.834,71	0,00	129.834,71
***** 001.213.23103.62599 D.PTE VALLECA.PERSO MAYOR.OT MOBILY E**	**8.478,00**	**0,00**	**8.478,00**	**1.522,00**	**0,00**	**1.522,00**
** 001 AYUNTAMIENTO DE MADRID	8.478,00	0,00	8.478,00	1.522,00	0,00	1.522,00
* 213 DISTRITO DE PUENTE DE VALLECAS	8.478,00	0,00	8.478,00	1.522,00	0,00	1.522,00
G/23103/62599 OTRO MOBILIARIO Y ENSERES	8.478,00	0,00	8.478,00	1.522,00	0,00	1.522,00
***** 001.213.33401.63500 D.PTE VALLECA.ACTIV CULTURA.MOB.EQUI.OFI(R)**	**0,00**	**0,00**	**0,00**	**5.000,00**	**0,00**	**5.000,00**
** 001 AYUNTAMIENTO DE MADRID	0,00	0,00	0,00	5.000,00	0,00	5.000,00
* 213 DISTRITO DE PUENTE DE VALLECAS	0,00	0,00	0,00	5.000,00	0,00	5.000,00
G/33401/63500 MOBIL.EQUIP.OFIC.REF	0,00	0,00	0,00	5.000,00	0,00	5.000,00
***** 001.213.33401.63599 D.PTE VALLECA.ACTIV CULTURA.MOBI Y ENS(RE)**	**0,00**	**0,00**	**0,00**	**5.000,00**	**0,00**	**5.000,00**
** 001 AYUNTAMIENTO DE MADRID	0,00	0,00	0,00	5.000,00	0,00	5.000,00
* 213 DISTRITO DE PUENTE DE VALLECAS	0,00	0,00	0,00	5.000,00	0,00	5.000,00
G/33401/63599 OTRO MOBIL.ENSER.REF.Y RE	0,00	0,00	0,00	5.000,00	0,00	5.000,00
***** 001.213.34201.62500 D.PTE VALLECA.INST DEPORT.MOBIL EQ OFI**	**0,00**	**0,00**	**0,00**	**6.000,00**	**0,00**	**6.000,00**
** 001 AYUNTAMIENTO DE MADRID	0,00	0,00	0,00	6.000,00	0,00	6.000,00
* 213 DISTRITO DE PUENTE DE VALLECAS	0,00	0,00	0,00	6.000,00	0,00	6.000,00
G/34201/62500 MOBILIARIO Y EQ.OFIC	0,00	0,00	0,00	6.000,00	0,00	6.000,00
***** 001.213.34201.62599 D.PTE VALLECA.INST DEPORT.OT MOBILY E**	**0,00**	**0,00**	**0,00**	**23.090,21**	**0,00**	**23.090,21**
** 001 AYUNTAMIENTO DE MADRID	0,00	0,00	0,00	23.090,21	0,00	23.090,21
* 213 DISTRITO DE PUENTE DE VALLECAS	0,00	0,00	0,00	23.090,21	0,00	23.090,21
G/34201/62599 OTRO MOBILIARIO Y ENSERES	0,00	0,00	0,00	23.090,21	0,00	23.090,21
***** 001.213.34201.63500 D.PTE VALLECA.INST DEPORT.MOB.EQUI.OFI(R)**	**0,00**	**0,00**	**0,00**	**45.000,00**	**0,00**	**45.000,00**
** 001 AYUNTAMIENTO DE MADRID	0,00	0,00	0,00	45.000,00	0,00	45.000,00
* 213 DISTRITO DE PUENTE DE VALLECAS	0,00	0,00	0,00	45.000,00	0,00	45.000,00
G/34201/63500 MOBIL.EQUIP.OFIC.REF	0,00	0,00	0,00	45.000,00	0,00	45.000,00
***** 001.213.34201.63599 D.PTE VALLECA.INST DEPORT.MOBI Y ENS(RE)**	**0,00**	**0,00**	**0,00**	**102.000,00**	**0,00**	**102.000,00**
** 001 AYUNTAMIENTO DE MADRID	0,00	0,00	0,00	102.000,00	0,00	102.000,00
* 213 DISTRITO DE PUENTE DE VALLECAS	0,00	0,00	0,00	102.000,00	0,00	102.000,00
G/34201/63599 OTRO MOBIL.ENSER.REF.Y RE	0,00	0,00	0,00	102.000,00	0,00	102.000,00
***** 001.215.23103.63599 D.CIUDAD LINEAL.PERSO MAYOR.MOBI Y ENS(RE)**	**0,00**	**0,00**	**0,00**	**10.439,27**	**0,00**	**10.439,27**
** 001 AYUNTAMIENTO DE MADRID	0,00	0,00	0,00	10.439,27	0,00	10.439,27
* 215 DISTRITO DE CIUDAD LINEAL	0,00	0,00	0,00	10.439,27	0,00	10.439,27
G/23103/63599 OTRO MOBIL.ENSER.REF.Y RE	0,00	0,00	0,00	10.439,27	0,00	10.439,27
***** 001.215.34201.62500 D.CIUDAD LINEAL.INST DEPORT.MOBIL EQ OFI**	**2.018,28**	**0,00**	**2.018,28**	**348,80**	**0,00**	**348,80**
** 001 AYUNTAMIENTO DE MADRID	2.018,28	0,00	2.018,28	348,80	0,00	348,80
* 215 DISTRITO DE CIUDAD LINEAL	2.018,28	0,00	2.018,28	348,80	0,00	348,80
G/34201/62500 MOBILIARIO Y EQ.OFIC	2.018,28	0,00	2.018,28	348,80	0,00	348,80
***** 001.215.34201.62599 D.CIUDAD LINEAL.INST DEPORT.OT MOBILY E**	**17.670,24**	**0,00**	**17.670,24**	**1.341,56**	**0,00**	**1.341,56**
** 001 AYUNTAMIENTO DE MADRID	17.670,24	0,00	17.670,24	1.341,56	0,00	1.341,56
* 215 DISTRITO DE CIUDAD LINEAL	17.670,24	0,00	17.670,24	1.341,56	0,00	1.341,56
G/34201/62599 OTRO MOBILIARIO Y ENSERES	17.670,24	0,00	17.670,24	1.341,56	0,00	1.341,56
***** 001.219.15322.61910 D VICÁLVARO.O.ACT VÍAS Pª.VIALES (REMOD)**	**11.743,45**	**0,00**	**11.743,45**	**25.085,48**	**0,00**	**25.085,48**
** 001 AYUNTAMIENTO DE MADRID	11.743,45	0,00	11.743,45	25.085,48	0,00	25.085,48
* 219 DISTRITO DE VICÁLVARO	11.743,45	0,00	11.743,45	25.085,48	0,00	25.085,48
G/15322/61910 VIALES (REMODELACIÓN)	11.743,45	0,00	11.743,45	25.085,48	0,00	25.085,48
***** 001.220.15322.62302 D SAN BLAS-CANILL.O.ACT VÍAS Pª.ÚTILES Y HERR**	**0,00**	**0,00**	**0,00**	**1.000,00**	**0,00**	**1.000,00**
** 001 AYUNTAMIENTO DE MADRID	0,00	0,00	0,00	1.000,00	0,00	1.000,00

AYUNTAMIENTO DE MADRID

INFORMACIÓN PRESUPUESTARIA EJERCICIO CORRIENTE

REMANENTES DE CRÉDITO

Ejercicio: 2021

Centro: 001 AYUNTAMIENTO DE MADRID **Fecha: 31/12/2021**

CENTRO GESTOR - FUNCIONAL - ECONOMICO	REMANENTES COMPROMETIDOS			REMANENTES NO COMPROMETIDOS		
	INCORPORABLES	NO INCORPORABLES	TOTAL	INCORPORABLES	NO INCORPORABLES	TOTAL
* 220 DISTRITO DE SAN BLAS-CANILLEJAS	0,00	0,00	0,00	1.000,00	0,00	1.000,00
G/15322/62302 ÚTILES HERRAMIENTAS	0,00	0,00	0,00	1.000,00	0,00	1.000,00
***** 001.220.15322.62599 D SAN BLAS-CANILL.O.ACT VÍAS Pª.OT MOBILY E**	**0,00**	**0,00**	**0,00**	**2.000,00**	**0,00**	**2.000,00**
** 001 AYUNTAMIENTO DE MADRID	0,00	0,00	0,00	2.000,00	0,00	2.000,00
* 220 DISTRITO DE SAN BLAS-CANILLEJAS	0,00	0,00	0,00	2.000,00	0,00	2.000,00
G/15322/62599 OTRO MOBILIARIO Y ENSERES	0,00	0,00	0,00	2.000,00	0,00	2.000,00
***** 001.220.92001.63302 D SAN BLAS-CANILL.DGA .ÚTILES Y HERRAM(RE)**	**0,00**	**0,00**	**0,00**	**500,00**	**0,00**	**500,00**
** 001 AYUNTAMIENTO DE MADRID	0,00	0,00	0,00	500,00	0,00	500,00
* 220 DISTRITO DE SAN BLAS-CANILLEJAS	0,00	0,00	0,00	500,00	0,00	500,00
G/92001/63302 UTILES Y HERRAM.REF	0,00	0,00	0,00	500,00	0,00	500,00
***** 001.220.92001.63500 D SAN BLAS-CANILL.DGA .MOB.EQUI.OFI(R)**	**0,00**	**0,00**	**0,00**	**5.000,00**	**0,00**	**5.000,00**
** 001 AYUNTAMIENTO DE MADRID	0,00	0,00	0,00	5.000,00	0,00	5.000,00
* 220 DISTRITO DE SAN BLAS-CANILLEJAS	0,00	0,00	0,00	5.000,00	0,00	5.000,00
G/92001/63500 MOBIL.EQUIP.OFIC.REF	0,00	0,00	0,00	5.000,00	0,00	5.000,00
***** 001.221.34201.62300 D.BARAJAS.INST DEPORT.MAQUINARIA**	**0,02**	**0,00**	**0,02**	**8,50**	**0,00**	**8,50**
** 001 AYUNTAMIENTO DE MADRID	0,02	0,00	0,02	8,50	0,00	8,50
* 221 DISTRITO DE BARAJAS	0,02	0,00	0,02	8,50	0,00	8,50
G/34201/62300 MAQUINARIA	0,02	0,00	0,02	8,50	0,00	8,50
***** 001.190.15340.60911.5 OBRAS Y EQ..INFRAEST URBA.PASOS DISTINTO NIV**	**1,83**	**0,00**	**1,83**	**1.400.549,92**	**0,00**	**1.400.549,92**
** 001 AYUNTAMIENTO DE MADRID	1,83	0,00	1,83	1.400.549,92	0,00	1.400.549,92
* 190 OBRAS Y EQUIPAMIENTOS	1,83	0,00	1,83	1.400.549,92	0,00	1.400.549,92
G/15340/60911 PASOS A DISTINTO NIVEL	1,83	0,00	1,83	1.400.549,92	0,00	1.400.549,92
***** 001.190.93301.62200.5 OBRAS Y EQ..C.M.R. INMUEB.MPAL..EDIF Y O.CONST**	**1.083.352,88**	**0,00**	**1.083.352,88**	**102.381,81**	**0,00**	**102.381,81**
** 001 AYUNTAMIENTO DE MADRID	1.083.352,88	0,00	1.083.352,88	102.381,81	0,00	102.381,81
* 190 OBRAS Y EQUIPAMIENTOS	1.083.352,88	0,00	1.083.352,88	102.381,81	0,00	102.381,81
G/93301/62200 EDIF. Y OTRAS CONSTRUCC.	1.083.352,88	0,00	1.083.352,88	102.381,81	0,00	102.381,81
***** 001.180.23106.62599 FAMILIA,IGUAL.INTEG EMERG SCIAL.OT MOBILY E**	**0,00**	**0,00**	**0,00**	**0,00**	**0,00**	**0,00**
** 001 AYUNTAMIENTO DE MADRID	0,00	0,00	0,00	0,00	0,00	0,00
* 180 FAMILIAS, IGUALDAD Y BIENESTAR SOCIAL	0,00	0,00	0,00	0,00	0,00	0,00
G/23106/62599 OTRO MOBILIARIO Y ENSERES	0,00	0,00	0,00	0,00	0,00	0,00
***** 001.217.34201.63301 D.VILLAVERDE.INST DEPORT.INSTALACION(REF)**	**0,00**	**0,00**	**0,00**	**64,56**	**0,00**	**64,56**
** 001 AYUNTAMIENTO DE MADRID	0,00	0,00	0,00	64,56	0,00	64,56
* 217 DISTRITO DE VILLAVERDE	0,00	0,00	0,00	64,56	0,00	64,56
G/34201/63301 INSTALACIONES.REF.	0,00	0,00	0,00	64,56	0,00	64,56
***** 001.204.17102.60913 D.SALAMANCA.ZONAS VERDES.MOBILIARIO URBANO**	**0,00**	**0,00**	**0,00**	**319,54**	**0,00**	**319,54**
** 001 AYUNTAMIENTO DE MADRID	0,00	0,00	0,00	319,54	0,00	319,54
* 204 DISTRITO DE SALAMANCA	0,00	0,00	0,00	319,54	0,00	319,54
G/17102/60913 MOBILIARIO URBANO	0,00	0,00	0,00	319,54	0,00	319,54
***** 001.120.13510.62601 PORTAVOZ S.E.SAMUR-P CIVIL.EQUIP PROCESO DATOS**	**0,00**	**0,00**	**0,00**	**0,00**	**0,00**	**0,00**
** 001 AYUNTAMIENTO DE MADRID	0,00	0,00	0,00	0,00	0,00	0,00
* 120 PORTAVOZ, SEGURIDAD Y EMERGENCIAS	0,00	0,00	0,00	0,00	0,00	0,00
G/13510/62601 EQ.PROCESO DE DATOS	0,00	0,00	0,00	0,00	0,00	0,00
***** 001.120.13610.62601 PORTAVOZ S.E.BOMBEROS.EQUIP PROCESO DATOS**	**0,00**	**0,00**	**0,00**	**1.000,00**	**0,00**	**1.000,00**
** 001 AYUNTAMIENTO DE MADRID	0,00	0,00	0,00	1.000,00	0,00	1.000,00
* 120 PORTAVOZ, SEGURIDAD Y EMERGENCIAS	0,00	0,00	0,00	1.000,00	0,00	1.000,00
G/13610/62601 EQ.PROCESO DE DATOS	0,00	0,00	0,00	1.000,00	0,00	1.000,00
***** 001.102.92012.63200 COOR ALCADÍA.DGA .EDIF CONST(RE**	**0,00**	**0,00**	**0,00**	**1.381,86**	**0,00**	**1.381,86**

AYUNTAMIENTO DE MADRID

INFORMACIÓN PRESUPUESTARIA EJERCICIO CORRIENTE

REMANENTES DE CRÉDITO

Ejercicio: 2021

Centro: 001 AYUNTAMIENTO DE MADRID **Fecha: 31/12/2021**

CENTRO GESTOR - FUNCIONAL - ECONOMICO	REMANENTES COMPROMETIDOS			REMANENTES NO COMPROMETIDOS		
	INCORPORABLES	NO INCORPORABLES	TOTAL	INCORPORABLES	NO INCORPORABLES	TOTAL
** 001 AYUNTAMIENTO DE MADRID	0,00	0,00	0,00	1.381,86	0,00	1.381,86
* 102 COORDINACIÓN GENERAL DE LA ALCALDÍA	0,00	0,00	0,00	1.381,86	0,00	1.381,86
G/92012/63200 EDIF. Y OTRAS CONST.(REF)	0,00	0,00	0,00	1.381,86	0,00	1.381,86
***** 001.120.13201.64100 PORTAVOZ S.E.SEGURIDAD.APLICAC INFORM.**	**0,00**	**0,00**	**0,00**	**42.020,48**	**0,00**	**42.020,48**
** 001 AYUNTAMIENTO DE MADRID	0,00	0,00	0,00	42.020,48	0,00	42.020,48
* 120 PORTAVOZ, SEGURIDAD Y EMERGENCIAS	0,00	0,00	0,00	42.020,48	0,00	42.020,48
G/13201/64100 APLICACIONES INFORMÁTICAS	0,00	0,00	0,00	42.020,48	0,00	42.020,48
***** 001.217.17102.60913.5 D.VILLAVERDE.ZONAS VERDES.MOBILIARIO URBANO**	**148,51**	**0,00**	**148,51**	**8.953,88**	**0,00**	**8.953,88**
** 001 AYUNTAMIENTO DE MADRID	148,51	0,00	148,51	8.953,88	0,00	8.953,88
* 217 DISTRITO DE VILLAVERDE	148,51	0,00	148,51	8.953,88	0,00	8.953,88
G/17102/60913 MOBILIARIO URBANO	148,51	0,00	148,51	8.953,88	0,00	8.953,88
***** 001.160.17213.60904 DESAR URBANO.RENATUR.PATRIM.URB CARGO AYTO**	**630.579,10**	**0,00**	**630.579,10**	**0,00**	**0,00**	**0,00**
** 001 AYUNTAMIENTO DE MADRID	630.579,10	0,00	630.579,10	0,00	0,00	0,00
* 160 DESARROLLO URBANO	630.579,10	0,00	630.579,10	0,00	0,00	0,00
G/17213/60904 URBANIZACIÓN A CARGO DEL AYUNTAMIENTO	630.579,10	0,00	630.579,10	0,00	0,00	0,00
***** 001.120.13610.62400 PORTAVOZ S.E.BOMBEROS.ELEMEN TRANSP**	**9.501.866,25**	**0,00**	**9.501.866,25**	**7.472,87**	**0,00**	**7.472,87**
** 001 AYUNTAMIENTO DE MADRID	9.501.866,25	0,00	9.501.866,25	7.472,87	0,00	7.472,87
* 120 PORTAVOZ, SEGURIDAD Y EMERGENCIAS	9.501.866,25	0,00	9.501.866,25	7.472,87	0,00	7.472,87
G/13610/62400 ELEMENTOS DE TRANSPORTE	9.501.866,25	0,00	9.501.866,25	7.472,87	0,00	7.472,87
***** 001.150.1.3 M AMBIENTE SERV PCO BÁSICO GTO.FINACIEROS**	**0,00**	**0,00**	**0,00**	**0,00**	**0,00**	**0,00**
** 001 AYUNTAMIENTO DE MADRID	0,00	0,00	0,00	0,00	0,00	0,00
* 150 MEDIO AMBIENTE Y MOVILIDAD	0,00	0,00	0,00	0,00	0,00	0,00
G/16102/35200 INTERESES DE DEMORA	0,00	0,00	0,00	0,00	0,00	0,00
G/16230/35200 INTERESES DE DEMORA	0,00	0,00	0,00	0,00	0,00	0,00
G/17000/35200 INTERESES DE DEMORA	0,00	0,00	0,00	0,00	0,00	0,00
***** 001.215.92401.22799.5 D.CIUDAD LINEAL.PARTI CIUDAD.O.TRAB.EMP**	**0,00**	**0,00**	**0,00**	**0,00**	**14.870,00**	**14.870,00**
** 001 AYUNTAMIENTO DE MADRID	0,00	0,00	0,00	0,00	14.870,00	14.870,00
* 215 DISTRITO DE CIUDAD LINEAL	0,00	0,00	0,00	0,00	14.870,00	14.870,00
G/92401/22799 OTR.TRABAJ.EMP. Y PROFES.	0,00	0,00	0,00	0,00	14.870,00	14.870,00
***** 001.215.9.3 D.CIUDAD LINEAL ACT CARÁCTER GRAL GTO.FINACIEROS**	**0,00**	**0,00**	**0,00**	**0,00**	**0,00**	**0,00**
** 001 AYUNTAMIENTO DE MADRID	0,00	0,00	0,00	0,00	0,00	0,00
* 215 DISTRITO DE CIUDAD LINEAL	0,00	0,00	0,00	0,00	0,00	0,00
G/92001/35200 INTERESES DE DEMORA	0,00	0,00	0,00	0,00	0,00	0,00
***** 001.141.43305.222 EMPREND,EMP.EMPRENDIM..COMUNICACIONES**	**0,00**	**0,00**	**0,00**	**0,00**	**3.180,85**	**3.180,85**
** 001 AYUNTAMIENTO DE MADRID	0,00	0,00	0,00	0,00	3.180,85	3.180,85
* 141 INNOVACIÓN Y EMPRENDIMIENTO	0,00	0,00	0,00	0,00	3.180,85	3.180,85
G/43305/22200 SERV. TELECOMUNICACIONES	0,00	0,00	0,00	0,00	3.180,85	3.180,85
***** 001.112.92207.226 INTERNAL.COOP.RELAC INSTITUC.GTOS DIVERSOS**	**0,00**	**0,00**	**0,00**	**0,00**	**0,00**	**0,00**
** 001 AYUNTAMIENTO DE MADRID	0,00	0,00	0,00	0,00	0,00	0,00
* 112 INTERNACIONALIZACIÓN Y COOPERACIÓN	0,00	0,00	0,00	0,00	0,00	0,00
G/92207/22608 ACTUACIONES DE PATROCINIO	0,00	0,00	0,00	0,00	0,00	0,00
***** 001.170.92008.22602 Hª PERSONAL.PLANI RR.HH.PUBLIC Y PROP**	**0,00**	**0,00**	**0,00**	**0,00**	**12,26**	**12,26**
** 001 AYUNTAMIENTO DE MADRID	0,00	0,00	0,00	0,00	12,26	12,26
* 170 HACIENDA Y PERSONAL	0,00	0,00	0,00	0,00	12,26	12,26
G/92008/22602 PUBLICIDAD Y PROPAG	0,00	0,00	0,00	0,00	12,26	12,26
***** 001.111.92401.64100 COOR.TERRIT.PARTI CIUDAD.APLICAC INFORM.**	**0,00**	**0,00**	**0,00**	**36.782,95**	**0,00**	**36.782,95**
** 001 AYUNTAMIENTO DE MADRID	0,00	0,00	0,00	36.782,95	0,00	36.782,95

AYUNTAMIENTO DE MADRID

INFORMACIÓN PRESUPUESTARIA EJERCICIO CORRIENTE

REMANENTES DE CRÉDITO

Ejercicio: 2021

Centro: 001 AYUNTAMIENTO DE MADRID **Fecha: 31/12/2021**

CENTRO GESTOR - FUNCIONAL - ECONOMICO	REMANENTES COMPROMETIDOS			REMANENTES NO COMPROMETIDOS		
	INCORPORABLES	NO INCORPORABLES	TOTAL	INCORPORABLES	NO INCORPORABLES	TOTAL
* 111 COORD. TERRITORIAL TRANSP. Y PARTICIPACI	0,00	0,00	0,00	36.782,95	0,00	36.782,95
G/92401/64100 APLICACIONES INFORMÁTICAS	0,00	0,00	0,00	36.782,95	0,00	36.782,95
***** 001.215.15322.221 D.CIUDAD LINEAL.O.ACT VÍAS Pª.SUMINISTROS**	**6.797,31**	**0,00**	**6.797,31**	**0,00**	**0,00**	**0,00**
** 001 AYUNTAMIENTO DE MADRID	6.797,31	0,00	6.797,31	0,00	0,00	0,00
* 215 DISTRITO DE CIUDAD LINEAL	6.797,31	0,00	6.797,31	0,00	0,00	0,00
G/15322/22199 OTROS SUMINISTROS	6.797,31	0,00	6.797,31	0,00	0,00	0,00
***** 001.140.43300.62301 Eª INOV.EMPL.D.G.A .INSTALAC TÉCNICAS**	**1,34**	**0,00**	**1,34**	**88,13**	**0,00**	**88,13**
** 001 AYUNTAMIENTO DE MADRID	1,34	0,00	1,34	88,13	0,00	88,13
* 140 ECONOMÍA, INNOVACIÓN Y EMPLEO	1,34	0,00	1,34	88,13	0,00	88,13
G/43300/62301 INSTALACIONES TÉCNICAS	1,34	0,00	1,34	88,13	0,00	88,13
***** 001.209.15322.221 D MONCLOA-ARAV.O.ACT VÍAS Pª.SUMINISTROS**	**0,00**	**0,00**	**0,00**	**0,00**	**0,00**	**0,00**
** 001 AYUNTAMIENTO DE MADRID	0,00	0,00	0,00	0,00	0,00	0,00
* 209 DISTRITO DE MONCLOA-ARAVACA	0,00	0,00	0,00	0,00	0,00	0,00
G/15322/22199 OTROS SUMINISTROS	0,00	0,00	0,00	0,00	0,00	0,00
***** 001.211.15322.227 D.CARABANCHEL.O.ACT VÍAS Pª.TRAB.REAL.EMP**	**768,99**	**0,00**	**768,99**	**0,00**	**24.842,80**	**24.842,80**
** 001 AYUNTAMIENTO DE MADRID	768,99	0,00	768,99	0,00	24.842,80	24.842,80
* 211 DISTRITO DE CARABANCHEL	768,99	0,00	768,99	0,00	24.842,80	24.842,80
G/15322/22799 OTR.TRABAJ.EMP. Y PROFES.	768,99	0,00	768,99	0,00	24.842,80	24.842,80
***** 001.211.92001.226 D.CARABANCHEL.DGA .GTOS DIVERSOS**	**0,00**	**0,00**	**0,00**	**0,00**	**0,00**	**0,00**
** 001 AYUNTAMIENTO DE MADRID	0,00	0,00	0,00	0,00	0,00	0,00
* 211 DISTRITO DE CARABANCHEL	0,00	0,00	0,00	0,00	0,00	0,00
G/92001/22604 JURÍDICOS Y CONTENCIOSOS	0,00	0,00	0,00	0,00	0,00	0,00
G/92001/22699 OTROS GASTOS DIVERSOS	0,00	0,00	0,00	0,00	0,00	0,00
***** 001.205.15322.221 D.CHAMARTÍN.O.ACT VÍAS Pª.SUMINISTROS**	**0,00**	**0,00**	**0,00**	**0,00**	**0,00**	**0,00**
** 001 AYUNTAMIENTO DE MADRID	0,00	0,00	0,00	0,00	0,00	0,00
* 205 DISTRITO DE CHAMARTÍN	0,00	0,00	0,00	0,00	0,00	0,00
G/15322/22199 OTROS SUMINISTROS	0,00	0,00	0,00	0,00	0,00	0,00
***** 001.120.13510.62302 PORTAVOZ S.E.SAMUR-P CIVIL.ÚTILES Y HERR**	**0,00**	**0,00**	**0,00**	**5.697,00**	**0,00**	**5.697,00**
** 001 AYUNTAMIENTO DE MADRID	0,00	0,00	0,00	5.697,00	0,00	5.697,00
* 120 PORTAVOZ, SEGURIDAD Y EMERGENCIAS	0,00	0,00	0,00	5.697,00	0,00	5.697,00
G/13510/62302 ÚTILES HERRAMIENTAS	0,00	0,00	0,00	5.697,00	0,00	5.697,00
***** 001.208.31101.227 D FUENCARR-PARDO.SALUBRIDAD Pª.TRAB.REAL.EMP**	**0,00**	**0,00**	**0,00**	**0,00**	**0,00**	**0,00**
** 001 AYUNTAMIENTO DE MADRID	0,00	0,00	0,00	0,00	0,00	0,00
* 208 DISTRITO DE FUENCARRAL-EL PARDO	0,00	0,00	0,00	0,00	0,00	0,00
G/31101/22799 OTR.TRABAJ.EMP. Y PROFES.	0,00	0,00	0,00	0,00	0,00	0,00
***** 001.208.92001.62599 D FUENCARR-PARDO.DGA .OT MOBILY E**	**77,00**	**0,00**	**77,00**	**50,86**	**0,00**	**50,86**
** 001 AYUNTAMIENTO DE MADRID	77,00	0,00	77,00	50,86	0,00	50,86
* 208 DISTRITO DE FUENCARRAL-EL PARDO	77,00	0,00	77,00	50,86	0,00	50,86
G/92001/62599 OTRO MOBILIARIO Y ENSERES	77,00	0,00	77,00	50,86	0,00	50,86
***** 001.190.15321.60903 OBRAS Y EQ..VÍAS PÚBLICAS.URBANIZ C PARTICUL**	**42.096,49**	**0,00**	**42.096,49**	**1.397.201,17**	**0,00**	**1.397.201,17**
** 001 AYUNTAMIENTO DE MADRID	42.096,49	0,00	42.096,49	1.397.201,17	0,00	1.397.201,17
* 190 OBRAS Y EQUIPAMIENTOS	42.096,49	0,00	42.096,49	1.397.201,17	0,00	1.397.201,17
G/15321/60903 URBANIZACIÓN A CARGO DE PARTICULARES	42.096,49	0,00	42.096,49	1.397.201,17	0,00	1.397.201,17
***** 001.150.17211.62301 M AMBIENTE.SOSTENIBIL.INSTALAC TÉCNICAS**	**54.777,05**	**0,00**	**54.777,05**	**17.782,98**	**0,00**	**17.782,98**
** 001 AYUNTAMIENTO DE MADRID	54.777,05	0,00	54.777,05	17.782,98	0,00	17.782,98
* 150 MEDIO AMBIENTE Y MOVILIDAD	54.777,05	0,00	54.777,05	17.782,98	0,00	17.782,98
G/17211/62301 INSTALACIONES TÉCNICAS	54.777,05	0,00	54.777,05	17.782,98	0,00	17.782,98

AYUNTAMIENTO DE MADRID

INFORMACIÓN PRESUPUESTARIA EJERCICIO CORRIENTE

REMANENTES DE CRÉDITO

Ejercicio: 2021

Centro: 001 AYUNTAMIENTO DE MADRID **Fecha: 31/12/2021**

CENTRO GESTOR - FUNCIONAL - ECONOMICO	REMANENTES COMPROMETIDOS			REMANENTES NO COMPROMETIDOS		
	INCORPORABLES	NO INCORPORABLES	TOTAL	INCORPORABLES	NO INCORPORABLES	TOTAL
***** 001.205.23199.221 D.CHAMARTÍN.COV19.SUMINISTROS**	**0,00**	**0,00**	**0,00**	**0,00**	**0,00**	**0,00**
** 001 AYUNTAMIENTO DE MADRID	0,00	0,00	0,00	0,00	0,00	0,00
* 205 DISTRITO DE CHAMARTÍN	0,00	0,00	0,00	0,00	0,00	0,00
G/23199/22110 PROD. LIMPIEZA Y ASEO	0,00	0,00	0,00	0,00	0,00	0,00
***** 001.208.34201.62500 D FUENCARR-PARDO.INST DEPORT.MOBIL EQ OFI**	**0,00**	**0,00**	**0,00**	**1.200,00**	**0,00**	**1.200,00**
** 001 AYUNTAMIENTO DE MADRID	0,00	0,00	0,00	1.200,00	0,00	1.200,00
* 208 DISTRITO DE FUENCARRAL-EL PARDO	0,00	0,00	0,00	1.200,00	0,00	1.200,00
G/34201/62500 MOBILIARIO Y EQ.OFIC	0,00	0,00	0,00	1.200,00	0,00	1.200,00
***** 001.201.23199.227 D.CENTRO.COV19.TRAB.REAL.EMP**	**4.604,85**	**0,00**	**4.604,85**	**0,00**	**1.010,00**	**1.010,00**
** 001 AYUNTAMIENTO DE MADRID	4.604,85	0,00	4.604,85	0,00	1.010,00	1.010,00
* 201 DISTRITO DE CENTRO	4.604,85	0,00	4.604,85	0,00	1.010,00	1.010,00
G/23199/22799 OTR.TRABAJ.EMP. Y PROFES.	4.604,85	0,00	4.604,85	0,00	1.010,00	1.010,00
***** 001.204.23199.227 D.SALAMANCA.COV19.TRAB.REAL.EMP**	**7.887,83**	**0,00**	**7.887,83**	**0,00**	**0,00**	**0,00**
** 001 AYUNTAMIENTO DE MADRID	7.887,83	0,00	7.887,83	0,00	0,00	0,00
* 204 DISTRITO DE SALAMANCA	7.887,83	0,00	7.887,83	0,00	0,00	0,00
G/23199/22799 OTR.TRABAJ.EMP. Y PROFES.	7.887,83	0,00	7.887,83	0,00	0,00	0,00
***** 001.205.23199.227 D.CHAMARTÍN.COV19.TRAB.REAL.EMP**	**24,88**	**0,00**	**24,88**	**0,00**	**0,00**	**0,00**
** 001 AYUNTAMIENTO DE MADRID	24,88	0,00	24,88	0,00	0,00	0,00
* 205 DISTRITO DE CHAMARTÍN	24,88	0,00	24,88	0,00	0,00	0,00
G/23199/22799 OTR.TRABAJ.EMP. Y PROFES.	24,88	0,00	24,88	0,00	0,00	0,00
***** 001.206.23199.227 D.TETUÁN.COV19.TRAB.REAL.EMP**	**39,78**	**0,00**	**39,78**	**0,00**	**0,00**	**0,00**
** 001 AYUNTAMIENTO DE MADRID	39,78	0,00	39,78	0,00	0,00	0,00
* 206 DISTRITO DE TETUÁN	39,78	0,00	39,78	0,00	0,00	0,00
G/23199/22799 OTR.TRABAJ.EMP. Y PROFES.	39,78	0,00	39,78	0,00	0,00	0,00
***** 001.209.23199.227 D MONCLOA-ARAV.COV19.TRAB.REAL.EMP**	**3.910,83**	**0,00**	**3.910,83**	**0,00**	**0,00**	**0,00**
** 001 AYUNTAMIENTO DE MADRID	3.910,83	0,00	3.910,83	0,00	0,00	0,00
* 209 DISTRITO DE MONCLOA-ARAVACA	3.910,83	0,00	3.910,83	0,00	0,00	0,00
G/23199/22799 OTR.TRABAJ.EMP. Y PROFES.	3.910,83	0,00	3.910,83	0,00	0,00	0,00
***** 001.211.23199.227 D.CARABANCHEL.COV19.TRAB.REAL.EMP**	**54.162,15**	**0,00**	**54.162,15**	**0,00**	**0,00**	**0,00**
** 001 AYUNTAMIENTO DE MADRID	54.162,15	0,00	54.162,15	0,00	0,00	0,00
* 211 DISTRITO DE CARABANCHEL	54.162,15	0,00	54.162,15	0,00	0,00	0,00
G/23199/22799 OTR.TRABAJ.EMP. Y PROFES.	54.162,15	0,00	54.162,15	0,00	0,00	0,00
***** 001.202.15322.221 D.ARGANZUELA.O.ACT VÍAS Pª.SUMINISTROS**	**0,00**	**0,00**	**0,00**	**0,00**	**0,00**	**0,00**
** 001 AYUNTAMIENTO DE MADRID	0,00	0,00	0,00	0,00	0,00	0,00
* 202 DISTRITO DE ARGANZUELA	0,00	0,00	0,00	0,00	0,00	0,00
G/15322/22199 OTROS SUMINISTROS	0,00	0,00	0,00	0,00	0,00	0,00
***** 001.202.32301.221 D.ARGANZUELA.C INFANTIL .SUMINISTROS**	**0,00**	**0,00**	**0,00**	**0,00**	**0,00**	**0,00**
** 001 AYUNTAMIENTO DE MADRID	0,00	0,00	0,00	0,00	0,00	0,00
* 202 DISTRITO DE ARGANZUELA	0,00	0,00	0,00	0,00	0,00	0,00
G/32301/22199 OTROS SUMINISTROS	0,00	0,00	0,00	0,00	0,00	0,00
***** 001.150.17211.62301.5 M AMBIENTE.SOSTENIBIL.INSTALAC TÉCNICAS**	**0,00**	**0,00**	**0,00**	**100.356,40**	**0,00**	**100.356,40**
** 001 AYUNTAMIENTO DE MADRID	0,00	0,00	0,00	100.356,40	0,00	100.356,40
* 150 MEDIO AMBIENTE Y MOVILIDAD	0,00	0,00	0,00	100.356,40	0,00	100.356,40
G/17211/62301 INSTALACIONES TÉCNICAS	0,00	0,00	0,00	100.356,40	0,00	100.356,40
***** 001.213.23199.489 D.PTE VALLECA.COV19.OT.TRANS.FAM.ISFL**	**0,00**	**0,00**	**0,00**	**0,00**	**1.642,47**	**1.642,47**
** 001 AYUNTAMIENTO DE MADRID	0,00	0,00	0,00	0,00	1.642,47	1.642,47
* 213 DISTRITO DE PUENTE DE VALLECAS	0,00	0,00	0,00	0,00	1.642,47	1.642,47

AYUNTAMIENTO DE MADRID

INFORMACIÓN PRESUPUESTARIA EJERCICIO CORRIENTE

REMANENTES DE CRÉDITO

Ejercicio: 2021

Centro: 001 AYUNTAMIENTO DE MADRID **Fecha: 31/12/2021**

CENTRO GESTOR - FUNCIONAL - ECONOMICO	REMANENTES COMPROMETIDOS			REMANENTES NO COMPROMETIDOS		
	INCORPORABLES	NO INCORPORABLES	TOTAL	INCORPORABLES	NO INCORPORABLES	TOTAL
G/23199/48900 TRANSF.A FAMILIAS	0,00	0,00	0,00	0,00	1.642,47	1.642,47
***** 001.205.15322.21001.1 D.CHAMARTÍN.O.ACT VÍAS Pª.REP MANT PARTIC**	**2,97**	**0,00**	**2,97**	**0,00**	**0,00**	**0,00**
** 001 AYUNTAMIENTO DE MADRID	2,97	0,00	2,97	0,00	0,00	0,00
* 205 DISTRITO DE CHAMARTÍN	2,97	0,00	2,97	0,00	0,00	0,00
G/15322/21001 REP.MANT.CONS.VIAS PUBL.	2,97	0,00	2,97	0,00	0,00	0,00
***** 001.208.15322.21001.1 D FUENCARR-PARDO.O.ACT VÍAS Pª.REP MANT PARTIC**	**0,00**	**0,00**	**0,00**	**13.104,17**	**2.169,50**	**15.273,67**
** 001 AYUNTAMIENTO DE MADRID	0,00	0,00	0,00	13.104,17	2.169,50	15.273,67
* 208 DISTRITO DE FUENCARRAL-EL PARDO	0,00	0,00	0,00	13.104,17	2.169,50	15.273,67
G/15322/21001 REP.MANT.CONS.VIAS PUBL.	0,00	0,00	0,00	13.104,17	2.169,50	15.273,67
***** 001.215.32301.63200.5 D.CIUDAD LINEAL.C INFANTIL .EDIF CONST(RE**	**1.484,48**	**0,00**	**1.484,48**	**2.094,55**	**0,00**	**2.094,55**
** 001 AYUNTAMIENTO DE MADRID	1.484,48	0,00	1.484,48	2.094,55	0,00	2.094,55
* 215 DISTRITO DE CIUDAD LINEAL	1.484,48	0,00	1.484,48	2.094,55	0,00	2.094,55
G/32301/63200 EDIF. Y OTRAS CONST.(REF)	1.484,48	0,00	1.484,48	2.094,55	0,00	2.094,55
***** 001.150.17211.22199.1 M AMBIENTE.SOSTENIBIL.OT SUMINISTR**	**0,00**	**0,00**	**0,00**	**2.885,00**	**0,00**	**2.885,00**
** 001 AYUNTAMIENTO DE MADRID	0,00	0,00	0,00	2.885,00	0,00	2.885,00
* 150 MEDIO AMBIENTE Y MOVILIDAD	0,00	0,00	0,00	2.885,00	0,00	2.885,00
G/17211/22199 OTROS SUMINISTROS	0,00	0,00	0,00	2.885,00	0,00	2.885,00
***** 001.170.92003.62301 Hª PERSONAL.CONTRA Y SERV.INSTALAC TÉCNICAS**	**0,00**	**0,00**	**0,00**	**180.000,00**	**0,00**	**180.000,00**
** 001 AYUNTAMIENTO DE MADRID	0,00	0,00	0,00	180.000,00	0,00	180.000,00
* 170 HACIENDA Y PERSONAL	0,00	0,00	0,00	180.000,00	0,00	180.000,00
G/92003/62301 INSTALACIONES TÉCNICAS	0,00	0,00	0,00	180.000,00	0,00	180.000,00
***** 001.211.15322.21001 D.CARABANCHEL.O.ACT VÍAS Pª.REP MANT PARTIC**	**0,00**	**0,00**	**0,00**	**71,56**	**0,00**	**71,56**
** 001 AYUNTAMIENTO DE MADRID	0,00	0,00	0,00	71,56	0,00	71,56
* 211 DISTRITO DE CARABANCHEL	0,00	0,00	0,00	71,56	0,00	71,56
G/15322/21001 REP.MANT.CONS.VIAS PUBL.	0,00	0,00	0,00	71,56	0,00	71,56
***** 001.220.15322.61904 D SAN BLAS-CANILL.O.ACT VÍAS Pª.URBAN AYTO(RE)**	**9.804,21**	**0,00**	**9.804,21**	**46.359,71**	**0,00**	**46.359,71**
** 001 AYUNTAMIENTO DE MADRID	9.804,21	0,00	9.804,21	46.359,71	0,00	46.359,71
* 220 DISTRITO DE SAN BLAS-CANILLEJAS	9.804,21	0,00	9.804,21	46.359,71	0,00	46.359,71
G/15322/61904 URBANIZACIÓN A CARGO DEL AYUNTAMIENTO (REM	9.804,21	0,00	9.804,21	46.359,71	0,00	46.359,71
***** 001.218.17102.61921.5 D.VILLA VALLECAS.ZONAS VERDES.Z AJARDINADAS(REM)**	**81,22**	**0,00**	**81,22**	**111,07**	**0,00**	**111,07**
** 001 AYUNTAMIENTO DE MADRID	81,22	0,00	81,22	111,07	0,00	111,07
* 218 DISTRITO DE VILLA DE VALLECAS	81,22	0,00	81,22	111,07	0,00	111,07
G/17102/61921 ZONAS AJARDINADAS (REM)	81,22	0,00	81,22	111,07	0,00	111,07
***** 001.201.15102.22703 D.CENTRO.GEST URBANÍSTICA.GTO ACCIÓN SUBS**	**0,00**	**0,00**	**0,00**	**5.088,09**	**0,00**	**5.088,09**
** 001 AYUNTAMIENTO DE MADRID	0,00	0,00	0,00	5.088,09	0,00	5.088,09
* 201 DISTRITO DE CENTRO	0,00	0,00	0,00	5.088,09	0,00	5.088,09
G/15102/22703 GASTOS ACC.SUBISIDIA	0,00	0,00	0,00	5.088,09	0,00	5.088,09
***** 001.201.9.3 D.CENTRO ACT CARÁCTER GRAL GTO.FINACIEROS**	**0,00**	**0,00**	**0,00**	**1.611,71**	**0,00**	**1.611,71**
** 001 AYUNTAMIENTO DE MADRID	0,00	0,00	0,00	1.611,71	0,00	1.611,71
* 201 DISTRITO DE CENTRO	0,00	0,00	0,00	1.611,71	0,00	1.611,71
G/92001/35200 INTERESES DE DEMORA	0,00	0,00	0,00	1.611,71	0,00	1.611,71
***** 001.204.15322.221 D.SALAMANCA.O.ACT VÍAS Pª.SUMINISTROS**	**0,00**	**0,00**	**0,00**	**0,00**	**0,00**	**0,00**
** 001 AYUNTAMIENTO DE MADRID	0,00	0,00	0,00	0,00	0,00	0,00
* 204 DISTRITO DE SALAMANCA	0,00	0,00	0,00	0,00	0,00	0,00
G/15322/22199 OTROS SUMINISTROS	0,00	0,00	0,00	0,00	0,00	0,00
***** 001.208.15322.227 D FUENCARR-PARDO.O.ACT VÍAS Pª.TRAB.REAL.EMP**	**0,00**	**0,00**	**0,00**	**0,00**	**66,60**	**66,60**
** 001 AYUNTAMIENTO DE MADRID	0,00	0,00	0,00	0,00	66,60	66,60

AYUNTAMIENTO DE MADRID

INFORMACIÓN PRESUPUESTARIA EJERCICIO CORRIENTE

REMANENTES DE CRÉDITO

Ejercicio: 2021

Centro: 001 AYUNTAMIENTO DE MADRID **Fecha: 31/12/2021**

CENTRO GESTOR - FUNCIONAL - ECONOMICO	REMANENTES COMPROMETIDOS			REMANENTES NO COMPROMETIDOS		
	INCORPORABLES	NO INCORPORABLES	TOTAL	INCORPORABLES	NO INCORPORABLES	TOTAL
* 208 DISTRITO DE FUENCARRAL-EL PARDO	0,00	0,00	0,00	0,00	66,60	66,60
G/15322/22799 OTR.TRABAJ.EMP. Y PROFES.	0,00	0,00	0,00	0,00	66,60	66,60
***** 001.218.15322.221 D.VILLA VALLECAS.O.ACT VÍAS Pª.SUMINISTROS**	**0,00**	**0,00**	**0,00**	**0,00**	**0,00**	**0,00**
** 001 AYUNTAMIENTO DE MADRID	0,00	0,00	0,00	0,00	0,00	0,00
* 218 DISTRITO DE VILLA DE VALLECAS	0,00	0,00	0,00	0,00	0,00	0,00
G/15322/22199 OTROS SUMINISTROS	0,00	0,00	0,00	0,00	0,00	0,00
***** 001.221.15322.221 D.BARAJAS.O.ACT VÍAS Pª.SUMINISTROS**	**0,00**	**0,00**	**0,00**	**0,00**	**0,00**	**0,00**
** 001 AYUNTAMIENTO DE MADRID	0,00	0,00	0,00	0,00	0,00	0,00
* 221 DISTRITO DE BARAJAS	0,00	0,00	0,00	0,00	0,00	0,00
G/15322/22199 OTROS SUMINISTROS	0,00	0,00	0,00	0,00	0,00	0,00
***** 001.213.32301.63200.5 D.PTE VALLECA.C INFANTIL .EDIF CONST(RE**	**244.004,82**	**0,00**	**244.004,82**	**56.740,28**	**0,00**	**56.740,28**
** 001 AYUNTAMIENTO DE MADRID	244.004,82	0,00	244.004,82	56.740,28	0,00	56.740,28
* 213 DISTRITO DE PUENTE DE VALLECAS	244.004,82	0,00	244.004,82	56.740,28	0,00	56.740,28
G/32301/63200 EDIF. Y OTRAS CONST.(REF)	244.004,82	0,00	244.004,82	56.740,28	0,00	56.740,28
***** 001.150.17211.22602.1 M AMBIENTE.SOSTENIBIL.PUBLIC Y PROP**	**0,00**	**0,00**	**0,00**	**2.500,00**	**0,00**	**2.500,00**
** 001 AYUNTAMIENTO DE MADRID	0,00	0,00	0,00	2.500,00	0,00	2.500,00
* 150 MEDIO AMBIENTE Y MOVILIDAD	0,00	0,00	0,00	2.500,00	0,00	2.500,00
G/17211/22602 PUBLICIDAD Y PROPAG	0,00	0,00	0,00	2.500,00	0,00	2.500,00
***** 001.150.17211.22706.1 M AMBIENTE.SOSTENIBIL.ESTUD TRAB TÉCN**	**0,00**	**0,00**	**0,00**	**9.583,67**	**1.908,63**	**11.492,30**
** 001 AYUNTAMIENTO DE MADRID	0,00	0,00	0,00	9.583,67	1.908,63	11.492,30
* 150 MEDIO AMBIENTE Y MOVILIDAD	0,00	0,00	0,00	9.583,67	1.908,63	11.492,30
G/17211/22706 ESTUDIOS Y TRAB.TEC.	0,00	0,00	0,00	9.583,67	1.908,63	11.492,30
***** 001.150.17211.23020.1 M AMBIENTE.SOSTENIBIL.DIETAS NO DIRECTIVO**	**0,00**	**0,00**	**0,00**	**6.990,26**	**0,00**	**6.990,26**
** 001 AYUNTAMIENTO DE MADRID	0,00	0,00	0,00	6.990,26	0,00	6.990,26
* 150 MEDIO AMBIENTE Y MOVILIDAD	0,00	0,00	0,00	6.990,26	0,00	6.990,26
G/17211/23020 DEL PERSONAL NO DIRECTIVO	0,00	0,00	0,00	6.990,26	0,00	6.990,26
***** 001.150.17211.23120.1 M AMBIENTE.SOSTENIBIL.GTOS VIAJE P NO DIR**	**0,00**	**0,00**	**0,00**	**5.048,85**	**0,00**	**5.048,85**
** 001 AYUNTAMIENTO DE MADRID	0,00	0,00	0,00	5.048,85	0,00	5.048,85
* 150 MEDIO AMBIENTE Y MOVILIDAD	0,00	0,00	0,00	5.048,85	0,00	5.048,85
G/17211/23120 G.VIAJE P.NO DIRECTIVO	0,00	0,00	0,00	5.048,85	0,00	5.048,85
***** 001.150.17000.22602.1 M AMBIENTE.DGA .PUBLIC Y PROP**	**0,00**	**0,00**	**0,00**	**19.000,00**	**0,00**	**19.000,00**
** 001 AYUNTAMIENTO DE MADRID	0,00	0,00	0,00	19.000,00	0,00	19.000,00
* 150 MEDIO AMBIENTE Y MOVILIDAD	0,00	0,00	0,00	19.000,00	0,00	19.000,00
G/17000/22602 PUBLICIDAD Y PROPAG	0,00	0,00	0,00	19.000,00	0,00	19.000,00
***** 001.120.92202.216 PORTAVOZ S.E.COMUNICACIÓN.EQU.PROC.INFORM**	**0,00**	**0,00**	**0,00**	**0,00**	**1,80**	**1,80**
** 001 AYUNTAMIENTO DE MADRID	0,00	0,00	0,00	0,00	1,80	1,80
* 120 PORTAVOZ, SEGURIDAD Y EMERGENCIAS	0,00	0,00	0,00	0,00	1,80	1,80
G/92202/21600 REP.MAT.CONS.EQUIPOS	0,00	0,00	0,00	0,00	1,80	1,80
***** 001.120.13510.64100.1 PORTAVOZ S.E.SAMUR-P CIVIL.APLICAC INFORM.**	**0,00**	**0,00**	**0,00**	**85.600,00**	**0,00**	**85.600,00**
** 001 AYUNTAMIENTO DE MADRID	0,00	0,00	0,00	85.600,00	0,00	85.600,00
* 120 PORTAVOZ, SEGURIDAD Y EMERGENCIAS	0,00	0,00	0,00	85.600,00	0,00	85.600,00
G/13510/64100 APLICACIONES INFORMÁTICAS	0,00	0,00	0,00	85.600,00	0,00	85.600,00
***** 001.212.17102.60999.5 D.USERA.ZONAS VERDES.O INV NUEVA INFR**	**0,00**	**0,00**	**0,00**	**180.635,64**	**0,00**	**180.635,64**
** 001 AYUNTAMIENTO DE MADRID	0,00	0,00	0,00	180.635,64	0,00	180.635,64
* 212 DISTRITO DE USERA	0,00	0,00	0,00	180.635,64	0,00	180.635,64
G/17102/60999 OTRAS INV. NUEVAS INF.	0,00	0,00	0,00	180.635,64	0,00	180.635,64
***** 001.160.15000.62500 DESAR URBANO.DGA.MOBIL EQ OFI**	**0,00**	**0,00**	**0,00**	**808,73**	**0,00**	**808,73**

AYUNTAMIENTO DE MADRID

INFORMACIÓN PRESUPUESTARIA EJERCICIO CORRIENTE

REMANENTES DE CRÉDITO

Ejercicio: 2021

Centro: 001 AYUNTAMIENTO DE MADRID **Fecha: 31/12/2021**

CENTRO GESTOR - FUNCIONAL - ECONOMICO	REMANENTES COMPROMETIDOS			REMANENTES NO COMPROMETIDOS		
	INCORPORABLES	NO INCORPORABLES	TOTAL	INCORPORABLES	NO INCORPORABLES	TOTAL
** 001 AYUNTAMIENTO DE MADRID	0,00	0,00	0,00	808,73	0,00	808,73
* 160 DESARROLLO URBANO	0,00	0,00	0,00	808,73	0,00	808,73
G/15000/62500 MOBILIARIO Y EQ.OFIC	0,00	0,00	0,00	808,73	0,00	808,73
***** 001.215.17102.61921.5 D.CIUDAD LINEAL.ZONAS VERDES.Z AJARDINADAS(REM)**	**682,16**	**0,00**	**682,16**	**358,23**	**0,00**	**358,23**
** 001 AYUNTAMIENTO DE MADRID	682,16	0,00	682,16	358,23	0,00	358,23
* 215 DISTRITO DE CIUDAD LINEAL	682,16	0,00	682,16	358,23	0,00	358,23
G/17102/61921 ZONAS AJARDINADAS (REM)	682,16	0,00	682,16	358,23	0,00	358,23
***** 001.208.15322.21000.5 D FUENCARR-PARDO.O.ACT VÍAS Pª.REP CONS U.GRAL**	**34.498,58**	**0,00**	**34.498,58**	**0,00**	**29.318,27**	**29.318,27**
** 001 AYUNTAMIENTO DE MADRID	34.498,58	0,00	34.498,58	0,00	29.318,27	29.318,27
* 208 DISTRITO DE FUENCARRAL-EL PARDO	34.498,58	0,00	34.498,58	0,00	29.318,27	29.318,27
G/15322/21000 REP.MAT.CONS.BIENES	34.498,58	0,00	34.498,58	0,00	29.318,27	29.318,27
***** 001.208.15322.22706.5 D FUENCARR-PARDO.O.ACT VÍAS Pª.ESTUD TRAB TÉCN**	**539,18**	**0,00**	**539,18**	**0,00**	**1.460,82**	**1.460,82**
** 001 AYUNTAMIENTO DE MADRID	539,18	0,00	539,18	0,00	1.460,82	1.460,82
* 208 DISTRITO DE FUENCARRAL-EL PARDO	539,18	0,00	539,18	0,00	1.460,82	1.460,82
G/15322/22706 ESTUDIOS Y TRAB.TEC.	539,18	0,00	539,18	0,00	1.460,82	1.460,82
***** 001.208.15322.61910.5 D FUENCARR-PARDO.O.ACT VÍAS Pª.VIALES (REMOD)**	**27.456,71**	**0,00**	**27.456,71**	**841,28**	**0,00**	**841,28**
** 001 AYUNTAMIENTO DE MADRID	27.456,71	0,00	27.456,71	841,28	0,00	841,28
* 208 DISTRITO DE FUENCARRAL-EL PARDO	27.456,71	0,00	27.456,71	841,28	0,00	841,28
G/15322/61910 VIALES (REMODELACIÓN)	27.456,71	0,00	27.456,71	841,28	0,00	841,28
***** 001.208.17102.60913.5 D FUENCARR-PARDO.ZONAS VERDES.MOBILIARIO URBANO**	**0,00**	**0,00**	**0,00**	**25,88**	**0,00**	**25,88**
** 001 AYUNTAMIENTO DE MADRID	0,00	0,00	0,00	25,88	0,00	25,88
* 208 DISTRITO DE FUENCARRAL-EL PARDO	0,00	0,00	0,00	25,88	0,00	25,88
G/17102/60913 MOBILIARIO URBANO	0,00	0,00	0,00	25,88	0,00	25,88
***** 001.208.17102.61999.5 D FUENCARR-PARDO.ZONAS VERDES.O INV REP INFR U.G**	**84.044,03**	**0,00**	**84.044,03**	**319,13**	**0,00**	**319,13**
** 001 AYUNTAMIENTO DE MADRID	84.044,03	0,00	84.044,03	319,13	0,00	319,13
* 208 DISTRITO DE FUENCARRAL-EL PARDO	84.044,03	0,00	84.044,03	319,13	0,00	319,13
G/17102/61999 INV. REPOS. INFRAESTR.	84.044,03	0,00	84.044,03	319,13	0,00	319,13
***** 001.180.23104.221 FAMILIA,IGUAL.IGUALDAD OPORT..SUMINISTROS**	**0,00**	**0,00**	**0,00**	**0,00**	**0,00**	**0,00**
** 001 AYUNTAMIENTO DE MADRID	0,00	0,00	0,00	0,00	0,00	0,00
* 180 FAMILIAS, IGUALDAD Y BIENESTAR SOCIAL	0,00	0,00	0,00	0,00	0,00	0,00
G/23104/22199 OTROS SUMINISTROS	0,00	0,00	0,00	0,00	0,00	0,00
***** 001.220.15322.61904.5 D SAN BLAS-CANILL.O.ACT VÍAS Pª.URBAN AYTO(RE)**	**7.590,44**	**0,00**	**7.590,44**	**457.122,14**	**0,00**	**457.122,14**
** 001 AYUNTAMIENTO DE MADRID	7.590,44	0,00	7.590,44	457.122,14	0,00	457.122,14
* 220 DISTRITO DE SAN BLAS-CANILLEJAS	7.590,44	0,00	7.590,44	457.122,14	0,00	457.122,14
G/15322/61904 URBANIZACIÓN A CARGO DEL AYUNTAMIENTO (REM	7.590,44	0,00	7.590,44	457.122,14	0,00	457.122,14
***** 001.217.34201.60999.5 D.VILLAVERDE.INST DEPORT.O INV NUEVA INFR**	**0,01**	**0,00**	**0,01**	**0,00**	**0,00**	**0,00**
** 001 AYUNTAMIENTO DE MADRID	0,01	0,00	0,01	0,00	0,00	0,00
* 217 DISTRITO DE VILLAVERDE	0,01	0,00	0,01	0,00	0,00	0,00
G/34201/60999 OTRAS INV. NUEVAS INF.	0,01	0,00	0,01	0,00	0,00	0,00
***** 001.217.93302.22706.5 D.VILLAVERDE.EDIFICIOS.ESTUD TRAB TÉCN**	**0,00**	**0,00**	**0,00**	**0,00**	**0,00**	**0,00**
** 001 AYUNTAMIENTO DE MADRID	0,00	0,00	0,00	0,00	0,00	0,00
* 217 DISTRITO DE VILLAVERDE	0,00	0,00	0,00	0,00	0,00	0,00
G/93302/22706 ESTUDIOS Y TRAB.TEC.	0,00	0,00	0,00	0,00	0,00	0,00
***** 001.217.23103.22799.5 D.VILLAVERDE.PERSO MAYOR.O.TRAB.EMP**	**0,00**	**0,00**	**0,00**	**0,00**	**16.041,00**	**16.041,00**
** 001 AYUNTAMIENTO DE MADRID	0,00	0,00	0,00	0,00	16.041,00	16.041,00
* 217 DISTRITO DE VILLAVERDE	0,00	0,00	0,00	0,00	16.041,00	16.041,00
G/23103/22799 OTR.TRABAJ.EMP. Y PROFES.	0,00	0,00	0,00	0,00	16.041,00	16.041,00

AYUNTAMIENTO DE MADRID

INFORMACIÓN PRESUPUESTARIA EJERCICIO CORRIENTE

REMANENTES DE CRÉDITO

Ejercicio: 2021

Centro: 001 AYUNTAMIENTO DE MADRID **Fecha: 31/12/2021**

CENTRO GESTOR - FUNCIONAL - ECONOMICO	REMANENTES COMPROMETIDOS			REMANENTES NO COMPROMETIDOS		
	INCORPORABLES	NO INCORPORABLES	TOTAL	INCORPORABLES	NO INCORPORABLES	TOTAL
***** 001.217.93302.21200.5 D.VILLAVERDE.EDIFICIOS.REP MANT CONS EDIF**	**0,00**	**0,00**	**0,00**	**0,00**	**0,00**	**0,00**
** 001 AYUNTAMIENTO DE MADRID	0,00	0,00	0,00	0,00	0,00	0,00
* 217 DISTRITO DE VILLAVERDE	0,00	0,00	0,00	0,00	0,00	0,00
G/93302/21200 REP.MAT.CONS.EDIFIC.	0,00	0,00	0,00	0,00	0,00	0,00
***** 001.201.23199.62599 D.CENTRO.COV19.OT MOBILY E**	**0,04**	**0,00**	**0,04**	**0,00**	**0,00**	**0,00**
** 001 AYUNTAMIENTO DE MADRID	0,04	0,00	0,04	0,00	0,00	0,00
* 201 DISTRITO DE CENTRO	0,04	0,00	0,04	0,00	0,00	0,00
G/23199/62599 OTRO MOBILIARIO Y ENSERES	0,04	0,00	0,04	0,00	0,00	0,00
***** 001.211.23103.62500 D.CARABANCHEL.PERSO MAYOR.MOBIL EQ OFI**	**0,00**	**0,00**	**0,00**	**2.045,00**	**0,00**	**2.045,00**
** 001 AYUNTAMIENTO DE MADRID	0,00	0,00	0,00	2.045,00	0,00	2.045,00
* 211 DISTRITO DE CARABANCHEL	0,00	0,00	0,00	2.045,00	0,00	2.045,00
G/23103/62500 MOBILIARIO Y EQ.OFIC	0,00	0,00	0,00	2.045,00	0,00	2.045,00
***** 001.206.15322.61910.5 D.TETUÁN.O.ACT VÍAS Pª.VIALES (REMOD)**	**1.039,03**	**0,00**	**1.039,03**	**91.820,25**	**0,00**	**91.820,25**
** 001 AYUNTAMIENTO DE MADRID	1.039,03	0,00	1.039,03	91.820,25	0,00	91.820,25
* 206 DISTRITO DE TETUÁN	1.039,03	0,00	1.039,03	91.820,25	0,00	91.820,25
G/15322/61910 VIALES (REMODELACIÓN)	1.039,03	0,00	1.039,03	91.820,25	0,00	91.820,25
***** 001.206.32501.62601.5 D.TETUÁN.ABSENTISMO.EQUIP PROCESO DATOS**	**76.760,45**	**0,00**	**76.760,45**	**17.139,55**	**0,00**	**17.139,55**
** 001 AYUNTAMIENTO DE MADRID	76.760,45	0,00	76.760,45	17.139,55	0,00	17.139,55
* 206 DISTRITO DE TETUÁN	76.760,45	0,00	76.760,45	17.139,55	0,00	17.139,55
G/32501/62601 EQ.PROCESO DE DATOS	76.760,45	0,00	76.760,45	17.139,55	0,00	17.139,55
***** 001.206.15322.22706.5 D.TETUÁN.O.ACT VÍAS Pª.ESTUD TRAB TÉCN**	**0,00**	**0,00**	**0,00**	**0,00**	**4.690,00**	**4.690,00**
** 001 AYUNTAMIENTO DE MADRID	0,00	0,00	0,00	0,00	4.690,00	4.690,00
* 206 DISTRITO DE TETUÁN	0,00	0,00	0,00	0,00	4.690,00	4.690,00
G/15322/22706 ESTUDIOS Y TRAB.TEC.	0,00	0,00	0,00	0,00	4.690,00	4.690,00
***** 001.206.33401.22609.5 D.TETUÁN.ACTIV CULTURA.ACTIV CULTUR DEPO**	**0,00**	**0,00**	**0,00**	**0,00**	**2.149,00**	**2.149,00**
** 001 AYUNTAMIENTO DE MADRID	0,00	0,00	0,00	0,00	2.149,00	2.149,00
* 206 DISTRITO DE TETUÁN	0,00	0,00	0,00	0,00	2.149,00	2.149,00
G/33401/22609 ACT. CULTURALES Y DEPORT.	0,00	0,00	0,00	0,00	2.149,00	2.149,00
***** 001.140.92402.453 Eª INOV.EMPL.PARTIC EMPR.SDAD.MERC.Y O.CCAA**	**60.000,00**	**0,00**	**60.000,00**	**0,00**	**0,00**	**0,00**
** 001 AYUNTAMIENTO DE MADRID	60.000,00	0,00	60.000,00	0,00	0,00	0,00
* 140 ECONOMÍA, INNOVACIÓN Y EMPLEO	60.000,00	0,00	60.000,00	0,00	0,00	0,00
G/92402/45303 A UNIVERSIDADES PUB.	60.000,00	0,00	60.000,00	0,00	0,00	0,00
***** 001.212.17102.61921.5 D.USERA.ZONAS VERDES.Z AJARDINADAS(REM)**	**129.363,68**	**0,00**	**129.363,68**	**3,00**	**0,00**	**3,00**
** 001 AYUNTAMIENTO DE MADRID	129.363,68	0,00	129.363,68	3,00	0,00	3,00
* 212 DISTRITO DE USERA	129.363,68	0,00	129.363,68	3,00	0,00	3,00
G/17102/61921 ZONAS AJARDINADAS (REM)	129.363,68	0,00	129.363,68	3,00	0,00	3,00
***** 001.220.17102.60999.5 D SAN BLAS-CANILL.ZONAS VERDES.O INV NUEVA INFR**	**8.962,57**	**0,00**	**8.962,57**	**3.037,43**	**0,00**	**3.037,43**
** 001 AYUNTAMIENTO DE MADRID	8.962,57	0,00	8.962,57	3.037,43	0,00	3.037,43
* 220 DISTRITO DE SAN BLAS-CANILLEJAS	8.962,57	0,00	8.962,57	3.037,43	0,00	3.037,43
G/17102/60999 OTRAS INV. NUEVAS INF.	8.962,57	0,00	8.962,57	3.037,43	0,00	3.037,43
***** 001.206.33401.62599 D.TETUÁN.ACTIV CULTURA.OT MOBILY E**	**0,01**	**0,00**	**0,01**	**0,25**	**0,00**	**0,25**
** 001 AYUNTAMIENTO DE MADRID	0,01	0,00	0,01	0,25	0,00	0,25
* 206 DISTRITO DE TETUÁN	0,01	0,00	0,01	0,25	0,00	0,25
G/33401/62599 OTRO MOBILIARIO Y ENSERES	0,01	0,00	0,01	0,25	0,00	0,25
***** 001.220.23102.789 D SAN BLAS-CANILL.FAMILIA INFA.TRANS.FAMI.ISFL**	**1.500,00**	**0,00**	**1.500,00**	**8.500,00**	**0,00**	**8.500,00**
** 001 AYUNTAMIENTO DE MADRID	1.500,00	0,00	1.500,00	8.500,00	0,00	8.500,00
* 220 DISTRITO DE SAN BLAS-CANILLEJAS	1.500,00	0,00	1.500,00	8.500,00	0,00	8.500,00

AYUNTAMIENTO DE MADRID

INFORMACIÓN PRESUPUESTARIA EJERCICIO CORRIENTE

REMANENTES DE CRÉDITO

Ejercicio: 2021

Centro: 001 AYUNTAMIENTO DE MADRID **Fecha: 31/12/2021**

CENTRO GESTOR - FUNCIONAL - ECONOMICO	REMANENTES COMPROMETIDOS			REMANENTES NO COMPROMETIDOS		
	INCORPORABLES	NO INCORPORABLES	TOTAL	INCORPORABLES	NO INCORPORABLES	TOTAL
G/23102/78900 TRANS.CAP.FAMILIAS	1.500,00	0,00	1.500,00	8.500,00	0,00	8.500,00
***** 001.160.1.3 DESAR URBANO SERV PCO BÁSICO GTO.FINACIEROS**	**0,00**	**0,00**	**0,00**	**29.062,43**	**0,00**	**29.062,43**
** 001 AYUNTAMIENTO DE MADRID	0,00	0,00	0,00	29.062,43	0,00	29.062,43
* 160 DESARROLLO URBANO	0,00	0,00	0,00	29.062,43	0,00	29.062,43
G/15000/35200 INTERESES DE DEMORA	0,00	0,00	0,00	0,00	-87.656,44	-87.656,44
G/15000/35900 OTROS GASTOS FINANCIEROS	0,00	0,00	0,00	29.062,43	87.656,44	116.718,87
***** 001.201.32601.62599 D.CENTRO.SERV COMP EDUCA.OT MOBILY E**	**0,00**	**0,00**	**0,00**	**0,00**	**0,00**	**0,00**
** 001 AYUNTAMIENTO DE MADRID	0,00	0,00	0,00	0,00	0,00	0,00
* 201 DISTRITO DE CENTRO	0,00	0,00	0,00	0,00	0,00	0,00
G/32601/62599 OTRO MOBILIARIO Y ENSERES	0,00	0,00	0,00	0,00	0,00	0,00
***** 001.212.15322.61904.5 D.USERA.O.ACT VÍAS Pª.URBAN AYTO(RE)**	**4.074,98**	**0,00**	**4.074,98**	**446.508,61**	**0,00**	**446.508,61**
** 001 AYUNTAMIENTO DE MADRID	4.074,98	0,00	4.074,98	446.508,61	0,00	446.508,61
* 212 DISTRITO DE USERA	4.074,98	0,00	4.074,98	446.508,61	0,00	446.508,61
G/15322/61904 URBANIZACIÓN A CARGO DEL AYUNTAMIENTO (REM	4.074,98	0,00	4.074,98	446.508,61	0,00	446.508,61
***** 001.212.32301.63200.5 D.USERA.C INFANTIL .EDIF CONST(RE**	**650,87**	**0,00**	**650,87**	**449,65**	**0,00**	**449,65**
** 001 AYUNTAMIENTO DE MADRID	650,87	0,00	650,87	449,65	0,00	449,65
* 212 DISTRITO DE USERA	650,87	0,00	650,87	449,65	0,00	449,65
G/32301/63200 EDIF. Y OTRAS CONST.(REF)	650,87	0,00	650,87	449,65	0,00	449,65
***** 001.212.34201.61999.5 D.USERA.INST DEPORT.O INV REP INFR U.G**	**74.993,20**	**0,00**	**74.993,20**	**0,00**	**0,00**	**0,00**
** 001 AYUNTAMIENTO DE MADRID	74.993,20	0,00	74.993,20	0,00	0,00	0,00
* 212 DISTRITO DE USERA	74.993,20	0,00	74.993,20	0,00	0,00	0,00
G/34201/61999 INV. REPOS. INFRAESTR.	74.993,20	0,00	74.993,20	0,00	0,00	0,00
***** 001.201.92001.62599 D.CENTRO.DGA .OT MOBILY E**	**2.991,40**	**0,00**	**2.991,40**	**154,51**	**0,00**	**154,51**
** 001 AYUNTAMIENTO DE MADRID	2.991,40	0,00	2.991,40	154,51	0,00	154,51
* 201 DISTRITO DE CENTRO	2.991,40	0,00	2.991,40	154,51	0,00	154,51
G/92001/62599 OTRO MOBILIARIO Y ENSERES	2.991,40	0,00	2.991,40	154,51	0,00	154,51
***** 001.212.34201.63200.5 D.USERA.INST DEPORT.EDIF CONST(RE**	**60.293,67**	**0,00**	**60.293,67**	**0,00**	**0,00**	**0,00**
** 001 AYUNTAMIENTO DE MADRID	60.293,67	0,00	60.293,67	0,00	0,00	0,00
* 212 DISTRITO DE USERA	60.293,67	0,00	60.293,67	0,00	0,00	0,00
G/34201/63200 EDIF. Y OTRAS CONST.(REF)	60.293,67	0,00	60.293,67	0,00	0,00	0,00
***** 001.211.33401.22799.5 D.CARABANCHEL.ACTIV CULTURA.O.TRAB.EMP**	**0,00**	**0,00**	**0,00**	**0,00**	**6.484,00**	**6.484,00**
** 001 AYUNTAMIENTO DE MADRID	0,00	0,00	0,00	0,00	6.484,00	6.484,00
* 211 DISTRITO DE CARABANCHEL	0,00	0,00	0,00	0,00	6.484,00	6.484,00
G/33401/22799 OTR.TRABAJ.EMP. Y PROFES.	0,00	0,00	0,00	0,00	6.484,00	6.484,00
***** 001.211.15322.21000.5 D.CARABANCHEL.O.ACT VÍAS Pª.REP CONS U.GRAL**	**2.124,82**	**0,00**	**2.124,82**	**0,00**	**7.992,83**	**7.992,83**
** 001 AYUNTAMIENTO DE MADRID	2.124,82	0,00	2.124,82	0,00	7.992,83	7.992,83
* 211 DISTRITO DE CARABANCHEL	2.124,82	0,00	2.124,82	0,00	7.992,83	7.992,83
G/15322/21000 REP.MAT.CONS.BIENES	2.124,82	0,00	2.124,82	0,00	7.992,83	7.992,83
***** 001.206.17102.61921.5 D.TETUÁN.ZONAS VERDES.Z AJARDINADAS(REM)**	**0,00**	**0,00**	**0,00**	**0,00**	**0,00**	**0,00**
** 001 AYUNTAMIENTO DE MADRID	0,00	0,00	0,00	0,00	0,00	0,00
* 206 DISTRITO DE TETUÁN	0,00	0,00	0,00	0,00	0,00	0,00
G/17102/61921 ZONAS AJARDINADAS (REM)	0,00	0,00	0,00	0,00	0,00	0,00
***** 001.212.23199.227 D.USERA.COV19.TRAB.REAL.EMP**	**21.104,35**	**0,00**	**21.104,35**	**0,00**	**13,85**	**13,85**
** 001 AYUNTAMIENTO DE MADRID	21.104,35	0,00	21.104,35	0,00	13,85	13,85
* 212 DISTRITO DE USERA	21.104,35	0,00	21.104,35	0,00	13,85	13,85
G/23199/22799 OTR.TRABAJ.EMP. Y PROFES.	21.104,35	0,00	21.104,35	0,00	13,85	13,85
***** 001.220.34201.63200.5 D SAN BLAS-CANILL.INST DEPORT.EDIF CONST(RE**	**1.185,29**	**0,00**	**1.185,29**	**341,39**	**0,00**	**341,39**

AYUNTAMIENTO DE MADRID

INFORMACIÓN PRESUPUESTARIA EJERCICIO CORRIENTE

REMANENTES DE CRÉDITO

Ejercicio: 2021

Centro: 001 AYUNTAMIENTO DE MADRID **Fecha: 31/12/2021**

CENTRO GESTOR - FUNCIONAL - ECONOMICO	REMANENTES COMPROMETIDOS			REMANENTES NO COMPROMETIDOS		
	INCORPORABLES	NO INCORPORABLES	TOTAL	INCORPORABLES	NO INCORPORABLES	TOTAL
** 001 AYUNTAMIENTO DE MADRID	1.185,29	0,00	1.185,29	341,39	0,00	341,39
* 220 DISTRITO DE SAN BLAS-CANILLEJAS	1.185,29	0,00	1.185,29	341,39	0,00	341,39
G/34201/63200 EDIF. Y OTRAS CONST.(REF)	1.185,29	0,00	1.185,29	341,39	0,00	341,39
***** 001.201.15322.227 D.CENTRO.O.ACT VÍAS Pª.TRAB.REAL.EMP**	**0,00**	**0,00**	**0,00**	**0,00**	**433,90**	**433,90**
** 001 AYUNTAMIENTO DE MADRID	0,00	0,00	0,00	0,00	433,90	433,90
* 201 DISTRITO DE CENTRO	0,00	0,00	0,00	0,00	433,90	433,90
G/15322/22799 OTR.TRABAJ.EMP. Y PROFES.	0,00	0,00	0,00	0,00	433,90	433,90
***** 001.140.92320.22706.1 Eª INOV.EMPL.ANÁL SOCIOEC.ESTUD TRAB TÉCN**	**0,00**	**0,00**	**0,00**	**112.759,85**	**4.616,41**	**117.376,26**
** 001 AYUNTAMIENTO DE MADRID	0,00	0,00	0,00	112.759,85	4.616,41	117.376,26
* 140 ECONOMÍA, INNOVACIÓN Y EMPLEO	0,00	0,00	0,00	112.759,85	4.616,41	117.376,26
G/92320/22706 ESTUDIOS Y TRAB.TEC.	0,00	0,00	0,00	112.759,85	4.616,41	117.376,26
***** 001.140.92402.22706.1 Eª INOV.EMPL.PARTIC EMPR.ESTUD TRAB TÉCN**	**0,00**	**0,00**	**0,00**	**121.000,00**	**0,00**	**121.000,00**
** 001 AYUNTAMIENTO DE MADRID	0,00	0,00	0,00	121.000,00	0,00	121.000,00
* 140 ECONOMÍA, INNOVACIÓN Y EMPLEO	0,00	0,00	0,00	121.000,00	0,00	121.000,00
G/92402/22706 ESTUDIOS Y TRAB.TEC.	0,00	0,00	0,00	121.000,00	0,00	121.000,00
***** 001.220.93302.63200.5 D SAN BLAS-CANILL.EDIFICIOS.EDIF CONST(RE**	**31.630,51**	**0,00**	**31.630,51**	**0,00**	**0,00**	**0,00**
** 001 AYUNTAMIENTO DE MADRID	31.630,51	0,00	31.630,51	0,00	0,00	0,00
* 220 DISTRITO DE SAN BLAS-CANILLEJAS	31.630,51	0,00	31.630,51	0,00	0,00	0,00
G/93302/63200 EDIF. Y OTRAS CONST.(REF)	31.630,51	0,00	31.630,51	0,00	0,00	0,00
***** 001.220.93302.63200 D SAN BLAS-CANILL.EDIFICIOS.EDIF CONST(RE**	**30.041,28**	**0,00**	**30.041,28**	**36.082,72**	**0,00**	**36.082,72**
** 001 AYUNTAMIENTO DE MADRID	30.041,28	0,00	30.041,28	36.082,72	0,00	36.082,72
* 220 DISTRITO DE SAN BLAS-CANILLEJAS	30.041,28	0,00	30.041,28	36.082,72	0,00	36.082,72
G/93302/63200 EDIF. Y OTRAS CONST.(REF)	30.041,28	0,00	30.041,28	36.082,72	0,00	36.082,72
***** 001.160.15103.22703.1 DESAR URBANO.EJEC CONTROL EDIF.GTO ACCIÓN SUBS**	**0,00**	**0,00**	**0,00**	**245.934,88**	**0,00**	**245.934,88**
** 001 AYUNTAMIENTO DE MADRID	0,00	0,00	0,00	245.934,88	0,00	245.934,88
* 160 DESARROLLO URBANO	0,00	0,00	0,00	245.934,88	0,00	245.934,88
G/15103/22703 GASTOS POR ACCIÓN SUBSIDIARIA	0,00	0,00	0,00	245.934,88	0,00	245.934,88
***** 001.160.15104.22706.1 DESAR URBANO.ESTRAT URBA.ESTUD TRAB TÉCN**	**0,01**	**0,00**	**0,01**	**0,00**	**15.000,44**	**15.000,44**
** 001 AYUNTAMIENTO DE MADRID	0,01	0,00	0,01	0,00	15.000,44	15.000,44
* 160 DESARROLLO URBANO	0,01	0,00	0,01	0,00	15.000,44	15.000,44
G/15104/22706 ESTUDIOS Y TRAB.TEC.	0,01	0,00	0,01	0,00	15.000,44	15.000,44
***** 001.160.17213.60904.1 DESAR URBANO.RENATUR.PATRIM.URB CARGO AYTO**	**0,00**	**0,00**	**0,00**	**0,00**	**88.847,21**	**88.847,21**
** 001 AYUNTAMIENTO DE MADRID	0,00	0,00	0,00	0,00	88.847,21	88.847,21
* 160 DESARROLLO URBANO	0,00	0,00	0,00	0,00	88.847,21	88.847,21
G/17213/60904 URBANIZACIÓN A CARGO DEL AYUNTAMIENTO	0,00	0,00	0,00	0,00	88.847,21	88.847,21
***** 001.160.15000.35200.1 DESAR URBANO.DGA.INTERESES DEMORA**	**0,00**	**0,00**	**0,00**	**127.696,08**	**0,00**	**127.696,08**
** 001 AYUNTAMIENTO DE MADRID	0,00	0,00	0,00	127.696,08	0,00	127.696,08
* 160 DESARROLLO URBANO	0,00	0,00	0,00	127.696,08	0,00	127.696,08
G/15000/35200 INTERESES DE DEMORA	0,00	0,00	0,00	127.696,08	0,00	127.696,08
***** 001.161.15210.74500.1 VIVIENDA.PROMOC Y GEST VIVIENDA.A E M V SUELO**	**0,00**	**0,00**	**0,00**	**0,00**	**0,00**	**0,00**
** 001 AYUNTAMIENTO DE MADRID	0,00	0,00	0,00	0,00	0,00	0,00
* 161 VIVIENDA	0,00	0,00	0,00	0,00	0,00	0,00
G/15210/74500 A LA E.M.V.S., SA	0,00	0,00	0,00	0,00	0,00	0,00
***** 001.160.15102.60000.1 DESAR URBANO.GEST URBANÍSTICA.ADQUISIC SUELO**	**0,00**	**0,00**	**0,00**	**650,11**	**0,00**	**650,11**
** 001 AYUNTAMIENTO DE MADRID	0,00	0,00	0,00	650,11	0,00	650,11
* 160 DESARROLLO URBANO	0,00	0,00	0,00	650,11	0,00	650,11
G/15102/60000 ADQUISICIÓN DE SUELO	0,00	0,00	0,00	650,11	0,00	650,11

AYUNTAMIENTO DE MADRID

INFORMACIÓN PRESUPUESTARIA EJERCICIO CORRIENTE

REMANENTES DE CRÉDITO

Ejercicio: 2021

Centro: 001 AYUNTAMIENTO DE MADRID **Fecha: 31/12/2021**

CENTRO GESTOR - FUNCIONAL - ECONOMICO	REMANENTES COMPROMETIDOS			REMANENTES NO COMPROMETIDOS		
	INCORPORABLES	NO INCORPORABLES	TOTAL	INCORPORABLES	NO INCORPORABLES	TOTAL
***** 001.160.15102.60902.1 DESAR URBANO.GEST URBANÍSTICA.SISTEMAS COOPERA**	**0,00**	**0,00**	**0,00**	**315.080,94**	**0,00**	**315.080,94**
** 001 AYUNTAMIENTO DE MADRID	0,00	0,00	0,00	315.080,94	0,00	315.080,94
* 160 DESARROLLO URBANO	0,00	0,00	0,00	315.080,94	0,00	315.080,94
G/15102/60902 SISTEMAS DE COOPERACIÓN	0,00	0,00	0,00	315.080,94	0,00	315.080,94
***** 001.220.23106.62599.5 D SAN BLAS-CANILL.INTEG EMERG SCIAL.OT MOBILY E**	**0,00**	**0,00**	**0,00**	**550.000,00**	**0,00**	**550.000,00**
** 001 AYUNTAMIENTO DE MADRID	0,00	0,00	0,00	550.000,00	0,00	550.000,00
* 220 DISTRITO DE SAN BLAS-CANILLEJAS	0,00	0,00	0,00	550.000,00	0,00	550.000,00
G/23106/62599 OTRO MOBILIARIO Y ENSERES	0,00	0,00	0,00	550.000,00	0,00	550.000,00
***** 001.221.23199.227 D.BARAJAS.COV19.TRAB.REAL.EMP**	**78.429,14**	**0,00**	**78.429,14**	**0,00**	**0,00**	**0,00**
** 001 AYUNTAMIENTO DE MADRID	78.429,14	0,00	78.429,14	0,00	0,00	0,00
* 221 DISTRITO DE BARAJAS	78.429,14	0,00	78.429,14	0,00	0,00	0,00
G/23199/22799 OTR.TRABAJ.EMP. Y PROFES.	78.429,14	0,00	78.429,14	0,00	0,00	0,00
***** 001.208.23103.22799.5 D FUENCARR-PARDO.PERSO MAYOR.O.TRAB.EMP**	**0,00**	**0,00**	**0,00**	**0,00**	**9.493,96**	**9.493,96**
** 001 AYUNTAMIENTO DE MADRID	0,00	0,00	0,00	0,00	9.493,96	9.493,96
* 208 DISTRITO DE FUENCARRAL-EL PARDO	0,00	0,00	0,00	0,00	9.493,96	9.493,96
G/23103/22799 OTR.TRABAJ.EMP. Y PROFES.	0,00	0,00	0,00	0,00	9.493,96	9.493,96
***** 001.213.23103.62599.5 D.PTE VALLECA.PERSO MAYOR.OT MOBILY E**	**17.613,89**	**0,00**	**17.613,89**	**3.162,11**	**0,00**	**3.162,11**
** 001 AYUNTAMIENTO DE MADRID	17.613,89	0,00	17.613,89	3.162,11	0,00	3.162,11
* 213 DISTRITO DE PUENTE DE VALLECAS	17.613,89	0,00	17.613,89	3.162,11	0,00	3.162,11
G/23103/62599 OTRO MOBILIARIO Y ENSERES	17.613,89	0,00	17.613,89	3.162,11	0,00	3.162,11
***** 001.190.15340.61910 OBRAS Y EQ..INFRAEST URBA.VIALES (REMOD)**	**1.590.377,73**	**0,00**	**1.590.377,73**	**641.142,13**	**0,00**	**641.142,13**
** 001 AYUNTAMIENTO DE MADRID	1.590.377,73	0,00	1.590.377,73	641.142,13	0,00	641.142,13
* 190 OBRAS Y EQUIPAMIENTOS	1.590.377,73	0,00	1.590.377,73	641.142,13	0,00	641.142,13
G/15340/61910 VIALES (REMODELACIÓN)	1.590.377,73	0,00	1.590.377,73	641.142,13	0,00	641.142,13
***** 001.212.92001.227 D.USERA.DGA .TRAB.REAL.EMP**	**9.462,63**	**0,00**	**9.462,63**	**0,00**	**1.916,18**	**1.916,18**
** 001 AYUNTAMIENTO DE MADRID	9.462,63	0,00	9.462,63	0,00	1.916,18	1.916,18
* 212 DISTRITO DE USERA	9.462,63	0,00	9.462,63	0,00	1.916,18	1.916,18
G/92001/22706 ESTUDIOS Y TRAB.TEC.	0,00	0,00	0,00	0,00	715,50	715,50
G/92001/22799 OTR.TRABAJ.EMP. Y PROFES.	9.462,63	0,00	9.462,63	0,00	1.200,68	1.200,68
***** 001.220.23103.789 D SAN BLAS-CANILL.PERSO MAYOR.TRANS.FAMI.ISFL**	**1.325,07**	**0,00**	**1.325,07**	**4.005,75**	**0,00**	**4.005,75**
** 001 AYUNTAMIENTO DE MADRID	1.325,07	0,00	1.325,07	4.005,75	0,00	4.005,75
* 220 DISTRITO DE SAN BLAS-CANILLEJAS	1.325,07	0,00	1.325,07	4.005,75	0,00	4.005,75
G/23103/78900 TRANS.CAP.FAMILIAS	1.325,07	0,00	1.325,07	4.005,75	0,00	4.005,75
***** 001.220.23106.789 D SAN BLAS-CANILL.INTEG EMERG SCIAL.TRANS.FAMI.ISFL**	**465,00**	**0,00**	**465,00**	**5.175,00**	**0,00**	**5.175,00**
** 001 AYUNTAMIENTO DE MADRID	465,00	0,00	465,00	5.175,00	0,00	5.175,00
* 220 DISTRITO DE SAN BLAS-CANILLEJAS	465,00	0,00	465,00	5.175,00	0,00	5.175,00
G/23106/78900 TRANS.CAP.FAMILIAS	465,00	0,00	465,00	5.175,00	0,00	5.175,00
***** 001.220.23103.63500 D SAN BLAS-CANILL.PERSO MAYOR.MOB.EQUI.OFI(R)**	**0,00**	**0,00**	**0,00**	**92,50**	**0,00**	**92,50**
** 001 AYUNTAMIENTO DE MADRID	0,00	0,00	0,00	92,50	0,00	92,50
* 220 DISTRITO DE SAN BLAS-CANILLEJAS	0,00	0,00	0,00	92,50	0,00	92,50
G/23103/63500 MOBIL.EQUIP.OFIC.REF	0,00	0,00	0,00	92,50	0,00	92,50
***** 001.131.34201.62302 DEPORTE.INST DEPORT.ÚTILES Y HERR**	**0,00**	**0,00**	**0,00**	**0,79**	**0,00**	**0,79**
** 001 AYUNTAMIENTO DE MADRID	0,00	0,00	0,00	0,79	0,00	0,79
* 131 DEPORTE	0,00	0,00	0,00	0,79	0,00	0,79
G/34201/62302 ÚTILES HERRAMIENTAS	0,00	0,00	0,00	0,79	0,00	0,79
***** 001.130.33210.62600 CULTURA,T,D.BIBLIOTECA Pª.EQUIP COMUNIC**	**0,00**	**0,00**	**0,00**	**1.136,84**	**0,00**	**1.136,84**
** 001 AYUNTAMIENTO DE MADRID	0,00	0,00	0,00	1.136,84	0,00	1.136,84

AYUNTAMIENTO DE MADRID

INFORMACIÓN PRESUPUESTARIA EJERCICIO CORRIENTE

REMANENTES DE CRÉDITO

Ejercicio: 2021

Centro: 001 AYUNTAMIENTO DE MADRID **Fecha: 31/12/2021**

CENTRO GESTOR - FUNCIONAL - ECONOMICO	REMANENTES COMPROMETIDOS			REMANENTES NO COMPROMETIDOS		
	INCORPORABLES	NO INCORPORABLES	TOTAL	INCORPORABLES	NO INCORPORABLES	TOTAL
* 130 CULTURA, TURISMO Y DEPORTE	0,00	0,00	0,00	1.136,84	0,00	1.136,84
G/33210/62600 EQUIPOS COMUNICACIÓN	0,00	0,00	0,00	1.136,84	0,00	1.136,84
***** 001.140.92402.26000.1 Eª INOV.EMPL.PARTIC EMPR.TRABAJO REALIZ ISFL**	**0,00**	**0,00**	**0,00**	**0,00**	**0,00**	**0,00**
** 001 AYUNTAMIENTO DE MADRID	0,00	0,00	0,00	0,00	0,00	0,00
* 140 ECONOMÍA, INNOVACIÓN Y EMPLEO	0,00	0,00	0,00	0,00	0,00	0,00
G/92402/26000 TRAB. I. SIN FINES LUCRO	0,00	0,00	0,00	0,00	0,00	0,00
***** 001.140.92402.45303.1 Eª INOV.EMPL.PARTIC EMPR.A UNIVERS.PPCAS**	**0,00**	**0,00**	**0,00**	**0,00**	**0,00**	**0,00**
** 001 AYUNTAMIENTO DE MADRID	0,00	0,00	0,00	0,00	0,00	0,00
* 140 ECONOMÍA, INNOVACIÓN Y EMPLEO	0,00	0,00	0,00	0,00	0,00	0,00
G/92402/45303 A UNIVERSIDADES PUB.	0,00	0,00	0,00	0,00	0,00	0,00
***** 001.140.92402.48203.1 Eª INOV.EMPL.PARTIC EMPR.PREMIOS**	**6.001,60**	**0,00**	**6.001,60**	**34.848,00**	**0,00**	**34.848,00**
** 001 AYUNTAMIENTO DE MADRID	6.001,60	0,00	6.001,60	34.848,00	0,00	34.848,00
* 140 ECONOMÍA, INNOVACIÓN Y EMPLEO	6.001,60	0,00	6.001,60	34.848,00	0,00	34.848,00
G/92402/48203 PREMIOS	6.001,60	0,00	6.001,60	34.848,00	0,00	34.848,00
***** 001.190.15340.225 OBRAS Y EQ..INFRAEST URBA.TRIBUTOS**	**0,00**	**0,00**	**0,00**	**0,00**	**64,68**	**64,68**
** 001 AYUNTAMIENTO DE MADRID	0,00	0,00	0,00	0,00	64,68	64,68
* 190 OBRAS Y EQUIPAMIENTOS	0,00	0,00	0,00	0,00	64,68	64,68
G/15340/22500 TRIBUTOS ESTATALES	0,00	0,00	0,00	0,00	64,68	64,68
***** 001.213.92001.62599 D.PTE VALLECA.DGA .OT MOBILY E**	**0,00**	**0,00**	**0,00**	**1.199,84**	**0,00**	**1.199,84**
** 001 AYUNTAMIENTO DE MADRID	0,00	0,00	0,00	1.199,84	0,00	1.199,84
* 213 DISTRITO DE PUENTE DE VALLECAS	0,00	0,00	0,00	1.199,84	0,00	1.199,84
G/92001/62599 OTRO MOBILIARIO Y ENSERES	0,00	0,00	0,00	1.199,84	0,00	1.199,84
***** 001.212.92001.62599 D.USERA.DGA .OT MOBILY E**	**0,00**	**0,00**	**0,00**	**902,00**	**0,00**	**902,00**
** 001 AYUNTAMIENTO DE MADRID	0,00	0,00	0,00	902,00	0,00	902,00
* 212 DISTRITO DE USERA	0,00	0,00	0,00	902,00	0,00	902,00
G/92001/62599 OTRO MOBILIARIO Y ENSERES	0,00	0,00	0,00	902,00	0,00	902,00
***** 001.130.33210.216 CULTURA,T,D.BIBLIOTECA Pª.EQU.PROC.INFORM**	**0,00**	**0,00**	**0,00**	**0,00**	**8.331,55**	**8.331,55**
** 001 AYUNTAMIENTO DE MADRID	0,00	0,00	0,00	0,00	8.331,55	8.331,55
* 130 CULTURA, TURISMO Y DEPORTE	0,00	0,00	0,00	0,00	8.331,55	8.331,55
G/33210/21600 REP.MAT.CONS.EQUIPOS	0,00	0,00	0,00	0,00	8.331,55	8.331,55
***** 001.150.15330.210 M AMBIENTE.INFRAEST.MOV..INFRAES Y B.NAT**	**0,00**	**0,00**	**0,00**	**0,00**	**0,00**	**0,00**
** 001 AYUNTAMIENTO DE MADRID	0,00	0,00	0,00	0,00	0,00	0,00
* 150 MEDIO AMBIENTE Y MOVILIDAD	0,00	0,00	0,00	0,00	0,00	0,00
G/15330/21000 REP.MAT.CONS.BIENES	0,00	0,00	0,00	0,00	0,00	0,00
***** 001.100.91230.63600 PLENO.SECRETARÍA GRAL.EQUI.COMUNIC (RE)**	**0,00**	**0,00**	**0,00**	**0,37**	**0,00**	**0,37**
** 001 AYUNTAMIENTO DE MADRID	0,00	0,00	0,00	0,37	0,00	0,37
* 100 PRESIDENCIA DEL PLENO	0,00	0,00	0,00	0,37	0,00	0,37
G/91230/63600 EQUIP.COMUNICAC.REF	0,00	0,00	0,00	0,37	0,00	0,37
***** 001.130.33210.64100 CULTURA,T,D.BIBLIOTECA Pª.APLICAC INFORM.**	**0,00**	**0,00**	**0,00**	**5.000,00**	**0,00**	**5.000,00**
** 001 AYUNTAMIENTO DE MADRID	0,00	0,00	0,00	5.000,00	0,00	5.000,00
* 130 CULTURA, TURISMO Y DEPORTE	0,00	0,00	0,00	5.000,00	0,00	5.000,00
G/33210/64100 APLICACIONES INFORMÁTICAS	0,00	0,00	0,00	5.000,00	0,00	5.000,00
***** 001.209.32301.63200 D MONCLOA-ARAV.C INFANTIL .EDIF CONST(RE**	**4.621,33**	**0,00**	**4.621,33**	**11.693,53**	**0,00**	**11.693,53**
** 001 AYUNTAMIENTO DE MADRID	4.621,33	0,00	4.621,33	11.693,53	0,00	11.693,53
* 209 DISTRITO DE MONCLOA-ARAVACA	4.621,33	0,00	4.621,33	11.693,53	0,00	11.693,53
G/32301/63200 EDIF. Y OTRAS CONST.(REF)	4.621,33	0,00	4.621,33	11.693,53	0,00	11.693,53
***** 001.130.3.3 CULTURA,T,D PRODUC BIENES PCO CARÁCT PREF GTO.FINACIEROS**	**0,00**	**0,00**	**0,00**	**0,00**	**549,05**	**549,05**

AYUNTAMIENTO DE MADRID

INFORMACIÓN PRESUPUESTARIA EJERCICIO CORRIENTE

REMANENTES DE CRÉDITO

Ejercicio: 2021

Centro: 001 AYUNTAMIENTO DE MADRID **Fecha: 31/12/2021**

CENTRO GESTOR - FUNCIONAL - ECONOMICO	REMANENTES COMPROMETIDOS			REMANENTES NO COMPROMETIDOS		
	INCORPORABLES	NO INCORPORABLES	TOTAL	INCORPORABLES	NO INCORPORABLES	TOTAL
** 001 AYUNTAMIENTO DE MADRID	0,00	0,00	0,00	0,00	549,05	549,05
* 130 CULTURA, TURISMO Y DEPORTE	0,00	0,00	0,00	0,00	549,05	549,05
G/33000/35200 INTERESES DE DEMORA	0,00	0,00	0,00	0,00	549,05	549,05
***** 001.220.23106.63500 D SAN BLAS-CANILL.INTEG EMERG SCIAL.MOB.EQUI.OFI(R)**	**0,00**	**0,00**	**0,00**	**151,87**	**0,00**	**151,87**
** 001 AYUNTAMIENTO DE MADRID	0,00	0,00	0,00	151,87	0,00	151,87
* 220 DISTRITO DE SAN BLAS-CANILLEJAS	0,00	0,00	0,00	151,87	0,00	151,87
G/23106/63500 MOBIL.EQUIP.OFIC.REF	0,00	0,00	0,00	151,87	0,00	151,87
***** 001.160.15000.62599 DESAR URBANO.DGA.OT MOBILY E**	**0,00**	**0,00**	**0,00**	**227,11**	**0,00**	**227,11**
** 001 AYUNTAMIENTO DE MADRID	0,00	0,00	0,00	227,11	0,00	227,11
* 160 DESARROLLO URBANO	0,00	0,00	0,00	227,11	0,00	227,11
G/15000/62599 OTRO MOBILIARIO Y ENSERES	0,00	0,00	0,00	227,11	0,00	227,11
***** 001.204.15322.61904.5 D.SALAMANCA.O.ACT VÍAS Pª.URBAN AYTO(RE)**	**551.322,31**	**0,00**	**551.322,31**	**361.252,86**	**0,00**	**361.252,86**
** 001 AYUNTAMIENTO DE MADRID	551.322,31	0,00	551.322,31	361.252,86	0,00	361.252,86
* 204 DISTRITO DE SALAMANCA	551.322,31	0,00	551.322,31	361.252,86	0,00	361.252,86
G/15322/61904 URBANIZACIÓN A CARGO DEL AYUNTAMIENTO (REM	551.322,31	0,00	551.322,31	361.252,86	0,00	361.252,86
***** 001.206.33401.60999 D.TETUÁN.ACTIV CULTURA.O INV NUEVA INFR**	**0,00**	**0,00**	**0,00**	**0,23**	**0,00**	**0,23**
** 001 AYUNTAMIENTO DE MADRID	0,00	0,00	0,00	0,23	0,00	0,23
* 206 DISTRITO DE TETUÁN	0,00	0,00	0,00	0,23	0,00	0,23
G/33401/60999 OTRAS INV. NUEVAS INF.	0,00	0,00	0,00	0,23	0,00	0,23
***** 001.218.34201.60999 D.VILLA VALLECAS.INST DEPORT.O INV NUEVA INFR**	**0,00**	**0,00**	**0,00**	**1,95**	**0,00**	**1,95**
** 001 AYUNTAMIENTO DE MADRID	0,00	0,00	0,00	1,95	0,00	1,95
* 218 DISTRITO DE VILLA DE VALLECAS	0,00	0,00	0,00	1,95	0,00	1,95
G/34201/60999 OTRAS INV. NUEVAS INF.	0,00	0,00	0,00	1,95	0,00	1,95
***** 001.218.15322.61910 D.VILLA VALLECAS.O.ACT VÍAS Pª.VIALES (REMOD)**	**0,00**	**0,00**	**0,00**	**6,62**	**0,00**	**6,62**
** 001 AYUNTAMIENTO DE MADRID	0,00	0,00	0,00	6,62	0,00	6,62
* 218 DISTRITO DE VILLA DE VALLECAS	0,00	0,00	0,00	6,62	0,00	6,62
G/15322/61910 VIALES (REMODELACIÓN)	0,00	0,00	0,00	6,62	0,00	6,62
***** 001.150.17000.23111 M AMBIENTE.DGA .LOCOM URBA DIRECTIVO**	**0,00**	**0,00**	**0,00**	**0,00**	**478,65**	**478,65**
** 001 AYUNTAMIENTO DE MADRID	0,00	0,00	0,00	0,00	478,65	478,65
* 150 MEDIO AMBIENTE Y MOVILIDAD	0,00	0,00	0,00	0,00	478,65	478,65
G/17000/23111 LOC. URBANA P. DIRECTIV.	0,00	0,00	0,00	0,00	478,65	478,65
***** 001.150.91212.22601 M AMBIENTE.A G M AMBIENTE Y MOV .ATCION PROTOC**	**0,00**	**0,00**	**0,00**	**0,00**	**551,00**	**551,00**
** 001 AYUNTAMIENTO DE MADRID	0,00	0,00	0,00	0,00	551,00	551,00
* 150 MEDIO AMBIENTE Y MOVILIDAD	0,00	0,00	0,00	0,00	551,00	551,00
G/91212/22601 ATENC.PROTOC.Y REPRE	0,00	0,00	0,00	0,00	551,00	551,00
***** 001.220.23106.62500 D SAN BLAS-CANILL.INTEG EMERG SCIAL.MOBIL EQ OFI**	**0,00**	**0,00**	**0,00**	**156,50**	**0,00**	**156,50**
** 001 AYUNTAMIENTO DE MADRID	0,00	0,00	0,00	156,50	0,00	156,50
* 220 DISTRITO DE SAN BLAS-CANILLEJAS	0,00	0,00	0,00	156,50	0,00	156,50
G/23106/62500 MOBILIARIO Y EQ.OFIC	0,00	0,00	0,00	156,50	0,00	156,50
***** 001.208.17102.221 D FUENCARR-PARDO.ZONAS VERDES.SUMINISTROS**	**0,00**	**0,00**	**0,00**	**0,00**	**151,24**	**151,24**
** 001 AYUNTAMIENTO DE MADRID	0,00	0,00	0,00	0,00	151,24	151,24
* 208 DISTRITO DE FUENCARRAL-EL PARDO	0,00	0,00	0,00	0,00	151,24	151,24
G/17102/22199 OTROS SUMINISTROS	0,00	0,00	0,00	0,00	151,24	151,24
***** 001.150.17000.62601 M AMBIENTE.DGA .EQUIP PROCESO DATOS**	**0,00**	**0,00**	**0,00**	**2.886,25**	**0,00**	**2.886,25**
** 001 AYUNTAMIENTO DE MADRID	0,00	0,00	0,00	2.886,25	0,00	2.886,25
* 150 MEDIO AMBIENTE Y MOVILIDAD	0,00	0,00	0,00	2.886,25	0,00	2.886,25
G/17000/62601 EQ.PROCESO DE DATOS	0,00	0,00	0,00	2.886,25	0,00	2.886,25

AYUNTAMIENTO DE MADRID

INFORMACIÓN PRESUPUESTARIA EJERCICIO CORRIENTE

REMANENTES DE CRÉDITO

Ejercicio: 2021

Centro: 001 AYUNTAMIENTO DE MADRID **Fecha: 31/12/2021**

CENTRO GESTOR - FUNCIONAL - ECONOMICO	REMANENTES COMPROMETIDOS			REMANENTES NO COMPROMETIDOS		
	INCORPORABLES	NO INCORPORABLES	TOTAL	INCORPORABLES	NO INCORPORABLES	TOTAL
***** 001.190.93301.226 OBRAS Y EQ..C.M.R. INMUEB.MPAL..GTOS DIVERSOS**	**0,00**	**0,00**	**0,00**	**31.684,12**	**0,00**	**31.684,12**
** 001 AYUNTAMIENTO DE MADRID	0,00	0,00	0,00	31.684,12	*0,00*	31.684,12
* 190 OBRAS Y EQUIPAMIENTOS	0,00	0,00	0,00	31.684,12	*0,00*	31.684,12
G/93301/22604 JURÍDICOS Y CONTENCIOSOS	0,00	0,00	0,00	31.684,12	*0,00*	31.684,12
G/93301/22699 OTROS GASTOS DIVERSOS	0,00	0,00	0,00	0,00	0,00	0,00
***** 001.211.93302.22700.5 D.CARABANCHEL.EDIFICIOS.LIMPIEZA Y ASEO**	**0,00**	**0,00**	**0,00**	**0,00**	**15.221,00**	**15.221,00**
** 001 AYUNTAMIENTO DE MADRID	0,00	0,00	0,00	0,00	15.221,00	15.221,00
* 211 DISTRITO DE CARABANCHEL	0,00	0,00	0,00	0,00	15.221,00	15.221,00
G/93302/22700 LIMPIEZA Y ASEO	0,00	0,00	0,00	0,00	15.221,00	15.221,00
***** 001.207.33401.221 D.CHAMBERÍ.ACTIV CULTURA.SUMINISTROS**	**0,00**	**0,00**	**0,00**	**0,00**	**828,99**	**828,99**
** 001 AYUNTAMIENTO DE MADRID	0,00	0,00	0,00	0,00	828,99	828,99
* 207 DISTRITO DE CHAMBERÍ	0,00	0,00	0,00	0,00	828,99	828,99
G/33401/22199 OTROS SUMINISTROS	0,00	0,00	0,00	0,00	828,99	828,99
***** 001.206.92001.62599 D.TETUÁN.DGA .OT MOBILY E**	**0,00**	**0,00**	**0,00**	**0,07**	**0,00**	**0,07**
** 001 AYUNTAMIENTO DE MADRID	0,00	0,00	0,00	0,07	0,00	0,07
* 206 DISTRITO DE TETUÁN	0,00	0,00	0,00	0,07	0,00	0,07
G/92001/62599 OTRO MOBILIARIO Y ENSERES	0,00	0,00	0,00	0,07	0,00	0,07
***** 001.206.23199.62599 D.TETUÁN.COV19.OT MOBILY E**	**0,00**	**0,00**	**0,00**	**0,00**	**0,00**	**0,00**
** 001 AYUNTAMIENTO DE MADRID	0,00	0,00	0,00	0,00	0,00	0,00
* 206 DISTRITO DE TETUÁN	0,00	0,00	0,00	0,00	0,00	0,00
G/23199/62599 OTRO MOBILIARIO Y ENSERES	0,00	0,00	0,00	0,00	0,00	0,00
***** 001.180.23107.63599 FAMILIA,IGUAL.ATENC INMIGRA.MOBI Y ENS(RE)**	**0,00**	**0,00**	**0,00**	**13.199,91**	**0,00**	**13.199,91**
** 001 AYUNTAMIENTO DE MADRID	0,00	0,00	0,00	13.199,91	0,00	13.199,91
* 180 FAMILIAS, IGUALDAD Y BIENESTAR SOCIAL	0,00	0,00	0,00	13.199,91	0,00	13.199,91
G/23107/63599 OTRO MOBIL.ENSER.REF.Y RE	0,00	0,00	0,00	13.199,91	0,00	13.199,91
***** 001.180.23107.215 FAMILIA,IGUAL.ATENC INMIGRA.MOBILIARIO**	**0,00**	**0,00**	**0,00**	**0,00**	**10.000,00**	**10.000,00**
** 001 AYUNTAMIENTO DE MADRID	0,00	0,00	0,00	0,00	10.000,00	10.000,00
* 180 FAMILIAS, IGUALDAD Y BIENESTAR SOCIAL	0,00	0,00	0,00	0,00	10.000,00	10.000,00
G/23107/21500 REP.MAT.CONS.MOBILI	0,00	0,00	0,00	0,00	10.000,00	10.000,00
***** 001.180.23107.22104 FAMILIA,IGUAL.ATENC INMIGRA.VESTUARIO**	**0,00**	**0,00**	**0,00**	**0,00**	**2,12**	**2,12**
** 001 AYUNTAMIENTO DE MADRID	0,00	0,00	0,00	0,00	2,12	2,12
* 180 FAMILIAS, IGUALDAD Y BIENESTAR SOCIAL	0,00	0,00	0,00	0,00	2,12	2,12
G/23107/22104 VESTUARIO	0,00	0,00	0,00	0,00	2,12	2,12
***** 001.180.23107.221 FAMILIA,IGUAL.ATENC INMIGRA.SUMINISTROS**	**50.451,49**	**0,00**	**50.451,49**	**0,00**	**30.719,96**	**30.719,96**
** 001 AYUNTAMIENTO DE MADRID	50.451,49	0,00	50.451,49	0,00	30.719,96	30.719,96
* 180 FAMILIAS, IGUALDAD Y BIENESTAR SOCIAL	50.451,49	0,00	50.451,49	0,00	30.719,96	30.719,96
G/23107/22105 PROD. ALIMENTICIOS	50.451,48	0,00	50.451,48	0,00	-10.911,11	-10.911,11
G/23107/22106 PROD.FARM. Y MATER.SANIT.	0,01	0,00	0,01	0,00	17.009,64	17.009,64
G/23107/22110 PROD. LIMPIEZA Y ASEO	0,00	0,00	0,00	0,00	904,43	904,43
G/23107/22199 OTROS SUMINISTROS	0,00	0,00	0,00	0,00	23.717,00	23.717,00
***** 001.180.23107.223 FAMILIA,IGUAL.ATENC INMIGRA.TRANSPORTES**	**0,00**	**0,00**	**0,00**	**0,00**	**8.193,40**	**8.193,40**
** 001 AYUNTAMIENTO DE MADRID	0,00	0,00	0,00	0,00	8.193,40	8.193,40
* 180 FAMILIAS, IGUALDAD Y BIENESTAR SOCIAL	0,00	0,00	0,00	0,00	8.193,40	8.193,40
G/23107/22300 TRANSPORTES	0,00	0,00	0,00	0,00	8.193,40	8.193,40
***** 001.180.23107.62300 FAMILIA,IGUAL.ATENC INMIGRA.MAQUINARIA**	**0,00**	**0,00**	**0,00**	**21.257,85**	**0,00**	**21.257,85**
** 001 AYUNTAMIENTO DE MADRID	0,00	0,00	0,00	21.257,85	0,00	21.257,85
* 180 FAMILIAS, IGUALDAD Y BIENESTAR SOCIAL	0,00	0,00	0,00	21.257,85	0,00	21.257,85

AYUNTAMIENTO DE MADRID

INFORMACIÓN PRESUPUESTARIA EJERCICIO CORRIENTE

REMANENTES DE CRÉDITO

Ejercicio: 2021

Centro: 001 AYUNTAMIENTO DE MADRID **Fecha: 31/12/2021**

CENTRO GESTOR - FUNCIONAL - ECONOMICO	REMANENTES COMPROMETIDOS			REMANENTES NO COMPROMETIDOS		
	INCORPORABLES	NO INCORPORABLES	TOTAL	INCORPORABLES	NO INCORPORABLES	TOTAL
G/23107/62300 MAQUINARIA	0,00	0,00	0,00	21.257,85	0,00	21.257,85
***** 001.180.23107.62599 FAMILIA,IGUAL.ATENC INMIGRA.OT MOBILY E**	**0,00**	**0,00**	**0,00**	**1.983,40**	**0,00**	**1.983,40**
** 001 AYUNTAMIENTO DE MADRID	0,00	0,00	0,00	1.983,40	0,00	1.983,40
* 180 FAMILIAS, IGUALDAD Y BIENESTAR SOCIAL	0,00	0,00	0,00	1.983,40	0,00	1.983,40
G/23107/62599 OTRO MOBILIARIO Y ENSERES	0,00	0,00	0,00	1.983,40	0,00	1.983,40
***** 001.180.23107.63300 FAMILIA,IGUAL.ATENC INMIGRA.MAQUINARIA(REF)**	**0,00**	**0,00**	**0,00**	**45.835,99**	**0,00**	**45.835,99**
** 001 AYUNTAMIENTO DE MADRID	0,00	0,00	0,00	45.835,99	0,00	45.835,99
* 180 FAMILIAS, IGUALDAD Y BIENESTAR SOCIAL	0,00	0,00	0,00	45.835,99	0,00	45.835,99
G/23107/63300 MAQUINARIA.REF.	0,00	0,00	0,00	45.835,99	0,00	45.835,99
***** 001.180.23107.213 FAMILIA,IGUAL.ATENC INMIGRA.MAQ.INST.Y UTILL**	**2.117,50**	**0,00**	**2.117,50**	**0,00**	**7.001,00**	**7.001,00**
** 001 AYUNTAMIENTO DE MADRID	2.117,50	0,00	2.117,50	0,00	7.001,00	7.001,00
* 180 FAMILIAS, IGUALDAD Y BIENESTAR SOCIAL	2.117,50	0,00	2.117,50	0,00	7.001,00	7.001,00
G/23107/21300 REP.MAT.CONS.MAQUIN.	2.117,50	0,00	2.117,50	0,00	7.001,00	7.001,00
***** 001.180.23107.48901.5 FAMILIA,IGUAL.ATENC INMIGRA.TRAN FAMIL-ISF**	**0,00**	**0,00**	**0,00**	**0,00**	**126.330,00**	**126.330,00**
** 001 AYUNTAMIENTO DE MADRID	0,00	0,00	0,00	0,00	126.330,00	126.330,00
* 180 FAMILIAS, IGUALDAD Y BIENESTAR SOCIAL	0,00	0,00	0,00	0,00	126.330,00	126.330,00
G/23107/48901 OT. TRANF. A INSITUC. S/F	0,00	0,00	0,00	0,00	126.330,00	126.330,00
***** 001.205.15322.61910.4 D.CHAMARTÍN.O.ACT VÍAS Pª.VIALES (REMOD)**	**1.432,64**	**0,00**	**1.432,64**	**21.063,01**	**0,00**	**21.063,01**
** 001 AYUNTAMIENTO DE MADRID	1.432,64	0,00	1.432,64	21.063,01	0,00	21.063,01
* 205 DISTRITO DE CHAMARTÍN	1.432,64	0,00	1.432,64	21.063,01	0,00	21.063,01
G/15322/61910 VIALES (REMODELACIÓN)	1.432,64	0,00	1.432,64	21.063,01	0,00	21.063,01
***** 001.206.34201.62599 D.TETUÁN.INST DEPORT.OT MOBILY E**	**0,00**	**0,00**	**0,00**	**5.214,97**	**0,00**	**5.214,97**
** 001 AYUNTAMIENTO DE MADRID	0,00	0,00	0,00	5.214,97	0,00	5.214,97
* 206 DISTRITO DE TETUÁN	0,00	0,00	0,00	5.214,97	0,00	5.214,97
G/34201/62599 OTRO MOBILIARIO Y ENSERES	0,00	0,00	0,00	5.214,97	0,00	5.214,97
***** 001.202.33401.62301.5 D.ARGANZUELA.ACTIV CULTURA.INSTALAC TÉCNICAS**	**26.399,97**	**0,00**	**26.399,97**	**7.446,15**	**0,00**	**7.446,15**
** 001 AYUNTAMIENTO DE MADRID	26.399,97	0,00	26.399,97	7.446,15	0,00	7.446,15
* 202 DISTRITO DE ARGANZUELA	26.399,97	0,00	26.399,97	7.446,15	0,00	7.446,15
G/33401/62301 INSTALACIONES TÉCNICAS	26.399,97	0,00	26.399,97	7.446,15	0,00	7.446,15
***** 001.219.17102.60999.5 D VICÁLVARO.ZONAS VERDES.O INV NUEVA INFR**	**9.972,07**	**0,00**	**9.972,07**	**2.027,93**	**0,00**	**2.027,93**
** 001 AYUNTAMIENTO DE MADRID	9.972,07	0,00	9.972,07	2.027,93	0,00	2.027,93
* 219 DISTRITO DE VICÁLVARO	9.972,07	0,00	9.972,07	2.027,93	0,00	2.027,93
G/17102/60999 OTRAS INV. NUEVAS INF.	9.972,07	0,00	9.972,07	2.027,93	0,00	2.027,93
***** 001.206.92001.226 D.TETUÁN.DGA .GTOS DIVERSOS**	**0,00**	**0,00**	**0,00**	**0,41**	**0,00**	**0,41**
** 001 AYUNTAMIENTO DE MADRID	0,00	0,00	0,00	0,41	0,00	0,41
* 206 DISTRITO DE TETUÁN	0,00	0,00	0,00	0,41	0,00	0,41
G/92001/22604 JURÍDICOS Y CONTENCIOSOS	0,00	0,00	0,00	0,41	0,00	0,41
***** 001.219.92001.213 D VICÁLVARO.DGA .MAQ.INST.Y UTILL**	**0,00**	**0,00**	**0,00**	**0,00**	**564,65**	**564,65**
** 001 AYUNTAMIENTO DE MADRID	0,00	0,00	0,00	0,00	564,65	564,65
* 219 DISTRITO DE VICÁLVARO	0,00	0,00	0,00	0,00	564,65	564,65
G/92001/21300 REP.MAT.CONS.MAQUIN.	0,00	0,00	0,00	0,00	564,65	564,65
***** 001.130.33301.62999 CULTURA,T,D.MUSEOS.O.INV NUEV OP SE**	**0,00**	**0,00**	**0,00**	**53.873,59**	**0,00**	**53.873,59**
** 001 AYUNTAMIENTO DE MADRID	0,00	0,00	0,00	53.873,59	0,00	53.873,59
* 130 CULTURA, TURISMO Y DEPORTE	0,00	0,00	0,00	53.873,59	0,00	53.873,59
G/33301/62999 OTRAS INV. NUEVAS FUNCION	0,00	0,00	0,00	53.873,59	0,00	53.873,59
***** 001.201.15322.61910.4 D.CENTRO.O.ACT VÍAS Pª.VIALES (REMOD)**	**63,43**	**0,00**	**63,43**	**733,97**	**0,00**	**733,97**
** 001 AYUNTAMIENTO DE MADRID	63,43	0,00	63,43	733,97	0,00	733,97

AYUNTAMIENTO DE MADRID

INFORMACIÓN PRESUPUESTARIA EJERCICIO CORRIENTE

REMANENTES DE CRÉDITO

Ejercicio: 2021

Centro: 001 AYUNTAMIENTO DE MADRID **Fecha: 31/12/2021**

CENTRO GESTOR - FUNCIONAL - ECONOMICO	REMANENTES COMPROMETIDOS			REMANENTES NO COMPROMETIDOS		
	INCORPORABLES	NO INCORPORABLES	TOTAL	INCORPORABLES	NO INCORPORABLES	TOTAL
* 201 DISTRITO DE CENTRO	63,43	0,00	63,43	733,97	0,00	733,97
G/15322/61910 VIALES (REMODELACIÓN)	63,43	0,00	63,43	733,97	0,00	733,97
***** 001.201.17102.61921.4 D.CENTRO.ZONAS VERDES.Z AJARDINADAS(REM)**	**0,26**	**0,00**	**0,26**	**59,54**	**0,00**	**59,54**
** 001 AYUNTAMIENTO DE MADRID	0,26	0,00	0,26	59,54	0,00	59,54
* 201 DISTRITO DE CENTRO	0,26	0,00	0,26	59,54	0,00	59,54
G/17102/61921 ZONAS AJARDINADAS (REM)	0,26	0,00	0,26	59,54	0,00	59,54
***** 001.203.15322.21001.6 D.RETIRO.O.ACT VÍAS Pª.REP MANT PARTIC**	**0,00**	**0,00**	**0,00**	**0,00**	**0,00**	**0,00**
** 001 AYUNTAMIENTO DE MADRID	0,00	0,00	0,00	0,00	0,00	0,00
* 203 DISTRITO DE RETIRO	0,00	0,00	0,00	0,00	0,00	0,00
G/15322/21001 REP.MANT.CONS.VIAS PUBL.	0,00	0,00	0,00	0,00	0,00	0,00
***** 001.150.13302.226 M AMBIENTE.GES APARCAM.GTOS DIVERSOS**	**0,00**	**0,00**	**0,00**	**0,00**	**92,26**	**92,26**
** 001 AYUNTAMIENTO DE MADRID	0,00	0,00	0,00	0,00	92,26	92,26
* 150 MEDIO AMBIENTE Y MOVILIDAD	0,00	0,00	0,00	0,00	92,26	92,26
G/13302/22699 OTROS GASTOS DIVERSOS	0,00	0,00	0,00	0,00	92,26	92,26
***** 001.219.23199.227 D VICÁLVARO.COV19.TRAB.REAL.EMP**	**27.725,74**	**0,00**	**27.725,74**	**0,00**	**0,00**	**0,00**
** 001 AYUNTAMIENTO DE MADRID	27.725,74	0,00	27.725,74	0,00	0,00	0,00
* 219 DISTRITO DE VICÁLVARO	27.725,74	0,00	27.725,74	0,00	0,00	0,00
G/23199/22799 OTR.TRABAJ.EMP. Y PROFES.	27.725,74	0,00	27.725,74	0,00	0,00	0,00
***** 001.160.15103.22703 DESAR URBANO.EJEC CONTROL EDIF.GTO ACCIÓN SUBS**	**1.084,57**	**0,00**	**1.084,57**	**68.036,89**	**0,00**	**68.036,89**
** 001 AYUNTAMIENTO DE MADRID	1.084,57	0,00	1.084,57	68.036,89	0,00	68.036,89
* 160 DESARROLLO URBANO	1.084,57	0,00	1.084,57	68.036,89	0,00	68.036,89
G/15103/22703 GASTOS POR ACCIÓN SUBSIDIARIA	1.084,57	0,00	1.084,57	68.036,89	0,00	68.036,89
***** 001.213.23199.62599 D.PTE VALLECA.COV19.OT MOBILY E**	**0,00**	**0,00**	**0,00**	**1.853,96**	**0,00**	**1.853,96**
** 001 AYUNTAMIENTO DE MADRID	0,00	0,00	0,00	1.853,96	0,00	1.853,96
* 213 DISTRITO DE PUENTE DE VALLECAS	0,00	0,00	0,00	1.853,96	0,00	1.853,96
G/23199/62599 OTRO MOBILIARIO Y ENSERES	0,00	0,00	0,00	1.853,96	0,00	1.853,96
***** 001.210.23103.62599.5 D.LATINA.PERSO MAYOR.OT MOBILY E**	**16.361,53**	**0,00**	**16.361,53**	**13.638,47**	**0,00**	**13.638,47**
** 001 AYUNTAMIENTO DE MADRID	16.361,53	0,00	16.361,53	13.638,47	0,00	13.638,47
* 210 DISTRITO DE LATINA	16.361,53	0,00	16.361,53	13.638,47	0,00	13.638,47
G/23103/62599 OTRO MOBILIARIO Y ENSERES	16.361,53	0,00	16.361,53	13.638,47	0,00	13.638,47
***** 001.210.23103.62300.5 D.LATINA.PERSO MAYOR.MAQUINARIA**	**26.254,31**	**0,00**	**26.254,31**	**3.745,69**	**0,00**	**3.745,69**
** 001 AYUNTAMIENTO DE MADRID	26.254,31	0,00	26.254,31	3.745,69	0,00	3.745,69
* 210 DISTRITO DE LATINA	26.254,31	0,00	26.254,31	3.745,69	0,00	3.745,69
G/23103/62300 MAQUINARIA	26.254,31	0,00	26.254,31	3.745,69	0,00	3.745,69
***** 001.205.15322.61910.5 D.CHAMARTÍN.O.ACT VÍAS Pª.VIALES (REMOD)**	**2.088,87**	**0,00**	**2.088,87**	**1.616,55**	**0,00**	**1.616,55**
** 001 AYUNTAMIENTO DE MADRID	2.088,87	0,00	2.088,87	1.616,55	0,00	1.616,55
* 205 DISTRITO DE CHAMARTÍN	2.088,87	0,00	2.088,87	1.616,55	0,00	1.616,55
G/15322/61910 VIALES (REMODELACIÓN)	2.088,87	0,00	2.088,87	1.616,55	0,00	1.616,55
***** 001.219.32301.63200.5 D VICÁLVARO.C INFANTIL .EDIF CONST(RE**	**0,00**	**0,00**	**0,00**	**211,81**	**0,00**	**211,81**
** 001 AYUNTAMIENTO DE MADRID	0,00	0,00	0,00	211,81	0,00	211,81
* 219 DISTRITO DE VICÁLVARO	0,00	0,00	0,00	211,81	0,00	211,81
G/32301/63200 EDIF. Y OTRAS CONST.(REF)	0,00	0,00	0,00	211,81	0,00	211,81
***** 001.210.15322.21001.1 D.LATINA.O.ACT VÍAS Pª.REP MANT PARTIC**	**12.401,85**	**0,00**	**12.401,85**	**60.786,58**	**0,00**	**60.786,58**
** 001 AYUNTAMIENTO DE MADRID	12.401,85	0,00	12.401,85	60.786,58	0,00	60.786,58
* 210 DISTRITO DE LATINA	12.401,85	0,00	12.401,85	60.786,58	0,00	60.786,58
G/15322/21001 REP.MANT.CONS.VIAS PUBL.	12.401,85	0,00	12.401,85	60.786,58	0,00	60.786,58
***** 001.150.13301.63600 M AMBIENTE.TRÁFICO.EQUI.COMUNIC (RE)**	**0,00**	**0,00**	**0,00**	**5,34**	**0,00**	**5,34**

AYUNTAMIENTO DE MADRID

INFORMACIÓN PRESUPUESTARIA EJERCICIO CORRIENTE

REMANENTES DE CRÉDITO

Ejercicio: 2021

Centro: 001 AYUNTAMIENTO DE MADRID **Fecha: 31/12/2021**

CENTRO GESTOR - FUNCIONAL - ECONOMICO	REMANENTES COMPROMETIDOS			REMANENTES NO COMPROMETIDOS		
	INCORPORABLES	NO INCORPORABLES	TOTAL	INCORPORABLES	NO INCORPORABLES	TOTAL
** 001 AYUNTAMIENTO DE MADRID	0,00	0,00	0,00	5,34	0,00	5,34
* 150 MEDIO AMBIENTE Y MOVILIDAD	0,00	0,00	0,00	5,34	0,00	5,34
G/13301/63600 EQUIP.COMUNICAC.REF	0,00	0,00	0,00	5,34	0,00	5,34
***** 001.217.34201.63200 D.VILLAVERDE.INST DEPORT.EDIF CONST(RE**	**490,19**	**0,00**	**490,19**	**16.216,73**	**0,00**	**16.216,73**
** 001 AYUNTAMIENTO DE MADRID	490,19	0,00	490,19	16.216,73	0,00	16.216,73
* 217 DISTRITO DE VILLAVERDE	490,19	0,00	490,19	16.216,73	0,00	16.216,73
G/34201/63200 EDIF. Y OTRAS CONST.(REF)	490,19	0,00	490,19	16.216,73	0,00	16.216,73
***** 001.210.92001.62599 D.LATINA.DGA .OT MOBILY E**	**0,00**	**0,00**	**0,00**	**431,30**	**0,00**	**431,30**
** 001 AYUNTAMIENTO DE MADRID	0,00	0,00	0,00	431,30	0,00	431,30
* 210 DISTRITO DE LATINA	0,00	0,00	0,00	431,30	0,00	431,30
G/92001/62599 OTRO MOBILIARIO Y ENSERES	0,00	0,00	0,00	431,30	0,00	431,30
***** 001.211.17102.61921.5 D.CARABANCHEL.ZONAS VERDES.Z AJARDINADAS(REM)**	**7.085,98**	**0,00**	**7.085,98**	**1.443,93**	**0,00**	**1.443,93**
** 001 AYUNTAMIENTO DE MADRID	7.085,98	0,00	7.085,98	1.443,93	0,00	1.443,93
* 211 DISTRITO DE CARABANCHEL	7.085,98	0,00	7.085,98	1.443,93	0,00	1.443,93
G/17102/61921 ZONAS AJARDINADAS (REM)	7.085,98	0,00	7.085,98	1.443,93	0,00	1.443,93
***** 001.213.17102.60999.5 D.PTE VALLECA.ZONAS VERDES.O INV NUEVA INFR**	**266,43**	**0,00**	**266,43**	**124.733,57**	**0,00**	**124.733,57**
** 001 AYUNTAMIENTO DE MADRID	266,43	0,00	266,43	124.733,57	0,00	124.733,57
* 213 DISTRITO DE PUENTE DE VALLECAS	266,43	0,00	266,43	124.733,57	0,00	124.733,57
G/17102/60999 OTRAS INV. NUEVAS INF.	266,43	0,00	266,43	124.733,57	0,00	124.733,57
***** 001.206.34201.61999.5 D.TETUÁN.INST DEPORT.O INV REP INFR U.G**	**2.796,94**	**0,00**	**2.796,94**	**466,16**	**0,00**	**466,16**
** 001 AYUNTAMIENTO DE MADRID	2.796,94	0,00	2.796,94	466,16	0,00	466,16
* 206 DISTRITO DE TETUÁN	2.796,94	0,00	2.796,94	466,16	0,00	466,16
G/34201/61999 INV. REPOS. INFRAESTR.	2.796,94	0,00	2.796,94	466,16	0,00	466,16
***** 001.140.43300.22603 Eª INOV.EMPL.D.G.A .PUBLICA DIARIOS OF**	**0,00**	**0,00**	**0,00**	**6.000,00**	**0,00**	**6.000,00**
** 001 AYUNTAMIENTO DE MADRID	0,00	0,00	0,00	6.000,00	0,00	6.000,00
* 140 ECONOMÍA, INNOVACIÓN Y EMPLEO	0,00	0,00	0,00	6.000,00	0,00	6.000,00
G/43300/22603 PUBLIC. DIARIOS OFICIALES	0,00	0,00	0,00	6.000,00	0,00	6.000,00
***** 001.202.15322.61904.4 D.ARGANZUELA.O.ACT VÍAS Pª.URBAN AYTO(RE)**	**9,23**	**0,00**	**9,23**	**280,71**	**0,00**	**280,71**
** 001 AYUNTAMIENTO DE MADRID	9,23	0,00	9,23	280,71	0,00	280,71
* 202 DISTRITO DE ARGANZUELA	9,23	0,00	9,23	280,71	0,00	280,71
G/15322/61904 URBANIZACIÓN A CARGO DEL AYUNTAMIENTO (REM	9,23	0,00	9,23	280,71	0,00	280,71
***** 001.202.15322.61910.4 D.ARGANZUELA.O.ACT VÍAS Pª.VIALES (REMOD)**	**4,88**	**0,00**	**4,88**	**3.167,04**	**0,00**	**3.167,04**
** 001 AYUNTAMIENTO DE MADRID	4,88	0,00	4,88	3.167,04	0,00	3.167,04
* 202 DISTRITO DE ARGANZUELA	4,88	0,00	4,88	3.167,04	0,00	3.167,04
G/15322/61910 VIALES (REMODELACIÓN)	4,88	0,00	4,88	3.167,04	0,00	3.167,04
***** 001.208.32301.62599 D FUENCARR-PARDO.C INFANTIL .OT MOBILY E**	**1.332,10**	**0,00**	**1.332,10**	**0,00**	**0,00**	**0,00**
** 001 AYUNTAMIENTO DE MADRID	1.332,10	0,00	1.332,10	0,00	0,00	0,00
* 208 DISTRITO DE FUENCARRAL-EL PARDO	1.332,10	0,00	1.332,10	0,00	0,00	0,00
G/32301/62599 OTRO MOBILIARIO Y ENSERES	1.332,10	0,00	1.332,10	0,00	0,00	0,00
***** 001.130.33000.225 CULTURA,T,D.DGA .TRIBUTOS**	**0,00**	**0,00**	**0,00**	**0,00**	**2.145,46**	**2.145,46**
** 001 AYUNTAMIENTO DE MADRID	0,00	0,00	0,00	0,00	2.145,46	2.145,46
* 130 CULTURA, TURISMO Y DEPORTE	0,00	0,00	0,00	0,00	2.145,46	2.145,46
G/33000/22501 TRIBUTOS COM. AUTONOMAS	0,00	0,00	0,00	0,00	2.145,46	2.145,46
***** 001.130.33000.23020 CULTURA,T,D.DGA .DIETAS NO DIRECTIVO**	**0,00**	**0,00**	**0,00**	**0,00**	**835,89**	**835,89**
** 001 AYUNTAMIENTO DE MADRID	0,00	0,00	0,00	0,00	835,89	835,89
* 130 CULTURA, TURISMO Y DEPORTE	0,00	0,00	0,00	0,00	835,89	835,89
G/33000/23020 DEL PERSONAL NO DIRECTIVO	0,00	0,00	0,00	0,00	835,89	835,89

AYUNTAMIENTO DE MADRID

INFORMACIÓN PRESUPUESTARIA EJERCICIO CORRIENTE

REMANENTES DE CRÉDITO

Ejercicio: 2021

Centro: 001 AYUNTAMIENTO DE MADRID **Fecha: 31/12/2021**

CENTRO GESTOR - FUNCIONAL - ECONOMICO	REMANENTES COMPROMETIDOS			REMANENTES NO COMPROMETIDOS		
	INCORPORABLES	NO INCORPORABLES	TOTAL	INCORPORABLES	NO INCORPORABLES	TOTAL
***** 001.130.33000.23111 CULTURA,T,D.DGA .LOCOM URBA DIRECTIVO**	**0,00**	**0,00**	**0,00**	**0,00**	**600,00**	**600,00**
** 001 AYUNTAMIENTO DE MADRID	0,00	0,00	0,00	0,00	600,00	600,00
* 130 CULTURA, TURISMO Y DEPORTE	0,00	0,00	0,00	0,00	600,00	600,00
G/33000/23111 LOC. URBANA P. DIRECTIV.	0,00	0,00	0,00	0,00	600,00	600,00
***** 001.130.33000.23000 CULTURA,T,D.DGA .DIETAS O.GOB**	**0,00**	**0,00**	**0,00**	**0,00**	**2.500,00**	**2.500,00**
** 001 AYUNTAMIENTO DE MADRID	0,00	0,00	0,00	0,00	2.500,00	2.500,00
* 130 CULTURA, TURISMO Y DEPORTE	0,00	0,00	0,00	0,00	2.500,00	2.500,00
G/33000/23000 DE LOS M. ORG. DE GBNO.	0,00	0,00	0,00	0,00	2.500,00	2.500,00
***** 001.130.33000.23100 CULTURA,T,D.DGA .GTO VIAJE GOB**	**0,00**	**0,00**	**0,00**	**0,00**	**3.500,00**	**3.500,00**
** 001 AYUNTAMIENTO DE MADRID	0,00	0,00	0,00	0,00	3.500,00	3.500,00
* 130 CULTURA, TURISMO Y DEPORTE	0,00	0,00	0,00	0,00	3.500,00	3.500,00
G/33000/23100 G.VIAJE M. ÓRGANOS GBNO.	0,00	0,00	0,00	0,00	3.500,00	3.500,00
***** 001.130.33000.23120 CULTURA,T,D.DGA .GTOS VIAJE P NO DIR**	**0,00**	**0,00**	**0,00**	**0,00**	**1.200,00**	**1.200,00**
** 001 AYUNTAMIENTO DE MADRID	0,00	0,00	0,00	0,00	1.200,00	1.200,00
* 130 CULTURA, TURISMO Y DEPORTE	0,00	0,00	0,00	0,00	1.200,00	1.200,00
G/33000/23120 G.VIAJE P.NO DIRECTIVO	0,00	0,00	0,00	0,00	1.200,00	1.200,00
***** 001.130.33000.23010 CULTURA,T,D.DGA .DIETAS DIRECTIVO**	**0,00**	**0,00**	**0,00**	**0,00**	**2.000,00**	**2.000,00**
** 001 AYUNTAMIENTO DE MADRID	0,00	0,00	0,00	0,00	2.000,00	2.000,00
* 130 CULTURA, TURISMO Y DEPORTE	0,00	0,00	0,00	0,00	2.000,00	2.000,00
G/33000/23010 DEL PERSONAL DIRECTIVO	0,00	0,00	0,00	0,00	2.000,00	2.000,00
***** 001.130.33000.23110 CULTURA,T,D.DGA .GTOS VIAJE PERS DIR**	**0,00**	**0,00**	**0,00**	**0,00**	**2.000,00**	**2.000,00**
** 001 AYUNTAMIENTO DE MADRID	0,00	0,00	0,00	0,00	2.000,00	2.000,00
* 130 CULTURA, TURISMO Y DEPORTE	0,00	0,00	0,00	0,00	2.000,00	2.000,00
G/33000/23110 G.VIAJE PERSONAL DIRECTIV	0,00	0,00	0,00	0,00	2.000,00	2.000,00
***** 001.130.33000.23121 CULTURA,T,D.DGA .LOCOM URB P NO DIR**	**0,00**	**0,00**	**0,00**	**0,00**	**150,00**	**150,00**
** 001 AYUNTAMIENTO DE MADRID	0,00	0,00	0,00	0,00	150,00	150,00
* 130 CULTURA, TURISMO Y DEPORTE	0,00	0,00	0,00	0,00	150,00	150,00
G/33000/23121 LOC. URBANA P. NO DIRECT.	0,00	0,00	0,00	0,00	150,00	150,00
***** 001.212.15102.22703.1 D.USERA.GEST URBANÍSTICA.GTO ACCIÓN SUBS**	**0,00**	**0,00**	**0,00**	**0,00**	**0,00**	**0,00**
** 001 AYUNTAMIENTO DE MADRID	0,00	0,00	0,00	0,00	0,00	0,00
* 212 DISTRITO DE USERA	0,00	0,00	0,00	0,00	0,00	0,00
G/15102/22703 GASTOS ACC.SUBISIDIA	0,00	0,00	0,00	0,00	0,00	0,00
***** 001.211.15322.21001.6 D.CARABANCHEL.O.ACT VÍAS Pª.REP MANT PARTIC**	**0,00**	**0,00**	**0,00**	**2.174,90**	**0,00**	**2.174,90**
** 001 AYUNTAMIENTO DE MADRID	0,00	0,00	0,00	2.174,90	0,00	2.174,90
* 211 DISTRITO DE CARABANCHEL	0,00	0,00	0,00	2.174,90	0,00	2.174,90
G/15322/21001 REP.MANT.CONS.VIAS PUBL.	0,00	0,00	0,00	2.174,90	0,00	2.174,90
***** 001.215.15322.210 D.CIUDAD LINEAL.O.ACT VÍAS Pª.INFRAES Y B.NAT**	**0,00**	**0,00**	**0,00**	**0,00**	**1,35**	**1,35**
** 001 AYUNTAMIENTO DE MADRID	0,00	0,00	0,00	0,00	1,35	1,35
* 215 DISTRITO DE CIUDAD LINEAL	0,00	0,00	0,00	0,00	1,35	1,35
G/15322/21000 REP.MAT.CONS.BIENES	0,00	0,00	0,00	0,00	1,35	1,35
***** 001.205.32301.63200.4 D.CHAMARTÍN.C INFANTIL .EDIF CONST(RE**	**169.852,87**	**0,00**	**169.852,87**	**3.846,93**	**0,00**	**3.846,93**
** 001 AYUNTAMIENTO DE MADRID	169.852,87	0,00	169.852,87	3.846,93	0,00	3.846,93
* 205 DISTRITO DE CHAMARTÍN	169.852,87	0,00	169.852,87	3.846,93	0,00	3.846,93
G/32301/63200 EDIF. Y OTRAS CONST.(REF)	169.852,87	0,00	169.852,87	3.846,93	0,00	3.846,93
***** 001.205.33401.22707.4 D.CHAMARTÍN.ACTIV CULTURA.TALLERES CULT DISTR**	**0,00**	**0,00**	**0,00**	**0,00**	**3.605,46**	**3.605,46**
** 001 AYUNTAMIENTO DE MADRID	0,00	0,00	0,00	0,00	3.605,46	3.605,46
* 205 DISTRITO DE CHAMARTÍN	0,00	0,00	0,00	0,00	3.605,46	3.605,46

AYUNTAMIENTO DE MADRID

INFORMACIÓN PRESUPUESTARIA EJERCICIO CORRIENTE

REMANENTES DE CRÉDITO

Ejercicio: 2021

Centro: 001 AYUNTAMIENTO DE MADRID **Fecha: 31/12/2021**

CENTRO GESTOR - FUNCIONAL - ECONOMICO	REMANENTES COMPROMETIDOS			REMANENTES NO COMPROMETIDOS		
	INCORPORABLES	NO INCORPORABLES	TOTAL	INCORPORABLES	NO INCORPORABLES	TOTAL
G/33401/22707 TALLERES CULTURALES	0,00	0,00	0,00	0,00	3.605,46	3.605,46
***** 001.205.34201.63200.4 D.CHAMARTÍN.INST DEPORT.EDIF CONST(RE**	**5.872,54**	**0,00**	**5.872,54**	**1.340,83**	**0,00**	**1.340,83**
** 001 AYUNTAMIENTO DE MADRID	5.872,54	0,00	5.872,54	1.340,83	0,00	1.340,83
* 205 DISTRITO DE CHAMARTÍN	5.872,54	0,00	5.872,54	1.340,83	0,00	1.340,83
G/34201/63200 EDIF. Y OTRAS CONST.(REF)	5.872,54	0,00	5.872,54	1.340,83	0,00	1.340,83
***** 001.205.93302.63200.4 D.CHAMARTÍN.EDIFICIOS.EDIF CONST(RE**	**103.356,36**	**0,00**	**103.356,36**	**16.496,02**	**0,00**	**16.496,02**
** 001 AYUNTAMIENTO DE MADRID	103.356,36	0,00	103.356,36	16.496,02	0,00	16.496,02
* 205 DISTRITO DE CHAMARTÍN	103.356,36	0,00	103.356,36	16.496,02	0,00	16.496,02
G/93302/63200 EDIF. Y OTRAS CONST.(REF)	103.356,36	0,00	103.356,36	16.496,02	0,00	16.496,02
***** 001.206.15322.61910.4 D.TETUÁN.O.ACT VÍAS Pª.VIALES (REMOD)**	**0,00**	**0,00**	**0,00**	**7.319,39**	**0,00**	**7.319,39**
** 001 AYUNTAMIENTO DE MADRID	0,00	0,00	0,00	7.319,39	0,00	7.319,39
* 206 DISTRITO DE TETUÁN	0,00	0,00	0,00	7.319,39	0,00	7.319,39
G/15322/61910 VIALES (REMODELACIÓN)	0,00	0,00	0,00	7.319,39	0,00	7.319,39
***** 001.206.32301.63200.4 D.TETUÁN.C INFANTIL .EDIF CONST(RE**	**47.308,24**	**0,00**	**47.308,24**	**37.470,06**	**0,00**	**37.470,06**
** 001 AYUNTAMIENTO DE MADRID	47.308,24	0,00	47.308,24	37.470,06	0,00	37.470,06
* 206 DISTRITO DE TETUÁN	47.308,24	0,00	47.308,24	37.470,06	0,00	37.470,06
G/32301/63200 EDIF. Y OTRAS CONST.(REF)	47.308,24	0,00	47.308,24	37.470,06	0,00	37.470,06
***** 001.206.34201.62599.4 D.TETUÁN.INST DEPORT.OT MOBILY E**	**0,00**	**0,00**	**0,00**	**2.577,21**	**0,00**	**2.577,21**
** 001 AYUNTAMIENTO DE MADRID	0,00	0,00	0,00	2.577,21	0,00	2.577,21
* 206 DISTRITO DE TETUÁN	0,00	0,00	0,00	2.577,21	0,00	2.577,21
G/34201/62599 OTRO MOBILIARIO Y ENSERES	0,00	0,00	0,00	2.577,21	0,00	2.577,21
***** 001.206.34201.63200.4 D.TETUÁN.INST DEPORT.EDIF CONST(RE**	**25.291,57**	**0,00**	**25.291,57**	**3.530,62**	**0,00**	**3.530,62**
** 001 AYUNTAMIENTO DE MADRID	25.291,57	0,00	25.291,57	3.530,62	0,00	3.530,62
* 206 DISTRITO DE TETUÁN	25.291,57	0,00	25.291,57	3.530,62	0,00	3.530,62
G/34201/63200 EDIF. Y OTRAS CONST.(REF)	25.291,57	0,00	25.291,57	3.530,62	0,00	3.530,62
***** 001.206.93302.63200.4 D.TETUÁN.EDIFICIOS.EDIF CONST(RE**	**56.587,36**	**0,00**	**56.587,36**	**268.596,75**	**0,00**	**268.596,75**
** 001 AYUNTAMIENTO DE MADRID	56.587,36	0,00	56.587,36	268.596,75	0,00	268.596,75
* 206 DISTRITO DE TETUÁN	56.587,36	0,00	56.587,36	268.596,75	0,00	268.596,75
G/93302/63200 EDIF. Y OTRAS CONST.(REF)	56.587,36	0,00	56.587,36	268.596,75	0,00	268.596,75
***** 001.211.15322.21000.4 D.CARABANCHEL.O.ACT VÍAS Pª.REP CONS U.GRAL**	**1.181,11**	**0,00**	**1.181,11**	**0,00**	**6.106,58**	**6.106,58**
** 001 AYUNTAMIENTO DE MADRID	1.181,11	0,00	1.181,11	0,00	6.106,58	6.106,58
* 211 DISTRITO DE CARABANCHEL	1.181,11	0,00	1.181,11	0,00	6.106,58	6.106,58
G/15322/21000 REP.MAT.CONS.BIENES	1.181,11	0,00	1.181,11	0,00	6.106,58	6.106,58
***** 001.211.32301.63200.4 D.CARABANCHEL.C INFANTIL .EDIF CONST(RE**	**2,03**	**0,00**	**2,03**	**358,43**	**0,00**	**358,43**
** 001 AYUNTAMIENTO DE MADRID	2,03	0,00	2,03	358,43	0,00	358,43
* 211 DISTRITO DE CARABANCHEL	2,03	0,00	2,03	358,43	0,00	358,43
G/32301/63200 EDIF. Y OTRAS CONST.(REF)	2,03	0,00	2,03	358,43	0,00	358,43
***** 001.211.34201.21200.4 D.CARABANCHEL.INST DEPORT.REP MANT CONS EDIF**	**367,50**	**0,00**	**367,50**	**0,00**	**12.558,82**	**12.558,82**
** 001 AYUNTAMIENTO DE MADRID	367,50	0,00	367,50	0,00	12.558,82	12.558,82
* 211 DISTRITO DE CARABANCHEL	367,50	0,00	367,50	0,00	12.558,82	12.558,82
G/34201/21200 REP.MAT.CONS.EDIFIC.	367,50	0,00	367,50	0,00	12.558,82	12.558,82
***** 001.211.34201.63200.4 D.CARABANCHEL.INST DEPORT.EDIF CONST(RE**	**933,90**	**0,00**	**933,90**	**732,41**	**0,00**	**732,41**
** 001 AYUNTAMIENTO DE MADRID	933,90	0,00	933,90	732,41	0,00	732,41
* 211 DISTRITO DE CARABANCHEL	933,90	0,00	933,90	732,41	0,00	732,41
G/34201/63200 EDIF. Y OTRAS CONST.(REF)	933,90	0,00	933,90	732,41	0,00	732,41
***** 001.211.93302.63200.4 D.CARABANCHEL.EDIFICIOS.EDIF CONST(RE**	**225,42**	**0,00**	**225,42**	**1.420,27**	**0,00**	**1.420,27**
** 001 AYUNTAMIENTO DE MADRID	225,42	0,00	225,42	1.420,27	0,00	1.420,27

AYUNTAMIENTO DE MADRID

INFORMACIÓN PRESUPUESTARIA EJERCICIO CORRIENTE

REMANENTES DE CRÉDITO

Ejercicio: 2021

Centro: 001 AYUNTAMIENTO DE MADRID **Fecha: 31/12/2021**

CENTRO GESTOR - FUNCIONAL - ECONOMICO	REMANENTES COMPROMETIDOS			REMANENTES NO COMPROMETIDOS		
	INCORPORABLES	NO INCORPORABLES	TOTAL	INCORPORABLES	NO INCORPORABLES	TOTAL
* 211 DISTRITO DE CARABANCHEL	225,42	0,00	225,42	1.420,27	0,00	1.420,27
G/93302/63200 EDIF. Y OTRAS CONST.(REF)	225,42	0,00	225,42	1.420,27	0,00	1.420,27
***** 001.214.15322.61904.4 D.MORATALAZ.O.ACT VÍAS Pª.URBAN AYTO(RE)**	**333,91**	**0,00**	**333,91**	**534,10**	**0,00**	**534,10**
** 001 AYUNTAMIENTO DE MADRID	333,91	0,00	333,91	534,10	0,00	534,10
* 214 DISTRITO DE MORATALAZ	333,91	0,00	333,91	534,10	0,00	534,10
G/15322/61904 URBANIZACIÓN A CARGO DEL AYUNTAMIENTO (REM	333,91	0,00	333,91	534,10	0,00	534,10
***** 001.214.32301.63200.4 D.MORATALAZ.C INFANTIL .EDIF CONST(RE**	**31.168,82**	**0,00**	**31.168,82**	**10.727,68**	**0,00**	**10.727,68**
** 001 AYUNTAMIENTO DE MADRID	31.168,82	0,00	31.168,82	10.727,68	0,00	10.727,68
* 214 DISTRITO DE MORATALAZ	31.168,82	0,00	31.168,82	10.727,68	0,00	10.727,68
G/32301/63200 EDIF. Y OTRAS CONST.(REF)	31.168,82	0,00	31.168,82	10.727,68	0,00	10.727,68
***** 001.216.32301.63200.4 D.HORTALEZA.C INFANTIL .EDIF CONST(RE**	**29.087,28**	**0,00**	**29.087,28**	**24.725,16**	**0,00**	**24.725,16**
** 001 AYUNTAMIENTO DE MADRID	29.087,28	0,00	29.087,28	24.725,16	0,00	24.725,16
* 216 DISTRITO DE HORTALEZA	29.087,28	0,00	29.087,28	24.725,16	0,00	24.725,16
G/32301/63200 EDIF. Y OTRAS CONST.(REF)	29.087,28	0,00	29.087,28	24.725,16	0,00	24.725,16
***** 001.216.34201.63200.4 D.HORTALEZA.INST DEPORT.EDIF CONST(RE**	**2.218,45**	**0,00**	**2.218,45**	**139.488,37**	**0,00**	**139.488,37**
** 001 AYUNTAMIENTO DE MADRID	2.218,45	0,00	2.218,45	139.488,37	0,00	139.488,37
* 216 DISTRITO DE HORTALEZA	2.218,45	0,00	2.218,45	139.488,37	0,00	139.488,37
G/34201/63200 EDIF. Y OTRAS CONST.(REF)	2.218,45	0,00	2.218,45	139.488,37	0,00	139.488,37
***** 001.216.93302.63200.4 D.HORTALEZA.EDIFICIOS.EDIF CONST(RE**	**4.098,25**	**0,00**	**4.098,25**	**11.349,90**	**0,00**	**11.349,90**
** 001 AYUNTAMIENTO DE MADRID	4.098,25	0,00	4.098,25	11.349,90	0,00	11.349,90
* 216 DISTRITO DE HORTALEZA	4.098,25	0,00	4.098,25	11.349,90	0,00	11.349,90
G/93302/63200 EDIF. Y OTRAS CONST.(REF)	4.098,25	0,00	4.098,25	11.349,90	0,00	11.349,90
***** 001.218.15322.61910.4 D.VILLA VALLECAS.O.ACT VÍAS Pª.VIALES (REMOD)**	**11.793,74**	**0,00**	**11.793,74**	**93.132,06**	**0,00**	**93.132,06**
** 001 AYUNTAMIENTO DE MADRID	11.793,74	0,00	11.793,74	93.132,06	0,00	93.132,06
* 218 DISTRITO DE VILLA DE VALLECAS	11.793,74	0,00	11.793,74	93.132,06	0,00	93.132,06
G/15322/61910 VIALES (REMODELACIÓN)	11.793,74	0,00	11.793,74	93.132,06	0,00	93.132,06
***** 001.218.17102.61921.4 D.VILLA VALLECAS.ZONAS VERDES.Z AJARDINADAS(REM)**	**880,21**	**0,00**	**880,21**	**140.119,79**	**0,00**	**140.119,79**
** 001 AYUNTAMIENTO DE MADRID	880,21	0,00	880,21	140.119,79	0,00	140.119,79
* 218 DISTRITO DE VILLA DE VALLECAS	880,21	0,00	880,21	140.119,79	0,00	140.119,79
G/17102/61921 ZONAS AJARDINADAS (REM)	880,21	0,00	880,21	140.119,79	0,00	140.119,79
***** 001.218.23103.62599.4 D.VILLA VALLECAS.PERSO MAYOR.OT MOBILY E**	**0,01**	**0,00**	**0,01**	**8,59**	**0,00**	**8,59**
** 001 AYUNTAMIENTO DE MADRID	0,01	0,00	0,01	8,59	0,00	8,59
* 218 DISTRITO DE VILLA DE VALLECAS	0,01	0,00	0,01	8,59	0,00	8,59
G/23103/62599 OTRO MOBILIARIO Y ENSERES	0,01	0,00	0,01	8,59	0,00	8,59
***** 001.218.32301.63200.4 D.VILLA VALLECAS.C INFANTIL .EDIF CONST(RE**	**10.761,38**	**0,00**	**10.761,38**	**7.785,79**	**0,00**	**7.785,79**
** 001 AYUNTAMIENTO DE MADRID	10.761,38	0,00	10.761,38	7.785,79	0,00	7.785,79
* 218 DISTRITO DE VILLA DE VALLECAS	10.761,38	0,00	10.761,38	7.785,79	0,00	7.785,79
G/32301/63200 EDIF. Y OTRAS CONST.(REF)	10.761,38	0,00	10.761,38	7.785,79	0,00	7.785,79
***** 001.218.34201.60999.4 D.VILLA VALLECAS.INST DEPORT.O INV NUEVA INFR**	**36,65**	**0,00**	**36,65**	**10.860,36**	**0,00**	**10.860,36**
** 001 AYUNTAMIENTO DE MADRID	36,65	0,00	36,65	10.860,36	0,00	10.860,36
* 218 DISTRITO DE VILLA DE VALLECAS	36,65	0,00	36,65	10.860,36	0,00	10.860,36
G/34201/60999 OTRAS INV. NUEVAS INF.	36,65	0,00	36,65	10.860,36	0,00	10.860,36
***** 001.218.34201.62599.4 D.VILLA VALLECAS.INST DEPORT.OT MOBILY E**	**0,00**	**0,00**	**0,00**	**3.770,92**	**0,00**	**3.770,92**
** 001 AYUNTAMIENTO DE MADRID	0,00	0,00	0,00	3.770,92	0,00	3.770,92
* 218 DISTRITO DE VILLA DE VALLECAS	0,00	0,00	0,00	3.770,92	0,00	3.770,92
G/34201/62599 OTRO MOBILIARIO Y ENSERES	0,00	0,00	0,00	3.770,92	0,00	3.770,92
***** 001.218.34201.63200.4 D.VILLA VALLECAS.INST DEPORT.EDIF CONST(RE**	**1.415,27**	**0,00**	**1.415,27**	**4.538,10**	**0,00**	**4.538,10**

AYUNTAMIENTO DE MADRID

INFORMACIÓN PRESUPUESTARIA EJERCICIO CORRIENTE

REMANENTES DE CRÉDITO

Ejercicio: 2021

Centro: 001 AYUNTAMIENTO DE MADRID **Fecha: 31/12/2021**

CENTRO GESTOR - FUNCIONAL - ECONOMICO	REMANENTES COMPROMETIDOS			REMANENTES NO COMPROMETIDOS		
	INCORPORABLES	NO INCORPORABLES	TOTAL	INCORPORABLES	NO INCORPORABLES	TOTAL
** 001 AYUNTAMIENTO DE MADRID	1.415,27	0,00	1.415,27	4.538,10	0,00	4.538,10
* 218 DISTRITO DE VILLA DE VALLECAS	1.415,27	0,00	1.415,27	4.538,10	0,00	4.538,10
G/34201/63200 EDIF. Y OTRAS CONST.(REF)	1.415,27	0,00	1.415,27	4.538,10	0,00	4.538,10
***** 001.218.93302.63200.4 D.VILLA VALLECAS.EDIFICIOS.EDIF CONST(RE**	**5.857,60**	**0,00**	**5.857,60**	**6.882,87**	**0,00**	**6.882,87**
** 001 AYUNTAMIENTO DE MADRID	5.857,60	0,00	5.857,60	6.882,87	0,00	6.882,87
* 218 DISTRITO DE VILLA DE VALLECAS	5.857,60	0,00	5.857,60	6.882,87	0,00	6.882,87
G/93302/63200 EDIF. Y OTRAS CONST.(REF)	5.857,60	0,00	5.857,60	6.882,87	0,00	6.882,87
***** 001.219.15322.61910.4 D VICÁLVARO.O.ACT VÍAS Pª.VIALES (REMOD)**	**4.156,26**	**0,00**	**4.156,26**	**1.289,55**	**0,00**	**1.289,55**
** 001 AYUNTAMIENTO DE MADRID	4.156,26	0,00	4.156,26	1.289,55	0,00	1.289,55
* 219 DISTRITO DE VICÁLVARO	4.156,26	0,00	4.156,26	1.289,55	0,00	1.289,55
G/15322/61910 VIALES (REMODELACIÓN)	4.156,26	0,00	4.156,26	1.289,55	0,00	1.289,55
***** 001.219.32301.63200.4 D VICÁLVARO.C INFANTIL .EDIF CONST(RE**	**7.669,18**	**0,00**	**7.669,18**	**9.248,89**	**0,00**	**9.248,89**
** 001 AYUNTAMIENTO DE MADRID	7.669,18	0,00	7.669,18	9.248,89	0,00	9.248,89
* 219 DISTRITO DE VICÁLVARO	7.669,18	0,00	7.669,18	9.248,89	0,00	9.248,89
G/32301/63200 EDIF. Y OTRAS CONST.(REF)	7.669,18	0,00	7.669,18	9.248,89	0,00	9.248,89
***** 001.219.34201.63200.4 D VICÁLVARO.INST DEPORT.EDIF CONST(RE**	**1.254,12**	**0,00**	**1.254,12**	**40.828,17**	**0,00**	**40.828,17**
** 001 AYUNTAMIENTO DE MADRID	1.254,12	0,00	1.254,12	40.828,17	0,00	40.828,17
* 219 DISTRITO DE VICÁLVARO	1.254,12	0,00	1.254,12	40.828,17	0,00	40.828,17
G/34201/63200 EDIF. Y OTRAS CONST.(REF)	1.254,12	0,00	1.254,12	40.828,17	0,00	40.828,17
***** 001.219.92001.22706.4 D VICÁLVARO.DGA .ESTUD TRAB TÉCN**	**0,00**	**0,00**	**0,00**	**0,00**	**708,10**	**708,10**
** 001 AYUNTAMIENTO DE MADRID	0,00	0,00	0,00	0,00	708,10	708,10
* 219 DISTRITO DE VICÁLVARO	0,00	0,00	0,00	0,00	708,10	708,10
G/92001/22706 ESTUDIOS Y TRAB.TEC.	0,00	0,00	0,00	0,00	708,10	708,10
***** 001.219.93302.63200.4 D VICÁLVARO.EDIFICIOS.EDIF CONST(RE**	**108,29**	**0,00**	**108,29**	**1.960,86**	**0,00**	**1.960,86**
** 001 AYUNTAMIENTO DE MADRID	108,29	0,00	108,29	1.960,86	0,00	1.960,86
* 219 DISTRITO DE VICÁLVARO	108,29	0,00	108,29	1.960,86	0,00	1.960,86
G/93302/63200 EDIF. Y OTRAS CONST.(REF)	108,29	0,00	108,29	1.960,86	0,00	1.960,86
***** 001.205.15322.60999.4 D.CHAMARTÍN.O.ACT VÍAS Pª.O INV NUEVA INFR**	**0,00**	**0,00**	**0,00**	**20.000,00**	**0,00**	**20.000,00**
** 001 AYUNTAMIENTO DE MADRID	0,00	0,00	0,00	20.000,00	0,00	20.000,00
* 205 DISTRITO DE CHAMARTÍN	0,00	0,00	0,00	20.000,00	0,00	20.000,00
G/15322/60999 OTRAS INV. NUEVAS INF.	0,00	0,00	0,00	20.000,00	0,00	20.000,00
***** 001.206.34201.61999.4 D.TETUÁN.INST DEPORT.O INV REP INFR U.G**	**0,00**	**0,00**	**0,00**	**505.000,00**	**0,00**	**505.000,00**
** 001 AYUNTAMIENTO DE MADRID	0,00	0,00	0,00	505.000,00	0,00	505.000,00
* 206 DISTRITO DE TETUÁN	0,00	0,00	0,00	505.000,00	0,00	505.000,00
G/34201/61999 INV. REPOS. INFRAESTR.	0,00	0,00	0,00	505.000,00	0,00	505.000,00
***** 001.211.17102.61921.4 D.CARABANCHEL.ZONAS VERDES.Z AJARDINADAS(REM)**	**364,66**	**0,00**	**364,66**	**488,80**	**0,00**	**488,80**
** 001 AYUNTAMIENTO DE MADRID	364,66	0,00	364,66	488,80	0,00	488,80
* 211 DISTRITO DE CARABANCHEL	364,66	0,00	364,66	488,80	0,00	488,80
G/17102/61921 ZONAS AJARDINADAS (REM)	364,66	0,00	364,66	488,80	0,00	488,80
***** 001.211.23106.62599.4 D.CARABANCHEL.INTEG EMERG SCIAL.OT MOBILY E**	**0,00**	**0,00**	**0,00**	**120.000,00**	**0,00**	**120.000,00**
** 001 AYUNTAMIENTO DE MADRID	0,00	0,00	0,00	120.000,00	0,00	120.000,00
* 211 DISTRITO DE CARABANCHEL	0,00	0,00	0,00	120.000,00	0,00	120.000,00
G/23106/62599 OTRO MOBILIARIO Y ENSERES	0,00	0,00	0,00	120.000,00	0,00	120.000,00
***** 001.214.34201.63200.4 D.MORATALAZ.INST DEPORT.EDIF CONST(RE**	**202.983,07**	**0,00**	**202.983,07**	**134.520,90**	**0,00**	**134.520,90**
** 001 AYUNTAMIENTO DE MADRID	202.983,07	0,00	202.983,07	134.520,90	0,00	134.520,90
* 214 DISTRITO DE MORATALAZ	202.983,07	0,00	202.983,07	134.520,90	0,00	134.520,90
G/34201/63200 EDIF. Y OTRAS CONST.(REF)	202.983,07	0,00	202.983,07	134.520,90	0,00	134.520,90

AYUNTAMIENTO DE MADRID

INFORMACIÓN PRESUPUESTARIA EJERCICIO CORRIENTE

REMANENTES DE CRÉDITO

Ejercicio: 2021

Centro: 001 AYUNTAMIENTO DE MADRID **Fecha: 31/12/2021**

CENTRO GESTOR - FUNCIONAL - ECONOMICO	REMANENTES COMPROMETIDOS			REMANENTES NO COMPROMETIDOS		
	INCORPORABLES	NO INCORPORABLES	TOTAL	INCORPORABLES	NO INCORPORABLES	TOTAL
***** 001.214.93302.63200.4 D.MORATALAZ.EDIFICIOS.EDIF CONST(RE**	**810,55**	**0,00**	**810,55**	**4.207,11**	**0,00**	**4.207,11**
** 001 AYUNTAMIENTO DE MADRID	810,55	0,00	810,55	4.207,11	0,00	4.207,11
* 214 DISTRITO DE MORATALAZ	810,55	0,00	810,55	4.207,11	0,00	4.207,11
G/93302/63200 EDIF. Y OTRAS CONST.(REF)	810,55	0,00	810,55	4.207,11	0,00	4.207,11
***** 001.216.15322.61910.4 D.HORTALEZA.O.ACT VÍAS Pª.VIALES (REMOD)**	**157.093,48**	**0,00**	**157.093,48**	**2.259,72**	**0,00**	**2.259,72**
** 001 AYUNTAMIENTO DE MADRID	157.093,48	0,00	157.093,48	2.259,72	0,00	2.259,72
* 216 DISTRITO DE HORTALEZA	157.093,48	0,00	157.093,48	2.259,72	0,00	2.259,72
G/15322/61910 VIALES (REMODELACIÓN)	157.093,48	0,00	157.093,48	2.259,72	0,00	2.259,72
***** 001.216.34201.61999.4 D.HORTALEZA.INST DEPORT.O INV REP INFR U.G**	**6.723,42**	**0,00**	**6.723,42**	**145.785,41**	**0,00**	**145.785,41**
** 001 AYUNTAMIENTO DE MADRID	6.723,42	0,00	6.723,42	145.785,41	0,00	145.785,41
* 216 DISTRITO DE HORTALEZA	6.723,42	0,00	6.723,42	145.785,41	0,00	145.785,41
G/34201/61999 INV. REPOS. INFRAESTR.	6.723,42	0,00	6.723,42	145.785,41	0,00	145.785,41
***** 001.218.23103.62300.4 D.VILLA VALLECAS.PERSO MAYOR.MAQUINARIA**	**0,00**	**0,00**	**0,00**	**1.248,00**	**0,00**	**1.248,00**
** 001 AYUNTAMIENTO DE MADRID	0,00	0,00	0,00	1.248,00	0,00	1.248,00
* 218 DISTRITO DE VILLA DE VALLECAS	0,00	0,00	0,00	1.248,00	0,00	1.248,00
G/23103/62300 MAQUINARIA	0,00	0,00	0,00	1.248,00	0,00	1.248,00
***** 001.218.23103.63599.4 D.VILLA VALLECAS.PERSO MAYOR.MOBI Y ENS(RE)**	**0,00**	**0,00**	**0,00**	**7.843,61**	**0,00**	**7.843,61**
** 001 AYUNTAMIENTO DE MADRID	0,00	0,00	0,00	7.843,61	0,00	7.843,61
* 218 DISTRITO DE VILLA DE VALLECAS	0,00	0,00	0,00	7.843,61	0,00	7.843,61
G/23103/63599 OTRO MOBIL.ENSER.REF.Y RE	0,00	0,00	0,00	7.843,61	0,00	7.843,61
***** 001.218.23106.62500.4 D.VILLA VALLECAS.INTEG EMERG SCIAL.MOBIL EQ OFI**	**0,00**	**0,00**	**0,00**	**361,20**	**0,00**	**361,20**
** 001 AYUNTAMIENTO DE MADRID	0,00	0,00	0,00	361,20	0,00	361,20
* 218 DISTRITO DE VILLA DE VALLECAS	0,00	0,00	0,00	361,20	0,00	361,20
G/23106/62500 MOBILIARIO Y EQ.OFIC	0,00	0,00	0,00	361,20	0,00	361,20
***** 001.218.23106.63500.4 D.VILLA VALLECAS.INTEG EMERG SCIAL.MOB.EQUI.OFI(R)**	**0,00**	**0,00**	**0,00**	**585,14**	**0,00**	**585,14**
** 001 AYUNTAMIENTO DE MADRID	0,00	0,00	0,00	585,14	0,00	585,14
* 218 DISTRITO DE VILLA DE VALLECAS	0,00	0,00	0,00	585,14	0,00	585,14
G/23106/63500 MOBIL.EQUIP.OFIC.REF	0,00	0,00	0,00	585,14	0,00	585,14
***** 001.218.33401.62300.4 D.VILLA VALLECAS.ACTIV CULTURA.MAQUINARIA**	**0,00**	**0,00**	**0,00**	**0,00**	**0,00**	**0,00**
** 001 AYUNTAMIENTO DE MADRID	0,00	0,00	0,00	0,00	0,00	0,00
* 218 DISTRITO DE VILLA DE VALLECAS	0,00	0,00	0,00	0,00	0,00	0,00
G/33401/62300 MAQUINARIA	0,00	0,00	0,00	0,00	0,00	0,00
***** 001.218.33401.62500.4 D.VILLA VALLECAS.ACTIV CULTURA.MOBIL EQ OFI**	**0,00**	**0,00**	**0,00**	**234,93**	**0,00**	**234,93**
** 001 AYUNTAMIENTO DE MADRID	0,00	0,00	0,00	234,93	0,00	234,93
* 218 DISTRITO DE VILLA DE VALLECAS	0,00	0,00	0,00	234,93	0,00	234,93
G/33401/62500 MOBILIARIO Y EQ.OFIC	0,00	0,00	0,00	234,93	0,00	234,93
***** 001.218.33401.62599.4 D.VILLA VALLECAS.ACTIV CULTURA.OT MOBILY E**	**0,00**	**0,00**	**0,00**	**730,07**	**0,00**	**730,07**
** 001 AYUNTAMIENTO DE MADRID	0,00	0,00	0,00	730,07	0,00	730,07
* 218 DISTRITO DE VILLA DE VALLECAS	0,00	0,00	0,00	730,07	0,00	730,07
G/33401/62599 OTRO MOBILIARIO Y ENSERES	0,00	0,00	0,00	730,07	0,00	730,07
***** 001.218.34201.63300.4 D.VILLA VALLECAS.INST DEPORT.MAQUINARIA(REF)**	**0,00**	**0,00**	**0,00**	**3.653,59**	**0,00**	**3.653,59**
** 001 AYUNTAMIENTO DE MADRID	0,00	0,00	0,00	3.653,59	0,00	3.653,59
* 218 DISTRITO DE VILLA DE VALLECAS	0,00	0,00	0,00	3.653,59	0,00	3.653,59
G/34201/63300 MAQUINARIA.REF.	0,00	0,00	0,00	3.653,59	0,00	3.653,59
***** 001.218.34201.63500.4 D.VILLA VALLECAS.INST DEPORT.MOB.EQUI.OFI(R)**	**0,00**	**0,00**	**0,00**	**1.085,02**	**0,00**	**1.085,02**
** 001 AYUNTAMIENTO DE MADRID	0,00	0,00	0,00	1.085,02	0,00	1.085,02
* 218 DISTRITO DE VILLA DE VALLECAS	0,00	0,00	0,00	1.085,02	0,00	1.085,02

AYUNTAMIENTO DE MADRID

INFORMACIÓN PRESUPUESTARIA EJERCICIO CORRIENTE

REMANENTES DE CRÉDITO

Ejercicio: 2021

Centro: 001 AYUNTAMIENTO DE MADRID **Fecha: 31/12/2021**

CENTRO GESTOR - FUNCIONAL - ECONOMICO	REMANENTES COMPROMETIDOS			REMANENTES NO COMPROMETIDOS		
	INCORPORABLES	NO INCORPORABLES	TOTAL	INCORPORABLES	NO INCORPORABLES	TOTAL
G/34201/63500 MOBIL.EQUIP.OFIC.REF	0,00	0,00	0,00	1.085,02	0,00	1.085,02
***** 001.218.92001.63500.4 D.VILLA VALLECAS.DGA .MOB.EQUI.OFI(R)**	**0,00**	**0,00**	**0,00**	**1.767,29**	**0,00**	**1.767,29**
** 001 AYUNTAMIENTO DE MADRID	0,00	0,00	0,00	1.767,29	0,00	1.767,29
* 218 DISTRITO DE VILLA DE VALLECAS	0,00	0,00	0,00	1.767,29	0,00	1.767,29
G/92001/63500 MOBIL.EQUIP.OFIC.REF	0,00	0,00	0,00	1.767,29	0,00	1.767,29
***** 001.219.15322.60999.4 D VICÁLVARO.O.ACT VÍAS Pª.O INV NUEVA INFR**	**0,00**	**0,00**	**0,00**	**28.556,00**	**0,00**	**28.556,00**
** 001 AYUNTAMIENTO DE MADRID	0,00	0,00	0,00	28.556,00	0,00	28.556,00
* 219 DISTRITO DE VICÁLVARO	0,00	0,00	0,00	28.556,00	0,00	28.556,00
G/15322/60999 OTRAS INV. NUEVAS INF.	0,00	0,00	0,00	28.556,00	0,00	28.556,00
***** 001.219.34201.62200.4 D VICÁLVARO.INST DEPORT.EDIF Y O.CONST**	**20.246,93**	**0,00**	**20.246,93**	**15.098,07**	**0,00**	**15.098,07**
** 001 AYUNTAMIENTO DE MADRID	20.246,93	0,00	20.246,93	15.098,07	0,00	15.098,07
* 219 DISTRITO DE VICÁLVARO	20.246,93	0,00	20.246,93	15.098,07	0,00	15.098,07
G/34201/62200 EDIF. Y OTRAS CONSTRUCC.	20.246,93	0,00	20.246,93	15.098,07	0,00	15.098,07
***** 001.212.23102.48900.4 D.USERA.FAMILIA INFA.OTRAS TRANSF FAMILIA**	**0,00**	**0,00**	**0,00**	**0,00**	**18.430,17**	**18.430,17**
** 001 AYUNTAMIENTO DE MADRID	0,00	0,00	0,00	0,00	18.430,17	18.430,17
* 212 DISTRITO DE USERA	0,00	0,00	0,00	0,00	18.430,17	18.430,17
G/23102/48900 TRANSF.A FAMILIAS	0,00	0,00	0,00	0,00	18.430,17	18.430,17
***** 001.216.23102.48900.4 D.HORTALEZA.FAMILIA INFA.OTRAS TRANSF FAMILIA**	**0,00**	**0,00**	**0,00**	**0,00**	**1.475,00**	**1.475,00**
** 001 AYUNTAMIENTO DE MADRID	0,00	0,00	0,00	0,00	1.475,00	1.475,00
* 216 DISTRITO DE HORTALEZA	0,00	0,00	0,00	0,00	1.475,00	1.475,00
G/23102/48900 TRANSF.A FAMILIAS	0,00	0,00	0,00	0,00	1.475,00	1.475,00
***** 001.111.92208.20901.4 COOR.TERRIT.COORD.DISTRITOS.CÁNONES**	**0,00**	**0,00**	**0,00**	**0,00**	**1.147.827,81**	**1.147.827,81**
** 001 AYUNTAMIENTO DE MADRID	0,00	0,00	0,00	0,00	1.147.827,81	1.147.827,81
* 111 COORD. TERRITORIAL TRANSP. Y PARTICIPACI	0,00	0,00	0,00	0,00	1.147.827,81	1.147.827,81
G/92208/20901 CÁNONES	0,00	0,00	0,00	0,00	1.147.827,81	1.147.827,81
***** 001.120.13201.22000.4 PORTAVOZ S.E.SEGURIDAD.MAT OFIC NO INVEN**	**0,00**	**0,00**	**0,00**	**0,00**	**12,10**	**12,10**
** 001 AYUNTAMIENTO DE MADRID	0,00	0,00	0,00	0,00	12,10	12,10
* 120 PORTAVOZ, SEGURIDAD Y EMERGENCIAS	0,00	0,00	0,00	0,00	12,10	12,10
G/13201/22000 MAT. OFICINA ORD. NO INV.	0,00	0,00	0,00	0,00	12,10	12,10
***** 001.120.13201.22002.4 PORTAVOZ S.E.SEGURIDAD.MAT INFORM NO INV**	**0,00**	**0,00**	**0,00**	**0,00**	**0,00**	**0,00**
** 001 AYUNTAMIENTO DE MADRID	0,00	0,00	0,00	0,00	0,00	0,00
* 120 PORTAVOZ, SEGURIDAD Y EMERGENCIAS	0,00	0,00	0,00	0,00	0,00	0,00
G/13201/22002 MATERIAL INFORMATICO	0,00	0,00	0,00	0,00	0,00	0,00
***** 001.120.13201.62601.4 PORTAVOZ S.E.SEGURIDAD.EQUIP PROCESO DATOS**	**0,00**	**0,00**	**0,00**	**70.809,20**	**0,00**	**70.809,20**
** 001 AYUNTAMIENTO DE MADRID	0,00	0,00	0,00	70.809,20	0,00	70.809,20
* 120 PORTAVOZ, SEGURIDAD Y EMERGENCIAS	0,00	0,00	0,00	70.809,20	0,00	70.809,20
G/13201/62601 EQ.PROCESO DE DATOS	0,00	0,00	0,00	70.809,20	0,00	70.809,20
***** 001.120.13610.22000.4 PORTAVOZ S.E.BOMBEROS.MAT OFIC NO INVEN**	**0,00**	**0,00**	**0,00**	**0,00**	**0,00**	**0,00**
** 001 AYUNTAMIENTO DE MADRID	0,00	0,00	0,00	0,00	0,00	0,00
* 120 PORTAVOZ, SEGURIDAD Y EMERGENCIAS	0,00	0,00	0,00	0,00	0,00	0,00
G/13610/22000 MAT. OFICINA ORD. NO INV.	0,00	0,00	0,00	0,00	0,00	0,00
***** 001.120.13610.62400.4 PORTAVOZ S.E.BOMBEROS.ELEMEN TRANSP**	**0,00**	**0,00**	**0,00**	**2.928.182,00**	**0,00**	**2.928.182,00**
** 001 AYUNTAMIENTO DE MADRID	0,00	0,00	0,00	2.928.182,00	0,00	2.928.182,00
* 120 PORTAVOZ, SEGURIDAD Y EMERGENCIAS	0,00	0,00	0,00	2.928.182,00	0,00	2.928.182,00
G/13610/62400 ELEMENTOS DE TRANSPORTE	0,00	0,00	0,00	2.928.182,00	0,00	2.928.182,00
***** 001.120.13610.63599.4 PORTAVOZ S.E.BOMBEROS.MOBI Y ENS(RE)**	**0,00**	**0,00**	**0,00**	**0,00**	**0,00**	**0,00**
** 001 AYUNTAMIENTO DE MADRID	0,00	0,00	0,00	0,00	0,00	0,00

AYUNTAMIENTO DE MADRID

INFORMACIÓN PRESUPUESTARIA EJERCICIO CORRIENTE

REMANENTES DE CRÉDITO

Ejercicio: 2021

Centro: 001 AYUNTAMIENTO DE MADRID **Fecha: 31/12/2021**

CENTRO GESTOR - FUNCIONAL - ECONOMICO	REMANENTES COMPROMETIDOS			REMANENTES NO COMPROMETIDOS		
	INCORPORABLES	NO INCORPORABLES	TOTAL	INCORPORABLES	NO INCORPORABLES	TOTAL
* 120 PORTAVOZ, SEGURIDAD Y EMERGENCIAS	0,00	0,00	0,00	0,00	0,00	0,00
G/13610/63599 OTRO MOBIL.ENSER.REF.Y RE	0,00	0,00	0,00	0,00	0,00	0,00
***** 001.130.33210.62599.4 CULTURA,T,D.BIBLIOTECA Pª.OT MOBILY E**	**0,00**	**0,00**	**0,00**	**0,00**	**0,00**	**0,00**
** 001 AYUNTAMIENTO DE MADRID	0,00	0,00	0,00	0,00	0,00	0,00
* 130 CULTURA, TURISMO Y DEPORTE	0,00	0,00	0,00	0,00	0,00	0,00
G/33210/62599 OTRO MOBILIARIO Y ENSERES	0,00	0,00	0,00	0,00	0,00	0,00
***** 001.130.33303.62999.4 CULTURA,T,D.OT.EQUIP.CULTU.O.INV NUEV OP SE**	**0,00**	**0,00**	**0,00**	**0,00**	**0,00**	**0,00**
** 001 AYUNTAMIENTO DE MADRID	0,00	0,00	0,00	0,00	0,00	0,00
* 130 CULTURA, TURISMO Y DEPORTE	0,00	0,00	0,00	0,00	0,00	0,00
G/33303/62999 OTRAS INV. NUEVAS FUNCION	0,00	0,00	0,00	0,00	0,00	0,00
***** 001.150.13302.21200.4 M AMBIENTE.GES APARCAM.REP MANT CONS EDIF**	**0,00**	**0,00**	**0,00**	**0,00**	**18.441,76**	**18.441,76**
** 001 AYUNTAMIENTO DE MADRID	0,00	0,00	0,00	0,00	18.441,76	18.441,76
* 150 MEDIO AMBIENTE Y MOVILIDAD	0,00	0,00	0,00	0,00	18.441,76	18.441,76
G/13302/21200 REP.MAT.CONS.EDIFIC.	0,00	0,00	0,00	0,00	18.441,76	18.441,76
***** 001.150.13302.22706.4 M AMBIENTE.GES APARCAM.ESTUD TRAB TÉCN**	**0,00**	**0,00**	**0,00**	**0,00**	**0,00**	**0,00**
** 001 AYUNTAMIENTO DE MADRID	0,00	0,00	0,00	0,00	0,00	0,00
* 150 MEDIO AMBIENTE Y MOVILIDAD	0,00	0,00	0,00	0,00	0,00	0,00
G/13302/22706 ESTUDIOS Y TRAB.TEC.	0,00	0,00	0,00	0,00	0,00	0,00
***** 001.150.13302.60999.4 M AMBIENTE.GES APARCAM.O INV NUEVA INFR**	**0,00**	**0,00**	**0,00**	**0,00**	**0,00**	**0,00**
** 001 AYUNTAMIENTO DE MADRID	0,00	0,00	0,00	0,00	0,00	0,00
* 150 MEDIO AMBIENTE Y MOVILIDAD	0,00	0,00	0,00	0,00	0,00	0,00
G/13302/60999 OTRAS INV. NUEVAS INF.	0,00	0,00	0,00	0,00	0,00	0,00
***** 001.150.15323.22727.4 M AMBIENTE.INFRAESTRC MC30.TRAB SERV CALLE 30**	**0,00**	**0,00**	**0,00**	**0,00**	**6.126.662,76**	**6.126.662,76**
** 001 AYUNTAMIENTO DE MADRID	0,00	0,00	0,00	0,00	6.126.662,76	6.126.662,76
* 150 MEDIO AMBIENTE Y MOVILIDAD	0,00	0,00	0,00	0,00	6.126.662,76	6.126.662,76
G/15323/22727 TRAB.Y SERV. MADRID CL.30	0,00	0,00	0,00	0,00	6.126.662,76	6.126.662,76
***** 001.150.16102.22101.4 M AMBIENTE.SUMINISTRO HÍDRICO.AGUA**	**292.332,06**	**0,00**	**292.332,06**	**0,00**	**0,00**	**0,00**
** 001 AYUNTAMIENTO DE MADRID	292.332,06	0,00	292.332,06	0,00	0,00	0,00
* 150 MEDIO AMBIENTE Y MOVILIDAD	292.332,06	0,00	292.332,06	0,00	0,00	0,00
G/16102/22101 AGUA	292.332,06	0,00	292.332,06	0,00	0,00	0,00
***** 001.150.16102.22703.4 M AMBIENTE.SUMINISTRO HÍDRICO.GTO ACCIÓN SUBS**	**0,00**	**0,00**	**0,00**	**0,00**	**0,00**	**0,00**
** 001 AYUNTAMIENTO DE MADRID	0,00	0,00	0,00	0,00	0,00	0,00
* 150 MEDIO AMBIENTE Y MOVILIDAD	0,00	0,00	0,00	0,00	0,00	0,00
G/16102/22703 GASTOS ACC.SUBISIDIA	0,00	0,00	0,00	0,00	0,00	0,00
***** 001.150.16230.22700.4 M AMBIENTE.PARQ TECNO VALDEMING .LIMPIEZA Y ASEO**	**0,00**	**0,00**	**0,00**	**0,00**	**11.796.738,15**	**11.796.738,15**
** 001 AYUNTAMIENTO DE MADRID	0,00	0,00	0,00	0,00	11.796.738,15	11.796.738,15
* 150 MEDIO AMBIENTE Y MOVILIDAD	0,00	0,00	0,00	0,00	11.796.738,15	11.796.738,15
G/16230/22700 LIMPIEZA Y ASEO	0,00	0,00	0,00	0,00	11.796.738,15	11.796.738,15
***** 001.150.17101.21000.4 M AMBIENTE.PATRIMONIO VERDE.REP CONS U.GRAL**	**0,00**	**0,00**	**0,00**	**0,00**	**6.921.826,61**	**6.921.826,61**
** 001 AYUNTAMIENTO DE MADRID	0,00	0,00	0,00	0,00	6.921.826,61	6.921.826,61
* 150 MEDIO AMBIENTE Y MOVILIDAD	0,00	0,00	0,00	0,00	6.921.826,61	6.921.826,61
G/17101/21000 REP.MAT.CONS.BIENES	0,00	0,00	0,00	0,00	6.921.826,61	6.921.826,61
***** 001.150.17101.22101.4 M AMBIENTE.PATRIMONIO VERDE.AGUA**	**283.954,90**	**0,00**	**283.954,90**	**0,00**	**0,00**	**0,00**
** 001 AYUNTAMIENTO DE MADRID	283.954,90	0,00	283.954,90	0,00	0,00	0,00
* 150 MEDIO AMBIENTE Y MOVILIDAD	283.954,90	0,00	283.954,90	0,00	0,00	0,00
G/17101/22101 AGUA	283.954,90	0,00	283.954,90	0,00	0,00	0,00
***** 001.150.17101.22700.4 M AMBIENTE.PATRIMONIO VERDE.LIMPIEZA Y ASEO**	**0,00**	**0,00**	**0,00**	**0,00**	**55.825,69**	**55.825,69**

AYUNTAMIENTO DE MADRID

INFORMACIÓN PRESUPUESTARIA EJERCICIO CORRIENTE

REMANENTES DE CRÉDITO

Ejercicio: 2021

Centro: 001 AYUNTAMIENTO DE MADRID **Fecha: 31/12/2021**

CENTRO GESTOR - FUNCIONAL - ECONOMICO	REMANENTES COMPROMETIDOS			REMANENTES NO COMPROMETIDOS		
	INCORPORABLES	NO INCORPORABLES	TOTAL	INCORPORABLES	NO INCORPORABLES	TOTAL
** 001 AYUNTAMIENTO DE MADRID	0,00	0,00	0,00	0,00	55.825,69	55.825,69
* 150 MEDIO AMBIENTE Y MOVILIDAD	0,00	0,00	0,00	0,00	55.825,69	55.825,69
G/17101/22700 LIMPIEZA Y ASEO	0,00	0,00	0,00	0,00	55.825,69	55.825,69
***** 001.150.17101.22799.4 M AMBIENTE.PATRIMONIO VERDE.O.TRAB.EMP**	**0,00**	**0,00**	**0,00**	**0,00**	**2.448.602,14**	**2.448.602,14**
** 001 AYUNTAMIENTO DE MADRID	0,00	0,00	0,00	0,00	2.448.602,14	2.448.602,14
* 150 MEDIO AMBIENTE Y MOVILIDAD	0,00	0,00	0,00	0,00	2.448.602,14	2.448.602,14
G/17101/22799 OTR.TRABAJ.EMP. Y PROFES.	0,00	0,00	0,00	0,00	2.448.602,14	2.448.602,14
***** 001.150.17102.21000.4 M AMBIENTE.ZONAS VERDES.REP CONS U.GRAL**	**0,00**	**0,00**	**0,00**	**0,00**	**206.869,62**	**206.869,62**
** 001 AYUNTAMIENTO DE MADRID	0,00	0,00	0,00	0,00	206.869,62	206.869,62
* 150 MEDIO AMBIENTE Y MOVILIDAD	0,00	0,00	0,00	0,00	206.869,62	206.869,62
G/17102/21000 REP.MAT.CONS.BIENES	0,00	0,00	0,00	0,00	206.869,62	206.869,62
***** 001.150.17102.22700.4 M AMBIENTE.ZONAS VERDES.LIMPIEZA Y ASEO**	**0,00**	**0,00**	**0,00**	**0,00**	**49.130,38**	**49.130,38**
** 001 AYUNTAMIENTO DE MADRID	0,00	0,00	0,00	0,00	49.130,38	49.130,38
* 150 MEDIO AMBIENTE Y MOVILIDAD	0,00	0,00	0,00	0,00	49.130,38	49.130,38
G/17102/22700 LIMPIEZA Y ASEO	0,00	0,00	0,00	0,00	49.130,38	49.130,38
***** 001.150.17102.22799.4 M AMBIENTE.ZONAS VERDES.O.TRAB.EMP**	**0,00**	**0,00**	**0,00**	**0,00**	**3.276.411,55**	**3.276.411,55**
** 001 AYUNTAMIENTO DE MADRID	0,00	0,00	0,00	0,00	3.276.411,55	3.276.411,55
* 150 MEDIO AMBIENTE Y MOVILIDAD	0,00	0,00	0,00	0,00	3.276.411,55	3.276.411,55
G/17102/22799 OTR.TRABAJ.EMP. Y PROFES.	0,00	0,00	0,00	0,00	3.276.411,55	3.276.411,55
***** 001.150.17103.60913.4 M AMBIENTE.EQUIPAM Z.AJARDIN.MOBILIARIO URBANO**	**0,00**	**0,00**	**0,00**	**0,00**	**0,00**	**0,00**
** 001 AYUNTAMIENTO DE MADRID	0,00	0,00	0,00	0,00	0,00	0,00
* 150 MEDIO AMBIENTE Y MOVILIDAD	0,00	0,00	0,00	0,00	0,00	0,00
G/17103/60913 MOBILIARIO URBANO	0,00	0,00	0,00	0,00	0,00	0,00
***** 001.150.17212.21300.4 M AMBIENTE.CONTROL AMBIENTAL.REP MANT CONS MAQ**	**0,00**	**0,00**	**0,00**	**0,00**	**2.162,86**	**2.162,86**
** 001 AYUNTAMIENTO DE MADRID	0,00	0,00	0,00	0,00	2.162,86	2.162,86
* 150 MEDIO AMBIENTE Y MOVILIDAD	0,00	0,00	0,00	0,00	2.162,86	2.162,86
G/17212/21300 REP.MAT.CONS.MAQUIN.	0,00	0,00	0,00	0,00	2.162,86	2.162,86
***** 001.150.44110.22606.4 M AMBIENTE.PROMO DESRR TRANSP.REUN CONF CURS**	**0,00**	**0,00**	**0,00**	**0,00**	**179.045,44**	**179.045,44**
** 001 AYUNTAMIENTO DE MADRID	0,00	0,00	0,00	0,00	179.045,44	179.045,44
* 150 MEDIO AMBIENTE Y MOVILIDAD	0,00	0,00	0,00	0,00	179.045,44	179.045,44
G/44110/22606 REUNIONES, CONF. Y CURSOS	0,00	0,00	0,00	0,00	179.045,44	179.045,44
***** 001.201.15322.61904.4 D.CENTRO.O.ACT VÍAS Pª.URBAN AYTO(RE)**	**0,00**	**0,00**	**0,00**	**0,00**	**0,00**	**0,00**
** 001 AYUNTAMIENTO DE MADRID	0,00	0,00	0,00	0,00	0,00	0,00
* 201 DISTRITO DE CENTRO	0,00	0,00	0,00	0,00	0,00	0,00
G/15322/61904 URBANIZACIÓN A CARGO DEL AYUNTAMIENTO (REM	0,00	0,00	0,00	0,00	0,00	0,00
***** 001.201.34201.21200.4 D.CENTRO.INST DEPORT.REP MANT CONS EDIF**	**0,00**	**0,00**	**0,00**	**0,00**	**0,00**	**0,00**
** 001 AYUNTAMIENTO DE MADRID	0,00	0,00	0,00	0,00	0,00	0,00
* 201 DISTRITO DE CENTRO	0,00	0,00	0,00	0,00	0,00	0,00
G/34201/21200 REP.MAT.CONS.EDIFIC.	0,00	0,00	0,00	0,00	0,00	0,00
***** 001.201.92001.22699.4 D.CENTRO.DGA .OT GTO DIVER**	**0,00**	**0,00**	**0,00**	**0,00**	**0,00**	**0,00**
** 001 AYUNTAMIENTO DE MADRID	0,00	0,00	0,00	0,00	0,00	0,00
* 201 DISTRITO DE CENTRO	0,00	0,00	0,00	0,00	0,00	0,00
G/92001/22699 OTROS GASTOS DIVERSOS	0,00	0,00	0,00	0,00	0,00	0,00
***** 001.201.92001.23303.4 D.CENTRO.DGA .INDEMN VOCALES J DISTRI**	**0,00**	**0,00**	**0,00**	**0,00**	**0,00**	**0,00**
** 001 AYUNTAMIENTO DE MADRID	0,00	0,00	0,00	0,00	0,00	0,00
* 201 DISTRITO DE CENTRO	0,00	0,00	0,00	0,00	0,00	0,00
G/92001/23303 INDEM.VOCALES VECIN	0,00	0,00	0,00	0,00	0,00	0,00

AYUNTAMIENTO DE MADRID

INFORMACIÓN PRESUPUESTARIA EJERCICIO CORRIENTE

REMANENTES DE CRÉDITO

Ejercicio: 2021

Centro: 001 AYUNTAMIENTO DE MADRID **Fecha: 31/12/2021**

CENTRO GESTOR - FUNCIONAL - ECONOMICO	REMANENTES COMPROMETIDOS			REMANENTES NO COMPROMETIDOS		
	INCORPORABLES	NO INCORPORABLES	TOTAL	INCORPORABLES	NO INCORPORABLES	TOTAL
***** 001.201.93302.21200.4 D.CENTRO.EDIFICIOS.REP MANT CONS EDIF**	**0,00**	**0,00**	**0,00**	**0,00**	**0,00**	**0,00**
** 001 AYUNTAMIENTO DE MADRID	0,00	0,00	0,00	0,00	0,00	0,00
* 201 DISTRITO DE CENTRO	0,00	0,00	0,00	0,00	0,00	0,00
G/93302/21200 REP.MAT.CONS.EDIFIC.	0,00	0,00	0,00	0,00	0,00	0,00
***** 001.204.23102.48900.4 D.SALAMANCA.FAMILIA INFA.OTRAS TRANSF FAMILIA**	**0,00**	**0,00**	**0,00**	**0,00**	**151,20**	**151,20**
** 001 AYUNTAMIENTO DE MADRID	0,00	0,00	0,00	0,00	151,20	151,20
* 204 DISTRITO DE SALAMANCA	0,00	0,00	0,00	0,00	151,20	151,20
G/23102/48900 TRANSF.A FAMILIAS	0,00	0,00	0,00	0,00	151,20	151,20
***** 001.205.32301.22799.4 D.CHAMARTÍN.C INFANTIL .O.TRAB.EMP**	**0,00**	**0,00**	**0,00**	**0,00**	**10.429,23**	**10.429,23**
** 001 AYUNTAMIENTO DE MADRID	0,00	0,00	0,00	0,00	10.429,23	10.429,23
* 205 DISTRITO DE CHAMARTÍN	0,00	0,00	0,00	0,00	10.429,23	10.429,23
G/32301/22799 OTR.TRABAJ.EMP. Y PROFES.	0,00	0,00	0,00	0,00	10.429,23	10.429,23
***** 001.206.33401.22707.4 D.TETUÁN.ACTIV CULTURA.TALLERES CULT DISTR**	**0,00**	**0,00**	**0,00**	**0,00**	**6.162,82**	**6.162,82**
** 001 AYUNTAMIENTO DE MADRID	0,00	0,00	0,00	0,00	6.162,82	6.162,82
* 206 DISTRITO DE TETUÁN	0,00	0,00	0,00	0,00	6.162,82	6.162,82
G/33401/22707 TALLERES CULTURALES	0,00	0,00	0,00	0,00	6.162,82	6.162,82
***** 001.206.34201.22799.4 D.TETUÁN.INST DEPORT.O.TRAB.EMP**	**0,00**	**0,00**	**0,00**	**0,00**	**37.207,27**	**37.207,27**
** 001 AYUNTAMIENTO DE MADRID	0,00	0,00	0,00	0,00	37.207,27	37.207,27
* 206 DISTRITO DE TETUÁN	0,00	0,00	0,00	0,00	37.207,27	37.207,27
G/34201/22799 OTR.TRABAJ.EMP. Y PROFES.	0,00	0,00	0,00	0,00	37.207,27	37.207,27
***** 001.208.32301.63200.4 D FUENCARR-PARDO.C INFANTIL .EDIF CONST(RE**	**238.041,57**	**0,00**	**238.041,57**	**29.093,96**	**0,00**	**29.093,96**
** 001 AYUNTAMIENTO DE MADRID	238.041,57	0,00	238.041,57	29.093,96	0,00	29.093,96
* 208 DISTRITO DE FUENCARRAL-EL PARDO	238.041,57	0,00	238.041,57	29.093,96	0,00	29.093,96
G/32301/63200 EDIF. Y OTRAS CONST.(REF)	238.041,57	0,00	238.041,57	29.093,96	0,00	29.093,96
***** 001.208.34201.63200.4 D FUENCARR-PARDO.INST DEPORT.EDIF CONST(RE**	**747.263,89**	**0,00**	**747.263,89**	**244.635,80**	**0,00**	**244.635,80**
** 001 AYUNTAMIENTO DE MADRID	747.263,89	0,00	747.263,89	244.635,80	0,00	244.635,80
* 208 DISTRITO DE FUENCARRAL-EL PARDO	747.263,89	0,00	747.263,89	244.635,80	0,00	244.635,80
G/34201/63200 EDIF. Y OTRAS CONST.(REF)	747.263,89	0,00	747.263,89	244.635,80	0,00	244.635,80
***** 001.208.93302.63200.4 D FUENCARR-PARDO.EDIFICIOS.EDIF CONST(RE**	**112.517,84**	**0,00**	**112.517,84**	**67.341,96**	**0,00**	**67.341,96**
** 001 AYUNTAMIENTO DE MADRID	112.517,84	0,00	112.517,84	67.341,96	0,00	67.341,96
* 208 DISTRITO DE FUENCARRAL-EL PARDO	112.517,84	0,00	112.517,84	67.341,96	0,00	67.341,96
G/93302/63200 EDIF. Y OTRAS CONST.(REF)	112.517,84	0,00	112.517,84	67.341,96	0,00	67.341,96
***** 001.210.15322.22706.4 D.LATINA.O.ACT VÍAS Pª.ESTUD TRAB TÉCN**	**0,00**	**0,00**	**0,00**	**0,00**	**0,00**	**0,00**
** 001 AYUNTAMIENTO DE MADRID	0,00	0,00	0,00	0,00	0,00	0,00
* 210 DISTRITO DE LATINA	0,00	0,00	0,00	0,00	0,00	0,00
G/15322/22706 ESTUDIOS Y TRAB.TEC.	0,00	0,00	0,00	0,00	0,00	0,00
***** 001.210.32301.22799.4 D.LATINA.C INFANTIL .O.TRAB.EMP**	**0,00**	**0,00**	**0,00**	**0,00**	**21.806,61**	**21.806,61**
** 001 AYUNTAMIENTO DE MADRID	0,00	0,00	0,00	0,00	21.806,61	21.806,61
* 210 DISTRITO DE LATINA	0,00	0,00	0,00	0,00	21.806,61	21.806,61
G/32301/22799 OTR.TRABAJ.EMP. Y PROFES.	0,00	0,00	0,00	0,00	21.806,61	21.806,61
***** 001.210.34201.22706.4 D.LATINA.INST DEPORT.ESTUD TRAB TÉCN**	**0,00**	**0,00**	**0,00**	**0,00**	**0,00**	**0,00**
** 001 AYUNTAMIENTO DE MADRID	0,00	0,00	0,00	0,00	0,00	0,00
* 210 DISTRITO DE LATINA	0,00	0,00	0,00	0,00	0,00	0,00
G/34201/22706 ESTUDIOS Y TRAB.TEC.	0,00	0,00	0,00	0,00	0,00	0,00
***** 001.212.15322.22706.4 D.USERA.O.ACT VÍAS Pª.ESTUD TRAB TÉCN**	**0,00**	**0,00**	**0,00**	**0,00**	**422,36**	**422,36**
** 001 AYUNTAMIENTO DE MADRID	0,00	0,00	0,00	0,00	422,36	422,36
* 212 DISTRITO DE USERA	0,00	0,00	0,00	0,00	422,36	422,36

AYUNTAMIENTO DE MADRID

INFORMACIÓN PRESUPUESTARIA EJERCICIO CORRIENTE

REMANENTES DE CRÉDITO

Ejercicio: 2021

Centro: 001 AYUNTAMIENTO DE MADRID **Fecha: 31/12/2021**

CENTRO GESTOR - FUNCIONAL - ECONOMICO	REMANENTES COMPROMETIDOS			REMANENTES NO COMPROMETIDOS		
	INCORPORABLES	NO INCORPORABLES	TOTAL	INCORPORABLES	NO INCORPORABLES	TOTAL
G/15322/22706 ESTUDIOS Y TRAB.TEC.	0,00	0,00	0,00	0,00	422,36	422,36
***** 001.212.34201.61999.4 D.USERA.INST DEPORT.O INV REP INFR U.G**	**13.303,69**	**0,00**	**13.303,69**	**1.032.785,99**	**0,00**	**1.032.785,99**
** 001 AYUNTAMIENTO DE MADRID	13.303,69	0,00	13.303,69	1.032.785,99	0,00	1.032.785,99
* 212 DISTRITO DE USERA	13.303,69	0,00	13.303,69	1.032.785,99	0,00	1.032.785,99
G/34201/61999 INV. REPOS. INFRAESTR.	13.303,69	0,00	13.303,69	1.032.785,99	0,00	1.032.785,99
***** 001.212.34201.63200.4 D.USERA.INST DEPORT.EDIF CONST(RE**	**45.089,64**	**0,00**	**45.089,64**	**559.750,45**	**0,00**	**559.750,45**
** 001 AYUNTAMIENTO DE MADRID	45.089,64	0,00	45.089,64	559.750,45	0,00	559.750,45
* 212 DISTRITO DE USERA	45.089,64	0,00	45.089,64	559.750,45	0,00	559.750,45
G/34201/63200 EDIF. Y OTRAS CONST.(REF)	45.089,64	0,00	45.089,64	559.750,45	0,00	559.750,45
***** 001.213.93302.22706.4 D.PTE VALLECA.EDIFICIOS.ESTUD TRAB TÉCN**	**0,00**	**0,00**	**0,00**	**0,00**	**2.405,17**	**2.405,17**
** 001 AYUNTAMIENTO DE MADRID	0,00	0,00	0,00	0,00	2.405,17	2.405,17
* 213 DISTRITO DE PUENTE DE VALLECAS	0,00	0,00	0,00	0,00	2.405,17	2.405,17
G/93302/22706 ESTUDIOS Y TRAB.TEC.	0,00	0,00	0,00	0,00	2.405,17	2.405,17
***** 001.215.15322.21000.4 D.CIUDAD LINEAL.O.ACT VÍAS Pª.REP CONS U.GRAL**	**0,00**	**0,00**	**0,00**	**0,00**	**3.448,50**	**3.448,50**
** 001 AYUNTAMIENTO DE MADRID	0,00	0,00	0,00	0,00	3.448,50	3.448,50
* 215 DISTRITO DE CIUDAD LINEAL	0,00	0,00	0,00	0,00	3.448,50	3.448,50
G/15322/21000 REP.MAT.CONS.BIENES	0,00	0,00	0,00	0,00	3.448,50	3.448,50
***** 001.215.34201.22799.4 D.CIUDAD LINEAL.INST DEPORT.O.TRAB.EMP**	**0,00**	**0,00**	**0,00**	**0,00**	**0,00**	**0,00**
** 001 AYUNTAMIENTO DE MADRID	0,00	0,00	0,00	0,00	0,00	0,00
* 215 DISTRITO DE CIUDAD LINEAL	0,00	0,00	0,00	0,00	0,00	0,00
G/34201/22799 OTR.TRABAJ.EMP. Y PROFES.	0,00	0,00	0,00	0,00	0,00	0,00
***** 001.215.92001.21200.4 D.CIUDAD LINEAL.DGA .REP MANT CONS EDIF**	**0,00**	**0,00**	**0,00**	**0,00**	**1.698,73**	**1.698,73**
** 001 AYUNTAMIENTO DE MADRID	0,00	0,00	0,00	0,00	1.698,73	1.698,73
* 215 DISTRITO DE CIUDAD LINEAL	0,00	0,00	0,00	0,00	1.698,73	1.698,73
G/92001/21200 REP.MAT.CONS.EDIFIC.	0,00	0,00	0,00	0,00	1.698,73	1.698,73
***** 001.216.15322.62200.4 D.HORTALEZA.O.ACT VÍAS Pª.EDIF Y O.CONST**	**0,00**	**0,00**	**0,00**	**0,00**	**0,00**	**0,00**
** 001 AYUNTAMIENTO DE MADRID	0,00	0,00	0,00	0,00	0,00	0,00
* 216 DISTRITO DE HORTALEZA	0,00	0,00	0,00	0,00	0,00	0,00
G/15322/62200 EDIF. Y OTRAS CONSTRUCC.	0,00	0,00	0,00	0,00	0,00	0,00
***** 001.216.32301.21200.4 D.HORTALEZA.C INFANTIL .REP MANT CONS EDIF**	**0,00**	**0,00**	**0,00**	**0,00**	**0,00**	**0,00**
** 001 AYUNTAMIENTO DE MADRID	0,00	0,00	0,00	0,00	0,00	0,00
* 216 DISTRITO DE HORTALEZA	0,00	0,00	0,00	0,00	0,00	0,00
G/32301/21200 REP.MAT.CONS.EDIFIC.	0,00	0,00	0,00	0,00	0,00	0,00
***** 001.216.33401.22799.4 D.HORTALEZA.ACTIV CULTURA.O.TRAB.EMP**	**0,00**	**0,00**	**0,00**	**0,00**	**0,00**	**0,00**
** 001 AYUNTAMIENTO DE MADRID	0,00	0,00	0,00	0,00	0,00	0,00
* 216 DISTRITO DE HORTALEZA	0,00	0,00	0,00	0,00	0,00	0,00
G/33401/22799 OTR.TRABAJ.EMP. Y PROFES.	0,00	0,00	0,00	0,00	0,00	0,00
***** 001.216.34201.22199.4 D.HORTALEZA.INST DEPORT.OT SUMINISTR**	**0,00**	**0,00**	**0,00**	**0,00**	**24.868,68**	**24.868,68**
** 001 AYUNTAMIENTO DE MADRID	0,00	0,00	0,00	0,00	24.868,68	24.868,68
* 216 DISTRITO DE HORTALEZA	0,00	0,00	0,00	0,00	24.868,68	24.868,68
G/34201/22199 OTROS SUMINISTROS	0,00	0,00	0,00	0,00	24.868,68	24.868,68
***** 001.216.34201.22701.4 D.HORTALEZA.INST DEPORT.SEGURIDAD**	**0,00**	**0,00**	**0,00**	**0,00**	**0,00**	**0,00**
** 001 AYUNTAMIENTO DE MADRID	0,00	0,00	0,00	0,00	0,00	0,00
* 216 DISTRITO DE HORTALEZA	0,00	0,00	0,00	0,00	0,00	0,00
G/34201/22701 SEGURIDAD	0,00	0,00	0,00	0,00	0,00	0,00
***** 001.216.93302.22701.4 D.HORTALEZA.EDIFICIOS.SEGURIDAD**	**0,00**	**0,00**	**0,00**	**0,00**	**0,00**	**0,00**
** 001 AYUNTAMIENTO DE MADRID	0,00	0,00	0,00	0,00	0,00	0,00

AYUNTAMIENTO DE MADRID

INFORMACIÓN PRESUPUESTARIA EJERCICIO CORRIENTE

REMANENTES DE CRÉDITO

Ejercicio: 2021

Centro: 001 AYUNTAMIENTO DE MADRID **Fecha: 31/12/2021**

CENTRO GESTOR - FUNCIONAL - ECONOMICO	REMANENTES COMPROMETIDOS			REMANENTES NO COMPROMETIDOS		
	INCORPORABLES	NO INCORPORABLES	TOTAL	INCORPORABLES	NO INCORPORABLES	TOTAL
* 216 DISTRITO DE HORTALEZA	0,00	0,00	0,00	0,00	0,00	0,00
G/93302/22701 SEGURIDAD	0,00	0,00	0,00	0,00	0,00	0,00
***** 001.219.33401.22799.4 D VICÁLVARO.ACTIV CULTURA.O.TRAB.EMP**	**0,00**	**0,00**	**0,00**	**0,00**	**3.309,60**	**3.309,60**
** 001 AYUNTAMIENTO DE MADRID	0,00	0,00	0,00	0,00	3.309,60	3.309,60
* 219 DISTRITO DE VICÁLVARO	0,00	0,00	0,00	0,00	3.309,60	3.309,60
G/33401/22799 OTR.TRABAJ.EMP. Y PROFES.	0,00	0,00	0,00	0,00	3.309,60	3.309,60
***** 001.220.34201.22106.4 D SAN BLAS-CANILL.INST DEPORT.PTOS FARM MAT SANI**	**0,00**	**0,00**	**0,00**	**0,00**	**0,00**	**0,00**
** 001 AYUNTAMIENTO DE MADRID	0,00	0,00	0,00	0,00	0,00	0,00
* 220 DISTRITO DE SAN BLAS-CANILLEJAS	0,00	0,00	0,00	0,00	0,00	0,00
G/34201/22106 PROD.FARM. Y MATER.SANIT.	0,00	0,00	0,00	0,00	0,00	0,00
***** 001.220.92001.22104.4 D SAN BLAS-CANILL.DGA .VESTUARIO**	**0,00**	**0,00**	**0,00**	**0,00**	**597,56**	**597,56**
** 001 AYUNTAMIENTO DE MADRID	0,00	0,00	0,00	0,00	597,56	597,56
* 220 DISTRITO DE SAN BLAS-CANILLEJAS	0,00	0,00	0,00	0,00	597,56	597,56
G/92001/22104 VESTUARIO	0,00	0,00	0,00	0,00	597,56	597,56
***** 001.220.92001.22799.4 D SAN BLAS-CANILL.DGA .O.TRAB.EMP**	**0,00**	**0,00**	**0,00**	**0,00**	**4.207,42**	**4.207,42**
** 001 AYUNTAMIENTO DE MADRID	0,00	0,00	0,00	0,00	4.207,42	4.207,42
* 220 DISTRITO DE SAN BLAS-CANILLEJAS	0,00	0,00	0,00	0,00	4.207,42	4.207,42
G/92001/22799 OTR.TRABAJ.EMP. Y PROFES.	0,00	0,00	0,00	0,00	4.207,42	4.207,42
***** 001.221.92001.21200.4 D.BARAJAS.DGA .REP MANT CONS EDIF**	**0,00**	**0,00**	**0,00**	**0,00**	**0,00**	**0,00**
** 001 AYUNTAMIENTO DE MADRID	0,00	0,00	0,00	0,00	0,00	0,00
* 221 DISTRITO DE BARAJAS	0,00	0,00	0,00	0,00	0,00	0,00
G/92001/21200 REP.MAT.CONS.EDIFIC.	0,00	0,00	0,00	0,00	0,00	0,00
***** 001.221.93302.22706.4 D.BARAJAS.EDIFICIOS.ESTUD TRAB TÉCN**	**0,00**	**0,00**	**0,00**	**0,00**	**0,00**	**0,00**
** 001 AYUNTAMIENTO DE MADRID	0,00	0,00	0,00	0,00	0,00	0,00
* 221 DISTRITO DE BARAJAS	0,00	0,00	0,00	0,00	0,00	0,00
G/93302/22706 ESTUDIOS Y TRAB.TEC.	0,00	0,00	0,00	0,00	0,00	0,00
***** 001.209.32301.63200.5 D MONCLOA-ARAV.C INFANTIL .EDIF CONST(RE**	**422,40**	**0,00**	**422,40**	**730,04**	**0,00**	**730,04**
** 001 AYUNTAMIENTO DE MADRID	422,40	0,00	422,40	730,04	0,00	730,04
* 209 DISTRITO DE MONCLOA-ARAVACA	422,40	0,00	422,40	730,04	0,00	730,04
G/32301/63200 EDIF. Y OTRAS CONST.(REF)	422,40	0,00	422,40	730,04	0,00	730,04
***** 001.204.34201.63200.5 D.SALAMANCA.INST DEPORT.EDIF CONST(RE**	**3.216,32**	**0,00**	**3.216,32**	**142,25**	**0,00**	**142,25**
** 001 AYUNTAMIENTO DE MADRID	3.216,32	0,00	3.216,32	142,25	0,00	142,25
* 204 DISTRITO DE SALAMANCA	3.216,32	0,00	3.216,32	142,25	0,00	142,25
G/34201/63200 EDIF. Y OTRAS CONST.(REF)	3.216,32	0,00	3.216,32	142,25	0,00	142,25
***** 001.214.32601.63200.5 D.MORATALAZ.SERV COMP EDUCA.EDIF CONST(RE**	**166,88**	**0,00**	**166,88**	**333,26**	**0,00**	**333,26**
** 001 AYUNTAMIENTO DE MADRID	166,88	0,00	166,88	333,26	0,00	333,26
* 214 DISTRITO DE MORATALAZ	166,88	0,00	166,88	333,26	0,00	333,26
G/32601/63200 EDIF. Y OTRAS CONST.(REF)	166,88	0,00	166,88	333,26	0,00	333,26
***** 001.209.23106.48901.5 D MONCLOA-ARAV.INTEG EMERG SCIAL.TRAN FAMIL-ISF**	**0,00**	**0,00**	**0,00**	**0,00**	**0,00**	**0,00**
** 001 AYUNTAMIENTO DE MADRID	0,00	0,00	0,00	0,00	0,00	0,00
* 209 DISTRITO DE MONCLOA-ARAVACA	0,00	0,00	0,00	0,00	0,00	0,00
G/23106/48901 OT. TRANF. A INSITUC. S/F	0,00	0,00	0,00	0,00	0,00	0,00
***** 001.212.31101.62302.4 D.USERA.SALUBRIDAD Pª.ÚTILES Y HERR**	**0,00**	**0,00**	**0,00**	**699,62**	**0,00**	**699,62**
** 001 AYUNTAMIENTO DE MADRID	0,00	0,00	0,00	699,62	0,00	699,62
* 212 DISTRITO DE USERA	0,00	0,00	0,00	699,62	0,00	699,62
G/31101/62302 ÚTILES HERRAMIENTAS	0,00	0,00	0,00	699,62	0,00	699,62
***** 001.120.13000.63200.4 PORTAVOZ S.E.DGA .EDIF CONST(RE**	**1.059.157,19**	**0,00**	**1.059.157,19**	**183.563,24**	**0,00**	**183.563,24**

AYUNTAMIENTO DE MADRID

INFORMACIÓN PRESUPUESTARIA EJERCICIO CORRIENTE

REMANENTES DE CRÉDITO

Ejercicio: 2021

Centro: 001 AYUNTAMIENTO DE MADRID **Fecha: 31/12/2021**

CENTRO GESTOR - FUNCIONAL - ECONOMICO	REMANENTES COMPROMETIDOS			REMANENTES NO COMPROMETIDOS		
	INCORPORABLES	NO INCORPORABLES	TOTAL	INCORPORABLES	NO INCORPORABLES	TOTAL
** 001 AYUNTAMIENTO DE MADRID	1.059.157,19	0,00	1.059.157,19	183.563,24	0,00	183.563,24
* 120 PORTAVOZ, SEGURIDAD Y EMERGENCIAS	1.059.157,19	0,00	1.059.157,19	183.563,24	0,00	183.563,24
G/13000/63200 EDIF. Y OTRAS CONST.(REF)	1.059.157,19	0,00	1.059.157,19	183.563,24	0,00	183.563,24
***** 001.140.92402.226 Eª INOV.EMPL.PARTIC EMPR.GTOS DIVERSOS**	**0,00**	**0,00**	**0,00**	**0,00**	**0,00**	**0,00**
** 001 AYUNTAMIENTO DE MADRID	0,00	0,00	0,00	0,00	0,00	0,00
* 140 ECONOMÍA, INNOVACIÓN Y EMPLEO	0,00	0,00	0,00	0,00	0,00	0,00
G/92402/22610 DIETAS E INDEMNIZ. PERSONAL EXTERNO	0,00	0,00	0,00	0,00	0,00	0,00
***** 001.215.15322.21001 D.CIUDAD LINEAL.O.ACT VÍAS Pª.REP MANT PARTIC**	**0,00**	**0,00**	**0,00**	**6.346,22**	**0,00**	**6.346,22**
** 001 AYUNTAMIENTO DE MADRID	0,00	0,00	0,00	6.346,22	0,00	6.346,22
* 215 DISTRITO DE CIUDAD LINEAL	0,00	0,00	0,00	6.346,22	0,00	6.346,22
G/15322/21001 REP.MANT.CONS.VIAS PUBL.	0,00	0,00	0,00	6.346,22	0,00	6.346,22
***** 001.120.13201.62999.4 PORTAVOZ S.E.SEGURIDAD.O.INV NUEV OP SE**	**4,18**	**0,00**	**4,18**	**574.123,73**	**0,00**	**574.123,73**
** 001 AYUNTAMIENTO DE MADRID	4,18	0,00	4,18	574.123,73	0,00	574.123,73
* 120 PORTAVOZ, SEGURIDAD Y EMERGENCIAS	4,18	0,00	4,18	574.123,73	0,00	574.123,73
G/13201/62999 OTRAS INV. NUEVAS FUNCION	4,18	0,00	4,18	574.123,73	0,00	574.123,73
***** 001.120.13201.63601.4 PORTAVOZ S.E.SEGURIDAD.EQUIP PROC DATO(REF)**	**0,00**	**0,00**	**0,00**	**300.000,00**	**0,00**	**300.000,00**
** 001 AYUNTAMIENTO DE MADRID	0,00	0,00	0,00	300.000,00	0,00	300.000,00
* 120 PORTAVOZ, SEGURIDAD Y EMERGENCIAS	0,00	0,00	0,00	300.000,00	0,00	300.000,00
G/13201/63601 EQUIP.PROC.DATOS.REF	0,00	0,00	0,00	300.000,00	0,00	300.000,00
***** 001.120.13201.62500.4 PORTAVOZ S.E.SEGURIDAD.MOBIL EQ OFI**	**223.830,47**	**0,00**	**223.830,47**	**24.828,53**	**0,00**	**24.828,53**
** 001 AYUNTAMIENTO DE MADRID	223.830,47	0,00	223.830,47	24.828,53	0,00	24.828,53
* 120 PORTAVOZ, SEGURIDAD Y EMERGENCIAS	223.830,47	0,00	223.830,47	24.828,53	0,00	24.828,53
G/13201/62500 MOBILIARIO Y EQ.OFIC	223.830,47	0,00	223.830,47	24.828,53	0,00	24.828,53
***** 001.120.13201.63600.4 PORTAVOZ S.E.SEGURIDAD.EQUI.COMUNIC (RE)**	**0,00**	**0,00**	**0,00**	**49.169,16**	**0,00**	**49.169,16**
** 001 AYUNTAMIENTO DE MADRID	0,00	0,00	0,00	49.169,16	0,00	49.169,16
* 120 PORTAVOZ, SEGURIDAD Y EMERGENCIAS	0,00	0,00	0,00	49.169,16	0,00	49.169,16
G/13201/63600 EQUIP.COMUNICAC.REF	0,00	0,00	0,00	49.169,16	0,00	49.169,16
***** 001.120.13510.62300.4 PORTAVOZ S.E.SAMUR-P CIVIL.MAQUINARIA**	**15.290,72**	**0,00**	**15.290,72**	**75,90**	**0,00**	**75,90**
** 001 AYUNTAMIENTO DE MADRID	15.290,72	0,00	15.290,72	75,90	0,00	75,90
* 120 PORTAVOZ, SEGURIDAD Y EMERGENCIAS	15.290,72	0,00	15.290,72	75,90	0,00	75,90
G/13510/62300 MAQUINARIA	15.290,72	0,00	15.290,72	75,90	0,00	75,90
***** 001.120.13510.62301.4 PORTAVOZ S.E.SAMUR-P CIVIL.INSTALAC TÉCNICAS**	**317.731,66**	**0,00**	**317.731,66**	**61.276,05**	**0,00**	**61.276,05**
** 001 AYUNTAMIENTO DE MADRID	317.731,66	0,00	317.731,66	61.276,05	0,00	61.276,05
* 120 PORTAVOZ, SEGURIDAD Y EMERGENCIAS	317.731,66	0,00	317.731,66	61.276,05	0,00	61.276,05
G/13510/62301 INSTALACIONES TÉCNICAS	317.731,66	0,00	317.731,66	61.276,05	0,00	61.276,05
***** 001.120.13510.62400.4 PORTAVOZ S.E.SAMUR-P CIVIL.ELEMEN TRANSP**	**0,00**	**0,00**	**0,00**	**9.928,12**	**0,00**	**9.928,12**
** 001 AYUNTAMIENTO DE MADRID	0,00	0,00	0,00	9.928,12	0,00	9.928,12
* 120 PORTAVOZ, SEGURIDAD Y EMERGENCIAS	0,00	0,00	0,00	9.928,12	0,00	9.928,12
G/13510/62400 ELEMENTOS DE TRANSPORTE	0,00	0,00	0,00	9.928,12	0,00	9.928,12
***** 001.120.13510.62599.4 PORTAVOZ S.E.SAMUR-P CIVIL.OT MOBILY E**	**185.529,14**	**0,00**	**185.529,14**	**64.470,86**	**0,00**	**64.470,86**
** 001 AYUNTAMIENTO DE MADRID	185.529,14	0,00	185.529,14	64.470,86	0,00	64.470,86
* 120 PORTAVOZ, SEGURIDAD Y EMERGENCIAS	185.529,14	0,00	185.529,14	64.470,86	0,00	64.470,86
G/13510/62599 OTRO MOBILIARIO Y ENSERES	185.529,14	0,00	185.529,14	64.470,86	0,00	64.470,86
***** 001.120.13510.62600.4 PORTAVOZ S.E.SAMUR-P CIVIL.EQUIP COMUNIC**	**0,00**	**0,00**	**0,00**	**7.908,98**	**0,00**	**7.908,98**
** 001 AYUNTAMIENTO DE MADRID	0,00	0,00	0,00	7.908,98	0,00	7.908,98
* 120 PORTAVOZ, SEGURIDAD Y EMERGENCIAS	0,00	0,00	0,00	7.908,98	0,00	7.908,98
G/13510/62600 EQUIPOS COMUNICACIÓN	0,00	0,00	0,00	7.908,98	0,00	7.908,98

AYUNTAMIENTO DE MADRID

INFORMACIÓN PRESUPUESTARIA EJERCICIO CORRIENTE

REMANENTES DE CRÉDITO

Ejercicio: 2021

Centro: 001 AYUNTAMIENTO DE MADRID **Fecha: 31/12/2021**

CENTRO GESTOR - FUNCIONAL - ECONOMICO	REMANENTES COMPROMETIDOS			REMANENTES NO COMPROMETIDOS		
	INCORPORABLES	NO INCORPORABLES	TOTAL	INCORPORABLES	NO INCORPORABLES	TOTAL
***** 001.120.13510.63200.4 PORTAVOZ S.E.SAMUR-P CIVIL.EDIF CONST(RE**	**0,00**	**0,00**	**0,00**	**470.000,00**	**0,00**	**470.000,00**
** 001 AYUNTAMIENTO DE MADRID	0,00	0,00	0,00	470.000,00	0,00	470.000,00
* 120 PORTAVOZ, SEGURIDAD Y EMERGENCIAS	0,00	0,00	0,00	470.000,00	0,00	470.000,00
G/13510/63200 EDIF. Y OTRAS CONST.(REF)	0,00	0,00	0,00	470.000,00	0,00	470.000,00
***** 001.120.13510.64100.4 PORTAVOZ S.E.SAMUR-P CIVIL.APLICAC INFORM.**	**0,00**	**0,00**	**0,00**	**50.000,00**	**0,00**	**50.000,00**
** 001 AYUNTAMIENTO DE MADRID	0,00	0,00	0,00	50.000,00	0,00	50.000,00
* 120 PORTAVOZ, SEGURIDAD Y EMERGENCIAS	0,00	0,00	0,00	50.000,00	0,00	50.000,00
G/13510/64100 APLICACIONES INFORMÁTICAS	0,00	0,00	0,00	50.000,00	0,00	50.000,00
***** 001.120.13610.62302.4 PORTAVOZ S.E.BOMBEROS.ÚTILES Y HERR**	**113,78**	**0,00**	**113,78**	**1,83**	**0,00**	**1,83**
** 001 AYUNTAMIENTO DE MADRID	113,78	0,00	113,78	1,83	0,00	1,83
* 120 PORTAVOZ, SEGURIDAD Y EMERGENCIAS	113,78	0,00	113,78	1,83	0,00	1,83
G/13610/62302 ÚTILES HERRAMIENTAS	113,78	0,00	113,78	1,83	0,00	1,83
***** 001.120.13610.62500.4 PORTAVOZ S.E.BOMBEROS.MOBIL EQ OFI**	**0,01**	**0,00**	**0,01**	**190.654,49**	**0,00**	**190.654,49**
** 001 AYUNTAMIENTO DE MADRID	0,01	0,00	0,01	190.654,49	0,00	190.654,49
* 120 PORTAVOZ, SEGURIDAD Y EMERGENCIAS	0,01	0,00	0,01	190.654,49	0,00	190.654,49
G/13610/62500 MOBILIARIO Y EQ.OFIC	0,01	0,00	0,01	190.654,49	0,00	190.654,49
***** 001.120.13610.62599.4 PORTAVOZ S.E.BOMBEROS.OT MOBILY E**	**0,00**	**0,00**	**0,00**	**995.000,00**	**0,00**	**995.000,00**
** 001 AYUNTAMIENTO DE MADRID	0,00	0,00	0,00	995.000,00	0,00	995.000,00
* 120 PORTAVOZ, SEGURIDAD Y EMERGENCIAS	0,00	0,00	0,00	995.000,00	0,00	995.000,00
G/13610/62599 OTRO MOBILIARIO Y ENSERES	0,00	0,00	0,00	995.000,00	0,00	995.000,00
***** 001.120.13610.62999.4 PORTAVOZ S.E.BOMBEROS.O.INV NUEV OP SE**	**0,00**	**0,00**	**0,00**	**115.000,00**	**0,00**	**115.000,00**
** 001 AYUNTAMIENTO DE MADRID	0,00	0,00	0,00	115.000,00	0,00	115.000,00
* 120 PORTAVOZ, SEGURIDAD Y EMERGENCIAS	0,00	0,00	0,00	115.000,00	0,00	115.000,00
G/13610/62999 OTRAS INV. NUEVAS FUNCION	0,00	0,00	0,00	115.000,00	0,00	115.000,00
***** 001.120.13610.64100.4 PORTAVOZ S.E.BOMBEROS.APLICAC INFORM.**	**0,00**	**0,00**	**0,00**	**50.000,00**	**0,00**	**50.000,00**
** 001 AYUNTAMIENTO DE MADRID	0,00	0,00	0,00	50.000,00	0,00	50.000,00
* 120 PORTAVOZ, SEGURIDAD Y EMERGENCIAS	0,00	0,00	0,00	50.000,00	0,00	50.000,00
G/13610/64100 APLICACIONES INFORMÁTICAS	0,00	0,00	0,00	50.000,00	0,00	50.000,00
***** 001.120.13510.62599 PORTAVOZ S.E.SAMUR-P CIVIL.OT MOBILY E**	**0,00**	**0,00**	**0,00**	**2.887,25**	**0,00**	**2.887,25**
** 001 AYUNTAMIENTO DE MADRID	0,00	0,00	0,00	2.887,25	0,00	2.887,25
* 120 PORTAVOZ, SEGURIDAD Y EMERGENCIAS	0,00	0,00	0,00	2.887,25	0,00	2.887,25
G/13510/62599 OTRO MOBILIARIO Y ENSERES	0,00	0,00	0,00	2.887,25	0,00	2.887,25
***** 001.120.13510.62300 PORTAVOZ S.E.SAMUR-P CIVIL.MAQUINARIA**	**0,00**	**0,00**	**0,00**	**3.616,73**	**0,00**	**3.616,73**
** 001 AYUNTAMIENTO DE MADRID	0,00	0,00	0,00	3.616,73	0,00	3.616,73
* 120 PORTAVOZ, SEGURIDAD Y EMERGENCIAS	0,00	0,00	0,00	3.616,73	0,00	3.616,73
G/13510/62300 MAQUINARIA	0,00	0,00	0,00	3.616,73	0,00	3.616,73
***** 001.120.13510.63200 PORTAVOZ S.E.SAMUR-P CIVIL.EDIF CONST(RE**	**0,00**	**0,00**	**0,00**	**1.124,49**	**0,00**	**1.124,49**
** 001 AYUNTAMIENTO DE MADRID	0,00	0,00	0,00	1.124,49	0,00	1.124,49
* 120 PORTAVOZ, SEGURIDAD Y EMERGENCIAS	0,00	0,00	0,00	1.124,49	0,00	1.124,49
G/13510/63200 EDIF. Y OTRAS CONST.(REF)	0,00	0,00	0,00	1.124,49	0,00	1.124,49
***** 001.202.17102.61920.4 D.ARGANZUELA.ZONAS VERDES.PARQUES (REM)**	**0,07**	**0,00**	**0,07**	**250,17**	**0,00**	**250,17**
** 001 AYUNTAMIENTO DE MADRID	0,07	0,00	0,07	250,17	0,00	250,17
* 202 DISTRITO DE ARGANZUELA	0,07	0,00	0,07	250,17	0,00	250,17
G/17102/61920 PARQUES (REMODELACIÓN)	0,07	0,00	0,07	250,17	0,00	250,17
***** 001.202.17102.61921.4 D.ARGANZUELA.ZONAS VERDES.Z AJARDINADAS(REM)**	**41,50**	**0,00**	**41,50**	**3.115,14**	**0,00**	**3.115,14**
** 001 AYUNTAMIENTO DE MADRID	41,50	0,00	41,50	3.115,14	0,00	3.115,14
* 202 DISTRITO DE ARGANZUELA	41,50	0,00	41,50	3.115,14	0,00	3.115,14

AYUNTAMIENTO DE MADRID

INFORMACIÓN PRESUPUESTARIA EJERCICIO CORRIENTE

REMANENTES DE CRÉDITO

Ejercicio: 2021

Centro: 001 AYUNTAMIENTO DE MADRID **Fecha: 31/12/2021**

CENTRO GESTOR - FUNCIONAL - ECONOMICO	REMANENTES COMPROMETIDOS			REMANENTES NO COMPROMETIDOS		
	INCORPORABLES	NO INCORPORABLES	TOTAL	INCORPORABLES	NO INCORPORABLES	TOTAL
G/17102/61921 ZONAS AJARDINADAS (REM)	41,50	0,00	41,50	3.115,14	0,00	3.115,14
***** 001.202.32301.63200.4 D.ARGANZUELA.C INFANTIL .EDIF CONST(RE**	**23.948,82**	**0,00**	**23.948,82**	**0,02**	**0,00**	**0,02**
** 001 AYUNTAMIENTO DE MADRID	23.948,82	0,00	23.948,82	0,02	0,00	0,02
* 202 DISTRITO DE ARGANZUELA	23.948,82	0,00	23.948,82	0,02	0,00	0,02
G/32301/63200 EDIF. Y OTRAS CONST.(REF)	23.948,82	0,00	23.948,82	0,02	0,00	0,02
***** 001.202.32601.63200.4 D.ARGANZUELA.SERV COMP EDUCA.EDIF CONST(RE**	**0,01**	**0,00**	**0,01**	**0,00**	**0,00**	**0,00**
** 001 AYUNTAMIENTO DE MADRID	0,01	0,00	0,01	0,00	0,00	0,00
* 202 DISTRITO DE ARGANZUELA	0,01	0,00	0,01	0,00	0,00	0,00
G/32601/63200 EDIF. Y OTRAS CONST.(REF)	0,01	0,00	0,01	0,00	0,00	0,00
***** 001.202.34201.63200.4 D.ARGANZUELA.INST DEPORT.EDIF CONST(RE**	**4,69**	**0,00**	**4,69**	**424,78**	**0,00**	**424,78**
** 001 AYUNTAMIENTO DE MADRID	4,69	0,00	4,69	424,78	0,00	424,78
* 202 DISTRITO DE ARGANZUELA	4,69	0,00	4,69	424,78	0,00	424,78
G/34201/63200 EDIF. Y OTRAS CONST.(REF)	4,69	0,00	4,69	424,78	0,00	424,78
***** 001.210.15322.61910.4 D.LATINA.O.ACT VÍAS Pª.VIALES (REMOD)**	**792,18**	**0,00**	**792,18**	**197.492,41**	**0,00**	**197.492,41**
** 001 AYUNTAMIENTO DE MADRID	792,18	0,00	792,18	197.492,41	0,00	197.492,41
* 210 DISTRITO DE LATINA	792,18	0,00	792,18	197.492,41	0,00	197.492,41
G/15322/61910 VIALES (REMODELACIÓN)	792,18	0,00	792,18	197.492,41	0,00	197.492,41
***** 001.210.32301.63200.4 D.LATINA.C INFANTIL .EDIF CONST(RE**	**0,00**	**0,00**	**0,00**	**150.000,00**	**0,00**	**150.000,00**
** 001 AYUNTAMIENTO DE MADRID	0,00	0,00	0,00	150.000,00	0,00	150.000,00
* 210 DISTRITO DE LATINA	0,00	0,00	0,00	150.000,00	0,00	150.000,00
G/32301/63200 EDIF. Y OTRAS CONST.(REF)	0,00	0,00	0,00	150.000,00	0,00	150.000,00
***** 001.210.34201.62200.4 D.LATINA.INST DEPORT.EDIF Y O.CONST**	**14.652,27**	**0,00**	**14.652,27**	**335.347,73**	**0,00**	**335.347,73**
** 001 AYUNTAMIENTO DE MADRID	14.652,27	0,00	14.652,27	335.347,73	0,00	335.347,73
* 210 DISTRITO DE LATINA	14.652,27	0,00	14.652,27	335.347,73	0,00	335.347,73
G/34201/62200 EDIF. Y OTRAS CONSTRUCC.	14.652,27	0,00	14.652,27	335.347,73	0,00	335.347,73
***** 001.210.34201.63200.4 D.LATINA.INST DEPORT.EDIF CONST(RE**	**1.972,81**	**0,00**	**1.972,81**	**22.802,17**	**0,00**	**22.802,17**
** 001 AYUNTAMIENTO DE MADRID	1.972,81	0,00	1.972,81	22.802,17	0,00	22.802,17
* 210 DISTRITO DE LATINA	1.972,81	0,00	1.972,81	22.802,17	0,00	22.802,17
G/34201/63200 EDIF. Y OTRAS CONST.(REF)	1.972,81	0,00	1.972,81	22.802,17	0,00	22.802,17
***** 001.210.93302.62301.4 D.LATINA.EDIFICIOS.INSTALAC TÉCNICAS**	**136,69**	**0,00**	**136,69**	**49.863,31**	**0,00**	**49.863,31**
** 001 AYUNTAMIENTO DE MADRID	136,69	0,00	136,69	49.863,31	0,00	49.863,31
* 210 DISTRITO DE LATINA	136,69	0,00	136,69	49.863,31	0,00	49.863,31
G/93302/62301 INSTALACIONES TÉCNICAS	136,69	0,00	136,69	49.863,31	0,00	49.863,31
***** 001.210.93302.63200.4 D.LATINA.EDIFICIOS.EDIF CONST(RE**	**19.655,58**	**0,00**	**19.655,58**	**25.343,86**	**0,00**	**25.343,86**
** 001 AYUNTAMIENTO DE MADRID	19.655,58	0,00	19.655,58	25.343,86	0,00	25.343,86
* 210 DISTRITO DE LATINA	19.655,58	0,00	19.655,58	25.343,86	0,00	25.343,86
G/93302/63200 EDIF. Y OTRAS CONST.(REF)	19.655,58	0,00	19.655,58	25.343,86	0,00	25.343,86
***** 001.212.15322.61904.4 D.USERA.O.ACT VÍAS Pª.URBAN AYTO(RE)**	**4.463,04**	**0,00**	**4.463,04**	**45.009,84**	**0,00**	**45.009,84**
** 001 AYUNTAMIENTO DE MADRID	4.463,04	0,00	4.463,04	45.009,84	0,00	45.009,84
* 212 DISTRITO DE USERA	4.463,04	0,00	4.463,04	45.009,84	0,00	45.009,84
G/15322/61904 URBANIZACIÓN A CARGO DEL AYUNTAMIENTO (REM	4.463,04	0,00	4.463,04	45.009,84	0,00	45.009,84
***** 001.212.17102.61921.4 D.USERA.ZONAS VERDES.Z AJARDINADAS(REM)**	**14.996,84**	**0,00**	**14.996,84**	**13.538,79**	**0,00**	**13.538,79**
** 001 AYUNTAMIENTO DE MADRID	14.996,84	0,00	14.996,84	13.538,79	0,00	13.538,79
* 212 DISTRITO DE USERA	14.996,84	0,00	14.996,84	13.538,79	0,00	13.538,79
G/17102/61921 ZONAS AJARDINADAS (REM)	14.996,84	0,00	14.996,84	13.538,79	0,00	13.538,79
***** 001.212.32301.63200.4 D.USERA.C INFANTIL .EDIF CONST(RE**	**1.574,86**	**0,00**	**1.574,86**	**208.425,14**	**0,00**	**208.425,14**
** 001 AYUNTAMIENTO DE MADRID	1.574,86	0,00	1.574,86	208.425,14	0,00	208.425,14

AYUNTAMIENTO DE MADRID

INFORMACIÓN PRESUPUESTARIA EJERCICIO CORRIENTE

REMANENTES DE CRÉDITO

Ejercicio: 2021

Centro: 001 AYUNTAMIENTO DE MADRID **Fecha: 31/12/2021**

CENTRO GESTOR - FUNCIONAL - ECONOMICO	REMANENTES COMPROMETIDOS			REMANENTES NO COMPROMETIDOS		
	INCORPORABLES	NO INCORPORABLES	TOTAL	INCORPORABLES	NO INCORPORABLES	TOTAL
* 212 DISTRITO DE USERA	1.574,86	0,00	1.574,86	208.425,14	0,00	208.425,14
G/32301/63200 EDIF. Y OTRAS CONST.(REF)	1.574,86	0,00	1.574,86	208.425,14	0,00	208.425,14
***** 001.212.93302.63200.4 D.USERA.EDIFICIOS.EDIF CONST(RE**	**8.059,92**	**0,00**	**8.059,92**	**503.032,18**	**0,00**	**503.032,18**
** 001 AYUNTAMIENTO DE MADRID	8.059,92	0,00	8.059,92	503.032,18	0,00	503.032,18
* 212 DISTRITO DE USERA	8.059,92	0,00	8.059,92	503.032,18	0,00	503.032,18
G/93302/63200 EDIF. Y OTRAS CONST.(REF)	8.059,92	0,00	8.059,92	503.032,18	0,00	503.032,18
***** 001.217.15322.61910.4 D.VILLAVERDE.O.ACT VÍAS Pª.VIALES (REMOD)**	**29.103,09**	**0,00**	**29.103,09**	**115.457,76**	**0,00**	**115.457,76**
** 001 AYUNTAMIENTO DE MADRID	29.103,09	0,00	29.103,09	115.457,76	0,00	115.457,76
* 217 DISTRITO DE VILLAVERDE	29.103,09	0,00	29.103,09	115.457,76	0,00	115.457,76
G/15322/61910 VIALES (REMODELACIÓN)	29.103,09	0,00	29.103,09	115.457,76	0,00	115.457,76
***** 001.217.32301.63200.4 D.VILLAVERDE.C INFANTIL .EDIF CONST(RE**	**0,01**	**0,00**	**0,01**	**76.144,29**	**0,00**	**76.144,29**
** 001 AYUNTAMIENTO DE MADRID	0,01	0,00	0,01	76.144,29	0,00	76.144,29
* 217 DISTRITO DE VILLAVERDE	0,01	0,00	0,01	76.144,29	0,00	76.144,29
G/32301/63200 EDIF. Y OTRAS CONST.(REF)	0,01	0,00	0,01	76.144,29	0,00	76.144,29
***** 001.217.34201.63200.4 D.VILLAVERDE.INST DEPORT.EDIF CONST(RE**	**2,34**	**0,00**	**2,34**	**401,84**	**0,00**	**401,84**
** 001 AYUNTAMIENTO DE MADRID	2,34	0,00	2,34	401,84	0,00	401,84
* 217 DISTRITO DE VILLAVERDE	2,34	0,00	2,34	401,84	0,00	401,84
G/34201/63200 EDIF. Y OTRAS CONST.(REF)	2,34	0,00	2,34	401,84	0,00	401,84
***** 001.217.93302.63200.4 D.VILLAVERDE.EDIFICIOS.EDIF CONST(RE**	**15.414,76**	**0,00**	**15.414,76**	**2.637,61**	**0,00**	**2.637,61**
** 001 AYUNTAMIENTO DE MADRID	15.414,76	0,00	15.414,76	2.637,61	0,00	2.637,61
* 217 DISTRITO DE VILLAVERDE	15.414,76	0,00	15.414,76	2.637,61	0,00	2.637,61
G/93302/63200 EDIF. Y OTRAS CONST.(REF)	15.414,76	0,00	15.414,76	2.637,61	0,00	2.637,61
***** 001.220.32301.21200.4 D SAN BLAS-CANILL.C INFANTIL .REP MANT CONS EDIF**	**15.787,66**	**0,00**	**15.787,66**	**0,00**	**30.719,88**	**30.719,88**
** 001 AYUNTAMIENTO DE MADRID	15.787,66	0,00	15.787,66	0,00	30.719,88	30.719,88
* 220 DISTRITO DE SAN BLAS-CANILLEJAS	15.787,66	0,00	15.787,66	0,00	30.719,88	30.719,88
G/32301/21200 REP.MAT.CONS.EDIFIC.	15.787,66	0,00	15.787,66	0,00	30.719,88	30.719,88
***** 001.220.32301.63200.4 D SAN BLAS-CANILL.C INFANTIL .EDIF CONST(RE**	**40.559,60**	**0,00**	**40.559,60**	**9.506,79**	**0,00**	**9.506,79**
** 001 AYUNTAMIENTO DE MADRID	40.559,60	0,00	40.559,60	9.506,79	0,00	9.506,79
* 220 DISTRITO DE SAN BLAS-CANILLEJAS	40.559,60	0,00	40.559,60	9.506,79	0,00	9.506,79
G/32301/63200 EDIF. Y OTRAS CONST.(REF)	40.559,60	0,00	40.559,60	9.506,79	0,00	9.506,79
***** 001.220.34201.63200.4 D SAN BLAS-CANILL.INST DEPORT.EDIF CONST(RE**	**3.066,40**	**0,00**	**3.066,40**	**411.979,17**	**0,00**	**411.979,17**
** 001 AYUNTAMIENTO DE MADRID	3.066,40	0,00	3.066,40	411.979,17	0,00	411.979,17
* 220 DISTRITO DE SAN BLAS-CANILLEJAS	3.066,40	0,00	3.066,40	411.979,17	0,00	411.979,17
G/34201/63200 EDIF. Y OTRAS CONST.(REF)	3.066,40	0,00	3.066,40	411.979,17	0,00	411.979,17
***** 001.220.93302.63200.4 D SAN BLAS-CANILL.EDIFICIOS.EDIF CONST(RE**	**5.889,27**	**0,00**	**5.889,27**	**542.760,13**	**0,00**	**542.760,13**
** 001 AYUNTAMIENTO DE MADRID	5.889,27	0,00	5.889,27	542.760,13	0,00	542.760,13
* 220 DISTRITO DE SAN BLAS-CANILLEJAS	5.889,27	0,00	5.889,27	542.760,13	0,00	542.760,13
G/93302/63200 EDIF. Y OTRAS CONST.(REF)	5.889,27	0,00	5.889,27	542.760,13	0,00	542.760,13
***** 001.161.15220.78900.4 VIVIENDA.CONSER REHAB VIV .TRANS CTAL FAMIL**	**0,00**	**0,00**	**0,00**	**1.115.977,01**	**0,00**	**1.115.977,01**
** 001 AYUNTAMIENTO DE MADRID	0,00	0,00	0,00	1.115.977,01	0,00	1.115.977,01
* 161 VIVIENDA	0,00	0,00	0,00	1.115.977,01	0,00	1.115.977,01
G/15220/78900 TRANS.CAP.FAMILIAS	0,00	0,00	0,00	1.115.977,01	0,00	1.115.977,01
***** 001.150.17211.62301.2 M AMBIENTE.SOSTENIBIL.INSTALAC TÉCNICAS**	**0,00**	**109.923,67**	**109.923,67**	**0,00**	**678.456,32**	**678.456,32**
** 001 AYUNTAMIENTO DE MADRID	0,00	109.923,67	109.923,67	0,00	678.456,32	678.456,32
* 150 MEDIO AMBIENTE Y MOVILIDAD	0,00	109.923,67	109.923,67	0,00	678.456,32	678.456,32
G/17211/62301 INSTALACIONES TÉCNICAS	0,00	109.923,67	109.923,67	0,00	678.456,32	678.456,32
***** 001.150.44110.74501.2 M AMBIENTE.PROMO DESRR TRANSP.A E M T**	**0,00**	**0,00**	**0,00**	**0,00**	**0,00**	**0,00**

AYUNTAMIENTO DE MADRID

INFORMACIÓN PRESUPUESTARIA EJERCICIO CORRIENTE

REMANENTES DE CRÉDITO

Ejercicio: 2021

Centro: 001 AYUNTAMIENTO DE MADRID **Fecha: 31/12/2021**

CENTRO GESTOR - FUNCIONAL - ECONOMICO	REMANENTES COMPROMETIDOS			REMANENTES NO COMPROMETIDOS		
	INCORPORABLES	NO INCORPORABLES	TOTAL	INCORPORABLES	NO INCORPORABLES	TOTAL
** 001 AYUNTAMIENTO DE MADRID	0,00	0,00	0,00	0,00	0,00	0,00
* 150 MEDIO AMBIENTE Y MOVILIDAD	0,00	0,00	0,00	0,00	0,00	0,00
G/44110/74501 A LA E.M.T., S.A.	0,00	0,00	0,00	0,00	0,00	0,00
***** 001.160.15000.63301 DESAR URBANO.DGA.INSTALACION(REF)**	**0,00**	**0,00**	**0,00**	**726,70**	**0,00**	**726,70**
** 001 AYUNTAMIENTO DE MADRID	0,00	0,00	0,00	726,70	0,00	726,70
* 160 DESARROLLO URBANO	0,00	0,00	0,00	726,70	0,00	726,70
G/15000/63301 INSTALACIONES.REF.	0,00	0,00	0,00	726,70	0,00	726,70
***** 001.120.13610.62500 PORTAVOZ S.E.BOMBEROS.MOBIL EQ OFI**	**0,00**	**0,00**	**0,00**	**4.069,01**	**0,00**	**4.069,01**
** 001 AYUNTAMIENTO DE MADRID	0,00	0,00	0,00	4.069,01	0,00	4.069,01
* 120 PORTAVOZ, SEGURIDAD Y EMERGENCIAS	0,00	0,00	0,00	4.069,01	0,00	4.069,01
G/13610/62500 MOBILIARIO Y EQ.OFIC	0,00	0,00	0,00	4.069,01	0,00	4.069,01
***** 001.216.33401.62301.5 D.HORTALEZA.ACTIV CULTURA.INSTALAC TÉCNICAS**	**0,00**	**0,00**	**0,00**	**22.899,62**	**0,00**	**22.899,62**
** 001 AYUNTAMIENTO DE MADRID	0,00	0,00	0,00	22.899,62	0,00	22.899,62
* 216 DISTRITO DE HORTALEZA	0,00	0,00	0,00	22.899,62	0,00	22.899,62
G/33401/62301 INSTALACIONES TÉCNICAS	0,00	0,00	0,00	22.899,62	0,00	22.899,62
***** 001.320.93201.62500 TRIBUNAL E A.RECLAM ECO-ADM.MOBIL EQ OFI**	**0,00**	**0,00**	**0,00**	**48,87**	**0,00**	**48,87**
** 001 AYUNTAMIENTO DE MADRID	0,00	0,00	0,00	48,87	0,00	48,87
* 320 TRIBUNAL ECONÓMICO-ADMINISTRATIVO	0,00	0,00	0,00	48,87	0,00	48,87
G/93201/62500 MOBILIARIO Y EQ.OFIC	0,00	0,00	0,00	48,87	0,00	48,87
***** 001.320.93201.62599 TRIBUNAL E A.RECLAM ECO-ADM.OT MOBILY E**	**0,00**	**0,00**	**0,00**	**0,28**	**0,00**	**0,28**
** 001 AYUNTAMIENTO DE MADRID	0,00	0,00	0,00	0,28	0,00	0,28
* 320 TRIBUNAL ECONÓMICO-ADMINISTRATIVO	0,00	0,00	0,00	0,28	0,00	0,28
G/93201/62599 OTRO MOBILIARIO Y ENSERES	0,00	0,00	0,00	0,28	0,00	0,28
***** 001.320.93201.62600 TRIBUNAL E A.RECLAM ECO-ADM.EQUIP COMUNIC**	**0,00**	**0,00**	**0,00**	**6,33**	**0,00**	**6,33**
** 001 AYUNTAMIENTO DE MADRID	0,00	0,00	0,00	6,33	0,00	6,33
* 320 TRIBUNAL ECONÓMICO-ADMINISTRATIVO	0,00	0,00	0,00	6,33	0,00	6,33
G/93201/62600 EQUIPOS COMUNICACIÓN	0,00	0,00	0,00	6,33	0,00	6,33
***** 001.320.93201.62601 TRIBUNAL E A.RECLAM ECO-ADM.EQUIP PROCESO DATOS**	**0,00**	**0,00**	**0,00**	**269,00**	**0,00**	**269,00**
** 001 AYUNTAMIENTO DE MADRID	0,00	0,00	0,00	269,00	0,00	269,00
* 320 TRIBUNAL ECONÓMICO-ADMINISTRATIVO	0,00	0,00	0,00	269,00	0,00	269,00
G/93201/62601 EQ.PROCESO DE DATOS	0,00	0,00	0,00	269,00	0,00	269,00
***** 001.207.93302.63200 D.CHAMBERÍ.EDIFICIOS.EDIF CONST(RE**	**13.548,70**	**0,00**	**13.548,70**	**14.020,31**	**0,00**	**14.020,31**
** 001 AYUNTAMIENTO DE MADRID	13.548,70	0,00	13.548,70	14.020,31	0,00	14.020,31
* 207 DISTRITO DE CHAMBERÍ	13.548,70	0,00	13.548,70	14.020,31	0,00	14.020,31
G/93302/63200 EDIF. Y OTRAS CONST.(REF)	13.548,70	0,00	13.548,70	14.020,31	0,00	14.020,31
***** 001.131.34201.62200.4 DEPORTE.INST DEPORT.EDIF Y O.CONST**	**0,01**	**0,00**	**0,01**	**54.858,23**	**0,00**	**54.858,23**
** 001 AYUNTAMIENTO DE MADRID	0,01	0,00	0,01	54.858,23	0,00	54.858,23
* 131 DEPORTE	0,01	0,00	0,01	54.858,23	0,00	54.858,23
G/34201/62200 EDIF. Y OTRAS CONSTRUCC.	0,01	0,00	0,01	54.858,23	0,00	54.858,23
***** 001.212.15102.22703 D.USERA.GEST URBANÍSTICA.GTO ACCIÓN SUBS**	**0,00**	**0,00**	**0,00**	**45.930,01**	**0,00**	**45.930,01**
** 001 AYUNTAMIENTO DE MADRID	0,00	0,00	0,00	45.930,01	0,00	45.930,01
* 212 DISTRITO DE USERA	0,00	0,00	0,00	45.930,01	0,00	45.930,01
G/15102/22703 GASTOS ACC.SUBISIDIA	0,00	0,00	0,00	45.930,01	0,00	45.930,01
***** 001.111.92006.489 COOR.TERRIT.FOMENT TRANSPA.OT.TRANS.FAM.ISFL**	**0,00**	**0,00**	**0,00**	**0,00**	**5.000,00**	**5.000,00**
** 001 AYUNTAMIENTO DE MADRID	0,00	0,00	0,00	0,00	5.000,00	5.000,00
* 111 COORD. TERRITORIAL TRANSP. Y PARTICIPACI	0,00	0,00	0,00	0,00	5.000,00	5.000,00
G/92006/48901 OT. TRANF. A INSITUC. S/F	0,00	0,00	0,00	0,00	5.000,00	5.000,00

AYUNTAMIENTO DE MADRID

INFORMACIÓN PRESUPUESTARIA EJERCICIO CORRIENTE

REMANENTES DE CRÉDITO

Ejercicio: 2021

Centro: 001 AYUNTAMIENTO DE MADRID **Fecha: 31/12/2021**

CENTRO GESTOR - FUNCIONAL - ECONOMICO	REMANENTES COMPROMETIDOS			REMANENTES NO COMPROMETIDOS		
	INCORPORABLES	NO INCORPORABLES	TOTAL	INCORPORABLES	NO INCORPORABLES	TOTAL
***** 001.180.23103.62300 FAMILIA,IGUAL.PERSO MAYOR.MAQUINARIA**	**0,00**	**0,00**	**0,00**	**21.383,35**	**0,00**	**21.383,35**
** 001 AYUNTAMIENTO DE MADRID	0,00	0,00	0,00	21.383,35	0,00	21.383,35
* 180 FAMILIAS, IGUALDAD Y BIENESTAR SOCIAL	0,00	0,00	0,00	21.383,35	0,00	21.383,35
G/23103/62300 MAQUINARIA	0,00	0,00	0,00	21.383,35	0,00	21.383,35
***** 001.180.32301.62601 FAMILIA,IGUAL.C INFANTIL .EQUIP PROCESO DATOS**	**0,00**	**0,00**	**0,00**	**1.912,60**	**0,00**	**1.912,60**
** 001 AYUNTAMIENTO DE MADRID	0,00	0,00	0,00	1.912,60	0,00	1.912,60
* 180 FAMILIAS, IGUALDAD Y BIENESTAR SOCIAL	0,00	0,00	0,00	1.912,60	0,00	1.912,60
G/32301/62601 EQ.PROCESO DE DATOS	0,00	0,00	0,00	1.912,60	0,00	1.912,60
***** 001.120.13201.62599 PORTAVOZ S.E.SEGURIDAD.OT MOBILY E**	**0,00**	**0,00**	**0,00**	**570,49**	**0,00**	**570,49**
** 001 AYUNTAMIENTO DE MADRID	0,00	0,00	0,00	570,49	0,00	570,49
* 120 PORTAVOZ, SEGURIDAD Y EMERGENCIAS	0,00	0,00	0,00	570,49	0,00	570,49
G/13201/62599 OTRO MOBILIARIO Y ENSERES	0,00	0,00	0,00	570,49	0,00	570,49
***** 001.130.33405.62599 CULTURA,T,D.BANDA SINFÓNIC MPAL.OT MOBILY E**	**0,00**	**0,00**	**0,00**	**20,05**	**0,00**	**20,05**
** 001 AYUNTAMIENTO DE MADRID	0,00	0,00	0,00	20,05	0,00	20,05
* 130 CULTURA, TURISMO Y DEPORTE	0,00	0,00	0,00	20,05	0,00	20,05
G/33405/62599 OTRO MOBILIARIO Y ENSERES	0,00	0,00	0,00	20,05	0,00	20,05
***** 001.213.17103.60999.5 D.PTE VALLECA.EQUIPAM Z.AJARDIN.O INV NUEVA INFR**	**468,15**	**0,00**	**468,15**	**124.531,85**	**0,00**	**124.531,85**
** 001 AYUNTAMIENTO DE MADRID	468,15	0,00	468,15	124.531,85	0,00	124.531,85
* 213 DISTRITO DE PUENTE DE VALLECAS	468,15	0,00	468,15	124.531,85	0,00	124.531,85
G/17103/60999 OTRAS INV. NUEVAS INF.	468,15	0,00	468,15	124.531,85	0,00	124.531,85
***** 001.120.13510.22706.1 PORTAVOZ S.E.SAMUR-P CIVIL.ESTUD TRAB TÉCN**	**0,00**	**0,00**	**0,00**	**10.558,80**	**0,00**	**10.558,80**
** 001 AYUNTAMIENTO DE MADRID	0,00	0,00	0,00	10.558,80	0,00	10.558,80
* 120 PORTAVOZ, SEGURIDAD Y EMERGENCIAS	0,00	0,00	0,00	10.558,80	0,00	10.558,80
G/13510/22706 ESTUDIOS Y TRAB.TEC.	0,00	0,00	0,00	10.558,80	0,00	10.558,80
***** 001.120.13510.23020.1 PORTAVOZ S.E.SAMUR-P CIVIL.DIETAS NO DIRECTIVO**	**0,00**	**0,00**	**0,00**	**2.621,84**	**0,00**	**2.621,84**
** 001 AYUNTAMIENTO DE MADRID	0,00	0,00	0,00	2.621,84	0,00	2.621,84
* 120 PORTAVOZ, SEGURIDAD Y EMERGENCIAS	0,00	0,00	0,00	2.621,84	0,00	2.621,84
G/13510/23020 DEL PERSONAL NO DIRECTIVO	0,00	0,00	0,00	2.621,84	0,00	2.621,84
***** 001.120.13510.23120.1 PORTAVOZ S.E.SAMUR-P CIVIL.GTOS VIAJE P NO DIR**	**0,00**	**0,00**	**0,00**	**2.824,76**	**0,00**	**2.824,76**
** 001 AYUNTAMIENTO DE MADRID	0,00	0,00	0,00	2.824,76	0,00	2.824,76
* 120 PORTAVOZ, SEGURIDAD Y EMERGENCIAS	0,00	0,00	0,00	2.824,76	0,00	2.824,76
G/13510/23120 G.VIAJE P.NO DIRECTIVO	0,00	0,00	0,00	2.824,76	0,00	2.824,76
***** 001.120.13201.22199.2 PORTAVOZ S.E.SEGURIDAD.OT SUMINISTR**	**0,00**	**0,00**	**0,00**	**0,00**	**99.200,00**	**99.200,00**
** 001 AYUNTAMIENTO DE MADRID	0,00	0,00	0,00	0,00	99.200,00	99.200,00
* 120 PORTAVOZ, SEGURIDAD Y EMERGENCIAS	0,00	0,00	0,00	0,00	99.200,00	99.200,00
G/13201/22199 OTROS SUMINISTROS	0,00	0,00	0,00	0,00	99.200,00	99.200,00
***** 001.201.17103.60913.4 D.CENTRO.EQUIPAM Z.AJARDIN.MOBILIARIO URBANO**	**3.592,67**	**0,00**	**3.592,67**	**3.530,57**	**0,00**	**3.530,57**
** 001 AYUNTAMIENTO DE MADRID	3.592,67	0,00	3.592,67	3.530,57	0,00	3.530,57
* 201 DISTRITO DE CENTRO	3.592,67	0,00	3.592,67	3.530,57	0,00	3.530,57
G/17103/60913 MOBILIARIO URBANO	3.592,67	0,00	3.592,67	3.530,57	0,00	3.530,57
***** 001.201.17103.61913.4 D.CENTRO.EQUIPAM Z.AJARDIN.MOBIL URBANO(REF)**	**575,87**	**0,00**	**575,87**	**3.089,73**	**0,00**	**3.089,73**
** 001 AYUNTAMIENTO DE MADRID	575,87	0,00	575,87	3.089,73	0,00	3.089,73
* 201 DISTRITO DE CENTRO	575,87	0,00	575,87	3.089,73	0,00	3.089,73
G/17103/61913 MOBILIARIO URBANO (REF)	575,87	0,00	575,87	3.089,73	0,00	3.089,73
***** 001.201.32301.63200.4 D.CENTRO.C INFANTIL .EDIF CONST(RE**	**11.052,76**	**0,00**	**11.052,76**	**121.377,71**	**0,00**	**121.377,71**
** 001 AYUNTAMIENTO DE MADRID	11.052,76	0,00	11.052,76	121.377,71	0,00	121.377,71
* 201 DISTRITO DE CENTRO	11.052,76	0,00	11.052,76	121.377,71	0,00	121.377,71

AYUNTAMIENTO DE MADRID

INFORMACIÓN PRESUPUESTARIA EJERCICIO CORRIENTE

REMANENTES DE CRÉDITO

Ejercicio: 2021

Centro: 001 AYUNTAMIENTO DE MADRID **Fecha: 31/12/2021**

CENTRO GESTOR - FUNCIONAL - ECONOMICO	REMANENTES COMPROMETIDOS			REMANENTES NO COMPROMETIDOS		
	INCORPORABLES	NO INCORPORABLES	TOTAL	INCORPORABLES	NO INCORPORABLES	TOTAL
G/32301/63200 EDIF. Y OTRAS CONST.(REF)	11.052,76	0,00	11.052,76	121.377,71	0,00	121.377,71
***** 001.201.34201.47999.4 D.CENTRO.INST DEPORT.OTRAS SUBV EMPRESA PDAS**	**0,00**	**0,00**	**0,00**	**0,00**	**0,00**	**0,00**
** 001 AYUNTAMIENTO DE MADRID	0,00	0,00	0,00	0,00	0,00	0,00
* 201 DISTRITO DE CENTRO	0,00	0,00	0,00	0,00	0,00	0,00
G/34201/47999 OTRAS SUBV. EMP. PRIVADAS	0,00	0,00	0,00	0,00	0,00	0,00
***** 001.201.34201.63200.4 D.CENTRO.INST DEPORT.EDIF CONST(RE**	**284,68**	**0,00**	**284,68**	**24,14**	**0,00**	**24,14**
** 001 AYUNTAMIENTO DE MADRID	284,68	0,00	284,68	24,14	0,00	24,14
* 201 DISTRITO DE CENTRO	284,68	0,00	284,68	24,14	0,00	24,14
G/34201/63200 EDIF. Y OTRAS CONST.(REF)	284,68	0,00	284,68	24,14	0,00	24,14
***** 001.203.15322.61910.4 D.RETIRO.O.ACT VÍAS Pª.VIALES (REMOD)**	**31.637,20**	**0,00**	**31.637,20**	**174.440,30**	**0,00**	**174.440,30**
** 001 AYUNTAMIENTO DE MADRID	31.637,20	0,00	31.637,20	174.440,30	0,00	174.440,30
* 203 DISTRITO DE RETIRO	31.637,20	0,00	31.637,20	174.440,30	0,00	174.440,30
G/15322/61910 VIALES (REMODELACIÓN)	31.637,20	0,00	31.637,20	174.440,30	0,00	174.440,30
***** 001.203.17102.61920.4 D.RETIRO.ZONAS VERDES.PARQUES (REM)**	**988,88**	**0,00**	**988,88**	**0,51**	**0,00**	**0,51**
** 001 AYUNTAMIENTO DE MADRID	988,88	0,00	988,88	0,51	0,00	0,51
* 203 DISTRITO DE RETIRO	988,88	0,00	988,88	0,51	0,00	0,51
G/17102/61920 PARQUES (REMODELACIÓN)	988,88	0,00	988,88	0,51	0,00	0,51
***** 001.203.23103.62500.4 D.RETIRO.PERSO MAYOR.MOBIL EQ OFI**	**0,00**	**0,00**	**0,00**	**483,60**	**0,00**	**483,60**
** 001 AYUNTAMIENTO DE MADRID	0,00	0,00	0,00	483,60	0,00	483,60
* 203 DISTRITO DE RETIRO	0,00	0,00	0,00	483,60	0,00	483,60
G/23103/62500 MOBILIARIO Y EQ.OFIC	0,00	0,00	0,00	483,60	0,00	483,60
***** 001.203.23103.62599.4 D.RETIRO.PERSO MAYOR.OT MOBILY E**	**0,02**	**0,00**	**0,02**	**0,00**	**0,00**	**0,00**
** 001 AYUNTAMIENTO DE MADRID	0,02	0,00	0,02	0,00	0,00	0,00
* 203 DISTRITO DE RETIRO	0,02	0,00	0,02	0,00	0,00	0,00
G/23103/62599 OTRO MOBILIARIO Y ENSERES	0,02	0,00	0,02	0,00	0,00	0,00
***** 001.203.23103.62600.4 D.RETIRO.PERSO MAYOR.EQUIP COMUNIC**	**0,00**	**0,00**	**0,00**	**3.000,00**	**0,00**	**3.000,00**
** 001 AYUNTAMIENTO DE MADRID	0,00	0,00	0,00	3.000,00	0,00	3.000,00
* 203 DISTRITO DE RETIRO	0,00	0,00	0,00	3.000,00	0,00	3.000,00
G/23103/62600 EQUIPOS COMUNICACIÓN	0,00	0,00	0,00	3.000,00	0,00	3.000,00
***** 001.203.23103.62601.4 D.RETIRO.PERSO MAYOR.EQUIP PROCESO DATOS**	**0,00**	**0,00**	**0,00**	**2,54**	**0,00**	**2,54**
** 001 AYUNTAMIENTO DE MADRID	0,00	0,00	0,00	2,54	0,00	2,54
* 203 DISTRITO DE RETIRO	0,00	0,00	0,00	2,54	0,00	2,54
G/23103/62601 EQ.PROCESO DE DATOS	0,00	0,00	0,00	2,54	0,00	2,54
***** 001.203.23103.63600.4 D.RETIRO.PERSO MAYOR.EQUI.COMUNIC (RE)**	**0,01**	**0,00**	**0,01**	**2.807,73**	**0,00**	**2.807,73**
** 001 AYUNTAMIENTO DE MADRID	0,01	0,00	0,01	2.807,73	0,00	2.807,73
* 203 DISTRITO DE RETIRO	0,01	0,00	0,01	2.807,73	0,00	2.807,73
G/23103/63600 EQUIP.COMUNICAC.REF	0,01	0,00	0,01	2.807,73	0,00	2.807,73
***** 001.203.23106.62500.4 D.RETIRO.INTEG EMERG SCIAL.MOBIL EQ OFI**	**0,00**	**0,00**	**0,00**	**640,50**	**0,00**	**640,50**
** 001 AYUNTAMIENTO DE MADRID	0,00	0,00	0,00	640,50	0,00	640,50
* 203 DISTRITO DE RETIRO	0,00	0,00	0,00	640,50	0,00	640,50
G/23106/62500 MOBILIARIO Y EQ.OFIC	0,00	0,00	0,00	640,50	0,00	640,50
***** 001.203.32301.63200.4 D.RETIRO.C INFANTIL .EDIF CONST(RE**	**22.229,23**	**0,00**	**22.229,23**	**28.160,46**	**0,00**	**28.160,46**
** 001 AYUNTAMIENTO DE MADRID	22.229,23	0,00	22.229,23	28.160,46	0,00	28.160,46
* 203 DISTRITO DE RETIRO	22.229,23	0,00	22.229,23	28.160,46	0,00	28.160,46
G/32301/63200 EDIF. Y OTRAS CONST.(REF)	22.229,23	0,00	22.229,23	28.160,46	0,00	28.160,46
***** 001.203.33401.62600.4 D.RETIRO.ACTIV CULTURA.EQUIP COMUNIC**	**0,02**	**0,00**	**0,02**	**3.050,47**	**0,00**	**3.050,47**
** 001 AYUNTAMIENTO DE MADRID	0,02	0,00	0,02	3.050,47	0,00	3.050,47

AYUNTAMIENTO DE MADRID

INFORMACIÓN PRESUPUESTARIA EJERCICIO CORRIENTE

REMANENTES DE CRÉDITO

Ejercicio: 2021

Centro: 001 AYUNTAMIENTO DE MADRID **Fecha: 31/12/2021**

CENTRO GESTOR - FUNCIONAL - ECONOMICO	REMANENTES COMPROMETIDOS			REMANENTES NO COMPROMETIDOS		
	INCORPORABLES	NO INCORPORABLES	TOTAL	INCORPORABLES	NO INCORPORABLES	TOTAL
* 203 DISTRITO DE RETIRO	0,02	0,00	0,02	3.050,47	0,00	3.050,47
G/33401/62600 EQUIPOS COMUNICACIÓN	0,02	0,00	0,02	3.050,47	0,00	3.050,47
***** 001.203.34201.61999.4 D.RETIRO.INST DEPORT.O INV REP INFR U.G**	**5.919,22**	**0,00**	**5.919,22**	**18.816,22**	**0,00**	**18.816,22**
** 001 AYUNTAMIENTO DE MADRID	5.919,22	0,00	5.919,22	18.816,22	0,00	18.816,22
* 203 DISTRITO DE RETIRO	5.919,22	0,00	5.919,22	18.816,22	0,00	18.816,22
G/34201/61999 INV. REPOS. INFRAESTR.	5.919,22	0,00	5.919,22	18.816,22	0,00	18.816,22
***** 001.203.34201.62600.4 D.RETIRO.INST DEPORT.EQUIP COMUNIC**	**0,02**	**0,00**	**0,02**	**4.533,60**	**0,00**	**4.533,60**
** 001 AYUNTAMIENTO DE MADRID	0,02	0,00	0,02	4.533,60	0,00	4.533,60
* 203 DISTRITO DE RETIRO	0,02	0,00	0,02	4.533,60	0,00	4.533,60
G/34201/62600 EQUIPOS COMUNICACIÓN	0,02	0,00	0,02	4.533,60	0,00	4.533,60
***** 001.203.34201.63200.4 D.RETIRO.INST DEPORT.EDIF CONST(RE**	**26.450,48**	**0,00**	**26.450,48**	**3.905,79**	**0,00**	**3.905,79**
** 001 AYUNTAMIENTO DE MADRID	26.450,48	0,00	26.450,48	3.905,79	0,00	3.905,79
* 203 DISTRITO DE RETIRO	26.450,48	0,00	26.450,48	3.905,79	0,00	3.905,79
G/34201/63200 EDIF. Y OTRAS CONST.(REF)	26.450,48	0,00	26.450,48	3.905,79	0,00	3.905,79
***** 001.203.34201.63500.4 D.RETIRO.INST DEPORT.MOB.EQUI.OFI(R)**	**0,00**	**0,00**	**0,00**	**503,79**	**0,00**	**503,79**
** 001 AYUNTAMIENTO DE MADRID	0,00	0,00	0,00	503,79	0,00	503,79
* 203 DISTRITO DE RETIRO	0,00	0,00	0,00	503,79	0,00	503,79
G/34201/63500 MOBIL.EQUIP.OFIC.REF	0,00	0,00	0,00	503,79	0,00	503,79
***** 001.203.93302.63200.4 D.RETIRO.EDIFICIOS.EDIF CONST(RE**	**26.640,55**	**0,00**	**26.640,55**	**3.740,01**	**0,00**	**3.740,01**
** 001 AYUNTAMIENTO DE MADRID	26.640,55	0,00	26.640,55	3.740,01	0,00	3.740,01
* 203 DISTRITO DE RETIRO	26.640,55	0,00	26.640,55	3.740,01	0,00	3.740,01
G/93302/63200 EDIF. Y OTRAS CONST.(REF)	26.640,55	0,00	26.640,55	3.740,01	0,00	3.740,01
***** 001.204.15322.61904.4 D.SALAMANCA.O.ACT VÍAS Pª.URBAN AYTO(RE)**	**591.468,72**	**0,00**	**591.468,72**	**69.494,67**	**0,00**	**69.494,67**
** 001 AYUNTAMIENTO DE MADRID	591.468,72	0,00	591.468,72	69.494,67	0,00	69.494,67
* 204 DISTRITO DE SALAMANCA	591.468,72	0,00	591.468,72	69.494,67	0,00	69.494,67
G/15322/61904 URBANIZACIÓN A CARGO DEL AYUNTAMIENTO (REM	591.468,72	0,00	591.468,72	69.494,67	0,00	69.494,67
***** 001.204.32301.63200.4 D.SALAMANCA.C INFANTIL .EDIF CONST(RE**	**369.078,33**	**0,00**	**369.078,33**	**362,75**	**0,00**	**362,75**
** 001 AYUNTAMIENTO DE MADRID	369.078,33	0,00	369.078,33	362,75	0,00	362,75
* 204 DISTRITO DE SALAMANCA	369.078,33	0,00	369.078,33	362,75	0,00	362,75
G/32301/63200 EDIF. Y OTRAS CONST.(REF)	369.078,33	0,00	369.078,33	362,75	0,00	362,75
***** 001.204.34201.61999.4 D.SALAMANCA.INST DEPORT.O INV REP INFR U.G**	**87.419,82**	**0,00**	**87.419,82**	**10.580,18**	**0,00**	**10.580,18**
** 001 AYUNTAMIENTO DE MADRID	87.419,82	0,00	87.419,82	10.580,18	0,00	10.580,18
* 204 DISTRITO DE SALAMANCA	87.419,82	0,00	87.419,82	10.580,18	0,00	10.580,18
G/34201/61999 INV. REPOS. INFRAESTR.	87.419,82	0,00	87.419,82	10.580,18	0,00	10.580,18
***** 001.204.34201.63200.4 D.SALAMANCA.INST DEPORT.EDIF CONST(RE**	**496.068,17**	**0,00**	**496.068,17**	**293.955,61**	**0,00**	**293.955,61**
** 001 AYUNTAMIENTO DE MADRID	496.068,17	0,00	496.068,17	293.955,61	0,00	293.955,61
* 204 DISTRITO DE SALAMANCA	496.068,17	0,00	496.068,17	293.955,61	0,00	293.955,61
G/34201/63200 EDIF. Y OTRAS CONST.(REF)	496.068,17	0,00	496.068,17	293.955,61	0,00	293.955,61
***** 001.204.93302.63200.4 D.SALAMANCA.EDIFICIOS.EDIF CONST(RE**	**33.742,23**	**0,00**	**33.742,23**	**49.926,83**	**0,00**	**49.926,83**
** 001 AYUNTAMIENTO DE MADRID	33.742,23	0,00	33.742,23	49.926,83	0,00	49.926,83
* 204 DISTRITO DE SALAMANCA	33.742,23	0,00	33.742,23	49.926,83	0,00	49.926,83
G/93302/63200 EDIF. Y OTRAS CONST.(REF)	33.742,23	0,00	33.742,23	49.926,83	0,00	49.926,83
***** 001.207.15322.61910.4 D.CHAMBERÍ.O.ACT VÍAS Pª.VIALES (REMOD)**	**15.608,07**	**0,00**	**15.608,07**	**5.351,60**	**0,00**	**5.351,60**
** 001 AYUNTAMIENTO DE MADRID	15.608,07	0,00	15.608,07	5.351,60	0,00	5.351,60
* 207 DISTRITO DE CHAMBERÍ	15.608,07	0,00	15.608,07	5.351,60	0,00	5.351,60
G/15322/61910 VIALES (REMODELACIÓN)	15.608,07	0,00	15.608,07	5.351,60	0,00	5.351,60
***** 001.207.17102.61921.4 D.CHAMBERÍ.ZONAS VERDES.Z AJARDINADAS(REM)**	**0,02**	**0,00**	**0,02**	**241.108,96**	**0,00**	**241.108,96**

AYUNTAMIENTO DE MADRID

INFORMACIÓN PRESUPUESTARIA EJERCICIO CORRIENTE

REMANENTES DE CRÉDITO

Ejercicio: 2021

Centro: 001 AYUNTAMIENTO DE MADRID **Fecha: 31/12/2021**

CENTRO GESTOR - FUNCIONAL - ECONOMICO	REMANENTES COMPROMETIDOS			REMANENTES NO COMPROMETIDOS		
	INCORPORABLES	NO INCORPORABLES	TOTAL	INCORPORABLES	NO INCORPORABLES	TOTAL
** 001 AYUNTAMIENTO DE MADRID	0,02	0,00	0,02	241.108,96	0,00	241.108,96
* 207 DISTRITO DE CHAMBERÍ	0,02	0,00	0,02	241.108,96	0,00	241.108,96
G/17102/61921 ZONAS AJARDINADAS (REM)	0,02	0,00	0,02	241.108,96	0,00	241.108,96
***** 001.207.17102.61999.4 D.CHAMBERÍ.ZONAS VERDES.O INV REP INFR U.G**	**5.783,79**	**0,00**	**5.783,79**	**16.013,72**	**0,00**	**16.013,72**
** 001 AYUNTAMIENTO DE MADRID	5.783,79	0,00	5.783,79	16.013,72	0,00	16.013,72
* 207 DISTRITO DE CHAMBERÍ	5.783,79	0,00	5.783,79	16.013,72	0,00	16.013,72
G/17102/61999 INV. REPOS. INFRAESTR.	5.783,79	0,00	5.783,79	16.013,72	0,00	16.013,72
***** 001.207.32301.21200.4 D.CHAMBERÍ.C INFANTIL .REP MANT CONS EDIF**	**457,89**	**0,00**	**457,89**	**0,00**	**922,41**	**922,41**
** 001 AYUNTAMIENTO DE MADRID	457,89	0,00	457,89	0,00	922,41	922,41
* 207 DISTRITO DE CHAMBERÍ	457,89	0,00	457,89	0,00	922,41	922,41
G/32301/21200 REP.MAT.CONS.EDIFIC.	457,89	0,00	457,89	0,00	922,41	922,41
***** 001.207.32301.63200.4 D.CHAMBERÍ.C INFANTIL .EDIF CONST(RE**	**9.647,96**	**0,00**	**9.647,96**	**26.287,68**	**0,00**	**26.287,68**
** 001 AYUNTAMIENTO DE MADRID	9.647,96	0,00	9.647,96	26.287,68	0,00	26.287,68
* 207 DISTRITO DE CHAMBERÍ	9.647,96	0,00	9.647,96	26.287,68	0,00	26.287,68
G/32301/63200 EDIF. Y OTRAS CONST.(REF)	9.647,96	0,00	9.647,96	26.287,68	0,00	26.287,68
***** 001.207.33401.62599.4 D.CHAMBERÍ.ACTIV CULTURA.OT MOBILY E**	**2.705,18**	**0,00**	**2.705,18**	**1.622,34**	**0,00**	**1.622,34**
** 001 AYUNTAMIENTO DE MADRID	2.705,18	0,00	2.705,18	1.622,34	0,00	1.622,34
* 207 DISTRITO DE CHAMBERÍ	2.705,18	0,00	2.705,18	1.622,34	0,00	1.622,34
G/33401/62599 OTRO MOBILIARIO Y ENSERES	2.705,18	0,00	2.705,18	1.622,34	0,00	1.622,34
***** 001.207.93302.63200.4 D.CHAMBERÍ.EDIFICIOS.EDIF CONST(RE**	**42.755,79**	**0,00**	**42.755,79**	**74.462,87**	**0,00**	**74.462,87**
** 001 AYUNTAMIENTO DE MADRID	42.755,79	0,00	42.755,79	74.462,87	0,00	74.462,87
* 207 DISTRITO DE CHAMBERÍ	42.755,79	0,00	42.755,79	74.462,87	0,00	74.462,87
G/93302/63200 EDIF. Y OTRAS CONST.(REF)	42.755,79	0,00	42.755,79	74.462,87	0,00	74.462,87
***** 001.213.32301.63200.4 D.PTE VALLECA.C INFANTIL .EDIF CONST(RE**	**1.187.064,68**	**0,00**	**1.187.064,68**	**159.660,58**	**0,00**	**159.660,58**
** 001 AYUNTAMIENTO DE MADRID	1.187.064,68	0,00	1.187.064,68	159.660,58	0,00	159.660,58
* 213 DISTRITO DE PUENTE DE VALLECAS	1.187.064,68	0,00	1.187.064,68	159.660,58	0,00	159.660,58
G/32301/63200 EDIF. Y OTRAS CONST.(REF)	1.187.064,68	0,00	1.187.064,68	159.660,58	0,00	159.660,58
***** 001.213.34201.61999.4 D.PTE VALLECA.INST DEPORT.O INV REP INFR U.G**	**318.727,72**	**0,00**	**318.727,72**	**172.891,97**	**0,00**	**172.891,97**
** 001 AYUNTAMIENTO DE MADRID	318.727,72	0,00	318.727,72	172.891,97	0,00	172.891,97
* 213 DISTRITO DE PUENTE DE VALLECAS	318.727,72	0,00	318.727,72	172.891,97	0,00	172.891,97
G/34201/61999 INV. REPOS. INFRAESTR.	318.727,72	0,00	318.727,72	172.891,97	0,00	172.891,97
***** 001.213.34201.63200.4 D.PTE VALLECA.INST DEPORT.EDIF CONST(RE**	**1.917.368,24**	**0,00**	**1.917.368,24**	**173.986,68**	**0,00**	**173.986,68**
** 001 AYUNTAMIENTO DE MADRID	1.917.368,24	0,00	1.917.368,24	173.986,68	0,00	173.986,68
* 213 DISTRITO DE PUENTE DE VALLECAS	1.917.368,24	0,00	1.917.368,24	173.986,68	0,00	173.986,68
G/34201/63200 EDIF. Y OTRAS CONST.(REF)	1.917.368,24	0,00	1.917.368,24	173.986,68	0,00	173.986,68
***** 001.213.93302.63200.4 D.PTE VALLECA.EDIFICIOS.EDIF CONST(RE**	**100.723,63**	**0,00**	**100.723,63**	**59.276,37**	**0,00**	**59.276,37**
** 001 AYUNTAMIENTO DE MADRID	100.723,63	0,00	100.723,63	59.276,37	0,00	59.276,37
* 213 DISTRITO DE PUENTE DE VALLECAS	100.723,63	0,00	100.723,63	59.276,37	0,00	59.276,37
G/93302/63200 EDIF. Y OTRAS CONST.(REF)	100.723,63	0,00	100.723,63	59.276,37	0,00	59.276,37
***** 001.215.17102.61921.4 D.CIUDAD LINEAL.ZONAS VERDES.Z AJARDINADAS(REM)**	**1.510,42**	**0,00**	**1.510,42**	**32.647,12**	**0,00**	**32.647,12**
** 001 AYUNTAMIENTO DE MADRID	1.510,42	0,00	1.510,42	32.647,12	0,00	32.647,12
* 215 DISTRITO DE CIUDAD LINEAL	1.510,42	0,00	1.510,42	32.647,12	0,00	32.647,12
G/17102/61921 ZONAS AJARDINADAS (REM)	1.510,42	0,00	1.510,42	32.647,12	0,00	32.647,12
***** 001.215.32301.21200.4 D.CIUDAD LINEAL.C INFANTIL .REP MANT CONS EDIF**	**220,14**	**0,00**	**220,14**	**0,00**	**198,09**	**198,09**
** 001 AYUNTAMIENTO DE MADRID	220,14	0,00	220,14	0,00	198,09	198,09
* 215 DISTRITO DE CIUDAD LINEAL	220,14	0,00	220,14	0,00	198,09	198,09
G/32301/21200 REP.MAT.CONS.EDIFIC.	220,14	0,00	220,14	0,00	198,09	198,09

AYUNTAMIENTO DE MADRID

INFORMACIÓN PRESUPUESTARIA EJERCICIO CORRIENTE

REMANENTES DE CRÉDITO

Ejercicio: 2021

Centro: 001 AYUNTAMIENTO DE MADRID **Fecha: 31/12/2021**

CENTRO GESTOR - FUNCIONAL - ECONOMICO	REMANENTES COMPROMETIDOS			REMANENTES NO COMPROMETIDOS		
	INCORPORABLES	NO INCORPORABLES	TOTAL	INCORPORABLES	NO INCORPORABLES	TOTAL
***** 001.215.32301.63200.4 D.CIUDAD LINEAL.C INFANTIL .EDIF CONST(RE**	**1.144,48**	**0,00**	**1.144,48**	**1.795,06**	**0,00**	**1.795,06**
** 001 AYUNTAMIENTO DE MADRID	1.144,48	0,00	1.144,48	1.795,06	0,00	1.795,06
* 215 DISTRITO DE CIUDAD LINEAL	1.144,48	0,00	1.144,48	1.795,06	0,00	1.795,06
G/32301/63200 EDIF. Y OTRAS CONST.(REF)	1.144,48	0,00	1.144,48	1.795,06	0,00	1.795,06
***** 001.215.32601.63200.4 D.CIUDAD LINEAL.SERV COMP EDUCA.EDIF CONST(RE**	**198,12**	**0,00**	**198,12**	**92,06**	**0,00**	**92,06**
** 001 AYUNTAMIENTO DE MADRID	198,12	0,00	198,12	92,06	0,00	92,06
* 215 DISTRITO DE CIUDAD LINEAL	198,12	0,00	198,12	92,06	0,00	92,06
G/32601/63200 EDIF. Y OTRAS CONST.(REF)	198,12	0,00	198,12	92,06	0,00	92,06
***** 001.215.34201.63200.4 D.CIUDAD LINEAL.INST DEPORT.EDIF CONST(RE**	**14.611,16**	**0,00**	**14.611,16**	**4.107,37**	**0,00**	**4.107,37**
** 001 AYUNTAMIENTO DE MADRID	14.611,16	0,00	14.611,16	4.107,37	0,00	4.107,37
* 215 DISTRITO DE CIUDAD LINEAL	14.611,16	0,00	14.611,16	4.107,37	0,00	4.107,37
G/34201/63200 EDIF. Y OTRAS CONST.(REF)	14.611,16	0,00	14.611,16	4.107,37	0,00	4.107,37
***** 001.215.93302.63200.4 D.CIUDAD LINEAL.EDIFICIOS.EDIF CONST(RE**	**317,75**	**0,00**	**317,75**	**5.117,25**	**0,00**	**5.117,25**
** 001 AYUNTAMIENTO DE MADRID	317,75	0,00	317,75	5.117,25	0,00	5.117,25
* 215 DISTRITO DE CIUDAD LINEAL	317,75	0,00	317,75	5.117,25	0,00	5.117,25
G/93302/63200 EDIF. Y OTRAS CONST.(REF)	317,75	0,00	317,75	5.117,25	0,00	5.117,25
***** 001.221.17102.61921.4 D.BARAJAS.ZONAS VERDES.Z AJARDINADAS(REM)**	**70,97**	**0,00**	**70,97**	**6.613,25**	**0,00**	**6.613,25**
** 001 AYUNTAMIENTO DE MADRID	70,97	0,00	70,97	6.613,25	0,00	6.613,25
* 221 DISTRITO DE BARAJAS	70,97	0,00	70,97	6.613,25	0,00	6.613,25
G/17102/61921 ZONAS AJARDINADAS (REM)	70,97	0,00	70,97	6.613,25	0,00	6.613,25
***** 001.221.32301.22799.4 D.BARAJAS.C INFANTIL .O.TRAB.EMP**	**7.774,36**	**0,00**	**7.774,36**	**0,00**	**185.092,14**	**185.092,14**
** 001 AYUNTAMIENTO DE MADRID	7.774,36	0,00	7.774,36	0,00	185.092,14	185.092,14
* 221 DISTRITO DE BARAJAS	7.774,36	0,00	7.774,36	0,00	185.092,14	185.092,14
G/32301/22799 OTR.TRABAJ.EMP. Y PROFES.	7.774,36	0,00	7.774,36	0,00	185.092,14	185.092,14
***** 001.221.32301.63200.4 D.BARAJAS.C INFANTIL .EDIF CONST(RE**	**8.620,62**	**0,00**	**8.620,62**	**30.387,17**	**0,00**	**30.387,17**
** 001 AYUNTAMIENTO DE MADRID	8.620,62	0,00	8.620,62	30.387,17	0,00	30.387,17
* 221 DISTRITO DE BARAJAS	8.620,62	0,00	8.620,62	30.387,17	0,00	30.387,17
G/32301/63200 EDIF. Y OTRAS CONST.(REF)	8.620,62	0,00	8.620,62	30.387,17	0,00	30.387,17
***** 001.221.34201.63200.4 D.BARAJAS.INST DEPORT.EDIF CONST(RE**	**270.240,05**	**0,00**	**270.240,05**	**662.510,34**	**0,00**	**662.510,34**
** 001 AYUNTAMIENTO DE MADRID	270.240,05	0,00	270.240,05	662.510,34	0,00	662.510,34
* 221 DISTRITO DE BARAJAS	270.240,05	0,00	270.240,05	662.510,34	0,00	662.510,34
G/34201/63200 EDIF. Y OTRAS CONST.(REF)	270.240,05	0,00	270.240,05	662.510,34	0,00	662.510,34
***** 001.221.93302.63200.4 D.BARAJAS.EDIFICIOS.EDIF CONST(RE**	**43.041,97**	**0,00**	**43.041,97**	**39.283,72**	**0,00**	**39.283,72**
** 001 AYUNTAMIENTO DE MADRID	43.041,97	0,00	43.041,97	39.283,72	0,00	39.283,72
* 221 DISTRITO DE BARAJAS	43.041,97	0,00	43.041,97	39.283,72	0,00	39.283,72
G/93302/63200 EDIF. Y OTRAS CONST.(REF)	43.041,97	0,00	43.041,97	39.283,72	0,00	39.283,72
***** 001.190.15321.60904.4 OBRAS Y EQ.VÍAS PÚBLICAS.URB CARGO AYTO**	**388.725,04**	**0,00**	**388.725,04**	**73.755,78**	**0,00**	**73.755,78**
** 001 AYUNTAMIENTO DE MADRID	388.725,04	0,00	388.725,04	73.755,78	0,00	73.755,78
* 190 OBRAS Y EQUIPAMIENTOS	388.725,04	0,00	388.725,04	73.755,78	0,00	73.755,78
G/15321/60904 URBANIZACIÓN A CARGO DEL AYUNTAMIENTO	388.725,04	0,00	388.725,04	73.755,78	0,00	73.755,78
***** 001.190.15321.61904.4 OBRAS Y EQ.VÍAS PÚBLICAS.URBAN AYTO(RE)**	**249.737,60**	**0,00**	**249.737,60**	**171.935,61**	**0,00**	**171.935,61**
** 001 AYUNTAMIENTO DE MADRID	249.737,60	0,00	249.737,60	171.935,61	0,00	171.935,61
* 190 OBRAS Y EQUIPAMIENTOS	249.737,60	0,00	249.737,60	171.935,61	0,00	171.935,61
G/15321/61904 URBANIZACIÓN A CARGO DEL AYUNTAMIENTO (REM	249.737,60	0,00	249.737,60	171.935,61	0,00	171.935,61
***** 001.190.15321.61910.4 OBRAS Y EQ.VÍAS PÚBLICAS.VIALES (REMOD)**	**4.444.230,97**	**0,00**	**4.444.230,97**	**8.273.081,67**	**0,00**	**8.273.081,67**
** 001 AYUNTAMIENTO DE MADRID	4.444.230,97	0,00	4.444.230,97	8.273.081,67	0,00	8.273.081,67
* 190 OBRAS Y EQUIPAMIENTOS	4.444.230,97	0,00	4.444.230,97	8.273.081,67	0,00	8.273.081,67

AYUNTAMIENTO DE MADRID

INFORMACIÓN PRESUPUESTARIA EJERCICIO CORRIENTE

REMANENTES DE CRÉDITO

Ejercicio: 2021

Centro: 001 AYUNTAMIENTO DE MADRID **Fecha: 31/12/2021**

CENTRO GESTOR - FUNCIONAL - ECONOMICO	REMANENTES COMPROMETIDOS			REMANENTES NO COMPROMETIDOS		
	INCORPORABLES	NO INCORPORABLES	TOTAL	INCORPORABLES	NO INCORPORABLES	TOTAL
G/15321/61910 VIALES (REMODELACIÓN)	4.444.230,97	0,00	4.444.230,97	8.273.081,67	0,00	8.273.081,67
***** 001.190.15321.61911.4 OBRAS Y EQ.VÍAS PÚBLICAS.PASOS DISTINTO NIVEL**	**1.249.672,80**	**0,00**	**1.249.672,80**	**80.667,22**	**0,00**	**80.667,22**
** 001 AYUNTAMIENTO DE MADRID	1.249.672,80	0,00	1.249.672,80	80.667,22	0,00	80.667,22
* 190 OBRAS Y EQUIPAMIENTOS	1.249.672,80	0,00	1.249.672,80	80.667,22	0,00	80.667,22
G/15321/61911 PASOS A DISTINTO NIVEL	1.249.672,80	0,00	1.249.672,80	80.667,22	0,00	80.667,22
***** 001.190.15321.68101.4 OBRAS Y EQ.VÍAS PÚBLICAS.URBAN NUEVA SUELO**	**327.670,96**	**0,00**	**327.670,96**	**380.329,80**	**0,00**	**380.329,80**
** 001 AYUNTAMIENTO DE MADRID	327.670,96	0,00	327.670,96	380.329,80	0,00	380.329,80
* 190 OBRAS Y EQUIPAMIENTOS	327.670,96	0,00	327.670,96	380.329,80	0,00	380.329,80
G/15321/68101 URB.SUELO PATRIMON.	327.670,96	0,00	327.670,96	380.329,80	0,00	380.329,80
***** 001.190.15340.61904.4 OBRAS Y EQ.INFRAEST URBA.URBAN AYTO(RE)**	**0,01**	**0,00**	**0,01**	**3.319.775,00**	**0,00**	**3.319.775,00**
** 001 AYUNTAMIENTO DE MADRID	0,01	0,00	0,01	3.319.775,00	0,00	3.319.775,00
* 190 OBRAS Y EQUIPAMIENTOS	0,01	0,00	0,01	3.319.775,00	0,00	3.319.775,00
G/15340/61904 URBANIZACIÓN A CARGO DEL AYUNTAMIENTO (REM	0,01	0,00	0,01	3.319.775,00	0,00	3.319.775,00
***** 001.190.16501.60917.4 OBRAS Y EQ.EQUIPAM URBANOS.ALUMBRADO PUBLICO**	**397.283,43**	**0,00**	**397.283,43**	**9,06**	**0,00**	**9,06**
** 001 AYUNTAMIENTO DE MADRID	397.283,43	0,00	397.283,43	9,06	0,00	9,06
* 190 OBRAS Y EQUIPAMIENTOS	397.283,43	0,00	397.283,43	9,06	0,00	9,06
G/16501/60917 ALUMBRADO PUBLICO	397.283,43	0,00	397.283,43	9,06	0,00	9,06
***** 001.190.16501.61911.4 OBRAS Y EQ.EQUIPAM URBANOS.PASOS DISTINTO NIVEL**	**0,00**	**0,00**	**0,00**	**2.300.784,36**	**0,00**	**2.300.784,36**
** 001 AYUNTAMIENTO DE MADRID	0,00	0,00	0,00	2.300.784,36	0,00	2.300.784,36
* 190 OBRAS Y EQUIPAMIENTOS	0,00	0,00	0,00	2.300.784,36	0,00	2.300.784,36
G/16501/61911 PASOS A DISTINTO NIVEL	0,00	0,00	0,00	2.300.784,36	0,00	2.300.784,36
***** 001.190.93301.63200.4 OBRAS Y EQ.C.M.R. INMUEB.MPAL.EDIF CONST(RE**	**1.719,77**	**0,00**	**1.719,77**	**2.451.289,60**	**0,00**	**2.451.289,60**
** 001 AYUNTAMIENTO DE MADRID	1.719,77	0,00	1.719,77	2.451.289,60	0,00	2.451.289,60
* 190 OBRAS Y EQUIPAMIENTOS	1.719,77	0,00	1.719,77	2.451.289,60	0,00	2.451.289,60
G/93301/63200 EDIF. Y OTRAS CONST.(REF)	1.719,77	0,00	1.719,77	2.451.289,60	0,00	2.451.289,60
***** 001.110.92010.226 VICEALCALDÍA.DGA VICEALC..GTOS DIVERSOS**	**0,00**	**0,00**	**0,00**	**0,00**	**0,00**	**0,00**
** 001 AYUNTAMIENTO DE MADRID	0,00	0,00	0,00	0,00	0,00	0,00
* 110 VICEALCALDÍA	0,00	0,00	0,00	0,00	0,00	0,00
G/92010/22604 JURÍDICOS Y CONTENCIOSOS	0,00	0,00	0,00	0,00	0,00	0,00
***** 001.212.17102.61921 D.USERA.ZONAS VERDES.Z AJARDINADAS(REM)**	**464,75**	**0,00**	**464,75**	**9.733,07**	**0,00**	**9.733,07**
** 001 AYUNTAMIENTO DE MADRID	464,75	0,00	464,75	9.733,07	0,00	9.733,07
* 212 DISTRITO DE USERA	464,75	0,00	464,75	9.733,07	0,00	9.733,07
G/17102/61921 ZONAS AJARDINADAS (REM)	464,75	0,00	464,75	9.733,07	0,00	9.733,07
***** 001.218.92001.22603 D.VILLA VALLECAS.DGA .PUBLICA DIARIOS OF**	**0,00**	**0,00**	**0,00**	**0,00**	**3.277,62**	**3.277,62**
** 001 AYUNTAMIENTO DE MADRID	0,00	0,00	0,00	0,00	3.277,62	3.277,62
* 218 DISTRITO DE VILLA DE VALLECAS	0,00	0,00	0,00	0,00	3.277,62	3.277,62
G/92001/22603 PUBLIC. DIARIOS OFICIALES	0,00	0,00	0,00	0,00	3.277,62	3.277,62
***** 001.102.92012.62601 COOR ALCADÍA.DGA .EQUIP PROCESO DATOS**	**0,00**	**0,00**	**0,00**	**817,78**	**0,00**	**817,78**
** 001 AYUNTAMIENTO DE MADRID	0,00	0,00	0,00	817,78	0,00	817,78
* 102 COORDINACIÓN GENERAL DE LA ALCALDÍA	0,00	0,00	0,00	817,78	0,00	817,78
G/92012/62601 EQ.PROCESO DE DATOS	0,00	0,00	0,00	817,78	0,00	817,78
***** 001.219.92001.62599 D VICÁLVARO.DGA .OT MOBILY E**	**0,00**	**0,00**	**0,00**	**459,03**	**0,00**	**459,03**
** 001 AYUNTAMIENTO DE MADRID	0,00	0,00	0,00	459,03	0,00	459,03
* 219 DISTRITO DE VICÁLVARO	0,00	0,00	0,00	459,03	0,00	459,03
G/92001/62599 OTRO MOBILIARIO Y ENSERES	0,00	0,00	0,00	459,03	0,00	459,03
***** 001.120.13201.21400.2 PORTAVOZ S.E.SEGURIDAD.REP MANT CONS E.TRANSP**	**0,00**	**0,00**	**0,00**	**0,00**	**0,00**	**0,00**
** 001 AYUNTAMIENTO DE MADRID	0,00	0,00	0,00	0,00	0,00	0,00

AYUNTAMIENTO DE MADRID

INFORMACIÓN PRESUPUESTARIA EJERCICIO CORRIENTE

REMANENTES DE CRÉDITO

Ejercicio: 2021

Centro: 001 AYUNTAMIENTO DE MADRID **Fecha: 31/12/2021**

CENTRO GESTOR - FUNCIONAL - ECONOMICO	REMANENTES COMPROMETIDOS			REMANENTES NO COMPROMETIDOS		
	INCORPORABLES	NO INCORPORABLES	TOTAL	INCORPORABLES	NO INCORPORABLES	TOTAL
* 120 PORTAVOZ, SEGURIDAD Y EMERGENCIAS	0,00	0,00	0,00	0,00	0,00	0,00
G/13201/21400 REP.MANT.Y CONS.E.TRANSP.	0,00	0,00	0,00	0,00	0,00	0,00
***** 001.120.13201.22104.2 PORTAVOZ S.E.SEGURIDAD.VESTUARIO**	**0,00**	**0,00**	**0,00**	**0,00**	**0,00**	**0,00**
** 001 AYUNTAMIENTO DE MADRID	0,00	0,00	0,00	0,00	0,00	0,00
* 120 PORTAVOZ, SEGURIDAD Y EMERGENCIAS	0,00	0,00	0,00	0,00	0,00	0,00
G/13201/22104 VESTUARIO	0,00	0,00	0,00	0,00	0,00	0,00
***** 001.120.13201.22602.2 PORTAVOZ S.E.SEGURIDAD.PUBLIC Y PROP**	**0,00**	**5.642,72**	**5.642,72**	**0,00**	**0,00**	**0,00**
** 001 AYUNTAMIENTO DE MADRID	0,00	5.642,72	5.642,72	0,00	0,00	0,00
* 120 PORTAVOZ, SEGURIDAD Y EMERGENCIAS	0,00	5.642,72	5.642,72	0,00	0,00	0,00
G/13201/22602 PUBLICIDAD Y PROPAG	0,00	5.642,72	5.642,72	0,00	0,00	0,00
***** 001.120.13201.62601.2 PORTAVOZ S.E.SEGURIDAD.EQUIP PROCESO DATOS**	**0,00**	**397,42**	**397,42**	**0,00**	**0,00**	**0,00**
** 001 AYUNTAMIENTO DE MADRID	0,00	397,42	397,42	0,00	0,00	0,00
* 120 PORTAVOZ, SEGURIDAD Y EMERGENCIAS	0,00	397,42	397,42	0,00	0,00	0,00
G/13201/62601 EQ.PROCESO DE DATOS	0,00	397,42	397,42	0,00	0,00	0,00
***** 001.120.13510.22602.2 PORTAVOZ S.E.SAMUR-P CIVIL.PUBLIC Y PROP**	**0,00**	**5,63**	**5,63**	**0,00**	**0,00**	**0,00**
** 001 AYUNTAMIENTO DE MADRID	0,00	5,63	5,63	0,00	0,00	0,00
* 120 PORTAVOZ, SEGURIDAD Y EMERGENCIAS	0,00	5,63	5,63	0,00	0,00	0,00
G/13510/22602 PUBLICIDAD Y PROPAG	0,00	5,63	5,63	0,00	0,00	0,00
***** 001.120.13610.21300.2 PORTAVOZ S.E.BOMBEROS.REP MANT CONS MAQ**	**0,00**	**12.022,01**	**12.022,01**	**0,00**	**0,00**	**0,00**
** 001 AYUNTAMIENTO DE MADRID	0,00	12.022,01	12.022,01	0,00	0,00	0,00
* 120 PORTAVOZ, SEGURIDAD Y EMERGENCIAS	0,00	12.022,01	12.022,01	0,00	0,00	0,00
G/13610/21300 REP.MAT.CONS.MAQUIN.	0,00	12.022,01	12.022,01	0,00	0,00	0,00
***** 001.120.13610.22104.2 PORTAVOZ S.E.BOMBEROS.VESTUARIO**	**0,00**	**3.129,84**	**3.129,84**	**0,00**	**0,00**	**0,00**
** 001 AYUNTAMIENTO DE MADRID	0,00	3.129,84	3.129,84	0,00	0,00	0,00
* 120 PORTAVOZ, SEGURIDAD Y EMERGENCIAS	0,00	3.129,84	3.129,84	0,00	0,00	0,00
G/13610/22104 VESTUARIO	0,00	3.129,84	3.129,84	0,00	0,00	0,00
***** 001.120.13610.22199.2 PORTAVOZ S.E.BOMBEROS.OT SUMINISTR**	**0,00**	**0,00**	**0,00**	**0,00**	**0,00**	**0,00**
** 001 AYUNTAMIENTO DE MADRID	0,00	0,00	0,00	0,00	0,00	0,00
* 120 PORTAVOZ, SEGURIDAD Y EMERGENCIAS	0,00	0,00	0,00	0,00	0,00	0,00
G/13610/22199 OTROS SUMINISTROS	0,00	0,00	0,00	0,00	0,00	0,00
***** 001.130.33301.62900.2 CULTURA,T,D.MUSEOS.PATRIM Hº ASOC.F.SERV**	**0,00**	**0,00**	**0,00**	**0,00**	**0,00**	**0,00**
** 001 AYUNTAMIENTO DE MADRID	0,00	0,00	0,00	0,00	0,00	0,00
* 130 CULTURA, TURISMO Y DEPORTE	0,00	0,00	0,00	0,00	0,00	0,00
G/33301/62900 PATRI.HIST,ART.Y CULT.ASO.AL FUN.DE LOS SP	0,00	0,00	0,00	0,00	0,00	0,00
***** 001.130.33401.47999.2 CULTURA,T,D.ACTIV CULTURA.OTRAS SUBV EMPRESA PDAS**	**0,00**	**0,00**	**0,00**	**0,00**	**0,00**	**0,00**
** 001 AYUNTAMIENTO DE MADRID	0,00	0,00	0,00	0,00	0,00	0,00
* 130 CULTURA, TURISMO Y DEPORTE	0,00	0,00	0,00	0,00	0,00	0,00
G/33401/47999 OTRAS SUBV. EMP. PRIVADAS	0,00	0,00	0,00	0,00	0,00	0,00
***** 001.130.33401.48901.2 CULTURA,T,D.ACTIV CULTURA.TRAN FAMIL-ISF**	**0,00**	**0,00**	**0,00**	**0,00**	**0,00**	**0,00**
** 001 AYUNTAMIENTO DE MADRID	0,00	0,00	0,00	0,00	0,00	0,00
* 130 CULTURA, TURISMO Y DEPORTE	0,00	0,00	0,00	0,00	0,00	0,00
G/33401/48901 OT. TRANF. A INSITUC. S/F	0,00	0,00	0,00	0,00	0,00	0,00
***** 001.130.33405.22609.2 CULTURA,T,D.BANDA SINFÓNIC MPAL.ACTIV CULTUR DEPO**	**0,00**	**0,00**	**0,00**	**0,00**	**0,00**	**0,00**
** 001 AYUNTAMIENTO DE MADRID	0,00	0,00	0,00	0,00	0,00	0,00
* 130 CULTURA, TURISMO Y DEPORTE	0,00	0,00	0,00	0,00	0,00	0,00
G/33405/22609 ACT. CULTURALES Y DEPORT.	0,00	0,00	0,00	0,00	0,00	0,00
***** 001.130.33601.22706.2 CULTURA,T,D.PATRIM CULTU.ESTUD TRAB TÉCN**	**0,00**	**0,00**	**0,00**	**0,00**	**0,00**	**0,00**

AYUNTAMIENTO DE MADRID

INFORMACIÓN PRESUPUESTARIA EJERCICIO CORRIENTE

REMANENTES DE CRÉDITO

Ejercicio: 2021

Centro: 001 AYUNTAMIENTO DE MADRID **Fecha: 31/12/2021**

CENTRO GESTOR - FUNCIONAL - ECONOMICO	REMANENTES COMPROMETIDOS			REMANENTES NO COMPROMETIDOS		
	INCORPORABLES	NO INCORPORABLES	TOTAL	INCORPORABLES	NO INCORPORABLES	TOTAL
** 001 AYUNTAMIENTO DE MADRID	0,00	0,00	0,00	0,00	0,00	0,00
* 130 CULTURA, TURISMO Y DEPORTE	0,00	0,00	0,00	0,00	0,00	0,00
G/33601/22706 ESTUDIOS Y TRAB.TEC.	0,00	0,00	0,00	0,00	0,00	0,00
***** 001.130.33601.61900.2 CULTURA,T,D.PATRIM CULTU.PATRI Hº,ARTº CULT (RE)**	**0,00**	**0,00**	**0,00**	**0,00**	**0,00**	**0,00**
** 001 AYUNTAMIENTO DE MADRID	0,00	0,00	0,00	0,00	0,00	0,00
* 130 CULTURA, TURISMO Y DEPORTE	0,00	0,00	0,00	0,00	0,00	0,00
G/33601/61900 PATRIM.HCO.ART.CULT	0,00	0,00	0,00	0,00	0,00	0,00
***** 001.131.34102.20300.2 DEPORTE.COORD Y FOM DEPORT.ARRD MAQ INST UTIL**	**0,00**	**0,00**	**0,00**	**0,00**	**0,00**	**0,00**
** 001 AYUNTAMIENTO DE MADRID	0,00	0,00	0,00	0,00	0,00	0,00
* 131 DEPORTE	0,00	0,00	0,00	0,00	0,00	0,00
G/34102/20300 ARREND.MAQ.INST.UTIL	0,00	0,00	0,00	0,00	0,00	0,00
***** 001.131.34102.21300.2 DEPORTE.COORD Y FOM DEPORT.REP MANT CONS MAQ**	**0,00**	**0,00**	**0,00**	**0,00**	**0,00**	**0,00**
** 001 AYUNTAMIENTO DE MADRID	0,00	0,00	0,00	0,00	0,00	0,00
* 131 DEPORTE	0,00	0,00	0,00	0,00	0,00	0,00
G/34102/21300 REP.MAT.CONS.MAQUIN.	0,00	0,00	0,00	0,00	0,00	0,00
***** 001.131.34102.26000.2 DEPORTE.COORD Y FOM DEPORT.TRABAJO REALIZ ISFL**	**0,00**	**2.325,00**	**2.325,00**	**0,00**	**0,00**	**0,00**
** 001 AYUNTAMIENTO DE MADRID	0,00	2.325,00	2.325,00	0,00	0,00	0,00
* 131 DEPORTE	0,00	2.325,00	2.325,00	0,00	0,00	0,00
G/34102/26000 TRAB. I. SIN FINES LUCRO	0,00	2.325,00	2.325,00	0,00	0,00	0,00
***** 001.131.34201.21200.2 DEPORTE.INST DEPORT.REP MANT CONS EDIF**	**0,00**	**0,00**	**0,00**	**0,00**	**0,00**	**0,00**
** 001 AYUNTAMIENTO DE MADRID	0,00	0,00	0,00	0,00	0,00	0,00
* 131 DEPORTE	0,00	0,00	0,00	0,00	0,00	0,00
G/34201/21200 REP.MAT.CONS.EDIFIC.	0,00	0,00	0,00	0,00	0,00	0,00
***** 001.132.43220.22706.2 TURISMO.INFORM. Y PROM TURÍSTICA.ESTUD TRAB TÉCN**	**0,00**	**0,00**	**0,00**	**0,00**	**0,00**	**0,00**
** 001 AYUNTAMIENTO DE MADRID	0,00	0,00	0,00	0,00	0,00	0,00
* 132 TURISMO	0,00	0,00	0,00	0,00	0,00	0,00
G/43220/22706 ESTUDIOS Y TRAB.TEC.	0,00	0,00	0,00	0,00	0,00	0,00
***** 001.150.13301.77999.2 M AMBIENTE.TRÁFICO.OT SUBV EMP PRIVADA**	**0,00**	**0,00**	**0,00**	**0,00**	**0,00**	**0,00**
** 001 AYUNTAMIENTO DE MADRID	0,00	0,00	0,00	0,00	0,00	0,00
* 150 MEDIO AMBIENTE Y MOVILIDAD	0,00	0,00	0,00	0,00	0,00	0,00
G/13301/77999 OTRAS SUVB. EMP. PRIVADAS	0,00	0,00	0,00	0,00	0,00	0,00
***** 001.150.13302.21200.2 M AMBIENTE.GES APARCAM.REP MANT CONS EDIF**	**0,00**	**0,00**	**0,00**	**0,00**	**0,00**	**0,00**
** 001 AYUNTAMIENTO DE MADRID	0,00	0,00	0,00	0,00	0,00	0,00
* 150 MEDIO AMBIENTE Y MOVILIDAD	0,00	0,00	0,00	0,00	0,00	0,00
G/13302/21200 REP.MAT.CONS.EDIFIC.	0,00	0,00	0,00	0,00	0,00	0,00
***** 001.150.13302.22706.2 M AMBIENTE.GES APARCAM.ESTUD TRAB TÉCN**	**0,00**	**0,00**	**0,00**	**0,00**	**0,00**	**0,00**
** 001 AYUNTAMIENTO DE MADRID	0,00	0,00	0,00	0,00	0,00	0,00
* 150 MEDIO AMBIENTE Y MOVILIDAD	0,00	0,00	0,00	0,00	0,00	0,00
G/13302/22706 ESTUDIOS Y TRAB.TEC.	0,00	0,00	0,00	0,00	0,00	0,00
***** 001.150.13302.60999.2 M AMBIENTE.GES APARCAM.O INV NUEVA INFR**	**0,00**	**0,00**	**0,00**	**0,00**	**0,00**	**0,00**
** 001 AYUNTAMIENTO DE MADRID	0,00	0,00	0,00	0,00	0,00	0,00
* 150 MEDIO AMBIENTE Y MOVILIDAD	0,00	0,00	0,00	0,00	0,00	0,00
G/13302/60999 OTRAS INV. NUEVAS INF.	0,00	0,00	0,00	0,00	0,00	0,00
***** 001.150.13302.62200.2 M AMBIENTE.GES APARCAM.EDIF Y O.CONST**	**0,00**	**0,00**	**0,00**	**0,00**	**0,00**	**0,00**
** 001 AYUNTAMIENTO DE MADRID	0,00	0,00	0,00	0,00	0,00	0,00
* 150 MEDIO AMBIENTE Y MOVILIDAD	0,00	0,00	0,00	0,00	0,00	0,00
G/13302/62200 EDIF. Y OTRAS CONSTRUCC.	0,00	0,00	0,00	0,00	0,00	0,00

AYUNTAMIENTO DE MADRID

INFORMACIÓN PRESUPUESTARIA EJERCICIO CORRIENTE

REMANENTES DE CRÉDITO

Ejercicio: 2021

Centro: 001 AYUNTAMIENTO DE MADRID **Fecha: 31/12/2021**

CENTRO GESTOR - FUNCIONAL - ECONOMICO	REMANENTES COMPROMETIDOS			REMANENTES NO COMPROMETIDOS		
	INCORPORABLES	NO INCORPORABLES	TOTAL	INCORPORABLES	NO INCORPORABLES	TOTAL
***** 001.150.16102.22101.2 M AMBIENTE.SUMINISTRO HÍDRICO.AGUA**	**0,00**	**12.296,21**	**12.296,21**	**0,00**	**0,00**	**0,00**
** 001 AYUNTAMIENTO DE MADRID	0,00	12.296,21	12.296,21	0,00	0,00	0,00
* 150 MEDIO AMBIENTE Y MOVILIDAD	0,00	12.296,21	12.296,21	0,00	0,00	0,00
G/16102/22101 AGUA	0,00	12.296,21	12.296,21	0,00	0,00	0,00
***** 001.150.17000.44501.2 M AMBIENTE.DGA .A E M TRANSP**	**0,00**	**0,00**	**0,00**	**0,00**	**0,00**	**0,00**
** 001 AYUNTAMIENTO DE MADRID	0,00	0,00	0,00	0,00	0,00	0,00
* 150 MEDIO AMBIENTE Y MOVILIDAD	0,00	0,00	0,00	0,00	0,00	0,00
G/17000/44501 A LA E.M.T., S.A.	0,00	0,00	0,00	0,00	0,00	0,00
***** 001.150.17101.22101.2 M AMBIENTE.PATRIMONIO VERDE.AGUA**	**0,00**	**49,09**	**49,09**	**0,00**	**0,00**	**0,00**
** 001 AYUNTAMIENTO DE MADRID	0,00	49,09	49,09	0,00	0,00	0,00
* 150 MEDIO AMBIENTE Y MOVILIDAD	0,00	49,09	49,09	0,00	0,00	0,00
G/17101/22101 AGUA	0,00	49,09	49,09	0,00	0,00	0,00
***** 001.160.15000.20200.2 DESAR URBANO.DGA.ARREND EDIF Y CONSTR**	**0,00**	**0,00**	**0,00**	**0,00**	**0,00**	**0,00**
** 001 AYUNTAMIENTO DE MADRID	0,00	0,00	0,00	0,00	0,00	0,00
* 160 DESARROLLO URBANO	0,00	0,00	0,00	0,00	0,00	0,00
G/15000/20200 ARREND.EDIFICIOS Y OT.CON	0,00	0,00	0,00	0,00	0,00	0,00
***** 001.202.23199.22700.2 D.ARGANZUELA.COV19.LIMPIEZA Y ASEO**	**0,00**	**0,00**	**0,00**	**0,00**	**0,00**	**0,00**
** 001 AYUNTAMIENTO DE MADRID	0,00	0,00	0,00	0,00	0,00	0,00
* 202 DISTRITO DE ARGANZUELA	0,00	0,00	0,00	0,00	0,00	0,00
G/23199/22700 LIMPIEZA Y ASEO	0,00	0,00	0,00	0,00	0,00	0,00
***** 001.202.31101.21300.2 D.ARGANZUELA.SALUBRIDAD Pª.REP MANT CONS MAQ**	**0,00**	**0,00**	**0,00**	**0,00**	**0,00**	**0,00**
** 001 AYUNTAMIENTO DE MADRID	0,00	0,00	0,00	0,00	0,00	0,00
* 202 DISTRITO DE ARGANZUELA	0,00	0,00	0,00	0,00	0,00	0,00
G/31101/21300 REP.MAT.CONS.MAQUIN.	0,00	0,00	0,00	0,00	0,00	0,00
***** 001.202.31101.22106.2 D.ARGANZUELA.SALUBRIDAD Pª.PTOS FARM MAT SANI**	**0,00**	**0,00**	**0,00**	**0,00**	**0,00**	**0,00**
** 001 AYUNTAMIENTO DE MADRID	0,00	0,00	0,00	0,00	0,00	0,00
* 202 DISTRITO DE ARGANZUELA	0,00	0,00	0,00	0,00	0,00	0,00
G/31101/22106 PROD.FARM. Y MATER.SANIT.	0,00	0,00	0,00	0,00	0,00	0,00
***** 001.202.31101.22199.2 D.ARGANZUELA.SALUBRIDAD Pª.OT SUMINISTR**	**0,00**	**0,00**	**0,00**	**0,00**	**0,00**	**0,00**
** 001 AYUNTAMIENTO DE MADRID	0,00	0,00	0,00	0,00	0,00	0,00
* 202 DISTRITO DE ARGANZUELA	0,00	0,00	0,00	0,00	0,00	0,00
G/31101/22199 OTROS SUMINISTROS	0,00	0,00	0,00	0,00	0,00	0,00
***** 001.202.32301.22700.2 D.ARGANZUELA.C INFANTIL .LIMPIEZA Y ASEO**	**0,00**	**0,00**	**0,00**	**0,00**	**0,00**	**0,00**
** 001 AYUNTAMIENTO DE MADRID	0,00	0,00	0,00	0,00	0,00	0,00
* 202 DISTRITO DE ARGANZUELA	0,00	0,00	0,00	0,00	0,00	0,00
G/32301/22700 LIMPIEZA Y ASEO	0,00	0,00	0,00	0,00	0,00	0,00
***** 001.202.32301.22799.2 D.ARGANZUELA.C INFANTIL .O.TRAB.EMP**	**0,00**	**0,00**	**0,00**	**0,00**	**0,00**	**0,00**
** 001 AYUNTAMIENTO DE MADRID	0,00	0,00	0,00	0,00	0,00	0,00
* 202 DISTRITO DE ARGANZUELA	0,00	0,00	0,00	0,00	0,00	0,00
G/32301/22799 OTR.TRABAJ.EMP. Y PROFES.	0,00	0,00	0,00	0,00	0,00	0,00
***** 001.202.32601.22799.2 D.ARGANZUELA.SERV COMP EDUCA.O.TRAB.EMP**	**0,00**	**0,00**	**0,00**	**0,00**	**0,00**	**0,00**
** 001 AYUNTAMIENTO DE MADRID	0,00	0,00	0,00	0,00	0,00	0,00
* 202 DISTRITO DE ARGANZUELA	0,00	0,00	0,00	0,00	0,00	0,00
G/32601/22799 OTR.TRABAJ.EMP. Y PROFES.	0,00	0,00	0,00	0,00	0,00	0,00
***** 001.202.33401.22199.2 D.ARGANZUELA.ACTIV CULTURA.OT SUMINISTR**	**0,00**	**0,00**	**0,00**	**0,00**	**0,00**	**0,00**
** 001 AYUNTAMIENTO DE MADRID	0,00	0,00	0,00	0,00	0,00	0,00
* 202 DISTRITO DE ARGANZUELA	0,00	0,00	0,00	0,00	0,00	0,00

AYUNTAMIENTO DE MADRID

INFORMACIÓN PRESUPUESTARIA EJERCICIO CORRIENTE

REMANENTES DE CRÉDITO

Ejercicio: 2021

Centro: 001 AYUNTAMIENTO DE MADRID **Fecha: 31/12/2021**

CENTRO GESTOR - FUNCIONAL - ECONOMICO	REMANENTES COMPROMETIDOS			REMANENTES NO COMPROMETIDOS		
	INCORPORABLES	NO INCORPORABLES	TOTAL	INCORPORABLES	NO INCORPORABLES	TOTAL
G/33401/22199 OTROS SUMINISTROS	0,00	0,00	0,00	0,00	0,00	0,00
***** 001.202.33401.22799.2 D.ARGANZUELA.ACTIV CULTURA.O.TRAB.EMP**	**0,00**	**0,00**	**0,00**	**0,00**	**0,00**	**0,00**
** 001 AYUNTAMIENTO DE MADRID	0,00	0,00	0,00	0,00	0,00	0,00
* 202 DISTRITO DE ARGANZUELA	0,00	0,00	0,00	0,00	0,00	0,00
G/33401/22799 OTR.TRABAJ.EMP. Y PROFES.	0,00	0,00	0,00	0,00	0,00	0,00
***** 001.202.34201.22002.2 D.ARGANZUELA.INST DEPORT.MAT INFORM NO INV**	**0,00**	**0,00**	**0,00**	**0,00**	**0,00**	**0,00**
** 001 AYUNTAMIENTO DE MADRID	0,00	0,00	0,00	0,00	0,00	0,00
* 202 DISTRITO DE ARGANZUELA	0,00	0,00	0,00	0,00	0,00	0,00
G/34201/22002 MATERIAL INFORMATICO	0,00	0,00	0,00	0,00	0,00	0,00
***** 001.202.34201.22104.2 D.ARGANZUELA.INST DEPORT.VESTUARIO**	**0,00**	**0,00**	**0,00**	**0,00**	**0,00**	**0,00**
** 001 AYUNTAMIENTO DE MADRID	0,00	0,00	0,00	0,00	0,00	0,00
* 202 DISTRITO DE ARGANZUELA	0,00	0,00	0,00	0,00	0,00	0,00
G/34201/22104 VESTUARIO	0,00	0,00	0,00	0,00	0,00	0,00
***** 001.202.34201.22199.2 D.ARGANZUELA.INST DEPORT.OT SUMINISTR**	**0,00**	**0,00**	**0,00**	**0,00**	**0,00**	**0,00**
** 001 AYUNTAMIENTO DE MADRID	0,00	0,00	0,00	0,00	0,00	0,00
* 202 DISTRITO DE ARGANZUELA	0,00	0,00	0,00	0,00	0,00	0,00
G/34201/22199 OTROS SUMINISTROS	0,00	0,00	0,00	0,00	0,00	0,00
***** 001.202.34201.62301.2 D.ARGANZUELA.INST DEPORT.INSTALAC TÉCNICAS**	**0,00**	**0,00**	**0,00**	**0,00**	**0,00**	**0,00**
** 001 AYUNTAMIENTO DE MADRID	0,00	0,00	0,00	0,00	0,00	0,00
* 202 DISTRITO DE ARGANZUELA	0,00	0,00	0,00	0,00	0,00	0,00
G/34201/62301 INSTALACIONES TÉCNICAS	0,00	0,00	0,00	0,00	0,00	0,00
***** 001.202.34201.62599.2 D.ARGANZUELA.INST DEPORT.OT MOBILY E**	**0,00**	**0,00**	**0,00**	**0,00**	**0,00**	**0,00**
** 001 AYUNTAMIENTO DE MADRID	0,00	0,00	0,00	0,00	0,00	0,00
* 202 DISTRITO DE ARGANZUELA	0,00	0,00	0,00	0,00	0,00	0,00
G/34201/62599 OTRO MOBILIARIO Y ENSERES	0,00	0,00	0,00	0,00	0,00	0,00
***** 001.202.92001.22199.2 D.ARGANZUELA.DGA .OT SUMINISTR**	**0,00**	**0,00**	**0,00**	**0,00**	**0,00**	**0,00**
** 001 AYUNTAMIENTO DE MADRID	0,00	0,00	0,00	0,00	0,00	0,00
* 202 DISTRITO DE ARGANZUELA	0,00	0,00	0,00	0,00	0,00	0,00
G/92001/22199 OTROS SUMINISTROS	0,00	0,00	0,00	0,00	0,00	0,00
***** 001.202.92001.22602.2 D.ARGANZUELA.DGA .PUBLIC Y PROP**	**0,00**	**0,00**	**0,00**	**0,00**	**0,00**	**0,00**
** 001 AYUNTAMIENTO DE MADRID	0,00	0,00	0,00	0,00	0,00	0,00
* 202 DISTRITO DE ARGANZUELA	0,00	0,00	0,00	0,00	0,00	0,00
G/92001/22602 PUBLICIDAD Y PROPAG	0,00	0,00	0,00	0,00	0,00	0,00
***** 001.202.92001.22699.2 D.ARGANZUELA.DGA .OT GTO DIVER**	**0,00**	**1.175,95**	**1.175,95**	**0,00**	**0,00**	**0,00**
** 001 AYUNTAMIENTO DE MADRID	0,00	1.175,95	1.175,95	0,00	0,00	0,00
* 202 DISTRITO DE ARGANZUELA	0,00	1.175,95	1.175,95	0,00	0,00	0,00
G/92001/22699 OTROS GASTOS DIVERSOS	0,00	1.175,95	1.175,95	0,00	0,00	0,00
***** 001.202.93302.22700.2 D.ARGANZUELA.EDIFICIOS.LIMPIEZA Y ASEO**	**0,00**	**0,00**	**0,00**	**0,00**	**0,00**	**0,00**
** 001 AYUNTAMIENTO DE MADRID	0,00	0,00	0,00	0,00	0,00	0,00
* 202 DISTRITO DE ARGANZUELA	0,00	0,00	0,00	0,00	0,00	0,00
G/93302/22700 LIMPIEZA Y ASEO	0,00	0,00	0,00	0,00	0,00	0,00
***** 001.202.93302.22799.2 D.ARGANZUELA.EDIFICIOS.O.TRAB.EMP**	**0,00**	**1.098,41**	**1.098,41**	**0,00**	**0,00**	**0,00**
** 001 AYUNTAMIENTO DE MADRID	0,00	1.098,41	1.098,41	0,00	0,00	0,00
* 202 DISTRITO DE ARGANZUELA	0,00	1.098,41	1.098,41	0,00	0,00	0,00
G/93302/22799 OTR.TRABAJ.EMP. Y PROFES.	0,00	1.098,41	1.098,41	0,00	0,00	0,00
***** 001.204.15322.61904.2 D.SALAMANCA.O.ACT VÍAS Pª.URBAN AYTO(RE)**	**0,00**	**0,00**	**0,00**	**0,00**	**0,00**	**0,00**
** 001 AYUNTAMIENTO DE MADRID	0,00	0,00	0,00	0,00	0,00	0,00

AYUNTAMIENTO DE MADRID

INFORMACIÓN PRESUPUESTARIA EJERCICIO CORRIENTE

REMANENTES DE CRÉDITO

Ejercicio: 2021

Centro: 001 AYUNTAMIENTO DE MADRID **Fecha: 31/12/2021**

CENTRO GESTOR - FUNCIONAL - ECONOMICO	REMANENTES COMPROMETIDOS			REMANENTES NO COMPROMETIDOS		
	INCORPORABLES	NO INCORPORABLES	TOTAL	INCORPORABLES	NO INCORPORABLES	TOTAL
* 204 DISTRITO DE SALAMANCA	0,00	0,00	0,00	0,00	0,00	0,00
G/15322/61904 URBANIZACIÓN A CARGO DEL AYUNTAMIENTO (REM	0,00	0,00	0,00	0,00	0,00	0,00
***** 001.204.34201.22199.2 D.SALAMANCA.INST DEPORT.OT SUMINISTR**	**0,00**	**2.989,23**	**2.989,23**	**0,00**	**0,00**	**0,00**
** 001 AYUNTAMIENTO DE MADRID	0,00	2.989,23	2.989,23	0,00	0,00	0,00
* 204 DISTRITO DE SALAMANCA	0,00	2.989,23	2.989,23	0,00	0,00	0,00
G/34201/22199 OTROS SUMINISTROS	0,00	2.989,23	2.989,23	0,00	0,00	0,00
***** 001.204.34201.62500.2 D.SALAMANCA.INST DEPORT.MOBIL EQ OFI**	**0,00**	**0,00**	**0,00**	**0,00**	**0,00**	**0,00**
** 001 AYUNTAMIENTO DE MADRID	0,00	0,00	0,00	0,00	0,00	0,00
* 204 DISTRITO DE SALAMANCA	0,00	0,00	0,00	0,00	0,00	0,00
G/34201/62500 MOBILIARIO Y EQ.OFIC	0,00	0,00	0,00	0,00	0,00	0,00
***** 001.204.34201.63500.2 D.SALAMANCA.INST DEPORT.MOB.EQUI.OFI(R)**	**0,00**	**0,00**	**0,00**	**0,00**	**0,00**	**0,00**
** 001 AYUNTAMIENTO DE MADRID	0,00	0,00	0,00	0,00	0,00	0,00
* 204 DISTRITO DE SALAMANCA	0,00	0,00	0,00	0,00	0,00	0,00
G/34201/63500 MOBIL.EQUIP.OFIC.REF	0,00	0,00	0,00	0,00	0,00	0,00
***** 001.204.34201.63599.2 D.SALAMANCA.INST DEPORT.MOBI Y ENS(RE)**	**0,00**	**0,00**	**0,00**	**0,00**	**0,00**	**0,00**
** 001 AYUNTAMIENTO DE MADRID	0,00	0,00	0,00	0,00	0,00	0,00
* 204 DISTRITO DE SALAMANCA	0,00	0,00	0,00	0,00	0,00	0,00
G/34201/63599 OTRO MOBIL.ENSER.REF.Y RE	0,00	0,00	0,00	0,00	0,00	0,00
***** 001.205.32301.22105.2 D.CHAMARTÍN.C INFANTIL .PRDCTOS ALIMENTICIOS**	**0,00**	**0,00**	**0,00**	**0,00**	**0,00**	**0,00**
** 001 AYUNTAMIENTO DE MADRID	0,00	0,00	0,00	0,00	0,00	0,00
* 205 DISTRITO DE CHAMARTÍN	0,00	0,00	0,00	0,00	0,00	0,00
G/32301/22105 PROD. ALIMENTICIOS	0,00	0,00	0,00	0,00	0,00	0,00
***** 001.205.33401.22799.2 D.CHAMARTÍN.ACTIV CULTURA.O.TRAB.EMP**	**0,00**	**0,00**	**0,00**	**0,00**	**0,00**	**0,00**
** 001 AYUNTAMIENTO DE MADRID	0,00	0,00	0,00	0,00	0,00	0,00
* 205 DISTRITO DE CHAMARTÍN	0,00	0,00	0,00	0,00	0,00	0,00
G/33401/22799 OTR.TRABAJ.EMP. Y PROFES.	0,00	0,00	0,00	0,00	0,00	0,00
***** 001.205.34201.22106.2 D.CHAMARTÍN.INST DEPORT.PTOS FARM MAT SANI**	**0,00**	**0,00**	**0,00**	**0,00**	**0,00**	**0,00**
** 001 AYUNTAMIENTO DE MADRID	0,00	0,00	0,00	0,00	0,00	0,00
* 205 DISTRITO DE CHAMARTÍN	0,00	0,00	0,00	0,00	0,00	0,00
G/34201/22106 PROD.FARM. Y MATER.SANIT.	0,00	0,00	0,00	0,00	0,00	0,00
***** 001.205.93302.63200.2 D.CHAMARTÍN.EDIFICIOS.EDIF CONST(RE**	**0,00**	**0,00**	**0,00**	**0,00**	**0,00**	**0,00**
** 001 AYUNTAMIENTO DE MADRID	0,00	0,00	0,00	0,00	0,00	0,00
* 205 DISTRITO DE CHAMARTÍN	0,00	0,00	0,00	0,00	0,00	0,00
G/93302/63200 EDIF. Y OTRAS CONST.(REF)	0,00	0,00	0,00	0,00	0,00	0,00
***** 001.206.33401.22199.2 D.TETUÁN.ACTIV CULTURA.OT SUMINISTR**	**0,00**	**0,00**	**0,00**	**0,00**	**0,00**	**0,00**
** 001 AYUNTAMIENTO DE MADRID	0,00	0,00	0,00	0,00	0,00	0,00
* 206 DISTRITO DE TETUÁN	0,00	0,00	0,00	0,00	0,00	0,00
G/33401/22199 OTROS SUMINISTROS	0,00	0,00	0,00	0,00	0,00	0,00
***** 001.206.92001.21200.2 D.TETUÁN.DGA .REP MANT CONS EDIF**	**0,00**	**256,72**	**256,72**	**0,00**	**0,00**	**0,00**
** 001 AYUNTAMIENTO DE MADRID	0,00	256,72	256,72	0,00	0,00	0,00
* 206 DISTRITO DE TETUÁN	0,00	256,72	256,72	0,00	0,00	0,00
G/92001/21200 REP.MAT.CONS.EDIFIC.	0,00	256,72	256,72	0,00	0,00	0,00
***** 001.206.92001.22000.2 D.TETUÁN.DGA .MAT OFIC NO INVEN**	**0,00**	**0,00**	**0,00**	**0,00**	**0,00**	**0,00**
** 001 AYUNTAMIENTO DE MADRID	0,00	0,00	0,00	0,00	0,00	0,00
* 206 DISTRITO DE TETUÁN	0,00	0,00	0,00	0,00	0,00	0,00
G/92001/22000 MAT. OFICINA ORD. NO INV.	0,00	0,00	0,00	0,00	0,00	0,00
***** 001.206.93302.22799.2 D.TETUÁN.EDIFICIOS.O.TRAB.EMP**	**0,00**	**0,00**	**0,00**	**0,00**	**20.488,99**	**20.488,99**

AYUNTAMIENTO DE MADRID

INFORMACIÓN PRESUPUESTARIA EJERCICIO CORRIENTE

REMANENTES DE CRÉDITO

Ejercicio: 2021

Centro: 001 AYUNTAMIENTO DE MADRID **Fecha: 31/12/2021**

CENTRO GESTOR - FUNCIONAL - ECONOMICO	REMANENTES COMPROMETIDOS			REMANENTES NO COMPROMETIDOS		
	INCORPORABLES	NO INCORPORABLES	TOTAL	INCORPORABLES	NO INCORPORABLES	TOTAL
** 001 AYUNTAMIENTO DE MADRID	0,00	0,00	0,00	0,00	20.488,99	20.488,99
* 206 DISTRITO DE TETUÁN	0,00	0,00	0,00	0,00	20.488,99	20.488,99
G/93302/22799 OTR.TRABAJ.EMP. Y PROFES.	0,00	0,00	0,00	0,00	20.488,99	20.488,99
***** 001.208.32301.22199.2 D FUENCARR-PARDO.C INFANTIL .OT SUMINISTR**	**0,00**	**0,00**	**0,00**	**0,00**	**0,00**	**0,00**
** 001 AYUNTAMIENTO DE MADRID	0,00	0,00	0,00	0,00	0,00	0,00
* 208 DISTRITO DE FUENCARRAL-EL PARDO	0,00	0,00	0,00	0,00	0,00	0,00
G/32301/22199 OTROS SUMINISTROS	0,00	0,00	0,00	0,00	0,00	0,00
***** 001.208.32301.63200.2 D FUENCARR-PARDO.C INFANTIL .EDIF CONST(RE**	**0,00**	**0,00**	**0,00**	**0,00**	**0,00**	**0,00**
** 001 AYUNTAMIENTO DE MADRID	0,00	0,00	0,00	0,00	0,00	0,00
* 208 DISTRITO DE FUENCARRAL-EL PARDO	0,00	0,00	0,00	0,00	0,00	0,00
G/32301/63200 EDIF. Y OTRAS CONST.(REF)	0,00	0,00	0,00	0,00	0,00	0,00
***** 001.208.34201.20800.2 D FUENCARR-PARDO.INST DEPORT.ARREND OTRO INM.MAT**	**0,00**	**0,00**	**0,00**	**0,00**	**0,00**	**0,00**
** 001 AYUNTAMIENTO DE MADRID	0,00	0,00	0,00	0,00	0,00	0,00
* 208 DISTRITO DE FUENCARRAL-EL PARDO	0,00	0,00	0,00	0,00	0,00	0,00
G/34201/20800 ARRE.OTRO INM. MATERIAL	0,00	0,00	0,00	0,00	0,00	0,00
***** 001.208.34201.22706.2 D FUENCARR-PARDO.INST DEPORT.ESTUD TRAB TÉCN**	**0,00**	**0,00**	**0,00**	**0,00**	**0,00**	**0,00**
** 001 AYUNTAMIENTO DE MADRID	0,00	0,00	0,00	0,00	0,00	0,00
* 208 DISTRITO DE FUENCARRAL-EL PARDO	0,00	0,00	0,00	0,00	0,00	0,00
G/34201/22706 ESTUDIOS Y TRAB.TEC.	0,00	0,00	0,00	0,00	0,00	0,00
***** 001.208.34201.62599.2 D FUENCARR-PARDO.INST DEPORT.OT MOBILY E**	**0,00**	**0,00**	**0,00**	**0,00**	**0,00**	**0,00**
** 001 AYUNTAMIENTO DE MADRID	0,00	0,00	0,00	0,00	0,00	0,00
* 208 DISTRITO DE FUENCARRAL-EL PARDO	0,00	0,00	0,00	0,00	0,00	0,00
G/34201/62599 OTRO MOBILIARIO Y ENSERES	0,00	0,00	0,00	0,00	0,00	0,00
***** 001.208.92001.22107.2 D FUENCARR-PARDO.DGA .IMPRESOS Y FORMULARIOS**	**0,00**	**0,00**	**0,00**	**0,00**	**0,00**	**0,00**
** 001 AYUNTAMIENTO DE MADRID	0,00	0,00	0,00	0,00	0,00	0,00
* 208 DISTRITO DE FUENCARRAL-EL PARDO	0,00	0,00	0,00	0,00	0,00	0,00
G/92001/22107 IMPRESOS Y FORMULARIOS	0,00	0,00	0,00	0,00	0,00	0,00
***** 001.209.92001.22001.2 D MONCLOA-ARAV.DGA .PRENSA,REVIS,PUB**	**0,00**	**3.501,06**	**3.501,06**	**0,00**	**0,00**	**0,00**
** 001 AYUNTAMIENTO DE MADRID	0,00	3.501,06	3.501,06	0,00	0,00	0,00
* 209 DISTRITO DE MONCLOA-ARAVACA	0,00	3.501,06	3.501,06	0,00	0,00	0,00
G/92001/22001 PRENSA,REVISTAS	0,00	3.501,06	3.501,06	0,00	0,00	0,00
***** 001.209.34201.22700.2 D MONCLOA-ARAV.INST DEPORT.LIMPIEZA Y ASEO**	**0,00**	**1.052,37**	**1.052,37**	**0,00**	**0,00**	**0,00**
** 001 AYUNTAMIENTO DE MADRID	0,00	1.052,37	1.052,37	0,00	0,00	0,00
* 209 DISTRITO DE MONCLOA-ARAVACA	0,00	1.052,37	1.052,37	0,00	0,00	0,00
G/34201/22700 LIMPIEZA Y ASEO	0,00	1.052,37	1.052,37	0,00	0,00	0,00
***** 001.210.23103.22799.2 D.LATINA.PERSO MAYOR.O.TRAB.EMP**	**0,00**	**0,00**	**0,00**	**0,00**	**0,00**	**0,00**
** 001 AYUNTAMIENTO DE MADRID	0,00	0,00	0,00	0,00	0,00	0,00
* 210 DISTRITO DE LATINA	0,00	0,00	0,00	0,00	0,00	0,00
G/23103/22799 OTR.TRABAJ.EMP. Y PROFES.	0,00	0,00	0,00	0,00	0,00	0,00
***** 001.212.32301.63200.2 D.USERA.C INFANTIL .EDIF CONST(RE**	**0,00**	**0,00**	**0,00**	**0,00**	**0,00**	**0,00**
** 001 AYUNTAMIENTO DE MADRID	0,00	0,00	0,00	0,00	0,00	0,00
* 212 DISTRITO DE USERA	0,00	0,00	0,00	0,00	0,00	0,00
G/32301/63200 EDIF. Y OTRAS CONST.(REF)	0,00	0,00	0,00	0,00	0,00	0,00
***** 001.212.34201.61999.2 D.USERA.INST DEPORT.O INV REP INFR U.G**	**0,00**	**126,68**	**126,68**	**0,00**	**672,76**	**672,76**
** 001 AYUNTAMIENTO DE MADRID	0,00	126,68	126,68	0,00	672,76	672,76
* 212 DISTRITO DE USERA	0,00	126,68	126,68	0,00	672,76	672,76
G/34201/61999 INV. REPOS. INFRAESTR.	0,00	126,68	126,68	0,00	672,76	672,76

AYUNTAMIENTO DE MADRID

INFORMACIÓN PRESUPUESTARIA EJERCICIO CORRIENTE

REMANENTES DE CRÉDITO

Ejercicio: 2021

Centro: 001 AYUNTAMIENTO DE MADRID **Fecha: 31/12/2021**

CENTRO GESTOR - FUNCIONAL - ECONOMICO	REMANENTES COMPROMETIDOS			REMANENTES NO COMPROMETIDOS		
	INCORPORABLES	NO INCORPORABLES	TOTAL	INCORPORABLES	NO INCORPORABLES	TOTAL
***** 001.212.34201.63200.2 D.USERA.INST DEPORT.EDIF CONST(RE**	**0,00**	**0,00**	**0,00**	**0,00**	**0,00**	**0,00**
** 001 AYUNTAMIENTO DE MADRID	0,00	0,00	0,00	0,00	0,00	0,00
* 212 DISTRITO DE USERA	0,00	0,00	0,00	0,00	0,00	0,00
G/34201/63200 EDIF. Y OTRAS CONST.(REF)	0,00	0,00	0,00	0,00	0,00	0,00
***** 001.212.93302.63200.2 D.USERA.EDIFICIOS.EDIF CONST(RE**	**0,00**	**0,00**	**0,00**	**0,00**	**0,00**	**0,00**
** 001 AYUNTAMIENTO DE MADRID	0,00	0,00	0,00	0,00	0,00	0,00
* 212 DISTRITO DE USERA	0,00	0,00	0,00	0,00	0,00	0,00
G/93302/63200 EDIF. Y OTRAS CONST.(REF)	0,00	0,00	0,00	0,00	0,00	0,00
***** 001.213.17102.61921.2 D.PTE VALLECA.ZONAS VERDES.Z AJARDINADAS(REM)**	**0,00**	**0,00**	**0,00**	**0,00**	**0,00**	**0,00**
** 001 AYUNTAMIENTO DE MADRID	0,00	0,00	0,00	0,00	0,00	0,00
* 213 DISTRITO DE PUENTE DE VALLECAS	0,00	0,00	0,00	0,00	0,00	0,00
G/17102/61921 ZONAS AJARDINADAS (REM)	0,00	0,00	0,00	0,00	0,00	0,00
***** 001.213.93302.22701.2 D.PTE VALLECA.EDIFICIOS.SEGURIDAD**	**0,00**	**2.335,35**	**2.335,35**	**0,00**	**0,00**	**0,00**
** 001 AYUNTAMIENTO DE MADRID	0,00	2.335,35	2.335,35	0,00	0,00	0,00
* 213 DISTRITO DE PUENTE DE VALLECAS	0,00	2.335,35	2.335,35	0,00	0,00	0,00
G/93302/22701 SEGURIDAD	0,00	2.335,35	2.335,35	0,00	0,00	0,00
***** 001.214.43100.22602.2 D.MORATALAZ.COMERCIO.PUBLIC Y PROP**	**0,00**	**0,00**	**0,00**	**0,00**	**0,00**	**0,00**
** 001 AYUNTAMIENTO DE MADRID	0,00	0,00	0,00	0,00	0,00	0,00
* 214 DISTRITO DE MORATALAZ	0,00	0,00	0,00	0,00	0,00	0,00
G/43100/22602 PUBLICIDAD Y PROPAG	0,00	0,00	0,00	0,00	0,00	0,00
***** 001.215.23102.48900.2 D.CIUDAD LINEAL.FAMILIA INFA.OTRAS TRANSF FAMILIA**	**0,00**	**1.795,22**	**1.795,22**	**0,00**	**0,00**	**0,00**
** 001 AYUNTAMIENTO DE MADRID	0,00	1.795,22	1.795,22	0,00	0,00	0,00
* 215 DISTRITO DE CIUDAD LINEAL	0,00	1.795,22	1.795,22	0,00	0,00	0,00
G/23102/48900 TRANSF.A FAMILIAS	0,00	1.795,22	1.795,22	0,00	0,00	0,00
***** 001.215.23106.22799.2 D.CIUDAD LINEAL.INTEG EMERG SCIAL.O.TRAB.EMP**	**0,00**	**0,00**	**0,00**	**0,00**	**0,00**	**0,00**
** 001 AYUNTAMIENTO DE MADRID	0,00	0,00	0,00	0,00	0,00	0,00
* 215 DISTRITO DE CIUDAD LINEAL	0,00	0,00	0,00	0,00	0,00	0,00
G/23106/22799 OTR.TRABAJ.EMP. Y PROFES.	0,00	0,00	0,00	0,00	0,00	0,00
***** 001.215.34201.22799.2 D.CIUDAD LINEAL.INST DEPORT.O.TRAB.EMP**	**0,00**	**0,00**	**0,00**	**0,00**	**0,00**	**0,00**
** 001 AYUNTAMIENTO DE MADRID	0,00	0,00	0,00	0,00	0,00	0,00
* 215 DISTRITO DE CIUDAD LINEAL	0,00	0,00	0,00	0,00	0,00	0,00
G/34201/22799 OTR.TRABAJ.EMP. Y PROFES.	0,00	0,00	0,00	0,00	0,00	0,00
***** 001.215.92001.21200.2 D.CIUDAD LINEAL.DGA .REP MANT CONS EDIF**	**0,00**	**4.095,00**	**4.095,00**	**0,00**	**0,00**	**0,00**
** 001 AYUNTAMIENTO DE MADRID	0,00	4.095,00	4.095,00	0,00	0,00	0,00
* 215 DISTRITO DE CIUDAD LINEAL	0,00	4.095,00	4.095,00	0,00	0,00	0,00
G/92001/21200 REP.MAT.CONS.EDIFIC.	0,00	4.095,00	4.095,00	0,00	0,00	0,00
***** 001.215.92001.21500.2 D.CIUDAD LINEAL.DGA .REP MANT CONSER MOBIL**	**0,00**	**0,00**	**0,00**	**0,00**	**0,00**	**0,00**
** 001 AYUNTAMIENTO DE MADRID	0,00	0,00	0,00	0,00	0,00	0,00
* 215 DISTRITO DE CIUDAD LINEAL	0,00	0,00	0,00	0,00	0,00	0,00
G/92001/21500 REP.MAT.CONS.MOBILI	0,00	0,00	0,00	0,00	0,00	0,00
***** 001.215.92001.22001.2 D.CIUDAD LINEAL.DGA .PRENSA,REVIS,PUB**	**0,00**	**7.893,04**	**7.893,04**	**0,00**	**0,00**	**0,00**
** 001 AYUNTAMIENTO DE MADRID	0,00	7.893,04	7.893,04	0,00	0,00	0,00
* 215 DISTRITO DE CIUDAD LINEAL	0,00	7.893,04	7.893,04	0,00	0,00	0,00
G/92001/22001 PRENSA,REVISTAS	0,00	7.893,04	7.893,04	0,00	0,00	0,00
***** 001.215.93302.22799.2 D.CIUDAD LINEAL.EDIFICIOS.O.TRAB.EMP**	**0,00**	**0,00**	**0,00**	**0,00**	**0,00**	**0,00**
** 001 AYUNTAMIENTO DE MADRID	0,00	0,00	0,00	0,00	0,00	0,00
* 215 DISTRITO DE CIUDAD LINEAL	0,00	0,00	0,00	0,00	0,00	0,00

AYUNTAMIENTO DE MADRID

INFORMACIÓN PRESUPUESTARIA EJERCICIO CORRIENTE

REMANENTES DE CRÉDITO

Ejercicio: 2021

Centro: 001 AYUNTAMIENTO DE MADRID **Fecha: 31/12/2021**

CENTRO GESTOR - FUNCIONAL - ECONOMICO	REMANENTES COMPROMETIDOS			REMANENTES NO COMPROMETIDOS		
	INCORPORABLES	NO INCORPORABLES	TOTAL	INCORPORABLES	NO INCORPORABLES	TOTAL
G/93302/22799 OTR.TRABAJ.EMP. Y PROFES.	0,00	0,00	0,00	0,00	0,00	0,00
***** 001.216.23103.62599.2 D.HORTALEZA.PERSO MAYOR.OT MOBILY E**	**0,00**	**605,00**	**605,00**	**0,00**	**0,00**	**0,00**
** 001 AYUNTAMIENTO DE MADRID	0,00	605,00	605,00	0,00	0,00	0,00
* 216 DISTRITO DE HORTALEZA	0,00	605,00	605,00	0,00	0,00	0,00
G/23103/62599 OTRO MOBILIARIO Y ENSERES	0,00	605,00	605,00	0,00	0,00	0,00
***** 001.216.32301.22700.2 D.HORTALEZA.C INFANTIL .LIMPIEZA Y ASEO**	**0,00**	**0,00**	**0,00**	**0,00**	**0,00**	**0,00**
** 001 AYUNTAMIENTO DE MADRID	0,00	0,00	0,00	0,00	0,00	0,00
* 216 DISTRITO DE HORTALEZA	0,00	0,00	0,00	0,00	0,00	0,00
G/32301/22700 LIMPIEZA Y ASEO	0,00	0,00	0,00	0,00	0,00	0,00
***** 001.216.32301.63200.2 D.HORTALEZA.C INFANTIL .EDIF CONST(RE**	**0,00**	**768,28**	**768,28**	**0,00**	**0,00**	**0,00**
** 001 AYUNTAMIENTO DE MADRID	0,00	768,28	768,28	0,00	0,00	0,00
* 216 DISTRITO DE HORTALEZA	0,00	768,28	768,28	0,00	0,00	0,00
G/32301/63200 EDIF. Y OTRAS CONST.(REF)	0,00	768,28	768,28	0,00	0,00	0,00
***** 001.216.33401.22799.2 D.HORTALEZA.ACTIV CULTURA.O.TRAB.EMP**	**0,00**	**22.990,00**	**22.990,00**	**0,00**	**0,00**	**0,00**
** 001 AYUNTAMIENTO DE MADRID	0,00	22.990,00	22.990,00	0,00	0,00	0,00
* 216 DISTRITO DE HORTALEZA	0,00	22.990,00	22.990,00	0,00	0,00	0,00
G/33401/22799 OTR.TRABAJ.EMP. Y PROFES.	0,00	22.990,00	22.990,00	0,00	0,00	0,00
***** 001.216.33401.62301.2 D.HORTALEZA.ACTIV CULTURA.INSTALAC TÉCNICAS**	**0,00**	**0,00**	**0,00**	**0,00**	**0,00**	**0,00**
** 001 AYUNTAMIENTO DE MADRID	0,00	0,00	0,00	0,00	0,00	0,00
* 216 DISTRITO DE HORTALEZA	0,00	0,00	0,00	0,00	0,00	0,00
G/33401/62301 INSTALACIONES TÉCNICAS	0,00	0,00	0,00	0,00	0,00	0,00
***** 001.216.33401.63599.2 D.HORTALEZA.ACTIV CULTURA.MOBI Y ENS(RE)**	**0,00**	**0,00**	**0,00**	**0,00**	**0,00**	**0,00**
** 001 AYUNTAMIENTO DE MADRID	0,00	0,00	0,00	0,00	0,00	0,00
* 216 DISTRITO DE HORTALEZA	0,00	0,00	0,00	0,00	0,00	0,00
G/33401/63599 OTRO MOBIL.ENSER.REF.Y RE	0,00	0,00	0,00	0,00	0,00	0,00
***** 001.216.34201.20300.2 D.HORTALEZA.INST DEPORT.ARRD MAQ INST UTIL**	**0,00**	**3.915,28**	**3.915,28**	**0,00**	**0,00**	**0,00**
** 001 AYUNTAMIENTO DE MADRID	0,00	3.915,28	3.915,28	0,00	0,00	0,00
* 216 DISTRITO DE HORTALEZA	0,00	3.915,28	3.915,28	0,00	0,00	0,00
G/34201/20300 ARREND.MAQ.INST.UTIL	0,00	3.915,28	3.915,28	0,00	0,00	0,00
***** 001.216.34201.21200.2 D.HORTALEZA.INST DEPORT.REP MANT CONS EDIF**	**0,00**	**0,00**	**0,00**	**0,00**	**0,00**	**0,00**
** 001 AYUNTAMIENTO DE MADRID	0,00	0,00	0,00	0,00	0,00	0,00
* 216 DISTRITO DE HORTALEZA	0,00	0,00	0,00	0,00	0,00	0,00
G/34201/21200 REP.MAT.CONS.EDIFIC.	0,00	0,00	0,00	0,00	0,00	0,00
***** 001.216.34201.63200.2 D.HORTALEZA.INST DEPORT.EDIF CONST(RE**	**0,00**	**184,24**	**184,24**	**0,00**	**0,00**	**0,00**
** 001 AYUNTAMIENTO DE MADRID	0,00	184,24	184,24	0,00	0,00	0,00
* 216 DISTRITO DE HORTALEZA	0,00	184,24	184,24	0,00	0,00	0,00
G/34201/63200 EDIF. Y OTRAS CONST.(REF)	0,00	184,24	184,24	0,00	0,00	0,00
***** 001.216.92001.22199.2 D.HORTALEZA.DGA .OT SUMINISTR**	**0,00**	**0,00**	**0,00**	**0,00**	**0,00**	**0,00**
** 001 AYUNTAMIENTO DE MADRID	0,00	0,00	0,00	0,00	0,00	0,00
* 216 DISTRITO DE HORTALEZA	0,00	0,00	0,00	0,00	0,00	0,00
G/92001/22199 OTROS SUMINISTROS	0,00	0,00	0,00	0,00	0,00	0,00
***** 001.216.92001.22799.2 D.HORTALEZA.DGA .O.TRAB.EMP**	**0,00**	**0,00**	**0,00**	**0,00**	**0,00**	**0,00**
** 001 AYUNTAMIENTO DE MADRID	0,00	0,00	0,00	0,00	0,00	0,00
* 216 DISTRITO DE HORTALEZA	0,00	0,00	0,00	0,00	0,00	0,00
G/92001/22799 OTR.TRABAJ.EMP. Y PROFES.	0,00	0,00	0,00	0,00	0,00	0,00
***** 001.216.92401.22799.2 D.HORTALEZA.PARTI CIUDAD.O.TRAB.EMP**	**0,00**	**0,00**	**0,00**	**0,00**	**0,00**	**0,00**
** 001 AYUNTAMIENTO DE MADRID	0,00	0,00	0,00	0,00	0,00	0,00

AYUNTAMIENTO DE MADRID

INFORMACIÓN PRESUPUESTARIA EJERCICIO CORRIENTE

REMANENTES DE CRÉDITO

Ejercicio: 2021

Centro: 001 AYUNTAMIENTO DE MADRID **Fecha: 31/12/2021**

CENTRO GESTOR - FUNCIONAL - ECONOMICO	REMANENTES COMPROMETIDOS			REMANENTES NO COMPROMETIDOS		
	INCORPORABLES	NO INCORPORABLES	TOTAL	INCORPORABLES	NO INCORPORABLES	TOTAL
* 216 DISTRITO DE HORTALEZA	0,00	0,00	0,00	0,00	0,00	0,00
G/92401/22799 OTR.TRABAJ.EMP. Y PROFES.	0,00	0,00	0,00	0,00	0,00	0,00
***** 001.216.93302.63200.2 D.HORTALEZA.EDIFICIOS.EDIF CONST(RE**	**0,00**	**304,88**	**304,88**	**0,00**	**0,00**	**0,00**
** 001 AYUNTAMIENTO DE MADRID	0,00	304,88	304,88	0,00	0,00	0,00
* 216 DISTRITO DE HORTALEZA	0,00	304,88	304,88	0,00	0,00	0,00
G/93302/63200 EDIF. Y OTRAS CONST.(REF)	0,00	304,88	304,88	0,00	0,00	0,00
***** 001.217.92001.20200.2 D.VILLAVERDE.DGA .ARREND EDIF Y CONSTR**	**0,00**	**467,70**	**467,70**	**0,00**	**0,00**	**0,00**
** 001 AYUNTAMIENTO DE MADRID	0,00	467,70	467,70	0,00	0,00	0,00
* 217 DISTRITO DE VILLAVERDE	0,00	467,70	467,70	0,00	0,00	0,00
G/92001/20200 ARREND.EDIFICIOS Y OT.CON	0,00	467,70	467,70	0,00	0,00	0,00
***** 001.217.92001.21200.2 D.VILLAVERDE.DGA .REP MANT CONS EDIF**	**0,00**	**1.037,61**	**1.037,61**	**0,00**	**0,00**	**0,00**
** 001 AYUNTAMIENTO DE MADRID	0,00	1.037,61	1.037,61	0,00	0,00	0,00
* 217 DISTRITO DE VILLAVERDE	0,00	1.037,61	1.037,61	0,00	0,00	0,00
G/92001/21200 REP.MAT.CONS.EDIFIC.	0,00	1.037,61	1.037,61	0,00	0,00	0,00
***** 001.219.93302.63200.2 D VICÁLVARO.EDIFICIOS.EDIF CONST(RE**	**0,00**	**0,00**	**0,00**	**0,00**	**0,00**	**0,00**
** 001 AYUNTAMIENTO DE MADRID	0,00	0,00	0,00	0,00	0,00	0,00
* 219 DISTRITO DE VICÁLVARO	0,00	0,00	0,00	0,00	0,00	0,00
G/93302/63200 EDIF. Y OTRAS CONST.(REF)	0,00	0,00	0,00	0,00	0,00	0,00
***** 001.220.15322.21000.2 D SAN BLAS-CANILL.O.ACT VÍAS Pª.REP CONS U.GRAL**	**0,00**	**42,20**	**42,20**	**0,00**	**0,00**	**0,00**
** 001 AYUNTAMIENTO DE MADRID	0,00	42,20	42,20	0,00	0,00	0,00
* 220 DISTRITO DE SAN BLAS-CANILLEJAS	0,00	42,20	42,20	0,00	0,00	0,00
G/15322/21000 REP.MAT.CONS.BIENES	0,00	42,20	42,20	0,00	0,00	0,00
***** 001.220.23103.21300.2 D SAN BLAS-CANILL.PERSO MAYOR.REP MANT CONS MAQ**	**0,00**	**0,00**	**0,00**	**0,00**	**0,00**	**0,00**
** 001 AYUNTAMIENTO DE MADRID	0,00	0,00	0,00	0,00	0,00	0,00
* 220 DISTRITO DE SAN BLAS-CANILLEJAS	0,00	0,00	0,00	0,00	0,00	0,00
G/23103/21300 REP.MAT.CONS.MAQUIN.	0,00	0,00	0,00	0,00	0,00	0,00
***** 001.220.23103.62599.2 D SAN BLAS-CANILL.PERSO MAYOR.OT MOBILY E**	**0,00**	**0,00**	**0,00**	**0,00**	**0,00**	**0,00**
** 001 AYUNTAMIENTO DE MADRID	0,00	0,00	0,00	0,00	0,00	0,00
* 220 DISTRITO DE SAN BLAS-CANILLEJAS	0,00	0,00	0,00	0,00	0,00	0,00
G/23103/62599 OTRO MOBILIARIO Y ENSERES	0,00	0,00	0,00	0,00	0,00	0,00
***** 001.220.23106.22799.2 D SAN BLAS-CANILL.INTEG EMERG SCIAL.O.TRAB.EMP**	**0,00**	**0,00**	**0,00**	**0,00**	**0,00**	**0,00**
** 001 AYUNTAMIENTO DE MADRID	0,00	0,00	0,00	0,00	0,00	0,00
* 220 DISTRITO DE SAN BLAS-CANILLEJAS	0,00	0,00	0,00	0,00	0,00	0,00
G/23106/22799 OTR.TRABAJ.EMP. Y PROFES.	0,00	0,00	0,00	0,00	0,00	0,00
***** 001.220.32301.63200.2 D SAN BLAS-CANILL.C INFANTIL .EDIF CONST(RE**	**0,00**	**42.292,05**	**42.292,05**	**0,00**	**92.515,90**	**92.515,90**
** 001 AYUNTAMIENTO DE MADRID	0,00	42.292,05	42.292,05	0,00	92.515,90	92.515,90
* 220 DISTRITO DE SAN BLAS-CANILLEJAS	0,00	42.292,05	42.292,05	0,00	92.515,90	92.515,90
G/32301/63200 EDIF. Y OTRAS CONST.(REF)	0,00	42.292,05	42.292,05	0,00	92.515,90	92.515,90
***** 001.220.34201.22104.2 D SAN BLAS-CANILL.INST DEPORT.VESTUARIO**	**0,00**	**0,00**	**0,00**	**0,00**	**0,00**	**0,00**
** 001 AYUNTAMIENTO DE MADRID	0,00	0,00	0,00	0,00	0,00	0,00
* 220 DISTRITO DE SAN BLAS-CANILLEJAS	0,00	0,00	0,00	0,00	0,00	0,00
G/34201/22104 VESTUARIO	0,00	0,00	0,00	0,00	0,00	0,00
***** 001.220.34201.22199.2 D SAN BLAS-CANILL.INST DEPORT.OT SUMINISTR**	**0,00**	**688,99**	**688,99**	**0,00**	**0,00**	**0,00**
** 001 AYUNTAMIENTO DE MADRID	0,00	688,99	688,99	0,00	0,00	0,00
* 220 DISTRITO DE SAN BLAS-CANILLEJAS	0,00	688,99	688,99	0,00	0,00	0,00
G/34201/22199 OTROS SUMINISTROS	0,00	688,99	688,99	0,00	0,00	0,00
***** 001.220.34201.62599.2 D SAN BLAS-CANILL.INST DEPORT.OT MOBILY E**	**0,00**	**0,00**	**0,00**	**0,00**	**0,00**	**0,00**

AYUNTAMIENTO DE MADRID

INFORMACIÓN PRESUPUESTARIA EJERCICIO CORRIENTE

REMANENTES DE CRÉDITO

Ejercicio: 2021

Centro: 001 AYUNTAMIENTO DE MADRID **Fecha: 31/12/2021**

CENTRO GESTOR - FUNCIONAL - ECONOMICO	REMANENTES COMPROMETIDOS			REMANENTES NO COMPROMETIDOS		
	INCORPORABLES	NO INCORPORABLES	TOTAL	INCORPORABLES	NO INCORPORABLES	TOTAL
** 001 AYUNTAMIENTO DE MADRID	0,00	0,00	0,00	0,00	0,00	0,00
* 220 DISTRITO DE SAN BLAS-CANILLEJAS	0,00	0,00	0,00	0,00	0,00	0,00
G/34201/62599 OTRO MOBILIARIO Y ENSERES	0,00	0,00	0,00	0,00	0,00	0,00
***** 001.220.92001.22706.2 D SAN BLAS-CANILL.DGA .ESTUD TRAB TÉCN**	**0,00**	**0,00**	**0,00**	**0,00**	**0,00**	**0,00**
** 001 AYUNTAMIENTO DE MADRID	0,00	0,00	0,00	0,00	0,00	0,00
* 220 DISTRITO DE SAN BLAS-CANILLEJAS	0,00	0,00	0,00	0,00	0,00	0,00
G/92001/22706 ESTUDIOS Y TRAB.TEC.	0,00	0,00	0,00	0,00	0,00	0,00
***** 001.220.93302.63200.2 D SAN BLAS-CANILL.EDIFICIOS.EDIF CONST(RE**	**0,00**	**37.262,92**	**37.262,92**	**0,00**	**599.144,97**	**599.144,97**
** 001 AYUNTAMIENTO DE MADRID	0,00	37.262,92	37.262,92	0,00	599.144,97	599.144,97
* 220 DISTRITO DE SAN BLAS-CANILLEJAS	0,00	37.262,92	37.262,92	0,00	599.144,97	599.144,97
G/93302/63200 EDIF. Y OTRAS CONST.(REF)	0,00	37.262,92	37.262,92	0,00	599.144,97	599.144,97
***** 001.221.32601.22101.2 D.BARAJAS.SERV COMP EDUCA.AGUA**	**0,00**	**0,00**	**0,00**	**0,00**	**0,00**	**0,00**
** 001 AYUNTAMIENTO DE MADRID	0,00	0,00	0,00	0,00	0,00	0,00
* 221 DISTRITO DE BARAJAS	0,00	0,00	0,00	0,00	0,00	0,00
G/32601/22101 AGUA	0,00	0,00	0,00	0,00	0,00	0,00
***** 001.221.92001.21200.2 D.BARAJAS.DGA .REP MANT CONS EDIF**	**0,00**	**0,00**	**0,00**	**0,00**	**0,00**	**0,00**
** 001 AYUNTAMIENTO DE MADRID	0,00	0,00	0,00	0,00	0,00	0,00
* 221 DISTRITO DE BARAJAS	0,00	0,00	0,00	0,00	0,00	0,00
G/92001/21200 REP.MAT.CONS.EDIFIC.	0,00	0,00	0,00	0,00	0,00	0,00
***** 001.221.92001.22799.2 D.BARAJAS.DGA .O.TRAB.EMP**	**0,00**	**0,00**	**0,00**	**0,00**	**0,00**	**0,00**
** 001 AYUNTAMIENTO DE MADRID	0,00	0,00	0,00	0,00	0,00	0,00
* 221 DISTRITO DE BARAJAS	0,00	0,00	0,00	0,00	0,00	0,00
G/92001/22799 OTR.TRABAJ.EMP. Y PROFES.	0,00	0,00	0,00	0,00	0,00	0,00
***** 001.130.33401.48203.2 CULTURA,T,D.ACTIV CULTURA.PREMIOS**	**0,00**	**0,00**	**0,00**	**0,00**	**0,00**	**0,00**
** 001 AYUNTAMIENTO DE MADRID	0,00	0,00	0,00	0,00	0,00	0,00
* 130 CULTURA, TURISMO Y DEPORTE	0,00	0,00	0,00	0,00	0,00	0,00
G/33401/48203 PREMIOS	0,00	0,00	0,00	0,00	0,00	0,00
***** 001.220.34201.63200.2 D SAN BLAS-CANILL.INST DEPORT.EDIF CONST(RE**	**0,00**	**1.011,03**	**1.011,03**	**0,00**	**29,35**	**29,35**
** 001 AYUNTAMIENTO DE MADRID	0,00	1.011,03	1.011,03	0,00	29,35	29,35
* 220 DISTRITO DE SAN BLAS-CANILLEJAS	0,00	1.011,03	1.011,03	0,00	29,35	29,35
G/34201/63200 EDIF. Y OTRAS CONST.(REF)	0,00	1.011,03	1.011,03	0,00	29,35	29,35
***** 001.160.15102.60901.2 DESAR URBANO.GEST URBANÍSTICA.SISTEMAS COMPENSA**	**0,00**	**0,00**	**0,00**	**0,00**	**0,00**	**0,00**
** 001 AYUNTAMIENTO DE MADRID	0,00	0,00	0,00	0,00	0,00	0,00
* 160 DESARROLLO URBANO	0,00	0,00	0,00	0,00	0,00	0,00
G/15102/60901 SISTEMAS DE COMPENSACIÓN	0,00	0,00	0,00	0,00	0,00	0,00
***** 001.212.15322.61904.2 D.USERA.O.ACT VÍAS Pª.URBAN AYTO(RE)**	**0,00**	**0,00**	**0,00**	**0,00**	**0,00**	**0,00**
** 001 AYUNTAMIENTO DE MADRID	0,00	0,00	0,00	0,00	0,00	0,00
* 212 DISTRITO DE USERA	0,00	0,00	0,00	0,00	0,00	0,00
G/15322/61904 URBANIZACIÓN A CARGO DEL AYUNTAMIENTO (REM	0,00	0,00	0,00	0,00	0,00	0,00
***** 001.212.15322.61910.2 D.USERA.O.ACT VÍAS Pª.VIALES (REMOD)**	**0,00**	**0,00**	**0,00**	**0,00**	**0,00**	**0,00**
** 001 AYUNTAMIENTO DE MADRID	0,00	0,00	0,00	0,00	0,00	0,00
* 212 DISTRITO DE USERA	0,00	0,00	0,00	0,00	0,00	0,00
G/15322/61910 VIALES (REMODELACIÓN)	0,00	0,00	0,00	0,00	0,00	0,00
***** 001.213.93302.63200.2 D.PTE VALLECA.EDIFICIOS.EDIF CONST(RE**	**0,00**	**0,00**	**0,00**	**0,00**	**3.040,20**	**3.040,20**
** 001 AYUNTAMIENTO DE MADRID	0,00	0,00	0,00	0,00	3.040,20	3.040,20
* 213 DISTRITO DE PUENTE DE VALLECAS	0,00	0,00	0,00	0,00	3.040,20	3.040,20
G/93302/63200 EDIF. Y OTRAS CONST.(REF)	0,00	0,00	0,00	0,00	3.040,20	3.040,20

AYUNTAMIENTO DE MADRID

INFORMACIÓN PRESUPUESTARIA EJERCICIO CORRIENTE

REMANENTES DE CRÉDITO

Ejercicio: 2021

Centro: 001 AYUNTAMIENTO DE MADRID **Fecha: 31/12/2021**

CENTRO GESTOR - FUNCIONAL - ECONOMICO	REMANENTES COMPROMETIDOS			REMANENTES NO COMPROMETIDOS		
	INCORPORABLES	NO INCORPORABLES	TOTAL	INCORPORABLES	NO INCORPORABLES	TOTAL
***** 001.120.13510.62999 PORTAVOZ S.E.SAMUR-P CIVIL.O.INV NUEV OP SE**	**0,00**	**0,00**	**0,00**	**15.856,53**	**0,00**	**15.856,53**
** 001 AYUNTAMIENTO DE MADRID	0,00	0,00	0,00	15.856,53	0,00	15.856,53
* 120 PORTAVOZ, SEGURIDAD Y EMERGENCIAS	0,00	0,00	0,00	15.856,53	0,00	15.856,53
G/13510/62999 OTRAS INV. NUEVAS FUNCION	0,00	0,00	0,00	15.856,53	0,00	15.856,53
***** 001.120.13510.62400.2 PORTAVOZ S.E.SAMUR-P CIVIL.ELEMEN TRANSP**	**0,00**	**0,00**	**0,00**	**0,00**	**186.000,11**	**186.000,11**
** 001 AYUNTAMIENTO DE MADRID	0,00	0,00	0,00	0,00	186.000,11	186.000,11
* 120 PORTAVOZ, SEGURIDAD Y EMERGENCIAS	0,00	0,00	0,00	0,00	186.000,11	186.000,11
G/13510/62400 ELEMENTOS DE TRANSPORTE	0,00	0,00	0,00	0,00	186.000,11	186.000,11
***** 001.216.15322.61910.2 D.HORTALEZA.O.ACT VÍAS Pª.VIALES (REMOD)**	**0,00**	**0,43**	**0,43**	**0,00**	**122,74**	**122,74**
** 001 AYUNTAMIENTO DE MADRID	0,00	0,43	0,43	0,00	122,74	122,74
* 216 DISTRITO DE HORTALEZA	0,00	0,43	0,43	0,00	122,74	122,74
G/15322/61910 VIALES (REMODELACIÓN)	0,00	0,43	0,43	0,00	122,74	122,74
***** 001.216.17102.61921.2 D.HORTALEZA.ZONAS VERDES.Z AJARDINADAS(REM)**	**0,00**	**22,01**	**22,01**	**0,00**	**122,75**	**122,75**
** 001 AYUNTAMIENTO DE MADRID	0,00	22,01	22,01	0,00	122,75	122,75
* 216 DISTRITO DE HORTALEZA	0,00	22,01	22,01	0,00	122,75	122,75
G/17102/61921 ZONAS AJARDINADAS (REM)	0,00	22,01	22,01	0,00	122,75	122,75
***** 001.120.13610.63300.2 PORTAVOZ S.E.BOMBEROS.MAQUINARIA(REF)**	**0,00**	**0,00**	**0,00**	**0,00**	**0,00**	**0,00**
** 001 AYUNTAMIENTO DE MADRID	0,00	0,00	0,00	0,00	0,00	0,00
* 120 PORTAVOZ, SEGURIDAD Y EMERGENCIAS	0,00	0,00	0,00	0,00	0,00	0,00
G/13610/63300 MAQUINARIA.REF.	0,00	0,00	0,00	0,00	0,00	0,00
***** 001.219.33401.62500.2 D VICÁLVARO.ACTIV CULTURA.MOBIL EQ OFI**	**0,00**	**0,00**	**0,00**	**0,00**	**0,00**	**0,00**
** 001 AYUNTAMIENTO DE MADRID	0,00	0,00	0,00	0,00	0,00	0,00
* 219 DISTRITO DE VICÁLVARO	0,00	0,00	0,00	0,00	0,00	0,00
G/33401/62500 MOBILIARIO Y EQ.OFIC	0,00	0,00	0,00	0,00	0,00	0,00
***** 001.130.33601.64100.1 CULTURA,T,D.PATRIM CULTU.APLICAC INFORM.**	**0,00**	**0,00**	**0,00**	**54.450,00**	**0,00**	**54.450,00**
** 001 AYUNTAMIENTO DE MADRID	0,00	0,00	0,00	54.450,00	0,00	54.450,00
* 130 CULTURA, TURISMO Y DEPORTE	0,00	0,00	0,00	54.450,00	0,00	54.450,00
G/33601/64100 APLICACIONES INFORMÁTICAS	0,00	0,00	0,00	54.450,00	0,00	54.450,00
***** 001.130.33000.22603 CULTURA,T,D.DGA .PUBLICA DIARIOS OF**	**0,00**	**0,00**	**0,00**	**0,00**	**780,07**	**780,07**
** 001 AYUNTAMIENTO DE MADRID	0,00	0,00	0,00	0,00	780,07	780,07
* 130 CULTURA, TURISMO Y DEPORTE	0,00	0,00	0,00	0,00	780,07	780,07
G/33000/22603 PUBLIC. DIARIOS OFICIALES	0,00	0,00	0,00	0,00	780,07	780,07
***** 001.150.17000.222 M AMBIENTE.DGA .COMUNICACIONES**	**0,00**	**0,00**	**0,00**	**0,00**	**508,59**	**508,59**
** 001 AYUNTAMIENTO DE MADRID	0,00	0,00	0,00	0,00	508,59	508,59
* 150 MEDIO AMBIENTE Y MOVILIDAD	0,00	0,00	0,00	0,00	508,59	508,59
G/17000/22200 SERV. TELECOMUNICACIONES	0,00	0,00	0,00	0,00	-29,43	-29,43
G/17000/22203 INFORMÁTICAS	0,00	0,00	0,00	0,00	538,02	538,02
***** 001.215.15322.21001.1 D.CIUDAD LINEAL.O.ACT VÍAS Pª.REP MANT PARTIC**	**0,00**	**0,00**	**0,00**	**8.277,44**	**0,00**	**8.277,44**
** 001 AYUNTAMIENTO DE MADRID	0,00	0,00	0,00	8.277,44	0,00	8.277,44
* 215 DISTRITO DE CIUDAD LINEAL	0,00	0,00	0,00	8.277,44	0,00	8.277,44
G/15322/21001 REP.MANT.CONS.VIAS PUBL.	0,00	0,00	0,00	8.277,44	0,00	8.277,44
***** 001.180.23101.63599 FAMILIA,IGUAL.PREVENC VIOLENCIA Gº.MOBI Y ENS(RE)**	**0,00**	**0,00**	**0,00**	**0,00**	**0,00**	**0,00**
** 001 AYUNTAMIENTO DE MADRID	0,00	0,00	0,00	0,00	0,00	0,00
* 180 FAMILIAS, IGUALDAD Y BIENESTAR SOCIAL	0,00	0,00	0,00	0,00	0,00	0,00
G/23101/63599 OTRO MOBIL.ENSER.REF.Y RE	0,00	0,00	0,00	0,00	0,00	0,00
***** 001.209.15322.61910.4 D MONCLOA-ARAV.O.ACT VÍAS Pª.VIALES (REMOD)**	**2.930,07**	**0,00**	**2.930,07**	**33.682,30**	**0,00**	**33.682,30**
** 001 AYUNTAMIENTO DE MADRID	2.930,07	0,00	2.930,07	33.682,30	0,00	33.682,30

AYUNTAMIENTO DE MADRID

INFORMACIÓN PRESUPUESTARIA EJERCICIO CORRIENTE

REMANENTES DE CRÉDITO

Ejercicio: 2021

Centro: 001 AYUNTAMIENTO DE MADRID **Fecha: 31/12/2021**

CENTRO GESTOR - FUNCIONAL - ECONOMICO	REMANENTES COMPROMETIDOS			REMANENTES NO COMPROMETIDOS		
	INCORPORABLES	NO INCORPORABLES	TOTAL	INCORPORABLES	NO INCORPORABLES	TOTAL
* 209 DISTRITO DE MONCLOA-ARAVACA	2.930,07	0,00	2.930,07	33.682,30	0,00	33.682,30
G/15322/61910 VIALES (REMODELACIÓN)	2.930,07	0,00	2.930,07	33.682,30	0,00	33.682,30
***** 001.209.23103.62599.4 D MONCLOA-ARAV.PERSO MAYOR.OT MOBILY E**	**0,00**	**0,00**	**0,00**	**29.845,23**	**0,00**	**29.845,23**
** 001 AYUNTAMIENTO DE MADRID	0,00	0,00	0,00	29.845,23	0,00	29.845,23
* 209 DISTRITO DE MONCLOA-ARAVACA	0,00	0,00	0,00	29.845,23	0,00	29.845,23
G/23103/62599 OTRO MOBILIARIO Y ENSERES	0,00	0,00	0,00	29.845,23	0,00	29.845,23
***** 001.131.34201.62302.4 DEPORTE.INST DEPORT.ÚTILES Y HERR**	**0,00**	**0,00**	**0,00**	**266.872,75**	**0,00**	**266.872,75**
** 001 AYUNTAMIENTO DE MADRID	0,00	0,00	0,00	266.872,75	0,00	266.872,75
* 131 DEPORTE	0,00	0,00	0,00	266.872,75	0,00	266.872,75
G/34201/62302 ÚTILES HERRAMIENTAS	0,00	0,00	0,00	266.872,75	0,00	266.872,75
***** 001.131.34201.62599.4 DEPORTE.INST DEPORT.OT MOBILY E**	**0,00**	**0,00**	**0,00**	**36.000,00**	**0,00**	**36.000,00**
** 001 AYUNTAMIENTO DE MADRID	0,00	0,00	0,00	36.000,00	0,00	36.000,00
* 131 DEPORTE	0,00	0,00	0,00	36.000,00	0,00	36.000,00
G/34201/62599 OTRO MOBILIARIO Y ENSERES	0,00	0,00	0,00	36.000,00	0,00	36.000,00
***** 001.131.34201.62601.4 DEPORTE.INST DEPORT.EQUIP PROCESO DATOS**	**0,00**	**0,00**	**0,00**	**262,49**	**0,00**	**262,49**
** 001 AYUNTAMIENTO DE MADRID	0,00	0,00	0,00	262,49	0,00	262,49
* 131 DEPORTE	0,00	0,00	0,00	262,49	0,00	262,49
G/34201/62601 EQ.PROCESO DE DATOS	0,00	0,00	0,00	262,49	0,00	262,49
***** 001.131.34201.63200.4 DEPORTE.INST DEPORT.EDIF CONST(RE**	**0,00**	**0,00**	**0,00**	**840.000,00**	**0,00**	**840.000,00**
** 001 AYUNTAMIENTO DE MADRID	0,00	0,00	0,00	840.000,00	0,00	840.000,00
* 131 DEPORTE	0,00	0,00	0,00	840.000,00	0,00	840.000,00
G/34201/63200 EDIF. Y OTRAS CONST.(REF)	0,00	0,00	0,00	840.000,00	0,00	840.000,00
***** 001.215.93302.62599 D.CIUDAD LINEAL.EDIFICIOS.OT MOBILY E**	**0,00**	**0,00**	**0,00**	**9.819,15**	**0,00**	**9.819,15**
** 001 AYUNTAMIENTO DE MADRID	0,00	0,00	0,00	9.819,15	0,00	9.819,15
* 215 DISTRITO DE CIUDAD LINEAL	0,00	0,00	0,00	9.819,15	0,00	9.819,15
G/93302/62599 OTRO MOBILIARIO Y ENSERES	0,00	0,00	0,00	9.819,15	0,00	9.819,15
***** 001.219.23106.221 D VICÁLVARO.INTEG EMERG SCIAL.SUMINISTROS**	**0,00**	**0,00**	**0,00**	**0,00**	**2.800,00**	**2.800,00**
** 001 AYUNTAMIENTO DE MADRID	0,00	0,00	0,00	0,00	2.800,00	2.800,00
* 219 DISTRITO DE VICÁLVARO	0,00	0,00	0,00	0,00	2.800,00	2.800,00
G/23106/22106 PROD.FARM. Y MATER.SANIT.	0,00	0,00	0,00	0,00	2.800,00	2.800,00
***** 001.209.23103.63599.4 D MONCLOA-ARAV.PERSO MAYOR.MOBI Y ENS(RE)**	**0,00**	**0,00**	**0,00**	**1.182,52**	**0,00**	**1.182,52**
** 001 AYUNTAMIENTO DE MADRID	0,00	0,00	0,00	1.182,52	0,00	1.182,52
* 209 DISTRITO DE MONCLOA-ARAVACA	0,00	0,00	0,00	1.182,52	0,00	1.182,52
G/23103/63599 OTRO MOBIL.ENSER.REF.Y RE	0,00	0,00	0,00	1.182,52	0,00	1.182,52
***** 001.209.23106.62599.4 D MONCLOA-ARAV.INTEG EMERG SCIAL.OT MOBILY E**	**0,00**	**0,00**	**0,00**	**13.869,41**	**0,00**	**13.869,41**
** 001 AYUNTAMIENTO DE MADRID	0,00	0,00	0,00	13.869,41	0,00	13.869,41
* 209 DISTRITO DE MONCLOA-ARAVACA	0,00	0,00	0,00	13.869,41	0,00	13.869,41
G/23106/62599 OTRO MOBILIARIO Y ENSERES	0,00	0,00	0,00	13.869,41	0,00	13.869,41
***** 001.209.33401.62301.4 D MONCLOA-ARAV.ACTIV CULTURA.INSTALAC TÉCNICAS**	**0,00**	**0,00**	**0,00**	**15.829,54**	**0,00**	**15.829,54**
** 001 AYUNTAMIENTO DE MADRID	0,00	0,00	0,00	15.829,54	0,00	15.829,54
* 209 DISTRITO DE MONCLOA-ARAVACA	0,00	0,00	0,00	15.829,54	0,00	15.829,54
G/33401/62301 INSTALACIONES TÉCNICAS	0,00	0,00	0,00	15.829,54	0,00	15.829,54
***** 001.209.33401.62599.4 D MONCLOA-ARAV.ACTIV CULTURA.OT MOBILY E**	**0,00**	**0,00**	**0,00**	**74.977,98**	**0,00**	**74.977,98**
** 001 AYUNTAMIENTO DE MADRID	0,00	0,00	0,00	74.977,98	0,00	74.977,98
* 209 DISTRITO DE MONCLOA-ARAVACA	0,00	0,00	0,00	74.977,98	0,00	74.977,98
G/33401/62599 OTRO MOBILIARIO Y ENSERES	0,00	0,00	0,00	74.977,98	0,00	74.977,98
***** 001.209.33401.62600.4 D MONCLOA-ARAV.ACTIV CULTURA.EQUIP COMUNIC**	**0,00**	**0,00**	**0,00**	**10.123,74**	**0,00**	**10.123,74**

AYUNTAMIENTO DE MADRID

INFORMACIÓN PRESUPUESTARIA EJERCICIO CORRIENTE

REMANENTES DE CRÉDITO

Ejercicio: 2021

Centro: 001 AYUNTAMIENTO DE MADRID **Fecha: 31/12/2021**

CENTRO GESTOR - FUNCIONAL - ECONOMICO	REMANENTES COMPROMETIDOS			REMANENTES NO COMPROMETIDOS		
	INCORPORABLES	NO INCORPORABLES	TOTAL	INCORPORABLES	NO INCORPORABLES	TOTAL
** 001 AYUNTAMIENTO DE MADRID	0,00	0,00	0,00	10.123,74	0,00	10.123,74
* 209 DISTRITO DE MONCLOA-ARAVACA	0,00	0,00	0,00	10.123,74	0,00	10.123,74
G/33401/62600 EQUIPOS COMUNICACIÓN	0,00	0,00	0,00	10.123,74	0,00	10.123,74
***** 001.209.34201.61999.4 D MONCLOA-ARAV.INST DEPORT.O INV REP INFR U.G**	**77.450,16**	**0,00**	**77.450,16**	**4.953,67**	**0,00**	**4.953,67**
** 001 AYUNTAMIENTO DE MADRID	77.450,16	0,00	77.450,16	4.953,67	0,00	4.953,67
* 209 DISTRITO DE MONCLOA-ARAVACA	77.450,16	0,00	77.450,16	4.953,67	0,00	4.953,67
G/34201/61999 INV. REPOS. INFRAESTR.	77.450,16	0,00	77.450,16	4.953,67	0,00	4.953,67
***** 001.209.34201.63200.4 D MONCLOA-ARAV.INST DEPORT.EDIF CONST(RE**	**234.891,04**	**0,00**	**234.891,04**	**1.066,37**	**0,00**	**1.066,37**
** 001 AYUNTAMIENTO DE MADRID	234.891,04	0,00	234.891,04	1.066,37	0,00	1.066,37
* 209 DISTRITO DE MONCLOA-ARAVACA	234.891,04	0,00	234.891,04	1.066,37	0,00	1.066,37
G/34201/63200 EDIF. Y OTRAS CONST.(REF)	234.891,04	0,00	234.891,04	1.066,37	0,00	1.066,37
***** 001.209.34201.63599.4 D MONCLOA-ARAV.INST DEPORT.MOBI Y ENS(RE)**	**0,00**	**0,00**	**0,00**	**5.699,13**	**0,00**	**5.699,13**
** 001 AYUNTAMIENTO DE MADRID	0,00	0,00	0,00	5.699,13	0,00	5.699,13
* 209 DISTRITO DE MONCLOA-ARAVACA	0,00	0,00	0,00	5.699,13	0,00	5.699,13
G/34201/63599 OTRO MOBIL.ENSER.REF.Y RE	0,00	0,00	0,00	5.699,13	0,00	5.699,13
***** 001.209.93302.63200.4 D MONCLOA-ARAV.EDIFICIOS.EDIF CONST(RE**	**56.156,50**	**0,00**	**56.156,50**	**1.537,01**	**0,00**	**1.537,01**
** 001 AYUNTAMIENTO DE MADRID	56.156,50	0,00	56.156,50	1.537,01	0,00	1.537,01
* 209 DISTRITO DE MONCLOA-ARAVACA	56.156,50	0,00	56.156,50	1.537,01	0,00	1.537,01
G/93302/63200 EDIF. Y OTRAS CONST.(REF)	56.156,50	0,00	56.156,50	1.537,01	0,00	1.537,01
***** 001.209.15322.61910 D MONCLOA-ARAV.O.ACT VÍAS Pª.VIALES (REMOD)**	**2.060,31**	**0,00**	**2.060,31**	**3.944,31**	**0,00**	**3.944,31**
** 001 AYUNTAMIENTO DE MADRID	2.060,31	0,00	2.060,31	3.944,31	0,00	3.944,31
* 209 DISTRITO DE MONCLOA-ARAVACA	2.060,31	0,00	2.060,31	3.944,31	0,00	3.944,31
G/15322/61910 VIALES (REMODELACIÓN)	2.060,31	0,00	2.060,31	3.944,31	0,00	3.944,31
***** 001.209.23106.63200 D MONCLOA-ARAV.INTEG EMERG SCIAL.EDIF CONST(RE**	**0,01**	**0,00**	**0,01**	**5.402,85**	**0,00**	**5.402,85**
** 001 AYUNTAMIENTO DE MADRID	0,01	0,00	0,01	5.402,85	0,00	5.402,85
* 209 DISTRITO DE MONCLOA-ARAVACA	0,01	0,00	0,01	5.402,85	0,00	5.402,85
G/23106/63200 EDIF. Y OTRAS CONST.(REF)	0,01	0,00	0,01	5.402,85	0,00	5.402,85
***** 001.209.15322.61904 D MONCLOA-ARAV.O.ACT VÍAS Pª.URBAN AYTO(RE)**	**285,56**	**0,00**	**285,56**	**1.935,50**	**0,00**	**1.935,50**
** 001 AYUNTAMIENTO DE MADRID	285,56	0,00	285,56	1.935,50	0,00	1.935,50
* 209 DISTRITO DE MONCLOA-ARAVACA	285,56	0,00	285,56	1.935,50	0,00	1.935,50
G/15322/61904 URBANIZACIÓN A CARGO DEL AYUNTAMIENTO (REM	285,56	0,00	285,56	1.935,50	0,00	1.935,50
***** 001.205.23106.789 D.CHAMARTÍN.INTEG EMERG SCIAL.TRANS.FAMI.ISFL**	**0,00**	**0,00**	**0,00**	**74,50**	**0,00**	**74,50**
** 001 AYUNTAMIENTO DE MADRID	0,00	0,00	0,00	74,50	0,00	74,50
* 205 DISTRITO DE CHAMARTÍN	0,00	0,00	0,00	74,50	0,00	74,50
G/23106/78900 TRANS.CAP.FAMILIAS	0,00	0,00	0,00	74,50	0,00	74,50
***** 001.140.43100.251 Eª INOV.EMPL.COMERCIO.TRAB.REAL.OT.EE.PP**	**0,00**	**0,00**	**0,00**	**0,00**	**0,00**	**0,00**
** 001 AYUNTAMIENTO DE MADRID	0,00	0,00	0,00	0,00	0,00	0,00
* 140 ECONOMÍA, INNOVACIÓN Y EMPLEO	0,00	0,00	0,00	0,00	0,00	0,00
G/43100/25100 TRAB. UNIVERSIDADES PÚBL.	0,00	0,00	0,00	0,00	0,00	0,00
***** 001.140.43100.260 Eª INOV.EMPL.COMERCIO.TRAB.REAL.I.S.F.L**	**0,00**	**0,00**	**0,00**	**0,00**	**85.510,00**	**85.510,00**
** 001 AYUNTAMIENTO DE MADRID	0,00	0,00	0,00	0,00	85.510,00	85.510,00
* 140 ECONOMÍA, INNOVACIÓN Y EMPLEO	0,00	0,00	0,00	0,00	85.510,00	85.510,00
G/43100/26000 TRAB. I. SIN FINES LUCRO	0,00	0,00	0,00	0,00	85.510,00	85.510,00
***** 001.140.43100.467 Eª INOV.EMPL.COMERCIO.A CONSORCIOS**	**0,00**	**0,00**	**0,00**	**0,00**	**0,00**	**0,00**
** 001 AYUNTAMIENTO DE MADRID	0,00	0,00	0,00	0,00	0,00	0,00
* 140 ECONOMÍA, INNOVACIÓN Y EMPLEO	0,00	0,00	0,00	0,00	0,00	0,00
G/43100/46799 A OTROS CONSORCIOS	0,00	0,00	0,00	0,00	0,00	0,00

AYUNTAMIENTO DE MADRID

INFORMACIÓN PRESUPUESTARIA EJERCICIO CORRIENTE

REMANENTES DE CRÉDITO

Ejercicio: 2021

Centro: 001 AYUNTAMIENTO DE MADRID **Fecha: 31/12/2021**

CENTRO GESTOR - FUNCIONAL - ECONOMICO	REMANENTES COMPROMETIDOS			REMANENTES NO COMPROMETIDOS		
	INCORPORABLES	NO INCORPORABLES	TOTAL	INCORPORABLES	NO INCORPORABLES	TOTAL
***** 001.209.15322.61910.5 D MONCLOA-ARAV.O.ACT VÍAS Pª.VIALES (REMOD)**	**215,73**	**0,00**	**215,73**	**6.739,47**	**0,00**	**6.739,47**
** 001 AYUNTAMIENTO DE MADRID	215,73	0,00	215,73	6.739,47	0,00	6.739,47
* 209 DISTRITO DE MONCLOA-ARAVACA	215,73	0,00	215,73	6.739,47	0,00	6.739,47
G/15322/61910 VIALES (REMODELACIÓN)	215,73	0,00	215,73	6.739,47	0,00	6.739,47
***** 001.210.34201.62599.5 D.LATINA.INST DEPORT.OT MOBILY E**	**77.863,50**	**0,00**	**77.863,50**	**4.616,50**	**0,00**	**4.616,50**
** 001 AYUNTAMIENTO DE MADRID	77.863,50	0,00	77.863,50	4.616,50	0,00	4.616,50
* 210 DISTRITO DE LATINA	77.863,50	0,00	77.863,50	4.616,50	0,00	4.616,50
G/34201/62599 OTRO MOBILIARIO Y ENSERES	77.863,50	0,00	77.863,50	4.616,50	0,00	4.616,50
***** 001.190.93301.221 OBRAS Y EQ..C.M.R. INMUEB.MPAL..SUMINISTROS**	**0,00**	**0,00**	**0,00**	**0,00**	**87,73**	**87,73**
** 001 AYUNTAMIENTO DE MADRID	0,00	0,00	0,00	0,00	87,73	87,73
* 190 OBRAS Y EQUIPAMIENTOS	0,00	0,00	0,00	0,00	87,73	87,73
G/93301/22199 OTROS SUMINISTROS	0,00	0,00	0,00	0,00	87,73	87,73
***** 001.219.23106.62599 D VICÁLVARO.INTEG EMERG SCIAL.OT MOBILY E**	**0,00**	**0,00**	**0,00**	**156,40**	**0,00**	**156,40**
** 001 AYUNTAMIENTO DE MADRID	0,00	0,00	0,00	156,40	0,00	156,40
* 219 DISTRITO DE VICÁLVARO	0,00	0,00	0,00	156,40	0,00	156,40
G/23106/62599 OTRO MOBILIARIO Y ENSERES	0,00	0,00	0,00	156,40	0,00	156,40
***** 001.219.31101.62599 D VICÁLVARO.SALUBRIDAD Pª.OT MOBILY E**	**0,00**	**0,00**	**0,00**	**19,70**	**0,00**	**19,70**
** 001 AYUNTAMIENTO DE MADRID	0,00	0,00	0,00	19,70	0,00	19,70
* 219 DISTRITO DE VICÁLVARO	0,00	0,00	0,00	19,70	0,00	19,70
G/31101/62599 OTRO MOBILIARIO Y ENSERES	0,00	0,00	0,00	19,70	0,00	19,70
***** 001.219.32301.62599 D VICÁLVARO.C INFANTIL .OT MOBILY E**	**0,00**	**0,00**	**0,00**	**59,40**	**0,00**	**59,40**
** 001 AYUNTAMIENTO DE MADRID	0,00	0,00	0,00	59,40	0,00	59,40
* 219 DISTRITO DE VICÁLVARO	0,00	0,00	0,00	59,40	0,00	59,40
G/32301/62599 OTRO MOBILIARIO Y ENSERES	0,00	0,00	0,00	59,40	0,00	59,40
***** 001.219.33401.62599 D VICÁLVARO.ACTIV CULTURA.OT MOBILY E**	**0,00**	**0,00**	**0,00**	**524,49**	**0,00**	**524,49**
** 001 AYUNTAMIENTO DE MADRID	0,00	0,00	0,00	524,49	0,00	524,49
* 219 DISTRITO DE VICÁLVARO	0,00	0,00	0,00	524,49	0,00	524,49
G/33401/62599 OTRO MOBILIARIO Y ENSERES	0,00	0,00	0,00	524,49	0,00	524,49
***** 001.150.16001.60916 M AMBIENTE.INGENIERÍA AGUA.FUENTES Y ESTANQUES**	**0,00**	**0,00**	**0,00**	**0,00**	**0,00**	**0,00**
** 001 AYUNTAMIENTO DE MADRID	0,00	0,00	0,00	0,00	0,00	0,00
* 150 MEDIO AMBIENTE Y MOVILIDAD	0,00	0,00	0,00	0,00	0,00	0,00
G/16001/60916 FUENTES Y ESTANQUES	0,00	0,00	0,00	0,00	0,00	0,00
***** 001.190.15320.226 OBRAS Y EQ..0.GTOS DIVERSOS**	**3.630,00**	**0,00**	**3.630,00**	**36.515,60**	**0,00**	**36.515,60**
** 001 AYUNTAMIENTO DE MADRID	3.630,00	0,00	3.630,00	36.515,60	0,00	36.515,60
* 190 OBRAS Y EQUIPAMIENTOS	3.630,00	0,00	3.630,00	36.515,60	0,00	36.515,60
G/15320/22604 JURÍDICOS Y CONTENCIOSOS	0,00	0,00	0,00	0,00	-412,41	-412,41
G/15320/22609 ACT. CULTURALES Y DEPORT.	3.630,00	0,00	3.630,00	36.515,60	6.412,41	42.928,01
G/15320/22699 OTROS GASTOS DIVERSOS	0,00	0,00	0,00	0,00	-6.000,00	-6.000,00
***** 001.212.34201.62901 D.USERA.INST DEPORT.SEÑALIZACIÓN**	**0,00**	**0,00**	**0,00**	**6.535,04**	**0,00**	**6.535,04**
** 001 AYUNTAMIENTO DE MADRID	0,00	0,00	0,00	6.535,04	0,00	6.535,04
* 212 DISTRITO DE USERA	0,00	0,00	0,00	6.535,04	0,00	6.535,04
G/34201/62901 SEÑALIZACIÓN	0,00	0,00	0,00	6.535,04	0,00	6.535,04
***** 001.213.34201.61999.5 D.PTE VALLECA.INST DEPORT.O INV REP INFR U.G**	**149.991,74**	**0,00**	**149.991,74**	**1.356,54**	**0,00**	**1.356,54**
** 001 AYUNTAMIENTO DE MADRID	149.991,74	0,00	149.991,74	1.356,54	0,00	1.356,54
* 213 DISTRITO DE PUENTE DE VALLECAS	149.991,74	0,00	149.991,74	1.356,54	0,00	1.356,54
G/34201/61999 INV. REPOS. INFRAESTR.	149.991,74	0,00	149.991,74	1.356,54	0,00	1.356,54
***** 001.218.15322.60999 D.VILLA VALLECAS.O.ACT VÍAS Pª.O INV NUEVA INFR**	**0,00**	**0,00**	**0,00**	**377,98**	**0,00**	**377,98**

AYUNTAMIENTO DE MADRID

INFORMACIÓN PRESUPUESTARIA EJERCICIO CORRIENTE

REMANENTES DE CRÉDITO

Ejercicio: 2021

Centro: 001 AYUNTAMIENTO DE MADRID **Fecha: 31/12/2021**

CENTRO GESTOR - FUNCIONAL - ECONOMICO	REMANENTES COMPROMETIDOS			REMANENTES NO COMPROMETIDOS		
	INCORPORABLES	NO INCORPORABLES	TOTAL	INCORPORABLES	NO INCORPORABLES	TOTAL
** 001 AYUNTAMIENTO DE MADRID	0,00	0,00	0,00	377,98	0,00	377,98
* 218 DISTRITO DE VILLA DE VALLECAS	0,00	0,00	0,00	377,98	0,00	377,98
G/15322/60999 OTRAS INV. NUEVAS INF.	0,00	0,00	0,00	377,98	0,00	377,98
***** 001.218.31101.62599 D.VILLA VALLECAS.SALUBRIDAD Pª.OT MOBILY E**	**0,00**	**0,00**	**0,00**	**0,00**	**0,00**	**0,00**
** 001 AYUNTAMIENTO DE MADRID	0,00	0,00	0,00	0,00	0,00	0,00
* 218 DISTRITO DE VILLA DE VALLECAS	0,00	0,00	0,00	0,00	0,00	0,00
G/31101/62599 OTRO MOBILIARIO Y ENSERES	0,00	0,00	0,00	0,00	0,00	0,00
***** 001.202.9.3 D.ARGANZUELA ACT CARÁCTER GRAL GTO.FINACIEROS**	**0,00**	**0,00**	**0,00**	**76,94**	**0,00**	**76,94**
** 001 AYUNTAMIENTO DE MADRID	0,00	0,00	0,00	76,94	0,00	76,94
* 202 DISTRITO DE ARGANZUELA	0,00	0,00	0,00	76,94	0,00	76,94
G/92001/35200 INTERESES DE DEMORA	0,00	0,00	0,00	76,94	0,00	76,94
***** 001.211.34201.208 D.CARABANCHEL.INST DEPORT.ARREND O INMOV MAT**	**0,00**	**0,00**	**0,00**	**0,00**	**3.065,44**	**3.065,44**
** 001 AYUNTAMIENTO DE MADRID	0,00	0,00	0,00	0,00	3.065,44	3.065,44
* 211 DISTRITO DE CARABANCHEL	0,00	0,00	0,00	0,00	3.065,44	3.065,44
G/34201/20800 ARRE.OTRO INM. MATERIAL	0,00	0,00	0,00	0,00	3.065,44	3.065,44
***** 001.190.1.3 OBRAS Y EQ. SERV PCO BÁSICO GTO.FINACIEROS**	**0,00**	**0,00**	**0,00**	**1.461.145,44**	**0,00**	**1.461.145,44**
** 001 AYUNTAMIENTO DE MADRID	0,00	0,00	0,00	1.461.145,44	0,00	1.461.145,44
* 190 OBRAS Y EQUIPAMIENTOS	0,00	0,00	0,00	1.461.145,44	0,00	1.461.145,44
G/15320/35200 INTERESES DE DEMORA	0,00	0,00	0,00	1.461.145,44	0,00	1.461.145,44
***** 001.150.17101.61921.5 M AMBIENTE.PATRIMONIO VERDE.Z AJARDINADAS(REM)**	**0,32**	**0,00**	**0,32**	**437.785,64**	**0,00**	**437.785,64**
** 001 AYUNTAMIENTO DE MADRID	0,32	0,00	0,32	437.785,64	0,00	437.785,64
* 150 MEDIO AMBIENTE Y MOVILIDAD	0,32	0,00	0,32	437.785,64	0,00	437.785,64
G/17101/61921 ZONAS AJARDINADAS (REM)	0,32	0,00	0,32	437.785,64	0,00	437.785,64
***** 001.140.92402.44506.1 Eª INOV.EMPL.PARTIC EMPR.A MADRID DESTINO**	**0,00**	**0,00**	**0,00**	**0,00**	**0,00**	**0,00**
** 001 AYUNTAMIENTO DE MADRID	0,00	0,00	0,00	0,00	0,00	0,00
* 140 ECONOMÍA, INNOVACIÓN Y EMPLEO	0,00	0,00	0,00	0,00	0,00	0,00
G/92402/44506 A MADRID DESTINO, CULTURA, TURISMO Y NEGOC	0,00	0,00	0,00	0,00	0,00	0,00
***** 001.140.92402.22602.1 Eª INOV.EMPL.PARTIC EMPR.PUBLIC Y PROP**	**0,01**	**0,00**	**0,01**	**31.759,90**	**0,00**	**31.759,90**
** 001 AYUNTAMIENTO DE MADRID	0,01	0,00	0,01	31.759,90	0,00	31.759,90
* 140 ECONOMÍA, INNOVACIÓN Y EMPLEO	0,01	0,00	0,01	31.759,90	0,00	31.759,90
G/92402/22602 PUBLICIDAD Y PROPAG	0,01	0,00	0,01	31.759,90	0,00	31.759,90
***** 001.217.32301.63200 D.VILLAVERDE.C INFANTIL .EDIF CONST(RE**	**0,00**	**0,00**	**0,00**	**4.760,00**	**0,00**	**4.760,00**
** 001 AYUNTAMIENTO DE MADRID	0,00	0,00	0,00	4.760,00	0,00	4.760,00
* 217 DISTRITO DE VILLAVERDE	0,00	0,00	0,00	4.760,00	0,00	4.760,00
G/32301/63200 EDIF. Y OTRAS CONST.(REF)	0,00	0,00	0,00	4.760,00	0,00	4.760,00
***** 001.213.17102.60999 D.PTE VALLECA.ZONAS VERDES.O INV NUEVA INFR**	**720,80**	**0,00**	**720,80**	**341,69**	**0,00**	**341,69**
** 001 AYUNTAMIENTO DE MADRID	720,80	0,00	720,80	341,69	0,00	341,69
* 213 DISTRITO DE PUENTE DE VALLECAS	720,80	0,00	720,80	341,69	0,00	341,69
G/17102/60999 OTRAS INV. NUEVAS INF.	720,80	0,00	720,80	341,69	0,00	341,69
***** 001.221.32601.22001.2 D.BARAJAS.SERV COMP EDUCA.PRENSA,REVIS,PUB**	**0,00**	**0,00**	**0,00**	**0,00**	**0,00**	**0,00**
** 001 AYUNTAMIENTO DE MADRID	0,00	0,00	0,00	0,00	0,00	0,00
* 221 DISTRITO DE BARAJAS	0,00	0,00	0,00	0,00	0,00	0,00
G/32601/22001 PRENSA,REVISTAS	0,00	0,00	0,00	0,00	0,00	0,00
***** 001.190.15321.60903.1 OBRAS Y EQ..VÍAS PÚBLICAS.URBANIZ C PARTICUL**	**811.277,72**	**0,00**	**811.277,72**	**433.177,94**	**0,00**	**433.177,94**
** 001 AYUNTAMIENTO DE MADRID	811.277,72	0,00	811.277,72	433.177,94	0,00	433.177,94
* 190 OBRAS Y EQUIPAMIENTOS	811.277,72	0,00	811.277,72	433.177,94	0,00	433.177,94
G/15321/60903 URBANIZACIÓN A CARGO DE PARTICULARES	811.277,72	0,00	811.277,72	433.177,94	0,00	433.177,94

AYUNTAMIENTO DE MADRID

INFORMACIÓN PRESUPUESTARIA EJERCICIO CORRIENTE

REMANENTES DE CRÉDITO

Ejercicio: 2021

Centro: 001 AYUNTAMIENTO DE MADRID **Fecha: 31/12/2021**

CENTRO GESTOR - FUNCIONAL - ECONOMICO	REMANENTES COMPROMETIDOS			REMANENTES NO COMPROMETIDOS		
	INCORPORABLES	NO INCORPORABLES	TOTAL	INCORPORABLES	NO INCORPORABLES	TOTAL
***** 001.190.93301.63200.1 OBRAS Y EQ..C.M.R. INMUEB.MPAL..EDIF CONST(RE**	**21.753,91**	**0,00**	**21.753,91**	**4,02**	**0,00**	**4,02**
** 001 AYUNTAMIENTO DE MADRID	21.753,91	0,00	21.753,91	4,02	0,00	4,02
* 190 OBRAS Y EQUIPAMIENTOS	21.753,91	0,00	21.753,91	4,02	0,00	4,02
G/93301/63200 EDIF. Y OTRAS CONST.(REF)	21.753,91	0,00	21.753,91	4,02	0,00	4,02
***** 001.190.15340.60903.1 OBRAS Y EQ..INFRAEST URBA.URBANIZ C PARTICUL**	**0,00**	**0,00**	**0,00**	**1.465.619,17**	**0,00**	**1.465.619,17**
** 001 AYUNTAMIENTO DE MADRID	0,00	0,00	0,00	1.465.619,17	0,00	1.465.619,17
* 190 OBRAS Y EQUIPAMIENTOS	0,00	0,00	0,00	1.465.619,17	0,00	1.465.619,17
G/15340/60903 URBANIZACIÓN A CARGO DE PARTICULARES	0,00	0,00	0,00	1.465.619,17	0,00	1.465.619,17
***** 001.190.15340.61903.1 OBRAS Y EQ..INFRAEST URBA.URBANIZ C PARTI(RE)**	**3.768,44**	**0,00**	**3.768,44**	**186.825,16**	**161.890,52**	**348.715,68**
** 001 AYUNTAMIENTO DE MADRID	3.768,44	0,00	3.768,44	186.825,16	161.890,52	348.715,68
* 190 OBRAS Y EQUIPAMIENTOS	3.768,44	0,00	3.768,44	186.825,16	161.890,52	348.715,68
G/15340/61903 URBANIZACIÓN A CARGO DE PARTICULARES (REMO	3.768,44	0,00	3.768,44	186.825,16	161.890,52	348.715,68
***** 001.190.15340.77999.1 OBRAS Y EQ..INFRAEST URBA.OT SUBV EMP PRIVADA**	**187.883,44**	**0,00**	**187.883,44**	**0,00**	**0,00**	**0,00**
** 001 AYUNTAMIENTO DE MADRID	187.883,44	0,00	187.883,44	0,00	0,00	0,00
* 190 OBRAS Y EQUIPAMIENTOS	187.883,44	0,00	187.883,44	0,00	0,00	0,00
G/15340/77999 OTRAS SUVB. EMP. PRIVADAS	187.883,44	0,00	187.883,44	0,00	0,00	0,00
***** 001.190.15321.60902.1 OBRAS Y EQ..VÍAS PÚBLICAS.SISTEMAS COOPERA**	**52.427,87**	**0,00**	**52.427,87**	**46.857,50**	**0,00**	**46.857,50**
** 001 AYUNTAMIENTO DE MADRID	52.427,87	0,00	52.427,87	46.857,50	0,00	46.857,50
* 190 OBRAS Y EQUIPAMIENTOS	52.427,87	0,00	52.427,87	46.857,50	0,00	46.857,50
G/15321/60902 SISTEMAS DE COOPERACIÓN	52.427,87	0,00	52.427,87	46.857,50	0,00	46.857,50
***** 001.190.15321.60904.1 OBRAS Y EQ..VÍAS PÚBLICAS.URB CARGO AYTO**	**55,80**	**0,00**	**55,80**	**0,00**	**0,00**	**0,00**
** 001 AYUNTAMIENTO DE MADRID	55,80	0,00	55,80	0,00	0,00	0,00
* 190 OBRAS Y EQUIPAMIENTOS	55,80	0,00	55,80	0,00	0,00	0,00
G/15321/60904 URBANIZACIÓN A CARGO DEL AYUNTAMIENTO	55,80	0,00	55,80	0,00	0,00	0,00
***** 001.140.92402.41008.1 Eª INOV.EMPL.PARTIC EMPR.A MADRID SALUD**	**0,00**	**0,00**	**0,00**	**0,00**	**0,00**	**0,00**
** 001 AYUNTAMIENTO DE MADRID	0,00	0,00	0,00	0,00	0,00	0,00
* 140 ECONOMÍA, INNOVACIÓN Y EMPLEO	0,00	0,00	0,00	0,00	0,00	0,00
G/92402/41008 A MADRID SALUD	0,00	0,00	0,00	0,00	0,00	0,00
***** 001.140.92320.22706.6 Eª INOV.EMPL.ANÁL SOCIOEC.ESTUD TRAB TÉCN**	**0,00**	**0,00**	**0,00**	**17.949,99**	**0,00**	**17.949,99**
** 001 AYUNTAMIENTO DE MADRID	0,00	0,00	0,00	17.949,99	0,00	17.949,99
* 140 ECONOMÍA, INNOVACIÓN Y EMPLEO	0,00	0,00	0,00	17.949,99	0,00	17.949,99
G/92320/22706 ESTUDIOS Y TRAB.TEC.	0,00	0,00	0,00	17.949,99	0,00	17.949,99
***** 001.150.17101.63300 M AMBIENTE.PATRIMONIO VERDE.MAQUINARIA(REF)**	**2.559,15**	**0,00**	**2.559,15**	**589.907,18**	**0,00**	**589.907,18**
** 001 AYUNTAMIENTO DE MADRID	2.559,15	0,00	2.559,15	589.907,18	0,00	589.907,18
* 150 MEDIO AMBIENTE Y MOVILIDAD	2.559,15	0,00	2.559,15	589.907,18	0,00	589.907,18
G/17101/63300 MAQUINARIA.REF.	2.559,15	0,00	2.559,15	589.907,18	0,00	589.907,18
***** 001.150.17101.63302 M AMBIENTE.PATRIMONIO VERDE.ÚTILES Y HERRAM(RE)**	**0,00**	**0,00**	**0,00**	**745,54**	**0,00**	**745,54**
** 001 AYUNTAMIENTO DE MADRID	0,00	0,00	0,00	745,54	0,00	745,54
* 150 MEDIO AMBIENTE Y MOVILIDAD	0,00	0,00	0,00	745,54	0,00	745,54
G/17101/63302 UTILES Y HERRAM.REF	0,00	0,00	0,00	745,54	0,00	745,54
***** 001.220.93302.21200.5 D SAN BLAS-CANILL.EDIFICIOS.REP MANT CONS EDIF**	**0,00**	**0,00**	**0,00**	**0,00**	**100.000,00**	**100.000,00**
** 001 AYUNTAMIENTO DE MADRID	0,00	0,00	0,00	0,00	100.000,00	100.000,00
* 220 DISTRITO DE SAN BLAS-CANILLEJAS	0,00	0,00	0,00	0,00	100.000,00	100.000,00
G/93302/21200 REP.MAT.CONS.EDIFIC.	0,00	0,00	0,00	0,00	100.000,00	100.000,00
***** 001.203.23102.22799.5 D.RETIRO.FAMILIA INFA.O.TRAB.EMP**	**0,00**	**0,00**	**0,00**	**0,00**	**30.400,48**	**30.400,48**
** 001 AYUNTAMIENTO DE MADRID	0,00	0,00	0,00	0,00	30.400,48	30.400,48
* 203 DISTRITO DE RETIRO	0,00	0,00	0,00	0,00	30.400,48	30.400,48

AYUNTAMIENTO DE MADRID

INFORMACIÓN PRESUPUESTARIA EJERCICIO CORRIENTE

REMANENTES DE CRÉDITO

Ejercicio: 2021

Centro: 001 AYUNTAMIENTO DE MADRID **Fecha: 31/12/2021**

CENTRO GESTOR - FUNCIONAL - ECONOMICO	REMANENTES COMPROMETIDOS			REMANENTES NO COMPROMETIDOS		
	INCORPORABLES	NO INCORPORABLES	TOTAL	INCORPORABLES	NO INCORPORABLES	TOTAL
G/23102/22799 OTR.TRABAJ.EMP. Y PROFES.	0,00	0,00	0,00	0,00	30.400,48	30.400,48
***** 001.201.93302.63200.5 D.CENTRO.EDIFICIOS.EDIF CONST(RE**	**0,00**	**0,00**	**0,00**	**43.282,00**	**0,00**	**43.282,00**
** 001 AYUNTAMIENTO DE MADRID	0,00	0,00	0,00	43.282,00	0,00	43.282,00
* 201 DISTRITO DE CENTRO	0,00	0,00	0,00	43.282,00	0,00	43.282,00
G/93302/63200 EDIF. Y OTRAS CONST.(REF)	0,00	0,00	0,00	43.282,00	0,00	43.282,00
***** 001.201.33401.62599.5 D.CENTRO.ACTIV CULTURA.OT MOBILY E**	**15.000,00**	**0,00**	**15.000,00**	**0,00**	**0,00**	**0,00**
** 001 AYUNTAMIENTO DE MADRID	15.000,00	0,00	15.000,00	0,00	0,00	0,00
* 201 DISTRITO DE CENTRO	15.000,00	0,00	15.000,00	0,00	0,00	0,00
G/33401/62599 OTRO MOBILIARIO Y ENSERES	15.000,00	0,00	15.000,00	0,00	0,00	0,00
***** 001.215.31101.221 D.CIUDAD LINEAL.SALUBRIDAD Pª.SUMINISTROS**	**0,00**	**0,00**	**0,00**	**0,00**	**0,00**	**0,00**
** 001 AYUNTAMIENTO DE MADRID	0,00	0,00	0,00	0,00	0,00	0,00
* 215 DISTRITO DE CIUDAD LINEAL	0,00	0,00	0,00	0,00	0,00	0,00
G/31101/22199 OTROS SUMINISTROS	0,00	0,00	0,00	0,00	0,00	0,00
***** 001.160.15102.60902.6 DESAR URBANO.GEST URBANÍSTICA.SISTEMAS COOPERA**	**0,00**	**0,00**	**0,00**	**439.786,24**	**30.057,43**	**469.843,67**
** 001 AYUNTAMIENTO DE MADRID	0,00	0,00	0,00	439.786,24	30.057,43	469.843,67
* 160 DESARROLLO URBANO	0,00	0,00	0,00	439.786,24	30.057,43	469.843,67
G/15102/60902 SISTEMAS DE COOPERACIÓN	0,00	0,00	0,00	439.786,24	30.057,43	469.843,67
***** 001.160.15103.22703.6 DESAR URBANO.EJEC CONTROL EDIF.GTO ACCIÓN SUBS**	**0,00**	**0,00**	**0,00**	**50.625,75**	**0,00**	**50.625,75**
** 001 AYUNTAMIENTO DE MADRID	0,00	0,00	0,00	50.625,75	0,00	50.625,75
* 160 DESARROLLO URBANO	0,00	0,00	0,00	50.625,75	0,00	50.625,75
G/15103/22703 GASTOS POR ACCIÓN SUBSIDIARIA	0,00	0,00	0,00	50.625,75	0,00	50.625,75
***** 001.209.33401.63200 D MONCLOA-ARAV.ACTIV CULTURA.EDIF CONST(RE**	**0,32**	**0,00**	**0,32**	**5.229,26**	**0,00**	**5.229,26**
** 001 AYUNTAMIENTO DE MADRID	0,32	0,00	0,32	5.229,26	0,00	5.229,26
* 209 DISTRITO DE MONCLOA-ARAVACA	0,32	0,00	0,32	5.229,26	0,00	5.229,26
G/33401/63200 EDIF. Y OTRAS CONST.(REF)	0,32	0,00	0,32	5.229,26	0,00	5.229,26
***** 001.209.34201.63200 D MONCLOA-ARAV.INST DEPORT.EDIF CONST(RE**	**3,12**	**0,00**	**3,12**	**1.649,56**	**0,00**	**1.649,56**
** 001 AYUNTAMIENTO DE MADRID	3,12	0,00	3,12	1.649,56	0,00	1.649,56
* 209 DISTRITO DE MONCLOA-ARAVACA	3,12	0,00	3,12	1.649,56	0,00	1.649,56
G/34201/63200 EDIF. Y OTRAS CONST.(REF)	3,12	0,00	3,12	1.649,56	0,00	1.649,56
***** 001.215.92001.225 D.CIUDAD LINEAL.DGA .TRIBUTOS**	**0,00**	**0,00**	**0,00**	**201,46**	**0,00**	**201,46**
** 001 AYUNTAMIENTO DE MADRID	0,00	0,00	0,00	201,46	0,00	201,46
* 215 DISTRITO DE CIUDAD LINEAL	0,00	0,00	0,00	201,46	0,00	201,46
G/92001/22501 TRIBUTOS COM. AUTONOMAS	0,00	0,00	0,00	201,46	0,00	201,46
***** 001.217.9.3 D.VILLAVERDE ACT CARÁCTER GRAL GTO.FINACIEROS**	**0,00**	**0,00**	**0,00**	**0,00**	**0,00**	**0,00**
** 001 AYUNTAMIENTO DE MADRID	0,00	0,00	0,00	0,00	0,00	0,00
* 217 DISTRITO DE VILLAVERDE	0,00	0,00	0,00	0,00	0,00	0,00
G/92001/35200 INTERESES DE DEMORA	0,00	0,00	0,00	0,00	0,00	0,00
***** 001.130.33210.63599 CULTURA,T,D.BIBLIOTECA Pª.MOBI Y ENS(RE)**	**0,00**	**0,00**	**0,00**	**0,00**	**0,00**	**0,00**
** 001 AYUNTAMIENTO DE MADRID	0,00	0,00	0,00	0,00	0,00	0,00
* 130 CULTURA, TURISMO Y DEPORTE	0,00	0,00	0,00	0,00	0,00	0,00
G/33210/63599 OTRO MOBIL.ENSER.REF.Y RE	0,00	0,00	0,00	0,00	0,00	0,00
***** 001.130.33210.62599 CULTURA,T,D.BIBLIOTECA Pª.OT MOBILY E**	**0,00**	**0,00**	**0,00**	**263,50**	**0,00**	**263,50**
** 001 AYUNTAMIENTO DE MADRID	0,00	0,00	0,00	263,50	0,00	263,50
* 130 CULTURA, TURISMO Y DEPORTE	0,00	0,00	0,00	263,50	0,00	263,50
G/33210/62599 OTRO MOBILIARIO Y ENSERES	0,00	0,00	0,00	263,50	0,00	263,50
***** 001.217.92001.62599 D.VILLAVERDE.DGA .OT MOBILY E**	**0,00**	**0,00**	**0,00**	**0,19**	**0,00**	**0,19**
** 001 AYUNTAMIENTO DE MADRID	0,00	0,00	0,00	0,19	0,00	0,19

AYUNTAMIENTO DE MADRID

INFORMACIÓN PRESUPUESTARIA EJERCICIO CORRIENTE

REMANENTES DE CRÉDITO

Ejercicio: 2021

Centro: 001 AYUNTAMIENTO DE MADRID **Fecha: 31/12/2021**

CENTRO GESTOR - FUNCIONAL - ECONOMICO	REMANENTES COMPROMETIDOS			REMANENTES NO COMPROMETIDOS		
	INCORPORABLES	NO INCORPORABLES	TOTAL	INCORPORABLES	NO INCORPORABLES	TOTAL
* 217 DISTRITO DE VILLAVERDE	0,00	0,00	0,00	0,19	0,00	0,19
G/92001/62599 OTRO MOBILIARIO Y ENSERES	0,00	0,00	0,00	0,19	0,00	0,19
***** 001.120.13510.23120.6 PORTAVOZ S.E.SAMUR-P CIVIL.GTOS VIAJE P NO DIR**	**0,00**	**0,00**	**0,00**	**2.800,00**	**0,00**	**2.800,00**
** 001 AYUNTAMIENTO DE MADRID	0,00	0,00	0,00	2.800,00	0,00	2.800,00
* 120 PORTAVOZ, SEGURIDAD Y EMERGENCIAS	0,00	0,00	0,00	2.800,00	0,00	2.800,00
G/13510/23120 G.VIAJE P.NO DIRECTIVO	0,00	0,00	0,00	2.800,00	0,00	2.800,00
***** 001.211.34201.62999 D.CARABANCHEL.INST DEPORT.O.INV NUEV OP SE**	**0,00**	**0,00**	**0,00**	**0,00**	**0,00**	**0,00**
** 001 AYUNTAMIENTO DE MADRID	0,00	0,00	0,00	0,00	0,00	0,00
* 211 DISTRITO DE CARABANCHEL	0,00	0,00	0,00	0,00	0,00	0,00
G/34201/62999 OTRAS INV. NUEVAS FUNCION	0,00	0,00	0,00	0,00	0,00	0,00
***** 001.211.34201.63999 D.CARABANCHEL.INST DEPORT.O.INV REPOS.FOS**	**0,00**	**0,00**	**0,00**	**3.372,54**	**0,00**	**3.372,54**
** 001 AYUNTAMIENTO DE MADRID	0,00	0,00	0,00	3.372,54	0,00	3.372,54
* 211 DISTRITO DE CARABANCHEL	0,00	0,00	0,00	3.372,54	0,00	3.372,54
G/34201/63999 OTRAS INV. REPOS. F. OP.S	0,00	0,00	0,00	3.372,54	0,00	3.372,54
***** 001.211.23106.62599 D.CARABANCHEL.INTEG EMERG SCIAL.OT MOBILY E**	**0,00**	**0,00**	**0,00**	**1.673,60**	**0,00**	**1.673,60**
** 001 AYUNTAMIENTO DE MADRID	0,00	0,00	0,00	1.673,60	0,00	1.673,60
* 211 DISTRITO DE CARABANCHEL	0,00	0,00	0,00	1.673,60	0,00	1.673,60
G/23106/62599 OTRO MOBILIARIO Y ENSERES	0,00	0,00	0,00	1.673,60	0,00	1.673,60
***** 001.207.33401.62599 D.CHAMBERÍ.ACTIV CULTURA.OT MOBILY E**	**342,70**	**0,00**	**342,70**	**44.510,03**	**0,00**	**44.510,03**
** 001 AYUNTAMIENTO DE MADRID	342,70	0,00	342,70	44.510,03	0,00	44.510,03
* 207 DISTRITO DE CHAMBERÍ	342,70	0,00	342,70	44.510,03	0,00	44.510,03
G/33401/62599 OTRO MOBILIARIO Y ENSERES	342,70	0,00	342,70	44.510,03	0,00	44.510,03
***** 001.219.34201.62999 D VICÁLVARO.INST DEPORT.O.INV NUEV OP SE**	**0,00**	**0,00**	**0,00**	**290,40**	**0,00**	**290,40**
** 001 AYUNTAMIENTO DE MADRID	0,00	0,00	0,00	290,40	0,00	290,40
* 219 DISTRITO DE VICÁLVARO	0,00	0,00	0,00	290,40	0,00	290,40
G/34201/62999 OTRAS INV. NUEVAS FUNCION	0,00	0,00	0,00	290,40	0,00	290,40
***** 001.206.33401.63999 D.TETUÁN.ACTIV CULTURA.O.INV REPOS.FOS**	**786,50**	**0,00**	**786,50**	**0,50**	**0,00**	**0,50**
** 001 AYUNTAMIENTO DE MADRID	786,50	0,00	786,50	0,50	0,00	0,50
* 206 DISTRITO DE TETUÁN	786,50	0,00	786,50	0,50	0,00	0,50
G/33401/63999 OTRAS INV. REPOS. F. OP.S	786,50	0,00	786,50	0,50	0,00	0,50
***** 001.120.13510.23020.6 PORTAVOZ S.E.SAMUR-P CIVIL.DIETAS NO DIRECTIVO**	**0,00**	**0,00**	**0,00**	**5.200,00**	**0,00**	**5.200,00**
** 001 AYUNTAMIENTO DE MADRID	0,00	0,00	0,00	5.200,00	0,00	5.200,00
* 120 PORTAVOZ, SEGURIDAD Y EMERGENCIAS	0,00	0,00	0,00	5.200,00	0,00	5.200,00
G/13510/23020 DEL PERSONAL NO DIRECTIVO	0,00	0,00	0,00	5.200,00	0,00	5.200,00
***** 001.141.46300.222 EMPREND,EMP.INVESTIG.CIENTIF.COMUNICACIONES**	**0,00**	**0,00**	**0,00**	**0,00**	**5.850,87**	**5.850,87**
** 001 AYUNTAMIENTO DE MADRID	0,00	0,00	0,00	0,00	5.850,87	5.850,87
* 141 INNOVACIÓN Y EMPRENDIMIENTO	0,00	0,00	0,00	0,00	5.850,87	5.850,87
G/46300/22200 SERV. TELECOMUNICACIONES	0,00	0,00	0,00	0,00	5.850,87	5.850,87
***** 001.132.43220.226 TURISMO.INFORM. Y PROM TURÍSTICA.GTOS DIVERSOS**	**0,00**	**0,00**	**0,00**	**0,00**	**81.971,00**	**81.971,00**
** 001 AYUNTAMIENTO DE MADRID	0,00	0,00	0,00	0,00	81.971,00	81.971,00
* 132 TURISMO	0,00	0,00	0,00	0,00	81.971,00	81.971,00
G/43220/22608 ACTUACIONES DE PATROCINIO	0,00	0,00	0,00	0,00	81.971,00	81.971,00
***** 001.120.13610.62599 PORTAVOZ S.E.BOMBEROS.OT MOBILY E**	**41.821,73**	**0,00**	**41.821,73**	**4.899,40**	**0,00**	**4.899,40**
** 001 AYUNTAMIENTO DE MADRID	41.821,73	0,00	41.821,73	4.899,40	0,00	4.899,40
* 120 PORTAVOZ, SEGURIDAD Y EMERGENCIAS	41.821,73	0,00	41.821,73	4.899,40	0,00	4.899,40
G/13610/62599 OTRO MOBILIARIO Y ENSERES	41.821,73	0,00	41.821,73	4.899,40	0,00	4.899,40
***** 001.150.17102.61920.5 M AMBIENTE.ZONAS VERDES.PARQUES (REM)**	**0,16**	**0,00**	**0,16**	**235.122,25**	**0,00**	**235.122,25**

AYUNTAMIENTO DE MADRID

INFORMACIÓN PRESUPUESTARIA EJERCICIO CORRIENTE

REMANENTES DE CRÉDITO

Ejercicio: 2021

Centro: 001 AYUNTAMIENTO DE MADRID **Fecha: 31/12/2021**

CENTRO GESTOR - FUNCIONAL - ECONOMICO	REMANENTES COMPROMETIDOS			REMANENTES NO COMPROMETIDOS		
	INCORPORABLES	NO INCORPORABLES	TOTAL	INCORPORABLES	NO INCORPORABLES	TOTAL
** 001 AYUNTAMIENTO DE MADRID	0,16	0,00	0,16	235.122,25	0,00	235.122,25
* 150 MEDIO AMBIENTE Y MOVILIDAD	0,16	0,00	0,16	235.122,25	0,00	235.122,25
G/17102/61920 PARQUES (REMODELACIÓN)	0,16	0,00	0,16	235.122,25	0,00	235.122,25
***** 001.208.34201.213 D FUENCARR-PARDO.INST DEPORT.MAQ.INST.Y UTILL**	**0,00**	**0,00**	**0,00**	**0,00**	**8.974,70**	**8.974,70**
** 001 AYUNTAMIENTO DE MADRID	0,00	0,00	0,00	0,00	8.974,70	8.974,70
* 208 DISTRITO DE FUENCARRAL-EL PARDO	0,00	0,00	0,00	0,00	8.974,70	8.974,70
G/34201/21300 REP.MAT.CONS.MAQUIN.	0,00	0,00	0,00	0,00	8.974,70	8.974,70
***** 001.219.33401.62302 D VICÁLVARO.ACTIV CULTURA.ÚTILES Y HERR**	**0,00**	**0,00**	**0,00**	**21,69**	**0,00**	**21,69**
** 001 AYUNTAMIENTO DE MADRID	0,00	0,00	0,00	21,69	0,00	21,69
* 219 DISTRITO DE VICÁLVARO	0,00	0,00	0,00	21,69	0,00	21,69
G/33401/62302 ÚTILES HERRAMIENTAS	0,00	0,00	0,00	21,69	0,00	21,69
***** 001.206.33401.221 D.TETUÁN.ACTIV CULTURA.SUMINISTROS**	**0,00**	**0,00**	**0,00**	**0,16**	**0,00**	**0,16**
** 001 AYUNTAMIENTO DE MADRID	0,00	0,00	0,00	0,16	0,00	0,16
* 206 DISTRITO DE TETUÁN	0,00	0,00	0,00	0,16	0,00	0,16
G/33401/22199 OTROS SUMINISTROS	0,00	0,00	0,00	0,16	0,00	0,16
***** 001.214.34201.62300 D.MORATALAZ.INST DEPORT.MAQUINARIA**	**0,00**	**0,00**	**0,00**	**204,90**	**0,00**	**204,90**
** 001 AYUNTAMIENTO DE MADRID	0,00	0,00	0,00	204,90	0,00	204,90
* 214 DISTRITO DE MORATALAZ	0,00	0,00	0,00	204,90	0,00	204,90
G/34201/62300 MAQUINARIA	0,00	0,00	0,00	204,90	0,00	204,90
***** 001.214.93302.63200 D.MORATALAZ.EDIFICIOS.EDIF CONST(RE**	**0,00**	**0,00**	**0,00**	**185,00**	**0,00**	**185,00**
** 001 AYUNTAMIENTO DE MADRID	0,00	0,00	0,00	185,00	0,00	185,00
* 214 DISTRITO DE MORATALAZ	0,00	0,00	0,00	185,00	0,00	185,00
G/93302/63200 EDIF. Y OTRAS CONST.(REF)	0,00	0,00	0,00	185,00	0,00	185,00
***** 001.214.34201.62599 D.MORATALAZ.INST DEPORT.OT MOBILY E**	**0,00**	**0,00**	**0,00**	**92,00**	**0,00**	**92,00**
** 001 AYUNTAMIENTO DE MADRID	0,00	0,00	0,00	92,00	0,00	92,00
* 214 DISTRITO DE MORATALAZ	0,00	0,00	0,00	92,00	0,00	92,00
G/34201/62599 OTRO MOBILIARIO Y ENSERES	0,00	0,00	0,00	92,00	0,00	92,00
***** 001.180.2.3 FAMILIA,IGUAL ACT PROTEC Y PROM SCIAL GTO.FINACIEROS**	**0,00**	**0,00**	**0,00**	**0,00**	**0,00**	**0,00**
** 001 AYUNTAMIENTO DE MADRID	0,00	0,00	0,00	0,00	0,00	0,00
* 180 FAMILIAS, IGUALDAD Y BIENESTAR SOCIAL	0,00	0,00	0,00	0,00	0,00	0,00
G/23100/35200 INTERESES DE DEMORA	0,00	0,00	0,00	0,00	0,00	0,00
***** 001.218.33401.60999 D.VILLA VALLECAS.ACTIV CULTURA.O INV NUEVA INFR**	**0,00**	**0,00**	**0,00**	**198,00**	**0,00**	**198,00**
** 001 AYUNTAMIENTO DE MADRID	0,00	0,00	0,00	198,00	0,00	198,00
* 218 DISTRITO DE VILLA DE VALLECAS	0,00	0,00	0,00	198,00	0,00	198,00
G/33401/60999 OTRAS INV. NUEVAS INF.	0,00	0,00	0,00	198,00	0,00	198,00
***** 001.207.23106.221 D.CHAMBERÍ.INTEG EMERG SCIAL.SUMINISTROS**	**0,00**	**0,00**	**0,00**	**0,00**	**182,55**	**182,55**
** 001 AYUNTAMIENTO DE MADRID	0,00	0,00	0,00	0,00	182,55	182,55
* 207 DISTRITO DE CHAMBERÍ	0,00	0,00	0,00	0,00	182,55	182,55
G/23106/22199 OTROS SUMINISTROS	0,00	0,00	0,00	0,00	182,55	182,55
***** 001.207.31101.62599 D.CHAMBERÍ.SALUBRIDAD Pª.OT MOBILY E**	**171,35**	**0,00**	**171,35**	**0,00**	**0,00**	**0,00**
** 001 AYUNTAMIENTO DE MADRID	171,35	0,00	171,35	0,00	0,00	0,00
* 207 DISTRITO DE CHAMBERÍ	171,35	0,00	171,35	0,00	0,00	0,00
G/31101/62599 OTRO MOBILIARIO Y ENSERES	171,35	0,00	171,35	0,00	0,00	0,00
***** 001.207.92001.62599 D.CHAMBERÍ.DGA .OT MOBILY E**	**11.455,10**	**0,00**	**11.455,10**	**0,00**	**0,00**	**0,00**
** 001 AYUNTAMIENTO DE MADRID	11.455,10	0,00	11.455,10	0,00	0,00	0,00
* 207 DISTRITO DE CHAMBERÍ	11.455,10	0,00	11.455,10	0,00	0,00	0,00
G/92001/62599 OTRO MOBILIARIO Y ENSERES	11.455,10	0,00	11.455,10	0,00	0,00	0,00

AYUNTAMIENTO DE MADRID

INFORMACIÓN PRESUPUESTARIA EJERCICIO CORRIENTE

REMANENTES DE CRÉDITO

Ejercicio: 2021

Centro: 001 AYUNTAMIENTO DE MADRID **Fecha: 31/12/2021**

CENTRO GESTOR - FUNCIONAL - ECONOMICO	REMANENTES COMPROMETIDOS			REMANENTES NO COMPROMETIDOS		
	INCORPORABLES	NO INCORPORABLES	TOTAL	INCORPORABLES	NO INCORPORABLES	TOTAL
***** 001.215.23103.62599 D.CIUDAD LINEAL.PERSO MAYOR.OT MOBILY E**	**0,00**	**0,00**	**0,00**	**0,00**	**0,00**	**0,00**
** 001 AYUNTAMIENTO DE MADRID	0,00	0,00	0,00	0,00	0,00	0,00
* 215 DISTRITO DE CIUDAD LINEAL	0,00	0,00	0,00	0,00	0,00	0,00
G/23103/62599 OTRO MOBILIARIO Y ENSERES	0,00	0,00	0,00	0,00	0,00	0,00
***** 001.203.23103.62599 D.RETIRO.PERSO MAYOR.OT MOBILY E**	**0,00**	**0,00**	**0,00**	**132,56**	**0,00**	**132,56**
** 001 AYUNTAMIENTO DE MADRID	0,00	0,00	0,00	132,56	0,00	132,56
* 203 DISTRITO DE RETIRO	0,00	0,00	0,00	132,56	0,00	132,56
G/23103/62599 OTRO MOBILIARIO Y ENSERES	0,00	0,00	0,00	132,56	0,00	132,56
***** 001.204.92001.205 D.SALAMANCA.DGA .ARRE.MOB.Y ENSER**	**0,00**	**0,00**	**0,00**	**0,00**	**5,20**	**5,20**
** 001 AYUNTAMIENTO DE MADRID	0,00	0,00	0,00	0,00	5,20	5,20
* 204 DISTRITO DE SALAMANCA	0,00	0,00	0,00	0,00	5,20	5,20
G/92001/20500 ARREND.MOBIL.Y ENSER	0,00	0,00	0,00	0,00	5,20	5,20
***** 001.112.92207.482 INTERNAL.COOP.RELAC INSTITUC.A FAMIL.I.S.F.L**	**0,00**	**0,00**	**0,00**	**0,00**	**0,00**	**0,00**
** 001 AYUNTAMIENTO DE MADRID	0,00	0,00	0,00	0,00	0,00	0,00
* 112 INTERNACIONALIZACIÓN Y COOPERACIÓN	0,00	0,00	0,00	0,00	0,00	0,00
G/92207/48203 PREMIOS	0,00	0,00	0,00	0,00	0,00	0,00
***** 001.216.23103.62599 D.HORTALEZA.PERSO MAYOR.OT MOBILY E**	**0,00**	**0,00**	**0,00**	**0,00**	**0,00**	**0,00**
** 001 AYUNTAMIENTO DE MADRID	0,00	0,00	0,00	0,00	0,00	0,00
* 216 DISTRITO DE HORTALEZA	0,00	0,00	0,00	0,00	0,00	0,00
G/23103/62599 OTRO MOBILIARIO Y ENSERES	0,00	0,00	0,00	0,00	0,00	0,00
***** 001.205.23103.62599 D.CHAMARTÍN.PERSO MAYOR.OT MOBILY E**	**0,00**	**0,00**	**0,00**	**2.274,54**	**0,00**	**2.274,54**
** 001 AYUNTAMIENTO DE MADRID	0,00	0,00	0,00	2.274,54	0,00	2.274,54
* 205 DISTRITO DE CHAMARTÍN	0,00	0,00	0,00	2.274,54	0,00	2.274,54
G/23103/62599 OTRO MOBILIARIO Y ENSERES	0,00	0,00	0,00	2.274,54	0,00	2.274,54
***** 001.205.23106.62599 D.CHAMARTÍN.INTEG EMERG SCIAL.OT MOBILY E**	**0,00**	**0,00**	**0,00**	**0,00**	**0,00**	**0,00**
** 001 AYUNTAMIENTO DE MADRID	0,00	0,00	0,00	0,00	0,00	0,00
* 205 DISTRITO DE CHAMARTÍN	0,00	0,00	0,00	0,00	0,00	0,00
G/23106/62599 OTRO MOBILIARIO Y ENSERES	0,00	0,00	0,00	0,00	0,00	0,00
***** 001.205.33401.62599 D.CHAMARTÍN.ACTIV CULTURA.OT MOBILY E**	**0,00**	**0,00**	**0,00**	**0,00**	**0,00**	**0,00**
** 001 AYUNTAMIENTO DE MADRID	0,00	0,00	0,00	0,00	0,00	0,00
* 205 DISTRITO DE CHAMARTÍN	0,00	0,00	0,00	0,00	0,00	0,00
G/33401/62599 OTRO MOBILIARIO Y ENSERES	0,00	0,00	0,00	0,00	0,00	0,00
***** 001.205.34201.62599 D.CHAMARTÍN.INST DEPORT.OT MOBILY E**	**0,00**	**0,00**	**0,00**	**0,00**	**0,00**	**0,00**
** 001 AYUNTAMIENTO DE MADRID	0,00	0,00	0,00	0,00	0,00	0,00
* 205 DISTRITO DE CHAMARTÍN	0,00	0,00	0,00	0,00	0,00	0,00
G/34201/62599 OTRO MOBILIARIO Y ENSERES	0,00	0,00	0,00	0,00	0,00	0,00
***** 001.205.92001.62599 D.CHAMARTÍN.DGA .OT MOBILY E**	**0,00**	**0,00**	**0,00**	**0,00**	**0,00**	**0,00**
** 001 AYUNTAMIENTO DE MADRID	0,00	0,00	0,00	0,00	0,00	0,00
* 205 DISTRITO DE CHAMARTÍN	0,00	0,00	0,00	0,00	0,00	0,00
G/92001/62599 OTRO MOBILIARIO Y ENSERES	0,00	0,00	0,00	0,00	0,00	0,00
***** 001.205.32301.62599 D.CHAMARTÍN.C INFANTIL .OT MOBILY E**	**0,00**	**0,00**	**0,00**	**0,00**	**0,00**	**0,00**
** 001 AYUNTAMIENTO DE MADRID	0,00	0,00	0,00	0,00	0,00	0,00
* 205 DISTRITO DE CHAMARTÍN	0,00	0,00	0,00	0,00	0,00	0,00
G/32301/62599 OTRO MOBILIARIO Y ENSERES	0,00	0,00	0,00	0,00	0,00	0,00
***** 001.207.23103.62599 D.CHAMBERÍ.PERSO MAYOR.OT MOBILY E**	**342,70**	**0,00**	**342,70**	**0,00**	**0,00**	**0,00**
** 001 AYUNTAMIENTO DE MADRID	342,70	0,00	342,70	0,00	0,00	0,00
* 207 DISTRITO DE CHAMBERÍ	342,70	0,00	342,70	0,00	0,00	0,00

AYUNTAMIENTO DE MADRID

INFORMACIÓN PRESUPUESTARIA EJERCICIO CORRIENTE

REMANENTES DE CRÉDITO

Ejercicio: 2021

Centro: 001 AYUNTAMIENTO DE MADRID **Fecha: 31/12/2021**

CENTRO GESTOR - FUNCIONAL - ECONOMICO	REMANENTES COMPROMETIDOS			REMANENTES NO COMPROMETIDOS		
	INCORPORABLES	NO INCORPORABLES	TOTAL	INCORPORABLES	NO INCORPORABLES	TOTAL
G/23103/62599 OTRO MOBILIARIO Y ENSERES	342,70	0,00	342,70	0,00	0,00	0,00
***** 001.207.23106.62599 D.CHAMBERÍ.INTEG EMERG SCIAL.OT MOBILY E**	**171,35**	**0,00**	**171,35**	**0,00**	**0,00**	**0,00**
** 001 AYUNTAMIENTO DE MADRID	171,35	0,00	171,35	0,00	0,00	0,00
* 207 DISTRITO DE CHAMBERÍ	171,35	0,00	171,35	0,00	0,00	0,00
G/23106/62599 OTRO MOBILIARIO Y ENSERES	171,35	0,00	171,35	0,00	0,00	0,00
***** 001.150.17212.62301 M AMBIENTE.CONTROL AMBIENTAL.INSTALAC TÉCNICAS**	**0,00**	**0,00**	**0,00**	**0,00**	**0,00**	**0,00**
** 001 AYUNTAMIENTO DE MADRID	0,00	0,00	0,00	0,00	0,00	0,00
* 150 MEDIO AMBIENTE Y MOVILIDAD	0,00	0,00	0,00	0,00	0,00	0,00
G/17212/62301 INSTALACIONES TÉCNICAS	0,00	0,00	0,00	0,00	0,00	0,00
***** 001.180.23106.480 FAMILIA,IGUAL.INTEG EMERG SCIAL.A FUNDACIONES**	**0,00**	**0,00**	**0,00**	**0,00**	**0,00**	**0,00**
** 001 AYUNTAMIENTO DE MADRID	0,00	0,00	0,00	0,00	0,00	0,00
* 180 FAMILIAS, IGUALDAD Y BIENESTAR SOCIAL	0,00	0,00	0,00	0,00	0,00	0,00
G/23106/48099 A OTRAS FUNDACIONES	0,00	0,00	0,00	0,00	0,00	0,00
***** 001.203.33401.62599 D.RETIRO.ACTIV CULTURA.OT MOBILY E**	**0,00**	**0,00**	**0,00**	**17,48**	**0,00**	**17,48**
** 001 AYUNTAMIENTO DE MADRID	0,00	0,00	0,00	17,48	0,00	17,48
* 203 DISTRITO DE RETIRO	0,00	0,00	0,00	17,48	0,00	17,48
G/33401/62599 OTRO MOBILIARIO Y ENSERES	0,00	0,00	0,00	17,48	0,00	17,48
***** 001.203.34201.62599 D.RETIRO.INST DEPORT.OT MOBILY E**	**0,00**	**0,00**	**0,00**	**11,66**	**0,00**	**11,66**
** 001 AYUNTAMIENTO DE MADRID	0,00	0,00	0,00	11,66	0,00	11,66
* 203 DISTRITO DE RETIRO	0,00	0,00	0,00	11,66	0,00	11,66
G/34201/62599 OTRO MOBILIARIO Y ENSERES	0,00	0,00	0,00	11,66	0,00	11,66
***** 001.203.34201.62300 D.RETIRO.INST DEPORT.MAQUINARIA**	**0,00**	**0,00**	**0,00**	**21.428,74**	**0,00**	**21.428,74**
** 001 AYUNTAMIENTO DE MADRID	0,00	0,00	0,00	21.428,74	0,00	21.428,74
* 203 DISTRITO DE RETIRO	0,00	0,00	0,00	21.428,74	0,00	21.428,74
G/34201/62300 MAQUINARIA	0,00	0,00	0,00	21.428,74	0,00	21.428,74
***** 001.204.92401.482 D.SALAMANCA.PARTI CIUDAD.A FAMIL.I.S.F.L**	**0,00**	**0,00**	**0,00**	**0,00**	**6.000,00**	**6.000,00**
** 001 AYUNTAMIENTO DE MADRID	0,00	0,00	0,00	0,00	6.000,00	6.000,00
* 204 DISTRITO DE SALAMANCA	0,00	0,00	0,00	0,00	6.000,00	6.000,00
G/92401/48203 PREMIOS	0,00	0,00	0,00	0,00	6.000,00	6.000,00
***** 001.203.34201.61999 D.RETIRO.INST DEPORT.O INV REP INFR U.G**	**0,00**	**0,00**	**0,00**	**619,70**	**0,00**	**619,70**
** 001 AYUNTAMIENTO DE MADRID	0,00	0,00	0,00	619,70	0,00	619,70
* 203 DISTRITO DE RETIRO	0,00	0,00	0,00	619,70	0,00	619,70
G/34201/61999 INV. REPOS. INFRAESTR.	0,00	0,00	0,00	619,70	0,00	619,70
***** 001.120.92202.214 PORTAVOZ S.E.COMUNICACIÓN.ELEMEN.TRANSP**	**0,00**	**0,00**	**0,00**	**0,00**	**866,00**	**866,00**
** 001 AYUNTAMIENTO DE MADRID	0,00	0,00	0,00	0,00	866,00	866,00
* 120 PORTAVOZ, SEGURIDAD Y EMERGENCIAS	0,00	0,00	0,00	0,00	866,00	866,00
G/92202/21400 REP.MANT.Y CONS.E.TRANSP.	0,00	0,00	0,00	0,00	866,00	866,00
***** 001.206.34201.63599 D.TETUÁN.INST DEPORT.MOBI Y ENS(RE)**	**0,00**	**0,00**	**0,00**	**0,71**	**0,00**	**0,71**
** 001 AYUNTAMIENTO DE MADRID	0,00	0,00	0,00	0,71	0,00	0,71
* 206 DISTRITO DE TETUÁN	0,00	0,00	0,00	0,71	0,00	0,71
G/34201/63599 OTRO MOBIL.ENSER.REF.Y RE	0,00	0,00	0,00	0,71	0,00	0,71
***** 001.218.23199.62599 D.VILLA VALLECAS.COV19.OT MOBILY E**	**0,00**	**0,00**	**0,00**	**0,00**	**0,00**	**0,00**
** 001 AYUNTAMIENTO DE MADRID	0,00	0,00	0,00	0,00	0,00	0,00
* 218 DISTRITO DE VILLA DE VALLECAS	0,00	0,00	0,00	0,00	0,00	0,00
G/23199/62599 OTRO MOBILIARIO Y ENSERES	0,00	0,00	0,00	0,00	0,00	0,00
***** 001.218.33401.62599 D.VILLA VALLECAS.ACTIV CULTURA.OT MOBILY E**	**0,00**	**0,00**	**0,00**	**1,72**	**0,00**	**1,72**
** 001 AYUNTAMIENTO DE MADRID	0,00	0,00	0,00	1,72	0,00	1,72

AYUNTAMIENTO DE MADRID

INFORMACIÓN PRESUPUESTARIA EJERCICIO CORRIENTE

REMANENTES DE CRÉDITO

Ejercicio: 2021

Centro: 001 AYUNTAMIENTO DE MADRID **Fecha: 31/12/2021**

CENTRO GESTOR - FUNCIONAL - ECONOMICO	REMANENTES COMPROMETIDOS			REMANENTES NO COMPROMETIDOS		
	INCORPORABLES	NO INCORPORABLES	TOTAL	INCORPORABLES	NO INCORPORABLES	TOTAL
* 218 DISTRITO DE VILLA DE VALLECAS	0,00	0,00	0,00	1,72	0,00	1,72
G/33401/62599 OTRO MOBILIARIO Y ENSERES	0,00	0,00	0,00	1,72	0,00	1,72
***** 001.190.15340.22602 OBRAS Y EQ..INFRAEST URBA.PUBLIC Y PROP**	**15.542,83**	**0,00**	**15.542,83**	**0,00**	**15.358,69**	**15.358,69**
** 001 AYUNTAMIENTO DE MADRID	15.542,83	0,00	15.542,83	0,00	15.358,69	15.358,69
* 190 OBRAS Y EQUIPAMIENTOS	15.542,83	0,00	15.542,83	0,00	15.358,69	15.358,69
G/15340/22602 PUBLICIDAD Y PROPAG	15.542,83	0,00	15.542,83	0,00	15.358,69	15.358,69
***** 001.120.13201.22602.1 PORTAVOZ S.E.SEGURIDAD.PUBLIC Y PROP**	**0,00**	**0,00**	**0,00**	**22.228,27**	**3.529,89**	**25.758,16**
** 001 AYUNTAMIENTO DE MADRID	0,00	0,00	0,00	22.228,27	3.529,89	25.758,16
* 120 PORTAVOZ, SEGURIDAD Y EMERGENCIAS	0,00	0,00	0,00	22.228,27	3.529,89	25.758,16
G/13201/22602 PUBLICIDAD Y PROPAG	0,00	0,00	0,00	22.228,27	3.529,89	25.758,16
***** 001.120.13201.22606.1 PORTAVOZ S.E.SEGURIDAD.REUN CONF CURS**	**0,00**	**0,00**	**0,00**	**11.851,03**	**792,83**	**12.643,86**
** 001 AYUNTAMIENTO DE MADRID	0,00	0,00	0,00	11.851,03	792,83	12.643,86
* 120 PORTAVOZ, SEGURIDAD Y EMERGENCIAS	0,00	0,00	0,00	11.851,03	792,83	12.643,86
G/13201/22606 REUNIONES, CONF. Y CURSOS	0,00	0,00	0,00	11.851,03	792,83	12.643,86
***** 001.190.93304.62200 OBRAS Y EQ..G.PATRIMONIAL.EDIF Y O.CONST**	**0,00**	**0,00**	**0,00**	**105.331,92**	**0,00**	**105.331,92**
** 001 AYUNTAMIENTO DE MADRID	0,00	0,00	0,00	105.331,92	0,00	105.331,92
* 190 OBRAS Y EQUIPAMIENTOS	0,00	0,00	0,00	105.331,92	0,00	105.331,92
G/93304/62200 EDIF. Y OTRAS CONSTRUCC.	0,00	0,00	0,00	105.331,92	0,00	105.331,92
***** 001.218.17102.61921 D.VILLA VALLECAS.ZONAS VERDES.Z AJARDINADAS(REM)**	**0,01**	**0,00**	**0,01**	**1.592,42**	**0,00**	**1.592,42**
** 001 AYUNTAMIENTO DE MADRID	0,01	0,00	0,01	1.592,42	0,00	1.592,42
* 218 DISTRITO DE VILLA DE VALLECAS	0,01	0,00	0,01	1.592,42	0,00	1.592,42
G/17102/61921 ZONAS AJARDINADAS (REM)	0,01	0,00	0,01	1.592,42	0,00	1.592,42
***** 001.161.15220.489 VIVIENDA.CONSER REHAB VIV .OT.TRANS.FAM.ISFL**	**0,00**	**0,00**	**0,00**	**0,00**	**0,00**	**0,00**
** 001 AYUNTAMIENTO DE MADRID	0,00	0,00	0,00	0,00	0,00	0,00
* 161 VIVIENDA	0,00	0,00	0,00	0,00	0,00	0,00
G/15220/48901 OT. TRANF. A INSITUC. S/F	0,00	0,00	0,00	0,00	0,00	0,00
***** 001.120.13201.23020.1 PORTAVOZ S.E.SEGURIDAD.DIETAS NO DIRECTIVO**	**0,00**	**0,00**	**0,00**	**8.877,75**	**379,79**	**9.257,54**
** 001 AYUNTAMIENTO DE MADRID	0,00	0,00	0,00	8.877,75	379,79	9.257,54
* 120 PORTAVOZ, SEGURIDAD Y EMERGENCIAS	0,00	0,00	0,00	8.877,75	379,79	9.257,54
G/13201/23020 DEL PERSONAL NO DIRECTIVO	0,00	0,00	0,00	8.877,75	379,79	9.257,54
***** 001.120.13201.23120.1 PORTAVOZ S.E.SEGURIDAD.GTOS VIAJE P NO DIR**	**0,00**	**0,00**	**0,00**	**9.172,97**	**80,07**	**9.253,04**
** 001 AYUNTAMIENTO DE MADRID	0,00	0,00	0,00	9.172,97	80,07	9.253,04
* 120 PORTAVOZ, SEGURIDAD Y EMERGENCIAS	0,00	0,00	0,00	9.172,97	80,07	9.253,04
G/13201/23120 G.VIAJE P.NO DIRECTIVO	0,00	0,00	0,00	9.172,97	80,07	9.253,04
***** 001.120.13201.42000.1 PORTAVOZ S.E.SEGURIDAD.A LA A.G.E**	**0,00**	**0,00**	**0,00**	**4.245,76**	**0,00**	**4.245,76**
** 001 AYUNTAMIENTO DE MADRID	0,00	0,00	0,00	4.245,76	0,00	4.245,76
* 120 PORTAVOZ, SEGURIDAD Y EMERGENCIAS	0,00	0,00	0,00	4.245,76	0,00	4.245,76
G/13201/42000 A ADMON. GRAL DEL ESTADO	0,00	0,00	0,00	4.245,76	0,00	4.245,76
***** 001.120.13201.45303.1 PORTAVOZ S.E.SEGURIDAD.A UNIVERS.PPCAS**	**0,00**	**0,00**	**0,00**	**6.112,09**	**0,00**	**6.112,09**
** 001 AYUNTAMIENTO DE MADRID	0,00	0,00	0,00	6.112,09	0,00	6.112,09
* 120 PORTAVOZ, SEGURIDAD Y EMERGENCIAS	0,00	0,00	0,00	6.112,09	0,00	6.112,09
G/13201/45303 A UNIVERSIDADES PUB.	0,00	0,00	0,00	6.112,09	0,00	6.112,09
***** 001.120.13201.46200.1 PORTAVOZ S.E.SEGURIDAD.A AYUNTAMIENTOS**	**0,00**	**0,00**	**0,00**	**16.783,97**	**0,00**	**16.783,97**
** 001 AYUNTAMIENTO DE MADRID	0,00	0,00	0,00	16.783,97	0,00	16.783,97
* 120 PORTAVOZ, SEGURIDAD Y EMERGENCIAS	0,00	0,00	0,00	16.783,97	0,00	16.783,97
G/13201/46200 A AYUNTAMIENTOS	0,00	0,00	0,00	16.783,97	0,00	16.783,97
***** 001.120.13201.47999.1 PORTAVOZ S.E.SEGURIDAD.OTRAS SUBV EMPRESA PDAS**	**0,00**	**0,00**	**0,00**	**5.749,22**	**0,00**	**5.749,22**

AYUNTAMIENTO DE MADRID

INFORMACIÓN PRESUPUESTARIA EJERCICIO CORRIENTE

REMANENTES DE CRÉDITO

Ejercicio: 2021

Centro: 001 AYUNTAMIENTO DE MADRID **Fecha: 31/12/2021**

CENTRO GESTOR - FUNCIONAL - ECONOMICO	REMANENTES COMPROMETIDOS			REMANENTES NO COMPROMETIDOS		
	INCORPORABLES	NO INCORPORABLES	TOTAL	INCORPORABLES	NO INCORPORABLES	TOTAL
** 001 AYUNTAMIENTO DE MADRID	0,00	0,00	0,00	5.749,22	0,00	5.749,22
* 120 PORTAVOZ, SEGURIDAD Y EMERGENCIAS	0,00	0,00	0,00	5.749,22	0,00	5.749,22
G/13201/47999 OTRAS SUBV. EMP. PRIVADAS	0,00	0,00	0,00	5.749,22	0,00	5.749,22
***** 001.120.13201.49900.1 PORTAVOZ S.E.SEGURIDAD.OTRAS TRANSFE EXTERIOR**	**0,00**	**0,00**	**0,00**	**2.257,27**	**0,00**	**2.257,27**
** 001 AYUNTAMIENTO DE MADRID	0,00	0,00	0,00	2.257,27	0,00	2.257,27
* 120 PORTAVOZ, SEGURIDAD Y EMERGENCIAS	0,00	0,00	0,00	2.257,27	0,00	2.257,27
G/13201/49900 OTRAS TRANSF. EXTERIOR	0,00	0,00	0,00	2.257,27	0,00	2.257,27
***** 001.203.32301.62599 D.RETIRO.C INFANTIL .OT MOBILY E**	**0,00**	**0,00**	**0,00**	**16,47**	**0,00**	**16,47**
** 001 AYUNTAMIENTO DE MADRID	0,00	0,00	0,00	16,47	0,00	16,47
* 203 DISTRITO DE RETIRO	0,00	0,00	0,00	16,47	0,00	16,47
G/32301/62599 OTRO MOBILIARIO Y ENSERES	0,00	0,00	0,00	16,47	0,00	16,47
***** 001.213.15322.61904.5 D.PTE VALLECA.O.ACT VÍAS Pª.URBAN AYTO(RE)**	**29.194,89**	**0,00**	**29.194,89**	**114.307,81**	**0,00**	**114.307,81**
** 001 AYUNTAMIENTO DE MADRID	29.194,89	0,00	29.194,89	114.307,81	0,00	114.307,81
* 213 DISTRITO DE PUENTE DE VALLECAS	29.194,89	0,00	29.194,89	114.307,81	0,00	114.307,81
G/15322/61904 URBANIZACIÓN A CARGO DEL AYUNTAMIENTO (REM	29.194,89	0,00	29.194,89	114.307,81	0,00	114.307,81
***** 001.217.31101.62599 D.VILLAVERDE.SALUBRIDAD Pª.OT MOBILY E**	**0,00**	**0,00**	**0,00**	**1,65**	**0,00**	**1,65**
** 001 AYUNTAMIENTO DE MADRID	0,00	0,00	0,00	1,65	0,00	1,65
* 217 DISTRITO DE VILLAVERDE	0,00	0,00	0,00	1,65	0,00	1,65
G/31101/62599 OTRO MOBILIARIO Y ENSERES	0,00	0,00	0,00	1,65	0,00	1,65
***** 001.204.33401.60999 D.SALAMANCA.ACTIV CULTURA.O INV NUEVA INFR**	**1.676,60**	**0,00**	**1.676,60**	**0,40**	**0,00**	**0,40**
** 001 AYUNTAMIENTO DE MADRID	1.676,60	0,00	1.676,60	0,40	0,00	0,40
* 204 DISTRITO DE SALAMANCA	1.676,60	0,00	1.676,60	0,40	0,00	0,40
G/33401/60999 OTRAS INV. NUEVAS INF.	1.676,60	0,00	1.676,60	0,40	0,00	0,40
***** 001.204.33401.62999 D.SALAMANCA.ACTIV CULTURA.O.INV NUEV OP SE**	**0,00**	**0,00**	**0,00**	**0,00**	**0,00**	**0,00**
** 001 AYUNTAMIENTO DE MADRID	0,00	0,00	0,00	0,00	0,00	0,00
* 204 DISTRITO DE SALAMANCA	0,00	0,00	0,00	0,00	0,00	0,00
G/33401/62999 OTRAS INV. NUEVAS FUNCION	0,00	0,00	0,00	0,00	0,00	0,00
***** 001.203.92001.62599 D.RETIRO.DGA .OT MOBILY E**	**0,00**	**0,00**	**0,00**	**23,31**	**0,00**	**23,31**
** 001 AYUNTAMIENTO DE MADRID	0,00	0,00	0,00	23,31	0,00	23,31
* 203 DISTRITO DE RETIRO	0,00	0,00	0,00	23,31	0,00	23,31
G/92001/62599 OTRO MOBILIARIO Y ENSERES	0,00	0,00	0,00	23,31	0,00	23,31
***** 001.215.23106.215 D.CIUDAD LINEAL.INTEG EMERG SCIAL.MOBILIARIO**	**0,00**	**0,00**	**0,00**	**0,00**	**0,00**	**0,00**
** 001 AYUNTAMIENTO DE MADRID	0,00	0,00	0,00	0,00	0,00	0,00
* 215 DISTRITO DE CIUDAD LINEAL	0,00	0,00	0,00	0,00	0,00	0,00
G/23106/21500 REP.MAT.CONS.MOBILI	0,00	0,00	0,00	0,00	0,00	0,00
***** 001.120.13000.214 PORTAVOZ S.E.DGA .ELEMEN.TRANSP**	**141,57**	**0,00**	**141,57**	**0,00**	**407,96**	**407,96**
** 001 AYUNTAMIENTO DE MADRID	141,57	0,00	141,57	0,00	407,96	407,96
* 120 PORTAVOZ, SEGURIDAD Y EMERGENCIAS	141,57	0,00	141,57	0,00	407,96	407,96
G/13000/21400 REP.MANT.Y CONS.E.TRANSP.	141,57	0,00	141,57	0,00	407,96	407,96
***** 001.221.23102.22799.5 D.BARAJAS.FAMILIA INFA.O.TRAB.EMP**	**0,00**	**0,00**	**0,00**	**0,00**	**1.097,00**	**1.097,00**
** 001 AYUNTAMIENTO DE MADRID	0,00	0,00	0,00	0,00	1.097,00	1.097,00
* 221 DISTRITO DE BARAJAS	0,00	0,00	0,00	0,00	1.097,00	1.097,00
G/23102/22799 OTR.TRABAJ.EMP. Y PROFES.	0,00	0,00	0,00	0,00	1.097,00	1.097,00
***** 001.217.15322.22706.5 D.VILLAVERDE.O.ACT VÍAS Pª.ESTUD TRAB TÉCN**	**0,00**	**0,00**	**0,00**	**0,00**	**18.150,00**	**18.150,00**
** 001 AYUNTAMIENTO DE MADRID	0,00	0,00	0,00	0,00	18.150,00	18.150,00
* 217 DISTRITO DE VILLAVERDE	0,00	0,00	0,00	0,00	18.150,00	18.150,00
G/15322/22706 ESTUDIOS Y TRAB.TEC.	0,00	0,00	0,00	0,00	18.150,00	18.150,00

AYUNTAMIENTO DE MADRID

INFORMACIÓN PRESUPUESTARIA EJERCICIO CORRIENTE

REMANENTES DE CRÉDITO

Ejercicio: 2021

Centro: 001 AYUNTAMIENTO DE MADRID **Fecha: 31/12/2021**

CENTRO GESTOR - FUNCIONAL - ECONOMICO	REMANENTES COMPROMETIDOS			REMANENTES NO COMPROMETIDOS		
	INCORPORABLES	NO INCORPORABLES	TOTAL	INCORPORABLES	NO INCORPORABLES	TOTAL
***** 001.212.34201.62600 D.USERA.INST DEPORT.EQUIP COMUNIC**	**0,00**	**0,00**	**0,00**	**2.000,00**	**0,00**	**2.000,00**
** 001 AYUNTAMIENTO DE MADRID	0,00	0,00	0,00	2.000,00	0,00	2.000,00
* 212 DISTRITO DE USERA	0,00	0,00	0,00	2.000,00	0,00	2.000,00
G/34201/62600 EQUIPOS COMUNICACIÓN	0,00	0,00	0,00	2.000,00	0,00	2.000,00
***** 001.190.15320.62301 OBRAS Y EQ..0.INSTALAC TÉCNICAS**	**0,00**	**0,00**	**0,00**	**263,50**	**0,00**	**263,50**
** 001 AYUNTAMIENTO DE MADRID	0,00	0,00	0,00	263,50	0,00	263,50
* 190 OBRAS Y EQUIPAMIENTOS	0,00	0,00	0,00	263,50	0,00	263,50
G/15320/62301 INSTALACIONES TÉCNICAS	0,00	0,00	0,00	263,50	0,00	263,50
***** 001.211.33401.60999 D.CARABANCHEL.ACTIV CULTURA.O INV NUEVA INFR**	**0,00**	**0,00**	**0,00**	**426,00**	**0,00**	**426,00**
** 001 AYUNTAMIENTO DE MADRID	0,00	0,00	0,00	426,00	0,00	426,00
* 211 DISTRITO DE CARABANCHEL	0,00	0,00	0,00	426,00	0,00	426,00
G/33401/60999 OTRAS INV. NUEVAS INF.	0,00	0,00	0,00	426,00	0,00	426,00
***** 001.210.32301.62599 D.LATINA.C INFANTIL .OT MOBILY E**	**0,00**	**0,00**	**0,00**	**9,92**	**0,00**	**9,92**
** 001 AYUNTAMIENTO DE MADRID	0,00	0,00	0,00	9,92	0,00	9,92
* 210 DISTRITO DE LATINA	0,00	0,00	0,00	9,92	0,00	9,92
G/32301/62599 OTRO MOBILIARIO Y ENSERES	0,00	0,00	0,00	9,92	0,00	9,92
***** 001.210.31101.62599 D.LATINA.SALUBRIDAD Pª.OT MOBILY E**	**0,00**	**0,00**	**0,00**	**1,32**	**0,00**	**1,32**
** 001 AYUNTAMIENTO DE MADRID	0,00	0,00	0,00	1,32	0,00	1,32
* 210 DISTRITO DE LATINA	0,00	0,00	0,00	1,32	0,00	1,32
G/31101/62599 OTRO MOBILIARIO Y ENSERES	0,00	0,00	0,00	1,32	0,00	1,32
***** 001.217.93302.63200 D.VILLAVERDE.EDIFICIOS.EDIF CONST(RE**	**192,18**	**0,00**	**192,18**	**4.243,63**	**0,00**	**4.243,63**
** 001 AYUNTAMIENTO DE MADRID	192,18	0,00	192,18	4.243,63	0,00	4.243,63
* 217 DISTRITO DE VILLAVERDE	192,18	0,00	192,18	4.243,63	0,00	4.243,63
G/93302/63200 EDIF. Y OTRAS CONST.(REF)	192,18	0,00	192,18	4.243,63	0,00	4.243,63
***** 001.102.49102.216 COOR ALCADÍA.OF.DIGITAL.EQU.PROC.INFORM**	**0,00**	**0,00**	**0,00**	**0,00**	**4.806,50**	**4.806,50**
** 001 AYUNTAMIENTO DE MADRID	0,00	0,00	0,00	0,00	4.806,50	4.806,50
* 102 COORDINACIÓN GENERAL DE LA ALCALDÍA	0,00	0,00	0,00	0,00	4.806,50	4.806,50
G/49102/21600 REP.MAT.CONS.EQUIPOS	0,00	0,00	0,00	0,00	4.806,50	4.806,50
***** 001.120.92202.16200 PORTAVOZ S.E.COMUNICACIÓN.FORMAC PERF PERSON**	**0,00**	**0,00**	**0,00**	**0,00**	**0,00**	**0,00**
** 001 AYUNTAMIENTO DE MADRID	0,00	0,00	0,00	0,00	0,00	0,00
* 120 PORTAVOZ, SEGURIDAD Y EMERGENCIAS	0,00	0,00	0,00	0,00	0,00	0,00
G/92202/16200 FORM. Y PERFEC. PERSONAL	0,00	0,00	0,00	0,00	0,00	0,00
***** 001.130.33601.233 CULTURA,T,D.PATRIM CULTU.OTRAS INDEMN.**	**0,00**	**0,00**	**0,00**	**0,00**	**0,00**	**0,00**
** 001 AYUNTAMIENTO DE MADRID	0,00	0,00	0,00	0,00	0,00	0,00
* 130 CULTURA, TURISMO Y DEPORTE	0,00	0,00	0,00	0,00	0,00	0,00
G/33601/23399 OTRAS INDEMNIZACIONES	0,00	0,00	0,00	0,00	0,00	0,00
***** 001.220.33401.62599 D SAN BLAS-CANILL.ACTIV CULTURA.OT MOBILY E**	**0,00**	**0,00**	**0,00**	**32.388,34**	**0,00**	**32.388,34**
** 001 AYUNTAMIENTO DE MADRID	0,00	0,00	0,00	32.388,34	0,00	32.388,34
* 220 DISTRITO DE SAN BLAS-CANILLEJAS	0,00	0,00	0,00	32.388,34	0,00	32.388,34
G/33401/62599 OTRO MOBILIARIO Y ENSERES	0,00	0,00	0,00	32.388,34	0,00	32.388,34
***** 001.210.34201.63200.5 D.LATINA.INST DEPORT.EDIF CONST(RE**	**270.145,22**	**0,00**	**270.145,22**	**0,00**	**0,00**	**0,00**
** 001 AYUNTAMIENTO DE MADRID	270.145,22	0,00	270.145,22	0,00	0,00	0,00
* 210 DISTRITO DE LATINA	270.145,22	0,00	270.145,22	0,00	0,00	0,00
G/34201/63200 EDIF. Y OTRAS CONST.(REF)	270.145,22	0,00	270.145,22	0,00	0,00	0,00
***** 001.213.34201.63200 D.PTE VALLECA.INST DEPORT.EDIF CONST(RE**	**0,00**	**0,00**	**0,00**	**0,00**	**0,00**	**0,00**
** 001 AYUNTAMIENTO DE MADRID	0,00	0,00	0,00	0,00	0,00	0,00
* 213 DISTRITO DE PUENTE DE VALLECAS	0,00	0,00	0,00	0,00	0,00	0,00

AYUNTAMIENTO DE MADRID

INFORMACIÓN PRESUPUESTARIA EJERCICIO CORRIENTE

REMANENTES DE CRÉDITO

Ejercicio: 2021

Centro: 001 AYUNTAMIENTO DE MADRID **Fecha: 31/12/2021**

CENTRO GESTOR - FUNCIONAL - ECONOMICO	REMANENTES COMPROMETIDOS			REMANENTES NO COMPROMETIDOS		
	INCORPORABLES	NO INCORPORABLES	TOTAL	INCORPORABLES	NO INCORPORABLES	TOTAL
G/34201/63200 EDIF. Y OTRAS CONST.(REF)	0,00	0,00	0,00	0,00	0,00	0,00
***** 001.206.32501.22799.5 D.TETUÁN.ABSENTISMO.O.TRAB.EMP**	**0,00**	**0,00**	**0,00**	**0,00**	**16.942,89**	**16.942,89**
** 001 AYUNTAMIENTO DE MADRID	0,00	0,00	0,00	0,00	16.942,89	16.942,89
* 206 DISTRITO DE TETUÁN	0,00	0,00	0,00	0,00	16.942,89	16.942,89
G/32501/22799 OTR.TRABAJ.EMP. Y PROFES.	0,00	0,00	0,00	0,00	16.942,89	16.942,89
***** 001.201.32601.63200 D.CENTRO.SERV COMP EDUCA.EDIF CONST(RE**	**0,00**	**0,00**	**0,00**	**3.657,15**	**0,00**	**3.657,15**
** 001 AYUNTAMIENTO DE MADRID	0,00	0,00	0,00	3.657,15	0,00	3.657,15
* 201 DISTRITO DE CENTRO	0,00	0,00	0,00	3.657,15	0,00	3.657,15
G/32601/63200 EDIF. Y OTRAS CONST.(REF)	0,00	0,00	0,00	3.657,15	0,00	3.657,15
***** 001.120.13201.62601.1 PORTAVOZ S.E.SEGURIDAD.EQUIP PROCESO DATOS**	**3.928,56**	**0,00**	**3.928,56**	**1.071,44**	**0,00**	**1.071,44**
** 001 AYUNTAMIENTO DE MADRID	3.928,56	0,00	3.928,56	1.071,44	0,00	1.071,44
* 120 PORTAVOZ, SEGURIDAD Y EMERGENCIAS	3.928,56	0,00	3.928,56	1.071,44	0,00	1.071,44
G/13201/62601 EQ.PROCESO DE DATOS	3.928,56	0,00	3.928,56	1.071,44	0,00	1.071,44
***** 001.150.17101.21000.1 M AMBIENTE.PATRIMONIO VERDE.REP CONS U.GRAL**	**0,00**	**0,00**	**0,00**	**52,57**	**0,00**	**52,57**
** 001 AYUNTAMIENTO DE MADRID	0,00	0,00	0,00	52,57	0,00	52,57
* 150 MEDIO AMBIENTE Y MOVILIDAD	0,00	0,00	0,00	52,57	0,00	52,57
G/17101/21000 REP.MAT.CONS.BIENES	0,00	0,00	0,00	52,57	0,00	52,57
***** 001.120.23199.221 PORTAVOZ S.E.COV19.SUMINISTROS**	**0,00**	**0,00**	**0,00**	**0,00**	**155.338,60**	**155.338,60**
** 001 AYUNTAMIENTO DE MADRID	0,00	0,00	0,00	0,00	155.338,60	155.338,60
* 120 PORTAVOZ, SEGURIDAD Y EMERGENCIAS	0,00	0,00	0,00	0,00	155.338,60	155.338,60
G/23199/22106 PROD.FARM. Y MATER.SANIT.	0,00	0,00	0,00	0,00	154.795,60	154.795,60
G/23199/22110 PROD. LIMPIEZA Y ASEO	0,00	0,00	0,00	0,00	543,00	543,00
***** 001.212.17102.60913.5 D.USERA.ZONAS VERDES.MOBILIARIO URBANO**	**3.000,60**	**0,00**	**3.000,60**	**2.663,68**	**0,00**	**2.663,68**
** 001 AYUNTAMIENTO DE MADRID	3.000,60	0,00	3.000,60	2.663,68	0,00	2.663,68
* 212 DISTRITO DE USERA	3.000,60	0,00	3.000,60	2.663,68	0,00	2.663,68
G/17102/60913 MOBILIARIO URBANO	3.000,60	0,00	3.000,60	2.663,68	0,00	2.663,68
***** 001.212.15322.61999.5 D.USERA.O.ACT VÍAS Pª.O INV REP INFR U.G**	**3.329,84**	**0,00**	**3.329,84**	**202.661,01**	**0,00**	**202.661,01**
** 001 AYUNTAMIENTO DE MADRID	3.329,84	0,00	3.329,84	202.661,01	0,00	202.661,01
* 212 DISTRITO DE USERA	3.329,84	0,00	3.329,84	202.661,01	0,00	202.661,01
G/15322/61999 INV. REPOS. INFRAESTR.	3.329,84	0,00	3.329,84	202.661,01	0,00	202.661,01
***** 001.203.23106.62599 D.RETIRO.INTEG EMERG SCIAL.OT MOBILY E**	**0,00**	**0,00**	**0,00**	**54,99**	**0,00**	**54,99**
** 001 AYUNTAMIENTO DE MADRID	0,00	0,00	0,00	54,99	0,00	54,99
* 203 DISTRITO DE RETIRO	0,00	0,00	0,00	54,99	0,00	54,99
G/23106/62599 OTRO MOBILIARIO Y ENSERES	0,00	0,00	0,00	54,99	0,00	54,99
***** 001.216.92401.22799.5 D.HORTALEZA.PARTI CIUDAD.O.TRAB.EMP**	**0,01**	**0,00**	**0,01**	**0,00**	**54.309,94**	**54.309,94**
** 001 AYUNTAMIENTO DE MADRID	0,01	0,00	0,01	0,00	54.309,94	54.309,94
* 216 DISTRITO DE HORTALEZA	0,01	0,00	0,01	0,00	54.309,94	54.309,94
G/92401/22799 OTR.TRABAJ.EMP. Y PROFES.	0,01	0,00	0,01	0,00	54.309,94	54.309,94
***** 001.216.33401.22799.5 D.HORTALEZA.ACTIV CULTURA.O.TRAB.EMP**	**0,00**	**0,00**	**0,00**	**0,00**	**2.906,50**	**2.906,50**
** 001 AYUNTAMIENTO DE MADRID	0,00	0,00	0,00	0,00	2.906,50	2.906,50
* 216 DISTRITO DE HORTALEZA	0,00	0,00	0,00	0,00	2.906,50	2.906,50
G/33401/22799 OTR.TRABAJ.EMP. Y PROFES.	0,00	0,00	0,00	0,00	2.906,50	2.906,50
***** 001.210.34201.62599 D.LATINA.INST DEPORT.OT MOBILY E**	**0,00**	**0,00**	**0,00**	**3.940,61**	**0,00**	**3.940,61**
** 001 AYUNTAMIENTO DE MADRID	0,00	0,00	0,00	3.940,61	0,00	3.940,61
* 210 DISTRITO DE LATINA	0,00	0,00	0,00	3.940,61	0,00	3.940,61
G/34201/62599 OTRO MOBILIARIO Y ENSERES	0,00	0,00	0,00	3.940,61	0,00	3.940,61
***** 001.213.34201.22199.2 D.PTE VALLECA.INST DEPORT.OT SUMINISTR**	**0,00**	**0,00**	**0,00**	**0,00**	**0,00**	**0,00**

AYUNTAMIENTO DE MADRID

INFORMACIÓN PRESUPUESTARIA EJERCICIO CORRIENTE

REMANENTES DE CRÉDITO

Ejercicio: 2021

Centro: 001 AYUNTAMIENTO DE MADRID **Fecha: 31/12/2021**

CENTRO GESTOR - FUNCIONAL - ECONOMICO	REMANENTES COMPROMETIDOS			REMANENTES NO COMPROMETIDOS		
	INCORPORABLES	NO INCORPORABLES	TOTAL	INCORPORABLES	NO INCORPORABLES	TOTAL
** 001 AYUNTAMIENTO DE MADRID	0,00	0,00	0,00	0,00	0,00	0,00
* 213 DISTRITO DE PUENTE DE VALLECAS	0,00	0,00	0,00	0,00	0,00	0,00
G/34201/22199 OTROS SUMINISTROS	0,00	0,00	0,00	0,00	0,00	0,00
***** 001.213.15322.21000.2 D.PTE VALLECA.O.ACT VÍAS Pª.REP CONS U.GRAL**	**0,00**	**912,02**	**912,02**	**0,00**	**22.231,67**	**22.231,67**
** 001 AYUNTAMIENTO DE MADRID	0,00	912,02	912,02	0,00	22.231,67	22.231,67
* 213 DISTRITO DE PUENTE DE VALLECAS	0,00	912,02	912,02	0,00	22.231,67	22.231,67
G/15322/21000 REP.MAT.CONS.BIENES	0,00	912,02	912,02	0,00	22.231,67	22.231,67
***** 001.120.13201.62301 PORTAVOZ S.E.SEGURIDAD.INSTALAC TÉCNICAS**	**0,11**	**0,00**	**0,11**	**273,58**	**0,00**	**273,58**
** 001 AYUNTAMIENTO DE MADRID	0,11	0,00	0,11	273,58	0,00	273,58
* 120 PORTAVOZ, SEGURIDAD Y EMERGENCIAS	0,11	0,00	0,11	273,58	0,00	273,58
G/13201/62301 INSTALACIONES TÉCNICAS	0,11	0,00	0,11	273,58	0,00	273,58
***** 001.140.92402.74501 Eª INOV.EMPL.PARTIC EMPR.A E M T**	**0,00**	**0,00**	**0,00**	**0,00**	**0,00**	**0,00**
** 001 AYUNTAMIENTO DE MADRID	0,00	0,00	0,00	0,00	0,00	0,00
* 140 ECONOMÍA, INNOVACIÓN Y EMPLEO	0,00	0,00	0,00	0,00	0,00	0,00
G/92402/74501 A LA E.M.T., S.A.	0,00	0,00	0,00	0,00	0,00	0,00
***** 001.140.92320.212 Eª INOV.EMPL.ANÁL SOCIOEC.EDIF.OTR.CONST**	**0,00**	**0,00**	**0,00**	**0,00**	**5.324,53**	**5.324,53**
** 001 AYUNTAMIENTO DE MADRID	0,00	0,00	0,00	0,00	5.324,53	5.324,53
* 140 ECONOMÍA, INNOVACIÓN Y EMPLEO	0,00	0,00	0,00	0,00	5.324,53	5.324,53
G/92320/21200 REP.MAT.CONS.EDIFIC.	0,00	0,00	0,00	0,00	5.324,53	5.324,53
***** 001.130.33301.63500 CULTURA,T,D.MUSEOS.MOB.EQUI.OFI(R)**	**0,00**	**0,00**	**0,00**	**119,26**	**0,00**	**119,26**
** 001 AYUNTAMIENTO DE MADRID	0,00	0,00	0,00	119,26	0,00	119,26
* 130 CULTURA, TURISMO Y DEPORTE	0,00	0,00	0,00	119,26	0,00	119,26
G/33301/63500 MOBIL.EQUIP.OFIC.REF	0,00	0,00	0,00	119,26	0,00	119,26
***** 001.130.33301.62500 CULTURA,T,D.MUSEOS.MOBIL EQ OFI**	**0,00**	**0,00**	**0,00**	**190,14**	**0,00**	**190,14**
** 001 AYUNTAMIENTO DE MADRID	0,00	0,00	0,00	190,14	0,00	190,14
* 130 CULTURA, TURISMO Y DEPORTE	0,00	0,00	0,00	190,14	0,00	190,14
G/33301/62500 MOBILIARIO Y EQ.OFIC	0,00	0,00	0,00	190,14	0,00	190,14
***** 001.216.92001.62599 D.HORTALEZA.DGA .OT MOBILY E**	**0,00**	**0,00**	**0,00**	**0,40**	**0,00**	**0,40**
** 001 AYUNTAMIENTO DE MADRID	0,00	0,00	0,00	0,40	0,00	0,40
* 216 DISTRITO DE HORTALEZA	0,00	0,00	0,00	0,40	0,00	0,40
G/92001/62599 OTRO MOBILIARIO Y ENSERES	0,00	0,00	0,00	0,40	0,00	0,40
***** 001.216.33401.62599 D.HORTALEZA.ACTIV CULTURA.OT MOBILY E**	**0,00**	**0,00**	**0,00**	**0,52**	**0,00**	**0,52**
** 001 AYUNTAMIENTO DE MADRID	0,00	0,00	0,00	0,52	0,00	0,52
* 216 DISTRITO DE HORTALEZA	0,00	0,00	0,00	0,52	0,00	0,52
G/33401/62599 OTRO MOBILIARIO Y ENSERES	0,00	0,00	0,00	0,52	0,00	0,52
***** 001.216.34201.62599 D.HORTALEZA.INST DEPORT.OT MOBILY E**	**0,00**	**0,00**	**0,00**	**0,72**	**0,00**	**0,72**
** 001 AYUNTAMIENTO DE MADRID	0,00	0,00	0,00	0,72	0,00	0,72
* 216 DISTRITO DE HORTALEZA	0,00	0,00	0,00	0,72	0,00	0,72
G/34201/62599 OTRO MOBILIARIO Y ENSERES	0,00	0,00	0,00	0,72	0,00	0,72
***** 001.216.23199.62599 D.HORTALEZA.COV19.OT MOBILY E**	**0,00**	**0,00**	**0,00**	**0,68**	**0,00**	**0,68**
** 001 AYUNTAMIENTO DE MADRID	0,00	0,00	0,00	0,68	0,00	0,68
* 216 DISTRITO DE HORTALEZA	0,00	0,00	0,00	0,68	0,00	0,68
G/23199/62599 OTRO MOBILIARIO Y ENSERES	0,00	0,00	0,00	0,68	0,00	0,68
***** 001.216.32301.62599 D.HORTALEZA.C INFANTIL .OT MOBILY E**	**0,00**	**0,00**	**0,00**	**0,80**	**0,00**	**0,80**
** 001 AYUNTAMIENTO DE MADRID	0,00	0,00	0,00	0,80	0,00	0,80
* 216 DISTRITO DE HORTALEZA	0,00	0,00	0,00	0,80	0,00	0,80
G/32301/62599 OTRO MOBILIARIO Y ENSERES	0,00	0,00	0,00	0,80	0,00	0,80

AYUNTAMIENTO DE MADRID

INFORMACIÓN PRESUPUESTARIA EJERCICIO CORRIENTE

REMANENTES DE CRÉDITO

Ejercicio: 2021

Centro: 001 AYUNTAMIENTO DE MADRID **Fecha: 31/12/2021**

CENTRO GESTOR - FUNCIONAL - ECONOMICO	REMANENTES COMPROMETIDOS			REMANENTES NO COMPROMETIDOS		
	INCORPORABLES	NO INCORPORABLES	TOTAL	INCORPORABLES	NO INCORPORABLES	TOTAL
***** 001.150.16301.213 M AMBIENTE.LIMPIEZA VIARIA.MAQ.INST.Y UTILL**	**0,00**	**0,00**	**0,00**	**0,00**	**13.553,25**	**13.553,25**
** 001 AYUNTAMIENTO DE MADRID	0,00	0,00	0,00	0,00	13.553,25	13.553,25
* 150 MEDIO AMBIENTE Y MOVILIDAD	0,00	0,00	0,00	0,00	13.553,25	13.553,25
G/16301/21300 REP.MAT.CONS.MAQUIN.	0,00	0,00	0,00	0,00	13.553,25	13.553,25
***** 001.150.15330.227 M AMBIENTE.INFRAEST.MOV..TRAB.REAL.EMP**	**0,00**	**0,00**	**0,00**	**0,00**	**132.741,97**	**132.741,97**
** 001 AYUNTAMIENTO DE MADRID	0,00	0,00	0,00	0,00	132.741,97	132.741,97
* 150 MEDIO AMBIENTE Y MOVILIDAD	0,00	0,00	0,00	0,00	132.741,97	132.741,97
G/15330/22700 LIMPIEZA Y ASEO	0,00	0,00	0,00	0,00	79.599,97	79.599,97
G/15330/22706 ESTUDIOS Y TRAB.TEC.	0,00	0,00	0,00	0,00	53.142,00	53.142,00
***** 001.150.13301.225 M AMBIENTE.TRÁFICO.TRIBUTOS**	**0,00**	**0,00**	**0,00**	**0,00**	**5,52**	**5,52**
** 001 AYUNTAMIENTO DE MADRID	0,00	0,00	0,00	0,00	5,52	5,52
* 150 MEDIO AMBIENTE Y MOVILIDAD	0,00	0,00	0,00	0,00	5,52	5,52
G/13301/22500 TRIBUTOS ESTATALES	0,00	0,00	0,00	0,00	5,52	5,52
***** 001.206.34201.61999 D.TETUÁN.INST DEPORT.O INV REP INFR U.G**	**611,05**	**0,00**	**611,05**	**589,41**	**0,00**	**589,41**
** 001 AYUNTAMIENTO DE MADRID	611,05	0,00	611,05	589,41	0,00	589,41
* 206 DISTRITO DE TETUÁN	611,05	0,00	611,05	589,41	0,00	589,41
G/34201/61999 INV. REPOS. INFRAESTR.	611,05	0,00	611,05	589,41	0,00	589,41
***** 001.110.92010.62600 VICEALCALDÍA.DGA VICEALC..EQUIP COMUNIC**	**0,00**	**0,00**	**0,00**	**907,80**	**0,00**	**907,80**
** 001 AYUNTAMIENTO DE MADRID	0,00	0,00	0,00	907,80	0,00	907,80
* 110 VICEALCALDÍA	0,00	0,00	0,00	907,80	0,00	907,80
G/92010/62600 EQUIPOS COMUNICACIÓN	0,00	0,00	0,00	907,80	0,00	907,80
***** 001.141.46300.62599 EMPREND,EMP.INVESTIG.CIENTIF.OT MOBILY E**	**0,00**	**0,00**	**0,00**	**259,70**	**0,00**	**259,70**
** 001 AYUNTAMIENTO DE MADRID	0,00	0,00	0,00	259,70	0,00	259,70
* 141 INNOVACIÓN Y EMPRENDIMIENTO	0,00	0,00	0,00	259,70	0,00	259,70
G/46300/62599 OTRO MOBILIARIO Y ENSERES	0,00	0,00	0,00	259,70	0,00	259,70
***** 001.141.46300.63200 EMPREND,EMP.INVESTIG.CIENTIF.EDIF CONST(RE**	**12.913,04**	**0,00**	**12.913,04**	**1.539,01**	**0,00**	**1.539,01**
** 001 AYUNTAMIENTO DE MADRID	12.913,04	0,00	12.913,04	1.539,01	0,00	1.539,01
* 141 INNOVACIÓN Y EMPRENDIMIENTO	12.913,04	0,00	12.913,04	1.539,01	0,00	1.539,01
G/46300/63200 EDIF. Y OTRAS CONST.(REF)	12.913,04	0,00	12.913,04	1.539,01	0,00	1.539,01
***** 001.120.13610.62301 PORTAVOZ S.E.BOMBEROS.INSTALAC TÉCNICAS**	**0,00**	**0,00**	**0,00**	**4.576,33**	**0,00**	**4.576,33**
** 001 AYUNTAMIENTO DE MADRID	0,00	0,00	0,00	4.576,33	0,00	4.576,33
* 120 PORTAVOZ, SEGURIDAD Y EMERGENCIAS	0,00	0,00	0,00	4.576,33	0,00	4.576,33
G/13610/62301 INSTALACIONES TÉCNICAS	0,00	0,00	0,00	4.576,33	0,00	4.576,33
***** 001.140.43300.63200 Eª INOV.EMPL.D.G.A .EDIF CONST(RE**	**0,00**	**0,00**	**0,00**	**13.540,86**	**0,00**	**13.540,86**
** 001 AYUNTAMIENTO DE MADRID	0,00	0,00	0,00	13.540,86	0,00	13.540,86
* 140 ECONOMÍA, INNOVACIÓN Y EMPLEO	0,00	0,00	0,00	13.540,86	0,00	13.540,86
G/43300/63200 EDIF. Y OTRAS CONST.(REF)	0,00	0,00	0,00	13.540,86	0,00	13.540,86
***** 001.120.13610.63301 PORTAVOZ S.E.BOMBEROS.INSTALACION(REF)**	**0,00**	**0,00**	**0,00**	**613,75**	**0,00**	**613,75**
** 001 AYUNTAMIENTO DE MADRID	0,00	0,00	0,00	613,75	0,00	613,75
* 120 PORTAVOZ, SEGURIDAD Y EMERGENCIAS	0,00	0,00	0,00	613,75	0,00	613,75
G/13610/63301 INSTALACIONES.REF.	0,00	0,00	0,00	613,75	0,00	613,75
***** 001.130.33210.62601 CULTURA,T,D.BIBLIOTECA Pª.EQUIP PROCESO DATOS**	**0,00**	**0,00**	**0,00**	**20,00**	**0,00**	**20,00**
** 001 AYUNTAMIENTO DE MADRID	0,00	0,00	0,00	20,00	0,00	20,00
* 130 CULTURA, TURISMO Y DEPORTE	0,00	0,00	0,00	20,00	0,00	20,00
G/33210/62601 EQ.PROCESO DE DATOS	0,00	0,00	0,00	20,00	0,00	20,00
***** 001.150.17211.63301 M AMBIENTE.SOSTENIBIL.INSTALACION(REF)**	**103.688,22**	**0,00**	**103.688,22**	**660.247,88**	**0,00**	**660.247,88**
** 001 AYUNTAMIENTO DE MADRID	103.688,22	0,00	103.688,22	660.247,88	0,00	660.247,88

AYUNTAMIENTO DE MADRID

INFORMACIÓN PRESUPUESTARIA EJERCICIO CORRIENTE

REMANENTES DE CRÉDITO

Ejercicio: 2021

Centro: 001 AYUNTAMIENTO DE MADRID **Fecha: 31/12/2021**

CENTRO GESTOR - FUNCIONAL - ECONOMICO	REMANENTES COMPROMETIDOS			REMANENTES NO COMPROMETIDOS		
	INCORPORABLES	NO INCORPORABLES	TOTAL	INCORPORABLES	NO INCORPORABLES	TOTAL
* 150 MEDIO AMBIENTE Y MOVILIDAD	103.688,22	0,00	103.688,22	660.247,88	0,00	660.247,88
G/17211/63301 INSTALACIONES.REF.	103.688,22	0,00	103.688,22	660.247,88	0,00	660.247,88
***** 001.217.34201.62600 D.VILLAVERDE.INST DEPORT.EQUIP COMUNIC**	**0,00**	**0,00**	**0,00**	**0,00**	**0,00**	**0,00**
** 001 AYUNTAMIENTO DE MADRID	0,00	0,00	0,00	0,00	0,00	0,00
* 217 DISTRITO DE VILLAVERDE	0,00	0,00	0,00	0,00	0,00	0,00
G/34201/62600 EQUIPOS COMUNICACIÓN	0,00	0,00	0,00	0,00	0,00	0,00
***** 001.110.92010.63901 VICEALCALDÍA.DGA VICEALC..SEÑALIZACIÓN(RE)**	**0,00**	**0,00**	**0,00**	**303,90**	**0,00**	**303,90**
** 001 AYUNTAMIENTO DE MADRID	0,00	0,00	0,00	303,90	0,00	303,90
* 110 VICEALCALDÍA	0,00	0,00	0,00	303,90	0,00	303,90
G/92010/63901 SEÑALIZACIÓN (REFORMA)	0,00	0,00	0,00	303,90	0,00	303,90
***** 001.180.23100.63999 FAMILIA,IGUAL.DGA .O.INV REPOS.FOS**	**0,00**	**0,00**	**0,00**	**14.566,49**	**0,00**	**14.566,49**
** 001 AYUNTAMIENTO DE MADRID	0,00	0,00	0,00	14.566,49	0,00	14.566,49
* 180 FAMILIAS, IGUALDAD Y BIENESTAR SOCIAL	0,00	0,00	0,00	14.566,49	0,00	14.566,49
G/23100/63999 OTRAS INV. REPOS. F. OP.S	0,00	0,00	0,00	14.566,49	0,00	14.566,49
***** 001.212.31101.62302 D.USERA.SALUBRIDAD Pª.ÚTILES Y HERR**	**0,00**	**0,00**	**0,00**	**5,46**	**0,00**	**5,46**
** 001 AYUNTAMIENTO DE MADRID	0,00	0,00	0,00	5,46	0,00	5,46
* 212 DISTRITO DE USERA	0,00	0,00	0,00	5,46	0,00	5,46
G/31101/62302 ÚTILES HERRAMIENTAS	0,00	0,00	0,00	5,46	0,00	5,46
***** 001.212.15322.227 D.USERA.O.ACT VÍAS Pª.TRAB.REAL.EMP**	**17.545,00**	**0,00**	**17.545,00**	**5.700,78**	**4.807,24**	**10.508,02**
** 001 AYUNTAMIENTO DE MADRID	17.545,00	0,00	17.545,00	5.700,78	4.807,24	10.508,02
* 212 DISTRITO DE USERA	17.545,00	0,00	17.545,00	5.700,78	4.807,24	10.508,02
G/15322/22706 ESTUDIOS Y TRAB.TEC.	17.545,00	0,00	17.545,00	5.700,78	4.807,24	10.508,02
***** 001.218.34101.226 D.VILLA VALLECAS.ACTUAC DEPORT DISTR.GTOS DIVERSOS**	**0,00**	**0,00**	**0,00**	**0,00**	**0,01**	**0,01**
** 001 AYUNTAMIENTO DE MADRID	0,00	0,00	0,00	0,00	0,01	0,01
* 218 DISTRITO DE VILLA DE VALLECAS	0,00	0,00	0,00	0,00	0,01	0,01
G/34101/22699 OTROS GASTOS DIVERSOS	0,00	0,00	0,00	0,00	0,01	0,01
***** 001.150.17211.21000.1 M AMBIENTE.SOSTENIBIL.REP CONS U.GRAL**	**0,00**	**0,00**	**0,00**	**45.000,00**	**0,00**	**45.000,00**
** 001 AYUNTAMIENTO DE MADRID	0,00	0,00	0,00	45.000,00	0,00	45.000,00
* 150 MEDIO AMBIENTE Y MOVILIDAD	0,00	0,00	0,00	45.000,00	0,00	45.000,00
G/17211/21000 REP.MAT.CONS.BIENES	0,00	0,00	0,00	45.000,00	0,00	45.000,00
***** 001.202.33401.62999 D.ARGANZUELA.ACTIV CULTURA.O.INV NUEV OP SE**	**0,00**	**0,00**	**0,00**	**18,50**	**0,00**	**18,50**
** 001 AYUNTAMIENTO DE MADRID	0,00	0,00	0,00	18,50	0,00	18,50
* 202 DISTRITO DE ARGANZUELA	0,00	0,00	0,00	18,50	0,00	18,50
G/33401/62999 OTRAS INV. NUEVAS FUNCION	0,00	0,00	0,00	18,50	0,00	18,50
***** 001.204.92401.221 D.SALAMANCA.PARTI CIUDAD.SUMINISTROS**	**0,00**	**0,00**	**0,00**	**0,00**	**1.000,00**	**1.000,00**
** 001 AYUNTAMIENTO DE MADRID	0,00	0,00	0,00	0,00	1.000,00	1.000,00
* 204 DISTRITO DE SALAMANCA	0,00	0,00	0,00	0,00	1.000,00	1.000,00
G/92401/22199 OTROS SUMINISTROS	0,00	0,00	0,00	0,00	1.000,00	1.000,00
***** 001.110.92010.41002 VICEALCALDÍA.DGA VICEALC..A INFORMÁTICA AYTO**	**0,00**	**0,00**	**0,00**	**0,00**	**0,00**	**0,00**
** 001 AYUNTAMIENTO DE MADRID	0,00	0,00	0,00	0,00	0,00	0,00
* 110 VICEALCALDÍA	0,00	0,00	0,00	0,00	0,00	0,00
G/92010/41002 A I.A.M.	0,00	0,00	0,00	0,00	0,00	0,00
***** 001.210.33401.62500 D.LATINA.ACTIV CULTURA.MOBIL EQ OFI**	**0,00**	**0,00**	**0,00**	**3,79**	**0,00**	**3,79**
** 001 AYUNTAMIENTO DE MADRID	0,00	0,00	0,00	3,79	0,00	3,79
* 210 DISTRITO DE LATINA	0,00	0,00	0,00	3,79	0,00	3,79
G/33401/62500 MOBILIARIO Y EQ.OFIC	0,00	0,00	0,00	3,79	0,00	3,79
***** 001.180.23100.203 FAMILIA,IGUAL.DGA .ARRD. MAQ.INST.UTIL.**	**0,00**	**0,00**	**0,00**	**0,00**	**5.102,00**	**5.102,00**

AYUNTAMIENTO DE MADRID

INFORMACIÓN PRESUPUESTARIA EJERCICIO CORRIENTE

REMANENTES DE CRÉDITO

Ejercicio: 2021

Centro: 001 AYUNTAMIENTO DE MADRID **Fecha: 31/12/2021**

CENTRO GESTOR - FUNCIONAL - ECONOMICO	REMANENTES COMPROMETIDOS			REMANENTES NO COMPROMETIDOS		
	INCORPORABLES	NO INCORPORABLES	TOTAL	INCORPORABLES	NO INCORPORABLES	TOTAL
** 001 AYUNTAMIENTO DE MADRID	0,00	0,00	0,00	0,00	5.102,00	5.102,00
* 180 FAMILIAS, IGUALDAD Y BIENESTAR SOCIAL	0,00	0,00	0,00	0,00	5.102,00	5.102,00
G/23100/20300 ARREND.MAQ.INST.UTIL	0,00	0,00	0,00	0,00	5.102,00	5.102,00
***** 001.212.17102.60999 D.USERA.ZONAS VERDES.O INV NUEVA INFR**	**0,00**	**0,00**	**0,00**	**11.871,16**	**0,00**	**11.871,16**
** 001 AYUNTAMIENTO DE MADRID	0,00	0,00	0,00	11.871,16	0,00	11.871,16
* 212 DISTRITO DE USERA	0,00	0,00	0,00	11.871,16	0,00	11.871,16
G/17102/60999 OTRAS INV. NUEVAS INF.	0,00	0,00	0,00	11.871,16	0,00	11.871,16
***** 001.141.46300.453 EMPREND,EMP.INVESTIG.CIENTIF.SDAD.MERC.Y O.CCAA**	**0,00**	**0,00**	**0,00**	**0,00**	**5.000,00**	**5.000,00**
** 001 AYUNTAMIENTO DE MADRID	0,00	0,00	0,00	0,00	5.000,00	5.000,00
* 141 INNOVACIÓN Y EMPRENDIMIENTO	0,00	0,00	0,00	0,00	5.000,00	5.000,00
G/46300/45303 A UNIVERSIDADES PUB.	0,00	0,00	0,00	0,00	5.000,00	5.000,00
***** 001.209.23103.62599 D MONCLOA-ARAV.PERSO MAYOR.OT MOBILY E**	**0,00**	**0,00**	**0,00**	**0,00**	**0,00**	**0,00**
** 001 AYUNTAMIENTO DE MADRID	0,00	0,00	0,00	0,00	0,00	0,00
* 209 DISTRITO DE MONCLOA-ARAVACA	0,00	0,00	0,00	0,00	0,00	0,00
G/23103/62599 OTRO MOBILIARIO Y ENSERES	0,00	0,00	0,00	0,00	0,00	0,00
***** 001.150.16301.62999 M AMBIENTE.LIMPIEZA VIARIA.O.INV NUEV OP SE**	**0,00**	**0,00**	**0,00**	**0,00**	**0,00**	**0,00**
** 001 AYUNTAMIENTO DE MADRID	0,00	0,00	0,00	0,00	0,00	0,00
* 150 MEDIO AMBIENTE Y MOVILIDAD	0,00	0,00	0,00	0,00	0,00	0,00
G/16301/62999 OTRAS INV. NUEVAS FUNCION	0,00	0,00	0,00	0,00	0,00	0,00
***** 001.214.32301.62999 D.MORATALAZ.C INFANTIL .O.INV NUEV OP SE**	**0,00**	**0,00**	**0,00**	**9,68**	**0,00**	**9,68**
** 001 AYUNTAMIENTO DE MADRID	0,00	0,00	0,00	9,68	0,00	9,68
* 214 DISTRITO DE MORATALAZ	0,00	0,00	0,00	9,68	0,00	9,68
G/32301/62999 OTRAS INV. NUEVAS FUNCION	0,00	0,00	0,00	9,68	0,00	9,68
***** 001.190.15320.62302 OBRAS Y EQ..0.ÚTILES Y HERR**	**0,00**	**0,00**	**0,00**	**9,25**	**0,00**	**9,25**
** 001 AYUNTAMIENTO DE MADRID	0,00	0,00	0,00	9,25	0,00	9,25
* 190 OBRAS Y EQUIPAMIENTOS	0,00	0,00	0,00	9,25	0,00	9,25
G/15320/62302 ÚTILES HERRAMIENTAS	0,00	0,00	0,00	9,25	0,00	9,25
***** 001.208.17102.61999 D FUENCARR-PARDO.ZONAS VERDES.O INV REP INFR U.G**	**0,00**	**0,00**	**0,00**	**177.000,00**	**0,00**	**177.000,00**
** 001 AYUNTAMIENTO DE MADRID	0,00	0,00	0,00	177.000,00	0,00	177.000,00
* 208 DISTRITO DE FUENCARRAL-EL PARDO	0,00	0,00	0,00	177.000,00	0,00	177.000,00
G/17102/61999 INV. REPOS. INFRAESTR.	0,00	0,00	0,00	177.000,00	0,00	177.000,00
***** 001.180.32501.223 FAMILIA,IGUAL.ABSENTISMO.TRANSPORTES**	**0,00**	**0,00**	**0,00**	**0,00**	**500,00**	**500,00**
** 001 AYUNTAMIENTO DE MADRID	0,00	0,00	0,00	0,00	500,00	500,00
* 180 FAMILIAS, IGUALDAD Y BIENESTAR SOCIAL	0,00	0,00	0,00	0,00	500,00	500,00
G/32501/22300 TRANSPORTES	0,00	0,00	0,00	0,00	500,00	500,00
***** 001.141.46200.453 EMPREND,EMP.INNOVAC CDAD INT.SDAD.MERC.Y O.CCAA**	**0,00**	**0,00**	**0,00**	**0,00**	**0,00**	**0,00**
** 001 AYUNTAMIENTO DE MADRID	0,00	0,00	0,00	0,00	0,00	0,00
* 141 INNOVACIÓN Y EMPRENDIMIENTO	0,00	0,00	0,00	0,00	0,00	0,00
G/46200/45303 A UNIVERSIDADES PUB.	0,00	0,00	0,00	0,00	0,00	0,00
***** 001.141.46200.421 EMPREND,EMP.INNOVAC CDAD INT.A OOAA Y AGENCIAS EE**	**0,00**	**0,00**	**0,00**	**0,00**	**0,00**	**0,00**
** 001 AYUNTAMIENTO DE MADRID	0,00	0,00	0,00	0,00	0,00	0,00
* 141 INNOVACIÓN Y EMPRENDIMIENTO	0,00	0,00	0,00	0,00	0,00	0,00
G/46200/42110 A OTROS OO.AA.	0,00	0,00	0,00	0,00	0,00	0,00
G/46200/42120 A OTRAS AGENCIAS ESTATALES	0,00	0,00	0,00	0,00	0,00	0,00
***** 001.120.13201.62902 PORTAVOZ S.E.SEGURIDAD.SEMOVIENTES**	**0,00**	**0,00**	**0,00**	**16.142,61**	**0,00**	**16.142,61**
** 001 AYUNTAMIENTO DE MADRID	0,00	0,00	0,00	16.142,61	0,00	16.142,61
* 120 PORTAVOZ, SEGURIDAD Y EMERGENCIAS	0,00	0,00	0,00	16.142,61	0,00	16.142,61

AYUNTAMIENTO DE MADRID

INFORMACIÓN PRESUPUESTARIA EJERCICIO CORRIENTE

REMANENTES DE CRÉDITO

Ejercicio: 2021

Centro: 001 AYUNTAMIENTO DE MADRID **Fecha: 31/12/2021**

CENTRO GESTOR - FUNCIONAL - ECONOMICO	REMANENTES COMPROMETIDOS			REMANENTES NO COMPROMETIDOS		
	INCORPORABLES	NO INCORPORABLES	TOTAL	INCORPORABLES	NO INCORPORABLES	TOTAL
G/13201/62902 SEMOVIENTES	0,00	0,00	0,00	16.142,61	0,00	16.142,61
***** 001.207.92001.62302 D.CHAMBERÍ.DGA .ÚTILES Y HERR**	**7,60**	**0,00**	**7,60**	**1.525,65**	**0,00**	**1.525,65**
** 001 AYUNTAMIENTO DE MADRID	7,60	0,00	7,60	1.525,65	0,00	1.525,65
* 207 DISTRITO DE CHAMBERÍ	7,60	0,00	7,60	1.525,65	0,00	1.525,65
G/92001/62302 ÚTILES HERRAMIENTAS	7,60	0,00	7,60	1.525,65	0,00	1.525,65
***** 001.209.93302.63200 D MONCLOA-ARAV.EDIFICIOS.EDIF CONST(RE**	**1.551,02**	**0,00**	**1.551,02**	**2.282,52**	**0,00**	**2.282,52**
** 001 AYUNTAMIENTO DE MADRID	1.551,02	0,00	1.551,02	2.282,52	0,00	2.282,52
* 209 DISTRITO DE MONCLOA-ARAVACA	1.551,02	0,00	1.551,02	2.282,52	0,00	2.282,52
G/93302/63200 EDIF. Y OTRAS CONST.(REF)	1.551,02	0,00	1.551,02	2.282,52	0,00	2.282,52
***** 001.213.93302.63200 D.PTE VALLECA.EDIFICIOS.EDIF CONST(RE**	**3.518,10**	**0,00**	**3.518,10**	**2.456,47**	**0,00**	**2.456,47**
** 001 AYUNTAMIENTO DE MADRID	3.518,10	0,00	3.518,10	2.456,47	0,00	2.456,47
* 213 DISTRITO DE PUENTE DE VALLECAS	3.518,10	0,00	3.518,10	2.456,47	0,00	2.456,47
G/93302/63200 EDIF. Y OTRAS CONST.(REF)	3.518,10	0,00	3.518,10	2.456,47	0,00	2.456,47
***** 001.120.92202.222 PORTAVOZ S.E.COMUNICACIÓN.COMUNICACIONES**	**0,00**	**0,00**	**0,00**	**0,00**	**325,00**	**325,00**
** 001 AYUNTAMIENTO DE MADRID	0,00	0,00	0,00	0,00	325,00	325,00
* 120 PORTAVOZ, SEGURIDAD Y EMERGENCIAS	0,00	0,00	0,00	0,00	325,00	325,00
G/92202/22203 INFORMÁTICAS	0,00	0,00	0,00	0,00	325,00	325,00
***** 001.130.33000.74593.6 CULTURA,T,D.DGA .A MDESTINO FEDER**	**0,00**	**0,00**	**0,00**	**1.122.382,26**	**0,00**	**1.122.382,26**
** 001 AYUNTAMIENTO DE MADRID	0,00	0,00	0,00	1.122.382,26	0,00	1.122.382,26
* 130 CULTURA, TURISMO Y DEPORTE	0,00	0,00	0,00	1.122.382,26	0,00	1.122.382,26
G/33000/74593 A MADRID DESTINO, CULT,TURIS. Y NEG., S.A.	0,00	0,00	0,00	1.122.382,26	0,00	1.122.382,26
***** 001.213.32301.63200 D.PTE VALLECA.C INFANTIL .EDIF CONST(RE**	**9.776,84**	**0,00**	**9.776,84**	**7.343,96**	**0,00**	**7.343,96**
** 001 AYUNTAMIENTO DE MADRID	9.776,84	0,00	9.776,84	7.343,96	0,00	7.343,96
* 213 DISTRITO DE PUENTE DE VALLECAS	9.776,84	0,00	9.776,84	7.343,96	0,00	7.343,96
G/32301/63200 EDIF. Y OTRAS CONST.(REF)	9.776,84	0,00	9.776,84	7.343,96	0,00	7.343,96
***** 001.111.23200.74500 COOR.TERRIT.PLANES REEQQ..A E M V SUELO**	**0,00**	**0,00**	**0,00**	**0,00**	**0,00**	**0,00**
** 001 AYUNTAMIENTO DE MADRID	0,00	0,00	0,00	0,00	0,00	0,00
* 111 COORD. TERRITORIAL TRANSP. Y PARTICIPACI	0,00	0,00	0,00	0,00	0,00	0,00
G/23200/74500 A LA E.M.V.S., SA	0,00	0,00	0,00	0,00	0,00	0,00
***** 001.202.15322.21001.6 D.ARGANZUELA.O.ACT VÍAS Pª.REP MANT PARTIC**	**6,84**	**0,00**	**6,84**	**409,00**	**0,00**	**409,00**
** 001 AYUNTAMIENTO DE MADRID	6,84	0,00	6,84	409,00	0,00	409,00
* 202 DISTRITO DE ARGANZUELA	6,84	0,00	6,84	409,00	0,00	409,00
G/15322/21001 REP.MANT.CONS.VIAS PUBL.	6,84	0,00	6,84	409,00	0,00	409,00
***** 001.213.34201.22799.5 D.PTE VALLECA.INST DEPORT.O.TRAB.EMP**	**0,02**	**0,00**	**0,02**	**0,00**	**3.224,77**	**3.224,77**
** 001 AYUNTAMIENTO DE MADRID	0,02	0,00	0,02	0,00	3.224,77	3.224,77
* 213 DISTRITO DE PUENTE DE VALLECAS	0,02	0,00	0,02	0,00	3.224,77	3.224,77
G/34201/22799 OTR.TRABAJ.EMP. Y PROFES.	0,02	0,00	0,02	0,00	3.224,77	3.224,77
***** 001.120.13001.63500 PORTAVOZ S.E.COORD SEG_EMERG.MOB.EQUI.OFI(R)**	**0,00**	**0,00**	**0,00**	**1.559,86**	**0,00**	**1.559,86**
** 001 AYUNTAMIENTO DE MADRID	0,00	0,00	0,00	1.559,86	0,00	1.559,86
* 120 PORTAVOZ, SEGURIDAD Y EMERGENCIAS	0,00	0,00	0,00	1.559,86	0,00	1.559,86
G/13001/63500 MOBIL.EQUIP.OFIC.REF	0,00	0,00	0,00	1.559,86	0,00	1.559,86
***** 001.205.23103.62901 D.CHAMARTÍN.PERSO MAYOR.SEÑALIZACIÓN**	**0,00**	**0,00**	**0,00**	**0,00**	**0,00**	**0,00**
** 001 AYUNTAMIENTO DE MADRID	0,00	0,00	0,00	0,00	0,00	0,00
* 205 DISTRITO DE CHAMARTÍN	0,00	0,00	0,00	0,00	0,00	0,00
G/23103/62901 SEÑALIZACIÓN	0,00	0,00	0,00	0,00	0,00	0,00
***** 001.218.92001.62599 D.VILLA VALLECAS.DGA .OT MOBILY E**	**0,00**	**0,00**	**0,00**	**77,90**	**0,00**	**77,90**
** 001 AYUNTAMIENTO DE MADRID	0,00	0,00	0,00	77,90	0,00	77,90

AYUNTAMIENTO DE MADRID

INFORMACIÓN PRESUPUESTARIA EJERCICIO CORRIENTE

REMANENTES DE CRÉDITO

Ejercicio: 2021

Centro: 001 AYUNTAMIENTO DE MADRID **Fecha: 31/12/2021**

CENTRO GESTOR - FUNCIONAL - ECONOMICO	REMANENTES COMPROMETIDOS			REMANENTES NO COMPROMETIDOS		
	INCORPORABLES	NO INCORPORABLES	TOTAL	INCORPORABLES	NO INCORPORABLES	TOTAL
* 218 DISTRITO DE VILLA DE VALLECAS	0,00	0,00	0,00	77,90	0,00	77,90
G/92001/62599 OTRO MOBILIARIO Y ENSERES	0,00	0,00	0,00	77,90	0,00	77,90
***** 001.210.34201.62600 D.LATINA.INST DEPORT.EQUIP COMUNIC**	**0,00**	**0,00**	**0,00**	**71,80**	**0,00**	**71,80**
** 001 AYUNTAMIENTO DE MADRID	0,00	0,00	0,00	71,80	0,00	71,80
* 210 DISTRITO DE LATINA	0,00	0,00	0,00	71,80	0,00	71,80
G/34201/62600 EQUIPOS COMUNICACIÓN	0,00	0,00	0,00	71,80	0,00	71,80
***** 001.216.31101.62302 D.HORTALEZA.SALUBRIDAD Pª.ÚTILES Y HERR**	**0,00**	**0,00**	**0,00**	**6,53**	**0,00**	**6,53**
** 001 AYUNTAMIENTO DE MADRID	0,00	0,00	0,00	6,53	0,00	6,53
* 216 DISTRITO DE HORTALEZA	0,00	0,00	0,00	6,53	0,00	6,53
G/31101/62302 ÚTILES HERRAMIENTAS	0,00	0,00	0,00	6,53	0,00	6,53
***** 001.111.92006.22602 COOR.TERRIT.FOMENT TRANSPA.PUBLIC Y PROP**	**0,00**	**0,00**	**0,00**	**3.327,46**	**0,00**	**3.327,46**
** 001 AYUNTAMIENTO DE MADRID	0,00	0,00	0,00	3.327,46	0,00	3.327,46
* 111 COORD. TERRITORIAL TRANSP. Y PARTICIPACI	0,00	0,00	0,00	3.327,46	0,00	3.327,46
G/92006/22602 PUBLICIDAD Y PROPAG	0,00	0,00	0,00	3.327,46	0,00	3.327,46
***** 001.207.23103.225 D.CHAMBERÍ.PERSO MAYOR.TRIBUTOS**	**0,00**	**0,00**	**0,00**	**0,00**	**0,98**	**0,98**
** 001 AYUNTAMIENTO DE MADRID	0,00	0,00	0,00	0,00	0,98	0,98
* 207 DISTRITO DE CHAMBERÍ	0,00	0,00	0,00	0,00	0,98	0,98
G/23103/22501 TRIBUTOS COM. AUTONOMAS	0,00	0,00	0,00	0,00	0,98	0,98
***** 001.208.15322.21001 D FUENCARR-PARDO.O.ACT VÍAS Pª.REP MANT PARTIC**	**166,07**	**0,00**	**166,07**	**14.745,18**	**0,00**	**14.745,18**
** 001 AYUNTAMIENTO DE MADRID	166,07	0,00	166,07	14.745,18	0,00	14.745,18
* 208 DISTRITO DE FUENCARRAL-EL PARDO	166,07	0,00	166,07	14.745,18	0,00	14.745,18
G/15322/21001 REP.MANT.CONS.VIAS PUBL.	166,07	0,00	166,07	14.745,18	0,00	14.745,18
***** 001.218.23106.62599 D.VILLA VALLECAS.INTEG EMERG SCIAL.OT MOBILY E**	**0,00**	**0,00**	**0,00**	**84,60**	**0,00**	**84,60**
** 001 AYUNTAMIENTO DE MADRID	0,00	0,00	0,00	84,60	0,00	84,60
* 218 DISTRITO DE VILLA DE VALLECAS	0,00	0,00	0,00	84,60	0,00	84,60
G/23106/62599 OTRO MOBILIARIO Y ENSERES	0,00	0,00	0,00	84,60	0,00	84,60
***** 001.140.43300.62599 Eª INOV.EMPL.D.G.A .OT MOBILY E**	**0,00**	**0,00**	**0,00**	**579,01**	**0,00**	**579,01**
** 001 AYUNTAMIENTO DE MADRID	0,00	0,00	0,00	579,01	0,00	579,01
* 140 ECONOMÍA, INNOVACIÓN Y EMPLEO	0,00	0,00	0,00	579,01	0,00	579,01
G/43300/62599 OTRO MOBILIARIO Y ENSERES	0,00	0,00	0,00	579,01	0,00	579,01
***** 001.212.17103.61916 D.USERA.EQUIPAM Z.AJARDIN.FUENTES ESTANQ(REF)**	**0,00**	**0,00**	**0,00**	**638,11**	**0,00**	**638,11**
** 001 AYUNTAMIENTO DE MADRID	0,00	0,00	0,00	638,11	0,00	638,11
* 212 DISTRITO DE USERA	0,00	0,00	0,00	638,11	0,00	638,11
G/17103/61916 FUENTES Y ESTANQUES (REF)	0,00	0,00	0,00	638,11	0,00	638,11
***** 001.216.23103.221 D.HORTALEZA.PERSO MAYOR.SUMINISTROS**	**0,00**	**0,00**	**0,00**	**0,00**	**2,50**	**2,50**
** 001 AYUNTAMIENTO DE MADRID	0,00	0,00	0,00	0,00	2,50	2,50
* 216 DISTRITO DE HORTALEZA	0,00	0,00	0,00	0,00	2,50	2,50
G/23103/22199 OTROS SUMINISTROS	0,00	0,00	0,00	0,00	2,50	2,50
***** 001.190.15340.226 OBRAS Y EQ..INFRAEST URBA.GTOS DIVERSOS**	**0,00**	**0,00**	**0,00**	**0,00**	**511,39**	**511,39**
** 001 AYUNTAMIENTO DE MADRID	0,00	0,00	0,00	0,00	511,39	511,39
* 190 OBRAS Y EQUIPAMIENTOS	0,00	0,00	0,00	0,00	511,39	511,39
G/15340/22604 JURÍDICOS Y CONTENCIOSOS	0,00	0,00	0,00	0,00	511,39	511,39
***** 001.131.34102.22730.5 DEPORTE.COORD Y FOM DEPORT.TRAB SERV M.DESTINO**	**57.105,25**	**0,00**	**57.105,25**	**0,00**	**2.553,39**	**2.553,39**
** 001 AYUNTAMIENTO DE MADRID	57.105,25	0,00	57.105,25	0,00	2.553,39	2.553,39
* 131 DEPORTE	57.105,25	0,00	57.105,25	0,00	2.553,39	2.553,39
G/34102/22730 TRAB.Y SERV. MADRID DESTINO, CULT.,TUR.Y N	57.105,25	0,00	57.105,25	0,00	2.553,39	2.553,39
***** 001.130.33601.224 CULTURA,T,D.PATRIM CULTU.PRIMAS DE SEGUROS**	**0,00**	**0,00**	**0,00**	**0,00**	**1.700,65**	**1.700,65**

AYUNTAMIENTO DE MADRID

INFORMACIÓN PRESUPUESTARIA EJERCICIO CORRIENTE

REMANENTES DE CRÉDITO

Ejercicio: 2021

Centro: 001 AYUNTAMIENTO DE MADRID **Fecha: 31/12/2021**

CENTRO GESTOR - FUNCIONAL - ECONOMICO	REMANENTES COMPROMETIDOS			REMANENTES NO COMPROMETIDOS		
	INCORPORABLES	NO INCORPORABLES	TOTAL	INCORPORABLES	NO INCORPORABLES	TOTAL
** 001 AYUNTAMIENTO DE MADRID	0,00	0,00	0,00	0,00	1.700,65	1.700,65
* 130 CULTURA, TURISMO Y DEPORTE	0,00	0,00	0,00	0,00	1.700,65	1.700,65
G/33601/22400 PRIMAS DE SEGUROS	0,00	0,00	0,00	0,00	1.700,65	1.700,65
***** 001.141.46200.62599 EMPREND,EMP.INNOVAC CDAD INT.OT MOBILY E**	**0,00**	**0,00**	**0,00**	**0,07**	**0,00**	**0,07**
** 001 AYUNTAMIENTO DE MADRID	0,00	0,00	0,00	0,07	0,00	0,07
* 141 INNOVACIÓN Y EMPRENDIMIENTO	0,00	0,00	0,00	0,07	0,00	0,07
G/46200/62599 OTRO MOBILIARIO Y ENSERES	0,00	0,00	0,00	0,07	0,00	0,07
***** 001.220.93302.22104 D SAN BLAS-CANILL.EDIFICIOS.VESTUARIO**	**0,00**	**0,00**	**0,00**	**0,00**	**0,00**	**0,00**
** 001 AYUNTAMIENTO DE MADRID	0,00	0,00	0,00	0,00	0,00	0,00
* 220 DISTRITO DE SAN BLAS-CANILLEJAS	0,00	0,00	0,00	0,00	0,00	0,00
G/93302/22104 VESTUARIO	0,00	0,00	0,00	0,00	0,00	0,00
***** 001.219.33401.489 D VICÁLVARO.ACTIV CULTURA.OT.TRANS.FAM.ISFL**	**0,00**	**0,00**	**0,00**	**0,00**	**776,19**	**776,19**
** 001 AYUNTAMIENTO DE MADRID	0,00	0,00	0,00	0,00	776,19	776,19
* 219 DISTRITO DE VICÁLVARO	0,00	0,00	0,00	0,00	776,19	776,19
G/33401/48901 OT. TRANF. A INSITUC. S/F	0,00	0,00	0,00	0,00	776,19	776,19
***** 001.141.46300.62901 EMPREND,EMP.INVESTIG.CIENTIF.SEÑALIZACIÓN**	**0,00**	**0,00**	**0,00**	**230,70**	**0,00**	**230,70**
** 001 AYUNTAMIENTO DE MADRID	0,00	0,00	0,00	230,70	0,00	230,70
* 141 INNOVACIÓN Y EMPRENDIMIENTO	0,00	0,00	0,00	230,70	0,00	230,70
G/46300/62901 SEÑALIZACIÓN	0,00	0,00	0,00	230,70	0,00	230,70
***** 001.190.15321.226 OBRAS Y EQ..VÍAS PÚBLICAS.GTOS DIVERSOS**	**0,00**	**0,00**	**0,00**	**0,00**	**0,00**	**0,00**
** 001 AYUNTAMIENTO DE MADRID	0,00	0,00	0,00	0,00	0,00	0,00
* 190 OBRAS Y EQUIPAMIENTOS	0,00	0,00	0,00	0,00	0,00	0,00
G/15321/22604 JURÍDICOS Y CONTENCIOSOS	0,00	0,00	0,00	0,00	0,00	0,00
***** 001.213.31101.22700.5 D.PTE VALLECA.SALUBRIDAD Pª.LIMPIEZA Y ASEO**	**0,00**	**0,00**	**0,00**	**0,00**	**5.469,87**	**5.469,87**
** 001 AYUNTAMIENTO DE MADRID	0,00	0,00	0,00	0,00	5.469,87	5.469,87
* 213 DISTRITO DE PUENTE DE VALLECAS	0,00	0,00	0,00	0,00	5.469,87	5.469,87
G/31101/22700 LIMPIEZA Y ASEO	0,00	0,00	0,00	0,00	5.469,87	5.469,87
***** 001.102.92012.44601 COOR ALCADÍA.DGA .AL CLUB DE CAMPO VM,SA**	**0,00**	**0,00**	**0,00**	**0,00**	**0,00**	**0,00**
** 001 AYUNTAMIENTO DE MADRID	0,00	0,00	0,00	0,00	0,00	0,00
* 102 COORDINACIÓN GENERAL DE LA ALCALDÍA	0,00	0,00	0,00	0,00	0,00	0,00
G/92012/44601 AL CLUB DE CAMPO S.A.	0,00	0,00	0,00	0,00	0,00	0,00
***** 001.131.34201.223 DEPORTE.INST DEPORT.TRANSPORTES**	**0,00**	**0,00**	**0,00**	**0,00**	**18.150,00**	**18.150,00**
** 001 AYUNTAMIENTO DE MADRID	0,00	0,00	0,00	0,00	18.150,00	18.150,00
* 131 DEPORTE	0,00	0,00	0,00	0,00	18.150,00	18.150,00
G/34201/22300 TRANSPORTES	0,00	0,00	0,00	0,00	18.150,00	18.150,00
***** 001.209.33401.62599 D MONCLOA-ARAV.ACTIV CULTURA.OT MOBILY E**	**0,00**	**0,00**	**0,00**	**109,30**	**0,00**	**109,30**
** 001 AYUNTAMIENTO DE MADRID	0,00	0,00	0,00	109,30	0,00	109,30
* 209 DISTRITO DE MONCLOA-ARAVACA	0,00	0,00	0,00	109,30	0,00	109,30
G/33401/62599 OTRO MOBILIARIO Y ENSERES	0,00	0,00	0,00	109,30	0,00	109,30
***** 001.160.15000.62302 DESAR URBANO.DGA.ÚTILES Y HERR**	**0,00**	**0,00**	**0,00**	**0,00**	**0,00**	**0,00**
** 001 AYUNTAMIENTO DE MADRID	0,00	0,00	0,00	0,00	0,00	0,00
* 160 DESARROLLO URBANO	0,00	0,00	0,00	0,00	0,00	0,00
G/15000/62302 ÚTILES HERRAMIENTAS	0,00	0,00	0,00	0,00	0,00	0,00
***** 001.210.15322.61910 D.LATINA.O.ACT VÍAS Pª.VIALES (REMOD)**	**53.614,13**	**0,00**	**53.614,13**	**150.735,00**	**0,00**	**150.735,00**
** 001 AYUNTAMIENTO DE MADRID	53.614,13	0,00	53.614,13	150.735,00	0,00	150.735,00
* 210 DISTRITO DE LATINA	53.614,13	0,00	53.614,13	150.735,00	0,00	150.735,00
G/15322/61910 VIALES (REMODELACIÓN)	53.614,13	0,00	53.614,13	150.735,00	0,00	150.735,00

AYUNTAMIENTO DE MADRID

INFORMACIÓN PRESUPUESTARIA EJERCICIO CORRIENTE

REMANENTES DE CRÉDITO

Ejercicio: 2021

Centro: 001 AYUNTAMIENTO DE MADRID **Fecha: 31/12/2021**

CENTRO GESTOR - FUNCIONAL - ECONOMICO	REMANENTES COMPROMETIDOS			REMANENTES NO COMPROMETIDOS		
	INCORPORABLES	NO INCORPORABLES	TOTAL	INCORPORABLES	NO INCORPORABLES	TOTAL
***** 001.216.34201.62302 D.HORTALEZA.INST DEPORT.ÚTILES Y HERR**	**0,00**	**0,00**	**0,00**	**0,00**	**0,00**	**0,00**
** 001 AYUNTAMIENTO DE MADRID	0,00	0,00	0,00	0,00	0,00	0,00
* 216 DISTRITO DE HORTALEZA	0,00	0,00	0,00	0,00	0,00	0,00
G/34201/62302 ÚTILES HERRAMIENTAS	0,00	0,00	0,00	0,00	0,00	0,00
***** 001.212.32601.482 D.USERA.SERV COMP EDUCA.A FAMIL.I.S.F.L**	**0,00**	**0,00**	**0,00**	**0,00**	**5.000,00**	**5.000,00**
** 001 AYUNTAMIENTO DE MADRID	0,00	0,00	0,00	0,00	5.000,00	5.000,00
* 212 DISTRITO DE USERA	0,00	0,00	0,00	0,00	5.000,00	5.000,00
G/32601/48203 PREMIOS	0,00	0,00	0,00	0,00	5.000,00	5.000,00
***** 001.209.33401.62600 D MONCLOA-ARAV.ACTIV CULTURA.EQUIP COMUNIC**	**0,00**	**0,00**	**0,00**	**0,00**	**0,00**	**0,00**
** 001 AYUNTAMIENTO DE MADRID	0,00	0,00	0,00	0,00	0,00	0,00
* 209 DISTRITO DE MONCLOA-ARAVACA	0,00	0,00	0,00	0,00	0,00	0,00
G/33401/62600 EQUIPOS COMUNICACIÓN	0,00	0,00	0,00	0,00	0,00	0,00
***** 001.209.33401.62301 D MONCLOA-ARAV.ACTIV CULTURA.INSTALAC TÉCNICAS**	**0,00**	**0,00**	**0,00**	**0,00**	**0,00**	**0,00**
** 001 AYUNTAMIENTO DE MADRID	0,00	0,00	0,00	0,00	0,00	0,00
* 209 DISTRITO DE MONCLOA-ARAVACA	0,00	0,00	0,00	0,00	0,00	0,00
G/33401/62301 INSTALACIONES TÉCNICAS	0,00	0,00	0,00	0,00	0,00	0,00
***** 001.212.32601.221 D.USERA.SERV COMP EDUCA.SUMINISTROS**	**0,00**	**0,00**	**0,00**	**0,00**	**1.288,00**	**1.288,00**
** 001 AYUNTAMIENTO DE MADRID	0,00	0,00	0,00	0,00	1.288,00	1.288,00
* 212 DISTRITO DE USERA	0,00	0,00	0,00	0,00	1.288,00	1.288,00
G/32601/22199 OTROS SUMINISTROS	0,00	0,00	0,00	0,00	1.288,00	1.288,00
***** 001.111.92013.227 COOR.TERRIT.PROTEC.DATOS.TRAB.REAL.EMP**	**9.619,50**	**0,00**	**9.619,50**	**8.380,50**	**0,00**	**8.380,50**
** 001 AYUNTAMIENTO DE MADRID	9.619,50	0,00	9.619,50	8.380,50	0,00	8.380,50
* 111 COORD. TERRITORIAL TRANSP. Y PARTICIPACI	9.619,50	0,00	9.619,50	8.380,50	0,00	8.380,50
G/92013/22706 ESTUDIOS Y TRAB.TEC.	9.619,50	0,00	9.619,50	8.380,50	0,00	8.380,50
***** 001.141.46300.62600 EMPREND,EMP.INVESTIG.CIENTIF.EQUIP COMUNIC**	**0,00**	**0,00**	**0,00**	**1.276,51**	**0,00**	**1.276,51**
** 001 AYUNTAMIENTO DE MADRID	0,00	0,00	0,00	1.276,51	0,00	1.276,51
* 141 INNOVACIÓN Y EMPRENDIMIENTO	0,00	0,00	0,00	1.276,51	0,00	1.276,51
G/46300/62600 EQUIPOS COMUNICACIÓN	0,00	0,00	0,00	1.276,51	0,00	1.276,51
***** 001.219.33401.22799.5 D VICÁLVARO.ACTIV CULTURA.O.TRAB.EMP**	**0,00**	**0,00**	**0,00**	**0,00**	**0,00**	**0,00**
** 001 AYUNTAMIENTO DE MADRID	0,00	0,00	0,00	0,00	0,00	0,00
* 219 DISTRITO DE VICÁLVARO	0,00	0,00	0,00	0,00	0,00	0,00
G/33401/22799 OTR.TRABAJ.EMP. Y PROFES.	0,00	0,00	0,00	0,00	0,00	0,00
***** 001.160.15104.64100 DESAR URBANO.ESTRAT URBA.APLICAC INFORM.**	**0,00**	**0,00**	**0,00**	**524,96**	**0,00**	**524,96**
** 001 AYUNTAMIENTO DE MADRID	0,00	0,00	0,00	524,96	0,00	524,96
* 160 DESARROLLO URBANO	0,00	0,00	0,00	524,96	0,00	524,96
G/15104/64100 APLICACIONES INFORMÁTICAS	0,00	0,00	0,00	524,96	0,00	524,96
***** 001.216.34201.62600 D.HORTALEZA.INST DEPORT.EQUIP COMUNIC**	**0,00**	**0,00**	**0,00**	**2.981,95**	**0,00**	**2.981,95**
** 001 AYUNTAMIENTO DE MADRID	0,00	0,00	0,00	2.981,95	0,00	2.981,95
* 216 DISTRITO DE HORTALEZA	0,00	0,00	0,00	2.981,95	0,00	2.981,95
G/34201/62600 EQUIPOS COMUNICACIÓN	0,00	0,00	0,00	2.981,95	0,00	2.981,95
***** 001.141.43305.62300 EMPREND,EMP.EMPRENDIM..MAQUINARIA**	**0,00**	**0,00**	**0,00**	**10.947,61**	**0,00**	**10.947,61**
** 001 AYUNTAMIENTO DE MADRID	0,00	0,00	0,00	10.947,61	0,00	10.947,61
* 141 INNOVACIÓN Y EMPRENDIMIENTO	0,00	0,00	0,00	10.947,61	0,00	10.947,61
G/43305/62300 MAQUINARIA	0,00	0,00	0,00	10.947,61	0,00	10.947,61
***** 001.208.33401.226 D FUENCARR-PARDO.ACTIV CULTURA.GTOS DIVERSOS**	**0,00**	**0,00**	**0,00**	**333,35**	**0,00**	**333,35**
** 001 AYUNTAMIENTO DE MADRID	0,00	0,00	0,00	333,35	0,00	333,35
* 208 DISTRITO DE FUENCARRAL-EL PARDO	0,00	0,00	0,00	333,35	0,00	333,35

AYUNTAMIENTO DE MADRID

INFORMACIÓN PRESUPUESTARIA EJERCICIO CORRIENTE

REMANENTES DE CRÉDITO

Ejercicio: 2021

Centro: 001 AYUNTAMIENTO DE MADRID **Fecha: 31/12/2021**

CENTRO GESTOR - FUNCIONAL - ECONOMICO	REMANENTES COMPROMETIDOS			REMANENTES NO COMPROMETIDOS		
	INCORPORABLES	NO INCORPORABLES	TOTAL	INCORPORABLES	NO INCORPORABLES	TOTAL
G/33401/22610 DIETAS E INDEMNIZ. PERSONAL EXTERNO	0,00	0,00	0,00	333,35	0,00	333,35
***** 001.214.93302.63200.5 D.MORATALAZ.EDIFICIOS.EDIF CONST(RE**	**1.227,30**	**0,00**	**1.227,30**	**13.217,88**	**0,00**	**13.217,88**
** 001 AYUNTAMIENTO DE MADRID	1.227,30	0,00	1.227,30	13.217,88	0,00	13.217,88
* 214 DISTRITO DE MORATALAZ	1.227,30	0,00	1.227,30	13.217,88	0,00	13.217,88
G/93302/63200 EDIF. Y OTRAS CONST.(REF)	1.227,30	0,00	1.227,30	13.217,88	0,00	13.217,88
***** 001.217.34201.62599 D.VILLAVERDE.INST DEPORT.OT MOBILY E**	**0,00**	**0,00**	**0,00**	**6.776,71**	**0,00**	**6.776,71**
** 001 AYUNTAMIENTO DE MADRID	0,00	0,00	0,00	6.776,71	0,00	6.776,71
* 217 DISTRITO DE VILLAVERDE	0,00	0,00	0,00	6.776,71	0,00	6.776,71
G/34201/62599 OTRO MOBILIARIO Y ENSERES	0,00	0,00	0,00	6.776,71	0,00	6.776,71
***** 001.221.93302.63200 D.BARAJAS.EDIFICIOS.EDIF CONST(RE**	**31.427,64**	**0,00**	**31.427,64**	**3.082,90**	**0,00**	**3.082,90**
** 001 AYUNTAMIENTO DE MADRID	31.427,64	0,00	31.427,64	3.082,90	0,00	3.082,90
* 221 DISTRITO DE BARAJAS	31.427,64	0,00	31.427,64	3.082,90	0,00	3.082,90
G/93302/63200 EDIF. Y OTRAS CONST.(REF)	31.427,64	0,00	31.427,64	3.082,90	0,00	3.082,90
***** 001.150.17101.63400 M AMBIENTE.PATRIMONIO VERDE.ELEMENTOS TRANSPT(RE)**	**0,00**	**0,00**	**0,00**	**0,00**	**0,00**	**0,00**
** 001 AYUNTAMIENTO DE MADRID	0,00	0,00	0,00	0,00	0,00	0,00
* 150 MEDIO AMBIENTE Y MOVILIDAD	0,00	0,00	0,00	0,00	0,00	0,00
G/17101/63400 ELEM. TRANSPORTE.(REF).	0,00	0,00	0,00	0,00	0,00	0,00
***** 001.102.49102.62600 COOR ALCADÍA.OF.DIGITAL.EQUIP COMUNIC**	**0,00**	**0,00**	**0,00**	**776,51**	**0,00**	**776,51**
** 001 AYUNTAMIENTO DE MADRID	0,00	0,00	0,00	776,51	0,00	776,51
* 102 COORDINACIÓN GENERAL DE LA ALCALDÍA	0,00	0,00	0,00	776,51	0,00	776,51
G/49102/62600 EQUIPOS COMUNICACIÓN	0,00	0,00	0,00	776,51	0,00	776,51
***** 001.205.15322.60999 D.CHAMARTÍN.O.ACT VÍAS Pª.O INV NUEVA INFR**	**217,80**	**0,00**	**217,80**	**0,00**	**0,00**	**0,00**
** 001 AYUNTAMIENTO DE MADRID	217,80	0,00	217,80	0,00	0,00	0,00
* 205 DISTRITO DE CHAMARTÍN	217,80	0,00	217,80	0,00	0,00	0,00
G/15322/60999 OTRAS INV. NUEVAS INF.	217,80	0,00	217,80	0,00	0,00	0,00
***** 001.111.23200.25100.5 COOR.TERRIT.PLANES REEQQ..TRAB REALIZ UNIV**	**0,00**	**0,00**	**0,00**	**0,00**	**0,00**	**0,00**
** 001 AYUNTAMIENTO DE MADRID	0,00	0,00	0,00	0,00	0,00	0,00
* 111 COORD. TERRITORIAL TRANSP. Y PARTICIPACI	0,00	0,00	0,00	0,00	0,00	0,00
G/23200/25100 TRAB. UNIVERSIDADES PÚBL.	0,00	0,00	0,00	0,00	0,00	0,00
***** 001.150.17000.23000 M AMBIENTE.DGA .DIETAS O.GOB**	**0,00**	**0,00**	**0,00**	**0,00**	**357,00**	**357,00**
** 001 AYUNTAMIENTO DE MADRID	0,00	0,00	0,00	0,00	357,00	357,00
* 150 MEDIO AMBIENTE Y MOVILIDAD	0,00	0,00	0,00	0,00	357,00	357,00
G/17000/23000 DE LOS M. ORG. DE GBNO.	0,00	0,00	0,00	0,00	357,00	357,00
***** 001.130.33301.225 CULTURA,T,D.MUSEOS.TRIBUTOS**	**0,00**	**0,00**	**0,00**	**0,00**	**0,00**	**0,00**
** 001 AYUNTAMIENTO DE MADRID	0,00	0,00	0,00	0,00	0,00	0,00
* 130 CULTURA, TURISMO Y DEPORTE	0,00	0,00	0,00	0,00	0,00	0,00
G/33301/22500 TRIBUTOS ESTATALES	0,00	0,00	0,00	0,00	0,00	0,00
***** 001.120.13201.62400 PORTAVOZ S.E.SEGURIDAD.ELEMEN TRANSP**	**0,00**	**0,00**	**0,00**	**664.609,09**	**0,00**	**664.609,09**
** 001 AYUNTAMIENTO DE MADRID	0,00	0,00	0,00	664.609,09	0,00	664.609,09
* 120 PORTAVOZ, SEGURIDAD Y EMERGENCIAS	0,00	0,00	0,00	664.609,09	0,00	664.609,09
G/13201/62400 ELEMENTOS DE TRANSPORTE	0,00	0,00	0,00	664.609,09	0,00	664.609,09
***** 001.201.15102.22703.1 D.CENTRO.GEST URBANÍSTICA.GTO ACCIÓN SUBS**	**0,00**	**0,00**	**0,00**	**0,00**	**0,00**	**0,00**
** 001 AYUNTAMIENTO DE MADRID	0,00	0,00	0,00	0,00	0,00	0,00
* 201 DISTRITO DE CENTRO	0,00	0,00	0,00	0,00	0,00	0,00
G/15102/22703 GASTOS ACC.SUBISIDIA	0,00	0,00	0,00	0,00	0,00	0,00
***** 001.190.15321.61910.5 OBRAS Y EQ..VÍAS PÚBLICAS.VIALES (REMOD)**	**0,00**	**0,00**	**0,00**	**50.000,00**	**0,00**	**50.000,00**
** 001 AYUNTAMIENTO DE MADRID	0,00	0,00	0,00	50.000,00	0,00	50.000,00

AYUNTAMIENTO DE MADRID

INFORMACIÓN PRESUPUESTARIA EJERCICIO CORRIENTE

REMANENTES DE CRÉDITO

Ejercicio: 2021

Centro: 001 AYUNTAMIENTO DE MADRID **Fecha: 31/12/2021**

CENTRO GESTOR - FUNCIONAL - ECONOMICO	REMANENTES COMPROMETIDOS			REMANENTES NO COMPROMETIDOS		
	INCORPORABLES	NO INCORPORABLES	TOTAL	INCORPORABLES	NO INCORPORABLES	TOTAL
* 190 OBRAS Y EQUIPAMIENTOS	0,00	0,00	0,00	50.000,00	0,00	50.000,00
G/15321/61910 VIALES (REMODELACIÓN)	0,00	0,00	0,00	50.000,00	0,00	50.000,00
***** 001.110.92010.63301 VICEALCALDÍA.DGA VICEALC..INSTALACION(REF)**	**0,00**	**0,00**	**0,00**	**14,25**	**0,00**	**14,25**
** 001 AYUNTAMIENTO DE MADRID	0,00	0,00	0,00	14,25	0,00	14,25
* 110 VICEALCALDÍA	0,00	0,00	0,00	14,25	0,00	14,25
G/92010/63301 INSTALACIONES.REF.	0,00	0,00	0,00	14,25	0,00	14,25
***** 001.180.23103.226 FAMILIA,IGUAL.PERSO MAYOR.GTOS DIVERSOS**	**0,00**	**0,00**	**0,00**	**0,00**	**0,00**	**0,00**
** 001 AYUNTAMIENTO DE MADRID	0,00	0,00	0,00	0,00	0,00	0,00
* 180 FAMILIAS, IGUALDAD Y BIENESTAR SOCIAL	0,00	0,00	0,00	0,00	0,00	0,00
G/23103/22608 ACTUACIONES DE PATROCINIO	0,00	0,00	0,00	0,00	0,00	0,00
***** 001.111.92401.206 COOR.TERRIT.PARTI CIUDAD.ARREND EQU.PROC.INFOR**	**0,00**	**0,00**	**0,00**	**60,50**	**0,00**	**60,50**
** 001 AYUNTAMIENTO DE MADRID	0,00	0,00	0,00	60,50	0,00	60,50
* 111 COORD. TERRITORIAL TRANSP. Y PARTICIPACI	0,00	0,00	0,00	60,50	0,00	60,50
G/92401/20600 ARREND.EQ.PROC.INFOR	0,00	0,00	0,00	60,50	0,00	60,50
***** 001.190.15320.63301 OBRAS Y EQ..0.INSTALACION(REF)**	**0,00**	**0,00**	**0,00**	**0,80**	**0,00**	**0,80**
** 001 AYUNTAMIENTO DE MADRID	0,00	0,00	0,00	0,80	0,00	0,80
* 190 OBRAS Y EQUIPAMIENTOS	0,00	0,00	0,00	0,80	0,00	0,80
G/15320/63301 INSTALACIONES.REF.	0,00	0,00	0,00	0,80	0,00	0,80
***** 001.150.17101.60913 M AMBIENTE.PATRIMONIO VERDE.MOBILIARIO URBANO**	**0,00**	**0,00**	**0,00**	**620,65**	**0,00**	**620,65**
** 001 AYUNTAMIENTO DE MADRID	0,00	0,00	0,00	620,65	0,00	620,65
* 150 MEDIO AMBIENTE Y MOVILIDAD	0,00	0,00	0,00	620,65	0,00	620,65
G/17101/60913 MOBILIARIO URBANO	0,00	0,00	0,00	620,65	0,00	620,65
***** 001.120.13001.63301 PORTAVOZ S.E.COORD SEG_EMERG.INSTALACION(REF)**	**0,00**	**0,00**	**0,00**	**8.386,99**	**0,00**	**8.386,99**
** 001 AYUNTAMIENTO DE MADRID	0,00	0,00	0,00	8.386,99	0,00	8.386,99
* 120 PORTAVOZ, SEGURIDAD Y EMERGENCIAS	0,00	0,00	0,00	8.386,99	0,00	8.386,99
G/13001/63301 INSTALACIONES.REF.	0,00	0,00	0,00	8.386,99	0,00	8.386,99
***** 001.214.23103.62300 D.MORATALAZ.PERSO MAYOR.MAQUINARIA**	**0,00**	**0,00**	**0,00**	**1.932,11**	**0,00**	**1.932,11**
** 001 AYUNTAMIENTO DE MADRID	0,00	0,00	0,00	1.932,11	0,00	1.932,11
* 214 DISTRITO DE MORATALAZ	0,00	0,00	0,00	1.932,11	0,00	1.932,11
G/23103/62300 MAQUINARIA	0,00	0,00	0,00	1.932,11	0,00	1.932,11
***** 001.140.92320.226 Eª INOV.EMPL.ANÁL SOCIOEC.GTOS DIVERSOS**	**0,00**	**0,00**	**0,00**	**0,00**	**30.250,00**	**30.250,00**
** 001 AYUNTAMIENTO DE MADRID	0,00	0,00	0,00	0,00	30.250,00	30.250,00
* 140 ECONOMÍA, INNOVACIÓN Y EMPLEO	0,00	0,00	0,00	0,00	30.250,00	30.250,00
G/92320/22608 ACTUACIONES DE PATROCINIO	0,00	0,00	0,00	0,00	30.250,00	30.250,00
***** 001.213.23103.63599 D.PTE VALLECA.PERSO MAYOR.MOBI Y ENS(RE)**	**0,00**	**0,00**	**0,00**	**991,89**	**0,00**	**991,89**
** 001 AYUNTAMIENTO DE MADRID	0,00	0,00	0,00	991,89	0,00	991,89
* 213 DISTRITO DE PUENTE DE VALLECAS	0,00	0,00	0,00	991,89	0,00	991,89
G/23103/63599 OTRO MOBIL.ENSER.REF.Y RE	0,00	0,00	0,00	991,89	0,00	991,89
***** 001.150.17000.23100 M AMBIENTE.DGA .GTO VIAJE GOB**	**0,00**	**0,00**	**0,00**	**0,00**	**237,20**	**237,20**
** 001 AYUNTAMIENTO DE MADRID	0,00	0,00	0,00	0,00	237,20	237,20
* 150 MEDIO AMBIENTE Y MOVILIDAD	0,00	0,00	0,00	0,00	237,20	237,20
G/17000/23100 G.VIAJE M. ÓRGANOS GBNO.	0,00	0,00	0,00	0,00	237,20	237,20
***** 001.204.15322.21001 D.SALAMANCA.O.ACT VÍAS Pª.REP MANT PARTIC**	**0,00**	**0,00**	**0,00**	**30.699,53**	**0,00**	**30.699,53**
** 001 AYUNTAMIENTO DE MADRID	0,00	0,00	0,00	30.699,53	0,00	30.699,53
* 204 DISTRITO DE SALAMANCA	0,00	0,00	0,00	30.699,53	0,00	30.699,53
G/15322/21001 REP.MANT.CONS.VIAS PUBL.	0,00	0,00	0,00	30.699,53	0,00	30.699,53
***** 001.203.17102.61921 D.RETIRO.ZONAS VERDES.Z AJARDINADAS(REM)**	**0,00**	**0,00**	**0,00**	**0,00**	**0,00**	**0,00**

AYUNTAMIENTO DE MADRID

INFORMACIÓN PRESUPUESTARIA EJERCICIO CORRIENTE

REMANENTES DE CRÉDITO

Ejercicio: 2021

Centro: 001 AYUNTAMIENTO DE MADRID **Fecha: 31/12/2021**

CENTRO GESTOR - FUNCIONAL - ECONOMICO	REMANENTES COMPROMETIDOS			REMANENTES NO COMPROMETIDOS		
	INCORPORABLES	NO INCORPORABLES	TOTAL	INCORPORABLES	NO INCORPORABLES	TOTAL
** 001 AYUNTAMIENTO DE MADRID	0,00	0,00	0,00	0,00	0,00	0,00
* 203 DISTRITO DE RETIRO	0,00	0,00	0,00	0,00	0,00	0,00
G/17102/61921 ZONAS AJARDINADAS (REM)	0,00	0,00	0,00	0,00	0,00	0,00
***** 001.150.17101.489 M AMBIENTE.PATRIMONIO VERDE.OT.TRANS.FAM.ISFL**	**0,00**	**0,00**	**0,00**	**0,00**	**0,00**	**0,00**
** 001 AYUNTAMIENTO DE MADRID	0,00	0,00	0,00	0,00	0,00	0,00
* 150 MEDIO AMBIENTE Y MOVILIDAD	0,00	0,00	0,00	0,00	0,00	0,00
G/17101/48901 OT. TRANF. A INSITUC. S/F	0,00	0,00	0,00	0,00	0,00	0,00
***** 001.120.13610.62999 PORTAVOZ S.E.BOMBEROS.O.INV NUEV OP SE**	**0,00**	**0,00**	**0,00**	**621,93**	**0,00**	**621,93**
** 001 AYUNTAMIENTO DE MADRID	0,00	0,00	0,00	621,93	0,00	621,93
* 120 PORTAVOZ, SEGURIDAD Y EMERGENCIAS	0,00	0,00	0,00	621,93	0,00	621,93
G/13610/62999 OTRAS INV. NUEVAS FUNCION	0,00	0,00	0,00	621,93	0,00	621,93
***** 001.120.13610.62300 PORTAVOZ S.E.BOMBEROS.MAQUINARIA**	**10.127,22**	**0,00**	**10.127,22**	**6.872,78**	**0,00**	**6.872,78**
** 001 AYUNTAMIENTO DE MADRID	10.127,22	0,00	10.127,22	6.872,78	0,00	6.872,78
* 120 PORTAVOZ, SEGURIDAD Y EMERGENCIAS	10.127,22	0,00	10.127,22	6.872,78	0,00	6.872,78
G/13610/62300 MAQUINARIA	10.127,22	0,00	10.127,22	6.872,78	0,00	6.872,78
***** 001.120.13610.63500 PORTAVOZ S.E.BOMBEROS.MOB.EQUI.OFI(R)**	**0,00**	**0,00**	**0,00**	**17.000,00**	**0,00**	**17.000,00**
** 001 AYUNTAMIENTO DE MADRID	0,00	0,00	0,00	17.000,00	0,00	17.000,00
* 120 PORTAVOZ, SEGURIDAD Y EMERGENCIAS	0,00	0,00	0,00	17.000,00	0,00	17.000,00
G/13610/63500 MOBIL.EQUIP.OFIC.REF	0,00	0,00	0,00	17.000,00	0,00	17.000,00
***** 001.217.23106.62599 D.VILLAVERDE.INTEG EMERG SCIAL.OT MOBILY E**	**0,00**	**0,00**	**0,00**	**606,72**	**0,00**	**606,72**
** 001 AYUNTAMIENTO DE MADRID	0,00	0,00	0,00	606,72	0,00	606,72
* 217 DISTRITO DE VILLAVERDE	0,00	0,00	0,00	606,72	0,00	606,72
G/23106/62599 OTRO MOBILIARIO Y ENSERES	0,00	0,00	0,00	606,72	0,00	606,72
***** 001.150.17101.63200 M AMBIENTE.PATRIMONIO VERDE.EDIF CONST(RE**	**0,00**	**0,00**	**0,00**	**48.279,00**	**0,00**	**48.279,00**
** 001 AYUNTAMIENTO DE MADRID	0,00	0,00	0,00	48.279,00	0,00	48.279,00
* 150 MEDIO AMBIENTE Y MOVILIDAD	0,00	0,00	0,00	48.279,00	0,00	48.279,00
G/17101/63200 EDIF. Y OTRAS CONST.(REF)	0,00	0,00	0,00	48.279,00	0,00	48.279,00
***** 001.215.34201.62999 D.CIUDAD LINEAL.INST DEPORT.O.INV NUEV OP SE**	**0,00**	**0,00**	**0,00**	**0,00**	**0,00**	**0,00**
** 001 AYUNTAMIENTO DE MADRID	0,00	0,00	0,00	0,00	0,00	0,00
* 215 DISTRITO DE CIUDAD LINEAL	0,00	0,00	0,00	0,00	0,00	0,00
G/34201/62999 OTRAS INV. NUEVAS FUNCION	0,00	0,00	0,00	0,00	0,00	0,00
***** 001.213.92001.62500 D.PTE VALLECA.DGA .MOBIL EQ OFI**	**124,17**	**0,00**	**124,17**	**2.342,92**	**0,00**	**2.342,92**
** 001 AYUNTAMIENTO DE MADRID	124,17	0,00	124,17	2.342,92	0,00	2.342,92
* 213 DISTRITO DE PUENTE DE VALLECAS	124,17	0,00	124,17	2.342,92	0,00	2.342,92
G/92001/62500 MOBILIARIO Y EQ.OFIC	124,17	0,00	124,17	2.342,92	0,00	2.342,92
***** 001.204.34201.62300 D.SALAMANCA.INST DEPORT.MAQUINARIA**	**0,00**	**0,00**	**0,00**	**166,61**	**0,00**	**166,61**
** 001 AYUNTAMIENTO DE MADRID	0,00	0,00	0,00	166,61	0,00	166,61
* 204 DISTRITO DE SALAMANCA	0,00	0,00	0,00	166,61	0,00	166,61
G/34201/62300 MAQUINARIA	0,00	0,00	0,00	166,61	0,00	166,61
***** 001.150.44110.74501 M AMBIENTE.PROMO DESRR TRANSP.A E M T**	**0,00**	**0,00**	**0,00**	**0,00**	**0,00**	**0,00**
** 001 AYUNTAMIENTO DE MADRID	0,00	0,00	0,00	0,00	0,00	0,00
* 150 MEDIO AMBIENTE Y MOVILIDAD	0,00	0,00	0,00	0,00	0,00	0,00
G/44110/74501 A LA E.M.T., S.A.	0,00	0,00	0,00	0,00	0,00	0,00
***** 001.120.13001.62999 PORTAVOZ S.E.COORD SEG_EMERG.O.INV NUEV OP SE**	**0,00**	**0,00**	**0,00**	**170,50**	**0,00**	**170,50**
** 001 AYUNTAMIENTO DE MADRID	0,00	0,00	0,00	170,50	0,00	170,50
* 120 PORTAVOZ, SEGURIDAD Y EMERGENCIAS	0,00	0,00	0,00	170,50	0,00	170,50
G/13001/62999 OTRAS INV. NUEVAS FUNCION	0,00	0,00	0,00	170,50	0,00	170,50

AYUNTAMIENTO DE MADRID

INFORMACIÓN PRESUPUESTARIA EJERCICIO CORRIENTE

REMANENTES DE CRÉDITO

Ejercicio: 2021

Centro: 001 AYUNTAMIENTO DE MADRID **Fecha: 31/12/2021**

CENTRO GESTOR - FUNCIONAL - ECONOMICO	REMANENTES COMPROMETIDOS			REMANENTES NO COMPROMETIDOS		
	INCORPORABLES	NO INCORPORABLES	TOTAL	INCORPORABLES	NO INCORPORABLES	TOTAL
***** 001.150.44110.74501.4 M AMBIENTE.PROMO DESRR TRANSP.A E M T**	**0,00**	**0,00**	**0,00**	**0,00**	**0,00**	**0,00**
** 001 AYUNTAMIENTO DE MADRID	0,00	0,00	0,00	0,00	0,00	0,00
* 150 MEDIO AMBIENTE Y MOVILIDAD	0,00	0,00	0,00	0,00	0,00	0,00
G/44110/74501 A LA E.M.T., S.A.	0,00	0,00	0,00	0,00	0,00	0,00
***** 001.215.15322.227 D.CIUDAD LINEAL.O.ACT VÍAS Pª.TRAB.REAL.EMP**	**0,00**	**0,00**	**0,00**	**182,00**	**3.318,12**	**3.500,12**
** 001 AYUNTAMIENTO DE MADRID	0,00	0,00	0,00	182,00	3.318,12	3.500,12
* 215 DISTRITO DE CIUDAD LINEAL	0,00	0,00	0,00	182,00	3.318,12	3.500,12
G/15322/22706 ESTUDIOS Y TRAB.TEC.	0,00	0,00	0,00	0,12	0,00	0,12
G/15322/22799 OTR.TRABAJ.EMP. Y PROFES.	0,00	0,00	0,00	181,88	3.318,12	3.500,00
***** 001.102.92012.224 COOR ALCADÍA.DGA .PRIMAS DE SEGUROS**	**0,00**	**0,00**	**0,00**	**2.500,00**	**0,00**	**2.500,00**
** 001 AYUNTAMIENTO DE MADRID	0,00	0,00	0,00	2.500,00	0,00	2.500,00
* 102 COORDINACIÓN GENERAL DE LA ALCALDÍA	0,00	0,00	0,00	2.500,00	0,00	2.500,00
G/92012/22401 OTRAS PRIMAS DE SEGUROS	0,00	0,00	0,00	2.500,00	0,00	2.500,00
***** 001.213.15322.210 D.PTE VALLECA.O.ACT VÍAS Pª.INFRAES Y B.NAT**	**97.362,77**	**0,00**	**97.362,77**	**0,00**	**57.637,23**	**57.637,23**
** 001 AYUNTAMIENTO DE MADRID	97.362,77	0,00	97.362,77	0,00	57.637,23	57.637,23
* 213 DISTRITO DE PUENTE DE VALLECAS	97.362,77	0,00	97.362,77	0,00	57.637,23	57.637,23
G/15322/21000 REP.MAT.CONS.BIENES	97.362,77	0,00	97.362,77	0,00	57.637,23	57.637,23
***** 001.160.15000.62301 DESAR URBANO.DGA.INSTALAC TÉCNICAS**	**0,00**	**0,00**	**0,00**	**2.183,99**	**0,00**	**2.183,99**
** 001 AYUNTAMIENTO DE MADRID	0,00	0,00	0,00	2.183,99	0,00	2.183,99
* 160 DESARROLLO URBANO	0,00	0,00	0,00	2.183,99	0,00	2.183,99
G/15000/62301 INSTALACIONES TÉCNICAS	0,00	0,00	0,00	2.183,99	0,00	2.183,99
***** 001.207.92001.63599 D.CHAMBERÍ.DGA .MOBI Y ENS(RE)**	**0,00**	**0,00**	**0,00**	**52,10**	**0,00**	**52,10**
** 001 AYUNTAMIENTO DE MADRID	0,00	0,00	0,00	52,10	0,00	52,10
* 207 DISTRITO DE CHAMBERÍ	0,00	0,00	0,00	52,10	0,00	52,10
G/92001/63599 OTRO MOBIL.ENSER.REF.Y RE	0,00	0,00	0,00	52,10	0,00	52,10
***** 001.207.31101.62500 D.CHAMBERÍ.SALUBRIDAD Pª.MOBIL EQ OFI**	**0,00**	**0,00**	**0,00**	**70,99**	**0,00**	**70,99**
** 001 AYUNTAMIENTO DE MADRID	0,00	0,00	0,00	70,99	0,00	70,99
* 207 DISTRITO DE CHAMBERÍ	0,00	0,00	0,00	70,99	0,00	70,99
G/31101/62500 MOBILIARIO Y EQ.OFIC	0,00	0,00	0,00	70,99	0,00	70,99
***** 001.204.34201.62901 D.SALAMANCA.INST DEPORT.SEÑALIZACIÓN**	**0,00**	**0,00**	**0,00**	**0,31**	**0,00**	**0,31**
** 001 AYUNTAMIENTO DE MADRID	0,00	0,00	0,00	0,31	0,00	0,31
* 204 DISTRITO DE SALAMANCA	0,00	0,00	0,00	0,31	0,00	0,31
G/34201/62901 SEÑALIZACIÓN	0,00	0,00	0,00	0,31	0,00	0,31
***** 001.215.15322.60999 D.CIUDAD LINEAL.O.ACT VÍAS Pª.O INV NUEVA INFR**	**0,00**	**0,00**	**0,00**	**193,34**	**0,00**	**193,34**
** 001 AYUNTAMIENTO DE MADRID	0,00	0,00	0,00	193,34	0,00	193,34
* 215 DISTRITO DE CIUDAD LINEAL	0,00	0,00	0,00	193,34	0,00	193,34
G/15322/60999 OTRAS INV. NUEVAS INF.	0,00	0,00	0,00	193,34	0,00	193,34
***** 001.204.34201.62599 D.SALAMANCA.INST DEPORT.OT MOBILY E**	**0,00**	**0,00**	**0,00**	**241,76**	**0,00**	**241,76**
** 001 AYUNTAMIENTO DE MADRID	0,00	0,00	0,00	241,76	0,00	241,76
* 204 DISTRITO DE SALAMANCA	0,00	0,00	0,00	241,76	0,00	241,76
G/34201/62599 OTRO MOBILIARIO Y ENSERES	0,00	0,00	0,00	241,76	0,00	241,76
***** 001.206.32501.22199.5 D.TETUÁN.ABSENTISMO.OT SUMINISTR**	**60.574,55**	**0,00**	**60.574,55**	**13.525,45**	**0,00**	**13.525,45**
** 001 AYUNTAMIENTO DE MADRID	60.574,55	0,00	60.574,55	13.525,45	0,00	13.525,45
* 206 DISTRITO DE TETUÁN	60.574,55	0,00	60.574,55	13.525,45	0,00	13.525,45
G/32501/22199 OTROS SUMINISTROS	60.574,55	0,00	60.574,55	13.525,45	0,00	13.525,45
***** 001.150.17000.214 M AMBIENTE.DGA .ELEMEN.TRANSP**	**0,00**	**0,00**	**0,00**	**0,00**	**0,00**	**0,00**
** 001 AYUNTAMIENTO DE MADRID	0,00	0,00	0,00	0,00	0,00	0,00

AYUNTAMIENTO DE MADRID

INFORMACIÓN PRESUPUESTARIA EJERCICIO CORRIENTE

REMANENTES DE CRÉDITO

Ejercicio: 2021

Centro: 001 AYUNTAMIENTO DE MADRID **Fecha: 31/12/2021**

CENTRO GESTOR - FUNCIONAL - ECONOMICO	REMANENTES COMPROMETIDOS			REMANENTES NO COMPROMETIDOS		
	INCORPORABLES	NO INCORPORABLES	TOTAL	INCORPORABLES	NO INCORPORABLES	TOTAL
* 150 MEDIO AMBIENTE Y MOVILIDAD	0,00	0,00	0,00	0,00	0,00	0,00
G/17000/21400 REP.MANT.Y CONS.E.TRANSP.	0,00	0,00	0,00	0,00	0,00	0,00
***** 001.221.34201.63200 D.BARAJAS.INST DEPORT.EDIF CONST(RE**	**0,00**	**0,00**	**0,00**	**43.000,00**	**0,00**	**43.000,00**
** 001 AYUNTAMIENTO DE MADRID	0,00	0,00	0,00	43.000,00	0,00	43.000,00
* 221 DISTRITO DE BARAJAS	0,00	0,00	0,00	43.000,00	0,00	43.000,00
G/34201/63200 EDIF. Y OTRAS CONST.(REF)	0,00	0,00	0,00	43.000,00	0,00	43.000,00
***** 001.219.33401.63599 D VICÁLVARO.ACTIV CULTURA.MOBI Y ENS(RE)**	**0,01**	**0,00**	**0,01**	**2.061,15**	**0,00**	**2.061,15**
** 001 AYUNTAMIENTO DE MADRID	0,01	0,00	0,01	2.061,15	0,00	2.061,15
* 219 DISTRITO DE VICÁLVARO	0,01	0,00	0,01	2.061,15	0,00	2.061,15
G/33401/63599 OTRO MOBIL.ENSER.REF.Y RE	0,01	0,00	0,01	2.061,15	0,00	2.061,15
***** 001.212.23106.22799.5 D.USERA.INTEG EMERG SCIAL.O.TRAB.EMP**	**0,00**	**0,00**	**0,00**	**0,00**	**0,00**	**0,00**
** 001 AYUNTAMIENTO DE MADRID	0,00	0,00	0,00	0,00	0,00	0,00
* 212 DISTRITO DE USERA	0,00	0,00	0,00	0,00	0,00	0,00
G/23106/22799 OTR.TRABAJ.EMP. Y PROFES.	0,00	0,00	0,00	0,00	0,00	0,00
***** 001.204.23106.62599 D.SALAMANCA.INTEG EMERG SCIAL.OT MOBILY E**	**0,00**	**0,00**	**0,00**	**295,42**	**0,00**	**295,42**
** 001 AYUNTAMIENTO DE MADRID	0,00	0,00	0,00	295,42	0,00	295,42
* 204 DISTRITO DE SALAMANCA	0,00	0,00	0,00	295,42	0,00	295,42
G/23106/62599 OTRO MOBILIARIO Y ENSERES	0,00	0,00	0,00	295,42	0,00	295,42
***** 001.204.92001.62599 D.SALAMANCA.DGA .OT MOBILY E**	**0,00**	**0,00**	**0,00**	**1.171,68**	**0,00**	**1.171,68**
** 001 AYUNTAMIENTO DE MADRID	0,00	0,00	0,00	1.171,68	0,00	1.171,68
* 204 DISTRITO DE SALAMANCA	0,00	0,00	0,00	1.171,68	0,00	1.171,68
G/92001/62599 OTRO MOBILIARIO Y ENSERES	0,00	0,00	0,00	1.171,68	0,00	1.171,68
***** 001.130.33601.74506 CULTURA,T,D.PATRIM CULTU.A MADRID DESTINO**	**0,00**	**0,00**	**0,00**	**0,00**	**0,00**	**0,00**
** 001 AYUNTAMIENTO DE MADRID	0,00	0,00	0,00	0,00	0,00	0,00
* 130 CULTURA, TURISMO Y DEPORTE	0,00	0,00	0,00	0,00	0,00	0,00
G/33601/74506 A MADRID DESTINO, CULTURA, TURISMO Y NEGOC	0,00	0,00	0,00	0,00	0,00	0,00
***** 001.111.92013.22606 COOR.TERRIT.PROTEC.DATOS.REUN CONF CURS**	**0,00**	**0,00**	**0,00**	**4.740,00**	**0,00**	**4.740,00**
** 001 AYUNTAMIENTO DE MADRID	0,00	0,00	0,00	4.740,00	0,00	4.740,00
* 111 COORD. TERRITORIAL TRANSP. Y PARTICIPACI	0,00	0,00	0,00	4.740,00	0,00	4.740,00
G/92013/22606 REUNIONES, CONF. Y CURSOS	0,00	0,00	0,00	4.740,00	0,00	4.740,00
***** 001.205.33401.60999 D.CHAMARTÍN.ACTIV CULTURA.O INV NUEVA INFR**	**0,00**	**0,00**	**0,00**	**370,00**	**0,00**	**370,00**
** 001 AYUNTAMIENTO DE MADRID	0,00	0,00	0,00	370,00	0,00	370,00
* 205 DISTRITO DE CHAMARTÍN	0,00	0,00	0,00	370,00	0,00	370,00
G/33401/60999 OTRAS INV. NUEVAS INF.	0,00	0,00	0,00	370,00	0,00	370,00
***** 001.211.33401.63999 D.CARABANCHEL.ACTIV CULTURA.O.INV REPOS.FOS**	**0,00**	**0,00**	**0,00**	**60,00**	**0,00**	**60,00**
** 001 AYUNTAMIENTO DE MADRID	0,00	0,00	0,00	60,00	0,00	60,00
* 211 DISTRITO DE CARABANCHEL	0,00	0,00	0,00	60,00	0,00	60,00
G/33401/63999 OTRAS INV. REPOS. F. OP.S	0,00	0,00	0,00	60,00	0,00	60,00
***** 001.120.13001.22606 PORTAVOZ S.E.COORD SEG_EMERG.REUN CONF CURS**	**0,00**	**0,00**	**0,00**	**816,00**	**0,00**	**816,00**
** 001 AYUNTAMIENTO DE MADRID	0,00	0,00	0,00	816,00	0,00	816,00
* 120 PORTAVOZ, SEGURIDAD Y EMERGENCIAS	0,00	0,00	0,00	816,00	0,00	816,00
G/13001/22606 REUNIONES, CONF. Y CURSOS	0,00	0,00	0,00	816,00	0,00	816,00
***** 001.160.15102.60902 DESAR URBANO.GEST URBANÍSTICA.SISTEMAS COOPERA**	**0,00**	**0,00**	**0,00**	**9.824,39**	**0,00**	**9.824,39**
** 001 AYUNTAMIENTO DE MADRID	0,00	0,00	0,00	9.824,39	0,00	9.824,39
* 160 DESARROLLO URBANO	0,00	0,00	0,00	9.824,39	0,00	9.824,39
G/15102/60902 SISTEMAS DE COOPERACIÓN	0,00	0,00	0,00	9.824,39	0,00	9.824,39
***** 001.190.16501.61916 OBRAS Y EQ..EQUIPAM URBANOS.FUENTES ESTANQ(REF)**	**29.284,90**	**0,00**	**29.284,90**	**31.215,10**	**0,00**	**31.215,10**

AYUNTAMIENTO DE MADRID

INFORMACIÓN PRESUPUESTARIA EJERCICIO CORRIENTE

REMANENTES DE CRÉDITO

Ejercicio: 2021

Centro: 001 AYUNTAMIENTO DE MADRID **Fecha: 31/12/2021**

CENTRO GESTOR - FUNCIONAL - ECONOMICO	REMANENTES COMPROMETIDOS			REMANENTES NO COMPROMETIDOS		
	INCORPORABLES	NO INCORPORABLES	TOTAL	INCORPORABLES	NO INCORPORABLES	TOTAL
** 001 AYUNTAMIENTO DE MADRID	29.284,90	0,00	29.284,90	31.215,10	0,00	31.215,10
* 190 OBRAS Y EQUIPAMIENTOS	29.284,90	0,00	29.284,90	31.215,10	0,00	31.215,10
G/16501/61916 FUENTES Y ESTANQUES (REF)	29.284,90	0,00	29.284,90	31.215,10	0,00	31.215,10
***** 001.140.43300.63301 Eª INOV.EMPL.D.G.A .INSTALACION(REF)**	**0,00**	**0,00**	**0,00**	**1.150,21**	**0,00**	**1.150,21**
** 001 AYUNTAMIENTO DE MADRID	0,00	0,00	0,00	1.150,21	0,00	1.150,21
* 140 ECONOMÍA, INNOVACIÓN Y EMPLEO	0,00	0,00	0,00	1.150,21	0,00	1.150,21
G/43300/63301 INSTALACIONES.REF.	0,00	0,00	0,00	1.150,21	0,00	1.150,21
***** 001.120.13001.62302 PORTAVOZ S.E.COORD SEG_EMERG.ÚTILES Y HERR**	**0,00**	**0,00**	**0,00**	**2.388,61**	**0,00**	**2.388,61**
** 001 AYUNTAMIENTO DE MADRID	0,00	0,00	0,00	2.388,61	0,00	2.388,61
* 120 PORTAVOZ, SEGURIDAD Y EMERGENCIAS	0,00	0,00	0,00	2.388,61	0,00	2.388,61
G/13001/62302 ÚTILES HERRAMIENTAS	0,00	0,00	0,00	2.388,61	0,00	2.388,61
***** 001.219.34201.63599 D VICÁLVARO.INST DEPORT.MOBI Y ENS(RE)**	**0,00**	**0,00**	**0,00**	**404,20**	**0,00**	**404,20**
** 001 AYUNTAMIENTO DE MADRID	0,00	0,00	0,00	404,20	0,00	404,20
* 219 DISTRITO DE VICÁLVARO	0,00	0,00	0,00	404,20	0,00	404,20
G/34201/63599 OTRO MOBIL.ENSER.REF.Y RE	0,00	0,00	0,00	404,20	0,00	404,20
***** 001.215.15322.61999 D.CIUDAD LINEAL.O.ACT VÍAS Pª.O INV REP INFR U.G**	**0,00**	**0,00**	**0,00**	**1,80**	**0,00**	**1,80**
** 001 AYUNTAMIENTO DE MADRID	0,00	0,00	0,00	1,80	0,00	1,80
* 215 DISTRITO DE CIUDAD LINEAL	0,00	0,00	0,00	1,80	0,00	1,80
G/15322/61999 INV. REPOS. INFRAESTR.	0,00	0,00	0,00	1,80	0,00	1,80
***** 001.180.23102.221 FAMILIA,IGUAL.FAMILIA INFA.SUMINISTROS**	**0,00**	**0,00**	**0,00**	**0,00**	**0,00**	**0,00**
** 001 AYUNTAMIENTO DE MADRID	0,00	0,00	0,00	0,00	0,00	0,00
* 180 FAMILIAS, IGUALDAD Y BIENESTAR SOCIAL	0,00	0,00	0,00	0,00	0,00	0,00
G/23102/22199 OTROS SUMINISTROS	0,00	0,00	0,00	0,00	0,00	0,00
***** 001.208.49300.22602 D FUENCARR-PARDO.CONSUMO.PUBLIC Y PROP**	**0,00**	**0,00**	**0,00**	**939,00**	**0,00**	**939,00**
** 001 AYUNTAMIENTO DE MADRID	0,00	0,00	0,00	939,00	0,00	939,00
* 208 DISTRITO DE FUENCARRAL-EL PARDO	0,00	0,00	0,00	939,00	0,00	939,00
G/49300/22602 PUBLICIDAD Y PROPAG	0,00	0,00	0,00	939,00	0,00	939,00
***** 001.120.13510.22103 PORTAVOZ S.E.SAMUR-P CIVIL.COMBUSTIBLES Y CARBU**	**0,00**	**0,00**	**0,00**	**1.295,27**	**0,00**	**1.295,27**
** 001 AYUNTAMIENTO DE MADRID	0,00	0,00	0,00	1.295,27	0,00	1.295,27
* 120 PORTAVOZ, SEGURIDAD Y EMERGENCIAS	0,00	0,00	0,00	1.295,27	0,00	1.295,27
G/13510/22103 COMBUST.Y CARBURANT.	0,00	0,00	0,00	1.295,27	0,00	1.295,27
***** 001.219.34201.63999 D VICÁLVARO.INST DEPORT.O.INV REPOS.FOS**	**0,00**	**0,00**	**0,00**	**390,09**	**0,00**	**390,09**
** 001 AYUNTAMIENTO DE MADRID	0,00	0,00	0,00	390,09	0,00	390,09
* 219 DISTRITO DE VICÁLVARO	0,00	0,00	0,00	390,09	0,00	390,09
G/34201/63999 OTRAS INV. REPOS. F. OP.S	0,00	0,00	0,00	390,09	0,00	390,09
***** 001.120.13000.62301 PORTAVOZ S.E.DGA .INSTALAC TÉCNICAS**	**0,00**	**0,00**	**0,00**	**234,98**	**0,00**	**234,98**
** 001 AYUNTAMIENTO DE MADRID	0,00	0,00	0,00	234,98	0,00	234,98
* 120 PORTAVOZ, SEGURIDAD Y EMERGENCIAS	0,00	0,00	0,00	234,98	0,00	234,98
G/13000/62301 INSTALACIONES TÉCNICAS	0,00	0,00	0,00	234,98	0,00	234,98
***** 001.215.34201.63200 D.CIUDAD LINEAL.INST DEPORT.EDIF CONST(RE**	**0,00**	**0,00**	**0,00**	**58,75**	**0,00**	**58,75**
** 001 AYUNTAMIENTO DE MADRID	0,00	0,00	0,00	58,75	0,00	58,75
* 215 DISTRITO DE CIUDAD LINEAL	0,00	0,00	0,00	58,75	0,00	58,75
G/34201/63200 EDIF. Y OTRAS CONST.(REF)	0,00	0,00	0,00	58,75	0,00	58,75
***** 001.219.34201.63300 D VICÁLVARO.INST DEPORT.MAQUINARIA(REF)**	**0,00**	**0,00**	**0,00**	**795,54**	**0,00**	**795,54**
** 001 AYUNTAMIENTO DE MADRID	0,00	0,00	0,00	795,54	0,00	795,54
* 219 DISTRITO DE VICÁLVARO	0,00	0,00	0,00	795,54	0,00	795,54
G/34201/63300 MAQUINARIA.REF.	0,00	0,00	0,00	795,54	0,00	795,54

AYUNTAMIENTO DE MADRID

INFORMACIÓN PRESUPUESTARIA EJERCICIO CORRIENTE

REMANENTES DE CRÉDITO

Ejercicio: 2021

Centro: 001 AYUNTAMIENTO DE MADRID **Fecha: 31/12/2021**

CENTRO GESTOR - FUNCIONAL - ECONOMICO	REMANENTES COMPROMETIDOS			REMANENTES NO COMPROMETIDOS		
	INCORPORABLES	NO INCORPORABLES	TOTAL	INCORPORABLES	NO INCORPORABLES	TOTAL
***** 001.209.17102.61921 D MONCLOA-ARAV.ZONAS VERDES.Z AJARDINADAS(REM)**	**0,00**	**0,00**	**0,00**	**109,20**	**0,00**	**109,20**
** 001 AYUNTAMIENTO DE MADRID	0,00	0,00	0,00	109,20	0,00	109,20
* 209 DISTRITO DE MONCLOA-ARAVACA	0,00	0,00	0,00	109,20	0,00	109,20
G/17102/61921 ZONAS AJARDINADAS (REM)	0,00	0,00	0,00	109,20	0,00	109,20
***** 001.160.15000.62901 DESAR URBANO.DGA.SEÑALIZACIÓN**	**0,00**	**0,00**	**0,00**	**1.821,05**	**0,00**	**1.821,05**
** 001 AYUNTAMIENTO DE MADRID	0,00	0,00	0,00	1.821,05	0,00	1.821,05
* 160 DESARROLLO URBANO	0,00	0,00	0,00	1.821,05	0,00	1.821,05
G/15000/62901 SEÑALIZACIÓN	0,00	0,00	0,00	1.821,05	0,00	1.821,05
***** 001.217.33401.60999 D.VILLAVERDE.ACTIV CULTURA.O INV NUEVA INFR**	**0,00**	**0,00**	**0,00**	**4,60**	**0,00**	**4,60**
** 001 AYUNTAMIENTO DE MADRID	0,00	0,00	0,00	4,60	0,00	4,60
* 217 DISTRITO DE VILLAVERDE	0,00	0,00	0,00	4,60	0,00	4,60
G/33401/60999 OTRAS INV. NUEVAS INF.	0,00	0,00	0,00	4,60	0,00	4,60
***** 001.150.16210.62500 M AMBIENTE.GESTIÓN AMBIENTAL URBA.MOBIL EQ OFI**	**18.041,16**	**0,00**	**18.041,16**	**58,84**	**0,00**	**58,84**
** 001 AYUNTAMIENTO DE MADRID	18.041,16	0,00	18.041,16	58,84	0,00	58,84
* 150 MEDIO AMBIENTE Y MOVILIDAD	18.041,16	0,00	18.041,16	58,84	0,00	58,84
G/16210/62500 MOBILIARIO Y EQ.OFIC	18.041,16	0,00	18.041,16	58,84	0,00	58,84
***** 001.150.17212.489 M AMBIENTE.CONTROL AMBIENTAL.OT.TRANS.FAM.ISFL**	**0,00**	**0,00**	**0,00**	**0,00**	**0,00**	**0,00**
** 001 AYUNTAMIENTO DE MADRID	0,00	0,00	0,00	0,00	0,00	0,00
* 150 MEDIO AMBIENTE Y MOVILIDAD	0,00	0,00	0,00	0,00	0,00	0,00
G/17212/48901 OT. TRANF. A INSITUC. S/F	0,00	0,00	0,00	0,00	0,00	0,00
***** 001.210.92001.62500 D.LATINA.DGA .MOBIL EQ OFI**	**0,00**	**0,00**	**0,00**	**2.211,68**	**0,00**	**2.211,68**
** 001 AYUNTAMIENTO DE MADRID	0,00	0,00	0,00	2.211,68	0,00	2.211,68
* 210 DISTRITO DE LATINA	0,00	0,00	0,00	2.211,68	0,00	2.211,68
G/92001/62500 MOBILIARIO Y EQ.OFIC	0,00	0,00	0,00	2.211,68	0,00	2.211,68
***** 001.204.34201.63300 D.SALAMANCA.INST DEPORT.MAQUINARIA(REF)**	**0,00**	**0,00**	**0,00**	**6.634,28**	**0,00**	**6.634,28**
** 001 AYUNTAMIENTO DE MADRID	0,00	0,00	0,00	6.634,28	0,00	6.634,28
* 204 DISTRITO DE SALAMANCA	0,00	0,00	0,00	6.634,28	0,00	6.634,28
G/34201/63300 MAQUINARIA.REF.	0,00	0,00	0,00	6.634,28	0,00	6.634,28
***** 001.102.49102.22606 COOR ALCADÍA.OF.DIGITAL.REUN CONF CURS**	**0,00**	**0,00**	**0,00**	**2.645,04**	**0,00**	**2.645,04**
** 001 AYUNTAMIENTO DE MADRID	0,00	0,00	0,00	2.645,04	0,00	2.645,04
* 102 COORDINACIÓN GENERAL DE LA ALCALDÍA	0,00	0,00	0,00	2.645,04	0,00	2.645,04
G/49102/22606 REUNIONES, CONF. Y CURSOS	0,00	0,00	0,00	2.645,04	0,00	2.645,04
***** 001.210.15322.61904 D.LATINA.O.ACT VÍAS Pª.URBAN AYTO(RE)**	**0,00**	**0,00**	**0,00**	**35.000,00**	**0,00**	**35.000,00**
** 001 AYUNTAMIENTO DE MADRID	0,00	0,00	0,00	35.000,00	0,00	35.000,00
* 210 DISTRITO DE LATINA	0,00	0,00	0,00	35.000,00	0,00	35.000,00
G/15322/61904 URBANIZACIÓN A CARGO DEL AYUNTAMIENTO (REM	0,00	0,00	0,00	35.000,00	0,00	35.000,00
***** 001.203.9.3 D.RETIRO ACT CARÁCTER GRAL GTO.FINACIEROS**	**0,00**	**0,00**	**0,00**	**75,00**	**0,00**	**75,00**
** 001 AYUNTAMIENTO DE MADRID	0,00	0,00	0,00	75,00	0,00	75,00
* 203 DISTRITO DE RETIRO	0,00	0,00	0,00	75,00	0,00	75,00
G/92001/35200 INTERESES DE DEMORA	0,00	0,00	0,00	75,00	0,00	75,00
***** 001.207.23103.62901 D.CHAMBERÍ.PERSO MAYOR.SEÑALIZACIÓN**	**0,00**	**0,00**	**0,00**	**1.538,14**	**0,00**	**1.538,14**
** 001 AYUNTAMIENTO DE MADRID	0,00	0,00	0,00	1.538,14	0,00	1.538,14
* 207 DISTRITO DE CHAMBERÍ	0,00	0,00	0,00	1.538,14	0,00	1.538,14
G/23103/62901 SEÑALIZACIÓN	0,00	0,00	0,00	1.538,14	0,00	1.538,14
***** 001.212.34201.60999 D.USERA.INST DEPORT.O INV NUEVA INFR**	**0,00**	**0,00**	**0,00**	**53,82**	**0,00**	**53,82**
** 001 AYUNTAMIENTO DE MADRID	0,00	0,00	0,00	53,82	0,00	53,82
* 212 DISTRITO DE USERA	0,00	0,00	0,00	53,82	0,00	53,82

AYUNTAMIENTO DE MADRID

INFORMACIÓN PRESUPUESTARIA EJERCICIO CORRIENTE

REMANENTES DE CRÉDITO

Ejercicio: 2021

Centro: 001 AYUNTAMIENTO DE MADRID **Fecha: 31/12/2021**

CENTRO GESTOR - FUNCIONAL - ECONOMICO	REMANENTES COMPROMETIDOS			REMANENTES NO COMPROMETIDOS		
	INCORPORABLES	NO INCORPORABLES	TOTAL	INCORPORABLES	NO INCORPORABLES	TOTAL
G/34201/60999 OTRAS INV. NUEVAS INF.	0,00	0,00	0,00	53,82	0,00	53,82
***** 001.102.49102.226 COOR ALCADÍA.OF.DIGITAL.GTOS DIVERSOS**	**0,00**	**0,00**	**0,00**	**1.300,00**	**0,00**	**1.300,00**
** 001 AYUNTAMIENTO DE MADRID	0,00	0,00	0,00	1.300,00	0,00	1.300,00
* 102 COORDINACIÓN GENERAL DE LA ALCALDÍA	0,00	0,00	0,00	1.300,00	0,00	1.300,00
G/49102/22699 OTROS GASTOS DIVERSOS	0,00	0,00	0,00	1.300,00	0,00	1.300,00
***** 001.140.43300.22104 Eª INOV.EMPL.D.G.A .VESTUARIO**	**0,00**	**0,00**	**0,00**	**6,73**	**0,00**	**6,73**
** 001 AYUNTAMIENTO DE MADRID	0,00	0,00	0,00	6,73	0,00	6,73
* 140 ECONOMÍA, INNOVACIÓN Y EMPLEO	0,00	0,00	0,00	6,73	0,00	6,73
G/43300/22104 VESTUARIO	0,00	0,00	0,00	6,73	0,00	6,73
***** 001.205.92001.62500 D.CHAMARTÍN.DGA .MOBIL EQ OFI**	**0,00**	**0,00**	**0,00**	**44,18**	**0,00**	**44,18**
** 001 AYUNTAMIENTO DE MADRID	0,00	0,00	0,00	44,18	0,00	44,18
* 205 DISTRITO DE CHAMARTÍN	0,00	0,00	0,00	44,18	0,00	44,18
G/92001/62500 MOBILIARIO Y EQ.OFIC	0,00	0,00	0,00	44,18	0,00	44,18
***** 001.204.33401.226 D.SALAMANCA.ACTIV CULTURA.GTOS DIVERSOS**	**0,00**	**0,00**	**0,00**	**245,89**	**0,00**	**245,89**
** 001 AYUNTAMIENTO DE MADRID	0,00	0,00	0,00	245,89	0,00	245,89
* 204 DISTRITO DE SALAMANCA	0,00	0,00	0,00	245,89	0,00	245,89
G/33401/22699 OTROS GASTOS DIVERSOS	0,00	0,00	0,00	245,89	0,00	245,89
***** 001.111.92006.206 COOR.TERRIT.FOMENT TRANSPA.ARREND EQU.PROC.INFOR**	**0,00**	**0,00**	**0,00**	**50,10**	**0,00**	**50,10**
** 001 AYUNTAMIENTO DE MADRID	0,00	0,00	0,00	50,10	0,00	50,10
* 111 COORD. TERRITORIAL TRANSP. Y PARTICIPACI	0,00	0,00	0,00	50,10	0,00	50,10
G/92006/20600 ARREND.EQ.PROC.INFOR	0,00	0,00	0,00	50,10	0,00	50,10
***** 001.210.17102.60999 D.LATINA.ZONAS VERDES.O INV NUEVA INFR**	**0,00**	**0,00**	**0,00**	**2.000,00**	**0,00**	**2.000,00**
** 001 AYUNTAMIENTO DE MADRID	0,00	0,00	0,00	2.000,00	0,00	2.000,00
* 210 DISTRITO DE LATINA	0,00	0,00	0,00	2.000,00	0,00	2.000,00
G/17102/60999 OTRAS INV. NUEVAS INF.	0,00	0,00	0,00	2.000,00	0,00	2.000,00
***** 001.202.31101.62599 D.ARGANZUELA.SALUBRIDAD Pª.OT MOBILY E**	**0,00**	**0,00**	**0,00**	**0,04**	**0,00**	**0,04**
** 001 AYUNTAMIENTO DE MADRID	0,00	0,00	0,00	0,04	0,00	0,04
* 202 DISTRITO DE ARGANZUELA	0,00	0,00	0,00	0,04	0,00	0,04
G/31101/62599 OTRO MOBILIARIO Y ENSERES	0,00	0,00	0,00	0,04	0,00	0,04
***** 001.207.49300.22602 D.CHAMBERÍ.CONSUMO.PUBLIC Y PROP**	**0,00**	**0,00**	**0,00**	**484,00**	**0,00**	**484,00**
** 001 AYUNTAMIENTO DE MADRID	0,00	0,00	0,00	484,00	0,00	484,00
* 207 DISTRITO DE CHAMBERÍ	0,00	0,00	0,00	484,00	0,00	484,00
G/49300/22602 PUBLICIDAD Y PROPAG	0,00	0,00	0,00	484,00	0,00	484,00
***** 001.204.34201.62500 D.SALAMANCA.INST DEPORT.MOBIL EQ OFI**	**0,00**	**0,00**	**0,00**	**30,20**	**0,00**	**30,20**
** 001 AYUNTAMIENTO DE MADRID	0,00	0,00	0,00	30,20	0,00	30,20
* 204 DISTRITO DE SALAMANCA	0,00	0,00	0,00	30,20	0,00	30,20
G/34201/62500 MOBILIARIO Y EQ.OFIC	0,00	0,00	0,00	30,20	0,00	30,20
***** 001.150.13301.62601 M AMBIENTE.TRÁFICO.EQUIP PROCESO DATOS**	**0,00**	**0,00**	**0,00**	**186.340,00**	**0,00**	**186.340,00**
** 001 AYUNTAMIENTO DE MADRID	0,00	0,00	0,00	186.340,00	0,00	186.340,00
* 150 MEDIO AMBIENTE Y MOVILIDAD	0,00	0,00	0,00	186.340,00	0,00	186.340,00
G/13301/62601 EQ.PROCESO DE DATOS	0,00	0,00	0,00	186.340,00	0,00	186.340,00
***** 001.221.23106.62599 D.BARAJAS.INTEG EMERG SCIAL.OT MOBILY E**	**3.501,28**	**0,00**	**3.501,28**	**128,72**	**0,00**	**128,72**
** 001 AYUNTAMIENTO DE MADRID	3.501,28	0,00	3.501,28	128,72	0,00	128,72
* 221 DISTRITO DE BARAJAS	3.501,28	0,00	3.501,28	128,72	0,00	128,72
G/23106/62599 OTRO MOBILIARIO Y ENSERES	3.501,28	0,00	3.501,28	128,72	0,00	128,72
***** 001.120.92202.62600 PORTAVOZ S.E.COMUNICACIÓN.EQUIP COMUNIC**	**0,00**	**0,00**	**0,00**	**52,84**	**0,00**	**52,84**
** 001 AYUNTAMIENTO DE MADRID	0,00	0,00	0,00	52,84	0,00	52,84

AYUNTAMIENTO DE MADRID

INFORMACIÓN PRESUPUESTARIA EJERCICIO CORRIENTE

REMANENTES DE CRÉDITO

Ejercicio: 2021

Centro: 001 AYUNTAMIENTO DE MADRID **Fecha: 31/12/2021**

CENTRO GESTOR - FUNCIONAL - ECONOMICO	REMANENTES COMPROMETIDOS			REMANENTES NO COMPROMETIDOS		
	INCORPORABLES	NO INCORPORABLES	TOTAL	INCORPORABLES	NO INCORPORABLES	TOTAL
* 120 PORTAVOZ, SEGURIDAD Y EMERGENCIAS	0,00	0,00	0,00	52,84	0,00	52,84
G/92202/62600 EQUIPOS COMUNICACIÓN	0,00	0,00	0,00	52,84	0,00	52,84
***** 001.130.33401.219 CULTURA,T,D.ACTIV CULTURA.OT.INMOV. MAT.**	**2.783,00**	**0,00**	**2.783,00**	**0,00**	**0,00**	**0,00**
** 001 AYUNTAMIENTO DE MADRID	2.783,00	0,00	2.783,00	0,00	0,00	0,00
* 130 CULTURA, TURISMO Y DEPORTE	2.783,00	0,00	2.783,00	0,00	0,00	0,00
G/33401/21900 REP.MANT.Y CONS.OT.IN.MAT	2.783,00	0,00	2.783,00	0,00	0,00	0,00
***** 001.213.9.3 D.PTE VALLECA ACT CARÁCTER GRAL GTO.FINACIEROS**	**0,00**	**0,00**	**0,00**	**1.970,00**	**0,00**	**1.970,00**
** 001 AYUNTAMIENTO DE MADRID	0,00	0,00	0,00	1.970,00	0,00	1.970,00
* 213 DISTRITO DE PUENTE DE VALLECAS	0,00	0,00	0,00	1.970,00	0,00	1.970,00
G/92001/35200 INTERESES DE DEMORA	0,00	0,00	0,00	1.970,00	0,00	1.970,00
***** 001.209.34201.63599 D MONCLOA-ARAV.INST DEPORT.MOBI Y ENS(RE)**	**0,00**	**0,00**	**0,00**	**233,04**	**0,00**	**233,04**
** 001 AYUNTAMIENTO DE MADRID	0,00	0,00	0,00	233,04	0,00	233,04
* 209 DISTRITO DE MONCLOA-ARAVACA	0,00	0,00	0,00	233,04	0,00	233,04
G/34201/63599 OTRO MOBIL.ENSER.REF.Y RE	0,00	0,00	0,00	233,04	0,00	233,04
***** 001.211.92001.62599 D.CARABANCHEL.DGA .OT MOBILY E**	**0,00**	**0,00**	**0,00**	**6,75**	**0,00**	**6,75**
** 001 AYUNTAMIENTO DE MADRID	0,00	0,00	0,00	6,75	0,00	6,75
* 211 DISTRITO DE CARABANCHEL	0,00	0,00	0,00	6,75	0,00	6,75
G/92001/62599 OTRO MOBILIARIO Y ENSERES	0,00	0,00	0,00	6,75	0,00	6,75
***** 001.208.17102.60917 D FUENCARR-PARDO.ZONAS VERDES.ALUMBRADO PUBLICO**	**0,00**	**0,00**	**0,00**	**12,00**	**0,00**	**12,00**
** 001 AYUNTAMIENTO DE MADRID	0,00	0,00	0,00	12,00	0,00	12,00
* 208 DISTRITO DE FUENCARRAL-EL PARDO	0,00	0,00	0,00	12,00	0,00	12,00
G/17102/60917 ALUMBRADO PUBLICO	0,00	0,00	0,00	12,00	0,00	12,00
***** 001.150.15323.226 M AMBIENTE.INFRAESTRC MC30.GTOS DIVERSOS**	**0,00**	**0,00**	**0,00**	**47.000.000,00**	**0,00**	**47.000.000,00**
** 001 AYUNTAMIENTO DE MADRID	0,00	0,00	0,00	47.000.000,00	0,00	47.000.000,00
* 150 MEDIO AMBIENTE Y MOVILIDAD	0,00	0,00	0,00	47.000.000,00	0,00	47.000.000,00
G/15323/22699 OTROS GASTOS DIVERSOS	0,00	0,00	0,00	47.000.000,00	0,00	47.000.000,00
***** 001.120.13610.23110 PORTAVOZ S.E.BOMBEROS.GTOS VIAJE PERS DIR**	**0,00**	**0,00**	**0,00**	**3.000,00**	**0,00**	**3.000,00**
** 001 AYUNTAMIENTO DE MADRID	0,00	0,00	0,00	3.000,00	0,00	3.000,00
* 120 PORTAVOZ, SEGURIDAD Y EMERGENCIAS	0,00	0,00	0,00	3.000,00	0,00	3.000,00
G/13610/23110 G.VIAJE PERSONAL DIRECTIV	0,00	0,00	0,00	3.000,00	0,00	3.000,00
***** 001.120.13610.23010 PORTAVOZ S.E.BOMBEROS.DIETAS DIRECTIVO**	**0,00**	**0,00**	**0,00**	**3.000,00**	**0,00**	**3.000,00**
** 001 AYUNTAMIENTO DE MADRID	0,00	0,00	0,00	3.000,00	0,00	3.000,00
* 120 PORTAVOZ, SEGURIDAD Y EMERGENCIAS	0,00	0,00	0,00	3.000,00	0,00	3.000,00
G/13610/23010 DEL PERSONAL DIRECTIVO	0,00	0,00	0,00	3.000,00	0,00	3.000,00
***** 001.150.44110.44501 M AMBIENTE.PROMO DESRR TRANSP.A E M TRANSP**	**0,00**	**0,00**	**0,00**	**0,00**	**0,00**	**0,00**
** 001 AYUNTAMIENTO DE MADRID	0,00	0,00	0,00	0,00	0,00	0,00
* 150 MEDIO AMBIENTE Y MOVILIDAD	0,00	0,00	0,00	0,00	0,00	0,00
G/44110/44501 A LA E.M.T., S.A.	0,00	0,00	0,00	0,00	0,00	0,00
***** 001.170.92003.62500 Hª PERSONAL.CONTRA Y SERV.MOBIL EQ OFI**	**0,00**	**0,00**	**0,00**	**69,50**	**0,00**	**69,50**
** 001 AYUNTAMIENTO DE MADRID	0,00	0,00	0,00	69,50	0,00	69,50
* 170 HACIENDA Y PERSONAL	0,00	0,00	0,00	69,50	0,00	69,50
G/92003/62500 MOBILIARIO Y EQ.OFIC	0,00	0,00	0,00	69,50	0,00	69,50
***** 001.160.15105.60903 DESAR URBANO.GEST P M SUELO.URBANIZ C PARTICUL**	**0,00**	**0,00**	**0,00**	**0,94**	**0,00**	**0,94**
** 001 AYUNTAMIENTO DE MADRID	0,00	0,00	0,00	0,94	0,00	0,94
* 160 DESARROLLO URBANO	0,00	0,00	0,00	0,94	0,00	0,94
G/15105/60903 URBANIZACIÓN A CARGO DE PARTICULARES	0,00	0,00	0,00	0,94	0,00	0,94
***** 001.140.43304.226 Eª INOV.EMPL.ATRACCION INVERSIÓN.GTOS DIVERSOS**	**0,00**	**0,00**	**0,00**	**0,00**	**0,00**	**0,00**

AYUNTAMIENTO DE MADRID

INFORMACIÓN PRESUPUESTARIA EJERCICIO CORRIENTE

REMANENTES DE CRÉDITO

Ejercicio: 2021

Centro: 001 AYUNTAMIENTO DE MADRID **Fecha: 31/12/2021**

CENTRO GESTOR - FUNCIONAL - ECONOMICO	REMANENTES COMPROMETIDOS			REMANENTES NO COMPROMETIDOS		
	INCORPORABLES	NO INCORPORABLES	TOTAL	INCORPORABLES	NO INCORPORABLES	TOTAL
** 001 AYUNTAMIENTO DE MADRID	0,00	0,00	0,00	0,00	0,00	0,00
* 140 ECONOMÍA, INNOVACIÓN Y EMPLEO	0,00	0,00	0,00	0,00	0,00	0,00
G/43304/22608 ACTUACIONES DE PATROCINIO	0,00	0,00	0,00	0,00	0,00	0,00
***** 001.160.15104.221 DESAR URBANO.ESTRAT URBA.SUMINISTROS**	**4.370,52**	**0,00**	**4.370,52**	**2.177,11**	**0,00**	**2.177,11**
** 001 AYUNTAMIENTO DE MADRID	4.370,52	0,00	4.370,52	2.177,11	0,00	2.177,11
* 160 DESARROLLO URBANO	4.370,52	0,00	4.370,52	2.177,11	0,00	2.177,11
G/15104/22199 OTROS SUMINISTROS	4.370,52	0,00	4.370,52	2.177,11	0,00	2.177,11
***** 001.215.32601.62901 D.CIUDAD LINEAL.SERV COMP EDUCA.SEÑALIZACIÓN**	**0,00**	**0,00**	**0,00**	**4,97**	**0,00**	**4,97**
** 001 AYUNTAMIENTO DE MADRID	0,00	0,00	0,00	4,97	0,00	4,97
* 215 DISTRITO DE CIUDAD LINEAL	0,00	0,00	0,00	4,97	0,00	4,97
G/32601/62901 SEÑALIZACIÓN	0,00	0,00	0,00	4,97	0,00	4,97
***** 001.320.93201.63301 TRIBUNAL E A.RECLAM ECO-ADM.INSTALACION(REF)**	**3.204,65**	**0,00**	**3.204,65**	**0,35**	**0,00**	**0,35**
** 001 AYUNTAMIENTO DE MADRID	3.204,65	0,00	3.204,65	0,35	0,00	0,35
* 320 TRIBUNAL ECONÓMICO-ADMINISTRATIVO	3.204,65	0,00	3.204,65	0,35	0,00	0,35
G/93201/63301 INSTALACIONES.REF.	3.204,65	0,00	3.204,65	0,35	0,00	0,35
***** 001.150.13301.63300 M AMBIENTE.TRÁFICO.MAQUINARIA(REF)**	**0,00**	**0,00**	**0,00**	**37.151,75**	**0,00**	**37.151,75**
** 001 AYUNTAMIENTO DE MADRID	0,00	0,00	0,00	37.151,75	0,00	37.151,75
* 150 MEDIO AMBIENTE Y MOVILIDAD	0,00	0,00	0,00	37.151,75	0,00	37.151,75
G/13301/63300 MAQUINARIA.REF.	0,00	0,00	0,00	37.151,75	0,00	37.151,75
***** 001.209.34201.63500 D MONCLOA-ARAV.INST DEPORT.MOB.EQUI.OFI(R)**	**0,00**	**0,00**	**0,00**	**1.396,72**	**0,00**	**1.396,72**
** 001 AYUNTAMIENTO DE MADRID	0,00	0,00	0,00	1.396,72	0,00	1.396,72
* 209 DISTRITO DE MONCLOA-ARAVACA	0,00	0,00	0,00	1.396,72	0,00	1.396,72
G/34201/63500 MOBIL.EQUIP.OFIC.REF	0,00	0,00	0,00	1.396,72	0,00	1.396,72
***** 001.131.34102.479 DEPORTE.COORD Y FOM DEPORT.O.SUBV.EMP.PRIVDA**	**0,00**	**0,00**	**0,00**	**0,00**	**0,00**	**0,00**
** 001 AYUNTAMIENTO DE MADRID	0,00	0,00	0,00	0,00	0,00	0,00
* 131 DEPORTE	0,00	0,00	0,00	0,00	0,00	0,00
G/34102/47999 OTRAS SUBV. EMP. PRIVADAS	0,00	0,00	0,00	0,00	0,00	0,00
***** 001.209.23106.62901 D MONCLOA-ARAV.INTEG EMERG SCIAL.SEÑALIZACIÓN**	**0,00**	**0,00**	**0,00**	**114,85**	**0,00**	**114,85**
** 001 AYUNTAMIENTO DE MADRID	0,00	0,00	0,00	114,85	0,00	114,85
* 209 DISTRITO DE MONCLOA-ARAVACA	0,00	0,00	0,00	114,85	0,00	114,85
G/23106/62901 SEÑALIZACIÓN	0,00	0,00	0,00	114,85	0,00	114,85
***** 001.209.33401.62901 D MONCLOA-ARAV.ACTIV CULTURA.SEÑALIZACIÓN**	**0,00**	**0,00**	**0,00**	**3.878,02**	**0,00**	**3.878,02**
** 001 AYUNTAMIENTO DE MADRID	0,00	0,00	0,00	3.878,02	0,00	3.878,02
* 209 DISTRITO DE MONCLOA-ARAVACA	0,00	0,00	0,00	3.878,02	0,00	3.878,02
G/33401/62901 SEÑALIZACIÓN	0,00	0,00	0,00	3.878,02	0,00	3.878,02
***** 001.202.34201.225 D.ARGANZUELA.INST DEPORT.TRIBUTOS**	**0,00**	**0,00**	**0,00**	**53,79**	**0,00**	**53,79**
** 001 AYUNTAMIENTO DE MADRID	0,00	0,00	0,00	53,79	0,00	53,79
* 202 DISTRITO DE ARGANZUELA	0,00	0,00	0,00	53,79	0,00	53,79
G/34201/22501 TRIBUTOS COM. AUTONOMAS	0,00	0,00	0,00	53,79	0,00	53,79
***** 001.203.33401.60999 D.RETIRO.ACTIV CULTURA.O INV NUEVA INFR**	**0,00**	**0,00**	**0,00**	**24,64**	**0,00**	**24,64**
** 001 AYUNTAMIENTO DE MADRID	0,00	0,00	0,00	24,64	0,00	24,64
* 203 DISTRITO DE RETIRO	0,00	0,00	0,00	24,64	0,00	24,64
G/33401/60999 OTRAS INV. NUEVAS INF.	0,00	0,00	0,00	24,64	0,00	24,64
***** 001.205.32301.203 D.CHAMARTÍN.C INFANTIL .ARRD. MAQ.INST.UTIL.**	**0,00**	**0,00**	**0,00**	**1.222,65**	**0,00**	**1.222,65**
** 001 AYUNTAMIENTO DE MADRID	0,00	0,00	0,00	1.222,65	0,00	1.222,65
* 205 DISTRITO DE CHAMARTÍN	0,00	0,00	0,00	1.222,65	0,00	1.222,65
G/32301/20300 ARREND.MAQ.INST.UTIL	0,00	0,00	0,00	1.222,65	0,00	1.222,65

AYUNTAMIENTO DE MADRID

INFORMACIÓN PRESUPUESTARIA EJERCICIO CORRIENTE

REMANENTES DE CRÉDITO

Ejercicio: 2021

Centro: 001 AYUNTAMIENTO DE MADRID **Fecha: 31/12/2021**

CENTRO GESTOR - FUNCIONAL - ECONOMICO	REMANENTES COMPROMETIDOS			REMANENTES NO COMPROMETIDOS		
	INCORPORABLES	NO INCORPORABLES	TOTAL	INCORPORABLES	NO INCORPORABLES	TOTAL
***** 001.102.92012.410 COOR ALCADÍA.DGA .A OO AA DEL AYTO**	**0,00**	**0,00**	**0,00**	**0,00**	**0,00**	**0,00**
** 001 AYUNTAMIENTO DE MADRID	0,00	0,00	0,00	0,00	0,00	0,00
* 102 COORDINACIÓN GENERAL DE LA ALCALDÍA	0,00	0,00	0,00	0,00	0,00	0,00
G/92012/41092 A IAM FONDOS FEDER 2014-2020	0,00	0,00	0,00	0,00	0,00	0,00
***** 001.150.17102.60920 M AMBIENTE.ZONAS VERDES.PARQUES**	**0,00**	**0,00**	**0,00**	**2,27**	**0,00**	**2,27**
** 001 AYUNTAMIENTO DE MADRID	0,00	0,00	0,00	2,27	0,00	2,27
* 150 MEDIO AMBIENTE Y MOVILIDAD	0,00	0,00	0,00	2,27	0,00	2,27
G/17102/60920 PARQUES	0,00	0,00	0,00	2,27	0,00	2,27
***** 001.214.33401.60999 D.MORATALAZ.ACTIV CULTURA.O INV NUEVA INFR**	**0,00**	**0,00**	**0,00**	**1,62**	**0,00**	**1,62**
** 001 AYUNTAMIENTO DE MADRID	0,00	0,00	0,00	1,62	0,00	1,62
* 214 DISTRITO DE MORATALAZ	0,00	0,00	0,00	1,62	0,00	1,62
G/33401/60999 OTRAS INV. NUEVAS INF.	0,00	0,00	0,00	1,62	0,00	1,62
***** 001.180.23107.745 FAMILIA,IGUAL.ATENC INMIGRA.A SDAD.MERC.LOC.**	**0,00**	**0,00**	**0,00**	**3.000.000,00**	**0,00**	**3.000.000,00**
** 001 AYUNTAMIENTO DE MADRID	0,00	0,00	0,00	3.000.000,00	0,00	3.000.000,00
* 180 FAMILIAS, IGUALDAD Y BIENESTAR SOCIAL	0,00	0,00	0,00	3.000.000,00	0,00	3.000.000,00
G/23107/74580 A EMVS REALOJO CAÑADA REAL M.DCHOS.SOCLES.	0,00	0,00	0,00	3.000.000,00	0,00	3.000.000,00
***** 001.160.15000.23000 DESAR URBANO.DGA.DIETAS O.GOB**	**0,00**	**0,00**	**0,00**	**460,15**	**0,00**	**460,15**
** 001 AYUNTAMIENTO DE MADRID	0,00	0,00	0,00	460,15	0,00	460,15
* 160 DESARROLLO URBANO	0,00	0,00	0,00	460,15	0,00	460,15
G/15000/23000 DE LOS M. ORG. DE GBNO.	0,00	0,00	0,00	460,15	0,00	460,15
***** 001.150.44110.745 M AMBIENTE.PROMO DESRR TRANSP.A SDAD.MERC.LOC.**	**0,00**	**0,00**	**0,00**	**3.436.655,42**	**0,00**	**3.436.655,42**
** 001 AYUNTAMIENTO DE MADRID	0,00	0,00	0,00	3.436.655,42	0,00	3.436.655,42
* 150 MEDIO AMBIENTE Y MOVILIDAD	0,00	0,00	0,00	3.436.655,42	0,00	3.436.655,42
G/44110/74591 A LA EMT, S.A. - FONDOS FEDER 2014-2020	0,00	0,00	0,00	3.436.655,42	0,00	3.436.655,42
***** 001.201.34201.63999 D.CENTRO.INST DEPORT.O.INV REPOS.FOS**	**0,00**	**0,00**	**0,00**	**54,95**	**0,00**	**54,95**
** 001 AYUNTAMIENTO DE MADRID	0,00	0,00	0,00	54,95	0,00	54,95
* 201 DISTRITO DE CENTRO	0,00	0,00	0,00	54,95	0,00	54,95
G/34201/63999 OTRAS INV. REPOS. F. OP.S	0,00	0,00	0,00	54,95	0,00	54,95
***** 001.216.9.3 D.HORTALEZA ACT CARÁCTER GRAL GTO.FINACIEROS**	**0,00**	**0,00**	**0,00**	**0,00**	**0,00**	**0,00**
** 001 AYUNTAMIENTO DE MADRID	0,00	0,00	0,00	0,00	0,00	0,00
* 216 DISTRITO DE HORTALEZA	0,00	0,00	0,00	0,00	0,00	0,00
G/92001/35200 INTERESES DE DEMORA	0,00	0,00	0,00	0,00	0,00	0,00
***** 001.120.1.3 PORTAVOZ S.E SERV PCO BÁSICO GTO.FINACIEROS**	**0,00**	**0,00**	**0,00**	**0,00**	**0,00**	**0,00**
** 001 AYUNTAMIENTO DE MADRID	0,00	0,00	0,00	0,00	0,00	0,00
* 120 PORTAVOZ, SEGURIDAD Y EMERGENCIAS	0,00	0,00	0,00	0,00	0,00	0,00
G/13000/35200 INTERESES DE DEMORA	0,00	0,00	0,00	0,00	0,00	0,00

24.1. INFORMACIÓN PRESUPUESTARIA. EJERCICIO CORRIENTE
2. PRESUPUESTO DE INGRESOS
a.1) PROCESO DE GESTIÓN. DERECHOS ANULADOS

AYUNTAMIENTO DE MADRID

INFORMACIÓN PRESUPUESTARIA. EJERCICIO CORRIENTE. PRESUPUESTO DE INGRESOS

PROCESO DE GESTIÓN: DERECHOS ANULADOS.

Ejercicio : 2021 **Fecha: 31/12/2021**

Centro : 001 AYUNTAMIENTO DE MADRID

CAP./ART./CON./SUBCON. DESCRIPCIÓN	ANULACIÓN DE LIQUIDACIONES	APLAZAMIENTO Y FRACCIONAMIENTO	DEVOLUCIÓN DE INGRESOS	TOTAL DERECHOS ANULADOS
****** TOTAL**	**88.407.990,64**	**1.339.899,00**	**118.316.456,70**	**208.064.346,34**
***** 1 IMPUESTOS DIRECTOS**	58.807.004,86	0,00	81.291.229,65	140.098.234,51
**** 10 IMPUESTOS SOBRE LA RENTA**	0,00	0,00	808.285,44	808.285,44
*** 100 IMPUESTO SOBRE LA RENTA DE LAS PERSONAS FÍSICAS**	0,00	0,00	808.285,44	808.285,44
10000 IMPUESTO SOBRE LA RENTA DE LAS PERSONAS FÍSICAS	0,00	0,00	808.285,44	808.285,44
**** 11 IMPUESTOS SOBRE EL CAPITAL**	56.244.800,34	0,00	78.977.881,01	135.222.681,35
*** 112 IMPUESTO S/BIENES INMUEBLES DE NATURALEZA RÚSTICA**	39.917,51	0,00	0,00	39.917,51
11200 IBI DE NATURALEZA RÚSTICA	39.917,51	0,00	0,00	39.917,51
*** 113 IMPUESTO S/ BIENES INMUEBLES DE NATURALEZA URBANA**	41.728.423,49	0,00	14.592.355,11	56.320.778,60
11300 IBI DE NATURALEZA URBANA	41.728.423,49	0,00	14.592.355,11	56.320.778,60
*** 115 IMPUESTO SOBRE VEHÍCULOS DE TRACCIÓN MECÁNICA**	2.449.273,72	0,00	138.093,18	2.587.366,90
11500 IMPUESTO SOBRE VEHÍCULOS DE TRACCIÓN MECÁNICA	2.449.273,72	0,00	138.093,18	2.587.366,90
*** 116 Iº S/ IVTNU**	12.027.185,62	0,00	64.247.432,72	76.274.618,34
11600 IMPUESTO IVTNU	12.027.185,62	0,00	64.247.432,72	76.274.618,34
**** 13 IMPUESTO SOBRE ACTIVIDADES ECONÓMICAS**	2.562.204,52	0,00	1.505.063,20	4.067.267,72
*** 130 IMPUESTO SOBRE ACTIVIDADES ECONÓMICAS**	2.562.204,52	0,00	1.505.063,20	4.067.267,72
13000 ACTIVIDADES EMPRESARIALES	2.562.204,52	0,00	1.503.011,26	4.065.215,78
13001 ACTIVIDADES PROFESIONALES Y ARTÍSTICAS	0,00	0,00	2.051,94	2.051,94
***** 2 IMPUESTOS INDIRECTOS**	1.375.693,54	0,00	4.799.177,40	6.174.870,94
**** 21 SOBRE EL VALOR AÑADIDO**	0,00	0,00	1.598.517,72	1.598.517,72
*** 210 IMPUESTO SOBRE EL VALOR AÑADIDO**	0,00	0,00	1.598.517,72	1.598.517,72
21000 IMPUESTO SOBRE EL VALOR AÑADIDO	0,00	0,00	1.598.517,72	1.598.517,72
**** 22 IMPUESTOS SOBRE CONSUMOS ESPECIFICOS**	0,00	0,00	1.368.248,14	1.368.248,14
*** 220 IMPUESTOS ESPECIALES**	0,00	0,00	1.368.248,14	1.368.248,14
22000 IMPUESTO SOBRE EL ALCOHOL Y BEBIDAS DERIVADAS	0,00	0,00	195.269,51	195.269,51
22001 IMPUESTO SOBRE LA CERVEZA	0,00	0,00	19.373,65	19.373,65
22003 IMPUESTO SOBRE LABORES DE TABACO	0,00	0,00	333.304,48	333.304,48
22004 IMPUESTO SOBRE HIDROCARBUROS	0,00	0,00	818.391,33	818.391,33
22006 IMPUESTO SOBRE PRODUCTOS INTERMEDIOS	0,00	0,00	1.909,17	1.909,17
**** 29 OTROS IMPUESTOS INDIRECTOS**	1.375.693,54	0,00	1.832.411,54	3.208.105,08

AYUNTAMIENTO DE MADRID

INFORMACIÓN PRESUPUESTARIA. EJERCICIO CORRIENTE. PRESUPUESTO DE INGRESOS

PROCESO DE GESTIÓN: DERECHOS ANULADOS.

Ejercicio : 2021 **Fecha: 31/12/2021**

Centro : 001 AYUNTAMIENTO DE MADRID

CAP./ART./CON./SUBCON. DESCRIPCIÓN	ANULACIÓN DE LIQUIDACIONES	APLAZAMIENTO Y FRACCIONAMIENTO	DEVOLUCIÓN DE INGRESOS	TOTAL DERECHOS ANULADOS
* 290 IMPUESTO S/CONSTRUCCIONES, INSTALAC. Y OBRAS	1.375.693,54	0,00	1.832.411,54	3.208.105,08
29000 IMPUESTO S/CONSTRUCCIONES, INSTALAC. Y OBRAS	1.375.693,54	0,00	1.832.411,54	3.208.105,08
*** 3 TASAS, PRECIOS PÚBLICOS Y OTROS INGRESOS	25.031.080,38	0,00	11.268.442,32	36.299.522,70
** 30 TASAS POR PRESTACIÓN SERVICIOS PÚBLICOS BÁSICOS	13.325.230,10	0,00	494.493,75	13.819.723,85
* 302 SERVICIO DE RECOGIDA DE BASURAS	2.486,04	0,00	0,00	2.486,04
30200 RETIRADA CONTENEDORES DE LA VÍA PÚBLICA	2.486,04	0,00	0,00	2.486,04
* 303 SERVICIO DE TRATAMIENTO DE RESIDUOS	1.239.405,85	0,00	437.244,19	1.676.650,04
30300 TASA POR GESTIÓN DE RESIDUOS	1.237.330,02	0,00	437.244,19	1.674.574,21
30301 VERTEDERO	2.075,83	0,00	0,00	2.075,83
* 305 SERVICIOS DE HIGIENE Y SALUD PÚBLICA	2.072,67	0,00	0,00	2.072,67
30500 SERVICIOS DE HIGIENE Y SALUD PÚBLICA	2.072,67	0,00	0,00	2.072,67
* 306 SERVICIOS DE PROTECCIÓN DE PERSONAS Y BIENES	11.971.092,27	0,00	0,00	11.971.092,27
30600 MANTENIMIENTO DEL SERVICIO DE BOMBEROS	11.971.092,27	0,00	0,00	11.971.092,27
* 309 OTRAS TASAS PREST. SERVICIOS PÚBLICOS BÁSICOS	110.173,27	0,00	57.249,56	167.422,83
30903 COPIAS, FOTOCOPIAS Y FOTOGRAFÍAS	0,00	0,00	8,86	8,86
30904 GALERIAS MUNICIPALES DE SERVICIOS	110.173,27	0,00	0,00	110.173,27
30905 DERECHOS DE EXAMEN	0,00	0,00	24.028,68	24.028,68
30998 TASAS EXTINGUIDAS SERV. PÚBLICOS BÁSICOS	0,00	0,00	33.212,02	33.212,02
** 31 TASAS POR PREST.SERV. P. CARÁCTER SOCIAL Y PREFER.	642,98	0,00	5.374,97	6.017,95
* 311 SERVICIOS ASISTENCIALES	642,98	0,00	4.638,11	5.281,09
31100 SERVICIOS SANITARIOS	642,98	0,00	4.638,11	5.281,09
* 319 OTRAS TASAS SERV. PREFER.	0,00	0,00	736,86	736,86
31900 MATRIMONIOS CIVILES	0,00	0,00	736,86	736,86
** 32 TASAS POR REALIZ. ACTIVIDADES DE COMPETENCIA LOCAL	350.193,73	0,00	1.792.799,82	2.142.993,55
* 321 LICENCIAS URBANÍSTICAS	208.890,49	0,00	1.716.579,54	1.925.470,03
32100 LICENCIAS URBANÍSTICAS	163.731,74	0,00	1.684.120,41	1.847.852,15
32199 OTRAS PRESTACIONES URBANÍSTICAS	45.158,75	0,00	32.459,13	77.617,88
* 322 LICENCIAS DE PRIMERA OCUPACIÓN	19.225,09	0,00	44.219,88	63.444,97
32200 LICENCIAS DE PRIMERA OCUPACIÓN	19.225,09	0,00	44.219,88	63.444,97
* 325 TASA POR EXPEDICIÓN DE DOCUMENTOS	0,00	0,00	8.176,88	8.176,88

AYUNTAMIENTO DE MADRID

INFORMACIÓN PRESUPUESTARIA. EJERCICIO CORRIENTE. PRESUPUESTO DE INGRESOS

PROCESO DE GESTIÓN: DERECHOS ANULADOS.

Ejercicio : 2021 **Fecha: 31/12/2021**

Centro : 001 AYUNTAMIENTO DE MADRID

CAP./ART./CON./SUBCON. DESCRIPCIÓN	ANULACIÓN DE LIQUIDACIONES	APLAZAMIENTO Y FRACCIONAMIENTO	DEVOLUCIÓN DE INGRESOS	TOTAL DERECHOS ANULADOS
32500 EXPEDICIÓN DOCUMENTOS ADMINISTRATIVOS	0,00	0,00	8.176,88	8.176,88
* 326 TASAS POR RETIRADA DE VEHÍCULOS	122.078,15	0,00	18.787,07	140.865,22
32600 RETIRADA DE VEHÍCULOS DE LA VÍA PÚBLICA	122.078,15	0,00	18.787,07	140.865,22
* 329 OTRAS TASAS POR ACTIVIDADES DE COMPETENCIA LOCAL	0,00	0,00	5.036,45	5.036,45
32900 AUTOTAXIS	0,00	0,00	618,96	618,96
32998 TASAS EXTING. REAL. ACTIV	0,00	0,00	4.417,49	4.417,49
** 33 TASAS UTILIZ. PRIVATIVA O APROV. ESP. DOMINIO PÚBL	1.375.857,58	0,00	4.806.398,48	6.182.256,06
* 330 TASA POR ESTACIONAMIENTO DE VEHÍCULOS	0,00	0,00	282.282,17	282.282,17
33000 ESTACIONAMIENTO DE VEHÍCULOS DE RESIDENTES	0,00	0,00	4.554,31	4.554,31
33001 ESTACIONAMIENTO DE VEHÍCULOS COMERC. E INDUSTR.	0,00	0,00	277.715,58	277.715,58
33011 ESTACIONAMIENTO DE VEHÍCULOS LOTE 1	0,00	0,00	4,05	4,05
33017 ESTACIONAMIENTO DE VEHÍCULOS LOTE 4	0,00	0,00	8,23	8,23
* 331 TASAS POR ENTRADA DE VEHÍCULOS	649.158,46	0,00	802.343,87	1.451.502,33
33100 ENTRADA DE VEHÍCULOS	649.158,46	0,00	802.343,87	1.451.502,33
* 332 EMPRESAS EXPLOTADORAS SERV. DE SUMINISTROS	6.038,43	0,00	0,00	6.038,43
33200 EMPRESAS EXPLOTADORAS SERV. DE SUMINISTROS	6.038,43	0,00	0,00	6.038,43
* 333 EMPRESAS EXPLOTADORAS SERV. DE TELECOMUNICACIONES	0,00	0,00	2.710.234,50	2.710.234,50
33300 EMPRESAS TELECOMUNICAC. MÓVILE	0,00	0,00	2.710.234,50	2.710.234,50
* 334 TASA POR APERTURA DE CALAS Y ZANJAS	120,83	0,00	1.786,15	1.906,98
33400 TASA POR APERTURA DE CALAS Y ZANJAS	120,83	0,00	1.786,15	1.906,98
* 335 TASA POR OCUPACIÓN VÍA PÚBLICA CON TERRAZAS	0,00	0,00	119.872,71	119.872,71
33500 TERRAZAS	0,00	0,00	119.872,71	119.872,71
* 336 TASA CAJEROS AUTOMÁTICOS ENTIDADES FINANCIERAS	22.838,38	0,00	23.064,00	45.902,38
33600 TASA CAJEROS AUTOMÁTICOS	22.838,38	0,00	23.064,00	45.902,38
* 339 OTRAS TASAS POR UTIL. PRIV. DOMINIO PÚBLICO	697.701,48	0,00	866.815,08	1.564.516,56
33900 VALLAS Y ANDAMIOS	282.978,32	0,00	481.772,41	764.750,73
33901 PUESTOS	179,98	0,00	30.710,23	30.890,21
33903 USOS PARTICULARES DEL SUBSUELO	225,60	0,00	0,00	225,60
33905 CONTENEDORES	0,00	0,00	25.630,91	25.630,91
33907 ACCIONES PUBLICITARIAS EN LA VÍA PÚBLICA	61.820,54	0,00	252.272,46	314.093,00

AYUNTAMIENTO DE MADRID

INFORMACIÓN PRESUPUESTARIA. EJERCICIO CORRIENTE. PRESUPUESTO DE INGRESOS

PROCESO DE GESTIÓN: DERECHOS ANULADOS.

Ejercicio : 2021 **Fecha: 31/12/2021**

Centro : 001 AYUNTAMIENTO DE MADRID

CAP./ART./CON./SUBCON. DESCRIPCIÓN	ANULACIÓN DE LIQUIDACIONES	APLAZAMIENTO Y FRACCIONAMIENTO	DEVOLUCIÓN DE INGRESOS	TOTAL DERECHOS ANULADOS
33999 OTROS APROVECHAMIENTOS	352.497,04	0,00	76.429,07	428.926,11
** 34 PRECIOS PÚBLICOS	15.745,34	0,00	77.617,09	93.362,43
* 341 SERVICIOS ASISTENCIALES	439,66	0,00	38,53	478,19
34100 ASESORAMIENTO SANITARIO Y VACUNAS	0,00	0,00	38,53	38,53
34101 ANÁLISIS CLÍNICOS	439,66	0,00	0,00	439,66
* 342 SERVICIOS EDUCATIVOS	0,00	0,00	173,28	173,28
34200 ESCUELA DE CERÁMICA	0,00	0,00	173,28	173,28
* 343 SERVICIOS DEPORTIVOS	0,00	0,00	23.584,42	23.584,42
34300 PISCINAS E INSTALACIONES DEPORTIVAS	0,00	0,00	23.584,42	23.584,42
* 346 SERVICIOS SOCIO CULTURALES	0,00	0,00	50.900,87	50.900,87
34600 TALLERES CULTURALES	0,00	0,00	44.523,12	44.523,12
34601 ACTIVIDADES SOCIALES Y CULTURALES	0,00	0,00	309,62	309,62
34606 CENTROS ESCOLARES ABIERTOS	0,00	0,00	1.690,49	1.690,49
34607 ESCUELAS INFANTILES MUNICIPALES	0,00	0,00	4.377,64	4.377,64
* 347 OBRAS EN LA VÍA PÚBLICA	14.297,26	0,00	2.919,99	17.217,25
34700 OBRAS POR PASOS DE CARRUAJES	11.242,21	0,00	822,83	12.065,04
34701 OBRAS EN LA VÍA PUBLICA - DISTRITOS	3.055,05	0,00	2.097,16	5.152,21
* 349 OTROS PRECIOS PÚBLICOS	1.008,42	0,00	0,00	1.008,42
34999 OTROS PRECIOS PÚBLICOS	1.008,42	0,00	0,00	1.008,42
** 38 REINTEGROS DE OPERACIONES CORRIENTES	1.022.004,69	0,00	297.274,36	1.319.279,05
* 389 OTROS REINTEGROS DE OPERACIONES CORRIENTES	1.022.004,69	0,00	297.274,36	1.319.279,05
38900 PAGOS DE EJERCICIOS ANTERIORES	1.022.004,69	0,00	250.266,65	1.272.271,34
38999 OTROS REINTEGROS	0,00	0,00	47.007,71	47.007,71
** 39 OTROS INGRESOS	8.941.405,96	0,00	3.794.483,85	12.735.889,81
* 391 MULTAS	8.810.440,35	0,00	1.353.976,54	10.164.416,89
39100 INFRACCIONES URBANÍSTICAS	191.102,80	0,00	103.562,42	294.665,22
39110 INFRACCIONES TRIBUTARIAS Y ANÁLOGAS	354.567,44	0,00	667.855,15	1.022.422,59
39120 INFRACCIONES ORDENANZA DE CIRCULACIÓN	7.308.057,13	0,00	266.821,87	7.574.879,00
39130 MULTAS COERCITIVAS	49.329,63	0,00	11.901,48	61.231,11
39190 OTRAS MULTAS Y SANCIONES	907.383,35	0,00	303.835,62	1.211.218,97

AYUNTAMIENTO DE MADRID

INFORMACIÓN PRESUPUESTARIA. EJERCICIO CORRIENTE. PRESUPUESTO DE INGRESOS

PROCESO DE GESTIÓN: DERECHOS ANULADOS.

Ejercicio : 2021 **Fecha: 31/12/2021**

Centro : 001 AYUNTAMIENTO DE MADRID

CAP./ART./CON./SUBCON. DESCRIPCIÓN	ANULACIÓN DE LIQUIDACIONES	APLAZAMIENTO Y FRACCIONAMIENTO	DEVOLUCIÓN DE INGRESOS	TOTAL DERECHOS ANULADOS
* 392 RECARGOS	14.121,97	0,00	702.489,60	716.611,57
39200 RECARGO POR EXTEMPORANEIDAD	14.121,97	0,00	5.474,61	19.596,58
39210 RECARGO EJECUTIVO	0,00	0,00	40.779,19	40.779,19
39211 RECARGO DE APREMIO	0,00	0,00	656.235,80	656.235,80
* 393 INTERESES DE DEMORA	80.169,36	0,00	956.770,31	1.036.939,67
39300 INTERESES DE DEMORA	80.169,36	0,00	956.770,31	1.036.939,67
* 399 OTROS INGRESOS DIVERSOS	36.674,28	0,00	781.247,40	817.921,68
39901 RECURSOS EVENTUALES	0,00	0,00	193.223,85	193.223,85
39902 INGRESOS POR ACCIÓN SUBSIDIARIA	35.708,14	0,00	482.642,00	518.350,14
39904 CONSUMOS EDIFICIOS MUNICIPALES	0,00	0,00	2.724,04	2.724,04
39906 IMPORTE ANUNCIOS A CARGO DE PARTICULARES	0,00	0,00	2.494,69	2.494,69
39920 SISTEMA DE GESTIÓN DE ENVASES	0,00	0,00	21.169,91	21.169,91
39921 SISTEMA GESTIÓN RESIDUOS ELÉCT	28,34	0,00	0,00	28,34
39923 INDEMNIZACIONES POR SENTENCIAS	0,00	0,00	9.644,11	9.644,11
39980 EMBARGOS Y/O COMPENS. RECAUD.	0,00	0,00	68.973,47	68.973,47
39999 OTROS INGRESOS DIVERSOS	937,80	0,00	375,33	1.313,13
*** 4 TRANSFERENCIAS CORRIENTES	0,00	0,00	20.002.742,40	20.002.742,40
** 42 DE LA ADMINISTRACIÓN DEL ESTADO	0,00	0,00	19.684.823,76	19.684.823,76
* 420 DE LA ADMINISTRACIÓN GENERAL DEL ESTADO	0,00	0,00	19.684.823,76	19.684.823,76
42010 FONDO COMPLEMENTARIO DE FINANCIACIÓN	0,00	0,00	19.684.823,76	19.684.823,76
** 45 DE COMUNIDADES AUTÓNOMAS	0,00	0,00	311.683,04	311.683,04
* 450 DE LA ADMON. GENERAL DE LA COMUNIDAD DE MADRID	0,00	0,00	311.683,04	311.683,04
45020 C.M. REFUERZO LIMPIEZA C. EDUC	0,00	0,00	240.683,04	240.683,04
45060 OTROS CONVENIOS DE LA COMUNIDAD DE MADRID	0,00	0,00	71.000,00	71.000,00
** 49 DEL EXTERIOR	0,00	0,00	6.235,60	6.235,60
* 497 OTRAS TRANSFERENCIAS DE LA UNIÓN EUROPEA	0,00	0,00	6.235,60	6.235,60
49799 OTRAS TRANSFERENCIAS DE LA UNIÓN EUROPEA	0,00	0,00	6.235,60	6.235,60
*** 5 INGRESOS PATRIMONIALES	2.759.705,44	0,00	372.523,03	3.132.228,47
** 51 INTERESES DE ANTICIPOS Y PRÉSTAMOS CONCEDIDOS	147.914,44	0,00	0,00	147.914,44
* 514 DE SDADES.MERCANTILES, EE.PP.EE. Y OTROS ORG.PUB.	147.914,44	0,00	0,00	147.914,44

AYUNTAMIENTO DE MADRID

INFORMACIÓN PRESUPUESTARIA. EJERCICIO CORRIENTE. PRESUPUESTO DE INGRESOS

PROCESO DE GESTIÓN: DERECHOS ANULADOS.

Ejercicio : 2021 **Fecha: 31/12/2021**

Centro : 001 AYUNTAMIENTO DE MADRID

CAP./ART./CON./SUBCON. DESCRIPCIÓN	ANULACIÓN DE LIQUIDACIONES	APLAZAMIENTO Y FRACCIONAMIENTO	DEVOLUCIÓN DE INGRESOS	TOTAL DERECHOS ANULADOS
51430 DE PRÉSTAMOS A OTROS ORGANISMOS PÚB	147.914,44	0,00	0,00	147.914,44
** 54 RENTAS DE BIENES INMUEBLES	146,58	0,00	0,00	146,58
* 541 ARRENDAMIENTO DE FINCAS URBANAS	146,58	0,00	0,00	146,58
54100 ARRENDAMIENTO DE INMUEBLES URBANOS	146,58	0,00	0,00	146,58
** 55 PROD.DE CONCESIONES Y APROVECHAMIENTOS ESPECIALES	2.611.644,42	0,00	372.523,03	2.984.167,45
* 550 DE CONC. ADMINISTRATIVAS C/CONTRAPREST. PERIÓDICA	2.238.206,06	0,00	371.644,29	2.609.850,35
55001 CANON APARCAMIENTOS	791.521,61	0,00	24.302,17	815.823,78
55007 CANON QUIOSCOS PARQUES Y JARDINES	490.579,59	0,00	0,00	490.579,59
55008 CANON CASETAS CLAUDIO MOYANO	56.416,47	0,00	0,00	56.416,47
55010 CANON PALACIO DE HIELO	121.464,70	0,00	0,00	121.464,70
55014 CANON UTILIZACIÓN DEL SUELO	180.555,51	0,00	0,00	180.555,51
55015 CANON LOCALES COMERCIALES EN APARCAMIENTOS	3.394,99	0,00	0,00	3.394,99
55017 CANON OTRAS INSTALACIONES DISTRITOS	13.320,65	0,00	2.697,97	16.018,62
55018 CANON MERCADOS DISTRITO Y CENTROS COMERCIALES	549.644,51	0,00	0,00	549.644,51
55030 CANON QUIOSCOS DE PRENSA Y TABACOS	2.995,16	0,00	7.479,27	10.474,43
55031 CANON CAFETERIAS Y QUIOSCOS EN INST. DEPORTIVAS	6.000,00	0,00	0,00	6.000,00
55032 CANON MÁQUINAS VENDING EN INST.MUNICIPALES	14.908,30	0,00	16.653,60	31.561,90
55040 CANON RECOGIDA Y GESTIÓN DEL A	3.404,57	0,00	0,00	3.404,57
55042 CANON PALACIO MUNICIPAL DE CONGRESOS	0,00	0,00	320.218,58	320.218,58
55099 CANON PERIÓDICO POR OTRAS CONCESIONES	4.000,00	0,00	292,70	4.292,70
* 552 DERECHO DE SUPERFICIE CON CONTRAPREST. PERIÓDICA	65.661,40	0,00	878,74	66.540,14
55200 DCHO. SUPERF. PERIÓDICO	65.661,40	0,00	878,74	66.540,14
* 555 APROVECHAMIENTOS ESPECIALES	307.776,96	0,00	0,00	307.776,96
55500 APROVECHAMIENTOS ESPECIALES	307.776,96	0,00	0,00	307.776,96
*** 6 ENAJENACIÓN DE INVERSIONES REALES	0,00	1.339.899,00	0,00	1.339.899,00
** 60 DE TERRENOS	0,00	1.339.899,00	0,00	1.339.899,00
* 603 PATRIMONIO PÚBLICO DEL SUELO	0,00	1.339.899,00	0,00	1.339.899,00
60300 VENTA DE PARCELAS	0,00	1.339.899,00	0,00	1.339.899,00
*** 7 TRANSFERENCIAS DE CAPITAL	0,00	0,00	582.341,90	582.341,90
** 75 DE COMUNIDADES AUTÓNOMAS	0,00	0,00	284.000,00	284.000,00

AYUNTAMIENTO DE MADRID

INFORMACIÓN PRESUPUESTARIA. EJERCICIO CORRIENTE. PRESUPUESTO DE INGRESOS

PROCESO DE GESTIÓN: DERECHOS ANULADOS.

Ejercicio : 2021 **Fecha: 31/12/2021**

Centro : 001 AYUNTAMIENTO DE MADRID

CAP./ART./CON./SUBCON. DESCRIPCIÓN	ANULACIÓN DE LIQUIDACIONES	APLAZAMIENTO Y FRACCIONAMIENTO	DEVOLUCIÓN DE INGRESOS	TOTAL DERECHOS ANULADOS
* 750 DE LA ADMINISTRACIÓN GENERAL COMUNIDAD DE MADRID	0,00	0,00	284.000,00	284.000,00
75060 TRANSFERENCIAS EN CUMPLIMIENTO DE CONVENIOS	0,00	0,00	284.000,00	284.000,00
** 77 DE EMPRESAS PRIVADAS	0,00	0,00	298.341,90	298.341,90
* 770 DE EMPRESAS PRIVADAS	0,00	0,00	298.341,90	298.341,90
77099 OTRAS TRANSFERENCIAS DE EMPRESAS PRIVADAS	0,00	0,00	298.341,90	298.341,90
*** 8 ACTIVOS FINANCIEROS	434.506,42	0,00	0,00	434.506,42
** 82 REINTEGRO PRÉST.Y ANTICIPOS CONCED. AL SEC.PÚBLICO	434.506,42	0,00	0,00	434.506,42
* 821 REINTEGRO DE PRÉSTAMOS Y ANTICIPOS AL S.P. A L/P	434.506,42	0,00	0,00	434.506,42
82130 DE OTROS ORGANISMOS PÚBLICOS	434.506,42	0,00	0,00	434.506,42

24.1. INFORMACIÓN PRESUPUESTARIA. EJERCICIO CORRIENTE
2. PRESUPUESTO DE INGRESOS
a.2) PROCESO DE GESTIÓN. DERECHOS CANCELADOS

AYUNTAMIENTO DE MADRID

INFORMACIÓN PRESUPUESTARIA. EJERCICIO CORRIENTE. PRESUPUESTO DE INGRESOS

PROCESO DE GESTIÓN: DERECHOS CANCELADOS

Ejercicio : 2021 **Fecha: 31/12/2021**

Centro : 001 AYUNTAMIENTO DE MADRID

CAP./ART./CON./SUBCON. DESCRIPCIÓN	COBROS EN ESPECIE	INSOLVENCIAS	OTRAS CAUSAS	TOTAL DERECHOS CANCELADOS
****** TOTAL CAPÍTULO**	**0,00**	**1.109.172,36**	**0,00**	**1.109.172,36**
***** 3 TASAS, PRECIOS PÚBLICOS Y OTROS INGRESOS**	0,00	1.109.172,36	0,00	1.109.172,36
**** 30 TASAS POR PRESTACIÓN SERVICIOS PÚBLICOS BÁSICOS**	0,00	1.033.456,03	0,00	1.033.456,03
*** 306 SERVICIOS DE PROTECCIÓN DE PERSONAS Y BIENES**	0,00	1.033.456,03	0,00	1.033.456,03
30600 MANTENIMIENTO DEL SERVICIO DE BOMBEROS	0,00	1.033.456,03	0,00	1.033.456,03
**** 33 TASAS UTILIZ. PRIVATIVA O APROV. ESP. DOMINIO PÚBL**	0,00	2.531,56	0,00	2.531,56
*** 331 TASAS POR ENTRADA DE VEHÍCULOS**	0,00	2.531,56	0,00	2.531,56
33100 ENTRADA DE VEHÍCULOS	0,00	2.531,56	0,00	2.531,56
**** 39 OTROS INGRESOS**	0,00	73.184,77	0,00	73.184,77
*** 391 MULTAS**	0,00	73.184,77	0,00	73.184,77
39110 INFRACCIONES TRIBUTARIAS Y ANÁLOGAS	0,00	67.664,77	0,00	67.664,77
39120 INFRACCIONES ORDENANZA DE CIRCULACIÓN	0,00	5.520,00	0,00	5.520,00

24.1. INFORMACIÓN PRESUPUESTARIA. EJERCICIO CORRIENTE
2. PRESUPUESTO DE INGRESOS
a.3) PROCESO DE GESTIÓN. RECAUDACIÓN NETA

AYUNTAMIENTO DE MADRID

INFORMACIÓN PRESUPUESTARIA. EJERCICIO CORRIENTE. PRESUPUESTO DE INGRESOS

PROCESO DE GESTIÓN: RECAUDACIÓN NETA

Ejercicio : 2021 **Fecha: 31/12/2021**

Centro : 001 AYUNTAMIENTO DE MADRID

CAP./ART./CON./SUBCON. DESCRIPCIÓN	RECAUDACIÓN TOTAL	DEVOLUCIONES DE INGRESO	RECAUDACIÓN NETA
****** TOTAL**	**4.871.231.172,53**	**118.316.456,70**	**4.752.914.715,83**
***** 1 IMPUESTOS DIRECTOS**	2.335.599.871,55	81.291.229,65	2.254.308.641,90
**** 10 IMPUESTOS SOBRE LA RENTA**	167.026.302,71	808.285,44	166.218.017,27
*** 100 IMPUESTO SOBRE LA RENTA DE LAS PERSONAS FÍSICAS**	167.026.302,71	808.285,44	166.218.017,27
10000 IMPUESTO SOBRE LA RENTA DE LAS PERSONAS FÍSICAS	167.026.302,71	808.285,44	166.218.017,27
**** 11 IMPUESTOS SOBRE EL CAPITAL**	2.053.413.060,99	78.977.881,01	1.974.435.179,98
*** 112 IMPUESTO S/BIENES INMUEBLES DE NATURALEZA RÚSTICA**	586.617,07	0,00	586.617,07
11200 IMPUESTO S/BIENES INMUEBLES DE NATURALEZA RÚSTICA	586.617,07	0,00	586.617,07
*** 113 IMPUESTO S/ BIENES INMUEBLES DE NATURALEZA URBANA**	1.371.897.972,39	14.592.355,11	1.357.305.617,28
11300 IMPUESTO S/ BIENES INMUEBLES DE NATURALEZA URBANA	1.371.897.972,39	14.592.355,11	1.357.305.617,28
*** 114 IMPUESTO S/ BIENES INMUEBLES CARACTER. ESPECIALES**	51.144.923,84	0,00	51.144.923,84
11400 IMPUESTO S/ BIENES INMUEBLES CARACTER. ESPECIALES	51.144.923,84	0,00	51.144.923,84
*** 115 IMPUESTO SOBRE VEHÍCULOS DE TRACCIÓN MECÁNICA**	109.775.425,85	138.093,18	109.637.332,67
11500 IMPUESTO SOBRE VEHÍCULOS DE TRACCIÓN MECÁNICA	109.775.425,85	138.093,18	109.637.332,67
*** 116 IMPUESTO S/ EL INCREMENTO DE VALOR DE LOS TERRENOS**	520.008.121,84	64.247.432,72	455.760.689,12
11600 IMPUESTO S/ EL INCREMENTO DE VALOR DE LOS TERRENOS	520.008.121,84	64.247.432,72	455.760.689,12
**** 13 IMPUESTO SOBRE ACTIVIDADES ECONÓMICAS**	115.160.507,85	1.505.063,20	113.655.444,65
*** 130 IMPUESTO SOBRE ACTIVIDADES ECONÓMICAS**	115.160.507,85	1.505.063,20	113.655.444,65
13000 ACTIVIDADES EMPRESARIALES	115.158.365,96	1.503.011,26	113.655.354,70
13001 ACTIVIDADES PROFESIONALES Y ARTÍSTICAS	2.141,89	2.051,94	89,95
***** 2 IMPUESTOS INDIRECTOS**	192.742.138,78	4.799.177,40	187.942.961,38
**** 21 SOBRE EL VALOR AÑADIDO**	79.058.174,79	1.598.517,72	77.459.657,07
*** 210 IMPUESTO SOBRE EL VALOR AÑADIDO**	79.058.174,79	1.598.517,72	77.459.657,07
21000 IMPUESTO SOBRE EL VALOR AÑADIDO	79.058.174,79	1.598.517,72	77.459.657,07
**** 22 IMPUESTOS SOBRE CONSUMOS ESPECIFICOS**	14.637.493,80	1.368.248,14	13.269.245,66
*** 220 IMPUESTOS ESPECIALES**	14.637.493,80	1.368.248,14	13.269.245,66
22000 IMPUESTO SOBRE EL ALCOHOL Y BEBIDAS DERIVADAS	757.079,52	195.269,51	561.810,01
22001 IMPUESTO SOBRE LA CERVEZA	288.788,04	19.373,65	269.414,39
22003 IMPUESTO SOBRE LABORES DE TABACO	5.778.324,36	333.304,48	5.445.019,88
22004 IMPUESTO SOBRE HIDROCARBUROS	7.793.732,76	818.391,33	6.975.341,43

AYUNTAMIENTO DE MADRID

INFORMACIÓN PRESUPUESTARIA. EJERCICIO CORRIENTE. PRESUPUESTO DE INGRESOS

PROCESO DE GESTIÓN: RECAUDACIÓN NETA

Ejercicio : 2021 **Fecha: 31/12/2021**

Centro : 001 AYUNTAMIENTO DE MADRID

CAP./ART./CON./SUBCON. DESCRIPCIÓN	RECAUDACIÓN TOTAL	DEVOLUCIONES DE INGRESO	RECAUDACIÓN NETA
22006 IMPUESTO SOBRE PRODUCTOS INTERMEDIOS	19.569,12	1.909,17	17.659,95
** 29 OTROS IMPUESTOS INDIRECTOS	99.046.470,19	1.832.411,54	97.214.058,65
* 290 IMPUESTO S/CONSTRUCCIONES, INSTALAC. Y OBRAS	99.046.110,59	1.832.411,54	97.213.699,05
29000 IMPUESTO S/CONSTRUCCIONES, INSTALAC. Y OBRAS	99.046.110,59	1.832.411,54	97.213.699,05
* 291 IMPUESTO S/GASTOS SUNTUARIOS. COTOS CAZA Y PESCA	359,60	0,00	359,60
29100 IMPUESTO COTOS DE CAZA Y PESCA	359,60	0,00	359,60
*** 3 TASAS, PRECIOS PÚBLICOS Y OTROS INGRESOS	482.181.408,33	11.268.442,32	470.912.966,01
** 30 TASAS POR PRESTACIÓN SERVICIOS PÚBLICOS BÁSICOS	53.405.761,65	494.493,75	52.911.267,90
* 302 SERVICIO DE RECOGIDA DE BASURAS	62.151,00	0,00	62.151,00
30200 RETIRADA CONTENEDORES DE LA VÍA PÚBLICA	62.151,00	0,00	62.151,00
* 303 SERVICIO DE TRATAMIENTO DE RESIDUOS	31.585.365,94	437.244,19	31.148.121,75
30300 TASA POR GESTIÓN DE RESIDUOS	28.216.334,22	437.244,19	27.779.090,03
30301 VERTEDERO	3.321.985,12	0,00	3.321.985,12
30302 RECOGIDA DE DESECHOS E INCINERACIÓN	47.046,60	0,00	47.046,60
* 305 SERVICIOS DE HIGIENE Y SALUD PÚBLICA	46.660,03	0,00	46.660,03
30500 SERVICIOS DE HIGIENE Y SALUD PÚBLICA	46.660,03	0,00	46.660,03
* 306 SERVICIOS DE PROTECCIÓN DE PERSONAS Y BIENES	18.360.947,59	0,00	18.360.947,59
30600 MANTENIMIENTO DEL SERVICIO DE BOMBEROS	18.360.947,59	0,00	18.360.947,59
* 309 OTRAS TASAS PREST. SERVICIOS PÚBLICOS BÁSICOS	3.350.637,09	57.249,56	3.293.387,53
30900 BOLETIN AYUNTAMIENTO DE MADRID	415,95	0,00	415,95
30902 TRANSPORTES ESPECIALES	43.033,85	0,00	43.033,85
30903 COPIAS, FOTOCOPIAS Y FOTOGRAFÍAS	23.320,47	8,86	23.311,61
30904 GALERIAS MUNICIPALES DE SERVICIOS	2.519.775,16	0,00	2.519.775,16
30905 DERECHOS DE EXAMEN	764.066,82	24.028,68	740.038,14
30998 TASAS EXTINGUIDAS SERV. PÚBLICOS BÁSICOS	24,84	33.212,02	-33.187,18
** 31 TASAS POR PREST.SERV. P. CARÁCTER SOCIAL Y PREFER.	1.992.081,90	5.374,97	1.986.706,93
* 311 SERVICIOS ASISTENCIALES	1.663.389,75	4.638,11	1.658.751,64
31100 SERVICIOS SANITARIOS	1.663.389,75	4.638,11	1.658.751,64
* 316 SERVICIOS CULTURALES	177.852,15	0,00	177.852,15
31600 PLANETARIO DE MADRID	177.852,15	0,00	177.852,15

AYUNTAMIENTO DE MADRID

INFORMACIÓN PRESUPUESTARIA. EJERCICIO CORRIENTE. PRESUPUESTO DE INGRESOS

PROCESO DE GESTIÓN: RECAUDACIÓN NETA

Ejercicio : 2021 **Fecha: 31/12/2021**

Centro : 001 AYUNTAMIENTO DE MADRID

CAP./ART./CON./SUBCON. DESCRIPCIÓN	RECAUDACIÓN TOTAL	DEVOLUCIONES DE INGRESO	RECAUDACIÓN NETA
* 319 OTRAS TASAS POR PREST. SERV.DE CARÁCTER PREFERENTE	150.840,00	736,86	150.103,14
31900 MATRIMONIOS CIVILES	150.840,00	736,86	150.103,14
** 32 TASAS POR REALIZ. ACTIVIDADES DE COMPETENCIA LOCAL	20.215.813,13	1.792.799,82	18.423.013,31
* 321 LICENCIAS URBANÍSTICAS	11.310.913,39	1.716.579,54	9.594.333,85
32100 LICENCIAS URBANÍSTICAS	9.976.121,42	1.684.120,41	8.292.001,01
32199 OTRAS PRESTACIONES URBANÍSTICAS	1.334.791,97	32.459,13	1.302.332,84
* 322 LICENCIAS DE PRIMERA OCUPACIÓN	1.308.999,15	44.219,88	1.264.779,27
32200 LICENCIAS DE PRIMERA OCUPACIÓN	1.308.999,15	44.219,88	1.264.779,27
* 325 TASA POR EXPEDICIÓN DE DOCUMENTOS	1.504.559,35	8.176,88	1.496.382,47
32500 EXPEDICIÓN DOCUMENTOS ADMINISTRATIVOS	1.504.559,35	8.176,88	1.496.382,47
* 326 TASAS POR RETIRADA DE VEHÍCULOS	4.802.520,24	18.787,07	4.783.733,17
32600 RETIRADA DE VEHÍCULOS DE LA VÍA PÚBLICA	4.802.520,24	18.787,07	4.783.733,17
* 329 OTRAS TASAS POR ACTIVIDADES DE COMPETENCIA LOCAL	1.288.821,00	5.036,45	1.283.784,55
32900 AUTOTAXIS	909.616,39	618,96	908.997,43
32998 TASAS EXTINGUIDAS POR REALIZACIÓN DE ACTIVIDADES	372.895,46	4.417,49	368.477,97
32999 OTRAS TASAS POR REALIZACIÓN DE ACTIVIDADES	6.309,15	0,00	6.309,15
** 33 TASAS UTILIZ. PRIVATIVA O APROV. ESP. DOMINIO PÚBL	146.298.282,54	4.806.398,48	141.491.884,06
* 330 TASA POR ESTACIONAMIENTO DE VEHÍCULOS	67.281.675,50	282.282,17	66.999.393,33
33000 ESTACIONAMIENTO DE VEHÍCULOS DE RESIDENTES	5.223.718,15	4.554,31	5.219.163,84
33001 ESTACIONAMIENTO DE VEHÍCULOS COMERC. E INDUSTR.	5.708.083,40	277.715,58	5.430.367,82
33003 TALLERES DE REPARACIÓN	12.127,50	0,00	12.127,50
33011 ESTACIONAMIENTO DE VEHÍCULOS LOTE 1	12.949.880,20	4,05	12.949.876,15
33012 ESTACIONAMIENTO DE VEHÍCULOS LOTE 2	17.164.020,35	0,00	17.164.020,35
33013 ESTACIONAMIENTO DE VEHÍCULOS LOTE 3	11.603.531,85	0,00	11.603.531,85
33017 ESTACIONAMIENTO DE VEHÍCULOS LOTE 4	14.620.314,05	8,23	14.620.305,82
* 331 TASAS POR ENTRADA DE VEHÍCULOS	27.336.979,62	802.343,87	26.534.635,75
33100 ENTRADA DE VEHÍCULOS	27.336.979,62	802.343,87	26.534.635,75
* 332 EMPRESAS EXPLOTADORAS SERV. DE SUMINISTROS	20.786.391,25	0,00	20.786.391,25
33200 EMPRESAS EXPLOTADORAS SERV. DE SUMINISTROS	20.786.391,25	0,00	20.786.391,25
* 333 EMPRESAS EXPLOTADORAS SERV. DE TELECOMUNICACIONES	2.910.219,67	2.710.234,50	199.985,17

AYUNTAMIENTO DE MADRID

INFORMACIÓN PRESUPUESTARIA. EJERCICIO CORRIENTE. PRESUPUESTO DE INGRESOS

PROCESO DE GESTIÓN: RECAUDACIÓN NETA

Ejercicio : 2021 **Fecha: 31/12/2021**

Centro : 001 AYUNTAMIENTO DE MADRID

CAP./ART./CON./SUBCON. DESCRIPCIÓN	RECAUDACIÓN TOTAL	DEVOLUCIONES DE INGRESO	RECAUDACIÓN NETA
33300 EMPRESAS EXPLOT. SERV. TELECOMUNICACIONES MÓVILES	262.399,20	2.710.234,50	-2.447.835,30
33301 EMPRESAS EXPLOT. SERV. TELECOMUNICACIONES FIJAS	2.647.820,47	0,00	2.647.820,47
* 334 TASA POR APERTURA DE CALAS Y ZANJAS	474.158,74	1.786,15	472.372,59
33400 TASA POR APERTURA DE CALAS Y ZANJAS	474.158,74	1.786,15	472.372,59
* 335 TASA POR OCUPACIÓN VÍA PÚBLICA CON TERRAZAS	24.414,99	119.872,71	-95.457,72
33500 TERRAZAS	24.414,99	119.872,71	-95.457,72
* 336 TASA CAJEROS AUTOMÁTICOS ENTIDADES FINANCIERAS	429.717,52	23.064,00	406.653,52
33600 TASA CAJEROS AUTOMÁTICOS	429.717,52	23.064,00	406.653,52
* 338 COMPENSACIÓN TELEFÓNICA, S.A.	16.312.240,79	0,00	16.312.240,79
33800 COMPENSACIÓN TELEFÓNICA, S.A. (LEY 15/87)	16.312.240,79	0,00	16.312.240,79
* 339 OTRAS TASAS POR UTIL. PRIV. DOMINIO PÚBLICO	10.742.484,46	866.815,08	9.875.669,38
33900 VALLAS Y ANDAMIOS	5.670.822,96	481.772,41	5.189.050,55
33901 PUESTOS	2.745,72	30.710,23	-27.964,51
33903 USOS PARTICULARES DEL SUBSUELO	316.447,76	0,00	316.447,76
33904 SURTIDORES DE GASOLINA	323.961,08	0,00	323.961,08
33905 CONTENEDORES	1.481.312,55	25.630,91	1.455.681,64
33906 PUBLICIDAD EN VALLAS, ANDAMIOS Y SIMILARES	10.497,40	0,00	10.497,40
33907 ACCIONES PUBLICITARIAS EN LA VÍA PÚBLICA	257.977,85	252.272,46	5.705,39
33999 OTROS APROVECHAMIENTOS	2.678.719,14	76.429,07	2.602.290,07
** 34 PRECIOS PÚBLICOS	25.750.045,90	77.617,09	25.672.428,81
* 341 SERVICIOS ASISTENCIALES	61.566,33	38,53	61.527,80
34100 ASESORAMIENTO SANITARIO Y VACUNAS	58.488,71	38,53	58.450,18
34101 ANÁLISIS CLÍNICOS	3.077,62	0,00	3.077,62
* 342 SERVICIOS EDUCATIVOS	82.835,55	173,28	82.662,27
34200 ESCUELA DE CERÁMICA	82.835,55	173,28	82.662,27
* 343 SERVICIOS DEPORTIVOS	18.709.400,92	23.584,42	18.685.816,50
34300 PISCINAS E INSTALACIONES DEPORTIVAS	18.709.400,92	23.584,42	18.685.816,50
* 346 SERVICIOS SOCIO CULTURALES	6.510.009,13	50.900,87	6.459.108,26
34600 TALLERES CULTURALES	5.816.967,28	44.523,12	5.772.444,16
34601 ACTIVIDADES SOCIALES Y CULTURALES	13.626,45	309,62	13.316,83

AYUNTAMIENTO DE MADRID

INFORMACIÓN PRESUPUESTARIA. EJERCICIO CORRIENTE. PRESUPUESTO DE INGRESOS

PROCESO DE GESTIÓN: RECAUDACIÓN NETA

Ejercicio : 2021 **Fecha: 31/12/2021**

Centro : 001 AYUNTAMIENTO DE MADRID

CAP./ART./CON./SUBCON. DESCRIPCIÓN	RECAUDACIÓN TOTAL	DEVOLUCIONES DE INGRESO	RECAUDACIÓN NETA
34603 SERVICIO DE COMEDOR	22.736,00	0,00	22.736,00
34606 CENTROS ESCOLARES ABIERTOS	539.554,40	1.690,49	537.863,91
34607 ESCUELAS INFANTILES MUNICIPALES	112.625,00	4.377,64	108.247,36
34699 OTROS SERVICIOS SOCIO CULTURALES	4.500,00	0,00	4.500,00
* 347 OBRAS EN LA VÍA PÚBLICA	212.218,31	2.919,99	209.298,32
34700 OBRAS POR PASOS DE CARRUAJES	116.893,77	822,83	116.070,94
34701 OBRAS EN LA VÍA PUBLICA - DISTRITOS	21.498,21	2.097,16	19.401,05
34702 OTRAS OBRAS EN LA VÍA PÚBLICA	73.826,33	0,00	73.826,33
* 349 OTROS PRECIOS PÚBLICOS	174.015,66	0,00	174.015,66
34901 CASAS DE BAÑO	70.369,50	0,00	70.369,50
34999 OTROS PRECIOS PÚBLICOS	103.646,16	0,00	103.646,16
** 36 VENTAS	9.145.261,49	0,00	9.145.261,49
* 360 VENTAS	9.145.261,49	0,00	9.145.261,49
36000 VENTA DE EFECTOS INÚTILES	9.091.504,69	0,00	9.091.504,69
36001 REVISTAS Y DEMÁS PUBLICACIONES	11.695,80	0,00	11.695,80
36004 VENTA DE ELECTRICIDAD	27.142,45	0,00	27.142,45
36006 VENTA DE RESIDUOS	14.918,55	0,00	14.918,55
** 38 REINTEGROS DE OPERACIONES CORRIENTES	40.388.594,94	297.274,36	40.091.320,58
* 389 OTROS REINTEGROS DE OPERACIONES CORRIENTES	40.388.594,94	297.274,36	40.091.320,58
38900 PAGOS DE EJERCICIOS ANTERIORES	40.388.594,94	250.266,65	40.138.328,29
38999 OTROS REINTEGROS	0,00	47.007,71	-47.007,71
** 39 OTROS INGRESOS	184.985.566,78	3.794.483,85	181.191.082,93
* 391 MULTAS	74.921.235,88	1.353.976,54	73.567.259,34
39100 INFRACCIONES URBANÍSTICAS	434.250,06	103.562,42	330.687,64
39110 INFRACCIONES TRIBUTARIAS Y ANÁLOGAS	4.096.817,80	667.855,15	3.428.962,65
39120 INFRACCIONES ORDENANZA DE CIRCULACIÓN	64.801.571,64	266.821,87	64.534.749,77
39130 MULTAS COERCITIVAS	247.798,85	11.901,48	235.897,37
39190 OTRAS MULTAS Y SANCIONES	5.340.797,53	303.835,62	5.036.961,91
* 392 RECARGOS	33.666.835,06	702.489,60	32.964.345,46
39200 RECARGO POR EXTEMPORANEIDAD	3.054,99	5.474,61	-2.419,62

AYUNTAMIENTO DE MADRID

INFORMACIÓN PRESUPUESTARIA. EJERCICIO CORRIENTE. PRESUPUESTO DE INGRESOS

PROCESO DE GESTIÓN: RECAUDACIÓN NETA

Ejercicio : 2021 **Fecha: 31/12/2021**

Centro : 001 AYUNTAMIENTO DE MADRID

CAP./ART./CON./SUBCON. DESCRIPCIÓN	RECAUDACIÓN TOTAL	DEVOLUCIONES DE INGRESO	RECAUDACIÓN NETA
39210 RECARGO EJECUTIVO	4.778.456,57	40.779,19	4.737.677,38
39211 RECARGO DE APREMIO	28.885.323,50	656.235,80	28.229.087,70
* 393 INTERESES DE DEMORA	24.342.728,67	956.770,31	23.385.958,36
39300 INTERESES DE DEMORA	24.342.728,67	956.770,31	23.385.958,36
* 396 INGRESOS POR ACTUACIONES DE URBANIZACIÓN	114.168,65	0,00	114.168,65
39610 POLÍGONOS DE COOPERACIÓN	114.168,65	0,00	114.168,65
* 397 APROVECHAMIENTOS URBANÍSTICOS	6.515.404,74	0,00	6.515.404,74
39710 OTROS INGRESOS POR APROVECHAMIENTOS URBANISTICOS	6.515.404,74	0,00	6.515.404,74
* 399 OTROS INGRESOS DIVERSOS	45.425.193,78	781.247,40	44.643.946,38
39901 RECURSOS EVENTUALES	2.139.122,36	193.223,85	1.945.898,51
39902 INGRESOS POR ACCIÓN SUBSIDIARIA	851.981,98	482.642,00	369.339,98
39904 CONSUMOS EDIFICIOS MUNICIPALES	338.429,03	2.724,04	335.704,99
39905 INCAUTACIÓN GARANTÍAS DE CONTRATOS	3.223,65	0,00	3.223,65
39906 IMPORTE ANUNCIOS A CARGO DE PARTICULARES	154.800,82	2.494,69	152.306,13
39908 ACTIVIDADES AL AIRE LIBRE	7.666,97	0,00	7.666,97
39909 ESCUELAS INFANTILES	2.571,00	0,00	2.571,00
39914 CONTROL DE CALIDAD	569.231,92	0,00	569.231,92
39920 SISTEMA DE GESTIÓN DE ENVASES	39.943.656,40	21.169,91	39.922.486,49
39921 SISTEMA GESTIÓN RESIDUOS ELÉCTRICOS Y ELECTRÓNICOS	368.575,49	0,00	368.575,49
39923 INDEMNIZACIONES POR SENTENCIAS JUDICIALES Y SIMILA	5.711,50	9.644,11	-3.932,61
39980 EMBARGOS Y/O COMPENSACIONES RECAUDACIÓN EJECUTIVA	140.728,03	68.973,47	71.754,56
39992 DAÑOS Y PERJUICIOS. OBLIGACIONES CONTRACTUALES	652.108,51	0,00	652.108,51
39999 OTROS INGRESOS DIVERSOS	247.386,12	375,33	247.010,79
*** 4 TRANSFERENCIAS CORRIENTES	1.721.421.533,39	20.002.742,40	1.701.418.790,99
** 42 DE LA ADMINISTRACIÓN DEL ESTADO	1.605.348.788,38	19.684.823,76	1.585.663.964,62
* 420 DE LA ADMINISTRACIÓN GENERAL DEL ESTADO	1.605.082.512,22	19.684.823,76	1.585.397.688,46
42010 FONDO COMPLEMENTARIO DE FINANCIACIÓN	1.558.454.689,24	19.684.823,76	1.538.769.865,48
42020 COMPENSACIÓN POR BENEFICIOS FISCALES	614.912,53	0,00	614.912,53
42030 PACTO DE ESTADO CONTRA LA VIOLENCIA DE GÉNERO	612.352,57	0,00	612.352,57
42040 SUBV.PRESTACIÓN SERV.TRANSP.PÚBLICO.COVID-19	45.400.557,88	0,00	45.400.557,88

AYUNTAMIENTO DE MADRID

INFORMACIÓN PRESUPUESTARIA. EJERCICIO CORRIENTE. PRESUPUESTO DE INGRESOS

PROCESO DE GESTIÓN: RECAUDACIÓN NETA

Ejercicio : 2021 **Fecha: 31/12/2021**

Centro : 001 AYUNTAMIENTO DE MADRID

CAP./ART./CON./SUBCON. DESCRIPCIÓN	RECAUDACIÓN TOTAL	DEVOLUCIONES DE INGRESO	RECAUDACIÓN NETA
* 421 DE ORGANISMOS AUTÓNOMOS Y AGENCIAS ESTATALES	32.944,16	0,00	32.944,16
42102 DEL INSTITUTO NACIONAL DE ESTADÍSTICA (INE)	32.944,16	0,00	32.944,16
* 423 DE SOCIEDADES, EE.PP.EE. Y OTROS ORG. PÚBLICOS	233.332,00	0,00	233.332,00
42300 DE LA S.E. LOTERÍAS Y APUESTAS DEL ESTADO	233.332,00	0,00	233.332,00
** 45 DE COMUNIDADES AUTÓNOMAS	114.803.446,73	311.683,04	114.491.763,69
* 450 DE LA ADMON. GENERAL DE LA COMUNIDAD DE MADRID	114.677.294,17	311.683,04	114.365.611,13
45002 C. MADRID - ATENCIÓN DEPENDENCIA Y OTROS PROGRAMAS	108.096.698,00	0,00	108.096.698,00
45003 COMUNIDAD DE MADRID - ATENCIÓN PERSONAS SIN HOGAR	250.000,00	0,00	250.000,00
45019 COMUNIDAD DE MADRID - ACTUACIONES COVID-19	1.000.000,00	0,00	1.000.000,00
45020 C.M. REFUERZO LIMPIEZA C. EDUCAT. PÚBLICOS COVID19	1.776.285,00	240.683,04	1.535.601,96
45050 COM. DE MADRID - CENTRO OCUPACIONAL VILLAVERDE	1.208.717,92	0,00	1.208.717,92
45060 OTROS CONVENIOS DE LA COMUNIDAD DE MADRID	1.620.000,00	71.000,00	1.549.000,00
45062 C. DE MADRID - ERRADICACIÓN VIOLENCIA DE GÉNERO	428.889,52	0,00	428.889,52
45080 OTRAS SUBVENCIONES DE LA COMUNIDAD DE MADRID	296.703,73	0,00	296.703,73
* 451 DE ORGANISMOS AUTÓNOMOS Y AGENCIAS DE LA C. MADRID	126.152,56	0,00	126.152,56
45180 OTRAS SUBV. DE OO.AA. Y AGENCIAS DE LA C.DE MADRID	126.152,56	0,00	126.152,56
** 47 DE EMPRESAS PRIVADAS	875.000,00	0,00	875.000,00
* 470 TRANSFERENCIAS CORRIENTES DE EMPRESAS PRIVADAS	875.000,00	0,00	875.000,00
47001 FORO DE EMPRESAS	875.000,00	0,00	875.000,00
** 48 DE FAMILIAS E INSTITUCIONES SIN FINES DE LUCRO	325,00	0,00	325,00
* 480 DE FAMILIAS E INSTITUCIONES SIN FINES DE LUCRO	325,00	0,00	325,00
48019 PARA ACTUACIONES COVID-19	325,00	0,00	325,00
** 49 DEL EXTERIOR	393.973,28	6.235,60	387.737,68
* 491 DEL FONDO EUROPEO DE DESARROLLO REGIONAL (FEDER)	1.679,73	0,00	1.679,73
49100 DEL FONDO EUROPEO DE DESARROLLO REGIONAL (FEDER)	1.679,73	0,00	1.679,73
* 497 OTRAS TRANSFERENCIAS DE LA UNIÓN EUROPEA	324.354,89	6.235,60	318.119,29
49799 OTRAS TRANSFERENCIAS DE LA UNIÓN EUROPEA	324.354,89	6.235,60	318.119,29
* 498 DE PROGRAMAS DE LA UNIÓN EUROPEA	67.938,66	0,00	67.938,66
49899 DE OTROS PROGRAMAS DE LA UNIÓN EUROPEA	67.938,66	0,00	67.938,66
*** 5 INGRESOS PATRIMONIALES	77.343.648,39	372.523,03	76.971.125,36

AYUNTAMIENTO DE MADRID

INFORMACIÓN PRESUPUESTARIA. EJERCICIO CORRIENTE. PRESUPUESTO DE INGRESOS

PROCESO DE GESTIÓN: RECAUDACIÓN NETA

Ejercicio : 2021 **Fecha: 31/12/2021**

Centro : 001 AYUNTAMIENTO DE MADRID

CAP./ART./CON./SUBCON. DESCRIPCIÓN	RECAUDACIÓN TOTAL	DEVOLUCIONES DE INGRESO	RECAUDACIÓN NETA
** 51 INTERESES DE ANTICIPOS Y PRÉSTAMOS CONCEDIDOS	140.784,19	0,00	140.784,19
* 514 DE SDADES.MERCANTILES, EE.PP.EE. Y OTROS ORG.PUB.	140.784,19	0,00	140.784,19
51430 DE PRÉSTAMOS A OTROS ORGANISMOS PÚB	140.784,19	0,00	140.784,19
** 53 DIVIDENDOS Y PARTICIPACIÓN EN BENEFICIOS	52.030.291,84	0,00	52.030.291,84
* 534 DE SDADES.MERCANTILES, EE.PP.EE. Y OTROS ORG.PUB.	52.030.291,84	0,00	52.030.291,84
53400 DE SOCIEDADES Y ENTIDADES DEPENDIENTES DEL AYTO.	45.862.747,91	0,00	45.862.747,91
53410 SOC. Y ENTID. NO DEPENDIENTES DE LAS ENTID LOCALES	6.167.543,93	0,00	6.167.543,93
** 54 RENTAS DE BIENES INMUEBLES	87.539,43	0,00	87.539,43
* 541 ARRENDAMIENTO DE FINCAS URBANAS	87.539,43	0,00	87.539,43
54100 ARRENDAMIENTO DE INMUEBLES URBANOS	87.539,43	0,00	87.539,43
** 55 PROD.DE CONCESIONES Y APROVECHAMIENTOS ESPECIALES	25.034.160,76	372.523,03	24.661.637,73
* 550 DE CONC. ADMINISTRATIVAS C/CONTRAPREST. PERIÓDICA	22.954.972,72	371.644,29	22.583.328,43
55001 CANON APARCAMIENTOS	4.473.969,84	24.302,17	4.449.667,67
55007 CANON QUIOSCOS PARQUES Y JARDINES	825.112,06	0,00	825.112,06
55008 CANON CASETAS CLAUDIO MOYANO	34.663,73	0,00	34.663,73
55009 CANON M-30	640.368,99	0,00	640.368,99
55014 CANON UTILIZACIÓN DEL SUELO	643.879,27	0,00	643.879,27
55015 CANON LOCALES COMERCIALES EN APARCAMIENTOS	6.807,04	0,00	6.807,04
55016 CANON INSTALACIONES DEPORTIVAS DISTRITOS	151.695,91	0,00	151.695,91
55017 CANON OTRAS INSTALACIONES DISTRITOS	19.389,06	2.697,97	16.691,09
55018 CANON MERCADOS DISTRITO Y CENTROS COMERCIALES	875.064,19	0,00	875.064,19
55020 CANON COLUMNAS INFORMATIVAS	13.812.201,28	0,00	13.812.201,28
55022 CANON ESTACIÓN TRANSPORTES MERCANCÍAS	377.052,83	0,00	377.052,83
55027 CANON ESTACIÓN SUR DE AUTOBUSES	168.735,30	0,00	168.735,30
55030 CANON QUIOSCOS DE PRENSA Y TABACOS	652,11	7.479,27	-6.827,16
55031 CANON CAFETERIAS Y QUIOSCOS EN INST. DEPORTIVAS	13.430,26	0,00	13.430,26
55032 CANON MÁQUINAS VENDING EN INST.MUNICIPALES	176.570,77	16.653,60	159.917,17
55036 APARCAMIENTO Mº JUSTICIA PZA.VILLA PARIS	501.263,00	0,00	501.263,00
55037 CANON HOTEL CASA DE LA CARNICERÍA	80.815,12	0,00	80.815,12
55039 CANON GESTIÓN RECOGIDA ROPA USADA	73.584,28	0,00	73.584,28

AYUNTAMIENTO DE MADRID

INFORMACIÓN PRESUPUESTARIA. EJERCICIO CORRIENTE. PRESUPUESTO DE INGRESOS

PROCESO DE GESTIÓN: RECAUDACIÓN NETA

Ejercicio : 2021 **Fecha: 31/12/2021**

Centro : 001 AYUNTAMIENTO DE MADRID

CAP./ART./CON./SUBCON. DESCRIPCIÓN	RECAUDACIÓN TOTAL	DEVOLUCIONES DE INGRESO	RECAUDACIÓN NETA
55040 CANON RECOGIDA Y GESTIÓN DEL ACEITE VEGETAL USADO	9.709,32	0,00	9.709,32
55041 CANON ACCESO SUBTERRÁNEO AL COMPLEJO CANALEJAS	57.674,06	0,00	57.674,06
55042 CANON PALACIO MUNICIPAL DE CONGRESOS	0,00	320.218,58	-320.218,58
55099 CANON PERIÓDICO POR OTRAS CONCESIONES	12.334,30	292,70	12.041,60
* 551 DE CONC. ADMINIVAS. C/CONTRAPREST. NO PERIÓDICA	20.395,00	0,00	20.395,00
55100 CANON MERCADILLOS OCASIONALES Y OTRAS INSTALAC.	20.395,00	0,00	20.395,00
* 552 DERECHO DE SUPERFICIE CON CONTRAPREST. PERIÓDICA	1.469.062,42	878,74	1.468.183,68
55200 DERECHO DE SUPERFICIE CON CONTRAPREST. PERIÓDICA	1.469.062,42	878,74	1.468.183,68
* 555 APROVECHAMIENTOS ESPECIALES	589.730,62	0,00	589.730,62
55500 APROVECHAMIENTOS ESPECIALES	589.730,62	0,00	589.730,62
** 59 OTROS INGRESOS PATRIMONIALES	50.872,17	0,00	50.872,17
* 599 OTROS INGRESOS PATRIMONIALES	50.872,17	0,00	50.872,17
59999 OTROS INGRESOS PATRIMONIALES	50.872,17	0,00	50.872,17
*** 6 ENAJENACIÓN DE INVERSIONES REALES	28.777.346,63	0,00	28.777.346,63
** 60 DE TERRENOS	27.515.421,45	0,00	27.515.421,45
* 603 PATRIMONIO PÚBLICO DEL SUELO	26.979.771,63	0,00	26.979.771,63
60300 VENTA DE PARCELAS	26.979.771,63	0,00	26.979.771,63
* 609 OTROS TERRENOS	535.649,82	0,00	535.649,82
60900 SUELO CEDIDO EN DERECHO DE SUPERFICIE	535.649,82	0,00	535.649,82
** 68 REINTEGROS DE OPERACIONES DE CAPITAL	1.261.925,18	0,00	1.261.925,18
* 680 DE EJERCICIOS CERRADOS	1.261.925,18	0,00	1.261.925,18
68000 REINTEGROS DE PAGOS DE EJERCICIOS CERRADOS	1.261.925,18	0,00	1.261.925,18
*** 7 TRANSFERENCIAS DE CAPITAL	32.722.088,79	582.341,90	32.139.746,89
** 71 DE ORGANISMOS AUTÓNOMOS DE LA ENTIDAD LOCAL	32.404.621,33	0,00	32.404.621,33
* 710 DE ORGANISMOS AUTÓNOMOS DEL AYUNTAMIENTO DE MADRID	32.404.621,33	0,00	32.404.621,33
71000 DE ORGANISMOS AUTÓNOMOS DEL AYUNTAMIENTO DE MADRID	32.404.621,33	0,00	32.404.621,33
** 75 DE COMUNIDADES AUTÓNOMAS	0,00	284.000,00	-284.000,00
* 750 DE LA ADMINISTRACIÓN GENERAL COMUNIDAD DE MADRID	0,00	284.000,00	-284.000,00
75060 TRANSFERENCIAS EN CUMPLIMIENTO DE CONVENIOS	0,00	284.000,00	-284.000,00
** 77 DE EMPRESAS PRIVADAS	317.467,46	298.341,90	19.125,56

AYUNTAMIENTO DE MADRID

INFORMACIÓN PRESUPUESTARIA. EJERCICIO CORRIENTE. PRESUPUESTO DE INGRESOS

PROCESO DE GESTIÓN: RECAUDACIÓN NETA

Ejercicio : 2021 **Fecha: 31/12/2021**

Centro : 001 AYUNTAMIENTO DE MADRID

CAP./ART./CON./SUBCON. DESCRIPCIÓN	RECAUDACIÓN TOTAL	DEVOLUCIONES DE INGRESO	RECAUDACIÓN NETA
* 770 DE EMPRESAS PRIVADAS	317.467,46	298.341,90	19.125,56
77050 PARA ACTUACIONES BORRASCA FILOMENA	316.610,00	0,00	316.610,00
77099 OTRAS TRANSFERENCIAS DE EMPRESAS PRIVADAS	857,46	298.341,90	-297.484,44
** 79 DEL EXTERIOR	0,00	0,00	0,00
* 797 OTRAS TRANSFERENCIAS DE LA UNIÓN EUROPEA	0,00	0,00	0,00
79799 OTRAS TRANSFERENCIAS DE LA UNIÓN EUROPEA	0,00	0,00	0,00
*** 8 ACTIVOS FINANCIEROS	441.636,67	0,00	441.636,67
** 82 REINTEGRO PRÉST.Y ANTICIPOS CONCED. AL SEC.PÚBLICO	441.636,67	0,00	441.636,67
* 821 REINTEGRO DE PRÉSTAMOS Y ANTICIPOS AL S.P. A L/P	441.636,67	0,00	441.636,67
82130 DE OTROS ORGANISMOS PÚBLICOS	441.636,67	0,00	441.636,67
*** 9 PASIVOS FINANCIEROS	1.500,00	0,00	1.500,00
** 91 PRÉSTAMOS RECIBIDOS EN EUROS	1.500,00	0,00	1.500,00
* 913 PRÉSTAMOS A L/P DE ENTES DE FUERA DEL S. PÚBLICO	1.500,00	0,00	1.500,00
91300 PRÉSTAMOS A L/P DE ENTES DE FUERA DEL S. PÚBLICO	1.500,00	0,00	1.500,00

24.1. INFORMACIÓN PRESUPUESTARIA. EJERCICIO CORRIENTE
2. PRESUPUESTO DE INGRESOS
b) DEVOLUCIÓN DE INGRESOS

AYUNTAMIENTO DE MADRID

INFORMACIÓN PRESUPUESTARIA. EJERCICIO CORRIENTE. PRESUPUESTO DE INGRESOS

DEVOLUCIONES DE INGRESOS

Ejercicio : 2021 **Fecha: 31/12/2021**

Centro : 001 AYUNTAMIENTO DE MADRID

CAP./ART./CON./SUBCON. DESCRIPCIÓN	PENDIENTES DE PAGO 1 DE ENERO	MODIFICACIONES SALDO INICIAL Y ANULACIONES	RECONOCIDAS EN EL EJERCICIO	TOTAL DEVOLUCIONES RECONOCIDAS	PRESCRIPCIONES	PAGADAS EN EL EJERCICIO	PENDIENTES DE PAGO A 31 DE DICIEMBRE
****** TOTAL**	**949.827,80**	**0,00**	**117.880.682,10**	**118.830.509,90**	**0,00**	**118.316.139,32**	**514.370,58**
*** 1 IMPUESTOS DIRECTOS	130.394,58	0,00	81.167.380,90	81.297.775,48	0,00	81.290.912,27	6.863,21
** 10 IMPUESTOS SOBRE LA RENTA	0,00	0,00	808.285,44	808.285,44	0,00	808.285,44	0,00
* 100 IMPUESTO SOBRE LA RENTA DE LAS PERSONAS FÍSICAS	0,00	0,00	808.285,44	808.285,44	0,00	808.285,44	0,00
10000 IMPUESTO SOBRE LA RENTA DE LAS PERSONAS FÍSICAS	0,00	0,00	808.285,44	808.285,44	0,00	808.285,44	0,00
** 11 IMPUESTOS SOBRE EL CAPITAL	121.144,77	0,00	78.863.140,33	78.984.285,10	0,00	78.977.563,63	6.721,47
* 113 IMPUESTO S/ BIENES INMUEBLES DE NATURALEZA URBANA	23.252,58	0,00	14.574.248,89	14.597.501,47	0,00	14.592.037,73	5.463,74
11300 IMPUESTO S/ BIENES INMUEBLES DE NATURALEZA URBANA	23.252,58	0,00	14.574.248,89	14.597.501,47	0,00	14.592.037,73	5.463,74
* 115 IMPUESTO SOBRE VEHÍCULOS DE TRACCIÓN MECÁNICA	1.848,16	0,00	136.788,33	138.636,49	0,00	138.093,18	543,31
11500 IMPUESTO SOBRE VEHÍCULOS DE TRACCIÓN MECÁNICA	1.848,16	0,00	136.788,33	138.636,49	0,00	138.093,18	543,31
* 116 IMPUESTO S/ EL INCREMENTO DE VALOR DE LOS TERRENOS	96.044,03	0,00	64.152.103,11	64.248.147,14	0,00	64.247.432,72	714,42
11600 IMPUESTO S/ EL INCREMENTO DE VALOR DE LOS TERRENOS	96.044,03	0,00	64.152.103,11	64.248.147,14	0,00	64.247.432,72	714,42
** 13 IMPUESTO SOBRE ACTIVIDADES ECONÓMICAS	9.249,81	0,00	1.495.955,13	1.505.204,94	0,00	1.505.063,20	141,74
* 130 IMPUESTO SOBRE ACTIVIDADES ECONÓMICAS	9.249,81	0,00	1.495.955,13	1.505.204,94	0,00	1.505.063,20	141,74
13000 ACTIVIDADES EMPRESARIALES	9.249,81	0,00	1.493.903,19	1.503.153,00	0,00	1.503.011,26	141,74
13001 ACTIVIDADES PROFESIONALES Y ARTÍSTICAS	0,00	0,00	2.051,94	2.051,94	0,00	2.051,94	0,00
** 18 IMPUESTOS DIRECTOS EXTINGUIDOS	0,00	0,00	0,00	0,00	0,00	0,00	0,00
* 189 IMPUESTOS DIRECTOS EXTINGUIDOS	0,00	0,00	0,00	0,00	0,00	0,00	0,00
18900 IMPUESTOS DIRECTOS EXTINGUIDOS	0,00	0,00	0,00	0,00	0,00	0,00	0,00
*** 2 IMPUESTOS INDIRECTOS	0,00	0,00	4.799.177,40	4.799.177,40	0,00	4.799.177,40	0,00
** 21 SOBRE EL VALOR AÑADIDO	0,00	0,00	1.598.517,72	1.598.517,72	0,00	1.598.517,72	0,00
* 210 IMPUESTO SOBRE EL VALOR AÑADIDO	0,00	0,00	1.598.517,72	1.598.517,72	0,00	1.598.517,72	0,00
21000 IMPUESTO SOBRE EL VALOR AÑADIDO	0,00	0,00	1.598.517,72	1.598.517,72	0,00	1.598.517,72	0,00
** 22 IMPUESTOS SOBRE CONSUMOS ESPECIFICOS	0,00	0,00	1.368.248,14	1.368.248,14	0,00	1.368.248,14	0,00
* 220 IMPUESTOS ESPECIALES	0,00	0,00	1.368.248,14	1.368.248,14	0,00	1.368.248,14	0,00
22000 IMPUESTO SOBRE EL ALCOHOL Y BEBIDAS DERIVADAS	0,00	0,00	195.269,51	195.269,51	0,00	195.269,51	0,00
22001 IMPUESTO SOBRE LA CERVEZA	0,00	0,00	19.373,65	19.373,65	0,00	19.373,65	0,00
22003 IMPUESTO SOBRE LABORES DE TABACO	0,00	0,00	333.304,48	333.304,48	0,00	333.304,48	0,00
22004 IMPUESTO SOBRE HIDROCARBUROS	0,00	0,00	818.391,33	818.391,33	0,00	818.391,33	0,00
22006 IMPUESTO SOBRE PRODUCTOS INTERMEDIOS	0,00	0,00	1.909,17	1.909,17	0,00	1.909,17	0,00

AYUNTAMIENTO DE MADRID

INFORMACIÓN PRESUPUESTARIA. EJERCICIO CORRIENTE. PRESUPUESTO DE INGRESOS

DEVOLUCIONES DE INGRESOS

Ejercicio : 2021 **Fecha: 31/12/2021**

Centro : 001 AYUNTAMIENTO DE MADRID

CAP./ART./CON./SUBCON. DESCRIPCIÓN	PENDIENTES DE PAGO 1 DE ENERO	MODIFICACIONES SALDO INICIAL Y ANULACIONES	RECONOCIDAS EN EL EJERCICIO	TOTAL DEVOLUCIONES RECONOCIDAS	PRESCRIPCIONES	PAGADAS EN EL EJERCICIO	PENDIENTES DE PAGO A 31 DE DICIEMBRE
** 29 OTROS IMPUESTOS INDIRECTOS	0,00	0,00	1.832.411,54	1.832.411,54	0,00	1.832.411,54	0,00
* 290 IMPUESTO S/CONSTRUCCIONES, INSTALAC. Y OBRAS	0,00	0,00	1.832.411,54	1.832.411,54	0,00	1.832.411,54	0,00
29000 IMPUESTO S/CONSTRUCCIONES, INSTALAC. Y OBRAS	0,00	0,00	1.832.411,54	1.832.411,54	0,00	1.832.411,54	0,00
*** 3 TASAS, PRECIOS PÚBLICOS Y OTROS INGRESOS	819.433,22	0,00	10.816.244,08	11.635.677,30	0,00	11.268.442,32	367.234,98
** 30 TASAS POR PRESTACIÓN SERVICIOS PÚBLICOS BÁSICOS	1.123,60	0,00	493.370,15	494.493,75	0,00	494.493,75	0,00
* 303 SERVICIO DE TRATAMIENTO DE RESIDUOS	741,80	0,00	436.502,39	437.244,19	0,00	437.244,19	0,00
30300 TASA POR GESTIÓN DE RESIDUOS	741,80	0,00	436.502,39	437.244,19	0,00	437.244,19	0,00
30301 VERTEDERO	0,00	0,00	0,00	0,00	0,00	0,00	0,00
* 309 OTRAS TASAS PREST. SERVICIOS PÚBLICOS BÁSICOS	381,80	0,00	56.867,76	57.249,56	0,00	57.249,56	0,00
30902 TRANSPORTES ESPECIALES	0,00	0,00	0,00	0,00	0,00	0,00	0,00
30903 COPIAS, FOTOCOPIAS Y FOTOGRAFÍAS	0,00	0,00	8,86	8,86	0,00	8,86	0,00
30905 DERECHOS DE EXAMEN	0,00	0,00	24.028,68	24.028,68	0,00	24.028,68	0,00
30998 TASAS EXTINGUIDAS SERV. PÚBLICOS BÁSICOS	381,80	0,00	32.830,22	33.212,02	0,00	33.212,02	0,00
** 31 TASAS POR PREST.SERV. P. CARÁCTER SOCIAL Y PREFER.	322,02	0,00	5.052,95	5.374,97	0,00	5.374,97	0,00
* 311 SERVICIOS ASISTENCIALES	322,02	0,00	4.316,09	4.638,11	0,00	4.638,11	0,00
31100 SERVICIOS SANITARIOS	322,02	0,00	4.316,09	4.638,11	0,00	4.638,11	0,00
* 319 OTRAS TASAS POR PREST. SERV.DE CARÁCTER PREFERENTE	0,00	0,00	736,86	736,86	0,00	736,86	0,00
31900 MATRIMONIOS CIVILES	0,00	0,00	736,86	736,86	0,00	736,86	0,00
** 32 TASAS POR REALIZ. ACTIVIDADES DE COMPETENCIA LOCAL	321.774,02	0,00	1.472.814,25	1.794.588,27	0,00	1.792.799,82	1.788,45
* 321 LICENCIAS URBANÍSTICAS	320.764,90	0,00	1.397.603,09	1.718.367,99	0,00	1.716.579,54	1.788,45
32100 LICENCIAS URBANÍSTICAS	314.432,47	0,00	1.371.476,39	1.685.908,86	0,00	1.684.120,41	1.788,45
32199 OTRAS PRESTACIONES URBANÍSTICAS	6.332,43	0,00	26.126,70	32.459,13	0,00	32.459,13	0,00
* 322 LICENCIAS DE PRIMERA OCUPACIÓN	0,00	0,00	44.219,88	44.219,88	0,00	44.219,88	0,00
32200 LICENCIAS DE PRIMERA OCUPACIÓN	0,00	0,00	44.219,88	44.219,88	0,00	44.219,88	0,00
* 325 TASA POR EXPEDICIÓN DE DOCUMENTOS	0,00	0,00	8.176,88	8.176,88	0,00	8.176,88	0,00
32500 EXPEDICIÓN DOCUMENTOS ADMINISTRATIVOS	0,00	0,00	8.176,88	8.176,88	0,00	8.176,88	0,00
* 326 TASAS POR RETIRADA DE VEHÍCULOS	1.009,12	0,00	17.777,95	18.787,07	0,00	18.787,07	0,00
32600 RETIRADA DE VEHÍCULOS DE LA VÍA PÚBLICA	1.009,12	0,00	17.777,95	18.787,07	0,00	18.787,07	0,00
* 329 OTRAS TASAS POR ACTIVIDADES DE COMPETENCIA LOCAL	0,00	0,00	5.036,45	5.036,45	0,00	5.036,45	0,00
32900 AUTOTAXIS	0,00	0,00	618,96	618,96	0,00	618,96	0,00

AYUNTAMIENTO DE MADRID

INFORMACIÓN PRESUPUESTARIA. EJERCICIO CORRIENTE. PRESUPUESTO DE INGRESOS

DEVOLUCIONES DE INGRESOS

Ejercicio : 2021 **Fecha: 31/12/2021**

Centro : 001 AYUNTAMIENTO DE MADRID

CAP./ART./CON./SUBCON. DESCRIPCIÓN	PENDIENTES DE PAGO 1 DE ENERO	MODIFICACIONES SALDO INICIAL Y ANULACIONES	RECONOCIDAS EN EL EJERCICIO	TOTAL DEVOLUCIONES RECONOCIDAS	PRESCRIPCIONES	PAGADAS EN EL EJERCICIO	PENDIENTES DE PAGO A 31 DE DICIEMBRE
32998 TASAS EXTINGUIDAS POR REALIZACIÓN DE ACTIVIDADES	0,00	0,00	4.417,49	4.417,49	0,00	4.417,49	0,00
32999 OTRAS TASAS POR REALIZACIÓN DE ACTIVIDADES	0,00	0,00	0,00	0,00	0,00	0,00	0,00
** **33 TASAS UTILIZ. PRIVATIVA O APROV. ESP. DOMINIO PÚBL**	122.409,53	0,00	4.691.842,94	4.814.252,47	0,00	4.806.398,48	7.853,99
* **330 TASA POR ESTACIONAMIENTO DE VEHÍCULOS**	0,00	0,00	290.136,16	290.136,16	0,00	282.282,17	7.853,99
33000 ESTACIONAMIENTO DE VEHÍCULOS DE RESIDENTES	0,00	0,00	4.554,31	4.554,31	0,00	4.554,31	0,00
33001 ESTACIONAMIENTO DE VEHÍCULOS COMERC. E INDUSTR.	0,00	0,00	285.569,57	285.569,57	0,00	277.715,58	7.853,99
33011 ESTACIONAMIENTO DE VEHÍCULOS LOTE 1	0,00	0,00	4,05	4,05	0,00	4,05	0,00
33012 ESTACIONAMIENTO DE VEHÍCULOS LOTE 2	0,00	0,00	0,00	0,00	0,00	0,00	0,00
33013 ESTACIONAMIENTO DE VEHÍCULOS LOTE 3	0,00	0,00	0,00	0,00	0,00	0,00	0,00
33017 ESTACIONAMIENTO DE VEHÍCULOS LOTE 4	0,00	0,00	8,23	8,23	0,00	8,23	0,00
* **331 TASAS POR ENTRADA DE VEHÍCULOS**	2.889,83	0,00	799.454,04	802.343,87	0,00	802.343,87	0,00
33100 ENTRADA DE VEHÍCULOS	2.889,83	0,00	799.454,04	802.343,87	0,00	802.343,87	0,00
* **332 EMPRESAS EXPLOTADORAS SERV. DE SUMINISTROS**	0,00	0,00	0,00	0,00	0,00	0,00	0,00
33200 EMPRESAS EXPLOTADORAS SERV. DE SUMINISTROS	0,00	0,00	0,00	0,00	0,00	0,00	0,00
* **333 EMPRESAS EXPLOTADORAS SERV. DE TELECOMUNICACIONES**	0,00	0,00	2.710.234,50	2.710.234,50	0,00	2.710.234,50	0,00
33300 EMPRESAS EXPLOT. SERV. TELECOMUNICACIONES MÓVILES	0,00	0,00	2.710.234,50	2.710.234,50	0,00	2.710.234,50	0,00
* **334 TASA POR APERTURA DE CALAS Y ZANJAS**	0,00	0,00	1.786,15	1.786,15	0,00	1.786,15	0,00
33400 TASA POR APERTURA DE CALAS Y ZANJAS	0,00	0,00	1.786,15	1.786,15	0,00	1.786,15	0,00
* **335 TASA POR OCUPACIÓN VÍA PÚBLICA CON TERRAZAS**	0,00	0,00	119.872,71	119.872,71	0,00	119.872,71	0,00
33500 TERRAZAS	0,00	0,00	119.872,71	119.872,71	0,00	119.872,71	0,00
* **336 TASA CAJEROS AUTOMÁTICOS ENTIDADES FINANCIERAS**	0,00	0,00	23.064,00	23.064,00	0,00	23.064,00	0,00
33600 TASA CAJEROS AUTOMÁTICOS	0,00	0,00	23.064,00	23.064,00	0,00	23.064,00	0,00
* **339 OTRAS TASAS POR UTIL. PRIV. DOMINIO PÚBLICO**	119.519,70	0,00	747.295,38	866.815,08	0,00	866.815,08	0,00
33900 VALLAS Y ANDAMIOS	116.460,91	0,00	365.311,50	481.772,41	0,00	481.772,41	0,00
33901 PUESTOS	0,00	0,00	30.710,23	30.710,23	0,00	30.710,23	0,00
33903 USOS PARTICULARES DEL SUBSUELO	0,00	0,00	0,00	0,00	0,00	0,00	0,00
33905 CONTENEDORES	1.092,28	0,00	24.538,63	25.630,91	0,00	25.630,91	0,00
33907 ACCIONES PUBLICITARIAS EN LA VÍA PÚBLICA	0,00	0,00	252.272,46	252.272,46	0,00	252.272,46	0,00
33999 OTROS APROVECHAMIENTOS	1.966,51	0,00	74.462,56	76.429,07	0,00	76.429,07	0,00
** **34 PRECIOS PÚBLICOS**	0,00	0,00	77.617,09	77.617,09	0,00	77.617,09	0,00

AYUNTAMIENTO DE MADRID

INFORMACIÓN PRESUPUESTARIA. EJERCICIO CORRIENTE. PRESUPUESTO DE INGRESOS

DEVOLUCIONES DE INGRESOS

Ejercicio : 2021 **Fecha: 31/12/2021**

Centro : 001 AYUNTAMIENTO DE MADRID

CAP./ART./CON./SUBCON. DESCRIPCIÓN	PENDIENTES DE PAGO 1 DE ENERO	MODIFICACIONES SALDO INICIAL Y ANULACIONES	RECONOCIDAS EN EL EJERCICIO	TOTAL DEVOLUCIONES RECONOCIDAS	PRESCRIPCIONES	PAGADAS EN EL EJERCICIO	PENDIENTES DE PAGO A 31 DE DICIEMBRE
* 341 SERVICIOS ASISTENCIALES	0,00	0,00	38,53	38,53	0,00	38,53	0,00
34100 ASESORAMIENTO SANITARIO Y VACUNAS	0,00	0,00	38,53	38,53	0,00	38,53	0,00
* 342 SERVICIOS EDUCATIVOS	0,00	0,00	173,28	173,28	0,00	173,28	0,00
34200 ESCUELA DE CERÁMICA	0,00	0,00	173,28	173,28	0,00	173,28	0,00
* 343 SERVICIOS DEPORTIVOS	0,00	0,00	23.584,42	23.584,42	0,00	23.584,42	0,00
34300 PISCINAS E INSTALACIONES DEPORTIVAS	0,00	0,00	23.584,42	23.584,42	0,00	23.584,42	0,00
* 346 SERVICIOS SOCIO CULTURALES	0,00	0,00	50.900,87	50.900,87	0,00	50.900,87	0,00
34600 TALLERES CULTURALES	0,00	0,00	44.523,12	44.523,12	0,00	44.523,12	0,00
34601 ACTIVIDADES SOCIALES Y CULTURALES	0,00	0,00	309,62	309,62	0,00	309,62	0,00
34606 CENTROS ESCOLARES ABIERTOS	0,00	0,00	1.690,49	1.690,49	0,00	1.690,49	0,00
34607 ESCUELAS INFANTILES MUNICIPALES	0,00	0,00	4.377,64	4.377,64	0,00	4.377,64	0,00
* 347 OBRAS EN LA VÍA PÚBLICA	0,00	0,00	2.919,99	2.919,99	0,00	2.919,99	0,00
34700 OBRAS POR PASOS DE CARRUAJES	0,00	0,00	822,83	822,83	0,00	822,83	0,00
34701 OBRAS EN LA VÍA PUBLICA - DISTRITOS	0,00	0,00	2.097,16	2.097,16	0,00	2.097,16	0,00
** 38 REINTEGROS DE OPERACIONES CORRIENTES	0,00	0,00	297.274,36	297.274,36	0,00	297.274,36	0,00
* 389 OTROS REINTEGROS DE OPERACIONES CORRIENTES	0,00	0,00	297.274,36	297.274,36	0,00	297.274,36	0,00
38900 PAGOS DE EJERCICIOS ANTERIORES	0,00	0,00	250.266,65	250.266,65	0,00	250.266,65	0,00
38999 OTROS REINTEGROS	0,00	0,00	47.007,71	47.007,71	0,00	47.007,71	0,00
** 39 OTROS INGRESOS	373.804,05	0,00	3.778.272,34	4.152.076,39	0,00	3.794.483,85	357.592,54
* 391 MULTAS	15.743,34	0,00	1.351.835,22	1.367.578,56	0,00	1.353.976,54	13.602,02
39100 INFRACCIONES URBANÍSTICAS	0,00	0,00	103.562,42	103.562,42	0,00	103.562,42	0,00
39110 INFRACCIONES TRIBUTARIAS Y ANÁLOGAS	877,02	0,00	666.978,13	667.855,15	0,00	667.855,15	0,00
39120 INFRACCIONES ORDENANZA DE CIRCULACIÓN	14.866,32	0,00	265.557,57	280.423,89	0,00	266.821,87	13.602,02
39130 MULTAS COERCITIVAS	0,00	0,00	11.901,48	11.901,48	0,00	11.901,48	0,00
39190 OTRAS MULTAS Y SANCIONES	0,00	0,00	303.835,62	303.835,62	0,00	303.835,62	0,00
* 392 RECARGOS	11.913,68	0,00	693.978,46	705.892,14	0,00	702.489,60	3.402,54
39200 RECARGO POR EXTEMPORANEIDAD	0,00	0,00	5.474,61	5.474,61	0,00	5.474,61	0,00
39210 RECARGO EJECUTIVO	0,00	0,00	40.809,82	40.809,82	0,00	40.779,19	30,63
39211 RECARGO DE APREMIO	11.913,68	0,00	647.694,03	659.607,71	0,00	656.235,80	3.371,91
* 393 INTERESES DE DEMORA	12.146,75	0,00	951.297,45	963.444,20	0,00	956.770,31	6.673,89

AYUNTAMIENTO DE MADRID

INFORMACIÓN PRESUPUESTARIA. EJERCICIO CORRIENTE. PRESUPUESTO DE INGRESOS

DEVOLUCIONES DE INGRESOS

Ejercicio : 2021 **Fecha: 31/12/2021**

Centro : 001 AYUNTAMIENTO DE MADRID

CAP./ART./CON./SUBCON. DESCRIPCIÓN	PENDIENTES DE PAGO 1 DE ENERO	MODIFICACIONES SALDO INICIAL Y ANULACIONES	RECONOCIDAS EN EL EJERCICIO	TOTAL DEVOLUCIONES RECONOCIDAS	PRESCRIPCIONES	PAGADAS EN EL EJERCICIO	PENDIENTES DE PAGO A 31 DE DICIEMBRE
39300 INTERESES DE DEMORA	12.146,75	0,00	951.297,45	963.444,20	0,00	956.770,31	6.673,89
*** 399 OTROS INGRESOS DIVERSOS**	334.000,28	0,00	781.161,21	1.115.161,49	0,00	781.247,40	333.914,09
39901 RECURSOS EVENTUALES	156,34	0,00	193.137,66	193.294,00	0,00	193.223,85	70,15
39902 INGRESOS POR ACCIÓN SUBSIDIARIA	0,00	0,00	482.642,00	482.642,00	0,00	482.642,00	0,00
39904 CONSUMOS EDIFICIOS MUNICIPALES	0,00	0,00	2.724,04	2.724,04	0,00	2.724,04	0,00
39905 INCAUTACIÓN GARANTÍAS DE CONTRATOS	333.616,00	0,00	0,00	333.616,00	0,00	0,00	333.616,00
39906 IMPORTE ANUNCIOS A CARGO DE PARTICULARES	0,00	0,00	2.494,69	2.494,69	0,00	2.494,69	0,00
39910 COSTAS IMPUESTAS POR EL TEAM	0,00	0,00	0,00	0,00	0,00	0,00	0,00
39920 SISTEMA DE GESTIÓN DE ENVASES	0,00	0,00	21.169,91	21.169,91	0,00	21.169,91	0,00
39923 INDEMNIZACIONES POR SENTENCIAS JUDICIALES Y SIMILA	0,00	0,00	9.644,11	9.644,11	0,00	9.644,11	0,00
39980 EMBARGOS Y/O COMPENSACIONES RECAUDACIÓN EJECUTIVA	0,00	0,00	68.973,47	68.973,47	0,00	68.973,47	0,00
39992 DAÑOS Y PERJUICIOS. OBLIGACIONES CONTRACTUALES	0,00	0,00	0,00	0,00	0,00	0,00	0,00
39999 OTROS INGRESOS DIVERSOS	227,94	0,00	375,33	603,27	0,00	375,33	227,94
***** 4 TRANSFERENCIAS CORRIENTES**	0,00	0,00	20.143.014,79	20.143.014,79	0,00	20.002.742,40	140.272,39
**** 42 DE LA ADMINISTRACIÓN DEL ESTADO**	0,00	0,00	19.684.823,76	19.684.823,76	0,00	19.684.823,76	0,00
*** 420 DE LA ADMINISTRACIÓN GENERAL DEL ESTADO**	0,00	0,00	19.684.823,76	19.684.823,76	0,00	19.684.823,76	0,00
42010 FONDO COMPLEMENTARIO DE FINANCIACIÓN	0,00	0,00	19.684.823,76	19.684.823,76	0,00	19.684.823,76	0,00
**** 45 DE COMUNIDADES AUTÓNOMAS**	0,00	0,00	451.955,43	451.955,43	0,00	311.683,04	140.272,39
*** 450 DE LA ADMON. GENERAL DE LA COMUNIDAD DE MADRID**	0,00	0,00	451.955,43	451.955,43	0,00	311.683,04	140.272,39
45020 C.M. REFUERZO LIMPIEZA C. EDUCAT. PÚBLICOS COVID19	0,00	0,00	240.683,04	240.683,04	0,00	240.683,04	0,00
45060 OTROS CONVENIOS DE LA COMUNIDAD DE MADRID	0,00	0,00	71.000,00	71.000,00	0,00	71.000,00	0,00
45080 OTRAS SUBVENCIONES DE LA COMUNIDAD DE MADRID	0,00	0,00	140.272,39	140.272,39	0,00	0,00	140.272,39
**** 49 DEL EXTERIOR**	0,00	0,00	6.235,60	6.235,60	0,00	6.235,60	0,00
*** 497 OTRAS TRANSFERENCIAS DE LA UNIÓN EUROPEA**	0,00	0,00	6.235,60	6.235,60	0,00	6.235,60	0,00
49799 OTRAS TRANSFERENCIAS DE LA UNIÓN EUROPEA	0,00	0,00	6.235,60	6.235,60	0,00	6.235,60	0,00
***** 5 INGRESOS PATRIMONIALES**	0,00	0,00	372.523,03	372.523,03	0,00	372.523,03	0,00
**** 55 PROD.DE CONCESIONES Y APROVECHAMIENTOS ESPECIALES**	0,00	0,00	372.523,03	372.523,03	0,00	372.523,03	0,00
*** 550 DE CONC. ADMINISTRATIVAS C/CONTRAPREST. PERIÓDICA**	0,00	0,00	371.644,29	371.644,29	0,00	371.644,29	0,00
55001 CANON APARCAMIENTOS	0,00	0,00	24.302,17	24.302,17	0,00	24.302,17	0,00
55017 CANON OTRAS INSTALACIONES DISTRITOS	0,00	0,00	2.697,97	2.697,97	0,00	2.697,97	0,00

AYUNTAMIENTO DE MADRID

INFORMACIÓN PRESUPUESTARIA. EJERCICIO CORRIENTE. PRESUPUESTO DE INGRESOS

DEVOLUCIONES DE INGRESOS

Ejercicio : 2021 **Fecha: 31/12/2021**

Centro : 001 AYUNTAMIENTO DE MADRID

CAP./ART./CON./SUBCON. DESCRIPCIÓN	PENDIENTES DE PAGO 1 DE ENERO	MODIFICACIONES SALDO INICIAL Y ANULACIONES	RECONOCIDAS EN EL EJERCICIO	TOTAL DEVOLUCIONES RECONOCIDAS	PRESCRIPCIONES	PAGADAS EN EL EJERCICIO	PENDIENTES DE PAGO A 31 DE DICIEMBRE
55030 CANON QUIOSCOS DE PRENSA Y TABACOS	0,00	0,00	7.479,27	7.479,27	0,00	7.479,27	0,00
55032 CANON MÁQUINAS VENDING EN INST.MUNICIPALES	0,00	0,00	16.653,60	16.653,60	0,00	16.653,60	0,00
55042 CANON PALACIO MUNICIPAL DE CONGRESOS	0,00	0,00	320.218,58	320.218,58	0,00	320.218,58	0,00
55099 CANON PERIÓDICO POR OTRAS CONCESIONES	0,00	0,00	292,70	292,70	0,00	292,70	0,00
*** 552 DERECHO DE SUPERFICIE CON CONTRAPREST. PERIÓDICA**	0,00	0,00	878,74	878,74	0,00	878,74	0,00
55200 DERECHO DE SUPERFICIE CON CONTRAPREST. PERIÓDICA	0,00	0,00	878,74	878,74	0,00	878,74	0,00
***** 7 TRANSFERENCIAS DE CAPITAL**	0,00	0,00	582.341,90	582.341,90	0,00	582.341,90	0,00
**** 75 DE COMUNIDADES AUTÓNOMAS**	0,00	0,00	284.000,00	284.000,00	0,00	284.000,00	0,00
*** 750 DE LA ADMINISTRACIÓN GENERAL COMUNIDAD DE MADRID**	0,00	0,00	284.000,00	284.000,00	0,00	284.000,00	0,00
75060 TRANSFERENCIAS EN CUMPLIMIENTO DE CONVENIOS	0,00	0,00	284.000,00	284.000,00	0,00	284.000,00	0,00
**** 77 DE EMPRESAS PRIVADAS**	0,00	0,00	298.341,90	298.341,90	0,00	298.341,90	0,00
*** 770 DE EMPRESAS PRIVADAS**	0,00	0,00	298.341,90	298.341,90	0,00	298.341,90	0,00
77099 OTRAS TRANSFERENCIAS DE EMPRESAS PRIVADAS	0,00	0,00	298.341,90	298.341,90	0,00	298.341,90	0,00

24.1. INFORMACIÓN PRESUPUESTARIA. EJERCICIO CORRIENTE
2. PRESUPUESTO DE INGRESOS
c) COMPROMISOS DE INGRESO

AYUNTAMIENTO DE MADRID

INFORMACIÓN PRESUPUESTARIA. EJERCICIO CORRIENTE. PRESUPUESTO DE INGRESOS

COMPROMISOS DE INGRESO

Ejercicio : 2021 **Fecha: 31/12/2021**

Centro : 001 AYUNTAMIENTO DE MADRID

ARTICULO/CONCEPTO/SUBC. DESCRIPCIÓN	COMPROMISOS CONCERTADOS INC.PRESUP.CERRADO	COMPROMISOS CONCERTADOS EN EL EJERCICIO	TOTAL COMPROMISOS CONCERTADOS	COMPROMISOS REALIZADOS	COMPROMISOS PENDIENTES REAL 31/12
****** TOTAL**	**0,00**	**169.431.975,94**	**169.431.975,94**	**146.344.850,01**	**23.087.125,93**
***** 3 TASAS, PRECIOS PÚBLICOS Y OTROS INGRESOS**	0,00	2.955.846,80	2.955.846,80	0,00	2.955.846,80
**** 39 OTROS INGRESOS**	0,00	2.955.846,80	2.955.846,80	0,00	2.955.846,80
*** 396 INGRESOS POR ACTUACIONES DE URBANIZACIÓN**	0,00	2.955.846,80	2.955.846,80	0,00	2.955.846,80
39610 POLÍGONOS DE COOPERACIÓN	0,00	44.488,26	44.488,26	0,00	44.488,26
39611 INGR. DE PARTICULARES PARA OBRAS DE URBANIZACIÓN	0,00	2.911.358,54	2.911.358,54	0,00	2.911.358,54
***** 4 TRANSFERENCIAS CORRIENTES**	0,00	118.962.271,07	118.962.271,07	113.300.228,68	5.662.042,39
**** 42 DE LA ADMINISTRACIÓN DEL ESTADO**	0,00	350.000,00	350.000,00	233.332,00	116.668,00
*** 423 DE SOCIEDADES, EE.PP.EE. Y OTROS ORG. PÚBLICOS**	0,00	350.000,00	350.000,00	233.332,00	116.668,00
42300 DE LA S.E. LOTERÍAS Y APUESTAS DEL ESTADO	0,00	350.000,00	350.000,00	233.332,00	116.668,00
**** 45 DE COMUNIDADES AUTÓNOMAS**	0,00	112.876.621,70	112.876.621,70	112.433.195,04	443.426,66
*** 450 DE LA ADMON. GENERAL DE LA COMUNIDAD DE MADRID**	0,00	112.876.621,70	112.876.621,70	112.433.195,04	443.426,66
45002 C. MADRID - ATENCIÓN DEPENDENCIA Y OTROS PROGRAMAS	0,00	108.096.698,00	108.096.698,00	108.096.698,00	0,00
45003 COMUNIDAD DE MADRID - ATENCIÓN PERSONAS SIN HOGAR	0,00	250.000,00	250.000,00	250.000,00	0,00
45019 COMUNIDAD DE MADRID - ACTUACIONES COVID-19	0,00	1.000.000,00	1.000.000,00	1.000.000,00	0,00
45032 COM. DE MADRID - EDUCACIÓN. ABSENTISMO ESCOLAR	0,00	400.000,00	400.000,00	0,00	400.000,00
45050 COM. DE MADRID - CENTRO OCUPACIONAL VILLAVERDE	0,00	1.081.034,18	1.081.034,18	1.037.607,52	43.426,66
45060 OTROS CONVENIOS DE LA COMUNIDAD DE MADRID	0,00	1.620.000,00	1.620.000,00	1.620.000,00	0,00
45062 C. DE MADRID - ERRADICACIÓN VIOLENCIA DE GÉNERO	0,00	428.889,52	428.889,52	428.889,52	0,00
**** 47 DE EMPRESAS PRIVADAS**	0,00	315.000,00	315.000,00	315.000,00	0,00
*** 470 TRANSFERENCIAS CORRIENTES DE EMPRESAS PRIVADAS**	0,00	315.000,00	315.000,00	315.000,00	0,00
47001 FORO DE EMPRESAS	0,00	315.000,00	315.000,00	315.000,00	0,00
**** 48 DE FAMILIAS E INSTITUCIONES SIN FINES DE LUCRO**	0,00	40.000,00	40.000,00	0,00	40.000,00
*** 480 DE FAMILIAS E INSTITUCIONES SIN FINES DE LUCRO**	0,00	40.000,00	40.000,00	0,00	40.000,00
48003 DE LA FUNDACIÓN ESPECIAL CAJAMADRID	0,00	40.000,00	40.000,00	0,00	40.000,00
**** 49 DEL EXTERIOR**	0,00	5.380.649,37	5.380.649,37	318.701,64	5.061.947,73
*** 491 DEL FONDO EUROPEO DE DESARROLLO REGIONAL (FEDER)**	0,00	4.477.789,73	4.477.789,73	36.038,92	4.441.750,81
49100 DEL FONDO EUROPEO DE DESARROLLO REGIONAL (FEDER)	0,00	80.797,19	80.797,19	36.038,92	44.758,27
49102 FEDER. PROGRAMA OPERATIVO 2014-2020	0,00	4.396.992,54	4.396.992,54	0,00	4.396.992,54

AYUNTAMIENTO DE MADRID

INFORMACIÓN PRESUPUESTARIA. EJERCICIO CORRIENTE. PRESUPUESTO DE INGRESOS

COMPROMISOS DE INGRESO

Ejercicio : 2021 **Fecha: 31/12/2021**

Centro : 001 AYUNTAMIENTO DE MADRID

ARTICULO/CONCEPTO/SUBC. DESCRIPCIÓN	COMPROMISOS CONCERTADOS INC.PRESUP.CERRADO	COMPROMISOS CONCERTADOS EN EL EJERCICIO	TOTAL COMPROMISOS CONCERTADOS	COMPROMISOS REALIZADOS	COMPROMISOS PENDIENTES REAL 31/12
* 497 OTRAS TRANSFERENCIAS DE LA UNIÓN EUROPEA	0,00	655.194,64	655.194,64	280.308,57	374.886,07
49799 OTRAS TRANSFERENCIAS DE LA UNIÓN EUROPEA	0,00	655.194,64	655.194,64	280.308,57	374.886,07
* 498 DE PROGRAMAS DE LA UNIÓN EUROPEA	0,00	247.665,00	247.665,00	2.354,15	245.310,85
49899 DE OTROS PROGRAMAS DE LA UNIÓN EUROPEA	0,00	247.665,00	247.665,00	2.354,15	245.310,85
*** 7 TRANSFERENCIAS DE CAPITAL	0,00	47.513.858,07	47.513.858,07	33.044.621,33	14.469.236,74
** 71 DE ORGANISMOS AUTÓNOMOS DE LA ENTIDAD LOCAL	0,00	32.404.621,33	32.404.621,33	32.404.621,33	0,00
* 710 DE ORGANISMOS AUTÓNOMOS DEL AYUNTAMIENTO DE MADRID	0,00	32.404.621,33	32.404.621,33	32.404.621,33	0,00
71000 DE ORGANISMOS AUTÓNOMOS DEL AYUNTAMIENTO DE MADRID	0,00	32.404.621,33	32.404.621,33	32.404.621,33	0,00
** 72 DE LA ADMINISTRACIÓN DEL ESTADO	0,00	3.000.000,00	3.000.000,00	0,00	3.000.000,00
* 720 DE LA ADMINISTRACIÓN GENERAL DEL ESTADO	0,00	3.000.000,00	3.000.000,00	0,00	3.000.000,00
72080 Mº.DCHOS. SOCIALES AGENDA 2030 REALOJO CAÑADA REAL	0,00	3.000.000,00	3.000.000,00	0,00	3.000.000,00
** 75 DE COMUNIDADES AUTÓNOMAS	0,00	438.185,28	438.185,28	0,00	438.185,28
* 750 DE LA ADMINISTRACIÓN GENERAL COMUNIDAD DE MADRID	0,00	438.185,28	438.185,28	0,00	438.185,28
75060 TRANSFERENCIAS EN CUMPLIMIENTO DE CONVENIOS	0,00	438.185,28	438.185,28	0,00	438.185,28
** 79 DEL EXTERIOR	0,00	11.671.051,46	11.671.051,46	640.000,00	11.031.051,46
* 791 DEL FONDO EUROPEO DE DESARROLLO REGIONAL (FEDER)	0,00	11.671.051,46	11.671.051,46	640.000,00	11.031.051,46
79102 FEDER. PROGRAMA OPERATIVO 2014-2020	0,00	11.031.051,46	11.031.051,46	0,00	11.031.051,46
79199 OTRAS TRANSFERENCIAS DEL FEDER	0,00	640.000,00	640.000,00	640.000,00	0,00
* 797 OTRAS TRANSFERENCIAS DE LA UNIÓN EUROPEA	0,00	0,00	0,00	0,00	0,00
79799 OTRAS TRANSFERENCIAS DE LA UNIÓN EUROPEA	0,00	0,00	0,00	0,00	0,00

24.2. INFORMACIÓN PRESUPUESTARIA. EJERCICIOS CERRADOS

24.2. INFORMACIÓN PRESUPUESTARIA. EJERCICIOS CERRADOS
1. PRESUPUESTO DE GASTOS. OBLIGACIONES DE PRESUPUESTOS CERRADOS

AYUNTAMIENTO DE MADRID

INFORMACIÓN PRESUPUESTARIA. EJERCICIO CERRADOS. PRESUPUESTO DE GASTOS

OBLIGACIONES DE PRESUPUESTOS CERRADOS

Ejercicio : 2021 **Fecha: 31/12/2021**

Centro : AYUNTAMIENTO DE MADRID

EJERCICIO - ORGÁNICO - FUNCIONAL- ECONÓMICO	OBLIGACIONES PTES. PAGO A 1 DE ENERO	MODIFICACIONES SALDO INICIAL Y ANULACIONES	TOTAL OBLIGACIONES	PRESCRIPCIONES	PAGOS REALIZADOS	OBLIGACIONES PTES. PAGO A 31 DE DICIEMBRE
****** TOTAL**	**734.230.788,84**	**-10.985,00**	**734.219.803,84**	**0,00**	**732.349.817,72**	**1.869.986,12**
***** 1980**	601,01	0,00	601,01	0,00	0,00	601,01
**** 001035 URBANISMO Y VIVIENDA**	601,01	0,00	601,01	0,00	0,00	601,01
*** 15102 GESTIÓN URBANÍSTICA**	601,01	0,00	601,01	0,00	0,00	601,01
68100 ADQUISICIÓN DE SUELO PATRIMONIAL	601,01	0,00	601,01	0,00	0,00	601,01
***** 1982**	3.337,35	0,00	3.337,35	0,00	0,00	3.337,35
**** 001035 URBANISMO Y VIVIENDA**	3.337,35	0,00	3.337,35	0,00	0,00	3.337,35
*** 15102 GESTIÓN URBANÍSTICA**	3.337,35	0,00	3.337,35	0,00	0,00	3.337,35
68100 ADQUISICIÓN DE SUELO PATRIMONIAL	3.337,35	0,00	3.337,35	0,00	0,00	3.337,35
***** 1983**	9.112,51	0,00	9.112,51	0,00	0,00	9.112,51
**** 001035 URBANISMO Y VIVIENDA**	9.112,51	0,00	9.112,51	0,00	0,00	9.112,51
*** 15102 GESTIÓN URBANÍSTICA**	9.112,51	0,00	9.112,51	0,00	0,00	9.112,51
68100 ADQUISICIÓN DE SUELO PATRIMONIAL	9.112,51	0,00	9.112,51	0,00	0,00	9.112,51
***** 1985**	3.684,73	0,00	3.684,73	0,00	0,00	3.684,73
**** 001035 URBANISMO Y VIVIENDA**	3.684,73	0,00	3.684,73	0,00	0,00	3.684,73
*** 15102 GESTIÓN URBANÍSTICA**	3.684,73	0,00	3.684,73	0,00	0,00	3.684,73
68100 ADQUISICIÓN DE SUELO PATRIMONIAL	3.684,73	0,00	3.684,73	0,00	0,00	3.684,73
***** 1986**	25.287,67	0,00	25.287,67	0,00	0,00	25.287,67
**** 001035 URBANISMO Y VIVIENDA**	25.287,67	0,00	25.287,67	0,00	0,00	25.287,67
*** 15102 GESTIÓN URBANÍSTICA**	25.287,67	0,00	25.287,67	0,00	0,00	25.287,67
68100 ADQUISICIÓN DE SUELO PATRIMONIAL	25.287,67	0,00	25.287,67	0,00	0,00	25.287,67
***** 1988**	21.647,45	0,00	21.647,45	0,00	0,00	21.647,45
**** 001035 URBANISMO Y VIVIENDA**	21.647,45	0,00	21.647,45	0,00	0,00	21.647,45
*** 15102 GESTIÓN URBANÍSTICA**	21.647,45	0,00	21.647,45	0,00	0,00	21.647,45
68100 ADQUISICIÓN DE SUELO PATRIMONIAL	21.647,45	0,00	21.647,45	0,00	0,00	21.647,45
***** 1989**	601,01	0,00	601,01	0,00	0,00	601,01
**** 001035 URBANISMO Y VIVIENDA**	601,01	0,00	601,01	0,00	0,00	601,01
*** 15102 GESTIÓN URBANÍSTICA**	601,01	0,00	601,01	0,00	0,00	601,01
68100 ADQUISICIÓN DE SUELO PATRIMONIAL	601,01	0,00	601,01	0,00	0,00	601,01
***** 1991**	379,10	0,00	379,10	0,00	0,00	379,10

AYUNTAMIENTO DE MADRID

INFORMACIÓN PRESUPUESTARIA. EJERCICIO CERRADOS. PRESUPUESTO DE GASTOS

OBLIGACIONES DE PRESUPUESTOS CERRADOS

Ejercicio : 2021 **Fecha: 31/12/2021**

Centro : AYUNTAMIENTO DE MADRID

EJERCICIO - ORGÁNICO - FUNCIONAL- ECONÓMICO	OBLIGACIONES PTES. PAGO A 1 DE ENERO	MODIFICACIONES SALDO INICIAL Y ANULACIONES	TOTAL OBLIGACIONES	PRESCRIPCIONES	PAGOS REALIZADOS	OBLIGACIONES PTES. PAGO A 31 DE DICIEMBRE
** 001035 URBANISMO Y VIVIENDA	379,10	0,00	379,10	0,00	0,00	379,10
* 15102 GESTIÓN URBANÍSTICA	379,10	0,00	379,10	0,00	0,00	379,10
68100 ADQUISICIÓN DE SUELO PATRIMONIAL	379,10	0,00	379,10	0,00	0,00	379,10
*** 1992	21.243,57	0,00	21.243,57	0,00	0,00	21.243,57
** 001035 URBANISMO Y VIVIENDA	21.243,57	0,00	21.243,57	0,00	0,00	21.243,57
* 15102 GESTIÓN URBANÍSTICA	21.243,57	0,00	21.243,57	0,00	0,00	21.243,57
60200 URBANIZACION A CARGO DEL AYUNTAMIENTO	5.176,43	0,00	5.176,43	0,00	0,00	5.176,43
68100 ADQUISICIÓN DE SUELO PATRIMONIAL	16.067,14	0,00	16.067,14	0,00	0,00	16.067,14
*** 1994	30.312,46	0,00	30.312,46	0,00	0,00	30.312,46
** 001035 URBANISMO Y VIVIENDA	30.312,46	0,00	30.312,46	0,00	0,00	30.312,46
* 15102 GESTIÓN URBANÍSTICA	30.312,46	0,00	30.312,46	0,00	0,00	30.312,46
60000 ADQUISICION DE SUELO DEMANIAL	30.312,46	0,00	30.312,46	0,00	0,00	30.312,46
*** 1995	52.466,90	0,00	52.466,90	0,00	0,00	52.466,90
** 001035 URBANISMO Y VIVIENDA	52.466,90	0,00	52.466,90	0,00	0,00	52.466,90
* 15102 GESTIÓN URBANÍSTICA	52.466,90	0,00	52.466,90	0,00	0,00	52.466,90
60000 ADQUISICION DE SUELO DEMANIAL	18.742,56	0,00	18.742,56	0,00	0,00	18.742,56
68100 ADQUISICIÓN DE SUELO PATRIMONIAL	33.724,34	0,00	33.724,34	0,00	0,00	33.724,34
*** 1997	29.856,55	0,00	29.856,55	0,00	0,00	29.856,55
** 001035 URBANISMO Y VIVIENDA	29.856,55	0,00	29.856,55	0,00	0,00	29.856,55
* 15102 GESTIÓN URBANÍSTICA	29.856,55	0,00	29.856,55	0,00	0,00	29.856,55
35200 INTERESES DE DEMORA	631,69	0,00	631,69	0,00	0,00	631,69
60000 ADQUISICION DE SUELO DEMANIAL	29.224,86	0,00	29.224,86	0,00	0,00	29.224,86
*** 1998	5.079,65	0,00	5.079,65	0,00	0,00	5.079,65
** 001035 URBANISMO Y VIVIENDA	5.079,65	0,00	5.079,65	0,00	0,00	5.079,65
* 15102 GESTIÓN URBANÍSTICA	5.079,65	0,00	5.079,65	0,00	0,00	5.079,65
35200 INTERESES DE DEMORA	5.079,65	0,00	5.079,65	0,00	0,00	5.079,65
*** 1999	146.735,40	0,00	146.735,40	0,00	0,00	146.735,40
** 001035 URBANISMO Y VIVIENDA	146.735,40	0,00	146.735,40	0,00	0,00	146.735,40
* 15102 GESTIÓN URBANÍSTICA	146.735,40	0,00	146.735,40	0,00	0,00	146.735,40
35200 INTERESES DE DEMORA	146.735,40	0,00	146.735,40	0,00	0,00	146.735,40

AYUNTAMIENTO DE MADRID

INFORMACIÓN PRESUPUESTARIA. EJERCICIO CERRADOS. PRESUPUESTO DE GASTOS

OBLIGACIONES DE PRESUPUESTOS CERRADOS

Ejercicio : 2021 **Fecha: 31/12/2021**

Centro : AYUNTAMIENTO DE MADRID

EJERCICIO - ORGÁNICO - FUNCIONAL- ECONÓMICO	OBLIGACIONES PTES. PAGO A 1 DE ENERO	MODIFICACIONES SALDO INICIAL Y ANULACIONES	TOTAL OBLIGACIONES	PRESCRIPCIONES	PAGOS REALIZADOS	OBLIGACIONES PTES. PAGO A 31 DE DICIEMBRE
*** 2000	1.276,71	0,00	1.276,71	0,00	0,00	1.276,71
** 001035 URBANISMO Y VIVIENDA	1.276,71	0,00	1.276,71	0,00	0,00	1.276,71
* 15102 GESTIÓN URBANÍSTICA	1.276,71	0,00	1.276,71	0,00	0,00	1.276,71
35200 INTERESES DE DEMORA	290,32	0,00	290,32	0,00	0,00	290,32
68100 ADQUISICIÓN DE SUELO PATRIMONIAL	986,39	0,00	986,39	0,00	0,00	986,39
*** 2001	3.293,58	0,00	3.293,58	0,00	0,00	3.293,58
** 001035 URBANISMO Y VIVIENDA	3.293,58	0,00	3.293,58	0,00	0,00	3.293,58
* 15102 GESTIÓN URBANÍSTICA	3.293,58	0,00	3.293,58	0,00	0,00	3.293,58
35200 INTERESES DE DEMORA	1.466,01	0,00	1.466,01	0,00	0,00	1.466,01
60000 ADQUISICION DE SUELO DEMANIAL	1.827,57	0,00	1.827,57	0,00	0,00	1.827,57
*** 2002	1.096,41	0,00	1.096,41	0,00	0,00	1.096,41
** 001035 URBANISMO Y VIVIENDA	1.096,41	0,00	1.096,41	0,00	0,00	1.096,41
* 15102 GESTIÓN URBANÍSTICA	1.096,41	0,00	1.096,41	0,00	0,00	1.096,41
68100 ADQUISICIÓN DE SUELO PATRIMONIAL	1.096,41	0,00	1.096,41	0,00	0,00	1.096,41
*** 2010	88.890,55	0,00	88.890,55	0,00	0,00	88.890,55
** 001025 HACIENDA Y ADMINISTRACIÓN PÚBLICA	88.890,55	0,00	88.890,55	0,00	0,00	88.890,55
* 93100 DIREC.Y GESTIÓN ADMTVA. HDA. Y ADMÓN. PÚBLICA	88.890,55	0,00	88.890,55	0,00	0,00	88.890,55
20200 ARRENDAMIENTOS DE EDIFICIOS Y OTRAS CONSTRUCCIONES	88.890,55	0,00	88.890,55	0,00	0,00	88.890,55
*** 2014	9,64	0,00	9,64	0,00	0,00	9,64
** 001085 FAMILIA, SERV. SOCIALES Y PART.CIUDADANA	9,64	0,00	9,64	0,00	0,00	9,64
* 23000 DIREC.Y GEST.ADMTVA FAMILIA, SERV.SOC.Y PART.CIUD	9,64	0,00	9,64	0,00	0,00	9,64
35200 INTERESES DE DEMORA	9,64	0,00	9,64	0,00	0,00	9,64
*** 2015	199,16	0,00	199,16	0,00	0,00	199,16
** 001085 FAMILIA, SERV. SOCIALES Y PART.CIUDADANA	100,00	0,00	100,00	0,00	0,00	100,00
* 23102 FAMILIA E INFANCIA	100,00	0,00	100,00	0,00	0,00	100,00
48900 OTRAS TRANSFERENCIAS A FAMILIAS	100,00	0,00	100,00	0,00	0,00	100,00
** 001213 DISTRITO DE PUENTE DE VALLECAS	99,16	0,00	99,16	0,00	0,00	99,16
* 92001 DIREC. Y GESTIÓN ADMTVA. DEL DISTRITO	99,16	0,00	99,16	0,00	0,00	99,16
22603 PUBLICACIÓN EN DIARIOS OFICIALES	99,16	0,00	99,16	0,00	0,00	99,16
*** 2017	37.315,16	0,00	37.315,16	0,00	0,00	37.315,16

AYUNTAMIENTO DE MADRID

INFORMACIÓN PRESUPUESTARIA. EJERCICIO CERRADOS. PRESUPUESTO DE GASTOS

OBLIGACIONES DE PRESUPUESTOS CERRADOS

Ejercicio : 2021 **Fecha: 31/12/2021**

Centro : AYUNTAMIENTO DE MADRID

EJERCICIO - ORGÁNICO - FUNCIONAL- ECONÓMICO	OBLIGACIONES PTES. PAGO A 1 DE ENERO	MODIFICACIONES SALDO INICIAL Y ANULACIONES	TOTAL OBLIGACIONES	PRESCRIPCIONES	PAGOS REALIZADOS	OBLIGACIONES PTES. PAGO A 31 DE DICIEMBRE
** 001027 EQUIDAD, DERECHOS SOCIALES Y EMPLEO	30.001,00	0,00	30.001,00	0,00	0,00	30.001,00
* 23106 INTEGRACIÓN COMUNITARIA Y EMERGENCIA SOCIAL	30.001,00	0,00	30.001,00	0,00	0,00	30.001,00
22699 OTROS GASTOS DIVERSOS	30.001,00	0,00	30.001,00	0,00	0,00	30.001,00
** 001067 SALUD, SEGURIDAD Y EMERGENCIAS	1.065,21	0,00	1.065,21	0,00	0,00	1.065,21
* 13000 DIR.Y GEST.ADMV.DE SALUD,SEGURIDAD Y EMERGENCIAS	1.065,21	0,00	1.065,21	0,00	0,00	1.065,21
22603 PUBLICACIÓN EN DIARIOS OFICIALES	1.065,21	0,00	1.065,21	0,00	0,00	1.065,21
** 001098 CULTURA Y DEPORTES	71,06	0,00	71,06	0,00	0,00	71,06
* 33000 DIR. Y GEST. ADMV. DE CULTURA Y DEPORTES	71,06	0,00	71,06	0,00	0,00	71,06
22603 PUBLICACIÓN EN DIARIOS OFICIALES	71,06	0,00	71,06	0,00	0,00	71,06
** 001204 DISTRITO DE SALAMANCA	423,58	0,00	423,58	0,00	0,00	423,58
* 92001 DIREC. Y GESTIÓN ADMTVA. DEL DISTRITO	423,58	0,00	423,58	0,00	0,00	423,58
22603 PUBLICACIÓN EN DIARIOS OFICIALES	423,58	0,00	423,58	0,00	0,00	423,58
** 001206 DISTRITO DE TETUÁN	73,23	0,00	73,23	0,00	0,00	73,23
* 92001 DIREC. Y GESTIÓN ADMTVA. DEL DISTRITO	73,23	0,00	73,23	0,00	0,00	73,23
22603 PUBLICACIÓN EN DIARIOS OFICIALES	73,23	0,00	73,23	0,00	0,00	73,23
** 001210 DISTRITO DE LATINA	985,53	0,00	985,53	0,00	0,00	985,53
* 92001 DIREC. Y GESTIÓN ADMTVA. DEL DISTRITO	985,53	0,00	985,53	0,00	0,00	985,53
22603 PUBLICACIÓN EN DIARIOS OFICIALES	985,53	0,00	985,53	0,00	0,00	985,53
** 001215 DISTRITO DE CIUDAD LINEAL	1.819,34	0,00	1.819,34	0,00	0,00	1.819,34
* 92001 DIREC. Y GESTIÓN ADMTVA. DEL DISTRITO	1.819,34	0,00	1.819,34	0,00	0,00	1.819,34
22603 PUBLICACIÓN EN DIARIOS OFICIALES	1.819,34	0,00	1.819,34	0,00	0,00	1.819,34
** 001218 DISTRITO DE VILLA DE VALLECAS	1.226,44	0,00	1.226,44	0,00	0,00	1.226,44
* 92001 DIREC. Y GESTIÓN ADMTVA. DEL DISTRITO	1.226,44	0,00	1.226,44	0,00	0,00	1.226,44
22603 PUBLICACIÓN EN DIARIOS OFICIALES	1.226,44	0,00	1.226,44	0,00	0,00	1.226,44
** 001220 DISTRITO DE SAN BLAS-CANILLEJAS	1.649,77	0,00	1.649,77	0,00	0,00	1.649,77
* 15322 OTRAS ACTUACIONES EN VÍAS PÚBLICAS	1.576,78	0,00	1.576,78	0,00	0,00	1.576,78
21001 REP. MANT. Y CONSERV. DE VIAS PUBL. A CARGO PARTIC	1.576,78	0,00	1.576,78	0,00	0,00	1.576,78
* 92001 DIREC. Y GESTIÓN ADMTVA. DEL DISTRITO	72,99	0,00	72,99	0,00	0,00	72,99
22603 PUBLICACIÓN EN DIARIOS OFICIALES	72,99	0,00	72,99	0,00	0,00	72,99
*** 2018	9.200,03	0,00	9.200,03	0,00	0,00	9.200,03

AYUNTAMIENTO DE MADRID

INFORMACIÓN PRESUPUESTARIA. EJERCICIO CERRADOS. PRESUPUESTO DE GASTOS

OBLIGACIONES DE PRESUPUESTOS CERRADOS

Ejercicio : 2021 **Fecha: 31/12/2021**

Centro : AYUNTAMIENTO DE MADRID

EJERCICIO - ORGÁNICO - FUNCIONAL- ECONÓMICO	OBLIGACIONES PTES. PAGO A 1 DE ENERO	MODIFICACIONES SALDO INICIAL Y ANULACIONES	TOTAL OBLIGACIONES	PRESCRIPCIONES	PAGOS REALIZADOS	OBLIGACIONES PTES. PAGO A 31 DE DICIEMBRE
** 001027 EQUIDAD, DERECHOS SOCIALES Y EMPLEO	3.005,07	0,00	3.005,07	0,00	0,00	3.005,07
* 23103 PERSONAS MAYORES Y SERVICIOS SOCIALES	3.005,07	0,00	3.005,07	0,00	0,00	3.005,07
22699 OTROS GASTOS DIVERSOS	3.005,07	0,00	3.005,07	0,00	0,00	3.005,07
** 001087 DESARROLLO URBANO SOSTENIBLE	465,35	0,00	465,35	0,00	0,00	465,35
* 15321 VÍAS PÚBLICAS	465,35	0,00	465,35	0,00	0,00	465,35
22500 TRIBUTOS ESTATALES	465,35	0,00	465,35	0,00	0,00	465,35
** 001205 DISTRITO DE CHAMARTÍN	941,65	0,00	941,65	0,00	0,00	941,65
* 92001 DIREC. Y GESTIÓN ADMTVA. DEL DISTRITO	941,65	0,00	941,65	0,00	0,00	941,65
22603 PUBLICACIÓN EN DIARIOS OFICIALES	941,65	0,00	941,65	0,00	0,00	941,65
** 001207 DISTRITO DE CHAMBERÍ	930,99	0,00	930,99	0,00	0,00	930,99
* 92001 DIREC. Y GESTIÓN ADMTVA. DEL DISTRITO	930,99	0,00	930,99	0,00	0,00	930,99
22603 PUBLICACIÓN EN DIARIOS OFICIALES	930,99	0,00	930,99	0,00	0,00	930,99
** 001217 DISTRITO DE VILLAVERDE	1.970,63	0,00	1.970,63	0,00	0,00	1.970,63
* 92001 DIREC. Y GESTIÓN ADMTVA. DEL DISTRITO	1.970,63	0,00	1.970,63	0,00	0,00	1.970,63
22603 PUBLICACIÓN EN DIARIOS OFICIALES	1.970,63	0,00	1.970,63	0,00	0,00	1.970,63
** 001219 DISTRITO DE VICÁLVARO	205,08	0,00	205,08	0,00	0,00	205,08
* 92001 DIREC. Y GESTIÓN ADMTVA. DEL DISTRITO	205,08	0,00	205,08	0,00	0,00	205,08
22603 PUBLICACIÓN EN DIARIOS OFICIALES	205,08	0,00	205,08	0,00	0,00	205,08
** 001221 DISTRITO DE BARAJAS	1.681,26	0,00	1.681,26	0,00	0,00	1.681,26
* 92001 DIREC. Y GESTIÓN ADMTVA. DEL DISTRITO	1.681,26	0,00	1.681,26	0,00	0,00	1.681,26
22603 PUBLICACIÓN EN DIARIOS OFICIALES	1.681,26	0,00	1.681,26	0,00	0,00	1.681,26
*** 2019	22.971.122,33	0,00	22.971.122,33	0,00	22.693.408,51	277.713,82
** 001021 001021	1.245.000,00	0,00	1.245.000,00	0,00	1.245.000,00	0,00
* 23200 PLANES DE BARRIO	1.245.000,00	0,00	1.245.000,00	0,00	1.245.000,00	0,00
41005 A LA AGENCIA PARA EL EMPLEO DE MADRID	1.245.000,00	0,00	1.245.000,00	0,00	1.245.000,00	0,00
** 001028 POLÍTICAS DE GÉNERO Y DIVERSIDAD	287,83	0,00	287,83	0,00	0,00	287,83
* 23100 DIR.Y GEST.ADMV. DE FAMILIAS, IGUALDAD Y B.SOCIAL	287,83	0,00	287,83	0,00	0,00	287,83
22603 PUBLICACIÓN EN DIARIOS OFICIALES	287,83	0,00	287,83	0,00	0,00	287,83
** 001057 ECONOMÍA Y HACIENDA	6.878.344,67	0,00	6.878.344,67	0,00	6.878.344,67	0,00
* 92003 CONTRATACIÓN Y SERVICIOS	6.878.344,67	0,00	6.878.344,67	0,00	6.878.344,67	0,00

AYUNTAMIENTO DE MADRID

INFORMACIÓN PRESUPUESTARIA. EJERCICIO CERRADOS. PRESUPUESTO DE GASTOS

OBLIGACIONES DE PRESUPUESTOS CERRADOS

Ejercicio : 2021 **Fecha: 31/12/2021**

Centro : AYUNTAMIENTO DE MADRID

EJERCICIO - ORGÁNICO - FUNCIONAL- ECONÓMICO	OBLIGACIONES PTES. PAGO A 1 DE ENERO	MODIFICACIONES SALDO INICIAL Y ANULACIONES	TOTAL OBLIGACIONES	PRESCRIPCIONES	PAGOS REALIZADOS	OBLIGACIONES PTES. PAGO A 31 DE DICIEMBRE
22101 AGUA	6.878.344,67	0,00	6.878.344,67	0,00	6.878.344,67	0,00
** **001075 001075**	1.079.127,25	0,00	1.079.127,25	0,00	1.079.127,25	0,00
* **24101 EMPLEO**	1.079.127,25	0,00	1.079.127,25	0,00	1.079.127,25	0,00
41005 A LA AGENCIA PARA EL EMPLEO DE MADRID	1.079.127,25	0,00	1.079.127,25	0,00	1.079.127,25	0,00
** **001087 DESARROLLO URBANO SOSTENIBLE**	469.765,16	0,00	469.765,16	0,00	206.818,55	262.946,61
* **15000 DIR.Y GEST.ADMV. DE DESARROLLO URBANO**	262.946,61	0,00	262.946,61	0,00	0,00	262.946,61
35200 INTERESES DE DEMORA	108.947,61	0,00	108.947,61	0,00	0,00	108.947,61
35900 OTROS GASTOS FINANCIEROS	153.999,00	0,00	153.999,00	0,00	0,00	153.999,00
* **15102 GESTIÓN URBANÍSTICA**	206.818,55	0,00	206.818,55	0,00	206.818,55	0,00
68100 ADQUISICIÓN DE SUELO PATRIMONIAL	206.818,55	0,00	206.818,55	0,00	206.818,55	0,00
** **001097 MEDIO AMBIENTE Y MOVILIDAD**	13.284.118,04	0,00	13.284.118,04	0,00	13.284.118,04	0,00
* **16102 SUMINISTRO HÍDRICO**	3.146.521,92	0,00	3.146.521,92	0,00	3.146.521,92	0,00
22101 AGUA	3.146.521,92	0,00	3.146.521,92	0,00	3.146.521,92	0,00
* **17101 PATRIMONIO VERDE**	10.137.596,12	0,00	10.137.596,12	0,00	10.137.596,12	0,00
22101 AGUA	10.137.596,12	0,00	10.137.596,12	0,00	10.137.596,12	0,00
** **001202 DISTRITO DE ARGANZUELA**	264,48	0,00	264,48	0,00	0,00	264,48
* **92001 DIREC. Y GESTIÓN ADMTVA. DEL DISTRITO**	264,48	0,00	264,48	0,00	0,00	264,48
22603 PUBLICACIÓN EN DIARIOS OFICIALES	264,48	0,00	264,48	0,00	0,00	264,48
** **001206 DISTRITO DE TETUÁN**	1.016,55	0,00	1.016,55	0,00	0,00	1.016,55
* **92001 DIREC. Y GESTIÓN ADMTVA. DEL DISTRITO**	1.016,55	0,00	1.016,55	0,00	0,00	1.016,55
22603 PUBLICACIÓN EN DIARIOS OFICIALES	1.016,55	0,00	1.016,55	0,00	0,00	1.016,55
** **001210 DISTRITO DE LATINA**	4.505,21	0,00	4.505,21	0,00	0,00	4.505,21
* **92001 DIREC. Y GESTIÓN ADMTVA. DEL DISTRITO**	4.505,21	0,00	4.505,21	0,00	0,00	4.505,21
22603 PUBLICACIÓN EN DIARIOS OFICIALES	4.505,21	0,00	4.505,21	0,00	0,00	4.505,21
** **001211 DISTRITO DE CARABANCHEL**	1.247,76	0,00	1.247,76	0,00	0,00	1.247,76
* **92001 DIREC. Y GESTIÓN ADMTVA. DEL DISTRITO**	1.247,76	0,00	1.247,76	0,00	0,00	1.247,76
22603 PUBLICACIÓN EN DIARIOS OFICIALES	1.247,76	0,00	1.247,76	0,00	0,00	1.247,76
** **001212 DISTRITO DE USERA**	1.839,64	0,00	1.839,64	0,00	0,00	1.839,64
* **92001 DIREC. Y GESTIÓN ADMTVA. DEL DISTRITO**	1.839,64	0,00	1.839,64	0,00	0,00	1.839,64
22603 PUBLICACIÓN EN DIARIOS OFICIALES	1.839,64	0,00	1.839,64	0,00	0,00	1.839,64

AYUNTAMIENTO DE MADRID

INFORMACIÓN PRESUPUESTARIA. EJERCICIO CERRADOS. PRESUPUESTO DE GASTOS

OBLIGACIONES DE PRESUPUESTOS CERRADOS

Ejercicio : 2021 **Fecha: 31/12/2021**

Centro : AYUNTAMIENTO DE MADRID

EJERCICIO - ORGÁNICO - FUNCIONAL- ECONÓMICO	OBLIGACIONES PTES. PAGO A 1 DE ENERO	MODIFICACIONES SALDO INICIAL Y ANULACIONES	TOTAL OBLIGACIONES	PRESCRIPCIONES	PAGOS REALIZADOS	OBLIGACIONES PTES. PAGO A 31 DE DICIEMBRE
** 001213 DISTRITO DE PUENTE DE VALLECAS	327,92	0,00	327,92	0,00	0,00	327,92
* 92001 DIREC. Y GESTIÓN ADMTVA. DEL DISTRITO	327,92	0,00	327,92	0,00	0,00	327,92
22603 PUBLICACIÓN EN DIARIOS OFICIALES	327,92	0,00	327,92	0,00	0,00	327,92
** 001215 DISTRITO DE CIUDAD LINEAL	203,06	0,00	203,06	0,00	0,00	203,06
* 92001 DIREC. Y GESTIÓN ADMTVA. DEL DISTRITO	203,06	0,00	203,06	0,00	0,00	203,06
22603 PUBLICACIÓN EN DIARIOS OFICIALES	203,06	0,00	203,06	0,00	0,00	203,06
** 001216 DISTRITO DE HORTALEZA	1.787,36	0,00	1.787,36	0,00	0,00	1.787,36
* 92001 DIREC. Y GESTIÓN ADMTVA. DEL DISTRITO	1.787,36	0,00	1.787,36	0,00	0,00	1.787,36
22603 PUBLICACIÓN EN DIARIOS OFICIALES	1.787,36	0,00	1.787,36	0,00	0,00	1.787,36
** 001217 DISTRITO DE VILLAVERDE	484,78	0,00	484,78	0,00	0,00	484,78
* 92001 DIREC. Y GESTIÓN ADMTVA. DEL DISTRITO	484,78	0,00	484,78	0,00	0,00	484,78
22603 PUBLICACIÓN EN DIARIOS OFICIALES	484,78	0,00	484,78	0,00	0,00	484,78
** 001219 DISTRITO DE VICÁLVARO	1.449,28	0,00	1.449,28	0,00	0,00	1.449,28
* 92001 DIREC. Y GESTIÓN ADMTVA. DEL DISTRITO	1.449,28	0,00	1.449,28	0,00	0,00	1.449,28
22603 PUBLICACIÓN EN DIARIOS OFICIALES	1.449,28	0,00	1.449,28	0,00	0,00	1.449,28
** 001221 DISTRITO DE BARAJAS	1.353,34	0,00	1.353,34	0,00	0,00	1.353,34
* 92001 DIREC. Y GESTIÓN ADMTVA. DEL DISTRITO	1.353,34	0,00	1.353,34	0,00	0,00	1.353,34
22603 PUBLICACIÓN EN DIARIOS OFICIALES	1.353,34	0,00	1.353,34	0,00	0,00	1.353,34
*** 2020	710.768.039,91	-10.985,00	710.757.054,91	0,00	709.656.409,21	1.100.645,70
** 001100 PRESIDENCIA DEL PLENO	62.913,24	0,00	62.913,24	0,00	62.913,24	0,00
* 91216 PRESIDENCIA DEL PLENO	26.400,00	0,00	26.400,00	0,00	26.400,00	0,00
60900 PATRIMONIO HISTÓRICO, ARTÍSTICO Y CULTURAL	26.400,00	0,00	26.400,00	0,00	26.400,00	0,00
* 91230 SECRETARÍA GENERAL DEL PLENO	28.447,20	0,00	28.447,20	0,00	28.447,20	0,00
20300 ARRENDAMIENTOS DE MAQUINARIA, INSTALAC. Y UTILLAJE	50,03	0,00	50,03	0,00	50,03	0,00
21300 REP.MANT.Y CONSERV. MAQUINARIA, INSTAL. Y UTILLAJE	31,48	0,00	31,48	0,00	31,48	0,00
22104 VESTUARIO	11.994,73	0,00	11.994,73	0,00	11.994,73	0,00
22700 LIMPIEZA Y ASEO	14.342,13	0,00	14.342,13	0,00	14.342,13	0,00
22706 ESTUDIOS Y TRABAJOS TÉCNICOS	2.028,83	0,00	2.028,83	0,00	2.028,83	0,00
* 91240 GRUPOS POLÍTICOS MUNICIPALES	8.066,04	0,00	8.066,04	0,00	8.066,04	0,00
20300 ARRENDAMIENTOS DE MAQUINARIA, INSTALAC. Y UTILLAJE	50,03	0,00	50,03	0,00	50,03	0,00

AYUNTAMIENTO DE MADRID

INFORMACIÓN PRESUPUESTARIA. EJERCICIO CERRADOS. PRESUPUESTO DE GASTOS

OBLIGACIONES DE PRESUPUESTOS CERRADOS

Ejercicio : 2021 **Fecha: 31/12/2021**

Centro : AYUNTAMIENTO DE MADRID

EJERCICIO - ORGÁNICO - FUNCIONAL- ECONÓMICO	OBLIGACIONES PTES. PAGO A 1 DE ENERO	MODIFICACIONES SALDO INICIAL Y ANULACIONES	TOTAL OBLIGACIONES	PRESCRIPCIONES	PAGOS REALIZADOS	OBLIGACIONES PTES. PAGO A 31 DE DICIEMBRE
21300 REP.MANT.Y CONSERV. MAQUINARIA, INSTAL. Y UTILLAJE	31,48	0,00	31,48	0,00	31,48	0,00
22002 MATERIAL INFORMÁTICO NO INVENTARIABLE	253,96	0,00	253,96	0,00	253,96	0,00
22700 LIMPIEZA Y ASEO	7.730,57	0,00	7.730,57	0,00	7.730,57	0,00
** **001102 COORDINACIÓN GENERAL DE LA ALCALDÍA**	26.551.324,89	0,00	26.551.324,89	0,00	26.551.324,89	0,00
* **49102 OFICINA DIGITAL**	44.623,59	0,00	44.623,59	0,00	44.623,59	0,00
22706 ESTUDIOS Y TRABAJOS TÉCNICOS	44.623,59	0,00	44.623,59	0,00	44.623,59	0,00
* **91202 GABINETE DE LA ALCALDÍA**	6.504,86	0,00	6.504,86	0,00	6.504,86	0,00
22601 ATENCIONES PROTOCOLARIAS Y REPRESENTATIVAS	6.504,86	0,00	6.504,86	0,00	6.504,86	0,00
* **92012 DIR.Y GEST.ADMV. DE COORDINACIÓN GENERAL DE LA ALC**	26.500.196,44	0,00	26.500.196,44	0,00	26.500.196,44	0,00
21200 REP.MANT. Y CONSERV. EDIFICIOS Y OTRAS CONSTRUC.	1.887,60	0,00	1.887,60	0,00	1.887,60	0,00
21300 REP.MANT.Y CONSERV. MAQUINARIA, INSTAL. Y UTILLAJE	8.594,15	0,00	8.594,15	0,00	8.594,15	0,00
22000 MATERIAL DE OFICINA ORDINARIO NO INVENTARIABLE	786,50	0,00	786,50	0,00	786,50	0,00
22199 OTROS SUMINISTROS	4.692,86	0,00	4.692,86	0,00	4.692,86	0,00
22701 SEGURIDAD	128.495,66	0,00	128.495,66	0,00	128.495,66	0,00
22706 ESTUDIOS Y TRABAJOS TÉCNICOS	859,10	0,00	859,10	0,00	859,10	0,00
41002 A INFORMÁTICA AYUNTAMIENTO DE MADRID	21.021.212,34	0,00	21.021.212,34	0,00	21.021.212,34	0,00
62599 OTRO MOBILIARIO Y ENSERES	16.077,03	0,00	16.077,03	0,00	16.077,03	0,00
71002 A INFORMÁTICA AYUNTAMIENTO MADRID	5.317.591,20	0,00	5.317.591,20	0,00	5.317.591,20	0,00
** **001103 OFICINA MPAL. CONTRA EL FRAUDE Y LA CORR**	7.242,75	0,00	7.242,75	0,00	7.242,75	0,00
* **92222 OFICINA CONTRA EL FRAUDE Y LA CORRUPCIÓN**	7.242,75	0,00	7.242,75	0,00	7.242,75	0,00
22000 MATERIAL DE OFICINA ORDINARIO NO INVENTARIABLE	618,24	0,00	618,24	0,00	618,24	0,00
22001 PRENSA, REVISTAS, LIBROS Y OTRAS PUBLICACIONES	1.175,72	0,00	1.175,72	0,00	1.175,72	0,00
22199 OTROS SUMINISTROS	645,92	0,00	645,92	0,00	645,92	0,00
62500 MOBILIARIO Y EQUIPOS DE OFICINA	4.802,87	0,00	4.802,87	0,00	4.802,87	0,00
** **001110 VICEALCALDÍA**	13.802,09	0,00	13.802,09	0,00	13.802,09	0,00
* **92010 DIR.Y GEST.ADMV. DE VICEALCALDÍA**	13.802,09	0,00	13.802,09	0,00	13.802,09	0,00
21300 REP.MANT.Y CONSERV. MAQUINARIA, INSTAL. Y UTILLAJE	2.492,60	0,00	2.492,60	0,00	2.492,60	0,00
22000 MATERIAL DE OFICINA ORDINARIO NO INVENTARIABLE	1.108,82	0,00	1.108,82	0,00	1.108,82	0,00
22106 PRODUCTOS FARMACÉUTICOS Y MATERIAL SANITARIO	2.977,50	0,00	2.977,50	0,00	2.977,50	0,00
22604 GASTOS JURÍDICOS Y CONTENCIOSOS	126,08	0,00	126,08	0,00	126,08	0,00

AYUNTAMIENTO DE MADRID

INFORMACIÓN PRESUPUESTARIA. EJERCICIO CERRADOS. PRESUPUESTO DE GASTOS

OBLIGACIONES DE PRESUPUESTOS CERRADOS

Ejercicio : 2021 **Fecha: 31/12/2021**

Centro : AYUNTAMIENTO DE MADRID

EJERCICIO - ORGÁNICO - FUNCIONAL- ECONÓMICO	OBLIGACIONES PTES. PAGO A 1 DE ENERO	MODIFICACIONES SALDO INICIAL Y ANULACIONES	TOTAL OBLIGACIONES	PRESCRIPCIONES	PAGOS REALIZADOS	OBLIGACIONES PTES. PAGO A 31 DE DICIEMBRE
22700 LIMPIEZA Y ASEO	211,75	0,00	211,75	0,00	211,75	0,00
62599 OTRO MOBILIARIO Y ENSERES	2.412,35	0,00	2.412,35	0,00	2.412,35	0,00
62600 EQUIPOS DE COMUNICACIÓN	1.656,11	0,00	1.656,11	0,00	1.656,11	0,00
63901 SEÑALIZACIÓN (REFORMA Y REPOSICIÓN)	2.816,88	0,00	2.816,88	0,00	2.816,88	0,00
** **001111 COORD. TERRITORIAL TRANSP. Y PARTICIPACI**	8.422.807,04	0,00	8.422.807,04	0,00	7.846.370,04	576.437,00
* **23200 PLANES CONCERTADOS DE REEQUILIBRIO**	4.040.431,00	0,00	4.040.431,00	0,00	3.463.994,00	576.437,00
41005 A LA AGENCIA PARA EL EMPLEO DE MADRID	3.173.687,00	0,00	3.173.687,00	0,00	2.962.250,00	211.437,00
41008 A MADRID SALUD	501.744,00	0,00	501.744,00	0,00	501.744,00	0,00
71005 A LA AGENCIA PARA EL EMPLEO DE MADRID	365.000,00	0,00	365.000,00	0,00	0,00	365.000,00
* **23201 FONDO DE REEQUILIBRIO TERRITORIAL**	728.178,22	0,00	728.178,22	0,00	728.178,22	0,00
41008 A MADRID SALUD	728.178,22	0,00	728.178,22	0,00	728.178,22	0,00
* **92006 FOMENTO DE LA TRANSPARENCIA Y MEJORA DE LA GESTIÓN**	55.545,05	0,00	55.545,05	0,00	55.545,05	0,00
22606 REUNIONES, CONFERENCIAS Y CURSOS	3.000,00	0,00	3.000,00	0,00	3.000,00	0,00
22706 ESTUDIOS Y TRABAJOS TÉCNICOS	52.545,05	0,00	52.545,05	0,00	52.545,05	0,00
* **92208 COORDINACIÓN TÉCNICA DE LOS DISTRITOS**	173.861,21	0,00	173.861,21	0,00	173.861,21	0,00
20901 CÁNONES	173.861,21	0,00	173.861,21	0,00	173.861,21	0,00
* **92209 DESCONCENTRACIÓN Y ACCIÓN TERRITORIAL**	361.127,45	0,00	361.127,45	0,00	361.127,45	0,00
22602 PUBLICIDAD Y PROPAGANDA	46.607,45	0,00	46.607,45	0,00	46.607,45	0,00
22706 ESTUDIOS Y TRABAJOS TÉCNICOS	14.520,00	0,00	14.520,00	0,00	14.520,00	0,00
48901 OTRAS TRANSFERENCIAS A INSTITUC. SIN FINES LUCRO	300.000,00	0,00	300.000,00	0,00	300.000,00	0,00
* **92401 PARTICIPACIÓN CIUDADANA**	1.076.887,35	0,00	1.076.887,35	0,00	1.076.887,35	0,00
22602 PUBLICIDAD Y PROPAGANDA	103.344,43	0,00	103.344,43	0,00	103.344,43	0,00
22606 REUNIONES, CONFERENCIAS Y CURSOS	13.329,84	0,00	13.329,84	0,00	13.329,84	0,00
22706 ESTUDIOS Y TRABAJOS TÉCNICOS	51.500,02	0,00	51.500,02	0,00	51.500,02	0,00
25100 TRABAJOS REALIZADOS POR UNIVERSIDADES PÚBLICAS	45.000,00	0,00	45.000,00	0,00	45.000,00	0,00
48901 OTRAS TRANSFERENCIAS A INSTITUC. SIN FINES LUCRO	823.713,06	0,00	823.713,06	0,00	823.713,06	0,00
49900 OTRAS TRANSFERENCIAS AL EXTERIOR	40.000,00	0,00	40.000,00	0,00	40.000,00	0,00
* **92501 ATENCIÓN A LA CIUDADANÍA**	1.986.776,76	0,00	1.986.776,76	0,00	1.986.776,76	0,00
22000 MATERIAL DE OFICINA ORDINARIO NO INVENTARIABLE	10.059,15	0,00	10.059,15	0,00	10.059,15	0,00
22602 PUBLICIDAD Y PROPAGANDA	71.093,20	0,00	71.093,20	0,00	71.093,20	0,00

AYUNTAMIENTO DE MADRID

INFORMACIÓN PRESUPUESTARIA. EJERCICIO CERRADOS. PRESUPUESTO DE GASTOS

OBLIGACIONES DE PRESUPUESTOS CERRADOS

Ejercicio : 2021 **Fecha: 31/12/2021**

Centro : AYUNTAMIENTO DE MADRID

EJERCICIO - ORGÁNICO - FUNCIONAL- ECONÓMICO	OBLIGACIONES PTES. PAGO A 1 DE ENERO	MODIFICACIONES SALDO INICIAL Y ANULACIONES	TOTAL OBLIGACIONES	PRESCRIPCIONES	PAGOS REALIZADOS	OBLIGACIONES PTES. PAGO A 31 DE DICIEMBRE
22799 OTROS TRABAJOS REALIZADOS POR OTRAS EMP. Y PROF.	1.868.749,90	0,00	1.868.749,90	0,00	1.868.749,90	0,00
63500 MOBILIARIO Y EQUIPOS DE OFICINA (REFORMA Y REP.)	17.456,67	0,00	17.456,67	0,00	17.456,67	0,00
63599 OTRO MOBILIARIO Y ENSERES (REFORMA Y REPOSICIÓN)	1.461,44	0,00	1.461,44	0,00	1.461,44	0,00
63901 SEÑALIZACIÓN (REFORMA Y REPOSICIÓN)	17.956,40	0,00	17.956,40	0,00	17.956,40	0,00
** **001112 INTERNACIONALIZACIÓN Y COOPERACIÓN**	7.630.865,90	0,00	7.630.865,90	0,00	7.630.865,90	0,00
* **23290 COOPERACIÓN Y CIUDADANIA GLOBAL**	7.540.530,02	0,00	7.540.530,02	0,00	7.540.530,02	0,00
22706 ESTUDIOS Y TRABAJOS TÉCNICOS	23.111,00	0,00	23.111,00	0,00	23.111,00	0,00
48901 OTRAS TRANSFERENCIAS A INSTITUC. SIN FINES LUCRO	7.517.419,02	0,00	7.517.419,02	0,00	7.517.419,02	0,00
* **92207 RELACIONES INSTITUCIONALES**	90.335,88	0,00	90.335,88	0,00	90.335,88	0,00
22606 REUNIONES, CONFERENCIAS Y CURSOS	4.363,38	0,00	4.363,38	0,00	4.363,38	0,00
22706 ESTUDIOS Y TRABAJOS TÉCNICOS	17.847,50	0,00	17.847,50	0,00	17.847,50	0,00
48099 A OTRAS FUNDACIONES	65.000,00	0,00	65.000,00	0,00	65.000,00	0,00
48901 OTRAS TRANSFERENCIAS A INSTITUC. SIN FINES LUCRO	3.125,00	0,00	3.125,00	0,00	3.125,00	0,00
** **001120 PORTAVOZ, SEGURIDAD Y EMERGENCIAS**	45.906.143,46	0,00	45.906.143,46	0,00	45.906.143,46	0,00
* **13000 DIR.Y GEST.ADMV. DE PORTAVOZ, SEGURIDAD Y EMERGENC**	10.346.366,92	0,00	10.346.366,92	0,00	10.346.366,92	0,00
20200 ARRENDAMIENTOS DE EDIFICIOS Y OTRAS CONSTRUCCIONES	4.624,58	0,00	4.624,58	0,00	4.624,58	0,00
20500 ARRENDAMIENTOS DE MOBILIARIO Y ENSERES	8.873,09	0,00	8.873,09	0,00	8.873,09	0,00
21200 REP.MANT. Y CONSERV. EDIFICIOS Y OTRAS CONSTRUC.	482,94	0,00	482,94	0,00	482,94	0,00
21300 REP.MANT.Y CONSERV. MAQUINARIA, INSTAL. Y UTILLAJE	12.578,69	0,00	12.578,69	0,00	12.578,69	0,00
22001 PRENSA, REVISTAS, LIBROS Y OTRAS PUBLICACIONES	1.555,00	0,00	1.555,00	0,00	1.555,00	0,00
22105 PRODUCTOS ALIMENTICIOS	145,20	0,00	145,20	0,00	145,20	0,00
22199 OTROS SUMINISTROS	251,91	0,00	251,91	0,00	251,91	0,00
22706 ESTUDIOS Y TRABAJOS TÉCNICOS	6.820,20	0,00	6.820,20	0,00	6.820,20	0,00
22799 OTROS TRABAJOS REALIZADOS POR OTRAS EMP. Y PROF.	1.441,11	0,00	1.441,11	0,00	1.441,11	0,00
41008 A MADRID SALUD	3.471.460,20	0,00	3.471.460,20	0,00	3.471.460,20	0,00
62500 MOBILIARIO Y EQUIPOS DE OFICINA	685,34	0,00	685,34	0,00	685,34	0,00
63200 EDIFICIOS Y OTRAS CONSTRUCCIONES (REFORMA)	714.223,66	0,00	714.223,66	0,00	714.223,66	0,00
71008 A MADRID SALUD	857.513,00	0,00	857.513,00	0,00	857.513,00	0,00
74508 A EMPRS.MNPAL. SERV. FUNERARIOS Y CEMENTERIOS S.A.	5.265.712,00	0,00	5.265.712,00	0,00	5.265.712,00	0,00
* **13001 COORDINACIÓN GENERAL DE SEGURIDAD Y EMERGENCIAS**	283.485,69	0,00	283.485,69	0,00	283.485,69	0,00

AYUNTAMIENTO DE MADRID

INFORMACIÓN PRESUPUESTARIA. EJERCICIO CERRADOS. PRESUPUESTO DE GASTOS

OBLIGACIONES DE PRESUPUESTOS CERRADOS

Ejercicio : 2021 **Fecha: 31/12/2021**

Centro : AYUNTAMIENTO DE MADRID

EJERCICIO - ORGÁNICO - FUNCIONAL- ECONÓMICO	OBLIGACIONES PTES. PAGO A 1 DE ENERO	MODIFICACIONES SALDO INICIAL Y ANULACIONES	TOTAL OBLIGACIONES	PRESCRIPCIONES	PAGOS REALIZADOS	OBLIGACIONES PTES. PAGO A 31 DE DICIEMBRE
16200 FORMACIÓN Y PERFECCIONAMIENTO DEL PERSONAL	86.947,30	0,00	86.947,30	0,00	86.947,30	0,00
21200 REP.MANT. Y CONSERV. EDIFICIOS Y OTRAS CONSTRUC.	2.869,81	0,00	2.869,81	0,00	2.869,81	0,00
21300 REP.MANT.Y CONSERV. MAQUINARIA, INSTAL. Y UTILLAJE	1.502,38	0,00	1.502,38	0,00	1.502,38	0,00
22000 MATERIAL DE OFICINA ORDINARIO NO INVENTARIABLE	4.216,12	0,00	4.216,12	0,00	4.216,12	0,00
22104 VESTUARIO	2.922,51	0,00	2.922,51	0,00	2.922,51	0,00
22110 PRODUCTOS DE LIMPIEZA Y ASEO	3.958,37	0,00	3.958,37	0,00	3.958,37	0,00
22199 OTROS SUMINISTROS	10.326,06	0,00	10.326,06	0,00	10.326,06	0,00
22700 LIMPIEZA Y ASEO	14.395,56	0,00	14.395,56	0,00	14.395,56	0,00
22706 ESTUDIOS Y TRABAJOS TÉCNICOS	10.126,45	0,00	10.126,45	0,00	10.126,45	0,00
23300 INDEMNIZACIÓN A FORMADORES INTERNOS	89.020,00	0,00	89.020,00	0,00	89.020,00	0,00
62301 INSTALACIONES TÉCNICAS	18.272,62	0,00	18.272,62	0,00	18.272,62	0,00
62302 ÚTILES Y HERRAMIENTAS	10.846,16	0,00	10.846,16	0,00	10.846,16	0,00
62599 OTRO MOBILIARIO Y ENSERES	9.955,28	0,00	9.955,28	0,00	9.955,28	0,00
63600 EQUIPOS DE COMUNICACIÓN (REFORMA Y REPOSICIÓN)	18.127,07	0,00	18.127,07	0,00	18.127,07	0,00
* **13201 SEGURIDAD**	12.629.300,31	0,00	12.629.300,31	0,00	12.629.300,31	0,00
21200 REP.MANT. Y CONSERV. EDIFICIOS Y OTRAS CONSTRUC.	273.680,41	0,00	273.680,41	0,00	273.680,41	0,00
21300 REP.MANT.Y CONSERV. MAQUINARIA, INSTAL. Y UTILLAJE	85.938,25	0,00	85.938,25	0,00	85.938,25	0,00
21400 REP., MANT. Y CONSERV. ELEMENTOS DE TRANSPORTE	82.606,33	0,00	82.606,33	0,00	82.606,33	0,00
21500 REP., MANT. Y CONSERV. DE MOBILIARIO	359,37	0,00	359,37	0,00	359,37	0,00
21600 REP., MANT.Y CONSERV. EQUIPOS PROCESO INFORMACIÓN	333.976,40	0,00	333.976,40	0,00	333.976,40	0,00
22000 MATERIAL DE OFICINA ORDINARIO NO INVENTARIABLE	833,69	0,00	833,69	0,00	833,69	0,00
22002 MATERIAL INFORMÁTICO NO INVENTARIABLE	72.608,11	0,00	72.608,11	0,00	72.608,11	0,00
22104 VESTUARIO	1.761.370,27	0,00	1.761.370,27	0,00	1.761.370,27	0,00
22105 PRODUCTOS ALIMENTICIOS	347,82	0,00	347,82	0,00	347,82	0,00
22106 PRODUCTOS FARMACÉUTICOS Y MATERIAL SANITARIO	86.730,85	0,00	86.730,85	0,00	86.730,85	0,00
22107 IMPRESOS Y FORMULARIOS	902,09	0,00	902,09	0,00	902,09	0,00
22110 PRODUCTOS DE LIMPIEZA Y ASEO	2.521,02	0,00	2.521,02	0,00	2.521,02	0,00
22111 REPUESTOS DE MAQUIN., UTILLAJE Y ELEM.TRANSPORTES	22.284,50	0,00	22.284,50	0,00	22.284,50	0,00
22113 MANUTENCIÓN DE ANIMALES	6.154,67	0,00	6.154,67	0,00	6.154,67	0,00
22199 OTROS SUMINISTROS	63.863,74	0,00	63.863,74	0,00	63.863,74	0,00

AYUNTAMIENTO DE MADRID

INFORMACIÓN PRESUPUESTARIA. EJERCICIO CERRADOS. PRESUPUESTO DE GASTOS

OBLIGACIONES DE PRESUPUESTOS CERRADOS

Ejercicio : 2021 **Fecha: 31/12/2021**

Centro : AYUNTAMIENTO DE MADRID

EJERCICIO - ORGÁNICO - FUNCIONAL- ECONÓMICO	OBLIGACIONES PTES. PAGO A 1 DE ENERO	MODIFICACIONES SALDO INICIAL Y ANULACIONES	TOTAL OBLIGACIONES	PRESCRIPCIONES	PAGOS REALIZADOS	OBLIGACIONES PTES. PAGO A 31 DE DICIEMBRE
22300 TRANSPORTES	5.100,15	0,00	5.100,15	0,00	5.100,15	0,00
22602 PUBLICIDAD Y PROPAGANDA	20.204,54	0,00	20.204,54	0,00	20.204,54	0,00
22604 GASTOS JURÍDICOS Y CONTENCIOSOS	450,00	0,00	450,00	0,00	450,00	0,00
22606 REUNIONES, CONFERENCIAS Y CURSOS	1.773,90	0,00	1.773,90	0,00	1.773,90	0,00
22607 OPOSICIONES Y PRUEBAS SELECTIVAS	20.500,00	0,00	20.500,00	0,00	20.500,00	0,00
22700 LIMPIEZA Y ASEO	214.015,23	0,00	214.015,23	0,00	214.015,23	0,00
22701 SEGURIDAD	23.801,59	0,00	23.801,59	0,00	23.801,59	0,00
22706 ESTUDIOS Y TRABAJOS TÉCNICOS	15.288,92	0,00	15.288,92	0,00	15.288,92	0,00
22799 OTROS TRABAJOS REALIZADOS POR OTRAS EMP. Y PROF.	23.214,31	0,00	23.214,31	0,00	23.214,31	0,00
49900 OTRAS TRANSFERENCIAS AL EXTERIOR	6.771,82	0,00	6.771,82	0,00	6.771,82	0,00
60999 OTRAS INVERS. NUEVAS EN INFR.Y BIENES USO GENERAL	84.307,96	0,00	84.307,96	0,00	84.307,96	0,00
62302 ÚTILES Y HERRAMIENTAS	60.101,91	0,00	60.101,91	0,00	60.101,91	0,00
62400 ELEMENTOS DE TRANSPORTE	1.109.192,86	0,00	1.109.192,86	0,00	1.109.192,86	0,00
62500 MOBILIARIO Y EQUIPOS DE OFICINA	849.047,00	0,00	849.047,00	0,00	849.047,00	0,00
62601 EQUIPOS PARA PROCESO DE DATOS	369.025,28	0,00	369.025,28	0,00	369.025,28	0,00
62999 OTRAS INV. NUEVAS ASOC. AL FUNCIONAM. OPERAT. SERV	3.902.575,34	0,00	3.902.575,34	0,00	3.902.575,34	0,00
63200 EDIFICIOS Y OTRAS CONSTRUCCIONES (REFORMA)	94.408,50	0,00	94.408,50	0,00	94.408,50	0,00
63300 MAQUINARIA (REFORMA Y REPOSICIÓN)	145.190,66	0,00	145.190,66	0,00	145.190,66	0,00
63301 INSTALACIONES (REFORMA Y REPOSICIÓN)	11.476,85	0,00	11.476,85	0,00	11.476,85	0,00
63999 OTRAS INVERS. DE REPOS. ASOC. AL FUNC. OPER. SERV.	2.690.954,15	0,00	2.690.954,15	0,00	2.690.954,15	0,00
64100 APLICACIONES INFORMÁTICAS	187.721,82	0,00	187.721,82	0,00	187.721,82	0,00
* **13510 SAMUR-PROTECCIÓN CIVIL**	1.669.676,80	0,00	1.669.676,80	0,00	1.669.676,80	0,00
20300 ARRENDAMIENTOS DE MAQUINARIA, INSTALAC. Y UTILLAJE	9.232,30	0,00	9.232,30	0,00	9.232,30	0,00
20400 ARRENDAMIENTOS DE MATERIAL DE TRANSPORTE	728.479,21	0,00	728.479,21	0,00	728.479,21	0,00
20500 ARRENDAMIENTOS DE MOBILIARIO Y ENSERES	141,97	0,00	141,97	0,00	141,97	0,00
21200 REP.MANT. Y CONSERV. EDIFICIOS Y OTRAS CONSTRUC.	9.387,92	0,00	9.387,92	0,00	9.387,92	0,00
21300 REP.MANT.Y CONSERV. MAQUINARIA, INSTAL. Y UTILLAJE	7.735,82	0,00	7.735,82	0,00	7.735,82	0,00
21400 REP., MANT. Y CONSERV. ELEMENTOS DE TRANSPORTE	26.985,15	0,00	26.985,15	0,00	26.985,15	0,00
21600 REP., MANT.Y CONSERV. EQUIPOS PROCESO INFORMACIÓN	25.472,39	0,00	25.472,39	0,00	25.472,39	0,00
22104 VESTUARIO	149.955,30	0,00	149.955,30	0,00	149.955,30	0,00

AYUNTAMIENTO DE MADRID

INFORMACIÓN PRESUPUESTARIA. EJERCICIO CERRADOS. PRESUPUESTO DE GASTOS

OBLIGACIONES DE PRESUPUESTOS CERRADOS

Ejercicio : 2021 **Fecha: 31/12/2021**

Centro : AYUNTAMIENTO DE MADRID

EJERCICIO - ORGÁNICO - FUNCIONAL- ECONÓMICO	OBLIGACIONES PTES. PAGO A 1 DE ENERO	MODIFICACIONES SALDO INICIAL Y ANULACIONES	TOTAL OBLIGACIONES	PRESCRIPCIONES	PAGOS REALIZADOS	OBLIGACIONES PTES. PAGO A 31 DE DICIEMBRE
22105 PRODUCTOS ALIMENTICIOS	31.084,08	0,00	31.084,08	0,00	31.084,08	0,00
22106 PRODUCTOS FARMACÉUTICOS Y MATERIAL SANITARIO	271.372,88	0,00	271.372,88	0,00	271.372,88	0,00
22300 TRANSPORTES	29.572,80	0,00	29.572,80	0,00	29.572,80	0,00
22401 OTRAS PRIMAS DE SEGUROS	249,87	0,00	249,87	0,00	249,87	0,00
22602 PUBLICIDAD Y PROPAGANDA	93.117,64	0,00	93.117,64	0,00	93.117,64	0,00
22606 REUNIONES, CONFERENCIAS Y CURSOS	6.050,00	0,00	6.050,00	0,00	6.050,00	0,00
22607 OPOSICIONES Y PRUEBAS SELECTIVAS	10.231,88	0,00	10.231,88	0,00	10.231,88	0,00
22700 LIMPIEZA Y ASEO	37.844,25	0,00	37.844,25	0,00	37.844,25	0,00
22799 OTROS TRABAJOS REALIZADOS POR OTRAS EMP. Y PROF.	210.361,35	0,00	210.361,35	0,00	210.361,35	0,00
62300 MAQUINARIA	17.901,64	0,00	17.901,64	0,00	17.901,64	0,00
62601 EQUIPOS PARA PROCESO DE DATOS	4.500,35	0,00	4.500,35	0,00	4.500,35	0,00
* **13610 BOMBEROS**	3.240.575,24	0,00	3.240.575,24	0,00	3.240.575,24	0,00
20300 ARRENDAMIENTOS DE MAQUINARIA, INSTALAC. Y UTILLAJE	5.049,69	0,00	5.049,69	0,00	5.049,69	0,00
20400 ARRENDAMIENTOS DE MATERIAL DE TRANSPORTE	191.909,28	0,00	191.909,28	0,00	191.909,28	0,00
21200 REP.MANT. Y CONSERV. EDIFICIOS Y OTRAS CONSTRUC.	32.536,75	0,00	32.536,75	0,00	32.536,75	0,00
21300 REP.MANT.Y CONSERV. MAQUINARIA, INSTAL. Y UTILLAJE	190.408,95	0,00	190.408,95	0,00	190.408,95	0,00
21400 REP., MANT. Y CONSERV. ELEMENTOS DE TRANSPORTE	40.567,41	0,00	40.567,41	0,00	40.567,41	0,00
21600 REP., MANT.Y CONSERV. EQUIPOS PROCESO INFORMACIÓN	46.241,30	0,00	46.241,30	0,00	46.241,30	0,00
22000 MATERIAL DE OFICINA ORDINARIO NO INVENTARIABLE	3.297,25	0,00	3.297,25	0,00	3.297,25	0,00
22104 VESTUARIO	2.511,00	0,00	2.511,00	0,00	2.511,00	0,00
22105 PRODUCTOS ALIMENTICIOS	6.380,00	0,00	6.380,00	0,00	6.380,00	0,00
22110 PRODUCTOS DE LIMPIEZA Y ASEO	166,80	0,00	166,80	0,00	166,80	0,00
22111 REPUESTOS DE MAQUIN., UTILLAJE Y ELEM.TRANSPORTES	151.438,46	0,00	151.438,46	0,00	151.438,46	0,00
22199 OTROS SUMINISTROS	44.930,48	0,00	44.930,48	0,00	44.930,48	0,00
22300 TRANSPORTES	904,35	0,00	904,35	0,00	904,35	0,00
22700 LIMPIEZA Y ASEO	363.444,04	0,00	363.444,04	0,00	363.444,04	0,00
22799 OTROS TRABAJOS REALIZADOS POR OTRAS EMP. Y PROF.	39.769,93	0,00	39.769,93	0,00	39.769,93	0,00
23302 INDEMNIZACIÓN POR ASISTENCIA A TRIBUNALES	4.860,47	0,00	4.860,47	0,00	4.860,47	0,00
62301 INSTALACIONES TÉCNICAS	18.137,90	0,00	18.137,90	0,00	18.137,90	0,00
62302 ÚTILES Y HERRAMIENTAS	244.648,28	0,00	244.648,28	0,00	244.648,28	0,00

AYUNTAMIENTO DE MADRID

INFORMACIÓN PRESUPUESTARIA. EJERCICIO CERRADOS. PRESUPUESTO DE GASTOS

OBLIGACIONES DE PRESUPUESTOS CERRADOS

Ejercicio : 2021 **Fecha: 31/12/2021**

Centro : AYUNTAMIENTO DE MADRID

EJERCICIO - ORGÁNICO - FUNCIONAL- ECONÓMICO	OBLIGACIONES PTES. PAGO A 1 DE ENERO	MODIFICACIONES SALDO INICIAL Y ANULACIONES	TOTAL OBLIGACIONES	PRESCRIPCIONES	PAGOS REALIZADOS	OBLIGACIONES PTES. PAGO A 31 DE DICIEMBRE
62400 ELEMENTOS DE TRANSPORTE	1.077.978,30	0,00	1.077.978,30	0,00	1.077.978,30	0,00
62500 MOBILIARIO Y EQUIPOS DE OFICINA	34.662,43	0,00	34.662,43	0,00	34.662,43	0,00
62599 OTRO MOBILIARIO Y ENSERES	8.577,69	0,00	8.577,69	0,00	8.577,69	0,00
62600 EQUIPOS DE COMUNICACIÓN	25.651,83	0,00	25.651,83	0,00	25.651,83	0,00
62601 EQUIPOS PARA PROCESO DE DATOS	17.610,45	0,00	17.610,45	0,00	17.610,45	0,00
63301 INSTALACIONES (REFORMA Y REPOSICIÓN)	180.813,58	0,00	180.813,58	0,00	180.813,58	0,00
63400 ELEMENTOS DE TRANSPORTE (REFORMA Y REPOSICIÓN)	491.697,88	0,00	491.697,88	0,00	491.697,88	0,00
63599 OTRO MOBILIARIO Y ENSERES (REFORMA Y REPOSICIÓN)	16.380,74	0,00	16.380,74	0,00	16.380,74	0,00
*** 23199 ACTUACIONES EXTRAORDINARIAS COVID-19**	16.747.296,38	0,00	16.747.296,38	0,00	16.747.296,38	0,00
44508 A EMPRS.MNPAL. SERV. FUNERARIOS Y CEMENTERIOS S.A.	16.747.296,38	0,00	16.747.296,38	0,00	16.747.296,38	0,00
*** 92202 COMUNICACIÓN**	42.826,87	0,00	42.826,87	0,00	42.826,87	0,00
22002 MATERIAL INFORMÁTICO NO INVENTARIABLE	556,91	0,00	556,91	0,00	556,91	0,00
22602 PUBLICIDAD Y PROPAGANDA	40.848,51	0,00	40.848,51	0,00	40.848,51	0,00
62500 MOBILIARIO Y EQUIPOS DE OFICINA	856,68	0,00	856,68	0,00	856,68	0,00
62599 OTRO MOBILIARIO Y ENSERES	564,77	0,00	564,77	0,00	564,77	0,00
*** 93303 I.F.S. GESTIÓN DEL PATRIMONIO**	946.615,25	0,00	946.615,25	0,00	946.615,25	0,00
63200 EDIFICIOS Y OTRAS CONSTRUCCIONES (REFORMA)	946.615,25	0,00	946.615,25	0,00	946.615,25	0,00
**** 001130 CULTURA TURISMO Y DEPORTE**	44.793.385,11	0,00	44.793.385,11	0,00	44.793.385,11	0,00
*** 33000 DIR.Y GEST.ADMV. DE CULTURA, TURISMO Y DEPORTE**	27.048.765,07	0,00	27.048.765,07	0,00	27.048.765,07	0,00
22000 MATERIAL DE OFICINA ORDINARIO NO INVENTARIABLE	5.445,56	0,00	5.445,56	0,00	5.445,56	0,00
22104 VESTUARIO	15.324,75	0,00	15.324,75	0,00	15.324,75	0,00
22110 PRODUCTOS DE LIMPIEZA Y ASEO	6.627,03	0,00	6.627,03	0,00	6.627,03	0,00
22199 OTROS SUMINISTROS	2.349,82	0,00	2.349,82	0,00	2.349,82	0,00
22700 LIMPIEZA Y ASEO	172,76	0,00	172,76	0,00	172,76	0,00
22701 SEGURIDAD	41.483,52	0,00	41.483,52	0,00	41.483,52	0,00
22706 ESTUDIOS Y TRABAJOS TÉCNICOS	10.441,82	0,00	10.441,82	0,00	10.441,82	0,00
44506 A MADRID DESTINO, CULTURA, TURISMO Y NEGOCIO, S.A.	26.039.528,00	0,00	26.039.528,00	0,00	26.039.528,00	0,00
62301 INSTALACIONES TÉCNICAS	20.020,79	0,00	20.020,79	0,00	20.020,79	0,00
62500 MOBILIARIO Y EQUIPOS DE OFICINA	5.857,61	0,00	5.857,61	0,00	5.857,61	0,00
62599 OTRO MOBILIARIO Y ENSERES	1.513,41	0,00	1.513,41	0,00	1.513,41	0,00

AYUNTAMIENTO DE MADRID

INFORMACIÓN PRESUPUESTARIA. EJERCICIO CERRADOS. PRESUPUESTO DE GASTOS

OBLIGACIONES DE PRESUPUESTOS CERRADOS

Ejercicio : 2021 **Fecha: 31/12/2021**

Centro : AYUNTAMIENTO DE MADRID

EJERCICIO - ORGÁNICO - FUNCIONAL- ECONÓMICO	OBLIGACIONES PTES. PAGO A 1 DE ENERO	MODIFICACIONES SALDO INICIAL Y ANULACIONES	TOTAL OBLIGACIONES	PRESCRIPCIONES	PAGOS REALIZADOS	OBLIGACIONES PTES. PAGO A 31 DE DICIEMBRE
74506 A MADRID DESTINO, CULTURA, TURISMO Y NEGOCIO, S.A.	900.000,00	0,00	900.000,00	0,00	900.000,00	0,00
* 33210 BIBLIOTECAS PÚBLICAS Y PATRIMONIO BIBLIOGRÁFICO	430.419,35	0,00	430.419,35	0,00	430.419,35	0,00
22706 ESTUDIOS Y TRABAJOS TÉCNICOS	12.160,42	0,00	12.160,42	0,00	12.160,42	0,00
47999 OTRAS SUBVENCIONES A EMPRESAS PRIVADAS	7.404,22	0,00	7.404,22	0,00	7.404,22	0,00
48901 OTRAS TRANSFERENCIAS A INSTITUC. SIN FINES LUCRO	3.209,00	0,00	3.209,00	0,00	3.209,00	0,00
62901 SEÑALIZACIÓN	3.551,35	0,00	3.551,35	0,00	3.551,35	0,00
62999 OTRAS INV. NUEVAS ASOC. AL FUNCIONAM. OPERAT. SERV	391.190,93	0,00	391.190,93	0,00	391.190,93	0,00
63599 OTRO MOBILIARIO Y ENSERES (REFORMA Y REPOSICIÓN)	12.903,43	0,00	12.903,43	0,00	12.903,43	0,00
* 33301 MUSEOS	518.493,96	0,00	518.493,96	0,00	518.493,96	0,00
20300 ARRENDAMIENTOS DE MAQUINARIA, INSTALAC. Y UTILLAJE	4.658,50	0,00	4.658,50	0,00	4.658,50	0,00
21300 REP.MANT.Y CONSERV. MAQUINARIA, INSTAL. Y UTILLAJE	4.319,70	0,00	4.319,70	0,00	4.319,70	0,00
22001 PRENSA, REVISTAS, LIBROS Y OTRAS PUBLICACIONES	1.366,97	0,00	1.366,97	0,00	1.366,97	0,00
22002 MATERIAL INFORMÁTICO NO INVENTARIABLE	394,61	0,00	394,61	0,00	394,61	0,00
22110 PRODUCTOS DE LIMPIEZA Y ASEO	278,04	0,00	278,04	0,00	278,04	0,00
22300 TRANSPORTES	2.263,30	0,00	2.263,30	0,00	2.263,30	0,00
22602 PUBLICIDAD Y PROPAGANDA	60.258,17	0,00	60.258,17	0,00	60.258,17	0,00
22706 ESTUDIOS Y TRABAJOS TÉCNICOS	233.100,35	0,00	233.100,35	0,00	233.100,35	0,00
44506 A MADRID DESTINO, CULTURA, TURISMO Y NEGOCIO, S.A.	86.093,00	0,00	86.093,00	0,00	86.093,00	0,00
47999 OTRAS SUBVENCIONES A EMPRESAS PRIVADAS	31.289,15	0,00	31.289,15	0,00	31.289,15	0,00
48201 BECAS	20.786,25	0,00	20.786,25	0,00	20.786,25	0,00
62599 OTRO MOBILIARIO Y ENSERES	9.894,17	0,00	9.894,17	0,00	9.894,17	0,00
62900 PATRI.HIST,ART.Y CULT.ASO.AL FUN.DE LOS SP	61.020,85	0,00	61.020,85	0,00	61.020,85	0,00
63999 OTRAS INVERS. DE REPOS. ASOC. AL FUNC. OPER. SERV.	2.770,90	0,00	2.770,90	0,00	2.770,90	0,00
* 33303 OTROS EQUIPAMIENTOS CULTURALES	663.293,44	0,00	663.293,44	0,00	663.293,44	0,00
62999 OTRAS INV. NUEVAS ASOC. AL FUNCIONAM. OPERAT. SERV	1.213,00	0,00	1.213,00	0,00	1.213,00	0,00
74506 A MADRID DESTINO, CULTURA, TURISMO Y NEGOCIO, S.A.	662.080,44	0,00	662.080,44	0,00	662.080,44	0,00
* 33401 ACTIVIDADES CULTURALES	11.088.254,52	0,00	11.088.254,52	0,00	11.088.254,52	0,00
20901 CÁNONES	223.503,47	0,00	223.503,47	0,00	223.503,47	0,00
22609 ACTIVIDADES CULTURALES Y DEPORTIVAS	11.768,46	0,00	11.768,46	0,00	11.768,46	0,00
22706 ESTUDIOS Y TRABAJOS TÉCNICOS	13.656,06	0,00	13.656,06	0,00	13.656,06	0,00

AYUNTAMIENTO DE MADRID

INFORMACIÓN PRESUPUESTARIA. EJERCICIO CERRADOS. PRESUPUESTO DE GASTOS

OBLIGACIONES DE PRESUPUESTOS CERRADOS

Ejercicio : 2021 **Fecha: 31/12/2021**

Centro : AYUNTAMIENTO DE MADRID

EJERCICIO - ORGÁNICO - FUNCIONAL- ECONÓMICO	OBLIGACIONES PTES. PAGO A 1 DE ENERO	MODIFICACIONES SALDO INICIAL Y ANULACIONES	TOTAL OBLIGACIONES	PRESCRIPCIONES	PAGOS REALIZADOS	OBLIGACIONES PTES. PAGO A 31 DE DICIEMBRE
44506 A MADRID DESTINO, CULTURA, TURISMO Y NEGOCIO, S.A.	6.700.000,00	0,00	6.700.000,00	0,00	6.700.000,00	0,00
47999 OTRAS SUBVENCIONES A EMPRESAS PRIVADAS	3.431.526,53	0,00	3.431.526,53	0,00	3.431.526,53	0,00
48099 A OTRAS FUNDACIONES	600.000,00	0,00	600.000,00	0,00	600.000,00	0,00
48900 OTRAS TRANSFERENCIAS A FAMILIAS	7.800,00	0,00	7.800,00	0,00	7.800,00	0,00
48901 OTRAS TRANSFERENCIAS A INSTITUC. SIN FINES LUCRO	100.000,00	0,00	100.000,00	0,00	100.000,00	0,00
*** 33405 BANDA SINFÓNICA MUNICIPAL**	74.789,87	0,00	74.789,87	0,00	74.789,87	0,00
22199 OTROS SUMINISTROS	27.707,62	0,00	27.707,62	0,00	27.707,62	0,00
22609 ACTIVIDADES CULTURALES Y DEPORTIVAS	23.841,25	0,00	23.841,25	0,00	23.841,25	0,00
22799 OTROS TRABAJOS REALIZADOS POR OTRAS EMP. Y PROF.	17.300,87	0,00	17.300,87	0,00	17.300,87	0,00
62599 OTRO MOBILIARIO Y ENSERES	5.940,13	0,00	5.940,13	0,00	5.940,13	0,00
*** 33601 PATRIMONIO CULTURAL**	3.460.270,89	0,00	3.460.270,89	0,00	3.460.270,89	0,00
21000 REP.MANT. Y CONSERV. BIENES DESTINADOS USO GENERAL	87.436,35	0,00	87.436,35	0,00	87.436,35	0,00
21200 REP.MANT. Y CONSERV. EDIFICIOS Y OTRAS CONSTRUC.	90.118,02	0,00	90.118,02	0,00	90.118,02	0,00
21300 REP.MANT.Y CONSERV. MAQUINARIA, INSTAL. Y UTILLAJE	17.685,07	0,00	17.685,07	0,00	17.685,07	0,00
22602 PUBLICIDAD Y PROPAGANDA	128.531,17	0,00	128.531,17	0,00	128.531,17	0,00
22706 ESTUDIOS Y TRABAJOS TÉCNICOS	115.095,75	0,00	115.095,75	0,00	115.095,75	0,00
44506 A MADRID DESTINO, CULTURA, TURISMO Y NEGOCIO, S.A.	498.000,00	0,00	498.000,00	0,00	498.000,00	0,00
61900 PATRIMONIO HISTÓRICO, ARTÍSTICO Y CULT. (REFORMA)	48.453,64	0,00	48.453,64	0,00	48.453,64	0,00
62200 EDIFICIOS Y OTRAS CONSTRUCCIONES	509.889,09	0,00	509.889,09	0,00	509.889,09	0,00
63200 EDIFICIOS Y OTRAS CONSTRUCCIONES (REFORMA)	48.158,00	0,00	48.158,00	0,00	48.158,00	0,00
63900 PATRI.HIST,ART.Y CULT.ASO. FUN.DE SP(REF Y REPO)	144.809,12	0,00	144.809,12	0,00	144.809,12	0,00
74506 A MADRID DESTINO, CULTURA, TURISMO Y NEGOCIO, S.A.	1.772.094,68	0,00	1.772.094,68	0,00	1.772.094,68	0,00
*** 93303 I.F.S. GESTIÓN DEL PATRIMONIO**	1.509.098,01	0,00	1.509.098,01	0,00	1.509.098,01	0,00
74506 A MADRID DESTINO, CULTURA, TURISMO Y NEGOCIO, S.A.	1.509.098,01	0,00	1.509.098,01	0,00	1.509.098,01	0,00
**** 001131 DEPORTE**	6.068.447,76	0,00	6.068.447,76	0,00	6.068.447,76	0,00
*** 34102 COORDINACIÓN Y FOMENTO DEL DEPORTE**	4.828.609,27	0,00	4.828.609,27	0,00	4.828.609,27	0,00
20300 ARRENDAMIENTOS DE MAQUINARIA, INSTALAC. Y UTILLAJE	16.375,17	0,00	16.375,17	0,00	16.375,17	0,00
21300 REP.MANT.Y CONSERV. MAQUINARIA, INSTAL. Y UTILLAJE	5.568,91	0,00	5.568,91	0,00	5.568,91	0,00
22199 OTROS SUMINISTROS	12.715,14	0,00	12.715,14	0,00	12.715,14	0,00
22300 TRANSPORTES	4.620,00	0,00	4.620,00	0,00	4.620,00	0,00

AYUNTAMIENTO DE MADRID

INFORMACIÓN PRESUPUESTARIA. EJERCICIO CERRADOS. PRESUPUESTO DE GASTOS

OBLIGACIONES DE PRESUPUESTOS CERRADOS

Ejercicio : 2021 **Fecha: 31/12/2021**

Centro : AYUNTAMIENTO DE MADRID

EJERCICIO - ORGÁNICO - FUNCIONAL- ECONÓMICO	OBLIGACIONES PTES. PAGO A 1 DE ENERO	MODIFICACIONES SALDO INICIAL Y ANULACIONES	TOTAL OBLIGACIONES	PRESCRIPCIONES	PAGOS REALIZADOS	OBLIGACIONES PTES. PAGO A 31 DE DICIEMBRE
22602 PUBLICIDAD Y PROPAGANDA	24.831,39	0,00	24.831,39	0,00	24.831,39	0,00
22608 ACTUACIONES DE PATROCINIO	485.060,00	0,00	485.060,00	0,00	485.060,00	0,00
22609 ACTIVIDADES CULTURALES Y DEPORTIVAS	35.740,50	0,00	35.740,50	0,00	35.740,50	0,00
22706 ESTUDIOS Y TRABAJOS TÉCNICOS	17.500,00	0,00	17.500,00	0,00	17.500,00	0,00
22799 OTROS TRABAJOS REALIZADOS POR OTRAS EMP. Y PROF.	3.354,12	0,00	3.354,12	0,00	3.354,12	0,00
26000 TRABAJOS REALIZ. POR INSTITUCIONES S.F. DE LUCRO	760.109,82	0,00	760.109,82	0,00	760.109,82	0,00
48901 OTRAS TRANSFERENCIAS A INSTITUC. SIN FINES LUCRO	3.391.499,70	0,00	3.391.499,70	0,00	3.391.499,70	0,00
63200 EDIFICIOS Y OTRAS CONSTRUCCIONES (REFORMA)	71.234,52	0,00	71.234,52	0,00	71.234,52	0,00
***34201 INSTALACIONES DEPORTIVAS**	831.785,87	0,00	831.785,87	0,00	831.785,87	0,00
21200 REP.MANT. Y CONSERV. EDIFICIOS Y OTRAS CONSTRUC.	15.484,83	0,00	15.484,83	0,00	15.484,83	0,00
22104 VESTUARIO	4.099,40	0,00	4.099,40	0,00	4.099,40	0,00
22799 OTROS TRABAJOS REALIZADOS POR OTRAS EMP. Y PROF.	1.742,40	0,00	1.742,40	0,00	1.742,40	0,00
62302 ÚTILES Y HERRAMIENTAS	541.935,77	0,00	541.935,77	0,00	541.935,77	0,00
62600 EQUIPOS DE COMUNICACIÓN	100.921,00	0,00	100.921,00	0,00	100.921,00	0,00
62901 SEÑALIZACIÓN	16.498,95	0,00	16.498,95	0,00	16.498,95	0,00
63301 INSTALACIONES (REFORMA Y REPOSICIÓN)	151.103,52	0,00	151.103,52	0,00	151.103,52	0,00
***93303 I.F.S. GESTIÓN DEL PATRIMONIO**	408.052,62	0,00	408.052,62	0,00	408.052,62	0,00
63200 EDIFICIOS Y OTRAS CONSTRUCCIONES (REFORMA)	408.052,62	0,00	408.052,62	0,00	408.052,62	0,00
****001132 TURISMO**	3.195.876,53	0,00	3.195.876,53	0,00	3.195.876,53	0,00
***43220 INFORMACIÓN Y PROMOCIÓN TURÍSTICA**	3.195.876,53	0,00	3.195.876,53	0,00	3.195.876,53	0,00
44506 A MADRID DESTINO, CULTURA, TURISMO Y NEGOCIO, S.A.	3.119.930,70	0,00	3.119.930,70	0,00	3.119.930,70	0,00
74506 A MADRID DESTINO, CULTURA, TURISMO Y NEGOCIO, S.A.	75.945,83	0,00	75.945,83	0,00	75.945,83	0,00
****001140 ECONOMÍA, INNOVACIÓN Y EMPLEO**	29.565.408,15	0,00	29.565.408,15	0,00	29.042.500,15	522.908,00
***24101 EMPLEO**	11.052.769,67	0,00	11.052.769,67	0,00	10.529.861,67	522.908,00
41005 A LA AGENCIA PARA EL EMPLEO DE MADRID	10.529.861,67	0,00	10.529.861,67	0,00	10.529.861,67	0,00
71005 A LA AGENCIA PARA EL EMPLEO DE MADRID	522.908,00	0,00	522.908,00	0,00	0,00	522.908,00
***43100 COMERCIO**	3.439.765,33	0,00	3.439.765,33	0,00	3.439.765,33	0,00
21200 REP.MANT. Y CONSERV. EDIFICIOS Y OTRAS CONSTRUC.	4.324,84	0,00	4.324,84	0,00	4.324,84	0,00
22300 TRANSPORTES	302,50	0,00	302,50	0,00	302,50	0,00
22602 PUBLICIDAD Y PROPAGANDA	120.546,16	0,00	120.546,16	0,00	120.546,16	0,00

AYUNTAMIENTO DE MADRID

INFORMACIÓN PRESUPUESTARIA. EJERCICIO CERRADOS. PRESUPUESTO DE GASTOS

OBLIGACIONES DE PRESUPUESTOS CERRADOS

Ejercicio : 2021 **Fecha: 31/12/2021**

Centro : AYUNTAMIENTO DE MADRID

EJERCICIO - ORGÁNICO - FUNCIONAL- ECONÓMICO	OBLIGACIONES PTES. PAGO A 1 DE ENERO	MODIFICACIONES SALDO INICIAL Y ANULACIONES	TOTAL OBLIGACIONES	PRESCRIPCIONES	PAGOS REALIZADOS	OBLIGACIONES PTES. PAGO A 31 DE DICIEMBRE
22608 ACTUACIONES DE PATROCINIO	17.545,00	0,00	17.545,00	0,00	17.545,00	0,00
22700 LIMPIEZA Y ASEO	3.891,36	0,00	3.891,36	0,00	3.891,36	0,00
22706 ESTUDIOS Y TRABAJOS TÉCNICOS	59.513,85	0,00	59.513,85	0,00	59.513,85	0,00
22799 OTROS TRABAJOS REALIZADOS POR OTRAS EMP. Y PROF.	24.510,85	0,00	24.510,85	0,00	24.510,85	0,00
47999 OTRAS SUBVENCIONES A EMPRESAS PRIVADAS	74.029,08	0,00	74.029,08	0,00	74.029,08	0,00
48203 PREMIOS	60.000,00	0,00	60.000,00	0,00	60.000,00	0,00
48901 OTRAS TRANSFERENCIAS A INSTITUC. SIN FINES LUCRO	1.209.934,67	0,00	1.209.934,67	0,00	1.209.934,67	0,00
62599 OTRO MOBILIARIO Y ENSERES	16.343,71	0,00	16.343,71	0,00	16.343,71	0,00
63200 EDIFICIOS Y OTRAS CONSTRUCCIONES (REFORMA)	24.560,53	0,00	24.560,53	0,00	24.560,53	0,00
77999 OTRAS SUBVENCIONES A EMPRESAS PRIVADAS	514.116,88	0,00	514.116,88	0,00	514.116,88	0,00
78901 OTRAS TRANSF. DE CAPITAL A INST. SIN FINES LUCRO	1.310.145,90	0,00	1.310.145,90	0,00	1.310.145,90	0,00
* **43300 DIR.Y GEST.ADMV. DE ECONOMÍA, INNOV. Y EMPLEO**	54.879,47	0,00	54.879,47	0,00	54.879,47	0,00
22106 PRODUCTOS FARMACÉUTICOS Y MATERIAL SANITARIO	4.210,61	0,00	4.210,61	0,00	4.210,61	0,00
22110 PRODUCTOS DE LIMPIEZA Y ASEO	344,85	0,00	344,85	0,00	344,85	0,00
22199 OTROS SUMINISTROS	1.864,06	0,00	1.864,06	0,00	1.864,06	0,00
22300 TRANSPORTES	2.459,93	0,00	2.459,93	0,00	2.459,93	0,00
22700 LIMPIEZA Y ASEO	10.195,92	0,00	10.195,92	0,00	10.195,92	0,00
22706 ESTUDIOS Y TRABAJOS TÉCNICOS	845,17	0,00	845,17	0,00	845,17	0,00
62500 MOBILIARIO Y EQUIPOS DE OFICINA	24.052,38	0,00	24.052,38	0,00	24.052,38	0,00
62599 OTRO MOBILIARIO Y ENSERES	10.906,55	0,00	10.906,55	0,00	10.906,55	0,00
* **43301 PROMOCIÓN ECONÓMICA Y DESARROLLO EMPRESARIAL**	14.290.055,23	0,00	14.290.055,23	0,00	14.290.055,23	0,00
47999 OTRAS SUBVENCIONES A EMPRESAS PRIVADAS	164.160,52	0,00	164.160,52	0,00	164.160,52	0,00
48900 OTRAS TRANSFERENCIAS A FAMILIAS	7.231,24	0,00	7.231,24	0,00	7.231,24	0,00
48901 OTRAS TRANSFERENCIAS A INSTITUC. SIN FINES LUCRO	325.000,00	0,00	325.000,00	0,00	325.000,00	0,00
77999 OTRAS SUBVENCIONES A EMPRESAS PRIVADAS	85.594,50	0,00	85.594,50	0,00	85.594,50	0,00
78900 OTRAS TRANSFERENCIAS DE CAPITAL A FAMILIAS	408.108,97	0,00	408.108,97	0,00	408.108,97	0,00
86000 ADQ.DE ACC. Y PARTIC. FUERA DEL SECTOR PÚBLICO	13.299.960,00	0,00	13.299.960,00	0,00	13.299.960,00	0,00
* **43304 ATRACCIÓN DE INVERSIÓN E INTERNACIO. EMPRESARIAL**	151.471,00	0,00	151.471,00	0,00	151.471,00	0,00
22203 INFORMÁTICAS	1.471,00	0,00	1.471,00	0,00	1.471,00	0,00
45303 A UNIVERSIDADES PÚBLICAS	50.000,00	0,00	50.000,00	0,00	50.000,00	0,00

AYUNTAMIENTO DE MADRID

INFORMACIÓN PRESUPUESTARIA. EJERCICIO CERRADOS. PRESUPUESTO DE GASTOS

OBLIGACIONES DE PRESUPUESTOS CERRADOS

Ejercicio : 2021 **Fecha: 31/12/2021**

Centro : AYUNTAMIENTO DE MADRID

EJERCICIO - ORGÁNICO - FUNCIONAL- ECONÓMICO	OBLIGACIONES PTES. PAGO A 1 DE ENERO	MODIFICACIONES SALDO INICIAL Y ANULACIONES	TOTAL OBLIGACIONES	PRESCRIPCIONES	PAGOS REALIZADOS	OBLIGACIONES PTES. PAGO A 31 DE DICIEMBRE
48901 OTRAS TRANSFERENCIAS A INSTITUC. SIN FINES LUCRO	100.000,00	0,00	100.000,00	0,00	100.000,00	0,00
* **49300 CONSUMO**	157.841,50	0,00	157.841,50	0,00	157.841,50	0,00
22602 PUBLICIDAD Y PROPAGANDA	4.992,46	0,00	4.992,46	0,00	4.992,46	0,00
22706 ESTUDIOS Y TRABAJOS TÉCNICOS	104.808,76	0,00	104.808,76	0,00	104.808,76	0,00
26000 TRABAJOS REALIZ. POR INSTITUCIONES S.F. DE LUCRO	48.040,28	0,00	48.040,28	0,00	48.040,28	0,00
* **92320 ANÁLISIS SOCIOECONÓMICO**	58.231,25	0,00	58.231,25	0,00	58.231,25	0,00
22203 INFORMÁTICAS	13.552,00	0,00	13.552,00	0,00	13.552,00	0,00
22706 ESTUDIOS Y TRABAJOS TÉCNICOS	44.679,25	0,00	44.679,25	0,00	44.679,25	0,00
* **92402 PARTICIPACIÓN EMPRESARIAL**	360.394,70	0,00	360.394,70	0,00	360.394,70	0,00
22602 PUBLICIDAD Y PROPAGANDA	180.623,27	0,00	180.623,27	0,00	180.623,27	0,00
22606 REUNIONES, CONFERENCIAS Y CURSOS	840,95	0,00	840,95	0,00	840,95	0,00
22706 ESTUDIOS Y TRABAJOS TÉCNICOS	57.786,34	0,00	57.786,34	0,00	57.786,34	0,00
23020 DEL PERSONAL NO DIRECTIVO	215,58	0,00	215,58	0,00	215,58	0,00
23120 GASTOS DE VIAJE DEL PERSONAL NO DIRECTIVO	1.478,56	0,00	1.478,56	0,00	1.478,56	0,00
26000 TRABAJOS REALIZ. POR INSTITUCIONES S.F. DE LUCRO	15.000,00	0,00	15.000,00	0,00	15.000,00	0,00
41005 A LA AGENCIA PARA EL EMPLEO DE MADRID	54.450,00	0,00	54.450,00	0,00	54.450,00	0,00
44506 A MADRID DESTINO, CULTURA, TURISMO Y NEGOCIO, S.A.	50.000,00	0,00	50.000,00	0,00	50.000,00	0,00
** **001141 EMPRENDIMIENTO, EMPLEO E INNOVACIÓN**	13.462.929,69	0,00	13.462.929,69	0,00	13.462.929,69	0,00
* **24101 EMPLEO**	12.912.327,08	0,00	12.912.327,08	0,00	12.912.327,08	0,00
41005 A LA AGENCIA PARA EL EMPLEO DE MADRID	12.912.327,08	0,00	12.912.327,08	0,00	12.912.327,08	0,00
* **43305 EMPRENDIMIENTO**	143.783,52	0,00	143.783,52	0,00	143.783,52	0,00
21300 REP.MANT.Y CONSERV. MAQUINARIA, INSTAL. Y UTILLAJE	5.688,32	0,00	5.688,32	0,00	5.688,32	0,00
21500 REP., MANT. Y CONSERV. DE MOBILIARIO	4.840,00	0,00	4.840,00	0,00	4.840,00	0,00
22111 REPUESTOS DE MAQUIN., UTILLAJE Y ELEM.TRANSPORTES	229,14	0,00	229,14	0,00	229,14	0,00
22602 PUBLICIDAD Y PROPAGANDA	17.398,25	0,00	17.398,25	0,00	17.398,25	0,00
22608 ACTUACIONES DE PATROCINIO	29.765,99	0,00	29.765,99	0,00	29.765,99	0,00
22700 LIMPIEZA Y ASEO	29.540,32	0,00	29.540,32	0,00	29.540,32	0,00
22706 ESTUDIOS Y TRABAJOS TÉCNICOS	2.070,25	0,00	2.070,25	0,00	2.070,25	0,00
22799 OTROS TRABAJOS REALIZADOS POR OTRAS EMP. Y PROF.	12.251,25	0,00	12.251,25	0,00	12.251,25	0,00
48203 PREMIOS	42.000,00	0,00	42.000,00	0,00	42.000,00	0,00

AYUNTAMIENTO DE MADRID

INFORMACIÓN PRESUPUESTARIA. EJERCICIO CERRADOS. PRESUPUESTO DE GASTOS

OBLIGACIONES DE PRESUPUESTOS CERRADOS

Ejercicio : 2021 **Fecha: 31/12/2021**

Centro : AYUNTAMIENTO DE MADRID

EJERCICIO - ORGÁNICO - FUNCIONAL- ECONÓMICO	OBLIGACIONES PTES. PAGO A 1 DE ENERO	MODIFICACIONES SALDO INICIAL Y ANULACIONES	TOTAL OBLIGACIONES	PRESCRIPCIONES	PAGOS REALIZADOS	OBLIGACIONES PTES. PAGO A 31 DE DICIEMBRE
* 46200 INNOVACIÓN Y CIUDAD INTELIGENTE	47.653,23	0,00	47.653,23	0,00	47.653,23	0,00
22602 PUBLICIDAD Y PROPAGANDA	10.710,92	0,00	10.710,92	0,00	10.710,92	0,00
22706 ESTUDIOS Y TRABAJOS TÉCNICOS	20.933,00	0,00	20.933,00	0,00	20.933,00	0,00
48901 OTRAS TRANSFERENCIAS A INSTITUC. SIN FINES LUCRO	3.000,00	0,00	3.000,00	0,00	3.000,00	0,00
62600 EQUIPOS DE COMUNICACIÓN	13.009,31	0,00	13.009,31	0,00	13.009,31	0,00
* 46300 INVESTIGACIÓN CIENTÍFICA, TÉCNICA Y APLICADA	359.165,86	0,00	359.165,86	0,00	359.165,86	0,00
22706 ESTUDIOS Y TRABAJOS TÉCNICOS	31.012,30	0,00	31.012,30	0,00	31.012,30	0,00
64099 OTRAS INVERSIONES DE CARÁCTER INMATERIAL	328.153,56	0,00	328.153,56	0,00	328.153,56	0,00
** 001150 MEDIO AMBIENTE Y MOVILIDAD	230.819.957,48	0,00	230.819.957,48	0,00	230.819.957,48	0,00
* 13301 TRÁFICO	214.982,84	0,00	214.982,84	0,00	214.982,84	0,00
20300 ARRENDAMIENTOS DE MAQUINARIA, INSTALAC. Y UTILLAJE	753,57	0,00	753,57	0,00	753,57	0,00
21200 REP.MANT. Y CONSERV. EDIFICIOS Y OTRAS CONSTRUC.	5.966,59	0,00	5.966,59	0,00	5.966,59	0,00
21300 REP.MANT.Y CONSERV. MAQUINARIA, INSTAL. Y UTILLAJE	871,20	0,00	871,20	0,00	871,20	0,00
21600 REP., MANT.Y CONSERV. EQUIPOS PROCESO INFORMACIÓN	17.908,00	0,00	17.908,00	0,00	17.908,00	0,00
22000 MATERIAL DE OFICINA ORDINARIO NO INVENTARIABLE	5.508,53	0,00	5.508,53	0,00	5.508,53	0,00
22002 MATERIAL INFORMÁTICO NO INVENTARIABLE	17.371,24	0,00	17.371,24	0,00	17.371,24	0,00
22104 VESTUARIO	1.936,00	0,00	1.936,00	0,00	1.936,00	0,00
22199 OTROS SUMINISTROS	22.596,97	0,00	22.596,97	0,00	22.596,97	0,00
22700 LIMPIEZA Y ASEO	153,60	0,00	153,60	0,00	153,60	0,00
22706 ESTUDIOS Y TRABAJOS TÉCNICOS	44.830,50	0,00	44.830,50	0,00	44.830,50	0,00
62300 MAQUINARIA	72.087,65	0,00	72.087,65	0,00	72.087,65	0,00
77999 OTRAS SUBVENCIONES A EMPRESAS PRIVADAS	24.998,99	0,00	24.998,99	0,00	24.998,99	0,00
* 13302 GESTIÓN DE APARCAMIENTOS	2.201.648,60	0,00	2.201.648,60	0,00	2.201.648,60	0,00
21200 REP.MANT. Y CONSERV. EDIFICIOS Y OTRAS CONSTRUC.	343.888,14	0,00	343.888,14	0,00	343.888,14	0,00
21300 REP.MANT.Y CONSERV. MAQUINARIA, INSTAL. Y UTILLAJE	15.157,34	0,00	15.157,34	0,00	15.157,34	0,00
22706 ESTUDIOS Y TRABAJOS TÉCNICOS	32.504,94	0,00	32.504,94	0,00	32.504,94	0,00
60999 OTRAS INVERS. NUEVAS EN INFR.Y BIENES USO GENERAL	796.764,90	0,00	796.764,90	0,00	796.764,90	0,00
62200 EDIFICIOS Y OTRAS CONSTRUCCIONES	1.013.333,28	0,00	1.013.333,28	0,00	1.013.333,28	0,00
* 13402 PLANIFICACIÓN DE LA MOVILIDAD	11.836,23	0,00	11.836,23	0,00	11.836,23	0,00
22606 REUNIONES, CONFERENCIAS Y CURSOS	11.836,23	0,00	11.836,23	0,00	11.836,23	0,00

AYUNTAMIENTO DE MADRID

INFORMACIÓN PRESUPUESTARIA. EJERCICIO CERRADOS. PRESUPUESTO DE GASTOS

OBLIGACIONES DE PRESUPUESTOS CERRADOS

Ejercicio : 2021 **Fecha: 31/12/2021**

Centro : AYUNTAMIENTO DE MADRID

EJERCICIO - ORGÁNICO - FUNCIONAL- ECONÓMICO	OBLIGACIONES PTES. PAGO A 1 DE ENERO	MODIFICACIONES SALDO INICIAL Y ANULACIONES	TOTAL OBLIGACIONES	PRESCRIPCIONES	PAGOS REALIZADOS	OBLIGACIONES PTES. PAGO A 31 DE DICIEMBRE
* 13404 GESTIÓN DE LA MOVILIDAD	3.111.529,24	0,00	3.111.529,24	0,00	3.111.529,24	0,00
21900 REP., MANT. Y CONSERV. OTRO INMOVILIZADO MATERIAL	250.458,47	0,00	250.458,47	0,00	250.458,47	0,00
22799 OTROS TRABAJOS REALIZADOS POR OTRAS EMP. Y PROF.	2.861.070,77	0,00	2.861.070,77	0,00	2.861.070,77	0,00
* 15323 INFRAESTRUCTURA MADRID CALLE 30	11.995.837,34	0,00	11.995.837,34	0,00	11.995.837,34	0,00
22727 TRAB.Y SERV. MADRID CALLE 30, S.A.	11.815.563,17	0,00	11.815.563,17	0,00	11.815.563,17	0,00
61901 REPOSICIÓN CALLE 30	180.274,17	0,00	180.274,17	0,00	180.274,17	0,00
* 15330 INFRAESTRUCTURAS DE MOVILIDAD	156.364,95	0,00	156.364,95	0,00	156.364,95	0,00
22706 ESTUDIOS Y TRABAJOS TÉCNICOS	15.701,42	0,00	15.701,42	0,00	15.701,42	0,00
60999 OTRAS INVERS. NUEVAS EN INFR.Y BIENES USO GENERAL	140.663,53	0,00	140.663,53	0,00	140.663,53	0,00
* 16001 INGENIERÍA DEL AGUA	615.433,81	0,00	615.433,81	0,00	615.433,81	0,00
60904 URBANIZACIÓN A CARGO DEL AYUNTAMIENTO	222.317,99	0,00	222.317,99	0,00	222.317,99	0,00
60915 HIDRANTES	11.275,32	0,00	11.275,32	0,00	11.275,32	0,00
60999 OTRAS INVERS. NUEVAS EN INFR.Y BIENES USO GENERAL	166.861,14	0,00	166.861,14	0,00	166.861,14	0,00
61915 HIDRANTES (REFORMA)	12.591,25	0,00	12.591,25	0,00	12.591,25	0,00
61999 OTRAS INVERS.DE REPOS.EN INFR.Y BIENES USO GENERAL	190.783,88	0,00	190.783,88	0,00	190.783,88	0,00
62601 EQUIPOS PARA PROCESO DE DATOS	11.604,23	0,00	11.604,23	0,00	11.604,23	0,00
* 16102 SUMINISTRO HÍDRICO	6.557.464,91	0,00	6.557.464,91	0,00	6.557.464,91	0,00
22101 AGUA	6.330.023,75	0,00	6.330.023,75	0,00	6.330.023,75	0,00
22602 PUBLICIDAD Y PROPAGANDA	22.996,86	0,00	22.996,86	0,00	22.996,86	0,00
22706 ESTUDIOS Y TRABAJOS TÉCNICOS	35.705,26	0,00	35.705,26	0,00	35.705,26	0,00
22799 OTROS TRABAJOS REALIZADOS POR OTRAS EMP. Y PROF.	168.739,04	0,00	168.739,04	0,00	168.739,04	0,00
* 16210 GESTIÓN AMBIENTAL URBANA	23.860.473,36	0,00	23.860.473,36	0,00	23.860.473,36	0,00
22602 PUBLICIDAD Y PROPAGANDA	504.353,03	0,00	504.353,03	0,00	504.353,03	0,00
22700 LIMPIEZA Y ASEO	23.347.105,83	0,00	23.347.105,83	0,00	23.347.105,83	0,00
22706 ESTUDIOS Y TRABAJOS TÉCNICOS	9.014,50	0,00	9.014,50	0,00	9.014,50	0,00
* 16230 PARQUE TECNOLÓGICO DE VALDEMINGÓMEZ	2.049.093,05	0,00	2.049.093,05	0,00	2.049.093,05	0,00
20300 ARRENDAMIENTOS DE MAQUINARIA, INSTALAC. Y UTILLAJE	299,02	0,00	299,02	0,00	299,02	0,00
22700 LIMPIEZA Y ASEO	274.271,00	0,00	274.271,00	0,00	274.271,00	0,00
22706 ESTUDIOS Y TRABAJOS TÉCNICOS	48.181,70	0,00	48.181,70	0,00	48.181,70	0,00
62701 INSTALACIONES PARA TRATAMIENTO DE RESIDUOS SÓLIDOS	1.726.341,33	0,00	1.726.341,33	0,00	1.726.341,33	0,00

AYUNTAMIENTO DE MADRID

INFORMACIÓN PRESUPUESTARIA. EJERCICIO CERRADOS. PRESUPUESTO DE GASTOS

OBLIGACIONES DE PRESUPUESTOS CERRADOS

Ejercicio : 2021 **Fecha: 31/12/2021**

Centro : AYUNTAMIENTO DE MADRID

EJERCICIO - ORGÁNICO - FUNCIONAL- ECONÓMICO	OBLIGACIONES PTES. PAGO A 1 DE ENERO	MODIFICACIONES SALDO INICIAL Y ANULACIONES	TOTAL OBLIGACIONES	PRESCRIPCIONES	PAGOS REALIZADOS	OBLIGACIONES PTES. PAGO A 31 DE DICIEMBRE
* 16301 LIMPIEZA VIARIA	6.239.555,26	0,00	6.239.555,26	0,00	6.239.555,26	0,00
20400 ARRENDAMIENTOS DE MATERIAL DE TRANSPORTE	17.733,61	0,00	17.733,61	0,00	17.733,61	0,00
21000 REP.MANT. Y CONSERV. BIENES DESTINADOS USO GENERAL	1.047.983,03	0,00	1.047.983,03	0,00	1.047.983,03	0,00
22199 OTROS SUMINISTROS	7.126,15	0,00	7.126,15	0,00	7.126,15	0,00
22700 LIMPIEZA Y ASEO	5.112.509,46	0,00	5.112.509,46	0,00	5.112.509,46	0,00
22706 ESTUDIOS Y TRABAJOS TÉCNICOS	17.666,00	0,00	17.666,00	0,00	17.666,00	0,00
22799 OTROS TRABAJOS REALIZADOS POR OTRAS EMP. Y PROF.	36.537,01	0,00	36.537,01	0,00	36.537,01	0,00
* 17000 DIR.Y GEST. ADV. M.AMBIENTE Y MOVILIDAD	48.087.581,51	0,00	48.087.581,51	0,00	48.087.581,51	0,00
20200 ARRENDAMIENTOS DE EDIFICIOS Y OTRAS CONSTRUCCIONES	1.388,78	0,00	1.388,78	0,00	1.388,78	0,00
20400 ARRENDAMIENTOS DE MATERIAL DE TRANSPORTE	1.520,86	0,00	1.520,86	0,00	1.520,86	0,00
21200 REP.MANT. Y CONSERV. EDIFICIOS Y OTRAS CONSTRUC.	2.012,64	0,00	2.012,64	0,00	2.012,64	0,00
21300 REP.MANT.Y CONSERV. MAQUINARIA, INSTAL. Y UTILLAJE	1.216,05	0,00	1.216,05	0,00	1.216,05	0,00
22104 VESTUARIO	24.806,68	0,00	24.806,68	0,00	24.806,68	0,00
22110 PRODUCTOS DE LIMPIEZA Y ASEO	3.165,82	0,00	3.165,82	0,00	3.165,82	0,00
22602 PUBLICIDAD Y PROPAGANDA	24.449,26	0,00	24.449,26	0,00	24.449,26	0,00
22604 GASTOS JURÍDICOS Y CONTENCIOSOS	16.488,65	0,00	16.488,65	0,00	16.488,65	0,00
22701 SEGURIDAD	484,00	0,00	484,00	0,00	484,00	0,00
35200 INTERESES DE DEMORA	6.136,42	0,00	6.136,42	0,00	6.136,42	0,00
44501 A LA EMPRESA MUNICIPAL DE TRANSPORTES, S.A.	48.000.000,00	0,00	48.000.000,00	0,00	48.000.000,00	0,00
62500 MOBILIARIO Y EQUIPOS DE OFICINA	2.515,59	0,00	2.515,59	0,00	2.515,59	0,00
62601 EQUIPOS PARA PROCESO DE DATOS	3.396,76	0,00	3.396,76	0,00	3.396,76	0,00
* 17101 PATRIMONIO VERDE	22.029.092,04	0,00	22.029.092,04	0,00	22.029.092,04	0,00
20400 ARRENDAMIENTOS DE MATERIAL DE TRANSPORTE	17.535,02	0,00	17.535,02	0,00	17.535,02	0,00
21000 REP.MANT. Y CONSERV. BIENES DESTINADOS USO GENERAL	3.353.397,86	0,00	3.353.397,86	0,00	3.353.397,86	0,00
21300 REP.MANT.Y CONSERV. MAQUINARIA, INSTAL. Y UTILLAJE	28.291,66	0,00	28.291,66	0,00	28.291,66	0,00
22101 AGUA	16.104.669,50	0,00	16.104.669,50	0,00	16.104.669,50	0,00
22700 LIMPIEZA Y ASEO	770.215,72	0,00	770.215,72	0,00	770.215,72	0,00
22799 OTROS TRABAJOS REALIZADOS POR OTRAS EMP. Y PROF.	74.331,73	0,00	74.331,73	0,00	74.331,73	0,00
48901 OTRAS TRANSFERENCIAS A INSTITUC. SIN FINES LUCRO	360,00	0,00	360,00	0,00	360,00	0,00
60921 ZONAS AJARDINADAS	9.330,17	0,00	9.330,17	0,00	9.330,17	0,00

AYUNTAMIENTO DE MADRID

INFORMACIÓN PRESUPUESTARIA. EJERCICIO CERRADOS. PRESUPUESTO DE GASTOS

OBLIGACIONES DE PRESUPUESTOS CERRADOS

Ejercicio : 2021 **Fecha: 31/12/2021**

Centro : AYUNTAMIENTO DE MADRID

EJERCICIO - ORGÁNICO - FUNCIONAL- ECONÓMICO	OBLIGACIONES PTES. PAGO A 1 DE ENERO	MODIFICACIONES SALDO INICIAL Y ANULACIONES	TOTAL OBLIGACIONES	PRESCRIPCIONES	PAGOS REALIZADOS	OBLIGACIONES PTES. PAGO A 31 DE DICIEMBRE
61920 PARQUES (REMODELACIÓN)	1.197.089,01	0,00	1.197.089,01	0,00	1.197.089,01	0,00
61922 ÁRBOLES Y JARD. (REMOD)	473.871,37	0,00	473.871,37	0,00	473.871,37	0,00
* **17102 ZONAS VERDES**	3.259.177,77	0,00	3.259.177,77	0,00	3.259.177,77	0,00
21000 REP.MANT. Y CONSERV. BIENES DESTINADOS USO GENERAL	1.773.435,85	0,00	1.773.435,85	0,00	1.773.435,85	0,00
22699 OTROS GASTOS DIVERSOS	400,00	0,00	400,00	0,00	400,00	0,00
22700 LIMPIEZA Y ASEO	657.120,34	0,00	657.120,34	0,00	657.120,34	0,00
22706 ESTUDIOS Y TRABAJOS TÉCNICOS	14.760,35	0,00	14.760,35	0,00	14.760,35	0,00
60921 ZONAS AJARDINADAS	94.734,63	0,00	94.734,63	0,00	94.734,63	0,00
61920 PARQUES (REMODELACIÓN)	454.314,37	0,00	454.314,37	0,00	454.314,37	0,00
61921 ZONAS AJARDINADAS (REM)	264.412,23	0,00	264.412,23	0,00	264.412,23	0,00
* **17103 EQUIPAMIENTO DE ZONAS AJARDINADAS**	374.781,01	0,00	374.781,01	0,00	374.781,01	0,00
60913 MOBILIARIO URBANO	139.495,00	0,00	139.495,00	0,00	139.495,00	0,00
61913 MOBILIARIO URBANO (REF)	235.286,01	0,00	235.286,01	0,00	235.286,01	0,00
* **17211 SOSTENIBILIDAD**	5.092.288,70	0,00	5.092.288,70	0,00	5.092.288,70	0,00
21200 REP.MANT. Y CONSERV. EDIFICIOS Y OTRAS CONSTRUC.	48.248,58	0,00	48.248,58	0,00	48.248,58	0,00
22198 PLAN ESE 2000. SERVICIOS ENERGÉTICOS	5.263,77	0,00	5.263,77	0,00	5.263,77	0,00
22199 OTROS SUMINISTROS	18.127,38	0,00	18.127,38	0,00	18.127,38	0,00
22602 PUBLICIDAD Y PROPAGANDA	287.469,44	0,00	287.469,44	0,00	287.469,44	0,00
22706 ESTUDIOS Y TRABAJOS TÉCNICOS	122.146,03	0,00	122.146,03	0,00	122.146,03	0,00
48203 PREMIOS	18.946,00	0,00	18.946,00	0,00	18.946,00	0,00
62301 INSTALACIONES TÉCNICAS	1.232.100,17	0,00	1.232.100,17	0,00	1.232.100,17	0,00
63301 INSTALACIONES (REFORMA Y REPOSICIÓN)	1.319.954,33	0,00	1.319.954,33	0,00	1.319.954,33	0,00
78900 OTRAS TRANSFERENCIAS DE CAPITAL A FAMILIAS	2.040.033,00	0,00	2.040.033,00	0,00	2.040.033,00	0,00
* **17212 CONTROL AMBIENTAL**	432.957,59	0,00	432.957,59	0,00	432.957,59	0,00
20400 ARRENDAMIENTOS DE MATERIAL DE TRANSPORTE	2.378,92	0,00	2.378,92	0,00	2.378,92	0,00
21300 REP.MANT.Y CONSERV. MAQUINARIA, INSTAL. Y UTILLAJE	40.510,67	0,00	40.510,67	0,00	40.510,67	0,00
22706 ESTUDIOS Y TRABAJOS TÉCNICOS	390.068,00	0,00	390.068,00	0,00	390.068,00	0,00
* **44110 PROMOCIÓN, CONTROL Y DESARROLLO DEL TRANSPORTE**	94.529.859,27	0,00	94.529.859,27	0,00	94.529.859,27	0,00
45301 AL CONSORCIO REGIONAL DE TRANSPORTES DE MADRID	13.708.207,02	0,00	13.708.207,02	0,00	13.708.207,02	0,00
74501 A LA EMPRESA MUNICIPAL DE TRANSPORTES, S.A.	80.821.652,25	0,00	80.821.652,25	0,00	80.821.652,25	0,00

AYUNTAMIENTO DE MADRID

INFORMACIÓN PRESUPUESTARIA. EJERCICIO CERRADOS. PRESUPUESTO DE GASTOS

OBLIGACIONES DE PRESUPUESTOS CERRADOS

Ejercicio : 2021 **Fecha: 31/12/2021**

Centro : AYUNTAMIENTO DE MADRID

EJERCICIO - ORGÁNICO - FUNCIONAL- ECONÓMICO	OBLIGACIONES PTES. PAGO A 1 DE ENERO	MODIFICACIONES SALDO INICIAL Y ANULACIONES	TOTAL OBLIGACIONES	PRESCRIPCIONES	PAGOS REALIZADOS	OBLIGACIONES PTES. PAGO A 31 DE DICIEMBRE
** 001160 DESARROLLO URBANO	20.045.354,39	0,00	20.045.354,39	0,00	20.045.354,39	0,00
* 15000 DIR.Y GEST.ADMV. DE DESARROLLO URBANO	4.209.880,62	0,00	4.209.880,62	0,00	4.209.880,62	0,00
20200 ARRENDAMIENTOS DE EDIFICIOS Y OTRAS CONSTRUCCIONES	415.824,62	0,00	415.824,62	0,00	415.824,62	0,00
21300 REP.MANT.Y CONSERV. MAQUINARIA, INSTAL. Y UTILLAJE	3.901,04	0,00	3.901,04	0,00	3.901,04	0,00
21500 REP., MANT. Y CONSERV. DE MOBILIARIO	229,34	0,00	229,34	0,00	229,34	0,00
22000 MATERIAL DE OFICINA ORDINARIO NO INVENTARIABLE	9.806,23	0,00	9.806,23	0,00	9.806,23	0,00
22104 VESTUARIO	6.940,81	0,00	6.940,81	0,00	6.940,81	0,00
22602 PUBLICIDAD Y PROPAGANDA	328.268,68	0,00	328.268,68	0,00	328.268,68	0,00
22604 GASTOS JURÍDICOS Y CONTENCIOSOS	22.045,85	0,00	22.045,85	0,00	22.045,85	0,00
22605 ANUNCIOS DE INSERCIÓN OBLIGATORIA	15.029,94	0,00	15.029,94	0,00	15.029,94	0,00
22700 LIMPIEZA Y ASEO	46.433,44	0,00	46.433,44	0,00	46.433,44	0,00
22701 SEGURIDAD	25.208,33	0,00	25.208,33	0,00	25.208,33	0,00
22704 CUSTODIA, DEPÓSITOS Y ALMACENAJE	26.685,19	0,00	26.685,19	0,00	26.685,19	0,00
22706 ESTUDIOS Y TRABAJOS TÉCNICOS	6.261,75	0,00	6.261,75	0,00	6.261,75	0,00
22799 OTROS TRABAJOS REALIZADOS POR OTRAS EMP. Y PROF.	4.473,98	0,00	4.473,98	0,00	4.473,98	0,00
35200 INTERESES DE DEMORA	734.620,78	0,00	734.620,78	0,00	734.620,78	0,00
35900 OTROS GASTOS FINANCIEROS	92.500,93	0,00	92.500,93	0,00	92.500,93	0,00
41001 A LA AGENCIA DE ACTIVIDADES	2.450.869,53	0,00	2.450.869,53	0,00	2.450.869,53	0,00
62500 MOBILIARIO Y EQUIPOS DE OFICINA	14.377,06	0,00	14.377,06	0,00	14.377,06	0,00
62599 OTRO MOBILIARIO Y ENSERES	6.403,12	0,00	6.403,12	0,00	6.403,12	0,00
* 15101 PLANIFICACIÓN URBANÍSTICA	43.681,00	0,00	43.681,00	0,00	43.681,00	0,00
22706 ESTUDIOS Y TRABAJOS TÉCNICOS	43.681,00	0,00	43.681,00	0,00	43.681,00	0,00
* 15102 GESTIÓN URBANÍSTICA	11.031.632,83	0,00	11.031.632,83	0,00	11.031.632,83	0,00
60000 ADQUISICIÓN DE SUELO	9.330.118,67	0,00	9.330.118,67	0,00	9.330.118,67	0,00
68100 ADQUISICIÓN DE SUELO PATRIMONIAL	970.808,56	0,00	970.808,56	0,00	970.808,56	0,00
68200 EDIFICIOS Y OT.CONSTRUCCIONES PATRIMONIALES NUEVAS	730.705,60	0,00	730.705,60	0,00	730.705,60	0,00
* 15103 EJECUCIÓN Y CONTROL DE LA EDIFICACIÓN	317.340,42	0,00	317.340,42	0,00	317.340,42	0,00
22706 ESTUDIOS Y TRABAJOS TÉCNICOS	20.546,75	0,00	20.546,75	0,00	20.546,75	0,00
22713 EJECUCIÓN SUBSIDIARIA INMEDIATA	229.899,99	0,00	229.899,99	0,00	229.899,99	0,00
63200 EDIFICIOS Y OTRAS CONSTRUCCIONES (REFORMA)	66.893,68	0,00	66.893,68	0,00	66.893,68	0,00

AYUNTAMIENTO DE MADRID

INFORMACIÓN PRESUPUESTARIA. EJERCICIO CERRADOS. PRESUPUESTO DE GASTOS

OBLIGACIONES DE PRESUPUESTOS CERRADOS

Ejercicio : 2021 **Fecha: 31/12/2021**

Centro : AYUNTAMIENTO DE MADRID

EJERCICIO - ORGÁNICO - FUNCIONAL- ECONÓMICO	OBLIGACIONES PTES. PAGO A 1 DE ENERO	MODIFICACIONES SALDO INICIAL Y ANULACIONES	TOTAL OBLIGACIONES	PRESCRIPCIONES	PAGOS REALIZADOS	OBLIGACIONES PTES. PAGO A 31 DE DICIEMBRE
* 15104 ESTRATEGIA URBANA	309.520,05	0,00	309.520,05	0,00	309.520,05	0,00
22606 REUNIONES, CONFERENCIAS Y CURSOS	3.700,18	0,00	3.700,18	0,00	3.700,18	0,00
22706 ESTUDIOS Y TRABAJOS TÉCNICOS	53.112,26	0,00	53.112,26	0,00	53.112,26	0,00
22799 OTROS TRABAJOS REALIZADOS POR OTRAS EMP. Y PROF.	232.383,83	0,00	232.383,83	0,00	232.383,83	0,00
24000 PUBLICACIONES INSTITUCIONALES	2.541,00	0,00	2.541,00	0,00	2.541,00	0,00
63302 ÚTILES Y HERRAMIENTAS (REFORMA Y REPOSICIÓN)	17.782,78	0,00	17.782,78	0,00	17.782,78	0,00
* 15105 GESTION DEL PATRIMONIO MUNICIPAL DEL SUELO	3.031.665,19	0,00	3.031.665,19	0,00	3.031.665,19	0,00
22706 ESTUDIOS Y TRABAJOS TÉCNICOS	46.056,29	0,00	46.056,29	0,00	46.056,29	0,00
60000 ADQUISICIÓN DE SUELO	274.772,59	0,00	274.772,59	0,00	274.772,59	0,00
60904 URBANIZACIÓN A CARGO DEL AYUNTAMIENTO	586.804,79	0,00	586.804,79	0,00	586.804,79	0,00
68200 EDIFICIOS Y OT.CONSTRUCCIONES PATRIMONIALES NUEVAS	2.124.031,52	0,00	2.124.031,52	0,00	2.124.031,52	0,00
* 17213 RENATURALIZACIÓN DEL PATRIMONIO	1.101.474,98	0,00	1.101.474,98	0,00	1.101.474,98	0,00
60904 URBANIZACIÓN A CARGO DEL AYUNTAMIENTO	1.101.474,98	0,00	1.101.474,98	0,00	1.101.474,98	0,00
* 91206 ÁREA GOB. DESARROLLO URBANO	159,30	0,00	159,30	0,00	159,30	0,00
22601 ATENCIONES PROTOCOLARIAS Y REPRESENTATIVAS	159,30	0,00	159,30	0,00	159,30	0,00
** 001161 VIVIENDA	139.454.807,44	0,00	139.454.807,44	0,00	139.454.807,44	0,00
* 15210 PROMOCIÓN Y GESTIÓN DE VIVIENDA	129.584.660,30	0,00	129.584.660,30	0,00	129.584.660,30	0,00
44500 A LA EMPRESA MUNICIPAL DE LA VIVIENDA Y SUELO SA	46.470.000,00	0,00	46.470.000,00	0,00	46.470.000,00	0,00
74500 A LA EMPRESA MUNICIPAL DE LA VIVIENDA Y SUELO, S.A	83.114.660,30	0,00	83.114.660,30	0,00	83.114.660,30	0,00
* 15220 CONSERVACIÓN Y REHABILITACIÓN VIVIENDA	9.870.147,14	0,00	9.870.147,14	0,00	9.870.147,14	0,00
22724 TRAB.Y SERV.EMPRESA MPAL. DE VIVIENDA Y SUELO,S.A.	96.709,40	0,00	96.709,40	0,00	96.709,40	0,00
78900 OTRAS TRANSFERENCIAS DE CAPITAL A FAMILIAS	9.773.437,74	0,00	9.773.437,74	0,00	9.773.437,74	0,00
** 001170 HACIENDA Y PERSONAL	14.011.904,31	0,00	14.011.904,31	0,00	14.011.904,31	0,00
* 22101 ACCIÓN SOCIAL PARA EMPLEADOS	10.272,07	0,00	10.272,07	0,00	10.272,07	0,00
16108 TRANSPORTE JUBILADOS Y PENSIONISTAS	176,10	0,00	176,10	0,00	176,10	0,00
16202 TRANSPORTE DEL PERSONAL	10.095,97	0,00	10.095,97	0,00	10.095,97	0,00
* 22102 OTRAS PRESTACIONES	586,09	0,00	586,09	0,00	586,09	0,00
16208 PREMIO RENDIMIENTO Y AÑOS DE SERVICIO	586,09	0,00	586,09	0,00	586,09	0,00
* 92003 CONTRATACIÓN Y SERVICIOS	9.037.090,89	0,00	9.037.090,89	0,00	9.037.090,89	0,00
20400 ARRENDAMIENTOS DE MATERIAL DE TRANSPORTE	39.535,37	0,00	39.535,37	0,00	39.535,37	0,00

AYUNTAMIENTO DE MADRID

INFORMACIÓN PRESUPUESTARIA. EJERCICIO CERRADOS. PRESUPUESTO DE GASTOS

OBLIGACIONES DE PRESUPUESTOS CERRADOS

Ejercicio : 2021 **Fecha: 31/12/2021**

Centro : AYUNTAMIENTO DE MADRID

EJERCICIO - ORGÁNICO - FUNCIONAL- ECONÓMICO	OBLIGACIONES PTES. PAGO A 1 DE ENERO	MODIFICACIONES SALDO INICIAL Y ANULACIONES	TOTAL OBLIGACIONES	PRESCRIPCIONES	PAGOS REALIZADOS	OBLIGACIONES PTES. PAGO A 31 DE DICIEMBRE
21400 REP., MANT. Y CONSERV. ELEMENTOS DE TRANSPORTE	1.133,24	0,00	1.133,24	0,00	1.133,24	0,00
22000 MATERIAL DE OFICINA ORDINARIO NO INVENTARIABLE	35,43	0,00	35,43	0,00	35,43	0,00
22100 ENERGÍA ELÉCTRICA	3.063.691,80	0,00	3.063.691,80	0,00	3.063.691,80	0,00
22101 AGUA	5.869.450,73	0,00	5.869.450,73	0,00	5.869.450,73	0,00
22102 GAS	11.905,92	0,00	11.905,92	0,00	11.905,92	0,00
22103 COMBUSTIBLES Y CARBURANTES	27.467,52	0,00	27.467,52	0,00	27.467,52	0,00
22300 TRANSPORTES	23.870,88	0,00	23.870,88	0,00	23.870,88	0,00
* **92004 FORMACIÓN DE PERSONAL**	328.918,02	0,00	328.918,02	0,00	328.918,02	0,00
16200 FORMACIÓN Y PERFECCIONAMIENTO DEL PERSONAL	179.524,22	0,00	179.524,22	0,00	179.524,22	0,00
21600 REP., MANT.Y CONSERV. EQUIPOS PROCESO INFORMACIÓN	1.709,12	0,00	1.709,12	0,00	1.709,12	0,00
22706 ESTUDIOS Y TRABAJOS TÉCNICOS	18.953,44	0,00	18.953,44	0,00	18.953,44	0,00
22799 OTROS TRABAJOS REALIZADOS POR OTRAS EMP. Y PROF.	3.948,76	0,00	3.948,76	0,00	3.948,76	0,00
23300 INDEMNIZACIÓN A FORMADORES INTERNOS	124.782,48	0,00	124.782,48	0,00	124.782,48	0,00
* **92005 RELACIONES LABORALES**	1.900,00	0,00	1.900,00	0,00	1.900,00	0,00
22604 GASTOS JURÍDICOS Y CONTENCIOSOS	1.900,00	0,00	1.900,00	0,00	1.900,00	0,00
* **92008 PLANIFICACIÓN DE RECURSOS HUMANOS**	15.292,56	0,00	15.292,56	0,00	15.292,56	0,00
22607 OPOSICIONES Y PRUEBAS SELECTIVAS	15.292,56	0,00	15.292,56	0,00	15.292,56	0,00
* **92310 ESTADÍSTICA**	7.679,83	0,00	7.679,83	0,00	7.679,83	0,00
22706 ESTUDIOS Y TRABAJOS TÉCNICOS	7.679,83	0,00	7.679,83	0,00	7.679,83	0,00
* **93100 DIR.Y GEST.ADMV. DE HACIENDA Y PERSONAL**	4.540.584,33	0,00	4.540.584,33	0,00	4.540.584,33	0,00
21300 REP.MANT.Y CONSERV. MAQUINARIA, INSTAL. Y UTILLAJE	1.874,07	0,00	1.874,07	0,00	1.874,07	0,00
22000 MATERIAL DE OFICINA ORDINARIO NO INVENTARIABLE	4.708,77	0,00	4.708,77	0,00	4.708,77	0,00
22104 VESTUARIO	11.046,09	0,00	11.046,09	0,00	11.046,09	0,00
22105 PRODUCTOS ALIMENTICIOS	24,55	0,00	24,55	0,00	24,55	0,00
22300 TRANSPORTES	808,04	0,00	808,04	0,00	808,04	0,00
22606 REUNIONES, CONFERENCIAS Y CURSOS	171,05	0,00	171,05	0,00	171,05	0,00
22706 ESTUDIOS Y TRABAJOS TÉCNICOS	6.056,05	0,00	6.056,05	0,00	6.056,05	0,00
41007 A LA AGENCIA TRIBUTARIA MADRID	4.508.624,52	0,00	4.508.624,52	0,00	4.508.624,52	0,00
62301 INSTALACIONES TÉCNICAS	3.628,63	0,00	3.628,63	0,00	3.628,63	0,00
62500 MOBILIARIO Y EQUIPOS DE OFICINA	2.962,08	0,00	2.962,08	0,00	2.962,08	0,00

AYUNTAMIENTO DE MADRID

INFORMACIÓN PRESUPUESTARIA. EJERCICIO CERRADOS. PRESUPUESTO DE GASTOS

OBLIGACIONES DE PRESUPUESTOS CERRADOS

Ejercicio : 2021 **Fecha: 31/12/2021**

Centro : AYUNTAMIENTO DE MADRID

EJERCICIO - ORGÁNICO - FUNCIONAL- ECONÓMICO	OBLIGACIONES PTES. PAGO A 1 DE ENERO	MODIFICACIONES SALDO INICIAL Y ANULACIONES	TOTAL OBLIGACIONES	PRESCRIPCIONES	PAGOS REALIZADOS	OBLIGACIONES PTES. PAGO A 31 DE DICIEMBRE
62599 OTRO MOBILIARIO Y ENSERES	680,48	0,00	680,48	0,00	680,48	0,00
* **93401 POLÍTICA FINANCIERA**	1.468,80	0,00	1.468,80	0,00	1.468,80	0,00
22699 OTROS GASTOS DIVERSOS	1.468,80	0,00	1.468,80	0,00	1.468,80	0,00
* **93405 TESORERÍA**	68.111,72	0,00	68.111,72	0,00	68.111,72	0,00
35900 OTROS GASTOS FINANCIEROS	68.111,72	0,00	68.111,72	0,00	68.111,72	0,00
** **001180 FAMILIAS, IGUALDAD Y BIENESTAR SOCIAL**	25.518.040,52	0,00	25.518.040,52	0,00	25.518.040,52	0,00
* **23100 DIR.Y GEST.ADMV. DE FAMILIAS, IGUALDAD Y B.SOCIAL**	92.590,21	0,00	92.590,21	0,00	92.590,21	0,00
21200 REP.MANT. Y CONSERV. EDIFICIOS Y OTRAS CONSTRUC.	37.389,40	0,00	37.389,40	0,00	37.389,40	0,00
21300 REP.MANT.Y CONSERV. MAQUINARIA, INSTAL. Y UTILLAJE	3.894,81	0,00	3.894,81	0,00	3.894,81	0,00
22606 REUNIONES, CONFERENCIAS Y CURSOS	7.091,57	0,00	7.091,57	0,00	7.091,57	0,00
22706 ESTUDIOS Y TRABAJOS TÉCNICOS	2.949,68	0,00	2.949,68	0,00	2.949,68	0,00
62500 MOBILIARIO Y EQUIPOS DE OFICINA	1.961,41	0,00	1.961,41	0,00	1.961,41	0,00
62599 OTRO MOBILIARIO Y ENSERES	30.845,44	0,00	30.845,44	0,00	30.845,44	0,00
63500 MOBILIARIO Y EQUIPOS DE OFICINA (REFORMA Y REP.)	8.457,90	0,00	8.457,90	0,00	8.457,90	0,00
* **23101 PREV. Y ATEN. FRENTE A LA VIOLENCIA DE GÉNERO, IGU**	470.424,79	0,00	470.424,79	0,00	470.424,79	0,00
22602 PUBLICIDAD Y PROPAGANDA	63.254,17	0,00	63.254,17	0,00	63.254,17	0,00
22706 ESTUDIOS Y TRABAJOS TÉCNICOS	30.197,37	0,00	30.197,37	0,00	30.197,37	0,00
22799 OTROS TRABAJOS REALIZADOS POR OTRAS EMP. Y PROF.	93.639,25	0,00	93.639,25	0,00	93.639,25	0,00
48901 OTRAS TRANSFERENCIAS A INSTITUC. SIN FINES LUCRO	283.334,00	0,00	283.334,00	0,00	283.334,00	0,00
* **23102 FAMILIA E INFANCIA**	3.044.297,52	0,00	3.044.297,52	0,00	3.044.297,52	0,00
22602 PUBLICIDAD Y PROPAGANDA	5.577,59	0,00	5.577,59	0,00	5.577,59	0,00
22799 OTROS TRABAJOS REALIZADOS POR OTRAS EMP. Y PROF.	2.221.535,81	0,00	2.221.535,81	0,00	2.221.535,81	0,00
48901 OTRAS TRANSFERENCIAS A INSTITUC. SIN FINES LUCRO	799.533,53	0,00	799.533,53	0,00	799.533,53	0,00
62599 OTRO MOBILIARIO Y ENSERES	4.994,96	0,00	4.994,96	0,00	4.994,96	0,00
62901 SEÑALIZACIÓN	560,47	0,00	560,47	0,00	560,47	0,00
63599 OTRO MOBILIARIO Y ENSERES (REFORMA Y REPOSICIÓN)	12.095,16	0,00	12.095,16	0,00	12.095,16	0,00
* **23103 PERSONAS MAYORES Y SERVICIOS SOCIALES**	1.612.223,34	0,00	1.612.223,34	0,00	1.612.223,34	0,00
21300 REP.MANT.Y CONSERV. MAQUINARIA, INSTAL. Y UTILLAJE	1.940,60	0,00	1.940,60	0,00	1.940,60	0,00
21500 REP., MANT. Y CONSERV. DE MOBILIARIO	222,16	0,00	222,16	0,00	222,16	0,00
22706 ESTUDIOS Y TRABAJOS TÉCNICOS	23.063,52	0,00	23.063,52	0,00	23.063,52	0,00

AYUNTAMIENTO DE MADRID

INFORMACIÓN PRESUPUESTARIA. EJERCICIO CERRADOS. PRESUPUESTO DE GASTOS

OBLIGACIONES DE PRESUPUESTOS CERRADOS

Ejercicio : 2021 **Fecha: 31/12/2021**

Centro : AYUNTAMIENTO DE MADRID

EJERCICIO - ORGÁNICO - FUNCIONAL- ECONÓMICO	OBLIGACIONES PTES. PAGO A 1 DE ENERO	MODIFICACIONES SALDO INICIAL Y ANULACIONES	TOTAL OBLIGACIONES	PRESCRIPCIONES	PAGOS REALIZADOS	OBLIGACIONES PTES. PAGO A 31 DE DICIEMBRE
22710 SERVICIO DE AYUDA A DOMICILIO	58.464,79	0,00	58.464,79	0,00	58.464,79	0,00
22799 OTROS TRABAJOS REALIZADOS POR OTRAS EMP. Y PROF.	1.517.803,67	0,00	1.517.803,67	0,00	1.517.803,67	0,00
62599 OTRO MOBILIARIO Y ENSERES	10.728,60	0,00	10.728,60	0,00	10.728,60	0,00
* 23104 PROMOC. CONCILIACIÓN Y COOP. INST. PARA IGUALDAD D	944.666,59	0,00	944.666,59	0,00	944.666,59	0,00
22606 REUNIONES, CONFERENCIAS Y CURSOS	14.515,00	0,00	14.515,00	0,00	14.515,00	0,00
22706 ESTUDIOS Y TRABAJOS TÉCNICOS	28.168,80	0,00	28.168,80	0,00	28.168,80	0,00
22799 OTROS TRABAJOS REALIZADOS POR OTRAS EMP. Y PROF.	323.993,79	0,00	323.993,79	0,00	323.993,79	0,00
48901 OTRAS TRANSFERENCIAS A INSTITUC. SIN FINES LUCRO	577.989,00	0,00	577.989,00	0,00	577.989,00	0,00
* 23106 INTEGRACIÓN COMUNITARIA Y EMERGENCIA SOCIAL	8.564.976,38	0,00	8.564.976,38	0,00	8.564.976,38	0,00
20200 ARRENDAMIENTOS DE EDIFICIOS Y OTRAS CONSTRUCCIONES	1.527.716,96	0,00	1.527.716,96	0,00	1.527.716,96	0,00
22105 PRODUCTOS ALIMENTICIOS	3.327,02	0,00	3.327,02	0,00	3.327,02	0,00
22106 PRODUCTOS FARMACÉUTICOS Y MATERIAL SANITARIO	946,42	0,00	946,42	0,00	946,42	0,00
22602 PUBLICIDAD Y PROPAGANDA	72.027,58	0,00	72.027,58	0,00	72.027,58	0,00
22706 ESTUDIOS Y TRABAJOS TÉCNICOS	26.944,04	0,00	26.944,04	0,00	26.944,04	0,00
22799 OTROS TRABAJOS REALIZADOS POR OTRAS EMP. Y PROF.	994.818,19	0,00	994.818,19	0,00	994.818,19	0,00
44500 A LA EMPRESA MUNICIPAL DE LA VIVIENDA Y SUELO SA	6.941,17	0,00	6.941,17	0,00	6.941,17	0,00
45001 A LA ADMINISTRACIÓN GRAL.DE LA COMUNIDAD DE MADRID	5.000.120,00	0,00	5.000.120,00	0,00	5.000.120,00	0,00
48901 OTRAS TRANSFERENCIAS A INSTITUC. SIN FINES LUCRO	932.135,00	0,00	932.135,00	0,00	932.135,00	0,00
* 23107 ATENCIÓN A LA INMIGRACIÓN	341.074,48	0,00	341.074,48	0,00	341.074,48	0,00
22706 ESTUDIOS Y TRABAJOS TÉCNICOS	4.574,48	0,00	4.574,48	0,00	4.574,48	0,00
48901 OTRAS TRANSFERENCIAS A INSTITUC. SIN FINES LUCRO	336.500,00	0,00	336.500,00	0,00	336.500,00	0,00
* 23109 INNOVACIÓN Y ESTRATEGIA SOCIAL	17.545,00	0,00	17.545,00	0,00	17.545,00	0,00
22706 ESTUDIOS Y TRABAJOS TÉCNICOS	17.545,00	0,00	17.545,00	0,00	17.545,00	0,00
* 23110 VOLUNTARIADO	84.579,95	0,00	84.579,95	0,00	84.579,95	0,00
22799 OTROS TRABAJOS REALIZADOS POR OTRAS EMP. Y PROF.	84.579,95	0,00	84.579,95	0,00	84.579,95	0,00
* 23199 ACTUACIONES EXTRAORDINARIAS COVID-19	7.257.851,11	0,00	7.257.851,11	0,00	7.257.851,11	0,00
44508 A EMPRS.MNPAL. SERV. FUNERARIOS Y CEMENTERIOS S.A.	7.253.648,24	0,00	7.253.648,24	0,00	7.253.648,24	0,00
62599 OTRO MOBILIARIO Y ENSERES	4.202,87	0,00	4.202,87	0,00	4.202,87	0,00
* 32301 CENTROS DOCENTES ENSEÑANZA INFANTIL Y PRIMARIA	1.859.206,75	0,00	1.859.206,75	0,00	1.859.206,75	0,00
22001 PRENSA, REVISTAS, LIBROS Y OTRAS PUBLICACIONES	563,96	0,00	563,96	0,00	563,96	0,00

AYUNTAMIENTO DE MADRID

INFORMACIÓN PRESUPUESTARIA. EJERCICIO CERRADOS. PRESUPUESTO DE GASTOS

OBLIGACIONES DE PRESUPUESTOS CERRADOS

Ejercicio : 2021 **Fecha: 31/12/2021**

Centro : AYUNTAMIENTO DE MADRID

EJERCICIO - ORGÁNICO - FUNCIONAL- ECONÓMICO	OBLIGACIONES PTES. PAGO A 1 DE ENERO	MODIFICACIONES SALDO INICIAL Y ANULACIONES	TOTAL OBLIGACIONES	PRESCRIPCIONES	PAGOS REALIZADOS	OBLIGACIONES PTES. PAGO A 31 DE DICIEMBRE
22104 VESTUARIO	8.547,05	0,00	8.547,05	0,00	8.547,05	0,00
22105 PRODUCTOS ALIMENTICIOS	11.058,21	0,00	11.058,21	0,00	11.058,21	0,00
22110 PRODUCTOS DE LIMPIEZA Y ASEO	4.227,09	0,00	4.227,09	0,00	4.227,09	0,00
22199 OTROS SUMINISTROS	46.350,80	0,00	46.350,80	0,00	46.350,80	0,00
22300 TRANSPORTES	4.699,04	0,00	4.699,04	0,00	4.699,04	0,00
22610 DIETAS E INDEMNIZACIONES DE PERSONAL EXTERNO	12.900,00	0,00	12.900,00	0,00	12.900,00	0,00
22799 OTROS TRABAJOS REALIZADOS POR OTRAS EMP. Y PROF.	2.279,80	0,00	2.279,80	0,00	2.279,80	0,00
22801 CONVENIOS SERVICIOS EDUCATIVOS	115.380,34	0,00	115.380,34	0,00	115.380,34	0,00
25000 TRABAJOS REALIZ. POR ADMINISTRACIONES PÚBLICAS	622.817,00	0,00	622.817,00	0,00	622.817,00	0,00
48201 BECAS	447.413,86	0,00	447.413,86	0,00	447.413,86	0,00
48900 OTRAS TRANSFERENCIAS A FAMILIAS	48.791,06	0,00	48.791,06	0,00	48.791,06	0,00
62599 OTRO MOBILIARIO Y ENSERES	476.037,92	0,00	476.037,92	0,00	476.037,92	0,00
62999 OTRAS INV. NUEVAS ASOC. AL FUNCIONAM. OPERAT. SERV	14.781,94	0,00	14.781,94	0,00	14.781,94	0,00
63599 OTRO MOBILIARIO Y ENSERES (REFORMA Y REPOSICIÓN)	43.358,68	0,00	43.358,68	0,00	43.358,68	0,00
* **32501 ABSENTISMO**	337.940,52	0,00	337.940,52	0,00	337.940,52	0,00
22799 OTROS TRABAJOS REALIZADOS POR OTRAS EMP. Y PROF.	337.940,52	0,00	337.940,52	0,00	337.940,52	0,00
* **32601 SERVICIOS COMPLEMENTARIOS EDUCACIÓN**	633.738,98	0,00	633.738,98	0,00	633.738,98	0,00
22199 OTROS SUMINISTROS	2.118,58	0,00	2.118,58	0,00	2.118,58	0,00
22606 REUNIONES, CONFERENCIAS Y CURSOS	600,00	0,00	600,00	0,00	600,00	0,00
22706 ESTUDIOS Y TRABAJOS TÉCNICOS	1.096,26	0,00	1.096,26	0,00	1.096,26	0,00
22799 OTROS TRABAJOS REALIZADOS POR OTRAS EMP. Y PROF.	452.704,80	0,00	452.704,80	0,00	452.704,80	0,00
26000 TRABAJOS REALIZ. POR INSTITUCIONES S.F. DE LUCRO	6.700,00	0,00	6.700,00	0,00	6.700,00	0,00
48901 OTRAS TRANSFERENCIAS A INSTITUC. SIN FINES LUCRO	48.714,08	0,00	48.714,08	0,00	48.714,08	0,00
62200 EDIFICIOS Y OTRAS CONSTRUCCIONES	15.760,25	0,00	15.760,25	0,00	15.760,25	0,00
62599 OTRO MOBILIARIO Y ENSERES	103.825,25	0,00	103.825,25	0,00	103.825,25	0,00
63599 OTRO MOBILIARIO Y ENSERES (REFORMA Y REPOSICIÓN)	2.219,76	0,00	2.219,76	0,00	2.219,76	0,00
* **33702 ACTIVIDADES OCIO Y TIEMPO LIBRE JUVENTUD**	226.034,10	0,00	226.034,10	0,00	226.034,10	0,00
22799 OTROS TRABAJOS REALIZADOS POR OTRAS EMP. Y PROF.	226.034,10	0,00	226.034,10	0,00	226.034,10	0,00
* **93303 I.F.S. GESTIÓN DEL PATRIMONIO**	30.890,80	0,00	30.890,80	0,00	30.890,80	0,00
63200 EDIFICIOS Y OTRAS CONSTRUCCIONES (REFORMA)	30.890,80	0,00	30.890,80	0,00	30.890,80	0,00

AYUNTAMIENTO DE MADRID

INFORMACIÓN PRESUPUESTARIA. EJERCICIO CERRADOS. PRESUPUESTO DE GASTOS

OBLIGACIONES DE PRESUPUESTOS CERRADOS

Ejercicio : 2021 **Fecha: 31/12/2021**

Centro : AYUNTAMIENTO DE MADRID

EJERCICIO - ORGÁNICO - FUNCIONAL- ECONÓMICO	OBLIGACIONES PTES. PAGO A 1 DE ENERO	MODIFICACIONES SALDO INICIAL Y ANULACIONES	TOTAL OBLIGACIONES	PRESCRIPCIONES	PAGOS REALIZADOS	OBLIGACIONES PTES. PAGO A 31 DE DICIEMBRE
** 001190 OBRAS Y EQUIPAMIENTOS	45.177.439,21	0,00	45.177.439,21	0,00	45.177.439,21	0,00
* 15320 DIR.Y GEST.ADMV. DE OBRAS Y EQUIPAMIENTOS	56.473,40	0,00	56.473,40	0,00	56.473,40	0,00
20500 ARRENDAMIENTOS DE MOBILIARIO Y ENSERES	2.371,60	0,00	2.371,60	0,00	2.371,60	0,00
22000 MATERIAL DE OFICINA ORDINARIO NO INVENTARIABLE	2.408,13	0,00	2.408,13	0,00	2.408,13	0,00
22199 OTROS SUMINISTROS	5.562,39	0,00	5.562,39	0,00	5.562,39	0,00
22300 TRANSPORTES	651,95	0,00	651,95	0,00	651,95	0,00
22603 PUBLICACIÓN EN DIARIOS OFICIALES	1.649,80	0,00	1.649,80	0,00	1.649,80	0,00
23111 LOCOMOCIÓN URBANA PERSONAL DIRECTIVO	59,90	0,00	59,90	0,00	59,90	0,00
35200 INTERESES DE DEMORA	34.075,69	0,00	34.075,69	0,00	34.075,69	0,00
62599 OTRO MOBILIARIO Y ENSERES	459,22	0,00	459,22	0,00	459,22	0,00
63301 INSTALACIONES (REFORMA Y REPOSICIÓN)	9.234,72	0,00	9.234,72	0,00	9.234,72	0,00
* 15321 VÍAS PÚBLICAS	6.738.704,26	0,00	6.738.704,26	0,00	6.738.704,26	0,00
22500 TRIBUTOS ESTATALES	1.059,86	0,00	1.059,86	0,00	1.059,86	0,00
22602 PUBLICIDAD Y PROPAGANDA	209.632,03	0,00	209.632,03	0,00	209.632,03	0,00
22706 ESTUDIOS Y TRABAJOS TÉCNICOS	244.615,06	0,00	244.615,06	0,00	244.615,06	0,00
48901 OTRAS TRANSFERENCIAS A INSTITUC. SIN FINES LUCRO	110.460,00	0,00	110.460,00	0,00	110.460,00	0,00
60903 URBANIZACIÓN A CARGO DE PARTICULARES	50.246,68	0,00	50.246,68	0,00	50.246,68	0,00
60904 URBANIZACIÓN A CARGO DEL AYUNTAMIENTO	229.917,09	0,00	229.917,09	0,00	229.917,09	0,00
61904 URBANIZACIÓN A CARGO DEL AYUNTAMIENTO (REMODELAC.)	400.908,19	0,00	400.908,19	0,00	400.908,19	0,00
61910 VIALES (REMODELACIÓN)	5.198.441,56	0,00	5.198.441,56	0,00	5.198.441,56	0,00
61911 PASOS A DISTINTO NIVEL	293.423,79	0,00	293.423,79	0,00	293.423,79	0,00
* 15340 INFRAESTRUCTURAS URBANAS	482.651,85	0,00	482.651,85	0,00	482.651,85	0,00
22706 ESTUDIOS Y TRABAJOS TÉCNICOS	17.545,00	0,00	17.545,00	0,00	17.545,00	0,00
61904 URBANIZACIÓN A CARGO DEL AYUNTAMIENTO (REMODELAC.)	465.106,85	0,00	465.106,85	0,00	465.106,85	0,00
* 15350 OFICINA DE ACCESIBILIDAD	98.457,31	0,00	98.457,31	0,00	98.457,31	0,00
22602 PUBLICIDAD Y PROPAGANDA	11.999,81	0,00	11.999,81	0,00	11.999,81	0,00
22706 ESTUDIOS Y TRABAJOS TÉCNICOS	86.457,50	0,00	86.457,50	0,00	86.457,50	0,00
* 16501 EQUIPAMIENTOS URBANOS	8.928.605,11	0,00	8.928.605,11	0,00	8.928.605,11	0,00
22799 OTROS TRABAJOS REALIZADOS POR OTRAS EMP. Y PROF.	8.928.605,11	0,00	8.928.605,11	0,00	8.928.605,11	0,00
* 93301 CONSTR.MNTO.Y REHABILITACIÓN INMUEBLES MUNICIPALES	20.911.356,83	0,00	20.911.356,83	0,00	20.911.356,83	0,00

AYUNTAMIENTO DE MADRID

INFORMACIÓN PRESUPUESTARIA. EJERCICIO CERRADOS. PRESUPUESTO DE GASTOS

OBLIGACIONES DE PRESUPUESTOS CERRADOS

Ejercicio : 2021 **Fecha: 31/12/2021**

Centro : AYUNTAMIENTO DE MADRID

EJERCICIO - ORGÁNICO - FUNCIONAL- ECONÓMICO	OBLIGACIONES PTES. PAGO A 1 DE ENERO	MODIFICACIONES SALDO INICIAL Y ANULACIONES	TOTAL OBLIGACIONES	PRESCRIPCIONES	PAGOS REALIZADOS	OBLIGACIONES PTES. PAGO A 31 DE DICIEMBRE
21200 REP.MANT. Y CONSERV. EDIFICIOS Y OTRAS CONSTRUC.	30.123,03	0,00	30.123,03	0,00	30.123,03	0,00
21300 REP.MANT.Y CONSERV. MAQUINARIA, INSTAL. Y UTILLAJE	78.848,07	0,00	78.848,07	0,00	78.848,07	0,00
22199 OTROS SUMINISTROS	17.908,00	0,00	17.908,00	0,00	17.908,00	0,00
22602 PUBLICIDAD Y PROPAGANDA	10.043,00	0,00	10.043,00	0,00	10.043,00	0,00
22604 GASTOS JURÍDICOS Y CONTENCIOSOS	1.160.516,32	0,00	1.160.516,32	0,00	1.160.516,32	0,00
22706 ESTUDIOS Y TRABAJOS TÉCNICOS	47.730,06	0,00	47.730,06	0,00	47.730,06	0,00
62200 EDIFICIOS Y OTRAS CONSTRUCCIONES	12.019.638,17	0,00	12.019.638,17	0,00	12.019.638,17	0,00
63200 EDIFICIOS Y OTRAS CONSTRUCCIONES (REFORMA)	7.546.550,18	0,00	7.546.550,18	0,00	7.546.550,18	0,00
*** 93303 I.F.S. GESTIÓN DEL PATRIMONIO**	7.904.571,99	0,00	7.904.571,99	0,00	7.904.571,99	0,00
63200 EDIFICIOS Y OTRAS CONSTRUCCIONES (REFORMA)	7.904.571,99	0,00	7.904.571,99	0,00	7.904.571,99	0,00
*** 93304 GESTIÓN PATRIMONIAL**	56.618,46	0,00	56.618,46	0,00	56.618,46	0,00
21200 REP.MANT. Y CONSERV. EDIFICIOS Y OTRAS CONSTRUC.	10.247,06	0,00	10.247,06	0,00	10.247,06	0,00
22500 TRIBUTOS ESTATALES	147,49	0,00	147,49	0,00	147,49	0,00
22604 GASTOS JURÍDICOS Y CONTENCIOSOS	46.223,91	0,00	46.223,91	0,00	46.223,91	0,00
**** 001201 DISTRITO DE CENTRO**	1.429.249,97	0,00	1.429.249,97	0,00	1.429.249,97	0,00
*** 15322 OTRAS ACTUACIONES EN VÍAS PÚBLICAS**	44.775,55	0,00	44.775,55	0,00	44.775,55	0,00
61910 VIALES (REMODELACIÓN)	44.775,55	0,00	44.775,55	0,00	44.775,55	0,00
*** 17102 ZONAS VERDES**	24.553,68	0,00	24.553,68	0,00	24.553,68	0,00
61921 ZONAS AJARDINADAS (REM)	24.553,68	0,00	24.553,68	0,00	24.553,68	0,00
*** 17103 EQUIPAMIENTO DE ZONAS AJARDINADAS**	4.835,89	0,00	4.835,89	0,00	4.835,89	0,00
60913 MOBILIARIO URBANO	4.835,89	0,00	4.835,89	0,00	4.835,89	0,00
*** 23102 FAMILIA E INFANCIA**	620,96	0,00	620,96	0,00	620,96	0,00
22799 OTROS TRABAJOS REALIZADOS POR OTRAS EMP. Y PROF.	620,96	0,00	620,96	0,00	620,96	0,00
*** 23103 PERSONAS MAYORES Y SERVICIOS SOCIALES**	5.623,51	0,00	5.623,51	0,00	5.623,51	0,00
22799 OTROS TRABAJOS REALIZADOS POR OTRAS EMP. Y PROF.	5.213,51	0,00	5.213,51	0,00	5.213,51	0,00
48900 OTRAS TRANSFERENCIAS A FAMILIAS	410,00	0,00	410,00	0,00	410,00	0,00
*** 23106 INTEGRACIÓN COMUNITARIA Y EMERGENCIA SOCIAL**	695,75	0,00	695,75	0,00	695,75	0,00
48900 OTRAS TRANSFERENCIAS A FAMILIAS	695,75	0,00	695,75	0,00	695,75	0,00
*** 23199 ACTUACIONES EXTRAORDINARIAS COVID-19**	18.210,50	0,00	18.210,50	0,00	18.210,50	0,00
22799 OTROS TRABAJOS REALIZADOS POR OTRAS EMP. Y PROF.	18.210,50	0,00	18.210,50	0,00	18.210,50	0,00

AYUNTAMIENTO DE MADRID

INFORMACIÓN PRESUPUESTARIA. EJERCICIO CERRADOS. PRESUPUESTO DE GASTOS

OBLIGACIONES DE PRESUPUESTOS CERRADOS

Ejercicio : 2021 **Fecha: 31/12/2021**

Centro : AYUNTAMIENTO DE MADRID

EJERCICIO - ORGÁNICO - FUNCIONAL- ECONÓMICO	OBLIGACIONES PTES. PAGO A 1 DE ENERO	MODIFICACIONES SALDO INICIAL Y ANULACIONES	TOTAL OBLIGACIONES	PRESCRIPCIONES	PAGOS REALIZADOS	OBLIGACIONES PTES. PAGO A 31 DE DICIEMBRE
* 32301 CENTROS DOCENTES ENSEÑANZA INFANTIL Y PRIMARIA	471.591,67	0,00	471.591,67	0,00	471.591,67	0,00
21200 REP.MANT. Y CONSERV. EDIFICIOS Y OTRAS CONSTRUC.	16.057,89	0,00	16.057,89	0,00	16.057,89	0,00
22105 PRODUCTOS ALIMENTICIOS	837,73	0,00	837,73	0,00	837,73	0,00
22700 LIMPIEZA Y ASEO	239.703,97	0,00	239.703,97	0,00	239.703,97	0,00
22799 OTROS TRABAJOS REALIZADOS POR OTRAS EMP. Y PROF.	60.150,13	0,00	60.150,13	0,00	60.150,13	0,00
63200 EDIFICIOS Y OTRAS CONSTRUCCIONES (REFORMA)	154.841,95	0,00	154.841,95	0,00	154.841,95	0,00
* 32501 ABSENTISMO	2.860,00	0,00	2.860,00	0,00	2.860,00	0,00
22799 OTROS TRABAJOS REALIZADOS POR OTRAS EMP. Y PROF.	2.860,00	0,00	2.860,00	0,00	2.860,00	0,00
* 32601 SERVICIOS COMPLEMENTARIOS EDUCACIÓN	35.553,22	0,00	35.553,22	0,00	35.553,22	0,00
22799 OTROS TRABAJOS REALIZADOS POR OTRAS EMP. Y PROF.	14.960,00	0,00	14.960,00	0,00	14.960,00	0,00
63200 EDIFICIOS Y OTRAS CONSTRUCCIONES (REFORMA)	20.593,22	0,00	20.593,22	0,00	20.593,22	0,00
* 33401 ACTIVIDADES CULTURALES	802,00	0,00	802,00	0,00	802,00	0,00
22799 OTROS TRABAJOS REALIZADOS POR OTRAS EMP. Y PROF.	802,00	0,00	802,00	0,00	802,00	0,00
* 34101 ACTUACIONES DEPORTIVAS EN DISTRITOS	260,39	0,00	260,39	0,00	260,39	0,00
22799 OTROS TRABAJOS REALIZADOS POR OTRAS EMP. Y PROF.	260,39	0,00	260,39	0,00	260,39	0,00
* 34201 INSTALACIONES DEPORTIVAS	42.252,01	0,00	42.252,01	0,00	42.252,01	0,00
21200 REP.MANT. Y CONSERV. EDIFICIOS Y OTRAS CONSTRUC.	8.738,96	0,00	8.738,96	0,00	8.738,96	0,00
22700 LIMPIEZA Y ASEO	2.006,99	0,00	2.006,99	0,00	2.006,99	0,00
63200 EDIFICIOS Y OTRAS CONSTRUCCIONES (REFORMA)	31.506,06	0,00	31.506,06	0,00	31.506,06	0,00
* 92001 DIREC. Y GESTIÓN ADMTVA. DEL DISTRITO	92.983,15	0,00	92.983,15	0,00	92.983,15	0,00
20200 ARRENDAMIENTOS DE EDIFICIOS Y OTRAS CONSTRUCCIONES	37.363,12	0,00	37.363,12	0,00	37.363,12	0,00
21200 REP.MANT. Y CONSERV. EDIFICIOS Y OTRAS CONSTRUC.	591,67	0,00	591,67	0,00	591,67	0,00
22000 MATERIAL DE OFICINA ORDINARIO NO INVENTARIABLE	10.335,31	0,00	10.335,31	0,00	10.335,31	0,00
22002 MATERIAL INFORMÁTICO NO INVENTARIABLE	14.783,18	0,00	14.783,18	0,00	14.783,18	0,00
22199 OTROS SUMINISTROS	5.633,76	0,00	5.633,76	0,00	5.633,76	0,00
22699 OTROS GASTOS DIVERSOS	2.075,25	0,00	2.075,25	0,00	2.075,25	0,00
22706 ESTUDIOS Y TRABAJOS TÉCNICOS	22.200,86	0,00	22.200,86	0,00	22.200,86	0,00
* 92401 PARTICIPACIÓN CIUDADANA	116.960,00	0,00	116.960,00	0,00	116.960,00	0,00
48901 OTRAS TRANSFERENCIAS A INSTITUC. SIN FINES LUCRO	111.960,00	0,00	111.960,00	0,00	111.960,00	0,00
78901 OTRAS TRANSF. DE CAPITAL A INST. SIN FINES LUCRO	5.000,00	0,00	5.000,00	0,00	5.000,00	0,00

AYUNTAMIENTO DE MADRID

INFORMACIÓN PRESUPUESTARIA. EJERCICIO CERRADOS. PRESUPUESTO DE GASTOS

OBLIGACIONES DE PRESUPUESTOS CERRADOS

Ejercicio : 2021 **Fecha: 31/12/2021**

Centro : AYUNTAMIENTO DE MADRID

EJERCICIO - ORGÁNICO - FUNCIONAL- ECONÓMICO	OBLIGACIONES PTES. PAGO A 1 DE ENERO	MODIFICACIONES SALDO INICIAL Y ANULACIONES	TOTAL OBLIGACIONES	PRESCRIPCIONES	PAGOS REALIZADOS	OBLIGACIONES PTES. PAGO A 31 DE DICIEMBRE
* 93302 EDIFICIOS	502.376,92	0,00	502.376,92	0,00	502.376,92	0,00
21200 REP.MANT. Y CONSERV. EDIFICIOS Y OTRAS CONSTRUC.	180.652,57	0,00	180.652,57	0,00	180.652,57	0,00
22700 LIMPIEZA Y ASEO	233.762,19	0,00	233.762,19	0,00	233.762,19	0,00
22701 SEGURIDAD	6.685,25	0,00	6.685,25	0,00	6.685,25	0,00
22799 OTROS TRABAJOS REALIZADOS POR OTRAS EMP. Y PROF.	61.025,33	0,00	61.025,33	0,00	61.025,33	0,00
63200 EDIFICIOS Y OTRAS CONSTRUCCIONES (REFORMA)	20.251,58	0,00	20.251,58	0,00	20.251,58	0,00
* 93303 I.F.S. GESTIÓN DEL PATRIMONIO	64.294,77	0,00	64.294,77	0,00	64.294,77	0,00
63200 EDIFICIOS Y OTRAS CONSTRUCCIONES (REFORMA)	64.294,77	0,00	64.294,77	0,00	64.294,77	0,00
** 001202 DISTRITO DE ARGANZUELA	4.695.444,12	0,00	4.695.444,12	0,00	4.695.444,12	0,00
* 15322 OTRAS ACTUACIONES EN VÍAS PÚBLICAS	45.504,19	0,00	45.504,19	0,00	45.504,19	0,00
21001 REP. MANT. Y CONSERV. DE VIAS PUBL. A CARGO PARTIC	45.504,19	0,00	45.504,19	0,00	45.504,19	0,00
* 17102 ZONAS VERDES	222.911,03	0,00	222.911,03	0,00	222.911,03	0,00
61920 PARQUES (REMODELACIÓN)	53.293,75	0,00	53.293,75	0,00	53.293,75	0,00
61921 ZONAS AJARDINADAS (REM)	169.617,28	0,00	169.617,28	0,00	169.617,28	0,00
* 23102 FAMILIA E INFANCIA	58.139,68	0,00	58.139,68	0,00	58.139,68	0,00
22799 OTROS TRABAJOS REALIZADOS POR OTRAS EMP. Y PROF.	51.499,51	0,00	51.499,51	0,00	51.499,51	0,00
48900 OTRAS TRANSFERENCIAS A FAMILIAS	6.640,17	0,00	6.640,17	0,00	6.640,17	0,00
* 23103 PERSONAS MAYORES Y SERVICIOS SOCIALES	1.058.508,41	0,00	1.058.508,41	0,00	1.058.508,41	0,00
21200 REP.MANT. Y CONSERV. EDIFICIOS Y OTRAS CONSTRUC.	14.583,35	0,00	14.583,35	0,00	14.583,35	0,00
22710 SERVICIO DE AYUDA A DOMICILIO	1.018.523,66	0,00	1.018.523,66	0,00	1.018.523,66	0,00
22799 OTROS TRABAJOS REALIZADOS POR OTRAS EMP. Y PROF.	25.401,40	0,00	25.401,40	0,00	25.401,40	0,00
* 23106 INTEGRACIÓN COMUNITARIA Y EMERGENCIA SOCIAL	90.084,79	0,00	90.084,79	0,00	90.084,79	0,00
22799 OTROS TRABAJOS REALIZADOS POR OTRAS EMP. Y PROF.	58.598,61	0,00	58.598,61	0,00	58.598,61	0,00
48900 OTRAS TRANSFERENCIAS A FAMILIAS	31.486,18	0,00	31.486,18	0,00	31.486,18	0,00
* 23199 ACTUACIONES EXTRAORDINARIAS COVID-19	1.405.498,04	0,00	1.405.498,04	0,00	1.405.498,04	0,00
22799 OTROS TRABAJOS REALIZADOS POR OTRAS EMP. Y PROF.	1.390.204,95	0,00	1.390.204,95	0,00	1.390.204,95	0,00
62599 OTRO MOBILIARIO Y ENSERES	15.293,09	0,00	15.293,09	0,00	15.293,09	0,00
* 32301 CENTROS DOCENTES ENSEÑANZA INFANTIL Y PRIMARIA	1.036.024,35	0,00	1.036.024,35	0,00	1.036.024,35	0,00
21200 REP.MANT. Y CONSERV. EDIFICIOS Y OTRAS CONSTRUC.	49.871,73	0,00	49.871,73	0,00	49.871,73	0,00
22700 LIMPIEZA Y ASEO	224.364,00	0,00	224.364,00	0,00	224.364,00	0,00

AYUNTAMIENTO DE MADRID

INFORMACIÓN PRESUPUESTARIA. EJERCICIO CERRADOS. PRESUPUESTO DE GASTOS

OBLIGACIONES DE PRESUPUESTOS CERRADOS

Ejercicio : 2021 **Fecha: 31/12/2021**

Centro : AYUNTAMIENTO DE MADRID

EJERCICIO - ORGÁNICO - FUNCIONAL- ECONÓMICO	OBLIGACIONES PTES. PAGO A 1 DE ENERO	MODIFICACIONES SALDO INICIAL Y ANULACIONES	TOTAL OBLIGACIONES	PRESCRIPCIONES	PAGOS REALIZADOS	OBLIGACIONES PTES. PAGO A 31 DE DICIEMBRE
22799 OTROS TRABAJOS REALIZADOS POR OTRAS EMP. Y PROF.	641.532,93	0,00	641.532,93	0,00	641.532,93	0,00
63200 EDIFICIOS Y OTRAS CONSTRUCCIONES (REFORMA)	120.255,69	0,00	120.255,69	0,00	120.255,69	0,00
* **32601 SERVICIOS COMPLEMENTARIOS EDUCACIÓN**	232.072,20	0,00	232.072,20	0,00	232.072,20	0,00
21200 REP.MANT. Y CONSERV. EDIFICIOS Y OTRAS CONSTRUC.	979,40	0,00	979,40	0,00	979,40	0,00
22300 TRANSPORTES	1.683,94	0,00	1.683,94	0,00	1.683,94	0,00
22602 PUBLICIDAD Y PROPAGANDA	726,00	0,00	726,00	0,00	726,00	0,00
22700 LIMPIEZA Y ASEO	56,12	0,00	56,12	0,00	56,12	0,00
22799 OTROS TRABAJOS REALIZADOS POR OTRAS EMP. Y PROF.	228.626,74	0,00	228.626,74	0,00	228.626,74	0,00
* **33401 ACTIVIDADES CULTURALES**	77.927,52	0,00	77.927,52	0,00	77.927,52	0,00
22199 OTROS SUMINISTROS	218,28	0,00	218,28	0,00	218,28	0,00
22707 TALLERES CULTURALES DISTRITOS	61.924,03	0,00	61.924,03	0,00	61.924,03	0,00
22799 OTROS TRABAJOS REALIZADOS POR OTRAS EMP. Y PROF.	9.785,21	0,00	9.785,21	0,00	9.785,21	0,00
48203 PREMIOS	6.000,00	0,00	6.000,00	0,00	6.000,00	0,00
* **34201 INSTALACIONES DEPORTIVAS**	69.458,03	0,00	69.458,03	0,00	69.458,03	0,00
20300 ARRENDAMIENTOS DE MAQUINARIA, INSTALAC. Y UTILLAJE	62,66	0,00	62,66	0,00	62,66	0,00
20800 ARRENDAMIENTOS DE OTRO INMOVILIZADO MATERIAL	14.579,30	0,00	14.579,30	0,00	14.579,30	0,00
21200 REP.MANT. Y CONSERV. EDIFICIOS Y OTRAS CONSTRUC.	25.365,64	0,00	25.365,64	0,00	25.365,64	0,00
22000 MATERIAL DE OFICINA ORDINARIO NO INVENTARIABLE	2.989,24	0,00	2.989,24	0,00	2.989,24	0,00
22110 PRODUCTOS DE LIMPIEZA Y ASEO	9.972,86	0,00	9.972,86	0,00	9.972,86	0,00
22199 OTROS SUMINISTROS	5.085,05	0,00	5.085,05	0,00	5.085,05	0,00
22700 LIMPIEZA Y ASEO	4.115,58	0,00	4.115,58	0,00	4.115,58	0,00
62599 OTRO MOBILIARIO Y ENSERES	7.287,70	0,00	7.287,70	0,00	7.287,70	0,00
* **92001 DIREC. Y GESTIÓN ADMTVA. DEL DISTRITO**	58.561,20	0,00	58.561,20	0,00	58.561,20	0,00
22000 MATERIAL DE OFICINA ORDINARIO NO INVENTARIABLE	49.045,21	0,00	49.045,21	0,00	49.045,21	0,00
22604 GASTOS JURÍDICOS Y CONTENCIOSOS	4.259,20	0,00	4.259,20	0,00	4.259,20	0,00
22706 ESTUDIOS Y TRABAJOS TÉCNICOS	1.499,77	0,00	1.499,77	0,00	1.499,77	0,00
22799 OTROS TRABAJOS REALIZADOS POR OTRAS EMP. Y PROF.	716,19	0,00	716,19	0,00	716,19	0,00
62599 OTRO MOBILIARIO Y ENSERES	3.040,83	0,00	3.040,83	0,00	3.040,83	0,00
* **92401 PARTICIPACIÓN CIUDADANA**	115.465,25	0,00	115.465,25	0,00	115.465,25	0,00
22799 OTROS TRABAJOS REALIZADOS POR OTRAS EMP. Y PROF.	1.423,74	0,00	1.423,74	0,00	1.423,74	0,00

AYUNTAMIENTO DE MADRID

INFORMACIÓN PRESUPUESTARIA. EJERCICIO CERRADOS. PRESUPUESTO DE GASTOS

OBLIGACIONES DE PRESUPUESTOS CERRADOS

Ejercicio : 2021 **Fecha: 31/12/2021**

Centro : AYUNTAMIENTO DE MADRID

EJERCICIO - ORGÁNICO - FUNCIONAL- ECONÓMICO	OBLIGACIONES PTES. PAGO A 1 DE ENERO	MODIFICACIONES SALDO INICIAL Y ANULACIONES	TOTAL OBLIGACIONES	PRESCRIPCIONES	PAGOS REALIZADOS	OBLIGACIONES PTES. PAGO A 31 DE DICIEMBRE
48901 OTRAS TRANSFERENCIAS A INSTITUC. SIN FINES LUCRO	83.339,79	0,00	83.339,79	0,00	83.339,79	0,00
78901 OTRAS TRANSF. DE CAPITAL A INST. SIN FINES LUCRO	30.701,72	0,00	30.701,72	0,00	30.701,72	0,00
***** **93302 EDIFICIOS**	225.289,43	0,00	225.289,43	0,00	225.289,43	0,00
21200 REP.MANT. Y CONSERV. EDIFICIOS Y OTRAS CONSTRUC.	31.822,68	0,00	31.822,68	0,00	31.822,68	0,00
22700 LIMPIEZA Y ASEO	102.433,26	0,00	102.433,26	0,00	102.433,26	0,00
22706 ESTUDIOS Y TRABAJOS TÉCNICOS	28.789,83	0,00	28.789,83	0,00	28.789,83	0,00
22799 OTROS TRABAJOS REALIZADOS POR OTRAS EMP. Y PROF.	62.243,66	0,00	62.243,66	0,00	62.243,66	0,00
****** **001203 DISTRITO DE RETIRO**	2.764.583,00	0,00	2.764.583,00	0,00	2.764.583,00	0,00
***** **15322 OTRAS ACTUACIONES EN VÍAS PÚBLICAS**	521.530,85	0,00	521.530,85	0,00	521.530,85	0,00
21000 REP.MANT. Y CONSERV. BIENES DESTINADOS USO GENERAL	1.423,96	0,00	1.423,96	0,00	1.423,96	0,00
61904 URBANIZACIÓN A CARGO DEL AYUNTAMIENTO (REMODELAC.)	395.750,19	0,00	395.750,19	0,00	395.750,19	0,00
61910 VIALES (REMODELACIÓN)	124.356,70	0,00	124.356,70	0,00	124.356,70	0,00
***** **17102 ZONAS VERDES**	92.312,90	0,00	92.312,90	0,00	92.312,90	0,00
61920 PARQUES (REMODELACIÓN)	11.919,66	0,00	11.919,66	0,00	11.919,66	0,00
61921 ZONAS AJARDINADAS (REM)	80.393,24	0,00	80.393,24	0,00	80.393,24	0,00
***** **17103 EQUIPAMIENTO DE ZONAS AJARDINADAS**	22.544,96	0,00	22.544,96	0,00	22.544,96	0,00
60913 MOBILIARIO URBANO	22.544,96	0,00	22.544,96	0,00	22.544,96	0,00
***** **23102 FAMILIA E INFANCIA**	13.648,26	0,00	13.648,26	0,00	13.648,26	0,00
22799 OTROS TRABAJOS REALIZADOS POR OTRAS EMP. Y PROF.	13.329,66	0,00	13.329,66	0,00	13.329,66	0,00
48900 OTRAS TRANSFERENCIAS A FAMILIAS	318,60	0,00	318,60	0,00	318,60	0,00
***** **23103 PERSONAS MAYORES Y SERVICIOS SOCIALES**	419.958,85	0,00	419.958,85	0,00	419.958,85	0,00
22710 SERVICIO DE AYUDA A DOMICILIO	368.535,81	0,00	368.535,81	0,00	368.535,81	0,00
22799 OTROS TRABAJOS REALIZADOS POR OTRAS EMP. Y PROF.	30.408,70	0,00	30.408,70	0,00	30.408,70	0,00
48900 OTRAS TRANSFERENCIAS A FAMILIAS	1.939,08	0,00	1.939,08	0,00	1.939,08	0,00
62599 OTRO MOBILIARIO Y ENSERES	12.996,34	0,00	12.996,34	0,00	12.996,34	0,00
62600 EQUIPOS DE COMUNICACIÓN	6.078,92	0,00	6.078,92	0,00	6.078,92	0,00
***** **23106 INTEGRACIÓN COMUNITARIA Y EMERGENCIA SOCIAL**	11.492,39	0,00	11.492,39	0,00	11.492,39	0,00
22799 OTROS TRABAJOS REALIZADOS POR OTRAS EMP. Y PROF.	9.653,42	0,00	9.653,42	0,00	9.653,42	0,00
48900 OTRAS TRANSFERENCIAS A FAMILIAS	1.838,97	0,00	1.838,97	0,00	1.838,97	0,00
***** **23199 ACTUACIONES EXTRAORDINARIAS COVID-19**	113.076,48	0,00	113.076,48	0,00	113.076,48	0,00

AYUNTAMIENTO DE MADRID

INFORMACIÓN PRESUPUESTARIA. EJERCICIO CERRADOS. PRESUPUESTO DE GASTOS

OBLIGACIONES DE PRESUPUESTOS CERRADOS

Ejercicio : 2021 **Fecha: 31/12/2021**

Centro : AYUNTAMIENTO DE MADRID

EJERCICIO - ORGÁNICO - FUNCIONAL- ECONÓMICO	OBLIGACIONES PTES. PAGO A 1 DE ENERO	MODIFICACIONES SALDO INICIAL Y ANULACIONES	TOTAL OBLIGACIONES	PRESCRIPCIONES	PAGOS REALIZADOS	OBLIGACIONES PTES. PAGO A 31 DE DICIEMBRE
22106 PRODUCTOS FARMACÉUTICOS Y MATERIAL SANITARIO	14.584,62	0,00	14.584,62	0,00	14.584,62	0,00
22199 OTROS SUMINISTROS	2.492,76	0,00	2.492,76	0,00	2.492,76	0,00
22799 OTROS TRABAJOS REALIZADOS POR OTRAS EMP. Y PROF.	95.999,10	0,00	95.999,10	0,00	95.999,10	0,00
* **31101 SALUBRIDAD PÚBLICA**	1.292,03	0,00	1.292,03	0,00	1.292,03	0,00
22199 OTROS SUMINISTROS	1.292,03	0,00	1.292,03	0,00	1.292,03	0,00
* **32301 CENTROS DOCENTES ENSEÑANZA INFANTIL Y PRIMARIA**	91.479,97	0,00	91.479,97	0,00	91.479,97	0,00
21200 REP.MANT. Y CONSERV. EDIFICIOS Y OTRAS CONSTRUC.	4.539,94	0,00	4.539,94	0,00	4.539,94	0,00
22799 OTROS TRABAJOS REALIZADOS POR OTRAS EMP. Y PROF.	69.423,61	0,00	69.423,61	0,00	69.423,61	0,00
63200 EDIFICIOS Y OTRAS CONSTRUCCIONES (REFORMA)	17.516,42	0,00	17.516,42	0,00	17.516,42	0,00
* **32501 ABSENTISMO**	3.762,00	0,00	3.762,00	0,00	3.762,00	0,00
22799 OTROS TRABAJOS REALIZADOS POR OTRAS EMP. Y PROF.	3.762,00	0,00	3.762,00	0,00	3.762,00	0,00
* **32601 SERVICIOS COMPLEMENTARIOS EDUCACIÓN**	62.753,89	0,00	62.753,89	0,00	62.753,89	0,00
22300 TRANSPORTES	635,53	0,00	635,53	0,00	635,53	0,00
22799 OTROS TRABAJOS REALIZADOS POR OTRAS EMP. Y PROF.	62.118,36	0,00	62.118,36	0,00	62.118,36	0,00
* **33401 ACTIVIDADES CULTURALES**	107.901,60	0,00	107.901,60	0,00	107.901,60	0,00
22707 TALLERES CULTURALES DISTRITOS	50.685,29	0,00	50.685,29	0,00	50.685,29	0,00
22799 OTROS TRABAJOS REALIZADOS POR OTRAS EMP. Y PROF.	54.416,31	0,00	54.416,31	0,00	54.416,31	0,00
48203 PREMIOS	2.800,00	0,00	2.800,00	0,00	2.800,00	0,00
* **34101 ACTUACIONES DEPORTIVAS EN DISTRITOS**	18.987,34	0,00	18.987,34	0,00	18.987,34	0,00
22799 OTROS TRABAJOS REALIZADOS POR OTRAS EMP. Y PROF.	18.987,34	0,00	18.987,34	0,00	18.987,34	0,00
* **34201 INSTALACIONES DEPORTIVAS**	138.497,03	0,00	138.497,03	0,00	138.497,03	0,00
20800 ARRENDAMIENTOS DE OTRO INMOVILIZADO MATERIAL	5.141,40	0,00	5.141,40	0,00	5.141,40	0,00
21900 REP., MANT. Y CONSERV. OTRO INMOVILIZADO MATERIAL	19.316,68	0,00	19.316,68	0,00	19.316,68	0,00
22104 VESTUARIO	20.288,77	0,00	20.288,77	0,00	20.288,77	0,00
22106 PRODUCTOS FARMACÉUTICOS Y MATERIAL SANITARIO	5.338,84	0,00	5.338,84	0,00	5.338,84	0,00
22110 PRODUCTOS DE LIMPIEZA Y ASEO	11.989,31	0,00	11.989,31	0,00	11.989,31	0,00
22199 OTROS SUMINISTROS	25.308,58	0,00	25.308,58	0,00	25.308,58	0,00
22700 LIMPIEZA Y ASEO	143,85	0,00	143,85	0,00	143,85	0,00
62300 MAQUINARIA	48.279,00	0,00	48.279,00	0,00	48.279,00	0,00
63200 EDIFICIOS Y OTRAS CONSTRUCCIONES (REFORMA)	2.690,60	0,00	2.690,60	0,00	2.690,60	0,00

AYUNTAMIENTO DE MADRID

INFORMACIÓN PRESUPUESTARIA. EJERCICIO CERRADOS. PRESUPUESTO DE GASTOS

OBLIGACIONES DE PRESUPUESTOS CERRADOS

Ejercicio : 2021 **Fecha: 31/12/2021**

Centro : AYUNTAMIENTO DE MADRID

EJERCICIO - ORGÁNICO - FUNCIONAL- ECONÓMICO	OBLIGACIONES PTES. PAGO A 1 DE ENERO	MODIFICACIONES SALDO INICIAL Y ANULACIONES	TOTAL OBLIGACIONES	PRESCRIPCIONES	PAGOS REALIZADOS	OBLIGACIONES PTES. PAGO A 31 DE DICIEMBRE
* 92001 DIREC. Y GESTIÓN ADMTVA. DEL DISTRITO	112.897,26	0,00	112.897,26	0,00	112.897,26	0,00
22000 MATERIAL DE OFICINA ORDINARIO NO INVENTARIABLE	10.702,92	0,00	10.702,92	0,00	10.702,92	0,00
22001 PRENSA, REVISTAS, LIBROS Y OTRAS PUBLICACIONES	3.250,70	0,00	3.250,70	0,00	3.250,70	0,00
22002 MATERIAL INFORMÁTICO NO INVENTARIABLE	5.798,02	0,00	5.798,02	0,00	5.798,02	0,00
22706 ESTUDIOS Y TRABAJOS TÉCNICOS	87.868,67	0,00	87.868,67	0,00	87.868,67	0,00
22799 OTROS TRABAJOS REALIZADOS POR OTRAS EMP. Y PROF.	1.214,20	0,00	1.214,20	0,00	1.214,20	0,00
23303 INDEMNIZACIÓN A VOCALES DE JUNTAS DE DISTRITO	576,47	0,00	576,47	0,00	576,47	0,00
44500 A LA EMPRESA MUNICIPAL DE LA VIVIENDA Y SUELO SA	3.486,28	0,00	3.486,28	0,00	3.486,28	0,00
* 92401 PARTICIPACIÓN CIUDADANA	6.433,85	0,00	6.433,85	0,00	6.433,85	0,00
48901 OTRAS TRANSFERENCIAS A INSTITUC. SIN FINES LUCRO	6.433,85	0,00	6.433,85	0,00	6.433,85	0,00
* 93302 EDIFICIOS	109.386,42	0,00	109.386,42	0,00	109.386,42	0,00
22701 SEGURIDAD	59.848,42	0,00	59.848,42	0,00	59.848,42	0,00
22799 OTROS TRABAJOS REALIZADOS POR OTRAS EMP. Y PROF.	31.622,70	0,00	31.622,70	0,00	31.622,70	0,00
63200 EDIFICIOS Y OTRAS CONSTRUCCIONES (REFORMA)	17.915,30	0,00	17.915,30	0,00	17.915,30	0,00
* 93303 I.F.S. GESTIÓN DEL PATRIMONIO	916.626,92	0,00	916.626,92	0,00	916.626,92	0,00
63200 EDIFICIOS Y OTRAS CONSTRUCCIONES (REFORMA)	916.626,92	0,00	916.626,92	0,00	916.626,92	0,00
** 001204 DISTRITO DE SALAMANCA	564.790,07	0,00	564.790,07	0,00	564.790,07	0,00
* 15322 OTRAS ACTUACIONES EN VÍAS PÚBLICAS	20.681,27	0,00	20.681,27	0,00	20.681,27	0,00
61904 URBANIZACIÓN A CARGO DEL AYUNTAMIENTO (REMODELAC.)	20.681,27	0,00	20.681,27	0,00	20.681,27	0,00
* 23102 FAMILIA E INFANCIA	22.521,47	0,00	22.521,47	0,00	22.521,47	0,00
48900 OTRAS TRANSFERENCIAS A FAMILIAS	2.521,47	0,00	2.521,47	0,00	2.521,47	0,00
78901 OTRAS TRANSF. DE CAPITAL A INST. SIN FINES LUCRO	20.000,00	0,00	20.000,00	0,00	20.000,00	0,00
* 23103 PERSONAS MAYORES Y SERVICIOS SOCIALES	35.196,90	0,00	35.196,90	0,00	35.196,90	0,00
22799 OTROS TRABAJOS REALIZADOS POR OTRAS EMP. Y PROF.	21.354,50	0,00	21.354,50	0,00	21.354,50	0,00
63599 OTRO MOBILIARIO Y ENSERES (REFORMA Y REPOSICIÓN)	13.842,40	0,00	13.842,40	0,00	13.842,40	0,00
* 23106 INTEGRACIÓN COMUNITARIA Y EMERGENCIA SOCIAL	13.460,55	0,00	13.460,55	0,00	13.460,55	0,00
22799 OTROS TRABAJOS REALIZADOS POR OTRAS EMP. Y PROF.	4.719,00	0,00	4.719,00	0,00	4.719,00	0,00
48900 OTRAS TRANSFERENCIAS A FAMILIAS	8.741,55	0,00	8.741,55	0,00	8.741,55	0,00
* 23199 ACTUACIONES EXTRAORDINARIAS COVID-19	72.250,12	0,00	72.250,12	0,00	72.250,12	0,00
22799 OTROS TRABAJOS REALIZADOS POR OTRAS EMP. Y PROF.	72.250,12	0,00	72.250,12	0,00	72.250,12	0,00

AYUNTAMIENTO DE MADRID

INFORMACIÓN PRESUPUESTARIA. EJERCICIO CERRADOS. PRESUPUESTO DE GASTOS

OBLIGACIONES DE PRESUPUESTOS CERRADOS

Ejercicio : 2021 **Fecha: 31/12/2021**

Centro : AYUNTAMIENTO DE MADRID

EJERCICIO - ORGÁNICO - FUNCIONAL- ECONÓMICO	OBLIGACIONES PTES. PAGO A 1 DE ENERO	MODIFICACIONES SALDO INICIAL Y ANULACIONES	TOTAL OBLIGACIONES	PRESCRIPCIONES	PAGOS REALIZADOS	OBLIGACIONES PTES. PAGO A 31 DE DICIEMBRE
* 32301 CENTROS DOCENTES ENSEÑANZA INFANTIL Y PRIMARIA	90.278,98	0,00	90.278,98	0,00	90.278,98	0,00
22700 LIMPIEZA Y ASEO	64.941,61	0,00	64.941,61	0,00	64.941,61	0,00
22799 OTROS TRABAJOS REALIZADOS POR OTRAS EMP. Y PROF.	359,08	0,00	359,08	0,00	359,08	0,00
63200 EDIFICIOS Y OTRAS CONSTRUCCIONES (REFORMA)	24.978,29	0,00	24.978,29	0,00	24.978,29	0,00
* 32601 SERVICIOS COMPLEMENTARIOS EDUCACIÓN	4.823,10	0,00	4.823,10	0,00	4.823,10	0,00
22799 OTROS TRABAJOS REALIZADOS POR OTRAS EMP. Y PROF.	4.823,10	0,00	4.823,10	0,00	4.823,10	0,00
* 33401 ACTIVIDADES CULTURALES	47.242,57	0,00	47.242,57	0,00	47.242,57	0,00
22602 PUBLICIDAD Y PROPAGANDA	1.295,36	0,00	1.295,36	0,00	1.295,36	0,00
22701 SEGURIDAD	726,00	0,00	726,00	0,00	726,00	0,00
22799 OTROS TRABAJOS REALIZADOS POR OTRAS EMP. Y PROF.	43.384,43	0,00	43.384,43	0,00	43.384,43	0,00
60999 OTRAS INVERS. NUEVAS EN INFR.Y BIENES USO GENERAL	290,40	0,00	290,40	0,00	290,40	0,00
62901 SEÑALIZACIÓN	899,03	0,00	899,03	0,00	899,03	0,00
62999 OTRAS INV. NUEVAS ASOC. AL FUNCIONAM. OPERAT. SERV	647,35	0,00	647,35	0,00	647,35	0,00
* 34201 INSTALACIONES DEPORTIVAS	111.142,32	0,00	111.142,32	0,00	111.142,32	0,00
20300 ARRENDAMIENTOS DE MAQUINARIA, INSTALAC. Y UTILLAJE	1.161,57	0,00	1.161,57	0,00	1.161,57	0,00
22106 PRODUCTOS FARMACÉUTICOS Y MATERIAL SANITARIO	2.795,56	0,00	2.795,56	0,00	2.795,56	0,00
22700 LIMPIEZA Y ASEO	56,54	0,00	56,54	0,00	56,54	0,00
22799 OTROS TRABAJOS REALIZADOS POR OTRAS EMP. Y PROF.	76.045,60	0,00	76.045,60	0,00	76.045,60	0,00
63200 EDIFICIOS Y OTRAS CONSTRUCCIONES (REFORMA)	31.083,05	0,00	31.083,05	0,00	31.083,05	0,00
* 92001 DIREC. Y GESTIÓN ADMTVA. DEL DISTRITO	9.660,78	0,00	9.660,78	0,00	9.660,78	0,00
22000 MATERIAL DE OFICINA ORDINARIO NO INVENTARIABLE	691,74	0,00	691,74	0,00	691,74	0,00
22604 GASTOS JURÍDICOS Y CONTENCIOSOS	2.129,60	0,00	2.129,60	0,00	2.129,60	0,00
22799 OTROS TRABAJOS REALIZADOS POR OTRAS EMP. Y PROF.	5.916,78	0,00	5.916,78	0,00	5.916,78	0,00
23303 INDEMNIZACIÓN A VOCALES DE JUNTAS DE DISTRITO	922,66	0,00	922,66	0,00	922,66	0,00
* 93302 EDIFICIOS	116.235,79	0,00	116.235,79	0,00	116.235,79	0,00
22700 LIMPIEZA Y ASEO	71.071,23	0,00	71.071,23	0,00	71.071,23	0,00
22799 OTROS TRABAJOS REALIZADOS POR OTRAS EMP. Y PROF.	26.730,66	0,00	26.730,66	0,00	26.730,66	0,00
63200 EDIFICIOS Y OTRAS CONSTRUCCIONES (REFORMA)	18.433,90	0,00	18.433,90	0,00	18.433,90	0,00
* 93303 I.F.S. GESTIÓN DEL PATRIMONIO	21.296,22	0,00	21.296,22	0,00	21.296,22	0,00
22799 OTROS TRABAJOS REALIZADOS POR OTRAS EMP. Y PROF.	169,58	0,00	169,58	0,00	169,58	0,00

AYUNTAMIENTO DE MADRID

INFORMACIÓN PRESUPUESTARIA. EJERCICIO CERRADOS. PRESUPUESTO DE GASTOS

OBLIGACIONES DE PRESUPUESTOS CERRADOS

Ejercicio : 2021 **Fecha: 31/12/2021**

Centro : AYUNTAMIENTO DE MADRID

EJERCICIO - ORGÁNICO - FUNCIONAL- ECONÓMICO	OBLIGACIONES PTES. PAGO A 1 DE ENERO	MODIFICACIONES SALDO INICIAL Y ANULACIONES	TOTAL OBLIGACIONES	PRESCRIPCIONES	PAGOS REALIZADOS	OBLIGACIONES PTES. PAGO A 31 DE DICIEMBRE
63200 EDIFICIOS Y OTRAS CONSTRUCCIONES (REFORMA)	21.126,64	0,00	21.126,64	0,00	21.126,64	0,00
** **001205 DISTRITO DE CHAMARTÍN**	1.574.490,55	0,00	1.574.490,55	0,00	1.574.490,55	0,00
* **15322 OTRAS ACTUACIONES EN VÍAS PÚBLICAS**	181.593,05	0,00	181.593,05	0,00	181.593,05	0,00
61910 VIALES (REMODELACIÓN)	181.593,05	0,00	181.593,05	0,00	181.593,05	0,00
* **17102 ZONAS VERDES**	37.915,20	0,00	37.915,20	0,00	37.915,20	0,00
61921 ZONAS AJARDINADAS (REM)	37.915,20	0,00	37.915,20	0,00	37.915,20	0,00
* **17103 EQUIPAMIENTO DE ZONAS AJARDINADAS**	100.096,05	0,00	100.096,05	0,00	100.096,05	0,00
61913 MOBILIARIO URBANO (REF)	100.096,05	0,00	100.096,05	0,00	100.096,05	0,00
* **23102 FAMILIA E INFANCIA**	54.115,32	0,00	54.115,32	0,00	54.115,32	0,00
22799 OTROS TRABAJOS REALIZADOS POR OTRAS EMP. Y PROF.	47.676,20	0,00	47.676,20	0,00	47.676,20	0,00
48900 OTRAS TRANSFERENCIAS A FAMILIAS	6.439,12	0,00	6.439,12	0,00	6.439,12	0,00
* **23103 PERSONAS MAYORES Y SERVICIOS SOCIALES**	16.731,40	0,00	16.731,40	0,00	16.731,40	0,00
22199 OTROS SUMINISTROS	260,15	0,00	260,15	0,00	260,15	0,00
22799 OTROS TRABAJOS REALIZADOS POR OTRAS EMP. Y PROF.	11.121,25	0,00	11.121,25	0,00	11.121,25	0,00
48900 OTRAS TRANSFERENCIAS A FAMILIAS	4.050,00	0,00	4.050,00	0,00	4.050,00	0,00
78900 OTRAS TRANSFERENCIAS DE CAPITAL A FAMILIAS	1.300,00	0,00	1.300,00	0,00	1.300,00	0,00
* **23106 INTEGRACIÓN COMUNITARIA Y EMERGENCIA SOCIAL**	34.074,17	0,00	34.074,17	0,00	34.074,17	0,00
22799 OTROS TRABAJOS REALIZADOS POR OTRAS EMP. Y PROF.	5.600,00	0,00	5.600,00	0,00	5.600,00	0,00
48900 OTRAS TRANSFERENCIAS A FAMILIAS	28.474,17	0,00	28.474,17	0,00	28.474,17	0,00
* **23199 ACTUACIONES EXTRAORDINARIAS COVID-19**	42.132,84	0,00	42.132,84	0,00	42.132,84	0,00
22799 OTROS TRABAJOS REALIZADOS POR OTRAS EMP. Y PROF.	42.132,84	0,00	42.132,84	0,00	42.132,84	0,00
* **31101 SALUBRIDAD PÚBLICA**	1.724,44	0,00	1.724,44	0,00	1.724,44	0,00
22199 OTROS SUMINISTROS	375,29	0,00	375,29	0,00	375,29	0,00
62302 ÚTILES Y HERRAMIENTAS	1.349,15	0,00	1.349,15	0,00	1.349,15	0,00
* **32301 CENTROS DOCENTES ENSEÑANZA INFANTIL Y PRIMARIA**	415.208,15	0,00	415.208,15	0,00	415.208,15	0,00
21200 REP.MANT. Y CONSERV. EDIFICIOS Y OTRAS CONSTRUC.	24.408,10	0,00	24.408,10	0,00	24.408,10	0,00
21300 REP.MANT.Y CONSERV. MAQUINARIA, INSTAL. Y UTILLAJE	1.740,46	0,00	1.740,46	0,00	1.740,46	0,00
22002 MATERIAL INFORMÁTICO NO INVENTARIABLE	597,19	0,00	597,19	0,00	597,19	0,00
22105 PRODUCTOS ALIMENTICIOS	14.203,29	0,00	14.203,29	0,00	14.203,29	0,00
22106 PRODUCTOS FARMACÉUTICOS Y MATERIAL SANITARIO	1.090,32	0,00	1.090,32	0,00	1.090,32	0,00

AYUNTAMIENTO DE MADRID

INFORMACIÓN PRESUPUESTARIA. EJERCICIO CERRADOS. PRESUPUESTO DE GASTOS

OBLIGACIONES DE PRESUPUESTOS CERRADOS

Ejercicio : 2021 **Fecha: 31/12/2021**

Centro : AYUNTAMIENTO DE MADRID

EJERCICIO - ORGÁNICO - FUNCIONAL- ECONÓMICO	OBLIGACIONES PTES. PAGO A 1 DE ENERO	MODIFICACIONES SALDO INICIAL Y ANULACIONES	TOTAL OBLIGACIONES	PRESCRIPCIONES	PAGOS REALIZADOS	OBLIGACIONES PTES. PAGO A 31 DE DICIEMBRE
22110 PRODUCTOS DE LIMPIEZA Y ASEO	225,37	0,00	225,37	0,00	225,37	0,00
22199 OTROS SUMINISTROS	905,18	0,00	905,18	0,00	905,18	0,00
22700 LIMPIEZA Y ASEO	193.492,60	0,00	193.492,60	0,00	193.492,60	0,00
22799 OTROS TRABAJOS REALIZADOS POR OTRAS EMP. Y PROF.	178.545,64	0,00	178.545,64	0,00	178.545,64	0,00
* **32501 ABSENTISMO**	10.498,95	0,00	10.498,95	0,00	10.498,95	0,00
22799 OTROS TRABAJOS REALIZADOS POR OTRAS EMP. Y PROF.	10.498,95	0,00	10.498,95	0,00	10.498,95	0,00
* **32601 SERVICIOS COMPLEMENTARIOS EDUCACIÓN**	25.748,07	0,00	25.748,07	0,00	25.748,07	0,00
22799 OTROS TRABAJOS REALIZADOS POR OTRAS EMP. Y PROF.	25.748,07	0,00	25.748,07	0,00	25.748,07	0,00
* **33401 ACTIVIDADES CULTURALES**	87.059,40	0,00	87.059,40	0,00	87.059,40	0,00
22602 PUBLICIDAD Y PROPAGANDA	1.575,00	0,00	1.575,00	0,00	1.575,00	0,00
22707 TALLERES CULTURALES DISTRITOS	60.656,21	0,00	60.656,21	0,00	60.656,21	0,00
22799 OTROS TRABAJOS REALIZADOS POR OTRAS EMP. Y PROF.	21.876,73	0,00	21.876,73	0,00	21.876,73	0,00
60999 OTRAS INVERS. NUEVAS EN INFR.Y BIENES USO GENERAL	423,50	0,00	423,50	0,00	423,50	0,00
62599 OTRO MOBILIARIO Y ENSERES	2.527,96	0,00	2.527,96	0,00	2.527,96	0,00
* **34101 ACTUACIONES DEPORTIVAS EN DISTRITOS**	2.028,68	0,00	2.028,68	0,00	2.028,68	0,00
22699 OTROS GASTOS DIVERSOS	793,43	0,00	793,43	0,00	793,43	0,00
22799 OTROS TRABAJOS REALIZADOS POR OTRAS EMP. Y PROF.	1.235,25	0,00	1.235,25	0,00	1.235,25	0,00
* **34201 INSTALACIONES DEPORTIVAS**	73.519,69	0,00	73.519,69	0,00	73.519,69	0,00
21200 REP.MANT. Y CONSERV. EDIFICIOS Y OTRAS CONSTRUC.	12.405,50	0,00	12.405,50	0,00	12.405,50	0,00
21900 REP., MANT. Y CONSERV. OTRO INMOVILIZADO MATERIAL	1.833,15	0,00	1.833,15	0,00	1.833,15	0,00
22000 MATERIAL DE OFICINA ORDINARIO NO INVENTARIABLE	1.499,78	0,00	1.499,78	0,00	1.499,78	0,00
22002 MATERIAL INFORMÁTICO NO INVENTARIABLE	1.924,34	0,00	1.924,34	0,00	1.924,34	0,00
22104 VESTUARIO	15.909,05	0,00	15.909,05	0,00	15.909,05	0,00
22199 OTROS SUMINISTROS	2.426,00	0,00	2.426,00	0,00	2.426,00	0,00
22699 OTROS GASTOS DIVERSOS	1.999,03	0,00	1.999,03	0,00	1.999,03	0,00
22700 LIMPIEZA Y ASEO	234,60	0,00	234,60	0,00	234,60	0,00
22701 SEGURIDAD	32.468,81	0,00	32.468,81	0,00	32.468,81	0,00
63200 EDIFICIOS Y OTRAS CONSTRUCCIONES (REFORMA)	2.819,43	0,00	2.819,43	0,00	2.819,43	0,00
* **91220 CONCEJALÍA-PRESIDENCIA DEL DISTRITO**	54,41	0,00	54,41	0,00	54,41	0,00
22601 ATENCIONES PROTOCOLARIAS Y REPRESENTATIVAS	54,41	0,00	54,41	0,00	54,41	0,00

AYUNTAMIENTO DE MADRID

INFORMACIÓN PRESUPUESTARIA. EJERCICIO CERRADOS. PRESUPUESTO DE GASTOS

OBLIGACIONES DE PRESUPUESTOS CERRADOS

Ejercicio : 2021 **Fecha: 31/12/2021**

Centro : AYUNTAMIENTO DE MADRID

EJERCICIO - ORGÁNICO - FUNCIONAL- ECONÓMICO	OBLIGACIONES PTES. PAGO A 1 DE ENERO	MODIFICACIONES SALDO INICIAL Y ANULACIONES	TOTAL OBLIGACIONES	PRESCRIPCIONES	PAGOS REALIZADOS	OBLIGACIONES PTES. PAGO A 31 DE DICIEMBRE
* 92001 DIREC. Y GESTIÓN ADMTVA. DEL DISTRITO	8.433,05	0,00	8.433,05	0,00	8.433,05	0,00
22000 MATERIAL DE OFICINA ORDINARIO NO INVENTARIABLE	4.290,88	0,00	4.290,88	0,00	4.290,88	0,00
22002 MATERIAL INFORMÁTICO NO INVENTARIABLE	3.621,87	0,00	3.621,87	0,00	3.621,87	0,00
22199 OTROS SUMINISTROS	520,30	0,00	520,30	0,00	520,30	0,00
* 93302 EDIFICIOS	221.675,85	0,00	221.675,85	0,00	221.675,85	0,00
21200 REP.MANT. Y CONSERV. EDIFICIOS Y OTRAS CONSTRUC.	19.292,10	0,00	19.292,10	0,00	19.292,10	0,00
22700 LIMPIEZA Y ASEO	92.850,28	0,00	92.850,28	0,00	92.850,28	0,00
22701 SEGURIDAD	60.163,17	0,00	60.163,17	0,00	60.163,17	0,00
22799 OTROS TRABAJOS REALIZADOS POR OTRAS EMP. Y PROF.	48.352,28	0,00	48.352,28	0,00	48.352,28	0,00
63200 EDIFICIOS Y OTRAS CONSTRUCCIONES (REFORMA)	1.018,02	0,00	1.018,02	0,00	1.018,02	0,00
* 93303 I.F.S. GESTIÓN DEL PATRIMONIO	261.881,83	0,00	261.881,83	0,00	261.881,83	0,00
63200 EDIFICIOS Y OTRAS CONSTRUCCIONES (REFORMA)	261.881,83	0,00	261.881,83	0,00	261.881,83	0,00
** 001206 DISTRITO DE TETUÁN	3.539.864,29	0,00	3.539.864,29	0,00	3.539.864,29	0,00
* 15322 OTRAS ACTUACIONES EN VÍAS PÚBLICAS	81.909,47	0,00	81.909,47	0,00	81.909,47	0,00
21001 REP. MANT. Y CONSERV. DE VIAS PUBL. A CARGO PARTIC	2.051,17	0,00	2.051,17	0,00	2.051,17	0,00
61910 VIALES (REMODELACIÓN)	79.858,30	0,00	79.858,30	0,00	79.858,30	0,00
* 23102 FAMILIA E INFANCIA	231.241,59	0,00	231.241,59	0,00	231.241,59	0,00
22799 OTROS TRABAJOS REALIZADOS POR OTRAS EMP. Y PROF.	201.393,62	0,00	201.393,62	0,00	201.393,62	0,00
48900 OTRAS TRANSFERENCIAS A FAMILIAS	29.847,97	0,00	29.847,97	0,00	29.847,97	0,00
* 23103 PERSONAS MAYORES Y SERVICIOS SOCIALES	7.928,38	0,00	7.928,38	0,00	7.928,38	0,00
22799 OTROS TRABAJOS REALIZADOS POR OTRAS EMP. Y PROF.	7.928,38	0,00	7.928,38	0,00	7.928,38	0,00
* 23106 INTEGRACIÓN COMUNITARIA Y EMERGENCIA SOCIAL	67.847,39	0,00	67.847,39	0,00	67.847,39	0,00
22799 OTROS TRABAJOS REALIZADOS POR OTRAS EMP. Y PROF.	64.000,65	0,00	64.000,65	0,00	64.000,65	0,00
48900 OTRAS TRANSFERENCIAS A FAMILIAS	2.623,28	0,00	2.623,28	0,00	2.623,28	0,00
78900 OTRAS TRANSFERENCIAS DE CAPITAL A FAMILIAS	1.223,46	0,00	1.223,46	0,00	1.223,46	0,00
* 23199 ACTUACIONES EXTRAORDINARIAS COVID-19	710.583,97	0,00	710.583,97	0,00	710.583,97	0,00
22799 OTROS TRABAJOS REALIZADOS POR OTRAS EMP. Y PROF.	707.055,09	0,00	707.055,09	0,00	707.055,09	0,00
62599 OTRO MOBILIARIO Y ENSERES	3.528,88	0,00	3.528,88	0,00	3.528,88	0,00
* 31101 SALUBRIDAD PÚBLICA	3.718,86	0,00	3.718,86	0,00	3.718,86	0,00
20800 ARRENDAMIENTOS DE OTRO INMOVILIZADO MATERIAL	1.089,48	0,00	1.089,48	0,00	1.089,48	0,00

AYUNTAMIENTO DE MADRID

INFORMACIÓN PRESUPUESTARIA. EJERCICIO CERRADOS. PRESUPUESTO DE GASTOS

OBLIGACIONES DE PRESUPUESTOS CERRADOS

Ejercicio : 2021 **Fecha: 31/12/2021**

Centro : AYUNTAMIENTO DE MADRID

EJERCICIO - ORGÁNICO - FUNCIONAL- ECONÓMICO	OBLIGACIONES PTES. PAGO A 1 DE ENERO	MODIFICACIONES SALDO INICIAL Y ANULACIONES	TOTAL OBLIGACIONES	PRESCRIPCIONES	PAGOS REALIZADOS	OBLIGACIONES PTES. PAGO A 31 DE DICIEMBRE
22199 OTROS SUMINISTROS	1.182,22	0,00	1.182,22	0,00	1.182,22	0,00
62302 ÚTILES Y HERRAMIENTAS	1.447,16	0,00	1.447,16	0,00	1.447,16	0,00
* **32301 CENTROS DOCENTES ENSEÑANZA INFANTIL Y PRIMARIA**	313.550,23	0,00	313.550,23	0,00	313.550,23	0,00
21200 REP.MANT. Y CONSERV. EDIFICIOS Y OTRAS CONSTRUC.	12.861,89	0,00	12.861,89	0,00	12.861,89	0,00
22700 LIMPIEZA Y ASEO	55.548,30	0,00	55.548,30	0,00	55.548,30	0,00
22799 OTROS TRABAJOS REALIZADOS POR OTRAS EMP. Y PROF.	245.140,04	0,00	245.140,04	0,00	245.140,04	0,00
* **32501 ABSENTISMO**	21.174,86	0,00	21.174,86	0,00	21.174,86	0,00
22799 OTROS TRABAJOS REALIZADOS POR OTRAS EMP. Y PROF.	3.255,57	0,00	3.255,57	0,00	3.255,57	0,00
62601 EQUIPOS PARA PROCESO DE DATOS	17.919,29	0,00	17.919,29	0,00	17.919,29	0,00
* **32601 SERVICIOS COMPLEMENTARIOS EDUCACIÓN**	211.941,72	0,00	211.941,72	0,00	211.941,72	0,00
22799 OTROS TRABAJOS REALIZADOS POR OTRAS EMP. Y PROF.	211.941,72	0,00	211.941,72	0,00	211.941,72	0,00
* **33401 ACTIVIDADES CULTURALES**	276.661,19	0,00	276.661,19	0,00	276.661,19	0,00
22609 ACTIVIDADES CULTURALES Y DEPORTIVAS	59.047,15	0,00	59.047,15	0,00	59.047,15	0,00
22707 TALLERES CULTURALES DISTRITOS	97.366,64	0,00	97.366,64	0,00	97.366,64	0,00
22799 OTROS TRABAJOS REALIZADOS POR OTRAS EMP. Y PROF.	110.247,40	0,00	110.247,40	0,00	110.247,40	0,00
48203 PREMIOS	10.000,00	0,00	10.000,00	0,00	10.000,00	0,00
* **34101 ACTUACIONES DEPORTIVAS EN DISTRITOS**	3.097,60	0,00	3.097,60	0,00	3.097,60	0,00
22609 ACTIVIDADES CULTURALES Y DEPORTIVAS	3.097,60	0,00	3.097,60	0,00	3.097,60	0,00
* **34201 INSTALACIONES DEPORTIVAS**	239.696,38	0,00	239.696,38	0,00	239.696,38	0,00
20800 ARRENDAMIENTOS DE OTRO INMOVILIZADO MATERIAL	6.015,91	0,00	6.015,91	0,00	6.015,91	0,00
21200 REP.MANT. Y CONSERV. EDIFICIOS Y OTRAS CONSTRUC.	12.039,16	0,00	12.039,16	0,00	12.039,16	0,00
22104 VESTUARIO	7.992,13	0,00	7.992,13	0,00	7.992,13	0,00
22106 PRODUCTOS FARMACÉUTICOS Y MATERIAL SANITARIO	1.119,26	0,00	1.119,26	0,00	1.119,26	0,00
22110 PRODUCTOS DE LIMPIEZA Y ASEO	2.065,48	0,00	2.065,48	0,00	2.065,48	0,00
22199 OTROS SUMINISTROS	124,44	0,00	124,44	0,00	124,44	0,00
22700 LIMPIEZA Y ASEO	7.368,38	0,00	7.368,38	0,00	7.368,38	0,00
60999 OTRAS INVERS. NUEVAS EN INFR.Y BIENES USO GENERAL	7.829,69	0,00	7.829,69	0,00	7.829,69	0,00
61999 OTRAS INVERS.DE REPOS.EN INFR.Y BIENES USO GENERAL	63.631,70	0,00	63.631,70	0,00	63.631,70	0,00
62599 OTRO MOBILIARIO Y ENSERES	114.330,04	0,00	114.330,04	0,00	114.330,04	0,00
63200 EDIFICIOS Y OTRAS CONSTRUCCIONES (REFORMA)	17.180,19	0,00	17.180,19	0,00	17.180,19	0,00

AYUNTAMIENTO DE MADRID

INFORMACIÓN PRESUPUESTARIA. EJERCICIO CERRADOS. PRESUPUESTO DE GASTOS

OBLIGACIONES DE PRESUPUESTOS CERRADOS

Ejercicio : 2021 **Fecha: 31/12/2021**

Centro : AYUNTAMIENTO DE MADRID

EJERCICIO - ORGÁNICO - FUNCIONAL- ECONÓMICO	OBLIGACIONES PTES. PAGO A 1 DE ENERO	MODIFICACIONES SALDO INICIAL Y ANULACIONES	TOTAL OBLIGACIONES	PRESCRIPCIONES	PAGOS REALIZADOS	OBLIGACIONES PTES. PAGO A 31 DE DICIEMBRE
* 49300 CONSUMO	653,40	0,00	653,40	0,00	653,40	0,00
22199 OTROS SUMINISTROS	653,40	0,00	653,40	0,00	653,40	0,00
* 92001 DIREC. Y GESTIÓN ADMTVA. DEL DISTRITO	10.297,66	0,00	10.297,66	0,00	10.297,66	0,00
21200 REP.MANT. Y CONSERV. EDIFICIOS Y OTRAS CONSTRUC.	1.640,00	0,00	1.640,00	0,00	1.640,00	0,00
21500 REP., MANT. Y CONSERV. DE MOBILIARIO	399,99	0,00	399,99	0,00	399,99	0,00
22002 MATERIAL INFORMÁTICO NO INVENTARIABLE	1.486,61	0,00	1.486,61	0,00	1.486,61	0,00
22105 PRODUCTOS ALIMENTICIOS	51,81	0,00	51,81	0,00	51,81	0,00
22199 OTROS SUMINISTROS	548,25	0,00	548,25	0,00	548,25	0,00
22706 ESTUDIOS Y TRABAJOS TÉCNICOS	6.171,00	0,00	6.171,00	0,00	6.171,00	0,00
* 93302 EDIFICIOS	1.284.668,65	0,00	1.284.668,65	0,00	1.284.668,65	0,00
21200 REP.MANT. Y CONSERV. EDIFICIOS Y OTRAS CONSTRUC.	17.564,44	0,00	17.564,44	0,00	17.564,44	0,00
22199 OTROS SUMINISTROS	107,73	0,00	107,73	0,00	107,73	0,00
22700 LIMPIEZA Y ASEO	92.268,80	0,00	92.268,80	0,00	92.268,80	0,00
22706 ESTUDIOS Y TRABAJOS TÉCNICOS	14.215,97	0,00	14.215,97	0,00	14.215,97	0,00
22799 OTROS TRABAJOS REALIZADOS POR OTRAS EMP. Y PROF.	59.345,38	0,00	59.345,38	0,00	59.345,38	0,00
63200 EDIFICIOS Y OTRAS CONSTRUCCIONES (REFORMA)	1.101.166,33	0,00	1.101.166,33	0,00	1.101.166,33	0,00
* 93303 I.F.S. GESTIÓN DEL PATRIMONIO	74.892,94	0,00	74.892,94	0,00	74.892,94	0,00
63200 EDIFICIOS Y OTRAS CONSTRUCCIONES (REFORMA)	74.892,94	0,00	74.892,94	0,00	74.892,94	0,00
** 001207 DISTRITO DE CHAMBERÍ	1.232.866,28	-905,00	1.231.961,28	0,00	1.231.961,28	0,00
* 15322 OTRAS ACTUACIONES EN VÍAS PÚBLICAS	27.581,98	0,00	27.581,98	0,00	27.581,98	0,00
61910 VIALES (REMODELACIÓN)	10.937,86	0,00	10.937,86	0,00	10.937,86	0,00
61999 OTRAS INVERS.DE REPOS.EN INFR.Y BIENES USO GENERAL	16.644,12	0,00	16.644,12	0,00	16.644,12	0,00
* 17103 EQUIPAMIENTO DE ZONAS AJARDINADAS	707.552,84	0,00	707.552,84	0,00	707.552,84	0,00
60913 MOBILIARIO URBANO	15.482,63	0,00	15.482,63	0,00	15.482,63	0,00
61913 MOBILIARIO URBANO (REF)	692.070,21	0,00	692.070,21	0,00	692.070,21	0,00
* 23102 FAMILIA E INFANCIA	55.043,71	-630,00	54.413,71	0,00	54.413,71	0,00
22799 OTROS TRABAJOS REALIZADOS POR OTRAS EMP. Y PROF.	1.857,24	0,00	1.857,24	0,00	1.857,24	0,00
48900 OTRAS TRANSFERENCIAS A FAMILIAS	53.186,47	-630,00	52.556,47	0,00	52.556,47	0,00
* 23103 PERSONAS MAYORES Y SERVICIOS SOCIALES	23.402,91	0,00	23.402,91	0,00	23.402,91	0,00
22799 OTROS TRABAJOS REALIZADOS POR OTRAS EMP. Y PROF.	19.926,34	0,00	19.926,34	0,00	19.926,34	0,00

AYUNTAMIENTO DE MADRID

INFORMACIÓN PRESUPUESTARIA. EJERCICIO CERRADOS. PRESUPUESTO DE GASTOS

OBLIGACIONES DE PRESUPUESTOS CERRADOS

Ejercicio : 2021 **Fecha: 31/12/2021**

Centro : AYUNTAMIENTO DE MADRID

EJERCICIO - ORGÁNICO - FUNCIONAL- ECONÓMICO	OBLIGACIONES PTES. PAGO A 1 DE ENERO	MODIFICACIONES SALDO INICIAL Y ANULACIONES	TOTAL OBLIGACIONES	PRESCRIPCIONES	PAGOS REALIZADOS	OBLIGACIONES PTES. PAGO A 31 DE DICIEMBRE
48900 OTRAS TRANSFERENCIAS A FAMILIAS	3.476,57	0,00	3.476,57	0,00	3.476,57	0,00
* **23106 INTEGRACIÓN COMUNITARIA Y EMERGENCIA SOCIAL**	42.474,39	-275,00	42.199,39	0,00	42.199,39	0,00
22799 OTROS TRABAJOS REALIZADOS POR OTRAS EMP. Y PROF.	19.609,39	0,00	19.609,39	0,00	19.609,39	0,00
48900 OTRAS TRANSFERENCIAS A FAMILIAS	22.865,00	-275,00	22.590,00	0,00	22.590,00	0,00
* **32501 ABSENTISMO**	1.862,44	0,00	1.862,44	0,00	1.862,44	0,00
22799 OTROS TRABAJOS REALIZADOS POR OTRAS EMP. Y PROF.	1.862,44	0,00	1.862,44	0,00	1.862,44	0,00
* **32601 SERVICIOS COMPLEMENTARIOS EDUCACIÓN**	4.908,14	0,00	4.908,14	0,00	4.908,14	0,00
22799 OTROS TRABAJOS REALIZADOS POR OTRAS EMP. Y PROF.	4.908,14	0,00	4.908,14	0,00	4.908,14	0,00
* **33401 ACTIVIDADES CULTURALES**	172.743,88	0,00	172.743,88	0,00	172.743,88	0,00
22602 PUBLICIDAD Y PROPAGANDA	11.755,92	0,00	11.755,92	0,00	11.755,92	0,00
22707 TALLERES CULTURALES DISTRITOS	53.995,32	0,00	53.995,32	0,00	53.995,32	0,00
22799 OTROS TRABAJOS REALIZADOS POR OTRAS EMP. Y PROF.	104.092,64	0,00	104.092,64	0,00	104.092,64	0,00
63599 OTRO MOBILIARIO Y ENSERES (REFORMA Y REPOSICIÓN)	2.900,00	0,00	2.900,00	0,00	2.900,00	0,00
* **34101 ACTUACIONES DEPORTIVAS EN DISTRITOS**	4.537,72	0,00	4.537,72	0,00	4.537,72	0,00
20200 ARRENDAMIENTOS DE EDIFICIOS Y OTRAS CONSTRUCCIONES	510,00	0,00	510,00	0,00	510,00	0,00
22799 OTROS TRABAJOS REALIZADOS POR OTRAS EMP. Y PROF.	4.027,72	0,00	4.027,72	0,00	4.027,72	0,00
* **49300 CONSUMO**	13.552,00	0,00	13.552,00	0,00	13.552,00	0,00
22602 PUBLICIDAD Y PROPAGANDA	13.552,00	0,00	13.552,00	0,00	13.552,00	0,00
* **92001 DIREC. Y GESTIÓN ADMTVA. DEL DISTRITO**	25.211,95	0,00	25.211,95	0,00	25.211,95	0,00
22000 MATERIAL DE OFICINA ORDINARIO NO INVENTARIABLE	640,14	0,00	640,14	0,00	640,14	0,00
22106 PRODUCTOS FARMACÉUTICOS Y MATERIAL SANITARIO	1.173,70	0,00	1.173,70	0,00	1.173,70	0,00
22706 ESTUDIOS Y TRABAJOS TÉCNICOS	18.451,84	0,00	18.451,84	0,00	18.451,84	0,00
22799 OTROS TRABAJOS REALIZADOS POR OTRAS EMP. Y PROF.	4.946,27	0,00	4.946,27	0,00	4.946,27	0,00
* **92401 PARTICIPACIÓN CIUDADANA**	3.634,00	0,00	3.634,00	0,00	3.634,00	0,00
48901 OTRAS TRANSFERENCIAS A INSTITUC. SIN FINES LUCRO	2.934,00	0,00	2.934,00	0,00	2.934,00	0,00
78901 OTRAS TRANSF. DE CAPITAL A INST. SIN FINES LUCRO	700,00	0,00	700,00	0,00	700,00	0,00
* **93302 EDIFICIOS**	102.168,44	0,00	102.168,44	0,00	102.168,44	0,00
22700 LIMPIEZA Y ASEO	61.794,36	0,00	61.794,36	0,00	61.794,36	0,00
22799 OTROS TRABAJOS REALIZADOS POR OTRAS EMP. Y PROF.	33.156,33	0,00	33.156,33	0,00	33.156,33	0,00
63200 EDIFICIOS Y OTRAS CONSTRUCCIONES (REFORMA)	7.217,75	0,00	7.217,75	0,00	7.217,75	0,00

AYUNTAMIENTO DE MADRID

INFORMACIÓN PRESUPUESTARIA. EJERCICIO CERRADOS. PRESUPUESTO DE GASTOS

OBLIGACIONES DE PRESUPUESTOS CERRADOS

Ejercicio : 2021 **Fecha: 31/12/2021**

Centro : AYUNTAMIENTO DE MADRID

EJERCICIO - ORGÁNICO - FUNCIONAL- ECONÓMICO	OBLIGACIONES PTES. PAGO A 1 DE ENERO	MODIFICACIONES SALDO INICIAL Y ANULACIONES	TOTAL OBLIGACIONES	PRESCRIPCIONES	PAGOS REALIZADOS	OBLIGACIONES PTES. PAGO A 31 DE DICIEMBRE
* 93303 I.F.S. GESTIÓN DEL PATRIMONIO	48.191,88	0,00	48.191,88	0,00	48.191,88	0,00
63200 EDIFICIOS Y OTRAS CONSTRUCCIONES (REFORMA)	48.191,88	0,00	48.191,88	0,00	48.191,88	0,00
** 001208 DISTRITO DE FUENCARRAL-EL PARDO	3.833.358,90	0,00	3.833.358,90	0,00	3.833.358,90	0,00
* 15322 OTRAS ACTUACIONES EN VÍAS PÚBLICAS	14.534,24	0,00	14.534,24	0,00	14.534,24	0,00
21001 REP. MANT. Y CONSERV. DE VIAS PUBL. A CARGO PARTIC	14.534,24	0,00	14.534,24	0,00	14.534,24	0,00
* 17102 ZONAS VERDES	16.855,30	0,00	16.855,30	0,00	16.855,30	0,00
60917 ALUMBRADO PUBLICO	16.855,30	0,00	16.855,30	0,00	16.855,30	0,00
* 23102 FAMILIA E INFANCIA	25.204,60	0,00	25.204,60	0,00	25.204,60	0,00
22799 OTROS TRABAJOS REALIZADOS POR OTRAS EMP. Y PROF.	24.819,04	0,00	24.819,04	0,00	24.819,04	0,00
48900 OTRAS TRANSFERENCIAS A FAMILIAS	385,56	0,00	385,56	0,00	385,56	0,00
* 23103 PERSONAS MAYORES Y SERVICIOS SOCIALES	690.753,31	0,00	690.753,31	0,00	690.753,31	0,00
21500 REP., MANT. Y CONSERV. DE MOBILIARIO	579,59	0,00	579,59	0,00	579,59	0,00
22710 SERVICIO DE AYUDA A DOMICILIO	663.313,86	0,00	663.313,86	0,00	663.313,86	0,00
22799 OTROS TRABAJOS REALIZADOS POR OTRAS EMP. Y PROF.	18.100,39	0,00	18.100,39	0,00	18.100,39	0,00
48900 OTRAS TRANSFERENCIAS A FAMILIAS	8.759,47	0,00	8.759,47	0,00	8.759,47	0,00
* 23106 INTEGRACIÓN COMUNITARIA Y EMERGENCIA SOCIAL	366.809,95	0,00	366.809,95	0,00	366.809,95	0,00
22799 OTROS TRABAJOS REALIZADOS POR OTRAS EMP. Y PROF.	347.252,25	0,00	347.252,25	0,00	347.252,25	0,00
48900 OTRAS TRANSFERENCIAS A FAMILIAS	19.557,70	0,00	19.557,70	0,00	19.557,70	0,00
* 31101 SALUBRIDAD PÚBLICA	11.338,76	0,00	11.338,76	0,00	11.338,76	0,00
22799 OTROS TRABAJOS REALIZADOS POR OTRAS EMP. Y PROF.	11.338,76	0,00	11.338,76	0,00	11.338,76	0,00
* 32301 CENTROS DOCENTES ENSEÑANZA INFANTIL Y PRIMARIA	369.911,34	0,00	369.911,34	0,00	369.911,34	0,00
21200 REP.MANT. Y CONSERV. EDIFICIOS Y OTRAS CONSTRUC.	55.441,00	0,00	55.441,00	0,00	55.441,00	0,00
22700 LIMPIEZA Y ASEO	125.975,15	0,00	125.975,15	0,00	125.975,15	0,00
22799 OTROS TRABAJOS REALIZADOS POR OTRAS EMP. Y PROF.	178.319,97	0,00	178.319,97	0,00	178.319,97	0,00
63200 EDIFICIOS Y OTRAS CONSTRUCCIONES (REFORMA)	10.175,22	0,00	10.175,22	0,00	10.175,22	0,00
* 32601 SERVICIOS COMPLEMENTARIOS EDUCACIÓN	60.287,21	0,00	60.287,21	0,00	60.287,21	0,00
22799 OTROS TRABAJOS REALIZADOS POR OTRAS EMP. Y PROF.	15.287,21	0,00	15.287,21	0,00	15.287,21	0,00
48901 OTRAS TRANSFERENCIAS A INSTITUC. SIN FINES LUCRO	45.000,00	0,00	45.000,00	0,00	45.000,00	0,00
* 33401 ACTIVIDADES CULTURALES	114.562,88	0,00	114.562,88	0,00	114.562,88	0,00
22199 OTROS SUMINISTROS	4.779,50	0,00	4.779,50	0,00	4.779,50	0,00

AYUNTAMIENTO DE MADRID

INFORMACIÓN PRESUPUESTARIA. EJERCICIO CERRADOS. PRESUPUESTO DE GASTOS

OBLIGACIONES DE PRESUPUESTOS CERRADOS

Ejercicio : 2021 **Fecha: 31/12/2021**

Centro : AYUNTAMIENTO DE MADRID

EJERCICIO - ORGÁNICO - FUNCIONAL- ECONÓMICO	OBLIGACIONES PTES. PAGO A 1 DE ENERO	MODIFICACIONES SALDO INICIAL Y ANULACIONES	TOTAL OBLIGACIONES	PRESCRIPCIONES	PAGOS REALIZADOS	OBLIGACIONES PTES. PAGO A 31 DE DICIEMBRE
22602 PUBLICIDAD Y PROPAGANDA	15.052,40	0,00	15.052,40	0,00	15.052,40	0,00
22799 OTROS TRABAJOS REALIZADOS POR OTRAS EMP. Y PROF.	68.167,01	0,00	68.167,01	0,00	68.167,01	0,00
62599 OTRO MOBILIARIO Y ENSERES	22.077,25	0,00	22.077,25	0,00	22.077,25	0,00
63599 OTRO MOBILIARIO Y ENSERES (REFORMA Y REPOSICIÓN)	4.486,72	0,00	4.486,72	0,00	4.486,72	0,00
* **34201 INSTALACIONES DEPORTIVAS**	32.922,62	0,00	32.922,62	0,00	32.922,62	0,00
20800 ARRENDAMIENTOS DE OTRO INMOVILIZADO MATERIAL	4.391,59	0,00	4.391,59	0,00	4.391,59	0,00
21200 REP.MANT. Y CONSERV. EDIFICIOS Y OTRAS CONSTRUC.	17.412,35	0,00	17.412,35	0,00	17.412,35	0,00
22000 MATERIAL DE OFICINA ORDINARIO NO INVENTARIABLE	2.493,57	0,00	2.493,57	0,00	2.493,57	0,00
22199 OTROS SUMINISTROS	8.447,72	0,00	8.447,72	0,00	8.447,72	0,00
22700 LIMPIEZA Y ASEO	177,39	0,00	177,39	0,00	177,39	0,00
* **49300 CONSUMO**	15.004,00	0,00	15.004,00	0,00	15.004,00	0,00
22602 PUBLICIDAD Y PROPAGANDA	15.004,00	0,00	15.004,00	0,00	15.004,00	0,00
* **92001 DIREC. Y GESTIÓN ADMTVA. DEL DISTRITO**	26.700,75	0,00	26.700,75	0,00	26.700,75	0,00
21200 REP.MANT. Y CONSERV. EDIFICIOS Y OTRAS CONSTRUC.	187,27	0,00	187,27	0,00	187,27	0,00
22000 MATERIAL DE OFICINA ORDINARIO NO INVENTARIABLE	7.198,10	0,00	7.198,10	0,00	7.198,10	0,00
22001 PRENSA, REVISTAS, LIBROS Y OTRAS PUBLICACIONES	89,00	0,00	89,00	0,00	89,00	0,00
22107 IMPRESOS Y FORMULARIOS	508,20	0,00	508,20	0,00	508,20	0,00
22199 OTROS SUMINISTROS	8.292,91	0,00	8.292,91	0,00	8.292,91	0,00
22699 OTROS GASTOS DIVERSOS	515,68	0,00	515,68	0,00	515,68	0,00
62500 MOBILIARIO Y EQUIPOS DE OFICINA	9.909,59	0,00	9.909,59	0,00	9.909,59	0,00
* **92401 PARTICIPACIÓN CIUDADANA**	187.523,22	0,00	187.523,22	0,00	187.523,22	0,00
48901 OTRAS TRANSFERENCIAS A INSTITUC. SIN FINES LUCRO	170.766,16	0,00	170.766,16	0,00	170.766,16	0,00
78901 OTRAS TRANSF. DE CAPITAL A INST. SIN FINES LUCRO	16.757,06	0,00	16.757,06	0,00	16.757,06	0,00
* **93302 EDIFICIOS**	1.756.677,40	0,00	1.756.677,40	0,00	1.756.677,40	0,00
21200 REP.MANT. Y CONSERV. EDIFICIOS Y OTRAS CONSTRUC.	98.913,49	0,00	98.913,49	0,00	98.913,49	0,00
22700 LIMPIEZA Y ASEO	861.726,67	0,00	861.726,67	0,00	861.726,67	0,00
22701 SEGURIDAD	25.616,80	0,00	25.616,80	0,00	25.616,80	0,00
22799 OTROS TRABAJOS REALIZADOS POR OTRAS EMP. Y PROF.	765.179,80	0,00	765.179,80	0,00	765.179,80	0,00
63200 EDIFICIOS Y OTRAS CONSTRUCCIONES (REFORMA)	5.240,64	0,00	5.240,64	0,00	5.240,64	0,00
* **93303 I.F.S. GESTIÓN DEL PATRIMONIO**	144.273,32	0,00	144.273,32	0,00	144.273,32	0,00

AYUNTAMIENTO DE MADRID

INFORMACIÓN PRESUPUESTARIA. EJERCICIO CERRADOS. PRESUPUESTO DE GASTOS

OBLIGACIONES DE PRESUPUESTOS CERRADOS

Ejercicio : 2021 **Fecha: 31/12/2021**

Centro : AYUNTAMIENTO DE MADRID

EJERCICIO - ORGÁNICO - FUNCIONAL- ECONÓMICO	OBLIGACIONES PTES. PAGO A 1 DE ENERO	MODIFICACIONES SALDO INICIAL Y ANULACIONES	TOTAL OBLIGACIONES	PRESCRIPCIONES	PAGOS REALIZADOS	OBLIGACIONES PTES. PAGO A 31 DE DICIEMBRE
63200 EDIFICIOS Y OTRAS CONSTRUCCIONES (REFORMA)	144.273,32	0,00	144.273,32	0,00	144.273,32	0,00
** **001209 DISTRITO DE MONCLOA-ARAVACA**	992.842,66	0,00	992.842,66	0,00	992.842,66	0,00
* **15322 OTRAS ACTUACIONES EN VÍAS PÚBLICAS**	35.908,49	0,00	35.908,49	0,00	35.908,49	0,00
61910 VIALES (REMODELACIÓN)	35.908,49	0,00	35.908,49	0,00	35.908,49	0,00
* **23102 FAMILIA E INFANCIA**	19.673,17	0,00	19.673,17	0,00	19.673,17	0,00
48900 OTRAS TRANSFERENCIAS A FAMILIAS	18.486,01	0,00	18.486,01	0,00	18.486,01	0,00
78900 OTRAS TRANSFERENCIAS DE CAPITAL A FAMILIAS	1.187,16	0,00	1.187,16	0,00	1.187,16	0,00
* **23103 PERSONAS MAYORES Y SERVICIOS SOCIALES**	10.047,43	0,00	10.047,43	0,00	10.047,43	0,00
22799 OTROS TRABAJOS REALIZADOS POR OTRAS EMP. Y PROF.	150,37	0,00	150,37	0,00	150,37	0,00
48900 OTRAS TRANSFERENCIAS A FAMILIAS	9.897,06	0,00	9.897,06	0,00	9.897,06	0,00
* **23106 INTEGRACIÓN COMUNITARIA Y EMERGENCIA SOCIAL**	21.924,00	0,00	21.924,00	0,00	21.924,00	0,00
22799 OTROS TRABAJOS REALIZADOS POR OTRAS EMP. Y PROF.	15.376,38	0,00	15.376,38	0,00	15.376,38	0,00
48900 OTRAS TRANSFERENCIAS A FAMILIAS	6.547,62	0,00	6.547,62	0,00	6.547,62	0,00
* **23199 ACTUACIONES EXTRAORDINARIAS COVID-19**	85.930,23	0,00	85.930,23	0,00	85.930,23	0,00
22799 OTROS TRABAJOS REALIZADOS POR OTRAS EMP. Y PROF.	85.930,23	0,00	85.930,23	0,00	85.930,23	0,00
* **32301 CENTROS DOCENTES ENSEÑANZA INFANTIL Y PRIMARIA**	78.556,73	0,00	78.556,73	0,00	78.556,73	0,00
21200 REP.MANT. Y CONSERV. EDIFICIOS Y OTRAS CONSTRUC.	26.564,57	0,00	26.564,57	0,00	26.564,57	0,00
22799 OTROS TRABAJOS REALIZADOS POR OTRAS EMP. Y PROF.	50.524,02	0,00	50.524,02	0,00	50.524,02	0,00
63200 EDIFICIOS Y OTRAS CONSTRUCCIONES (REFORMA)	1.468,14	0,00	1.468,14	0,00	1.468,14	0,00
* **32601 SERVICIOS COMPLEMENTARIOS EDUCACIÓN**	75.852,46	0,00	75.852,46	0,00	75.852,46	0,00
22799 OTROS TRABAJOS REALIZADOS POR OTRAS EMP. Y PROF.	73.552,46	0,00	73.552,46	0,00	73.552,46	0,00
48203 PREMIOS	2.300,00	0,00	2.300,00	0,00	2.300,00	0,00
* **33401 ACTIVIDADES CULTURALES**	115.945,12	0,00	115.945,12	0,00	115.945,12	0,00
22001 PRENSA, REVISTAS, LIBROS Y OTRAS PUBLICACIONES	2.000,00	0,00	2.000,00	0,00	2.000,00	0,00
22706 ESTUDIOS Y TRABAJOS TÉCNICOS	374,97	0,00	374,97	0,00	374,97	0,00
22707 TALLERES CULTURALES DISTRITOS	81.204,49	0,00	81.204,49	0,00	81.204,49	0,00
22799 OTROS TRABAJOS REALIZADOS POR OTRAS EMP. Y PROF.	20.010,61	0,00	20.010,61	0,00	20.010,61	0,00
48203 PREMIOS	11.000,00	0,00	11.000,00	0,00	11.000,00	0,00
60999 OTRAS INVERS. NUEVAS EN INFR.Y BIENES USO GENERAL	895,40	0,00	895,40	0,00	895,40	0,00
62599 OTRO MOBILIARIO Y ENSERES	459,65	0,00	459,65	0,00	459,65	0,00

AYUNTAMIENTO DE MADRID

INFORMACIÓN PRESUPUESTARIA. EJERCICIO CERRADOS. PRESUPUESTO DE GASTOS

OBLIGACIONES DE PRESUPUESTOS CERRADOS

Ejercicio : 2021 **Fecha: 31/12/2021**

Centro : AYUNTAMIENTO DE MADRID

EJERCICIO - ORGÁNICO - FUNCIONAL- ECONÓMICO	OBLIGACIONES PTES. PAGO A 1 DE ENERO	MODIFICACIONES SALDO INICIAL Y ANULACIONES	TOTAL OBLIGACIONES	PRESCRIPCIONES	PAGOS REALIZADOS	OBLIGACIONES PTES. PAGO A 31 DE DICIEMBRE
* 34201 INSTALACIONES DEPORTIVAS	113.377,49	0,00	113.377,49	0,00	113.377,49	0,00
20300 ARRENDAMIENTOS DE MAQUINARIA, INSTALAC. Y UTILLAJE	9.916,59	0,00	9.916,59	0,00	9.916,59	0,00
21200 REP.MANT. Y CONSERV. EDIFICIOS Y OTRAS CONSTRUC.	36.047,82	0,00	36.047,82	0,00	36.047,82	0,00
22106 PRODUCTOS FARMACÉUTICOS Y MATERIAL SANITARIO	3.957,15	0,00	3.957,15	0,00	3.957,15	0,00
22110 PRODUCTOS DE LIMPIEZA Y ASEO	577,17	0,00	577,17	0,00	577,17	0,00
22199 OTROS SUMINISTROS	61.599,61	0,00	61.599,61	0,00	61.599,61	0,00
22700 LIMPIEZA Y ASEO	278,52	0,00	278,52	0,00	278,52	0,00
63200 EDIFICIOS Y OTRAS CONSTRUCCIONES (REFORMA)	1.000,63	0,00	1.000,63	0,00	1.000,63	0,00
* 49300 CONSUMO	3.718,81	0,00	3.718,81	0,00	3.718,81	0,00
22602 PUBLICIDAD Y PROPAGANDA	3.718,81	0,00	3.718,81	0,00	3.718,81	0,00
* 92001 DIREC. Y GESTIÓN ADMTVA. DEL DISTRITO	29.173,64	0,00	29.173,64	0,00	29.173,64	0,00
22002 MATERIAL INFORMÁTICO NO INVENTARIABLE	20.852,92	0,00	20.852,92	0,00	20.852,92	0,00
22799 OTROS TRABAJOS REALIZADOS POR OTRAS EMP. Y PROF.	1.100,95	0,00	1.100,95	0,00	1.100,95	0,00
62599 OTRO MOBILIARIO Y ENSERES	7.219,77	0,00	7.219,77	0,00	7.219,77	0,00
* 93302 EDIFICIOS	314.399,96	0,00	314.399,96	0,00	314.399,96	0,00
21200 REP.MANT. Y CONSERV. EDIFICIOS Y OTRAS CONSTRUC.	17.693,91	0,00	17.693,91	0,00	17.693,91	0,00
22700 LIMPIEZA Y ASEO	184.212,18	0,00	184.212,18	0,00	184.212,18	0,00
22701 SEGURIDAD	53.714,50	0,00	53.714,50	0,00	53.714,50	0,00
22799 OTROS TRABAJOS REALIZADOS POR OTRAS EMP. Y PROF.	58.659,95	0,00	58.659,95	0,00	58.659,95	0,00
63200 EDIFICIOS Y OTRAS CONSTRUCCIONES (REFORMA)	119,42	0,00	119,42	0,00	119,42	0,00
* 93303 I.F.S. GESTIÓN DEL PATRIMONIO	88.335,13	0,00	88.335,13	0,00	88.335,13	0,00
63200 EDIFICIOS Y OTRAS CONSTRUCCIONES (REFORMA)	88.335,13	0,00	88.335,13	0,00	88.335,13	0,00
** 001210 DISTRITO DE LATINA	3.916.770,98	0,00	3.916.770,98	0,00	3.916.770,98	0,00
* 15322 OTRAS ACTUACIONES EN VÍAS PÚBLICAS	41.900,59	0,00	41.900,59	0,00	41.900,59	0,00
21001 REP. MANT. Y CONSERV. DE VIAS PUBL. A CARGO PARTIC	341,87	0,00	341,87	0,00	341,87	0,00
61904 URBANIZACIÓN A CARGO DEL AYUNTAMIENTO (REMODELAC.)	41.558,72	0,00	41.558,72	0,00	41.558,72	0,00
* 17102 ZONAS VERDES	268.595,38	0,00	268.595,38	0,00	268.595,38	0,00
21000 REP.MANT. Y CONSERV. BIENES DESTINADOS USO GENERAL	124.383,88	0,00	124.383,88	0,00	124.383,88	0,00
61921 ZONAS AJARDINADAS (REM)	144.211,50	0,00	144.211,50	0,00	144.211,50	0,00
* 23102 FAMILIA E INFANCIA	158.348,33	0,00	158.348,33	0,00	158.348,33	0,00

AYUNTAMIENTO DE MADRID

INFORMACIÓN PRESUPUESTARIA. EJERCICIO CERRADOS. PRESUPUESTO DE GASTOS

OBLIGACIONES DE PRESUPUESTOS CERRADOS

Ejercicio : 2021 **Fecha: 31/12/2021**

Centro : AYUNTAMIENTO DE MADRID

EJERCICIO - ORGÁNICO - FUNCIONAL- ECONÓMICO	OBLIGACIONES PTES. PAGO A 1 DE ENERO	MODIFICACIONES SALDO INICIAL Y ANULACIONES	TOTAL OBLIGACIONES	PRESCRIPCIONES	PAGOS REALIZADOS	OBLIGACIONES PTES. PAGO A 31 DE DICIEMBRE
22799 OTROS TRABAJOS REALIZADOS POR OTRAS EMP. Y PROF.	7.907,90	0,00	7.907,90	0,00	7.907,90	0,00
48900 OTRAS TRANSFERENCIAS A FAMILIAS	150.440,43	0,00	150.440,43	0,00	150.440,43	0,00
*** 23103 PERSONAS MAYORES Y SERVICIOS SOCIALES**	1.455.479,14	0,00	1.455.479,14	0,00	1.455.479,14	0,00
22710 SERVICIO DE AYUDA A DOMICILIO	1.356.058,62	0,00	1.356.058,62	0,00	1.356.058,62	0,00
22799 OTROS TRABAJOS REALIZADOS POR OTRAS EMP. Y PROF.	12.775,72	0,00	12.775,72	0,00	12.775,72	0,00
48900 OTRAS TRANSFERENCIAS A FAMILIAS	25.199,73	0,00	25.199,73	0,00	25.199,73	0,00
62300 MAQUINARIA	25.281,06	0,00	25.281,06	0,00	25.281,06	0,00
62500 MOBILIARIO Y EQUIPOS DE OFICINA	29.565,65	0,00	29.565,65	0,00	29.565,65	0,00
62599 OTRO MOBILIARIO Y ENSERES	2.993,76	0,00	2.993,76	0,00	2.993,76	0,00
78900 OTRAS TRANSFERENCIAS DE CAPITAL A FAMILIAS	3.604,60	0,00	3.604,60	0,00	3.604,60	0,00
*** 23106 INTEGRACIÓN COMUNITARIA Y EMERGENCIA SOCIAL**	50.766,72	0,00	50.766,72	0,00	50.766,72	0,00
22799 OTROS TRABAJOS REALIZADOS POR OTRAS EMP. Y PROF.	13.976,55	0,00	13.976,55	0,00	13.976,55	0,00
48900 OTRAS TRANSFERENCIAS A FAMILIAS	10.780,01	0,00	10.780,01	0,00	10.780,01	0,00
48901 OTRAS TRANSFERENCIAS A INSTITUC. SIN FINES LUCRO	25.000,00	0,00	25.000,00	0,00	25.000,00	0,00
78900 OTRAS TRANSFERENCIAS DE CAPITAL A FAMILIAS	1.010,16	0,00	1.010,16	0,00	1.010,16	0,00
*** 23199 ACTUACIONES EXTRAORDINARIAS COVID-19**	417.076,34	0,00	417.076,34	0,00	417.076,34	0,00
22799 OTROS TRABAJOS REALIZADOS POR OTRAS EMP. Y PROF.	387.226,93	0,00	387.226,93	0,00	387.226,93	0,00
62599 OTRO MOBILIARIO Y ENSERES	29.849,41	0,00	29.849,41	0,00	29.849,41	0,00
*** 32301 CENTROS DOCENTES ENSEÑANZA INFANTIL Y PRIMARIA**	707.585,82	0,00	707.585,82	0,00	707.585,82	0,00
21200 REP.MANT. Y CONSERV. EDIFICIOS Y OTRAS CONSTRUC.	71.868,22	0,00	71.868,22	0,00	71.868,22	0,00
22700 LIMPIEZA Y ASEO	178.952,97	0,00	178.952,97	0,00	178.952,97	0,00
22706 ESTUDIOS Y TRABAJOS TÉCNICOS	2.274,65	0,00	2.274,65	0,00	2.274,65	0,00
22799 OTROS TRABAJOS REALIZADOS POR OTRAS EMP. Y PROF.	444.446,35	0,00	444.446,35	0,00	444.446,35	0,00
63200 EDIFICIOS Y OTRAS CONSTRUCCIONES (REFORMA)	10.043,63	0,00	10.043,63	0,00	10.043,63	0,00
*** 32501 ABSENTISMO**	7.577,44	0,00	7.577,44	0,00	7.577,44	0,00
22799 OTROS TRABAJOS REALIZADOS POR OTRAS EMP. Y PROF.	7.577,44	0,00	7.577,44	0,00	7.577,44	0,00
*** 32601 SERVICIOS COMPLEMENTARIOS EDUCACIÓN**	45.828,99	0,00	45.828,99	0,00	45.828,99	0,00
22199 OTROS SUMINISTROS	703,07	0,00	703,07	0,00	703,07	0,00
22799 OTROS TRABAJOS REALIZADOS POR OTRAS EMP. Y PROF.	40.025,92	0,00	40.025,92	0,00	40.025,92	0,00
48203 PREMIOS	5.100,00	0,00	5.100,00	0,00	5.100,00	0,00

AYUNTAMIENTO DE MADRID

INFORMACIÓN PRESUPUESTARIA. EJERCICIO CERRADOS. PRESUPUESTO DE GASTOS

OBLIGACIONES DE PRESUPUESTOS CERRADOS

Ejercicio : 2021 **Fecha: 31/12/2021**

Centro : AYUNTAMIENTO DE MADRID

EJERCICIO - ORGÁNICO - FUNCIONAL- ECONÓMICO	OBLIGACIONES PTES. PAGO A 1 DE ENERO	MODIFICACIONES SALDO INICIAL Y ANULACIONES	TOTAL OBLIGACIONES	PRESCRIPCIONES	PAGOS REALIZADOS	OBLIGACIONES PTES. PAGO A 31 DE DICIEMBRE
* 33401 ACTIVIDADES CULTURALES	48.862,16	0,00	48.862,16	0,00	48.862,16	0,00
22199 OTROS SUMINISTROS	536,94	0,00	536,94	0,00	536,94	0,00
22799 OTROS TRABAJOS REALIZADOS POR OTRAS EMP. Y PROF.	32.126,99	0,00	32.126,99	0,00	32.126,99	0,00
48203 PREMIOS	1.200,00	0,00	1.200,00	0,00	1.200,00	0,00
62599 OTRO MOBILIARIO Y ENSERES	14.998,23	0,00	14.998,23	0,00	14.998,23	0,00
* 34201 INSTALACIONES DEPORTIVAS	415.680,23	0,00	415.680,23	0,00	415.680,23	0,00
20800 ARRENDAMIENTOS DE OTRO INMOVILIZADO MATERIAL	837,97	0,00	837,97	0,00	837,97	0,00
21200 REP.MANT. Y CONSERV. EDIFICIOS Y OTRAS CONSTRUC.	91.238,90	0,00	91.238,90	0,00	91.238,90	0,00
21300 REP.MANT.Y CONSERV. MAQUINARIA, INSTAL. Y UTILLAJE	1.270,50	0,00	1.270,50	0,00	1.270,50	0,00
22000 MATERIAL DE OFICINA ORDINARIO NO INVENTARIABLE	424,53	0,00	424,53	0,00	424,53	0,00
22104 VESTUARIO	16.177,73	0,00	16.177,73	0,00	16.177,73	0,00
22110 PRODUCTOS DE LIMPIEZA Y ASEO	1.616,32	0,00	1.616,32	0,00	1.616,32	0,00
22199 OTROS SUMINISTROS	96,59	0,00	96,59	0,00	96,59	0,00
22700 LIMPIEZA Y ASEO	17.268,00	0,00	17.268,00	0,00	17.268,00	0,00
22799 OTROS TRABAJOS REALIZADOS POR OTRAS EMP. Y PROF.	122.372,79	0,00	122.372,79	0,00	122.372,79	0,00
62599 OTRO MOBILIARIO Y ENSERES	58.243,71	0,00	58.243,71	0,00	58.243,71	0,00
63200 EDIFICIOS Y OTRAS CONSTRUCCIONES (REFORMA)	106.133,19	0,00	106.133,19	0,00	106.133,19	0,00
* 92001 DIREC. Y GESTIÓN ADMTVA. DEL DISTRITO	45.250,95	0,00	45.250,95	0,00	45.250,95	0,00
21200 REP.MANT. Y CONSERV. EDIFICIOS Y OTRAS CONSTRUC.	3.593,98	0,00	3.593,98	0,00	3.593,98	0,00
22001 PRENSA, REVISTAS, LIBROS Y OTRAS PUBLICACIONES	5.800,08	0,00	5.800,08	0,00	5.800,08	0,00
22104 VESTUARIO	156,82	0,00	156,82	0,00	156,82	0,00
22199 OTROS SUMINISTROS	140,18	0,00	140,18	0,00	140,18	0,00
22706 ESTUDIOS Y TRABAJOS TÉCNICOS	13.567,48	0,00	13.567,48	0,00	13.567,48	0,00
22799 OTROS TRABAJOS REALIZADOS POR OTRAS EMP. Y PROF.	12.434,70	0,00	12.434,70	0,00	12.434,70	0,00
62599 OTRO MOBILIARIO Y ENSERES	9.557,71	0,00	9.557,71	0,00	9.557,71	0,00
* 92401 PARTICIPACIÓN CIUDADANA	47.367,75	0,00	47.367,75	0,00	47.367,75	0,00
48901 OTRAS TRANSFERENCIAS A INSTITUC. SIN FINES LUCRO	39.182,00	0,00	39.182,00	0,00	39.182,00	0,00
78901 OTRAS TRANSF. DE CAPITAL A INST. SIN FINES LUCRO	8.185,75	0,00	8.185,75	0,00	8.185,75	0,00
* 93302 EDIFICIOS	201.224,45	0,00	201.224,45	0,00	201.224,45	0,00
21200 REP.MANT. Y CONSERV. EDIFICIOS Y OTRAS CONSTRUC.	42.881,73	0,00	42.881,73	0,00	42.881,73	0,00

AYUNTAMIENTO DE MADRID

INFORMACIÓN PRESUPUESTARIA. EJERCICIO CERRADOS. PRESUPUESTO DE GASTOS

OBLIGACIONES DE PRESUPUESTOS CERRADOS

Ejercicio : 2021 **Fecha: 31/12/2021**

Centro : AYUNTAMIENTO DE MADRID

EJERCICIO - ORGÁNICO - FUNCIONAL- ECONÓMICO	OBLIGACIONES PTES. PAGO A 1 DE ENERO	MODIFICACIONES SALDO INICIAL Y ANULACIONES	TOTAL OBLIGACIONES	PRESCRIPCIONES	PAGOS REALIZADOS	OBLIGACIONES PTES. PAGO A 31 DE DICIEMBRE
22700 LIMPIEZA Y ASEO	95.989,11	0,00	95.989,11	0,00	95.989,11	0,00
22799 OTROS TRABAJOS REALIZADOS POR OTRAS EMP. Y PROF.	14.754,45	0,00	14.754,45	0,00	14.754,45	0,00
63200 EDIFICIOS Y OTRAS CONSTRUCCIONES (REFORMA)	47.599,16	0,00	47.599,16	0,00	47.599,16	0,00
* **93303 I.F.S. GESTIÓN DEL PATRIMONIO**	5.226,69	0,00	5.226,69	0,00	5.226,69	0,00
63200 EDIFICIOS Y OTRAS CONSTRUCCIONES (REFORMA)	5.226,69	0,00	5.226,69	0,00	5.226,69	0,00
** **001211 DISTRITO DE CARABANCHEL**	3.021.319,59	0,00	3.021.319,59	0,00	3.021.319,59	0,00
* **15322 OTRAS ACTUACIONES EN VÍAS PÚBLICAS**	45.390,61	0,00	45.390,61	0,00	45.390,61	0,00
21000 REP.MANT. Y CONSERV. BIENES DESTINADOS USO GENERAL	9.289,88	0,00	9.289,88	0,00	9.289,88	0,00
21001 REP. MANT. Y CONSERV. DE VIAS PUBL. A CARGO PARTIC	11.714,72	0,00	11.714,72	0,00	11.714,72	0,00
22799 OTROS TRABAJOS REALIZADOS POR OTRAS EMP. Y PROF.	9.292,80	0,00	9.292,80	0,00	9.292,80	0,00
61910 VIALES (REMODELACIÓN)	15.093,21	0,00	15.093,21	0,00	15.093,21	0,00
* **17102 ZONAS VERDES**	161.557,09	0,00	161.557,09	0,00	161.557,09	0,00
61921 ZONAS AJARDINADAS (REM)	161.557,09	0,00	161.557,09	0,00	161.557,09	0,00
* **23102 FAMILIA E INFANCIA**	76.240,45	0,00	76.240,45	0,00	76.240,45	0,00
22799 OTROS TRABAJOS REALIZADOS POR OTRAS EMP. Y PROF.	55.211,14	0,00	55.211,14	0,00	55.211,14	0,00
48900 OTRAS TRANSFERENCIAS A FAMILIAS	18.550,01	0,00	18.550,01	0,00	18.550,01	0,00
78900 OTRAS TRANSFERENCIAS DE CAPITAL A FAMILIAS	2.479,30	0,00	2.479,30	0,00	2.479,30	0,00
* **23103 PERSONAS MAYORES Y SERVICIOS SOCIALES**	24.054,04	0,00	24.054,04	0,00	24.054,04	0,00
22799 OTROS TRABAJOS REALIZADOS POR OTRAS EMP. Y PROF.	23.377,63	0,00	23.377,63	0,00	23.377,63	0,00
78900 OTRAS TRANSFERENCIAS DE CAPITAL A FAMILIAS	676,41	0,00	676,41	0,00	676,41	0,00
* **23106 INTEGRACIÓN COMUNITARIA Y EMERGENCIA SOCIAL**	24.490,10	0,00	24.490,10	0,00	24.490,10	0,00
22799 OTROS TRABAJOS REALIZADOS POR OTRAS EMP. Y PROF.	18.038,96	0,00	18.038,96	0,00	18.038,96	0,00
48900 OTRAS TRANSFERENCIAS A FAMILIAS	5.819,14	0,00	5.819,14	0,00	5.819,14	0,00
78900 OTRAS TRANSFERENCIAS DE CAPITAL A FAMILIAS	632,00	0,00	632,00	0,00	632,00	0,00
* **23199 ACTUACIONES EXTRAORDINARIAS COVID-19**	10.385,76	0,00	10.385,76	0,00	10.385,76	0,00
22799 OTROS TRABAJOS REALIZADOS POR OTRAS EMP. Y PROF.	10.385,76	0,00	10.385,76	0,00	10.385,76	0,00
* **32301 CENTROS DOCENTES ENSEÑANZA INFANTIL Y PRIMARIA**	477.897,30	0,00	477.897,30	0,00	477.897,30	0,00
21200 REP.MANT. Y CONSERV. EDIFICIOS Y OTRAS CONSTRUC.	26.188,19	0,00	26.188,19	0,00	26.188,19	0,00
22700 LIMPIEZA Y ASEO	297.183,31	0,00	297.183,31	0,00	297.183,31	0,00
22799 OTROS TRABAJOS REALIZADOS POR OTRAS EMP. Y PROF.	154.525,80	0,00	154.525,80	0,00	154.525,80	0,00

AYUNTAMIENTO DE MADRID

INFORMACIÓN PRESUPUESTARIA. EJERCICIO CERRADOS. PRESUPUESTO DE GASTOS

OBLIGACIONES DE PRESUPUESTOS CERRADOS

Ejercicio : 2021 **Fecha: 31/12/2021**

Centro : AYUNTAMIENTO DE MADRID

EJERCICIO - ORGÁNICO - FUNCIONAL- ECONÓMICO	OBLIGACIONES PTES. PAGO A 1 DE ENERO	MODIFICACIONES SALDO INICIAL Y ANULACIONES	TOTAL OBLIGACIONES	PRESCRIPCIONES	PAGOS REALIZADOS	OBLIGACIONES PTES. PAGO A 31 DE DICIEMBRE
* 32601 SERVICIOS COMPLEMENTARIOS EDUCACIÓN	39.190,80	0,00	39.190,80	0,00	39.190,80	0,00
22300 TRANSPORTES	999,90	0,00	999,90	0,00	999,90	0,00
22799 OTROS TRABAJOS REALIZADOS POR OTRAS EMP. Y PROF.	38.190,90	0,00	38.190,90	0,00	38.190,90	0,00
* 33401 ACTIVIDADES CULTURALES	475.265,49	0,00	475.265,49	0,00	475.265,49	0,00
22707 TALLERES CULTURALES DISTRITOS	357.615,93	0,00	357.615,93	0,00	357.615,93	0,00
22799 OTROS TRABAJOS REALIZADOS POR OTRAS EMP. Y PROF.	82.741,06	0,00	82.741,06	0,00	82.741,06	0,00
63999 OTRAS INVERS. DE REPOS. ASOC. AL FUNC. OPER. SERV.	34.908,50	0,00	34.908,50	0,00	34.908,50	0,00
* 34101 ACTUACIONES DEPORTIVAS EN DISTRITOS	14.655,80	0,00	14.655,80	0,00	14.655,80	0,00
22799 OTROS TRABAJOS REALIZADOS POR OTRAS EMP. Y PROF.	14.655,80	0,00	14.655,80	0,00	14.655,80	0,00
* 34201 INSTALACIONES DEPORTIVAS	1.073.912,72	0,00	1.073.912,72	0,00	1.073.912,72	0,00
20300 ARRENDAMIENTOS DE MAQUINARIA, INSTALAC. Y UTILLAJE	15.715,06	0,00	15.715,06	0,00	15.715,06	0,00
21200 REP.MANT. Y CONSERV. EDIFICIOS Y OTRAS CONSTRUC.	598.105,51	0,00	598.105,51	0,00	598.105,51	0,00
21300 REP.MANT.Y CONSERV. MAQUINARIA, INSTAL. Y UTILLAJE	5.009,50	0,00	5.009,50	0,00	5.009,50	0,00
22199 OTROS SUMINISTROS	27.401,48	0,00	27.401,48	0,00	27.401,48	0,00
22701 SEGURIDAD	2.771,94	0,00	2.771,94	0,00	2.771,94	0,00
22799 OTROS TRABAJOS REALIZADOS POR OTRAS EMP. Y PROF.	176.599,99	0,00	176.599,99	0,00	176.599,99	0,00
63200 EDIFICIOS Y OTRAS CONSTRUCCIONES (REFORMA)	230.310,49	0,00	230.310,49	0,00	230.310,49	0,00
63999 OTRAS INVERS. DE REPOS. ASOC. AL FUNC. OPER. SERV.	17.998,75	0,00	17.998,75	0,00	17.998,75	0,00
* 92001 DIREC. Y GESTIÓN ADMTVA. DEL DISTRITO	130.577,75	0,00	130.577,75	0,00	130.577,75	0,00
20500 ARRENDAMIENTOS DE MOBILIARIO Y ENSERES	1.105,89	0,00	1.105,89	0,00	1.105,89	0,00
22000 MATERIAL DE OFICINA ORDINARIO NO INVENTARIABLE	3.249,08	0,00	3.249,08	0,00	3.249,08	0,00
22106 PRODUCTOS FARMACÉUTICOS Y MATERIAL SANITARIO	10.484,11	0,00	10.484,11	0,00	10.484,11	0,00
22602 PUBLICIDAD Y PROPAGANDA	1.969,88	0,00	1.969,88	0,00	1.969,88	0,00
22706 ESTUDIOS Y TRABAJOS TÉCNICOS	111.272,78	0,00	111.272,78	0,00	111.272,78	0,00
63500 MOBILIARIO Y EQUIPOS DE OFICINA (REFORMA Y REP.)	2.496,01	0,00	2.496,01	0,00	2.496,01	0,00
* 93302 EDIFICIOS	467.701,68	0,00	467.701,68	0,00	467.701,68	0,00
21200 REP.MANT. Y CONSERV. EDIFICIOS Y OTRAS CONSTRUC.	4.581,96	0,00	4.581,96	0,00	4.581,96	0,00
22700 LIMPIEZA Y ASEO	76.392,61	0,00	76.392,61	0,00	76.392,61	0,00
22701 SEGURIDAD	24.807,98	0,00	24.807,98	0,00	24.807,98	0,00
22799 OTROS TRABAJOS REALIZADOS POR OTRAS EMP. Y PROF.	50.246,71	0,00	50.246,71	0,00	50.246,71	0,00

AYUNTAMIENTO DE MADRID

INFORMACIÓN PRESUPUESTARIA. EJERCICIO CERRADOS. PRESUPUESTO DE GASTOS

OBLIGACIONES DE PRESUPUESTOS CERRADOS

Ejercicio : 2021 **Fecha: 31/12/2021**

Centro : AYUNTAMIENTO DE MADRID

EJERCICIO - ORGÁNICO - FUNCIONAL- ECONÓMICO	OBLIGACIONES PTES. PAGO A 1 DE ENERO	MODIFICACIONES SALDO INICIAL Y ANULACIONES	TOTAL OBLIGACIONES	PRESCRIPCIONES	PAGOS REALIZADOS	OBLIGACIONES PTES. PAGO A 31 DE DICIEMBRE
63200 EDIFICIOS Y OTRAS CONSTRUCCIONES (REFORMA)	311.672,42	0,00	311.672,42	0,00	311.672,42	0,00
** **001212 DISTRITO DE USERA**	2.579.461,57	0,00	2.579.461,57	0,00	2.579.461,57	0,00
* **15102 GESTIÓN URBANÍSTICA**	45.930,00	0,00	45.930,00	0,00	45.930,00	0,00
22703 GASTOS POR ACCIÓN SUBSIDIARIA	45.930,00	0,00	45.930,00	0,00	45.930,00	0,00
* **15322 OTRAS ACTUACIONES EN VÍAS PÚBLICAS**	90.061,70	0,00	90.061,70	0,00	90.061,70	0,00
61910 VIALES (REMODELACIÓN)	90.061,70	0,00	90.061,70	0,00	90.061,70	0,00
* **17102 ZONAS VERDES**	27.652,19	0,00	27.652,19	0,00	27.652,19	0,00
22799 OTROS TRABAJOS REALIZADOS POR OTRAS EMP. Y PROF.	860,41	0,00	860,41	0,00	860,41	0,00
60913 MOBILIARIO URBANO	5.692,20	0,00	5.692,20	0,00	5.692,20	0,00
60999 OTRAS INVERS. NUEVAS EN INFR.Y BIENES USO GENERAL	21.099,58	0,00	21.099,58	0,00	21.099,58	0,00
* **23102 FAMILIA E INFANCIA**	7.028,37	0,00	7.028,37	0,00	7.028,37	0,00
48900 OTRAS TRANSFERENCIAS A FAMILIAS	4.977,37	0,00	4.977,37	0,00	4.977,37	0,00
78900 OTRAS TRANSFERENCIAS DE CAPITAL A FAMILIAS	2.051,00	0,00	2.051,00	0,00	2.051,00	0,00
* **23103 PERSONAS MAYORES Y SERVICIOS SOCIALES**	41.545,53	0,00	41.545,53	0,00	41.545,53	0,00
48900 OTRAS TRANSFERENCIAS A FAMILIAS	8.579,37	0,00	8.579,37	0,00	8.579,37	0,00
62500 MOBILIARIO Y EQUIPOS DE OFICINA	8.599,18	0,00	8.599,18	0,00	8.599,18	0,00
62599 OTRO MOBILIARIO Y ENSERES	24.366,98	0,00	24.366,98	0,00	24.366,98	0,00
* **23106 INTEGRACIÓN COMUNITARIA Y EMERGENCIA SOCIAL**	18.042,94	0,00	18.042,94	0,00	18.042,94	0,00
22799 OTROS TRABAJOS REALIZADOS POR OTRAS EMP. Y PROF.	16.038,00	0,00	16.038,00	0,00	16.038,00	0,00
48900 OTRAS TRANSFERENCIAS A FAMILIAS	425,55	0,00	425,55	0,00	425,55	0,00
78900 OTRAS TRANSFERENCIAS DE CAPITAL A FAMILIAS	1.579,39	0,00	1.579,39	0,00	1.579,39	0,00
* **23199 ACTUACIONES EXTRAORDINARIAS COVID-19**	131.473,49	0,00	131.473,49	0,00	131.473,49	0,00
22300 TRANSPORTES	3.748,80	0,00	3.748,80	0,00	3.748,80	0,00
22799 OTROS TRABAJOS REALIZADOS POR OTRAS EMP. Y PROF.	127.724,69	0,00	127.724,69	0,00	127.724,69	0,00
* **32301 CENTROS DOCENTES ENSEÑANZA INFANTIL Y PRIMARIA**	187.448,91	0,00	187.448,91	0,00	187.448,91	0,00
21200 REP.MANT. Y CONSERV. EDIFICIOS Y OTRAS CONSTRUC.	43.515,08	0,00	43.515,08	0,00	43.515,08	0,00
22700 LIMPIEZA Y ASEO	8.547,30	0,00	8.547,30	0,00	8.547,30	0,00
22799 OTROS TRABAJOS REALIZADOS POR OTRAS EMP. Y PROF.	108.794,57	0,00	108.794,57	0,00	108.794,57	0,00
63200 EDIFICIOS Y OTRAS CONSTRUCCIONES (REFORMA)	26.591,96	0,00	26.591,96	0,00	26.591,96	0,00
* **32501 ABSENTISMO**	1.864,16	0,00	1.864,16	0,00	1.864,16	0,00

AYUNTAMIENTO DE MADRID

INFORMACIÓN PRESUPUESTARIA. EJERCICIO CERRADOS. PRESUPUESTO DE GASTOS

OBLIGACIONES DE PRESUPUESTOS CERRADOS

Ejercicio : 2021 **Fecha: 31/12/2021**

Centro : AYUNTAMIENTO DE MADRID

EJERCICIO - ORGÁNICO - FUNCIONAL- ECONÓMICO	OBLIGACIONES PTES. PAGO A 1 DE ENERO	MODIFICACIONES SALDO INICIAL Y ANULACIONES	TOTAL OBLIGACIONES	PRESCRIPCIONES	PAGOS REALIZADOS	OBLIGACIONES PTES. PAGO A 31 DE DICIEMBRE
22799 OTROS TRABAJOS REALIZADOS POR OTRAS EMP. Y PROF.	1.864,16	0,00	1.864,16	0,00	1.864,16	0,00
* 32601 SERVICIOS COMPLEMENTARIOS EDUCACIÓN	71.471,46	0,00	71.471,46	0,00	71.471,46	0,00
21200 REP.MANT. Y CONSERV. EDIFICIOS Y OTRAS CONSTRUC.	1.614,26	0,00	1.614,26	0,00	1.614,26	0,00
48901 OTRAS TRANSFERENCIAS A INSTITUC. SIN FINES LUCRO	69.857,20	0,00	69.857,20	0,00	69.857,20	0,00
* 33401 ACTIVIDADES CULTURALES	238.121,41	0,00	238.121,41	0,00	238.121,41	0,00
22706 ESTUDIOS Y TRABAJOS TÉCNICOS	17.351,40	0,00	17.351,40	0,00	17.351,40	0,00
22707 TALLERES CULTURALES DISTRITOS	106.657,24	0,00	106.657,24	0,00	106.657,24	0,00
22799 OTROS TRABAJOS REALIZADOS POR OTRAS EMP. Y PROF.	14.539,21	0,00	14.539,21	0,00	14.539,21	0,00
62599 OTRO MOBILIARIO Y ENSERES	99.573,56	0,00	99.573,56	0,00	99.573,56	0,00
* 34201 INSTALACIONES DEPORTIVAS	807.065,32	0,00	807.065,32	0,00	807.065,32	0,00
20300 ARRENDAMIENTOS DE MAQUINARIA, INSTALAC. Y UTILLAJE	98,45	0,00	98,45	0,00	98,45	0,00
21200 REP.MANT. Y CONSERV. EDIFICIOS Y OTRAS CONSTRUC.	30.334,77	0,00	30.334,77	0,00	30.334,77	0,00
22104 VESTUARIO	7.133,34	0,00	7.133,34	0,00	7.133,34	0,00
22199 OTROS SUMINISTROS	24.644,59	0,00	24.644,59	0,00	24.644,59	0,00
22706 ESTUDIOS Y TRABAJOS TÉCNICOS	5.445,00	0,00	5.445,00	0,00	5.445,00	0,00
60999 OTRAS INVERS. NUEVAS EN INFR.Y BIENES USO GENERAL	74.943,91	0,00	74.943,91	0,00	74.943,91	0,00
61999 OTRAS INVERS.DE REPOS.EN INFR.Y BIENES USO GENERAL	231.243,87	0,00	231.243,87	0,00	231.243,87	0,00
62599 OTRO MOBILIARIO Y ENSERES	35.649,03	0,00	35.649,03	0,00	35.649,03	0,00
63200 EDIFICIOS Y OTRAS CONSTRUCCIONES (REFORMA)	372.691,13	0,00	372.691,13	0,00	372.691,13	0,00
63599 OTRO MOBILIARIO Y ENSERES (REFORMA Y REPOSICIÓN)	21.389,17	0,00	21.389,17	0,00	21.389,17	0,00
63901 SEÑALIZACIÓN (REFORMA Y REPOSICIÓN)	3.492,06	0,00	3.492,06	0,00	3.492,06	0,00
* 49300 CONSUMO	11.882,55	0,00	11.882,55	0,00	11.882,55	0,00
22602 PUBLICIDAD Y PROPAGANDA	11.882,55	0,00	11.882,55	0,00	11.882,55	0,00
* 92001 DIREC. Y GESTIÓN ADMTVA. DEL DISTRITO	11.199,57	0,00	11.199,57	0,00	11.199,57	0,00
20200 ARRENDAMIENTOS DE EDIFICIOS Y OTRAS CONSTRUCCIONES	1,80	0,00	1,80	0,00	1,80	0,00
20500 ARRENDAMIENTOS DE MOBILIARIO Y ENSERES	17,01	0,00	17,01	0,00	17,01	0,00
21200 REP.MANT. Y CONSERV. EDIFICIOS Y OTRAS CONSTRUC.	1.798,96	0,00	1.798,96	0,00	1.798,96	0,00
22000 MATERIAL DE OFICINA ORDINARIO NO INVENTARIABLE	938,57	0,00	938,57	0,00	938,57	0,00
22104 VESTUARIO	6.769,35	0,00	6.769,35	0,00	6.769,35	0,00
22106 PRODUCTOS FARMACÉUTICOS Y MATERIAL SANITARIO	762,00	0,00	762,00	0,00	762,00	0,00

AYUNTAMIENTO DE MADRID

INFORMACIÓN PRESUPUESTARIA. EJERCICIO CERRADOS. PRESUPUESTO DE GASTOS

OBLIGACIONES DE PRESUPUESTOS CERRADOS

Ejercicio : 2021 **Fecha: 31/12/2021**

Centro : AYUNTAMIENTO DE MADRID

EJERCICIO - ORGÁNICO - FUNCIONAL- ECONÓMICO	OBLIGACIONES PTES. PAGO A 1 DE ENERO	MODIFICACIONES SALDO INICIAL Y ANULACIONES	TOTAL OBLIGACIONES	PRESCRIPCIONES	PAGOS REALIZADOS	OBLIGACIONES PTES. PAGO A 31 DE DICIEMBRE
22699 OTROS GASTOS DIVERSOS	911,88	0,00	911,88	0,00	911,88	0,00
* **93302 EDIFICIOS**	278.754,24	0,00	278.754,24	0,00	278.754,24	0,00
21200 REP.MANT. Y CONSERV. EDIFICIOS Y OTRAS CONSTRUC.	19.429,67	0,00	19.429,67	0,00	19.429,67	0,00
22700 LIMPIEZA Y ASEO	40.179,11	0,00	40.179,11	0,00	40.179,11	0,00
22706 ESTUDIOS Y TRABAJOS TÉCNICOS	29.282,00	0,00	29.282,00	0,00	29.282,00	0,00
63200 EDIFICIOS Y OTRAS CONSTRUCCIONES (REFORMA)	189.863,46	0,00	189.863,46	0,00	189.863,46	0,00
* **93303 I.F.S. GESTIÓN DEL PATRIMONIO**	609.919,73	0,00	609.919,73	0,00	609.919,73	0,00
63200 EDIFICIOS Y OTRAS CONSTRUCCIONES (REFORMA)	609.919,73	0,00	609.919,73	0,00	609.919,73	0,00
** **001213 DISTRITO DE PUENTE DE VALLECAS**	5.005.887,01	-720,00	5.005.167,01	0,00	5.005.167,01	0,00
* **15322 OTRAS ACTUACIONES EN VÍAS PÚBLICAS**	250.281,03	0,00	250.281,03	0,00	250.281,03	0,00
21000 REP.MANT. Y CONSERV. BIENES DESTINADOS USO GENERAL	246.859,60	0,00	246.859,60	0,00	246.859,60	0,00
21001 REP. MANT. Y CONSERV. DE VIAS PUBL. A CARGO PARTIC	3.421,43	0,00	3.421,43	0,00	3.421,43	0,00
* **23102 FAMILIA E INFANCIA**	272.377,90	0,00	272.377,90	0,00	272.377,90	0,00
22799 OTROS TRABAJOS REALIZADOS POR OTRAS EMP. Y PROF.	270.822,20	0,00	270.822,20	0,00	270.822,20	0,00
48900 OTRAS TRANSFERENCIAS A FAMILIAS	1.555,70	0,00	1.555,70	0,00	1.555,70	0,00
* **23103 PERSONAS MAYORES Y SERVICIOS SOCIALES**	14.211,45	0,00	14.211,45	0,00	14.211,45	0,00
22799 OTROS TRABAJOS REALIZADOS POR OTRAS EMP. Y PROF.	14.211,45	0,00	14.211,45	0,00	14.211,45	0,00
* **23106 INTEGRACIÓN COMUNITARIA Y EMERGENCIA SOCIAL**	199.480,13	-720,00	198.760,13	0,00	198.760,13	0,00
22799 OTROS TRABAJOS REALIZADOS POR OTRAS EMP. Y PROF.	39.396,00	0,00	39.396,00	0,00	39.396,00	0,00
48900 OTRAS TRANSFERENCIAS A FAMILIAS	159.824,13	-720,00	159.104,13	0,00	159.104,13	0,00
78900 OTRAS TRANSFERENCIAS DE CAPITAL A FAMILIAS	260,00	0,00	260,00	0,00	260,00	0,00
* **23199 ACTUACIONES EXTRAORDINARIAS COVID-19**	1.362.158,50	0,00	1.362.158,50	0,00	1.362.158,50	0,00
22799 OTROS TRABAJOS REALIZADOS POR OTRAS EMP. Y PROF.	1.269.165,09	0,00	1.269.165,09	0,00	1.269.165,09	0,00
48900 OTRAS TRANSFERENCIAS A FAMILIAS	92.993,41	0,00	92.993,41	0,00	92.993,41	0,00
* **32301 CENTROS DOCENTES ENSEÑANZA INFANTIL Y PRIMARIA**	737.344,81	0,00	737.344,81	0,00	737.344,81	0,00
22700 LIMPIEZA Y ASEO	325.877,31	0,00	325.877,31	0,00	325.877,31	0,00
22799 OTROS TRABAJOS REALIZADOS POR OTRAS EMP. Y PROF.	233.100,83	0,00	233.100,83	0,00	233.100,83	0,00
63200 EDIFICIOS Y OTRAS CONSTRUCCIONES (REFORMA)	178.366,67	0,00	178.366,67	0,00	178.366,67	0,00
* **32601 SERVICIOS COMPLEMENTARIOS EDUCACIÓN**	45.932,08	0,00	45.932,08	0,00	45.932,08	0,00
22300 TRANSPORTES	6.752,13	0,00	6.752,13	0,00	6.752,13	0,00

AYUNTAMIENTO DE MADRID

INFORMACIÓN PRESUPUESTARIA. EJERCICIO CERRADOS. PRESUPUESTO DE GASTOS

OBLIGACIONES DE PRESUPUESTOS CERRADOS

Ejercicio : 2021 **Fecha: 31/12/2021**

Centro : AYUNTAMIENTO DE MADRID

EJERCICIO - ORGÁNICO - FUNCIONAL- ECONÓMICO	OBLIGACIONES PTES. PAGO A 1 DE ENERO	MODIFICACIONES SALDO INICIAL Y ANULACIONES	TOTAL OBLIGACIONES	PRESCRIPCIONES	PAGOS REALIZADOS	OBLIGACIONES PTES. PAGO A 31 DE DICIEMBRE
22799 OTROS TRABAJOS REALIZADOS POR OTRAS EMP. Y PROF.	39.179,95	0,00	39.179,95	0,00	39.179,95	0,00
* **33401 ACTIVIDADES CULTURALES**	165.008,35	0,00	165.008,35	0,00	165.008,35	0,00
22707 TALLERES CULTURALES DISTRITOS	119.314,21	0,00	119.314,21	0,00	119.314,21	0,00
22799 OTROS TRABAJOS REALIZADOS POR OTRAS EMP. Y PROF.	45.694,14	0,00	45.694,14	0,00	45.694,14	0,00
* **34201 INSTALACIONES DEPORTIVAS**	377.586,79	0,00	377.586,79	0,00	377.586,79	0,00
20300 ARRENDAMIENTOS DE MAQUINARIA, INSTALAC. Y UTILLAJE	3.071,55	0,00	3.071,55	0,00	3.071,55	0,00
20800 ARRENDAMIENTOS DE OTRO INMOVILIZADO MATERIAL	6.820,10	0,00	6.820,10	0,00	6.820,10	0,00
22104 VESTUARIO	59.935,29	0,00	59.935,29	0,00	59.935,29	0,00
22110 PRODUCTOS DE LIMPIEZA Y ASEO	695,02	0,00	695,02	0,00	695,02	0,00
22199 OTROS SUMINISTROS	2.479,29	0,00	2.479,29	0,00	2.479,29	0,00
63200 EDIFICIOS Y OTRAS CONSTRUCCIONES (REFORMA)	304.585,54	0,00	304.585,54	0,00	304.585,54	0,00
* **92001 DIREC. Y GESTIÓN ADMTVA. DEL DISTRITO**	10.473,31	0,00	10.473,31	0,00	10.473,31	0,00
20200 ARRENDAMIENTOS DE EDIFICIOS Y OTRAS CONSTRUCCIONES	2.889,18	0,00	2.889,18	0,00	2.889,18	0,00
21200 REP.MANT. Y CONSERV. EDIFICIOS Y OTRAS CONSTRUC.	128,11	0,00	128,11	0,00	128,11	0,00
22104 VESTUARIO	6.945,40	0,00	6.945,40	0,00	6.945,40	0,00
22699 OTROS GASTOS DIVERSOS	510,62	0,00	510,62	0,00	510,62	0,00
* **92401 PARTICIPACIÓN CIUDADANA**	114.778,11	0,00	114.778,11	0,00	114.778,11	0,00
48901 OTRAS TRANSFERENCIAS A INSTITUC. SIN FINES LUCRO	114.778,11	0,00	114.778,11	0,00	114.778,11	0,00
* **93302 EDIFICIOS**	1.003.783,18	0,00	1.003.783,18	0,00	1.003.783,18	0,00
22700 LIMPIEZA Y ASEO	906.491,60	0,00	906.491,60	0,00	906.491,60	0,00
22706 ESTUDIOS Y TRABAJOS TÉCNICOS	14.830,86	0,00	14.830,86	0,00	14.830,86	0,00
22799 OTROS TRABAJOS REALIZADOS POR OTRAS EMP. Y PROF.	45.399,82	0,00	45.399,82	0,00	45.399,82	0,00
63200 EDIFICIOS Y OTRAS CONSTRUCCIONES (REFORMA)	37.060,90	0,00	37.060,90	0,00	37.060,90	0,00
* **93303 I.F.S. GESTIÓN DEL PATRIMONIO**	452.471,37	0,00	452.471,37	0,00	452.471,37	0,00
63200 EDIFICIOS Y OTRAS CONSTRUCCIONES (REFORMA)	452.471,37	0,00	452.471,37	0,00	452.471,37	0,00
** **001214 DISTRITO DE MORATALAZ**	1.404.487,39	-6.960,00	1.397.527,39	0,00	1.397.527,39	0,00
* **15322 OTRAS ACTUACIONES EN VÍAS PÚBLICAS**	138.037,01	0,00	138.037,01	0,00	138.037,01	0,00
61904 URBANIZACIÓN A CARGO DEL AYUNTAMIENTO (REMODELAC.)	117.497,57	0,00	117.497,57	0,00	117.497,57	0,00
61921 ZONAS AJARDINADAS (REM)	20.539,44	0,00	20.539,44	0,00	20.539,44	0,00
* **17102 ZONAS VERDES**	17.696,25	0,00	17.696,25	0,00	17.696,25	0,00

AYUNTAMIENTO DE MADRID

INFORMACIÓN PRESUPUESTARIA. EJERCICIO CERRADOS. PRESUPUESTO DE GASTOS

OBLIGACIONES DE PRESUPUESTOS CERRADOS

Ejercicio : 2021 **Fecha: 31/12/2021**

Centro : AYUNTAMIENTO DE MADRID

EJERCICIO - ORGÁNICO - FUNCIONAL- ECONÓMICO	OBLIGACIONES PTES. PAGO A 1 DE ENERO	MODIFICACIONES SALDO INICIAL Y ANULACIONES	TOTAL OBLIGACIONES	PRESCRIPCIONES	PAGOS REALIZADOS	OBLIGACIONES PTES. PAGO A 31 DE DICIEMBRE
61913 MOBILIARIO URBANO (REF)	17.696,25	0,00	17.696,25	0,00	17.696,25	0,00
* **23102 FAMILIA E INFANCIA**	21.490,13	-5.600,00	15.890,13	0,00	15.890,13	0,00
22799 OTROS TRABAJOS REALIZADOS POR OTRAS EMP. Y PROF.	8.370,06	0,00	8.370,06	0,00	8.370,06	0,00
48900 OTRAS TRANSFERENCIAS A FAMILIAS	13.120,07	-5.600,00	7.520,07	0,00	7.520,07	0,00
* **23103 PERSONAS MAYORES Y SERVICIOS SOCIALES**	60.997,91	-150,00	60.847,91	0,00	60.847,91	0,00
22799 OTROS TRABAJOS REALIZADOS POR OTRAS EMP. Y PROF.	38.238,67	0,00	38.238,67	0,00	38.238,67	0,00
48900 OTRAS TRANSFERENCIAS A FAMILIAS	18.791,30	-150,00	18.641,30	0,00	18.641,30	0,00
78900 OTRAS TRANSFERENCIAS DE CAPITAL A FAMILIAS	3.967,94	0,00	3.967,94	0,00	3.967,94	0,00
* **23106 INTEGRACIÓN COMUNITARIA Y EMERGENCIA SOCIAL**	2.706,25	-1.210,00	1.496,25	0,00	1.496,25	0,00
48900 OTRAS TRANSFERENCIAS A FAMILIAS	2.706,25	-1.210,00	1.496,25	0,00	1.496,25	0,00
* **32301 CENTROS DOCENTES ENSEÑANZA INFANTIL Y PRIMARIA**	314.425,51	0,00	314.425,51	0,00	314.425,51	0,00
22199 OTROS SUMINISTROS	17.019,19	0,00	17.019,19	0,00	17.019,19	0,00
22700 LIMPIEZA Y ASEO	71.756,63	0,00	71.756,63	0,00	71.756,63	0,00
22799 OTROS TRABAJOS REALIZADOS POR OTRAS EMP. Y PROF.	79.067,54	0,00	79.067,54	0,00	79.067,54	0,00
63200 EDIFICIOS Y OTRAS CONSTRUCCIONES (REFORMA)	146.582,15	0,00	146.582,15	0,00	146.582,15	0,00
* **32601 SERVICIOS COMPLEMENTARIOS EDUCACIÓN**	31.456,40	0,00	31.456,40	0,00	31.456,40	0,00
22799 OTROS TRABAJOS REALIZADOS POR OTRAS EMP. Y PROF.	31.456,40	0,00	31.456,40	0,00	31.456,40	0,00
* **33401 ACTIVIDADES CULTURALES**	94.422,25	0,00	94.422,25	0,00	94.422,25	0,00
22199 OTROS SUMINISTROS	9.900,00	0,00	9.900,00	0,00	9.900,00	0,00
22799 OTROS TRABAJOS REALIZADOS POR OTRAS EMP. Y PROF.	80.022,25	0,00	80.022,25	0,00	80.022,25	0,00
48203 PREMIOS	4.500,00	0,00	4.500,00	0,00	4.500,00	0,00
* **34101 ACTUACIONES DEPORTIVAS EN DISTRITOS**	48,74	0,00	48,74	0,00	48,74	0,00
22799 OTROS TRABAJOS REALIZADOS POR OTRAS EMP. Y PROF.	48,74	0,00	48,74	0,00	48,74	0,00
* **34201 INSTALACIONES DEPORTIVAS**	176.728,48	0,00	176.728,48	0,00	176.728,48	0,00
20300 ARRENDAMIENTOS DE MAQUINARIA, INSTALAC. Y UTILLAJE	528,78	0,00	528,78	0,00	528,78	0,00
22104 VESTUARIO	32.361,68	0,00	32.361,68	0,00	32.361,68	0,00
22106 PRODUCTOS FARMACÉUTICOS Y MATERIAL SANITARIO	921,30	0,00	921,30	0,00	921,30	0,00
22700 LIMPIEZA Y ASEO	2.041,63	0,00	2.041,63	0,00	2.041,63	0,00
22701 SEGURIDAD	128.811,55	0,00	128.811,55	0,00	128.811,55	0,00
22706 ESTUDIOS Y TRABAJOS TÉCNICOS	2.480,50	0,00	2.480,50	0,00	2.480,50	0,00

AYUNTAMIENTO DE MADRID

INFORMACIÓN PRESUPUESTARIA. EJERCICIO CERRADOS. PRESUPUESTO DE GASTOS

OBLIGACIONES DE PRESUPUESTOS CERRADOS

Ejercicio : 2021 **Fecha: 31/12/2021**

Centro : AYUNTAMIENTO DE MADRID

EJERCICIO - ORGÁNICO - FUNCIONAL- ECONÓMICO	OBLIGACIONES PTES. PAGO A 1 DE ENERO	MODIFICACIONES SALDO INICIAL Y ANULACIONES	TOTAL OBLIGACIONES	PRESCRIPCIONES	PAGOS REALIZADOS	OBLIGACIONES PTES. PAGO A 31 DE DICIEMBRE
22799 OTROS TRABAJOS REALIZADOS POR OTRAS EMP. Y PROF.	1.415,00	0,00	1.415,00	0,00	1.415,00	0,00
62200 EDIFICIOS Y OTRAS CONSTRUCCIONES	183,83	0,00	183,83	0,00	183,83	0,00
62599 OTRO MOBILIARIO Y ENSERES	7.984,21	0,00	7.984,21	0,00	7.984,21	0,00
* **92001 DIREC. Y GESTIÓN ADMTVA. DEL DISTRITO**	6.531,26	0,00	6.531,26	0,00	6.531,26	0,00
20500 ARRENDAMIENTOS DE MOBILIARIO Y ENSERES	57,97	0,00	57,97	0,00	57,97	0,00
21200 REP.MANT. Y CONSERV. EDIFICIOS Y OTRAS CONSTRUC.	5.404,11	0,00	5.404,11	0,00	5.404,11	0,00
22002 MATERIAL INFORMÁTICO NO INVENTARIABLE	1.069,18	0,00	1.069,18	0,00	1.069,18	0,00
* **92401 PARTICIPACIÓN CIUDADANA**	57.087,00	0,00	57.087,00	0,00	57.087,00	0,00
22799 OTROS TRABAJOS REALIZADOS POR OTRAS EMP. Y PROF.	57.087,00	0,00	57.087,00	0,00	57.087,00	0,00
* **93302 EDIFICIOS**	95.745,38	0,00	95.745,38	0,00	95.745,38	0,00
22700 LIMPIEZA Y ASEO	52.245,53	0,00	52.245,53	0,00	52.245,53	0,00
22701 SEGURIDAD	39.748,85	0,00	39.748,85	0,00	39.748,85	0,00
22706 ESTUDIOS Y TRABAJOS TÉCNICOS	3.751,00	0,00	3.751,00	0,00	3.751,00	0,00
* **93303 I.F.S. GESTIÓN DEL PATRIMONIO**	387.114,82	0,00	387.114,82	0,00	387.114,82	0,00
63200 EDIFICIOS Y OTRAS CONSTRUCCIONES (REFORMA)	387.114,82	0,00	387.114,82	0,00	387.114,82	0,00
** **001215 DISTRITO DE CIUDAD LINEAL**	2.591.777,54	-2.250,00	2.589.527,54	0,00	2.588.226,84	1.300,70
* **23102 FAMILIA E INFANCIA**	344.414,79	-2.250,00	342.164,79	0,00	342.164,79	0,00
22199 OTROS SUMINISTROS	2.948,77	0,00	2.948,77	0,00	2.948,77	0,00
22799 OTROS TRABAJOS REALIZADOS POR OTRAS EMP. Y PROF.	322.334,06	0,00	322.334,06	0,00	322.334,06	0,00
48900 OTRAS TRANSFERENCIAS A FAMILIAS	19.131,96	-2.250,00	16.881,96	0,00	16.881,96	0,00
* **23103 PERSONAS MAYORES Y SERVICIOS SOCIALES**	88.101,79	0,00	88.101,79	0,00	88.101,79	0,00
22106 PRODUCTOS FARMACÉUTICOS Y MATERIAL SANITARIO	2.776,53	0,00	2.776,53	0,00	2.776,53	0,00
22199 OTROS SUMINISTROS	948,50	0,00	948,50	0,00	948,50	0,00
22699 OTROS GASTOS DIVERSOS	337,81	0,00	337,81	0,00	337,81	0,00
22799 OTROS TRABAJOS REALIZADOS POR OTRAS EMP. Y PROF.	73.644,31	0,00	73.644,31	0,00	73.644,31	0,00
63599 OTRO MOBILIARIO Y ENSERES (REFORMA Y REPOSICIÓN)	10.394,64	0,00	10.394,64	0,00	10.394,64	0,00
* **23106 INTEGRACIÓN COMUNITARIA Y EMERGENCIA SOCIAL**	187.432,64	0,00	187.432,64	0,00	187.432,64	0,00
22799 OTROS TRABAJOS REALIZADOS POR OTRAS EMP. Y PROF.	187.132,64	0,00	187.132,64	0,00	187.132,64	0,00
48900 OTRAS TRANSFERENCIAS A FAMILIAS	300,00	0,00	300,00	0,00	300,00	0,00
* **23199 ACTUACIONES EXTRAORDINARIAS COVID-19**	363.302,87	0,00	363.302,87	0,00	363.302,87	0,00

AYUNTAMIENTO DE MADRID

INFORMACIÓN PRESUPUESTARIA. EJERCICIO CERRADOS. PRESUPUESTO DE GASTOS

OBLIGACIONES DE PRESUPUESTOS CERRADOS

Ejercicio : 2021 **Fecha: 31/12/2021**

Centro : AYUNTAMIENTO DE MADRID

EJERCICIO - ORGÁNICO - FUNCIONAL- ECONÓMICO	OBLIGACIONES PTES. PAGO A 1 DE ENERO	MODIFICACIONES SALDO INICIAL Y ANULACIONES	TOTAL OBLIGACIONES	PRESCRIPCIONES	PAGOS REALIZADOS	OBLIGACIONES PTES. PAGO A 31 DE DICIEMBRE
22799 OTROS TRABAJOS REALIZADOS POR OTRAS EMP. Y PROF.	363.302,87	0,00	363.302,87	0,00	363.302,87	0,00
* 32301 CENTROS DOCENTES ENSEÑANZA INFANTIL Y PRIMARIA	257.746,50	0,00	257.746,50	0,00	257.746,50	0,00
22799 OTROS TRABAJOS REALIZADOS POR OTRAS EMP. Y PROF.	253.864,01	0,00	253.864,01	0,00	253.864,01	0,00
63200 EDIFICIOS Y OTRAS CONSTRUCCIONES (REFORMA)	3.882,49	0,00	3.882,49	0,00	3.882,49	0,00
* 32601 SERVICIOS COMPLEMENTARIOS EDUCACIÓN	18.427,42	0,00	18.427,42	0,00	18.427,42	0,00
22799 OTROS TRABAJOS REALIZADOS POR OTRAS EMP. Y PROF.	18.427,42	0,00	18.427,42	0,00	18.427,42	0,00
* 33401 ACTIVIDADES CULTURALES	68.772,07	0,00	68.772,07	0,00	68.772,07	0,00
22799 OTROS TRABAJOS REALIZADOS POR OTRAS EMP. Y PROF.	58.341,26	0,00	58.341,26	0,00	58.341,26	0,00
60999 OTRAS INVERS. NUEVAS EN INFR.Y BIENES USO GENERAL	423,50	0,00	423,50	0,00	423,50	0,00
62599 OTRO MOBILIARIO Y ENSERES	10.007,31	0,00	10.007,31	0,00	10.007,31	0,00
* 34101 ACTUACIONES DEPORTIVAS EN DISTRITOS	217,80	0,00	217,80	0,00	217,80	0,00
22199 OTROS SUMINISTROS	217,80	0,00	217,80	0,00	217,80	0,00
* 34201 INSTALACIONES DEPORTIVAS	72.615,72	0,00	72.615,72	0,00	72.615,72	0,00
21200 REP.MANT. Y CONSERV. EDIFICIOS Y OTRAS CONSTRUC.	13.195,73	0,00	13.195,73	0,00	13.195,73	0,00
22000 MATERIAL DE OFICINA ORDINARIO NO INVENTARIABLE	722,20	0,00	722,20	0,00	722,20	0,00
22104 VESTUARIO	9.895,08	0,00	9.895,08	0,00	9.895,08	0,00
22199 OTROS SUMINISTROS	26.828,04	0,00	26.828,04	0,00	26.828,04	0,00
22799 OTROS TRABAJOS REALIZADOS POR OTRAS EMP. Y PROF.	524,41	0,00	524,41	0,00	524,41	0,00
62300 MAQUINARIA	5.732,01	0,00	5.732,01	0,00	5.732,01	0,00
62500 MOBILIARIO Y EQUIPOS DE OFICINA	5.467,86	0,00	5.467,86	0,00	5.467,86	0,00
62599 OTRO MOBILIARIO Y ENSERES	7.826,28	0,00	7.826,28	0,00	7.826,28	0,00
63200 EDIFICIOS Y OTRAS CONSTRUCCIONES (REFORMA)	2.424,11	0,00	2.424,11	0,00	2.424,11	0,00
* 92001 DIREC. Y GESTIÓN ADMTVA. DEL DISTRITO	29.084,61	0,00	29.084,61	0,00	27.783,91	1.300,70
20200 ARRENDAMIENTOS DE EDIFICIOS Y OTRAS CONSTRUCCIONES	2.494,61	0,00	2.494,61	0,00	2.494,61	0,00
21200 REP.MANT. Y CONSERV. EDIFICIOS Y OTRAS CONSTRUC.	2.400,00	0,00	2.400,00	0,00	2.400,00	0,00
22000 MATERIAL DE OFICINA ORDINARIO NO INVENTARIABLE	3.684,29	0,00	3.684,29	0,00	3.684,29	0,00
22106 PRODUCTOS FARMACÉUTICOS Y MATERIAL SANITARIO	2.294,65	0,00	2.294,65	0,00	2.294,65	0,00
22199 OTROS SUMINISTROS	9.943,78	0,00	9.943,78	0,00	9.943,78	0,00
22603 PUBLICACIÓN EN DIARIOS OFICIALES	1.300,70	0,00	1.300,70	0,00	0,00	1.300,70
22604 GASTOS JURÍDICOS Y CONTENCIOSOS	4.840,00	0,00	4.840,00	0,00	4.840,00	0,00

AYUNTAMIENTO DE MADRID

INFORMACIÓN PRESUPUESTARIA. EJERCICIO CERRADOS. PRESUPUESTO DE GASTOS

OBLIGACIONES DE PRESUPUESTOS CERRADOS

Ejercicio : 2021 **Fecha: 31/12/2021**

Centro : AYUNTAMIENTO DE MADRID

EJERCICIO - ORGÁNICO - FUNCIONAL- ECONÓMICO	OBLIGACIONES PTES. PAGO A 1 DE ENERO	MODIFICACIONES SALDO INICIAL Y ANULACIONES	TOTAL OBLIGACIONES	PRESCRIPCIONES	PAGOS REALIZADOS	OBLIGACIONES PTES. PAGO A 31 DE DICIEMBRE
22799 OTROS TRABAJOS REALIZADOS POR OTRAS EMP. Y PROF.	1.391,50	0,00	1.391,50	0,00	1.391,50	0,00
62599 OTRO MOBILIARIO Y ENSERES	735,08	0,00	735,08	0,00	735,08	0,00
*** 92401 PARTICIPACIÓN CIUDADANA**	2.500,00	0,00	2.500,00	0,00	2.500,00	0,00
48901 OTRAS TRANSFERENCIAS A INSTITUC. SIN FINES LUCRO	2.500,00	0,00	2.500,00	0,00	2.500,00	0,00
*** 93302 EDIFICIOS**	19.089,00	0,00	19.089,00	0,00	19.089,00	0,00
21200 REP.MANT. Y CONSERV. EDIFICIOS Y OTRAS CONSTRUC.	16.633,63	0,00	16.633,63	0,00	16.633,63	0,00
63200 EDIFICIOS Y OTRAS CONSTRUCCIONES (REFORMA)	2.455,37	0,00	2.455,37	0,00	2.455,37	0,00
*** 93303 I.F.S. GESTIÓN DEL PATRIMONIO**	1.140.072,33	0,00	1.140.072,33	0,00	1.140.072,33	0,00
63200 EDIFICIOS Y OTRAS CONSTRUCCIONES (REFORMA)	1.140.072,33	0,00	1.140.072,33	0,00	1.140.072,33	0,00
**** 001216 DISTRITO DE HORTALEZA**	3.582.427,59	0,00	3.582.427,59	0,00	3.582.427,59	0,00
*** 23102 FAMILIA E INFANCIA**	17.726,01	0,00	17.726,01	0,00	17.726,01	0,00
22799 OTROS TRABAJOS REALIZADOS POR OTRAS EMP. Y PROF.	1.526,86	0,00	1.526,86	0,00	1.526,86	0,00
48900 OTRAS TRANSFERENCIAS A FAMILIAS	16.199,15	0,00	16.199,15	0,00	16.199,15	0,00
*** 23103 PERSONAS MAYORES Y SERVICIOS SOCIALES**	480.794,47	0,00	480.794,47	0,00	480.794,47	0,00
22710 SERVICIO DE AYUDA A DOMICILIO	441.660,36	0,00	441.660,36	0,00	441.660,36	0,00
22799 OTROS TRABAJOS REALIZADOS POR OTRAS EMP. Y PROF.	35.394,11	0,00	35.394,11	0,00	35.394,11	0,00
48900 OTRAS TRANSFERENCIAS A FAMILIAS	3.470,00	0,00	3.470,00	0,00	3.470,00	0,00
78900 OTRAS TRANSFERENCIAS DE CAPITAL A FAMILIAS	270,00	0,00	270,00	0,00	270,00	0,00
*** 23106 INTEGRACIÓN COMUNITARIA Y EMERGENCIA SOCIAL**	6.661,52	0,00	6.661,52	0,00	6.661,52	0,00
22799 OTROS TRABAJOS REALIZADOS POR OTRAS EMP. Y PROF.	1.846,52	0,00	1.846,52	0,00	1.846,52	0,00
48900 OTRAS TRANSFERENCIAS A FAMILIAS	4.815,00	0,00	4.815,00	0,00	4.815,00	0,00
*** 23199 ACTUACIONES EXTRAORDINARIAS COVID-19**	330.587,83	0,00	330.587,83	0,00	330.587,83	0,00
22799 OTROS TRABAJOS REALIZADOS POR OTRAS EMP. Y PROF.	330.587,83	0,00	330.587,83	0,00	330.587,83	0,00
*** 32301 CENTROS DOCENTES ENSEÑANZA INFANTIL Y PRIMARIA**	1.061.701,83	0,00	1.061.701,83	0,00	1.061.701,83	0,00
21200 REP.MANT. Y CONSERV. EDIFICIOS Y OTRAS CONSTRUC.	47.314,71	0,00	47.314,71	0,00	47.314,71	0,00
22700 LIMPIEZA Y ASEO	680.246,80	0,00	680.246,80	0,00	680.246,80	0,00
22799 OTROS TRABAJOS REALIZADOS POR OTRAS EMP. Y PROF.	319.120,58	0,00	319.120,58	0,00	319.120,58	0,00
63200 EDIFICIOS Y OTRAS CONSTRUCCIONES (REFORMA)	15.019,74	0,00	15.019,74	0,00	15.019,74	0,00
*** 32501 ABSENTISMO**	3.081,08	0,00	3.081,08	0,00	3.081,08	0,00
22799 OTROS TRABAJOS REALIZADOS POR OTRAS EMP. Y PROF.	3.081,08	0,00	3.081,08	0,00	3.081,08	0,00

AYUNTAMIENTO DE MADRID

INFORMACIÓN PRESUPUESTARIA. EJERCICIO CERRADOS. PRESUPUESTO DE GASTOS

OBLIGACIONES DE PRESUPUESTOS CERRADOS

Ejercicio : 2021 **Fecha: 31/12/2021**

Centro : AYUNTAMIENTO DE MADRID

EJERCICIO - ORGÁNICO - FUNCIONAL- ECONÓMICO	OBLIGACIONES PTES. PAGO A 1 DE ENERO	MODIFICACIONES SALDO INICIAL Y ANULACIONES	TOTAL OBLIGACIONES	PRESCRIPCIONES	PAGOS REALIZADOS	OBLIGACIONES PTES. PAGO A 31 DE DICIEMBRE
* 32601 SERVICIOS COMPLEMENTARIOS EDUCACIÓN	48.049,89	0,00	48.049,89	0,00	48.049,89	0,00
22799 OTROS TRABAJOS REALIZADOS POR OTRAS EMP. Y PROF.	48.049,89	0,00	48.049,89	0,00	48.049,89	0,00
* 33401 ACTIVIDADES CULTURALES	325.904,63	0,00	325.904,63	0,00	325.904,63	0,00
22602 PUBLICIDAD Y PROPAGANDA	4.949,51	0,00	4.949,51	0,00	4.949,51	0,00
22707 TALLERES CULTURALES DISTRITOS	162.555,05	0,00	162.555,05	0,00	162.555,05	0,00
22799 OTROS TRABAJOS REALIZADOS POR OTRAS EMP. Y PROF.	158.400,07	0,00	158.400,07	0,00	158.400,07	0,00
* 34101 ACTUACIONES DEPORTIVAS EN DISTRITOS	166.775,09	0,00	166.775,09	0,00	166.775,09	0,00
22699 OTROS GASTOS DIVERSOS	166.775,09	0,00	166.775,09	0,00	166.775,09	0,00
* 34201 INSTALACIONES DEPORTIVAS	35.604,79	0,00	35.604,79	0,00	35.604,79	0,00
22199 OTROS SUMINISTROS	5.865,06	0,00	5.865,06	0,00	5.865,06	0,00
63200 EDIFICIOS Y OTRAS CONSTRUCCIONES (REFORMA)	29.739,73	0,00	29.739,73	0,00	29.739,73	0,00
* 92001 DIREC. Y GESTIÓN ADMTVA. DEL DISTRITO	27.076,36	0,00	27.076,36	0,00	27.076,36	0,00
22799 OTROS TRABAJOS REALIZADOS POR OTRAS EMP. Y PROF.	1.374,87	0,00	1.374,87	0,00	1.374,87	0,00
23303 INDEMNIZACIÓN A VOCALES DE JUNTAS DE DISTRITO	192,16	0,00	192,16	0,00	192,16	0,00
35200 INTERESES DE DEMORA	25.509,33	0,00	25.509,33	0,00	25.509,33	0,00
* 92401 PARTICIPACIÓN CIUDADANA	99.483,16	0,00	99.483,16	0,00	99.483,16	0,00
22602 PUBLICIDAD Y PROPAGANDA	5.122,23	0,00	5.122,23	0,00	5.122,23	0,00
22799 OTROS TRABAJOS REALIZADOS POR OTRAS EMP. Y PROF.	94.360,93	0,00	94.360,93	0,00	94.360,93	0,00
* 93302 EDIFICIOS	744.417,00	0,00	744.417,00	0,00	744.417,00	0,00
21200 REP.MANT. Y CONSERV. EDIFICIOS Y OTRAS CONSTRUC.	24.031,47	0,00	24.031,47	0,00	24.031,47	0,00
22700 LIMPIEZA Y ASEO	488.200,35	0,00	488.200,35	0,00	488.200,35	0,00
22701 SEGURIDAD	50.291,42	0,00	50.291,42	0,00	50.291,42	0,00
22799 OTROS TRABAJOS REALIZADOS POR OTRAS EMP. Y PROF.	112.214,20	0,00	112.214,20	0,00	112.214,20	0,00
63200 EDIFICIOS Y OTRAS CONSTRUCCIONES (REFORMA)	69.679,56	0,00	69.679,56	0,00	69.679,56	0,00
* 93303 I.F.S. GESTIÓN DEL PATRIMONIO	234.563,93	0,00	234.563,93	0,00	234.563,93	0,00
63200 EDIFICIOS Y OTRAS CONSTRUCCIONES (REFORMA)	234.563,93	0,00	234.563,93	0,00	234.563,93	0,00
** 001217 DISTRITO DE VILLAVERDE	2.428.887,69	0,00	2.428.887,69	0,00	2.428.887,69	0,00
* 15322 OTRAS ACTUACIONES EN VÍAS PÚBLICAS	23.810,24	0,00	23.810,24	0,00	23.810,24	0,00
22799 OTROS TRABAJOS REALIZADOS POR OTRAS EMP. Y PROF.	11.347,76	0,00	11.347,76	0,00	11.347,76	0,00
61910 VIALES (REMODELACIÓN)	12.462,48	0,00	12.462,48	0,00	12.462,48	0,00

AYUNTAMIENTO DE MADRID

INFORMACIÓN PRESUPUESTARIA. EJERCICIO CERRADOS. PRESUPUESTO DE GASTOS

OBLIGACIONES DE PRESUPUESTOS CERRADOS

Ejercicio : 2021 **Fecha: 31/12/2021**

Centro : AYUNTAMIENTO DE MADRID

EJERCICIO - ORGÁNICO - FUNCIONAL- ECONÓMICO	OBLIGACIONES PTES. PAGO A 1 DE ENERO	MODIFICACIONES SALDO INICIAL Y ANULACIONES	TOTAL OBLIGACIONES	PRESCRIPCIONES	PAGOS REALIZADOS	OBLIGACIONES PTES. PAGO A 31 DE DICIEMBRE
* 17102 ZONAS VERDES	154.615,98	0,00	154.615,98	0,00	154.615,98	0,00
61921 ZONAS AJARDINADAS (REM)	154.615,98	0,00	154.615,98	0,00	154.615,98	0,00
* 17103 EQUIPAMIENTO DE ZONAS AJARDINADAS	48.022,77	0,00	48.022,77	0,00	48.022,77	0,00
60913 MOBILIARIO URBANO	48.022,77	0,00	48.022,77	0,00	48.022,77	0,00
* 23102 FAMILIA E INFANCIA	369.750,05	0,00	369.750,05	0,00	369.750,05	0,00
22199 OTROS SUMINISTROS	14.938,61	0,00	14.938,61	0,00	14.938,61	0,00
22799 OTROS TRABAJOS REALIZADOS POR OTRAS EMP. Y PROF.	341.276,54	0,00	341.276,54	0,00	341.276,54	0,00
48900 OTRAS TRANSFERENCIAS A FAMILIAS	13.534,90	0,00	13.534,90	0,00	13.534,90	0,00
* 23103 PERSONAS MAYORES Y SERVICIOS SOCIALES	314.636,70	0,00	314.636,70	0,00	314.636,70	0,00
20300 ARRENDAMIENTOS DE MAQUINARIA, INSTALAC. Y UTILLAJE	399,30	0,00	399,30	0,00	399,30	0,00
22799 OTROS TRABAJOS REALIZADOS POR OTRAS EMP. Y PROF.	314.237,40	0,00	314.237,40	0,00	314.237,40	0,00
* 23106 INTEGRACIÓN COMUNITARIA Y EMERGENCIA SOCIAL	84.749,08	0,00	84.749,08	0,00	84.749,08	0,00
22799 OTROS TRABAJOS REALIZADOS POR OTRAS EMP. Y PROF.	81.160,27	0,00	81.160,27	0,00	81.160,27	0,00
48900 OTRAS TRANSFERENCIAS A FAMILIAS	237,35	0,00	237,35	0,00	237,35	0,00
62500 MOBILIARIO Y EQUIPOS DE OFICINA	3.351,46	0,00	3.351,46	0,00	3.351,46	0,00
* 23199 ACTUACIONES EXTRAORDINARIAS COVID-19	82.670,15	0,00	82.670,15	0,00	82.670,15	0,00
22799 OTROS TRABAJOS REALIZADOS POR OTRAS EMP. Y PROF.	82.670,15	0,00	82.670,15	0,00	82.670,15	0,00
* 31101 SALUBRIDAD PÚBLICA	1.854,40	0,00	1.854,40	0,00	1.854,40	0,00
20800 ARRENDAMIENTOS DE OTRO INMOVILIZADO MATERIAL	1.854,40	0,00	1.854,40	0,00	1.854,40	0,00
* 32301 CENTROS DOCENTES ENSEÑANZA INFANTIL Y PRIMARIA	303.807,79	0,00	303.807,79	0,00	303.807,79	0,00
21200 REP.MANT. Y CONSERV. EDIFICIOS Y OTRAS CONSTRUC.	39.428,10	0,00	39.428,10	0,00	39.428,10	0,00
22799 OTROS TRABAJOS REALIZADOS POR OTRAS EMP. Y PROF.	205.421,89	0,00	205.421,89	0,00	205.421,89	0,00
63200 EDIFICIOS Y OTRAS CONSTRUCCIONES (REFORMA)	58.957,80	0,00	58.957,80	0,00	58.957,80	0,00
* 32501 ABSENTISMO	37.290,00	0,00	37.290,00	0,00	37.290,00	0,00
22799 OTROS TRABAJOS REALIZADOS POR OTRAS EMP. Y PROF.	37.290,00	0,00	37.290,00	0,00	37.290,00	0,00
* 32601 SERVICIOS COMPLEMENTARIOS EDUCACIÓN	41.713,83	0,00	41.713,83	0,00	41.713,83	0,00
22799 OTROS TRABAJOS REALIZADOS POR OTRAS EMP. Y PROF.	41.713,83	0,00	41.713,83	0,00	41.713,83	0,00
* 33401 ACTIVIDADES CULTURALES	111.361,25	0,00	111.361,25	0,00	111.361,25	0,00
22199 OTROS SUMINISTROS	3.912,03	0,00	3.912,03	0,00	3.912,03	0,00
22707 TALLERES CULTURALES DISTRITOS	52.640,45	0,00	52.640,45	0,00	52.640,45	0,00

AYUNTAMIENTO DE MADRID

INFORMACIÓN PRESUPUESTARIA. EJERCICIO CERRADOS. PRESUPUESTO DE GASTOS

OBLIGACIONES DE PRESUPUESTOS CERRADOS

Ejercicio : 2021 **Fecha: 31/12/2021**

Centro : AYUNTAMIENTO DE MADRID

EJERCICIO - ORGÁNICO - FUNCIONAL- ECONÓMICO	OBLIGACIONES PTES. PAGO A 1 DE ENERO	MODIFICACIONES SALDO INICIAL Y ANULACIONES	TOTAL OBLIGACIONES	PRESCRIPCIONES	PAGOS REALIZADOS	OBLIGACIONES PTES. PAGO A 31 DE DICIEMBRE
22799 OTROS TRABAJOS REALIZADOS POR OTRAS EMP. Y PROF.	54.808,77	0,00	54.808,77	0,00	54.808,77	0,00
* **34101 ACTUACIONES DEPORTIVAS EN DISTRITOS**	16.758,50	0,00	16.758,50	0,00	16.758,50	0,00
22799 OTROS TRABAJOS REALIZADOS POR OTRAS EMP. Y PROF.	16.758,50	0,00	16.758,50	0,00	16.758,50	0,00
* **34201 INSTALACIONES DEPORTIVAS**	642.286,96	0,00	642.286,96	0,00	642.286,96	0,00
20300 ARRENDAMIENTOS DE MAQUINARIA, INSTALAC. Y UTILLAJE	808,28	0,00	808,28	0,00	808,28	0,00
20800 ARRENDAMIENTOS DE OTRO INMOVILIZADO MATERIAL	19.804,23	0,00	19.804,23	0,00	19.804,23	0,00
21200 REP.MANT. Y CONSERV. EDIFICIOS Y OTRAS CONSTRUC.	83.854,67	0,00	83.854,67	0,00	83.854,67	0,00
21300 REP.MANT.Y CONSERV. MAQUINARIA, INSTAL. Y UTILLAJE	557,33	0,00	557,33	0,00	557,33	0,00
21500 REP., MANT. Y CONSERV. DE MOBILIARIO	2.994,75	0,00	2.994,75	0,00	2.994,75	0,00
22000 MATERIAL DE OFICINA ORDINARIO NO INVENTARIABLE	2.812,74	0,00	2.812,74	0,00	2.812,74	0,00
22104 VESTUARIO	781,90	0,00	781,90	0,00	781,90	0,00
22199 OTROS SUMINISTROS	44.400,70	0,00	44.400,70	0,00	44.400,70	0,00
22700 LIMPIEZA Y ASEO	22.558,93	0,00	22.558,93	0,00	22.558,93	0,00
22799 OTROS TRABAJOS REALIZADOS POR OTRAS EMP. Y PROF.	15.074,58	0,00	15.074,58	0,00	15.074,58	0,00
60999 OTRAS INVERS. NUEVAS EN INFR.Y BIENES USO GENERAL	96.020,43	0,00	96.020,43	0,00	96.020,43	0,00
63200 EDIFICIOS Y OTRAS CONSTRUCCIONES (REFORMA)	321.436,42	0,00	321.436,42	0,00	321.436,42	0,00
63301 INSTALACIONES (REFORMA Y REPOSICIÓN)	31.182,00	0,00	31.182,00	0,00	31.182,00	0,00
* **92001 DIREC. Y GESTIÓN ADMTVA. DEL DISTRITO**	21.278,75	0,00	21.278,75	0,00	21.278,75	0,00
20200 ARRENDAMIENTOS DE EDIFICIOS Y OTRAS CONSTRUCCIONES	1.192,66	0,00	1.192,66	0,00	1.192,66	0,00
21200 REP.MANT. Y CONSERV. EDIFICIOS Y OTRAS CONSTRUC.	1.750,35	0,00	1.750,35	0,00	1.750,35	0,00
22699 OTROS GASTOS DIVERSOS	4.563,60	0,00	4.563,60	0,00	4.563,60	0,00
22706 ESTUDIOS Y TRABAJOS TÉCNICOS	588,20	0,00	588,20	0,00	588,20	0,00
62500 MOBILIARIO Y EQUIPOS DE OFICINA	13.183,94	0,00	13.183,94	0,00	13.183,94	0,00
* **93302 EDIFICIOS**	161.448,24	0,00	161.448,24	0,00	161.448,24	0,00
21200 REP.MANT. Y CONSERV. EDIFICIOS Y OTRAS CONSTRUC.	52.153,38	0,00	52.153,38	0,00	52.153,38	0,00
22700 LIMPIEZA Y ASEO	81.605,17	0,00	81.605,17	0,00	81.605,17	0,00
63200 EDIFICIOS Y OTRAS CONSTRUCCIONES (REFORMA)	27.689,69	0,00	27.689,69	0,00	27.689,69	0,00
* **93303 I.F.S. GESTIÓN DEL PATRIMONIO**	12.833,00	0,00	12.833,00	0,00	12.833,00	0,00
63200 EDIFICIOS Y OTRAS CONSTRUCCIONES (REFORMA)	12.833,00	0,00	12.833,00	0,00	12.833,00	0,00
** **001218 DISTRITO DE VILLA DE VALLECAS**	1.262.006,31	0,00	1.262.006,31	0,00	1.262.006,31	0,00

AYUNTAMIENTO DE MADRID

INFORMACIÓN PRESUPUESTARIA. EJERCICIO CERRADOS. PRESUPUESTO DE GASTOS

OBLIGACIONES DE PRESUPUESTOS CERRADOS

Ejercicio : 2021 **Fecha: 31/12/2021**

Centro : AYUNTAMIENTO DE MADRID

EJERCICIO - ORGÁNICO - FUNCIONAL- ECONÓMICO	OBLIGACIONES PTES. PAGO A 1 DE ENERO	MODIFICACIONES SALDO INICIAL Y ANULACIONES	TOTAL OBLIGACIONES	PRESCRIPCIONES	PAGOS REALIZADOS	OBLIGACIONES PTES. PAGO A 31 DE DICIEMBRE
* 15322 OTRAS ACTUACIONES EN VÍAS PÚBLICAS	105.694,15	0,00	105.694,15	0,00	105.694,15	0,00
60999 OTRAS INVERS. NUEVAS EN INFR.Y BIENES USO GENERAL	99.857,82	0,00	99.857,82	0,00	99.857,82	0,00
61910 VIALES (REMODELACIÓN)	5.836,33	0,00	5.836,33	0,00	5.836,33	0,00
* 23102 FAMILIA E INFANCIA	7.955,26	0,00	7.955,26	0,00	7.955,26	0,00
48900 OTRAS TRANSFERENCIAS A FAMILIAS	7.955,26	0,00	7.955,26	0,00	7.955,26	0,00
* 23103 PERSONAS MAYORES Y SERVICIOS SOCIALES	12.098,23	0,00	12.098,23	0,00	12.098,23	0,00
22799 OTROS TRABAJOS REALIZADOS POR OTRAS EMP. Y PROF.	9.140,16	0,00	9.140,16	0,00	9.140,16	0,00
48900 OTRAS TRANSFERENCIAS A FAMILIAS	1.698,97	0,00	1.698,97	0,00	1.698,97	0,00
78900 OTRAS TRANSFERENCIAS DE CAPITAL A FAMILIAS	1.259,10	0,00	1.259,10	0,00	1.259,10	0,00
* 23106 INTEGRACIÓN COMUNITARIA Y EMERGENCIA SOCIAL	70.949,50	0,00	70.949,50	0,00	70.949,50	0,00
22799 OTROS TRABAJOS REALIZADOS POR OTRAS EMP. Y PROF.	55.543,89	0,00	55.543,89	0,00	55.543,89	0,00
48900 OTRAS TRANSFERENCIAS A FAMILIAS	14.010,93	0,00	14.010,93	0,00	14.010,93	0,00
78900 OTRAS TRANSFERENCIAS DE CAPITAL A FAMILIAS	1.394,68	0,00	1.394,68	0,00	1.394,68	0,00
* 23199 ACTUACIONES EXTRAORDINARIAS COVID-19	113.040,41	0,00	113.040,41	0,00	113.040,41	0,00
22799 OTROS TRABAJOS REALIZADOS POR OTRAS EMP. Y PROF.	112.101,47	0,00	112.101,47	0,00	112.101,47	0,00
62599 OTRO MOBILIARIO Y ENSERES	938,94	0,00	938,94	0,00	938,94	0,00
* 31101 SALUBRIDAD PÚBLICA	1.860,69	0,00	1.860,69	0,00	1.860,69	0,00
22799 OTROS TRABAJOS REALIZADOS POR OTRAS EMP. Y PROF.	1.860,69	0,00	1.860,69	0,00	1.860,69	0,00
* 32301 CENTROS DOCENTES ENSEÑANZA INFANTIL Y PRIMARIA	259.246,99	0,00	259.246,99	0,00	259.246,99	0,00
21200 REP.MANT. Y CONSERV. EDIFICIOS Y OTRAS CONSTRUC.	129.165,53	0,00	129.165,53	0,00	129.165,53	0,00
22700 LIMPIEZA Y ASEO	113.348,38	0,00	113.348,38	0,00	113.348,38	0,00
22701 SEGURIDAD	10.239,90	0,00	10.239,90	0,00	10.239,90	0,00
62599 OTRO MOBILIARIO Y ENSERES	938,94	0,00	938,94	0,00	938,94	0,00
63200 EDIFICIOS Y OTRAS CONSTRUCCIONES (REFORMA)	5.554,24	0,00	5.554,24	0,00	5.554,24	0,00
* 32501 ABSENTISMO	17.712,92	0,00	17.712,92	0,00	17.712,92	0,00
22799 OTROS TRABAJOS REALIZADOS POR OTRAS EMP. Y PROF.	17.712,92	0,00	17.712,92	0,00	17.712,92	0,00
* 32601 SERVICIOS COMPLEMENTARIOS EDUCACIÓN	14.676,99	0,00	14.676,99	0,00	14.676,99	0,00
22199 OTROS SUMINISTROS	7.805,19	0,00	7.805,19	0,00	7.805,19	0,00
22300 TRANSPORTES	706,15	0,00	706,15	0,00	706,15	0,00
22799 OTROS TRABAJOS REALIZADOS POR OTRAS EMP. Y PROF.	6.165,65	0,00	6.165,65	0,00	6.165,65	0,00

AYUNTAMIENTO DE MADRID

INFORMACIÓN PRESUPUESTARIA. EJERCICIO CERRADOS. PRESUPUESTO DE GASTOS

OBLIGACIONES DE PRESUPUESTOS CERRADOS

Ejercicio : 2021 **Fecha: 31/12/2021**

Centro : AYUNTAMIENTO DE MADRID

EJERCICIO - ORGÁNICO - FUNCIONAL- ECONÓMICO	OBLIGACIONES PTES. PAGO A 1 DE ENERO	MODIFICACIONES SALDO INICIAL Y ANULACIONES	TOTAL OBLIGACIONES	PRESCRIPCIONES	PAGOS REALIZADOS	OBLIGACIONES PTES. PAGO A 31 DE DICIEMBRE
* 33401 ACTIVIDADES CULTURALES	35.533,04	0,00	35.533,04	0,00	35.533,04	0,00
22799 OTROS TRABAJOS REALIZADOS POR OTRAS EMP. Y PROF.	34.594,10	0,00	34.594,10	0,00	34.594,10	0,00
62599 OTRO MOBILIARIO Y ENSERES	938,94	0,00	938,94	0,00	938,94	0,00
* 34101 ACTUACIONES DEPORTIVAS EN DISTRITOS	66.763,45	0,00	66.763,45	0,00	66.763,45	0,00
22699 OTROS GASTOS DIVERSOS	2.999,99	0,00	2.999,99	0,00	2.999,99	0,00
22799 OTROS TRABAJOS REALIZADOS POR OTRAS EMP. Y PROF.	63.763,46	0,00	63.763,46	0,00	63.763,46	0,00
* 34201 INSTALACIONES DEPORTIVAS	241.582,61	0,00	241.582,61	0,00	241.582,61	0,00
21200 REP.MANT. Y CONSERV. EDIFICIOS Y OTRAS CONSTRUC.	52.603,87	0,00	52.603,87	0,00	52.603,87	0,00
21300 REP.MANT.Y CONSERV. MAQUINARIA, INSTAL. Y UTILLAJE	258,11	0,00	258,11	0,00	258,11	0,00
22104 VESTUARIO	19.747,71	0,00	19.747,71	0,00	19.747,71	0,00
22106 PRODUCTOS FARMACÉUTICOS Y MATERIAL SANITARIO	509,65	0,00	509,65	0,00	509,65	0,00
22110 PRODUCTOS DE LIMPIEZA Y ASEO	10.904,13	0,00	10.904,13	0,00	10.904,13	0,00
22199 OTROS SUMINISTROS	2.279,34	0,00	2.279,34	0,00	2.279,34	0,00
22700 LIMPIEZA Y ASEO	1.768,72	0,00	1.768,72	0,00	1.768,72	0,00
22701 SEGURIDAD	21.100,58	0,00	21.100,58	0,00	21.100,58	0,00
22799 OTROS TRABAJOS REALIZADOS POR OTRAS EMP. Y PROF.	6.200,21	0,00	6.200,21	0,00	6.200,21	0,00
60999 OTRAS INVERS. NUEVAS EN INFR.Y BIENES USO GENERAL	94.106,83	0,00	94.106,83	0,00	94.106,83	0,00
62999 OTRAS INV. NUEVAS ASOC. AL FUNCIONAM. OPERAT. SERV	1.191,61	0,00	1.191,61	0,00	1.191,61	0,00
63200 EDIFICIOS Y OTRAS CONSTRUCCIONES (REFORMA)	30.911,85	0,00	30.911,85	0,00	30.911,85	0,00
* 92001 DIREC. Y GESTIÓN ADMTVA. DEL DISTRITO	53.649,45	0,00	53.649,45	0,00	53.649,45	0,00
21200 REP.MANT. Y CONSERV. EDIFICIOS Y OTRAS CONSTRUC.	979,78	0,00	979,78	0,00	979,78	0,00
22000 MATERIAL DE OFICINA ORDINARIO NO INVENTARIABLE	2.711,16	0,00	2.711,16	0,00	2.711,16	0,00
22002 MATERIAL INFORMÁTICO NO INVENTARIABLE	8.399,38	0,00	8.399,38	0,00	8.399,38	0,00
22101 AGUA	317,64	0,00	317,64	0,00	317,64	0,00
22104 VESTUARIO	5.712,41	0,00	5.712,41	0,00	5.712,41	0,00
22106 PRODUCTOS FARMACÉUTICOS Y MATERIAL SANITARIO	7.425,00	0,00	7.425,00	0,00	7.425,00	0,00
22110 PRODUCTOS DE LIMPIEZA Y ASEO	2.944,00	0,00	2.944,00	0,00	2.944,00	0,00
22199 OTROS SUMINISTROS	1.856,64	0,00	1.856,64	0,00	1.856,64	0,00
22699 OTROS GASTOS DIVERSOS	2.393,36	0,00	2.393,36	0,00	2.393,36	0,00
22706 ESTUDIOS Y TRABAJOS TÉCNICOS	20.440,62	0,00	20.440,62	0,00	20.440,62	0,00

AYUNTAMIENTO DE MADRID

INFORMACIÓN PRESUPUESTARIA. EJERCICIO CERRADOS. PRESUPUESTO DE GASTOS

OBLIGACIONES DE PRESUPUESTOS CERRADOS

Ejercicio : 2021 **Fecha: 31/12/2021**

Centro : AYUNTAMIENTO DE MADRID

EJERCICIO - ORGÁNICO - FUNCIONAL- ECONÓMICO	OBLIGACIONES PTES. PAGO A 1 DE ENERO	MODIFICACIONES SALDO INICIAL Y ANULACIONES	TOTAL OBLIGACIONES	PRESCRIPCIONES	PAGOS REALIZADOS	OBLIGACIONES PTES. PAGO A 31 DE DICIEMBRE
62599 OTRO MOBILIARIO Y ENSERES	469,46	0,00	469,46	0,00	469,46	0,00
* **93302 EDIFICIOS**	261.242,62	0,00	261.242,62	0,00	261.242,62	0,00
21200 REP.MANT. Y CONSERV. EDIFICIOS Y OTRAS CONSTRUC.	31.379,49	0,00	31.379,49	0,00	31.379,49	0,00
22700 LIMPIEZA Y ASEO	59.579,43	0,00	59.579,43	0,00	59.579,43	0,00
22701 SEGURIDAD	44.062,79	0,00	44.062,79	0,00	44.062,79	0,00
22799 OTROS TRABAJOS REALIZADOS POR OTRAS EMP. Y PROF.	125.074,06	0,00	125.074,06	0,00	125.074,06	0,00
62599 OTRO MOBILIARIO Y ENSERES	988,22	0,00	988,22	0,00	988,22	0,00
63200 EDIFICIOS Y OTRAS CONSTRUCCIONES (REFORMA)	158,63	0,00	158,63	0,00	158,63	0,00
** **001219 DISTRITO DE VICÁLVARO**	1.008.967,90	0,00	1.008.967,90	0,00	1.008.967,90	0,00
* **15322 OTRAS ACTUACIONES EN VÍAS PÚBLICAS**	31.105,82	0,00	31.105,82	0,00	31.105,82	0,00
61904 URBANIZACIÓN A CARGO DEL AYUNTAMIENTO (REMODELAC.)	31.105,82	0,00	31.105,82	0,00	31.105,82	0,00
* **23102 FAMILIA E INFANCIA**	907,89	0,00	907,89	0,00	907,89	0,00
22300 TRANSPORTES	255,69	0,00	255,69	0,00	255,69	0,00
48900 OTRAS TRANSFERENCIAS A FAMILIAS	652,20	0,00	652,20	0,00	652,20	0,00
* **23103 PERSONAS MAYORES Y SERVICIOS SOCIALES**	7.604,12	0,00	7.604,12	0,00	7.604,12	0,00
21300 REP.MANT.Y CONSERV. MAQUINARIA, INSTAL. Y UTILLAJE	795,91	0,00	795,91	0,00	795,91	0,00
22300 TRANSPORTES	297,70	0,00	297,70	0,00	297,70	0,00
22799 OTROS TRABAJOS REALIZADOS POR OTRAS EMP. Y PROF.	5.951,14	0,00	5.951,14	0,00	5.951,14	0,00
48900 OTRAS TRANSFERENCIAS A FAMILIAS	559,37	0,00	559,37	0,00	559,37	0,00
* **23106 INTEGRACIÓN COMUNITARIA Y EMERGENCIA SOCIAL**	15.965,40	0,00	15.965,40	0,00	15.965,40	0,00
48900 OTRAS TRANSFERENCIAS A FAMILIAS	15.965,40	0,00	15.965,40	0,00	15.965,40	0,00
* **23199 ACTUACIONES EXTRAORDINARIAS COVID-19**	130.825,26	0,00	130.825,26	0,00	130.825,26	0,00
22799 OTROS TRABAJOS REALIZADOS POR OTRAS EMP. Y PROF.	130.825,26	0,00	130.825,26	0,00	130.825,26	0,00
* **32301 CENTROS DOCENTES ENSEÑANZA INFANTIL Y PRIMARIA**	202.901,16	0,00	202.901,16	0,00	202.901,16	0,00
21200 REP.MANT. Y CONSERV. EDIFICIOS Y OTRAS CONSTRUC.	19.053,37	0,00	19.053,37	0,00	19.053,37	0,00
22700 LIMPIEZA Y ASEO	141.025,64	0,00	141.025,64	0,00	141.025,64	0,00
22799 OTROS TRABAJOS REALIZADOS POR OTRAS EMP. Y PROF.	42.822,15	0,00	42.822,15	0,00	42.822,15	0,00
* **33401 ACTIVIDADES CULTURALES**	15.016,10	0,00	15.016,10	0,00	15.016,10	0,00
22300 TRANSPORTES	1.131,35	0,00	1.131,35	0,00	1.131,35	0,00
63599 OTRO MOBILIARIO Y ENSERES (REFORMA Y REPOSICIÓN)	13.884,75	0,00	13.884,75	0,00	13.884,75	0,00

AYUNTAMIENTO DE MADRID

INFORMACIÓN PRESUPUESTARIA. EJERCICIO CERRADOS. PRESUPUESTO DE GASTOS

OBLIGACIONES DE PRESUPUESTOS CERRADOS

Ejercicio : 2021 **Fecha: 31/12/2021**

Centro : AYUNTAMIENTO DE MADRID

EJERCICIO - ORGÁNICO - FUNCIONAL- ECONÓMICO	OBLIGACIONES PTES. PAGO A 1 DE ENERO	MODIFICACIONES SALDO INICIAL Y ANULACIONES	TOTAL OBLIGACIONES	PRESCRIPCIONES	PAGOS REALIZADOS	OBLIGACIONES PTES. PAGO A 31 DE DICIEMBRE
* 34101 ACTUACIONES DEPORTIVAS EN DISTRITOS	5.380,01	0,00	5.380,01	0,00	5.380,01	0,00
22799 OTROS TRABAJOS REALIZADOS POR OTRAS EMP. Y PROF.	5.380,01	0,00	5.380,01	0,00	5.380,01	0,00
* 34201 INSTALACIONES DEPORTIVAS	294.361,26	0,00	294.361,26	0,00	294.361,26	0,00
21200 REP.MANT. Y CONSERV. EDIFICIOS Y OTRAS CONSTRUC.	19.236,30	0,00	19.236,30	0,00	19.236,30	0,00
21300 REP.MANT.Y CONSERV. MAQUINARIA, INSTAL. Y UTILLAJE	2.299,00	0,00	2.299,00	0,00	2.299,00	0,00
22104 VESTUARIO	39.997,40	0,00	39.997,40	0,00	39.997,40	0,00
22106 PRODUCTOS FARMACÉUTICOS Y MATERIAL SANITARIO	6.966,27	0,00	6.966,27	0,00	6.966,27	0,00
22199 OTROS SUMINISTROS	12.645,39	0,00	12.645,39	0,00	12.645,39	0,00
22700 LIMPIEZA Y ASEO	7.972,59	0,00	7.972,59	0,00	7.972,59	0,00
62599 OTRO MOBILIARIO Y ENSERES	3.025,00	0,00	3.025,00	0,00	3.025,00	0,00
63200 EDIFICIOS Y OTRAS CONSTRUCCIONES (REFORMA)	202.219,31	0,00	202.219,31	0,00	202.219,31	0,00
* 92001 DIREC. Y GESTIÓN ADMTVA. DEL DISTRITO	48.002,27	0,00	48.002,27	0,00	48.002,27	0,00
20200 ARRENDAMIENTOS DE EDIFICIOS Y OTRAS CONSTRUCCIONES	6.420,75	0,00	6.420,75	0,00	6.420,75	0,00
22001 PRENSA, REVISTAS, LIBROS Y OTRAS PUBLICACIONES	2.904,72	0,00	2.904,72	0,00	2.904,72	0,00
22104 VESTUARIO	4.777,44	0,00	4.777,44	0,00	4.777,44	0,00
22106 PRODUCTOS FARMACÉUTICOS Y MATERIAL SANITARIO	1.320,00	0,00	1.320,00	0,00	1.320,00	0,00
22199 OTROS SUMINISTROS	12.275,78	0,00	12.275,78	0,00	12.275,78	0,00
22699 OTROS GASTOS DIVERSOS	369,82	0,00	369,82	0,00	369,82	0,00
22706 ESTUDIOS Y TRABAJOS TÉCNICOS	16.553,82	0,00	16.553,82	0,00	16.553,82	0,00
22799 OTROS TRABAJOS REALIZADOS POR OTRAS EMP. Y PROF.	168,43	0,00	168,43	0,00	168,43	0,00
62500 MOBILIARIO Y EQUIPOS DE OFICINA	3.211,51	0,00	3.211,51	0,00	3.211,51	0,00
* 92401 PARTICIPACIÓN CIUDADANA	116.672,72	0,00	116.672,72	0,00	116.672,72	0,00
22199 OTROS SUMINISTROS	2.940,30	0,00	2.940,30	0,00	2.940,30	0,00
22699 OTROS GASTOS DIVERSOS	2.240,25	0,00	2.240,25	0,00	2.240,25	0,00
22799 OTROS TRABAJOS REALIZADOS POR OTRAS EMP. Y PROF.	15.331,79	0,00	15.331,79	0,00	15.331,79	0,00
48901 OTRAS TRANSFERENCIAS A INSTITUC. SIN FINES LUCRO	86.275,09	0,00	86.275,09	0,00	86.275,09	0,00
78901 OTRAS TRANSF. DE CAPITAL A INST. SIN FINES LUCRO	9.885,29	0,00	9.885,29	0,00	9.885,29	0,00
* 93302 EDIFICIOS	140.225,89	0,00	140.225,89	0,00	140.225,89	0,00
21200 REP.MANT. Y CONSERV. EDIFICIOS Y OTRAS CONSTRUC.	12.190,48	0,00	12.190,48	0,00	12.190,48	0,00
22700 LIMPIEZA Y ASEO	128.035,41	0,00	128.035,41	0,00	128.035,41	0,00

AYUNTAMIENTO DE MADRID

INFORMACIÓN PRESUPUESTARIA. EJERCICIO CERRADOS. PRESUPUESTO DE GASTOS

OBLIGACIONES DE PRESUPUESTOS CERRADOS

Ejercicio : 2021 **Fecha: 31/12/2021**

Centro : AYUNTAMIENTO DE MADRID

EJERCICIO - ORGÁNICO - FUNCIONAL- ECONÓMICO	OBLIGACIONES PTES. PAGO A 1 DE ENERO	MODIFICACIONES SALDO INICIAL Y ANULACIONES	TOTAL OBLIGACIONES	PRESCRIPCIONES	PAGOS REALIZADOS	OBLIGACIONES PTES. PAGO A 31 DE DICIEMBRE
** 001220 DISTRITO DE SAN BLAS-CANILLEJAS	1.674.206,39	-150,00	1.674.056,39	0,00	1.674.056,39	0,00
* 23102 FAMILIA E INFANCIA	11.750,00	0,00	11.750,00	0,00	11.750,00	0,00
48900 OTRAS TRANSFERENCIAS A FAMILIAS	11.750,00	0,00	11.750,00	0,00	11.750,00	0,00
* 23103 PERSONAS MAYORES Y SERVICIOS SOCIALES	1.600,00	0,00	1.600,00	0,00	1.600,00	0,00
48900 OTRAS TRANSFERENCIAS A FAMILIAS	1.600,00	0,00	1.600,00	0,00	1.600,00	0,00
* 23106 INTEGRACIÓN COMUNITARIA Y EMERGENCIA SOCIAL	1.950,00	-150,00	1.800,00	0,00	1.800,00	0,00
48900 OTRAS TRANSFERENCIAS A FAMILIAS	1.950,00	-150,00	1.800,00	0,00	1.800,00	0,00
* 23199 ACTUACIONES EXTRAORDINARIAS COVID-19	68.832,31	0,00	68.832,31	0,00	68.832,31	0,00
22799 OTROS TRABAJOS REALIZADOS POR OTRAS EMP. Y PROF.	60.299,39	0,00	60.299,39	0,00	60.299,39	0,00
62599 OTRO MOBILIARIO Y ENSERES	8.532,92	0,00	8.532,92	0,00	8.532,92	0,00
* 32301 CENTROS DOCENTES ENSEÑANZA INFANTIL Y PRIMARIA	712.340,28	0,00	712.340,28	0,00	712.340,28	0,00
21200 REP.MANT. Y CONSERV. EDIFICIOS Y OTRAS CONSTRUC.	113.877,56	0,00	113.877,56	0,00	113.877,56	0,00
22700 LIMPIEZA Y ASEO	147.403,47	0,00	147.403,47	0,00	147.403,47	0,00
22799 OTROS TRABAJOS REALIZADOS POR OTRAS EMP. Y PROF.	342.084,59	0,00	342.084,59	0,00	342.084,59	0,00
63200 EDIFICIOS Y OTRAS CONSTRUCCIONES (REFORMA)	108.974,66	0,00	108.974,66	0,00	108.974,66	0,00
* 32601 SERVICIOS COMPLEMENTARIOS EDUCACIÓN	27.846,35	0,00	27.846,35	0,00	27.846,35	0,00
22799 OTROS TRABAJOS REALIZADOS POR OTRAS EMP. Y PROF.	27.846,35	0,00	27.846,35	0,00	27.846,35	0,00
* 33401 ACTIVIDADES CULTURALES	140.250,41	0,00	140.250,41	0,00	140.250,41	0,00
22707 TALLERES CULTURALES DISTRITOS	45.266,10	0,00	45.266,10	0,00	45.266,10	0,00
22799 OTROS TRABAJOS REALIZADOS POR OTRAS EMP. Y PROF.	94.984,31	0,00	94.984,31	0,00	94.984,31	0,00
* 34101 ACTUACIONES DEPORTIVAS EN DISTRITOS	2.784,88	0,00	2.784,88	0,00	2.784,88	0,00
22799 OTROS TRABAJOS REALIZADOS POR OTRAS EMP. Y PROF.	2.784,88	0,00	2.784,88	0,00	2.784,88	0,00
* 34201 INSTALACIONES DEPORTIVAS	305.594,03	0,00	305.594,03	0,00	305.594,03	0,00
21200 REP.MANT. Y CONSERV. EDIFICIOS Y OTRAS CONSTRUC.	38.917,24	0,00	38.917,24	0,00	38.917,24	0,00
22000 MATERIAL DE OFICINA ORDINARIO NO INVENTARIABLE	654,15	0,00	654,15	0,00	654,15	0,00
22002 MATERIAL INFORMÁTICO NO INVENTARIABLE	1.024,39	0,00	1.024,39	0,00	1.024,39	0,00
22199 OTROS SUMINISTROS	6.678,84	0,00	6.678,84	0,00	6.678,84	0,00
22701 SEGURIDAD	5.425,04	0,00	5.425,04	0,00	5.425,04	0,00
22799 OTROS TRABAJOS REALIZADOS POR OTRAS EMP. Y PROF.	7.380,78	0,00	7.380,78	0,00	7.380,78	0,00
47999 OTRAS SUBVENCIONES A EMPRESAS PRIVADAS	124.686,57	0,00	124.686,57	0,00	124.686,57	0,00

AYUNTAMIENTO DE MADRID

INFORMACIÓN PRESUPUESTARIA. EJERCICIO CERRADOS. PRESUPUESTO DE GASTOS

OBLIGACIONES DE PRESUPUESTOS CERRADOS

Ejercicio : 2021 **Fecha: 31/12/2021**

Centro : AYUNTAMIENTO DE MADRID

EJERCICIO - ORGÁNICO - FUNCIONAL- ECONÓMICO	OBLIGACIONES PTES. PAGO A 1 DE ENERO	MODIFICACIONES SALDO INICIAL Y ANULACIONES	TOTAL OBLIGACIONES	PRESCRIPCIONES	PAGOS REALIZADOS	OBLIGACIONES PTES. PAGO A 31 DE DICIEMBRE
63200 EDIFICIOS Y OTRAS CONSTRUCCIONES (REFORMA)	120.827,02	0,00	120.827,02	0,00	120.827,02	0,00
*** 92001 DIREC. Y GESTIÓN ADMTVA. DEL DISTRITO**	16.856,51	0,00	16.856,51	0,00	16.856,51	0,00
22706 ESTUDIOS Y TRABAJOS TÉCNICOS	16.856,51	0,00	16.856,51	0,00	16.856,51	0,00
*** 93302 EDIFICIOS**	384.401,62	0,00	384.401,62	0,00	384.401,62	0,00
21200 REP.MANT. Y CONSERV. EDIFICIOS Y OTRAS CONSTRUC.	38.372,89	0,00	38.372,89	0,00	38.372,89	0,00
22701 SEGURIDAD	26.994,54	0,00	26.994,54	0,00	26.994,54	0,00
22799 OTROS TRABAJOS REALIZADOS POR OTRAS EMP. Y PROF.	64.190,32	0,00	64.190,32	0,00	64.190,32	0,00
63200 EDIFICIOS Y OTRAS CONSTRUCCIONES (REFORMA)	254.843,87	0,00	254.843,87	0,00	254.843,87	0,00
**** 001221 DISTRITO DE BARAJAS**	946.652,74	0,00	946.652,74	0,00	946.652,74	0,00
*** 23102 FAMILIA E INFANCIA**	27.556,88	0,00	27.556,88	0,00	27.556,88	0,00
48900 OTRAS TRANSFERENCIAS A FAMILIAS	24.943,28	0,00	24.943,28	0,00	24.943,28	0,00
78900 OTRAS TRANSFERENCIAS DE CAPITAL A FAMILIAS	2.613,60	0,00	2.613,60	0,00	2.613,60	0,00
*** 23103 PERSONAS MAYORES Y SERVICIOS SOCIALES**	16.194,58	0,00	16.194,58	0,00	16.194,58	0,00
22799 OTROS TRABAJOS REALIZADOS POR OTRAS EMP. Y PROF.	9.975,50	0,00	9.975,50	0,00	9.975,50	0,00
63599 OTRO MOBILIARIO Y ENSERES (REFORMA Y REPOSICIÓN)	6.219,08	0,00	6.219,08	0,00	6.219,08	0,00
*** 23106 INTEGRACIÓN COMUNITARIA Y EMERGENCIA SOCIAL**	28.675,02	0,00	28.675,02	0,00	28.675,02	0,00
22799 OTROS TRABAJOS REALIZADOS POR OTRAS EMP. Y PROF.	14.128,95	0,00	14.128,95	0,00	14.128,95	0,00
48900 OTRAS TRANSFERENCIAS A FAMILIAS	4.245,99	0,00	4.245,99	0,00	4.245,99	0,00
62599 OTRO MOBILIARIO Y ENSERES	10.300,08	0,00	10.300,08	0,00	10.300,08	0,00
*** 23199 ACTUACIONES EXTRAORDINARIAS COVID-19**	35.387,53	0,00	35.387,53	0,00	35.387,53	0,00
22199 OTROS SUMINISTROS	12.374,67	0,00	12.374,67	0,00	12.374,67	0,00
22799 OTROS TRABAJOS REALIZADOS POR OTRAS EMP. Y PROF.	23.012,86	0,00	23.012,86	0,00	23.012,86	0,00
*** 32301 CENTROS DOCENTES ENSEÑANZA INFANTIL Y PRIMARIA**	432.088,11	0,00	432.088,11	0,00	432.088,11	0,00
22700 LIMPIEZA Y ASEO	150.925,03	0,00	150.925,03	0,00	150.925,03	0,00
22799 OTROS TRABAJOS REALIZADOS POR OTRAS EMP. Y PROF.	242.721,92	0,00	242.721,92	0,00	242.721,92	0,00
63200 EDIFICIOS Y OTRAS CONSTRUCCIONES (REFORMA)	38.441,16	0,00	38.441,16	0,00	38.441,16	0,00
*** 32601 SERVICIOS COMPLEMENTARIOS EDUCACIÓN**	9.508,50	0,00	9.508,50	0,00	9.508,50	0,00
22001 PRENSA, REVISTAS, LIBROS Y OTRAS PUBLICACIONES	7.770,50	0,00	7.770,50	0,00	7.770,50	0,00
22799 OTROS TRABAJOS REALIZADOS POR OTRAS EMP. Y PROF.	1.738,00	0,00	1.738,00	0,00	1.738,00	0,00
*** 33303 OTROS EQUIPAMIENTOS CULTURALES**	30.869,93	0,00	30.869,93	0,00	30.869,93	0,00

AYUNTAMIENTO DE MADRID

INFORMACIÓN PRESUPUESTARIA. EJERCICIO CERRADOS. PRESUPUESTO DE GASTOS

OBLIGACIONES DE PRESUPUESTOS CERRADOS

Ejercicio : 2021 **Fecha: 31/12/2021**

Centro : AYUNTAMIENTO DE MADRID

EJERCICIO - ORGÁNICO - FUNCIONAL- ECONÓMICO	OBLIGACIONES PTES. PAGO A 1 DE ENERO	MODIFICACIONES SALDO INICIAL Y ANULACIONES	TOTAL OBLIGACIONES	PRESCRIPCIONES	PAGOS REALIZADOS	OBLIGACIONES PTES. PAGO A 31 DE DICIEMBRE
63599 OTRO MOBILIARIO Y ENSERES (REFORMA Y REPOSICIÓN)	30.869,93	0,00	30.869,93	0,00	30.869,93	0,00
*** 33401 ACTIVIDADES CULTURALES**	12.705,00	0,00	12.705,00	0,00	12.705,00	0,00
22799 OTROS TRABAJOS REALIZADOS POR OTRAS EMP. Y PROF.	12.705,00	0,00	12.705,00	0,00	12.705,00	0,00
*** 34201 INSTALACIONES DEPORTIVAS**	88.398,88	0,00	88.398,88	0,00	88.398,88	0,00
22106 PRODUCTOS FARMACÉUTICOS Y MATERIAL SANITARIO	4.224,65	0,00	4.224,65	0,00	4.224,65	0,00
22199 OTROS SUMINISTROS	12.701,78	0,00	12.701,78	0,00	12.701,78	0,00
22700 LIMPIEZA Y ASEO	2.726,14	0,00	2.726,14	0,00	2.726,14	0,00
62300 MAQUINARIA	16.784,85	0,00	16.784,85	0,00	16.784,85	0,00
63200 EDIFICIOS Y OTRAS CONSTRUCCIONES (REFORMA)	34.395,89	0,00	34.395,89	0,00	34.395,89	0,00
63300 MAQUINARIA (REFORMA Y REPOSICIÓN)	17.565,57	0,00	17.565,57	0,00	17.565,57	0,00
*** 92001 DIREC. Y GESTIÓN ADMTVA. DEL DISTRITO**	26.863,69	0,00	26.863,69	0,00	26.863,69	0,00
22000 MATERIAL DE OFICINA ORDINARIO NO INVENTARIABLE	11.315,17	0,00	11.315,17	0,00	11.315,17	0,00
22002 MATERIAL INFORMÁTICO NO INVENTARIABLE	6.544,08	0,00	6.544,08	0,00	6.544,08	0,00
22104 VESTUARIO	2.998,38	0,00	2.998,38	0,00	2.998,38	0,00
22199 OTROS SUMINISTROS	162,62	0,00	162,62	0,00	162,62	0,00
22799 OTROS TRABAJOS REALIZADOS POR OTRAS EMP. Y PROF.	5.843,44	0,00	5.843,44	0,00	5.843,44	0,00
*** 92401 PARTICIPACIÓN CIUDADANA**	3.300,00	0,00	3.300,00	0,00	3.300,00	0,00
48901 OTRAS TRANSFERENCIAS A INSTITUC. SIN FINES LUCRO	3.300,00	0,00	3.300,00	0,00	3.300,00	0,00
*** 93302 EDIFICIOS**	125.302,44	0,00	125.302,44	0,00	125.302,44	0,00
22700 LIMPIEZA Y ASEO	119.706,19	0,00	119.706,19	0,00	119.706,19	0,00
22701 SEGURIDAD	5.596,25	0,00	5.596,25	0,00	5.596,25	0,00
*** 93303 I.F.S. GESTIÓN DEL PATRIMONIO**	109.802,18	0,00	109.802,18	0,00	109.802,18	0,00
63200 EDIFICIOS Y OTRAS CONSTRUCCIONES (REFORMA)	109.802,18	0,00	109.802,18	0,00	109.802,18	0,00
**** 001320 TRIBUNAL ECONÓMICO-ADMINISTRATIVO**	9.047,41	0,00	9.047,41	0,00	9.047,41	0,00
*** 93201 RECLAMACIONES ECONÓMICO-ADMINISTRATIVAS**	9.047,41	0,00	9.047,41	0,00	9.047,41	0,00
21200 REP.MANT. Y CONSERV. EDIFICIOS Y OTRAS CONSTRUC.	3.148,70	0,00	3.148,70	0,00	3.148,70	0,00
21300 REP.MANT.Y CONSERV. MAQUINARIA, INSTAL. Y UTILLAJE	263,78	0,00	263,78	0,00	263,78	0,00
22000 MATERIAL DE OFICINA ORDINARIO NO INVENTARIABLE	288,05	0,00	288,05	0,00	288,05	0,00
22002 MATERIAL INFORMÁTICO NO INVENTARIABLE	1.767,70	0,00	1.767,70	0,00	1.767,70	0,00
62599 OTRO MOBILIARIO Y ENSERES	3.579,18	0,00	3.579,18	0,00	3.579,18	0,00

24.2. INFORMACIÓN PRESUPUESTARIA. EJERCICIOS CERRADOS
2. DERECHOS A COBRAR DE PRESUPUESTOS CERRADOS
a) DERECHOS PENDIENTES DE COBRO TOTALES

AYUNTAMIENTO DE MADRID

INFORMACIÓN PRESUPUESTARIA. EJERCICIOS CERRADOS. PRESUPUESTO DE INGRESOS

DERECHOS A COBRAR DE PRESUPUESTOS CERRADOS. DERECHOS PENDIENTES DE COBRO TOTALES

Ejercicio : 2021 **Fecha: 31/12/2021**

Centro : MDRD AYUNTAMIENTO DE MADRID

EJERCICIO / SUBCONCEPTO / DESCRIPCIÓN	DERECHOS PENDIENTES DE COBRO A 1 DE ENERO	MODIFICACIONES SALDO INICIAL	DERECHOS ANULADOS	DERECHOS CANCELADOS	RECAUDACIÓN	DERECHOS PENDIENTES DE COBRO A 31 DICIEMBRE
***** TOTAL**	**1.980.978.074,80**	**0,00**	**137.888.990,17**	**108.664.725,61**	**328.846.445,04**	**1.405.577.913,98**
**** SUBTOTAL**	**37.120.711,27**	**0,00**	**142.905,16**	**161.366,99**	**2.901.104,15**	**33.915.334,97**
*** 1983 .**	2.555,26	0,00	0,00	0,00	0,00	2.555,26
18900 IMPUESTOS DIRECTOS EXTINGUIDOS	2.555,26	0,00	0,00	0,00	0,00	2.555,26
*** 1984 .**	1.411,32	0,00	0,00	0,00	0,00	1.411,32
18900 IMPUESTOS DIRECTOS EXTINGUIDOS	1.411,32	0,00	0,00	0,00	0,00	1.411,32
*** 1985 .**	84.075,93	0,00	0,00	0,00	0,00	84.075,93
18900 IMPUESTOS DIRECTOS EXTINGUIDOS	4.038,80	0,00	0,00	0,00	0,00	4.038,80
34800 PRECIOS PÚBLICOS EXTINGUIDOS	80.037,13	0,00	0,00	0,00	0,00	80.037,13
*** 1986 .**	38.566,57	0,00	0,00	0,00	21,64	38.544,93
18900 IMPUESTOS DIRECTOS EXTINGUIDOS	2.739,31	0,00	0,00	0,00	0,00	2.739,31
28900 IMPUESTOS INDIRECTOS EXTINGUIDOS	34,89	0,00	0,00	0,00	0,00	34,89
30998 TASAS EXTINGUIDAS SERV. PÚBLICOS BÁSICOS	35.770,73	0,00	0,00	0,00	0,00	35.770,73
34800 PRECIOS PÚBLICOS EXTINGUIDOS	21,64	0,00	0,00	0,00	21,64	0,00
*** 1987 .**	105.232,41	0,00	0,00	588,25	60.399,48	44.244,68
18900 IMPUESTOS DIRECTOS EXTINGUIDOS	59.219,80	0,00	0,00	534,22	53.563,53	5.122,05
28900 IMPUESTOS INDIRECTOS EXTINGUIDOS	53,16	0,00	0,00	0,00	0,00	53,16
30998 TASAS EXTINGUIDAS SERV. PÚBLICOS BÁSICOS	39.123,50	0,00	0,00	54,03	0,00	39.069,47
32100 LICENCIAS URBANÍSTICAS	1.660,97	0,00	0,00	0,00	1.660,97	0,00
34800 PRECIOS PÚBLICOS EXTINGUIDOS	156,26	0,00	0,00	0,00	156,26	0,00
38999 OTROS REINTEGROS	5.018,72	0,00	0,00	0,00	5.018,72	0,00
*** 1988 .**	1.067.865,33	0,00	0,00	1.948,67	64.738,32	1.001.178,34
18900 IMPUESTOS DIRECTOS EXTINGUIDOS	73.961,47	0,00	0,00	1.818,12	64.384,23	7.759,12
28900 IMPUESTOS INDIRECTOS EXTINGUIDOS	182,87	0,00	0,00	9,12	0,00	173,75
30998 TASAS EXTINGUIDAS SERV. PÚBLICOS BÁSICOS	59.272,87	0,00	0,00	121,43	0,00	59.151,44
32600 RETIRADA DE VEHÍCULOS DE LA VÍA PÚBLICA	35,61	0,00	0,00	0,00	0,00	35,61
34800 PRECIOS PÚBLICOS EXTINGUIDOS	354,09	0,00	0,00	0,00	354,09	0,00
77099 OTRAS TRANSFERENCIAS DE EMPRESAS PRIVADAS	934.058,42	0,00	0,00	0,00	0,00	934.058,42
*** 1989 .**	131.726,02	0,00	0,00	1.880,63	80.091,43	49.753,96

AYUNTAMIENTO DE MADRID

INFORMACIÓN PRESUPUESTARIA. EJERCICIOS CERRADOS. PRESUPUESTO DE INGRESOS

DERECHOS A COBRAR DE PRESUPUESTOS CERRADOS. DERECHOS PENDIENTES DE COBRO TOTALES

Ejercicio : 2021 **Fecha: 31/12/2021**

Centro : MDRD AYUNTAMIENTO DE MADRID

EJERCICIO / SUBCONCEPTO / DESCRIPCIÓN	DERECHOS PENDIENTES DE COBRO A 1 DE ENERO	MODIFICACIONES SALDO INICIAL	DERECHOS ANULADOS	DERECHOS CANCELADOS	RECAUDACIÓN	DERECHOS PENDIENTES DE COBRO A 31 DICIEMBRE
18900 IMPUESTOS DIRECTOS EXTINGUIDOS	76.375,60	0,00	0,00	1.743,54	68.650,51	5.981,55
28900 IMPUESTOS INDIRECTOS EXTINGUIDOS	273,94	0,00	0,00	15,66	78,41	179,87
30998 TASAS EXTINGUIDAS SERV. PÚBLICOS BÁSICOS	21.623,54	0,00	0,00	121,43	0,00	21.502,11
32100 LICENCIAS URBANÍSTICAS	32.641,35	0,00	0,00	0,00	10.655,50	21.985,85
32600 RETIRADA DE VEHÍCULOS DE LA VÍA PÚBLICA	104,58	0,00	0,00	0,00	0,00	104,58
34800 PRECIOS PÚBLICOS EXTINGUIDOS	707,01	0,00	0,00	0,00	707,01	0,00
*** 1990 .**	28.961,87	0,00	0,00	553,34	8.368,64	20.039,89
11300 IMPUESTO S/ BIENES INMUEBLES DE NATURALEZA URBANA	7.088,94	0,00	0,00	0,00	6.857,24	231,70
18900 IMPUESTOS DIRECTOS EXTINGUIDOS	7.791,97	0,00	0,00	553,34	34,64	7.203,99
30998 TASAS EXTINGUIDAS SERV. PÚBLICOS BÁSICOS	251,93	0,00	0,00	0,00	251,93	0,00
32199 OTRAS PRESTACIONES URBANÍSTICAS	1.588,50	0,00	0,00	0,00	0,00	1.588,50
32600 RETIRADA DE VEHÍCULOS DE LA VÍA PÚBLICA	59,32	0,00	0,00	0,00	0,00	59,32
34800 PRECIOS PÚBLICOS EXTINGUIDOS	1.332,95	0,00	0,00	0,00	1.224,83	108,12
39100 INFRACCIONES URBANÍSTICAS	10.848,26	0,00	0,00	0,00	0,00	10.848,26
*** 1991 .**	366.186,40	0,00	0,00	976,47	56.319,24	308.890,69
11300 IMPUESTO S/ BIENES INMUEBLES DE NATURALEZA URBANA	55.313,09	0,00	0,00	153,14	55.031,10	128,85
11500 IMPUESTO SOBRE VEHÍCULOS DE TRACCIÓN MECÁNICA	670,50	0,00	0,00	12,83	198,80	458,87
18900 IMPUESTOS DIRECTOS EXTINGUIDOS	16.232,18	0,00	0,00	810,50	0,00	15.421,68
30301 VERTEDERO	292.820,29	0,00	0,00	0,00	0,00	292.820,29
32600 RETIRADA DE VEHÍCULOS DE LA VÍA PÚBLICA	61,00	0,00	0,00	0,00	0,00	61,00
34800 PRECIOS PÚBLICOS EXTINGUIDOS	1.089,34	0,00	0,00	0,00	1.089,34	0,00
*** 1992 .**	1.764.823,65	0,00	0,00	253,84	131.258,22	1.633.311,59
11300 IMPUESTO S/ BIENES INMUEBLES DE NATURALEZA URBANA	81.170,76	0,00	0,00	0,00	80.492,97	677,79
11500 IMPUESTO SOBRE VEHÍCULOS DE TRACCIÓN MECÁNICA	1.257,39	0,00	0,00	50,12	199,29	1.007,98
11600 IMPUESTO S/ EL INCREMENTO DE VALOR DE LOS TERRENOS	34,38	0,00	0,00	0,00	0,00	34,38
13000 ACTIVIDADES EMPRESARIALES	90.881,49	0,00	0,00	203,72	0,00	90.677,77
18900 IMPUESTOS DIRECTOS EXTINGUIDOS	482,10	0,00	0,00	0,00	0,00	482,10
30301 VERTEDERO	146.917,99	0,00	0,00	0,00	0,00	146.917,99
30998 TASAS EXTINGUIDAS SERV. PÚBLICOS BÁSICOS	46.136,04	0,00	0,00	0,00	46.136,04	0,00

AYUNTAMIENTO DE MADRID

INFORMACIÓN PRESUPUESTARIA. EJERCICIOS CERRADOS. PRESUPUESTO DE INGRESOS

DERECHOS A COBRAR DE PRESUPUESTOS CERRADOS. DERECHOS PENDIENTES DE COBRO TOTALES

Ejercicio : 2021 **Fecha: 31/12/2021**

Centro : MDRD AYUNTAMIENTO DE MADRID

EJERCICIO / SUBCONCEPTO / DESCRIPCIÓN	DERECHOS PENDIENTES DE COBRO A 1 DE ENERO	MODIFICACIONES SALDO INICIAL	DERECHOS ANULADOS	DERECHOS CANCELADOS	RECAUDACIÓN	DERECHOS PENDIENTES DE COBRO A 31 DICIEMBRE
32199 OTRAS PRESTACIONES URBANÍSTICAS	1.479,93	0,00	0,00	0,00	1.479,93	0,00
32600 RETIRADA DE VEHÍCULOS DE LA VÍA PÚBLICA	225,78	0,00	0,00	0,00	42,53	183,25
34800 PRECIOS PÚBLICOS EXTINGUIDOS	19.258,97	0,00	0,00	0,00	2.907,46	16.351,51
39190 OTRAS MULTAS Y SANCIONES	661,11	0,00	0,00	0,00	0,00	661,11
60300 VENTA DE PARCELAS	1.376.317,71	0,00	0,00	0,00	0,00	1.376.317,71
*** 1993 .**	682.642,70	0,00	125.221,62	1.597,62	126.316,65	429.506,81
11300 IMPUESTO S/ BIENES INMUEBLES DE NATURALEZA URBANA	199.339,16	0,00	125.221,62	0,00	72.930,96	1.186,58
11500 IMPUESTO SOBRE VEHÍCULOS DE TRACCIÓN MECÁNICA	1.872,04	0,00	0,00	59,06	308,26	1.504,72
13000 ACTIVIDADES EMPRESARIALES	105.463,86	0,00	0,00	1.348,79	8,33	104.106,74
13001 ACTIVIDADES PROFESIONALES Y ARTÍSTICAS	2.021,98	0,00	0,00	189,77	25,64	1.806,57
18900 IMPUESTOS DIRECTOS EXTINGUIDOS	113.201,95	0,00	0,00	0,00	0,00	113.201,95
29000 IMPUESTO S/CONSTRUCCIONES, INSTALAC. Y OBRAS	29.779,23	0,00	0,00	0,00	29.779,23	0,00
30301 VERTEDERO	174.003,94	0,00	0,00	0,00	0,00	174.003,94
32100 LICENCIAS URBANÍSTICAS	20.433,08	0,00	0,00	0,00	20.433,08	0,00
34800 PRECIOS PÚBLICOS EXTINGUIDOS	3.792,12	0,00	0,00	0,00	2.831,15	960,97
39190 OTRAS MULTAS Y SANCIONES	30.148,69	0,00	0,00	0,00	0,00	30.148,69
39902 INGRESOS POR ACCIÓN SUBSIDIARIA	2.586,65	0,00	0,00	0,00	0,00	2.586,65
*** 1994 .**	1.681.515,06	0,00	0,00	2.448,81	123.411,19	1.555.655,06
11300 IMPUESTO S/ BIENES INMUEBLES DE NATURALEZA URBANA	95.658,62	0,00	0,00	0,00	93.768,57	1.890,05
11500 IMPUESTO SOBRE VEHÍCULOS DE TRACCIÓN MECÁNICA	3.616,61	0,00	0,00	372,33	138,28	3.106,00
13000 ACTIVIDADES EMPRESARIALES	44.238,91	0,00	0,00	1.529,01	120,88	42.589,02
13001 ACTIVIDADES PROFESIONALES Y ARTÍSTICAS	996,20	0,00	0,00	547,47	0,00	448,73
29000 IMPUESTO S/CONSTRUCCIONES, INSTALAC. Y OBRAS	33.813,33	0,00	0,00	0,00	0,00	33.813,33
30301 VERTEDERO	205.033,24	0,00	0,00	0,00	7.749,66	197.283,58
34800 PRECIOS PÚBLICOS EXTINGUIDOS	25.074,65	0,00	0,00	0,00	21.633,80	3.440,85
39190 OTRAS MULTAS Y SANCIONES	119.613,61	0,00	0,00	0,00	0,00	119.613,61
55101 CANON INICIAL DE APARCAMIENTOS	12.448,18	0,00	0,00	0,00	0,00	12.448,18
60300 VENTA DE PARCELAS	5.108,83	0,00	0,00	0,00	0,00	5.108,83
77099 OTRAS TRANSFERENCIAS DE EMPRESAS PRIVADAS	1.135.912,88	0,00	0,00	0,00	0,00	1.135.912,88

AYUNTAMIENTO DE MADRID

INFORMACIÓN PRESUPUESTARIA. EJERCICIOS CERRADOS. PRESUPUESTO DE INGRESOS

DERECHOS A COBRAR DE PRESUPUESTOS CERRADOS. DERECHOS PENDIENTES DE COBRO TOTALES

Ejercicio : 2021 **Fecha: 31/12/2021**

Centro : MDRD AYUNTAMIENTO DE MADRID

EJERCICIO / SUBCONCEPTO / DESCRIPCIÓN	DERECHOS PENDIENTES DE COBRO A 1 DE ENERO	MODIFICACIONES SALDO INICIAL	DERECHOS ANULADOS	DERECHOS CANCELADOS	RECAUDACIÓN	DERECHOS PENDIENTES DE COBRO A 31 DICIEMBRE
*** 1995 .**	3.722.716,16	0,00	4.108,89	3.068,10	121.116,55	3.594.422,62
11300 IMPUESTO S/ BIENES INMUEBLES DE NATURALEZA URBANA	94.678,02	0,00	4.108,89	0,00	86.253,30	4.315,83
11500 IMPUESTO SOBRE VEHÍCULOS DE TRACCIÓN MECÁNICA	5.878,87	0,00	0,00	433,14	215,16	5.230,57
11600 IMPUESTO S/ EL INCREMENTO DE VALOR DE LOS TERRENOS	643,73	0,00	0,00	0,00	0,00	643,73
13000 ACTIVIDADES EMPRESARIALES	66.455,64	0,00	0,00	2.087,49	2.384,41	61.983,74
13001 ACTIVIDADES PROFESIONALES Y ARTÍSTICAS	3.178,95	0,00	0,00	547,47	0,00	2.631,48
30301 VERTEDERO	168.960,90	0,00	0,00	0,00	15.124,74	153.836,16
34800 PRECIOS PÚBLICOS EXTINGUIDOS	18.780,45	0,00	0,00	0,00	16.450,90	2.329,55
39300 INTERESES DE DEMORA	4.720,03	0,00	0,00	0,00	0,00	4.720,03
39902 INGRESOS POR ACCIÓN SUBSIDIARIA	688,04	0,00	0,00	0,00	688,04	0,00
55101 CANON INICIAL DE APARCAMIENTOS	3.058.225,48	0,00	0,00	0,00	0,00	3.058.225,48
60300 VENTA DE PARCELAS	300.506,05	0,00	0,00	0,00	0,00	300.506,05
*** 1996 .**	4.066.677,13	0,00	0,00	2.686,42	214.635,50	3.849.355,21
11300 IMPUESTO S/ BIENES INMUEBLES DE NATURALEZA URBANA	108.006,62	0,00	0,00	126,13	102.413,66	5.466,83
11500 IMPUESTO SOBRE VEHÍCULOS DE TRACCIÓN MECÁNICA	9.730,96	0,00	0,00	770,04	364,79	8.596,13
11600 IMPUESTO S/ EL INCREMENTO DE VALOR DE LOS TERRENOS	5.234,06	0,00	0,00	0,00	0,00	5.234,06
13000 ACTIVIDADES EMPRESARIALES	20.702,00	0,00	0,00	978,69	797,51	18.925,80
13001 ACTIVIDADES PROFESIONALES Y ARTÍSTICAS	6.116,29	0,00	0,00	811,56	101,71	5.203,02
29000 IMPUESTO S/CONSTRUCCIONES, INSTALAC. Y OBRAS	15.174,50	0,00	0,00	0,00	0,00	15.174,50
30301 VERTEDERO	280.398,44	0,00	0,00	0,00	90.055,64	190.342,80
32100 LICENCIAS URBANÍSTICAS	17.186,24	0,00	0,00	0,00	17.186,24	0,00
34800 PRECIOS PÚBLICOS EXTINGUIDOS	6.814,92	0,00	0,00	0,00	3.715,95	3.098,97
39902 INGRESOS POR ACCIÓN SUBSIDIARIA	86,44	0,00	0,00	0,00	0,00	86,44
39907 DEPORTES	1.268,48	0,00	0,00	0,00	0,00	1.268,48
39999 OTROS INGRESOS DIVERSOS	2.146.634,93	0,00	0,00	0,00	0,00	2.146.634,93
55101 CANON INICIAL DE APARCAMIENTOS	1.185.710,54	0,00	0,00	0,00	0,00	1.185.710,54
55999 OTRAS CONCESIONES Y APROVECHAMIENTOS	12.071,11	0,00	0,00	0,00	0,00	12.071,11
60300 VENTA DE PARCELAS	251.541,60	0,00	0,00	0,00	0,00	251.541,60
*** 1997 .**	1.705.740,60	0,00	4.612,58	5.362,15	413.046,19	1.282.719,68

AYUNTAMIENTO DE MADRID

INFORMACIÓN PRESUPUESTARIA. EJERCICIOS CERRADOS. PRESUPUESTO DE INGRESOS

DERECHOS A COBRAR DE PRESUPUESTOS CERRADOS. DERECHOS PENDIENTES DE COBRO TOTALES

Ejercicio : 2021 **Fecha: 31/12/2021**

Centro : MDRD AYUNTAMIENTO DE MADRID

EJERCICIO / SUBCONCEPTO / DESCRIPCIÓN	DERECHOS PENDIENTES DE COBRO A 1 DE ENERO	MODIFICACIONES SALDO INICIAL	DERECHOS ANULADOS	DERECHOS CANCELADOS	RECAUDACIÓN	DERECHOS PENDIENTES DE COBRO A 31 DICIEMBRE
11300 IMPUESTO S/ BIENES INMUEBLES DE NATURALEZA URBANA	138.528,01	0,00	4.612,58	252,64	124.545,78	9.117,01
11500 IMPUESTO SOBRE VEHÍCULOS DE TRACCIÓN MECÁNICA	11.969,39	0,00	0,00	673,02	405,40	10.890,97
11600 IMPUESTO S/ EL INCREMENTO DE VALOR DE LOS TERRENOS	1.470,15	0,00	0,00	0,00	0,00	1.470,15
13000 ACTIVIDADES EMPRESARIALES	16.378,05	0,00	0,00	3.220,46	582,79	12.574,80
13001 ACTIVIDADES PROFESIONALES Y ARTÍSTICAS	8.424,02	0,00	0,00	1.216,03	1.075,11	6.132,88
18900 IMPUESTOS DIRECTOS EXTINGUIDOS	7.614,87	0,00	0,00	0,00	0,00	7.614,87
29000 IMPUESTO S/CONSTRUCCIONES, INSTALAC. Y OBRAS	21.911,17	0,00	0,00	0,00	21.911,17	0,00
30301 VERTEDERO	389.992,34	0,00	0,00	0,00	224.567,00	165.425,34
30904 GALERIAS MUNICIPALES DE SERVICIOS	35.794,24	0,00	0,00	0,00	17.897,12	17.897,12
30998 TASAS EXTINGUIDAS SERV. PÚBLICOS BÁSICOS	303,51	0,00	0,00	0,00	0,00	303,51
34800 PRECIOS PÚBLICOS EXTINGUIDOS	11.442,30	0,00	0,00	0,00	4.038,46	7.403,84
39190 OTRAS MULTAS Y SANCIONES	20.300,45	0,00	0,00	0,00	0,00	20.300,45
39902 INGRESOS POR ACCIÓN SUBSIDIARIA	18.023,36	0,00	0,00	0,00	18.023,36	0,00
55101 CANON INICIAL DE APARCAMIENTOS	961.079,67	0,00	0,00	0,00	0,00	961.079,67
60300 VENTA DE PARCELAS	62.509,07	0,00	0,00	0,00	0,00	62.509,07
*** 1998 .**	999.722,41	0,00	866,42	3.272,19	378.926,53	616.657,27
11300 IMPUESTO S/ BIENES INMUEBLES DE NATURALEZA URBANA	25.242,77	0,00	201,72	463,18	7.816,86	16.761,01
11500 IMPUESTO SOBRE VEHÍCULOS DE TRACCIÓN MECÁNICA	17.587,08	0,00	0,00	1.200,10	566,90	15.820,08
11600 IMPUESTO S/ EL INCREMENTO DE VALOR DE LOS TERRENOS	100,71	0,00	0,00	0,00	0,00	100,71
13000 ACTIVIDADES EMPRESARIALES	37.684,60	0,00	0,00	392,88	2.419,38	34.872,34
13001 ACTIVIDADES PROFESIONALES Y ARTÍSTICAS	11.632,95	0,00	664,70	1.216,03	163,33	9.588,89
29000 IMPUESTO S/CONSTRUCCIONES, INSTALAC. Y OBRAS	13.483,68	0,00	0,00	0,00	0,00	13.483,68
30301 VERTEDERO	485.334,21	0,00	0,00	0,00	317.811,40	167.522,81
30904 GALERIAS MUNICIPALES DE SERVICIOS	17.897,12	0,00	0,00	0,00	17.897,12	0,00
32100 LICENCIAS URBANÍSTICAS	212.989,10	0,00	0,00	0,00	0,00	212.989,10
34800 PRECIOS PÚBLICOS EXTINGUIDOS	10.016,99	0,00	0,00	0,00	1.729,05	8.287,94
38999 OTROS REINTEGROS	549,13	0,00	0,00	0,00	549,13	0,00
39120 INFRACCIONES ORDENANZA DE CIRCULACIÓN	480,35	0,00	0,00	0,00	209,90	270,45
39190 OTRAS MULTAS Y SANCIONES	60,10	0,00	0,00	0,00	0,00	60,10

AYUNTAMIENTO DE MADRID

INFORMACIÓN PRESUPUESTARIA. EJERCICIOS CERRADOS. PRESUPUESTO DE INGRESOS

DERECHOS A COBRAR DE PRESUPUESTOS CERRADOS. DERECHOS PENDIENTES DE COBRO TOTALES

Ejercicio : 2021 **Fecha: 31/12/2021**

Centro : MDRD AYUNTAMIENTO DE MADRID

EJERCICIO / SUBCONCEPTO / DESCRIPCIÓN	DERECHOS PENDIENTES DE COBRO A 1 DE ENERO	MODIFICACIONES SALDO INICIAL	DERECHOS ANULADOS	DERECHOS CANCELADOS	RECAUDACIÓN	DERECHOS PENDIENTES DE COBRO A 31 DICIEMBRE
39300 INTERESES DE DEMORA	1.283,60	0,00	0,00	0,00	0,00	1.283,60
39902 INGRESOS POR ACCIÓN SUBSIDIARIA	29.763,46	0,00	0,00	0,00	29.763,46	0,00
39907 DEPORTES	2.835,27	0,00	0,00	0,00	0,00	2.835,27
55101 CANON INICIAL DE APARCAMIENTOS	3.005,06	0,00	0,00	0,00	0,00	3.005,06
55300 DERECHO DE SUPERFICIE CON CONTRAP. NO PERIÓDICA	3.996,74	0,00	0,00	0,00	0,00	3.996,74
60300 VENTA DE PARCELAS	125.779,49	0,00	0,00	0,00	0,00	125.779,49
*** 1999 .**	567.762,05	0,00	664,70	3.759,01	85.682,47	477.655,87
11300 IMPUESTO S/ BIENES INMUEBLES DE NATURALEZA URBANA	30.925,07	0,00	0,00	322,30	15.102,60	15.500,17
11500 IMPUESTO SOBRE VEHÍCULOS DE TRACCIÓN MECÁNICA	24.555,08	0,00	0,00	1.916,70	1.047,48	21.590,90
11600 IMPUESTO S/ EL INCREMENTO DE VALOR DE LOS TERRENOS	185,01	0,00	0,00	0,00	0,00	185,01
13000 ACTIVIDADES EMPRESARIALES	32.645,88	0,00	0,00	303,98	2.964,73	29.377,17
13001 ACTIVIDADES PROFESIONALES Y ARTÍSTICAS	11.958,70	0,00	664,70	1.216,03	25,76	10.052,21
18900 IMPUESTOS DIRECTOS EXTINGUIDOS	65,82	0,00	0,00	0,00	0,00	65,82
30301 VERTEDERO	183.659,26	0,00	0,00	0,00	46.561,88	137.097,38
30904 GALERIAS MUNICIPALES DE SERVICIOS	17.977,17	0,00	0,00	0,00	17.977,17	0,00
32100 LICENCIAS URBANÍSTICAS	5.708,95	0,00	0,00	0,00	0,00	5.708,95
33400 TASA POR APERTURA DE CALAS Y ZANJAS	182.149,91	0,00	0,00	0,00	0,00	182.149,91
33500 TERRAZAS	1.158,75	0,00	0,00	0,00	0,00	1.158,75
33903 USOS PARTICULARES DEL SUBSUELO	2.002,85	0,00	0,00	0,00	2.002,85	0,00
34800 PRECIOS PÚBLICOS EXTINGUIDOS	5.641,01	0,00	0,00	0,00	0,00	5.641,01
39120 INFRACCIONES ORDENANZA DE CIRCULACIÓN	90,15	0,00	0,00	0,00	0,00	90,15
39190 OTRAS MULTAS Y SANCIONES	1.502,55	0,00	0,00	0,00	0,00	1.502,55
39902 INGRESOS POR ACCIÓN SUBSIDIARIA	22.285,72	0,00	0,00	0,00	0,00	22.285,72
39907 DEPORTES	775,28	0,00	0,00	0,00	0,00	775,28
47099 OTRAS TRANSFERENCIAS DE EMPRESAS PRIVADAS	6.010,12	0,00	0,00	0,00	0,00	6.010,12
55101 CANON INICIAL DE APARCAMIENTOS	38.464,77	0,00	0,00	0,00	0,00	38.464,77
*** 2000 .**	758.944,93	0,00	664,70	7.285,35	86.835,38	664.159,50
11300 IMPUESTO S/ BIENES INMUEBLES DE NATURALEZA URBANA	88.596,54	0,00	0,00	405,32	48.713,48	39.477,74
11500 IMPUESTO SOBRE VEHÍCULOS DE TRACCIÓN MECÁNICA	34.329,68	0,00	0,00	2.781,73	1.270,67	30.277,28

AYUNTAMIENTO DE MADRID

INFORMACIÓN PRESUPUESTARIA. EJERCICIOS CERRADOS. PRESUPUESTO DE INGRESOS

DERECHOS A COBRAR DE PRESUPUESTOS CERRADOS. DERECHOS PENDIENTES DE COBRO TOTALES

Ejercicio : 2021 **Fecha: 31/12/2021**

Centro : MDRD AYUNTAMIENTO DE MADRID

EJERCICIO / SUBCONCEPTO / DESCRIPCIÓN	DERECHOS PENDIENTES DE COBRO A 1 DE ENERO	MODIFICACIONES SALDO INICIAL	DERECHOS ANULADOS	DERECHOS CANCELADOS	RECAUDACIÓN	DERECHOS PENDIENTES DE COBRO A 31 DICIEMBRE
11600 IMPUESTO S/ EL INCREMENTO DE VALOR DE LOS TERRENOS	5.038,99	0,00	0,00	0,00	0,00	5.038,99
13000 ACTIVIDADES EMPRESARIALES	101.688,02	0,00	0,00	2.863,23	2.219,74	96.605,05
13001 ACTIVIDADES PROFESIONALES Y ARTÍSTICAS	13.489,92	0,00	664,70	1.235,07	26,21	11.563,94
18900 IMPUESTOS DIRECTOS EXTINGUIDOS	3.061,14	0,00	0,00	0,00	0,00	3.061,14
30301 VERTEDERO	280.784,07	0,00	0,00	0,00	16.010,96	264.773,11
30904 GALERIAS MUNICIPALES DE SERVICIOS	17.897,12	0,00	0,00	0,00	17.897,12	0,00
32100 LICENCIAS URBANÍSTICAS	5.017,88	0,00	0,00	0,00	144,96	4.872,92
33998 TASAS EXTINGUIDAS POR UTILIZ. PRIVAT. DOMINIO PUB.	42.165,14	0,00	0,00	0,00	552,24	41.612,90
39120 INFRACCIONES ORDENANZA DE CIRCULACIÓN	240,40	0,00	0,00	0,00	0,00	240,40
39190 OTRAS MULTAS Y SANCIONES	1.532,59	0,00	0,00	0,00	0,00	1.532,59
39902 INGRESOS POR ACCIÓN SUBSIDIARIA	165.103,44	0,00	0,00	0,00	0,00	165.103,44
*** 2001 .**	1.257.170,49	0,00	1.354,29	10.527,35	142.460,71	1.102.828,14
11300 IMPUESTO S/ BIENES INMUEBLES DE NATURALEZA URBANA	58.954,97	0,00	0,00	1.053,93	2.223,34	55.677,70
11500 IMPUESTO SOBRE VEHÍCULOS DE TRACCIÓN MECÁNICA	55.859,11	0,00	0,00	6.848,77	2.356,25	46.654,09
11600 IMPUESTO S/ EL INCREMENTO DE VALOR DE LOS TERRENOS	21.565,31	0,00	0,00	125,40	656,90	20.783,01
13000 ACTIVIDADES EMPRESARIALES	101.370,58	0,00	221,60	1.283,22	3.147,59	96.718,17
13001 ACTIVIDADES PROFESIONALES Y ARTÍSTICAS	16.342,25	0,00	1.132,69	1.216,03	288,47	13.705,06
18900 IMPUESTOS DIRECTOS EXTINGUIDOS	224,51	0,00	0,00	0,00	0,00	224,51
29000 IMPUESTO S/CONSTRUCCIONES, INSTALAC. Y OBRAS	3.269,70	0,00	0,00	0,00	0,00	3.269,70
30301 VERTEDERO	361.604,95	0,00	0,00	0,00	115.274,12	246.330,83
32100 LICENCIAS URBANÍSTICAS	51,00	0,00	0,00	0,00	51,00	0,00
33400 TASA POR APERTURA DE CALAS Y ZANJAS	12.680,59	0,00	0,00	0,00	0,00	12.680,59
33901 PUESTOS	1.423,56	0,00	0,00	0,00	12,29	1.411,27
33998 TASAS EXTINGUIDAS POR UTILIZ. PRIVAT. DOMINIO PUB.	90.404,84	0,00	0,00	0,00	0,00	90.404,84
33999 OTROS APROVECHAMIENTOS	407,79	0,00	0,00	0,00	0,00	407,79
39120 INFRACCIONES ORDENANZA DE CIRCULACIÓN	210,35	0,00	0,00	0,00	0,00	210,35
39190 OTRAS MULTAS Y SANCIONES	1.051,78	0,00	0,00	0,00	0,00	1.051,78
39300 INTERESES DE DEMORA	40,35	0,00	0,00	0,00	12,43	27,92
39902 INGRESOS POR ACCIÓN SUBSIDIARIA	81.054,57	0,00	0,00	0,00	18.438,32	62.616,25

AYUNTAMIENTO DE MADRID

INFORMACIÓN PRESUPUESTARIA. EJERCICIOS CERRADOS. PRESUPUESTO DE INGRESOS

DERECHOS A COBRAR DE PRESUPUESTOS CERRADOS. DERECHOS PENDIENTES DE COBRO TOTALES

Ejercicio : 2021 **Fecha: 31/12/2021**

Centro : MDRD AYUNTAMIENTO DE MADRID

EJERCICIO / SUBCONCEPTO / DESCRIPCIÓN	DERECHOS PENDIENTES DE COBRO A 1 DE ENERO	MODIFICACIONES SALDO INICIAL	DERECHOS ANULADOS	DERECHOS CANCELADOS	RECAUDACIÓN	DERECHOS PENDIENTES DE COBRO A 31 DICIEMBRE
39999 OTROS INGRESOS DIVERSOS	450.654,28	0,00	0,00	0,00	0,00	450.654,28
*** 2002 .**	1.199.147,12	0,00	1.777,44	15.929,53	104.035,58	1.077.404,57
11300 IMPUESTO S/ BIENES INMUEBLES DE NATURALEZA URBANA	77.334,66	0,00	0,00	800,75	4.823,71	71.710,20
11500 IMPUESTO SOBRE VEHÍCULOS DE TRACCIÓN MECÁNICA	72.065,99	0,00	0,00	9.597,49	3.676,69	58.791,81
11600 IMPUESTO S/ EL INCREMENTO DE VALOR DE LOS TERRENOS	7.993,74	0,00	0,00	0,00	371,01	7.622,73
13000 ACTIVIDADES EMPRESARIALES	243.082,51	0,00	0,00	3.911,50	2.857,79	236.313,22
13001 ACTIVIDADES PROFESIONALES Y ARTÍSTICAS	24.210,04	0,00	664,70	1.619,79	662,88	21.262,67
18900 IMPUESTOS DIRECTOS EXTINGUIDOS	2.629,56	0,00	0,00	0,00	0,00	2.629,56
29000 IMPUESTO S/CONSTRUCCIONES, INSTALAC. Y OBRAS	7.461,98	0,00	0,00	0,00	0,00	7.461,98
30301 VERTEDERO	356.561,65	0,00	0,00	0,00	91.147,66	265.413,99
30998 TASAS EXTINGUIDAS SERV. PÚBLICOS BÁSICOS	182,66	0,00	0,00	0,00	0,00	182,66
31100 SERVICIOS SANITARIOS	3.398,70	0,00	0,00	0,00	0,00	3.398,70
31300 PISCINAS E INSTALACIONES DEPORTIVAS	3.757,30	0,00	0,00	0,00	0,00	3.757,30
31998 TASAS EXTINGUIDAS POR SERV. DE CARÁCTER PREFERENT	83,99	0,00	0,00	0,00	0,00	83,99
32100 LICENCIAS URBANÍSTICAS	23,76	0,00	0,00	0,00	0,00	23,76
33900 VALLAS Y ANDAMIOS	2.032,30	0,00	0,00	0,00	0,00	2.032,30
33901 PUESTOS	1.444,74	0,00	0,00	0,00	0,00	1.444,74
33998 TASAS EXTINGUIDAS POR UTILIZ. PRIVAT. DOMINIO PUB.	75.340,32	0,00	0,00	0,00	0,00	75.340,32
33999 OTROS APROVECHAMIENTOS	65.837,31	0,00	0,00	0,00	0,00	65.837,31
39120 INFRACCIONES ORDENANZA DE CIRCULACIÓN	90,15	0,00	0,00	0,00	0,00	90,15
39190 OTRAS MULTAS Y SANCIONES	189.583,51	0,00	0,00	0,00	0,00	189.583,51
39300 INTERESES DE DEMORA	1.117,29	0,00	1.112,74	0,00	0,00	4,55
39902 INGRESOS POR ACCIÓN SUBSIDIARIA	15.762,64	0,00	0,00	0,00	495,84	15.266,80
60300 VENTA DE PARCELAS	49.152,32	0,00	0,00	0,00	0,00	49.152,32
*** 2003 .**	2.426.917,51	0,00	444,12	20.142,65	33.429,27	2.372.901,47
11300 IMPUESTO S/ BIENES INMUEBLES DE NATURALEZA URBANA	97.787,06	0,00	444,12	1.854,81	12.715,28	82.772,85
11500 IMPUESTO SOBRE VEHÍCULOS DE TRACCIÓN MECÁNICA	106.405,56	0,00	0,00	11.783,04	4.766,92	89.855,60
11600 IMPUESTO S/ EL INCREMENTO DE VALOR DE LOS TERRENOS	40.535,91	0,00	0,00	5.740,30	2.259,92	32.535,69
13000 ACTIVIDADES EMPRESARIALES	72.475,34	0,00	0,00	628,47	253,79	71.593,08

AYUNTAMIENTO DE MADRID

INFORMACIÓN PRESUPUESTARIA. EJERCICIOS CERRADOS. PRESUPUESTO DE INGRESOS

DERECHOS A COBRAR DE PRESUPUESTOS CERRADOS. DERECHOS PENDIENTES DE COBRO TOTALES

Ejercicio : 2021 **Fecha: 31/12/2021**

Centro : MDRD AYUNTAMIENTO DE MADRID

EJERCICIO / SUBCONCEPTO / DESCRIPCIÓN	DERECHOS PENDIENTES DE COBRO A 1 DE ENERO	MODIFICACIONES SALDO INICIAL	DERECHOS ANULADOS	DERECHOS CANCELADOS	RECAUDACIÓN	DERECHOS PENDIENTES DE COBRO A 31 DICIEMBRE
13001 ACTIVIDADES PROFESIONALES Y ARTÍSTICAS	918,66	0,00	0,00	0,00	0,00	918,66
18900 IMPUESTOS DIRECTOS EXTINGUIDOS	752,12	0,00	0,00	0,00	0,00	752,12
29000 IMPUESTO S/CONSTRUCCIONES, INSTALAC. Y OBRAS	5.021,84	0,00	0,00	0,00	0,00	5.021,84
30301 VERTEDERO	327.569,04	0,00	0,00	0,00	0,00	327.569,04
31100 SERVICIOS SANITARIOS	5.985,60	0,00	0,00	0,00	0,00	5.985,60
31998 TASAS EXTINGUIDAS POR SERV. DE CARÁCTER PREFERENT	167,98	0,00	0,00	0,00	0,00	167,98
32100 LICENCIAS URBANÍSTICAS	58.849,15	0,00	0,00	0,00	0,00	58.849,15
32199 OTRAS PRESTACIONES URBANÍSTICAS	1.155,88	0,00	0,00	0,00	0,00	1.155,88
33500 TERRAZAS	28.165,66	0,00	0,00	0,00	0,00	28.165,66
33900 VALLAS Y ANDAMIOS	22.999,69	0,00	0,00	0,00	0,00	22.999,69
33901 PUESTOS	23.185,11	0,00	0,00	136,03	0,00	23.049,08
33902 FIESTAS CALLEJERAS	217,90	0,00	0,00	0,00	0,00	217,90
33998 TASAS EXTINGUIDAS POR UTILIZ. PRIVAT. DOMINIO PUB.	112.922,48	0,00	0,00	0,00	0,00	112.922,48
33999 OTROS APROVECHAMIENTOS	243.967,67	0,00	0,00	0,00	0,00	243.967,67
34800 PRECIOS PÚBLICOS EXTINGUIDOS	3.321,29	0,00	0,00	0,00	0,00	3.321,29
38999 OTROS REINTEGROS	6.251,95	0,00	0,00	0,00	0,00	6.251,95
39120 INFRACCIONES ORDENANZA DE CIRCULACIÓN	152,00	0,00	0,00	0,00	0,00	152,00
39190 OTRAS MULTAS Y SANCIONES	1.084.060,07	0,00	0,00	0,00	0,00	1.084.060,07
39300 INTERESES DE DEMORA	3.016,17	0,00	0,00	0,00	32,68	2.983,49
39902 INGRESOS POR ACCIÓN SUBSIDIARIA	172.133,37	0,00	0,00	0,00	13.400,68	158.732,69
60301 PERMUTA DE PARCELAS	8.900,01	0,00	0,00	0,00	0,00	8.900,01
*** 2004 .**	14.460.350,35	0,00	3.190,40	79.086,61	670.011,16	13.708.062,18
11300 IMPUESTO S/ BIENES INMUEBLES DE NATURALEZA URBANA	410.045,88	0,00	3.190,40	2.713,78	81.760,58	322.381,12
11500 IMPUESTO SOBRE VEHÍCULOS DE TRACCIÓN MECÁNICA	178.491,64	0,00	0,00	17.473,53	6.908,88	154.109,23
11600 IMPUESTO S/ EL INCREMENTO DE VALOR DE LOS TERRENOS	833.133,19	0,00	0,00	370,37	532.936,93	299.825,89
13000 ACTIVIDADES EMPRESARIALES	55.817,73	0,00	0,00	0,00	0,00	55.817,73
13001 ACTIVIDADES PROFESIONALES Y ARTÍSTICAS	0,02	0,00	0,00	0,00	0,00	0,02
29000 IMPUESTO S/CONSTRUCCIONES, INSTALAC. Y OBRAS	62.293,52	0,00	0,00	58.444,31	0,00	3.849,21
30301 VERTEDERO	525.586,52	0,00	0,00	0,00	46.168,82	479.417,70

AYUNTAMIENTO DE MADRID

INFORMACIÓN PRESUPUESTARIA. EJERCICIOS CERRADOS. PRESUPUESTO DE INGRESOS

DERECHOS A COBRAR DE PRESUPUESTOS CERRADOS. DERECHOS PENDIENTES DE COBRO TOTALES

Ejercicio : 2021 **Fecha: 31/12/2021**

Centro : MDRD AYUNTAMIENTO DE MADRID

EJERCICIO / SUBCONCEPTO / DESCRIPCIÓN	DERECHOS PENDIENTES DE COBRO A 1 DE ENERO	MODIFICACIONES SALDO INICIAL	DERECHOS ANULADOS	DERECHOS CANCELADOS	RECAUDACIÓN	DERECHOS PENDIENTES DE COBRO A 31 DICIEMBRE
30302 RECOGIDA DE DESECHOS E INCINERACIÓN	34,48	0,00	0,00	0,00	0,00	34,48
30998 TASAS EXTINGUIDAS SERV. PÚBLICOS BÁSICOS	374,96	0,00	0,00	0,00	0,00	374,96
31100 SERVICIOS SANITARIOS	7.664,81	0,00	0,00	0,00	0,00	7.664,81
31300 PISCINAS E INSTALACIONES DEPORTIVAS	2.813,80	0,00	0,00	0,00	0,00	2.813,80
31998 TASAS EXTINGUIDAS POR SERV. DE CARÁCTER PREFERENT	154,26	0,00	0,00	0,00	0,00	154,26
32100 LICENCIAS URBANÍSTICAS	63.361,50	0,00	0,00	0,00	0,00	63.361,50
32199 OTRAS PRESTACIONES URBANÍSTICAS	332,95	0,00	0,00	0,00	0,00	332,95
33100 ENTRADA DE VEHÍCULOS	50.932,58	0,00	0,00	0,00	0,00	50.932,58
33500 TERRAZAS	33.809,39	0,00	0,00	0,00	0,00	33.809,39
33900 VALLAS Y ANDAMIOS	24.236,38	0,00	0,00	0,00	0,00	24.236,38
33901 PUESTOS	42.525,79	0,00	0,00	84,62	1.409,34	41.031,83
33998 TASAS EXTINGUIDAS POR UTILIZ. PRIVAT. DOMINIO PUB.	44.192,75	0,00	0,00	0,00	0,00	44.192,75
33999 OTROS APROVECHAMIENTOS	202.488,66	0,00	0,00	0,00	0,00	202.488,66
38900 PAGOS DE EJERCICIOS ANTERIORES	9.706.514,85	0,00	0,00	0,00	0,00	9.706.514,85
38999 OTROS REINTEGROS	81,64	0,00	0,00	0,00	0,00	81,64
39120 INFRACCIONES ORDENANZA DE CIRCULACIÓN	178.430,41	0,00	0,00	0,00	0,00	178.430,41
39190 OTRAS MULTAS Y SANCIONES	356.982,22	0,00	0,00	0,00	0,00	356.982,22
39300 INTERESES DE DEMORA	1.886,54	0,00	0,00	0,00	434,71	1.451,83
39902 INGRESOS POR ACCIÓN SUBSIDIARIA	531.070,46	0,00	0,00	0,00	332,86	530.737,60
39920 SISTEMA DE GESTIÓN DE ENVASES	1.055.490,48	0,00	0,00	0,00	0,00	1.055.490,48
47099 OTRAS TRANSFERENCIAS DE EMPRESAS PRIVADAS	45.000,00	0,00	0,00	0,00	0,00	45.000,00
55101 CANON INICIAL DE APARCAMIENTOS	46.602,94	0,00	0,00	0,00	59,04	46.543,90
**** SUBTOTAL**	**1.943.857.363,53**	**0,00**	**137.746.085,01**	**108.503.358,62**	**325.945.340,89**	**1.371.662.579,01**
*** 2005 .**	18.336.753,42	0,00	13.440,45	32.662,67	6.726.446,48	11.564.203,82
11200 DE NATURALEZA RÚSTICA	772,92	0,00	0,00	0,00	145,48	627,44
11300 IMPUESTO S/ VEHÍCULOS DE TRACCIÓN MECÁNICA	232.925,49	0,00	3.222,29	4.420,70	2.092,32	223.190,18
11500 IMPUESTO SOBRE VEHÍCULOS DE TRACCIÓN MECÁNICA	221.085,16	0,00	0,00	25.873,50	9.644,68	185.566,98
11600 IMPUESTO S/ EL INCREMENTO DE VALOR DE LOS TERRENOS	6.892.573,86	0,00	6.564,21	918,15	6.702.481,25	182.610,25
13000 ACTIVIDADES EMPRESARIALES	58.766,28	0,00	0,00	1.309,69	0,00	57.456,59

AYUNTAMIENTO DE MADRID

INFORMACIÓN PRESUPUESTARIA. EJERCICIOS CERRADOS. PRESUPUESTO DE INGRESOS

DERECHOS A COBRAR DE PRESUPUESTOS CERRADOS. DERECHOS PENDIENTES DE COBRO TOTALES

Ejercicio : 2021 **Fecha: 31/12/2021**

Centro : MDRD AYUNTAMIENTO DE MADRID

EJERCICIO / SUBCONCEPTO / DESCRIPCIÓN	DERECHOS PENDIENTES DE COBRO A 1 DE ENERO	MODIFICACIONES SALDO INICIAL	DERECHOS ANULADOS	DERECHOS CANCELADOS	RECAUDACIÓN	DERECHOS PENDIENTES DE COBRO A 31 DICIEMBRE
29000 IMPUESTO S/CONSTRUCCIONES, INSTALAC. Y OBRAS	133.150,91	0,00	0,00	0,00	0,00	133.150,91
30301 VENTA DE PRODUCTOS (A.GOB.DE LAS ARTES)	337.798,06	0,00	0,00	0,00	0,00	337.798,06
30302 RECOGIDA DE DESECHOS E INCINERACIÓN	241,79	0,00	0,00	0,00	0,00	241,79
31100 SERVICIOS SANITARIOS	930,08	0,00	0,00	0,00	0,00	930,08
32100 EMPRESAS EXPLOTADORAS DE SERVICIOS	65.170,00	0,00	0,00	0,00	0,00	65.170,00
32199 OTROS APROVECHAMIENTOS	7.490,01	0,00	0,00	0,00	0,00	7.490,01
32600 RETIRADA DE VEHÍCULOS DE LA VÍA PÚBLICA	367,07	0,00	0,00	0,00	0,00	367,07
33100 ENTRADA DE VEHÍCULOS	56.580,09	0,00	0,00	140,63	0,00	56.439,46
33500 TERRAZAS	26.442,84	0,00	0,00	0,00	0,00	26.442,84
33900 VALLAS Y ANDAMIOS	32.500,01	0,00	0,00	0,00	0,00	32.500,01
33901 PUESTOS	29.662,37	0,00	0,00	0,00	1.409,34	28.253,03
33902 FIESTAS CALLEJERAS	3.878,62	0,00	0,00	0,00	0,00	3.878,62
33998 TASAS EXTINGUIDAS POR UTILIZ. PRIVAT. DOMINIO PUB.	69.137,91	0,00	0,00	0,00	0,00	69.137,91
33999 OTROS APROVECHAMIENTOS	61.587,25	0,00	0,00	0,00	0,00	61.587,25
38900 PAGOS DE EJERCICIOS ANTERIORES	4.015.639,00	0,00	0,00	0,00	0,00	4.015.639,00
39100 INFRACCIÓN ORDENANZA CIRCULACIÓN	4.631.674,76	0,00	0,00	0,00	0,00	4.631.674,76
39190 OTRAS MULTAS Y SANCIONES	871.930,47	0,00	3.653,95	0,00	0,00	868.276,52
39300 INTERESES DE DEMORA	33.280,03	0,00	0,00	0,00	0,00	33.280,03
39901 RECURSOS EVENTUALES E IMPREVISTOS	450,76	0,00	0,00	0,00	0,00	450,76
39902 INGRESOS INDETERMINADOS	215.940,56	0,00	0,00	0,00	10.673,41	205.267,15
39920 SISTEMA DE GESTIÓN DE ENVASES	288.373,44	0,00	0,00	0,00	0,00	288.373,44
53400 DIVIDENDOS DE EMPRESAS PÚBLICAS	2.592,38	0,00	0,00	0,00	0,00	2.592,38
55101 CANON INICIAL DE APARCAMIENTOS	45.811,30	0,00	0,00	0,00	0,00	45.811,30
*** 2006 .**	6.064.507,61	0,00	3.712,03	54.170,78	79.638,06	5.926.986,74
11200 DE NATURALEZA RÚSTICA	4.892,45	0,00	0,00	0,00	149,53	4.742,92
11300 IMPUESTO S/ VEHÍCULOS DE TRACCIÓN MECÁNICA	394.547,02	0,00	3.712,03	9.255,66	16.021,67	365.557,66
11500 IMPUESTO SOBRE VEHÍCULOS DE TRACCIÓN MECÁNICA	308.322,77	0,00	0,00	38.297,02	14.321,09	255.704,66
11600 IMPUESTO S/ EL INCREMENTO DE VALOR DE LOS TERRENOS	241.376,85	0,00	0,00	482,16	40.842,21	200.052,48
13000 ACTIVIDADES EMPRESARIALES	136.582,54	0,00	0,00	0,00	0,00	136.582,54

AYUNTAMIENTO DE MADRID

INFORMACIÓN PRESUPUESTARIA. EJERCICIOS CERRADOS. PRESUPUESTO DE INGRESOS

DERECHOS A COBRAR DE PRESUPUESTOS CERRADOS. DERECHOS PENDIENTES DE COBRO TOTALES

Ejercicio : 2021 **Fecha: 31/12/2021**

Centro : MDRD AYUNTAMIENTO DE MADRID

EJERCICIO / SUBCONCEPTO / DESCRIPCIÓN	DERECHOS PENDIENTES DE COBRO A 1 DE ENERO	MODIFICACIONES SALDO INICIAL	DERECHOS ANULADOS	DERECHOS CANCELADOS	RECAUDACIÓN	DERECHOS PENDIENTES DE COBRO A 31 DICIEMBRE
29000 IMPUESTO S/CONSTRUCCIONES, INSTALAC. Y OBRAS	33.151,54	0,00	0,00	96,66	0,00	33.054,88
30301 VENTA DE PRODUCTOS (A.GOB.DE LAS ARTES)	606.212,19	0,00	0,00	0,00	0,00	606.212,19
30302 RECOGIDA DE DESECHOS E INCINERACIÓN	869,55	0,00	0,00	0,00	0,00	869,55
31100 SERVICIOS SANITARIOS	5.441,20	0,00	0,00	0,00	0,00	5.441,20
32100 EMPRESAS EXPLOTADORAS DE SERVICIOS	43.360,21	0,00	0,00	0,00	0,00	43.360,21
32199 OTROS APROVECHAMIENTOS	9.507,22	0,00	0,00	0,00	0,00	9.507,22
33100 ENTRADA DE VEHÍCULOS	60.041,88	0,00	0,00	0,00	0,00	60.041,88
33500 TERRAZAS	60.553,14	0,00	0,00	0,00	2.895,55	57.657,59
33900 VALLAS Y ANDAMIOS	24.606,93	0,00	0,00	0,00	0,00	24.606,93
33901 PUESTOS	22.778,27	0,00	0,00	597,96	0,00	22.180,31
33902 FIESTAS CALLEJERAS	4.223,70	0,00	0,00	0,00	0,00	4.223,70
33998 TASAS EXTINGUIDAS POR UTILIZ. PRIVAT. DOMINIO PUB.	28.255,82	0,00	0,00	0,00	0,00	28.255,82
33999 OTROS APROVECHAMIENTOS	72.070,17	0,00	0,00	0,00	0,00	72.070,17
34700 OBRAS POR PASOS DE CARRUAJES	6.072,29	0,00	0,00	0,00	0,00	6.072,29
39100 INFRACCIÓN ORDENANZA CIRCULACIÓN	2.783.079,54	0,00	0,00	90,00	474,76	2.782.514,78
39190 OTRAS MULTAS Y SANCIONES	590.767,97	0,00	0,00	3.785,46	4.933,25	582.049,26
39300 INTERESES DE DEMORA	20.286,75	0,00	0,00	0,00	0,00	20.286,75
39901 RECURSOS EVENTUALES E IMPREVISTOS	4.759,46	0,00	0,00	0,00	0,00	4.759,46
39902 INGRESOS INDETERMINADOS	291.749,16	0,00	0,00	1.565,86	0,00	290.183,30
39920 SISTEMA DE GESTIÓN DE ENVASES	258.786,25	0,00	0,00	0,00	0,00	258.786,25
42010 FONDO COMPLEMENTARIO DE FINANCIACIÓN	8.953,16	0,00	0,00	0,00	0,00	8.953,16
55017 CANON CAFETERIAS C.C. DISTRITOS	746,34	0,00	0,00	0,00	0,00	746,34
55018 CANON MERCADOS DISTRITO Y CENTROS COMERCIALES	42.513,24	0,00	0,00	0,00	0,00	42.513,24
*** 2007 .**	9.062.295,98	0,00	9.780,36	160.392,84	120.488,93	8.771.633,85
11200 DE NATURALEZA RÚSTICA	723,03	0,00	0,00	0,00	0,00	723,03
11300 IMPUESTO S/ VEHÍCULOS DE TRACCIÓN MECÁNICA	792.967,93	0,00	3.462,82	25.986,53	41.876,73	721.641,85
11500 IMPUESTO SOBRE VEHÍCULOS DE TRACCIÓN MECÁNICA	410.181,60	0,00	0,00	59.818,44	19.839,80	330.523,36
11600 IMPUESTO S/ EL INCREMENTO DE VALOR DE LOS TERRENOS	559.592,05	0,00	0,00	46.332,61	10.535,76	502.723,68
13000 ACTIVIDADES EMPRESARIALES	251.251,73	0,00	2.280,34	576,31	15,15	248.379,93

AYUNTAMIENTO DE MADRID

INFORMACIÓN PRESUPUESTARIA. EJERCICIOS CERRADOS. PRESUPUESTO DE INGRESOS

DERECHOS A COBRAR DE PRESUPUESTOS CERRADOS. DERECHOS PENDIENTES DE COBRO TOTALES

Ejercicio : 2021 **Fecha: 31/12/2021**

Centro : MDRD AYUNTAMIENTO DE MADRID

EJERCICIO / SUBCONCEPTO / DESCRIPCIÓN	DERECHOS PENDIENTES DE COBRO A 1 DE ENERO	MODIFICACIONES SALDO INICIAL	DERECHOS ANULADOS	DERECHOS CANCELADOS	RECAUDACIÓN	DERECHOS PENDIENTES DE COBRO A 31 DICIEMBRE
29000 IMPUESTO S/CONSTRUCCIONES, INSTALAC. Y OBRAS	244.866,98	0,00	0,00	0,00	237,62	244.629,36
30301 VENTA DE PRODUCTOS (A.GOB.DE LAS ARTES)	662.900,01	0,00	0,00	0,00	0,00	662.900,01
30302 RECOGIDA DE DESECHOS E INCINERACIÓN	764,66	0,00	0,00	0,00	0,00	764,66
30904 30904	27.188,89	0,00	0,00	0,00	27.188,89	0,00
30998 TASAS EXTINGUIDAS SERV. PÚBLICOS BÁSICOS	313.398,91	0,00	0,00	1.126,00	16.887,00	295.385,91
31100 SERVICIOS SANITARIOS	2.871,98	0,00	0,00	0,00	0,00	2.871,98
32100 EMPRESAS EXPLOTADORAS DE SERVICIOS	91.515,56	0,00	0,00	0,00	0,00	91.515,56
32199 OTROS APROVECHAMIENTOS	11.405,68	0,00	0,00	0,00	0,00	11.405,68
32600 RETIRADA DE VEHÍCULOS DE LA VÍA PÚBLICA	468,15	0,00	0,00	0,00	0,00	468,15
33100 ENTRADA DE VEHÍCULOS	3.416.969,34	0,00	3.967,75	5.170,06	782,10	3.407.049,43
33400 TASA POR APERTURA DE CALAS Y ZANJAS	492,88	0,00	0,00	0,00	0,00	492,88
33500 TERRAZAS	68.417,56	0,00	0,00	0,00	318,75	68.098,81
33900 VALLAS Y ANDAMIOS	83.344,86	0,00	0,00	0,00	0,00	83.344,86
33901 PUESTOS	31.208,35	0,00	0,00	407,64	1.620,26	29.180,45
33902 FIESTAS CALLEJERAS	1.333,80	0,00	0,00	0,00	0,00	1.333,80
33998 TASAS EXTINGUIDAS POR UTILIZ. PRIVAT. DOMINIO PUB.	5.188,12	0,00	0,00	0,00	0,00	5.188,12
33999 OTROS APROVECHAMIENTOS	150.430,47	0,00	0,00	3.629,91	0,00	146.800,56
34700 OBRAS POR PASOS DE CARRUAJES	74.955,67	0,00	0,00	0,00	0,00	74.955,67
34701 OBRAS EN LA VÍA PUBLICA - DISTRITOS	38.509,41	0,00	0,00	0,00	0,00	38.509,41
38900 REINTEGROS POR ACCIÓN SUBSIDIARIA	17.699,24	0,00	0,00	0,00	3,46	17.695,78
39100 INFRACCIÓN ORDENANZA CIRCULACIÓN	81.096,76	0,00	69,45	5.751,04	727,37	74.548,90
39190 OTRAS MULTAS Y SANCIONES	456.327,78	0,00	0,00	10.080,10	39,35	446.208,33
39300 INTERESES DE DEMORA	456,56	0,00	0,00	0,00	0,00	456,56
39901 RECURSOS EVENTUALES E IMPREVISTOS	420,40	0,00	0,00	0,00	0,00	420,40
39902 INGRESOS INDETERMINADOS	1.207.475,71	0,00	0,00	1.514,20	416,69	1.205.544,82
42010 FONDO COMPLEMENTARIO DE FINANCIACIÓN	43.842,43	0,00	0,00	0,00	0,00	43.842,43
54500 PARTICIPACIÓN CESIONES PUESTOS MERCADOS	71,34	0,00	0,00	0,00	0,00	71,34
55001 CANON APARCAMIENTOS	13.958,14	0,00	0,00	0,00	0,00	13.958,14
*** 2008 .**	30.279.566,01	0,00	20.508,65	283.910,78	200.228,30	29.774.918,28

AYUNTAMIENTO DE MADRID

INFORMACIÓN PRESUPUESTARIA. EJERCICIOS CERRADOS. PRESUPUESTO DE INGRESOS

DERECHOS A COBRAR DE PRESUPUESTOS CERRADOS. DERECHOS PENDIENTES DE COBRO TOTALES

Ejercicio : 2021 **Fecha: 31/12/2021**

Centro : MDRD AYUNTAMIENTO DE MADRID

EJERCICIO / SUBCONCEPTO / DESCRIPCIÓN	DERECHOS PENDIENTES DE COBRO A 1 DE ENERO	MODIFICACIONES SALDO INICIAL	DERECHOS ANULADOS	DERECHOS CANCELADOS	RECAUDACIÓN	DERECHOS PENDIENTES DE COBRO A 31 DICIEMBRE
11200 DE NATURALEZA RÚSTICA	929,24	0,00	0,00	0,00	0,00	929,24
11300 IMPUESTO S/ VEHÍCULOS DE TRACCIÓN MECÁNICA	1.504.393,33	0,00	5.173,40	58.651,40	53.171,27	1.387.397,26
11500 IMPUESTO SOBRE VEHÍCULOS DE TRACCIÓN MECÁNICA	759.794,73	0,00	192,00	124.103,52	36.615,52	598.883,69
11600 IMPUESTO S/ EL INCREMENTO DE VALOR DE LOS TERRENOS	4.010.768,19	0,00	0,00	26.968,53	14.333,47	3.969.466,19
13000 ACTIVIDADES EMPRESARIALES	544.536,72	0,00	0,00	3.351,57	0,00	541.185,15
29000 IMPUESTO S/CONSTRUCCIONES, INSTALAC. Y OBRAS	2.213.480,55	0,00	0,00	1.322,35	8.341,82	2.203.816,38
30301 VENTA DE PRODUCTOS (A.GOB.DE LAS ARTES)	559.170,08	0,00	0,00	0,00	25.524,76	533.645,32
30302 RECOGIDA DE DESECHOS E INCINERACIÓN	478,22	0,00	0,00	0,00	0,00	478,22
30998 TASAS EXTINGUIDAS SERV. PÚBLICOS BÁSICOS	153.131,73	0,00	0,00	0,00	1.156,00	151.975,73
31100 SERVICIOS SANITARIOS	4.436,05	0,00	0,00	0,00	0,00	4.436,05
31101 LICENCIA DE ACTIVIDADES E INSTALACIONES	72,19	0,00	0,00	0,00	0,00	72,19
32100 EMPRESAS EXPLOTADORAS DE SERVICIOS	116.677,45	0,00	0,00	46,33	126,53	116.504,59
32199 OTROS APROVECHAMIENTOS	72.893,21	0,00	0,00	1.419,23	366,80	71.107,18
32601 DEPÓSITO DE VEHÍCULOS A REQUERIMIENTO AUTORIDADES	15.089.258,10	0,00	0,00	0,00	0,00	15.089.258,10
33100 ENTRADA DE VEHÍCULOS	599.546,68	0,00	0,00	2.135,44	254,33	597.156,91
33400 TASA POR APERTURA DE CALAS Y ZANJAS	183,88	0,00	0,00	0,00	0,00	183,88
33500 TERRAZAS	54.893,47	0,00	0,00	294,89	0,00	54.598,58
33900 VALLAS Y ANDAMIOS	107.692,42	0,00	0,00	0,00	0,00	107.692,42
33901 PUESTOS	75.131,06	0,00	0,00	466,92	2.034,77	72.629,37
33998 TASAS EXTINGUIDAS POR UTILIZ. PRIVAT. DOMINIO PUB.	11.275,52	0,00	0,00	0,00	0,00	11.275,52
33999 OTROS APROVECHAMIENTOS	244.087,53	0,00	0,00	5,08	0,00	244.082,45
34700 OBRAS POR PASOS DE CARRUAJES	57.568,33	0,00	0,00	0,00	0,00	57.568,33
34701 OBRAS EN LA VÍA PUBLICA - DISTRITOS	5.213,49	0,00	0,00	0,00	0,00	5.213,49
38900 REINTEGROS POR ACCIÓN SUBSIDIARIA	1.233,66	0,00	0,00	0,00	0,00	1.233,66
39100 INFRACCIÓN ORDENANZA CIRCULACIÓN	460.162,64	0,00	2.091,70	39.256,59	30.975,75	387.838,60
39190 OTRAS MULTAS Y SANCIONES	1.173.170,24	0,00	0,00	13.891,33	1.078,98	1.158.199,93
39300 INTERESES DE DEMORA	135.241,83	0,00	13.051,55	0,00	0,00	122.190,28
39901 RECURSOS EVENTUALES E IMPREVISTOS	13.968,52	0,00	0,00	0,00	0,00	13.968,52
39902 INGRESOS INDETERMINADOS	2.203.893,37	0,00	0,00	7.519,10	26.248,30	2.170.125,97

AYUNTAMIENTO DE MADRID

INFORMACIÓN PRESUPUESTARIA. EJERCICIOS CERRADOS. PRESUPUESTO DE INGRESOS

DERECHOS A COBRAR DE PRESUPUESTOS CERRADOS. DERECHOS PENDIENTES DE COBRO TOTALES

Ejercicio : 2021 **Fecha: 31/12/2021**

Centro : MDRD AYUNTAMIENTO DE MADRID

EJERCICIO / SUBCONCEPTO / DESCRIPCIÓN	DERECHOS PENDIENTES DE COBRO A 1 DE ENERO	MODIFICACIONES SALDO INICIAL	DERECHOS ANULADOS	DERECHOS CANCELADOS	RECAUDACIÓN	DERECHOS PENDIENTES DE COBRO A 31 DICIEMBRE
54500 PARTICIPACIÓN CESIONES PUESTOS MERCADOS	4.468,51	0,00	0,00	0,00	0,00	4.468,51
55001 CANON APARCAMIENTOS	29.864,88	0,00	0,00	4.478,50	0,00	25.386,38
55007 CANON QUIOSCOS PARQUES Y JARDINES	4.390,30	0,00	0,00	0,00	0,00	4.390,30
55018 CANON MERCADOS DISTRITO Y CENTROS COMERCIALES	52.815,31	0,00	0,00	0,00	0,00	52.815,31
55400 PRODUCTO DE EXPLOTACIONES FORESTALES	14.744,58	0,00	0,00	0,00	0,00	14.744,58
*** 2009 .**	52.018.304,50	0,00	27.756,26	791.358,19	504.961,76	50.694.228,29
11200 DE NATURALEZA RÚSTICA	896,25	0,00	0,00	12,71	0,00	883,54
11300 IMPUESTO S/ VEHÍCULOS DE TRACCIÓN MECÁNICA	2.976.774,24	0,00	12.233,07	111.000,35	130.640,81	2.722.900,01
11500 IMPUESTO SOBRE VEHÍCULOS DE TRACCIÓN MECÁNICA	1.139.692,26	0,00	338,00	202.463,50	57.773,86	879.116,90
11600 IMPUESTO S/ EL INCREMENTO DE VALOR DE LOS TERRENOS	5.764.428,42	0,00	0,00	26.038,40	26.909,88	5.711.480,14
13000 ACTIVIDADES EMPRESARIALES	967.667,08	0,00	0,00	10.127,41	4.013,88	953.525,79
29000 IMPUESTO S/CONSTRUCCIONES, INSTALAC. Y OBRAS	2.861.259,65	0,00	0,00	34.905,45	15.444,40	2.810.909,80
30200 VENTA DE IMPRESOS	4.318,53	0,00	0,00	1.097,47	0,00	3.221,06
30300 TRABAJOS DE ESTABLECIMIENTOS MUNICIPALES	824.141,71	0,00	1.577,00	39.698,86	16.859,75	766.006,10
30301 VENTA DE PRODUCTOS (A.GOB.DE LAS ARTES)	786.631,42	0,00	0,00	0,00	0,00	786.631,42
30302 RECOGIDA DE DESECHOS E INCINERACIÓN	285,12	0,00	0,00	0,00	0,00	285,12
30998 TASAS EXTINGUIDAS SERV. PÚBLICOS BÁSICOS	136.907,36	0,00	0,00	0,00	0,00	136.907,36
31100 SERVICIOS SANITARIOS	1.089,70	0,00	0,00	0,00	0,00	1.089,70
32100 EMPRESAS EXPLOTADORAS DE SERVICIOS	355.939,16	0,00	0,00	15,91	242,75	355.680,50
32199 OTROS APROVECHAMIENTOS	218.507,35	0,00	0,00	2.026,20	0,00	216.481,15
32500 EXPEDICIÓN DOCUMENTOS ADMINISTRATIVOS	42,10	0,00	0,00	0,00	0,00	42,10
32601 DEPÓSITO DE VEHÍCULOS A REQUERIMIENTO AUTORIDADES	23.818.545,14	0,00	0,00	0,00	1.132,50	23.817.412,64
33100 ENTRADA DE VEHÍCULOS	694.065,11	0,00	1.921,04	9.980,58	0,00	682.163,49
33400 TASA POR APERTURA DE CALAS Y ZANJAS	950,90	0,00	0,00	0,00	0,00	950,90
33500 TERRAZAS	102.752,39	0,00	246,60	36,93	2.171,47	100.297,39
33900 VALLAS Y ANDAMIOS	185.092,29	0,00	0,00	0,00	0,00	185.092,29
33901 PUESTOS	26.600,66	0,00	0,00	3.512,88	1.761,74	21.326,04
33903 USOS PARTICULARES DEL SUBSUELO	18,42	0,00	0,00	0,00	0,00	18,42
33905 CONTENEDORES	134,73	0,00	0,00	0,00	0,00	134,73

AYUNTAMIENTO DE MADRID

INFORMACIÓN PRESUPUESTARIA. EJERCICIOS CERRADOS. PRESUPUESTO DE INGRESOS

DERECHOS A COBRAR DE PRESUPUESTOS CERRADOS. DERECHOS PENDIENTES DE COBRO TOTALES

Ejercicio : 2021 **Fecha: 31/12/2021**

Centro : MDRD AYUNTAMIENTO DE MADRID

EJERCICIO / SUBCONCEPTO / DESCRIPCIÓN	DERECHOS PENDIENTES DE COBRO A 1 DE ENERO	MODIFICACIONES SALDO INICIAL	DERECHOS ANULADOS	DERECHOS CANCELADOS	RECAUDACIÓN	DERECHOS PENDIENTES DE COBRO A 31 DICIEMBRE
33998 TASAS EXTINGUIDAS POR UTILIZ. PRIVAT. DOMINIO PUB.	7.868,73	0,00	0,00	0,00	0,00	7.868,73
33999 OTROS APROVECHAMIENTOS	789.966,31	0,00	0,00	0,00	0,00	789.966,31
34700 OBRAS POR PASOS DE CARRUAJES	53.560,09	0,00	0,00	0,00	0,00	53.560,09
34701 OBRAS EN LA VÍA PUBLICA - DISTRITOS	9.386,62	0,00	0,00	0,00	0,00	9.386,62
38900 REINTEGROS POR ACCION SUBSIDIARIA	692.250,83	0,00	0,00	0,00	0,00	692.250,83
39100 INFRACCIÓN ORDENANZA CIRCULACIÓN	2.655.607,64	0,00	10.348,18	294.846,39	181.741,46	2.168.671,61
39110 INFRACCIONES TRIBUTARIAS Y ANÁLOGAS	467.666,94	0,00	92,37	1.286,89	2.127,33	464.160,35
39190 OTRAS MULTAS Y SANCIONES	2.602.593,78	0,00	1.000,00	24.236,58	18.037,89	2.559.319,31
39300 INTERESES DE DEMORA	26.133,41	0,00	0,00	0,00	229,18	25.904,23
39901 RECURSOS EVENTUALES E IMPREVISTOS	55.748,59	0,00	0,00	0,00	123,82	55.624,77
39902 INGRESOS INDETERMINADOS	1.745.643,64	0,00	0,00	21.052,92	45.751,04	1.678.839,68
39999 OTROS INGRESOS DIVERSOS	1.894.182,20	0,00	0,00	0,00	0,00	1.894.182,20
55001 CANON APARCAMIENTOS	89.486,42	0,00	0,00	9.018,76	0,00	80.467,66
55007 CANON QUIOSCOS PARQUES Y JARDINES	7.190,39	0,00	0,00	0,00	0,00	7.190,39
55018 CANON MERCADOS DISTRITO Y CENTROS COMERCIALES	54.278,92	0,00	0,00	0,00	0,00	54.278,92
*** 2010 .**	60.115.478,95	0,00	11.409.301,99	1.314.441,41	1.084.809,89	46.306.925,66
11200 IMPUESTO S/BIENES INMUEBLES DE NATURALEZA RÚSTICA	542,50	0,00	0,00	19,60	0,00	522,90
11300 IMPUESTO S/ BIENES INMUEBLES DE NATURALEZA URBANA	4.149.591,31	0,00	84.596,43	222.441,94	120.547,99	3.722.004,95
11500 IMPUESTO SOBRE VEHÍCULOS DE TRACCIÓN MECÁNICA	1.505.390,22	0,00	338,00	265.863,41	81.894,49	1.157.294,32
11600 IMPUESTO S/ EL INCREMENTO DE VALOR DE LOS TERRENOS	4.397.328,30	0,00	0,00	42.391,78	36.685,64	4.318.250,88
13000 ACTIVIDADES EMPRESARIALES	963.487,51	0,00	0,00	10.369,52	9.799,93	943.318,06
29000 IMPUESTO S/CONSTRUCCIONES, INSTALAC. Y OBRAS	5.059.282,99	0,00	0,00	4.306,39	776,18	5.054.200,42
30200 RETIRADA CONTENEDORES DE LA VÍA PÚBLICA	4.228,79	0,00	0,00	2.903,24	0,00	1.325,55
30300 TASA POR GESTIÓN DE RESIDUOS	984.630,76	0,00	1.652,00	65.806,99	21.855,99	895.315,78
30301 VERTEDERO	872.059,28	0,00	0,00	0,00	423.806,09	448.253,19
30302 RECOGIDA DE DESECHOS E INCINERACIÓN	105,79	0,00	0,00	46,14	0,00	59,65
30904 GALERIAS MUNICIPALES DE SERVICIOS	27.946,71	0,00	0,00	0,00	27.946,71	0,00
30998 TASAS EXTINGUIDAS SERV. PÚBLICOS BÁSICOS	33.357,10	0,00	0,00	0,00	0,00	33.357,10
31100 SERVICIOS SANITARIOS	1.837,51	0,00	0,00	0,00	0,00	1.837,51

AYUNTAMIENTO DE MADRID

INFORMACIÓN PRESUPUESTARIA. EJERCICIOS CERRADOS. PRESUPUESTO DE INGRESOS

DERECHOS A COBRAR DE PRESUPUESTOS CERRADOS. DERECHOS PENDIENTES DE COBRO TOTALES

Ejercicio : 2021 **Fecha: 31/12/2021**

Centro : MDRD AYUNTAMIENTO DE MADRID

EJERCICIO / SUBCONCEPTO / DESCRIPCIÓN	DERECHOS PENDIENTES DE COBRO A 1 DE ENERO	MODIFICACIONES SALDO INICIAL	DERECHOS ANULADOS	DERECHOS CANCELADOS	RECAUDACIÓN	DERECHOS PENDIENTES DE COBRO A 31 DICIEMBRE
32100 LICENCIAS URBANÍSTICAS	159.302,04	0,00	0,00	0,00	19.315,15	139.986,89
32199 OTRAS PRESTACIONES URBANÍSTICAS	85.402,50	0,00	0,00	1.562,32	0,00	83.840,18
32200 LICENCIAS DE PRIMERA OCUPACIÓN	12.714,37	0,00	0,00	0,00	0,00	12.714,37
32500 EXPEDICIÓN DOCUMENTOS ADMINISTRATIVOS	175,40	0,00	0,00	0,00	0,00	175,40
32600 RETIRADA DE VEHÍCULOS DE LA VÍA PÚBLICA	63.063,69	0,00	0,00	0,00	0,00	63.063,69
32601 DEPÓSITO DE VEHÍCULOS A REQUERIMIENTO AUTORIDADES	18.610.190,65	0,00	0,00	0,00	1.170,25	18.609.020,40
33100 ENTRADA DE VEHÍCULOS	687.372,76	0,00	1.921,04	13.925,25	8.934,87	662.591,60
33400 TASA POR APERTURA DE CALAS Y ZANJAS	380,51	0,00	0,00	0,00	0,00	380,51
33500 TERRAZAS	72.402,57	0,00	0,00	3.107,28	2.066,17	67.229,12
33900 VALLAS Y ANDAMIOS	385.901,89	0,00	0,00	0,00	0,00	385.901,89
33901 PUESTOS	25.373,78	0,00	0,00	3.533,08	1.568,37	20.272,33
33903 USOS PARTICULARES DEL SUBSUELO	18,42	0,00	0,00	0,00	0,00	18,42
33999 OTROS APROVECHAMIENTOS	319.781,39	0,00	0,00	307,80	0,00	319.473,59
34700 OBRAS POR PASOS DE CARRUAJES	25.951,66	0,00	0,00	0,00	0,00	25.951,66
34701 OBRAS EN LA VÍA PUBLICA - DISTRITOS	8.440,71	0,00	0,00	0,00	0,00	8.440,71
39100 INFRACCIONES URBANÍSTICAS	2.049.851,26	0,00	2.789,81	85.842,63	3.841,89	1.957.376,93
39110 INFRACCIONES TRIBUTARIAS Y ANÁLOGAS	420.259,12	0,00	0,00	27.671,75	2.488,00	390.099,37
39120 INFRACCIONES ORDENANZA DE CIRCULACIÓN	4.456.635,85	0,00	24.934,68	503.972,09	307.352,22	3.620.376,86
39190 OTRAS MULTAS Y SANCIONES	510.831,08	0,00	0,00	1.542,60	3.163,60	506.124,88
39300 INTERESES DE DEMORA	17.121,52	0,00	0,00	0,00	0,00	17.121,52
39611 INGR. DE PARTICULARES PARA OBRAS DE URBANIZACIÓN	11.293.070,03	0,00	11.293.070,03	0,00	0,00	0,00
39901 RECURSOS EVENTUALES	90.013,23	0,00	0,00	593,30	14,56	89.405,37
39902 INGRESOS POR ACCIÓN SUBSIDIARIA	2.618.829,12	0,00	0,00	45.786,19	11.581,79	2.561.461,14
39910 COSTAS IMPUESTAS POR EL TEAM	250,20	0,00	0,00	0,00	0,00	250,20
39999 OTROS INGRESOS DIVERSOS	5.676,43	0,00	0,00	0,00	0,00	5.676,43
54500 PARTICIPACIÓN CESIONES PUESTOS MERCADOS	368,55	0,00	0,00	0,00	0,00	368,55
55001 CANON APARCAMIENTOS	148.016,13	0,00	0,00	12.448,11	0,00	135.568,02
55014 CANON UTILIZACIÓN DEL SUELO	5.851,91	0,00	0,00	0,00	0,00	5.851,91
55017 CANON OTRAS INSTALACIONES DISTRITOS	74,42	0,00	0,00	0,00	0,00	74,42

AYUNTAMIENTO DE MADRID

INFORMACIÓN PRESUPUESTARIA. EJERCICIOS CERRADOS. PRESUPUESTO DE INGRESOS

DERECHOS A COBRAR DE PRESUPUESTOS CERRADOS. DERECHOS PENDIENTES DE COBRO TOTALES

Ejercicio : 2021 **Fecha: 31/12/2021**

Centro : MDRD AYUNTAMIENTO DE MADRID

EJERCICIO / SUBCONCEPTO / DESCRIPCIÓN	DERECHOS PENDIENTES DE COBRO A 1 DE ENERO	MODIFICACIONES SALDO INICIAL	DERECHOS ANULADOS	DERECHOS CANCELADOS	RECAUDACIÓN	DERECHOS PENDIENTES DE COBRO A 31 DICIEMBRE
55018 CANON MERCADOS DISTRITO Y CENTROS COMERCIALES	27.328,11	0,00	0,00	0,00	0,00	27.328,11
55099 CANON PERIÓDICO POR OTRAS CONCESIONES	15.040,88	0,00	0,00	0,00	0,00	15.040,88
*** 2011 .**	56.033.595,94	0,00	174.166,80	2.852.224,12	1.875.726,80	51.131.478,22
11200 IMPUESTO S/BIENES INMUEBLES DE NATURALEZA RÚSTICA	426,82	0,00	0,00	35,35	0,00	391,47
11300 IMPUESTO S/ BIENES INMUEBLES DE NATURALEZA URBANA	5.521.623,00	0,00	41.166,83	425.227,96	241.280,07	4.813.948,14
11400 IMPUESTO S/ BIENES INMUEBLES CARACTER. ESPECIALES	14.510,03	0,00	0,00	0,00	0,00	14.510,03
11500 IMPUESTO SOBRE VEHÍCULOS DE TRACCIÓN MECÁNICA	2.100.513,74	0,00	419,59	361.515,30	132.103,89	1.606.474,96
11600 IMPUESTO S/ EL INCREMENTO DE VALOR DE LOS TERRENOS	4.058.404,19	0,00	0,00	88.256,35	35.245,25	3.934.902,59
13000 ACTIVIDADES EMPRESARIALES	1.599.903,21	0,00	463,61	26.668,30	4.730,81	1.568.040,49
29000 IMPUESTO S/CONSTRUCCIONES, INSTALAC. Y OBRAS	3.553.034,15	0,00	0,00	9.920,32	26.820,66	3.516.293,17
30200 RETIRADA CONTENEDORES DE LA VÍA PÚBLICA	1.638,26	0,00	0,00	1.151,30	0,00	486,96
30300 TASA POR GESTIÓN DE RESIDUOS	1.044.996,87	0,00	1.552,00	95.717,34	28.822,29	918.905,24
30301 VERTEDERO	792.238,59	0,00	0,00	0,00	540.251,32	251.987,27
30302 RECOGIDA DE DESECHOS E INCINERACIÓN	179,92	0,00	0,00	0,00	0,00	179,92
30904 GALERIAS MUNICIPALES DE SERVICIOS	55.978,34	0,00	0,00	0,00	55.978,34	0,00
30998 TASAS EXTINGUIDAS SERV. PÚBLICOS BÁSICOS	586.148,82	0,00	0,00	0,00	30.549,40	555.599,42
31100 SERVICIOS SANITARIOS	9.770,86	0,00	0,00	0,00	0,00	9.770,86
32100 LICENCIAS URBANÍSTICAS	63.870,11	0,00	0,00	1.327,06	0,00	62.543,05
32199 OTRAS PRESTACIONES URBANÍSTICAS	174.147,91	0,00	0,00	1.400,66	345,38	172.401,87
32200 LICENCIAS DE PRIMERA OCUPACIÓN	3.790,90	0,00	0,00	0,00	0,00	3.790,90
32600 RETIRADA DE VEHÍCULOS DE LA VÍA PÚBLICA	68.506,45	0,00	0,00	0,00	0,00	68.506,45
32601 DEPÓSITO DE VEHÍCULOS A REQUERIMIENTO AUTORIDADES	16.625.981,25	0,00	0,00	0,00	16.860,73	16.609.120,52
33100 ENTRADA DE VEHÍCULOS	799.554,72	0,00	1.921,04	25.204,23	9.157,96	763.271,49
33400 TASA POR APERTURA DE CALAS Y ZANJAS	484,19	0,00	0,00	0,00	0,00	484,19
33500 TERRAZAS	121.823,41	0,00	0,00	6.568,98	3.145,23	112.109,20
33900 VALLAS Y ANDAMIOS	54.841,34	0,00	0,00	5.998,80	0,00	48.842,54
33901 PUESTOS	32.623,73	0,00	0,00	3.512,88	2.319,42	26.791,43
33902 FIESTAS CALLEJERAS	475,80	0,00	0,00	0,00	0,00	475,80
33903 USOS PARTICULARES DEL SUBSUELO	18,42	0,00	0,00	0,00	0,00	18,42

AYUNTAMIENTO DE MADRID

INFORMACIÓN PRESUPUESTARIA. EJERCICIOS CERRADOS. PRESUPUESTO DE INGRESOS

DERECHOS A COBRAR DE PRESUPUESTOS CERRADOS. DERECHOS PENDIENTES DE COBRO TOTALES

Ejercicio : 2021 **Fecha: 31/12/2021**

Centro : MDRD AYUNTAMIENTO DE MADRID

EJERCICIO / SUBCONCEPTO / DESCRIPCIÓN	DERECHOS PENDIENTES DE COBRO A 1 DE ENERO	MODIFICACIONES SALDO INICIAL	DERECHOS ANULADOS	DERECHOS CANCELADOS	RECAUDACIÓN	DERECHOS PENDIENTES DE COBRO A 31 DICIEMBRE
33905 CONTENEDORES	613,43	0,00	0,00	352,61	0,00	260,82
33999 OTROS APROVECHAMIENTOS	87.194,35	0,00	0,00	0,00	145,80	87.048,55
34700 OBRAS POR PASOS DE CARRUAJES	7.562,16	0,00	0,00	3.632,04	0,00	3.930,12
34701 OBRAS EN LA VÍA PUBLICA - DISTRITOS	18,85	0,00	0,00	0,00	0,00	18,85
34999 OTROS PRECIOS PÚBLICOS	1.907,94	0,00	0,00	0,00	0,00	1.907,94
39100 INFRACCIONES URBANÍSTICAS	1.320.810,35	0,00	0,00	37.735,68	21.930,88	1.261.143,79
39110 INFRACCIONES TRIBUTARIAS Y ANÁLOGAS	1.828.781,89	0,00	6.553,05	17.646,22	8.668,34	1.795.914,28
39120 INFRACCIONES ORDENANZA DE CIRCULACIÓN	9.659.360,24	0,00	47.990,81	1.409.227,73	664.970,05	7.537.171,65
39190 OTRAS MULTAS Y SANCIONES	1.254.454,40	0,00	0,00	28.674,13	18.344,99	1.207.435,28
39200 RECARGO POR EXTEMPORANEIDAD	28.990,57	0,00	0,00	176,73	504,46	28.309,38
39300 INTERESES DE DEMORA	79.006,81	0,00	0,00	0,00	1.496,13	77.510,68
39901 RECURSOS EVENTUALES	93.699,70	0,00	0,00	0,00	31,81	93.667,89
39902 INGRESOS POR ACCIÓN SUBSIDIARIA	1.531.902,55	0,00	74.099,87	287.868,42	32.023,59	1.137.910,67
39910 COSTAS IMPUESTAS POR EL TEAM	125,10	0,00	0,00	0,00	0,00	125,10
39999 OTROS INGRESOS DIVERSOS	481.422,85	0,00	0,00	0,00	0,00	481.422,85
55001 CANON APARCAMIENTOS	128.534,51	0,00	0,00	14.405,73	0,00	114.128,78
55005 CANON CASA CONTRABANDISTAS	23.647,25	0,00	0,00	0,00	0,00	23.647,25
55008 CANON CASETAS CLAUDIO MOYANO	1.272,21	0,00	0,00	0,00	0,00	1.272,21
55018 CANON MERCADOS DISTRITO Y CENTROS COMERCIALES	83.466,62	0,00	0,00	0,00	0,00	83.466,62
55099 CANON PERIÓDICO POR OTRAS CONCESIONES	47.892,42	0,00	0,00	0,00	0,00	47.892,42
55200 DERECHO DE SUPERFICIE CON CONTRAPREST. PERIÓDICA	2.052.046,71	0,00	0,00	0,00	0,00	2.052.046,71
59999 OTROS INGRESOS PATRIMONIALES	35.400,00	0,00	0,00	0,00	0,00	35.400,00
*** 2012 .**	59.630.587,57	0,00	254.941,40	5.236.478,06	2.417.383,25	51.721.784,86
11200 IMPUESTO S/BIENES INMUEBLES DE NATURALEZA RÚSTICA	7.687,69	0,00	0,00	100,63	0,00	7.587,06
11300 IMPUESTO S/ BIENES INMUEBLES DE NATURALEZA URBANA	9.960.426,49	0,00	73.308,95	715.639,33	368.934,12	8.802.544,09
11400 IMPUESTO S/ BIENES INMUEBLES CARACTER. ESPECIALES	261.930,52	0,00	0,00	0,00	0,00	261.930,52
11500 IMPUESTO SOBRE VEHÍCULOS DE TRACCIÓN MECÁNICA	3.036.766,24	0,00	325,88	669.516,79	184.758,23	2.182.165,34
11600 IMPUESTO S/ EL INCREMENTO DE VALOR DE LOS TERRENOS	6.144.312,57	0,00	66.571,65	273.116,98	109.127,92	5.695.496,02
13000 ACTIVIDADES EMPRESARIALES	2.251.138,52	0,00	3.443,39	36.513,30	753,98	2.210.427,85

AYUNTAMIENTO DE MADRID

INFORMACIÓN PRESUPUESTARIA. EJERCICIOS CERRADOS. PRESUPUESTO DE INGRESOS

DERECHOS A COBRAR DE PRESUPUESTOS CERRADOS. DERECHOS PENDIENTES DE COBRO TOTALES

Ejercicio : 2021 **Fecha: 31/12/2021**

Centro : MDRD AYUNTAMIENTO DE MADRID

EJERCICIO / SUBCONCEPTO / DESCRIPCIÓN	DERECHOS PENDIENTES DE COBRO A 1 DE ENERO	MODIFICACIONES SALDO INICIAL	DERECHOS ANULADOS	DERECHOS CANCELADOS	RECAUDACIÓN	DERECHOS PENDIENTES DE COBRO A 31 DICIEMBRE
29000 IMPUESTO S/CONSTRUCCIONES, INSTALAC. Y OBRAS	1.571.247,80	0,00	0,00	15.480,25	167.847,66	1.387.919,89
30200 RETIRADA CONTENEDORES DE LA VÍA PÚBLICA	880,26	0,00	0,00	104,96	0,00	775,30
30300 TASA POR GESTIÓN DE RESIDUOS	1.511.037,45	0,00	2.802,82	143.825,17	50.707,33	1.313.702,13
30301 VERTEDERO	726.254,54	0,00	0,00	0,00	0,00	726.254,54
30302 RECOGIDA DE DESECHOS E INCINERACIÓN	1.953,88	0,00	0,00	0,00	48,42	1.905,46
30998 TASAS EXTINGUIDAS SERV. PÚBLICOS BÁSICOS	200.960,06	0,00	0,00	1.244,93	165.204,59	34.510,54
31100 SERVICIOS SANITARIOS	4.818,53	0,00	0,00	0,00	0,00	4.818,53
32100 LICENCIAS URBANÍSTICAS	59.481,36	0,00	0,00	3.965,46	0,00	55.515,90
32199 OTRAS PRESTACIONES URBANÍSTICAS	81.787,98	0,00	0,00	2.956,90	435,20	78.395,88
32200 LICENCIAS DE PRIMERA OCUPACIÓN	4.768,47	0,00	0,00	927,50	0,00	3.840,97
32600 RETIRADA DE VEHÍCULOS DE LA VÍA PÚBLICA	682.616,35	0,00	0,00	4.618,91	1.582,18	676.415,26
32601 DEPÓSITO DE VEHÍCULOS A REQUERIMIENTO AUTORIDADES	8.609.712,05	0,00	0,00	0,00	74.968,10	8.534.743,95
33100 ENTRADA DE VEHÍCULOS	748.264,45	0,00	1.289,37	29.489,01	17.976,60	699.509,47
33300 EMPRESAS EXPLOTADORAS SERV. DE TELECOMUNICACIONES	34,13	0,00	0,00	0,00	0,00	34,13
33400 TASA POR APERTURA DE CALAS Y ZANJAS	266,85	0,00	0,00	0,00	0,00	266,85
33500 TERRAZAS	286.835,38	0,00	0,00	40.109,55	4.170,58	242.555,25
33900 VALLAS Y ANDAMIOS	134.848,52	0,00	0,00	61,38	0,00	134.787,14
33901 PUESTOS	47.023,75	0,00	0,00	4.341,71	145,28	42.536,76
33902 FIESTAS CALLEJERAS	2.315,44	0,00	0,00	0,00	0,00	2.315,44
33903 USOS PARTICULARES DEL SUBSUELO	486,52	0,00	0,00	18,42	0,00	468,10
33999 OTROS APROVECHAMIENTOS	271.794,95	0,00	0,00	6.385,45	0,00	265.409,50
34700 OBRAS POR PASOS DE CARRUAJES	35.226,42	0,00	1.855,82	0,00	0,00	33.370,60
34999 OTROS PRECIOS PÚBLICOS	1.785,05	0,00	0,00	0,00	0,00	1.785,05
39100 INFRACCIONES URBANÍSTICAS	937.334,06	0,00	0,00	38.404,57	5.687,39	893.242,10
39110 INFRACCIONES TRIBUTARIAS Y ANÁLOGAS	1.891.880,07	0,00	23.440,09	45.337,09	132.331,77	1.690.771,12
39120 INFRACCIONES ORDENANZA DE CIRCULACIÓN	15.706.428,12	0,00	81.013,32	2.858.451,82	1.113.215,15	11.653.747,83
39190 OTRAS MULTAS Y SANCIONES	2.068.410,09	0,00	890,11	125.817,22	15.052,91	1.926.649,85
39200 RECARGO POR EXTEMPORANEIDAD	10.830,97	0,00	0,00	1.562,21	225,40	9.043,36
39300 INTERESES DE DEMORA	124.906,73	0,00	0,00	0,00	40,61	124.866,12

AYUNTAMIENTO DE MADRID

INFORMACIÓN PRESUPUESTARIA. EJERCICIOS CERRADOS. PRESUPUESTO DE INGRESOS

DERECHOS A COBRAR DE PRESUPUESTOS CERRADOS. DERECHOS PENDIENTES DE COBRO TOTALES

Ejercicio : 2021 **Fecha: 31/12/2021**

Centro : MDRD AYUNTAMIENTO DE MADRID

EJERCICIO / SUBCONCEPTO / DESCRIPCIÓN	DERECHOS PENDIENTES DE COBRO A 1 DE ENERO	MODIFICACIONES SALDO INICIAL	DERECHOS ANULADOS	DERECHOS CANCELADOS	RECAUDACIÓN	DERECHOS PENDIENTES DE COBRO A 31 DICIEMBRE
39901 RECURSOS EVENTUALES	51.850,17	0,00	0,00	0,00	0,00	51.850,17
39902 INGRESOS POR ACCIÓN SUBSIDIARIA	1.016.953,87	0,00	0,00	188.682,64	2.888,93	825.382,30
39910 COSTAS IMPUESTAS POR EL TEAM	1.598,51	0,00	0,00	156,37	104,49	1.337,65
39920 SISTEMA DE GESTIÓN DE ENVASES	16.501,01	0,00	0,00	0,00	0,00	16.501,01
55001 CANON APARCAMIENTOS	205.731,41	0,00	0,00	29.649,51	0,00	176.081,90
55005 CANON CASA CONTRABANDISTAS	47.976,79	0,00	0,00	0,00	0,00	47.976,79
55006 CANON LOS PORCHES	76.103,55	0,00	0,00	0,00	0,00	76.103,55
55007 CANON QUIOSCOS PARQUES Y JARDINES	1.587,94	0,00	0,00	0,00	1.176,41	411,53
55008 CANON CASETAS CLAUDIO MOYANO	1.567,00	0,00	0,00	0,00	0,00	1.567,00
55018 CANON MERCADOS DISTRITO Y CENTROS COMERCIALES	57.544,76	0,00	0,00	0,00	0,00	57.544,76
55027 CANON ESTACIÓN SUR DE AUTOBUSES	3.278,88	0,00	0,00	0,00	0,00	3.278,88
55099 CANON PERIÓDICO POR OTRAS CONCESIONES	43.955,14	0,00	0,00	0,00	0,00	43.955,14
55200 DERECHO DE SUPERFICIE CON CONTRAPREST. PERIÓDICA	719.486,28	0,00	0,00	0,00	0,00	719.486,28
*** 2013 .**	90.743.239,30	0,00	10.632.841,30	7.551.566,27	4.794.670,26	67.764.161,47
11200 IMPUESTO S/BIENES INMUEBLES DE NATURALEZA RÚSTICA	18.399,66	0,00	0,00	106,72	207,29	18.085,65
11300 IMPUESTO S/ BIENES INMUEBLES DE NATURALEZA URBANA	13.836.889,71	0,00	171.943,99	1.010.137,17	2.531.295,90	10.123.512,65
11500 IMPUESTO SOBRE VEHÍCULOS DE TRACCIÓN MECÁNICA	4.391.914,52	0,00	616,35	1.029.793,85	260.483,17	3.101.021,15
11600 IMPUESTO S/ EL INCREMENTO DE VALOR DE LOS TERRENOS	14.627.466,76	0,00	373.059,16	259.436,32	167.835,23	13.827.136,05
13000 ACTIVIDADES EMPRESARIALES	2.279.459,87	0,00	3.509,18	114.164,22	6.554,63	2.155.231,84
29000 IMPUESTO S/CONSTRUCCIONES, INSTALAC. Y OBRAS	2.490.985,08	0,00	38.612,65	48.398,28	22.242,48	2.381.731,67
30200 RETIRADA CONTENEDORES DE LA VÍA PÚBLICA	464,45	0,00	0,00	104,96	0,00	359,49
30300 TASA POR GESTIÓN DE RESIDUOS	1.825.241,89	0,00	3.662,66	210.356,42	94.843,70	1.516.379,11
30301 VERTEDERO	56,28	0,00	0,00	0,00	56,28	0,00
30302 RECOGIDA DE DESECHOS E INCINERACIÓN	363,78	0,00	0,00	0,00	0,00	363,78
31100 SERVICIOS SANITARIOS	1.429,04	0,00	0,00	0,00	0,00	1.429,04
32100 LICENCIAS URBANÍSTICAS	63.254,47	0,00	0,00	7.673,65	661,39	54.919,43
32199 OTRAS PRESTACIONES URBANÍSTICAS	75.652,80	0,00	347,35	4.355,04	1.085,07	69.865,34
32200 LICENCIAS DE PRIMERA OCUPACIÓN	5.856,15	0,00	0,00	0,00	0,00	5.856,15
32600 RETIRADA DE VEHÍCULOS DE LA VÍA PÚBLICA	5.746.129,98	0,00	3.357,03	208.350,30	132.161,49	5.402.261,16

AYUNTAMIENTO DE MADRID

INFORMACIÓN PRESUPUESTARIA. EJERCICIOS CERRADOS. PRESUPUESTO DE INGRESOS

DERECHOS A COBRAR DE PRESUPUESTOS CERRADOS. DERECHOS PENDIENTES DE COBRO TOTALES

Ejercicio : 2021 **Fecha: 31/12/2021**

Centro : MDRD AYUNTAMIENTO DE MADRID

EJERCICIO / SUBCONCEPTO / DESCRIPCIÓN	DERECHOS PENDIENTES DE COBRO A 1 DE ENERO	MODIFICACIONES SALDO INICIAL	DERECHOS ANULADOS	DERECHOS CANCELADOS	RECAUDACIÓN	DERECHOS PENDIENTES DE COBRO A 31 DICIEMBRE
33100 ENTRADA DE VEHÍCULOS	1.645.491,55	0,00	2.000,80	20.092,07	8.027,17	1.615.371,51
33300 EMPRESAS EXPLOTADORAS SERV. DE TELECOMUNICACIONES	7.064.695,92	0,00	7.064.695,92	0,00	0,00	0,00
33400 TASA POR APERTURA DE CALAS Y ZANJAS	63,88	0,00	0,00	0,00	0,00	63,88
33500 TERRAZAS	467.757,48	0,00	0,00	64.189,36	4.657,44	398.910,68
33900 VALLAS Y ANDAMIOS	257.412,73	0,00	0,00	73,91	0,00	257.338,82
33901 PUESTOS	34.982,59	0,00	0,00	3.856,26	370,26	30.756,07
33902 FIESTAS CALLEJERAS	5.169,51	0,00	0,00	0,00	0,00	5.169,51
33903 USOS PARTICULARES DEL SUBSUELO	37,20	0,00	0,00	37,20	0,00	0,00
33999 OTROS APROVECHAMIENTOS	2.854.694,45	0,00	2.707.175,63	20.167,45	1.139,83	126.211,54
34700 OBRAS POR PASOS DE CARRUAJES	2.664,59	0,00	0,00	0,00	0,00	2.664,59
34999 OTROS PRECIOS PÚBLICOS	1.201,54	0,00	0,00	0,00	0,00	1.201,54
38900 PAGOS DE EJERCICIOS ANTERIORES	74.862,27	0,00	0,00	914,97	0,00	73.947,30
38999 OTROS REINTEGROS	163,43	0,00	0,00	0,00	163,43	0,00
39100 INFRACCIONES URBANÍSTICAS	1.068.889,13	0,00	15.300,00	52.172,95	13.746,92	987.669,26
39110 INFRACCIONES TRIBUTARIAS Y ANÁLOGAS	2.102.570,74	0,00	26.134,02	66.269,14	11.892,80	1.998.274,78
39120 INFRACCIONES ORDENANZA DE CIRCULACIÓN	21.208.857,16	0,00	93.939,25	3.968.868,29	1.405.850,28	15.740.199,34
39130 MULTAS COERCITIVAS	356.378,33	0,00	0,00	13.300,00	4.190,07	338.888,26
39190 OTRAS MULTAS Y SANCIONES	2.236.891,06	0,00	0,00	197.398,93	39.397,58	2.000.094,55
39200 RECARGO POR EXTEMPORANEIDAD	7.954,36	0,00	0,00	1.719,97	0,00	6.234,39
39300 INTERESES DE DEMORA	432.470,06	0,00	545,98	0,00	1.716,70	430.207,38
39901 RECURSOS EVENTUALES	216.907,03	0,00	0,00	3.622,82	2.467,68	210.816,53
39902 INGRESOS POR ACCIÓN SUBSIDIARIA	2.945.131,23	0,00	127.941,33	225.147,01	28.452,30	2.563.590,59
39910 COSTAS IMPUESTAS POR EL TEAM	1.187,37	0,00	0,00	140,73	392,13	654,51
39999 OTROS INGRESOS DIVERSOS	876.369,23	0,00	0,00	0,00	0,00	876.369,23
55001 CANON APARCAMIENTOS	324.798,01	0,00	0,00	20.423,20	54.779,04	249.595,77
55005 CANON CASA CONTRABANDISTAS	142.664,01	0,00	0,00	0,00	0,00	142.664,01
55006 CANON LOS PORCHES	158.119,97	0,00	0,00	0,00	0,00	158.119,97
55007 CANON QUIOSCOS PARQUES Y JARDINES	4.346,49	0,00	0,00	0,00	0,00	4.346,49
55008 CANON CASETAS CLAUDIO MOYANO	6.425,71	0,00	0,00	0,00	0,00	6.425,71

AYUNTAMIENTO DE MADRID

INFORMACIÓN PRESUPUESTARIA. EJERCICIOS CERRADOS. PRESUPUESTO DE INGRESOS

DERECHOS A COBRAR DE PRESUPUESTOS CERRADOS. DERECHOS PENDIENTES DE COBRO TOTALES

Ejercicio : 2021 **Fecha: 31/12/2021**

Centro : MDRD AYUNTAMIENTO DE MADRID

EJERCICIO / SUBCONCEPTO / DESCRIPCIÓN	DERECHOS PENDIENTES DE COBRO A 1 DE ENERO	MODIFICACIONES SALDO INICIAL	DERECHOS ANULADOS	DERECHOS CANCELADOS	RECAUDACIÓN	DERECHOS PENDIENTES DE COBRO A 31 DICIEMBRE
55018 CANON MERCADOS DISTRITO Y CENTROS COMERCIALES	94.936,75	0,00	0,00	0,00	0,00	94.936,75
55030 CANON QUIOSCOS DE PRENSA Y TABACOS	1.576,09	0,00	0,00	295,08	0,00	1.281,01
55099 CANON PERIÓDICO POR OTRAS CONCESIONES	45.555,08	0,00	0,00	0,00	0,00	45.555,08
55200 DERECHO DE SUPERFICIE CON CONTRAPREST. PERIÓDICA	738.449,91	0,00	0,00	0,00	0,00	738.449,91
*** 2014 .**	115.042.520,72	0,00	20.752.750,48	15.010.700,64	11.602.128,96	67.676.940,64
11200 IMPUESTO S/BIENES INMUEBLES DE NATURALEZA RÚSTICA	23.868,55	0,00	0,00	2.155,83	41,33	21.671,39
11300 IMPUESTO S/ BIENES INMUEBLES DE NATURALEZA URBANA	18.972.129,43	0,00	275.344,29	2.065.051,13	6.961.614,09	9.670.119,92
11500 IMPUESTO SOBRE VEHÍCULOS DE TRACCIÓN MECÁNICA	8.786.217,53	0,00	1.405,31	3.789.200,39	433.277,06	4.562.334,77
11600 IMPUESTO S/ EL INCREMENTO DE VALOR DE LOS TERRENOS	20.746.350,20	0,00	1.540.657,41	1.021.269,32	1.610.901,41	16.573.522,06
13000 ACTIVIDADES EMPRESARIALES	2.691.936,37	0,00	10.027,49	922.105,56	14.584,39	1.745.218,93
29000 IMPUESTO S/CONSTRUCCIONES, INSTALAC. Y OBRAS	1.261.934,95	0,00	188.384,58	32.108,71	147.244,76	894.196,90
30200 RETIRADA CONTENEDORES DE LA VÍA PÚBLICA	314,88	0,00	0,00	209,92	0,00	104,96
30300 TASA POR GESTIÓN DE RESIDUOS	2.149.859,26	0,00	3.024,99	354.330,22	241.219,45	1.551.284,60
30302 RECOGIDA DE DESECHOS E INCINERACIÓN	1.008,90	0,00	0,00	902,70	0,00	106,20
31100 SERVICIOS SANITARIOS	964,50	0,00	0,00	0,00	0,00	964,50
32100 LICENCIAS URBANÍSTICAS	42.670,67	0,00	0,00	2.234,00	24,44	40.412,23
32199 OTRAS PRESTACIONES URBANÍSTICAS	97.544,67	0,00	347,35	12.322,71	3.566,70	81.307,91
32200 LICENCIAS DE PRIMERA OCUPACIÓN	738,35	0,00	0,00	0,00	0,00	738,35
32500 EXPEDICIÓN DOCUMENTOS ADMINISTRATIVOS	32,85	0,00	0,00	0,00	0,00	32,85
32600 RETIRADA DE VEHÍCULOS DE LA VÍA PÚBLICA	2.943.216,18	0,00	1.751,79	65.224,27	110.365,49	2.765.874,63
33100 ENTRADA DE VEHÍCULOS	635.914,02	0,00	1.563,48	55.141,86	19.856,18	559.352,50
33300 EMPRESAS EXPLOTADORAS SERV. DE TELECOMUNICACIONES	7.159.522,80	0,00	7.159.522,80	0,00	0,00	0,00
33400 TASA POR APERTURA DE CALAS Y ZANJAS	676,06	0,00	0,00	0,00	0,00	676,06
33500 TERRAZAS	773.440,59	0,00	0,00	124.026,44	10.621,33	638.792,82
33900 VALLAS Y ANDAMIOS	821.374,06	0,00	763.049,05	11.205,42	0,00	47.119,59
33901 PUESTOS	103.924,66	0,00	0,00	6.701,47	2.699,54	94.523,65
33903 USOS PARTICULARES DEL SUBSUELO	112,68	0,00	0,00	56,34	0,00	56,34
33905 CONTENEDORES	372,84	0,00	0,00	0,00	0,00	372,84
33907 ACCIONES PUBLICITARIAS EN LA VÍA PÚBLICA	4.180,12	0,00	0,00	0,00	0,00	4.180,12

AYUNTAMIENTO DE MADRID

INFORMACIÓN PRESUPUESTARIA. EJERCICIOS CERRADOS. PRESUPUESTO DE INGRESOS

DERECHOS A COBRAR DE PRESUPUESTOS CERRADOS. DERECHOS PENDIENTES DE COBRO TOTALES

Ejercicio : 2021 **Fecha: 31/12/2021**

Centro : MDRD AYUNTAMIENTO DE MADRID

EJERCICIO / SUBCONCEPTO / DESCRIPCIÓN	DERECHOS PENDIENTES DE COBRO A 1 DE ENERO	MODIFICACIONES SALDO INICIAL	DERECHOS ANULADOS	DERECHOS CANCELADOS	RECAUDACIÓN	DERECHOS PENDIENTES DE COBRO A 31 DICIEMBRE
33999 OTROS APROVECHAMIENTOS	10.800.587,58	0,00	10.610.551,93	3.348,74	81,90	186.605,01
34700 OBRAS POR PASOS DE CARRUAJES	7.116,17	0,00	0,00	0,00	0,00	7.116,17
34701 OBRAS EN LA VÍA PUBLICA - DISTRITOS	115,23	0,00	0,00	0,00	71,25	43,98
34702 OTRAS OBRAS EN LA VÍA PÚBLICA	1.572,30	0,00	0,00	0,00	0,00	1.572,30
34999 OTROS PRECIOS PÚBLICOS	8.675,19	0,00	0,00	4.552,33	0,00	4.122,86
38900 PAGOS DE EJERCICIOS ANTERIORES	517.668,78	0,00	0,00	12.410,64	2.872,03	502.386,11
39100 INFRACCIONES URBANÍSTICAS	691.415,20	0,00	3.300,00	151.513,86	67.338,27	469.263,07
39110 INFRACCIONES TRIBUTARIAS Y ANÁLOGAS	1.656.486,67	0,00	9.155,99	100.057,97	29.514,45	1.517.758,26
39120 INFRACCIONES ORDENANZA DE CIRCULACIÓN	25.960.196,75	0,00	85.466,27	5.973.274,96	1.685.751,51	18.215.704,01
39130 MULTAS COERCITIVAS	413.285,41	0,00	0,00	40.744,58	13.435,82	359.105,01
39190 OTRAS MULTAS Y SANCIONES	1.675.774,98	0,00	62.092,40	94.962,38	214.492,31	1.304.227,89
39200 RECARGO POR EXTEMPORANEIDAD	62.331,11	0,00	0,00	2.432,84	72,93	59.825,34
39300 INTERESES DE DEMORA	150.975,48	0,00	0,00	1.185,97	2.982,05	146.807,46
39901 RECURSOS EVENTUALES	171.055,75	0,00	0,00	340,00	2.634,97	168.080,78
39902 INGRESOS POR ACCIÓN SUBSIDIARIA	3.026.455,68	0,00	37.105,35	95.918,94	24.092,13	2.869.339,26
39910 COSTAS IMPUESTAS POR EL TEAM	761,42	0,00	0,00	479,95	93,82	187,65
54500 PARTICIPACIÓN CESIONES PUESTOS MERCADOS	23.251,41	0,00	0,00	23.251,41	0,00	0,00
55001 CANON APARCAMIENTOS	432.245,03	0,00	0,00	32.437,38	0,00	399.807,65
55006 CANON LOS PORCHES	60.197,40	0,00	0,00	0,00	0,00	60.197,40
55007 CANON QUIOSCOS PARQUES Y JARDINES	29.435,48	0,00	0,00	7.354,74	0,00	22.080,74
55008 CANON CASETAS CLAUDIO MOYANO	7.925,31	0,00	0,00	0,00	0,00	7.925,31
55016 CANON INSTALACIONES DEPORTIVAS DISTRITOS	247.059,91	0,00	0,00	0,00	0,00	247.059,91
55018 CANON MERCADOS DISTRITO Y CENTROS COMERCIALES	98.625,81	0,00	0,00	0,00	2.187,71	96.438,10
55030 CANON QUIOSCOS DE PRENSA Y TABACOS	6.099,27	0,00	0,00	296,60	491,64	5.311,03
55099 CANON PERIÓDICO POR OTRAS CONCESIONES	44.915,76	0,00	0,00	0,00	0,00	44.915,76
55199 CANON NO PERIÓDICO POR OTRAS CONCESIONES	6.657,39	0,00	0,00	0,00	0,00	6.657,39
55200 DERECHO DE SUPERFICIE CON CONTRAPREST. PERIÓDICA	1.721.043,25	0,00	0,00	0,00	0,00	1.721.043,25
55500 APROVECHAMIENTOS ESPECIALES	1.891,06	0,00	0,00	1.891,06	0,00	0,00
60300 VENTA DE PARCELAS	394,82	0,00	0,00	0,00	0,00	394,82

AYUNTAMIENTO DE MADRID

INFORMACIÓN PRESUPUESTARIA. EJERCICIOS CERRADOS. PRESUPUESTO DE INGRESOS

DERECHOS A COBRAR DE PRESUPUESTOS CERRADOS. DERECHOS PENDIENTES DE COBRO TOTALES

Ejercicio : 2021 **Fecha: 31/12/2021**

Centro : MDRD AYUNTAMIENTO DE MADRID

EJERCICIO / SUBCONCEPTO / DESCRIPCIÓN	DERECHOS PENDIENTES DE COBRO A 1 DE ENERO	MODIFICACIONES SALDO INICIAL	DERECHOS ANULADOS	DERECHOS CANCELADOS	RECAUDACIÓN	DERECHOS PENDIENTES DE COBRO A 31 DICIEMBRE
*** 2015 .**	131.063.339,62	0,00	7.954.076,83	34.861.005,57	9.216.177,90	79.032.079,32
11200 IMPUESTO S/BIENES INMUEBLES DE NATURALEZA RÚSTICA	35.346,00	0,00	0,00	5.712,77	370,17	29.263,06
11300 IMPUESTO S/ BIENES INMUEBLES DE NATURALEZA URBANA	22.450.077,95	0,00	237.751,53	4.983.702,04	5.056.866,79	12.171.757,59
11500 IMPUESTO SOBRE VEHÍCULOS DE TRACCIÓN MECÁNICA	14.804.306,80	0,00	1.552,32	8.717.630,00	505.829,62	5.579.294,86
11600 IMPUESTO S/ EL INCREMENTO DE VALOR DE LOS TERRENOS	21.960.356,87	0,00	126.039,31	1.435.473,37	1.276.028,03	19.122.816,16
13000 ACTIVIDADES EMPRESARIALES	4.201.189,94	0,00	45.129,38	2.164.233,68	24.388,56	1.967.438,32
13001 ACTIVIDADES PROFESIONALES Y ARTÍSTICAS	130,38	0,00	0,00	130,38	0,00	0,00
29000 IMPUESTO S/CONSTRUCCIONES, INSTALAC. Y OBRAS	1.224.238,29	0,00	309.274,29	23.976,35	33.785,77	857.201,88
30200 RETIRADA CONTENEDORES DE LA VÍA PÚBLICA	209,92	0,00	0,00	0,00	0,00	209,92
30300 TASA POR GESTIÓN DE RESIDUOS	491.281,96	0,00	1.841,00	139.163,03	12.180,35	338.097,58
30302 RECOGIDA DE DESECHOS E INCINERACIÓN	796,50	0,00	0,00	0,00	0,00	796,50
30904 GALERIAS MUNICIPALES DE SERVICIOS	160,10	0,00	0,00	0,00	80,05	80,05
31100 SERVICIOS SANITARIOS	4.456,19	0,00	0,00	0,00	0,00	4.456,19
32100 LICENCIAS URBANÍSTICAS	29.004,04	0,00	0,00	2.636,69	464,15	25.903,20
32199 OTRAS PRESTACIONES URBANÍSTICAS	110.466,00	0,00	347,35	14.445,20	5.761,41	89.912,04
32200 LICENCIAS DE PRIMERA OCUPACIÓN	749,25	0,00	0,00	0,00	0,00	749,25
32600 RETIRADA DE VEHÍCULOS DE LA VÍA PÚBLICA	3.000.872,41	0,00	3.818,90	160.651,68	111.934,13	2.724.467,70
33100 ENTRADA DE VEHÍCULOS	912.836,06	0,00	2.051,85	188.089,33	21.390,51	701.304,37
33200 EMPRESAS EXPLOTADORAS SERV. DE SUMINISTROS	1.884.468,27	0,00	1.857.214,64	0,00	27.253,63	0,00
33300 EMPRESAS EXPLOTADORAS SERV. DE TELECOMUNICACIONES	5.155.533,90	0,00	5.155.533,90	0,00	0,00	0,00
33400 TASA POR APERTURA DE CALAS Y ZANJAS	16.148,69	0,00	0,00	0,00	0,00	16.148,69
33500 TERRAZAS	1.144.853,89	0,00	0,00	311.823,84	24.249,84	808.780,21
33900 VALLAS Y ANDAMIOS	321.709,96	0,00	0,00	0,00	4.593,72	317.116,24
33901 PUESTOS	62.777,91	0,00	0,00	8.907,60	1.318,96	52.551,35
33903 USOS PARTICULARES DEL SUBSUELO	10.014,32	0,00	0,00	4.974,40	0,00	5.039,92
33904 SURTIDORES DE GASOLINA	17.332,04	0,00	0,00	0,00	0,00	17.332,04
33907 ACCIONES PUBLICITARIAS EN LA VÍA PÚBLICA	8.800,24	0,00	0,00	6.600,12	0,00	2.200,12
33999 OTROS APROVECHAMIENTOS	307.024,78	0,00	0,00	32.396,72	175,00	274.453,06
34700 OBRAS POR PASOS DE CARRUAJES	7.145,73	0,00	0,00	0,00	0,00	7.145,73

AYUNTAMIENTO DE MADRID

INFORMACIÓN PRESUPUESTARIA. EJERCICIOS CERRADOS. PRESUPUESTO DE INGRESOS

DERECHOS A COBRAR DE PRESUPUESTOS CERRADOS. DERECHOS PENDIENTES DE COBRO TOTALES

Ejercicio : 2021 **Fecha: 31/12/2021**

Centro : MDRD AYUNTAMIENTO DE MADRID

EJERCICIO / SUBCONCEPTO / DESCRIPCIÓN	DERECHOS PENDIENTES DE COBRO A 1 DE ENERO	MODIFICACIONES SALDO INICIAL	DERECHOS ANULADOS	DERECHOS CANCELADOS	RECAUDACIÓN	DERECHOS PENDIENTES DE COBRO A 31 DICIEMBRE
34999 OTROS PRECIOS PÚBLICOS	9.033,71	0,00	0,00	7.044,13	0,00	1.989,58
38900 PAGOS DE EJERCICIOS ANTERIORES	387.927,86	0,00	0,00	134.414,95	9.529,69	243.983,22
39100 INFRACCIONES URBANÍSTICAS	570.401,67	0,00	600,00	66.210,00	16.470,43	487.121,24
39110 INFRACCIONES TRIBUTARIAS Y ANÁLOGAS	2.292.516,74	0,00	3.858,38	504.538,11	24.635,63	1.759.484,62
39120 INFRACCIONES ORDENANZA DE CIRCULACIÓN	35.742.144,24	0,00	94.087,55	14.444.894,42	1.800.308,84	19.402.853,43
39130 MULTAS COERCITIVAS	479.276,98	0,00	2.000,00	91.402,20	10.936,08	374.938,70
39190 OTRAS MULTAS Y SANCIONES	8.334.188,48	0,00	62.401,00	1.278.649,35	210.860,45	6.782.277,68
39200 RECARGO POR EXTEMPORANEIDAD	35.623,84	0,00	0,00	5.125,09	18.921,09	11.577,66
39300 INTERESES DE DEMORA	424.174,42	0,00	0,00	31.612,76	0,00	392.561,66
39610 POLÍGONOS DE COOPERACIÓN	1.330,07	0,00	0,00	0,00	1.330,07	0,00
39901 RECURSOS EVENTUALES	139.735,98	0,00	0,00	200,00	1.502,91	138.033,07
39902 INGRESOS POR ACCIÓN SUBSIDIARIA	726.147,51	0,00	50.575,43	16.474,47	8.485,60	650.612,01
39910 COSTAS IMPUESTAS POR EL TEAM	469,12	0,00	0,00	0,00	0,00	469,12
41000 DE ORGANISMOS AUTÓNOMOS DEL AYUNTAMIENTO DE MADRID	2.800.000,00	0,00	0,00	0,00	0,00	2.800.000,00
45050 COM. DE MADRID - CENTRO OCUPACIONAL VILLAVERDE	4.124,64	0,00	0,00	0,00	0,00	4.124,64
55001 CANON APARCAMIENTOS	417.405,73	0,00	0,00	51.320,85	0,00	366.084,88
55007 CANON QUIOSCOS PARQUES Y JARDINES	28.029,09	0,00	0,00	13.153,81	0,00	14.875,28
55008 CANON CASETAS CLAUDIO MOYANO	15.665,36	0,00	0,00	0,00	889,65	14.775,71
55016 CANON INSTALACIONES DEPORTIVAS DISTRITOS	250.589,22	0,00	0,00	0,00	0,00	250.589,22
55017 CANON OTRAS INSTALACIONES DISTRITOS	11.464,42	0,00	0,00	10.726,96	0,00	737,46
55018 CANON MERCADOS DISTRITO Y CENTROS COMERCIALES	66.413,13	0,00	0,00	0,00	0,00	66.413,13
55030 CANON QUIOSCOS DE PRENSA Y TABACOS	22.997,80	0,00	0,00	4.691,27	1.233,22	17.073,31
55031 CANON CAFETERIAS Y QUIOSCOS EN INST. DEPORTIVAS	64.230,64	0,00	0,00	0,00	0,00	64.230,64
55032 CANON MÁQUINAS VENDING EN INST.MUNICIPALES	3.104,65	0,00	0,00	0,00	0,00	3.104,65
55034 CANON ALBERGUE JUVENIL	39.919,68	0,00	0,00	0,00	0,00	39.919,68
55099 CANON PERIÓDICO POR OTRAS CONCESIONES	5.391,18	0,00	0,00	0,00	4.403,55	987,63
55199 CANON NO PERIÓDICO POR OTRAS CONCESIONES	28.745,07	0,00	0,00	0,00	0,00	28.745,07
*** 2016 .**	153.283.282,38	0,00	8.729.460,93	34.179.610,55	8.215.947,52	102.158.263,38
11200 IMPUESTO S/BIENES INMUEBLES DE NATURALEZA RÚSTICA	45.563,86	0,00	0,00	2.079,67	275,78	43.208,41

AYUNTAMIENTO DE MADRID

INFORMACIÓN PRESUPUESTARIA. EJERCICIOS CERRADOS. PRESUPUESTO DE INGRESOS

DERECHOS A COBRAR DE PRESUPUESTOS CERRADOS. DERECHOS PENDIENTES DE COBRO TOTALES

Ejercicio : 2021 **Fecha: 31/12/2021**

Centro : MDRD AYUNTAMIENTO DE MADRID

EJERCICIO / SUBCONCEPTO / DESCRIPCIÓN	DERECHOS PENDIENTES DE COBRO A 1 DE ENERO	MODIFICACIONES SALDO INICIAL	DERECHOS ANULADOS	DERECHOS CANCELADOS	RECAUDACIÓN	DERECHOS PENDIENTES DE COBRO A 31 DICIEMBRE
11300 IMPUESTO S/ BIENES INMUEBLES DE NATURALEZA URBANA	23.306.847,68	0,00	399.973,03	2.384.386,00	3.107.422,77	17.415.065,88
11500 IMPUESTO SOBRE VEHÍCULOS DE TRACCIÓN MECÁNICA	18.052.583,75	0,00	4.571,21	5.427.785,11	926.808,74	11.693.418,69
11600 IMPUESTO S/ EL INCREMENTO DE VALOR DE LOS TERRENOS	24.605.600,64	0,00	475.396,30	1.703.966,78	635.560,32	21.790.677,24
13000 ACTIVIDADES EMPRESARIALES	4.855.965,13	0,00	59.369,18	880.112,18	90.396,20	3.826.087,57
13001 ACTIVIDADES PROFESIONALES Y ARTÍSTICAS	130,38	0,00	0,00	0,00	0,00	130,38
29000 IMPUESTO S/CONSTRUCCIONES, INSTALAC. Y OBRAS	734.994,63	0,00	313.623,89	43.846,34	2.744,97	374.779,43
30200 RETIRADA CONTENEDORES DE LA VÍA PÚBLICA	734,72	0,00	0,00	104,96	33,14	596,62
30300 TASA POR GESTIÓN DE RESIDUOS	1.069.731,55	0,00	11.936,13	54.518,50	132.530,03	870.746,89
30302 RECOGIDA DE DESECHOS E INCINERACIÓN	2.627,21	0,00	0,00	0,00	0,00	2.627,21
30500 SERVICIOS DE HIGIENE Y SALUD PÚBLICA	13.335,98	0,00	0,00	4.260,90	1.216,80	7.858,28
30904 GALERIAS MUNICIPALES DE SERVICIOS	45.627,43	0,00	0,00	0,00	15.506,80	30.120,63
30998 TASAS EXTINGUIDAS SERV. PÚBLICOS BÁSICOS	333.971,00	0,00	881,00	11.478,98	38.617,41	282.993,61
31100 SERVICIOS SANITARIOS	5.442,90	0,00	0,00	0,00	91,81	5.351,09
31999 OTRAS TASAS POR PREST. SERV. CARÁCTER PREFERENTE	3.360,00	0,00	0,00	0,00	0,00	3.360,00
32100 LICENCIAS URBANÍSTICAS	55.692,37	0,00	0,00	3.085,75	1.262,20	51.344,42
32199 OTRAS PRESTACIONES URBANÍSTICAS	488.822,63	0,00	2.084,40	13.501,09	9.075,70	464.161,44
32200 LICENCIAS DE PRIMERA OCUPACIÓN	11.170,45	0,00	0,00	0,00	87,15	11.083,30
32600 RETIRADA DE VEHÍCULOS DE LA VÍA PÚBLICA	3.376.922,95	0,00	9.596,48	160.339,80	103.222,53	3.103.764,14
33100 ENTRADA DE VEHÍCULOS	953.578,70	0,00	931,80	274.131,67	24.958,55	653.556,68
33200 EMPRESAS EXPLOTADORAS SERV. DE SUMINISTROS	15.254,31	0,00	0,00	0,00	0,00	15.254,31
33300 EMPRESAS EXPLOTADORAS SERV. DE TELECOMUNICACIONES	6.912.872,40	0,00	6.912.872,40	0,00	0,00	0,00
33400 TASA POR APERTURA DE CALAS Y ZANJAS	143,53	0,00	0,00	0,00	0,00	143,53
33500 TERRAZAS	774.613,23	0,00	0,00	102.337,92	26.244,47	646.030,84
33900 VALLAS Y ANDAMIOS	135.220,05	0,00	68.231,98	2.225,99	140,09	64.621,99
33901 PUESTOS	62.761,90	0,00	0,00	4.604,70	1.718,26	56.438,94
33903 USOS PARTICULARES DEL SUBSUELO	3.663,66	0,00	18,78	241,70	0,00	3.403,18
33906 PUBLICIDAD EN VALLAS, ANDAMIOS Y SIMILARES	56.232,80	0,00	0,00	0,00	0,00	56.232,80
33907 ACCIONES PUBLICITARIAS EN LA VÍA PÚBLICA	44.116,92	0,00	0,00	0,00	0,00	44.116,92
33999 OTROS APROVECHAMIENTOS	127.965,25	0,00	0,00	4.289,43	6.815,56	116.860,26

AYUNTAMIENTO DE MADRID

INFORMACIÓN PRESUPUESTARIA. EJERCICIOS CERRADOS. PRESUPUESTO DE INGRESOS

DERECHOS A COBRAR DE PRESUPUESTOS CERRADOS. DERECHOS PENDIENTES DE COBRO TOTALES

Ejercicio : 2021 **Fecha: 31/12/2021**

Centro : MDRD AYUNTAMIENTO DE MADRID

EJERCICIO / SUBCONCEPTO / DESCRIPCIÓN	DERECHOS PENDIENTES DE COBRO A 1 DE ENERO	MODIFICACIONES SALDO INICIAL	DERECHOS ANULADOS	DERECHOS CANCELADOS	RECAUDACIÓN	DERECHOS PENDIENTES DE COBRO A 31 DICIEMBRE
34101 ANÁLISIS CLÍNICOS	2.287,66	0,00	0,00	260,22	259,83	1.767,61
34700 OBRAS POR PASOS DE CARRUAJES	7.994,21	0,00	0,00	0,00	0,00	7.994,21
34999 OTROS PRECIOS PÚBLICOS	7.600,17	0,00	0,00	2.969,46	0,00	4.630,71
38900 PAGOS DE EJERCICIOS ANTERIORES	250.013,43	0,00	0,00	0,00	119,10	249.894,33
39100 INFRACCIONES URBANÍSTICAS	684.883,24	0,00	0,00	24.600,00	41.210,96	619.072,28
39110 INFRACCIONES TRIBUTARIAS Y ANÁLOGAS	2.707.062,14	0,00	35.976,10	817.811,55	14.325,20	1.838.949,29
39120 INFRACCIONES ORDENANZA DE CIRCULACIÓN	52.833.835,12	0,00	158.307,48	19.451.091,78	2.684.728,45	30.539.707,41
39130 MULTAS COERCITIVAS	436.392,52	0,00	1.000,00	61.123,22	11.369,97	362.899,33
39190 OTRAS MULTAS Y SANCIONES	7.882.400,54	0,00	161.922,01	2.654.952,80	318.024,53	4.747.501,20
39200 RECARGO POR EXTEMPORANEIDAD	18.268,42	0,00	0,00	1.100,33	230,57	16.937,52
39300 INTERESES DE DEMORA	151.393,94	0,00	0,00	10.430,28	4.864,16	136.099,50
39901 RECURSOS EVENTUALES	105.418,71	0,00	0,00	1.800,00	1.531,35	102.087,36
39902 INGRESOS POR ACCIÓN SUBSIDIARIA	1.222.156,32	0,00	96.008,36	27.842,33	13.407,86	1.084.897,77
39910 COSTAS IMPUESTAS POR EL TEAM	312,74	0,00	0,00	218,92	0,00	93,82
55001 CANON APARCAMIENTOS	330.622,43	0,00	16.760,40	34.209,26	0,00	279.652,77
55007 CANON QUIOSCOS PARQUES Y JARDINES	32.103,34	0,00	0,00	6.494,78	0,00	25.608,56
55016 CANON INSTALACIONES DEPORTIVAS DISTRITOS	371.155,33	0,00	0,00	0,00	0,00	371.155,33
55017 CANON OTRAS INSTALACIONES DISTRITOS	13.819,52	0,00	0,00	790,00	670,29	12.359,23
55018 CANON MERCADOS DISTRITO Y CENTROS COMERCIALES	36.243,72	0,00	0,00	0,00	0,00	36.243,72
55030 CANON QUIOSCOS DE PRENSA Y TABACOS	17.787,21	0,00	0,00	1.932,66	475,97	15.378,58
55031 CANON CAFETERIAS Y QUIOSCOS EN INST. DEPORTIVAS	34.026,08	0,00	0,00	0,00	0,00	34.026,08
55199 CANON NO PERIÓDICO POR OTRAS CONCESIONES	37.272,09	0,00	0,00	0,00	0,00	37.272,09
55500 APROVECHAMIENTOS ESPECIALES	4.685,49	0,00	0,00	4.685,49	0,00	0,00
*** 2017 .**	212.374.943,66	0,00	4.413.130,13	5.372.873,26	22.408.209,87	180.180.730,40
11200 IMPUESTO S/BIENES INMUEBLES DE NATURALEZA RÚSTICA	95.516,57	0,00	21.887,55	0,00	3.709,74	69.919,28
11300 IMPUESTO S/ BIENES INMUEBLES DE NATURALEZA URBANA	34.720.216,84	0,00	363.285,41	124.085,29	11.446.667,87	22.786.178,27
11500 IMPUESTO SOBRE VEHÍCULOS DE TRACCIÓN MECÁNICA	23.408.138,01	0,00	8.902,38	196.168,54	1.289.483,88	21.913.583,21
11600 IMPUESTO S/ EL INCREMENTO DE VALOR DE LOS TERRENOS	37.029.033,80	0,00	140.308,97	62.370,59	2.219.914,19	34.606.440,05
13000 ACTIVIDADES EMPRESARIALES	4.839.231,21	0,00	57.952,53	135.755,99	114.419,28	4.531.103,41

AYUNTAMIENTO DE MADRID

INFORMACIÓN PRESUPUESTARIA. EJERCICIOS CERRADOS. PRESUPUESTO DE INGRESOS

DERECHOS A COBRAR DE PRESUPUESTOS CERRADOS. DERECHOS PENDIENTES DE COBRO TOTALES

Ejercicio : 2021 **Fecha: 31/12/2021**

Centro : MDRD AYUNTAMIENTO DE MADRID

EJERCICIO / SUBCONCEPTO / DESCRIPCIÓN	DERECHOS PENDIENTES DE COBRO A 1 DE ENERO	MODIFICACIONES SALDO INICIAL	DERECHOS ANULADOS	DERECHOS CANCELADOS	RECAUDACIÓN	DERECHOS PENDIENTES DE COBRO A 31 DICIEMBRE
13001 ACTIVIDADES PROFESIONALES Y ARTÍSTICAS	5,98	0,00	0,00	0,00	0,00	5,98
29000 IMPUESTO S/CONSTRUCCIONES, INSTALAC. Y OBRAS	2.861.000,61	0,00	2.167.969,05	6.939,87	190.598,97	495.492,72
30200 RETIRADA CONTENEDORES DE LA VÍA PÚBLICA	419,84	0,00	0,00	0,00	0,00	419,84
30300 TASA POR GESTIÓN DE RESIDUOS	1.355.820,33	0,00	16.321,41	2.902,00	191.834,72	1.144.762,20
30301 VERTEDERO	11.320,98	0,00	0,00	0,00	0,00	11.320,98
30302 RECOGIDA DE DESECHOS E INCINERACIÓN	1.168,20	0,00	0,00	0,00	0,00	1.168,20
30500 SERVICIOS DE HIGIENE Y SALUD PÚBLICA	13.420,88	0,00	0,00	288,96	1.800,09	11.331,83
30904 GALERIAS MUNICIPALES DE SERVICIOS	63.271,37	0,00	0,00	0,00	0,00	63.271,37
30998 TASAS EXTINGUIDAS SERV. PÚBLICOS BÁSICOS	118.447,63	0,00	71,00	225,00	25.600,47	92.551,16
31100 SERVICIOS SANITARIOS	3.214,65	0,00	0,00	0,00	0,00	3.214,65
32100 LICENCIAS URBANÍSTICAS	78.105,37	0,00	695,41	1.486,66	3.255,47	72.667,83
32199 OTRAS PRESTACIONES URBANÍSTICAS	164.154,85	0,00	1.389,40	1.042,05	10.443,95	151.279,45
32200 LICENCIAS DE PRIMERA OCUPACIÓN	3.962,20	0,00	0,00	0,00	25,60	3.936,60
32600 RETIRADA DE VEHÍCULOS DE LA VÍA PÚBLICA	3.753.808,91	0,00	6.265,70	11.958,00	104.506,43	3.631.078,78
33100 ENTRADA DE VEHÍCULOS	1.042.592,02	0,00	36.361,13	1.964,60	361.166,38	643.099,91
33200 EMPRESAS EXPLOTADORAS SERV. DE SUMINISTROS	2.279.940,04	0,00	645.977,47	0,00	0,00	1.633.962,57
33400 TASA POR APERTURA DE CALAS Y ZANJAS	227,73	0,00	0,00	7,59	0,00	220,14
33500 TERRAZAS	1.173.099,86	0,00	1.330,37	5.573,28	63.364,84	1.102.831,37
33600 TASA CAJEROS AUTOMÁTICOS	65,85	0,00	0,00	0,00	0,00	65,85
33900 VALLAS Y ANDAMIOS	559.243,40	0,00	845,54	0,00	2.068,45	556.329,41
33901 PUESTOS	65.754,71	0,00	0,00	608,40	3.338,20	61.808,11
33902 FIESTAS CALLEJERAS	1.116,42	0,00	0,00	0,00	0,00	1.116,42
33903 USOS PARTICULARES DEL SUBSUELO	3.738,90	0,00	18,78	0,00	0,00	3.720,12
33905 CONTENEDORES	15,44	0,00	0,00	0,00	0,00	15,44
33907 ACCIONES PUBLICITARIAS EN LA VÍA PÚBLICA	1.100,06	0,00	0,00	0,00	0,00	1.100,06
33999 OTROS APROVECHAMIENTOS	980.664,25	0,00	59.941,30	2.188,34	1.120,79	917.413,82
34101 ANÁLISIS CLÍNICOS	1.755,25	0,00	0,00	0,00	140,93	1.614,32
34700 OBRAS POR PASOS DE CARRUAJES	6.255,60	0,00	0,00	0,00	619,46	5.636,14
34701 OBRAS EN LA VÍA PUBLICA - DISTRITOS	1.808,10	0,00	0,00	0,00	0,00	1.808,10

AYUNTAMIENTO DE MADRID

INFORMACIÓN PRESUPUESTARIA. EJERCICIOS CERRADOS. PRESUPUESTO DE INGRESOS

DERECHOS A COBRAR DE PRESUPUESTOS CERRADOS. DERECHOS PENDIENTES DE COBRO TOTALES

Ejercicio : 2021 **Fecha: 31/12/2021**

Centro : MDRD AYUNTAMIENTO DE MADRID

EJERCICIO / SUBCONCEPTO / DESCRIPCIÓN	DERECHOS PENDIENTES DE COBRO A 1 DE ENERO	MODIFICACIONES SALDO INICIAL	DERECHOS ANULADOS	DERECHOS CANCELADOS	RECAUDACIÓN	DERECHOS PENDIENTES DE COBRO A 31 DICIEMBRE
34999 OTROS PRECIOS PÚBLICOS	1.643,72	0,00	0,00	0,00	0,00	1.643,72
38900 PAGOS DE EJERCICIOS ANTERIORES	1.100.251,13	0,00	0,00	0,00	200,00	1.100.051,13
39100 INFRACCIONES URBANÍSTICAS	304.954,01	0,00	0,00	0,00	24.498,39	280.455,62
39110 INFRACCIONES TRIBUTARIAS Y ANÁLOGAS	6.301.201,63	0,00	29.878,73	357.474,29	89.399,52	5.824.449,09
39120 INFRACCIONES ORDENANZA DE CIRCULACIÓN	75.989.122,55	0,00	281.595,60	3.453.593,36	5.318.702,78	66.935.230,81
39130 MULTAS COERCITIVAS	693.943,83	0,00	6.000,00	8.000,00	31.911,35	648.032,48
39190 OTRAS MULTAS Y SANCIONES	9.144.122,24	0,00	236.246,43	980.825,86	296.134,47	7.630.915,48
39200 RECARGO POR EXTEMPORANEIDAD	38.534,01	0,00	0,00	0,00	371,55	38.162,46
39300 INTERESES DE DEMORA	199.045,42	0,00	74.088,80	65,77	1.034,42	123.856,43
39710 OTROS INGRESOS POR APROVECHAMIENTOS URBANISTICOS	0,78	0,00	0,00	0,00	0,00	0,78
39901 RECURSOS EVENTUALES	113.797,24	0,00	0,00	800,00	3.317,83	109.679,41
39902 INGRESOS POR ACCIÓN SUBSIDIARIA	1.964.564,62	0,00	245.834,12	160,38	30.344,17	1.688.225,95
39904 CONSUMOS EDIFICIOS MUNICIPALES	22.986,06	0,00	0,00	0,00	0,00	22.986,06
39910 COSTAS IMPUESTAS POR EL TEAM	62,55	0,00	0,00	0,00	0,00	62,55
55001 CANON APARCAMIENTOS	909.683,66	0,00	9.963,05	8.017,69	534.233,00	357.469,92
55007 CANON QUIOSCOS PARQUES Y JARDINES	167.157,58	0,00	0,00	0,00	0,00	167.157,58
55008 CANON CASETAS CLAUDIO MOYANO	5.572,00	0,00	0,00	0,00	0,00	5.572,00
55016 CANON INSTALACIONES DEPORTIVAS DISTRITOS	363.227,92	0,00	0,00	10.000,00	0,00	353.227,92
55017 CANON OTRAS INSTALACIONES DISTRITOS	122,39	0,00	0,00	0,00	0,00	122,39
55018 CANON MERCADOS DISTRITO Y CENTROS COMERCIALES	46.228,45	0,00	0,00	0,00	1.803,21	44.425,24
55030 CANON QUIOSCOS DE PRENSA Y TABACOS	24.337,40	0,00	0,00	370,75	2.749,36	21.217,29
55031 CANON CAFETERIAS Y QUIOSCOS EN INST. DEPORTIVAS	21.102,00	0,00	0,00	0,00	0,00	21.102,00
55032 CANON MÁQUINAS VENDING EN INST.MUNICIPALES	2.493,70	0,00	0,00	0,00	0,00	2.493,70
55099 CANON PERIÓDICO POR OTRAS CONCESIONES	115.291,74	0,00	0,00	0,00	0,00	115.291,74
55199 CANON NO PERIÓDICO POR OTRAS CONCESIONES	6.336,00	0,00	0,00	0,00	0,00	6.336,00
55200 DERECHO DE SUPERFICIE CON CONTRAPREST. PERIÓDICA	39.430,11	0,00	0,00	0,00	39.430,11	0,00
55500 APROVECHAMIENTOS ESPECIALES	162.095,06	0,00	0,00	0,00	0,00	162.095,06
*** 2018 .**	242.377.406,25	0,00	15.226.487,51	298.933,90	24.368.848,73	202.483.136,11
11200 IMPUESTO S/BIENES INMUEBLES DE NATURALEZA RÚSTICA	72.143,55	0,00	31,58	0,00	7.385,52	64.726,45

AYUNTAMIENTO DE MADRID

INFORMACIÓN PRESUPUESTARIA. EJERCICIOS CERRADOS. PRESUPUESTO DE INGRESOS

DERECHOS A COBRAR DE PRESUPUESTOS CERRADOS. DERECHOS PENDIENTES DE COBRO TOTALES

Ejercicio : 2021 **Fecha: 31/12/2021**

Centro : MDRD AYUNTAMIENTO DE MADRID

EJERCICIO / SUBCONCEPTO / DESCRIPCIÓN	DERECHOS PENDIENTES DE COBRO A 1 DE ENERO	MODIFICACIONES SALDO INICIAL	DERECHOS ANULADOS	DERECHOS CANCELADOS	RECAUDACIÓN	DERECHOS PENDIENTES DE COBRO A 31 DICIEMBRE
11300 IMPUESTO S/ BIENES INMUEBLES DE NATURALEZA URBANA	32.348.787,32	0,00	487.601,06	10.148,86	7.469.270,77	24.381.766,63
11400 IMPUESTO S/ BIENES INMUEBLES CARACTER. ESPECIALES	20.563,71	0,00	0,00	0,00	20.563,71	0,00
11500 IMPUESTO SOBRE VEHÍCULOS DE TRACCIÓN MECÁNICA	22.882.183,13	0,00	9.376,21	37.994,00	1.881.222,89	20.953.590,03
11600 IMPUESTO S/ EL INCREMENTO DE VALOR DE LOS TERRENOS	42.481.740,62	0,00	4.349.885,10	12.333,62	4.312.689,10	33.806.832,80
13000 ACTIVIDADES EMPRESARIALES	5.466.160,87	0,00	56.736,70	75.620,58	607.031,23	4.726.772,36
29000 IMPUESTO S/CONSTRUCCIONES, INSTALAC. Y OBRAS	5.560.336,15	0,00	3.960.035,92	0,00	61.482,64	1.538.817,59
30200 RETIRADA CONTENEDORES DE LA VÍA PÚBLICA	1.259,52	0,00	0,00	0,00	0,00	1.259,52
30300 TASA POR GESTIÓN DE RESIDUOS	1.360.044,11	0,00	20.524,55	1.046,00	246.551,86	1.091.921,70
30301 VERTEDERO	15.131,39	0,00	0,00	0,00	0,00	15.131,39
30302 RECOGIDA DE DESECHOS E INCINERACIÓN	2.017,80	0,00	0,00	0,00	424,80	1.593,00
30500 SERVICIOS DE HIGIENE Y SALUD PÚBLICA	13.676,81	0,00	0,00	0,00	1.379,55	12.297,26
30904 GALERIAS MUNICIPALES DE SERVICIOS	3.231.869,73	0,00	0,00	0,00	0,00	3.231.869,73
30998 TASAS EXTINGUIDAS SERV. PÚBLICOS BÁSICOS	27.346,33	0,00	0,00	0,00	42,00	27.304,33
31100 SERVICIOS SANITARIOS	3.998,01	0,00	0,00	0,00	400,86	3.597,15
32100 LICENCIAS URBANÍSTICAS	94.879,52	0,00	699,10	0,00	16.602,25	77.578,17
32199 OTRAS PRESTACIONES URBANÍSTICAS	145.343,54	0,00	6.401,65	0,00	33.241,93	105.699,96
32200 LICENCIAS DE PRIMERA OCUPACIÓN	9.644,77	0,00	0,00	0,00	6.126,17	3.518,60
32600 RETIRADA DE VEHÍCULOS DE LA VÍA PÚBLICA	3.634.553,65	0,00	5.835,41	3.179,95	89.250,53	3.536.287,76
33100 ENTRADA DE VEHÍCULOS	717.818,93	0,00	85.691,61	1.378,35	87.395,85	543.353,12
33400 TASA POR APERTURA DE CALAS Y ZANJAS	129,79	0,00	49,52	0,00	0,00	80,27
33500 TERRAZAS	1.049.175,66	0,00	9.809,75	0,00	131.840,85	907.525,06
33900 VALLAS Y ANDAMIOS	216.142,66	0,00	6.352,76	0,00	32.445,95	177.343,95
33901 PUESTOS	64.537,62	0,00	805,44	0,00	7.987,39	55.744,79
33903 USOS PARTICULARES DEL SUBSUELO	3.905,48	0,00	150,36	0,00	0,00	3.755,12
33906 PUBLICIDAD EN VALLAS, ANDAMIOS Y SIMILARES	8.758,46	0,00	0,00	0,00	8.758,46	0,00
33907 ACCIONES PUBLICITARIAS EN LA VÍA PÚBLICA	18.590,30	0,00	0,00	0,00	0,00	18.590,30
33999 OTROS APROVECHAMIENTOS	197.909,32	0,00	0,00	0,00	44.274,77	153.634,55
34101 ANÁLISIS CLÍNICOS	1.257,98	0,00	0,00	0,00	375,49	882,49
34700 OBRAS POR PASOS DE CARRUAJES	1.878,56	0,00	0,00	0,00	1.878,56	0,00

AYUNTAMIENTO DE MADRID

INFORMACIÓN PRESUPUESTARIA. EJERCICIOS CERRADOS. PRESUPUESTO DE INGRESOS

DERECHOS A COBRAR DE PRESUPUESTOS CERRADOS. DERECHOS PENDIENTES DE COBRO TOTALES

Ejercicio : 2021 **Fecha: 31/12/2021**

Centro : MDRD AYUNTAMIENTO DE MADRID

EJERCICIO / SUBCONCEPTO / DESCRIPCIÓN	DERECHOS PENDIENTES DE COBRO A 1 DE ENERO	MODIFICACIONES SALDO INICIAL	DERECHOS ANULADOS	DERECHOS CANCELADOS	RECAUDACIÓN	DERECHOS PENDIENTES DE COBRO A 31 DICIEMBRE
34999 OTROS PRECIOS PÚBLICOS	1.355,90	0,00	0,00	0,00	0,00	1.355,90
38900 PAGOS DE EJERCICIOS ANTERIORES	284.633,88	0,00	0,00	0,00	229,16	284.404,72
38999 OTROS REINTEGROS	1.541,66	0,00	0,00	0,00	1.541,66	0,00
39100 INFRACCIONES URBANÍSTICAS	849.428,19	0,00	89.048,11	1.000,00	47.028,01	712.352,07
39110 INFRACCIONES TRIBUTARIAS Y ANÁLOGAS	7.873.131,71	0,00	81.847,14	36.135,46	178.364,25	7.576.784,86
39120 INFRACCIONES ORDENANZA DE CIRCULACIÓN	85.390.834,37	0,00	254.205,57	67.338,52	7.431.117,38	77.638.172,90
39130 MULTAS COERCITIVAS	953.461,06	0,00	12.600,00	6.000,00	104.727,50	830.133,56
39190 OTRAS MULTAS Y SANCIONES	17.373.266,87	0,00	981.347,81	46.758,56	894.332,79	15.450.827,71
39200 RECARGO POR EXTEMPORANEIDAD	27.776,33	0,00	145,78	0,00	2.846,16	24.784,39
39300 INTERESES DE DEMORA	3.615.085,13	0,00	3.371.165,83	0,00	44.286,82	199.632,48
39611 INGR. DE PARTICULARES PARA OBRAS DE URBANIZACIÓN	1.400.340,68	0,00	1.400.340,68	0,00	0,00	0,00
39710 OTROS INGRESOS POR APROVECHAMIENTOS URBANISTICOS	187.883,44	0,00	0,00	0,00	0,00	187.883,44
39901 RECURSOS EVENTUALES	55.368,12	0,00	0,00	0,00	536,56	54.831,56
39902 INGRESOS POR ACCIÓN SUBSIDIARIA	1.121.737,16	0,00	4.203,25	0,00	235.682,35	881.851,56
39904 CONSUMOS EDIFICIOS MUNICIPALES	3.558,52	0,00	0,00	0,00	0,00	3.558,52
39921 SISTEMA GESTIÓN RESIDUOS ELÉCTRICOS Y ELECTRÓNICOS	0,01	0,00	0,00	0,00	0,00	0,01
39999 OTROS INGRESOS DIVERSOS	2.235.901,89	0,00	0,00	0,00	0,00	2.235.901,89
55001 CANON APARCAMIENTOS	191.677,04	0,00	18.700,38	0,00	0,00	172.976,66
55007 CANON QUIOSCOS PARQUES Y JARDINES	141.950,91	0,00	12.896,24	0,00	13.092,97	115.961,70
55008 CANON CASETAS CLAUDIO MOYANO	57.909,48	0,00	0,00	0,00	4.087,27	53.822,21
55016 CANON INSTALACIONES DEPORTIVAS DISTRITOS	665.440,39	0,00	0,00	0,00	252.275,52	413.164,87
55017 CANON OTRAS INSTALACIONES DISTRITOS	3.360,02	0,00	0,00	0,00	0,00	3.360,02
55018 CANON MERCADOS DISTRITO Y CENTROS COMERCIALES	50.214,33	0,00	0,00	0,00	2.492,60	47.721,73
55030 CANON QUIOSCOS DE PRENSA Y TABACOS	25.260,00	0,00	0,00	0,00	5.250,46	20.009,54
55032 CANON MÁQUINAS VENDING EN INST.MUNICIPALES	933,24	0,00	0,00	0,00	0,00	933,24
55099 CANON PERIÓDICO POR OTRAS CONCESIONES	65.514,28	0,00	0,00	0,00	0,00	65.514,28
55199 CANON NO PERIÓDICO POR OTRAS CONCESIONES	15.244,50	0,00	0,00	0,00	0,00	15.244,50
55200 DERECHO DE SUPERFICIE CON CONTRAPREST. PERIÓDICA	121.921,28	0,00	0,00	0,00	82.334,14	39.587,14
55500 APROVECHAMIENTOS ESPECIALES	10.890,57	0,00	0,00	0,00	0,00	10.890,57

AYUNTAMIENTO DE MADRID

INFORMACIÓN PRESUPUESTARIA. EJERCICIOS CERRADOS. PRESUPUESTO DE INGRESOS

DERECHOS A COBRAR DE PRESUPUESTOS CERRADOS. DERECHOS PENDIENTES DE COBRO TOTALES

Ejercicio : 2021 **Fecha: 31/12/2021**

Centro : MDRD AYUNTAMIENTO DE MADRID

EJERCICIO / SUBCONCEPTO / DESCRIPCIÓN	DERECHOS PENDIENTES DE COBRO A 1 DE ENERO	MODIFICACIONES SALDO INICIAL	DERECHOS ANULADOS	DERECHOS CANCELADOS	RECAUDACIÓN	DERECHOS PENDIENTES DE COBRO A 31 DICIEMBRE
*** 2019 .**	305.038.939,52	0,00	6.264.300,78	281.527,22	73.470.146,16	225.022.965,36
11200 IMPUESTO S/BIENES INMUEBLES DE NATURALEZA RÚSTICA	175.883,19	0,00	1.577,46	0,00	65.799,47	108.506,26
11300 IMPUESTO S/ BIENES INMUEBLES DE NATURALEZA URBANA	48.190.364,08	0,00	1.552.515,50	7.602,65	18.238.985,82	28.391.260,11
11400 IMPUESTO S/ BIENES INMUEBLES CARACTER. ESPECIALES	469.938,40	0,00	0,00	0,00	0,00	469.938,40
11500 IMPUESTO SOBRE VEHÍCULOS DE TRACCIÓN MECÁNICA	27.180.668,00	0,00	23.507,45	25.561,50	3.408.680,77	23.722.918,28
11600 IMPUESTO S/ EL INCREMENTO DE VALOR DE LOS TERRENOS	41.441.362,64	0,00	1.888.008,04	0,00	6.317.413,47	33.235.941,13
13000 ACTIVIDADES EMPRESARIALES	6.794.643,11	0,00	243.738,76	36.635,31	1.763.757,17	4.750.511,87
13001 ACTIVIDADES PROFESIONALES Y ARTÍSTICAS	519,53	0,00	0,00	0,00	0,00	519,53
29000 IMPUESTO S/CONSTRUCCIONES, INSTALAC. Y OBRAS	4.745.668,25	0,00	122.310,17	0,00	1.197.805,58	3.425.552,50
30200 RETIRADA CONTENEDORES DE LA VÍA PÚBLICA	6.629,44	0,00	0,00	0,00	828,68	5.800,76
30300 TASA POR GESTIÓN DE RESIDUOS	2.423.030,10	0,00	40.237,42	1.536,00	940.837,73	1.440.418,95
30301 VERTEDERO	286.422,77	0,00	0,00	0,00	267.748,32	18.674,45
30302 RECOGIDA DE DESECHOS E INCINERACIÓN	2.655,00	0,00	0,00	0,00	1.221,30	1.433,70
30500 SERVICIOS DE HIGIENE Y SALUD PÚBLICA	14.431,93	0,00	0,00	0,00	2.314,30	12.117,63
30600 MANTENIMIENTO DEL SERVICIO DE BOMBEROS	1.997.577,31	0,00	0,00	0,00	0,00	1.997.577,31
30904 GALERIAS MUNICIPALES DE SERVICIOS	2.358.191,55	0,00	0,00	0,00	195.955,78	2.162.235,77
30998 TASAS EXTINGUIDAS SERV. PÚBLICOS BÁSICOS	191.362,12	0,00	0,00	0,00	164.714,76	26.647,36
31100 SERVICIOS SANITARIOS	99.937,76	0,00	666,18	0,00	5.160,55	94.111,03
32100 LICENCIAS URBANÍSTICAS	1.670.731,51	0,00	4.183,20	0,00	1.502.336,02	164.212,29
32199 OTRAS PRESTACIONES URBANÍSTICAS	531.319,77	0,00	40.600,65	0,00	275.266,48	215.452,64
32200 LICENCIAS DE PRIMERA OCUPACIÓN	21.155,50	0,00	2.423,39	0,00	11.366,37	7.365,74
32600 RETIRADA DE VEHÍCULOS DE LA VÍA PÚBLICA	4.569.207,31	0,00	15.073,50	7.721,05	161.813,93	4.384.598,83
33012 ESTACIONAMIENTO DE VEHÍCULOS LOTE 2	492.440,20	0,00	0,00	0,00	491.956,75	483,45
33100 ENTRADA DE VEHÍCULOS	1.204.118,51	0,00	63.097,11	801,23	252.075,68	888.144,49
33200 EMPRESAS EXPLOTADORAS SERV. DE SUMINISTROS	6.538.369,26	0,00	0,00	0,00	6.060.064,34	478.304,92
33300 EMPRESAS EXPLOT. SERV. TELECOMUNICACIONES MÓVILES	956,96	0,00	0,00	0,00	956,96	0,00
33301 EMPRESAS EXPLOT. SERV. TELECOMUNICACIONES FIJAS	4.403.374,12	0,00	0,00	0,00	2.789,14	4.400.584,98
33400 TASA POR APERTURA DE CALAS Y ZANJAS	69.374,92	0,00	25,41	0,00	214,41	69.135,10
33500 TERRAZAS	1.617.861,10	0,00	35.487,10	0,00	483.471,12	1.098.902,88

AYUNTAMIENTO DE MADRID

INFORMACIÓN PRESUPUESTARIA. EJERCICIOS CERRADOS. PRESUPUESTO DE INGRESOS

DERECHOS A COBRAR DE PRESUPUESTOS CERRADOS. DERECHOS PENDIENTES DE COBRO TOTALES

Ejercicio : 2021 **Fecha: 31/12/2021**

Centro : MDRD AYUNTAMIENTO DE MADRID

EJERCICIO / SUBCONCEPTO / DESCRIPCIÓN	DERECHOS PENDIENTES DE COBRO A 1 DE ENERO	MODIFICACIONES SALDO INICIAL	DERECHOS ANULADOS	DERECHOS CANCELADOS	RECAUDACIÓN	DERECHOS PENDIENTES DE COBRO A 31 DICIEMBRE
33600 TASA CAJEROS AUTOMÁTICOS	4.803,76	0,00	0,00	0,00	720,68	4.083,08
33900 VALLAS Y ANDAMIOS	285.667,64	0,00	4.490,64	0,00	125.200,53	155.976,47
33901 PUESTOS	149.223,66	0,00	412,43	0,00	29.386,69	119.424,54
33903 USOS PARTICULARES DEL SUBSUELO	3.832,80	0,00	169,14	0,00	37,56	3.626,10
33905 CONTENEDORES	285,66	0,00	0,00	0,00	0,00	285,66
33907 ACCIONES PUBLICITARIAS EN LA VÍA PÚBLICA	68.693,33	0,00	0,00	0,00	15.664,15	53.029,18
33999 OTROS APROVECHAMIENTOS	3.409.016,24	0,00	705,44	0,00	133.706,55	3.274.604,25
34101 ANÁLISIS CLÍNICOS	2.795,36	0,00	0,00	0,00	699,79	2.095,57
34700 OBRAS POR PASOS DE CARRUAJES	27.627,27	0,00	4.937,17	0,00	22.690,10	0,00
34701 OBRAS EN LA VÍA PUBLICA - DISTRITOS	3.570,54	0,00	0,00	0,00	1.957,77	1.612,77
34999 OTROS PRECIOS PÚBLICOS	4.030,23	0,00	0,00	0,00	705,76	3.324,47
38900 PAGOS DE EJERCICIOS ANTERIORES	282.170,37	0,00	0,00	0,00	9.660,45	272.509,92
38903 REINTEGROS PAGO IBI ESTACIONES REGENERADORAS AGUAS	293.349,12	0,00	0,00	0,00	293.349,12	0,00
38904 REINTEGROS TRATAMIENTO DE LODOS	20.229.620,21	0,00	0,00	0,00	0,00	20.229.620,21
38999 OTROS REINTEGROS	8.572,06	0,00	0,00	0,00	0,00	8.572,06
39100 INFRACCIONES URBANÍSTICAS	786.953,60	0,00	9.000,00	0,00	81.871,24	696.082,36
39110 INFRACCIONES TRIBUTARIAS Y ANÁLOGAS	5.725.129,61	0,00	245.713,13	15.480,83	208.983,99	5.254.951,66
39120 INFRACCIONES ORDENANZA DE CIRCULACIÓN	77.973.435,82	0,00	1.282.476,44	56.120,00	8.865.699,75	67.769.139,63
39130 MULTAS COERCITIVAS	1.008.666,64	0,00	40.699,99	0,00	160.215,53	807.751,12
39190 OTRAS MULTAS Y SANCIONES	14.405.735,32	0,00	581.210,70	129.950,26	1.015.076,33	12.679.498,03
39200 RECARGO POR EXTEMPORANEIDAD	40.503,77	0,00	603,52	0,00	1.827,15	38.073,10
39300 INTERESES DE DEMORA	255.943,50	0,00	3.980,07	18,39	34.117,88	217.827,16
39610 POLÍGONOS DE COOPERACIÓN	20.513,16	0,00	0,00	0,00	20.513,16	0,00
39710 OTROS INGRESOS POR APROVECHAMIENTOS URBANISTICOS	9.487,08	0,00	0,00	0,00	9.487,08	0,00
39901 RECURSOS EVENTUALES	166.251,61	0,00	0,00	100,00	18.819,84	147.331,77
39902 INGRESOS POR ACCIÓN SUBSIDIARIA	1.539.331,32	0,00	35.158,58	0,00	875.688,30	628.484,44
39904 CONSUMOS EDIFICIOS MUNICIPALES	23.964,76	0,00	0,00	0,00	8.730,20	15.234,56
39910 COSTAS IMPUESTAS POR EL TEAM	688,04	0,00	0,00	0,00	299,43	388,61
39922 LIQUIDACIÓN CANON CONTROL DE VERTIDOS	4.225.967,27	0,00	0,00	0,00	4.225.967,27	0,00

AYUNTAMIENTO DE MADRID

INFORMACIÓN PRESUPUESTARIA. EJERCICIOS CERRADOS. PRESUPUESTO DE INGRESOS

DERECHOS A COBRAR DE PRESUPUESTOS CERRADOS. DERECHOS PENDIENTES DE COBRO TOTALES

Ejercicio : 2021 **Fecha: 31/12/2021**

Centro : MDRD AYUNTAMIENTO DE MADRID

EJERCICIO / SUBCONCEPTO / DESCRIPCIÓN	DERECHOS PENDIENTES DE COBRO A 1 DE ENERO	MODIFICACIONES SALDO INICIAL	DERECHOS ANULADOS	DERECHOS CANCELADOS	RECAUDACIÓN	DERECHOS PENDIENTES DE COBRO A 31 DICIEMBRE
45002 C. MADRID - ATENCIÓN DEPENDENCIA Y OTROS PROGRAMAS	12.514,87	0,00	0,00	0,00	0,00	12.514,87
53410 SOC. Y ENTID. NO DEPENDIENTES DE LAS ENTID LOCALES	14.811.927,28	0,00	0,00	0,00	14.811.927,28	0,00
55001 CANON APARCAMIENTOS	157.407,85	0,00	16.908,52	0,00	0,00	140.499,33
55007 CANON QUIOSCOS PARQUES Y JARDINES	460.540,99	0,00	0,00	0,00	237.778,80	222.762,19
55008 CANON CASETAS CLAUDIO MOYANO	21.087,71	0,00	3.539,89	0,00	1.476,45	16.071,37
55016 CANON INSTALACIONES DEPORTIVAS DISTRITOS	644.460,14	0,00	0,00	0,00	420.787,29	223.672,85
55017 CANON OTRAS INSTALACIONES DISTRITOS	32,57	0,00	0,00	0,00	0,00	32,57
55018 CANON MERCADOS DISTRITO Y CENTROS COMERCIALES	56.018,97	0,00	0,00	0,00	7.754,77	48.264,20
55030 CANON QUIOSCOS DE PRENSA Y TABACOS	50.828,13	0,00	843,78	0,00	15.515,58	34.468,77
55031 CANON CAFETERIAS Y QUIOSCOS EN INST. DEPORTIVAS	7.320,03	0,00	0,00	0,00	40,34	7.279,69
55099 CANON PERIÓDICO POR OTRAS CONCESIONES	54.572,88	0,00	0,00	0,00	0,00	54.572,88
55199 CANON NO PERIÓDICO POR OTRAS CONCESIONES	15.430,50	0,00	0,00	0,00	0,00	15.430,50
55200 DERECHO DE SUPERFICIE CON CONTRAPREST. PERIÓDICA	231.894,81	0,00	0,00	0,00	254,45	231.640,36
55500 APROVECHAMIENTOS ESPECIALES	60.878,70	0,00	0,00	0,00	0,00	60.878,70
*** 2020 .**	402.392.602,10	0,00	51.859.429,11	221.502,36	158.859.528,02	191.452.142,61
11200 IMPUESTO S/BIENES INMUEBLES DE NATURALEZA RÚSTICA	254.674,89	0,00	12.894,62	0,00	137.732,44	104.047,83
11300 IMPUESTO S/ BIENES INMUEBLES DE NATURALEZA URBANA	125.840.403,02	0,00	23.359.367,41	1.326,67	62.460.465,80	40.019.243,14
11400 IMPUESTO S/ BIENES INMUEBLES CARACTER. ESPECIALES	593.320,68	0,00	0,00	0,00	593.320,68	0,00
11500 IMPUESTO SOBRE VEHÍCULOS DE TRACCIÓN MECÁNICA	38.019.985,87	0,00	37.650,15	80.994,00	9.448.076,91	28.453.264,81
11600 IMPUESTO S/ EL INCREMENTO DE VALOR DE LOS TERRENOS	52.703.681,54	0,00	5.483.989,78	0,00	13.712.177,90	33.507.513,86
13000 ACTIVIDADES EMPRESARIALES	20.408.122,51	0,00	1.657.589,26	41.164,11	10.964.177,74	7.745.191,40
13001 ACTIVIDADES PROFESIONALES Y ARTÍSTICAS	387,16	0,00	0,00	0,00	0,00	387,16
29000 IMPUESTO S/CONSTRUCCIONES, INSTALAC. Y OBRAS	4.565.907,29	0,00	961.421,50	0,00	2.026.839,68	1.577.646,11
30200 RETIRADA CONTENEDORES DE LA VÍA PÚBLICA	7.872,50	0,00	1.243,02	0,00	4.972,12	1.657,36
30300 TASA POR GESTIÓN DE RESIDUOS	6.510.890,66	0,00	652.692,54	3.501,72	3.655.157,68	2.199.538,72
30301 VERTEDERO	1.029.266,40	0,00	0,00	0,00	1.010.926,57	18.339,83
30302 RECOGIDA DE DESECHOS E INCINERACIÓN	9.717,30	0,00	0,00	0,00	7.593,30	2.124,00
30500 SERVICIOS DE HIGIENE Y SALUD PÚBLICA	14.028,77	0,00	48,16	0,00	5.721,13	8.259,48
30904 GALERIAS MUNICIPALES DE SERVICIOS	3.240.907,82	0,00	0,00	0,00	795.378,88	2.445.528,94

AYUNTAMIENTO DE MADRID

INFORMACIÓN PRESUPUESTARIA. EJERCICIOS CERRADOS. PRESUPUESTO DE INGRESOS

DERECHOS A COBRAR DE PRESUPUESTOS CERRADOS. DERECHOS PENDIENTES DE COBRO TOTALES

Ejercicio : 2021 **Fecha: 31/12/2021**

Centro : MDRD AYUNTAMIENTO DE MADRID

EJERCICIO / SUBCONCEPTO / DESCRIPCIÓN	DERECHOS PENDIENTES DE COBRO A 1 DE ENERO	MODIFICACIONES SALDO INICIAL	DERECHOS ANULADOS	DERECHOS CANCELADOS	RECAUDACIÓN	DERECHOS PENDIENTES DE COBRO A 31 DICIEMBRE
30998 TASAS EXTINGUIDAS SERV. PÚBLICOS BÁSICOS	1.568,62	0,00	0,00	35,00	0,00	1.533,62
31100 SERVICIOS SANITARIOS	265.034,38	0,00	1.630,37	0,00	241.151,86	22.252,15
32100 LICENCIAS URBANÍSTICAS	1.051.315,21	0,00	356.957,23	404,75	556.159,78	137.793,45
32199 OTRAS PRESTACIONES URBANÍSTICAS	442.197,90	0,00	23.715,97	0,00	248.705,36	169.776,57
32200 LICENCIAS DE PRIMERA OCUPACIÓN	234.199,78	0,00	6.547,77	0,00	182.398,24	45.253,77
32600 RETIRADA DE VEHÍCULOS DE LA VÍA PÚBLICA	3.598.029,83	0,00	26.417,80	2.183,60	77.003,92	3.492.424,51
33013 ESTACIONAMIENTO DE VEHÍCULOS LOTE 3	233.834,10	0,00	0,00	0,00	233.834,10	0,00
33017 ESTACIONAMIENTO DE VEHÍCULOS LOTE 4	311.961,85	0,00	0,00	0,00	311.961,85	0,00
33100 ENTRADA DE VEHÍCULOS	3.016.057,12	0,00	327.957,02	4.459,20	1.566.131,58	1.117.509,32
33200 EMPRESAS EXPLOTADORAS SERV. DE SUMINISTROS	11.197.411,60	0,00	0,00	0,00	11.157.497,43	39.914,17
33300 EMPRESAS EXPLOT. SERV. TELECOMUNICACIONES MÓVILES	4.314.497,60	0,00	0,00	0,00	67.513,72	4.246.983,88
33301 EMPRESAS EXPLOT. SERV. TELECOMUNICACIONES FIJAS	13.307.878,79	0,00	0,00	0,00	323.372,12	12.984.506,67
33400 TASA POR APERTURA DE CALAS Y ZANJAS	2.407,86	0,00	78,94	0,00	2.060,91	268,01
33500 TERRAZAS	1.819.950,51	0,00	270.160,85	0,00	217.893,19	1.331.896,47
33600 TASA CAJEROS AUTOMÁTICOS	37.924,86	0,00	11.968,30	0,00	16.091,15	9.865,41
33900 VALLAS Y ANDAMIOS	1.175.535,54	0,00	105.119,41	0,00	825.682,20	244.733,93
33901 PUESTOS	52.741,93	0,00	26.081,36	0,00	649,58	26.010,99
33903 USOS PARTICULARES DEL SUBSUELO	17.051,52	0,00	187,92	0,00	6.480,28	10.383,32
33904 SURTIDORES DE GASOLINA	522.544,22	0,00	0,00	0,00	522.544,22	0,00
33906 PUBLICIDAD EN VALLAS, ANDAMIOS Y SIMILARES	106.844,56	0,00	0,00	0,00	106.844,56	0,00
33907 ACCIONES PUBLICITARIAS EN LA VÍA PÚBLICA	27.720,50	0,00	0,00	0,00	0,00	27.720,50
33999 OTROS APROVECHAMIENTOS	1.098.315,30	0,00	269.322,63	0,00	512.448,36	316.544,31
34101 ANÁLISIS CLÍNICOS	1.687,62	0,00	0,00	0,00	403,27	1.284,35
34700 OBRAS POR PASOS DE CARRUAJES	78.610,33	0,00	234,75	0,00	63.210,58	15.165,00
34701 OBRAS EN LA VÍA PUBLICA - DISTRITOS	2.194,56	0,00	0,00	0,00	2.194,56	0,00
34999 OTROS PRECIOS PÚBLICOS	31.275,77	0,00	0,00	0,00	29.780,18	1.495,59
36006 VENTA DE RESIDUOS	3.601,79	0,00	0,00	0,00	3.601,79	0,00
38900 PAGOS DE EJERCICIOS ANTERIORES	47.995,98	0,00	0,00	0,00	45.815,50	2.180,48
38903 REINTEGROS PAGO IBI ESTACIONES REGENERADORAS AGUAS	321.292,66	0,00	0,00	0,00	321.292,66	0,00

AYUNTAMIENTO DE MADRID

INFORMACIÓN PRESUPUESTARIA. EJERCICIOS CERRADOS. PRESUPUESTO DE INGRESOS

DERECHOS A COBRAR DE PRESUPUESTOS CERRADOS. DERECHOS PENDIENTES DE COBRO TOTALES

Ejercicio : 2021 **Fecha: 31/12/2021**

Centro : MDRD AYUNTAMIENTO DE MADRID

EJERCICIO / SUBCONCEPTO / DESCRIPCIÓN	DERECHOS PENDIENTES DE COBRO A 1 DE ENERO	MODIFICACIONES SALDO INICIAL	DERECHOS ANULADOS	DERECHOS CANCELADOS	RECAUDACIÓN	DERECHOS PENDIENTES DE COBRO A 31 DICIEMBRE
39100 INFRACCIONES URBANÍSTICAS	812.198,38	0,00	275.618,95	0,00	113.019,70	423.559,73
39110 INFRACCIONES TRIBUTARIAS Y ANÁLOGAS	4.620.975,54	0,00	113.847,53	0,00	815.023,95	3.692.104,06
39120 INFRACCIONES ORDENANZA DE CIRCULACIÓN	61.579.641,14	0,00	16.997.574,88	22.580,00	8.688.192,05	35.871.294,21
39130 MULTAS COERCITIVAS	765.357,38	0,00	48.883,33	3.000,00	237.511,17	475.962,88
39190 OTRAS MULTAS Y SANCIONES	9.892.270,52	0,00	588.809,00	61.853,31	639.464,81	8.602.143,40
39200 RECARGO POR EXTEMPORANEIDAD	39.525,10	0,00	7.139,98	0,00	5.168,07	27.217,05
39300 INTERESES DE DEMORA	787.451,48	0,00	80.799,80	0,00	418.473,16	288.178,52
39610 POLÍGONOS DE COOPERACIÓN	23.992,00	0,00	0,00	0,00	0,00	23.992,00
39710 OTROS INGRESOS POR APROVECHAMIENTOS URBANISTICOS	11.096,00	0,00	0,00	0,00	0,00	11.096,00
39901 RECURSOS EVENTUALES	22.414,00	0,00	0,00	0,00	4.577,00	17.837,00
39902 INGRESOS POR ACCIÓN SUBSIDIARIA	208.188,33	0,00	64.523,16	0,00	53.940,68	89.724,49
39904 CONSUMOS EDIFICIOS MUNICIPALES	14.755,02	0,00	0,00	0,00	11.828,90	2.926,12
39910 COSTAS IMPUESTAS POR EL TEAM	187,65	0,00	0,00	0,00	0,00	187,65
39920 SISTEMA DE GESTIÓN DE ENVASES	295.239,70	0,00	0,00	0,00	295.239,70	0,00
39921 SISTEMA GESTIÓN RESIDUOS ELÉCTRICOS Y ELECTRÓNICOS	64.835,76	0,00	0,00	0,00	64.835,75	0,01
39922 LIQUIDACIÓN CANON CONTROL DE VERTIDOS	4.225.967,27	0,00	0,00	0,00	4.225.967,27	0,00
39999 OTROS INGRESOS DIVERSOS	11.039,16	0,00	11.039,16	0,00	0,00	0,00
53410 SOC. Y ENTID. NO DEPENDIENTES DE LAS ENTID LOCALES	19.515.397,30	0,00	0,00	0,00	19.515.397,30	0,00
54100 ARRENDAMIENTO DE INMUEBLES URBANOS	586,50	0,00	0,00	0,00	586,50	0,00
55001 CANON APARCAMIENTOS	267.339,88	0,00	40.567,47	0,00	28.413,25	198.359,16
55007 CANON QUIOSCOS PARQUES Y JARDINES	186.087,50	0,00	16.793,08	0,00	75.097,86	94.196,56
55008 CANON CASETAS CLAUDIO MOYANO	33.105,18	0,00	0,00	0,00	20.298,20	12.806,98
55013 CANON RESTAURANTE PLATAFORMA PUENTE DEL REY	47.662,56	0,00	0,00	0,00	0,00	47.662,56
55014 CANON UTILIZACIÓN DEL SUELO	69.506,90	0,00	0,00	0,00	15.847,87	53.659,03
55016 CANON INSTALACIONES DEPORTIVAS DISTRITOS	331.234,24	0,00	0,00	0,00	132.488,34	198.745,90
55017 CANON OTRAS INSTALACIONES DISTRITOS	6.124,31	0,00	1.398,22	0,00	4.726,09	0,00
55018 CANON MERCADOS DISTRITO Y CENTROS COMERCIALES	32.030,79	0,00	0,00	0,00	7.754,77	24.276,02
55030 CANON QUIOSCOS DE PRENSA Y TABACOS	23.937,36	0,00	13.756,44	0,00	4.732,11	5.448,81
55031 CANON CAFETERIAS Y QUIOSCOS EN INST. DEPORTIVAS	6.570,00	0,00	0,00	0,00	0,00	6.570,00

AYUNTAMIENTO DE MADRID

INFORMACIÓN PRESUPUESTARIA. EJERCICIOS CERRADOS. PRESUPUESTO DE INGRESOS

DERECHOS A COBRAR DE PRESUPUESTOS CERRADOS. DERECHOS PENDIENTES DE COBRO TOTALES

Ejercicio : 2021 **Fecha: 31/12/2021**

Centro : MDRD AYUNTAMIENTO DE MADRID

EJERCICIO / SUBCONCEPTO / DESCRIPCIÓN	DERECHOS PENDIENTES DE COBRO A 1 DE ENERO	MODIFICACIONES SALDO INICIAL	DERECHOS ANULADOS	DERECHOS CANCELADOS	RECAUDACIÓN	DERECHOS PENDIENTES DE COBRO A 31 DICIEMBRE
55032 CANON MÁQUINAS VENDING EN INST.MUNICIPALES	24.129,39	0,00	5.000,00	0,00	3.238,72	15.890,67
55039 CANON GESTIÓN RECOGIDA ROPA USADA	779.694,54	0,00	0,00	0,00	38.326,86	741.367,68
55040 CANON RECOGIDA Y GESTIÓN DEL ACEITE VEGETAL USADO	1.352,20	0,00	0,00	0,00	1.352,20	0,00
55099 CANON PERIÓDICO POR OTRAS CONCESIONES	32.023,74	0,00	0,00	0,00	0,00	32.023,74
55199 CANON NO PERIÓDICO POR OTRAS CONCESIONES	6.336,00	0,00	0,00	0,00	0,00	6.336,00
55200 DERECHO DE SUPERFICIE CON CONTRAPREST. PERIÓDICA	1.105.702,88	0,00	401,35	0,00	944.964,26	160.337,27
55500 APROVECHAMIENTOS ESPECIALES	27.797,70	0,00	0,00	0,00	27.797,70	0,00

24.2. INFORMACIÓN PRESUPUESTARIA. EJERCICIOS CERRADOS
2. DERECHOS A COBRAR DE PRESUPUESTOS CERRADOS
b) DERECHOS ANULADOS

AYUNTAMIENTO DE MADRID

INFORMACIÓN PRESUPUESTARIA. EJERCICIOS CERRADOS. PRESUPUESTO DE INGRESOS

DERECHOS A COBRAR DE PRESUPUESTOS CERRADOS. DERECHOS ANULADOS

Ejercicio : 2021 **Fecha: 31/12/2021**

Centro : MDRD AYUNTAMIENTO DE MADRID

EJERCICIO / SUBCONCEPTO / DESCRIPCIÓN	ANULACIÓN DE LIQUIDACIONES	APLAZAMIENTO Y FRACCIONAMIENTO	TOTAL DERECHOS ANULADOS
***** TOTAL**	**137.888.990,17**	**0,00**	**137.888.990,17**
**** SUBTOTAL**	**142.905,16**	**0,00**	**142.905,16**
*** 1983 .**	0,00	0,00	0,00
18900 IMPUESTOS DIRECTOS EXTINGUIDOS	0,00	0,00	0,00
*** 1984 .**	0,00	0,00	0,00
18900 IMPUESTOS DIRECTOS EXTINGUIDOS	0,00	0,00	0,00
*** 1985 .**	0,00	0,00	0,00
18900 IMPUESTOS DIRECTOS EXTINGUIDOS	0,00	0,00	0,00
34800 PRECIOS PÚBLICOS EXTINGUIDOS	0,00	0,00	0,00
*** 1986 .**	0,00	0,00	0,00
18900 IMPUESTOS DIRECTOS EXTINGUIDOS	0,00	0,00	0,00
28900 IMPUESTOS INDIRECTOS EXTINGUIDOS	0,00	0,00	0,00
30998 TASAS EXTINGUIDAS SERV. PÚBLICOS BÁSICOS	0,00	0,00	0,00
34800 PRECIOS PÚBLICOS EXTINGUIDOS	0,00	0,00	0,00
*** 1987 .**	0,00	0,00	0,00
18900 IMPUESTOS DIRECTOS EXTINGUIDOS	0,00	0,00	0,00
28900 IMPUESTOS INDIRECTOS EXTINGUIDOS	0,00	0,00	0,00
30998 TASAS EXTINGUIDAS SERV. PÚBLICOS BÁSICOS	0,00	0,00	0,00
32100 LICENCIAS URBANÍSTICAS	0,00	0,00	0,00
34800 PRECIOS PÚBLICOS EXTINGUIDOS	0,00	0,00	0,00
38999 OTROS REINTEGROS	0,00	0,00	0,00
*** 1988 .**	0,00	0,00	0,00
18900 IMPUESTOS DIRECTOS EXTINGUIDOS	0,00	0,00	0,00
28900 IMPUESTOS INDIRECTOS EXTINGUIDOS	0,00	0,00	0,00
30998 TASAS EXTINGUIDAS SERV. PÚBLICOS BÁSICOS	0,00	0,00	0,00
32600 RETIRADA DE VEHÍCULOS DE LA VÍA PÚBLICA	0,00	0,00	0,00
34800 PRECIOS PÚBLICOS EXTINGUIDOS	0,00	0,00	0,00
77099 OTRAS TRANSFERENCIAS DE EMPRESAS PRIVADAS	0,00	0,00	0,00
*** 1989 .**	0,00	0,00	0,00
18900 IMPUESTOS DIRECTOS EXTINGUIDOS	0,00	0,00	0,00

AYUNTAMIENTO DE MADRID

INFORMACIÓN PRESUPUESTARIA. EJERCICIOS CERRADOS. PRESUPUESTO DE INGRESOS

DERECHOS A COBRAR DE PRESUPUESTOS CERRADOS. DERECHOS ANULADOS

Ejercicio : 2021 **Fecha: 31/12/2021**

Centro : MDRD AYUNTAMIENTO DE MADRID

EJERCICIO / SUBCONCEPTO / DESCRIPCIÓN	ANULACIÓN DE LIQUIDACIONES	APLAZAMIENTO Y FRACCIONAMIENTO	TOTAL DERECHOS ANULADOS
28900 IMPUESTOS INDIRECTOS EXTINGUIDOS	0,00	0,00	0,00
30998 TASAS EXTINGUIDAS SERV. PÚBLICOS BÁSICOS	0,00	0,00	0,00
32100 LICENCIAS URBANÍSTICAS	0,00	0,00	0,00
32600 RETIRADA DE VEHÍCULOS DE LA VÍA PÚBLICA	0,00	0,00	0,00
34800 PRECIOS PÚBLICOS EXTINGUIDOS	0,00	0,00	0,00
* 1990 .	0,00	0,00	0,00
11300 IMPUESTO S/ BIENES INMUEBLES DE NATURALEZA URBANA	0,00	0,00	0,00
18900 IMPUESTOS DIRECTOS EXTINGUIDOS	0,00	0,00	0,00
30998 TASAS EXTINGUIDAS SERV. PÚBLICOS BÁSICOS	0,00	0,00	0,00
32199 OTRAS PRESTACIONES URBANÍSTICAS	0,00	0,00	0,00
32600 RETIRADA DE VEHÍCULOS DE LA VÍA PÚBLICA	0,00	0,00	0,00
34800 PRECIOS PÚBLICOS EXTINGUIDOS	0,00	0,00	0,00
39100 INFRACCIONES URBANÍSTICAS	0,00	0,00	0,00
* 1991 .	0,00	0,00	0,00
11300 IMPUESTO S/ BIENES INMUEBLES DE NATURALEZA URBANA	0,00	0,00	0,00
11500 IMPUESTO SOBRE VEHÍCULOS DE TRACCIÓN MECÁNICA	0,00	0,00	0,00
18900 IMPUESTOS DIRECTOS EXTINGUIDOS	0,00	0,00	0,00
30301 VERTEDERO	0,00	0,00	0,00
32600 RETIRADA DE VEHÍCULOS DE LA VÍA PÚBLICA	0,00	0,00	0,00
34800 PRECIOS PÚBLICOS EXTINGUIDOS	0,00	0,00	0,00
* 1992 .	0,00	0,00	0,00
11300 IMPUESTO S/ BIENES INMUEBLES DE NATURALEZA URBANA	0,00	0,00	0,00
11500 IMPUESTO SOBRE VEHÍCULOS DE TRACCIÓN MECÁNICA	0,00	0,00	0,00
11600 IMPUESTO S/ EL INCREMENTO DE VALOR DE LOS TERRENOS	0,00	0,00	0,00
13000 ACTIVIDADES EMPRESARIALES	0,00	0,00	0,00
18900 IMPUESTOS DIRECTOS EXTINGUIDOS	0,00	0,00	0,00
30301 VERTEDERO	0,00	0,00	0,00
30998 TASAS EXTINGUIDAS SERV. PÚBLICOS BÁSICOS	0,00	0,00	0,00
32199 OTRAS PRESTACIONES URBANÍSTICAS	0,00	0,00	0,00
32600 RETIRADA DE VEHÍCULOS DE LA VÍA PÚBLICA	0,00	0,00	0,00

AYUNTAMIENTO DE MADRID

INFORMACIÓN PRESUPUESTARIA. EJERCICIOS CERRADOS. PRESUPUESTO DE INGRESOS

DERECHOS A COBRAR DE PRESUPUESTOS CERRADOS. DERECHOS ANULADOS

Ejercicio : 2021 **Fecha: 31/12/2021**

Centro : MDRD AYUNTAMIENTO DE MADRID

EJERCICIO / SUBCONCEPTO / DESCRIPCIÓN	ANULACIÓN DE LIQUIDACIONES	APLAZAMIENTO Y FRACCIONAMIENTO	TOTAL DERECHOS ANULADOS
34800 PRECIOS PÚBLICOS EXTINGUIDOS	0,00	0,00	0,00
39190 OTRAS MULTAS Y SANCIONES	0,00	0,00	0,00
60300 VENTA DE PARCELAS	0,00	0,00	0,00
* 1993 .	125.221,62	0,00	125.221,62
11300 IMPUESTO S/ BIENES INMUEBLES DE NATURALEZA URBANA	125.221,62	0,00	125.221,62
11500 IMPUESTO SOBRE VEHÍCULOS DE TRACCIÓN MECÁNICA	0,00	0,00	0,00
13000 ACTIVIDADES EMPRESARIALES	0,00	0,00	0,00
13001 ACTIVIDADES PROFESIONALES Y ARTÍSTICAS	0,00	0,00	0,00
18900 IMPUESTOS DIRECTOS EXTINGUIDOS	0,00	0,00	0,00
29000 IMPUESTO S/CONSTRUCCIONES, INSTALAC. Y OBRAS	0,00	0,00	0,00
30301 VERTEDERO	0,00	0,00	0,00
32100 LICENCIAS URBANÍSTICAS	0,00	0,00	0,00
34800 PRECIOS PÚBLICOS EXTINGUIDOS	0,00	0,00	0,00
39190 OTRAS MULTAS Y SANCIONES	0,00	0,00	0,00
39902 INGRESOS POR ACCIÓN SUBSIDIARIA	0,00	0,00	0,00
* 1994 .	0,00	0,00	0,00
11300 IMPUESTO S/ BIENES INMUEBLES DE NATURALEZA URBANA	0,00	0,00	0,00
11500 IMPUESTO SOBRE VEHÍCULOS DE TRACCIÓN MECÁNICA	0,00	0,00	0,00
13000 ACTIVIDADES EMPRESARIALES	0,00	0,00	0,00
13001 ACTIVIDADES PROFESIONALES Y ARTÍSTICAS	0,00	0,00	0,00
29000 IMPUESTO S/CONSTRUCCIONES, INSTALAC. Y OBRAS	0,00	0,00	0,00
30301 VERTEDERO	0,00	0,00	0,00
34800 PRECIOS PÚBLICOS EXTINGUIDOS	0,00	0,00	0,00
39190 OTRAS MULTAS Y SANCIONES	0,00	0,00	0,00
55101 CANON INICIAL DE APARCAMIENTOS	0,00	0,00	0,00
60300 VENTA DE PARCELAS	0,00	0,00	0,00
77099 OTRAS TRANSFERENCIAS DE EMPRESAS PRIVADAS	0,00	0,00	0,00
* 1995 .	4.108,89	0,00	4.108,89
11300 IMPUESTO S/ BIENES INMUEBLES DE NATURALEZA URBANA	4.108,89	0,00	4.108,89
11500 IMPUESTO SOBRE VEHÍCULOS DE TRACCIÓN MECÁNICA	0,00	0,00	0,00

AYUNTAMIENTO DE MADRID

INFORMACIÓN PRESUPUESTARIA. EJERCICIOS CERRADOS. PRESUPUESTO DE INGRESOS

DERECHOS A COBRAR DE PRESUPUESTOS CERRADOS. DERECHOS ANULADOS

Ejercicio : 2021 **Fecha: 31/12/2021**

Centro : MDRD AYUNTAMIENTO DE MADRID

EJERCICIO / SUBCONCEPTO / DESCRIPCIÓN	ANULACIÓN DE LIQUIDACIONES	APLAZAMIENTO Y FRACCIONAMIENTO	TOTAL DERECHOS ANULADOS
11600 IMPUESTO S/ EL INCREMENTO DE VALOR DE LOS TERRENOS	0,00	0,00	0,00
13000 ACTIVIDADES EMPRESARIALES	0,00	0,00	0,00
13001 ACTIVIDADES PROFESIONALES Y ARTÍSTICAS	0,00	0,00	0,00
30301 VERTEDERO	0,00	0,00	0,00
34800 PRECIOS PÚBLICOS EXTINGUIDOS	0,00	0,00	0,00
39300 INTERESES DE DEMORA	0,00	0,00	0,00
39902 INGRESOS POR ACCIÓN SUBSIDIARIA	0,00	0,00	0,00
55101 CANON INICIAL DE APARCAMIENTOS	0,00	0,00	0,00
60300 VENTA DE PARCELAS	0,00	0,00	0,00
* 1996 .	0,00	0,00	0,00
11300 IMPUESTO S/ BIENES INMUEBLES DE NATURALEZA URBANA	0,00	0,00	0,00
11500 IMPUESTO SOBRE VEHÍCULOS DE TRACCIÓN MECÁNICA	0,00	0,00	0,00
11600 IMPUESTO S/ EL INCREMENTO DE VALOR DE LOS TERRENOS	0,00	0,00	0,00
13000 ACTIVIDADES EMPRESARIALES	0,00	0,00	0,00
13001 ACTIVIDADES PROFESIONALES Y ARTÍSTICAS	0,00	0,00	0,00
29000 IMPUESTO S/CONSTRUCCIONES, INSTALAC. Y OBRAS	0,00	0,00	0,00
30301 VERTEDERO	0,00	0,00	0,00
32100 LICENCIAS URBANÍSTICAS	0,00	0,00	0,00
34800 PRECIOS PÚBLICOS EXTINGUIDOS	0,00	0,00	0,00
39902 INGRESOS POR ACCIÓN SUBSIDIARIA	0,00	0,00	0,00
39907 DEPORTES	0,00	0,00	0,00
39999 OTROS INGRESOS DIVERSOS	0,00	0,00	0,00
55101 CANON INICIAL DE APARCAMIENTOS	0,00	0,00	0,00
55999 OTRAS CONCESIONES Y APROVECHAMIENTOS	0,00	0,00	0,00
60300 VENTA DE PARCELAS	0,00	0,00	0,00
* 1997 .	4.612,58	0,00	4.612,58
11300 IMPUESTO S/ BIENES INMUEBLES DE NATURALEZA URBANA	4.612,58	0,00	4.612,58
11500 IMPUESTO SOBRE VEHÍCULOS DE TRACCIÓN MECÁNICA	0,00	0,00	0,00
11600 IMPUESTO S/ EL INCREMENTO DE VALOR DE LOS TERRENOS	0,00	0,00	0,00
13000 ACTIVIDADES EMPRESARIALES	0,00	0,00	0,00

AYUNTAMIENTO DE MADRID

INFORMACIÓN PRESUPUESTARIA. EJERCICIOS CERRADOS. PRESUPUESTO DE INGRESOS

DERECHOS A COBRAR DE PRESUPUESTOS CERRADOS. DERECHOS ANULADOS

Ejercicio : 2021 **Fecha: 31/12/2021**

Centro : MDRD AYUNTAMIENTO DE MADRID

EJERCICIO / SUBCONCEPTO / DESCRIPCIÓN	ANULACIÓN DE LIQUIDACIONES	APLAZAMIENTO Y FRACCIONAMIENTO	TOTAL DERECHOS ANULADOS
13001 ACTIVIDADES PROFESIONALES Y ARTÍSTICAS	0,00	0,00	0,00
18900 IMPUESTOS DIRECTOS EXTINGUIDOS	0,00	0,00	0,00
29000 IMPUESTO S/CONSTRUCCIONES, INSTALAC. Y OBRAS	0,00	0,00	0,00
30301 VERTEDERO	0,00	0,00	0,00
30904 GALERIAS MUNICIPALES DE SERVICIOS	0,00	0,00	0,00
30998 TASAS EXTINGUIDAS SERV. PÚBLICOS BÁSICOS	0,00	0,00	0,00
34800 PRECIOS PÚBLICOS EXTINGUIDOS	0,00	0,00	0,00
39190 OTRAS MULTAS Y SANCIONES	0,00	0,00	0,00
39902 INGRESOS POR ACCIÓN SUBSIDIARIA	0,00	0,00	0,00
55101 CANON INICIAL DE APARCAMIENTOS	0,00	0,00	0,00
60300 VENTA DE PARCELAS	0,00	0,00	0,00
* 1998 .	866,42	0,00	866,42
11300 IMPUESTO S/ BIENES INMUEBLES DE NATURALEZA URBANA	201,72	0,00	201,72
11500 IMPUESTO SOBRE VEHÍCULOS DE TRACCIÓN MECÁNICA	0,00	0,00	0,00
11600 IMPUESTO S/ EL INCREMENTO DE VALOR DE LOS TERRENOS	0,00	0,00	0,00
13000 ACTIVIDADES EMPRESARIALES	0,00	0,00	0,00
13001 ACTIVIDADES PROFESIONALES Y ARTÍSTICAS	664,70	0,00	664,70
29000 IMPUESTO S/CONSTRUCCIONES, INSTALAC. Y OBRAS	0,00	0,00	0,00
30301 VERTEDERO	0,00	0,00	0,00
30904 GALERIAS MUNICIPALES DE SERVICIOS	0,00	0,00	0,00
32100 LICENCIAS URBANÍSTICAS	0,00	0,00	0,00
34800 PRECIOS PÚBLICOS EXTINGUIDOS	0,00	0,00	0,00
38999 OTROS REINTEGROS	0,00	0,00	0,00
39120 INFRACCIONES ORDENANZA DE CIRCULACIÓN	0,00	0,00	0,00
39190 OTRAS MULTAS Y SANCIONES	0,00	0,00	0,00
39300 INTERESES DE DEMORA	0,00	0,00	0,00
39902 INGRESOS POR ACCIÓN SUBSIDIARIA	0,00	0,00	0,00
39907 DEPORTES	0,00	0,00	0,00
55101 CANON INICIAL DE APARCAMIENTOS	0,00	0,00	0,00
55300 DERECHO DE SUPERFICIE CON CONTRAP. NO PERIÓDICA	0,00	0,00	0,00

AYUNTAMIENTO DE MADRID

INFORMACIÓN PRESUPUESTARIA. EJERCICIOS CERRADOS. PRESUPUESTO DE INGRESOS

DERECHOS A COBRAR DE PRESUPUESTOS CERRADOS. DERECHOS ANULADOS

Ejercicio : 2021 **Fecha: 31/12/2021**

Centro : MDRD AYUNTAMIENTO DE MADRID

EJERCICIO / SUBCONCEPTO / DESCRIPCIÓN	ANULACIÓN DE LIQUIDACIONES	APLAZAMIENTO Y FRACCIONAMIENTO	TOTAL DERECHOS ANULADOS
60300 VENTA DE PARCELAS	0,00	0,00	0,00
* 1999 .	664,70	0,00	664,70
11300 IMPUESTO S/ BIENES INMUEBLES DE NATURALEZA URBANA	0,00	0,00	0,00
11500 IMPUESTO SOBRE VEHÍCULOS DE TRACCIÓN MECÁNICA	0,00	0,00	0,00
11600 IMPUESTO S/ EL INCREMENTO DE VALOR DE LOS TERRENOS	0,00	0,00	0,00
13000 ACTIVIDADES EMPRESARIALES	0,00	0,00	0,00
13001 ACTIVIDADES PROFESIONALES Y ARTÍSTICAS	664,70	0,00	664,70
18900 IMPUESTOS DIRECTOS EXTINGUIDOS	0,00	0,00	0,00
30301 VERTEDERO	0,00	0,00	0,00
30904 GALERIAS MUNICIPALES DE SERVICIOS	0,00	0,00	0,00
32100 LICENCIAS URBANÍSTICAS	0,00	0,00	0,00
33400 TASA POR APERTURA DE CALAS Y ZANJAS	0,00	0,00	0,00
33500 TERRAZAS	0,00	0,00	0,00
33903 USOS PARTICULARES DEL SUBSUELO	0,00	0,00	0,00
34800 PRECIOS PÚBLICOS EXTINGUIDOS	0,00	0,00	0,00
39120 INFRACCIONES ORDENANZA DE CIRCULACIÓN	0,00	0,00	0,00
39190 OTRAS MULTAS Y SANCIONES	0,00	0,00	0,00
39902 INGRESOS POR ACCIÓN SUBSIDIARIA	0,00	0,00	0,00
39907 DEPORTES	0,00	0,00	0,00
47099 OTRAS TRANSFERENCIAS DE EMPRESAS PRIVADAS	0,00	0,00	0,00
55101 CANON INICIAL DE APARCAMIENTOS	0,00	0,00	0,00
* 2000 .	664,70	0,00	664,70
11300 IMPUESTO S/ BIENES INMUEBLES DE NATURALEZA URBANA	0,00	0,00	0,00
11500 IMPUESTO SOBRE VEHÍCULOS DE TRACCIÓN MECÁNICA	0,00	0,00	0,00
11600 IMPUESTO S/ EL INCREMENTO DE VALOR DE LOS TERRENOS	0,00	0,00	0,00
13000 ACTIVIDADES EMPRESARIALES	0,00	0,00	0,00
13001 ACTIVIDADES PROFESIONALES Y ARTÍSTICAS	664,70	0,00	664,70
18900 IMPUESTOS DIRECTOS EXTINGUIDOS	0,00	0,00	0,00
30301 VERTEDERO	0,00	0,00	0,00
30904 GALERIAS MUNICIPALES DE SERVICIOS	0,00	0,00	0,00

AYUNTAMIENTO DE MADRID

INFORMACIÓN PRESUPUESTARIA. EJERCICIOS CERRADOS. PRESUPUESTO DE INGRESOS

DERECHOS A COBRAR DE PRESUPUESTOS CERRADOS. DERECHOS ANULADOS

Ejercicio : 2021 **Fecha: 31/12/2021**

Centro : MDRD AYUNTAMIENTO DE MADRID

EJERCICIO / SUBCONCEPTO / DESCRIPCIÓN	ANULACIÓN DE LIQUIDACIONES	APLAZAMIENTO Y FRACCIONAMIENTO	TOTAL DERECHOS ANULADOS
32100 LICENCIAS URBANÍSTICAS	0,00	0,00	0,00
33998 TASAS EXTINGUIDAS POR UTILIZ. PRIVAT. DOMINIO PUB.	0,00	0,00	0,00
39120 INFRACCIONES ORDENANZA DE CIRCULACIÓN	0,00	0,00	0,00
39190 OTRAS MULTAS Y SANCIONES	0,00	0,00	0,00
39902 INGRESOS POR ACCIÓN SUBSIDIARIA	0,00	0,00	0,00
* 2001 .	1.354,29	0,00	1.354,29
11300 IMPUESTO S/ BIENES INMUEBLES DE NATURALEZA URBANA	0,00	0,00	0,00
11500 IMPUESTO SOBRE VEHÍCULOS DE TRACCIÓN MECÁNICA	0,00	0,00	0,00
11600 IMPUESTO S/ EL INCREMENTO DE VALOR DE LOS TERRENOS	0,00	0,00	0,00
13000 ACTIVIDADES EMPRESARIALES	221,60	0,00	221,60
13001 ACTIVIDADES PROFESIONALES Y ARTÍSTICAS	1.132,69	0,00	1.132,69
18900 IMPUESTOS DIRECTOS EXTINGUIDOS	0,00	0,00	0,00
29000 IMPUESTO S/CONSTRUCCIONES, INSTALAC. Y OBRAS	0,00	0,00	0,00
30301 VERTEDERO	0,00	0,00	0,00
32100 LICENCIAS URBANÍSTICAS	0,00	0,00	0,00
33400 TASA POR APERTURA DE CALAS Y ZANJAS	0,00	0,00	0,00
33901 PUESTOS	0,00	0,00	0,00
33998 TASAS EXTINGUIDAS POR UTILIZ. PRIVAT. DOMINIO PUB.	0,00	0,00	0,00
33999 OTROS APROVECHAMIENTOS	0,00	0,00	0,00
39120 INFRACCIONES ORDENANZA DE CIRCULACIÓN	0,00	0,00	0,00
39190 OTRAS MULTAS Y SANCIONES	0,00	0,00	0,00
39300 INTERESES DE DEMORA	0,00	0,00	0,00
39902 INGRESOS POR ACCIÓN SUBSIDIARIA	0,00	0,00	0,00
39999 OTROS INGRESOS DIVERSOS	0,00	0,00	0,00
* 2002 .	1.777,44	0,00	1.777,44
11300 IMPUESTO S/ BIENES INMUEBLES DE NATURALEZA URBANA	0,00	0,00	0,00
11500 IMPUESTO SOBRE VEHÍCULOS DE TRACCIÓN MECÁNICA	0,00	0,00	0,00
11600 IMPUESTO S/ EL INCREMENTO DE VALOR DE LOS TERRENOS	0,00	0,00	0,00
13000 ACTIVIDADES EMPRESARIALES	0,00	0,00	0,00
13001 ACTIVIDADES PROFESIONALES Y ARTÍSTICAS	664,70	0,00	664,70

AYUNTAMIENTO DE MADRID

INFORMACIÓN PRESUPUESTARIA. EJERCICIOS CERRADOS. PRESUPUESTO DE INGRESOS

DERECHOS A COBRAR DE PRESUPUESTOS CERRADOS. DERECHOS ANULADOS

Ejercicio : 2021 **Fecha: 31/12/2021**

Centro : MDRD AYUNTAMIENTO DE MADRID

EJERCICIO / SUBCONCEPTO / DESCRIPCIÓN	ANULACIÓN DE LIQUIDACIONES	APLAZAMIENTO Y FRACCIONAMIENTO	TOTAL DERECHOS ANULADOS
18900 IMPUESTOS DIRECTOS EXTINGUIDOS	0,00	0,00	0,00
29000 IMPUESTO S/CONSTRUCCIONES, INSTALAC. Y OBRAS	0,00	0,00	0,00
30301 VERTEDERO	0,00	0,00	0,00
30998 TASAS EXTINGUIDAS SERV. PÚBLICOS BÁSICOS	0,00	0,00	0,00
31100 SERVICIOS SANITARIOS	0,00	0,00	0,00
31300 PISCINAS E INSTALACIONES DEPORTIVAS	0,00	0,00	0,00
31998 TASAS EXTINGUIDAS POR SERV. DE CARÁCTER PREFERENT	0,00	0,00	0,00
32100 LICENCIAS URBANÍSTICAS	0,00	0,00	0,00
33900 VALLAS Y ANDAMIOS	0,00	0,00	0,00
33901 PUESTOS	0,00	0,00	0,00
33998 TASAS EXTINGUIDAS POR UTILIZ. PRIVAT. DOMINIO PUB.	0,00	0,00	0,00
33999 OTROS APROVECHAMIENTOS	0,00	0,00	0,00
39120 INFRACCIONES ORDENANZA DE CIRCULACIÓN	0,00	0,00	0,00
39190 OTRAS MULTAS Y SANCIONES	0,00	0,00	0,00
39300 INTERESES DE DEMORA	1.112,74	0,00	1.112,74
39902 INGRESOS POR ACCIÓN SUBSIDIARIA	0,00	0,00	0,00
60300 VENTA DE PARCELAS	0,00	0,00	0,00
* 2003 .	444,12	0,00	444,12
11300 IMPUESTO S/ BIENES INMUEBLES DE NATURALEZA URBANA	444,12	0,00	444,12
11500 IMPUESTO SOBRE VEHÍCULOS DE TRACCIÓN MECÁNICA	0,00	0,00	0,00
11600 IMPUESTO S/ EL INCREMENTO DE VALOR DE LOS TERRENOS	0,00	0,00	0,00
13000 ACTIVIDADES EMPRESARIALES	0,00	0,00	0,00
13001 ACTIVIDADES PROFESIONALES Y ARTÍSTICAS	0,00	0,00	0,00
18900 IMPUESTOS DIRECTOS EXTINGUIDOS	0,00	0,00	0,00
29000 IMPUESTO S/CONSTRUCCIONES, INSTALAC. Y OBRAS	0,00	0,00	0,00
30301 VERTEDERO	0,00	0,00	0,00
31100 SERVICIOS SANITARIOS	0,00	0,00	0,00
31998 TASAS EXTINGUIDAS POR SERV. DE CARÁCTER PREFERENT	0,00	0,00	0,00
32100 LICENCIAS URBANÍSTICAS	0,00	0,00	0,00
32199 OTRAS PRESTACIONES URBANÍSTICAS	0,00	0,00	0,00

AYUNTAMIENTO DE MADRID

INFORMACIÓN PRESUPUESTARIA. EJERCICIOS CERRADOS. PRESUPUESTO DE INGRESOS

DERECHOS A COBRAR DE PRESUPUESTOS CERRADOS. DERECHOS ANULADOS

Ejercicio : 2021 **Fecha: 31/12/2021**

Centro : MDRD AYUNTAMIENTO DE MADRID

EJERCICIO / SUBCONCEPTO / DESCRIPCIÓN	ANULACIÓN DE LIQUIDACIONES	APLAZAMIENTO Y FRACCIONAMIENTO	TOTAL DERECHOS ANULADOS
33500 TERRAZAS	0,00	0,00	0,00
33900 VALLAS Y ANDAMIOS	0,00	0,00	0,00
33901 PUESTOS	0,00	0,00	0,00
33902 FIESTAS CALLEJERAS	0,00	0,00	0,00
33998 TASAS EXTINGUIDAS POR UTILIZ. PRIVAT. DOMINIO PUB.	0,00	0,00	0,00
33999 OTROS APROVECHAMIENTOS	0,00	0,00	0,00
34800 PRECIOS PÚBLICOS EXTINGUIDOS	0,00	0,00	0,00
38999 OTROS REINTEGROS	0,00	0,00	0,00
39120 INFRACCIONES ORDENANZA DE CIRCULACIÓN	0,00	0,00	0,00
39190 OTRAS MULTAS Y SANCIONES	0,00	0,00	0,00
39300 INTERESES DE DEMORA	0,00	0,00	0,00
39902 INGRESOS POR ACCIÓN SUBSIDIARIA	0,00	0,00	0,00
60301 PERMUTA DE PARCELAS	0,00	0,00	0,00
* 2004 .	3.190,40	0,00	3.190,40
11300 IMPUESTO S/ BIENES INMUEBLES DE NATURALEZA URBANA	3.190,40	0,00	3.190,40
11500 IMPUESTO SOBRE VEHÍCULOS DE TRACCIÓN MECÁNICA	0,00	0,00	0,00
11600 IMPUESTO S/ EL INCREMENTO DE VALOR DE LOS TERRENOS	0,00	0,00	0,00
13000 ACTIVIDADES EMPRESARIALES	0,00	0,00	0,00
13001 ACTIVIDADES PROFESIONALES Y ARTÍSTICAS	0,00	0,00	0,00
29000 IMPUESTO S/CONSTRUCCIONES, INSTALAC. Y OBRAS	0,00	0,00	0,00
30301 VERTEDERO	0,00	0,00	0,00
30302 RECOGIDA DE DESECHOS E INCINERACIÓN	0,00	0,00	0,00
30998 TASAS EXTINGUIDAS SERV. PÚBLICOS BÁSICOS	0,00	0,00	0,00
31100 SERVICIOS SANITARIOS	0,00	0,00	0,00
31300 PISCINAS E INSTALACIONES DEPORTIVAS	0,00	0,00	0,00
31998 TASAS EXTINGUIDAS POR SERV. DE CARÁCTER PREFERENT	0,00	0,00	0,00
32100 LICENCIAS URBANÍSTICAS	0,00	0,00	0,00
32199 OTRAS PRESTACIONES URBANÍSTICAS	0,00	0,00	0,00
33100 ENTRADA DE VEHÍCULOS	0,00	0,00	0,00
33500 TERRAZAS	0,00	0,00	0,00

AYUNTAMIENTO DE MADRID

INFORMACIÓN PRESUPUESTARIA. EJERCICIOS CERRADOS. PRESUPUESTO DE INGRESOS

DERECHOS A COBRAR DE PRESUPUESTOS CERRADOS. DERECHOS ANULADOS

Ejercicio : 2021 **Fecha: 31/12/2021**

Centro : MDRD AYUNTAMIENTO DE MADRID

EJERCICIO / SUBCONCEPTO / DESCRIPCIÓN	ANULACIÓN DE LIQUIDACIONES	APLAZAMIENTO Y FRACCIONAMIENTO	TOTAL DERECHOS ANULADOS
33900 VALLAS Y ANDAMIOS	0,00	0,00	0,00
33901 PUESTOS	0,00	0,00	0,00
33998 TASAS EXTINGUIDAS POR UTILIZ. PRIVAT. DOMINIO PUB.	0,00	0,00	0,00
33999 OTROS APROVECHAMIENTOS	0,00	0,00	0,00
38900 PAGOS DE EJERCICIOS ANTERIORES	0,00	0,00	0,00
38999 OTROS REINTEGROS	0,00	0,00	0,00
39120 INFRACCIONES ORDENANZA DE CIRCULACIÓN	0,00	0,00	0,00
39190 OTRAS MULTAS Y SANCIONES	0,00	0,00	0,00
39300 INTERESES DE DEMORA	0,00	0,00	0,00
39902 INGRESOS POR ACCIÓN SUBSIDIARIA	0,00	0,00	0,00
39920 SISTEMA DE GESTIÓN DE ENVASES	0,00	0,00	0,00
47099 OTRAS TRANSFERENCIAS DE EMPRESAS PRIVADAS	0,00	0,00	0,00
55101 CANON INICIAL DE APARCAMIENTOS	0,00	0,00	0,00
** SUBTOTAL	**137.746.085,01**	**0,00**	**137.746.085,01**
* 2005 .	13.440,45	0,00	13.440,45
11200 DE NATURALEZA RÚSTICA	0,00	0,00	0,00
11300 IMPUESTO S/ VEHÍCULOS DE TRACCIÓN MECÁNICA	3.222,29	0,00	3.222,29
11500 IMPUESTO SOBRE VEHÍCULOS DE TRACCIÓN MECÁNICA	0,00	0,00	0,00
11600 IMPUESTO S/ EL INCREMENTO DE VALOR DE LOS TERRENOS	6.564,21	0,00	6.564,21
13000 ACTIVIDADES EMPRESARIALES	0,00	0,00	0,00
29000 IMPUESTO S/CONSTRUCCIONES, INSTALAC. Y OBRAS	0,00	0,00	0,00
30301 VENTA DE PRODUCTOS (A.GOB.DE LAS ARTES)	0,00	0,00	0,00
30302 RECOGIDA DE DESECHOS E INCINERACIÓN	0,00	0,00	0,00
31100 SERVICIOS SANITARIOS	0,00	0,00	0,00
32100 EMPRESAS EXPLOTADORAS DE SERVICIOS	0,00	0,00	0,00
32199 OTROS APROVECHAMIENTOS	0,00	0,00	0,00
32600 RETIRADA DE VEHÍCULOS DE LA VÍA PÚBLICA	0,00	0,00	0,00
33100 ENTRADA DE VEHÍCULOS	0,00	0,00	0,00
33500 TERRAZAS	0,00	0,00	0,00
33900 VALLAS Y ANDAMIOS	0,00	0,00	0,00

AYUNTAMIENTO DE MADRID

INFORMACIÓN PRESUPUESTARIA. EJERCICIOS CERRADOS. PRESUPUESTO DE INGRESOS

DERECHOS A COBRAR DE PRESUPUESTOS CERRADOS. DERECHOS ANULADOS

Ejercicio : 2021 **Fecha: 31/12/2021**

Centro : MDRD AYUNTAMIENTO DE MADRID

EJERCICIO / SUBCONCEPTO / DESCRIPCIÓN	ANULACIÓN DE LIQUIDACIONES	APLAZAMIENTO Y FRACCIONAMIENTO	TOTAL DERECHOS ANULADOS
33901 PUESTOS	0,00	0,00	0,00
33902 FIESTAS CALLEJERAS	0,00	0,00	0,00
33998 TASAS EXTINGUIDAS POR UTILIZ. PRIVAT. DOMINIO PUB.	0,00	0,00	0,00
33999 OTROS APROVECHAMIENTOS	0,00	0,00	0,00
38900 PAGOS DE EJERCICIOS ANTERIORES	0,00	0,00	0,00
39100 INFRACCIÓN ORDENANZA CIRCULACIÓN	0,00	0,00	0,00
39190 OTRAS MULTAS Y SANCIONES	3.653,95	0,00	3.653,95
39300 INTERESES DE DEMORA	0,00	0,00	0,00
39901 RECURSOS EVENTUALES E IMPREVISTOS	0,00	0,00	0,00
39902 INGRESOS INDETERMINADOS	0,00	0,00	0,00
39920 SISTEMA DE GESTIÓN DE ENVASES	0,00	0,00	0,00
53400 DIVIDENDOS DE EMPRESAS PÚBLICAS	0,00	0,00	0,00
55101 CANON INICIAL DE APARCAMIENTOS	0,00	0,00	0,00
* 2006 .	3.712,03	0,00	3.712,03
11200 DE NATURALEZA RÚSTICA	0,00	0,00	0,00
11300 IMPUESTO S/ VEHÍCULOS DE TRACCIÓN MECÁNICA	3.712,03	0,00	3.712,03
11500 IMPUESTO SOBRE VEHÍCULOS DE TRACCIÓN MECÁNICA	0,00	0,00	0,00
11600 IMPUESTO S/ EL INCREMENTO DE VALOR DE LOS TERRENOS	0,00	0,00	0,00
13000 ACTIVIDADES EMPRESARIALES	0,00	0,00	0,00
29000 IMPUESTO S/CONSTRUCCIONES, INSTALAC. Y OBRAS	0,00	0,00	0,00
30301 VENTA DE PRODUCTOS (A.GOB.DE LAS ARTES)	0,00	0,00	0,00
30302 RECOGIDA DE DESECHOS E INCINERACIÓN	0,00	0,00	0,00
31100 SERVICIOS SANITARIOS	0,00	0,00	0,00
32100 EMPRESAS EXPLOTADORAS DE SERVICIOS	0,00	0,00	0,00
32199 OTROS APROVECHAMIENTOS	0,00	0,00	0,00
33100 ENTRADA DE VEHÍCULOS	0,00	0,00	0,00
33500 TERRAZAS	0,00	0,00	0,00
33900 VALLAS Y ANDAMIOS	0,00	0,00	0,00
33901 PUESTOS	0,00	0,00	0,00
33902 FIESTAS CALLEJERAS	0,00	0,00	0,00

AYUNTAMIENTO DE MADRID

INFORMACIÓN PRESUPUESTARIA. EJERCICIOS CERRADOS. PRESUPUESTO DE INGRESOS

DERECHOS A COBRAR DE PRESUPUESTOS CERRADOS. DERECHOS ANULADOS

Ejercicio : 2021 **Fecha: 31/12/2021**

Centro : MDRD AYUNTAMIENTO DE MADRID

EJERCICIO / SUBCONCEPTO / DESCRIPCIÓN	ANULACIÓN DE LIQUIDACIONES	APLAZAMIENTO Y FRACCIONAMIENTO	TOTAL DERECHOS ANULADOS
33998 TASAS EXTINGUIDAS POR UTILIZ. PRIVAT. DOMINIO PUB.	0,00	0,00	0,00
33999 OTROS APROVECHAMIENTOS	0,00	0,00	0,00
34700 OBRAS POR PASOS DE CARRUAJES	0,00	0,00	0,00
39100 INFRACCIÓN ORDENANZA CIRCULACIÓN	0,00	0,00	0,00
39190 OTRAS MULTAS Y SANCIONES	0,00	0,00	0,00
39300 INTERESES DE DEMORA	0,00	0,00	0,00
39901 RECURSOS EVENTUALES E IMPREVISTOS	0,00	0,00	0,00
39902 INGRESOS INDETERMINADOS	0,00	0,00	0,00
39920 SISTEMA DE GESTIÓN DE ENVASES	0,00	0,00	0,00
42010 FONDO COMPLEMENTARIO DE FINANCIACIÓN	0,00	0,00	0,00
55017 CANON CAFETERIAS C.C. DISTRITOS	0,00	0,00	0,00
55018 CANON MERCADOS DISTRITO Y CENTROS COMERCIALES	0,00	0,00	0,00
* 2007 .	9.780,36	0,00	9.780,36
11200 DE NATURALEZA RÚSTICA	0,00	0,00	0,00
11300 IMPUESTO S/ VEHÍCULOS DE TRACCIÓN MECÁNICA	3.462,82	0,00	3.462,82
11500 IMPUESTO SOBRE VEHÍCULOS DE TRACCIÓN MECÁNICA	0,00	0,00	0,00
11600 IMPUESTO S/ EL INCREMENTO DE VALOR DE LOS TERRENOS	0,00	0,00	0,00
13000 ACTIVIDADES EMPRESARIALES	2.280,34	0,00	2.280,34
29000 IMPUESTO S/CONSTRUCCIONES, INSTALAC. Y OBRAS	0,00	0,00	0,00
30301 VENTA DE PRODUCTOS (A.GOB.DE LAS ARTES)	0,00	0,00	0,00
30302 RECOGIDA DE DESECHOS E INCINERACIÓN	0,00	0,00	0,00
30904 30904	0,00	0,00	0,00
30998 TASAS EXTINGUIDAS SERV. PÚBLICOS BÁSICOS	0,00	0,00	0,00
31100 SERVICIOS SANITARIOS	0,00	0,00	0,00
32100 EMPRESAS EXPLOTADORAS DE SERVICIOS	0,00	0,00	0,00
32199 OTROS APROVECHAMIENTOS	0,00	0,00	0,00
32600 RETIRADA DE VEHÍCULOS DE LA VÍA PÚBLICA	0,00	0,00	0,00
33100 ENTRADA DE VEHÍCULOS	3.967,75	0,00	3.967,75
33400 TASA POR APERTURA DE CALAS Y ZANJAS	0,00	0,00	0,00
33500 TERRAZAS	0,00	0,00	0,00

AYUNTAMIENTO DE MADRID

INFORMACIÓN PRESUPUESTARIA. EJERCICIOS CERRADOS. PRESUPUESTO DE INGRESOS

DERECHOS A COBRAR DE PRESUPUESTOS CERRADOS. DERECHOS ANULADOS

Ejercicio : 2021 **Fecha: 31/12/2021**

Centro : MDRD AYUNTAMIENTO DE MADRID

EJERCICIO / SUBCONCEPTO / DESCRIPCIÓN	ANULACIÓN DE LIQUIDACIONES	APLAZAMIENTO Y FRACCIONAMIENTO	TOTAL DERECHOS ANULADOS
33900 VALLAS Y ANDAMIOS	0,00	0,00	0,00
33901 PUESTOS	0,00	0,00	0,00
33902 FIESTAS CALLEJERAS	0,00	0,00	0,00
33998 TASAS EXTINGUIDAS POR UTILIZ. PRIVAT. DOMINIO PUB.	0,00	0,00	0,00
33999 OTROS APROVECHAMIENTOS	0,00	0,00	0,00
34700 OBRAS POR PASOS DE CARRUAJES	0,00	0,00	0,00
34701 OBRAS EN LA VÍA PUBLICA - DISTRITOS	0,00	0,00	0,00
38900 REINTEGROS POR ACCIÓN SUBSIDIARIA	0,00	0,00	0,00
39100 INFRACCIÓN ORDENANZA CIRCULACIÓN	69,45	0,00	69,45
39190 OTRAS MULTAS Y SANCIONES	0,00	0,00	0,00
39300 INTERESES DE DEMORA	0,00	0,00	0,00
39901 RECURSOS EVENTUALES E IMPREVISTOS	0,00	0,00	0,00
39902 INGRESOS INDETERMINADOS	0,00	0,00	0,00
42010 FONDO COMPLEMENTARIO DE FINANCIACIÓN	0,00	0,00	0,00
54500 PARTICIPACIÓN CESIONES PUESTOS MERCADOS	0,00	0,00	0,00
55001 CANON APARCAMIENTOS	0,00	0,00	0,00
* 2008 .	20.508,65	0,00	20.508,65
11200 DE NATURALEZA RÚSTICA	0,00	0,00	0,00
11300 IMPUESTO S/ VEHÍCULOS DE TRACCIÓN MECÁNICA	5.173,40	0,00	5.173,40
11500 IMPUESTO SOBRE VEHÍCULOS DE TRACCIÓN MECÁNICA	192,00	0,00	192,00
11600 IMPUESTO S/ EL INCREMENTO DE VALOR DE LOS TERRENOS	0,00	0,00	0,00
13000 ACTIVIDADES EMPRESARIALES	0,00	0,00	0,00
29000 IMPUESTO S/CONSTRUCCIONES, INSTALAC. Y OBRAS	0,00	0,00	0,00
30301 VENTA DE PRODUCTOS (A.GOB.DE LAS ARTES)	0,00	0,00	0,00
30302 RECOGIDA DE DESECHOS E INCINERACIÓN	0,00	0,00	0,00
30998 TASAS EXTINGUIDAS SERV. PÚBLICOS BÁSICOS	0,00	0,00	0,00
31100 SERVICIOS SANITARIOS	0,00	0,00	0,00
31101 LICENCIA DE ACTIVIDADES E INSTALACIONES	0,00	0,00	0,00
32100 EMPRESAS EXPLOTADORAS DE SERVICIOS	0,00	0,00	0,00
32199 OTROS APROVECHAMIENTOS	0,00	0,00	0,00

AYUNTAMIENTO DE MADRID

INFORMACIÓN PRESUPUESTARIA. EJERCICIOS CERRADOS. PRESUPUESTO DE INGRESOS

DERECHOS A COBRAR DE PRESUPUESTOS CERRADOS. DERECHOS ANULADOS

Ejercicio : 2021 **Fecha: 31/12/2021**

Centro : MDRD AYUNTAMIENTO DE MADRID

EJERCICIO / SUBCONCEPTO / DESCRIPCIÓN	ANULACIÓN DE LIQUIDACIONES	APLAZAMIENTO Y FRACCIONAMIENTO	TOTAL DERECHOS ANULADOS
32601 DEPÓSITO DE VEHÍCULOS A REQUERIMIENTO AUTORIDADES	0,00	0,00	0,00
33100 ENTRADA DE VEHÍCULOS	0,00	0,00	0,00
33400 TASA POR APERTURA DE CALAS Y ZANJAS	0,00	0,00	0,00
33500 TERRAZAS	0,00	0,00	0,00
33900 VALLAS Y ANDAMIOS	0,00	0,00	0,00
33901 PUESTOS	0,00	0,00	0,00
33998 TASAS EXTINGUIDAS POR UTILIZ. PRIVAT. DOMINIO PUB.	0,00	0,00	0,00
33999 OTROS APROVECHAMIENTOS	0,00	0,00	0,00
34700 OBRAS POR PASOS DE CARRUAJES	0,00	0,00	0,00
34701 OBRAS EN LA VÍA PUBLICA - DISTRITOS	0,00	0,00	0,00
38900 REINTEGROS POR ACCIÓN SUBSIDIARIA	0,00	0,00	0,00
39100 INFRACCIÓN ORDENANZA CIRCULACIÓN	2.091,70	0,00	2.091,70
39190 OTRAS MULTAS Y SANCIONES	0,00	0,00	0,00
39300 INTERESES DE DEMORA	13.051,55	0,00	13.051,55
39901 RECURSOS EVENTUALES E IMPREVISTOS	0,00	0,00	0,00
39902 INGRESOS INDETERMINADOS	0,00	0,00	0,00
54500 PARTICIPACIÓN CESIONES PUESTOS MERCADOS	0,00	0,00	0,00
55001 CANON APARCAMIENTOS	0,00	0,00	0,00
55007 CANON QUIOSCOS PARQUES Y JARDINES	0,00	0,00	0,00
55018 CANON MERCADOS DISTRITO Y CENTROS COMERCIALES	0,00	0,00	0,00
55400 PRODUCTO DE EXPLOTACIONES FORESTALES	0,00	0,00	0,00
* 2009 .	27.756,26	0,00	27.756,26
11200 DE NATURALEZA RÚSTICA	0,00	0,00	0,00
11300 IMPUESTO S/ VEHÍCULOS DE TRACCIÓN MECÁNICA	12.233,07	0,00	12.233,07
11500 IMPUESTO SOBRE VEHÍCULOS DE TRACCIÓN MECÁNICA	338,00	0,00	338,00
11600 IMPUESTO S/ EL INCREMENTO DE VALOR DE LOS TERRENOS	0,00	0,00	0,00
13000 ACTIVIDADES EMPRESARIALES	0,00	0,00	0,00
29000 IMPUESTO S/CONSTRUCCIONES, INSTALAC. Y OBRAS	0,00	0,00	0,00
30200 VENTA DE IMPRESOS	0,00	0,00	0,00
30300 TRABAJOS DE ESTABLECIMIENTOS MUNICIPALES	1.577,00	0,00	1.577,00

AYUNTAMIENTO DE MADRID

INFORMACIÓN PRESUPUESTARIA. EJERCICIOS CERRADOS. PRESUPUESTO DE INGRESOS

DERECHOS A COBRAR DE PRESUPUESTOS CERRADOS. DERECHOS ANULADOS

Ejercicio : 2021 **Fecha: 31/12/2021**

Centro : MDRD AYUNTAMIENTO DE MADRID

EJERCICIO / SUBCONCEPTO / DESCRIPCIÓN	ANULACIÓN DE LIQUIDACIONES	APLAZAMIENTO Y FRACCIONAMIENTO	TOTAL DERECHOS ANULADOS
30301 VENTA DE PRODUCTOS (A.GOB.DE LAS ARTES)	0,00	0,00	0,00
30302 RECOGIDA DE DESECHOS E INCINERACIÓN	0,00	0,00	0,00
30998 TASAS EXTINGUIDAS SERV. PÚBLICOS BÁSICOS	0,00	0,00	0,00
31100 SERVICIOS SANITARIOS	0,00	0,00	0,00
32100 EMPRESAS EXPLOTADORAS DE SERVICIOS	0,00	0,00	0,00
32199 OTROS APROVECHAMIENTOS	0,00	0,00	0,00
32500 EXPEDICIÓN DOCUMENTOS ADMINISTRATIVOS	0,00	0,00	0,00
32601 DEPÓSITO DE VEHÍCULOS A REQUERIMIENTO AUTORIDADES	0,00	0,00	0,00
33100 ENTRADA DE VEHÍCULOS	1.921,04	0,00	1.921,04
33400 TASA POR APERTURA DE CALAS Y ZANJAS	0,00	0,00	0,00
33500 TERRAZAS	246,60	0,00	246,60
33900 VALLAS Y ANDAMIOS	0,00	0,00	0,00
33901 PUESTOS	0,00	0,00	0,00
33903 USOS PARTICULARES DEL SUBSUELO	0,00	0,00	0,00
33905 CONTENEDORES	0,00	0,00	0,00
33998 TASAS EXTINGUIDAS POR UTILIZ. PRIVAT. DOMINIO PUB.	0,00	0,00	0,00
33999 OTROS APROVECHAMIENTOS	0,00	0,00	0,00
34700 OBRAS POR PASOS DE CARRUAJES	0,00	0,00	0,00
34701 OBRAS EN LA VÍA PUBLICA - DISTRITOS	0,00	0,00	0,00
38900 REINTEGROS POR ACCION SUBSIDIARIA	0,00	0,00	0,00
39100 INFRACCIÓN ORDENANZA CIRCULACIÓN	10.348,18	0,00	10.348,18
39110 INFRACCIONES TRIBUTARIAS Y ANÁLOGAS	92,37	0,00	92,37
39190 OTRAS MULTAS Y SANCIONES	1.000,00	0,00	1.000,00
39300 INTERESES DE DEMORA	0,00	0,00	0,00
39901 RECURSOS EVENTUALES E IMPREVISTOS	0,00	0,00	0,00
39902 INGRESOS INDETERMINADOS	0,00	0,00	0,00
39999 OTROS INGRESOS DIVERSOS	0,00	0,00	0,00
55001 CANON APARCAMIENTOS	0,00	0,00	0,00
55007 CANON QUIOSCOS PARQUES Y JARDINES	0,00	0,00	0,00
55018 CANON MERCADOS DISTRITO Y CENTROS COMERCIALES	0,00	0,00	0,00

AYUNTAMIENTO DE MADRID

INFORMACIÓN PRESUPUESTARIA. EJERCICIOS CERRADOS. PRESUPUESTO DE INGRESOS

DERECHOS A COBRAR DE PRESUPUESTOS CERRADOS. DERECHOS ANULADOS

Ejercicio : 2021 **Fecha: 31/12/2021**

Centro : MDRD AYUNTAMIENTO DE MADRID

EJERCICIO / SUBCONCEPTO / DESCRIPCIÓN	ANULACIÓN DE LIQUIDACIONES	APLAZAMIENTO Y FRACCIONAMIENTO	TOTAL DERECHOS ANULADOS
* 2010 .	11.409.301,99	0,00	11.409.301,99
11200 IMPUESTO S/BIENES INMUEBLES DE NATURALEZA RÚSTICA	0,00	0,00	0,00
11300 IMPUESTO S/ BIENES INMUEBLES DE NATURALEZA URBANA	84.596,43	0,00	84.596,43
11500 IMPUESTO SOBRE VEHÍCULOS DE TRACCIÓN MECÁNICA	338,00	0,00	338,00
11600 IMPUESTO S/ EL INCREMENTO DE VALOR DE LOS TERRENOS	0,00	0,00	0,00
13000 ACTIVIDADES EMPRESARIALES	0,00	0,00	0,00
29000 IMPUESTO S/CONSTRUCCIONES, INSTALAC. Y OBRAS	0,00	0,00	0,00
30200 RETIRADA CONTENEDORES DE LA VÍA PÚBLICA	0,00	0,00	0,00
30300 TASA POR GESTIÓN DE RESIDUOS	1.652,00	0,00	1.652,00
30301 VERTEDERO	0,00	0,00	0,00
30302 RECOGIDA DE DESECHOS E INCINERACIÓN	0,00	0,00	0,00
30904 GALERIAS MUNICIPALES DE SERVICIOS	0,00	0,00	0,00
30998 TASAS EXTINGUIDAS SERV. PÚBLICOS BÁSICOS	0,00	0,00	0,00
31100 SERVICIOS SANITARIOS	0,00	0,00	0,00
32100 LICENCIAS URBANÍSTICAS	0,00	0,00	0,00
32199 OTRAS PRESTACIONES URBANÍSTICAS	0,00	0,00	0,00
32200 LICENCIAS DE PRIMERA OCUPACIÓN	0,00	0,00	0,00
32500 EXPEDICIÓN DOCUMENTOS ADMINISTRATIVOS	0,00	0,00	0,00
32600 RETIRADA DE VEHÍCULOS DE LA VÍA PÚBLICA	0,00	0,00	0,00
32601 DEPÓSITO DE VEHÍCULOS A REQUERIMIENTO AUTORIDADES	0,00	0,00	0,00
33100 ENTRADA DE VEHÍCULOS	1.921,04	0,00	1.921,04
33400 TASA POR APERTURA DE CALAS Y ZANJAS	0,00	0,00	0,00
33500 TERRAZAS	0,00	0,00	0,00
33900 VALLAS Y ANDAMIOS	0,00	0,00	0,00
33901 PUESTOS	0,00	0,00	0,00
33903 USOS PARTICULARES DEL SUBSUELO	0,00	0,00	0,00
33999 OTROS APROVECHAMIENTOS	0,00	0,00	0,00
34700 OBRAS POR PASOS DE CARRUAJES	0,00	0,00	0,00
34701 OBRAS EN LA VÍA PUBLICA - DISTRITOS	0,00	0,00	0,00
39100 INFRACCIONES URBANÍSTICAS	2.789,81	0,00	2.789,81

AYUNTAMIENTO DE MADRID

INFORMACIÓN PRESUPUESTARIA. EJERCICIOS CERRADOS. PRESUPUESTO DE INGRESOS

DERECHOS A COBRAR DE PRESUPUESTOS CERRADOS. DERECHOS ANULADOS

Ejercicio : 2021 **Fecha: 31/12/2021**

Centro : MDRD AYUNTAMIENTO DE MADRID

EJERCICIO / SUBCONCEPTO / DESCRIPCIÓN	ANULACIÓN DE LIQUIDACIONES	APLAZAMIENTO Y FRACCIONAMIENTO	TOTAL DERECHOS ANULADOS
39110 INFRACCIONES TRIBUTARIAS Y ANÁLOGAS	0,00	0,00	0,00
39120 INFRACCIONES ORDENANZA DE CIRCULACIÓN	24.934,68	0,00	24.934,68
39190 OTRAS MULTAS Y SANCIONES	0,00	0,00	0,00
39300 INTERESES DE DEMORA	0,00	0,00	0,00
39611 INGR. DE PARTICULARES PARA OBRAS DE URBANIZACIÓN	11.293.070,03	0,00	11.293.070,03
39901 RECURSOS EVENTUALES	0,00	0,00	0,00
39902 INGRESOS POR ACCIÓN SUBSIDIARIA	0,00	0,00	0,00
39910 COSTAS IMPUESTAS POR EL TEAM	0,00	0,00	0,00
39999 OTROS INGRESOS DIVERSOS	0,00	0,00	0,00
54500 PARTICIPACIÓN CESIONES PUESTOS MERCADOS	0,00	0,00	0,00
55001 CANON APARCAMIENTOS	0,00	0,00	0,00
55014 CANON UTILIZACIÓN DEL SUELO	0,00	0,00	0,00
55017 CANON OTRAS INSTALACIONES DISTRITOS	0,00	0,00	0,00
55018 CANON MERCADOS DISTRITO Y CENTROS COMERCIALES	0,00	0,00	0,00
55099 CANON PERIÓDICO POR OTRAS CONCESIONES	0,00	0,00	0,00
* 2011 .	174.166,80	0,00	174.166,80
11200 IMPUESTO S/BIENES INMUEBLES DE NATURALEZA RÚSTICA	0,00	0,00	0,00
11300 IMPUESTO S/ BIENES INMUEBLES DE NATURALEZA URBANA	41.166,83	0,00	41.166,83
11400 IMPUESTO S/ BIENES INMUEBLES CARACTER. ESPECIALES	0,00	0,00	0,00
11500 IMPUESTO SOBRE VEHÍCULOS DE TRACCIÓN MECÁNICA	419,59	0,00	419,59
11600 IMPUESTO S/ EL INCREMENTO DE VALOR DE LOS TERRENOS	0,00	0,00	0,00
13000 ACTIVIDADES EMPRESARIALES	463,61	0,00	463,61
29000 IMPUESTO S/CONSTRUCCIONES, INSTALAC. Y OBRAS	0,00	0,00	0,00
30200 RETIRADA CONTENEDORES DE LA VÍA PÚBLICA	0,00	0,00	0,00
30300 TASA POR GESTIÓN DE RESIDUOS	1.552,00	0,00	1.552,00
30301 VERTEDERO	0,00	0,00	0,00
30302 RECOGIDA DE DESECHOS E INCINERACIÓN	0,00	0,00	0,00
30904 GALERIAS MUNICIPALES DE SERVICIOS	0,00	0,00	0,00
30998 TASAS EXTINGUIDAS SERV. PÚBLICOS BÁSICOS	0,00	0,00	0,00
31100 SERVICIOS SANITARIOS	0,00	0,00	0,00

AYUNTAMIENTO DE MADRID

INFORMACIÓN PRESUPUESTARIA. EJERCICIOS CERRADOS. PRESUPUESTO DE INGRESOS

DERECHOS A COBRAR DE PRESUPUESTOS CERRADOS. DERECHOS ANULADOS

Ejercicio : 2021 **Fecha: 31/12/2021**

Centro : MDRD AYUNTAMIENTO DE MADRID

EJERCICIO / SUBCONCEPTO / DESCRIPCIÓN	ANULACIÓN DE LIQUIDACIONES	APLAZAMIENTO Y FRACCIONAMIENTO	TOTAL DERECHOS ANULADOS
32100 LICENCIAS URBANÍSTICAS	0,00	0,00	0,00
32199 OTRAS PRESTACIONES URBANÍSTICAS	0,00	0,00	0,00
32200 LICENCIAS DE PRIMERA OCUPACIÓN	0,00	0,00	0,00
32600 RETIRADA DE VEHÍCULOS DE LA VÍA PÚBLICA	0,00	0,00	0,00
32601 DEPÓSITO DE VEHÍCULOS A REQUERIMIENTO AUTORIDADES	0,00	0,00	0,00
33100 ENTRADA DE VEHÍCULOS	1.921,04	0,00	1.921,04
33400 TASA POR APERTURA DE CALAS Y ZANJAS	0,00	0,00	0,00
33500 TERRAZAS	0,00	0,00	0,00
33900 VALLAS Y ANDAMIOS	0,00	0,00	0,00
33901 PUESTOS	0,00	0,00	0,00
33902 FIESTAS CALLEJERAS	0,00	0,00	0,00
33903 USOS PARTICULARES DEL SUBSUELO	0,00	0,00	0,00
33905 CONTENEDORES	0,00	0,00	0,00
33999 OTROS APROVECHAMIENTOS	0,00	0,00	0,00
34700 OBRAS POR PASOS DE CARRUAJES	0,00	0,00	0,00
34701 OBRAS EN LA VÍA PUBLICA - DISTRITOS	0,00	0,00	0,00
34999 OTROS PRECIOS PÚBLICOS	0,00	0,00	0,00
39100 INFRACCIONES URBANÍSTICAS	0,00	0,00	0,00
39110 INFRACCIONES TRIBUTARIAS Y ANÁLOGAS	6.553,05	0,00	6.553,05
39120 INFRACCIONES ORDENANZA DE CIRCULACIÓN	47.990,81	0,00	47.990,81
39190 OTRAS MULTAS Y SANCIONES	0,00	0,00	0,00
39200 RECARGO POR EXTEMPORANEIDAD	0,00	0,00	0,00
39300 INTERESES DE DEMORA	0,00	0,00	0,00
39901 RECURSOS EVENTUALES	0,00	0,00	0,00
39902 INGRESOS POR ACCIÓN SUBSIDIARIA	74.099,87	0,00	74.099,87
39910 COSTAS IMPUESTAS POR EL TEAM	0,00	0,00	0,00
39999 OTROS INGRESOS DIVERSOS	0,00	0,00	0,00
55001 CANON APARCAMIENTOS	0,00	0,00	0,00
55005 CANON CASA CONTRABANDISTAS	0,00	0,00	0,00
55008 CANON CASETAS CLAUDIO MOYANO	0,00	0,00	0,00

AYUNTAMIENTO DE MADRID

INFORMACIÓN PRESUPUESTARIA. EJERCICIOS CERRADOS. PRESUPUESTO DE INGRESOS

DERECHOS A COBRAR DE PRESUPUESTOS CERRADOS. DERECHOS ANULADOS

Ejercicio : 2021 **Fecha: 31/12/2021**

Centro : MDRD AYUNTAMIENTO DE MADRID

EJERCICIO / SUBCONCEPTO / DESCRIPCIÓN	ANULACIÓN DE LIQUIDACIONES	APLAZAMIENTO Y FRACCIONAMIENTO	TOTAL DERECHOS ANULADOS
55018 CANON MERCADOS DISTRITO Y CENTROS COMERCIALES	0,00	0,00	0,00
55099 CANON PERIÓDICO POR OTRAS CONCESIONES	0,00	0,00	0,00
55200 DERECHO DE SUPERFICIE CON CONTRAPREST. PERIÓDICA	0,00	0,00	0,00
59999 OTROS INGRESOS PATRIMONIALES	0,00	0,00	0,00
* 2012 .	254.941,40	0,00	254.941,40
11200 IMPUESTO S/BIENES INMUEBLES DE NATURALEZA RÚSTICA	0,00	0,00	0,00
11300 IMPUESTO S/ BIENES INMUEBLES DE NATURALEZA URBANA	73.308,95	0,00	73.308,95
11400 IMPUESTO S/ BIENES INMUEBLES CARACTER. ESPECIALES	0,00	0,00	0,00
11500 IMPUESTO SOBRE VEHÍCULOS DE TRACCIÓN MECÁNICA	325,88	0,00	325,88
11600 IMPUESTO S/ EL INCREMENTO DE VALOR DE LOS TERRENOS	66.571,65	0,00	66.571,65
13000 ACTIVIDADES EMPRESARIALES	3.443,39	0,00	3.443,39
29000 IMPUESTO S/CONSTRUCCIONES, INSTALAC. Y OBRAS	0,00	0,00	0,00
30200 RETIRADA CONTENEDORES DE LA VÍA PÚBLICA	0,00	0,00	0,00
30300 TASA POR GESTIÓN DE RESIDUOS	2.802,82	0,00	2.802,82
30301 VERTEDERO	0,00	0,00	0,00
30302 RECOGIDA DE DESECHOS E INCINERACIÓN	0,00	0,00	0,00
30998 TASAS EXTINGUIDAS SERV. PÚBLICOS BÁSICOS	0,00	0,00	0,00
31100 SERVICIOS SANITARIOS	0,00	0,00	0,00
32100 LICENCIAS URBANÍSTICAS	0,00	0,00	0,00
32199 OTRAS PRESTACIONES URBANÍSTICAS	0,00	0,00	0,00
32200 LICENCIAS DE PRIMERA OCUPACIÓN	0,00	0,00	0,00
32600 RETIRADA DE VEHÍCULOS DE LA VÍA PÚBLICA	0,00	0,00	0,00
32601 DEPÓSITO DE VEHÍCULOS A REQUERIMIENTO AUTORIDADES	0,00	0,00	0,00
33100 ENTRADA DE VEHÍCULOS	1.289,37	0,00	1.289,37
33300 EMPRESAS EXPLOTADORAS SERV. DE TELECOMUNICACIONES	0,00	0,00	0,00
33400 TASA POR APERTURA DE CALAS Y ZANJAS	0,00	0,00	0,00
33500 TERRAZAS	0,00	0,00	0,00
33900 VALLAS Y ANDAMIOS	0,00	0,00	0,00
33901 PUESTOS	0,00	0,00	0,00
33902 FIESTAS CALLEJERAS	0,00	0,00	0,00

AYUNTAMIENTO DE MADRID

INFORMACIÓN PRESUPUESTARIA. EJERCICIOS CERRADOS. PRESUPUESTO DE INGRESOS

DERECHOS A COBRAR DE PRESUPUESTOS CERRADOS. DERECHOS ANULADOS

Ejercicio : 2021 **Fecha: 31/12/2021**

Centro : MDRD AYUNTAMIENTO DE MADRID

EJERCICIO / SUBCONCEPTO / DESCRIPCIÓN	ANULACIÓN DE LIQUIDACIONES	APLAZAMIENTO Y FRACCIONAMIENTO	TOTAL DERECHOS ANULADOS
33903 USOS PARTICULARES DEL SUBSUELO	0,00	0,00	0,00
33999 OTROS APROVECHAMIENTOS	0,00	0,00	0,00
34700 OBRAS POR PASOS DE CARRUAJES	1.855,82	0,00	1.855,82
34999 OTROS PRECIOS PÚBLICOS	0,00	0,00	0,00
39100 INFRACCIONES URBANÍSTICAS	0,00	0,00	0,00
39110 INFRACCIONES TRIBUTARIAS Y ANÁLOGAS	23.440,09	0,00	23.440,09
39120 INFRACCIONES ORDENANZA DE CIRCULACIÓN	81.013,32	0,00	81.013,32
39190 OTRAS MULTAS Y SANCIONES	890,11	0,00	890,11
39200 RECARGO POR EXTEMPORANEIDAD	0,00	0,00	0,00
39300 INTERESES DE DEMORA	0,00	0,00	0,00
39901 RECURSOS EVENTUALES	0,00	0,00	0,00
39902 INGRESOS POR ACCIÓN SUBSIDIARIA	0,00	0,00	0,00
39910 COSTAS IMPUESTAS POR EL TEAM	0,00	0,00	0,00
39920 SISTEMA DE GESTIÓN DE ENVASES	0,00	0,00	0,00
55001 CANON APARCAMIENTOS	0,00	0,00	0,00
55005 CANON CASA CONTRABANDISTAS	0,00	0,00	0,00
55006 CANON LOS PORCHES	0,00	0,00	0,00
55007 CANON QUIOSCOS PARQUES Y JARDINES	0,00	0,00	0,00
55008 CANON CASETAS CLAUDIO MOYANO	0,00	0,00	0,00
55018 CANON MERCADOS DISTRITO Y CENTROS COMERCIALES	0,00	0,00	0,00
55027 CANON ESTACIÓN SUR DE AUTOBUSES	0,00	0,00	0,00
55099 CANON PERIÓDICO POR OTRAS CONCESIONES	0,00	0,00	0,00
55200 DERECHO DE SUPERFICIE CON CONTRAPREST. PERIÓDICA	0,00	0,00	0,00
* 2013 .	10.632.841,30	0,00	10.632.841,30
11200 IMPUESTO S/BIENES INMUEBLES DE NATURALEZA RÚSTICA	0,00	0,00	0,00
11300 IMPUESTO S/ BIENES INMUEBLES DE NATURALEZA URBANA	171.943,99	0,00	171.943,99
11500 IMPUESTO SOBRE VEHÍCULOS DE TRACCIÓN MECÁNICA	616,35	0,00	616,35
11600 IMPUESTO S/ EL INCREMENTO DE VALOR DE LOS TERRENOS	373.059,16	0,00	373.059,16
13000 ACTIVIDADES EMPRESARIALES	3.509,18	0,00	3.509,18
29000 IMPUESTO S/CONSTRUCCIONES, INSTALAC. Y OBRAS	38.612,65	0,00	38.612,65

AYUNTAMIENTO DE MADRID

INFORMACIÓN PRESUPUESTARIA. EJERCICIOS CERRADOS. PRESUPUESTO DE INGRESOS

DERECHOS A COBRAR DE PRESUPUESTOS CERRADOS. DERECHOS ANULADOS

Ejercicio : 2021 **Fecha: 31/12/2021**

Centro : MDRD AYUNTAMIENTO DE MADRID

EJERCICIO / SUBCONCEPTO / DESCRIPCIÓN	ANULACIÓN DE LIQUIDACIONES	APLAZAMIENTO Y FRACCIONAMIENTO	TOTAL DERECHOS ANULADOS
30200 RETIRADA CONTENEDORES DE LA VÍA PÚBLICA	0,00	0,00	0,00
30300 TASA POR GESTIÓN DE RESIDUOS	3.662,66	0,00	3.662,66
30301 VERTEDERO	0,00	0,00	0,00
30302 RECOGIDA DE DESECHOS E INCINERACIÓN	0,00	0,00	0,00
31100 SERVICIOS SANITARIOS	0,00	0,00	0,00
32100 LICENCIAS URBANÍSTICAS	0,00	0,00	0,00
32199 OTRAS PRESTACIONES URBANÍSTICAS	347,35	0,00	347,35
32200 LICENCIAS DE PRIMERA OCUPACIÓN	0,00	0,00	0,00
32600 RETIRADA DE VEHÍCULOS DE LA VÍA PÚBLICA	3.357,03	0,00	3.357,03
33100 ENTRADA DE VEHÍCULOS	2.000,80	0,00	2.000,80
33300 EMPRESAS EXPLOTADORAS SERV. DE TELECOMUNICACIONES	7.064.695,92	0,00	7.064.695,92
33400 TASA POR APERTURA DE CALAS Y ZANJAS	0,00	0,00	0,00
33500 TERRAZAS	0,00	0,00	0,00
33900 VALLAS Y ANDAMIOS	0,00	0,00	0,00
33901 PUESTOS	0,00	0,00	0,00
33902 FIESTAS CALLEJERAS	0,00	0,00	0,00
33903 USOS PARTICULARES DEL SUBSUELO	0,00	0,00	0,00
33999 OTROS APROVECHAMIENTOS	2.707.175,63	0,00	2.707.175,63
34700 OBRAS POR PASOS DE CARRUAJES	0,00	0,00	0,00
34999 OTROS PRECIOS PÚBLICOS	0,00	0,00	0,00
38900 PAGOS DE EJERCICIOS ANTERIORES	0,00	0,00	0,00
38999 OTROS REINTEGROS	0,00	0,00	0,00
39100 INFRACCIONES URBANÍSTICAS	15.300,00	0,00	15.300,00
39110 INFRACCIONES TRIBUTARIAS Y ANÁLOGAS	26.134,02	0,00	26.134,02
39120 INFRACCIONES ORDENANZA DE CIRCULACIÓN	93.939,25	0,00	93.939,25
39130 MULTAS COERCITIVAS	0,00	0,00	0,00
39190 OTRAS MULTAS Y SANCIONES	0,00	0,00	0,00
39200 RECARGO POR EXTEMPORANEIDAD	0,00	0,00	0,00
39300 INTERESES DE DEMORA	545,98	0,00	545,98
39901 RECURSOS EVENTUALES	0,00	0,00	0,00

AYUNTAMIENTO DE MADRID

INFORMACIÓN PRESUPUESTARIA. EJERCICIOS CERRADOS. PRESUPUESTO DE INGRESOS

DERECHOS A COBRAR DE PRESUPUESTOS CERRADOS. DERECHOS ANULADOS

Ejercicio : 2021 **Fecha: 31/12/2021**

Centro : MDRD AYUNTAMIENTO DE MADRID

EJERCICIO / SUBCONCEPTO / DESCRIPCIÓN	ANULACIÓN DE LIQUIDACIONES	APLAZAMIENTO Y FRACCIONAMIENTO	TOTAL DERECHOS ANULADOS
39902 INGRESOS POR ACCIÓN SUBSIDIARIA	127.941,33	0,00	127.941,33
39910 COSTAS IMPUESTAS POR EL TEAM	0,00	0,00	0,00
39999 OTROS INGRESOS DIVERSOS	0,00	0,00	0,00
55001 CANON APARCAMIENTOS	0,00	0,00	0,00
55005 CANON CASA CONTRABANDISTAS	0,00	0,00	0,00
55006 CANON LOS PORCHES	0,00	0,00	0,00
55007 CANON QUIOSCOS PARQUES Y JARDINES	0,00	0,00	0,00
55008 CANON CASETAS CLAUDIO MOYANO	0,00	0,00	0,00
55018 CANON MERCADOS DISTRITO Y CENTROS COMERCIALES	0,00	0,00	0,00
55030 CANON QUIOSCOS DE PRENSA Y TABACOS	0,00	0,00	0,00
55099 CANON PERIÓDICO POR OTRAS CONCESIONES	0,00	0,00	0,00
55200 DERECHO DE SUPERFICIE CON CONTRAPREST. PERIÓDICA	0,00	0,00	0,00
* 2014 .	20.752.750,48	0,00	20.752.750,48
11200 IMPUESTO S/BIENES INMUEBLES DE NATURALEZA RÚSTICA	0,00	0,00	0,00
11300 IMPUESTO S/ BIENES INMUEBLES DE NATURALEZA URBANA	275.344,29	0,00	275.344,29
11500 IMPUESTO SOBRE VEHÍCULOS DE TRACCIÓN MECÁNICA	1.405,31	0,00	1.405,31
11600 IMPUESTO S/ EL INCREMENTO DE VALOR DE LOS TERRENOS	1.540.657,41	0,00	1.540.657,41
13000 ACTIVIDADES EMPRESARIALES	10.027,49	0,00	10.027,49
29000 IMPUESTO S/CONSTRUCCIONES, INSTALAC. Y OBRAS	188.384,58	0,00	188.384,58
30200 RETIRADA CONTENEDORES DE LA VÍA PÚBLICA	0,00	0,00	0,00
30300 TASA POR GESTIÓN DE RESIDUOS	3.024,99	0,00	3.024,99
30302 RECOGIDA DE DESECHOS E INCINERACIÓN	0,00	0,00	0,00
31100 SERVICIOS SANITARIOS	0,00	0,00	0,00
32100 LICENCIAS URBANÍSTICAS	0,00	0,00	0,00
32199 OTRAS PRESTACIONES URBANÍSTICAS	347,35	0,00	347,35
32200 LICENCIAS DE PRIMERA OCUPACIÓN	0,00	0,00	0,00
32500 EXPEDICIÓN DOCUMENTOS ADMINISTRATIVOS	0,00	0,00	0,00
32600 RETIRADA DE VEHÍCULOS DE LA VÍA PÚBLICA	1.751,79	0,00	1.751,79
33100 ENTRADA DE VEHÍCULOS	1.563,48	0,00	1.563,48
33300 EMPRESAS EXPLOTADORAS SERV. DE TELECOMUNICACIONES	7.159.522,80	0,00	7.159.522,80

AYUNTAMIENTO DE MADRID

INFORMACIÓN PRESUPUESTARIA. EJERCICIOS CERRADOS. PRESUPUESTO DE INGRESOS

DERECHOS A COBRAR DE PRESUPUESTOS CERRADOS. DERECHOS ANULADOS

Ejercicio : 2021 **Fecha: 31/12/2021**

Centro : MDRD AYUNTAMIENTO DE MADRID

EJERCICIO / SUBCONCEPTO / DESCRIPCIÓN	ANULACIÓN DE LIQUIDACIONES	APLAZAMIENTO Y FRACCIONAMIENTO	TOTAL DERECHOS ANULADOS
33400 TASA POR APERTURA DE CALAS Y ZANJAS	0,00	0,00	0,00
33500 TERRAZAS	0,00	0,00	0,00
33900 VALLAS Y ANDAMIOS	763.049,05	0,00	763.049,05
33901 PUESTOS	0,00	0,00	0,00
33903 USOS PARTICULARES DEL SUBSUELO	0,00	0,00	0,00
33905 CONTENEDORES	0,00	0,00	0,00
33907 ACCIONES PUBLICITARIAS EN LA VÍA PÚBLICA	0,00	0,00	0,00
33999 OTROS APROVECHAMIENTOS	10.610.551,93	0,00	10.610.551,93
34700 OBRAS POR PASOS DE CARRUAJES	0,00	0,00	0,00
34701 OBRAS EN LA VÍA PUBLICA - DISTRITOS	0,00	0,00	0,00
34702 OTRAS OBRAS EN LA VÍA PÚBLICA	0,00	0,00	0,00
34999 OTROS PRECIOS PÚBLICOS	0,00	0,00	0,00
38900 PAGOS DE EJERCICIOS ANTERIORES	0,00	0,00	0,00
39100 INFRACCIONES URBANÍSTICAS	3.300,00	0,00	3.300,00
39110 INFRACCIONES TRIBUTARIAS Y ANÁLOGAS	9.155,99	0,00	9.155,99
39120 INFRACCIONES ORDENANZA DE CIRCULACIÓN	85.466,27	0,00	85.466,27
39130 MULTAS COERCITIVAS	0,00	0,00	0,00
39190 OTRAS MULTAS Y SANCIONES	62.092,40	0,00	62.092,40
39200 RECARGO POR EXTEMPORANEIDAD	0,00	0,00	0,00
39300 INTERESES DE DEMORA	0,00	0,00	0,00
39901 RECURSOS EVENTUALES	0,00	0,00	0,00
39902 INGRESOS POR ACCIÓN SUBSIDIARIA	37.105,35	0,00	37.105,35
39910 COSTAS IMPUESTAS POR EL TEAM	0,00	0,00	0,00
54500 PARTICIPACIÓN CESIONES PUESTOS MERCADOS	0,00	0,00	0,00
55001 CANON APARCAMIENTOS	0,00	0,00	0,00
55006 CANON LOS PORCHES	0,00	0,00	0,00
55007 CANON QUIOSCOS PARQUES Y JARDINES	0,00	0,00	0,00
55008 CANON CASETAS CLAUDIO MOYANO	0,00	0,00	0,00
55016 CANON INSTALACIONES DEPORTIVAS DISTRITOS	0,00	0,00	0,00
55018 CANON MERCADOS DISTRITO Y CENTROS COMERCIALES	0,00	0,00	0,00

AYUNTAMIENTO DE MADRID

INFORMACIÓN PRESUPUESTARIA. EJERCICIOS CERRADOS. PRESUPUESTO DE INGRESOS

DERECHOS A COBRAR DE PRESUPUESTOS CERRADOS. DERECHOS ANULADOS

Ejercicio : 2021 **Fecha: 31/12/2021**

Centro : MDRD AYUNTAMIENTO DE MADRID

EJERCICIO / SUBCONCEPTO / DESCRIPCIÓN	ANULACIÓN DE LIQUIDACIONES	APLAZAMIENTO Y FRACCIONAMIENTO	TOTAL DERECHOS ANULADOS
55030 CANON QUIOSCOS DE PRENSA Y TABACOS	0,00	0,00	0,00
55099 CANON PERIÓDICO POR OTRAS CONCESIONES	0,00	0,00	0,00
55199 CANON NO PERIÓDICO POR OTRAS CONCESIONES	0,00	0,00	0,00
55200 DERECHO DE SUPERFICIE CON CONTRAPREST. PERIÓDICA	0,00	0,00	0,00
55500 APROVECHAMIENTOS ESPECIALES	0,00	0,00	0,00
60300 VENTA DE PARCELAS	0,00	0,00	0,00
* 2015 .	7.954.076,83	0,00	7.954.076,83
11200 IMPUESTO S/BIENES INMUEBLES DE NATURALEZA RÚSTICA	0,00	0,00	0,00
11300 IMPUESTO S/ BIENES INMUEBLES DE NATURALEZA URBANA	237.751,53	0,00	237.751,53
11500 IMPUESTO SOBRE VEHÍCULOS DE TRACCIÓN MECÁNICA	1.552,32	0,00	1.552,32
11600 IMPUESTO S/ EL INCREMENTO DE VALOR DE LOS TERRENOS	126.039,31	0,00	126.039,31
13000 ACTIVIDADES EMPRESARIALES	45.129,38	0,00	45.129,38
13001 ACTIVIDADES PROFESIONALES Y ARTÍSTICAS	0,00	0,00	0,00
29000 IMPUESTO S/CONSTRUCCIONES, INSTALAC. Y OBRAS	309.274,29	0,00	309.274,29
30200 RETIRADA CONTENEDORES DE LA VÍA PÚBLICA	0,00	0,00	0,00
30300 TASA POR GESTIÓN DE RESIDUOS	1.841,00	0,00	1.841,00
30302 RECOGIDA DE DESECHOS E INCINERACIÓN	0,00	0,00	0,00
30904 GALERIAS MUNICIPALES DE SERVICIOS	0,00	0,00	0,00
31100 SERVICIOS SANITARIOS	0,00	0,00	0,00
32100 LICENCIAS URBANÍSTICAS	0,00	0,00	0,00
32199 OTRAS PRESTACIONES URBANÍSTICAS	347,35	0,00	347,35
32200 LICENCIAS DE PRIMERA OCUPACIÓN	0,00	0,00	0,00
32600 RETIRADA DE VEHÍCULOS DE LA VÍA PÚBLICA	3.818,90	0,00	3.818,90
33100 ENTRADA DE VEHÍCULOS	2.051,85	0,00	2.051,85
33200 EMPRESAS EXPLOTADORAS SERV. DE SUMINISTROS	1.857.214,64	0,00	1.857.214,64
33300 EMPRESAS EXPLOTADORAS SERV. DE TELECOMUNICACIONES	5.155.533,90	0,00	5.155.533,90
33400 TASA POR APERTURA DE CALAS Y ZANJAS	0,00	0,00	0,00
33500 TERRAZAS	0,00	0,00	0,00
33900 VALLAS Y ANDAMIOS	0,00	0,00	0,00
33901 PUESTOS	0,00	0,00	0,00

AYUNTAMIENTO DE MADRID

INFORMACIÓN PRESUPUESTARIA. EJERCICIOS CERRADOS. PRESUPUESTO DE INGRESOS

DERECHOS A COBRAR DE PRESUPUESTOS CERRADOS. DERECHOS ANULADOS

Ejercicio : 2021 **Fecha: 31/12/2021**

Centro : MDRD AYUNTAMIENTO DE MADRID

EJERCICIO / SUBCONCEPTO / DESCRIPCIÓN	ANULACIÓN DE LIQUIDACIONES	APLAZAMIENTO Y FRACCIONAMIENTO	TOTAL DERECHOS ANULADOS
33903 USOS PARTICULARES DEL SUBSUELO	0,00	0,00	0,00
33904 SURTIDORES DE GASOLINA	0,00	0,00	0,00
33907 ACCIONES PUBLICITARIAS EN LA VÍA PÚBLICA	0,00	0,00	0,00
33999 OTROS APROVECHAMIENTOS	0,00	0,00	0,00
34700 OBRAS POR PASOS DE CARRUAJES	0,00	0,00	0,00
34999 OTROS PRECIOS PÚBLICOS	0,00	0,00	0,00
38900 PAGOS DE EJERCICIOS ANTERIORES	0,00	0,00	0,00
39100 INFRACCIONES URBANÍSTICAS	600,00	0,00	600,00
39110 INFRACCIONES TRIBUTARIAS Y ANÁLOGAS	3.858,38	0,00	3.858,38
39120 INFRACCIONES ORDENANZA DE CIRCULACIÓN	94.087,55	0,00	94.087,55
39130 MULTAS COERCITIVAS	2.000,00	0,00	2.000,00
39190 OTRAS MULTAS Y SANCIONES	62.401,00	0,00	62.401,00
39200 RECARGO POR EXTEMPORANEIDAD	0,00	0,00	0,00
39300 INTERESES DE DEMORA	0,00	0,00	0,00
39610 POLÍGONOS DE COOPERACIÓN	0,00	0,00	0,00
39901 RECURSOS EVENTUALES	0,00	0,00	0,00
39902 INGRESOS POR ACCIÓN SUBSIDIARIA	50.575,43	0,00	50.575,43
39910 COSTAS IMPUESTAS POR EL TEAM	0,00	0,00	0,00
41000 DE ORGANISMOS AUTÓNOMOS DEL AYUNTAMIENTO DE MADRID	0,00	0,00	0,00
45050 COM. DE MADRID - CENTRO OCUPACIONAL VILLAVERDE	0,00	0,00	0,00
55001 CANON APARCAMIENTOS	0,00	0,00	0,00
55007 CANON QUIOSCOS PARQUES Y JARDINES	0,00	0,00	0,00
55008 CANON CASETAS CLAUDIO MOYANO	0,00	0,00	0,00
55016 CANON INSTALACIONES DEPORTIVAS DISTRITOS	0,00	0,00	0,00
55017 CANON OTRAS INSTALACIONES DISTRITOS	0,00	0,00	0,00
55018 CANON MERCADOS DISTRITO Y CENTROS COMERCIALES	0,00	0,00	0,00
55030 CANON QUIOSCOS DE PRENSA Y TABACOS	0,00	0,00	0,00
55031 CANON CAFETERIAS Y QUIOSCOS EN INST. DEPORTIVAS	0,00	0,00	0,00
55032 CANON MÁQUINAS VENDING EN INST.MUNICIPALES	0,00	0,00	0,00
55034 CANON ALBERGUE JUVENIL	0,00	0,00	0,00

AYUNTAMIENTO DE MADRID

INFORMACIÓN PRESUPUESTARIA. EJERCICIOS CERRADOS. PRESUPUESTO DE INGRESOS

DERECHOS A COBRAR DE PRESUPUESTOS CERRADOS. DERECHOS ANULADOS

Ejercicio : 2021 **Fecha: 31/12/2021**

Centro : MDRD AYUNTAMIENTO DE MADRID

EJERCICIO / SUBCONCEPTO / DESCRIPCIÓN	ANULACIÓN DE LIQUIDACIONES	APLAZAMIENTO Y FRACCIONAMIENTO	TOTAL DERECHOS ANULADOS
55099 CANON PERIÓDICO POR OTRAS CONCESIONES	0,00	0,00	0,00
55199 CANON NO PERIÓDICO POR OTRAS CONCESIONES	0,00	0,00	0,00
* 2016 .	8.729.460,93	0,00	8.729.460,93
11200 IMPUESTO S/BIENES INMUEBLES DE NATURALEZA RÚSTICA	0,00	0,00	0,00
11300 IMPUESTO S/ BIENES INMUEBLES DE NATURALEZA URBANA	399.973,03	0,00	399.973,03
11500 IMPUESTO SOBRE VEHÍCULOS DE TRACCIÓN MECÁNICA	4.571,21	0,00	4.571,21
11600 IMPUESTO S/ EL INCREMENTO DE VALOR DE LOS TERRENOS	475.396,30	0,00	475.396,30
13000 ACTIVIDADES EMPRESARIALES	59.369,18	0,00	59.369,18
13001 ACTIVIDADES PROFESIONALES Y ARTÍSTICAS	0,00	0,00	0,00
29000 IMPUESTO S/CONSTRUCCIONES, INSTALAC. Y OBRAS	313.623,89	0,00	313.623,89
30200 RETIRADA CONTENEDORES DE LA VÍA PÚBLICA	0,00	0,00	0,00
30300 TASA POR GESTIÓN DE RESIDUOS	11.936,13	0,00	11.936,13
30302 RECOGIDA DE DESECHOS E INCINERACIÓN	0,00	0,00	0,00
30500 SERVICIOS DE HIGIENE Y SALUD PÚBLICA	0,00	0,00	0,00
30904 GALERIAS MUNICIPALES DE SERVICIOS	0,00	0,00	0,00
30998 TASAS EXTINGUIDAS SERV. PÚBLICOS BÁSICOS	881,00	0,00	881,00
31100 SERVICIOS SANITARIOS	0,00	0,00	0,00
31999 OTRAS TASAS POR PREST. SERV. CARÁCTER PREFERENTE	0,00	0,00	0,00
32100 LICENCIAS URBANÍSTICAS	0,00	0,00	0,00
32199 OTRAS PRESTACIONES URBANÍSTICAS	2.084,40	0,00	2.084,40
32200 LICENCIAS DE PRIMERA OCUPACIÓN	0,00	0,00	0,00
32600 RETIRADA DE VEHÍCULOS DE LA VÍA PÚBLICA	9.596,48	0,00	9.596,48
33100 ENTRADA DE VEHÍCULOS	931,80	0,00	931,80
33200 EMPRESAS EXPLOTADORAS SERV. DE SUMINISTROS	0,00	0,00	0,00
33300 EMPRESAS EXPLOTADORAS SERV. DE TELECOMUNICACIONES	6.912.872,40	0,00	6.912.872,40
33400 TASA POR APERTURA DE CALAS Y ZANJAS	0,00	0,00	0,00
33500 TERRAZAS	0,00	0,00	0,00
33900 VALLAS Y ANDAMIOS	68.231,98	0,00	68.231,98
33901 PUESTOS	0,00	0,00	0,00
33903 USOS PARTICULARES DEL SUBSUELO	18,78	0,00	18,78

AYUNTAMIENTO DE MADRID

INFORMACIÓN PRESUPUESTARIA. EJERCICIOS CERRADOS. PRESUPUESTO DE INGRESOS

DERECHOS A COBRAR DE PRESUPUESTOS CERRADOS. DERECHOS ANULADOS

Ejercicio : 2021 **Fecha: 31/12/2021**

Centro : MDRD AYUNTAMIENTO DE MADRID

EJERCICIO / SUBCONCEPTO / DESCRIPCIÓN	ANULACIÓN DE LIQUIDACIONES	APLAZAMIENTO Y FRACCIONAMIENTO	TOTAL DERECHOS ANULADOS
33906 PUBLICIDAD EN VALLAS, ANDAMIOS Y SIMILARES	0,00	0,00	0,00
33907 ACCIONES PUBLICITARIAS EN LA VÍA PÚBLICA	0,00	0,00	0,00
33999 OTROS APROVECHAMIENTOS	0,00	0,00	0,00
34101 ANÁLISIS CLÍNICOS	0,00	0,00	0,00
34700 OBRAS POR PASOS DE CARRUAJES	0,00	0,00	0,00
34999 OTROS PRECIOS PÚBLICOS	0,00	0,00	0,00
38900 PAGOS DE EJERCICIOS ANTERIORES	0,00	0,00	0,00
39100 INFRACCIONES URBANÍSTICAS	0,00	0,00	0,00
39110 INFRACCIONES TRIBUTARIAS Y ANÁLOGAS	35.976,10	0,00	35.976,10
39120 INFRACCIONES ORDENANZA DE CIRCULACIÓN	158.307,48	0,00	158.307,48
39130 MULTAS COERCITIVAS	1.000,00	0,00	1.000,00
39190 OTRAS MULTAS Y SANCIONES	161.922,01	0,00	161.922,01
39200 RECARGO POR EXTEMPORANEIDAD	0,00	0,00	0,00
39300 INTERESES DE DEMORA	0,00	0,00	0,00
39901 RECURSOS EVENTUALES	0,00	0,00	0,00
39902 INGRESOS POR ACCIÓN SUBSIDIARIA	96.008,36	0,00	96.008,36
39910 COSTAS IMPUESTAS POR EL TEAM	0,00	0,00	0,00
55001 CANON APARCAMIENTOS	16.760,40	0,00	16.760,40
55007 CANON QUIOSCOS PARQUES Y JARDINES	0,00	0,00	0,00
55016 CANON INSTALACIONES DEPORTIVAS DISTRITOS	0,00	0,00	0,00
55017 CANON OTRAS INSTALACIONES DISTRITOS	0,00	0,00	0,00
55018 CANON MERCADOS DISTRITO Y CENTROS COMERCIALES	0,00	0,00	0,00
55030 CANON QUIOSCOS DE PRENSA Y TABACOS	0,00	0,00	0,00
55031 CANON CAFETERIAS Y QUIOSCOS EN INST. DEPORTIVAS	0,00	0,00	0,00
55199 CANON NO PERIÓDICO POR OTRAS CONCESIONES	0,00	0,00	0,00
55500 APROVECHAMIENTOS ESPECIALES	0,00	0,00	0,00
* 2017 .	4.413.130,13	0,00	4.413.130,13
11200 IMPUESTO S/BIENES INMUEBLES DE NATURALEZA RÚSTICA	21.887,55	0,00	21.887,55
11300 IMPUESTO S/ BIENES INMUEBLES DE NATURALEZA URBANA	363.285,41	0,00	363.285,41
11500 IMPUESTO SOBRE VEHÍCULOS DE TRACCIÓN MECÁNICA	8.902,38	0,00	8.902,38

AYUNTAMIENTO DE MADRID

INFORMACIÓN PRESUPUESTARIA. EJERCICIOS CERRADOS. PRESUPUESTO DE INGRESOS

DERECHOS A COBRAR DE PRESUPUESTOS CERRADOS. DERECHOS ANULADOS

Ejercicio : 2021 **Fecha: 31/12/2021**

Centro : MDRD AYUNTAMIENTO DE MADRID

EJERCICIO / SUBCONCEPTO / DESCRIPCIÓN	ANULACIÓN DE LIQUIDACIONES	APLAZAMIENTO Y FRACCIONAMIENTO	TOTAL DERECHOS ANULADOS
11600 IMPUESTO S/ EL INCREMENTO DE VALOR DE LOS TERRENOS	140.308,97	0,00	140.308,97
13000 ACTIVIDADES EMPRESARIALES	57.952,53	0,00	57.952,53
13001 ACTIVIDADES PROFESIONALES Y ARTÍSTICAS	0,00	0,00	0,00
29000 IMPUESTO S/CONSTRUCCIONES, INSTALAC. Y OBRAS	2.167.969,05	0,00	2.167.969,05
30200 RETIRADA CONTENEDORES DE LA VÍA PÚBLICA	0,00	0,00	0,00
30300 TASA POR GESTIÓN DE RESIDUOS	16.321,41	0,00	16.321,41
30301 VERTEDERO	0,00	0,00	0,00
30302 RECOGIDA DE DESECHOS E INCINERACIÓN	0,00	0,00	0,00
30500 SERVICIOS DE HIGIENE Y SALUD PÚBLICA	0,00	0,00	0,00
30904 GALERIAS MUNICIPALES DE SERVICIOS	0,00	0,00	0,00
30998 TASAS EXTINGUIDAS SERV. PÚBLICOS BÁSICOS	71,00	0,00	71,00
31100 SERVICIOS SANITARIOS	0,00	0,00	0,00
32100 LICENCIAS URBANÍSTICAS	695,41	0,00	695,41
32199 OTRAS PRESTACIONES URBANÍSTICAS	1.389,40	0,00	1.389,40
32200 LICENCIAS DE PRIMERA OCUPACIÓN	0,00	0,00	0,00
32600 RETIRADA DE VEHÍCULOS DE LA VÍA PÚBLICA	6.265,70	0,00	6.265,70
33100 ENTRADA DE VEHÍCULOS	36.361,13	0,00	36.361,13
33200 EMPRESAS EXPLOTADORAS SERV. DE SUMINISTROS	645.977,47	0,00	645.977,47
33400 TASA POR APERTURA DE CALAS Y ZANJAS	0,00	0,00	0,00
33500 TERRAZAS	1.330,37	0,00	1.330,37
33600 TASA CAJEROS AUTOMÁTICOS	0,00	0,00	0,00
33900 VALLAS Y ANDAMIOS	845,54	0,00	845,54
33901 PUESTOS	0,00	0,00	0,00
33902 FIESTAS CALLEJERAS	0,00	0,00	0,00
33903 USOS PARTICULARES DEL SUBSUELO	18,78	0,00	18,78
33905 CONTENEDORES	0,00	0,00	0,00
33907 ACCIONES PUBLICITARIAS EN LA VÍA PÚBLICA	0,00	0,00	0,00
33999 OTROS APROVECHAMIENTOS	59.941,30	0,00	59.941,30
34101 ANÁLISIS CLÍNICOS	0,00	0,00	0,00
34700 OBRAS POR PASOS DE CARRUAJES	0,00	0,00	0,00

AYUNTAMIENTO DE MADRID

INFORMACIÓN PRESUPUESTARIA. EJERCICIOS CERRADOS. PRESUPUESTO DE INGRESOS

DERECHOS A COBRAR DE PRESUPUESTOS CERRADOS. DERECHOS ANULADOS

Ejercicio : 2021 **Fecha: 31/12/2021**

Centro : MDRD AYUNTAMIENTO DE MADRID

EJERCICIO / SUBCONCEPTO / DESCRIPCIÓN	ANULACIÓN DE LIQUIDACIONES	APLAZAMIENTO Y FRACCIONAMIENTO	TOTAL DERECHOS ANULADOS
34701 OBRAS EN LA VÍA PUBLICA - DISTRITOS	0,00	0,00	0,00
34999 OTROS PRECIOS PÚBLICOS	0,00	0,00	0,00
38900 PAGOS DE EJERCICIOS ANTERIORES	0,00	0,00	0,00
39100 INFRACCIONES URBANÍSTICAS	0,00	0,00	0,00
39110 INFRACCIONES TRIBUTARIAS Y ANÁLOGAS	29.878,73	0,00	29.878,73
39120 INFRACCIONES ORDENANZA DE CIRCULACIÓN	281.595,60	0,00	281.595,60
39130 MULTAS COERCITIVAS	6.000,00	0,00	6.000,00
39190 OTRAS MULTAS Y SANCIONES	236.246,43	0,00	236.246,43
39200 RECARGO POR EXTEMPORANEIDAD	0,00	0,00	0,00
39300 INTERESES DE DEMORA	74.088,80	0,00	74.088,80
39710 OTROS INGRESOS POR APROVECHAMIENTOS URBANISTICOS	0,00	0,00	0,00
39901 RECURSOS EVENTUALES	0,00	0,00	0,00
39902 INGRESOS POR ACCIÓN SUBSIDIARIA	245.834,12	0,00	245.834,12
39904 CONSUMOS EDIFICIOS MUNICIPALES	0,00	0,00	0,00
39910 COSTAS IMPUESTAS POR EL TEAM	0,00	0,00	0,00
55001 CANON APARCAMIENTOS	9.963,05	0,00	9.963,05
55007 CANON QUIOSCOS PARQUES Y JARDINES	0,00	0,00	0,00
55008 CANON CASETAS CLAUDIO MOYANO	0,00	0,00	0,00
55016 CANON INSTALACIONES DEPORTIVAS DISTRITOS	0,00	0,00	0,00
55017 CANON OTRAS INSTALACIONES DISTRITOS	0,00	0,00	0,00
55018 CANON MERCADOS DISTRITO Y CENTROS COMERCIALES	0,00	0,00	0,00
55030 CANON QUIOSCOS DE PRENSA Y TABACOS	0,00	0,00	0,00
55031 CANON CAFETERIAS Y QUIOSCOS EN INST. DEPORTIVAS	0,00	0,00	0,00
55032 CANON MÁQUINAS VENDING EN INST.MUNICIPALES	0,00	0,00	0,00
55099 CANON PERIÓDICO POR OTRAS CONCESIONES	0,00	0,00	0,00
55199 CANON NO PERIÓDICO POR OTRAS CONCESIONES	0,00	0,00	0,00
55200 DERECHO DE SUPERFICIE CON CONTRAPREST. PERIÓDICA	0,00	0,00	0,00
55500 APROVECHAMIENTOS ESPECIALES	0,00	0,00	0,00
* 2018 .	15.226.487,51	0,00	15.226.487,51
11200 IMPUESTO S/BIENES INMUEBLES DE NATURALEZA RÚSTICA	31,58	0,00	31,58

AYUNTAMIENTO DE MADRID

INFORMACIÓN PRESUPUESTARIA. EJERCICIOS CERRADOS. PRESUPUESTO DE INGRESOS

DERECHOS A COBRAR DE PRESUPUESTOS CERRADOS. DERECHOS ANULADOS

Ejercicio : 2021 **Fecha: 31/12/2021**

Centro : MDRD AYUNTAMIENTO DE MADRID

EJERCICIO / SUBCONCEPTO / DESCRIPCIÓN	ANULACIÓN DE LIQUIDACIONES	APLAZAMIENTO Y FRACCIONAMIENTO	TOTAL DERECHOS ANULADOS
11300 IMPUESTO S/ BIENES INMUEBLES DE NATURALEZA URBANA	487.601,06	0,00	487.601,06
11400 IMPUESTO S/ BIENES INMUEBLES CARACTER. ESPECIALES	0,00	0,00	0,00
11500 IMPUESTO SOBRE VEHÍCULOS DE TRACCIÓN MECÁNICA	9.376,21	0,00	9.376,21
11600 IMPUESTO S/ EL INCREMENTO DE VALOR DE LOS TERRENOS	4.349.885,10	0,00	4.349.885,10
13000 ACTIVIDADES EMPRESARIALES	56.736,70	0,00	56.736,70
29000 IMPUESTO S/CONSTRUCCIONES, INSTALAC. Y OBRAS	3.960.035,92	0,00	3.960.035,92
30200 RETIRADA CONTENEDORES DE LA VÍA PÚBLICA	0,00	0,00	0,00
30300 TASA POR GESTIÓN DE RESIDUOS	20.524,55	0,00	20.524,55
30301 VERTEDERO	0,00	0,00	0,00
30302 RECOGIDA DE DESECHOS E INCINERACIÓN	0,00	0,00	0,00
30500 SERVICIOS DE HIGIENE Y SALUD PÚBLICA	0,00	0,00	0,00
30904 GALERIAS MUNICIPALES DE SERVICIOS	0,00	0,00	0,00
30998 TASAS EXTINGUIDAS SERV. PÚBLICOS BÁSICOS	0,00	0,00	0,00
31100 SERVICIOS SANITARIOS	0,00	0,00	0,00
32100 LICENCIAS URBANÍSTICAS	699,10	0,00	699,10
32199 OTRAS PRESTACIONES URBANÍSTICAS	6.401,65	0,00	6.401,65
32200 LICENCIAS DE PRIMERA OCUPACIÓN	0,00	0,00	0,00
32600 RETIRADA DE VEHÍCULOS DE LA VÍA PÚBLICA	5.835,41	0,00	5.835,41
33100 ENTRADA DE VEHÍCULOS	85.691,61	0,00	85.691,61
33400 TASA POR APERTURA DE CALAS Y ZANJAS	49,52	0,00	49,52
33500 TERRAZAS	9.809,75	0,00	9.809,75
33900 VALLAS Y ANDAMIOS	6.352,76	0,00	6.352,76
33901 PUESTOS	805,44	0,00	805,44
33903 USOS PARTICULARES DEL SUBSUELO	150,36	0,00	150,36
33906 PUBLICIDAD EN VALLAS, ANDAMIOS Y SIMILARES	0,00	0,00	0,00
33907 ACCIONES PUBLICITARIAS EN LA VÍA PÚBLICA	0,00	0,00	0,00
33999 OTROS APROVECHAMIENTOS	0,00	0,00	0,00
34101 ANÁLISIS CLÍNICOS	0,00	0,00	0,00
34700 OBRAS POR PASOS DE CARRUAJES	0,00	0,00	0,00
34999 OTROS PRECIOS PÚBLICOS	0,00	0,00	0,00

AYUNTAMIENTO DE MADRID

INFORMACIÓN PRESUPUESTARIA. EJERCICIOS CERRADOS. PRESUPUESTO DE INGRESOS

DERECHOS A COBRAR DE PRESUPUESTOS CERRADOS. DERECHOS ANULADOS

Ejercicio : 2021 **Fecha: 31/12/2021**

Centro : MDRD AYUNTAMIENTO DE MADRID

EJERCICIO / SUBCONCEPTO / DESCRIPCIÓN	ANULACIÓN DE LIQUIDACIONES	APLAZAMIENTO Y FRACCIONAMIENTO	TOTAL DERECHOS ANULADOS
38900 PAGOS DE EJERCICIOS ANTERIORES	0,00	0,00	0,00
38999 OTROS REINTEGROS	0,00	0,00	0,00
39100 INFRACCIONES URBANÍSTICAS	89.048,11	0,00	89.048,11
39110 INFRACCIONES TRIBUTARIAS Y ANÁLOGAS	81.847,14	0,00	81.847,14
39120 INFRACCIONES ORDENANZA DE CIRCULACIÓN	254.205,57	0,00	254.205,57
39130 MULTAS COERCITIVAS	12.600,00	0,00	12.600,00
39190 OTRAS MULTAS Y SANCIONES	981.347,81	0,00	981.347,81
39200 RECARGO POR EXTEMPORANEIDAD	145,78	0,00	145,78
39300 INTERESES DE DEMORA	3.371.165,83	0,00	3.371.165,83
39611 INGR. DE PARTICULARES PARA OBRAS DE URBANIZACIÓN	1.400.340,68	0,00	1.400.340,68
39710 OTROS INGRESOS POR APROVECHAMIENTOS URBANISTICOS	0,00	0,00	0,00
39901 RECURSOS EVENTUALES	0,00	0,00	0,00
39902 INGRESOS POR ACCIÓN SUBSIDIARIA	4.203,25	0,00	4.203,25
39904 CONSUMOS EDIFICIOS MUNICIPALES	0,00	0,00	0,00
39921 SISTEMA GESTIÓN RESIDUOS ELÉCTRICOS Y ELECTRÓNICOS	0,00	0,00	0,00
39999 OTROS INGRESOS DIVERSOS	0,00	0,00	0,00
55001 CANON APARCAMIENTOS	18.700,38	0,00	18.700,38
55007 CANON QUIOSCOS PARQUES Y JARDINES	12.896,24	0,00	12.896,24
55008 CANON CASETAS CLAUDIO MOYANO	0,00	0,00	0,00
55016 CANON INSTALACIONES DEPORTIVAS DISTRITOS	0,00	0,00	0,00
55017 CANON OTRAS INSTALACIONES DISTRITOS	0,00	0,00	0,00
55018 CANON MERCADOS DISTRITO Y CENTROS COMERCIALES	0,00	0,00	0,00
55030 CANON QUIOSCOS DE PRENSA Y TABACOS	0,00	0,00	0,00
55032 CANON MÁQUINAS VENDING EN INST.MUNICIPALES	0,00	0,00	0,00
55099 CANON PERIÓDICO POR OTRAS CONCESIONES	0,00	0,00	0,00
55199 CANON NO PERIÓDICO POR OTRAS CONCESIONES	0,00	0,00	0,00
55200 DERECHO DE SUPERFICIE CON CONTRAPREST. PERIÓDICA	0,00	0,00	0,00
55500 APROVECHAMIENTOS ESPECIALES	0,00	0,00	0,00
* 2019 .	6.264.300,78	0,00	6.264.300,78
11200 IMPUESTO S/BIENES INMUEBLES DE NATURALEZA RÚSTICA	1.577,46	0,00	1.577,46

AYUNTAMIENTO DE MADRID

INFORMACIÓN PRESUPUESTARIA. EJERCICIOS CERRADOS. PRESUPUESTO DE INGRESOS

DERECHOS A COBRAR DE PRESUPUESTOS CERRADOS. DERECHOS ANULADOS

Ejercicio : 2021 **Fecha: 31/12/2021**

Centro : MDRD AYUNTAMIENTO DE MADRID

EJERCICIO / SUBCONCEPTO / DESCRIPCIÓN	ANULACIÓN DE LIQUIDACIONES	APLAZAMIENTO Y FRACCIONAMIENTO	TOTAL DERECHOS ANULADOS
11300 IMPUESTO S/ BIENES INMUEBLES DE NATURALEZA URBANA	1.552.515,50	0,00	1.552.515,50
11400 IMPUESTO S/ BIENES INMUEBLES CARACTER. ESPECIALES	0,00	0,00	0,00
11500 IMPUESTO SOBRE VEHÍCULOS DE TRACCIÓN MECÁNICA	23.507,45	0,00	23.507,45
11600 IMPUESTO S/ EL INCREMENTO DE VALOR DE LOS TERRENOS	1.888.008,04	0,00	1.888.008,04
13000 ACTIVIDADES EMPRESARIALES	243.738,76	0,00	243.738,76
13001 ACTIVIDADES PROFESIONALES Y ARTÍSTICAS	0,00	0,00	0,00
29000 IMPUESTO S/CONSTRUCCIONES, INSTALAC. Y OBRAS	122.310,17	0,00	122.310,17
30200 RETIRADA CONTENEDORES DE LA VÍA PÚBLICA	0,00	0,00	0,00
30300 TASA POR GESTIÓN DE RESIDUOS	40.237,42	0,00	40.237,42
30301 VERTEDERO	0,00	0,00	0,00
30302 RECOGIDA DE DESECHOS E INCINERACIÓN	0,00	0,00	0,00
30500 SERVICIOS DE HIGIENE Y SALUD PÚBLICA	0,00	0,00	0,00
30600 MANTENIMIENTO DEL SERVICIO DE BOMBEROS	0,00	0,00	0,00
30904 GALERIAS MUNICIPALES DE SERVICIOS	0,00	0,00	0,00
30998 TASAS EXTINGUIDAS SERV. PÚBLICOS BÁSICOS	0,00	0,00	0,00
31100 SERVICIOS SANITARIOS	666,18	0,00	666,18
32100 LICENCIAS URBANÍSTICAS	4.183,20	0,00	4.183,20
32199 OTRAS PRESTACIONES URBANÍSTICAS	40.600,65	0,00	40.600,65
32200 LICENCIAS DE PRIMERA OCUPACIÓN	2.423,39	0,00	2.423,39
32600 RETIRADA DE VEHÍCULOS DE LA VÍA PÚBLICA	15.073,50	0,00	15.073,50
33012 ESTACIONAMIENTO DE VEHÍCULOS LOTE 2	0,00	0,00	0,00
33100 ENTRADA DE VEHÍCULOS	63.097,11	0,00	63.097,11
33200 EMPRESAS EXPLOTADORAS SERV. DE SUMINISTROS	0,00	0,00	0,00
33300 EMPRESAS EXPLOT. SERV. TELECOMUNICACIONES MÓVILES	0,00	0,00	0,00
33301 EMPRESAS EXPLOT. SERV. TELECOMUNICACIONES FIJAS	0,00	0,00	0,00
33400 TASA POR APERTURA DE CALAS Y ZANJAS	25,41	0,00	25,41
33500 TERRAZAS	35.487,10	0,00	35.487,10
33600 TASA CAJEROS AUTOMÁTICOS	0,00	0,00	0,00
33900 VALLAS Y ANDAMIOS	4.490,64	0,00	4.490,64
33901 PUESTOS	412,43	0,00	412,43

AYUNTAMIENTO DE MADRID

INFORMACIÓN PRESUPUESTARIA. EJERCICIOS CERRADOS. PRESUPUESTO DE INGRESOS

DERECHOS A COBRAR DE PRESUPUESTOS CERRADOS. DERECHOS ANULADOS

Ejercicio : 2021 **Fecha: 31/12/2021**

Centro : MDRD AYUNTAMIENTO DE MADRID

EJERCICIO / SUBCONCEPTO / DESCRIPCIÓN	ANULACIÓN DE LIQUIDACIONES	APLAZAMIENTO Y FRACCIONAMIENTO	TOTAL DERECHOS ANULADOS
33903 USOS PARTICULARES DEL SUBSUELO	169,14	0,00	169,14
33905 CONTENEDORES	0,00	0,00	0,00
33907 ACCIONES PUBLICITARIAS EN LA VÍA PÚBLICA	0,00	0,00	0,00
33999 OTROS APROVECHAMIENTOS	705,44	0,00	705,44
34101 ANÁLISIS CLÍNICOS	0,00	0,00	0,00
34700 OBRAS POR PASOS DE CARRUAJES	4.937,17	0,00	4.937,17
34701 OBRAS EN LA VÍA PUBLICA - DISTRITOS	0,00	0,00	0,00
34999 OTROS PRECIOS PÚBLICOS	0,00	0,00	0,00
38900 PAGOS DE EJERCICIOS ANTERIORES	0,00	0,00	0,00
38903 REINTEGROS PAGO IBI ESTACIONES REGENERADORAS AGUAS	0,00	0,00	0,00
38904 REINTEGROS TRATAMIENTO DE LODOS	0,00	0,00	0,00
38999 OTROS REINTEGROS	0,00	0,00	0,00
39100 INFRACCIONES URBANÍSTICAS	9.000,00	0,00	9.000,00
39110 INFRACCIONES TRIBUTARIAS Y ANÁLOGAS	245.713,13	0,00	245.713,13
39120 INFRACCIONES ORDENANZA DE CIRCULACIÓN	1.282.476,44	0,00	1.282.476,44
39130 MULTAS COERCITIVAS	40.699,99	0,00	40.699,99
39190 OTRAS MULTAS Y SANCIONES	581.210,70	0,00	581.210,70
39200 RECARGO POR EXTEMPORANEIDAD	603,52	0,00	603,52
39300 INTERESES DE DEMORA	3.980,07	0,00	3.980,07
39610 POLÍGONOS DE COOPERACIÓN	0,00	0,00	0,00
39710 OTROS INGRESOS POR APROVECHAMIENTOS URBANISTICOS	0,00	0,00	0,00
39901 RECURSOS EVENTUALES	0,00	0,00	0,00
39902 INGRESOS POR ACCIÓN SUBSIDIARIA	35.158,58	0,00	35.158,58
39904 CONSUMOS EDIFICIOS MUNICIPALES	0,00	0,00	0,00
39910 COSTAS IMPUESTAS POR EL TEAM	0,00	0,00	0,00
39922 LIQUIDACIÓN CANON CONTROL DE VERTIDOS	0,00	0,00	0,00
45002 C. MADRID - ATENCIÓN DEPENDENCIA Y OTROS PROGRAMAS	0,00	0,00	0,00
53410 SOC. Y ENTID. NO DEPENDIENTES DE LAS ENTID LOCALES	0,00	0,00	0,00
55001 CANON APARCAMIENTOS	16.908,52	0,00	16.908,52
55007 CANON QUIOSCOS PARQUES Y JARDINES	0,00	0,00	0,00

AYUNTAMIENTO DE MADRID

INFORMACIÓN PRESUPUESTARIA. EJERCICIOS CERRADOS. PRESUPUESTO DE INGRESOS

DERECHOS A COBRAR DE PRESUPUESTOS CERRADOS. DERECHOS ANULADOS

Ejercicio : 2021 **Fecha: 31/12/2021**

Centro : MDRD AYUNTAMIENTO DE MADRID

EJERCICIO / SUBCONCEPTO / DESCRIPCIÓN	ANULACIÓN DE LIQUIDACIONES	APLAZAMIENTO Y FRACCIONAMIENTO	TOTAL DERECHOS ANULADOS
55008 CANON CASETAS CLAUDIO MOYANO	3.539,89	0,00	3.539,89
55016 CANON INSTALACIONES DEPORTIVAS DISTRITOS	0,00	0,00	0,00
55017 CANON OTRAS INSTALACIONES DISTRITOS	0,00	0,00	0,00
55018 CANON MERCADOS DISTRITO Y CENTROS COMERCIALES	0,00	0,00	0,00
55030 CANON QUIOSCOS DE PRENSA Y TABACOS	843,78	0,00	843,78
55031 CANON CAFETERIAS Y QUIOSCOS EN INST. DEPORTIVAS	0,00	0,00	0,00
55099 CANON PERIÓDICO POR OTRAS CONCESIONES	0,00	0,00	0,00
55199 CANON NO PERIÓDICO POR OTRAS CONCESIONES	0,00	0,00	0,00
55200 DERECHO DE SUPERFICIE CON CONTRAPREST. PERIÓDICA	0,00	0,00	0,00
55500 APROVECHAMIENTOS ESPECIALES	0,00	0,00	0,00
* 2020 .	51.859.429,11	0,00	51.859.429,11
11200 IMPUESTO S/BIENES INMUEBLES DE NATURALEZA RÚSTICA	12.894,62	0,00	12.894,62
11300 IMPUESTO S/ BIENES INMUEBLES DE NATURALEZA URBANA	23.359.367,41	0,00	23.359.367,41
11400 IMPUESTO S/ BIENES INMUEBLES CARACTER. ESPECIALES	0,00	0,00	0,00
11500 IMPUESTO SOBRE VEHÍCULOS DE TRACCIÓN MECÁNICA	37.650,15	0,00	37.650,15
11600 IMPUESTO S/ EL INCREMENTO DE VALOR DE LOS TERRENOS	5.483.989,78	0,00	5.483.989,78
13000 ACTIVIDADES EMPRESARIALES	1.657.589,26	0,00	1.657.589,26
13001 ACTIVIDADES PROFESIONALES Y ARTÍSTICAS	0,00	0,00	0,00
29000 IMPUESTO S/CONSTRUCCIONES, INSTALAC. Y OBRAS	961.421,50	0,00	961.421,50
30200 RETIRADA CONTENEDORES DE LA VÍA PÚBLICA	1.243,02	0,00	1.243,02
30300 TASA POR GESTIÓN DE RESIDUOS	652.692,54	0,00	652.692,54
30301 VERTEDERO	0,00	0,00	0,00
30302 RECOGIDA DE DESECHOS E INCINERACIÓN	0,00	0,00	0,00
30500 SERVICIOS DE HIGIENE Y SALUD PÚBLICA	48,16	0,00	48,16
30904 GALERIAS MUNICIPALES DE SERVICIOS	0,00	0,00	0,00
30998 TASAS EXTINGUIDAS SERV. PÚBLICOS BÁSICOS	0,00	0,00	0,00
31100 SERVICIOS SANITARIOS	1.630,37	0,00	1.630,37
32100 LICENCIAS URBANÍSTICAS	356.957,23	0,00	356.957,23
32199 OTRAS PRESTACIONES URBANÍSTICAS	23.715,97	0,00	23.715,97
32200 LICENCIAS DE PRIMERA OCUPACIÓN	6.547,77	0,00	6.547,77

AYUNTAMIENTO DE MADRID

INFORMACIÓN PRESUPUESTARIA. EJERCICIOS CERRADOS. PRESUPUESTO DE INGRESOS

DERECHOS A COBRAR DE PRESUPUESTOS CERRADOS. DERECHOS ANULADOS

Ejercicio : 2021 **Fecha: 31/12/2021**

Centro : MDRD AYUNTAMIENTO DE MADRID

EJERCICIO / SUBCONCEPTO / DESCRIPCIÓN	ANULACIÓN DE LIQUIDACIONES	APLAZAMIENTO Y FRACCIONAMIENTO	TOTAL DERECHOS ANULADOS
32600 RETIRADA DE VEHÍCULOS DE LA VÍA PÚBLICA	26.417,80	0,00	26.417,80
33013 ESTACIONAMIENTO DE VEHÍCULOS LOTE 3	0,00	0,00	0,00
33017 ESTACIONAMIENTO DE VEHÍCULOS LOTE 4	0,00	0,00	0,00
33100 ENTRADA DE VEHÍCULOS	327.957,02	0,00	327.957,02
33200 EMPRESAS EXPLOTADORAS SERV. DE SUMINISTROS	0,00	0,00	0,00
33300 EMPRESAS EXPLOT. SERV. TELECOMUNICACIONES MÓVILES	0,00	0,00	0,00
33301 EMPRESAS EXPLOT. SERV. TELECOMUNICACIONES FIJAS	0,00	0,00	0,00
33400 TASA POR APERTURA DE CALAS Y ZANJAS	78,94	0,00	78,94
33500 TERRAZAS	270.160,85	0,00	270.160,85
33600 TASA CAJEROS AUTOMÁTICOS	11.968,30	0,00	11.968,30
33900 VALLAS Y ANDAMIOS	105.119,41	0,00	105.119,41
33901 PUESTOS	26.081,36	0,00	26.081,36
33903 USOS PARTICULARES DEL SUBSUELO	187,92	0,00	187,92
33904 SURTIDORES DE GASOLINA	0,00	0,00	0,00
33906 PUBLICIDAD EN VALLAS, ANDAMIOS Y SIMILARES	0,00	0,00	0,00
33907 ACCIONES PUBLICITARIAS EN LA VÍA PÚBLICA	0,00	0,00	0,00
33999 OTROS APROVECHAMIENTOS	269.322,63	0,00	269.322,63
34101 ANÁLISIS CLÍNICOS	0,00	0,00	0,00
34700 OBRAS POR PASOS DE CARRUAJES	234,75	0,00	234,75
34701 OBRAS EN LA VÍA PUBLICA - DISTRITOS	0,00	0,00	0,00
34999 OTROS PRECIOS PÚBLICOS	0,00	0,00	0,00
36006 VENTA DE RESIDUOS	0,00	0,00	0,00
38900 PAGOS DE EJERCICIOS ANTERIORES	0,00	0,00	0,00
38903 REINTEGROS PAGO IBI ESTACIONES REGENERADORAS AGUAS	0,00	0,00	0,00
39100 INFRACCIONES URBANÍSTICAS	275.618,95	0,00	275.618,95
39110 INFRACCIONES TRIBUTARIAS Y ANÁLOGAS	113.847,53	0,00	113.847,53
39120 INFRACCIONES ORDENANZA DE CIRCULACIÓN	16.997.574,88	0,00	16.997.574,88
39130 MULTAS COERCITIVAS	48.883,33	0,00	48.883,33
39190 OTRAS MULTAS Y SANCIONES	588.809,00	0,00	588.809,00
39200 RECARGO POR EXTEMPORANEIDAD	7.139,98	0,00	7.139,98

AYUNTAMIENTO DE MADRID

INFORMACIÓN PRESUPUESTARIA. EJERCICIOS CERRADOS. PRESUPUESTO DE INGRESOS

DERECHOS A COBRAR DE PRESUPUESTOS CERRADOS. DERECHOS ANULADOS

Ejercicio : 2021 **Fecha: 31/12/2021**

Centro : MDRD AYUNTAMIENTO DE MADRID

EJERCICIO / SUBCONCEPTO / DESCRIPCIÓN	ANULACIÓN DE LIQUIDACIONES	APLAZAMIENTO Y FRACCIONAMIENTO	TOTAL DERECHOS ANULADOS
39300 INTERESES DE DEMORA	80.799,80	0,00	80.799,80
39610 POLÍGONOS DE COOPERACIÓN	0,00	0,00	0,00
39710 OTROS INGRESOS POR APROVECHAMIENTOS URBANISTICOS	0,00	0,00	0,00
39901 RECURSOS EVENTUALES	0,00	0,00	0,00
39902 INGRESOS POR ACCIÓN SUBSIDIARIA	64.523,16	0,00	64.523,16
39904 CONSUMOS EDIFICIOS MUNICIPALES	0,00	0,00	0,00
39910 COSTAS IMPUESTAS POR EL TEAM	0,00	0,00	0,00
39920 SISTEMA DE GESTIÓN DE ENVASES	0,00	0,00	0,00
39921 SISTEMA GESTIÓN RESIDUOS ELÉCTRICOS Y ELECTRÓNICOS	0,00	0,00	0,00
39922 LIQUIDACIÓN CANON CONTROL DE VERTIDOS	0,00	0,00	0,00
39999 OTROS INGRESOS DIVERSOS	11.039,16	0,00	11.039,16
53410 SOC. Y ENTID. NO DEPENDIENTES DE LAS ENTID LOCALES	0,00	0,00	0,00
54100 ARRENDAMIENTO DE INMUEBLES URBANOS	0,00	0,00	0,00
55001 CANON APARCAMIENTOS	40.567,47	0,00	40.567,47
55007 CANON QUIOSCOS PARQUES Y JARDINES	16.793,08	0,00	16.793,08
55008 CANON CASETAS CLAUDIO MOYANO	0,00	0,00	0,00
55013 CANON RESTAURANTE PLATAFORMA PUENTE DEL REY	0,00	0,00	0,00
55014 CANON UTILIZACIÓN DEL SUELO	0,00	0,00	0,00
55016 CANON INSTALACIONES DEPORTIVAS DISTRITOS	0,00	0,00	0,00
55017 CANON OTRAS INSTALACIONES DISTRITOS	1.398,22	0,00	1.398,22
55018 CANON MERCADOS DISTRITO Y CENTROS COMERCIALES	0,00	0,00	0,00
55030 CANON QUIOSCOS DE PRENSA Y TABACOS	13.756,44	0,00	13.756,44
55031 CANON CAFETERIAS Y QUIOSCOS EN INST. DEPORTIVAS	0,00	0,00	0,00
55032 CANON MÁQUINAS VENDING EN INST.MUNICIPALES	5.000,00	0,00	5.000,00
55039 CANON GESTIÓN RECOGIDA ROPA USADA	0,00	0,00	0,00
55040 CANON RECOGIDA Y GESTIÓN DEL ACEITE VEGETAL USADO	0,00	0,00	0,00
55099 CANON PERIÓDICO POR OTRAS CONCESIONES	0,00	0,00	0,00
55199 CANON NO PERIÓDICO POR OTRAS CONCESIONES	0,00	0,00	0,00
55200 DERECHO DE SUPERFICIE CON CONTRAPREST. PERIÓDICA	401,35	0,00	401,35
55500 APROVECHAMIENTOS ESPECIALES	0,00	0,00	0,00

24.2. INFORMACIÓN PRESUPUESTARIA. EJERCICIOS CERRADOS
2. DERECHOS A COBRAR DE PRESUPUESTOS CERRADOS
c) DERECHOS CANCELADOS

AYUNTAMIENTO DE MADRID

INFORMACIÓN PRESUPUESTARIA. EJERCICIOS CERRADOS. PRESUPUESTO DE INGRESOS

DERECHOS A COBRAR DE PRESUPUESTOS CERRADOS. DERECHOS CANCELADOS

Ejercicio : 2021 **Fecha: 31/12/2021**

Centro : MDRD AYUNTAMIENTO DE MADRID

EJERCICIO / SUBCONCEPTO / DESCRIPCIÓN	COBROS EN ESPECIE	INSOLVENCIAS	PRESCRIPCIONES	OTRAS CAUSAS	TOTAL DERECHOS CANCELADOS
***** TOTAL**	**0,00**	**1.559.509,98**	**107.040.340,63**	**64.875,00**	**108.664.725,61**
**** SUBTOTAL**	**0,00**	**604,44**	**160.706,55**	**56,00**	**161.366,99**
*** 1983 .**	0,00	0,00	0,00	0,00	0,00
18900 IMPUESTOS DIRECTOS EXTINGUIDOS	0,00	0,00	0,00	0,00	0,00
*** 1984 .**	0,00	0,00	0,00	0,00	0,00
18900 IMPUESTOS DIRECTOS EXTINGUIDOS	0,00	0,00	0,00	0,00	0,00
*** 1985 .**	0,00	0,00	0,00	0,00	0,00
18900 IMPUESTOS DIRECTOS EXTINGUIDOS	0,00	0,00	0,00	0,00	0,00
34800 PRECIOS PÚBLICOS EXTINGUIDOS	0,00	0,00	0,00	0,00	0,00
*** 1986 .**	0,00	0,00	0,00	0,00	0,00
18900 IMPUESTOS DIRECTOS EXTINGUIDOS	0,00	0,00	0,00	0,00	0,00
28900 IMPUESTOS INDIRECTOS EXTINGUIDOS	0,00	0,00	0,00	0,00	0,00
30998 TASAS EXTINGUIDAS SERV. PÚBLICOS BÁSICOS	0,00	0,00	0,00	0,00	0,00
34800 PRECIOS PÚBLICOS EXTINGUIDOS	0,00	0,00	0,00	0,00	0,00
*** 1987 .**	0,00	0,00	588,25	0,00	588,25
18900 IMPUESTOS DIRECTOS EXTINGUIDOS	0,00	0,00	534,22	0,00	534,22
28900 IMPUESTOS INDIRECTOS EXTINGUIDOS	0,00	0,00	0,00	0,00	0,00
30998 TASAS EXTINGUIDAS SERV. PÚBLICOS BÁSICOS	0,00	0,00	54,03	0,00	54,03
32100 LICENCIAS URBANÍSTICAS	0,00	0,00	0,00	0,00	0,00
34800 PRECIOS PÚBLICOS EXTINGUIDOS	0,00	0,00	0,00	0,00	0,00
38999 OTROS REINTEGROS	0,00	0,00	0,00	0,00	0,00
*** 1988 .**	0,00	0,00	1.948,67	0,00	1.948,67
18900 IMPUESTOS DIRECTOS EXTINGUIDOS	0,00	0,00	1.818,12	0,00	1.818,12
28900 IMPUESTOS INDIRECTOS EXTINGUIDOS	0,00	0,00	9,12	0,00	9,12
30998 TASAS EXTINGUIDAS SERV. PÚBLICOS BÁSICOS	0,00	0,00	121,43	0,00	121,43
32600 RETIRADA DE VEHÍCULOS DE LA VÍA PÚBLICA	0,00	0,00	0,00	0,00	0,00
34800 PRECIOS PÚBLICOS EXTINGUIDOS	0,00	0,00	0,00	0,00	0,00
77099 OTRAS TRANSFERENCIAS DE EMPRESAS PRIVADAS	0,00	0,00	0,00	0,00	0,00
*** 1989 .**	0,00	0,00	1.880,63	0,00	1.880,63
18900 IMPUESTOS DIRECTOS EXTINGUIDOS	0,00	0,00	1.743,54	0,00	1.743,54

AYUNTAMIENTO DE MADRID

INFORMACIÓN PRESUPUESTARIA. EJERCICIOS CERRADOS. PRESUPUESTO DE INGRESOS

DERECHOS A COBRAR DE PRESUPUESTOS CERRADOS. DERECHOS CANCELADOS

Ejercicio : 2021 **Fecha: 31/12/2021**

Centro : MDRD AYUNTAMIENTO DE MADRID

EJERCICIO / SUBCONCEPTO / DESCRIPCIÓN	COBROS EN ESPECIE	INSOLVENCIAS	PRESCRIPCIONES	OTRAS CAUSAS	TOTAL DERECHOS CANCELADOS
28900 IMPUESTOS INDIRECTOS EXTINGUIDOS	0,00	0,00	15,66	0,00	15,66
30998 TASAS EXTINGUIDAS SERV. PÚBLICOS BÁSICOS	0,00	0,00	121,43	0,00	121,43
32100 LICENCIAS URBANÍSTICAS	0,00	0,00	0,00	0,00	0,00
32600 RETIRADA DE VEHÍCULOS DE LA VÍA PÚBLICA	0,00	0,00	0,00	0,00	0,00
34800 PRECIOS PÚBLICOS EXTINGUIDOS	0,00	0,00	0,00	0,00	0,00
*** 1990 .**	0,00	0,00	553,34	0,00	553,34
11300 IMPUESTO S/ BIENES INMUEBLES DE NATURALEZA URBANA	0,00	0,00	0,00	0,00	0,00
18900 IMPUESTOS DIRECTOS EXTINGUIDOS	0,00	0,00	553,34	0,00	553,34
30998 TASAS EXTINGUIDAS SERV. PÚBLICOS BÁSICOS	0,00	0,00	0,00	0,00	0,00
32199 OTRAS PRESTACIONES URBANÍSTICAS	0,00	0,00	0,00	0,00	0,00
32600 RETIRADA DE VEHÍCULOS DE LA VÍA PÚBLICA	0,00	0,00	0,00	0,00	0,00
34800 PRECIOS PÚBLICOS EXTINGUIDOS	0,00	0,00	0,00	0,00	0,00
39100 INFRACCIONES URBANÍSTICAS	0,00	0,00	0,00	0,00	0,00
*** 1991 .**	0,00	0,00	976,47	0,00	976,47
11300 IMPUESTO S/ BIENES INMUEBLES DE NATURALEZA URBANA	0,00	0,00	153,14	0,00	153,14
11500 IMPUESTO SOBRE VEHÍCULOS DE TRACCIÓN MECÁNICA	0,00	0,00	12,83	0,00	12,83
18900 IMPUESTOS DIRECTOS EXTINGUIDOS	0,00	0,00	810,50	0,00	810,50
30301 VERTEDERO	0,00	0,00	0,00	0,00	0,00
32600 RETIRADA DE VEHÍCULOS DE LA VÍA PÚBLICA	0,00	0,00	0,00	0,00	0,00
34800 PRECIOS PÚBLICOS EXTINGUIDOS	0,00	0,00	0,00	0,00	0,00
*** 1992 .**	0,00	0,00	253,84	0,00	253,84
11300 IMPUESTO S/ BIENES INMUEBLES DE NATURALEZA URBANA	0,00	0,00	0,00	0,00	0,00
11500 IMPUESTO SOBRE VEHÍCULOS DE TRACCIÓN MECÁNICA	0,00	0,00	50,12	0,00	50,12
11600 IMPUESTO S/ EL INCREMENTO DE VALOR DE LOS TERRENOS	0,00	0,00	0,00	0,00	0,00
13000 ACTIVIDADES EMPRESARIALES	0,00	0,00	203,72	0,00	203,72
18900 IMPUESTOS DIRECTOS EXTINGUIDOS	0,00	0,00	0,00	0,00	0,00
30301 VERTEDERO	0,00	0,00	0,00	0,00	0,00
30998 TASAS EXTINGUIDAS SERV. PÚBLICOS BÁSICOS	0,00	0,00	0,00	0,00	0,00
32199 OTRAS PRESTACIONES URBANÍSTICAS	0,00	0,00	0,00	0,00	0,00
32600 RETIRADA DE VEHÍCULOS DE LA VÍA PÚBLICA	0,00	0,00	0,00	0,00	0,00

AYUNTAMIENTO DE MADRID

INFORMACIÓN PRESUPUESTARIA. EJERCICIOS CERRADOS. PRESUPUESTO DE INGRESOS

DERECHOS A COBRAR DE PRESUPUESTOS CERRADOS. DERECHOS CANCELADOS

Ejercicio : 2021 **Fecha: 31/12/2021**

Centro : MDRD AYUNTAMIENTO DE MADRID

EJERCICIO / SUBCONCEPTO / DESCRIPCIÓN	COBROS EN ESPECIE	INSOLVENCIAS	PRESCRIPCIONES	OTRAS CAUSAS	TOTAL DERECHOS CANCELADOS
34800 PRECIOS PÚBLICOS EXTINGUIDOS	0,00	0,00	0,00	0,00	0,00
39190 OTRAS MULTAS Y SANCIONES	0,00	0,00	0,00	0,00	0,00
60300 VENTA DE PARCELAS	0,00	0,00	0,00	0,00	0,00
*** 1993 .**	0,00	0,00	1.597,62	0,00	1.597,62
11300 IMPUESTO S/ BIENES INMUEBLES DE NATURALEZA URBANA	0,00	0,00	0,00	0,00	0,00
11500 IMPUESTO SOBRE VEHÍCULOS DE TRACCIÓN MECÁNICA	0,00	0,00	59,06	0,00	59,06
13000 ACTIVIDADES EMPRESARIALES	0,00	0,00	1.348,79	0,00	1.348,79
13001 ACTIVIDADES PROFESIONALES Y ARTÍSTICAS	0,00	0,00	189,77	0,00	189,77
18900 IMPUESTOS DIRECTOS EXTINGUIDOS	0,00	0,00	0,00	0,00	0,00
29000 IMPUESTO S/CONSTRUCCIONES, INSTALAC. Y OBRAS	0,00	0,00	0,00	0,00	0,00
30301 VERTEDERO	0,00	0,00	0,00	0,00	0,00
32100 LICENCIAS URBANÍSTICAS	0,00	0,00	0,00	0,00	0,00
34800 PRECIOS PÚBLICOS EXTINGUIDOS	0,00	0,00	0,00	0,00	0,00
39190 OTRAS MULTAS Y SANCIONES	0,00	0,00	0,00	0,00	0,00
39902 INGRESOS POR ACCIÓN SUBSIDIARIA	0,00	0,00	0,00	0,00	0,00
*** 1994 .**	0,00	0,00	2.448,81	0,00	2.448,81
11300 IMPUESTO S/ BIENES INMUEBLES DE NATURALEZA URBANA	0,00	0,00	0,00	0,00	0,00
11500 IMPUESTO SOBRE VEHÍCULOS DE TRACCIÓN MECÁNICA	0,00	0,00	372,33	0,00	372,33
13000 ACTIVIDADES EMPRESARIALES	0,00	0,00	1.529,01	0,00	1.529,01
13001 ACTIVIDADES PROFESIONALES Y ARTÍSTICAS	0,00	0,00	547,47	0,00	547,47
29000 IMPUESTO S/CONSTRUCCIONES, INSTALAC. Y OBRAS	0,00	0,00	0,00	0,00	0,00
30301 VERTEDERO	0,00	0,00	0,00	0,00	0,00
34800 PRECIOS PÚBLICOS EXTINGUIDOS	0,00	0,00	0,00	0,00	0,00
39190 OTRAS MULTAS Y SANCIONES	0,00	0,00	0,00	0,00	0,00
55101 CANON INICIAL DE APARCAMIENTOS	0,00	0,00	0,00	0,00	0,00
60300 VENTA DE PARCELAS	0,00	0,00	0,00	0,00	0,00
77099 OTRAS TRANSFERENCIAS DE EMPRESAS PRIVADAS	0,00	0,00	0,00	0,00	0,00
*** 1995 .**	0,00	0,00	3.068,10	0,00	3.068,10
11300 IMPUESTO S/ BIENES INMUEBLES DE NATURALEZA URBANA	0,00	0,00	0,00	0,00	0,00
11500 IMPUESTO SOBRE VEHÍCULOS DE TRACCIÓN MECÁNICA	0,00	0,00	433,14	0,00	433,14

AYUNTAMIENTO DE MADRID

INFORMACIÓN PRESUPUESTARIA. EJERCICIOS CERRADOS. PRESUPUESTO DE INGRESOS

DERECHOS A COBRAR DE PRESUPUESTOS CERRADOS. DERECHOS CANCELADOS

Ejercicio : 2021 **Fecha: 31/12/2021**

Centro : MDRD AYUNTAMIENTO DE MADRID

EJERCICIO / SUBCONCEPTO / DESCRIPCIÓN	COBROS EN ESPECIE	INSOLVENCIAS	PRESCRIPCIONES	OTRAS CAUSAS	TOTAL DERECHOS CANCELADOS
11600 IMPUESTO S/ EL INCREMENTO DE VALOR DE LOS TERRENOS	0,00	0,00	0,00	0,00	0,00
13000 ACTIVIDADES EMPRESARIALES	0,00	0,00	2.087,49	0,00	2.087,49
13001 ACTIVIDADES PROFESIONALES Y ARTÍSTICAS	0,00	0,00	547,47	0,00	547,47
30301 VERTEDERO	0,00	0,00	0,00	0,00	0,00
34800 PRECIOS PÚBLICOS EXTINGUIDOS	0,00	0,00	0,00	0,00	0,00
39300 INTERESES DE DEMORA	0,00	0,00	0,00	0,00	0,00
39902 INGRESOS POR ACCIÓN SUBSIDIARIA	0,00	0,00	0,00	0,00	0,00
55101 CANON INICIAL DE APARCAMIENTOS	0,00	0,00	0,00	0,00	0,00
60300 VENTA DE PARCELAS	0,00	0,00	0,00	0,00	0,00
*** 1996 .**	0,00	0,00	2.686,42	0,00	2.686,42
11300 IMPUESTO S/ BIENES INMUEBLES DE NATURALEZA URBANA	0,00	0,00	126,13	0,00	126,13
11500 IMPUESTO SOBRE VEHÍCULOS DE TRACCIÓN MECÁNICA	0,00	0,00	770,04	0,00	770,04
11600 IMPUESTO S/ EL INCREMENTO DE VALOR DE LOS TERRENOS	0,00	0,00	0,00	0,00	0,00
13000 ACTIVIDADES EMPRESARIALES	0,00	0,00	978,69	0,00	978,69
13001 ACTIVIDADES PROFESIONALES Y ARTÍSTICAS	0,00	0,00	811,56	0,00	811,56
29000 IMPUESTO S/CONSTRUCCIONES, INSTALAC. Y OBRAS	0,00	0,00	0,00	0,00	0,00
30301 VERTEDERO	0,00	0,00	0,00	0,00	0,00
32100 LICENCIAS URBANÍSTICAS	0,00	0,00	0,00	0,00	0,00
34800 PRECIOS PÚBLICOS EXTINGUIDOS	0,00	0,00	0,00	0,00	0,00
39902 INGRESOS POR ACCIÓN SUBSIDIARIA	0,00	0,00	0,00	0,00	0,00
39907 DEPORTES	0,00	0,00	0,00	0,00	0,00
39999 OTROS INGRESOS DIVERSOS	0,00	0,00	0,00	0,00	0,00
55101 CANON INICIAL DE APARCAMIENTOS	0,00	0,00	0,00	0,00	0,00
55999 OTRAS CONCESIONES Y APROVECHAMIENTOS	0,00	0,00	0,00	0,00	0,00
60300 VENTA DE PARCELAS	0,00	0,00	0,00	0,00	0,00
*** 1997 .**	0,00	0,00	5.362,15	0,00	5.362,15
11300 IMPUESTO S/ BIENES INMUEBLES DE NATURALEZA URBANA	0,00	0,00	252,64	0,00	252,64
11500 IMPUESTO SOBRE VEHÍCULOS DE TRACCIÓN MECÁNICA	0,00	0,00	673,02	0,00	673,02
11600 IMPUESTO S/ EL INCREMENTO DE VALOR DE LOS TERRENOS	0,00	0,00	0,00	0,00	0,00
13000 ACTIVIDADES EMPRESARIALES	0,00	0,00	3.220,46	0,00	3.220,46

AYUNTAMIENTO DE MADRID

INFORMACIÓN PRESUPUESTARIA. EJERCICIOS CERRADOS. PRESUPUESTO DE INGRESOS

DERECHOS A COBRAR DE PRESUPUESTOS CERRADOS. DERECHOS CANCELADOS

Ejercicio : 2021 **Fecha: 31/12/2021**

Centro : MDRD AYUNTAMIENTO DE MADRID

EJERCICIO / SUBCONCEPTO / DESCRIPCIÓN	COBROS EN ESPECIE	INSOLVENCIAS	PRESCRIPCIONES	OTRAS CAUSAS	TOTAL DERECHOS CANCELADOS
13001 ACTIVIDADES PROFESIONALES Y ARTÍSTICAS	0,00	0,00	1.216,03	0,00	1.216,03
18900 IMPUESTOS DIRECTOS EXTINGUIDOS	0,00	0,00	0,00	0,00	0,00
29000 IMPUESTO S/CONSTRUCCIONES, INSTALAC. Y OBRAS	0,00	0,00	0,00	0,00	0,00
30301 VERTEDERO	0,00	0,00	0,00	0,00	0,00
30904 GALERIAS MUNICIPALES DE SERVICIOS	0,00	0,00	0,00	0,00	0,00
30998 TASAS EXTINGUIDAS SERV. PÚBLICOS BÁSICOS	0,00	0,00	0,00	0,00	0,00
34800 PRECIOS PÚBLICOS EXTINGUIDOS	0,00	0,00	0,00	0,00	0,00
39190 OTRAS MULTAS Y SANCIONES	0,00	0,00	0,00	0,00	0,00
39902 INGRESOS POR ACCIÓN SUBSIDIARIA	0,00	0,00	0,00	0,00	0,00
55101 CANON INICIAL DE APARCAMIENTOS	0,00	0,00	0,00	0,00	0,00
60300 VENTA DE PARCELAS	0,00	0,00	0,00	0,00	0,00
*** 1998 .**	0,00	0,00	3.272,19	0,00	3.272,19
11300 IMPUESTO S/ BIENES INMUEBLES DE NATURALEZA URBANA	0,00	0,00	463,18	0,00	463,18
11500 IMPUESTO SOBRE VEHÍCULOS DE TRACCIÓN MECÁNICA	0,00	0,00	1.200,10	0,00	1.200,10
11600 IMPUESTO S/ EL INCREMENTO DE VALOR DE LOS TERRENOS	0,00	0,00	0,00	0,00	0,00
13000 ACTIVIDADES EMPRESARIALES	0,00	0,00	392,88	0,00	392,88
13001 ACTIVIDADES PROFESIONALES Y ARTÍSTICAS	0,00	0,00	1.216,03	0,00	1.216,03
29000 IMPUESTO S/CONSTRUCCIONES, INSTALAC. Y OBRAS	0,00	0,00	0,00	0,00	0,00
30301 VERTEDERO	0,00	0,00	0,00	0,00	0,00
30904 GALERIAS MUNICIPALES DE SERVICIOS	0,00	0,00	0,00	0,00	0,00
32100 LICENCIAS URBANÍSTICAS	0,00	0,00	0,00	0,00	0,00
34800 PRECIOS PÚBLICOS EXTINGUIDOS	0,00	0,00	0,00	0,00	0,00
38999 OTROS REINTEGROS	0,00	0,00	0,00	0,00	0,00
39120 INFRACCIONES ORDENANZA DE CIRCULACIÓN	0,00	0,00	0,00	0,00	0,00
39190 OTRAS MULTAS Y SANCIONES	0,00	0,00	0,00	0,00	0,00
39300 INTERESES DE DEMORA	0,00	0,00	0,00	0,00	0,00
39902 INGRESOS POR ACCIÓN SUBSIDIARIA	0,00	0,00	0,00	0,00	0,00
39907 DEPORTES	0,00	0,00	0,00	0,00	0,00
55101 CANON INICIAL DE APARCAMIENTOS	0,00	0,00	0,00	0,00	0,00
55300 DERECHO DE SUPERFICIE CON CONTRAP. NO PERIÓDICA	0,00	0,00	0,00	0,00	0,00

AYUNTAMIENTO DE MADRID

INFORMACIÓN PRESUPUESTARIA. EJERCICIOS CERRADOS. PRESUPUESTO DE INGRESOS

DERECHOS A COBRAR DE PRESUPUESTOS CERRADOS. DERECHOS CANCELADOS

Ejercicio : 2021 **Fecha: 31/12/2021**

Centro : MDRD AYUNTAMIENTO DE MADRID

EJERCICIO / SUBCONCEPTO / DESCRIPCIÓN	COBROS EN ESPECIE	INSOLVENCIAS	PRESCRIPCIONES	OTRAS CAUSAS	TOTAL DERECHOS CANCELADOS
60300 VENTA DE PARCELAS	0,00	0,00	0,00	0,00	0,00
*** 1999 .**	0,00	0,00	3.759,01	0,00	3.759,01
11300 IMPUESTO S/ BIENES INMUEBLES DE NATURALEZA URBANA	0,00	0,00	322,30	0,00	322,30
11500 IMPUESTO SOBRE VEHÍCULOS DE TRACCIÓN MECÁNICA	0,00	0,00	1.916,70	0,00	1.916,70
11600 IMPUESTO S/ EL INCREMENTO DE VALOR DE LOS TERRENOS	0,00	0,00	0,00	0,00	0,00
13000 ACTIVIDADES EMPRESARIALES	0,00	0,00	303,98	0,00	303,98
13001 ACTIVIDADES PROFESIONALES Y ARTÍSTICAS	0,00	0,00	1.216,03	0,00	1.216,03
18900 IMPUESTOS DIRECTOS EXTINGUIDOS	0,00	0,00	0,00	0,00	0,00
30301 VERTEDERO	0,00	0,00	0,00	0,00	0,00
30904 GALERIAS MUNICIPALES DE SERVICIOS	0,00	0,00	0,00	0,00	0,00
32100 LICENCIAS URBANÍSTICAS	0,00	0,00	0,00	0,00	0,00
33400 TASA POR APERTURA DE CALAS Y ZANJAS	0,00	0,00	0,00	0,00	0,00
33500 TERRAZAS	0,00	0,00	0,00	0,00	0,00
33903 USOS PARTICULARES DEL SUBSUELO	0,00	0,00	0,00	0,00	0,00
34800 PRECIOS PÚBLICOS EXTINGUIDOS	0,00	0,00	0,00	0,00	0,00
39120 INFRACCIONES ORDENANZA DE CIRCULACIÓN	0,00	0,00	0,00	0,00	0,00
39190 OTRAS MULTAS Y SANCIONES	0,00	0,00	0,00	0,00	0,00
39902 INGRESOS POR ACCIÓN SUBSIDIARIA	0,00	0,00	0,00	0,00	0,00
39907 DEPORTES	0,00	0,00	0,00	0,00	0,00
47099 OTRAS TRANSFERENCIAS DE EMPRESAS PRIVADAS	0,00	0,00	0,00	0,00	0,00
55101 CANON INICIAL DE APARCAMIENTOS	0,00	0,00	0,00	0,00	0,00
*** 2000 .**	0,00	0,00	7.285,35	0,00	7.285,35
11300 IMPUESTO S/ BIENES INMUEBLES DE NATURALEZA URBANA	0,00	0,00	405,32	0,00	405,32
11500 IMPUESTO SOBRE VEHÍCULOS DE TRACCIÓN MECÁNICA	0,00	0,00	2.781,73	0,00	2.781,73
11600 IMPUESTO S/ EL INCREMENTO DE VALOR DE LOS TERRENOS	0,00	0,00	0,00	0,00	0,00
13000 ACTIVIDADES EMPRESARIALES	0,00	0,00	2.863,23	0,00	2.863,23
13001 ACTIVIDADES PROFESIONALES Y ARTÍSTICAS	0,00	0,00	1.235,07	0,00	1.235,07
18900 IMPUESTOS DIRECTOS EXTINGUIDOS	0,00	0,00	0,00	0,00	0,00
30301 VERTEDERO	0,00	0,00	0,00	0,00	0,00
30904 GALERIAS MUNICIPALES DE SERVICIOS	0,00	0,00	0,00	0,00	0,00

AYUNTAMIENTO DE MADRID

INFORMACIÓN PRESUPUESTARIA. EJERCICIOS CERRADOS. PRESUPUESTO DE INGRESOS

DERECHOS A COBRAR DE PRESUPUESTOS CERRADOS. DERECHOS CANCELADOS

Ejercicio : 2021 **Fecha: 31/12/2021**

Centro : MDRD AYUNTAMIENTO DE MADRID

EJERCICIO / SUBCONCEPTO / DESCRIPCIÓN	COBROS EN ESPECIE	INSOLVENCIAS	PRESCRIPCIONES	OTRAS CAUSAS	TOTAL DERECHOS CANCELADOS
32100 LICENCIAS URBANÍSTICAS	0,00	0,00	0,00	0,00	0,00
33998 TASAS EXTINGUIDAS POR UTILIZ. PRIVAT. DOMINIO PUB.	0,00	0,00	0,00	0,00	0,00
39120 INFRACCIONES ORDENANZA DE CIRCULACIÓN	0,00	0,00	0,00	0,00	0,00
39190 OTRAS MULTAS Y SANCIONES	0,00	0,00	0,00	0,00	0,00
39902 INGRESOS POR ACCIÓN SUBSIDIARIA	0,00	0,00	0,00	0,00	0,00
*** 2001 .**	0,00	93,89	10.433,46	0,00	10.527,35
11300 IMPUESTO S/ BIENES INMUEBLES DE NATURALEZA URBANA	0,00	0,00	1.053,93	0,00	1.053,93
11500 IMPUESTO SOBRE VEHÍCULOS DE TRACCIÓN MECÁNICA	0,00	93,89	6.754,88	0,00	6.848,77
11600 IMPUESTO S/ EL INCREMENTO DE VALOR DE LOS TERRENOS	0,00	0,00	125,40	0,00	125,40
13000 ACTIVIDADES EMPRESARIALES	0,00	0,00	1.283,22	0,00	1.283,22
13001 ACTIVIDADES PROFESIONALES Y ARTÍSTICAS	0,00	0,00	1.216,03	0,00	1.216,03
18900 IMPUESTOS DIRECTOS EXTINGUIDOS	0,00	0,00	0,00	0,00	0,00
29000 IMPUESTO S/CONSTRUCCIONES, INSTALAC. Y OBRAS	0,00	0,00	0,00	0,00	0,00
30301 VERTEDERO	0,00	0,00	0,00	0,00	0,00
32100 LICENCIAS URBANÍSTICAS	0,00	0,00	0,00	0,00	0,00
33400 TASA POR APERTURA DE CALAS Y ZANJAS	0,00	0,00	0,00	0,00	0,00
33901 PUESTOS	0,00	0,00	0,00	0,00	0,00
33998 TASAS EXTINGUIDAS POR UTILIZ. PRIVAT. DOMINIO PUB.	0,00	0,00	0,00	0,00	0,00
33999 OTROS APROVECHAMIENTOS	0,00	0,00	0,00	0,00	0,00
39120 INFRACCIONES ORDENANZA DE CIRCULACIÓN	0,00	0,00	0,00	0,00	0,00
39190 OTRAS MULTAS Y SANCIONES	0,00	0,00	0,00	0,00	0,00
39300 INTERESES DE DEMORA	0,00	0,00	0,00	0,00	0,00
39902 INGRESOS POR ACCIÓN SUBSIDIARIA	0,00	0,00	0,00	0,00	0,00
39999 OTROS INGRESOS DIVERSOS	0,00	0,00	0,00	0,00	0,00
*** 2002 .**	0,00	114,15	15.815,38	0,00	15.929,53
11300 IMPUESTO S/ BIENES INMUEBLES DE NATURALEZA URBANA	0,00	0,00	800,75	0,00	800,75
11500 IMPUESTO SOBRE VEHÍCULOS DE TRACCIÓN MECÁNICA	0,00	114,15	9.483,34	0,00	9.597,49
11600 IMPUESTO S/ EL INCREMENTO DE VALOR DE LOS TERRENOS	0,00	0,00	0,00	0,00	0,00
13000 ACTIVIDADES EMPRESARIALES	0,00	0,00	3.911,50	0,00	3.911,50
13001 ACTIVIDADES PROFESIONALES Y ARTÍSTICAS	0,00	0,00	1.619,79	0,00	1.619,79

AYUNTAMIENTO DE MADRID

INFORMACIÓN PRESUPUESTARIA. EJERCICIOS CERRADOS. PRESUPUESTO DE INGRESOS

DERECHOS A COBRAR DE PRESUPUESTOS CERRADOS. DERECHOS CANCELADOS

Ejercicio : 2021 **Fecha: 31/12/2021**

Centro : MDRD AYUNTAMIENTO DE MADRID

EJERCICIO / SUBCONCEPTO / DESCRIPCIÓN	COBROS EN ESPECIE	INSOLVENCIAS	PRESCRIPCIONES	OTRAS CAUSAS	TOTAL DERECHOS CANCELADOS
18900 IMPUESTOS DIRECTOS EXTINGUIDOS	0,00	0,00	0,00	0,00	0,00
29000 IMPUESTO S/CONSTRUCCIONES, INSTALAC. Y OBRAS	0,00	0,00	0,00	0,00	0,00
30301 VERTEDERO	0,00	0,00	0,00	0,00	0,00
30998 TASAS EXTINGUIDAS SERV. PÚBLICOS BÁSICOS	0,00	0,00	0,00	0,00	0,00
31100 SERVICIOS SANITARIOS	0,00	0,00	0,00	0,00	0,00
31300 PISCINAS E INSTALACIONES DEPORTIVAS	0,00	0,00	0,00	0,00	0,00
31998 TASAS EXTINGUIDAS POR SERV. DE CARÁCTER PREFERENT	0,00	0,00	0,00	0,00	0,00
32100 LICENCIAS URBANÍSTICAS	0,00	0,00	0,00	0,00	0,00
33900 VALLAS Y ANDAMIOS	0,00	0,00	0,00	0,00	0,00
33901 PUESTOS	0,00	0,00	0,00	0,00	0,00
33998 TASAS EXTINGUIDAS POR UTILIZ. PRIVAT. DOMINIO PUB.	0,00	0,00	0,00	0,00	0,00
33999 OTROS APROVECHAMIENTOS	0,00	0,00	0,00	0,00	0,00
39120 INFRACCIONES ORDENANZA DE CIRCULACIÓN	0,00	0,00	0,00	0,00	0,00
39190 OTRAS MULTAS Y SANCIONES	0,00	0,00	0,00	0,00	0,00
39300 INTERESES DE DEMORA	0,00	0,00	0,00	0,00	0,00
39902 INGRESOS POR ACCIÓN SUBSIDIARIA	0,00	0,00	0,00	0,00	0,00
60300 VENTA DE PARCELAS	0,00	0,00	0,00	0,00	0,00
*** 2003 .**	0,00	116,40	20.026,25	0,00	20.142,65
11300 IMPUESTO S/ BIENES INMUEBLES DE NATURALEZA URBANA	0,00	0,00	1.854,81	0,00	1.854,81
11500 IMPUESTO SOBRE VEHÍCULOS DE TRACCIÓN MECÁNICA	0,00	116,40	11.666,64	0,00	11.783,04
11600 IMPUESTO S/ EL INCREMENTO DE VALOR DE LOS TERRENOS	0,00	0,00	5.740,30	0,00	5.740,30
13000 ACTIVIDADES EMPRESARIALES	0,00	0,00	628,47	0,00	628,47
13001 ACTIVIDADES PROFESIONALES Y ARTÍSTICAS	0,00	0,00	0,00	0,00	0,00
18900 IMPUESTOS DIRECTOS EXTINGUIDOS	0,00	0,00	0,00	0,00	0,00
29000 IMPUESTO S/CONSTRUCCIONES, INSTALAC. Y OBRAS	0,00	0,00	0,00	0,00	0,00
30301 VERTEDERO	0,00	0,00	0,00	0,00	0,00
31100 SERVICIOS SANITARIOS	0,00	0,00	0,00	0,00	0,00
31998 TASAS EXTINGUIDAS POR SERV. DE CARÁCTER PREFERENT	0,00	0,00	0,00	0,00	0,00
32100 LICENCIAS URBANÍSTICAS	0,00	0,00	0,00	0,00	0,00
32199 OTRAS PRESTACIONES URBANÍSTICAS	0,00	0,00	0,00	0,00	0,00

AYUNTAMIENTO DE MADRID

INFORMACIÓN PRESUPUESTARIA. EJERCICIOS CERRADOS. PRESUPUESTO DE INGRESOS

DERECHOS A COBRAR DE PRESUPUESTOS CERRADOS. DERECHOS CANCELADOS

Ejercicio : 2021 **Fecha: 31/12/2021**

Centro : MDRD AYUNTAMIENTO DE MADRID

EJERCICIO / SUBCONCEPTO / DESCRIPCIÓN	COBROS EN ESPECIE	INSOLVENCIAS	PRESCRIPCIONES	OTRAS CAUSAS	TOTAL DERECHOS CANCELADOS
33500 TERRAZAS	0,00	0,00	0,00	0,00	0,00
33900 VALLAS Y ANDAMIOS	0,00	0,00	0,00	0,00	0,00
33901 PUESTOS	0,00	0,00	136,03	0,00	136,03
33902 FIESTAS CALLEJERAS	0,00	0,00	0,00	0,00	0,00
33998 TASAS EXTINGUIDAS POR UTILIZ. PRIVAT. DOMINIO PUB.	0,00	0,00	0,00	0,00	0,00
33999 OTROS APROVECHAMIENTOS	0,00	0,00	0,00	0,00	0,00
34800 PRECIOS PÚBLICOS EXTINGUIDOS	0,00	0,00	0,00	0,00	0,00
38999 OTROS REINTEGROS	0,00	0,00	0,00	0,00	0,00
39120 INFRACCIONES ORDENANZA DE CIRCULACIÓN	0,00	0,00	0,00	0,00	0,00
39190 OTRAS MULTAS Y SANCIONES	0,00	0,00	0,00	0,00	0,00
39300 INTERESES DE DEMORA	0,00	0,00	0,00	0,00	0,00
39902 INGRESOS POR ACCIÓN SUBSIDIARIA	0,00	0,00	0,00	0,00	0,00
60301 PERMUTA DE PARCELAS	0,00	0,00	0,00	0,00	0,00
*** 2004 .**	0,00	280,00	78.750,61	56,00	79.086,61
11300 IMPUESTO S/ BIENES INMUEBLES DE NATURALEZA URBANA	0,00	0,00	2.713,78	0,00	2.713,78
11500 IMPUESTO SOBRE VEHÍCULOS DE TRACCIÓN MECÁNICA	0,00	280,00	17.137,53	56,00	17.473,53
11600 IMPUESTO S/ EL INCREMENTO DE VALOR DE LOS TERRENOS	0,00	0,00	370,37	0,00	370,37
13000 ACTIVIDADES EMPRESARIALES	0,00	0,00	0,00	0,00	0,00
13001 ACTIVIDADES PROFESIONALES Y ARTÍSTICAS	0,00	0,00	0,00	0,00	0,00
29000 IMPUESTO S/CONSTRUCCIONES, INSTALAC. Y OBRAS	0,00	0,00	58.444,31	0,00	58.444,31
30301 VERTEDERO	0,00	0,00	0,00	0,00	0,00
30302 RECOGIDA DE DESECHOS E INCINERACIÓN	0,00	0,00	0,00	0,00	0,00
30998 TASAS EXTINGUIDAS SERV. PÚBLICOS BÁSICOS	0,00	0,00	0,00	0,00	0,00
31100 SERVICIOS SANITARIOS	0,00	0,00	0,00	0,00	0,00
31300 PISCINAS E INSTALACIONES DEPORTIVAS	0,00	0,00	0,00	0,00	0,00
31998 TASAS EXTINGUIDAS POR SERV. DE CARÁCTER PREFERENT	0,00	0,00	0,00	0,00	0,00
32100 LICENCIAS URBANÍSTICAS	0,00	0,00	0,00	0,00	0,00
32199 OTRAS PRESTACIONES URBANÍSTICAS	0,00	0,00	0,00	0,00	0,00
33100 ENTRADA DE VEHÍCULOS	0,00	0,00	0,00	0,00	0,00
33500 TERRAZAS	0,00	0,00	0,00	0,00	0,00

AYUNTAMIENTO DE MADRID

INFORMACIÓN PRESUPUESTARIA. EJERCICIOS CERRADOS. PRESUPUESTO DE INGRESOS

DERECHOS A COBRAR DE PRESUPUESTOS CERRADOS. DERECHOS CANCELADOS

Ejercicio : 2021 **Fecha: 31/12/2021**

Centro : MDRD AYUNTAMIENTO DE MADRID

EJERCICIO / SUBCONCEPTO / DESCRIPCIÓN	COBROS EN ESPECIE	INSOLVENCIAS	PRESCRIPCIONES	OTRAS CAUSAS	TOTAL DERECHOS CANCELADOS
33900 VALLAS Y ANDAMIOS	0,00	0,00	0,00	0,00	0,00
33901 PUESTOS	0,00	0,00	84,62	0,00	84,62
33998 TASAS EXTINGUIDAS POR UTILIZ. PRIVAT. DOMINIO PUB.	0,00	0,00	0,00	0,00	0,00
33999 OTROS APROVECHAMIENTOS	0,00	0,00	0,00	0,00	0,00
38900 PAGOS DE EJERCICIOS ANTERIORES	0,00	0,00	0,00	0,00	0,00
38999 OTROS REINTEGROS	0,00	0,00	0,00	0,00	0,00
39120 INFRACCIONES ORDENANZA DE CIRCULACIÓN	0,00	0,00	0,00	0,00	0,00
39190 OTRAS MULTAS Y SANCIONES	0,00	0,00	0,00	0,00	0,00
39300 INTERESES DE DEMORA	0,00	0,00	0,00	0,00	0,00
39902 INGRESOS POR ACCIÓN SUBSIDIARIA	0,00	0,00	0,00	0,00	0,00
39920 SISTEMA DE GESTIÓN DE ENVASES	0,00	0,00	0,00	0,00	0,00
47099 OTRAS TRANSFERENCIAS DE EMPRESAS PRIVADAS	0,00	0,00	0,00	0,00	0,00
55101 CANON INICIAL DE APARCAMIENTOS	0,00	0,00	0,00	0,00	0,00
**** SUBTOTAL**	**0,00**	**1.558.905,54**	**106.879.634,08**	**64.819,00**	**108.503.358,62**
*** 2005 .**	0,00	498,00	32.107,67	57,00	32.662,67
11200 DE NATURALEZA RÚSTICA	0,00	0,00	0,00	0,00	0,00
11300 IMPUESTO S/ VEHÍCULOS DE TRACCIÓN MECÁNICA	0,00	0,00	4.420,70	0,00	4.420,70
11500 IMPUESTO SOBRE VEHÍCULOS DE TRACCIÓN MECÁNICA	0,00	498,00	25.318,50	57,00	25.873,50
11600 IMPUESTO S/ EL INCREMENTO DE VALOR DE LOS TERRENOS	0,00	0,00	918,15	0,00	918,15
13000 ACTIVIDADES EMPRESARIALES	0,00	0,00	1.309,69	0,00	1.309,69
29000 IMPUESTO S/CONSTRUCCIONES, INSTALAC. Y OBRAS	0,00	0,00	0,00	0,00	0,00
30301 VENTA DE PRODUCTOS (A.GOB.DE LAS ARTES)	0,00	0,00	0,00	0,00	0,00
30302 RECOGIDA DE DESECHOS E INCINERACIÓN	0,00	0,00	0,00	0,00	0,00
31100 SERVICIOS SANITARIOS	0,00	0,00	0,00	0,00	0,00
32100 EMPRESAS EXPLOTADORAS DE SERVICIOS	0,00	0,00	0,00	0,00	0,00
32199 OTROS APROVECHAMIENTOS	0,00	0,00	0,00	0,00	0,00
32600 RETIRADA DE VEHÍCULOS DE LA VÍA PÚBLICA	0,00	0,00	0,00	0,00	0,00
33100 ENTRADA DE VEHÍCULOS	0,00	0,00	140,63	0,00	140,63
33500 TERRAZAS	0,00	0,00	0,00	0,00	0,00
33900 VALLAS Y ANDAMIOS	0,00	0,00	0,00	0,00	0,00

AYUNTAMIENTO DE MADRID

INFORMACIÓN PRESUPUESTARIA. EJERCICIOS CERRADOS. PRESUPUESTO DE INGRESOS

DERECHOS A COBRAR DE PRESUPUESTOS CERRADOS. DERECHOS CANCELADOS

Ejercicio : 2021 **Fecha: 31/12/2021**

Centro : MDRD AYUNTAMIENTO DE MADRID

EJERCICIO / SUBCONCEPTO / DESCRIPCIÓN	COBROS EN ESPECIE	INSOLVENCIAS	PRESCRIPCIONES	OTRAS CAUSAS	TOTAL DERECHOS CANCELADOS
33901 PUESTOS	0,00	0,00	0,00	0,00	0,00
33902 FIESTAS CALLEJERAS	0,00	0,00	0,00	0,00	0,00
33998 TASAS EXTINGUIDAS POR UTILIZ. PRIVAT. DOMINIO PUB.	0,00	0,00	0,00	0,00	0,00
33999 OTROS APROVECHAMIENTOS	0,00	0,00	0,00	0,00	0,00
38900 PAGOS DE EJERCICIOS ANTERIORES	0,00	0,00	0,00	0,00	0,00
39100 INFRACCIÓN ORDENANZA CIRCULACIÓN	0,00	0,00	0,00	0,00	0,00
39190 OTRAS MULTAS Y SANCIONES	0,00	0,00	0,00	0,00	0,00
39300 INTERESES DE DEMORA	0,00	0,00	0,00	0,00	0,00
39901 RECURSOS EVENTUALES E IMPREVISTOS	0,00	0,00	0,00	0,00	0,00
39902 INGRESOS INDETERMINADOS	0,00	0,00	0,00	0,00	0,00
39920 SISTEMA DE GESTIÓN DE ENVASES	0,00	0,00	0,00	0,00	0,00
53400 DIVIDENDOS DE EMPRESAS PÚBLICAS	0,00	0,00	0,00	0,00	0,00
55101 CANON INICIAL DE APARCAMIENTOS	0,00	0,00	0,00	0,00	0,00
*** 2006 .**	0,00	1.397,04	52.715,74	58,00	54.170,78
11200 DE NATURALEZA RÚSTICA	0,00	0,00	0,00	0,00	0,00
11300 IMPUESTO S/ VEHÍCULOS DE TRACCIÓN MECÁNICA	0,00	0,00	9.255,66	0,00	9.255,66
11500 IMPUESTO SOBRE VEHÍCULOS DE TRACCIÓN MECÁNICA	0,00	1.397,04	36.841,98	58,00	38.297,02
11600 IMPUESTO S/ EL INCREMENTO DE VALOR DE LOS TERRENOS	0,00	0,00	482,16	0,00	482,16
13000 ACTIVIDADES EMPRESARIALES	0,00	0,00	0,00	0,00	0,00
29000 IMPUESTO S/CONSTRUCCIONES, INSTALAC. Y OBRAS	0,00	0,00	96,66	0,00	96,66
30301 VENTA DE PRODUCTOS (A.GOB.DE LAS ARTES)	0,00	0,00	0,00	0,00	0,00
30302 RECOGIDA DE DESECHOS E INCINERACIÓN	0,00	0,00	0,00	0,00	0,00
31100 SERVICIOS SANITARIOS	0,00	0,00	0,00	0,00	0,00
32100 EMPRESAS EXPLOTADORAS DE SERVICIOS	0,00	0,00	0,00	0,00	0,00
32199 OTROS APROVECHAMIENTOS	0,00	0,00	0,00	0,00	0,00
33100 ENTRADA DE VEHÍCULOS	0,00	0,00	0,00	0,00	0,00
33500 TERRAZAS	0,00	0,00	0,00	0,00	0,00
33900 VALLAS Y ANDAMIOS	0,00	0,00	0,00	0,00	0,00
33901 PUESTOS	0,00	0,00	597,96	0,00	597,96
33902 FIESTAS CALLEJERAS	0,00	0,00	0,00	0,00	0,00

AYUNTAMIENTO DE MADRID

INFORMACIÓN PRESUPUESTARIA. EJERCICIOS CERRADOS. PRESUPUESTO DE INGRESOS

DERECHOS A COBRAR DE PRESUPUESTOS CERRADOS. DERECHOS CANCELADOS

Ejercicio : 2021 **Fecha: 31/12/2021**

Centro : MDRD AYUNTAMIENTO DE MADRID

EJERCICIO / SUBCONCEPTO / DESCRIPCIÓN	COBROS EN ESPECIE	INSOLVENCIAS	PRESCRIPCIONES	OTRAS CAUSAS	TOTAL DERECHOS CANCELADOS
33998 TASAS EXTINGUIDAS POR UTILIZ. PRIVAT. DOMINIO PUB.	0,00	0,00	0,00	0,00	0,00
33999 OTROS APROVECHAMIENTOS	0,00	0,00	0,00	0,00	0,00
34700 OBRAS POR PASOS DE CARRUAJES	0,00	0,00	0,00	0,00	0,00
39100 INFRACCIÓN ORDENANZA CIRCULACIÓN	0,00	0,00	90,00	0,00	90,00
39190 OTRAS MULTAS Y SANCIONES	0,00	0,00	3.785,46	0,00	3.785,46
39300 INTERESES DE DEMORA	0,00	0,00	0,00	0,00	0,00
39901 RECURSOS EVENTUALES E IMPREVISTOS	0,00	0,00	0,00	0,00	0,00
39902 INGRESOS INDETERMINADOS	0,00	0,00	1.565,86	0,00	1.565,86
39920 SISTEMA DE GESTIÓN DE ENVASES	0,00	0,00	0,00	0,00	0,00
42010 FONDO COMPLEMENTARIO DE FINANCIACIÓN	0,00	0,00	0,00	0,00	0,00
55017 CANON CAFETERIAS C.C. DISTRITOS	0,00	0,00	0,00	0,00	0,00
55018 CANON MERCADOS DISTRITO Y CENTROS COMERCIALES	0,00	0,00	0,00	0,00	0,00
*** 2007 .**	0,00	5.432,58	154.901,26	59,00	160.392,84
11200 DE NATURALEZA RÚSTICA	0,00	0,00	0,00	0,00	0,00
11300 IMPUESTO S/ VEHÍCULOS DE TRACCIÓN MECÁNICA	0,00	1.908,03	24.078,50	0,00	25.986,53
11500 IMPUESTO SOBRE VEHÍCULOS DE TRACCIÓN MECÁNICA	0,00	3.524,55	56.234,89	59,00	59.818,44
11600 IMPUESTO S/ EL INCREMENTO DE VALOR DE LOS TERRENOS	0,00	0,00	46.332,61	0,00	46.332,61
13000 ACTIVIDADES EMPRESARIALES	0,00	0,00	576,31	0,00	576,31
29000 IMPUESTO S/CONSTRUCCIONES, INSTALAC. Y OBRAS	0,00	0,00	0,00	0,00	0,00
30301 VENTA DE PRODUCTOS (A.GOB.DE LAS ARTES)	0,00	0,00	0,00	0,00	0,00
30302 RECOGIDA DE DESECHOS E INCINERACIÓN	0,00	0,00	0,00	0,00	0,00
30904 30904	0,00	0,00	0,00	0,00	0,00
30998 TASAS EXTINGUIDAS SERV. PÚBLICOS BÁSICOS	0,00	0,00	1.126,00	0,00	1.126,00
31100 SERVICIOS SANITARIOS	0,00	0,00	0,00	0,00	0,00
32100 EMPRESAS EXPLOTADORAS DE SERVICIOS	0,00	0,00	0,00	0,00	0,00
32199 OTROS APROVECHAMIENTOS	0,00	0,00	0,00	0,00	0,00
32600 RETIRADA DE VEHÍCULOS DE LA VÍA PÚBLICA	0,00	0,00	0,00	0,00	0,00
33100 ENTRADA DE VEHÍCULOS	0,00	0,00	5.170,06	0,00	5.170,06
33400 TASA POR APERTURA DE CALAS Y ZANJAS	0,00	0,00	0,00	0,00	0,00
33500 TERRAZAS	0,00	0,00	0,00	0,00	0,00

AYUNTAMIENTO DE MADRID

INFORMACIÓN PRESUPUESTARIA. EJERCICIOS CERRADOS. PRESUPUESTO DE INGRESOS

DERECHOS A COBRAR DE PRESUPUESTOS CERRADOS. DERECHOS CANCELADOS

Ejercicio : 2021 **Fecha: 31/12/2021**

Centro : MDRD AYUNTAMIENTO DE MADRID

EJERCICIO / SUBCONCEPTO / DESCRIPCIÓN	COBROS EN ESPECIE	INSOLVENCIAS	PRESCRIPCIONES	OTRAS CAUSAS	TOTAL DERECHOS CANCELADOS
33900 VALLAS Y ANDAMIOS	0,00	0,00	0,00	0,00	0,00
33901 PUESTOS	0,00	0,00	407,64	0,00	407,64
33902 FIESTAS CALLEJERAS	0,00	0,00	0,00	0,00	0,00
33998 TASAS EXTINGUIDAS POR UTILIZ. PRIVAT. DOMINIO PUB.	0,00	0,00	0,00	0,00	0,00
33999 OTROS APROVECHAMIENTOS	0,00	0,00	3.629,91	0,00	3.629,91
34700 OBRAS POR PASOS DE CARRUAJES	0,00	0,00	0,00	0,00	0,00
34701 OBRAS EN LA VÍA PUBLICA - DISTRITOS	0,00	0,00	0,00	0,00	0,00
38900 REINTEGROS POR ACCIÓN SUBSIDIARIA	0,00	0,00	0,00	0,00	0,00
39100 INFRACCIÓN ORDENANZA CIRCULACIÓN	0,00	0,00	5.751,04	0,00	5.751,04
39190 OTRAS MULTAS Y SANCIONES	0,00	0,00	10.080,10	0,00	10.080,10
39300 INTERESES DE DEMORA	0,00	0,00	0,00	0,00	0,00
39901 RECURSOS EVENTUALES E IMPREVISTOS	0,00	0,00	0,00	0,00	0,00
39902 INGRESOS INDETERMINADOS	0,00	0,00	1.514,20	0,00	1.514,20
42010 FONDO COMPLEMENTARIO DE FINANCIACIÓN	0,00	0,00	0,00	0,00	0,00
54500 PARTICIPACIÓN CESIONES PUESTOS MERCADOS	0,00	0,00	0,00	0,00	0,00
55001 CANON APARCAMIENTOS	0,00	0,00	0,00	0,00	0,00
*** 2008 .**	0,00	16.356,49	267.493,29	61,00	283.910,78
11200 DE NATURALEZA RÚSTICA	0,00	0,00	0,00	0,00	0,00
11300 IMPUESTO S/ VEHÍCULOS DE TRACCIÓN MECÁNICA	0,00	987,96	57.663,44	0,00	58.651,40
11500 IMPUESTO SOBRE VEHÍCULOS DE TRACCIÓN MECÁNICA	0,00	14.667,53	109.374,99	61,00	124.103,52
11600 IMPUESTO S/ EL INCREMENTO DE VALOR DE LOS TERRENOS	0,00	0,00	26.968,53	0,00	26.968,53
13000 ACTIVIDADES EMPRESARIALES	0,00	0,00	3.351,57	0,00	3.351,57
29000 IMPUESTO S/CONSTRUCCIONES, INSTALAC. Y OBRAS	0,00	0,00	1.322,35	0,00	1.322,35
30301 VENTA DE PRODUCTOS (A.GOB.DE LAS ARTES)	0,00	0,00	0,00	0,00	0,00
30302 RECOGIDA DE DESECHOS E INCINERACIÓN	0,00	0,00	0,00	0,00	0,00
30998 TASAS EXTINGUIDAS SERV. PÚBLICOS BÁSICOS	0,00	0,00	0,00	0,00	0,00
31100 SERVICIOS SANITARIOS	0,00	0,00	0,00	0,00	0,00
31101 LICENCIA DE ACTIVIDADES E INSTALACIONES	0,00	0,00	0,00	0,00	0,00
32100 EMPRESAS EXPLOTADORAS DE SERVICIOS	0,00	0,00	46,33	0,00	46,33
32199 OTROS APROVECHAMIENTOS	0,00	0,00	1.419,23	0,00	1.419,23

AYUNTAMIENTO DE MADRID

INFORMACIÓN PRESUPUESTARIA. EJERCICIOS CERRADOS. PRESUPUESTO DE INGRESOS

DERECHOS A COBRAR DE PRESUPUESTOS CERRADOS. DERECHOS CANCELADOS

Ejercicio : 2021 **Fecha: 31/12/2021**

Centro : MDRD AYUNTAMIENTO DE MADRID

EJERCICIO / SUBCONCEPTO / DESCRIPCIÓN	COBROS EN ESPECIE	INSOLVENCIAS	PRESCRIPCIONES	OTRAS CAUSAS	TOTAL DERECHOS CANCELADOS
32601 DEPÓSITO DE VEHÍCULOS A REQUERIMIENTO AUTORIDADES	0,00	0,00	0,00	0,00	0,00
33100 ENTRADA DE VEHÍCULOS	0,00	0,00	2.135,44	0,00	2.135,44
33400 TASA POR APERTURA DE CALAS Y ZANJAS	0,00	0,00	0,00	0,00	0,00
33500 TERRAZAS	0,00	0,00	294,89	0,00	294,89
33900 VALLAS Y ANDAMIOS	0,00	0,00	0,00	0,00	0,00
33901 PUESTOS	0,00	0,00	466,92	0,00	466,92
33998 TASAS EXTINGUIDAS POR UTILIZ. PRIVAT. DOMINIO PUB.	0,00	0,00	0,00	0,00	0,00
33999 OTROS APROVECHAMIENTOS	0,00	0,00	5,08	0,00	5,08
34700 OBRAS POR PASOS DE CARRUAJES	0,00	0,00	0,00	0,00	0,00
34701 OBRAS EN LA VÍA PUBLICA - DISTRITOS	0,00	0,00	0,00	0,00	0,00
38900 REINTEGROS POR ACCIÓN SUBSIDIARIA	0,00	0,00	0,00	0,00	0,00
39100 INFRACCIÓN ORDENANZA CIRCULACIÓN	0,00	701,00	38.555,59	0,00	39.256,59
39190 OTRAS MULTAS Y SANCIONES	0,00	0,00	13.891,33	0,00	13.891,33
39300 INTERESES DE DEMORA	0,00	0,00	0,00	0,00	0,00
39901 RECURSOS EVENTUALES E IMPREVISTOS	0,00	0,00	0,00	0,00	0,00
39902 INGRESOS INDETERMINADOS	0,00	0,00	7.519,10	0,00	7.519,10
54500 PARTICIPACIÓN CESIONES PUESTOS MERCADOS	0,00	0,00	0,00	0,00	0,00
55001 CANON APARCAMIENTOS	0,00	0,00	4.478,50	0,00	4.478,50
55007 CANON QUIOSCOS PARQUES Y JARDINES	0,00	0,00	0,00	0,00	0,00
55018 CANON MERCADOS DISTRITO Y CENTROS COMERCIALES	0,00	0,00	0,00	0,00	0,00
55400 PRODUCTO DE EXPLOTACIONES FORESTALES	0,00	0,00	0,00	0,00	0,00
*** 2009 .**	0,00	26.404,11	764.890,08	64,00	791.358,19
11200 DE NATURALEZA RÚSTICA	0,00	0,00	12,71	0,00	12,71
11300 IMPUESTO S/ VEHÍCULOS DE TRACCIÓN MECÁNICA	0,00	501,84	110.498,51	0,00	111.000,35
11500 IMPUESTO SOBRE VEHÍCULOS DE TRACCIÓN MECÁNICA	0,00	17.772,25	184.627,25	64,00	202.463,50
11600 IMPUESTO S/ EL INCREMENTO DE VALOR DE LOS TERRENOS	0,00	0,00	26.038,40	0,00	26.038,40
13000 ACTIVIDADES EMPRESARIALES	0,00	1.648,55	8.478,86	0,00	10.127,41
29000 IMPUESTO S/CONSTRUCCIONES, INSTALAC. Y OBRAS	0,00	0,00	34.905,45	0,00	34.905,45
30200 VENTA DE IMPRESOS	0,00	0,00	1.097,47	0,00	1.097,47
30300 TRABAJOS DE ESTABLECIMIENTOS MUNICIPALES	0,00	1.160,00	38.538,86	0,00	39.698,86

AYUNTAMIENTO DE MADRID

INFORMACIÓN PRESUPUESTARIA. EJERCICIOS CERRADOS. PRESUPUESTO DE INGRESOS

DERECHOS A COBRAR DE PRESUPUESTOS CERRADOS. DERECHOS CANCELADOS

Ejercicio : 2021 **Fecha: 31/12/2021**

Centro : MDRD AYUNTAMIENTO DE MADRID

EJERCICIO / SUBCONCEPTO / DESCRIPCIÓN	COBROS EN ESPECIE	INSOLVENCIAS	PRESCRIPCIONES	OTRAS CAUSAS	TOTAL DERECHOS CANCELADOS
30301 VENTA DE PRODUCTOS (A.GOB.DE LAS ARTES)	0,00	0,00	0,00	0,00	0,00
30302 RECOGIDA DE DESECHOS E INCINERACIÓN	0,00	0,00	0,00	0,00	0,00
30998 TASAS EXTINGUIDAS SERV. PÚBLICOS BÁSICOS	0,00	0,00	0,00	0,00	0,00
31100 SERVICIOS SANITARIOS	0,00	0,00	0,00	0,00	0,00
32100 EMPRESAS EXPLOTADORAS DE SERVICIOS	0,00	0,00	15,91	0,00	15,91
32199 OTROS APROVECHAMIENTOS	0,00	0,00	2.026,20	0,00	2.026,20
32500 EXPEDICIÓN DOCUMENTOS ADMINISTRATIVOS	0,00	0,00	0,00	0,00	0,00
32601 DEPÓSITO DE VEHÍCULOS A REQUERIMIENTO AUTORIDADES	0,00	0,00	0,00	0,00	0,00
33100 ENTRADA DE VEHÍCULOS	0,00	0,00	9.980,58	0,00	9.980,58
33400 TASA POR APERTURA DE CALAS Y ZANJAS	0,00	0,00	0,00	0,00	0,00
33500 TERRAZAS	0,00	0,00	36,93	0,00	36,93
33900 VALLAS Y ANDAMIOS	0,00	0,00	0,00	0,00	0,00
33901 PUESTOS	0,00	3.076,68	436,20	0,00	3.512,88
33903 USOS PARTICULARES DEL SUBSUELO	0,00	0,00	0,00	0,00	0,00
33905 CONTENEDORES	0,00	0,00	0,00	0,00	0,00
33998 TASAS EXTINGUIDAS POR UTILIZ. PRIVAT. DOMINIO PUB.	0,00	0,00	0,00	0,00	0,00
33999 OTROS APROVECHAMIENTOS	0,00	0,00	0,00	0,00	0,00
34700 OBRAS POR PASOS DE CARRUAJES	0,00	0,00	0,00	0,00	0,00
34701 OBRAS EN LA VÍA PUBLICA - DISTRITOS	0,00	0,00	0,00	0,00	0,00
38900 REINTEGROS POR ACCION SUBSIDIARIA	0,00	0,00	0,00	0,00	0,00
39100 INFRACCIÓN ORDENANZA CIRCULACIÓN	0,00	2.244,79	292.601,60	0,00	294.846,39
39110 INFRACCIONES TRIBUTARIAS Y ANÁLOGAS	0,00	0,00	1.286,89	0,00	1.286,89
39190 OTRAS MULTAS Y SANCIONES	0,00	0,00	24.236,58	0,00	24.236,58
39300 INTERESES DE DEMORA	0,00	0,00	0,00	0,00	0,00
39901 RECURSOS EVENTUALES E IMPREVISTOS	0,00	0,00	0,00	0,00	0,00
39902 INGRESOS INDETERMINADOS	0,00	0,00	21.052,92	0,00	21.052,92
39999 OTROS INGRESOS DIVERSOS	0,00	0,00	0,00	0,00	0,00
55001 CANON APARCAMIENTOS	0,00	0,00	9.018,76	0,00	9.018,76
55007 CANON QUIOSCOS PARQUES Y JARDINES	0,00	0,00	0,00	0,00	0,00
55018 CANON MERCADOS DISTRITO Y CENTROS COMERCIALES	0,00	0,00	0,00	0,00	0,00

AYUNTAMIENTO DE MADRID

INFORMACIÓN PRESUPUESTARIA. EJERCICIOS CERRADOS. PRESUPUESTO DE INGRESOS

DERECHOS A COBRAR DE PRESUPUESTOS CERRADOS. DERECHOS CANCELADOS

Ejercicio : 2021 **Fecha: 31/12/2021**

Centro : MDRD AYUNTAMIENTO DE MADRID

EJERCICIO / SUBCONCEPTO / DESCRIPCIÓN	COBROS EN ESPECIE	INSOLVENCIAS	PRESCRIPCIONES	OTRAS CAUSAS	TOTAL DERECHOS CANCELADOS
*** 2010 .**	0,00	57.389,09	1.256.988,32	64,00	1.314.441,41
11200 IMPUESTO S/BIENES INMUEBLES DE NATURALEZA RÚSTICA	0,00	0,00	19,60	0,00	19,60
11300 IMPUESTO S/ BIENES INMUEBLES DE NATURALEZA URBANA	0,00	5.396,23	217.045,71	0,00	222.441,94
11500 IMPUESTO SOBRE VEHÍCULOS DE TRACCIÓN MECÁNICA	0,00	18.838,29	246.961,12	64,00	265.863,41
11600 IMPUESTO S/ EL INCREMENTO DE VALOR DE LOS TERRENOS	0,00	882,94	41.508,84	0,00	42.391,78
13000 ACTIVIDADES EMPRESARIALES	0,00	0,00	10.369,52	0,00	10.369,52
29000 IMPUESTO S/CONSTRUCCIONES, INSTALAC. Y OBRAS	0,00	0,00	4.306,39	0,00	4.306,39
30200 RETIRADA CONTENEDORES DE LA VÍA PÚBLICA	0,00	0,00	2.903,24	0,00	2.903,24
30300 TASA POR GESTIÓN DE RESIDUOS	0,00	451,00	65.355,99	0,00	65.806,99
30301 VERTEDERO	0,00	0,00	0,00	0,00	0,00
30302 RECOGIDA DE DESECHOS E INCINERACIÓN	0,00	0,00	46,14	0,00	46,14
30904 GALERIAS MUNICIPALES DE SERVICIOS	0,00	0,00	0,00	0,00	0,00
30998 TASAS EXTINGUIDAS SERV. PÚBLICOS BÁSICOS	0,00	0,00	0,00	0,00	0,00
31100 SERVICIOS SANITARIOS	0,00	0,00	0,00	0,00	0,00
32100 LICENCIAS URBANÍSTICAS	0,00	0,00	0,00	0,00	0,00
32199 OTRAS PRESTACIONES URBANÍSTICAS	0,00	0,00	1.562,32	0,00	1.562,32
32200 LICENCIAS DE PRIMERA OCUPACIÓN	0,00	0,00	0,00	0,00	0,00
32500 EXPEDICIÓN DOCUMENTOS ADMINISTRATIVOS	0,00	0,00	0,00	0,00	0,00
32600 RETIRADA DE VEHÍCULOS DE LA VÍA PÚBLICA	0,00	0,00	0,00	0,00	0,00
32601 DEPÓSITO DE VEHÍCULOS A REQUERIMIENTO AUTORIDADES	0,00	0,00	0,00	0,00	0,00
33100 ENTRADA DE VEHÍCULOS	0,00	0,00	13.925,25	0,00	13.925,25
33400 TASA POR APERTURA DE CALAS Y ZANJAS	0,00	0,00	0,00	0,00	0,00
33500 TERRAZAS	0,00	0,00	3.107,28	0,00	3.107,28
33900 VALLAS Y ANDAMIOS	0,00	0,00	0,00	0,00	0,00
33901 PUESTOS	0,00	3.076,68	456,40	0,00	3.533,08
33903 USOS PARTICULARES DEL SUBSUELO	0,00	0,00	0,00	0,00	0,00
33999 OTROS APROVECHAMIENTOS	0,00	0,00	307,80	0,00	307,80
34700 OBRAS POR PASOS DE CARRUAJES	0,00	0,00	0,00	0,00	0,00
34701 OBRAS EN LA VÍA PUBLICA - DISTRITOS	0,00	0,00	0,00	0,00	0,00
39100 INFRACCIONES URBANÍSTICAS	0,00	24.904,95	60.937,68	0,00	85.842,63

AYUNTAMIENTO DE MADRID

INFORMACIÓN PRESUPUESTARIA. EJERCICIOS CERRADOS. PRESUPUESTO DE INGRESOS

DERECHOS A COBRAR DE PRESUPUESTOS CERRADOS. DERECHOS CANCELADOS

Ejercicio : 2021 **Fecha: 31/12/2021**

Centro : MDRD AYUNTAMIENTO DE MADRID

EJERCICIO / SUBCONCEPTO / DESCRIPCIÓN	COBROS EN ESPECIE	INSOLVENCIAS	PRESCRIPCIONES	OTRAS CAUSAS	TOTAL DERECHOS CANCELADOS
39110 INFRACCIONES TRIBUTARIAS Y ANÁLOGAS	0,00	0,00	27.671,75	0,00	27.671,75
39120 INFRACCIONES ORDENANZA DE CIRCULACIÓN	0,00	3.839,00	500.133,09	0,00	503.972,09
39190 OTRAS MULTAS Y SANCIONES	0,00	0,00	1.542,60	0,00	1.542,60
39300 INTERESES DE DEMORA	0,00	0,00	0,00	0,00	0,00
39611 INGR. DE PARTICULARES PARA OBRAS DE URBANIZACIÓN	0,00	0,00	0,00	0,00	0,00
39901 RECURSOS EVENTUALES	0,00	0,00	593,30	0,00	593,30
39902 INGRESOS POR ACCIÓN SUBSIDIARIA	0,00	0,00	45.786,19	0,00	45.786,19
39910 COSTAS IMPUESTAS POR EL TEAM	0,00	0,00	0,00	0,00	0,00
39999 OTROS INGRESOS DIVERSOS	0,00	0,00	0,00	0,00	0,00
54500 PARTICIPACIÓN CESIONES PUESTOS MERCADOS	0,00	0,00	0,00	0,00	0,00
55001 CANON APARCAMIENTOS	0,00	0,00	12.448,11	0,00	12.448,11
55014 CANON UTILIZACIÓN DEL SUELO	0,00	0,00	0,00	0,00	0,00
55017 CANON OTRAS INSTALACIONES DISTRITOS	0,00	0,00	0,00	0,00	0,00
55018 CANON MERCADOS DISTRITO Y CENTROS COMERCIALES	0,00	0,00	0,00	0,00	0,00
55099 CANON PERIÓDICO POR OTRAS CONCESIONES	0,00	0,00	0,00	0,00	0,00
*** 2011 .**	0,00	43.627,92	2.808.532,20	64,00	2.852.224,12
11200 IMPUESTO S/BIENES INMUEBLES DE NATURALEZA RÚSTICA	0,00	0,00	35,35	0,00	35,35
11300 IMPUESTO S/ BIENES INMUEBLES DE NATURALEZA URBANA	0,00	5.736,55	419.491,41	0,00	425.227,96
11400 IMPUESTO S/ BIENES INMUEBLES CARACTER. ESPECIALES	0,00	0,00	0,00	0,00	0,00
11500 IMPUESTO SOBRE VEHÍCULOS DE TRACCIÓN MECÁNICA	0,00	17.893,71	343.557,59	64,00	361.515,30
11600 IMPUESTO S/ EL INCREMENTO DE VALOR DE LOS TERRENOS	0,00	0,00	88.256,35	0,00	88.256,35
13000 ACTIVIDADES EMPRESARIALES	0,00	3.075,91	23.592,39	0,00	26.668,30
29000 IMPUESTO S/CONSTRUCCIONES, INSTALAC. Y OBRAS	0,00	0,00	9.920,32	0,00	9.920,32
30200 RETIRADA CONTENEDORES DE LA VÍA PÚBLICA	0,00	0,00	1.151,30	0,00	1.151,30
30300 TASA POR GESTIÓN DE RESIDUOS	0,00	2.838,71	92.878,63	0,00	95.717,34
30301 VERTEDERO	0,00	0,00	0,00	0,00	0,00
30302 RECOGIDA DE DESECHOS E INCINERACIÓN	0,00	0,00	0,00	0,00	0,00
30904 GALERIAS MUNICIPALES DE SERVICIOS	0,00	0,00	0,00	0,00	0,00
30998 TASAS EXTINGUIDAS SERV. PÚBLICOS BÁSICOS	0,00	0,00	0,00	0,00	0,00
31100 SERVICIOS SANITARIOS	0,00	0,00	0,00	0,00	0,00

AYUNTAMIENTO DE MADRID

INFORMACIÓN PRESUPUESTARIA. EJERCICIOS CERRADOS. PRESUPUESTO DE INGRESOS

DERECHOS A COBRAR DE PRESUPUESTOS CERRADOS. DERECHOS CANCELADOS

Ejercicio : 2021 **Fecha: 31/12/2021**

Centro : MDRD AYUNTAMIENTO DE MADRID

EJERCICIO / SUBCONCEPTO / DESCRIPCIÓN	COBROS EN ESPECIE	INSOLVENCIAS	PRESCRIPCIONES	OTRAS CAUSAS	TOTAL DERECHOS CANCELADOS
32100 LICENCIAS URBANÍSTICAS	0,00	0,00	1.327,06	0,00	1.327,06
32199 OTRAS PRESTACIONES URBANÍSTICAS	0,00	0,00	1.400,66	0,00	1.400,66
32200 LICENCIAS DE PRIMERA OCUPACIÓN	0,00	0,00	0,00	0,00	0,00
32600 RETIRADA DE VEHÍCULOS DE LA VÍA PÚBLICA	0,00	0,00	0,00	0,00	0,00
32601 DEPÓSITO DE VEHÍCULOS A REQUERIMIENTO AUTORIDADES	0,00	0,00	0,00	0,00	0,00
33100 ENTRADA DE VEHÍCULOS	0,00	0,00	25.204,23	0,00	25.204,23
33400 TASA POR APERTURA DE CALAS Y ZANJAS	0,00	0,00	0,00	0,00	0,00
33500 TERRAZAS	0,00	0,00	6.568,98	0,00	6.568,98
33900 VALLAS Y ANDAMIOS	0,00	0,00	5.998,80	0,00	5.998,80
33901 PUESTOS	0,00	3.076,68	436,20	0,00	3.512,88
33902 FIESTAS CALLEJERAS	0,00	0,00	0,00	0,00	0,00
33903 USOS PARTICULARES DEL SUBSUELO	0,00	0,00	0,00	0,00	0,00
33905 CONTENEDORES	0,00	0,00	352,61	0,00	352,61
33999 OTROS APROVECHAMIENTOS	0,00	0,00	0,00	0,00	0,00
34700 OBRAS POR PASOS DE CARRUAJES	0,00	0,00	3.632,04	0,00	3.632,04
34701 OBRAS EN LA VÍA PUBLICA - DISTRITOS	0,00	0,00	0,00	0,00	0,00
34999 OTROS PRECIOS PÚBLICOS	0,00	0,00	0,00	0,00	0,00
39100 INFRACCIONES URBANÍSTICAS	0,00	0,00	37.735,68	0,00	37.735,68
39110 INFRACCIONES TRIBUTARIAS Y ANÁLOGAS	0,00	363,36	17.282,86	0,00	17.646,22
39120 INFRACCIONES ORDENANZA DE CIRCULACIÓN	0,00	10.643,00	1.398.584,73	0,00	1.409.227,73
39190 OTRAS MULTAS Y SANCIONES	0,00	0,00	28.674,13	0,00	28.674,13
39200 RECARGO POR EXTEMPORANEIDAD	0,00	0,00	176,73	0,00	176,73
39300 INTERESES DE DEMORA	0,00	0,00	0,00	0,00	0,00
39901 RECURSOS EVENTUALES	0,00	0,00	0,00	0,00	0,00
39902 INGRESOS POR ACCIÓN SUBSIDIARIA	0,00	0,00	287.868,42	0,00	287.868,42
39910 COSTAS IMPUESTAS POR EL TEAM	0,00	0,00	0,00	0,00	0,00
39999 OTROS INGRESOS DIVERSOS	0,00	0,00	0,00	0,00	0,00
55001 CANON APARCAMIENTOS	0,00	0,00	14.405,73	0,00	14.405,73
55005 CANON CASA CONTRABANDISTAS	0,00	0,00	0,00	0,00	0,00
55008 CANON CASETAS CLAUDIO MOYANO	0,00	0,00	0,00	0,00	0,00

AYUNTAMIENTO DE MADRID

INFORMACIÓN PRESUPUESTARIA. EJERCICIOS CERRADOS. PRESUPUESTO DE INGRESOS

DERECHOS A COBRAR DE PRESUPUESTOS CERRADOS. DERECHOS CANCELADOS

Ejercicio : 2021 **Fecha: 31/12/2021**

Centro : MDRD AYUNTAMIENTO DE MADRID

EJERCICIO / SUBCONCEPTO / DESCRIPCIÓN	COBROS EN ESPECIE	INSOLVENCIAS	PRESCRIPCIONES	OTRAS CAUSAS	TOTAL DERECHOS CANCELADOS
55018 CANON MERCADOS DISTRITO Y CENTROS COMERCIALES	0,00	0,00	0,00	0,00	0,00
55099 CANON PERIÓDICO POR OTRAS CONCESIONES	0,00	0,00	0,00	0,00	0,00
55200 DERECHO DE SUPERFICIE CON CONTRAPREST. PERIÓDICA	0,00	0,00	0,00	0,00	0,00
59999 OTROS INGRESOS PATRIMONIALES	0,00	0,00	0,00	0,00	0,00
*** 2012 .**	0,00	64.284,51	5.171.992,55	201,00	5.236.478,06
11200 IMPUESTO S/BIENES INMUEBLES DE NATURALEZA RÚSTICA	0,00	0,00	100,63	0,00	100,63
11300 IMPUESTO S/ BIENES INMUEBLES DE NATURALEZA URBANA	0,00	9.213,17	706.426,16	0,00	715.639,33
11400 IMPUESTO S/ BIENES INMUEBLES CARACTER. ESPECIALES	0,00	0,00	0,00	0,00	0,00
11500 IMPUESTO SOBRE VEHÍCULOS DE TRACCIÓN MECÁNICA	0,00	15.730,77	653.585,02	201,00	669.516,79
11600 IMPUESTO S/ EL INCREMENTO DE VALOR DE LOS TERRENOS	0,00	8.970,91	264.146,07	0,00	273.116,98
13000 ACTIVIDADES EMPRESARIALES	0,00	1.934,37	34.578,93	0,00	36.513,30
29000 IMPUESTO S/CONSTRUCCIONES, INSTALAC. Y OBRAS	0,00	0,00	15.480,25	0,00	15.480,25
30200 RETIRADA CONTENEDORES DE LA VÍA PÚBLICA	0,00	0,00	104,96	0,00	104,96
30300 TASA POR GESTIÓN DE RESIDUOS	0,00	2.557,61	141.267,56	0,00	143.825,17
30301 VERTEDERO	0,00	0,00	0,00	0,00	0,00
30302 RECOGIDA DE DESECHOS E INCINERACIÓN	0,00	0,00	0,00	0,00	0,00
30998 TASAS EXTINGUIDAS SERV. PÚBLICOS BÁSICOS	0,00	0,00	1.244,93	0,00	1.244,93
31100 SERVICIOS SANITARIOS	0,00	0,00	0,00	0,00	0,00
32100 LICENCIAS URBANÍSTICAS	0,00	0,00	3.965,46	0,00	3.965,46
32199 OTRAS PRESTACIONES URBANÍSTICAS	0,00	0,00	2.956,90	0,00	2.956,90
32200 LICENCIAS DE PRIMERA OCUPACIÓN	0,00	0,00	927,50	0,00	927,50
32600 RETIRADA DE VEHÍCULOS DE LA VÍA PÚBLICA	0,00	0,00	4.618,91	0,00	4.618,91
32601 DEPÓSITO DE VEHÍCULOS A REQUERIMIENTO AUTORIDADES	0,00	0,00	0,00	0,00	0,00
33100 ENTRADA DE VEHÍCULOS	0,00	0,00	29.489,01	0,00	29.489,01
33300 EMPRESAS EXPLOTADORAS SERV. DE TELECOMUNICACIONES	0,00	0,00	0,00	0,00	0,00
33400 TASA POR APERTURA DE CALAS Y ZANJAS	0,00	0,00	0,00	0,00	0,00
33500 TERRAZAS	0,00	0,00	40.109,55	0,00	40.109,55
33900 VALLAS Y ANDAMIOS	0,00	0,00	61,38	0,00	61,38
33901 PUESTOS	0,00	3.076,68	1.265,03	0,00	4.341,71
33902 FIESTAS CALLEJERAS	0,00	0,00	0,00	0,00	0,00

AYUNTAMIENTO DE MADRID

INFORMACIÓN PRESUPUESTARIA. EJERCICIOS CERRADOS. PRESUPUESTO DE INGRESOS

DERECHOS A COBRAR DE PRESUPUESTOS CERRADOS. DERECHOS CANCELADOS

Ejercicio : 2021 **Fecha: 31/12/2021**

Centro : MDRD AYUNTAMIENTO DE MADRID

EJERCICIO / SUBCONCEPTO / DESCRIPCIÓN	COBROS EN ESPECIE	INSOLVENCIAS	PRESCRIPCIONES	OTRAS CAUSAS	TOTAL DERECHOS CANCELADOS
33903 USOS PARTICULARES DEL SUBSUELO	0,00	0,00	18,42	0,00	18,42
33999 OTROS APROVECHAMIENTOS	0,00	0,00	6.385,45	0,00	6.385,45
34700 OBRAS POR PASOS DE CARRUAJES	0,00	0,00	0,00	0,00	0,00
34999 OTROS PRECIOS PÚBLICOS	0,00	0,00	0,00	0,00	0,00
39100 INFRACCIONES URBANÍSTICAS	0,00	0,00	38.404,57	0,00	38.404,57
39110 INFRACCIONES TRIBUTARIAS Y ANÁLOGAS	0,00	0,00	45.337,09	0,00	45.337,09
39120 INFRACCIONES ORDENANZA DE CIRCULACIÓN	0,00	22.801,00	2.835.650,82	0,00	2.858.451,82
39190 OTRAS MULTAS Y SANCIONES	0,00	0,00	125.817,22	0,00	125.817,22
39200 RECARGO POR EXTEMPORANEIDAD	0,00	0,00	1.562,21	0,00	1.562,21
39300 INTERESES DE DEMORA	0,00	0,00	0,00	0,00	0,00
39901 RECURSOS EVENTUALES	0,00	0,00	0,00	0,00	0,00
39902 INGRESOS POR ACCIÓN SUBSIDIARIA	0,00	0,00	188.682,64	0,00	188.682,64
39910 COSTAS IMPUESTAS POR EL TEAM	0,00	0,00	156,37	0,00	156,37
39920 SISTEMA DE GESTIÓN DE ENVASES	0,00	0,00	0,00	0,00	0,00
55001 CANON APARCAMIENTOS	0,00	0,00	29.649,51	0,00	29.649,51
55005 CANON CASA CONTRABANDISTAS	0,00	0,00	0,00	0,00	0,00
55006 CANON LOS PORCHES	0,00	0,00	0,00	0,00	0,00
55007 CANON QUIOSCOS PARQUES Y JARDINES	0,00	0,00	0,00	0,00	0,00
55008 CANON CASETAS CLAUDIO MOYANO	0,00	0,00	0,00	0,00	0,00
55018 CANON MERCADOS DISTRITO Y CENTROS COMERCIALES	0,00	0,00	0,00	0,00	0,00
55027 CANON ESTACIÓN SUR DE AUTOBUSES	0,00	0,00	0,00	0,00	0,00
55099 CANON PERIÓDICO POR OTRAS CONCESIONES	0,00	0,00	0,00	0,00	0,00
55200 DERECHO DE SUPERFICIE CON CONTRAPREST. PERIÓDICA	0,00	0,00	0,00	0,00	0,00
*** 2013 .**	0,00	80.216,48	7.471.144,79	205,00	7.551.566,27
11200 IMPUESTO S/BIENES INMUEBLES DE NATURALEZA RÚSTICA	0,00	0,00	106,72	0,00	106,72
11300 IMPUESTO S/ BIENES INMUEBLES DE NATURALEZA URBANA	0,00	2.170,03	1.007.967,14	0,00	1.010.137,17
11500 IMPUESTO SOBRE VEHÍCULOS DE TRACCIÓN MECÁNICA	0,00	35.909,11	993.679,74	205,00	1.029.793,85
11600 IMPUESTO S/ EL INCREMENTO DE VALOR DE LOS TERRENOS	0,00	0,00	259.436,32	0,00	259.436,32
13000 ACTIVIDADES EMPRESARIALES	0,00	3.232,88	110.931,34	0,00	114.164,22
29000 IMPUESTO S/CONSTRUCCIONES, INSTALAC. Y OBRAS	0,00	4.195,39	44.202,89	0,00	48.398,28

AYUNTAMIENTO DE MADRID

INFORMACIÓN PRESUPUESTARIA. EJERCICIOS CERRADOS. PRESUPUESTO DE INGRESOS

DERECHOS A COBRAR DE PRESUPUESTOS CERRADOS. DERECHOS CANCELADOS

Ejercicio : 2021 **Fecha: 31/12/2021**

Centro : MDRD AYUNTAMIENTO DE MADRID

EJERCICIO / SUBCONCEPTO / DESCRIPCIÓN	COBROS EN ESPECIE	INSOLVENCIAS	PRESCRIPCIONES	OTRAS CAUSAS	TOTAL DERECHOS CANCELADOS
30200 RETIRADA CONTENEDORES DE LA VÍA PÚBLICA	0,00	0,00	104,96	0,00	104,96
30300 TASA POR GESTIÓN DE RESIDUOS	0,00	2.738,58	207.617,84	0,00	210.356,42
30301 VERTEDERO	0,00	0,00	0,00	0,00	0,00
30302 RECOGIDA DE DESECHOS E INCINERACIÓN	0,00	0,00	0,00	0,00	0,00
31100 SERVICIOS SANITARIOS	0,00	0,00	0,00	0,00	0,00
32100 LICENCIAS URBANÍSTICAS	0,00	0,00	7.673,65	0,00	7.673,65
32199 OTRAS PRESTACIONES URBANÍSTICAS	0,00	0,00	4.355,04	0,00	4.355,04
32200 LICENCIAS DE PRIMERA OCUPACIÓN	0,00	0,00	0,00	0,00	0,00
32600 RETIRADA DE VEHÍCULOS DE LA VÍA PÚBLICA	0,00	1.145,95	207.204,35	0,00	208.350,30
33100 ENTRADA DE VEHÍCULOS	0,00	0,00	20.092,07	0,00	20.092,07
33300 EMPRESAS EXPLOTADORAS SERV. DE TELECOMUNICACIONES	0,00	0,00	0,00	0,00	0,00
33400 TASA POR APERTURA DE CALAS Y ZANJAS	0,00	0,00	0,00	0,00	0,00
33500 TERRAZAS	0,00	7.723,51	56.465,85	0,00	64.189,36
33900 VALLAS Y ANDAMIOS	0,00	0,00	73,91	0,00	73,91
33901 PUESTOS	0,00	3.138,24	718,02	0,00	3.856,26
33902 FIESTAS CALLEJERAS	0,00	0,00	0,00	0,00	0,00
33903 USOS PARTICULARES DEL SUBSUELO	0,00	0,00	37,20	0,00	37,20
33999 OTROS APROVECHAMIENTOS	0,00	0,00	20.167,45	0,00	20.167,45
34700 OBRAS POR PASOS DE CARRUAJES	0,00	0,00	0,00	0,00	0,00
34999 OTROS PRECIOS PÚBLICOS	0,00	0,00	0,00	0,00	0,00
38900 PAGOS DE EJERCICIOS ANTERIORES	0,00	0,00	914,97	0,00	914,97
38999 OTROS REINTEGROS	0,00	0,00	0,00	0,00	0,00
39100 INFRACCIONES URBANÍSTICAS	0,00	600,00	51.572,95	0,00	52.172,95
39110 INFRACCIONES TRIBUTARIAS Y ANÁLOGAS	0,00	3.869,97	62.399,17	0,00	66.269,14
39120 INFRACCIONES ORDENANZA DE CIRCULACIÓN	0,00	15.000,00	3.953.868,29	0,00	3.968.868,29
39130 MULTAS COERCITIVAS	0,00	0,00	13.300,00	0,00	13.300,00
39190 OTRAS MULTAS Y SANCIONES	0,00	0,00	197.398,93	0,00	197.398,93
39200 RECARGO POR EXTEMPORANEIDAD	0,00	0,00	1.719,97	0,00	1.719,97
39300 INTERESES DE DEMORA	0,00	0,00	0,00	0,00	0,00
39901 RECURSOS EVENTUALES	0,00	492,82	3.130,00	0,00	3.622,82

AYUNTAMIENTO DE MADRID

INFORMACIÓN PRESUPUESTARIA. EJERCICIOS CERRADOS. PRESUPUESTO DE INGRESOS

DERECHOS A COBRAR DE PRESUPUESTOS CERRADOS. DERECHOS CANCELADOS

Ejercicio : 2021 **Fecha: 31/12/2021**

Centro : MDRD AYUNTAMIENTO DE MADRID

EJERCICIO / SUBCONCEPTO / DESCRIPCIÓN	COBROS EN ESPECIE	INSOLVENCIAS	PRESCRIPCIONES	OTRAS CAUSAS	TOTAL DERECHOS CANCELADOS
39902 INGRESOS POR ACCIÓN SUBSIDIARIA	0,00	0,00	225.147,01	0,00	225.147,01
39910 COSTAS IMPUESTAS POR EL TEAM	0,00	0,00	140,73	0,00	140,73
39999 OTROS INGRESOS DIVERSOS	0,00	0,00	0,00	0,00	0,00
55001 CANON APARCAMIENTOS	0,00	0,00	20.423,20	0,00	20.423,20
55005 CANON CASA CONTRABANDISTAS	0,00	0,00	0,00	0,00	0,00
55006 CANON LOS PORCHES	0,00	0,00	0,00	0,00	0,00
55007 CANON QUIOSCOS PARQUES Y JARDINES	0,00	0,00	0,00	0,00	0,00
55008 CANON CASETAS CLAUDIO MOYANO	0,00	0,00	0,00	0,00	0,00
55018 CANON MERCADOS DISTRITO Y CENTROS COMERCIALES	0,00	0,00	0,00	0,00	0,00
55030 CANON QUIOSCOS DE PRENSA Y TABACOS	0,00	0,00	295,08	0,00	295,08
55099 CANON PERIÓDICO POR OTRAS CONCESIONES	0,00	0,00	0,00	0,00	0,00
55200 DERECHO DE SUPERFICIE CON CONTRAPREST. PERIÓDICA	0,00	0,00	0,00	0,00	0,00
*** 2014 .**	0,00	240.229,54	14.770.262,10	209,00	15.010.700,64
11200 IMPUESTO S/BIENES INMUEBLES DE NATURALEZA RÚSTICA	0,00	0,00	2.155,83	0,00	2.155,83
11300 IMPUESTO S/ BIENES INMUEBLES DE NATURALEZA URBANA	0,00	48.572,20	2.016.478,93	0,00	2.065.051,13
11500 IMPUESTO SOBRE VEHÍCULOS DE TRACCIÓN MECÁNICA	0,00	50.497,59	3.738.493,80	209,00	3.789.200,39
11600 IMPUESTO S/ EL INCREMENTO DE VALOR DE LOS TERRENOS	0,00	0,00	1.021.269,32	0,00	1.021.269,32
13000 ACTIVIDADES EMPRESARIALES	0,00	6.809,99	915.295,57	0,00	922.105,56
29000 IMPUESTO S/CONSTRUCCIONES, INSTALAC. Y OBRAS	0,00	1.320,27	30.788,44	0,00	32.108,71
30200 RETIRADA CONTENEDORES DE LA VÍA PÚBLICA	0,00	0,00	209,92	0,00	209,92
30300 TASA POR GESTIÓN DE RESIDUOS	0,00	2.649,00	351.681,22	0,00	354.330,22
30302 RECOGIDA DE DESECHOS E INCINERACIÓN	0,00	0,00	902,70	0,00	902,70
31100 SERVICIOS SANITARIOS	0,00	0,00	0,00	0,00	0,00
32100 LICENCIAS URBANÍSTICAS	0,00	0,00	2.234,00	0,00	2.234,00
32199 OTRAS PRESTACIONES URBANÍSTICAS	0,00	0,00	12.322,71	0,00	12.322,71
32200 LICENCIAS DE PRIMERA OCUPACIÓN	0,00	0,00	0,00	0,00	0,00
32500 EXPEDICIÓN DOCUMENTOS ADMINISTRATIVOS	0,00	0,00	0,00	0,00	0,00
32600 RETIRADA DE VEHÍCULOS DE LA VÍA PÚBLICA	0,00	1.318,75	63.905,52	0,00	65.224,27
33100 ENTRADA DE VEHÍCULOS	0,00	282,00	54.859,86	0,00	55.141,86
33300 EMPRESAS EXPLOTADORAS SERV. DE TELECOMUNICACIONES	0,00	0,00	0,00	0,00	0,00

AYUNTAMIENTO DE MADRID

INFORMACIÓN PRESUPUESTARIA. EJERCICIOS CERRADOS. PRESUPUESTO DE INGRESOS

DERECHOS A COBRAR DE PRESUPUESTOS CERRADOS. DERECHOS CANCELADOS

Ejercicio : 2021 **Fecha: 31/12/2021**

Centro : MDRD AYUNTAMIENTO DE MADRID

EJERCICIO / SUBCONCEPTO / DESCRIPCIÓN	COBROS EN ESPECIE	INSOLVENCIAS	PRESCRIPCIONES	OTRAS CAUSAS	TOTAL DERECHOS CANCELADOS
33400 TASA POR APERTURA DE CALAS Y ZANJAS	0,00	0,00	0,00	0,00	0,00
33500 TERRAZAS	0,00	0,00	124.026,44	0,00	124.026,44
33900 VALLAS Y ANDAMIOS	0,00	0,00	11.205,42	0,00	11.205,42
33901 PUESTOS	0,00	0,00	6.701,47	0,00	6.701,47
33903 USOS PARTICULARES DEL SUBSUELO	0,00	0,00	56,34	0,00	56,34
33905 CONTENEDORES	0,00	0,00	0,00	0,00	0,00
33907 ACCIONES PUBLICITARIAS EN LA VÍA PÚBLICA	0,00	0,00	0,00	0,00	0,00
33999 OTROS APROVECHAMIENTOS	0,00	0,00	3.348,74	0,00	3.348,74
34700 OBRAS POR PASOS DE CARRUAJES	0,00	0,00	0,00	0,00	0,00
34701 OBRAS EN LA VÍA PUBLICA - DISTRITOS	0,00	0,00	0,00	0,00	0,00
34702 OTRAS OBRAS EN LA VÍA PÚBLICA	0,00	0,00	0,00	0,00	0,00
34999 OTROS PRECIOS PÚBLICOS	0,00	0,00	4.552,33	0,00	4.552,33
38900 PAGOS DE EJERCICIOS ANTERIORES	0,00	0,00	12.410,64	0,00	12.410,64
39100 INFRACCIONES URBANÍSTICAS	0,00	113.735,25	37.778,61	0,00	151.513,86
39110 INFRACCIONES TRIBUTARIAS Y ANÁLOGAS	0,00	0,00	100.057,97	0,00	100.057,97
39120 INFRACCIONES ORDENANZA DE CIRCULACIÓN	0,00	15.044,49	5.958.230,47	0,00	5.973.274,96
39130 MULTAS COERCITIVAS	0,00	0,00	40.744,58	0,00	40.744,58
39190 OTRAS MULTAS Y SANCIONES	0,00	0,00	94.962,38	0,00	94.962,38
39200 RECARGO POR EXTEMPORANEIDAD	0,00	0,00	2.432,84	0,00	2.432,84
39300 INTERESES DE DEMORA	0,00	0,00	1.185,97	0,00	1.185,97
39901 RECURSOS EVENTUALES	0,00	0,00	340,00	0,00	340,00
39902 INGRESOS POR ACCIÓN SUBSIDIARIA	0,00	0,00	95.918,94	0,00	95.918,94
39910 COSTAS IMPUESTAS POR EL TEAM	0,00	0,00	479,95	0,00	479,95
54500 PARTICIPACIÓN CESIONES PUESTOS MERCADOS	0,00	0,00	23.251,41	0,00	23.251,41
55001 CANON APARCAMIENTOS	0,00	0,00	32.437,38	0,00	32.437,38
55006 CANON LOS PORCHES	0,00	0,00	0,00	0,00	0,00
55007 CANON QUIOSCOS PARQUES Y JARDINES	0,00	0,00	7.354,74	0,00	7.354,74
55008 CANON CASETAS CLAUDIO MOYANO	0,00	0,00	0,00	0,00	0,00
55016 CANON INSTALACIONES DEPORTIVAS DISTRITOS	0,00	0,00	0,00	0,00	0,00
55018 CANON MERCADOS DISTRITO Y CENTROS COMERCIALES	0,00	0,00	0,00	0,00	0,00

AYUNTAMIENTO DE MADRID

INFORMACIÓN PRESUPUESTARIA. EJERCICIOS CERRADOS. PRESUPUESTO DE INGRESOS

DERECHOS A COBRAR DE PRESUPUESTOS CERRADOS. DERECHOS CANCELADOS

Ejercicio : 2021 **Fecha: 31/12/2021**

Centro : MDRD AYUNTAMIENTO DE MADRID

EJERCICIO / SUBCONCEPTO / DESCRIPCIÓN	COBROS EN ESPECIE	INSOLVENCIAS	PRESCRIPCIONES	OTRAS CAUSAS	TOTAL DERECHOS CANCELADOS
55030 CANON QUIOSCOS DE PRENSA Y TABACOS	0,00	0,00	296,60	0,00	296,60
55099 CANON PERIÓDICO POR OTRAS CONCESIONES	0,00	0,00	0,00	0,00	0,00
55199 CANON NO PERIÓDICO POR OTRAS CONCESIONES	0,00	0,00	0,00	0,00	0,00
55200 DERECHO DE SUPERFICIE CON CONTRAPREST. PERIÓDICA	0,00	0,00	0,00	0,00	0,00
55500 APROVECHAMIENTOS ESPECIALES	0,00	0,00	1.891,06	0,00	1.891,06
60300 VENTA DE PARCELAS	0,00	0,00	0,00	0,00	0,00
*** 2015 .**	0,00	118.928,67	34.741.421,90	655,00	34.861.005,57
11200 IMPUESTO S/BIENES INMUEBLES DE NATURALEZA RÚSTICA	0,00	0,00	5.712,77	0,00	5.712,77
11300 IMPUESTO S/ BIENES INMUEBLES DE NATURALEZA URBANA	0,00	35.539,44	4.948.162,60	0,00	4.983.702,04
11500 IMPUESTO SOBRE VEHÍCULOS DE TRACCIÓN MECÁNICA	0,00	42.694,92	8.674.280,08	655,00	8.717.630,00
11600 IMPUESTO S/ EL INCREMENTO DE VALOR DE LOS TERRENOS	0,00	6.598,40	1.428.874,97	0,00	1.435.473,37
13000 ACTIVIDADES EMPRESARIALES	0,00	1.940,54	2.162.293,14	0,00	2.164.233,68
13001 ACTIVIDADES PROFESIONALES Y ARTÍSTICAS	0,00	0,00	130,38	0,00	130,38
29000 IMPUESTO S/CONSTRUCCIONES, INSTALAC. Y OBRAS	0,00	0,00	23.976,35	0,00	23.976,35
30200 RETIRADA CONTENEDORES DE LA VÍA PÚBLICA	0,00	0,00	0,00	0,00	0,00
30300 TASA POR GESTIÓN DE RESIDUOS	0,00	3.295,40	135.867,63	0,00	139.163,03
30302 RECOGIDA DE DESECHOS E INCINERACIÓN	0,00	0,00	0,00	0,00	0,00
30904 GALERIAS MUNICIPALES DE SERVICIOS	0,00	0,00	0,00	0,00	0,00
31100 SERVICIOS SANITARIOS	0,00	0,00	0,00	0,00	0,00
32100 LICENCIAS URBANÍSTICAS	0,00	0,00	2.636,69	0,00	2.636,69
32199 OTRAS PRESTACIONES URBANÍSTICAS	0,00	0,00	14.445,20	0,00	14.445,20
32200 LICENCIAS DE PRIMERA OCUPACIÓN	0,00	0,00	0,00	0,00	0,00
32600 RETIRADA DE VEHÍCULOS DE LA VÍA PÚBLICA	0,00	0,00	160.651,68	0,00	160.651,68
33100 ENTRADA DE VEHÍCULOS	0,00	282,00	187.807,33	0,00	188.089,33
33200 EMPRESAS EXPLOTADORAS SERV. DE SUMINISTROS	0,00	0,00	0,00	0,00	0,00
33300 EMPRESAS EXPLOTADORAS SERV. DE TELECOMUNICACIONES	0,00	0,00	0,00	0,00	0,00
33400 TASA POR APERTURA DE CALAS Y ZANJAS	0,00	0,00	0,00	0,00	0,00
33500 TERRAZAS	0,00	0,00	311.823,84	0,00	311.823,84
33900 VALLAS Y ANDAMIOS	0,00	0,00	0,00	0,00	0,00
33901 PUESTOS	0,00	0,00	8.907,60	0,00	8.907,60

AYUNTAMIENTO DE MADRID

INFORMACIÓN PRESUPUESTARIA. EJERCICIOS CERRADOS. PRESUPUESTO DE INGRESOS

DERECHOS A COBRAR DE PRESUPUESTOS CERRADOS. DERECHOS CANCELADOS

Ejercicio : 2021 **Fecha: 31/12/2021**

Centro : MDRD AYUNTAMIENTO DE MADRID

EJERCICIO / SUBCONCEPTO / DESCRIPCIÓN	COBROS EN ESPECIE	INSOLVENCIAS	PRESCRIPCIONES	OTRAS CAUSAS	TOTAL DERECHOS CANCELADOS
33903 USOS PARTICULARES DEL SUBSUELO	0,00	0,00	4.974,40	0,00	4.974,40
33904 SURTIDORES DE GASOLINA	0,00	0,00	0,00	0,00	0,00
33907 ACCIONES PUBLICITARIAS EN LA VÍA PÚBLICA	0,00	0,00	6.600,12	0,00	6.600,12
33999 OTROS APROVECHAMIENTOS	0,00	0,00	32.396,72	0,00	32.396,72
34700 OBRAS POR PASOS DE CARRUAJES	0,00	0,00	0,00	0,00	0,00
34999 OTROS PRECIOS PÚBLICOS	0,00	0,00	7.044,13	0,00	7.044,13
38900 PAGOS DE EJERCICIOS ANTERIORES	0,00	0,00	134.414,95	0,00	134.414,95
39100 INFRACCIONES URBANÍSTICAS	0,00	0,00	66.210,00	0,00	66.210,00
39110 INFRACCIONES TRIBUTARIAS Y ANÁLOGAS	0,00	0,00	504.538,11	0,00	504.538,11
39120 INFRACCIONES ORDENANZA DE CIRCULACIÓN	0,00	28.577,97	14.416.316,45	0,00	14.444.894,42
39130 MULTAS COERCITIVAS	0,00	0,00	91.402,20	0,00	91.402,20
39190 OTRAS MULTAS Y SANCIONES	0,00	0,00	1.278.649,35	0,00	1.278.649,35
39200 RECARGO POR EXTEMPORANEIDAD	0,00	0,00	5.125,09	0,00	5.125,09
39300 INTERESES DE DEMORA	0,00	0,00	31.612,76	0,00	31.612,76
39610 POLÍGONOS DE COOPERACIÓN	0,00	0,00	0,00	0,00	0,00
39901 RECURSOS EVENTUALES	0,00	0,00	200,00	0,00	200,00
39902 INGRESOS POR ACCIÓN SUBSIDIARIA	0,00	0,00	16.474,47	0,00	16.474,47
39910 COSTAS IMPUESTAS POR EL TEAM	0,00	0,00	0,00	0,00	0,00
41000 DE ORGANISMOS AUTÓNOMOS DEL AYUNTAMIENTO DE MADRID	0,00	0,00	0,00	0,00	0,00
45050 COM. DE MADRID - CENTRO OCUPACIONAL VILLAVERDE	0,00	0,00	0,00	0,00	0,00
55001 CANON APARCAMIENTOS	0,00	0,00	51.320,85	0,00	51.320,85
55007 CANON QUIOSCOS PARQUES Y JARDINES	0,00	0,00	13.153,81	0,00	13.153,81
55008 CANON CASETAS CLAUDIO MOYANO	0,00	0,00	0,00	0,00	0,00
55016 CANON INSTALACIONES DEPORTIVAS DISTRITOS	0,00	0,00	0,00	0,00	0,00
55017 CANON OTRAS INSTALACIONES DISTRITOS	0,00	0,00	10.726,96	0,00	10.726,96
55018 CANON MERCADOS DISTRITO Y CENTROS COMERCIALES	0,00	0,00	0,00	0,00	0,00
55030 CANON QUIOSCOS DE PRENSA Y TABACOS	0,00	0,00	4.691,27	0,00	4.691,27
55031 CANON CAFETERIAS Y QUIOSCOS EN INST. DEPORTIVAS	0,00	0,00	0,00	0,00	0,00
55032 CANON MÁQUINAS VENDING EN INST.MUNICIPALES	0,00	0,00	0,00	0,00	0,00
55034 CANON ALBERGUE JUVENIL	0,00	0,00	0,00	0,00	0,00

AYUNTAMIENTO DE MADRID

INFORMACIÓN PRESUPUESTARIA. EJERCICIOS CERRADOS. PRESUPUESTO DE INGRESOS

DERECHOS A COBRAR DE PRESUPUESTOS CERRADOS. DERECHOS CANCELADOS

Ejercicio : 2021 **Fecha: 31/12/2021**

Centro : MDRD AYUNTAMIENTO DE MADRID

EJERCICIO / SUBCONCEPTO / DESCRIPCIÓN	COBROS EN ESPECIE	INSOLVENCIAS	PRESCRIPCIONES	OTRAS CAUSAS	TOTAL DERECHOS CANCELADOS
55099 CANON PERIÓDICO POR OTRAS CONCESIONES	0,00	0,00	0,00	0,00	0,00
55199 CANON NO PERIÓDICO POR OTRAS CONCESIONES	0,00	0,00	0,00	0,00	0,00
*** 2016 .**	0,00	239.370,48	33.939.773,07	467,00	34.179.610,55
11200 IMPUESTO S/BIENES INMUEBLES DE NATURALEZA RÚSTICA	0,00	0,00	2.079,67	0,00	2.079,67
11300 IMPUESTO S/ BIENES INMUEBLES DE NATURALEZA URBANA	0,00	131.989,81	2.252.396,19	0,00	2.384.386,00
11500 IMPUESTO SOBRE VEHÍCULOS DE TRACCIÓN MECÁNICA	0,00	39.030,47	5.388.287,64	467,00	5.427.785,11
11600 IMPUESTO S/ EL INCREMENTO DE VALOR DE LOS TERRENOS	0,00	0,00	1.703.966,78	0,00	1.703.966,78
13000 ACTIVIDADES EMPRESARIALES	0,00	39.747,16	840.365,02	0,00	880.112,18
13001 ACTIVIDADES PROFESIONALES Y ARTÍSTICAS	0,00	0,00	0,00	0,00	0,00
29000 IMPUESTO S/CONSTRUCCIONES, INSTALAC. Y OBRAS	0,00	0,00	43.846,34	0,00	43.846,34
30200 RETIRADA CONTENEDORES DE LA VÍA PÚBLICA	0,00	0,00	104,96	0,00	104,96
30300 TASA POR GESTIÓN DE RESIDUOS	0,00	2.104,68	52.413,82	0,00	54.518,50
30302 RECOGIDA DE DESECHOS E INCINERACIÓN	0,00	0,00	0,00	0,00	0,00
30500 SERVICIOS DE HIGIENE Y SALUD PÚBLICA	0,00	0,00	4.260,90	0,00	4.260,90
30904 GALERIAS MUNICIPALES DE SERVICIOS	0,00	0,00	0,00	0,00	0,00
30998 TASAS EXTINGUIDAS SERV. PÚBLICOS BÁSICOS	0,00	62,00	11.416,98	0,00	11.478,98
31100 SERVICIOS SANITARIOS	0,00	0,00	0,00	0,00	0,00
31999 OTRAS TASAS POR PREST. SERV. CARÁCTER PREFERENTE	0,00	0,00	0,00	0,00	0,00
32100 LICENCIAS URBANÍSTICAS	0,00	0,00	3.085,75	0,00	3.085,75
32199 OTRAS PRESTACIONES URBANÍSTICAS	0,00	0,00	13.501,09	0,00	13.501,09
32200 LICENCIAS DE PRIMERA OCUPACIÓN	0,00	0,00	0,00	0,00	0,00
32600 RETIRADA DE VEHÍCULOS DE LA VÍA PÚBLICA	0,00	3.791,15	156.548,65	0,00	160.339,80
33100 ENTRADA DE VEHÍCULOS	0,00	282,00	273.849,67	0,00	274.131,67
33200 EMPRESAS EXPLOTADORAS SERV. DE SUMINISTROS	0,00	0,00	0,00	0,00	0,00
33300 EMPRESAS EXPLOTADORAS SERV. DE TELECOMUNICACIONES	0,00	0,00	0,00	0,00	0,00
33400 TASA POR APERTURA DE CALAS Y ZANJAS	0,00	0,00	0,00	0,00	0,00
33500 TERRAZAS	0,00	0,00	102.337,92	0,00	102.337,92
33900 VALLAS Y ANDAMIOS	0,00	0,00	2.225,99	0,00	2.225,99
33901 PUESTOS	0,00	0,00	4.604,70	0,00	4.604,70
33903 USOS PARTICULARES DEL SUBSUELO	0,00	0,00	241,70	0,00	241,70

AYUNTAMIENTO DE MADRID

INFORMACIÓN PRESUPUESTARIA. EJERCICIOS CERRADOS. PRESUPUESTO DE INGRESOS

DERECHOS A COBRAR DE PRESUPUESTOS CERRADOS. DERECHOS CANCELADOS

Ejercicio : 2021 **Fecha: 31/12/2021**

Centro : MDRD AYUNTAMIENTO DE MADRID

EJERCICIO / SUBCONCEPTO / DESCRIPCIÓN	COBROS EN ESPECIE	INSOLVENCIAS	PRESCRIPCIONES	OTRAS CAUSAS	TOTAL DERECHOS CANCELADOS
33906 PUBLICIDAD EN VALLAS, ANDAMIOS Y SIMILARES	0,00	0,00	0,00	0,00	0,00
33907 ACCIONES PUBLICITARIAS EN LA VÍA PÚBLICA	0,00	0,00	0,00	0,00	0,00
33999 OTROS APROVECHAMIENTOS	0,00	0,00	4.289,43	0,00	4.289,43
34101 ANÁLISIS CLÍNICOS	0,00	0,00	260,22	0,00	260,22
34700 OBRAS POR PASOS DE CARRUAJES	0,00	0,00	0,00	0,00	0,00
34999 OTROS PRECIOS PÚBLICOS	0,00	0,00	2.969,46	0,00	2.969,46
38900 PAGOS DE EJERCICIOS ANTERIORES	0,00	0,00	0,00	0,00	0,00
39100 INFRACCIONES URBANÍSTICAS	0,00	0,00	24.600,00	0,00	24.600,00
39110 INFRACCIONES TRIBUTARIAS Y ANÁLOGAS	0,00	300,00	817.511,55	0,00	817.811,55
39120 INFRACCIONES ORDENANZA DE CIRCULACIÓN	0,00	21.987,69	19.429.104,09	0,00	19.451.091,78
39130 MULTAS COERCITIVAS	0,00	0,00	61.123,22	0,00	61.123,22
39190 OTRAS MULTAS Y SANCIONES	0,00	0,00	2.654.952,80	0,00	2.654.952,80
39200 RECARGO POR EXTEMPORANEIDAD	0,00	0,00	1.100,33	0,00	1.100,33
39300 INTERESES DE DEMORA	0,00	75,52	10.354,76	0,00	10.430,28
39901 RECURSOS EVENTUALES	0,00	0,00	1.800,00	0,00	1.800,00
39902 INGRESOS POR ACCIÓN SUBSIDIARIA	0,00	0,00	27.842,33	0,00	27.842,33
39910 COSTAS IMPUESTAS POR EL TEAM	0,00	0,00	218,92	0,00	218,92
55001 CANON APARCAMIENTOS	0,00	0,00	34.209,26	0,00	34.209,26
55007 CANON QUIOSCOS PARQUES Y JARDINES	0,00	0,00	6.494,78	0,00	6.494,78
55016 CANON INSTALACIONES DEPORTIVAS DISTRITOS	0,00	0,00	0,00	0,00	0,00
55017 CANON OTRAS INSTALACIONES DISTRITOS	0,00	0,00	790,00	0,00	790,00
55018 CANON MERCADOS DISTRITO Y CENTROS COMERCIALES	0,00	0,00	0,00	0,00	0,00
55030 CANON QUIOSCOS DE PRENSA Y TABACOS	0,00	0,00	1.932,66	0,00	1.932,66
55031 CANON CAFETERIAS Y QUIOSCOS EN INST. DEPORTIVAS	0,00	0,00	0,00	0,00	0,00
55199 CANON NO PERIÓDICO POR OTRAS CONCESIONES	0,00	0,00	0,00	0,00	0,00
55500 APROVECHAMIENTOS ESPECIALES	0,00	0,00	4.685,49	0,00	4.685,49
*** 2017 .**	0,00	173.160,64	5.198.824,62	888,00	5.372.873,26
11200 IMPUESTO S/BIENES INMUEBLES DE NATURALEZA RÚSTICA	0,00	0,00	0,00	0,00	0,00
11300 IMPUESTO S/ BIENES INMUEBLES DE NATURALEZA URBANA	0,00	11.094,90	112.990,39	0,00	124.085,29
11500 IMPUESTO SOBRE VEHÍCULOS DE TRACCIÓN MECÁNICA	0,00	43.268,79	152.011,75	888,00	196.168,54

AYUNTAMIENTO DE MADRID

INFORMACIÓN PRESUPUESTARIA. EJERCICIOS CERRADOS. PRESUPUESTO DE INGRESOS

DERECHOS A COBRAR DE PRESUPUESTOS CERRADOS. DERECHOS CANCELADOS

Ejercicio : 2021 **Fecha: 31/12/2021**

Centro : MDRD AYUNTAMIENTO DE MADRID

EJERCICIO / SUBCONCEPTO / DESCRIPCIÓN	COBROS EN ESPECIE	INSOLVENCIAS	PRESCRIPCIONES	OTRAS CAUSAS	TOTAL DERECHOS CANCELADOS
11600 IMPUESTO S/ EL INCREMENTO DE VALOR DE LOS TERRENOS	0,00	2.778,45	59.592,14	0,00	62.370,59
13000 ACTIVIDADES EMPRESARIALES	0,00	46.869,10	88.886,89	0,00	135.755,99
13001 ACTIVIDADES PROFESIONALES Y ARTÍSTICAS	0,00	0,00	0,00	0,00	0,00
29000 IMPUESTO S/CONSTRUCCIONES, INSTALAC. Y OBRAS	0,00	0,00	6.939,87	0,00	6.939,87
30200 RETIRADA CONTENEDORES DE LA VÍA PÚBLICA	0,00	0,00	0,00	0,00	0,00
30300 TASA POR GESTIÓN DE RESIDUOS	0,00	2.902,00	0,00	0,00	2.902,00
30301 VERTEDERO	0,00	0,00	0,00	0,00	0,00
30302 RECOGIDA DE DESECHOS E INCINERACIÓN	0,00	0,00	0,00	0,00	0,00
30500 SERVICIOS DE HIGIENE Y SALUD PÚBLICA	0,00	96,32	192,64	0,00	288,96
30904 GALERIAS MUNICIPALES DE SERVICIOS	0,00	0,00	0,00	0,00	0,00
30998 TASAS EXTINGUIDAS SERV. PÚBLICOS BÁSICOS	0,00	0,00	225,00	0,00	225,00
31100 SERVICIOS SANITARIOS	0,00	0,00	0,00	0,00	0,00
32100 LICENCIAS URBANÍSTICAS	0,00	0,00	1.486,66	0,00	1.486,66
32199 OTRAS PRESTACIONES URBANÍSTICAS	0,00	0,00	1.042,05	0,00	1.042,05
32200 LICENCIAS DE PRIMERA OCUPACIÓN	0,00	0,00	0,00	0,00	0,00
32600 RETIRADA DE VEHÍCULOS DE LA VÍA PÚBLICA	0,00	5.128,70	6.829,30	0,00	11.958,00
33100 ENTRADA DE VEHÍCULOS	0,00	1.964,60	0,00	0,00	1.964,60
33200 EMPRESAS EXPLOTADORAS SERV. DE SUMINISTROS	0,00	0,00	0,00	0,00	0,00
33400 TASA POR APERTURA DE CALAS Y ZANJAS	0,00	0,00	7,59	0,00	7,59
33500 TERRAZAS	0,00	0,00	5.573,28	0,00	5.573,28
33600 TASA CAJEROS AUTOMÁTICOS	0,00	0,00	0,00	0,00	0,00
33900 VALLAS Y ANDAMIOS	0,00	0,00	0,00	0,00	0,00
33901 PUESTOS	0,00	0,00	608,40	0,00	608,40
33902 FIESTAS CALLEJERAS	0,00	0,00	0,00	0,00	0,00
33903 USOS PARTICULARES DEL SUBSUELO	0,00	0,00	0,00	0,00	0,00
33905 CONTENEDORES	0,00	0,00	0,00	0,00	0,00
33907 ACCIONES PUBLICITARIAS EN LA VÍA PÚBLICA	0,00	0,00	0,00	0,00	0,00
33999 OTROS APROVECHAMIENTOS	0,00	0,00	2.188,34	0,00	2.188,34
34101 ANÁLISIS CLÍNICOS	0,00	0,00	0,00	0,00	0,00
34700 OBRAS POR PASOS DE CARRUAJES	0,00	0,00	0,00	0,00	0,00

AYUNTAMIENTO DE MADRID

INFORMACIÓN PRESUPUESTARIA. EJERCICIOS CERRADOS. PRESUPUESTO DE INGRESOS

DERECHOS A COBRAR DE PRESUPUESTOS CERRADOS. DERECHOS CANCELADOS

Ejercicio : 2021 **Fecha: 31/12/2021**

Centro : MDRD AYUNTAMIENTO DE MADRID

EJERCICIO / SUBCONCEPTO / DESCRIPCIÓN	COBROS EN ESPECIE	INSOLVENCIAS	PRESCRIPCIONES	OTRAS CAUSAS	TOTAL DERECHOS CANCELADOS
34701 OBRAS EN LA VÍA PUBLICA - DISTRITOS	0,00	0,00	0,00	0,00	0,00
34999 OTROS PRECIOS PÚBLICOS	0,00	0,00	0,00	0,00	0,00
38900 PAGOS DE EJERCICIOS ANTERIORES	0,00	0,00	0,00	0,00	0,00
39100 INFRACCIONES URBANÍSTICAS	0,00	0,00	0,00	0,00	0,00
39110 INFRACCIONES TRIBUTARIAS Y ANÁLOGAS	0,00	1.823,92	355.650,37	0,00	357.474,29
39120 INFRACCIONES ORDENANZA DE CIRCULACIÓN	0,00	56.433,86	3.397.159,50	0,00	3.453.593,36
39130 MULTAS COERCITIVAS	0,00	0,00	8.000,00	0,00	8.000,00
39190 OTRAS MULTAS Y SANCIONES	0,00	0,00	980.825,86	0,00	980.825,86
39200 RECARGO POR EXTEMPORANEIDAD	0,00	0,00	0,00	0,00	0,00
39300 INTERESES DE DEMORA	0,00	0,00	65,77	0,00	65,77
39710 OTROS INGRESOS POR APROVECHAMIENTOS URBANISTICOS	0,00	0,00	0,00	0,00	0,00
39901 RECURSOS EVENTUALES	0,00	800,00	0,00	0,00	800,00
39902 INGRESOS POR ACCIÓN SUBSIDIARIA	0,00	0,00	160,38	0,00	160,38
39904 CONSUMOS EDIFICIOS MUNICIPALES	0,00	0,00	0,00	0,00	0,00
39910 COSTAS IMPUESTAS POR EL TEAM	0,00	0,00	0,00	0,00	0,00
55001 CANON APARCAMIENTOS	0,00	0,00	8.017,69	0,00	8.017,69
55007 CANON QUIOSCOS PARQUES Y JARDINES	0,00	0,00	0,00	0,00	0,00
55008 CANON CASETAS CLAUDIO MOYANO	0,00	0,00	0,00	0,00	0,00
55016 CANON INSTALACIONES DEPORTIVAS DISTRITOS	0,00	0,00	10.000,00	0,00	10.000,00
55017 CANON OTRAS INSTALACIONES DISTRITOS	0,00	0,00	0,00	0,00	0,00
55018 CANON MERCADOS DISTRITO Y CENTROS COMERCIALES	0,00	0,00	0,00	0,00	0,00
55030 CANON QUIOSCOS DE PRENSA Y TABACOS	0,00	0,00	370,75	0,00	370,75
55031 CANON CAFETERIAS Y QUIOSCOS EN INST. DEPORTIVAS	0,00	0,00	0,00	0,00	0,00
55032 CANON MÁQUINAS VENDING EN INST.MUNICIPALES	0,00	0,00	0,00	0,00	0,00
55099 CANON PERIÓDICO POR OTRAS CONCESIONES	0,00	0,00	0,00	0,00	0,00
55199 CANON NO PERIÓDICO POR OTRAS CONCESIONES	0,00	0,00	0,00	0,00	0,00
55200 DERECHO DE SUPERFICIE CON CONTRAPREST. PERIÓDICA	0,00	0,00	0,00	0,00	0,00
55500 APROVECHAMIENTOS ESPECIALES	0,00	0,00	0,00	0,00	0,00
*** 2018 .**	0,00	241.305,01	55.331,89	2.297,00	298.933,90
11200 IMPUESTO S/BIENES INMUEBLES DE NATURALEZA RÚSTICA	0,00	0,00	0,00	0,00	0,00

AYUNTAMIENTO DE MADRID

INFORMACIÓN PRESUPUESTARIA. EJERCICIOS CERRADOS. PRESUPUESTO DE INGRESOS

DERECHOS A COBRAR DE PRESUPUESTOS CERRADOS. DERECHOS CANCELADOS

Ejercicio : 2021 **Fecha: 31/12/2021**

Centro : MDRD AYUNTAMIENTO DE MADRID

EJERCICIO / SUBCONCEPTO / DESCRIPCIÓN	COBROS EN ESPECIE	INSOLVENCIAS	PRESCRIPCIONES	OTRAS CAUSAS	TOTAL DERECHOS CANCELADOS
11300 IMPUESTO S/ BIENES INMUEBLES DE NATURALEZA URBANA	0,00	10.148,86	0,00	0,00	10.148,86
11400 IMPUESTO S/ BIENES INMUEBLES CARACTER. ESPECIALES	0,00	0,00	0,00	0,00	0,00
11500 IMPUESTO SOBRE VEHÍCULOS DE TRACCIÓN MECÁNICA	0,00	34.903,00	794,00	2.297,00	37.994,00
11600 IMPUESTO S/ EL INCREMENTO DE VALOR DE LOS TERRENOS	0,00	12.333,62	0,00	0,00	12.333,62
13000 ACTIVIDADES EMPRESARIALES	0,00	75.620,58	0,00	0,00	75.620,58
29000 IMPUESTO S/CONSTRUCCIONES, INSTALAC. Y OBRAS	0,00	0,00	0,00	0,00	0,00
30200 RETIRADA CONTENEDORES DE LA VÍA PÚBLICA	0,00	0,00	0,00	0,00	0,00
30300 TASA POR GESTIÓN DE RESIDUOS	0,00	1.046,00	0,00	0,00	1.046,00
30301 VERTEDERO	0,00	0,00	0,00	0,00	0,00
30302 RECOGIDA DE DESECHOS E INCINERACIÓN	0,00	0,00	0,00	0,00	0,00
30500 SERVICIOS DE HIGIENE Y SALUD PÚBLICA	0,00	0,00	0,00	0,00	0,00
30904 GALERIAS MUNICIPALES DE SERVICIOS	0,00	0,00	0,00	0,00	0,00
30998 TASAS EXTINGUIDAS SERV. PÚBLICOS BÁSICOS	0,00	0,00	0,00	0,00	0,00
31100 SERVICIOS SANITARIOS	0,00	0,00	0,00	0,00	0,00
32100 LICENCIAS URBANÍSTICAS	0,00	0,00	0,00	0,00	0,00
32199 OTRAS PRESTACIONES URBANÍSTICAS	0,00	0,00	0,00	0,00	0,00
32200 LICENCIAS DE PRIMERA OCUPACIÓN	0,00	0,00	0,00	0,00	0,00
32600 RETIRADA DE VEHÍCULOS DE LA VÍA PÚBLICA	0,00	3.179,95	0,00	0,00	3.179,95
33100 ENTRADA DE VEHÍCULOS	0,00	401,91	976,44	0,00	1.378,35
33400 TASA POR APERTURA DE CALAS Y ZANJAS	0,00	0,00	0,00	0,00	0,00
33500 TERRAZAS	0,00	0,00	0,00	0,00	0,00
33900 VALLAS Y ANDAMIOS	0,00	0,00	0,00	0,00	0,00
33901 PUESTOS	0,00	0,00	0,00	0,00	0,00
33903 USOS PARTICULARES DEL SUBSUELO	0,00	0,00	0,00	0,00	0,00
33906 PUBLICIDAD EN VALLAS, ANDAMIOS Y SIMILARES	0,00	0,00	0,00	0,00	0,00
33907 ACCIONES PUBLICITARIAS EN LA VÍA PÚBLICA	0,00	0,00	0,00	0,00	0,00
33999 OTROS APROVECHAMIENTOS	0,00	0,00	0,00	0,00	0,00
34101 ANÁLISIS CLÍNICOS	0,00	0,00	0,00	0,00	0,00
34700 OBRAS POR PASOS DE CARRUAJES	0,00	0,00	0,00	0,00	0,00
34999 OTROS PRECIOS PÚBLICOS	0,00	0,00	0,00	0,00	0,00

AYUNTAMIENTO DE MADRID

INFORMACIÓN PRESUPUESTARIA. EJERCICIOS CERRADOS. PRESUPUESTO DE INGRESOS

DERECHOS A COBRAR DE PRESUPUESTOS CERRADOS. DERECHOS CANCELADOS

Ejercicio : 2021 **Fecha: 31/12/2021**

Centro : MDRD AYUNTAMIENTO DE MADRID

EJERCICIO / SUBCONCEPTO / DESCRIPCIÓN	COBROS EN ESPECIE	INSOLVENCIAS	PRESCRIPCIONES	OTRAS CAUSAS	TOTAL DERECHOS CANCELADOS
38900 PAGOS DE EJERCICIOS ANTERIORES	0,00	0,00	0,00	0,00	0,00
38999 OTROS REINTEGROS	0,00	0,00	0,00	0,00	0,00
39100 INFRACCIONES URBANÍSTICAS	0,00	1.000,00	0,00	0,00	1.000,00
39110 INFRACCIONES TRIBUTARIAS Y ANÁLOGAS	0,00	35.001,57	1.133,89	0,00	36.135,46
39120 INFRACCIONES ORDENANZA DE CIRCULACIÓN	0,00	59.868,52	7.470,00	0,00	67.338,52
39130 MULTAS COERCITIVAS	0,00	6.000,00	0,00	0,00	6.000,00
39190 OTRAS MULTAS Y SANCIONES	0,00	1.801,00	44.957,56	0,00	46.758,56
39200 RECARGO POR EXTEMPORANEIDAD	0,00	0,00	0,00	0,00	0,00
39300 INTERESES DE DEMORA	0,00	0,00	0,00	0,00	0,00
39611 INGR. DE PARTICULARES PARA OBRAS DE URBANIZACIÓN	0,00	0,00	0,00	0,00	0,00
39710 OTROS INGRESOS POR APROVECHAMIENTOS URBANISTICOS	0,00	0,00	0,00	0,00	0,00
39901 RECURSOS EVENTUALES	0,00	0,00	0,00	0,00	0,00
39902 INGRESOS POR ACCIÓN SUBSIDIARIA	0,00	0,00	0,00	0,00	0,00
39904 CONSUMOS EDIFICIOS MUNICIPALES	0,00	0,00	0,00	0,00	0,00
39921 SISTEMA GESTIÓN RESIDUOS ELÉCTRICOS Y ELECTRÓNICOS	0,00	0,00	0,00	0,00	0,00
39999 OTROS INGRESOS DIVERSOS	0,00	0,00	0,00	0,00	0,00
55001 CANON APARCAMIENTOS	0,00	0,00	0,00	0,00	0,00
55007 CANON QUIOSCOS PARQUES Y JARDINES	0,00	0,00	0,00	0,00	0,00
55008 CANON CASETAS CLAUDIO MOYANO	0,00	0,00	0,00	0,00	0,00
55016 CANON INSTALACIONES DEPORTIVAS DISTRITOS	0,00	0,00	0,00	0,00	0,00
55017 CANON OTRAS INSTALACIONES DISTRITOS	0,00	0,00	0,00	0,00	0,00
55018 CANON MERCADOS DISTRITO Y CENTROS COMERCIALES	0,00	0,00	0,00	0,00	0,00
55030 CANON QUIOSCOS DE PRENSA Y TABACOS	0,00	0,00	0,00	0,00	0,00
55032 CANON MÁQUINAS VENDING EN INST.MUNICIPALES	0,00	0,00	0,00	0,00	0,00
55099 CANON PERIÓDICO POR OTRAS CONCESIONES	0,00	0,00	0,00	0,00	0,00
55199 CANON NO PERIÓDICO POR OTRAS CONCESIONES	0,00	0,00	0,00	0,00	0,00
55200 DERECHO DE SUPERFICIE CON CONTRAPREST. PERIÓDICA	0,00	0,00	0,00	0,00	0,00
55500 APROVECHAMIENTOS ESPECIALES	0,00	0,00	0,00	0,00	0,00
*** 2019 .**	0,00	149.255,68	130.871,54	1.400,00	281.527,22
11200 IMPUESTO S/BIENES INMUEBLES DE NATURALEZA RÚSTICA	0,00	0,00	0,00	0,00	0,00

AYUNTAMIENTO DE MADRID

INFORMACIÓN PRESUPUESTARIA. EJERCICIOS CERRADOS. PRESUPUESTO DE INGRESOS

DERECHOS A COBRAR DE PRESUPUESTOS CERRADOS. DERECHOS CANCELADOS

Ejercicio : 2021 **Fecha: 31/12/2021**

Centro : MDRD AYUNTAMIENTO DE MADRID

EJERCICIO / SUBCONCEPTO / DESCRIPCIÓN	COBROS EN ESPECIE	INSOLVENCIAS	PRESCRIPCIONES	OTRAS CAUSAS	TOTAL DERECHOS CANCELADOS
11300 IMPUESTO S/ BIENES INMUEBLES DE NATURALEZA URBANA	0,00	7.366,61	236,04	0,00	7.602,65
11400 IMPUESTO S/ BIENES INMUEBLES CARACTER. ESPECIALES	0,00	0,00	0,00	0,00	0,00
11500 IMPUESTO SOBRE VEHÍCULOS DE TRACCIÓN MECÁNICA	0,00	24.161,50	0,00	1.400,00	25.561,50
11600 IMPUESTO S/ EL INCREMENTO DE VALOR DE LOS TERRENOS	0,00	0,00	0,00	0,00	0,00
13000 ACTIVIDADES EMPRESARIALES	0,00	36.635,31	0,00	0,00	36.635,31
13001 ACTIVIDADES PROFESIONALES Y ARTÍSTICAS	0,00	0,00	0,00	0,00	0,00
29000 IMPUESTO S/CONSTRUCCIONES, INSTALAC. Y OBRAS	0,00	0,00	0,00	0,00	0,00
30200 RETIRADA CONTENEDORES DE LA VÍA PÚBLICA	0,00	0,00	0,00	0,00	0,00
30300 TASA POR GESTIÓN DE RESIDUOS	0,00	1.536,00	0,00	0,00	1.536,00
30301 VERTEDERO	0,00	0,00	0,00	0,00	0,00
30302 RECOGIDA DE DESECHOS E INCINERACIÓN	0,00	0,00	0,00	0,00	0,00
30500 SERVICIOS DE HIGIENE Y SALUD PÚBLICA	0,00	0,00	0,00	0,00	0,00
30600 MANTENIMIENTO DEL SERVICIO DE BOMBEROS	0,00	0,00	0,00	0,00	0,00
30904 GALERIAS MUNICIPALES DE SERVICIOS	0,00	0,00	0,00	0,00	0,00
30998 TASAS EXTINGUIDAS SERV. PÚBLICOS BÁSICOS	0,00	0,00	0,00	0,00	0,00
31100 SERVICIOS SANITARIOS	0,00	0,00	0,00	0,00	0,00
32100 LICENCIAS URBANÍSTICAS	0,00	0,00	0,00	0,00	0,00
32199 OTRAS PRESTACIONES URBANÍSTICAS	0,00	0,00	0,00	0,00	0,00
32200 LICENCIAS DE PRIMERA OCUPACIÓN	0,00	0,00	0,00	0,00	0,00
32600 RETIRADA DE VEHÍCULOS DE LA VÍA PÚBLICA	0,00	7.721,05	0,00	0,00	7.721,05
33012 ESTACIONAMIENTO DE VEHÍCULOS LOTE 2	0,00	0,00	0,00	0,00	0,00
33100 ENTRADA DE VEHÍCULOS	0,00	575,99	225,24	0,00	801,23
33200 EMPRESAS EXPLOTADORAS SERV. DE SUMINISTROS	0,00	0,00	0,00	0,00	0,00
33300 EMPRESAS EXPLOT. SERV. TELECOMUNICACIONES MÓVILES	0,00	0,00	0,00	0,00	0,00
33301 EMPRESAS EXPLOT. SERV. TELECOMUNICACIONES FIJAS	0,00	0,00	0,00	0,00	0,00
33400 TASA POR APERTURA DE CALAS Y ZANJAS	0,00	0,00	0,00	0,00	0,00
33500 TERRAZAS	0,00	0,00	0,00	0,00	0,00
33600 TASA CAJEROS AUTOMÁTICOS	0,00	0,00	0,00	0,00	0,00
33900 VALLAS Y ANDAMIOS	0,00	0,00	0,00	0,00	0,00
33901 PUESTOS	0,00	0,00	0,00	0,00	0,00

AYUNTAMIENTO DE MADRID

INFORMACIÓN PRESUPUESTARIA. EJERCICIOS CERRADOS. PRESUPUESTO DE INGRESOS

DERECHOS A COBRAR DE PRESUPUESTOS CERRADOS. DERECHOS CANCELADOS

Ejercicio : 2021 **Fecha: 31/12/2021**

Centro : MDRD AYUNTAMIENTO DE MADRID

EJERCICIO / SUBCONCEPTO / DESCRIPCIÓN	COBROS EN ESPECIE	INSOLVENCIAS	PRESCRIPCIONES	OTRAS CAUSAS	TOTAL DERECHOS CANCELADOS
33903 USOS PARTICULARES DEL SUBSUELO	0,00	0,00	0,00	0,00	0,00
33905 CONTENEDORES	0,00	0,00	0,00	0,00	0,00
33907 ACCIONES PUBLICITARIAS EN LA VÍA PÚBLICA	0,00	0,00	0,00	0,00	0,00
33999 OTROS APROVECHAMIENTOS	0,00	0,00	0,00	0,00	0,00
34101 ANÁLISIS CLÍNICOS	0,00	0,00	0,00	0,00	0,00
34700 OBRAS POR PASOS DE CARRUAJES	0,00	0,00	0,00	0,00	0,00
34701 OBRAS EN LA VÍA PUBLICA - DISTRITOS	0,00	0,00	0,00	0,00	0,00
34999 OTROS PRECIOS PÚBLICOS	0,00	0,00	0,00	0,00	0,00
38900 PAGOS DE EJERCICIOS ANTERIORES	0,00	0,00	0,00	0,00	0,00
38903 REINTEGROS PAGO IBI ESTACIONES REGENERADORAS AGUAS	0,00	0,00	0,00	0,00	0,00
38904 REINTEGROS TRATAMIENTO DE LODOS	0,00	0,00	0,00	0,00	0,00
38999 OTROS REINTEGROS	0,00	0,00	0,00	0,00	0,00
39100 INFRACCIONES URBANÍSTICAS	0,00	0,00	0,00	0,00	0,00
39110 INFRACCIONES TRIBUTARIAS Y ANÁLOGAS	0,00	15.480,83	0,00	0,00	15.480,83
39120 INFRACCIONES ORDENANZA DE CIRCULACIÓN	0,00	55.760,00	360,00	0,00	56.120,00
39130 MULTAS COERCITIVAS	0,00	0,00	0,00	0,00	0,00
39190 OTRAS MULTAS Y SANCIONES	0,00	0,00	129.950,26	0,00	129.950,26
39200 RECARGO POR EXTEMPORANEIDAD	0,00	0,00	0,00	0,00	0,00
39300 INTERESES DE DEMORA	0,00	18,39	0,00	0,00	18,39
39610 POLÍGONOS DE COOPERACIÓN	0,00	0,00	0,00	0,00	0,00
39710 OTROS INGRESOS POR APROVECHAMIENTOS URBANISTICOS	0,00	0,00	0,00	0,00	0,00
39901 RECURSOS EVENTUALES	0,00	0,00	100,00	0,00	100,00
39902 INGRESOS POR ACCIÓN SUBSIDIARIA	0,00	0,00	0,00	0,00	0,00
39904 CONSUMOS EDIFICIOS MUNICIPALES	0,00	0,00	0,00	0,00	0,00
39910 COSTAS IMPUESTAS POR EL TEAM	0,00	0,00	0,00	0,00	0,00
39922 LIQUIDACIÓN CANON CONTROL DE VERTIDOS	0,00	0,00	0,00	0,00	0,00
45002 C. MADRID - ATENCIÓN DEPENDENCIA Y OTROS PROGRAMAS	0,00	0,00	0,00	0,00	0,00
53410 SOC. Y ENTID. NO DEPENDIENTES DE LAS ENTID LOCALES	0,00	0,00	0,00	0,00	0,00
55001 CANON APARCAMIENTOS	0,00	0,00	0,00	0,00	0,00
55007 CANON QUIOSCOS PARQUES Y JARDINES	0,00	0,00	0,00	0,00	0,00

AYUNTAMIENTO DE MADRID

INFORMACIÓN PRESUPUESTARIA. EJERCICIOS CERRADOS. PRESUPUESTO DE INGRESOS

DERECHOS A COBRAR DE PRESUPUESTOS CERRADOS. DERECHOS CANCELADOS

Ejercicio : 2021 **Fecha: 31/12/2021**

Centro : MDRD AYUNTAMIENTO DE MADRID

EJERCICIO / SUBCONCEPTO / DESCRIPCIÓN	COBROS EN ESPECIE	INSOLVENCIAS	PRESCRIPCIONES	OTRAS CAUSAS	TOTAL DERECHOS CANCELADOS
55008 CANON CASETAS CLAUDIO MOYANO	0,00	0,00	0,00	0,00	0,00
55016 CANON INSTALACIONES DEPORTIVAS DISTRITOS	0,00	0,00	0,00	0,00	0,00
55017 CANON OTRAS INSTALACIONES DISTRITOS	0,00	0,00	0,00	0,00	0,00
55018 CANON MERCADOS DISTRITO Y CENTROS COMERCIALES	0,00	0,00	0,00	0,00	0,00
55030 CANON QUIOSCOS DE PRENSA Y TABACOS	0,00	0,00	0,00	0,00	0,00
55031 CANON CAFETERIAS Y QUIOSCOS EN INST. DEPORTIVAS	0,00	0,00	0,00	0,00	0,00
55099 CANON PERIÓDICO POR OTRAS CONCESIONES	0,00	0,00	0,00	0,00	0,00
55199 CANON NO PERIÓDICO POR OTRAS CONCESIONES	0,00	0,00	0,00	0,00	0,00
55200 DERECHO DE SUPERFICIE CON CONTRAPREST. PERIÓDICA	0,00	0,00	0,00	0,00	0,00
55500 APROVECHAMIENTOS ESPECIALES	0,00	0,00	0,00	0,00	0,00
*** 2020 .**	0,00	101.049,30	62.383,06	58.070,00	221.502,36
11200 IMPUESTO S/BIENES INMUEBLES DE NATURALEZA RÚSTICA	0,00	0,00	0,00	0,00	0,00
11300 IMPUESTO S/ BIENES INMUEBLES DE NATURALEZA URBANA	0,00	1.326,67	0,00	0,00	1.326,67
11400 IMPUESTO S/ BIENES INMUEBLES CARACTER. ESPECIALES	0,00	0,00	0,00	0,00	0,00
11500 IMPUESTO SOBRE VEHÍCULOS DE TRACCIÓN MECÁNICA	0,00	22.924,00	0,00	58.070,00	80.994,00
11600 IMPUESTO S/ EL INCREMENTO DE VALOR DE LOS TERRENOS	0,00	0,00	0,00	0,00	0,00
13000 ACTIVIDADES EMPRESARIALES	0,00	41.164,11	0,00	0,00	41.164,11
13001 ACTIVIDADES PROFESIONALES Y ARTÍSTICAS	0,00	0,00	0,00	0,00	0,00
29000 IMPUESTO S/CONSTRUCCIONES, INSTALAC. Y OBRAS	0,00	0,00	0,00	0,00	0,00
30200 RETIRADA CONTENEDORES DE LA VÍA PÚBLICA	0,00	0,00	0,00	0,00	0,00
30300 TASA POR GESTIÓN DE RESIDUOS	0,00	3.501,72	0,00	0,00	3.501,72
30301 VERTEDERO	0,00	0,00	0,00	0,00	0,00
30302 RECOGIDA DE DESECHOS E INCINERACIÓN	0,00	0,00	0,00	0,00	0,00
30500 SERVICIOS DE HIGIENE Y SALUD PÚBLICA	0,00	0,00	0,00	0,00	0,00
30904 GALERIAS MUNICIPALES DE SERVICIOS	0,00	0,00	0,00	0,00	0,00
30998 TASAS EXTINGUIDAS SERV. PÚBLICOS BÁSICOS	0,00	0,00	35,00	0,00	35,00
31100 SERVICIOS SANITARIOS	0,00	0,00	0,00	0,00	0,00
32100 LICENCIAS URBANÍSTICAS	0,00	0,00	404,75	0,00	404,75
32199 OTRAS PRESTACIONES URBANÍSTICAS	0,00	0,00	0,00	0,00	0,00
32200 LICENCIAS DE PRIMERA OCUPACIÓN	0,00	0,00	0,00	0,00	0,00

AYUNTAMIENTO DE MADRID

INFORMACIÓN PRESUPUESTARIA. EJERCICIOS CERRADOS. PRESUPUESTO DE INGRESOS

DERECHOS A COBRAR DE PRESUPUESTOS CERRADOS. DERECHOS CANCELADOS

Ejercicio : 2021 **Fecha: 31/12/2021**

Centro : MDRD AYUNTAMIENTO DE MADRID

EJERCICIO / SUBCONCEPTO / DESCRIPCIÓN	COBROS EN ESPECIE	INSOLVENCIAS	PRESCRIPCIONES	OTRAS CAUSAS	TOTAL DERECHOS CANCELADOS
32600 RETIRADA DE VEHÍCULOS DE LA VÍA PÚBLICA	0,00	2.183,60	0,00	0,00	2.183,60
33013 ESTACIONAMIENTO DE VEHÍCULOS LOTE 3	0,00	0,00	0,00	0,00	0,00
33017 ESTACIONAMIENTO DE VEHÍCULOS LOTE 4	0,00	0,00	0,00	0,00	0,00
33100 ENTRADA DE VEHÍCULOS	0,00	4.459,20	0,00	0,00	4.459,20
33200 EMPRESAS EXPLOTADORAS SERV. DE SUMINISTROS	0,00	0,00	0,00	0,00	0,00
33300 EMPRESAS EXPLOT. SERV. TELECOMUNICACIONES MÓVILES	0,00	0,00	0,00	0,00	0,00
33301 EMPRESAS EXPLOT. SERV. TELECOMUNICACIONES FIJAS	0,00	0,00	0,00	0,00	0,00
33400 TASA POR APERTURA DE CALAS Y ZANJAS	0,00	0,00	0,00	0,00	0,00
33500 TERRAZAS	0,00	0,00	0,00	0,00	0,00
33600 TASA CAJEROS AUTOMÁTICOS	0,00	0,00	0,00	0,00	0,00
33900 VALLAS Y ANDAMIOS	0,00	0,00	0,00	0,00	0,00
33901 PUESTOS	0,00	0,00	0,00	0,00	0,00
33903 USOS PARTICULARES DEL SUBSUELO	0,00	0,00	0,00	0,00	0,00
33904 SURTIDORES DE GASOLINA	0,00	0,00	0,00	0,00	0,00
33906 PUBLICIDAD EN VALLAS, ANDAMIOS Y SIMILARES	0,00	0,00	0,00	0,00	0,00
33907 ACCIONES PUBLICITARIAS EN LA VÍA PÚBLICA	0,00	0,00	0,00	0,00	0,00
33999 OTROS APROVECHAMIENTOS	0,00	0,00	0,00	0,00	0,00
34101 ANÁLISIS CLÍNICOS	0,00	0,00	0,00	0,00	0,00
34700 OBRAS POR PASOS DE CARRUAJES	0,00	0,00	0,00	0,00	0,00
34701 OBRAS EN LA VÍA PUBLICA - DISTRITOS	0,00	0,00	0,00	0,00	0,00
34999 OTROS PRECIOS PÚBLICOS	0,00	0,00	0,00	0,00	0,00
36006 VENTA DE RESIDUOS	0,00	0,00	0,00	0,00	0,00
38900 PAGOS DE EJERCICIOS ANTERIORES	0,00	0,00	0,00	0,00	0,00
38903 REINTEGROS PAGO IBI ESTACIONES REGENERADORAS AGUAS	0,00	0,00	0,00	0,00	0,00
39100 INFRACCIONES URBANÍSTICAS	0,00	0,00	0,00	0,00	0,00
39110 INFRACCIONES TRIBUTARIAS Y ANÁLOGAS	0,00	0,00	0,00	0,00	0,00
39120 INFRACCIONES ORDENANZA DE CIRCULACIÓN	0,00	22.490,00	90,00	0,00	22.580,00
39130 MULTAS COERCITIVAS	0,00	3.000,00	0,00	0,00	3.000,00
39190 OTRAS MULTAS Y SANCIONES	0,00	0,00	61.853,31	0,00	61.853,31
39200 RECARGO POR EXTEMPORANEIDAD	0,00	0,00	0,00	0,00	0,00

AYUNTAMIENTO DE MADRID

INFORMACIÓN PRESUPUESTARIA. EJERCICIOS CERRADOS. PRESUPUESTO DE INGRESOS

DERECHOS A COBRAR DE PRESUPUESTOS CERRADOS. DERECHOS CANCELADOS

Ejercicio : 2021 **Fecha: 31/12/2021**

Centro : MDRD AYUNTAMIENTO DE MADRID

EJERCICIO / SUBCONCEPTO / DESCRIPCIÓN	COBROS EN ESPECIE	INSOLVENCIAS	PRESCRIPCIONES	OTRAS CAUSAS	TOTAL DERECHOS CANCELADOS
39300 INTERESES DE DEMORA	0,00	0,00	0,00	0,00	0,00
39610 POLÍGONOS DE COOPERACIÓN	0,00	0,00	0,00	0,00	0,00
39710 OTROS INGRESOS POR APROVECHAMIENTOS URBANISTICOS	0,00	0,00	0,00	0,00	0,00
39901 RECURSOS EVENTUALES	0,00	0,00	0,00	0,00	0,00
39902 INGRESOS POR ACCIÓN SUBSIDIARIA	0,00	0,00	0,00	0,00	0,00
39904 CONSUMOS EDIFICIOS MUNICIPALES	0,00	0,00	0,00	0,00	0,00
39910 COSTAS IMPUESTAS POR EL TEAM	0,00	0,00	0,00	0,00	0,00
39920 SISTEMA DE GESTIÓN DE ENVASES	0,00	0,00	0,00	0,00	0,00
39921 SISTEMA GESTIÓN RESIDUOS ELÉCTRICOS Y ELECTRÓNICOS	0,00	0,00	0,00	0,00	0,00
39922 LIQUIDACIÓN CANON CONTROL DE VERTIDOS	0,00	0,00	0,00	0,00	0,00
39999 OTROS INGRESOS DIVERSOS	0,00	0,00	0,00	0,00	0,00
53410 SOC. Y ENTID. NO DEPENDIENTES DE LAS ENTID LOCALES	0,00	0,00	0,00	0,00	0,00
54100 ARRENDAMIENTO DE INMUEBLES URBANOS	0,00	0,00	0,00	0,00	0,00
55001 CANON APARCAMIENTOS	0,00	0,00	0,00	0,00	0,00
55007 CANON QUIOSCOS PARQUES Y JARDINES	0,00	0,00	0,00	0,00	0,00
55008 CANON CASETAS CLAUDIO MOYANO	0,00	0,00	0,00	0,00	0,00
55013 CANON RESTAURANTE PLATAFORMA PUENTE DEL REY	0,00	0,00	0,00	0,00	0,00
55014 CANON UTILIZACIÓN DEL SUELO	0,00	0,00	0,00	0,00	0,00
55016 CANON INSTALACIONES DEPORTIVAS DISTRITOS	0,00	0,00	0,00	0,00	0,00
55017 CANON OTRAS INSTALACIONES DISTRITOS	0,00	0,00	0,00	0,00	0,00
55018 CANON MERCADOS DISTRITO Y CENTROS COMERCIALES	0,00	0,00	0,00	0,00	0,00
55030 CANON QUIOSCOS DE PRENSA Y TABACOS	0,00	0,00	0,00	0,00	0,00
55031 CANON CAFETERIAS Y QUIOSCOS EN INST. DEPORTIVAS	0,00	0,00	0,00	0,00	0,00
55032 CANON MÁQUINAS VENDING EN INST.MUNICIPALES	0,00	0,00	0,00	0,00	0,00
55039 CANON GESTIÓN RECOGIDA ROPA USADA	0,00	0,00	0,00	0,00	0,00
55040 CANON RECOGIDA Y GESTIÓN DEL ACEITE VEGETAL USADO	0,00	0,00	0,00	0,00	0,00
55099 CANON PERIÓDICO POR OTRAS CONCESIONES	0,00	0,00	0,00	0,00	0,00
55199 CANON NO PERIÓDICO POR OTRAS CONCESIONES	0,00	0,00	0,00	0,00	0,00
55200 DERECHO DE SUPERFICIE CON CONTRAPREST. PERIÓDICA	0,00	0,00	0,00	0,00	0,00
55500 APROVECHAMIENTOS ESPECIALES	0,00	0,00	0,00	0,00	0,00

24.2. INFORMACIÓN PRESUPUESTARIA. EJERCICIOS CERRADOS
3. VARIACIÓN DE RESULTADOS PRESUPUESTARIOS DE EJERCICIOS ANTERIORES

AYUNTAMIENTO DE MADRID

INFORMACIÓN PRESUPUESTARIA. EJERCICIOS CERRADOS

VARIACIÓN DE RESULTADOS PRESUPUESTARIOS DE EJERCICIOS ANTERIORES

Ejercicio : 2021 **Fecha: 31/12/2021**

Centro : AYUNTAMIENTO DE MADRID

CONCEPTOS	TOTAL VARIACIÓN DE DERECHOS	TOTAL VARIACIÓN DE OBLIGACIONES	VARIACIÓN DE RDOS. PRESUP. DE EJ. ANTERIORES
a) Operaciones Corrientes	-246.553.715,78	-10.985,00	-246.542.730,78
b) Operaciones de Capital	0,00	0,00	0,00
1.TOTAL VARIACIÓN OP.NO FINANCIERAS(a+b)	**-246.553.715,78**	**-10.985,00**	**-246.542.730,78**
c) Activos Financieros	0,00	0,00	0,00
d) Pasivos Financieros	0,00	0,00	0,00
2.TOTAL VARIACIÓN OP. FINANCIERAS (c+d)	**0,00**	**0,00**	**0,00**
TOTAL (1+2)	**-246.553.715,78**	**-10.985,00**	**-246.542.730,78**

24.3. INFORMACIÓN PRESUPUESTARIA. EJERCICIOS POSTERIORES

24.3. INFORMACIÓN PRESUPUESTARIA. EJERCICIOS POSTERIORES

1. COMPROMISOS DE GASTO CON CARGO A PRESUPUESTOS DE EJERCICIOS POSTERIORES

AYUNTAMIENTO DE MADRID

INFORMACIÓN PRESUPUESTARIA EJERCICIOS POSTERIORES

COMPROMISOS DE GASTOS CON CARGO A PRESUPUESTOS DE EJERCICIOS POSTERIORES

RESUMEN SECCIÓN

Ejercicio : 2021 **Fecha: 31/12/2021**

Centro : 001 AYUNTAMIENTO DE MADRID

PROGRAMA - SUBCONCEPTO - DESCRIPCIÓN	AÑO 2022	AÑO 2023	AÑO 2024	AÑO 2025	AÑOS SUCESIVOS
*** TOTAL**	**1.853.863.328,02**	**1.040.792.096,31**	**700.366.190,54**	**731.124.872,87**	**2.662.997.593,11**
100 PRESIDENCIA DEL PLENO	453.074,29	103.716,64	0,00	0,00	0,00
102 COORDINACIÓN GENERAL DE LA ALCALDÍA	1.121.525,66	26.917,44	0,00	0,00	0,00
110 VICEALCALDÍA	214.802,60	210.161,20	87.568,35	0,00	0,00
111 COORD. TERRITORIAL TRANSP. Y PARTICIPACI	15.213.457,05	50.477,11	39.111,94	1.303,73	0,00
112 INTERNACIONALIZACIÓN Y COOPERACIÓN	154.602,40	68.114,20	0,00	0,00	0,00
120 PORTAVOZ, SEGURIDAD Y EMERGENCIAS	36.217.784,52	19.597.211,72	14.978.462,09	12.329.923,25	8.019.517,83
130 CULTURA, TURISMO Y DEPORTE	8.883.784,30	2.952.408,36	1.106,47	0,00	0,00
131 DEPORTE	8.285.044,04	4.725.992,93	381.501,83	0,00	0,00
140 ECONOMÍA, INNOVACIÓN Y EMPLEO	1.672.832,71	404.141,79	3.296,90	0,00	0,00
141 INNOVACIÓN Y EMPRENDIMIENTO	4.045.565,21	1.162.339,57	0,00	0,00	0,00
150 MEDIO AMBIENTE Y MOVILIDAD	998.056.553,86	722.657.670,80	656.630.806,33	715.470.599,53	2.654.668.322,49
160 DESARROLLO URBANO	17.931.857,44	4.817.432,35	2.823.222,18	711.689,82	0,00
161 VIVIENDA	4.959.798,67	3.330.487,91	98.607,84	25.119,05	100.476,17
170 HACIENDA Y PERSONAL	31.999.759,46	7.514.646,67	5.299.520,39	909.902,22	0,00
180 FAMILIAS, IGUALDAD Y BIENESTAR SOCIAL	125.171.153,81	39.853.434,45	7.785.181,52	0,00	0,00
190 OBRAS Y EQUIPAMIENTOS	224.975.193,74	36.624.736,45	6.983.761,27	899.678,97	0,00
201 DISTRITO DE CENTRO	13.124.345,35	6.720.248,81	664.020,59	256.140,16	0,00
202 DISTRITO DE ARGANZUELA	12.669.800,15	6.693.110,69	3.857,56	0,00	0,00
203 DISTRITO DE RETIRO	8.993.938,14	4.923.500,10	85.043,96	76.369,03	0,00
204 DISTRITO DE SALAMANCA	9.510.142,85	4.679.996,29	337.554,46	186.640,37	0,00
205 DISTRITO DE CHAMARTÍN	8.417.832,92	3.144.633,00	2.040,00	0,00	0,00
206 DISTRITO DE TETUÁN	15.929.840,06	9.818.385,69	52.623,76	0,00	0,00
207 DISTRITO DE CHAMBERÍ	11.241.613,68	5.777.914,40	145.869,60	139.517,76	209.276,62
208 DISTRITO DE FUENCARRAL-EL PARDO	21.661.149,23	10.683.607,25	75.637,77	23.282,58	0,00
209 DISTRITO DE MONCLOA-ARAVACA	13.132.836,62	4.728.818,58	34.324,42	953,43	0,00
210 DISTRITO DE LATINA	38.567.775,21	21.810.890,30	9.898,58	0,00	0,00
211 DISTRITO DE CARABANCHEL	30.376.457,13	14.085.636,86	159.784,14	0,00	0,00
212 DISTRITO DE USERA	25.014.735,63	10.128.932,60	290.342,74	0,00	0,00
213 DISTRITO DE PUENTE DE VALLECAS	35.199.984,66	18.922.352,40	0,00	0,00	0,00
214 DISTRITO DE MORATALAZ	11.733.232,08	5.694.102,22	52.695,74	13.740,92	0,00

AYUNTAMIENTO DE MADRID

INFORMACIÓN PRESUPUESTARIA EJERCICIOS POSTERIORES

COMPROMISOS DE GASTOS CON CARGO A PRESUPUESTOS DE EJERCICIOS POSTERIORES

RESUMEN SECCIÓN

Ejercicio : 2021 **Fecha: 31/12/2021**

Centro : 001 AYUNTAMIENTO DE MADRID

PROGRAMA - SUBCONCEPTO - DESCRIPCIÓN	AÑO 2022	AÑO 2023	AÑO 2024	AÑO 2025	AÑOS SUCESIVOS
215 DISTRITO DE CIUDAD LINEAL	22.536.002,41	14.101.129,47	44.641,51	0,00	0,00
216 DISTRITO DE HORTALEZA	16.661.650,85	8.245.670,68	346.467,73	0,00	0,00
217 DISTRITO DE VILLAVERDE	25.629.882,84	15.733.216,76	1.726.404,93	15.074,58	0,00
218 DISTRITO DE VILLA DE VALLECAS	12.887.918,61	6.442.622,27	348.236,24	21.623,12	0,00
219 DISTRITO DE VICÁLVARO	11.352.260,82	5.120.534,35	509.462,78	17.528,53	0,00
220 DISTRITO DE SAN BLAS-CANILLEJAS	23.991.262,63	16.792.886,42	334.193,95	0,00	0,00
221 DISTRITO DE BARAJAS	5.718.954,70	2.444.017,58	30.942,97	25.785,82	0,00
320 TRIBUNAL ECONÓMICO-ADMINISTRATIVO	154.921,69	0,00	0,00	0,00	0,00

AYUNTAMIENTO DE MADRID

INFORMACIÓN PRESUPUESTARIA EJERCICIOS POSTERIORES

COMPROMISOS DE GASTOS CON CARGO A PRESUPUESTOS DE EJERCICIOS POSTERIORES

Ejercicio : 2021 **Fecha: 31/12/2021**

Centro **: 001 AYUNTAMIENTO DE MADRID**

Sección : 100 PRESIDENCIA DEL PLENO

PROGRAMA - SUBCONCEPTO - DESCRIPCIÓN	AÑO 2022	AÑO 2023	AÑO 2024	AÑO 2025	AÑOS SUCESIVOS
**** TOTAL**	**453.074,29**	**103.716,64**	**0,00**	**0,00**	**0,00**
*** 91230 SECRETARÍA GENERAL DEL PLENO**	315.990,91	68.455,93	0,00	0,00	0,00
21200 REP.MANT. Y CONSERV. EDIFICIOS Y OTRAS CONSTRUC.	51.505,50	17.168,50	0,00	0,00	0,00
21300 REP.MANT.Y CONSERV. MAQUINARIA, INSTAL. Y UTILLAJE	15.365,21	1.280,69	0,00	0,00	0,00
22606 REUNIONES, CONFERENCIAS Y CURSOS	25.819,20	0,00	0,00	0,00	0,00
22700 LIMPIEZA Y ASEO	182.032,04	45.508,02	0,00	0,00	0,00
22706 ESTUDIOS Y TRABAJOS TÉCNICOS	41.268,96	4.498,72	0,00	0,00	0,00
*** 91240 GRUPOS POLÍTICOS MUNICIPALES**	137.083,38	35.260,71	0,00	0,00	0,00
21200 REP.MANT. Y CONSERV. EDIFICIOS Y OTRAS CONSTRUC.	28.409,93	9.469,98	0,00	0,00	0,00
21300 REP.MANT.Y CONSERV. MAQUINARIA, INSTAL. Y UTILLAJE	8.266,32	688,95	0,00	0,00	0,00
22700 LIMPIEZA Y ASEO	100.407,13	25.101,78	0,00	0,00	0,00

AYUNTAMIENTO DE MADRID

INFORMACIÓN PRESUPUESTARIA EJERCICIOS POSTERIORES

COMPROMISOS DE GASTOS CON CARGO A PRESUPUESTOS DE EJERCICIOS POSTERIORES

Ejercicio : 2021 **Fecha: 31/12/2021**

Centro **: 001 AYUNTAMIENTO DE MADRID**

Sección : 102 COORDINACIÓN GENERAL DE LA ALCALDÍA

PROGRAMA - SUBCONCEPTO - DESCRIPCIÓN	AÑO 2022	AÑO 2023	AÑO 2024	AÑO 2025	AÑOS SUCESIVOS
**** TOTAL**	**1.121.525,66**	**26.917,44**	**0,00**	**0,00**	**0,00**
*** 49102 OFICINA DIGITAL**	100.759,01	0,00	0,00	0,00	0,00
22706 ESTUDIOS Y TRABAJOS TÉCNICOS	100.759,01	0,00	0,00	0,00	0,00
*** 92012 DIR.Y GEST.ADMV. DE COORDINACIÓN GENERAL DE LA ALC**	1.020.766,65	26.917,44	0,00	0,00	0,00
21200 REP.MANT. Y CONSERV. EDIFICIOS Y OTRAS CONSTRUC.	170.469,39	14.205,76	0,00	0,00	0,00
21300 REP.MANT.Y CONSERV. MAQUINARIA, INSTAL. Y UTILLAJE	12.711,68	12.711,68	0,00	0,00	0,00
22001 PRENSA, REVISTAS, LIBROS Y OTRAS PUBLICACIONES	616,50	0,00	0,00	0,00	0,00
22199 OTROS SUMINISTROS	13.612,50	0,00	0,00	0,00	0,00
22700 LIMPIEZA Y ASEO	136.870,52	0,00	0,00	0,00	0,00
22701 SEGURIDAD	657.072,90	0,00	0,00	0,00	0,00
22706 ESTUDIOS Y TRABAJOS TÉCNICOS	29.413,16	0,00	0,00	0,00	0,00

AYUNTAMIENTO DE MADRID

INFORMACIÓN PRESUPUESTARIA EJERCICIOS POSTERIORES

COMPROMISOS DE GASTOS CON CARGO A PRESUPUESTOS DE EJERCICIOS POSTERIORES

Ejercicio : 2021 **Fecha: 31/12/2021**

Centro **: 001 AYUNTAMIENTO DE MADRID**

Sección : 110 VICEALCALDÍA

PROGRAMA - SUBCONCEPTO - DESCRIPCIÓN	AÑO 2022	AÑO 2023	AÑO 2024	AÑO 2025	AÑOS SUCESIVOS
**** TOTAL**	**214.802,60**	**210.161,20**	**87.568,35**	**0,00**	**0,00**
*** 92010 DIR.Y GEST.ADMV. DE VICEALCALDÍA**	214.802,60	210.161,20	87.568,35	0,00	0,00
21200 REP.MANT. Y CONSERV. EDIFICIOS Y OTRAS CONSTRUC.	51.204,47	50.052,86	20.855,35	0,00	0,00
22605 ANUNCIOS DE INSERCIÓN OBLIGATORIA	4.000,00	0,00	0,00	0,00	0,00
22700 LIMPIEZA Y ASEO	78.673,58	79.183,79	32.994,44	0,00	0,00
22701 SEGURIDAD	80.924,55	80.924,55	33.718,56	0,00	0,00

AYUNTAMIENTO DE MADRID

INFORMACIÓN PRESUPUESTARIA EJERCICIOS POSTERIORES

COMPROMISOS DE GASTOS CON CARGO A PRESUPUESTOS DE EJERCICIOS POSTERIORES

Ejercicio : 2021 **Fecha: 31/12/2021**

Centro **: 001 AYUNTAMIENTO DE MADRID**

Sección : 111 COORD. TERRITORIAL TRANSP. Y PARTICIPACI

PROGRAMA - SUBCONCEPTO - DESCRIPCIÓN	AÑO 2022	AÑO 2023	AÑO 2024	AÑO 2025	AÑOS SUCESIVOS
**** TOTAL**	**15.213.457,05**	**50.477,11**	**39.111,94**	**1.303,73**	**0,00**
*** 23200 PLANES CONCERTADOS DE REEQUILIBRIO**	140.000,00	0,00	0,00	0,00	0,00
25100 TRABAJOS REALIZADOS POR UNIVERSIDADES PÚBLICAS	140.000,00	0,00	0,00	0,00	0,00
*** 92006 FOMENTO DE LA TRANSPARENCIA Y MEJORA DE LA GESTIÓN**	230.309,78	0,00	0,00	0,00	0,00
22706 ESTUDIOS Y TRABAJOS TÉCNICOS	230.309,78	0,00	0,00	0,00	0,00
*** 92208 COORDINACIÓN TÉCNICA DE LOS DISTRITOS**	174.651,44	0,00	0,00	0,00	0,00
22605 ANUNCIOS DE INSERCIÓN OBLIGATORIA	18.000,00	0,00	0,00	0,00	0,00
22706 ESTUDIOS Y TRABAJOS TÉCNICOS	156.651,44	0,00	0,00	0,00	0,00
*** 92209 DESCONCENTRACIÓN Y ACCIÓN TERRITORIAL**	738.320,32	0,00	0,00	0,00	0,00
22706 ESTUDIOS Y TRABAJOS TÉCNICOS	16.940,00	0,00	0,00	0,00	0,00
48901 OTRAS TRANSFERENCIAS A INSTITUC. SIN FINES LUCRO	721.380,32	0,00	0,00	0,00	0,00
*** 92401 PARTICIPACIÓN CIUDADANA**	1.144.973,92	50.477,11	39.111,94	1.303,73	0,00
22706 ESTUDIOS Y TRABAJOS TÉCNICOS	212.621,54	42.389,02	39.111,94	1.303,73	0,00
22799 OTROS TRABAJOS REALIZADOS POR OTRAS EMP. Y PROF.	32.352,38	8.088,09	0,00	0,00	0,00
48901 OTRAS TRANSFERENCIAS A INSTITUC. SIN FINES LUCRO	900.000,00	0,00	0,00	0,00	0,00
64100 APLICACIONES INFORMÁTICAS	0,00	0,00	0,00	0,00	0,00
*** 92501 ATENCIÓN A LA CIUDADANÍA**	12.785.201,59	0,00	0,00	0,00	0,00
22701 SEGURIDAD	85.506,62	0,00	0,00	0,00	0,00
22799 OTROS TRABAJOS REALIZADOS POR OTRAS EMP. Y PROF.	12.699.694,97	0,00	0,00	0,00	0,00

AYUNTAMIENTO DE MADRID

INFORMACIÓN PRESUPUESTARIA EJERCICIOS POSTERIORES

COMPROMISOS DE GASTOS CON CARGO A PRESUPUESTOS DE EJERCICIOS POSTERIORES

Ejercicio : 2021 **Fecha: 31/12/2021**

Centro **: 001 AYUNTAMIENTO DE MADRID**

Sección : 112 INTERNACIONALIZACIÓN Y COOPERACIÓN

PROGRAMA - SUBCONCEPTO - DESCRIPCIÓN	AÑO 2022	AÑO 2023	AÑO 2024	AÑO 2025	AÑOS SUCESIVOS
**** TOTAL**	**154.602,40**	**68.114,20**	**0,00**	**0,00**	**0,00**
*** 92207 RELACIONES INSTITUCIONALES**	154.602,40	68.114,20	0,00	0,00	0,00
22706 ESTUDIOS Y TRABAJOS TÉCNICOS	154.602,40	68.114,20	0,00	0,00	0,00

AYUNTAMIENTO DE MADRID

INFORMACIÓN PRESUPUESTARIA EJERCICIOS POSTERIORES

COMPROMISOS DE GASTOS CON CARGO A PRESUPUESTOS DE EJERCICIOS POSTERIORES

Ejercicio : 2021 **Fecha: 31/12/2021**

Centro **: 001 AYUNTAMIENTO DE MADRID**

Sección : 120 PORTAVOZ, SEGURIDAD Y EMERGENCIAS

PROGRAMA - SUBCONCEPTO - DESCRIPCIÓN	AÑO 2022	AÑO 2023	AÑO 2024	AÑO 2025	AÑOS SUCESIVOS
**** TOTAL**	**36.217.784,52**	**19.597.211,72**	**14.978.462,09**	**12.329.923,25**	**8.019.517,83**
*** 13000 DIR.Y GEST.ADMV. DE PORTAVOZ, SEGURIDAD Y EMERGENC**	5.616.163,94	330.334,13	148.766,43	48.597,09	0,00
20200 ARRENDAMIENTOS DE EDIFICIOS Y OTRAS CONSTRUCCIONES	329.675,61	111.935,68	67.016,65	15.897,19	0,00
20300 ARRENDAMIENTOS DE MAQUINARIA, INSTALAC. Y UTILLAJE	349,84	0,00	0,00	0,00	0,00
20400 ARRENDAMIENTOS DE MATERIAL DE TRANSPORTE	56.159,95	33.851,93	0,00	0,00	0,00
20500 ARRENDAMIENTOS DE MOBILIARIO Y ENSERES	81.749,78	81.749,78	81.749,78	32.699,90	0,00
21200 REP.MANT. Y CONSERV. EDIFICIOS Y OTRAS CONSTRUC.	112.733,03	28.183,26	0,00	0,00	0,00
21300 REP.MANT.Y CONSERV. MAQUINARIA, INSTAL. Y UTILLAJE	22.703,50	0,00	0,00	0,00	0,00
21400 REP., MANT. Y CONSERV. ELEMENTOS DE TRANSPORTE	402,93	0,00	0,00	0,00	0,00
22000 MATERIAL DE OFICINA ORDINARIO NO INVENTARIABLE	1.049,22	0,00	0,00	0,00	0,00
22001 PRENSA, REVISTAS, LIBROS Y OTRAS PUBLICACIONES	3.030,00	0,00	0,00	0,00	0,00
22700 LIMPIEZA Y ASEO	293.081,32	24.423,45	0,00	0,00	0,00
22706 ESTUDIOS Y TRABAJOS TÉCNICOS	75.004,37	50.190,03	0,00	0,00	0,00
22799 OTROS TRABAJOS REALIZADOS POR OTRAS EMP. Y PROF.	9.844,36	0,00	0,00	0,00	0,00
63200 EDIFICIOS Y OTRAS CONSTRUCCIONES (REFORMA)	4.630.380,03	0,00	0,00	0,00	0,00
*** 13001 CENTRO INTEGRAL DE FORMACIÓN DE SEGURIDAD Y EMERGE**	514.037,92	218.261,57	0,00	0,00	0,00
16200 FORMACIÓN Y PERFECCIONAMIENTO DEL PERSONAL	124.480,55	0,00	0,00	0,00	0,00
21200 REP.MANT. Y CONSERV. EDIFICIOS Y OTRAS CONSTRUC.	146.976,00	138.944,91	0,00	0,00	0,00
22700 LIMPIEZA Y ASEO	158.351,29	0,00	0,00	0,00	0,00
22799 OTROS TRABAJOS REALIZADOS POR OTRAS EMP. Y PROF.	84.230,08	79.316,66	0,00	0,00	0,00
*** 13201 SEGURIDAD**	7.275.244,24	2.530.639,93	941.133,55	118.562,82	0,00
20400 ARRENDAMIENTOS DE MATERIAL DE TRANSPORTE	909.055,04	325.421,64	0,00	0,00	0,00
21200 REP.MANT. Y CONSERV. EDIFICIOS Y OTRAS CONSTRUC.	652.942,30	673.485,66	0,00	0,00	0,00
21300 REP.MANT.Y CONSERV. MAQUINARIA, INSTAL. Y UTILLAJE	342.688,17	212.760,74	198.350,29	118.562,82	0,00
21400 REP., MANT. Y CONSERV. ELEMENTOS DE TRANSPORTE	1.624.943,69	0,00	0,00	0,00	0,00
21500 REP., MANT. Y CONSERV. DE MOBILIARIO	2.613,60	0,00	0,00	0,00	0,00
21600 REP., MANT.Y CONSERV. EQUIPOS PROCESO INFORMACIÓN	1.318.798,40	1.046.852,25	722.932,83	0,00	0,00
22000 MATERIAL DE OFICINA ORDINARIO NO INVENTARIABLE	15.871,57	0,00	0,00	0,00	0,00
22104 VESTUARIO	309.760,00	0,00	0,00	0,00	0,00
22105 PRODUCTOS ALIMENTICIOS	1.012,00	0,00	0,00	0,00	0,00
22106 PRODUCTOS FARMACÉUTICOS Y MATERIAL SANITARIO	133.572,21	0,00	0,00	0,00	0,00

AYUNTAMIENTO DE MADRID

INFORMACIÓN PRESUPUESTARIA EJERCICIOS POSTERIORES

COMPROMISOS DE GASTOS CON CARGO A PRESUPUESTOS DE EJERCICIOS POSTERIORES

Ejercicio : 2021 **Fecha: 31/12/2021**

Centro **: 001 AYUNTAMIENTO DE MADRID**

Sección : 120 PORTAVOZ, SEGURIDAD Y EMERGENCIAS

PROGRAMA - SUBCONCEPTO - DESCRIPCIÓN	AÑO 2022	AÑO 2023	AÑO 2024	AÑO 2025	AÑOS SUCESIVOS
22113 MANUTENCIÓN DE ANIMALES	112.269,99	67.313,92	0,00	0,00	0,00
22199 OTROS SUMINISTROS	11.545,39	0,00	0,00	0,00	0,00
22700 LIMPIEZA Y ASEO	921.208,37	0,00	0,00	0,00	0,00
22701 SEGURIDAD	324.272,44	98.705,75	0,00	0,00	0,00
22706 ESTUDIOS Y TRABAJOS TÉCNICOS	40.417,59	0,00	0,00	0,00	0,00
22799 OTROS TRABAJOS REALIZADOS POR OTRAS EMP. Y PROF.	143.996,87	106.099,97	19.850,43	0,00	0,00
62999 OTRAS INV. NUEVAS ASOC. AL FUNCIONAM. OPERAT. SERV	410.276,61	0,00	0,00	0,00	0,00
64100 APLICACIONES INFORMÁTICAS	0,00	0,00	0,00	0,00	0,00
*** 13510 SAMUR-PROTECCIÓN CIVIL**	7.903.158,24	5.611.334,43	4.304.320,03	3.087.870,39	95.777,68
20300 ARRENDAMIENTOS DE MAQUINARIA, INSTALAC. Y UTILLAJE	22.929,00	0,00	0,00	0,00	0,00
20400 ARRENDAMIENTOS DE MATERIAL DE TRANSPORTE	3.646.289,29	3.646.289,29	3.118.052,45	2.742.520,17	0,00
20500 ARRENDAMIENTOS DE MOBILIARIO Y ENSERES	1.282,54	0,00	0,00	0,00	0,00
21200 REP.MANT. Y CONSERV. EDIFICIOS Y OTRAS CONSTRUC.	197.682,07	0,00	0,00	0,00	0,00
21300 REP.MANT.Y CONSERV. MAQUINARIA, INSTAL. Y UTILLAJE	198.568,76	115.499,92	0,00	0,00	0,00
21400 REP., MANT. Y CONSERV. ELEMENTOS DE TRANSPORTE	39.578,22	0,00	0,00	0,00	0,00
21600 REP., MANT.Y CONSERV. EQUIPOS PROCESO INFORMACIÓN	569.880,50	358.027,07	188.415,12	188.415,12	95.777,68
22105 PRODUCTOS ALIMENTICIOS	26.719,00	4.620,00	0,00	0,00	0,00
22106 PRODUCTOS FARMACÉUTICOS Y MATERIAL SANITARIO	123.003,13	0,00	0,00	0,00	0,00
22300 TRANSPORTES	70.000,00	0,00	0,00	0,00	0,00
22606 REUNIONES, CONFERENCIAS Y CURSOS	14.850,00	0,00	0,00	0,00	0,00
22700 LIMPIEZA Y ASEO	711.355,92	0,00	0,00	0,00	0,00
22701 SEGURIDAD	295.617,88	291.339,24	291.339,24	150.525,61	0,00
22706 ESTUDIOS Y TRABAJOS TÉCNICOS	32.073,24	3.965,98	3.965,98	6.409,49	0,00
22799 OTROS TRABAJOS REALIZADOS POR OTRAS EMP. Y PROF.	1.454.484,21	1.070.648,04	692.947,23	0,00	0,00
62600 EQUIPOS DE COMUNICACIÓN	43.864,91	0,00	0,00	0,00	0,00
64100 APLICACIONES INFORMÁTICAS	454.979,57	120.944,89	9.600,01	0,00	0,00
*** 13610 BOMBEROS**	14.733.932,82	10.906.641,66	9.584.242,08	9.074.892,95	7.923.740,15
20300 ARRENDAMIENTOS DE MAQUINARIA, INSTALAC. Y UTILLAJE	240.560,09	243.084,91	104.978,83	0,00	0,00
20400 ARRENDAMIENTOS DE MATERIAL DE TRANSPORTE	8.979.170,12	8.979.170,12	8.979.170,12	8.875.917,85	7.827.962,47
21200 REP.MANT. Y CONSERV. EDIFICIOS Y OTRAS CONSTRUC.	465.342,15	233.281,23	0,00	0,00	0,00
21300 REP.MANT.Y CONSERV. MAQUINARIA, INSTAL. Y UTILLAJE	989.624,02	673.754,17	13.403,19	10.559,98	0,00

AYUNTAMIENTO DE MADRID

INFORMACIÓN PRESUPUESTARIA EJERCICIOS POSTERIORES

COMPROMISOS DE GASTOS CON CARGO A PRESUPUESTOS DE EJERCICIOS POSTERIORES

Ejercicio : 2021 **Fecha: 31/12/2021**

Centro **: 001 AYUNTAMIENTO DE MADRID**

Sección : 120 PORTAVOZ, SEGURIDAD Y EMERGENCIAS

PROGRAMA - SUBCONCEPTO - DESCRIPCIÓN	AÑO 2022	AÑO 2023	AÑO 2024	AÑO 2025	AÑOS SUCESIVOS
21400 REP., MANT. Y CONSERV. ELEMENTOS DE TRANSPORTE	259.382,98	159.179,88	0,00	0,00	0,00
21600 REP., MANT.Y CONSERV. EQUIPOS PROCESO INFORMACIÓN	770.018,62	200.257,41	92.637,43	188.415,12	95.777,68
22105 PRODUCTOS ALIMENTICIOS	19.910,00	9.955,00	0,00	0,00	0,00
22106 PRODUCTOS FARMACÉUTICOS Y MATERIAL SANITARIO	8.309,33	0,00	0,00	0,00	0,00
22111 REPUESTOS DE MAQUIN., UTILLAJE Y ELEM.TRANSPORTES	97.952,92	0,00	0,00	0,00	0,00
22300 TRANSPORTES	21.333,33	0,00	0,00	0,00	0,00
22602 PUBLICIDAD Y PROPAGANDA	18.244,73	0,00	0,00	0,00	0,00
22606 REUNIONES, CONFERENCIAS Y CURSOS	13.750,00	0,00	0,00	0,00	0,00
22700 LIMPIEZA Y ASEO	2.244.488,64	0,00	0,00	0,00	0,00
22701 SEGURIDAD	28.898,83	0,00	0,00	0,00	0,00
22799 OTROS TRABAJOS REALIZADOS POR OTRAS EMP. Y PROF.	519.349,25	103.692,84	0,00	0,00	0,00
64100 APLICACIONES INFORMÁTICAS	57.597,81	304.266,10	394.052,51	0,00	0,00
*** 92202 COMUNICACIÓN**	175.247,36	0,00	0,00	0,00	0,00
22001 PRENSA, REVISTAS, LIBROS Y OTRAS PUBLICACIONES	1.132,12	0,00	0,00	0,00	0,00
22706 ESTUDIOS Y TRABAJOS TÉCNICOS	174.115,24	0,00	0,00	0,00	0,00

AYUNTAMIENTO DE MADRID

INFORMACIÓN PRESUPUESTARIA EJERCICIOS POSTERIORES

COMPROMISOS DE GASTOS CON CARGO A PRESUPUESTOS DE EJERCICIOS POSTERIORES

Ejercicio : 2021 **Fecha: 31/12/2021**

Centro **: 001 AYUNTAMIENTO DE MADRID**

Sección : 130 CULTURA, TURISMO Y DEPORTE

PROGRAMA - SUBCONCEPTO - DESCRIPCIÓN	AÑO 2022	AÑO 2023	AÑO 2024	AÑO 2025	AÑOS SUCESIVOS
**** TOTAL**	**8.883.784,30**	**2.952.408,36**	**1.106,47**	**0,00**	**0,00**
*** 33000 DIR.Y GEST.ADMV. DE CULTURA, TURISMO Y DEPORTE**	6.358.779,11	1.681.452,59	0,00	0,00	0,00
20300 ARRENDAMIENTOS DE MAQUINARIA, INSTALAC. Y UTILLAJE	251,95	0,00	0,00	0,00	0,00
22700 LIMPIEZA Y ASEO	1.783.188,15	149.848,84	0,00	0,00	0,00
22701 SEGURIDAD	4.575.339,01	1.531.603,75	0,00	0,00	0,00
*** 33210 BIBLIOTECAS PÚBLICAS Y PATRIMONIO BIBLIOGRÁFICO**	496.762,83	213.042,30	1.106,47	0,00	0,00
20600 ARRENDAMIENTOS DE EQUIPOS PARA PROCESOS INFORMAC.	6.554,17	0,00	0,00	0,00	0,00
20901 CÁNONES	1.797,72	0,00	0,00	0,00	0,00
21600 REP., MANT.Y CONSERV. EQUIPOS PROCESO INFORMACIÓN	12.171,13	13.277,59	1.106,47	0,00	0,00
22001 PRENSA, REVISTAS, LIBROS Y OTRAS PUBLICACIONES	32.583,02	0,00	0,00	0,00	0,00
22706 ESTUDIOS Y TRABAJOS TÉCNICOS	91.478,52	0,00	0,00	0,00	0,00
22799 OTROS TRABAJOS REALIZADOS POR OTRAS EMP. Y PROF.	274.863,32	199.764,71	0,00	0,00	0,00
47999 OTRAS SUBVENCIONES A EMPRESAS PRIVADAS	67.315,35	0,00	0,00	0,00	0,00
48901 OTRAS TRANSFERENCIAS A INSTITUC. SIN FINES LUCRO	9.999,60	0,00	0,00	0,00	0,00
*** 33220 ARCHIVOS**	1.270,50	0,00	0,00	0,00	0,00
21600 REP., MANT.Y CONSERV. EQUIPOS PROCESO INFORMACIÓN	1.270,50	0,00	0,00	0,00	0,00
*** 33301 MUSEOS**	195.323,83	0,00	0,00	0,00	0,00
20901 CÁNONES	0,00	0,00	0,00	0,00	0,00
22706 ESTUDIOS Y TRABAJOS TÉCNICOS	126.506,19	0,00	0,00	0,00	0,00
47999 OTRAS SUBVENCIONES A EMPRESAS PRIVADAS	68.817,64	0,00	0,00	0,00	0,00
*** 33405 BANDA SINFÓNICA MUNICIPAL**	106.044,70	0,00	0,00	0,00	0,00
22799 OTROS TRABAJOS REALIZADOS POR OTRAS EMP. Y PROF.	106.044,70	0,00	0,00	0,00	0,00
*** 33601 PATRIMONIO CULTURAL**	1.725.603,33	1.057.913,47	0,00	0,00	0,00
21000 REP.MANT. Y CONSERV. BIENES DESTINADOS USO GENERAL	549.075,56	457.562,96	0,00	0,00	0,00
21200 REP.MANT. Y CONSERV. EDIFICIOS Y OTRAS CONSTRUC.	684.409,97	500.133,62	0,00	0,00	0,00
21300 REP.MANT.Y CONSERV. MAQUINARIA, INSTAL. Y UTILLAJE	42.091,72	0,00	0,00	0,00	0,00
22602 PUBLICIDAD Y PROPAGANDA	10.388,33	0,00	0,00	0,00	0,00
22606 REUNIONES, CONFERENCIAS Y CURSOS	0,00	0,00	0,00	0,00	0,00
22706 ESTUDIOS Y TRABAJOS TÉCNICOS	338.589,19	0,00	0,00	0,00	0,00
61900 PATRIMONIO HISTÓRICO, ARTÍSTICO Y CULT. (REFORMA)	480,46	0,00	0,00	0,00	0,00
62999 OTRAS INV. NUEVAS ASOC. AL FUNCIONAM. OPERAT. SERV	19.785,84	0,00	0,00	0,00	0,00

AYUNTAMIENTO DE MADRID

INFORMACIÓN PRESUPUESTARIA EJERCICIOS POSTERIORES

COMPROMISOS DE GASTOS CON CARGO A PRESUPUESTOS DE EJERCICIOS POSTERIORES

Ejercicio : 2021 **Fecha: 31/12/2021**

Centro **: 001 AYUNTAMIENTO DE MADRID**

Sección : 130 CULTURA, TURISMO Y DEPORTE

PROGRAMA - SUBCONCEPTO - DESCRIPCIÓN	AÑO 2022	AÑO 2023	AÑO 2024	AÑO 2025	AÑOS SUCESIVOS
63200 EDIFICIOS Y OTRAS CONSTRUCCIONES (REFORMA)	5.225,11	2.064,81	0,00	0,00	0,00
63900 PATRI.HIST,ART.Y CULT.ASO. FUN.DE SP(REF Y REPO)	75.557,15	98.152,08	0,00	0,00	0,00

AYUNTAMIENTO DE MADRID

INFORMACIÓN PRESUPUESTARIA EJERCICIOS POSTERIORES

COMPROMISOS DE GASTOS CON CARGO A PRESUPUESTOS DE EJERCICIOS POSTERIORES

Ejercicio : 2021 **Fecha: 31/12/2021**

Centro **: 001 AYUNTAMIENTO DE MADRID**

Sección : 131 DEPORTE

PROGRAMA - SUBCONCEPTO - DESCRIPCIÓN	AÑO 2022	AÑO 2023	AÑO 2024	AÑO 2025	AÑOS SUCESIVOS
**** TOTAL**	**8.285.044,04**	**4.725.992,93**	**381.501,83**	**0,00**	**0,00**
*** 34101 ACTUACIONES DEPORTIVAS EN DISTRITOS**	424.453,03	424.453,03	106.113,26	0,00	0,00
22799 OTROS TRABAJOS REALIZADOS POR OTRAS EMP. Y PROF.	424.453,03	424.453,03	106.113,26	0,00	0,00
*** 34102 COORDINACIÓN Y FOMENTO DEL DEPORTE**	7.241.706,58	4.301.539,90	275.388,57	0,00	0,00
20300 ARRENDAMIENTOS DE MAQUINARIA, INSTALAC. Y UTILLAJE	46.909,09	46.909,09	31.073,36	0,00	0,00
21300 REP.MANT.Y CONSERV. MAQUINARIA, INSTAL. Y UTILLAJE	20.848,49	20.848,49	13.810,38	0,00	0,00
22300 TRANSPORTES	16.500,00	0,00	0,00	0,00	0,00
22608 ACTUACIONES DE PATROCINIO	2.783.000,00	2.783.000,00	0,00	0,00	0,00
22609 ACTIVIDADES CULTURALES Y DEPORTIVAS	868.479,24	0,00	0,00	0,00	0,00
22701 SEGURIDAD	395.151,12	395.151,12	230.504,83	0,00	0,00
22706 ESTUDIOS Y TRABAJOS TÉCNICOS	23.958,00	0,00	0,00	0,00	0,00
26000 TRABAJOS REALIZ. POR INSTITUCIONES S.F. DE LUCRO	3.086.860,64	1.055.631,20	0,00	0,00	0,00
*** 34201 INSTALACIONES DEPORTIVAS**	618.884,43	0,00	0,00	0,00	0,00
62200 EDIFICIOS Y OTRAS CONSTRUCCIONES	612.018,78	0,00	0,00	0,00	0,00
63200 EDIFICIOS Y OTRAS CONSTRUCCIONES (REFORMA)	6.865,65	0,00	0,00	0,00	0,00

AYUNTAMIENTO DE MADRID

INFORMACIÓN PRESUPUESTARIA EJERCICIOS POSTERIORES

COMPROMISOS DE GASTOS CON CARGO A PRESUPUESTOS DE EJERCICIOS POSTERIORES

Ejercicio : 2021 **Fecha: 31/12/2021**

Centro **: 001 AYUNTAMIENTO DE MADRID**

Sección : 140 ECONOMÍA, INNOVACIÓN Y EMPLEO

PROGRAMA - SUBCONCEPTO - DESCRIPCIÓN	AÑO 2022	AÑO 2023	AÑO 2024	AÑO 2025	AÑOS SUCESIVOS
**** TOTAL**	**1.672.832,71**	**404.141,79**	**3.296,90**	**0,00**	**0,00**
*** 43100 COMERCIO**	419.540,11	72.500,00	0,00	0,00	0,00
21200 REP.MANT. Y CONSERV. EDIFICIOS Y OTRAS CONSTRUC.	6.037,51	0,00	0,00	0,00	0,00
21300 REP.MANT.Y CONSERV. MAQUINARIA, INSTAL. Y UTILLAJE	472,62	0,00	0,00	0,00	0,00
22602 PUBLICIDAD Y PROPAGANDA	85.297,90	0,00	0,00	0,00	0,00
22700 LIMPIEZA Y ASEO	6.054,84	0,00	0,00	0,00	0,00
22706 ESTUDIOS Y TRABAJOS TÉCNICOS	74.225,15	0,00	0,00	0,00	0,00
25100 TRABAJOS REALIZADOS POR UNIVERSIDADES PÚBLICAS	32.500,00	32.500,00	0,00	0,00	0,00
26000 TRABAJOS REALIZ. POR INSTITUCIONES S.F. DE LUCRO	179.468,00	40.000,00	0,00	0,00	0,00
78901 OTRAS TRANSF. DE CAPITAL A INST. SIN FINES LUCRO	35.484,09	0,00	0,00	0,00	0,00
*** 43300 DIR.Y GEST.ADMV. DE ECONOMÍA, INNOV. Y EMPLEO**	257.476,87	105.501,89	0,00	0,00	0,00
21200 REP.MANT. Y CONSERV. EDIFICIOS Y OTRAS CONSTRUC.	85.504,23	54.865,21	0,00	0,00	0,00
21300 REP.MANT.Y CONSERV. MAQUINARIA, INSTAL. Y UTILLAJE	1.891,87	0,00	0,00	0,00	0,00
22700 LIMPIEZA Y ASEO	35.331,34	0,00	0,00	0,00	0,00
22701 SEGURIDAD	83.901,45	20.975,36	0,00	0,00	0,00
22706 ESTUDIOS Y TRABAJOS TÉCNICOS	50.847,98	29.661,32	0,00	0,00	0,00
*** 43301 PROMOCIÓN ECONÓMICA Y DESARROLLO EMPRESARIAL**	136.437,24	0,00	0,00	0,00	0,00
21200 REP.MANT. Y CONSERV. EDIFICIOS Y OTRAS CONSTRUC.	16.984,13	0,00	0,00	0,00	0,00
22700 LIMPIEZA Y ASEO	11.409,26	0,00	0,00	0,00	0,00
22701 SEGURIDAD	46.468,96	0,00	0,00	0,00	0,00
22706 ESTUDIOS Y TRABAJOS TÉCNICOS	61.574,89	0,00	0,00	0,00	0,00
*** 43304 ATRACCIÓN DE INVERSIÓN E INTERNACIO. EMPRESARIAL**	428.605,09	217.095,15	3.296,90	0,00	0,00
22203 INFORMÁTICAS	3.559,00	0,00	0,00	0,00	0,00
22602 PUBLICIDAD Y PROPAGANDA	17.242,50	15.805,62	0,00	0,00	0,00
22606 REUNIONES, CONFERENCIAS Y CURSOS	0,00	0,00	0,00	0,00	0,00
22706 ESTUDIOS Y TRABAJOS TÉCNICOS	407.803,59	201.289,53	3.296,90	0,00	0,00
*** 49300 CONSUMO**	185.172,46	0,00	0,00	0,00	0,00
22706 ESTUDIOS Y TRABAJOS TÉCNICOS	146.522,46	0,00	0,00	0,00	0,00
26000 TRABAJOS REALIZ. POR INSTITUCIONES S.F. DE LUCRO	38.650,00	0,00	0,00	0,00	0,00
*** 92320 ANÁLISIS SOCIOECONÓMICO**	116.450,42	0,00	0,00	0,00	0,00
21200 REP.MANT. Y CONSERV. EDIFICIOS Y OTRAS CONSTRUC.	2.444,09	0,00	0,00	0,00	0,00

AYUNTAMIENTO DE MADRID

INFORMACIÓN PRESUPUESTARIA EJERCICIOS POSTERIORES

COMPROMISOS DE GASTOS CON CARGO A PRESUPUESTOS DE EJERCICIOS POSTERIORES

Ejercicio : 2021 **Fecha: 31/12/2021**

Centro **: 001 AYUNTAMIENTO DE MADRID**

Sección : 140 ECONOMÍA, INNOVACIÓN Y EMPLEO

PROGRAMA - SUBCONCEPTO - DESCRIPCIÓN	AÑO 2022	AÑO 2023	AÑO 2024	AÑO 2025	AÑOS SUCESIVOS
22700 LIMPIEZA Y ASEO	2.456,79	0,00	0,00	0,00	0,00
22701 SEGURIDAD	7.114,80	0,00	0,00	0,00	0,00
22706 ESTUDIOS Y TRABAJOS TÉCNICOS	95.744,52	0,00	0,00	0,00	0,00
22799 OTROS TRABAJOS REALIZADOS POR OTRAS EMP. Y PROF.	8.690,22	0,00	0,00	0,00	0,00
*** 92402 PARTICIPACIÓN EMPRESARIAL**	129.150,52	9.044,75	0,00	0,00	0,00
22706 ESTUDIOS Y TRABAJOS TÉCNICOS	89.150,52	9.044,75	0,00	0,00	0,00
26000 TRABAJOS REALIZ. POR INSTITUCIONES S.F. DE LUCRO	40.000,00	0,00	0,00	0,00	0,00

AYUNTAMIENTO DE MADRID

INFORMACIÓN PRESUPUESTARIA EJERCICIOS POSTERIORES

COMPROMISOS DE GASTOS CON CARGO A PRESUPUESTOS DE EJERCICIOS POSTERIORES

Ejercicio : 2021 **Fecha: 31/12/2021**

Centro **: 001 AYUNTAMIENTO DE MADRID**

Sección : 141 INNOVACIÓN Y EMPRENDIMIENTO

PROGRAMA - SUBCONCEPTO - DESCRIPCIÓN	AÑO 2022	AÑO 2023	AÑO 2024	AÑO 2025	AÑOS SUCESIVOS
**** TOTAL**	**4.045.565,21**	**1.162.339,57**	**0,00**	**0,00**	**0,00**
*** 43305 EMPRENDIMIENTO**	2.304.511,00	934.146,72	0,00	0,00	0,00
21200 REP.MANT. Y CONSERV. EDIFICIOS Y OTRAS CONSTRUC.	123.068,53	30.767,13	0,00	0,00	0,00
21300 REP.MANT.Y CONSERV. MAQUINARIA, INSTAL. Y UTILLAJE	23.361,85	1.268,75	0,00	0,00	0,00
22200 SERVICIOS DE TELECOMUNICACIONES	5.717,25	0,00	0,00	0,00	0,00
22700 LIMPIEZA Y ASEO	354.483,88	73.850,80	0,00	0,00	0,00
22701 SEGURIDAD	358.063,39	74.596,54	0,00	0,00	0,00
22706 ESTUDIOS Y TRABAJOS TÉCNICOS	1.353.411,21	685.259,63	0,00	0,00	0,00
22799 OTROS TRABAJOS REALIZADOS POR OTRAS EMP. Y PROF.	86.404,89	68.403,87	0,00	0,00	0,00
*** 46200 INNOVACIÓN Y CIUDAD INTELIGENTE**	1.367.550,21	175.077,48	0,00	0,00	0,00
21200 REP.MANT. Y CONSERV. EDIFICIOS Y OTRAS CONSTRUC.	274.394,17	0,00	0,00	0,00	0,00
21300 REP.MANT.Y CONSERV. MAQUINARIA, INSTAL. Y UTILLAJE	4.104,23	2.394,13	0,00	0,00	0,00
21600 REP., MANT.Y CONSERV. EQUIPOS PROCESO INFORMACIÓN	127.459,86	122.149,04	0,00	0,00	0,00
22602 PUBLICIDAD Y PROPAGANDA	1.890,59	0,00	0,00	0,00	0,00
22608 ACTUACIONES DE PATROCINIO	16.698,00	0,00	0,00	0,00	0,00
22700 LIMPIEZA Y ASEO	98.046,61	0,00	0,00	0,00	0,00
22701 SEGURIDAD	372.175,88	0,00	0,00	0,00	0,00
22706 ESTUDIOS Y TRABAJOS TÉCNICOS	113.903,35	0,00	0,00	0,00	0,00
22799 OTROS TRABAJOS REALIZADOS POR OTRAS EMP. Y PROF.	358.877,52	50.534,31	0,00	0,00	0,00
*** 46300 INVESTIGACIÓN CIENTÍFICA, TÉCNICA Y APLICADA**	373.504,00	53.115,37	0,00	0,00	0,00
22200 SERVICIOS DE TELECOMUNICACIONES	1.696,41	0,00	0,00	0,00	0,00
22799 OTROS TRABAJOS REALIZADOS POR OTRAS EMP. Y PROF.	371.807,59	53.115,37	0,00	0,00	0,00
45303 A UNIVERSIDADES PÚBLICAS	0,00	0,00	0,00	0,00	0,00

AYUNTAMIENTO DE MADRID

INFORMACIÓN PRESUPUESTARIA EJERCICIOS POSTERIORES

COMPROMISOS DE GASTOS CON CARGO A PRESUPUESTOS DE EJERCICIOS POSTERIORES

Ejercicio : 2021 **Fecha: 31/12/2021**

Centro **: 001 AYUNTAMIENTO DE MADRID**

Sección : 150 MEDIO AMBIENTE Y MOVILIDAD

PROGRAMA - SUBCONCEPTO - DESCRIPCIÓN	AÑO 2022	AÑO 2023	AÑO 2024	AÑO 2025	AÑOS SUCESIVOS
**** TOTAL**	**998.056.553,86**	**722.657.670,80**	**656.630.806,33**	**715.470.599,53**	**2.654.668.322,49**
*** 13301 TRÁFICO**	1.727.390,05	522.287,17	27.255,58	0,00	0,00
20300 ARRENDAMIENTOS DE MAQUINARIA, INSTALAC. Y UTILLAJE	2.135,18	0,00	0,00	0,00	0,00
20400 ARRENDAMIENTOS DE MATERIAL DE TRANSPORTE	328.850,52	82.212,63	0,00	0,00	0,00
21200 REP.MANT. Y CONSERV. EDIFICIOS Y OTRAS CONSTRUC.	104.565,89	0,00	0,00	0,00	0,00
21400 REP., MANT. Y CONSERV. ELEMENTOS DE TRANSPORTE	171.309,08	0,00	0,00	0,00	0,00
22104 VESTUARIO	169.279,00	0,00	0,00	0,00	0,00
22602 PUBLICIDAD Y PROPAGANDA	27.255,58	27.255,58	27.255,58	0,00	0,00
22700 LIMPIEZA Y ASEO	238.848,38	57.811,11	0,00	0,00	0,00
22701 SEGURIDAD	216.540,04	14.397,69	0,00	0,00	0,00
22706 ESTUDIOS Y TRABAJOS TÉCNICOS	14.459,50	0,00	0,00	0,00	0,00
22708 SERVICIOS DE RECAUDACIÓN A FAVOR DE LA ENTIDAD	454.146,88	340.610,16	0,00	0,00	0,00
*** 13302 GESTIÓN DE APARCAMIENTOS**	358.221,92	249.476,68	134.948,88	0,00	0,00
21200 REP.MANT. Y CONSERV. EDIFICIOS Y OTRAS CONSTRUC.	9.075,00	0,00	0,00	0,00	0,00
21300 REP.MANT.Y CONSERV. MAQUINARIA, INSTAL. Y UTILLAJE	181.888,62	99.533,48	0,00	0,00	0,00
22706 ESTUDIOS Y TRABAJOS TÉCNICOS	167.258,30	149.943,20	134.948,88	0,00	0,00
62200 EDIFICIOS Y OTRAS CONSTRUCCIONES	0,00	0,00	0,00	0,00	0,00
*** 13402 PLANIFICACIÓN DE LA MOVILIDAD**	1.487.959,49	1.487.959,49	1.235.021,89	0,00	0,00
22706 ESTUDIOS Y TRABAJOS TÉCNICOS	1.487.959,49	1.487.959,49	1.235.021,89	0,00	0,00
*** 13404 GESTIÓN DE LA MOVILIDAD**	91.474.654,38	91.540.195,65	91.279.142,57	87.413.587,25	0,00
20400 ARRENDAMIENTOS DE MATERIAL DE TRANSPORTE	5.709,41	475,78	0,00	0,00	0,00
21900 REP., MANT. Y CONSERV. OTRO INMOVILIZADO MATERIAL	11.208.471,00	11.208.471,00	11.208.471,00	10.741.451,37	0,00
22706 ESTUDIOS Y TRABAJOS TÉCNICOS	263.654,46	316.385,36	52.730,89	0,00	0,00
22799 OTROS TRABAJOS REALIZADOS POR OTRAS EMP. Y PROF.	79.996.819,51	80.014.863,51	80.017.940,68	76.672.135,88	0,00
*** 15323 INFRAESTRUCTURA MADRID CALLE 30**	141.815.913,30	166.778.799,22	128.706.957,37	210.716.728,26	2.100.988.859,02
22706 ESTUDIOS Y TRABAJOS TÉCNICOS	298.433,70	244.617,77	0,00	0,00	0,00
22727 TRAB.Y SERV. MADRID CALLE 30, S.A.	128.706.957,37	128.706.957,37	128.706.957,37	128.706.957,37	1.930.604.360,55
61901 REPOSICIÓN CALLE 30	12.810.522,23	37.827.224,08	0,00	82.009.770,89	170.384.498,47
*** 15330 INFRAESTRUCTURAS DE MOVILIDAD**	23.277.365,25	0,00	0,00	0,00	0,00
60999 OTRAS INVERS. NUEVAS EN INFR.Y BIENES USO GENERAL	23.277.365,25	0,00	0,00	0,00	0,00
*** 16001 INGENIERÍA DEL AGUA**	19.544.555,54	0,00	0,00	0,00	0,00

AYUNTAMIENTO DE MADRID

INFORMACIÓN PRESUPUESTARIA EJERCICIOS POSTERIORES

COMPROMISOS DE GASTOS CON CARGO A PRESUPUESTOS DE EJERCICIOS POSTERIORES

Ejercicio : 2021 **Fecha: 31/12/2021**

Centro **: 001 AYUNTAMIENTO DE MADRID**

Sección : 150 MEDIO AMBIENTE Y MOVILIDAD

PROGRAMA - SUBCONCEPTO - DESCRIPCIÓN	AÑO 2022	AÑO 2023	AÑO 2024	AÑO 2025	AÑOS SUCESIVOS
60914 ALCANTARILLADO Y COLECTORES	19.544.555,54	0,00	0,00	0,00	0,00
*** 16102 SUMINISTRO HÍDRICO**	7.527.918,93	6.462.731,01	2.189.964,38	1.734.322,48	7.957.233,91
20901 CÁNONES	1.524.283,31	1.486.874,91	1.449.527,38	1.412.242,85	7.957.233,91
21000 REP.MANT. Y CONSERV. BIENES DESTINADOS USO GENERAL	4.007.089,20	4.766.013,94	700.069,70	291.695,71	0,00
22706 ESTUDIOS Y TRABAJOS TÉCNICOS	18.152,61	0,00	0,00	0,00	0,00
22799 OTROS TRABAJOS REALIZADOS POR OTRAS EMP. Y PROF.	1.949.612,03	169.474,86	0,00	0,00	0,00
48901 OTRAS TRANSFERENCIAS A INSTITUC. SIN FINES LUCRO	28.781,78	40.367,30	40.367,30	30.383,92	0,00
*** 16210 GESTIÓN AMBIENTAL URBANA**	205.622.813,41	2.831.726,73	1.736.984,25	1.302.738,20	0,00
20400 ARRENDAMIENTOS DE MATERIAL DE TRANSPORTE	223.695,90	15.225,09	0,00	0,00	0,00
22602 PUBLICIDAD Y PROPAGANDA	595.050,68	86.053,48	0,00	0,00	0,00
22700 LIMPIEZA Y ASEO	203.053.167,58	993.463,91	0,00	0,00	0,00
22701 SEGURIDAD	1.736.984,25	1.736.984,25	1.736.984,25	1.302.738,20	0,00
22706 ESTUDIOS Y TRABAJOS TÉCNICOS	13.915,00	0,00	0,00	0,00	0,00
*** 16230 PARQUE TECNOLÓGICO DE VALDEMINGÓMEZ**	69.421.661,33	53.966.006,00	39.468.112,99	39.154.586,64	20.890.414,42
20400 ARRENDAMIENTOS DE MATERIAL DE TRANSPORTE	10.992,84	0,00	0,00	0,00	0,00
22199 OTROS SUMINISTROS	968.000,00	816.059,33	0,00	0,00	0,00
22700 LIMPIEZA Y ASEO	49.138.219,10	38.749.658,08	39.159.983,13	39.154.586,64	20.890.414,42
22706 ESTUDIOS Y TRABAJOS TÉCNICOS	1.122.420,04	724.064,19	308.129,86	0,00	0,00
62701 INSTALACIONES PARA TRATAMIENTO DE RESIDUOS SÓLIDOS	18.182.029,35	13.676.224,40	0,00	0,00	0,00
*** 16301 LIMPIEZA VIARIA**	298.511.216,45	279.553.539,47	276.186.827,85	272.999.584,13	522.745.210,28
20400 ARRENDAMIENTOS DE MATERIAL DE TRANSPORTE	306.109,67	24.888,00	0,00	0,00	0,00
20800 ARRENDAMIENTOS DE OTRO INMOVILIZADO MATERIAL	468.918,00	0,00	0,00	0,00	0,00
21000 REP.MANT. Y CONSERV. BIENES DESTINADOS USO GENERAL	18.918.618,74	6.201.690,13	3.100.845,07	0,00	0,00
21300 REP.MANT.Y CONSERV. MAQUINARIA, INSTAL. Y UTILLAJE	13.340,25	0,00	0,00	0,00	0,00
22700 LIMPIEZA Y ASEO	277.161.901,54	272.736.631,48	272.736.631,48	272.736.631,48	522.745.210,28
22799 OTROS TRABAJOS REALIZADOS POR OTRAS EMP. Y PROF.	334.305,52	240.978,56	0,00	0,00	0,00
48901 OTRAS TRANSFERENCIAS A INSTITUC. SIN FINES LUCRO	241.955,68	349.351,30	349.351,30	262.952,65	0,00
60913 MOBILIARIO URBANO	612.850,55	0,00	0,00	0,00	0,00
61913 MOBILIARIO URBANO (REF)	453.216,50	0,00	0,00	0,00	0,00
*** 17000 DIR.Y GEST. ADV. M.AMBIENTE Y MOVILIDAD**	7.567.749,24	6.423.077,85	4.890.724,65	1.189.291,91	0,00
20200 ARRENDAMIENTOS DE EDIFICIOS Y OTRAS CONSTRUCCIONES	5.960.879,31	5.958.173,12	4.490.946,22	1.189.291,91	0,00

AYUNTAMIENTO DE MADRID

INFORMACIÓN PRESUPUESTARIA EJERCICIOS POSTERIORES

COMPROMISOS DE GASTOS CON CARGO A PRESUPUESTOS DE EJERCICIOS POSTERIORES

Ejercicio : 2021 **Fecha: 31/12/2021**

Centro **: 001 AYUNTAMIENTO DE MADRID**

Sección : 150 MEDIO AMBIENTE Y MOVILIDAD

PROGRAMA - SUBCONCEPTO - DESCRIPCIÓN	AÑO 2022	AÑO 2023	AÑO 2024	AÑO 2025	AÑOS SUCESIVOS
20400 ARRENDAMIENTOS DE MATERIAL DE TRANSPORTE	20.100,20	1.520,94	0,00	0,00	0,00
21200 REP.MANT. Y CONSERV. EDIFICIOS Y OTRAS CONSTRUC.	364.575,78	380.522,01	399.778,43	0,00	0,00
21300 REP.MANT.Y CONSERV. MAQUINARIA, INSTAL. Y UTILLAJE	9.172,43	0,00	0,00	0,00	0,00
21400 REP., MANT. Y CONSERV. ELEMENTOS DE TRANSPORTE	3.639,68	0,00	0,00	0,00	0,00
22000 MATERIAL DE OFICINA ORDINARIO NO INVENTARIABLE	907,50	0,00	0,00	0,00	0,00
22602 PUBLICIDAD Y PROPAGANDA	50.000,00	0,00	0,00	0,00	0,00
22700 LIMPIEZA Y ASEO	710.243,87	82.861,78	0,00	0,00	0,00
22701 SEGURIDAD	81.833,95	0,00	0,00	0,00	0,00
44501 A LA EMPRESA MUNICIPAL DE TRANSPORTES, S.A.	366.396,52	0,00	0,00	0,00	0,00
*** 17101 PATRIMONIO VERDE**	8.835.653,43	934.779,75	609.696,73	591.623,16	1.986.972,04
20400 ARRENDAMIENTOS DE MATERIAL DE TRANSPORTE	33.285,29	475,78	0,00	0,00	0,00
21000 REP.MANT. Y CONSERV. BIENES DESTINADOS USO GENERAL	4.599.991,38	553.170,68	536.616,61	536.616,61	1.986.972,04
21300 REP.MANT.Y CONSERV. MAQUINARIA, INSTAL. Y UTILLAJE	122.597,22	0,00	0,00	0,00	0,00
22700 LIMPIEZA Y ASEO	1.341.970,95	0,00	0,00	0,00	0,00
22706 ESTUDIOS Y TRABAJOS TÉCNICOS	7.905,33	0,00	0,00	0,00	0,00
22799 OTROS TRABAJOS REALIZADOS POR OTRAS EMP. Y PROF.	1.324.955,12	308.053,17	0,00	0,00	0,00
48901 OTRAS TRANSFERENCIAS A INSTITUC. SIN FINES LUCRO	42.022,49	73.080,12	73.080,12	55.006,55	0,00
60921 ZONAS AJARDINADAS	323.693,37	0,00	0,00	0,00	0,00
61920 PARQUES (REMODELACIÓN)	90.083,77	0,00	0,00	0,00	0,00
61921 ZONAS AJARDINADAS (REM)	949.148,51	0,00	0,00	0,00	0,00
*** 17102 ZONAS VERDES**	115.653.194,02	108.769.508,09	108.769.508,09	99.705.382,41	0,00
21000 REP.MANT. Y CONSERV. BIENES DESTINADOS USO GENERAL	83.089.310,19	79.955.627,32	79.955.627,32	73.292.658,37	0,00
22700 LIMPIEZA Y ASEO	28.813.880,77	28.813.880,77	28.813.880,77	26.412.724,04	0,00
22706 ESTUDIOS Y TRABAJOS TÉCNICOS	302.388,21	0,00	0,00	0,00	0,00
61920 PARQUES (REMODELACIÓN)	3.447.614,85	0,00	0,00	0,00	0,00
*** 17211 SOSTENIBILIDAD**	2.029.886,49	764.667,09	536.491,51	529.655,09	99.632,82
21000 REP.MANT. Y CONSERV. BIENES DESTINADOS USO GENERAL	14.029,95	0,00	0,00	0,00	0,00
21200 REP.MANT. Y CONSERV. EDIFICIOS Y OTRAS CONSTRUC.	8.950,37	0,00	0,00	0,00	0,00
21300 REP.MANT.Y CONSERV. MAQUINARIA, INSTAL. Y UTILLAJE	366.892,39	0,00	0,00	0,00	0,00
22198 PLAN ESE 2000. SERVICIOS ENERGÉTICOS	174.813,78	102.904,96	0,00	0,00	0,00
22706 ESTUDIOS Y TRABAJOS TÉCNICOS	1.266.421,00	661.762,13	536.491,51	529.655,09	99.632,82

AYUNTAMIENTO DE MADRID

INFORMACIÓN PRESUPUESTARIA EJERCICIOS POSTERIORES

COMPROMISOS DE GASTOS CON CARGO A PRESUPUESTOS DE EJERCICIOS POSTERIORES

Ejercicio : 2021 **Fecha: 31/12/2021**

Centro **: 001 AYUNTAMIENTO DE MADRID**

Sección : 150 MEDIO AMBIENTE Y MOVILIDAD

PROGRAMA - SUBCONCEPTO - DESCRIPCIÓN	AÑO 2022	AÑO 2023	AÑO 2024	AÑO 2025	AÑOS SUCESIVOS
22799 OTROS TRABAJOS REALIZADOS POR OTRAS EMP. Y PROF.	198.779,00	0,00	0,00	0,00	0,00
*** 17212 CONTROL AMBIENTAL**	3.200.400,63	2.372.916,60	859.169,59	133.100,00	0,00
20400 ARRENDAMIENTOS DE MATERIAL DE TRANSPORTE	37.864,04	2.378,93	0,00	0,00	0,00
21300 REP.MANT.Y CONSERV. MAQUINARIA, INSTAL. Y UTILLAJE	412.181,98	538.038,83	516.016,78	133.100,00	0,00
22706 ESTUDIOS Y TRABAJOS TÉCNICOS	1.853.744,61	1.832.498,84	343.152,81	0,00	0,00
62301 INSTALACIONES TÉCNICAS	896.610,00	0,00	0,00	0,00	0,00

AYUNTAMIENTO DE MADRID

INFORMACIÓN PRESUPUESTARIA EJERCICIOS POSTERIORES

COMPROMISOS DE GASTOS CON CARGO A PRESUPUESTOS DE EJERCICIOS POSTERIORES

Ejercicio : 2021 **Fecha: 31/12/2021**

Centro **: 001 AYUNTAMIENTO DE MADRID**

Sección : 160 DESARROLLO URBANO

PROGRAMA - SUBCONCEPTO - DESCRIPCIÓN	AÑO 2022	AÑO 2023	AÑO 2024	AÑO 2025	AÑOS SUCESIVOS
**** TOTAL**	**17.931.857,44**	**4.817.432,35**	**2.823.222,18**	**711.689,82**	**0,00**
*** 15000 DIR.Y GEST.ADMV. DE DESARROLLO URBANO**	5.523.010,62	2.518.469,16	2.518.469,16	711.689,82	0,00
20200 ARRENDAMIENTOS DE EDIFICIOS Y OTRAS CONSTRUCCIONES	4.398.457,01	2.502.385,32	2.502.385,32	709.009,18	0,00
20400 ARRENDAMIENTOS DE MATERIAL DE TRANSPORTE	16.083,84	16.083,84	16.083,84	2.680,64	0,00
21200 REP.MANT. Y CONSERV. EDIFICIOS Y OTRAS CONSTRUC.	60.975,89	0,00	0,00	0,00	0,00
21300 REP.MANT.Y CONSERV. MAQUINARIA, INSTAL. Y UTILLAJE	16.636,76	0,00	0,00	0,00	0,00
21500 REP., MANT. Y CONSERV. DE MOBILIARIO	458,71	0,00	0,00	0,00	0,00
22605 ANUNCIOS DE INSERCIÓN OBLIGATORIA	140.000,00	0,00	0,00	0,00	0,00
22700 LIMPIEZA Y ASEO	510.767,87	0,00	0,00	0,00	0,00
22701 SEGURIDAD	126.041,71	0,00	0,00	0,00	0,00
22704 CUSTODIA, DEPÓSITOS Y ALMACENAJE	251.170,04	0,00	0,00	0,00	0,00
22799 OTROS TRABAJOS REALIZADOS POR OTRAS EMP. Y PROF.	2.418,79	0,00	0,00	0,00	0,00
*** 15101 PLANIFICACIÓN URBANÍSTICA**	312.168,16	288.591,29	0,00	0,00	0,00
22706 ESTUDIOS Y TRABAJOS TÉCNICOS	312.168,16	288.591,29	0,00	0,00	0,00
*** 15103 EJECUCIÓN Y CONTROL DE LA EDIFICACIÓN**	201.922,80	0,00	0,00	0,00	0,00
22703 GASTOS POR ACCIÓN SUBSIDIARIA	43.876,57	0,00	0,00	0,00	0,00
22706 ESTUDIOS Y TRABAJOS TÉCNICOS	77.074,80	0,00	0,00	0,00	0,00
63200 EDIFICIOS Y OTRAS CONSTRUCCIONES (REFORMA)	80.971,43	0,00	0,00	0,00	0,00
*** 15104 ESTRATEGIA URBANA**	2.898.582,62	1.905.767,69	304.753,02	0,00	0,00
22706 ESTUDIOS Y TRABAJOS TÉCNICOS	1.727.133,74	1.236.412,63	0,00	0,00	0,00
22799 OTROS TRABAJOS REALIZADOS POR OTRAS EMP. Y PROF.	1.171.448,88	669.355,06	304.753,02	0,00	0,00
*** 15105 GESTION DEL PATRIMONIO MUNICIPAL DEL SUELO**	1.630.782,48	104.604,21	0,00	0,00	0,00
22701 SEGURIDAD	627.625,28	104.604,21	0,00	0,00	0,00
60000 ADQUISICIÓN DE SUELO	62.683,36	0,00	0,00	0,00	0,00
60904 URBANIZACIÓN A CARGO DEL AYUNTAMIENTO	940.473,84	0,00	0,00	0,00	0,00
*** 17213 RENATURALIZACIÓN DE PATRIMONIO MUNICIPAL DEL SUELO**	7.365.390,76	0,00	0,00	0,00	0,00
60904 URBANIZACIÓN A CARGO DEL AYUNTAMIENTO	7.365.390,76	0,00	0,00	0,00	0,00

AYUNTAMIENTO DE MADRID

INFORMACIÓN PRESUPUESTARIA EJERCICIOS POSTERIORES

COMPROMISOS DE GASTOS CON CARGO A PRESUPUESTOS DE EJERCICIOS POSTERIORES

Ejercicio : 2021 **Fecha: 31/12/2021**

Centro **: 001 AYUNTAMIENTO DE MADRID**

Sección : 161 VIVIENDA

PROGRAMA - SUBCONCEPTO - DESCRIPCIÓN	AÑO 2022	AÑO 2023	AÑO 2024	AÑO 2025	AÑOS SUCESIVOS
**** TOTAL**	**4.959.798,67**	**3.330.487,91**	**98.607,84**	**25.119,05**	**100.476,17**
*** 15210 PROMOCIÓN Y GESTIÓN DE VIVIENDA**	3.100.000,00	2.630.203,16	0,00	0,00	0,00
74500 A LA EMPRESA MUNICIPAL DE LA VIVIENDA Y SUELO, S.A	3.100.000,00	2.630.203,16	0,00	0,00	0,00
*** 15220 CONSERVACIÓN Y REHABILITACIÓN VIVIENDA**	1.859.798,67	700.284,75	98.607,84	25.119,05	100.476,17
22706 ESTUDIOS Y TRABAJOS TÉCNICOS	191.883,30	160.200,00	0,00	0,00	0,00
22724 TRAB.Y SERV.EMPRESA MPAL. DE VIVIENDA Y SUELO,S.A.	834.497,29	514.965,67	73.488,78	0,00	0,00
48901 OTRAS TRANSFERENCIAS A INSTITUC. SIN FINES LUCRO	100.000,00	0,00	0,00	0,00	0,00
78900 OTRAS TRANSFERENCIAS DE CAPITAL A FAMILIAS	733.418,08	25.119,08	25.119,06	25.119,05	100.476,17

AYUNTAMIENTO DE MADRID

INFORMACIÓN PRESUPUESTARIA EJERCICIOS POSTERIORES

COMPROMISOS DE GASTOS CON CARGO A PRESUPUESTOS DE EJERCICIOS POSTERIORES

Ejercicio : 2021 **Fecha: 31/12/2021**

Centro **: 001 AYUNTAMIENTO DE MADRID**

Sección : 170 HACIENDA Y PERSONAL

PROGRAMA - SUBCONCEPTO - DESCRIPCIÓN	AÑO 2022	AÑO 2023	AÑO 2024	AÑO 2025	AÑOS SUCESIVOS
**** TOTAL**	**31.999.759,46**	**7.514.646,67**	**5.299.520,39**	**909.902,22**	**0,00**
*** 22101 ACCIÓN SOCIAL PARA EMPLEADOS**	471.234,03	0,00	0,00	0,00	0,00
16205 SEGUROS	471.234,03	0,00	0,00	0,00	0,00
*** 92003 CONTRATACIÓN Y SERVICIOS**	24.454.083,89	1.315.894,80	340.765,39	57.907,95	0,00
20400 ARRENDAMIENTOS DE MATERIAL DE TRANSPORTE	682.077,15	220.667,86	179.658,86	57.907,95	0,00
21400 REP., MANT. Y CONSERV. ELEMENTOS DE TRANSPORTE	32.385,61	0,00	0,00	0,00	0,00
22000 MATERIAL DE OFICINA ORDINARIO NO INVENTARIABLE	636,39	0,00	0,00	0,00	0,00
22100 ENERGÍA ELÉCTRICA	17.028.922,98	0,00	0,00	0,00	0,00
22102 GAS	1.921.346,29	0,00	0,00	0,00	0,00
22103 COMBUSTIBLES Y CARBURANTES	3.021.905,62	0,00	0,00	0,00	0,00
22198 PLAN ESE 2000. SERVICIOS ENERGÉTICOS	1.354.945,55	982.112,52	161.106,53	0,00	0,00
22699 OTROS GASTOS DIVERSOS	1.331,00	0,00	0,00	0,00	0,00
22706 ESTUDIOS Y TRABAJOS TÉCNICOS	259.714,06	0,00	0,00	0,00	0,00
22799 OTROS TRABAJOS REALIZADOS POR OTRAS EMP. Y PROF.	150.819,24	113.114,42	0,00	0,00	0,00
*** 92004 FORMACIÓN DE PERSONAL**	20.866,33	0,00	0,00	0,00	0,00
22706 ESTUDIOS Y TRABAJOS TÉCNICOS	3.630,00	0,00	0,00	0,00	0,00
22799 OTROS TRABAJOS REALIZADOS POR OTRAS EMP. Y PROF.	9.236,33	0,00	0,00	0,00	0,00
25100 TRABAJOS REALIZADOS POR UNIVERSIDADES PÚBLICAS	8.000,00	0,00	0,00	0,00	0,00
*** 92310 ESTADÍSTICA**	32.344,33	0,00	0,00	0,00	0,00
22706 ESTUDIOS Y TRABAJOS TÉCNICOS	30.875,17	0,00	0,00	0,00	0,00
22799 OTROS TRABAJOS REALIZADOS POR OTRAS EMP. Y PROF.	1.469,16	0,00	0,00	0,00	0,00
*** 93100 DIR.Y GEST.ADMV. DE HACIENDA Y PERSONAL**	3.748.888,58	3.148.928,57	3.013.427,40	851.994,27	0,00
20200 ARRENDAMIENTOS DE EDIFICIOS Y OTRAS CONSTRUCCIONES	3.083.304,56	3.007.038,60	3.007.038,60	851.994,27	0,00
21200 REP.MANT. Y CONSERV. EDIFICIOS Y OTRAS CONSTRUC.	275.052,68	0,00	0,00	0,00	0,00
21300 REP.MANT.Y CONSERV. MAQUINARIA, INSTAL. Y UTILLAJE	79.160,10	0,00	0,00	0,00	0,00
21500 REP., MANT. Y CONSERV. DE MOBILIARIO	4.767,91	0,00	0,00	0,00	0,00
22604 GASTOS JURÍDICOS Y CONTENCIOSOS	117.408,40	141.889,97	6.388,80	0,00	0,00
22700 LIMPIEZA Y ASEO	102.895,81	0,00	0,00	0,00	0,00
22701 SEGURIDAD	86.299,12	0,00	0,00	0,00	0,00
*** 93102 CONTROL INTERNO Y CONTABILIDAD**	0,00	0,00	0,00	0,00	0,00
22706 ESTUDIOS Y TRABAJOS TÉCNICOS	0,00	0,00	0,00	0,00	0,00

AYUNTAMIENTO DE MADRID

INFORMACIÓN PRESUPUESTARIA EJERCICIOS POSTERIORES

COMPROMISOS DE GASTOS CON CARGO A PRESUPUESTOS DE EJERCICIOS POSTERIORES

Ejercicio : 2021 **Fecha: 31/12/2021**

Centro **: 001 AYUNTAMIENTO DE MADRID**

Sección : 170 HACIENDA Y PERSONAL

PROGRAMA - SUBCONCEPTO - DESCRIPCIÓN	AÑO 2022	AÑO 2023	AÑO 2024	AÑO 2025	AÑOS SUCESIVOS
*** 93105 SECTOR PÚBLICO**	32.307,00	0,00	0,00	0,00	0,00
22706 ESTUDIOS Y TRABAJOS TÉCNICOS	32.307,00	0,00	0,00	0,00	0,00
*** 93106 ANÁLISIS DE POLÍTICAS PÚBLICAS**	142.392,80	13.890,80	6.727,60	0,00	0,00
22706 ESTUDIOS Y TRABAJOS TÉCNICOS	142.392,80	13.890,80	6.727,60	0,00	0,00
*** 93401 POLÍTICA FINANCIERA**	2.565.642,50	2.503.932,50	1.665.000,00	0,00	0,00
22706 ESTUDIOS Y TRABAJOS TÉCNICOS	65.642,50	3.932,50	0,00	0,00	0,00
35900 OTROS GASTOS FINANCIEROS	2.500.000,00	2.500.000,00	1.665.000,00	0,00	0,00
*** 93405 TESORERÍA**	532.000,00	532.000,00	273.600,00	0,00	0,00
35900 OTROS GASTOS FINANCIEROS	532.000,00	532.000,00	273.600,00	0,00	0,00

AYUNTAMIENTO DE MADRID

INFORMACIÓN PRESUPUESTARIA EJERCICIOS POSTERIORES

COMPROMISOS DE GASTOS CON CARGO A PRESUPUESTOS DE EJERCICIOS POSTERIORES

Ejercicio : 2021 **Fecha: 31/12/2021**

Centro **: 001 AYUNTAMIENTO DE MADRID**

Sección : 180 FAMILIAS, IGUALDAD Y BIENESTAR SOCIAL

PROGRAMA - SUBCONCEPTO - DESCRIPCIÓN	AÑO 2022	AÑO 2023	AÑO 2024	AÑO 2025	AÑOS SUCESIVOS
**** TOTAL**	**125.171.153,81**	**39.853.434,45**	**7.785.181,52**	**0,00**	**0,00**
*** 23100 DIR.Y GEST.ADMV. DE FAMILIAS, IGUALDAD Y B.SOCIAL**	3.426.617,43	833.626,47	0,00	0,00	0,00
20200 ARRENDAMIENTOS DE EDIFICIOS Y OTRAS CONSTRUCCIONES	0,00	0,00	0,00	0,00	0,00
20300 ARRENDAMIENTOS DE MAQUINARIA, INSTALAC. Y UTILLAJE	1.599,50	0,00	0,00	0,00	0,00
21200 REP.MANT. Y CONSERV. EDIFICIOS Y OTRAS CONSTRUC.	534.551,04	538.529,50	0,00	0,00	0,00
21300 REP.MANT.Y CONSERV. MAQUINARIA, INSTAL. Y UTILLAJE	62.247,92	61.171,72	0,00	0,00	0,00
22002 MATERIAL INFORMÁTICO NO INVENTARIABLE	25.407,61	0,00	0,00	0,00	0,00
22300 TRANSPORTES	56.759,62	42.159,15	0,00	0,00	0,00
22502 TRIBUTOS DE LAS ENTIDADES LOCALES	2.000,00	0,00	0,00	0,00	0,00
22606 REUNIONES, CONFERENCIAS Y CURSOS	273.810,90	68.452,72	0,00	0,00	0,00
22700 LIMPIEZA Y ASEO	1.468.638,33	123.313,38	0,00	0,00	0,00
22701 SEGURIDAD	1.001.602,51	0,00	0,00	0,00	0,00
*** 23101 PREVENCIÓN Y ATENCIÓN FRENTE A VIOLENCIA DE GÉNERO**	10.690.827,58	4.306.574,28	0,00	0,00	0,00
22799 OTROS TRABAJOS REALIZADOS POR OTRAS EMP. Y PROF.	10.690.827,58	4.306.574,28	0,00	0,00	0,00
*** 23102 FAMILIA E INFANCIA**	24.055.987,34	5.202.034,57	0,00	0,00	0,00
22799 OTROS TRABAJOS REALIZADOS POR OTRAS EMP. Y PROF.	24.055.987,34	5.202.034,57	0,00	0,00	0,00
*** 23103 MAYORES**	37.553.301,45	12.564.580,84	1.851.215,20	0,00	0,00
22608 ACTUACIONES DE PATROCINIO	0,00	0,00	0,00	0,00	0,00
22706 ESTUDIOS Y TRABAJOS TÉCNICOS	145.544,86	24.257,48	0,00	0,00	0,00
22710 SERVICIO DE AYUDA A DOMICILIO	16.409.524,03	9.801.917,91	0,00	0,00	0,00
22799 OTROS TRABAJOS REALIZADOS POR OTRAS EMP. Y PROF.	20.889.186,39	2.729.715,83	1.851.215,20	0,00	0,00
62599 OTRO MOBILIARIO Y ENSERES	39.529,25	0,00	0,00	0,00	0,00
63599 OTRO MOBILIARIO Y ENSERES (REFORMA Y REPOSICIÓN)	69.516,92	8.689,62	0,00	0,00	0,00
*** 23104 PROMOC. CONCILIACIÓN Y COOP. INST. PARA IGUALDAD D**	3.481.354,88	132.434,68	0,00	0,00	0,00
22706 ESTUDIOS Y TRABAJOS TÉCNICOS	194.931,06	0,00	0,00	0,00	0,00
22799 OTROS TRABAJOS REALIZADOS POR OTRAS EMP. Y PROF.	3.257.973,37	132.434,68	0,00	0,00	0,00
62599 OTRO MOBILIARIO Y ENSERES	28.450,45	0,00	0,00	0,00	0,00
*** 23106 SERVICIOS SOCIALES Y EMERGENCIA SOCIAL**	20.743.962,92	4.576.544,02	3.791.272,03	0,00	0,00
21300 REP.MANT.Y CONSERV. MAQUINARIA, INSTAL. Y UTILLAJE	0,00	0,00	0,00	0,00	0,00
22706 ESTUDIOS Y TRABAJOS TÉCNICOS	86.058,10	18.736,85	0,00	0,00	0,00
22799 OTROS TRABAJOS REALIZADOS POR OTRAS EMP. Y PROF.	20.611.829,77	4.557.807,17	3.791.272,03	0,00	0,00

AYUNTAMIENTO DE MADRID

INFORMACIÓN PRESUPUESTARIA EJERCICIOS POSTERIORES

COMPROMISOS DE GASTOS CON CARGO A PRESUPUESTOS DE EJERCICIOS POSTERIORES

Ejercicio : 2021 **Fecha: 31/12/2021**

Centro **: 001 AYUNTAMIENTO DE MADRID**

Sección : 180 FAMILIAS, IGUALDAD Y BIENESTAR SOCIAL

PROGRAMA - SUBCONCEPTO - DESCRIPCIÓN	AÑO 2022	AÑO 2023	AÑO 2024	AÑO 2025	AÑOS SUCESIVOS
44500 A LA EMPRESA MUNICIPAL DE LA VIVIENDA Y SUELO SA	46.075,05	0,00	0,00	0,00	0,00
*** 23107 INCLUSIÓN SOCIAL**	13.322.428,62	5.582.702,19	0,00	0,00	0,00
21300 REP.MANT.Y CONSERV. MAQUINARIA, INSTAL. Y UTILLAJE	4.613,13	0,00	0,00	0,00	0,00
22105 PRODUCTOS ALIMENTICIOS	452.342,82	403.333,33	0,00	0,00	0,00
22799 OTROS TRABAJOS REALIZADOS POR OTRAS EMP. Y PROF.	12.865.472,67	5.179.368,86	0,00	0,00	0,00
*** 23109 INNOVACIÓN Y ESTRATEGIA SOCIAL**	105.276,30	0,00	0,00	0,00	0,00
22706 ESTUDIOS Y TRABAJOS TÉCNICOS	105.276,30	0,00	0,00	0,00	0,00
*** 23110 VOLUNTARIADO**	470.687,96	0,00	0,00	0,00	0,00
22799 OTROS TRABAJOS REALIZADOS POR OTRAS EMP. Y PROF.	470.687,96	0,00	0,00	0,00	0,00
*** 32301 CENTROS DOCENTES ENSEÑANZA INFANTIL Y PRIMARIA**	1.532.290,25	25.639,17	0,00	0,00	0,00
22105 PRODUCTOS ALIMENTICIOS	31.597,20	0,00	0,00	0,00	0,00
22300 TRANSPORTES	25.779,60	15.004,00	0,00	0,00	0,00
22706 ESTUDIOS Y TRABAJOS TÉCNICOS	13.775,85	0,00	0,00	0,00	0,00
22799 OTROS TRABAJOS REALIZADOS POR OTRAS EMP. Y PROF.	45.579,60	10.635,17	0,00	0,00	0,00
22801 CONVENIOS SERVICIOS EDUCATIVOS	113.186,00	0,00	0,00	0,00	0,00
25000 TRABAJOS REALIZ. POR ADMINISTRACIONES PÚBLICAS	1.302.372,00	0,00	0,00	0,00	0,00
*** 32501 ABSENTISMO**	2.024.924,87	1.386.994,34	0,00	0,00	0,00
22799 OTROS TRABAJOS REALIZADOS POR OTRAS EMP. Y PROF.	2.024.924,87	1.386.994,34	0,00	0,00	0,00
*** 32601 SERVICIOS COMPLEMENTARIOS EDUCACIÓN**	5.344.861,65	4.310.651,37	2.142.694,29	0,00	0,00
22300 TRANSPORTES	331.029,60	242.617,10	0,00	0,00	0,00
22799 OTROS TRABAJOS REALIZADOS POR OTRAS EMP. Y PROF.	4.946.873,75	4.068.034,27	2.142.694,29	0,00	0,00
26000 TRABAJOS REALIZ. POR INSTITUCIONES S.F. DE LUCRO	66.958,30	0,00	0,00	0,00	0,00
*** 33702 ACTIVIDADES OCIO Y TIEMPO LIBRE JUVENTUD**	2.418.632,56	931.652,52	0,00	0,00	0,00
22799 OTROS TRABAJOS REALIZADOS POR OTRAS EMP. Y PROF.	2.418.632,56	931.652,52	0,00	0,00	0,00

AYUNTAMIENTO DE MADRID

INFORMACIÓN PRESUPUESTARIA EJERCICIOS POSTERIORES

COMPROMISOS DE GASTOS CON CARGO A PRESUPUESTOS DE EJERCICIOS POSTERIORES

Ejercicio : 2021 **Fecha: 31/12/2021**

Centro **: 001 AYUNTAMIENTO DE MADRID**

Sección : 190 OBRAS Y EQUIPAMIENTOS

PROGRAMA - SUBCONCEPTO - DESCRIPCIÓN	AÑO 2022	AÑO 2023	AÑO 2024	AÑO 2025	AÑOS SUCESIVOS
**** TOTAL**	**224.975.193,74**	**36.624.736,45**	**6.983.761,27**	**899.678,97**	**0,00**
*** 15320 DIR.Y GEST.ADMV. DE OBRAS Y EQUIPAMIENTOS**	296.856,63	241,61	2.263,00	0,00	0,00
20500 ARRENDAMIENTOS DE MOBILIARIO Y ENSERES	1.016,40	0,00	0,00	0,00	0,00
21200 REP.MANT. Y CONSERV. EDIFICIOS Y OTRAS CONSTRUC.	37.510,49	0,00	0,00	0,00	0,00
21300 REP.MANT.Y CONSERV. MAQUINARIA, INSTAL. Y UTILLAJE	14.199,78	0,00	0,00	0,00	0,00
22105 PRODUCTOS ALIMENTICIOS	496,10	0,00	0,00	0,00	0,00
22605 ANUNCIOS DE INSERCIÓN OBLIGATORIA	35.000,00	0,00	0,00	0,00	0,00
22700 LIMPIEZA Y ASEO	141.557,90	0,00	0,00	0,00	0,00
22701 SEGURIDAD	56.061,92	0,00	0,00	0,00	0,00
22704 CUSTODIA, DEPÓSITOS Y ALMACENAJE	6.440,26	0,00	0,00	0,00	0,00
22706 ESTUDIOS Y TRABAJOS TÉCNICOS	4.573,78	241,61	2.263,00	0,00	0,00
*** 15321 VÍAS PÚBLICAS**	31.545.144,79	9.248.562,13	6.981.498,27	899.678,97	0,00
21000 REP.MANT. Y CONSERV. BIENES DESTINADOS USO GENERAL	10.058.334,40	7.953.282,66	6.874.635,42	819.244,57	0,00
22706 ESTUDIOS Y TRABAJOS TÉCNICOS	5.970.043,85	1.188.416,62	0,00	0,00	0,00
48901 OTRAS TRANSFERENCIAS A INSTITUC. SIN FINES LUCRO	81.540,87	106.862,85	106.862,85	80.434,40	0,00
60902 SISTEMAS DE COOPERACIÓN	35.933,92	0,00	0,00	0,00	0,00
60903 URBANIZACIÓN A CARGO DE PARTICULARES	140.560,24	0,00	0,00	0,00	0,00
60904 URBANIZACIÓN A CARGO DEL AYUNTAMIENTO	350.197,60	0,00	0,00	0,00	0,00
61904 URBANIZACIÓN A CARGO DEL AYUNTAMIENTO (REMODELAC.)	0,00	0,00	0,00	0,00	0,00
61910 VIALES (REMODELACIÓN)	13.540.111,35	0,00	0,00	0,00	0,00
61911 PASOS A DISTINTO NIVEL	0,00	0,00	0,00	0,00	0,00
68101 URBANIZACIÓN NUEVA DE SUELO PATRIMONIAL	1.368.422,56	0,00	0,00	0,00	0,00
*** 15340 INFRAESTRUCTURAS URBANAS**	56.719.729,56	8.842.192,39	0,00	0,00	0,00
21000 REP.MANT. Y CONSERV. BIENES DESTINADOS USO GENERAL	8.733,31	0,00	0,00	0,00	0,00
22706 ESTUDIOS Y TRABAJOS TÉCNICOS	1.146.597,05	0,00	0,00	0,00	0,00
22713 EJECUCIÓN SUBSIDIARIA INMEDIATA	3.143,80	0,00	0,00	0,00	0,00
60911 PASOS A DISTINTO NIVEL	1.294.553,11	0,00	0,00	0,00	0,00
61904 URBANIZACIÓN A CARGO DEL AYUNTAMIENTO (REMODELAC.)	48.448.591,80	8.842.192,39	0,00	0,00	0,00
61910 VIALES (REMODELACIÓN)	5.818.110,49	0,00	0,00	0,00	0,00
*** 16501 EQUIPAMIENTOS URBANOS**	47.216.622,00	0,00	0,00	0,00	0,00
22799 OTROS TRABAJOS REALIZADOS POR OTRAS EMP. Y PROF.	47.216.622,00	0,00	0,00	0,00	0,00

AYUNTAMIENTO DE MADRID

INFORMACIÓN PRESUPUESTARIA EJERCICIOS POSTERIORES

COMPROMISOS DE GASTOS CON CARGO A PRESUPUESTOS DE EJERCICIOS POSTERIORES

Ejercicio : 2021 **Fecha: 31/12/2021**

Centro **: 001 AYUNTAMIENTO DE MADRID**

Sección : 190 OBRAS Y EQUIPAMIENTOS

PROGRAMA - SUBCONCEPTO - DESCRIPCIÓN	AÑO 2022	AÑO 2023	AÑO 2024	AÑO 2025	AÑOS SUCESIVOS
*** 93301 CONSTR.MNTO.Y REHABILITACIÓN INMUEBLES MUNICIPALES**	89.164.085,72	18.529.764,40	0,00	0,00	0,00
21200 REP.MANT. Y CONSERV. EDIFICIOS Y OTRAS CONSTRUC.	33.371,09	0,00	0,00	0,00	0,00
21300 REP.MANT.Y CONSERV. MAQUINARIA, INSTAL. Y UTILLAJE	99.018,72	0,00	0,00	0,00	0,00
22701 SEGURIDAD	895.977,31	0,00	0,00	0,00	0,00
22706 ESTUDIOS Y TRABAJOS TÉCNICOS	202.880,91	6.733,77	0,00	0,00	0,00
62200 EDIFICIOS Y OTRAS CONSTRUCCIONES	55.620.130,57	18.523.030,63	0,00	0,00	0,00
63200 EDIFICIOS Y OTRAS CONSTRUCCIONES (REFORMA)	32.312.707,12	0,00	0,00	0,00	0,00
*** 93304 GESTIÓN PATRIMONIAL**	32.755,04	3.975,92	0,00	0,00	0,00
21300 REP.MANT.Y CONSERV. MAQUINARIA, INSTAL. Y UTILLAJE	32.755,04	3.975,92	0,00	0,00	0,00

AYUNTAMIENTO DE MADRID

INFORMACIÓN PRESUPUESTARIA EJERCICIOS POSTERIORES

COMPROMISOS DE GASTOS CON CARGO A PRESUPUESTOS DE EJERCICIOS POSTERIORES

Ejercicio : 2021 **Fecha: 31/12/2021**

Centro **: 001 AYUNTAMIENTO DE MADRID**

Sección : 201 DISTRITO DE CENTRO

PROGRAMA - SUBCONCEPTO - DESCRIPCIÓN	AÑO 2022	AÑO 2023	AÑO 2024	AÑO 2025	AÑOS SUCESIVOS
**** TOTAL**	**13.124.345,35**	**6.720.248,81**	**664.020,59**	**256.140,16**	**0,00**
*** 17102 ZONAS VERDES**	39.483,85	0,00	0,00	0,00	0,00
61921 ZONAS AJARDINADAS (REM)	39.483,85	0,00	0,00	0,00	0,00
*** 23102 FAMILIA E INFANCIA**	358.975,00	178.406,23	0,00	0,00	0,00
22799 OTROS TRABAJOS REALIZADOS POR OTRAS EMP. Y PROF.	342.595,00	178.406,23	0,00	0,00	0,00
48900 OTRAS TRANSFERENCIAS A FAMILIAS	16.380,00	0,00	0,00	0,00	0,00
*** 23103 MAYORES**	6.675.879,55	3.928.514,92	0,00	0,00	0,00
22710 SERVICIO DE AYUDA A DOMICILIO	6.310.318,55	3.817.502,92	0,00	0,00	0,00
22799 OTROS TRABAJOS REALIZADOS POR OTRAS EMP. Y PROF.	365.561,00	111.012,00	0,00	0,00	0,00
*** 23106 SERVICIOS SOCIALES Y EMERGENCIA SOCIAL**	1.105.360,29	709.837,88	211.963,13	0,00	0,00
22799 OTROS TRABAJOS REALIZADOS POR OTRAS EMP. Y PROF.	1.105.360,29	709.837,88	211.963,13	0,00	0,00
*** 32301 CENTROS DOCENTES ENSEÑANZA INFANTIL Y PRIMARIA**	2.572.111,75	1.365.249,44	0,00	0,00	0,00
22105 PRODUCTOS ALIMENTICIOS	14.495,54	0,00	0,00	0,00	0,00
22110 PRODUCTOS DE LIMPIEZA Y ASEO	3.003,12	0,00	0,00	0,00	0,00
22700 LIMPIEZA Y ASEO	638.386,56	0,00	0,00	0,00	0,00
22799 OTROS TRABAJOS REALIZADOS POR OTRAS EMP. Y PROF.	1.877.217,98	1.365.249,44	0,00	0,00	0,00
63200 EDIFICIOS Y OTRAS CONSTRUCCIONES (REFORMA)	39.008,55	0,00	0,00	0,00	0,00
*** 32501 ABSENTISMO**	20.020,00	0,00	0,00	0,00	0,00
22799 OTROS TRABAJOS REALIZADOS POR OTRAS EMP. Y PROF.	20.020,00	0,00	0,00	0,00	0,00
*** 32601 SERVICIOS COMPLEMENTARIOS EDUCACIÓN**	223.534,94	60.495,42	0,00	0,00	0,00
21200 REP.MANT. Y CONSERV. EDIFICIOS Y OTRAS CONSTRUC.	14.099,13	1.174,91	0,00	0,00	0,00
22799 OTROS TRABAJOS REALIZADOS POR OTRAS EMP. Y PROF.	209.435,81	59.320,51	0,00	0,00	0,00
*** 33401 ACTIVIDADES CULTURALES**	190.390,78	0,00	0,00	0,00	0,00
22707 TALLERES CULTURALES DISTRITOS	190.390,78	0,00	0,00	0,00	0,00
*** 34101 ACTUACIONES DEPORTIVAS EN DISTRITOS**	6.945,40	0,00	0,00	0,00	0,00
22799 OTROS TRABAJOS REALIZADOS POR OTRAS EMP. Y PROF.	6.945,40	0,00	0,00	0,00	0,00
*** 34201 INSTALACIONES DEPORTIVAS**	129.115,05	907,67	0,00	0,00	0,00
21200 REP.MANT. Y CONSERV. EDIFICIOS Y OTRAS CONSTRUC.	10.892,09	907,67	0,00	0,00	0,00
22700 LIMPIEZA Y ASEO	21.379,91	0,00	0,00	0,00	0,00
47999 OTRAS SUBVENCIONES A EMPRESAS PRIVADAS	96.843,05	0,00	0,00	0,00	0,00
*** 92001 DIREC. Y GESTIÓN ADMTVA. DEL DISTRITO**	452.251,51	452.057,46	452.057,46	256.140,16	0,00

AYUNTAMIENTO DE MADRID

INFORMACIÓN PRESUPUESTARIA EJERCICIOS POSTERIORES

COMPROMISOS DE GASTOS CON CARGO A PRESUPUESTOS DE EJERCICIOS POSTERIORES

Ejercicio : 2021 **Fecha: 31/12/2021**

Centro **: 001 AYUNTAMIENTO DE MADRID**

Sección : 201 DISTRITO DE CENTRO

PROGRAMA - SUBCONCEPTO - DESCRIPCIÓN	AÑO 2022	AÑO 2023	AÑO 2024	AÑO 2025	AÑOS SUCESIVOS
20200 ARRENDAMIENTOS DE EDIFICIOS Y OTRAS CONSTRUCCIONES	452.057,46	452.057,46	452.057,46	256.140,16	0,00
22002 MATERIAL INFORMÁTICO NO INVENTARIABLE	194,05	0,00	0,00	0,00	0,00
***** **93302 EDIFICIOS**	1.350.277,23	24.779,79	0,00	0,00	0,00
21200 REP.MANT. Y CONSERV. EDIFICIOS Y OTRAS CONSTRUC.	297.357,34	24.779,79	0,00	0,00	0,00
22700 LIMPIEZA Y ASEO	935.217,60	0,00	0,00	0,00	0,00
22701 SEGURIDAD	26.741,00	0,00	0,00	0,00	0,00
22799 OTROS TRABAJOS REALIZADOS POR OTRAS EMP. Y PROF.	90.961,29	0,00	0,00	0,00	0,00

AYUNTAMIENTO DE MADRID

INFORMACIÓN PRESUPUESTARIA EJERCICIOS POSTERIORES

COMPROMISOS DE GASTOS CON CARGO A PRESUPUESTOS DE EJERCICIOS POSTERIORES

Ejercicio : 2021 **Fecha: 31/12/2021**

Centro **: 001 AYUNTAMIENTO DE MADRID**

Sección : 202 DISTRITO DE ARGANZUELA

PROGRAMA - SUBCONCEPTO - DESCRIPCIÓN	AÑO 2022	AÑO 2023	AÑO 2024	AÑO 2025	AÑOS SUCESIVOS
**** TOTAL**	**12.669.800,15**	**6.693.110,69**	**3.857,56**	**0,00**	**0,00**
*** 23102 FAMILIA E INFANCIA**	200.415,51	125.044,46	0,00	0,00	0,00
22799 OTROS TRABAJOS REALIZADOS POR OTRAS EMP. Y PROF.	200.415,51	125.044,46	0,00	0,00	0,00
*** 23103 MAYORES**	5.495.119,05	3.283.519,56	0,00	0,00	0,00
22300 TRANSPORTES	13.508,00	3.677,18	0,00	0,00	0,00
22710 SERVICIO DE AYUDA A DOMICILIO	5.455.761,13	3.278.834,38	0,00	0,00	0,00
22799 OTROS TRABAJOS REALIZADOS POR OTRAS EMP. Y PROF.	25.849,92	1.008,00	0,00	0,00	0,00
*** 23106 SERVICIOS SOCIALES Y EMERGENCIA SOCIAL**	195.675,21	123.401,22	0,00	0,00	0,00
22799 OTROS TRABAJOS REALIZADOS POR OTRAS EMP. Y PROF.	166.440,21	123.401,22	0,00	0,00	0,00
48900 OTRAS TRANSFERENCIAS A FAMILIAS	29.235,00	0,00	0,00	0,00	0,00
*** 32301 CENTROS DOCENTES ENSEÑANZA INFANTIL Y PRIMARIA**	3.379.979,27	1.621.034,14	0,00	0,00	0,00
21200 REP.MANT. Y CONSERV. EDIFICIOS Y OTRAS CONSTRUC.	82.220,70	0,00	0,00	0,00	0,00
22700 LIMPIEZA Y ASEO	1.306.877,79	544.532,41	0,00	0,00	0,00
22799 OTROS TRABAJOS REALIZADOS POR OTRAS EMP. Y PROF.	1.990.880,78	1.076.501,73	0,00	0,00	0,00
*** 32601 SERVICIOS COMPLEMENTARIOS EDUCACIÓN**	116.877,70	56.127,05	3.857,56	0,00	0,00
21200 REP.MANT. Y CONSERV. EDIFICIOS Y OTRAS CONSTRUC.	1.632,34	0,00	0,00	0,00	0,00
22300 TRANSPORTES	27.225,00	7.335,62	0,00	0,00	0,00
22700 LIMPIEZA Y ASEO	343,38	143,07	0,00	0,00	0,00
22799 OTROS TRABAJOS REALIZADOS POR OTRAS EMP. Y PROF.	87.676,98	48.648,36	3.857,56	0,00	0,00
*** 33401 ACTIVIDADES CULTURALES**	810.741,75	445.558,26	0,00	0,00	0,00
22701 SEGURIDAD	24.829,84	14.377,99	0,00	0,00	0,00
22707 TALLERES CULTURALES DISTRITOS	559.092,51	427.097,27	0,00	0,00	0,00
22799 OTROS TRABAJOS REALIZADOS POR OTRAS EMP. Y PROF.	226.819,40	4.083,00	0,00	0,00	0,00
*** 34101 ACTUACIONES DEPORTIVAS EN DISTRITOS**	2.393,95	0,00	0,00	0,00	0,00
22799 OTROS TRABAJOS REALIZADOS POR OTRAS EMP. Y PROF.	2.393,95	0,00	0,00	0,00	0,00
*** 34201 INSTALACIONES DEPORTIVAS**	460.561,77	151.858,07	0,00	0,00	0,00
20300 ARRENDAMIENTOS DE MAQUINARIA, INSTALAC. Y UTILLAJE	1.756,56	0,00	0,00	0,00	0,00
20800 ARRENDAMIENTOS DE OTRO INMOVILIZADO MATERIAL	11.110,96	0,00	0,00	0,00	0,00
21200 REP.MANT. Y CONSERV. EDIFICIOS Y OTRAS CONSTRUC.	49.697,64	0,00	0,00	0,00	0,00
22199 OTROS SUMINISTROS	43.941,59	14.378,30	0,00	0,00	0,00
22700 LIMPIEZA Y ASEO	88.185,52	36.743,97	0,00	0,00	0,00

AYUNTAMIENTO DE MADRID

INFORMACIÓN PRESUPUESTARIA EJERCICIOS POSTERIORES

COMPROMISOS DE GASTOS CON CARGO A PRESUPUESTOS DE EJERCICIOS POSTERIORES

Ejercicio : 2021 **Fecha: 31/12/2021**

Centro **: 001 AYUNTAMIENTO DE MADRID**

Sección : 202 DISTRITO DE ARGANZUELA

PROGRAMA - SUBCONCEPTO - DESCRIPCIÓN	AÑO 2022	AÑO 2023	AÑO 2024	AÑO 2025	AÑOS SUCESIVOS
22701 SEGURIDAD	265.869,50	100.735,80	0,00	0,00	0,00
*** 92001 DIREC. Y GESTIÓN ADMTVA. DEL DISTRITO**	9.075,00	756,00	0,00	0,00	0,00
22706 ESTUDIOS Y TRABAJOS TÉCNICOS	0,00	0,00	0,00	0,00	0,00
22799 OTROS TRABAJOS REALIZADOS POR OTRAS EMP. Y PROF.	9.075,00	756,00	0,00	0,00	0,00
*** 93302 EDIFICIOS**	1.998.960,94	885.811,93	0,00	0,00	0,00
21200 REP.MANT. Y CONSERV. EDIFICIOS Y OTRAS CONSTRUC.	50.976,17	0,00	0,00	0,00	0,00
22700 LIMPIEZA Y ASEO	949.539,86	395.641,60	0,00	0,00	0,00
22701 SEGURIDAD	449.354,33	193.302,54	0,00	0,00	0,00
22706 ESTUDIOS Y TRABAJOS TÉCNICOS	52.925,40	48.785,19	0,00	0,00	0,00
22799 OTROS TRABAJOS REALIZADOS POR OTRAS EMP. Y PROF.	496.165,18	248.082,60	0,00	0,00	0,00

AYUNTAMIENTO DE MADRID

INFORMACIÓN PRESUPUESTARIA EJERCICIOS POSTERIORES

COMPROMISOS DE GASTOS CON CARGO A PRESUPUESTOS DE EJERCICIOS POSTERIORES

Ejercicio : 2021 **Fecha: 31/12/2021**

Centro **: 001 AYUNTAMIENTO DE MADRID**

Sección : 203 DISTRITO DE RETIRO

PROGRAMA - SUBCONCEPTO - DESCRIPCIÓN	AÑO 2022	AÑO 2023	AÑO 2024	AÑO 2025	AÑOS SUCESIVOS
**** TOTAL**	**8.993.938,14**	**4.923.500,10**	**85.043,96**	**76.369,03**	**0,00**
*** 23102 FAMILIA E INFANCIA**	132.816,54	88.300,71	880,90	0,00	0,00
22799 OTROS TRABAJOS REALIZADOS POR OTRAS EMP. Y PROF.	132.816,54	88.300,71	880,90	0,00	0,00
*** 23103 MAYORES**	3.648.758,64	2.118.908,55	0,00	0,00	0,00
22300 TRANSPORTES	8.782,10	0,00	0,00	0,00	0,00
22710 SERVICIO DE AYUDA A DOMICILIO	3.530.632,41	2.112.822,56	0,00	0,00	0,00
22799 OTROS TRABAJOS REALIZADOS POR OTRAS EMP. Y PROF.	109.344,13	6.085,99	0,00	0,00	0,00
*** 23106 SERVICIOS SOCIALES Y EMERGENCIA SOCIAL**	100.479,19	27.614,86	0,00	0,00	0,00
22799 OTROS TRABAJOS REALIZADOS POR OTRAS EMP. Y PROF.	100.479,19	27.614,86	0,00	0,00	0,00
*** 32301 CENTROS DOCENTES ENSEÑANZA INFANTIL Y PRIMARIA**	1.910.333,45	1.116.674,70	0,00	0,00	0,00
21200 REP.MANT. Y CONSERV. EDIFICIOS Y OTRAS CONSTRUC.	145.334,39	78.440,75	0,00	0,00	0,00
22700 LIMPIEZA Y ASEO	632.615,66	396.235,08	0,00	0,00	0,00
22799 OTROS TRABAJOS REALIZADOS POR OTRAS EMP. Y PROF.	1.132.383,40	641.998,87	0,00	0,00	0,00
*** 32501 ABSENTISMO**	29.516,67	0,00	0,00	0,00	0,00
22799 OTROS TRABAJOS REALIZADOS POR OTRAS EMP. Y PROF.	29.516,67	0,00	0,00	0,00	0,00
*** 32601 SERVICIOS COMPLEMENTARIOS EDUCACIÓN**	144.299,83	1.194,09	0,00	0,00	0,00
22300 TRANSPORTES	11.664,16	1.194,09	0,00	0,00	0,00
22799 OTROS TRABAJOS REALIZADOS POR OTRAS EMP. Y PROF.	132.635,67	0,00	0,00	0,00	0,00
*** 33401 ACTIVIDADES CULTURALES**	448.913,60	95.622,22	0,00	0,00	0,00
22707 TALLERES CULTURALES DISTRITOS	239.726,54	0,00	0,00	0,00	0,00
22799 OTROS TRABAJOS REALIZADOS POR OTRAS EMP. Y PROF.	209.187,06	95.622,22	0,00	0,00	0,00
*** 34101 ACTUACIONES DEPORTIVAS EN DISTRITOS**	56.144,00	14.036,00	0,00	0,00	0,00
22799 OTROS TRABAJOS REALIZADOS POR OTRAS EMP. Y PROF.	56.144,00	14.036,00	0,00	0,00	0,00
*** 34201 INSTALACIONES DEPORTIVAS**	195.285,42	138.631,48	84.163,06	76.369,03	0,00
20800 ARRENDAMIENTOS DE OTRO INMOVILIZADO MATERIAL	84.163,06	84.163,06	84.163,06	76.369,03	0,00
21200 REP.MANT. Y CONSERV. EDIFICIOS Y OTRAS CONSTRUC.	84.195,47	45.442,49	0,00	0,00	0,00
21300 REP.MANT.Y CONSERV. MAQUINARIA, INSTAL. Y UTILLAJE	3.746,16	3.433,98	0,00	0,00	0,00
21900 REP., MANT. Y CONSERV. OTRO INMOVILIZADO MATERIAL	19.420,50	3.236,75	0,00	0,00	0,00
22700 LIMPIEZA Y ASEO	3.760,23	2.355,20	0,00	0,00	0,00
*** 93302 EDIFICIOS**	2.327.390,80	1.322.517,49	0,00	0,00	0,00
21200 REP.MANT. Y CONSERV. EDIFICIOS Y OTRAS CONSTRUC.	104.856,99	56.594,05	0,00	0,00	0,00

AYUNTAMIENTO DE MADRID

INFORMACIÓN PRESUPUESTARIA EJERCICIOS POSTERIORES

COMPROMISOS DE GASTOS CON CARGO A PRESUPUESTOS DE EJERCICIOS POSTERIORES

Ejercicio : 2021 **Fecha: 31/12/2021**

Centro **: 001 AYUNTAMIENTO DE MADRID**

Sección : 203 DISTRITO DE RETIRO

PROGRAMA - SUBCONCEPTO - DESCRIPCIÓN	AÑO 2022	AÑO 2023	AÑO 2024	AÑO 2025	AÑOS SUCESIVOS
22700 LIMPIEZA Y ASEO	1.349.991,97	845.559,50	0,00	0,00	0,00
22701 SEGURIDAD	436.765,91	21.647,32	0,00	0,00	0,00
22799 OTROS TRABAJOS REALIZADOS POR OTRAS EMP. Y PROF.	435.775,93	398.716,62	0,00	0,00	0,00

AYUNTAMIENTO DE MADRID

INFORMACIÓN PRESUPUESTARIA EJERCICIOS POSTERIORES

COMPROMISOS DE GASTOS CON CARGO A PRESUPUESTOS DE EJERCICIOS POSTERIORES

Ejercicio : 2021 **Fecha: 31/12/2021**

Centro **: 001 AYUNTAMIENTO DE MADRID**

Sección : 204 DISTRITO DE SALAMANCA

PROGRAMA - SUBCONCEPTO - DESCRIPCIÓN	AÑO 2022	AÑO 2023	AÑO 2024	AÑO 2025	AÑOS SUCESIVOS
**** TOTAL**	**9.510.142,85**	**4.679.996,29**	**337.554,46**	**186.640,37**	**0,00**
*** 15322 OTRAS ACTUACIONES EN VÍAS PÚBLICAS**	428.260,16	0,00	0,00	0,00	0,00
22799 OTROS TRABAJOS REALIZADOS POR OTRAS EMP. Y PROF.	2.663,94	0,00	0,00	0,00	0,00
61904 URBANIZACIÓN A CARGO DEL AYUNTAMIENTO (REMODELAC.)	425.596,22	0,00	0,00	0,00	0,00
*** 17102 ZONAS VERDES**	21.327,81	13.329,88	0,00	0,00	0,00
22701 SEGURIDAD	21.327,81	13.329,88	0,00	0,00	0,00
*** 23102 FAMILIA E INFANCIA**	81.521,85	0,00	0,00	0,00	0,00
48900 OTRAS TRANSFERENCIAS A FAMILIAS	81.521,85	0,00	0,00	0,00	0,00
*** 23103 MAYORES**	5.402.353,99	3.129.460,34	17.599,54	0,00	0,00
22710 SERVICIO DE AYUDA A DOMICILIO	5.049.064,63	3.028.762,24	0,00	0,00	0,00
22799 OTROS TRABAJOS REALIZADOS POR OTRAS EMP. Y PROF.	349.379,96	100.698,10	17.599,54	0,00	0,00
48900 OTRAS TRANSFERENCIAS A FAMILIAS	3.909,40	0,00	0,00	0,00	0,00
*** 23106 SERVICIOS SOCIALES Y EMERGENCIA SOCIAL**	297.431,17	147.255,44	0,00	0,00	0,00
22799 OTROS TRABAJOS REALIZADOS POR OTRAS EMP. Y PROF.	272.329,25	147.255,44	0,00	0,00	0,00
48900 OTRAS TRANSFERENCIAS A FAMILIAS	25.101,92	0,00	0,00	0,00	0,00
*** 32301 CENTROS DOCENTES ENSEÑANZA INFANTIL Y PRIMARIA**	822.767,39	419.590,79	0,00	0,00	0,00
21200 REP.MANT. Y CONSERV. EDIFICIOS Y OTRAS CONSTRUC.	73.581,12	49.251,88	0,00	0,00	0,00
22700 LIMPIEZA Y ASEO	239.970,27	0,00	0,00	0,00	0,00
22799 OTROS TRABAJOS REALIZADOS POR OTRAS EMP. Y PROF.	509.216,00	370.338,91	0,00	0,00	0,00
*** 32601 SERVICIOS COMPLEMENTARIOS EDUCACIÓN**	185.573,01	48.697,82	0,00	0,00	0,00
22799 OTROS TRABAJOS REALIZADOS POR OTRAS EMP. Y PROF.	185.573,01	48.697,82	0,00	0,00	0,00
*** 33401 ACTIVIDADES CULTURALES**	771.369,99	445.037,17	0,00	0,00	0,00
22707 TALLERES CULTURALES DISTRITOS	513.523,98	399.407,54	0,00	0,00	0,00
22799 OTROS TRABAJOS REALIZADOS POR OTRAS EMP. Y PROF.	257.846,01	45.629,63	0,00	0,00	0,00
*** 34201 INSTALACIONES DEPORTIVAS**	677.492,57	61.160,51	0,00	0,00	0,00
21200 REP.MANT. Y CONSERV. EDIFICIOS Y OTRAS CONSTRUC.	91.372,33	61.160,51	0,00	0,00	0,00
22700 LIMPIEZA Y ASEO	641,17	0,00	0,00	0,00	0,00
22799 OTROS TRABAJOS REALIZADOS POR OTRAS EMP. Y PROF.	585.479,07	0,00	0,00	0,00	0,00
*** 92001 DIREC. Y GESTIÓN ADMTVA. DEL DISTRITO**	73.992,37	45.430,75	0,00	0,00	0,00
22701 SEGURIDAD	72.689,19	45.430,75	0,00	0,00	0,00
22706 ESTUDIOS Y TRABAJOS TÉCNICOS	1.303,18	0,00	0,00	0,00	0,00

AYUNTAMIENTO DE MADRID

INFORMACIÓN PRESUPUESTARIA EJERCICIOS POSTERIORES

COMPROMISOS DE GASTOS CON CARGO A PRESUPUESTOS DE EJERCICIOS POSTERIORES

Ejercicio : 2021 **Fecha: 31/12/2021**

Centro **: 001 AYUNTAMIENTO DE MADRID**

Sección : 204 DISTRITO DE SALAMANCA

PROGRAMA - SUBCONCEPTO - DESCRIPCIÓN	AÑO 2022	AÑO 2023	AÑO 2024	AÑO 2025	AÑOS SUCESIVOS
*** 93302 EDIFICIOS**	748.052,54	370.033,59	319.954,92	186.640,37	0,00
21200 REP.MANT. Y CONSERV. EDIFICIOS Y OTRAS CONSTRUC.	74.816,33	50.078,67	0,00	0,00	0,00
22700 LIMPIEZA Y ASEO	283.585,29	0,00	0,00	0,00	0,00
22799 OTROS TRABAJOS REALIZADOS POR OTRAS EMP. Y PROF.	319.954,92	319.954,92	319.954,92	186.640,37	0,00
63200 EDIFICIOS Y OTRAS CONSTRUCCIONES (REFORMA)	69.696,00	0,00	0,00	0,00	0,00

AYUNTAMIENTO DE MADRID

INFORMACIÓN PRESUPUESTARIA EJERCICIOS POSTERIORES

COMPROMISOS DE GASTOS CON CARGO A PRESUPUESTOS DE EJERCICIOS POSTERIORES

Ejercicio : 2021 **Fecha: 31/12/2021**

Centro **: 001 AYUNTAMIENTO DE MADRID**

Sección : 205 DISTRITO DE CHAMARTÍN

PROGRAMA - SUBCONCEPTO - DESCRIPCIÓN	AÑO 2022	AÑO 2023	AÑO 2024	AÑO 2025	AÑOS SUCESIVOS
**** TOTAL**	**8.417.832,92**	**3.144.633,00**	**2.040,00**	**0,00**	**0,00**
*** 15322 OTRAS ACTUACIONES EN VÍAS PÚBLICAS**	20.139,53	0,00	0,00	0,00	0,00
61910 VIALES (REMODELACIÓN)	20.139,53	0,00	0,00	0,00	0,00
*** 23102 FAMILIA E INFANCIA**	341.024,31	101.554,27	0,00	0,00	0,00
22799 OTROS TRABAJOS REALIZADOS POR OTRAS EMP. Y PROF.	332.373,40	101.554,27	0,00	0,00	0,00
48900 OTRAS TRANSFERENCIAS A FAMILIAS	8.650,91	0,00	0,00	0,00	0,00
*** 23103 MAYORES**	4.261.175,54	2.532.209,11	0,00	0,00	0,00
22300 TRANSPORTES	2.920,00	0,00	0,00	0,00	0,00
22710 SERVICIO DE AYUDA A DOMICILIO	4.104.402,92	2.457.726,28	0,00	0,00	0,00
22799 OTROS TRABAJOS REALIZADOS POR OTRAS EMP. Y PROF.	151.198,83	74.482,83	0,00	0,00	0,00
48900 OTRAS TRANSFERENCIAS A FAMILIAS	2.653,79	0,00	0,00	0,00	0,00
*** 23106 SERVICIOS SOCIALES Y EMERGENCIA SOCIAL**	183.041,47	22.440,00	2.040,00	0,00	0,00
22799 OTROS TRABAJOS REALIZADOS POR OTRAS EMP. Y PROF.	171.746,47	22.440,00	2.040,00	0,00	0,00
48900 OTRAS TRANSFERENCIAS A FAMILIAS	11.295,00	0,00	0,00	0,00	0,00
*** 32301 CENTROS DOCENTES ENSEÑANZA INFANTIL Y PRIMARIA**	1.358.766,76	311.039,09	0,00	0,00	0,00
20300 ARRENDAMIENTOS DE MAQUINARIA, INSTALAC. Y UTILLAJE	89.388,99	0,00	0,00	0,00	0,00
21200 REP.MANT. Y CONSERV. EDIFICIOS Y OTRAS CONSTRUC.	141.474,87	35.368,71	0,00	0,00	0,00
22105 PRODUCTOS ALIMENTICIOS	0,00	0,00	0,00	0,00	0,00
22700 LIMPIEZA Y ASEO	845.766,90	70.480,57	0,00	0,00	0,00
22799 OTROS TRABAJOS REALIZADOS POR OTRAS EMP. Y PROF.	282.136,00	205.189,81	0,00	0,00	0,00
*** 32501 ABSENTISMO**	87.181,25	54.527,78	0,00	0,00	0,00
22799 OTROS TRABAJOS REALIZADOS POR OTRAS EMP. Y PROF.	87.181,25	54.527,78	0,00	0,00	0,00
*** 32601 SERVICIOS COMPLEMENTARIOS EDUCACIÓN**	88.852,90	0,00	0,00	0,00	0,00
22300 TRANSPORTES	7.800,00	0,00	0,00	0,00	0,00
22799 OTROS TRABAJOS REALIZADOS POR OTRAS EMP. Y PROF.	81.052,90	0,00	0,00	0,00	0,00
*** 33401 ACTIVIDADES CULTURALES**	745.263,67	0,00	0,00	0,00	0,00
22707 TALLERES CULTURALES DISTRITOS	431.035,75	0,00	0,00	0,00	0,00
22799 OTROS TRABAJOS REALIZADOS POR OTRAS EMP. Y PROF.	314.227,92	0,00	0,00	0,00	0,00
*** 34201 INSTALACIONES DEPORTIVAS**	164.165,61	23.089,30	0,00	0,00	0,00
20300 ARRENDAMIENTOS DE MAQUINARIA, INSTALAC. Y UTILLAJE	6.301,68	4.726,26	0,00	0,00	0,00
20800 ARRENDAMIENTOS DE OTRO INMOVILIZADO MATERIAL	6.416,63	5.881,91	0,00	0,00	0,00

AYUNTAMIENTO DE MADRID

INFORMACIÓN PRESUPUESTARIA EJERCICIOS POSTERIORES

COMPROMISOS DE GASTOS CON CARGO A PRESUPUESTOS DE EJERCICIOS POSTERIORES

Ejercicio : 2021 **Fecha: 31/12/2021**

Centro **: 001 AYUNTAMIENTO DE MADRID**

Sección : 205 DISTRITO DE CHAMARTÍN

PROGRAMA - SUBCONCEPTO - DESCRIPCIÓN	AÑO 2022	AÑO 2023	AÑO 2024	AÑO 2025	AÑOS SUCESIVOS
21200 REP.MANT. Y CONSERV. EDIFICIOS Y OTRAS CONSTRUC.	41.607,02	10.401,75	0,00	0,00	0,00
21900 REP., MANT. Y CONSERV. OTRO INMOVILIZADO MATERIAL	7.840,80	1.960,20	0,00	0,00	0,00
22199 OTROS SUMINISTROS	3.144,19	0,00	0,00	0,00	0,00
22700 LIMPIEZA Y ASEO	1.430,16	119,18	0,00	0,00	0,00
22701 SEGURIDAD	97.425,13	0,00	0,00	0,00	0,00
*** 92001 DIREC. Y GESTIÓN ADMTVA. DEL DISTRITO**	1.271,14	0,00	0,00	0,00	0,00
21200 REP.MANT. Y CONSERV. EDIFICIOS Y OTRAS CONSTRUC.	1.218,37	0,00	0,00	0,00	0,00
21500 REP., MANT. Y CONSERV. DE MOBILIARIO	52,77	0,00	0,00	0,00	0,00
*** 93302 EDIFICIOS**	1.166.950,74	99.773,45	0,00	0,00	0,00
21200 REP.MANT. Y CONSERV. EDIFICIOS Y OTRAS CONSTRUC.	111.821,37	27.955,35	0,00	0,00	0,00
22700 LIMPIEZA Y ASEO	579.721,25	48.310,11	0,00	0,00	0,00
22701 SEGURIDAD	188.627,99	0,00	0,00	0,00	0,00
22799 OTROS TRABAJOS REALIZADOS POR OTRAS EMP. Y PROF.	286.780,13	23.507,99	0,00	0,00	0,00

AYUNTAMIENTO DE MADRID

INFORMACIÓN PRESUPUESTARIA EJERCICIOS POSTERIORES

COMPROMISOS DE GASTOS CON CARGO A PRESUPUESTOS DE EJERCICIOS POSTERIORES

Ejercicio : 2021 **Fecha: 31/12/2021**

Centro **: 001 AYUNTAMIENTO DE MADRID**

Sección : 206 DISTRITO DE TETUÁN

PROGRAMA - SUBCONCEPTO - DESCRIPCIÓN	AÑO 2022	AÑO 2023	AÑO 2024	AÑO 2025	AÑOS SUCESIVOS
**** TOTAL**	**15.929.840,06**	**9.818.385,69**	**52.623,76**	**0,00**	**0,00**
*** 15322 OTRAS ACTUACIONES EN VÍAS PÚBLICAS**	11.140,06	0,00	0,00	0,00	0,00
22799 OTROS TRABAJOS REALIZADOS POR OTRAS EMP. Y PROF.	11.140,06	0,00	0,00	0,00	0,00
*** 23102 FAMILIA E INFANCIA**	770.219,36	400.912,18	0,00	0,00	0,00
22799 OTROS TRABAJOS REALIZADOS POR OTRAS EMP. Y PROF.	770.219,36	400.912,18	0,00	0,00	0,00
*** 23103 MAYORES**	8.177.717,58	4.936.055,84	12.344,45	0,00	0,00
22710 SERVICIO DE AYUDA A DOMICILIO	8.059.237,94	4.824.955,84	0,00	0,00	0,00
22799 OTROS TRABAJOS REALIZADOS POR OTRAS EMP. Y PROF.	118.479,64	111.100,00	12.344,45	0,00	0,00
*** 23106 SERVICIOS SOCIALES Y EMERGENCIA SOCIAL**	393.484,64	261.057,25	20.871,33	0,00	0,00
22799 OTROS TRABAJOS REALIZADOS POR OTRAS EMP. Y PROF.	393.484,64	261.057,25	20.871,33	0,00	0,00
*** 31101 SALUBRIDAD PÚBLICA**	1.075,73	0,00	0,00	0,00	0,00
20800 ARRENDAMIENTOS DE OTRO INMOVILIZADO MATERIAL	1.075,73	0,00	0,00	0,00	0,00
*** 32301 CENTROS DOCENTES ENSEÑANZA INFANTIL Y PRIMARIA**	3.006.236,28	2.072.980,24	0,00	0,00	0,00
21200 REP.MANT. Y CONSERV. EDIFICIOS Y OTRAS CONSTRUC.	154.343,78	102.895,86	0,00	0,00	0,00
22700 LIMPIEZA Y ASEO	722.659,50	421.551,38	0,00	0,00	0,00
22799 OTROS TRABAJOS REALIZADOS POR OTRAS EMP. Y PROF.	2.129.233,00	1.548.533,00	0,00	0,00	0,00
*** 32501 ABSENTISMO**	54.710,53	43.768,42	0,00	0,00	0,00
22799 OTROS TRABAJOS REALIZADOS POR OTRAS EMP. Y PROF.	54.710,53	43.768,42	0,00	0,00	0,00
*** 32601 SERVICIOS COMPLEMENTARIOS EDUCACIÓN**	252.088,16	47.979,00	0,00	0,00	0,00
22799 OTROS TRABAJOS REALIZADOS POR OTRAS EMP. Y PROF.	252.088,16	47.979,00	0,00	0,00	0,00
*** 33401 ACTIVIDADES CULTURALES**	413.328,49	0,00	0,00	0,00	0,00
22707 TALLERES CULTURALES DISTRITOS	287.543,21	0,00	0,00	0,00	0,00
22799 OTROS TRABAJOS REALIZADOS POR OTRAS EMP. Y PROF.	125.785,28	0,00	0,00	0,00	0,00
*** 34101 ACTUACIONES DEPORTIVAS EN DISTRITOS**	4.114,00	0,00	0,00	0,00	0,00
22609 ACTIVIDADES CULTURALES Y DEPORTIVAS	4.114,00	0,00	0,00	0,00	0,00
*** 34201 INSTALACIONES DEPORTIVAS**	1.415.913,74	1.204.011,62	19.407,98	0,00	0,00
20800 ARRENDAMIENTOS DE OTRO INMOVILIZADO MATERIAL	47.434,40	31.462,40	19.407,98	0,00	0,00
21200 REP.MANT. Y CONSERV. EDIFICIOS Y OTRAS CONSTRUC.	144.469,70	96.313,15	0,00	0,00	0,00
22700 LIMPIEZA Y ASEO	87.811,37	51.223,30	0,00	0,00	0,00
22799 OTROS TRABAJOS REALIZADOS POR OTRAS EMP. Y PROF.	1.118.195,74	1.025.012,77	0,00	0,00	0,00
61999 OTRAS INVERS.DE REPOS.EN INFR.Y BIENES USO GENERAL	18.002,53	0,00	0,00	0,00	0,00

AYUNTAMIENTO DE MADRID

INFORMACIÓN PRESUPUESTARIA EJERCICIOS POSTERIORES

COMPROMISOS DE GASTOS CON CARGO A PRESUPUESTOS DE EJERCICIOS POSTERIORES

Ejercicio : 2021 **Fecha: 31/12/2021**

Centro **: 001 AYUNTAMIENTO DE MADRID**

Sección : 206 DISTRITO DE TETUÁN

PROGRAMA - SUBCONCEPTO - DESCRIPCIÓN	AÑO 2022	AÑO 2023	AÑO 2024	AÑO 2025	AÑOS SUCESIVOS
*** 93302 EDIFICIOS**	1.429.811,49	851.621,14	0,00	0,00	0,00
21200 REP.MANT. Y CONSERV. EDIFICIOS Y OTRAS CONSTRUC.	210.773,17	140.515,46	0,00	0,00	0,00
22700 LIMPIEZA Y ASEO	1.219.038,32	711.105,68	0,00	0,00	0,00
22799 OTROS TRABAJOS REALIZADOS POR OTRAS EMP. Y PROF.	0,00	0,00	0,00	0,00	0,00

AYUNTAMIENTO DE MADRID

INFORMACIÓN PRESUPUESTARIA EJERCICIOS POSTERIORES

COMPROMISOS DE GASTOS CON CARGO A PRESUPUESTOS DE EJERCICIOS POSTERIORES

Ejercicio : 2021 **Fecha: 31/12/2021**

Centro **: 001 AYUNTAMIENTO DE MADRID**

Sección : 207 DISTRITO DE CHAMBERÍ

PROGRAMA - SUBCONCEPTO - DESCRIPCIÓN	AÑO 2022	AÑO 2023	AÑO 2024	AÑO 2025	AÑOS SUCESIVOS
**** TOTAL**	**11.241.613,68**	**5.777.914,40**	**145.869,60**	**139.517,76**	**209.276,62**
*** 17102 ZONAS VERDES**	232.952,19	0,00	0,00	0,00	0,00
61921 ZONAS AJARDINADAS (REM)	232.952,19	0,00	0,00	0,00	0,00
*** 23102 FAMILIA E INFANCIA**	160.021,10	74.029,39	0,00	0,00	0,00
22799 OTROS TRABAJOS REALIZADOS POR OTRAS EMP. Y PROF.	145.627,17	74.029,39	0,00	0,00	0,00
48900 OTRAS TRANSFERENCIAS A FAMILIAS	14.393,93	0,00	0,00	0,00	0,00
*** 23103 MAYORES**	6.678.144,82	3.902.760,02	0,00	0,00	0,00
22199 OTROS SUMINISTROS	1.800,00	0,00	0,00	0,00	0,00
22710 SERVICIO DE AYUDA A DOMICILIO	6.425.283,41	3.849.571,01	0,00	0,00	0,00
22799 OTROS TRABAJOS REALIZADOS POR OTRAS EMP. Y PROF.	250.611,41	53.189,01	0,00	0,00	0,00
48900 OTRAS TRANSFERENCIAS A FAMILIAS	450,00	0,00	0,00	0,00	0,00
*** 23106 SERVICIOS SOCIALES Y EMERGENCIA SOCIAL**	83.701,01	0,00	0,00	0,00	0,00
22799 OTROS TRABAJOS REALIZADOS POR OTRAS EMP. Y PROF.	81.351,01	0,00	0,00	0,00	0,00
48900 OTRAS TRANSFERENCIAS A FAMILIAS	2.350,00	0,00	0,00	0,00	0,00
*** 32301 CENTROS DOCENTES ENSEÑANZA INFANTIL Y PRIMARIA**	1.255.837,98	514.944,12	0,00	0,00	0,00
21200 REP.MANT. Y CONSERV. EDIFICIOS Y OTRAS CONSTRUC.	159.799,98	53.266,65	0,00	0,00	0,00
22700 LIMPIEZA Y ASEO	687.187,76	164.331,84	0,00	0,00	0,00
22799 OTROS TRABAJOS REALIZADOS POR OTRAS EMP. Y PROF.	408.850,24	297.345,63	0,00	0,00	0,00
*** 32501 ABSENTISMO**	23.142,58	15.801,47	0,00	0,00	0,00
22799 OTROS TRABAJOS REALIZADOS POR OTRAS EMP. Y PROF.	23.142,58	15.801,47	0,00	0,00	0,00
*** 32601 SERVICIOS COMPLEMENTARIOS EDUCACIÓN**	130.520,49	0,00	0,00	0,00	0,00
22799 OTROS TRABAJOS REALIZADOS POR OTRAS EMP. Y PROF.	130.520,49	0,00	0,00	0,00	0,00
*** 33401 ACTIVIDADES CULTURALES**	585.820,22	298.583,63	0,00	0,00	0,00
22707 TALLERES CULTURALES DISTRITOS	237.666,34	155.607,29	0,00	0,00	0,00
22799 OTROS TRABAJOS REALIZADOS POR OTRAS EMP. Y PROF.	348.153,88	142.976,34	0,00	0,00	0,00
*** 34101 ACTUACIONES DEPORTIVAS EN DISTRITOS**	98.701,14	75.967,68	0,00	0,00	0,00
22199 OTROS SUMINISTROS	16.682,95	11.864,59	0,00	0,00	0,00
22799 OTROS TRABAJOS REALIZADOS POR OTRAS EMP. Y PROF.	82.018,19	64.103,09	0,00	0,00	0,00
*** 34201 INSTALACIONES DEPORTIVAS**	11.300,23	3.766,74	0,00	0,00	0,00
21200 REP.MANT. Y CONSERV. EDIFICIOS Y OTRAS CONSTRUC.	11.300,23	3.766,74	0,00	0,00	0,00
*** 92001 DIREC. Y GESTIÓN ADMTVA. DEL DISTRITO**	198.851,87	157.969,37	145.869,60	139.517,76	209.276,62

AYUNTAMIENTO DE MADRID

INFORMACIÓN PRESUPUESTARIA EJERCICIOS POSTERIORES

COMPROMISOS DE GASTOS CON CARGO A PRESUPUESTOS DE EJERCICIOS POSTERIORES

Ejercicio : 2021 **Fecha: 31/12/2021**

Centro **: 001 AYUNTAMIENTO DE MADRID**

Sección : 207 DISTRITO DE CHAMBERÍ

PROGRAMA - SUBCONCEPTO - DESCRIPCIÓN	AÑO 2022	AÑO 2023	AÑO 2024	AÑO 2025	AÑOS SUCESIVOS
20200 ARRENDAMIENTOS DE EDIFICIOS Y OTRAS CONSTRUCCIONES	139.517,76	139.517,76	139.517,76	139.517,76	209.276,62
21200 REP.MANT. Y CONSERV. EDIFICIOS Y OTRAS CONSTRUC.	11.366,14	1.518,72	0,00	0,00	0,00
22706 ESTUDIOS Y TRABAJOS TÉCNICOS	15.790,50	0,00	0,00	0,00	0,00
22799 OTROS TRABAJOS REALIZADOS POR OTRAS EMP. Y PROF.	32.177,47	16.932,89	6.351,84	0,00	0,00
*** 93302 EDIFICIOS**	1.782.620,05	734.091,98	0,00	0,00	0,00
21200 REP.MANT. Y CONSERV. EDIFICIOS Y OTRAS CONSTRUC.	124.726,28	41.575,42	0,00	0,00	0,00
22700 LIMPIEZA Y ASEO	1.012.076,70	251.924,29	0,00	0,00	0,00
22701 SEGURIDAD	67.639,00	5.636,58	0,00	0,00	0,00
22799 OTROS TRABAJOS REALIZADOS POR OTRAS EMP. Y PROF.	550.178,07	434.955,69	0,00	0,00	0,00
63200 EDIFICIOS Y OTRAS CONSTRUCCIONES (REFORMA)	28.000,00	0,00	0,00	0,00	0,00

AYUNTAMIENTO DE MADRID

INFORMACIÓN PRESUPUESTARIA EJERCICIOS POSTERIORES

COMPROMISOS DE GASTOS CON CARGO A PRESUPUESTOS DE EJERCICIOS POSTERIORES

Ejercicio : 2021 **Fecha: 31/12/2021**

Centro **: 001 AYUNTAMIENTO DE MADRID**

Sección : 208 DISTRITO DE FUENCARRAL-EL PARDO

PROGRAMA - SUBCONCEPTO - DESCRIPCIÓN	AÑO 2022	AÑO 2023	AÑO 2024	AÑO 2025	AÑOS SUCESIVOS
**** TOTAL**	**21.661.149,23**	**10.683.607,25**	**75.637,77**	**23.282,58**	**0,00**
*** 17102 ZONAS VERDES**	0,00	0,00	0,00	0,00	0,00
61999 OTRAS INVERS.DE REPOS.EN INFR.Y BIENES USO GENERAL	0,00	0,00	0,00	0,00	0,00
*** 23102 FAMILIA E INFANCIA**	170.567,68	0,00	0,00	0,00	0,00
22799 OTROS TRABAJOS REALIZADOS POR OTRAS EMP. Y PROF.	170.567,68	0,00	0,00	0,00	0,00
*** 23103 MAYORES**	11.864.564,90	6.905.491,56	0,00	0,00	0,00
22001 PRENSA, REVISTAS, LIBROS Y OTRAS PUBLICACIONES	7.517,76	0,00	0,00	0,00	0,00
22710 SERVICIO DE AYUDA A DOMICILIO	11.483.992,65	6.905.491,56	0,00	0,00	0,00
22799 OTROS TRABAJOS REALIZADOS POR OTRAS EMP. Y PROF.	373.054,49	0,00	0,00	0,00	0,00
*** 23106 SERVICIOS SOCIALES Y EMERGENCIA SOCIAL**	233.458,85	0,00	0,00	0,00	0,00
20800 ARRENDAMIENTOS DE OTRO INMOVILIZADO MATERIAL	61.819,48	0,00	0,00	0,00	0,00
22799 OTROS TRABAJOS REALIZADOS POR OTRAS EMP. Y PROF.	171.639,37	0,00	0,00	0,00	0,00
*** 31101 SALUBRIDAD PÚBLICA**	3.223,00	0,00	0,00	0,00	0,00
20800 ARRENDAMIENTOS DE OTRO INMOVILIZADO MATERIAL	3.223,00	0,00	0,00	0,00	0,00
*** 32301 CENTROS DOCENTES ENSEÑANZA INFANTIL Y PRIMARIA**	5.668.140,94	2.005.751,80	0,00	0,00	0,00
21200 REP.MANT. Y CONSERV. EDIFICIOS Y OTRAS CONSTRUC.	706.363,13	369.294,90	0,00	0,00	0,00
22700 LIMPIEZA Y ASEO	2.472.785,49	1.636.456,90	0,00	0,00	0,00
22799 OTROS TRABAJOS REALIZADOS POR OTRAS EMP. Y PROF.	2.488.992,32	0,00	0,00	0,00	0,00
*** 32501 ABSENTISMO**	13.572,06	0,00	0,00	0,00	0,00
22799 OTROS TRABAJOS REALIZADOS POR OTRAS EMP. Y PROF.	13.572,06	0,00	0,00	0,00	0,00
*** 32601 SERVICIOS COMPLEMENTARIOS EDUCACIÓN**	533.147,48	0,00	0,00	0,00	0,00
22300 TRANSPORTES	30.132,83	0,00	0,00	0,00	0,00
22799 OTROS TRABAJOS REALIZADOS POR OTRAS EMP. Y PROF.	503.014,65	0,00	0,00	0,00	0,00
*** 33401 ACTIVIDADES CULTURALES**	896.365,98	0,00	0,00	0,00	0,00
22707 TALLERES CULTURALES DISTRITOS	659.360,28	0,00	0,00	0,00	0,00
22799 OTROS TRABAJOS REALIZADOS POR OTRAS EMP. Y PROF.	237.005,70	0,00	0,00	0,00	0,00
*** 34201 INSTALACIONES DEPORTIVAS**	488.046,57	385.696,50	75.637,77	23.282,58	0,00
20800 ARRENDAMIENTOS DE OTRO INMOVILIZADO MATERIAL	64.886,60	57.334,97	49.172,16	23.282,58	0,00
21200 REP.MANT. Y CONSERV. EDIFICIOS Y OTRAS CONSTRUC.	316.248,95	317.587,40	26.465,61	0,00	0,00
22199 OTROS SUMINISTROS	42.088,89	0,00	0,00	0,00	0,00
22700 LIMPIEZA Y ASEO	177,36	0,00	0,00	0,00	0,00

AYUNTAMIENTO DE MADRID

INFORMACIÓN PRESUPUESTARIA EJERCICIOS POSTERIORES

COMPROMISOS DE GASTOS CON CARGO A PRESUPUESTOS DE EJERCICIOS POSTERIORES

Ejercicio : 2021 **Fecha: 31/12/2021**

Centro **: 001 AYUNTAMIENTO DE MADRID**

Sección : 208 DISTRITO DE FUENCARRAL-EL PARDO

PROGRAMA - SUBCONCEPTO - DESCRIPCIÓN	AÑO 2022	AÑO 2023	AÑO 2024	AÑO 2025	AÑOS SUCESIVOS
22701 SEGURIDAD	64.644,77	10.774,13	0,00	0,00	0,00
*** 93302 EDIFICIOS**	1.790.061,77	1.386.667,39	0,00	0,00	0,00
21200 REP.MANT. Y CONSERV. EDIFICIOS Y OTRAS CONSTRUC.	353.031,60	337.114,84	0,00	0,00	0,00
22700 LIMPIEZA Y ASEO	1.050.050,85	1.012.132,34	0,00	0,00	0,00
22701 SEGURIDAD	224.521,25	37.420,21	0,00	0,00	0,00
22799 OTROS TRABAJOS REALIZADOS POR OTRAS EMP. Y PROF.	162.458,07	0,00	0,00	0,00	0,00

AYUNTAMIENTO DE MADRID

INFORMACIÓN PRESUPUESTARIA EJERCICIOS POSTERIORES

COMPROMISOS DE GASTOS CON CARGO A PRESUPUESTOS DE EJERCICIOS POSTERIORES

Ejercicio : 2021 **Fecha: 31/12/2021**

Centro **: 001 AYUNTAMIENTO DE MADRID**

Sección : 209 DISTRITO DE MONCLOA-ARAVACA

PROGRAMA - SUBCONCEPTO - DESCRIPCIÓN	AÑO 2022	AÑO 2023	AÑO 2024	AÑO 2025	AÑOS SUCESIVOS
**** TOTAL**	**13.132.836,62**	**4.728.818,58**	**34.324,42**	**953,43**	**0,00**
*** 23102 FAMILIA E INFANCIA**	8.400,00	0,00	0,00	0,00	0,00
48900 OTRAS TRANSFERENCIAS A FAMILIAS	8.400,00	0,00	0,00	0,00	0,00
*** 23103 MAYORES**	7.001.051,97	3.901.040,45	0,00	0,00	0,00
22710 SERVICIO DE AYUDA A DOMICILIO	6.319.543,73	3.822.669,33	0,00	0,00	0,00
22799 OTROS TRABAJOS REALIZADOS POR OTRAS EMP. Y PROF.	681.358,24	78.371,12	0,00	0,00	0,00
48900 OTRAS TRANSFERENCIAS A FAMILIAS	150,00	0,00	0,00	0,00	0,00
*** 23106 SERVICIOS SOCIALES Y EMERGENCIA SOCIAL**	75.477,56	0,00	0,00	0,00	0,00
22799 OTROS TRABAJOS REALIZADOS POR OTRAS EMP. Y PROF.	73.862,56	0,00	0,00	0,00	0,00
48900 OTRAS TRANSFERENCIAS A FAMILIAS	1.615,00	0,00	0,00	0,00	0,00
*** 32301 CENTROS DOCENTES ENSEÑANZA INFANTIL Y PRIMARIA**	2.528.630,85	507.672,73	0,00	0,00	0,00
21200 REP.MANT. Y CONSERV. EDIFICIOS Y OTRAS CONSTRUC.	294.848,17	0,00	0,00	0,00	0,00
22700 LIMPIEZA Y ASEO	870.639,61	115.502,75	0,00	0,00	0,00
22799 OTROS TRABAJOS REALIZADOS POR OTRAS EMP. Y PROF.	1.363.143,07	392.169,98	0,00	0,00	0,00
*** 32601 SERVICIOS COMPLEMENTARIOS EDUCACIÓN**	136.293,27	0,00	0,00	0,00	0,00
22799 OTROS TRABAJOS REALIZADOS POR OTRAS EMP. Y PROF.	136.293,27	0,00	0,00	0,00	0,00
*** 33401 ACTIVIDADES CULTURALES**	818.098,47	0,00	0,00	0,00	0,00
22707 TALLERES CULTURALES DISTRITOS	349.387,50	0,00	0,00	0,00	0,00
22799 OTROS TRABAJOS REALIZADOS POR OTRAS EMP. Y PROF.	468.710,97	0,00	0,00	0,00	0,00
*** 34201 INSTALACIONES DEPORTIVAS**	615.992,61	35.329,42	34.324,42	953,43	0,00
20800 ARRENDAMIENTOS DE OTRO INMOVILIZADO MATERIAL	40.676,92	34.324,42	34.324,42	953,43	0,00
21200 REP.MANT. Y CONSERV. EDIFICIOS Y OTRAS CONSTRUC.	405.016,88	0,00	0,00	0,00	0,00
22700 LIMPIEZA Y ASEO	7.544,13	1.005,00	0,00	0,00	0,00
22701 SEGURIDAD	162.754,68	0,00	0,00	0,00	0,00
*** 92001 DIREC. Y GESTIÓN ADMTVA. DEL DISTRITO**	50.835,50	0,00	0,00	0,00	0,00
22701 SEGURIDAD	27.964,67	0,00	0,00	0,00	0,00
22799 OTROS TRABAJOS REALIZADOS POR OTRAS EMP. Y PROF.	22.870,83	0,00	0,00	0,00	0,00
*** 92401 PARTICIPACIÓN CIUDADANA**	16.670,84	0,00	0,00	0,00	0,00
22799 OTROS TRABAJOS REALIZADOS POR OTRAS EMP. Y PROF.	16.670,84	0,00	0,00	0,00	0,00
*** 93302 EDIFICIOS**	1.881.385,55	284.775,98	0,00	0,00	0,00
21200 REP.MANT. Y CONSERV. EDIFICIOS Y OTRAS CONSTRUC.	280.872,99	0,00	0,00	0,00	0,00

AYUNTAMIENTO DE MADRID

INFORMACIÓN PRESUPUESTARIA EJERCICIOS POSTERIORES

COMPROMISOS DE GASTOS CON CARGO A PRESUPUESTOS DE EJERCICIOS POSTERIORES

Ejercicio : 2021 **Fecha: 31/12/2021**

Centro **: 001 AYUNTAMIENTO DE MADRID**

Sección : 209 DISTRITO DE MONCLOA-ARAVACA

PROGRAMA - SUBCONCEPTO - DESCRIPCIÓN	AÑO 2022	AÑO 2023	AÑO 2024	AÑO 2025	AÑOS SUCESIVOS
22700 LIMPIEZA Y ASEO	717.439,05	110.081,18	0,00	0,00	0,00
22701 SEGURIDAD	458.366,51	0,00	0,00	0,00	0,00
22799 OTROS TRABAJOS REALIZADOS POR OTRAS EMP. Y PROF.	404.707,02	174.694,80	0,00	0,00	0,00
63200 EDIFICIOS Y OTRAS CONSTRUCCIONES (REFORMA)	19.999,98	0,00	0,00	0,00	0,00

AYUNTAMIENTO DE MADRID

INFORMACIÓN PRESUPUESTARIA EJERCICIOS POSTERIORES

COMPROMISOS DE GASTOS CON CARGO A PRESUPUESTOS DE EJERCICIOS POSTERIORES

Ejercicio : 2021 **Fecha: 31/12/2021**

Centro **: 001 AYUNTAMIENTO DE MADRID**

Sección : 210 DISTRITO DE LATINA

PROGRAMA - SUBCONCEPTO - DESCRIPCIÓN	AÑO 2022	AÑO 2023	AÑO 2024	AÑO 2025	AÑOS SUCESIVOS
**** TOTAL**	**38.567.775,21**	**21.810.890,30**	**9.898,58**	**0,00**	**0,00**
*** 15322 OTRAS ACTUACIONES EN VÍAS PÚBLICAS**	207.611,17	0,00	0,00	0,00	0,00
61910 VIALES (REMODELACIÓN)	207.611,17	0,00	0,00	0,00	0,00
*** 23102 FAMILIA E INFANCIA**	380.128,55	31.237,50	0,00	0,00	0,00
22799 OTROS TRABAJOS REALIZADOS POR OTRAS EMP. Y PROF.	163.528,37	31.237,50	0,00	0,00	0,00
48900 OTRAS TRANSFERENCIAS A FAMILIAS	216.600,18	0,00	0,00	0,00	0,00
*** 23103 MAYORES**	23.535.357,57	14.229.446,50	0,00	0,00	0,00
22710 SERVICIO DE AYUDA A DOMICILIO	22.944.945,86	13.896.788,03	0,00	0,00	0,00
22799 OTROS TRABAJOS REALIZADOS POR OTRAS EMP. Y PROF.	589.911,71	332.658,47	0,00	0,00	0,00
48900 OTRAS TRANSFERENCIAS A FAMILIAS	500,00	0,00	0,00	0,00	0,00
*** 23106 SERVICIOS SOCIALES Y EMERGENCIA SOCIAL**	437.400,27	265.836,18	0,00	0,00	0,00
22799 OTROS TRABAJOS REALIZADOS POR OTRAS EMP. Y PROF.	433.060,27	265.836,18	0,00	0,00	0,00
48900 OTRAS TRANSFERENCIAS A FAMILIAS	4.340,00	0,00	0,00	0,00	0,00
*** 32301 CENTROS DOCENTES ENSEÑANZA INFANTIL Y PRIMARIA**	5.029.293,80	2.769.491,74	0,00	0,00	0,00
21200 REP.MANT. Y CONSERV. EDIFICIOS Y OTRAS CONSTRUC.	560.423,37	302.005,94	0,00	0,00	0,00
22700 LIMPIEZA Y ASEO	1.908.874,79	1.033.973,84	0,00	0,00	0,00
22799 OTROS TRABAJOS REALIZADOS POR OTRAS EMP. Y PROF.	2.327.981,16	1.433.511,96	0,00	0,00	0,00
63200 EDIFICIOS Y OTRAS CONSTRUCCIONES (REFORMA)	232.014,48	0,00	0,00	0,00	0,00
*** 32501 ABSENTISMO**	190.136,28	0,00	0,00	0,00	0,00
22799 OTROS TRABAJOS REALIZADOS POR OTRAS EMP. Y PROF.	190.136,28	0,00	0,00	0,00	0,00
*** 32601 SERVICIOS COMPLEMENTARIOS EDUCACIÓN**	478.754,33	340.983,01	0,00	0,00	0,00
22799 OTROS TRABAJOS REALIZADOS POR OTRAS EMP. Y PROF.	478.754,33	340.983,01	0,00	0,00	0,00
*** 33401 ACTIVIDADES CULTURALES**	1.547.932,21	1.146.770,19	0,00	0,00	0,00
22707 TALLERES CULTURALES DISTRITOS	958.669,79	731.594,26	0,00	0,00	0,00
22799 OTROS TRABAJOS REALIZADOS POR OTRAS EMP. Y PROF.	589.262,42	415.175,93	0,00	0,00	0,00
*** 34101 ACTUACIONES DEPORTIVAS EN DISTRITOS**	24.200,00	0,00	0,00	0,00	0,00
22799 OTROS TRABAJOS REALIZADOS POR OTRAS EMP. Y PROF.	24.200,00	0,00	0,00	0,00	0,00
*** 34201 INSTALACIONES DEPORTIVAS**	4.179.820,61	1.909.386,90	9.898,58	0,00	0,00
20800 ARRENDAMIENTOS DE OTRO INMOVILIZADO MATERIAL	49.801,84	14.738,83	9.898,58	0,00	0,00
21200 REP.MANT. Y CONSERV. EDIFICIOS Y OTRAS CONSTRUC.	985.649,08	531.155,36	0,00	0,00	0,00
21300 REP.MANT.Y CONSERV. MAQUINARIA, INSTAL. Y UTILLAJE	20.114,56	18.438,34	0,00	0,00	0,00

AYUNTAMIENTO DE MADRID

INFORMACIÓN PRESUPUESTARIA EJERCICIOS POSTERIORES

COMPROMISOS DE GASTOS CON CARGO A PRESUPUESTOS DE EJERCICIOS POSTERIORES

Ejercicio : 2021 **Fecha: 31/12/2021**

Centro **: 001 AYUNTAMIENTO DE MADRID**

Sección : 210 DISTRITO DE LATINA

PROGRAMA - SUBCONCEPTO - DESCRIPCIÓN	AÑO 2022	AÑO 2023	AÑO 2024	AÑO 2025	AÑOS SUCESIVOS
22700 LIMPIEZA Y ASEO	242.165,00	131.172,71	0,00	0,00	0,00
22701 SEGURIDAD	765.998,75	319.166,15	0,00	0,00	0,00
22799 OTROS TRABAJOS REALIZADOS POR OTRAS EMP. Y PROF.	1.342.073,26	894.715,51	0,00	0,00	0,00
63200 EDIFICIOS Y OTRAS CONSTRUCCIONES (REFORMA)	774.018,12	0,00	0,00	0,00	0,00
*** 93302 EDIFICIOS**	2.557.140,42	1.117.738,28	0,00	0,00	0,00
21200 REP.MANT. Y CONSERV. EDIFICIOS Y OTRAS CONSTRUC.	370.093,26	199.439,16	0,00	0,00	0,00
22700 LIMPIEZA Y ASEO	1.231.100,22	666.845,95	0,00	0,00	0,00
22701 SEGURIDAD	603.487,60	251.453,17	0,00	0,00	0,00
22799 OTROS TRABAJOS REALIZADOS POR OTRAS EMP. Y PROF.	352.459,34	0,00	0,00	0,00	0,00

AYUNTAMIENTO DE MADRID

INFORMACIÓN PRESUPUESTARIA EJERCICIOS POSTERIORES

COMPROMISOS DE GASTOS CON CARGO A PRESUPUESTOS DE EJERCICIOS POSTERIORES

Ejercicio : 2021 **Fecha: 31/12/2021**

Centro **: 001 AYUNTAMIENTO DE MADRID**

Sección : 211 DISTRITO DE CARABANCHEL

PROGRAMA - SUBCONCEPTO - DESCRIPCIÓN	AÑO 2022	AÑO 2023	AÑO 2024	AÑO 2025	AÑOS SUCESIVOS
**** TOTAL**	**30.376.457,13**	**14.085.636,86**	**159.784,14**	**0,00**	**0,00**
*** 23102 FAMILIA E INFANCIA**	240.121,40	97.169,78	0,00	0,00	0,00
22799 OTROS TRABAJOS REALIZADOS POR OTRAS EMP. Y PROF.	240.121,40	97.169,78	0,00	0,00	0,00
*** 23103 MAYORES**	19.472.304,43	11.718.761,54	0,00	0,00	0,00
22300 TRANSPORTES	39.600,00	4.146,25	0,00	0,00	0,00
22710 SERVICIO DE AYUDA A DOMICILIO	19.395.808,96	11.714.615,29	0,00	0,00	0,00
22799 OTROS TRABAJOS REALIZADOS POR OTRAS EMP. Y PROF.	36.895,47	0,00	0,00	0,00	0,00
*** 23106 SERVICIOS SOCIALES Y EMERGENCIA SOCIAL**	209.761,65	0,00	0,00	0,00	0,00
22799 OTROS TRABAJOS REALIZADOS POR OTRAS EMP. Y PROF.	209.161,65	0,00	0,00	0,00	0,00
48900 OTRAS TRANSFERENCIAS A FAMILIAS	600,00	0,00	0,00	0,00	0,00
*** 32301 CENTROS DOCENTES ENSEÑANZA INFANTIL Y PRIMARIA**	3.892.918,57	992.101,36	0,00	0,00	0,00
21200 REP.MANT. Y CONSERV. EDIFICIOS Y OTRAS CONSTRUC.	493.804,69	123.451,18	0,00	0,00	0,00
22700 LIMPIEZA Y ASEO	2.204.719,88	0,00	0,00	0,00	0,00
22799 OTROS TRABAJOS REALIZADOS POR OTRAS EMP. Y PROF.	1.194.394,00	868.650,18	0,00	0,00	0,00
*** 32501 ABSENTISMO**	80.500,00	4.427,95	0,00	0,00	0,00
22799 OTROS TRABAJOS REALIZADOS POR OTRAS EMP. Y PROF.	80.500,00	4.427,95	0,00	0,00	0,00
*** 32601 SERVICIOS COMPLEMENTARIOS EDUCACIÓN**	485.590,91	14.890,59	0,00	0,00	0,00
22300 TRANSPORTES	67.000,00	9.395,00	0,00	0,00	0,00
22799 OTROS TRABAJOS REALIZADOS POR OTRAS EMP. Y PROF.	418.590,91	5.495,59	0,00	0,00	0,00
*** 33401 ACTIVIDADES CULTURALES**	874.401,49	0,00	0,00	0,00	0,00
22707 TALLERES CULTURALES DISTRITOS	609.030,34	0,00	0,00	0,00	0,00
22799 OTROS TRABAJOS REALIZADOS POR OTRAS EMP. Y PROF.	265.371,15	0,00	0,00	0,00	0,00
*** 34101 ACTUACIONES DEPORTIVAS EN DISTRITOS**	136.933,20	129.236,03	98.119,73	0,00	0,00
22799 OTROS TRABAJOS REALIZADOS POR OTRAS EMP. Y PROF.	136.933,20	129.236,03	98.119,73	0,00	0,00
*** 34201 INSTALACIONES DEPORTIVAS**	2.330.037,32	181.533,65	61.664,41	0,00	0,00
20300 ARRENDAMIENTOS DE MAQUINARIA, INSTALAC. Y UTILLAJE	93.881,13	92.496,61	61.664,41	0,00	0,00
20800 ARRENDAMIENTOS DE OTRO INMOVILIZADO MATERIAL	12.536,58	0,00	0,00	0,00	0,00
21200 REP.MANT. Y CONSERV. EDIFICIOS Y OTRAS CONSTRUC.	340.976,13	85.244,03	0,00	0,00	0,00
22199 OTROS SUMINISTROS	45.516,21	3.793,01	0,00	0,00	0,00
22700 LIMPIEZA Y ASEO	328.335,44	0,00	0,00	0,00	0,00
22701 SEGURIDAD	247.040,67	0,00	0,00	0,00	0,00

AYUNTAMIENTO DE MADRID

INFORMACIÓN PRESUPUESTARIA EJERCICIOS POSTERIORES

COMPROMISOS DE GASTOS CON CARGO A PRESUPUESTOS DE EJERCICIOS POSTERIORES

Ejercicio : 2021 **Fecha: 31/12/2021**

Centro **: 001 AYUNTAMIENTO DE MADRID**

Sección : 211 DISTRITO DE CARABANCHEL

PROGRAMA - SUBCONCEPTO - DESCRIPCIÓN	AÑO 2022	AÑO 2023	AÑO 2024	AÑO 2025	AÑOS SUCESIVOS
22799 OTROS TRABAJOS REALIZADOS POR OTRAS EMP. Y PROF.	1.261.751,16	0,00	0,00	0,00	0,00
*** 92001 DIREC. Y GESTIÓN ADMTVA. DEL DISTRITO**	1.398,67	0,00	0,00	0,00	0,00
20500 ARRENDAMIENTOS DE MOBILIARIO Y ENSERES	1.398,67	0,00	0,00	0,00	0,00
*** 93302 EDIFICIOS**	2.652.489,49	947.515,96	0,00	0,00	0,00
21200 REP.MANT. Y CONSERV. EDIFICIOS Y OTRAS CONSTRUC.	217.519,48	54.379,88	0,00	0,00	0,00
22700 LIMPIEZA Y ASEO	1.186.410,39	0,00	0,00	0,00	0,00
22701 SEGURIDAD	355.423,54	0,00	0,00	0,00	0,00
22799 OTROS TRABAJOS REALIZADOS POR OTRAS EMP. Y PROF.	893.136,08	893.136,08	0,00	0,00	0,00

AYUNTAMIENTO DE MADRID

INFORMACIÓN PRESUPUESTARIA EJERCICIOS POSTERIORES

COMPROMISOS DE GASTOS CON CARGO A PRESUPUESTOS DE EJERCICIOS POSTERIORES

Ejercicio : 2021 **Fecha: 31/12/2021**

Centro **: 001 AYUNTAMIENTO DE MADRID**

Sección : 212 DISTRITO DE USERA

PROGRAMA - SUBCONCEPTO - DESCRIPCIÓN	AÑO 2022	AÑO 2023	AÑO 2024	AÑO 2025	AÑOS SUCESIVOS
**** TOTAL**	**25.014.735,63**	**10.128.932,60**	**290.342,74**	**0,00**	**0,00**
*** 15322 OTRAS ACTUACIONES EN VÍAS PÚBLICAS**	146.356,68	0,00	0,00	0,00	0,00
22706 ESTUDIOS Y TRABAJOS TÉCNICOS	5.849,04	0,00	0,00	0,00	0,00
61904 URBANIZACIÓN A CARGO DEL AYUNTAMIENTO (REMODELAC.)	139.025,72	0,00	0,00	0,00	0,00
61999 OTRAS INVERS.DE REPOS.EN INFR.Y BIENES USO GENERAL	1.481,92	0,00	0,00	0,00	0,00
*** 17102 ZONAS VERDES**	164.083,30	0,00	0,00	0,00	0,00
22706 ESTUDIOS Y TRABAJOS TÉCNICOS	8.119,95	0,00	0,00	0,00	0,00
60913 MOBILIARIO URBANO	429,57	0,00	0,00	0,00	0,00
60999 OTRAS INVERS. NUEVAS EN INFR.Y BIENES USO GENERAL	859,06	0,00	0,00	0,00	0,00
61921 ZONAS AJARDINADAS (REM)	154.674,72	0,00	0,00	0,00	0,00
*** 23102 FAMILIA E INFANCIA**	484.081,57	57.733,50	0,00	0,00	0,00
22799 OTROS TRABAJOS REALIZADOS POR OTRAS EMP. Y PROF.	313.438,42	57.733,50	0,00	0,00	0,00
48900 OTRAS TRANSFERENCIAS A FAMILIAS	170.643,15	0,00	0,00	0,00	0,00
*** 23103 MAYORES**	14.639.194,87	8.759.746,68	0,00	0,00	0,00
22710 SERVICIO DE AYUDA A DOMICILIO	14.574.736,92	8.759.746,68	0,00	0,00	0,00
22799 OTROS TRABAJOS REALIZADOS POR OTRAS EMP. Y PROF.	61.714,11	0,00	0,00	0,00	0,00
48900 OTRAS TRANSFERENCIAS A FAMILIAS	2.743,84	0,00	0,00	0,00	0,00
*** 23106 SERVICIOS SOCIALES Y EMERGENCIA SOCIAL**	14.855,37	0,00	0,00	0,00	0,00
48900 OTRAS TRANSFERENCIAS A FAMILIAS	14.855,37	0,00	0,00	0,00	0,00
*** 32301 CENTROS DOCENTES ENSEÑANZA INFANTIL Y PRIMARIA**	2.150.728,44	661.250,18	0,00	0,00	0,00
21200 REP.MANT. Y CONSERV. EDIFICIOS Y OTRAS CONSTRUC.	87.030,17	0,00	0,00	0,00	0,00
22700 LIMPIEZA Y ASEO	504.073,92	0,00	0,00	0,00	0,00
22799 OTROS TRABAJOS REALIZADOS POR OTRAS EMP. Y PROF.	1.266.421,09	661.250,18	0,00	0,00	0,00
63200 EDIFICIOS Y OTRAS CONSTRUCCIONES (REFORMA)	293.203,26	0,00	0,00	0,00	0,00
*** 32501 ABSENTISMO**	584.622,73	0,00	0,00	0,00	0,00
22799 OTROS TRABAJOS REALIZADOS POR OTRAS EMP. Y PROF.	584.622,73	0,00	0,00	0,00	0,00
*** 32601 SERVICIOS COMPLEMENTARIOS EDUCACIÓN**	473.338,96	356.447,11	263.559,58	0,00	0,00
21200 REP.MANT. Y CONSERV. EDIFICIOS Y OTRAS CONSTRUC.	3.228,53	0,00	0,00	0,00	0,00
22799 OTROS TRABAJOS REALIZADOS POR OTRAS EMP. Y PROF.	470.110,43	356.447,11	263.559,58	0,00	0,00
*** 33401 ACTIVIDADES CULTURALES**	1.245.777,39	256.638,06	0,00	0,00	0,00
22707 TALLERES CULTURALES DISTRITOS	337.761,57	0,00	0,00	0,00	0,00

AYUNTAMIENTO DE MADRID

INFORMACIÓN PRESUPUESTARIA EJERCICIOS POSTERIORES

COMPROMISOS DE GASTOS CON CARGO A PRESUPUESTOS DE EJERCICIOS POSTERIORES

Ejercicio : 2021 **Fecha: 31/12/2021**

Centro **: 001 AYUNTAMIENTO DE MADRID**

Sección : 212 DISTRITO DE USERA

PROGRAMA - SUBCONCEPTO - DESCRIPCIÓN	AÑO 2022	AÑO 2023	AÑO 2024	AÑO 2025	AÑOS SUCESIVOS
22799 OTROS TRABAJOS REALIZADOS POR OTRAS EMP. Y PROF.	908.015,82	256.638,06	0,00	0,00	0,00
*** 34101 ACTUACIONES DEPORTIVAS EN DISTRITOS**	55.703,45	0,00	0,00	0,00	0,00
22199 OTROS SUMINISTROS	11.000,00	0,00	0,00	0,00	0,00
22799 OTROS TRABAJOS REALIZADOS POR OTRAS EMP. Y PROF.	44.703,45	0,00	0,00	0,00	0,00
*** 34201 INSTALACIONES DEPORTIVAS**	4.179.982,08	29.217,98	26.783,16	0,00	0,00
20300 ARRENDAMIENTOS DE MAQUINARIA, INSTALAC. Y UTILLAJE	1.794,00	0,00	0,00	0,00	0,00
20800 ARRENDAMIENTOS DE OTRO INMOVILIZADO MATERIAL	29.217,98	29.217,98	26.783,16	0,00	0,00
21200 REP.MANT. Y CONSERV. EDIFICIOS Y OTRAS CONSTRUC.	60.669,55	0,00	0,00	0,00	0,00
22199 OTROS SUMINISTROS	37.005,00	0,00	0,00	0,00	0,00
22700 LIMPIEZA Y ASEO	664,03	0,00	0,00	0,00	0,00
22701 SEGURIDAD	202.615,85	0,00	0,00	0,00	0,00
22706 ESTUDIOS Y TRABAJOS TÉCNICOS	5.354,25	0,00	0,00	0,00	0,00
22799 OTROS TRABAJOS REALIZADOS POR OTRAS EMP. Y PROF.	92.317,73	0,00	0,00	0,00	0,00
61999 OTRAS INVERS.DE REPOS.EN INFR.Y BIENES USO GENERAL	1.754.854,99	0,00	0,00	0,00	0,00
63200 EDIFICIOS Y OTRAS CONSTRUCCIONES (REFORMA)	1.995.488,70	0,00	0,00	0,00	0,00
*** 92001 DIREC. Y GESTIÓN ADMTVA. DEL DISTRITO**	20.574,69	6.999,51	0,00	0,00	0,00
20500 ARRENDAMIENTOS DE MOBILIARIO Y ENSERES	3.775,86	0,00	0,00	0,00	0,00
22799 OTROS TRABAJOS REALIZADOS POR OTRAS EMP. Y PROF.	16.798,83	6.999,51	0,00	0,00	0,00
*** 92401 PARTICIPACIÓN CIUDADANA**	12.553,99	899,58	0,00	0,00	0,00
22799 OTROS TRABAJOS REALIZADOS POR OTRAS EMP. Y PROF.	12.553,99	899,58	0,00	0,00	0,00
*** 93302 EDIFICIOS**	842.882,11	0,00	0,00	0,00	0,00
21200 REP.MANT. Y CONSERV. EDIFICIOS Y OTRAS CONSTRUC.	38.859,35	0,00	0,00	0,00	0,00
22700 LIMPIEZA Y ASEO	356.509,77	0,00	0,00	0,00	0,00
22701 SEGURIDAD	255.929,66	0,00	0,00	0,00	0,00
22799 OTROS TRABAJOS REALIZADOS POR OTRAS EMP. Y PROF.	191.583,33	0,00	0,00	0,00	0,00
63200 EDIFICIOS Y OTRAS CONSTRUCCIONES (REFORMA)	0,00	0,00	0,00	0,00	0,00

AYUNTAMIENTO DE MADRID

INFORMACIÓN PRESUPUESTARIA EJERCICIOS POSTERIORES

COMPROMISOS DE GASTOS CON CARGO A PRESUPUESTOS DE EJERCICIOS POSTERIORES

Ejercicio : 2021 **Fecha: 31/12/2021**

Centro **: 001 AYUNTAMIENTO DE MADRID**

Sección : 213 DISTRITO DE PUENTE DE VALLECAS

PROGRAMA - SUBCONCEPTO - DESCRIPCIÓN	AÑO 2022	AÑO 2023	AÑO 2024	AÑO 2025	AÑOS SUCESIVOS
**** TOTAL**	**35.199.984,66**	**18.922.352,40**	**0,00**	**0,00**	**0,00**
*** 15322 OTRAS ACTUACIONES EN VÍAS PÚBLICAS**	0,00	0,00	0,00	0,00	0,00
61904 URBANIZACIÓN A CARGO DEL AYUNTAMIENTO (REMODELAC.)	0,00	0,00	0,00	0,00	0,00
*** 17102 ZONAS VERDES**	1.106,71	0,00	0,00	0,00	0,00
60999 OTRAS INVERS. NUEVAS EN INFR.Y BIENES USO GENERAL	1.106,71	0,00	0,00	0,00	0,00
*** 17103 EQUIPAMIENTO DE ZONAS AJARDINADAS**	1.404,44	0,00	0,00	0,00	0,00
60999 OTRAS INVERS. NUEVAS EN INFR.Y BIENES USO GENERAL	1.404,44	0,00	0,00	0,00	0,00
*** 23102 FAMILIA E INFANCIA**	793.127,11	478.500,39	0,00	0,00	0,00
22799 OTROS TRABAJOS REALIZADOS POR OTRAS EMP. Y PROF.	793.127,11	478.500,39	0,00	0,00	0,00
*** 23103 MAYORES**	22.751.416,30	13.537.557,26	0,00	0,00	0,00
22710 SERVICIO DE AYUDA A DOMICILIO	21.763.221,54	13.010.965,99	0,00	0,00	0,00
22799 OTROS TRABAJOS REALIZADOS POR OTRAS EMP. Y PROF.	988.194,76	526.591,27	0,00	0,00	0,00
*** 23106 SERVICIOS SOCIALES Y EMERGENCIA SOCIAL**	1.763.123,87	442.548,43	0,00	0,00	0,00
22799 OTROS TRABAJOS REALIZADOS POR OTRAS EMP. Y PROF.	1.691.733,87	442.548,43	0,00	0,00	0,00
48900 OTRAS TRANSFERENCIAS A FAMILIAS	71.390,00	0,00	0,00	0,00	0,00
*** 31101 SALUBRIDAD PÚBLICA**	73.000,97	23.580,00	0,00	0,00	0,00
20800 ARRENDAMIENTOS DE OTRO INMOVILIZADO MATERIAL	65.804,64	23.580,00	0,00	0,00	0,00
22700 LIMPIEZA Y ASEO	7.196,33	0,00	0,00	0,00	0,00
*** 32301 CENTROS DOCENTES ENSEÑANZA INFANTIL Y PRIMARIA**	4.277.340,59	1.907.621,83	0,00	0,00	0,00
21200 REP.MANT. Y CONSERV. EDIFICIOS Y OTRAS CONSTRUC.	571.886,62	257.348,98	0,00	0,00	0,00
22700 LIMPIEZA Y ASEO	2.057.000,00	451.397,22	0,00	0,00	0,00
22799 OTROS TRABAJOS REALIZADOS POR OTRAS EMP. Y PROF.	1.648.453,97	1.198.875,63	0,00	0,00	0,00
*** 32501 ABSENTISMO**	34.892,00	24.424,40	0,00	0,00	0,00
22799 OTROS TRABAJOS REALIZADOS POR OTRAS EMP. Y PROF.	34.892,00	24.424,40	0,00	0,00	0,00
*** 32601 SERVICIOS COMPLEMENTARIOS EDUCACIÓN**	1.131.349,15	447.926,38	0,00	0,00	0,00
22300 TRANSPORTES	106.450,89	96.773,54	0,00	0,00	0,00
22799 OTROS TRABAJOS REALIZADOS POR OTRAS EMP. Y PROF.	1.024.898,26	351.152,84	0,00	0,00	0,00
*** 33401 ACTIVIDADES CULTURALES**	929.768,01	359.546,96	0,00	0,00	0,00
22707 TALLERES CULTURALES DISTRITOS	352.023,55	0,00	0,00	0,00	0,00
22799 OTROS TRABAJOS REALIZADOS POR OTRAS EMP. Y PROF.	577.744,46	359.546,96	0,00	0,00	0,00
*** 34101 ACTUACIONES DEPORTIVAS EN DISTRITOS**	50.789,84	0,00	0,00	0,00	0,00

AYUNTAMIENTO DE MADRID

INFORMACIÓN PRESUPUESTARIA EJERCICIOS POSTERIORES

COMPROMISOS DE GASTOS CON CARGO A PRESUPUESTOS DE EJERCICIOS POSTERIORES

Ejercicio : 2021 **Fecha: 31/12/2021**

Centro **: 001 AYUNTAMIENTO DE MADRID**

Sección : 213 DISTRITO DE PUENTE DE VALLECAS

PROGRAMA - SUBCONCEPTO - DESCRIPCIÓN	AÑO 2022	AÑO 2023	AÑO 2024	AÑO 2025	AÑOS SUCESIVOS
22799 OTROS TRABAJOS REALIZADOS POR OTRAS EMP. Y PROF.	50.789,84	0,00	0,00	0,00	0,00
*** 34201 INSTALACIONES DEPORTIVAS**	923.541,93	545.760,73	0,00	0,00	0,00
20300 ARRENDAMIENTOS DE MAQUINARIA, INSTALAC. Y UTILLAJE	13.989,47	0,00	0,00	0,00	0,00
21200 REP.MANT. Y CONSERV. EDIFICIOS Y OTRAS CONSTRUC.	451.186,08	203.033,74	0,00	0,00	0,00
22106 PRODUCTOS FARMACÉUTICOS Y MATERIAL SANITARIO	11.018,51	0,00	0,00	0,00	0,00
22199 OTROS SUMINISTROS	151.616,81	81.481,15	0,00	0,00	0,00
22700 LIMPIEZA Y ASEO	46.382,33	24.978,55	0,00	0,00	0,00
22701 SEGURIDAD	236.267,29	236.267,29	0,00	0,00	0,00
22799 OTROS TRABAJOS REALIZADOS POR OTRAS EMP. Y PROF.	13.081,44	0,00	0,00	0,00	0,00
*** 92001 DIREC. Y GESTIÓN ADMTVA. DEL DISTRITO**	30.196,59	0,00	0,00	0,00	0,00
20200 ARRENDAMIENTOS DE EDIFICIOS Y OTRAS CONSTRUCCIONES	30.196,59	0,00	0,00	0,00	0,00
*** 93302 EDIFICIOS**	2.438.927,15	1.154.886,02	0,00	0,00	0,00
21200 REP.MANT. Y CONSERV. EDIFICIOS Y OTRAS CONSTRUC.	228.145,76	102.665,58	0,00	0,00	0,00
22700 LIMPIEZA Y ASEO	1.220.687,77	654.326,73	0,00	0,00	0,00
22701 SEGURIDAD	397.893,71	397.893,71	0,00	0,00	0,00
22799 OTROS TRABAJOS REALIZADOS POR OTRAS EMP. Y PROF.	592.199,91	0,00	0,00	0,00	0,00

AYUNTAMIENTO DE MADRID

INFORMACIÓN PRESUPUESTARIA EJERCICIOS POSTERIORES

COMPROMISOS DE GASTOS CON CARGO A PRESUPUESTOS DE EJERCICIOS POSTERIORES

Ejercicio : 2021 **Fecha: 31/12/2021**

Centro **: 001 AYUNTAMIENTO DE MADRID**

Sección : 214 DISTRITO DE MORATALAZ

PROGRAMA - SUBCONCEPTO - DESCRIPCIÓN	AÑO 2022	AÑO 2023	AÑO 2024	AÑO 2025	AÑOS SUCESIVOS
**** TOTAL**	**11.733.232,08**	**5.694.102,22**	**52.695,74**	**13.740,92**	**0,00**
*** 23102 FAMILIA E INFANCIA**	188.925,47	0,00	0,00	0,00	0,00
22799 OTROS TRABAJOS REALIZADOS POR OTRAS EMP. Y PROF.	182.904,02	0,00	0,00	0,00	0,00
48900 OTRAS TRANSFERENCIAS A FAMILIAS	6.021,45	0,00	0,00	0,00	0,00
*** 23103 MAYORES**	7.002.570,87	4.137.857,14	0,00	0,00	0,00
22710 SERVICIO DE AYUDA A DOMICILIO	6.908.688,33	4.137.857,14	0,00	0,00	0,00
22799 OTROS TRABAJOS REALIZADOS POR OTRAS EMP. Y PROF.	93.882,54	0,00	0,00	0,00	0,00
*** 23106 SERVICIOS SOCIALES Y EMERGENCIA SOCIAL**	18.623,15	0,00	0,00	0,00	0,00
22799 OTROS TRABAJOS REALIZADOS POR OTRAS EMP. Y PROF.	18.023,15	0,00	0,00	0,00	0,00
48900 OTRAS TRANSFERENCIAS A FAMILIAS	600,00	0,00	0,00	0,00	0,00
*** 32301 CENTROS DOCENTES ENSEÑANZA INFANTIL Y PRIMARIA**	2.164.427,30	676.424,10	0,00	0,00	0,00
21200 REP.MANT. Y CONSERV. EDIFICIOS Y OTRAS CONSTRUC.	215.678,92	82.077,81	0,00	0,00	0,00
22700 LIMPIEZA Y ASEO	958.375,03	266.215,29	0,00	0,00	0,00
22799 OTROS TRABAJOS REALIZADOS POR OTRAS EMP. Y PROF.	990.373,35	328.131,00	0,00	0,00	0,00
*** 32601 SERVICIOS COMPLEMENTARIOS EDUCACIÓN**	205.252,82	0,00	0,00	0,00	0,00
22799 OTROS TRABAJOS REALIZADOS POR OTRAS EMP. Y PROF.	205.252,82	0,00	0,00	0,00	0,00
*** 33401 ACTIVIDADES CULTURALES**	423.476,56	283.066,91	0,00	0,00	0,00
22707 TALLERES CULTURALES DISTRITOS	370.343,23	283.066,91	0,00	0,00	0,00
22799 OTROS TRABAJOS REALIZADOS POR OTRAS EMP. Y PROF.	53.133,33	0,00	0,00	0,00	0,00
*** 34101 ACTUACIONES DEPORTIVAS EN DISTRITOS**	28.283,01	0,00	0,00	0,00	0,00
22799 OTROS TRABAJOS REALIZADOS POR OTRAS EMP. Y PROF.	28.283,01	0,00	0,00	0,00	0,00
*** 34201 INSTALACIONES DEPORTIVAS**	388.461,33	133.259,77	23.555,82	13.740,92	0,00
20300 ARRENDAMIENTOS DE MAQUINARIA, INSTALAC. Y UTILLAJE	23.555,82	23.555,82	23.555,82	13.740,92	0,00
21200 REP.MANT. Y CONSERV. EDIFICIOS Y OTRAS CONSTRUC.	282.869,95	107.647,73	0,00	0,00	0,00
22700 LIMPIEZA Y ASEO	7.402,40	2.056,22	0,00	0,00	0,00
22701 SEGURIDAD	74.633,16	0,00	0,00	0,00	0,00
*** 92401 PARTICIPACIÓN CIUDADANA**	177.513,69	6.372,93	0,00	0,00	0,00
22799 OTROS TRABAJOS REALIZADOS POR OTRAS EMP. Y PROF.	177.513,69	6.372,93	0,00	0,00	0,00
*** 93302 EDIFICIOS**	1.135.697,88	457.121,37	29.139,92	0,00	0,00
21200 REP.MANT. Y CONSERV. EDIFICIOS Y OTRAS CONSTRUC.	160.081,01	60.919,72	0,00	0,00	0,00
22700 LIMPIEZA Y ASEO	796.903,52	221.362,09	0,00	0,00	0,00

AYUNTAMIENTO DE MADRID

INFORMACIÓN PRESUPUESTARIA EJERCICIOS POSTERIORES

COMPROMISOS DE GASTOS CON CARGO A PRESUPUESTOS DE EJERCICIOS POSTERIORES

Ejercicio : 2021 **Fecha: 31/12/2021**

Centro **: 001 AYUNTAMIENTO DE MADRID**

Sección : 214 DISTRITO DE MORATALAZ

PROGRAMA - SUBCONCEPTO - DESCRIPCIÓN	AÑO 2022	AÑO 2023	AÑO 2024	AÑO 2025	AÑOS SUCESIVOS
22701 SEGURIDAD	33.013,72	0,00	0,00	0,00	0,00
22799 OTROS TRABAJOS REALIZADOS POR OTRAS EMP. Y PROF.	145.699,63	174.839,56	29.139,92	0,00	0,00

AYUNTAMIENTO DE MADRID

INFORMACIÓN PRESUPUESTARIA EJERCICIOS POSTERIORES

COMPROMISOS DE GASTOS CON CARGO A PRESUPUESTOS DE EJERCICIOS POSTERIORES

Ejercicio : 2021 **Fecha: 31/12/2021**

Centro **: 001 AYUNTAMIENTO DE MADRID**

Sección : 215 DISTRITO DE CIUDAD LINEAL

PROGRAMA - SUBCONCEPTO - DESCRIPCIÓN	AÑO 2022	AÑO 2023	AÑO 2024	AÑO 2025	AÑOS SUCESIVOS
**** TOTAL**	**22.536.002,41**	**14.101.129,47**	**44.641,51**	**0,00**	**0,00**
*** 23102 FAMILIA E INFANCIA**	373.567,48	262.263,91	0,00	0,00	0,00
22799 OTROS TRABAJOS REALIZADOS POR OTRAS EMP. Y PROF.	373.567,48	262.263,91	0,00	0,00	0,00
*** 23103 MAYORES**	14.877.616,94	9.099.617,16	34.235,49	0,00	0,00
22710 SERVICIO DE AYUDA A DOMICILIO	14.471.626,78	8.694.360,06	0,00	0,00	0,00
22799 OTROS TRABAJOS REALIZADOS POR OTRAS EMP. Y PROF.	405.990,16	405.257,10	34.235,49	0,00	0,00
*** 23106 SERVICIOS SOCIALES Y EMERGENCIA SOCIAL**	16.674,89	0,00	0,00	0,00	0,00
22799 OTROS TRABAJOS REALIZADOS POR OTRAS EMP. Y PROF.	16.674,89	0,00	0,00	0,00	0,00
*** 31101 SALUBRIDAD PÚBLICA**	1.944,37	0,00	0,00	0,00	0,00
20800 ARRENDAMIENTOS DE OTRO INMOVILIZADO MATERIAL	1.944,37	0,00	0,00	0,00	0,00
*** 32301 CENTROS DOCENTES ENSEÑANZA INFANTIL Y PRIMARIA**	3.582.162,32	2.439.478,81	0,00	0,00	0,00
21200 REP.MANT. Y CONSERV. EDIFICIOS Y OTRAS CONSTRUC.	265.396,29	0,00	0,00	0,00	0,00
22700 LIMPIEZA Y ASEO	1.167.045,00	876.067,16	0,00	0,00	0,00
22799 OTROS TRABAJOS REALIZADOS POR OTRAS EMP. Y PROF.	2.149.721,03	1.563.411,65	0,00	0,00	0,00
*** 32601 SERVICIOS COMPLEMENTARIOS EDUCACIÓN**	137.933,51	0,00	0,00	0,00	0,00
22799 OTROS TRABAJOS REALIZADOS POR OTRAS EMP. Y PROF.	137.933,51	0,00	0,00	0,00	0,00
*** 33401 ACTIVIDADES CULTURALES**	906.305,93	473.619,74	0,00	0,00	0,00
22707 TALLERES CULTURALES DISTRITOS	693.058,74	473.619,74	0,00	0,00	0,00
22799 OTROS TRABAJOS REALIZADOS POR OTRAS EMP. Y PROF.	213.247,19	0,00	0,00	0,00	0,00
*** 34201 INSTALACIONES DEPORTIVAS**	406.596,08	74.733,04	10.406,02	0,00	0,00
20800 ARRENDAMIENTOS DE OTRO INMOVILIZADO MATERIAL	70.694,06	67.929,21	10.406,02	0,00	0,00
21200 REP.MANT. Y CONSERV. EDIFICIOS Y OTRAS CONSTRUC.	118.761,98	0,00	0,00	0,00	0,00
22106 PRODUCTOS FARMACÉUTICOS Y MATERIAL SANITARIO	5.021,50	0,00	0,00	0,00	0,00
22199 OTROS SUMINISTROS	55.490,63	0,00	0,00	0,00	0,00
22700 LIMPIEZA Y ASEO	6.803,83	6.803,83	0,00	0,00	0,00
22799 OTROS TRABAJOS REALIZADOS POR OTRAS EMP. Y PROF.	149.824,08	0,00	0,00	0,00	0,00
*** 92001 DIREC. Y GESTIÓN ADMTVA. DEL DISTRITO**	30.439,32	20.401,11	0,00	0,00	0,00
20200 ARRENDAMIENTOS DE EDIFICIOS Y OTRAS CONSTRUCCIONES	30.115,92	20.401,11	0,00	0,00	0,00
21500 REP., MANT. Y CONSERV. DE MOBILIARIO	323,40	0,00	0,00	0,00	0,00
*** 93302 EDIFICIOS**	2.202.761,57	1.731.015,70	0,00	0,00	0,00
21200 REP.MANT. Y CONSERV. EDIFICIOS Y OTRAS CONSTRUC.	149.703,08	0,00	0,00	0,00	0,00

AYUNTAMIENTO DE MADRID

INFORMACIÓN PRESUPUESTARIA EJERCICIOS POSTERIORES

COMPROMISOS DE GASTOS CON CARGO A PRESUPUESTOS DE EJERCICIOS POSTERIORES

Ejercicio : 2021 **Fecha: 31/12/2021**

Centro **: 001 AYUNTAMIENTO DE MADRID**

Sección : 215 DISTRITO DE CIUDAD LINEAL

PROGRAMA - SUBCONCEPTO - DESCRIPCIÓN	AÑO 2022	AÑO 2023	AÑO 2024	AÑO 2025	AÑOS SUCESIVOS
22700 LIMPIEZA Y ASEO	1.118.812,32	1.118.812,32	0,00	0,00	0,00
22701 SEGURIDAD	353.925,00	176.962,50	0,00	0,00	0,00
22799 OTROS TRABAJOS REALIZADOS POR OTRAS EMP. Y PROF.	580.321,17	435.240,88	0,00	0,00	0,00

AYUNTAMIENTO DE MADRID

INFORMACIÓN PRESUPUESTARIA EJERCICIOS POSTERIORES

COMPROMISOS DE GASTOS CON CARGO A PRESUPUESTOS DE EJERCICIOS POSTERIORES

Ejercicio : 2021 **Fecha: 31/12/2021**

Centro **: 001 AYUNTAMIENTO DE MADRID**

Sección : 216 DISTRITO DE HORTALEZA

PROGRAMA - SUBCONCEPTO - DESCRIPCIÓN	AÑO 2022	AÑO 2023	AÑO 2024	AÑO 2025	AÑOS SUCESIVOS
**** TOTAL**	**16.661.650,85**	**8.245.670,68**	**346.467,73**	**0,00**	**0,00**
*** 23102 FAMILIA E INFANCIA**	113.319,28	0,00	0,00	0,00	0,00
22799 OTROS TRABAJOS REALIZADOS POR OTRAS EMP. Y PROF.	104.174,24	0,00	0,00	0,00	0,00
48900 OTRAS TRANSFERENCIAS A FAMILIAS	9.145,04	0,00	0,00	0,00	0,00
*** 23103 MAYORES**	10.262.964,55	6.056.145,12	0,00	0,00	0,00
22710 SERVICIO DE AYUDA A DOMICILIO	9.617.668,74	5.781.143,91	0,00	0,00	0,00
22799 OTROS TRABAJOS REALIZADOS POR OTRAS EMP. Y PROF.	645.295,81	275.001,21	0,00	0,00	0,00
*** 23106 SERVICIOS SOCIALES Y EMERGENCIA SOCIAL**	45.346,24	0,00	0,00	0,00	0,00
22799 OTROS TRABAJOS REALIZADOS POR OTRAS EMP. Y PROF.	45.346,24	0,00	0,00	0,00	0,00
*** 32301 CENTROS DOCENTES ENSEÑANZA INFANTIL Y PRIMARIA**	3.780.503,10	1.411.430,00	0,00	0,00	0,00
21200 REP.MANT. Y CONSERV. EDIFICIOS Y OTRAS CONSTRUC.	189.258,87	0,00	0,00	0,00	0,00
22700 LIMPIEZA Y ASEO	591.486,41	0,00	0,00	0,00	0,00
22799 OTROS TRABAJOS REALIZADOS POR OTRAS EMP. Y PROF.	2.999.757,82	1.411.430,00	0,00	0,00	0,00
*** 32501 ABSENTISMO**	33.727,63	22.892,85	0,00	0,00	0,00
22799 OTROS TRABAJOS REALIZADOS POR OTRAS EMP. Y PROF.	33.727,63	22.892,85	0,00	0,00	0,00
*** 32601 SERVICIOS COMPLEMENTARIOS EDUCACIÓN**	298.968,57	174.879,08	0,00	0,00	0,00
22799 OTROS TRABAJOS REALIZADOS POR OTRAS EMP. Y PROF.	298.968,57	174.879,08	0,00	0,00	0,00
*** 33401 ACTIVIDADES CULTURALES**	442.682,31	104.804,77	43.715,46	0,00	0,00
22701 SEGURIDAD	63.973,84	63.973,84	43.715,46	0,00	0,00
22707 TALLERES CULTURALES DISTRITOS	176.108,23	0,00	0,00	0,00	0,00
22799 OTROS TRABAJOS REALIZADOS POR OTRAS EMP. Y PROF.	202.600,24	40.830,93	0,00	0,00	0,00
*** 34201 INSTALACIONES DEPORTIVAS**	364.206,05	149.041,50	88.672,00	0,00	0,00
20300 ARRENDAMIENTOS DE MAQUINARIA, INSTALAC. Y UTILLAJE	46.983,38	46.983,38	19.576,41	0,00	0,00
21200 REP.MANT. Y CONSERV. EDIFICIOS Y OTRAS CONSTRUC.	65.207,38	0,00	0,00	0,00	0,00
22199 OTROS SUMINISTROS	37.157,32	0,00	0,00	0,00	0,00
22700 LIMPIEZA Y ASEO	113.742,47	942,62	0,00	0,00	0,00
22701 SEGURIDAD	101.115,50	101.115,50	69.095,59	0,00	0,00
*** 92001 DIREC. Y GESTIÓN ADMTVA. DEL DISTRITO**	138,58	0,00	0,00	0,00	0,00
21500 REP., MANT. Y CONSERV. DE MOBILIARIO	138,58	0,00	0,00	0,00	0,00
*** 92401 PARTICIPACIÓN CIUDADANA**	155.107,00	13.189,17	0,00	0,00	0,00
22799 OTROS TRABAJOS REALIZADOS POR OTRAS EMP. Y PROF.	155.107,00	13.189,17	0,00	0,00	0,00

AYUNTAMIENTO DE MADRID

INFORMACIÓN PRESUPUESTARIA EJERCICIOS POSTERIORES

COMPROMISOS DE GASTOS CON CARGO A PRESUPUESTOS DE EJERCICIOS POSTERIORES

Ejercicio : 2021 **Fecha: 31/12/2021**

Centro **: 001 AYUNTAMIENTO DE MADRID**

Sección : 216 DISTRITO DE HORTALEZA

PROGRAMA - SUBCONCEPTO - DESCRIPCIÓN	AÑO 2022	AÑO 2023	AÑO 2024	AÑO 2025	AÑOS SUCESIVOS
*** 93302 EDIFICIOS**	1.164.687,54	313.288,19	214.080,27	0,00	0,00
21200 REP.MANT. Y CONSERV. EDIFICIOS Y OTRAS CONSTRUC.	101.304,82	0,00	0,00	0,00	0,00
22700 LIMPIEZA Y ASEO	390.560,95	0,00	0,00	0,00	0,00
22701 SEGURIDAD	313.288,19	313.288,19	214.080,27	0,00	0,00
22799 OTROS TRABAJOS REALIZADOS POR OTRAS EMP. Y PROF.	359.533,58	0,00	0,00	0,00	0,00

AYUNTAMIENTO DE MADRID

INFORMACIÓN PRESUPUESTARIA EJERCICIOS POSTERIORES

COMPROMISOS DE GASTOS CON CARGO A PRESUPUESTOS DE EJERCICIOS POSTERIORES

Ejercicio : 2021 **Fecha: 31/12/2021**

Centro **: 001 AYUNTAMIENTO DE MADRID**

Sección : 217 DISTRITO DE VILLAVERDE

PROGRAMA - SUBCONCEPTO - DESCRIPCIÓN	AÑO 2022	AÑO 2023	AÑO 2024	AÑO 2025	AÑOS SUCESIVOS
**** TOTAL**	**25.629.882,84**	**15.733.216,76**	**1.726.404,93**	**15.074,58**	**0,00**
*** 15322 OTRAS ACTUACIONES EN VÍAS PÚBLICAS**	8.258,25	0,00	0,00	0,00	0,00
22799 OTROS TRABAJOS REALIZADOS POR OTRAS EMP. Y PROF.	8.258,25	0,00	0,00	0,00	0,00
*** 23102 FAMILIA E INFANCIA**	1.089.271,44	798.991,17	211.268,75	0,00	0,00
22799 OTROS TRABAJOS REALIZADOS POR OTRAS EMP. Y PROF.	1.089.271,44	798.991,17	211.268,75	0,00	0,00
*** 23103 MAYORES**	13.538.798,61	7.959.438,11	0,00	0,00	0,00
20300 ARRENDAMIENTOS DE MAQUINARIA, INSTALAC. Y UTILLAJE	4.791,60	4.392,30	0,00	0,00	0,00
22710 SERVICIO DE AYUDA A DOMICILIO	13.264.302,08	7.955.045,81	0,00	0,00	0,00
22799 OTROS TRABAJOS REALIZADOS POR OTRAS EMP. Y PROF.	269.704,93	0,00	0,00	0,00	0,00
*** 23106 SERVICIOS SOCIALES Y EMERGENCIA SOCIAL**	670.254,96	62.911,40	0,00	0,00	0,00
22799 OTROS TRABAJOS REALIZADOS POR OTRAS EMP. Y PROF.	670.254,96	62.911,40	0,00	0,00	0,00
*** 31101 SALUBRIDAD PÚBLICA**	14.559,27	0,00	0,00	0,00	0,00
20800 ARRENDAMIENTOS DE OTRO INMOVILIZADO MATERIAL	14.559,27	0,00	0,00	0,00	0,00
*** 32301 CENTROS DOCENTES ENSEÑANZA INFANTIL Y PRIMARIA**	4.890.089,37	3.650.397,12	736.675,75	0,00	0,00
21200 REP.MANT. Y CONSERV. EDIFICIOS Y OTRAS CONSTRUC.	457.864,81	457.864,81	152.621,60	0,00	0,00
22700 LIMPIEZA Y ASEO	2.336.216,57	2.336.216,57	584.054,15	0,00	0,00
22799 OTROS TRABAJOS REALIZADOS POR OTRAS EMP. Y PROF.	2.096.007,99	856.315,74	0,00	0,00	0,00
*** 32501 ABSENTISMO**	298.326,00	0,00	0,00	0,00	0,00
22799 OTROS TRABAJOS REALIZADOS POR OTRAS EMP. Y PROF.	298.326,00	0,00	0,00	0,00	0,00
*** 32601 SERVICIOS COMPLEMENTARIOS EDUCACIÓN**	682.152,38	100.161,60	0,00	0,00	0,00
22799 OTROS TRABAJOS REALIZADOS POR OTRAS EMP. Y PROF.	682.152,38	100.161,60	0,00	0,00	0,00
*** 33401 ACTIVIDADES CULTURALES**	1.101.844,17	527.233,19	0,00	0,00	0,00
22707 TALLERES CULTURALES DISTRITOS	677.980,14	457.083,01	0,00	0,00	0,00
22799 OTROS TRABAJOS REALIZADOS POR OTRAS EMP. Y PROF.	423.864,03	70.150,18	0,00	0,00	0,00
*** 34201 INSTALACIONES DEPORTIVAS**	1.188.362,24	839.920,40	391.943,23	15.074,58	0,00
20300 ARRENDAMIENTOS DE MAQUINARIA, INSTALAC. Y UTILLAJE	34.752,38	34.752,38	34.752,37	0,00	0,00
20800 ARRENDAMIENTOS DE OTRO INMOVILIZADO MATERIAL	46.356,11	46.356,11	15.452,04	0,00	0,00
21200 REP.MANT. Y CONSERV. EDIFICIOS Y OTRAS CONSTRUC.	305.847,70	305.847,70	140.124,71	0,00	0,00
22700 LIMPIEZA Y ASEO	248.629,29	248.629,29	20.719,11	0,00	0,00
22701 SEGURIDAD	140.639,52	23.439,92	0,00	0,00	0,00
22799 OTROS TRABAJOS REALIZADOS POR OTRAS EMP. Y PROF.	180.895,00	180.895,00	180.895,00	15.074,58	0,00

AYUNTAMIENTO DE MADRID

INFORMACIÓN PRESUPUESTARIA EJERCICIOS POSTERIORES

COMPROMISOS DE GASTOS CON CARGO A PRESUPUESTOS DE EJERCICIOS POSTERIORES

Ejercicio : 2021 **Fecha: 31/12/2021**

Centro **: 001 AYUNTAMIENTO DE MADRID**

Sección : 217 DISTRITO DE VILLAVERDE

PROGRAMA - SUBCONCEPTO - DESCRIPCIÓN	AÑO 2022	AÑO 2023	AÑO 2024	AÑO 2025	AÑOS SUCESIVOS
60999 OTRAS INVERS. NUEVAS EN INFR.Y BIENES USO GENERAL	231.242,24	0,00	0,00	0,00	0,00
*** 92001 DIREC. Y GESTIÓN ADMTVA. DEL DISTRITO**	9.261,36	4.630,68	0,00	0,00	0,00
22706 ESTUDIOS Y TRABAJOS TÉCNICOS	9.261,36	4.630,68	0,00	0,00	0,00
*** 93302 EDIFICIOS**	2.138.704,79	1.789.533,09	386.517,20	0,00	0,00
21200 REP.MANT. Y CONSERV. EDIFICIOS Y OTRAS CONSTRUC.	228.206,69	228.206,69	114.103,38	0,00	0,00
22700 LIMPIEZA Y ASEO	1.359.757,94	1.359.757,94	272.413,82	0,00	0,00
22701 SEGURIDAD	120.116,40	20.019,40	0,00	0,00	0,00
22799 OTROS TRABAJOS REALIZADOS POR OTRAS EMP. Y PROF.	430.623,76	181.549,06	0,00	0,00	0,00

AYUNTAMIENTO DE MADRID

INFORMACIÓN PRESUPUESTARIA EJERCICIOS POSTERIORES

COMPROMISOS DE GASTOS CON CARGO A PRESUPUESTOS DE EJERCICIOS POSTERIORES

Ejercicio : 2021 **Fecha: 31/12/2021**

Centro **: 001 AYUNTAMIENTO DE MADRID**

Sección : 218 DISTRITO DE VILLA DE VALLECAS

PROGRAMA - SUBCONCEPTO - DESCRIPCIÓN	AÑO 2022	AÑO 2023	AÑO 2024	AÑO 2025	AÑOS SUCESIVOS
**** TOTAL**	**12.887.918,61**	**6.442.622,27**	**348.236,24**	**21.623,12**	**0,00**
*** 15322 OTRAS ACTUACIONES EN VÍAS PÚBLICAS**	107.585,99	0,00	0,00	0,00	0,00
61910 VIALES (REMODELACIÓN)	107.585,99	0,00	0,00	0,00	0,00
*** 23102 FAMILIA E INFANCIA**	165.437,97	13.318,53	0,00	0,00	0,00
22300 TRANSPORTES	4.200,00	0,00	0,00	0,00	0,00
22799 OTROS TRABAJOS REALIZADOS POR OTRAS EMP. Y PROF.	161.237,97	13.318,53	0,00	0,00	0,00
*** 23103 MAYORES**	4.288.530,19	2.600.865,84	0,00	0,00	0,00
22300 TRANSPORTES	17.220,00	0,00	0,00	0,00	0,00
22710 SERVICIO DE AYUDA A DOMICILIO	4.095.520,27	2.452.416,70	0,00	0,00	0,00
22799 OTROS TRABAJOS REALIZADOS POR OTRAS EMP. Y PROF.	174.017,88	148.449,14	0,00	0,00	0,00
48900 OTRAS TRANSFERENCIAS A FAMILIAS	1.772,04	0,00	0,00	0,00	0,00
*** 23106 SERVICIOS SOCIALES Y EMERGENCIA SOCIAL**	785.632,54	421.870,68	0,00	0,00	0,00
22799 OTROS TRABAJOS REALIZADOS POR OTRAS EMP. Y PROF.	681.846,26	421.870,68	0,00	0,00	0,00
48900 OTRAS TRANSFERENCIAS A FAMILIAS	103.786,28	0,00	0,00	0,00	0,00
*** 31101 SALUBRIDAD PÚBLICA**	21.591,55	0,00	0,00	0,00	0,00
20800 ARRENDAMIENTOS DE OTRO INMOVILIZADO MATERIAL	5.725,72	0,00	0,00	0,00	0,00
22799 OTROS TRABAJOS REALIZADOS POR OTRAS EMP. Y PROF.	15.865,83	0,00	0,00	0,00	0,00
*** 32301 CENTROS DOCENTES ENSEÑANZA INFANTIL Y PRIMARIA**	3.704.412,45	1.832.219,61	0,00	0,00	0,00
21200 REP.MANT. Y CONSERV. EDIFICIOS Y OTRAS CONSTRUC.	370.470,91	0,00	0,00	0,00	0,00
22700 LIMPIEZA Y ASEO	1.859.495,93	774.789,96	0,00	0,00	0,00
22701 SEGURIDAD	20.479,84	0,00	0,00	0,00	0,00
22799 OTROS TRABAJOS REALIZADOS POR OTRAS EMP. Y PROF.	1.453.965,77	1.057.429,65	0,00	0,00	0,00
*** 32501 ABSENTISMO**	34.787,26	0,00	0,00	0,00	0,00
22799 OTROS TRABAJOS REALIZADOS POR OTRAS EMP. Y PROF.	34.787,26	0,00	0,00	0,00	0,00
*** 32601 SERVICIOS COMPLEMENTARIOS EDUCACIÓN**	226.605,88	0,00	0,00	0,00	0,00
22300 TRANSPORTES	21.000,00	0,00	0,00	0,00	0,00
22799 OTROS TRABAJOS REALIZADOS POR OTRAS EMP. Y PROF.	205.605,88	0,00	0,00	0,00	0,00
*** 33401 ACTIVIDADES CULTURALES**	615.846,61	111.998,67	0,00	0,00	0,00
22707 TALLERES CULTURALES DISTRITOS	126.478,32	0,00	0,00	0,00	0,00
22799 OTROS TRABAJOS REALIZADOS POR OTRAS EMP. Y PROF.	489.368,29	111.998,67	0,00	0,00	0,00
*** 34101 ACTUACIONES DEPORTIVAS EN DISTRITOS**	87.931,06	0,00	0,00	0,00	0,00

AYUNTAMIENTO DE MADRID

INFORMACIÓN PRESUPUESTARIA EJERCICIOS POSTERIORES

COMPROMISOS DE GASTOS CON CARGO A PRESUPUESTOS DE EJERCICIOS POSTERIORES

Ejercicio : 2021 **Fecha: 31/12/2021**

Centro **: 001 AYUNTAMIENTO DE MADRID**

Sección : 218 DISTRITO DE VILLA DE VALLECAS

PROGRAMA - SUBCONCEPTO - DESCRIPCIÓN	AÑO 2022	AÑO 2023	AÑO 2024	AÑO 2025	AÑOS SUCESIVOS
22799 OTROS TRABAJOS REALIZADOS POR OTRAS EMP. Y PROF.	87.931,06	0,00	0,00	0,00	0,00
*** 34201 INSTALACIONES DEPORTIVAS**	1.409.116,83	1.113.283,41	348.236,24	21.623,12	0,00
20300 ARRENDAMIENTOS DE MAQUINARIA, INSTALAC. Y UTILLAJE	43.246,22	43.246,22	43.246,22	21.623,12	0,00
21200 REP.MANT. Y CONSERV. EDIFICIOS Y OTRAS CONSTRUC.	194.280,75	0,00	0,00	0,00	0,00
22199 OTROS SUMINISTROS	60.976,74	0,00	0,00	0,00	0,00
22700 LIMPIEZA Y ASEO	34.325,97	14.302,48	0,00	0,00	0,00
22701 SEGURIDAD	42.201,14	0,00	0,00	0,00	0,00
22799 OTROS TRABAJOS REALIZADOS POR OTRAS EMP. Y PROF.	1.034.086,01	1.055.734,71	304.990,02	0,00	0,00
*** 93302 EDIFICIOS**	1.440.440,28	349.065,53	0,00	0,00	0,00
21200 REP.MANT. Y CONSERV. EDIFICIOS Y OTRAS CONSTRUC.	115.205,90	0,00	0,00	0,00	0,00
22700 LIMPIEZA Y ASEO	837.757,25	349.065,53	0,00	0,00	0,00
22701 SEGURIDAD	88.125,33	0,00	0,00	0,00	0,00
22799 OTROS TRABAJOS REALIZADOS POR OTRAS EMP. Y PROF.	399.351,80	0,00	0,00	0,00	0,00

AYUNTAMIENTO DE MADRID

INFORMACIÓN PRESUPUESTARIA EJERCICIOS POSTERIORES

COMPROMISOS DE GASTOS CON CARGO A PRESUPUESTOS DE EJERCICIOS POSTERIORES

Ejercicio : 2021 **Fecha: 31/12/2021**

Centro **: 001 AYUNTAMIENTO DE MADRID**

Sección : 219 DISTRITO DE VICÁLVARO

PROGRAMA - SUBCONCEPTO - DESCRIPCIÓN	AÑO 2022	AÑO 2023	AÑO 2024	AÑO 2025	AÑOS SUCESIVOS
**** TOTAL**	**11.352.260,82**	**5.120.534,35**	**509.462,78**	**17.528,53**	**0,00**
*** 23102 FAMILIA E INFANCIA**	417.318,45	287.162,07	239.301,73	0,00	0,00
22300 TRANSPORTES	9.971,47	0,00	0,00	0,00	0,00
22799 OTROS TRABAJOS REALIZADOS POR OTRAS EMP. Y PROF.	407.346,98	287.162,07	239.301,73	0,00	0,00
*** 23103 MAYORES**	4.606.781,93	2.720.413,75	52.800,02	0,00	0,00
22300 TRANSPORTES	19.952,95	0,00	0,00	0,00	0,00
22710 SERVICIO DE AYUDA A DOMICILIO	4.425.744,56	2.650.013,75	0,00	0,00	0,00
22799 OTROS TRABAJOS REALIZADOS POR OTRAS EMP. Y PROF.	161.084,42	70.400,00	52.800,02	0,00	0,00
*** 23106 SERVICIOS SOCIALES Y EMERGENCIA SOCIAL**	220.528,87	0,00	0,00	0,00	0,00
22799 OTROS TRABAJOS REALIZADOS POR OTRAS EMP. Y PROF.	174.648,87	0,00	0,00	0,00	0,00
48900 OTRAS TRANSFERENCIAS A FAMILIAS	45.880,00	0,00	0,00	0,00	0,00
*** 32301 CENTROS DOCENTES ENSEÑANZA INFANTIL Y PRIMARIA**	3.165.226,90	1.757.999,88	0,00	0,00	0,00
21200 REP.MANT. Y CONSERV. EDIFICIOS Y OTRAS CONSTRUC.	221.019,09	0,00	0,00	0,00	0,00
22700 LIMPIEZA Y ASEO	526.957,81	0,00	0,00	0,00	0,00
22799 OTROS TRABAJOS REALIZADOS POR OTRAS EMP. Y PROF.	2.417.250,00	1.757.999,88	0,00	0,00	0,00
*** 32601 SERVICIOS COMPLEMENTARIOS EDUCACIÓN**	194.913,69	0,00	0,00	0,00	0,00
22300 TRANSPORTES	22.248,54	0,00	0,00	0,00	0,00
22799 OTROS TRABAJOS REALIZADOS POR OTRAS EMP. Y PROF.	172.665,15	0,00	0,00	0,00	0,00
*** 33401 ACTIVIDADES CULTURALES**	569.028,27	198.429,72	98.592,87	0,00	0,00
22707 TALLERES CULTURALES DISTRITOS	181.949,26	0,00	0,00	0,00	0,00
22799 OTROS TRABAJOS REALIZADOS POR OTRAS EMP. Y PROF.	379.741,21	191.091,92	95.702,70	0,00	0,00
48901 OTRAS TRANSFERENCIAS A INSTITUC. SIN FINES LUCRO	7.337,80	7.337,80	2.890,17	0,00	0,00
*** 34101 ACTUACIONES DEPORTIVAS EN DISTRITOS**	85.042,69	85.042,69	76.699,65	0,00	0,00
22799 OTROS TRABAJOS REALIZADOS POR OTRAS EMP. Y PROF.	85.042,69	85.042,69	76.699,65	0,00	0,00
*** 34201 INSTALACIONES DEPORTIVAS**	398.345,32	42.068,51	42.068,51	17.528,53	0,00
20800 ARRENDAMIENTOS DE OTRO INMOVILIZADO MATERIAL	42.068,51	42.068,51	42.068,51	17.528,53	0,00
21200 REP.MANT. Y CONSERV. EDIFICIOS Y OTRAS CONSTRUC.	223.140,55	0,00	0,00	0,00	0,00
22199 OTROS SUMINISTROS	7.056,64	0,00	0,00	0,00	0,00
22700 LIMPIEZA Y ASEO	14.310,14	0,00	0,00	0,00	0,00
22701 SEGURIDAD	111.769,48	0,00	0,00	0,00	0,00
*** 92001 DIREC. Y GESTIÓN ADMTVA. DEL DISTRITO**	58.498,77	0,00	0,00	0,00	0,00

AYUNTAMIENTO DE MADRID

INFORMACIÓN PRESUPUESTARIA EJERCICIOS POSTERIORES

COMPROMISOS DE GASTOS CON CARGO A PRESUPUESTOS DE EJERCICIOS POSTERIORES

Ejercicio : 2021 **Fecha: 31/12/2021**

Centro **: 001 AYUNTAMIENTO DE MADRID**

Sección : 219 DISTRITO DE VICÁLVARO

PROGRAMA - SUBCONCEPTO - DESCRIPCIÓN	AÑO 2022	AÑO 2023	AÑO 2024	AÑO 2025	AÑOS SUCESIVOS
20200 ARRENDAMIENTOS DE EDIFICIOS Y OTRAS CONSTRUCCIONES	58.498,77	0,00	0,00	0,00	0,00
*** 92401 PARTICIPACIÓN CIUDADANA**	84.836,13	29.417,73	0,00	0,00	0,00
22799 OTROS TRABAJOS REALIZADOS POR OTRAS EMP. Y PROF.	84.836,13	29.417,73	0,00	0,00	0,00
*** 93302 EDIFICIOS**	1.551.739,80	0,00	0,00	0,00	0,00
21200 REP.MANT. Y CONSERV. EDIFICIOS Y OTRAS CONSTRUC.	141.410,15	0,00	0,00	0,00	0,00
22700 LIMPIEZA Y ASEO	404.516,88	0,00	0,00	0,00	0,00
22701 SEGURIDAD	391.651,40	0,00	0,00	0,00	0,00
22799 OTROS TRABAJOS REALIZADOS POR OTRAS EMP. Y PROF.	614.161,37	0,00	0,00	0,00	0,00

AYUNTAMIENTO DE MADRID

INFORMACIÓN PRESUPUESTARIA EJERCICIOS POSTERIORES

COMPROMISOS DE GASTOS CON CARGO A PRESUPUESTOS DE EJERCICIOS POSTERIORES

Ejercicio : 2021 **Fecha: 31/12/2021**

Centro **: 001 AYUNTAMIENTO DE MADRID**

Sección : 220 DISTRITO DE SAN BLAS-CANILLEJAS

PROGRAMA - SUBCONCEPTO - DESCRIPCIÓN	AÑO 2022	AÑO 2023	AÑO 2024	AÑO 2025	AÑOS SUCESIVOS
**** TOTAL**	**23.991.262,63**	**16.792.886,42**	**334.193,95**	**0,00**	**0,00**
*** 15322 OTRAS ACTUACIONES EN VÍAS PÚBLICAS**	0,00	0,00	0,00	0,00	0,00
61904 URBANIZACIÓN A CARGO DEL AYUNTAMIENTO (REMODELAC.)	0,00	0,00	0,00	0,00	0,00
*** 23102 FAMILIA E INFANCIA**	26.677,50	0,00	0,00	0,00	0,00
22799 OTROS TRABAJOS REALIZADOS POR OTRAS EMP. Y PROF.	16.747,50	0,00	0,00	0,00	0,00
48900 OTRAS TRANSFERENCIAS A FAMILIAS	9.930,00	0,00	0,00	0,00	0,00
*** 23103 MAYORES**	13.860.264,34	8.341.889,10	0,00	0,00	0,00
22001 PRENSA, REVISTAS, LIBROS Y OTRAS PUBLICACIONES	791,23	0,00	0,00	0,00	0,00
22710 SERVICIO DE AYUDA A DOMICILIO	13.404.362,47	8.038.730,43	0,00	0,00	0,00
22799 OTROS TRABAJOS REALIZADOS POR OTRAS EMP. Y PROF.	455.110,64	303.158,67	0,00	0,00	0,00
*** 23106 SERVICIOS SOCIALES Y EMERGENCIA SOCIAL**	330.138,59	0,00	0,00	0,00	0,00
22799 OTROS TRABAJOS REALIZADOS POR OTRAS EMP. Y PROF.	329.688,59	0,00	0,00	0,00	0,00
48900 OTRAS TRANSFERENCIAS A FAMILIAS	450,00	0,00	0,00	0,00	0,00
*** 32301 CENTROS DOCENTES ENSEÑANZA INFANTIL Y PRIMARIA**	5.456.362,22	4.764.930,23	127.419,58	0,00	0,00
21200 REP.MANT. Y CONSERV. EDIFICIOS Y OTRAS CONSTRUC.	637.097,90	764.517,49	127.419,58	0,00	0,00
22700 LIMPIEZA Y ASEO	1.862.333,32	1.849.917,74	0,00	0,00	0,00
22799 OTROS TRABAJOS REALIZADOS POR OTRAS EMP. Y PROF.	2.956.931,00	2.150.495,00	0,00	0,00	0,00
*** 32601 SERVICIOS COMPLEMENTARIOS EDUCACIÓN**	530.992,77	446.990,26	0,00	0,00	0,00
22799 OTROS TRABAJOS REALIZADOS POR OTRAS EMP. Y PROF.	530.992,77	446.990,26	0,00	0,00	0,00
*** 33401 ACTIVIDADES CULTURALES**	648.976,28	421.604,92	0,00	0,00	0,00
22707 TALLERES CULTURALES DISTRITOS	542.063,47	421.604,92	0,00	0,00	0,00
22799 OTROS TRABAJOS REALIZADOS POR OTRAS EMP. Y PROF.	106.912,81	0,00	0,00	0,00	0,00
*** 34201 INSTALACIONES DEPORTIVAS**	372.724,67	396.960,35	109.387,66	0,00	0,00
21200 REP.MANT. Y CONSERV. EDIFICIOS Y OTRAS CONSTRUC.	220.989,67	265.187,61	44.197,93	0,00	0,00
22700 LIMPIEZA Y ASEO	254,65	253,23	0,00	0,00	0,00
22701 SEGURIDAD	17.767,05	0,00	0,00	0,00	0,00
47999 OTRAS SUBVENCIONES A EMPRESAS PRIVADAS	133.713,30	131.519,51	65.189,73	0,00	0,00
*** 93302 EDIFICIOS**	2.765.126,26	2.420.511,56	97.386,71	0,00	0,00
21200 REP.MANT. Y CONSERV. EDIFICIOS Y OTRAS CONSTRUC.	486.933,54	584.320,24	97.386,71	0,00	0,00
22700 LIMPIEZA Y ASEO	1.570.201,28	1.561.477,95	0,00	0,00	0,00
22701 SEGURIDAD	158.564,71	0,00	0,00	0,00	0,00

AYUNTAMIENTO DE MADRID

INFORMACIÓN PRESUPUESTARIA EJERCICIOS POSTERIORES

COMPROMISOS DE GASTOS CON CARGO A PRESUPUESTOS DE EJERCICIOS POSTERIORES

Ejercicio : 2021 **Fecha: 31/12/2021**

Centro **: 001 AYUNTAMIENTO DE MADRID**

Sección : 220 DISTRITO DE SAN BLAS-CANILLEJAS

PROGRAMA - SUBCONCEPTO - DESCRIPCIÓN	AÑO 2022	AÑO 2023	AÑO 2024	AÑO 2025	AÑOS SUCESIVOS
22799 OTROS TRABAJOS REALIZADOS POR OTRAS EMP. Y PROF.	549.426,73	274.713,37	0,00	0,00	0,00

AYUNTAMIENTO DE MADRID

INFORMACIÓN PRESUPUESTARIA EJERCICIOS POSTERIORES

COMPROMISOS DE GASTOS CON CARGO A PRESUPUESTOS DE EJERCICIOS POSTERIORES

Ejercicio : 2021 **Fecha: 31/12/2021**

Centro **: 001 AYUNTAMIENTO DE MADRID**

Sección : 221 DISTRITO DE BARAJAS

PROGRAMA - SUBCONCEPTO - DESCRIPCIÓN	AÑO 2022	AÑO 2023	AÑO 2024	AÑO 2025	AÑOS SUCESIVOS
**** TOTAL**	**5.718.954,70**	**2.444.017,58**	**30.942,97**	**25.785,82**	**0,00**
*** 23102 FAMILIA E INFANCIA**	277.218,54	59.102,45	0,00	0,00	0,00
22799 OTROS TRABAJOS REALIZADOS POR OTRAS EMP. Y PROF.	194.497,03	59.102,45	0,00	0,00	0,00
48900 OTRAS TRANSFERENCIAS A FAMILIAS	82.721,51	0,00	0,00	0,00	0,00
*** 23103 MAYORES**	1.593.863,51	875.537,65	0,00	0,00	0,00
22710 SERVICIO DE AYUDA A DOMICILIO	1.366.294,31	815.380,02	0,00	0,00	0,00
22799 OTROS TRABAJOS REALIZADOS POR OTRAS EMP. Y PROF.	226.219,20	60.157,63	0,00	0,00	0,00
48900 OTRAS TRANSFERENCIAS A FAMILIAS	1.350,00	0,00	0,00	0,00	0,00
*** 23106 SERVICIOS SOCIALES Y EMERGENCIA SOCIAL**	74.605,00	27.423,00	0,00	0,00	0,00
22799 OTROS TRABAJOS REALIZADOS POR OTRAS EMP. Y PROF.	61.105,00	27.423,00	0,00	0,00	0,00
48900 OTRAS TRANSFERENCIAS A FAMILIAS	13.500,00	0,00	0,00	0,00	0,00
*** 31101 SALUBRIDAD PÚBLICA**	512,13	0,00	0,00	0,00	0,00
21900 REP., MANT. Y CONSERV. OTRO INMOVILIZADO MATERIAL	512,13	0,00	0,00	0,00	0,00
*** 32301 CENTROS DOCENTES ENSEÑANZA INFANTIL Y PRIMARIA**	2.202.908,31	865.000,00	0,00	0,00	0,00
21200 REP.MANT. Y CONSERV. EDIFICIOS Y OTRAS CONSTRUC.	13.804,26	0,00	0,00	0,00	0,00
22700 LIMPIEZA Y ASEO	450.104,05	0,00	0,00	0,00	0,00
22799 OTROS TRABAJOS REALIZADOS POR OTRAS EMP. Y PROF.	1.739.000,00	865.000,00	0,00	0,00	0,00
*** 32601 SERVICIOS COMPLEMENTARIOS EDUCACIÓN**	74.066,52	0,00	0,00	0,00	0,00
22799 OTROS TRABAJOS REALIZADOS POR OTRAS EMP. Y PROF.	74.066,52	0,00	0,00	0,00	0,00
*** 33401 ACTIVIDADES CULTURALES**	573.289,24	301.470,17	0,00	0,00	0,00
22707 TALLERES CULTURALES DISTRITOS	309.945,66	233.747,60	0,00	0,00	0,00
22799 OTROS TRABAJOS REALIZADOS POR OTRAS EMP. Y PROF.	263.343,58	67.722,57	0,00	0,00	0,00
*** 34201 INSTALACIONES DEPORTIVAS**	66.425,43	41.448,70	30.942,97	25.785,82	0,00
20800 ARRENDAMIENTOS DE OTRO INMOVILIZADO MATERIAL	30.942,97	30.942,97	30.942,97	25.785,82	0,00
21200 REP.MANT. Y CONSERV. EDIFICIOS Y OTRAS CONSTRUC.	9.018,88	0,00	0,00	0,00	0,00
22700 LIMPIEZA Y ASEO	14.401,44	0,00	0,00	0,00	0,00
22799 OTROS TRABAJOS REALIZADOS POR OTRAS EMP. Y PROF.	12.062,14	10.505,73	0,00	0,00	0,00
*** 93302 EDIFICIOS**	856.066,02	274.035,61	0,00	0,00	0,00
21200 REP.MANT. Y CONSERV. EDIFICIOS Y OTRAS CONSTRUC.	8.315,27	0,00	0,00	0,00	0,00
22700 LIMPIEZA Y ASEO	417.012,73	0,00	0,00	0,00	0,00
22701 SEGURIDAD	151.582,75	30.900,38	0,00	0,00	0,00

AYUNTAMIENTO DE MADRID

INFORMACIÓN PRESUPUESTARIA EJERCICIOS POSTERIORES

COMPROMISOS DE GASTOS CON CARGO A PRESUPUESTOS DE EJERCICIOS POSTERIORES

Ejercicio : 2021 **Fecha: 31/12/2021**

Centro **: 001 AYUNTAMIENTO DE MADRID**

Sección : 221 DISTRITO DE BARAJAS

PROGRAMA - SUBCONCEPTO - DESCRIPCIÓN	AÑO 2022	AÑO 2023	AÑO 2024	AÑO 2025	AÑOS SUCESIVOS
22799 OTROS TRABAJOS REALIZADOS POR OTRAS EMP. Y PROF.	279.155,27	243.135,23	0,00	0,00	0,00

AYUNTAMIENTO DE MADRID

INFORMACIÓN PRESUPUESTARIA EJERCICIOS POSTERIORES

COMPROMISOS DE GASTOS CON CARGO A PRESUPUESTOS DE EJERCICIOS POSTERIORES

Ejercicio : 2021 **Fecha: 31/12/2021**

Centro **: 001 AYUNTAMIENTO DE MADRID**

Sección : 320 TRIBUNAL ECONÓMICO-ADMINISTRATIVO

PROGRAMA - SUBCONCEPTO - DESCRIPCIÓN	AÑO 2022	AÑO 2023	AÑO 2024	AÑO 2025	AÑOS SUCESIVOS
**** TOTAL**	**154.921,69**	**0,00**	**0,00**	**0,00**	**0,00**
*** 93201 RECLAMACIONES ECONÓMICO-ADMINISTRATIVAS**	154.921,69	0,00	0,00	0,00	0,00
20300 ARRENDAMIENTOS DE MAQUINARIA, INSTALAC. Y UTILLAJE	0,00	0,00	0,00	0,00	0,00
21200 REP.MANT. Y CONSERV. EDIFICIOS Y OTRAS CONSTRUC.	46.105,19	0,00	0,00	0,00	0,00
21300 REP.MANT.Y CONSERV. MAQUINARIA, INSTAL. Y UTILLAJE	9.326,71	0,00	0,00	0,00	0,00
22700 LIMPIEZA Y ASEO	70.059,00	0,00	0,00	0,00	0,00
22701 SEGURIDAD	29.430,79	0,00	0,00	0,00	0,00

24.4. INFORMACIÓN PRESUPUESTARIA. EJECUCIÓN DE PROYECTOS DE GASTO

24.4. INFORMACIÓN PRESUPUESTARIA. EJECUCIÓN DE PROYECTOS DE GASTO
1. RESUMEN DE EJECUCIÓN

AYUNTAMIENTO DE MADRID

INFORMACION PRESUPUESTARIA. EJECUCIÓN DE PROYECTOS DE GASTO
1. RESUMEN DE EJECUCIÓN

Ejercicio : 2021 **Fecha: 31/12/2021**

Centro : 001 AYUNTAMIENTO DE MADRID

CÓDIGO PROYECTO	DENOMINACIÓN	AÑO DE INICIO	DURACIÓN	GASTO PREVISTO	GASTO COMPROMETIDO	OBLIGACIONES RECONOCIDAS			GASTO PENDIENTE DE REALIZAR	FINANCIACIÓN AFECTADA
						A 1 DE ENERO	EN EL EJERCICIO	TOTAL		
TOTAL				**1.673.916.521,46**	**1.578.863.417,30**	**449.937.580,08**	**490.668.088,28**	**940.605.668,36**	**733.310.853,10**	
2003/001084	ADQ.SUELO C/DR. SÁNCHEZ API 13.15	2003	19	4.820.013,25	4.820.013,25	4.428.285,52	391.727,73	4.820.013,25	0,00	X
2003/001141	SUELO URBAN.PROGRA.ENSANCHE BARAJAS 1.01	2003	20	579.627,50	573.727,50	573.727,50	0,00	573.727,50	5.900,00	X
2003/001151	APR 09.03 BULEVAR ARROYO DE LOS PINOS	2003	20	127.651,89	125.896,77	125.896,77	0,00	125.896,77	1.755,12	X
2003/001163	API SANDALIA NAVAS 08.13	2003	19	976.972,01	907.069,31	907.069,31	0,00	907.069,31	69.902,70	X
2003/001178	ADQUISICIÓN SUELO HUERTA DEL OBISPO	2003	19	28.034.767,75	28.034.767,75	27.441.772,57	592.995,18	28.034.767,75	0,00	X
2003/001255	POL.COOOP.ALAR DEL REY Y TR. ALARO	2003	19	240.695,63	235.566,39	235.566,39	0,00	235.566,39	5.129,24	X
2003/001300	APE CÁRCAVAS 16.07	2003	19	1.567.066,78	1.066.180,84	1.066.180,84	0,00	1.066.180,84	500.885,94	X
2004/001076	C/ALSASUA, P.HUIDOBRO Y OTRAS...URBANIZ	2004	19	463.144,31	409.100,17	294.264,08	0,00	294.264,08	168.880,23	X
2004/001092	APR EMILIO MUÑOZ 20.04	2004	19	36.141,00	36.141,00	34.150,50	1.990,50	36.141,00	0,00	
2005/000655	PARQUE DE VALDEBEBAS. CONSTRUCCIÓN	2005	18	54.129.813,18	52.664.194,01	52.664.194,01	0,00	52.664.194,01	1.465.619,17	X
2005/001476	EL CAÑAVERAL UZP 2.01. URBANIZACIÓN	2005	18	3.567.547,35	3.567.547,35	3.463.579,85	103.967,50	3.567.547,35	0,00	X
2006/000375	STEMA. COMP. UZP 2-04 LOS BERROCALES	2006	18	14.137.303,76	14.137.158,83	12.971.821,12	1.165.337,71	14.137.158,83	144,93	X
2006/000377	STEMA. COMP. PERI 14.06 STA LUISA INDUS	2006	17	31.353,34	31.353,34	23.224,70	8.128,64	31.353,34	0,00	
2009/000430	BIBLIOTECA SAN FERMIN. CONSTRUCCIÓN	2009	14	4.028.298,49	3.985.198,02	3.078.900,49	881.036,87	3.959.937,36	68.361,13	X
2009/000488	UZP 2.03 DESARROLLO E.LOS AHIJONES. COMP	2009	15	8.508.189,84	8.508.189,14	5.821.388,18	2.686.800,96	8.508.189,14	0,70	X
2010/000319	AV. MARCONI, 1. URBANIZACIÓN	2010	13	290.043,10	281.612,13	245.064,33	0,00	245.064,33	44.978,77	X
2010/000393	UZP 3.01 DESARROLLO ESTE VALDECARROS	2010	13	6.214.587,27	6.214.587,27	4.562.363,38	1.652.223,89	6.214.587,27	0,00	X
2010/000437	ADQUISICIÓN SUELO PLAZA BARRAGÁN, 3	2010	12	898.240,65	898.240,65	783.317,14	114.923,51	898.240,65	0,00	X
2011/000318	MADRID CALLE 30. INVERSIÓN DE REPOSICION	2011	30	337.785.145,46	333.958.517,14	26.647.421,79	3.742.712,70	30.390.134,49	307.395.010,97	X
2014/000254	C/ALEJANDRO CASONA, 38. URBANIZACIÓN	2014	9	28.925,62	28.923,32	0,00	0,00	0,00	28.925,62	X
2015/000207	PLAZA DE ESPAÑA. REMODELACIÓN	2015	7	75.613.798,15	75.576.449,81	34.887.748,87	40.688.700,91	75.576.449,78	37.348,37	X
2015/000213	FINCA TORRE ARIAS. REMODELACIÓN ENTORNO	2015	8	986.118,24	984.844,81	411.621,02	495.698,16	907.319,18	78.799,06	X
2015/000215	COLECTOR DOBLADO DE VICÁLVARO. CONSTRUCC	2015	8	12.887.393,10	12.887.393,10	632.563,97	9.853.587,66	10.486.151,63	2.401.241,47	
2015/000216	DRENAJE VÍA SERVICIO N-III ENSNCHE VALLE	2015	8	4.196.761,80	2.981.961,79	42.765,03	1.471.224,69	1.513.989,72	2.682.772,08	
2015/000223	TRAMO SUPERIOR ARROYO MIGUELES. ACOND.	2015	7	889.729,22	860.757,80	399.455,22	461.288,68	860.743,90	28.985,32	X
2015/000226	ANILLO VERDE CICLISTA. REMODELACIÓN	2015	7	6.469.530,08	6.416.773,86	5.351.936,08	1.064.837,71	6.416.773,79	52.756,29	
2015/000453	PL.MANUEL GOMEZ MORENO. URBANIZACIÓN	2015	7	1.260.072,65	911.356,97	907.588,53	0,00	907.588,53	352.484,12	X

AYUNTAMIENTO DE MADRID

INFORMACION PRESUPUESTARIA. EJECUCIÓN DE PROYECTOS DE GASTO

1. RESUMEN DE EJECUCIÓN

Ejercicio : 2021 **Fecha: 31/12/2021**

Centro : 001 AYUNTAMIENTO DE MADRID

CÓDIGO PROYECTO	DENOMINACIÓN	AÑO DE INICIO	DURACIÓN	GASTO PREVISTO	GASTO COMPROMETIDO	OBLIGACIONES RECONOCIDAS			GASTO PENDIENTE DE REALIZAR	FINANCIACIÓN AFECTADA
						A 1 DE ENERO	EN EL EJERCICIO	TOTAL		
2015/000464	C/LENGUAS ESTE. URBANIZACIÓN	2015	8	46.453,01	46.453,01	37.344,99	9.108,02	46.453,01	0,00	
2016/000277	C.S.S.ENTREVÍAS C/ YUSTE, 8. AMPLIACIÓN	2016	6	2.484.859,09	2.484.859,09	2.287.052,37	197.806,72	2.484.859,09	0,00	
2016/000291	EDIFICIO PLAZA DE LEGAZPI, 7. REHABILITA	2016	6	6.172.126,67	5.754.663,06	5.457.760,67	296.902,39	5.754.663,06	417.463,61	X
2016/000295	PALACIO EL CAPRICHO. REHABILITACIÓN	2016	6	565.192,72	565.188,36	520.623,72	30.565,93	551.189,65	14.003,07	
2016/000341	I.D. ENSANCHE VALLECAS. CONSTRUCCIÓN	2016	6	12.545.844,38	12.545.844,38	5.300.053,05	7.245.571,31	12.545.624,36	220,02	X
2016/000427	C.C.VALDERRIVAS.C/ TITANIO.CONSTRUCCIÓN	2016	7	6.727.244,02	6.716.069,62	109.881,52	1.554.907,91	1.664.789,43	5.062.454,59	X
2016/000470	C.D.M COSTANILLA DESAMPARADOS 15.CONSTRU	2016	8	20.021.169,08	20.021.169,08	1.243.794,49	3.000.000,00	4.243.794,49	15.777.374,59	X
2016/000471	PARQUE LINEAL DEL MANZANARES. MEJORAS	2016	7	685.025,59	685.024,97	546.968,59	138.056,38	685.024,97	0,62	X
2016/000475	C.M Y SS. SOC. TRAVESÍA CAÑO,5. CONSTRUC	2016	6	5.898.210,41	5.898.210,41	5.413.866,99	484.343,42	5.898.210,41	0,00	X
2016/000505	FACTORIA INDUSTRIAL VILLAVERDE.CONSTRUC	2016	6	6.781.660,52	6.781.660,52	6.251.573,92	530.086,60	6.781.660,52	0,00	X
2016/000519	APR 13.01 SIERRA TOLEDANA. URBANIZAC.	2016	7	3.047.111,16	3.047.111,16	251.075,40	1.098.634,85	1.349.710,25	1.697.400,91	X
2016/000529	C.M.C/ BLAS CABRERA. CONSTRUCCIÓN	2016	6	3.866.509,87	3.866.509,62	3.569.293,87	297.215,75	3.866.509,62	0,25	X
2016/000533	CENTRO DEPORTIVO LA CEBADA. CONSTRUC.	2016	7	13.640.145,89	13.640.145,89	4.751.068,98	8.889.076,78	13.640.145,76	0,13	X
2016/000537	C.JUVENIL ZOFÍO. CONSTRUCCIÓN	2016	7	6.430.756,88	6.430.756,47	2.015.724,65	4.360.031,82	6.375.756,47	55.000,41	X
2016/000538	C.S.S.ENSANCHE DE VALLECAS. CONSTRUCCIÓN	2016	7	6.626.164,72	6.626.164,72	1.184.731,08	5.399.999,02	6.584.730,10	41.434,62	X
2016/000724	PASARELA ACCESO CERCANÍAS SAN.C.ÁNGEL.	2016	7	4.305.941,76	2.905.391,84	43.741,84	1.567.095,06	1.610.836,90	2.695.104,86	
2016/000833	PARQUE GAVIA. DTO. VILLA VALLECAS. REHAB	2016	7	20.140.725,59	20.140.722,59	10.505.694,59	9.635.020,47	20.140.715,06	10,53	X
2017/000107	APLICACIÓN INFORMÁTICA BOMBEROS	2017	6	398.633,27	367.422,49	176.339,64	103.835,03	280.174,67	118.458,60	
2017/000187	C. MAYORES C/ BRONCE. CONSTRUCCION	2017	7	5.667.322,50	5.667.322,50	88.309,65	601.548,69	689.858,34	4.977.464,16	X
2017/000189	UID.POLICÍA RETIRO Y SAMUR. CONSTRUCCIÓN	2017	6	4.999.666,01	4.999.666,01	69.185,26	3.798.964,01	3.868.149,27	1.131.516,74	X
2017/000191	PISCINA CUBIERTA C/ CEA BERMUDEZ. CONSTR	2017	5	6.015.294,39	6.015.294,39	864.528,42	3.970.068,08	4.834.596,50	1.180.697,89	X
2017/000195	EDIF.DOTAC. EDUARDO MORALES 28.CONST	2017	5	5.710.854,77	5.710.782,30	4.170.024,67	1.540.757,63	5.710.782,30	72,47	X
2017/000241	VIVEROS MUNICIPALES.DIVERSAS ACTUACIONES	2017	5	255.057,77	206.767,77	206.767,77	0,00	206.767,77	48.290,00	
2017/000242	PARQUE CUÑA VERDE O'DONNELL. AMPLIACIÓN	2017	5	4.651.636,60	4.575.972,29	3.900.728,60	675.242,84	4.575.971,44	75.665,16	
2017/000247	PARQUE MADRID RÍO. REHABILITACIÓN	2017	6	300.194,92	256.201,49	215.466,49	40.735,00	256.201,49	43.993,43	
2017/000248	PARQUE JUAN CARLOS I. REHABILITACIÓN	2017	6	343.734,63	343.733,91	312.457,63	31.276,28	343.733,91	0,72	X
2017/000317	BIBLIOTECA DE VILLAVERDE. CONSTRUCCIÓN	2017	7	360.240,84	360.240,84	194.517,76	1.043,98	195.561,74	164.679,10	
2017/000392	MERCADO SAN ENRIQUE PROYECTO Y OBRA	2018	4	112.315,82	112.315,82	107.027,29	5.288,53	112.315,82	0,00	

AYUNTAMIENTO DE MADRID

INFORMACION PRESUPUESTARIA. EJECUCIÓN DE PROYECTOS DE GASTO

1. RESUMEN DE EJECUCIÓN

Ejercicio : 2021 **Fecha: 31/12/2021**

Centro : 001 AYUNTAMIENTO DE MADRID

CÓDIGO PROYECTO	DENOMINACIÓN	AÑO DE INICIO	DURACIÓN	GASTO PREVISTO	GASTO COMPROMETIDO	OBLIGACIONES RECONOCIDAS			GASTO PENDIENTE DE REALIZAR	FINANCIACIÓN AFECTADA
						A 1 DE ENERO	EN EL EJERCICIO	TOTAL		
2017/000542	AVISADORES ACÚSTICOS SEMÁFOROS	2017	5	1.319.703,04	1.319.702,74	1.213.575,04	106.126,20	1.319.701,24	1,80	X
2017/000597	C.S.S. SAN BLAS, C/POB.DEL VALLE.CONSTR.	2017	6	4.219.818,78	4.169.818,78	401.275,82	2.368.278,74	2.769.554,56	1.450.264,22	X
2017/001244	C/ MÁRTIRES DE LA VINTILLA, 2. URBANIZAC	2017	6	22.809,92	0,00	0,00	0,00	0,00	22.809,92	
2017/001286	C.D.B. MINGORRUBIO. ACONDICION. PISTAS	2017	5	465.836,56	465.836,56	396.107,93	69.728,63	465.836,56	0,00	X
2017/001449	APARCAM.SUBTERR.Cº VALDERRIBAS. CONSTR.	2017	5	90.826,96	90.826,71	9.014,50	81.812,21	90.826,71	0,25	
2017/001498	U.I. P.M. HORTALEZA. C/ AREQUIPA. CONSTR	2017	5	4.681.535,76	4.681.535,76	4.265.584,15	415.951,61	4.681.535,76	0,00	X
2017/004173	MEDIANA SRA.VALVAN&PZA.COL.LOYOLA.ACOND.	2017	5	400.379,15	399.895,21	351.985,59	47.909,62	399.895,21	483,94	
2017/004712	U.LOG.POL.MNPAL, AV.VALLADOLID.PATOLOGÍA	2017	5	2.376.969,94	2.376.969,93	2.199.549,78	177.420,15	2.376.969,93	0,01	X
2017/007121	PARQUE SAN ISIDRO. REHABILITACIÓN	2017	6	2.311.911,51	2.311.911,41	50.157,99	153.242,55	203.400,54	2.108.510,97	
2018/000113	EDIFIC.C/ PRAT 59 (MARES MADRID).CONSTR	2018	5	984.587,21	984.586,60	238.563,21	744.745,94	983.309,15	1.278,06	X
2018/000343	PABELLÓN BANCADAS C.CAMPO. REHABILIT.	2018	5	235.182,00	235.182,00	222.882,00	12.300,00	235.182,00	0,00	
2018/000594	AV.SANTA CATALINA, S/N.OBRAS ACC.URBANIZ	2018	5	34.710,74	0,00	0,00	0,00	0,00	34.710,74	
2018/000595	C/ MANUEL CANO, 2. OBRAS ACCES.URBANIZAC	2018	5	23.809,07	11.412,38	0,00	0,00	0,00	23.809,07	
2018/000597	C/ADRIÁN ANDRÉS, 1. OBRAS ACCES.URBANIZ.	2018	5	259.340,70	199.913,66	0,00	5.976,60	5.976,60	253.364,10	X
2018/000602	C/ANTONIA LANCHA, 10. OBRAS ACCES.URBAN.	2018	5	41.322,31	15.522,84	15.522,84	0,00	15.522,84	25.799,47	X
2018/000642	DERRIBOS EN SUELO PATRIMONIAL	2018	5	670.551,39	663.994,75	632.772,64	31.222,11	663.994,75	6.556,64	
2018/000643	URBANIZACIÓN SUELO TÉRMINO MPAL. MADRID	2018	4	3.219.472,69	3.219.472,69	2.245.994,76	972.555,04	3.218.549,80	922,89	
2018/000648	PLAN DE APARCAMIENTOS DISUASORIOS	2018	2	4.350.214,25	3.351.830,33	1.267.859,09	2.081.207,32	3.349.066,41	1.001.147,84	X
2018/001065	C. JUVENTUD C/ RÍO ESMERALDA. CONSTRUCC.	2018	4	1.906.363,95	1.906.356,09	505.431,22	1.400.924,86	1.906.356,08	7,87	X
2018/001090	PARQUE BOMBEROS Y SAMUR C/ SANTERAS, 39	2018	4	7.279.697,11	7.279.697,11	6.629.395,12	650.301,99	7.279.697,11	0,00	X
2018/001097	C.INTEGR.SANTIAGO APOSTOL. ACONDICIONAM.	2018	4	126.728,29	126.728,29	0,00	126.728,29	126.728,29	0,00	
2018/001109	ADQUISIC.SUELO POLÍGONO A PEÑAGRANDE	2018	4	2.547.698,92	2.152.324,22	2.124.477,99	27.846,23	2.152.324,22	395.374,70	X
2018/001118	C.MAYOR.Y S.S.C/CANAL PANAMÁ. CONSTRUCC.	2018	5	5.664.950,03	5.664.950,03	91.001,84	1.997.545,32	2.088.547,16	3.576.402,87	X
2018/001151	ADQUISIC.SUELO APE 20.10 C.FIN DE SEMANA	2018	4	643.289,72	439.315,78	181.910,10	257.405,68	439.315,78	203.973,94	X
2018/001332	EDIF.AGENCIA EMPLEO, Pº PONTONES. REFORM	2018	4	301.417,08	299.355,41	44.218,93	255.136,47	299.355,40	2.061,68	X
2018/001333	C. FORMACIÓN OCUPACIONAL CÁRMENES. REFOR	2018	4	5.250.158,52	3.250.158,52	507.619,29	799.999,46	1.307.618,75	3.942.539,77	X
2018/005007	CDM SAN BLAS. SUBSANACIÓN PATOLOGÍAS	2018	4	3.609.995,99	3.609.995,99	3.310.544,98	299.451,01	3.609.995,99	0,00	X
2018/005014	C.PBCA INNOV.MED.EMISIONES VALDEMINGÓMEZ	2018	4	104.174,95	104.174,95	38.000,05	66.174,90	104.174,95	0,00	

AYUNTAMIENTO DE MADRID

INFORMACION PRESUPUESTARIA. EJECUCIÓN DE PROYECTOS DE GASTO

1. RESUMEN DE EJECUCIÓN

Ejercicio : 2021 **Fecha: 31/12/2021**

Centro : 001 AYUNTAMIENTO DE MADRID

CÓDIGO PROYECTO	DENOMINACIÓN	AÑO DE INICIO	DURACIÓN	GASTO PREVISTO	GASTO COMPROMETIDO	OBLIGACIONES RECONOCIDAS			GASTO PENDIENTE DE REALIZAR	FINANCIACIÓN AFECTADA
						A 1 DE ENERO	EN EL EJERCICIO	TOTAL		
2018/005015	C.PBCA DE INNOV. MEDIC. NANOPARTÍCULAS	2018	4	347.238,31	347.238,31	84.119,59	263.118,72	347.238,31	0,00	X
2018/005016	C.PBCA.INNOV. DETEC.VEHÍCULOS CONTAMINA.	2018	4	939.643,75	939.643,75	206.033,92	733.609,83	939.643,75	0,00	X
2018/005022	C.PBLICA INNOV.CARGA VEHÍC.ELÉCT.E.RENOV	2018	4	458.435,82	458.435,82	0,00	457.091,38	457.091,38	1.344,44	X
2018/005043	CASA DUQUESA SUECA. RECONST. CUERPO ESTE	2018	5	2.712.441,73	2.712.441,73	12.477,87	799.998,63	812.476,50	1.899.965,23	X
2018/005049	UDAD.LOG.P.MPAL.AV.VALLADOLID.SUBS.PATOL	2018	4	3.959.183,69	3.959.183,69	3.629.656,68	329.527,01	3.959.183,69	0,00	X
2018/005057	PAL.TORRE ARIAS.PATOLOGÍAS CONS FORJADOS	2018	4	3.563.311,51	3.563.311,51	3.329.136,60	234.174,64	3.563.311,24	0,27	X
2018/005062	C.D.M. ALUCHE.PATOLOGÍAS PABELLÓN GRANDE	2018	4	1.019.161,99	1.019.161,99	934.259,04	84.902,95	1.019.161,99	0,00	X
2018/005072	C.D.M.VICÁLVARO. PATOLOG. PISCINA VERANO	2018	4	2.995.978,20	2.995.978,20	2.746.292,03	249.686,17	2.995.978,20	0,00	X
2018/005126	TÚNEL GRAN VIA VILLAVERDE. REMODELACIÓN	2018	4	443.629,92	402.540,92	402.540,92	0,00	402.540,92	41.089,00	
2018/005127	PASOS DISTINTO NIVEL. MEJ. INST. VENTIL.	2018	4	1.971.775,77	1.970.991,41	1.793.837,77	177.153,64	1.970.991,41	784,36	
2018/005128	CONEXION PEATONAL TUNEL SUR TABLAS	2018	4	417.996,30	407.294,83	379.996,30	27.298,53	407.294,83	10.701,47	
2018/005129	TÚNELES Y OBRAS PASO CIUDAD MADRID.ACOND	2018	5	2.318.485,23	2.263.387,61	2.263.387,61	0,00	2.263.387,61	55.097,62	
2018/005138	CON. PEAT. LEGAZPI - MÉNDEZ ÁLVARO. MEJ.	2018	4	204.131,90	204.131,90	177.658,02	26.473,88	204.131,90	0,00	
2018/005157	C.S.JERÓNIMO,CEDACEROS Y OTRAS.REMODELA.	2018	4	1.757.403,05	1.757.403,05	1.216.928,85	396.124,37	1.613.053,22	144.349,83	X
2018/005159	LOCALES MDO.S.ENRIQUE. REFORMA	2018	4	2.708.748,68	2.708.745,68	2.432.564,06	276.181,57	2.708.745,63	3,05	X
2018/005178	RÁDARES FOTORROJOS SEMÁFOROS.RENOVAC.	2018	4	245.554,18	208.402,43	203.411,18	4.991,25	208.402,43	37.151,75	
2018/005233	JARDINES RETIRO. REHABIL.PASEO DE MÉJICO	2018	4	1.661.445,69	1.661.444,03	795.432,69	865.750,60	1.661.183,29	262,40	X
2018/005285	MONUMENTO VÍCTIMAS 11-M ATOCHA. REFORMA	2018	4	328.646,94	328.646,44	321.287,50	7.358,94	328.646,44	0,50	
2018/005292	MONUMENTO A LAS VÍCTIMAS DEL YAK-42	2018	4	117.961,49	117.543,76	20.961,49	96.582,25	117.543,74	417,75	
2018/005409	PZA.BOSTÓN,PARQUE Y C.P.GUINDALERA.MEJOR	2018	4	865.360,23	505.631,32	8.777,23	71.818,48	80.595,71	784.764,52	
2018/005412	C/ BOCÁNGEL,DEMETRIO SCHEZ Y OTR .MEJORA	2018	3	259.067,11	253.971,24	3.067,11	76.520,45	79.587,56	179.479,55	
2018/005600	C.D.B. RAFAELA YBARRA. CÉSPED ARTIFICIAL	2018	4	1.259.467,34	1.259.467,34	1.256.481,66	2.985,68	1.259.467,34	0,00	
2018/005622	PLAZA FRANCISCO RUANO. REHABILITACIÓN	2018	4	529.799,26	529.799,26	528.158,23	1.641,03	529.799,26	0,00	
2018/005647	C.C. LOPE VEGA. ESP.CULT.URBANOS Y TALL.	2018	4	3.040,20	0,00	0,00	0,00	0,00	3.040,20	
2018/006012	ESCUELA INFANTIL C/ RODAS, 20-22. CONSTR	2018	4	2.482.030,95	2.482.030,95	2.289.513,67	192.517,28	2.482.030,95	0,00	X
2018/006017	E.I. EN SANCHINARRO. CONSTRUCCIÓN	2018	4	2.427.767,51	2.427.767,51	2.407.220,78	20.546,73	2.427.767,51	0,00	
2018/006051	PALACIO EL CAPRICHO. REHABILITACIÓN	2018	6	2.398.950,81	2.083.835,91	2.036.229,89	40.316,10	2.076.545,99	322.404,82	
2018/006057	DEPOR.VALLEHERMOSO.CONST.PISTA ATLETISMO	2018	4	16.244.019,27	16.244.018,93	16.225.570,27	0,00	16.225.570,27	18.449,00	

AYUNTAMIENTO DE MADRID

INFORMACION PRESUPUESTARIA. EJECUCIÓN DE PROYECTOS DE GASTO

1. RESUMEN DE EJECUCIÓN

Ejercicio : 2021 **Fecha: 31/12/2021**

Centro : 001 AYUNTAMIENTO DE MADRID

CÓDIGO PROYECTO	DENOMINACIÓN	AÑO DE INICIO	DURACIÓN	GASTO PREVISTO	GASTO COMPROMETIDO	OBLIGACIONES RECONOCIDAS			GASTO PENDIENTE DE REALIZAR	FINANCIACIÓN AFECTADA
						A 1 DE ENERO	EN EL EJERCICIO	TOTAL		
2018/006626	PZA.N.MANDELA Y CORRALA.REMOD.Y ARBOLADO	2018	4	147.077,57	147.077,57	61.172,10	85.905,47	147.077,57	0,00	
2018/006635	INST.DEPORT.PZ.INTERIORES BºPILAR.ACOND.	2018	4	161.939,88	161.939,88	134.005,58	27.934,30	161.939,88	0,00	
2018/006637	IDB. ISLA DE TABARCA. ACOND. Y MEJORA	2018	4	178.098,01	91.510,16	91.510,16	0,00	91.510,16	86.587,85	
2018/006651	IDB RAFAELA IBARA .GRADAS NORT Y CERRAM.	2018	4	538.938,12	538.938,12	537.667,62	1.270,50	538.938,12	0,00	
2018/006729	IDB RAFAELA IBARRA.GRADAS,AULES E INSTAL	2018	4	898.209,01	898.209,01	896.112,69	2.096,32	898.209,01	0,00	
2018/008027	COMPOSTAJE COMUN. HORTALEZA. CONSTRUCC.	2018	4	9.963,01	9.963,01	0,00	9.963,01	9.963,01	0,00	
2018/008029	IDB.APE 17.02 CENTRAL INGENIEROS.CONSTR.	2018	4	114.157,91	114.157,91	98.957,91	15.199,81	114.157,72	0,19	
2018/008043	ROCÓDROMOS I.D.B. VALDEBEBAS. CONSTRUC.	2018	5	1.109.902,35	1.109.902,35	40.955,40	218.780,79	259.736,19	850.166,16	
2018/008211	SEÑALIZACIÓN VIARIO S.BLAS-CANILLEJAS	2018	5	18.150,00	0,00	0,00	0,00	0,00	18.150,00	
2018/008290	CALZADAS Y ACERAS CIUDAD LINEAL. MEJORA	2018	4	1.822.603,55	1.499.521,71	494.014,55	1.002.007,82	1.496.022,37	326.581,18	
2018/008291	CALZADAS DTO.SAN BLAS. REHABILITAC.	2018	4	797.935,86	718.761,52	288.935,86	387.684,72	676.620,58	121.315,28	
2018/008294	E.I. EN CANILLEJAS. CONSTRUCCIÓN	2018	4	3.097.957,22	3.097.957,22	52.140,83	451.563,36	503.704,19	2.594.253,03	
2019/000011	UTILES Y HERRAMIENTAS SERV.BOMBEROS	2019	3	510.186,14	510.150,11	312.386,14	197.740,00	510.126,14	60,00	X
2019/000092	BIBLIOTECA VILLA DE VALLECAS. CONSTRUCC.	2019	6	116.031,47	116.031,47	0,00	111.972,00	111.972,00	4.059,47	
2019/000192	MUSEOGRAFÍA TEMPLO DE DEBOD. RENOV. INT.	2019	3	40.500,00	0,00	0,00	0,00	0,00	40.500,00	
2019/000204	ADQUIS. SUELO PAR 08.01 CANTALEJO	2019	4	869.583,00	0,00	0,00	0,00	0,00	869.583,00	
2019/000215	EDIFICIO C/ PEIRONCELLY, 10. ADQUISIC.	2019	4	840.705,60	835.248,67	730.705,60	104.543,07	835.248,67	5.456,93	X
2019/000216	CONSERVACIÓN EDIFICIOS CENTRO	2019	3	68.770,97	68.770,97	68.396,47	374,50	68.770,97	0,00	
2019/000217	P.T.VALDEMINGÓMEZ.DESODORIZACION BIOS.	2019	3	9.690.718,01	8.013.508,12	2.715.808,66	4.725.515,65	7.441.324,31	2.249.393,70	X
2019/000233	CONSERV. INSTAL. DEPORTIVAS FUENCARRAL	2019	3	24.589,37	5.874,19	5.874,19	0,00	5.874,19	18.715,18	
2019/000234	CONSERVACIÓN EDIFICIOS FUENCARRAL-EL PAR	2019	3	83.253,32	82.983,16	61.909,68	18.382,42	80.292,10	2.961,22	
2019/000302	C.SERVICIOS SOCIALES SAN DIEGO. AMPLIAC.	2019	4	3.343.204,41	3.343.204,41	264.492,81	1.113.928,10	1.378.420,91	1.964.783,50	X
2019/000344	NUEVA PLANTA MATER.ORGAN.VALDEMINGÓMEZ	2019	4	31.514.266,90	31.483.892,42	0,00	0,00	0,00	31.514.266,90	
2019/000347	ADQUISICION DE BICICLETAS SERV.MOVILIDAD	2019	3	18.150,00	17.489,87	0,00	17.489,87	17.489,87	660,13	
2019/000351	ADQUISICIÓN MOTOS AGENTES DE MOVILIDAD	2019	3	270.000,00	0,00	0,00	0,00	0,00	270.000,00	
2019/000374	ENSANCHE VALLECAS. ACOND. CAMINOS Y EST.	2019	4	3.140.688,37	2.190.874,20	17.000,00	1.850.152,72	1.867.152,72	1.273.535,65	X
2019/000414	BARRIO DEL AEROPUERTO. REURBANIZACIÓN	2019	3	601.110,95	601.110,95	601.055,15	0,00	601.055,15	55,80	X
2019/000438	PIBA Bº BEGOÑA. ACONDIC.PARQUE BEGOÑA	2019	3	222.155,70	221.836,57	0,00	137.792,54	137.792,54	84.363,16	

AYUNTAMIENTO DE MADRID

INFORMACION PRESUPUESTARIA. EJECUCIÓN DE PROYECTOS DE GASTO

1. RESUMEN DE EJECUCIÓN

Ejercicio : 2021 **Fecha: 31/12/2021**

Centro : 001 AYUNTAMIENTO DE MADRID

CÓDIGO PROYECTO	DENOMINACIÓN	AÑO DE INICIO	DURACIÓN	GASTO PREVISTO	GASTO COMPROMETIDO	OBLIGACIONES RECONOCIDAS			GASTO PENDIENTE DE REALIZAR	FINANCIACIÓN AFECTADA
						A 1 DE ENERO	EN EL EJERCICIO	TOTAL		
2019/000457	PLAN BARRIOS MORATALAZ. PAVIMENT.Y ACCES	2019	4	60.084,35	59.828,79	84,35	59.744,34	59.828,69	255,66	
2019/000458	PLAN BARRIOS MORATALAZ. MOBILIARIO URBAN	2019	4	40.000,00	17.729,00	0,00	17.729,00	17.729,00	22.271,00	
2019/000527	MUSEO SAN ISIDRO. ADEC. SOSTENIBILIDAD	2019	5	255.665,47	254.233,10	0,00	69.386,68	69.386,68	186.278,79	
2019/000531	CUARTEL CONDE DUQUE. PROTECCIÓN INCENDIO	2019	4	269.821,69	58.221,69	55.546,56	0,00	55.546,56	214.275,13	
2019/000539	C.D.B. FRONTÓN SAN FERMÍN. CUBIERTA	2019	3	46.005,70	46.005,70	43.227,80	2.714,56	45.942,36	63,34	
2019/000544	ESTACIÓN REGENER. AGUA RESIDUALES REJAS	2019	8	113.295,66	58.320,20	58.320,20	0,00	58.320,20	54.975,46	
2019/000545	EST. REGENER. AGUA RESIDUALES VALDEBEBAS	2019	8	764.624,92	53.753,12	53.753,12	0,00	53.753,12	710.871,80	
2019/000551	ADQUISICIÓN SUELO C/ JUAN LIMÓN, 1	2019	3	285.921,51	285.921,51	274.174,52	11.746,99	285.921,51	0,00	X
2019/000570	PALACIO CIBELES. REFORMA DESPACHOS	2019	3	726.943,88	726.943,88	621.749,38	105.192,96	726.942,34	1,54	
2019/000575	C.D.B. FRONTÓN ZOFÍO. ACONDICIONAMIENTO	2019	3	58.527,20	58.527,20	54.687,10	3.776,76	58.463,86	63,34	
2019/000603	C/ PICO DE LA MIEL, 18. URBANIZACIÓN	2019	4	32.479,34	31.297,58	0,00	0,00	0,00	32.479,34	X
2019/000639	P.COOP.CARABANCHUE.7 S.TERESA.GESTIÓN UR	2019	3	19.980,12	5.122,94	5.122,94	0,00	5.122,94	14.857,18	X
2019/000646	REFORESTACIÓN MONTECARMELO Y LAS TABLAS	2019	3	276.681,44	263.104,64	227.676,44	35.428,20	263.104,64	13.576,80	
2019/000647	REFORESTACIÓN PARAJES SANCHINARRO	2019	3	103.611,45	95.070,75	83.611,45	11.459,30	95.070,75	8.540,70	
2019/000650	ZONAS VERDES PZA. ANTONIO ANDRÉS. REMOD.	2019	4	898.926,18	522.922,59	30.862,48	389.730,12	420.592,60	478.333,58	
2019/000666	COLECTOR VICÁLVARO A, AHIJONES. CONSTR.	2019	4	18.380.718,53	15.511.410,67	60.453,64	175.192,40	235.646,04	18.145.072,49	
2019/000672	C/VÍA POBLADOS, 7. OBRAS ACCES. URBANIZ.	2019	4	234.007,44	177.754,60	0,00	0,00	0,00	234.007,44	X
2019/000708	CONDE DUQUE. MONITORIZAC. CLIMATIZAC.	2019	4	242.041,13	37.041,13	18.029,00	0,00	18.029,00	224.012,13	
2019/000729	APARC. DISUASORIO VILLAVERDE BAJO. CONST	2019	4	306.124,23	212.174,28	194.381,23	8.896,53	203.277,76	102.846,47	
2019/000730	APARC. DISUASORIO AVIACIÓN ESPAÑOLA. CON	2019	3	1.991.021,91	1.498.415,92	98.007,90	1.400.408,00	1.498.415,90	492.606,01	X
2019/000745	C.HISTÓRICO CARACHEL.ALTO U.E.7. URBANIZ	2019	4	162.810,00	115.952,50	0,00	63.524,63	63.524,63	99.285,37	X
2019/000791	SOTERRAMIENTO AUTOPISTA A5. CONSTRUCCIÓN	2019	8	3.734.843,78	3.241.516,98	163.456,23	2.584.979,20	2.748.435,43	986.408,35	X
2019/000822	UID VILLA DE VALLECAS. CONSTRUCCIÓN	2019	4	4.975.155,69	4.958.673,67	24.357,06	417.021,92	441.378,98	4.533.776,71	X
2019/003011	ELEMENTOS DE TRANSPORTE.BOMBEROS	2019	3	2.339.895,22	2.321.885,07	1.077.978,30	1.243.906,77	2.321.885,07	18.010,15	X
2019/003078	EQUIPOS PROCESO DE DATOS POLICÍA M.	2019	3	30.248,79	30.248,79	0,00	30.248,79	30.248,79	0,00	
2019/003119	C.D.B. VÍA LUSITANA. SUSTITUC.ILUMINAC.	2019	3	95.446,17	95.445,29	86.313,17	9.132,12	95.445,29	0,88	X
2019/003121	APARCABICICLETAS EN CENTROS DEPORTIVOS	2019	3	107.142,08	107.141,29	104.941,08	2.200,21	107.141,29	0,79	
2019/003127	CEIP VASCO N. BALBOA OBRAS CONSERV.	2019	3	47.360,75	47.277,01	0,00	47.277,01	47.277,01	83,74	

AYUNTAMIENTO DE MADRID

INFORMACION PRESUPUESTARIA. EJECUCIÓN DE PROYECTOS DE GASTO

1. RESUMEN DE EJECUCIÓN

Ejercicio : 2021 **Fecha: 31/12/2021**

Centro : 001 AYUNTAMIENTO DE MADRID

CÓDIGO PROYECTO	DENOMINACIÓN	AÑO DE INICIO	DURACIÓN	GASTO PREVISTO	GASTO COMPROMETIDO	OBLIGACIONES RECONOCIDAS			GASTO PENDIENTE DE REALIZAR	FINANCIACIÓN AFECTADA
						A 1 DE ENERO	EN EL EJERCICIO	TOTAL		
2019/003130	CEIP RABINDRANATH T. OBRAS CONS.	2019	3	39.147,50	39.063,76	2.017,42	37.046,34	39.063,76	83,74	
2019/003135	CEIP LUIS DE GÓNGORA. PATIOS Y CONSERV.	2019	3	59.142,90	59.059,16	58.733,56	325,60	59.059,16	83,74	
2019/003146	UNID.DEPORTIVAS RUGBY V.VALLEC. CONSTRUC	2019	4	3.600.079,08	2.986.078,78	0,00	2.373.984,67	2.373.984,67	1.226.094,41	X
2019/003147	CEIP CARD. HERRERA ORIA. CONSERVAC.	2019	3	22.897,82	3.587,94	3.262,34	325,60	3.587,94	19.309,88	
2019/003170	CDM LA MASO. OBRAS CONSERVACIÓN	2019	3	119.090,02	119.006,28	4.397,52	114.608,76	119.006,28	83,74	
2019/003182	EQUIPAMIENTO BIBLIOTECAS PÚBLICAS	2019	3	584.138,91	584.138,91	382.814,48	201.324,43	584.138,91	0,00	
2019/003195	E.MÚSICA PLÁCIDO DOMINGO. MEJORA CLIMAT.	2019	3	108.827,85	105.318,45	83.827,85	15.668,90	99.496,75	9.331,10	
2019/003201	EQUIPAM. NUEVO CAI 2 EN HORTALEZA	2019	3	21.765,49	21.765,49	0,00	21.765,49	21.765,49	0,00	
2019/003222	CERRAMIENTO CASINO LA REINA.RESTAURACION	2019	5	92.865,65	92.865,29	45.639,65	47.225,64	92.865,29	0,36	
2019/003313	C.P. MESETA DE ORCASITAS. ACONDICIONAM.	2019	3	248.951,85	248.951,85	245.461,51	3.490,34	248.951,85	0,00	
2019/003375	CMM CASTILLA. ACONDICIONAMIENTO	2019	3	150.701,58	150.701,58	150.035,08	157,50	150.192,58	509,00	
2019/003376	CP ISAAC ALBENIZ. ACONDICIONAMIENTO	2019	3	120.641,05	120.641,05	120.131,88	0,00	120.131,88	509,17	
2019/003382	CEIP PINTOR ROSALES. ACONDICIONAMIENTO	2019	3	121.076,28	121.076,28	120.567,11	0,00	120.567,11	509,17	
2019/003383	E.I. LUIS BELLO. ACONDICIONAMIENTO	2019	3	121.113,76	121.113,76	120.604,59	0,00	120.604,59	509,17	
2019/003385	EI EL SOL. ACONDICIONAMIENTO	2019	3	120.912,84	120.912,84	120.403,67	0,00	120.403,67	509,17	
2019/003386	CEIP PADRE POVEDA PANELES FOTOVOLTAICOS	2019	3	100.613,44	100.613,44	100.104,27	0,00	100.104,27	509,17	
2019/003387	CEIP ISAAC ALBENIZ PANELES FOTOVOLTAICOS	2019	3	109.592,40	109.592,40	109.083,23	0,00	109.083,23	509,17	
2019/003389	AUDITORIO PARQUE BERLIN. ACONDICIONAM.	2019	3	216.298,97	216.298,97	215.632,47	157,50	215.789,97	509,00	
2019/003431	CDM PRADILLO. PANELES FOTOVOLTAICOS	2019	3	269.457,53	269.457,53	268.905,87	0,00	268.905,87	551,66	
2019/003443	CDM PRADILLO. SEGURIDAD Y OTRAS	2019	3	269.123,23	269.123,23	268.387,69	0,00	268.387,69	735,54	
2019/003444	CDM PRADILLO. ACONDICION. Y ACCESIBILIDA	2019	3	292.067,97	292.067,97	291.516,31	0,00	291.516,31	551,66	
2019/003445	CEIP S JUAN DE LA CRUZ PANELES FOTOVOLT	2019	3	50.892,87	50.892,87	50.383,70	0,00	50.383,70	509,17	
2019/003446	CEIP ARQ GAUDI. PANELES FOTOVOLTAICOS	2019	3	107.513,31	107.513,31	107.004,14	0,00	107.004,14	509,17	
2019/003452	SENDA PEATONAL MADRID RÍO-PARQUE LINEAL	2019	3	1.345.854,38	1.345.853,46	421.982,38	887.664,25	1.309.646,63	36.207,75	X
2019/003546	PARQUE PARAÍSO. ADECUACIÓN Y MEJORA	2019	4	678.889,82	575.373,47	11.489,88	236.478,64	247.968,52	430.921,30	
2019/003610	EDIF.ESCUADRÓN POLICÍA MUNICIPAL.CUADRAS	2019	3	1.866.476,29	1.866.476,29	1.779.730,47	86.745,82	1.866.476,29	0,00	
2019/003616	PARQUE BOMBEROS 8. REHABILITACIÓN II F	2019	3	3.849.564,59	3.844.823,23	3.405.694,59	439.128,64	3.844.823,23	4.741,36	X
2019/003619	IDB RAMÓN GÓMEZ SERNA. CÉSPED ARTIFICIAL	2019	3	346.266,22	342.977,44	34.672,59	308.304,85	342.977,44	3.288,78	X

AYUNTAMIENTO DE MADRID

INFORMACION PRESUPUESTARIA. EJECUCIÓN DE PROYECTOS DE GASTO

1. RESUMEN DE EJECUCIÓN

Ejercicio : 2021 **Fecha: 31/12/2021**

Centro : 001 AYUNTAMIENTO DE MADRID

CÓDIGO PROYECTO	DENOMINACIÓN	AÑO DE INICIO	DURACIÓN	GASTO PREVISTO	GASTO COMPROMETIDO	OBLIGACIONES RECONOCIDAS			GASTO PENDIENTE DE REALIZAR	FINANCIACIÓN AFECTADA
						A 1 DE ENERO	EN EL EJERCICIO	TOTAL		
2019/003621	C.M. LA VAGUADA. ACONDICIONAMIENTO	2019	3	54.041,56	53.957,82	5.101,26	48.856,56	53.957,82	83,74	
2019/003622	C.M.FUENCARRAL-EL PARDO. OBRAS DE MEJORA	2019	4	72.382,06	13.972,21	13.646,61	325,60	13.972,21	58.409,85	
2019/003666	ACCES. Y MOVILIDAD ESPACIOS PBCOS CIUDAD	2019	3	7.127.535,00	6.779.732,48	1.844.421,35	4.720.043,93	6.564.465,28	563.069,72	X
2019/003667	PLAN DE BARRIOS. ACERAS	2019	4	6.792.105,94	6.378.551,64	2.800.508,94	3.499.407,81	6.299.916,75	492.189,19	X
2019/003668	DEHESA VILLA, S-A.MACHADO CONEX.NE MDD	2019	3	308.515,60	282.749,60	282.749,60	0,00	282.749,60	25.766,00	
2019/003669	ACCESIBILIDAD ACERAS CIUDAD LINEAL	2019	3	817.292,91	781.220,89	742.992,91	38.227,98	781.220,89	36.072,02	
2019/003670	MEJORA URBANIZACIÓN C/AÑASTRO	2019	3	1.101.375,72	1.077.117,98	408.222,72	668.895,26	1.077.117,98	24.257,74	X
2019/003671	SEGURIDAD Y MOVILIDAD VÍAS PBCAS MNPLES.	2019	4	2.504.737,14	2.344.977,49	921.867,14	1.374.939,73	2.296.806,87	207.930,27	X
2019/003672	REHAB.ESPACIOS PBLCOS PAVIME. ESPECIALES	2019	3	5.070.065,19	5.021.053,96	1.077.819,19	3.779.523,42	4.857.342,61	212.722,58	X
2019/003674	C/CONVENIO:M.ÁLVARO-S.DIEGO.REURB.	2019	3	1.974.197,18	1.974.197,18	606.278,52	1.367.915,73	1.974.194,25	2,93	X
2019/003678	PAVIMENTO ACERAS CHAMBERÍ. MEJORAS	2019	4	613.945,73	558.130,80	441.813,73	116.115,78	557.929,51	56.016,22	
2019/003679	ACERAS BºTETUÁN.ACCESIBILIDAD Y ARBOLADO	2019	4	492.896,32	448.413,21	240.398,65	196.019,00	436.417,65	56.478,67	
2019/003680	ACCES.UNIVERSAL VÍAS Y ESP.PBLCOS MNP.	2019	3	2.444.603,73	2.339.546,13	779.721,62	1.485.536,70	2.265.258,32	179.345,41	X
2019/003684	C/MTNEZ.OVIOL-AV.G.VÍA VILLAVERDE.PRONL.	2019	3	478.118,12	470.132,18	434.652,12	35.480,06	470.132,18	7.985,94	
2019/003694	C/ALCALÁ:M-30-QUINTANA.ACERAS Y CALZADAS	2019	3	2.183.499,84	2.183.499,06	284.404,51	1.899.094,54	2.183.499,05	0,79	X
2019/003790	U.TRÁFICO AV.PLANETARIO, 5. REF. APARCAM	2019	3	4.092.388,74	4.092.388,74	3.747.689,78	344.698,96	4.092.388,74	0,00	X
2019/003792	C.D.M. TRIÁNGULO DE ORO. REFORMA	2019	3	3.299.070,00	3.299.070,00	2.999.882,88	299.187,12	3.299.070,00	0,00	X
2019/003795	C.D.M. F.FDZ.OCHOA. PAT.PISCINA CUBIERTA	2019	3	1.799.672,47	1.799.672,47	1.649.711,52	149.960,95	1.799.672,47	0,00	
2019/003796	C.D.M. F.FDZ.OCHOA.PAT.PABELLÓN CUBIERTO	2019	3	2.148.156,23	2.148.156,23	2.080.608,03	67.548,20	2.148.156,23	0,00	X
2019/003797	C.D.M. PALOMERAS. PATOL.PISCINA INVIERNO	2019	3	3.134.660,20	3.134.660,20	2.850.000,00	284.660,20	3.134.660,20	0,00	X
2019/003798	C.D.M LA ELIPA. REFORMAS PISCINA VERANO	2019	3	2.251.372,76	2.251.372,76	2.098.585,27	152.787,49	2.251.372,76	0,00	X
2019/003799	C.D.M. MORATALAZ. REFORMA PISCINA VERANO	2019	3	2.085.988,16	2.085.988,16	1.998.518,22	87.469,94	2.085.988,16	0,00	X
2019/003800	C.D.M. HORTALEZA. REFORMA PISCINA VERANO	2019	3	2.103.489,63	2.103.489,63	1.772.890,68	330.598,94	2.103.489,62	0,01	X
2019/003801	C.D.M. S.BLAS. REF.PABELL.GIMN. Y OFIC.	2019	4	5.958.040,24	5.958.040,24	2.022.950,35	1.652.437,54	3.675.387,89	2.282.652,35	X
2019/003802	CABALLERIZAS Y CASA JARD.T.ARIAS.PATOLOG	2019	3	1.388.364,24	1.388.364,24	1.027.946,29	349.815,09	1.377.761,38	10.602,86	X
2019/003803	PALACIO TORRE ARIAS. PAT.CARPINT.Y TORRE	2019	3	1.749.718,21	1.749.718,21	1.099.340,02	650.378,16	1.749.718,18	0,03	X
2019/003806	PQUE.ALCAZABA Y Z.V.ISLA DE ONS. REMOD.	2019	3	1.408.426,37	1.408.419,57	699.727,37	708.685,87	1.408.413,24	13,13	X
2019/003808	C.V. COL.MANZANARES. REAJARDINAMIENTO	2019	3	1.013.717,01	1.000.997,30	1.000.997,30	0,00	1.000.997,30	12.719,71	

AYUNTAMIENTO DE MADRID

INFORMACION PRESUPUESTARIA. EJECUCIÓN DE PROYECTOS DE GASTO

1. RESUMEN DE EJECUCIÓN

Ejercicio : 2021 **Fecha: 31/12/2021**

Centro : 001 AYUNTAMIENTO DE MADRID

CÓDIGO PROYECTO	DENOMINACIÓN	AÑO DE INICIO	DURACIÓN	GASTO PREVISTO	GASTO COMPROMETIDO	OBLIGACIONES RECONOCIDAS			GASTO PENDIENTE DE REALIZAR	FINANCIACIÓN AFECTADA
						A 1 DE ENERO	EN EL EJERCICIO	TOTAL		
2019/003814	JARD.RETIRO. REHAB.ENTORNO METEREOLÓGICO	2019	3	1.120.367,10	828.628,12	71.107,10	753.647,52	824.754,62	295.612,48	X
2019/003816	Z.V. ENSANCHE BARAJAS. REMODELACIÓN	2019	3	654.176,90	654.176,78	598.144,90	56.031,88	654.176,78	0,12	X
2019/003819	PQUE.RETIRO. ADEC.ALUMBRADO Y EFICIENCIA	2019	3	301.950,00	301.949,45	0,00	301.949,45	301.949,45	0,55	X
2019/003821	Z.V.ÁMBITO WANDA METROPO. AJARDINAMIENTO	2019	3	525.749,44	525.749,40	337.285,44	188.463,72	525.749,16	0,28	
2019/003825	Z.V. AV.DR.FCO.RUBIO Y GALI, 90. REHAB.	2019	3	361.893,23	359.836,03	349.275,23	10.560,80	359.836,03	2.057,20	
2019/003827	QUINTA T.ARIAS.CONSO.PUENTES Y REST.MURO	2019	3	505.393,17	505.393,17	175.941,31	329.451,86	505.393,17	0,00	X
2019/003889	APARCAMIENTO PZA.STO.DOMINGO. CONSTRUCC.	2019	3	5.186.908,15	5.184.999,17	1.381.794,81	3.803.176,24	5.184.971,05	1.937,10	
2019/003897	CDM.LA VAGUADA.SUBSANACIÓN DE PATOLOGÍAS	2019	3	1.081.137,47	1.081.137,47	995.059,66	86.077,81	1.081.137,47	0,00	
2019/003938	CDM. ALUCHE. PATOL. GALERÍA PISCINA CUB.	2019	3	1.040.834,23	1.040.834,23	733.692,17	307.140,26	1.040.832,43	1,80	X
2019/003940	CDM. ALUCHE. PATOL. VESTUARIOS TENIS	2019	3	640.569,28	640.569,28	599.971,08	40.598,20	640.569,28	0,00	
2019/003942	CDM.MORATALAZ.REF,AMPL.Y CUB.PISTAS EXT.	2019	3	694.645,34	694.645,34	683.416,77	11.228,57	694.645,34	0,00	
2019/003943	CDM. LA ELIPA. REF. SALA VESTUARIOS	2019	3	545.126,15	545.126,15	499.950,65	45.175,50	545.126,15	0,00	
2019/003946	LOCAL C/RAMÓN POWER,60.REF.PARA CAI.Nº 2	2019	3	473.333,88	473.333,88	457.484,05	15.849,83	473.333,88	0,00	
2019/003947	EDIF.C/MAR AMARILLO, 21.PATOLOG.ESTRUCT.	2019	3	76.796,17	76.796,17	69.862,30	6.933,87	76.796,17	0,00	
2019/004005	IDB.NOVECENTO. ADEC. PISTAS DEPORTIVAS	2019	3	253.489,57	253.489,57	245.712,43	7.777,14	253.489,57	0,00	
2019/004013	BANDA SINFÓNICA.INTRUMENTOS MUSICALES	2019	3	21.920,47	21.920,47	1.213,00	20.707,47	21.920,47	0,00	
2019/004016	CAMPO FÚTBOL CANÓDROMO.CÉSPED ARTIFICIAL	2019	3	310.887,12	310.887,12	310.869,44	17,68	310.887,12	0,00	
2019/004017	CDM. LUIS ARAGONÉS. CÉSPED ARTIFICIAL	2019	3	484.264,19	471.360,14	471.360,14	0,00	471.360,14	12.904,05	
2019/004018	CDM.FAUSTINA VALLADOLID. CÉSPED ARTIF.	2019	3	216.871,48	214.632,48	214.632,48	0,00	214.632,48	2.239,00	
2019/004019	IDB. S.MARTÍN PORRES. ADEC. ILUM. A LED	2019	3	136.716,77	131.520,32	123.638,77	7.881,55	131.520,32	5.196,45	X
2019/004020	CAMPO FÚTBOL CANÓDROMO. ADEC. ILUM.A LED	2019	3	159.402,09	155.540,98	144.934,09	10.606,89	155.540,98	3.861,11	X
2019/004021	CDM. LUIS ARAGONÉS. ADEC. ILUM. A LED	2019	3	140.995,76	139.392,52	127.947,76	11.444,76	139.392,52	1.603,24	
2019/004032	CEE. PRINCESA SOFÍA. MEJORAS VARIAS	2019	2	225.766,19	225.766,19	225.596,55	169,64	225.766,19	0,00	
2019/004036	CP. ESPERANZA II. VARIAS DE ADECUACIÓN	2019	2	30.682,74	30.682,74	30.513,11	169,63	30.682,74	0,00	
2019/004056	CM. LA MERCED. INSTAL, ASEOS Y OTRAS	2019	2	81.102,32	80.962,81	80.108,48	302,29	80.410,77	691,55	
2019/004065	CDM. HORTALEZA. VALLADO PERIMETRAL	2019	2	145.289,52	145.289,52	144.950,80	338,72	145.289,52	0,00	
2019/004067	CDM. HORTALEZA. INSTALACIÓN ELÉCTRICA	2019	2	1.042,87	1.042,87	765,59	277,28	1.042,87	0,00	
2019/004068	CDM. LUIS ARAGONÉS.INSTALACIÓN ELÉCTRICA	2019	2	11.311,96	11.311,96	11.034,68	277,28	11.311,96	0,00	

AYUNTAMIENTO DE MADRID

INFORMACION PRESUPUESTARIA. EJECUCIÓN DE PROYECTOS DE GASTO

1. RESUMEN DE EJECUCIÓN

Ejercicio : 2021 **Fecha: 31/12/2021**

Centro : 001 AYUNTAMIENTO DE MADRID

CÓDIGO PROYECTO	DENOMINACIÓN	AÑO DE INICIO	DURACIÓN	GASTO PREVISTO	GASTO COMPROMETIDO	OBLIGACIONES RECONOCIDAS			GASTO PENDIENTE DE REALIZAR	FINANCIACIÓN AFECTADA
						A 1 DE ENERO	EN EL EJERCICIO	TOTAL		
2019/004149	IDB. LA PERLA. SUST. CÉSPED Y OTRAS	2019	3	439.696,28	439.696,28	360.987,16	78.709,12	439.696,28	0,00	
2019/004150	IDB. MARIS STELLA. CÉSPED, VESTU.E ILUM.	2019	3	958.475,14	958.475,13	662.406,63	296.068,50	958.475,13	0,01	X
2019/004157	CP.PUERTO RICO.ACONDIC. PATIO	2019	3	246.897,53	246.897,53	233.380,26	13.517,27	246.897,53	0,00	
2019/004160	IDB. VILLABONA.REF.VALLADO,ILUMIN.Y OTRS	2019	3	87.015,83	87.015,83	85.515,79	1.500,04	87.015,83	0,00	
2019/004161	IDB.PQUE MUJERES ORCASITAS. REFORMA	2019	3	118.924,21	118.251,45	112.062,63	6.188,82	118.251,45	672,76	
2019/004257	EQUIPOS PARA MOVILIDAD DIGITAL POL.MNPAL	2019	3	70.809,20	0,00	0,00	0,00	0,00	70.809,20	
2019/004272	C.D.B. BARRIO EL QUEROL. ACONDIC. TERREN	2019	3	192.792,38	192.792,38	192.622,74	169,64	192.792,38	0,00	
2019/004286	C/ARDEMANS Y F.RÍO.MEJ.ACCES.Y ESP.PBCO.	2019	4	594.358,95	529.960,15	5.580,36	43.816,16	49.396,52	544.962,43	
2019/004303	CALZADAS EJES PPALES.CDAD.FIRMES Y PAVM.	2019	3	8.923.556,44	8.923.556,44	8.913.655,68	9.900,76	8.923.556,44	0,00	
2019/004304	PLN.BARRIOS CALZADAS MDRD.FIRMES Y PAVM.	2019	3	19.795.562,21	19.795.562,21	19.765.480,68	30.081,53	19.795.562,21	0,00	
2019/004306	MEJ.TÚNELES URBAN.TECHOS,ALBARD.Y BARAN	2019	3	3.955.596,20	3.936.329,40	1.552.726,20	2.383.038,84	3.935.765,04	19.831,16	X
2019/004310	VIVERO CASA CAMPO.REHAB.MURO HISTÓRICO	2019	3	731.451,00	695.119,81	0,00	695.119,80	695.119,80	36.331,20	X
2019/004311	ROSALEDA PQ.OESTE.REHAB.FUENTES LATER.	2019	3	148.587,75	148.587,75	77.634,11	67.990,96	145.625,07	2.962,68	
2019/004316	PQUE.J.PABLO II.RENOV.CAMINOS Y Z.ESTANC	2019	3	161.822,55	149.748,14	5.566,00	144.182,11	149.748,11	12.074,44	
2019/004319	ADEC.LOS CAMINOS Y TALUDES RÍO MANZAN.	2019	3	808.036,11	760.703,11	760.703,11	0,00	760.703,11	47.333,00	
2019/004322	PQ.FOREST.ENTREV. MEJ.CAMINOS E HIDRANT.	2019	3	887.877,43	887.876,85	862.017,03	25.859,82	887.876,85	0,58	
2019/004324	REHAB.Y ORDEN.USO PQ.DIONISIO RIDRUEJO	2019	3	743.788,89	743.788,88	386.972,29	356.816,54	743.788,83	0,06	X
2019/004325	PQ.GARRIGUES WALK.REHAB.Y ORDENACION USO	2019	4	1.021.255,90	959.814,81	0,00	138.558,90	138.558,90	882.697,00	
2019/004332	PQ.VALDEBEBAS,SENDA PASAJES.PLAN.ÁRBOLES	2019	3	331.125,84	325.331,89	302.073,84	23.258,05	325.331,89	5.793,95	
2019/004334	PQUE.LINEAL MANZANARES.IMPERMEAB.FUENTES	2019	4	8.000,36	8.000,00	8.000,00	0,00	8.000,00	0,36	
2019/004337	V.P.Y ES.URB.MDR.ELM.BOCAS RIEGO SIN USO	2019	3	106.752,69	91.394,04	88.463,69	2.920,98	91.384,67	15.368,02	
2019/004338	VIV. ESTUFAS P.RETIRO.ABAST.AGUA POTABLE	2019	3	391.565,56	391.565,56	43.723,29	347.832,78	391.556,07	9,49	X
2019/004342	Z.AJARD.DITO.C-TABLAS. RED AGUA REGENER.	2019	3	1.652.947,56	1.596.148,37	163.848,03	1.432.300,33	1.596.148,36	56.799,20	X
2019/004348	PARQUE OLOF PALME. REHABILITACIÓN	2019	4	421.910,49	351.745,10	11.495,00	149.799,47	161.294,47	260.616,02	
2019/004360	REPLAN.ARBOL.VIARIO C.LINEAL Y HORTALEZA	2019	3	966.477,67	910.760,41	800.281,95	110.378,72	910.660,67	55.817,00	X
2019/004361	REPLAN.ARBOL.VIARIO BARAJAS Y SAN BLAS	2019	3	546.270,14	546.270,07	465.013,65	81.171,98	546.185,63	84,51	
2019/004364	EQ.COMUNICACIÓN AGENTES DE MOVILIDAD	2019	3	239.660,00	239.654,66	0,00	239.654,66	239.654,66	5,34	
2019/004366	MONITOR.ENERG. DIVERSOS EDIF.E INSTAL.	2019	3	985.209,84	983.224,96	845.209,84	119.123,94	964.333,78	20.876,06	

AYUNTAMIENTO DE MADRID

INFORMACION PRESUPUESTARIA. EJECUCIÓN DE PROYECTOS DE GASTO

1. RESUMEN DE EJECUCIÓN

Ejercicio : 2021 **Fecha: 31/12/2021**

Centro : 001 AYUNTAMIENTO DE MADRID

CÓDIGO PROYECTO	DENOMINACIÓN	AÑO DE INICIO	DURACIÓN	GASTO PREVISTO	GASTO COMPROMETIDO	OBLIGACIONES RECONOCIDAS			GASTO PENDIENTE DE REALIZAR	FINANCIACIÓN AFECTADA
						A 1 DE ENERO	EN EL EJERCICIO	TOTAL		
2019/004370	MOBILIARIO URBANO Z.VERDES.NORMAT.ACCES.	2019	3	3.999.227,83	3.999.227,11	2.666.081,83	1.332.776,82	3.998.858,65	369,18	X
2019/004408	REPOSIC. EQUIPAMIENTO PARQUES BOMBEROS	2019	3	75.039,94	75.039,94	61.210,03	13.829,91	75.039,94	0,00	
2019/004412	APLICACIONES INFORMÁTICAS SAMUR	2019	3	98.252,00	98.252,00	0,00	98.252,00	98.252,00	0,00	
2019/009003	C.D.M. ALUCHE. REFORMA VESTUR.FUTBOL 11	2019	3	1.099.989,21	1.099.989,21	999.999,98	99.989,23	1.099.989,21	0,00	X
2019/009007	C.D.B. PARQUE JUAN PABLO II. REFORMA	2019	3	29.253,08	29.253,08	0,00	29.251,42	29.251,42	1,66	
2019/009016	CALLES DTO. CHAMARTÍN. ADECUACIÓN ACERAS	2019	3	701.333,83	701.333,83	684.017,60	16.950,50	700.968,10	365,73	
2019/009139	PQUE.MESETA ORCASIT.INST.APAR.GIM.MAYORE	2019	3	27.331,48	27.331,48	0,00	27.331,48	27.331,48	0,00	
2019/009161	PARQUE CORNISA. INST.CIRCUITO DEPORTIVO	2019	3	41.089,42	41.089,42	0,00	41.089,42	41.089,42	0,00	
2019/009205	Bº FUENTE BERRO.PRIORID.PEATONAL Y ACCES	2019	5	25.000,74	25.000,74	0,00	25.000,74	25.000,74	0,00	
2019/009206	PQUE.BERLÍN.MEJORA DOTACIONES INFANTILES	2019	3	301.174,72	301.174,72	300.394,28	67,60	300.461,88	712,84	
2019/009207	RECINTO CANINO PARQUE BERLÍN. INSTALAC.	2019	3	57.100,20	57.100,20	56.918,39	46,03	56.964,42	135,78	
2019/009217	C.M. PEÑAGRANDE. RENOVACIÓN COCINA	2019	3	38.268,55	38.184,81	22.442,02	15.742,79	38.184,81	83,74	
2019/009236	IDB C/GANDHI Y LARGO CABALLERO. CONSTRUC	2019	5	129.000,00	15.427,50	0,00	15.427,50	15.427,50	113.572,50	
2020/000012	CONSERV. CENTROS ENSEÑANZA FUENCARRAL	2020	2	12.558,16	12.558,16	10.175,22	2.382,94	12.558,16	0,00	
2020/000019	CONSERVACION EDIFICIOS CENTRO	2020	2	61.152,11	61.152,11	20.251,58	40.900,53	61.152,11	0,00	
2020/000043	CASA DE VARGAS. REHABILITACIÓN	2020	4	357.622,87	61.308,57	59.147,49	335,70	59.483,19	298.139,68	
2020/000054	EQUIPAM.CENTROS CULTURALES FUENCARRAL	2020	2	34.488,14	34.488,14	30.132,14	4.356,00	34.488,14	0,00	
2020/000063	CONSERVACIÓN EDIFICIOS DTO. VICÁLVARO	2020	2	10.595,86	10.595,86	0,00	10.595,86	10.595,86	0,00	
2020/000074	ÁREA G.OBRAS Y EQUIPAM. MOBILIARIO	2020	2	71.153,45	63.289,41	16.719,21	46.570,20	63.289,41	7.864,04	
2020/000100	EQUIPAMIENTO C.D.M. USERA	2020	1	120.804,21	120.804,21	105.074,33	15.729,88	120.804,21	0,00	
2020/000124	EQUIPAMIENTO C.D.M. DTO. FUENCARRAL	2020	2	3.043,32	3.043,32	0,00	3.043,32	3.043,32	0,00	
2020/000125	CONSERV. INSTAL. DEPORTIVAS SALAMANCA	2020	1	78.328,44	78.307,60	31.083,05	46.933,60	78.016,65	311,79	
2020/000140	SERVIC.AGENTES MOVIL. MOBILIAR.SALÓN ACT	2020	3	60.113,60	56.257,68	2.613,60	51.466,08	54.079,68	6.033,92	
2020/000158	CONSERV. Y MANTEN. EDIFICIOS MUNICIPALES	2020	3	51.706,72	0,00	0,00	0,00	0,00	51.706,72	
2020/000160	EDIFIC.SILO AG.MOVILIDAD. ADECUAC.SEGURI	2020	3	90.000,00	0,00	0,00	0,00	0,00	90.000,00	
2020/000163	JARDIN LLUVIA PL MANZANARES CONCEP OLIVA	2020	3	46.948,17	14.048,17	14.048,17	0,00	14.048,17	32.900,00	
2020/000164	DOBLADO COLECTO L HOYOS PI ALFONSO XIII	2020	2	10.932,00	10.906,78	10.906,78	0,00	10.906,78	25,22	
2020/000169	PARQUE F.VALDEBEBAS. INST.ASEOS PÚBLICOS	2020	2	313.524,10	295.883,60	6.651,02	289.232,56	295.883,58	17.640,52	

AYUNTAMIENTO DE MADRID

INFORMACION PRESUPUESTARIA. EJECUCIÓN DE PROYECTOS DE GASTO

1. RESUMEN DE EJECUCIÓN

Ejercicio : 2021 **Fecha: 31/12/2021**

Centro : 001 AYUNTAMIENTO DE MADRID

CÓDIGO PROYECTO	DENOMINACIÓN	AÑO DE INICIO	DURACIÓN	GASTO PREVISTO	GASTO COMPROMETIDO	OBLIGACIONES RECONOCIDAS			GASTO PENDIENTE DE REALIZAR	FINANCIACIÓN AFECTADA
						A 1 DE ENERO	EN EL EJERCICIO	TOTAL		
2020/000178	SERVICIOS AGENTES DE MOVILIDAD. MOBILIAR	2020	3	20.000,00	0,00	0,00	0,00	0,00	20.000,00	
2020/000181	EQUIPAMIENTO CENTROS DE DIA MAYORES	2020	3	147.723,54	139.033,84	0,00	27.895,54	27.895,54	119.828,00	
2020/000188	C. MAYORES DTO. SAN BLAS. MOBILIARIO	2020	2	1.000,00	907,50	0,00	907,50	907,50	92,50	
2020/000210	C. MUSICAL JOAQUÍN TURINA. MOB. Y ENSERE	2020	2	68.593,89	68.593,89	32.299,53	36.293,95	68.593,48	0,41	
2020/000222	CONSERVAC. C.DOCENTES ENSEÑANZA SAN BLAS	2020	2	257.680,27	165.059,69	122.144,08	267,24	122.411,32	135.268,95	
2020/000225	CONSERV.INSTAL.DEPORTIVAS SAN BLAS	2020	2	126.071,76	126.042,41	120.827,02	4.204,36	125.031,38	1.040,38	
2020/000227	ADQUISIC.SUELO Z. VERDE OLIVAR HINOJOSA	2020	2	1.451.020,07	1.451.020,07	746.972,25	704.047,82	1.451.020,07	0,00	X
2020/000249	PLATAFORMAS PREFABRICADAS CONTENEDOR.	2020	2	504.206,00	504.066,64	0,00	473.977,77	473.977,77	30.228,23	X
2020/000252	C.CULTUR-BIBLIOTECA MONTECARMELO. CONSTR	2020	4	363.133,49	314.317,96	149.638,28	0,00	149.638,28	213.495,21	
2020/000253	C.CULTUR.BIBLIOTECA LAS TABLAS. CONSTRUC	2020	4	334.665,29	314.317,96	149.638,28	0,00	149.638,28	185.027,01	
2020/000260	EDIFIC.SEDE DTO.PTE.VALLECAS. CONSTRUCC.	2020	4	7.215.043,42	7.213.348,91	0,00	144.479,99	144.479,99	7.070.563,43	
2020/000263	UID CIUDAD LINEAL. CONSTRUCCIÓN	2020	3	3.819.041,80	3.819.041,80	53.562,66	629.231,40	682.794,06	3.136.247,74	X
2020/000264	ESCUELA INFANTIL EN EL CAÑAVERAL. CONSTR	2020	3	3.394.120,65	3.394.120,65	60.540,12	499.999,99	560.540,11	2.833.580,54	
2020/000265	C.C. BUENAVISTA. AMPLIACIÓN	2020	3	5.127.780,84	4.134.475,55	0,00	505.015,72	505.015,72	4.622.765,12	
2020/000267	CDM CASA DE CAMPO. SUBSANACION PATOLOGIA	2020	2	766.919,67	766.919,17	700.000,00	66.919,17	766.919,17	0,50	X
2020/000268	CDM J.M. CAGIGAL. SUBSANAC. PATOLOGIAS	2020	2	2.151.099,03	2.151.099,03	1.963.604,95	187.494,08	2.151.099,03	0,00	X
2020/000270	INSTALAC.3 ÁREAS JUEGO INFANT.SINGULARES	2020	2	692.495,00	551.983,89	0,00	551.983,89	551.983,89	140.511,11	X
2020/000271	INSTALACION DE AREAS DEPORTIVAS ELEMENTA	2020	2	1.919.902,26	1.612.785,98	0,00	1.612.785,91	1.612.785,91	307.116,35	
2020/000272	RENOVACION AREAS INFANTILES DETERIORADAS	2020	3	2.108.985,14	1.256.889,61	0,00	981.125,67	981.125,67	1.127.859,47	
2020/000275	CONSERV.EDIFICOS DTO. SAN BLAS	2020	2	952.385,49	325.205,40	260.112,48	0,00	260.112,48	692.273,01	
2020/000276	EDIF. FRANCOS RODRIGUEZ 77 CONS. ESTRUCT	2020	3	3.867.183,54	3.845.937,48	2.000.000,00	1.845.935,67	3.845.935,67	21.247,87	X
2020/000277	CONSERV. CENTROS ENSEÑANZA HORTALEZA	2020	2	112.432,15	112.432,15	13.884,69	97.719,55	111.604,24	827,91	
2020/000278	OBRAS EJECUCIÓN NUDO M30 MADRID	2020	4	43.742.895,14	43.477.047,69	80.197,52	20.612.566,47	20.692.763,99	23.050.131,15	X
2020/000283	CONSERV. INSTALAC. DEPORTIVAS HORTALEZA	2020	2	76.846,14	76.846,14	36.240,36	40.290,05	76.530,41	315,73	
2020/000285	CONSERVACIÓN EDIFICIOS DTO. HORTALEZA	2020	2	122.533,19	122.533,19	121.893,83	390,18	122.284,01	249,18	
2020/000290	SS.INTERVENCIÓN GRAL. APLICACIONES INFOR	2020	3	350.000,00	0,00	0,00	0,00	0,00	350.000,00	
2020/000291	CALLE EDUARDO BARREIROS. REURBANIZACIÓN	2020	3	8.387.206,15	7.960.413,24	0,00	3.340.206,55	3.340.206,55	5.046.999,60	X
2020/000292	CUBRICIÓN DE LA M-30. VICENTE CALDERÓN	2020	4	46.384.512,92	46.384.512,92	0,00	4.808.169,45	4.808.169,45	41.576.343,47	X

AYUNTAMIENTO DE MADRID

INFORMACION PRESUPUESTARIA. EJECUCIÓN DE PROYECTOS DE GASTO

1. RESUMEN DE EJECUCIÓN

Ejercicio : 2021 **Fecha: 31/12/2021**

Centro : 001 AYUNTAMIENTO DE MADRID

CÓDIGO PROYECTO	DENOMINACIÓN	AÑO DE INICIO	DURACIÓN	GASTO PREVISTO	GASTO COMPROMETIDO	OBLIGACIONES RECONOCIDAS			GASTO PENDIENTE DE REALIZAR	FINANCIACIÓN AFECTADA
						A 1 DE ENERO	EN EL EJERCICIO	TOTAL		
2020/000294	CALLE AYERBE. REMODELAC.URBANIZAC.	2020	3	1.591.933,01	1.589.045,69	0,00	1.568.640,33	1.568.640,33	23.292,68	
2020/000295	CONEXIÓN CALLE FAVILA CON CALLE TEJARES	2020	2	640.000,00	628.333,52	0,00	628.221,37	628.221,37	11.778,63	X
2020/000297	BIBLIOTECA EN DTO. CARABANCHEL. CONSTRUC	2020	5	159.797,06	107.488,47	12.488,68	94.393,11	106.881,79	52.915,27	
2020/000299	SERVIC.POLICÍA M. DISPOSIT. MÓVILES	2020	2	598.947,58	598.947,58	241.997,58	356.552,58	598.550,16	397,42	
2020/000301	PARQUE BOMBEROS 5. CAMPA PROVISIONAL	2020	2	1.025.687,00	1.025.686,67	325.612,32	696.271,21	1.021.883,53	3.803,47	X
2020/000306	ÁREA MAYORES PARQUE HNOS.GARCÍA NOBLEJ.	2020	2	57.100,00	56.741,77	0,00	56.059,61	56.059,61	1.040,39	
2020/000309	PZA.DEL PUEBLO ORCASUR. CONSTR. AUDITORI	2020	3	199.253,06	18.617,42	0,00	17.758,36	17.758,36	181.494,70	
2020/000310	SERVICIOS SAMUR-PC. EQUIPOS COMUNICACIÓN	2020	3	523.929,91	516.706,11	5.065,00	467.776,20	472.841,20	51.088,71	X
2020/000312	CIFSE. INSTALACIONES TÉCNICAS	2020	2	26.514,95	26.514,95	18.272,62	8.242,33	26.514,95	0,00	
2020/000321	E.I. VILLA VALLECAS. CONSTRUCCIÓN	2020	3	3.414.170,31	3.414.170,31	17.849,92	312.856,46	330.706,38	3.083.463,93	
2020/000323	COLECTOR C/EDUARDO BARREIROS. CONSTRUC.	2020	3	1.993.545,95	1.993.544,52	20.642,90	877.274,00	897.916,90	1.095.629,05	X
2020/000325	EQUIPAMIENTO C.D.B. LUCANO	2020	2	6.446,39	6.446,39	0,00	6.446,39	6.446,39	0,00	
2020/000331	APP CANDIDATURA PRADO-RETIRO UNESCO	2020	2	54.450,00	0,00	0,00	0,00	0,00	54.450,00	
2020/000335	Cº VIEJO DE BURGOS, 16. ACCES.URBANIZAC.	2020	3	22.066,12	0,00	0,00	0,00	0,00	22.066,12	
2020/000340	C.D.M. PLATA Y CASTAÑAR. PISCINA CUBIERT	2020	2	74.388,00	74.323,44	31.182,00	43.141,44	74.323,44	64,56	
2020/000341	EQUIPAM. MUSEOS Y CENTROS MUSEÍSTICOS	2020	2	139.880,85	139.880,85	59.880,85	80.000,00	139.880,85	0,00	
2020/000342	APARCAM.DISUASORIO MAR CRISTAL. CONSTRUC	2020	2	10.191,49	10.191,49	0,00	10.191,49	10.191,49	0,00	
2020/000343	C/ VILLABLANCA. REMODELAC. TERRIZOS	2020	2	70.882,97	70.307,07	32.182,97	38.124,10	70.307,07	575,90	
2020/000345	EQUIPAM. C.D.M. MARQUÉS DE SAMARANCH	2020	2	1.919,36	1.919,36	1.719,36	200,00	1.919,36	0,00	
2020/000354	EDIF. SEDE DTO. SALAMANCA. REHABILITACIÓ	2020	4	138.528,63	138.528,63	17.820,88	0,00	17.820,88	120.707,75	
2020/000355	ZONA INTERBLOQUES COLONIA RENFE. ACONDIC	2020	2	202.000,00	0,00	0,00	0,00	0,00	202.000,00	
2020/000356	Pº MORERAS. MEJORA ACCESIBILIDAD	2020	2	350.000,00	336.542,24	0,00	307.439,15	307.439,15	42.560,85	
2020/000360	PASOS PEATONES ENSANCHE VALLECAS. INSTAL	2020	2	100.734,82	100.356,84	99.857,82	499,02	100.356,84	377,98	
2020/000362	AVDA. ILUSTRACIÓN. REAJARDINAM. Y MEJORA	2020	3	34.939,00	34.848,00	17.545,00	17.303,00	34.848,00	91,00	
2020/000365	C..LIMPIEZA C/GRAL.DIAZ PORLIER.DESAMIAN	2020	2	492.803,44	492.803,44	450.715,07	42.088,37	492.803,44	0,00	
2020/000372	SERVICIO BOMBEROS. MAQUINARIA	2020	2	134.834,53	133.263,88	24.380,69	108.883,19	133.263,88	1.570,65	
2020/000375	C.D.M. ORCASITAS. OBRAS MEJORA	2020	2	135.946,21	135.572,15	127.688,27	7.883,88	135.572,15	374,06	
2020/000376	EDIF.SEDE USERA. ACCESIB.Y OTRAS S.ACTOS	2020	2	46.329,97	46.329,97	45.654,57	675,40	46.329,97	0,00	

AYUNTAMIENTO DE MADRID

INFORMACION PRESUPUESTARIA. EJECUCIÓN DE PROYECTOS DE GASTO
1. RESUMEN DE EJECUCIÓN

Ejercicio : 2021 **Fecha: 31/12/2021**

Centro : 001 AYUNTAMIENTO DE MADRID

CÓDIGO PROYECTO	DENOMINACIÓN	AÑO DE INICIO	DURACIÓN	GASTO PREVISTO	GASTO COMPROMETIDO	OBLIGACIONES RECONOCIDAS			GASTO PENDIENTE DE REALIZAR	FINANCIACIÓN AFECTADA
						A 1 DE ENERO	EN EL EJERCICIO	TOTAL		
2020/000379	INTERS.AVDA.APÓSTOLES Y Pº OLIVOS. ACCES	2020	2	390.000,00	350.918,60	0,00	350.675,09	350.675,09	39.324,91	
2020/000388	BASE SAMUR C/ AREQUIPA, 4. CONSTRUCCIÓN	2020	3	1.851.784,00	1.851.784,00	45.678,83	819.509,84	865.188,67	986.595,33	X
2020/000391	C.D.B. SKATE PARQUE REAL ARGANDA. AMPLIA	2020	2	73.716,79	73.716,49	73.602,79	113,70	73.716,49	0,30	
2020/000392	EQUIPAMIENTO C. MAYORES DTO. SAN BLAS	2020	2	9.693,55	9.693,55	0,00	9.693,55	9.693,55	0,00	
2020/000393	C/ SIERRA GORDA, 1. PAVIMENTACIÓN ACERA	2020	2	5.950,33	5.943,71	5.836,33	107,38	5.943,71	6,62	
2020/000409	ESC. MÚSIC.Y DAN.MORATALAZ.MOB.Y ENSERES	2020	2	68.593,90	68.593,90	32.299,54	36.293,95	68.593,49	0,41	
2020/000412	LOCALES Pº OLMOS, 20. DESPACHOS SINDICAT	2020	2	43.019,12	43.019,12	0,00	42.825,86	42.825,86	193,26	
2020/000420	ALMENARA-VENTILLA. REMODELACIÓN VIALES	2020	2	161.564,27	69.744,02	11.564,27	57.140,72	68.704,99	92.859,28	
2020/000423	C.D.B. MONTES DE MONTJUIC. PAVIMENTACIÓN	2020	2	58.299,50	58.298,89	58.191,50	107,39	58.298,89	0,61	
2020/000426	U.I. P.M. CARABANCHEL. AVDA.CARABANCHEL	2020	3	4.412.138,70	4.412.108,70	17.348,13	390.441,26	407.789,39	4.004.349,31	X
2020/000427	C.P. JUAN SEBASTIÁN ELCANO. MEJORA	2020	2	78.167,51	78.167,51	3.829,60	74.337,91	78.167,51	0,00	
2020/000429	ZONA VERDE C/ REAL ARGANDA Y PUENTELARRA	2020	3	1.064.424,28	1.002.642,23	17.605,50	138.217,89	155.823,39	908.600,89	
2020/000439	"TÚ ERES SAMUR".PLATAF.FORMACIÓN CIUDAD.	2020	3	128.800,01	43.200,01	0,00	14.400,00	14.400,00	114.400,01	X
2020/000440	ZONAS VERDES DTO.CHAMARTÍN. ACCESIBILID.	2020	2	23.755,16	23.696,34	0,00	21.376,58	21.376,58	2.378,58	
2020/000446	NAVE TERNERAS C.C. CASA RELOJ. INSTALAC.	2020	2	33.846,12	26.399,97	0,00	0,00	0,00	33.846,12	
2020/000447	APARCAM.DISUASORIO ESTAC.ARAVACA. CONSTR	2020	3	389.291,91	269.420,47	140.038,80	51.752,67	191.791,47	197.500,44	
2020/000461	VIALES Y ESPAC.PCOS.Bº PEÑAGRANDE. ACCES	2020	2	91.000,78	90.159,50	0,00	62.702,79	62.702,79	28.297,99	
2020/000468	EQUIPAMIENTO CENTROS MAYORES HORTALEZA	2020	2	35.498,98	35.498,98	0,00	34.893,98	34.893,98	605,00	
2020/000469	BOMBEROS. STMA.GESTIÓN EMERGENCIAS	2020	4	1.170.635,51	1.161.515,72	0,00	485.298,93	485.298,93	685.336,58	X
2020/000470	SAMUR. STMA.GESTIÓN EMERGENCIAS	2020	4	1.066.143,19	1.042.023,40	0,00	485.298,94	485.298,94	580.844,25	X
2020/000475	EDIFIC.PZA.VILLA, 5. INTERVENC.ARQUEOLÓG	2020	2	148.057,78	148.057,78	143.290,19	4.767,59	148.057,78	0,00	
2020/000476	C.CULTU. C/PASTORA IMPERIO, 4. CONSTRUC.	2020	4	113.560,70	61.647,45	0,00	59.967,96	59.967,96	53.592,74	
2020/000477	BASE SAMUR C/REAL ARGANDA. CONSTRUCC.	2020	4	1.814.725,91	1.814.725,91	47.954,51	0,00	47.954,51	1.766.771,40	
2020/000485	Z.VERDES CRISTO VEGA Y S.FROILÁN. REMODE	2020	2	340.372,73	332.634,72	0,00	48.596,32	48.596,32	291.776,41	
2020/000486	PISTA SKATEPARK Bº ORCASUR. CONSTRUCCIÓN	2020	2	75.392,46	75.338,64	74.943,91	394,73	75.338,64	53,82	
2020/000487	PASO ELEV.PEATONES C/SILVINA, 10. ADECUA	2020	2	13.910,11	13.910,11	12.258,50	1.651,61	13.910,11	0,00	
2020/000497	C.P. MARCELO USERA. ADECUAC. PERSIANAS	2020	2	85.704,52	85.275,06	0,00	82.312,46	82.312,46	3.392,06	
2020/000502	C.P. MARCELO USERA. ADECUAC. CUBIERTA	2020	2	88,12	88,12	0,00	88,12	88,12	0,00	

AYUNTAMIENTO DE MADRID

INFORMACION PRESUPUESTARIA. EJECUCIÓN DE PROYECTOS DE GASTO

1. RESUMEN DE EJECUCIÓN

Ejercicio : 2021 **Fecha: 31/12/2021**

Centro : 001 AYUNTAMIENTO DE MADRID

CÓDIGO PROYECTO	DENOMINACIÓN	AÑO DE INICIO	DURACIÓN	GASTO PREVISTO	GASTO COMPROMETIDO	OBLIGACIONES RECONOCIDAS			GASTO PENDIENTE DE REALIZAR	FINANCIACIÓN AFECTADA
						A 1 DE ENERO	EN EL EJERCICIO	TOTAL		
2020/000557	Z.VERDE TRAV.PEDRO LABORDE. MEJOR.Y EQUI	2020	2	43.454,04	43.454,04	0,00	43.454,04	43.454,04	0,00	
2020/000564	PZAS. ÁGATA Y MAYOR. REMODELACIÓN	2020	3	30.000,96	30.000,00	2.889,96	17.692,73	20.582,69	9.418,27	
2020/000565	PLAZA DEL PUERTO DE CANFRANC. REMODELAC.	2020	2	30.000,96	30.000,00	2.889,96	17.692,73	20.582,69	9.418,27	
2020/000566	PZA. DE LA EMPERATRIZ. REMODELACIÓN	2020	3	30.000,96	30.000,00	2.889,96	17.692,73	20.582,69	9.418,27	
2020/000567	PZA. DE LA VAGUADA. REMODELACIÓN	2020	3	52.000,00	52.000,00	0,00	37.476,73	37.476,73	14.523,27	
2020/000568	PZA. DE LOS MISTERIOS. REMODELACIÓN	2020	2	52.000,96	52.000,00	2.889,96	0,00	2.889,96	49.111,00	
2020/000569	PZA. DE LA REMONTA. REMODELACIÓN	2020	3	4.982.014,50	4.982.013,59	2.889,61	34.582,57	37.472,18	4.944.542,32	
2020/000576	PARQUE HUERTA SALUD. MEJORAS ACCESIBIL.	2020	2	6.961,37	6.838,62	0,00	6.816,61	6.816,61	144,76	
2020/000582	C.C.HORTALEZA Y F.CHUECA. INSTALACIONES	2020	2	18.004,80	18.004,80	0,00	18.004,80	18.004,80	0,00	
2020/000602	TÚNELES AZCA Y SUBTERRÁNEOS.ADEC.DRENAJE	2020	2	60.466,00	60.465,36	0,00	60.465,36	60.465,36	0,64	
2020/000604	APARC.DISUASORIO BAJO C/PLAYA DE RIAZOR	2020	3	179.736,64	179.736,07	107.841,64	71.894,42	179.736,06	0,58	
2020/000606	APARC. DISUASORIO TRES OLIVOS CONSTRUCC.	2020	2	164.546,31	158.766,86	95.260,12	63.506,74	158.766,86	5.779,45	
2020/000629	REPLANTACIÓN Y CLAUSURA ALCORQUES MDRD	2020	4	249.248,26	249.247,90	0,00	249.247,54	249.247,54	0,72	
2020/000651	PISTAS MINI DEPOR.ENSANC.VALLECAS.CONSTR	2020	2	40.242,72	40.241,07	40.128,72	112,35	40.241,07	1,65	
2020/000662	CISEM. EQUIPOS INFORMÁTICOS	2020	2	61.417,18	61.417,18	0,00	61.417,18	61.417,18	0,00	
2020/000667	SENDA ECOLÓGICA MG. IZA. MANZANARES	2020	2	30.406,33	30.406,33	0,00	30.406,33	30.406,33	0,00	
2020/000669	MONITORIZ.ENERG.INSTAL.FOTOVOLT.EDIF.MNP	2020	2	228.491,81	222.201,36	104.491,81	81.823,68	186.315,49	42.176,32	
2020/000673	PASO ELEVADO J.COSTA-F.SILVELA. DEMOLICI	2020	2	9.717.755,62	9.717.755,62	9.550.705,14	167.050,48	9.717.755,62	0,00	X
2020/000674	C.M.L.PALACIO.CUBIERTA ENTRADA Y PÉRGOLA	2020	2	27.379,15	27.379,15	27.121,48	257,67	27.379,15	0,00	
2020/000675	C.C.SAN FERMÍN. ACONDICIONAMIEN Y MEJORA	2020	2	31.098,33	31.098,33	10.668,82	20.429,51	31.098,33	0,00	
2020/000677	C.C.ORCASUR. FACHADA Y OTRS.MEJORAS	2020	2	19.216,52	19.168,92	18.448,83	720,09	19.168,92	47,60	
2020/000680	E.I. LA OLIVA.ACONDICIONAMIENTO Y MEJORA	2020	2	18.202,10	18.202,10	4.603,45	13.598,65	18.202,10	0,00	
2020/000681	IDB. MARACENA,1.PAVIMENT.INSTAL. Y OTRAS	2020	2	128.722,71	128.722,71	121.393,91	7.328,80	128.722,71	0,00	
2020/000682	PASO PEATONES C/J.ESPAÑOL-C/ELISA. ADECU	2020	2	60.918,99	60.844,02	60.740,21	103,81	60.844,02	74,97	
2020/000685	IDB.DAVID GZLZ.RUBIO.CERRAM,SEÑAL.Y CART	2020	2	51.421,43	51.421,42	44.355,94	7.065,48	51.421,42	0,01	
2020/000686	IDBŽS USERA.CERRAMIENTO,SEÑAL.Y CARTELER	2020	2	67.808,24	67.808,24	0,00	67.808,24	67.808,24	0,00	
2020/000692	DEPÓSITO AGUA PARQUE JUAN XXIII. CONST.	2020	3	32.205,14	32.205,14	0,00	32.205,14	32.205,14	0,00	
2020/000699	C.S.S. SAN FILIBERTO. PUERTAS AUTOMÁTICA	2020	2	14.519,97	14.519,97	14.477,15	42,82	14.519,97	0,00	

AYUNTAMIENTO DE MADRID

INFORMACION PRESUPUESTARIA. EJECUCIÓN DE PROYECTOS DE GASTO

1. RESUMEN DE EJECUCIÓN

Ejercicio : 2021 **Fecha: 31/12/2021**

Centro : 001 AYUNTAMIENTO DE MADRID

CÓDIGO PROYECTO	DENOMINACIÓN	AÑO DE INICIO	DURACIÓN	GASTO PREVISTO	GASTO COMPROMETIDO	OBLIGACIONES RECONOCIDAS			GASTO PENDIENTE DE REALIZAR	FINANCIACIÓN AFECTADA
						A 1 DE ENERO	EN EL EJERCICIO	TOTAL		
2020/000700	C.M. ZOFIO. INST. PUERTAS AUTOMÁTICAS	2020	2	14.500,35	14.500,35	14.457,53	42,82	14.500,35	0,00	
2020/000701	C.M. EVANGELIOS. INST. PUERTAS AUTOMÁTIC	2020	2	19.263,80	19.263,80	19.220,98	42,82	19.263,80	0,00	
2020/000702	C.M. ARTURO PAJUELO. PUERTAS AUTOMÁTICAS	2020	2	14.459,60	14.459,60	14.416,79	42,81	14.459,60	0,00	
2020/000703	C.M. JOSÉ MANUEL BRINGAS. PUERTAS AUTOMÁ	2020	2	14.512,51	14.512,51	14.469,71	42,80	14.512,51	0,00	
2020/000704	C.M. LOYOLA DE PALACIO. PUERTAS AUTOMÁTI	2020	2	14.090,53	14.090,53	14.047,73	42,80	14.090,53	0,00	
2020/000705	C.M. ORCASUR. INSTAL. PUERTAS AUTOMÁTICA	2020	2	14.609,51	14.609,51	14.566,71	42,80	14.609,51	0,00	
2020/000717	PARQUE BOMBEROS Nº 8. TORRE MANIOBRAS	2020	2	2.749.571,51	2.746.870,08	499.998,51	2.246.871,57	2.746.870,08	2.701,43	X
2020/000745	C.D.B. BARRIO EL QUEROL. CASETAS VESTUAR	2020	2	91.319,91	91.319,91	0,00	90.476,78	90.476,78	843,13	
2020/000747	C/ÁNGEL CAVERO, 30. OBRAS ACCES.URBANIZ.	2020	3	6.859,50	4.534,34	0,00	0,00	0,00	6.859,50	X
2020/000749	C/BOCÁNGEL, 36. OBRAS ACCESOR.URBANIZ.	2020	3	54.132,23	42.535,02	0,00	0,00	0,00	54.132,23	X
2020/000750	C/ JOSÉ FENTANES, 17. OBRAS ACCES.URBAN.	2020	3	16.518,18	12.602,81	0,00	0,00	0,00	16.518,18	X
2020/000751	C/TERESA OROZCO, 7. OBRAS ACCESOR.URBAN.	2020	3	17.769,20	16.667,32	0,00	0,00	0,00	17.769,20	X
2020/000752	C/ALBACETE, 1. OBRAS ACCESOR.URBANIZAC.	2020	3	13.471,07	0,00	0,00	0,00	0,00	13.471,07	
2020/000755	C/GUECHO, 14. OBRAS ACCESOR.URBANIZAC.	2020	2	11.141,78	8.664,03	0,00	8.600,72	8.600,72	2.541,06	X
2020/000756	C/SIERRA GORDA, 14. OBRAS ACCES.URBANIZ.	2020	3	64.490,53	49.773,34	0,00	45.047,90	45.047,90	19.442,63	X
2020/000757	AV.GRAN VÍA SURESTE,60. OBRAS ACCES.URBA	2020	3	290.631,24	209.062,43	0,00	186.121,15	186.121,15	104.510,09	X
2020/000764	C.VISITANTES VALDEMINGÓMEZ. REF.VESTUAR.	2020	2	129.682,30	129.682,11	52.925,65	76.756,46	129.682,11	0,19	X
2020/000771	C/ CISNE, 3 C/V C/GANÍMEDES. OBRAS URBAN	2020	3	108.394,07	106.874,29	0,00	0,00	0,00	108.394,07	X
2020/000772	Pº MARQUÉS ZAFRA, 52-58. OBRAS URBANIZ.	2020	3	27.446,28	16.116,60	0,00	0,00	0,00	27.446,28	X
2020/000773	C/ ALZINA, 35. OBRAS ACCES. URBANIZACIÓN	2020	2	15.289,26	14.992,75	0,00	14.071,89	14.071,89	1.217,37	X
2020/000782	MUSEO HISTORIA MADRID. ACONDICIONAMIENTO	2020	3	470.513,79	27.813,67	0,00	25.999,88	25.999,88	444.513,91	
2020/000788	C.C. LOPE DE VEGA. ADECUACIÓN ESCALERA	2020	2	102.775,54	102.775,54	0,00	102.691,39	102.691,39	84,15	
2020/000790	EDIF. CRUZ ROJA MORATALAZ. SANEAM. Y EXT	2020	2	111.008,72	111.008,72	100.879,07	10.129,65	111.008,72	0,00	
2020/000792	NAVE C/ AHUMAOS, 27. VALLADO PARCELA	2020	2	299.701,72	299.701,72	293.389,32	6.312,40	299.701,72	0,00	
2020/000797	QUIOSCO AV.R.VICTORIA. DEMOLIC.Y PAVIMEN	2020	2	21.478,12	21.477,18	16.644,12	4.832,00	21.476,12	2,00	
2020/000798	C.F.O. C/ ÁNCORA, 41. INTERIORES Y DESAM	2020	3	847.837,89	847.833,87	155.633,78	600.969,64	756.603,42	91.234,47	X
2020/000804	C.D.M. SAN FERMÍN. OBRAS MEJORA	2020	2	30.899,64	30.899,64	26.005,78	4.893,86	30.899,64	0,00	
2020/000812	E.I. EROS. MEJORA CLIMATIZ. Y SANEAMIEN.	2020	2	27.180,22	27.180,22	10.817,92	16.362,30	27.180,22	0,00	

AYUNTAMIENTO DE MADRID

INFORMACION PRESUPUESTARIA. EJECUCIÓN DE PROYECTOS DE GASTO
1. RESUMEN DE EJECUCIÓN

Ejercicio : 2021 **Fecha: 31/12/2021**

Centro : 001 AYUNTAMIENTO DE MADRID

CÓDIGO PROYECTO	DENOMINACIÓN	AÑO DE INICIO	DURACIÓN	GASTO PREVISTO	GASTO COMPROMETIDO	OBLIGACIONES RECONOCIDAS			GASTO PENDIENTE DE REALIZAR	FINANCIACIÓN AFECTADA
						A 1 DE ENERO	EN EL EJERCICIO	TOTAL		
2020/000816	UID POLICÍA CENTRO-NORTE. ACOND.CARPINTE	2020	2	166.794,07	151.965,73	42.504,60	109.461,13	151.965,73	14.828,34	
2020/000822	U.I. POLICÍA. M. FUENCARRAL. ACOND. Y VE	2020	2	893.083,93	893.083,93	100.194,34	730.514,20	830.708,54	62.375,39	X
2020/000828	ESCUELA MÚSICA LATINA. CONSTRUCCIÓN	2020	4	80.000,00	66.066,00	0,00	0,00	0,00	80.000,00	
2020/000834	PLACA CONMEMORATIVA J. FEDERICO CARVAJAL	2020	2	802,00	802,00	0,00	802,00	802,00	0,00	
2020/000835	EQUIPAMIENTO C.D.M. GIMNASIO MOSCARDÓ	2020	2	9.064,74	9.064,74	0,00	9.064,74	9.064,74	0,00	
2020/000836	U.I. POLICÍA M. BARAJAS. SUBSANACIÓN ITE	2020	2	174.639,93	174.639,93	0,00	174.624,28	174.624,28	15,65	
2020/000839	PLACA CONMEM.MERCADO GUINDALERA. INSTAL.	2020	2	802,00	802,00	0,00	802,00	802,00	0,00	
2020/000847	PASO ELEV. AVDA. PICEAS E INTE. C/ MITRA	2020	2	31.552,52	31.429,78	0,00	31.429,35	31.429,35	123,17	
2020/000853	EQUIPAMIENTO C.D.M. SAN BLAS	2020	2	18.128,22	18.128,22	0,00	18.128,22	18.128,22	0,00	
2020/000867	C.D.M. MARQUÉS SAMARANCH. LONA PÁDEL	2020	2	5.293,75	5.293,75	0,00	5.293,75	5.293,75	0,00	
2020/000868	EQUIPAMIENTO C.D.M. CIRCUITO BMX	2020	2	200,00	200,00	0,00	200,00	200,00	0,00	
2020/000879	PLACA CONMEMORATIVA "QUINO". INSTALACIÓN	2020	2	802,00	802,00	0,00	802,00	802,00	0,00	
2020/000882	EQUIPAMIENTO C.C. EL MADROÑO	2020	2	14.127,96	14.127,96	13.884,75	243,21	14.127,96	0,00	
2020/000885	EQUIPAMIENTO C.S.C. VICÁLVARO	2020	2	3.089,13	3.089,13	0,00	3.089,13	3.089,13	0,00	
2020/000907	EQUIPAMIENTO C.C. FEDERICO CHUECA	2020	2	17.932,20	17.932,20	0,00	17.932,20	17.932,20	0,00	
2020/002021	BIBLOTEC.P.VALLECAS.LIBROS Y MAT.AUDIOV.	2020	3	50.000,00	7.582,39	0,00	7.582,39	7.582,39	42.417,61	
2020/002050	C.P. MARCELO USERA. ADECUACIÓN PATIO	2020	2	80.000,00	79.550,35	0,00	78.899,48	78.899,48	1.100,52	
2020/007068	NAVE ALMACÉN BOMBEROS ATALAYUELA. CONSTR	2020	5	94.055,49	94.055,49	0,00	91.372,00	91.372,00	2.683,49	
2020/007069	BASE SAMUR CIUDAD LINEAL. CONSTRUCCIÓN	2020	3	1.557.794,78	1.557.794,78	58.294,60	207.562,79	265.857,39	1.291.937,39	
2020/007070	BASE SAMUR PUENTE VALLECAS. CONSTRUC.	2020	3	1.645.119,10	1.645.119,10	45.111,90	399.220,07	444.331,97	1.200.787,13	X
2020/007071	U.I. POLICÍA M. PUENTE VALLECAS. CONSTRU	2020	3	4.400.962,28	4.400.962,28	61.688,97	349.724,70	411.413,67	3.989.548,61	X
2020/007072	EDIF.AV.CARABANCH.ALTO,52. ADAPT.C.EMPLE	2020	2	383.929,14	383.929,14	381.277,22	2.651,92	383.929,14	0,00	
2020/007074	CAMPO NACIONES. EJECUC. BOSQUE METROPOL.	2020	3	3.413.651,65	3.413.651,65	1.764.746,12	1.641.819,28	3.406.565,40	7.086,25	X
2020/007075	AV. DEL TALGO. EJECUC.BOSQUE METROPOLIT.	2020	3	2.974.454,90	2.974.454,90	0,00	2.948.674,54	2.948.674,54	25.780,36	X
2020/007076	ANILLO VERDE VILLAVERDE. BOSQUE METROPOL	2020	3	2.608.784,68	2.608.784,68	0,00	2.473.346,59	2.473.346,59	135.438,09	X
2020/007077	HUERTO DEL POZO. RENATURALIZ.Y AGRIC.URB	2020	2	1.321.355,08	1.232.973,15	358.066,54	874.902,11	1.232.968,65	88.386,43	X
2020/007079	Z.VERDE C/RICARDO ORTIZ. RENATURALIZAC.	2020	2	797.073,80	797.073,80	185.891,26	611.147,61	797.038,87	34,93	X
2020/007086	ADQUISIC.FURGONES SAMUR-PROTECCIÓN CIVIL	2020	2	186.000,11	0,00	0,00	0,00	0,00	186.000,11	

AYUNTAMIENTO DE MADRID

INFORMACION PRESUPUESTARIA. EJECUCIÓN DE PROYECTOS DE GASTO
1. RESUMEN DE EJECUCIÓN

Ejercicio : 2021 **Fecha: 31/12/2021**

Centro : 001 AYUNTAMIENTO DE MADRID

CÓDIGO PROYECTO	DENOMINACIÓN	AÑO DE INICIO	DURACIÓN	GASTO PREVISTO	GASTO COMPROMETIDO	OBLIGACIONES RECONOCIDAS			GASTO PENDIENTE DE REALIZAR	FINANCIACIÓN AFECTADA
						A 1 DE ENERO	EN EL EJERCICIO	TOTAL		
2020/007087	PUNTOS RECARGA VEHÍCULOS ELÉCTRICOS	2020	2	1.993.112,00	1.314.655,68	15.972,00	1.188.760,01	1.204.732,01	788.379,99	
2021/000002	C.TRATAMIENTO LA PALOMA DESODORIZACIÓN	2021	4	3.061.003,00	0,00	0,00	0,00	0,00	3.061.003,00	
2021/000004	SERVICIOS ADMTVOS.ÁREA SEGURID.MOBILIAR.	2021	1	15.000,00	14.954,51	0,00	14.954,51	14.954,51	45,49	
2021/000011	EDIF.A.G. SEGURIDAD. CERRAMIENTO DESPACH	2021	1	11.114,48	0,00	0,00	0,00	0,00	11.114,48	
2021/000012	MONUMENTO A LAS VICTIMAS DEL TERRORISMO	2021	2	1.800,00	0,00	0,00	0,00	0,00	1.800,00	
2021/000015	SS.ADVOS.OBRAS Y EQUIPAM.MOBILIARIO Y EQ	2021	1	32,76	0,00	0,00	0,00	0,00	32,76	
2021/000016	EQUIPAMIENTO SERVICIOS A.G. HACIENDA Y P	2021	2	31.900,00	25.306,45	0,00	18.975,35	18.975,35	12.924,65	
2021/000017	EDIFIC. A.G.HACIENDA Y PERSONAL. SEÑALÉT	2021	1	3.000,00	986,15	0,00	986,15	986,15	2.013,85	
2021/000018	SERVICIOS A.G.HACIENDA Y PERSON. INSTALA	2021	1	45.000,00	25.117,23	0,00	25.117,23	25.117,23	19.882,77	
2021/000020	SERVICIOS COMUNICACIÓN. ÚTILES Y HERRAM.	2021	2	31.000,00	23.640,18	0,00	377,37	377,37	30.622,63	
2021/000021	EQUIPAMIENTO SERVICIOS COMUNICACIÓN	2021	1	17.891,10	9.365,11	0,00	9.365,11	9.365,11	8.525,99	
2021/000022	SERVIC.COMUNICACIÓN. MATERIAL INFORMÁT.	2021	1	2.000,00	0,00	0,00	0,00	0,00	2.000,00	
2021/000023	SS.ADVOS.OBRAS Y EQUIPAM.OT.MOB.Y ENSERE	2021	1	3.600,00	3.560,00	0,00	3.560,00	3.560,00	40,00	
2021/000024	SERVICIOS POLICÍA M. MAQUINARIA	2021	1	30.700,00	30.630,32	0,00	30.630,32	30.630,32	69,68	
2021/000028	IGLESIA DE LAS MARAVILLAS. ACONDICION.	2021	1	46.120,19	45.930,47	0,00	99,66	99,66	46.020,53	
2021/000029	SERVICIOS POLICÍA M. ÚTILES Y HERRAMIENT	2021	1	95.300,00	37.679,25	0,00	37.679,25	37.679,25	57.620,75	
2021/000030	EQUIPAMIENTO E.I. PARQUE INGENIEROS	2021	2	254.233,51	212.875,10	0,00	179.117,22	179.117,22	75.116,29	
2021/000032	CISEM. EQUIPOS PARA PROCESO PARA DATOS	2021	1	139.200,00	127.655,00	0,00	127.655,00	127.655,00	11.545,00	
2021/000033	UNIDAD TÉCNICA BIBLIOTECAS. LIBROS	2021	1	271.325,00	267.307,22	0,00	267.307,22	267.307,22	4.017,78	X
2021/000034	UNIDADES Y DEPEND.POLICÍA M. MOBILIARIO	2021	1	367.714,34	303.846,78	0,00	1.810,16	1.810,16	365.904,18	
2021/000035	SERVICIOS POLICÍA M. EQUIPOS VIDEOCONFER	2021	2	87.125,00	17.380,26	0,00	17.380,26	17.380,26	69.744,74	
2021/000037	SERVICIOS POLICÍA M. ADQUISIC. DRONES	2021	1	7.067,10	0,00	0,00	0,00	0,00	7.067,10	
2021/000038	BIBLIOTECAS P. MATERIAL MULTIMEDIA	2021	1	56.955,00	56.892,14	0,00	56.892,14	56.892,14	62,86	
2021/000039	C.INTERPRETAC.UNESCO. SOPORTES INTERACT.	2021	2	451.785,84	19.785,84	0,00	0,00	0,00	451.785,84	
2021/000040	REFORMAS EDIFICIOS ADSCRITOS A POLICÍA M	2021	1	350.000,00	304.114,77	0,00	304.114,77	304.114,77	45.885,23	
2021/000042	MOB. RESTRICCIONES ACCESO V.P. SEGURIDAD	2021	1	53.512,00	0,00	0,00	0,00	0,00	53.512,00	
2021/000043	BIBLIOT.MUSICAL V.ESPINÓS. PARTITURAS	2021	1	2.400,00	2.398,00	0,00	2.398,00	2.398,00	2,00	
2021/000045	SERVIC.POLICÍA M. APLICAC. INFORMÁTICAS	2021	1	340.911,36	298.890,88	0,00	298.890,88	298.890,88	42.020,48	X

AYUNTAMIENTO DE MADRID

INFORMACION PRESUPUESTARIA. EJECUCIÓN DE PROYECTOS DE GASTO

1. RESUMEN DE EJECUCIÓN

Ejercicio : 2021 **Fecha: 31/12/2021**

Centro : 001 AYUNTAMIENTO DE MADRID

CÓDIGO PROYECTO	DENOMINACIÓN	AÑO DE INICIO	DURACIÓN	GASTO PREVISTO	GASTO COMPROMETIDO	OBLIGACIONES RECONOCIDAS			GASTO PENDIENTE DE REALIZAR	FINANCIACIÓN AFECTADA
						A 1 DE ENERO	EN EL EJERCICIO	TOTAL		
2021/000047	EQUIPAMIENTO CIFSE	2021	1	43.000,00	41.435,90	0,00	41.435,90	41.435,90	1.564,10	
2021/000049	CIFSE. EQUIPOS DE COMUNICACION	2021	1	29.000,00	25.497,96	0,00	25.497,96	25.497,96	3.502,04	
2021/000050	BIBLIOTECA EUGENIA TRIAS. ACONDICIONAM.	2021	2	82.000,00	9.764,70	0,00	9.764,70	9.764,70	72.235,30	
2021/000051	CIFSE. APLICACIONES INFORMATICAS	2021	1	13.757,67	12.974,35	0,00	12.974,33	12.974,33	783,34	
2021/000054	TEMPLO DE DEBOD. ACCESIBILIDAD	2021	1	288,00	0,00	0,00	0,00	0,00	288,00	
2021/000055	CONDE DUQUE. ACONDICIONAMIENTO Y MEJORA	2021	1	47.088,00	47.087,27	0,00	47.087,27	47.087,27	0,73	
2021/000058	SERVICIOS COMUNICACIÓN. PANTALLAS RETRAN	2021	1	90.000,00	80.754,54	0,00	80.754,53	80.754,53	9.245,47	
2021/000059	CASTILLO D LA ALAMEDA. ACONDICIONAMIENTO	2021	1	48.479,00	48.327,91	0,00	47.851,02	47.851,02	627,98	
2021/000062	OBRAS DE REFORMA C.P. LATINA	2021	1	300.000,00	262.729,23	0,00	235.487,87	235.487,87	64.512,13	
2021/000063	RESTAURACION ESTATUAS Y MONUMENTOS	2021	2	72.803,00	0,00	0,00	0,00	0,00	72.803,00	
2021/000064	DIRECC.GENERAL DE DEPORTE. MOBILIARIO	2021	1	4.821,00	4.602,60	0,00	4.602,60	4.602,60	218,40	
2021/000065	EQUIPAMIENTO SERV. D.G. DEPORTE	2021	1	11.979,00	11.777,33	0,00	11.777,33	11.777,33	201,67	
2021/000071	EQUIPAMIENTO SERV ADMVOS AG ECONOMÍA INN	2021	1	56.000,00	46.088,18	0,00	37.027,94	37.027,94	18.972,06	
2021/000072	EQUIPAMIENTO SERVIC.A.G. FAMILIAS, IBS	2021	1	72.000,00	38.308,46	0,00	38.308,46	38.308,46	33.691,54	
2021/000073	SEÑALIZACION EDIFICIOS A.G. FAMILIAS, IB	2021	1	20.459,00	650,49	0,00	650,49	650,49	19.808,51	
2021/000074	EQUIPAMIENTO ESCUELAS INFANTILES	2021	2	394.390,00	220.110,44	0,00	83.357,04	83.357,04	311.032,96	
2021/000075	SEÑALIZACIÓN ESUELAS INFANTILES MUNICIPA	2021	1	3.600,00	1.183,23	0,00	1.183,23	1.183,23	2.416,77	
2021/000079	INSTAL.DEPORT. DISPOSIT.SISTEMA VENTA	2021	1	18.090,00	18.089,50	0,00	18.089,50	18.089,50	0,50	
2021/000081	ESTADIO VALLEHERMOSO. MOBILIARIO	2021	1	4.000,00	2.368,58	0,00	2.368,58	2.368,58	1.631,42	
2021/000082	ESCUELA INFANTIL PºDE LA DIRECCIÓN.CONST	2021	4	12.194,66	12.194,66	0,00	0,00	0,00	12.194,66	
2021/000083	ESTUDIOS Y TRAB.TECN. EDIF.NUEVA PLANTA	2021	1	71.862,74	0,00	0,00	0,00	0,00	71.862,74	
2021/000084	ESTUDIOS Y TRAB.TÉCNICOS. EDIF.REFORMA	2021	1	24.199,71	0,00	0,00	0,00	0,00	24.199,71	
2021/000086	ESTADIO VALLEHERMOSO. CASETAS Y ARMARIOS	2021	1	1.672,00	0,00	0,00	0,00	0,00	1.672,00	
2021/000087	ESTADIO VALLEHERMOSO. ORDENADORES PORT.	2021	1	2.000,00	0,00	0,00	0,00	0,00	2.000,00	
2021/000088	ESTADIO VALLEHERMOSO. ALFOMBRA PAVIMENTO	2021	1	2.000,00	1.999,73	0,00	1.999,73	1.999,73	0,27	
2021/000089	ESTADIO VALLEHERMOSO. MATERIAL DEPORTIVO	2021	1	32.031,00	0,00	0,00	0,00	0,00	32.031,00	
2021/000090	ESTADIO VALLEHERMOSO.AISLAMIEN.ACÚSTICO	2021	1	3.279,04	0,00	0,00	0,00	0,00	3.279,04	
2021/000091	ESTADIO VALLEHERMOSO. INSTAL.FIBRA ÓPTIC	2021	1	48.145,90	48.145,90	0,00	48.145,90	48.145,90	0,00	

AYUNTAMIENTO DE MADRID

INFORMACION PRESUPUESTARIA. EJECUCIÓN DE PROYECTOS DE GASTO
1. RESUMEN DE EJECUCIÓN

Ejercicio : 2021 **Fecha: 31/12/2021**

Centro : 001 AYUNTAMIENTO DE MADRID

CÓDIGO PROYECTO	DENOMINACIÓN	AÑO DE INICIO	DURACIÓN	GASTO PREVISTO	GASTO COMPROMETIDO	OBLIGACIONES RECONOCIDAS			GASTO PENDIENTE DE REALIZAR	FINANCIACIÓN AFECTADA
						A 1 DE ENERO	EN EL EJERCICIO	TOTAL		
2021/000092	ESTADIO VALLEHERMO. SENSORES INTRUSIÓN	2021	1	14.500,00	4.945,15	0,00	4.945,15	4.945,15	9.554,85	
2021/000093	VEHÍCULOS ELÉCTRICOS PARA DEPEND.MUNICIP	2021	1	365.000,00	361.306,00	0,00	361.306,00	361.306,00	3.694,00	X
2021/000094	EQUIPAMIENTO C.RECURSOS ASOCIACIONISMO	2021	1	6.646,00	6.636,83	0,00	6.636,83	6.636,83	9,17	
2021/000096	EQUIPAM. C.MAYORES DTO. VICÁLVARO	2021	1	4.000,00	3.993,00	0,00	3.993,00	3.993,00	7,00	
2021/000098	BANDA SINFÓNICA M. MOBILIARIO	2021	1	6.850,00	0,00	0,00	0,00	0,00	6.850,00	
2021/000099	BANDA SINFÓNICA.ADQUISICIÓN INSTRUMENTOS	2021	1	100.000,00	20.432,06	0,00	5.445,00	5.445,00	94.555,00	
2021/000100	CONSERVACIÓN EDIFICIOS RETIRO	2021	1	82.000,00	80.575,62	0,00	77.633,26	77.633,26	4.366,74	
2021/000101	VÍAS PÚBL.RETIRO. RENOV. Y ACONDICIONAMI	2021	1	53.000,00	37.466,66	0,00	13.553,63	13.553,63	39.446,37	
2021/000102	SERVICIOS A.G. VICEALCALDÍA. INSTALACION	2021	1	21.100,00	7.157,53	0,00	7.157,53	7.157,53	13.942,47	
2021/000103	SERVICIOS AG.VICEALCALDIA. MOBILIARIO	2021	1	25.095,00	607,30	0,00	607,30	607,30	24.487,70	
2021/000104	EQUIPAMIENTO SERVICIOS A.G. VICEALCALDÍA	2021	1	6.000,00	3.902,49	0,00	3.902,49	3.902,49	2.097,51	
2021/000105	CONSERVACIÓN INSTAL.DEPORTIVAS RETIRO	2021	1	60.000,00	59.314,01	0,00	57.998,04	57.998,04	2.001,96	
2021/000106	CONSERVACIÓN CENTROS DOCENTES RETIRO	2021	1	105.000,00	103.943,37	0,00	87.052,19	87.052,19	17.947,81	
2021/000107	OBRAS REFORMA CDM DISTRITO DE LATINA	2021	1	193.000,00	179.783,90	0,00	179.783,90	179.783,90	13.216,10	
2021/000111	EQUIPAMIENTO C. MAYORES FUENCARRAL	2021	1	12.000,00	11.516,79	0,00	11.516,79	11.516,79	483,21	
2021/000113	CONSERV. CENTROS ENSEÑANZA FUENCARRAL	2021	1	85.000,00	76.798,73	0,00	66.841,06	66.841,06	18.158,94	
2021/000114	EQUIPAMIENTO C.C. FUENCARRAL-EL PARDO	2021	1	12.029,80	11.916,85	0,00	10.974,70	10.974,70	1.055,10	
2021/000116	EQUIPAMIENTO C.D.M. FUENCARRAL-EL PARDO	2021	1	20.000,00	16.016,61	0,00	16.016,39	16.016,39	3.983,61	
2021/000119	CONSERV. C.D.M. FUENCARRAL-EL PARDO	2021	1	122.293,47	109.347,23	0,00	63.707,97	63.707,97	58.585,50	
2021/000120	CONSERV.EDIFICIOS FUENCARRAL-EL PARDO	2021	1	301.311,93	290.716,21	0,00	176.701,96	176.701,96	124.609,97	
2021/000121	CENTRO MAYORES TETUAN. MOBILIARIO Y ENSE	2021	1	10.000,00	0,00	0,00	0,00	0,00	10.000,00	
2021/000122	OBRAS CENTROS DOCENTES ENSEÑANZA TETUÁN	2021	1	24.711,22	0,00	0,00	0,00	0,00	24.711,22	
2021/000123	BANDA SINFÓNICA M. PARTITURAS DCHOS.AUTO	2021	1	5.000,00	1.076,90	0,00	1.076,90	1.076,90	3.923,10	
2021/000124	CONSERV. CENTRO ENSEÑANZA VILLA VALLECAS	2021	1	230.000,00	222.380,50	0,00	218.586,12	218.586,12	11.413,88	
2021/000125	CONSERV. INST. DEPORTIVAS VILLA VALLECAS	2021	1	162.186,00	161.875,95	0,00	151.042,28	151.042,28	11.143,72	
2021/000126	CONSERVACIÓN EDIFICIOS VILLA DE VALLECAS	2021	1	98.439,00	97.999,80	0,00	94.411,65	94.411,65	4.027,35	
2021/000127	OBRAS REFORMA EDIFICIOS DISTRITO LATINA	2021	1	100.000,00	96.878,64	0,00	93.352,26	93.352,26	6.647,74	
2021/000128	EQUIPAMIENTO C.DEPORTIVOS M. USERA	2021	1	92.129,61	83.698,93	0,00	78.520,94	78.520,94	13.608,67	

AYUNTAMIENTO DE MADRID

INFORMACION PRESUPUESTARIA. EJECUCIÓN DE PROYECTOS DE GASTO

1. RESUMEN DE EJECUCIÓN

Ejercicio : 2021 **Fecha: 31/12/2021**

Centro : 001 AYUNTAMIENTO DE MADRID

CÓDIGO PROYECTO	DENOMINACIÓN	AÑO DE INICIO	DURACIÓN	GASTO PREVISTO	GASTO COMPROMETIDO	OBLIGACIONES RECONOCIDAS			GASTO PENDIENTE DE REALIZAR	FINANCIACIÓN AFECTADA
						A 1 DE ENERO	EN EL EJERCICIO	TOTAL		
2021/000133	C.S.SOCIALES DISTRITO USERA. MOBILIARIO	2021	1	10.000,00	0,00	0,00	0,00	0,00	10.000,00	
2021/000134	EQUIPAMIENTO CENTROS DE MAYORES USERA	2021	1	15.000,00	13.383,76	0,00	13.383,76	13.383,76	1.616,24	
2021/000135	CONSERVACION CENTROS ENSEÑANZA VICALVARO	2021	1	146.000,00	136.692,00	0,00	130.010,06	130.010,06	15.989,94	
2021/000138	EQUIPAMIENTO ÁREA G.CULTURA, TURISMO Y D	2021	1	16.000,00	13.035,49	0,00	13.035,49	13.035,49	2.964,51	
2021/000139	CONSERV. INSTALAC. DEPORTIVAS VICÁLVARO	2021	1	292.000,00	288.123,60	0,00	274.756,63	274.756,63	17.243,37	
2021/000140	EQUIPAM.SERVIC.ADMTVOS. DISTRITO USERA	2021	1	10.000,00	8.803,51	0,00	8.803,51	8.803,51	1.196,49	
2021/000141	CONSERVACIÓN EDIFICIOS DTO. VICÁLVARO	2021	1	250.000,00	248.398,43	0,00	240.041,23	240.041,23	9.958,77	
2021/000144	ALBARRACÍN 33. AUTOPROTECCI. Y RIESGOS	2021	2	100.000,00	4.676,65	0,00	4.676,65	4.676,65	95.323,35	
2021/000148	REPARACION Y CONSERVACION CC.PP. USERA	2021	1	143.000,00	129.586,12	0,00	128.834,29	128.834,29	14.165,71	
2021/000149	PISTAS ELEMENTALES USERA. REFORMA	2021	1	4.694,10	0,00	0,00	0,00	0,00	4.694,10	
2021/000150	OBRAS CONSERV EDIFICIOS CARABANCHEL	2021	1	206.160,00	204.381,01	0,00	73.174,38	73.174,38	132.985,62	
2021/000151	A.G. CULTURA, TURISMO Y D. INSTALACIONES	2021	1	10.500,00	7.295,26	0,00	7.295,26	7.295,26	3.204,74	
2021/000153	REFORMA Y ACOND. IDB. CARABANCHEL	2021	1	11.655,00	0,00	0,00	0,00	0,00	11.655,00	
2021/000156	TAQUILLAS AGENTES DE MOVILIDAD	2021	2	160.000,00	0,00	0,00	0,00	0,00	160.000,00	
2021/000158	PALACIO CIBELES. ADECUAC.PARAMENTOS	2021	1	5.000,00	0,00	0,00	0,00	0,00	5.000,00	
2021/000159	C.DEPORTIVOS M. USERA. REFORMA	2021	1	25.275,06	0,00	0,00	0,00	0,00	25.275,06	
2021/000160	Z.V. FUENCARRAL-EL PARDO ACONDICIONAMIEN	2021	2	410,13	183,32	0,00	0,00	0,00	410,13	
2021/000161	SEÑALIZACIÓN EDIFICIOS A.G.CULTURA	2021	1	4.500,00	3.852,01	0,00	3.852,00	3.852,00	648,00	
2021/000162	OBRAS ACONDICIONAMIENTO Y REFORMA EDIFIC	2021	1	27,44	0,00	0,00	0,00	0,00	27,44	
2021/000163	INSTALACIONES TÉCNICAS EDIFICIOS COORDIN	2021	1	15.000,00	12.087,49	0,00	0,00	0,00	15.000,00	
2021/000164	EQUIPAMIEN.AUDIOVISUAL.C.CULTURALES USER	2021	1	19.128,54	15.704,63	0,00	15.704,63	15.704,63	3.423,91	
2021/000165	C.CULTURALES USERA. OTRO MOBILIARIO	2021	2	6.000,00	5.634,28	0,00	0,00	0,00	6.000,00	
2021/000166	ALMACÉN DE LA VILLA. MAQUINARIA	2021	2	60.000,00	17.787,00	0,00	0,00	0,00	60.000,00	
2021/000168	SERVIC.A.G.VICEALCALD. LICENCIAS INFORMA	2021	1	2.000,00	0,00	0,00	0,00	0,00	2.000,00	
2021/000169	EQUIPAMIENTO C.D.M. DTO. VICÁLVARO	2021	1	21.400,00	16.802,06	0,00	16.802,06	16.802,06	4.597,94	
2021/000170	ACONDICIONAMIENTO PATIOS CC.PP. LATINA	2021	1	289.442,00	286.676,32	0,00	286.676,32	286.676,32	2.765,68	X
2021/000171	ZONAS AJARDINADAS TETUÁN. MEJORAS	2021	1	20.000,00	0,00	0,00	0,00	0,00	20.000,00	
2021/000172	JARDINES CARLOS PARIS. ACONDICIONAMIENTO	2021	1	400.000,00	8.761,61	0,00	8.761,61	8.761,61	391.238,39	

AYUNTAMIENTO DE MADRID

INFORMACION PRESUPUESTARIA. EJECUCIÓN DE PROYECTOS DE GASTO

1. RESUMEN DE EJECUCIÓN

Ejercicio : 2021 **Fecha: 31/12/2021**

Centro : 001 AYUNTAMIENTO DE MADRID

CÓDIGO PROYECTO	DENOMINACIÓN	AÑO DE INICIO	DURACIÓN	GASTO PREVISTO	GASTO COMPROMETIDO	OBLIGACIONES RECONOCIDAS			GASTO PENDIENTE DE REALIZAR	FINANCIACIÓN AFECTADA
						A 1 DE ENERO	EN EL EJERCICIO	TOTAL		
2021/000173	OBRAS CONSERVACIÓN EDIFICIOS TETUAN	2021	1	30.735,44	0,00	0,00	0,00	0,00	30.735,44	
2021/000174	EQUIPAM.SERVIC.ADMTVOS. DTO.VICÁLVARO	2021	1	3.550,00	3.512,01	0,00	3.512,01	3.512,01	37,99	
2021/000175	EQUIPAM.SERV.ADMVOS.FUENCARRAL-EL PARDO	2021	1	3.650,00	2.385,14	0,00	2.308,14	2.308,14	1.341,86	
2021/000176	EQUIPAMIENTO RESIDENCIA I. SAN ILDEFONSO	2021	1	69.300,00	63.371,55	0,00	63.371,52	63.371,52	5.928,48	
2021/000177	CONS. Y REF. VÍAS PÚBLICAS DTO.VICÁLVARO	2021	1	100.000,00	74.914,52	0,00	63.171,07	63.171,07	36.828,93	
2021/000178	EQUIPAMIENTO ESCUELA DE CERÁMICA	2021	1	6.500,00	410,92	0,00	410,92	410,92	6.089,08	
2021/000180	EQUIPAMIENTO ESCUELAS DE MUSICA MUNICIPA	2021	1	58.639,63	34.886,08	0,00	34.886,08	34.886,08	23.753,55	
2021/000181	EQUIPAMIEN.RESIDENC.NTRA. SRA. LA PALOMA	2021	1	18.257,65	13.864,51	0,00	13.864,51	13.864,51	4.393,14	
2021/000182	Z. AJARDINAS DISTRITO CENTRO. REMODELAC.	2021	1	478.767,57	348.932,86	0,00	308.692,61	308.692,61	170.074,96	
2021/000183	EQUIPAMIENTO CENTROS JUVENILES	2021	1	14.019,81	13.019,81	0,00	13.019,81	13.019,81	1.000,00	
2021/000185	CM.Y OTROS DTO.CENTRO. MOBILIARIO Y ENS	2021	1	15.000,00	14.982,77	0,00	14.982,77	14.982,77	17,23	
2021/000187	E.I. RODAS - DISTRITO CENTRO. MOBILIARIO	2021	1	10.000,00	1.181,75	0,00	1.181,75	1.181,75	8.818,25	
2021/000188	CONSERV. CENTROS DE ENSEÑANZA DTO.CENTRO	2021	1	672.708,55	594.799,14	0,00	552.381,82	552.381,82	120.326,73	
2021/000189	EQUIPAMI.ESCUELAS INFANTILES DTO.CENTRO	2021	2	5.000,00	2.988,70	0,00	2.988,70	2.988,70	2.011,30	
2021/000190	EQUIPAM.CENTROS ADOLESC.Y JOVENES ASPAS	2021	1	8.000,00	0,00	0,00	0,00	0,00	8.000,00	
2021/000191	EQUIPAMIENTO C.CULTURALES DTO.CENTRO	2021	1	25.000,00	20.967,82	0,00	2.898,89	2.898,89	22.101,11	
2021/000192	CONSERV. INSTALAC. DEPORTIVAS DTO.CENTRO	2021	1	42.000,00	41.813,71	0,00	41.813,69	41.813,69	186,31	
2021/000193	CONSERVACION EDIFICIOS DISTRITO CENTRO	2021	1	178.304,36	75.869,42	0,00	75.868,66	75.868,66	102.435,70	
2021/000195	EQUIPAMIENTO SERV. ADMVOS MONCLOA-ARAVAC	2021	1	20.900,00	6.861,86	0,00	6.861,86	6.861,86	14.038,14	
2021/000196	SS.SALUBR.CHAMARTÍN.EQ.COTROL Y ANÁLISIS	2021	1	1.250,00	1.249,99	0,00	1.249,99	1.249,99	0,01	
2021/000197	EQUIPAMIENTO C.SERVICIOS S. CDAD.LINEAL	2021	1	5.000,00	0,00	0,00	0,00	0,00	5.000,00	
2021/000198	EQUIPAM. C. MAYORES DTO. CIUDAD LINEAL	2021	1	10.439,27	0,00	0,00	0,00	0,00	10.439,27	
2021/000199	EQUIPAM. C.CULTURALES CIUDAD LINEAL	2021	1	20.000,00	17.908,00	0,00	17.908,00	17.908,00	2.092,00	
2021/000200	PLACAS CONMEMORATIVAS DTO. MONCLOA	2021	1	6.000,00	2.686,20	0,00	2.686,20	2.686,20	3.313,80	
2021/000202	EQUIPAMIENTO C.D.M. CIUDAD LINEAL	2021	1	26.412,00	24.720,97	0,00	5.032,45	5.032,45	21.379,55	
2021/000208	EQUIPAM.SERVIC.ADMTVOS.CIUDAD LINEAL	2021	1	7.820,68	6.161,61	0,00	6.161,60	6.161,60	1.659,08	
2021/000209	ZONAS AJARDINADAS C.LINEAL. REMODELAC.	2021	1	22.000,00	21.704,19	0,00	20.767,00	20.767,00	1.233,00	
2021/000211	REFORMA EDIFICIOS DTO.CIUDAD LINEAL	2021	1	241.912,90	240.154,23	0,00	237.166,80	237.166,80	4.746,10	

AYUNTAMIENTO DE MADRID

INFORMACION PRESUPUESTARIA. EJECUCIÓN DE PROYECTOS DE GASTO

1. RESUMEN DE EJECUCIÓN

Ejercicio : 2021 **Fecha: 31/12/2021**

Centro : 001 AYUNTAMIENTO DE MADRID

CÓDIGO PROYECTO	DENOMINACIÓN	AÑO DE INICIO	DURACIÓN	GASTO PREVISTO	GASTO COMPROMETIDO	OBLIGACIONES RECONOCIDAS			GASTO PENDIENTE DE REALIZAR	FINANCIACIÓN AFECTADA
						A 1 DE ENERO	EN EL EJERCICIO	TOTAL		
2021/000212	PLACAS CONMEMORATIVAS PLAN MEMORIA MADRI	2021	1	7.100,00	7.078,50	0,00	2.123,55	2.123,55	4.976,45	
2021/000216	RESTAURACIÓN DE BIENES CULTURALES	2021	1	3.000,00	0,00	0,00	0,00	0,00	3.000,00	
2021/000217	EQUIPAM.SERVIC.ADMTVOS. VILLAVERDE	2021	1	10.800,00	6.612,80	0,00	6.612,80	6.612,80	4.187,20	
2021/000218	EQUIPAMIENTO SERVICIOS SECR GRAL PLENO	2021	1	24.050,00	19.224,14	0,00	19.224,14	19.224,14	4.825,86	
2021/000220	JARDINES C/ FCO.CAMPOS.REMOD.INTEGRAL	2021	1	1.894,59	1.079,49	0,00	0,00	0,00	1.894,59	
2021/000221	EQUIPAMIENTO SERVICIOS GRUPOS POLITICOS	2021	1	25.000,00	18.321,33	0,00	18.321,33	18.321,33	6.678,67	
2021/000226	CONSERV.INSTAL.DEPORT.ARGANZUELA	2021	1	200.000,00	199.998,96	0,00	199.998,94	199.998,94	1,06	
2021/000229	OBRAS. CONSERVACION COLEGIO DISTR.ARGANZ	2021	1	86.583,00	86.582,58	0,00	86.582,56	86.582,56	0,44	
2021/000230	PLACAS CONMEMORATIVAS CHAMARTÍN. INSTAL.	2021	1	1.500,00	0,00	0,00	0,00	0,00	1.500,00	
2021/000231	OBRAS CONSERVACION EDIFICIOS ARGANZUELA	2021	1	100.000,00	99.999,11	0,00	99.986,98	99.986,98	13,02	X
2021/000232	OBRAS CONSER.ACERAS Y CALZADAS CHAMARTÍN	2021	1	195.649,34	195.475,09	0,00	191.698,59	191.698,59	3.950,75	
2021/000234	SS.ADMVOS.ARGANZUELA. OTR.MOB.Y ENSERES	2021	1	4.700,00	0,00	0,00	0,00	0,00	4.700,00	
2021/000235	COLECTORES, DESAGÜE Y DRENAJE	2021	2	1.060.000,00	0,00	0,00	0,00	0,00	1.060.000,00	
2021/000236	CDM. ARGANZUELA. MOBILIARIO Y EQUIPOS DE	2021	1	16.000,00	15.125,00	0,00	15.125,00	15.125,00	875,00	
2021/000238	CDM. ARGANZUELA. OTRO MOB. Y ENSERES	2021	1	92.419,80	74.703,79	0,00	74.703,79	74.703,79	17.716,01	
2021/000239	VÍAS PÚBLICAS DTO.MORATALAZ. REMODEL.	2021	1	48.149,00	47.962,46	0,00	43.404,43	43.404,43	4.744,57	
2021/000240	EQUIPAMIENTO C.S.S. ENSANCHE, V.VALLEC	2021	2	1.600,00	1.073,79	0,00	1.073,79	1.073,79	526,21	
2021/000241	CDM ARGANZUELA. INSTALACIONES	2021	1	1.000,00	0,00	0,00	0,00	0,00	1.000,00	
2021/000242	OBRAS INSTALACIONES DEPORTIVAS TETUÁN	2021	1	24.600,15	18.035,78	0,00	18.035,78	18.035,78	6.564,37	
2021/000244	EQUIPAMIENTO C.D.M. SAN BLAS-CANILLEJEAS	2021	1	36.300,00	3.737,69	0,00	3.737,69	3.737,69	32.562,31	
2021/000246	REFORMA EDIFICIOS COORDINACIÓN GRAL ALCA	2021	1	4.000,00	2.618,14	0,00	2.618,14	2.618,14	1.381,86	
2021/000247	ADQUISICIÓN SUELO ZONAS VERDES Y VIARIO	2021	1	0,42	0,00	0,00	0,00	0,00	0,42	
2021/000248	ADQUISICIÓN SUELO PATRIMONIAL	2021	1	27,20	0,00	0,00	0,00	0,00	27,20	
2021/000249	EQUIPAMIENTO C.S.S. ENTREVÍAS	2021	1	25.533,00	21.646,88	0,00	0,00	0,00	25.533,00	
2021/000250	SERVIC.SALUBRID.PTE.VALLECAS.KIT ACEITES	2021	1	500,00	0,00	0,00	0,00	0,00	500,00	
2021/000251	C.CULTURALES PTE.VALLEC.PANTALLAS PUBLIC	2021	1	15.000,00	0,00	0,00	0,00	0,00	15.000,00	
2021/000252	EQUIPAMIENTO C.CULTURALES PTE.VALLECAS	2021	1	32.500,00	0,00	0,00	0,00	0,00	32.500,00	
2021/000256	C.D.M. PUENTE DE VALLECAS. MOBILIARIO	2021	1	51.000,00	0,00	0,00	0,00	0,00	51.000,00	

AYUNTAMIENTO DE MADRID

INFORMACION PRESUPUESTARIA. EJECUCIÓN DE PROYECTOS DE GASTO

1. RESUMEN DE EJECUCIÓN

Ejercicio : 2021 **Fecha: 31/12/2021**

Centro : 001 AYUNTAMIENTO DE MADRID

CÓDIGO PROYECTO	DENOMINACIÓN	AÑO DE INICIO	DURACIÓN	GASTO PREVISTO	GASTO COMPROMETIDO	OBLIGACIONES RECONOCIDAS			GASTO PENDIENTE DE REALIZAR	FINANCIACIÓN AFECTADA
						A 1 DE ENERO	EN EL EJERCICIO	TOTAL		
2021/000257	EQUIPAMIENTO C.D.M. PUENTE DE VALLECAS	2021	1	22.000,00	0,00	0,00	0,00	0,00	22.000,00	
2021/000258	MERCADO S.CRISTÓBAL. MOBILIARIO Y ENSERE	2021	1	4.200,00	3.907,45	0,00	3.907,44	3.907,44	292,56	
2021/000260	EQUIPAM.PISCINAS VERANO C.D.M. PTE.VALLE	2021	1	62.000,00	0,00	0,00	0,00	0,00	62.000,00	
2021/000261	MERCADO S.CRISTÓBAL. SEÑALIZACIÓN	2021	1	5.000,00	2.432,10	0,00	2.432,10	2.432,10	2.567,90	
2021/000262	MERCADO S. CRISTOBAL. ACONDIC.ACCES.CUBI	2021	1	14.000,00	13.890,63	0,00	13.890,63	13.890,63	109,37	
2021/000266	OACS LÍNEA MADRID. ELEMENTOS PROTECCIÓN	2021	1	18.044,00	18.043,52	0,00	18.043,52	18.043,52	0,48	
2021/000267	EQUIPAMIENTO OACS LÍNEA MADRID	2021	1	193.587,00	30.260,96	0,00	25.037,39	25.037,39	168.549,61	
2021/000269	EQUIPAMIENTO SERVIC.ADMTVOS. SAN BLAS	2021	1	7.500,00	0,00	0,00	0,00	0,00	7.500,00	
2021/000270	SS.M.AMBIENTE YMOVILIDAD.MOB.OFICINA	2021	1	20.000,00	18.589,60	0,00	18.589,60	18.589,60	1.410,40	
2021/000272	OACS LÍNEA MADRID. SEÑALIZACIÓN	2021	1	18.150,00	0,00	0,00	0,00	0,00	18.150,00	
2021/000273	SS.ADMVOS M.AMB.Y MOV. ENSERES Y OT.MOB.	2021	1	1.500,00	1.158,70	0,00	1.158,70	1.158,70	341,30	
2021/000276	ADQ.SUELO.PQUE.CUÑA VERDE DE MORATALAZ	2021	2	2.512.254,27	2.512.254,27	0,00	2.512.254,27	2.512.254,27	0,00	X
2021/000277	C.D.M. BARAJAS. MAQUINARIA	2021	1	13.500,00	13.491,50	0,00	13.491,48	13.491,48	8,52	
2021/000278	EQUIPAM.SERVIC.ADMTVOS. DTO.BARAJAS	2021	1	3.000,00	2.975,00	0,00	2.975,00	2.975,00	25,00	
2021/000279	APR 06.02 Pº DIRECCIÓN. URBANIZACIÓN	2021	2	887.981,30	551.015,90	0,00	68.667,07	68.667,07	819.314,23	
2021/000280	A.P.E. 20.10 COLONIA FIN DE SEMANA UE Nº	2021	2	585.000,00	483.152,90	0,00	308.332,17	308.332,17	276.667,83	
2021/000281	FACTORÍAS INDUSTRIALES. INSTALACIONES	2021	1	55.186,60	3.634,55	0,00	3.634,55	3.634,55	51.552,05	
2021/000283	EQUIPAMIENTO FACTORIAS INDUSTRIALES	2021	1	92.000,00	9.925,39	0,00	9.538,55	9.538,55	82.461,45	
2021/000284	HIDRANTES VIA PÚBLICA. INSTALACIÓN	2021	2	88.300,00	80.261,52	0,00	80.261,52	80.261,52	8.038,48	
2021/000285	OTRS. GASTOS. INV.VÍAS PÚBLCAS SALAMANCA	2021	1	300,00	0,00	0,00	0,00	0,00	300,00	
2021/000286	JARD.AURORA AUÑON.GUINDALERA. MEJORAS	2021	1	114.362,04	114.042,50	0,00	114.042,50	114.042,50	319,54	
2021/000287	CONSERV. CENTROS ENSEÑANZA SALAMANCA	2021	1	10.588,00	7.125,69	0,00	6.337,77	6.337,77	4.250,23	
2021/000288	REDACCIÓN PROYECTOS INGENIERÍA DEL AGUA	2021	1	42.434,00	0,00	0,00	0,00	0,00	42.434,00	
2021/000290	ASIST.TÉCNICAS OBRAS INGENIERÍA AGUA	2021	2	721.006,00	0,00	0,00	0,00	0,00	721.006,00	
2021/000297	SERVIC.ADMTVOS.SAN BLAS. EQUIP.PROCES.DA	2021	1	500,00	0,00	0,00	0,00	0,00	500,00	
2021/000298	OBRAS CONSERVACIÓN EDIFICIOS SALAMANCA	2021	1	8.577,00	5.640,73	0,00	5.552,61	5.552,61	3.024,39	
2021/000300	ESTACIONES REGENERADORAS AGUAS RESIDUALE	2021	1	495.000,00	0,00	0,00	0,00	0,00	495.000,00	
2021/000301	SERVIC.ADMTVOS.SAN BLAS. MOBILIARIO	2021	1	10.000,00	0,00	0,00	0,00	0,00	10.000,00	

AYUNTAMIENTO DE MADRID

INFORMACION PRESUPUESTARIA. EJECUCIÓN DE PROYECTOS DE GASTO

1. RESUMEN DE EJECUCIÓN

Ejercicio : 2021 **Fecha: 31/12/2021**

Centro : 001 AYUNTAMIENTO DE MADRID

CÓDIGO PROYECTO	DENOMINACIÓN	AÑO DE INICIO	DURACIÓN	GASTO PREVISTO	GASTO COMPROMETIDO	OBLIGACIONES RECONOCIDAS			GASTO PENDIENTE DE REALIZAR	FINANCIACIÓN AFECTADA
						A 1 DE ENERO	EN EL EJERCICIO	TOTAL		
2021/000302	C.C. RAFAEL ALTAMIRA. CLIMATIZADORA	2021	1	103.130,00	90.750,00	0,00	0,00	0,00	103.130,00	
2021/000305	REFORMA COLEGIOS DISTRITO DE HORTALEZA	2021	1	85.521,45	84.661,76	0,00	82.202,41	82.202,41	3.319,04	
2021/000306	EQUIPAMIENTO ESPACIOS DE IGUALDAD	2021	1	78.450,45	28.450,45	0,00	0,00	0,00	78.450,45	
2021/000307	C.D.M. PTE.VALLECAS. WALKIES Y MEGAFONÍA	2021	1	17.000,00	11.487,49	0,00	11.487,49	11.487,49	5.512,51	
2021/000308	EQUIPI.PISCIN.INVIERNO C.D.M.PTE. VALLEC	2021	1	40.000,00	0,00	0,00	0,00	0,00	40.000,00	
2021/000309	EQUIPAM. C.CULTURALES SAN BLAS-CANILLEJA	2021	1	126.510,34	0,00	0,00	0,00	0,00	126.510,34	
2021/000312	EQUIPAM.SERVIC.VÍAS PÚBLICAS SAN BLAS	2021	1	3.000,00	0,00	0,00	0,00	0,00	3.000,00	
2021/000319	REFORMA EDIFICIOS DTO. HORTALEZA	2021	1	41.865,82	37.389,41	0,00	36.509,74	36.509,74	5.356,08	
2021/000320	REFORMAS EN INSTALAC.DEPORTIV.HORTALEZA	2021	1	984,70	0,00	0,00	0,00	0,00	984,70	
2021/000327	REURBANIZ.INTERSECCION.C/ JOAQUÍN COSTA	2021	2	10.751.461,13	10.247.710,27	0,00	6.371.509,50	6.371.509,50	4.379.951,63	
2021/000329	REMODELACIÓN DE LA PUERTA DEL SOL	2021	2	1.620.228,53	351.155,00	0,00	6.655,00	6.655,00	1.613.573,53	
2021/000330	RETIRADA ELEM. AJENOS CAUCE RIO MANZAN.	2021	2	50.000,00	12.448,18	0,00	12.448,18	12.448,18	37.551,82	
2021/000332	Z. VERDE AVDA. RAFAELA YBARRA/POBLADOS	2021	2	27.997,00	27.996,68	0,00	27.996,68	27.996,68	0,32	
2021/000333	C.INNOV.ECONOMÍA CIRCULAR VICÁLV. INSTAL	2021	2	200.000,00	0,00	0,00	0,00	0,00	200.000,00	
2021/000334	EQUIPAMIEN.C.INNOVAC.ECONOM.CIRC.VICÁLVA	2021	2	300.000,00	0,00	0,00	0,00	0,00	300.000,00	
2021/000335	C.INNOV.ECONOM.CIRC.VICÁLV. APLICAC.INFO	2021	2	33.830,61	0,00	0,00	0,00	0,00	33.830,61	
2021/000336	C.INNOV.ECONOM.CIRC.VICÁLV. EQUIP.COMUN.	2021	2	76.169,39	0,00	0,00	0,00	0,00	76.169,39	
2021/000337	Z.VERDES DTO.LATINA. INSTALAC. COMPOSTER	2021	1	22.000,00	19.769,97	0,00	19.769,97	19.769,97	2.230,03	
2021/000338	C.FORMAC.INNOVAC.SAN BLAS (TIC). REHABIL	2021	2	2.991.714,55	2.991.714,55	0,00	1.005.741,43	1.005.741,43	1.985.973,12	X
2021/000339	ANEXO C.INNOVAC.ECON.C.VICÁLVARO. CONSTR	2021	1	300.000,00	0,00	0,00	0,00	0,00	300.000,00	
2021/000341	EDIFIC.SECRETARÍA GRRAL.PLENO. REFORMA	2021	1	15.000,00	0,00	0,00	0,00	0,00	15.000,00	
2021/000342	EDIFICIO C/MAYOR, 71. REPARAC. ASCENSOR	2021	1	15.000,00	13.552,00	0,00	13.552,00	13.552,00	1.448,00	
2021/000343	SERVIC.COORD.GRAL.ALCALDÍA. ÚTILES Y H.	2021	1	10.000,00	2.988,53	0,00	2.988,53	2.988,53	7.011,47	
2021/000344	SERVIC.COORD.GRAL.ALCALDÍA. MOBILIARIO	2021	1	30.000,00	17.736,96	0,00	17.736,96	17.736,96	12.263,04	
2021/000345	SERVIC.COORD.GRAL.ALCALDÍA. AUDIOVISUAL.	2021	1	29.000,00	26.625,40	0,00	26.625,40	26.625,40	2.374,60	
2021/000346	MEDIDAS SEGURIDAD EDIFICIOS MNPALES	2021	1	459.111,97	456.337,87	0,00	372.846,45	372.846,45	86.265,52	
2021/000347	PARQUE DE LAS CRUCES. REHABILITACIÓN	2021	2	39.994,00	39.993,57	0,00	39.993,57	39.993,57	0,43	
2021/000348	PARQUE DEL GASOMETRO. REHABILITACIÓN	2021	2	30.972,00	30.971,99	0,00	30.971,99	30.971,99	0,01	

AYUNTAMIENTO DE MADRID

INFORMACION PRESUPUESTARIA. EJECUCIÓN DE PROYECTOS DE GASTO

1. RESUMEN DE EJECUCIÓN

Ejercicio : 2021 **Fecha: 31/12/2021**

Centro : 001 AYUNTAMIENTO DE MADRID

CÓDIGO PROYECTO	DENOMINACIÓN	AÑO DE INICIO	DURACIÓN	GASTO PREVISTO	GASTO COMPROMETIDO	OBLIGACIONES RECONOCIDAS			GASTO PENDIENTE DE REALIZAR	FINANCIACIÓN AFECTADA
						A 1 DE ENERO	EN EL EJERCICIO	TOTAL		
2021/000349	PQUE PRADOLONGO. REHAB. Y AMPLIACIÓN	2021	2	30.972,00	30.971,99	0,00	30.971,99	30.971,99	0,01	
2021/000350	DERRIBOS EN SUELO PATRIMONIAL	2021	1	201.668,44	201.500,96	0,00	200.638,11	200.638,11	1.030,33	
2021/000351	URBANIZACIÓN SUELO MADRID	2021	1	3.630.882,51	3.630.882,51	0,00	2.688.677,57	2.688.677,57	942.204,94	X
2021/000352	DERRIBOS EN ÁMBITOS DE EXPROPIACIÓN	2021	2	1.319.417,27	1.258.697,27	0,00	1.045.698,80	1.045.698,80	273.718,47	X
2021/000353	LECTORES DE MATRÍCULA SS.TRÁFICO.INSTALA	2021	2	250.000,00	0,00	0,00	0,00	0,00	250.000,00	
2021/000355	NUEVOS DISPOSITIVOS FOTOROJO SS TRÁFICO	2021	1	1.517,00	0,00	0,00	0,00	0,00	1.517,00	
2021/000356	REDACCIÓN PROYECTOS ZONAS VERDES (REM.)	2021	1	86.715,78	0,00	0,00	0,00	0,00	86.715,78	
2021/000357	OTROS GASTOS INVERSIÓN ZONAS VERDES(REM)	2021	1	53.736,59	48.289,94	0,00	35.731,80	35.731,80	18.004,79	
2021/000358	ENTORNOS HÍDRICOS MDRD. POL.AMBIENTALES	2021	1	646.328,86	0,00	0,00	0,00	0,00	646.328,86	
2021/000360	PLACAS CONMEMORATIVAS CHAMBERÍ	2021	1	5.000,00	895,40	0,00	895,40	895,40	4.104,60	
2021/000361	PARQUES CHAMBERÍ. NUEVAS JARDINERAS	2021	1	10.500,00	0,00	0,00	0,00	0,00	10.500,00	
2021/000362	C.C.GALILEO. EQUIPAMIENTO TÉCNICO	2021	1	6.000,00	3.947,00	0,00	3.947,00	3.947,00	2.053,00	
2021/000363	SS.ADMVOS CHAMBERÍ. MOBILIARIO Y ENSERES	2021	1	5.000,00	0,00	0,00	0,00	0,00	5.000,00	
2021/000364	C.D.B.VILLAVER. ADECUAC.PARQUE FREESTYLE	2021	1	25.000,00	24.996,25	0,00	24.996,25	24.996,25	3,75	
2021/000365	Z.VERDE C/S.JENARO. CREAC.PARQUE INFANTI	2021	1	77.307,79	70.277,79	0,00	70.180,43	70.180,43	7.127,36	
2021/000366	EDIFIC.CINESIA. ACONDIC.ACCESO Y CANCELA	2021	1	15.000,00	14.906,63	0,00	14.906,63	14.906,63	93,37	
2021/000367	MINIPISTA ATLETIS.ENSACHE V.VALL. CONTR.	2021	2	143.000,00	142.570,25	0,00	142.558,55	142.558,55	441,45	
2021/000368	VÍAS PÚBLICAS VILLA VALLEC. MEJORA MOVIL	2021	1	137.000,00	135.668,22	0,00	135.371,65	135.371,65	1.628,35	
2021/000370	C.RELOJ QUINTA MOLINOS. ADEC.OBSERV.CUL	2021	2	2.096.078,44	2.096.078,44	0,00	820.523,81	820.523,81	1.275.554,63	X
2021/000372	OTROS GASTOS INVERSIÓN CDM. SALAMANCA	2021	1	3.345,63	3.299,40	0,00	3.211,27	3.211,27	134,36	
2021/000373	CRUCE SEMAFORIZADO PºESPERANZA -LABRADOR	2021	2	99.640,31	98.712,43	0,00	98.176,08	98.176,08	1.464,23	
2021/000374	CRUCE SEMAFORIZADO C/SERRANO-C/MALDONADO	2021	1	52.796,04	52.795,51	0,00	52.795,51	52.795,51	0,53	
2021/000375	CRUCES SEMAF.C/ISLAS AROSA-I.CÍES-F.CABA	2021	1	191.998,21	191.997,51	0,00	191.997,51	191.997,51	0,70	
2021/000376	PASO PEATONES SEMAFORIZADO C/HDA.PAVONES	2021	1	91.776,00	77.991,81	0,00	77.991,80	77.991,80	13.784,20	
2021/000377	PASO PEATONES SEMAFOR.C/MAR CASPIO-ARZUA	2021	1	53.959,00	45.854,64	0,00	45.854,64	45.854,64	8.104,36	
2021/000378	CRUCE SEMAFORIZ.AV.S.EUGENIA-FUENTESPINA	2021	1	70.984,00	60.322,44	0,00	60.322,44	60.322,44	10.661,56	
2021/000380	EQUIPAMIENTO VIVEROS DE EMPRESA	2021	1	20.000,00	16.486,56	0,00	11.314,71	11.314,71	8.685,29	
2021/000381	EDIFIC.PUERTA INNOVAC. ADAPT.HUB AEROES.	2021	2	47.292,38	47.292,38	0,00	47.275,29	47.275,29	17,09	

AYUNTAMIENTO DE MADRID

INFORMACION PRESUPUESTARIA. EJECUCIÓN DE PROYECTOS DE GASTO

1. RESUMEN DE EJECUCIÓN

Ejercicio : 2021 **Fecha: 31/12/2021**

Centro : 001 AYUNTAMIENTO DE MADRID

CÓDIGO PROYECTO	DENOMINACIÓN	AÑO DE INICIO	DURACIÓN	GASTO PREVISTO	GASTO COMPROMETIDO	OBLIGACIONES RECONOCIDAS			GASTO PENDIENTE DE REALIZAR	FINANCIACIÓN AFECTADA
						A 1 DE ENERO	EN EL EJERCICIO	TOTAL		
2021/000382	ÁMBITO CERRO ALMODOVAR. BOSQUE METROPOL.	2021	3	2.502.670,85	2.502.670,85	0,00	2.002.387,01	2.002.387,01	500.283,84	X
2021/000384	ACOND.PARCELAS Bº PRODUC.AGRICULTUR.URB	2021	1	465,28	0,00	0,00	0,00	0,00	465,28	
2021/000385	C.D.M. ENSANCHE. MOBILIARIO	2021	2	34.921,65	24.151,82	0,00	0,00	0,00	34.921,65	
2021/000386	EQUIPAMIENTO C.D.M. ENSANCHE	2021	1	202.353,32	202.353,32	0,00	202.353,32	202.353,32	0,00	X
2021/000387	CENTRO MAYORES MIRASIERRA. CONSTRUCC.	2021	3	4.677.450,97	4.661.201,15	0,00	170.636,03	170.636,03	4.506.814,94	
2021/000388	CENTRO CULTURAS VALDEBEBAS. CONSTRUC.	2021	4	21.179,37	21.179,37	0,00	21.171,87	21.171,87	7,50	
2021/000391	TEATRO VALLE INCLÁN. SUST. LAMINAS SOLAR	2021	1	74.960,00	74.960,00	0,00	74.954,44	74.954,44	5,56	
2021/000392	EDIF. RAIMUNDO FDEZ. VILLAVERDE. REFORMA	2021	1	482.438,01	482.438,01	0,00	481.374,94	481.374,94	1.063,07	X
2021/000393	PABELLÓN CECILIO RODRÍGUEZ. REFORMA	2021	2	394.274,34	327.137,17	0,00	259.999,98	259.999,98	134.274,36	
2021/000394	EDIF. C/ MONTE ESQUINZA, 41. REFORMA	2021	2	453.681,68	453.681,68	0,00	422.708,77	422.708,77	30.972,91	X
2021/000395	BIBLIOTECA ANA M. MATUTE. REFORMA	2021	1	299.895,62	299.895,62	0,00	295.943,24	295.943,24	3.952,38	X
2021/000397	C.P.NTRA.SRA.DE LA PALOMA, CERCED. REFOR	2021	2	919.719,68	913.778,94	0,00	913.404,20	913.404,20	6.315,48	X
2021/000399	PARQUE BOMBEROS 5. REFORMA INTEGRAL	2021	3	3.990.832,84	3.990.832,84	0,00	1.689.000,00	1.689.000,00	2.301.832,84	X
2021/000400	EDIFICIO PZA. DE LA VILLA, 4. REFORMA	2021	1	40.176,96	40.176,96	0,00	35.037,35	35.037,35	5.139,61	
2021/000402	PARQUE BOMBEROS 1. REFORMA	2021	3	1.445.807,16	1.444.764,86	0,00	499.628,85	499.628,85	946.178,31	
2021/000403	EDIF. UNED. C/ TRIBULETE, 14. PATOLOGIAS	2021	2	119.503,65	119.503,65	0,00	118.899,00	118.899,00	604,65	
2021/000404	ANTIGUO MERCADO LEGAZPI. SUBS. PATOLOGIA	2021	3	3.455.759,99	3.455.759,99	0,00	2.300.000,00	2.300.000,00	1.155.759,99	X
2021/000405	C.P. JOAN MIRÓ. SUBSANACION PATOLOGIAS	2021	2	368.464,49	368.464,49	0,00	117.960,04	117.960,04	250.504,45	
2021/000406	EDIFIC.POLICÍA M.C/PLOMO, 14. REHABILIT.	2021	3	3.882.740,03	3.882.740,03	0,00	1.689.389,72	1.689.389,72	2.193.350,31	
2021/000407	EDIFIC.POLICÍA M.C/TOMÁS SANZ, 10. ITE	2021	1	181.500,00	164.771,76	0,00	158.364,02	158.364,02	23.135,98	
2021/000408	EDIFIC.LA PIPA POLICÍA M. ACOND.ALMACÉN	2021	1	182.815,39	182.815,39	0,00	182.789,68	182.789,68	25,71	
2021/000409	BASE 0 SAMUR. ACONDICIONAMIENTO	2021	1	562.078,09	497.447,61	0,00	496.540,76	496.540,76	65.537,33	
2021/000410	BASE 1 SAMUR. ACONDICIONAMIENTO	2021	1	297.000,00	269.903,13	0,00	269.826,20	269.826,20	27.173,80	
2021/000411	CIFSE. INSTALAC. SEMÁFOROS GARAJE	2021	1	7.000,00	5.302,18	0,00	5.302,18	5.302,18	1.697,82	
2021/000412	CIFSE. PIZARRAS DIGITALES Y MEMORIA EXT.	2021	1	14.500,00	12.183,04	0,00	12.183,04	12.183,04	2.316,96	
2021/000413	SERVIC.BOMBEROS. RENOV.TERMIN. RADIO	2021	1	90.200,00	62.175,92	0,00	62.175,92	62.175,92	28.024,08	
2021/000414	SERVICIOS BOMBEROS. VEHÍCULOS PESADOS	2021	1	9.810.033,10	9.802.560,59	0,00	300.694,34	300.694,34	9.509.338,76	X
2021/000415	PARQUES BOMBEROS. ELECTRODOMEST.COCINAS	2021	1	18.150,00	0,00	0,00	0,00	0,00	18.150,00	

AYUNTAMIENTO DE MADRID

INFORMACION PRESUPUESTARIA. EJECUCIÓN DE PROYECTOS DE GASTO

1. RESUMEN DE EJECUCIÓN

Ejercicio : 2021 **Fecha: 31/12/2021**

Centro : 001 AYUNTAMIENTO DE MADRID

CÓDIGO PROYECTO	DENOMINACIÓN	AÑO DE INICIO	DURACIÓN	GASTO PREVISTO	GASTO COMPROMETIDO	OBLIGACIONES RECONOCIDAS			GASTO PENDIENTE DE REALIZAR	FINANCIACIÓN AFECTADA
						A 1 DE ENERO	EN EL EJERCICIO	TOTAL		
2021/000416	ADAPTACIÓN VEHÍCULOS SAMUR-PC	2021	1	200.000,00	134.999,99	0,00	134.999,99	134.999,99	65.000,01	
2021/000417	EQUIPAMIENTO BASES SAMUR-PC	2021	1	303.150,00	237.363,30	0,00	51.834,16	51.834,16	251.315,84	
2021/000418	SEÑALIZACIÓN DEPENDENCIAS SAMUR-PC	2021	1	18.450,00	18.143,46	0,00	18.143,46	18.143,46	306,54	
2021/000419	STMA.CTROL.ACCESO INTERIOR MC30.INSTALAC	2021	2	3.850.000,00	0,00	0,00	0,00	0,00	3.850.000,00	
2021/000420	EQUIPAMIENTO C.ATENCIÓN PERSONAS S.HOGAR	2021	1	165.885,00	87.846,37	0,00	87.846,37	87.846,37	78.038,63	
2021/000421	EQUIPAMIENTO CENTROS SAMUR SOCIAL	2021	1	31.005,00	20.450,27	0,00	20.450,27	20.450,27	10.554,73	
2021/000424	APE 20.10 UE5 COOPERACIÓN MARZO 13-15	2021	2	144.074,92	66.081,92	0,00	30.148,00	30.148,00	113.926,92	X
2021/000425	URBANIZACIÓN CALLE ARAMIS 29	2021	1	50.000,00	33.852,28	0,00	28.154,13	28.154,13	21.845,87	
2021/000426	ZV.ANEXA CP.F.GZLEZ.CÓRDOBA. RENATURALIZ	2021	1	125.931,22	125.931,22	0,00	97.778,20	97.778,20	28.153,02	
2021/000429	ZV.ANEXA CP.L.CERNUDA Y J.ZARAGÜE.RENAT.	2021	2	1.042.298,95	1.042.298,95	0,00	306.083,50	306.083,50	736.215,45	X
2021/000431	ZV.ANEXA CP.W.CHURCHIL. RENATURALIZACIÓN	2021	2	461.985,93	461.985,93	0,00	142.547,05	142.547,05	319.438,88	
2021/000432	ZV.ANEXA CP.GUADALAJARA.RENATURALIZACIÓN	2021	1	871.635,61	871.635,61	0,00	355.559,96	355.559,96	516.075,65	X
2021/000433	LOCALES PASAJE COLÓN. ADECUAC. PARA C.C.	2021	1	653.280,41	593.579,42	0,00	445.891,04	445.891,04	207.389,37	X
2021/000434	EQUIPAMIENTO C.CULTURAL PASAJE DE COLÓN	2021	1	5.553,00	0,00	0,00	0,00	0,00	5.553,00	
2021/000435	OBRAS CONSERVACIÓN COLEGIOS CHAMBERÍ	2021	1	195.500,00	193.703,08	0,00	179.258,75	179.258,75	16.241,25	
2021/000437	BORDE FORESTAL ORCASITAS. BOSQUE METROPO	2021	3	2.220.374,84	2.220.374,84	0,00	586.104,85	586.104,85	1.634.269,99	X
2021/000440	CUÑA NORTE OŽDONNELL. BOSQUE METROPOLITA	2021	2	2.754.238,88	2.754.238,88	0,00	2.747.854,83	2.747.854,83	6.384,05	X
2021/000441	APR 21.01 VÍA GASOLINA NORTE. URBANIZAC.	2021	2	1.100.197,60	1.026.441,82	0,00	287.519,18	287.519,18	812.678,42	
2021/000442	EDIFICIO C/DR.ESQUERDO 138.REFORMA	2021	2	5.923.868,70	4.823.868,70	0,00	399.966,37	399.966,37	5.523.902,33	
2021/000443	BIBLIOTECA JOSÉ SARAMAGO. REFORMA	2021	1	1.000.000,00	642.015,69	0,00	642.008,54	642.008,54	357.991,46	
2021/000446	EDIF.C/MONTAMARTA, 7. ACONDICIONAMIENTO	2021	2	6.709,93	6.709,93	0,00	6.709,93	6.709,93	0,00	
2021/000447	ESCUADRÓN POLICÍA M. REFORMA PICADERO	2021	2	620.000,00	498.756,63	0,00	256.984,26	256.984,26	363.015,74	
2021/000448	CC.TV. POLICÍA MUNICIPAL CIUDAD MADRID	2021	2	1.510.276,61	936.152,88	0,00	525.872,09	525.872,09	984.404,52	
2021/000449	TERMINALES TETRA SERVIC.POLICÍA M.	2021	1	400.000,00	350.830,84	0,00	350.830,84	350.830,84	49.169,16	
2021/000450	VIDEOVIGILANCIA CCTT EN DEPEND.POLICÍA M	2021	1	300.000,00	0,00	0,00	0,00	0,00	300.000,00	
2021/000451	APARATOS ELECTROMEDICINA PARA SAMUR	2021	1	880.000,00	879.924,10	0,00	864.633,38	864.633,38	15.366,62	
2021/000452	SISTEMA VIDEOVIGILANCIA PARA SAMUR	2021	1	400.000,00	338.723,95	0,00	20.992,29	20.992,29	379.007,71	
2021/000454	AMBULANCIAS Y FURGONES PARA SAMUR	2021	1	1.100.000,00	1.090.071,88	0,00	1.090.071,88	1.090.071,88	9.928,12	

AYUNTAMIENTO DE MADRID

INFORMACION PRESUPUESTARIA. EJECUCIÓN DE PROYECTOS DE GASTO

1. RESUMEN DE EJECUCIÓN

Ejercicio : 2021 **Fecha: 31/12/2021**

Centro : 001 AYUNTAMIENTO DE MADRID

CÓDIGO PROYECTO	DENOMINACIÓN	AÑO DE INICIO	DURACIÓN	GASTO PREVISTO	GASTO COMPROMETIDO	OBLIGACIONES RECONOCIDAS			GASTO PENDIENTE DE REALIZAR	FINANCIACIÓN AFECTADA
						A 1 DE ENERO	EN EL EJERCICIO	TOTAL		
2021/000455	ADECUAC.PUERTAS EN DEPENDENCIAS SAMUR	2021	1	470.000,00	0,00	0,00	0,00	0,00	470.000,00	
2021/000456	SISTEMA HISTORIA CLÍNICA SAMUR-PC	2021	1	170.000,00	162.091,02	0,00	162.091,02	162.091,02	7.908,98	
2021/000457	DESARROLLO CONTENIDOS VIDEO VALL SAMUR	2021	1	50.000,00	0,00	0,00	0,00	0,00	50.000,00	
2021/000458	JAULAS EQUIPOS INTERVENCIÓN BOMBEROS	2021	1	720.000,00	0,00	0,00	0,00	0,00	720.000,00	
2021/000459	EQUIPAM.DEPORTIVO PARQUES BOMBEROS	2021	1	275.000,00	0,00	0,00	0,00	0,00	275.000,00	
2021/000460	EQUIPAMIENTO MUSEO DE BOMBEROS	2021	1	115.000,00	0,00	0,00	0,00	0,00	115.000,00	
2021/000461	EQUIPOS RESPIRACIÓN AUTÓNOMOS BOMBEROS	2021	1	526.723,00	526.721,17	0,00	526.607,39	526.607,39	115,61	
2021/000462	VEHÍCULOS PARA LOS SERVICIOS DE BOMBEROS	2021	1	2.928.200,00	18.027,79	0,00	18.027,79	18.027,79	2.910.172,21	
2021/000463	PARQUES DE BOMBEROS. MOBILIARIO	2021	1	499.000,00	291.494,16	0,00	291.494,14	291.494,14	207.505,86	
2021/000464	DESARROLLO CONTENIDOS VIDEO VALL BOMBERO	2021	1	50.000,00	0,00	0,00	0,00	0,00	50.000,00	
2021/000465	COL. FLORIDA Y CASA QUEMADA. ADEC.VIALES	2021	2	2.561.109,85	2.561.109,85	0,00	769.083,42	769.083,42	1.792.026,43	
2021/000466	POLÍGONOS INDUSTRIALES. MEJORA	2021	2	2.450.617,24	2.160.673,16	0,00	788.161,59	788.161,59	1.662.455,65	
2021/000467	PASOS A DISTINTO NIVEL. ADECUACIÓN	2021	2	1.810.000,00	1.793.601,78	0,00	543.928,98	543.928,98	1.266.071,02	
2021/000468	COOPERACIÓN Y EXPROPIAC. ACCESORIO URBAN	2021	2	1.365.000,00	1.303.824,34	0,00	1.054.086,74	1.054.086,74	310.913,26	
2021/000469	RECINTOS FERIALES CASA CAMPO. VIALES	2021	2	2.709.951,60	2.709.951,60	0,00	930.920,36	930.920,36	1.779.031,24	
2021/000470	TÚNELES. INSTALACIONES Y DRENAJE	2021	2	2.300.000,00	0,00	0,00	0,00	0,00	2.300.000,00	
2021/000471	CDM.TRIÁNGULO ORO. ENVOLVENTE Y ANEX	2021	3	3.629.943,83	3.629.943,83	0,00	1.999.999,96	1.999.999,96	1.629.943,87	X
2021/000472	EDIFICIO C/BARCO 20-22. REFORMAS	2021	2	486.475,88	486.475,88	0,00	486.475,33	486.475,33	0,55	X
2021/000473	ALCALÁ.,CEDACEROS-CIBELES. REMODELACIÓN	2021	2	6.358.054,76	5.858.054,76	0,00	2.917.199,00	2.917.199,00	3.440.855,76	
2021/000474	ÁREA INTERMODAL PZA.FELIPE II. CONSTRUCC	2021	2	2.471.108,16	2.265.357,16	0,00	1.379.999,88	1.379.999,88	1.091.108,28	
2021/000475	ORTEGA Y GASSET:CASTELLANA-P.VERGARA. RE	2021	2	5.567.115,87	5.537.412,73	0,00	1.234.350,70	1.234.350,70	4.332.765,17	
2021/000476	MEJORA Y REHABILITACIÓN CALZADAS MDRD	2021	2	13.680.204,00	13.282.703,75	0,00	11.825.440,16	11.825.440,16	1.854.763,84	
2021/000477	RENOV.RODADURA FIRMES Y PAVIM. CALZ.MDRD	2021	2	14.562.767,93	14.295.974,84	0,00	13.805.999,27	13.805.999,27	756.768,66	
2021/000478	ADECUACIÓN VIALES Y MEJORA ACCESIBILIDAD	2021	2	19.163.094,11	16.400.955,43	0,00	6.648.184,93	6.648.184,93	12.514.909,18	
2021/000479	PLAN CALZADAS Y BARRIOS MADRID	2021	2	7.020.000,00	6.876.039,29	0,00	6.456.862,51	6.456.862,51	563.137,49	
2021/000484	BIBLIOTECAS MUNICIPALES. SEÑALIZACIÓN	2021	1	50.000,00	22.875,05	0,00	22.875,05	22.875,05	27.124,95	
2021/000486	OBRAS DE ARTE PARA LOS MUSEOS DE LA CIUD	2021	5	200.365,56	200.365,56	0,00	191.653,55	191.653,55	8.712,01	
2021/000488	CENTROS ATT.VIOLENCIA GÉNERO.MOBILIARIO	2021	1	151.278,68	133.745,25	0,00	133.743,30	133.743,30	17.535,38	

AYUNTAMIENTO DE MADRID

INFORMACION PRESUPUESTARIA. EJECUCIÓN DE PROYECTOS DE GASTO

1. RESUMEN DE EJECUCIÓN

Ejercicio : 2021 **Fecha: 31/12/2021**

Centro : 001 AYUNTAMIENTO DE MADRID

CÓDIGO PROYECTO	DENOMINACIÓN	AÑO DE INICIO	DURACIÓN	GASTO PREVISTO	GASTO COMPROMETIDO	OBLIGACIONES RECONOCIDAS			GASTO PENDIENTE DE REALIZAR	FINANCIACIÓN AFECTADA
						A 1 DE ENERO	EN EL EJERCICIO	TOTAL		
2021/000489	C.M.VALLEHERMOSO. MOBILIARIO Y ENSERES	2021	2	161.113,11	102.503,74	0,00	25.697,19	25.697,19	135.415,92	
2021/000490	OBRAS REPARACIÓN Y REFORMA C.P. CIUDAD L	2021	1	117.902,45	117.183,27	0,00	116.914,71	116.914,71	987,74	
2021/000493	PUENTE C/PEDRO BOSCH. DEMOLICIÓN Y URBAN	2021	1	20.000,00	0,00	0,00	0,00	0,00	20.000,00	
2021/000496	C.BICI PRADO-RECOLETOS.P.CAST-R.F.VILLAV	2021	3	17.883,80	17.883,80	0,00	17.883,80	17.883,80	0,00	
2021/000498	APARCAM. DISUASORIO PUERTA ARGANDA. CONS	2020	2	16.582,77	16.582,77	0,00	0,00	0,00	16.582,77	
2021/000500	PLAN ESPECIAL RECOLETOS-PRADO. URBANIZ.	2021	1	1.000.000,00	888.561,01	0,00	723.990,58	723.990,58	276.009,42	
2021/000502	PZA.MOSTENSES. REMOD. Y MOVILIDAD	2021	2	39.642,50	0,00	0,00	0,00	0,00	39.642,50	
2021/000503	SERV. POLIC. M. EQ. ELÉCTRICO S. TELECOM	2021	1	18.137,90	17.538,15	0,00	17.538,15	17.538,15	599,75	
2021/000504	SERVIC. POLICÍA M. MATERIAL AUDIOVISUAL	2021	1	25.047,00	21.957,80	0,00	21.957,80	21.957,80	3.089,20	
2021/000505	MADRID INTERNATIONAL LAB. INSTALACIONES	2021	1	1.160,00	1.071,87	0,00	1.070,53	1.070,53	89,47	
2021/000506	SERV. PARTIC. CIUDADANA. P.DECIDE MADRID	2021	1	72.000,00	35.217,05	0,00	35.217,05	35.217,05	36.782,95	
2021/000507	SERVICIOS BOMBEROS. ÚTILES Y HERRAMIENTA	2021	1	207.739,96	198.451,06	0,00	180.188,69	180.188,69	27.551,27	
2021/000508	SERV. SAMUR-PROT. CIVIL. ÚTILES Y HERRAM	2021	1	23.000,00	17.303,00	0,00	17.303,00	17.303,00	5.697,00	
2021/000509	C.C. DTO. FUENCARRAL. ELEMENTOS PROTEC.	2021	1	264,20	264,20	0,00	264,20	264,20	0,00	
2021/000510	ENERG.RENOVABLES.INS.FOTOVOLT.CDM.VICÁLV	2021	1	161.800,00	160.433,55	0,00	160.433,55	160.433,55	1.366,45	
2021/000511	ENERG.RENOV.INS.TFOTOVOLT.C.C.CARABANCHE	2021	1	55.140,00	54.812,13	0,00	54.812,13	54.812,13	327,87	
2021/000513	PARQUE EMP. Mª AUSTRIA. REM. CAMPO TIRO	2021	1	96.793,95	94.900,86	0,00	94.900,86	94.900,86	1.893,09	
2021/000515	APARC. DISUASORIO PACO LUCÍA. CONSTRUC.	2021	1	147.451,00	135.023,95	0,00	135.023,94	135.023,94	12.427,06	
2021/000516	PASOS PEATONES ENSANCHE VALLECAS. ADECUA	2021	1	15.979,00	15.726,10	0,00	15.707,11	15.707,11	271,89	
2021/000517	ÁREA INFANTIL Z.V. C/ SIERRA GORDA. REM.	2021	1	94.000,00	92.296,51	0,00	92.215,28	92.215,28	1.784,72	
2021/000518	C/ CONSTANCIA, 6. URBANIZACIÓN	2021	2	13.388,43	13.172,68	0,00	0,00	0,00	13.388,43	X
2021/000519	EQUIPAM. SERVIC.ADMTVOS.DESARROL.URBANO	2021	1	47.733,00	46.697,16	0,00	46.697,16	46.697,16	1.035,84	
2021/000520	SERVICIOS SAMUR-PC. CUCHILLA QUITANIEVES	2021	1	35.090,00	35.090,00	0,00	35.090,00	35.090,00	0,00	
2021/000522	VARIAS CALLES DTO. SAN BLAS. ACCESIBILID	2021	1	126.665,88	82.993,65	0,00	73.189,44	73.189,44	53.476,44	
2021/000523	C/ LUCANO. ADECUACIÓN PASO VEHÍCULOS	2021	1	2.687,48	0,00	0,00	0,00	0,00	2.687,48	
2021/000524	PARQUE BEGOÑA. MOBILIARIO URBANO	2021	1	39.000,00	38.974,12	0,00	38.974,12	38.974,12	25,88	
2021/000525	PALACIO CIBELES. ADEC. ESPACIOS PLANTA 2	2021	1	83.547,71	83.547,71	0,00	83.497,20	83.497,20	50,51	
2021/000526	PISTA PUMPTRACK PARQUE L.MANZAN.CONSTR.	2021	2	246.242,24	246.242,24	0,00	14.999,99	14.999,99	231.242,25	

AYUNTAMIENTO DE MADRID

INFORMACION PRESUPUESTARIA. EJECUCIÓN DE PROYECTOS DE GASTO

1. RESUMEN DE EJECUCIÓN

Ejercicio : 2021 **Fecha: 31/12/2021**

Centro : 001 AYUNTAMIENTO DE MADRID

CÓDIGO PROYECTO	DENOMINACIÓN	AÑO DE INICIO	DURACIÓN	GASTO PREVISTO	GASTO COMPROMETIDO	OBLIGACIONES RECONOCIDAS			GASTO PENDIENTE DE REALIZAR	FINANCIACIÓN AFECTADA
						A 1 DE ENERO	EN EL EJERCICIO	TOTAL		
2021/000527	MERCAD.SAN BLAS, C/ S.ROMÁN VALLE. URBAN	2021	1	250.000,00	855,03	0,00	0,00	0,00	250.000,00	
2021/000528	SUPRES.ALIVIADEROS SIN SERVIC.RÍO MANZAN	2021	2	32.100,00	0,00	0,00	0,00	0,00	32.100,00	
2021/000529	PATIOS ESCOLARES SALUDABLES PTE.VALLECAS	2021	2	517.120,80	453.036,56	0,00	199.254,90	199.254,90	317.865,90	
2021/000530	SERV. EDUC. Bº ALMENARA. MAT. INFORMÁT.	2021	1	75.900,00	62.045,99	0,00	0,00	0,00	75.900,00	
2021/000531	SERV.EDUC.Bº BELLAS VISTAS. MAT.INFORMÁT	2021	1	18.000,00	14.714,46	0,00	0,00	0,00	18.000,00	
2021/000532	E.ENCUENTRO FEMINISTA. CENTRO.MEDID. CO2	2021	1	122,29	122,29	0,00	122,29	122,29	0,00	
2021/000533	C.S.S. DTO. CENTRO. MEDIDORES CO2	2021	1	366,89	366,89	0,00	366,87	366,87	0,02	
2021/000534	C.DÍA Y ALOJ.TUTEL. CENTRO.MEDIDORES CO2	2021	1	366,89	366,89	0,00	366,87	366,87	0,02	
2021/000535	C.ATENCIÓN INFANCIA CENTRO MEDIDORES CO2	2021	1	244,58	244,58	0,00	244,58	244,58	0,00	
2021/000536	E.I. DTO. CENTRO. MEDIDORES CO2	2021	1	733,78	733,78	0,00	733,74	733,74	0,04	
2021/000537	SERV. ADTVOS. DTO CENTRO. MEDIDORES CO2	2021	1	733,77	733,77	0,00	733,74	733,74	0,03	
2021/000538	Z.VERDE AV.ARAGÓN. INSTAL.NODO COMPOSTAJ	2021	1	12.000,00	8.962,57	0,00	0,00	0,00	12.000,00	
2021/000539	C/ ALBARRACÍN. ADECUAC.ACERAS ACCESIBIL.	2021	1	78.224,28	78.224,28	0,00	72.343,91	72.343,91	5.880,37	
2021/000540	EQUIPAMIENTO C.C. JOSÉ DE ESPRONCEDA	2021	1	895,00	894,92	0,00	894,92	894,92	0,08	
2021/000541	EDIFIC.C/ ALCALÁ, 45. REFORMA DESPACHOS	2021	1	35.700,71	35.700,71	0,00	34.314,81	34.314,81	1.385,90	
2021/000542	E. MÚSICA Y DANZA. CENTRO. MEDIDORES CO2	2021	1	122,29	122,29	0,00	122,29	122,29	0,00	
2021/000543	E. ARTE DRAMÁTICO. MEDIDORES CO2	2021	1	122,29	122,29	0,00	122,29	122,29	0,00	
2021/000544	C. ADOLESCENTES CENTRO. MEDIDORES CO2	2021	1	122,29	122,29	0,00	122,29	122,29	0,00	
2021/000545	BIBLIOTECAS DTO. CENTRO. MEDIDORES CO2	2021	1	122,29	122,29	0,00	122,29	122,29	0,00	
2021/000546	C.C. Y SALAS EXPOS.CENTRO. MEDIDORES CO2	2021	1	489,19	489,19	0,00	489,16	489,16	0,03	
2021/000547	CALLES Bº SAN FERMÍN. REMOD. Y ACCESIB	2021	2	264.019,73	197.743,86	0,00	104.155,13	104.155,13	159.864,60	
2021/000548	CALLES Bº SIMANCAS. REMOD. PAVIMENTOS	2021	2	208.832,21	855,04	0,00	0,00	0,00	208.832,21	
2021/000549	PZA.ENTRE C/FAUSTA ELORZ Y MIRASIER. REF	2021	2	187.452,35	1.052,35	0,00	0,00	0,00	187.452,35	
2021/000550	C.D.B.RANCHO CORDOBÉS. REFORMA Y MEJORA	2021	2	796.769,68	796.769,68	0,00	50.000,00	50.000,00	746.769,68	
2021/000551	C.D.B. ZOFÍO. REFORMA Y MEJORA INSTALAC.	2021	2	595.091,35	595.091,35	0,00	25.006,80	25.006,80	570.084,55	
2021/000552	C.D.B. MEDIO AMPOSTA. PISTAS Y VESTUARIO	2021	2	1.526,68	1.185,29	0,00	0,00	0,00	1.526,68	
2021/000553	EQUIPAMIENTO C.S.S. ZAIDA	2021	1	2.045,00	0,00	0,00	0,00	0,00	2.045,00	
2021/000554	C.D.M.ORCASUR. ADAPT.NUEVAS PISTAS PÁDEL	2021	2	600.869,78	600.869,78	0,00	10.695,61	10.695,61	590.174,17	

AYUNTAMIENTO DE MADRID

INFORMACION PRESUPUESTARIA. EJECUCIÓN DE PROYECTOS DE GASTO

1. RESUMEN DE EJECUCIÓN

Ejercicio : 2021 **Fecha: 31/12/2021**

Centro : 001 AYUNTAMIENTO DE MADRID

CÓDIGO PROYECTO	DENOMINACIÓN	AÑO DE INICIO	DURACIÓN	GASTO PREVISTO	GASTO COMPROMETIDO	OBLIGACIONES RECONOCIDAS			GASTO PENDIENTE DE REALIZAR	FINANCIACIÓN AFECTADA
						A 1 DE ENERO	EN EL EJERCICIO	TOTAL		
2021/000555	C.D.M.ORCASUR. ADAPT.NUEVO CAMPO FÚTBOL	2021	2	973.760,86	973.760,86	0,00	29.010,72	29.010,72	944.750,14	
2021/000557	C.DÍA Y MAYORES PABLO CASALS. REHABILIT.	2021	1	317.667,10	317.177,65	0,00	284.777,71	284.777,71	32.889,39	X
2021/000558	ESPACIO SAN BLAS CAMPUS DIGITAL. MOBILIA	2021	2	550.000,00	0,00	0,00	0,00	0,00	550.000,00	
2021/000559	EQUIPAMIENTO C.S.S. SAN BLAS-CANILLEJAS	2021	1	12.000,00	11.691,63	0,00	11.691,63	11.691,63	308,37	
2021/000561	RODAD.CALZADA,ARGAN,CENTRO,CHAMBE,TETUÁN	2021	2	2.076.965,93	2.076.965,93	0,00	1.950.748,17	1.950.748,17	126.217,76	X
2021/000562	RORADURA CALZADA,RETIRO,SALAMANCA,CHAMAR	2021	1	2.411.046,19	2.411.046,19	0,00	2.394.587,59	2.394.587,59	16.458,60	X
2021/000563	RORADURA CALZADA,FUENC,MONCLOA,HORTAL	2021	1	2.901.270,91	2.901.270,91	0,00	2.851.702,75	2.851.702,75	49.568,16	X
2021/000564	RORADURA CALZADA,C.LINEAL,SAN BAS-C,BARA	2021	1	1.744.368,94	1.719.968,94	0,00	1.531.722,15	1.531.722,15	212.646,79	X
2021/000565	RORAD.CALZADA,LATIN,CARAB,USERA,VILLAVER	2021	1	2.209.634,16	2.209.634,16	0,00	2.209.630,71	2.209.630,71	3,45	X
2021/000566	RORADURA CALZADA,MORATALAZ,PTE Y VILL V.	2021	1	2.229.202,97	2.229.202,97	0,00	1.827.513,35	1.827.513,35	401.689,62	X
2021/000567	MEJORA Y ACOND.INSTAL.DEPORTIVAS TETUÁN	2021	1	825.000,00	316.469,38	0,00	291.177,81	291.177,81	533.822,19	
2021/000568	MEJORA Y ACONDICIONAM. C.P. HORTALEZA	2021	1	1.258.000,00	1.236.870,20	0,00	1.222.309,36	1.222.309,36	35.690,64	
2021/000569	MEJORA Y ACONDICIONAM.I.DEPOR. HORTALEZA	2021	1	800.000,00	515.916,85	0,00	507.052,47	507.052,47	292.947,53	
2021/000570	MEJORA Y ACOND. CENTROS DOCENTES CHAMART	2021	1	1.826.000,00	1.822.153,07	0,00	1.652.300,20	1.652.300,20	173.699,80	
2021/000571	MEJORA Y ACONDICIONAM.EDIFICI. HORTALEZA	2021	1	810.000,00	798.650,10	0,00	794.551,85	794.551,85	15.448,15	
2021/000572	MEJORA Y ACONDICIONAM.C.P.-E.I. TETUÁN	2021	2	660.498,78	619.093,59	0,00	571.600,16	571.600,16	88.898,62	
2021/000573	MEJORA Y ACONDICIONAM. EDIFICIOS. TETUÁN	2021	1	638.000,00	369.403,25	0,00	312.815,89	312.815,89	325.184,11	
2021/000574	MEJORA Y ACONDICIONAM.C.ENSEÑ.VICÁLVARO	2021	1	159.500,00	150.251,11	0,00	142.581,93	142.581,93	16.918,07	
2021/000575	MEJORA Y ACONDICION.INST.DEPOR.VICÁLVARO	2021	1	368.000,00	327.171,83	0,00	325.917,71	325.917,71	42.082,29	
2021/000576	I.D.B. DTO. VILLAVERDE. MEJ. INST. ELÉCT	2021	1	154.500,00	149.517,62	0,00	149.516,10	149.516,10	4.983,90	
2021/000577	MEJORA Y ACOND.INSTAL.DEPORT. CHAMARTÍN	2021	1	478.000,00	476.659,17	0,00	470.786,63	470.786,63	7.213,37	
2021/000579	INSTALACION.EDIFICIOS A.G. FAMILIAS, IBS	2021	1	60.879,46	55.686,12	0,00	55.670,99	55.670,99	5.208,47	
2021/000580	MEJORA Y ACONDIC. EDIFICIOS DT CHAMARTÍN	2021	1	350.000,00	333.503,98	0,00	230.147,62	230.147,62	119.852,38	
2021/000581	MEJORA Y ACOND. CENTROS DOCENTES MORATAL	2021	1	1.037.000,00	1.026.272,32	0,00	995.103,50	995.103,50	41.896,50	
2021/000582	MEJORA Y ACOND.INSTAL.DEPOR.MORATALAZ	2021	2	2.390.600,00	2.256.079,10	0,00	2.053.096,03	2.053.096,03	337.503,97	
2021/000583	MEJORA Y ACOND.EDIFICIOS MORATALAZ	2021	1	1.077.000,00	1.072.792,89	0,00	1.071.982,34	1.071.982,34	5.017,66	
2021/000584	MEJORA Y ACOND. COLEGIOS VILLA VALLECAS	2021	1	218.000,00	210.214,21	0,00	199.452,83	199.452,83	18.547,17	
2021/000585	MEJORA Y ACOND.INSTAL.DEP.VILLA VALLECAS	2021	1	453.300,00	448.761,90	0,00	447.346,63	447.346,63	5.953,37	

AYUNTAMIENTO DE MADRID

INFORMACION PRESUPUESTARIA. EJECUCIÓN DE PROYECTOS DE GASTO

1. RESUMEN DE EJECUCIÓN

Ejercicio : 2021 **Fecha: 31/12/2021**

Centro : 001 AYUNTAMIENTO DE MADRID

CÓDIGO PROYECTO	DENOMINACIÓN	AÑO DE INICIO	DURACIÓN	GASTO PREVISTO	GASTO COMPROMETIDO	OBLIGACIONES RECONOCIDAS			GASTO PENDIENTE DE REALIZAR	FINANCIACIÓN AFECTADA
						A 1 DE ENERO	EN EL EJERCICIO	TOTAL		
2021/000586	MEJORA Y ACOND. EDIFICIOS.VILLA VALLECAS	2021	1	170.000,00	163.117,13	0,00	157.259,53	157.259,53	12.740,47	
2021/000587	CC.PP. ARGANZUELA. MEJORA Y ACONDICIONAM	2021	1	888.200,00	888.199,98	0,00	864.251,16	864.251,16	23.948,84	
2021/000588	INSTALAC.DEPORTIVAS ARGANZUELA. MEJORA	2021	1	970.000,00	969.575,22	0,00	969.570,53	969.570,53	429,47	
2021/000589	ACES. Y MOVILIDAD CALLES DISTRITO LATINA	2021	2	1.439.611,17	1.130.118,76	0,00	921.715,41	921.715,41	517.895,76	
2021/000590	MEJORA Y ACONDICIONAM. EDIFICIOS LATINA	2021	1	540.000,00	514.656,14	0,00	495.000,56	495.000,56	44.999,44	
2021/000591	MEJORA Y ACONDICION.I NSTAL.DEPOR.LATINA	2021	2	573.594,14	503.619,55	0,00	501.141,59	501.141,59	72.452,55	
2021/000592	MEJORA Y ACONDICIONAM. C.P. VILLAVERDE	2021	1	735.000,00	658.855,71	0,00	658.855,70	658.855,70	76.144,30	
2021/000593	MEJORA Y ACOND. EDIFICIOS VILLAVERDE	2021	1	270.000,00	267.362,39	0,00	251.947,63	251.947,63	18.052,37	
2021/000594	MEJORA Y ACOND.CENTROS DOCENTES S.BLAS-C	2021	1	178.586,44	166.835,57	0,00	125.885,36	125.885,36	52.701,08	
2021/000595	MEJORA Y ACOND INSTAL.DEPORT.SAN BLAS-C	2021	1	420.021,21	3.662,71	0,00	0,00	0,00	420.021,21	
2021/000596	MEJORA Y ACOND. EDIFICIOS SAN BLAS-CANIL	2021	2	584.148,02	33.829,74	0,00	26.498,62	26.498,62	557.649,40	
2021/000597	MEJORA Y ACOND C.DOCENTES CENTRO	2021	1	820.000,00	698.622,29	0,00	687.569,53	687.569,53	132.430,47	
2021/000598	C.D.B. USERA. MEJORA Y ACONDICIONAM.	2021	1	2.762.993,96	1.730.207,97	0,00	1.203.910,32	1.203.910,32	1.559.083,64	
2021/000599	CC.PP. USERA. RENOVACIÓN DE PATIOS	2021	2	288.804,09	80.378,95	0,00	0,00	0,00	288.804,09	
2021/000600	MEMORIAL DEPORTADOS	2021	2	284.086,20	0,00	0,00	0,00	0,00	284.086,20	
2021/000601	CENTROS DEPORTIVOS USERA. ACONDICION.	2021	1	2.020.858,06	1.461.481,67	0,00	895.533,97	895.533,97	1.125.324,09	
2021/000602	EDIFIC.DTO.USERA. SUBSANC.DEFICIENC.ITE	2021	2	145.508,09	787,43	0,00	0,00	0,00	145.508,09	
2021/000603	C.MAYORES USERA. INSTAL.EQUIPAM.DEPORT	2021	1	150.000,00	84.589,25	0,00	83.646,46	83.646,46	66.353,54	
2021/000604	C.MAYORES USERA. ACONDICION. EXTERIOR	2021	1	150.000,00	85.803,71	0,00	80.261,44	80.261,44	69.738,56	
2021/000605	ACCESS ENTORNO SERVICIOS Y V.P. MONCLOA	2021	1	177.500,00	143.817,70	0,00	140.887,63	140.887,63	36.612,37	
2021/000606	CAMPOS FÚTBOL. REPOSIC.CÉSPED ARTIFICIAL	2021	2	547.294,36	5.391,30	0,00	0,00	0,00	547.294,36	
2021/000607	MEJORA Y ACOND. C.P. SALAMANCA	2021	2	643.400,00	640.956,41	0,00	246.991,84	246.991,84	396.408,16	
2021/000608	MEJORA Y ACOND. INSTAL.DEPORT. SALAMANCA	2021	1	795.000,00	501.044,39	0,00	4.976,22	4.976,22	790.023,78	
2021/000609	MEJORA Y ACONDICION.EDIFICIOS SALAMANCA	2021	1	110.000,00	60.073,17	0,00	26.330,94	26.330,94	83.669,06	
2021/000610	EQUIPAMIENTO C.MAYORES DISTRITO RETIRO	2021	1	20.000,00	13.706,13	0,00	13.706,10	13.706,10	6.293,90	
2021/000611	MEJORAS Y ACONDICIONAM. C.P. CHAMBERÍ	2021	1	323.900,00	297.612,32	0,00	287.964,36	287.964,36	35.935,64	
2021/000612	MEJORA Y ACOND. EDIFICIOS CHAMBERÍ	2021	1	555.810,00	481.347,13	0,00	410.591,34	410.591,34	145.218,66	
2021/000613	MEJORAS Y ACOND. C.P.FUENCARRAL-EL PARDO	2021	1	1.000.000,00	990.467,14	0,00	752.425,57	752.425,57	247.574,43	

AYUNTAMIENTO DE MADRID

INFORMACION PRESUPUESTARIA. EJECUCIÓN DE PROYECTOS DE GASTO

1. RESUMEN DE EJECUCIÓN

Ejercicio : 2021 **Fecha: 31/12/2021**

Centro : 001 AYUNTAMIENTO DE MADRID

CÓDIGO PROYECTO	DENOMINACIÓN	AÑO DE INICIO	DURACIÓN	GASTO PREVISTO	GASTO COMPROMETIDO	OBLIGACIONES RECONOCIDAS			GASTO PENDIENTE DE REALIZAR	FINANCIACIÓN AFECTADA
						A 1 DE ENERO	EN EL EJERCICIO	TOTAL		
2021/000614	MEJORAS Y ACON.INSTAL.DEPOR.FUENC.-PARDO	2021	2	1.400.000,00	1.155.531,68	0,00	408.267,79	408.267,79	991.732,21	
2021/000615	MEJORA Y ACOND.C.DOCENTES PTE.VALLECAS	2021	2	2.677.000,00	2.517.339,42	0,00	1.330.274,74	1.330.274,74	1.346.725,26	
2021/000616	MEJORA Y ACOND.INSTAL.DEPORT.PTE.VALLECA	2021	1	2.770.000,00	2.716.400,00	0,00	648.676,78	648.676,78	2.121.323,22	
2021/000617	IDB.PTE.VALLECAS. ACOM.LÉCTRICA E ILUMIN	2021	1	550.000,00	256.721,35	0,00	88.348,61	88.348,61	461.651,39	
2021/000618	MEJORA Y ACOND. EDIFICIOS PTE. VALLECAS	2021	1	160.000,00	100.723,63	0,00	0,00	0,00	160.000,00	
2021/000619	EQUIPAMIENTO C.DEPORTIVOS M. RETIRO	2021	1	37.000,00	31.962,61	0,00	31.962,59	31.962,59	5.037,41	
2021/000620	MEJORA Y ACONDICIONAM.C.DOCENTES RETIRO	2021	1	356.536,36	329.441,99	0,00	309.478,39	309.478,39	47.057,97	
2021/000621	EQUIPAM.AUDIOVISUAL C.CULTURALES RETIRO	2021	1	20.000,00	16.949,53	0,00	16.949,51	16.949,51	3.050,49	
2021/000622	MEJORA Y ACOND. C.P. CIUDAD LINEAL	2021	1	375.196,11	373.021,72	0,00	371.620,84	371.620,84	3.575,27	
2021/000623	MEJORA Y ACOND.INSTAL.DEP. CIUDAD LINEAL	2021	1	833.000,00	828.892,63	0,00	814.281,47	814.281,47	18.718,53	
2021/000624	MEJORA Y ACOND. EDIFICIOS CIUDAD LINEAL	2021	1	299.000,00	293.882,75	0,00	293.565,00	293.565,00	5.435,00	
2021/000625	CC.PP. BARAJAS. MEJORA Y ACONDICIONAM.	2021	1	695.000,00	664.612,83	0,00	655.992,21	655.992,21	39.007,79	
2021/000626	INSTALAC.DEPORTIVAS BARAJAS. ACONDICION.	2021	1	3.146.586,91	2.441.076,57	0,00	2.170.836,52	2.170.836,52	975.750,39	
2021/000627	EDIFICIOS DTO. BARAJAS. MEJORA Y ACONDIC	2021	1	1.292.636,92	1.262.946,84	0,00	1.217.295,52	1.217.295,52	75.341,40	
2021/000628	EFICIENCIA, MEJORA Y ACOND.C.P.MONCLOA-A	2021	2	2.050.365,29	2.039.247,62	0,00	2.034.626,35	2.034.626,35	15.738,94	X
2021/000629	C.M. MONCLOA-ARAVACA. MOBILIARIO Y ENSER	2021	1	32.450,00	31.267,48	0,00	31.267,48	31.267,48	1.182,52	
2021/000630	MEJORA Y ACOND.INSTAL.DEPORT.MONCLOA-ARA	2021	1	1.565.257,94	1.559.237,90	0,00	1.246.896,70	1.246.896,70	318.361,24	
2021/000631	MEJORA Y ACOND.EDIFICIOS MONCLOA-ARAVACA	2021	2	1.002.143,57	998.418,04	0,00	920.710,54	920.710,54	81.433,03	X
2021/000634	MOBILIARIO URBANO MDRD. ACCESIB.Y CONTIN	2021	1	709.810,36	532.357,77	0,00	354.896,68	354.896,68	354.913,68	X
2021/000637	DISPOSITIVOS MEJORA TECNOLOG. C.D.M.	2021	2	593.000,00	197.655,80	0,00	197.655,42	197.655,42	395.344,58	
2021/000642	C.D.M. DTO. VICÁLVARO. MAQUINARIA	2021	1	14.500,00	13.704,46	0,00	13.704,46	13.704,46	795,54	
2021/000643	UNID. Y DEPEND. POLICÍA M. MOB. OFICINA	2021	1	18.016,06	18.015,76	0,00	18.015,76	18.015,76	0,30	
2021/001000	EQUIPAMIENTO C.MAYORES ENTREVÍAS	2021	1	5.243,00	4.445,01	0,00	0,00	0,00	5.243,00	
2021/001001	PANEL INFOR. VIAJE AGUA ÁRABE. INSTALAC.	2021	1	27.560,00	22.385,00	0,00	22.385,00	22.385,00	5.175,00	
2021/001002	SERVIC.ADMTVOS.USERA. PROTECC.HIGIÉN.-SA	2021	1	2.000,00	1.098,00	0,00	1.098,00	1.098,00	902,00	
2021/001003	CATÁLOGO REGISTROS AUTORIDAD BIBLIOTECA	2021	1	5.000,00	0,00	0,00	0,00	0,00	5.000,00	
2021/001004	P. PEATONES C/ PEÑARANDA B. REMOD. ACERA	2021	1	31.000,00	26.248,55	0,00	21.888,72	21.888,72	9.111,28	
2021/001005	P. VEHÍCULOS ENSANCHE VALLECAS. ACERAS	2021	1	15.000,00	14.623,67	0,00	14.541,55	14.541,55	458,45	

AYUNTAMIENTO DE MADRID

INFORMACION PRESUPUESTARIA. EJECUCIÓN DE PROYECTOS DE GASTO

1. RESUMEN DE EJECUCIÓN

Ejercicio : 2021 **Fecha: 31/12/2021**

Centro : 001 AYUNTAMIENTO DE MADRID

CÓDIGO PROYECTO	DENOMINACIÓN	AÑO DE INICIO	DURACIÓN	GASTO PREVISTO	GASTO COMPROMETIDO	OBLIGACIONES RECONOCIDAS			GASTO PENDIENTE DE REALIZAR	FINANCIACIÓN AFECTADA
						A 1 DE ENERO	EN EL EJERCICIO	TOTAL		
2021/001006	ACERAS C/ ENSANCHE VALLECAS. ACCESIBILID	2021	1	6.000,00	5.762,25	0,00	5.426,64	5.426,64	573,36	
2021/001007	ENTORNO PZA. BASILEA. MEJORA URBANA	2021	2	612.905,87	611.477,94	0,00	130.019,88	130.019,88	482.885,99	
2021/001008	RED RECARGA VEHÍCULOS ELÉCT.DTOS.SURESTE	2021	2	100.000,00	0,00	0,00	0,00	0,00	100.000,00	
2021/001009	BIBLIOTECA ALUCHE. BUCLES MAGNÉTICOS ACC	2021	1	1.300,00	588,81	0,00	588,81	588,81	711,19	
2021/001010	BIBLIOT. S.FERMÍN. BUCLES MAGNÉTICOS ACC	2021	1	1.300,00	1.086,36	0,00	1.086,36	1.086,36	213,64	
2021/001011	ALMACÉN VILLA. INSTAL. SISTEMA ARCHIVO	2021	1	180.000,00	0,00	0,00	0,00	0,00	180.000,00	
2021/001012	PLACA CONMEMORATIVA DÍA MUJER DTO.TETUÁN	2021	1	802,23	802,00	0,00	802,00	802,00	0,23	
2021/001014	C. JUVENIL PUNTO JOVEN. MEDIDORES CO2	2021	1	181,50	181,50	0,00	181,50	181,50	0,00	
2021/001015	BIBLIOTECAS DTO. TETUÁN. MEDIDORES CO2	2021	1	465,85	465,85	0,00	465,85	465,85	0,00	
2021/001016	C.C. DTO. TETUÁN. MEDIDORES CO2	2021	1	617,10	617,10	0,00	617,10	617,10	0,00	
2021/001017	C/ PIRITA, 37. OBRAS ACCES. URBANIZACIÓN	2021	2	17.610,47	13.656,04	0,00	0,00	0,00	17.610,47	X
2021/001018	C/ MIOSOTIS, 66 . OBRAS ACCES.URBANIZAC.	2021	2	47.030,99	15.267,77	0,00	0,00	0,00	47.030,99	X
2021/001019	E. CERÁMICA MONCLOA. MEDIDORES CO2	2021	1	857,00	856,68	0,00	856,68	856,68	0,32	
2021/001020	Z.VERDE Cº VIEJO VICÁLVARO. NODO COMPOST	2021	1	12.000,00	9.972,07	0,00	0,00	0,00	12.000,00	
2021/001021	SERV. ADTVOS. DTO. TETUÁN. MEDIDORES CO2	2021	1	1.615,70	1.615,63	0,00	1.615,63	1.615,63	0,07	
2021/001022	C.D.M. DTO. TETUÁN. MEDIDORES CO2	2021	1	1.343,10	1.343,10	0,00	1.343,10	1.343,10	0,00	
2021/001023	C.S.S. DTO. TETUÁN. MEDIDORES CO2	2021	1	308,55	308,55	0,00	308,55	308,55	0,00	
2021/001024	C.M. DTO. TETUÁN. MEDIDORES CO2	2021	1	308,55	308,55	0,00	308,55	308,55	0,00	
2021/001025	E. IGUALDAD HERMANAS MIRABAL. MEDID. CO2	2021	1	181,50	181,50	0,00	181,50	181,50	0,00	
2021/001026	CAMPO FÚTBOL STA.EUGENIA. REPAR. Y CONS.	2021	1	300.000,00	299.280,75	0,00	299.246,34	299.246,34	753,66	X
2021/001027	C.P. HONDURAS. ADECUAC. PATIOS Y COCINA	2021	1	280.000,00	278.947,14	0,00	272.760,97	272.760,97	7.239,03	
2021/001028	PLANETARIO MADRID. MODULOS EXPOSITIVOS	2021	1	52.300,00	0,00	0,00	0,00	0,00	52.300,00	
2021/001029	Z.VERDE C/AGUSTÓBRIGA. CREAC.ZONA INFANT	2021	1	80.009,42	78.085,54	0,00	78.034,39	78.034,39	1.975,03	
2021/001030	C.P. CIUDAD VALENCIA. CONSERV. Y MEJORA	2021	1	125.000,00	124.211,28	0,00	121.380,20	121.380,20	3.619,80	
2021/001031	SERV.ADMTVOS.MEDIO AMBIENTE. EQUIP.PROCE	2021	1	8.000,00	5.113,75	0,00	5.113,75	5.113,75	2.886,25	
2021/001032	PASO PEATONES ELEVADO C/AZUCENAS. ADAPTA	2021	1	7.319,39	0,00	0,00	0,00	0,00	7.319,39	
2021/001033	CDM.A.DÍAZ.MIGUEL. NUEVO EQUIPAMIENTO	2021	1	60.000,00	57.422,79	0,00	57.422,79	57.422,79	2.577,21	
2021/001034	CALLE LAGO LEMAN. ENSANCHAMIENTO ACERA	2021	1	80.000,00	78.710,45	0,00	74.554,19	74.554,19	5.445,81	

AYUNTAMIENTO DE MADRID

INFORMACION PRESUPUESTARIA. EJECUCIÓN DE PROYECTOS DE GASTO

1. RESUMEN DE EJECUCIÓN

Ejercicio : 2021 **Fecha: 31/12/2021**

Centro : 001 AYUNTAMIENTO DE MADRID

CÓDIGO PROYECTO	DENOMINACIÓN	AÑO DE INICIO	DURACIÓN	GASTO PREVISTO	GASTO COMPROMETIDO	OBLIGACIONES RECONOCIDAS			GASTO PENDIENTE DE REALIZAR	FINANCIACIÓN AFECTADA
						A 1 DE ENERO	EN EL EJERCICIO	TOTAL		
2021/001035	MÁSTILES BANDERAS V.P. VICÁLVARO. INSTAL	2021	1	48.400,00	19.844,00	0,00	19.844,00	19.844,00	28.556,00	
2021/001036	DIVERSAS CALLES Bº ORCASITAS. ACCESIBIL.	2021	1	106.010,00	82.505,76	0,00	79.096,56	79.096,56	26.913,44	
2021/001037	SERV. ADTVOS. PUENTE VALLECAS. MEDID CO2	2021	1	4.670,60	3.470,76	0,00	3.470,76	3.470,76	1.199,84	
2021/001038	C.D.M. PUENTE VALLECAS. MEDIDORES CO2	2021	1	3.146,00	2.055,79	0,00	2.055,79	2.055,79	1.090,21	
2021/001039	C.C. DTO. PUENTE VALLECAS. MEDIDORES CO2	2021	1	3.775,20	2.466,95	0,00	2.466,95	2.466,95	1.308,25	
2021/001040	C.MAYORES PUENTE VALLECAS. MEDIDORES CO2	2021	1	2.516,80	1.644,63	0,00	1.644,63	1.644,63	872,17	
2021/001041	C.S.S.DTO PUENTE VALLECAS. MEDIDORES CO2	2021	1	4.041,40	3.059,61	0,00	3.059,61	3.059,61	981,79	
2021/001042	EQUIPAMIENTO C. MAYORES MARGARITA SALAS	2021	2	60.000,00	42.615,84	0,00	0,00	0,00	60.000,00	
2021/001044	C.P. CARMEN LAFORET. REFORMA	2021	1	27.742,00	27.530,19	0,00	27.530,19	27.530,19	211,81	
2021/001045	VIARIOS DTO. CHAMARTÍN. ACCESIBILIDAD	2021	1	65.023,61	63.407,06	0,00	61.318,19	61.318,19	3.705,42	
2021/001046	BºS.APÓSTOL Y VALDEFUENTES.VÍAS Y ESP.PB	2021	1	252.000,00	250.870,14	0,00	157.527,86	157.527,86	94.472,14	
2021/001047	BºPALOMAS Y PIOVERA. VÍAS Y ESPACIOS PÚB	2021	1	252.000,00	250.870,14	0,00	187.118,94	187.118,94	64.881,06	
2021/001048	IDB. HORTALEZA. ADAPT.NORMATIVA ELÉCTRIC	2021	1	40.000,00	38.809,37	0,00	38.731,88	38.731,88	1.268,12	
2021/001049	C.C.EL MADROÑO. ADEC. SOPORTALES E ILUMI	2021	1	21.000,00	19.039,14	0,00	18.930,85	18.930,85	2.069,15	
2021/001050	TALUD C/ARTEMISA. OBRAS DE REPARACIÓN	2021	1	96.800,00	96.260,18	0,00	96.260,18	96.260,18	539,82	X
2021/001051	PASOS PEATONES ELEVADOS VARIAS CALLES V.	2021	1	125.000,00	37.504,46	0,00	25.869,16	25.869,16	99.130,84	
2021/001052	APARCAMIENTO C/EMBALSE DEL BELLÓN	2021	1	66.500,00	60.863,48	0,00	60.705,04	60.705,04	5.794,96	
2021/001053	MÁSTIL Y BANDERAS PZA. REPÚBLICA DOMINIC	2021	1	20.000,00	0,00	0,00	0,00	0,00	20.000,00	
2021/001054	ACERAS Y CALZADAS CHAMARTIN. ADECUACIÓN	2021	2	530.139,53	509.076,52	0,00	487.504,35	487.504,35	42.635,18	
2021/001055	C/HACIENDA DE PAVONES 35-83.ITINER.ACCES	2021	1	250.000,00	249.465,90	0,00	249.131,99	249.131,99	868,01	
2021/001056	Z.EST.PARROQ.S.BENITO ABAD Y P.CANIN.AC	2021	1	300.000,00	298.994,05	0,00	298.387,94	298.387,94	1.612,06	X
2021/001057	PUNTO LIMPIO CARABANCHEL. REFORMA	2021	2	165.032,44	165.032,44	0,00	163.159,02	163.159,02	1.873,42	
2021/001058	CASA BAÑOS EMBAJADORES. REFORMA CHIMENEA	2021	1	36.395,63	36.395,63	0,00	35.728,90	35.728,90	666,73	
2021/001059	RUTA ROCÓDROMOS Z. V. DTO. PTE. VALLECAS	2021	2	126.106,71	1.373,14	0,00	0,00	0,00	126.106,71	
2021/001060	CAMPO FÚTBOL I.D.B. A. RODRÍGUEZ SAHAGÚN	2021	1	76.859,76	75.804,19	0,00	72.396,20	72.396,20	4.463,56	
2021/001061	ACCESO MERCADO GUINDALERA. MEJ.ACCESIBIL	2021	1	4.709,30	4.677,29	0,00	4.229,85	4.229,85	479,45	
2021/001062	Z.VERDES DTO.CARABANCHEL. REMODELAC.	2021	1	500.000,00	499.511,20	0,00	499.146,54	499.146,54	853,46	
2021/001063	C.S.S. VISTA ALEGRE. MOBILIARIO Y ENSERE	2021	1	120.000,00	0,00	0,00	0,00	0,00	120.000,00	

AYUNTAMIENTO DE MADRID

INFORMACION PRESUPUESTARIA. EJECUCIÓN DE PROYECTOS DE GASTO
1. RESUMEN DE EJECUCIÓN

Ejercicio : 2021 **Fecha: 31/12/2021**

Centro : 001 AYUNTAMIENTO DE MADRID

CÓDIGO PROYECTO	DENOMINACIÓN	AÑO DE INICIO	DURACIÓN	GASTO PREVISTO	GASTO COMPROMETIDO	OBLIGACIONES RECONOCIDAS			GASTO PENDIENTE DE REALIZAR	FINANCIACIÓN AFECTADA
						A 1 DE ENERO	EN EL EJERCICIO	TOTAL		
2021/001064	C.P.PINAR SAN JOSÉ. ACCESIB. Y CALEFACC.	2021	1	100.000,00	99.641,57	0,00	99.639,54	99.639,54	360,46	
2021/001065	C.D.B. LAS CRUCES. REFORMA	2021	1	500.095,00	499.763,67	0,00	499.027,22	499.027,22	1.067,78	
2021/001066	C.D.M. ANTIGUO CANÓDROMO. ACONDICION.	2021	1	500.000,00	499.503,92	0,00	499.306,47	499.306,47	693,53	
2021/001067	C.S.CULTURAL S.FCO.PRENSA. CLIMATIZAC.	2021	1	250.000,00	249.315,69	0,00	249.315,62	249.315,62	684,38	
2021/001069	C.MAYORES ROGER DE FLOR. CLIMATIZAC.	2021	2	300.000,00	299.264,04	0,00	299.038,69	299.038,69	961,31	
2021/001070	EQUIPAMIENTO SERV. ADTVOS. DTO. LATINA	2021	1	9.835,00	7.192,02	0,00	7.192,02	7.192,02	2.642,98	
2021/001071	C.P. DTO. FUENCARRAL. MEDIDORES CO2	2021	1	4.950,00	4.950,00	0,00	3.617,90	3.617,90	1.332,10	
2021/001072	E. MÚSICA MORATALAZ. ACONDICIONAMIENTO	2021	1	38.672,00	38.338,74	0,00	38.171,86	38.171,86	500,14	
2021/001073	Z.V.MUELA S.JUAN/SIERRA TORTEJADA. ACOND	2021	1	141.000,00	880,21	0,00	0,00	0,00	141.000,00	
2021/001074	CD.FUENTIDUEÑA.OTRO MOBILIARIO Y ENSERES	2021	1	5.300,00	2.774,55	0,00	2.774,55	2.774,55	2.525,45	
2021/001075	CM.S.EUGENIA Y V.VALLECAS.MOB. Y ENSERES	2021	1	15.700,00	10.381,84	0,00	10.381,84	10.381,84	5.318,16	
2021/001076	CM.S.EUGENIA Y V.VALLECAS.MOB.PELUQUERÍA	2021	1	4.511,00	4.502,41	0,00	4.502,40	4.502,40	8,60	
2021/001077	C.S.S. PEÑAVEIGA. MOBILIARIO OFICINA	2021	1	2.620,00	1.673,66	0,00	1.673,66	1.673,66	946,34	
2021/001078	DIVERSO EQUIPAMIENTO CC.FATOU Y ZAZUAR	2021	1	3.670,00	2.705,00	0,00	2.705,00	2.705,00	965,00	
2021/001079	CDM.CERRO ALMODÓVAR. CAMBIADORES Y MOB.	2021	1	13.000,00	8.144,06	0,00	8.144,06	8.144,06	4.855,94	
2021/001080	CDM.C.ALMODÓVAR Y M.G.PRIM . MAQUINARIA	2021	1	20.570,00	16.916,41	0,00	16.916,41	16.916,41	3.653,59	
2021/001081	SS.ADMIVOS.VILLA VALLECAS. MOBILIARIO OF	2021	1	4.890,00	3.122,71	0,00	3.122,71	3.122,71	1.767,29	
2021/001082	C/ARGANDA. ACONDICION. URBANO Y MEJORA	2021	1	175.000,00	174.719,29	0,00	174.710,06	174.710,06	289,94	
2021/001083	PARQUE DEL BRONCE. OBRAS DE MEJORA	2021	1	140.000,00	139.749,83	0,00	139.749,76	139.749,76	250,24	
2021/001084	Z.VERDE C/GRAL. LACY C/V.BUSTAM. ACONDIC	2021	1	200.000,00	199.956,26	0,00	199.930,12	199.930,12	69,88	
2021/001085	Z. VERDE C/ISIDORO DE SEVILLA. ACONDIC	2021	1	250.000,00	247.037,33	0,00	247.033,94	247.033,94	2.966,06	
2021/001086	E.MÚSICA ALMUDENA CANO. MEJORAS ACCESIB.	2021	1	60.953,93	60.953,93	0,00	60.953,92	60.953,92	0,01	
2021/001087	C/ BRONCE. MEJORA ACCESIBILIDAD	2021	1	460.000,00	456.832,96	0,00	456.828,08	456.828,08	3.171,92	
2021/001088	Z. V. BARRIO OPAÑEL. REMODELACIÓN	2021	1	169.000,00	168.562,02	0,00	162.082,15	162.082,15	6.917,85	
2021/001089	SERV. SAMUR-PROTECCIÓN CIVIL. MAQUINARIA	2021	1	25.260,00	21.643,27	0,00	21.643,27	21.643,27	3.616,73	
2021/001090	JARDÍN PÁRROCO SÁNCHEZ CÁMARA. ACONDIC.	2021	1	150.000,00	149.891,27	0,00	149.879,30	149.879,30	120,70	
2021/001091	CIFSE. OBRAS DE REPARACIÓN	2021	1	56.800,00	48.399,93	0,00	48.345,79	48.345,79	8.454,21	
2021/001092	CISEM. ADECUACIÓN FALSO SUELO	2021	1	103.590,52	103.590,52	0,00	103.590,51	103.590,51	0,01	

AYUNTAMIENTO DE MADRID

INFORMACION PRESUPUESTARIA. EJECUCIÓN DE PROYECTOS DE GASTO

1. RESUMEN DE EJECUCIÓN

Ejercicio : 2021 **Fecha: 31/12/2021**

Centro : 001 AYUNTAMIENTO DE MADRID

CÓDIGO PROYECTO	DENOMINACIÓN	AÑO DE INICIO	DURACIÓN	GASTO PREVISTO	GASTO COMPROMETIDO	OBLIGACIONES RECONOCIDAS			GASTO PENDIENTE DE REALIZAR	FINANCIACIÓN AFECTADA
						A 1 DE ENERO	EN EL EJERCICIO	TOTAL		
2021/001093	C.P. LEPANTO. MEJORA	2021	1	36.478,00	35.747,96	0,00	35.325,56	35.325,56	1.152,44	
2021/001094	COMISARÍA AV. OSA MAYOR, 72. ACONDICION.	2021	1	164.956,75	164.956,75	0,00	164.937,80	164.937,80	18,95	
2021/001095	Z.VERDES USERA. MEJORA Y ACONDICIONAM.	2021	1	150.000,00	136.461,21	0,00	121.464,37	121.464,37	28.535,63	
2021/001096	SERV. SAMUR. MOBIL. PROTEC. HIGIÉNICO-SA	2021	1	12.900,00	10.012,75	0,00	10.012,75	10.012,75	2.887,25	
2021/001097	C.EDUCATIVOS LATINA.STMA.ANTIINTRUSIÓN	2021	2	382.014,48	232.014,48	0,00	0,00	0,00	382.014,48	
2021/001098	PISTA SOFTBALL AV.PESETA,12. CONSTR.	2021	2	350.000,00	14.652,27	0,00	0,00	0,00	350.000,00	
2021/001100	C.C.EL GRECO. SISTEMA DE VIDEOVIGILANCIA	2021	1	50.000,00	136,69	0,00	0,00	0,00	50.000,00	
2021/001101	E. ARTE DRAMÁTICO. ELEM. REGUL. VENTILAC	2021	1	857,00	856,68	0,00	856,68	856,68	0,32	
2021/001102	C.C. C. CONDE, HORT. Y CH. INSTALACIONES	2021	2	70.000,00	47.100,38	0,00	47.100,38	47.100,38	22.899,62	
2021/001103	EQUIPAM SS.SALUBRIDAD PÚBLICA USERA	2021	1	1.399,62	694,54	0,00	694,54	694,54	705,08	
2021/001104	C.D.B. BREOGÁN. ACONDICION. PISTAS PÁDEL	2021	1	87.447,62	87.305,37	0,00	84.089,05	84.089,05	3.358,57	
2021/001105	IDB. EL ESPINILLO II.CÉSPED CAMPO FÚTBOL	2021	1	90.000,00	89.598,16	0,00	89.595,82	89.595,82	404,18	
2021/001106	ENTORNO C/STA.ISABEL. ACERAS Y CALZADAS	2021	1	500.000,00	499.266,03	0,00	499.202,60	499.202,60	797,40	
2021/001107	Z.AJARD.PLAZA PAJA. REMODELACIÓN	2021	1	500.000,00	499.940,46	0,00	499.940,20	499.940,20	59,80	
2021/001108	ZONAS INFANTILES PZA.STA.BÁRBARA.INSTAL.	2021	1	95.000,00	91.469,43	0,00	87.876,76	87.876,76	7.123,24	
2021/001109	ÁREA CANINA J.ARQUITECTO RIVERA. RENOV.	2021	1	50.000,00	46.911,49	0,00	46.683,76	46.683,76	3.316,24	
2021/001110	KIOSCOS PZA.TIRSO MOLINA. RENOVACIÓN	2021	1	88.000,00	87.998,79	0,00	87.650,65	87.650,65	349,35	
2021/001111	ZONAS INFANTILES PZA.STA.ANA.RENOVACIÓN	2021	1	90.000,00	89.999,99	0,00	89.999,99	89.999,99	0,01	
2021/001112	IDB. ATENAS. ACOND.PISTAS E ILUMINACIÓN	2021	1	150.000,00	149.975,86	0,00	149.691,18	149.691,18	308,82	
2021/001113	C/TORROX. ACONDICIONAM.ESPACIO PÚBLICO	2021	1	200.000,00	154.990,16	0,00	150.527,12	150.527,12	49.472,88	
2021/001114	EDIFIC.SEDE DTO.USERA. ACONDIC.CUBIERTA	2021	2	250.000,00	787,43	0,00	0,00	0,00	250.000,00	
2021/001115	C.D.M. SAN BLAS. EQUIP.DEPORT.ALTA COMPE	2021	2	250.000,00	0,00	0,00	0,00	0,00	250.000,00	
2021/001116	BASE SAMUR. C/ SANTERAS, 39. REJAS Y PUE	2021	1	5.000,00	3.875,51	0,00	3.875,51	3.875,51	1.124,49	
2021/001117	C.D.B. LOS POBLADOS. ACONDICIONAMIENTO	2021	2	301.474,35	1.474,35	0,00	0,00	0,00	301.474,35	
2021/001118	PARQUE DEPOR.URBANOS VILLAVERDE. CONSTR	2021	3	100.000,00	45.141,77	0,00	45.141,76	45.141,76	54.858,24	
2021/001119	C. MAYORES VALLEHERMOSO. OTRO EQUIPAMIEN	2021	1	59.852,65	42.903,71	0,00	42.903,71	42.903,71	16.948,94	
2021/001120	SERV. DESARROLLO URBANO. CONTROL ACCESOS	2021	1	21.719,50	20.992,80	0,00	20.992,80	20.992,80	726,70	
2021/001121	EQUIPAMIENTO SERVICIO DE BOMBEROS	2021	1	20.793,69	16.724,68	0,00	16.724,68	16.724,68	4.069,01	

AYUNTAMIENTO DE MADRID

INFORMACION PRESUPUESTARIA. EJECUCIÓN DE PROYECTOS DE GASTO

1. RESUMEN DE EJECUCIÓN

Ejercicio : 2021 **Fecha: 31/12/2021**

Centro : 001 AYUNTAMIENTO DE MADRID

CÓDIGO PROYECTO	DENOMINACIÓN	AÑO DE INICIO	DURACIÓN	GASTO PREVISTO	GASTO COMPROMETIDO	OBLIGACIONES RECONOCIDAS			GASTO PENDIENTE DE REALIZAR	FINANCIACIÓN AFECTADA
						A 1 DE ENERO	EN EL EJERCICIO	TOTAL		
2021/001122	EQUIPAMIENTO SERVIC. TRIBUN. ECON-ADMTVO	2021	1	3.457,50	3.408,63	0,00	3.408,63	3.408,63	48,87	
2021/001123	SERVIC.TRIBUN.ECON-ADMTVO. PROCESO DATOS	2021	1	269,00	0,00	0,00	0,00	0,00	269,00	
2021/001124	SERVIC. TRIBUNAL ECONÓM-ADMTVO. MAMPARAS	2021	1	1.740,50	1.740,22	0,00	1.740,22	1.740,22	0,28	
2021/001125	SERVIC.TRIBUN.ECON-ADMTVO. DISPOS.INFORM	2021	1	535,00	528,67	0,00	528,67	528,67	6,33	
2021/001126	C. MAYORES BLASCO DE GARAY. REFORMA	2021	1	143.550,00	130.528,01	0,00	120.076,02	120.076,02	23.473,98	
2021/001127	C.INTEGRADO S.ENGRACIA.ACOMET.AGUA Y SEG	2021	1	5.900,00	5.829,08	0,00	3.649,71	3.649,71	2.250,29	
2021/001128	PISTA SKATE P.EVA DUARTE PERÓN. ADAPTAC.	2021	1	98.000,00	87.419,82	0,00	0,00	0,00	98.000,00	
2021/001129	APARCAM. Pº ARTILLEROS. CONSTRUCC.	2021	2	500.000,00	0,00	0,00	0,00	0,00	500.000,00	
2021/001130	CALLES CHAMBERÍ. RENOVACIÓN PAVIMENTO	2021	1	213.000,00	207.648,40	0,00	192.040,33	192.040,33	20.959,67	
2021/001131	VÍAS PÚBLICAS RETIRO. SUPRES.BARRERAS	2021	1	203.500,00	166.683,58	0,00	146.059,56	146.059,56	57.440,44	
2021/001132	PQ.J.L.SAN PEDRO. PUMP TRUK Y ACCESIBI.	2021	1	108.523,77	92.510,05	0,00	86.726,26	86.726,26	21.797,51	
2021/001133	C/MARQUÉS DE LOZOYA. SUPRES. BARRERAS	2021	1	521.200,00	383.576,12	0,00	372.562,94	372.562,94	148.637,06	
2021/001134	PARQUE POETA ESTEBAN VILLEGAS. ADECUAC.	2021	1	144.100,00	144.099,49	0,00	143.110,61	143.110,61	989,39	
2021/001135	SALA LECTURA BLASCO GARAY. MOBILIARIO	2021	1	104.500,00	58.377,66	0,00	55.672,48	55.672,48	48.827,52	
2021/001136	EQUIPAM. C.S.S. C/JOSÉ MARTÍNEZ VELASCO	2021	1	3.000,00	2.359,50	0,00	2.359,50	2.359,50	640,50	
2021/001137	C.D.M. MARGOT MOLES. REPARAC.FACHADA PIS	2021	1	55.005,95	55.005,95	0,00	54.962,09	54.962,09	43,86	
2021/001138	WORKSTATIONS SERVICIOS POLICÍA MUNICIPAL	2021	1	15.000,00	0,00	0,00	0,00	0,00	15.000,00	
2021/001139	C.D.M. DAOIZ Y VELARDE. ACONDICIONAM.	2021	1	198.936,36	196.912,43	0,00	171.175,01	171.175,01	27.761,35	
2021/001140	C.D.M. DAOIZ Y VELARDE. REPARAC.CUBIERTA	2021	1	130.000,00	128.118,14	0,00	127.405,08	127.405,08	2.594,92	
2021/001141	C.D.B.PARQUE POETA ESTEBAN V. ADECUAC.	2021	1	144.150,00	124.714,08	0,00	118.794,86	118.794,86	25.355,14	
2021/001142	C.C. CLARA CAMPOAMOR. ACONDICIONAM.	2021	1	157.414,01	155.635,67	0,00	152.270,71	152.270,71	5.143,30	
2021/001143	C.S.S. JOSÉ MARTÍNEZ VELASCO. CLIMATIZAC	2021	1	250.000,00	248.038,33	0,00	224.762,74	224.762,74	25.237,26	
2021/001144	DEPENDENCIAS BANDA SINFÓNICA M. MAMPARAS	2021	1	290,00	282,05	0,00	282,05	282,05	7,95	
2021/001145	SERVIC.POLICÍA M. MAMPARAS Y ENSERES	2021	1	18.147,81	18.147,81	0,00	18.147,81	18.147,81	0,00	
2021/001146	ÁREAS INFANTILES Z.V.CHAMBERÍ. ACCESIB.	2021	2	802.952,19	561.843,23	0,00	328.891,02	328.891,02	474.061,17	
2021/001147	CEPA CIUDAD LINEAL.CALEFFACCIÓN E INSTAL	2021	1	25.000,00	24.907,94	0,00	24.709,82	24.709,82	290,18	
2021/001148	Z.VERDE AV.INGENIERO E.HERRERA. REHABIL.	2021	2	66.302,95	65.892,08	0,00	65.892,08	65.892,08	410,87	
2021/001149	Z.VERDE C/ACUARIO, 25. REMODELACIÓN	2021	1	475.235,07	468.621,82	0,00	468.550,85	468.550,85	6.684,22	

AYUNTAMIENTO DE MADRID

INFORMACION PRESUPUESTARIA. EJECUCIÓN DE PROYECTOS DE GASTO

1. RESUMEN DE EJECUCIÓN

Ejercicio : 2021 **Fecha: 31/12/2021**

Centro : 001 AYUNTAMIENTO DE MADRID

CÓDIGO PROYECTO	DENOMINACIÓN	AÑO DE INICIO	DURACIÓN	GASTO PREVISTO	GASTO COMPROMETIDO	OBLIGACIONES RECONOCIDAS			GASTO PENDIENTE DE REALIZAR	FINANCIACIÓN AFECTADA
						A 1 DE ENERO	EN EL EJERCICIO	TOTAL		
2021/001150	MUSEO ESCULTURAS CASTELLANA. ACCESIBILID	2021	2	2.475.587,12	2.475.587,12	0,00	1.881.511,99	1.881.511,99	594.075,13	
2021/001151	BºJUSTICIA, ALMIRANTE,PRIM..REMOD.VIARIA	2021	2	2.928.795,19	2.830.795,19	0,00	1.620.725,00	1.620.725,00	1.308.070,19	
2021/001152	AV.GRAL.PERÓN. ESPACIOS ESTAN. Y PEATONA	2021	2	3.221.775,00	0,00	0,00	0,00	0,00	3.221.775,00	
2021/001153	E.MÚSICA EL CAPRICHO. CONSERV.Y ACONDIC.	2021	1	80.000,00	73.559,83	0,00	72.879,70	72.879,70	7.120,30	
2021/001154	E. ADULTOS PLUS ULTRA. ACONDIC.ELÉCTRICO	2021	1	5.000,00	0,00	0,00	0,00	0,00	5.000,00	
2021/001155	SERV.COORD.GRAL.ALCALDÍA. EQUIP.PROCESO	2021	1	3.700,00	2.882,22	0,00	2.882,22	2.882,22	817,78	
2021/001156	SERV.PLANIFICAC. D.U. PLATAFORMA Bº PROD	2021	2	524,96	0,00	0,00	0,00	0,00	524,96	
2021/001157	C.M.ARAVACA. MOBILIARIO Y MATRIAL	2021	1	114.242,42	84.397,19	0,00	84.397,19	84.397,19	29.845,23	
2021/001158	CAMINOS ESCOL.Y ACCESO MDOS SALAMANC. AC	2021	1	18.670,29	18.606,28	0,00	12.107,45	12.107,45	6.562,84	
2021/001159	C.DEPORTIVOS. EQUIP.SALAS VALOR.FUNCION.	2021	1	198.000,00	144.864,76	0,00	144.864,76	144.864,76	53.135,24	
2021/001160	MONUMENTO A BLANCA FDEZ.OCHOA. INSTALAC.	2021	2	58.000,00	0,00	0,00	0,00	0,00	58.000,00	
2021/001162	C.ARTES DEL LIBRO. REFORMA INSTALAC.	2021	2	130.392,13	1.542,13	0,00	0,00	0,00	130.392,13	
2021/001163	INSTAL.DEPORT.BIOSALUDABLES PTE.VALLEC.	2021	2	126.404,44	1.872,59	0,00	0,00	0,00	126.404,44	
2021/001164	BIBLIOTECA LA CHATA. SUBSANAC.PATOLOGÍAS	2021	1	139.706,27	139.706,27	0,00	138.346,79	138.346,79	1.359,48	
2021/001165	EQUIPAMIENTO C.D.M. CERRO ALMODÓVAR	2021	1	8.712,73	8.712,73	0,00	8.712,73	8.712,73	0,00	
2021/001166	C.P. MARCELO USERA. CONSERVACIÓN	2021	1	56.000,00	50.005,25	0,00	49.520,58	49.520,58	6.479,42	
2021/001167	C.D.B. LA CHIMENEA. ACONDICIONAM. CÉSPED	2021	1	297.290,85	297.158,85	0,00	297.145,40	297.145,40	145,45	X
2021/001168	EDIFICIOS CIUDAD LINEAL. MEDIDORES CO2	2021	1	18.150,00	8.330,85	0,00	8.330,85	8.330,85	9.819,15	
2021/001169	C.D.B. LA CHIMENEA. ILUMINAC.Y VESTUARIO	2021	1	123.951,42	123.857,74	0,00	123.844,30	123.844,30	107,12	
2021/001170	DÁRSENAS AGUA REGENER. Pº CHOPERA. ADECU	2021	1	5.831,53	5.831,20	0,00	5.831,20	5.831,20	0,33	
2021/001172	C.S.S. ARAVACA. MOBILIARIO Y ENSERES	2021	1	42.000,00	28.130,59	0,00	28.130,59	28.130,59	13.869,41	
2021/001173	EQUIPAMIENTO DIVERSO AUDITORIO ARAVACA	2021	1	314.253,00	235.817,22	0,00	235.817,22	235.817,22	78.435,78	
2021/001174	C.C.ARAVACA. MOBILIARIO Y ENSERES	2021	1	29.826,09	16.015,98	0,00	16.015,98	16.015,98	13.810,11	
2021/001175	EQUIPAMIENTO DIVERSO AUDITORIO J.ROSADO	2021	1	200.644,00	191.958,63	0,00	191.958,63	191.958,63	8.685,37	
2021/001176	CDM. JOSÉ MªCAGIGAL. CANASTAS	2021	1	14.000,00	13.225,30	0,00	13.225,30	13.225,30	774,70	
2021/001177	CDM.LAGO CASA CAMPO. EMBARCACIONES	2021	1	60.000,00	55.075,57	0,00	55.075,57	55.075,57	4.924,43	
2021/001178	C.D.M. GIMNASIO MOSCARDÓ. ADEC.VENTILAC.	2021	1	26.995,98	21.789,74	0,00	21.162,36	21.162,36	5.833,62	
2021/001179	C.ASISTENCIAL MODULAR EMERGENCIAS	2021	1	121.000,00	105.149,00	0,00	105.149,00	105.149,00	15.851,00	X

AYUNTAMIENTO DE MADRID

INFORMACION PRESUPUESTARIA. EJECUCIÓN DE PROYECTOS DE GASTO

1. RESUMEN DE EJECUCIÓN

Ejercicio : 2021 **Fecha: 31/12/2021**

Centro : 001 AYUNTAMIENTO DE MADRID

CÓDIGO PROYECTO	DENOMINACIÓN	AÑO DE INICIO	DURACIÓN	GASTO PREVISTO	GASTO COMPROMETIDO	OBLIGACIONES RECONOCIDAS			GASTO PENDIENTE DE REALIZAR	FINANCIACIÓN AFECTADA
						A 1 DE ENERO	EN EL EJERCICIO	TOTAL		
2021/001180	SERVIC.ADMINIST.VICÁLVARO. MAMPARAS	2021	1	4.200,00	3.777,93	0,00	3.777,93	3.777,93	422,07	
2021/001181	EE.II. VICÁLVARO. MEDIDORES CO2	2021	1	1.100,00	1.040,60	0,00	1.040,60	1.040,60	59,40	
2021/001182	SERVIC.SALUBRIDAD VICÁLVARO. MEDID. CO2	2021	1	540,00	520,30	0,00	520,30	520,30	19,70	
2021/001183	C.S.S. DISTRITO VICÁVARO. MEDIDORES CO2	2021	1	6.400,00	6.243,60	0,00	6.243,60	6.243,60	156,40	
2021/001184	C.CULTURALES VICÁLVARO. MEDIDORES CO2	2021	1	4.000,00	3.642,10	0,00	3.642,10	3.642,10	357,90	
2021/001185	C.DEPORTIVOS M. VICÁLVARO. MEDIDORES CO2	2021	1	1.600,00	1.560,90	0,00	1.560,90	1.560,90	39,10	
2021/001186	OTROS C.CULTURALES VICÁLVARO.MEDID.CO2	2021	1	2.200,00	2.081,20	0,00	2.081,20	2.081,20	118,80	
2021/001187	MENINA CONMEMORATIVA MUJER POLICÍA M.	2021	1	3.500,00	3.500,00	0,00	3.500,00	3.500,00	0,00	
2021/001188	C/TUTOR.ACERADO E ITINERARIO PEATONAL	2021	1	15.000,00	8.260,53	0,00	8.044,80	8.044,80	6.955,20	
2021/001189	CDM.ALUCHE.EQUI.GIMNASIA RÍTM.Y GRADAS T	2021	2	82.480,00	77.863,50	0,00	0,00	0,00	82.480,00	
2021/001190	SS.A.G.FAMILIAS,IG.BN.ESTAR SOCIAL.MAMPA	2021	1	14.150,00	14.030,19	0,00	14.030,19	14.030,19	119,81	
2021/001191	FUENTE ORNAMENTAL MARC.USERA-M.NOYA.CONS	2021	2	26.405,87	26.405,87	0,00	26.405,87	26.405,87	0,00	
2021/001192	CDM.USERA. CARTELERÍA DE SEÑALIZACIÓN	2021	1	10.000,00	3.464,96	0,00	3.464,96	3.464,96	6.535,04	
2021/001194	SS.COMUNICACIÓN A.PORTAVOZ.DISPENSA. GEL	2021	1	108,90	108,90	0,00	108,90	108,90	0,00	
2021/001195	CDM.A.DÍAZ.MIGUEL. PORTERÍAS PORTÁTILES	2021	1	4.114,00	4.113,27	0,00	4.113,27	4.113,27	0,73	
2021/001196	IDB. EL BOSCO. REHABILITAC.PISTAS DEPORT	2021	1	183.362,00	182.893,92	0,00	182.013,72	182.013,72	1.348,28	
2021/001197	CDM.FCO.FDZ.OCHOA. SUBSANAC.PATOL.PISCIN	2021	1	137.326,95	136.243,22	0,00	136.235,62	136.235,62	1.091,33	
2021/001198	NAVE TALLER SAMUR Y ANEJOS. REFORMA	2021	2	3.300.844,60	3.300.844,60	0,00	1.999.999,39	1.999.999,39	1.300.845,21	X
2021/001199	MURALLA CRISTIANA. CONSOLIDAC.Y RESTAUR.	2021	2	49.894,69	49.705,63	0,00	48.710,13	48.710,13	1.184,56	
2021/001200	SERVIC.SALUBRID.VILLA VALLEC.MEDIDOR CO2	2021	1	532,40	532,40	0,00	532,40	532,40	0,00	
2021/001201	C/MAYOR, 71. IMPERMEABILIZ. CUBIERTAS	2021	1	27.375,19	27.375,19	0,00	22.970,07	22.970,07	4.405,12	
2021/001202	C.D.M. PRADILLO. OBRAS INSTALAC. ELÉCTR.	2021	1	773,27	773,27	0,00	773,27	773,27	0,00	
2021/001203	ADQUISICIÓN SUELO C/ ALGECIRAS, 7	2021	1	1.733.292,00	1.733.291,98	0,00	1.733.291,98	1.733.291,98	0,02	X
2021/001204	C.D.M. MORATALAZ. ADECUACIÓN PISCINA	2021	1	16.213,07	16.213,07	0,00	15.847,27	15.847,27	365,80	
2021/001205	E.I. LA LUNA. MEJORA Y ACONDICIONAMIENTO	2021	1	106.000,00	104.633,95	0,00	104.633,95	104.633,95	1.366,05	
2021/001206	C.D.M. PLATA Y CASTAÑAR. PAVIMENTAC.PIST	2021	1	230.000,00	229.231,13	0,00	228.766,28	228.766,28	1.233,72	
2021/001207	RECINTO FERIAL SIERRA GORDA. REMODELAC.	2021	2	167.585,99	167.507,75	0,00	59.666,58	59.666,58	107.919,41	
2021/001208	JARDINES BUEN RETIRO. REPOSIC.MAQUINARIA	2021	2	236.078,00	13.103,09	0,00	12.564,64	12.564,64	223.513,36	

AYUNTAMIENTO DE MADRID

INFORMACION PRESUPUESTARIA. EJECUCIÓN DE PROYECTOS DE GASTO

1. RESUMEN DE EJECUCIÓN

Ejercicio : 2021 **Fecha: 31/12/2021**

Centro : 001 AYUNTAMIENTO DE MADRID

CÓDIGO PROYECTO	DENOMINACIÓN	AÑO DE INICIO	DURACIÓN	GASTO PREVISTO	GASTO COMPROMETIDO	OBLIGACIONES RECONOCIDAS			GASTO PENDIENTE DE REALIZAR	FINANCIACIÓN AFECTADA
						A 1 DE ENERO	EN EL EJERCICIO	TOTAL		
2021/001209	CASA DE CAMPO. REPOSIC. ÚTILES Y HERRAM.	2021	1	17.659,00	16.913,46	0,00	16.913,46	16.913,46	745,54	
2021/001210	C.S.C. ESPRONCEDA. PLACA DE MÁRMOL	2021	1	787,00	786,50	0,00	0,00	0,00	787,00	
2021/001214	MONUMENTO A JUANA I DE CASTILLA	2021	2	60.000,00	0,00	0,00	0,00	0,00	60.000,00	
2021/001215	C.C. JUAN GRIS. OBRAS MEJORA INSTALACION	2021	1	26.137,63	20.908,37	0,00	20.908,05	20.908,05	5.229,58	
2021/001216	C.P. FERNÁNDEZ MORATÍN. ADEC. ASEOS Y AC	2021	1	53.660,67	53.084,81	0,00	53.084,75	53.084,75	575,92	
2021/001217	C.S.S. Y M. DEHESA VILLA. ADEC. ESP. E I	2021	1	24.992,92	19.590,07	0,00	19.590,06	19.590,06	5.402,86	
2021/001218	ENTORNO C.P. ARAVACA. MEJORA ACCESIBILID	2021	1	38.200,00	37.441,99	0,00	36.307,66	36.307,66	1.892,34	
2021/001219	PASO PEATONES C/ AGUILAFUENTE. ADECUAC.	2021	1	9.816,70	9.123,04	0,00	8.342,72	8.342,72	1.473,98	
2021/001220	C.D.B. SAN POL. ADEC. ESPACIOS Y CUBIERT	2021	1	20.850,91	19.332,58	0,00	19.332,58	19.332,58	1.518,33	
2021/001221	SERV.REL.INTERN.POLICÍA M. EQUIPO INFORM	2021	2	5.000,00	3.928,56	0,00	0,00	0,00	5.000,00	X
2021/001222	SERV. ADMTVOS. D.G. DEPORTE. INST. ELÉCT	2021	1	17.892,00	17.617,60	0,00	17.617,60	17.617,60	274,40	
2021/001224	SERV. POLICÍA M. MATERIAL ENCUADERNACIÓN	2021	1	1.899,12	1.899,12	0,00	1.899,12	1.899,12	0,00	
2021/001225	BIBL. VÍCTOR ESPINÓS. PURIFICADORES AIRE	2021	1	3.700,00	3.436,50	0,00	3.436,50	3.436,50	263,50	
2021/001228	EQUIPAMIENT.C.SOCIOCOMUNITARIO C/CARONTE	2021	1	5.000,00	3.326,40	0,00	3.326,40	3.326,40	1.673,60	
2021/001229	C.D.M. LA MINA. CONTENEDORES ALMACENAM.	2021	1	8.000,00	8.000,00	0,00	8.000,00	8.000,00	0,00	
2021/001230	C.D.M. ANTIGUO CANÓDROMO. REPOS.EQUIPAM.	2021	1	19.000,00	18.880,76	0,00	18.880,76	18.880,76	119,24	
2021/001231	C.D.M. LA MINA. REPOSICIÓN TAQUILLAS	2021	1	3.000,00	2.999,59	0,00	2.999,59	2.999,59	0,41	
2021/001232	EQUIPAMIENTO C.C. GALILEO	2021	1	2.500,00	2.489,97	0,00	2.147,27	2.147,27	352,73	
2021/001234	SERVIC.ADMTVOS.ARGANZUELA. MEDIDORES CO2	2021	1	16.000,00	15.488,00	0,00	15.488,00	15.488,00	512,00	
2021/001235	C.D.M. MARGOT MOLES. KIOSKO MODULAR	2021	1	18.150,00	17.859,60	0,00	17.859,60	17.859,60	290,40	
2021/001236	C.P. JUAN SEBASTIAN ELCANO. DEFIC. ITE	2021	1	74.996,45	70.148,64	0,00	69.958,37	69.958,37	5.038,08	
2021/001237	C.P. NTRA. SRA. FUENCISLA. DEFIC. ITE	2021	1	54.167,57	54.089,33	0,00	52.251,03	52.251,03	1.916,54	
2021/001238	C.P. PRADOLONGO. DEFICIENCIAS ITE	2021	1	51.000,00	46.416,10	0,00	45.733,15	45.733,15	5.266,85	
2021/001239	C.P. PUERTO RICO. DEFICIENCIAS ITE	2021	1	70.761,84	70.540,81	0,00	70.534,52	70.534,52	227,32	
2021/001240	C.P. REPÚBLICA BRASIL. DEFICIENCIAS ITE	2021	1	77.537,41	76.631,11	0,00	75.948,16	75.948,16	1.589,25	
2021/001241	C.P. REPÚBLICA VENEZUELA. DEFICIENC. ITE	2021	1	84.000,00	64.923,72	0,00	60.039,13	60.039,13	23.960,87	
2021/001242	DÁRSENAS AGUA REGENER. FUENCARRAL. ADECU	2021	1	3.887,47	3.887,47	0,00	3.887,47	3.887,47	0,00	
2021/001243	Z.V. C/ TEJAR PASTORA Y SIERRA ELVIRA. A	2021	2	66.538,00	65.781,64	0,00	65.781,64	65.781,64	756,36	

AYUNTAMIENTO DE MADRID

INFORMACION PRESUPUESTARIA. EJECUCIÓN DE PROYECTOS DE GASTO

1. RESUMEN DE EJECUCIÓN

Ejercicio : 2021 **Fecha: 31/12/2021**

Centro : 001 AYUNTAMIENTO DE MADRID

CÓDIGO PROYECTO	DENOMINACIÓN	AÑO DE INICIO	DURACIÓN	GASTO PREVISTO	GASTO COMPROMETIDO	OBLIGACIONES RECONOCIDAS			GASTO PENDIENTE DE REALIZAR	FINANCIACIÓN AFECTADA
						A 1 DE ENERO	EN EL EJERCICIO	TOTAL		
2021/001244	EDIF. C/ SACRAMENTO, 3 Y 5. CALDERAS	2021	1	149.758,74	149.758,74	0,00	149.491,01	149.491,01	267,73	
2021/001247	MONUMENTO ALFONSO XII. ACONDIC.Y RESTAUR	2021	1	48.104,00	48.103,97	0,00	48.103,97	48.103,97	0,03	
2021/001248	MONUMENTO CABO NOVAL. CONSOLID.Y RESTAUR	2021	1	47.093,00	47.092,58	0,00	47.092,58	47.092,58	0,42	
2021/001249	ADQUISICIÓN SUELO C/ FALCINELO	2021	2	389.306,57	389.306,57	0,00	389.306,57	389.306,57	0,00	X
2021/001250	SERVICIOS BOMBEROS. NEVERAS FURGONES	2021	1	2.897,95	2.897,95	0,00	2.897,95	2.897,95	0,00	
2021/001251	C.D.M. LUIS ARAGONÉS. PABELLÓN VERANO	2021	1	48.704,41	48.704,41	0,00	48.703,72	48.703,72	0,69	
2021/001252	C.CULTURALES TETUÁN. ENSERES FERRETERÍA	2021	1	375,00	374,83	0,00	374,82	374,82	0,18	
2021/001253	C.CULTURALES VICÁLVARO. ÚTILES Y HERRAM.	2021	1	451,00	429,31	0,00	429,31	429,31	21,69	
2021/001254	C.D.M. MORATALAZ. DESFIBRILADOR	2021	1	3.000,00	2.795,10	0,00	2.795,10	2.795,10	204,90	
2021/001256	EQUIPAM.AUDIOVISUAL SERV. BOMBEROS	2021	1	54.967,14	50.723,70	0,00	8.901,97	8.901,97	46.065,17	
2021/001257	PLACA PINTOR CIRILO MARTÍNEZ NOVILLO	2021	1	1.000,00	802,00	0,00	802,00	802,00	198,00	
2021/001259	LOCAL.C/ENCOMIENDA PALAC.,288. OBRAS SEG	2021	1	2.000,00	1.815,00	0,00	1.815,00	1.815,00	185,00	
2021/001260	C.D.M. MORATALAZ. TAQUILLAS	2021	1	18.000,00	17.908,00	0,00	17.908,00	17.908,00	92,00	
2021/001261	C. M. DTO. CIUDAD LINEAL. PROTEC. HIGIÉN	2021	1	6.186,32	6.186,32	0,00	6.186,32	6.186,32	0,00	
2021/001262	SERV. SALUBRIDAD DTO. CHAMBERÍ. MED. CO2	2021	1	250,00	250,00	0,00	78,65	78,65	171,35	
2021/001263	SERV. ADMTVOS DTO. CHAMBERÍ. MEDID. CO2	2021	1	13.500,00	13.500,00	0,00	2.044,90	2.044,90	11.455,10	
2021/001264	V. PÚBLIC. E.I. ANTONIO MERCERO. MEJORA	2021	1	6.500,00	4.007,36	0,00	3.861,70	3.861,70	2.638,30	
2021/001265	EDIFICIO C/ COMANDANTE AZCÁRRAGA, 4. ADQ	2021	1	6.520.000,00	6.519.668,08	0,00	6.519.668,08	6.519.668,08	331,92	X
2021/001266	PARQUE QUINTA TORRE ARIAS. MAQUINARIA	2021	2	83.230,87	12.765,50	0,00	12.765,50	12.765,50	70.465,37	
2021/001267	PARQUE CASA DE CAMPO. MAQUINARIA	2021	4	155.379,66	11.200,97	0,00	9.180,27	9.180,27	146.199,39	
2021/001268	C. MAYORES DTO. CHAMARTÍN. MEDIDORES CO2	2021	1	490,05	490,05	0,00	490,05	490,05	0,00	
2021/001269	ESCUADRÓN POLICÍA M. MOBILIARIO MODUL.	2021	1	2.719,60	2.719,60	0,00	2.719,60	2.719,60	0,00	
2021/001270	C.S.S. DTO. CHAMARTÍN. MEDIDORES CO2	2021	1	163,35	163,35	0,00	163,35	163,35	0,00	
2021/001271	C.C. DTO. CHAMARTÍN. MEDIDORES CO2	2021	1	816,75	816,75	0,00	816,75	816,75	0,00	
2021/001272	C.D.M. DTO. CHAMARTÍN. MEDIDORES CO2	2021	1	689,70	689,70	0,00	689,70	689,70	0,00	
2021/001273	SERV. ADTVOS. CHAMARTÍN. MEDIDORES CO2	2021	1	326,70	326,70	0,00	326,70	326,70	0,00	
2021/001274	E.INFANTIL LUIS BELLO. MEDIDORES CO2	2021	1	163,35	163,35	0,00	163,35	163,35	0,00	
2021/001275	C. MAYORES DTO. CHAMBERÍ. MEDIDORES CO2	2021	1	500,00	500,00	0,00	157,30	157,30	342,70	

AYUNTAMIENTO DE MADRID

INFORMACION PRESUPUESTARIA. EJECUCIÓN DE PROYECTOS DE GASTO
1. RESUMEN DE EJECUCIÓN

Ejercicio : 2021 **Fecha: 31/12/2021**

Centro : 001 AYUNTAMIENTO DE MADRID

CÓDIGO PROYECTO	DENOMINACIÓN	AÑO DE INICIO	DURACIÓN	GASTO PREVISTO	GASTO COMPROMETIDO	OBLIGACIONES RECONOCIDAS			GASTO PENDIENTE DE REALIZAR	FINANCIACIÓN AFECTADA
						A 1 DE ENERO	EN EL EJERCICIO	TOTAL		
2021/001276	C.S.S. DTO. CHAMBERÍ. MEDIDORES CO2	2021	1	250,00	250,00	0,00	78,65	78,65	171,35	
2021/001277	C.D.B. VILLA DE PONS. REFORMA CUBIERTA	2021	2	427.915,30	427.915,30	0,00	276.884,03	276.884,03	151.031,27	
2021/001278	C.D.B. RODRÍGUEZ SAHAG. REFORMA CUBIERTA	2021	2	604.824,77	604.824,77	0,00	493.371,01	493.371,01	111.453,76	X
2021/001279	C.D.B. MACHUPICHU. REFORMA CUBIERTA	2021	2	599.855,55	599.855,55	0,00	406.199,66	406.199,66	193.655,89	X
2021/001280	BASE SAMUR LEGAZPI. SUBS.PATOLOG.Y ACOND	2021	2	2.799.930,43	2.799.930,43	0,00	1.000.000,00	1.000.000,00	1.799.930,43	X
2021/001281	C. DÍA Y MAYORES LOYOLA PALACIO. REFORMA	2021	1	50.000,00	46.068,47	0,00	45.147,56	45.147,56	4.852,44	
2021/001282	C.C. USERA II. REFORMA Y CONSERVACIÓN	2021	1	16.000,00	14.350,50	0,00	13.736,80	13.736,80	2.263,20	
2021/001283	C. SOCIOC. CÁNOVAS CASTILLO. REFORMA Y C	2021	1	60.500,00	38.053,68	0,00	37.027,17	37.027,17	23.472,83	
2021/001284	C.C. ORCASUR. REFORMA Y CONSERVACIÓN	2021	1	60.500,00	51.817,57	0,00	50.935,12	50.935,12	9.564,88	
2021/001285	C. MAYORES ZOFIO. REFORMA Y CONSERVACIÓN	2021	1	60.500,00	25.039,27	0,00	24.338,91	24.338,91	36.161,09	
2021/001286	Z.VERDE AV.CÓRDOBA, 14. ALBARDILLA MURO	2021	1	19.800,00	17.801,94	0,00	17.337,19	17.337,19	2.462,81	
2021/001287	C. MAYORES JOSÉ MANUEL BRINGAS. MEJORA	2021	1	60.500,00	37.618,58	0,00	0,00	0,00	60.500,00	
2021/001288	C.P. PUERTO RICO. ADECUACIÓN PATIO	2021	1	260.625,52	130.095,90	0,00	0,00	0,00	260.625,52	
2021/001289	C. MAYORES ORCASUR. REFORMA Y CONSERVAC.	2021	1	104.500,00	85.286,87	0,00	82.952,34	82.952,34	21.547,66	
2021/001290	C. MAYORES ARTURO PAJUELO. REPARACIÓN	2021	1	33.200,11	610,25	0,00	0,00	0,00	33.200,11	
2021/001291	C.MAYORES RETIRO. EPIS Y MEDIDORES CO2	2021	1	2.000,00	1.988,34	0,00	1.988,34	1.988,34	11,66	
2021/001292	C.CULTURAL.RETIRO. EPIS Y MEDIDORES CO2	2021	1	3.000,00	2.982,52	0,00	2.982,52	2.982,52	17,48	
2021/001293	C.DEPORTIVOS RETIRO. EPIS Y MEDIDORES CO	2021	1	2.000,00	1.988,34	0,00	1.988,34	1.988,34	11,66	
2021/001294	C.D.M. DAOIZ Y VELARDE. MAQUINAR.LIMPIEZ	2021	1	21.406,00	17.049,26	0,00	17.049,26	17.049,26	4.356,74	
2021/001295	C.D.M. LA CHOPERA. MAQUINAR.LIMPIEZA	2021	1	8.885,00	0,00	0,00	0,00	0,00	8.885,00	
2021/001296	C.D.M. ESTANQUE RETIR. MAQUINAR.LIMPIEZA	2021	1	6.137,00	0,00	0,00	0,00	0,00	6.137,00	
2021/001297	C.D.B. PARQUE ADELFAS. MAQUINARIA LIMP.	2021	1	2.050,00	0,00	0,00	0,00	0,00	2.050,00	
2021/001298	ÁMBITO BUTARQUE. BOSQUE METROPOLITANO	2021	1	1.806.104,52	1.806.104,52	0,00	1.508.584,83	1.508.584,83	297.519,69	X
2021/001299	C.D.B. CUÑA VERDE. PORTERÍAS FÚTBOL SALA	2021	1	3.122,00	3.121,53	0,00	3.121,53	3.121,53	0,47	
2021/001300	C.D.B. CAPITÁN BLANCO A. PORTERÍAS F.SAL	2021	1	1.561,00	1.560,76	0,00	1.560,76	1.560,76	0,24	
2021/001301	C.MAYORES DTO VILLA VALLECAS. MEDID. CO2	2021	1	1.103,52	1.103,52	0,00	1.103,52	1.103,52	0,00	
2021/001302	C.C. DTO. VILLA VALLECAS. MEDIDORES CO2	2021	1	1.657,00	1.655,28	0,00	1.655,28	1.655,28	1,72	
2021/001303	SERV. C. AMBIENT. SIST. CONTAMIN. ACÚSTI	2021	2	896.610,00	896.610,00	0,00	0,00	0,00	896.610,00	

AYUNTAMIENTO DE MADRID

INFORMACION PRESUPUESTARIA. EJECUCIÓN DE PROYECTOS DE GASTO

1. RESUMEN DE EJECUCIÓN

Ejercicio : 2021 **Fecha: 31/12/2021**

Centro : 001 AYUNTAMIENTO DE MADRID

CÓDIGO PROYECTO	DENOMINACIÓN	AÑO DE INICIO	DURACIÓN	GASTO PREVISTO	GASTO COMPROMETIDO	OBLIGACIONES RECONOCIDAS			GASTO PENDIENTE DE REALIZAR	FINANCIACIÓN AFECTADA
						A 1 DE ENERO	EN EL EJERCICIO	TOTAL		
2021/001304	ROSALEDA PARQUE OESTE. REHABIL. PÉRGOLA	2021	2	18.000,00	17.780,95	0,00	17.780,95	17.780,95	219,05	
2021/001305	ZONA NORTE FRENTE ESTADO WANDA.AJARDINAM	2021	1	48.400,77	48.097,50	0,00	48.097,50	48.097,50	303,27	
2021/001306	FURGON. SERV. BOMB. SOPORTERÍA COLCHONES	2021	1	17.400,00	16.698,00	0,00	16.698,00	16.698,00	702,00	
2021/001307	FURGONES SERV. BOMBEROS SOPORTERÍA BRAZO	2021	1	17.200,00	16.940,00	0,00	16.940,00	16.940,00	260,00	
2021/001308	C/SANTUARIO, 66 Y CAMPO CRIPTANA. VALLAD	2021	1	26.500,00	484,67	0,00	0,00	0,00	26.500,00	
2021/001309	C.CULTURAL USERA I. REFORMA Y CONSERVAC.	2021	1	53.000,00	49.920,63	0,00	49.073,07	49.073,07	3.926,93	
2021/001310	C.D.B. LA PERLA. IMPERMEABILIZ. CUBIERTA	2021	1	66.625,92	60.547,21	0,00	57.487,78	57.487,78	9.138,14	
2021/001311	C.D.B. ORCASUR. ACONDICIONAM. E ILUMINAC	2021	1	99.500,00	90.144,89	0,00	85.351,33	85.351,33	14.148,67	
2021/001312	KIOSCO PRADOLONGO. CONEXIÓN A RED SANEAM	2021	1	4.000,00	3.669,86	0,00	3.243,55	3.243,55	756,45	
2021/001313	E.INFANTILES RETIRO. EPIS Y MEDIDORES CO	2021	1	2.500,00	2.485,43	0,00	2.485,43	2.485,43	14,57	
2021/001314	C/ MORENO NAVARRO. PEATONALIZACIÓN Y ACC	2021	1	43.502,70	29.194,89	0,00	0,00	0,00	43.502,70	
2021/001315	SERVICIOS SAMUR-P.C. MATERIAL FORMAC.	2021	1	15.000,00	14.994,47	0,00	14.994,47	14.994,47	5,53	
2021/001316	PLACA CONMEMORATIVA E.I. MARGARITA SALAS	2021	1	740,00	738,10	0,00	738,10	738,10	1,90	
2021/001317	SERVIC.ADMTVOS.RETIRO. EPIS Y MEDID.CO2	2021	1	4.000,00	3.976,69	0,00	3.976,69	3.976,69	23,31	
2021/001318	SERVIC.SALUBRIDAD VILLAVEDE. MEDID.CO2	2021	1	1.000,00	998,35	0,00	998,35	998,35	1,65	
2021/001319	C. ACOGIDA SAN ISIDRO. REFORMA	2021	1	870.532,60	574.985,83	0,00	279.433,90	279.433,90	591.098,70	X
2021/001320	SERV. ADTVOS. OBRAS Y EQUIP. CLIMATIZAC.	2021	1	1.370,00	1.216,17	0,00	1.216,17	1.216,17	153,83	
2021/001321	E.I. PENSAMIENTO. INSTALACIÓN TOLDO	2021	1	18.150,00	17.967,29	0,00	17.967,29	17.967,29	182,71	
2021/001322	CAI Nº 2. AVISO APERTURA PUERTAS	2021	1	10.560,15	10.560,15	0,00	10.386,00	10.386,00	174,15	
2021/001323	C.CULTURAL ÁGATA. ACONDICIONAM.Y MEJORA	2021	1	121.000,00	118.228,82	0,00	118.214,69	118.214,69	2.785,31	
2021/001324	PLACAS CONMEMORATIVAS DTO. CARABANCHEL.	2021	1	2.120,00	1.694,00	0,00	1.694,00	1.694,00	426,00	
2021/001325	E.I. DTO. LATINA. MEDIDORES CO2	2021	1	1.520,00	1.510,08	0,00	1.510,08	1.510,08	9,92	
2021/001326	SERV. SALUBRIDAD DTO LATINA.CALIDAD AIRE	2021	1	2.000,00	1.998,68	0,00	1.998,68	1.998,68	1,32	
2021/001327	E.I. EL MAMUT. ACONDICION.PATIO Y OTRAS	2021	1	61.000,00	57.606,05	0,00	57.606,05	57.606,05	3.393,95	
2021/001328	C.D.M. GALLUR. RECORRIDO CARDIOSALUDABLE	2021	2	890.466,09	890.466,09	0,00	29.854,78	29.854,78	860.611,31	
2021/001329	P. LIMPIEZA AVDA.TRECE ROSAS. PATOL MARQ	2021	1	34.925,98	34.925,98	0,00	30.581,70	30.581,70	4.344,28	
2021/001330	C.D.M. CERRO ALMODOVAR. PAB. VOLEY PLAYA	2021	2	1.532.853,75	1.532.853,75	0,00	170.346,76	170.346,76	1.362.506,99	
2021/001331	VIVERO MPAL. MIGAS CALIENTES. MAQUINARIA	2021	3	109.756,00	10.283,79	0,00	10.283,79	10.283,79	99.472,21	

AYUNTAMIENTO DE MADRID

INFORMACION PRESUPUESTARIA. EJECUCIÓN DE PROYECTOS DE GASTO

1. RESUMEN DE EJECUCIÓN

Ejercicio : 2021 **Fecha: 31/12/2021**

Centro : 001 AYUNTAMIENTO DE MADRID

CÓDIGO PROYECTO	DENOMINACIÓN	AÑO DE INICIO	DURACIÓN	GASTO PREVISTO	GASTO COMPROMETIDO	OBLIGACIONES RECONOCIDAS			GASTO PENDIENTE DE REALIZAR	FINANCIACIÓN AFECTADA
						A 1 DE ENERO	EN EL EJERCICIO	TOTAL		
2021/001332	VIVERO ESTUFAS DEL RETIRO. MAQUINARIA	2021	1	10.587,00	0,00	0,00	0,00	0,00	10.587,00	
2021/001333	E. ARTE DRAMÁTICO. REFORMA SALA CALDERAS	2021	1	163.500,00	159.842,85	0,00	159.842,85	159.842,85	3.657,15	
2021/001335	VESTUARIOS C. RUGBY Y FÚTBOL ENTREVÍAS	2021	3	41.603,38	41.603,38	0,00	31.647,14	31.647,14	9.956,24	
2021/001336	C.P.MIGUEL BLASCO V.ACON PATIOS Y ESPACI	2021	1	50.400,37	49.896,82	0,00	49.135,16	49.135,16	1.265,21	
2021/001337	C/ CENTENO. ACONDICIONAMIENTO ACERAS	2021	1	242.384,64	72.056,14	0,00	27.005,72	27.005,72	215.378,92	
2021/001338	SERVIC.POLICÍA M.DISPOS.LECT.CÓDIGOS BAR	2021	1	2.623,00	0,00	0,00	0,00	0,00	2.623,00	
2021/001339	Z.V. C/CRISTO VICTORIA, 23. Á.BIOSAL.Y C	2021	2	102.429,57	100.025,11	0,00	97.289,69	97.289,69	5.139,88	
2021/001340	Z.V. C/ DR. CARMENA RUIZ. ÁREA BIOSALUD	2021	1	13.600,00	13.340,78	0,00	12.646,03	12.646,03	953,97	
2021/001342	PZA. PILÓN. REHABILITAC. ESCENARIO	2021	2	90.429,57	81.370,56	0,00	77.611,15	77.611,15	12.818,42	
2021/001343	Cº VIEJO VILLAVERDE. REHABIL.ESPACIO PCO	2021	2	194.654,35	1.052,35	0,00	0,00	0,00	194.654,35	
2021/001344	S.S. DTO. RETIRO. ADQ. CAJA FUERTE	2021	1	1.000,00	945,01	0,00	945,01	945,01	54,99	
2021/001345	C.D.M. FCO. FDEZ. OCHOA. PATOL. PISCINA	2021	1	562.178,54	562.178,54	0,00	562.127,69	562.127,69	50,85	X
2021/001346	EQUIPAMIENTO C.D.M. ALUCHE	2021	1	25.682,10	23.962,99	0,00	23.962,99	23.962,99	1.719,11	
2021/001347	SERVIC.ADMTVOS.HORTALEZA. MEDIDORES CO2	2021	1	886,00	885,60	0,00	885,60	885,60	0,40	
2021/001348	C.CULTURALES HORTALEZA. MEDIDORES CO2	2021	1	712,00	711,48	0,00	711,48	711,48	0,52	
2021/001349	C.DEPORTIVOS HORTALEZA. MEDIDORES CO2	2021	1	204,00	203,28	0,00	203,28	203,28	0,72	
2021/001350	C.MAYORES HORTALEZA. MEDIDORES CO2	2021	1	915,00	914,76	0,00	914,76	914,76	0,24	
2021/001351	C.S.SOCIALES HORTALEZA. MEDIDORES CO2	2021	1	407,00	406,56	0,00	406,56	406,56	0,44	
2021/001352	ESCUELAS INF.HORTALEZA. MEDIDORES CO2	2021	1	509,00	508,20	0,00	508,20	508,20	0,80	
2021/001353	ADQUISICIÓN SUELO C/ JOSEFA DÍAZ, 7	2021	2	1.001.173,55	1.001.173,55	0,00	1.001.173,55	1.001.173,55	0,00	X
2021/001354	C.P.CARLOS V. ACOND.PATIOS Y ESPA.LIBRES	2021	1	40.599,86	40.181,51	0,00	39.719,76	39.719,76	880,10	
2021/001355	C.P.GANDHI. ACOND.PATIOS Y ESPACI.LIBRES	2021	1	8.499,98	8.395,52	0,00	8.343,61	8.343,61	156,37	
2021/001357	IMPRENTA MPAL.-ARTES LIBRO. MOBILIARIO	2021	1	18.150,00	18.030,74	0,00	18.030,74	18.030,74	119,26	
2021/001358	EQUIPAMIENTO SERVICIOS MUSEOS	2021	1	18.150,00	17.959,86	0,00	17.959,86	17.959,86	190,14	
2021/001359	SERV. POLICÍA M. CONTENEDORES TABLETS	2021	1	17.000,00	16.726,42	0,00	16.726,31	16.726,31	273,69	
2021/001362	E.I.VEO VEO. OBRAS MEJORA AULAS	2021	1	15.042,77	14.943,98	0,00	14.759,52	14.759,52	283,25	
2021/001364	E.I.GIGANTES Y CABEZUDOS.MEJORA INSTALAC	2021	1	13.924,95	13.727,35	0,00	13.536,95	13.536,95	388,00	
2021/001365	C.P.J.TURIN.ACOND.PATIOS Y ESPACI.LIBRES	2021	1	16.964,73	16.767,13	0,00	16.713,58	16.713,58	251,15	

AYUNTAMIENTO DE MADRID

INFORMACION PRESUPUESTARIA. EJECUCIÓN DE PROYECTOS DE GASTO

1. RESUMEN DE EJECUCIÓN

Ejercicio : 2021 **Fecha: 31/12/2021**

Centro : 001 AYUNTAMIENTO DE MADRID

CÓDIGO PROYECTO	DENOMINACIÓN	AÑO DE INICIO	DURACIÓN	GASTO PREVISTO	GASTO COMPROMETIDO	OBLIGACIONES RECONOCIDAS			GASTO PENDIENTE DE REALIZAR	FINANCIACIÓN AFECTADA
						A 1 DE ENERO	EN EL EJERCICIO	TOTAL		
2021/001366	INMUEBLE C/BRAVO MURILLO, 37. C.INTELIGE	2021	1	48.400,00	46.860,99	0,00	33.947,95	33.947,95	14.452,05	
2021/001367	EQUIPAMIENTO C.INTELIGENCIA ARTIFICIAL	2021	2	36.650,00	35.113,79	0,00	35.113,79	35.113,79	1.536,21	
2021/001368	C.DÍA MAYORES AURORA VILLA. PATOLOG. MUR	2021	2	7.894,67	7.894,67	0,00	7.081,45	7.081,45	813,22	
2021/001369	C.D.M. LA ELIPA. REF. MARQUESINAS APARCA	2021	1	67.433,71	67.433,71	0,00	54.929,47	54.929,47	12.504,24	
2021/001370	C.P. G.A.BÉCQUER.ACOND.PATIOS Y ESPACIOS	2021	1	8.499,98	8.395,52	0,00	8.395,19	8.395,19	104,79	
2021/001371	BIBLIOTECA EUGENIO TRÍAS. EQ. COMUNICAC.	2021	1	6.100,00	5.929,00	0,00	5.929,00	5.929,00	171,00	
2021/001372	BIBLIOTECA VÍCTOR ESPINÓS. EQ. COMUNICAC	2021	1	3.600,00	3.558,99	0,00	3.558,99	3.558,99	41,01	
2021/001373	PARQUE BOMBEROS Nº 7. INSTALACIONES	2021	1	15.000,00	14.423,67	0,00	14.423,67	14.423,67	576,33	
2021/001374	MADRID INTERNATIONAL LAB. LÍNEA DE VIDA	2021	1	8.908,13	5.470,81	0,00	5.470,81	5.470,81	3.437,32	
2021/001375	CISEM. INSTALACIONES TÉCNICAS	2021	1	18.150,00	17.536,25	0,00	17.536,25	17.536,25	613,75	
2021/001376	C.PROMOC.MÚSICA C.DUQUE. INSTRUM.MUSICAL	2021	1	3.600,00	3.530,74	0,00	3.530,74	3.530,74	69,26	
2021/001377	EQUIPAMIENTO PARQUE BOMBEROS Nº 13	2021	1	17.315,10	17.315,10	0,00	17.315,10	17.315,10	0,00	
2021/001378	BIBL. DIGITAL MEMORIADEMADRID. ESCÁNER	2021	1	9.700,00	9.680,00	0,00	9.680,00	9.680,00	20,00	
2021/001380	SERVICIOS EMERGENCIAS. INSTALACIONES	2021	1	4.000,00	0,00	0,00	0,00	0,00	4.000,00	
2021/001381	C.D.M. PLATA Y CASTAÑAR. WALKIES TALKIES	2021	1	2.283,27	2.283,27	0,00	2.283,27	2.283,27	0,00	
2021/001382	IMPLANTAC. MEDIDAS EFICIENCIA ENERGÉTICA	2021	1	3.083.109,52	2.414.691,91	0,00	2.311.003,69	2.311.003,69	772.105,83	X
2021/001383	SERVIC.ADMTVOS.FAMILIA. BATERÍAS ORDENAD	2021	1	21.486,31	16.933,51	0,00	16.933,51	16.933,51	4.552,80	
2021/001384	EDIFICIO C/ MAYOR, 69. SEÑALIZACIÓN	2021	1	800,00	496,10	0,00	496,10	496,10	303,90	
2021/001385	MUSEO SAN ISIDRO. LIBROS ESPECIALIZADOS	2021	1	10.000,00	9.999,41	0,00	9.999,41	9.999,41	0,59	
2021/001386	MUSEO SAN ISIDRO. ILUMINACIÓN SALAS	2021	1	18.150,00	16.577,00	0,00	16.577,00	16.577,00	1.573,00	
2021/001387	MUSEO SAN ISIDRO. MUSEOGRAFÍA SANTO	2021	1	18.150,00	17.635,75	0,00	17.635,75	17.635,75	514,25	
2021/001388	MUSEO SAN ISIDRO. PANELADO SALA EXPOSIC.	2021	1	18.150,00	18.145,69	0,00	18.145,69	18.145,69	4,31	
2021/001389	C.D.B. LOS ARBOLITOS.MÓDULOS CAMPO RUGBY	2021	1	150.000,00	149.111,54	0,00	0,00	0,00	150.000,00	
2021/001390	C.C.NUEVAS DEPENDENCIAS. PLACA METACRIL.	2021	1	200,00	181,50	0,00	181,50	181,50	18,50	
2021/001391	CEE.INFAN.ELENA.ACON.PATIOS Y ESP.LIBRES	2021	1	10.599,72	10.514,52	0,00	10.509,84	10.509,84	89,88	
2021/001392	EQUIPAMIENTO C. SOCIOCULTURAL LATINA	2021	1	1.285,00	1.281,21	0,00	1.281,21	1.281,21	3,79	
2021/001393	ESCUL.HOMENAJE INÉS SÁENZ HEREDIA.INSTAL	2021	1	11.871,16	0,00	0,00	0,00	0,00	11.871,16	
2021/001394	E.I. EL CASERÍO. ACONDICIONAM. ACCESOS	2021	1	102.913,53	102.913,53	0,00	102.877,78	102.877,78	35,75	

AYUNTAMIENTO DE MADRID

INFORMACION PRESUPUESTARIA. EJECUCIÓN DE PROYECTOS DE GASTO
1. RESUMEN DE EJECUCIÓN

Ejercicio : 2021 **Fecha: 31/12/2021**

Centro : 001 AYUNTAMIENTO DE MADRID

CÓDIGO PROYECTO	DENOMINACIÓN	AÑO DE INICIO	DURACIÓN	GASTO PREVISTO	GASTO COMPROMETIDO	OBLIGACIONES RECONOCIDAS			GASTO PENDIENTE DE REALIZAR	FINANCIACIÓN AFECTADA
						A 1 DE ENERO	EN EL EJERCICIO	TOTAL		
2021/001395	C. DÍA Y M. LEÑEROS. REFORMA CUBIERTA	2021	1	104.933,52	104.933,52	0,00	99.802,97	99.802,97	5.130,55	
2021/001396	E.I. SABINA. ADQ. E INSTALACIÓN TOLDOS	2021	1	18.150,00	18.140,32	0,00	18.140,32	18.140,32	9,68	
2021/001397	EQUIP. SERV. ADTVOS. OBRAS Y EQUIPAMIENT	2021	1	100,00	90,75	0,00	90,75	90,75	9,25	
2021/001398	ÁMBITO CAMINO MUÑOZA.BOSQUE METROPOLITAN	2021	2	1.491.115,46	1.491.115,46	0,00	1.079.994,26	1.079.994,26	411.121,20	X
2021/001399	MÓDULO ALMACÉN MOB. URBANO C/ AHUMAOS	2021	2	7.492,32	7.492,32	0,00	7.492,32	7.492,32	0,00	
2021/001400	EDIF. SEDE C/ RONDA TOLEDO, 10. SUB. PAT	2021	1	59.974,85	59.974,85	0,00	56.821,74	56.821,74	3.153,11	
2021/001401	CIRC. BIOSALUDABLE DTO. MORATALAZ. ADAPT	2021	2	40.000,00	35.458,98	0,00	35.458,98	35.458,98	4.541,02	
2021/001403	C.D.M. GIMNASIO MOSCARDÓ. REFOR.PISCINA	2021	3	2.800.000,00	2.800.000,00	0,00	1.226.841,01	1.226.841,01	1.573.158,99	X
2021/001404	CASA EMPLEO VALLECAS. ACONDICIONAMIENTO	2021	1	183.786,95	181.330,48	0,00	177.812,38	177.812,38	5.974,57	
2021/001405	CABALLOS ESCUADRÓN POLICÍA M.	2021	1	18.150,00	14.113,44	0,00	14.113,44	14.113,44	4.036,56	
2021/001406	EQUIPAM.SERVIC.ADMTVOS. CHAMBERÍ	2021	1	2.300,00	774,35	0,00	766,75	766,75	1.533,25	
2021/001407	U.I.D. POLICÍA HORTALEZA. ACOND.PARCELA	2021	1	39.796,28	39.796,28	0,00	38.991,45	38.991,45	804,83	
2021/001408	PARQUE MAQUINAR.AV.TRECE ROSAS. REMODEL.	2021	1	990.272,33	990.272,33	0,00	990.264,39	990.264,39	7,94	X
2021/001410	SERVIC.SALUBRID.HORTALEZA. ÚTILES Y HERR	2021	1	441,65	435,12	0,00	435,12	435,12	6,53	
2021/001411	C.DEPORTIVOS VILLA VALLECAS. MAMPARAS	2021	1	617,10	617,10	0,00	617,10	617,10	0,00	
2021/001412	SERVIC.ADMTVOS.VILLA VALLEC. MAMPARAS	2021	1	1.300,00	1.222,10	0,00	1.222,10	1.222,10	77,90	
2021/001416	C/ANTONIA CALAS. ESPACIO PÚB. Y ACCES.	2021	2	100.000,00	0,00	0,00	0,00	0,00	100.000,00	
2021/001417	E.I. LAS LEANDRAS. ADECUAC. CLIMATIZAC.	2021	1	912,59	784,85	0,00	0,00	0,00	912,59	
2021/001418	C.D.M. PALOMERAS. CUBIERTA PISTAS PÁDEL	2021	2	476.553,89	476.553,89	0,00	424.375,58	424.375,58	52.178,31	X
2021/001419	ADQUISIC.SUELO PARQUE PLATA Y CASTAÑAR	2021	2	3.892.041,21	3.889.959,45	0,00	3.889.959,45	3.889.959,45	2.081,76	X
2021/001420	C.D.M. PEPU HERNÁNDEZ. LÍNEA VIDA CUBIER	2021	1	22.000,00	19.789,29	0,00	19.131,96	19.131,96	2.868,04	
2021/001421	EQUIPAM.SERVICIOS ADMTVOS. CENTRO	2021	1	3.145,88	2.991,37	0,00	0,00	0,00	3.145,88	
2021/001422	C.P.REPÚBLICA VENEZ. DEMOL.VIVIEN CONSER	2021	1	25.500,00	25.223,78	0,00	24.937,37	24.937,37	562,63	
2021/001423	LOCAL IGUALDAD C/MARÍA MOLINER. ESTORES	2021	1	2.100,00	2.015,40	0,00	2.015,40	2.015,40	84,60	
2021/001424	FUENTE ORNAMENTAL PZA.FCO.RUANO. ACONDIC	2021	1	18.150,00	17.511,89	0,00	17.511,89	17.511,89	638,11	
2021/001425	C.MAYORES VILLA VALLEC. ELEM.PROTEC.SANI	2021	1	920,00	736,10	0,00	736,10	736,10	183,90	
2021/001426	EQUIPAMIENTO CENTRO PUERTA INNOVACIÓN	2021	2	26.608,57	26.608,50	0,00	26.608,50	26.608,50	0,07	
2021/001427	CDM SAN BLAS. CUBIERTA PABELLÓN CIRCULAR	2021	1	230.608,43	230.608,43	0,00	230.608,42	230.608,42	0,01	

AYUNTAMIENTO DE MADRID

INFORMACION PRESUPUESTARIA. EJECUCIÓN DE PROYECTOS DE GASTO
1. RESUMEN DE EJECUCIÓN

Ejercicio : 2021 **Fecha: 31/12/2021**

Centro : 001 AYUNTAMIENTO DE MADRID

CÓDIGO PROYECTO	DENOMINACIÓN	AÑO DE INICIO	DURACIÓN	GASTO PREVISTO	GASTO COMPROMETIDO	OBLIGACIONES RECONOCIDAS			GASTO PENDIENTE DE REALIZAR	FINANCIACIÓN AFECTADA
						A 1 DE ENERO	EN EL EJERCICIO	TOTAL		
2021/001428	CDM MORATALAZ. CUBIERTA PISTA HOCKEY	2021	2	512.435,34	512.435,34	0,00	489.834,09	489.834,09	22.601,25	X
2021/001429	Z.V.C/EDUARDO MINGUITO (ZV9). URBANIZAC.	2021	2	265.531,30	265.531,30	0,00	0,00	0,00	265.531,30	
2021/001430	C.M.CHAMARTÍN.SEÑALIZ.MEDIDAS PROTECCIÓN	2021	1	10.067,20	10.067,20	0,00	10.067,20	10.067,20	0,00	
2021/001431	C.D.B. MARTÍN TEMIÑO. IMPERMEAB. GRADAS	2021	1	48.400,00	48.271,30	0,00	48.270,81	48.270,81	129,19	
2021/001432	VIVERO CASA DE CAMPO. MAQUINARIA	2021	2	42.229,00	0,00	0,00	0,00	0,00	42.229,00	
2021/001433	C/VILLA DE GUADALUPE. URBANIZACIÓN	2021	2	8.829,80	0,00	0,00	0,00	0,00	8.829,80	
2021/001434	SERV.ADMINISTRAT.OBRAS. CARGAD.VEHÍCULOS	2021	1	7.700,00	7.590,33	0,00	7.590,33	7.590,33	109,67	
2021/001435	C.D.M. ALFREDO GOYENECHE. REPARAC. PÁDEL	2021	1	60.000,00	59.868,77	0,00	59.865,65	59.865,65	134,35	
2021/001437	EQUIPAMIENTO C.D.M. LUIS ARAGONÉS	2021	1	575,94	575,94	0,00	575,94	575,94	0,00	
2021/001438	PARCELA C/MAQUINILLA, 28. URBANIZ.ACCESO	2021	1	563.252,34	563.252,34	0,00	561.315,60	561.315,60	1.936,74	X
2021/001439	ENTORNO C.P. FCO.ARRANZ. RENATURALIZ.	2021	2	2.527.799,28	2.527.799,28	0,00	455.599,95	455.599,95	2.072.199,33	X
2021/001440	C.D.M. JUAN DE DIOS ROMÁN. CORTINA SEPAR	2021	1	17.969,00	17.424,00	0,00	17.424,00	17.424,00	545,00	
2021/001441	VENTA DEL BATÁN. ACONDICIONAMIENTO	2021	2	94.556,06	34.995,01	0,00	33.677,93	33.677,93	60.878,13	
2021/001442	NAVES ALMACÉN C/AHUMAOS, 27. REFORMA	2021	1	297.039,72	297.039,72	0,00	297.039,52	297.039,52	0,20	X
2021/001444	C. INTELIGENCIA ARTIFICIAL. SEÑALIZACIÓN	2021	2	18.053,20	17.822,50	0,00	17.822,50	17.822,50	230,70	
2021/001445	PLANETARIO MADRID. SUBSANACIÓN PATOLOGIA	2021	3	34.941,69	34.941,69	0,00	32.408,48	32.408,48	2.533,21	
2021/001446	EDIF. C/ BARQUILLO, 17. REFOR. DESPACHOS	2021	1	9.263,46	9.263,46	0,00	9.263,46	9.263,46	0,00	
2021/001447	C. DOCENTES DTO. MORATALAZ. DESAMIANTADO	2021	1	40.000,00	26.782,12	0,00	25.554,82	25.554,82	14.445,18	
2021/001448	C.D.M. DTO. HORTALEZA. WALKIES TALKIES	2021	1	2.981,95	0,00	0,00	0,00	0,00	2.981,95	
2021/001449	VIVERO EMP. MADRID FOOD INNOVATION. MAQ	2021	1	26.000,00	15.052,39	0,00	15.052,39	15.052,39	10.947,61	
2021/001450	C.S.C. VILLA BARAJAS. CLIMATIZACIÓN	2021	1	50.000,00	48.763,63	0,00	20.625,47	20.625,47	29.374,53	
2021/001451	EQUIP. AUDIOVISUAL BIBLIOTECA SAN FERMÍN	2021	1	2.200,00	2.140,73	0,00	2.140,73	2.140,73	59,27	
2021/001452	EQUIP. AUD. SALÓN ACTOS JUNTA DTO. USERA	2021	1	58.671,46	44.307,48	0,00	44.307,47	44.307,47	14.363,99	
2021/001453	EQUIPAMIENTO C.D.M. EL ESPINILLO	2021	1	7.865,00	6.013,70	0,00	6.013,70	6.013,70	1.851,30	
2021/001454	EQUIPAMIENTO C.D.M. PLATA Y CASTAÑAR	2021	1	7.865,00	6.013,70	0,00	6.013,70	6.013,70	1.851,30	
2021/001455	EQUIPAMIENTO C.D.M. RAÚL GONZÁLEZ	2021	1	7.865,00	6.013,70	0,00	6.013,70	6.013,70	1.851,30	
2021/001457	EQUIP.S.S OFICINA DIGITAL COORD.GRAL.ALC	2021	1	5.445,00	4.668,49	0,00	4.668,49	4.668,49	776,51	
2021/001458	MÁSTIL Y BAND. C/ PRÍNCIPE VERGARA, 248	2021	1	18.956,16	18.956,16	0,00	18.738,36	18.738,36	217,80	

AYUNTAMIENTO DE MADRID

INFORMACION PRESUPUESTARIA. EJECUCIÓN DE PROYECTOS DE GASTO

1. RESUMEN DE EJECUCIÓN

Ejercicio : 2021 **Fecha: 31/12/2021**

Centro : 001 AYUNTAMIENTO DE MADRID

CÓDIGO PROYECTO	DENOMINACIÓN	AÑO DE INICIO	DURACIÓN	GASTO PREVISTO	GASTO COMPROMETIDO	OBLIGACIONES RECONOCIDAS			GASTO PENDIENTE DE REALIZAR	FINANCIACIÓN AFECTADA
						A 1 DE ENERO	EN EL EJERCICIO	TOTAL		
2021/001459	ARROYO DE POZUELO. REHABILITACIÓN	2021	1	48.400,00	44.329,97	0,00	44.329,97	44.329,97	4.070,03	
2021/001460	PALACETE VILLA ROSA. ACCESO POSTERIOR	2021	1	11.185,97	11.185,97	0,00	11.175,20	11.175,20	10,77	
2021/001461	TEATRO AUDITORIO CASA CAMPO. TARIMA BAND	2021	1	18.150,00	18.137,90	0,00	18.137,90	18.137,90	12,10	
2021/001462	CAMIÓN Y PLATAFORMAS POLICÍA M.	2021	1	151.000,00	0,00	0,00	0,00	0,00	151.000,00	
2021/001463	MOTOCICLETAS ALTA CILINDRADA POLICÍA M.	2021	1	250.000,00	232.390,91	0,00	232.390,91	232.390,91	17.609,09	X
2021/001464	AUTOBUSES DESPLAZAMIENTOS POLICÍA M.	2021	1	496.000,00	0,00	0,00	0,00	0,00	496.000,00	
2021/001465	P. LIMPIEZA AVDA.TRECE ROSAS. PAT.SANEAM	2021	1	202.536,99	202.536,99	0,00	116.023,82	116.023,82	86.513,17	
2021/001466	C/SARDINETA,8. OBRAS ACCESORIAS URBANIZA	2021	2	73.038,66	30.707,96	0,00	0,00	0,00	73.038,66	
2021/001467	C/IMPERIAL,8. OBRAS ACCESORIAS URBANIZAC	2021	2	24.517,28	10.696,71	0,00	0,00	0,00	24.517,28	
2021/001468	C/ PICOS URBIÓN, 1-3. OBRAS AC. URBANIZA	2021	2	211.302,62	87.743,19	0,00	0,00	0,00	211.302,62	
2021/001471	C.D.M. INTEGR. ARGANZUELA. REP. CUBIERTA	2021	2	625.992,72	575.153,10	0,00	519.811,61	519.811,61	106.181,11	X
2021/001472	MERCADO SAN ENRIQUE. ADEC. C.S.S. Y FAMI	2021	2	896.555,11	896.555,11	0,00	199.848,59	199.848,59	696.706,52	X
2021/001473	PUNTO LIMPIO CIUDAD LINEAL. SUBSAN.DAÑOS	2021	2	67.896,02	67.896,02	0,00	7.432,56	7.432,56	60.463,46	
2021/001474	PUNTO LIMPIO VICÁLVARO. SUBSANAC. DAÑOS	2021	2	69.929,54	69.929,54	0,00	6.251,15	6.251,15	63.678,39	
2021/001475	C.D.M. MORATALAZ. REFORMA PABELLÓN DEPOR	2021	1	476.724,91	476.724,43	0,00	475.368,58	475.368,58	1.356,33	X
2021/001476	PARQUE CERRO ALMODOVAR. ACOM. ELÉCTRICA	2021	1	262.088,35	262.088,35	0,00	262.066,35	262.066,35	22,00	
2021/001477	ÁREA GOB. OBRAS Y EQUIP. INST. SEGURIDAD	2021	1	414,00	413,20	0,00	413,20	413,20	0,80	
2021/001478	EQUIPAMIENTO C. MAYORES MORATALAZ	2021	1	4.000,00	2.067,89	0,00	2.067,89	2.067,89	1.932,11	
2021/001479	C.D.M. SANTA ANA. PATOLOGÍAS PISCINA	2021	2	1.301.264,31	1.301.264,31	0,00	200.000,00	200.000,00	1.101.264,31	X
2021/001481	VIVERO ESTUFAS RETIRO. ACOMETIDA ELÉCT.	2021	1	155.221,22	155.221,22	0,00	155.219,91	155.219,91	1,31	
2021/001482	EQUIPAMIENTO C.MAYORES PTE. VALLECAS	2021	1	16.322,59	15.330,70	0,00	15.330,70	15.330,70	991,89	
2021/001483	ÁMBITO VALDEGRULLA. DESESCOM.Y RENATUR.	2021	2	1.504.810,26	1.504.810,26	0,00	200.782,37	200.782,37	1.304.027,89	
2021/001484	C.D.M. FRANCOS RODRÍGUEZ. REF. PABELLÓN	2021	2	1.491.999,03	1.491.999,03	0,00	599.997,73	599.997,73	892.001,30	X
2021/001485	C. MAYORES ENTREVÍAS. MOBIL. Y AUDIOVIS.	2021	1	13.100,67	9.200,39	0,00	9.200,39	9.200,39	3.900,28	
2021/001486	PARQUE MADRID RÍO. PAPELERAS	2021	1	48.380,64	47.759,99	0,00	47.759,99	47.759,99	620,65	
2021/001487	SERVICIOS BOMBEROS. MAQUINARIA	2021	1	17.000,00	10.127,22	0,00	0,00	0,00	17.000,00	
2021/001488	EQUIPAMIENTO CISEM	2021	1	17.000,00	0,00	0,00	0,00	0,00	17.000,00	
2021/001489	SERVICIOS BOMBEROS. MATERIAL MANIOBRAS	2021	1	18.000,00	17.378,07	0,00	17.378,07	17.378,07	621,93	

AYUNTAMIENTO DE MADRID

INFORMACION PRESUPUESTARIA. EJECUCIÓN DE PROYECTOS DE GASTO

1. RESUMEN DE EJECUCIÓN

Ejercicio : 2021 **Fecha: 31/12/2021**

Centro : 001 AYUNTAMIENTO DE MADRID

CÓDIGO PROYECTO	DENOMINACIÓN	AÑO DE INICIO	DURACIÓN	GASTO PREVISTO	GASTO COMPROMETIDO	OBLIGACIONES RECONOCIDAS			GASTO PENDIENTE DE REALIZAR	FINANCIACIÓN AFECTADA
						A 1 DE ENERO	EN EL EJERCICIO	TOTAL		
2021/001490	C.D.M. EL ESPINILLO. MOBILIARIO Y ENSERE	2021	1	7.200,00	5.987,19	0,00	5.987,19	5.987,19	1.212,81	
2021/001491	C.D.M. PLATA Y CASTAÑAR. MOBIL. Y ENSER.	2021	1	10.750,00	10.740,00	0,00	10.740,00	10.740,00	10,00	
2021/001492	C. SOCIAL NAVAS TOLOSA. MOBIL. Y ENSERES	2021	1	18.000,00	17.393,28	0,00	17.393,28	17.393,28	606,72	
2021/001494	C.D.B. TORRESPAÑA. VALLADO PERIMETRAL	2021	1	25.820,21	25.820,21	0,00	24.730,24	24.730,24	1.089,97	
2021/001495	PUNTO LIMPIO BARAJAS. PATOLOGÍAS VALLADO	2021	1	81.830,87	81.830,87	0,00	81.830,85	81.830,85	0,02	
2021/001496	C.D.B. ARJONA. BANQUILLOS ANTIVANDÁLIC.	2021	1	6.603,32	4.310,02	0,00	4.310,02	4.310,02	2.293,30	
2021/001497	EQUIPAM. SERV.ADMTVOS. PTE.VALLECAS	2021	1	16.150,00	13.807,08	0,00	13.682,91	13.682,91	2.467,09	
2021/001498	PERROS SECC.CANINA POLICÍA MUNICIPAL	2021	1	18.150,00	6.043,95	0,00	6.043,95	6.043,95	12.106,05	
2021/001499	C.D.M. CONCEPCIÓN. PLACA CONMEMORATIVA	2021	1	1.512,50	1.512,50	0,00	1.512,50	1.512,50	0,00	
2021/001500	C.CULTURALES VICÁLVARO. CUBOS CON PEDAL	2021	1	533,00	485,21	0,00	485,21	485,21	47,79	
2021/001501	CIFSE. PANTALLAS ACÚSTICAS GALER.TIRO	2021	1	11.000,00	10.829,50	0,00	10.829,50	10.829,50	170,50	
2021/001502	CIFSE. INSTALACIONES CLIMATIZACIÓN GARIT	2021	1	1.000,00	613,01	0,00	613,01	613,01	386,99	
2021/001503	PARQUE L.MANZANARES. FUENTES ORNAMENT.	2021	1	48.000,00	47.800,00	0,00	47.800,00	47.800,00	200,00	
2021/001504	C.D.M.GIMNAS.MOSCARDÓ. EQUIP.CONTROL PIS	2021	1	10.000,00	9.833,39	0,00	9.833,39	9.833,39	166,61	
2021/001505	VEHÍCULOS SERVIC.BOMBEROS. TRANSFORM.	2021	1	17.450,00	0,00	0,00	0,00	0,00	17.450,00	
2021/001506	AV.ANDALUCÍA, 66. OBRAS ACCES.URBANIZAC.	2021	2	1.164.462,81	0,00	0,00	0,00	0,00	1.164.462,81	
2021/001507	C.C.SANTA PETRONILA. ACONDIC. EXTERIOR	2021	1	110.000,00	108.527,55	0,00	108.349,50	108.349,50	1.650,50	
2021/001508	AULAS MERCADO S.CRISTÓBAL. TABIQUES SEP.	2021	1	5.366,00	5.365,14	0,00	5.365,14	5.365,14	0,86	
2021/001509	C.CULTURAL CONDE DUQUE. REFORMA	2021	2	657.525,08	469.235,99	0,00	280.946,90	280.946,90	376.578,18	X
2021/001510	Z.VERDES CASCO URBANO EL PARDO. REHABIL.	2021	1	18.148,79	18.029,00	0,00	18.029,00	18.029,00	119,79	
2021/001511	CIFSE. MEJORA INSTALACIONES CLIMATIZAC.	2021	1	8.000,00	0,00	0,00	0,00	0,00	8.000,00	
2021/001512	SERVIC.DESARROLLO URBANO. INSTALAC.SEGUR	2021	1	9.700,00	7.516,01	0,00	7.516,01	7.516,01	2.183,99	
2021/001514	PARQUE FORESTAL TRES CANTOS. ADEC.EDIFIC	2021	1	48.279,00	0,00	0,00	0,00	0,00	48.279,00	
2021/001515	PIEZAS ARTE "APERTURA 2021" PARA MUSEOS	2021	1	11.634,44	11.374,00	0,00	11.374,00	11.374,00	260,44	
2021/001516	C.D.B. PIQUEÑAS. REDES PROTEC.CAM.FÚTBOL	2021	1	6.810,00	6.772,90	0,00	6.772,90	6.772,90	37,10	
2021/001517	C.D.M. FDEZ.OCHOA. SEPARAD.DUCHAS Y VEST	2021	1	15.250,00	15.194,21	0,00	15.194,21	15.194,21	55,79	
2021/001518	C.D.M. FDEZ.OCHOA. VALLAS PROTEC.HOCKEY	2021	1	18.150,00	14.990,00	0,00	14.990,00	14.990,00	3.160,00	
2021/001519	ADQUIS.SUELO C/ JULIO, COLONIA FIN SEMAN	2021	1	147.998,71	147.998,71	0,00	147.998,71	147.998,71	0,00	

AYUNTAMIENTO DE MADRID

INFORMACION PRESUPUESTARIA. EJECUCIÓN DE PROYECTOS DE GASTO
1. RESUMEN DE EJECUCIÓN

Ejercicio : 2021 **Fecha: 31/12/2021**

Centro : 001 AYUNTAMIENTO DE MADRID

CÓDIGO PROYECTO	DENOMINACIÓN	AÑO DE INICIO	DURACIÓN	GASTO PREVISTO	GASTO COMPROMETIDO	OBLIGACIONES RECONOCIDAS			GASTO PENDIENTE DE REALIZAR	FINANCIACIÓN AFECTADA
						A 1 DE ENERO	EN EL EJERCICIO	TOTAL		
2021/001521	EDIFIC.SEDE DTO.FUENCARRAL. ACOND.SÓTANO	2021	1	95.000,00	0,00	0,00	0,00	0,00	95.000,00	
2021/001522	C.ATENC.MUJER C/MATAPOZUELOS. ADAPTAC.	2021	1	93.991,63	93.991,63	0,00	93.797,28	93.797,28	194,35	
2021/001523	C.D.B. PARQUE BERLÍN. ACOND.PISTA POLID.	2021	1	185.000,00	171.434,13	0,00	170.967,97	170.967,97	14.032,03	
2021/001524	C.D.B. PARQUE BERLÍN. REMOD.PISTA CHITO	2021	1	13.000,00	11.510,65	0,00	11.510,64	11.510,64	1.489,36	
2021/001525	AV. FELIPE II. REMODELACIÓN JARDINERAS	2021	1	18.148,79	17.690,20	0,00	17.690,20	17.690,20	458,59	
2021/001526	SERVIC.ADMTVOS. CHAMBERÍ. ADQUIS. BANDER	2021	1	1.250,00	1.197,90	0,00	1.197,90	1.197,90	52,10	
2021/001527	SERVIC.SALUBRIDAD DTO.CHAMBERÍ. MOBILIAR	2021	1	1.500,00	1.429,01	0,00	1.429,01	1.429,01	70,99	
2021/001528	ADQUISICIÓN SUELO Pº EXTREMADURA, 277	2021	1	989.206,68	989.206,68	0,00	989.206,68	989.206,68	0,00	X
2021/001529	ADQUISICIÓN SUELO C/ISLA DE RODAS, 29	2021	1	537.926,00	537.925,08	0,00	537.925,08	537.925,08	0,92	X
2021/001530	MADRID INTERNATIONAL LAB. PROTEC.FACHADA	2021	1	10.103,54	0,00	0,00	0,00	0,00	10.103,54	
2021/001531	EQUIPAM. C.CULTURAL VALDEBERNARDO	2021	1	18.000,00	15.938,85	0,00	15.938,84	15.938,84	2.061,16	
2021/001534	INSTALAC.DEPORT.SALAMANCA. MEDIDORES CO2	2021	2	661,00	419,27	0,00	419,27	419,27	241,73	
2021/001535	C.D.B. PARQUE BREOGÁN. SEÑALÉTICA	2021	1	834,00	833,69	0,00	833,69	833,69	0,31	
2021/001536	EQUIPAM.AUDIOV. C.C. LÁZARO CARRETER	2021	1	17.000,00	16.940,00	0,00	16.940,00	16.940,00	60,00	
2021/001537	MÁSTIL Y BANDERA C/ARTURO SORIA. INSTAL.	2021	1	17.364,00	17.170,66	0,00	17.170,66	17.170,66	193,34	
2021/001538	C.S.S. GUINDALERA. MEDIDORES CO2	2021	1	535,00	239,58	0,00	239,58	239,58	295,42	
2021/001539	SERVIC.ADMTVOS. SALAMANCA. MEDIDORES CO2	2021	1	2.130,00	958,32	0,00	958,32	958,32	1.171,68	
2021/001540	C.D.B. DTO.HORTALEZA.EQUIPOS SONIDO PORT	2021	1	2.340,22	2.340,22	0,00	2.340,22	2.340,22	0,00	
2021/001541	C.ACOGIDA SAN ROQUE. ADEC.INSTAL.ELECTR.	2021	1	239.358,17	239.358,17	0,00	239.338,92	239.338,92	19,25	
2021/001542	C.D.B. SKATE PZA.METALES. MEJORAS	2021	1	39.000,00	28.534,52	0,00	28.510,70	28.510,70	10.489,30	
2021/001543	SECC.POLICÍA M. GRABADORAS PORTÁTILES	2021	1	8.000,00	7.951,48	0,00	7.951,48	7.951,48	48,52	
2021/001544	PLACA A MIGUEL HERNÁNDEZ, C/FCO.NAVACERR	2021	1	838,50	838,30	0,00	0,00	0,00	838,50	
2021/001545	PLACA JARDINES HUÉRFANOS GUARDIA CIVIL	2021	1	4.000,00	3.630,00	0,00	3.630,00	3.630,00	370,00	
2021/001546	PLACA EMILIA PARDO BAZÁN EN C/GOYA, 26	2021	1	838,50	838,30	0,00	0,00	0,00	838,50	
2021/001547	PARQUE EMPERATRIZ Mª AUSTRIA.DENSIF.ARBO	2021	1	31.577,00	31.059,04	0,00	31.059,04	31.059,04	517,96	X
2021/001548	PARQUE PINAR ELIPA. REPOS.MARRAS VEGETAL	2021	1	31.577,00	30.666,56	0,00	30.666,56	30.666,56	910,44	X
2021/001549	PARQUE PINAR SAN JOSÉ. PLANTAC. QUERCIN.	2021	1	31.577,00	30.089,31	0,00	30.089,31	30.089,31	1.487,69	X
2021/001550	EQUIPAMIENTO C.MAYORES SANTA HORTENSIA	2021	1	10.000,00	9.243,60	0,00	9.243,60	9.243,60	756,40	

AYUNTAMIENTO DE MADRID

INFORMACION PRESUPUESTARIA. EJECUCIÓN DE PROYECTOS DE GASTO

1. RESUMEN DE EJECUCIÓN

Ejercicio : 2021 **Fecha: 31/12/2021**

Centro : 001 AYUNTAMIENTO DE MADRID

CÓDIGO PROYECTO	DENOMINACIÓN	AÑO DE INICIO	DURACIÓN	GASTO PREVISTO	GASTO COMPROMETIDO	OBLIGACIONES RECONOCIDAS			GASTO PENDIENTE DE REALIZAR	FINANCIACIÓN AFECTADA
						A 1 DE ENERO	EN EL EJERCICIO	TOTAL		
2021/001551	EQUIPAMIENTO C.MAYORES CASTILLA	2021	1	2.525,50	1.007,36	0,00	1.007,36	1.007,36	1.518,14	
2021/001553	MADRID INTERNATIONAL LAB. INST.ILUMINAC.	2021	1	17.491,84	16.341,63	0,00	16.341,63	16.341,63	1.150,21	
2021/001554	EDIF. POLICÍA M. FUENTES AGUA REFRIGERAD	2021	1	5.000,00	4.429,51	0,00	4.429,51	4.429,51	570,49	
2021/001556	FUENTE CASCADAS. MEJORA INSTAL.HIDRÚL.	2021	1	60.500,00	29.284,90	0,00	0,00	0,00	60.500,00	
2021/001557	C.MAYORES PÍO BAROJA. FRIGORÍFICO	2021	1	1.900,00	1.779,10	0,00	1.779,10	1.779,10	120,90	
2021/001558	ADOQUINES HOMENAJE VÍCTIMAS H.NAZI.C.LIN	2021	1	991,00	989,20	0,00	989,20	989,20	1,80	
2021/001559	ADQU. SUELO P. PLATA Y CASTAÑAR. EQUIPAM	2021	1	5.973,36	5.973,36	0,00	5.973,36	5.973,36	0,00	
2021/001560	PARQUE CASA CAMPO. MEJORA PLANTACIONES	2021	1	53.204,00	53.203,98	0,00	53.203,98	53.203,98	0,02	X
2021/001561	CIFSE. ÚTILES ACCIONES FORMATIVAS	2021	1	11.000,00	8.611,39	0,00	8.611,39	8.611,39	2.388,61	
2021/001562	OTRO EQUIPAM. OFICINAS C.D.M. VICÁLVARO	2021	1	400,00	397,22	0,00	397,22	397,22	2,78	
2021/001563	C.D.M. VICÁLVARO. TATAMIS Y PORT. FÚTBOL	2021	1	5.800,00	5.409,91	0,00	5.409,91	5.409,91	390,09	
2021/001564	PARQUE QUINTA MOLINOS. MEJ. PLANTACIONES	2021	1	30.666,00	30.665,20	0,00	30.665,20	30.665,20	0,80	X
2021/001565	C.INT.ARTIFICIAL CHAMB.PARAMENT.Y PAVIME	2021	1	11.600,00	11.593,18	0,00	10.675,84	10.675,84	924,16	
2021/001566	C.M.ANTONIO MINGOTE. ACOND. EXTERIOR	2021	2	26.000,00	25.079,42	0,00	25.079,42	25.079,42	920,58	
2021/001567	BIBLIOT. HISTÓRICA. EMILIA PARDO BAZÁN	2021	1	1.000,00	977,50	0,00	977,50	977,50	22,50	
2021/001568	CASA CISNEROS. RESTAURAC. PORTÓN ENTRADA	2021	1	18.100,00	17.889,85	0,00	17.889,85	17.889,85	210,15	
2021/001569	TEMPLETE PARQUE OESTE. REHABILITACIÓN	2021	1	10.500,00	10.406,00	0,00	10.406,00	10.406,00	94,00	
2021/001570	PARQUE OESTE. ESPACIO LECTURA AIRE LIBRE	2021	1	14.000,00	13.890,80	0,00	13.890,80	13.890,80	109,20	
2021/001571	MONUMENTO MARÍA DE VILLOTA	2021	1	14.000,00	13.104,78	0,00	13.104,78	13.104,78	895,22	
2021/001572	C/ MIRUEÑA, MELILOTO, MINGORRIA Y NAVIA	2021	1	401.200,00	362.465,00	0,00	308.850,87	308.850,87	92.349,13	X
2021/001573	PARCELA A (VILLAVERDE). MEJ. PLANTACIONE	2021	1	31.569,00	30.368,57	0,00	30.368,57	30.368,57	1.200,43	X
2021/001574	EDIF. POLICÍA M. C/ OLIMPO, 35. I. TÉCNI	2021	1	6.000,00	5.765,02	0,00	5.765,02	5.765,02	234,98	
2021/001575	VALLAS PUBLICITARIAS BOSQUE METROPOLITAN	2021	1	18.089,50	16.268,45	0,00	16.268,45	16.268,45	1.821,05	
2021/001576	EQUIPAM.OFFICE C.DÍA MAYORES ENTREVÍAS	2021	1	11.086,02	6.651,61	0,00	6.651,61	6.651,61	4.434,41	
2021/001577	MUSEO BOMBEROS. ADQUISIC. ATRILES	2021	1	3.676,12	3.020,16	0,00	3.020,16	3.020,16	655,96	
2021/001578	PUNTO LIMPIO C/LUIS I. SUBS.CERRAMIENTO	2021	2	122.528,05	122.528,05	0,00	18.021,88	18.021,88	104.506,17	
2021/001579	C.D.M. MARGOT MOLES. PATOLOG.PISTA PÁDEL	2021	1	342.785,55	173.197,52	0,00	3.609,49	3.609,49	339.176,06	
2021/001581	EQUIPAM.SS.ADMVOS. GSTIÓN AMBIENTAL URB.	2021	1	18.100,00	18.041,16	0,00	0,00	0,00	18.100,00	

AYUNTAMIENTO DE MADRID

INFORMACION PRESUPUESTARIA. EJECUCIÓN DE PROYECTOS DE GASTO

1. RESUMEN DE EJECUCIÓN

Ejercicio : 2021 **Fecha: 31/12/2021**

Centro : 001 AYUNTAMIENTO DE MADRID

CÓDIGO PROYECTO	DENOMINACIÓN	AÑO DE INICIO	DURACIÓN	GASTO PREVISTO	GASTO COMPROMETIDO	OBLIGACIONES RECONOCIDAS			GASTO PENDIENTE DE REALIZAR	FINANCIACIÓN AFECTADA
						A 1 DE ENERO	EN EL EJERCICIO	TOTAL		
2021/001582	CDM.GIM.MOSCARDO.GRÚA Y SILLA ACCES.PISC	2021	1	6.900,00	265,72	0,00	265,72	265,72	6.634,28	
2021/001583	Z.V. MONFORTE LEMOS, 180. JUEGOS INFANTI	2021	1	177.000,00	0,00	0,00	0,00	0,00	177.000,00	
2021/001584	EQUIPAMIENTO C.D.B. TORRESPAÑA	2021	1	3.168,00	3.137,77	0,00	3.137,77	3.137,77	30,23	
2021/001585	C. ACOG. EMER.P.SIN HOGAR VALLECAS. AGUA	2021	1	19.397,68	19.397,68	0,00	19.396,70	19.396,70	0,98	
2021/001586	C.M. ANTONIO MINGOTE. SEÑALIZACIÓN	2021	1	5.550,00	4.011,86	0,00	4.011,86	4.011,86	1.538,14	
2021/001587	C.D.M. PUEBLO NUEVO. CLIMATIZ. Y FONTANE	2021	1	22.300,00	22.241,25	0,00	22.241,25	22.241,25	58,75	
2021/001588	C.P. REPÚBLICA BRASIL. ANTI AVES	2021	1	1.291,84	1.291,84	0,00	0,00	0,00	1.291,84	
2021/001589	C.P. MARCELO USERA. ANTI AVES	2021	1	979,33	979,33	0,00	0,00	0,00	979,33	
2021/001590	C.C. MARIS STELLA. ANTI AVES	2021	1	6.492,13	6.492,13	0,00	0,00	0,00	6.492,13	
2021/001591	C.D.M. ALUCHE. CUBIERTA PABELLÓN	2021	2	112.274,62	112.274,62	0,00	86.445,42	86.445,42	25.829,20	
2021/001592	PLACA CONMEM. MUJERES VÍCTIMAS VIOLENCIA	2021	1	900,00	895,40	0,00	895,40	895,40	4,60	
2021/001593	NAVES MERC. PRODUCTORES PLANETARIO. PATO	2021	1	48.000,00	47.982,55	0,00	47.982,55	47.982,55	17,45	
2021/001594	C.CULTURALES SALAMANCA. MEDIDORES CO2	2021	1	360,00	359,37	0,00	359,37	359,37	0,63	
2021/001595	EQUIP. SERV. SALUBRIDAD DTO. ARGANZUELA	2021	1	750,00	749,96	0,00	749,96	749,96	0,04	
2021/001596	C.D.M. FRANCOS RODRIGUEZ. PATOLOGÍAS	2021	2	3.405.963,76	3.405.963,54	0,00	149.999,32	149.999,32	3.255.964,44	
2021/001597	ALMACENAMIENTO Y BACKUP SISTEMA FOTOROJO	2021	1	186.340,00	0,00	0,00	0,00	0,00	186.340,00	
2021/001598	C.D.M. A. DÍAZ MIGUEL. MAMPARAS VESTUARI	2021	1	5.500,00	5.366,39	0,00	5.366,39	5.366,39	133,61	
2021/001599	C.D.M. PLAYA VICTORIA. MAMPARAS VESTUARI	2021	1	4.500,00	4.028,53	0,00	4.028,53	4.028,53	471,47	
2021/001600	ADQUISICIÓN SUELO C/ IMAGEN, 25	2021	1	85.144,15	85.144,15	0,00	85.144,15	85.144,15	0,00	
2021/001601	ADQUISICIÓN SUELO C/ JOSEFA HERRADÓN	2021	1	1.343.914,00	1.343.913,91	0,00	1.343.913,91	1.343.913,91	0,09	X
2021/001603	PLACAS PLAN VÍCTIMAS TERRORISMO	2021	1	18.200,00	13.795,23	0,00	13.795,23	13.795,23	4.404,77	
2021/001604	EQUIPAM. SERV. ADMTVOS. DTO. CHAMARTÍN	2021	1	1.700,00	1.655,82	0,00	1.655,82	1.655,82	44,18	
2021/001605	EQUIPAMIENT.SALA LECTURA C.JOSE Mª CAGIG	2021	1	18.150,00	18.040,70	0,00	18.040,70	18.040,70	109,30	
2021/001606	C.D.M.ALFREDO GOYENECHE. ROBOT LIMPIAFON	2021	1	5.491,00	5.490,73	0,00	5.490,73	5.490,73	0,27	
2021/001607	C.D.M. CASA DE CAMPO. ROBOT LIMPIAFONDOS	2021	1	10.641,00	10.640,26	0,00	10.640,26	10.640,26	0,74	
2021/001608	EQUIPAM. SERVIC.ADMTVOS. CARABANCHEL	2021	1	400,00	393,25	0,00	393,25	393,25	6,75	
2021/001609	MERCADO VILLA DE VALLECAS. REF.CUBIERTA	2021	2	283.314,54	283.314,54	0,00	10.000,00	10.000,00	273.314,54	
2021/001610	ZONAS VERDES FUENCARRAL. ILUMINACIÓN	2021	1	3.400,00	3.388,00	0,00	3.388,00	3.388,00	12,00	

AYUNTAMIENTO DE MADRID

INFORMACION PRESUPUESTARIA. EJECUCIÓN DE PROYECTOS DE GASTO
1. RESUMEN DE EJECUCIÓN

Ejercicio : 2021 **Fecha: 31/12/2021**

Centro : 001 AYUNTAMIENTO DE MADRID

CÓDIGO PROYECTO	DENOMINACIÓN	AÑO DE INICIO	DURACIÓN	GASTO PREVISTO	GASTO COMPROMETIDO	OBLIGACIONES RECONOCIDAS			GASTO PENDIENTE DE REALIZAR	FINANCIACIÓN AFECTADA
						A 1 DE ENERO	EN EL EJERCICIO	TOTAL		
2021/001611	C.D.M. ANTONIO DÍAZ M. TAQUILLAS Y BANC.	2021	1	18.150,00	13.540,84	0,00	13.540,84	13.540,84	4.609,16	
2021/001613	ADQUISIC.SUELO C/IMAGEN, 25. EQUIPAMIENT	2021	1	609.835,89	609.835,89	0,00	609.835,89	609.835,89	0,00	X
2021/001614	MERCADO SAN CRISTOBAL. REHAB. MARQUESINA	2021	1	28.634,00	28.397,15	0,00	28.397,15	28.397,15	236,85	
2021/001615	Pº CASTELLANA, 259. APR 08.04 C. DEPORTI	2021	1	2.875.621,00	2.875.620,06	0,00	2.875.620,06	2.875.620,06	0,94	X
2021/001616	EQUIPAMIENTO C. MAYORES S. JUAN BAUTISTA	2021	1	1.910,31	1.910,31	0,00	1.910,31	1.910,31	0,00	
2021/001617	C.D.M. ÁNGEL NIETO. REFORMA ESCALERA	2021	1	79.963,03	79.963,03	0,00	79.136,14	79.136,14	826,89	
2021/001618	ALMACÉN DE LA VILLA. MOBILIARIO OFICINA	2021	1	8.600,00	8.530,50	0,00	8.530,50	8.530,50	69,50	
2021/001619	C.S.S. TERESA DE CALCUTA. MOBIL. Y ENSER	2021	1	3.630,00	3.501,28	0,00	0,00	0,00	3.630,00	
2021/001621	C.C. NICOLÁS SALMERÓN. CUBIERTA	2021	1	19.908,00	19.406,57	0,00	19.209,95	19.209,95	698,05	
2021/001622	C. MUSICAL JOAQUÍN TURINA. SEÑALIZACIÓN	2021	1	2.910,00	2.905,03	0,00	2.905,03	2.905,03	4,97	
2021/001623	SERV. TRIBUNAL ECON.-ADTVO. INSTALACIONE	2021	1	3.205,00	3.204,65	0,00	0,00	0,00	3.205,00	
2021/001624	ADQUISICIÓN SUELO C/ MATILLAS, 24	2021	1	21.000,00	20.987,23	0,00	20.987,23	20.987,23	12,77	
2021/001625	EQUIPAMIENTO C.D.M. FERNANDO MARTÍN	2021	1	2.500,00	2.268,85	0,00	2.268,85	2.268,85	231,15	
2021/001626	EQUIPAMIENTO C.D.M. JOSÉ MARÍA CAGIGAL	2021	1	5.000,00	3.925,83	0,00	3.925,83	3.925,83	1.074,17	
2021/001627	EQUIPAMIENTO C.D.M. ALFREDO GOYENECHE	2021	1	2.500,00	2.276,11	0,00	2.276,11	2.276,11	223,89	
2021/001628	EQUIPAMIENTO C.D.M. CASA CAMPO PISCINA	2021	1	5.000,00	4.900,46	0,00	4.900,46	4.900,46	99,54	
2021/001629	C.S.S. ARAVACA. SEÑALIZACIÓN	2021	1	3.400,00	3.285,15	0,00	3.285,15	3.285,15	114,85	
2021/001630	C.S.C. ARAVACA. SEÑALIZACIÓN	2021	1	18.100,00	14.225,14	0,00	14.225,14	14.225,14	3.874,86	
2021/001631	SALA LECTURA C. JOSÉ Mª CAGIGAL. SEÑALIZ	2021	1	1.800,00	1.796,85	0,00	1.796,85	1.796,85	3,15	
2021/001632	AUDITORIO JOAQUÍN ROSADO. SEÑALIZACIÓN	2021	1	2.900,00	2.899,99	0,00	2.899,99	2.899,99	0,01	
2021/001633	ALBERGUE J. MEJÍA LEQUERICA. PUERTA ACCE	2021	2	10.013,69	0,00	0,00	0,00	0,00	10.013,69	
2021/001634	PLACA BOSQUE DEL RECUERDO. INSTALACIÓN	2021	1	9.000,00	8.975,36	0,00	8.975,36	8.975,36	24,64	
2021/001635	EDIF. AVDA. VENTISQUERO CONDESA, 7-9. AD	2021	1	2.755.000,00	2.650.000,00	0,00	2.650.000,00	2.650.000,00	105.000,00	X
2021/001636	MONOLITO LUCHA VIOLENCIA GÉNERO MORATAL.	2021	1	3.000,00	2.998,38	0,00	2.998,38	2.998,38	1,62	
2021/001637	C.D.B. CASINO REINA. ADQUISIC. PORTERÍAS	2021	1	2.800,00	2.745,05	0,00	2.745,05	2.745,05	54,95	
2021/002001	CIRCUITOS BIOSALUDABLES TODOS DISTRITOS	2021	2	1.362.850,55	612.850,55	0,00	0,00	0,00	1.362.850,55	
2021/002007	C.P.LATINA.ACOND.FACHADAS, CUBIERTAS..	2021	1	500.000,00	461.423,52	0,00	455.509,59	455.509,59	44.490,41	
2021/002008	MEMORIAL HISTORIA Y CULTURA P.VALLECAS	2021	1	17.382,00	0,00	0,00	0,00	0,00	17.382,00	

AYUNTAMIENTO DE MADRID

INFORMACION PRESUPUESTARIA. EJECUCIÓN DE PROYECTOS DE GASTO

1. RESUMEN DE EJECUCIÓN

Ejercicio : 2021 **Fecha: 31/12/2021**

Centro : 001 AYUNTAMIENTO DE MADRID

CÓDIGO PROYECTO	DENOMINACIÓN	AÑO DE INICIO	DURACIÓN	GASTO PREVISTO	GASTO COMPROMETIDO	OBLIGACIONES RECONOCIDAS			GASTO PENDIENTE DE REALIZAR	FINANCIACIÓN AFECTADA
						A 1 DE ENERO	EN EL EJERCICIO	TOTAL		
2021/002009	DIVERSAS CALLES CHAMBERÍ. RENOV. PAVIMEN	2021	1	142.958,00	129.455,12	0,00	107.692,20	107.692,20	35.265,80	
2021/002010	ITINERARIO MIRADORES PUENTE VALLECAS	2021	1	1.834.128,00	1.834.126,60	0,00	1.718.559,30	1.718.559,30	115.568,70	
2021/002011	ACERAS, CALZADAS Y TÚNELES SALAMANCA	2021	1	374.500,00	223.157,25	0,00	223.141,38	223.141,38	151.358,62	
2021/002013	Bº ESPINILLO Y SAN FERMÍN. MEJORAS	2021	2	281.548,00	211.808,48	0,00	197.711,53	197.711,53	83.836,47	
2021/002015	GLORIETA DEL EJÉRCITO. REMODELACIÓN	2021	2	577.614,00	438.996,78	0,00	438.905,63	438.905,63	138.708,37	
2021/002017	ACERAS Y CALZADAS ORCASITAS. REHABILITAC	2021	2	249.780,00	187.909,25	0,00	187.899,89	187.899,89	61.880,11	
2021/002018	VARIAS CALLES SAN BLAS-CANILLEJAS.ADECUA	2021	2	1.565.724,69	791.181,96	0,00	380.299,27	380.299,27	1.185.425,42	
2021/002019	PASO PEATONES Y BICICL.DR.GR.TAPIA-M-40	2021	2	66.056,19	66.056,19	0,00	65.933,97	65.933,97	122,22	
2021/002020	ACCES.PEAT.PQUE FORESTAL FUENTE CARRANTO	2021	2	23.376,00	0,00	0,00	0,00	0,00	23.376,00	
2021/002021	PAVIMENT.ACERAS CALLES MORATALAZ.MEJORAS	2021	2	309.429,00	228.668,04	0,00	228.579,15	228.579,15	80.849,85	
2021/002022	SUPRESIÓN BARRERAS ARQUITECTÓN. RETIRO	2021	2	1.147.774,70	717.772,19	0,00	322.997,49	322.997,49	824.777,21	
2021/002027	ACERAS CALLES TETUÁN. ENSANCHAMIENTO	2021	2	1.000.000,00	726.296,89	0,00	711.065,18	711.065,18	288.934,82	
2021/002028	SEG.VIAL ESPAC.PBCOS P.DIRIGIDO ORCASITA	2021	2	334.500,00	268.393,79	0,00	253.698,03	253.698,03	80.801,97	
2021/002029	AV.ROSALES. AMPLIACIÓN ACERAS	2021	2	274.434,00	206.456,63	0,00	206.287,18	206.287,18	68.146,82	
2021/002033	PASOS CEBRA F.CABALLERO-PEÑAGRANDE. ADEC	2021	2	144.000,00	78.737,52	0,00	71.578,79	71.578,79	72.421,21	
2021/002034	VALDEBEBAS-PASO CEBRA ACCESO C.NACIONES	2021	2	78.000,00	45.142,56	0,00	42.098,81	42.098,81	35.901,19	
2021/002035	DIVERSAS CALLE BºALUCHE ACERAS Y CALZADA	2021	2	1.575.739,00	1.231.445,94	0,00	1.226.565,60	1.226.565,60	349.173,40	
2021/002041	CALLES DISTRITO TETUÁN.ACERAS Y CALZADAS	2021	2	1.075.452,79	800.373,48	0,00	789.688,69	789.688,69	285.764,10	
2021/002044	TECNOLOG.LED FAROLAS. INSTALACIÓN	2021	1	2.520.000,00	2.519.990,94	0,00	2.122.707,51	2.122.707,51	397.292,49	
2021/002046	PATIOS COLEGIOS CIUDAD LINEAL. MEJORA	2021	2	793,08	0,00	0,00	0,00	0,00	793,08	
2021/002047	IDB. EL CAÑAVERAL. CONSTRUCCIÓN	2021	2	42.000,00	26.901,93	0,00	6.655,00	6.655,00	35.345,00	
2021/002048	C.P.ALFREDO DI STEFANO. PÉRGOLAS SOMBRAS	2021	1	90.000,00	86.404,64	0,00	71.878,20	71.878,20	18.121,80	
2021/002049	C.M.VILLA DE VALLECAS. DESFIBRILADORES	2021	1	4.800,00	3.552,00	0,00	3.552,00	3.552,00	1.248,00	
2021/002050	IDB.PUMP TRUCK C/P.BRACAMONTE. CONSTRUCC	2021	2	151.500,00	140.639,64	0,00	140.602,99	140.602,99	10.897,01	
2021/002051	Z.V. C/LUIS RUIZ. ACONDICIONAMIENTO	2021	1	33.000,00	682,17	0,00	0,00	0,00	33.000,00	
2021/002052	CDM.ALUCHE. REHAB.HOCKEY, VELÓDROMO Y V.	2021	1	482.957,89	482.130,31	0,00	299.083,43	299.083,43	183.874,46	
2021/002053	C.P. JULIÁN BESTERIO. ACONDICION. PATIOS	2021	2	300.000,00	299.288,06	0,00	299.277,54	299.277,54	722,46	X
2021/002054	C.P. MIGUEL SERVET. ACONDICIONAM. PATIOS	2021	1	300.000,00	299.693,55	0,00	299.532,31	299.532,31	467,69	X

AYUNTAMIENTO DE MADRID

INFORMACION PRESUPUESTARIA. EJECUCIÓN DE PROYECTOS DE GASTO

1. RESUMEN DE EJECUCIÓN

Ejercicio : 2021 **Fecha: 31/12/2021**

Centro : 001 AYUNTAMIENTO DE MADRID

CÓDIGO PROYECTO	DENOMINACIÓN	AÑO DE INICIO	DURACIÓN	GASTO PREVISTO	GASTO COMPROMETIDO	OBLIGACIONES RECONOCIDAS			GASTO PENDIENTE DE REALIZAR	FINANCIACIÓN AFECTADA
						A 1 DE ENERO	EN EL EJERCICIO	TOTAL		
2021/002055	C.P. REPÚB. COLOMBIA. ACONDICION. PATIOS	2021	1	300.000,00	299.469,75	0,00	299.437,10	299.437,10	562,90	X
2021/002056	Z.V.PLAZA MADRES MAYO. ACONDICIONAMIENTO	2021	1	41.000,00	40.670,71	0,00	39.842,46	39.842,46	1.157,54	
2021/002057	C.P. ESCUELAS AGUIRRE. ADECUAC. PATIO	2021	1	156.160,60	155.094,51	0,00	152.828,88	152.828,88	3.331,72	
2021/002058	P.BOMBILLA Y ENTORNO. ACCES.Y SEGURIDAD	2021	1	400.000,00	398.064,50	0,00	397.778,94	397.778,94	2.221,06	X
2021/002059	ROCÓDROMO PQUE.LINEAL PALOMERAS. CONSTRU	2021	1	140.000,00	139.658,31	0,00	138.937,51	138.937,51	1.062,49	
2021/002060	C.P. CHAMARTÍN. MEJORA EN PATIOS	2021	2	174,03	0,00	0,00	0,00	0,00	174,03	
2021/002061	C.P. CHAMARTÍN. TOLDOS EN VENTANAS	2021	1	284,15	0,00	0,00	0,00	0,00	284,15	
2021/002063	E.I.LA CORNISA. ADEC.PATIO Y ADAPT.NORMA	2021	1	175.773,65	89.996,42	0,00	3.612,52	3.612,52	172.161,13	
2021/002064	C.P. PINTOR ROSALES. TOLDOS EN VENTANAS	2021	1	7.446,01	7.421,12	0,00	6.305,81	6.305,81	1.140,20	
2021/002065	C.P. SAN JUAN CRUZ. TOLDOS EN VENTANAS	2021	1	16.583,30	16.558,41	0,00	13.272,95	13.272,95	3.310,35	
2021/002066	C.P. ISAAC ALBÉNIZ. TOLDOS EN VENTANAS	2021	1	5.372,12	5.347,23	0,00	4.591,49	4.591,49	780,63	
2021/002067	C.P. ARQUITECTO GAUDÍ. TOLDOS EN VENTANA	2021	1	22.969,65	22.944,76	0,00	22.895,42	22.895,42	74,23	
2021/002068	C.P. PADRE POVEDA. TOLDOS EN VENTANAS	2021	1	20.682,35	20.657,46	0,00	20.608,09	20.608,09	74,26	
2021/002069	E.I. LUIS BELLO. TOLDOS EN VENTANAS	2021	1	12.247,02	12.222,13	0,00	10.179,46	10.179,46	2.067,56	
2021/002070	C.P. OBISPO EIJO GARAY. TOLDOS VENTANAS	2021	1	14.415,40	14.390,50	0,00	11.169,91	11.169,91	3.245,49	
2021/002071	C.P. PADRE POVEDA. MEJORA EN PATIOS	2021	1	37.631,51	37.596,66	0,00	36.924,00	36.924,00	707,51	
2021/002072	C.P. ARQUITECTO GAUDÍ. MEJORA EN PATIOS	2021	1	54.025,97	53.963,79	0,00	53.894,72	53.894,72	131,25	
2021/002073	C.P. SAN JUAN DE LA CRUZ. MEJORA PATIOS	2021	1	14.122,37	14.087,52	0,00	14.018,44	14.018,44	103,93	
2021/002074	C.P. PINTOR ROSALES. MEJORA EN PATIOS	2021	1	29.325,83	29.290,98	0,00	29.221,87	29.221,87	103,96	
2021/002075	C.P. ISAAC ALBÉNIZ. MEJORA EN PATIOS	2021	1	14.720,29	14.685,44	0,00	14.616,34	14.616,34	103,95	
2021/002076	PARQUE PRADOLONGO. MICRORRESERVA BIODIV.	2021	1	48.400,00	47.432,00	0,00	47.432,00	47.432,00	968,00	
2021/002078	ACCESOS PQUE.EUGENIA MONTIJO. RAMPAS	2021	1	10.000,00	7.744,00	0,00	7.744,00	7.744,00	2.256,00	
2022/000306	BASE SAMUR Y C.SALUD MORATALAZ. CONSTRUC	2022	2	15.055,87	15.055,87	0,00	0,00	0,00	15.055,87	
2022/000409	C.D.B. PISTA DE SKATE. REPARACIÓN	2022	1	18.002,53	18.002,53	0,00	0,00	0,00	18.002,53	

24.4. INFORMACIÓN PRESUPUESTARIA. EJECUCIÓN DE PROYECTOS DE GASTO
2. ANUALIDADES PENDIENTES

AYUNTAMIENTO DE MADRID

INFORMACION PRESUPUESTARIA. EJECUCIÓN DE PROYECTOS DE GASTO

2. ANUALIDADES PENDIENTES

Ejercicio : 2021 **Fecha: 31/12/2021**

Centro : 001 AYUNTAMIENTO DE MADRID

CÓDIGO PROYECTO	DENOMINACIÓN	GASTOS PENDIENTES DE REALIZAR			
		2021	2022	2023	AÑOS SUCESIVOS
**** TOTAL**		**139.901.205,67**	**261.208.936,55**	**79.402.789,00**	**252.797.921,88**
2003/001141	SUELO URBAN.PROGRA.ENSANCHE BARAJAS 1.01	5.900,00	0,00	0,00	0,00
2003/001151	APR 09.03 BULEVAR ARROYO DE LOS PINOS	1.755,12	0,00	0,00	0,00
2003/001163	API SANDALIA NAVAS 08.13	69.902,70	0,00	0,00	0,00
2003/001255	POL.COOOP.ALAR DEL REY Y TR. ALARO	5.129,24	0,00	0,00	0,00
2003/001300	APE CÁRCAVAS 16.07	500.885,94	0,00	0,00	0,00
2004/001076	C/ALSASUA, P.HUIDOBRO Y OTRAS...URBANIZ	168.880,23	0,00	0,00	0,00
2005/000655	PARQUE DE VALDEBEBAS. CONSTRUCCIÓN	1.465.619,17	0,00	0,00	0,00
2006/000375	STEMA. COMP. UZP 2-04 LOS BERROCALES	144,93	0,00	0,00	0,00
2009/000430	BIBLIOTECA SAN FERMIN. CONSTRUCCIÓN	68.361,13	0,00	0,00	0,00
2009/000488	UZP 2.03 DESARROLLO E.LOS AHIJONES. COMP	0,70	0,00	0,00	0,00
2010/000319	AV. MARCONI, 1. URBANIZACIÓN	44.978,77	0,00	0,00	0,00
2011/000318	MADRID CALLE 30. INVERSIÓN DE REPOSICION	4.362.995,30	12.810.522,23	37.827.224,08	252.394.269,36
2014/000254	C/ALEJANDRO CASONA, 38. URBANIZACIÓN	28.925,62	0,00	0,00	0,00
2015/000207	PLAZA DE ESPAÑA. REMODELACIÓN	37.348,37	0,00	0,00	0,00
2015/000213	FINCA TORRE ARIAS. REMODELACIÓN ENTORNO	1.273,43	77.525,63	0,00	0,00
2015/000215	COLECTOR DOBLADO DE VICÁLVARO. CONSTRUCC	533.785,34	1.867.456,13	0,00	0,00
2015/000216	DRENAJE VÍA SERVICIO N-III ENSNCHE VALLE	1.273.288,75	1.409.483,33	0,00	0,00
2015/000223	TRAMO SUPERIOR ARROYO MIGUELES. ACOND.	28.985,32	0,00	0,00	0,00
2015/000226	ANILLO VERDE CICLISTA. REMODELACIÓN	52.756,29	0,00	0,00	0,00
2015/000453	PL.MANUEL GOMEZ MORENO. URBANIZACIÓN	352.484,12	0,00	0,00	0,00
2016/000291	EDIFICIO PLAZA DE LEGAZPI, 7. REHABILITA	417.463,61	0,00	0,00	0,00
2016/000295	PALACIO EL CAPRICHO. REHABILITACIÓN	14.003,07	0,00	0,00	0,00
2016/000341	I.D. ENSANCHE VALLECAS. CONSTRUCCIÓN	220,02	0,00	0,00	0,00
2016/000427	C.C.VALDERRIVAS.C/ TITANIO.CONSTRUCCIÓN	11.479,98	5.050.974,61	0,00	0,00
2016/000470	C.D.M COSTANILLA DESAMPARADOS 15.CONSTRU	0,00	4.000.000,00	11.777.374,59	0,00
2016/000471	PARQUE LINEAL DEL MANZANARES. MEJORAS	0,62	0,00	0,00	0,00
2016/000519	APR 13.01 SIERRA TOLEDANA. URBANIZAC.	924.008,25	773.392,66	0,00	0,00
2016/000529	C.M.C/ BLAS CABRERA. CONSTRUCCIÓN	0,25	0,00	0,00	0,00
2016/000533	CENTRO DEPORTIVO LA CEBADA. CONSTRUC.	0,13	0,00	0,00	0,00
2016/000537	C.JUVENIL ZOFÍO. CONSTRUCCIÓN	0,41	55.000,00	0,00	0,00
2016/000538	C.S.S.ENSANCHE DE VALLECAS. CONSTRUCCIÓN	0,98	41.433,64	0,00	0,00
2016/000724	PASARELA ACCESO CERCANÍAS SAN.C.ÁNGEL.	1.400.551,75	1.294.553,11	0,00	0,00

AYUNTAMIENTO DE MADRID

INFORMACION PRESUPUESTARIA. EJECUCIÓN DE PROYECTOS DE GASTO

2. ANUALIDADES PENDIENTES

Ejercicio : 2021 **Fecha: 31/12/2021**

Centro : 001 AYUNTAMIENTO DE MADRID

CÓDIGO PROYECTO	DENOMINACIÓN	GASTOS PENDIENTES DE REALIZAR			
		2021	2022	2023	AÑOS SUCESIVOS
2016/000833	PARQUE GAVIA. DTO. VILLA VALLECAS. REHAB	10,53	0,00	0,00	0,00
2017/000107	APLICACIÓN INFORMÁTICA BOMBEROS	38.758,97	57.597,81	22.101,82	0,00
2017/000187	C. MAYORES C/ BRONCE. CONSTRUCCION	0,12	3.519.523,83	1.457.940,21	0,00
2017/000189	UID.POLICÍA RETIRO Y SAMUR. CONSTRUCCIÓN	0,00	1.131.516,74	0,00	0,00
2017/000191	PISCINA CUBIERTA C/ CEA BERMUDEZ. CONSTR	1.180.697,89	0,00	0,00	0,00
2017/000195	EDIF.DOTAC. EDUARDO MORALES 28.CONST	72,47	0,00	0,00	0,00
2017/000241	VIVEROS MUNICIPALES.DIVERSAS ACTUACIONES	48.290,00	0,00	0,00	0,00
2017/000242	PARQUE CUÑA VERDE O'DONNELL. AMPLIACIÓN	75.665,16	0,00	0,00	0,00
2017/000247	PARQUE MADRID RÍO. REHABILITACIÓN	43.993,43	0,00	0,00	0,00
2017/000248	PARQUE JUAN CARLOS I. REHABILITACIÓN	0,72	0,00	0,00	0,00
2017/000317	BIBLIOTECA DE VILLAVERDE. CONSTRUCCIÓN	31.180,56	93.541,70	39.956,84	0,00
2017/000542	AVISADORES ACÚSTICOS SEMÁFOROS	1,80	0,00	0,00	0,00
2017/000597	C.S.S. SAN BLAS, C/POB.DEL VALLE.CONSTR.	1.100.282,26	349.981,96	0,00	0,00
2017/001244	C/ MÁRTIRES DE LA VINTILLA, 2. URBANIZAC	22.809,92	0,00	0,00	0,00
2017/001449	APARCAM.SUBTERR.Cº VALDERRIBAS. CONSTR.	0,25	0,00	0,00	0,00
2017/004173	MEDIANA SRA.VALVAN&PZA.COL.LOYOLA.ACOND.	483,94	0,00	0,00	0,00
2017/004712	U.LOG.POL.MNPAL, AV.VALLADOLID.PATOLOGÍA	0,01	0,00	0,00	0,00
2017/007121	PARQUE SAN ISIDRO. REHABILITACIÓN	7,45	2.108.503,52	0,00	0,00
2018/000113	EDIFIC.C/ PRAT 59 (MARES MADRID).CONSTR	1.278,06	0,00	0,00	0,00
2018/000594	AV.SANTA CATALINA, S/N.OBRAS ACC.URBANIZ	34.710,74	0,00	0,00	0,00
2018/000595	C/ MANUEL CANO, 2. OBRAS ACCES.URBANIZAC	12.396,69	11.412,38	0,00	0,00
2018/000597	C/ADRIÁN ANDRÉS, 1. OBRAS ACCES.URBANIZ.	253.364,10	0,00	0,00	0,00
2018/000602	C/ANTONIA LANCHA, 10. OBRAS ACCES.URBAN.	25.799,47	0,00	0,00	0,00
2018/000642	DERRIBOS EN SUELO PATRIMONIAL	6.556,64	0,00	0,00	0,00
2018/000643	URBANIZACIÓN SUELO TÉRMINO MPAL. MADRID	922,89	0,00	0,00	0,00
2018/000648	PLAN DE APARCAMIENTOS DISUASORIOS	1.001.147,84	0,00	0,00	0,00
2018/001065	C. JUVENTUD C/ RÍO ESMERALDA. CONSTRUCC.	7,87	0,00	0,00	0,00
2018/001109	ADQUISIC.SUELO POLÍGONO A PEÑAGRANDE	395.374,70	0,00	0,00	0,00
2018/001118	C.MAYOR.Y S.S.C/CANAL PANAMÁ. CONSTRUCC.	29,64	3.576.373,23	0,00	0,00
2018/001151	ADQUISIC.SUELO APE 20.10 C.FIN DE SEMANA	203.973,94	0,00	0,00	0,00
2018/001332	EDIF.AGENCIA EMPLEO, Pº PONTONES. REFORM	2.061,68	0,00	0,00	0,00
2018/001333	C. FORMACIÓN OCUPACIONAL CÁRMENES. REFOR	2.000.000,54	1.942.539,23	0,00	0,00
2018/005022	C.PBLICA INNOV.CARGA VEHÍC.ELÉCT.E.RENOV	1.344,44	0,00	0,00	0,00

AYUNTAMIENTO DE MADRID

INFORMACION PRESUPUESTARIA. EJECUCIÓN DE PROYECTOS DE GASTO

2. ANUALIDADES PENDIENTES

Ejercicio : 2021 **Fecha: 31/12/2021**

Centro : 001 AYUNTAMIENTO DE MADRID

CÓDIGO PROYECTO	DENOMINACIÓN	GASTOS PENDIENTES DE REALIZAR			
		2021	2022	2023	AÑOS SUCESIVOS
2018/005043	CASA DUQUESA SUECA. RECONST. CUERPO ESTE	1,37	1.899.963,86	0,00	0,00
2018/005057	PAL.TORRE ARIAS.PATOLOGÍAS CONS FORJADOS	0,27	0,00	0,00	0,00
2018/005126	TÚNEL GRAN VIA VILLAVERDE. REMODELACIÓN	41.089,00	0,00	0,00	0,00
2018/005127	PASOS DISTINTO NIVEL. MEJ. INST. VENTIL.	784,36	0,00	0,00	0,00
2018/005128	CONEXION PEATONAL TUNEL SUR TABLAS	10.701,47	0,00	0,00	0,00
2018/005129	TÚNELES Y OBRAS PASO CIUDAD MADRID.ACOND	55.097,62	0,00	0,00	0,00
2018/005157	C.S.JERÓNIMO,CEDACEROS Y OTRAS.REMODELA.	144.349,83	0,00	0,00	0,00
2018/005159	LOCALES MDO.S.ENRIQUE. REFORMA	3,05	0,00	0,00	0,00
2018/005178	RÁDARES FOTORROJOS SEMÁFOROS.RENOVAC.	37.151,75	0,00	0,00	0,00
2018/005233	JARDINES RETIRO. REHABIL.PASEO DE MÉJICO	262,40	0,00	0,00	0,00
2018/005285	MONUMENTO VÍCTIMAS 11-M ATOCHA. REFORMA	0,50	0,00	0,00	0,00
2018/005292	MONUMENTO A LAS VÍCTIMAS DEL YAK-42	417,75	0,00	0,00	0,00
2018/005409	PZA.BOSTÓN,PARQUE Y C.P.GUINDALERA.MEJOR	422.646,89	362.117,63	0,00	0,00
2018/005412	C/ BOCÁNGEL,DEMETRIO SCHEZ Y OTR .MEJORA	179.479,55	0,00	0,00	0,00
2018/005647	C.C. LOPE VEGA. ESP.CULT.URBANOS Y TALL.	3.040,20	0,00	0,00	0,00
2018/006051	PALACIO EL CAPRICHO. REHABILITACIÓN	315.114,90	5.225,11	2.064,81	0,00
2018/006057	DEPOR.VALLEHERMOSO.CONST.PISTA ATLETISMO	18.449,00	0,00	0,00	0,00
2018/006637	IDB. ISLA DE TABARCA. ACOND. Y MEJORA	86.587,85	0,00	0,00	0,00
2018/008029	IDB.APE 17.02 CENTRAL INGENIEROS.CONSTR.	0,19	0,00	0,00	0,00
2018/008043	ROCÓDROMOS I.D.B. VALDEBEBAS. CONSTRUC.	0,01	850.166,15	0,00	0,00
2018/008211	SEÑALIZACIÓN VIARIO S.BLAS-CANILLEJAS	18.150,00	0,00	0,00	0,00
2018/008290	CALZADAS Y ACERAS CIUDAD LINEAL. MEJORA	326.581,18	0,00	0,00	0,00
2018/008291	CALZADAS DTO.SAN BLAS. REHABILITAC.	121.315,28	0,00	0,00	0,00
2018/008294	E.I. EN CANILLEJAS. CONSTRUCCIÓN	5,89	2.594.247,14	0,00	0,00
2019/000011	UTILES Y HERRAMIENTAS SERV.BOMBEROS	60,00	0,00	0,00	0,00
2019/000092	BIBLIOTECA VILLA DE VALLECAS. CONSTRUCC.	4.059,47	0,00	0,00	0,00
2019/000192	MUSEOGRAFÍA TEMPLO DE DEBOD. RENOV. INT.	40.500,00	0,00	0,00	0,00
2019/000204	ADQUIS. SUELO PAR 08.01 CANTALEJO	869.583,00	0,00	0,00	0,00
2019/000215	EDIFICIO C/ PEIRONCELLY, 10. ADQUISIC.	5.456,93	0,00	0,00	0,00
2019/000217	P.T.VALDEMINGÓMEZ.DESODORIZACION BIOS.	1.677.251,35	572.142,35	0,00	0,00
2019/000233	CONSERV. INSTAL. DEPORTIVAS FUENCARRAL	18.715,18	0,00	0,00	0,00
2019/000234	CONSERVACIÓN EDIFICIOS FUENCARRAL-EL PAR	2.961,22	0,00	0,00	0,00
2019/000302	C.SERVICIOS SOCIALES SAN DIEGO. AMPLIAC.	421.579,09	1.543.204,41	0,00	0,00

AYUNTAMIENTO DE MADRID

INFORMACION PRESUPUESTARIA. EJECUCIÓN DE PROYECTOS DE GASTO

2. ANUALIDADES PENDIENTES

Ejercicio : 2021 **Fecha: 31/12/2021**

Centro : 001 AYUNTAMIENTO DE MADRID

CÓDIGO PROYECTO	DENOMINACIÓN	GASTOS PENDIENTES DE REALIZAR			
		2021	2022	2023	AÑOS SUCESIVOS
2019/000344	NUEVA PLANTA MATER.ORGAN.VALDEMINGÓMEZ	228.155,50	17.609.887,00	13.676.224,40	0,00
2019/000347	ADQUISICION DE BICICLETAS SERV.MOVILIDAD	660,13	0,00	0,00	0,00
2019/000351	ADQUISICIÓN MOTOS AGENTES DE MOVILIDAD	270.000,00	0,00	0,00	0,00
2019/000374	ENSANCHE VALLECAS. ACOND. CAMINOS Y EST.	949.842,28	323.693,37	0,00	0,00
2019/000414	BARRIO DEL AEROPUERTO. REURBANIZACIÓN	55,80	0,00	0,00	0,00
2019/000438	PIBA Bº BEGOÑA. ACONDIC.PARQUE BEGOÑA	84.363,16	0,00	0,00	0,00
2019/000457	PLAN BARRIOS MORATALAZ. PAVIMENT.Y ACCES	255,66	0,00	0,00	0,00
2019/000458	PLAN BARRIOS MORATALAZ. MOBILIARIO URBAN	22.271,00	0,00	0,00	0,00
2019/000527	MUSEO SAN ISIDRO. ADEC. SOSTENIBILIDAD	40.508,37	47.618,34	98.152,08	0,00
2019/000531	CUARTEL CONDE DUQUE. PROTECCIÓN INCENDIO	211.600,00	2.675,13	0,00	0,00
2019/000539	C.D.B. FRONTÓN SAN FERMÍN. CUBIERTA	63,34	0,00	0,00	0,00
2019/000544	ESTACIÓN REGENER. AGUA RESIDUALES REJAS	54.975,46	0,00	0,00	0,00
2019/000545	EST. REGENER. AGUA RESIDUALES VALDEBEBAS	710.871,80	0,00	0,00	0,00
2019/000570	PALACIO CIBELES. REFORMA DESPACHOS	1,54	0,00	0,00	0,00
2019/000575	C.D.B. FRONTÓN ZOFÍO. ACONDICIONAMIENTO	63,34	0,00	0,00	0,00
2019/000603	C/ PICO DE LA MIEL, 18. URBANIZACIÓN	32.479,34	0,00	0,00	0,00
2019/000639	P.COOP.CARABANCHUE.7 S.TERESA.GESTIÓN UR	14.857,18	0,00	0,00	0,00
2019/000646	REFORESTACIÓN MONTECARMELO Y LAS TABLAS	13.576,80	0,00	0,00	0,00
2019/000647	REFORESTACIÓN PARAJES SANCHINARRO	8.540,70	0,00	0,00	0,00
2019/000650	ZONAS VERDES PZA. ANTONIO ANDRÉS. REMOD.	376.003,85	102.329,73	0,00	0,00
2019/000666	COLECTOR VICÁLVARO A, AHIJONES. CONSTR.	2.968.555,46	15.176.517,03	0,00	0,00
2019/000672	C/VÍA POBLADOS, 7. OBRAS ACCES. URBANIZ.	234.007,44	0,00	0,00	0,00
2019/000708	CONDE DUQUE. MONITORIZAC. CLIMATIZAC.	205.000,00	19.012,13	0,00	0,00
2019/000729	APARC. DISUASORIO VILLAVERDE BAJO. CONST	102.846,47	0,00	0,00	0,00
2019/000730	APARC. DISUASORIO AVIACIÓN ESPAÑOLA. CON	492.606,01	0,00	0,00	0,00
2019/000745	C.HISTÓRICO CARACHEL.ALTO U.E.7. URBANIZ	99.285,37	0,00	0,00	0,00
2019/000791	SOTERRAMIENTO AUTOPISTA A5. CONSTRUCCIÓN	493.326,80	493.081,55	0,00	0,00
2019/000822	UID VILLA DE VALLECAS. CONSTRUCCIÓN	16.483,02	4.106.911,67	410.382,02	0,00
2019/003011	ELEMENTOS DE TRANSPORTE.BOMBEROS	18.010,15	0,00	0,00	0,00
2019/003119	C.D.B. VÍA LUSITANA. SUSTITUC.ILUMINAC.	0,88	0,00	0,00	0,00
2019/003121	APARCABICICLETAS EN CENTROS DEPORTIVOS	0,79	0,00	0,00	0,00
2019/003127	CEIP VASCO N. BALBOA OBRAS CONSERV.	83,74	0,00	0,00	0,00
2019/003130	CEIP RABINDRANATH T. OBRAS CONS.	83,74	0,00	0,00	0,00

AYUNTAMIENTO DE MADRID

INFORMACION PRESUPUESTARIA. EJECUCIÓN DE PROYECTOS DE GASTO

2. ANUALIDADES PENDIENTES

Ejercicio : 2021 **Fecha: 31/12/2021**

Centro : 001 AYUNTAMIENTO DE MADRID

CÓDIGO PROYECTO	DENOMINACIÓN	GASTOS PENDIENTES DE REALIZAR			
		2021	2022	2023	AÑOS SUCESIVOS
2019/003135	CEIP LUIS DE GÓNGORA. PATIOS Y CONSERV.	83,74	0,00	0,00	0,00
2019/003146	UNID.DEPORTIVAS RUGBY V.VALLEC. CONSTRUC	614.075,63	612.018,78	0,00	0,00
2019/003147	CEIP CARD. HERRERA ORIA. CONSERVAC.	19.309,88	0,00	0,00	0,00
2019/003170	CDM LA MASO. OBRAS CONSERVACIÓN	83,74	0,00	0,00	0,00
2019/003195	E.MÚSICA PLÁCIDO DOMINGO. MEJORA CLIMAT.	9.331,10	0,00	0,00	0,00
2019/003222	CERRAMIENTO CASINO LA REINA.RESTAURACION	0,36	0,00	0,00	0,00
2019/003375	CMM CASTILLA. ACONDICIONAMIENTO	509,00	0,00	0,00	0,00
2019/003376	CP ISAAC ALBENIZ. ACONDICIONAMIENTO	509,17	0,00	0,00	0,00
2019/003382	CEIP PINTOR ROSALES. ACONDICIONAMIENTO	509,17	0,00	0,00	0,00
2019/003383	E.I. LUIS BELLO. ACONDICIONAMIENTO	509,17	0,00	0,00	0,00
2019/003385	EI EL SOL. ACONDICIONAMIENTO	509,17	0,00	0,00	0,00
2019/003386	CEIP PADRE POVEDA PANELES FOTOVOLTAICOS	509,17	0,00	0,00	0,00
2019/003387	CEIP ISAAC ALBENIZ PANELES FOTOVOLTAICOS	509,17	0,00	0,00	0,00
2019/003389	AUDITORIO PARQUE BERLIN. ACONDICIONAM.	509,00	0,00	0,00	0,00
2019/003431	CDM PRADILLO. PANELES FOTOVOLTAICOS	551,66	0,00	0,00	0,00
2019/003443	CDM PRADILLO. SEGURIDAD Y OTRAS	735,54	0,00	0,00	0,00
2019/003444	CDM PRADILLO. ACONDICION. Y ACCESIBILIDA	551,66	0,00	0,00	0,00
2019/003445	CEIP S JUAN DE LA CRUZ PANELES FOTOVOLT	509,17	0,00	0,00	0,00
2019/003446	CEIP ARQ GAUDI. PANELES FOTOVOLTAICOS	509,17	0,00	0,00	0,00
2019/003452	SENDA PEATONAL MADRID RÍO-PARQUE LINEAL	36.207,75	0,00	0,00	0,00
2019/003546	PARQUE PARAÍSO. ADECUACIÓN Y MEJORA	103.516,36	327.404,94	0,00	0,00
2019/003616	PARQUE BOMBEROS 8. REHABILITACIÓN II F	4.741,36	0,00	0,00	0,00
2019/003619	IDB RAMÓN GÓMEZ SERNA. CÉSPED ARTIFICIAL	3.288,78	0,00	0,00	0,00
2019/003621	C.M. LA VAGUADA. ACONDICIONAMIENTO	83,74	0,00	0,00	0,00
2019/003622	C.M.FUENCARRAL-EL PARDO. OBRAS DE MEJORA	58.409,85	0,00	0,00	0,00
2019/003666	ACCES. Y MOVILIDAD ESPACIOS PBCOS CIUDAD	563.069,72	0,00	0,00	0,00
2019/003667	PLAN DE BARRIOS. ACERAS	492.189,19	0,00	0,00	0,00
2019/003668	DEHESA VILLA, S-A.MACHADO CONEX.NE MDD	25.766,00	0,00	0,00	0,00
2019/003669	ACCESIBILIDAD ACERAS CIUDAD LINEAL	36.072,02	0,00	0,00	0,00
2019/003670	MEJORA URBANIZACIÓN C/AÑASTRO	24.257,74	0,00	0,00	0,00
2019/003671	SEGURIDAD Y MOVILIDAD VÍAS PBCAS MNPLES.	207.930,27	0,00	0,00	0,00
2019/003672	REHAB.ESPACIOS PBLCOS PAVIME. ESPECIALES	212.722,58	0,00	0,00	0,00
2019/003674	C/CONVENIO:M.ÁLVARO-S.DIEGO.REURB.	2,93	0,00	0,00	0,00

AYUNTAMIENTO DE MADRID

INFORMACION PRESUPUESTARIA. EJECUCIÓN DE PROYECTOS DE GASTO

2. ANUALIDADES PENDIENTES

Ejercicio : 2021 **Fecha: 31/12/2021**

Centro : 001 AYUNTAMIENTO DE MADRID

CÓDIGO PROYECTO	DENOMINACIÓN	GASTOS PENDIENTES DE REALIZAR			
		2021	2022	2023	AÑOS SUCESIVOS
2019/003678	PAVIMENTO ACERAS CHAMBERÍ. MEJORAS	56.016,22	0,00	0,00	0,00
2019/003679	ACERAS BºTETUÁN.ACCESIBILIDAD Y ARBOLADO	56.478,67	0,00	0,00	0,00
2019/003680	ACCES.UNIVERSAL VÍAS Y ESP.PBLCOS MNP.	179.345,41	0,00	0,00	0,00
2019/003684	C/MTNEZ.OVIOL-AV.G.VÍA VILLAVERDE.PRONL.	7.985,94	0,00	0,00	0,00
2019/003694	C/ALCALÁ:M-30-QUINTANA.ACERAS Y CALZADAS	0,79	0,00	0,00	0,00
2019/003800	C.D.M. HORTALEZA. REFORMA PISCINA VERANO	0,01	0,00	0,00	0,00
2019/003801	C.D.M. S.BLAS. REF.PABELL.GIMN. Y OFIC.	13,28	2.282.639,07	0,00	0,00
2019/003802	CABALLERIZAS Y CASA JARD.T.ARIAS.PATOLOG	10.602,86	0,00	0,00	0,00
2019/003803	PALACIO TORRE ARIAS. PAT.CARPINT.Y TORRE	0,03	0,00	0,00	0,00
2019/003806	PQUE.ALCAZABA Y Z.V.ISLA DE ONS. REMOD.	13,13	0,00	0,00	0,00
2019/003808	C.V. COL.MANZANARES. REAJARDINAMIENTO	12.719,71	0,00	0,00	0,00
2019/003814	JARD.RETIRO. REHAB.ENTORNO METEREOLÓGICO	295.612,48	0,00	0,00	0,00
2019/003816	Z.V. ENSANCHE BARAJAS. REMODELACIÓN	0,12	0,00	0,00	0,00
2019/003819	PQUE.RETIRO. ADEC.ALUMBRADO Y EFICIENCIA	0,55	0,00	0,00	0,00
2019/003821	Z.V.ÁMBITO WANDA METROPO. AJARDINAMIENTO	0,28	0,00	0,00	0,00
2019/003825	Z.V. AV.DR.FCO.RUBIO Y GALI, 90. REHAB.	2.057,20	0,00	0,00	0,00
2019/003889	APARCAMIENTO PZA.STO.DOMINGO. CONSTRUCC.	1.937,10	0,00	0,00	0,00
2019/003938	CDM. ALUCHE. PATOL. GALERÍA PISCINA CUB.	1,80	0,00	0,00	0,00
2019/004017	CDM. LUIS ARAGONÉS. CÉSPED ARTIFICIAL	12.904,05	0,00	0,00	0,00
2019/004018	CDM.FAUSTINA VALLADOLID. CÉSPED ARTIF.	2.239,00	0,00	0,00	0,00
2019/004019	IDB. S.MARTÍN PORRES. ADEC. ILUM. A LED	5.196,45	0,00	0,00	0,00
2019/004020	CAMPO FÚTBOL CANÓDROMO. ADEC. ILUM.A LED	3.861,11	0,00	0,00	0,00
2019/004021	CDM. LUIS ARAGONÉS. ADEC. ILUM. A LED	1.603,24	0,00	0,00	0,00
2019/004056	CM. LA MERCED. INSTAL, ASEOS Y OTRAS	691,55	0,00	0,00	0,00
2019/004150	IDB. MARIS STELLA. CÉSPED, VESTU.E ILUM.	0,01	0,00	0,00	0,00
2019/004161	IDB.PQUE MUJERES ORCASITAS. REFORMA	672,76	0,00	0,00	0,00
2019/004257	EQUIPOS PARA MOVILIDAD DIGITAL POL.MNPAL	70.809,20	0,00	0,00	0,00
2019/004286	C/ARDEMANS Y F.RÍO.MEJ.ACCES.Y ESP.PBCO.	481.483,84	63.478,59	0,00	0,00
2019/004306	MEJ.TÚNELES URBAN.TECHOS,ALBARD.Y BARAN	19.831,16	0,00	0,00	0,00
2019/004310	VIVERO CASA CAMPO.REHAB.MURO HISTÓRICO	36.331,20	0,00	0,00	0,00
2019/004311	ROSALEDA PQ.OESTE.REHAB.FUENTES LATER.	2.962,68	0,00	0,00	0,00
2019/004316	PQUE.J.PABLO II.RENOV.CAMINOS Y Z.ESTANC	12.074,44	0,00	0,00	0,00
2019/004319	ADEC.LOS CAMINOS Y TALUDES RÍO MANZAN.	47.333,00	0,00	0,00	0,00

AYUNTAMIENTO DE MADRID

INFORMACION PRESUPUESTARIA. EJECUCIÓN DE PROYECTOS DE GASTO

2. ANUALIDADES PENDIENTES

Ejercicio : 2021 **Fecha: 31/12/2021**

Centro : 001 AYUNTAMIENTO DE MADRID

CÓDIGO PROYECTO	DENOMINACIÓN	GASTOS PENDIENTES DE REALIZAR			
		2021	2022	2023	AÑOS SUCESIVOS
2019/004322	PQ.FOREST.ENTREV. MEJ.CAMINOS E HIDRANT.	0,58	0,00	0,00	0,00
2019/004324	REHAB.Y ORDEN.USO PQ.DIONISIO RIDRUEJO	0,06	0,00	0,00	0,00
2019/004325	PQ.GARRIGUES WALK.REHAB.Y ORDENACION USO	61.441,10	821.255,90	0,00	0,00
2019/004332	PQ.VALDEBEBAS,SENDA PASAJES.PLAN.ÁRBOLES	5.793,95	0,00	0,00	0,00
2019/004334	PQUE.LINEAL MANZANARES.IMPERMEAB.FUENTES	0,36	0,00	0,00	0,00
2019/004337	V.P.Y ES.URB.MDR.ELM.BOCAS RIEGO SIN USO	15.368,02	0,00	0,00	0,00
2019/004338	VIV. ESTUFAS P.RETIRO.ABAST.AGUA POTABLE	9,49	0,00	0,00	0,00
2019/004342	Z.AJARD.DITO.C-TABLAS. RED AGUA REGENER.	56.799,20	0,00	0,00	0,00
2019/004348	PARQUE OLOF PALME. REHABILITACIÓN	70.165,53	190.450,49	0,00	0,00
2019/004360	REPLAN.ARBOL.VIARIO C.LINEAL Y HORTALEZA	55.817,00	0,00	0,00	0,00
2019/004361	REPLAN.ARBOL.VIARIO BARAJAS Y SAN BLAS	84,51	0,00	0,00	0,00
2019/004364	EQ.COMUNICACIÓN AGENTES DE MOVILIDAD	5,34	0,00	0,00	0,00
2019/004366	MONITOR.ENERG. DIVERSOS EDIF.E INSTAL.	20.876,06	0,00	0,00	0,00
2019/004370	MOBILIARIO URBANO Z.VERDES.NORMAT.ACCES.	369,18	0,00	0,00	0,00
2019/009007	C.D.B. PARQUE JUAN PABLO II. REFORMA	1,66	0,00	0,00	0,00
2019/009016	CALLES DTO. CHAMARTÍN. ADECUACIÓN ACERAS	365,73	0,00	0,00	0,00
2019/009206	PQUE.BERLÍN.MEJORA DOTACIONES INFANTILES	712,84	0,00	0,00	0,00
2019/009207	RECINTO CANINO PARQUE BERLÍN. INSTALAC.	135,78	0,00	0,00	0,00
2019/009217	C.M. PEÑAGRANDE. RENOVACIÓN COCINA	83,74	0,00	0,00	0,00
2019/009236	IDB C/GANDHI Y LARGO CABALLERO. CONSTRUC	113.572,50	0,00	0,00	0,00
2020/000043	CASA DE VARGAS. REHABILITACIÓN	296.314,30	1.825,38	0,00	0,00
2020/000074	ÁREA G.OBRAS Y EQUIPAM. MOBILIARIO	7.864,04	0,00	0,00	0,00
2020/000125	CONSERV. INSTAL. DEPORTIVAS SALAMANCA	311,79	0,00	0,00	0,00
2020/000140	SERVIC.AGENTES MOVIL. MOBILIAR.SALÓN ACT	6.033,92	0,00	0,00	0,00
2020/000158	CONSERV. Y MANTEN. EDIFICIOS MUNICIPALES	51.706,72	0,00	0,00	0,00
2020/000160	EDIFIC.SILO AG.MOVILIDAD. ADECUAC.SEGURI	90.000,00	0,00	0,00	0,00
2020/000163	JARDIN LLUVIA PL MANZANARES CONCEP OLIVA	32.900,00	0,00	0,00	0,00
2020/000164	DOBLADO COLECTO L HOYOS PI ALFONSO XIII	25,22	0,00	0,00	0,00
2020/000169	PARQUE F.VALDEBEBAS. INST.ASEOS PÚBLICOS	17.640,52	0,00	0,00	0,00
2020/000178	SERVICIOS AGENTES DE MOVILIDAD. MOBILIAR	20.000,00	0,00	0,00	0,00
2020/000181	EQUIPAMIENTO CENTROS DE DIA MAYORES	41.621,46	69.516,92	8.689,62	0,00
2020/000188	C. MAYORES DTO. SAN BLAS. MOBILIARIO	92,50	0,00	0,00	0,00
2020/000210	C. MUSICAL JOAQUÍN TURINA. MOB. Y ENSERE	0,41	0,00	0,00	0,00

AYUNTAMIENTO DE MADRID

INFORMACION PRESUPUESTARIA. EJECUCIÓN DE PROYECTOS DE GASTO

2. ANUALIDADES PENDIENTES

Ejercicio : 2021 **Fecha: 31/12/2021**

Centro : 001 AYUNTAMIENTO DE MADRID

CÓDIGO PROYECTO	DENOMINACIÓN	GASTOS PENDIENTES DE REALIZAR			
		2021	2022	2023	AÑOS SUCESIVOS
2020/000222	CONSERVAC. C.DOCENTES ENSEÑANZA SAN BLAS	135.268,95	0,00	0,00	0,00
2020/000225	CONSERV.INSTAL.DEPORTIVAS SAN BLAS	1.040,38	0,00	0,00	0,00
2020/000249	PLATAFORMAS PREFABRICADAS CONTENEDOR.	30.228,23	0,00	0,00	0,00
2020/000252	C.CULTUR-BIBLIOTECA MONTECARMELO. CONSTR	79.996,20	93.542,03	39.956,98	0,00
2020/000253	C.CULTUR.BIBLIOTECA LAS TABLAS. CONSTRUC	51.528,00	93.542,03	39.956,98	0,00
2020/000260	EDIFIC.SEDE DTO.PTE.VALLECAS. CONSTRUCC.	1.694,52	4.802.734,66	2.266.134,25	0,00
2020/000263	UID CIUDAD LINEAL. CONSTRUCCIÓN	406.938,35	2.729.309,39	0,00	0,00
2020/000264	ESCUELA INFANTIL EN EL CAÑAVERAL. CONSTR	0,01	2.833.580,53	0,00	0,00
2020/000265	C.C. BUENAVISTA. AMPLIACIÓN	994.984,28	3.627.780,84	0,00	0,00
2020/000267	CDM CASA DE CAMPO. SUBSANACION PATOLOGIA	0,50	0,00	0,00	0,00
2020/000270	INSTALAC.3 ÁREAS JUEGO INFANT.SINGULARES	140.511,11	0,00	0,00	0,00
2020/000271	INSTALACION DE AREAS DEPORTIVAS ELEMENTA	307.116,35	0,00	0,00	0,00
2020/000272	RENOVACION AREAS INFANTILES DETERIORADAS	852.095,56	275.763,91	0,00	0,00
2020/000275	CONSERV.EDIFICOS DTO. SAN BLAS	692.273,01	0,00	0,00	0,00
2020/000276	EDIF. FRANCOS RODRIGUEZ 77 CONS. ESTRUCT	21.247,87	0,00	0,00	0,00
2020/000277	CONSERV. CENTROS ENSEÑANZA HORTALEZA	827,91	0,00	0,00	0,00
2020/000278	OBRAS EJECUCIÓN NUDO M30 MADRID	265.847,45	22.784.283,70	0,00	0,00
2020/000283	CONSERV. INSTALAC. DEPORTIVAS HORTALEZA	315,73	0,00	0,00	0,00
2020/000285	CONSERVACIÓN EDIFICIOS DTO. HORTALEZA	249,18	0,00	0,00	0,00
2020/000290	SS.INTERVENCIÓN GRAL. APLICACIONES INFOR	350.000,00	0,00	0,00	0,00
2020/000291	CALLE EDUARDO BARREIROS. REURBANIZACIÓN	426.792,97	4.620.206,63	0,00	0,00
2020/000292	CUBRICIÓN DE LA M-30. VICENTE CALDERÓN	100,56	32.783.050,52	8.793.192,39	0,00
2020/000294	CALLE AYERBE. REMODELAC.URBANIZAC.	23.292,68	0,00	0,00	0,00
2020/000295	CONEXIÓN CALLE FAVILA CON CALLE TEJARES	11.778,63	0,00	0,00	0,00
2020/000297	BIBLIOTECA EN DTO. CARABANCHEL. CONSTRUC	52.915,27	0,00	0,00	0,00
2020/000299	SERVIC.POLICÍA M. DISPOSIT. MÓVILES	397,42	0,00	0,00	0,00
2020/000301	PARQUE BOMBEROS 5. CAMPA PROVISIONAL	3.803,47	0,00	0,00	0,00
2020/000306	ÁREA MAYORES PARQUE HNOS.GARCÍA NOBLEJ.	1.040,39	0,00	0,00	0,00
2020/000309	PZA.DEL PUEBLO ORCASUR. CONSTR. AUDITORI	180.635,64	859,06	0,00	0,00
2020/000310	SERVICIOS SAMUR-PC. EQUIPOS COMUNICACIÓN	7.223,80	43.864,91	0,00	0,00
2020/000321	E.I. VILLA VALLECAS. CONSTRUCCIÓN	0,03	3.083.463,90	0,00	0,00
2020/000323	COLECTOR C/EDUARDO BARREIROS. CONSTRUC.	4.530,00	1.091.099,05	0,00	0,00
2020/000331	APP CANDIDATURA PRADO-RETIRO UNESCO	54.450,00	0,00	0,00	0,00

AYUNTAMIENTO DE MADRID

INFORMACION PRESUPUESTARIA. EJECUCIÓN DE PROYECTOS DE GASTO

2. ANUALIDADES PENDIENTES

Ejercicio : 2021 **Fecha: 31/12/2021**

Centro : 001 AYUNTAMIENTO DE MADRID

CÓDIGO PROYECTO	DENOMINACIÓN	GASTOS PENDIENTES DE REALIZAR			
		2021	2022	2023	AÑOS SUCESIVOS
2020/000335	Cº VIEJO DE BURGOS, 16. ACCES.URBANIZAC.	22.066,12	0,00	0,00	0,00
2020/000340	C.D.M. PLATA Y CASTAÑAR. PISCINA CUBIERT	64,56	0,00	0,00	0,00
2020/000343	C/ VILLABLANCA. REMODELAC. TERRIZOS	575,90	0,00	0,00	0,00
2020/000354	EDIF. SEDE DTO. SALAMANCA. REHABILITACIÓ	51.011,75	69.696,00	0,00	0,00
2020/000355	ZONA INTERBLOQUES COLONIA RENFE. ACONDIC	202.000,00	0,00	0,00	0,00
2020/000356	Pº MORERAS. MEJORA ACCESIBILIDAD	42.560,85	0,00	0,00	0,00
2020/000360	PASOS PEATONES ENSANCHE VALLECAS. INSTAL	377,98	0,00	0,00	0,00
2020/000362	AVDA. ILUSTRACIÓN. REAJARDINAM. Y MEJORA	91,00	0,00	0,00	0,00
2020/000372	SERVICIO BOMBEROS. MAQUINARIA	1.570,65	0,00	0,00	0,00
2020/000375	C.D.M. ORCASITAS. OBRAS MEJORA	374,06	0,00	0,00	0,00
2020/000379	INTERS.AVDA.APÓSTOLES Y Pº OLIVOS. ACCES	39.324,91	0,00	0,00	0,00
2020/000388	BASE SAMUR C/ AREQUIPA, 4. CONSTRUCCIÓN	0,00	986.595,33	0,00	0,00
2020/000391	C.D.B. SKATE PARQUE REAL ARGANDA. AMPLIA	0,30	0,00	0,00	0,00
2020/000393	C/ SIERRA GORDA, 1. PAVIMENTACIÓN ACERA	6,62	0,00	0,00	0,00
2020/000409	ESC. MÚSIC.Y DAN.MORATALAZ.MOB.Y ENSERES	0,41	0,00	0,00	0,00
2020/000412	LOCALES Pº OLMOS, 20. DESPACHOS SINDICAT	193,26	0,00	0,00	0,00
2020/000420	ALMENARA-VENTILLA. REMODELACIÓN VIALES	92.859,28	0,00	0,00	0,00
2020/000423	C.D.B. MONTES DE MONTJUIC. PAVIMENTACIÓN	0,61	0,00	0,00	0,00
2020/000426	U.I. P.M. CARABANCHEL. AVDA.CARABANCHEL	30,00	4.004.319,31	0,00	0,00
2020/000429	ZONA VERDE C/ REAL ARGANDA Y PUENTELARRA	61.782,11	846.818,78	0,00	0,00
2020/000439	"TÚ ERES SAMUR".PLATAF.FORMACIÓN CIUDAD.	85.600,00	9.600,00	9.600,00	9.600,01
2020/000440	ZONAS VERDES DTO.CHAMARTÍN. ACCESIBILID.	2.378,58	0,00	0,00	0,00
2020/000446	NAVE TERNERAS C.C. CASA RELOJ. INSTALAC.	33.846,12	0,00	0,00	0,00
2020/000447	APARCAM.DISUASORIO ESTAC.ARAVACA. CONSTR	197.500,44	0,00	0,00	0,00
2020/000461	VIALES Y ESPAC.PCOS.Bº PEÑAGRANDE. ACCES	28.297,99	0,00	0,00	0,00
2020/000468	EQUIPAMIENTO CENTROS MAYORES HORTALEZA	605,00	0,00	0,00	0,00
2020/000469	BOMBEROS. STMA.GESTIÓN EMERGENCIAS	9.119,79	0,00	282.164,28	394.052,51
2020/000470	SAMUR. STMA.GESTIÓN EMERGENCIAS	24.119,79	445.379,57	111.344,89	0,00
2020/000476	C.CULTU. C/PASTORA IMPERIO, 4. CONSTRUC.	53.592,74	0,00	0,00	0,00
2020/000477	BASE SAMUR C/REAL ARGANDA. CONSTRUCC.	0,00	1.046.814,50	719.956,90	0,00
2020/000485	Z.VERDES CRISTO VEGA Y S.FROILÁN. REMODE	137.101,69	154.674,72	0,00	0,00
2020/000486	PISTA SKATEPARK Bº ORCASUR. CONSTRUCCIÓN	53,82	0,00	0,00	0,00
2020/000497	C.P. MARCELO USERA. ADECUAC. PERSIANAS	3.392,06	0,00	0,00	0,00

AYUNTAMIENTO DE MADRID

INFORMACION PRESUPUESTARIA. EJECUCIÓN DE PROYECTOS DE GASTO

2. ANUALIDADES PENDIENTES

Ejercicio : 2021 **Fecha: 31/12/2021**

Centro : 001 AYUNTAMIENTO DE MADRID

CÓDIGO PROYECTO	DENOMINACIÓN	GASTOS PENDIENTES DE REALIZAR			
		2021	2022	2023	AÑOS SUCESIVOS
2020/000564	PZAS. ÁGATA Y MAYOR. REMODELACIÓN	9.418,27	0,00	0,00	0,00
2020/000565	PLAZA DEL PUERTO DE CANFRANC. REMODELAC.	9.418,27	0,00	0,00	0,00
2020/000566	PZA. DE LA EMPERATRIZ. REMODELACIÓN	9.418,27	0,00	0,00	0,00
2020/000567	PZA. DE LA VAGUADA. REMODELACIÓN	7.261,63	7.261,64	0,00	0,00
2020/000568	PZA. DE LOS MISTERIOS. REMODELACIÓN	49.111,00	0,00	0,00	0,00
2020/000569	PZA. DE LA REMONTA. REMODELACIÓN	14.522,43	4.930.019,89	0,00	0,00
2020/000576	PARQUE HUERTA SALUD. MEJORAS ACCESIBIL.	144,76	0,00	0,00	0,00
2020/000602	TÚNELES AZCA Y SUBTERRÁNEOS.ADEC.DRENAJE	0,64	0,00	0,00	0,00
2020/000604	APARC.DISUASORIO BAJO C/PLAYA DE RIAZOR	0,58	0,00	0,00	0,00
2020/000606	APARC. DISUASORIO TRES OLIVOS CONSTRUCC.	5.779,45	0,00	0,00	0,00
2020/000629	REPLANTACIÓN Y CLAUSURA ALCORQUES MDRD	0,72	0,00	0,00	0,00
2020/000651	PISTAS MINI DEPOR.ENSANC.VALLECAS.CONSTR	1,65	0,00	0,00	0,00
2020/000669	MONITORIZ.ENERG.INSTAL.FOTOVOLT.EDIF.MNP	42.176,32	0,00	0,00	0,00
2020/000677	C.C.ORCASUR. FACHADA Y OTRS.MEJORAS	47,60	0,00	0,00	0,00
2020/000682	PASO PEATONES C/J.ESPAÑOL-C/ELISA. ADECU	74,97	0,00	0,00	0,00
2020/000685	IDB.DAVID GZLZ.RUBIO.CERRAM,SEÑAL.Y CART	0,01	0,00	0,00	0,00
2020/000717	PARQUE BOMBEROS Nº 8. TORRE MANIOBRAS	2.701,43	0,00	0,00	0,00
2020/000745	C.D.B. BARRIO EL QUEROL. CASETAS VESTUAR	843,13	0,00	0,00	0,00
2020/000747	C/ÁNGEL CAVERO, 30. OBRAS ACCES.URBANIZ.	6.859,50	0,00	0,00	0,00
2020/000749	C/BOCÁNGEL, 36. OBRAS ACCESOR.URBANIZ.	54.132,23	0,00	0,00	0,00
2020/000750	C/ JOSÉ FENTANES, 17. OBRAS ACCES.URBAN.	16.518,18	0,00	0,00	0,00
2020/000751	C/TERESA OROZCO, 7. OBRAS ACCESOR.URBAN.	17.769,20	0,00	0,00	0,00
2020/000752	C/ALBACETE, 1. OBRAS ACCESOR.URBANIZAC.	13.471,07	0,00	0,00	0,00
2020/000755	C/GUECHO, 14. OBRAS ACCESOR.URBANIZAC.	2.541,06	0,00	0,00	0,00
2020/000756	C/SIERRA GORDA, 14. OBRAS ACCES.URBANIZ.	19.442,63	0,00	0,00	0,00
2020/000757	AV.GRAN VÍA SURESTE,60. OBRAS ACCES.URBA	104.510,09	0,00	0,00	0,00
2020/000764	C.VISITANTES VALDEMINGÓMEZ. REF.VESTUAR.	0,19	0,00	0,00	0,00
2020/000771	C/ CISNE, 3 C/V C/GANÍMEDES. OBRAS URBAN	108.394,07	0,00	0,00	0,00
2020/000772	Pº MARQUÉS ZAFRA, 52-58. OBRAS URBANIZ.	27.446,28	0,00	0,00	0,00
2020/000773	C/ ALZINA, 35. OBRAS ACCES. URBANIZACIÓN	1.217,37	0,00	0,00	0,00
2020/000782	MUSEO HISTORIA MADRID. ACONDICIONAMIENTO	442.700,12	1.813,79	0,00	0,00
2020/000788	C.C. LOPE DE VEGA. ADECUACIÓN ESCALERA	84,15	0,00	0,00	0,00
2020/000797	QUIOSCO AV.R.VICTORIA. DEMOLIC.Y PAVIMEN	2,00	0,00	0,00	0,00

AYUNTAMIENTO DE MADRID

INFORMACION PRESUPUESTARIA. EJECUCIÓN DE PROYECTOS DE GASTO

2. ANUALIDADES PENDIENTES

Ejercicio : 2021 **Fecha: 31/12/2021**

Centro : 001 AYUNTAMIENTO DE MADRID

CÓDIGO PROYECTO	DENOMINACIÓN	GASTOS PENDIENTES DE REALIZAR			
		2021	2022	2023	AÑOS SUCESIVOS
2020/000798	C.F.O. C/ ÁNCORA, 41. INTERIORES Y DESAM	91.234,47	0,00	0,00	0,00
2020/000816	UID POLICÍA CENTRO-NORTE. ACOND.CARPINTE	14.828,34	0,00	0,00	0,00
2020/000822	U.I. POLICÍA. M. FUENCARRAL. ACOND. Y VE	62.375,39	0,00	0,00	0,00
2020/000828	ESCUELA MÚSICA LATINA. CONSTRUCCIÓN	80.000,00	0,00	0,00	0,00
2020/000836	U.I. POLICÍA M. BARAJAS. SUBSANACIÓN ITE	15,65	0,00	0,00	0,00
2020/000847	PASO ELEV. AVDA. PICEAS E INTE. C/ MITRA	123,17	0,00	0,00	0,00
2020/002021	BIBLOTEC.P.VALLECAS.LIBROS Y MAT.AUDIOV.	42.417,61	0,00	0,00	0,00
2020/002050	C.P. MARCELO USERA. ADECUACIÓN PATIO	1.100,52	0,00	0,00	0,00
2020/007068	NAVE ALMACÉN BOMBEROS ATALAYUELA. CONSTR	2.683,49	0,00	0,00	0,00
2020/007069	BASE SAMUR CIUDAD LINEAL. CONSTRUCCIÓN	182.021,73	1.109.915,66	0,00	0,00
2020/007070	BASE SAMUR PUENTE VALLECAS. CONSTRUC.	853,39	1.199.933,74	0,00	0,00
2020/007071	U.I. POLICÍA M. PUENTE VALLECAS. CONSTRU	293,33	3.639.273,31	349.981,97	0,00
2020/007074	CAMPO NACIONES. EJECUC. BOSQUE METROPOL.	7.086,25	0,00	0,00	0,00
2020/007075	AV. DEL TALGO. EJECUC.BOSQUE METROPOLIT.	25.780,36	0,00	0,00	0,00
2020/007076	ANILLO VERDE VILLAVERDE. BOSQUE METROPOL	135.438,09	0,00	0,00	0,00
2020/007077	HUERTO DEL POZO. RENATURALIZ.Y AGRIC.URB	88.386,43	0,00	0,00	0,00
2020/007079	Z.VERDE C/RICARDO ORTIZ. RENATURALIZAC.	34,93	0,00	0,00	0,00
2020/007086	ADQUISIC.FURGONES SAMUR-PROTECCIÓN CIVIL	186.000,11	0,00	0,00	0,00
2020/007087	PUNTOS RECARGA VEHÍCULOS ELÉCTRICOS	788.379,99	0,00	0,00	0,00
2021/000002	C.TRATAMIENTO LA PALOMA DESODORIZACIÓN	3.061.003,00	0,00	0,00	0,00
2021/000004	SERVICIOS ADMTVOS.ÁREA SEGURID.MOBILIAR.	45,49	0,00	0,00	0,00
2021/000011	EDIF.A.G. SEGURIDAD. CERRAMIENTO DESPACH	11.114,48	0,00	0,00	0,00
2021/000012	MONUMENTO A LAS VICTIMAS DEL TERRORISMO	1.800,00	0,00	0,00	0,00
2021/000015	SS.ADVOS.OBRAS Y EQUIPAM.MOBILIARIO Y EQ	32,76	0,00	0,00	0,00
2021/000016	EQUIPAMIENTO SERVICIOS A.G. HACIENDA Y P	12.924,65	0,00	0,00	0,00
2021/000017	EDIFIC. A.G.HACIENDA Y PERSONAL. SEÑALÉT	2.013,85	0,00	0,00	0,00
2021/000018	SERVICIOS A.G.HACIENDA Y PERSON. INSTALA	19.882,77	0,00	0,00	0,00
2021/000020	SERVICIOS COMUNICACIÓN. ÚTILES Y HERRAM.	30.622,63	0,00	0,00	0,00
2021/000021	EQUIPAMIENTO SERVICIOS COMUNICACIÓN	8.525,99	0,00	0,00	0,00
2021/000022	SERVIC.COMUNICACIÓN. MATERIAL INFORMÁT.	2.000,00	0,00	0,00	0,00
2021/000023	SS.ADVOS.OBRAS Y EQUIPAM.OT.MOB.Y ENSERE	40,00	0,00	0,00	0,00
2021/000024	SERVICIOS POLICÍA M. MAQUINARIA	69,68	0,00	0,00	0,00
2021/000028	IGLESIA DE LAS MARAVILLAS. ACONDICION.	45.828,34	192,19	0,00	0,00

AYUNTAMIENTO DE MADRID

INFORMACION PRESUPUESTARIA. EJECUCIÓN DE PROYECTOS DE GASTO

2. ANUALIDADES PENDIENTES

Ejercicio : 2021 **Fecha: 31/12/2021**

Centro : 001 AYUNTAMIENTO DE MADRID

CÓDIGO PROYECTO	DENOMINACIÓN	GASTOS PENDIENTES DE REALIZAR			
		2021	2022	2023	AÑOS SUCESIVOS
2021/000029	SERVICIOS POLICÍA M. ÚTILES Y HERRAMIENT	57.620,75	0,00	0,00	0,00
2021/000030	EQUIPAMIENTO E.I. PARQUE INGENIEROS	75.116,29	0,00	0,00	0,00
2021/000032	CISEM. EQUIPOS PARA PROCESO PARA DATOS	11.545,00	0,00	0,00	0,00
2021/000033	UNIDAD TÉCNICA BIBLIOTECAS. LIBROS	4.017,78	0,00	0,00	0,00
2021/000034	UNIDADES Y DEPEND.POLICÍA M. MOBILIARIO	365.904,18	0,00	0,00	0,00
2021/000035	SERVICIOS POLICÍA M. EQUIPOS VIDEOCONFER	69.744,74	0,00	0,00	0,00
2021/000037	SERVICIOS POLICÍA M. ADQUISIC. DRONES	7.067,10	0,00	0,00	0,00
2021/000038	BIBLIOTECAS P. MATERIAL MULTIMEDIA	62,86	0,00	0,00	0,00
2021/000039	C.INTERPRETAC.UNESCO. SOPORTES INTERACT.	432.000,00	19.785,84	0,00	0,00
2021/000040	REFORMAS EDIFICIOS ADSCRITOS A POLICÍA M	45.885,23	0,00	0,00	0,00
2021/000042	MOB. RESTRICCIONES ACCESO V.P. SEGURIDAD	53.512,00	0,00	0,00	0,00
2021/000043	BIBLIOT.MUSICAL V.ESPINÓS. PARTITURAS	2,00	0,00	0,00	0,00
2021/000045	SERVIC.POLICÍA M. APLICAC. INFORMÁTICAS	42.020,48	0,00	0,00	0,00
2021/000047	EQUIPAMIENTO CIFSE	1.564,10	0,00	0,00	0,00
2021/000049	CIFSE. EQUIPOS DE COMUNICACION	3.502,04	0,00	0,00	0,00
2021/000050	BIBLIOTECA EUGENIA TRIAS. ACONDICIONAM.	72.235,30	0,00	0,00	0,00
2021/000051	CIFSE. APLICACIONES INFORMATICAS	783,34	0,00	0,00	0,00
2021/000054	TEMPLO DE DEBOD. ACCESIBILIDAD	288,00	0,00	0,00	0,00
2021/000055	CONDE DUQUE. ACONDICIONAMIENTO Y MEJORA	0,73	0,00	0,00	0,00
2021/000058	SERVICIOS COMUNICACIÓN. PANTALLAS RETRAN	9.245,47	0,00	0,00	0,00
2021/000059	CASTILLO D LA ALAMEDA. ACONDICIONAMIENTO	627,98	0,00	0,00	0,00
2021/000062	OBRAS DE REFORMA C.P. LATINA	64.512,13	0,00	0,00	0,00
2021/000063	RESTAURACION ESTATUAS Y MONUMENTOS	72.803,00	0,00	0,00	0,00
2021/000064	DIRECC.GENERAL DE DEPORTE. MOBILIARIO	218,40	0,00	0,00	0,00
2021/000065	EQUIPAMIENTO SERV. D.G. DEPORTE	201,67	0,00	0,00	0,00
2021/000071	EQUIPAMIENTO SERV ADMVOS AG ECONOMÍA INN	18.972,06	0,00	0,00	0,00
2021/000072	EQUIPAMIENTO SERVIC.A.G. FAMILIAS, IBS	33.691,54	0,00	0,00	0,00
2021/000073	SEÑALIZACION EDIFICIOS A.G. FAMILIAS, IB	19.808,51	0,00	0,00	0,00
2021/000074	EQUIPAMIENTO ESCUELAS INFANTILES	311.032,96	0,00	0,00	0,00
2021/000075	SEÑALIZACIÓN ESUELAS INFANTILES MUNICIPA	2.416,77	0,00	0,00	0,00
2021/000079	INSTAL.DEPORT. DISPOSIT.SISTEMA VENTA	0,50	0,00	0,00	0,00
2021/000081	ESTADIO VALLEHERMOSO. MOBILIARIO	1.631,42	0,00	0,00	0,00
2021/000082	ESCUELA INFANTIL PºDE LA DIRECCIÓN.CONST	12.194,66	0,00	0,00	0,00

AYUNTAMIENTO DE MADRID

INFORMACION PRESUPUESTARIA. EJECUCIÓN DE PROYECTOS DE GASTO

2. ANUALIDADES PENDIENTES

Ejercicio : 2021 **Fecha: 31/12/2021**

Centro : 001 AYUNTAMIENTO DE MADRID

CÓDIGO PROYECTO	DENOMINACIÓN	GASTOS PENDIENTES DE REALIZAR			
		2021	2022	2023	AÑOS SUCESIVOS
2021/000083	ESTUDIOS Y TRAB.TECN. EDIF.NUEVA PLANTA	71.862,74	0,00	0,00	0,00
2021/000084	ESTUDIOS Y TRAB.TÉCNICOS. EDIF.REFORMA	24.199,71	0,00	0,00	0,00
2021/000086	ESTADIO VALLEHERMOSO. CASETAS Y ARMARIOS	1.672,00	0,00	0,00	0,00
2021/000087	ESTADIO VALLEHERMOSO. ORDENADORES PORT.	2.000,00	0,00	0,00	0,00
2021/000088	ESTADIO VALLEHERMOSO. ALFOMBRA PAVIMENTO	0,27	0,00	0,00	0,00
2021/000089	ESTADIO VALLEHERMOSO. MATERIAL DEPORTIVO	32.031,00	0,00	0,00	0,00
2021/000090	ESTADIO VALLEHERMOSO.AISLAMIEN.ACÚSTICO	3.279,04	0,00	0,00	0,00
2021/000092	ESTADIO VALLEHERMO. SENSORES INTRUSIÓN	9.554,85	0,00	0,00	0,00
2021/000093	VEHÍCULOS ELÉCTRICOS PARA DEPEND.MUNICIP	3.694,00	0,00	0,00	0,00
2021/000094	EQUIPAMIENTO C.RECURSOS ASOCIACIONISMO	9,17	0,00	0,00	0,00
2021/000096	EQUIPAM. C.MAYORES DTO. VICÁLVARO	7,00	0,00	0,00	0,00
2021/000098	BANDA SINFÓNICA M. MOBILIARIO	6.850,00	0,00	0,00	0,00
2021/000099	BANDA SINFÓNICA.ADQUISICIÓN INSTRUMENTOS	94.555,00	0,00	0,00	0,00
2021/000100	CONSERVACIÓN EDIFICIOS RETIRO	4.366,74	0,00	0,00	0,00
2021/000101	VÍAS PÚBL.RETIRO. RENOV. Y ACONDICIONAMI	39.446,37	0,00	0,00	0,00
2021/000102	SERVICIOS A.G. VICEALCALDÍA. INSTALACION	13.942,47	0,00	0,00	0,00
2021/000103	SERVICIOS AG.VICEALCALDIA. MOBILIARIO	24.487,70	0,00	0,00	0,00
2021/000104	EQUIPAMIENTO SERVICIOS A.G. VICEALCALDÍA	2.097,51	0,00	0,00	0,00
2021/000105	CONSERVACIÓN INSTAL.DEPORTIVAS RETIRO	2.001,96	0,00	0,00	0,00
2021/000106	CONSERVACIÓN CENTROS DOCENTES RETIRO	17.947,81	0,00	0,00	0,00
2021/000107	OBRAS REFORMA CDM DISTRITO DE LATINA	13.216,10	0,00	0,00	0,00
2021/000111	EQUIPAMIENTO C. MAYORES FUENCARRAL	483,21	0,00	0,00	0,00
2021/000113	CONSERV. CENTROS ENSEÑANZA FUENCARRAL	18.158,94	0,00	0,00	0,00
2021/000114	EQUIPAMIENTO C.C. FUENCARRAL-EL PARDO	1.055,10	0,00	0,00	0,00
2021/000116	EQUIPAMIENTO C.D.M. FUENCARRAL-EL PARDO	3.983,61	0,00	0,00	0,00
2021/000119	CONSERV. C.D.M. FUENCARRAL-EL PARDO	58.585,50	0,00	0,00	0,00
2021/000120	CONSERV.EDIFICIOS FUENCARRAL-EL PARDO	124.609,97	0,00	0,00	0,00
2021/000121	CENTRO MAYORES TETUAN. MOBILIARIO Y ENSE	10.000,00	0,00	0,00	0,00
2021/000122	OBRAS CENTROS DOCENTES ENSEÑANZA TETUÁN	24.711,22	0,00	0,00	0,00
2021/000123	BANDA SINFÓNICA M. PARTITURAS DCHOS.AUTO	3.923,10	0,00	0,00	0,00
2021/000124	CONSERV. CENTRO ENSEÑANZA VILLA VALLECAS	11.413,88	0,00	0,00	0,00
2021/000125	CONSERV. INST. DEPORTIVAS VILLA VALLECAS	11.143,72	0,00	0,00	0,00
2021/000126	CONSERVACIÓN EDIFICIOS VILLA DE VALLECAS	4.027,35	0,00	0,00	0,00

AYUNTAMIENTO DE MADRID

INFORMACION PRESUPUESTARIA. EJECUCIÓN DE PROYECTOS DE GASTO

2. ANUALIDADES PENDIENTES

Ejercicio : 2021 **Fecha: 31/12/2021**

Centro : 001 AYUNTAMIENTO DE MADRID

CÓDIGO PROYECTO	DENOMINACIÓN	GASTOS PENDIENTES DE REALIZAR			
		2021	2022	2023	AÑOS SUCESIVOS
2021/000127	OBRAS REFORMA EDIFICIOS DISTRITO LATINA	6.647,74	0,00	0,00	0,00
2021/000128	EQUIPAMIENTO C.DEPORTIVOS M. USERA	13.608,67	0,00	0,00	0,00
2021/000133	C.S.SOCIALES DISTRITO USERA. MOBILIARIO	10.000,00	0,00	0,00	0,00
2021/000134	EQUIPAMIENTO CENTROS DE MAYORES USERA	1.616,24	0,00	0,00	0,00
2021/000135	CONSERVACION CENTROS ENSEÑANZA VICALVARO	15.989,94	0,00	0,00	0,00
2021/000138	EQUIPAMIENTO ÁREA G.CULTURA, TURISMO Y D	2.964,51	0,00	0,00	0,00
2021/000139	CONSERV. INSTALAC. DEPORTIVAS VICÁLVARO	17.243,37	0,00	0,00	0,00
2021/000140	EQUIPAM.SERVIC.ADMTVOS. DISTRITO USERA	1.196,49	0,00	0,00	0,00
2021/000141	CONSERVACIÓN EDIFICIOS DTO. VICÁLVARO	9.958,77	0,00	0,00	0,00
2021/000144	ALBARRACÍN 33. AUTOPROTECCI. Y RIESGOS	95.323,35	0,00	0,00	0,00
2021/000148	REPARACION Y CONSERVACION CC.PP. USERA	14.165,71	0,00	0,00	0,00
2021/000149	PISTAS ELEMENTALES USERA. REFORMA	4.694,10	0,00	0,00	0,00
2021/000150	OBRAS CONSERV EDIFICIOS CARABANCHEL	132.985,62	0,00	0,00	0,00
2021/000151	A.G. CULTURA, TURISMO Y D. INSTALACIONES	3.204,74	0,00	0,00	0,00
2021/000153	REFORMA Y ACOND. IDB. CARABANCHEL	11.655,00	0,00	0,00	0,00
2021/000156	TAQUILLAS AGENTES DE MOVILIDAD	160.000,00	0,00	0,00	0,00
2021/000158	PALACIO CIBELES. ADECUAC.PARAMENTOS	5.000,00	0,00	0,00	0,00
2021/000159	C.DEPORTIVOS M. USERA. REFORMA	25.275,06	0,00	0,00	0,00
2021/000160	Z.V. FUENCARRAL-EL PARDO ACONDICIONAMIEN	410,13	0,00	0,00	0,00
2021/000161	SEÑALIZACIÓN EDIFICIOS A.G.CULTURA	648,00	0,00	0,00	0,00
2021/000162	OBRAS ACONDICIONAMIENTO Y REFORMA EDIFIC	27,44	0,00	0,00	0,00
2021/000163	INSTALACIONES TÉCNICAS EDIFICIOS COORDIN	15.000,00	0,00	0,00	0,00
2021/000164	EQUIPAMIEN.AUDIOVISUAL.C.CULTURALES USER	3.423,91	0,00	0,00	0,00
2021/000165	C.CULTURALES USERA. OTRO MOBILIARIO	6.000,00	0,00	0,00	0,00
2021/000166	ALMACÉN DE LA VILLA. MAQUINARIA	60.000,00	0,00	0,00	0,00
2021/000168	SERVIC.A.G.VICEALCALD. LICENCIAS INFORMA	2.000,00	0,00	0,00	0,00
2021/000169	EQUIPAMIENTO C.D.M. DTO. VICÁLVARO	4.597,94	0,00	0,00	0,00
2021/000170	ACONDICIONAMIENTO PATIOS CC.PP. LATINA	2.765,68	0,00	0,00	0,00
2021/000171	ZONAS AJARDINADAS TETUÁN. MEJORAS	20.000,00	0,00	0,00	0,00
2021/000172	JARDINES CARLOS PARIS. ACONDICIONAMIENTO	391.238,39	0,00	0,00	0,00
2021/000173	OBRAS CONSERVACIÓN EDIFICIOS TETUAN	30.735,44	0,00	0,00	0,00
2021/000174	EQUIPAM.SERVIC.ADMTVOS. DTO.VICÁLVARO	37,99	0,00	0,00	0,00
2021/000175	EQUIPAM.SERV.ADMVOS.FUENCARRAL-EL PARDO	1.341,86	0,00	0,00	0,00

AYUNTAMIENTO DE MADRID

INFORMACION PRESUPUESTARIA. EJECUCIÓN DE PROYECTOS DE GASTO

2. ANUALIDADES PENDIENTES

Ejercicio : 2021 **Fecha: 31/12/2021**

Centro : 001 AYUNTAMIENTO DE MADRID

CÓDIGO PROYECTO	DENOMINACIÓN	GASTOS PENDIENTES DE REALIZAR			
		2021	2022	2023	AÑOS SUCESIVOS
2021/000176	EQUIPAMIENTO RESIDENCIA I. SAN ILDEFONSO	5.928,48	0,00	0,00	0,00
2021/000177	CONS. Y REF. VÍAS PÚBLICAS DTO.VICÁLVARO	36.828,93	0,00	0,00	0,00
2021/000178	EQUIPAMIENTO ESCUELA DE CERÁMICA	6.089,08	0,00	0,00	0,00
2021/000180	EQUIPAMIENTO ESCUELAS DE MUSICA MUNICIPA	23.753,55	0,00	0,00	0,00
2021/000181	EQUIPAMIEN.RESIDENC.NTRA. SRA. LA PALOMA	4.393,14	0,00	0,00	0,00
2021/000182	Z. AJARDINAS DISTRITO CENTRO. REMODELAC.	130.591,11	39.483,85	0,00	0,00
2021/000183	EQUIPAMIENTO CENTROS JUVENILES	1.000,00	0,00	0,00	0,00
2021/000185	CM.Y OTROS DTO.CENTRO. MOBILIARIO Y ENS	17,23	0,00	0,00	0,00
2021/000187	E.I. RODAS - DISTRITO CENTRO. MOBILIARIO	8.818,25	0,00	0,00	0,00
2021/000188	CONSERV. CENTROS DE ENSEÑANZA DTO.CENTRO	81.318,18	39.008,55	0,00	0,00
2021/000189	EQUIPAMI.ESCUELAS INFANTILES DTO.CENTRO	2.011,30	0,00	0,00	0,00
2021/000190	EQUIPAM.CENTROS ADOLESC.Y JOVENES ASPAS	8.000,00	0,00	0,00	0,00
2021/000191	EQUIPAMIENTO C.CULTURALES DTO.CENTRO	22.101,11	0,00	0,00	0,00
2021/000192	CONSERV. INSTALAC. DEPORTIVAS DTO.CENTRO	186,31	0,00	0,00	0,00
2021/000193	CONSERVACION EDIFICIOS DISTRITO CENTRO	102.435,70	0,00	0,00	0,00
2021/000195	EQUIPAMIENTO SERV. ADMVOS MONCLOA-ARAVAC	14.038,14	0,00	0,00	0,00
2021/000196	SS.SALUBR.CHAMARTÍN.EQ.COTROL Y ANÁLISIS	0,01	0,00	0,00	0,00
2021/000197	EQUIPAMIENTO C.SERVICIOS S. CDAD.LINEAL	5.000,00	0,00	0,00	0,00
2021/000198	EQUIPAM. C. MAYORES DTO. CIUDAD LINEAL	10.439,27	0,00	0,00	0,00
2021/000199	EQUIPAM. C.CULTURALES CIUDAD LINEAL	2.092,00	0,00	0,00	0,00
2021/000200	PLACAS CONMEMORATIVAS DTO. MONCLOA	3.313,80	0,00	0,00	0,00
2021/000202	EQUIPAMIENTO C.D.M. CIUDAD LINEAL	21.379,55	0,00	0,00	0,00
2021/000208	EQUIPAM.SERVIC.ADMTVOS.CIUDAD LINEAL	1.659,08	0,00	0,00	0,00
2021/000209	ZONAS AJARDINADAS C.LINEAL. REMODELAC.	1.233,00	0,00	0,00	0,00
2021/000211	REFORMA EDIFICIOS DTO.CIUDAD LINEAL	4.746,10	0,00	0,00	0,00
2021/000212	PLACAS CONMEMORATIVAS PLAN MEMORIA MADRI	4.976,45	0,00	0,00	0,00
2021/000216	RESTAURACIÓN DE BIENES CULTURALES	3.000,00	0,00	0,00	0,00
2021/000217	EQUIPAM.SERVIC.ADMTVOS. VILLAVERDE	4.187,20	0,00	0,00	0,00
2021/000218	EQUIPAMIENTO SERVICIOS SECR GRAL PLENO	4.825,86	0,00	0,00	0,00
2021/000220	JARDINES C/ FCO.CAMPOS.REMOD.INTEGRAL	1.894,59	0,00	0,00	0,00
2021/000221	EQUIPAMIENTO SERVICIOS GRUPOS POLITICOS	6.678,67	0,00	0,00	0,00
2021/000226	CONSERV.INSTAL.DEPORT.ARGANZUELA	1,06	0,00	0,00	0,00
2021/000229	OBRAS. CONSERVACION COLEGIO DISTR.ARGANZ	0,44	0,00	0,00	0,00

AYUNTAMIENTO DE MADRID

INFORMACION PRESUPUESTARIA. EJECUCIÓN DE PROYECTOS DE GASTO

2. ANUALIDADES PENDIENTES

Ejercicio : 2021 **Fecha: 31/12/2021**

Centro : 001 AYUNTAMIENTO DE MADRID

CÓDIGO PROYECTO	DENOMINACIÓN	GASTOS PENDIENTES DE REALIZAR			
		2021	2022	2023	AÑOS SUCESIVOS
2021/000230	PLACAS CONMEMORATIVAS CHAMARTÍN. INSTAL.	1.500,00	0,00	0,00	0,00
2021/000231	OBRAS CONSERVACION EDIFICIOS ARGANZUELA	13,02	0,00	0,00	0,00
2021/000232	OBRAS CONSER.ACERAS Y CALZADAS CHAMARTÍN	3.950,75	0,00	0,00	0,00
2021/000234	SS.ADMVOS.ARGANZUELA. OTR.MOB.Y ENSERES	4.700,00	0,00	0,00	0,00
2021/000235	COLECTORES, DESAGÜE Y DRENAJE	1.060.000,00	0,00	0,00	0,00
2021/000236	CDM. ARGANZUELA. MOBILIARIO Y EQUIPOS DE	875,00	0,00	0,00	0,00
2021/000238	CDM. ARGANZUELA. OTRO MOB. Y ENSERES	17.716,01	0,00	0,00	0,00
2021/000239	VÍAS PÚBLICAS DTO.MORATALAZ. REMODEL.	4.744,57	0,00	0,00	0,00
2021/000240	EQUIPAMIENTO C.S.S. ENSANCHE, V.VALLEC	526,21	0,00	0,00	0,00
2021/000241	CDM ARGANZUELA. INSTALACIONES	1.000,00	0,00	0,00	0,00
2021/000242	OBRAS INSTALACIONES DEPORTIVAS TETUÁN	6.564,37	0,00	0,00	0,00
2021/000244	EQUIPAMIENTO C.D.M. SAN BLAS-CANILLEJEAS	32.562,31	0,00	0,00	0,00
2021/000246	REFORMA EDIFICIOS COORDINACIÓN GRAL ALCA	1.381,86	0,00	0,00	0,00
2021/000247	ADQUISICIÓN SUELO ZONAS VERDES Y VIARIO	0,42	0,00	0,00	0,00
2021/000248	ADQUISICIÓN SUELO PATRIMONIAL	27,20	0,00	0,00	0,00
2021/000249	EQUIPAMIENTO C.S.S. ENTREVÍAS	25.533,00	0,00	0,00	0,00
2021/000250	SERVIC.SALUBRID.PTE.VALLECAS.KIT ACEITES	500,00	0,00	0,00	0,00
2021/000251	C.CULTURALES PTE.VALLEC.PANTALLAS PUBLIC	15.000,00	0,00	0,00	0,00
2021/000252	EQUIPAMIENTO C.CULTURALES PTE.VALLECAS	32.500,00	0,00	0,00	0,00
2021/000256	C.D.M. PUENTE DE VALLECAS. MOBILIARIO	51.000,00	0,00	0,00	0,00
2021/000257	EQUIPAMIENTO C.D.M. PUENTE DE VALLECAS	22.000,00	0,00	0,00	0,00
2021/000258	MERCADO S.CRISTÓBAL. MOBILIARIO Y ENSERE	292,56	0,00	0,00	0,00
2021/000260	EQUIPAM.PISCINAS VERANO C.D.M. PTE.VALLE	62.000,00	0,00	0,00	0,00
2021/000261	MERCADO S.CRISTÓBAL. SEÑALIZACIÓN	2.567,90	0,00	0,00	0,00
2021/000262	MERCADO S. CRISTOBAL. ACONDIC.ACCES.CUBI	109,37	0,00	0,00	0,00
2021/000266	OACS LÍNEA MADRID. ELEMENTOS PROTECCIÓN	0,48	0,00	0,00	0,00
2021/000267	EQUIPAMIENTO OACS LÍNEA MADRID	168.549,61	0,00	0,00	0,00
2021/000269	EQUIPAMIENTO SERVIC.ADMTVOS. SAN BLAS	7.500,00	0,00	0,00	0,00
2021/000270	SS.M.AMBIENTE YMOVILIDAD.MOB.OFICINA	1.410,40	0,00	0,00	0,00
2021/000272	OACS LÍNEA MADRID. SEÑALIZACIÓN	18.150,00	0,00	0,00	0,00
2021/000273	SS.ADMVOS M.AMB.Y MOV. ENSERES Y OT.MOB.	341,30	0,00	0,00	0,00
2021/000277	C.D.M. BARAJAS. MAQUINARIA	8,52	0,00	0,00	0,00
2021/000278	EQUIPAM.SERVIC.ADMTVOS. DTO.BARAJAS	25,00	0,00	0,00	0,00

AYUNTAMIENTO DE MADRID

INFORMACION PRESUPUESTARIA. EJECUCIÓN DE PROYECTOS DE GASTO

2. ANUALIDADES PENDIENTES

Ejercicio : 2021 **Fecha: 31/12/2021**

Centro : 001 AYUNTAMIENTO DE MADRID

CÓDIGO PROYECTO	DENOMINACIÓN	GASTOS PENDIENTES DE REALIZAR			
		2021	2022	2023	AÑOS SUCESIVOS
2021/000279	APR 06.02 Pº DIRECCIÓN. URBANIZACIÓN	489.815,63	329.498,60	0,00	0,00
2021/000280	A.P.E. 20.10 COLONIA FIN DE SEMANA UE Nº	276.667,83	0,00	0,00	0,00
2021/000281	FACTORÍAS INDUSTRIALES. INSTALACIONES	51.552,05	0,00	0,00	0,00
2021/000283	EQUIPAMIENTO FACTORIAS INDUSTRIALES	82.461,45	0,00	0,00	0,00
2021/000284	HIDRANTES VIA PÚBLICA. INSTALACIÓN	8.038,48	0,00	0,00	0,00
2021/000285	OTRS. GASTOS. INV.VÍAS PÚBLCAS SALAMANCA	300,00	0,00	0,00	0,00
2021/000286	JARD.AURORA AUÑON.GUINDALERA. MEJORAS	319,54	0,00	0,00	0,00
2021/000287	CONSERV. CENTROS ENSEÑANZA SALAMANCA	4.250,23	0,00	0,00	0,00
2021/000288	REDACCIÓN PROYECTOS INGENIERÍA DEL AGUA	42.434,00	0,00	0,00	0,00
2021/000290	ASIST.TÉCNICAS OBRAS INGENIERÍA AGUA	721.006,00	0,00	0,00	0,00
2021/000297	SERVIC.ADMTVOS.SAN BLAS. EQUIP.PROCES.DA	500,00	0,00	0,00	0,00
2021/000298	OBRAS CONSERVACIÓN EDIFICIOS SALAMANCA	3.024,39	0,00	0,00	0,00
2021/000300	ESTACIONES REGENERADORAS AGUAS RESIDUALE	495.000,00	0,00	0,00	0,00
2021/000301	SERVIC.ADMTVOS.SAN BLAS. MOBILIARIO	10.000,00	0,00	0,00	0,00
2021/000302	C.C. RAFAEL ALTAMIRA. CLIMATIZADORA	103.130,00	0,00	0,00	0,00
2021/000305	REFORMA COLEGIOS DISTRITO DE HORTALEZA	3.319,04	0,00	0,00	0,00
2021/000306	EQUIPAMIENTO ESPACIOS DE IGUALDAD	50.000,00	28.450,45	0,00	0,00
2021/000307	C.D.M. PTE.VALLECAS. WALKIES Y MEGAFONÍA	5.512,51	0,00	0,00	0,00
2021/000308	EQUIPI.PISCIN.INVIERNO C.D.M.PTE. VALLEC	40.000,00	0,00	0,00	0,00
2021/000309	EQUIPAM. C.CULTURALES SAN BLAS-CANILLEJA	126.510,34	0,00	0,00	0,00
2021/000312	EQUIPAM.SERVIC.VÍAS PÚBLICAS SAN BLAS	3.000,00	0,00	0,00	0,00
2021/000319	REFORMA EDIFICIOS DTO. HORTALEZA	5.356,08	0,00	0,00	0,00
2021/000320	REFORMAS EN INSTALAC.DEPORTIV.HORTALEZA	984,70	0,00	0,00	0,00
2021/000327	REURBANIZ.INTERSECCION.C/ JOAQUÍN COSTA	961.400,98	3.418.550,65	0,00	0,00
2021/000329	REMODELACIÓN DE LA PUERTA DEL SOL	1.564.573,53	0,00	49.000,00	0,00
2021/000330	RETIRADA ELEM. AJENOS CAUCE RIO MANZAN.	37.551,82	0,00	0,00	0,00
2021/000332	Z. VERDE AVDA. RAFAELA YBARRA/POBLADOS	0,32	0,00	0,00	0,00
2021/000333	C.INNOV.ECONOMÍA CIRCULAR VICÁLV. INSTAL	200.000,00	0,00	0,00	0,00
2021/000334	EQUIPAMIEN.C.INNOVAC.ECONOM.CIRC.VICÁLVA	300.000,00	0,00	0,00	0,00
2021/000335	C.INNOV.ECONOM.CIRC.VICÁLV. APLICAC.INFO	33.830,61	0,00	0,00	0,00
2021/000336	C.INNOV.ECONOM.CIRC.VICÁLV. EQUIP.COMUN.	76.169,39	0,00	0,00	0,00
2021/000337	Z.VERDES DTO.LATINA. INSTALAC. COMPOSTER	2.230,03	0,00	0,00	0,00
2021/000338	C.FORMAC.INNOVAC.SAN BLAS (TIC). REHABIL	494.258,57	1.491.714,55	0,00	0,00

AYUNTAMIENTO DE MADRID

INFORMACION PRESUPUESTARIA. EJECUCIÓN DE PROYECTOS DE GASTO

2. ANUALIDADES PENDIENTES

Ejercicio : 2021 **Fecha: 31/12/2021**

Centro : 001 AYUNTAMIENTO DE MADRID

CÓDIGO PROYECTO	DENOMINACIÓN	GASTOS PENDIENTES DE REALIZAR			
		2021	2022	2023	AÑOS SUCESIVOS
2021/000339	ANEXO C.INNOVAC.ECON.C.VICÁLVARO. CONSTR	300.000,00	0,00	0,00	0,00
2021/000341	EDIFIC.SECRETARÍA GRRAL.PLENO. REFORMA	15.000,00	0,00	0,00	0,00
2021/000342	EDIFICIO C/MAYOR, 71. REPARAC. ASCENSOR	1.448,00	0,00	0,00	0,00
2021/000343	SERVIC.COORD.GRAL.ALCALDÍA. ÚTILES Y H.	7.011,47	0,00	0,00	0,00
2021/000344	SERVIC.COORD.GRAL.ALCALDÍA. MOBILIARIO	12.263,04	0,00	0,00	0,00
2021/000345	SERVIC.COORD.GRAL.ALCALDÍA. AUDIOVISUAL.	2.374,60	0,00	0,00	0,00
2021/000346	MEDIDAS SEGURIDAD EDIFICIOS MNPALES	5.294,09	80.971,43	0,00	0,00
2021/000347	PARQUE DE LAS CRUCES. REHABILITACIÓN	0,43	0,00	0,00	0,00
2021/000348	PARQUE DEL GASOMETRO. REHABILITACIÓN	0,01	0,00	0,00	0,00
2021/000349	PQUE PRADOLONGO. REHAB. Y AMPLIACIÓN	0,01	0,00	0,00	0,00
2021/000350	DERRIBOS EN SUELO PATRIMONIAL	1.030,33	0,00	0,00	0,00
2021/000351	URBANIZACIÓN SUELO MADRID	1.731,10	940.473,84	0,00	0,00
2021/000352	DERRIBOS EN ÁMBITOS DE EXPROPIACIÓN	211.035,11	62.683,36	0,00	0,00
2021/000353	LECTORES DE MATRÍCULA SS.TRÁFICO.INSTALA	250.000,00	0,00	0,00	0,00
2021/000355	NUEVOS DISPOSITIVOS FOTOROJO SS TRÁFICO	1.517,00	0,00	0,00	0,00
2021/000356	REDACCIÓN PROYECTOS ZONAS VERDES (REM.)	86.715,78	0,00	0,00	0,00
2021/000357	OTROS GASTOS INVERSIÓN ZONAS VERDES(REM)	5.446,65	12.558,14	0,00	0,00
2021/000358	ENTORNOS HÍDRICOS MDRD. POL.AMBIENTALES	646.328,86	0,00	0,00	0,00
2021/000360	PLACAS CONMEMORATIVAS CHAMBERÍ	4.104,60	0,00	0,00	0,00
2021/000361	PARQUES CHAMBERÍ. NUEVAS JARDINERAS	10.500,00	0,00	0,00	0,00
2021/000362	C.C.GALILEO. EQUIPAMIENTO TÉCNICO	2.053,00	0,00	0,00	0,00
2021/000363	SS.ADMVOS CHAMBERÍ. MOBILIARIO Y ENSERES	5.000,00	0,00	0,00	0,00
2021/000364	C.D.B.VILLAVER. ADECUAC.PARQUE FREESTYLE	3,75	0,00	0,00	0,00
2021/000365	Z.VERDE C/S.JENARO. CREAC.PARQUE INFANTI	7.127,36	0,00	0,00	0,00
2021/000366	EDIFIC.CINESIA. ACONDIC.ACCESO Y CANCELA	93,37	0,00	0,00	0,00
2021/000367	MINIPISTA ATLETIS.ENSACHE V.VALL. CONTR.	441,45	0,00	0,00	0,00
2021/000368	VÍAS PÚBLICAS VILLA VALLEC. MEJORA MOVIL	1.628,35	0,00	0,00	0,00
2021/000370	C.RELOJ QUINTA MOLINOS. ADEC.OBSERV.CUL	429.476,19	846.078,44	0,00	0,00
2021/000372	OTROS GASTOS INVERSIÓN CDM. SALAMANCA	134,36	0,00	0,00	0,00
2021/000373	CRUCE SEMAFORIZADO PºESPERANZA -LABRADOR	1.464,23	0,00	0,00	0,00
2021/000374	CRUCE SEMAFORIZADO C/SERRANO-C/MALDONADO	0,53	0,00	0,00	0,00
2021/000375	CRUCES SEMAF.C/ISLAS AROSA-I.CÍES-F.CABA	0,70	0,00	0,00	0,00
2021/000376	PASO PEATONES SEMAFORIZADO C/HDA.PAVONES	13.784,20	0,00	0,00	0,00

AYUNTAMIENTO DE MADRID

INFORMACION PRESUPUESTARIA. EJECUCIÓN DE PROYECTOS DE GASTO

2. ANUALIDADES PENDIENTES

Ejercicio : 2021 **Fecha: 31/12/2021**

Centro : 001 AYUNTAMIENTO DE MADRID

CÓDIGO PROYECTO	DENOMINACIÓN	GASTOS PENDIENTES DE REALIZAR			
		2021	2022	2023	AÑOS SUCESIVOS
2021/000377	PASO PEATONES SEMAFOR.C/MAR CASPIO-ARZUA	8.104,36	0,00	0,00	0,00
2021/000378	CRUCE SEMAFORIZ.AV.S.EUGENIA-FUENTESPINA	10.661,56	0,00	0,00	0,00
2021/000380	EQUIPAMIENTO VIVEROS DE EMPRESA	8.685,29	0,00	0,00	0,00
2021/000381	EDIFIC.PUERTA INNOVAC. ADAPT.HUB AEROES.	17,09	0,00	0,00	0,00
2021/000382	ÁMBITO CERRO ALMODOVAR. BOSQUE METROPOL.	50,52	500.233,32	0,00	0,00
2021/000384	ACOND.PARCELAS Bº PRODUC.AGRICULTUR.URB	465,28	0,00	0,00	0,00
2021/000385	C.D.M. ENSANCHE. MOBILIARIO	34.921,65	0,00	0,00	0,00
2021/000387	CENTRO MAYORES MIRASIERRA. CONSTRUCC.	16.249,82	3.069.175,23	1.421.389,89	0,00
2021/000388	CENTRO CULTURAS VALDEBEBAS. CONSTRUC.	7,50	0,00	0,00	0,00
2021/000391	TEATRO VALLE INCLÁN. SUST. LAMINAS SOLAR	5,56	0,00	0,00	0,00
2021/000392	EDIF. RAIMUNDO FDEZ. VILLAVERDE. REFORMA	1.063,07	0,00	0,00	0,00
2021/000393	PABELLÓN CECILIO RODRÍGUEZ. REFORMA	67.137,19	67.137,17	0,00	0,00
2021/000394	EDIF. C/ MONTE ESQUINZA, 41. REFORMA	30.972,91	0,00	0,00	0,00
2021/000395	BIBLIOTECA ANA M. MATUTE. REFORMA	3.952,38	0,00	0,00	0,00
2021/000397	C.P.NTRA.SRA.DE LA PALOMA, CERCED. REFOR	6.315,48	0,00	0,00	0,00
2021/000399	PARQUE BOMBEROS 5. REFORMA INTEGRAL	0,00	2.301.832,84	0,00	0,00
2021/000400	EDIFICIO PZA. DE LA VILLA, 4. REFORMA	5.139,61	0,00	0,00	0,00
2021/000402	PARQUE BOMBEROS 1. REFORMA	200.371,15	745.807,16	0,00	0,00
2021/000403	EDIF. UNED. C/ TRIBULETE, 14. PATOLOGIAS	604,65	0,00	0,00	0,00
2021/000404	ANTIGUO MERCADO LEGAZPI. SUBS. PATOLOGIA	0,00	1.155.759,99	0,00	0,00
2021/000405	C.P. JOAN MIRÓ. SUBSANACION PATOLOGIAS	517,29	249.987,16	0,00	0,00
2021/000406	EDIFIC.POLICÍA M.C/PLOMO, 14. REHABILIT.	710.610,28	1.482.740,03	0,00	0,00
2021/000407	EDIFIC.POLICÍA M.C/TOMÁS SANZ, 10. ITE	23.135,98	0,00	0,00	0,00
2021/000408	EDIFIC.LA PIPA POLICÍA M. ACOND.ALMACÉN	25,71	0,00	0,00	0,00
2021/000409	BASE 0 SAMUR. ACONDICIONAMIENTO	65.537,33	0,00	0,00	0,00
2021/000410	BASE 1 SAMUR. ACONDICIONAMIENTO	27.173,80	0,00	0,00	0,00
2021/000411	CIFSE. INSTALAC. SEMÁFOROS GARAJE	1.697,82	0,00	0,00	0,00
2021/000412	CIFSE. PIZARRAS DIGITALES Y MEMORIA EXT.	2.316,96	0,00	0,00	0,00
2021/000413	SERVIC.BOMBEROS. RENOV.TERMIN. RADIO	28.024,08	0,00	0,00	0,00
2021/000414	SERVICIOS BOMBEROS. VEHÍCULOS PESADOS	9.509.338,76	0,00	0,00	0,00
2021/000415	PARQUES BOMBEROS. ELECTRODOMEST.COCINAS	18.150,00	0,00	0,00	0,00
2021/000416	ADAPTACIÓN VEHÍCULOS SAMUR-PC	65.000,01	0,00	0,00	0,00
2021/000417	EQUIPAMIENTO BASES SAMUR-PC	251.315,84	0,00	0,00	0,00

AYUNTAMIENTO DE MADRID

INFORMACION PRESUPUESTARIA. EJECUCIÓN DE PROYECTOS DE GASTO

2. ANUALIDADES PENDIENTES

Ejercicio : 2021 **Fecha: 31/12/2021**

Centro : 001 AYUNTAMIENTO DE MADRID

CÓDIGO PROYECTO	DENOMINACIÓN	GASTOS PENDIENTES DE REALIZAR			
		2021	2022	2023	AÑOS SUCESIVOS
2021/000418	SEÑALIZACIÓN DEPENDENCIAS SAMUR-PC	306,54	0,00	0,00	0,00
2021/000419	STMA.CTROL.ACCESO INTERIOR MC30.INSTALAC	3.850.000,00	0,00	0,00	0,00
2021/000420	EQUIPAMIENTO C.ATENCIÓN PERSONAS S.HOGAR	78.038,63	0,00	0,00	0,00
2021/000421	EQUIPAMIENTO CENTROS SAMUR SOCIAL	10.554,73	0,00	0,00	0,00
2021/000424	APE 20.10 UE5 COOPERACIÓN MARZO 13-15	77.993,00	35.933,92	0,00	0,00
2021/000425	URBANIZACIÓN CALLE ARAMIS 29	21.845,87	0,00	0,00	0,00
2021/000426	ZV.ANEXA CP.F.GZLEZ.CÓRDOBA. RENATURALIZ	28.153,02	0,00	0,00	0,00
2021/000429	ZV.ANEXA CP.L.CERNUDA Y J.ZARAGÜE.RENAT.	603,85	735.611,60	0,00	0,00
2021/000431	ZV.ANEXA CP.W.CHURCHIL. RENATURALIZACIÓN	131.247,33	188.191,55	0,00	0,00
2021/000432	ZV.ANEXA CP.GUADALAJARA.RENATURALIZACIÓN	1.341,82	514.733,83	0,00	0,00
2021/000433	LOCALES PASAJE COLÓN. ADECUAC. PARA C.C.	207.389,37	0,00	0,00	0,00
2021/000434	EQUIPAMIENTO C.CULTURAL PASAJE DE COLÓN	5.553,00	0,00	0,00	0,00
2021/000435	OBRAS CONSERVACIÓN COLEGIOS CHAMBERÍ	16.241,25	0,00	0,00	0,00
2021/000437	BORDE FORESTAL ORCASITAS. BOSQUE METROPO	42,54	1.634.227,45	0,00	0,00
2021/000440	CUÑA NORTE OŽDONNELL. BOSQUE METROPOLITA	280,93	6.103,12	0,00	0,00
2021/000441	APR 21.01 VÍA GASOLINA NORTE. URBANIZAC.	462.480,82	350.197,60	0,00	0,00
2021/000442	EDIFICIO C/DR.ESQUERDO 138.REFORMA	1.100.033,63	4.423.868,70	0,00	0,00
2021/000443	BIBLIOTECA JOSÉ SARAMAGO. REFORMA	357.991,46	0,00	0,00	0,00
2021/000447	ESCUADRÓN POLICÍA M. REFORMA PICADERO	263.015,74	100.000,00	0,00	0,00
2021/000448	CC.TV. POLICÍA MUNICIPAL CIUDAD MADRID	574.127,91	410.276,61	0,00	0,00
2021/000449	TERMINALES TETRA SERVIC.POLICÍA M.	49.169,16	0,00	0,00	0,00
2021/000450	VIDEOVIGILANCIA CCTT EN DEPEND.POLICÍA M	300.000,00	0,00	0,00	0,00
2021/000451	APARATOS ELECTROMEDICINA PARA SAMUR	15.366,62	0,00	0,00	0,00
2021/000452	SISTEMA VIDEOVIGILANCIA PARA SAMUR	379.007,71	0,00	0,00	0,00
2021/000454	AMBULANCIAS Y FURGONES PARA SAMUR	9.928,12	0,00	0,00	0,00
2021/000455	ADECUAC.PUERTAS EN DEPENDENCIAS SAMUR	470.000,00	0,00	0,00	0,00
2021/000456	SISTEMA HISTORIA CLÍNICA SAMUR-PC	7.908,98	0,00	0,00	0,00
2021/000457	DESARROLLO CONTENIDOS VIDEO VALL SAMUR	50.000,00	0,00	0,00	0,00
2021/000458	JAULAS EQUIPOS INTERVENCIÓN BOMBEROS	720.000,00	0,00	0,00	0,00
2021/000459	EQUIPAM.DEPORTIVO PARQUES BOMBEROS	275.000,00	0,00	0,00	0,00
2021/000460	EQUIPAMIENTO MUSEO DE BOMBEROS	115.000,00	0,00	0,00	0,00
2021/000461	EQUIPOS RESPIRACIÓN AUTÓNOMOS BOMBEROS	115,61	0,00	0,00	0,00
2021/000462	VEHÍCULOS PARA LOS SERVICIOS DE BOMBEROS	2.910.172,21	0,00	0,00	0,00

AYUNTAMIENTO DE MADRID

INFORMACION PRESUPUESTARIA. EJECUCIÓN DE PROYECTOS DE GASTO

2. ANUALIDADES PENDIENTES

Ejercicio : 2021 **Fecha: 31/12/2021**

Centro : 001 AYUNTAMIENTO DE MADRID

CÓDIGO PROYECTO	DENOMINACIÓN	GASTOS PENDIENTES DE REALIZAR			
		2021	2022	2023	AÑOS SUCESIVOS
2021/000463	PARQUES DE BOMBEROS. MOBILIARIO	207.505,86	0,00	0,00	0,00
2021/000464	DESARROLLO CONTENIDOS VIDEO VALL BOMBERO	50.000,00	0,00	0,00	0,00
2021/000465	COL. FLORIDA Y CASA QUEMADA. ADEC.VIALES	769.916,58	1.022.109,85	0,00	0,00
2021/000466	POLÍGONOS INDUSTRIALES. MEJORA	493.147,43	1.169.308,22	0,00	0,00
2021/000467	PASOS A DISTINTO NIVEL. ADECUACIÓN	1.266.071,02	0,00	0,00	0,00
2021/000468	COOPERACIÓN Y EXPROPIAC. ACCESORIO URBAN	310.913,26	0,00	0,00	0,00
2021/000469	RECINTOS FERIALES CASA CAMPO. VIALES	578.079,64	1.200.951,60	0,00	0,00
2021/000470	TÚNELES. INSTALACIONES Y DRENAJE	2.300.000,00	0,00	0,00	0,00
2021/000471	CDM.TRIÁNGULO ORO. ENVOLVENTE Y ANEX	0,04	1.629.943,83	0,00	0,00
2021/000472	EDIFICIO C/BARCO 20-22. REFORMAS	0,55	0,00	0,00	0,00
2021/000473	ALCALÁ.,CEDACEROS-CIBELES. REMODELACIÓN	500.000,00	2.940.855,76	0,00	0,00
2021/000474	ÁREA INTERMODAL PZA.FELIPE II. CONSTRUCC	205.751,12	885.357,16	0,00	0,00
2021/000475	ORTEGA Y GASSET:CASTELLANA-P.VERGARA. RE	1.455.510,44	2.877.254,73	0,00	0,00
2021/000476	MEJORA Y REHABILITACIÓN CALZADAS MDRD	1.457.263,59	397.500,25	0,00	0,00
2021/000477	RENOV.RODADURA FIRMES Y PAVIM. CALZ.MDRD	576.694,73	180.073,93	0,00	0,00
2021/000478	ADECUACIÓN VIALES Y MEJORA ACCESIBILIDAD	3.750.399,07	8.764.510,11	0,00	0,00
2021/000479	PLAN CALZADAS Y BARRIOS MADRID	563.137,49	0,00	0,00	0,00
2021/000484	BIBLIOTECAS MUNICIPALES. SEÑALIZACIÓN	27.124,95	0,00	0,00	0,00
2021/000486	OBRAS DE ARTE PARA LOS MUSEOS DE LA CIUD	8.712,01	0,00	0,00	0,00
2021/000488	CENTROS ATT.VIOLENCIA GÉNERO.MOBILIARIO	17.535,38	0,00	0,00	0,00
2021/000489	C.M.VALLEHERMOSO. MOBILIARIO Y ENSERES	95.886,67	39.529,25	0,00	0,00
2021/000490	OBRAS REPARACIÓN Y REFORMA C.P. CIUDAD L	987,74	0,00	0,00	0,00
2021/000493	PUENTE C/PEDRO BOSCH. DEMOLICIÓN Y URBAN	20.000,00	0,00	0,00	0,00
2021/000498	APARCAM. DISUASORIO PUERTA ARGANDA. CONS	16.582,77	0,00	0,00	0,00
2021/000500	PLAN ESPECIAL RECOLETOS-PRADO. URBANIZ.	276.009,42	0,00	0,00	0,00
2021/000502	PZA.MOSTENSES. REMOD. Y MOVILIDAD	39.642,50	0,00	0,00	0,00
2021/000503	SERV. POLIC. M. EQ. ELÉCTRICO S. TELECOM	599,75	0,00	0,00	0,00
2021/000504	SERVIC. POLICÍA M. MATERIAL AUDIOVISUAL	3.089,20	0,00	0,00	0,00
2021/000505	MADRID INTERNATIONAL LAB. INSTALACIONES	89,47	0,00	0,00	0,00
2021/000506	SERV. PARTIC. CIUDADANA. P.DECIDE MADRID	36.782,95	0,00	0,00	0,00
2021/000507	SERVICIOS BOMBEROS. ÚTILES Y HERRAMIENTA	27.551,27	0,00	0,00	0,00
2021/000508	SERV. SAMUR-PROT. CIVIL. ÚTILES Y HERRAM	5.697,00	0,00	0,00	0,00
2021/000510	ENERG.RENOVABLES.INS.FOTOVOLT.CDM.VICÁLV	1.366,45	0,00	0,00	0,00

AYUNTAMIENTO DE MADRID

INFORMACION PRESUPUESTARIA. EJECUCIÓN DE PROYECTOS DE GASTO

2. ANUALIDADES PENDIENTES

Ejercicio : 2021 **Fecha: 31/12/2021**

Centro : 001 AYUNTAMIENTO DE MADRID

CÓDIGO PROYECTO	DENOMINACIÓN	GASTOS PENDIENTES DE REALIZAR			
		2021	2022	2023	AÑOS SUCESIVOS
2021/000511	ENERG.RENOV.INS.TFOTOVOLT.C.C.CARABANCHE	327,87	0,00	0,00	0,00
2021/000513	PARQUE EMP. Mª AUSTRIA. REM. CAMPO TIRO	1.893,09	0,00	0,00	0,00
2021/000515	APARC. DISUASORIO PACO LUCÍA. CONSTRUC.	12.427,06	0,00	0,00	0,00
2021/000516	PASOS PEATONES ENSANCHE VALLECAS. ADECUA	271,89	0,00	0,00	0,00
2021/000517	ÁREA INFANTIL Z.V. C/ SIERRA GORDA. REM.	1.784,72	0,00	0,00	0,00
2021/000518	C/ CONSTANCIA, 6. URBANIZACIÓN	13.388,43	0,00	0,00	0,00
2021/000519	EQUIPAM. SERVIC.ADMTVOS.DESARROL.URBANO	1.035,84	0,00	0,00	0,00
2021/000522	VARIAS CALLES DTO. SAN BLAS. ACCESIBILID	53.476,44	0,00	0,00	0,00
2021/000523	C/ LUCANO. ADECUACIÓN PASO VEHÍCULOS	2.687,48	0,00	0,00	0,00
2021/000524	PARQUE BEGOÑA. MOBILIARIO URBANO	25,88	0,00	0,00	0,00
2021/000525	PALACIO CIBELES. ADEC. ESPACIOS PLANTA 2	50,51	0,00	0,00	0,00
2021/000526	PISTA PUMPTRACK PARQUE L.MANZAN.CONSTR.	0,01	231.242,24	0,00	0,00
2021/000527	MERCAD.SAN BLAS, C/ S.ROMÁN VALLE. URBAN	250.000,00	0,00	0,00	0,00
2021/000528	SUPRES.ALIVIADEROS SIN SERVIC.RÍO MANZAN	32.100,00	0,00	0,00	0,00
2021/000529	PATIOS ESCOLARES SALUDABLES PTE.VALLECAS	317.865,90	0,00	0,00	0,00
2021/000530	SERV. EDUC. Bº ALMENARA. MAT. INFORMÁT.	75.900,00	0,00	0,00	0,00
2021/000531	SERV.EDUC.Bº BELLAS VISTAS. MAT.INFORMÁT	18.000,00	0,00	0,00	0,00
2021/000533	C.S.S. DTO. CENTRO. MEDIDORES CO2	0,02	0,00	0,00	0,00
2021/000534	C.DÍA Y ALOJ.TUTEL. CENTRO.MEDIDORES CO2	0,02	0,00	0,00	0,00
2021/000536	E.I. DTO. CENTRO. MEDIDORES CO2	0,04	0,00	0,00	0,00
2021/000537	SERV. ADTVOS. DTO CENTRO. MEDIDORES CO2	0,03	0,00	0,00	0,00
2021/000538	Z.VERDE AV.ARAGÓN. INSTAL.NODO COMPOSTAJ	12.000,00	0,00	0,00	0,00
2021/000539	C/ ALBARRACÍN. ADECUAC.ACERAS ACCESIBIL.	5.880,37	0,00	0,00	0,00
2021/000540	EQUIPAMIENTO C.C. JOSÉ DE ESPRONCEDA	0,08	0,00	0,00	0,00
2021/000541	EDIFIC.C/ ALCALÁ, 45. REFORMA DESPACHOS	1.385,90	0,00	0,00	0,00
2021/000546	C.C. Y SALAS EXPOS.CENTRO. MEDIDORES CO2	0,03	0,00	0,00	0,00
2021/000547	CALLES Bº SAN FERMÍN. REMOD. Y ACCESIB	66.275,87	93.588,73	0,00	0,00
2021/000548	CALLES Bº SIMANCAS. REMOD. PAVIMENTOS	208.832,21	0,00	0,00	0,00
2021/000549	PZA.ENTRE C/FAUSTA ELORZ Y MIRASIER. REF	186.400,00	1.052,35	0,00	0,00
2021/000550	C.D.B.RANCHO CORDOBÉS. REFORMA Y MEJORA	0,00	746.769,68	0,00	0,00
2021/000551	C.D.B. ZOFÍO. REFORMA Y MEJORA INSTALAC.	74.993,20	495.091,35	0,00	0,00
2021/000552	C.D.B. MEDIO AMPOSTA. PISTAS Y VESTUARIO	1.526,68	0,00	0,00	0,00
2021/000553	EQUIPAMIENTO C.S.S. ZAIDA	2.045,00	0,00	0,00	0,00

AYUNTAMIENTO DE MADRID

INFORMACION PRESUPUESTARIA. EJECUCIÓN DE PROYECTOS DE GASTO

2. ANUALIDADES PENDIENTES

Ejercicio : 2021 **Fecha: 31/12/2021**

Centro : 001 AYUNTAMIENTO DE MADRID

CÓDIGO PROYECTO	DENOMINACIÓN	GASTOS PENDIENTES DE REALIZAR			
		2021	2022	2023	AÑOS SUCESIVOS
2021/000554	C.D.M.ORCASUR. ADAPT.NUEVAS PISTAS PÁDEL	39.304,39	550.869,78	0,00	0,00
2021/000555	C.D.M.ORCASUR. ADAPT.NUEVO CAMPO FÚTBOL	20.989,28	923.760,86	0,00	0,00
2021/000557	C.DÍA Y MAYORES PABLO CASALS. REHABILIT.	32.889,39	0,00	0,00	0,00
2021/000558	ESPACIO SAN BLAS CAMPUS DIGITAL. MOBILIA	550.000,00	0,00	0,00	0,00
2021/000559	EQUIPAMIENTO C.S.S. SAN BLAS-CANILLEJAS	308,37	0,00	0,00	0,00
2021/000561	RODAD.CALZADA,ARGAN,CENTRO,CHAMBE,TETUÁN	126.217,76	0,00	0,00	0,00
2021/000562	RORADURA CALZADA,RETIRO,SALAMANCA,CHAMAR	16.458,60	0,00	0,00	0,00
2021/000563	RORADURA CALZADA,FUENC,MONCLOA,HORTAL	49.568,16	0,00	0,00	0,00
2021/000564	RORADURA CALZADA,C.LINEAL,SAN BAS-C,BARA	212.646,79	0,00	0,00	0,00
2021/000565	RORAD.CALZADA,LATIN,CARAB,USERA,VILLAVER	3,45	0,00	0,00	0,00
2021/000566	RORADURA CALZADA,MORATALAZ,PTE Y VILL V.	401.689,62	0,00	0,00	0,00
2021/000567	MEJORA Y ACOND.INSTAL.DEPORTIVAS TETUÁN	533.822,19	0,00	0,00	0,00
2021/000568	MEJORA Y ACONDICIONAM. C.P. HORTALEZA	35.690,64	0,00	0,00	0,00
2021/000569	MEJORA Y ACONDICIONAM.I.DEPOR. HORTALEZA	292.947,53	0,00	0,00	0,00
2021/000570	MEJORA Y ACOND. CENTROS DOCENTES CHAMART	173.699,80	0,00	0,00	0,00
2021/000571	MEJORA Y ACONDICIONAM.EDIFICI. HORTALEZA	15.448,15	0,00	0,00	0,00
2021/000572	MEJORA Y ACONDICIONAM.C.P.-E.I. TETUÁN	88.898,62	0,00	0,00	0,00
2021/000573	MEJORA Y ACONDICIONAM. EDIFICIOS. TETUÁN	325.184,11	0,00	0,00	0,00
2021/000574	MEJORA Y ACONDICIONAM.C.ENSEÑ.VICÁLVARO	16.918,07	0,00	0,00	0,00
2021/000575	MEJORA Y ACONDICION.INST.DEPOR.VICÁLVARO	42.082,29	0,00	0,00	0,00
2021/000576	I.D.B. DTO. VILLAVERDE. MEJ. INST. ELÉCT	4.983,90	0,00	0,00	0,00
2021/000577	MEJORA Y ACOND.INSTAL.DEPORT. CHAMARTÍN	7.213,37	0,00	0,00	0,00
2021/000579	INSTALACION.EDIFICIOS A.G. FAMILIAS, IBS	5.208,47	0,00	0,00	0,00
2021/000580	MEJORA Y ACONDIC. EDIFICIOS DT CHAMARTÍN	119.852,38	0,00	0,00	0,00
2021/000581	MEJORA Y ACOND. CENTROS DOCENTES MORATAL	41.896,50	0,00	0,00	0,00
2021/000582	MEJORA Y ACOND.INSTAL.DEPOR.MORATALAZ	337.503,97	0,00	0,00	0,00
2021/000583	MEJORA Y ACOND.EDIFICIOS MORATALAZ	5.017,66	0,00	0,00	0,00
2021/000584	MEJORA Y ACOND. COLEGIOS VILLA VALLECAS	18.547,17	0,00	0,00	0,00
2021/000585	MEJORA Y ACOND.INSTAL.DEP.VILLA VALLECAS	5.953,37	0,00	0,00	0,00
2021/000586	MEJORA Y ACOND. EDIFICIOS.VILLA VALLECAS	12.740,47	0,00	0,00	0,00
2021/000587	CC.PP. ARGANZUELA. MEJORA Y ACONDICIONAM	23.948,84	0,00	0,00	0,00
2021/000588	INSTALAC.DEPORTIVAS ARGANZUELA. MEJORA	429,47	0,00	0,00	0,00
2021/000589	ACES. Y MOVILIDAD CALLES DISTRITO LATINA	310.284,59	207.611,17	0,00	0,00

AYUNTAMIENTO DE MADRID

INFORMACION PRESUPUESTARIA. EJECUCIÓN DE PROYECTOS DE GASTO

2. ANUALIDADES PENDIENTES

Ejercicio : 2021 **Fecha: 31/12/2021**

Centro : 001 AYUNTAMIENTO DE MADRID

CÓDIGO PROYECTO	DENOMINACIÓN	GASTOS PENDIENTES DE REALIZAR			
		2021	2022	2023	AÑOS SUCESIVOS
2021/000590	MEJORA Y ACONDICIONAM. EDIFICIOS LATINA	44.999,44	0,00	0,00	0,00
2021/000591	MEJORA Y ACONDICION.I NSTAL.DEPOR.LATINA	71.858,41	594,14	0,00	0,00
2021/000592	MEJORA Y ACONDICIONAM. C.P. VILLAVERDE	76.144,30	0,00	0,00	0,00
2021/000593	MEJORA Y ACOND. EDIFICIOS VILLAVERDE	18.052,37	0,00	0,00	0,00
2021/000594	MEJORA Y ACOND.CENTROS DOCENTES S.BLAS-C	52.701,08	0,00	0,00	0,00
2021/000595	MEJORA Y ACOND INSTAL.DEPORT.SAN BLAS-C	420.021,21	0,00	0,00	0,00
2021/000596	MEJORA Y ACOND. EDIFICIOS SAN BLAS-CANIL	557.649,40	0,00	0,00	0,00
2021/000597	MEJORA Y ACOND C.DOCENTES CENTRO	132.430,47	0,00	0,00	0,00
2021/000598	C.D.B. USERA. MEJORA Y ACONDICIONAM.	1.046.089,68	512.993,96	0,00	0,00
2021/000599	CC.PP. USERA. RENOVACIÓN DE PATIOS	210.000,00	78.804,09	0,00	0,00
2021/000600	MEMORIAL DEPORTADOS	284.086,20	0,00	0,00	0,00
2021/000601	CENTROS DEPORTIVOS USERA. ACONDICION.	604.466,03	520.858,06	0,00	0,00
2021/000602	EDIFIC.DTO.USERA. SUBSANC.DEFICIENC.ITE	145.508,09	0,00	0,00	0,00
2021/000603	C.MAYORES USERA. INSTAL.EQUIPAM.DEPORT	66.353,54	0,00	0,00	0,00
2021/000604	C.MAYORES USERA. ACONDICION. EXTERIOR	69.738,56	0,00	0,00	0,00
2021/000605	ACCESS ENTORNO SERVICIOS Y V.P. MONCLOA	36.612,37	0,00	0,00	0,00
2021/000606	CAMPOS FÚTBOL. REPOSIC.CÉSPED ARTIFICIAL	541.903,06	5.391,30	0,00	0,00
2021/000607	MEJORA Y ACOND. C.P. SALAMANCA	396.408,16	0,00	0,00	0,00
2021/000608	MEJORA Y ACOND. INSTAL.DEPORT. SALAMANCA	790.023,78	0,00	0,00	0,00
2021/000609	MEJORA Y ACONDICION.EDIFICIOS SALAMANCA	83.669,06	0,00	0,00	0,00
2021/000610	EQUIPAMIENTO C.MAYORES DISTRITO RETIRO	6.293,90	0,00	0,00	0,00
2021/000611	MEJORAS Y ACONDICIONAM. C.P. CHAMBERÍ	35.935,64	0,00	0,00	0,00
2021/000612	MEJORA Y ACOND. EDIFICIOS CHAMBERÍ	117.218,66	28.000,00	0,00	0,00
2021/000613	MEJORAS Y ACOND. C.P.FUENCARRAL-EL PARDO	247.574,43	0,00	0,00	0,00
2021/000614	MEJORAS Y ACON.INSTAL.DEPOR.FUENC.-PARDO	991.732,21	0,00	0,00	0,00
2021/000615	MEJORA Y ACOND.C.DOCENTES PTE.VALLECAS	1.346.725,26	0,00	0,00	0,00
2021/000616	MEJORA Y ACOND.INSTAL.DEPORT.PTE.VALLECA	2.121.323,22	0,00	0,00	0,00
2021/000617	IDB.PTE.VALLECAS. ACOM.LÉCTRICA E ILUMIN	461.651,39	0,00	0,00	0,00
2021/000618	MEJORA Y ACOND. EDIFICIOS PTE. VALLECAS	160.000,00	0,00	0,00	0,00
2021/000619	EQUIPAMIENTO C.DEPORTIVOS M. RETIRO	5.037,41	0,00	0,00	0,00
2021/000620	MEJORA Y ACONDICIONAM.C.DOCENTES RETIRO	47.057,97	0,00	0,00	0,00
2021/000621	EQUIPAM.AUDIOVISUAL C.CULTURALES RETIRO	3.050,49	0,00	0,00	0,00
2021/000622	MEJORA Y ACOND. C.P. CIUDAD LINEAL	3.575,27	0,00	0,00	0,00

AYUNTAMIENTO DE MADRID

INFORMACION PRESUPUESTARIA. EJECUCIÓN DE PROYECTOS DE GASTO

2. ANUALIDADES PENDIENTES

Ejercicio : 2021 **Fecha: 31/12/2021**

Centro : 001 AYUNTAMIENTO DE MADRID

CÓDIGO PROYECTO	DENOMINACIÓN	GASTOS PENDIENTES DE REALIZAR			
		2021	2022	2023	AÑOS SUCESIVOS
2021/000623	MEJORA Y ACOND.INSTAL.DEP. CIUDAD LINEAL	18.718,53	0,00	0,00	0,00
2021/000624	MEJORA Y ACOND. EDIFICIOS CIUDAD LINEAL	5.435,00	0,00	0,00	0,00
2021/000625	CC.PP. BARAJAS. MEJORA Y ACONDICIONAM.	39.007,79	0,00	0,00	0,00
2021/000626	INSTALAC.DEPORTIVAS BARAJAS. ACONDICION.	975.750,39	0,00	0,00	0,00
2021/000627	EDIFICIOS DTO. BARAJAS. MEJORA Y ACONDIC	75.341,40	0,00	0,00	0,00
2021/000628	EFICIENCIA, MEJORA Y ACOND.C.P.MONCLOA-A	15.738,94	0,00	0,00	0,00
2021/000629	C.M. MONCLOA-ARAVACA. MOBILIARIO Y ENSER	1.182,52	0,00	0,00	0,00
2021/000630	MEJORA Y ACOND.INSTAL.DEPORT.MONCLOA-ARA	318.361,24	0,00	0,00	0,00
2021/000631	MEJORA Y ACOND.EDIFICIOS MONCLOA-ARAVACA	61.433,05	19.999,98	0,00	0,00
2021/000634	MOBILIARIO URBANO MDRD. ACCESIB.Y CONTIN	177.461,09	177.452,59	0,00	0,00
2021/000637	DISPOSITIVOS MEJORA TECNOLOG. C.D.M.	395.344,58	0,00	0,00	0,00
2021/000642	C.D.M. DTO. VICÁLVARO. MAQUINARIA	795,54	0,00	0,00	0,00
2021/000643	UNID. Y DEPEND. POLICÍA M. MOB. OFICINA	0,30	0,00	0,00	0,00
2021/001000	EQUIPAMIENTO C.MAYORES ENTREVÍAS	5.243,00	0,00	0,00	0,00
2021/001001	PANEL INFOR. VIAJE AGUA ÁRABE. INSTALAC.	5.175,00	0,00	0,00	0,00
2021/001002	SERVIC.ADMTVOS.USERA. PROTECC.HIGIÉN.-SA	902,00	0,00	0,00	0,00
2021/001003	CATÁLOGO REGISTROS AUTORIDAD BIBLIOTECA	5.000,00	0,00	0,00	0,00
2021/001004	P. PEATONES C/ PEÑARANDA B. REMOD. ACERA	9.111,28	0,00	0,00	0,00
2021/001005	P. VEHÍCULOS ENSANCHE VALLECAS. ACERAS	458,45	0,00	0,00	0,00
2021/001006	ACERAS C/ ENSANCHE VALLECAS. ACCESIBILID	573,36	0,00	0,00	0,00
2021/001007	ENTORNO PZA. BASILEA. MEJORA URBANA	482.885,99	0,00	0,00	0,00
2021/001008	RED RECARGA VEHÍCULOS ELÉCT.DTOS.SURESTE	100.000,00	0,00	0,00	0,00
2021/001009	BIBLIOTECA ALUCHE. BUCLES MAGNÉTICOS ACC	711,19	0,00	0,00	0,00
2021/001010	BIBLIOT. S.FERMÍN. BUCLES MAGNÉTICOS ACC	213,64	0,00	0,00	0,00
2021/001011	ALMACÉN VILLA. INSTAL. SISTEMA ARCHIVO	180.000,00	0,00	0,00	0,00
2021/001012	PLACA CONMEMORATIVA DÍA MUJER DTO.TETUÁN	0,23	0,00	0,00	0,00
2021/001017	C/ PIRITA, 37. OBRAS ACCES. URBANIZACIÓN	17.610,47	0,00	0,00	0,00
2021/001018	C/ MIOSOTIS, 66 . OBRAS ACCES.URBANIZAC.	47.030,99	0,00	0,00	0,00
2021/001019	E. CERÁMICA MONCLOA. MEDIDORES CO2	0,32	0,00	0,00	0,00
2021/001020	Z.VERDE Cº VIEJO VICÁLVARO. NODO COMPOST	12.000,00	0,00	0,00	0,00
2021/001021	SERV. ADTVOS. DTO. TETUÁN. MEDIDORES CO2	0,07	0,00	0,00	0,00
2021/001026	CAMPO FÚTBOL STA.EUGENIA. REPAR. Y CONS.	753,66	0,00	0,00	0,00
2021/001027	C.P. HONDURAS. ADECUAC. PATIOS Y COCINA	7.239,03	0,00	0,00	0,00

AYUNTAMIENTO DE MADRID

INFORMACION PRESUPUESTARIA. EJECUCIÓN DE PROYECTOS DE GASTO

2. ANUALIDADES PENDIENTES

Ejercicio : 2021 **Fecha: 31/12/2021**

Centro : 001 AYUNTAMIENTO DE MADRID

CÓDIGO PROYECTO	DENOMINACIÓN	GASTOS PENDIENTES DE REALIZAR			
		2021	2022	2023	AÑOS SUCESIVOS
2021/001028	PLANETARIO MADRID. MODULOS EXPOSITIVOS	52.300,00	0,00	0,00	0,00
2021/001029	Z.VERDE C/AGUSTÓBRIGA. CREAC.ZONA INFANT	1.975,03	0,00	0,00	0,00
2021/001030	C.P. CIUDAD VALENCIA. CONSERV. Y MEJORA	3.619,80	0,00	0,00	0,00
2021/001031	SERV.ADMTVOS.MEDIO AMBIENTE. EQUIP.PROCE	2.886,25	0,00	0,00	0,00
2021/001032	PASO PEATONES ELEVADO C/AZUCENAS. ADAPTA	7.319,39	0,00	0,00	0,00
2021/001033	CDM.A.DÍAZ.MIGUEL. NUEVO EQUIPAMIENTO	2.577,21	0,00	0,00	0,00
2021/001034	CALLE LAGO LEMAN. ENSANCHAMIENTO ACERA	5.445,81	0,00	0,00	0,00
2021/001035	MÁSTILES BANDERAS V.P. VICÁLVARO. INSTAL	28.556,00	0,00	0,00	0,00
2021/001036	DIVERSAS CALLES Bº ORCASITAS. ACCESIBIL.	26.913,44	0,00	0,00	0,00
2021/001037	SERV. ADTVOS. PUENTE VALLECAS. MEDID CO2	1.199,84	0,00	0,00	0,00
2021/001038	C.D.M. PUENTE VALLECAS. MEDIDORES CO2	1.090,21	0,00	0,00	0,00
2021/001039	C.C. DTO. PUENTE VALLECAS. MEDIDORES CO2	1.308,25	0,00	0,00	0,00
2021/001040	C.MAYORES PUENTE VALLECAS. MEDIDORES CO2	872,17	0,00	0,00	0,00
2021/001041	C.S.S.DTO PUENTE VALLECAS. MEDIDORES CO2	981,79	0,00	0,00	0,00
2021/001042	EQUIPAMIENTO C. MAYORES MARGARITA SALAS	60.000,00	0,00	0,00	0,00
2021/001044	C.P. CARMEN LAFORET. REFORMA	211,81	0,00	0,00	0,00
2021/001045	VIARIOS DTO. CHAMARTÍN. ACCESIBILIDAD	3.705,42	0,00	0,00	0,00
2021/001046	BºS.APÓSTOL Y VALDEFUENTES.VÍAS Y ESP.PB	94.472,14	0,00	0,00	0,00
2021/001047	BºPALOMAS Y PIOVERA. VÍAS Y ESPACIOS PÚB	64.881,06	0,00	0,00	0,00
2021/001048	IDB. HORTALEZA. ADAPT.NORMATIVA ELÉCTRIC	1.268,12	0,00	0,00	0,00
2021/001049	C.C.EL MADROÑO. ADEC. SOPORTALES E ILUMI	2.069,15	0,00	0,00	0,00
2021/001050	TALUD C/ARTEMISA. OBRAS DE REPARACIÓN	539,82	0,00	0,00	0,00
2021/001051	PASOS PEATONES ELEVADOS VARIAS CALLES V.	99.130,84	0,00	0,00	0,00
2021/001052	APARCAMIENTO C/EMBALSE DEL BELLÓN	5.794,96	0,00	0,00	0,00
2021/001053	MÁSTIL Y BANDERAS PZA. REPÚBLICA DOMINIC	20.000,00	0,00	0,00	0,00
2021/001054	ACERAS Y CALZADAS CHAMARTIN. ADECUACIÓN	22.495,65	20.139,53	0,00	0,00
2021/001055	C/HACIENDA DE PAVONES 35-83.ITINER.ACCES	868,01	0,00	0,00	0,00
2021/001056	Z.EST.PARROQ.S.BENITO ABAD Y P.CANIN.AC	1.612,06	0,00	0,00	0,00
2021/001057	PUNTO LIMPIO CARABANCHEL. REFORMA	1.873,42	0,00	0,00	0,00
2021/001058	CASA BAÑOS EMBAJADORES. REFORMA CHIMENEA	666,73	0,00	0,00	0,00
2021/001059	RUTA ROCÓDROMOS Z. V. DTO. PTE. VALLECAS	125.000,00	1.106,71	0,00	0,00
2021/001060	CAMPO FÚTBOL I.D.B. A. RODRÍGUEZ SAHAGÚN	4.463,56	0,00	0,00	0,00
2021/001061	ACCESO MERCADO GUINDALERA. MEJ.ACCESIBIL	479,45	0,00	0,00	0,00

AYUNTAMIENTO DE MADRID

INFORMACION PRESUPUESTARIA. EJECUCIÓN DE PROYECTOS DE GASTO

2. ANUALIDADES PENDIENTES

Ejercicio : 2021 **Fecha: 31/12/2021**

Centro : 001 AYUNTAMIENTO DE MADRID

CÓDIGO PROYECTO	DENOMINACIÓN	GASTOS PENDIENTES DE REALIZAR			
		2021	2022	2023	AÑOS SUCESIVOS
2021/001062	Z.VERDES DTO.CARABANCHEL. REMODELAC.	853,46	0,00	0,00	0,00
2021/001063	C.S.S. VISTA ALEGRE. MOBILIARIO Y ENSERE	120.000,00	0,00	0,00	0,00
2021/001064	C.P.PINAR SAN JOSÉ. ACCESIB. Y CALEFACC.	360,46	0,00	0,00	0,00
2021/001065	C.D.B. LAS CRUCES. REFORMA	1.067,78	0,00	0,00	0,00
2021/001066	C.D.M. ANTIGUO CANÓDROMO. ACONDICION.	693,53	0,00	0,00	0,00
2021/001067	C.S.CULTURAL S.FCO.PRENSA. CLIMATIZAC.	684,38	0,00	0,00	0,00
2021/001069	C.MAYORES ROGER DE FLOR. CLIMATIZAC.	961,31	0,00	0,00	0,00
2021/001070	EQUIPAMIENTO SERV. ADTVOS. DTO. LATINA	2.642,98	0,00	0,00	0,00
2021/001071	C.P. DTO. FUENCARRAL. MEDIDORES CO2	1.332,10	0,00	0,00	0,00
2021/001072	E. MÚSICA MORATALAZ. ACONDICIONAMIENTO	500,14	0,00	0,00	0,00
2021/001073	Z.V.MUELA S.JUAN/SIERRA TORTEJADA. ACOND	141.000,00	0,00	0,00	0,00
2021/001074	CD.FUENTIDUEÑA.OTRO MOBILIARIO Y ENSERES	2.525,45	0,00	0,00	0,00
2021/001075	CM.S.EUGENIA Y V.VALLECAS.MOB. Y ENSERES	5.318,16	0,00	0,00	0,00
2021/001076	CM.S.EUGENIA Y V.VALLECAS.MOB.PELUQUERÍA	8,60	0,00	0,00	0,00
2021/001077	C.S.S. PEÑAVEIGA. MOBILIARIO OFICINA	946,34	0,00	0,00	0,00
2021/001078	DIVERSO EQUIPAMIENTO CC.FATOU Y ZAZUAR	965,00	0,00	0,00	0,00
2021/001079	CDM.CERRO ALMODÓVAR. CAMBIADORES Y MOB.	4.855,94	0,00	0,00	0,00
2021/001080	CDM.C.ALMODÓVAR Y M.G.PRIM . MAQUINARIA	3.653,59	0,00	0,00	0,00
2021/001081	SS.ADMIVOS.VILLA VALLECAS. MOBILIARIO OF	1.767,29	0,00	0,00	0,00
2021/001082	C/ARGANDA. ACONDICION. URBANO Y MEJORA	289,94	0,00	0,00	0,00
2021/001083	PARQUE DEL BRONCE. OBRAS DE MEJORA	250,24	0,00	0,00	0,00
2021/001084	Z.VERDE C/GRAL. LACY C/V.BUSTAM. ACONDIC	69,88	0,00	0,00	0,00
2021/001085	Z. VERDE C/ISIDORO DE SEVILLA. ACONDIC	2.966,06	0,00	0,00	0,00
2021/001086	E.MÚSICA ALMUDENA CANO. MEJORAS ACCESIB.	0,01	0,00	0,00	0,00
2021/001087	C/ BRONCE. MEJORA ACCESIBILIDAD	3.171,92	0,00	0,00	0,00
2021/001088	Z. V. BARRIO OPAÑEL. REMODELACIÓN	6.917,85	0,00	0,00	0,00
2021/001089	SERV. SAMUR-PROTECCIÓN CIVIL. MAQUINARIA	3.616,73	0,00	0,00	0,00
2021/001090	JARDÍN PÁRROCO SÁNCHEZ CÁMARA. ACONDIC.	120,70	0,00	0,00	0,00
2021/001091	CIFSE. OBRAS DE REPARACIÓN	8.454,21	0,00	0,00	0,00
2021/001092	CISEM. ADECUACIÓN FALSO SUELO	0,01	0,00	0,00	0,00
2021/001093	C.P. LEPANTO. MEJORA	1.152,44	0,00	0,00	0,00
2021/001094	COMISARÍA AV. OSA MAYOR, 72. ACONDICION.	18,95	0,00	0,00	0,00
2021/001095	Z.VERDES USERA. MEJORA Y ACONDICIONAM.	28.535,63	0,00	0,00	0,00

AYUNTAMIENTO DE MADRID

INFORMACION PRESUPUESTARIA. EJECUCIÓN DE PROYECTOS DE GASTO

2. ANUALIDADES PENDIENTES

Ejercicio : 2021 **Fecha: 31/12/2021**

Centro : 001 AYUNTAMIENTO DE MADRID

CÓDIGO PROYECTO	DENOMINACIÓN	GASTOS PENDIENTES DE REALIZAR			
		2021	2022	2023	AÑOS SUCESIVOS
2021/001096	SERV. SAMUR. MOBIL. PROTEC. HIGIÉNICO-SA	2.887,25	0,00	0,00	0,00
2021/001097	C.EDUCATIVOS LATINA.STMA.ANTIINTRUSIÓN	150.000,00	232.014,48	0,00	0,00
2021/001098	PISTA SOFTBALL AV.PESETA,12. CONSTR.	350.000,00	0,00	0,00	0,00
2021/001100	C.C.EL GRECO. SISTEMA DE VIDEOVIGILANCIA	50.000,00	0,00	0,00	0,00
2021/001101	E. ARTE DRAMÁTICO. ELEM. REGUL. VENTILAC	0,32	0,00	0,00	0,00
2021/001102	C.C. C. CONDE, HORT. Y CH. INSTALACIONES	22.899,62	0,00	0,00	0,00
2021/001103	EQUIPAM SS.SALUBRIDAD PÚBLICA USERA	705,08	0,00	0,00	0,00
2021/001104	C.D.B. BREOGÁN. ACONDICION. PISTAS PÁDEL	3.358,57	0,00	0,00	0,00
2021/001105	IDB. EL ESPINILLO II.CÉSPED CAMPO FÚTBOL	404,18	0,00	0,00	0,00
2021/001106	ENTORNO C/STA.ISABEL. ACERAS Y CALZADAS	797,40	0,00	0,00	0,00
2021/001107	Z.AJARD.PLAZA PAJA. REMODELACIÓN	59,80	0,00	0,00	0,00
2021/001108	ZONAS INFANTILES PZA.STA.BÁRBARA.INSTAL.	7.123,24	0,00	0,00	0,00
2021/001109	ÁREA CANINA J.ARQUITECTO RIVERA. RENOV.	3.316,24	0,00	0,00	0,00
2021/001110	KIOSCOS PZA.TIRSO MOLINA. RENOVACIÓN	349,35	0,00	0,00	0,00
2021/001111	ZONAS INFANTILES PZA.STA.ANA.RENOVACIÓN	0,01	0,00	0,00	0,00
2021/001112	IDB. ATENAS. ACOND.PISTAS E ILUMINACIÓN	308,82	0,00	0,00	0,00
2021/001113	C/TORROX. ACONDICIONAM.ESPACIO PÚBLICO	49.472,88	0,00	0,00	0,00
2021/001114	EDIFIC.SEDE DTO.USERA. ACONDIC.CUBIERTA	250.000,00	0,00	0,00	0,00
2021/001115	C.D.M. SAN BLAS. EQUIP.DEPORT.ALTA COMPE	250.000,00	0,00	0,00	0,00
2021/001116	BASE SAMUR. C/ SANTERAS, 39. REJAS Y PUE	1.124,49	0,00	0,00	0,00
2021/001117	C.D.B. LOS POBLADOS. ACONDICIONAMIENTO	300.000,00	1.474,35	0,00	0,00
2021/001118	PARQUE DEPOR.URBANOS VILLAVERDE. CONSTR	54.858,24	0,00	0,00	0,00
2021/001119	C. MAYORES VALLEHERMOSO. OTRO EQUIPAMIEN	16.948,94	0,00	0,00	0,00
2021/001120	SERV. DESARROLLO URBANO. CONTROL ACCESOS	726,70	0,00	0,00	0,00
2021/001121	EQUIPAMIENTO SERVICIO DE BOMBEROS	4.069,01	0,00	0,00	0,00
2021/001122	EQUIPAMIENTO SERVIC. TRIBUN. ECON-ADMTVO	48,87	0,00	0,00	0,00
2021/001123	SERVIC.TRIBUN.ECON-ADMTVO. PROCESO DATOS	269,00	0,00	0,00	0,00
2021/001124	SERVIC. TRIBUNAL ECONÓM-ADMTVO. MAMPARAS	0,28	0,00	0,00	0,00
2021/001125	SERVIC.TRIBUN.ECON-ADMTVO. DISPOS.INFORM	6,33	0,00	0,00	0,00
2021/001126	C. MAYORES BLASCO DE GARAY. REFORMA	23.473,98	0,00	0,00	0,00
2021/001127	C.INTEGRADO S.ENGRACIA.ACOMET.AGUA Y SEG	2.250,29	0,00	0,00	0,00
2021/001128	PISTA SKATE P.EVA DUARTE PERÓN. ADAPTAC.	98.000,00	0,00	0,00	0,00
2021/001129	APARCAM. Pº ARTILLEROS. CONSTRUCC.	500.000,00	0,00	0,00	0,00

AYUNTAMIENTO DE MADRID

INFORMACION PRESUPUESTARIA. EJECUCIÓN DE PROYECTOS DE GASTO

2. ANUALIDADES PENDIENTES

Ejercicio : 2021 **Fecha: 31/12/2021**

Centro : 001 AYUNTAMIENTO DE MADRID

CÓDIGO PROYECTO	DENOMINACIÓN	GASTOS PENDIENTES DE REALIZAR			
		2021	2022	2023	AÑOS SUCESIVOS
2021/001130	CALLES CHAMBERÍ. RENOVACIÓN PAVIMENTO	20.959,67	0,00	0,00	0,00
2021/001131	VÍAS PÚBLICAS RETIRO. SUPRES.BARRERAS	57.440,44	0,00	0,00	0,00
2021/001132	PQ.J.L.SAN PEDRO. PUMP TRUK Y ACCESIBI.	21.797,51	0,00	0,00	0,00
2021/001133	C/MARQUÉS DE LOZOYA. SUPRES. BARRERAS	148.637,06	0,00	0,00	0,00
2021/001134	PARQUE POETA ESTEBAN VILLEGAS. ADECUAC.	989,39	0,00	0,00	0,00
2021/001135	SALA LECTURA BLASCO GARAY. MOBILIARIO	48.827,52	0,00	0,00	0,00
2021/001136	EQUIPAM. C.S.S. C/JOSÉ MARTÍNEZ VELASCO	640,50	0,00	0,00	0,00
2021/001137	C.D.M. MARGOT MOLES. REPARAC.FACHADA PIS	43,86	0,00	0,00	0,00
2021/001138	WORKSTATIONS SERVICIOS POLICÍA MUNICIPAL	15.000,00	0,00	0,00	0,00
2021/001139	C.D.M. DAOIZ Y VELARDE. ACONDICIONAM.	27.761,35	0,00	0,00	0,00
2021/001140	C.D.M. DAOIZ Y VELARDE. REPARAC.CUBIERTA	2.594,92	0,00	0,00	0,00
2021/001141	C.D.B.PARQUE POETA ESTEBAN V. ADECUAC.	25.355,14	0,00	0,00	0,00
2021/001142	C.C. CLARA CAMPOAMOR. ACONDICIONAM.	5.143,30	0,00	0,00	0,00
2021/001143	C.S.S. JOSÉ MARTÍNEZ VELASCO. CLIMATIZAC	25.237,26	0,00	0,00	0,00
2021/001144	DEPENDENCIAS BANDA SINFÓNICA M. MAMPARAS	7,95	0,00	0,00	0,00
2021/001146	ÁREAS INFANTILES Z.V.CHAMBERÍ. ACCESIB.	241.108,98	232.952,19	0,00	0,00
2021/001147	CEPA CIUDAD LINEAL.CALEFFACCIÓN E INSTAL	290,18	0,00	0,00	0,00
2021/001148	Z.VERDE AV.INGENIERO E.HERRERA. REHABIL.	410,87	0,00	0,00	0,00
2021/001149	Z.VERDE C/ACUARIO, 25. REMODELACIÓN	6.684,22	0,00	0,00	0,00
2021/001150	MUSEO ESCULTURAS CASTELLANA. ACCESIBILID	0,01	594.075,12	0,00	0,00
2021/001151	BºJUSTICIA, ALMIRANTE,PRIM..REMOD.VIARIA	98.000,00	1.210.070,19	0,00	0,00
2021/001152	AV.GRAL.PERÓN. ESPACIOS ESTAN. Y PEATONA	3.221.775,00	0,00	0,00	0,00
2021/001153	E.MÚSICA EL CAPRICHO. CONSERV.Y ACONDIC.	7.120,30	0,00	0,00	0,00
2021/001154	E. ADULTOS PLUS ULTRA. ACONDIC.ELÉCTRICO	5.000,00	0,00	0,00	0,00
2021/001155	SERV.COORD.GRAL.ALCALDÍA. EQUIP.PROCESO	817,78	0,00	0,00	0,00
2021/001156	SERV.PLANIFICAC. D.U. PLATAFORMA Bº PROD	524,96	0,00	0,00	0,00
2021/001157	C.M.ARAVACA. MOBILIARIO Y MATRIAL	29.845,23	0,00	0,00	0,00
2021/001158	CAMINOS ESCOL.Y ACCESO MDOS SALAMANC. AC	6.562,84	0,00	0,00	0,00
2021/001159	C.DEPORTIVOS. EQUIP.SALAS VALOR.FUNCION.	53.135,24	0,00	0,00	0,00
2021/001160	MONUMENTO A BLANCA FDEZ.OCHOA. INSTALAC.	58.000,00	0,00	0,00	0,00
2021/001162	C.ARTES DEL LIBRO. REFORMA INSTALAC.	128.850,00	1.542,13	0,00	0,00
2021/001163	INSTAL.DEPORT.BIOSALUDABLES PTE.VALLEC.	125.000,00	1.404,44	0,00	0,00
2021/001164	BIBLIOTECA LA CHATA. SUBSANAC.PATOLOGÍAS	1.359,48	0,00	0,00	0,00

AYUNTAMIENTO DE MADRID

INFORMACION PRESUPUESTARIA. EJECUCIÓN DE PROYECTOS DE GASTO

2. ANUALIDADES PENDIENTES

Ejercicio : 2021 **Fecha: 31/12/2021**

Centro : 001 AYUNTAMIENTO DE MADRID

CÓDIGO PROYECTO	DENOMINACIÓN	GASTOS PENDIENTES DE REALIZAR			
		2021	2022	2023	AÑOS SUCESIVOS
2021/001166	C.P. MARCELO USERA. CONSERVACIÓN	6.479,42	0,00	0,00	0,00
2021/001167	C.D.B. LA CHIMENEA. ACONDICIONAM. CÉSPED	145,45	0,00	0,00	0,00
2021/001168	EDIFICIOS CIUDAD LINEAL. MEDIDORES CO2	9.819,15	0,00	0,00	0,00
2021/001169	C.D.B. LA CHIMENEA. ILUMINAC.Y VESTUARIO	107,12	0,00	0,00	0,00
2021/001170	DÁRSENAS AGUA REGENER. Pº CHOPERA. ADECU	0,33	0,00	0,00	0,00
2021/001172	C.S.S. ARAVACA. MOBILIARIO Y ENSERES	13.869,41	0,00	0,00	0,00
2021/001173	EQUIPAMIENTO DIVERSO AUDITORIO ARAVACA	78.435,78	0,00	0,00	0,00
2021/001174	C.C.ARAVACA. MOBILIARIO Y ENSERES	13.810,11	0,00	0,00	0,00
2021/001175	EQUIPAMIENTO DIVERSO AUDITORIO J.ROSADO	8.685,37	0,00	0,00	0,00
2021/001176	CDM. JOSÉ MªCAGIGAL. CANASTAS	774,70	0,00	0,00	0,00
2021/001177	CDM.LAGO CASA CAMPO. EMBARCACIONES	4.924,43	0,00	0,00	0,00
2021/001178	C.D.M. GIMNASIO MOSCARDÓ. ADEC.VENTILAC.	5.833,62	0,00	0,00	0,00
2021/001179	C.ASISTENCIAL MODULAR EMERGENCIAS	15.851,00	0,00	0,00	0,00
2021/001180	SERVIC.ADMINIST.VICÁLVARO. MAMPARAS	422,07	0,00	0,00	0,00
2021/001181	EE.II. VICÁLVARO. MEDIDORES CO2	59,40	0,00	0,00	0,00
2021/001182	SERVIC.SALUBRIDAD VICÁLVARO. MEDID. CO2	19,70	0,00	0,00	0,00
2021/001183	C.S.S. DISTRITO VICÁVARO. MEDIDORES CO2	156,40	0,00	0,00	0,00
2021/001184	C.CULTURALES VICÁLVARO. MEDIDORES CO2	357,90	0,00	0,00	0,00
2021/001185	C.DEPORTIVOS M. VICÁLVARO. MEDIDORES CO2	39,10	0,00	0,00	0,00
2021/001186	OTROS C.CULTURALES VICÁLVARO.MEDID.CO2	118,80	0,00	0,00	0,00
2021/001188	C/TUTOR.ACERADO E ITINERARIO PEATONAL	6.955,20	0,00	0,00	0,00
2021/001189	CDM.ALUCHE.EQUI.GIMNASIA RÍTM.Y GRADAS T	82.480,00	0,00	0,00	0,00
2021/001190	SS.A.G.FAMILIAS,IG.BN.ESTAR SOCIAL.MAMPA	119,81	0,00	0,00	0,00
2021/001192	CDM.USERA. CARTELERÍA DE SEÑALIZACIÓN	6.535,04	0,00	0,00	0,00
2021/001195	CDM.A.DÍAZ.MIGUEL. PORTERÍAS PORTÁTILES	0,73	0,00	0,00	0,00
2021/001196	IDB. EL BOSCO. REHABILITAC.PISTAS DEPORT	1.348,28	0,00	0,00	0,00
2021/001197	CDM.FCO.FDZ.OCHOA. SUBSANAC.PATOL.PISCIN	1.091,33	0,00	0,00	0,00
2021/001198	NAVE TALLER SAMUR Y ANEJOS. REFORMA	0,61	1.300.844,60	0,00	0,00
2021/001199	MURALLA CRISTIANA. CONSOLIDAC.Y RESTAUR.	704,10	480,46	0,00	0,00
2021/001201	C/MAYOR, 71. IMPERMEABILIZ. CUBIERTAS	4.405,12	0,00	0,00	0,00
2021/001203	ADQUISICIÓN SUELO C/ ALGECIRAS, 7	0,02	0,00	0,00	0,00
2021/001204	C.D.M. MORATALAZ. ADECUACIÓN PISCINA	365,80	0,00	0,00	0,00
2021/001205	E.I. LA LUNA. MEJORA Y ACONDICIONAMIENTO	1.366,05	0,00	0,00	0,00

AYUNTAMIENTO DE MADRID

INFORMACION PRESUPUESTARIA. EJECUCIÓN DE PROYECTOS DE GASTO

2. ANUALIDADES PENDIENTES

Ejercicio : 2021 **Fecha: 31/12/2021**

Centro : 001 AYUNTAMIENTO DE MADRID

CÓDIGO PROYECTO	DENOMINACIÓN	GASTOS PENDIENTES DE REALIZAR			
		2021	2022	2023	AÑOS SUCESIVOS
2021/001206	C.D.M. PLATA Y CASTAÑAR. PAVIMENTAC.PIST	1.233,72	0,00	0,00	0,00
2021/001207	RECINTO FERIAL SIERRA GORDA. REMODELAC.	333,42	107.585,99	0,00	0,00
2021/001208	JARDINES BUEN RETIRO. REPOSIC.MAQUINARIA	223.513,36	0,00	0,00	0,00
2021/001209	CASA DE CAMPO. REPOSIC. ÚTILES Y HERRAM.	745,54	0,00	0,00	0,00
2021/001210	C.S.C. ESPRONCEDA. PLACA DE MÁRMOL	787,00	0,00	0,00	0,00
2021/001214	MONUMENTO A JUANA I DE CASTILLA	60.000,00	0,00	0,00	0,00
2021/001215	C.C. JUAN GRIS. OBRAS MEJORA INSTALACION	5.229,58	0,00	0,00	0,00
2021/001216	C.P. FERNÁNDEZ MORATÍN. ADEC. ASEOS Y AC	575,92	0,00	0,00	0,00
2021/001217	C.S.S. Y M. DEHESA VILLA. ADEC. ESP. E I	5.402,86	0,00	0,00	0,00
2021/001218	ENTORNO C.P. ARAVACA. MEJORA ACCESIBILID	1.892,34	0,00	0,00	0,00
2021/001219	PASO PEATONES C/ AGUILAFUENTE. ADECUAC.	1.473,98	0,00	0,00	0,00
2021/001220	C.D.B. SAN POL. ADEC. ESPACIOS Y CUBIERT	1.518,33	0,00	0,00	0,00
2021/001221	SERV.REL.INTERN.POLICÍA M. EQUIPO INFORM	5.000,00	0,00	0,00	0,00
2021/001222	SERV. ADMTVOS. D.G. DEPORTE. INST. ELÉCT	274,40	0,00	0,00	0,00
2021/001225	BIBL. VÍCTOR ESPINÓS. PURIFICADORES AIRE	263,50	0,00	0,00	0,00
2021/001228	EQUIPAMIENT.C.SOCIOCOMUNITARIO C/CARONTE	1.673,60	0,00	0,00	0,00
2021/001230	C.D.M. ANTIGUO CANÓDROMO. REPOS.EQUIPAM.	119,24	0,00	0,00	0,00
2021/001231	C.D.M. LA MINA. REPOSICIÓN TAQUILLAS	0,41	0,00	0,00	0,00
2021/001232	EQUIPAMIENTO C.C. GALILEO	352,73	0,00	0,00	0,00
2021/001234	SERVIC.ADMTVOS.ARGANZUELA. MEDIDORES CO2	512,00	0,00	0,00	0,00
2021/001235	C.D.M. MARGOT MOLES. KIOSKO MODULAR	290,40	0,00	0,00	0,00
2021/001236	C.P. JUAN SEBASTIAN ELCANO. DEFIC. ITE	5.038,08	0,00	0,00	0,00
2021/001237	C.P. NTRA. SRA. FUENCISLA. DEFIC. ITE	1.916,54	0,00	0,00	0,00
2021/001238	C.P. PRADOLONGO. DEFICIENCIAS ITE	5.266,85	0,00	0,00	0,00
2021/001239	C.P. PUERTO RICO. DEFICIENCIAS ITE	227,32	0,00	0,00	0,00
2021/001240	C.P. REPÚBLICA BRASIL. DEFICIENCIAS ITE	1.589,25	0,00	0,00	0,00
2021/001241	C.P. REPÚBLICA VENEZUELA. DEFICIENC. ITE	23.960,87	0,00	0,00	0,00
2021/001243	Z.V. C/ TEJAR PASTORA Y SIERRA ELVIRA. A	756,36	0,00	0,00	0,00
2021/001244	EDIF. C/ SACRAMENTO, 3 Y 5. CALDERAS	267,73	0,00	0,00	0,00
2021/001247	MONUMENTO ALFONSO XII. ACONDIC.Y RESTAUR	0,03	0,00	0,00	0,00
2021/001248	MONUMENTO CABO NOVAL. CONSOLID.Y RESTAUR	0,42	0,00	0,00	0,00
2021/001251	C.D.M. LUIS ARAGONÉS. PABELLÓN VERANO	0,69	0,00	0,00	0,00
2021/001252	C.CULTURALES TETUÁN. ENSERES FERRETERÍA	0,18	0,00	0,00	0,00

AYUNTAMIENTO DE MADRID

INFORMACION PRESUPUESTARIA. EJECUCIÓN DE PROYECTOS DE GASTO

2. ANUALIDADES PENDIENTES

Ejercicio : 2021 **Fecha: 31/12/2021**

Centro : 001 AYUNTAMIENTO DE MADRID

CÓDIGO PROYECTO	DENOMINACIÓN	GASTOS PENDIENTES DE REALIZAR			
		2021	2022	2023	AÑOS SUCESIVOS
2021/001253	C.CULTURALES VICÁLVARO. ÚTILES Y HERRAM.	21,69	0,00	0,00	0,00
2021/001254	C.D.M. MORATALAZ. DESFIBRILADOR	204,90	0,00	0,00	0,00
2021/001256	EQUIPAM.AUDIOVISUAL SERV. BOMBEROS	46.065,17	0,00	0,00	0,00
2021/001257	PLACA PINTOR CIRILO MARTÍNEZ NOVILLO	198,00	0,00	0,00	0,00
2021/001259	LOCAL.C/ENCOMIENDA PALAC.,288. OBRAS SEG	185,00	0,00	0,00	0,00
2021/001260	C.D.M. MORATALAZ. TAQUILLAS	92,00	0,00	0,00	0,00
2021/001262	SERV. SALUBRIDAD DTO. CHAMBERÍ. MED. CO2	171,35	0,00	0,00	0,00
2021/001263	SERV. ADMTVOS DTO. CHAMBERÍ. MEDID. CO2	11.455,10	0,00	0,00	0,00
2021/001264	V. PÚBLIC. E.I. ANTONIO MERCERO. MEJORA	2.638,30	0,00	0,00	0,00
2021/001265	EDIFICIO C/ COMANDANTE AZCÁRRAGA, 4. ADQ	331,92	0,00	0,00	0,00
2021/001266	PARQUE QUINTA TORRE ARIAS. MAQUINARIA	70.465,37	0,00	0,00	0,00
2021/001267	PARQUE CASA DE CAMPO. MAQUINARIA	146.199,39	0,00	0,00	0,00
2021/001275	C. MAYORES DTO. CHAMBERÍ. MEDIDORES CO2	342,70	0,00	0,00	0,00
2021/001276	C.S.S. DTO. CHAMBERÍ. MEDIDORES CO2	171,35	0,00	0,00	0,00
2021/001277	C.D.B. VILLA DE PONS. REFORMA CUBIERTA	151.031,27	0,00	0,00	0,00
2021/001278	C.D.B. RODRÍGUEZ SAHAG. REFORMA CUBIERTA	111.453,76	0,00	0,00	0,00
2021/001279	C.D.B. MACHUPICHU. REFORMA CUBIERTA	193.655,89	0,00	0,00	0,00
2021/001280	BASE SAMUR LEGAZPI. SUBS.PATOLOG.Y ACOND	0,00	1.799.930,43	0,00	0,00
2021/001281	C. DÍA Y MAYORES LOYOLA PALACIO. REFORMA	4.852,44	0,00	0,00	0,00
2021/001282	C.C. USERA II. REFORMA Y CONSERVACIÓN	2.263,20	0,00	0,00	0,00
2021/001283	C. SOCIOC. CÁNOVAS CASTILLO. REFORMA Y C	23.472,83	0,00	0,00	0,00
2021/001284	C.C. ORCASUR. REFORMA Y CONSERVACIÓN	9.564,88	0,00	0,00	0,00
2021/001285	C. MAYORES ZOFIO. REFORMA Y CONSERVACIÓN	36.161,09	0,00	0,00	0,00
2021/001286	Z.VERDE AV.CÓRDOBA, 14. ALBARDILLA MURO	2.462,81	0,00	0,00	0,00
2021/001287	C. MAYORES JOSÉ MANUEL BRINGAS. MEJORA	60.500,00	0,00	0,00	0,00
2021/001288	C.P. PUERTO RICO. ADECUACIÓN PATIO	132.000,00	128.625,52	0,00	0,00
2021/001289	C. MAYORES ORCASUR. REFORMA Y CONSERVAC.	21.547,66	0,00	0,00	0,00
2021/001290	C. MAYORES ARTURO PAJUELO. REPARACIÓN	33.200,11	0,00	0,00	0,00
2021/001291	C.MAYORES RETIRO. EPIS Y MEDIDORES CO2	11,66	0,00	0,00	0,00
2021/001292	C.CULTURAL.RETIRO. EPIS Y MEDIDORES CO2	17,48	0,00	0,00	0,00
2021/001293	C.DEPORTIVOS RETIRO. EPIS Y MEDIDORES CO	11,66	0,00	0,00	0,00
2021/001294	C.D.M. DAOIZ Y VELARDE. MAQUINAR.LIMPIEZ	4.356,74	0,00	0,00	0,00
2021/001295	C.D.M. LA CHOPERA. MAQUINAR.LIMPIEZA	8.885,00	0,00	0,00	0,00

AYUNTAMIENTO DE MADRID

INFORMACION PRESUPUESTARIA. EJECUCIÓN DE PROYECTOS DE GASTO

2. ANUALIDADES PENDIENTES

Ejercicio : 2021 **Fecha: 31/12/2021**

Centro : 001 AYUNTAMIENTO DE MADRID

CÓDIGO PROYECTO	DENOMINACIÓN	GASTOS PENDIENTES DE REALIZAR			
		2021	2022	2023	AÑOS SUCESIVOS
2021/001296	C.D.M. ESTANQUE RETIR. MAQUINAR.LIMPIEZA	6.137,00	0,00	0,00	0,00
2021/001297	C.D.B. PARQUE ADELFAS. MAQUINARIA LIMP.	2.050,00	0,00	0,00	0,00
2021/001298	ÁMBITO BUTARQUE. BOSQUE METROPOLITANO	35,23	297.484,46	0,00	0,00
2021/001299	C.D.B. CUÑA VERDE. PORTERÍAS FÚTBOL SALA	0,47	0,00	0,00	0,00
2021/001300	C.D.B. CAPITÁN BLANCO A. PORTERÍAS F.SAL	0,24	0,00	0,00	0,00
2021/001302	C.C. DTO. VILLA VALLECAS. MEDIDORES CO2	1,72	0,00	0,00	0,00
2021/001303	SERV. C. AMBIENT. SIST. CONTAMIN. ACÚSTI	0,00	896.610,00	0,00	0,00
2021/001304	ROSALEDA PARQUE OESTE. REHABIL. PÉRGOLA	219,05	0,00	0,00	0,00
2021/001305	ZONA NORTE FRENTE ESTADO WANDA.AJARDINAM	303,27	0,00	0,00	0,00
2021/001306	FURGON. SERV. BOMB. SOPORTERÍA COLCHONES	702,00	0,00	0,00	0,00
2021/001307	FURGONES SERV. BOMBEROS SOPORTERÍA BRAZO	260,00	0,00	0,00	0,00
2021/001308	C/SANTUARIO, 66 Y CAMPO CRIPTANA. VALLAD	26.500,00	0,00	0,00	0,00
2021/001309	C.CULTURAL USERA I. REFORMA Y CONSERVAC.	3.926,93	0,00	0,00	0,00
2021/001310	C.D.B. LA PERLA. IMPERMEABILIZ. CUBIERTA	9.138,14	0,00	0,00	0,00
2021/001311	C.D.B. ORCASUR. ACONDICIONAM. E ILUMINAC	14.148,67	0,00	0,00	0,00
2021/001312	KIOSCO PRADOLONGO. CONEXIÓN A RED SANEAM	756,45	0,00	0,00	0,00
2021/001313	E.INFANTILES RETIRO. EPIS Y MEDIDORES CO	14,57	0,00	0,00	0,00
2021/001314	C/ MORENO NAVARRO. PEATONALIZACIÓN Y ACC	43.502,70	0,00	0,00	0,00
2021/001315	SERVICIOS SAMUR-P.C. MATERIAL FORMAC.	5,53	0,00	0,00	0,00
2021/001316	PLACA CONMEMORATIVA E.I. MARGARITA SALAS	1,90	0,00	0,00	0,00
2021/001317	SERVIC.ADMTVOS.RETIRO. EPIS Y MEDID.CO2	23,31	0,00	0,00	0,00
2021/001318	SERVIC.SALUBRIDAD VILLAVEDE. MEDID.CO2	1,65	0,00	0,00	0,00
2021/001319	C. ACOGIDA SAN ISIDRO. REFORMA	295.551,93	295.546,77	0,00	0,00
2021/001320	SERV. ADTVOS. OBRAS Y EQUIP. CLIMATIZAC.	153,83	0,00	0,00	0,00
2021/001321	E.I. PENSAMIENTO. INSTALACIÓN TOLDO	182,71	0,00	0,00	0,00
2021/001322	CAI Nº 2. AVISO APERTURA PUERTAS	174,15	0,00	0,00	0,00
2021/001323	C.CULTURAL ÁGATA. ACONDICIONAM.Y MEJORA	2.785,31	0,00	0,00	0,00
2021/001324	PLACAS CONMEMORATIVAS DTO. CARABANCHEL.	426,00	0,00	0,00	0,00
2021/001325	E.I. DTO. LATINA. MEDIDORES CO2	9,92	0,00	0,00	0,00
2021/001326	SERV. SALUBRIDAD DTO LATINA.CALIDAD AIRE	1,32	0,00	0,00	0,00
2021/001327	E.I. EL MAMUT. ACONDICION.PATIO Y OTRAS	3.393,95	0,00	0,00	0,00
2021/001328	C.D.M. GALLUR. RECORRIDO CARDIOSALUDABLE	270.145,22	590.466,09	0,00	0,00
2021/001329	P. LIMPIEZA AVDA.TRECE ROSAS. PATOL MARQ	4.344,28	0,00	0,00	0,00

AYUNTAMIENTO DE MADRID

INFORMACION PRESUPUESTARIA. EJECUCIÓN DE PROYECTOS DE GASTO

2. ANUALIDADES PENDIENTES

Ejercicio : 2021 **Fecha: 31/12/2021**

Centro : 001 AYUNTAMIENTO DE MADRID

CÓDIGO PROYECTO	DENOMINACIÓN	GASTOS PENDIENTES DE REALIZAR			
		2021	2022	2023	AÑOS SUCESIVOS
2021/001330	C.D.M. CERRO ALMODOVAR. PAB. VOLEY PLAYA	264.506,99	1.098.000,00	0,00	0,00
2021/001331	VIVERO MPAL. MIGAS CALIENTES. MAQUINARIA	99.472,21	0,00	0,00	0,00
2021/001332	VIVERO ESTUFAS DEL RETIRO. MAQUINARIA	10.587,00	0,00	0,00	0,00
2021/001333	E. ARTE DRAMÁTICO. REFORMA SALA CALDERAS	3.657,15	0,00	0,00	0,00
2021/001335	VESTUARIOS C. RUGBY Y FÚTBOL ENTREVÍAS	9.956,24	0,00	0,00	0,00
2021/001336	C.P.MIGUEL BLASCO V.ACON PATIOS Y ESPACI	1.265,21	0,00	0,00	0,00
2021/001337	C/ CENTENO. ACONDICIONAMIENTO ACERAS	170.994,28	44.384,64	0,00	0,00
2021/001338	SERVIC.POLICÍA M.DISPOS.LECT.CÓDIGOS BAR	2.623,00	0,00	0,00	0,00
2021/001339	Z.V. C/CRISTO VICTORIA, 23. Á.BIOSAL.Y C	4.710,31	429,57	0,00	0,00
2021/001340	Z.V. C/ DR. CARMENA RUIZ. ÁREA BIOSALUD	953,97	0,00	0,00	0,00
2021/001342	PZA. PILÓN. REHABILITAC. ESCENARIO	12.388,85	429,57	0,00	0,00
2021/001343	Cº VIEJO VILLAVERDE. REHABIL.ESPACIO PCO	193.602,00	1.052,35	0,00	0,00
2021/001344	S.S. DTO. RETIRO. ADQ. CAJA FUERTE	54,99	0,00	0,00	0,00
2021/001345	C.D.M. FCO. FDEZ. OCHOA. PATOL. PISCINA	50,85	0,00	0,00	0,00
2021/001346	EQUIPAMIENTO C.D.M. ALUCHE	1.719,11	0,00	0,00	0,00
2021/001347	SERVIC.ADMTVOS.HORTALEZA. MEDIDORES CO2	0,40	0,00	0,00	0,00
2021/001348	C.CULTURALES HORTALEZA. MEDIDORES CO2	0,52	0,00	0,00	0,00
2021/001349	C.DEPORTIVOS HORTALEZA. MEDIDORES CO2	0,72	0,00	0,00	0,00
2021/001350	C.MAYORES HORTALEZA. MEDIDORES CO2	0,24	0,00	0,00	0,00
2021/001351	C.S.SOCIALES HORTALEZA. MEDIDORES CO2	0,44	0,00	0,00	0,00
2021/001352	ESCUELAS INF.HORTALEZA. MEDIDORES CO2	0,80	0,00	0,00	0,00
2021/001354	C.P.CARLOS V. ACOND.PATIOS Y ESPA.LIBRES	880,10	0,00	0,00	0,00
2021/001355	C.P.GANDHI. ACOND.PATIOS Y ESPACI.LIBRES	156,37	0,00	0,00	0,00
2021/001357	IMPRENTA MPAL.-ARTES LIBRO. MOBILIARIO	119,26	0,00	0,00	0,00
2021/001358	EQUIPAMIENTO SERVICIOS MUSEOS	190,14	0,00	0,00	0,00
2021/001359	SERV. POLICÍA M. CONTENEDORES TABLETS	273,69	0,00	0,00	0,00
2021/001362	E.I.VEO VEO. OBRAS MEJORA AULAS	283,25	0,00	0,00	0,00
2021/001364	E.I.GIGANTES Y CABEZUDOS.MEJORA INSTALAC	388,00	0,00	0,00	0,00
2021/001365	C.P.J.TURIN.ACOND.PATIOS Y ESPACI.LIBRES	251,15	0,00	0,00	0,00
2021/001366	INMUEBLE C/BRAVO MURILLO, 37. C.INTELIGE	14.452,05	0,00	0,00	0,00
2021/001367	EQUIPAMIENTO C.INTELIGENCIA ARTIFICIAL	1.536,21	0,00	0,00	0,00
2021/001368	C.DÍA MAYORES AURORA VILLA. PATOLOG. MUR	813,22	0,00	0,00	0,00
2021/001369	C.D.M. LA ELIPA. REF. MARQUESINAS APARCA	12.504,24	0,00	0,00	0,00

AYUNTAMIENTO DE MADRID

INFORMACION PRESUPUESTARIA. EJECUCIÓN DE PROYECTOS DE GASTO

2. ANUALIDADES PENDIENTES

Ejercicio : 2021 **Fecha: 31/12/2021**

Centro : 001 AYUNTAMIENTO DE MADRID

CÓDIGO PROYECTO	DENOMINACIÓN	GASTOS PENDIENTES DE REALIZAR			
		2021	2022	2023	AÑOS SUCESIVOS
2021/001370	C.P. G.A.BÉCQUER.ACOND.PATIOS Y ESPACIOS	104,79	0,00	0,00	0,00
2021/001371	BIBLIOTECA EUGENIO TRÍAS. EQ. COMUNICAC.	171,00	0,00	0,00	0,00
2021/001372	BIBLIOTECA VÍCTOR ESPINÓS. EQ. COMUNICAC	41,01	0,00	0,00	0,00
2021/001373	PARQUE BOMBEROS Nº 7. INSTALACIONES	576,33	0,00	0,00	0,00
2021/001374	MADRID INTERNATIONAL LAB. LÍNEA DE VIDA	3.437,32	0,00	0,00	0,00
2021/001375	CISEM. INSTALACIONES TÉCNICAS	613,75	0,00	0,00	0,00
2021/001376	C.PROMOC.MÚSICA C.DUQUE. INSTRUM.MUSICAL	69,26	0,00	0,00	0,00
2021/001378	BIBL. DIGITAL MEMORIADEMADRID. ESCÁNER	20,00	0,00	0,00	0,00
2021/001380	SERVICIOS EMERGENCIAS. INSTALACIONES	4.000,00	0,00	0,00	0,00
2021/001382	IMPLANTAC. MEDIDAS EFICIENCIA ENERGÉTICA	772.105,83	0,00	0,00	0,00
2021/001383	SERVIC.ADMTVOS.FAMILIA. BATERÍAS ORDENAD	4.552,80	0,00	0,00	0,00
2021/001384	EDIFICIO C/ MAYOR, 69. SEÑALIZACIÓN	303,90	0,00	0,00	0,00
2021/001385	MUSEO SAN ISIDRO. LIBROS ESPECIALIZADOS	0,59	0,00	0,00	0,00
2021/001386	MUSEO SAN ISIDRO. ILUMINACIÓN SALAS	1.573,00	0,00	0,00	0,00
2021/001387	MUSEO SAN ISIDRO. MUSEOGRAFÍA SANTO	514,25	0,00	0,00	0,00
2021/001388	MUSEO SAN ISIDRO. PANELADO SALA EXPOSIC.	4,31	0,00	0,00	0,00
2021/001389	C.D.B. LOS ARBOLITOS.MÓDULOS CAMPO RUGBY	150.000,00	0,00	0,00	0,00
2021/001390	C.C.NUEVAS DEPENDENCIAS. PLACA METACRIL.	18,50	0,00	0,00	0,00
2021/001391	CEE.INFAN.ELENA.ACON.PATIOS Y ESP.LIBRES	89,88	0,00	0,00	0,00
2021/001392	EQUIPAMIENTO C. SOCIOCULTURAL LATINA	3,79	0,00	0,00	0,00
2021/001393	ESCUL.HOMENAJE INÉS SÁENZ HEREDIA.INSTAL	11.871,16	0,00	0,00	0,00
2021/001394	E.I. EL CASERÍO. ACONDICIONAM. ACCESOS	35,75	0,00	0,00	0,00
2021/001395	C. DÍA Y M. LEÑEROS. REFORMA CUBIERTA	5.130,55	0,00	0,00	0,00
2021/001396	E.I. SABINA. ADQ. E INSTALACIÓN TOLDOS	9,68	0,00	0,00	0,00
2021/001397	EQUIP. SERV. ADTVOS. OBRAS Y EQUIPAMIENT	9,25	0,00	0,00	0,00
2021/001398	ÁMBITO CAMINO MUÑOZA.BOSQUE METROPOLITAN	298.509,38	112.611,82	0,00	0,00
2021/001400	EDIF. SEDE C/ RONDA TOLEDO, 10. SUB. PAT	3.153,11	0,00	0,00	0,00
2021/001401	CIRC. BIOSALUDABLE DTO. MORATALAZ. ADAPT	4.541,02	0,00	0,00	0,00
2021/001403	C.D.M. GIMNASIO MOSCARDÓ. REFOR.PISCINA	0,00	1.573.158,99	0,00	0,00
2021/001404	CASA EMPLEO VALLECAS. ACONDICIONAMIENTO	5.974,57	0,00	0,00	0,00
2021/001405	CABALLOS ESCUADRÓN POLICÍA M.	4.036,56	0,00	0,00	0,00
2021/001406	EQUIPAM.SERVIC.ADMTVOS. CHAMBERÍ	1.533,25	0,00	0,00	0,00
2021/001407	U.I.D. POLICÍA HORTALEZA. ACOND.PARCELA	804,83	0,00	0,00	0,00

AYUNTAMIENTO DE MADRID

INFORMACION PRESUPUESTARIA. EJECUCIÓN DE PROYECTOS DE GASTO

2. ANUALIDADES PENDIENTES

Ejercicio : 2021 **Fecha: 31/12/2021**

Centro : 001 AYUNTAMIENTO DE MADRID

CÓDIGO PROYECTO	DENOMINACIÓN	GASTOS PENDIENTES DE REALIZAR			
		2021	2022	2023	AÑOS SUCESIVOS
2021/001408	PARQUE MAQUINAR.AV.TRECE ROSAS. REMODEL.	7,94	0,00	0,00	0,00
2021/001410	SERVIC.SALUBRID.HORTALEZA. ÚTILES Y HERR	6,53	0,00	0,00	0,00
2021/001412	SERVIC.ADMTVOS.VILLA VALLEC. MAMPARAS	77,90	0,00	0,00	0,00
2021/001416	C/ANTONIA CALAS. ESPACIO PÚB. Y ACCES.	100.000,00	0,00	0,00	0,00
2021/001417	E.I. LAS LEANDRAS. ADECUAC. CLIMATIZAC.	912,59	0,00	0,00	0,00
2021/001418	C.D.M. PALOMERAS. CUBIERTA PISTAS PÁDEL	52.178,31	0,00	0,00	0,00
2021/001419	ADQUISIC.SUELO PARQUE PLATA Y CASTAÑAR	2.081,76	0,00	0,00	0,00
2021/001420	C.D.M. PEPU HERNÁNDEZ. LÍNEA VIDA CUBIER	2.868,04	0,00	0,00	0,00
2021/001421	EQUIPAM.SERVICIOS ADMTVOS. CENTRO	3.145,88	0,00	0,00	0,00
2021/001422	C.P.REPÚBLICA VENEZ. DEMOL.VIVIEN CONSER	562,63	0,00	0,00	0,00
2021/001423	LOCAL IGUALDAD C/MARÍA MOLINER. ESTORES	84,60	0,00	0,00	0,00
2021/001424	FUENTE ORNAMENTAL PZA.FCO.RUANO. ACONDIC	638,11	0,00	0,00	0,00
2021/001425	C.MAYORES VILLA VALLEC. ELEM.PROTEC.SANI	183,90	0,00	0,00	0,00
2021/001426	EQUIPAMIENTO CENTRO PUERTA INNOVACIÓN	0,07	0,00	0,00	0,00
2021/001427	CDM SAN BLAS. CUBIERTA PABELLÓN CIRCULAR	0,01	0,00	0,00	0,00
2021/001428	CDM MORATALAZ. CUBIERTA PISTA HOCKEY	22.601,25	0,00	0,00	0,00
2021/001429	Z.V.C/EDUARDO MINGUITO (ZV9). URBANIZAC.	0,00	265.531,30	0,00	0,00
2021/001431	C.D.B. MARTÍN TEMIÑO. IMPERMEAB. GRADAS	129,19	0,00	0,00	0,00
2021/001432	VIVERO CASA DE CAMPO. MAQUINARIA	42.229,00	0,00	0,00	0,00
2021/001433	C/VILLA DE GUADALUPE. URBANIZACIÓN	8.829,80	0,00	0,00	0,00
2021/001434	SERV.ADMINISTRAT.OBRAS. CARGAD.VEHÍCULOS	109,67	0,00	0,00	0,00
2021/001435	C.D.M. ALFREDO GOYENECHE. REPARAC. PÁDEL	134,35	0,00	0,00	0,00
2021/001438	PARCELA C/MAQUINILLA, 28. URBANIZ.ACCESO	1.936,74	0,00	0,00	0,00
2021/001439	ENTORNO C.P. FCO.ARRANZ. RENATURALIZ.	28,96	2.072.170,37	0,00	0,00
2021/001440	C.D.M. JUAN DE DIOS ROMÁN. CORTINA SEPAR	545,00	0,00	0,00	0,00
2021/001441	VENTA DEL BATÁN. ACONDICIONAMIENTO	60.000,07	878,06	0,00	0,00
2021/001442	NAVES ALMACÉN C/AHUMAOS, 27. REFORMA	0,20	0,00	0,00	0,00
2021/001444	C. INTELIGENCIA ARTIFICIAL. SEÑALIZACIÓN	230,70	0,00	0,00	0,00
2021/001445	PLANETARIO MADRID. SUBSANACIÓN PATOLOGIA	2.533,21	0,00	0,00	0,00
2021/001447	C. DOCENTES DTO. MORATALAZ. DESAMIANTADO	14.445,18	0,00	0,00	0,00
2021/001448	C.D.M. DTO. HORTALEZA. WALKIES TALKIES	2.981,95	0,00	0,00	0,00
2021/001449	VIVERO EMP. MADRID FOOD INNOVATION. MAQ	10.947,61	0,00	0,00	0,00
2021/001450	C.S.C. VILLA BARAJAS. CLIMATIZACIÓN	29.374,53	0,00	0,00	0,00

AYUNTAMIENTO DE MADRID

INFORMACION PRESUPUESTARIA. EJECUCIÓN DE PROYECTOS DE GASTO

2. ANUALIDADES PENDIENTES

Ejercicio : 2021 **Fecha: 31/12/2021**

Centro : 001 AYUNTAMIENTO DE MADRID

CÓDIGO PROYECTO	DENOMINACIÓN	GASTOS PENDIENTES DE REALIZAR			
		2021	2022	2023	AÑOS SUCESIVOS
2021/001451	EQUIP. AUDIOVISUAL BIBLIOTECA SAN FERMÍN	59,27	0,00	0,00	0,00
2021/001452	EQUIP. AUD. SALÓN ACTOS JUNTA DTO. USERA	14.363,99	0,00	0,00	0,00
2021/001453	EQUIPAMIENTO C.D.M. EL ESPINILLO	1.851,30	0,00	0,00	0,00
2021/001454	EQUIPAMIENTO C.D.M. PLATA Y CASTAÑAR	1.851,30	0,00	0,00	0,00
2021/001455	EQUIPAMIENTO C.D.M. RAÚL GONZÁLEZ	1.851,30	0,00	0,00	0,00
2021/001457	EQUIP.S.S OFICINA DIGITAL COORD.GRAL.ALC	776,51	0,00	0,00	0,00
2021/001458	MÁSTIL Y BAND. C/ PRÍNCIPE VERGARA, 248	217,80	0,00	0,00	0,00
2021/001459	ARROYO DE POZUELO. REHABILITACIÓN	4.070,03	0,00	0,00	0,00
2021/001460	PALACETE VILLA ROSA. ACCESO POSTERIOR	10,77	0,00	0,00	0,00
2021/001461	TEATRO AUDITORIO CASA CAMPO. TARIMA BAND	12,10	0,00	0,00	0,00
2021/001462	CAMIÓN Y PLATAFORMAS POLICÍA M.	151.000,00	0,00	0,00	0,00
2021/001463	MOTOCICLETAS ALTA CILINDRADA POLICÍA M.	17.609,09	0,00	0,00	0,00
2021/001464	AUTOBUSES DESPLAZAMIENTOS POLICÍA M.	496.000,00	0,00	0,00	0,00
2021/001465	P. LIMPIEZA AVDA.TRECE ROSAS. PAT.SANEAM	86.513,17	0,00	0,00	0,00
2021/001466	C/SARDINETA,8. OBRAS ACCESORIAS URBANIZA	42.330,70	30.707,96	0,00	0,00
2021/001467	C/IMPERIAL,8. OBRAS ACCESORIAS URBANIZAC	13.820,57	10.696,71	0,00	0,00
2021/001468	C/ PICOS URBIÓN, 1-3. OBRAS AC. URBANIZA	123.559,43	87.743,19	0,00	0,00
2021/001471	C.D.M. INTEGR. ARGANZUELA. REP. CUBIERTA	55.341,49	50.839,62	0,00	0,00
2021/001472	MERCADO SAN ENRIQUE. ADEC. C.S.S. Y FAMI	151,41	696.555,11	0,00	0,00
2021/001473	PUNTO LIMPIO CIUDAD LINEAL. SUBSAN.DAÑOS	60.463,46	0,00	0,00	0,00
2021/001474	PUNTO LIMPIO VICÁLVARO. SUBSANAC. DAÑOS	63.678,39	0,00	0,00	0,00
2021/001475	C.D.M. MORATALAZ. REFORMA PABELLÓN DEPOR	1.356,33	0,00	0,00	0,00
2021/001476	PARQUE CERRO ALMODOVAR. ACOM. ELÉCTRICA	22,00	0,00	0,00	0,00
2021/001477	ÁREA GOB. OBRAS Y EQUIP. INST. SEGURIDAD	0,80	0,00	0,00	0,00
2021/001478	EQUIPAMIENTO C. MAYORES MORATALAZ	1.932,11	0,00	0,00	0,00
2021/001479	C.D.M. SANTA ANA. PATOLOGÍAS PISCINA	0,00	1.101.264,31	0,00	0,00
2021/001481	VIVERO ESTUFAS RETIRO. ACOMETIDA ELÉCT.	1,31	0,00	0,00	0,00
2021/001482	EQUIPAMIENTO C.MAYORES PTE. VALLECAS	991,89	0,00	0,00	0,00
2021/001483	ÁMBITO VALDEGRULLA. DESESCOM.Y RENATUR.	4,65	1.304.023,24	0,00	0,00
2021/001484	C.D.M. FRANCOS RODRÍGUEZ. REF. PABELLÓN	2,27	891.999,03	0,00	0,00
2021/001485	C. MAYORES ENTREVÍAS. MOBIL. Y AUDIOVIS.	3.900,28	0,00	0,00	0,00
2021/001486	PARQUE MADRID RÍO. PAPELERAS	620,65	0,00	0,00	0,00
2021/001487	SERVICIOS BOMBEROS. MAQUINARIA	17.000,00	0,00	0,00	0,00

AYUNTAMIENTO DE MADRID

INFORMACION PRESUPUESTARIA. EJECUCIÓN DE PROYECTOS DE GASTO

2. ANUALIDADES PENDIENTES

Ejercicio : 2021 **Fecha: 31/12/2021**

Centro : 001 AYUNTAMIENTO DE MADRID

CÓDIGO PROYECTO	DENOMINACIÓN	GASTOS PENDIENTES DE REALIZAR			
		2021	2022	2023	AÑOS SUCESIVOS
2021/001488	EQUIPAMIENTO CISEM	17.000,00	0,00	0,00	0,00
2021/001489	SERVICIOS BOMBEROS. MATERIAL MANIOBRAS	621,93	0,00	0,00	0,00
2021/001490	C.D.M. EL ESPINILLO. MOBILIARIO Y ENSERE	1.212,81	0,00	0,00	0,00
2021/001491	C.D.M. PLATA Y CASTAÑAR. MOBIL. Y ENSER.	10,00	0,00	0,00	0,00
2021/001492	C. SOCIAL NAVAS TOLOSA. MOBIL. Y ENSERES	606,72	0,00	0,00	0,00
2021/001494	C.D.B. TORRESPAÑA. VALLADO PERIMETRAL	1.089,97	0,00	0,00	0,00
2021/001495	PUNTO LIMPIO BARAJAS. PATOLOGÍAS VALLADO	0,02	0,00	0,00	0,00
2021/001496	C.D.B. ARJONA. BANQUILLOS ANTIVANDÁLIC.	2.293,30	0,00	0,00	0,00
2021/001497	EQUIPAM. SERV.ADMTVOS. PTE.VALLECAS	2.467,09	0,00	0,00	0,00
2021/001498	PERROS SECC.CANINA POLICÍA MUNICIPAL	12.106,05	0,00	0,00	0,00
2021/001500	C.CULTURALES VICÁLVARO. CUBOS CON PEDAL	47,79	0,00	0,00	0,00
2021/001501	CIFSE. PANTALLAS ACÚSTICAS GALER.TIRO	170,50	0,00	0,00	0,00
2021/001502	CIFSE. INSTALACIONES CLIMATIZACIÓN GARIT	386,99	0,00	0,00	0,00
2021/001503	PARQUE L.MANZANARES. FUENTES ORNAMENT.	200,00	0,00	0,00	0,00
2021/001504	C.D.M.GIMNAS.MOSCARDÓ. EQUIP.CONTROL PIS	166,61	0,00	0,00	0,00
2021/001505	VEHÍCULOS SERVIC.BOMBEROS. TRANSFORM.	17.450,00	0,00	0,00	0,00
2021/001506	AV.ANDALUCÍA, 66. OBRAS ACCES.URBANIZAC.	1.164.462,81	0,00	0,00	0,00
2021/001507	C.C.SANTA PETRONILA. ACONDIC. EXTERIOR	1.650,50	0,00	0,00	0,00
2021/001508	AULAS MERCADO S.CRISTÓBAL. TABIQUES SEP.	0,86	0,00	0,00	0,00
2021/001509	C.CULTURAL CONDE DUQUE. REFORMA	188.289,09	188.289,09	0,00	0,00
2021/001510	Z.VERDES CASCO URBANO EL PARDO. REHABIL.	119,79	0,00	0,00	0,00
2021/001511	CIFSE. MEJORA INSTALACIONES CLIMATIZAC.	8.000,00	0,00	0,00	0,00
2021/001512	SERVIC.DESARROLLO URBANO. INSTALAC.SEGUR	2.183,99	0,00	0,00	0,00
2021/001514	PARQUE FORESTAL TRES CANTOS. ADEC.EDIFIC	48.279,00	0,00	0,00	0,00
2021/001515	PIEZAS ARTE "APERTURA 2021" PARA MUSEOS	260,44	0,00	0,00	0,00
2021/001516	C.D.B. PIQUEÑAS. REDES PROTEC.CAM.FÚTBOL	37,10	0,00	0,00	0,00
2021/001517	C.D.M. FDEZ.OCHOA. SEPARAD.DUCHAS Y VEST	55,79	0,00	0,00	0,00
2021/001518	C.D.M. FDEZ.OCHOA. VALLAS PROTEC.HOCKEY	3.160,00	0,00	0,00	0,00
2021/001521	EDIFIC.SEDE DTO.FUENCARRAL. ACOND.SÓTANO	95.000,00	0,00	0,00	0,00
2021/001522	C.ATENC.MUJER C/MATAPOZUELOS. ADAPTAC.	194,35	0,00	0,00	0,00
2021/001523	C.D.B. PARQUE BERLÍN. ACOND.PISTA POLID.	14.032,03	0,00	0,00	0,00
2021/001524	C.D.B. PARQUE BERLÍN. REMOD.PISTA CHITO	1.489,36	0,00	0,00	0,00
2021/001525	AV. FELIPE II. REMODELACIÓN JARDINERAS	458,59	0,00	0,00	0,00

AYUNTAMIENTO DE MADRID

INFORMACION PRESUPUESTARIA. EJECUCIÓN DE PROYECTOS DE GASTO

2. ANUALIDADES PENDIENTES

Ejercicio : 2021 **Fecha: 31/12/2021**

Centro : 001 AYUNTAMIENTO DE MADRID

CÓDIGO PROYECTO	DENOMINACIÓN	GASTOS PENDIENTES DE REALIZAR			
		2021	2022	2023	AÑOS SUCESIVOS
2021/001526	SERVIC.ADMTVOS. CHAMBERÍ. ADQUIS. BANDER	52,10	0,00	0,00	0,00
2021/001527	SERVIC.SALUBRIDAD DTO.CHAMBERÍ. MOBILIAR	70,99	0,00	0,00	0,00
2021/001529	ADQUISICIÓN SUELO C/ISLA DE RODAS, 29	0,92	0,00	0,00	0,00
2021/001530	MADRID INTERNATIONAL LAB. PROTEC.FACHADA	10.103,54	0,00	0,00	0,00
2021/001531	EQUIPAM. C.CULTURAL VALDEBERNARDO	2.061,16	0,00	0,00	0,00
2021/001534	INSTALAC.DEPORT.SALAMANCA. MEDIDORES CO2	241,73	0,00	0,00	0,00
2021/001535	C.D.B. PARQUE BREOGÁN. SEÑALÉTICA	0,31	0,00	0,00	0,00
2021/001536	EQUIPAM.AUDIOV. C.C. LÁZARO CARRETER	60,00	0,00	0,00	0,00
2021/001537	MÁSTIL Y BANDERA C/ARTURO SORIA. INSTAL.	193,34	0,00	0,00	0,00
2021/001538	C.S.S. GUINDALERA. MEDIDORES CO2	295,42	0,00	0,00	0,00
2021/001539	SERVIC.ADMTVOS. SALAMANCA. MEDIDORES CO2	1.171,68	0,00	0,00	0,00
2021/001541	C.ACOGIDA SAN ROQUE. ADEC.INSTAL.ELECTR.	19,25	0,00	0,00	0,00
2021/001542	C.D.B. SKATE PZA.METALES. MEJORAS	10.489,30	0,00	0,00	0,00
2021/001543	SECC.POLICÍA M. GRABADORAS PORTÁTILES	48,52	0,00	0,00	0,00
2021/001544	PLACA A MIGUEL HERNÁNDEZ, C/FCO.NAVACERR	838,50	0,00	0,00	0,00
2021/001545	PLACA JARDINES HUÉRFANOS GUARDIA CIVIL	370,00	0,00	0,00	0,00
2021/001546	PLACA EMILIA PARDO BAZÁN EN C/GOYA, 26	838,50	0,00	0,00	0,00
2021/001547	PARQUE EMPERATRIZ Mª AUSTRIA.DENSIF.ARBO	517,96	0,00	0,00	0,00
2021/001548	PARQUE PINAR ELIPA. REPOS.MARRAS VEGETAL	910,44	0,00	0,00	0,00
2021/001549	PARQUE PINAR SAN JOSÉ. PLANTAC. QUERCIN.	1.487,69	0,00	0,00	0,00
2021/001550	EQUIPAMIENTO C.MAYORES SANTA HORTENSIA	756,40	0,00	0,00	0,00
2021/001551	EQUIPAMIENTO C.MAYORES CASTILLA	1.518,14	0,00	0,00	0,00
2021/001553	MADRID INTERNATIONAL LAB. INST.ILUMINAC.	1.150,21	0,00	0,00	0,00
2021/001554	EDIF. POLICÍA M. FUENTES AGUA REFRIGERAD	570,49	0,00	0,00	0,00
2021/001556	FUENTE CASCADAS. MEJORA INSTAL.HIDRÚL.	60.500,00	0,00	0,00	0,00
2021/001557	C.MAYORES PÍO BAROJA. FRIGORÍFICO	120,90	0,00	0,00	0,00
2021/001558	ADOQUINES HOMENAJE VÍCTIMAS H.NAZI.C.LIN	1,80	0,00	0,00	0,00
2021/001560	PARQUE CASA CAMPO. MEJORA PLANTACIONES	0,02	0,00	0,00	0,00
2021/001561	CIFSE. ÚTILES ACCIONES FORMATIVAS	2.388,61	0,00	0,00	0,00
2021/001562	OTRO EQUIPAM. OFICINAS C.D.M. VICÁLVARO	2,78	0,00	0,00	0,00
2021/001563	C.D.M. VICÁLVARO. TATAMIS Y PORT. FÚTBOL	390,09	0,00	0,00	0,00
2021/001564	PARQUE QUINTA MOLINOS. MEJ. PLANTACIONES	0,80	0,00	0,00	0,00
2021/001565	C.INT.ARTIFICIAL CHAMB.PARAMENT.Y PAVIME	924,16	0,00	0,00	0,00

AYUNTAMIENTO DE MADRID

INFORMACION PRESUPUESTARIA. EJECUCIÓN DE PROYECTOS DE GASTO

2. ANUALIDADES PENDIENTES

Ejercicio : 2021 **Fecha: 31/12/2021**

Centro : 001 AYUNTAMIENTO DE MADRID

CÓDIGO PROYECTO	DENOMINACIÓN	GASTOS PENDIENTES DE REALIZAR			
		2021	2022	2023	AÑOS SUCESIVOS
2021/001566	C.M.ANTONIO MINGOTE. ACOND. EXTERIOR	920,58	0,00	0,00	0,00
2021/001567	BIBLIOT. HISTÓRICA. EMILIA PARDO BAZÁN	22,50	0,00	0,00	0,00
2021/001568	CASA CISNEROS. RESTAURAC. PORTÓN ENTRADA	210,15	0,00	0,00	0,00
2021/001569	TEMPLETE PARQUE OESTE. REHABILITACIÓN	94,00	0,00	0,00	0,00
2021/001570	PARQUE OESTE. ESPACIO LECTURA AIRE LIBRE	109,20	0,00	0,00	0,00
2021/001571	MONUMENTO MARÍA DE VILLOTA	895,22	0,00	0,00	0,00
2021/001572	C/ MIRUEÑA, MELILOTO, MINGORRIA Y NAVIA	92.349,13	0,00	0,00	0,00
2021/001573	PARCELA A (VILLAVERDE). MEJ. PLANTACIONE	1.200,43	0,00	0,00	0,00
2021/001574	EDIF. POLICÍA M. C/ OLIMPO, 35. I. TÉCNI	234,98	0,00	0,00	0,00
2021/001575	VALLAS PUBLICITARIAS BOSQUE METROPOLITAN	1.821,05	0,00	0,00	0,00
2021/001576	EQUIPAM.OFFICE C.DÍA MAYORES ENTREVÍAS	4.434,41	0,00	0,00	0,00
2021/001577	MUSEO BOMBEROS. ADQUISIC. ATRILES	655,96	0,00	0,00	0,00
2021/001578	PUNTO LIMPIO C/LUIS I. SUBS.CERRAMIENTO	104.506,17	0,00	0,00	0,00
2021/001579	C.D.M. MARGOT MOLES. PATOLOG.PISTA PÁDEL	169.588,03	169.588,03	0,00	0,00
2021/001581	EQUIPAM.SS.ADMVOS. GSTIÓN AMBIENTAL URB.	18.100,00	0,00	0,00	0,00
2021/001582	CDM.GIM.MOSCARDO.GRÚA Y SILLA ACCES.PISC	6.634,28	0,00	0,00	0,00
2021/001583	Z.V. MONFORTE LEMOS, 180. JUEGOS INFANTI	177.000,00	0,00	0,00	0,00
2021/001584	EQUIPAMIENTO C.D.B. TORRESPAÑA	30,23	0,00	0,00	0,00
2021/001585	C. ACOG. EMER.P.SIN HOGAR VALLECAS. AGUA	0,98	0,00	0,00	0,00
2021/001586	C.M. ANTONIO MINGOTE. SEÑALIZACIÓN	1.538,14	0,00	0,00	0,00
2021/001587	C.D.M. PUEBLO NUEVO. CLIMATIZ. Y FONTANE	58,75	0,00	0,00	0,00
2021/001588	C.P. REPÚBLICA BRASIL. ANTI AVES	1.291,84	0,00	0,00	0,00
2021/001589	C.P. MARCELO USERA. ANTI AVES	979,33	0,00	0,00	0,00
2021/001590	C.C. MARIS STELLA. ANTI AVES	6.492,13	0,00	0,00	0,00
2021/001591	C.D.M. ALUCHE. CUBIERTA PABELLÓN	25.829,20	0,00	0,00	0,00
2021/001592	PLACA CONMEM. MUJERES VÍCTIMAS VIOLENCIA	4,60	0,00	0,00	0,00
2021/001593	NAVES MERC. PRODUCTORES PLANETARIO. PATO	17,45	0,00	0,00	0,00
2021/001594	C.CULTURALES SALAMANCA. MEDIDORES CO2	0,63	0,00	0,00	0,00
2021/001595	EQUIP. SERV. SALUBRIDAD DTO. ARGANZUELA	0,04	0,00	0,00	0,00
2021/001596	C.D.M. FRANCOS RODRIGUEZ. PATOLOGÍAS	0,68	3.255.963,76	0,00	0,00
2021/001597	ALMACENAMIENTO Y BACKUP SISTEMA FOTOROJO	186.340,00	0,00	0,00	0,00
2021/001598	C.D.M. A. DÍAZ MIGUEL. MAMPARAS VESTUARI	133,61	0,00	0,00	0,00
2021/001599	C.D.M. PLAYA VICTORIA. MAMPARAS VESTUARI	471,47	0,00	0,00	0,00

AYUNTAMIENTO DE MADRID

INFORMACION PRESUPUESTARIA. EJECUCIÓN DE PROYECTOS DE GASTO

2. ANUALIDADES PENDIENTES

Ejercicio : 2021 **Fecha: 31/12/2021**

Centro : 001 AYUNTAMIENTO DE MADRID

CÓDIGO PROYECTO	DENOMINACIÓN	GASTOS PENDIENTES DE REALIZAR			
		2021	2022	2023	AÑOS SUCESIVOS
2021/001601	ADQUISICIÓN SUELO C/ JOSEFA HERRADÓN	0,09	0,00	0,00	0,00
2021/001603	PLACAS PLAN VÍCTIMAS TERRORISMO	4.404,77	0,00	0,00	0,00
2021/001604	EQUIPAM. SERV. ADMTVOS. DTO. CHAMARTÍN	44,18	0,00	0,00	0,00
2021/001605	EQUIPAMIENT.SALA LECTURA C.JOSE Mª CAGIG	109,30	0,00	0,00	0,00
2021/001606	C.D.M.ALFREDO GOYENECHE. ROBOT LIMPIAFON	0,27	0,00	0,00	0,00
2021/001607	C.D.M. CASA DE CAMPO. ROBOT LIMPIAFONDOS	0,74	0,00	0,00	0,00
2021/001608	EQUIPAM. SERVIC.ADMTVOS. CARABANCHEL	6,75	0,00	0,00	0,00
2021/001609	MERCADO VILLA DE VALLECAS. REF.CUBIERTA	0,00	273.314,54	0,00	0,00
2021/001610	ZONAS VERDES FUENCARRAL. ILUMINACIÓN	12,00	0,00	0,00	0,00
2021/001611	C.D.M. ANTONIO DÍAZ M. TAQUILLAS Y BANC.	4.609,16	0,00	0,00	0,00
2021/001614	MERCADO SAN CRISTOBAL. REHAB. MARQUESINA	236,85	0,00	0,00	0,00
2021/001615	Pº CASTELLANA, 259. APR 08.04 C. DEPORTI	0,94	0,00	0,00	0,00
2021/001617	C.D.M. ÁNGEL NIETO. REFORMA ESCALERA	826,89	0,00	0,00	0,00
2021/001618	ALMACÉN DE LA VILLA. MOBILIARIO OFICINA	69,50	0,00	0,00	0,00
2021/001619	C.S.S. TERESA DE CALCUTA. MOBIL. Y ENSER	3.630,00	0,00	0,00	0,00
2021/001621	C.C. NICOLÁS SALMERÓN. CUBIERTA	698,05	0,00	0,00	0,00
2021/001622	C. MUSICAL JOAQUÍN TURINA. SEÑALIZACIÓN	4,97	0,00	0,00	0,00
2021/001623	SERV. TRIBUNAL ECON.-ADTVO. INSTALACIONE	3.205,00	0,00	0,00	0,00
2021/001624	ADQUISICIÓN SUELO C/ MATILLAS, 24	12,77	0,00	0,00	0,00
2021/001625	EQUIPAMIENTO C.D.M. FERNANDO MARTÍN	231,15	0,00	0,00	0,00
2021/001626	EQUIPAMIENTO C.D.M. JOSÉ MARÍA CAGIGAL	1.074,17	0,00	0,00	0,00
2021/001627	EQUIPAMIENTO C.D.M. ALFREDO GOYENECHE	223,89	0,00	0,00	0,00
2021/001628	EQUIPAMIENTO C.D.M. CASA CAMPO PISCINA	99,54	0,00	0,00	0,00
2021/001629	C.S.S. ARAVACA. SEÑALIZACIÓN	114,85	0,00	0,00	0,00
2021/001630	C.S.C. ARAVACA. SEÑALIZACIÓN	3.874,86	0,00	0,00	0,00
2021/001631	SALA LECTURA C. JOSÉ Mª CAGIGAL. SEÑALIZ	3,15	0,00	0,00	0,00
2021/001632	AUDITORIO JOAQUÍN ROSADO. SEÑALIZACIÓN	0,01	0,00	0,00	0,00
2021/001633	ALBERGUE J. MEJÍA LEQUERICA. PUERTA ACCE	10.013,69	0,00	0,00	0,00
2021/001634	PLACA BOSQUE DEL RECUERDO. INSTALACIÓN	24,64	0,00	0,00	0,00
2021/001635	EDIF. AVDA. VENTISQUERO CONDESA, 7-9. AD	105.000,00	0,00	0,00	0,00
2021/001636	MONOLITO LUCHA VIOLENCIA GÉNERO MORATAL.	1,62	0,00	0,00	0,00
2021/001637	C.D.B. CASINO REINA. ADQUISIC. PORTERÍAS	54,95	0,00	0,00	0,00
2021/002001	CIRCUITOS BIOSALUDABLES TODOS DISTRITOS	750.000,00	612.850,55	0,00	0,00

AYUNTAMIENTO DE MADRID

INFORMACION PRESUPUESTARIA. EJECUCIÓN DE PROYECTOS DE GASTO

2. ANUALIDADES PENDIENTES

Ejercicio : 2021 **Fecha: 31/12/2021**

Centro : 001 AYUNTAMIENTO DE MADRID

CÓDIGO PROYECTO	DENOMINACIÓN	GASTOS PENDIENTES DE REALIZAR			
		2021	2022	2023	AÑOS SUCESIVOS
2021/002007	C.P.LATINA.ACOND.FACHADAS, CUBIERTAS..	44.490,41	0,00	0,00	0,00
2021/002008	MEMORIAL HISTORIA Y CULTURA P.VALLECAS	17.382,00	0,00	0,00	0,00
2021/002009	DIVERSAS CALLES CHAMBERÍ. RENOV. PAVIMEN	35.265,80	0,00	0,00	0,00
2021/002010	ITINERARIO MIRADORES PUENTE VALLECAS	115.568,70	0,00	0,00	0,00
2021/002011	ACERAS, CALZADAS Y TÚNELES SALAMANCA	151.358,62	0,00	0,00	0,00
2021/002013	Bº ESPINILLO Y SAN FERMÍN. MEJORAS	83.836,47	0,00	0,00	0,00
2021/002015	GLORIETA DEL EJÉRCITO. REMODELACIÓN	138.708,37	0,00	0,00	0,00
2021/002017	ACERAS Y CALZADAS ORCASITAS. REHABILITAC	61.880,11	0,00	0,00	0,00
2021/002018	VARIAS CALLES SAN BLAS-CANILLEJAS.ADECUA	774.542,73	410.882,69	0,00	0,00
2021/002019	PASO PEATONES Y BICICL.DR.GR.TAPIA-M-40	122,22	0,00	0,00	0,00
2021/002020	ACCES.PEAT.PQUE FORESTAL FUENTE CARRANTO	23.376,00	0,00	0,00	0,00
2021/002021	PAVIMENT.ACERAS CALLES MORATALAZ.MEJORAS	80.849,85	0,00	0,00	0,00
2021/002022	SUPRESIÓN BARRERAS ARQUITECTÓN. RETIRO	430.002,51	394.774,70	0,00	0,00
2021/002027	ACERAS CALLES TETUÁN. ENSANCHAMIENTO	288.934,82	0,00	0,00	0,00
2021/002028	SEG.VIAL ESPAC.PBCOS P.DIRIGIDO ORCASITA	80.801,97	0,00	0,00	0,00
2021/002029	AV.ROSALES. AMPLIACIÓN ACERAS	68.146,82	0,00	0,00	0,00
2021/002033	PASOS CEBRA F.CABALLERO-PEÑAGRANDE. ADEC	72.421,21	0,00	0,00	0,00
2021/002034	VALDEBEBAS-PASO CEBRA ACCESO C.NACIONES	35.901,19	0,00	0,00	0,00
2021/002035	DIVERSAS CALLE BºALUCHE ACERAS Y CALZADA	349.173,40	0,00	0,00	0,00
2021/002041	CALLES DISTRITO TETUÁN.ACERAS Y CALZADAS	285.764,10	0,00	0,00	0,00
2021/002044	TECNOLOG.LED FAROLAS. INSTALACIÓN	397.292,49	0,00	0,00	0,00
2021/002046	PATIOS COLEGIOS CIUDAD LINEAL. MEJORA	793,08	0,00	0,00	0,00
2021/002047	IDB. EL CAÑAVERAL. CONSTRUCCIÓN	35.345,00	0,00	0,00	0,00
2021/002048	C.P.ALFREDO DI STEFANO. PÉRGOLAS SOMBRAS	18.121,80	0,00	0,00	0,00
2021/002049	C.M.VILLA DE VALLECAS. DESFIBRILADORES	1.248,00	0,00	0,00	0,00
2021/002050	IDB.PUMP TRUCK C/P.BRACAMONTE. CONSTRUCC	10.897,01	0,00	0,00	0,00
2021/002051	Z.V. C/LUIS RUIZ. ACONDICIONAMIENTO	33.000,00	0,00	0,00	0,00
2021/002052	CDM.ALUCHE. REHAB.HOCKEY, VELÓDROMO Y V.	916,57	182.957,89	0,00	0,00
2021/002053	C.P. JULIÁN BESTERIO. ACONDICION. PATIOS	722,46	0,00	0,00	0,00
2021/002054	C.P. MIGUEL SERVET. ACONDICIONAM. PATIOS	467,69	0,00	0,00	0,00
2021/002055	C.P. REPÚB. COLOMBIA. ACONDICION. PATIOS	562,90	0,00	0,00	0,00
2021/002056	Z.V.PLAZA MADRES MAYO. ACONDICIONAMIENTO	1.157,54	0,00	0,00	0,00
2021/002057	C.P. ESCUELAS AGUIRRE. ADECUAC. PATIO	3.331,72	0,00	0,00	0,00

AYUNTAMIENTO DE MADRID

INFORMACION PRESUPUESTARIA. EJECUCIÓN DE PROYECTOS DE GASTO

2. ANUALIDADES PENDIENTES

Ejercicio : 2021 **Fecha: 31/12/2021**

Centro : 001 AYUNTAMIENTO DE MADRID

CÓDIGO PROYECTO	DENOMINACIÓN	GASTOS PENDIENTES DE REALIZAR			
		2021	2022	2023	AÑOS SUCESIVOS
2021/002058	P.BOMBILLA Y ENTORNO. ACCES.Y SEGURIDAD	2.221,06	0,00	0,00	0,00
2021/002059	ROCÓDROMO PQUE.LINEAL PALOMERAS. CONSTRU	1.062,49	0,00	0,00	0,00
2021/002060	C.P. CHAMARTÍN. MEJORA EN PATIOS	174,03	0,00	0,00	0,00
2021/002061	C.P. CHAMARTÍN. TOLDOS EN VENTANAS	284,15	0,00	0,00	0,00
2021/002063	E.I.LA CORNISA. ADEC.PATIO Y ADAPT.NORMA	86.387,48	85.773,65	0,00	0,00
2021/002064	C.P. PINTOR ROSALES. TOLDOS EN VENTANAS	1.140,20	0,00	0,00	0,00
2021/002065	C.P. SAN JUAN CRUZ. TOLDOS EN VENTANAS	3.310,35	0,00	0,00	0,00
2021/002066	C.P. ISAAC ALBÉNIZ. TOLDOS EN VENTANAS	780,63	0,00	0,00	0,00
2021/002067	C.P. ARQUITECTO GAUDÍ. TOLDOS EN VENTANA	74,23	0,00	0,00	0,00
2021/002068	C.P. PADRE POVEDA. TOLDOS EN VENTANAS	74,26	0,00	0,00	0,00
2021/002069	E.I. LUIS BELLO. TOLDOS EN VENTANAS	2.067,56	0,00	0,00	0,00
2021/002070	C.P. OBISPO EIJO GARAY. TOLDOS VENTANAS	3.245,49	0,00	0,00	0,00
2021/002071	C.P. PADRE POVEDA. MEJORA EN PATIOS	707,51	0,00	0,00	0,00
2021/002072	C.P. ARQUITECTO GAUDÍ. MEJORA EN PATIOS	131,25	0,00	0,00	0,00
2021/002073	C.P. SAN JUAN DE LA CRUZ. MEJORA PATIOS	103,93	0,00	0,00	0,00
2021/002074	C.P. PINTOR ROSALES. MEJORA EN PATIOS	103,96	0,00	0,00	0,00
2021/002075	C.P. ISAAC ALBÉNIZ. MEJORA EN PATIOS	103,95	0,00	0,00	0,00
2021/002076	PARQUE PRADOLONGO. MICRORRESERVA BIODIV.	968,00	0,00	0,00	0,00
2021/002078	ACCESOS PQUE.EUGENIA MONTIJO. RAMPAS	2.256,00	0,00	0,00	0,00
2022/000306	BASE SAMUR Y C.SALUD MORATALAZ. CONSTRUC	0,00	15.055,87	0,00	0,00
2022/000409	C.D.B. PISTA DE SKATE. REPARACIÓN	0,00	18.002,53	0,00	0,00

24.5. INFORMACIÓN PRESUPUESTARIA. GASTOS CON FINANCIACIÓN AFECTADA

DESVIACIONES DE FINANCIACIÓN POR AGENTE FINANCIADOR

Ejercicio : 2021 **Fecha: 31/12/2021**

Centro : 001 AYUNTAMIENTO DE MADRID

CÓDIGO DE GASTO	DESCRIPCIÓN	AGENTE FINANCIADOR						COEFICIENTE DE FINANCIACIÓN	DESVIACIONES DEL EJERCICIO		DESVIACIONES ACUMULADAS	
		NIF TERCERO	DESCRIPCIÓN TERCERO	APLICACIÓN PRESUPUESTARIA					POSITIVAS	NEGATIVAS	POSITIVAS	NEGATIVAS
				CÓDIGO ORGÁNICO	DESCRIPCIÓN ORGÁNICO	CÓDIGO ECONÓMICO	DESCRIPCIÓN ECONÓMICA					
1994/G/000003	Subvención urbanizac.conv.PRYCA	A28425270	CENTROS COMERCIALES CARREFOUR S A	001	AYUNTAMIENTO DE MADRID			100 %	0,00	0,00	230.761,12	0,00
1994/G/000005	POL.COOP.PERI 15/5 CASCO ANTIGUO VICÁLVARO U.A.2	00000000T	POLIGONOS DE COOPERACIÓN .	001	AYUNTAMIENTO DE MADRID			100 %	0,00	0,00	82.521,11	0,00
1995/G/000002	POL.COOP.:ANTONIO BAENA, RAMÓN CAMARERO Y ANGELITA CAMARERO	00000000T	POLIGONOS DE COOPERACIÓN .	001	AYUNTAMIENTO DE MADRID			100 %	0,00	0,00	1.479,24	0,00
1998/G/000082	POL.COOP.C/SIERRA VIEJA, Fco.Gª LORCA Y OTRO	00000000T	POLIGONOS DE COOPERACIÓN .	001	AYUNTAMIENTO DE MADRID			100 %	0,00	0,00	26.465,50	0,00
1999/G/000057	POLÍGONO COOPERACIÓN EMERENCIANA ZURILLA	00000000T	POLIGONOS DE COOPERACIÓN .	001	AYUNTAMIENTO DE MADRID	396	INGRESOS POR ACTUACIONES DE URBANIZACIÓN	100 %	0,00	0,00	0,00	23.039,51
1999/G/000060	Control de calidad PAUS	00000000T	CONTROL DE CALIDAD PAUs .	001	AYUNTAMIENTO DE MADRID			100 %	0,00	0,00	446.757,82	0,00
2000/G/000022	POL.COOP. SANDALIA NAVAS Y OTRAS	00000000T	POLIGONOS DE COOPERACIÓN .	001	AYUNTAMIENTO DE MADRID	396	INGRESOS POR ACTUACIONES DE URBANIZACIÓN	100 %	0,00	0,00	62.853,09	0,00
2000/G/000023	POL.COOP. CTRA.VILLAVERDE-VALLECAS	00000000T	POLIGONOS DE COOPERACIÓN .	001	AYUNTAMIENTO DE MADRID			100 %	0,00	0,00	38.003,19	0,00
2000/G/000024	POL.COOP. C/ SAN GERARDO Y OTROS	00000000T	POLIGONOS DE COOPERACIÓN .	001	AYUNTAMIENTO DE MADRID			100 %	0,00	0,00	5.663,26	0,00
2000/G/000025	POL.COOP. LUIS CARLOS VÁZQUEZ Y ASURA	00000000T	POLIGONOS DE COOPERACIÓN .	001	AYUNTAMIENTO DE MADRID			100 %	0,00	0,00	74.763,56	0,00
2000/G/000026	POL. COOP. CASCO HISTÓRICO CARABANCHEL ALTO	00000000T	POLIGONOS DE COOPERACIÓN .	001	AYUNTAMIENTO DE MADRID	396	INGRESOS POR ACTUACIONES DE URBANIZACIÓN	100 %	0,00	0,00	22.217,94	0,00
2001/G/000032	Urbanización particulares C/Aluminio y niquel, y otras	00000000T	URBANIZACION A CARGO PARTICULARES .	001	AYUNTAMIENTO DE MADRID			100 %	0,00	0,00	5.296,52	0,00

DESVIACIONES DE FINANCIACIÓN POR AGENTE FINANCIADOR

Ejercicio : 2021 **Fecha: 31/12/2021**

Centro : 001 AYUNTAMIENTO DE MADRID

CÓDIGO DE GASTO	DESCRIPCIÓN	AGENTE FINANCIADOR						COEFICIENTE DE FINANCIACIÓN	DESVIACIONES DEL EJERCICIO		DESVIACIONES ACUMULADAS	
		NIF TERCERO	DESCRIPCIÓN TERCERO	APLICACIÓN PRESUPUESTARIA					POSITIVAS	NEGATIVAS	POSITIVAS	NEGATIVAS
				CÓDIGO ORGÁNICO	DESCRIPCIÓN ORGÁNICO	CÓDIGO ECONÓMICO	DESCRIPCIÓN ECONÓMICA					
2002/G/000027	POL. COOP. C/ ALAR DEL REY Y TRAVESÍA DE ALARO	00000000T	POLIGONOS DE COOPERACIÓN .	001	AYUNTAMIENTO DE MADRID			100 %	0,00	0,00	5.129,24	0,00
2003/G/000005	POLÍGONO COOPERACIÓN CÁRCAVAS U.E. 4	00000000T	POLIGONOS DE COOPERACIÓN .	001	AYUNTAMIENTO DE MADRID	396	INGRESOS POR ACTUACIONES DE URBANIZACIÓN	100 %	43.950,86	0,00	544.836,80	0,00
2004/F/000032	OBRA SOCIAL CAJA MADRID - ATENCIÓN PERSONAS MAYORES (1ª y 2ª fase)	G28029007	OBRA SOCIAL DE CAJA MADRID .	001	AYUNTAMIENTO DE MADRID	780	DE FAMILIAS E INSTITUCIONES SIN FINES DE LUCRO	100 %	0,00	0,00	43.978,01	0,00
2004/G/000002	Comisión Gestora Parque Valdebebas-Aportación para vigilancia obras	00000000T	COMISION GESTORA P VALDEBEBAS 470	001	AYUNTAMIENTO DE MADRID	480	DE FAMILIAS E INSTITUCIONES SIN FINES DE LUCRO	7.49 %	0,00	0,00	37.874,21	0,00
2004/G/000002	Comisión Gestora Parque Valdebebas-Aportación para vigilancia obras	F20160001	COMISIÓN GESTORA PARQUE VALDEBEBAS/ 480	001	AYUNTAMIENTO DE MADRID	480	DE FAMILIAS E INSTITUCIONES SIN FINES DE LUCRO	84.51 %	0,00	0,00	427.369,27	0,00
2004/G/000002	Comisión Gestora Parque Valdebebas-Aportación para vigilancia obras	F20160002	COMISIÓN GESTORA PARQUE VALDEBEBAS/ 780	001	AYUNTAMIENTO DE MADRID	780	DE FAMILIAS E INSTITUCIONES SIN FINES DE LUCRO	8.00 %	0,00	0,00	40.454,11	0,00
2004/G/000004	URB.PART.C/ ALSASUA,AVDA.PADRE HUIDOBRO,S.GERARDO Y OTRAS	00000000T	URBANIZACION A CARGO PARTICULARES .	001	AYUNTAMIENTO DE MADRID			100 %	0,00	0,00	168.880,23	0,00
2004/G/000024	ACCIÓN SUSTITUTORIA G.M.U. 2004	00000000T	ACCION SUSTITUTORIA GMU 2004 .	001	AYUNTAMIENTO DE MADRID	399	OTROS INGRESOS DIVERSOS	100 %	0,00	0,00	520.623,91	0,00
2005/F/000046	Liquidación Patronato Casas Funcionarios	F20160004	LIQUIDACIÓN PATRONATO CASAS DE FUNCIONARIOS/603	001	AYUNTAMIENTO DE MADRID	603	PATRIMONIO PÚBLICO DEL SUELO	55.95 %	0,00	0,00	184,83	0,00
2005/F/000046	Liquidación Patronato Casas Funcionarios	F20160003	LIQUIDACIÓN PATRONATO CASAS DE FUNCIONARIOS/399	001	AYUNTAMIENTO DE MADRID	399	OTROS INGRESOS DIVERSOS	44.05 %	0,00	0,00	145,51	0,00
2005/F/000047	CM - Construcción Centros Acuático, Tenis y Parque Olímpico Sector Oes	S7800001E	COMUNIDAD DE MADRID	001	AYUNTAMIENTO DE MADRID	750	DE LA ADMINISTRACIÓN GENERAL COMUNIDAD DE MADRID	33.33 %	0,00	0,00	0,00	438.185,28

DESVIACIONES DE FINANCIACIÓN POR AGENTE FINANCIADOR

Ejercicio : 2021 **Fecha: 31/12/2021**

Centro : 001 AYUNTAMIENTO DE MADRID

CÓDIGO DE GASTO	DESCRIPCIÓN	AGENTE FINANCIADOR						COEFICIENTE DE FINANCIACIÓN	DESVIACIONES DEL EJERCICIO		DESVIACIONES ACUMULADAS	
		NIF TERCERO	DESCRIPCIÓN TERCERO	APLICACIÓN PRESUPUESTARIA					POSITIVAS	NEGATIVAS	POSITIVAS	NEGATIVAS
				CÓDIGO ORGÁNICO	DESCRIPCIÓN ORGÁNICO	CÓDIGO ECONÓMICO	DESCRIPCIÓN ECONÓMICA					
2005/F/000054	Polígono de Cooperación c/ Astrolabio	00000000T	POLIGONOS DE COOPERACIÓN .	001	AYUNTAMIENTO DE MADRID	396	INGRESOS POR ACTUACIONES DE URBANIZACIÓN	100 %	0,00	0,00	28.033,06	0,00
2006/F/000036	Grupo Inmobiliario Delta S.A. Control de Calidad "C/ Arroyo del Fresno	A28964906	GRUPO INMOBILIARIO DELTA, S. A.	001	AYUNTAMIENTO DE MADRID	470	TRANSFERENCIAS CORRIENTES DE EMPRESAS PRIVADAS	100 %	0,00	0,00	1.436,61	0,00
2006/F/000047	EJECUCIÓN SUBSIDIARIA 2006 Y SS. - DISTRITO CENTRO	00000000T	ACCION SUSTITUTORIA AYTO .	001	AYUNTAMIENTO DE MADRID	399	OTROS INGRESOS DIVERSOS	100 %	471,58	0,00	13.004,84	0,00
2006/F/000048	EJECUCIÓN SUBSIDIARIA 2006 Y SS. - DISTRITO DE ARGANZUELA	00000000T	ACCION SUSTITUTORIA AYTO .	001	AYUNTAMIENTO DE MADRID	399	OTROS INGRESOS DIVERSOS	100 %	0,00	0,00	27.682,57	0,00
2006/F/000049	EJECUCIÓN SUBSIDIARIA 2006 Y SS. - DISTRITO DE RETIRO	00000000T	ACCION SUSTITUTORIA AYTO .	001	AYUNTAMIENTO DE MADRID	399	OTROS INGRESOS DIVERSOS	100 %	1.607,80	0,00	82.541,93	0,00
2006/F/000050	EJECUCIÓN SUBSIDIARIA 2006 Y SS. - DISTRITO DE SALAMANCA	00000000T	ACCION SUSTITUTORIA AYTO .	001	AYUNTAMIENTO DE MADRID	399	OTROS INGRESOS DIVERSOS	100 %	31.671,27	0,00	66.981,51	0,00
2006/F/000051	EJECUCIÓN SUBSIDIARIA 2006 Y SS. - DISTRITO DE CHAMARTÍN	00000000T	ACCION SUSTITUTORIA AYTO .	001	AYUNTAMIENTO DE MADRID	399	OTROS INGRESOS DIVERSOS	100 %	0,00	0,00	334.723,21	0,00
2006/F/000052	EJECUCIÓN SUBSIDIARIA 2006 Y SS. - DISTRITO DE TETUÁN	00000000T	ACCION SUSTITUTORIA AYTO .	001	AYUNTAMIENTO DE MADRID	399	OTROS INGRESOS DIVERSOS	100 %	0,00	0,00	470.262,50	0,00
2006/F/000053	EJECUCIÓN SUBSIDIARIA 2006 Y SS. - DISTRITO CHAMBERÍ	00000000T	ACCION SUSTITUTORIA AYTO .	001	AYUNTAMIENTO DE MADRID	399	OTROS INGRESOS DIVERSOS	100 %	0,00	0,00	0,00	0,00
2006/F/000054	EJECUCIÓN SUBSIDIARIA 2006 Y SS. - DISTRITO DE LATINA	00000000T	ACCION SUSTITUTORIA AYTO .	001	AYUNTAMIENTO DE MADRID	399	OTROS INGRESOS DIVERSOS	100 %	4.829,22	0,00	12.531,56	0,00
2006/F/000055	EJECUCIÓN SUBSIDIARIA 2006 Y SS. - DISTRITO DE CARABANCHEL	00000000T	ACCION SUSTITUTORIA AYTO .	001	AYUNTAMIENTO DE MADRID	399	OTROS INGRESOS DIVERSOS	100 %	0,00	0,00	16.835,38	0,00
2006/F/000056	EJECUCIÓN SUBSIDIARIA 2006 Y SS. - DISTRITO DE USERA	00000000T	ACCION SUSTITUTORIA AYTO .	001	AYUNTAMIENTO DE MADRID	399	OTROS INGRESOS DIVERSOS	100 %	54.750,91	0,00	5.208,12	0,00

DESVIACIONES DE FINANCIACIÓN POR AGENTE FINANCIADOR

Ejercicio : 2021 **Fecha: 31/12/2021**

Centro : 001 AYUNTAMIENTO DE MADRID

CÓDIGO DE GASTO	DESCRIPCIÓN	AGENTE FINANCIADOR						COEFICIENTE DE FINANCIACIÓN	DESVIACIONES DEL EJERCICIO		DESVIACIONES ACUMULADAS	
		NIF TERCERO	DESCRIPCIÓN TERCERO	APLICACIÓN PRESUPUESTARIA					POSITIVAS	NEGATIVAS	POSITIVAS	NEGATIVAS
				CÓDIGO ORGÁNICO	DESCRIPCIÓN ORGÁNICO	CÓDIGO ECONÓMICO	DESCRIPCIÓN ECONÓMICA					
2006/F/000057	EJECUCIÓN SUBSIDIARIA 2006 Y SS. - DISTRITO DE PUENTE DE VALLECAS	00000000T	ACCION SUSTITUTORIA AYTO .	001	AYUNTAMIENTO DE MADRID	399	OTROS INGRESOS DIVERSOS	100 %	0,00	0,00	18.644,30	0,00
2006/F/000058	EJECUCIÓN SUBSIDIARIA 2006 Y SS. - DISTRITO DE MORATALAZ	00000000T	ACCION SUSTITUTORIA AYTO .	001	AYUNTAMIENTO DE MADRID	399	OTROS INGRESOS DIVERSOS	100 %	0,00	0,00	1.240,42	0,00
2006/F/000059	EJECUCIÓN SUBSIDIARIA 2006 Y SS. - DISTRITO DE CIUDAD LINEAL	00000000T	ACCION SUSTITUTORIA AYTO .	001	AYUNTAMIENTO DE MADRID	399	OTROS INGRESOS DIVERSOS	100 %	0,00	0,00	0,00	0,00
2006/F/000060	EJECUCIÓN SUBSIDIARIA 2006 Y SS. - DISTRITO DE HORTALEZA	00000000T	ACCION SUSTITUTORIA AYTO .	001	AYUNTAMIENTO DE MADRID	399	OTROS INGRESOS DIVERSOS	100 %	0,00	0,00	44.684,43	0,00
2006/F/000061	EJECUCIÓN SUBSIDIARIA 2006 Y SS. - DISTRITO DE VILLAVERDE	00000000T	ACCION SUSTITUTORIA AYTO .	001	AYUNTAMIENTO DE MADRID	399	OTROS INGRESOS DIVERSOS	100 %	0,00	0,00	0,00	0,00
2006/F/000062	EJECUCIÓN SUBSIDIARIA 2006 Y SS. - DISTRITO VILLA DE VALLECAS	00000000T	ACCION SUSTITUTORIA AYTO .	001	AYUNTAMIENTO DE MADRID	399	OTROS INGRESOS DIVERSOS	100 %	0,00	0,00	217,09	0,00
2006/F/000063	EJECUCIÓN SUBSIDIARIA 2006 Y SS. - DISTRITO DE SAN BLAS	00000000T	ACCION SUSTITUTORIA AYTO .	001	AYUNTAMIENTO DE MADRID	399	OTROS INGRESOS DIVERSOS	100 %	0,00	0,00	163.247,81	0,00
2006/F/000064	OBRAS POR PASO DE CARRUAJES 2006 Y SS. - DISTRITO DE ARGANZUELA	00000000T	PASOS DE CARRUAJES .	001	AYUNTAMIENTO DE MADRID	347	OBRAS EN LA VÍA PÚBLICA	100 %	0,00	58.867,62	6.160,58	0,00
2006/F/000065	OBRAS POR PASO DE CARRUAJES 2006 Y SS. - DISTRITO DE RETIRO	00000000T	PASOS DE CARRUAJES .	001	AYUNTAMIENTO DE MADRID	347	OBRAS EN LA VÍA PÚBLICA	100 %	0,00	4.689,34	22.307,65	0,00
2006/F/000066	OBRAS POR PASO DE CARRUAJES 2006 Y SS. - DISTRITO DE CHAMARTÍN	00000000T	PASOS DE CARRUAJES .	001	AYUNTAMIENTO DE MADRID	347	OBRAS EN LA VÍA PÚBLICA	100 %	2.849,90	0,00	28.750,00	0,00

DESVIACIONES DE FINANCIACIÓN POR AGENTE FINANCIADOR

Ejercicio : 2021 **Fecha: 31/12/2021**

Centro : 001 AYUNTAMIENTO DE MADRID

CÓDIGO DE GASTO	DESCRIPCIÓN	AGENTE FINANCIADOR						COEFICIENTE DE FINANCIACIÓN	DESVIACIONES DEL EJERCICIO		DESVIACIONES ACUMULADAS	
		NIF TERCERO	DESCRIPCIÓN TERCERO	APLICACIÓN PRESUPUESTARIA					POSITIVAS	NEGATIVAS	POSITIVAS	NEGATIVAS
				CÓDIGO ORGÁNICO	DESCRIPCIÓN ORGÁNICO	CÓDIGO ECONÓMICO	DESCRIPCIÓN ECONÓMICA					
2006/F/000067	OBRAS POR PASO DE CARRUAJES 2006 Y SS. - DISTRITO DE CHAMBERÍ	00000000T	PASOS DE CARRUAJES .	001	AYUNTAMIENTO DE MADRID	347	OBRAS EN LA VÍA PÚBLICA	100 %	5.382,27	0,00	7.340,04	0,00
2006/F/000068	OBRAS POR PASO DE CARRUAJES 2006 Y SS. - DISTRITO DE TETUÁN	00000000T	PASOS DE CARRUAJES .	001	AYUNTAMIENTO DE MADRID	347	OBRAS EN LA VÍA PÚBLICA	100 %	0,00	0,00	936,83	0,00
2006/F/000069	OBRAS POR PASO DE CARRUAJES 2006 Y SS. - DISTRITO DE FUENCARRAL	00000000T	PASOS DE CARRUAJES .	001	AYUNTAMIENTO DE MADRID	347	OBRAS EN LA VÍA PÚBLICA	100 %	57.465,25	0,00	149.331,66	0,00
2006/F/000070	OBRAS POR PASO DE CARRUAJES 2006 Y SS. - DISTRITO DE MONCLOA	00000000T	PASOS DE CARRUAJES .	001	AYUNTAMIENTO DE MADRID	347	OBRAS EN LA VÍA PÚBLICA	100 %	4.385,29	0,00	50.604,10	0,00
2006/F/000071	OBRAS POR PASO DE CARRUAJES 2006 Y SS. - DISTRITO DE LATINA	00000000T	PASOS DE CARRUAJES .	001	AYUNTAMIENTO DE MADRID	347	OBRAS EN LA VÍA PÚBLICA	100 %	0,00	118.001,75	140.907,86	0,00
2006/F/000072	OBRAS POR PASO DE CARRUAJES 2006 Y SS. - DISTRITO DE CARABANCHEL	00000000T	PASOS DE CARRUAJES .	001	AYUNTAMIENTO DE MADRID	347	OBRAS EN LA VÍA PÚBLICA	100 %	0,00	17.558,85	21.468,35	0,00
2006/F/000073	OBRAS POR PASO DE CARRUAJES 2006 Y SS. - DISTRITO DE PUENTE DE VALLECA	00000000T	PASOS DE CARRUAJES .	001	AYUNTAMIENTO DE MADRID	347	OBRAS EN LA VÍA PÚBLICA	100 %	1.097,28	0,00	13.952,57	0,00
2006/F/000074	OBRAS POR PASO DE CARRUAJES 2006 Y SS. - DISTRITO DE CIUDAD LINEAL	00000000T	PASOS DE CARRUAJES .	001	AYUNTAMIENTO DE MADRID	347	OBRAS EN LA VÍA PÚBLICA	100 %	8.540,78	0,00	30.462,12	0,00
2006/F/000075	OBRAS POR PASO DE CARRUAJES 2006 Y SS. - DISTRITO DE HORTALEZA	00000000T	PASOS DE CARRUAJES .	001	AYUNTAMIENTO DE MADRID	347	OBRAS EN LA VÍA PÚBLICA	100 %	13.034,66	0,00	48.028,57	0,00

DESVIACIONES DE FINANCIACIÓN POR AGENTE FINANCIADOR

Ejercicio : 2021 **Fecha: 31/12/2021**

Centro : 001 AYUNTAMIENTO DE MADRID

CÓDIGO DE GASTO	DESCRIPCIÓN	AGENTE FINANCIADOR						COEFICIENTE DE FINANCIACIÓN	DESVIACIONES DEL EJERCICIO		DESVIACIONES ACUMULADAS	
		NIF	DESCRIPCIÓN	APLICACIÓN PRESUPUESTARIA								
		TERCERO	TERCERO	CÓDIGO ORGÁNICO	DESCRIPCIÓN ORGÁNICO	CÓDIGO ECONÓMICO	DESCRIPCIÓN ECONÓMICA		POSITIVAS	NEGATIVAS	POSITIVAS	NEGATIVAS
2006/F/000076	OBRAS POR PASO DE CARRUAJES 2006 Y SS. - DISTRITO DE VILLAVERDE	00000000T	PASOS DE CARRUAJES .	001	AYUNTAMIENTO DE MADRID	347	OBRAS EN LA VÍA PÚBLICA	100 %	7.680,96	0,00	34.452,20	0,00
2006/F/000077	OBRAS POR PASO DE CARRUAJES 2006 Y SS. - DISTRITO DE SAN BLAS	00000000T	PASOS DE CARRUAJES .	001	AYUNTAMIENTO DE MADRID	347	OBRAS EN LA VÍA PÚBLICA	100 %	18.435,76	0,00	59.827,92	0,00
2006/F/000080	Urbanización particulares C/ Arrastaria y Av. Aragón	00000000T	URBANIZACION A CARGO PARTICULARES .	001	AYUNTAMIENTO DE MADRID	396	INGRESOS POR ACTUACIONES DE URBANIZACIÓN	100 %	0,00	0,00	41.042,20	0,00
2006/F/000081	Urbanización particulares APE 16.11 subestación Hortaleza	00000000T	URBANIZACION A CARGO PARTICULARES .	001	AYUNTAMIENTO DE MADRID	396	INGRESOS POR ACTUACIONES DE URBANIZACIÓN	100 %	0,00	0,00	1.130,86	0,00
2006/F/000083	Urbanización particulares CºHormigueras, Puerto Pozazal y otras	00000000T	URBANIZACION A CARGO PARTICULARES .	001	AYUNTAMIENTO DE MADRID	396	INGRESOS POR ACTUACIONES DE URBANIZACIÓN	100 %	0,00	0,00	13.792,78	0,00
2006/F/000091	Acción sustitutoria Area de Urbanismo 2006	00000000T	ACCION SUSTITUTORIA URBANISMO 2006 .	001	AYUNTAMIENTO DE MADRID	399	OTROS INGRESOS DIVERSOS	100 %	0,00	0,00	50.482,60	0,00
2007/F/000001	Comisión gestora Parque Valdebebas - Urbanización de la red general			001	AYUNTAMIENTO DE MADRID	396	INGRESOS POR ACTUACIONES DE URBANIZACIÓN	0.00 %	0,00	0,00	0,00	0,00
2007/F/000001	Comisión gestora Parque Valdebebas - Urbanización de la red general	V84368372	JUNTA DE COMPENSACION PARQUE DE VALDEBEBAS	001	AYUNTAMIENTO DE MADRID	396	INGRESOS POR ACTUACIONES DE URBANIZACIÓN	100 %	0,00	0,00	226.018,52	0,00
2007/F/000006	Urbanización particulares - API 13.12 Entrevías 2 y Pza Cívica	00000000T	URBANIZACION A CARGO PARTICULARES .	001	AYUNTAMIENTO DE MADRID	396	INGRESOS POR ACTUACIONES DE URBANIZACIÓN	100 %	0,00	0,00	2,34	0,00
2007/F/000121	Urbanización particulares - APR 10.04 Colonia Militar Campamento	00000000T	URBANIZACION A CARGO PARTICULARES .	001	AYUNTAMIENTO DE MADRID	396	INGRESOS POR ACTUACIONES DE URBANIZACIÓN	100 %	0,00	0,00	110.417,71	0,00
2007/F/000122	Urbanización particulares - APR 10.08 Colonia Militar Cuatro Vientos	00000000T	URBANIZACION A CARGO PARTICULARES .	001	AYUNTAMIENTO DE MADRID	396	INGRESOS POR ACTUACIONES DE URBANIZACIÓN	100 %	0,00	0,00	0,00	133.064,93

DESVIACIONES DE FINANCIACIÓN POR AGENTE FINANCIADOR

Ejercicio : 2021 **Fecha: 31/12/2021**

Centro : 001 AYUNTAMIENTO DE MADRID

CÓDIGO DE GASTO	DESCRIPCIÓN	AGENTE FINANCIADOR						COEFICIENTE DE FINANCIACIÓN	DESVIACIONES DEL EJERCICIO		DESVIACIONES ACUMULADAS	
		NIF TERCERO	DESCRIPCIÓN TERCERO	APLICACIÓN PRESUPUESTARIA					POSITIVAS	NEGATIVAS	POSITIVAS	NEGATIVAS
				CÓDIGO ORGÁNICO	DESCRIPCIÓN ORGÁNICO	CÓDIGO ECONÓMICO	DESCRIPCIÓN ECONÓMICA					
2007/F/000263	Urbanización a cargo particulares Cuellar, 4 y Sopelana, 8	00000000T	URBANIZACION A CARGO PARTICULARES .	001	AYUNTAMIENTO DE MADRID	396	INGRESOS POR ACTUACIONES DE URBANIZACIÓN	100 %	0,00	0,00	641,89	0,00
2007/F/000266	Urbanización particulares c/Polvoranca (Guitarra, 8)c/v Joaquín Turina	00000000T	URBANIZACION A CARGO PARTICULARES .	001	AYUNTAMIENTO DE MADRID	396	INGRESOS POR ACTUACIONES DE URBANIZACIÓN	100 %	0,00	0,00	5.395,25	0,00
2007/F/000277	Urbaniz. particulares convenio 13º con IVIMA Colonia Borja,1 y La Viña	00000000T	URBANIZACION A CARGO PARTICULARES .	001	AYUNTAMIENTO DE MADRID	396	INGRESOS POR ACTUACIONES DE URBANIZACIÓN	100 %	0,00	0,00	10,95	0,00
2007/F/000286	Ejecución sustitutoria 2007 y ss FUENCARRAL	00000000T	ACCION SUSTITUTORIA AYTO .	001	AYUNTAMIENTO DE MADRID	399	OTROS INGRESOS DIVERSOS	100 %	0,00	0,00	0,00	0,00
2007/F/000287	Ejecución sustitutoria 2007 y ss MONCLOA	00000000T	ACCION SUSTITUTORIA AYTO .	001	AYUNTAMIENTO DE MADRID	399	OTROS INGRESOS DIVERSOS	100 %	0,00	0,00	287.748,53	0,00
2007/F/000288	Obras por pasos de carruajes 2007 y ss - Usera	00000000T	PASOS DE CARRUAJES .	001	AYUNTAMIENTO DE MADRID	347	OBRAS EN LA VÍA PÚBLICA	100 %	0,00	0,00	3.434,10	0,00
2007/F/000292	Acción sustitutoria GMU 2007	00000000T	ACCION SUSTITUTORIA URBANISMO 2006 .	001	AYUNTAMIENTO DE MADRID	399	OTROS INGRESOS DIVERSOS	100 %	0,00	0,00	91.388,67	0,00
2008/F/000013	Urbanización Particulares c/ Garci Nuño c/v Divino Redentor, 16	00000000T	URBANIZACION A CARGO PARTICULARES .	001	AYUNTAMIENTO DE MADRID	396	INGRESOS POR ACTUACIONES DE URBANIZACIÓN	100 %	0,00	0,00	1.030,60	0,00
2008/F/000020	EMS,S.A.- Ejecución Sentencias TSJ	A79096996	EMPRESA MUNICIPAL DEL SUELO, S.A. .	001	AYUNTAMIENTO DE MADRID	741	DE SOCIEDADES MERCANTILES	100 %	0,00	0,00	6.608,96	0,00
2008/F/000040	Control de calidad APR 08.04 "Ciudad Deportiva".	G83562249	ENTIDAD URBANÍSTICA COLABORADORA APR 08.04 CIUDAD DEPORTIVA	001	AYUNTAMIENTO DE MADRID	480	DE FAMILIAS E INSTITUCIONES SIN FINES DE LUCRO	100 %	0,00	0,00	34.795,00	0,00
2008/F/000058	Urbanización de particulares c/Camilo José Cela y otras	00000000T	URBANIZACION A CARGO PARTICULARES .	001	AYUNTAMIENTO DE MADRID	396	INGRESOS POR ACTUACIONES DE URBANIZACIÓN	100 %	0,00	0,00	919,94	0,00
2008/F/000061	Urbanización de particulares Paseo Alameda de Osuna	00000000T	URBANIZACION A CARGO PARTICULARES .	001	AYUNTAMIENTO DE MADRID	396	INGRESOS POR ACTUACIONES DE URBANIZACIÓN	100 %	0,00	0,00	3.239,50	0,00

DESVIACIONES DE FINANCIACIÓN POR AGENTE FINANCIADOR

Ejercicio : 2021 **Fecha: 31/12/2021**

Centro : 001 AYUNTAMIENTO DE MADRID

CÓDIGO DE GASTO	DESCRIPCIÓN	AGENTE FINANCIADOR						COEFICIENTE DE FINANCIACIÓN	DESVIACIONES DEL EJERCICIO		DESVIACIONES ACUMULADAS	
		NIF TERCERO	DESCRIPCIÓN TERCERO	APLICACIÓN PRESUPUESTARIA					POSITIVAS	NEGATIVAS	POSITIVAS	NEGATIVAS
				CÓDIGO ORGÁNICO	DESCRIPCIÓN ORGÁNICO	CÓDIGO ECONÓMICO	DESCRIPCIÓN ECONÓMICA					
2008/F/000063	Obras por pasos de carruajes 2007 y ss - Salamanca	00000000T	PASOS DE CARRUAJES .	001	AYUNTAMIENTO DE MADRID	347	OBRAS EN LA VÍA PÚBLICA	100 %	0,00	0,00	0,00	0,00
2008/F/000066	PASO DE CARRUAJES 2008 Y SS. CENTRO	00000000T	PASOS DE CARRUAJES .	001	AYUNTAMIENTO DE MADRID	347	OBRAS EN LA VÍA PÚBLICA	100 %	2.951,10	0,00	8.382,41	0,00
2008/F/000067	Acción sustitutoria Área de Urbanismo 2008	00000000T	ACCION SUSTITUTORIA URBANISMO 2006 .	001	AYUNTAMIENTO DE MADRID	399	OTROS INGRESOS DIVERSOS	100 %	0,00	0,00	133.964,21	0,00
2009/F/000272	DRAGADOS, S.A. - Paseo de la Dirección (expropiaciones)	00000000T	DRAGADOS PASEO DE LA DIRECCION 470	001	AYUNTAMIENTO DE MADRID	470	TRANSFERENCIAS CORRIENTES DE EMPRESAS PRIVADAS	0.53 %	0,00	0,00	859,66	0,00
2009/F/000272	DRAGADOS, S.A. - Paseo de la Dirección (expropiaciones)	00000000T	DRAGADOS PASEO DE LA DIRECCION 770	001	AYUNTAMIENTO DE MADRID	770	DE EMPRESAS PRIVADAS	0.43 %	0,00	0,00	702,49	0,00
2009/F/000272	DRAGADOS, S.A. - Paseo de la Dirección (expropiaciones)	A15139314	DRAGADOS, S.A.	001	AYUNTAMIENTO DE MADRID	603	PATRIMONIO PÚBLICO DEL SUELO	99.03 %	0,00	0,00	159.981,54	0,00
2009/F/000291	Control de Calidad obras urbanización APR 09.05 Mutualidad Policia	V85546786	JTA. COMP. MUTUALIDAD DE POLICIA	001	AYUNTAMIENTO DE MADRID	399	OTROS INGRESOS DIVERSOS	100 %	0,00	0,00	472,15	0,00
2009/F/000330	E.U.C. CIUDAD DEPORTIVA-Urbanización y conservación "Ciudad Deportiva"	G83562249	ENTIDAD URBANÍSTICA COLABORADORA APR 08.04 CIUDAD DEPORTIVA	001	AYUNTAMIENTO DE MADRID	396	INGRESOS POR ACTUACIONES DE URBANIZACIÓN	100 %	0,00	2.875.620,06	123.949,14	0,00
2009/F/000333	Ejecución sustitutoria urbanismo 2009	00000000T	ACCION SUSTITUTORIA URBANISMO .	001	AYUNTAMIENTO DE MADRID	399	OTROS INGRESOS DIVERSOS	100 %	0,00	0,00	287.016,58	0,00
2010/F/000181	Junta Compensación Valdebebas - Vía pec. y encauz. Arroyo Valdebebas	V84368372	JUNTA DE COMPENSACION PARQUE DE VALDEBEBAS	001	AYUNTAMIENTO DE MADRID	396	INGRESOS POR ACTUACIONES DE URBANIZACIÓN	100 %	0,00	0,00	1.342.121,60	0,00
2010/F/000182	JC Parque de Valdebebas - Calle 4	V84368372	JUNTA DE COMPENSACION PARQUE DE VALDEBEBAS	001	AYUNTAMIENTO DE MADRID	396	INGRESOS POR ACTUACIONES DE URBANIZACIÓN	100 %	0,00	0,00	123.497,70	0,00
2010/F/000183	Convenio Fundación Caja Madrid 2010	F20160012	FUNDACIÓN ESPECIAL CAJA MADRID/780	001	AYUNTAMIENTO DE MADRID	780	DE FAMILIAS E INSTITUCIONES SIN FINES DE	2.62 %	0,00	0,00	0,00	0,00

DESVIACIONES DE FINANCIACIÓN POR AGENTE FINANCIADOR

Ejercicio : 2021 **Fecha: 31/12/2021**

Centro : 001 AYUNTAMIENTO DE MADRID

CÓDIGO DE GASTO	DESCRIPCIÓN	AGENTE FINANCIADOR						COEFICIENTE DE FINANCIACIÓN	DESVIACIONES DEL EJERCICIO		DESVIACIONES ACUMULADAS	
		NIF TERCERO	DESCRIPCIÓN TERCERO	APLICACIÓN PRESUPUESTARIA					POSITIVAS	NEGATIVAS	POSITIVAS	NEGATIVAS
				CÓDIGO ORGÁNICO	DESCRIPCIÓN ORGÁNICO	CÓDIGO ECONÓMICO	DESCRIPCIÓN ECONÓMICA					
							LUCRO					
2010/F/000183	Convenio Fundación Caja Madrid 2010	F20160010	FUNDACIÓN CAJA MADRID/780	001	AYUNTAMIENTO DE MADRID	780	DE FAMILIAS E INSTITUCIONES SIN FINES DE LUCRO	65.26 %	0,00	0,00	0,00	0,00
2010/F/000183	Convenio Fundación Caja Madrid 2010	F20160011	FUNDACIÓN ESPECIAL CAJA MADRID/480	001	AYUNTAMIENTO DE MADRID	480	DE FAMILIAS E INSTITUCIONES SIN FINES DE LUCRO	1.71 %	0,00	0,00	0,00	40.000,00
2010/F/000183	Convenio Fundación Caja Madrid 2010	F20160009	FUNDACIÓN CAJA MADRID/480	001	AYUNTAMIENTO DE MADRID	480	DE FAMILIAS E INSTITUCIONES SIN FINES DE LUCRO	30.40 %	0,00	0,00	0,00	0,00
2010/F/000188	Urbanización a cargo de particulares Avda. Marconi, 1	00000000T	URBANIZACION A CARGO PARTICULARES .	001	AYUNTAMIENTO DE MADRID	396	INGRESOS POR ACTUACIONES DE URBANIZACIÓN	100 %	0,00	0,00	44.978,77	0,00
2010/F/000191	Urbanización a cargo de particulares Enrique Simonis, 10	00000000T	URBANIZACION A CARGO PARTICULARES .	001	AYUNTAMIENTO DE MADRID	396	INGRESOS POR ACTUACIONES DE URBANIZACIÓN	100 %	0,00	0,00	16.637,93	0,00
2010/F/000192	Urbanización a cargo de particulares Julián Rabanedo 10 y otras.	00000000T	URBANIZACION A CARGO PARTICULARES .	001	AYUNTAMIENTO DE MADRID	396	INGRESOS POR ACTUACIONES DE URBANIZACIÓN	100 %	0,00	0,00	1.546,39	0,00
2010/F/000196	Urbanización a cargo de particulares Santa Barbara, 1 y 3	00000000T	URBANIZACION A CARGO PARTICULARES .	001	AYUNTAMIENTO DE MADRID	396	INGRESOS POR ACTUACIONES DE URBANIZACIÓN	100 %	0,00	0,00	7.672,41	0,00
2010/F/000200	Urbanización a cargo de particulares Indalecio Fernández, 7 y 9	00000000T	URBANIZACION A CARGO PARTICULARES .	001	AYUNTAMIENTO DE MADRID	396	INGRESOS POR ACTUACIONES DE URBANIZACIÓN	100 %	0,00	0,00	23.706,90	0,00
2010/F/000215	Control de Calidad APE 02.12 "Bolivar y Cobre"	V83037812	JUNTA COMPENSACIÓN APE 02.12 "BOLÍVAR COBRE"	001	AYUNTAMIENTO DE MADRID	399	OTROS INGRESOS DIVERSOS	100 %	0,00	0,00	7.180,24	0,00
2010/F/000228	Urb.Particulares Ramón Camarero, 14 a 25	00000000T	URBANIZACION A CARGO PARTICULARES .	001	AYUNTAMIENTO DE MADRID	396	INGRESOS POR ACTUACIONES DE URBANIZACIÓN	100 %	0,00	0,00	1.701,46	0,00
2010/F/000230	URB.Particulares Piedrahita, 11 y 13	00000000T	URBANIZACION A CARGO PARTICULARES .	001	AYUNTAMIENTO DE MADRID	396	INGRESOS POR ACTUACIONES DE URBANIZACIÓN	100 %	0,00	0,00	158,25	0,00

DESVIACIONES DE FINANCIACIÓN POR AGENTE FINANCIADOR

Ejercicio : 2021 **Fecha: 31/12/2021**

Centro : 001 AYUNTAMIENTO DE MADRID

CÓDIGO DE GASTO	DESCRIPCIÓN	AGENTE FINANCIADOR						COEFICIENTE DE FINANCIACIÓN	DESVIACIONES DEL EJERCICIO		DESVIACIONES ACUMULADAS	
		NIF TERCERO	DESCRIPCIÓN TERCERO	APLICACIÓN PRESUPUESTARIA					POSITIVAS	NEGATIVAS	POSITIVAS	NEGATIVAS
				CÓDIGO ORGÁNICO	DESCRIPCIÓN ORGÁNICO	CÓDIGO ECONÓMICO	DESCRIPCIÓN ECONÓMICA					
2010/F/000233	Urb. Particulares Embajadores, 80	00000000T	URBANIZACION A CARGO PARTICULARES .	001	AYUNTAMIENTO DE MADRID	396	INGRESOS POR ACTUACIONES DE URBANIZACIÓN	100 %	0,00	0,00	7.068,96	0,00
2010/F/000243	Urbanización a cargo de particulares - C/José Paulete, 24	00000000T	URBANIZACION A CARGO PARTICULARES .	001	AYUNTAMIENTO DE MADRID	396	INGRESOS POR ACTUACIONES DE URBANIZACIÓN	100 %	0,00	0,00	1.938,14	0,00
2010/F/000248	Varias empresas-Proyecto Madrid Compensa	00000000T	MADRID COMPENSA	001	AYUNTAMIENTO DE MADRID	470	TRANSFERENCIAS CORRIENTES DE EMPRESAS PRIVADAS	98.79 %	0,00	11.026,83	2.119,35	0,00
2010/F/000248	Varias empresas-Proyecto Madrid Compensa	00000000T	MADRID COMPENSA 770	001	AYUNTAMIENTO DE MADRID	770	DE EMPRESAS PRIVADAS	1.21 %	722,86	0,00	25,87	0,00
2010/F/000254	Junta de Compensación-Control de Calidad Mendez Alvaro Norte	G83302745	JTA.COMPEN. MENDEZ ALVARO NORTE I	001	AYUNTAMIENTO DE MADRID	399	OTROS INGRESOS DIVERSOS	100 %	0,00	0,00	3.836,11	0,00
2010/F/000255	Mesena - Control de calidad obras urbanización API Arroyo del Fresno	A28486751	MESENA SERVICIOS DE GESTION INMOBILIARIA S.A.	001	AYUNTAMIENTO DE MADRID	399	OTROS INGRESOS DIVERSOS	100 %	0,00	0,00	16.040,84	0,00
2010/F/000263	Acción sustitutoria Urbanismo 2010	00000000T	ACCION SUSTITUTORIA URBANISMO .	001	AYUNTAMIENTO DE MADRID	399	OTROS INGRESOS DIVERSOS	100 %	0,00	0,00	328.470,24	0,00
2011/F/000005	Consorcio Regional de Transportes de Madrid-Planes de Movilidad urbana	Q7850003J	CONSORCIO REGIONAL DE TRANSPORTES DE MADRID	001	AYUNTAMIENTO DE MADRID	453	DE SDADES, EEE.PP.EE. Y OTROS ORG. PÚBLICOS DE C.M	60.00 %	0,00	0,00	9.808,96	0,00
2011/F/000006	Gran Jorge Juan, S.A.-Control de calidad urb.APE 18.04 nueva sede BBVA	A78469426	GRAN JORGE JUAN S.A.	001	AYUNTAMIENTO DE MADRID	399	OTROS INGRESOS DIVERSOS	100 %	0,00	0,00	6.072,45	0,00
2011/F/000012	Urbanización a cargo de particulares Jimena Menéndez Pidal	00000000T	URBANIZACION A CARGO PARTICULARES .	001	AYUNTAMIENTO DE MADRID	396	INGRESOS POR ACTUACIONES DE URBANIZACIÓN	100 %	0,00	0,00	1.906,82	0,00
2011/F/000019	Ibercaja - Actividades culturales en los distritos	G50000652	C.A. Y M.P. ZARAGOZA ARAGON Y RIOJA . IBERCAJA	001	AYUNTAMIENTO DE MADRID	470	TRANSFERENCIAS CORRIENTES DE EMPRESAS PRIVADAS	100 %	0,00	0,00	0,00	10.000,00
2011/F/000033	C.M. - Feder Madrid tramo autónomico eje 4 2007-2013 (M.Convention CB)	F20160013	COMUNIDAD DE MADRID - FEDER MADRID TRAMO AUTONÓMICO (EMPRESA)/491	001	AYUNTAMIENTO DE MADRID	491	DEL FONDO EUROPEO DE DESARROLLO REGIONAL (FEDER)	98.42 %	0,00	0,00	1.104.600,27	0,00

DESVIACIONES DE FINANCIACIÓN POR AGENTE FINANCIADOR

Ejercicio : 2021 **Fecha: 31/12/2021**

Centro : 001 AYUNTAMIENTO DE MADRID

CÓDIGO DE GASTO	DESCRIPCIÓN	AGENTE FINANCIADOR						COEFICIENTE DE FINANCIACIÓN	DESVIACIONES DEL EJERCICIO		DESVIACIONES ACUMULADAS	
		NIF TERCERO	DESCRIPCIÓN TERCERO	APLICACIÓN PRESUPUESTARIA					POSITIVAS	NEGATIVAS	POSITIVAS	NEGATIVAS
				CÓDIGO ORGÁNICO	DESCRIPCIÓN ORGÁNICO	CÓDIGO ECONÓMICO	DESCRIPCIÓN ECONÓMICA					
2011/F/000033	C.M. - Feder Madrid tramo autónomico eje 4 2007-2013 (M.Convention CB)	F20160014	COMUNIDAD DE MADRID - FEDER MADRID TRAMO AUTONÓMICO (EMPRESA)/791	001	AYUNTAMIENTO DE MADRID	791	DEL FONDO EUROPEO DE DESARROLLO REGIONAL (FEDER)	1.58 %	0,00	0,00	17.781,99	0,00
2011/F/000041	JUNTA COMPENSACION UE1 ENSANCHE VALLECAS-Plantación arbustos y riego	V82650896	JUNTA COMPENSACION U.E. 1 ENSANCHE DE VALLECAS	001	AYUNTAMIENTO DE MADRID	396	INGRESOS POR ACTUACIONES DE URBANIZACIÓN	100 %	0,00	0,00	142.478,73	0,00
2011/F/000042	JUNTA COMPENSACIÓN UE2 ENSANCHE VALLECAS-Plantación arbustos y riego	V82650953	JUNTA DE COMPENSACION U.E. 2 ENSANC HE DE VALLECAS	001	AYUNTAMIENTO DE MADRID	396	INGRESOS POR ACTUACIONES DE URBANIZACIÓN	100 %	0,00	0,00	200.842,78	0,00
2011/F/000043	JUNTA COMPENSACIÓN UE3 ENSANCHE VALLECAS-Plantación arbustos y riego	V82655234	JUNTA DE COMPENSACION UNIDAD EJECUCION Nº3 UZP 1.03 ENS.VALLECAS	001	AYUNTAMIENTO DE MADRID	396	INGRESOS POR ACTUACIONES DE URBANIZACIÓN	100 %	0,00	0,00	41.228,92	0,00
2011/F/000044	JUNTA COMPENSACION UE4 ENSANCHE VALLECAS-Plantación arbustos y riego	V82655192	JUNTA DE COMPENSACION DE LA UNIDAD DE EJECUCION N. 4 UZP 1.03	001	AYUNTAMIENTO DE MADRID	396	INGRESOS POR ACTUACIONES DE URBANIZACIÓN	100 %	0,00	0,00	46.812,61	0,00
2011/F/000045	JUNTA COMPENSACION UE5 ENSANCHE VALLECAS-Plantación arbustos y riego	V82650821	JUNTA DE COMPENSACION ENSANCHE DE V ALLECAS U.E.5 UZP 1.03	001	AYUNTAMIENTO DE MADRID	396	INGRESOS POR ACTUACIONES DE URBANIZACIÓN	100 %	0,00	0,00	94.979,05	0,00
2011/F/000046	JUNTA COMPENSACION UE6 ENSANCHE VALLECAS-Plantación arbustos y riego	V82650961	JUNTA DE COMPENSACION U.E. N. 6 P.P . UZP 1.03 ENSANCHE DE VALLECAS	001	AYUNTAMIENTO DE MADRID	396	INGRESOS POR ACTUACIONES DE URBANIZACIÓN	100 %	0,00	0,00	80.517,34	0,00
2011/F/000053	Urbanización a cargo de particulares c/ Méndez Álvaro, 44 y 54	00000000T	URBANIZACION A CARGO PARTICULARES .	001	AYUNTAMIENTO DE MADRID	396	INGRESOS POR ACTUACIONES DE URBANIZACIÓN	100 %	0,00	0,00	108.346,83	0,00
2011/F/000059	Acción sustitutoria Urbanismo 2011	00000000T	ACCION SUSTITUTORIA URBANISMO .	001	AYUNTAMIENTO DE MADRID	399	OTROS INGRESOS DIVERSOS	100 %	0,00	0,00	0,00	0,00
2012/F/000001	Consorcio Regional de Transportes -	Q7850003J	CONSORCIO REGIONAL DE TRANSPORTES	001	AYUNTAMIENTO DE MADRID	453	DE SDADES, EEE.PP.EE. Y OTROS ORG.	76.59 %	0,00	0,00	15.296,03	0,00

DESVIACIONES DE FINANCIACIÓN POR AGENTE FINANCIADOR

Ejercicio : 2021 **Fecha: 31/12/2021**

Centro : 001 AYUNTAMIENTO DE MADRID

CÓDIGO DE GASTO	DESCRIPCIÓN	AGENTE FINANCIADOR						COEFICIENTE DE FINANCIACIÓN	DESVIACIONES DEL EJERCICIO		DESVIACIONES ACUMULADAS	
		NIF TERCERO	DESCRIPCIÓN TERCERO	APLICACIÓN PRESUPUESTARIA					POSITIVAS	NEGATIVAS	POSITIVAS	NEGATIVAS
				CÓDIGO ORGÁNICO	DESCRIPCIÓN ORGÁNICO	CÓDIGO ECONÓMICO	DESCRIPCIÓN ECONÓMICA					
	Planes de movilidad urbana		DE MADRID				PÚBLICOS DE C.M					
2012/F/000015	Contorl de Calidad Proyecto Urbanización PE 20.20 Norte Torre Arias	B83839118	INVERSIONES TIREMA S.L.	001	AYUNTAMIENTO DE MADRID	399	OTROS INGRESOS DIVERSOS	100 %	0,00	0,00	765,34	0,00
2012/F/000038	Acción sustitutoria urbanismo 2012	00000000T	ACCION SUSTITUTORIA URBANISMO .	001	AYUNTAMIENTO DE MADRID	399	OTROS INGRESOS DIVERSOS	100 %	0,00	0,00	2.770.795,80	0,00
2013/F/000017	Acción Sustitutoria Urbanismo 2013	00000000T	ACCION SUSTITUTORIA URBANISMO .	001	AYUNTAMIENTO DE MADRID	399	OTROS INGRESOS DIVERSOS	100 %	0,00	0,00	2.985.830,27	0,00
2013/F/000032	SELAE - Obras consolidación y rehabil colegio internado San Ildefonso	A86171964	SCDAD.ESTATAL LOTERIAS Y APUESTAS DEL ESTADO S.A.	001	AYUNTAMIENTO DE MADRID	723	DE SOCIEDADES, EE.PP.EE. Y OTROS ORG. PÚBLICOS	50.00 %	0,00	0,00	20.377,72	0,00
2014/F/000007	Acción subsidiaria Urbanismo 2014	00000000T	ACCION SUSTITUTORIA URBANISMO .	001	AYUNTAMIENTO DE MADRID	399	OTROS INGRESOS DIVERSOS	100 %	0,00	0,00	3.433.951,91	0,00
2014/F/000009	Poligono de cooperación c/Bermeo - Cº Lavadero	00000000T	POLIGONOS DE COOPERACIÓN .	001	AYUNTAMIENTO DE MADRID	396	INGRESOS POR ACTUACIONES DE URBANIZACIÓN	100 %	0,00	0,00	69.041,88	0,00
2014/F/000016	Foro de empresas - Convenio	00000000T	FORO DE EMPRESAS	001	AYUNTAMIENTO DE MADRID	470	TRANSFERENCIAS CORRIENTES DE EMPRESAS PRIVADAS	100 %	0,00	16.260,65	1.118.731,51	0,00
2014/F/000018	Urb.a cargo de particulares c/Alejandro Casona,38c/v Angelita Camarero	00000000T	URBANIZACION A CARGO PARTICULARES .	001	AYUNTAMIENTO DE MADRID	396	INGRESOS POR ACTUACIONES DE URBANIZACIÓN	100 %	0,00	0,00	0,00	0,00
2014/F/000025	Embajada Estados Unidos - donativo SAMUR	N4001548I	Embajada Estados Unidos de America	001	AYUNTAMIENTO DE MADRID	799	OTRAS TRANSF. DEL EXTERIOR EXCLUYENDO LA UNION E.	100 %	0,00	0,00	6.430,00	0,00
2015/F/000006	Comisión Europea - Proyecto SAMI2	N0021150H	OFICINA DE LAS COMUNIDADES EUROPEAS EN MADRID	001	AYUNTAMIENTO DE MADRID	498	DE PROGRAMAS DE LA UNIÓN EUROPEA	100 %	0,00	0,00	866,30	0,00
2015/F/000009	Acción sustitutoria Urbanismo 2015	00000000T	ACCION SUSTITUTORIA URBANISMO .	001	AYUNTAMIENTO DE MADRID	399	OTROS INGRESOS DIVERSOS	100 %	0,00	0,00	673.163,45	0,00
2015/F/000013	MUTUA MADRILEÑA Y HERMES-Remodelación y mejora pza.Manuel Gómez Moreno	B28026680	HERMES S L DE SERVICIOS INMOBILIARI Y GENERALES	001	AYUNTAMIENTO DE MADRID	770	DE EMPRESAS PRIVADAS	26.15 %	0,00	42.330,17	49.835,28	0,00

DESVIACIONES DE FINANCIACIÓN POR AGENTE FINANCIADOR

Ejercicio : 2021 **Fecha: 31/12/2021**

Centro : 001 AYUNTAMIENTO DE MADRID

CÓDIGO DE GASTO	DESCRIPCIÓN	AGENTE FINANCIADOR						COEFICIENTE DE FINANCIACIÓN	DESVIACIONES DEL EJERCICIO		DESVIACIONES ACUMULADAS	
		NIF TERCERO	DESCRIPCIÓN TERCERO	APLICACIÓN PRESUPUESTARIA					POSITIVAS	NEGATIVAS	POSITIVAS	NEGATIVAS
				CÓDIGO ORGÁNICO	DESCRIPCIÓN ORGÁNICO	CÓDIGO ECONÓMICO	DESCRIPCIÓN ECONÓMICA					
2015/F/000013	MUTUA MADRILEÑA Y HERMES-Remodelación y mejora pza.Manuel Gómez Moreno	V28027118	MUTUA MADRILEÑA AUTOMOVILISTA SOCIEDAD DE SEGUROS A PRIMA FIJA	001	AYUNTAMIENTO DE MADRID	770	DE EMPRESAS PRIVADAS	73.85 %	0,00	119.560,35	140.758,32	0,00
2015/F/000030	IBERDROLA - Desmontaje líneas de alta tensión 2015	A95075578	IBERDROLA DISTRIBUCION ELECTRICA SA .	001	AYUNTAMIENTO DE MADRID	397	APROVECHAMIENTOS URBANÍSTICOS	100 %	0,00	0,00	187.884,22	0,00
2015/F/000031	Herencia de D. Isidro Benito Benavent	F20160020	HERENCIA DE D. ISIDRO BENITO/534	001	AYUNTAMIENTO DE MADRID	534	DE SDADES.MERCANTILES, EE.PP.EE. Y OTROS ORG.PUB.	3.72 %	0,00	0,00	13.021,11	0,00
2015/F/000031	Herencia de D. Isidro Benito Benavent	F20160019	HERENCIA DE D. ISIDRO BENITO/480	001	AYUNTAMIENTO DE MADRID	480	DE FAMILIAS E INSTITUCIONES SIN FINES DE LUCRO	98.93 %	0,00	0,00	337.218,85	0,00
2015/F/000033	Polígono de cooperación Colonia Fin de semana	00000000T	POLIGONOS DE COOPERACIÓN .	001	AYUNTAMIENTO DE MADRID	396	INGRESOS POR ACTUACIONES DE URBANIZACIÓN	77.84 %	0,00	144.229,25	135.379,06	0,00
2015/F/000033	Polígono de cooperación Colonia Fin de semana	00000000T	POLIGONO DE COOPERACION 397	001	AYUNTAMIENTO DE MADRID	397	APROVECHAMIENTOS URBANÍSTICOS	22.16 %	0,00	63.717,85	38.537,45	0,00
2015/F/000035	UE - CSIC - Proyecto Life photoscaling	Q2818002D	AGENCIA ESTATAL CONSEJO SUPERIOR DE INVESTIGACIONES CIENTIFICAS	001	AYUNTAMIENTO DE MADRID	498	DE PROGRAMAS DE LA UNIÓN EUROPEA	51.38 %	14.006,00	0,00	0,00	0,00
2016/F/000003	Acción subsidiaria Urbanismo 2016	00000000T	ACCION SUSTITUTORIA URBANISMO .	001	AYUNTAMIENTO DE MADRID	399	OTROS INGRESOS DIVERSOS	100 %	0,00	0,00	1.039.873,29	0,00
2016/F/000010	ENGAGE INVERSIONES 2014 SL - Remodelación entorno Pº Castellana, 77	B87046157	ENGAGE INVERSIONES 2014 SLU .	001	AYUNTAMIENTO DE MADRID	770	DE EMPRESAS PRIVADAS	100 %	0,00	136.451,38	0,00	0,00
2016/F/000026	Unión Europea - Proyecto H2020 CIVITAS ECCENTRIC	N0021150H	OFICINA DE LAS COMUNIDADES EUROPEAS EN MADRID	001	AYUNTAMIENTO DE MADRID	498	DE PROGRAMAS DE LA UNIÓN EUROPEA	100 %	0,00	0,00	0,00	0,00
2017/F/000004	Acción Subsidiaria Urbanismo 2017	00000000T	ACCION SUSTITUTORIA URBANISMO .	001	AYUNTAMIENTO DE MADRID	399	OTROS INGRESOS DIVERSOS	100 %	0,00	0,00	705.340,22	0,00
2017/F/000010	C.M.- ARRU MANOTERAS	00000000T	C.M. ARRU 75060	001	AYUNTAMIENTO DE MADRID	750	DE LA ADMINISTRACIÓN GENERAL COMUNIDAD	100 %	0,00	0,00	210,00	0,00

DESVIACIONES DE FINANCIACIÓN POR AGENTE FINANCIADOR

Ejercicio : 2021 **Fecha: 31/12/2021**

Centro : 001 AYUNTAMIENTO DE MADRID

CÓDIGO DE GASTO	DESCRIPCIÓN	AGENTE FINANCIADOR						COEFICIENTE DE FINANCIACIÓN	DESVIACIONES DEL EJERCICIO		DESVIACIONES ACUMULADAS	
		NIF TERCERO	DESCRIPCIÓN TERCERO	APLICACIÓN PRESUPUESTARIA					POSITIVAS	NEGATIVAS	POSITIVAS	NEGATIVAS
				CÓDIGO ORGÁNICO	DESCRIPCIÓN ORGÁNICO	CÓDIGO ECONÓMICO	DESCRIPCIÓN ECONÓMICA					
							DE MADRID					
2017/F/000014	C.E.Reaching Out (Horizonte 2020)	N9057874A	AIRBUS DEFENCE AND SPACE SAS	001	AYUNTAMIENTO DE MADRID	498	DE PROGRAMAS DE LA UNIÓN EUROPEA	100 %	0,00	0,00	49.630,26	0,00
2017/F/000016	U.E.(Engineering ingegneria informática Roma)-Proyecto Survant	N0056420C	ENGINEERING INGEGNERIA INFORMATICA	001	AYUNTAMIENTO DE MADRID	497	OTRAS TRANSFERENCIAS DE LA UNIÓN EUROPEA	100 %	0,00	0,00	0,00	0,00
2017/F/000018	C.E.-Proyecto MARES de Madrid	N0021150H	OFICINA DE LAS COMUNIDADES EUROPEAS EN MADRID	001	AYUNTAMIENTO DE MADRID	491	DEL FONDO EUROPEO DE DESARROLLO REGIONAL (FEDER)	43.17 %	76.011,63	0,00	0,00	0,00
2017/F/000018	C.E.-Proyecto MARES de Madrid	00000000T	PROY.MARES 791	001	AYUNTAMIENTO DE MADRID	791	DEL FONDO EUROPEO DE DESARROLLO REGIONAL (FEDER)	36.83 %	640.000,00	0,00	0,00	0,00
2017/F/000021	Urbanización a cargo de particulares-C/Mártires de la Ventilla 2	00000000T	URBANIZACION A CARGO PARTICULARES .	001	AYUNTAMIENTO DE MADRID	396	INGRESOS POR ACTUACIONES DE URBANIZACIÓN	100 %	0,00	0,00	0,00	0,00
2017/F/000022	C.E. PROYECTO "TRIVALENT"	IT04400441004	UNIVERSITA DEGLI STUDI ROMA TRE	001	AYUNTAMIENTO DE MADRID	497	OTRAS TRANSFERENCIAS DE LA UNIÓN EUROPEA	100 %	20.075,21	0,00	0,00	0,00
2017/F/000025	UE (Universidad Carlos III) - Proyecto 5G TRANSFORMER	Q2818029G	UNIVERSIDAD CARLOS III DE MADRID	001	AYUNTAMIENTO DE MADRID	497	OTRAS TRANSFERENCIAS DE LA UNIÓN EUROPEA	100 %	0,00	0,00	0,00	0,00
2017/F/000027	UE (Etra investigación y desarrollo SA) - Proyecto LETS CROWD	A46112041	ETRA INVESTIGACION Y DESARROLLO SA	001	AYUNTAMIENTO DE MADRID	497	OTRAS TRANSFERENCIAS DE LA UNIÓN EUROPEA	100 %	53.944,86	0,00	0,00	0,00
2017/F/000029	C.M.-ARRU MANOTERAS-Reurbanización	00000000T	C.M. ARRU 75060	001	AYUNTAMIENTO DE MADRID	750	DE LA ADMINISTRACIÓN GENERAL COMUNIDAD DE MADRID	35.00 %	0,00	0,00	197.505,80	0,00
2017/F/000030	C.M.-ARRU BARRIO DE MORATALAZ - REURBANIZACIÓN	00000000T	C.M. ARRU 75060	001	AYUNTAMIENTO DE MADRID	750	DE LA ADMINISTRACIÓN GENERAL COMUNIDAD DE MADRID	35.00 %	0,00	0,00	242.843,78	0,00
2017/F/000031	C.M.- ARRU SAN NICOLÁS, ARECHAVALETA, CIUDAD LOS ANGENLES-Reurbaniz.	00000000T	C.M. ARRU 75060	001	AYUNTAMIENTO DE MADRID	750	DE LA ADMINISTRACIÓN GENERAL COMUNIDAD DE MADRID	35.00 %	0,00	445.198,87	0,00	0,00

DESVIACIONES DE FINANCIACIÓN POR AGENTE FINANCIADOR

Ejercicio : 2021 **Fecha: 31/12/2021**

Centro : 001 AYUNTAMIENTO DE MADRID

CÓDIGO DE GASTO	DESCRIPCIÓN	AGENTE FINANCIADOR						COEFICIENTE DE FINANCIACIÓN	DESVIACIONES DEL EJERCICIO		DESVIACIONES ACUMULADAS	
		NIF TERCERO	DESCRIPCIÓN TERCERO	APLICACIÓN PRESUPUESTARIA					POSITIVAS	NEGATIVAS	POSITIVAS	NEGATIVAS
				CÓDIGO ORGÁNICO	DESCRIPCIÓN ORGÁNICO	CÓDIGO ECONÓMICO	DESCRIPCIÓN ECONÓMICA					
2017/F/000033	Unión Europea (Diginext SARL) - Proyecto ALADDIN	FR70408225845	DIGINEXT SARL	001	AYUNTAMIENTO DE MADRID	497	OTRAS TRANSFERENCIAS DE LA UNIÓN EUROPEA	100 %	0,00	6.235,60	0,00	0,00
2017/F/000036	ARRU C/ Toledo, Conde Duque y Lavapiés - Gestión	00000000T	C.M ARRU 45060	001	AYUNTAMIENTO DE MADRID	450	DE LA ADMON. GENERAL DE LA COMUNIDAD DE MADRID	35.00 %	0,00	9.361,07	155.961,75	0,00
2017/F/000037	ARRU MANOTERAS - Gestión	00000000T	C.M ARRU 45060	001	AYUNTAMIENTO DE MADRID	450	DE LA ADMON. GENERAL DE LA COMUNIDAD DE MADRID	35.00 %	0,00	1.900,64	47.677,91	0,00
2017/F/000038	C.M. ARRU BARRIO DE MORATALAZ - Gestión	00000000T	C.M ARRU 45060	001	AYUNTAMIENTO DE MADRID	450	DE LA ADMON. GENERAL DE LA COMUNIDAD DE MADRID	35.00 %	0,00	2.850,96	69.950,18	0,00
2017/F/000039	C.M. ARRU SAN NICOLAS, ARECHAVALETA, CIUDAD DE LOS ANGELES - Gestión	00000000T	C.M ARRU 45060	001	AYUNTAMIENTO DE MADRID	450	DE LA ADMON. GENERAL DE LA COMUNIDAD DE MADRID	35.00 %	0,00	4.205,38	67.534,80	0,00
2017/F/000040	UE (Mº Empleo y Seguridad Social) - Proyecto PROXIMITY	S2819001E	MINISTERIO DE EMPLEO Y SEGURIDAD SOCIAL	001	AYUNTAMIENTO DE MADRID	497	OTRAS TRANSFERENCIAS DE LA UNIÓN EUROPEA	83.33 %	0,00	0,00	0,00	0,00
2017/F/000042	Polígono de Cooperación - API 05.03 "Plaza de Valparaíso.	00000000T	POLIGONOS DE COOPERACIÓN .	001	AYUNTAMIENTO DE MADRID	396	INGRESOS POR ACTUACIONES DE URBANIZACIÓN	100 %	0,00	0,00	142.720,51	0,00
2017/F/000044	UE (Universite Tolouse II Jean Jaures - Proyecto PRACTICIES	FR90193113834	UNIVERSITE TOULOUSE II JEAN JAURES	001	AYUNTAMIENTO DE MADRID	497	OTRAS TRANSFERENCIAS DE LA UNIÓN EUROPEA	100 %	0,00	0,00	0,00	7.500,00
2017/F/000047	UE (Fundación Real Instituto Elcano) - Proyecto MINDb4ACT	G83169532	FUNDACION REAL INSTITUTO ELCANO DE ESTUDIOS INTERNACIONALES Y ESTRATEG	001	AYUNTAMIENTO DE MADRID	497	OTRAS TRANSFERENCIAS DE LA UNIÓN EUROPEA	100 %	8.913,31	0,00	53.345,76	0,00
2018/F/000002	Urb.Part. - C/ Adrián Andres,1 cv Encarnación Andrés, cv San Gerardo	00000000T	URBANIZACION A CARGO PARTICULARES .	001	AYUNTAMIENTO DE MADRID	396	INGRESOS POR ACTUACIONES DE URBANIZACIÓN	100 %	0,00	5.976,60	0,00	5.976,60
2018/F/000003	Urb.Part. - C/ Antonia Lancha, 10 cv Vía 32	00000000T	URBANIZACION A CARGO PARTICULARES .	001	AYUNTAMIENTO DE MADRID	396	INGRESOS POR ACTUACIONES DE URBANIZACIÓN	100 %	0,00	0,00	0,00	15.522,84

DESVIACIONES DE FINANCIACIÓN POR AGENTE FINANCIADOR

Ejercicio : 2021 **Fecha: 31/12/2021**

Centro : 001 AYUNTAMIENTO DE MADRID

CÓDIGO DE GASTO	DESCRIPCIÓN	AGENTE FINANCIADOR						COEFICIENTE DE FINANCIACIÓN	DESVIACIONES DEL EJERCICIO		DESVIACIONES ACUMULADAS	
		NIF TERCERO	DESCRIPCIÓN TERCERO	APLICACIÓN PRESUPUESTARIA					POSITIVAS	NEGATIVAS	POSITIVAS	NEGATIVAS
				CÓDIGO ORGÁNICO	DESCRIPCIÓN ORGÁNICO	CÓDIGO ECONÓMICO	DESCRIPCIÓN ECONÓMICA					
2018/F/000007	Urb.Part. - C/ Manuel Cano, 2	00000000T	URBANIZACION A CARGO PARTICULARES .	001	AYUNTAMIENTO DE MADRID	396	INGRESOS POR ACTUACIONES DE URBANIZACIÓN	100 %	0,00	0,00	0,00	0,00
2018/F/000012	Urb.Part. - Avda. Santa Catalina, s-n	00000000T	URBANIZACION A CARGO PARTICULARES .	001	AYUNTAMIENTO DE MADRID	396	INGRESOS POR ACTUACIONES DE URBANIZACIÓN	100 %	0,00	0,00	0,00	0,00
2018/F/000019	Acción subsidiaria Urbanismo 2018	00000000T	ACCION SUSTITUTORIA URBANISMO .	001	AYUNTAMIENTO DE MADRID	399	OTROS INGRESOS DIVERSOS	100 %	0,00	0,00	16.044,42	0,00
2018/F/000020	Ejecución sustitutoria - Junta de Compensación Pol.A Peñagrande	00000000T	ACCION SUSTITUTORIA URBANISMO .	001	AYUNTAMIENTO DE MADRID	399	OTROS INGRESOS DIVERSOS	100 %	394.724,59	0,00	395.374,70	0,00
2018/F/000023	UE - NO FEAR red expertos atención sanitaria urgencia	IT 01943490027	UNIVERSITA DEGLI STUDI DEL PIAMONTE ORIENTALE AMEDEO AVOGRADO (UPO)	001	AYUNTAMIENTO DE MADRID	497	OTRAS TRANSFERENCIAS DE LA UNIÓN EUROPEA	100 %	0,00	30.559,85	545,85	0,00
2018/F/000028	U.E.-PROYECTO CLEVER	DE 118509725	FREIE UND HANSESTADT HAMBURG (FHH) GRANT AGREEMENT	001	AYUNTAMIENTO DE MADRID	498	DE PROGRAMAS DE LA UNIÓN EUROPEA	100 %	18.756,36	0,00	47.723,92	0,00
2018/F/000031	ORGANISMO AGENCIA PARA EMPLEO - Reforma edificio Pº Pontones, 10	P7807907F	AGENCIA PARA EL EMPLEO DE MADRID .	001	AYUNTAMIENTO DE MADRID	710	DE ORGANISMOS AUTÓNOMOS DEL AYUNTAMIENTO DE MADRID	100 %	1.752.338,40	0,00	2.000.007,43	0,00
2019/F/000003	Comunidad de Madrid - Actuaciones contra la violencia de género 2019	S7800001E	COMUNIDAD DE MADRID	001	AYUNTAMIENTO DE MADRID	450	DE LA ADMON. GENERAL DE LA COMUNIDAD DE MADRID	68.43 %	0,00	0,00	0,00	0,00
2019/F/000006	Comunidad de Madrid - ARRU Bº Aeropuerto (Rehabilitación)	00000000T	C.M. ARRU 75060	001	AYUNTAMIENTO DE MADRID	750	DE LA ADMINISTRACIÓN GENERAL COMUNIDAD DE MADRID	100 %	0,00	0,00	0,00	0,00
2019/F/000007	Comunidad de Madrid - ARRU Bº Aeropuerto - Reurbanización	00000000T	C.M. ARRU 75060	001	AYUNTAMIENTO DE MADRID	750	DE LA ADMINISTRACIÓN GENERAL COMUNIDAD DE MADRID	35.00 %	0,00	0,00	6.525,66	0,00
2019/F/000008	Comunidad de Madrid - ARRU Bº Aeropuerto (Gestión)	00000000T	C.M ARRU 45060	001	AYUNTAMIENTO DE MADRID	450	DE LA ADMON. GENERAL DE LA COMUNIDAD DE MADRID	35.00 %	0,00	1.425,48	50.725,01	0,00
2019/F/000010	Comunidad de Madrid - ARRU Cº experimental Villaverde (Reurbanización)	00000000T	C.M. ARRU 75060	001	AYUNTAMIENTO DE MADRID	750	DE LA ADMINISTRACIÓN GENERAL COMUNIDAD DE MADRID	0.00 %	0,00	284.000,00	0,00	0,00

DESVIACIONES DE FINANCIACIÓN POR AGENTE FINANCIADOR

Ejercicio : 2021 **Fecha: 31/12/2021**

Centro : 001 AYUNTAMIENTO DE MADRID

CÓDIGO DE GASTO	DESCRIPCIÓN	AGENTE FINANCIADOR						COEFICIENTE DE FINANCIACIÓN	DESVIACIONES DEL EJERCICIO		DESVIACIONES ACUMULADAS	
		NIF TERCERO	DESCRIPCIÓN TERCERO	APLICACIÓN PRESUPUESTARIA					POSITIVAS	NEGATIVAS	POSITIVAS	NEGATIVAS
				CÓDIGO ORGÁNICO	DESCRIPCIÓN ORGÁNICO	CÓDIGO ECONÓMICO	DESCRIPCIÓN ECONÓMICA					
2019/F/000011	Comunidad de Madrid - ARRU Cª exper.Villaverde (Gestión)	00000000T	C.M ARRU 45060	001	AYUNTAMIENTO DE MADRID	450	DE LA ADMON. GENERAL DE LA COMUNIDAD DE MADRID	0.00 %	0,00	71.000,00	0,00	0,00
2019/F/000015	UE - Proyecto SCALIBUR	G96308184	INSTITUTO TECNOLOGICO DEL EMBALAJE TRANSPORTE Y LOGISTICA	001	AYUNTAMIENTO DE MADRID	498	DE PROGRAMAS DE LA UNIÓN EUROPEA	100 %	2.354,15	0,00	5.437,61	0,00
2019/F/000018	UE - Proyecto VEG-GAP	009858010	ITALIAN NATIONAL AGENCY FOR NEW TECNOLOGIES ENERGY AND SUSTAINABLE	001	AYUNTAMIENTO DE MADRID	498	DE PROGRAMAS DE LA UNIÓN EUROPEA	60.00 %	0,00	11.072,38	0,00	14.691,27
2019/F/000019	Pol.Coop. UE 7 "SANTA TERESA JORNET" CASCO HISTÓRICO CARABANCHEL ALTO	00000000T	POLIGONOS DE COOPERACIÓN .	001	AYUNTAMIENTO DE MADRID	396	INGRESOS POR ACTUACIONES DE URBANIZACIÓN	100 %	0,00	63.524,63	114.449,93	0,00
2019/F/000021	Urbanización particulares calle Pico de la Miel, 18	00000000T	URBANIZACION A CARGO PARTICULARES .	001	AYUNTAMIENTO DE MADRID	396	INGRESOS POR ACTUACIONES DE URBANIZACIÓN	100 %	0,00	0,00	0,00	0,00
2019/F/000022	Unión Europea - Proyecto FASTER	EL0997852	CENTRE FOR RESEARCH AND TECHNOLGY HELLAS	001	AYUNTAMIENTO DE MADRID	497	OTRAS TRANSFERENCIAS DE LA UNIÓN EUROPEA	100 %	0,00	40.189,89	30.821,06	0,00
2019/F/000023	UE - Proyecto CLARA	N9201005G	COMISION EUROPEA	001	AYUNTAMIENTO DE MADRID	497	OTRAS TRANSFERENCIAS DE LA UNIÓN EUROPEA	79.97 %	0,00	16.440,05	36.975,67	0,00
2019/F/000024	PASOS DE CARRUAJES 2019 Y SS - VICÁLVARO	00000000T	PASOS DE CARRUAJES .	001	AYUNTAMIENTO DE MADRID	347	OBRAS EN LA VÍA PÚBLICA	100 %	13.162,02	0,00	13.162,02	0,00
2019/F/000025	PASOS DE CARRUAJES 20.19 Y SS - BARAJAS	00000000T	PASOS DE CARRUAJES .	001	AYUNTAMIENTO DE MADRID	347	OBRAS EN LA VÍA PÚBLICA	100 %	21.008,75	0,00	37.923,98	0,00
2019/F/000029	COMUNIDAD DE MADRID - Prevención y control del absentismo escolar 2019	S7800001E	COMUNIDAD DE MADRID	001	AYUNTAMIENTO DE MADRID	450	DE LA ADMON. GENERAL DE LA COMUNIDAD DE MADRID	19.88 %	0,00	0,00	0,00	0,00
2019/F/000031	Acción subsidiaria Urbanismo 2019	00000000T	ACCION SUSTITUTORIA URBANISMO .	001	AYUNTAMIENTO DE MADRID	399	OTROS INGRESOS DIVERSOS	100 %	0,00	0,00	110.864,17	0,00
2020/F/000001	Comunidad de Madrid - Plan concertado 2020	S7800001E	COMUNIDAD DE MADRID	001	AYUNTAMIENTO DE MADRID	450	DE LA ADMON. GENERAL DE LA COMUNIDAD DE MADRID	98.66 %	0,00	0,00	0,00	0,00

DESVIACIONES DE FINANCIACIÓN POR AGENTE FINANCIADOR

Ejercicio : 2021 **Fecha: 31/12/2021**

Centro : 001 AYUNTAMIENTO DE MADRID

CÓDIGO DE GASTO	DESCRIPCIÓN	AGENTE FINANCIADOR						COEFICIENTE DE FINANCIACIÓN	DESVIACIONES DEL EJERCICIO		DESVIACIONES ACUMULADAS	
		NIF TERCERO	DESCRIPCIÓN TERCERO	APLICACIÓN PRESUPUESTARIA					POSITIVAS	NEGATIVAS	POSITIVAS	NEGATIVAS
				CÓDIGO ORGÁNICO	DESCRIPCIÓN ORGÁNICO	CÓDIGO ECONÓMICO	DESCRIPCIÓN ECONÓMICA					
2020/F/000004	COMUNIDAD DE MADRID - Centro ocupacional Villaverde 2020	S7800001E	COMUNIDAD DE MADRID	001	AYUNTAMIENTO DE MADRID	450	DE LA ADMON. GENERAL DE LA COMUNIDAD DE MADRID	100 %	0,00	0,00	0,00	24.427,46
2020/F/000009	UE - Proyecto DEAR FOOD WAVE	01199250158	COMUNE DI MILANO	001	AYUNTAMIENTO DE MADRID	498	DE PROGRAMAS DE LA UNIÓN EUROPEA	100 %	0,00	154.440,12	0,00	102.555,12
2020/F/000010	Urbanización a cargo de particulares Vía de los Poblados, 7	00000000T	URBANIZACION A CARGO PARTICULARES .	001	AYUNTAMIENTO DE MADRID	396	INGRESOS POR ACTUACIONES DE URBANIZACIÓN	100 %	0,00	0,00	0,00	0,00
2020/F/000011	Urbanización a cargo de particulares Camino Viejo de Burgos,16	00000000T	URBANIZACION A CARGO PARTICULARES .	001	AYUNTAMIENTO DE MADRID	396	INGRESOS POR ACTUACIONES DE URBANIZACIÓN	100 %	0,00	0,00	0,00	0,00
2020/F/000013	Urbanización a cargo de particulares c/ Guecho, 14	00000000T	URBANIZACION A CARGO PARTICULARES .	001	AYUNTAMIENTO DE MADRID	396	INGRESOS POR ACTUACIONES DE URBANIZACIÓN	100 %	0,00	8.600,72	0,00	8.600,72
2020/F/000014	Urbanización particulares c/Sierra Gorda, 14-16 c/v Serranía de Ronda	00000000T	URBANIZACION A CARGO PARTICULARES .	001	AYUNTAMIENTO DE MADRID	396	INGRESOS POR ACTUACIONES DE URBANIZACIÓN	100 %	0,00	45.047,90	0,00	45.047,90
2020/F/000015	Urbanización particulares AV. GRAN VÍA DEL SURESTE, 60. OBRAS ACCESORI	00000000T	URBANIZACION A CARGO PARTICULARES .	001	AYUNTAMIENTO DE MADRID			100 %	0,00	186.121,15	0,00	186.121,15
2020/F/000016	Urbanización a cargo de particulares calle Ángel Cavero, 30	00000000T	URBANIZACION A CARGO PARTICULARES .	001	AYUNTAMIENTO DE MADRID	396	INGRESOS POR ACTUACIONES DE URBANIZACIÓN	100 %	0,00	0,00	0,00	0,00
2020/F/000018	UE-Universidad Carlos III - Proyecto LABERYNTH	Q2818029G	UNIVERSIDAD CARLOS III DE MADRID	001	AYUNTAMIENTO DE MADRID	497	OTRAS TRANSFERENCIAS DE LA UNIÓN EUROPEA	100 %	0,00	0,00	116.765,63	0,00
2020/F/000019	Urbanización particulares c/ Cisne, 3 c/v Ganímedes, 1	00000000T	URBANIZACION A CARGO PARTICULARES .	001	AYUNTAMIENTO DE MADRID	396	INGRESOS POR ACTUACIONES DE URBANIZACIÓN	100 %	0,00	0,00	0,00	0,00
2020/F/000020	#PASEO MARQUÉS DE ZAFRA 52-58. OBRAS ACCESORIAS DE URBANIZACION#	00000000T	URBANIZACION A CARGO PARTICULARES .	001	AYUNTAMIENTO DE MADRID	396	INGRESOS POR ACTUACIONES DE URBANIZACIÓN	100 %	0,00	0,00	0,00	0,00

DESVIACIONES DE FINANCIACIÓN POR AGENTE FINANCIADOR

Ejercicio : 2021 **Fecha: 31/12/2021**

Centro : 001 AYUNTAMIENTO DE MADRID

CÓDIGO DE GASTO	DESCRIPCIÓN	AGENTE FINANCIADOR						COEFICIENTE DE FINANCIACIÓN	DESVIACIONES DEL EJERCICIO		DESVIACIONES ACUMULADAS	
		NIF TERCERO	DESCRIPCIÓN TERCERO	APLICACIÓN PRESUPUESTARIA					POSITIVAS	NEGATIVAS	POSITIVAS	NEGATIVAS
				CÓDIGO ORGÁNICO	DESCRIPCIÓN ORGÁNICO	CÓDIGO ECONÓMICO	DESCRIPCIÓN ECONÓMICA					
2020/F/000021	CALLE ALZINA, 35 C/V C/ VILLA DE GUADALUPE. OBRAS ACCESORIAS DE	00000000T	URBANIZACION A CARGO PARTICULARES .	001	AYUNTAMIENTO DE MADRID	396	INGRESOS POR ACTUACIONES DE URBANIZACIÓN	100 %	0,00	14.071,89	0,00	14.071,89
2020/F/000022	Urbanización particulares c/ Bocángel, 36 c/v Vizconde de Matamala	00000000T	URBANIZACION A CARGO PARTICULARES .	001	AYUNTAMIENTO DE MADRID	396	INGRESOS POR ACTUACIONES DE URBANIZACIÓN	100 %	0,00	0,00	0,00	0,00
2020/F/000023	URB.PART. C/ JOSÉ FENTANES, 17. OBRAS ACCESORIAS DE URBANIZACION	00000000T	URBANIZACION A CARGO PARTICULARES .	001	AYUNTAMIENTO DE MADRID	396	INGRESOS POR ACTUACIONES DE URBANIZACIÓN	100 %	0,00	0,00	0,00	0,00
2020/F/000024	Urb.Part.C/ ALBACETE, 1. OBRAS ACCESORIAS DE URBANIZACION	00000000T	URBANIZACION A CARGO PARTICULARES .	001	AYUNTAMIENTO DE MADRID	396	INGRESOS POR ACTUACIONES DE URBANIZACIÓN	100 %	0,00	0,00	0,00	0,00
2020/F/000025	AGENCIA PARA EL EMPLEO - Obras edificio calle Áncora, 41	P7807907F	AGENCIA PARA EL EMPLEO DE MADRID .	001	AYUNTAMIENTO DE MADRID	710	DE ORGANISMOS AUTÓNOMOS DEL AYUNTAMIENTO DE MADRID	100 %	0,00	483.131,75	91.234,47	0,00
2020/F/000026	Urbanización particulares calle Teresa Orozco, 7	00000000T	URBANIZACION A CARGO PARTICULARES .	001	AYUNTAMIENTO DE MADRID	396	INGRESOS POR ACTUACIONES DE URBANIZACIÓN	100 %	0,00	0,00	0,00	0,00
2020/F/000027	Acción sustitutoria Área de Obras 2020	00000000T	ACCION SUSTITUTORIA URBANISMO .	001	AYUNTAMIENTO DE MADRID	399	OTROS INGRESOS DIVERSOS	100 %	380,23	0,00	380,23	0,00
2020/F/000028	COMUNIDAD DE MADRID - Plan de formación 2020	S7800001E	COMUNIDAD DE MADRID	001	AYUNTAMIENTO DE MADRID	450	DE LA ADMON. GENERAL DE LA COMUNIDAD DE MADRID	100 %	0,00	140.272,39	0,00	0,00
2020/F/000029	CM - Atención necesidades derivadas del Covid-19	S7800001E	COMUNIDAD DE MADRID	001	AYUNTAMIENTO DE MADRID	450	DE LA ADMON. GENERAL DE LA COMUNIDAD DE MADRID	100 %	1.000.000,00	0,00	0,00	0,00
2020/F/000031	SECRETARÍA DE ESTADO DE IGUALDAD - Pacto contra violencia género 2020	S2800560A	SECRETARIA DE ESTADO DE IGUALDAD	001	AYUNTAMIENTO DE MADRID	420	DE LA ADMINISTRACIÓN GENERAL DEL ESTADO	100 %	0,00	0,00	0,00	0,00

DESVIACIONES DE FINANCIACIÓN POR AGENTE FINANCIADOR

Ejercicio : 2021 **Fecha: 31/12/2021**

Centro : 001 AYUNTAMIENTO DE MADRID

CÓDIGO DE GASTO	DESCRIPCIÓN	AGENTE FINANCIADOR						COEFICIENTE DE FINANCIACIÓN	DESVIACIONES DEL EJERCICIO		DESVIACIONES ACUMULADAS	
		NIF TERCERO	DESCRIPCIÓN TERCERO	APLICACIÓN PRESUPUESTARIA					POSITIVAS	NEGATIVAS	POSITIVAS	NEGATIVAS
				CÓDIGO ORGÁNICO	DESCRIPCIÓN ORGÁNICO	CÓDIGO ECONÓMICO	DESCRIPCIÓN ECONÓMICA					
2020/F/000032	CM-ción social primaria y otros programas servicios sociales 2020	S7800001E	COMUNIDAD DE MADRID	001	AYUNTAMIENTO DE MADRID	450	DE LA ADMON. GENERAL DE LA COMUNIDAD DE MADRID	100 %	810.000,00	0,00	0,00	0,00
2020/F/000033	COMUNIDAD DE MADRID - Plan concertado octubre a diciembre 2020	S7800001E	COMUNIDAD DE MADRID	001	AYUNTAMIENTO DE MADRID	450	DE LA ADMON. GENERAL DE LA COMUNIDAD DE MADRID	98.78 %	0,00	4.992.163,64	0,00	0,00
2020/F/000034	CONSEJERIA DE EDUCACION - C.MADRID - Refuerzo limpieza CCPP educación	S2800534F	CONSEJERIA DE EDUCACION E INVESTIGACION	001	AYUNTAMIENTO DE MADRID	450	DE LA ADMON. GENERAL DE LA COMUNIDAD DE MADRID	100 %	0,00	166.293,53	0,00	0,00
2020/F/000036	PMS 2020	00000000T	PMS 2020/603	001	AYUNTAMIENTO DE MADRID	603	PATRIMONIO PÚBLICO DEL SUELO	24.01 %	0,00	0,00	0,00	0,00
2020/F/000036	PMS 2020	00000000T	PMS 2020/680	001	AYUNTAMIENTO DE MADRID	680	DE EJERCICIOS CERRADOS	5.34 %	0,00	0,00	0,00	0,00
2020/F/000036	PMS 2020	00000000T	PMS 2020/397	001	AYUNTAMIENTO DE MADRID	397	APROVECHAMIENTOS URBANÍSTICOS	2.72 %	0,00	0,00	0,00	0,00
2020/F/000036	PMS 2020	00000000T	PMS 2020/609	001	AYUNTAMIENTO DE MADRID	609	OTROS TERRENOS	11.01 %	0,00	0,00	0,00	0,00
2020/F/000036	PMS 2020	00000000T	PMS 2020/552	001	AYUNTAMIENTO DE MADRID	552	DERECHO DE SUPERFICIE CON CONTRAPREST. PERIÓDICA	56.93 %	0,00	0,00	0,00	0,00
2021/F/000001	Comunidad de Madrid - Plan concertado 2021	S7800001E	COMUNIDAD DE MADRID	001	AYUNTAMIENTO DE MADRID	450	DE LA ADMON. GENERAL DE LA COMUNIDAD DE MADRID	98.68 %	0,00	0,00	0,00	0,00
2021/F/000002	COMUNIDAD DE MADRID - Coordinación atención a personas sin hogar 2020	S7800001E	COMUNIDAD DE MADRID	001	AYUNTAMIENTO DE MADRID	450	DE LA ADMON. GENERAL DE LA COMUNIDAD DE MADRID	100 %	0,00	0,00	0,00	0,00
2021/F/000003	UE (CS GROUP) - Proyecto INTREPID	75393135298	CS GROUP	001	AYUNTAMIENTO DE MADRID	497	OTRAS TRANSFERENCIAS DE LA UNIÓN EUROPEA	100 %	25.563,55	0,00	25.563,55	0,00
2021/F/000004	UE (SYNYO GMBH) - Proyecto COVINFORM	U67376635	SYNYO GMBH	001	AYUNTAMIENTO DE MADRID	497	OTRAS TRANSFERENCIAS DE LA UNIÓN EUROPEA	100 %	96.447,00	0,00	96.447,00	0,00
2021/F/000005	Agencia Vivienda Social (CM)-	S7800001E	COMUNIDAD DE MADRID	001	AYUNTAMIENTO DE MADRID	451	DE ORGANISMOS AUTÓNOMOS Y AGENCIAS DE	50.00 %	126.152,56	0,00	0,00	0,00

DESVIACIONES DE FINANCIACIÓN POR AGENTE FINANCIADOR

Ejercicio : 2021 **Fecha: 31/12/2021**

Centro : 001 AYUNTAMIENTO DE MADRID

CÓDIGO DE GASTO	DESCRIPCIÓN	AGENTE FINANCIADOR						COEFICIENTE DE FINANCIACIÓN	DESVIACIONES DEL EJERCICIO		DESVIACIONES ACUMULADAS	
		NIF TERCERO	DESCRIPCIÓN TERCERO	APLICACIÓN PRESUPUESTARIA					POSITIVAS	NEGATIVAS	POSITIVAS	NEGATIVAS
				CÓDIGO ORGÁNICO	DESCRIPCIÓN ORGÁNICO	CÓDIGO ECONÓMICO	DESCRIPCIÓN ECONÓMICA					
	Realojamiento familias de "El gallinero"						LA C. MADRID					
2021/F/000006	COMUNIDAD DE MADRID - Actuaciones contra la violencia de género 2021	S7800001E	COMUNIDAD DE MADRID	001	AYUNTAMIENTO DE MADRID	450	DE LA ADMON. GENERAL DE LA COMUNIDAD DE MADRID	83.17 %	0,00	0,00	0,00	0,00
2021/F/000007	UE (Municipio de Leiria) - Proyecto URBSECURITY	505181266	MUNICIPIO DE LEIRIA	001	AYUNTAMIENTO DE MADRID	491	DEL FONDO EUROPEO DE DESARROLLO REGIONAL (FEDER)	70.00 %	1.129,18	0,00	0,00	974,05
2021/F/000008	COMUNIDAD DE MADRID - Deporte infantil temporada 2018-2019	S7800001E	COMUNIDAD DE MADRID	001	AYUNTAMIENTO DE MADRID	450	DE LA ADMON. GENERAL DE LA COMUNIDAD DE MADRID	100 %	113.078,00	0,00	0,00	0,00
2021/F/000009	CM - Centro Ocupacional Villaverde y Centro de Día V. Navas Tolosa	S7800001E	COMUNIDAD DE MADRID	001	AYUNTAMIENTO DE MADRID	450	DE LA ADMON. GENERAL DE LA COMUNIDAD DE MADRID	80.00 %	13.768,72	0,00	13.768,72	0,00
2021/F/000010	SELAE - Residencia Internado San Ildefonso 2021	A86171964	SCDAD.ESTATAL LOTERIAS Y APUESTAS DEL ESTADO S.A.	001	AYUNTAMIENTO DE MADRID	423	DE SOCIEDADES, EE.PP.EE. Y OTROS ORG. PÚBLICOS	100 %	8.332,00	0,00	8.332,00	0,00
2021/F/000011	Urbanización particulares Miosotis, 66	00000000T	URBANIZACION A CARGO PARTICULARES .	001	AYUNTAMIENTO DE MADRID	396	INGRESOS POR ACTUACIONES DE URBANIZACIÓN	100 %	0,00	0,00	0,00	0,00
2021/F/000012	Urbanización particulares calle Constancia, 6	00000000T	URBANIZACION A CARGO PARTICULARES .	001	AYUNTAMIENTO DE MADRID	396	INGRESOS POR ACTUACIONES DE URBANIZACIÓN	100 %	0,00	0,00	0,00	0,00
2021/F/000013	Urbanización particulares calle Pirita, 37	00000000T	URBANIZACION A CARGO PARTICULARES .	001	AYUNTAMIENTO DE MADRID	396	INGRESOS POR ACTUACIONES DE URBANIZACIÓN	100 %	0,00	0,00	0,00	0,00
2021/F/000014	Acción subs.Desarrollo Urbano 2021	00000000T	ACCION SUSTITUTORIA URBANISMO .	001	AYUNTAMIENTO DE MADRID	399	OTROS INGRESOS DIVERSOS	100 %	61.521,43	0,00	61.521,43	0,00
2021/F/000015	Foro de empresas - Proyectos financiados al 80%	00000000T	FORO DE EMPRESAS	001	AYUNTAMIENTO DE MADRID			80.00 %	0,00	0,00	0,00	0,00
2021/F/000016	CM-FEDER.IAM TRANSFORMACIÓN DE LOS SISTEMAS DE GESTIÓN INTERNA	S7800001E	COMUNIDAD DE MADRID	001	AYUNTAMIENTO DE MADRID	491	DEL FONDO EUROPEO DE DESARROLLO REGIONAL (FEDER)	100 %	0,00	2.393.895,00	0,00	2.393.895,00

DESVIACIONES DE FINANCIACIÓN POR AGENTE FINANCIADOR

Ejercicio : 2021 **Fecha: 31/12/2021**

Centro : 001 AYUNTAMIENTO DE MADRID

CÓDIGO DE GASTO	DESCRIPCIÓN	AGENTE FINANCIADOR						COEFICIENTE DE FINANCIACIÓN	DESVIACIONES DEL EJERCICIO		DESVIACIONES ACUMULADAS	
		NIF TERCERO	DESCRIPCIÓN TERCERO	APLICACIÓN PRESUPUESTARIA					POSITIVAS	NEGATIVAS	POSITIVAS	NEGATIVAS
				CÓDIGO ORGÁNICO	DESCRIPCIÓN ORGÁNICO	CÓDIGO ECONÓMICO	DESCRIPCIÓN ECONÓMICA					
2021/F/000017	CM-FEDER EMT. MOVILIDAD SOSTENIBLE	S7800001E	COMUNIDAD DE MADRID	001	AYUNTAMIENTO DE MADRID	791	DEL FONDO EUROPEO DE DESARROLLO REGIONAL (FEDER)	100 %	0,00	1.002.604,36	0,00	1.002.604,36
2021/F/000018	COMUNIDAD DE MADRID - FEDER. Anillo verde. Bosque Metropolitano fase I	S7800001E	COMUNIDAD DE MADRID	001	AYUNTAMIENTO DE MADRID	791	DEL FONDO EUROPEO DE DESARROLLO REGIONAL (FEDER)	38.03 %	0,00	617.121,76	0,00	617.121,76
2021/F/000019	COMUNIDAD DE MADRID-FEDER.Construcción itinerario ciclista E.Barreiros	S7800001E	COMUNIDAD DE MADRID	001	AYUNTAMIENTO DE MADRID	791	DEL FONDO EUROPEO DE DESARROLLO REGIONAL (FEDER)	41.04 %	0,00	1.370.793,38	0,00	1.370.793,38
2021/F/000020	COMUNIDAD DE MADRID-FEDER.Construcción biblioteca municipal San Fermín	S7800001E	COMUNIDAD DE MADRID	001	AYUNTAMIENTO DE MADRID	791	DEL FONDO EUROPEO DE DESARROLLO REGIONAL (FEDER)	48.39 %	0,00	420.044,01	0,00	1.898.697,46
2021/F/000021	CM-FEDER REHABILI. DE LA NAVE 15 DEL CENTRO CULTURAL MATADERO MADRID	S7800001E	COMUNIDAD DE MADRID	001	AYUNTAMIENTO DE MADRID	791	DEL FONDO EUROPEO DE DESARROLLO REGIONAL (FEDER)	48.39 %	0,00	0,00	0,00	0,00
2021/F/000022	CM-FEDER.Sustit.alumbrado inst.dep.munic.por otro más eficiente y sost	S7800001E	COMUNIDAD DE MADRID	001	AYUNTAMIENTO DE MADRID	791	DEL FONDO EUROPEO DE DESARROLLO REGIONAL (FEDER)	44.24 %	0,00	12.218,67	0,00	169.211,75
2021/F/000023	Mº HACIENDA - Subvención por prestación servicio transporte público	S2826001F	MINISTERIO DE HACIENDA	001	AYUNTAMIENTO DE MADRID	420	DE LA ADMINISTRACIÓN GENERAL DEL ESTADO	100 %	0,00	0,00	0,00	0,00
2021/F/000024	COMUNIDAD DE MADRID - Subvención limpieza colegios covid 19	S7800001E	COMUNIDAD DE MADRID	001	AYUNTAMIENTO DE MADRID	450	DE LA ADMON. GENERAL DE LA COMUNIDAD DE MADRID	100 %	0,00	0,00	0,00	0,00
2021/F/000025	COMUNIDAD DE MADRID - C.O. Villaverde OCT. y NOV. 2020	S7800001E	COMUNIDAD DE MADRID	001	AYUNTAMIENTO DE MADRID	450	DE LA ADMON. GENERAL DE LA COMUNIDAD DE MADRID	100 %	171.110,40	0,00	0,00	0,00
2021/F/000026	Urbaniz. Part. Villa de Guadalupe C/F	00000000T	URBANIZACION A CARGO PARTICULARES .	001	AYUNTAMIENTO DE MADRID	396	INGRESOS POR ACTUACIONES DE URBANIZACIÓN	100 %	0,00	0,00	0,00	0,00

DESVIACIONES DE FINANCIACIÓN POR AGENTE FINANCIADOR

Ejercicio : 2021 **Fecha: 31/12/2021**

Centro : 001 AYUNTAMIENTO DE MADRID

CÓDIGO DE GASTO	DESCRIPCIÓN	AGENTE FINANCIADOR						COEFICIENTE DE FINANCIACIÓN	DESVIACIONES DEL EJERCICIO		DESVIACIONES ACUMULADAS	
		NIF TERCERO	DESCRIPCIÓN TERCERO	APLICACIÓN PRESUPUESTARIA					POSITIVAS	NEGATIVAS	POSITIVAS	NEGATIVAS
				CÓDIGO ORGÁNICO	DESCRIPCIÓN ORGÁNICO	CÓDIGO ECONÓMICO	DESCRIPCIÓN ECONÓMICA					
	C/ Maria Zurita											
2021/F/000027	COMUNIDAD DE MADRID - Prevención y control absentismo escolar 2021	S7800001E	COMUNIDAD DE MADRID	001	AYUNTAMIENTO DE MADRID	450	DE LA ADMON. GENERAL DE LA COMUNIDAD DE MADRID	25.00 %	0,00	400.000,00	0,00	400.000,00
2021/F/000028	Urbaniz. Part. Imperial, 8	00000000T	URBANIZACION A CARGO PARTICULARES .	001	AYUNTAMIENTO DE MADRID			100 %	0,00	0,00	0,00	0,00
2021/F/000029	obras de Urbaniz. Part. C/ Sardineta, 8	00000000T	URBANIZACION A CARGO PARTICULARES .	001	AYUNTAMIENTO DE MADRID			100 %	0,00	0,00	0,00	0,00
2021/F/000030	Proyecto Europeo INDEED	00000000T	PROYECTO INDEED 79799	001	AYUNTAMIENTO DE MADRID	797	OTRAS TRANSFERENCIAS DE LA UNIÓN EUROPEA	0.00 %	0,00	0,00	0,00	0,00
2021/F/000030	Proyecto Europeo INDEED	956594116	STOWARZYSZENIE POLSKA PLATFORMA BEZPIECZENSTWA WEWNETRZNEGO	001	AYUNTAMIENTO DE MADRID	497	OTRAS TRANSFERENCIAS DE LA UNIÓN EUROPEA	100 %	82.938,51	0,00	82.938,51	0,00
2021/F/000031	Urbaniz. Part. C/ Picos de Urbión, 1-3	00000000T	URBANIZACION A CARGO PARTICULARES .	001	AYUNTAMIENTO DE MADRID	396	INGRESOS POR ACTUACIONES DE URBANIZACIÓN	100 %	0,00	0,00	0,00	0,00
2021/F/000032	Urbanización a cargo de particulares en la Avenida de Andalucía, 66.	00000000T	URBANIZACION A CARGO PARTICULARES .	001	AYUNTAMIENTO DE MADRID			100 %	0,00	0,00	0,00	0,00
2021/F/000033	Mº D.SOCIALES royecto Realojo e Inclusión Social REAL CAÑADA GALIANA	S2801445D	MINISTERIO DE DERECHOS SOCIALES Y AGENDA 2030	001	AYUNTAMIENTO DE MADRID	720	DE LA ADMINISTRACIÓN GENERAL DEL ESTADO	100 %	0,00	0,00	0,00	0,00
2021/F/000034	C.E. - Proyecto LEARN	S2801449F	MINISTERIO DE INCLUSION SEGURIDAD SOCIAL Y MIGRACIONES	001	AYUNTAMIENTO DE MADRID	497	OTRAS TRANSFERENCIAS DE LA UNIÓN EUROPEA	80.00 %	0,00	3.917,44	0,00	3.917,44
2021/F/000035	Mª IGUALDAD Pacto de Estado Contra la Violencia de Género	S2800560A	SECRETARIA DE ESTADO DE IGUALDAD	001	AYUNTAMIENTO DE MADRID	420	DE LA ADMINISTRACIÓN GENERAL DEL ESTADO	100 %	612.352,57	0,00	612.352,57	0,00
2021/F/000036	CM-Desarrollo atención social primaria y otros programas 2021	S7800001E	COMUNIDAD DE MADRID	001	AYUNTAMIENTO DE MADRID	450	DE LA ADMON. GENERAL DE LA COMUNIDAD DE MADRID	100 %	0,00	0,00	0,00	0,00
2021/F/000037	COMUNIDAD DE MADRID - Deporte infantil temporada 2019-2020	S7800001E	COMUNIDAD DE MADRID	001	AYUNTAMIENTO DE MADRID	450	DE LA ADMON. GENERAL DE LA COMUNIDAD DE MADRID	100 %	91.690,73	0,00	0,00	0,00

DESVIACIONES DE FINANCIACIÓN POR AGENTE FINANCIADOR

Ejercicio : 2021 **Fecha: 31/12/2021**

Centro : 001 AYUNTAMIENTO DE MADRID

CÓDIGO DE GASTO	DESCRIPCIÓN	AGENTE FINANCIADOR						COEFICIENTE DE FINANCIACIÓN	DESVIACIONES DEL EJERCICIO		DESVIACIONES ACUMULADAS	
		NIF TERCERO	DESCRIPCIÓN TERCERO	APLICACIÓN PRESUPUESTARIA					POSITIVAS	NEGATIVAS	POSITIVAS	NEGATIVAS
				CÓDIGO ORGÁNICO	DESCRIPCIÓN ORGÁNICO	CÓDIGO ECONÓMICO	DESCRIPCIÓN ECONÓMICA					
2021/F/000038	COMUNIDAD DE MADRID-Plan de choque dependencia 2021-2023	S7800001E	COMUNIDAD DE MADRID	001	AYUNTAMIENTO DE MADRID	450	DE LA ADMON. GENERAL DE LA COMUNIDAD DE MADRID	100 %	33.155.255,00	0,00	33.155.255,00	0,00
2021/F/000039	COMUNIDAD DE MADRID - Plan de formación 2021	S7800001E	COMUNIDAD DE MADRID	001	AYUNTAMIENTO DE MADRID	450	DE LA ADMON. GENERAL DE LA COMUNIDAD DE MADRID	100 %	3.642,16	0,00	3.642,16	0,00
2021/F/000040	VARIOS - Donaciones borrasca Filomena		DONACIONES BORRASCA FILOMENA	001	AYUNTAMIENTO DE MADRID	770	DE EMPRESAS PRIVADAS	100 %	0,00	0,00	0,00	0,00
2021/F/000041	PMS2021	00000000T	PMS2021/397	001	AYUNTAMIENTO DE MADRID	397	APROVECHAMIENTOS URBANÍSTICOS	18.75 %	0,00	0,00	0,00	0,00
2021/F/000041	PMS2021	00000000T	PMS2021/603	001	AYUNTAMIENTO DE MADRID	603	PATRIMONIO PÚBLICO DEL SUELO	62.40 %	0,00	0,00	0,00	0,00
2021/F/000041	PMS2021	00000000T	PMS2021/609	001	AYUNTAMIENTO DE MADRID	609	OTROS TERRENOS	1.24 %	0,00	0,00	0,00	0,00
2021/F/000041	PMS2021	00000000T	PMS2021/552	001	AYUNTAMIENTO DE MADRID	552	DERECHO DE SUPERFICIE CON CONTRAPREST. PERIÓDICA	15.76 %	0,00	0,00	0,00	0,00
2021/F/000041	PMS2021	00000000T	PMS2021/680	001	AYUNTAMIENTO DE MADRID	680	DE EJERCICIOS CERRADOS	1.85 %	0,00	0,00	0,00	0,00
2021/F/000042	Préstamos 2021 a largo plazo	A93139053	UNICAJA BANCO S A	001	AYUNTAMIENTO DE MADRID	913	PRÉSTAMOS A L/P DE ENTES DE FUERA DEL S. PÚBLICO	50.00 %	0,00	0,00	0,00	0,00
2021/F/000042	Préstamos 2021 a largo plazo	A48265169	BANCO BILBAO VIZCAYA ARGENTARIA S A	001	AYUNTAMIENTO DE MADRID	913	PRÉSTAMOS A L/P DE ENTES DE FUERA DEL S. PÚBLICO	50.00 %	0,00	0,00	0,00	0,00
2021/F/000043	DG AGENDA URBANA Y ARQUITECTUR-Plan de acción Agenda Urbana Madrid	S2801152F	DIRECCION GENERAL DE AGENDA URBANA Y ARQUITECTURA	001	AYUNTAMIENTO DE MADRID			82.64 %	0,00	14.200,00	0,00	14.200,00
								TOTAL	**39.648.485,07**	**17.027.193,21**	**61.970.832,21**	**8.940.219,87**

24.6. REMANENTE DE TESORERÍA

AYUNTAMIENTO DE MADRID

ESTADO DEL REMANENTE DE TESORERÍA

Ejercicio : 2021 **Fecha: 31/12/2021**

Centro : 001 AYUNTAMIENTO DE MADRID

COMPONENTES	IMPORTES AÑO		IMPORTES AÑO ANTERIOR	
1.(+) FONDOS LÍQUIDOS		898.095.774,84		1.103.622.003,94
2.(+) DERECHOS PENDIENTES DE COBRO		2.095.180.940,38		2.002.416.868,74
-(+)DEL PRESUPUESTO CORRIENTE	668.600.852,52		402.392.602,10	
-(+)DE PRESUPUESTOS CERRADOS	1.405.577.913,98		1.578.585.472,70	
-(+)DE OPERACIONES NO PRESUPUESTARIAS	21.002.173,88		21.438.793,94	
3.(-) OBLIGACIONES PENDIENTES DE PAGO		978.461.844,21		1.013.167.912,20
-(+)DEL PRESUPUESTO CORRIENTE	687.229.823,67		710.768.039,91	
-(+)DE PRESUPUESTOS CERRADOS	1.869.986,12		23.462.748,93	
-(+)DE OPERACIONES NO PRESUPUESTARIAS	289.362.034,42		278.937.123,36	
4.(+) PARTIDAS PENDIENTES DE APLICACIÓN		-42.534.098,56		-76.180.810,54
-(-)COBROS REALIZADOS PENDIENTES DE APLICACIÓN DEFINITIVA	54.105.412,02		77.530.120,02	
-(+) PAGOS REALIZADOS PENDIENTES DE APLICACIÓN DEFINITIVA	11.571.313,46		1.349.309,48	
I. REMANENTE DE TESORERÍA TOTAL (1+2-3+4)		1.972.280.772,45		2.016.690.149,94
II. SALDOS DE DUDOSO COBRO		1.073.161.271,46		1.134.248.425,36
III. EXCESO DE FINANCIACIÓN AFECTADA		61.970.832,21		50.836.106,43
IV. REMANENTE DE TESORERÍA PARA GASTOS GENERALES (I-II-III)		837.148.668,78		831.605.618,15

24.7. ACREEDORES POR OPERACIONES DEVENGADAS

AYUNTAMIENTO DE MADRID

INFORME ACREEDORES POR OPERACIONES DEVENGADAS

Ejercicio : 2021 **Fecha: 31/12/2021**

Centro : 001 AYUNTAMIENTO DE MADRID

	CTA DE MAYOR	IMPORTE	OBSERVACIONES
12000	RESULTADOS DE EJERCICIOS ANTERIORES	15.445.513,54	
21400	MAQUINARIA	55.387,96	
21500	INSTALACIONES TECNICAS Y OTRAS INSTALACIONES	117.149,97	
21600	MOBILIARIO	52.914,27	
21700	EQUIPOS PARA PROCESOS DE INFORMACION	70.809,20	
21900	OTRO INMOVILIZADO MATERIAL	14.987,06	
23100	CONSTRUCCIONES EN CURSO. INMOVILIZADO MATERIAL	2.538.588,32	Registros de ejercicios anteriores 3.040,20 euros Aplicable en períodos posteriores 344.180,39 euros
23201	INFRAESTRUC.EN CURSO/URBANIZACION A CARGO DEL AYTO	1.932.097,02	Aplicable en períodos posteriores 1.803.412,30 euros
23202	INFRAEST.EN CURSO/ COMP. COOP. Y A CARGO PARTICUL.	2.113,33	Aplicable en períodos posteriores 2.113,33 euros
23209	INFRAESTRUCTURAS EN CURSO/VIALES	1.013.825,01	Aplicable en períodos posteriores 852.819,04 euros
23211	INFRAESTRUCTURAS EN CURSO/PARQUES	9.095,23	Aplicable en períodos posteriores 9.095,23 euros
23212	INFRAESTRUCTURAS EN CURSO/ZONAS AJARDINADAS	239.144,07	Aplicable en períodos posteriores 229.179,25 euros
23215	INFRAESTRUCTURAS EN CURSO/PASOS A DISTINTO NIVEL	63.104,51	Aplicable en períodos posteriores 63.104,51 euros
23216	OTRAS INFRAESTRUCTURAS EN CURSO	147.910,24	
23300	BIENES DEL PATRIMONIO HISTORICO EN CURSO	8.712,00	
23510	INSTALACIONES COMPLEJAS ESPECIALIZADAS EN MONTAJE	536,35	
24300	ADAPTACIÓN TERRENOS PATRIMONIO PUBLICO DEL SUELO	79.603,71	Aplicable en períodos posteriores 79.603,71 euros
62100	ARRENDAMIENTOS Y CANONES	1.380.717,54	Aplicable en períodos posteriores 1.288.530,34 euros
62200	REPARACIONES Y CONSERVACION	1.634.167,21	Aplicable en períodos posteriores 1.133.095,12 euros
62300	SERVICIOS DE PROFESIONALES INDEPENDIENTES	1.152.387,39	Aplicable en períodos posteriores 654.026,84 euros
62400	TRANSPORTES	121.819,03	Aplicable en períodos posteriores 27.489,78 euros
62700	PUBLICIDAD, PROPAGANDA Y RELACIONES PUBLICAS	26.525,13	Aplicable en períodos posteriores 9.635,84 euros
62800	SUMINISTROS	14.460.383,49	Aplicable en períodos posteriores 3.983.763,12 euros
62900	COMUNICACIONES Y OTROS SERVICIOS	36.332.213,86	Aplicable en períodos posteriores 33.169.352,85 euros
64400	OTROS GASTOS SOCIALES	82.049,98	Aplicable en períodos posteriores 4.745,00 euros
65010	TRANSFERENCIAS AL RESTO DE ENTIDADES	1.122.382,26	
65110	SUBVENCIONES AL RESTO DE ENTIDADES	2.740.735,03	Aplicable en períodos posteriores 51.801,21 euros
66900	GASTOS DE FORMALIZACION DE DEUDAS	3.000,00	
66970	INTERESES DE DEMORA	406.326,20	
66990	OTROS GASTOS FINANCIEROS	371.377,02	Aplicable en períodos posteriores 371.377,02 euros
	TOTAL	81.625.575,93	

25. INDICADORES FINANCIEROS, PATRIMONIALES Y PRESUPUESTARIOS

25.1. INDICADORES FINANCIEROS Y PATRIMONIALES

AYUNTAMIENTO DE MADRID

INDICADORES

1. INDICADORES FINANCIEROS Y PATRIMONIALES

Ejercicio :2021

Centro : 001 AYUNTAMIENTO DE MADRID **Fecha: 31/12/2021**

a) LIQUIDEZ INMEDIATA	Fondos líquidos / Pasivo corriente	=	898.095.774,84 / 1.438.033.514,38	=	0,62		
b) LIQUIDEZ A CORTO PLAZO	Fondos líquidos+Derechos pedientes de cobro / Pasivo corriente	=	2.993.276.715,22 / 1.438.033.514,38	=	2,08		
c) LIQUIDEZ GENERAL	Activo corriente / Pasivo corriente	=	1.941.407.112,52 / 1.438.033.514,38	=	1,35		
d) ENDEUDAMIENTO POR HABITANTE	Pasivo corriente + Pasivo no corriente / Nº habitantes	=	3.322.267.403,87 / 3.305.408	=	1.005,10	€	
e) ENDEUDAMIENTO	Pasivo corriente + Pasivo no corriente / Pasivo corriente + Pasivo no corriente + Patrimonio neto	=	3.322.267.403,87 / 29.195.237.573,87	=	0,11		
f) RELACIÓN DE ENDEUDAMIENTO	Pasivo corriente / Pasivo no corriente	=	1.438.033.514,38 / 1.884.233.889,49	=	0,76		
g) CASH - FLOW	Pasivo no corriente / Flujos netos de gestión + Pasivo corriente / Flujos netos de gestión	=	1.884.233.889,49 / 500.527.067,09 + 1.438.033.514,38 / 500.527.067,09	=	6,64		

AYUNTAMIENTO DE MADRID

INDICADORES

1. INDICADORES FINANCIEROS Y PATRIMONIALES

Ejercicio **:2021**

Centro **: 001 AYUNTAMIENTO DE MADRID** **Fecha: 31/12/2021**

h) PERÍODO MEDIO DE PAGO A ACREEDORES COMERCIALES (PMPAC) (1)

$$\frac{\Sigma(\text{Numero dias periodo pago x importe pago})}{\Sigma(\text{Importe pago})} = \frac{61.465.335.884,15}{2.100.780.526,01} = 29,26 \text{ DÍAS}$$

PMP ECONÓMICO - REAL DECRETO 635/2014, DE 25 DE JULIO MODIFICADO POR RD 1040/2017, DE 22 DE DICIEMBRE			
Periodo medio de pago a proveedores (PMPE)	$\frac{((ROP) \times (A)) + ((ROPP) \times (B))}{(A)+(B)} = \frac{36.908.460.121,74}{2.321.276.502,75}$	15,90	DÍAS
Ratio de operaciones pagadas. (ROP)	$\frac{\Sigma(\text{Nº de días de pago } \mathbf{x} \text{ Importe pago})}{\text{Total pagos realizados (A).}} = \frac{27.306.757.592,24}{2.096.277.269,69}$	13,03	DÍAS
Ratio de operaciones pendientes de pago. (ROPP)	$\frac{\Sigma(\text{Nº de días de pte de pago } \mathbf{x} \text{ Importe pago pendiente})}{\text{Total pagos pendientes (B)}} = \frac{9.594.390.950,90}{224.999.233,06}$	42,64	DÍAS

(1) La redacción literal de la Orden HAP/1781/2013 da pie a pensar que se trata del periodo legal de pago ya que sólo habla de importes pagados (pero ello puede deberse a que en el 2013 cuando se publicó la ICAL no existían instrucciones para el cálculo del periodo medio de pago establecido en el Real Decreto 635/2014). Por otra parte, en 2016 el ICAC ha publicado una Resolución relativa a la información a incorporar en la memoria de las Cuentas Anuales de las sociedades mercantiles en relación con el periodo medio de pago a proveedores en operaciones comerciales y de acuerdo con esta Resolución, lo que deben informar es un ratio equivalente al periodo medio de pago del RD 635/2014 (que tiene en cuenta no sólo las facturas pagadas sino también las pendientes de pago y que es el indicador que está publicando por cuenta de las Administraciones Públicas el Ministerio de Hacienda). Así pues, ante la duda y en virtud del principio de transparencia, consideramos que lo más oportuno es incluir los dos cálculos.

i) **PERÍODO MEDIO DE COBRO (2)**

$$\frac{\Sigma(\text{Numero dias periodo cobro x importe cobro})}{\Sigma(\text{Importe cobro})} = \frac{355.455.577.154,52}{3.227.662.478,85} = 110,13 \text{ DÍAS}$$

(2) El periodo medio de cobro (PMC) se ha obtenido mediante la explotación de datos de los aplicativos de gestión de ingresos municipales (GIIM;+TIL, MULTAS y VAM) y sin tomar en consideración los cobros de aplazamientos y fraccionamientos, por encontrarse aún en desarrollo, a la fecha de formulación de la Cuenta anual 2021, las modificaciones a implementar en el referido aplicativo para poder computar la fecha de inicio y cobro de cada uno de los plazos. Tampoco se incluyen en el cálculo del PMC los ingresos de contraído previo de contabilización manual, toda vez que los documentos contables no mecanizados no contiene los datos necesarios para su cálculo, si bien su relevancia en términos cuantitativos no es significativa

AYUNTAMIENTO DE MADRID

INDICADORES

1. INDICADORES FINANCIEROS Y PATRIMONIALES

Ejercicio :2021

Centro : 001 AYUNTAMIENTO DE MADRID **Fecha: 31/12/2021**

j) RATIOS DE LA CUENTA DEL RESULTADO ECONÓMICO PATRIMONIAL

1) Estructura de los ingresos.

INGRESOS DE GESTIÓN ORDINARIA (IGOR)			
ING. TRIB / IGOR	**TRANSFR / IGOR**	**V y PS / IGOR**	**Resto IGOR / IGOR**
0,60	0,34	0,01	0,05

2) Estructura de los gastos.

GASTOS DE GESTIÓN ORDINARIA (GGOR)			
G. PERS. / GGOR	**TRANSFC / GGOR**	**APROV / GGOR**	**Resto GGOR / GGOR**
0,30	0,25	0,00	0,45

3) Cobertura de los gastos corrientes

$$\frac{\text{Gastos de gestión ordinaria}}{\text{Ingresos de gestión ordinaria}} = \frac{4.554.788.660,29}{4.971.790.494,14} = 0,92$$

25.2. INDICADORES PRESUPUESTARIOS

AYUNTAMIENTO DE MADRID

INDICADORES

2. INDICADORES PRESUPUESTARIOS

Ejercicio **:2021**

Centro **: 001 AYUNTAMIENTO DE MADRID** **Fecha: 31/12/2021**

a) Del presupuesto de gastos corriente

1) EJECUCIÓN DEL PRESUPUESTO DE GASTOS	Obligaciones reconocidas netas / Créditos definitivos	=	5.219.379.101,49 / 5.855.842.813,83	=	0,89
2) REALIZACIÓN DE PAGOS	Pagos Realizados / Obligaciones reconocidas netas	=	4.532.149.277,82 / 5.219.379.101,49	=	0,87
3) GASTO POR HABITANTE	Obligaciones reconocidas netas / Nº habitantes	=	5.219.379.101,49 / 3.305.408	=	1.579,04 €
4) INVERSIÓN POR HABITANTE	Obligaciones reconocidas netas (Capítulos 6 y 7) / Nº habitantes	=	837.511.998,66 / 3.305.408	=	253,38 €
5) ESFUERZO INVERSOR	Obligaciones reconocidas netas (Capítulos 6 y 7) / Total obligaciones reconocidas netas	=	837.511.998,66 / 5.219.379.101,49	=	0,16

b) Del presupuesto de ingresos corriente

1) EJECUCIÓN DEL PRESUPUESTO DE INGRESOS	Derechos reconocidos netos / Previsiones definitivas	=	5.421.515.568,35 / 5.855.842.813,83	=	0,93
2) REALIZACIÓN DE COBROS	Recaudación neta / Derechos reconocidos netos	=	4.752.914.715,83 / 5.421.515.568,35	=	0,88
3) AUTONOMÍA	Derechos reconocidos netos (Capítulos 1 a 3, 5, 6 y 8 + transferencias recibidas) / Total derechos reconocidos netos		4.966.625.796,85 / 5.421.515.568,35	=	0,92
4) AUTONOMÍA FISCAL	Derechos reconocidos netos(de ingresos de naturaleza tributaria) / Total derechos reconocidos netos	=	2.947.167.128,45 / 5.421.515.568,35	=	0,54

AYUNTAMIENTO DE MADRID

INDICADORES

2. INDICADORES PRESUPUESTARIOS

Ejercicio **:2021**

Centro **: 001 AYUNTAMIENTO DE MADRID** **Fecha: 31/12/2021**

5) SUPERÁVIT (o DÉFICIT) POR HABITANTE

$$\frac{\text{Resultado presupuestario ajustado}}{\text{Nº Habitantes}} = \frac{433.632.180,43}{3.305.408} = 131,19\ €$$

c) De presupuestos cerrados

1) REALIZACIÓN DE PAGOS

$$\frac{\text{Pagos}}{\text{Saldo inicial de obligaciones(+- Modificaciones y anulaciones)}} = \frac{732.349.817,72}{734.219.803,84} = 1,00$$

2) REALIZACIÓN DE COBROS

$$\frac{\text{Cobros}}{\text{Saldo inicial de Derechos(+- Modificaciones y anulaciones)}} = \frac{328.846.445,04}{1.843.089.084,63} = 0,18$$

26. INFORMACIÓN SOBRE EL COSTE DE ACTIVIDADES

26. INFORMACIÓN SOBRE EL COSTE DE ACTIVIDADES

La disposición transitoria tercera de la ORDEN HAP/1781/2013, de 20 de septiembre, por la que se aprueba la Instrucción del Modelo Normal de Contabilidad Local excepcionó la obligación de incluir en las cuentas anuales de los ejercicios 2015 y 2016 la información sobre el coste de las actividades y los indicadores de gestión, a efectos de facilitar un período de tiempo razonable que permita la implantación de una adecuada contabilidad de costes por parte de las entidades que han de aplicar la nueva Instrucción de Contabilidad: "*Hasta las cuentas anuales que correspondan al ejercicio 2017, las entidades que apliquen la Instrucción que se aprueba por la presente Orden no tendrán la obligación de incluir la "Información sobre el coste de las actividades" y los "Indicadores de gestión*" *que conforman las notas 26 y 27 de la Memoria*". Por tanto, dicha obligación estaría vigente para la Cuenta de 2021.

El apartado 11.f) de las normas de elaboración de la Memoria contenidas en el número 1 Normas de Elaboración de las Cuentas Anuales de la parte tercera Cuentas Anuales del Plan General de Contabilidad Pública adaptado a la Administración Local, establece:

- La información contenida en las notas 26. «Información sobre el coste de las actividades» y 27. «Indicadores de gestión» se elaborará, al menos, para los servicios y actividades que se financien con tasas o precios públicos y, únicamente, estarán obligados a cumplimentarla los municipios de más de 50.000 habitantes y las demás entidades locales de ámbito superior.
- Para la confección de la información a que se refieren las citadas notas se tendrán en cuenta los criterios establecidos en los documentos «Principios generales sobre Contabilidad Analítica de las Administraciones Públicas (IGAE2004).
- También se tendrán en cuenta el documento «Los Indicadores de Gestión en el ámbito del Sector Público» (IGAE 2007)
- También se tendrá en cuenta la Resolución de 28 de julio de 2011, de la Intervención General de la Administración del Estado, por la que se regulan los criterios para la elaboración de la información sobre los costes de actividades e indicadores de gestión a incluir en la memoria de las cuentas anuales del Plan General de Contabilidad Pública.

A la vista de la formación de la Cuenta General del Ayuntamiento de Madrid para 2021, se ha de indicar que el Ayuntamiento de Madrid tiene que dotarse, de forma independiente a la contabilidad municipal, de un sistema específico para el tratamiento analítico de la información del coste de los servicios y que permita dar cumplimiento a la Regla 48 (Documentación complementaria), de la de la Orden HAP/1781/2013, de 20 de septiembre, por la que se aprueba la Instrucción del modelo normal de contabilidad local (ICAL).

Los servicios económicos de las Áreas de Gobierno y Juntas Municipales de Distrito son los órganos apropiados para la llevanza de este tratamiento analítico de la información, ya que son conocedores, dentro de su ámbito de actuación, de los servicios y actividades que se financian con tasas o precios públicos, así como los

costes directos, indirectos, fijos, variables, criterios de imputación y reparto, centro de costes y demás elementos del sistema. Siendo necesaria también la implementación de una herramienta informática de software transversal a todas las Áreas de Gobierno, Juntas Municipales de Distrito y OO.AA. del Ayuntamiento de Madrid, que permita un tratamiento automático, integrado y masivo de la información para dar debido cumplimiento a la información requerida por las Notas 26 y 27 de la ICAL.

En el ejercicio 2021 no se ha dispuesto de la herramienta informática referida, por lo que no se ha podido dar cuenta de la *"Información sobre el coste de las actividades"* y los *"Indicadores de gestión*" que conforman las notas 26 y 27 de la Memoria, de acuerdo con la ICAL. No obstante, para paliar esta carencia de un sistema de tratamiento analítico de la información, como se ha indicado, se aporta como documentación complementaria en la Cuenta General una "Memoria de Costes" consolidada con sus Organismos Autónomos, agrupando los gastos presupuestarios en función de las tres clasificaciones establecidas en la estructura presupuestaria (orgánica, funcional y económica), lo que permite conocer por quién (órgano municipal), para qué (finalidad o función) y en qué (naturaleza económica) se han realizado los diversos gastos municipales durante el año. Al igual que en los ejercicios 2017, 2018, 2019, 2020, en el ejercicio 2021 esta Memoria consolidada incluye no sólo los gastos presupuestarios (ajustados por la variación del saldo de la cuenta 413 "Acreedores por operaciones devengadas" y por la periodificación económica de intereses deuda), sino también el resto de gastos económicos de carácter no presupuestario registrados en la cuenta del resultado económico-patrimonial del ejercicio (amortizaciones, deterioros, perdidas del inmovilizado,....), con el fin de homogenizar el contenido de la Memoria consolidada de gastos, con la nueva información que, respecto a la presentación por actividades de los gastos incluidos en la cuenta del resultado económico-patrimonial ha establecido la IMNCL 2013, que se recoge en la Nota 19 de la Memoria de la Cuenta anual del Ayuntamiento y de cada uno de sus Organismos Autónomos.

27. INDICADORES DE GESTIÓN

27. INDICADORES DE GESTIÓN

La disposición transitoria tercera de la ORDEN HAP/1781/2013, de 20 de septiembre, por la que se aprueba la Instrucción del Modelo Normal de Contabilidad Local excepcionó la obligación de incluir en las cuentas anuales de los ejercicios 2015 y 2016 la información sobre el coste de las actividades y los indicadores de gestión, a efectos de facilitar un período de tiempo razonable que permita la implantación de una adecuada contabilidad de costes por parte de las entidades que han de aplicar la nueva Instrucción de Contabilidad: "*Hasta las cuentas anuales que correspondan al ejercicio 2017, las entidades que apliquen la Instrucción que se aprueba por la presente Orden no tendrán la obligación de incluir la "Información sobre el coste de las actividades" y los "Indicadores de gestión*" *que conforman las notas 26 y 27 de la Memoria*". Por tanto, dicha obligación estaría vigente para la Cuenta de 2021.

El apartado 11.f) de las normas de elaboración de la Memoria contenidas en el número 1 Normas de Elaboración de las Cuentas Anuales de la parte tercera Cuentas Anuales del Plan General de Contabilidad Pública adaptado a la Administración Local, establece:

- La información contenida en las notas 26. «Información sobre el coste de las actividades» y 27. «Indicadores de gestión» se elaborará, al menos, para los servicios y actividades que se financien con tasas o precios públicos y, únicamente, estarán obligados a cumplimentarla los municipios de más de 50.000 habitantes y las demás entidades locales de ámbito superior.
- Para la confección de la información a que se refieren las citadas notas se tendrán en cuenta los criterios establecidos en los documentos «Principios generales sobre Contabilidad Analítica de las Administraciones Públicas (IGAE2004).
- También se tendrán en cuenta el documento «Los Indicadores de Gestión en el ámbito del Sector Público» (IGAE 2007)
- También se tendrá en cuenta la Resolución de 28 de julio de 2011, de la Intervención General de la Administración del Estado, por la que se regulan los criterios para la elaboración de la información sobre los costes de actividades e indicadores de gestión a incluir en la memoria de las cuentas anuales del Plan General de Contabilidad Pública.

A la vista de la formación de la Cuenta General del Ayuntamiento de Madrid para 2021, se ha de indicar que el Ayuntamiento de Madrid tiene que dotarse, de forma independiente a la contabilidad municipal, de un sistema específico para el tratamiento analítico de la información del coste de los servicios y que permita dar cumplimiento a la Regla 48 (Documentación complementaria), de la de la Orden HAP/1781/2013, de 20 de septiembre, por la que se aprueba la Instrucción del modelo normal de contabilidad local (ICAL).

Los servicios económicos de las Áreas de Gobierno y Juntas Municipales de Distrito son los órganos apropiados para la llevanza de este tratamiento analítico de la información, ya que son conocedores, dentro de su ámbito de actuación, de los servicios y actividades que se financian con tasas o precios públicos, así como los

costes directos, indirectos, fijos, variables, criterios de imputación y reparto, centro de costes y demás elementos del sistema. Siendo necesaria también la implementación de una herramienta informática de software transversal a todas las Áreas de Gobierno, Juntas Municipales de Distrito y OO.AA. del Ayuntamiento de Madrid, que permita un tratamiento automático, integrado y masivo de la información para dar debido cumplimiento a la información requerida por las Notas 26 y 27 de la ICAL.

En el ejercicio 2021 no se ha dispuesto de la herramienta informática referida, por lo que no se ha podido dar cuenta de la *"Información sobre el coste de las actividades"* y los *"Indicadores de gestión*" que conforman las notas 26 y 27 de la Memoria, de acuerdo con la ICAL. No obstante, para paliar esta carencia de un sistema de tratamiento analítico de la información, se aporta como documentación complementaria en la Cuenta General una "Memoria de Costes" consolidada con sus Organismos Autónomos, agrupando los gastos presupuestarios en función de las tres clasificaciones establecidas en la estructura presupuestaria (orgánica, funcional y económica), lo que permite conocer por quién (órgano municipal), para qué (finalidad o función) y en qué (naturaleza económica) se han realizado los diversos gastos municipales durante el año. Al igual que en los ejercicios 2017, 2018, 2019 y 2020, en el ejercicio 2021 esta Memoria consolidada incluye no sólo los gastos presupuestarios (ajustados por la variación del saldo de la cuenta 413 "Acreedores por operaciones devengadas" y por la periodificación económica de intereses deuda), sino también el resto de gastos económicos de carácter no presupuestario registrados en la cuenta del resultado económico-patrimonial del ejercicio (amortizaciones, deterioros, perdidas del inmovilizado,....), con el fin de homogenizar el contenido de la Memoria consolidada de gastos, con la nueva información que, respecto a la presentación por actividades de los gastos incluidos en la cuenta del resultado económico-patrimonial ha establecido la IMNCL 2013, que se recoge en la Nota 19 de la Memoria de la Cuenta anual del Ayuntamiento y de cada uno de sus Organismos Autónomos.

Por otra parte, los indicadores de gestión son instrumentos de medición elegidos como variables relevantes que pretenden informar sobre aspectos globales o concretos de la organización, atendiendo, especialmente, a la evaluación de la eficacia, eficiencia y economía en la prestación de, al menos, los servicios o actividades financiados con tasas o precios públicos.

Para la confección de los indicadores de eficacia, eficiencia, economía y de medios de producción, se tendrá en cuenta lo previsto en la norma 11.f) de elaboración de la Memoria. Al tratarse de razones donde el numerador o denominador o ambos, está formado por un criterio de coste, no resulta posible por las razones expuestas, su realización. No obstante, se aporta a los efectos indicados, como documentación complementaria de la Cuenta General del Ayuntamiento de Madrid, la Memoria justificativa del coste de los servicios indicada, así como la Memoria de cumplimiento de objetivos.

28. ACONTECIMIENTOS POSTERIORES AL CIERRE

28. Acontecimientos posteriores al cierre

De conformidad con la ORDEN HAP/1781/2013, de 20 de septiembre, por la que se aprueba la Instrucción del Modelo Normal de Contabilidad Local y la norma de reconocimiento y valoración nº 22, no se han producido hechos posteriores al cierre a destacar.

ANEXO A LA NOTA 2 DE LA MEMORIA “GESTIÓN INDIRECTA DE SERVICIOS PÚBLICOS, CONVENIOS Y OTRAS FORMAS DE COLABORACIÓN”

AYUNTAMIENTO DE MADRID

2. GESTIÓN INDIRECTA DE SERVICIOS PÚBLICOS, CONVENIOS Y OTRAS FORMAS DE COLABORACIÓN

Ejercicio : 2021 **Fecha: 31/12/2021**

Centro : 001 AYUNTAMIENTO DE MADRID

Sección : 102 COORDINACIÓN GENERAL DE LA ALCALDÍA

Modalidad	Objeto del contrato o convenio	Plazo del mismo incluido prórrogas	Datos identificativos de la entidad con la que se efectúa la gestión (NIF, Razón Social)		Bienes de dominio público afectos a la gestión (denominación y ubicación)	Número de activo fijo SAP	Valor neto contable	Bienes objeto de reversión (denominación y ubicación)	Aportaciones no dinerarias, anticipos reintegrables, préstamos participativos, subordinados o de otra naturaleza concedidos a la entidad		Subvenciones explotación o transferencias	
			NIF	RAZÓN SOCIAL					Importe	Partidas presupuestarias	Importe	Partidas presupuestarias
Sociedad de Economía Mixta	Explotación del servicio público de instalaciones deportivas de la Casa de Campo	31/12/2034	A78010717	CLUB DE CAMPO VILLA DE MADRID S.A	1.388.894 metros cuadrados en la Casa de Campo			Todos los activos (en condiciones normales de uso) y pasivos de la Sociedad			335.000	001 102 92012 44601

AYUNTAMIENTO DE MADRID

2. GESTIÓN INDIRECTA DE SERVICIOS PÚBLICOS, CONVENIOS Y OTRAS FORMAS DE COLABORACIÓN

Ejercicio : 2021 **Fecha: 31/12/2021**

Centro : 001 AYUNTAMIENTO DE MADRID

Sección : 130 CULTURA, TURISMO Y DEPORTE

Modalidad	Objeto del contrato o convenio	Plazo del mismo incluido prórrogas	Datos identificativos de la entidad con la que se efectúa la gestión (NIF, Razón Social)		Bienes de dominio público afectos a la gestión (denominación y ubicación)	Número de activo fijo SAP	Valor neto contable	Bienes objeto de reversión (denominación y ubicación)	Aportaciones no dinerarias, anticipos reintegrables, préstamos participativos, subordinados o de otra naturaleza concedidos a la entidad		Subvenciones explotación o transferencias	
			NIF	RAZÓN SOCIAL					Importe	Partidas presupuestarias	Importe	Partidas presupuestarias
Gestión Consorciada	Consorcio de Rehabilitación de Teatros	Indefinido	Q2878057E	Consorcio del Plan de Rehabilitación y Equipamientos de Madrid	NO			NO	125.000	76701		
Convenio de Colaboración Interadministrativa	Gestión del centro deportivo Piscina Moscardó	28/02/2021	G79237285	C/ Andrés Arteaga, 5 28026 Madrid							29.400,00	001/131/34101/48901
Concesión	Gestión del centro deportivo Piscina Moscardó	28/02/2024	G79237285	C/ Andrés Arteaga, 5 28026 Madrid							318.339,76	001/131/34101/22799

AYUNTAMIENTO DE MADRID

2. GESTIÓN INDIRECTA DE SERVICIOS PÚBLICOS, CONVENIOS Y OTRAS FORMAS DE COLABORACIÓN

Ejercicio : 2021 **Fecha: 31/12/2021**

Centro : 001 AYUNTAMIENTO DE MADRID

Sección : 140 ECONOMÍA, INNOVACIÓN Y EMPLEO

Modalidad	Objeto del contrato o convenio	Plazo del mismo incluido prórrogas	Datos identificativos de la entidad con la que se efectúa la gestión (NIF, Razón Social)		Bienes de dominio público afectos a la gestión (denominación y ubicación)	Número de activo fijo SAP	Valor neto contable	Bienes objeto de reversión (denominación y ubicación)	Aportaciones no dinerarias, anticipos reintegrables, préstamos participativos, subordinados o de otra naturaleza concedidos a la entidad		Subvenciones explotación o transferencias	
			NIF	RAZÓN SOCIAL					Importe	Partidas presupuestarias	Importe	Partidas presupuestarias
Concesión, gestionando el concesionario el servicio a su riesgo y ventura	Gestión de servicio público municipal de mercado	50	G78492626	Asociación Profesional de Comerciantes Mercado de Las Águilas	Inmueble y parcela sito en la c/ General Romero Basart 125	360000000254	194.573,71	Mercado de Las Aguilas c/ General Romero Basart 125				
						350000000323	1.908,79					
Concesión, gestionando el concesionario el servicio a su riesgo y ventura	Gestión de servicio público municipal de mercado	50	G78377892	Asociación Profesional de Comerciantes del Mercado de Alto de Extremadura	Inmueble y parcela sito en la paseo de los Jesuitas, 44 c/v Genserico y c/v c/	360000001374	0,00	Mercado de Alto de Extremadura paseo de los Jesuitas, 44				
						350000001620	0,00					
Concesión, gestionando el concesionario el servicio a su riesgo y ventura	Gestión de servicio público municipal de mercado	50	G28905446	Asociación de Comerciantes Minoristas del Mercado de Antón Martín	Inmueble y parcela sito en la c/ Santa Isabel, 5	360000001444	21.104,79	Mercado de Antón Martín c/ Santa Isabel, 5				
						350000001691	0,00					
Concesión, gestionando el concesionario el servicio a su riesgo y ventura	Gestión de servicio público municipal de mercado	50	G28714798	Asociación de Comerciantes Minoristas del Mercado de Arguelles	Inmueble y parcela sito en la c/ Altamirano, 7	360000001380	0,00	Mercado de Arguelles c/ Altamirano, 7				
						350000001626	0,00					
Concesión, gestionando el concesionario el servicio a su riesgo y ventura	Gestión de servicio público municipal de mercado	20	G87833943	Bami Administracion S.L.	Inmueble y parcela sito en la Plaza de Bami, 1	636000000038	415.467,26	Mercado Bami Plaza de Bami, 1				
						635000000068	677.673,53					
Concesión, gestionando el concesionario el servicio a su riesgo y ventura	Gestión de servicio público municipal de mercado	50	G-78171352	Asociación de Comerciantes del Centro Comercial Barcelo	Inmueble y parcela sito en la c/ Barceló, 6	360000001910	56.914.396,68	Mercado Barcelo c/ Barceló, 6				
						350000000061	2.563.178,39					
Concesión, gestionando el concesionario el servicio a su riesgo y ventura	Gestión de servicio público municipal de mercado	50	F28152817	Sociedad Coopertativa Madrileña de Comerciantes del Mercado de La Cebada	Inmueble y parcela sito en la Plaza de La Cebada	360000000574	820.572,75	Mercado de La Cebada Plaza de La Cebada, 17				
						350000000748	2.009.256,24					
Concesión, gestionando el concesionario el servicio a su riesgo y ventura	Gestión de servicio público municipal de mercado	50	A80336522	Mercado de Chamartín, S.A.	Inmueble y parcela sito en la c/ Bolivia, 9 c/v c/ Potosí, 13	360000000142	1.014.810,40	Mercado de Chamartín c/ Bolivia, 9				
						350000000163	6.377.480,07					

AYUNTAMIENTO DE MADRID

2. GESTIÓN INDIRECTA DE SERVICIOS PÚBLICOS, CONVENIOS Y OTRAS FORMAS DE COLABORACIÓN

Ejercicio : 2021 **Fecha: 31/12/2021**

Centro : 001 AYUNTAMIENTO DE MADRID

Sección : 140 ECONOMÍA, INNOVACIÓN Y EMPLEO

Modalidad	Objeto del contrato o convenio	Plazo del mismo incluido prórrogas	Datos identificativos de la entidad con la que se efectúa la gestión (NIF, Razón Social)		Bienes de dominio público afectos a la gestión (denominación y ubicación)	Número de activo fijo SAP	Valor neto contable	Bienes objeto de reversión (denominación y ubicación)	Aportaciones no dinerarias, anticipos reintegrables, préstamos participativos, subordinados o de otra naturaleza concedidos a la entidad		Subvenciones explotación o transferencias	
			NIF	RAZÓN SOCIAL					Importe	Partidas presupuestarias	Importe	Partidas presupuestarias
Concesión, gestionando el concesionario el servicio a su riesgo y ventura	Gestión de servicio público municipal de mercado	50	G-28850246	Asociación Profesional de Comerciantes del Mercado de Chamberí	Inmueble y parcela sito en la c/ Alonso Camo, 10	360000001383	15.486,81	Mercado de Chamberí c/ Alonso Cano, 10				
						350000001629	0,00					
Concesión, gestionando el concesionario el servicio a su riesgo y ventura	Gestión de servicio público municipal de mercado	50	G78394004	Asociación de Comerciantes del Mercado Diego de León	Inmueble y parcela sito en la c/ Diego de León, 26	360000001384	0,00	Mercado de Diego de León c/ Diego de León, 26				
						350000001630	0,00					
Concesión, gestionando el concesionario el servicio a su riesgo y ventura	Gestión de servicio público municipal de mercado	50	G80520836	Asociación Profesional de Comerciantes del Mercado Doña Carlota	Inmueble y parcela sito en la c/ Doctor Lozano, 16	360000000566	1.481.609,09	Mercado de Doña Carlota c/ Doctor Lozano, 16				
						350000000738	569.849,63					
Concesión, gestionando el concesionario el servicio a su riesgo y ventura	Gestión de servicio público municipal de mercado	50	G28850253	Asociación de Comerciantes del Mercado de San Fernando	Inmueble y parcela sito en la c/ Embajadores, 41	360000001385	3.338.637,06	Mercado de Embajadores c/ Embajadores, 41				
						350000001631	11.473.210,62					
Concesión, gestionando el concesionario el servicio a su riesgo y ventura	Gestión de servicio público municipal de mercado	25	B85990463	Rya Residencias, SLU	Inmueble y parcela sito en la c/ Miguel Arredondo, 4 c/v c/ Alonso Carbonell	360000000575	441.403,93	Mercado de Guillermo de Osma c/ Miguel Arredondo, 4				
						350000000749	608.884,51					
Concesión, gestionando el concesionario el servicio a su riesgo y ventura	Gestión de servicio público municipal de mercado	50	G28850238	Asociación de Comerciantes del Mercado de La Guindalera	Inmueble y parcela sito en la c/ Eraso, 14	360000001386	69.089,07	Mercado de La Guindalera c/ Eraso, 14				
						350000001632	0,00					
Concesión, gestionando el concesionario el servicio a su riesgo y ventura	Gestión de servicio público municipal de mercado	50	G28733871	Asociación del Pequeño Comercio del Mercado de Guzmán El Bueno	Inmueble y parcela sito en la c/ Andrés Mellado, 43	360000001387	2.101.220,62	Mercado de Guzmán El Bueno c/ Andres Mellado, 43				
						350000001633	6.353.925,65					
Concesión, gestionando el concesionario el servicio a su riesgo y ventura	Gestión de servicio público municipal de mercado	25	G78442191	Asociación Profesional de Comerciantes del Mercado de Ibiza	Inmueble y parcela sito en la c/ Ibiza, 8	360000000105	1.212.278,01	Mercado de Ibiza c/ Ibiza, 8				
						350000000117	1.703.284,52					

AYUNTAMIENTO DE MADRID

2. GESTIÓN INDIRECTA DE SERVICIOS PÚBLICOS, CONVENIOS Y OTRAS FORMAS DE COLABORACIÓN

Ejercicio : 2021 **Fecha: 31/12/2021**

Centro : 001 AYUNTAMIENTO DE MADRID

Sección : 140 ECONOMÍA, INNOVACIÓN Y EMPLEO

Modalidad	Objeto del contrato o convenio	Plazo del mismo incluido prórrogas	Datos identificativos de la entidad con la que se efectúa la gestión (NIF, Razón Social)		Bienes de dominio público afectos a la gestión (denominación y ubicación)	Número de activo fijo SAP	Valor neto contable	Bienes objeto de reversión (denominación y ubicación)	Aportaciones no dinerarias, anticipos reintegrables, préstamos participativos, subordinados o de otra naturaleza concedidos a la entidad		Subvenciones explotación o transferencias	
			NIF	RAZÓN SOCIAL					Importe	Partidas presupuestarias	Importe	Partidas presupuestarias
Concesión, gestionando el concesionario el servicio a su riesgo y ventura	Gestión de servicio público municipal de mercado	50	G78366044	Asociación Profesional de Comerciantes del Mercado de Jesús del Gran Poder	Inmueble y parcela sito en la c/ Jesús del Gran Poder, 42	360000001388	1.726,96	Mercado de Jesús del Gran Poder c/ Jesús del Gran Poder, 42				
						350000001634	0,00					
Concesión, gestionando el concesionario el servicio a su riesgo y ventura	Gestión de servicio público municipal de mercado	50	G78518198	Asociación de Comerciantes del Mercado de Maravillas	Inmueble y parcela sito en la c/ Bravo Murillo, 122	360000001389	0,00	Mercado de Maravillas c/ Bravo Murillo, 122				
						350000001635	0,00					
Concesión, gestionando el concesionario el servicio a su riesgo y ventura	Gestión de servicio público municipal de mercado	15	G80394448	Asociación de Comerciantes del Centro Comercial de Entrevías	Inmueble y parcela sito en la c/ Benamejí c/v c/ Campiña y c/v c/ Membezar	360000001397	0,00	Mercado de Mediodía-Entrevías c/ Campiña, 5				
						350000001643	0,00					
Concesión, gestionando el concesionario el servicio a su riesgo y ventura	Gestión de servicio público municipal de mercado	50	G78373644	Asociación de Comerciantes Profesionales Minoristas del Mercado de Moratalaz	Inmueble y parcela sito en la c/ Cañada, 17, polígono H	360000001375	0,00	Mercado de Moratalaz c/ Cañada, 17,				
						350000001621	0,00					
Concesión, gestionando el concesionario el servicio a su riesgo y ventura	Gestión de servicio público municipal de mercado	25	B85990463	Rya Residencias, SLU	Inmueble y parcela sito en la c/ Miguel Arredondo, 4 c/v c/ Alonso Carbonell	360000001375	0,00	Mercado de Moratalaz c/ Cañada, 17,				
						350000001621	0,00					
Concesión, gestionando el concesionario el servicio a su riesgo y ventura	Gestión de servicio público municipal de mercado	50	G28839298	Asociación de Comerciantes Minoristas del Mercado Los Mostenses	Inmueble y parcela sito en la Plaza de los Mostenses	360000001390	3.395.600,79	Mercado de Los Mostenses Plaza de los Mostenses, 1				
						350000001636	11.473.210,72					
Concesión, gestionando el concesionario el servicio a su riesgo y ventura	Gestión de servicio público municipal de mercado	25	B86530003	Global Arrakis S.L.	Inmueble y parcela sito en la c/ Josefa Diez, 4 c/v c/ Castalia y c/v c/ Dolores	360000000347	3.253.001,62	Mercado de Numancia c/ Josefa Diez, 4				
						350000000443	1.306.299,81					
Concesión, gestionando el concesionario el servicio a su riesgo y ventura	Gestión de servicio público municipal de mercado	25	G83349126	Asociación Profesional de Comerciantes del Mercado de Orcasitas	Inmueble y parcela sito en la c/ Villabona, 2 c/v c/ Guetaria	360000000579	269.872,11	Mercado de Orcasitas c/ Villabona, 2				
						350000000753	235.727,35					

AYUNTAMIENTO DE MADRID

2. GESTIÓN INDIRECTA DE SERVICIOS PÚBLICOS, CONVENIOS Y OTRAS FORMAS DE COLABORACIÓN

Ejercicio : 2021 **Fecha: 31/12/2021**

Centro : 001 AYUNTAMIENTO DE MADRID

Sección : 140 ECONOMÍA, INNOVACIÓN Y EMPLEO

Modalidad	Objeto del contrato o convenio	Plazo del mismo incluido prórrogas	Datos identificativos de la entidad con la que se efectúa la gestión (NIF, Razón Social)		Bienes de dominio público afectos a la gestión (denominación y ubicación)	Número de activo fijo SAP	Valor neto contable	Bienes objeto de reversión (denominación y ubicación)	Aportaciones no dinerarias, anticipos reintegrables, préstamos participativos, subordinados o de otra naturaleza concedidos a la entidad		Subvenciones explotación o transferencias	
			NIF	RAZÓN SOCIAL					Importe	Partidas presupuestarias	Importe	Partidas presupuestarias
Concesión, gestionando el concesionario el servicio a su riesgo y ventura	Gestión de servicio público municipal de mercado	25	B84219054	Merpaci Administración S.L.	Inmueble y parcela sito en la c/ Valderribas c/v c/ Abtao, 30	360000001376	0,00	Mercado de Pacífico c/ Valderribas, 30				
						350000001622	0,00					
Concesión, gestionando el concesionario el servicio a su riesgo y ventura	Gestión de servicio público municipal de mercado	50	G78039286	Asociación de Comerciantes del Centro Comercial La Paz	Inmueble y parcela sito en la c/Ayala, 28 c/v c/ Claudio Coello, 48 c/v c/ Lagasca, 51	360000000561	736.937,20	Mercado de La Paz c/ Ayala, 28B				
						350000000732	10.586.883,68					
Concesión, gestionando el concesionario el servicio a su riesgo y ventura	Gestión de servicio público municipal de mercado	50	G28992485	Asociación de Comerciantes del Mercado de Prosperidad	Inmueble y parcela sito en la c/ López de Hoyos, 81 c/v c/ Mantuano	360000000634	236.910,82	Mercado de Prosperidad c/ López de Hoyos, 81				
						350000000775	1.031.119,13					
Concesión, gestionando el concesionario el servicio a su riesgo y ventura	Gestión de servicio público municipal de mercado	50	G78358900	Asociación de Comerciantes Minoristas del Mercado Puente de Vallecas	Inmueble y parcela sito en la c/ Martinez de la Riva, 4	360000001391	0,00	Mercado de Puente de Vallecas c/ Martinez de la Riva, 4				
						350000001637	0,00					
Concesión, gestionando el concesionario el servicio a su riesgo y ventura	Gestión de servicio público municipal de mercado	75	B-87403747	Equipos Urbanísticos, S.L.	Inmueble y parcela sito en la c/ Matilde Hernandez c/v c/ Utebo c/v c/	360000001464	0,00	Mercado de Puerta Bonita c/ Matilde Hernandez, 100				
						350000001711	4.380.047,92					
Concesión, gestionando el concesionario el servicio a su riesgo y ventura	Gestión de servicio público municipal de mercado	15	G78687589	Asociación Profesional de Comerciantes del Mercado de La Remonta	Inmueble y parcela sito en la c/ Bravo Murillo, 327	360000000577	640.498,32	Mercado de La Remonta c/ Bravo Murillo, 327				
						350000000751	581.407,09					
Concesión, gestionando el concesionario el servicio a su riesgo y ventura	Gestión de servicio público municipal de mercado	50	G80241367	Asociación Profesional de Comerciantes del Mercado de San Antón	Inmueble y parcela sito en la c/ Augusto Figueroa, 24	360000000558	805.882,12	Mercado de San Antón c/ Augusto Figueroa, 24				
						350000000729	384.963,28					
Concesión, gestionando el concesionario el servicio a su riesgo y ventura	Gestión de servicio público municipal de mercado	25	G80923865	Asociación Profesional de Comerciantes del Mercado San Cristobal	Inmueble y parcela sito en la plaza Andrés Manjón c/ Conde de Torralba, 11	360000000578	658.336,77	Mercado de San Cristobal c/ Conde de Torralba, 11				
						350000000752	206.592,67					

AYUNTAMIENTO DE MADRID

2. GESTIÓN INDIRECTA DE SERVICIOS PÚBLICOS, CONVENIOS Y OTRAS FORMAS DE COLABORACIÓN

Ejercicio : 2021 **Fecha: 31/12/2021**

Centro : 001 AYUNTAMIENTO DE MADRID

Sección : 140 ECONOMÍA, INNOVACIÓN Y EMPLEO

Modalidad	Objeto del contrato o convenio	Plazo del mismo incluido prórrogas	Datos identificativos de la entidad con la que se efectúa la gestión (NIF, Razón Social)		Bienes de dominio público afectos a la gestión (denominación y ubicación)	Número de activo fijo SAP	Valor neto contable	Bienes objeto de reversión (denominación y ubicación)	Aportaciones no dinerarias, anticipos reintegrables, préstamos participativos, subordinados o de otra naturaleza concedidos a la entidad		Subvenciones explotación o transferencias	
			NIF	RAZÓN SOCIAL					Importe	Partidas presupuestarias	Importe	Partidas presupuestarias
Concesión, gestionando el concesionario el servicio a su riesgo y ventura	Gestión de servicio público municipal de mercado	25	U86902889	UTE Ferbocar Construciones S.A. - Global Arrakis S.L.U.	Inmueble y parcela sito en la c/ San Enrique, 16 c/v Lérida	360000001377	45.584,95	Mercado de San Enrique c/ San Enrique, 16				
						350000001623	0,00					
Concesión, gestionando el concesionario el servicio a su riesgo y ventura	Gestión de servicio público municipal de mercado	50	B81746927	Comerciantes Mercado de San Isidro S.L.	Inmueble y parcela sito en la c/ San Patricio, 1	360000001393	0,00	Mercado de San Isidro c/ San Patricio, 1				
						350000001639	0,00					
Concesión, gestionando el concesionario el servicio a su riesgo y ventura	Gestión de servicio público municipal de mercado	25	G85480515	Asociación Mercado de San Pascual	Inmueble y parcela sito en la c/ Virgen del Val, 9	360000001378	0,00	Mercado de San Pascual c/ Virgen del Val, 9				
						350000001624	0,00					
Concesión, gestionando el concesionario el servicio a su riesgo y ventura	Gestión de servicio público municipal de mercado	50	G78211687	Asociación de Comerciantes Mercado de Santa Eugenia	Inmueble y parcela sito en la c/ Virgen de las Viñas, 16	360000000477	2.011.260,25	Mercado de Santa Eugenia c/ Virgen dde las Viñas, 16				
						350000000619	2.390.444,04					
Concesión, gestionando el concesionario el servicio a su riesgo y ventura	Gestión de servicio público municipal de mercado	50	G78361730	Asociación Profesional de Comerciantes Mercado de Santa María de la Cabeza	Inmueble y parcela sito en la paseo Santa María de la Cabeza, 41	360000001392	0,00	Mercado de Santa María de la Cabeza paseo Santa María de la Cabeza, 41				
						350000001638	0,00					
Concesión, gestionando el concesionario el servicio a su riesgo y ventura	Gestión de servicio público municipal de mercado	50	G78083672	Asociación de Comerciantes Centro Comercial del Barrio de Tetuán	Inmueble y parcela sito en la c/ Marques de Viana, 4	360000000580	160.667,11	Mercado de Tetuán c/ Marques de Viana, 4				
						350000000755	434.035,71					
Concesión, gestionando el concesionario el servicio a su riesgo y ventura	Gestión de servicio público municipal de mercado	50	G78114014	Asociación de Comerciantes del Mercado de Tirso de Molina	Inmueble y parcela sito en la c/ Doña Urraca, 15 c/v c/ Doña Berenguela	360000000252	441.378,58	Mercado de Tirso de Molina c/ Doña Urraca, 15				
						350000000321	1.214.995,36					

AYUNTAMIENTO DE MADRID

2. GESTIÓN INDIRECTA DE SERVICIOS PÚBLICOS, CONVENIOS Y OTRAS FORMAS DE COLABORACIÓN

Ejercicio : 2021 **Fecha: 31/12/2021**

Centro : 001 AYUNTAMIENTO DE MADRID

Sección : 140 ECONOMÍA, INNOVACIÓN Y EMPLEO

Modalidad	Objeto del contrato o convenio	Plazo del mismo incluido prórrogas	Datos identificativos de la entidad con la que se efectúa la gestión (NIF, Razón Social)		Bienes de dominio público afectos a la gestión (denominación y ubicación)	Número de activo fijo SAP	Valor neto contable	Bienes objeto de reversión (denominación y ubicación)	Aportaciones no dinerarias, anticipos reintegrables, préstamos participativos, subordinados o de otra naturaleza concedidos a la entidad		Subvenciones explotación o transferencias	
			NIF	RAZÓN SOCIAL					Importe	Partidas presupuestarias	Importe	Partidas presupuestarias
Concesión, gestionando el concesionario el servicio a su riesgo y ventura	Gestión de servicio público municipal de mercado	50	G78366051	Asociación Profesional de Comerciantes del Mercado de Usera	Inmueble y parcela sito en la c/ Amparo Usera, 46. Aparcamiento en finca comprendida entre las c/ Nicolás Usera, Amparo Usera, Plaza Andrés Arteaga y c/ Andrés Arteaga	360000001746	0,00	Mercado de Usera c/ Amparo Usera, 46				
						350000000754	562.558,50					
Concesión, gestionando el concesionario el servicio a su riesgo y ventura	Gestión de servicio público municipal de mercado	50	G78908787	Asociación Profesional de Comerciantes Minoristas del Centro Comercial de Barrio Valdezarza	Inmueble y parcela sito en la c/ Antonio Machado, 20	360000000635	343.747,04	Mercado de Valdezarza c/ Antonio Machado, 20				
						350000000776	203.182,73					
Concesión, gestionando el concesionario el servicio a su riesgo y ventura	Gestión de servicio público municipal de mercado	50	G78114006	Asociación de Comerciantes del Mercado de Vallehermoso	Inmueble y parcela sito en la c/ Vallehermoso, 36 c/v c/ Fernando El Católico	360000000187	1.617.876,95	Mercado de Vallehermoso c/ Vallehermoso, 36				
						350000000227	1.217.398,10					
Concesión, gestionando el concesionario el servicio a su riesgo y ventura	Gestión de servicio público municipal de mercado	25	U40262008	UTE: Dreamfit Innovación y Desarrollo, SL y Expinmobel, SA	Inmueble y parcela sito en la c/ Virgen de la Alegria, 10 c/v c/ Elfoc/v c/ Siena y c/v c/ Agapito Ramos	360000001762	920.993,08	Mercado de Las Ventas c/ Virgen de la Alegria, 10				
						350000001984	0,00					
Concesión, gestionando el concesionario el servicio a su riesgo y ventura	Gestión de servicio público municipal de mercado	25	G83133389	Asociación de Comerciantes del Centro Comercial Vicalvaro	Inmueble y parcela sito en la c/ San Cipriano c/v paseo de los Artilleros c/v c/ Villardondiego y c/ Transversal	360000001398	29.081,67	Mercado de Vicalvaro c/ San Cipriano, 11				
						350000001644	0,00					

AYUNTAMIENTO DE MADRID

2. GESTIÓN INDIRECTA DE SERVICIOS PÚBLICOS, CONVENIOS Y OTRAS FORMAS DE COLABORACIÓN

Ejercicio : 2021 **Fecha: 31/12/2021**

Centro : 001 AYUNTAMIENTO DE MADRID

Sección : 140 ECONOMÍA, INNOVACIÓN Y EMPLEO

Modalidad	Objeto del contrato o convenio	Plazo del mismo incluido prórrogas	Datos identificativos de la entidad con la que se efectúa la gestión (NIF, Razón Social)		Bienes de dominio público afectos a la gestión (denominación y ubicación)	Número de activo fijo SAP	Valor neto contable	Bienes objeto de reversión (denominación y ubicación)	Aportaciones no dinerarias, anticipos reintegrables, préstamos participativos, subordinados o de otra naturaleza concedidos a la entidad		Subvenciones explotación o transferencias	
			NIF	RAZÓN SOCIAL					Importe	Partidas presupuestarias	Importe	Partidas presupuestarias
Concesión, gestionando el concesionario el servicio a su riesgo y ventura	Gestión de servicio público municipal de mercado	25	G78366069	Asociación Profesional de Comerciantes del Mercado Villa de Vallecas	Inmueble y parcela sito en la c/ Sierra Vieja, 61 c/v c/ Sierra Morena	360000001379	1.513.879,44	Mercado de Villa de Vallecas c/ Sierra Vieja, 61				
						350000001625	3.455.280,45					
Concesión, gestionando el concesionario el servicio a su riesgo y ventura	Gestión de servicio público municipal de mercado	25	G78361722	Asociación Profesional de Comerciantes del Mercado de Villaverde Alto	Inmueble y parcela sito en la Paseo Alberto Palacios, 18	360000000587	512.442,15	Mercado de Villaverde Alto Paseo Alberto Palacios, 18				
						350000000769	0,00					

AYUNTAMIENTO DE MADRID

2. GESTIÓN INDIRECTA DE SERVICIOS PÚBLICOS, CONVENIOS Y OTRAS FORMAS DE COLABORACIÓN

Ejercicio : 2021 **Fecha: 31/12/2021**

Centro : 001 AYUNTAMIENTO DE MADRID

Sección : 150 MEDIO AMBIENTE Y MOVILIDAD

Modalidad	Objeto del contrato o convenio	Plazo del mismo incluido prórrogas	Datos identificativos de la entidad con la que se efectúa la gestión (NIF, Razón Social)		Bienes de dominio público afectos a la gestión (denominación y ubicación)	Número de activo fijo SAP	Valor neto contable	Bienes objeto de reversión (denominación y ubicación)	Aportaciones no dinerarias, anticipos reintegrables, préstamos participativos, subordinados o de otra naturaleza concedidos a la entidad		Subvenciones explotación o transferencias	
			NIF	RAZÓN SOCIAL					Importe	Partidas presupuestarias	Importe	Partidas presupuestarias
Concesión	Gestión del Servicio Público de Contenerización, recogida y transporte de residuos en la Ciudad de Madrid. Lote 1.	Del día 01/11/2016 al 30/10/2020, con 2 años de prórroga aprobada que finaliza el 30/10/2022.	ESA28541639	FCC MEDIO AMBIENTE S.A. UNIPERSONAL	- Instalaciones de Manoterias (Av. Fuente de la Mora s/n) - Parque anexo de recogida de Manoteras (Camino Fuente de la Mora s/n) -Vehículos de recogida de residuos de propiedad municipal			Todos los bienes afectos a la prestación del servicio (vehículos, contenedores y otros) y todos los desarrollos informáticos que hubiera desarrollado para la gestión del contrato, así como la información gráfica y alfanumérica que se genere durante la duración del mismo.				
Concesión	Gestión del Servicio Público de Contenerización, recogida y transporte de residuos en la Ciudad de Madrid. Lote 2.	Del día 01/11/2016 al 30/10/2020, con 2 años de prórroga aprobada que finaliza el 30/10/2022.	U87659496	UTE RM2	Instalaciones de Parque de Recogida de Vallecas (Av.Democracia s/n)			Todos los bienes afectos a la prestación del servicio (vehículos, contenedores y otros) y todos los desarrollos informáticos que hubiera desarrollado para la gestión del contrato, así como la información gráfica y alfanumérica que se genere durante la duración del mismo.				
Concesión	Gestión del Servicio Público de Contenerización, recogida y transporte de residuos en la Ciudad de Madrid. Lote 3.	Del día 01/11/2016 al 30/10/2020, con 2 años de prórroga aprobada que finaliza el 30/10/2022.	U87640751	UTE PERIFERIA SUR MADRID	Instalaciones Virgen de la Encina (C/ Antonio López 255 c/v C/ Virgen de la Encina) Parque de Recogida de Aguacate (Calle Duquesa de Tamames nº69)			Todos los bienes afectos a la prestación del servicio (vehículos, contenedores y otros) y todos los desarrollos informáticos que hubiera desarrollado para la gestión del contrato, así como la información gráfica y alfanumérica que se genere durante la duración del mismo.				
Concesión	Contrato de servicio de explotación de puntos limpios y saneamiento de viviendas en la ciudad de Madrid	Del día 26/02/2019 al 05/02/23.	A82741067	CESPA COMPAÑÍA ESPAÑOLA DE SERVICIOS PÚBLICOS Y AUXILIARES, S.A.	Los indicados en el pliego de prescripciones técnicas (PLF)			Vehículos adscritos al servicio y todos los desarrollos informáticos que hubiera desarrollado para la gestión del contrato, así como la información gráfica y alfanumérica que se genere durante la duración del mismo.				
Concesión	Contrato de servicio de vigilancia y seguridad de los Puntos Limpios Fijos de la Ciudad de Madrid	Del día 1/04/19 a 31/08/21.	A-28369395	EULEN SEGURIDAD S.A.	Los indicados en el pliego de prescripciones técnicas (PLF)			-				
Concesión	Contrato de servicio de vigilancia y seguridad de los Puntos Limpios Fijos de la Ciudad de Madrid	Del día 1/09/21 al 31/08/25.	U05331491	UTE OMEGA IBERCRA - AGMAM	Los indicados en el pliego de prescripciones técnicas (PLF)			-				

AYUNTAMIENTO DE MADRID

2. GESTIÓN INDIRECTA DE SERVICIOS PÚBLICOS, CONVENIOS Y OTRAS FORMAS DE COLABORACIÓN

Ejercicio : 2021 **Fecha: 31/12/2021**

Centro : 001 AYUNTAMIENTO DE MADRID

Sección : 150 MEDIO AMBIENTE Y MOVILIDAD

Modalidad	Objeto del contrato o convenio	Plazo del mismo incluido prórrogas	Datos identificativos de la entidad con la que se efectúa la gestión (NIF, Razón Social)		Bienes de dominio público afectos a la gestión (denominación y ubicación)	Número de activo fijo SAP	Valor neto contable	Bienes objeto de reversión (denominación y ubicación)	Aportaciones no dinerarias, anticipos reintegrables, préstamos participativos, subordinados o de otra naturaleza concedidos a la entidad		Subvenciones explotación o transferencias	
			NIF	RAZÓN SOCIAL					Importe	Partidas presupuestarias	Importe	Partidas presupuestarias
Concesión	Contrato del servicio público limpieza de los espacios públicos de Madrid. Lote 1	01/11/2021 a 31/10/2021	A82741067	PRE ZERO, S.A	Los indicados en el pliego de prescripciones técnicas (PPTP)			Todos los bienes afectos a la prestación del servicio (vehículos, cantones y otros) y todos los desarrollos informáticos que hubiera desarrollado para la gestión del contrato, así como la información gráfica y alfanumérica que se genere durante la duración del mismo.				
Concesión	Contrato del servicio público limpieza de los espacios públicos de Madrid. Lote 2	01/11/2021 a 31/10/2021	U16710907	UTE VALORIZA SERVICIOS MEDIOAMBIENTALES SA-OHL SERVICIOS INGESAN SA	Los indicados en el pliego de prescripciones técnicas (PPTP)			Todos los bienes afectos a la prestación del servicio (vehículos, cantones y otros) y todos los desarrollos informáticos que hubiera desarrollado para la gestión del contrato, así como la información gráfica y alfanumérica que se genere durante la duración del mismo.				
Concesión	Contrato del servicio público limpieza de los espacios públicos de Madrid. Lote 3	01/11/2021 a 31/10/2021	A79524054	URBASER, S.A.	Los indicados en el pliego de prescripciones técnicas (PPTP)			Todos los bienes afectos a la prestación del servicio (vehículos, cantones y otros) y todos los desarrollos informáticos que hubiera desarrollado para la gestión del contrato, así como la información gráfica y alfanumérica que se genere durante la duración del mismo.				
Concesión	Contrato del servicio público limpieza de los espacios públicos de Madrid. Lote 4	01/11/2021 a 31/10/2021	U16864555	UTE ALFONSO BENITEZ-ACCIONA	Los indicados en el pliego de prescripciones técnicas (PPTP)			Todos los bienes afectos a la prestación del servicio (vehículos, cantones y otros) y todos los desarrollos informáticos que hubiera desarrollado para la gestión del contrato, así como la información gráfica y alfanumérica que se genere durante la duración del mismo.				
Concesión	Contrato del servicio público limpieza de los espacios públicos de Madrid. Lote 5	01/11/2021 a 31/10/2021	A79524054	URBASER, S.A.	Los indicados en el pliego de prescripciones técnicas (PPTP)			Todos los bienes afectos a la prestación del servicio (vehículos, cantones y otros) y todos los desarrollos informáticos que hubiera desarrollado para la gestión del contrato, así como la información gráfica y alfanumérica que se genere durante la duración del mismo.				
Concesión	Contrato del servicio público limpieza de los espacios públicos de Madrid. Lote 6	01/11/2021 a 31/10/2021	A-28541639	FCC MEDIO AMBIENTE, S.A.U	Los indicados en el pliego de prescripciones técnicas (PPTP)			Todos los bienes afectos a la prestación del servicio (vehículos, cantones y otros) y todos los desarrollos informáticos que hubiera desarrollado para la gestión del contrato, así como la información gráfica y alfanumérica que se genere durante la duración del mismo.				

AYUNTAMIENTO DE MADRID

2. GESTIÓN INDIRECTA DE SERVICIOS PÚBLICOS, CONVENIOS Y OTRAS FORMAS DE COLABORACIÓN

Ejercicio : 2021 **Fecha: 31/12/2021**

Centro : 001 AYUNTAMIENTO DE MADRID

Sección : 150 MEDIO AMBIENTE Y MOVILIDAD

Modalidad	Objeto del contrato o convenio	Plazo del mismo incluido prórrogas	Datos identificativos de la entidad con la que se efectúa la gestión (NIF, Razón Social)		Bienes de dominio público afectos a la gestión (denominación y ubicación)	Número de activo fijo SAP	Valor neto contable	Bienes objeto de reversión (denominación y ubicación)	Aportaciones no dinerarias, anticipos reintegrables, préstamos participativos, subordinados o de otra naturaleza concedidos a la entidad		Subvenciones explotación o transferencias	
			NIF	RAZÓN SOCIAL					Importe	Partidas presupuestarias	Importe	Partidas presupuestarias
Concesión	Contrato de limpieza urgente (SELUR)	01/11/2014 a 31/05/2022	A79524054	URBASER, S.A.	Los indicados en el pliego de prescripciones técnicas (PPTP)			Todos los desarrollos informáticos que hubiera desarrollado para la gestión del contrato, así como la información gráfica y alfanumérica que se genere durante la duración del mismo.				
Concesión	Contrato de servico para el mantenimiento y limpieza de las papeleras del servicio de limpieza urbana instaladas en la ciudad de Madrid	01/06/2020 a 31/05/2025	A46480547	SULO. S.A.	Los indicados en el pliego de prescripciones técnicas (PPTP)			Todos los bienes afectos a la prestación del servicio (vehículos y otros) y todos los desarrollos informáticos que hubiera desarrollado para la gestión del contrato, así como la información gráfica y alfanumérica que se genere durante la duración del mismo.				
Concesión	Prestación ambiental sustitutoria de las sanciones por incumplimiento de la ordenanza de limpieza de los espacios públicos y de gestión de resiudos de la ciudad de Madrid	21/09/2021 A 20/09/2024	B84382761	AEBIA TECNOLOGÍA Y SERVIICOS S.L.	No			No				
Acuerdo Encomienda Canal de Isabel II	Conservación y mantenimiento del alcantarillado de la Ciudad	fin 31/12/2036	A86488087	CANAL DE ISABEL II SA								
Acuerdo Encomienda Canal de Isabel II	conservación y mantenimiento de las 8 ERAR de aguas residuales	fin 31/12/2036	A86488087	CANAL DE ISABEL II SA								
Concesión	Construcción y Explotación de una instalación de desgasificación con recuperación energética del vertedero de Valdemingómez, así como su sellado, recuperación ambiental y control y mantenimiento posterior(nº de expediente: 131/2000/0031)	30 años	A 82843129	VALDEMINGOMEZ 2000,S.A.	Instalación y terrenos del vertedero de Valdemingómez, C/ Cañada Real de Merinas s/n Parque Tecnológico de Valdemingómez							
Concesión	Gestión del servicio de tratamiento de residuos sólidos urbanos producidos en el término municipal de Madrid (obra y explotación) (Planta de las Dehesas). Nº de expediente: 131/1997/03755	25 años	U81806879	U.T.E. LAS DEHESAS	Instalación y terrenos del vertedero de Valdemingómez, C/ Cañada Real de Merinas s/n Parque Tecnológico de Valdemingómez	380000000079 350000000843	1.628.996,86 0,00	Terrenos e instalaciones de la Planta de Tratamiento Las Dehesas. Parque Tecnológico de Valdemingómez. C/ Cañada Real de Merinas s/n.				

AYUNTAMIENTO DE MADRID

2. GESTIÓN INDIRECTA DE SERVICIOS PÚBLICOS, CONVENIOS Y OTRAS FORMAS DE COLABORACIÓN

Ejercicio : 2021 **Fecha: 31/12/2021**

Centro : 001 AYUNTAMIENTO DE MADRID

Sección : 150 MEDIO AMBIENTE Y MOVILIDAD

Modalidad	Objeto del contrato o convenio	Plazo del mismo incluido prórrogas	Datos identificativos de la entidad con la que se efectúa la gestión (NIF, Razón Social)		Bienes de dominio público afectos a la gestión (denominación y ubicación)	Número de activo fijo SAP	Valor neto contable	Bienes objeto de reversión (denominación y ubicación)	Aportaciones no dinerarias, anticipos reintegrables, préstamos participativos, subordinados o de otra naturaleza concedidos a la entidad		Subvenciones explotación o transferencias	
			NIF	RAZÓN SOCIAL					Importe	Partidas presupuestarias	Importe	Partidas presupuestarias
Concesión	Gestión del servicio público para la obra, explotación y remodelación del Centro de Tratamiento de residuos sólidos úrbanos "La Paloma". nº de expediente: 131/2001/08059	20 años	U83504639	U.T.E. LA PALOMA	Terrenos sobre los que se instala la Planta de Tratamiento de La Paloma. Parque Tecnológico de Valdemingómez. c/ Cañada Real de Merinas s/n.	380000000063 350000000772	0,00 23.663,21	Planta de Tratamiento de La Paloma . Parque Tecnológico de Valdemingómez. c/ Cañada Real de Merinas s/n				
Concesión	"Contrato de Gestión de Servicio Público para la puesta en marcha y Explotación de una Planta de Tratamiento de Residuos Sólidos Urbanos con incineración" (nº de expediente: 131/1998/00630).	20 años	A 80370448	URBASER,S.A.	Terrenos y Planta de Tratamiento de resisuos sólidos urbanos con incineradora. Parque Tecnológico de Valdemingómez. c/ Cañada Real de Merinas s/n							
Concesión	"Concesión para la explotación de dos plantas de biometanización y para la explotación de una planta de tratamiento de biogás de biometanización para la valorización y comercialización del mismo en el PTV (- Lote 1 Bio Las Dehesas,) (nº de expediente: 133/2011/00014)	14 años	A 28037224	FOMENTO DE CONSTRUCCIONES Y CONTRATAS, S.A.	Terrenos e instalaciones de la Planta de Biometanización de Las Dehesas. Parque Tecnológico de Valdemingómez. c/ Cañada Real de Merinas s/n							
Concesión	"Concesión para la explotación de dos plantas de biometanización y para la explotación de una planta de tratamiento de biogás de biometanización para la valorización y comercialización del mismo en el PTV (Lote 2- Bio La Paloma) (nº de expediente: 133/2011/00014)	14 años	U86494937	UTE LA PALOMA BIO	Terrenos e instalaciones de la Planta de Biometanización de La Paloma. Parque Tecnológico de Valdemingómez. c/ Cañada Real de Merinas s/n							

AYUNTAMIENTO DE MADRID

2. GESTIÓN INDIRECTA DE SERVICIOS PÚBLICOS, CONVENIOS Y OTRAS FORMAS DE COLABORACIÓN

Ejercicio : 2021 **Fecha: 31/12/2021**

Centro : 001 AYUNTAMIENTO DE MADRID

Sección : 150 MEDIO AMBIENTE Y MOVILIDAD

Modalidad	Objeto del contrato o convenio	Plazo del mismo incluido prórrogas	Datos identificativos de la entidad con la que se efectúa la gestión (NIF, Razón Social)		Bienes de dominio público afectos a la gestión (denominación y ubicación)	Número de activo fijo SAP	Valor neto contable	Bienes objeto de reversión (denominación y ubicación)	Aportaciones no dinerarias, anticipos reintegrables, préstamos participativos, subordinados o de otra naturaleza concedidos a la entidad		Subvenciones explotación o transferencias	
			NIF	RAZÓN SOCIAL					Importe	Partidas presupuestarias	Importe	Partidas presupuestarias
Concesión	"Gestión del servicio público (modalidad concesión), para la explotación de una planta de tratamiento de biogás de biometanización, para la gestión de calidad de caudales, tratamiento del biogás, valorización y comercialización del mismo en el Parque Tecnológico de Valdemingómez" (nº expediente: 133/2015/00057-PTV)	14 años y 1 mes	A 59202861	CESPA GESTION DE RESIDUOS S.A.U.	Terrenos e instalaciones de la Planta de Tratamiento de Biogás. Parque Tecnológico de Valdemingómez. c/ Cañada Real de Merinas s/n	380000000226	83.072,81					
Concesión: Contrato Integral de Movilidad. Gestión de los servicios públicos de estacionamiento regulado, señalización vial, control de accesos, gestión de vallas y alquiler de bicicleta pública.	G	16 años			Vía pública							
	Lote 1: SER + Señalización vial		U-86835774	UTE DORNIER, S.A., API				Parquimetros- ubicados en lote 1 del CIM y Plataforma.				
	Lote 2: SER + Señalización vial		U-86835824	UTE DORNIER, S.A., API				Parquimetros- ubicados en lote 2 del CIM y Plataforma.				
	Lote 3: SER + Señalización vial + Control de Accesos		U-86846961	U.T.E. ESTACIONAMIENTOS Y				Parquimetros- ubicados en lote 3 del CIM, Plataforma y cámaras ubicadas en MC y calle O´Odonnell.				
	Lote 4: SER + Señalización vial		U-86847159	U.T.E. ESTACIONAMIENTOS Y				Parquimetros- ubicados en lote 4 del CIM y Plataforma.				
	Lote 5: vallas + alquiler de bicicletas		A-28046316	EMT S.A.				Estaciones y bicicletas ubicados en Madrid.				
Sociedad de Economía Mixta	CONSERVACIÓN Y EXPLOTACIÓN MC30		CIF: A83981571	MADRID CALLE 30, S.A. CALLE MENDEZ ALVARO, 95 28053 MADRID MADRID (ESP)								

AYUNTAMIENTO DE MADRID

2. GESTIÓN INDIRECTA DE SERVICIOS PÚBLICOS, CONVENIOS Y OTRAS FORMAS DE COLABORACIÓN

Ejercicio : 2021 **Fecha: 31/12/2021**

Centro : 001 AYUNTAMIENTO DE MADRID

Sección : 180 FAMILIAS, IGUALDAD Y BIENESTAR SOCIAL

Modalidad	Objeto del contrato o convenio	Plazo del mismo incluido prórrogas	Datos identificativos de la entidad con la que se efectúa la gestión (NIF, Razón Social)		Bienes de dominio público afectos a la gestión (denominación y ubicación)	Número de activo fijo SAP	Valor neto contable	Bienes objeto de reversión (denominación y ubicación)	Aportaciones no dinerarias, anticipos reintegrables, préstamos participativos, subordinados o de otra naturaleza concedidos a la entidad		Subvenciones explotación o transferencias	
			NIF	RAZÓN SOCIAL					Importe	Partidas presupuestarias	Importe	Partidas presupuestarias
CONVENIO	FEDERACIÓN INJUCAM (Espacios de ocio autogestionados. ENREDADEROS) A través de este convenio se facilitan espacios de ocio autogestionado donde los y las adolescentes de entre 12 y 17 años pueden reunirse y pasar su tiempo libre proponiendo y organizando actividades o iniciativas recreativas y culturales.	2021	G82237827	FEDERACIÓN INJUCAM PARA LA PROMOCIÓN DE LA INFANCIA Y LA JUVENTUD	• Retiro. Centro Cultural Daoíz y Velarde. Plaza de Daoíz y Velarde • Moratalaz. Biblioteca pública Miguel Delibes. Calle Arroyo Belincoso, 11 • Fuencarral el Pardo. Centro Cultural de la Vaguada. Avenida Monforte de Lemos 36-38. • Centro. Parque del Emir Mohamed I, calle Cuesta de Ramón, 3. • Villaverde. Centro Cultural Santa Petronila. Calle María Martinez Oviol, 12. • Puente de Vallecas. Calle José Serrano, 19.						485.000,00	001/180/23102/48901
CONVENIO	FUNDACIÓN ISOS (Programa de apoyo residencial para la vida autónoma de jóvenes en grave situación de vulnerabilidad social) El objetivo de este convenio es cubrir las necesidades básicas de alojamiento, manutención, vestuario, transporte u otras de primera necesidad a adolescentes y jóvenes que se encuentren en situación de calle o en riesgo de estarlo.	2021	G85429058	FUNDACIÓN ISOS (INSTITUTO PARA LA SOSTENIBILIDAD Y LA SOLIDARIDAD SOCIAL)	No hay						146.000,00	001/180/23102/48099

AYUNTAMIENTO DE MADRID

2. GESTIÓN INDIRECTA DE SERVICIOS PÚBLICOS, CONVENIOS Y OTRAS FORMAS DE COLABORACIÓN

Ejercicio : 2021 **Fecha: 31/12/2021**

Centro : 001 AYUNTAMIENTO DE MADRID

Sección : 180 FAMILIAS, IGUALDAD Y BIENESTAR SOCIAL

Modalidad	Objeto del contrato o convenio	Plazo del mismo incluido prórrogas	Datos identificativos de la entidad con la que se efectúa la gestión (NIF, Razón Social)		Bienes de dominio público afectos a la gestión (denominación y ubicación)	Número de activo fijo SAP	Valor neto contable	Bienes objeto de reversión (denominación y ubicación)	Aportaciones no dinerarias, anticipos reintegrables, préstamos participativos, subordinados o de otra naturaleza concedidos a la entidad		Subvenciones explotación o transferencias	
			NIF	RAZÓN SOCIAL					Importe	Partidas presupuestarias	Importe	Partidas presupuestarias
CONVENIO	CENTROS DE DÍA CRUZ ROJA (CONVENIO) Atención a menores de 3 a 12 años en horario extraescolar	2021	Q2866001G	CRUZ ROJA ESPAÑOLA	• Hortaleza: Centro Santiago Apóstol. C/ Carrión de los Condes, 73 • Chamartin: Centro Nicolás Salmerón. C/Pradillo Nº2 • Fuencarral: Casa de los Niños. C/ Hospitalet de Llobregat,2 • Retiro: CEIP Ciudad de Roma. C/Juan de Esplandiú, 2 • Arganzuela: CEIP Menéndez Pelayo. C/ Méndez Álvaro, 16 • Carabanchel I: CEIP Perú. C/ Baleares,18 • Carabanchel II: CEIP Capitán Cortés. C/ Monseñor Oscar Romero,17 • San Blas I: CP La Alameda. C/Las Musas, 9 • San Blas II: CEIP República de Chile. C/ Castillo de Uclés,28 • Ciudad Lineal: CEIP Carlos V. C/Derechos Humanos, 3 • Vicálvaro: CEIP Alfonso X. C/Fuente de San Pedro, 6 • Moratalaz: Centro socio cultural La Salamandra. C/ Encomienda de Palacios, 52 • Latina I: Centro SS Los Yebenes. Calle los Yebenes 241 • Latina II: CEIP República de Uruguay. Avda. Ntra. Sra. de Valvanera,120 • Latina III: CEIP Jovellanos. C/ Monroy, 34 B • Tetuán I: Ctro. Socio comunitario Josefa Amar. C/General Aranda,30 • Tetuán II: CEIP Federico Rubio. Avda. Doctor Federico Rubio y Gali,53 • Chamberí: CEIP Claudio Moyano. C/ Cea Bermudez, 26 • Centro II: CEIP Vázquez de Mella. C/ Bailén, 18 • Usera I: CEIP Marcelo Usera. C/ Perales de Tajuña, 1 • Usera II: CEIP Ciudad de Jaén. C/Madre Rosa Blanco, 3 • Puente Vallecas: CEIP García Morente. Ronda del Sur, 229 • Puente Vallecas II: CEIP Javier de Miguel. C/ Puerto de Viñamala,3 • Villa de Vallecas: CEIP Juan Gris. C/Muela de San Juan, 31 • Villaverde I: CP Navas de Tolosa. C/ Benimament, 109 • Villaverde II: CEIP Cristóbal Colón. Ctra. de Carabanchel a Villaverde, 109						2.755.003,00	001/180/23102/48901

AYUNTAMIENTO DE MADRID

2. GESTIÓN INDIRECTA DE SERVICIOS PÚBLICOS, CONVENIOS Y OTRAS FORMAS DE COLABORACIÓN

Ejercicio : 2021 **Fecha: 31/12/2021**

Centro : 001 AYUNTAMIENTO DE MADRID

Sección : 180 FAMILIAS, IGUALDAD Y BIENESTAR SOCIAL

Modalidad	Objeto del contrato o convenio	Plazo del mismo incluido prórrogas	Datos identificativos de la entidad con la que se efectúa la gestión (NIF, Razón Social)		Bienes de dominio público afectos a la gestión (denominación y ubicación)	Número de activo fijo SAP	Valor neto contable	Bienes objeto de reversión (denominación y ubicación)	Aportaciones no dinerarias, anticipos reintegrables, préstamos participativos, subordinados o de otra naturaleza concedidos a la entidad		Subvenciones explotación o transferencias	
			NIF	RAZÓN SOCIAL					Importe	Partidas presupuestarias	Importe	Partidas presupuestarias
Gestón de servicio público, mediante concensión	Contrato de gestión de Servicios Públicos en la modalidad de concesión denominado Servicio de Apoyo a Familias con Menores (SAF MENORES) (2 lotes) Dirigido a familias en situación vulnerable, bien por la escasez de recursos económicos y sin red de apoyo; o bien porque atraviesan situaciones adversas o de crisis que pueden quebrar el sistema de cuidados y crianza, ofreciendo servicios que favorecen la conciliación de la vida familiar y laboral que los ciudadanos no reciben de otros recursos públicos, tales como: actividades en el domicilio de la familia, dirigidas a proporcionar atención personal a los menores y, complementariamente, en determinados casos, apoyo en limpieza y mantenimiento del hogar; así como actividades de acompañamiento de los menores fuera del hogar.	1-11-2016 a 30-6-2019 (contrato) 1-7-2019 a 30-6-2021 (prórroga) Nuevo contrato en tramitación	LOTE 1: G-28702504 LOTE 2: A-79022299	LOTE 1: ASOCIACIÓN DE SERVICIO INTEGRAL SECTORIAL PARA ANCIANOS (ASISPA) LOTE 2: EULEN SERVICIOS SOCIOSANITARIOS, S.A.								
CONVENIO	CONVENIO CON LA FUNDACIÓN GERMÁN SÁNCHEZ RUIPÉREZ El objeto es apoyar mediante una subvención la realización del proyecto “CASAS LECTORAS” trabajando con dos poblaciones de familias con hijos entre 0 meses y 10 años, a través de talleres en los siete Centros de Apoyo a las Familias (CAF) y cuatro Casa Grande del Ayuntamiento de Madrid. Trabajará con familias y sus hijos e hijas, que por circunstancias sociales o económicas de su entorno familiar, se encuentran en una situación de potencial riesgo de exclusión y acuden a recursos municipales.	2021	G37025756	FUNDACIÓN GERMÁN SÁNCHEZ RUIPÉREZ	Pº de la Chopera, 14 28045 Madrid						34.600,00	001/180/23102/48099
CONVENIO	CONVENIO CON LA FUNDACIÓN MANANTIAL El objeto consiste en el desarrollo del proyecto denominado “CASA VERDE”, un programa de apoyo, prevención y seguimiento para hijos/as de personas con enfermedad mental e inestabilidad afectiva cuyo fin es prevenir futuras alteraciones psicológicas y sociales en quienes constituyen un grupo de personas con un importante riesgo de sufrirlas durante la edad adulta: los hijos/as de personas con un trastorno mental	2021	G81237257	FUNDACIÓN MANANTIAL	C/ José Antonio Rebolledo y Palma, 20, c/v Calle Pilar de Madariaga Rojo, 9 28031 Madrid						40.000,00	001/180/23102/48099
CONVENIO	CONVENIO CON LA FUNDACIÓN INFANTIL RONALD McDONALD El objeto consiste en el desarrollo del proyecto denominado “UN HOGAR FUERA DEL HOGAR”, que apoya a las familias con hijas/os enfermas/os obligadas a vivir lejos de su hogar habitual durante el tiempo que su hija/o recibe tratamiento especializado en un hospital público de Madrid.	2021	G81802290	FUNDACIÓN INFANTIL RONALD McDONALD	Avenida Menéndez Pelayo, 65 28009 Madrid						40.000,00	001/180/23102/48099

AYUNTAMIENTO DE MADRID

2. GESTIÓN INDIRECTA DE SERVICIOS PÚBLICOS, CONVENIOS Y OTRAS FORMAS DE COLABORACIÓN

Ejercicio : 2021 **Fecha: 31/12/2021**

Centro : 001 AYUNTAMIENTO DE MADRID

Sección : 180 FAMILIAS, IGUALDAD Y BIENESTAR SOCIAL

Modalidad	Objeto del contrato o convenio	Plazo del mismo incluido prórrogas	Datos identificativos de la entidad con la que se efectúa la gestión (NIF, Razón Social)		Bienes de dominio público afectos a la gestión (denominación y ubicación)	Número de activo fijo SAP	Valor neto contable	Bienes objeto de reversión (denominación y ubicación)	Aportaciones no dinerarias, anticipos reintegrables, préstamos participativos, subordinados o de otra naturaleza concedidos a la entidad		Subvenciones explotación o transferencias	
			NIF	RAZÓN SOCIAL					Importe	Partidas presupuestarias	Importe	Partidas presupuestarias
CONVENIO	CARITAS DIOCESANA DE MADRID SERVICIO DE ATENCION A FAMILIAS EN RECURSOS RESIDENCIALES (CONVENIO)	2021	R2800135B	CARITAS DIOCESANA DE MADRID	Centro residencial de Santa Mª del Parral - Camino del Lavadero, 2-4 Centro residencial Jubileo 2000 - Calle cerro de la plata, 8 Centro residencial Sinodo 2005- Calle cerro de la mica, 3 Centro residencial JMJ 2011- Calle Fenelón, 6						806.534,00	001/180/23102/48901
CONVENIO	CRUZ ROJA ESPAÑOLA MEDIACION PREVENCION RIESGO SOCIAL Y PROTEC. MENORES (CONVENIO)	2021	Q2866001G	CRUZ ROJA ESPAÑOLA	Centros de Acogida de la Comunidad de Madrid -Residencia de Hortaleza (C/ Valdetorres del Jarama, 1 Madrid) y Residencia Isabel Clara Eugenia-(C/ del Mar Caspio, 8 Madrid)						350.000,00	001/180/23102/48901
CONVENIO	FUNDACION JOSE Mª DE LLANOS ESPACIO DE ALOJAMIENTOS EMMA (CONVENIO)	2021	G78511292	FUNDACION JOSE Mª DE LLANOS	Distrito de Puente de Vallecas, barrio de El Pozo-Entrevías.(C/ Martos, 15).						387.800,00	001/180//23102/48099
CONVENIO	INCREFAM POYO CON MENORES EN ACOGIMIENTO FAMILIA EXTENSA (CONVENIO)	2021	G85428902	INCREFAM	C/ Argüeso 2						40.000,00	001/180/23102/48901
CONVENIO	SOLIDARIDAD MADRES SOLTERAS PISOS DE ACOGIDA PARA FAMILIAS MONOMARENTALES (CONVENIO)	2021	G28914901	SOLIDARIDAD MA	c/ Sigerico, 19 c/ Tercio, 34 c/ Rute, 5						25.000,00	001/180/23102/48901
CONVENIO	APANEFA Programas de respiro para familias de personas afectadas de daño cerebral sobrevenido (CONVENIO)	2021	G80978216	ASOCIACIÓN DE DAÑO CEREBRAL SOBREVENIDO DE MADRID							60.000,00	001/180/23102/48901

AYUNTAMIENTO DE MADRID

2. GESTIÓN INDIRECTA DE SERVICIOS PÚBLICOS, CONVENIOS Y OTRAS FORMAS DE COLABORACIÓN

Ejercicio : 2021 **Fecha: 31/12/2021**

Centro : 001 AYUNTAMIENTO DE MADRID

Sección : 180 FAMILIAS, IGUALDAD Y BIENESTAR SOCIAL

Modalidad	Objeto del contrato o convenio	Plazo del mismo incluido prórrogas	Datos identificativos de la entidad con la que se efectúa la gestión (NIF, Razón Social)		Bienes de dominio público afectos a la gestión (denominación y ubicación)	Número de activo fijo SAP	Valor neto contable	Bienes objeto de reversión (denominación y ubicación)	Aportaciones no dinerarias, anticipos reintegrables, préstamos participativos, subordinados o de otra naturaleza concedidos a la entidad		Subvenciones explotación o transferencias	
			NIF	RAZÓN SOCIAL					Importe	Partidas presupuestarias	Importe	Partidas presupuestarias
CONVENIO	CERMI COMUNIDAD DE MADRID Desarrollo de acciones de orientación e información a las personas con discapacidad de la ciudad de Madrid (CONVENIO)	2021	G82698846	CERMI COMUNIDAD MADRID COMITÉ DE ENTIDADES REPRESENTANTES DE PERSONAS CON DISCAPACIDAD DE LA COMUNIDAD DE MADRID							52.800,00	001/180/23102/48901
CONVENIO	FAMMA-COCEMFE MADRID PROGRAMAS DE RESPIRO PARA LAS FAMILIAS DE PERSONAS CON DISCAPACIDAD FÍSICA Y ORGÁNICA (CONVENIO)	2021	G78875408	FEDERACIÓN DE ASOCIACIONES DE PERSONAS CON DISCAPACIDAD FÍSICA Y ORGÁNICA DE LA COMUNIDAD DE MADRID – FAMMA OCEMFE MADRID							125.000,00	001/180/23102/48901
CONVENIO	FAMMA-COCEMFE MADRID Información y orientación social sobre discapacidad física y orgánica (CONVENIO)	2021	G78875408	FEDERACIÓN DE ASOCIACIONES DE PERSONAS CON DISCAPACIDAD FÍSICA Y ORGÁNICA DE LA COMUNIDAD DE MADRID – FAMMA OCEMFE MADRID							95.474,00	001/180/23102/48901

AYUNTAMIENTO DE MADRID

2. GESTIÓN INDIRECTA DE SERVICIOS PÚBLICOS, CONVENIOS Y OTRAS FORMAS DE COLABORACIÓN

Ejercicio : 2021 **Fecha: 31/12/2021**

Centro : 001 AYUNTAMIENTO DE MADRID

Sección : 180 FAMILIAS, IGUALDAD Y BIENESTAR SOCIAL

Modalidad	Objeto del contrato o convenio	Plazo del mismo incluido prórrogas	Datos identificativos de la entidad con la que se efectúa la gestión (NIF, Razón Social)		Bienes de dominio público afectos a la gestión (denominación y ubicación)	Número de activo fijo SAP	Valor neto contable	Bienes objeto de reversión (denominación y ubicación)	Aportaciones no dinerarias, anticipos reintegrables, préstamos participativos, subordinados o de otra naturaleza concedidos a la entidad		Subvenciones explotación o transferencias	
			NIF	RAZÓN SOCIAL					Importe	Partidas presupuestarias	Importe	Partidas presupuestarias
CONVENIO	FESORCAM Desarrollo del programa de intérprete de lengua de signos para personas sordas (ILSE), información y orientación social (CONVENIO)	2021	G78509288	FEDERACIÓN DE PERSONAS SORDAS DE LA COMUNIDAD DE MADRID (FESORCAM)							40.000,00	001/180/23102/48901
CONVENIO	PLENA INCLUSIÓN MADRID Programas de respiro para las familias de personas con discapacidad intelectual (CONVENIO)	2021	G28729853	PLENA INCLUSIÓN MADRID RESPIRO							125.000,00	001/180/23102/48901
CONVENIO	PLENA INCLUSIÓN MADRID Información y orientación social sobre discapacidad intelectual (CONVENIO)	2021	G28729853	PLENA INCLUSIÓN MADRID SIO							95.474,00	001/180/23102/48901
CONVENIO	FUNDACIÓN MADRINA Ayuda a mujeres embarazadas o familias con hijos en situacion económica o social desfavorecida con necesidades de alojamiento (CONVENIO)	2021	G82875253	FUNDACIÓN MADRINA							200.000,00	001/180/231.02/48099

AYUNTAMIENTO DE MADRID

2. GESTIÓN INDIRECTA DE SERVICIOS PÚBLICOS, CONVENIOS Y OTRAS FORMAS DE COLABORACIÓN

Ejercicio : 2021 **Fecha: 31/12/2021**

Centro : 001 AYUNTAMIENTO DE MADRID

Sección : 180 FAMILIAS, IGUALDAD Y BIENESTAR SOCIAL

Modalidad	Objeto del contrato o convenio	Plazo del mismo incluido prórrogas	Datos identificativos de la entidad con la que se efectúa la gestión (NIF, Razón Social)		Bienes de dominio público afectos a la gestión (denominación y ubicación)	Número de activo fijo SAP	Valor neto contable	Bienes objeto de reversión (denominación y ubicación)	Aportaciones no dinerarias, anticipos reintegrables, préstamos participativos, subordinados o de otra naturaleza concedidos a la entidad		Subvenciones explotación o transferencias	
			NIF	RAZÓN SOCIAL					Importe	Partidas presupuestarias	Importe	Partidas presupuestarias
Gestón de servicio público, mediante concensión	Centro de Día "Navas de Tolosa", personas con discapacidad intelectual	01/01/2009 a 31/12/2021	G28614105	ASOCIACIÓN DE FAMILIAS DE NIÑOS DIFERENTES CON CUIDADOS ESPECIALES (AFANDICE)	LOCALES, MUEBLES Y ENSERES. c/ Benimamet, 109	360000000463	4.448.387,39					0
						350000000602	1.831.556,44					
	Gestión Centro Ocupacional "Villaverde"				LOCALES, MUEBLES Y ENSERES. c/ Bascuñuelos 1	360000000586	697.533,92					0,00
						350000000768	233.690,10					
A Gestión de servicios públicos	171/2016/00554 Contrato de gestión de Servicios Públicos docente en la modalidad de gestión de servicio público de 13 Escuelas Municipales de Música y Danza 5 Lotes	Contrato del 1/01/2017 a 31/08/2019 1ª Prórroga del 01/09/2019 a 31/08/2020	B78096203	Escuela de Música Creativa S.L.	EMM Maestro Barbieri C/ Cestona, 3 – 28041 EMM Antón García Abril C/ Dr. Martín Arévalo, 2 – 28021 EMM Villa de Vallecas Avda. Agustín García Malla, 4 – 28031 EMM Isaac Albéniz C/ Lonja de la Seda, 4 – 28054 EMM Almudena Cano Pasaje de Tortosa, 4 – 28045 EMM Vicálvaro Bulevar Indalecio Prieto, 16 – 28032 EMMyD Plácido Domingo C/ Téllez, 31 – 28007 EMM Antonio Machado C/ San Román del Valle, 8 – 28037							
Gestión por Convenio de colaboración interadministrativo	Convenio interadministrativo de colaboración sobre equipos de orientación educativa y psicopedagógica de atención temprana y atención a alumnos con necesidades educativas especiales	1 de septiembre de 2021 al 31 de agosto de 2022	S2800534F	COMUNIDAD DE MADRID	Red Municipal de Escuelas Infantiles del Ayuntamiento de Madrid		1.953.558,00					

AYUNTAMIENTO DE MADRID

2. GESTIÓN INDIRECTA DE SERVICIOS PÚBLICOS, CONVENIOS Y OTRAS FORMAS DE COLABORACIÓN

Ejercicio : 2021 **Fecha: 31/12/2021**

Centro : 001 AYUNTAMIENTO DE MADRID

Sección : 180 FAMILIAS, IGUALDAD Y BIENESTAR SOCIAL

Modalidad	Objeto del contrato o convenio	Plazo del mismo incluido prórrogas	Datos identificativos de la entidad con la que se efectúa la gestión (NIF, Razón Social)		Bienes de dominio público afectos a la gestión (denominación y ubicación)	Número de activo fijo SAP	Valor neto contable	Bienes objeto de reversión (denominación y ubicación)	Aportaciones no dinerarias, anticipos reintegrables, préstamos participativos, subordinados o de otra naturaleza concedidos a la entidad		Subvenciones explotación o transferencias	
			NIF	RAZÓN SOCIAL					Importe	Partidas presupuestarias	Importe	Partidas presupuestarias
Gestión por Convenio de colaboración interadministrativo	Convenio interadministrativo de colaboración para la prevención y control del Absentismo Escolar	1 de enero de 2022 y el 31 de diciembre de 2022.	S2800534F	COMUNIDAD DE MADRID	21 Distritos y Centros Educativos en el Municipio de Madrid de etapas comprendidas entre los 6 y 16 años.		1.600.000,00					
GESTION DE SERVICIO PUBLICO	SERVICIO DE COMIDA A DOMICILIO	01/08/2016 a 30/11/2021	A80994460	UNION CASTELLANA DE ALIMENTACION UCALSASA								
CONVENIO/ SUBVENCIÓN	SUBV.NOM.PROGRAMA CONVIVE 2021	01/01/2021 a 31/12/2021	G80111644	SOLIDARIOS PARA EL DESARROLLO . .							45.000,00	001/180/23103/48901
CONVENIO/ SUBVENCIÓN	ATENCIÓN INTEGRAL A LAS PERSONAS CUIDADORAS DE PER	01/01/2021 a 31/12/2021	G80974710	ASOCIACION PARKINSON DE MADRID							63.000,00	001/180/23103/48901
CONVENIO/ SUBVENCIÓN	SUBV.NOM.VOLUNT.DOMICILIARIO PARA PERS.MAYORES Y S	01/01/2021 a 31/12/2021	G82215583	FUNDACION DESARROLLO Y ASISTENCIA							35.000,00	001/180/23103/48099
CONVENIO/ SUBVENCIÓN	SUBV.NOM. PROYECTO "MADRID VECINA" - FUND. GRANDES	01/01/2021 a 31/12/2021	G83625509	GRANDES AMIGOS EN ACCION							175.000,00	001/180/23103/48099

AYUNTAMIENTO DE MADRID

2. GESTIÓN INDIRECTA DE SERVICIOS PÚBLICOS, CONVENIOS Y OTRAS FORMAS DE COLABORACIÓN

Ejercicio : 2021 **Fecha: 31/12/2021**

Centro : 001 AYUNTAMIENTO DE MADRID

Sección : 180 FAMILIAS, IGUALDAD Y BIENESTAR SOCIAL

Modalidad	Objeto del contrato o convenio	Plazo del mismo incluido prórrogas	Datos identificativos de la entidad con la que se efectúa la gestión (NIF, Razón Social)		Bienes de dominio público afectos a la gestión (denominación y ubicación)	Número de activo fijo SAP	Valor neto contable	Bienes objeto de reversión (denominación y ubicación)	Aportaciones no dinerarias, anticipos reintegrables, préstamos participativos, subordinados o de otra naturaleza concedidos a la entidad		Subvenciones explotación o transferencias	
			NIF	RAZÓN SOCIAL					Importe	Partidas presupuestarias	Importe	Partidas presupuestarias
CONVENIO/ SUBVENCIÓN	SUBV.NOM.ATENC.PSICOSOCIAL PERS.MAYORES LGTBI+	01/01/2021 a 31/12/2021	G86005345	FUNDACION 26 DE DICIEMBRE							85.000,00	001/180/23103/48099
Convenio	Proyecto de atención de necesidades básicas de alimentación	01/01/2021 a 31/12/2021	Q2866001G	Cruz Roja Española							150.000,00	001/180/231.06/489.01
Convenio	Proyecto de atención de necesidades básicas de alimentación	01/01/2021 a 31/12/2021	G82698614	Fundación Banco de Alimentos de Madrid							150.000,00	001/180231.06/480.99
Convenio	Proyecto de alojamiento de familias monomarentales en exclusión socio-residencial	01/01/2021 a 31/12/2021	G79075040	Asociación LAKOMA Madrid							155.000,00	001/180/231.06/489.01
CONVENIO	Proyecto de incorporación del cuerpo de trabajadoras/es sociales voluntarios en situaciones de grandes emergencias	01/01/2021 a 31/12/2021	G78437092	Colegio Oficial de Diplomados en Trabajo Social y Asistentes Sociales de Madrid.							4.000,00	001/180/231.06/489.01
CONVENIO	Convenio colaboración entre el Área de Gobierno de Equidad, Derechos sociales y Empleo y la EMVS para el realojamiento de las familias del núcleo chabolista el gallinero en el distrito de Villa de vallecas de Madrid	30/08/2018 a 30/08/2022	A28740314	EMVS							4.289,38	001/180/231.06/445.00

AYUNTAMIENTO DE MADRID

2. GESTIÓN INDIRECTA DE SERVICIOS PÚBLICOS, CONVENIOS Y OTRAS FORMAS DE COLABORACIÓN

Ejercicio : 2021 **Fecha: 31/12/2021**

Centro : 001 AYUNTAMIENTO DE MADRID

Sección : 180 FAMILIAS, IGUALDAD Y BIENESTAR SOCIAL

Modalidad	Objeto del contrato o convenio	Plazo del mismo incluido prórrogas	Datos identificativos de la entidad con la que se efectúa la gestión (NIF, Razón Social)		Bienes de dominio público afectos a la gestión (denominación y ubicación)	Número de activo fijo SAP	Valor neto contable	Bienes objeto de reversión (denominación y ubicación)	Aportaciones no dinerarias, anticipos reintegrables, préstamos participativos, subordinados o de otra naturaleza concedidos a la entidad		Subvenciones explotación o transferencias	
			NIF	RAZÓN SOCIAL					Importe	Partidas presupuestarias	Importe	Partidas presupuestarias
CONVENIO	Centro de Día y Comedor Social Vicente Paúl	01/01/2021 a 31/12/2021	R7800339I	HIJAS DE LA CARIDAD DE SAN VICENTE DE PAUL. PROVINCIA DE SANTA LUISA DE MARILLAC							224.000,00	001/180/231.07/489.01
CONVENIO	Atención en Centros de Día a mujeres en situación de exclusión social (Centros Alonso Cano y Luis Vélez de Guevara)	01/01/2021 a 31/12/2021	R2800135B	CARITAS DIOCESANA DE MADRID							85.000,00	001/180/231.07/489.01
CONVENIO	Programa social con población procedente del Gallinero, con población en Cañada Real y en otros asentamientos urbanos, através de la intervención de mediadoras de origen rumano.	01/01/2021 a 31/12/2021	G81037822	ASOCIACIÓN BARRÓ							126.330,00	001/180/231.07/489.01
CONVENIO	Atención Social, Ropero, Talleres y Comedor de personas en situación de exclusión social de Madrid, en el Centro Integrado Santiago Marsanau	01/01/2021 a 31/12/2021	G28256667	SOCIEDAD DE SAN VICENTE DE PAÚL EN ESPAÑA-MASARNAU							31.000,00	001/180/231.07/489.01
CONVENIO	Acompañamiento social de personas sin hogar en el Marco de la Ley Renta Mínima de Inserción.	01/01/2021 a 31/12/2021	G80394711	ASOCIACIÓN REALIDADES							188.000,00	001/180/231.07/489.01
CONVENIO	Programa de alojamiento con acompañamiento social para personas sin hogar en viviendas de tratamiento social	01/01/2021 a 31/12/2021	G80001779	ASOCIACIÓN MARILLAC							250.000,00	001/180/231.07/489.01

AYUNTAMIENTO DE MADRID

2. GESTIÓN INDIRECTA DE SERVICIOS PÚBLICOS, CONVENIOS Y OTRAS FORMAS DE COLABORACIÓN

Ejercicio : 2021 **Fecha: 31/12/2021**

Centro : 001 AYUNTAMIENTO DE MADRID

Sección : 180 FAMILIAS, IGUALDAD Y BIENESTAR SOCIAL

Modalidad	Objeto del contrato o convenio	Plazo del mismo incluido prórrogas	Datos identificativos de la entidad con la que se efectúa la gestión (NIF, Razón Social)		Bienes de dominio público afectos a la gestión (denominación y ubicación)	Número de activo fijo SAP	Valor neto contable	Bienes objeto de reversión (denominación y ubicación)	Aportaciones no dinerarias, anticipos reintegrables, préstamos participativos, subordinados o de otra naturaleza concedidos a la entidad		Subvenciones explotación o transferencias	
			NIF	RAZÓN SOCIAL					Importe	Partidas presupuestarias	Importe	Partidas presupuestarias
CONVENIO	Atención a personas sin hogar en los Centros de la Red Social de la Ciudad de Madrid.	01/01/2021 a 31/12/2021	G28697324	FEDERACIÓN DE ASOCIACIONES DE CENTROS PARA LA INTEGRACIÓN Y AYUDA A MARGINADOS (FACIAM)							2.300.000,00	001/180/231.07/489.01
CONVENIO	Disposición de plazas residenciales para personas mayores sin recursos económicos derivados desde los centros de la Red de Atención a Personas Sin Hogar	01/01/2021 a 31/12/2021	G81594962	ASOCIACIÓN EDAD DORADA MENSAJEROS DE LA PAZ							327.000,00	001/180/231.07/489.01
CONVENIO	Programa de intervención sociocomunitaria con familias inmigrantes dirigido a familias inmigrantes extranjeras del municipio de Madrid.	01/01/2021 a 31/12/2021	G79963237	ACCEM	CENTROS de ACOGIDA San Roque y Valdelatas, Carretera de Burgos, KM 6 y Carretera M-607, km 12,500						1.292.100,00	001/80/231.07/489.01
CONVENIO	Programa global de acogida para población inmigrante	01/01/2021 a 31/12/2021	Q2866001G	CRUZ ROJA ESPAÑOLA							1.200.000,00	001/180/231.07/489.01
CONVENIO	Programa integral de acogida y atención a la población inmigrante	01/01/2021 a 31/12/2021	R7800339I	HIJAS DE LA CARIDAD DE SAN VICENTE DE PAUL. PROVINCIA DE SANTA LUISA DE MARILLAC							435.000,00	001/180/231.07/489.01
CONVENIO	Programa de acogida para población de origen subsahariano y de otros países de África y de Oriente Medio	01/01/2021 a 31/12/2021	G28651529	COMISIÓN ESPAÑOLA DE AYUDA AL REFUGIADO							335.000,00	001/180/231.07/489.01

AYUNTAMIENTO DE MADRID

2. GESTIÓN INDIRECTA DE SERVICIOS PÚBLICOS, CONVENIOS Y OTRAS FORMAS DE COLABORACIÓN

Ejercicio : 2021 **Fecha: 31/12/2021**

Centro : 001 AYUNTAMIENTO DE MADRID

Sección : 180 FAMILIAS, IGUALDAD Y BIENESTAR SOCIAL

Modalidad	Objeto del contrato o convenio	Plazo del mismo incluido prórrogas	Datos identificativos de la entidad con la que se efectúa la gestión (NIF, Razón Social)		Bienes de dominio público afectos a la gestión (denominación y ubicación)	Número de activo fijo SAP	Valor neto contable	Bienes objeto de reversión (denominación y ubicación)	Aportaciones no dinerarias, anticipos reintegrables, préstamos participativos, subordinados o de otra naturaleza concedidos a la entidad		Subvenciones explotación o transferencias	
			NIF	RAZÓN SOCIAL					Importe	Partidas presupuestarias	Importe	Partidas presupuestarias
CONVENIO	Prevención de situaciones de exclusión social y de inserción sociolaboral dirigido a jóvenes inmigrantes	01/01/2021 a 31/12/2021	G85941185	FUNDACIÓN LA MERCED MIGRACIONES							325.000,00	001/180/231.07/480.99

AYUNTAMIENTO DE MADRID

2. GESTIÓN INDIRECTA DE SERVICIOS PÚBLICOS, CONVENIOS Y OTRAS FORMAS DE COLABORACIÓN

Ejercicio : 2021 **Fecha: 31/12/2021**

Centro : 001 AYUNTAMIENTO DE MADRID

Sección : 190 OBRAS Y EQUIPAMIENTOS

Modalidad	Objeto del contrato o convenio	Plazo del mismo incluido prórrogas	Datos identificativos de la entidad con la que se efectúa la gestión (NIF, Razón Social)		Bienes de dominio público afectos a la gestión (denominación y ubicación)	Número de activo fijo SAP	Valor neto contable	Bienes objeto de reversión (denominación y ubicación)	Aportaciones no dinerarias, anticipos reintegrables, préstamos participativos, subordinados o de otra		Subvenciones explotación o transferencias	
			NIF	RAZÓN SOCIAL					Importe	Partidas presupuestarias	Importe	Partidas presupuestarias
Concesión	La gestión del servicio público de gestión energética integral de las instalaciones urbanas entre las que se encuentran el alumbrado público de viales, túneles, carreteras, monumentos, fuentes y galerias de servicio, incluyéndose además el consumo eléctrico de todos estos elementos.	10 años	Lote 1 U86981123 Lote 2 U86983632 Lote 3 U86911294	Luz Madrid Centro UTE Luz Madrid Oeste UTE Instalaciones Madrid Este UTE	Instaciones de alumbrado público (luminarias, soportes, centros de mando, centros de transformación, bombas de fuentes) ubicados por todo el término municipal de Madrid.			Instaciones de alumbrado público (luminarias, soportes, centros de mando, centros de transformación, bombas de				
Concesión	Conservación de Infrestructuras viarias	10 años	A15139314	DRAGADOS	Pavimentos y estructuras del viario y espacios públicos municipales							

AYUNTAMIENTO DE MADRID

2. GESTIÓN INDIRECTA DE SERVICIOS PÚBLICOS, CONVENIOS Y OTRAS FORMAS DE COLABORACIÓN

Ejercicio : 2021 **Fecha: 31/12/2021**

Centro : 001 AYUNTAMIENTO DE MADRID

Sección : 201 DISTRITO DE CENTRO

Modalidad	Objeto del contrato o convenio	Plazo del mismo incluido prórrogas	Datos identificativos de la entidad con la que se efectúa la gestión (NIF, Razón Social)		Bienes de dominio público afectos a la gestión (denominación y ubicación)	Número de activo fijo SAP	Valor neto contable	Bienes objeto de reversión (denominación y ubicación)	Aportaciones no dinerarias, anticipos reintegrables, préstamos participativos, subordinados o de otra naturaleza concedidos a la entidad		Subvenciones explotación o transferencias	
			NIF	RAZÓN SOCIAL					Importe	Partidas presupuestarias	Importe	Partidas presupuestarias
CONCESIÓN	Gestión y explotación del servicio público deportivo en el Centro Deportivo Municipal "Escuelas Pías"	10 años (desde 25-05-2012) y se podrá prorrogar por plazos de 5 años hasta un	U86468550	U.T.E. CLECE S.A. Y COL.LECTIU DÉSPORT PER A TOTHOM 10 S.L. o U.T.E.	El Centro Deportivo Municipal "Escuelas Pías" ubicado en la Calle Farmacia 13	360000002855	6.904.571,81	Todos los activos afectos a la gestión del CDM ubicado en la Calle Farmacia 13	No se contemplan en el contrato		150.256,00	201/34201/47999
						350000004146	1.628.963,07					
CONCESIÓN	Gestión y explotación del servicio público deportivo en el Centro Deportivo Municipal "Barceló"	25 años (desde01-10-2015) sin posibilidad de prórroga	B92522358	CARPA SERVICIOS Y CONSERVACIÓN SL	El Centro Deportivo Municipal "Barceló" y Cafetería, ubicados en la Calle Barceló 6	360000001910	56.914.396,68	Todos los activos afectos a la gestión del CDM y	No se contemplan en el contrato			
						350000000061	2.563.178,39					
CONCESIÓN	Gestión de servicio público de Casa de Baños y Evacuatorios del Distrito Centro	4 años (desde 01-01-2008) con posibilidad de prórrogas por periodos de cinco años hasta un máximo	U85307783	EULEN SA EULEN SEGURIDAD SA EULEN SERV.SOCIO SANITARIOS SA UTE	* Casa de Baños de Embajadores, ubicada en Glorieta de Embajadores 5.	360000000013	1.046.174,37	Todos los activos y equipamientos afectos a la gestión de * Casa de Baños de Embajadores, ubicada en Glorieta de	########			
						350000000013	120.322,62					

AYUNTAMIENTO DE MADRID

2. GESTIÓN INDIRECTA DE SERVICIOS PÚBLICOS, CONVENIOS Y OTRAS FORMAS DE COLABORACIÓN

Ejercicio : 2021 **Fecha: 31/12/2021**

Centro : 001 AYUNTAMIENTO DE MADRID

Sección : 202 DISTRITO DE ARGANZUELA

Modalidad	Objeto del contrato o convenio	Plazo del mismo incluido prórrogas	Datos identificativos de la entidad con la que se efectúa la gestión (NIF, Razón Social)		Bienes de dominio público afectos a la gestión (denominación y ubicación)	Número de activo fijo SAP	Valor neto contable	Bienes objeto de reversión (denominación y ubicación)	Aportaciones no dinerarias, anticipos reintegrables, préstamos participativos, subordinados o de otra naturaleza concedidos a la entidad		Subvenciones explotación o transferencias	
			NIF	RAZÓN SOCIAL					Importe	Partidas presupuestarias	Importe	Partidas presupuestarias
Concesión demanial	Gestión mediante autorizacion demanial de uso de la ID de Futbol 11 y Futbol 7	01/11/2018 31/10/2022	G86241585	CDE MADRID RIO		360000001726	2.387.615,02					
						350000001945	SIN VALOR CONTABLE					

AYUNTAMIENTO DE MADRID

2. GESTIÓN INDIRECTA DE SERVICIOS PÚBLICOS, CONVENIOS Y OTRAS FORMAS DE COLABORACIÓN

Ejercicio : 2021 **Fecha: 31/12/2021**

Centro : 001 AYUNTAMIENTO DE MADRID

Sección : 204 DISTRITO DE SALAMANCA

Modalidad	Objeto del contrato o convenio	Plazo del mismo incluido prórrogas	Datos identificativos de la entidad con la que se efectúa la gestión (NIF, Razón Social)		Bienes de dominio público afectos a la gestión (denominación y ubicación)	Número de activo fijo SAP	Valor neto contable	Bienes objeto de reversión (denominación y ubicación)	Aportaciones no dinerarias, anticipos reintegrables, préstamos participativos, subordinados o de otra naturaleza concedidos a la entidad		Subvenciones explotación o transferencias	
			NIF	RAZÓN SOCIAL					Importe	Partidas presupuestarias	Importe	Partidas presupuestarias
Concesión	Prestación de servicios relativos a talleres, cursos de formación y programación de actividades y resto de servicios complementarios para el funcionamiento del centro	1/07/2009 hasta el 30/06/2025	B78342615	Tritoma S L	Edifico CSC Maestro Alonso. Calle Maestro Alonso 6	642000000002	0,00	Centro socio cultural Maestro Alonso	319.954,92	001/204/93302/22799		
Concesión	Centro Deportivo Municipal Alcántara	19/09/2054	A87068300	Viding Concesión Alcántara SA	Centro Deportivo Municipal Alcántara	360000002631	240.714,00	Centro Deportivo Municipal Alcántara				
						350000003770	2.016.075,60					

AYUNTAMIENTO DE MADRID

2. GESTIÓN INDIRECTA DE SERVICIOS PÚBLICOS, CONVENIOS Y OTRAS FORMAS DE COLABORACIÓN

Ejercicio : 2021 **Fecha: 31/12/2021**

Centro : 001 AYUNTAMIENTO DE MADRID

Sección : 205 DISTRITO DE CHAMARTÍN

Modalidad	Objeto del contrato o convenio	Plazo del mismo incluido prórrogas	Datos identificativos de la entidad con la que se efectúa la gestión (NIF, Razón Social)		Bienes de dominio público afectos a la gestión (denominación y ubicación)	Número de activo fijo SAP	Valor neto contable	Bienes objeto de reversión (denominación y ubicación)	Aportaciones no dinerarias, anticipos reintegrables, préstamos participativos, subordinados o de otra naturaleza concedidos a la entidad		Subvenciones explotación o transferencias	
			NIF	RAZÓN SOCIAL					Importe	Partidas presupuestarias	Importe	Partidas presupuestarias
CONCESIÓN	Gestión de servicio público modalidad de concesión para la gestión y explotación del Centro Deportivo Municipal "Chamartín"	15 años (desde el 13-06-2012). Se podrá prorrogar por periodos de cinco años hasta un máximo total de 25 años.	B92522358	CARPA SERVICIOS Y CONSERVACION S.L.	El Centro Deportivo Municipal "Chamartín" ubicado en la Avenida de Pío XII, 2	360000000661	7.844.700,56	Todos los activos afectos a la gestión del CDM ubicado en la Avenida de Pío XII, 2	No se contemplan en el contrato		No se contemplan en el contrato	
						350000000888	0,00					
CONCESIÓN	Gestión del servicio público en la modalidad de concesión de la Instalación Deportiva Básica de siete pistas de pádel, vestuarios y cafetería con tienda deportiva en la Avenida de Burgos 18-20	40 años (desde el 09-04-2014). Se podrá prorrogar anualmente hasta un máximo total de 50 años.	B85005569	School Padel Center, S.L.	Instalación Deportiva Básica de pádel situada en la Avenida de Burgos 18-20	350000003597	2.422.521,09	Instalación Deportiva Básica de pádel situada en la Avenida de Burgos 18-20	No se contemplan en el contrato		No se contemplan en el contrato	

AYUNTAMIENTO DE MADRID

2. GESTIÓN INDIRECTA DE SERVICIOS PÚBLICOS, CONVENIOS Y OTRAS FORMAS DE COLABORACIÓN

Ejercicio : 2021 **Fecha: 31/12/2021**

Centro : 001 AYUNTAMIENTO DE MADRID

Sección : 207 DISTRITO DE CHAMBERÍ

Modalidad	Objeto del contrato o convenio	Plazo del mismo incluido prórrogas	Datos identificativos de la entidad con la que se efectúa la gestión (NIF, Razón Social)		Bienes de dominio público afectos a la gestión (denominación y ubicación)	Número de activo fijo SAP	Valor neto contable	Bienes objeto de reversión (denominación y ubicación)	Aportaciones no dinerarias, anticipos reintegrables, préstamos participativos, subordinados o de otra naturaleza concedidos a la entidad		Subvenciones explotación o transferencias	
			NIF	RAZÓN SOCIAL					Importe	Partidas presupuestarias	Importe	Partidas presupuestarias
CONCESIÓN	Concesión de Servicios del Teatro Galileo del Distrito de Chamberí	De 1 diciembre 2019 a 30 noviembre 2022	B86749298	TEATROS LUCHANA, S.L.		360000000182	6.000.471,24	Equipación técnica (de iluminación y sonido) y mobiliario del Teatro Galileo y cafetería (Se	########	334.01/227.99		
						350000000222	4.344.996,13					
CONCESIÓN	Redacción de proyecto, construcción y explotación del Centro Deportivo Municipal Vallehermoso	40 años a partir del 27.07.2011	A86276755	CENTRO DEPORTIVO VALLEHERMOSO, S.A.		360000001920	429.811,65					
						350000001828	1.635.604,85					

(*) Este número de activo fijo engloba el Centro Cultural Galileo, el Centro de Mayores Blasco de Garay, Aparcamiento Subterráneo para Residentes Galileo y Dotación Zona Verde. El Teatro está ubicado dentro del Centro Cultural Galileo no siendo posible su cuantíficación contable por lo que el valor señalado es el de la totalidad del activo fijo.

AYUNTAMIENTO DE MADRID

2. GESTIÓN INDIRECTA DE SERVICIOS PÚBLICOS, CONVENIOS Y OTRAS FORMAS DE COLABORACIÓN

Ejercicio : 2021 **Fecha: 31/12/2021**

Centro : 001 AYUNTAMIENTO DE MADRID

Sección : 208 DISTRITO DE FUENCARRAL EL PARDO

Modalidad	Objeto del contrato o convenio	Plazo del mismo incluido prórrogas	Datos identificativos de la entidad con la que se efectúa la gestión (NIF, Razón Social)		Bienes de dominio público afectos a la gestión (denominación y ubicación)	Número de activo fijo SAP	Valor neto contable	Bienes objeto de reversión (denominación y ubicación)	Aportaciones no dinerarias, anticipos reintegrables, préstamos participativos, subordinados o de otra naturaleza concedidos a la entidad		Subvenciones explotación o transferencias	
			NIF	RAZÓN SOCIAL					Importe	Partidas presupuestarias	Importe	Partidas presupuestarias
Autorización (artículo 92.5 LPAP y 21 OCPS)	Ordenanza de Cooperación Público Social	Desde 19/10/2019 1 año porrogable hasta 2 años.	G84754704	CDE.FUENTE LARREYNA	I.D.B VALDEYEROS C/ Rosalía de Castro, nº 84	360000001831	1.040.356,33	I.D.B VALDEYEROS C/ Rosalía de Castro, nº 84				
						350000002042	0					
Autorización (artículo 92.5 LPAP y 21 OCPS)	Ordenanza de Cooperación Público Social	Desde 19/10/2019 1 año porrogable hasta 2 años.	G80455595	AGRUPACIÓN DEPORTIVA Y CULTURAL ADARVE	I.D. VEREDA DE GANAPANES (c/ Becerra y Sinesio Delgado)	360000002586	272.320,71	I.D. VEREDA DE GANAPANES (c/ Becerra y Sinesio Delgado)				
						350000003730	0,00					
Autorización (artículo 92.5 LPAP y 21 OCPS)	Ordenanza de Cooperación Público Social	Desde 24/06/2020 1 año porrogable hasta 2 años.	G86241585	Club Deportivo Elemental Madrid Rio C.F.	I.D.B.ARTURO RUIZ (C/ Santiago de compostela y C/ Isla de Tabarca)	360000002458	606.937,85	I.D. ISLA DE TABARCA (C/ Santiago de compostela y C/ Isla de Tabarca)				
						350000003589	821.126,37					
Autorización (artículo 92.5 LPAP y 21 OCPS)	Ordenanza de Cooperación Público Social	Desde 19/10/2019 1 año porrogable hasta 2 años.	G82180373	C.D.E. UNIÓN ZONA NORTE	I.D. LA CABRERA (entre C/ la Cabrera, C/ Cándido Mateos y C/ César Manrique)	360000001504	521.892,83	I.D. LA CABRERA (entre C/ la Cabrera, C/ Cándido Mateos y C/ César Manrique)				
						350000001751	10.921.543,10					
Autorización (artículo 92.5 LPAP y 21 OCPS)	Ordenanza de Cooperación Público Social	Desde 19/10/2019 1 año porrogable hasta 2 años.	G87972980	C.D.E ATLETICO SANTA ANA	I.D. ANDRÉS NAVARRETE (C/ hospitalet de Llobregat	360000001923	1.345.035,17	I.D. ANDRÉS NAVARRETE (C/ hospitalet de Llobregat				
						350000002124	8.136.273,60					
Autorización (artículo 92.5 LPAP y 21 OCPS)	Ordenanza de Cooperación Público Social	Desde 21/10/2019 1 año porrogable hasta 2 años.	G87972980	C.D.E ATLETICO SANTA ANA	I.D.B MARTIN TEMIÑO (Pº Alamedillas)	360000000646	1.910.808,17	I.D.B MARTIN TEMIÑO (Pº Alamedillas)				
						350000000873	0					
Autorización (artículo 92.5 LPAP y 21 OCPS)	Ordenanza de Cooperación Público Social	Desde 19/10/2019 1 año porrogable hasta 2 años.	G87914859	C.D.E. UNIÓN DEPORTIVA ARROYOFRESNO	I.D. MIRADOR DE LA REINA (c/ Mirador de la Reina y C/ Cerro Minguete)	360000001506	286.728,19	I.D. MIRADOR DE LA REINA (c/ Mirador de la Reina y C/ Cerro Minguete)				
						350000001753	326.664,05					
Autorización (artículo 92.5 LPAP y 21 OCPS)	Ordenanza de Cooperación Público Social	Desde 21/10/2019 1 año porrogable hasta 2 años.	G86246444	CDE DEPORTE PARA DCA	I.D. MONTECARMELO (C/Monasterio del Paular, 138)	360000001545	1.343.841,58	I.D. MONTECARMELO (C/Monasterio del Paular, 138)				
						350000001792	3.481.352,00					
Autorización (artículo 92.5 LPAP y 21 OCPS)	Ordenanza de Cooperación Público Social	Desde 21/10/2019 1 año porrogable hasta 2 años.	G83156752	CDE 2+	I.D.B PADEL TRES OLIVOS (c/ Cueva de Montesinos, nº 9)	360000001505	50.937,32	I.D. BÁSICA PADEL TRES OLIVOS (c/ Cueva de Montesinos, nº 9)				
						350000001752	139.958,89					

AYUNTAMIENTO DE MADRID

2. GESTIÓN INDIRECTA DE SERVICIOS PÚBLICOS, CONVENIOS Y OTRAS FORMAS DE COLABORACIÓN

Ejercicio : 2021 **Fecha: 31/12/2021**

Centro : 001 AYUNTAMIENTO DE MADRID

Sección : 208 DISTRITO DE FUENCARRAL EL PARDO

Modalidad	Objeto del contrato o convenio	Plazo del mismo incluido prórrogas	Datos identificativos de la entidad con la que se efectúa la gestión (NIF, Razón Social)		Bienes de dominio público afectos a la gestión (denominación y ubicación)	Número de activo fijo SAP	Valor neto contable	Bienes objeto de reversión (denominación y ubicación)	Aportaciones no dinerarias, anticipos reintegrables, préstamos participativos, subordinados o de otra naturaleza concedidos a la entidad		Subvenciones explotación o transferencias	
			NIF	RAZÓN SOCIAL					Importe	Partidas presupuestarias	Importe	Partidas presupuestarias
Concesión	Gestión de Servicio Público	50 AÑOS. Hasta 12 de diciembre de 2061	CIIF A28317543	CONCESIONES DEPORTIVAS RAGA S.L.	I.D. BÁSICA PÁDEL LAS TABLAS (C/ Puente la Reina, Castiello de Jaca y Avda Camino de Santiago)	360000001478	225.907,74	I.D. BÁSICA PÁDEL LAS TABLAS (C/ Puente la Reina, Castiello de Jaca y Avda Camino de Santiago)				
						350000001725	0					
Concesión	Gestíon de Servicio Público	30 años. Hasta 12 de abril de 2045	U87253746	U.T.E NICAM GESTIÓN DEPORTIVA S.L. y FIGERAL S.L.	I.D. PÁDEL LA MASÓ (C/ La Masó y Collado de Cerro Malejo)	No se localiza	0	I.D. PÁDEL LA MASÓ (C/ La Masó y Collado de Cerro Malejo)				
						350000003895	700.766,74					
Concesión	Gestíon de Servicio Público	40 años. Hasta 11 de mayo de 2055	B84394808	INGESPORT HEALTH AND SPA CONSULTING S.L.	I.D. PEÑAGRANDE (Avda Monforte de Lemos, nº 184)	350000004035	10.579.126,42	I.D. PEÑAGRANDE (Avda Monforte de Lemos, nº 184)				
Autorización (artículo 92.5 LPAP y 21 OCPS)	Ordenanza de Cooperación Público Social	Desde 09/03/2020 1 año, porrogable hasta 2 años. Más ajuste post pandemia	G80417041	CD San Isidro RUGBY	I.D.B RUGBY TRES OLIVOS (c/ CAMPO DE Calatrava, nº 3)	350000003576	307.909,56	I.D. BÁSICA RUGBY TRES OLIVOS (c/ CAMPO DE Calatrava, nº 3)				
						360000002443	2.028.335,33					
Autorización (artículo 92.5 LPAP y 21 OCPS)	Ordenanza de Cooperación Público Social	Desde 08/03/2019 1 año, porrogable hasta 2 años. Más ajuste post pandemia	G78353448	AD EL PARDO	I.D.B MINGORRUBIO (Carr. del Pardo a Colmenar, P.K. 9.5, margen izda.)	621000000186	0,00	I.D. BÁSICA MINGORRUBIO (Carr. del Pardo a Colmenar, P.K. 9.5, margen izda.)				

AYUNTAMIENTO DE MADRID

2. GESTIÓN INDIRECTA DE SERVICIOS PÚBLICOS, CONVENIOS Y OTRAS FORMAS DE COLABORACIÓN

Ejercicio : 2021 **Fecha: 31/12/2021**

Centro : 001 AYUNTAMIENTO DE MADRID

Sección : 214 DISTRITO DE MORATALAZ

Modalidad	Objeto del contrato o convenio	Plazo del mismo incluido prórrogas	Datos identificativos de la entidad con la que se efectúa la gestión (NIF, Razón Social)		Bienes de dominio público afectos a la gestión (denominación y ubicación)	Número de activo fijo SAP	Valor neto contable	Bienes objeto de reversión (denominación y ubicación)	Aportaciones no dinerarias, anticipos reintegrables, préstamos participativos, subordinados o de otra naturaleza concedidos a la entidad		Subvenciones explotación o transferencias	
			NIF	RAZÓN SOCIAL					Importe	Partidas presupuestarias	Importe	Partidas presupuestarias
CONCESIÓN	GESTIÓN IDB DEHESA DE MORATALAZ Y LILI ÁLVAREZ	12/07/2018-31/08/2021	G80665185	CLUB ESCUELA DEPORTIVA MORATALAZ	IDB LILI ALVAREZ	360000002479	983.982,29	IDB LILI ALVAREZ				
						350000003606	883.558,64					
					IDB DEHESA DE MORATALAZ	360000001557	1.550.752,69	IDB DEHESA DE				
						350000001804	SIN VALOR CONTABLE					

AYUNTAMIENTO DE MADRID

2. GESTIÓN INDIRECTA DE SERVICIOS PÚBLICOS, CONVENIOS Y OTRAS FORMAS DE COLABORACIÓN

Ejercicio : 2021 **Fecha: 31/12/2021**

Centro : 001 AYUNTAMIENTO DE MADRID

Sección : 216 DISTRITO DE HORTALEZA

Modalidad	Objeto del contrato o convenio	Plazo del mismo incluido prórrogas	Datos identificativos de la entidad con la que se efectúa la gestión (NIF, Razón Social)		Bienes de dominio público afectos a la gestión (denominación y ubicación)	Número de activo fijo SAP	Valor neto contable	Bienes objeto de reversión (denominación y ubicación)	Aportaciones no dinerarias, anticipos reintegrables, préstamos participativos, subordinados o de otra naturaleza concedidos a la entidad (G)		Subvenciones explotación (J)	
			NIF	RAZÓN SOCIAL					Importe	Partidas presupuestarias (3)	Importe	Partidas presupuestarias (3)
CONCESIÓN	GESTIÓN DE LOS SERVICIOS PÚBLICOS CULTURALES DEL CENTRO CULTURAL SANCHINARRO	Hasta 25 años	B78342615	TRITOMA SL	CENTRO CULTURAL SANCHINARRO C/ PRINCESA DE EBOLI, 28050 MADRID Comparte espacio con la Biblioteca María Lejárraga y con OAC LINEA MADRID	360000001720	8.812.127,92	CENTRO CULTURAL SANCHINARRO. Glorieta Alcalde Moreno s/n	54.772,72	33401/22799		
						350000001939	722.061,38					
CONCESIÓN	CONCESIÓN DE OBRA Y EXPLOTACIÓN DEL SERVICIO DEL COMPLEJO DEPORTIVO LOS PRUNOS	HASTA 60 AÑOS	B84894377	AQA WELLNESS, S.L.	CDM LOS PRUNOS, SITUADO EN LA CALLE PETUNIAS 30	360000000726	1.120.552,10	INSTALACIÓN DEPORTIVA LOS PRUNOS				
						350000000954	753.034,81					

AYUNTAMIENTO DE MADRID

2. GESTIÓN INDIRECTA DE SERVICIOS PÚBLICOS, CONVENIOS Y OTRAS FORMAS DE COLABORACIÓN

Ejercicio : 2021 **Fecha: 31/12/2021**

Centro : 001 AYUNTAMIENTO DE MADRID

Sección : 217 DISTRITO DE VILLAVERDE

Modalidad	Objeto del contrato o convenio	Plazo del mismo incluido prórrogas	Datos identificativos de la entidad con la que se efectúa la gestión (NIF, Razón Social)		Bienes de dominio público afectos a la gestión (denominación y ubicación)	Número de activo fijo SAP	Valor neto contable	Bienes objeto de reversión (denominación y ubicación)	Aportaciones no dinerarias, anticipos reintegrables, préstamos participativos, subordinados o de otra naturaleza concedidos a la entidad (G)		Subvenciones explotación (J)	
			NIF	RAZÓN SOCIAL					Importe	Partidas presupuestarias (3)	Importe	Partidas presupuestarias (3)
CONCESIÓN	GESTIÓN IDB BUTARQUE-MARÍA DE VILLOTA	20 AÑOS	G841135631	CLUB DEPORTIVO MONTIJO SAN ANTOLÍN	IDB CALLE ESTEFANITA,3, FORMADA POR EDIFICACIÓN, PISTAS DEPORTIVAS, ACERAS, SUPERFICIE AJARDINADA, APARCAMIENTO EN SUPERFICIE Y ZONAS LIBRES (TOTAL 20.548,70 M2 PARCELA)	360000002407 350000003419	SIN VALOR CONTABLE	IDB CALLE ESTEFANITA,3, FORMADA POR EDIFICACIÓN, PISTAS DEPORTIVAS, ACERAS, SUPERFICI				

AYUNTAMIENTO DE MADRID

2. GESTIÓN INDIRECTA DE SERVICIOS PÚBLICOS, CONVENIOS Y OTRAS FORMAS DE COLABORACIÓN

Ejercicio : 2021 **Fecha: 31/12/2021**

Centro : 001 AYUNTAMIENTO DE MADRID

Sección : 218 DISTRITO DE VILLA DE VALLECAS

Modalidad	Objeto del contrato o convenio	Plazo del mismo incluido prórrogas	Datos identificativos de la entidad con la que se efectúa la gestión (NIF, Razón Social)		Bienes de dominio público afectos a la gestión (denominación y ubicación)	Nº activo fijo SAP	Valor contable del activo	Bienes objeto de reversión (denominación y ubicación)	Aportaciones no dinerarias, anticipos reintegrables, préstamos participativos, subordinados o de otra naturaleza concedidos a la entidad (G)		Subvenciones explotación (J)	
			NIF	RAZÓN SOCIAL					Importe	Partidas presupuestarias (3)	Importe	Partidas presupuestarias (3)
CONCESIÓN	Campo fútbol	18/05/2015 + 20 años	G82224569	CDEF ELIDA OLIMPIA	IDB La Unión c/ Enrique García Alvarez	360000002620	94.363,48	Campo de fútbol 11 de césped artificial / 4 Pistas de pádel cubiertas / Oficina / Vestuarios fútbol / Vestuarios pádel, calle Enrique García Álvarez c/v calle Diego Olivera Victorio, 1				
						350000003762	sin valor contable					

AYUNTAMIENTO DE MADRID

2. GESTIÓN INDIRECTA DE SERVICIOS PÚBLICOS, CONVENIOS Y OTRAS FORMAS DE COLABORACIÓN

Ejercicio : 2021 **Fecha: 31/12/2021**

Centro : 001 AYUNTAMIENTO DE MADRID

Sección : 220 DISTRITO DE SAN BLAS-CANILLEJAS

Modalidad	Objeto del contrato o convenio	Plazo del mismo incluido prórrogas	Datos identificativos de la entidad con la que se efectúa la gestión (NIF, Razón Social)		Bienes de dominio público afectos a la gestión (denominación y ubicación)	Número de activo fijo SAP	Valor neto contable	Bienes objeto de reversión (denominación y ubicación)	Aportaciones no dinerarias, anticipos reintegrables, préstamos participativos, subordinados o de otra naturaleza concedidos a la entidad		Subvenciones explotación o transferencias	
			NIF	RAZÓN SOCIAL					Importe	Partidas presupuestarias	Importe	Partidas presupuestarias
Concesión	Gestiones de Servicio Publico Deportivo en Centros Deportivos "Pepu Hernandez"	25 años	B15416845	SERVIOCIO CULTURA DEPORTE Y RECREACION S L	"Pepu Hernandez" sito en la avenida de Niza c/v a la calle de los Alpes	360000001752	4.925.791,77	En todas el servicio revertirá a la Administración a la finalización del contrato manteniendose en las propias instalciones				
						350000001975	1.142.639,10					
	Gestiones de Servicio Publico Deportivo en Centros Deportivos "Fabian Roncero"	25 años	B70285481	ENJOY WELLNESS SL	Fabian Roncero situado en la avenida Séptima, numero 68, en el Distrito de San Blas Canillejas	360000001510	819.194,17					
						350000001757	467.800,05					
	Gestión de servicio publico deportivo en instalaciones deportivas basicas "Campo de Guadalajara"	25 años	G80838345	ESCUELA DEPORTIVA MUNICIPAL DE SAN BLAS	Campo de Guadalajara -Avda. de Guadalajara (Distrito de San Blas Canillejas)	360000002483	1.004.386,46					
						350000003608	1.095.038,36					

CUENTA ANUAL BALANCE DE COMPROBACIÓN

MADRID

AYUNTAMIENTO DE MADRID

CUENTA ANUAL BALANCE DE COMPROBACIÓN

Ejercicio : 2021 **Fecha: 31/12/2021**

Centro : 001 AYUNTAMIENTO DE MADRID

CTA DE MAYOR	DENOMINACIÓN	S. INICIAL DEUDOR	S. INICIAL ACREEDOR	MOVIMIENTOS DEBE	MOVIMIENTOS HABER	S. FINAL DEUDOR	S. FINAL ACREEDOR
00000	PRESUPUESTO EJERCICIO CORRIENTE	0,00	0,00	5.855.842.813,83	5.855.842.813,83	0,00	0,00
00100	PRESUPUESTO DE GASTOS CREDITOS INICIALES	0,00	0,00	5.416.927.911,00	5.416.927.911,00	0,00	0,00
00200	CREDITOS EXTRAORDINARIOS	0,00	0,00	37.157.970,57	37.157.970,57	0,00	0,00
00210	SUPLEMENTOS DE CREDITO	0,00	0,00	275.247.098,51	275.247.098,51	0,00	0,00
00220	AMPLIACIONES DE CREDITO	0,00	0,00	132.704,75	132.704,75	0,00	0,00
00240	INCORPORACION DE REMANENTES DE CREDITO	0,00	0,00	37.917.770,50	37.917.770,50	0,00	0,00
00250	CREDITOS GENERADOS POR INGRESOS	0,00	0,00	88.459.358,50	88.459.358,50	0,00	0,00
00300	CREDITOS DISPONIBLES	0,00	0,00	5.404.887.628,55	5.855.842.813,83	0,00	450.955.185,28
00310	CREDITOS RETENIDOS PENDIENTES DE UTILIZACION	0,00	0,00	87.299.381,72	95.505.363,25	0,00	8.205.981,53
00320	CREDITOS RETENIDOS PARA TRANSFERENCIAS Y BAJAS	0,00	0,00	0,00	5.538.238,08	0,00	5.538.238,08
00400	PTO. DE GASTOS. GASTOS AUTORIZADOS	0,00	0,00	5.369.256.740,87	5.391.143.408,94	0,00	21.886.668,07
00500	PTO. DE GASTOS. GASTOS COMPROMETIDOS	0,00	0,00	0,00	5.369.256.740,87	0,00	5.369.256.740,87
00600	PTO. DE INGRESOS. PREVISIONES INICIALES	0,00	0,00	5.416.927.911,00	5.416.927.911,00	0,00	0,00
00700	MODIF. PREV. POR REMANENTE LIQUIDO DE TESORERIA.	0,00	0,00	349.010.988,31	349.010.988,31	0,00	0,00
00710	MODIF. PREV. POR COMPROMISOS DE INGRESO	0,00	0,00	42.639.930,04	42.639.930,04	0,00	0,00
00720	MODIF. PREV. POR MAYORES DERECHOS RECONOCIDOS.	0,00	0,00	590.533,07	590.533,07	0,00	0,00
00730	MODIF. PREV. POR MAYOR RECAUDACION EFECTIVA.	0,00	0,00	46.673.451,41	46.673.451,41	0,00	0,00
00800	PRESUPUESTO DE INGRESOS. PREVISIONES DEFINITIVAS	0,00	0,00	5.855.842.813,83	0,00	5.855.842.813,83	0,00
06000	DEPOSITOS, FIANZAS Y GARANTIAS.VALORES	159.755,06	0,00	0,00	0,00	159.755,06	0,00
06100	DEPOSITOS, FIANZAS Y GARANTIAS. AVALES	881.559.514,15	0,00	69.463.871,06	215.110.863,24	735.912.521,97	0,00
06300	OTRAS GARANTIAS EN DEPÓSITOS	330.016.914,12	0,00	197.933.444,18	51.570.947,63	476.379.410,67	0,00
06500	DEPOSITANTES DE VALORES	0,00	159.755,06	0,00	0,00	0,00	159.755,06
06600	DEPOSITANTES DE AVALES EN GARANTIA	0,00	881.559.514,15	215.110.863,24	69.463.871,06	0,00	735.912.521,97
06800	DEPOSITANTES DE OTRAS GARANTIAS	0,00	330.016.914,12	51.570.947,63	197.933.444,18	0,00	476.379.410,67
07210	CERTIF. DE DESCUBIERTO/RECIBOS EN GESTION DE COBRO	1.384.359.066,84	0,00	300.231.722,70	387.546.827,61	1.297.043.961,93	0,00
07610	OTRAS CERT.DESCUBIERTO EN GEST.COBRO	0,00	1.384.359.066,84	387.546.827,61	300.231.722,70	0,00	1.297.043.961,93
10000	PATRIMONIO	0,00	16.766.609.437,87	0,00	0,00	0,00	16.766.609.437,87
10001	PATRIMONIO PROCEDENTE DEL PAT. CASAS FUNCIONARIOS	0,00	3.190.341,80	0,00	0,00	0,00	3.190.341,80
12000	RESULTADOS DE EJERCICIOS ANTERIORES	0,00	7.440.680.705,38	0,00	273.653.578,82	0,00	7.714.334.284,20
12001	RTDOS EJERC.ANTERIORES. RECTIFICACION OBLIG.PTRIAS	0,00	4.560.456,76	10.985,00-	0,00	0,00	4.571.441,76
12002	RTDOS EJERC.ANTERIORES. RECTIFICACION DCHOS.PTRIOS	466.550.317,93	0,00	137.888.990,17	0,00	604.439.308,10	0,00

MADRID

AYUNTAMIENTO DE MADRID

CUENTA ANUAL BALANCE DE COMPROBACIÓN

Ejercicio : 2021 **Fecha: 31/12/2021**

Centro : 001 AYUNTAMIENTO DE MADRID

CTA DE MAYOR	DENOMINACIÓN	S. INICIAL DEUDOR	S. INICIAL ACREEDOR	MOVIMIENTOS DEBE	MOVIMIENTOS HABER	S. FINAL DEUDOR	S. FINAL ACREEDOR
12003	RTDOS EJERC.ANTERIORES. RECTIFIC.ACREED.NO PTRIOS	0,00	4.607.999,27	0,00	0,00	0,00	4.607.999,27
12004	RTDOS EJERC.ANTERIORES. RECTIFIC.DEUDOR.NO PTRIOS	5.675,52	0,00	0,00	0,00	5.675,52	0,00
12005	RTDOS EJERC.ANTERIORES. AFLORACION ACTIVOS INVENTA	0,00	31.437.045,05	7.127.777,56	5.642.450,52	0,00	29.951.718,01
12006	RTDOS EJERC.ANTERIORES. RECTIFIC.ERRORES CONTABLES	149.102.854,83	0,00	19.088.496,31	138.819,25	168.052.531,89	0,00
12007	REGULARIZACION SALDOS HISTORICOS PMS	0,00	143.198.028,96	10.428.952,68	6.462.148,58	0,00	139.231.224,86
12008	CAMBIOS EN ESTIMACIONES RECONOCIDOS EN PATRIM.NETO	0,00	10.191.961,54	0,00	0,00	0,00	10.191.961,54
12009	CAMBIOS DE CRITERIOS CONTABLES	179.646.769,65	0,00	0,00	0,00	179.646.769,65	0,00
12010	RTDOS. EJERC.ANTERIORES. EFIC.ENERGÉTICA	0,00	13.427.460,91	0,00	0,00	0,00	13.427.460,91
12900	RESULTADO DEL EJERCICIO	0,00	273.653.578,82	273.653.578,82	0,00	0,00	0,00
13000	SUBV.PARA FINANCIAR INM. NO FCRO Y ACT. EN VENTA	0,00	1.634.535.069,86	67.673.655,67	67.673.655,67	0,00	1.634.535.069,86
13300	AJTES VALORACION ACT.FCROS DISPONIBLES PARA VENTA	0,00	78.922,86	0,00	0,00	0,00	78.922,86
15000	OBLIGACIONES Y BONOS A LARGO PLAZO	0,00	500.000.000,00	200.000.000,00	0,00	0,00	300.000.000,00
16300	DEU.LP TRANS.SUB.ENT.GRUPO MULTIG Y ASOCIADAS	0,00	822.035,25	1.620.793,35	2.890.000,00	0,00	2.091.241,90
17000	PRESTAMOS A LARGO PLAZO DEL INTERIOR	0,00	1.136.540.188,21	52.326.518,53	260.000.000,00	0,00	1.344.213.669,68
17201	DEUDAS LP TRANSFORMABLES EN SUBV.ACTI. CTES.Y GTOS	0,00	10.520.269,37	134.569.143,06	162.235.645,17	0,00	38.186.771,48
17202	DEUDAS LP TRANSFORM. EN SUBVENC.PARA INM. NO FCRO	0,00	1.837.354,88	2.068.087,44	868.437,26	0,00	637.704,70
17303	PROVEEDORES DE INMOVILIZADO A LARGO PLAZO (EFI.ENE	0,00	9.387.467,85	9.387.467,85	0,00	0,00	0,00
17901	PRESTAMOS DEL SECTOR ESTATAL A MEDIO Y LARGO PLAZO	0,00	26.747.508,56	26.681.446,54	0,00	0,00	66.062,02
17902	DEUDAS LP POR PARTICIPACION EN INGRESOS DEL ESTADO	0,00	221.153.821,95	22.115.382,24	0,00	0,00	199.038.439,71
20301	PROPIEDAD INTELECTUAL	6.507,94	0,00	1.076,90	0,00	7.584,84	0,00
20600	APLICACIONES INFORMATICAS	61.648.370,24	0,00	1.047.329,71	0,00	62.695.699,95	0,00
20700	INVERS.S/ACTIVOS EN RGMEN. ARRENDAMIENTO O CEDIDOS	40.165.843,94	0,00	1.137.066,34	822.899,86	40.480.010,42	0,00
20710	INVERS. S/ACTVIVOS DE CONCESION EN ARRENDTO/CESION	822.899,86	0,00	822.899,86	822.899,86	822.899,86	0,00
20900	OTRO INMOVILIZADO INTANGIBLE	8.887.345,30	0,00	1.519.994,83	0,00	10.407.340,13	0,00
21000	TERRENOS Y BIENES NATURALES	8.508.046.337,16	0,00	743.379.386,19	780.704.277,22	8.470.721.446,13	0,00
21010	TERRENOS Y BIENES NATURALES (ACTIVOS DE CONCESION)	107.127.995,82	0,00	196.355.280,27	204.663.312,35	98.819.963,74	0,00
21100	CONSTRUCCIONES	3.305.254.463,57	0,00	373.154.807,33	103.945.099,74	3.574.464.171,16	0,00
21110	CONSTRUCCIONES (ACTIVOS DE CONCESIÓN)	97.535.316,53	0,00	94.577.685,14	97.535.316,53	94.577.685,14	0,00
21201	INFRAESTRUCTURAS/URBANIZACION	777.950.826,61	0,00	0,00	0,00	777.950.826,61	0,00
21203	INFRAESTRUCTURAS/ALCANTARILLADO Y COLECTORES	363.438.929,34	0,00	0,00	0,00	363.438.929,34	0,00
21204	INFRAESTRUCTURAS/FUENTES Y ESTANQUES	647.584,00	0,00	0,00	0,00	647.584,00	0,00

AYUNTAMIENTO DE MADRID

CUENTA ANUAL BALANCE DE COMPROBACIÓN

Ejercicio : 2021 **Fecha: 31/12/2021**

Centro : 001 AYUNTAMIENTO DE MADRID

CTA DE MAYOR	DENOMINACIÓN	S. INICIAL DEUDOR	S. INICIAL ACREEDOR	MOVIMIENTOS DEBE	MOVIMIENTOS HABER	S. FINAL DEUDOR	S. FINAL ACREEDOR
21206	INFRAEST./SISTEMAS DE RIEGO E HIDRANTES DEST.USO	6.803.182,13	0,00	0,00	0,00	6.803.182,13	0,00
21207	INFRAESTRUCTURAS/ALUMBRADO PUBLICO	56.038.225,46	0,00	0,00	0,00	56.038.225,46	0,00
21208	INFRAESTRUCTURAS/MOBILIARIO URBANO DE USO PUBLICO	12.927.856,30	0,00	0,00	0,00	12.927.856,30	0,00
21209	INFRAESTRUCTURAS/VIALES	112.999.777,60	0,00	0,00	0,00	112.999.777,60	0,00
21210	INFRAESTRUCTURAS/SEÑALIZACION VIAL	63.733.206,24	0,00	0,00	0,00	63.733.206,24	0,00
21211	INFRAESTRUCTURAS/ZONAS VERDES	224.064.482,34	0,00	0,00	0,00	224.064.482,34	0,00
21214	INFRAEST./INSTALACIONES DEPORTIVAS DE USO PUBLICO	13.482.377,28	0,00	0,00	0,00	13.482.377,28	0,00
21216	INFRAESTRUCTURAS/OTRAS INFR.DESTINADAS USO GENERAL	2.923.642.892,11	0,00	0,00	0,00	2.923.642.892,11	0,00
21300	BIENES DEL PATRIMONIO HISTORICO	50.235.551,07	0,00	756.425,99	22.865,18	50.969.111,88	0,00
21400	MAQUINARIA	48.645.034,28	0,00	1.472.250,37	0,00	50.117.284,65	0,00
21401	UTILLAJE	12.825.965,87	0,00	1.093.803,03	0,00	13.919.768,90	0,00
21500	INSTALACIONES TECNICAS Y OTRAS INSTALACIONES	92.382.438,39	0,00	4.475.702,22	0,00	96.858.140,61	0,00
21510	INSTALACIONES COMPLEJAS ESPECIALIZADAS	631.741.252,57	0,00	2.733.917,92	2.733.917,92	631.741.252,57	0,00
21511	INST.COMPLEJAS ESPECIALIZADAS (ACT. DE CONCESIÓN)	2.733.917,92	0,00	2.733.917,92	2.733.917,92	2.733.917,92	0,00
21513	INST.COMPLEJAS ESPECIALIZADAS (EFIC.ENERGÉTICA)	66.779.465,24	0,00	0,00	0,00	66.779.465,24	0,00
21600	MOBILIARIO	141.341.567,90	0,00	3.726.982,54	157.514,04	144.911.036,40	0,00
21609	MOBILIARIO EN CURSO	176.493,61	0,00	1.204.900,59	1.301.633,88	79.760,32	0,00
21700	EQUIPOS PARA PROCESOS DE INFORMACION	28.953.422,31	0,00	1.303.644,00	16.236,82	30.240.829,49	0,00
21701	EQUIPOS DE COMUNICACION	31.564.141,66	0,00	1.513.847,10	0,00	33.077.988,76	0,00
21800	ELEMENTOS DE TRANSPORTE	69.305.202,44	0,00	17.010.643,59	13.420.366,71	72.895.479,32	0,00
21801	ELEMENTOS DE TRANSPORTE EN MONTAJE	596.149,91	0,00	1.810.372,78	1.986.151,90	420.370,79	0,00
21810	ELEMENTOS DE TRANSPORTE (ACT. DE CONCESIÓN)	13.420.366,71	0,00	13.420.366,71	13.420.366,71	13.420.366,71	0,00
21900	OTRO INMOVILIZADO MATERIAL	104.675.003,34	0,00	1.976.428,85	14.390,00	106.637.042,19	0,00
22000	INVERSIONES EN TERRENOS	74.339.083,04	0,00	782.086,65	823.659,02	74.297.510,67	0,00
22100	INVERSIONES EN CONSTRUCCIONES	18.912.967,66	0,00	1.055.947,27	552.964,96	19.415.949,97	0,00
23000	ADAPT.TERRENOS Y BIENES NATURALES. INM.MATERIAL	228.091.599,95	0,00	14.698.914,77	11.144.553,68	231.645.961,04	0,00
23100	CONSTRUCCIONES EN CURSO. INMOVILIZADO MATERIAL	478.321.294,72	0,00	164.495.319,81	231.200.396,09	411.616.218,44	0,00
23110	CONSTRUCCIONES EN CURSO. INVERSIONES INMOBILIARIAS	20.640,81	0,00	0,00	0,00	20.640,81	0,00
23201	INFRAESTRUC.EN CURSO/URBANIZACION A CARGO DEL AYTO	813.025.150,16	0,00	91.912.762,81	0,00	904.937.912,97	0,00
23202	INFRAEST.EN CURSO/ COMP. COOP. Y A CARGO PARTICUL.	201.013.658,92	0,00	8.484.062,12	0,00	209.497.721,04	0,00
23203	INFRAESTRUCT. EN CURSO/ALCANTARILLADO Y COLECTORES	129.382.855,20	0,00	12.437.744,11	0,00	141.820.599,31	0,00

MADRID

AYUNTAMIENTO DE MADRID

CUENTA ANUAL BALANCE DE COMPROBACIÓN

Ejercicio : 2021 **Fecha: 31/12/2021**

Centro : 001 AYUNTAMIENTO DE MADRID

CTA DE MAYOR	DENOMINACIÓN	S. INICIAL DEUDOR	S. INICIAL ACREEDOR	MOVIMIENTOS DEBE	MOVIMIENTOS HABER	S. FINAL DEUDOR	S. FINAL ACREEDOR
23204	INFRAESTRUCTURAS EN CURSO/FUENTES Y ESTANQUES	6.871.072,21	0,00	159.708,72	0,00	7.030.780,93	0,00
23205	INFRAESTRUCTURAS EN CURSO/ESTACIONES DEPURADORAS	3.902.711,20	0,00	0,00	0,00	3.902.711,20	0,00
23206	INFRAEST.EN CURSO/SISTEMAS DE RIEGO E HIDRANTES	14.866.890,13	0,00	83.182,50	0,00	14.950.072,63	0,00
23207	INFRAESTRUCTURAS EN CURSO/ALUMBRADO PUBLICO	59.765.827,24	0,00	2.428.044,96	0,00	62.193.872,20	0,00
23208	INFRAESTRUCTURAS EN CURSO/MOBILIARIO URBANO	59.448.679,32	0,00	5.549.176,72	0,00	64.997.856,04	0,00
23209	INFRAESTRUCTURAS EN CURSO/VIALES	432.935.069,63	0,00	88.752.343,89	0,00	521.687.413,52	0,00
23210	INFRAESTRUCTURAS EN CURSO/SEñALIZACION VIAL	52.970.425,28	0,00	0,00	0,00	52.970.425,28	0,00
23211	INFRAESTRUCTURAS EN CURSO/PARQUES	189.217.078,21	0,00	15.098.362,51	0,00	204.315.440,72	0,00
23212	INFRAESTRUCTURAS EN CURSO/ZONAS AJARDINADAS	98.596.292,83	0,00	7.624.852,80	0,00	106.221.145,63	0,00
23213	INFRAES.CURSO/ARBOLES-JARDINERAS ALINEACION CALLES	6.588.844,88	0,00	458.488,44	0,00	7.047.333,32	0,00
23214	INFRAEST.EN CURSO/PISTAS DEPORTIVAS DE USO PUBLICO	16.827.576,95	0,00	0,00	0,00	16.827.576,95	0,00
23215	INFRAESTRUCTURAS EN CURSO/PASOS A DISTINTO NIVEL	179.403.841,34	0,00	4.423.176,00	25.662,10	183.801.355,24	0,00
23216	OTRAS INFRAESTRUCUTRAS EN CURSO	88.304.768,67	0,00	37.453.122,77	0,00	125.757.891,44	0,00
23300	BIENES DEL PATRIMONIO HISTORICO EN CURSO	27.722.454,19	0,00	795.451,87	59.948,00	28.457.958,06	0,00
23400	MAQUINARIA EN MONTAJE	0,00	0,00	944.685,87	944.685,87	0,00	0,00
23401	UTILLAJE EN MONTAJE	0,00	0,00	1.092.743,82	1.092.743,82	0,00	0,00
23500	INSTALACIONES TECNICAS Y OTRAS INSTALAC.EN MONTAJE	0,00	0,00	1.923.079,21	1.923.079,21	0,00	0,00
23510	INSTALACIONES COMPLEJAS ESPECIALIZADAS EN MONTAJE	273.597.963,38	0,00	5.253.189,98	0,00	278.851.153,36	0,00
23700	EQUIPOS PARA PROCESOS DE INFORMACION EN MONTAJE	10.454,11	0,00	658.864,76	669.318,87	0,00	0,00
23701	EQUIPOS DE COMUNICACION EN MONTAJE	0,00	0,00	847.001,43	846.472,76	528,67	0,00
23800	OTRO INMOVILIZADO MATERIAL EN CURSO	0,00	0,00	604.096,59	604.096,59	0,00	0,00
24000	TERRENOS DEL PATRIMONIO PUBLICO DEL SUELO	6.847.834.158,23	0,00	331.862.077,74	297.651.574,27	6.882.044.661,70	0,00
24100	EDIFICIOS Y CONSTRUC.PATRIMONIALES	4.503.642,13	0,00	0,00	0,00	4.503.642,13	0,00
24300	ADPATACIÓN TERRENOS PATRIMONIO PUBLICO DEL SUELO	188.742.185,41	0,00	3.470.323,91	15.022.111,47	177.190.397,85	0,00
24400	CONSTRUCCIONES EN CURSO PATRIMONIO PBCO. DEL SUELO	86.096.762,22	0,00	104.543,07	2.124.031,52	84.077.273,77	0,00
25000	PARTICIPACION A LP EN ENTDS DE DCHO PBCO DEL GRUPO	173.767.313,77	0,00	2.620.331,86	154.215,96	176.233.429,67	0,00
25010	PARTICIPACIONES A LP EN SDES.MERCANTILES DEL GRUPO	575.085.987,91	0,00	0,00	0,00	575.085.987,91	0,00
25100	PARTICIPAC.LP EN ENTIDADES DE DCHO PUBLICO ASOCIAD	20.637.216,48	0,00	0,00	0,00	20.637.216,48	0,00
25110	PARTICIPACIONES A LP EN SDES.MERCANTILES ASOCIADAS	66.712,34	0,00	0,00	0,00	66.712,34	0,00
25120	PARTICIPACION LP EN OTRAS ENTS.MULTIG. Y ASOCIADAS	18.415.886,98	0,00	0,00	0,00	18.415.886,98	0,00
26000	INV.FCRAS. LP INSTRUM.PATRIMONIO DISP.PARA VENTA	301.494.355,60	0,00	22.840.001,16	13.300.157,94	311.034.198,82	0,00

AYUNTAMIENTO DE MADRID

CUENTA ANUAL BALANCE DE COMPROBACIÓN

Ejercicio : 2021 **Fecha: 31/12/2021**

Centro : 001 AYUNTAMIENTO DE MADRID

CTA DE MAYOR	DENOMINACIÓN	S. INICIAL DEUDOR	S. INICIAL ACREEDOR	MOVIMIENTOS DEBE	MOVIMIENTOS HABER	S. FINAL DEUDOR	S. FINAL ACREEDOR
26213	DEUDAS A L/P APLAZ Y FRACCOTRAS INVERSIONES FCRAS	0,00	0,00	893.266,00	0,00	893.266,00	0,00
26290	CRÉDITOS A LARGO PLAZO OTROS ENTES SP CCAA	8.137.534,14	0,00	0,00	448.883,92	7.688.650,22	0,00
26400	CREDITOS A LARGO PLAZO AL PERSONAL	2.389,09	0,00	0,00	0,00	2.389,09	0,00
28030	AMORTIZACION ACDA. PDAD. INDUSTRIAL E INTELECTUAL	0,00	6.507,94	0,00	89,74	0,00	6.597,68
28060	AMORTIZACION ACDA. DE APLICACIONES INFORMATICAS	0,00	59.647.318,00	0,00	618.265,94	0,00	60.265.583,94
28070	AMORT.ACDA. INV.S/ACTIVOS EN ARRENDAMTO O CEDIDOS	0,00	36.242.873,71	822.899,86	1.981.188,07	0,00	37.401.161,92
28071	AMORT.ACDA.INVER.S/ACT.DE CONCESION ARREND-CEDIDOS	0,00	822.899,86	822.899,86	822.899,86	0,00	822.899,86
28090	AMORTIZACION ACDA. DE OTRO INMOVILIZADO INTANGIBLE	0,00	8.054.897,20	0,00	389.405,26	0,00	8.444.302,46
28110	AMORTIZACION ACUMULADA DE CONSTRUCCIONES	0,00	955.344.536,36	31.559.525,46	117.754.561,96	0,00	1.041.539.572,86
28111	AMORT.ACDA DE CONSTRUCCIONES (ACT. DE CONCESIÓN)	0,00	29.974.144,34	30.174.144,34	30.485.375,05	0,00	30.285.375,05
28120	AMORTIZACION ACUMULADA DE INFRAESTRUCTURAS	0,00	669.729.494,29	0,00	65.445.943,69	0,00	735.175.437,98
28140	AMORTIZACION ACUMULADA DE MAQUINARIA	0,00	41.411.161,16	0,00	1.066.175,21	0,00	42.477.336,37
28141	AMORTIZACION ACUMULADA DE UTILLAJE	0,00	8.068.903,70	0,00	1.286.865,66	0,00	9.355.769,36
28150	AMORT.ACDA. INSTALACIONES TECNICAS Y OTRAS INSTAL.	0,00	82.139.217,42	0,00	1.334.706,33	0,00	83.473.923,75
28151	AMORT.ACDA. INSTALACIONES COMPLEJAS ESPECIALIZADAS	0,00	175.377.285,06	1.021.848,25	14.200.298,00	0,00	188.555.734,81
28152	AMORT.ACDA. INSTAL.COMPLEJAS ESPEC.(ACT.CONCESIÓN)	0,00	967.169,89	967.169,89	1.021.848,25	0,00	1.021.848,25
28153	AMORT.ACDA. INSTAL.COMPLEJAS ESPEC.(EF.ENERGÉTICA)	0,00	30.710.879,66	0,00	6.677.946,52	0,00	37.388.826,18
28160	AMORTIZACION ACUMULADA DE MOBILIARIO	0,00	122.941.164,90	2.854,06	3.063.404,89	0,00	126.001.715,73
28170	AMORT.ACDA. DE EQUIPOS PARA PROCESO DE INFORMACION	0,00	27.693.615,95	0,00	369.915,56	0,00	28.063.531,51
28171	AMORTIZACION ACUMULADA DE EQUIPOS DE COMUNICACION	0,00	28.774.547,70	0,00	1.014.276,65	0,00	29.788.824,35
28180	AMORTIZACION ACUMULADA DE ELEMENTOS DE TRANSPORTE	0,00	40.965.920,38	6.486.510,49	10.788.492,16	0,00	45.267.902,05
28181	AMORT.ACDA. ELEM. TRANSPORTE (ACT.CONCESIÓN)	0,00	5.144.473,85	5.144.473,85	6.486.510,49	0,00	6.486.510,49
28190	AMORTIZACION ACDA. DE OTRO INMOVILIZADO MATERIAL	0,00	85.376.295,17	9.686,12	2.889.850,26	0,00	88.256.459,31
28210	AMORTIZ.ACDA. DE INVERSIONES EN CONSTRUCCIONES	0,00	5.930.996,81	126.780,56	497.211,76	0,00	6.301.428,01
28410	AMORT.ACDA. CONSTRUCCIONES PATRIMONIO PBCO SUELO	0,00	802.109,19	0,00	89.635,84	0,00	891.745,03
29199	DETERIORO VALOR OTRO INMOVILIZADO MATERIAL CURSO	0,00	92.457.099,20	0,00	0,00	0,00	92.457.099,20
29301	DETER.DEVALOR P/USUFRUCTO CEDIDO DE TERRENOS PMS	0,00	96.234.821,61	2.683.133,79	25.132.692,17	0,00	118.684.379,99
29400	DETER. PARTICIP. ENTS. Dº. Pº. GRUPO MULTI. ASOCIA	0,00	0,00	0,00	2.714.262,38	0,00	2.714.262,38
29410	DETER. PARTICIP. SOC.MERC.Y COO. GRUPO MULTI.ASOC.	0,00	1.118.483,52	0,00	0,00	0,00	1.118.483,52
29900	DETER.VALOR USUFRUCTO CEDIDO TERRENOS Y BNS NATUR	0,00	66.802.988,56	3.827.230,70	0,00	0,00	62.975.757,86
29910	DETER.VALOR P/USUFRUCTO CEDIDO DE CONSTRUCCIONES	0,00	15.073.204,62	458.436,94	0,00	0,00	14.614.767,68

MADRID

AYUNTAMIENTO DE MADRID

CUENTA ANUAL BALANCE DE COMPROBACIÓN

Ejercicio : 2021 **Fecha: 31/12/2021**

Centro : 001 AYUNTAMIENTO DE MADRID

CTA DE MAYOR	DENOMINACIÓN	S. INICIAL DEUDOR	S. INICIAL ACREEDOR	MOVIMIENTOS DEBE	MOVIMIENTOS HABER	S. FINAL DEUDOR	S. FINAL ACREEDOR
40000	OBLIGAC.RECONOC.PTO.CORRIENTE. OPERAC. DE GESTION	0,00	0,00	3.777.994.957,43	4.357.733.630,22	0,00	579.738.672,79
40010	OBLIGAC.RECONOC.PTO.CORRIENTE. OTRAS CTAS A PAGAR	0,00	0,00	6.999.895,40	9.500.055,40	0,00	2.500.160,00
40020	OBLIG.RECONOC.PTO.CTE. ENTS.GRUPO, MULTIG. Y ASOC.	0,00	0,00	3.177.412,14	3.743.006,70	0,00	565.594,56
40030	OBLIGAC.RECONOC.PTO.CORRIENTE. OTRAS DEUDAS	0,00	0,00	743.977.012,85	848.402.409,17	0,00	104.425.396,32
40100	OBLIGAC.RECONOC.PTOS. CERRADOS. OPERAC. DE GESTION	0,00	628.538.332,48	627.276.329,67	10.985,00-	0,00	1.251.017,81
40110	OBLIGAC.RECONOC.PTOS. CERRADOS. OTRAS CTAS A PAGAR	0,00	13.299.960,00	13.299.960,00	0,00	0,00	0,00
40120	OB.RECONOC. PTOS.CDOS. ENTS.GRUPO, MULTIG. Y ASOC.	0,00	180.421,17	180.421,17	0,00	0,00	0,00
40130	OBLIGAC.RECONOC.PTOS. CERRADOS. OTRAS DEUDAS	0,00	92.212.075,19	91.593.106,88	0,00	0,00	618.968,31
41000	ACREEDORES POR IVA SOPORTADO	0,00	1.534.764,92	191.178,24	658.443,25	0,00	2.002.029,93
41300	ACR DEVENGADO PPTO.PER.POST. OP.GESTION	0,00	34.040.701,25	0,00	6.281.738,85	0,00	40.322.440,10
41303	ACR DEVENGADO PPTO.PER.POST. OTRAS DEUDAS	0,00	9.306.945,69	0,00	5.552.060,91-	0,00	3.754.884,78
41310	ACREEDORES PTES. APLICAR A PPTO. OPERAC.DE GESTION	0,00	61.111.513,73	1.870.085.867,73	1.843.150.808,36	0,00	34.176.454,36
41312	ACR.PTES.APLICAR PPTO. ENTS.GRUPO, MULTIG. Y ASOC.	0,00	0,00	3.743.006,70	3.743.006,70	0,00	0,00
41313	ACREEDORES PTES. APLICAR A PPTO. OTRAS DEUDAS	0,00	3.836.074,85	473.130.750,01	472.666.471,85	0,00	3.371.796,69
41800	ACREEDORES POR DEVOL. INGRESOS. OPERAC. DE GESTION	0,00	949.827,80	118.316.456,70	117.880.682,10	0,00	514.053,20
41900	OTROS ACREEDORES NO PRESUPUESTARIOS	0,00	19.032.863,32	37.278.612,73	26.562.802,18	0,00	8.317.052,77
41920	ACREEDORES NO PTRIOS MADRID ESPACIOS Y CONGRESOS	0,00	6.143,92	0,00	0,00	0,00	6.143,92
41950	ACREEDORES NO PTRIOS.EMP.MIXTA SERVIC. FUNERARIOS	0,00	5.500.000,00	0,00	0,00	0,00	5.500.000,00
41990	COBROS DUPLICADOS Y RETROCEDIDOS	0,00	23.527.401,20	85.903.523,83	83.858.584,07	0,00	21.482.461,44
43000	DEUDORES. PPTO CORRIENTE OPERACIONES DE GESTION	0,00	0,00	5.278.059.344,84	4.789.839.613,20	488.219.731,64	0,00
43010	DEUDORES. PPTO CORRIENTE OTRAS CTAS A COBRAR	0,00	0,00	260.000.000,00	1.500,00	259.998.500,00	0,00
43020	DEUDORES PPTO CORRIENTE INVERS GRUPO MULTIG ASOC	0,00	0,00	47.005.975,33	47.005.975,33	0,00	0,00
43030	DEUDORES PPTO CTE OTRAS INVERSION FINANCIERAS	0,00	0,00	45.623.766,88	34.384.084,00	11.239.682,88	0,00
43100	DEUDORES PPTO CERRADOS OPERACIONES DE GESTION	1.944.467.947,94	0,00	0,00	294.519.120,46	1.649.948.827,48	0,00
43120	DEUDORES PPTO CERRADOS INVERS. GRUPO MULTIG ASOC	450.811,77	0,00	0,00	0,00	450.811,77	0,00
43130	DEUDORES PPTO CDOS OTRAS INVERSION FINANCIERAS	36.059.315,09	0,00	0,00	34.327.324,58	1.731.990,51	0,00
43300	DCHOS ANUL.CTE. P/ANUL.LIQUID OPERACIONES GESTION	0,00	0,00	0,00	87.825.569,78	0,00	87.825.569,78
43303	DCHOS ANUL.CTE. P/ANUL.LIQUID. OT.INVER.FCRAS.	0,00	0,00	0,00	582.420,86	0,00	582.420,86
43323	DCHOS ANUL.CTE.ANUL LIQUID OTRAS INVERSION FCRAS	0,00	0,00	0,00	1.339.899,00	0,00	1.339.899,00
43390	DCHOS.ANULADOS POR DEVOLUCION DE INGRESOS	0,00	0,00	0,00	118.316.456,70	0,00	118.316.456,70
43400	DCHOS ANUL.CDOS. P/ANUL.LIQUID. OPER. GESTION.	0,00	0,00	0,00	137.888.990,17	0,00	137.888.990,17

MADRID

AYUNTAMIENTO DE MADRID

CUENTA ANUAL BALANCE DE COMPROBACIÓN

Ejercicio : 2021 **Fecha: 31/12/2021**

Centro : 001 AYUNTAMIENTO DE MADRID

CTA DE MAYOR	DENOMINACIÓN	S. INICIAL DEUDOR	S. INICIAL ACREEDOR	MOVIMIENTOS DEBE	MOVIMIENTOS HABER	S. FINAL DEUDOR	S. FINAL ACREEDOR
43700	DEVOLUCION DE INGRESOS	0,00	0,00	118.316.456,70	0,00	118.316.456,70	0,00
43810	DCHOS.CANC.CTE.INSOL Y OT.CS.OPER.GESTION.	0,00	0,00	0,00	1.109.172,36	0,00	1.109.172,36
43910	DCHOS.CANC.CDOS.INSOL Y OT.CS.OPER.GESTION	0,00	0,00	0,00	1.624.384,98	0,00	1.624.384,98
43920	DCHOS.CANC.CDOS.PRESCRIPCION. OP.DE GESTION	0,00	0,00	0,00	107.040.340,63	0,00	107.040.340,63
44000	DEUDORES POR IVA REPERCUTIDO	17.803.204,74	0,00	9.548.463,46	10.728.387,09	16.623.281,11	0,00
44101	DEUDORES POR SUBVENCIONES PARA GASTOS DEVENGADOS	2.181.267,13	0,00	2.930.232,88	2.129.339,67	2.982.160,34	0,00
44102	DEUDORES SUBVEN.P/INM. NO FCRO Y ACT.VTA.DEVENGAD.	430.584,03	0,00	5.058.428,71	430.584,03	5.058.428,71	0,00
44290	DEUDORES SERVICIO DE RECAUDACION CCAA MADRID	871,35	0,00	0,00	0,00	871,35	0,00
44330	DEUDAS C/P APLAZ Y FRACC OTRAS INVERS FINANCIERA	0,00	0,00	446.633,00	0,00	446.633,00	0,00
44910	ANTICIPOS Y PRESTAMOS AL PERSONAL	1.365.980,11	0,00	1.003.512,75	917.473,37	1.452.019,49	0,00
44940	DEUDORES NO PPTRIOS FUNDACION VOLUNTARIOS MADRID	21.259,13	0,00	0,00	0,00	21.259,13	0,00
44990	OT.DEUDORES NO PRESUPUESTARIOS	74.985,65	0,00	1.500,00	0,00	76.485,65	0,00
45000	DEUDORES RECURSOS DE OTROS ENTES	513.961,29	0,00	4.032,18	7.481,88	510.511,59	0,00
45100	RECURSOS OTROS ENTES. DCHOS. ANULADOS	0,00	0,00	0,00	1.108,62	0,00	1.108,62
45190	RECURSOS OTROS ENTES. DCHOS. ANUL. DEVOLUCION ING.	0,00	0,00	0,00	486,07	0,00	486,07
45200	ENTES PUBLICOS, POR DERECHOS A COBRAR	0,00	513.961,29	14.969,76	4.032,18	0,00	503.023,71
45300	ENTES PUBLICOS, POR INGRESOS PDTES. DE LIQUIDAR	0,00	422.473,57	486,07	7.481,88	0,00	429.469,38
45400	DEVOLUCION DE INGRESOS POR RECURSOS DE OTROS ENTES	0,00	0,00	486,07	0,00	486,07	0,00
45500	ENTES PUBLICOS POR DEVOLUC.INGRESOS PTES. DE PAGO	0,00	0,00	486,07	486,07	0,00	0,00
45700	ACREED.POR DEVOLUCION DE ING.POR REC.DE OT.ENTES	0,00	0,00	486,07	486,07	0,00	0,00
45810	RECURSOS OTROS ENTES DCHOS.CANC.INSOLV. Y OT.CS	0,00	0,00	0,00	119,06	0,00	119,06
45820	RECURSOS OTROS ENTES DCHOS. CANC. PRESCRIPCION	0,00	0,00	0,00	6.260,20	0,00	6.260,20
47000	HACIENDA PUBLICA, DEUDOR POR IVA	2.145.079,83	0,00	655.764,19	0,00	2.800.844,02	0,00
47090	HACIENDA PUBLICA, DEUDOR POR OTROS CONCEP.	27.413,13	0,00	0,00	0,00	27.413,13	0,00
47200	HACIENDA PUBLICA I.V.A. SOPORTADO	0,00	0,00	2.224.346,53	2.224.346,53	0,00	0,00
47500	HACIENDA PUBLICA ACREEDORA POR I.V.A.	0,00	636.595,84	10.203.645,35	9.567.049,51	0,00	0,00
47510	HACIENDA PBCA.ACREEDOR POR RETENCIONES PRACTICADAS	0,00	28.802.923,15	223.468.767,33	226.787.916,71	0,00	32.122.072,53
47600	SEGURIDAD SOCIAL ACREEDORA	0,00	50.880.629,62	333.777.180,07	341.474.023,16	0,00	58.577.472,71
47690	RETENC. MUFACE, MUGEJU Y DCHOS.PASIV.FUN	0,00	209.144,99	546.426,14	572.786,28	0,00	235.505,13
47700	I.V.A. REPERCUTIDO	0,00	0,00	11.135.631,85	11.135.631,85	0,00	0,00
49000	DETERIORO DEL VALOR DE CREDITOS. OPERAC.DE GESTION	0,00	1.128.362.641,25	1.128.362.641,25	1.070.978.469,18	0,00	1.070.978.469,18

MADRID

AYUNTAMIENTO DE MADRID

CUENTA ANUAL BALANCE DE COMPROBACIÓN

Ejercicio : 2021 **Fecha: 31/12/2021**

Centro : 001 AYUNTAMIENTO DE MADRID

CTA DE MAYOR	DENOMINACIÓN	S. INICIAL DEUDOR	S. INICIAL ACREEDOR	MOVIMIENTOS DEBE	MOVIMIENTOS HABER	S. FINAL DEUDOR	S. FINAL ACREEDOR
49020	DETER.VALOR CDTOS. INV.FCRAS GRUPO, MULT. Y ASOC.	0,00	450.811,77	450.811,77	450.811,77	0,00	450.811,77
49030	DETERIORO DEL VALOR DE CREDITOS. OTRAS INVER.FCRAS	0,00	5.434.972,34	5.434.972,34	1.731.990,51	0,00	1.731.990,51
50000	OBLIGACIONES Y BONOS A COSTE AMORTIZADO	0,00	200.000.000,00	200.000.000,00	200.000.000,00	0,00	200.000.000,00
50600	INTERESES A CP OBLIG. Y BONOS A COSTE AMORTIZADO	0,00	12.185.342,46	12.185.342,46	7.442.054,79	0,00	7.442.054,79
51500	FIANZAS RECIBIDAS C/P ENT. GRUPO, MULT Y ASOCIADAS	0,00	5.398,70	0,00	0,00	0,00	5.398,70
51600	DEPOSITOS RECIBIDOS CP. ENTS.GRUPO, MULT. Y ASOC.	0,00	1.682.304,67	609,80	1.194.279,48	0,00	2.875.974,35
52000	PRESTAMOS A CORTO PLAZO DEL INTERIOR	0,00	57.018.620,68	57.018.620,68	52.326.518,53	0,00	52.326.518,53
52303	PROVEEDORES INMOVILIZADO A CORTO PLAZO (EF.ENERG)	0,00	8.940.445,58	8.940.445,58	9.387.467,85	0,00	9.387.467,85
52660	INTERESES CP PERMUTAS FCRAS DESIG. INST.COBERTURA	0,00	1.962.628,33	1.962.628,33	1.995.731,56	0,00	1.995.731,56
52700	INTERESES A CORTO PLAZO DEUDAS CON ENTIDADES CDTO.	0,00	20.847,59	20.847,59	18.540,32	0,00	18.540,32
52900	OTRAS DEUDAS A CORTO PLAZO	0,00	2.681.446,60	2.681.446,60	26.681.446,54	0,00	26.681.446,54
52901	DEUDAS CP POR PARTICIPACION EN INGRESOS DEL ESTADO	0,00	22.115.382,24	22.115.382,24	22.115.382,24	0,00	22.115.382,24
54290	OTROS CREDITOS A CORTO PLAZO	640.910,84	0,00	883.390,34	876.143,09	648.158,09	0,00
54700	INTERESES A CORTO PLAZO DE CREDITOS	86.399,06	0,00	81.951,45	86.399,06	81.951,45	0,00
55400	COBROS PENDIENTES DE APLICACIÓN	0,00	77.530.120,02	5.196.216.737,66	5.172.462.301,72	0,00	53.775.684,08
55500	PAGOS PENDIENTES DE APLICACIÓN	160.912,72	0,00	83.381.367,51	72.891.118,11	10.651.162,12	0,00
55520	PAGOS EN TRAMITACION DE HABERES	0,00	0,00	789.860.556,78	789.860.556,78	0,00	0,00
55610	MOV. INTERNO TESOR. ANTICIPOS CAJA FIJA	0,00	0,00	1.592.546,81	1.592.546,81	0,00	0,00
55620	MOV. INTERNO TESOR. TRASPASO ENTRE CTAS OPERATIVAS	0,00	0,00	2.122.514.355,04	2.122.514.355,04	0,00	0,00
55630	MOV. INTERNO TESOR. TRASPASO ENTRE CAJA Y BANCOS	0,00	0,00	48.227,61	48.227,61	0,00	0,00
55640	MOV. INTERNO TESOR. CTAS. RESTRINGIDAS-OPERATIVAS	0,00	0,00	1.468.860.757,30	1.468.860.757,30	0,00	0,00
55700	FORMALIZACION	0,00	0,00	752.524.838,59	752.524.838,59	0,00	0,00
55810	PROV.FONDOS ACF PENDIENTES DE JUSTIFICACION	257.080,60	0,00	2.223.913,76	2.404.828,15	76.166,21	0,00
55811	PROV.FONDOS ACF PENDIENTES DE JUSTIFICACION DEPO	1.631,71	0,00	174,54-	0,00	1.457,17	0,00
55851	LIBRAMIENTOS PARA REPOSICION DE ACF PDTES DE PAGO	929.684,45	0,00	2.404.828,15	2.491.984,64	842.527,96	0,00
55900	OTRAS PARTIDAS PENDIENTES DE APLICACIÓN	0,00	0,00	61,95	329.789,89	0,00	329.727,94
56000	FIANZAS RECIBIDAS A CORTO PLAZO	0,00	73.513.069,34	6.278.077,65	10.991.250,55	0,00	78.226.242,24
56100	DEPOSITOS RECIBIDOS A CORTO PLAZO	0,00	73.183.410,12	5.946.526,87	12.345.328,07	0,00	79.582.211,32
57000	CAJA	2.898,39	0,00	48.227,61	48.227,61	2.898,39	0,00
57101	CUENTA OPERATIVA BANCO SANTANDER	768.753.139,77	0,00	3.454.853.623,15	3.639.102.390,29	584.504.372,63	0,00
57102	CUENTA OPERATIVA BANCO POPULAR	16.043,45	0,00	0,00	0,00	16.043,45	0,00

MADRID

AYUNTAMIENTO DE MADRID

CUENTA ANUAL BALANCE DE COMPROBACIÓN

Ejercicio : 2021 **Fecha: 31/12/2021**

Centro : 001 AYUNTAMIENTO DE MADRID

CTA DE MAYOR	DENOMINACIÓN	S. INICIAL DEUDOR	S. INICIAL ACREEDOR	MOVIMIENTOS DEBE	MOVIMIENTOS HABER	S. FINAL DEUDOR	S. FINAL ACREEDOR
57104	CUENTA OPERATIVA BANCO BBVA	76.869.529,49	0,00	1.111.172.735,76	1.038.405.123,27	149.637.141,98	0,00
57106	CUENTA OPERATIVA CAJA MADRID/BANKIA	309.163,20	0,00	358.103,07	667.266,27	0,00	0,00
57107	CUENTA OPERATIVA BANCO IBERCAJA	30.507.607,07	0,00	329.479.033,96	298.604.427,13	61.382.213,90	0,00
57113	CUENTA OPERATIVA BANCO ESPAÑA	27.305,09	0,00	222.350.000,00	222.356.198,25	21.106,84	0,00
57115	CUENTA OPERATIVA BANCO SABADELL	70.721.373,59	0,00	486.418.606,88	511.254.862,02	45.885.118,45	0,00
57190	CUENTA OPERATIVA BANCO CAIXA	153.784.340,65	0,00	1.686.725.715,31	1.787.132.025,42	53.378.030,54	0,00
57301	CUENTA RESTRINGIDA DE RECAUDACIÓN BANCO CENTRAL	0,00	0,00	445.283.791,20	445.283.791,20	0,00	0,00
57304	CUENTA RESTRINGIDA DE RECAUDACIÓN BANCO BBV	0,00	0,00	270.133.322,72	270.133.322,72	0,00	0,00
57307	CUENTA RESTRINGIDA DE RECAUDACIÓN IBERCAJA	0,00	0,00	206.484.730,65	206.484.730,65	0,00	0,00
57315	CUENTA RESTRINGIDA DE RECAUDACIÓN BCO SABADELL	0,00	0,00	126.515.830,05	126.515.830,05	0,00	0,00
57390	CUENTA RESTRINGIDA DE RECAUDACIÓN BANCO CAIXA	0,00	0,00	420.443.082,68	420.443.082,68	0,00	0,00
57519	CUENTAS RESTRINGIDAS DE ANTICIPOS DE CAJA FIJA	2.630.603,24	0,00	3.399.281,15	2.761.035,73	3.268.848,66	0,00
58500	PROVISION A CORTO PLAZO PARA DEVOLUCION DE INGRESO	0,00	5.445.798,89	5.445.798,89	2.856.463,48	0,00	2.856.463,48
62100	ARRENDAMIENTOS Y CANONES	0,00	0,00	39.238.433,61	0,00	39.238.433,61	0,00
62200	REPARACIONES Y CONSERVACION	0,00	0,00	260.314.556,00	0,00	260.314.556,00	0,00
62300	SERVICIOS DE PROFESIONALES INDEPENDIENTES	0,00	0,00	35.504.087,20	0,00	35.504.087,20	0,00
62400	TRANSPORTES	0,00	0,00	828.270,41	0,00	828.270,41	0,00
62500	PRIMAS DE SEGUROS	0,00	0,00	6.825.061,86	0,00	6.825.061,86	0,00
62700	PUBLICIDAD, PROPAGANDA Y RELACIONES PUBLICAS	0,00	0,00	8.317.682,78	0,00	8.317.682,78	0,00
62800	SUMINISTROS	0,00	0,00	70.078.404,30	0,00	70.078.404,30	0,00
62900	COMUNICACIONES Y OTROS SERVICIOS	0,00	0,00	1.299.158.525,46	9.856.841,25	1.289.301.684,21	0,00
62902	SERVICIOS PRESTADOS POR EMPRESAS MUNICPALES	0,00	0,00	140.432.613,71	0,00	140.432.613,71	0,00
63000	TRIBUTOS DE CARÁCTER LOCAL	0,00	0,00	322.086,12	0,00	322.086,12	0,00
63100	TRIBUTOS AUTONOMICOS	0,00	0,00	36.745,12	0,00	36.745,12	0,00
63200	TRIBUTOS ESTATALES	0,00	0,00	239.933,95	0,00	239.933,95	0,00
64000	SUELDOS Y SALARIOS	0,00	0,00	987.860.398,98	0,00	987.860.398,98	0,00
64200	COTIZACIONES SOCIALES A CARGO DEL EMPLEADOR	0,00	0,00	328.850.870,77	0,00	328.850.870,77	0,00
64400	OTROS GASTOS SOCIALES	0,00	0,00	51.976.171,52	0,00	51.976.171,52	0,00
64500	PRESTACIONES SOCIALES	0,00	0,00	3.910.873,31	0,00	3.910.873,31	0,00
65010	TRANSFERENCIAS AL RESTO DE ENTIDADES	0,00	0,00	925.046.375,97	0,00	925.046.375,97	0,00
65110	SUBVENCIONES AL RESTO DE ENTIDADES	0,00	0,00	214.548.649,94	0,00	214.548.649,94	0,00

MADRID

AYUNTAMIENTO DE MADRID

CUENTA ANUAL BALANCE DE COMPROBACIÓN

Ejercicio : 2021 **Fecha: 31/12/2021**

Centro : 001 AYUNTAMIENTO DE MADRID

CTA DE MAYOR	DENOMINACIÓN	S. INICIAL DEUDOR	S. INICIAL ACREEDOR	MOVIMIENTOS DEBE	MOVIMIENTOS HABER	S. FINAL DEUDOR	S. FINAL ACREEDOR
66100	INTERESES DE EMPRESTITOS Y OTR. EMISIONES ANALOGAS	0,00	0,00	29.792.054,79	12.185.342,46	17.606.712,33	0,00
66250	INTERESES DE DEUDA CON ENTES DE CREDITO	0,00	0,00	6.820.656,00	20.847,59	6.799.808,41	0,00
66261	INTERESES DE OTRAS DEUDAS (EFIC.ENERG.)	0,00	0,00	916.395,67	0,00	916.395,67	0,00
66280	INTERESES DE PERMUTAS FCRAS DESIG. INSTR.COBERTURA	0,00	0,00	62.032.722,22	1.962.628,33	60.070.093,89	0,00
66710	PERDIDAS DE CREDITOS INCOBRABLES CON OTROS ENTES	0,00	0,00	109.709.022,97	3.113,57-	109.712.136,54	0,00
66900	GASTOS DE FORMALIZACION DE DEUDAS	0,00	0,00	196.143,06	0,00	196.143,06	0,00
66970	INTERESES DE DEMORA	0,00	0,00	4.561.014,76	0,00	4.561.014,76	0,00
66990	OTROS GASTOS FINANCIEROS	0,00	0,00	8.515.913,80	0,00	8.515.913,80	0,00
67100	PERDIDAS DEL INMOV. MATERIAL	0,00	0,00	1.321.338,41	1.293.769,35	27.569,06	0,00
67300	PDAS. PROCEDENTES DEL PATRIMONIO PUBLICO DEL SUELO	0,00	0,00	46.426.760,72	0,00	46.426.760,72	0,00
67800	GASTOS EXCEPCIONALES	0,00	0,00	64.875,00	0,00	64.875,00	0,00
68030	AMORTIZACION DE PROPIEDAD INDUSTRIAL E INTELECTUAL	0,00	0,00	89,74	0,00	89,74	0,00
68060	AMORTIZACION DE APLICACIONES INFORMATICAS	0,00	0,00	618.265,94	0,00	618.265,94	0,00
68070	AMORTIZ. INVERSION S/ACT. EN ARRENDAMTO O CEDIDOS	0,00	0,00	1.158.288,21	0,00	1.158.288,21	0,00
68090	AMORTIZACION DE OTRO INMOVILIZADO INTANGIBLE	0,00	0,00	389.405,26	0,00	389.405,26	0,00
68110	AMORTIZACION DE CONSTRUCCIONES	0,00	0,00	86.496.623,87	0,00	86.496.623,87	0,00
68120	AMORTIZACION DE INFRAESTRUCTURAS	0,00	0,00	65.445.943,69	0,00	65.445.943,69	0,00
68140	AMORTIZACION DE MAQUINARIA Y UTILLAJE	0,00	0,00	2.353.040,87	0,00	2.353.040,87	0,00
68150	AMORTIZ.INSTALACIONES TÉCNICAS Y OT. INSTALACIONES	0,00	0,00	14.567.834,44	0,00	14.567.834,44	0,00
68153	AMORTIZ.INSTALACIONES COMP.ESPEC.(EFIC.ENERGÉTICA)	0,00	0,00	6.677.946,52	0,00	6.677.946,52	0,00
68160	AMORTIZACION DE MOBILIARIO	0,00	0,00	3.060.550,83	0,00	3.060.550,83	0,00
68170	AMORTIZACION EQUIPOS PARA PROCESOS DE INFORMACION	0,00	0,00	369.915,56	0,00	369.915,56	0,00
68180	AMORTIZACION DE ELEMENTOS DE TRANSPORTE	0,00	0,00	5.644.018,31	0,00	5.644.018,31	0,00
68190	AMORTIZACION DE OTRO INMOVILIZADO MATERIAL	0,00	0,00	3.904.126,91	0,00	3.904.126,91	0,00
68210	AMORTIZACION DE INVERSIONES EN CONSTRUCCIONES	0,00	0,00	380.074,54	0,00	380.074,54	0,00
68410	AMORTIZ. CONSTRUCCIONES PATRIMONIO PBCO. DEL SUELO	0,00	0,00	89.635,84	0,00	89.635,84	0,00
69600	Pª DETER.PARTICIP.ENTS.DCHO PBCO.GRUP.MULTIG.ASOC	0,00	0,00	2.714.262,38	0,00	2.714.262,38	0,00
69630	Pª DETER.PARTICIP.PATRIMONIO NETO DE OTRAS ENTES	0,00	0,00	231,50	0,00	231,50	0,00
69800	Pª DETER.CREDITOS A ENTES DEL GRUPO,MULTIG.Y ASOC.	0,00	0,00	450.811,77	0,00	450.811,77	0,00
69830	PERDIDAS POR DETERIORO DE CREDITOS A OTROS ENTES	0,00	0,00	1.072.710.459,69	0,00	1.072.710.459,69	0,00
72000	IMPUESTO S/ LA RENTA DE LAS PERSONAS FíSICAS	0,00	0,00	0,00	167.026.302,71	0,00	167.026.302,71

MADRID

AYUNTAMIENTO DE MADRID

CUENTA ANUAL BALANCE DE COMPROBACIÓN

Ejercicio : 2021 **Fecha: 31/12/2021**

Centro : 001 AYUNTAMIENTO DE MADRID

CTA DE MAYOR	DENOMINACIÓN	S. INICIAL DEUDOR	S. INICIAL ACREEDOR	MOVIMIENTOS DEBE	MOVIMIENTOS HABER	S. FINAL DEUDOR	S. FINAL ACREEDOR
72400	IMPUESTO SOBRE BIENES INMUEBLES	0,00	0,00	56.342.589,89	1.582.363.616,92	0,00	1.526.021.027,03
72500	IMPUESTO SOBRE VEHICULOS DE TRACCION MECANICA	0,00	0,00	2.586.062,05	148.637.573,74	0,00	146.051.511,69
72600	IMPUEST. S/INCREM. DEL VALOR DE LOS TERR.DE NAT.UR	0,00	0,00	79.035.752,21	593.851.983,96	0,00	514.816.231,75
72700	IMPUESTO SOBRE ACTIVIDADES ECONOMICAS	0,00	0,00	4.058.159,65	135.119.905,62	0,00	131.061.745,97
73100	IMPUESTO SOBRE EL VALOR AÑADIDO	0,00	0,00	0,00	79.058.174,79	0,00	79.058.174,79
73200	IMPUESTOS SOBRE CONSUMOS ESPECIFICOS	0,00	0,00	1.344.492,82	14.637.493,80	0,00	13.293.000,98
73300	IMPUESTO SOBRE CONSTRUCCIONES, INSTALACIONES Y OBR	0,00	0,00	3.208.105,08	105.180.137,55	0,00	101.972.032,47
73500	IMPUESTO MUNICIPAL SOBRE GASTOS SUNTUARIOS	0,00	0,00	0,00	359,60	0,00	359,60
74000	TASAS	0,00	0,00	15.647.304,16	107.682.344,37	0,00	92.035.040,21
74100	PRECIOS PUBLICOS	0,00	0,00	93.362,43	25.889.688,25	0,00	25.796.325,82
74200	TASAS UTIL.PRIVATIVA Y APROV.ESPECIAL DOM.PUBLICO	0,00	0,00	6.067.700,52	188.515.118,73	0,00	182.447.418,21
74510	CUOTAS DE URBANIZACION	0,00	0,00	0,00	123.557,44	0,00	123.557,44
74610	APROVECHAMIENTO URBANISTICO CORRESP. A LA ADMON.	0,00	0,00	0,00	8.108.886,64	0,00	8.108.886,64
75010	TRANSFERENCIAS RESTO DE ENTIDADES	0,00	0,00	240.683,04	1.588.824.906,14	0,00	1.588.584.223,10
75110	SUBV. RESTO ENTIDADES GASTOS NO FINANC.DEL EJERC.	0,00	0,00	307.037,27	136.733.073,46	0,00	136.426.036,19
75301	SUBV RESTO ENT.INM.NO FCRO-ACVTA IMP.RTDO.P/AMORT	0,00	0,00	0,00	1.201.148,42	0,00	1.201.148,42
75311	SUB.RESTO ENT.INM.NO FRO-AC.VTA. IMPUT.RTDO.P/BAJA	0,00	0,00	0,00	1.716.387,44	0,00	1.716.387,44
76000	INGRESOS DE PARTICIPACIONES EN EL PATRIMONIO NETO	0,00	0,00	0,00	15.484.906,95	0,00	15.484.906,95
76200	INGRESOS DE CREDITOS	0,00	0,00	234.313,50	370.650,08	0,00	136.336,58
76300	INGR.PARTICIP. P.N. ENTID.GRUPO MULTIGRUPO Y ASOC.	0,00	0,00	0,00	45.862.747,91	0,00	45.862.747,91
76900	OTROS INGRESOS FINANCIEROS	0,00	0,00	1.739.567,24	58.932.081,69	0,00	57.192.514,45
77100	BENEFICIOS DEL INMOV. MATERIAL	0,00	0,00	154.215,96	2.035.857,47	0,00	1.881.641,51
77300	BENEFICIOS PROCEDENTES PATRIMONIO PUBLICO SUELO	0,00	0,00	0,00	28.855.320,45	0,00	28.855.320,45
77501	REINTEGROS DE EJERCICIOS CDOS. OPERAC. CORRIENTES	0,00	0,00	1.319.279,05	41.786.387,90	0,00	40.467.108,85
77502	REINTEGROS DE EJERCICIOS CDOS. OPERAC. DE CAPITAL	0,00	0,00	944.641,69	1.261.925,18	0,00	317.283,49
77600	INGRESOS POR ARRENDAMIENTOS	0,00	0,00	146,58	88.404,93	0,00	88.258,35
77601	ING. POR CONCESIONES Y APROV. ESPECIALES	0,00	0,00	2.917.627,31	28.998.643,17	0,00	26.081.015,86
77602	DERECHOS DE SUPERFICIE	0,00	0,00	66.540,14	6.880.105,78	0,00	6.813.565,64
77700	OTROS INGRESOS	0,00	0,00	10.980.111,06	235.764.742,33	0,00	224.784.631,27
77800	INGRESOS EXCEPCIONALES	0,00	0,00	0,00	4.565.512,64	0,00	4.565.512,64
79301	REVER.DETER.POR USUFRUCTO CEDIDO SUELO PMS	0,00	0,00	0,00	2.618.912,78	0,00	2.618.912,78

AYUNTAMIENTO DE MADRID

CUENTA ANUAL BALANCE DE COMPROBACIÓN

Ejercicio : 2021 **Fecha: 31/12/2021**

Centro **: 001 AYUNTAMIENTO DE MADRID**

CTA DE MAYOR	DENOMINACIÓN	S. INICIAL DEUDOR	S. INICIAL ACREEDOR	MOVIMIENTOS DEBE	MOVIMIENTOS HABER	S. FINAL DEUDOR	S. FINAL ACREEDOR
79800	REVER.DETER.CREDITOS A ENTIDADES GRUP.MULTIG.ASOC.	0,00	0,00	0,00	450.811,77	0,00	450.811,77
79830	REVER. DEL DETERIORO DE CREDITOS A OTRAS ENTIDADES	0,00	0,00	0,00	1.133.797.613,59	0,00	1.133.797.613,59
79900	REVER.DETER.POR USUFRUCTO CEDIDO DEL INMOV.MATERIA	0,00	0,00	0,00	7.444.907,83	0,00	7.444.907,83
80000	PÉRDIDAS EN AA.FF. DISPONIBLES PARA LA VENTA	0,00	0,00	197,94	0,00	197,94	0,00
84010	IMPUTACION SUBVENC.P/INMOV.NO FCRO. DEL RESTO ENTD	0,00	0,00	2.917.535,86	0,00	2.917.535,86	0,00
90000	BENEFICIOS EN AA.FF. DISPONIBLES PARA LA VENTA	0,00	0,00	0,00	39.985,76	0,00	39.985,76
90200	IMPUTACIÓN DE PERDIDAS EN AA.FF. DISPONIBLES VENTA	0,00	0,00	0,00	231,50	0,00	231,50
94010	SUBVEN.P/INMOV.NO FCRO Y ACT.EN VENTA. RESTO ENTDS	0,00	0,00	0,00	80.241.457,25	0,00	80.241.457,25

Cuenta Anual Ayuntamiento de Madrid

Documentación Complementaria

2021

1. Arqueo de Tesorería
2. Estado Conciliatorio
3. Arqueo de Caja
4. Certificaciones Bancarias

AYUNTAMIENTO DE MADRID

CUENTA 2020 – DOCUMENTACIÓN COMPLEMENTARIA

	PÁGINA
– ARQUEO DE TESORERÍA	
RESUMEN GENERAL	1
DETALLE POR CUENTA	3
ESTADO DE VALORES	8
– ESTADO CONCILIATORIO	
ESTADO CONCILIATORIO	10
DETALLE DEL ESTADO CONCILIATORIO	14
RESUMEN DEL ESTADO CONCILIATORIO	16
DETALLE DEL ESTADO CONCILIATORIO POR LINEA BANCARIA	18
– ARQUEO DE CAJA	68
– CERTIFICACIONES BANCARIAS	71

ARQUEO DE TESORERÍA

RESUMEN GENERAL

AYUNTAMIENTO DE MADRID

ARQUEO DE TESORERÍA

RESUMEN GENERAL

Ejercicio : 2021 **Fecha: 31/12/2021**

Centro : 001 AYUNTAMIENTO DE MADRID

	PAGOS	IMPORTE		COBROS	IMPORTE
	PRESUPUESTARIOS			**PRESUPUESTARIOS**	
	PRESUPUESTO DE GASTOS PTO. CORRIENTE	4.532.154.000,33		PRESUPUESTO DE INGRESOS PTO.CORRIENTE	4.871.231.172,53
	PRESUPUESTO DE GASTOS PTOS.CERRADOS	732.349.817,72		PRESUPUESTO DE INGRESOS PTOS.CERRADOS	328.846.445,04
	DEVOLUCIONES DE INGRESOS PRESUPUESTARIOS	118.316.456,70		REINTEGROS DE PRESUPUESTO DE GASTOS EJ. CORRIENTE	4.722,51
	DE RECURSOS DE OTROS ENTES			**DE RECURSOS DE OTROS ENTES**	
	DEVOLUCIONES DE RECURSOS DE OTROS ENTES	486,07		COBROS DE RECURSOS DE OTROS ENTES	7.481,88
	PAGOS DE RECURSOS DE OTROS ENTES	0,00		REINTEGROS DE RECURSOS DE OTROS ENTES	0,00
	MOVIMIENTOS ACF Y PAGOS A JUSTIFICAR			**MOVIMIENTOS ACF Y PAGOS A JUSTIFICAR**	
	ANTICIPOS DE CAJA FIJA	2.223.739,22		ANTICIPOS DE CAJA FIJA	2.491.984,64
	PAGOS A JUSTIFICAR	0,00		PAGOS A JUSTIFICAR	0,00
	DE OPERACIONES NO PRESUPUESTARIAS DE TESORERÍA			**DE OPERACIONES NO PRESUPUESTARIAS DE TESORERÍA**	
	ACREEDORES	703.594.548,01		ACREEDORES	703.808.235,61
	DEUDORES	1.005.012,75		DEUDORES	11.642.746,89
	PARTIDAS PENDIENTES DE APLICACIÓN	10.490.249,40		PARTIDAS PENDIENTES DE APLICACIÓN	-23.424.708,00
	TOTAL PAGOS	6.100.134.310,20		TOTAL COBROS	5.894.608.081,10
	EXISTENCIAS FINALES	898.095.774,84		EXISTENCIAS INICIALES	1.103.622.003,94
	TOTAL DEBE	6.998.230.085,04		TOTAL HABER	6.998.230.085,04

LA INTERVENTORA GENERAL

Fdo.: Beatriz M. Vigo Martín

LA ORDENADORA DE PAGOS
P.D. Junta de Gobierno 27-06-2019
DIRECTORA GENERAL DE POLITICA FINANCIERA

Fdo.: Aurora Arnanz Masedo

EL TESORERO ACCIDENTAL
(Resolución Dirección General de Administración Local de 26/11/2020)

Fdo.: Carlos Sainz Rubio

1BVRJIVFE2T96LTA

Información de Firmantes del Documento

CARLOS PEDRO SAINZ RUBIO - SUBDIRECTOR GENERAL DE GESTION Y PLANIFICACION DE TESORERIA
BEATRIZ MARÍA VIGO MARTÍN - INTERVENTORA GENERAL
AURORA ARNANZ MASEDO - DIRECTORA GENERAL
URL de Verificación: https://intranet.madrid.es/VECSV_WBCONSULTAINTRA/VerificarCove.do

Fecha Firma: 23/03/2022 11:26:25
Fecha Firma: 30/03/2022 14:48:50
Fecha Firma: 30/03/2022 15:02:28
CSV : 1BVRJIVFE2T96LTA

MADRID

ARQUEO DE TESORERÍA

DETALLE POR CUENTA

AYUNTAMIENTO DE MADRID

MOVIMIENTOS Y SITUACIÓN DE LA TESORERÍA: DETALLE POR CUENTA BANCARIA

Ejercicio : 2021 **Fecha: 31/12/2021**

Centro : 001 AYUNTAMIENTO DE MADRID

CTA. P.G.C.	IBAN	DESCRIPCIÓN	IMPORTES E.INICIALES	IMPORTES COBROS	IMPORTES PAGOS	IMPORTES E.FINALES
57101	ES36 0049 1892 6729 1326 3285	CUENTA OPERATIVA BANCO SANTANDER	768.753.139,77	3.454.845.947,71	3.639.094.714,85	584.504.372,63
57102	ES89 0075 1586 9106 6000 4128	Banco Popular Pro Huérfanos de la Policía Municipa	16.043,45	0,00	0,00	16.043,45
57104	ES03 0182 2370 4101 0844 4445	Cuenta Operativa BBVA	76.869.529,49	1.111.172.270,76	1.038.404.658,27	149.637.141,98
57106	ES69 2038 0626 0961 0001 1117	CUENTA DE CREDITO EN CAJA DE MADRID	309.163,20	358.103,07	667.266,27	0,00
57107	ES04 2085 9977 3794 0000 5803	CUENTA DE CREDITO DE IBERCAJA	30.507.607,07	329.459.278,96	298.584.672,13	61.382.213,90
57113	ES83 9000 0001 2000 1490 7505	Banco de España Cuenta Corriente	27.305,09	222.350.000,00	222.356.198,25	21.106,84
57115	ES94 0081 0300 6100 0189 6694	CUENTA DE CRÉDITO BANCO SABADELL	70.721.373,59	486.418.606,88	511.254.862,02	45.885.118,45
57190	ES35 2100 5731 7502 0008 2137	CUENTA DE CREDITO DE LA CAIXA	127.887.640,31	1.581.208.928,21	1.685.708.095,40	23.388.473,12
57190	ES44 2100 5731 7102 0018 5767	CUENTA ESPECIAL DE EMBARGOS CAIXABANK	25.896.700,34	76.983.975,19	72.891.118,11	29.989.557,42
57301	ES50 0049 1892 6421 1021 8998	CUENTA RESTRINGIDA TRIBUTOS BCO.CENTRAL	0,00	445.280.530,28	445.280.530,28	0,00
57301	ES92 0049 1892 6322 1328 7290	Ayuntamiento de Madrid. Derechos de Examen	0,00	3.260,92	3.260,92	0,00
57304	ES96 0182 2370 4500 1444 4434	Cuenta Restringida Tributos BBVA	0,00	270.133.322,72	270.133.322,72	0,00
57307	ES05 2085 9977 3004 3000 0192	CUENTA RESTRINGIDA TRIBUTOS IBERCAJA	0,00	206.484.730,65	206.484.730,65	0,00
57315	ES34 0081 0300 6300 0555 5061	CUENTA RESTRINGIDA TRIBUTOS BANCO SABADELL	0,00	126.515.830,05	126.515.830,05	0,00
57390	ES79 2100 5731 7602 0008 2363	CUENTA RESTRINGIDA TRIBUTOS DE LA CAIXA	0,00	420.443.082,68	420.443.082,68	0,00
57509	ES12 2100 1731 1702 0025 3868	Pagos a Justificar Dir. Gral.de Emer.y Prot.Civil	0,00	0,00	0,00	0,00
57509	ES30 2100 3945 6502 0025 8929	PAJ Área Gob.Equidad, Derechos Sociales y Empleo	0,00	0,00	0,00	0,00
57519	ES77 2100 9222 3702 0002 6063	ACF Ayto.de Madrid:Área de Gobierno de Medio Amb.	214.758,83	66.767,34	78.769,83	202.756,34
57519	ES10 2100 3841 4002 0019 9075	ACF Ayto de Madrid:Junta Mun.Distr.de Retiro	59.293,60	90.573,65	96.595,27	53.271,98
57519	ES92 2100 4065 1622 0024 3961	ACF Ayto de Madrid:Junta Mun.Distr.Ciudad Lineal	13.928,95	47.135,74	46.118,20	14.946,49
57519	ES31 2100 2381 3302 0011 3930	ACF Ayto de Madrid:Junta Mun.Distr.de Latina	44.810,55	36.125,85	9.450,22	71.486,18

1BVRJIVFE2T96LTA

Información de Firmantes del Documento

CARLOS PEDRO SAINZ RUBIO - SUBDIRECTOR GENERAL DE GESTION Y PLANIFICACION DE TESORERIA — Fecha Firma: 23/03/2022 11:26:25
BEATRIZ MARÍA VIGO MARTÍN - INTERVENTORA GENERAL — Fecha Firma: 30/03/2022 14:48:50
AURORA ARNANZ MASEDO - DIRECTORA GENERAL — Fecha Firma: 30/03/2022 15:02:28
URL de Verificación: https://intranet.madrid.es/VECSV_WBCONSULTAINTRA/VerificarCove.do — CSV : 1BVRJIVFE2T96LTA

MADRID

AYUNTAMIENTO DE MADRID

MOVIMIENTOS Y SITUACIÓN DE LA TESORERÍA: DETALLE POR CUENTA BANCARIA

Ejercicio : 2021 **Fecha: 31/12/2021**

Centro : 001 AYUNTAMIENTO DE MADRID

CTA. P.G.C.	IBAN	DESCRIPCIÓN	IMPORTES E.INICIALES	IMPORTES COBROS	IMPORTES PAGOS	IMPORTES E.FINALES
57519	ES77 2100 2126 5702 0042 4891	ACF Ayto de Madrid:Junta Municip.Dist.Centro	61.488,75	121.737,05	4.940,27	178.285,53
57519	ES77 2100 1737 7302 0018 2336	ACF Ayto de Madrid:Junta Mun.Distrito de Hortaleza	14.298,94	32.283,86	8.501,50	38.081,30
57519	ES11 2100 1570 7502 0022 9800	ACF Ayto de Madrid:Junta M.Dist.Chamartín	26.271,97	94.477,80	92.670,78	28.078,99
57519	ES85 2100 2282 4502 0029 0950	ACF Ayto de Madrid: Jun. Mun. Distrito de Moncloa	43.486,01	50.000,00	62.357,35	31.128,66
57519	ES11 2100 5206 1802 0003 8571	ACF Ayto de Madrid:Junta Municip.Dist.Salamanca	28.245,00	31.755,00	30.047,98	29.952,02
57519	ES84 2100 2126 5902 0042 6122	ACF Ayto de Madrid:Pleno del Ayunt.de Madrid	15.000,00	3.715,16	5.908,90	12.806,26
57519	ES27 2100 2377 3102 0018 5013	ACF Ayto de Madrid:Junta Mun.Distr.Carabanchel	25.854,98	44.555,43	67.208,48	3.201,93
57519	ES46 2100 4729 4402 0008 6416	ACF Ayto de Madrid:Junta Munic.Dist.de Moratalaz	49.874,46	10.514,39	16.951,69	43.437,16
57519	ES24 2100 1731 1402 0022 8676	ACF Dir.Gen.de la Policía Municip.del Área de Gob.	100.000,00	200.262,23	200.262,23	100.000,00
57519	ES59 2100 1581 9802 0029 6032	ACF Ayto de Madrid:Junta Mun.Distr. Chamberí	49.432,88	1.311,26	5.605,95	45.138,19
57519	ES13 2100 2124 6802 0058 3714	ACF Ayto.de Madrid: Portavoz, Seguridad y Emergen.	50.000,00	10.823,93	27.887,44	32.936,49
57519	ES02 2100 9222 3002 0002 6980	ACF Ayto de Madrid:Área Gob.de Cultura y Deportes	659.981,82	57.320,72	70.348,10	646.954,44
57519	ES58 2100 2124 6302 0060 3325	ACF Ayto.de Madrid: Economia, Innovacion y Empleo	193.987,70	12.034,43	40.940,01	165.082,12
57519	ES37 2100 1944 8002 0018 2160	ACF Ayto de Madrid:Junta Mun.Distr.de Barajas	1.454,82	54.200,76	10.140,08	45.515,50
57519	ES78 2100 4647 6622 0019 7531	ACF Ayto de Madrid:Área Gobierno Desarrollo Urbano	162.662,68	126.683,04	109.898,42	179.447,30
57519	ES88 2100 2261 5902 0032 4240	ACF Ayto de Madrid:Área Gob.de Hacienda y Personal	73.923,12	90.434,70	93.688,26	70.669,56
57519	ES86 2100 3945 6802 0027 9502	ACF Familias, Igualdad y Bienestar Social	190.845,47	867.238,93	863.868,37	194.216,03
57519	ES37 2100 0079 8602 0178 2496	ACF Ayto.de Madrid: Obras y Equipamientos.	0,00	84.884,42	84.884,42	0,00
57519	ES83 2100 9222 3502 0002 9448	ACF Ayto de Madrid: Coordinación General Alcaldía	0,00	97.682,35	44.101,55	53.580,80
57519	ES69 2100 1654 4602 0023 6453	ACF Ayto de Madrid:Junta Mun.Distr. Villaverde	40.000,00	39.587,01	39.587,01	40.000,00
57519	ES24 2100 2129 9502 0046 3603	ACF Ayto de Madrid:Junta Municip.Dist.Fuencarral	158.650,00	160.000,00	160.237,53	158.412,47

1BVRJIVFE2T96LTA

Información de Firmantes del Documento

MADRID

CARLOS PEDRO SAINZ RUBIO - SUBDIRECTOR GENERAL DE GESTION Y PLANIFICACION DE TESORERIA — Fecha Firma: 23/03/2022 11:26:25
BEATRIZ MARÍA VIGO MARTÍN - INTERVENTORA GENERAL — Fecha Firma: 30/03/2022 14:48:50
AURORA ARNANZ MASEDO - DIRECTORA GENERAL — Fecha Firma: 30/03/2022 15:02:28
URL de Verificación: https://intranet.madrid.es/VECSV_WBCONSULTAINTRA/VerificarCove.do — CSV : 1BVRJIVFE2T96LTA

AYUNTAMIENTO DE MADRID

MOVIMIENTOS Y SITUACIÓN DE LA TESORERÍA: DETALLE POR CUENTA BANCARIA

Ejercicio : 2021 **Fecha: 31/12/2021**

Centro : 001 AYUNTAMIENTO DE MADRID

CTA. P.G.C.	IBAN	DESCRIPCIÓN	IMPORTES E.INICIALES	IMPORTES COBROS	IMPORTES PAGOS	IMPORTES E.FINALES
57519	ES33 2100 1897 4602 0014 9970	ACF Ayto de Madrid:Junta Municip.Dist.Tetuán	21.755,73	421.545,41	169.868,64	273.432,50
57519	ES49 2100 1809 8102 0015 8963	ACF Ayto de Madrid:Junta Mun.Distr. Vicálvaro	0,00	40.697,93	2.363,79	38.334,14
57519	ES19 2100 4846 9122 0017 2965	ACF Junta Municipal del distrito de Arganzuela	28.384,13	1.736,24	1.402,07	28.718,30
57519	ES69 2100 1895 5902 0017 4005	ACF Ayto de Madrid:Junta Mun.Distr. Usera	43.755,45	285.017,05	212.177,13	116.595,37
57519	ES57 2100 2339 3502 0020 8875	ACF Ayto de Madrid:Junta Mun.Dis.Villa de vallecas	19.276,35	18.455,33	19.784,75	17.946,93
57519	ES80 2100 1731 1202 0022 7087	ACF Ayto de Madrid:Dir.Gen.de Emergencia,Protecció	100.000,00	1.614,33	22.663,04	78.951,29
57519	ES76 2100 2858 1302 1030 7066	ACF Ayuntamiento de Madrid: Vicealcaldía.	69.905,19	47.306,85	48.451,20	68.760,84
57519	ES88 2100 1878 4402 0016 4093	ACF Ayto de Madrid:Junta M.Dist.San Blas-Canilleja	21.993,80	35,58	8.786,53	13.242,85
57519	ES07 2100 2210 4502 0022 7860	ACF Ayto de Madrid:Junta Mun.D. Puente de vallecas	40.850,42	145.404,87	1.226,14	185.029,15
57519	ES47 2100 3969 9202 0020 5563	ACF Ayto Madrid:Tribunal Eco.Ad.Mun.Madrid TEAMM	6.431,64	3.837,45	1.817,54	8.451,55
		TOTAL BANCOS	1.103.619.105,55	8.735.055.624,17	8.940.581.853,27	898.092.876,45
57000	CAJA	CAJA	2.898,39	48.227,61	48.227,61	2.898,39
55610		MOV. INTERNO TESOR. ANTICIPOS CAJA FIJA	0,00	-1.592.546,81	-1.592.546,81	0,00
55620		MOV. INTERNO TESOR. TRASPASO ENTRE CTAS OPERATIVAS	0,00	-2.122.514.355,04	-2.122.514.355,04	0,00
55630		MOV. INTERNO TESOR. TRASPASO ENTRE CAJA Y BANCOS	0,00	-48.227,61	-48.227,61	0,00
55640		MOV. INTERNO TESOR. CTAS. RESTRINGIDAS-OPERATIVAS	0,00	-1.468.860.757,30	-1.468.860.757,30	0,00
55650		MOV. INTERNO TESOR. CTAS RESTRINGIDAS PAGOS	0,00	0,00	0,00	0,00
		TOTAL MOVIMIENTOS INTERNOS DE TESORERÍA	0,00	-3.593.015.886,76	-3.593.015.886,76	0,00
		TOTAL METÁLICO	1.103.622.003,94	5.142.087.965,02	5.347.614.194,12	898.095.774,84
		FORMALIZACIÓN (COBROS Y PAGOS)	0,00	752.520.116,08	752.520.116,08	0,00

1BVRJIVFE2T96LTA

Información de Firmantes del Documento

MADRID

CARLOS PEDRO SAINZ RUBIO - SUBDIRECTOR GENERAL DE GESTION Y PLANIFICACION DE TESORERIA
BEATRIZ MARÍA VIGO MARTÍN - INTERVENTORA GENERAL
AURORA ARNANZ MASEDO - DIRECTORA GENERAL
URL de Verificación: https://intranet.madrid.es/VECSV_WBCONSULTAINTRA/VerificarCove.do

Fecha Firma: 23/03/2022 11:26:25
Fecha Firma: 30/03/2022 14:48:50
Fecha Firma: 30/03/2022 15:02:28
CSV : 1BVRJIVFE2T96LTA

AYUNTAMIENTO DE MADRID

MOVIMIENTOS Y SITUACIÓN DE LA TESORERÍA: DETALLE POR CUENTA BANCARIA

Ejercicio : 2021 **Fecha: 31/12/2021**

Centro : 001 AYUNTAMIENTO DE MADRID

CTA. P.G.C.	IBAN	DESCRIPCIÓN	IMPORTES E.INICIALES	IMPORTES COBROS	IMPORTES PAGOS	IMPORTES E.FINALES
		TOTAL TESORERÍA	**1.103.622.003,94**	**5.894.608.081,10**	**6.100.134.310,20**	**898.095.774,84**

LA INTERVENTORA GENERAL

Fdo.: Beatriz M. Vigo Martín

LA ORDENADORA DE PAGOS
P.D. Junta de Gobierno 27-06-2019
DIRECTORA GENERAL DE POLÍTICA FINANCIERA

Fdo.: Aurora Arnanz Masedo

EL TESORERO ACCIDENTAL
(Resolución Dirección General de Administración Local de 26/11/2020)

Fdo.: Carlos Sainz Rubio

1BVRJIVFE2T96LTA

Información de Firmantes del Documento

CARLOS PEDRO SAINZ RUBIO - SUBDIRECTOR GENERAL DE GESTION Y PLANIFICACION DE TESORERIA
BEATRIZ MARÍA VIGO MARTÍN - INTERVENTORA GENERAL
AURORA ARNANZ MASEDO - DIRECTORA GENERAL
URL de Verificación: https://intranet.madrid.es/VECSV_WBCONSULTAINTRA/VerificarCove.do

Fecha Firma: 23/03/2022 11:26:25
Fecha Firma: 30/03/2022 14:48:50
Fecha Firma: 30/03/2022 15:02:28
CSV : 1BVRJIVFE2T96LTA

ARQUEO DE TESORERÍA

ESTADO DE VALORES

AYUNTAMIENTO DE MADRID

ARQUEO DE TESORERÍA

ESTADO DE TESORERÍA. ESTADO DE VALORES RECIBIDOS EN DEPÓSITO

Ejercicio : 2021 **Fecha: 31/12/2021**

Centro : 001 AYUNTAMIENTO DE MADRID

CONCEPTO	DESCRIPCIÓN	SALDO A 01-01	MODIFICACIONES DEL SALDO INICIAL	DEPÓSITOS RECIBIDOS	TOTAL DEPÓSITOS RECIBIDOS	DEPÓSITOS CANCELADOS	SALDO PENDIENTE DEVOLUCIÓN 31-12
20100	Gª.SUMIN-CONTR.VALOR	40.988,28	0,00	0,00	40.988,28	0,00	40.988,28
20300	Gª.CANON OCUPA.VALOR	7.296,29	0,00	0,00	7.296,29	0,00	7.296,29
20400	D.RESPON.EXACC.VALOR	88.688,67	0,00	0,00	88.688,67	0,00	88.688,67
20700	FIANZAS-DEP.VALORES	7.113,44	0,00	0,00	7.113,44	0,00	7.113,44
20900	FIANZ.PERS.MUN.VALOR	3.155,31	0,00	0,00	3.155,31	0,00	3.155,31
90100	J.PROHUERF.P.M.VALOR	12.513,07	0,00	0,00	12.513,07	0,00	12.513,07
20200	Gª.SUM.-CONTRATA.AVA	408.900.743,59	0,00	29.269.071,86	438.169.815,45	69.431.110,69	368.738.704,76
20500	DEP.RESP.EXACC.AVA	173.871.920,68	0,00	25.649.307,69	199.521.228,37	100.565.466,69	98.955.761,68
20800	FIANZAS-DEP.AVALES	293.033.377,15	0,00	14.545.491,51	307.578.868,66	45.044.266,51	262.534.602,15
21000	FIANZ.PERS.MUNI.AVAL	229.887,13	0,00	0,00	229.887,13	0,00	229.887,13
21400	FIANZAS PROVI.AVALES	5.523.585,60	0,00	0,00	5.523.585,60	70.019,35	5.453.566,25
21000	FIANZAS SOLIDAR.	11.294,64	0,00	163,61	11.458,25	341,76	11.116,49
21200	Gª SUM-CONTRAT.SEGUR	224.208.922,02	0,00	157.209.116,49	381.418.038,51	27.659.222,71	353.758.815,80
21300	FIANZAS-DEP.SEGUROS	71.166.793,22	0,00	15.672.162,12	86.838.955,34	19.117.428,44	67.721.526,90
21500	GAR.PROV.SEG.CAUC	24.643.095,37	0,00	0,00	24.643.095,37	0,00	24.643.095,37
21630	DEP.RESP.EXAC.SEGURS	9.804.775,87	0,00	25.052.001,96	34.856.777,83	4.793.954,72	30.062.823,11
52200	BOLETOS GRUA	182.033,00	0,00	0,00	182.033,00	0,00	182.033,00
	TOTAL	1.211.736.183,33	0,00	267.397.315,24	1.479.133.498,57	266.681.810,87	1.212.451.687,70

LA INTERVENTORA GENERAL

Fdo.: Beatriz M. Vigo Martín

LA ORDENADORA DE PAGOS
P.D. Junta de Gobierno 27-06-2019
DIRECTORA GENERAL DE POLÍTICA FINANCIERA

Fdo.: Aurora Arnanz Masedo

EL TESORERO ACCIDENTAL
(Resolución Dirección General de Administración Local de 26/11/2020)

Fdo.: Carlos Sainz Rubio

1BVRJIVFE2T96LTA

Información de Firmantes del Documento

CARLOS PEDRO SAINZ RUBIO - SUBDIRECTOR GENERAL DE GESTION Y PLANIFICACION DE TESORERIA
BEATRIZ MARÍA VIGO MARTÍN - INTERVENTORA GENERAL
AURORA ARNANZ MASEDO - DIRECTORA GENERAL
URL de Verificación: https://intranet.madrid.es/VECSV_WBCONSULTAINTRA/VerificarCove.do

Fecha Firma: 23/03/2022 11:26:25
Fecha Firma: 30/03/2022 14:48:50
Fecha Firma: 30/03/2022 15:02:28
CSV : 1BVRJIVFE2T96LTA

MADRID

ESTADO CONCILIATORIO

AYUNTAMIENTO DE MADRID

ESTADO CONCILIATORIO

Ejercicio : 2021 **Fecha : 31/12/2021**

Centro **: 001 AYUNTAMIENTO DE MADRID**

ENTIDAD BANCARIA	CUENTA BANCARIA (IBAN)	SALDO SEGÚN ENTIDAD BANCARIA (1)	COBROS CONTABILIZADOS POR LA ENTIDAD Y NO POR EL BANCO (2)	PAGOS CONTABILIZADOS POR LA ENTIDAD Y NO POR EL BANCO (3)	COBROS CONTABILIZADOS POR EL BANCO Y NO POR LA ENTIDAD (4)	PAGOS CONTABILIZADOS POR EL BANCO Y NO POR LA ENTIDAD (5)	SALDO CONCILIADO (6) = (1+2+5)-(3+4)	SALDO SEGÚN LA ENTIDAD (7)	DIFERENCIA SALDOS (8) = (6-7)
BANCO DE SABADELL	ES9400810300610001896694	45.795.574,53	78.312,00	0,00	0,00	11.231,92	45.885.118,45	45.885.118,45	0,00
BANCO DE SABADELL	ES3400810300630005555061	0,00	0,00	0,00	0,00	0,00	0,00	0,00	0,00
BANCO BILBAO VIZCAYA ARGENTARIA	ES9601822370450014444434	0,00	0,00	0,00	0,00	0,00	0,00	0,00	0,00
BANCO DE ESPAÑA	ES8390000001200014907505	21.106,83	0,00	0,00	0,00	0,01	21.106,84	21.106,84	0,00
BANCO BILBAO VIZCAYA ARGENTARIA	ES0301822370410108444445	148.401.498,28	0,00	0,00	0,00	1.235.643,70	149.637.141,98	149.637.141,98	0,00
CAIXABANK	ES7721009222370200026063	0,00	0,00	0,00	0,00	202.756,34	202.756,34	202.756,34	0,00
CAIXABANK	ES0221009222300200026980	0,00	0,00	0,00	0,00	646.954,44	646.954,44	646.954,44	0,00
CAIXABANK	ES8321009222350200029448	0,00	0,00	0,00	0,00	53.580,80	53.580,80	53.580,80	0,00
CAIXABANK	ES1121005206180200038571	0,00	0,00	0,00	0,00	29.952,02	29.952,02	29.952,02	0,00
CAIXABANK	ES3521005731750200082137	56.640.982,53	0,00	0,00	33.256.076,08	3.566,67	23.388.473,12	23.388.473,12	0,00
CAIXABANK	ES7921005731760200082363	0,00	0,00	0,00	0,00	0,00	0,00	0,00	0,00
CAIXABANK	ES4621004729440200086416	0,00	0,00	0,00	0,00	43.437,16	43.437,16	43.437,16	0,00
CAIXABANK	ES3121002381330200113930	0,00	0,00	0,00	0,00	71.486,18	71.486,18	71.486,18	0,00
CAIXABANK	ES3321001897460200149970	0,00	0,00	0,00	0,00	273.432,50	273.432,50	273.432,50	0,00
CAIXABANK	ES4921001809810200158963	0,00	0,00	0,00	0,00	38.334,14	38.334,14	38.334,14	0,00
CAIXABANK	ES8821001878440200164093	0,00	0,00	0,00	0,00	13.242,85	13.242,85	13.242,85	0,00
CAIXABANK	ES6921001895590200174005	0,00	0,00	0,00	0,00	116.595,37	116.595,37	116.595,37	0,00
CAIXABANK	ES3721001944800200182160	0,00	0,00	0,00	250,00	45.765,50	45.515,50	45.515,50	0,00

1TUPP6F5IU7M8029

Información de Firmantes del Documento

MADRID

CARLOS PEDRO SAINZ RUBIO - SUBDIRECTOR GENERAL DE GESTION Y PLANIFICACION DE TESORERIA
Fecha Firma: 23/03/2022 11:26:43
BEATRIZ MARÍA VIGO MARTÍN - INTERVENTORA GENERAL
Fecha Firma: 30/03/2022 14:48:34
URL de Verificación: https://intranet.madrid.es/VECSV_WBCONSULTAINTRA/VerificarCove.do
CSV : 1TUPP6F5IU7M8029

AYUNTAMIENTO DE MADRID

ESTADO CONCILIATORIO

Ejercicio : 2021 **Fecha : 31/12/2021**

Centro **: 001 AYUNTAMIENTO DE MADRID**

ENTIDAD BANCARIA	CUENTA BANCARIA (IBAN)	SALDO SEGÚN ENTIDAD BANCARIA (1)	COBROS CONTABILIZADOS POR LA ENTIDAD Y NO POR EL BANCO (2)	PAGOS CONTABILIZADOS POR LA ENTIDAD Y NO POR EL BANCO (3)	COBROS CONTABILIZADOS POR EL BANCO Y NO POR LA ENTIDAD (4)	PAGOS CONTABILIZADOS POR EL BANCO Y NO POR LA ENTIDAD (5)	SALDO CONCILIADO (6) = (1+2+5)-(3+4)	SALDO SEGÚN LA ENTIDAD (7)	DIFERENCIA SALDOS (8) = (6-7)
CAIXABANK	ES7721001737730200182336	0,00	0,00	0,00	0,00	38.081,30	38.081,30	38.081,30	0,00
CAIXABANK	ES2721002377310200185013	0,00	0,00	0,00	0,00	3.201,93	3.201,93	3.201,93	0,00
CAIXABANK	ES4421005731710200185767	0,00	0,00	0,00	0,00	29.989.557,42	29.989.557,42	29.989.557,42	0,00
CAIXABANK	ES1021003841400200199075	0,00	0,00	0,00	70,00	53.341,98	53.271,98	53.271,98	0,00
CAIXABANK	ES4721003969920200205563	0,00	0,00	0,00	0,00	8.451,55	8.451,55	8.451,55	0,00
CAIXABANK	ES5721002339350200208875	0,00	0,00	0,00	0,00	17.946,93	17.946,93	17.946,93	0,00
CAIXABANK	ES8021001731120200227087	0,00	0,00	0,00	0,00	78.951,29	78.951,29	78.951,29	0,00
CAIXABANK	ES0721002210450200227860	0,00	0,00	0,00	0,00	185.029,15	185.029,15	185.029,15	0,00
CAIXABANK	ES2421001731140200228676	0,00	0,00	0,00	0,00	100.000,00	100.000,00	100.000,00	0,00
CAIXABANK	ES1121001570750200229800	0,00	0,00	0,00	0,00	28.078,99	28.078,99	28.078,99	0,00
CAIXABANK	ES6921001654460200236453	0,00	0,00	0,00	0,00	40.000,00	40.000,00	40.000,00	0,00
CAIXABANK	ES1221001731170200253868	0,00	0,00	0,00	0,00	0,00	0,00	0,00	0,00
CAIXABANK	ES3021003945650200258929	0,00	0,00	0,00	0,00	0,00	0,00	0,00	0,00
CAIXABANK	ES8621003945680200279502	0,00	0,00	0,00	0,00	194.216,03	194.216,03	194.216,03	0,00
CAIXABANK	ES8521002282450200290950	0,00	0,00	0,00	0,00	31.128,66	31.128,66	31.128,66	0,00
CAIXABANK	ES5921001581980200296032	0,00	0,00	0,00	0,00	45.138,19	45.138,19	45.138,19	0,00
CAIXABANK	ES8821002261590200324240	0,00	0,00	0,00	0,00	70.669,56	70.669,56	70.669,56	0,00
CAIXABANK	ES7721002126570200424891	0,00	0,00	0,00	0,00	178.285,53	178.285,53	178.285,53	0,00

1TUPP6F5IU7M8029

Información de Firmantes del Documento

MADRID

CARLOS PEDRO SAINZ RUBIO - SUBDIRECTOR GENERAL DE GESTION Y PLANIFICACION DE TESORERIA
Fecha Firma: 23/03/2022 11:26:43
BEATRIZ MARÍA VIGO MARTÍN - INTERVENTORA GENERAL
Fecha Firma: 30/03/2022 14:48:34
URL de Verificación: https://intranet.madrid.es/VECSV_WBCONSULTAINTRA/VerificarCove.do
CSV : 1TUPP6F5IU7M8029

AYUNTAMIENTO DE MADRID

ESTADO CONCILIATORIO

Ejercicio : 2021 **Fecha : 31/12/2021**

Centro **: 001 AYUNTAMIENTO DE MADRID**

ENTIDAD BANCARIA	CUENTA BANCARIA (IBAN)	SALDO SEGÚN ENTIDAD BANCARIA (1)	COBROS CONTABILIZADOS POR LA ENTIDAD Y NO POR EL BANCO (2)	PAGOS CONTABILIZADOS POR LA ENTIDAD Y NO POR EL BANCO (3)	COBROS CONTABILIZADOS POR EL BANCO Y NO POR LA ENTIDAD (4)	PAGOS CONTABILIZADOS POR EL BANCO Y NO POR LA ENTIDAD (5)	SALDO CONCILIADO (6) = (1+2+5)-(3+4)	SALDO SEGÚN LA ENTIDAD (7)	DIFERENCIA SALDOS (8) = (6-7)
CAIXABANK	ES8421002126590200426122	0,00	0,00	0,00	0,00	12.806,26	12.806,26	12.806,26	0,00
CAIXABANK	ES2421002129950200463603	0,00	0,00	0,00	0,00	158.412,47	158.412,47	158.412,47	0,00
CAIXABANK	ES1321002124680200583714	0,00	0,00	0,00	0,00	32.936,49	32.936,49	32.936,49	0,00
CAIXABANK	ES5821002124630200603325	0,00	0,00	0,00	0,00	165.082,12	165.082,12	165.082,12	0,00
CAIXABANK	ES3721000079860201782496	0,00	0,00	0,00	0,00	0,00	0,00	0,00	0,00
CAIXABANK	ES7621002858130210307066	0,00	0,00	0,00	0,00	68.760,84	68.760,84	68.760,84	0,00
IBERCAJA BANCO	ES0520859977300430000192	0,00	0,00	0,00	0,00	0,00	0,00	0,00	0,00
BANCO POPULAR ESPAÑOL	ES8900751586910660004128	16.043,45	0,00	0,00	0,00	0,00	16.043,45	16.043,45	0,00
BANCO SANTANDER	ES5000491892642110218998	0,00	0,00	0,00	0,00	0,00	0,00	0,00	0,00
CAIXABANK	ES1921004846912200172965	0,00	0,00	0,00	0,00	28.718,30	28.718,30	28.718,30	0,00
CAIXABANK	ES7821004647662200197531	0,00	0,00	0,00	0,00	179.447,30	179.447,30	179.447,30	0,00
CAIXABANK	ES9221004065162200243961	0,00	0,00	0,00	0,00	14.946,49	14.946,49	14.946,49	0,00
BANCO SANTANDER	ES9200491892632213287290	0,00	0,00	0,00	0,00	0,00	0,00	0,00	0,00
BANCO SANTANDER	ES3600491892672913263285	584.393.415,76	9.630.791,69	48,16	9.529.035,07	9.248,41	584.504.372,63	584.504.372,63	0,00
IBERCAJA BANCO	ES0420859977379400005803	61.330.211,70	0,00	0,00	0,00	52.002,20	61.382.213,90	61.382.213,90	0,00
CAJA		2.898,39	0,00	0,00	0,00	0,00	2.898,39	2.898,39	0,00
TOTAL		896.601.731,47	9.709.103,69	48,16	42.785.431,15	34.570.418,99	898.095.774,84	898.095.774,84	0,00

LA INTERVENTORA GENERAL

Fdo.: Beatriz M. Vigo Martín

EL TESORERO ACCIDENTAL
(Resolución Dirección General de Administración Local de 26/11/2020)

Fdo.: Carlos Sainz Rubio

1TUPP6F5IU7M8029

Información de Firmantes del Documento

CARLOS PEDRO SAINZ RUBIO - SUBDIRECTOR GENERAL DE GESTION Y PLANIFICACION DE TESORERIA
BEATRIZ MARÍA VIGO MARTÍN - INTERVENTORA GENERAL
URL de Verificación: https://intranet.madrid.es/VECSV_WBCONSULTAINTRA/VerificarCove.do

Fecha Firma: 23/03/2022 11:26:43
Fecha Firma: 30/03/2022 14:48:34
CSV : 1TUPP6F5IU7M8029

MADRID

DETALLE DEL ESTADO CONCILIATORIO

AYUNTAMIENTO DE MADRID

DETALLE DEL ESTADO CONCILIATORIO

Ejercicio : 2021 **Fecha : 31/12/2021**

Centro : 001 AYUNTAMIENTO DE MADRID

INGRESOS CONTABILIZADOS NO CONCILIADOS

Concepto	Descripción		Importe
6T	C69 Traspaso R-Op		9.709.103,69
		TOTAL	**9.709.103,69**

PAGOS CONTABILIZADOS NO CONCILIADOS

Concepto	Descripción		Importe
C2	Pago Cheque		48,16
		TOTAL	**48,16**

ABONOS BANCARIOS NO CONCILIADOS

Concepto	Descripción		Importe
IG	Extr.El.Ingr.ACF		320,00
VY	Ext.Elec.Ingr.		9.529.035,07
YA	Ext.Elec.Intereses		33.256.076,08
		TOTAL	**42.785.431,15**

PAGOS BANCARIOS NO CONCILIADOS

Concepto	Descripción		Importe
PK	Extr.El.Pagos.ACF		2.650,00
V0	Extr.Elec.CBPA		1.296.043,02
YC	Extr.Elec.intereses		33.256.076,08
YY	Aplicación Tesorería		15.649,89
		TOTAL	**34.570.418,99**

1TUPP6F5IU7M8029

Información de Firmantes del Documento

MADRID

CARLOS PEDRO SAINZ RUBIO - SUBDIRECTOR GENERAL DE GESTION Y PLANIFICACION DE TESORERIA
Fecha Firma: 23/03/2022 11:26:43
BEATRIZ MARÍA VIGO MARTÍN - INTERVENTORA GENERAL
Fecha Firma: 30/03/2022 14:48:34
URL de Verificación: https://intranet.madrid.es/VECSV_WBCONSULTAINTRA/VerificarCove.do
CSV : 1TUPP6F5IU7M8029

RESUMEN DEL ESTADO CONCILIATORIO

AYUNTAMIENTO DE MADRID

RESUMEN DEL ESTADO CONCILIATORIO

Ejercicio : 2021 **Fecha : 31/12/2021**

Centro : 001 AYUNTAMIENTO DE MADRID

INGRESOS CONTABILIZADOS NO CONCILIADOS	9.709.103,69
PAGOS CONTABILIZADOS NO CONCILIADOS	48,16
ABONOS BANCARIOS NO CONCILIADOS	42.785.431,15
PAGOS BANCARIOS NO CONCILIADOS	34.570.418,99
DIFERENCIA	-1.494.043,37

La diferencia de -1.494.043,37 euros que se deduce del Resumen del Estado Conciliatorio coincide con la diferencia entre las Existencias Contables en Metálico y las Existencias Reales en Bancos y en la Caja.

Y para que así conste, se extiende el presente documento que rubrican en Madrid a 31 de Diciembre de 2021

1TUPP6F5IU7M8029

Información de Firmantes del Documento

CARLOS PEDRO SAINZ RUBIO - SUBDIRECTOR GENERAL DE GESTION Y PLANIFICACION DE TESORERIA
Fecha Firma: 23/03/2022 11:26:43
BEATRIZ MARÍA VIGO MARTÍN - INTERVENTORA GENERAL
Fecha Firma: 30/03/2022 14:48:34
URL de Verificación: https://intranet.madrid.es/VECSV_WBCONSULTAINTRA/VerificarCove.do
CSV : 1TUPP6F5IU7M8029

MADRID

DETALLE DEL ESTADO CONCILIATORIO POR LÍNEA BANCARIA

AYUNTAMIENTO DE MADRID

DETALLE DEL ESTADO CONCILIATORIO POR LÍNEA BANCARIA

Ejercicio : 2021 **Fecha : 31/12/2021**

Centro : 001 AYUNTAMIENTO DE MADRID

ENTIDAD: CAIXABANK
LÍNEA: A0002
CUENTA: 0200324240

PAGOS BANCARIOS NO CONCILIADOS

Documento FI	Descripción	Fecha Contable	Fecha Operación	Importe	Fecha Compensación	Documento Compensación
950446967	Extr.Elec.intereses	31.12.2021	31.12.2021	70.669,56	05.01.2022	10001447
			TOTAL	70.669,56		

1TUPP6F5IU7M8029

Información de Firmantes del Documento

CARLOS PEDRO SAINZ RUBIO - SUBDIRECTOR GENERAL DE GESTION Y PLANIFICACION DE TESORERIA
Fecha Firma: 23/03/2022 11:26:43
BEATRIZ MARÍA VIGO MARTÍN - INTERVENTORA GENERAL
Fecha Firma: 30/03/2022 14:48:34
URL de Verificación: https://intranet.madrid.es/VECSV_WBCONSULTAINTRA/VerificarCove.do
CSV : 1TUPP6F5IU7M8029

MADRID

AYUNTAMIENTO DE MADRID

DETALLE DEL ESTADO CONCILIATORIO POR LÍNEA BANCARIA

Ejercicio : 2021 **Fecha : 31/12/2021**

Centro : 001 AYUNTAMIENTO DE MADRID

ENTIDAD: CAIXABANK
LÍNEA: A0003
CUENTA: 0200026063

PAGOS BANCARIOS NO CONCILIADOS

Documento FI	Descripción	Fecha Contable	Fecha Operación	Importe	Fecha Compensación	Documento Compensación
950447023	Extr.Elec.intereses	31.12.2021	31.12.2021	202.756,34	05.01.2022	10001352
			TOTAL	202.756,34		

1TUPP6F5IU7M8029

Información de Firmantes del Documento

MADRID

CARLOS PEDRO SAINZ RUBIO - SUBDIRECTOR GENERAL DE GESTION Y PLANIFICACION DE TESORERIA
Fecha Firma: 23/03/2022 11:26:43
BEATRIZ MARÍA VIGO MARTÍN - INTERVENTORA GENERAL
Fecha Firma: 30/03/2022 14:48:34
URL de Verificación: https://intranet.madrid.es/VECSV_WBCONSULTAINTRA/VerificarCove.do
CSV : 1TUPP6F5IU7M8029

AYUNTAMIENTO DE MADRID

DETALLE DEL ESTADO CONCILIATORIO POR LÍNEA BANCARIA

Ejercicio : 2021 **Fecha : 31/12/2021**

Centro : 001 AYUNTAMIENTO DE MADRID

ENTIDAD: CAIXABANK

LÍNEA: A0008

CUENTA: 0200199075

ABONOS BANCARIOS NO CONCILIADOS

Documento El	Descripción	Fecha Contable	Fecha Operación	Importe	Fecha Compensación	Documento Compensación
950383664	Extr.El.Ingr.ACF	25.11.2021	24.11.2021	20,00		
950007115	Extr.El.Ingr.ACF	16.01.2021	15.01.2021	50,00		
			TOTAL	70,00		

1TUPP6F5IU7M8029

Información de Firmantes del Documento

MADRID

CARLOS PEDRO SAINZ RUBIO - SUBDIRECTOR GENERAL DE GESTION Y PLANIFICACION DE TESORERIA
Fecha Firma: 23/03/2022 11:26:43
BEATRIZ MARÍA VIGO MARTÍN - INTERVENTORA GENERAL
Fecha Firma: 30/03/2022 14:48:34
URL de Verificación: https://intranet.madrid.es/VECSV_WBCONSULTAINTRA/VerificarCove.do
CSV : 1TUPP6F5IU7M8029

AYUNTAMIENTO DE MADRID

DETALLE DEL ESTADO CONCILIATORIO POR LÍNEA BANCARIA

Ejercicio : 2021 **Fecha : 31/12/2021**

Centro : 001 AYUNTAMIENTO DE MADRID

ENTIDAD: CAIXABANK

LÍNEA: A0008

CUENTA: 0200199075

PAGOS BANCARIOS NO CONCILIADOS

Documento El	Descripción	Fecha Contable	Fecha Operación	Importe	Fecha Compensación	Documento Compensación
950446991	Extr.Elec.intereses	31.12.2021	31.12.2021	52.791,98	05.01.2022	10001357
950265819	Extr.El.Pagos.ACF	07.10.2020	06.10.2020	550,00		
			TOTAL	53.341,98		

1TUPP6F5IU7M8029

Información de Firmantes del Documento

CARLOS PEDRO SAINZ RUBIO - SUBDIRECTOR GENERAL DE GESTION Y PLANIFICACION DE TESORERIA
Fecha Firma: 23/03/2022 11:26:43

BEATRIZ MARÍA VIGO MARTÍN - INTERVENTORA GENERAL
Fecha Firma: 30/03/2022 14:48:34

URL de Verificación: https://intranet.madrid.es/VECSV_WBCONSULTAINTRA/VerificarCove.do
CSV : 1TUPP6F5IU7M8029

MADRID

AYUNTAMIENTO DE MADRID

DETALLE DEL ESTADO CONCILIATORIO POR LÍNEA BANCARIA

Ejercicio : 2021 **Fecha : 31/12/2021**

Centro : 001 AYUNTAMIENTO DE MADRID

ENTIDAD: CAIXABANK

LÍNEA: A0010

CUENTA: 2200243961

PAGOS BANCARIOS NO CONCILIADOS

Documento FI	Descripción	Fecha Contable	Fecha Operación	Importe	Fecha Compensación	Documento Compensación
950447003	Extr.Elec.intereses	31.12.2021	31.12.2021	14.946,49	05.01.2022	10001362
			TOTAL	14.946,49		

1TUPP6F5IU7M8029

Información de Firmantes del Documento

CARLOS PEDRO SAINZ RUBIO - SUBDIRECTOR GENERAL DE GESTION Y PLANIFICACION DE TESORERIA
Fecha Firma: 23/03/2022 11:26:43

BEATRIZ MARÍA VIGO MARTÍN - INTERVENTORA GENERAL
Fecha Firma: 30/03/2022 14:48:34

URL de Verificación: https://intranet.madrid.es/VECSV_WBCONSULTAINTRA/VerificarCove.do
CSV : 1TUPP6F5IU7M8029

MADRID

AYUNTAMIENTO DE MADRID

DETALLE DEL ESTADO CONCILIATORIO POR LÍNEA BANCARIA

Ejercicio : 2021 **Fecha : 31/12/2021**

Centro : 001 AYUNTAMIENTO DE MADRID

ENTIDAD: CAIXABANK
LÍNEA: A0011
CUENTA: 0200113930

PAGOS BANCARIOS NO CONCILIADOS

Documento FI	Descripción	Fecha Contable	Fecha Operación	Importe	Fecha Compensación	Documento Compensación
950446983	Extr.Elec.intereses	31.12.2021	31.12.2021	71.486,18	05.01.2022	10001367
			TOTAL	71.486,18		

1TUPP6F5IU7M8029

Información de Firmantes del Documento

MADRID

CARLOS PEDRO SAINZ RUBIO - SUBDIRECTOR GENERAL DE GESTION Y PLANIFICACION DE TESORERIA
Fecha Firma: 23/03/2022 11:26:43
BEATRIZ MARÍA VIGO MARTÍN - INTERVENTORA GENERAL
Fecha Firma: 30/03/2022 14:48:34
URL de Verificación: https://intranet.madrid.es/VECSV_WBCONSULTAINTRA/VerificarCove.do
CSV : 1TUPP6F5IU7M8029

AYUNTAMIENTO DE MADRID

DETALLE DEL ESTADO CONCILIATORIO POR LÍNEA BANCARIA

Ejercicio : 2021 **Fecha : 31/12/2021**

Centro : 001 AYUNTAMIENTO DE MADRID

ENTIDAD: CAIXABANK

LÍNEA: A0012

CUENTA: 0200424891

PAGOS BANCARIOS NO CONCILIADOS

Documento FI	Descripción	Fecha Contable	Fecha Operación	Importe	Fecha Compensación	Documento Compensación
950446951	Extr.Elec.intereses	31.12.2021	31.12.2021	178.285,53	05.01.2022	10001372
			TOTAL	178.285,53		

1TUPP6F5IU7M8029

Información de Firmantes del Documento

MADRID

CARLOS PEDRO SAINZ RUBIO - SUBDIRECTOR GENERAL DE GESTION Y PLANIFICACION DE TESORERIA
Fecha Firma: 23/03/2022 11:26:43
BEATRIZ MARÍA VIGO MARTÍN - INTERVENTORA GENERAL
Fecha Firma: 30/03/2022 14:48:34
URL de Verificación: https://intranet.madrid.es/VECSV_WBCONSULTAINTRA/VerificarCove.do
CSV : 1TUPP6F5IU7M8029

AYUNTAMIENTO DE MADRID

DETALLE DEL ESTADO CONCILIATORIO POR LÍNEA BANCARIA

Ejercicio : 2021 **Fecha : 31/12/2021**

Centro : 001 AYUNTAMIENTO DE MADRID

ENTIDAD: CAIXABANK
LÍNEA: A0014
CUENTA: 0200182336

PAGOS BANCARIOS NO CONCILIADOS

Documento FI	Descripción	Fecha Contable	Fecha Operación	Importe	Fecha Compensación	Documento Compensación
950446919	Extr.Elec.intereses	31.12.2021	31.12.2021	38.081,30	05.01.2022	10001377
			TOTAL	38.081,30		

1TUPP6F5IU7M8029

Información de Firmantes del Documento

CARLOS PEDRO SAINZ RUBIO - SUBDIRECTOR GENERAL DE GESTION Y PLANIFICACION DE TESORERIA
Fecha Firma: 23/03/2022 11:26:43
BEATRIZ MARÍA VIGO MARTÍN - INTERVENTORA GENERAL
Fecha Firma: 30/03/2022 14:48:34
URL de Verificación: https://intranet.madrid.es/VECSV_WBCONSULTAINTRA/VerificarCove.do
CSV : 1TUPP6F5IU7M8029

MADRID

AYUNTAMIENTO DE MADRID

DETALLE DEL ESTADO CONCILIATORIO POR LÍNEA BANCARIA

Ejercicio : 2021 **Fecha : 31/12/2021**

Centro : 001 AYUNTAMIENTO DE MADRID

ENTIDAD: CAIXABANK

LÍNEA: A0016

CUENTA: 0200229800

PAGOS BANCARIOS NO CONCILIADOS

Documento El	Descripción	Fecha Contable	Fecha Operación	Importe	Fecha Compensación	Documento Compensación
950446899	Extr.Elec.intereses	31.12.2021	31.12.2021	26.678,99	05.01.2022	10001382
950325955	Extr.El.Pagos.ACF	25.11.2020	24.11.2020	1.400,00		
			TOTAL	28.078,99		

1TUPP6F5IU7M8029

Información de Firmantes del Documento

CARLOS PEDRO SAINZ RUBIO - SUBDIRECTOR GENERAL DE GESTION Y PLANIFICACION DE TESORERIA
Fecha Firma: 23/03/2022 11:26:43

BEATRIZ MARÍA VIGO MARTÍN - INTERVENTORA GENERAL
Fecha Firma: 30/03/2022 14:48:34

URL de Verificación: https://intranet.madrid.es/VECSV_WBCONSULTAINTRA/VerificarCove.do
CSV : 1TUPP6F5IU7M8029

MADRID

AYUNTAMIENTO DE MADRID

DETALLE DEL ESTADO CONCILIATORIO POR LÍNEA BANCARIA

Ejercicio : 2021 **Fecha : 31/12/2021**

Centro : 001 AYUNTAMIENTO DE MADRID

ENTIDAD: CAIXABANK
LÍNEA: A0019
CUENTA: 0200290950

PAGOS BANCARIOS NO CONCILIADOS

Documento El	Descripción	Fecha Contable	Fecha Operación	Importe	Fecha Compensación	Documento Compensación
950446971	Extr.Elec.intereses	31.12.2021	31.12.2021	31.128,66	05.01.2022	10001387
			TOTAL	31.128,66		

1TUPP6F5IU7M8029

Información de Firmantes del Documento

CARLOS PEDRO SAINZ RUBIO - SUBDIRECTOR GENERAL DE GESTION Y PLANIFICACION DE TESORERIA
Fecha Firma: 23/03/2022 11:26:43
BEATRIZ MARÍA VIGO MARTÍN - INTERVENTORA GENERAL
Fecha Firma: 30/03/2022 14:48:34
URL de Verificación: https://intranet.madrid.es/VECSV_WBCONSULTAINTRA/VerificarCove.do
CSV : 1TUPP6F5IU7M8029

MADRID

AYUNTAMIENTO DE MADRID

DETALLE DEL ESTADO CONCILIATORIO POR LÍNEA BANCARIA

Ejercicio : 2021 **Fecha : 31/12/2021**

Centro : 001 AYUNTAMIENTO DE MADRID

ENTIDAD: CAIXABANK
LÍNEA: A0021
CUENTA: 0200026980

PAGOS BANCARIOS NO CONCILIADOS

Documento FI	Descripción	Fecha Contable	Fecha Operación	Importe	Fecha Compensación	Documento Compensación
950447027	Extr.Elec.intereses	31.12.2021	31.12.2021	646.954,44	05.01.2022	10001427
			TOTAL	646.954,44		

1TUPP6F5IU7M8029

Información de Firmantes del Documento

MADRID

CARLOS PEDRO SAINZ RUBIO - SUBDIRECTOR GENERAL DE GESTION Y PLANIFICACION DE TESORERIA
Fecha Firma: 23/03/2022 11:26:43
BEATRIZ MARÍA VIGO MARTÍN - INTERVENTORA GENERAL
Fecha Firma: 30/03/2022 14:48:34
URL de Verificación: https://intranet.madrid.es/VECSV_WBCONSULTAINTRA/VerificarCove.do
CSV : 1TUPP6F5IU7M8029

AYUNTAMIENTO DE MADRID

DETALLE DEL ESTADO CONCILIATORIO POR LÍNEA BANCARIA

Ejercicio : 2021 **Fecha : 31/12/2021**

Centro : 001 AYUNTAMIENTO DE MADRID

ENTIDAD: CAIXABANK
LÍNEA: A0022
CUENTA: 0200038571

PAGOS BANCARIOS NO CONCILIADOS

Documento FI	Descripción	Fecha Contable	Fecha Operación	Importe	Fecha Compensación	Documento Compensación
950447019	Extr.Elec.intereses	31.12.2021	31.12.2021	29.952,02	05.01.2022	10001392
			TOTAL	29.952,02		

1TUPP6F5IU7M8029

Información de Firmantes del Documento

MADRID

CARLOS PEDRO SAINZ RUBIO - SUBDIRECTOR GENERAL DE GESTION Y PLANIFICACION DE TESORERIA
Fecha Firma: 23/03/2022 11:26:43
BEATRIZ MARÍA VIGO MARTÍN - INTERVENTORA GENERAL
Fecha Firma: 30/03/2022 14:48:34
URL de Verificación: https://intranet.madrid.es/VECSV_WBCONSULTAINTRA/VerificarCove.do
CSV : 1TUPP6F5IU7M8029

AYUNTAMIENTO DE MADRID

DETALLE DEL ESTADO CONCILIATORIO POR LÍNEA BANCARIA

Ejercicio : 2021 **Fecha : 31/12/2021**

Centro : 001 AYUNTAMIENTO DE MADRID

ENTIDAD: CAIXABANK
LÍNEA: A0023
CUENTA: 0200426122

PAGOS BANCARIOS NO CONCILIADOS

Documento El	Descripción	Fecha Contable	Fecha Operación	Importe	Fecha Compensación	Documento Compensación
950446955	Extr.Elec.intereses	31.12.2021	31.12.2021	12.806,26	05.01.2022	10001397
			TOTAL	12.806,26		

1TUPP6F5IU7M8029

Información de Firmantes del Documento

MADRID

CARLOS PEDRO SAINZ RUBIO - SUBDIRECTOR GENERAL DE GESTION Y PLANIFICACION DE TESORERIA
Fecha Firma: 23/03/2022 11:26:43
BEATRIZ MARÍA VIGO MARTÍN - INTERVENTORA GENERAL
Fecha Firma: 30/03/2022 14:48:34
URL de Verificación: https://intranet.madrid.es/VECSV_WBCONSULTAINTRA/VerificarCove.do
CSV : 1TUPP6F5IU7M8029

AYUNTAMIENTO DE MADRID

DETALLE DEL ESTADO CONCILIATORIO POR LÍNEA BANCARIA

Ejercicio : 2021 **Fecha : 31/12/2021**

Centro : 001 AYUNTAMIENTO DE MADRID

ENTIDAD: CAIXABANK
LÍNEA: A0024
CUENTA: 0200185013

PAGOS BANCARIOS NO CONCILIADOS

Documento FI	Descripción	Fecha Contable	Fecha Operación	Importe	Fecha Compensación	Documento Compensación
950446979	Extr.Elec.intereses	31.12.2021	31.12.2021	3.201,93	05.01.2022	10001402
			TOTAL	3.201,93		

1TUPP6F5IU7M8029

Información de Firmantes del Documento

MADRID

CARLOS PEDRO SAINZ RUBIO - SUBDIRECTOR GENERAL DE GESTION Y PLANIFICACION DE TESORERIA
Fecha Firma: 23/03/2022 11:26:43
BEATRIZ MARÍA VIGO MARTÍN - INTERVENTORA GENERAL
Fecha Firma: 30/03/2022 14:48:34
URL de Verificación: https://intranet.madrid.es/VECSV_WBCONSULTAINTRA/VerificarCove.do
CSV : 1TUPP6F5IU7M8029

AYUNTAMIENTO DE MADRID

DETALLE DEL ESTADO CONCILIATORIO POR LÍNEA BANCARIA

Ejercicio : 2021 **Fecha : 31/12/2021**

Centro : 001 AYUNTAMIENTO DE MADRID

ENTIDAD: CAIXABANK
LÍNEA: A0025
CUENTA: 0200086416

PAGOS BANCARIOS NO CONCILIADOS

Documento FI	Descripción	Fecha Contable	Fecha Operación	Importe	Fecha Compensación	Documento Compensación
950447011	Extr.Elec.intereses	31.12.2021	31.12.2021	43.437,16	05.01.2022	10001407
			TOTAL	43.437,16		

1TUPP6F5IU7M8029

Información de Firmantes del Documento

MADRID

CARLOS PEDRO SAINZ RUBIO - SUBDIRECTOR GENERAL DE GESTION Y PLANIFICACION DE TESORERIA
BEATRIZ MARÍA VIGO MARTÍN - INTERVENTORA GENERAL
URL de Verificación: https://intranet.madrid.es/VECSV_WBCONSULTAINTRA/VerificarCove.do

Fecha Firma: 23/03/2022 11:26:43
Fecha Firma: 30/03/2022 14:48:34
CSV : 1TUPP6F5IU7M8029

AYUNTAMIENTO DE MADRID

DETALLE DEL ESTADO CONCILIATORIO POR LÍNEA BANCARIA

Ejercicio : 2021 **Fecha : 31/12/2021**

Centro : 001 AYUNTAMIENTO DE MADRID

ENTIDAD: CAIXABANK
LÍNEA: A0026
CUENTA: 2200197531

PAGOS BANCARIOS NO CONCILIADOS

Documento FI	Descripción	Fecha Contable	Fecha Operación	Importe	Fecha Compensación	Documento Compensación
950447007	Extr.Elec.intereses	31.12.2021	31.12.2021	179.447,30	05.01.2022	10001442
			TOTAL	179.447,30		

1TUPP6F5IU7M8029

Información de Firmantes del Documento

CARLOS PEDRO SAINZ RUBIO - SUBDIRECTOR GENERAL DE GESTION Y PLANIFICACION DE TESORERIA
Fecha Firma: 23/03/2022 11:26:43
BEATRIZ MARÍA VIGO MARTÍN - INTERVENTORA GENERAL
Fecha Firma: 30/03/2022 14:48:34
URL de Verificación: https://intranet.madrid.es/VECSV_WBCONSULTAINTRA/VerificarCove.do
CSV : 1TUPP6F5IU7M8029

MADRID

AYUNTAMIENTO DE MADRID

DETALLE DEL ESTADO CONCILIATORIO POR LÍNEA BANCARIA

Ejercicio : 2021 **Fecha : 31/12/2021**

Centro : 001 AYUNTAMIENTO DE MADRID

ENTIDAD: CAIXABANK
LÍNEA: A0027
CUENTA: 0200228676

PAGOS BANCARIOS NO CONCILIADOS

Documento FI	Descripción	Fecha Contable	Fecha Operación	Importe	Fecha Compensación	Documento Compensación
950446915	Extr.Elec.intereses	31.12.2021	31.12.2021	100.000,00	05.01.2022	10001412
			TOTAL	100.000,00		

1TUPP6F5IU7M8029

Información de Firmantes del Documento

CARLOS PEDRO SAINZ RUBIO - SUBDIRECTOR GENERAL DE GESTION Y PLANIFICACION DE TESORERIA
Fecha Firma: 23/03/2022 11:26:43
BEATRIZ MARÍA VIGO MARTÍN - INTERVENTORA GENERAL
Fecha Firma: 30/03/2022 14:48:34
URL de Verificación: https://intranet.madrid.es/VECSV_WBCONSULTAINTRA/VerificarCove.do
CSV : 1TUPP6F5IU7M8029

MADRID

AYUNTAMIENTO DE MADRID

DETALLE DEL ESTADO CONCILIATORIO POR LÍNEA BANCARIA

Ejercicio : 2021 **Fecha : 31/12/2021**

Centro : 001 AYUNTAMIENTO DE MADRID

ENTIDAD: CAIXABANK
LÍNEA: A0028
CUENTA: 0200029448

PAGOS BANCARIOS NO CONCILIADOS

Documento FI	Descripción	Fecha Contable	Fecha Operación	Importe	Fecha Compensación	Documento Compensación
950447031	Extr.Elec.intereses	31.12.2021	31.12.2021	53.580,80	05.01.2022	10001458
			TOTAL	53.580,80		

1TUPP6F5IU7M8029

Información de Firmantes del Documento

CARLOS PEDRO SAINZ RUBIO - SUBDIRECTOR GENERAL DE GESTION Y PLANIFICACION DE TESORERIA
Fecha Firma: 23/03/2022 11:26:43
BEATRIZ MARÍA VIGO MARTÍN - INTERVENTORA GENERAL
Fecha Firma: 30/03/2022 14:48:34
URL de Verificación: https://intranet.madrid.es/VECSV_WBCONSULTAINTRA/VerificarCove.do
CSV : 1TUPP6F5IU7M8029

MADRID

AYUNTAMIENTO DE MADRID

DETALLE DEL ESTADO CONCILIATORIO POR LÍNEA BANCARIA

Ejercicio : 2021 **Fecha : 31/12/2021**

Centro : 001 AYUNTAMIENTO DE MADRID

ENTIDAD: CAIXABANK
LÍNEA: A0029
CUENTA: 0200296032

PAGOS BANCARIOS NO CONCILIADOS

Documento FI	Descripción	Fecha Contable	Fecha Operación	Importe	Fecha Compensación	Documento Compensación
950446903	Extr.Elec.intereses	31.12.2021	31.12.2021	45.138,19	05.01.2022	10001417
			TOTAL	45.138,19		

1TUPP6F5IU7M8029

Información de Firmantes del Documento

CARLOS PEDRO SAINZ RUBIO - SUBDIRECTOR GENERAL DE GESTION Y PLANIFICACION DE TESORERIA
Fecha Firma: 23/03/2022 11:26:43
BEATRIZ MARÍA VIGO MARTÍN - INTERVENTORA GENERAL
Fecha Firma: 30/03/2022 14:48:34
URL de Verificación: https://intranet.madrid.es/VECSV_WBCONSULTAINTRA/VerificarCove.do
CSV : 1TUPP6F5IU7M8029

MADRID

AYUNTAMIENTO DE MADRID

DETALLE DEL ESTADO CONCILIATORIO POR LÍNEA BANCARIA

Ejercicio : 2021 **Fecha : 31/12/2021**

Centro : 001 AYUNTAMIENTO DE MADRID

ENTIDAD: CAIXABANK
LÍNEA: A0031
CUENTA: 0210307066

PAGOS BANCARIOS NO CONCILIADOS

Documento FI	Descripción	Fecha Contable	Fecha Operación	Importe	Fecha Compensación	Documento Compensación
950446987	Extr.Elec.intereses	31.12.2021	31.12.2021	68.760,84	05.01.2022	10001503
			TOTAL	68.760,84		

1TUPP6F5IU7M8029

Información de Firmantes del Documento

MADRID

CARLOS PEDRO SAINZ RUBIO - SUBDIRECTOR GENERAL DE GESTION Y PLANIFICACION DE TESORERIA
BEATRIZ MARÍA VIGO MARTÍN - INTERVENTORA GENERAL
URL de Verificación: https://intranet.madrid.es/VECSV_WBCONSULTAINTRA/VerificarCove.do

Fecha Firma: 23/03/2022 11:26:43
Fecha Firma: 30/03/2022 14:48:34
CSV : 1TUPP6F5IU7M8029

AYUNTAMIENTO DE MADRID

DETALLE DEL ESTADO CONCILIATORIO POR LÍNEA BANCARIA

Ejercicio : 2021 **Fecha : 31/12/2021**

Centro : 001 AYUNTAMIENTO DE MADRID

ENTIDAD: CAIXABANK
LÍNEA: A0032
CUENTA: 0200583714

PAGOS BANCARIOS NO CONCILIADOS

Documento FI	Descripción	Fecha Contable	Fecha Operación	Importe	Fecha Compensación	Documento Compensación
950446943	Extr.Elec.intereses	31.12.2021	31.12.2021	32.936,49	05.01.2022	10001422
			TOTAL	32.936,49		

1TUPP6F5IU7M8029

Información de Firmantes del Documento

MADRID

CARLOS PEDRO SAINZ RUBIO - SUBDIRECTOR GENERAL DE GESTION Y PLANIFICACION DE TESORERIA
BEATRIZ MARÍA VIGO MARTÍN - INTERVENTORA GENERAL
URL de Verificación: https://intranet.madrid.es/VECSV_WBCONSULTAINTRA/VerificarCove.do

Fecha Firma: 23/03/2022 11:26:43
Fecha Firma: 30/03/2022 14:48:34
CSV : 1TUPP6F5IU7M8029

AYUNTAMIENTO DE MADRID

DETALLE DEL ESTADO CONCILIATORIO POR LÍNEA BANCARIA

Ejercicio : 2021 **Fecha : 31/12/2021**

Centro : 001 AYUNTAMIENTO DE MADRID

ENTIDAD: CAIXABANK
LÍNEA: A0034
CUENTA: 0200603325

PAGOS BANCARIOS NO CONCILIADOS

Documento FI	Descripción	Fecha Contable	Fecha Operación	Importe	Fecha Compensación	Documento Compensación
950446947	Extr.Elec.intereses	31.12.2021	31.12.2021	165.082,12	05.01.2022	10001432
			TOTAL	165.082,12		

1TUPP6F5IU7M8029

Información de Firmantes del Documento

CARLOS PEDRO SAINZ RUBIO - SUBDIRECTOR GENERAL DE GESTION Y PLANIFICACION DE TESORERIA
Fecha Firma: 23/03/2022 11:26:43
BEATRIZ MARÍA VIGO MARTÍN - INTERVENTORA GENERAL
Fecha Firma: 30/03/2022 14:48:34
URL de Verificación: https://intranet.madrid.es/VECSV_WBCONSULTAINTRA/VerificarCove.do
CSV : 1TUPP6F5IU7M8029

MADRID

AYUNTAMIENTO DE MADRID

DETALLE DEL ESTADO CONCILIATORIO POR LÍNEA BANCARIA

Ejercicio : 2021 **Fecha : 31/12/2021**

Centro : 001 AYUNTAMIENTO DE MADRID

ENTIDAD: CAIXABANK

LÍNEA: A0035

CUENTA: 0200182160

ABONOS BANCARIOS NO CONCILIADOS

Documento El	Descripción	Fecha Contable	Fecha Operación	Importe	Fecha Compensación	Documento Compensación
950264030	Extr.El.Ingr.ACF	06.08.2021	05.08.2021	50,00		
950004046	Extr.El.Ingr.ACF	09.01.2021	08.01.2021	150,00		
950317202	Extr.El.Ingr.ACF	02.10.2021	01.10.2021	50,00		
			TOTAL	250,00		

1TUPP6F5IU7M8029

Información de Firmantes del Documento

CARLOS PEDRO SAINZ RUBIO - SUBDIRECTOR GENERAL DE GESTION Y PLANIFICACION DE TESORERIA
Fecha Firma: 23/03/2022 11:26:43

BEATRIZ MARÍA VIGO MARTÍN - INTERVENTORA GENERAL
Fecha Firma: 30/03/2022 14:48:34

URL de Verificación: https://intranet.madrid.es/VECSV_WBCONSULTAINTRA/VerificarCove.do
CSV : 1TUPP6F5IU7M8029

MADRID

AYUNTAMIENTO DE MADRID

DETALLE DEL ESTADO CONCILIATORIO POR LÍNEA BANCARIA

Ejercicio : 2021 **Fecha : 31/12/2021**

Centro : 001 AYUNTAMIENTO DE MADRID

ENTIDAD: CAIXABANK

LÍNEA: A0035

CUENTA: 0200182160

PAGOS BANCARIOS NO CONCILIADOS

Documento FI	Descripción	Fecha Contable	Fecha Operación	Importe	Fecha Compensación	Documento Compensación
950235612	Extr.El.Pagos.ACF	05.09.2020	04.09.2020	700,00		
950446939	Extr.Elec.intereses	31.12.2021	31.12.2021	45.065,50	05.01.2022	10001437
			TOTAL	45.765,50		

1TUPP6F5IU7M8029

Información de Firmantes del Documento

MADRID

CARLOS PEDRO SAINZ RUBIO - SUBDIRECTOR GENERAL DE GESTION Y PLANIFICACION DE TESORERIA
Fecha Firma: 23/03/2022 11:26:43
BEATRIZ MARÍA VIGO MARTÍN - INTERVENTORA GENERAL
Fecha Firma: 30/03/2022 14:48:34
URL de Verificación: https://intranet.madrid.es/VECSV_WBCONSULTAINTRA/VerificarCove.do
CSV : 1TUPP6F5IU7M8029

AYUNTAMIENTO DE MADRID

DETALLE DEL ESTADO CONCILIATORIO POR LÍNEA BANCARIA

Ejercicio : 2021 **Fecha : 31/12/2021**

Centro : 001 AYUNTAMIENTO DE MADRID

ENTIDAD: CAIXABANK
LÍNEA: A0038
CUENTA: 0200279502

PAGOS BANCARIOS NO CONCILIADOS

Documento FI	Descripción	Fecha Contable	Fecha Operación	Importe	Fecha Compensación	Documento Compensación
950446995	Extr.Elec.intereses	31.12.2021	31.12.2021	194.216,03	05.01.2022	10001453
			TOTAL	194.216,03		

1TUPP6F5IU7M8029

Información de Firmantes del Documento

CARLOS PEDRO SAINZ RUBIO - SUBDIRECTOR GENERAL DE GESTION Y PLANIFICACION DE TESORERIA
Fecha Firma: 23/03/2022 11:26:43
BEATRIZ MARÍA VIGO MARTÍN - INTERVENTORA GENERAL
Fecha Firma: 30/03/2022 14:48:34
URL de Verificación: https://intranet.madrid.es/VECSV_WBCONSULTAINTRA/VerificarCove.do
CSV : 1TUPP6F5IU7M8029

MADRID

AYUNTAMIENTO DE MADRID

DETALLE DEL ESTADO CONCILIATORIO POR LÍNEA BANCARIA

Ejercicio : 2021 **Fecha : 31/12/2021**

Centro : 001 AYUNTAMIENTO DE MADRID

ENTIDAD: CAIXABANK
LÍNEA: A0050
CUENTA: 0200236453

PAGOS BANCARIOS NO CONCILIADOS

Documento FI	Descripción	Fecha Contable	Fecha Operación	Importe	Fecha Compensación	Documento Compensación
950446907	Extr.Elec.intereses	31.12.2021	31.12.2021	40.000,00	05.01.2022	10001463
			TOTAL	40.000,00		

1TUPP6F5IU7M8029

Información de Firmantes del Documento

CARLOS PEDRO SAINZ RUBIO - SUBDIRECTOR GENERAL DE GESTION Y PLANIFICACION DE TESORERIA
Fecha Firma: 23/03/2022 11:26:43
BEATRIZ MARÍA VIGO MARTÍN - INTERVENTORA GENERAL
Fecha Firma: 30/03/2022 14:48:34
URL de Verificación: https://intranet.madrid.es/VECSV_WBCONSULTAINTRA/VerificarCove.do
CSV : 1TUPP6F5IU7M8029

MADRID

AYUNTAMIENTO DE MADRID

DETALLE DEL ESTADO CONCILIATORIO POR LÍNEA BANCARIA

Ejercicio : 2021 **Fecha : 31/12/2021**

Centro : 001 AYUNTAMIENTO DE MADRID

ENTIDAD: CAIXABANK
LÍNEA: A0070
CUENTA: 0200463603

PAGOS BANCARIOS NO CONCILIADOS

Documento FI	Descripción	Fecha Contable	Fecha Operación	Importe	Fecha Compensación	Documento Compensación
950446959	Extr.Elec.intereses	31.12.2021	31.12.2021	158.412,47	05.01.2022	10001468
			TOTAL	158.412,47		

1TUPP6F5IU7M8029

Información de Firmantes del Documento

CARLOS PEDRO SAINZ RUBIO - SUBDIRECTOR GENERAL DE GESTION Y PLANIFICACION DE TESORERIA
Fecha Firma: 23/03/2022 11:26:43
BEATRIZ MARÍA VIGO MARTÍN - INTERVENTORA GENERAL
Fecha Firma: 30/03/2022 14:48:34
URL de Verificación: https://intranet.madrid.es/VECSV_WBCONSULTAINTRA/VerificarCove.do
CSV : 1TUPP6F5IU7M8029

MADRID

AYUNTAMIENTO DE MADRID

DETALLE DEL ESTADO CONCILIATORIO POR LÍNEA BANCARIA

Ejercicio : 2021 **Fecha : 31/12/2021**

Centro : 001 AYUNTAMIENTO DE MADRID

ENTIDAD: CAIXABANK
LÍNEA: A0071
CUENTA: 0200149970

PAGOS BANCARIOS NO CONCILIADOS

Documento FI	Descripción	Fecha Contable	Fecha Operación	Importe	Fecha Compensación	Documento Compensación
950446935	Extr.Elec.intereses	31.12.2021	31.12.2021	273.432,50	05.01.2022	10001473
			TOTAL	273.432,50		

1TUPP6F5IU7M8029

Información de Firmantes del Documento

CARLOS PEDRO SAINZ RUBIO - SUBDIRECTOR GENERAL DE GESTION Y PLANIFICACION DE TESORERIA
Fecha Firma: 23/03/2022 11:26:43
BEATRIZ MARÍA VIGO MARTÍN - INTERVENTORA GENERAL
Fecha Firma: 30/03/2022 14:48:34
URL de Verificación: https://intranet.madrid.es/VECSV_WBCONSULTAINTRA/VerificarCove.do
CSV : 1TUPP6F5IU7M8029

MADRID

AYUNTAMIENTO DE MADRID

DETALLE DEL ESTADO CONCILIATORIO POR LÍNEA BANCARIA

Ejercicio : 2021 **Fecha : 31/12/2021**

Centro : 001 AYUNTAMIENTO DE MADRID

ENTIDAD: CAIXABANK
LÍNEA: A0075
CUENTA: 0200158963

PAGOS BANCARIOS NO CONCILIADOS

Documento FI	Descripción	Fecha Contable	Fecha Operación	Importe	Fecha Compensación	Documento Compensación
950446923	Extr.Elec.intereses	31.12.2021	31.12.2021	38.334,14	05.01.2022	10001478
			TOTAL	38.334,14		

1TUPP6F5IU7M8029

Información de Firmantes del Documento

MADRID

CARLOS PEDRO SAINZ RUBIO - SUBDIRECTOR GENERAL DE GESTION Y PLANIFICACION DE TESORERIA
Fecha Firma: 23/03/2022 11:26:43
BEATRIZ MARÍA VIGO MARTÍN - INTERVENTORA GENERAL
Fecha Firma: 30/03/2022 14:48:34
URL de Verificación: https://intranet.madrid.es/VECSV_WBCONSULTAINTRA/VerificarCove.do
CSV : 1TUPP6F5IU7M8029

AYUNTAMIENTO DE MADRID

DETALLE DEL ESTADO CONCILIATORIO POR LÍNEA BANCARIA

Ejercicio : 2021 **Fecha : 31/12/2021**

Centro : 001 AYUNTAMIENTO DE MADRID

ENTIDAD: CAIXABANK
LÍNEA: A0085
CUENTA: 2200172965

PAGOS BANCARIOS NO CONCILIADOS

Documento FI	Descripción	Fecha Contable	Fecha Operación	Importe	Fecha Compensación	Documento Compensación
950447015	Extr.Elec.intereses	31.12.2021	31.12.2021	28.718,30	05.01.2022	10001483
			TOTAL	28.718,30		

1TUPP6F5IU7M8029

Información de Firmantes del Documento

MADRID

CARLOS PEDRO SAINZ RUBIO - SUBDIRECTOR GENERAL DE GESTION Y PLANIFICACION DE TESORERIA
BEATRIZ MARÍA VIGO MARTÍN - INTERVENTORA GENERAL
URL de Verificación: https://intranet.madrid.es/VECSV_WBCONSULTAINTRA/VerificarCove.do

Fecha Firma: 23/03/2022 11:26:43
Fecha Firma: 30/03/2022 14:48:34
CSV : 1TUPP6F5IU7M8029

AYUNTAMIENTO DE MADRID

DETALLE DEL ESTADO CONCILIATORIO POR LÍNEA BANCARIA

Ejercicio : 2021 **Fecha : 31/12/2021**

Centro : 001 AYUNTAMIENTO DE MADRID

ENTIDAD: CAIXABANK
LÍNEA: A0086
CUENTA: 0200174005

PAGOS BANCARIOS NO CONCILIADOS

Documento FI	Descripción	Fecha Contable	Fecha Operación	Importe	Fecha Compensación	Documento Compensación
950446931	Extr.Elec.intereses	31.12.2021	31.12.2021	116.595,37	05.01.2022	10001488
			TOTAL	116.595,37		

1TUPP6F5IU7M8029

Información de Firmantes del Documento

CARLOS PEDRO SAINZ RUBIO - SUBDIRECTOR GENERAL DE GESTION Y PLANIFICACION DE TESORERIA
Fecha Firma: 23/03/2022 11:26:43
BEATRIZ MARÍA VIGO MARTÍN - INTERVENTORA GENERAL
Fecha Firma: 30/03/2022 14:48:34
URL de Verificación: https://intranet.madrid.es/VECSV_WBCONSULTAINTRA/VerificarCove.do
CSV : 1TUPP6F5IU7M8029

MADRID

AYUNTAMIENTO DE MADRID

DETALLE DEL ESTADO CONCILIATORIO POR LÍNEA BANCARIA

Ejercicio : 2021 **Fecha : 31/12/2021**

Centro : 001 AYUNTAMIENTO DE MADRID

ENTIDAD: CAIXABANK
LÍNEA: A0087
CUENTA: 0200208875

PAGOS BANCARIOS NO CONCILIADOS

Documento FI	Descripción	Fecha Contable	Fecha Operación	Importe	Fecha Compensación	Documento Compensación
950446975	Extr.Elec.intereses	31.12.2021	31.12.2021	17.946,93	05.01.2022	10001493
			TOTAL	17.946,93		

1TUPP6F5IU7M8029

Información de Firmantes del Documento

CARLOS PEDRO SAINZ RUBIO - SUBDIRECTOR GENERAL DE GESTION Y PLANIFICACION DE TESORERIA
Fecha Firma: 23/03/2022 11:26:43
BEATRIZ MARÍA VIGO MARTÍN - INTERVENTORA GENERAL
Fecha Firma: 30/03/2022 14:48:34
URL de Verificación: https://intranet.madrid.es/VECSV_WBCONSULTAINTRA/VerificarCove.do
CSV : 1TUPP6F5IU7M8029

MADRID

AYUNTAMIENTO DE MADRID

DETALLE DEL ESTADO CONCILIATORIO POR LÍNEA BANCARIA

Ejercicio : 2021 **Fecha : 31/12/2021**

Centro : 001 AYUNTAMIENTO DE MADRID

ENTIDAD: CAIXABANK
LÍNEA: A0115
CUENTA: 0200227087

PAGOS BANCARIOS NO CONCILIADOS

Documento FI	Descripción	Fecha Contable	Fecha Operación	Importe	Fecha Compensación	Documento Compensación
950446911	Extr.Elec.intereses	31.12.2021	31.12.2021	78.951,29	05.01.2022	10001498
			TOTAL	78.951,29		

1TUPP6F5IU7M8029

Información de Firmantes del Documento

MADRID

CARLOS PEDRO SAINZ RUBIO - SUBDIRECTOR GENERAL DE GESTION Y PLANIFICACION DE TESORERIA
BEATRIZ MARÍA VIGO MARTÍN - INTERVENTORA GENERAL
URL de Verificación: https://intranet.madrid.es/VECSV_WBCONSULTAINTRA/VerificarCove.do

Fecha Firma: 23/03/2022 11:26:43
Fecha Firma: 30/03/2022 14:48:34
CSV : 1TUPP6F5IU7M8029

AYUNTAMIENTO DE MADRID

DETALLE DEL ESTADO CONCILIATORIO POR LÍNEA BANCARIA

Ejercicio : 2021 **Fecha : 31/12/2021**

Centro : 001 AYUNTAMIENTO DE MADRID

ENTIDAD: CAIXABANK
LÍNEA: A0180
CUENTA: 0200164093

PAGOS BANCARIOS NO CONCILIADOS

Documento FI	Descripción	Fecha Contable	Fecha Operación	Importe	Fecha Compensación	Documento Compensación
950446927	Extr.Elec.intereses	31.12.2021	31.12.2021	13.242,85	05.01.2022	10001508
			TOTAL	13.242,85		

1TUPP6F5IU7M8029

Información de Firmantes del Documento

MADRID

CARLOS PEDRO SAINZ RUBIO - SUBDIRECTOR GENERAL DE GESTION Y PLANIFICACION DE TESORERIA
BEATRIZ MARÍA VIGO MARTÍN - INTERVENTORA GENERAL
URL de Verificación: https://intranet.madrid.es/VECSV_WBCONSULTAINTRA/VerificarCove.do

Fecha Firma: 23/03/2022 11:26:43
Fecha Firma: 30/03/2022 14:48:34
CSV : 1TUPP6F5IU7M8029

AYUNTAMIENTO DE MADRID

DETALLE DEL ESTADO CONCILIATORIO POR LÍNEA BANCARIA

Ejercicio : 2021 **Fecha : 31/12/2021**

Centro : 001 AYUNTAMIENTO DE MADRID

ENTIDAD: CAIXABANK
LÍNEA: A0185
CUENTA: 0200227860

PAGOS BANCARIOS NO CONCILIADOS

Documento FI	Descripción	Fecha Contable	Fecha Operación	Importe	Fecha Compensación	Documento Compensación
950446963	Extr.Elec.intereses	31.12.2021	31.12.2021	185.029,15	05.01.2022	10001513
			TOTAL	185.029,15		

1TUPP6F5IU7M8029

Información de Firmantes del Documento

CARLOS PEDRO SAINZ RUBIO - SUBDIRECTOR GENERAL DE GESTION Y PLANIFICACION DE TESORERIA
Fecha Firma: 23/03/2022 11:26:43
BEATRIZ MARÍA VIGO MARTÍN - INTERVENTORA GENERAL
Fecha Firma: 30/03/2022 14:48:34
URL de Verificación: https://intranet.madrid.es/VECSV_WBCONSULTAINTRA/VerificarCove.do
CSV : 1TUPP6F5IU7M8029

MADRID

AYUNTAMIENTO DE MADRID

DETALLE DEL ESTADO CONCILIATORIO POR LÍNEA BANCARIA

Ejercicio : 2021 **Fecha : 31/12/2021**

Centro : 001 AYUNTAMIENTO DE MADRID

ENTIDAD: CAIXABANK
LÍNEA: A0190
CUENTA: 0200205563

PAGOS BANCARIOS NO CONCILIADOS

Documento FI	Descripción	Fecha Contable	Fecha Operación	Importe	Fecha Compensación	Documento Compensación
950446999	Extr.Elec.intereses	31.12.2021	31.12.2021	8.451,55	05.01.2022	10001518
			TOTAL	8.451,55		

1TUPP6F5IU7M8029

Información de Firmantes del Documento

CARLOS PEDRO SAINZ RUBIO - SUBDIRECTOR GENERAL DE GESTION Y PLANIFICACION DE TESORERIA
Fecha Firma: 23/03/2022 11:26:43
BEATRIZ MARÍA VIGO MARTÍN - INTERVENTORA GENERAL
Fecha Firma: 30/03/2022 14:48:34
URL de Verificación: https://intranet.madrid.es/VECSV_WBCONSULTAINTRA/VerificarCove.do
CSV : 1TUPP6F5IU7M8029

MADRID

AYUNTAMIENTO DE MADRID

DETALLE DEL ESTADO CONCILIATORIO POR LÍNEA BANCARIA

Ejercicio : 2021 **Fecha : 31/12/2021**

Centro : 001 AYUNTAMIENTO DE MADRID

ENTIDAD: BANCO BILBAO VIZCAYA ARGENTARIA

LÍNEA: BV035

CUENTA: 0108444445

PAGOS BANCARIOS NO CONCILIADOS

Documento FI	Descripción	Fecha Contable	Fecha Operación	Importe	Fecha Compensación	Documento Compensación
950204917	Extr.Elec.CBPA	03.06.2015	02.06.2015	79,01		
950204919	Extr.Elec.CBPA	03.06.2015	02.06.2015	79,01		
950373113	Extr.Elec.CBPA	29.09.2016	28.09.2016	59,00		
950314835	Extr.Elec.CBPA	24.08.2017	23.08.2017	59,00		
950384663	Aplicación Tesorería	31.10.2018	10.07.2018	0,10		
950031148	Extr.Elec.CBPA	23.01.2019	22.01.2019	24,60		
950168555	Extr.Elec.CBPA	02.06.2021	01.06.2021	0,48		
950414786	Extr.Elec.CBPA	16.12.2021	15.12.2021	37,00		
950414790	Extr.Elec.CBPA	16.12.2021	15.12.2021	73,77		
950414794	Extr.Elec.CBPA	16.12.2021	15.12.2021	258,21		
950414798	Extr.Elec.CBPA	16.12.2021	15.12.2021	1.681,06		
950414802	Extr.Elec.CBPA	16.12.2021	15.12.2021	10.652,10		
950414806	Extr.Elec.CBPA	16.12.2021	15.12.2021	87.471,66		
950414810	Extr.Elec.CBPA	16.12.2021	15.12.2021	871,22		
950392053	Extr.Elec.CBPA	01.12.2021	30.11.2021	18,78		
950392058	Extr.Elec.CBPA	01.12.2021	30.11.2021	757,99		
950392084	Extr.Elec.CBPA	01.12.2021	30.11.2021	36.550,87		
950392088	Extr.Elec.CBPA	01.12.2021	30.11.2021	478.144,15		
950392092	Extr.Elec.CBPA	01.12.2021	30.11.2021	536.306,47		
950392096	Extr.Elec.CBPA	01.12.2021	30.11.2021	872,00		
950397758	Extr.Elec.CBPA	03.12.2021	02.12.2021	1.884,48		
950439053	Extr.Elec.CBPA	29.12.2021	28.12.2021	1.800,00		
950400469	Extr.Elec.CBPA	08.12.2021	07.12.2021	2.534,66	15.02.2022	10054029

1TUPP6F5IU7M8029

Información de Firmantes del Documento

MADRID

CARLOS PEDRO SAINZ RUBIO - SUBDIRECTOR GENERAL DE GESTION Y PLANIFICACION DE TESORERIA
Fecha Firma: 23/03/2022 11:26:43
BEATRIZ MARÍA VIGO MARTÍN - INTERVENTORA GENERAL
Fecha Firma: 30/03/2022 14:48:34
URL de Verificación: https://intranet.madrid.es/VECSV_WBCONSULTAINTRA/VerificarCove.do
CSV : 1TUPP6F5IU7M8029

AYUNTAMIENTO DE MADRID

DETALLE DEL ESTADO CONCILIATORIO POR LÍNEA BANCARIA

Ejercicio : 2021 **Fecha : 31/12/2021**

Centro : 001 AYUNTAMIENTO DE MADRID

ENTIDAD: BANCO BILBAO VIZCAYA ARGENTARIA

LÍNEA: BV035

CUENTA: 0108444445

PAGOS BANCARIOS NO CONCILIADOS

Documento FI	Descripción	Fecha Contable	Fecha Operación	Importe	Fecha Compensación	Documento Compensación
950400466	Extr.Elec.CBPA	08.12.2021	07.12.2021	1.199,64	15.02.2022	10054030
950400460	Extr.Elec.CBPA	08.12.2021	07.12.2021	1.741,15	15.02.2022	10054079
950400463	Extr.Elec.CBPA	08.12.2021	07.12.2021	6.362,49	15.02.2022	10054081
950392080	Extr.Elec.CBPA	01.12.2021	30.11.2021	23.937,30		
950392075	Extr.Elec.CBPA	01.12.2021	30.11.2021	22.872,00		
950392069	Extr.Elec.CBPA	01.12.2021	30.11.2021	17.937,00		
950392064	Extr.Elec.CBPA	01.12.2021	30.11.2021	1.378,50		
			TOTAL	1.235.643,70		

1TUPP6F5IU7M8029

Información de Firmantes del Documento

MADRID

CARLOS PEDRO SAINZ RUBIO - SUBDIRECTOR GENERAL DE GESTION Y PLANIFICACION DE TESORERIA
Fecha Firma: 23/03/2022 11:26:43
BEATRIZ MARÍA VIGO MARTÍN - INTERVENTORA GENERAL
Fecha Firma: 30/03/2022 14:48:34
URL de Verificación: https://intranet.madrid.es/VECSV_WBCONSULTAINTRA/VerificarCove.do
CSV : 1TUPP6F5IU7M8029

AYUNTAMIENTO DE MADRID

DETALLE DEL ESTADO CONCILIATORIO POR LÍNEA BANCARIA

Ejercicio : 2021 **Fecha : 31/12/2021**

Centro : 001 AYUNTAMIENTO DE MADRID

ENTIDAD: CAIXABANK
LÍNEA: CX021
CUENTA: 0200185767

PAGOS BANCARIOS NO CONCILIADOS

Documento FI	Descripción	Fecha Contable	Fecha Operación	Importe	Fecha Compensación	Documento Compensación
950447114	Extr.Elec.intereses	31.12.2021	31.12.2021	29.989.557,42	05.01.2022	10001347
			TOTAL	29.989.557,42		

1TUPP6F5IU7M8029

Información de Firmantes del Documento

CARLOS PEDRO SAINZ RUBIO - SUBDIRECTOR GENERAL DE GESTION Y PLANIFICACION DE TESORERIA
Fecha Firma: 23/03/2022 11:26:43
BEATRIZ MARÍA VIGO MARTÍN - INTERVENTORA GENERAL
Fecha Firma: 30/03/2022 14:48:34
URL de Verificación: https://intranet.madrid.es/VECSV_WBCONSULTAINTRA/VerificarCove.do
CSV : 1TUPP6F5IU7M8029

MADRID

AYUNTAMIENTO DE MADRID

DETALLE DEL ESTADO CONCILIATORIO POR LÍNEA BANCARIA

Ejercicio : 2021 **Fecha : 31/12/2021**

Centro : 001 AYUNTAMIENTO DE MADRID

ENTIDAD: CAIXABANK
LÍNEA: CX031
CUENTA: 0200082137

ABONOS BANCARIOS NO CONCILIADOS

Documento El	Descripción	Fecha Contable	Fecha Operación	Importe	Fecha Compensación	Documento Compensación
950446667	Ext.Elec.Intereses	31.12.2021	31.12.2021	33.256.076,08	05.01.2022	10001342
			TOTAL	33.256.076,08		

1TUPP6F5IU7M8029

Información de Firmantes del Documento

CARLOS PEDRO SAINZ RUBIO - SUBDIRECTOR GENERAL DE GESTION Y PLANIFICACION DE TESORERIA
Fecha Firma: 23/03/2022 11:26:43
BEATRIZ MARÍA VIGO MARTÍN - INTERVENTORA GENERAL
Fecha Firma: 30/03/2022 14:48:34
URL de Verificación: https://intranet.madrid.es/VECSV_WBCONSULTAINTRA/VerificarCove.do
CSV : 1TUPP6F5IU7M8029

MADRID

AYUNTAMIENTO DE MADRID

DETALLE DEL ESTADO CONCILIATORIO POR LÍNEA BANCARIA

Ejercicio : 2021 **Fecha : 31/12/2021**

Centro : 001 AYUNTAMIENTO DE MADRID

ENTIDAD: CAIXABANK

LÍNEA: CX031

CUENTA: 0200082137

PAGOS BANCARIOS NO CONCILIADOS

Documento FI	Descripción	Fecha Contable	Fecha Operación	Importe	Fecha Compensación	Documento Compensación
950298223	Aplicación Tesorería	13.09.2021	08.09.2021	0,50		
950298223	Aplicación Tesorería	13.09.2021	08.09.2021	551,17		
950298223	Aplicación Tesorería	13.09.2021	08.09.2021	129,00		
950298223	Aplicación Tesorería	13.09.2021	08.09.2021	129,00		
950298223	Aplicación Tesorería	13.09.2021	08.09.2021	1.000,56		
950298223	Aplicación Tesorería	13.09.2021	08.09.2021	12,48		
950298223	Aplicación Tesorería	13.09.2021	08.09.2021	467,14		
950298223	Aplicación Tesorería	13.09.2021	08.09.2021	376,38		
950298223	Aplicación Tesorería	13.09.2021	08.09.2021	69,92		
950298223	Aplicación Tesorería	13.09.2021	08.09.2021	76,98		
950298223	Aplicación Tesorería	13.09.2021	08.09.2021	98,10		
950043253	Extr.Elec.CBPA	08.02.2019	07.02.2019	142,00		
950229817	Extr.Elec.CBPA	10.07.2019	09.07.2019	59,00		
950014151	Extr.Elec.CBPA	14.01.2016	13.01.2016	454,44		
			TOTAL	3.566,67		

1TUPP6F5IU7M8029

Información de Firmantes del Documento

CARLOS PEDRO SAINZ RUBIO - SUBDIRECTOR GENERAL DE GESTION Y PLANIFICACION DE TESORERIA
Fecha Firma: 23/03/2022 11:26:43
BEATRIZ MARÍA VIGO MARTÍN - INTERVENTORA GENERAL
Fecha Firma: 30/03/2022 14:48:34
URL de Verificación: https://intranet.madrid.es/VECSV_WBCONSULTAINTRA/VerificarCove.do
CSV : 1TUPP6F5IU7M8029

MADRID

AYUNTAMIENTO DE MADRID

DETALLE DEL ESTADO CONCILIATORIO POR LÍNEA BANCARIA

Ejercicio : 2021 **Fecha : 31/12/2021**

Centro : 001 AYUNTAMIENTO DE MADRID

ENTIDAD: BANCO DE ESPAÑA

LÍNEA: ES023

CUENTA: 0014907505

PAGOS BANCARIOS NO CONCILIADOS

Documento FI	Descripción	Fecha Contable	Fecha Operación	Importe	Fecha Compensación	Documento Compensación
950521004	Extr.Elec.CBPA	31.12.2015	06.11.2015	0,01		
			TOTAL	0,01		

1TUPP6F5IU7M8029

Información de Firmantes del Documento

CARLOS PEDRO SAINZ RUBIO - SUBDIRECTOR GENERAL DE GESTION Y PLANIFICACION DE TESORERIA
Fecha Firma: 23/03/2022 11:26:43
BEATRIZ MARÍA VIGO MARTÍN - INTERVENTORA GENERAL
Fecha Firma: 30/03/2022 14:48:34
URL de Verificación: https://intranet.madrid.es/VECSV_WBCONSULTAINTRA/VerificarCove.do
CSV : 1TUPP6F5IU7M8029

MADRID

AYUNTAMIENTO DE MADRID

DETALLE DEL ESTADO CONCILIATORIO POR LÍNEA BANCARIA

Ejercicio : 2021 **Fecha : 31/12/2021**

Centro : 001 AYUNTAMIENTO DE MADRID

ENTIDAD: IBERCAJA BANCO

LÍNEA: IB031

CUENTA: 9400005803

PAGOS BANCARIOS NO CONCILIADOS

Documento FI	Descripción	Fecha Contable	Fecha Operación	Importe	Fecha Compensación	Documento Compensación
950400636	Extr.Elec.CBPA	08.12.2021	07.12.2021	31,20	16.02.2022	10059517
950392339	Extr.Elec.CBPA	01.12.2021	30.11.2021	44.838,42		
950392335	Extr.Elec.CBPA	01.12.2021	30.11.2021	2.345,34		
950392332	Extr.Elec.CBPA	01.12.2021	30.11.2021	2.004,58		
950392328	Extr.Elec.CBPA	01.12.2021	30.11.2021	695,50		
950414884	Extr.Elec.CBPA	16.12.2021	15.12.2021	1.742,30		
950414879	Extr.Elec.CBPA	16.12.2021	15.12.2021	344,86		
			TOTAL	52.002,20		

1TUPP6F5IU7M8029

Información de Firmantes del Documento

CARLOS PEDRO SAINZ RUBIO - SUBDIRECTOR GENERAL DE GESTION Y PLANIFICACION DE TESORERIA
Fecha Firma: 23/03/2022 11:26:43
BEATRIZ MARÍA VIGO MARTÍN - INTERVENTORA GENERAL
Fecha Firma: 30/03/2022 14:48:34
URL de Verificación: https://intranet.madrid.es/VECSV_WBCONSULTAINTRA/VerificarCove.do
CSV : 1TUPP6F5IU7M8029

MADRID

AYUNTAMIENTO DE MADRID

DETALLE DEL ESTADO CONCILIATORIO POR LÍNEA BANCARIA

Ejercicio : 2021 **Fecha : 31/12/2021**

Centro : 001 AYUNTAMIENTO DE MADRID

ENTIDAD: BANCO SANTANDER

LÍNEA: SA034

CUENTA: 2913263285

INGRESOS CONTABILIZADOS NO CONCILIADOS

Documento_Fl	Descripción	Fecha_Contable	Fecha_Operación	Importe	Fecha_Compensación	Documento_Compensación
950164620	C69 Traspaso R-Op	29.05.2021	27.05.2021	690.189,00		
950164629	C69 Traspaso R-Op	29.05.2021	28.05.2021	707.117,50		
950165765	C69 Traspaso R-Op	01.06.2021	31.05.2021	923.366,25		
950169832	C69 Traspaso R-Op	03.06.2021	01.06.2021	118,00		
950174429	C69 Traspaso R-Op	05.06.2021	03.06.2021	80.819,51		
950155330	C69 Traspaso R-Op	25.05.2021	24.05.2021	553.622,75		
950158841	C69 Traspaso R-Op	27.05.2021	25.05.2021	180.407,66		
950158846	C69 Traspaso R-Op	27.05.2021	25.05.2021	644.023,00		
950158862	C69 Traspaso R-Op	27.05.2021	26.05.2021	526.033,75		
950351703	C69 Traspaso R-Op	03.11.2021	02.11.2021	1.230.912,56	24.01.2022	10043329
950239269	C69 Traspaso R-Op	15.07.2021	12.07.2021	4.094.181,71	01.02.2022	10048655
			TOTAL	9.630.791,69		

1TUPP6F5IU7M8029

Información de Firmantes del Documento

MADRID

CARLOS PEDRO SAINZ RUBIO - SUBDIRECTOR GENERAL DE GESTION Y PLANIFICACION DE TESORERIA
Fecha Firma: 23/03/2022 11:26:43
BEATRIZ MARÍA VIGO MARTÍN - INTERVENTORA GENERAL
Fecha Firma: 30/03/2022 14:48:34
URL de Verificación: https://intranet.madrid.es/VECSV_WBCONSULTAINTRA/VerificarCove.do
CSV : 1TUPP6F5IU7M8029

AYUNTAMIENTO DE MADRID

DETALLE DEL ESTADO CONCILIATORIO POR LÍNEA BANCARIA

Ejercicio : 2021 **Fecha : 31/12/2021**

Centro : 001 AYUNTAMIENTO DE MADRID

ENTIDAD: BANCO SANTANDER

LÍNEA: SA034

CUENTA: 2913263285

PAGOS CONTABILIZADOS NO CONCILIADOS

Documento FI	Descripción	Fecha Contable	Fecha Operación	Importe	Fecha Compensación	Documento Compensación
700068846	Pago Cheque	29.05.2018	29.05.2018	3,16		
700068845	Pago Cheque	29.05.2018	29.05.2018	45,00		
			TOTAL	48,16		

1TUPP6F5IU7M8029

Información de Firmantes del Documento

MADRID

CARLOS PEDRO SAINZ RUBIO - SUBDIRECTOR GENERAL DE GESTION Y PLANIFICACION DE TESORERIA
Fecha Firma: 23/03/2022 11:26:43
BEATRIZ MARÍA VIGO MARTÍN - INTERVENTORA GENERAL
Fecha Firma: 30/03/2022 14:48:34
URL de Verificación: https://intranet.madrid.es/VECSV_WBCONSULTAINTRA/VerificarCove.do
CSV : 1TUPP6F5IU7M8029

AYUNTAMIENTO DE MADRID

DETALLE DEL ESTADO CONCILIATORIO POR LÍNEA BANCARIA

Ejercicio : 2021 **Fecha : 31/12/2021**

Centro : 001 AYUNTAMIENTO DE MADRID

ENTIDAD: BANCO SANTANDER

LÍNEA: SA034

CUENTA: 2913263285

ABONOS BANCARIOS NO CONCILIADOS

Documento FI	Descripción	Fecha Contable	Fecha Operación	Importe	Fecha Compensación	Documento Compensación
950165608	Ext.Elec.Ingr.	29.05.2021	28.05.2021	707.239,50		
950166922	Ext.Elec.Ingr.	01.06.2021	31.05.2021	923.167,25		
950173679	Ext.Elec.Ingr.	04.06.2021	03.06.2021	59,00		
950173730	Ext.Elec.Ingr.	04.06.2021	03.06.2021	79.807,35		
950155919	Ext.Elec.Ingr.	25.05.2021	24.05.2021	553.637,50		
950160908	Ext.Elec.Ingr.	27.05.2021	25.05.2021	644.196,25		
950160909	Ext.Elec.Ingr.	27.05.2021	25.05.2021	80.203,82		
950162177	Ext.Elec.Ingr.	27.05.2021	26.05.2021	525.986,75		
950164107	Ext.Elec.Ingr.	28.05.2021	27.05.2021	690.184,00		
950353066	Ext.Elec.Ingr.	03.11.2021	02.11.2021	1.230.512,47	24.01.2022	10043328
950237601	Ext.Elec.Ingr.	13.07.2021	12.07.2021	4.094.041,18	01.02.2022	10048653
			TOTAL	9.529.035,07		

1TUPP6F5IU7M8029

Información de Firmantes del Documento

CARLOS PEDRO SAINZ RUBIO - SUBDIRECTOR GENERAL DE GESTION Y PLANIFICACION DE TESORERIA
Fecha Firma: 23/03/2022 11:26:43
BEATRIZ MARÍA VIGO MARTÍN - INTERVENTORA GENERAL
Fecha Firma: 30/03/2022 14:48:34
URL de Verificación: https://intranet.madrid.es/VECSV_WBCONSULTAINTRA/VerificarCove.do
CSV : 1TUPP6F5IU7M8029

MADRID

AYUNTAMIENTO DE MADRID

DETALLE DEL ESTADO CONCILIATORIO POR LÍNEA BANCARIA

Ejercicio : 2021 **Fecha : 31/12/2021**

Centro : 001 AYUNTAMIENTO DE MADRID

ENTIDAD: BANCO SANTANDER

LÍNEA: SA034

CUENTA: 2913263285

PAGOS BANCARIOS NO CONCILIADOS

Documento FI	Descripción	Fecha Contable	Fecha Operación	Importe	Fecha Compensación	Documento Compensación
950446825	Extr.Elec.CBPA	31.12.2021	31.12.2021	527,22		
950393364	Extr.Elec.CBPA	01.12.2021	30.11.2021	6.760,73		
950019101	Extr.Elec.CBPA	23.01.2021	22.01.2021	6,00		
950295796	Aplicación Tesorería	30.09.2019	30.09.2019	1.522,24		
950232239	Extr.Elec.CBPA	14.06.2016	13.06.2016	229,00		
950146112	Extr.Elec.CBPA	29.04.2015	28.04.2015	203,22		
			TOTAL	9.248,41		

1TUPP6F5IU7M8029

Información de Firmantes del Documento

CARLOS PEDRO SAINZ RUBIO - SUBDIRECTOR GENERAL DE GESTION Y PLANIFICACION DE TESORERIA
Fecha Firma: 23/03/2022 11:26:43

BEATRIZ MARÍA VIGO MARTÍN - INTERVENTORA GENERAL
Fecha Firma: 30/03/2022 14:48:34

URL de Verificación: https://intranet.madrid.es/VECSV_WBCONSULTAINTRA/VerificarCove.do
CSV : 1TUPP6F5IU7M8029

MADRID

AYUNTAMIENTO DE MADRID

DETALLE DEL ESTADO CONCILIATORIO POR LÍNEA BANCARIA

Ejercicio : 2021 **Fecha : 31/12/2021**

Centro : 001 AYUNTAMIENTO DE MADRID

ENTIDAD: BANCO DE SABADELL

LÍNEA: SB038

CUENTA: 0001896694

INGRESOS CONTABILIZADOS NO CONCILIADOS

Documento_El	Descripción	Fecha_Contable	Fecha_Operación	Importe	Fecha_Compensación	Documento_Compensación
950445869	C69 Traspaso R-Op	31.12.2021	31.12.2021	6.590,21	05.01.2022	10001316
950445868	C69 Traspaso R-Op	31.12.2021	31.12.2021	53.707,46	05.01.2022	10001315
950445867	C69 Traspaso R-Op	31.12.2021	31.12.2021	1.895,00	05.01.2022	10001314
950445866	C69 Traspaso R-Op	31.12.2021	31.12.2021	14.225,84	05.01.2022	10001313
950445865	C69 Traspaso R-Op	31.12.2021	31.12.2021	1.893,49	05.01.2022	10001312
			TOTAL	78.312,00		

1TUPP6F5IU7M8029

Información de Firmantes del Documento

CARLOS PEDRO SAINZ RUBIO - SUBDIRECTOR GENERAL DE GESTION Y PLANIFICACION DE TESORERIA
Fecha Firma: 23/03/2022 11:26:43
BEATRIZ MARÍA VIGO MARTÍN - INTERVENTORA GENERAL
Fecha Firma: 30/03/2022 14:48:34
URL de Verificación: https://intranet.madrid.es/VECSV_WBCONSULTAINTRA/VerificarCove.do
CSV : 1TUPP6F5IU7M8029

MADRID

AYUNTAMIENTO DE MADRID

DETALLE DEL ESTADO CONCILIATORIO POR LÍNEA BANCARIA

Ejercicio : 2021 **Fecha : 31/12/2021**

Centro : 001 AYUNTAMIENTO DE MADRID

ENTIDAD: BANCO DE SABADELL

LÍNEA: SB038

CUENTA: 0001896694

PAGOS BANCARIOS NO CONCILIADOS

Documento FI	Descripción	Fecha Contable	Fecha Operación	Importe	Fecha Compensación	Documento Compensación
950404880	Extr.Elec.CBPA	10.12.2021	09.12.2021	15,60	16.02.2022	10059520
950036948	Aplicación Tesorería	04.02.2021	27.01.2021	11.216,32		
			TOTAL	11.231,92		

1TUPP6F5IU7M8029

Información de Firmantes del Documento

CARLOS PEDRO SAINZ RUBIO - SUBDIRECTOR GENERAL DE GESTION Y PLANIFICACION DE TESORERIA
Fecha Firma: 23/03/2022 11:26:43

BEATRIZ MARÍA VIGO MARTÍN - INTERVENTORA GENERAL
Fecha Firma: 30/03/2022 14:48:34

URL de Verificación: https://intranet.madrid.es/VECSV_WBCONSULTAINTRA/VerificarCove.do
CSV : 1TUPP6F5IU7M8029

MADRID

ARQUEO DE CAJA

ARQUEO DE CAJA METÁLICO

La Cajera-Pagadora Dª. Paloma Moreno Abarca efectúa el recuento de las Existencias de Caja Metálico a las 14:00 horas del día 30 de diciembre de 2021, con el siguiente detalle:

EFECTIVO		Cantidad	Total
Billetes de	500	0	0,00 €
Billetes de	200	0	0,00 €
Billetes de	100	0	0,00 €
Billetes de	50	14	700,00 €
Billetes de	20	51	1.020,00 €
Billetes de	10	59	590,00 €
Billetes de	5	60	300,00 €
Monedas de	2	51	102,00 €
Monedas de	1	98	98,00 €
Monedas de	0,50	76	38,00 €
Monedas de	0,20	115	23,00 €
Monedas de	0,10	160	16,00 €
Monedas de	0,05	206	10,30 €
Monedas de	0,02	25	0,50 €
Monedas de	0,01	59	0,59 €
TOTAL EFECTIVO			**2.898,39 €**

CHEQUES: NÚMERO	IMPORTE
TOTAL CHEQUES	**0,00 €**

TOTAL SALDO DE CAJA A 30.12.2020	**2.898,39 €**

El efectivo y justificantes de caja arriba indicados se corresponden con el recuento de las Existencias de esta Caja realizado a fecha de hoy, manifestando la Cajera Pagadora que no existen otros fondos, cheques o documentos en su poder que no hayan sido mostrados en este Arqueo.
Se encuentran custodiados billetes y monedas extranjeras en la Caja de la Tesorería Municipal, relacionadas en el anexo al Arqueo Caja Metálico, sin contravalor y cuya conversión en euros no ha sido posible.

La Cajera Pagadora

MADRID
ÁREA DE GOBIERNO DE HACIENDA Y PERSONAL
TESORERÍA

Paloma Moreno Abarca

EL SUBDIRECTOR GENERAL
DE CONTROL PRESUPUESTARIO
Y DEUDA

Alberto Albarrán Machín

ANEXO

		BILLETES	MONEDAS	TOTAL
Rublo				**42,70**
MONEDAS DE	CANTIDAD		42,70	
5	5		25,00	
2	5		10,00	
1	7		7,00	
0,10	7		0,70	
Dólar Canadiense				**3,86**
MONEDAS DE	CANTIDAD		3,86	
2	1		2,00	
1	1		1,00	
0,25	2		0,50	
0,10	3		0,30	
0,05	1		0,05	
0,01	1		0,01	
Franco Suizo				**14,00**
MONEDAS DE	CANTIDAD		14,00	
2	5		10,00	
1	3		3,00	
0,50	2		1,00	
Libra Esterlina				**12,10**
MONEDAS DE	CANTIDAD		12,10	
2	2		4,00	
1	6		6,00	
0,50	2		1,00	
0,20	3		0,60	
0,10	5		0,50	
Yuan				**9,00**
BILLETES DE	CANTIDAD	9		
5	1	5		
1	4	4		
Sol				**68,00**
BILLETES DE	CANTIDAD	50,00		
50	1	50		
MONEDAS DE	CANTIDAD		18	
5	3		15	
2	1		2	
1	1		1	

La Cajera Pagadora

MADRID
ÁREA DE GOBIERNO DE HACIENDA Y PERSONAL
TESORERÍA

Paloma Moreno Abarca

EL SUBDIRECTOR GENERAL
DE CONTROL PRESUPUESTARIO
Y DEUDA

MADRID
ÁREA DE GOBIERNO DE HACIENDA Y PERSONAL
INTERVENCIÓN GENERAL
SUBDIRECCIÓN GENERAL DE CONTROL PRESUPUESTARIO Y DEUDA

Alberto Albarrán Machín

CERTIFICACIONES BANCARIAS

LA PRESENTE FOTOCOPIA ES
FIEL REFLEJO DEL ORIGINAL
FECHA

CaixaBank

Certificado

CaixaBank, S.A., inscrita con el número 2100 en el Registro de Entidades Financieras del Banco de España, con número de identificación fiscal A-08663619 y domiciliada en carrer Pintor Sorolla, 2-4, de València.

CERTIFICA

Que la cuenta número 2100-5731-76-0200082363 es titularidad de Ayuntamiento De Madrid con CIF P2807900B.

Que en fecha 31/12/2021 el saldo del mencionado depósito es de 0,00 EUR.

Identificadores internacionales:
BIC/Código SWIFT: CAIXESBBXXX
IBAN: ES79-2100-5731-7602-0008-2363

Y para que así conste y surta efecto ante quien proceda, expide la presente certificación en MADRID a 03/02/2022.

CAIXABANK, S.A.
02080, CENTRO INSTITUCIONES MADRID-I

Firmado digitalmente por
CAIXABANK, S.A.
Fecha: 03-02-2022 11:23:49 UTC

198ITT2QH79E359J

Información de Firmantes del Documento

MADRID

CARLOS PEDRO SAINZ RUBIO - SUBDIRECTOR GENERAL DE GESTION Y PLANIFICACION DE TESORERIA
URL de Verificación: https://intranet.madrid.es/VECSV_WBCONSULTAINTRA/VerificarCove.do

Fecha Firma: 17/02/2022 11:21:26

CSV : 198ITT2QH79E359J

LA PRESENTE FOTOCOPIA ES
FIEL REFLEJO DEL ORIGINAL
FECHA

Sabadell

Dª. Nuria Buendía Recalde, en calidad de Apoderada del Banco de Sabadell, S.A., oficina 9274, con domicilio en calle Conde de Peñalver, 39 de Madrid.

C E R T I F I C A:

Que según consta en los registros del Banco, y salvo error u omisión, la cuenta número ES94 0081 0300 6100 0189 6694, SWIFT/BIC BSABESBBXXX, abierta a nombre de AYUNTAMIENTO DE MADRID, presenta a 31 de diciembre de 2021 un saldo de 45.795.574,53 euros.
Si bien y con motivo de procesos diferidos del sistema, se producen posteriormente a 31 diciembre de 2021 los siguientes movimientos:

Descripción	Importe	Fecha Contable	Valor
Intereses y/o Comisiones	-21.106,67	31/12/21	31/12/21
Tributos 289887	1.893,49	31/12/21	03/01/22
Tributos 289905	14.225,84	31/12/21	03/01/22
Tributos 289929	1.895,00	31/12/21	03/01/22
Tributos 289930	5.3707,46	31/12/21	03/01/22
Tributos 289954	6.590,21	31/12/21	03/01/22

Dichos apuntes sitúan el saldo en 45.852.779,86 euros y fueron comunicados al cliente vía EDITRAN con fecha 03-01-2022

Y para que así conste, a petición del Ayuntamiento de Madrid, se expide el presente en Madrid a 2 de febrero de 2022.

Banco de Sabadell, S.A.
p. p.

50065084H BUENDIA RECALDE (R: A08000143)
Firmado digitalmente por 50065084H BUENDIA RECALDE (R: A08000143)
Fecha: 2022.02.02 11:02:28 +01'00'

198ITT2QH79E359J

Información de Firmantes del Documento

MADRID

CARLOS PEDRO SAINZ RUBIO - SUBDIRECTOR GENERAL DE GESTION Y PLANIFICACION DE TESORERIA
URL de Verificación: https://intranet.madrid.es/VECSV_WBCONSULTAINTRA/VerificarCove.do
Fecha Firma: 17/02/2022 11:21:26
CSV : 198ITT2QH79E359J

LA PRESENTE FOTOCOPIA ES
FIEL REFLEJO DEL ORIGINAL
FECHA

BBVA

La Entidad **BANCO BILBAO VIZCAYA ARGENTARIA, S.A.**

C E R T I F I C A

Que según consta en nuestros registros contables, la cuenta abierta en esta Entidad a nombre de **AYUNTAMIENTO DE MADRID** con N.I.F. **P2807900B**, que a continuación se relaciona, presentaba a fecha **31 de diciembre de 2021** un saldo ACREEDOR O DEUDOR DE BANCO BILBAO VIZCAYA ARGENTARIA, S.A., según el siguiente detalle:

ES0301822370410108444445: 148.401.498,28 EUR (CIENTO CUARENTA Y OCHO MILLONES CUATROCIENTOS UNO MIL CUATROCIENTOS NOVENTA Y OCHO CON VEINTIOCHO EUR) .

Y para que conste donde proceda, a petición de parte interesada, se expide el presente CERTIFICADO en MADRID, 24 de enero de 2022.

BANCO BILBAO VIZCAYA ARGENTARIA, S.A.

Banco Bilbao Vizcaya Argentaria
BBVA

Este documento ha sido generado en formato digital y se ha firmado electrónicamente, lo que conforme a la Ley 59/2003 de Firma Electrónica permite:

- Identificar al firmante de manera inequívoca, teniendo la firma electrónica respecto de los datos consignados el mismo valor que la firma manuscrita cuando se consigna en papel.
- Asegurar la integridad del documento firmado.

Si está consultando una copia impresa del certificado, puede comprobar su autenticidad contrastandolo con la versión digital del mismo, en el que se puede comprobar la firma en el panel de firmas.

Banco Bilbao Vizcaya Argentaria, S.A. con domicilio en la Plaza San Nicolás, número 4, 48005, Bilbao, inscrito en el Registro Mercantil de Vizcaya, tomo 3558, folio 1, hoja BI - 17 - A, inscripción 1035, con C.I.F. A-48265169

Subject: C=ES, O=BANCO BILBAO VIZCAYA ARGENTARIA S.A., OU=BUSINESS EXECUTION ENTERPRISE, OU=CLIENT SOLUTIONS SPAIN, OID.2.5.4.97=#0C
Emisor del certificado: CN=AC CAMERFIRMA FOR NATURAL PERSONS - 2016, O=AC CAMERFIRMA S.A., OID.2.5.4.97=#0C0F56415445532D413832373433323837,
Nmeros de series: 0x593AF329D1CCAA60A2
Fecha de Certificacin (hora GMT): 2022.01.24 09:42:03 Z

Mod.0496_ES

198ITT2QH79E359J

Información de Firmantes del Documento

MADRID

CARLOS PEDRO SAINZ RUBIO - SUBDIRECTOR GENERAL DE GESTION Y PLANIFICACION DE TESORERIA
URL de Verificación: https://intranet.madrid.es/VECSV_WBCONSULTAINTRA/VerificarCove.do
Fecha Firma: 17/02/2022 11:21:26
CSV : 198ITT2QH79E359J

BBVA

LA PRESENTE FOTOCOPIA ES
FIEL REFLEJO DEL ORIGINAL
FECHA

La Entidad **BANCO BILBAO VIZCAYA ARGENTARIA, S.A.**

CERTIFICA

Que según consta en nuestros registros contables, la cuenta abierta en esta Entidad a nombre de **AYUNTAMIENTO DE MADRID** con N.I.F. **P2807900B**, que a continuación se relaciona, presentaba a fecha **31 de diciembre de 2021** un saldo ACREEDOR O DEUDOR DE BANCO BILBAO VIZCAYA ARGENTARIA, S.A., según el siguiente detalle:

ES9601822370450014444434: 0,00 EUR (CERO EUR) .

Y para que conste donde proceda, a petición de parte interesada, se expide el presente CERTIFICADO en MADRID, 24 de enero de 2022.

BANCO BILBAO VIZCAYA ARGENTARIA, S.A.

Banco Bilbao Vizcaya Argentaria
BBVA

Este documento ha sido generado en formato digital y se ha firmado electrónicamente, lo que conforme a la Ley 59/2003 de Firma Electrónica permite:

- Identificar al firmante de manera inequívoca, teniendo la firma electrónica respecto de los datos consignados el mismo valor que la firma manuscrita cuando se consigna en papel.
- Asegurar la integridad del documento firmado.

Si está consultando una copia impresa del certificado, puede comprobar su autenticidad contrastandolo con la versión digital del mismo, en el que se puede comprobar la firma en el panel de firmas.

Banco Bilbao Vizcaya Argentaria, S.A., con domicilio en la Plaza San Nicolás, número 4, 48005, Bilbao, inscrito en el Registro Mercantil de Vizcaya al tomo 3858, folio 1, hoja BI - 17 - A, inscripción 1035, con C.I.F. A-48265169

Subject: C=ES, O=BANCO BILBAO VIZCAYA ARGENTARIA S.A., OU=BUSINESS EXECUTION ENTERPRISE, OU=CLIENT SOLUTIONS SPAIN, OID.2.5.4.97=#0C
Emisor del certificado: CN=AC CAMERFIRMA FOR NATURAL PERSONS - 2016, O=AC CAMERFIRMA S.A., OID.2.5.4.97=#0C0F56415445532D413832373433323837,
Nmeros de series: 0x593AF329D1CCAA60A2
Fecha de Certificacin (hora GMT): 2022.01.24 09:40:14 Z

Mod.0496_ES

198ITT2QH79E359J

Información de Firmantes del Documento

MADRID

CARLOS PEDRO SAINZ RUBIO - SUBDIRECTOR GENERAL DE GESTION Y PLANIFICACION DE TESORERIA
URL de Verificación: https://intranet.madrid.es/VECSV_WBCONSULTAINTRA/VerificarCove.do

Fecha Firma: 17/02/2022 11:21:26

CSV : 198ITT2QH79E359J

BANCO DE ESPAÑA
Eurosistema

Departamento de Sistemas de Pago

Fernando Castaño López-Asiaín
Jefe de División Servicios de Pagos a Entidades de Crédito

Certificado de saldo

CARLOS SAINZ RUBIO
AYUNTAMIENTO DE MADRID
C/ Barquillo nº17, 3ª planta
28004 Madrid

Madrid, 24 de enero de 2022

Estimado Sr. Sainz Rubio,

Con el presente comunicado **certifico** que el saldo de la cuenta con número ES8390000001200014907505 a fecha 31 de diciembre de 2021 es de **21.106,83€.**

Atentamente,

Firmado por [F] FERNANDO CASTAÑO LOPEZ-ASIAIN el día 24/01/2022 con un certificado emitido por BANCO DE ESPAÑA-AC CORPORATIVA V2

Fernando Castaño López-Asiaín

LA PRESENTE FOTOCOPIA ES FIEL REFLEJO DEL ORIGINAL
FECHA

Calle Alcalá, 48 28014 Madrid Teléfono + 34 91 338 5000 Fax + 34 91 531 0059 www.bde.es

Mod. 3/2696.0/2

198ITT2QH79E359J

Información de Firmantes del Documento

MADRID

CARLOS PEDRO SAINZ RUBIO - SUBDIRECTOR GENERAL DE GESTION Y PLANIFICACION DE TESORERIA
URL de Verificación: https://intranet.madrid.es/VECSV_WBCONSULTAINTRA/VerificarCove.do
Fecha Firma: 17/02/2022 11:21:26
CSV : 198ITT2QH79E359J

Sabadell

LA PRESENTE FOTOCOPIA ES
FIEL REFLEJO DEL ORIGINAL
FECHA

Dª. Nuria Buendía Recalde, en calidad de Apoderada del Banco de Sabadell, S.A., oficina 9274, con domicilio en calle Conde de Peñalver, 39 de Madrid.

C E R T I F I C A:

Que según consta en los registros del Banco, y salvo error u omisión, la cuenta número ES34 0081 0300 6300 05555061, SWIFT/BIC BSABESBBXXX, abierta a nombre de AYUNTAMIENTO DE MADRID, presenta a 31 de diciembre de 2021 un saldo acreedor de 0,00 euros.

Y para que así conste, a petición del Ayuntamiento de Madrid, se expide el presente en Madrid a 2 de febrero de 2022.

Banco de Sabadell, S.A.
p. p.

50065084H BUENDIA RECALDE (R: A08000143)
Firmado digitalmente por 50065084H BUENDIA RECALDE (R: A08000143)
Fecha: 2022.02.03 09:49:13 +01'00'

198ITT2QH79E359J

Información de Firmantes del Documento

MADRID

CARLOS PEDRO SAINZ RUBIO - SUBDIRECTOR GENERAL DE GESTION Y PLANIFICACION DE TESORERIA
URL de Verificación: https://intranet.madrid.es/VECSV_WBCONSULTAINTRA/VerificarCove.do
Fecha Firma: 17/02/2022 11:21:26
CSV : 198ITT2QH79E359J

LA PRESENTE FOTOCOPIA ES
FIEL REFLEJO DEL ORIGINAL
FECHA

CaixaBank

CaixaBank, S.A., inscrita con el número 2100 en el Registro de Entidades Financieras del Banco de España, figurando asimismo inscrita en el Registro Mercantil de Valencia hoja V-178351, con número de identificación fiscal A-08663619 y domiciliada en calle Pintor Sorolla, 2-4, de Valencia.

CERTIFICA

Que la cuenta ES35 2100 5731 7502 0008 2137 es titularidad de AYUNTAMIENTO DE MADRID con NIF P2807900B.

Identificadores internacionales:
BIC/Código SWIFT: CAIXESBBXXX
IBAN: ES35 2100 5731 7502 0008 2137

Que en fecha 31/12/2021 y al cierre de la sesión, el saldo del mencionado depósito era de 56.640.982,53 €. De este total, y en virtud del contrato de Servicio de Centralización de Fondos suscrito por el cliente, provienen por traspaso en la misma fecha de otras cuentas corrientes titularidad del AYUNTAMIENTO DE MADRID integrantes también del Servicio de Centralización de Fondos, los siguientes importes:

NÚMERO DE CUENTA	IMPORTE TRASPASO
ES37 2100 0079 8602 0178 2496	0,00 €
ES11 2100 1570 7502 0022 9800	26.678,99 €
ES59 2100 1581 9802 0029 6032	45.138,19 €
ES69 2100 1654 4602 0023 6453	40.000,00 €
ES80 2100 1731 1202 0022 7087	78.951,29 €
ES24 2100 1731 1402 0022 8676	100.000,00 €
ES12 2100 1731 1702 0025 3868	0,00 €
ES77 2100 1737 7302 0018 2336	38.081,30 €
ES49 2100 1809 8102 0015 8963	38.334,14 €
ES88 2100 1878 4402 0016 4093	13.242,85 €
ES69 2100 1895 5902 0017 4005	116.595,37 €
ES33 2100 1897 4602 0014 9970	273.432,50 €
ES37 2100 1944 8002 0018 2160	45.065,50 €
ES58 2100 2124 6302 0060 3325	165.082,12 €
ES13 2100 2124 6802 0058 3714	32.936,49 €
ES77 2100 2126 5702 0042 4891	178.285,53 €
ES84 2100 2126 5902 0042 6122	12.806,26 €
ES24 2100 2129 9502 0046 3603	158.412,47 €
ES07 2100 2210 4502 0022 7860	185.029,15 €
ES88 2100 2261 5902 0032 4240	70.669,56 €
ES85 2100 2282 4502 0029 0950	31.128,66 €

Ref: 09862-003965-2022

198ITT2QH79E359J

Información de Firmantes del Documento

MADRID

CARLOS PEDRO SAINZ RUBIO - SUBDIRECTOR GENERAL DE GESTION Y PLANIFICACION DE TESORERIA
URL de Verificación: https://intranet.madrid.es/VECSV_WBCONSULTAINTRA/VerificarCove.do
Fecha Firma: 17/02/2022 11:21:26
CSV : 198ITT2QH79E359J

LA PRESENTE FOTOCOPIA ES FIEL REFLEJO DEL ORIGINAL
FECHA

CaixaBank

NÚMERO DE CUENTA	IMPORTE TRASPASO
ES57 2100 2339 3502 0020 8875	17.946,93 €
ES27 2100 2377 3102 0018 5013	3.201,93 €
ES31 2100 2381 3302 0011 3930	71.486,18 €
ES76 2100 2858 1302 1030 7066	68.760,84 €
ES10 2100 3841 4002 0019 9075	52.791,98 €
ES12 2100 3945 6502 0025 8929	0,00 €
ES86 2100 3945 6802 0027 9502	194.216,03 €
ES47 2100 3969 9202 0020 5563	8.451,55 €
ES92 2100 4065 1622 0024 3961	14.946,49 €
ES78 2100 4647 6622 0019 7531	179.447,30 €
ES46 2100 4729 4402 0008 6416	43.437,16 €
ES19 2100 4846 9122 0017 2965	28.718,30 €
ES11 2100 5206 1802 0003 8571	29.952,02 €
ES44 2100 5731 7102 0018 5767	29.989.557,42 €
ES02 2100 9222 3002 0002 6980	646.954,44 €
ES83 2100 9222 3502 0002 9448	53.580,80 €
ES77 2100 9222 3702 0002 6063	202.756,34 €
TOTAL	33.256.076,08 €

Y para que así conste y surta efecto ante quien proceda, a petición del interesado, expide en MADRID la presente certificación a 28/01/2022

CAIXABANK, S.A.
05731, CENTRO INSTITUCIONES MADRID METROPOLIT.

CAIXABANK, S.A.

Firmado digitalmente por CAIXABANK, S.A.
Fecha: 2022.01.28 15:28:47 +01'00'

Ref: 09862-003965-2022

198ITT2QH79E359J

Información de Firmantes del Documento

MADRID

CARLOS PEDRO SAINZ RUBIO - SUBDIRECTOR GENERAL DE GESTION Y PLANIFICACION DE TESORERIA
URL de Verificación: https://intranet.madrid.es/VECSV_WBCONSULTAINTRA/VerificarCove.do
Fecha Firma: 17/02/2022 11:21:26
CSV : 198ITT2QH79E359J

iberCaja

Oficina Principal de,Madrid
Calle Alcalá 29
28014 Madrid
Madrid

LA PRESENTE FOTOCOPIA ES FIEL REFLEJO DEL ORIGINAL
FECHA

Ibercaja Banco S.A. (2085) NIF. A-99319030 Inscrita en el Registro Mercantil de Zaragoza (T. 3865, F. 1, H. Z-52186, Inscrip. 1ª), Domicilio Social: Plaza de Basilio Paraíso, 2 50008 Zaragoza

José Miguel Vicente Villaro, empleado de la oficina Oficina Principal de Madrid, de Ibercaja Banco S.A. ("Ibercaja").

C E R T I F I C O:

Que según los datos y antecedentes que obran en mi poder, a fecha 31-12-2021, aparecen como titulares de la cuenta número ES 05 2085 9977 30 0430000192, de esta Entidad, Ayuntamiento de Madrid con CIF P2807900B. Y el saldo: 0,00 €.

Y para que conste, a petición de la parte interesada, expido el presente certificado en Madrid, a 25 de enero de 2022.

iberCaja
Oficina 9252
Madrid

IBERCAJA BANCO, S.A.

CASTELLANO - dc089429av14 1/2

198ITT2QH79E359J

Información de Firmantes del Documento

MADRID

CARLOS PEDRO SAINZ RUBIO - SUBDIRECTOR GENERAL DE GESTION Y PLANIFICACION DE TESORERIA
URL de Verificación: https://intranet.madrid.es/VECSV_WBCONSULTAINTRA/VerificarCove.do
Fecha Firma: 17/02/2022 11:21:26
CSV : 198ITT2QH79E359J

LA PRESENTE FOTOCOPIA ES
FIEL REFLEJO DEL ORIGINAL
FECHA

Santander

EL BANCO SANTANDER, S.A., con C.I.F. A39000013, Oficina de Empresas 1892, con domicilio en Calle Alcalá, 28 – MADRID, y en su nombre y representación Dª Mª JESUS ORTEGA GUTIÉRREZ con y Dª.Mª DEL ROCIO GARCIA SAEZ como apoderados de esta oficina

H A C E C O N S T A R

Que el **AYUNTAMIENTO DE MADRID** con C.I.F. P2807900B, es cliente de nuestra entidad en la oficina 1892 de calle Alcalá, 28 de Madrid.

Que al 31.12.2021 presenta un saldo en la cuenta ES89 0075 1586 9106 6000 4128 de 16.043,45 Euros a su favor.

Y para que conste donde proceda y surta los efectos oportunos expedimos el presente documento, a petición del interesado, en Madrid, veinticuatro de enero de dos mil veintidós.

BANCO SANTANDER, S.A.
Oficina de Empresas 1892, Calle Alcalá, 28
Madrid
P.P.

25 ENE. 2022
0049 - 1892 - Alcala, 28
MADRID

442 - 09,18 Banco Santander, S.A. Domicilio Social: Paseo de Pereda, 9-12 - 39004 Santander - R.M. de Cantabria, Hoja. 286, Folio 64, L. 5º de Soc. Insc. 1ª. N.I.F. A-39000013

198ITT2QH79E359J

Información de Firmantes del Documento

MADRID

CARLOS PEDRO SAINZ RUBIO - SUBDIRECTOR GENERAL DE GESTION Y PLANIFICACION DE TESORERIA
URL de Verificación: https://intranet.madrid.es/VECSV_WBCONSULTAINTRA/VerificarCove.do
Fecha Firma: 17/02/2022 11:21:26
CSV : 198ITT2QH79E359J

Santander

LA PRESENTE FOTOCOPIA ES FIEL REFLEJO DEL ORIGINAL
FECHA

EL BANCO SANTANDER, S.A., con C.I.F. A39000013, Oficina de Empresas 1892, con domicilio en Calle Alcalá, 28 – MADRID, y en su nombre y representación Dª Mª JESUS ORTEGA GUTIÉRREZ con y Dª.Mª DEL ROCIO GARCIA SAEZ como apoderados de esta oficina

H A C E C O N S T A R

Que el **AYUNTAMIENTO DE MADRID** con C.I.F. P2807900B, es cliente de nuestra entidad en la oficina 1892 de calle Alcalá, 28 de Madrid.

Que al 31.12.2021 presenta un saldo en la cuenta ES92 0049 1892 6322 1328 7290 de 0,00 EUROS.

Y para que conste donde proceda y surta los efectos oportunos expedimos el presente documento, a petición del interesado, en Madrid, veinticuatro de enero de dos mil veintidós.

BANCO SANTANDER, S.A.
Oficina de Empresas 1892, Calle Alcalá, 28
Madrid
P.P.

Banco Santander, S.A.
25 ENE. 2022
0049 - 1892 - Alcala, 28
MADRID

442 - 09.18 Banco Santander, S.A. Domicilio Social: Paseo de Pereda, 9-12 - 39004 Santander - R.M. de Cantabria, Hoja. 286, Folio 64, L. 5º de Soc. Insc. 1ª. N.I.F. A-39000013

198ITT2QH79E359J

Información de Firmantes del Documento

MADRID

CARLOS PEDRO SAINZ RUBIO - SUBDIRECTOR GENERAL DE GESTION Y PLANIFICACION DE TESORERIA
URL de Verificación: https://intranet.madrid.es/VECSV_WBCONSULTAINTRA/VerificarCove.do
Fecha Firma: 17/02/2022 11:21:26
CSV : 198ITT2QH79E359J

Santander

LA PRESENTE FOTOCOPIA ES FIEL REFLEJO DEL ORIGINAL
FECHA

EL BANCO SANTANDER, S.A., con C.I.F. A39000013, Oficina de Empresas 1892, con domicilio en Calle Alcalá, 28 – MADRID, y en su nombre y representación Dª Mª JESUS ORTEGA GUTIÉRREZ y Dª.Mª DEL ROCIO GARCIA SAEZ como apoderados de esta oficina

H A C E C O N S T A R

Que el **AYUNTAMIENTO DE MADRID** con C.I.F. P2807900B, es cliente de nuestra entidad en la oficina1892 de calle Alcalá, 28 de Madrid.

Que al 31.12.2021 presenta un saldo en la cuenta ES36 0049 1892 6729 1326 3285 de 584.393.415,76 Euros a su favor.

Y para que conste donde proceda y surta los efectos oportunos expedimos el presente documento, a petición del interesado, en Madrid, veinticuatro de enero de dos mil veintidós.

BANCO SANTANDER, S.A.
Oficina de Empresas 1892, Calle Alcalá, 28
Madrid
P.P.

Banco Santander, S.A.
25 ENE. 2022
0049 - 1892 - Alcala, 28
MADRID

442 - 09.18 Banco Santander, S.A. Domicilio Social: Paseo de Pereda, 9-12 - 39004 Santander - R.M. de Cantabria, Hoja. 286, Folio 64, L. 5º de Soc. Insc. 1ª. N.I.F. A-39000013

198ITT2QH79E359J

Información de Firmantes del Documento

MADRID

CARLOS PEDRO SAINZ RUBIO - SUBDIRECTOR GENERAL DE GESTION Y PLANIFICACION DE TESORERIA
URL de Verificación: https://intranet.madrid.es/VECSV_WBCONSULTAINTRA/VerificarCove.do
Fecha Firma: 17/02/2022 11:21:26
CSV : 198ITT2QH79E359J

Santander

LA PRESENTE FOTOCOPIA ES FIEL REFLEJO DEL ORIGINAL
FECHA

EL BANCO SANTANDER, S.A., con C.I.F. A39000013, Oficina de Empresas 1892, con domicilio en Calle Alcalá, 28 – MADRID, y en su nombre y representación Dª Mª JESUS ORTEGA GUTIÉRREZ con y Dª.Mª DEL ROCIO GARCIA SAEZ como apoderados de esta oficina

H A C E C O N S T A R

Que el **AYUNTAMIENTO DE MADRID** con C.I.F. P2807900B, es cliente de nuestra entidad en la oficina 1892 de calle Alcalá, 28 de Madrid.

Que al 31.12.2021 presenta un saldo en la cuenta ES50 0049 1892 6421 1021 8998 de 0,00 EUROS.

Y para que conste donde proceda y surta los efectos oportunos expedimos el presente documento, a petición del interesado, en Madrid, veinticuatro de enero de dos mil veintidós.

BANCO SANTANDER, S.A.
Oficina de Empresas 1892, Calle Alcalá, 28
Madrid
P.P.

Banco Santander, S.A.
25 ENE. 2022
0049 - 1892 - Alcalá, 28
MADRID

442 - 09.18 Banco Santander, S.A. Domicilio Social: Paseo de Pereda, 9-12 - 39004 Santander - R.M. de Cantabria, Hoja. 286, Folio 64, L. 5º de Soc. Insc. 1ª. N.I.F. A-39000013

198ITT2QH79E359J

Información de Firmantes del Documento

MADRID

CARLOS PEDRO SAINZ RUBIO - SUBDIRECTOR GENERAL DE GESTION Y PLANIFICACION DE TESORERIA
URL de Verificación: https://intranet.madrid.es/VECSV_WBCONSULTAINTRA/VerificarCove.do
Fecha Firma: 17/02/2022 11:21:26
CSV : 198ITT2QH79E359J

ibercaja

Oficina Principal de Madrid
Calle Alcalá 29
28014 Madrid
Madrid

LA PRESENTE FOTOCOPIA ES FIEL REFLEJO DEL ORIGINAL
FECHA

Ibercaja Banco S.A. (2085) NIF: A-99319030 Inscrita en el Registro Mercantil de Zaragoza (T. 3865, F. 1, H. Z-52186, Inscrip. 1ª). Domicilio Social: Plaza de Basilio Paraíso, 2 50008 Zaragoza

198ITT2QH79E359J

José Miguel Vicente Villaro, empleado de la oficina Oficina Principal de Madrid, de Ibercaja Banco S.A. ("Ibercaja").

C E R T I F I C O:

Que según los datos y antecedentes que obran en mi poder, a fecha 31-12-2021, aparecen como titulares de la cuenta número ES 04 2085 9977 37 9400005803, de esta Entidad, Ayuntamiento de Madrid con CIF P2807900B. Y el saldo: 61.330.211,70 €.

Y para que conste, a petición de la parte interesada, expido el presente certificado en Madrid, a 25 de enero de 2022.

IberCaja
Oficina 9252
Madrid
IBERCAJA BANCO, S.A.

CASTELLANO - dc089429av14 1/2

Información de Firmantes del Documento

MADRID

CARLOS PEDRO SAINZ RUBIO - SUBDIRECTOR GENERAL DE GESTION Y PLANIFICACION DE TESORERIA
URL de Verificación: https://intranet.madrid.es/VECSV_WBCONSULTAINTRA/VerificarCove.do

Fecha Firma: 17/02/2022 11:21:26

CSV : 198ITT2QH79E359J

LA PRESENTE FOTOCOPIA ES
FIEL REFLEJO DEL ORIGINAL
FECHA

CaixaBank

Certificado

Caixabank, S.A., inscrita con el número 2100 en el registro de Entidades Financieras del Banco de España, con número de identificación fiscal A-08663619 y domiciliada en carrer Pintor Sorolla, 2-4, de Valencia.

CERTIFICA

Que la cuenta número ES69.2038.0626.09. 6100011117 es titularidad de AYUNTAMIENTO DE MADRID con CIF P2807900B

Identificadores internacionales:

BIC/Código SWIFT: CAHMESMMXXX

IBAN ES69.2038.0626.09. 6100011117

Dicha cuenta fue cancelada con fecha 11/10/2021.

Y para que conste y surta efecto ante quien proceda, expide la presente certificación en Madrid a 13 de octubre 2021.

CAIXABANK, S.A.

P.O.



1PQ3T8IJPJ4I3BD0

Información de Firmantes del Documento

MADRID

CARLOS PEDRO SAINZ RUBIO - SUBDIRECTOR GENERAL DE GESTION Y PLANIFICACION DE TESORERIA
URL de Verificación: https://intranet.madrid.es/VECSV_WBCONSULTAINTRA/VerificarCove.do

Fecha Firma: 17/02/2022 11:21:21

CSV : 1PQ3T8IJPJ4I3BD0

2021

INTERVENCIÓN GENERAL

Informe rendición Cuenta
Ayuntamiento de Madrid del ejercicio
2021

INFORME SOBRE

LA CUENTA DEL AYUNTAMIENTO DE MADRID DEL EJERCICIO DEL 2021

NORMATIVA

- Ley 7/1985 de 2 abril, Reguladora de Bases del Régimen Local (LRBRL).
- Texto Refundido de la Ley Reguladora de las Haciendas Locales (TRLRHL), aprobado por Real Decreto Legislativo 2/2004, de 5 de marzo.
- Ley 22/2006, de 4 de julio, de Capitalidad y de Régimen Especial de Madrid.
- Reglamento Presupuestario, aprobado por Real Decreto 500/1990, de 20 de abril.
- Ley 11/1999, de 29 de abril, de la Cámara de Cuentas de la Comunidad de Madrid.
- Acuerdo del Consejo de la Cámara de Cuentas de la Comunidad de Madrid, de 23 de abril de 2007, que aprueba el formato de la Cuenta General de las Entidades Locales en soporte informático y el procedimiento para su rendición, modificado por Acuerdos de 21 de julio de 2009 (BOCM de 31 de julio) y de 18 de noviembre de 2010 (BOCM de 7 de diciembre).
- Resolución de 13 de noviembre de 2015, de la Intervención General de la Administración del Estado, por la que se recomienda un nuevo formato normalizado de la Cuenta General de las entidades locales en soporte informático para su rendición.
- Resolución de 15 de enero de 2020, de la Presidencia del Tribunal de Cuentas, por la que se publica el Acuerdo del Pleno de 19 de diciembre de 2019, por el que se modifica la Instrucción que regula la rendición telemática de la Cuenta General de las Entidades Locales y el formato de dicha cuenta, a partir de la correspondiente al ejercicio 2015, aprobada por Acuerdo del Pleno de 26 de noviembre de 2015.
- Instrucción del Modelo Normal de Contabilidad Local (IMNCL 2013), aprobada por Orden HAP/1781/2013, de 20 de septiembre.
- Plan General de Contabilidad Pública adaptado a la Administración Local, anexo a la IMNCL 2013 (PGCPAL 2013).
- Principios Contables Públicos emitidos por la Comisión de Principios y Normas Públicas creada por Resolución de la Secretaría de Estado de Hacienda de 28 de diciembre de 1990, en aquellos aspectos que no se oponen al PGCPAL 2013.
- Ley Orgánica 2/2012, de 27 de abril, de Estabilidad Presupuestaria y Sostenibilidad Financiera (LOEPSF).
- Ley 27/2013, de 27 de diciembre, de Racionalización y Sostenibilidad de la Administración Local.
- Real Decreto 1463/2007, de 2 de noviembre, por el que se aprueba el reglamento de desarrollo de la Ley 18/2001, de 12 de diciembre, de Estabilidad Presupuestaria, en su aplicación a las entidades locales (REPEL).
- Orden HAP/2105/2012, de 1 de octubre, por el que se desarrollan las obligaciones de suministro de información previstas en la Ley Orgánica 2/2012, de 27 de abril, de Estabilidad Presupuestaria y Sostenibilidad Financiera.
- Real Decreto 424/2017, de 28 de abril, por el que se regula el régimen jurídico del control interno en las entidades del Sector Público Local.

14AK9IOSISDCQU4C

Información de Firmantes del Documento

MADRID

MARIA GARCIA MARTINEZ - SUBDIRECTOR GENERAL
BEATRIZ MARÍA VIGO MARTÍN - INTERVENTORA GENERAL
URL de Verificación: https://intranet.madrid.es/VECSV_WBCONSULTAINTRA/VerificarCove.do

Fecha Firma: 30/05/2022 21:17:58
Fecha Firma: 30/05/2022 21:21:14
CSV : 14AK9IOSISDCQU4C

- Real Decreto 128/2018, de 16 de marzo, por el que se regula el régimen jurídico de los funcionarios de Administración Local con habilitación de carácter nacional.

En relación con la Cuenta Anual del Ayuntamiento se formulan las siguientes consideraciones:

BALANCE DE SITUACIÓN

Activo no corriente. Elementos relevantes de información patrimonial.

El Activo no corriente que recoge el Balance del Ayuntamiento del ejercicio 2021 asciende a 27.253.830.461,35 €, lo que representa un 93,35 % de su Activo total (29.195.237.573,87 €).

La contabilización del inmovilizado del Ayuntamiento de Madrid se efectúa de acuerdo con lo establecido en la IMNCL 2013 y en concreto en base a las normas de reconocimiento y valoración que se recogen en la Memoria de la Cuenta anual, a las que nos remitimos.

Desde que se implantó el módulo de Gestión Patrimonial en enero de 2007, el Inventario Contable se actualiza a través de la ejecución del presupuesto de gastos en todas las cuentas de mayor de la contabilidad financiera en función de la clase de activo fijo asociado al gasto. Este módulo si bien permite disponer de información pormenorizada de los activos que componen el inventario ha incrementado considerablemente la gestión contable del inmovilizado (el número de asientos practicados en la contabilidad patrimonial ha pasado de 157, en 2006 a 5.485 en 2016, 2.543 en 2017, 2.205 en 2018, 2.503 en 2019, 1.921 en 2020, y 1.690 en 2021).

Entre las actuaciones contables llevadas a cabo en el ejercicio 2021 en el inmovilizado, adicionalmente a aquellas derivadas de los actos administrativos con contenido económico-patrimonial relativos a la gestión diaria, se ha seguido abordando el estudio y depuración de diversas incidencias que se vienen detectando en el desarrollo de la función contable, y de manera especial, con motivo del análisis del inmovilizado que se llevó a cabo para realizar el cambio de plan contable que se produjo en el ejercicio 2015.

Entre estas actuaciones de carácter extraordinario cabe destacar que, con relación a las duplicidades contables detectadas con ocasión de traspasos entre los distintos inventarios municipales de bienes, se han ido subsanando aquellas en las que existe una identidad absoluta, entre el inventario de origen y el de destino, de todos los datos del bien (finca registral, superficie, título jurídico del bien…) salvo del valor de inventario. La duplicidad contable se ha resuelto manteniendo como valor contable aquél que viene soportado en la escritura de compraventa, para los bienes adquiridos de forma onerosa, o la valoración histórica más antigua, en el caso de bienes adquiridos de forma gratuita.

Como ya se viene indicando en los informes a la Cuenta General de ejercicios anteriores, la Subdirección General de Contabilidad continúa depurando las incidencias derivadas de la gestión patrimonial. No obstante, conviene señalar que para evitar que estas deficiencias sigan generándose sería necesario dotar a la gestión patrimonial de un conjunto articulado de

14AK9IOSISDCQU4C

Información de Firmantes del Documento

MADRID

MARIA GARCIA MARTINEZ - SUBDIRECTOR GENERAL
BEATRIZ MARÍA VIGO MARTÍN - INTERVENTORA GENERAL
URL de Verificación: https://intranet.madrid.es/VECSV_WBCONSULTAINTRA/VerificarCove.do
Fecha Firma: 30/05/2022 21:17:58
Fecha Firma: 30/05/2022 21:21:14
CSV : 14AK9IOSISDCQU4C

normas, procedimientos y circuitos de comunicación que permitan, de forma coordinada, disponer de un mapa de todos los actos y trámites con contenido patrimonial hasta, en su caso, el reflejo en la contabilidad y en los inventarios municipales, cuya gestión reside en distintos aplicativos informáticos.

Adicionalmente a los trabajos de carácter extraordinario que conlleva la depuración de las incidencias comentadas, en el ejercicio 2021 se han producido nuevos hechos que han requerido un estudio pormenorizado como consecuencia de la Nota informativa 2/2016 sobre el tratamiento contable a aplicar a los “acuerdos de concesión” de servicio público que realicen las entidades sometidas al plan general de contabilidad pública adaptado a la administración local (PCN) o al plan de cuentas local simplificado (PCS), que emitió la Intervención General de la Administración del Estado (IGAE) con fecha 21 de noviembre de 2016.

De acuerdo con el contenido de esta Nota, y con base en la información que han proporcionado los gestores municipales a la Dirección General de Presupuestos, tanto para elaborar el cálculo del coste efectivo de los servicios, como el punto 2 de la Memoria de la Cuenta anual de 2021 se ha efectuado una revisión de los activos del módulo de gestión patrimonial del sistema contable municipal (SAP) habiéndose identificado, dentro de las cuentas de mayor que se indican a continuación, activos de concesión por los siguientes valores netos contables a 31/12/2021.

CLASE DE AF	DENOMINACIÓN DE LA CLASE DE AF	CUENTA	DENOMINACION CUENTA	VALOR BRUTO	AMORTIZACIÓN ACUMULADA	VALOR NETO
20700011	Inv. Act. Arrendamiento	2070000001	INVERS.S/ACTIVOS EN RGMEN. ARRENDAMIENTO O CEDIDOS	822.899,86	822.899,86	0
22000001	Terrenos/Bbs. Natura	2100000001	TERRENOS Y BIENES NATURALES	98.142.290,21	0	98.142.290,21
22011001	Inversiones Terrenos	2200000011	INVERSIONES EN TERRENOS	677.673,53	0	677.673,53
22100001	Edificios-Construcc.	2110000001	CONSTRUCCIONES	94.036.203,90	30.159.361,07	63.876.842,83
22100011	Inversiones Construc	2210000011	INVERSIONES EN CONSTRUCCIONES	541.481,24	126.013,98	415.467,26
22210001	Instalac. Complejas	2151000001	INSTALACIONES COMPLEJAS ESPECIALIZADAS	2.733.917,92	1.021.848,25	1.712.069,67
22800001	Vehículos	2180000001	ELEMENTOS DE TRANSPORTE	13.420.366,71	6.486.510,49	6.933.856,22
				210.374.833,37	38.616.633,65	171.758.199,72

14AK9IOSISDCQU4C

Información de Firmantes del Documento

MADRID

MARIA GARCIA MARTINEZ - SUBDIRECTOR GENERAL
BEATRIZ MARÍA VIGO MARTÍN - INTERVENTORA GENERAL
URL de Verificación: https://intranet.madrid.es/VECSV_WBCONSULTAINTRA/VerificarCove.do

Fecha Firma: 30/05/2022 21:17:58
Fecha Firma: 30/05/2022 21:21:14
CSV : 14AK9IOSISDCQU4C

El valor neto contable de estos activos de concesión por importe total de 171.758.199,72 € se ha traspasado a nuevas divisionarias de las cuentas de mayor previstas en el plan de contabilidad de las entidades locales, de acuerdo con lo indicado en la referida Nota informativa 2/2016, presentando el siguiente detalle:

CUENTA	DENOMINACION CUENTA	VALOR BRUTO	AMORTIZACIÓN ACUMULADA	VALOR NETO
2071000000	INVERS. S/ACTVIVOS DE CONCESION EN ARRENDTO/CESION	822.899,86	822.899,86	0
2101000000	TERRENOS Y BIENES NATURALES (ACTIVOS DE CONCESION)	98.819.963,74	0	98.819.963,74
2111000000	CONSTRUCCIONES (ACTIVOS DE CONCESIÓN)	94.577.685,14	30.285.375,05	64.292.310,09
2151100000	INST.COMPLEJAS ESPECIALIZADAS (ACT. DE CONCESIÓN)	2.733.917,92	1.021.848,25	1.712.069,67
2181000000	ELEMENTOS DE TRANSPORTE (ACT. DE CONCESIÓN)	13.420.366,71	6.486.510,49	6.933.856,22
	TOTAL	**210.374.833,37**	**38.616.633,65**	**171.758.199,72**

En el punto 5 de la memoria, se indica la información de los activos en concesión que han sido reclasificados a las nuevas divisionarias de las cuentas de mayor previstas en el plan de contabilidad de las entidades locales. Lo mismo ocurre con el punto 8 de la memoria relativo al inmovilizado intangible.

Por último, señalar con respecto a los bienes muebles, que en el Decreto de 27 de noviembre de 2008 del Delegado del Área de Hacienda y Administración Pública, por el que se establecieron las Instrucciones sobre la realización de operaciones de alta, baja y modificación en los catálogos, se establece la forma de regularizar los muebles adquiridos en el periodo 2004-2006. A la fecha de emisión de este informe, siguen pendientes de regularización los Catálogos correspondientes a diversas Áreas de Gobierno y Juntas de Distrito.

Particularidades del Patrimonio Municipal del Suelo (PMS).

Como ya se ha indicado con carácter general para el inmovilizado, la contabilización del patrimonio municipal del suelo (PMS) se efectúa de acuerdo con lo establecido en la IMNCL

14AK9IOSISDCQU4C

Información de Firmantes del Documento

MADRID

MARIA GARCIA MARTINEZ - SUBDIRECTOR GENERAL
BEATRIZ MARÍA VIGO MARTÍN - INTERVENTORA GENERAL
URL de Verificación: https://intranet.madrid.es/VECSV_WBCONSULTAINTRA/VerificarCove.do
Fecha Firma: 30/05/2022 21:17:58
Fecha Firma: 30/05/2022 21:21:14
CSV : 14AK9IOSISDCQU4C

2013 y en concreto en base a las normas de reconocimiento y valoración que se recogen en la Memoria de la Cuenta anual, a las que nos remitimos.

Partiendo de esas normas, el tratamiento contable del PMS es el que se detalla a continuación:

- Las nuevas adquisiciones lucrativas se registran en la contabilidad municipal de acuerdo con la información que de estas altas gratuitas figura en el Inventario anual del Patrimonio Municipal del Suelo (detalle, descripción y valor) y que han sido cumplimentados, con motivo de su incorporación al mismo, por los servicios competentes del Área de Gobierno de Desarrollo Urbano.

- Respecto a las adquisiciones de carácter oneroso, desde que se implantó el módulo de Gestión Patrimonial en el ejercicio 2007, el inventario contable se actualiza a través de la ejecución del presupuesto de gastos y conforme estos activos se van inscribiendo en el Inventario anual del PMS, se procede a su traspaso desde la cuenta asociada a activo en la que se registra la ejecución presupuestaria a las cuentas de mayor representativas del Inventario PMS (2400000000 y 2410000001).

- Respecto a las enajenaciones, el ingreso obtenido por la venta se registra en la cuenta 773 “Beneficios procedentes del patrimonio público del suelo” en el momento en el que se reconoce el derecho presupuestario y la baja en cuentas de inmovilizado, a precio de coste, se registra con cargo a la cuenta 673 “Pérdidas procedentes del patrimonio público del suelo” cuando el Área de Desarrollo Urbano determina el precio de coste de ese suelo, determinación que, con carácter general, se efectúa en el expediente del Inventario anual en el que se recoge la baja del bien.

- En último lugar, el resto de actuaciones urbanísticas (traspasos a otros inventarios municipales, bajas gratuitas por cesión u otras figuras jurídicas, derechos de superficie en especie...), se registran, con carácter general, a partir de la información que se contiene en el Inventario de PMS, que desde el ejercicio 2011 viene aprobándose con carácter anual en el ejercicio inmediato siguiente a aquél al que se refiere.

El 7 de mayo de 2021 se aprobó el *Inventario Municipal del Suelo (PMS) a 31 de diciembre de 2020*, formado por 6.736 elementos patrimoniales (parcelas, construcciones y otros bienes y derechos) cuyo valor total ascendió a 7.525.334.026,43 €, frente a los 6.770 activos que por un valor de 7.488.498.542,79 € que figuraban inventariados a 31 de diciembre de 2020.

Dicho expediente del PMS de 2020 recoge 759 actuaciones urbanísticas realizadas sobre parcelas patrimoniales y de dominio público, de las que a 31 de diciembre de 2021 figuran contabilizadas 636 lo que representa un 83,79% del total citado. En este sentido, conviene poner de manifiesto, respecto a las altas onerosas, que la identificación de las obligaciones presupuestarias resulta muy laboriosa, toda vez que una parcela definitiva deviene de una multiplicidad de actuaciones de segregación, agrupación, reparcelación, de forma que solamente puede identificarse el valor de la parcela resultante si se conoce el valor de todas y cada una de las parcelas matrices lo que, en algunos casos, resulta muy complejo.

14AK9IOSISDCQU4C

Información de Firmantes del Documento

MADRID

MARIA GARCIA MARTINEZ - SUBDIRECTOR GENERAL
BEATRIZ MARÍA VIGO MARTÍN - INTERVENTORA GENERAL
URL de Verificación: https://intranet.madrid.es/VECSV_WBCONSULTAINTRA/VerificarCove.do

Fecha Firma: 30/05/2022 21:17:58
Fecha Firma: 30/05/2022 21:21:14
CSV : 14AK9IOSISDCQU4C

En 2021, además de las 636 actuaciones del PMS-2020, se han contabilizado 708 actuaciones de PMS anteriores (de 2010 a 2019), ya que se ha logrado obtener información adicional a la que se contenía en el Inventario anual de origen y necesaria para la contabilización, lo que totaliza 1.344 actuaciones contabilizadas en 2021.

	PATRIMONIAL		DOMINIO PÚBLICO		**TOTAL (P+DP)**	
año expediente	Nº PARCELAS	Nº ACTUAC.	Nº PARCELAS	Nº ACTUAC.	PARCELAS	ACTUACIONES
2010	67	93	150	150	217	243
2011	3	3	145	145	148	148
2012	14	17	1	1	15	18
2013	2	2	0	0	2	2
2014	22	35	4	4	26	39
2015	7	9	1	1	8	10
2016	43	99	10	10	53	109
2017	50	125	0	0	50	125
2018	2	2	1	1	3	3
2019	6	6	5	5	11	11
	216	**391**	**317**	**317**	**533**	**708**

Han sido comunicadas a la Oficina de Contabilidad con anterioridad a la aprobación del expediente de Inventario de PMS-2020 430 actuaciones, lo cual ha permitido obtener toda la información para poder ser contabilizadas. El detalle de estas operaciones se refiere a, segregaciones (3), agrupaciones (1), traspasos a IGB (12), traspasos a zonas verdes (168), cambios de naturaleza (1), enajenaciones (7) y traspasos a vías públicas (238).

El mencionado expediente de PMS 2020 incluye actuaciones tanto de carácter patrimonial como de dominio público, las cuales se incluyen en un anexo al expediente. Así, respecto de las de carácter patrimonial, en el expediente de 2020 se incluyen 403 actuaciones de las que se han contabilizado 297, lo que representa el 73,70% del total de este tipo de actuaciones. Por lo que respecta al número de actuaciones que se han podido realizar de expedientes anteriores al del año 2020 (2010-2019) el número asciende a 391.

Respecto a los bienes de dominio público que figuran registrados en el Anexo del Inventario del Patrimonio Municipal del Suelo (PMS), hay que indicar que en el Anexo de 31/12/2020 se recogen 7.669 parcelas por un valor total de 5.496.868.445,54 € frente a las 7.864 parcelas de dominio público que por un valor de 5.824.879.619,29 € figuraban inventariadas en 2019. La contabilización de estas parcelas se realiza con los mismos criterios expuestos anteriormente.

El expediente del PMS del ejercicio 2020 recoge 356 actuaciones urbanísticas sobre parcelas de dominio público, de las que a 31 de diciembre de 2021 figuran contabilizadas 339, lo que representa el 95,22% del total de las actuaciones inventariadas en 2020. Asimismo, en 2021 se ha logrado obtener la información necesaria para la contabilización en dicho ejercicio de

14AK9IOSISDCQU4C

Información de Firmantes del Documento

MARIA GARCIA MARTINEZ - SUBDIRECTOR GENERAL
BEATRIZ MARÍA VIGO MARTÍN - INTERVENTORA GENERAL
URL de Verificación: https://intranet.madrid.es/VECSV_WBCONSULTAINTRA/VerificarCove.do
Fecha Firma: 30/05/2022 21:17:58
Fecha Firma: 30/05/2022 21:21:14
CSV : 14AK9IOSISDCQU4C

317 actuaciones que provienen de los Anexos de Dominio Público de los Inventarios de los ejercicios 2010 a 2019.

La conciliación de la contabilidad del PMS con el Inventario se efectúa mediante una base de datos Access, que en la actualidad se compone de 21.282 parcelas y 54.078 actuaciones urbanísticas, sin que exista una interrelación con otros aplicativos municipales. A diferencia de lo que ocurre con el Inventario General de Bienes del Ayuntamiento, donde el gestor patrimonial y el sistema de información contable están interrelacionados, en el Patrimonio Municipal del Suelo no existe esta interrelación.

En el seguimiento individual de los bienes que se integran en la contabilidad, en relación con el Patrimonio Municipal del Suelo, Subgrupo 24, todo apunte contable requiere su traspaso a la base de datos y exige un mantenimiento manual y constante.

En relación con todo lo anterior, es necesario resaltar la necesidad de implantar un aplicativo informático o un sistema de gestión que posibilite el seguimiento y registro contable de todas las operaciones relativas al PMS en el sistema contable municipal, de forma automatizada y en el mismo ejercicio en el que la actuación tenga lugar, y no cuando se recoja en el inventario de PMS y este sea remitido a la Intervención General

Por último, hay que señalar, que existen parcelas recogidas en el Inventario del Patrimonio Municipal del Suelo y en su Anexo, a 31 de diciembre de 2021 que quedan pendientes de contabilizar, las cuales continúan siendo objeto de análisis y depuración para su posterior contabilización. Se trata tanto de nuevas incorporaciones al inventario, como de parcelas que figuraban registradas en el Inventario de 31 de diciembre de 2010.

Inmovilizado Financiero.

Entre los movimientos contables habidos en 2021 en el Inmovilizado Financiero cabe destacar los siguientes:

- Inversiones en el patrimonio de entidades de derecho público del grupo**:** las adscripciones de inmuebles a organismos autónomos municipales de las que no se dispone del valor histórico a precio de adquisición se han registrado a valor razonable de acuerdo con el criterio de valoración establecido por la Dirección General de Patrimonio. El importe a 31 de diciembre de 2021 asciende a 194.156.383,77 €, disminuyendo en 248.146,48 € respecto al ejercicio 2020 que sumaba 194.404.530,25 €.

- Las inversiones en el patrimonio de sociedades del grupo, multigrupo y asociadas a 31 de diciembre de 2021 ascienden a 574.034.216,73 €, manteniéndose en las mismas cifras que al cierre del ejercicio 2021.

- Las Inversiones financieras a largo plazo en instrumentos de patrimonio registradas en la cuenta 260, durante el ejercicio 2021 han sido las siguientes:

14AK9IOSISDCQU4C

Información de Firmantes del Documento

MADRID

MARIA GARCIA MARTINEZ - SUBDIRECTOR GENERAL
BEATRIZ MARÍA VIGO MARTÍN - INTERVENTORA GENERAL
URL de Verificación: https://intranet.madrid.es/VECSV_WBCONSULTAINTRA/VerificarCove.do

Fecha Firma: 30/05/2022 21:17:58
Fecha Firma: 30/05/2022 21:21:14
CSV : 14AK9IOSISDCQU4C

- 3.999.895,40 €, correspondientes a la adenda de modificación del Convenio de Colaboración entre el Ayuntamiento de Madrid y ELKARGUI, Sociedad de Garantía Recíproca (antes OINARRI, Sociedad de Garantía para la Economía Social, S.G.R) para la suscripción de participaciones sociales para facilitar el acceso a la financiación a las Empresas y Entidades de la Economía Social de la Ciudad de Madrid.
- 3.000.000,00 €, correspondientes a la adenda de modificación del Convenio de Colaboración entre el Ayuntamiento de Madrid y Audiovisual Finanzas, Sociedad de Garantía Recíproca, para la suscrición de participaciones sociales para facilitar el acceso a la financiación a las empresas y entidades el Sector de la industria audiovisual cultura y del videojuego en la Ciudad de Madrid.
- 2.500.160,00 €, correspondientes a la adenda de modificación del Convenio de Colaboración ente el Ayuntamiento de Madrid y ELKARGI, Sociedad de Garantía Recíproca (antes OINARRI, Sociedad de Garantía para la Economía Social, S.G.R) para la suscripción de participaciones sociales para facilitar el acceso a la financiación a las Empresas y Entidades de la Economía Social de la ciudad de Madrid.

Con la formación de la Cuenta General se ha tenido conocimiento que la aportación a Audiovisual Finanzas S.G.R por 3.000.000 € hace que al cierre del ejercicio la aportación total de capital realizada por el Ayuntamiento de Madrid ascienda a 7.999.980 € que, descontando lo traspasado al fondo de provisiones técnicas 7.380 €, deja la participación en el capital neto en 7.992.600 €, lo que representa el 26,85% del capital social de esta sociedad al finalizar 2021. Por tanto, y tal como se pone de manifiesto en los puntos 1 y 4 de la Memoria, la entidad pasa a ser considerada como asociada. Por todo ello, en el ejercicio 2022 se va a proceder a la reclasificación contable de la cuenta 260 “Inversiones financieras a largo plazo en instrumentos de patrimonio” a la cuenta 251 “Participaciones a largo plazo en entidades multigrupo y asociadas”.

Aplazamiento y fraccionamiento.

El saldo de créditos por aplazamiento y fraccionamiento de deudas por ventas de parcelas a corto plazo, recogido en la cuenta 44330000001 “Deudores a corto plazo por aplazamiento y fraccionamiento” asciende a 31/12/2021, a 446.633,00 €. Por su parte, la cuenta 2621300001 “Deudores a largo plazo por aplazamiento y fraccionamiento” presenta a dicha fecha un saldo por importe de 893.266,00 €.

Durante el ejercicio 2021 se aplazaron deudas por ventas de parcelas, de conformidad con la Factura 4 PSP/2021, de fecha 3 de noviembre de 2021, con la transmisión de la parcela municipal situada en la calle Pedro Salinas 22, finca resultante Letra B del Proyecto de Reparcelación del APE 15.14 Calle Allende Salazar, de 758m cuadrados de superficie, que se corresponde con el Lote 10 del expediente tramitado para la enajenación a título oneroso de parcelas municipales, calificadas de uso residencial libre, colectiva, menos de 1.000 m cuadrados de Patrimonio Municipal del Suelo, adjudicada a la Entidad Análisis, Suministros y Construcciones ASYCON, SA, por importe de 1.786.532,00 €, más el IVA correspondiente (375.171,72 €) conforme al Decreto del Delegado del Área de Gobierno de Desarrollo Urbano de fecha 12 de julio de 2021 y con el siguiente calendario e importes de pagos:

14AK9IOSISDCQU4C

Información de Firmantes del Documento

MADRID

MARIA GARCIA MARTINEZ - SUBDIRECTOR GENERAL
BEATRIZ MARÍA VIGO MARTÍN - INTERVENTORA GENERAL
URL de Verificación: https://intranet.madrid.es/VECSV_WBCONSULTAINTRA/VerificarCove.do

Fecha Firma: 30/05/2022 21:17:58
Fecha Firma: 30/05/2022 21:21:14
CSV : 14AK9IOSISDCQU4C

- A la firma de la escritura: 446.633,00€, más la totalidad del IVA: 375.171,72 €.
- A los 11 meses de la escritura: 446.633,00 €.
- A los 23 meses de la escritura: 893.266,00 €.

Patrimonio neto

A 31/12/2021, el Patrimonio neto del Ayuntamiento de Madrid asciende a 25.872.970.170,00 €, representando un 88,62 % del Activo total del Ayuntamiento de Madrid (29.195.237.573,87 €)

El Patrimonio neto del ejercicio 2021 ha experimentado un aumento de 342.104.778,85 € con respecto al del ejercicio 2020, que obedece: al resultado del ejercicio 427.020.651,51 €, a los apuntes realizados a lo largo del ejercicio en la cuenta 120 “Resultados de ejercicios anteriores”, por importe de -162.279.813,37 €, a ajustes por los cambios de valor de los activos financieros disponibles para la venta por importe de 40.019,32 , y al incremento de subvenciones recibidas de inmovilizado, por importe de 77.323.921,39 €.

Pasivo

A 31/12/2021, el Pasivo del Ayuntamiento de Madrid asciende a 3.322.267.403,87 € representando un 11,37 % del Activo total. En el ejercicio 2020, fue de 3.417.836.215,27 €, por tanto, el Pasivo ha disminuido en 95.568.811,40 €.

Provisiones y contingencias

En el punto 16 de la Memoria se desarrolla la información sobre los pasivos contingentes y los criterios y movimientos de contabilización de las provisiones.

En relación con las provisiones cabe destacar que en el ejercicio 2021, al igual que ocurrió en el ejercicio 2020 únicamente se ha optado por contabilizar provisión a corto plazo por devolución de ingresos procedentes de IIVTNU, ya que la información aportada permite un adecuado seguimiento y control de los expedientes que se consideran incluidos, en aquellos casos en los que existiendo una sentencia firme no se ha adoptado el acuerdo de devolución correspondiente y por tanto no figuran contabilizadas en la cuenta 418. Con fecha 31/12/2021, se revierte la provisión dotada en 2020 en su totalidad y se contabiliza la provisión por devolución de ingresos por ese mismo concepto en el ejercicio 2021 por el importe total correspondiente.

En cuanto al resto de los casos posibles, se opta por no contabilizar ninguna otra provisión, sino considerarlo pasivo contingente, ya que no se dispone del sistema adecuado para que, una vez llegado el momento de hacer efectivo el gasto, el reconocimiento de la obligación se vincule a la provisión que se hubiera dotado, lo que podría dar lugar a duplicar el gasto (en el momento de la provisión y posteriormente con el reconocimiento de la obligación).

El siguiente cuadro resume las cuantías, diferenciando provisión y pasivo contingente:

14AK9IOSISDCQU4C

Información de Firmantes del Documento

MADRID

MARIA GARCIA MARTINEZ - SUBDIRECTOR GENERAL
BEATRIZ MARÍA VIGO MARTÍN - INTERVENTORA GENERAL
URL de Verificación: https://intranet.madrid.es/VECSV_WBCONSULTAINTRA/VerificarCove.do

Fecha Firma: 30/05/2022 21:17:58
Fecha Firma: 30/05/2022 21:21:14
CSV : 14AK9IOSISDCQU4C

	PROVISIONES	PASIVOS CONTINGENTES	TOTAL
SENTENCIAS Y EXPROPIACIONES		514.677.544,70	514.677.544,70
IMPUESTO DEL INCREMENTO DEL VALOR DE LOS TERRENOS DE NATURALEZA URBANA	2.856.463,48	381.522.616,71	384.379.080,19
TOTALES	2.856.463,48	896.200.161,41	899.056.624,89

Proveedores a largo plazo por Inmovilizado.

Las cuentas que se muestran a continuación están directamente ligadas a la decisión manifestada por EUROSTAT con relación al tratamiento estadístico de los contratos de gestión integral y energía de instalaciones urbanas de la ciudad de Madrid.

CUENTA	DENOMINACIÓN	SALDO INICIAL ACREEDOR	MOVIMIENTOS DEBE	MOVIMIENTOS HABER	SALDO FINAL ACREEDOR
1730300000	PROV.INMOV.L.PLAZO EE	9.387.467,85	9.387.467,85	0	0,00
5230300000	PROV.INMOVIL. CP EE	8.940.445,58	8.940.445,58	9.387.467,85	9.387.467,85

La cuenta 1730300000 “Proveedores de inmovilizado a largo plazo Eficiencia Energética” que al inicio del ejercicio presentaba un saldo de 9.387.467,85 €, se ha procedido a la reclasificación de la deuda a corto plazo, presentando un saldo a 31 de diciembre de 2021 de cero euros.

En la anterior tabla también se muestra el saldo a 31 de diciembre de 2021 de la cuenta 5230300000 “Proveedores de inmovilizado a corto plazo”, tras los movimientos de reclasificación y de la disminución correspondiente al ejercicio.

Deuda por la Participación en Tributos del Estado.

El Ayuntamiento de Madrid tiene contabilizado por el importe pendiente de devolver a la Administración Central del Estado como consecuencia de las liquidaciones definitivas de la participación en los tributos del Estado de los ejercicios 2008 y 2009 un saldo a 31 de diciembre de 2021 de 221.153.821,95 €, recogido en las cuentas 5290100000 " Deudas a corto plazo por participación en ingresos del Estado " (22.115.382,24 €) y 1790200000 "Deudas a largo plazo por participación en ingresos del Estado" (199.038.439,71 €).

CUENTA DEL RESULTADO ECONÓMICO-PATRIMONIAL

14AK9IOSISDCQU4C

Información de Firmantes del Documento

MADRID

MARIA GARCIA MARTINEZ - SUBDIRECTOR GENERAL
BEATRIZ MARÍA VIGO MARTÍN - INTERVENTORA GENERAL
URL de Verificación: https://intranet.madrid.es/VECSV_WBCONSULTAINTRA/VerificarCove.do

Fecha Firma: 30/05/2022 21:17:58
Fecha Firma: 30/05/2022 21:21:14
CSV : 14AK9IOSISDCQU4C

La Cuenta de resultado económico-patrimonial del Ayuntamiento de Madrid arroja para el ejercicio 2021 un ahorro de 427.020.651,51 €, importe superior al ahorro de 273.653.578,82 € obtenido en el ejercicio 2020.

Analizando los apartados de la Cuenta del resultado económico patrimonial, se observa que, el resultado de las operaciones no financieras asciende a 458.349.704,06 €, superior al generado en 2020 que fue de 383.899.305,10 €, consecuencia de que en la gestión ordinaria se produce un ahorro por importe de 417.001.833,85 €, superior a los 372.172.548,28 € de 2020. Los ingresos de gestión ordinaria del ejercicio han sido superiores en relación con los de 2020. En cuanto a los gastos de gestión ordinaria, igualmente, han ascendido respecto del 2020.

En relación con el resultado de las operaciones financieras, el desahorro ha disminuido en relación con el de 2020, siendo el resultado de las operaciones financieras de -31.329.052,55 €, un 28% inferior al producido en 2020, (-110.245.726,26 €) Esta variación se explica, entre otras, por la disminución del deterioro de valor, bajas y enajenación de activos y pasivos financieros. Los ingresos financieros se han visto incrementados en relación con los producidos en 2020.

ESTADO DE CAMBIOS EN EL PATRIMONIO NETO:

Muestra las variaciones del Patrimonio neto que se han producido en el ejercicio. Como ya se ha indicado anteriormente, a 31/12/2021 el Patrimonio neto del Ayuntamiento de Madrid asciende a 25.872.970.170 €, que supone un incremento del 1,3 % respecto al ejercicio 2020.

Este incremento en el Patrimonio Neto responde por un lado a los ajustes en la cuenta de resultados de ejercicios anteriores que asciende a -162.279.813,37 €. y a los ingresos y gastos reconocidos en el ejercicio que ascienden a 504.384.592,22 €, integrando el 84,66% de este importe el resultado económico patrimonial de la entidad, 427.020.651,51 €, y el 15,34 % restante por los ingresos reconocidos directamente en el patrimonio neto y las transferencias a la cuenta de resultado económico patrimonial, 77.363.940,70 €.

ESTADO DE FLUJOS DE EFECTIVO

El estado de flujo de efectivo identifica las fuentes de entrada de efectivo, las partidas en que se ha gastado el efectivo durante el periodo sobre el que se informa, y el saldo de efectivo a la fecha de presentación de la información. El efectivo y activos líquidos a final de ejercicio reflejan un descenso del 18,62% sobre la cuantía al inicio.

Dicho estado nos muestra los cobros y pagos realizados en el ejercicio 2021 agrupados en flujos de las actividades de gestión, que arrojan un flujo neto –cobros menos pagos- de 500.527.067,09 €, flujos de las actividades de inversión (flujo neto de -468.441.765,77 €), flujos de las actividades de financiación (flujo neto de -273.615.132,41 €) y flujos pendientes de clasificación (flujo neto de 36.003.601,99 €).

14AK9IOSISDCQU4C

Información de Firmantes del Documento

MARIA GARCIA MARTINEZ - SUBDIRECTOR GENERAL
BEATRIZ MARÍA VIGO MARTÍN - INTERVENTORA GENERAL
URL de Verificación: https://intranet.madrid.es/VECSV_WBCONSULTAINTRA/VerificarCove.do
Fecha Firma: 30/05/2022 21:17:58
Fecha Firma: 30/05/2022 21:21:14
CSV : 14AK9IOSISDCQU4C

De conformidad con lo recogido en el punto 3.2 de la Memoria, “Bases de presentación de las cuentas”, se ha incluido como anexo un Estado de Flujos de Efectivo de 2020 presentando clasificación de los cobros y pagos para los que no se conocía su correcta clasificación a 31 de diciembre de 2020, por un importe de 68.601.924,24 € y que se ha conocido su aplicación a lo largo del ejercicio 2021.

LA SUBDIRECTORA GENERAL DE CONTABILIDAD

María García Martínez

LA INTERVENTORA GENERAL

Beatriz M. Vigo Martín

Documento firmado electrónicamente en los términos y fecha expresados al pie de este escrito

14AK9IOSISDCQU4C

Información de Firmantes del Documento

MADRID

MARIA GARCIA MARTINEZ - SUBDIRECTOR GENERAL
BEATRIZ MARÍA VIGO MARTÍN - INTERVENTORA GENERAL
URL de Verificación: https://intranet.madrid.es/VECSV_WBCONSULTAINTRA/VerificarCove.do

Fecha Firma: 30/05/2022 21:17:58
Fecha Firma: 30/05/2022 21:21:14
CSV : 14AK9IOSISDCQU4C

CUENTA ANUAL

2021

INFORMÁTICA DEL AYUNTAMIENTO DE MADRID

AYUNTAMIENTO DE MADRID
INFORMÁTICA AYUNTAMIENTO DE MADRID
CUENTA

	PÁGINA
BALANCE	1
CUENTA DEL RESULTADO ECONÓMICO PATRIMONIAL	4
ESTADO DE CAMBIOS EN EL PATRIMONIO NETO	7
1. ESTADO TOTAL DE CAMBIOS EN EL PATRIMONIO NETO	8
2. ESTADO DE INGRESOS Y GASTOS RECONOCIDOS	9
3. ESTADO DE OPERACIONES CON LA ENTIDAD O ENTIDADES PROPIETARIAS	10
ESTADO DE FLUJOS DE EFECTIVO	11
ESTADO DE LIQUIDACIÓN DEL PRESUPUESTO	
I. LIQUIDACIÓN DEL PRESUPUESTO DE GASTOS	15
LIQUIDACIÓN DEL PRESUPUESTO DE GASTOS POR BOLSAS DE VINCULACIÓN	20
II. LIQUIDACIÓN DEL PRESUPUESTO DE INGRESOS	30
III. ESTADO DE LIQUIDACIÓN DEL PRESUPUESTO. RESULTADO PRESUPUESTARIO	32
MEMORIA	
1. ORGANIZACIÓN Y ACTIVIDAD	35
2. GESTIÓN INDIRECTA DE SERVICIOS PÚBLICOS, CONVENIOS Y OTRAS FORMAS DE COLABORACIÓN	38
3. BASES DE PRESENTACIÓN DE LAS CUENTAS	40
4. NORMAS DE RECONOCIMIENTO Y VALORACIÓN	43
5. INMOVILIZADO MATERIAL	47
8. INMOVILIZADO INTANGIBLE	49
15. TRANSFERENCIAS Y SUBVENCIONES	
1. TRANSFERENCIAS Y SUBVENCIONES RECIBIDAS	52
2. TRANSFERENCIAS Y SUBVENCIONES CONCEDIDAS	54
19. PRESENTACIÓN POR ACTIVIDADES DE LA CUENTA DEL RESULTADO ECONÓMICO PATRIMONIAL	56
21 OPERACIONES NO PRESUPUESTARIAS DE TESORERÍA	
1. DEUDORES	59
2. ACREEDORES	61
3. PARTIDAS PENDIENTES DE APLICACIÓN	
a) COBROS PENDIENTES DE APLICACIÓN	64

b) PAGOS PENDIENTES DE APLICACIÓN 66
22. CONTRATACIÓN ADMINISTRATIVA. PROCEDIMIENTOS DE ADJUDICACIÓN 68
23. VALORES RECIBIDOS EN DEPÓSITO 70
24. INFORMACIÓN PRESUPUESTARIA
24.1 INFORMACIÓN PRESUPUESTARIA. EJERCICIO CORRIENTE
1. PRESUPUESTO DE GASTOS
a) MODIFICACIONES DE CRÉDITO 74
b) REMANENTES DE CRÉDITO 78
2. PRESUPUESTO DE INGRESOS
a.3) PROCESO DE GESTIÓN RECAUDACIÓN NETA 82
c) COMPROMISOS DE INGRESO 84
24.2 INFORMACIÓN PRESUPUESTARIA. EJERCICIOS CERRADOS
1. PRESUPUESTO DE GASTOS. OBLIGACIONES DE PRESUPUESTOS CERRADOS 87
2.a) DERECHOS A COBRAR DE PRESUPUESTOS CERRADOS. DERECHOS PENDIENTES DE COBRO TOTALES 89
24.3 INFORMACIÓN PRESUPUESTARIA. EJERCICIOS POSTERIORES
1. COMPROMISOS DE GASTO CON CARGO A PRESUPUESTOS POSTERIORES 92
24.4 INFORMACIÓN PRESUPUESTARIA. EJECUCIÓN DE PROYECTOS DE GASTO
1. RESUMEN DE EJECUCIÓN 95
2. ANUALIDADES PENDIENTES 97
24.5 GASTOS CON FINANCIACIÓN AFECTADA 99
24.6 ESTADO DEL REMANENTE DE TESORERÍA 101
24.7 INFORMACIÓN SOBRE ACREEDORES POR OPERACIONES DEVENGADAS 103
25. INDICADORES FINANCIEROS, PATRIMONIALES Y PRESUPUESTARIOS
1. INDICADORES FINANCIEROS Y PATRIMONIALES 106
2. INDICADORES PRESUPUESTARIOS 110
28. HECHOS POSTERIORES AL CIERRE 114
29. BALANCE DE COMPROBACIÓN 116
30. NOTAS ACLARATORIAS A LOS APARTADOS 5 A 27 DE LA MEMORIA 121

BALANCE

AYUNTAMIENTO DE MADRID

BALANCE

Centro : 501 INFORMÁTICA AYUNTAMIENTO DE MADRID

CUENTA	A C T I V O	Ej. 2021	Ej. 2020	CUENTA	PATRIMONIO NETO Y PASIVO	Ej. 2021	Ej. 2020
	A) Activo no corriente	**67.122.048,56**	**62.917.849,50**		**A) Patrimonio neto**	**73.986.063,04**	**76.701.353,75**
	I. Inmovilizado intangible	**8.875.396,86**	**10.809.026,04**	100,101	**I. Patrimonio**	**31.217.560,00**	**31.217.560,00**
200,201,(2800),(2801)	1. Inversión en investigación y desarrollo	0,00	0,00		**II. Patrimonio generado**	**42.716.656,79**	**45.416.095,38**
203,(2803),(2903)	2. Propiedad industrial e intelectual	0,00	0,00	120	1. Resultado de ejercicios anteriores	46.581.048,94	36.067.760,43
206,(2806),(2906)	3. Aplicaciones informáticas	8.292.650,83	10.730.022,97	129	2. Resultado del ejercicio	-3.864.392,15	9.348.334,95
207,(2807),(2907)	4. Inversiones sobre activos utilizados				**III. Ajustes por cambio de valor**	**0,00**	**0,00**
	en régimen de arrendamiento o cedidos	0,00	0,00	136	1. Inmovilizado no financiero	0,00	0,00
208,209,(2809),(2909)	5. Otro inmovilizado intangible	582.746,03	79.003,07	133	2. Activos financieros disponibles para la venta	0,00	0,00
	II. Inmovilizado material	**58.246.651,70**	**52.108.823,46**	134	3. Operaciones de cobertura	0,00	0,00
210,(2810),				130,131,132	**IV. Subvenciones recibidas pendientes de imputación a resultados**	**51.846,25**	**67.698,37**
(2910),(2990)	1. Terrenos	14.672.253,20	14.672.253,20				
211,(2811),					**B) Pasivo no corriente**	**0,00**	**0,00**
(2911),(2991)	2. Construcciones	16.326.829,28	16.637.116,84	14	**I. Provisiones a largo plazo**	**0,00**	**0,00**
212,(2812),					**II. Deudas a largo plazo**	**0,00**	**0,00**
(2912),(2992)	3. Infraestructuras	0,00	0,00	15	1. Obligaciones y otros valores negociables	0,00	0,00
213,(2813),				170,177	2. Deudas con entidades de crédito	0,00	0,00
(2913),(2993)	4. Bienes de patrimonio histórico	0,00	0,00	176	3. Derivados financieros	0,00	0,00
214,215,216,217,				173,174,178,179,			
218,219,(2814),(2815)				180,185	4. Otras deudas	0,00	0,00
(2816),(2817),(2818),				16	**III. Deudas con entidades del grupo,**		
(2819),(2914),(2915),					**multigrupo y asociadas a largo plazo**	**0,00**	**0,00**
(2916),(2917),(2918),				172	**IV. Acreedores y otras cuentas a pagar alargo plazo**	**0,00**	**0,00**
(29190),(29990)	5. Otro inmovilizado material	27.247.569,22	20.799.453,42	186	**V. Ajustes por periodificación a largo plazo**	**0,00**	**0,00**
2300,2310,232,233,							
234,235,237,238					**C) Pasivo corriente**	**11.493.856,05**	**17.780.326,94**
2390,(29199)	6. Inmovilizado material en curso y anticipos	0,00	0,00	58	**I. Provisiones a corto plazo**	**0,00**	**0,00**
	III. Inversiones inmobiliarias	**0,00**	**0,00**		**II. Deudas a corto plazo**	**1.484.772,83**	**9.641.091,95**
220,(2820),(2920)				50	1. Obligaciones y otros valores negociables	0,00	0,00
(29991)	1. Terrenos	0,00	0,00	520,521,527	2. Deudas con entidades de crédito	0,00	0,00,
221,(2821),(2921)				526	3. Derivados financieros	0,00	0,00
(29992)	2. Construcciones	0,00	0,00	4003,4013,41303,			
2301,2311,2391	3. Inversiones inmobiliarias en curso y anticipos	0,00	0,00	41313,4183,523,524	4. Otras deudas	1.484.772,83	9.641.091,95
	IV. Patrimonio público del Suelo	**0,00**	**0,00**	528,529,560,561			
240,(2840),(2930)	1. Terrenos	0,00	0,00				
241,(2841),(2931)	2. Construcciones	0,00	0,00	4002,4012,41302	**III. Deudas con entidades del grupo,**		
243,244,248	3. En construcción y anticipos	0,00	0,00	41312,4182,51	**multigrupo y asociadas a corto plazo**	**0,00**	**0,00**
249,(2849),(2939)	4. Otro patrimonio público del suelo	0,00	0,00		**IV. Acreedores y otras cuentas a pagar a corto plazo**	**10.009.083,22**	**8.139.234,99**
	V. Inversiones financieras a l/p en			4000,4010,41300,			
	entidades del grupo, multigrupo y asociadas	**0,00**	**0,00**	41310,416,4180,522	1. Acreedores por operaciones de gestión	8.484.301,83	6.528.426,34
2500,2510,(2940)	1. Inversiones financieras en			4001,4011,410,41301,			
	patrimonio de entidades de derecho público	0,00	0,00	41311,414,4181,419	2. Otras cuentas a pagar	152.419,37	152.419,37
2501,2511,259,				550,554,559			
(2941)	2. Inversiones financieras en patrimonio de sociedades	0,00	0,00	47	3. Administraciones públicas	1.372.362,02	1.458.389,28
2502,2512,(2942)	3. Inversiones financieras en otro patrimonio de otras entidades	0,00	0,00	45	4. Acreedores por administración de		
252,253,255,					recursos por cuenta de otros entes públicos	0,00	0,00
(295),(2960)	4. Créditos y valores representativos de deuda	0,00	0,00	485,568	**V. Ajustes por periodificación a cortoplazo**	**0,00**	**0,00**
257,258,(2961),							
(2962)	5. Otras inversiones financieras	0,00	0,00				
	VI. Inversiones financieras a largo plazo	**0,00**	**0,00**				
260,(269)	1. Inversiones financieras en patrimonio	0,00	0,00				
261,2620,2629,264,							
266,267,(297),							
(2980)	2. Créditos y valores representativos dedeuda	0,00	0,00				

AYUNTAMIENTO DE MADRID

BALANCE

Centro : 501 INFORMÁTICA AYUNTAMIENTO DE MADRID

CUENTA	A C T I V O	Ej. 2021	Ej. 2020	CUENTA	PATRIMONIO NETO Y PASIVO	Ej. 2021	Ej. 2020
263	3. Derivados financieros	0,00	0,00				
268,27,(2981), (2982)	4. Otras inversiones financieras	0,00	0,00				
2621,(2983)	**VII. Deudores y otras cuentas a cobrar a largo plazo**	**0,00**	**0,00**				
	B) Activo corriente	**18.357.870,53**	**31.563.831,19**				
38,(398)	**I. Activo en estado de venta**	**0,00**	**0,00**				
	II. Existencias	**307.495,15**	**381.570,80**				
37	1. Activos construidos o adquiridos para otras entidades	0,00	0,00				
30,35,(390), (395)	2. Mercaderías y productos terminados	0,00	0,00				
31,32,33,34, 36,(391),(392), (393),(394),(396)	3. Aprovisionamientos y otros	307.495,15	381.570,80				
	III. Deudores y otras cuentas a cobrar acorto plazo	**17.802.944,49**	**26.351.613,78**				
4300,4310,4430, 446,(4900)	1. Deudores por operaciones de gestión	17.054.915,55	26.338.803,54				
4301,4311,4431, 440,441,442,449, (4901),550,555,558	2. Otras cuentas a cobrar	748.028,94	12.810,24				
47	3. Administraciones públicas	0,00	0,00				
45	4. Deudores por administración de recursos por cuenta de otros entes públicos	0,00	0,00				
	IV. Inversiones financieras a c/p en entidades del grupo, multigrupo y asociadas	**0,00**	**0,00**				
530,531,(539),(594)	1. Inversiones financieras en patrimonio de entidades del grupo, multigrupo y asociadas	0,00	0,00				
4302,4312,4432, (4902),532,533, 535,(595),(5960)	2. Créditos y valores representativos de deuda	0,00	0,00				
536,537,538, (5961),(5962)	3. Otras inversiones	0,00	0,00				
	V. Inversiones financieras a corto plazo	**0,00**	**0,00**				
540,(549)	1. Inversiones financieras en patrimonio	0,00	0,00				
4303,4313,4433,(4903), 541,542,544,546, 547,(597),(5980)	2. Créditos y valores representativos de deuda	0,00	0,00				
543	3. Derivados financieros	0,00	0,00				
545,548,565,566, (5981),(5982)	4. Otras inversiones financieras	0,00	0,00				
480,567	**VI. Ajustes por periodificación**	**0,00**	**0,00**				
	VII. Efectivo y otros activos líquidos equivalentes	**247.430,89**	**4.830.646,61**				
577	1. Otros activos líquidos equivalentes	0,00	0,00				
556,570,571,573, 574,575	2. Tesorería	247.430,89	4.830.646,61				
	TOTAL ACTIVO (A+B)	**85.479.919,09**	**94.481.680,69**		**TOTAL PATRIMONIO NETO Y PASIVO (A+B+C)**	**85.479.919,09**	**94.481.680,69**

CUENTA DEL RESULTADO ECONÓMICO-PATRIMONIAL

AYUNTAMIENTO DE MADRID

CUENTA DEL RESULTADO ECONÓMICO-PATRIMONIAL

Centro : 501 INFORMÁTICA AYUNTAMIENTO DE MADRID

CUENTA	EPÍGRAFE	Ej. 2021	Ej. 2020
	1. Ingresos tributarios y urbanísticos	**0,00**	**0,00**
72,73	a) Impuestos	0,00	0,00
740,742	b) Tasas	0,00	0,00
744	c) Contribuciones especiales	0,00	0,00
745,746	d) Ingresos urbanísticos	0,00	0,00
	2. Transferencias y subvenciones recibidas	**109.962.658,86**	**97.082.785,59**
	a) Del ejercicio	109.946.806,74	97.071.246,20
751	a.1.) Subvenciones recibidas para financiar gastos del ejercicio	1.970.980,53	27.732,00
750	a.2) Transferencias	107.975.826,21	97.043.514,20
752	a.3) Subvenciones recibidas para cancelación de pasivos que no supongan financiación específica de un elemento patrimonial	0,00	0,00
7530	b) Imputación de subvenciones para el inmovilizado no financiero	15.852,12	11.539,39
754	c) Imputación de subvenciones para activos corrientes y otras	0,00	0,00
	3. Ventas y prestaciones de servicios	**0,00**	**0,00**
700,701,702,703,704	a) Ventas	0,00	0,00
741,705	b) Prestación de servicios	0,00	0,00
707	c) Imputación de ingresos por activos contruidos o adquiridos para otras entidades	0,00	0,00
71,7940, 6940	**4. Variación de existencias de productos terminados y en curso de fabricación y deterioro de valor**	**0,00**	**0,00**
780,781,782,783,784	**5. Trabajos realizados por la entidad para su inmovilizado**	**0,00**	**0,00**
776,777	**6. Otros ingresos de gestión ordinaria**	**11.892,91**	**19.090,05**
795	**7. Exceso de provisiones**	**0,00**	**0,00**
	A) TOTAL INGRESOS DE GESTIÓN ORDINARIA (1+2+3+4+5+6+7)	**109.974.551,77**	**97.101.875,64**
	8. Gastos de personal	**-31.363.549,93**	**-30.679.496,32**
(640),(641)	a) Sueldos, salarios y asimilados	-23.601.625,12	-23.316.590,06
(642),(643),(644),(645)	b) Cargas sociales	-7.761.924,81	-7.362.906,26
(65)	**9. Transferencias y subvenciones concedidas**	**-8.170.785,16**	**0,00**
	10. Aprovisionamientos	**-74.075,65**	**-59.342,12**
(600),(601),(602),(605),(607),61	a) Consumo de mercaderías y otros aprovisionamientos	-74.075,65	-59.342,12
(6941),(6942),(6943),7941,7942,7943	b) Deterioro de valor de mercancías, materias primas y otros aprovisionamientos	0,00	0,00
	11. Otros gastos de gestión ordinaria	**-62.431.245,87**	**-46.482.464,55**
(62)	a) Suministros y servicios exteriores	-62.431.245,87	-46.479.991,83
(63)	b) Tributos	0,00	-2.472,72
(676)	c) Otros	0,00	0,00
(68)	**12. Amortización del inmovilizado**	**-11.774.378,66**	**-10.604.848,62**
	B) TOTAL GASTOS DE GESTIÓN ORDINARIA (8+9+10+11+12)	**-113.814.035,27**	**-87.826.151,61**
	I. Resultado (ahorro o desahorro) de la gestión ordinaria (A+B)	**-3.839.483,50**	**9.275.724,03**
	13. Deterioro del valor y resultados por enajenación del inmovilizado no financiero y activos en estado de venta	**-24.908,65**	**-6.879,85**
(690),(691),(692),(693),(6948),790, 791,792,793,7948,799	a) Deterioro de valor	0,00	0,00

AYUNTAMIENTO DE MADRID

CUENTA DEL RESULTADO ECONÓMICO-PATRIMONIAL

Centro : 501 INFORMÁTICA AYUNTAMIENTO DE MADRID

CUENTA	EPÍGRAFE	Ej. 2021	Ej. 2020
770,771,772,773,774,(670),(671),(672),(673),(674)	b) Bajas y enajenaciones	-24.908,65	-6.879,85
7531	c) Imputación de subvenciones para el inmovilizado no financiero	0,00	0,00
	14. Otras partidas no ordinarias	**0,00**	**79.490,77**
775,778	a) Ingresos	0,00	79.490,77
(678)	b) Gastos	0,00	0,00
	II. Resultado de las operaciones no financieras (I+13+14)	**-3.864.392,15**	**9.348.334,95**
	15. Ingresos financieros	**0,00**	**0,00**
	a) De participaciones en instrumentos de patrimonio	0,00	0,00
7630	a.1.) En entidades de grupo, multigrupo y asociadas	0,00	0,00
760	a.2) En otras entidades	0,00	0,00
	b) De valores representativos de deuda, de créditos y de otras inversiones financieras	0,00	0,00
7631,7632	b.1.) En entidades del grupo, multigrupo y asociadas	0,00	0,00
761,762,769,76454,(66454)	b.2) Otros	0,00	0,00
	16. Gastos financieros	**0,00**	**0,00**
(663)	a) Por deudas con entidades del grupo, multigrupo y asociadas	0,00	0,00
(660),(661),(662),(669),76451,(66451)	b) Otros	0,00	0,00
785,786,787,788,789	**17. Gastos financieros imputados al activo**	**0,00**	**0,00**
	18. Variación del valor razonable en activos y pasivos financieros	**0,00**	**0,00**
7646,(6646),76459,(66459)	a) Derivados financieros	0,00	0,00
7640,7642,76452,76453,(6640),(6642),(66452),(66453)	b) Otros activos y pasivos a valor razonable con imputación en resultados	0,00	0,00
7641,(6641)	c) Imputación al resultado del ejercicio por activos financieros disponibles para la venta	0,00	0,00
768,(668)	**19. Diferencias de cambio**	**0,00**	**0,00**
	20. Deterioro de valor, bajas y enajenación de activos y pasivos financieros	**0,00**	**0,00**
796,7970,766,(6960),(6961),(6962),(6970),(666)			
7980,7981,7982,(6980),(6981),(6982),(6670)	a) De entidades del grupo, multigrupo y asociadas	0,00	0,00
765,7971,7983,7984,7985,(665),(6671),(6963),			
(6971),(6983),(6984), (6985)	b) Otros	0,00	0,00
755,756	**21. Subvenciones para la financiación de operaciones financieras**	**0,00**	**0,00**
	III. Resultado de las operaciones financieras (15+16+17+18+19+20+21)	**0,00**	**0,00**
	IV. Resultado (ahorro o desahorro) neto del ejercicio (II+III)	**-3.864.392,15**	**9.348.334,95**
	+ ajustes en la cuenta del resultado del ejercicio anterior		0,00
	Resultado del ejercicio anterior ajustado (IV +Ajustes)		9.348.334,95

Estado Total de Cambios Patrimonio Neto

AYUNTAMIENTO DE MADRID

Estado Total de Cambios Patrimonio Neto

Ejercicio : 2021 **Fecha: 31/12/2021**

Centro **: 501 INFORMÁTICA AYUNTAMIENTO DE MADRID**

	NOTA MEMORIA	I. PATRIMONIO	II. PATRIMONIO GENERADO	III. AJUSTES POR CAMBIOS DE VALOR	IV. SUBVENCIONES RECIBIDAS	TOTAL
A. PATRIMONIO NETO AL FINAL DEL EJERCICIO 2020		31.217.560,00	45.416.095,38	0,00	67.698,37	76.701.353,75
B. AJUST.POR CAMBIOS DE CRITERIOS CONTAB.Y CORRECC.DE ERRORES		0,00	1.164.953,56	0,00	0,00	1.164.953,56
C. PATRIMONIO NETO INICIAL AJUSTADO DEL EJERCICIO 2021 (A+B)		31.217.560,00	46.581.048,94	0,00	67.698,37	77.866.307,31
D. VARIACIONES DEL PATRIMONIO NETO EJERCICIO 2021		0,00	-3.864.392,15	0,00	-15.852,12	-3.880.244,27
1. INGRESOS Y GASTOS RECONOCIDOS EN EL EJERCICIO		0,00	-3.864.392,15	0,00	-15.852,12	-3.880.244,27
2. OPERAC.PATRIM.CON LA ENTIDAD O ENTIDADES PROPIETARIAS		0,00	0,00	0,00	0,00	0,00
3. OTRAS VARIACIONES DEL PATRIMONIO NETO		0,00	0,00	0,00	0,00	0,00
E. PATRIMONIO NETO AL FINAL DEL EJERCICIO 2021 (C+D)		31.217.560,00	42.716.656,79	0,00	51.846,25	73.986.063,04

AYUNTAMIENTO DE MADRID

Estado de Ingresos y Gastos Reconocidos

Ejercicio : 2021 **Fecha: 31/12/2021**

Centro : 501 INFORMÁTICA AYUNTAMIENTO DE MADRID

	NOTA MEMORIA	EJ. 2021	EJ. 2020
I. RESULTADO ECONÓMICO PATRIMONIAL		-3.864.392,15	9.348.334,95
II. INGRESOS Y GASTOS RECONOCIDOS DIRECTAMENTE EN EL PATRIMONIO NETO:		0,00	0,00
1. INMOVILIZADO NO FINANCIERO		0,00	0,00
1.1 INGRESOS		0,00	0,00
1.2 GASTOS		0,00	0,00
2. ACTIVOS Y PASIVOS FINANCIEROS		0,00	0,00
2.1 INGRESOS		0,00	0,00
2.2 GASTOS		0,00	0,00
3. COBERTURAS CONTABLES		0,00	0,00
3.1 INGRESOS		0,00	0,00
3.2 GASTOS		0,00	0,00
4. SUBVENCIONES RECIBIDAS		0,00	79.237,76
TOTAL (1+2+3+4)		**0,00**	**79.237,76**
III. TRAN.A LA CUENTA RTDO.ECON.PATR.O AL VAL.INIC.DE LA PARTIDA CUBIERTA		0,00	0,00
1. INMOVILIZADO NO FINANCIERO		0,00	0,00
2. ACTIVOS Y PASIVOS FINANCIEROS		0,00	0,00
3. COBERTURAS CONTABLES		0,00	0,00
3.1 IMPORTES TRANSF. A LA CUENTA DEL RESULTADO ECONÓMICO PATRIMONIAL		0,00	0,00
3.2 IMPORTES TRANSFERIDOS AL VALOR INICIAL DE LA PARTIDA CUBIERTA		0,00	0,00
4. SUBVENCIONES RECIBIDAS		-15.852,12	-11.539,39
TOTAL (1+2+3+4)		**-15.852,12**	**-11.539,39**
IV. TOTAL INGRESOS Y GASTOS RECONOCIDOS (I + II + III)		**-3.880.244,27**	**9.416.033,32**

AYUNTAMIENTO DE MADRID

Estado de Operaciones con la Entidad o Entidades Propietarias

Ejercicio : 2021 **Fecha: 31/12/2021**

Centro **: 501 INFORMÁTICA AYUNTAMIENTO DE MADRID**

	NOTA MEMORIA	EJ. 2021	EJ. 2020
A) OP.PATRIM.CON LA ENTIDAD O ENTIDADES PROPIETARIAS (*)			
1. APORTACIÓN PATRIMONIAL DINERARIA		0,00	0,00
2. APORTACIÓN DE BIENES Y DERECHOS		0,00	31.217.560,00
3. ASUNCIÓN Y CONDONACIÓN DE PASIVOS FINANCIEROS		0,00	0,00
4. OTRAS APORTACIONES DE LA ENTIDAD O ENTIDADES PROPIETARIAS		0,00	0,00
5. (-) DEVOLUCIÓN DE BIENES Y DERECHOS		0,00	0,00
6. (-) OTRAS DEVOLUCIONES A LA ENTIDAD O ENTIDADES PROPIETARIAS		0,00	0,00
TOTAL		**0,00**	**31.217.560,00**
B) OTRAS OPER.CON LA ENTIDAD O ENTIDADES PROPIETARIAS			
I. INGR.Y GASTOS REC.DIRECT.EN LA CUENTA DEL RESULTADO ECON.PATRIM.(1+2+3)		101.776.021,58	97.043.514,20
1. TRANSFERENCIAS Y SUBVENCIONES		101.776.021,58	97.043.514,20
1.1 INGRESOS		109.946.806,74	97.043.514,20
1.2 GASTOS		-8.170.785,16	0,00
2. PRESTACIÓN DE SERVICIOS Y VENTA DE BIENES		0,00	0,00
2.1 INGRESOS		0,00	0,00
2.2 GASTOS		0,00	0,00
3. OTROS		0,00	0,00
3.1 INGRESOS		0,00	0,00
3.2 GASTOS		0,00	0,00
II. INGRESOS Y GASTOS RECONOCIDOS DIRECTAMENTE EN EL PATRIMONIO NETO (1+2)		0,00	0,00
1. SUBVENCIONES RECIBIDAS		0,00	0,00
2. OTROS		0,00	0,00
TOTAL (I+II)		**101.776.021,58**	**97.043.514,20**

ESTADO DE FLUJOS DE EFECTIVO

AYUNTAMIENTO DE MADRID

ESTADO DE FLUJOS DE EFECTIVO

Ejercicio : 2021 **Fecha: 31/12/2021**

Centro : **501 INFORMÁTICA AYUNTAMIENTO DE MADRID**

	NOTAS EN MEMORIA	2021	2020
I. FLUJOS DE EFECTIVO DE LAS ACTIVIDADES DE GESTIÓN			
A) Cobros:		**119.669.440,26**	**87.014.999,35**
1. Ingresos tributarios y urbanísticos		0,00	0,00
2. Transferencias y subvenciones recibidas		119.653.609,20	86.894.643,08
3. Ventas y prestaciones de servicios		1.902,16	2.051,21
4. Gestión de recursos recaudados por cuenta de otros entes		0,00	0,00
5. Intereses y dividendos cobrados		0,00	0,00
6. Otros cobros		13.928,90	118.305,06
B) Pagos:		**100.092.850,49**	**75.296.362,54**
7. Gastos de personal		31.443.326,74	30.665.810,34
8. Transferencias y subvenciones concedidas		8.170.785,16	0,00
9. Aprovisionamientos		0,00	0,00
10. Otros gastos de gestión		60.476.286,41	44.608.938,02
11. Gestión de recursos recaudados por cuenta de otros entes		0,00	0,00
12. Intereses pagados		0,00	0,00
13. Otros pagos		2.452,18	21.614,18
Flujos netos de efectivo por actividades de gestión (+A-B)		**19.576.589,77**	**11.718.636,81**
II. FLUJOS DE EFECTIVO DE LAS ACTIVIDADES DE INVERSIÓN			
C) Cobros:		**0,00**	**0,00**
1. Venta de inversiones reales		0,00	0,00
2. Venta de activos financieros		0,00	0,00
3. Unidad de actividad		0,00	0,00
4. Otros cobros de las actividades de inversión		0,00	0,00
D) Pagos:		**24.256.987,16**	**10.657.116,12**
5. Compra de inversiones reales		24.256.987,16	10.657.116,12
6. Compra de activos financieros		0,00	0,00
7. Unidad de actividad		0,00	0,00
8. Otros pagos de las actividades de inversión		0,00	0,00
Flujos netos de efectivo por actividades de inversión (+C-D)		**-24.256.987,16**	**-10.657.116,12**

AYUNTAMIENTO DE MADRID

Ejercicio : 2021 **Fecha: 31/12/2021**

Centro : **501 INFORMÁTICA AYUNTAMIENTO DE MADRID**

	NOTAS EN MEMORIA	2021	2020
III. FLUJOS DE EFECTIVO DE LAS ACTIVIDADES DE FINANCIACIÓN			
E) Aumentos en el patrimonio:		**0,00**	**0,00**
1. Cobros por aportaciones de la entidad o entidades propietarias		0,00	0,00
F) Pagos a la entidad o entidades propietarias:		**0,00**	**0,00**
2. Devolución de aportaciones y reparto de resultados a la entidad o entidades propietarias		0,00	0,00
G) Cobros por emisión de pasivos financieros:		**125.975,43**	**88.595,81**
3. Obligaciones y otros valores negociables		0,00	0,00
4. Préstamos recibidos		0,00	0,00
5. Otras deudas		125.975,43	88.595,81
H) Pagos por reembolso de pasivos financieros:		**28.793,76**	**28.490,88**
6. Obligaciones y otros valores negociables		0,00	0,00
7. Préstamos recibidos		0,00	0,00
8. Otras deudas		28.793,76	28.490,88
Flujos netos de efectivo por actividades de financiación (+E-F+G-H)		**97.181,67**	**60.104,93**
IV. FLUJOS DE EFECTIVO PENDIENTES DE CLASIFICACIÓN			
I) Cobros pendientes de aplicación		0,00	0,00
J) Pagos pendientes de aplicación		0,00	0,00
Flujos netos de efectivo pendientes de clasificación (+I-J)		**0,00**	**0,00**
V. EFECTO DE LAS VARIACIONES DE LOS TIPOS DE CAMBIO		**0,00**	**0,00**
VI. INCREMENTO/DISMINUCIÓN NETA DEL EFECTIVO Y ACTIVOS LÍQUIDOS EQUIVALENTES AL EFECTIVO (I + II + III + IV + V)		**-4.583.215,72**	**1.121.625,62**
Efectivo y activos líquidos equivalentes al efectivo al inicio del ejercicio		4.830.646,61	3.709.020,99
Efectivo y activos líquidos equivalentes al efectivo al final del ejercicio		247.430,89	4.830.646,61

ESTADO DE LIQUIDACIÓN DEL PRESUPUESTO

LIQUIDACIÓN DEL PRESUPUESTO DE GASTOS

AYUNTAMIENTO DE MADRID

LIQUIDACIÓN DEL PRESUPUESTO DE GASTOS

RESUMEN ORGÁNICA

Ejercicio : 2021 **Fecha: 31/12/2021**

Centro : 501 INFORMÁTICA DEL AYUNTAMIENTO DE MADRID

PROGRAMA/DESCRIPCIÓN/ECONÓMICO/DESCRIPCIÓN	C. INICIAL (1)	MODIFICACIONES (2)	C. DEFINITIVO (3=1+2)	G. COMPROMETIDOS (4)	OB. RECONOCIDAS (5)	PAGOS (6)	OB.PDTES.PAGO (7=5-6)	REMANENTE CRÉDITO (8=3-5)
*** TOTAL**	**110.536.510,00**	**19.638.323,27**	**130.174.833,27**	**125.260.465,71**	**121.667.641,70**	**114.561.452,03**	**7.106.189,67**	**8.507.191,57**
102 COORDINACIÓN GENERAL DE LA ALCALDÍA	110.536.510,00	19.638.323,27	130.174.833,27	125.260.465,71	121.667.641,70	114.561.452,03	7.106.189,67	8.507.191,57

AYUNTAMIENTO DE MADRID

LIQUIDACIÓN DEL PRESUPUESTO DE GASTOS

Ejercicio : 2021 **Fecha: 31/12/2021**

Centro **: 501 INFORMÁTICA DEL AYUNTAMIENTO DE MADRID**

Sección : 102 COORDINACIÓN GENERAL DE LA ALCALDÍA

PROGRAMA/DESCRIPCIÓN/ECONÓMICO/DESCRIPCIÓN	C. INICIAL (1)	MODIFICACIONES (2)	C. DEFINITIVO (3=1+2)	G. COMPROMETIDOS (4)	OB. RECONOCIDAS (5)	PAGOS (6)	OB.PDTES.PAGO (7=5-6)	REMANENTE CRÉDITO (8=3-5)
**** TOTAL**	**110.536.510,00**	**19.638.323,27**	**130.174.833,27**	**125.260.465,71**	**121.667.641,70**	**114.561.452,03**	**7.106.189,67**	**8.507.191,57**
*** 49101 SERVICIOS INFORMÁTICOS Y COMUNICACIONES**	110.536.510,00	19.638.323,27	130.174.833,27	125.260.465,71	121.667.641,70	114.561.452,03	7.106.189,67	8.507.191,57
10100 RETRIBUCIONES BÁSICAS	98.805,00	0,00	98.805,00	98.534,34	98.534,34	98.534,34	0,00	270,66
12000 SUELDOS DEL GRUPO A1	1.768.034,00	0,00	1.768.034,00	1.098.892,43	1.098.892,43	1.098.892,43	0,00	669.141,57
12001 SUELDOS DEL GRUPO A2	602.274,00	24.830,00	627.104,00	629.686,86	629.686,86	629.686,86	0,00	-2.582,86
12003 SUELDOS DEL GRUPO C1	182.369,00	0,00	182.369,00	277.019,72	277.019,72	277.019,72	0,00	-94.650,72
12004 SUELDOS DEL GRUPO C2	127.302,00	0,00	127.302,00	139.625,58	139.625,58	139.625,58	0,00	-12.323,58
12005 SUELDOS DEL GRUPO E	133.331,00	0,00	133.331,00	89.923,99	89.923,99	89.923,99	0,00	43.407,01
12006 TRIENIOS	475.583,00	0,00	475.583,00	450.478,08	450.478,08	450.478,08	0,00	25.104,92
12100 COMPLEMENTO DE DESTINO	1.798.781,00	8.124,00	1.806.905,00	1.575.460,60	1.575.460,60	1.575.460,60	0,00	231.444,40
12101 COMPLEMENTO ESPECÍFICO	4.639.316,00	0,00	4.639.316,00	4.049.028,16	4.049.028,16	4.049.028,16	0,00	590.287,84
12103 OTROS COMPLEMENTOS	167.758,00	2.340,00	170.098,00	139.746,78	139.746,78	139.746,78	0,00	30.351,22
13000 RETRIBUCIONES BÁSICAS	9.786.289,00	-30.474,73	9.755.814,27	8.889.242,75	8.889.242,75	8.889.242,75	0,00	866.571,52
13001 HORAS EXTRAORDINARIAS	10.000,00	0,00	10.000,00	23.302,27	23.302,27	23.302,27	0,00	-13.302,27
13002 OTRAS REMUNERACIONES	1.100.955,00	0,00	1.100.955,00	1.072.175,21	1.072.175,21	1.072.175,21	0,00	28.779,79
13100 RETRIBUCIONES BÁSICAS	3.186.504,00	0,00	3.186.504,00	2.859.255,51	2.859.255,51	2.859.255,51	0,00	327.248,49
13101 HORAS EXTRAORDINARIAS PERSONAL LAB. TEMPORAL	5.000,00	0,00	5.000,00	6.801,36	6.801,36	6.801,36	0,00	-1.801,36
13102 OTRAS REMUNERACIONES	399.084,00	0,00	399.084,00	375.082,05	375.082,05	375.082,05	0,00	24.001,95
14303 AJUSTES TÉCNICOS	283.617,00	-15.487,27	268.129,73	0,00	0,00	0,00	0,00	268.129,73
14399 OTRAS PREVISIONES DE GASTOS DE PERSONAL	0,00	0,00	0,00	91.127,03	91.127,03	91.127,03	0,00	-91.127,03
15000 PRODUCTIVIDAD	1.462.503,00	0,00	1.462.503,00	1.716.573,31	1.716.573,31	1.716.573,31	0,00	-254.070,31
15100 GRATIFICACIONES POR SERVICIOS EXTRAORDINARIOS	2.000,00	0,00	2.000,00	19.669,09	19.669,09	19.669,09	0,00	-17.669,09
16000 SEGURIDAD SOCIAL	5.584.097,00	8.368,00	5.592.465,00	6.133.051,65	6.133.051,65	6.133.051,65	0,00	-540.586,65
16009 OTRAS CUOTAS	0,00	0,00	0,00	63.820,98	63.820,98	63.820,98	0,00	-63.820,98
16104 INDEMNIZAC. POR JUBILACIONES ANTICIPADAS PERS.LAB.	129.613,00	0,00	129.613,00	244.250,34	244.250,34	244.250,34	0,00	-114.637,34
16108 TRANSPORTE PERSONAL JUBILADO	31.393,00	0,00	31.393,00	8.674,99	8.674,99	8.674,99	0,00	22.718,01
16109 OTRA ACCIÓN SOCIAL PERSONAL JUBILADO O PENSIONISTA	14.680,00	0,00	14.680,00	23.536,14	23.536,14	23.536,14	0,00	-8.856,14
16200 FORMACIÓN Y PERFECCIONAMIENTO DEL PERSONAL	0,00	2.300,00	2.300,00	1.170,00	1.170,00	0,00	1.170,00	1.130,00
16202 TRANSPORTE DEL PERSONAL	319.770,00	0,00	319.770,00	348.615,57	348.615,57	348.615,57	0,00	-28.845,57
16204 ACCIÓN SOCIAL	136.604,00	0,00	136.604,00	320.771,83	320.771,83	320.771,83	0,00	-184.167,83

AYUNTAMIENTO DE MADRID

LIQUIDACIÓN DEL PRESUPUESTO DE GASTOS

Ejercicio : 2021 **Fecha: 31/12/2021**

Centro **: 501 INFORMÁTICA DEL AYUNTAMIENTO DE MADRID**

Sección : 102 COORDINACIÓN GENERAL DE LA ALCALDÍA

PROGRAMA/DESCRIPCIÓN/ECONÓMICO/DESCRIPCIÓN	C. INICIAL (1)	MODIFICACIONES (2)	C. DEFINITIVO (3=1+2)	G. COMPROMETIDOS (4)	OB. RECONOCIDAS (5)	PAGOS (6)	OB.PDTES.PAGO (7=5-6)	REMANENTE CRÉDITO (8=3-5)
16208 PREMIO RENDIMIENTO Y AÑOS DE SERVICIO	44.500,00	0,00	44.500,00	520.895,05	520.895,05	520.895,05	0,00	-476.395,05
16209 OTROS GASTOS SOCIALES	0,00	0,00	0,00	97.392,23	97.392,23	97.392,23	0,00	-97.392,23
20400 ARRENDAMIENTOS DE MATERIAL DE TRANSPORTE	7.813,00	0,00	7.813,00	7.812,60	7.812,60	7.812,60	0,00	0,40
20600 ARRENDAMIENTOS DE EQUIPOS PARA PROCESOS INFORMAC.	473.231,00	-25.000,00	448.231,00	448.184,72	445.460,65	445.460,65	0,00	2.770,35
21200 REP.MANT. Y CONSERV. EDIFICIOS Y OTRAS CONSTRUC.	223.346,00	13.736,75	237.082,75	229.190,66	213.510,08	213.510,08	0,00	23.572,67
21300 REP.MANT.Y CONSERV. MAQUINARIA, INSTAL. Y UTILLAJE	451.190,00	11.750,00	462.940,00	457.909,54	457.909,47	456.491,35	1.418,12	5.030,53
21500 REP., MANT. Y CONSERV. DE MOBILIARIO	10.000,00	-8.000,00	2.000,00	489,97	489,97	489,97	0,00	1.510,03
21600 REP., MANT.Y CONSERV. EQUIPOS PROCESO INFORMACIÓN	5.285.545,00	-356.520,82	4.929.024,18	4.840.517,58	4.755.242,65	4.519.227,89	236.014,76	173.781,53
22000 MATERIAL DE OFICINA ORDINARIO NO INVENTARIABLE	3.500,00	0,00	3.500,00	0,00	0,00	0,00	0,00	3.500,00
22001 PRENSA, REVISTAS, LIBROS Y OTRAS PUBLICACIONES	2.000,00	91.000,00	93.000,00	121.323,15	121.323,15	121.323,15	0,00	-28.323,15
22002 MATERIAL INFORMÁTICO NO INVENTARIABLE	30.000,00	0,00	30.000,00	629,20	629,20	629,20	0,00	29.370,80
22104 VESTUARIO	1.500,00	0,00	1.500,00	471,90	471,90	471,90	0,00	1.028,10
22105 PRODUCTOS ALIMENTICIOS	300,00	0,00	300,00	645,66	645,66	645,66	0,00	-345,66
22106 PRODUCTOS FARMACÉUTICOS Y MATERIAL SANITARIO	1.000,00	0,00	1.000,00	2.390,00	2.390,00	2.390,00	0,00	-1.390,00
22107 IMPRESOS Y FORMULARIOS	250.000,00	125.000,00	375.000,00	367.363,63	367.363,63	352.904,13	14.459,50	7.636,37
22110 PRODUCTOS DE LIMPIEZA Y ASEO	25.000,00	0,00	25.000,00	9.121,14	9.121,14	9.121,14	0,00	15.878,86
22112 SUMIN.MAT.ELECTRÓNICO, ELÉCTRICO Y TELECOMUNICAC.	53.000,00	19.805,28	72.805,28	72.067,60	72.067,60	72.067,60	0,00	737,68
22199 OTROS SUMINISTROS	32.468,00	0,00	32.468,00	13.498,60	13.498,60	13.498,60	0,00	18.969,40
22200 SERVICIOS DE TELECOMUNICACIONES	11.415.859,00	2.584.808,43	14.000.667,43	14.000.665,06	13.686.449,64	11.735.550,00	1.950.899,64	314.217,79
22201 POSTALES	12.613.180,00	-565.588,00	12.047.592,00	12.046.128,79	10.396.839,11	9.013.189,86	1.383.649,25	1.650.752,89
22300 TRANSPORTES	167.724,00	-39.544,00	128.180,00	128.156,36	115.422,40	115.422,40	0,00	12.757,60
22400 PRIMAS DE SEGUROS	51.480,00	9.140,25	60.620,25	60.619,53	40.825,93	40.825,93	0,00	19.794,32
22501 TRIBUTOS DE LAS COMUNIDADES AUTÓNOMAS	1.300,00	0,00	1.300,00	0,00	0,00	0,00	0,00	1.300,00
22604 GASTOS JURÍDICOS Y CONTENCIOSOS	5.000,00	0,00	5.000,00	2.620,00	2.620,00	2.620,00	0,00	2.380,00
22699 OTROS GASTOS DIVERSOS	1.000,00	0,00	1.000,00	1.389,51	1.389,51	1.389,51	0,00	-389,51
22700 LIMPIEZA Y ASEO	328.209,00	0,00	328.209,00	313.208,78	313.208,76	313.208,76	0,00	15.000,24
22701 SEGURIDAD	397.909,00	0,00	397.909,00	397.908,50	397.908,50	397.908,50	0,00	0,50
22706 ESTUDIOS Y TRABAJOS TÉCNICOS	39.651.994,00	-3.202.537,84	36.449.456,16	33.451.157,81	32.811.317,58	30.361.985,17	2.449.332,41	3.638.138,58
22799 OTROS TRABAJOS REALIZADOS POR OTRAS EMP. Y PROF.	2.006.685,00	-244.613,00	1.762.072,00	1.750.666,99	1.192.518,00	1.192.518,00	0,00	569.554,00
23010 DEL PERSONAL DIRECTIVO	0,00	2.000,00	2.000,00	26,67	26,67	26,67	0,00	1.973,33

AYUNTAMIENTO DE MADRID

LIQUIDACIÓN DEL PRESUPUESTO DE GASTOS

Ejercicio : 2021 **Fecha: 31/12/2021**

Centro **: 501 INFORMÁTICA DEL AYUNTAMIENTO DE MADRID**

Sección : 102 COORDINACIÓN GENERAL DE LA ALCALDÍA

PROGRAMA/DESCRIPCIÓN/ECONÓMICO/DESCRIPCIÓN	C. INICIAL (1)	MODIFICACIONES (2)	C. DEFINITIVO (3=1+2)	G. COMPROMETIDOS (4)	OB. RECONOCIDAS (5)	PAGOS (6)	OB.PDTES.PAGO (7=5-6)	REMANENTE CRÉDITO (8=3-5)
23020 DEL PERSONAL NO DIRECTIVO	0,00	2.000,00	2.000,00	280,58	280,58	280,58	0,00	1.719,42
23110 GASTOS DE VIAJE DEL PERSONAL DIRECTIVO	0,00	2.000,00	2.000,00	288,75	288,75	288,75	0,00	1.711,25
23111 LOCOMOCIÓN URBANA PERSONAL DIRECTIVO	1.000,00	0,00	1.000,00	445,00	445,00	445,00	0,00	555,00
23120 GASTOS DE VIAJE DEL PERSONAL NO DIRECTIVO	0,00	2.000,00	2.000,00	1.224,26	1.224,26	1.224,26	0,00	775,74
23121 LOCOMOCIÓN URBANA PERSONAL NO DIRECTIVO	0,00	100,00	100,00	14,40	14,40	14,40	0,00	85,60
23399 OTRAS INDEMNIZACIONES	600,00	0,00	600,00	103,00	103,00	103,00	0,00	497,00
62300 MAQUINARIA	2.000,00	27.123,93	29.123,93	27.093,52	27.093,52	27.093,52	0,00	2.030,41
62301 INSTALACIONES TÉCNICAS	0,00	54.740,00	54.740,00	47.063,81	47.063,81	42.903,83	4.159,98	7.676,19
62500 MOBILIARIO Y EQUIPOS DE OFICINA	25.000,00	-23.000,00	2.000,00	1.704,99	1.704,99	1.704,99	0,00	295,01
62600 EQUIPOS DE COMUNICACIÓN	671.490,00	428.859,14	1.100.349,14	1.100.348,64	1.097.572,60	989.357,94	108.214,66	2.776,54
62601 EQUIPOS PARA PROCESO DE DATOS	1.458.156,00	8.329.599,91	9.787.755,91	9.519.085,62	9.303.743,66	8.891.144,80	412.598,86	484.012,25
63200 EDIFICIOS Y OTRAS CONSTRUCCIONES (REFORMA)	0,00	29.340,00	29.340,00	29.339,84	29.339,84	29.339,84	0,00	0,16
63301 INSTALACIONES (REFORMA Y REPOSICIÓN)	5.000,00	-2.000,00	3.000,00	1.845,25	1.845,25	0,00	1.845,25	1.154,75
63599 OTRO MOBILIARIO Y ENSERES (REFORMA Y REPOSICIÓN)	5.000,00	-2.000,00	3.000,00	0,00	0,00	0,00	0,00	3.000,00
63601 EQUIPOS PARA PROCESO DE DATOS (REFORMA Y REPOS.)	0,00	3.700.000,00	3.700.000,00	3.517.375,97	3.517.375,97	3.517.375,97	0,00	182.624,03
64100 APLICACIONES INFORMÁTICAS	2.387.869,00	503.338,08	2.891.207,08	2.755.499,07	2.678.494,61	2.136.067,37	542.427,24	212.712,47
70000 A LA ADMINISTRACIÓN GENERAL DEL AYUNTAMIENTO	0,00	8.170.785,16	8.170.785,16	8.170.785,16	8.170.785,16	8.170.785,16	0,00	0,00

LIQUIDACIÓN DEL PRESUPUESTO DE GASTOS POR BOLSAS DE VINCULACIÓN JURÍDICA

AYUNTAMIENTO DE MADRID

LIQUIDACIÓN DEL PRESUPUESTO DE GASTOS

RESUMEN POR BOLSA DE VINCULACIÓN JURÍDICA

Ejercicio : 2021 **Fecha: 31/12/2021**

Centro : 501 INFORMÁTICA DEL AYUNTAMIENTO DE MADRID

PROGRAMA/DESCRIPCIÓN/ECONÓMICO/DESCRIPCIÓN	C. INICIAL (1)	MODIFICACIONES (2)	C. DEFINITIVO (3=1+2)	G. COMPROMETIDOS (4)	OB. RECONOCIDAS (5)	PAGOS (6)	OB.PDTES.PAGO (7=5-6)	REMANENTE CRÉDITO (8=3-5)
*** TOTAL**	**110.536.510,00**	**19.638.323,27**	**130.174.833,27**	**125.260.465,71**	**121.667.641,70**	**114.561.452,03**	**7.106.189,67**	**8.507.191,57**
501.102.49101.14303 IAM.SERV INFOR Y COMUN.AJUST TÉCN	283.617,00	-15.487,27	268.129,73	0,00	0,00	0,00	0,00	268.129,73
501.102.49101.16200 IAM.SERV INFOR Y COMUN.FORMAC PERF PERSON	0,00	2.300,00	2.300,00	1.170,00	1.170,00	0,00	1.170,00	1.130,00
501.102.49101.204 IAM.SERV INFOR Y COMUN.ARR.MAT.TRANSP	7.813,00	0,00	7.813,00	7.812,60	7.812,60	7.812,60	0,00	0,40
501.102.49101.206 IAM.SERV INFOR Y COMUN.ARREND EQU.PROC.INFOR	473.231,00	-25.000,00	448.231,00	448.184,72	445.460,65	445.460,65	0,00	2.770,35
501.102.49101.212 IAM.SERV INFOR Y COMUN.EDIF.OTR.CONST	223.346,00	13.736,75	237.082,75	229.190,66	213.510,08	213.510,08	0,00	23.572,67
501.102.49101.213 IAM.SERV INFOR Y COMUN.MAQ.INST.Y UTILL	451.190,00	11.750,00	462.940,00	457.909,54	457.909,47	456.491,35	1.418,12	5.030,53
501.102.49101.215 IAM.SERV INFOR Y COMUN.MOBILIARIO	10.000,00	-8.000,00	2.000,00	489,97	489,97	489,97	0,00	1.510,03
501.102.49101.216 IAM.SERV INFOR Y COMUN.EQU.PROC.INFORM	5.285.545,00	-357.304,00	4.928.241,00	4.839.734,40	4.755.242,65	4.519.227,89	236.014,76	172.998,35
501.102.49101.21600.2 IAM.SERV INFOR Y COMUN.REP MANT EQUIP PROC INF	0,00	783,18	783,18	783,18	0,00	0,00	0,00	783,18
501.102.49101.220 IAM.SERV INFOR Y COMUN.MAT.OFICINA	35.500,00	91.000,00	126.500,00	121.952,35	121.952,35	121.952,35	0,00	4.547,65
501.102.49101.221 IAM.SERV INFOR Y COMUN.SUMINISTROS	361.768,00	125.000,00	486.768,00	445.281,35	445.281,35	430.821,85	14.459,50	41.486,65
501.102.49101.22104 IAM.SERV INFOR Y COMUN.VESTUARIO	1.500,00	0,00	1.500,00	471,90	471,90	471,90	0,00	1.028,10
501.102.49101.22112.2 IAM.SERV INFOR Y COMUN.SUMIN MAT ELECTR	0,00	19.805,28	19.805,28	19.805,28	19.805,28	19.805,28	0,00	0,00
501.102.49101.222 IAM.SERV INFOR Y COMUN.COMUNICACIONES	24.029.039,00	-565.588,00	23.463.451,00	23.461.985,42	21.567.916,27	18.233.367,38	3.334.548,89	1.895.534,73
501.102.49101.22200.2 IAM.SERV INFOR Y COMUN.SERVICIOS TELECO	0,00	2.584.808,43	2.584.808,43	2.584.808,43	2.515.372,48	2.515.372,48	0,00	69.435,95
501.102.49101.223 IAM.SERV INFOR Y COMUN.TRANSPORTES	167.724,00	-39.544,00	128.180,00	128.156,36	115.422,40	115.422,40	0,00	12.757,60
501.102.49101.224 IAM.SERV INFOR Y COMUN.PRIMAS DE SEGUROS	51.480,00	-4.590,00	46.890,00	46.889,28	38.346,79	38.346,79	0,00	8.543,21
501.102.49101.22400.2 IAM.SERV INFOR Y COMUN.PRIMAS DE SEGUROS	0,00	13.730,25	13.730,25	13.730,25	2.479,14	2.479,14	0,00	11.251,11
501.102.49101.225 IAM.SERV INFOR Y COMUN.TRIBUTOS	1.300,00	0,00	1.300,00	0,00	0,00	0,00	0,00	1.300,00
501.102.49101.226 IAM.SERV INFOR Y COMUN.GTOS DIVERSOS	6.000,00	0,00	6.000,00	4.009,51	4.009,51	4.009,51	0,00	1.990,49
501.102.49101.227 IAM.SERV INFOR Y COMUN.TRAB.REAL.EMP	42.384.797,00	-4.853.632,00	37.531.165,00	34.506.460,92	33.591.039,49	31.141.707,08	2.449.332,41	3.940.125,51
501.102.49101.22706.2 IAM.SERV INFOR Y COMUN.ESTUD TRAB TÉCN	0,00	589.489,16	589.489,16	589.489,16	572.637,79	572.637,79	0,00	16.851,37
501.102.49101.22799.4 IAM.SERV INFOR Y COMUN.O.TRAB.EMP	0,00	816.992,00	816.992,00	816.992,00	551.275,56	551.275,56	0,00	265.716,44
501.102.49101.23010 IAM.SERV INFOR Y COMUN.DIETAS DIRECTIVO	0,00	2.000,00	2.000,00	26,67	26,67	26,67	0,00	1.973,33
501.102.49101.23020 IAM.SERV INFOR Y COMUN.DIETAS NO DIRECTIVO	0,00	2.000,00	2.000,00	280,58	280,58	280,58	0,00	1.719,42
501.102.49101.23110 IAM.SERV INFOR Y COMUN.GTOS VIAJE PERS DIR	0,00	2.000,00	2.000,00	288,75	288,75	288,75	0,00	1.711,25
501.102.49101.23111 IAM.SERV INFOR Y COMUN.LOCOM URBA DIRECTIVO	1.000,00	0,00	1.000,00	445,00	445,00	445,00	0,00	555,00
501.102.49101.23120 IAM.SERV INFOR Y COMUN.GTOS VIAJE P NO DIR	0,00	2.000,00	2.000,00	1.224,26	1.224,26	1.224,26	0,00	775,74
501.102.49101.23121 IAM.SERV INFOR Y COMUN.LOCOM URB P NO DIR	0,00	100,00	100,00	14,40	14,40	14,40	0,00	85,60

AYUNTAMIENTO DE MADRID

LIQUIDACIÓN DEL PRESUPUESTO DE GASTOS

RESUMEN POR BOLSA DE VINCULACIÓN JURÍDICA

Ejercicio : 2021 **Fecha: 31/12/2021**

Centro : 501 INFORMÁTICA DEL AYUNTAMIENTO DE MADRID

PROGRAMA/DESCRIPCIÓN/ECONÓMICO/DESCRIPCIÓN	C. INICIAL (1)	MODIFICACIONES (2)	C. DEFINITIVO (3=1+2)	G. COMPROMETIDOS (4)	OB. RECONOCIDAS (5)	PAGOS (6)	OB.PDTES.PAGO (7=5-6)	REMANENTE CRÉDITO (8=3-5)
501.102.49101.233 IAM.SERV INFOR Y COMUN.OTRAS INDEMN.	600,00	0,00	600,00	103,00	103,00	103,00	0,00	497,00
501.102.49101.62300 IAM.SERV INFOR Y COMUN.MAQUINARIA	2.000,00	18.009,00	20.009,00	17.978,59	17.978,59	17.978,59	0,00	2.030,41
501.102.49101.62300.2 IAM.SERV INFOR Y COMUN.MAQUINARIA	0,00	9.114,93	9.114,93	9.114,93	9.114,93	9.114,93	0,00	0,00
501.102.49101.62301 IAM.SERV INFOR Y COMUN.INSTALAC TÉCNICAS	0,00	54.740,00	54.740,00	47.063,81	47.063,81	42.903,83	4.159,98	7.676,19
501.102.49101.62500 IAM.SERV INFOR Y COMUN.MOBIL EQ OFI	25.000,00	-23.000,00	2.000,00	1.704,99	1.704,99	1.704,99	0,00	295,01
501.102.49101.62600 IAM.SERV INFOR Y COMUN.EQUIP COMUNIC	671.490,00	0,00	671.490,00	671.489,50	668.849,28	560.634,62	108.214,66	2.640,72
501.102.49101.62600.2 IAM.SERV INFOR Y COMUN.EQUIP COMUNIC	0,00	428.859,14	428.859,14	428.859,14	428.723,32	428.723,32	0,00	135,82
501.102.49101.62601 IAM.SERV INFOR Y COMUN.EQUIP PROCESO DATOS	1.458.156,00	3.694.478,00	5.152.634,00	4.883.963,71	4.738.768,07	4.738.768,07	0,00	413.865,93
501.102.49101.62601.2 IAM.SERV INFOR Y COMUN.EQUIP PROCESO DATOS	0,00	3.151.261,91	3.151.261,91	3.151.261,91	3.151.203,52	3.151.203,52	0,00	58,39
501.102.49101.62601.4 IAM.SERV INFOR Y COMUN.EQUIP PROCESO DATOS	0,00	1.483.860,00	1.483.860,00	1.483.860,00	1.413.772,07	1.001.173,21	412.598,86	70.087,93
501.102.49101.63200 IAM.SERV INFOR Y COMUN.EDIF CONST(RE	0,00	29.340,00	29.340,00	29.339,84	29.339,84	29.339,84	0,00	0,16
501.102.49101.63301 IAM.SERV INFOR Y COMUN.INSTALACION(REF)	5.000,00	-2.000,00	3.000,00	1.845,25	1.845,25	0,00	1.845,25	1.154,75
501.102.49101.63599 IAM.SERV INFOR Y COMUN.MOBI Y ENS(RE)	5.000,00	-2.000,00	3.000,00	0,00	0,00	0,00	0,00	3.000,00
501.102.49101.63601 IAM.SERV INFOR Y COMUN.EQUIP PROC DATO(REF)	0,00	1.700.000,00	1.700.000,00	1.520.875,97	1.520.875,97	1.520.875,97	0,00	179.124,03
501.102.49101.63601.4 IAM.SERV INFOR Y COMUN.EQUIP PROC DATO(REF)	0,00	2.000.000,00	2.000.000,00	1.996.500,00	1.996.500,00	1.996.500,00	0,00	3.500,00
501.102.49101.64100 IAM.SERV INFOR Y COMUN.APLICAC INFORMÁT	2.387.869,00	200.321,00	2.588.190,00	2.452.481,99	2.375.477,53	1.833.050,29	542.427,24	212.712,47
501.102.49101.64100.2 IAM.SERV INFOR Y COMUN.APLICAC INFORMÁT	0,00	34.653,08	34.653,08	34.653,08	34.653,08	34.653,08	0,00	0,00
501.102.49101.64100.4 IAM.SERV INFOR Y COMUN.APLICAC INFORMÁT	0,00	268.364,00	268.364,00	268.364,00	268.364,00	268.364,00	0,00	0,00
501.102.49101.70000.4 IAM.SERV INFOR Y COMUN.A LA ADÓN GRAL AYTO	0,00	8.170.785,16	8.170.785,16	8.170.785,16	8.170.785,16	8.170.785,16	0,00	0,00
501.4.1 ACT CARÁCT ECONÓM.GASTOS PERSONAL	32.206.545,00	13.187,27	32.219.732,27	31.362.633,90	31.362.633,90	31.362.633,90	0,00	857.098,37

AYUNTAMIENTO DE MADRID

LIQUIDACIÓN DEL PRESUPUESTO DE GASTOS

Ejercicio : 2021 **Fecha: 31/12/2021**

Centro **: 501 INFORMÁTICA DEL AYUNTAMIENTO DE MADRID**

Sección : 102 COORDINACIÓN GENERAL DE LA ALCALDÍA

PROGRAMA/DESCRIPCIÓN/ECONÓMICO/DESCRIPCIÓN	C. INICIAL (1)	MODIFICACIONES (2)	C. DEFINITIVO (3=1+2)	G. COMPROMETIDOS (4)	OB. RECONOCIDAS (5)	PAGOS (6)	OB.PDTES.PAGO (7=5-6)	REMANENTE CRÉDITO (8=3-5)
***** TOTAL**	**110.536.510,00**	**19.638.323,27**	**130.174.833,27**	**125.260.465,71**	**121.667.641,70**	**114.561.452,03**	**7.106.189,67**	**8.507.191,57**
** 501.102.49101.14303 IAM.SERV INFOR Y COMUN.AJUST TÉCN	283.617,00	-15.487,27	268.129,73	0,00	0,00	0,00	0,00	268.129,73
* 49101 SERVICIOS INFORMÁTICOS Y COMUNICACIONES	283.617,00	-15.487,27	268.129,73	0,00	0,00	0,00	0,00	268.129,73
14303 AJUSTES TÉCNICOS	283.617,00	-15.487,27	268.129,73	0,00	0,00	0,00	0,00	268.129,73
** 501.102.49101.16200 IAM.SERV INFOR Y COMUN.FORMAC PERF PERSON	0,00	2.300,00	2.300,00	1.170,00	1.170,00	0,00	1.170,00	1.130,00
* 49101 SERVICIOS INFORMÁTICOS Y COMUNICACIONES	0,00	2.300,00	2.300,00	1.170,00	1.170,00	0,00	1.170,00	1.130,00
16200 FORMACIÓN Y PERFECCIONAMIENTO DEL PERSONAL	0,00	2.300,00	2.300,00	1.170,00	1.170,00	0,00	1.170,00	1.130,00
** 501.102.49101.204 IAM.SERV INFOR Y COMUN.ARR.MAT.TRANSP	7.813,00	0,00	7.813,00	7.812,60	7.812,60	7.812,60	0,00	0,40
* 49101 SERVICIOS INFORMÁTICOS Y COMUNICACIONES	7.813,00	0,00	7.813,00	7.812,60	7.812,60	7.812,60	0,00	0,40
20400 ARRENDAMIENTOS DE MATERIAL DE TRANSPORTE	7.813,00	0,00	7.813,00	7.812,60	7.812,60	7.812,60	0,00	0,40
** 501.102.49101.206 IAM.SERV INFOR Y COMUN.ARREND EQU.PROC.INFOR	473.231,00	-25.000,00	448.231,00	448.184,72	445.460,65	445.460,65	0,00	2.770,35
* 49101 SERVICIOS INFORMÁTICOS Y COMUNICACIONES	473.231,00	-25.000,00	448.231,00	448.184,72	445.460,65	445.460,65	0,00	2.770,35
20600 ARRENDAMIENTOS DE EQUIPOS PARA PROCESOS INFORMAC.	473.231,00	-25.000,00	448.231,00	448.184,72	445.460,65	445.460,65	0,00	2.770,35
** 501.102.49101.212 IAM.SERV INFOR Y COMUN.EDIF.OTR.CONST	223.346,00	13.736,75	237.082,75	229.190,66	213.510,08	213.510,08	0,00	23.572,67
* 49101 SERVICIOS INFORMÁTICOS Y COMUNICACIONES	223.346,00	13.736,75	237.082,75	229.190,66	213.510,08	213.510,08	0,00	23.572,67
21200 REP.MANT. Y CONSERV. EDIFICIOS Y OTRAS CONSTRUC.	223.346,00	13.736,75	237.082,75	229.190,66	213.510,08	213.510,08	0,00	23.572,67
** 501.102.49101.213 IAM.SERV INFOR Y COMUN.MAQ.INST.Y UTILL	451.190,00	11.750,00	462.940,00	457.909,54	457.909,47	456.491,35	1.418,12	5.030,53
* 49101 SERVICIOS INFORMÁTICOS Y COMUNICACIONES	451.190,00	11.750,00	462.940,00	457.909,54	457.909,47	456.491,35	1.418,12	5.030,53
21300 REP.MANT.Y CONSERV. MAQUINARIA, INSTAL. Y UTILLAJE	451.190,00	11.750,00	462.940,00	457.909,54	457.909,47	456.491,35	1.418,12	5.030,53
** 501.102.49101.215 IAM.SERV INFOR Y COMUN.MOBILIARIO	10.000,00	-8.000,00	2.000,00	489,97	489,97	489,97	0,00	1.510,03
* 49101 SERVICIOS INFORMÁTICOS Y COMUNICACIONES	10.000,00	-8.000,00	2.000,00	489,97	489,97	489,97	0,00	1.510,03
21500 REP., MANT. Y CONSERV. DE MOBILIARIO	10.000,00	-8.000,00	2.000,00	489,97	489,97	489,97	0,00	1.510,03
** 501.102.49101.216 IAM.SERV INFOR Y COMUN.EQU.PROC.INFORM	5.285.545,00	-357.304,00	4.928.241,00	4.839.734,40	4.755.242,65	4.519.227,89	236.014,76	172.998,35
* 49101 SERVICIOS INFORMÁTICOS Y COMUNICACIONES	5.285.545,00	-357.304,00	4.928.241,00	4.839.734,40	4.755.242,65	4.519.227,89	236.014,76	172.998,35
21600 REP., MANT.Y CONSERV. EQUIPOS PROCESO INFORMACIÓN	5.285.545,00	-357.304,00	4.928.241,00	4.839.734,40	4.755.242,65	4.519.227,89	236.014,76	172.998,35
** 501.102.49101.21600.2 IAM.SERV INFOR Y COMUN.REP MANT EQUIP PROC I	0,00	783,18	783,18	783,18	0,00	0,00	0,00	783,18
* 49101 SERVICIOS INFORMÁTICOS Y COMUNICACIONES	0,00	783,18	783,18	783,18	0,00	0,00	0,00	783,18
21600 REP., MANT.Y CONSERV. EQUIPOS PROCESO INFORMACIÓN	0,00	783,18	783,18	783,18	0,00	0,00	0,00	783,18
** 501.102.49101.220 IAM.SERV INFOR Y COMUN.MAT.OFICINA	35.500,00	91.000,00	126.500,00	121.952,35	121.952,35	121.952,35	0,00	4.547,65
* 49101 SERVICIOS INFORMÁTICOS Y COMUNICACIONES	35.500,00	91.000,00	126.500,00	121.952,35	121.952,35	121.952,35	0,00	4.547,65

AYUNTAMIENTO DE MADRID

LIQUIDACIÓN DEL PRESUPUESTO DE GASTOS

Ejercicio : 2021 **Fecha: 31/12/2021**

Centro **: 501 INFORMÁTICA DEL AYUNTAMIENTO DE MADRID**

Sección : 102 COORDINACIÓN GENERAL DE LA ALCALDÍA

PROGRAMA/DESCRIPCIÓN/ECONÓMICO/DESCRIPCIÓN	C. INICIAL (1)	MODIFICACIONES (2)	C. DEFINITIVO (3=1+2)	G. COMPROMETIDOS (4)	OB. RECONOCIDAS (5)	PAGOS (6)	OB.PDTES.PAGO (7=5-6)	REMANENTE CRÉDITO (8=3-5)
22000 MATERIAL DE OFICINA ORDINARIO NO INVENTARIABLE	3.500,00	0,00	3.500,00	0,00	0,00	0,00	0,00	3.500,00
22001 PRENSA, REVISTAS, LIBROS Y OTRAS PUBLICACIONES	2.000,00	91.000,00	93.000,00	121.323,15	121.323,15	121.323,15	0,00	-28.323,15
22002 MATERIAL INFORMÁTICO NO INVENTARIABLE	30.000,00	0,00	30.000,00	629,20	629,20	629,20	0,00	29.370,80
**** 501.102.49101.221 IAM.SERV INFOR Y COMUN.SUMINISTROS**	361.768,00	125.000,00	486.768,00	445.281,35	445.281,35	430.821,85	14.459,50	41.486,65
*** 49101 SERVICIOS INFORMÁTICOS Y COMUNICACIONES**	361.768,00	125.000,00	486.768,00	445.281,35	445.281,35	430.821,85	14.459,50	41.486,65
22105 PRODUCTOS ALIMENTICIOS	300,00	0,00	300,00	645,66	645,66	645,66	0,00	-345,66
22106 PRODUCTOS FARMACÉUTICOS Y MATERIAL SANITARIO	1.000,00	0,00	1.000,00	2.390,00	2.390,00	2.390,00	0,00	-1.390,00
22107 IMPRESOS Y FORMULARIOS	250.000,00	125.000,00	375.000,00	367.363,63	367.363,63	352.904,13	14.459,50	7.636,37
22110 PRODUCTOS DE LIMPIEZA Y ASEO	25.000,00	0,00	25.000,00	9.121,14	9.121,14	9.121,14	0,00	15.878,86
22112 SUMIN.MAT.ELECTRÓNICO, ELÉCTRICO Y TELECOMUNICAC.	53.000,00	0,00	53.000,00	52.262,32	52.262,32	52.262,32	0,00	737,68
22199 OTROS SUMINISTROS	32.468,00	0,00	32.468,00	13.498,60	13.498,60	13.498,60	0,00	18.969,40
**** 501.102.49101.22104 IAM.SERV INFOR Y COMUN.VESTUARIO**	1.500,00	0,00	1.500,00	471,90	471,90	471,90	0,00	1.028,10
*** 49101 SERVICIOS INFORMÁTICOS Y COMUNICACIONES**	1.500,00	0,00	1.500,00	471,90	471,90	471,90	0,00	1.028,10
22104 VESTUARIO	1.500,00	0,00	1.500,00	471,90	471,90	471,90	0,00	1.028,10
**** 501.102.49101.22112.2 IAM.SERV INFOR Y COMUN.SUMIN MAT ELECTR**	0,00	19.805,28	19.805,28	19.805,28	19.805,28	19.805,28	0,00	0,00
*** 49101 SERVICIOS INFORMÁTICOS Y COMUNICACIONES**	0,00	19.805,28	19.805,28	19.805,28	19.805,28	19.805,28	0,00	0,00
22112 SUMIN.MAT.ELECTRÓNICO, ELÉCTRICO Y TELECOMUNICAC.	0,00	19.805,28	19.805,28	19.805,28	19.805,28	19.805,28	0,00	0,00
**** 501.102.49101.222 IAM.SERV INFOR Y COMUN.COMUNICACIONES**	24.029.039,00	-565.588,00	23.463.451,00	23.461.985,42	21.567.916,27	18.233.367,38	3.334.548,89	1.895.534,73
*** 49101 SERVICIOS INFORMÁTICOS Y COMUNICACIONES**	24.029.039,00	-565.588,00	23.463.451,00	23.461.985,42	21.567.916,27	18.233.367,38	3.334.548,89	1.895.534,73
22200 SERVICIOS DE TELECOMUNICACIONES	11.415.859,00	0,00	11.415.859,00	11.415.856,63	11.171.077,16	9.220.177,52	1.950.899,64	244.781,84
22201 POSTALES	12.613.180,00	-565.588,00	12.047.592,00	12.046.128,79	10.396.839,11	9.013.189,86	1.383.649,25	1.650.752,89
**** 501.102.49101.22200.2 IAM.SERV INFOR Y COMUN.SERVICIOS TELECO**	0,00	2.584.808,43	2.584.808,43	2.584.808,43	2.515.372,48	2.515.372,48	0,00	69.435,95
*** 49101 SERVICIOS INFORMÁTICOS Y COMUNICACIONES**	0,00	2.584.808,43	2.584.808,43	2.584.808,43	2.515.372,48	2.515.372,48	0,00	69.435,95
22200 SERVICIOS DE TELECOMUNICACIONES	0,00	2.584.808,43	2.584.808,43	2.584.808,43	2.515.372,48	2.515.372,48	0,00	69.435,95
**** 501.102.49101.223 IAM.SERV INFOR Y COMUN.TRANSPORTES**	167.724,00	-39.544,00	128.180,00	128.156,36	115.422,40	115.422,40	0,00	12.757,60
*** 49101 SERVICIOS INFORMÁTICOS Y COMUNICACIONES**	167.724,00	-39.544,00	128.180,00	128.156,36	115.422,40	115.422,40	0,00	12.757,60
22300 TRANSPORTES	167.724,00	-39.544,00	128.180,00	128.156,36	115.422,40	115.422,40	0,00	12.757,60
**** 501.102.49101.224 IAM.SERV INFOR Y COMUN.PRIMAS DE SEGUROS**	51.480,00	-4.590,00	46.890,00	46.889,28	38.346,79	38.346,79	0,00	8.543,21
*** 49101 SERVICIOS INFORMÁTICOS Y COMUNICACIONES**	51.480,00	-4.590,00	46.890,00	46.889,28	38.346,79	38.346,79	0,00	8.543,21
22400 PRIMAS DE SEGUROS	51.480,00	-4.590,00	46.890,00	46.889,28	38.346,79	38.346,79	0,00	8.543,21

AYUNTAMIENTO DE MADRID

LIQUIDACIÓN DEL PRESUPUESTO DE GASTOS

Ejercicio : 2021 **Fecha: 31/12/2021**

Centro **: 501 INFORMÁTICA DEL AYUNTAMIENTO DE MADRID**

Sección : 102 COORDINACIÓN GENERAL DE LA ALCALDÍA

PROGRAMA/DESCRIPCIÓN/ECONÓMICO/DESCRIPCIÓN	C. INICIAL (1)	MODIFICACIONES (2)	C. DEFINITIVO (3=1+2)	G. COMPROMETIDOS (4)	OB. RECONOCIDAS (5)	PAGOS (6)	OB.PDTES.PAGO (7=5-6)	REMANENTE CRÉDITO (8=3-5)
** 501.102.49101.22400.2 IAM.SERV INFOR Y COMUN.PRIMAS DE SEGUROS	0,00	13.730,25	13.730,25	13.730,25	2.479,14	2.479,14	0,00	11.251,11
* 49101 SERVICIOS INFORMÁTICOS Y COMUNICACIONES	0,00	13.730,25	13.730,25	13.730,25	2.479,14	2.479,14	0,00	11.251,11
22400 PRIMAS DE SEGUROS	0,00	13.730,25	13.730,25	13.730,25	2.479,14	2.479,14	0,00	11.251,11
** 501.102.49101.225 IAM.SERV INFOR Y COMUN.TRIBUTOS	1.300,00	0,00	1.300,00	0,00	0,00	0,00	0,00	1.300,00
* 49101 SERVICIOS INFORMÁTICOS Y COMUNICACIONES	1.300,00	0,00	1.300,00	0,00	0,00	0,00	0,00	1.300,00
22501 TRIBUTOS DE LAS COMUNIDADES AUTÓNOMAS	1.300,00	0,00	1.300,00	0,00	0,00	0,00	0,00	1.300,00
** 501.102.49101.226 IAM.SERV INFOR Y COMUN.GTOS DIVERSOS	6.000,00	0,00	6.000,00	4.009,51	4.009,51	4.009,51	0,00	1.990,49
* 49101 SERVICIOS INFORMÁTICOS Y COMUNICACIONES	6.000,00	0,00	6.000,00	4.009,51	4.009,51	4.009,51	0,00	1.990,49
22604 GASTOS JURÍDICOS Y CONTENCIOSOS	5.000,00	0,00	5.000,00	2.620,00	2.620,00	2.620,00	0,00	2.380,00
22699 OTROS GASTOS DIVERSOS	1.000,00	0,00	1.000,00	1.389,51	1.389,51	1.389,51	0,00	-389,51
** 501.102.49101.227 IAM.SERV INFOR Y COMUN.TRAB.REAL.EMP	42.384.797,00	-4.853.632,00	37.531.165,00	34.506.460,92	33.591.039,49	31.141.707,08	2.449.332,41	3.940.125,51
* 49101 SERVICIOS INFORMÁTICOS Y COMUNICACIONES	42.384.797,00	-4.853.632,00	37.531.165,00	34.506.460,92	33.591.039,49	31.141.707,08	2.449.332,41	3.940.125,51
22700 LIMPIEZA Y ASEO	328.209,00	0,00	328.209,00	313.208,78	313.208,76	313.208,76	0,00	15.000,24
22701 SEGURIDAD	397.909,00	0,00	397.909,00	397.908,50	397.908,50	397.908,50	0,00	0,50
22706 ESTUDIOS Y TRABAJOS TÉCNICOS	39.651.994,00	-3.792.027,00	35.859.967,00	32.861.668,65	32.238.679,79	29.789.347,38	2.449.332,41	3.621.287,21
22799 OTROS TRABAJOS REALIZADOS POR OTRAS EMP. Y PROF.	2.006.685,00	-1.061.605,00	945.080,00	933.674,99	641.242,44	641.242,44	0,00	303.837,56
** 501.102.49101.22706.2 IAM.SERV INFOR Y COMUN.ESTUD TRAB TÉCN	0,00	589.489,16	589.489,16	589.489,16	572.637,79	572.637,79	0,00	16.851,37
* 49101 SERVICIOS INFORMÁTICOS Y COMUNICACIONES	0,00	589.489,16	589.489,16	589.489,16	572.637,79	572.637,79	0,00	16.851,37
22706 ESTUDIOS Y TRABAJOS TÉCNICOS	0,00	589.489,16	589.489,16	589.489,16	572.637,79	572.637,79	0,00	16.851,37
** 501.102.49101.22799.4 IAM.SERV INFOR Y COMUN.O.TRAB.EMP	0,00	816.992,00	816.992,00	816.992,00	551.275,56	551.275,56	0,00	265.716,44
* 49101 SERVICIOS INFORMÁTICOS Y COMUNICACIONES	0,00	816.992,00	816.992,00	816.992,00	551.275,56	551.275,56	0,00	265.716,44
22799 OTROS TRABAJOS REALIZADOS POR OTRAS EMP. Y PROF.	0,00	816.992,00	816.992,00	816.992,00	551.275,56	551.275,56	0,00	265.716,44
** 501.102.49101.23010 IAM.SERV INFOR Y COMUN.DIETAS DIRECTIVO	0,00	2.000,00	2.000,00	26,67	26,67	26,67	0,00	1.973,33
* 49101 SERVICIOS INFORMÁTICOS Y COMUNICACIONES	0,00	2.000,00	2.000,00	26,67	26,67	26,67	0,00	1.973,33
23010 DEL PERSONAL DIRECTIVO	0,00	2.000,00	2.000,00	26,67	26,67	26,67	0,00	1.973,33
** 501.102.49101.23020 IAM.SERV INFOR Y COMUN.DIETAS NO DIRECTIVO	0,00	2.000,00	2.000,00	280,58	280,58	280,58	0,00	1.719,42
* 49101 SERVICIOS INFORMÁTICOS Y COMUNICACIONES	0,00	2.000,00	2.000,00	280,58	280,58	280,58	0,00	1.719,42
23020 DEL PERSONAL NO DIRECTIVO	0,00	2.000,00	2.000,00	280,58	280,58	280,58	0,00	1.719,42
** 501.102.49101.23110 IAM.SERV INFOR Y COMUN.GTOS VIAJE PERS DIR	0,00	2.000,00	2.000,00	288,75	288,75	288,75	0,00	1.711,25
* 49101 SERVICIOS INFORMÁTICOS Y COMUNICACIONES	0,00	2.000,00	2.000,00	288,75	288,75	288,75	0,00	1.711,25

AYUNTAMIENTO DE MADRID

LIQUIDACIÓN DEL PRESUPUESTO DE GASTOS

Ejercicio : 2021 **Fecha: 31/12/2021**

Centro **: 501 INFORMÁTICA DEL AYUNTAMIENTO DE MADRID**

Sección : 102 COORDINACIÓN GENERAL DE LA ALCALDÍA

PROGRAMA/DESCRIPCIÓN/ECONÓMICO/DESCRIPCIÓN	C. INICIAL (1)	MODIFICACIONES (2)	C. DEFINITIVO (3=1+2)	G. COMPROMETIDOS (4)	OB. RECONOCIDAS (5)	PAGOS (6)	OB.PDTES.PAGO (7=5-6)	REMANENTE CRÉDITO (8=3-5)
23110 GASTOS DE VIAJE DEL PERSONAL DIRECTIVO	0,00	2.000,00	2.000,00	288,75	288,75	288,75	0,00	1.711,25
**** 501.102.49101.23111 IAM.SERV INFOR Y COMUN.LOCOM URBA DIRECTIVO**	1.000,00	0,00	1.000,00	445,00	445,00	445,00	0,00	555,00
*** 49101 SERVICIOS INFORMÁTICOS Y COMUNICACIONES**	1.000,00	0,00	1.000,00	445,00	445,00	445,00	0,00	555,00
23111 LOCOMOCIÓN URBANA PERSONAL DIRECTIVO	1.000,00	0,00	1.000,00	445,00	445,00	445,00	0,00	555,00
**** 501.102.49101.23120 IAM.SERV INFOR Y COMUN.GTOS VIAJE P NO DIR**	0,00	2.000,00	2.000,00	1.224,26	1.224,26	1.224,26	0,00	775,74
*** 49101 SERVICIOS INFORMÁTICOS Y COMUNICACIONES**	0,00	2.000,00	2.000,00	1.224,26	1.224,26	1.224,26	0,00	775,74
23120 GASTOS DE VIAJE DEL PERSONAL NO DIRECTIVO	0,00	2.000,00	2.000,00	1.224,26	1.224,26	1.224,26	0,00	775,74
**** 501.102.49101.23121 IAM.SERV INFOR Y COMUN.LOCOM URB P NO DIR**	0,00	100,00	100,00	14,40	14,40	14,40	0,00	85,60
*** 49101 SERVICIOS INFORMÁTICOS Y COMUNICACIONES**	0,00	100,00	100,00	14,40	14,40	14,40	0,00	85,60
23121 LOCOMOCIÓN URBANA PERSONAL NO DIRECTIVO	0,00	100,00	100,00	14,40	14,40	14,40	0,00	85,60
**** 501.102.49101.233 IAM.SERV INFOR Y COMUN.OTRAS INDEMN.**	600,00	0,00	600,00	103,00	103,00	103,00	0,00	497,00
*** 49101 SERVICIOS INFORMÁTICOS Y COMUNICACIONES**	600,00	0,00	600,00	103,00	103,00	103,00	0,00	497,00
23399 OTRAS INDEMNIZACIONES	600,00	0,00	600,00	103,00	103,00	103,00	0,00	497,00
**** 501.102.49101.62300 IAM.SERV INFOR Y COMUN.MAQUINARIA**	2.000,00	18.009,00	20.009,00	17.978,59	17.978,59	17.978,59	0,00	2.030,41
*** 49101 SERVICIOS INFORMÁTICOS Y COMUNICACIONES**	2.000,00	18.009,00	20.009,00	17.978,59	17.978,59	17.978,59	0,00	2.030,41
62300 MAQUINARIA	2.000,00	18.009,00	20.009,00	17.978,59	17.978,59	17.978,59	0,00	2.030,41
**** 501.102.49101.62300.2 IAM.SERV INFOR Y COMUN.MAQUINARIA**	0,00	9.114,93	9.114,93	9.114,93	9.114,93	9.114,93	0,00	0,00
*** 49101 SERVICIOS INFORMÁTICOS Y COMUNICACIONES**	0,00	9.114,93	9.114,93	9.114,93	9.114,93	9.114,93	0,00	0,00
62300 MAQUINARIA	0,00	9.114,93	9.114,93	9.114,93	9.114,93	9.114,93	0,00	0,00
**** 501.102.49101.62301 IAM.SERV INFOR Y COMUN.INSTALAC TÉCNICAS**	0,00	54.740,00	54.740,00	47.063,81	47.063,81	42.903,83	4.159,98	7.676,19
*** 49101 SERVICIOS INFORMÁTICOS Y COMUNICACIONES**	0,00	54.740,00	54.740,00	47.063,81	47.063,81	42.903,83	4.159,98	7.676,19
62301 INSTALACIONES TÉCNICAS	0,00	54.740,00	54.740,00	47.063,81	47.063,81	42.903,83	4.159,98	7.676,19
**** 501.102.49101.62500 IAM.SERV INFOR Y COMUN.MOBIL EQ OFI**	25.000,00	-23.000,00	2.000,00	1.704,99	1.704,99	1.704,99	0,00	295,01
*** 49101 SERVICIOS INFORMÁTICOS Y COMUNICACIONES**	25.000,00	-23.000,00	2.000,00	1.704,99	1.704,99	1.704,99	0,00	295,01
62500 MOBILIARIO Y EQUIPOS DE OFICINA	25.000,00	-23.000,00	2.000,00	1.704,99	1.704,99	1.704,99	0,00	295,01
**** 501.102.49101.62600 IAM.SERV INFOR Y COMUN.EQUIP COMUNIC**	671.490,00	0,00	671.490,00	671.489,50	668.849,28	560.634,62	108.214,66	2.640,72
*** 49101 SERVICIOS INFORMÁTICOS Y COMUNICACIONES**	671.490,00	0,00	671.490,00	671.489,50	668.849,28	560.634,62	108.214,66	2.640,72
62600 EQUIPOS DE COMUNICACIÓN	671.490,00	0,00	671.490,00	671.489,50	668.849,28	560.634,62	108.214,66	2.640,72
**** 501.102.49101.62600.2 IAM.SERV INFOR Y COMUN.EQUIP COMUNIC**	0,00	428.859,14	428.859,14	428.859,14	428.723,32	428.723,32	0,00	135,82
*** 49101 SERVICIOS INFORMÁTICOS Y COMUNICACIONES**	0,00	428.859,14	428.859,14	428.859,14	428.723,32	428.723,32	0,00	135,82

AYUNTAMIENTO DE MADRID

LIQUIDACIÓN DEL PRESUPUESTO DE GASTOS

Ejercicio : 2021 **Fecha: 31/12/2021**

Centro **: 501 INFORMÁTICA DEL AYUNTAMIENTO DE MADRID**

Sección : 102 COORDINACIÓN GENERAL DE LA ALCALDÍA

PROGRAMA/DESCRIPCIÓN/ECONÓMICO/DESCRIPCIÓN	C. INICIAL (1)	MODIFICACIONES (2)	C. DEFINITIVO (3=1+2)	G. COMPROMETIDOS (4)	OB. RECONOCIDAS (5)	PAGOS (6)	OB.PDTES.PAGO (7=5-6)	REMANENTE CRÉDITO (8=3-5)
62600 EQUIPOS DE COMUNICACIÓN	0,00	428.859,14	428.859,14	428.859,14	428.723,32	428.723,32	0,00	135,82
** 501.102.49101.62601 IAM.SERV INFOR Y COMUN.EQUIP PROCESO DATOS	1.458.156,00	3.694.478,00	5.152.634,00	4.883.963,71	4.738.768,07	4.738.768,07	0,00	413.865,93
* 49101 SERVICIOS INFORMÁTICOS Y COMUNICACIONES	1.458.156,00	3.694.478,00	5.152.634,00	4.883.963,71	4.738.768,07	4.738.768,07	0,00	413.865,93
62601 EQUIPOS PARA PROCESO DE DATOS	1.458.156,00	3.694.478,00	5.152.634,00	4.883.963,71	4.738.768,07	4.738.768,07	0,00	413.865,93
** 501.102.49101.62601.2 IAM.SERV INFOR Y COMUN.EQUIP PROCESO DATOS	0,00	3.151.261,91	3.151.261,91	3.151.261,91	3.151.203,52	3.151.203,52	0,00	58,39
* 49101 SERVICIOS INFORMÁTICOS Y COMUNICACIONES	0,00	3.151.261,91	3.151.261,91	3.151.261,91	3.151.203,52	3.151.203,52	0,00	58,39
62601 EQUIPOS PARA PROCESO DE DATOS	0,00	3.151.261,91	3.151.261,91	3.151.261,91	3.151.203,52	3.151.203,52	0,00	58,39
** 501.102.49101.62601.4 IAM.SERV INFOR Y COMUN.EQUIP PROCESO DATOS	0,00	1.483.860,00	1.483.860,00	1.483.860,00	1.413.772,07	1.001.173,21	412.598,86	70.087,93
* 49101 SERVICIOS INFORMÁTICOS Y COMUNICACIONES	0,00	1.483.860,00	1.483.860,00	1.483.860,00	1.413.772,07	1.001.173,21	412.598,86	70.087,93
62601 EQUIPOS PARA PROCESO DE DATOS	0,00	1.483.860,00	1.483.860,00	1.483.860,00	1.413.772,07	1.001.173,21	412.598,86	70.087,93
** 501.102.49101.63200 IAM.SERV INFOR Y COMUN.EDIF CONST(RE	0,00	29.340,00	29.340,00	29.339,84	29.339,84	29.339,84	0,00	0,16
* 49101 SERVICIOS INFORMÁTICOS Y COMUNICACIONES	0,00	29.340,00	29.340,00	29.339,84	29.339,84	29.339,84	0,00	0,16
63200 EDIFICIOS Y OTRAS CONSTRUCCIONES (REFORMA)	0,00	29.340,00	29.340,00	29.339,84	29.339,84	29.339,84	0,00	0,16
** 501.102.49101.63301 IAM.SERV INFOR Y COMUN.INSTALACION(REF)	5.000,00	-2.000,00	3.000,00	1.845,25	1.845,25	0,00	1.845,25	1.154,75
* 49101 SERVICIOS INFORMÁTICOS Y COMUNICACIONES	5.000,00	-2.000,00	3.000,00	1.845,25	1.845,25	0,00	1.845,25	1.154,75
63301 INSTALACIONES (REFORMA Y REPOSICIÓN)	5.000,00	-2.000,00	3.000,00	1.845,25	1.845,25	0,00	1.845,25	1.154,75
** 501.102.49101.63599 IAM.SERV INFOR Y COMUN.MOBI Y ENS(RE)	5.000,00	-2.000,00	3.000,00	0,00	0,00	0,00	0,00	3.000,00
* 49101 SERVICIOS INFORMÁTICOS Y COMUNICACIONES	5.000,00	-2.000,00	3.000,00	0,00	0,00	0,00	0,00	3.000,00
63599 OTRO MOBILIARIO Y ENSERES (REFORMA Y REPOSICIÓN)	5.000,00	-2.000,00	3.000,00	0,00	0,00	0,00	0,00	3.000,00
** 501.102.49101.63601 IAM.SERV INFOR Y COMUN.EQUIP PROC DATO(REF)	0,00	1.700.000,00	1.700.000,00	1.520.875,97	1.520.875,97	1.520.875,97	0,00	179.124,03
* 49101 SERVICIOS INFORMÁTICOS Y COMUNICACIONES	0,00	1.700.000,00	1.700.000,00	1.520.875,97	1.520.875,97	1.520.875,97	0,00	179.124,03
63601 EQUIPOS PARA PROCESO DE DATOS (REFORMA Y REPOS.)	0,00	1.700.000,00	1.700.000,00	1.520.875,97	1.520.875,97	1.520.875,97	0,00	179.124,03
** 501.102.49101.63601.4 IAM.SERV INFOR Y COMUN.EQUIP PROC DATO(REF)	0,00	2.000.000,00	2.000.000,00	1.996.500,00	1.996.500,00	1.996.500,00	0,00	3.500,00
* 49101 SERVICIOS INFORMÁTICOS Y COMUNICACIONES	0,00	2.000.000,00	2.000.000,00	1.996.500,00	1.996.500,00	1.996.500,00	0,00	3.500,00
63601 EQUIPOS PARA PROCESO DE DATOS (REFORMA Y REPOS.)	0,00	2.000.000,00	2.000.000,00	1.996.500,00	1.996.500,00	1.996.500,00	0,00	3.500,00
** 501.102.49101.64100 IAM.SERV INFOR Y COMUN.APLICAC INFORMÁT	2.387.869,00	200.321,00	2.588.190,00	2.452.481,99	2.375.477,53	1.833.050,29	542.427,24	212.712,47
* 49101 SERVICIOS INFORMÁTICOS Y COMUNICACIONES	2.387.869,00	200.321,00	2.588.190,00	2.452.481,99	2.375.477,53	1.833.050,29	542.427,24	212.712,47
64100 APLICACIONES INFORMÁTICAS	2.387.869,00	200.321,00	2.588.190,00	2.452.481,99	2.375.477,53	1.833.050,29	542.427,24	212.712,47
** 501.102.49101.64100.2 IAM.SERV INFOR Y COMUN.APLICAC INFORMÁT	0,00	34.653,08	34.653,08	34.653,08	34.653,08	34.653,08	0,00	0,00
* 49101 SERVICIOS INFORMÁTICOS Y COMUNICACIONES	0,00	34.653,08	34.653,08	34.653,08	34.653,08	34.653,08	0,00	0,00

AYUNTAMIENTO DE MADRID

LIQUIDACIÓN DEL PRESUPUESTO DE GASTOS

Ejercicio : 2021 **Fecha: 31/12/2021**

Centro **: 501 INFORMÁTICA DEL AYUNTAMIENTO DE MADRID**

Sección : 102 COORDINACIÓN GENERAL DE LA ALCALDÍA

PROGRAMA/DESCRIPCIÓN/ECONÓMICO/DESCRIPCIÓN	C. INICIAL (1)	MODIFICACIONES (2)	C. DEFINITIVO (3=1+2)	G. COMPROMETIDOS (4)	OB. RECONOCIDAS (5)	PAGOS (6)	OB.PDTES.PAGO (7=5-6)	REMANENTE CRÉDITO (8=3-5)
64100 APLICACIONES INFORMÁTICAS	0,00	34.653,08	34.653,08	34.653,08	34.653,08	34.653,08	0,00	0,00
**** 501.102.49101.64100.4 IAM.SERV INFOR Y COMUN.APLICAC INFORMÁT**	0,00	268.364,00	268.364,00	268.364,00	268.364,00	268.364,00	0,00	0,00
*** 49101 SERVICIOS INFORMÁTICOS Y COMUNICACIONES**	0,00	268.364,00	268.364,00	268.364,00	268.364,00	268.364,00	0,00	0,00
64100 APLICACIONES INFORMÁTICAS	0,00	268.364,00	268.364,00	268.364,00	268.364,00	268.364,00	0,00	0,00
**** 501.102.49101.70000.4 IAM.SERV INFOR Y COMUN.A LA ADÓN GRAL AYTO**	0,00	8.170.785,16	8.170.785,16	8.170.785,16	8.170.785,16	8.170.785,16	0,00	0,00
*** 49101 SERVICIOS INFORMÁTICOS Y COMUNICACIONES**	0,00	8.170.785,16	8.170.785,16	8.170.785,16	8.170.785,16	8.170.785,16	0,00	0,00
70000 A LA ADMINISTRACIÓN GENERAL DEL AYUNTAMIENTO	0,00	8.170.785,16	8.170.785,16	8.170.785,16	8.170.785,16	8.170.785,16	0,00	0,00
**** 501.4.1 ACT CARÁCT ECONÓM.GASTOS PERSONAL**	32.206.545,00	13.187,27	32.219.732,27	31.362.633,90	31.362.633,90	31.362.633,90	0,00	857.098,37
*** 49101 SERVICIOS INFORMÁTICOS Y COMUNICACIONES**	32.206.545,00	13.187,27	32.219.732,27	31.362.633,90	31.362.633,90	31.362.633,90	0,00	857.098,37
10100 RETRIBUCIONES BÁSICAS	98.805,00	0,00	98.805,00	98.534,34	98.534,34	98.534,34	0,00	270,66
12000 SUELDOS DEL GRUPO A1	1.768.034,00	0,00	1.768.034,00	1.098.892,43	1.098.892,43	1.098.892,43	0,00	669.141,57
12001 SUELDOS DEL GRUPO A2	602.274,00	24.830,00	627.104,00	629.686,86	629.686,86	629.686,86	0,00	-2.582,86
12003 SUELDOS DEL GRUPO C1	182.369,00	0,00	182.369,00	277.019,72	277.019,72	277.019,72	0,00	-94.650,72
12004 SUELDOS DEL GRUPO C2	127.302,00	0,00	127.302,00	139.625,58	139.625,58	139.625,58	0,00	-12.323,58
12005 SUELDOS DEL GRUPO E	133.331,00	0,00	133.331,00	89.923,99	89.923,99	89.923,99	0,00	43.407,01
12006 TRIENIOS	475.583,00	0,00	475.583,00	450.478,08	450.478,08	450.478,08	0,00	25.104,92
12100 COMPLEMENTO DE DESTINO	1.798.781,00	8.124,00	1.806.905,00	1.575.460,60	1.575.460,60	1.575.460,60	0,00	231.444,40
12101 COMPLEMENTO ESPECÍFICO	4.639.316,00	0,00	4.639.316,00	4.049.028,16	4.049.028,16	4.049.028,16	0,00	590.287,84
12103 OTROS COMPLEMENTOS	167.758,00	2.340,00	170.098,00	139.746,78	139.746,78	139.746,78	0,00	30.351,22
13000 RETRIBUCIONES BÁSICAS	9.786.289,00	-30.474,73	9.755.814,27	8.889.242,75	8.889.242,75	8.889.242,75	0,00	866.571,52
13001 HORAS EXTRAORDINARIAS	10.000,00	0,00	10.000,00	23.302,27	23.302,27	23.302,27	0,00	-13.302,27
13002 OTRAS REMUNERACIONES	1.100.955,00	0,00	1.100.955,00	1.072.175,21	1.072.175,21	1.072.175,21	0,00	28.779,79
13100 RETRIBUCIONES BÁSICAS	3.186.504,00	0,00	3.186.504,00	2.859.255,51	2.859.255,51	2.859.255,51	0,00	327.248,49
13101 HORAS EXTRAORDINARIAS PERSONAL LAB. TEMPORAL	5.000,00	0,00	5.000,00	6.801,36	6.801,36	6.801,36	0,00	-1.801,36
13102 OTRAS REMUNERACIONES	399.084,00	0,00	399.084,00	375.082,05	375.082,05	375.082,05	0,00	24.001,95
14399 OTRAS PREVISIONES DE GASTOS DE PERSONAL	0,00	0,00	0,00	91.127,03	91.127,03	91.127,03	0,00	-91.127,03
15000 PRODUCTIVIDAD	1.462.503,00	0,00	1.462.503,00	1.716.573,31	1.716.573,31	1.716.573,31	0,00	-254.070,31
15100 GRATIFICACIONES POR SERVICIOS EXTRAORDINARIOS	2.000,00	0,00	2.000,00	19.669,09	19.669,09	19.669,09	0,00	-17.669,09
16000 SEGURIDAD SOCIAL	5.584.097,00	8.368,00	5.592.465,00	6.133.051,65	6.133.051,65	6.133.051,65	0,00	-540.586,65
16009 OTRAS CUOTAS	0,00	0,00	0,00	63.820,98	63.820,98	63.820,98	0,00	-63.820,98

AYUNTAMIENTO DE MADRID

LIQUIDACIÓN DEL PRESUPUESTO DE GASTOS

Ejercicio : 2021 **Fecha: 31/12/2021**

Centro **: 501 INFORMÁTICA DEL AYUNTAMIENTO DE MADRID**

Sección : 102 COORDINACIÓN GENERAL DE LA ALCALDÍA

PROGRAMA/DESCRIPCIÓN/ECONÓMICO/DESCRIPCIÓN	C. INICIAL (1)	MODIFICACIONES (2)	C. DEFINITIVO (3=1+2)	G. COMPROMETIDOS (4)	OB. RECONOCIDAS (5)	PAGOS (6)	OB.PDTES.PAGO (7=5-6)	REMANENTE CRÉDITO (8=3-5)
16104 INDEMNIZAC. POR JUBILACIONES ANTICIPADAS PERS.LAB.	129.613,00	0,00	129.613,00	244.250,34	244.250,34	244.250,34	0,00	-114.637,34
16108 TRANSPORTE PERSONAL JUBILADO	31.393,00	0,00	31.393,00	8.674,99	8.674,99	8.674,99	0,00	22.718,01
16109 OTRA ACCIÓN SOCIAL PERSONAL JUBILADO O PENSIONISTA	14.680,00	0,00	14.680,00	23.536,14	23.536,14	23.536,14	0,00	-8.856,14
16202 TRANSPORTE DEL PERSONAL	319.770,00	0,00	319.770,00	348.615,57	348.615,57	348.615,57	0,00	-28.845,57
16204 ACCIÓN SOCIAL	136.604,00	0,00	136.604,00	320.771,83	320.771,83	320.771,83	0,00	-184.167,83
16208 PREMIO RENDIMIENTO Y AÑOS DE SERVICIO	44.500,00	0,00	44.500,00	520.895,05	520.895,05	520.895,05	0,00	-476.395,05
16209 OTROS GASTOS SOCIALES	0,00	0,00	0,00	97.392,23	97.392,23	97.392,23	0,00	-97.392,23

LIQUIDACIÓN DEL PRESUPUESTO DE INGRESOS

AYUNTAMIENTO DE MADRID

LIQUIDACIÓN DEL PRESUPUESTO DE INGRESOS

Ejercicio : 2021 **Fecha: 31/12/2021**

Centro : 501 INFORMÁTICA DEL AYUNTAMIENTO DE MADRID

CAP./ART./CON./SUBCON. DESCRIPCIÓN	PREVIS. INICIAL (1)	MODIFICACIONES (2)	PREV. DEFINITIVAS (3=1+2)	D. RECONOCIDOS (4)	D. ANULADOS (5)	D. CANCEL. (6)	D. RECON. NETOS (7=4-5-6)	RECAUDADO (8)	PDTE. COBRO (9=7-8)	EXC/DEF. PREVISION (10=7-3)
****** TOTAL**	**110.536.510,00**	**19.638.323,27**	**130.174.833,27**	**110.381.614,12**	**0,00**	**0,00**	**110.381.614,12**	**93.326.698,57**	**17.054.915,55**	**-19.793.219,15**
***** 3 TASAS, PRECIOS PÚBLICOS Y OTROS INGRESOS**	9.645,00	816,75	10.461,75	7.902,55	0,00	0,00	7.902,55	7.902,55	0,00	-2.559,20
**** 36 VENTAS**	756,00	0,00	756,00	1.902,16	0,00	0,00	1.902,16	1.902,16	0,00	1.146,16
*** 360 VENTAS**	756,00	0,00	756,00	1.902,16	0,00	0,00	1.902,16	1.902,16	0,00	1.146,16
36000 VENTA DE EFECTOS INÚTILES	756,00	0,00	756,00	1.902,16	0,00	0,00	1.902,16	1.902,16	0,00	1.146,16
**** 39 OTROS INGRESOS**	8.889,00	816,75	9.705,75	6.000,39	0,00	0,00	6.000,39	6.000,39	0,00	-3.705,36
*** 398 INDEMNIZACIONES DE SEGUROS DE NO VIDA**	0,00	816,75	816,75	816,75	0,00	0,00	816,75	816,75	0,00	0,00
39800 INDEMNIZACIONES DE SEGUROS DE NO VIDA	0,00	816,75	816,75	816,75	0,00	0,00	816,75	816,75	0,00	0,00
*** 399 OTROS INGRESOS DIVERSOS**	8.889,00	0,00	8.889,00	5.183,64	0,00	0,00	5.183,64	5.183,64	0,00	-3.705,36
39999 OTROS INGRESOS DIVERSOS	8.889,00	0,00	8.889,00	5.183,64	0,00	0,00	5.183,64	5.183,64	0,00	-3.705,36
***** 4 TRANSFERENCIAS CORRIENTES**	105.965.510,00	-5.604.888,00	100.360.622,00	100.360.621,96	0,00	0,00	100.360.621,96	87.644.917,66	12.715.704,30	-0,04
**** 40 DE LA ADMINISTRACIÓN GENERAL DE LA ENTIDAD LOCAL**	105.965.510,00	-5.604.888,00	100.360.622,00	100.360.621,96	0,00	0,00	100.360.621,96	87.644.917,66	12.715.704,30	-0,04
*** 400 DE LA ADMINISTRACIÓN GENERAL DE LA ENTIDAD LOCAL**	105.965.510,00	-5.604.888,00	100.360.622,00	100.360.621,96	0,00	0,00	100.360.621,96	87.644.917,66	12.715.704,30	-0,04
40000 DE LA ADM. GRAL. DEL AYUNTAMIENTO DE MADRID	105.965.510,00	-5.604.888,00	100.360.622,00	97.966.726,96	0,00	0,00	97.966.726,96	87.644.917,66	10.321.809,30	-2.393.895,04
40001 DE ADMÓN GRL. AYTO.MADRID. FEDER 2014-2020	0,00	0,00	0,00	2.393.895,00	0,00	0,00	2.393.895,00	0,00	2.393.895,00	2.393.895,00
***** 5 INGRESOS PATRIMONIALES**	6.840,00	0,00	6.840,00	3.990,36	0,00	0,00	3.990,36	3.990,36	0,00	-2.849,64
**** 55 PROD.DE CONCESIONES Y APROVECHAMIENTOS ESPECIALES**	6.840,00	0,00	6.840,00	3.990,36	0,00	0,00	3.990,36	3.990,36	0,00	-2.849,64
*** 550 DE CONC. ADMINISTRATIVAS C/CONTRAPREST. PERIÓDICA**	6.840,00	0,00	6.840,00	3.990,36	0,00	0,00	3.990,36	3.990,36	0,00	-2.849,64
55032 CANON MÁQUINAS VENDING EN INST.MUNICIPALES	6.840,00	0,00	6.840,00	3.990,36	0,00	0,00	3.990,36	3.990,36	0,00	-2.849,64
***** 7 TRANSFERENCIAS DE CAPITAL**	4.554.515,00	5.669.888,00	10.224.403,00	10.009.099,25	0,00	0,00	10.009.099,25	5.669.888,00	4.339.211,25	-215.303,75
**** 70 DE LA ADMINISTRACIÓN GENERAL DE LA ENTIDAD LOCAL**	4.554.515,00	5.669.888,00	10.224.403,00	10.009.099,25	0,00	0,00	10.009.099,25	5.669.888,00	4.339.211,25	-215.303,75
*** 700 DE LA ADMINISTRACIÓN GENERAL AYUNTAMIENTO MADRID**	4.554.515,00	5.669.888,00	10.224.403,00	10.009.099,25	0,00	0,00	10.009.099,25	5.669.888,00	4.339.211,25	-215.303,75
70000 DE ADMON. GRAL. AYTO.MADR	4.554.515,00	5.669.888,00	10.224.403,00	10.009.099,25	0,00	0,00	10.009.099,25	5.669.888,00	4.339.211,25	-215.303,75
***** 8 ACTIVOS FINANCIEROS**	0,00	19.572.506,52	19.572.506,52	0,00	0,00	0,00	0,00	0,00	0,00	-19.572.506,52
**** 87 REMANENTE DE TESORERÍA**	0,00	19.572.506,52	19.572.506,52	0,00	0,00	0,00	0,00	0,00	0,00	-19.572.506,52
*** 870 REMANENTE DE TESORERÍA**	0,00	19.572.506,52	19.572.506,52	0,00	0,00	0,00	0,00	0,00	0,00	-19.572.506,52
87000 PARA GASTOS GENERALES	0,00	19.572.506,52	19.572.506,52	0,00	0,00	0,00	0,00	0,00	0,00	-19.572.506,52

ESTADO DE LIQUIDACIÓN DEL PRESUPUESTO

RESULTADO PRESUPUESTARIO

AYUNTAMIENTO DE MADRID

ESTADO DE LIQUIDACIÓN DEL PRESUPUESTO

RESULTADO PRESUPUESTARIO

Ejercicio : 2021 **Fecha: 31/12/2021**

Centro : 501 INFORMÁTICA DEL AYUNTAMIENTO DE MADRID

CONCEPTOS	DERECHOS RECONOCIDOS NETOS	OBLIGACIONES RECONOCIDAS NETAS	AJUSTES	RESULTADO PRESUPUESTARIO
A. OPERACIONES CORRIENTES	100.372.514,87	96.792.622,29	0,00	3.579.892,58
B. OPERACIONES DE CAPITAL	10.009.099,25	24.875.019,41	0,00	-14.865.920,16
1.TOTAL OPERACIONES NO FINANCIERAS (A+B)	110.381.614,12	121.667.641,70	0,00	-11.286.027,58
C. ACTIVOS FINANCIEROS	0,00	0,00	0,00	0,00
D. PASIVOS FINANCIEROS	0,00	0,00	0,00	0,00
2.TOTAL OPERACIONES FINANCIERAS (C+D)	0,00	0,00	0,00	0,00
I.RESULTADO PRESUPUESTARIO DEL EJ (1+2)	**110.381.614,12**	**121.667.641,70**	**0,00**	**-11.286.027,58**
AJUSTES	0,00	0,00	0,00	0,00
3.C.GAST.FINANC.REMANENTE TES.GTOS GRAL	0,00	0,00	19.134.686,33	19.134.686,33
4.DESVIAC.FINAN.NEGATIVAS DEL EJERCICIO	0,00	0,00	0,00	0,00
5.DESVIAC.FINAN.POSITIVAS DEL EJERCICIO	0,00	0,00	422.914,47	422.914,47
II.TOTAL AJUSTES (3+4-5)	0,00	0,00	18.711.771,86	18.711.771,86
RESULTADO PRESUPUESTARIO AJUSTADO (I+II)	**110.381.614,12**	**121.667.641,70**	**18.711.771,86**	**7.425.744,28**

MEMORIA

1. ORGANIZACIÓN Y ACTIVIDAD

AYUNTAMIENTO DE MADRID

ORGANIZACIÓN Y ACTIVIDAD

Ejercicio : 2021

Centro : 501 INFORMÁTICA DEL AYUNTAMIENTO DE MADRID **Fecha: 31/12/2021**

1) Población oficial y otros datos de carácter socioeconómico

La información contenida en este apartado de la memoria de la Cuenta Anual se encuentra cumplimentada en la Cuenta General del Ayuntamiento de Madrid.

2) Norma de creación de la entidad.

Mediante Acuerdo del Pleno del Ayuntamiento de Madrid de 26 de septiembre de 1980 se aprobó la constitución del Centro Municipal de Informática de Madrid. Posteriormente, mediante Acuerdo del Pleno del Ayuntamiento de Madrid de 29 de junio de 2004, se aprobó la adaptación de los Estatutos del Organismo Autónomo Centro Municipal de Informática, que pasó a denominarse Informática del Ayuntamiento de Madrid.

3) Actividad principal de la entidad

Informática del Ayuntamiento de Madrid (en adelante IAM) es un Organismo Autónomo dotado de personalidad jurídica pública diferenciada, patrimonio y tesorería propios, así como autonomía de gestión para el cumplimiento de sus fines. Se rige por la Ley Reguladora de las Bases del Régimen Local, por el Texto Refundido de la Ley Reguladora de las Haciendas Locales, por el Reglamento Orgánico del Gobierno y de la Administración del Ayuntamiento de Madrid, por sus Estatutos y por las demás disposiciones legales y reglamentarias que le resultan de aplicación. El régimen económico-financiero y de contratación se rige por las normas generales de las Administraciones Públicas.

El Organismo Autónomo IAM tiene por finalidad la gestión de las políticas municipales de aplicación de las tecnologías de la información y de las comunicaciones. Para el cumplimiento de esta finalidad desarrolla las competencias que están establecidas en el artículo 3 de sus estatutos.

4) Principales fuentes de ingresos

El 99,99% de sus ingresos han sido aportados por el Ayuntamiento, mientras que los ingresos propios han representado el 0,01%.

5) Consideración fiscal de la entidad

La entidad está totalmente exenta del Impuesto sobre Sociedades, en virtud de lo establecido en el apartado 1.b) del artículo 9 de la Ley 27/2014 de 27 de noviembre, por la que se aprueba la Ley del Impuesto sobre Sociedades. Por otro lado, la entidad no realiza operaciones sujetas al Impuesto sobre el Valor Añadido.

AYUNTAMIENTO DE MADRID

ORGANIZACIÓN Y ACTIVIDAD

Ejercicio : 2021

Centro : **501** **INFORMÁTICA DEL AYUNTAMIENTO DE MADRID** **Fecha: 31/12/2021**

6) Estructura organizativa de la entidad

Los órganos de dirección de IAM son los siguientes: Consejo Rector, Presidente, Vicepresidente y Gerente. El Consejo Rector está integrado por once miembros, el Presidente y diez vocales.

El Organismo se organiza administrativamente en una Gerencia, con rango de Dirección General, de la que dependen 9 Subdirecciones Generales según modificación de estructura realizada por Resolución del Gerente de fecha 3 de diciembre de 2021, en virtud de delegación del Consejo Rector. Resolución publicada en el BOAM nº 9.031, de 9 de diciembre de 2021.

7) Número de empleados en el ejercicio

Durante el ejercicio 2021 el número medio de empleados ha sido de 541 con la siguiente distribución:

	Directivos	Funcionarios	Laborales	Total
Mujeres	0	76	166	242
Hombres	1	94	204	299
Total	**1**	**170**	**370**	**541**

A 31 de diciembre el número de empleados era 541 con la siguiente distribución:

	Directivos	Funcionarios	Laborales	Total
Mujeres	0	74	166	240
Hombres	1	99	201	301
Total	**1**	**173**	**367**	**541**

8) Entidad propietaria

IAM es un Organismo Autónomo del Ayuntamiento de Madrid.

9) Entidades del grupo, multigrupo y asociadas

No se cumplimenta por carecer de contenido.

2. GESTIÓN INDIRECTA DE SERVICIOS PÚBLICOS. CONVENIOS Y OTRAS FORMAS DE COLABORACIÓN

AYUNTAMIENTO DE MADRID

GESTIÓN INDIRECTA DE SERVICIOS PÚBLICOS, CONVENIOS Y OTRAS FORMAS DE COLABORACIÓN

Ejercicio : 2021

Centro : **501** **INFORMÁTICA DEL AYUNTAMIENTO DE MADRID** **Fecha: 31/12/2021**

Durante el ejercicio 2021 IAM no ha gestionado servicios públicos de forma indirecta, ni convenios, ni ha llevado a cabo otras formas de colaboración.

3. BASES DE PRESENTACIÓN DE LAS CUENTAS

AYUNTAMIENTO DE MADRID

BASES DE PRESENTACIÓN DE LAS CUENTAS

Ejercicio : 2021
Centro : 501 INFORMÁTICA DEL AYUNTAMIENTO DE MADRID **Fecha: 31/12/2021**

1) Imagen fiel

1.a) Requisitos de la información, principios contables públicos y criterios contables no aplicados por interferir en el objetivo de la imagen fiel

El Organismo Autónomo ha aplicado todos los principios contables públicos y criterios contables establecidos en la Instrucción de Contabilidad Local, de forma que las cuentas anuales muestran la imagen fiel del patrimonio y de la situación financiera.

1.b) Principios, criterios contables aplicados e información complementaria necesaria para alcanzar el objetivo de imagen fiel y ubicación en la memoria

El Organismo Autónomo ha aplicado la totalidad de los principios y criterios contables establecidos en la Instrucción de Contabilidad Local. La información necesaria para el reflejo de la imagen fiel del patrimonio de la entidad se encuentra contenida en los diversos apartados de esta memoria de las cuentas anuales.

2) Comparación de la información

En el ejercicio 2021 se reflejan en el balance, en la cuenta del resultado económico patrimonial y en el resto de estados que incluyen información comparativa, las cifras relativas al ejercicio anterior.

3) Razones e incidencias en las cuentas anuales de los cambios en los criterios de contabilización

Durante el ejercicio no se ha producido ninguna modificación de los criterios de contabilización empleados en el ejercicio anterior.

4) Cambios en estimaciones contables

Durante el ejercicio no se ha producido ningún cambio en las estimaciones contables.

AYUNTAMIENTO DE MADRID

BASES DE PRESENTACIÓN DE LAS CUENTAS

Ejercicio : 2021
Centro : 501 INFORMÁTICA DEL AYUNTAMIENTO DE MADRID **Fecha: 31/12/2021**

5) Apartados de la Memoria de las Cuentas Anuales que no presentan información

En la presente Memoria de las cuentas Anuales del Organismo no se incluyen los informes o estados correspondientes a las siguientes notas de las mismas, por no presentar movimiento e información durante el ejercicio:

6.	Patrimonio público del suelo.
7.	Inversiones inmobiliarias.
9.	Arrendamientos financieros y otras operaciones de naturaleza similar.
10.	Activos financieros.
11.	Pasivos financieros.
12.	Coberturas contables.
13.	Activos construidos o adquiridos para otras entidades y otras existencias.
14.	Moneda extranjera.
16.	Provisiones y contingencias.
17.	Información sobre medio ambiente.
18.	Activos en estado de venta.
20.	Operaciones por administración de recursos por cuenta de otros entes públicos.
24.1.2.a.1)	Información presupuestaria. Ejercicio corriente. Presupuesto de ingresos. Proceso de gestión. Derechos anulados.
24.1.2.a.2)	Información presupuestaria. Ejercicio corriente. Presupuesto de ingresos. Proceso de gestión. Derechos cancelados.
24.1.2.b)	Información presupuestaria. Ejercicio corriente. Presupuesto de ingresos. Devoluciones de ingresos.
24.2.2.b)	Información presupuestaria. Ejercicios cerrados. Derechos a cobrar de presupuestos cerrados. Derechos anulados.
24.2.2.c)	Información presupuestaria. Ejercicios cerrados. Derechos a cobrar de presupuestos cerrados. Derechos cancelados.
24.2.3	Variación de resultados presupuestarios de ejercicios anteriores.
24.3.2)	Información presupuestaria. Ejercicios posteriores. Compromisos de ingreso con cargo a presupuestos de ejercicios posteriores.
26.	Información sobre el coste de las actividades.
27.	Indicadores de gestión.

4. NORMAS DE RECONOCIMIENTO Y VALORACIÓN

AYUNTAMIENTO DE MADRID

NORMAS DE RECONOCIMIENTO Y VALORACIÓN

Ejercicio : 2021
Centro : 501 INFORMÁTICA DEL AYUNTAMIENTO DE MADRID **Fecha: 31/12/2021**

1. Inmovilizado material.

IAM ha aplicado las normas de reconocimiento y valoración que se encuentran recogidas en la segunda parte del Plan General de Contabilidad Pública adaptado a la Administración Local, aprobado por la Orden HAP/1781/2013, de 20 de septiembre. Se registra por su precio de adquisición el cual incluye los gastos necesarios hasta la puesta en condiciones de funcionamiento de los bienes. Las reparaciones que no representan una ampliación de la vida útil y los gastos de mantenimiento se cargan directamente a la Cuenta del resultado económico-patrimonial. Los costes de ampliación o mejora que dan lugar a una mayor duración de los bienes o de su capacidad o productividad, se capitalizan como mayor coste de los mismos. El inmovilizado material es objeto de amortización económica lineal a partir de la fecha en que se formaliza la recepción de los bienes, atendiendo a las siguientes vidas útiles estimadas: Maquinaria, instalaciones y utillaje: de ocho a diez años, Mobiliario: diez años, Equipos para procesos de información: cinco años, Otro inmovilizado: diez años, de acuerdo con lo establecido en el Decreto de 10 de diciembre de 2015 del Delegado del Área de Gobierno de Economía y Hacienda.

El modelo de valoración posterior para los elementos de inmovilizado material es el modelo de coste.

2. Patrimonio público del suelo.

Este epígrafe no presenta movimiento.

3. Inversiones inmobiliarias.

Este epígrafe no presenta movimiento.

4. Inmovilizado intangible.

IAM ha aplicado las normas de reconocimiento y valoración que se encuentran recogidas en la segunda parte del Plan General de Contabilidad Pública adaptado a la Administración Local, aprobado por la Orden HAP/1781/2013, de 20 de septiembre. Está constituido por aplicaciones informáticas, que figuran valoradas por su precio de adquisición. Los gastos de personal de IAM aplicados al desarrollo de aplicaciones informáticas se registran como gastos del ejercicio. Los gastos de mantenimiento de las aplicaciones se cargan directamente a la Cuenta del

resultado económico-patrimonial. Los costes de ampliación o mejora de las aplicaciones, que dan lugar a una mayor duración de éstas, o bien aumentan su capacidad o productividad, se capitalizan como mayor coste de las aplicaciones. Son objeto de amortización en un período máximo de cinco años de acuerdo con lo establecido en el Decreto de 10 de diciembre de 2015 del Delegado del Área de Gobierno de Economía y Hacienda. El método de amortización utilizado es el de amortización lineal.

El modelo de valoración posterior para los elementos de inmovilizado intangible es el modelo de coste.

5. Arrendamientos.

El Organismo no presenta movimientos relativos a este epígrafe.

6. Permutas.

El Organismo no presenta movimientos relativos a este epígrafe.

7. Activos y pasivos financieros.

El Organismo no presenta movimientos relativos a este epígrafe.

8. Coberturas contables.

El Organismo no presenta movimientos relativos a este epígrafe.

9. Existencias.

Incluyen impresos y preimpresos de actuaciones administrativas de diferentes gestores municipales, así como materiales auxiliares para la prestación de servicios (de reproducción, papel continuo, soportes magnéticos y otros). Las compras de bienes se registran por su precio de adquisición, mientras que los consumos y las existencias en inventario se valoran a precio medio ponderado.

AYUNTAMIENTO DE MADRID

NORMAS DE RECONOCIMIENTO Y VALORACIÓN

Ejercicio : 2021
Centro : 501 INFORMÁTICA DEL AYUNTAMIENTO DE MADRID **Fecha: 31/12/2021**

10. Activos construidos o adquiridos para otras entidades.

El Organismo no presenta movimientos relativos a este epígrafe.

11. Transacciones en moneda extranjera.

El Organismo no presenta movimientos relativos a este epígrafe.

12. Ingresos y gastos.

Los ingresos y gastos se imputan en el momento del devengo, con independencia de cuando se produzcan los correspondientes cobros y pagos.

13. Provisiones y contingencias.

El Organismo no presenta movimientos relativos a este epígrafe.

14. Transferencias y subvenciones.

IAM ha aplicado la norma de reconocimiento y valoración nº 18 del Plan General de Contabilidad Pública adaptado a la Administración Local, aprobado por la Orden HAP/1781/2013, de 20 de septiembre.

15. Actividades conjuntas.

El Organismo no ha realizado actividades conjuntas durante el ejercicio.

16. Activos en estado de venta.

En 2021, el Organismo no dispone de activos en estado de venta.

5. INMOVILIZACIONES MATERIALES

AYUNTAMIENTO DE MADRID

INMOVILIZACIONES MATERIALES

Ejercicio : 2021 **Fecha: 31/12/2021**

Centro : 501 INFORMÁTICA AYUNTAMIENTO DE MADRID

DESCRIPCIÓN CUENTA	SALDO INICIAL	ENTRADAS O DOTACIONES	AUMENTOS POR TRANSFERENCIAS O TRASPASOS	BAJAS O REDUCCIONES	DISMINUCIONES POR TRANSFERENCIAS O TRASPASOS	CORRECCIONES VALORATIVAS NETAS POR DETERIORO DEL EJERCICIO	AMORTIZACIÓN DEL EJERCICIO	SALDO FINAL
TERRENOS	14.672.253,20	0,00	0,00	0,00	0,00	0,00	0,00	14.672.253,20
CONSTRUCCIONES	16.637.116,84	0,00	29.339,84	0,00	0,00	0,00	339.627,40	16.326.829,28
INFRAESTRUCTURAS	0,00	0,00	0,00	0,00	0,00	0,00	0,00	0,00
BIENES DEL PATRIMONIO HISTÓRICO	0,00	0,00	0,00	0,00	0,00	0,00	0,00	0,00
OTRO INMOVILIZADO MATERIAL	20.799.453,42	13.283.970,40	0,00	24.908,65	0,00	0,00	6.810.945,95	27.247.569,22
INMOVILIZADO MATERIAL EN CURSO Y ANTICIPOS	0,00	29.339,84	0,00	0,00	29.339,84	0,00	0,00	0,00

8. INMOVILIZADO INTANGIBLE

AYUNTAMIENTO DE MADRID

INMOVILIZADO INTANGIBLE

Ejercicio : 2021

Fecha: 31/12/2021

Centro **: 501 INFORMÁTICA AYUNTAMIENTO DE MADRID**

DESCRIPCIÓN CUENTA	SALDO INICIAL	ENTRADAS O DOTACIONES	AUMENTOS POR TRANSFERENCIAS O TRASPASOS	BAJAS O REDUCCIONES	DISMINUCIONES POR TRANSFERENCIAS O TRASPASOS	CORRECCIONES VALORATIVAS NETAS POR DETERIORO DEL EJERCICIO	AMORTIZACIÓN DEL EJERCICIO	SALDO FINAL
INVERSIÓN EN INVESTIGACIÓN Y DESARROLLO	0,00	0,00	0,00	0,00	0,00	0,00	0,00	0,00
PROPIEDAD INDUSTRIAL E INTELECTUAL	0,00	0,00	0,00	0,00	0,00	0,00	0,00	0,00
APLICACIONES INFORMÁTICAS	10.730.022,97	2.665.535,58	0,00	0,00	944.839,99	0,00	4.158.067,73	8.292.650,83
INVERSIONES S/ACTIVOS EN RÉGIMEN DE ARRENDAMIENTO	0,00	0,00	0,00	0,00	0,00	0,00	0,00	0,00
OTRO INMOVILIZADO INTANGIBLE	79.003,07	24.640,55	944.839,99	0,00	0,00	0,00	465.737,58	582.746,03

15 .TRANSFERENCIAS Y SUBVENCIONES

15.1. TRANSFERENCIAS Y SUBVENCIONES RECIBIDAS

AYUNTAMIENTO DE MADRID

TRANSFERENCIAS, SUBVENCIONES Y OTROS INGRESOS Y GASTOS

15.1 TRANSFERENCIAS Y SUBVENCIONES RECIBIDAS

Ejercicio: 2021 **Fecha: 31/12/2021**

Centro: 501 INFORMÁTICA DEL AYUNTAMIENTO DE MADRID

DESCRIPCIÓN	TIPO	IMPORTE RECIBIDO		IMPORTE REINTEGRABLE	IMPORTE NO REINTEGRABLE	CANTIDAD IMPUTADA A RESULTADOS	
		EJERCICIO 2021	EJERCICIOS ANTERIORES			EJERCICIO 2021	EJERCICIOS ANTERIORES
2020/F/100001 SERVICIOS SISTEMAS GESTIÓN SAP HANA	GTO. CORRIENTE	2.393.895,00	0,00	0,00	2.393.895,00	1.970.980,53	1.164.953,56
TRANSFERENCIAS DE AYTO	TRANSF. CORRIENTE	97.966.726,96	0,00	0,00	97.966.726,96	97.966.726,96	0,00
TRANSFERENCIAS DE AYTO	TRANSF. CAPITAL	10.009.099,25	0,00	0,00	10.009.099,25	10.009.099,25	0,00
LICENCIA ARCGIS ENTERP.ADVANCED 4 CORES STAGING (1)	INMOV. NO FCRO	0,00	9.708,50	0,00	9.708,50	1.941,72	1.375,39
MÓVILES SAMSUNG GALAXY COVID-19 (1)	INMOV. NO FCRO	0,00	69.529,26	0,00	69.529,26	13.910,40	10.164,00
TOTAL		**110.369.721,21**	**79.237,76**	**0,00**	**110.448.958,97**	**109.962.658,86**	**1.176.492,95**

(1) Se trata de donaciones recibidas en especie

15.2. TRANSFERENCIAS Y SUBVENCIONES CONCEDIDAS

AYUNTAMIENTO DE MADRID

TRANSFERENCIAS, SUBVENCIONES Y OTROS INGRESOS Y GASTOS

15.2 TRANSFERENCIAS Y SUBVENCIONES CONCEDIDAS

Ejercicio : 2021 **Fecha: 31/12/2021**

Centro : 501 INFORMÁTICA DEL AYUNTAMIENTO DE MADRID

CARACTERÍSTICAS	NIF DEL PERCEPTOR	DENOMINACIÓN DEL PERCEPTOR	IMPORTE
Transferencia de capital a la Administración General del Ayuntamiento de Madrid	P2807900B	AYUNTAMIENTO DE MADRID	8.170.785,16
TOTAL:			**8.170.785,16**

19. PRESENTACIÓN POR ACTIVIDADES DE LA CUENTA DEL RESULTADO ECONÓMICO PATRIMONIAL

AYUNTAMIENTO DE MADRID

PRESENTACIÓN POR ACTIVIDADES DE LA CUENTA DE RESULTADO ECONOMICO PATRIMONIAL

Fecha: 31/12/2021

Ejercicio : 2021
Centro : 501 INFORMÁTICA DEL AYUNTAMIENTO DE MADRID

GASTOS		EJERCICIO 2021			EJERCICIO 2020				EJERCICIO 2021	EJERCICIO 2020
CÓDIGO GRUPO DE PROGRAMAS	DESCRIPCIÓN GRUPO DE PROGRAMAS	PRESUPUESTARIOS	NO PRESUPUESTARIOS	TOTAL	PRESUPUESTARIOS	NO PRESUPUESTARIOS	TOTAL	INGRESOS		
491	Sociedad de la información	101.965.580,96	11.873.362,96	113.838.943,92	77.102.294,52	10.730.736,94	87.833.031,46	- Ingresos de gestión ordinaria	109.974.551,77	97.101.875,64
								- Ingresos financieros	-	-
								-Otros ingresos	-	79.490,77
	TOTALES	**101.965.580,96**	**11.873.362,96**	**113.838.943,92**	**77.102.294,52**	**10.730.736,94**	**87.833.031,46**	**TOTALES**	**109.974.551,77**	**97.181.366,41**

21. OPERACIONES NO PRESUPUESTARIAS DE TESORERÍA

21. OPERACIONES NO PRESUPUESTARIAS DE TESORERÍA

1. DEUDORES

AYUNTAMIENTO DE MADRID

ESTADO DE SITUACIÓN Y MOVIMIENTOS DE LAS OPERACIONES NO PRESUPUESTARIAS DE TESORERIA

DEUDORES

Ejercicio : 2021 **Fecha: 31/12/2021**

Centro : 501 INFORMÁTICA AYUNTAMIENTO DE MADRID

CTA. PGC	CONC.	DESCRIPCIÓN	SALDO A 1 DE ENERO	MODIFICACIONES SALDO INICIAL	CARGOS REALIZADOS EN EL EJERCICIO	TOTAL DEUDORES	ABONOS REALIZADOS EN EL EJERCICIO	DEUDORES PENDIENTES DE COBRO A 31 DE DICIEMBRE
44910	71100	ANTICIPOS REINTEGRABLES AL PERSONAL	6.971,65	0,00	0,00	6.971,65	2.555,51	4.416,14
44910	71200	PRESTAMOS CONCEDIDOS POR ABONOS INDEBIDOS NOMINA	5.838,59	0,00	2.452,18	8.290,77	6.717,06	1.573,71
		Total 44910	**12.810,24**	**0,00**	**2.452,18**	**15.262,42**	**9.272,57**	**5.989,85**
		TOTAL	**12.810,24**	**0,00**	**2.452,18**	**15.262,42**	**9.272,57**	**5.989,85**

21. OPERACIONES NO PRESUPUESTARIAS DE TESORERÍA

2. ACREEDORES

AYUNTAMIENTO DE MADRID

ESTADO DE SITUACIÓN Y MOVIMIENTOS DE LAS OPERACIONES NO PRESUPUESTARIAS DE TESORERIA

ACREEDORES

Ejercicio : 2021 **Fecha: 31/12/2021**

Centro : 501 INFORMÁTICA AYUNTAMIENTO DE MADRID

CTA. PGC	CONC.	DESCRIPCIÓN	SALDO A 1 DE ENERO	MODIFICACIONES SALDO INICIAL	ABONOS REALIZADOS EN EL EJERCICIO	TOTAL ACREEDORES	CARGOS REALIZADOS EN EL EJERCICIO	ACREEDORES PENDIENTES DE PAGO A 31 DE DICIEMBRE
41900	40201	RETC. JUDICIALES S/HABERES-RETR-OOAA	0,00	0,00	2.950,63	2.950,63	2.950,63	0,00
41900	43200	RETC. CUOTA SINDICAL	0,00	0,00	2.329,00	2.329,00	2.329,00	0,00
41900	87004	ACREEDORES POR REPOSICON ACF PTES. DE PAGO	0,00	0,00	12.849,41	12.849,41	12.849,41	0,00
		Total 41900	**0,00**	**0,00**	**18.129,04**	**18.129,04**	**18.129,04**	**0,00**
41990	00000	OTROS ACREEDORES NO PRESUPUESTARIOS	152.158,79	0,00	0,00	152.158,79	0,00	152.158,79
41990	85400	COBROS INDEBIDOS. AJUSTES Y SALDOS INICIALES	0,00	0,00	100,00	100,00	100,00	0,00
41990	87001	ACREEDORES POR PAGOS RETROCEDIDOS	260,58	0,00	10,00	270,58	10,00	260,58
		Total 41990	**152.419,37**	**0,00**	**110,00**	**152.529,37**	**110,00**	**152.419,37**
47510	42700	RETENC.IMP.S/RENTA PERSONAS FISICAS-NOMI	781.866,24	0,00	5.432.721,20	6.214.587,44	5.506.851,08	707.736,36
		Total 47510	**781.866,24**	**0,00**	**5.432.721,20**	**6.214.587,44**	**5.506.851,08**	**707.736,36**
47600	42900	RETENCIONES POR SEGUROS SOCIALES	676.159,57	0,00	7.337.959,59	8.014.119,16	7.349.783,64	664.335,52
		Total 47600	**676.159,57**	**0,00**	**7.337.959,59**	**8.014.119,16**	**7.349.783,64**	**664.335,52**
47690	43300	RETENC. MUFACE, MUGEJU Y DCHOS.PASIV.FUNCIONARIOS	363,47	0,00	107.504,20	107.867,67	107.577,53	290,14
		Total 47690	**363,47**	**0,00**	**107.504,20**	**107.867,67**	**107.577,53**	**290,14**
56000	60300	GARANTIA DE SUMINISTROS Y CONTRATOS	293.704,62	0,00	125.975,43	419.680,05	28.793,76	390.886,29
		Total 56000	**293.704,62**	**0,00**	**125.975,43**	**419.680,05**	**28.793,76**	**390.886,29**
		TOTAL	**1.904.513,27**	**0,00**	**13.022.399,46**	**14.926.912,73**	**13.011.245,05**	**1.915.667,68**

21. OPERACIONES NO PRESUPUESTARIAS DE TESORERÍA.

3. PARTIDAS PENDIENTES DE APLICACIÓN

3.a PARTIDAS PENDIENTES DE APLICACIÓN: COBROS

AYUNTAMIENTO DE MADRID

ESTADO DE SITUACIÓN Y MOVIMIENTOS DE LAS OPERACIONES NO PRESUPUESTARIAS DE TESORERIA

PARTIDAS PENDIENTES DE APLICACIÓN COBROS

Ejercicio : 2021 **Fecha: 31/12/2021**

Centro : 501 INFORMÁTICA AYUNTAMIENTO DE MADRID

CTA. PGC	CONC.	DESCRIPCIÓN	COBROS PDTES. DE APLICACIÓN A 1 DE ENERO	MODIFICACIONES SALDO INICIAL	COBROS REALIZADOS EN EL EJERCICIO	TOTAL COBROS PDTES APLICACIÓN	COBROS APLICADOS EN EL EJERCICIO	COBROS PDTES. APLICACIÓN A 31 DE DICIEMBRE
55400	86047	I.P.A.-TRANSFERENCIAS DIRECTAS	0,00	0,00	121.012,22	121.012,22	121.012,22	0,00
55400	86048	I.P.A.-INGRESOS EN EFECTIVO DIRECTOS	0,00	0,00	111.498.950,06	111.498.950,06	111.498.950,06	0,00
		Total 55400	**0,00**	**0,00**	**111.619.962,28**	**111.619.962,28**	**111.619.962,28**	**0,00**
		TOTAL	**0,00**	**0,00**	**111.619.962,28**	**111.619.962,28**	**111.619.962,28**	**0,00**

3.b. PARTIDAS PENDIENTES DE APLICACIÓN: PAGOS

AYUNTAMIENTO DE MADRID

ESTADO DE SITUACIÓN Y MOVIMIENTOS DE LAS OPERACIONES NO PRESUPUESTARIAS DE TESORERIA

PARTIDAS PENDIENTES DE APLICACIÓN PAGOS

Ejercicio : 2021 **Fecha: 31/12/2021**

Centro : 501 INFORMÁTICA AYUNTAMIENTO DE MADRID

CTA. PGC	CONC.	DESCRIPCIÓN	PAGOS PDTES. DE APLICACIÓN A 1 DE ENERO	MODIFICACIONES SALDO INICIAL	PAGOS REALIZADOS EN EL EJERCICIO	TOTAL PAGOS PDTES. APLICACIÓN	PAGOS APLICADOS EN EL EJERCICIO	PAGOS PDTES. DE APLICACIÓN A 31 DE DICIEMBRE
55810	00000	PROV.FONDOS ACF PENDIENTES DE JUSTIFICACION	0,00	0,00	12.849,41	12.849,41	12.849,41	0,00
		Total 55810	**0,00**	**0,00**	**12.849,41**	**12.849,41**	**12.849,41**	**0,00**
55851	00000	LIBRAMIENTOS PARA REPOSICION DE ACF PDTES DE PAGO	0,00	0,00	12.849,41	12.849,41	12.849,41	0,00
		Total 55851	**0,00**	**0,00**	**12.849,41**	**12.849,41**	**12.849,41**	**0,00**
		TOTAL	**0,00**	**0,00**	**25.698,82**	**25.698,82**	**25.698,82**	**0,00**

22. CONTRATACIÓN ADMINISTRATIVA. PROCEDIMIENTOS DE ADJUDICACIÓN

AYUNTAMIENTO DE MADRID

CONTRATACION ADMINISTRATIVA. PROCEDIMIENTOS DE ADJUDICACIÓN

Ejercicio : 2021

Centro : 501 INFORMÁTICA DEL AYUNTAMIENTO DE MADRID

Fecha: 31/12/2021

TIPO DE CONTRATO	PROCEDIMIENTO ABIERTO			PROCEDIMIENTO RESTRINGIDO			PROCEDIMIENTO NEGOCIADO			DIÁLOGO COMPETITIVO	ADJUDICACIÓN DIRECTA	TOTAL
	PLURALIDAD DE CRITERIOS	ÚNICO CRITERIO	TOTAL	PLURALIDAD DE CRITERIOS	ÚNICO CRITERIO	TOTAL	CON PUBLICIDAD	SIN PUBLICIDAD	TOTAL			
- De obras											70.938,28	70.938,28
- De suministro		134.245,45	134.245,45					6.771.013,01	6.771.013,01		149.158,95	7.054.417,41
- Patrimoniales												
- De gestión de servicios públicos												
- De servicios	37.529.860,03	524.689,30	38.054.549,33					8.018.492,51	8.018.492,51		476.792,24	46.549.834,08
- De concesión de obra pública												
- De colaboración entre el sector público y el sector privado												
- De carácter administrativo especial												
- Otros											940.765,43	940.765,43
TOTAL	**37.529.860,03**	**658.934,75**	**38.188.794,78**					**14.789.505,52**	**14.789.505,52**		**1.637.654,90**	**54.615.955,20**

* Valor de los contratos formalizados en el ejercicio 2021 IVA incluido, obtenidos del Registro de Contratos del Ayuntamiento de Madrid.

23. VALORES RECIBIDOS EN DEPÓSITO

AYUNTAMIENTO DE MADRID

ARQUEO DE TESORERÍA

ESTADO DE TESORERÍA. ESTADO DE VALORES RECIBIDOS EN DEPÓSITO

Ejercicio : 2021 **Fecha: 31/12/2021**

Centro : 501 INFORMÁTICA AYUNTAMIENTO DE MADRID

CONCEPTO	DESCRIPCIÓN	SALDO A 01-01	MODIFICACIONES DEL SALDO INICIAL	DEPÓSITOS RECIBIDOS	TOTAL DEPÓSITOS RECIBIDOS	DEPÓSITOS CANCELADOS	SALDO PENDIENTE DEVOLUCIÓN 31-12
20200	Gª.SUM.-CONTRATA.AVA	12.830.258,14	0,00	870.061,85	13.700.319,99	3.668.254,81	10.032.065,18
21400	FIANZAS PROVI.AVALES	302.852,53	0,00	1.579.650,07	1.882.502,60	643.586,09	1.238.916,51
21200	Gª SUM-CONTRAT.SEGUR	3.127.689,31	0,00	668.843,23	3.796.532,54	171.147,91	3.625.384,63
21500	GAR.PROV.SEG.CAUC	0,00	0,00	748.944,65	748.944,65	564.507,65	184.437,00
	TOTAL	16.260.799,98	0,00	3.867.499,80	20.128.299,78	5.047.496,46	15.080.803,32

24. INFORMACIÓN PRESUPUESTARIA.

24.1. EJERCICIO CORRIENTE

24.1.1. PRESUPUESTO DE GASTOS

24.1.1.a MODIFICACIONES DE CRÉDITO

AYUNTAMIENTO DE MADRID

INFORMACIÓN PRESUPUESTARIA. EJERCICIO CORRIENTE. PRESUPUESTO DE GASTOS

ESTADO DE MODIFICACIONES DE CRÉDITO

Ejercicio : 2021 **Fecha: 31/12/2021**

Centro : 501 INFORMÁTICA DEL AYUNTAMIENTO DE MADRID

SECCIÓN	CRÉDITOS EXTRAORD.	SUPLEMENTOS DE CRÉDITO	AMPLIACIONES DE CRÉDITO	TRANSFERENCIAS POSITIVAS	TRANSFERENC. NEGATIVAS	INCORPORAC.DE REMANENTES	CRÉDITOS GENERADOS POR INGRESOS	BAJAS POR ANULACIÓN	AJUSTES POR PRÓRROGA	TOTAL MODIFICACIONES
*** TOTAL**	**10.170.785,16**	**2.569.216,00**	**0,00**	**947.635,73**	**947.635,73**	**6.832.505,36**	**5.735.704,75**	**5.669.888,00**	**0,00**	**19.638.323,27**
102 COORDINACIÓN GENERAL DE LA ALCALDÍA	10.170.785,16	2.569.216,00	0,00	947.635,73	947.635,73	6.832.505,36	5.735.704,75	5.669.888,00	0,00	19.638.323,27

AYUNTAMIENTO DE MADRID

INFORMACIÓN PRESUPUESTARIA. EJERCICIO CORRIENTE. PRESUPUESTO DE GASTOS

ESTADO DE MODIFICACIONES DE CRÉDITO

Ejercicio : 2021 **Fecha: 31/12/2021**

Centro **: 501 INFORMÁTICA DEL AYUNTAMIENTO DE MADRID**

Sección : 102 COORDINACIÓN GENERAL DE LA ALCALDÍA

SECCIÓN	CRÉDITOS EXTRAORD.	SUPLEMENTOS DE CRÉDITO	AMPLIACIONES DE CRÉDITO	TRANSFERENCIAS POSITIVAS	TRANSFERENC. NEGATIVAS	INCORPORAC.DE REMANENTES	CRÉDITOS GENERADOS POR INGRESOS	BAJAS POR ANULACIÓN	AJUSTES POR PRÓRROGA	TOTAL MODIFICACIONES
**** TOTAL**	**10.170.785,16**	**2.569.216,00**	**0,00**	**947.635,73**	**947.635,73**	**6.832.505,36**	**5.735.704,75**	**5.669.888,00**	**0,00**	**19.638.323,27**
*** 49101 SERVICIOS INFORMÁTICOS Y COMUNICACIONES**	10.170.785,16	2.569.216,00	0,00	947.635,73	947.635,73	6.832.505,36	5.735.704,75	5.669.888,00	0,00	19.638.323,27
12001 SUELDOS DEL GRUPO A2	0,00	0,00	0,00	24.830,00	0,00	0,00	0,00	0,00	0,00	24.830,00
12100 COMPLEMENTO DE DESTINO	0,00	0,00	0,00	8.124,00	0,00	0,00	0,00	0,00	0,00	8.124,00
12103 OTROS COMPLEMENTOS	0,00	0,00	0,00	2.340,00	0,00	0,00	0,00	0,00	0,00	2.340,00
13000 RETRIBUCIONES BÁSICAS	0,00	0,00	0,00	0,00	30.474,73	0,00	0,00	0,00	0,00	-30.474,73
14303 AJUSTES TÉCNICOS	0,00	0,00	0,00	30.474,73	45.962,00	0,00	0,00	0,00	0,00	-15.487,27
16000 SEGURIDAD SOCIAL	0,00	0,00	0,00	8.368,00	0,00	0,00	0,00	0,00	0,00	8.368,00
16200 FORM. Y PERFEC. PERSONAL	0,00	0,00	0,00	2.300,00	0,00	0,00	0,00	0,00	0,00	2.300,00
20600 ARREND.EQ.PROC.INFOR	0,00	0,00	0,00	0,00	0,00	0,00	0,00	25.000,00	0,00	-25.000,00
21200 REP.MAT.CONS.EDIFIC.	0,00	0,00	0,00	35.920,00	0,00	0,00	816,75	23.000,00	0,00	13.736,75
21300 REP.MAT.CONS.MAQUIN.	0,00	0,00	0,00	11.750,00	0,00	0,00	0,00	0,00	0,00	11.750,00
21500 REP., MANT. Y CONSERV. DE MOBILIARIO	0,00	0,00	0,00	0,00	0,00	0,00	0,00	8.000,00	0,00	-8.000,00
21600 REP.MAT.CONS.EQUIPOS	0,00	0,00	0,00	257.696,00	0,00	783,18	0,00	615.000,00	0,00	-356.520,82
22001 PRENSA,REVISTAS	0,00	0,00	0,00	91.000,00	0,00	0,00	0,00	0,00	0,00	91.000,00
22107 IMPRESOS Y FORMULARIOS	0,00	0,00	0,00	125.000,00	0,00	0,00	0,00	0,00	0,00	125.000,00
22112 SUM.MAT.ELEC.,ELECTRO.Y T	0,00	0,00	0,00	0,00	0,00	19.805,28	0,00	0,00	0,00	19.805,28
22200 SERVICIOS DE TELECOMUNICACIONES	0,00	0,00	0,00	0,00	0,00	2.584.808,43	0,00	0,00	0,00	2.584.808,43
22201 POSTALES	0,00	0,00	0,00	0,00	0,00	0,00	0,00	565.588,00	0,00	-565.588,00
22300 TRANSPORTES	0,00	0,00	0,00	0,00	0,00	0,00	0,00	39.544,00	0,00	-39.544,00
22400 PRIMAS DE SEGUROS	0,00	0,00	0,00	0,00	0,00	13.730,25	0,00	4.590,00	0,00	9.140,25
22706 ESTUDIOS Y TRABAJOS TÉCNICOS	0,00	0,00	0,00	0,00	404.466,00	589.489,16	65.000,00	3.452.561,00	0,00	-3.202.537,84
22799 OTR.TRABAJ.EMP. Y PROFES.	0,00	816.992,00	0,00	0,00	125.000,00	0,00	0,00	936.605,00	0,00	-244.613,00
23010 DEL PERSONAL DIRECTIVO	0,00	0,00	0,00	2.000,00	0,00	0,00	0,00	0,00	0,00	2.000,00
23020 DEL PERSONAL NO DIRECTIVO	0,00	0,00	0,00	2.000,00	0,00	0,00	0,00	0,00	0,00	2.000,00
23110 GASTOS DE VIAJE DEL PERSONAL DIRECTIVO	0,00	0,00	0,00	2.000,00	0,00	0,00	0,00	0,00	0,00	2.000,00
23120 GASTOS DE VIAJE DEL PERSONAL NO DIRECTIVO	0,00	0,00	0,00	2.000,00	0,00	0,00	0,00	0,00	0,00	2.000,00
23121 LOCOMOCIÓN URBANA PERSONAL NO DIRECTIVO	0,00	0,00	0,00	100,00	0,00	0,00	0,00	0,00	0,00	100,00
62300 MAQUINARIA	0,00	0,00	0,00	1.500,00	0,00	9.114,93	16.509,00	0,00	0,00	27.123,93

AYUNTAMIENTO DE MADRID

INFORMACIÓN PRESUPUESTARIA. EJERCICIO CORRIENTE. PRESUPUESTO DE GASTOS

ESTADO DE MODIFICACIONES DE CRÉDITO

Ejercicio : 2021 **Fecha: 31/12/2021**

Centro **: 501 INFORMÁTICA DEL AYUNTAMIENTO DE MADRID**

Sección : 102 COORDINACIÓN GENERAL DE LA ALCALDÍA

SECCIÓN	CRÉDITOS EXTRAORD.	SUPLEMENTOS DE CRÉDITO	AMPLIACIONES DE CRÉDITO	TRANSFERENCIAS POSITIVAS	TRANSFERENC. NEGATIVAS	INCORPORAC.DE REMANENTES	CRÉDITOS GENERADOS POR INGRESOS	BAJAS POR ANULACIÓN	AJUSTES POR PRÓRROGA	TOTAL MODIFICACIONES
62301 INSTALACIONES TÉCNICAS	0,00	0,00	0,00	20.715,00	0,00	0,00	34.025,00	0,00	0,00	54.740,00
62500 MOBILIARIO Y EQUIPOS DE OFICINA	0,00	0,00	0,00	0,00	23.000,00	0,00	0,00	0,00	0,00	-23.000,00
62600 EQUIPOS DE COMUNICACIÓN	0,00	0,00	0,00	0,00	0,00	428.859,14	0,00	0,00	0,00	428.859,14
62601 EQUIPOS PARA PROCESO DE DATOS	0,00	1.483.860,00	0,00	290.178,00	0,00	3.151.261,91	3.404.300,00	0,00	0,00	8.329.599,91
63200 EDIF. Y OTRAS CONST.(REF)	0,00	0,00	0,00	29.340,00	0,00	0,00	0,00	0,00	0,00	29.340,00
63301 INSTALACIONES (REFORMA Y REPOSICIÓN)	0,00	0,00	0,00	0,00	2.000,00	0,00	0,00	0,00	0,00	-2.000,00
63599 OTRO MOBIL.ENSER.REF.Y RE	0,00	0,00	0,00	0,00	2.000,00	0,00	0,00	0,00	0,00	-2.000,00
63601 EQUIP.PROC.DATOS.REF	2.000.000,00	0,00	0,00	0,00	0,00	0,00	1.700.000,00	0,00	0,00	3.700.000,00
64100 APLICACIONES INFORMÁTICAS	0,00	268.364,00	0,00	0,00	314.733,00	34.653,08	515.054,00	0,00	0,00	503.338,08
70000 A LA ADMON. GRAL. AYTO.	8.170.785,16	0,00	0,00	0,00	0,00	0,00	0,00	0,00	0,00	8.170.785,16

24.1.1.b. REMANENTES DE CRÉDITO

AYUNTAMIENTO DE MADRID

INFORMACIÓN PRESUPUESTARIA EJERCICIO CORRIENTE.

REMANENTES DE CRÉDITO

Ejercicio : 2021

Centro : 501 INFORMÁTICA AYUNTAMIENTO DE MADRID **Fecha: 31/12/2021**

PARTIDA PRESUPUESTARIA			DESCRIPCIÓN ECONÓMICO	REMANENTES COMPROMETIDOS			REMANENTES NO COMPROMETIDOS		
CÓDIGO ORGANICO	CODIGO FUNCIONAL	CÓDIGO ECONÓMICO		INCORPORABLES	NO INCORPORABLES	TOTAL	INCORPORABLES	NO INCORPORABLES	TOTAL
501102	49101	10100	RETRIBUCIONES BÁSICAS	0,00	0,00	0,00	0,00	270,66	270,66
501102	49101	12000	SUELDOS DEL GRUPO A1	0,00	0,00	0,00	0,00	669.141,57	669.141,57
501102	49101	12001	SUELDOS DEL GRUPO A2	0,00	0,00	0,00	0,00	-2.582,86	-2.582,86
501102	49101	12003	SUELDOS DEL GRUPO C1	0,00	0,00	0,00	0,00	-94.650,72	-94.650,72
501102	49101	12004	SUELDOS DEL GRUPO C2	0,00	0,00	0,00	0,00	-12.323,58	-12.323,58
501102	49101	12005	SUELDOS DEL GRUPO E	0,00	0,00	0,00	0,00	43.407,01	43.407,01
501102	49101	12006	TRIENIOS	0,00	0,00	0,00	0,00	25.104,92	25.104,92
501102	49101	12100	COMPLEMENTO DE DESTINO	0,00	0,00	0,00	0,00	231.444,40	231.444,40
501102	49101	12101	COMPLEMENTO ESPECÍFICO	0,00	0,00	0,00	0,00	590.287,84	590.287,84
501102	49101	12103	OTROS COMPLEMENTOS	0,00	0,00	0,00	0,00	30.351,22	30.351,22
501102	49101	13000	RETRIBUCIONES BÁSICAS	0,00	0,00	0,00	0,00	866.571,52	866.571,52
501102	49101	13001	HORAS EXTRAORDINARIAS	0,00	0,00	0,00	0,00	-13.302,27	-13.302,27
501102	49101	13002	OTRAS REMUNERACIONES	0,00	0,00	0,00	0,00	28.779,79	28.779,79
501102	49101	13100	RETRIBUCIONES BÁSICAS	0,00	0,00	0,00	0,00	327.248,49	327.248,49
501102	49101	13101	HORAS EXTRAORDINARIAS PERSONAL LAB. TEMPORAL	0,00	0,00	0,00	0,00	-1.801,36	-1.801,36
501102	49101	13102	OTRAS REMUNERACIONES	0,00	0,00	0,00	0,00	24.001,95	24.001,95
501102	49101	14303	AJUSTES TÉCNICOS	0,00	0,00	0,00	0,00	268.129,73	268.129,73
501102	49101	14399	OTRAS PREVISIONES DE GASTOS DE PERSONAL	0,00	0,00	0,00	0,00	-91.127,03	-91.127,03
501102	49101	15000	PRODUCTIVIDAD	0,00	0,00	0,00	0,00	-254.070,31	-254.070,31
501102	49101	15100	GRATIFICACIONES POR SERVICIOS EXTRAORDINARIOS	0,00	0,00	0,00	0,00	-17.669,09	-17.669,09
501102	49101	16000	SEGURIDAD SOCIAL	0,00	0,00	0,00	0,00	-540.586,65	-540.586,65
501102	49101	16009	OTRAS CUOTAS	0,00	0,00	0,00	0,00	-63.820,98	-63.820,98
501102	49101	16104	INDEMNIZAC. POR JUBILACIONES ANTICIPADAS PERS.LAB.	0,00	0,00	0,00	0,00	-114.637,34	-114.637,34
501102	49101	16108	TRANSPORTE PERSONAL JUBILADO	0,00	0,00	0,00	0,00	22.718,01	22.718,01
501102	49101	16109	OTRA ACCIÓN SOCIAL PERSONAL JUBILADO O PENSIONISTA	0,00	0,00	0,00	0,00	-8.856,14	-8.856,14
501102	49101	16200	FORMACIÓN Y PERFECCIONAMIENTO DEL PERSONAL	0,00	0,00	0,00	1.130,00	0,00	1.130,00
501102	49101	16202	TRANSPORTE DEL PERSONAL	0,00	0,00	0,00	0,00	-28.845,57	-28.845,57
501102	49101	16204	ACCIÓN SOCIAL	0,00	0,00	0,00	0,00	-184.167,83	-184.167,83
501102	49101	16208	PREMIO RENDIMIENTO Y AÑOS DE SERVICIO	0,00	0,00	0,00	0,00	-476.395,05	-476.395,05
501102	49101	16209	OTROS GASTOS SOCIALES	0,00	0,00	0,00	0,00	-97.392,23	-97.392,23
501102	49101	20400	ARRENDAMIENTOS DE MATERIAL DE TRANSPORTE	0,00	0,00	0,00	0,00	0,40	0,40
501102	49101	20600	ARRENDAMIENTOS DE EQUIPOS PARA PROCESOS INFORMAC.	2.724,07	0,00	2.724,07	0,00	46,28	46,28
501102	49101	21200	REP.MANT. Y CONSERV. EDIFICIOS Y OTRAS CONSTRUC.	15.680,58	0,00	15.680,58	0,00	7.892,09	7.892,09
501102	49101	21300	REP.MANT.Y CONSERV. MAQUINARIA, INSTAL. Y UTILLAJE	0,07	0,00	0,07	0,00	5.030,46	5.030,46
501102	49101	21500	REP., MANT. Y CONSERV. DE MOBILIARIO	0,00	0,00	0,00	0,00	1.510,03	1.510,03
501102	49101	21600	REP., MANT.Y CONSERV. EQUIPOS PROCESO INFORMACIÓN	85.274,93	0,00	85.274,93	0,00	88.506,60	88.506,60
501102	49101	22000	MATERIAL DE OFICINA ORDINARIO NO INVENTARIABLE	0,00	0,00	0,00	0,00	3.500,00	3.500,00
501102	49101	22001	PRENSA, REVISTAS, LIBROS Y OTRAS PUBLICACIONES	0,00	0,00	0,00	0,00	-28.323,15	-28.323,15

AYUNTAMIENTO DE MADRID

INFORMACIÓN PRESUPUESTARIA EJERCICIO CORRIENTE.

REMANENTES DE CRÉDITO

Ejercicio : 2021

Centro : 501 INFORMÁTICA AYUNTAMIENTO DE MADRID **Fecha: 31/12/2021**

PARTIDA PRESUPUESTARIA			DESCRIPCIÓN ECONÓMICO	REMANENTES COMPROMETIDOS			REMANENTES NO COMPROMETIDOS		
CÓDIGO ORGANICO	CODIGO FUNCIONAL	CÓDIGO ECONÓMICO		INCORPORABLES	NO INCORPORABLES	TOTAL	INCORPORABLES	NO INCORPORABLES	TOTAL
501102	49101	22002	MATERIAL INFORMÁTICO NO INVENTARIABLE	0,00	0,00	0,00	0,00	29.370,80	29.370,80
501102	49101	22104	VESTUARIO	0,00	0,00	0,00	0,00	1.028,10	1.028,10
501102	49101	22105	PRODUCTOS ALIMENTICIOS	0,00	0,00	0,00	0,00	-345,66	-345,66
501102	49101	22106	PRODUCTOS FARMACÉUTICOS Y MATERIAL SANITARIO	0,00	0,00	0,00	0,00	-1.390,00	-1.390,00
501102	49101	22107	IMPRESOS Y FORMULARIOS	0,00	0,00	0,00	0,00	7.636,37	7.636,37
501102	49101	22110	PRODUCTOS DE LIMPIEZA Y ASEO	0,00	0,00	0,00	0,00	15.878,86	15.878,86
501102	49101	22112	SUMIN.MAT.ELECTRÓNICO, ELÉCTRICO Y TELECOMUNICAC.	0,00	0,00	0,00	0,00	737,68	737,68
501102	49101	22199	OTROS SUMINISTROS	0,00	0,00	0,00	0,00	18.969,40	18.969,40
501102	49101	22200	SERVICIOS DE TELECOMUNICACIONES	314.215,42	0,00	314.215,42	0,00	2,37	2,37
501102	49101	22201	POSTALES	1.649.289,68	0,00	1.649.289,68	0,00	1.463,21	1.463,21
501102	49101	22300	TRANSPORTES	12.733,96	0,00	12.733,96	0,00	23,64	23,64
501102	49101	22400	PRIMAS DE SEGUROS	19.793,60	0,00	19.793,60	0,00	0,72	0,72
501102	49101	22501	TRIBUTOS DE LAS COMUNIDADES AUTÓNOMAS	0,00	0,00	0,00	0,00	1.300,00	1.300,00
501102	49101	22604	GASTOS JURÍDICOS Y CONTENCIOSOS	0,00	0,00	0,00	0,00	2.380,00	2.380,00
501102	49101	22699	OTROS GASTOS DIVERSOS	0,00	0,00	0,00	0,00	-389,51	-389,51
501102	49101	22700	LIMPIEZA Y ASEO	0,02	0,00	0,02	0,00	15.000,22	15.000,22
501102	49101	22701	SEGURIDAD	0,00	0,00	0,00	0,00	0,50	0,50
501102	49101	22706	ESTUDIOS Y TRABAJOS TÉCNICOS	639.840,23	0,00	639.840,23	0,00	2.998.298,35	2.998.298,35
501102	49101	22799	OTROS TRABAJOS REALIZADOS POR OTRAS EMP. Y PROF.	558.148,99	0,00	558.148,99	0,00	11.405,01	11.405,01
501102	49101	23010	DEL PERSONAL DIRECTIVO	0,00	0,00	0,00	0,00	1.973,33	1.973,33
501102	49101	23020	DEL PERSONAL NO DIRECTIVO	0,00	0,00	0,00	0,00	1.719,42	1.719,42
501102	49101	23110	GASTOS DE VIAJE DEL PERSONAL DIRECTIVO	0,00	0,00	0,00	0,00	1.711,25	1.711,25
501102	49101	23111	LOCOMOCIÓN URBANA PERSONAL DIRECTIVO	0,00	0,00	0,00	0,00	555,00	555,00
501102	49101	23120	GASTOS DE VIAJE DEL PERSONAL NO DIRECTIVO	0,00	0,00	0,00	0,00	775,74	775,74
501102	49101	23121	LOCOMOCIÓN URBANA PERSONAL NO DIRECTIVO	0,00	0,00	0,00	0,00	85,60	85,60
501102	49101	23399	OTRAS INDEMNIZACIONES	0,00	0,00	0,00	0,00	497,00	497,00
501102	49101	62300	MAQUINARIA	0,00	0,00	0,00	2.030,41	0,00	2.030,41
501102	49101	62301	INSTALACIONES TÉCNICAS	0,00	0,00	0,00	1.340,51	6.335,68	7.676,19
501102	49101	62500	MOBILIARIO Y EQUIPOS DE OFICINA	0,00	0,00	0,00	295,01	0,00	295,01
501102	49101	62600	EQUIPOS DE COMUNICACIÓN	2.776,04	0,00	2.776,04	0,50	0,00	0,50
501102	49101	62601	EQUIPOS PARA PROCESO DE DATOS	215.341,96	0,00	215.341,96	207.286,74	61.383,55	268.670,29
501102	49101	63200	EDIFICIOS Y OTRAS CONSTRUCCIONES (REFORMA)	0,00	0,00	0,00	0,16	0,00	0,16
501102	49101	63301	INSTALACIONES (REFORMA Y REP.)	0,00	0,00	0,00	1.154,75	0,00	1.154,75
501102	49101	63599	OTRO MOBILIARIO Y ENSERES (REFORMA Y REPOS.)	0,00	0,00	0,00	3.000,00	0,00	3.000,00
501102	49101	63601	EQUIPOS PARA PROCESO DE DATOS (REFORMA Y REPOS.)	0,00	0,00	0,00	0,00	182.624,03	182.624,03
501102	49101	64100	APLICACIONES INFORMÁTICAS	77.004,46	0,00	77.004,46	27.914,68	107.793,33	135.708,01
TOTAL				**3.592.824,01**	**0,00**	**3.592.824,01**	**244.152,76**	**4.670.214,80**	**4.914.367,56**

24.1.2. PRESUPUESTO DE INGRESOS.

24.1.2.a.3 PROCESO DE GESTIÓN. RECAUDACIÓN NETA

AYUNTAMIENTO DE MADRID

INFORMACIÓN PRESUPUESTARIA. EJERCICIO CORRIENTE. PRESUPUESTO DE INGRESOS

PROCESO DE GESTIÓN: RECAUDACIÓN NETA

Ejercicio : 2021 **Fecha: 31/12/2021**

Centro : 501 INFORMÁTICA DEL AYUNTAMIENTO DE MADRID

CAP./ART./CON./SUBCON. DESCRIPCIÓN	RECAUDACIÓN TOTAL	DEVOLUCIONES ING	RECAUDACIÓN NETA
****** TOTAL**	**93.326.698,57**	**0,00**	**93.326.698,57**
***** 3 TASAS, PRECIOS PÚBLICOS Y OTROS INGRESOS**	7.902,55	0,00	7.902,55
**** 36 VENTAS**	1.902,16	0,00	1.902,16
*** 360 VENTAS**	1.902,16	0,00	1.902,16
36000 VENTA DE EFECTOS INÚTILES	1.902,16	0,00	1.902,16
**** 39 OTROS INGRESOS**	6.000,39	0,00	6.000,39
*** 398 INDEMNIZACIONES DE SEGUROS DE NO VIDA**	816,75	0,00	816,75
39800 INDEMNIZACIONES DE SEGUROS DE NO VIDA	816,75	0,00	816,75
*** 399 OTROS INGRESOS DIVERSOS**	5.183,64	0,00	5.183,64
39999 OTROS INGRESOS DIVERSOS	5.183,64	0,00	5.183,64
***** 4 TRANSFERENCIAS CORRIENTES**	87.644.917,66	0,00	87.644.917,66
**** 40 DE LA ADMINISTRACIÓN GENERAL DE LA ENTIDAD LOCAL**	87.644.917,66	0,00	87.644.917,66
*** 400 DE LA ADMINISTRACIÓN GENERAL DE LA ENTIDAD LOCAL**	87.644.917,66	0,00	87.644.917,66
40000 DE LA ADM. GRAL. DEL AYUNTAMIENTO DE MADRID	87.644.917,66	0,00	87.644.917,66
***** 5 INGRESOS PATRIMONIALES**	3.990,36	0,00	3.990,36
**** 55 PROD.DE CONCESIONES Y APROVECHAMIENTOS ESPECIALES**	3.990,36	0,00	3.990,36
*** 550 DE CONC. ADMINISTRATIVAS C/CONTRAPREST. PERIÓDICA**	3.990,36	0,00	3.990,36
55032 CANON MÁQUINAS VENDING EN INST.MUNICIPALES	3.990,36	0,00	3.990,36
***** 7 TRANSFERENCIAS DE CAPITAL**	5.669.888,00	0,00	5.669.888,00
**** 70 DE LA ADMINISTRACIÓN GENERAL DE LA ENTIDAD LOCAL**	5.669.888,00	0,00	5.669.888,00
*** 700 DE LA ADMINISTRACIÓN GENERAL AYUNTAMIENTO MADRID**	5.669.888,00	0,00	5.669.888,00
70000 DE LA ADMINISTRACIÓN GENERAL AYUNTAMIENTO MADRID	5.669.888,00	0,00	5.669.888,00

24.1.2.c. COMPROMISO DE INGRESO

AYUNTAMIENTO DE MADRID

INFORMACIÓN PRESUPUESTARIA. EJERCICIO CORRIENTE. PRESUPUESTO DE INGRESOS

COMPROMISOS DE INGRESO

Ejercicio : 2021 **Fecha: 31/12/2021**

Centro : 501 INFORMÁTICA DEL AYUNTAMIENTO DE MADRID

ARTICULO/CONCEPTO/SUBC. DESCRIPCION	COMPROMISOS CONCERTADOS INC.PRESUP.CERRADO	COMPROMISOS CONCERTADOS EN EL EJERCICIO	TOTAL COMPROMISOS CONCERTADOS	COMPROMISOS REALIZADOS	COMPROMISOS PENDIENTES REAL 31/12
****** TOTAL**	**0,00**	**5.734.888,00**	**5.734.888,00**	**5.734.888,00**	**0,00**
***** 4 TRANSFERENCIAS CORRIENTES**	0,00	65.000,00	65.000,00	65.000,00	0,00
**** 40 DE LA ADMINISTRACIÓN GENERAL DE LA ENTIDAD LOCAL**	0,00	65.000,00	65.000,00	65.000,00	0,00
*** 400 DE LA ADMINISTRACIÓN GENERAL DE LA ENTIDAD LOCAL**	0,00	65.000,00	65.000,00	65.000,00	0,00
40000 DE LA ADM. GRAL. DEL AYUNTAMIENTO DE MADRID	0,00	65.000,00	65.000,00	65.000,00	0,00
***** 7 TRANSFERENCIAS DE CAPITAL**	0,00	5.669.888,00	5.669.888,00	5.669.888,00	0,00
**** 70 DE LA ADMINISTRACIÓN GENERAL DE LA ENTIDAD LOCAL**	0,00	5.669.888,00	5.669.888,00	5.669.888,00	0,00
*** 700 DE LA ADMINISTRACIÓN GENERAL AYUNTAMIENTO MADRID**	0,00	5.669.888,00	5.669.888,00	5.669.888,00	0,00
70000 DE LA ADMINISTRACIÓN GENERAL AYUNTAMIENTO MADRID	0,00	5.669.888,00	5.669.888,00	5.669.888,00	0,00

24. INFORMACIÓN PRESUPUESTARIA.

24.2. EJERCICIOS CERRADOS

24.2.1. OBLIGACIONES DE PRESUPUESTOS CERRADOS

AYUNTAMIENTO DE MADRID

INFORMACIÓN PRESUPUESTARIA. EJERCICIO CERRADOS. PRESUPUESTO DE GASTOS

OBLIGACIONES DE PRESUPUESTOS CERRADOS

Ejercicio : 2021 **Fecha: 31/12/2021**

Centro : INFORMÁTICA AYUNTAMIENTO DE MADRID

EJERCICIO - ORGÁNICO - FUNCIONAL- ECONÓMICO	OBLIGACIONES PTES. PAGO A 1 DE ENERO	MODIFICACIONES SALDO INICIAL Y ANULACIONES	TOTAL OBLIGACIONES	PRESCRIPCIONES	PAGOS REALIZADOS	OBLIGACIONES PTES. PAGO A 31 DE DICIEMBRE
****** TOTAL**	**9.705.240,60**	**0,00**	**9.705.240,60**	**0,00**	**9.705.240,60**	**0,00**
***** 2020**	9.705.240,60	0,00	9.705.240,60	0,00	9.705.240,60	0,00
**** 501102 INFORMÁTICA DEL AYUNTAMIENTO DE MADRID**	9.705.240,60	0,00	9.705.240,60	0,00	9.705.240,60	0,00
*** 49101 SERVICIOS INFORMÁTICOS Y COMUNICACIONES**	9.705.240,60	0,00	9.705.240,60	0,00	9.705.240,60	0,00
21200 REP.MANT. Y CONSERV. EDIFICIOS Y OTRAS CONSTRUC.	3.571,57	0,00	3.571,57	0,00	3.571,57	0,00
21600 REP., MANT.Y CONSERV. EQUIPOS PROCESO INFORMACIÓN	113.243,73	0,00	113.243,73	0,00	113.243,73	0,00
22107 IMPRESOS Y FORMULARIOS	17.524,19	0,00	17.524,19	0,00	17.524,19	0,00
22200 SERVICIOS DE TELECOMUNICACIONES	118.142,85	0,00	118.142,85	0,00	118.142,85	0,00
22201 POSTALES	18.026,65	0,00	18.026,65	0,00	18.026,65	0,00
22706 ESTUDIOS Y TRABAJOS TÉCNICOS	812.732,71	0,00	812.732,71	0,00	812.732,71	0,00
62300 MAQUINARIA	2.746,70	0,00	2.746,70	0,00	2.746,70	0,00
62500 MOBILIARIO Y EQUIPOS DE OFICINA	13.406,29	0,00	13.406,29	0,00	13.406,29	0,00
62601 EQUIPOS PARA PROCESO DE DATOS	1.552.767,23	0,00	1.552.767,23	0,00	1.552.767,23	0,00
63601 EQUIPOS PARA PROCESO DE DATOS (REFORMA Y REPOS.)	4.985.390,39	0,00	4.985.390,39	0,00	4.985.390,39	0,00
64100 APLICACIONES INFORMÁTICAS	2.067.688,29	0,00	2.067.688,29	0,00	2.067.688,29	0,00

24.2.2. DERECHOS A COBRAR PRESUPUESTOS CERRADOS

a) DERECHOS PENDIENTES DE COBRO TOTALES

AYUNTAMIENTO DE MADRID

INFORMACIÓN PRESUPUESTARIA. EJERCICIOS CERRADOS. PRESUPUESTO DE INGRESOS

DERECHOS A COBRAR DE PRESUPUESTOS CERRADOS. DERECHOS PENDIENTES DE COBRO TOTALES

Ejercicio : 2021 **Fecha: 31/12/2021**

Centro : 501 INFORMÁTICA AYUNTAMIENTO DE MADRID

EJERCICIO / SUBCONCEPTO / DESCRIPCIÓN	DERECHOS PENDIENTES DE COBRO A 1 DE ENERO	MODIFICACIONES SALDO INICIAL	DERECHOS ANULADOS	DERECHOS CANCELADOS	RECAUDACIÓN	DERECHOS PENDIENTES DE COBRO A 31 DICIEMBRE
***** TOTAL**	**26.338.803,54**	**0,00**	**0,00**	**0,00**	**26.338.803,54**	**0,00**
**** SUBTOTAL**	**26.338.803,54**	**0,00**	**0,00**	**0,00**	**26.338.803,54**	**0,00**
*** 2020 .**	26.338.803,54	0,00	0,00	0,00	26.338.803,54	0,00
40000 DE LA ADM. GRAL. DEL AYUNTAMIENTO DE MADRID	21.021.212,34	0,00	0,00	0,00	21.021.212,34	0,00
70000 DE LA ADMINISTRACIÓN GENERAL AYUNTAMIENTO MADRID	5.317.591,20	0,00	0,00	0,00	5.317.591,20	0,00

24. INFORMACIÓN PRESUPUESTARIA.

3. EJERCICIOS POSTERIORES.

24.3.1. COMPROMISOS DE GASTOS EJERCICIOS POSTERIORES

AYUNTAMIENTO DE MADRID

INFORMACIÓN PRESUPUESTARIA EJERCICIOS POSTERIORES

COMPROMISOS DE GASTOS CON CARGO A PRESUPUESTOS DE EJERCICIOS POSTERIORES

Ejercicio : 2021 **Fecha: 31/12/2021**

Centro **: 501 INFORMÁTICA DEL AYUNTAMIENTO DE MADRID**

Sección : 102 COORDINACIÓN GENERAL DE LA ALCALDÍA

PROGRAMA - SUBCONCEPTO - DESCRIPCIÓN	AÑO 2022	AÑO 2023	AÑO 2024	AÑO 2025	AÑOS SUCESIVOS
**** TOTAL**	**64.223.310,25**	**51.612.779,05**	**28.807.653,72**	**5.772.032,06**	**0,00**
*** 49101 SERVICIOS INFORMÁTICOS Y COMUNICACIONES**	64.223.310,25	51.612.779,05	28.807.653,72	5.772.032,06	0,00
20400 ARRENDAMIENTOS DE MATERIAL DE TRANSPORTE	7.812,60	651,05	0,00	0,00	0,00
20600 ARRENDAMIENTOS DE EQUIPOS PARA PROCESOS INFORMAC.	126.229,41	0,00	0,00	0,00	0,00
21200 REP.MANT. Y CONSERV. EDIFICIOS Y OTRAS CONSTRUC.	173.704,99	76.719,70	0,00	0,00	0,00
21300 REP.MANT.Y CONSERV. MAQUINARIA, INSTAL. Y UTILLAJE	78.449,07	0,00	0,00	0,00	0,00
21600 REP., MANT.Y CONSERV. EQUIPOS PROCESO INFORMACIÓN	3.504.067,85	1.256.392,03	517.739,15	0,00	0,00
22200 SERVICIOS DE TELECOMUNICACIONES	11.415.856,63	3.178.157,66	0,00	0,00	0,00
22201 POSTALES	1.623.654,01	0,00	0,00	0,00	0,00
22300 TRANSPORTES	11.113,67	0,00	0,00	0,00	0,00
22700 LIMPIEZA Y ASEO	52.201,46	0,00	0,00	0,00	0,00
22701 SEGURIDAD	397.908,50	155.847,50	0,00	0,00	0,00
22706 ESTUDIOS Y TRABAJOS TÉCNICOS	42.427.515,05	39.270.337,37	25.005.298,69	5.772.032,06	0,00
22799 OTROS TRABAJOS REALIZADOS POR OTRAS EMP. Y PROF.	1.497.376,67	0,00	0,00	0,00	0,00
62600 EQUIPOS DE COMUNICACIÓN	671.489,50	503.617,13	0,00	0,00	0,00
62601 EQUIPOS PARA PROCESO DE DATOS	101.589,37	5.393.664,02	2.166.412,14	0,00	0,00
64100 APLICACIONES INFORMÁTICAS	2.134.341,47	1.777.392,59	1.118.203,74	0,00	0,00

24. INFORMACIÓN PRESUPUESTARIA.

4. EJECUCIÓN PROYECTOS DE GASTO

24.4.1. PROYECTOS DE GASTO. RESUMEN DE EJECUCIÓN

AYUNTAMIENTO DE MADRID

INFORMACIÓN PRESUPUESTARIA. EJECUCIÓN DE PROYECTOS DE GASTOS.

1. RESUMEN DE EJECUCIÓN

Ejercicio : 2021 **Fecha: 31/12/2021**

Centro : 501 INFORMÁTICA DEL AYUNTAMIENTO DE MADRID

PROYECTO DE GASTO	AÑO DE INICIO	DURACION	GASTO PREVISTO	GASTO COMPROMETIDO	OBLIGACIONES RECONOCIDAS A 1 DE ENERO	OBLIGACIONES RECONOCIDAS EN EL EJERCICIO	TOTAL	GASTO PENDIENTE DE REALIZAR	FINANCIACIÓN AFECTADA
TOTAL			**45.676.249,12**	**45.075.089,77**	**14.209.023,10**	**16.704.234,25**	**30.913.257,35**	**14.762.991,77**	
* **2017/000351 ADQUISICION Y DESARROLLO DE APLICACIONES**	2.017	7	6.196.823,02	6.178.350,42	5.512.757,80	331.681,76	5.844.439,56	352.383,46	
* **2018/000635 INFRAESTR.REDES INTERNAS COMUNICACIONES**	2.018	6	2.518.086,13	2.518.085,63	242.630,36	1.097.572,60	1.340.202,96	1.177.883,17	
* **2019/000042 ADQUISICIÓN Y DESARROLLO DE APLICACIONES**	2.019	6	3.624.156,53	3.618.542,92	784.552,60	157.668,28	942.220,88	2.681.935,65	
* **2019/000610 DOTACIÓN INFORMÁTICA ESPACIOS TRABAJO**	2.019	5	23.539.521,06	23.361.506,08	6.767.325,54	8.249.896,93	15.017.222,47	8.522.298,59	
* **2020/000149 ADQUISICIÓN DE MAQUINARIA IAM**	2.020	1	11.861,63	11.861,63	2.746,70	9.114,93	11.861,63	0,00	
* **2020/000154 ADQUISICIÓN Y DESARROLLO DE APLICACIONES**	2.020	4	2.821.960,46	2.820.421,36	899.010,10	391.171,38	1.290.181,48	1.531.778,98	
* **2021/000179 ADQUISICIÓN DE MAQUINARIA IAM**	2.021	1	20.009,00	17.978,59	0,00	17.978,59	17.978,59	2.030,41	
* **2021/000201 MOBILIARIO Y EQUIPOS DE OFICINA IAM**	2.021	1	2.000,00	1.704,99	0,00	1.704,99	1.704,99	295,01	
* **2021/000213 REFORMA Y REPOSICIÓN INSTALACIONES IAM**	2.021	1	3.000,00	1.845,25	0,00	1.845,25	1.845,25	1.154,75	
* **2021/000214 REFORMA Y REPOSICIÓN OTRO MOBILIARIO IAM**	2.021	1	3.000,00	0,00	0,00	0,00	0,00	3.000,00	
* **2021/000215 ADQUIS. DESARROLLO APLICAC.INFORMAT. IAM**	2.021	2	393.443,12	346.694,66	0,00	346.694,64	346.694,64	46.748,48	
* **2021/000359 EQUIPOS PROCESO DATOS INFRAEST. FISICAS**	2.021	1	44.394,26	22.982,72	0,00	22.982,72	22.982,72	21.411,54	
* **2021/001211 PLAN CONTRA LA OBSOLESCENCIA TECNOLÓGICA**	2.021	4	6.007.592,17	5.740.822,52	0,00	5.641.629,18	5.641.629,18	365.962,99	
* **2021/001245 ADQUISICIÓN PARA CONTROL ACCESO SEDE IAM**	2.021	1	49.625,00	42.903,83	0,00	42.903,83	42.903,83	6.721,17	
* **2021/001246 ADQUISICIÓN DE BALANCEADORES DE CARGA F5**	2.021	1	406.321,74	357.889,35	0,00	357.889,35	357.889,35	48.432,39	
* **2021/001379 SEDE IAM.CONSTRUCC.MARQUESINA PARKING**	2.021	1	29.340,00	29.339,84	0,00	29.339,84	29.339,84	0,16	
* **2021/001612 INSTALACIÓN PUNTO DE RECARGA PARKING IAM**	2.021	1	5.115,00	4.159,98	0,00	4.159,98	4.159,98	955,02	

24.4.2. PROYECTOS GASTO. ANUALIDADES PENDIENTES

AYUNTAMIENTO DE MADRID

INFORMACIÓN PRESUPUESTARIA. EJECUCIÓN DE PROYECTOS DE GASTO

2.- ANUALIDADES PENDIENTES

Ejercicio : 2021

Fecha: 31/12/2021

Centro : 501 INFORMÁTICA AYUNTAMIENTO DE MADRID

PROYECTO DE GASTO	AÑO 2021	AÑO 2022	AÑO 2023	AÑOS SUCESIVOS
**** TOTAL**	**896.281,81**	**2.907.420,34**	**7.674.673,74**	**3.284.615,88**
*** 2017/000351 ADQUISICION Y DESARROLLO DE APLICACIONES**	33.518,24	216.654,04	102.211,18	0,00
*** 2018/000635 INFRAESTR.REDES INTERNAS COMUNICACIONES**	2.776,54	671.489,50	503.617,13	0,00
*** 2019/000042 ADQUISICIÓN Y DESARROLLO DE APLICACIONES**	28.975,08	827.962,10	811.110,43	1.013.888,04
*** 2019/000610 DOTACIÓN INFORMÁTICA ESPACIOS TRABAJO**	422.008,06	283.089,37	5.575.164,02	2.242.037,14
*** 2020/000149 ADQUISICIÓN DE MAQUINARIA IAM**	0,00	0,00	0,00	0,00
*** 2020/000154 ADQUISICIÓN Y DESARROLLO DE APLICACIONES**	11.485,31	872.974,01	647.319,66	0,00
*** 2021/000179 ADQUISICIÓN DE MAQUINARIA IAM**	2.030,41	0,00	0,00	0,00
*** 2021/000201 MOBILIARIO Y EQUIPOS DE OFICINA IAM**	295,01	0,00	0,00	0,00
*** 2021/000213 REFORMA Y REPOSICIÓN INSTALACIONES IAM**	1.154,75	0,00	0,00	0,00
*** 2021/000214 REFORMA Y REPOSICIÓN OTRO MOBILIARIO IAM**	3.000,00	0,00	0,00	0,00
*** 2021/000215 ADQUIS. DESARROLLO APLICAC.INFORMAT. IAM**	46.748,48	0,00	0,00	0,00
*** 2021/000359 EQUIPOS PROCESO DATOS INFRAEST. FISICAS**	21.411,54	0,00	0,00	0,00
*** 2021/001211 PLAN CONTRA LA OBSOLESCENCIA TECNOLÓGICA**	266.769,65	35.251,32	35.251,32	28.690,70
*** 2021/001245 ADQUISICIÓN PARA CONTROL ACCESO SEDE IAM**	6.721,17	0,00	0,00	0,00
*** 2021/001246 ADQUISICIÓN DE BALANCEADORES DE CARGA F5**	48.432,39	0,00	0,00	0,00
*** 2021/001379 SEDE IAM.CONSTRUCC.MARQUESINA PARKING**	0,16	0,00	0,00	0,00
*** 2021/001612 INSTALACIÓN PUNTO DE RECARGA PARKING IAM**	955,02	0,00	0,00	0,00

24.5. GASTOS CON FINANCIACIÓN AFECTADA

AYUNTAMIENTO DE MADRID

DESVIACIONES DE FINANCIACIÓN POR AGENTE FINANCIADOR

Ejercicio **2021** **Fecha:31/12/2021**

Centro **: 501 INFORMÁTICA DEL AYUNTAMIENTO DE MADRID**

CODIGO DE GASTO	DESCRIPCIÓN	AGENTE FINANCIADOR						COEFICIENTE DE FINANCIACIÓN	DESVIACIONES DEL EJERCICIO		DESVIACIONES ACUMULADAS	
		NIF TERCERO	DESCRIPCIÓN TERCERO	APLICACIÓN PRESUPUESTARIA					POSITIVAS	NEGATIVAS	POSITIVAS	NEGATIVAS
				CÓDIGO ORGÁNICO	DESCRIPCIÓN ORGÁNICO	CÓDIGO ECONÓMICO	DESCRIPCIÓN ECONÓMICA					
2020/F/100001	SERVICIOS SISTEMAS GESTIÓN SAP HANA	P2807900B	AYUNTAMIENTO DE MADRID	501	INFORMÁTICA AYTO. MADRID	400.01	De Administración General Ayuntamiento de Madrid FEDER 2014-2020	50,00%	422.914,47	0,00	0,00	-742.039,09
								TOTAL	**422.914,47**	**0,00**	**0,00**	**-742.039,09**

24.6. ESTADO DEL REMANENTE DE TESORERÍA

AYUNTAMIENTO DE MADRID

ESTADO DEL REMANENTE DE TESORERÍA

Ejercicio : 2021 **Fecha: 31/12/2021**

Centro : 501 INFORMÁTICA AYUNTAMIENTO DE MADRID

COMPONENTES	IMPORTES AÑO		IMPORTES AÑO ANTERIOR	
1.(+) FONDOS LÍQUIDOS		247.430,89		4.830.646,61
2.(+) DERECHOS PENDIENTES DE COBRO		17.060.905,40		26.351.613,78
-(+)DEL PRESUPUESTO CORRIENTE	17.054.915,55		26.338.803,54	
-(+)DE PRESUPUESTOS CERRADOS	0,00		0,00	
-(+)DE OPERACIONES NO PRESUPUESTARIAS	5.989,85		12.810,24	
3.(-) OBLIGACIONES PENDIENTES DE PAGO		9.021.857,35		11.609.753,87
-(+)DEL PRESUPUESTO CORRIENTE	7.106.189,67		9.705.240,60	
-(+)DE PRESUPUESTOS CERRADOS	0,00		0,00	
-(+)DE OPERACIONES NO PRESUPUESTARIAS	1.915.667,68		1.904.513,27	
4.(+) PARTIDAS PENDIENTES DE APLICACIÓN		0,00		0,00
-(-)COBROS REALIZADOS PENDIENTES DE APLICACIÓN DEFINITIVA	0,00		0,00	
-(+) PAGOS REALIZADOS PENDIENTES DE APLICACIÓN DEFINITIVA	0,00		0,00	
I. REMANENTE DE TESORERÍA TOTAL (1+2-3+4)		8.286.478,94		19.572.506,52
II. SALDOS DE DUDOSO COBRO		0,00		0,00
III. EXCESO DE FINANCIACIÓN AFECTADA		0,00		0,00
IV. REMANENTE DE TESORERÍA PARA GASTOS GENERALES (I-II-III)		8.286.478,94		19.572.506,52

24.7. INFORMACIÓN ACREEDORES POR OPERACIONES DEVENGADAS

AYUNTAMIENTO DE MADRID

INFORME ACREEDORES POR OPERACIONES DEVENGADAS

Ejercicio : 2021 **Fecha: 31/12/2021**

Centro : 501 INFORMÁTICA AYUNTAMIENTO DE MADRID

	CTA DE MAYOR	IMPORTE	OBSERVACIONES
20900	OTRO INMOVILIZADO INTANGIBLE	24.640,55	Aplicable en períodos posteriores 24.640,55 euros
62100	ARRENDAMIENTOS Y CANONES	16.977,25	Aplicable en períodos posteriores 16.977,25 euros
62200	REPARACIONES Y CONSERVACION	268.123,85	Aplicable en períodos posteriores 265.199,77 euros
62300	SERVICIOS DE PROFESIONALES INDEPENDIENTES	1.139.188,77	Aplicable en períodos posteriores 1.027.879,21 euros
62400	TRANSPORTES	7.623,00	Aplicable en períodos posteriores 7.623,00 euros
62900	COMUNICACIONES Y OTROS SERVICIOS	1.015.804,45	Aplicable en períodos posteriores 1.015.804,45 euros
64500	PRESTACIONES SOCIALES	-359,17	
	TOTAL	2.471.998,70	

25. INDICADORES FINANCIEROS, PATRIMONIALES Y PRESUPUESTARIOS

25.1. INDICADORES FINANCIEROS Y PATRIMONIALES

AYUNTAMIENTO DE MADRID

INDICADORES FINANCIEROS Y PATRIMONIALES

Ejercicio : 2021 **Fecha: 31/12/2021**

Centro : 501 INFORMÁTICA DEL AYUNTAMIENTO DE MADRID

a) LIQUIDEZ INMEDIATA =	Fondos líquidos / Pasivo corriente	=	247.430,89 / 11.493.856,05	=	0,02	
b) LIQUIDEZ A CORTO PLAZO =	Fondos líquidos + Derechos ptes cobro / Pasivo corriente	=	18.050.375,38 / 11.493.856,05	=	1,57	
c) LIQUIDEZ GENERAL	Activo corriente / Pasivo corriente	=	18.357.870,53 / 11.493.856,05	=	1,60	
d) ENDEUDAMIENTO POR HABITANTE	Pasivo corriente + Pasivo no corriente / Número de habitantes	=	11.493.856,05 / 3.305.408	=	3,48	€ / Hab.
e) ENDEUDAMIENTO	Pasivo corriente + Pasivo no corriente / Pasivo corriente + Pasivo no corriente + Patrimonio neto	=	11.493.856,05 / 85.479.919,09	=	0,13	
f) RELACION DE ENDEUDAMIENTO	Pasivo corriente / Pasivo no corriente	=	11.493.856,05 / 0,00	=	-	
g) CASH-FLOW	Pasivo no corriente / Flujos netos de gestión + Pasivo corriente / Flujos netos de gestión	=	0,00 / 19.576.589,77 + 11.493.856,05 / 19.576.589,77	=	0,59	

AYUNTAMIENTO DE MADRID

INDICADORES FINANCIEROS Y PATRIMONIALES

Ejercicio : 2021 **Fecha: 31/12/2021**

Centro : 501 INFORMÁTICA DEL AYUNTAMIENTO DE MADRID

h) PERIODO MEDIO DE PAGO A ACREEDORES COMERCIALES	Σ (Numero días periodo pago x importe pago) / Σ Importe pago	=	1.733.089.610,93 / 84.717.164,65	=	20,46	días

PMP ECONÓMICO - REAL DECRETO 635/2014, DE 25 DE JULIO						
Periodo medio de pago a proveedores (PMPE)	((ROP) x (A)) +((ROPP) x (B)) / (A)+(B)	=	636.444.036,91 / 91.822.184,32	=	6,93	días
Ratio de operaciones pagadas. (ROP)	Σ(Nº de días de pago **x** Importe pago) / Total pagos realizados (A).	=	624.304.569,88 / 84.717.164,65	=	7,37	días
Ratio de operaciones pendientes de pago. (ROPP)	Σ(Nº de días de pte de pago **x** Importe pago pendiente) / Total pagos pendientes (B)	=	12.104.771,60 / 7.105.019,67	=	1,70	días

i) PERIODO MEDIO DE COBRO	Σ (Numero días periodo cobro x importe cobro) / Σ Importe cobro	=	0,00 / 11.892,91	=	0,00	días

AYUNTAMIENTO DE MADRID

INDICADORES FINANCIEROS Y PATRIMONIALES

Ejercicio : 2021 **Fecha: 31/12/2021**
Centro : 501 INFORMÁTICA DEL AYUNTAMIENTO DE MADRID

j) RATIOS DE LA CUENTA DEL RESULTADO ECONÓMICO PATRIMONIAL

1) Estructura de los ingresos

INGRESOS DE GESTIÓN ORDINARIA (IGOR)			
ING. TRIB/IGOR	**TRANFR/IGOR**	**V y PS/IGOR**	**Resto IGOR/IGOR**
0,00	1,00	0,00	0,00

2) Estructura de los gastos

GASTOS DE GESTIÓN ORDINARIA (GGOR)			
G. PERS./GGOR	**TRANFC/GGOR**	**APROV/GGOR**	**Resto GGOR/GGOR**
0,28	0,07	0,00	0,65

3) Cobertura de los gastos corrientes

$$\frac{\text{Gastos de gestión ordinaria}}{\text{Ingresos de gestión ordinaria}} = \frac{113.814.035,27}{109.974.551,77} = 1,03$$

25.2. INDICADORES PRESUPUESTARIOS

AYUNTAMIENTO DE MADRID

INDICADORES PRESUPUESTARIOS

Ejercicio : 2021 **Fecha: 31/12/2021**

Centro : 501 INFORMÁTICA DEL AYUNTAMIENTO DE MADRID

a) Del Presupuesto de gastos corriente

1) EJECUCION DEL PRESUPUESTO DE GASTOS	Obligaciones reconocidas netas / Créditos definitivos	=	121.667.641,70 / 130.174.833,27	=	0,93	
2) REALIZACION DE PAGOS	Pagos realizados / Obligaciones reconocidas netas	=	114.561.452,03 / 121.667.641,70	=	0,94	
3) GASTO POR HABITANTE	Obligaciones reconocidas netas / Número de habitantes	=	121.667.641,70 / 3.305.408	=	36,81	€ / Hab.
4) INVERSION POR HABITANTE	Obligaciones reconocidas netas (Capítulos 6 y 7) / Número de habitantes	=	24.875.019,41 / 3.305.408	=	7,53	€ / Hab.
5) ESFUERZO INVERSOR	Obligaciones reconocidas netas (Capítulos 6 y 7) / Obligaciones reconocidas netas	=	24.875.019,41 / 121.667.641,70	=	0,20	

AYUNTAMIENTO DE MADRID

INDICADORES PRESUPUESTARIOS

Ejercicio : 2021 **Fecha: 31/12/2021**

Centro : 501 INFORMÁTICA DEL AYUNTAMIENTO DE MADRID

b) Del Presupuesto de ingresos corriente

1) EJECUCIÓN DEL PRESUPUESTO DE INGRESOS	Derechos reconocidos netos / Previsiones definitivas	=	110.381.614,12 / 130.174.833,27	=	0,85	
2) REALIZACIÓN DE COBROS	Recaudación neta / Derechos reconocidos netos	=	93.326.698,57 / 110.381.614,12	=	0,85	
3) AUTONOMÍA	Derechos reconocidos netos (Capítulos 1 a 3, 5 ,6 y 8 + transferencias recibidas) / Total derechos reconocidos netos	=	11.892,91 / 110.381.614,12	=	0,00	
4) AUTONOMÍA FISCAL	Derechos reconocidos netos (de ingresos de naturaleza tributaria) / Total derechos reconocidos netos	=	0,00 / 110.381.614,12	=	0,00	
5) SUPERÁVIT (O DÉFICIT) POR HABITANTE	Resultado presupuestario ajustado / Número de habitantes	=	7.425.744,28 / 3.305.408	=	2,25	€ / Hab.

AYUNTAMIENTO DE MADRID

INDICADORES PRESUPUESTARIOS

Ejercicio : 2021 **Fecha: 31/12/2021**

Centro : 501 INFORMÁTICA DEL AYUNTAMIENTO DE MADRID

c) De presupuestos cerrados

REALIZACION DE PAGOS	Pagos / Saldo inicial de obligaciones (+/-modif. y anul.)	=	9.705.240,60 / 9.705.240,60	=	1,00

REALIZACIÓN DE COBROS	Cobros / Saldo inicial de derechos (+/-modif. y anul.)	=	26.338.803,54 / 26.338.803,54	=	1,00

28. HECHOS POSTERIORES AL CIERRE

AYUNTAMIENTO DE MADRID

HECHOS POSTERIORES AL CIERRE

Ejercicio : 2021

Centro : 501 INFORMÁTICA DEL AYUNTAMIENTO DE MADRID **Fecha: 31/12/2021**

No se han producido hechos posteriores que tengan efecto sobre la información contenida en las cuentas anuales del Organismo.

29. BALANCE DE COMPROBACIÓN

AYUNTAMIENTO DE MADRID

CUENTA ANUAL BALANCE DE COMPROBACIÓN

Ejercicio : 2021 **Fecha: 31/12/2021**

Centro : 501 INFORMÁTICA AYUNTAMIENTO DE MADRID

CTA DE MAYOR	DENOMINACIÓN	S. INICIAL DEUDOR	S. INICIAL ACREEDOR	MOVIMIENTOS DEBE	MOVIMIENTOS HABER	S. FINAL DEUDOR	S. FINAL ACREEDOR
00000	PRESUPUESTO EJERCICIO CORRIENTE	0,00	0,00	130.174.833,27	130.174.833,27	0,00	0,00
00100	PRESUPUESTO DE GASTOS CREDITOS INICIALES	0,00	0,00	110.536.510,00	110.536.510,00	0,00	0,00
00200	CREDITOS EXTRAORDINARIOS	0,00	0,00	10.170.785,16	10.170.785,16	0,00	0,00
00210	SUPLEMENTOS DE CREDITO	0,00	0,00	2.569.216,00	2.569.216,00	0,00	0,00
00240	INCORPORACION DE REMANENTES DE CREDITO	0,00	0,00	6.832.505,36	6.832.505,36	0,00	0,00
00250	CREDITOS GENERADOS POR INGRESOS	0,00	0,00	5.735.704,75	5.735.704,75	0,00	0,00
00280	BAJAS POR ANULACION	0,00	0,00	5.669.888,00-	5.669.888,00-	0,00	0,00
00300	CREDITOS DISPONIBLES	0,00	0,00	126.100.900,68	130.174.833,27	0,00	4.073.932,59
00310	CREDITOS RETENIDOS PENDIENTES DE UTILIZACION	0,00	0,00	138.383,04	978.818,01	0,00	840.434,97
00400	PTO. DE GASTOS. GASTOS AUTORIZADOS	0,00	0,00	125.260.465,71	125.260.465,71	0,00	0,00
00500	PTO. DE GASTOS. GASTOS COMPROMETIDOS	0,00	0,00	0,00	125.260.465,71	0,00	125.260.465,71
00600	PTO. DE INGRESOS. PREVISIONES INICIALES	0,00	0,00	110.536.510,00	110.536.510,00	0,00	0,00
00700	MODIF. PREV. POR REMANENTE LIQUIDO DE TESORERIA.	0,00	0,00	19.572.506,52	19.572.506,52	0,00	0,00
00710	MODIF. PREV. POR COMPROMISOS DE INGRESO	0,00	0,00	5.734.888,00	5.734.888,00	0,00	0,00
00730	MODIF. PREV. POR MAYOR RECAUDACION EFECTIVA.	0,00	0,00	816,75	816,75	0,00	0,00
00740	MODIF. PREV. POR MENORES INGRESOS.	0,00	0,00	5.669.888,00-	5.669.888,00-	0,00	0,00
00800	PRESUPUESTO DE INGRESOS. PREVISIONES DEFINITIVAS	0,00	0,00	130.174.833,27	0,00	130.174.833,27	0,00
06100	DEPOSITOS, FIANZAS Y GARANTIAS. AVALES	13.133.110,67	0,00	2.449.711,92	4.311.840,90	11.270.981,69	0,00
06300	OTRAS GARANTIAS EN DEPÓSITOS	3.127.689,31	0,00	1.417.787,88	735.655,56	3.809.821,63	0,00
06600	DEPOSITANTES DE AVALES EN GARANTIA	0,00	13.133.110,67	4.311.840,90	2.449.711,92	0,00	11.270.981,69
06800	DEPOSITANTES DE OTRAS GARANTIAS	0,00	3.127.689,31	735.655,56	1.417.787,88	0,00	3.809.821,63
10110	APORTACION DE BIENES Y DERECHOS	0,00	31.217.560,00	0,00	0,00	0,00	31.217.560,00
12000	RESULTADOS DE EJERCICIOS ANTERIORES	0,00	36.045.652,95	0,00	9.348.334,95	0,00	45.393.987,90
12001	RTDOS EJERC.ANTERIORES. RECTIFICACION OBLIG.PTRIAS	0,00	198,29	0,00	0,00	0,00	198,29
12006	RTDOS EJERC.ANTERIORES. RECTIFIC.ERRORES CONTABLES	0,00	21.909,19	0,00	1.164.953,56	0,00	1.186.862,75
12900	RESULTADO DEL EJERCICIO	0,00	9.348.334,95	9.348.334,95	0,00	0,00	0,00
13000	SUBV.PARA FINANCIAR INM. NO FCRO Y ACT. EN VENTA	0,00	67.698,37	0,00	0,00	0,00	67.698,37
16300	DEU.LP TRANS.SUB.ENT.GRUPO MULTIG Y ASOCIADAS	0,00	0,00	2.393.895,00	2.393.895,00	0,00	0,00
20600	APLICACIONES INFORMATICAS	128.683.809,82	0,00	2.665.535,58	5.176.699,88	126.172.645,52	0,00
20900	OTRO INMOVILIZADO INTANGIBLE	187.061,18	0,00	969.480,54	0,00	1.156.541,72	0,00
21000	TERRENOS Y BIENES NATURALES	14.672.253,20	0,00	0,00	0,00	14.672.253,20	0,00

AYUNTAMIENTO DE MADRID

CUENTA ANUAL BALANCE DE COMPROBACIÓN

Ejercicio : 2021 **Fecha: 31/12/2021**

Centro : 501 INFORMÁTICA AYUNTAMIENTO DE MADRID

CTA DE MAYOR	DENOMINACIÓN	S. INICIAL DEUDOR	S. INICIAL ACREEDOR	MOVIMIENTOS DEBE	MOVIMIENTOS HABER	S. FINAL DEUDOR	S. FINAL ACREEDOR
21100	CONSTRUCCIONES	16.972.436,80	0,00	29.339,84	0,00	17.001.776,64	0,00
21400	MAQUINARIA	2.231.786,10	0,00	17.978,59	0,00	2.249.764,69	0,00
21401	UTILLAJE	47.327,40	0,00	0,00	0,00	47.327,40	0,00
21500	INSTALACIONES TECNICAS Y OTRAS INSTALACIONES	13.635.210,65	0,00	48.909,06	0,00	13.684.119,71	0,00
21600	MOBILIARIO	1.431.100,33	0,00	1.704,99	0,00	1.432.805,32	0,00
21700	EQUIPOS PARA PROCESOS DE INFORMACION	59.774.754,58	0,00	12.117.805,16	938.047,50	70.954.512,24	0,00
21701	EQUIPOS DE COMUNICACION	18.002.562,09	0,00	1.097.572,60	1.833,28	19.098.301,41	0,00
21900	OTRO INMOVILIZADO MATERIAL	15.118,63	0,00	0,00	0,00	15.118,63	0,00
23100	CONSTRUCCIONES EN CURSO. INMOVILIZADO MATERIAL	0,00	0,00	29.339,84	29.339,84	0,00	0,00
28060	AMORTIZACION ACDA. DE APLICACIONES INFORMATICAS	0,00	117.953.786,85	4.231.859,89	4.158.067,73	0,00	117.879.994,69
28090	AMORTIZACION ACDA. DE OTRO INMOVILIZADO INTANGIBLE	0,00	108.058,11	0,00	465.737,58	0,00	573.795,69
28110	AMORTIZACION ACUMULADA DE CONSTRUCCIONES	0,00	335.319,96	0,00	339.627,40	0,00	674.947,36
28140	AMORTIZACION ACUMULADA DE MAQUINARIA	0,00	2.178.964,74	0,00	7.865,37	0,00	2.186.830,11
28141	AMORTIZACION ACUMULADA DE UTILLAJE	0,00	47.327,40	0,00	0,00	0,00	47.327,40
28150	AMORT.ACDA. INSTALACIONES TECNICAS Y OTRAS INSTAL.	0,00	12.603.201,84	0,00	240.005,02	0,00	12.843.206,86
28160	AMORTIZACION ACUMULADA DE MOBILIARIO	0,00	1.346.605,55	0,00	11.816,16	0,00	1.358.421,71
28170	AMORT.ACDA. DE EQUIPOS PARA PROCESO DE INFORMACION	0,00	41.461.835,39	913.154,68	5.567.222,39	0,00	46.115.903,10
28171	AMORTIZACION ACUMULADA DE EQUIPOS DE COMUNICACION	0,00	16.690.287,60	1.817,45	983.057,09	0,00	17.671.527,24
28190	AMORTIZACION ACDA. DE OTRO INMOVILIZADO MATERIAL	0,00	10.183,84	0,00	979,92	0,00	11.163,76
32510	MATERIAL AUXILIAR INFORMATICO	381.570,80	0,00	307.495,15	381.570,80	307.495,15	0,00
40000	OBLIGAC.RECONOC.PTO.CORRIENTE. OPERAC. DE GESTION	0,00	0,00	98.926.463,77	104.963.407,45	0,00	6.036.943,68
40030	OBLIGAC.RECONOC.PTO.CORRIENTE. OTRAS DEUDAS	0,00	0,00	15.634.988,26	16.704.234,25	0,00	1.069.245,99
40100	OBLIGAC.RECONOC.PTOS. CERRADOS. OPERAC. DE GESTION	0,00	1.083.241,70	1.083.241,70	0,00	0,00	0,00
40130	OBLIGAC.RECONOC.PTOS. CERRADOS. OTRAS DEUDAS	0,00	8.621.998,90	8.621.998,90	0,00	0,00	0,00
41300	ACR DEVENGADO PPTO.PER.POST. OP.GESTION	0,00	2.476.702,18	0,00	143.218,50-	0,00	2.333.483,68
41303	ACR DEVENGADO PPTO.PER.POST. OTRAS DEUDAS	0,00	0,00	0,00	24.640,55	0,00	24.640,55
41310	ACREEDORES PTES. APLICAR A PPTO. OPERAC.DE GESTION	0,00	2.968.482,46	65.658.236,73	62.803.628,74	0,00	113.874,47
41313	ACREEDORES PTES. APLICAR A PPTO. OTRAS DEUDAS	0,00	725.388,43	16.747.332,89	16.021.944,46	0,00	0,00
41900	OTROS ACREEDORES NO PRESUPUESTARIOS	0,00	0,00	18.129,04	18.129,04	0,00	0,00
41990	COBROS DUPLICADOS Y RETROCEDIDOS	0,00	152.419,37	110,00	110,00	0,00	152.419,37
43000	DEUDORES. PPTO CORRIENTE OPERACIONES DE GESTION	0,00	0,00	110.381.614,12	93.326.698,57	17.054.915,55	0,00

AYUNTAMIENTO DE MADRID

CUENTA ANUAL BALANCE DE COMPROBACIÓN

Ejercicio : 2021 **Fecha: 31/12/2021**

Centro : 501 INFORMÁTICA AYUNTAMIENTO DE MADRID

CTA DE MAYOR	DENOMINACIÓN	S. INICIAL DEUDOR	S. INICIAL ACREEDOR	MOVIMIENTOS DEBE	MOVIMIENTOS HABER	S. FINAL DEUDOR	S. FINAL ACREEDOR
43100	DEUDORES PPTO CERRADOS OPERACIONES DE GESTION	26.338.803,54	0,00	0,00	26.338.803,54	0,00	0,00
44101	DEUDORES POR SUBVENCIONES PARA GASTOS DEVENGADOS	0,00	0,00	742.039,09	0,00	742.039,09	0,00
44910	ANTICIPOS Y PRESTAMOS AL PERSONAL	12.810,24	0,00	2.452,18	9.272,57	5.989,85	0,00
47510	HACIENDA PBCA.ACREEDOR POR RETENCIONES PRACTICADAS	0,00	781.866,24	5.506.851,08	5.432.721,20	0,00	707.736,36
47600	SEGURIDAD SOCIAL ACREEDORA	0,00	676.159,57	7.349.783,64	7.337.959,59	0,00	664.335,52
47690	RETENC. MUFACE, MUGEJU Y DCHOS.PASIV.FUN	0,00	363,47	107.577,53	107.504,20	0,00	290,14
55400	COBROS PENDIENTES DE APLICACIÓN	0,00	0,00	111.619.962,28	111.619.962,28	0,00	0,00
55700	FORMALIZACION	0,00	0,00	21.921.457,40	21.921.457,40	0,00	0,00
55810	PROV.FONDOS ACF PENDIENTES DE JUSTIFICACION	0,00	0,00	12.849,41	12.849,41	0,00	0,00
55851	LIBRAMIENTOS PARA REPOSICION DE ACF PDTES DE PAGO	0,00	0,00	12.849,41	12.849,41	0,00	0,00
56000	FIANZAS RECIBIDAS A CORTO PLAZO	0,00	293.704,62	28.793,76	125.975,43	0,00	390.886,29
57115	CUENTA OPERATIVA BANCO SABADELL	4.790.646,61	0,00	111.619.962,28	116.203.178,00	207.430,89	0,00
57511	CUENTAS RESTRINGIDAS DE ANTICIPOS DE CAJA FIJA	40.000,00	0,00	12.849,41	12.849,41	40.000,00	0,00
61200	VARIACION EXISTENCIAS OTROS APROVISIONAMIENTOS	0,00	0,00	381.570,80	307.495,15	74.075,65	0,00
62100	ARRENDAMIENTOS Y CANONES	0,00	0,00	387.390,08	0,00	387.390,08	0,00
62200	REPARACIONES Y CONSERVACION	0,00	0,00	5.340.624,35	0,00	5.340.624,35	0,00
62300	SERVICIOS DE PROFESIONALES INDEPENDIENTES	0,00	0,00	32.550.902,20	0,00	32.550.902,20	0,00
62400	TRANSPORTES	0,00	0,00	112.881,40	0,00	112.881,40	0,00
62500	PRIMAS DE SEGUROS	0,00	0,00	40.825,93	0,00	40.825,93	0,00
62800	SUMINISTROS	0,00	0,00	465.558,53	0,00	465.558,53	0,00
62900	COMUNICACIONES Y OTROS SERVICIOS	0,00	0,00	23.533.063,38	0,00	23.533.063,38	0,00
64000	SUELDOS Y SALARIOS	0,00	0,00	23.601.625,12	0,00	23.601.625,12	0,00
64200	COTIZACIONES SOCIALES A CARGO DEL EMPLEADOR	0,00	0,00	6.196.872,63	0,00	6.196.872,63	0,00
64400	OTROS GASTOS SOCIALES	0,00	0,00	1.288.949,88	0,00	1.288.949,88	0,00
64500	PRESTACIONES SOCIALES	0,00	0,00	276.102,30	0,00	276.102,30	0,00
65000	TRANSFERENCIAS A LA ENTIDAD PROPIETARIA	0,00	0,00	8.170.785,16	0,00	8.170.785,16	0,00
67100	PERDIDAS DEL INMOV. MATERIAL	0,00	0,00	24.908,65	0,00	24.908,65	0,00
68060	AMORTIZACION DE APLICACIONES INFORMATICAS	0,00	0,00	4.158.067,73	0,00	4.158.067,73	0,00
68090	AMORTIZACION DE OTRO INMOVILIZADO INTANGIBLE	0,00	0,00	465.737,58	0,00	465.737,58	0,00
68110	AMORTIZACION DE CONSTRUCCIONES	0,00	0,00	339.627,40	0,00	339.627,40	0,00
68140	AMORTIZACION DE MAQUINARIA Y UTILLAJE	0,00	0,00	7.865,37	0,00	7.865,37	0,00

AYUNTAMIENTO DE MADRID

CUENTA ANUAL BALANCE DE COMPROBACIÓN

Ejercicio : 2021 **Fecha: 31/12/2021**

Centro **: 501 INFORMÁTICA AYUNTAMIENTO DE MADRID**

CTA DE MAYOR	DENOMINACIÓN	S. INICIAL DEUDOR	S. INICIAL ACREEDOR	MOVIMIENTOS DEBE	MOVIMIENTOS HABER	S. FINAL DEUDOR	S. FINAL ACREEDOR
68150	AMORTIZ.INSTALACIONES TÉCNICAS Y OT. INSTALACIONES	0,00	0,00	240.005,02	0,00	240.005,02	0,00
68160	AMORTIZACION DE MOBILIARIO	0,00	0,00	11.816,16	0,00	11.816,16	0,00
68170	AMORTIZACION EQUIPOS PARA PROCESOS DE INFORMACION	0,00	0,00	6.550.279,48	0,00	6.550.279,48	0,00
68190	AMORTIZACION DE OTRO INMOVILIZADO MATERIAL	0,00	0,00	979,92	0,00	979,92	0,00
75000	TRANSFERENCIAS DE LA ENTIDAD PROPIETARIA	0,00	0,00	0,00	107.975.826,21	0,00	107.975.826,21
75100	SUBV.DE ENTIDAD PROPIET.GTOS.NO FINANC. DEL EJERCI	0,00	0,00	0,00	1.970.980,53	0,00	1.970.980,53
75301	SUBV RESTO ENT.INM.NO FCRO-ACVTA IMP.RTDO.P/AMORT	0,00	0,00	0,00	15.852,12	0,00	15.852,12
77601	ING. POR CONCESIONES Y APROV. ESPECIALES	0,00	0,00	0,00	3.990,36	0,00	3.990,36
77700	OTROS INGRESOS	0,00	0,00	0,00	7.902,55	0,00	7.902,55
84010	IMPUTACION SUBVENC.P/INMOV.NO FCRO. DEL RESTO ENTD	0,00	0,00	15.852,12	0,00	15.852,12	0,00

30. NOTAS ACLARATORIAS A LOS APARTADOS 5 A 27 DE LA MEMORIA

AYUNTAMIENTO DE MADRID

NOTAS ACLARATORIAS A LOS APARTADOS DE LA MEMORIA

Ejercicio : 2021
Centro : 501 INFORMÁTICA DEL AYUNTAMIENTO DE MADRID **Fecha: 31/12/2021**

5. Inmovilizado material

No se hacen comentarios en la Cuenta Anual de IAM a este estado.

6. Patrimonio público del suelo.

Ver base de presentación de las cuentas.

7. Inversiones inmobiliarias

Ver base de presentación de las cuentas.

8. Inmovilizado intangible.

En el inventario a 31 de diciembre de 2021 aprobado por el Consejo Rector en fecha 11 de febrero de 2022, en el epígrafe de “Otro inmovilizado intangible” se incluyeron altas de derechos de uso por valor de 651.129,35 euros y que no tienen su reflejo en este estado contable. Se trata de derechos de uso adquiridos en 2020 y 2021, pero cuyos respectivos reconocimientos de obligaciones no se han imputado íntegramente a esos ejercicios presupuestarios.

9. Arrendamientos financieros y otras operaciones de naturaleza similar.

Ver base de presentación de las cuentas.

10. Activos financieros.

Ver base de presentación de las cuentas.

11. Pasivos financieros.

Ver base de presentación de las cuentas.

AYUNTAMIENTO DE MADRID

NOTAS ACLARATORIAS A LOS APARTADOS DE LA MEMORIA

Ejercicio : 2021
Centro : 501 INFORMÁTICA DEL AYUNTAMIENTO DE MADRID **Fecha: 31/12/2021**

12. Coberturas contables.

Ver base de presentación de las cuentas.

13. Activos construidos o adquiridos para otras entidades y otras existencias.

Ver base de presentación de las cuentas.

14. Moneda extranjera

Ver base de presentación de las cuentas.

15. Transferencias, subvenciones y otros ingresos y gastos.

No se hacen comentarios en la Cuenta Anual de IAM a este estado.

16. Provisiones y contingencias.

Ver base de presentación de las cuentas.

17. Información sobre medio ambiente.

Ver base de presentación de las cuentas.

18. Activos en estado de venta.

Ver base de presentación de las cuentas.

19. Presentación por actividades de la cuenta de resultado económico patrimonial.

No se hacen comentarios en la Cuenta Anual de IAM a este estado.

AYUNTAMIENTO DE MADRID

NOTAS ACLARATORIAS A LOS APARTADOS DE LA MEMORIA

Ejercicio : 2021
Centro : 501 INFORMÁTICA DEL AYUNTAMIENTO DE MADRID **Fecha: 31/12/2021**

20. Operaciones por administración de recursos por cuenta de otros entes públicos.

Ver base de presentación de las cuentas

21. Operaciones no presupuestarias de tesorería.

No se hacen comentarios en la Cuenta Anual de IAM a este estado

22. Contratación administrativa. Procedimientos de adjudicación.

No se hacen comentarios en la Cuenta Anual de IAM, a este estado.

23. Valores recibidos en depósito.

No se hacen comentarios en la Cuenta Anual de IAM, a este estado.

24. Información presupuestaria.

No se hacen comentarios en la Cuenta Anual de IAM a este estado.

25. Indicadores financieros, patrimoniales y presupuestarios.

Respecto al indicador relativo al periodo medio de pago, la redacción literal de la Orden HAP/1781/2013 da pie a pensar que se trata del periodo legal de pago ya que sólo habla de importes pagados. Por otra parte, en 2016 el ICAC ha publicado una Resolución relativa a la información a incorporar en la memoria de las Cuentas Anuales de las sociedades mercantiles en relación con el periodo medio de pago a proveedores en operaciones comerciales y de acuerdo con esta Resolución lo que deben informar es un ratio equivalente al periodo medio de pago del RD 635/2014, que tiene en cuenta no sólo las facturas pagadas sino también las pendientes de pago.

Así pues, ante la duda y en virtud del principio de transparencia, consideramos que lo más oportuno es incorporar ambos periodos de pago (el periodo legal de pago y el periodo medio de pago).

AYUNTAMIENTO DE MADRID

NOTAS ACLARATORIAS A LOS APARTADOS DE LA MEMORIA

Ejercicio : 2021
Centro : 501 INFORMÁTICA DEL AYUNTAMIENTO DE MADRID **Fecha: 31/12/2021**

26. Información sobre el coste de las actividades.

Este Organismo autónomo no tiene obligación de cumplimentar la Nota 26 de la Memoria, en virtud de lo señalado en la Tercera Parte de la Orden HAP/1.781/2013, de 20 de septiembre, que en su apartado 1-11º, f) recoge: “La información contenida en las Notas 26 y 27 de la Memoria se elaborará, al menos, para los servicios que se financien con tasas o precios públicos...”, toda vez que el IAM se financia únicamente con transferencias corrientes y de capital del Ayuntamiento de Madrid y otros ingresos propios que no son tasas ni precios públicos.

27. Indicadores de gestión.

Este Organismo autónomo no tiene obligación de cumplimentar la Nota 27 de la Memoria, en virtud de lo señalado en la Tercera Parte de la Orden HAP/1.781/2013, de 20 de septiembre, que en su apartado 1-11º, f) recoge: “La información contenida en las Notas 26 y 27 de la Memoria se elaborará, al menos, para los servicios que se financien con tasas o precios públicos...”, toda vez que el IAM se financia únicamente con transferencias corrientes y de capital del Ayuntamiento de Madrid y otros ingresos propios que no son tasas ni precios públicos.



CUENTA ANUAL

2021

INFORMÁTICA DEL AYUNTAMIENTO DE MADRID. DOCUMENTACIÓN COMPLEMENTARIA

AYUNTAMIENTO DE MADRID
INFORMÁTICA DEL AYUNTAMIENTO DE MADRID
DOCUMENTACIÓN COMPLEMENTARIA

	PÁGINA
ARQUEO DE TESORERÍA	
-RESUMEN GENERAL	1
-DETALLE DE EXISTENCIAS	3
-ESTADO DE VALORES	5
ESTADO CONCILIATORIO	7
CERTIFICACIONES BANCARIAS	9

ARQUEO DE TESORERÍA: RESUMEN GENERAL

AYUNTAMIENTO DE MADRID

ARQUEO DE TESORERÍA

RESUMEN GENERAL

Ejercicio : 2021 **Fecha: 31/12/2021**

Centro : 501 INFORMÁTICA AYUNTAMIENTO DE MADRID

	PAGOS	IMPORTE		COBROS	IMPORTE
	PRESUPUESTARIOS			PRESUPUESTARIOS	
	PRESUPUESTO DE GASTOS PTO. CORRIENTE	114.983.574,80		PRESUPUESTO DE INGRESOS PTO.CORRIENTE	93.326.698,57
	PRESUPUESTO DE GASTOS PTOS.CERRADOS	9.705.240,60		PRESUPUESTO DE INGRESOS PTOS.CERRADOS	26.338.803,54
	DEVOLUCIONES DE INGRESOS PRESUPUESTARIOS	0,00		REINTEGROS DE PRESUPUESTO DE GASTOS EJ. CORRIENTE	422.122,77
	DE RECURSOS DE OTROS ENTES			DE RECURSOS DE OTROS ENTES	
	DEVOLUCIONES DE RECURSOS DE OTROS ENTES	0,00		COBROS DE RECURSOS DE OTROS ENTES	0,00
	PAGOS DE RECURSOS DE OTROS ENTES	0,00		REINTEGROS DE RECURSOS DE OTROS ENTES	0,00
	MOVIMIENTOS ACF Y PAGOS A JUSTIFICAR			MOVIMIENTOS ACF Y PAGOS A JUSTIFICAR	
	ANTICIPOS DE CAJA FIJA	12.849,41		ANTICIPOS DE CAJA FIJA	12.849,41
	PAGOS A JUSTIFICAR	0,00		PAGOS A JUSTIFICAR	0,00
	DE OPERACIONES NO PRESUPUESTARIAS DE TESORERÍA			DE OPERACIONES NO PRESUPUESTARIAS DE TESORERÍA	
	ACREEDORES	13.011.245,05		ACREEDORES	13.022.399,46
	DEUDORES	2.452,18		DEUDORES	9.272,57
	PARTIDAS PENDIENTES DE APLICACIÓN	0,00		PARTIDAS PENDIENTES DE APLICACIÓN	0,00
	TOTAL PAGOS	137.715.362,04		TOTAL COBROS	133.132.146,32
	EXISTENCIAS FINALES	247.430,89		EXISTENCIAS INICIALES	4.830.646,61
	TOTAL DEBE	137.962.792,93		TOTAL HABER	137.962.792,93

1BPKO67I6G3OBLUJ

Información de Firmantes del Documento

MADRID

ÁLVARO LÓPEZ MANGLANO - SUBDIRECTOR GENERAL
SUSANA MANTECÓN FULGENCIO - INTERVENTORA DELEGADA
MANUEL ALFONSO CASTRO MARTÍNEZ - GERENTE IAM
URL de Verificación: https://intranet.madrid.es/VECSV_WBCONSULTAINTRA/VerificarCove.do

Fecha Firma: 07/02/2022 14:23:37
Fecha Firma: 07/02/2022 17:20:13
Fecha Firma: 08/02/2022 08:53:30
CSV : 1BPKO67I6G3OBLUJ

ARQUEO DE TESORERÍA: DETALLE DE EXISTENCIAS

AYUNTAMIENTO DE MADRID

MOVIMIENTOS Y SITUACIÓN DE LA TESORERÍA: DETALLE POR CUENTA BANCARIA

Ejercicio : 2021 **Fecha: 31/12/2021**

Centro : 501 INFORMÁTICA AYUNTAMIENTO DE MADRID

CTA. P.G.C.	IBAN	DESCRIPCIÓN	IMPORTES E.INICIALES	IMPORTES COBROS	IMPORTES PAGOS	IMPORTES E.FINALES
57102	ES50 0075 1586 9306 0001 7701	IAM CUENTA ORDINARIA	0,00	0,00	0,00	0,00
57115	ES93 0081 0300 6400 0191 1794	IAM CUENTA ORDINARIA SABADELL	4.790.646,61	111.619.962,28	116.203.178,00	207.430,89
57500	ES44 0075 1586 9106 0001 7810	POPULAR IAM PAGOS A JUSTIFICAR	0,00	0,00	0,00	0,00
57501	ES12 0081 0300 6200 0191 1992	SABADELL IAM PAGOS A JUSTIFICAR	0,00	0,00	0,00	0,00
57510	ES52 0075 1586 9206 0001 7908	POPULAR IAM ANTICIPO DE CAJA FIJA	0,00	0,00	0,00	0,00
57511	ES04 0081 0300 6300 0191 1893	SABADELL IAM ANTICIPO DE CAJA FIJA	40.000,00	12.849,41	12.849,41	40.000,00
		TOTAL BANCOS	4.830.646,61	111.632.811,69	116.216.027,41	247.430,89
57000	CAJA	CAJA	0,00	0,00	0,00	0,00
55610		MOV. INTERNO TESOR. ANTICIPOS CAJA FIJA	0,00	0,00	0,00	0,00
55620		MOV. INTERNO TESOR. TRASPASO ENTRE CTAS OPERATIVAS	0,00	0,00	0,00	0,00
55630		MOV. INTERNO TESOR. TRASPASO ENTRE CAJA Y BANCOS	0,00	0,00	0,00	0,00
55640		MOV. INTERNO TESOR. CTAS. RESTRINGIDAS-OPERATIVAS	0,00	0,00	0,00	0,00
55650		MOV. INTERNO TESOR. CTAS RESTRINGIDAS PAGOS	0,00	0,00	0,00	0,00
		TOTAL MOVIMIENTOS INTERNOS DE TESORERÍA	0,00	0,00	0,00	0,00
		TOTAL METÁLICO	4.830.646,61	111.632.811,69	116.216.027,41	247.430,89
		FORMALIZACIÓN (COBROS Y PAGOS)	0,00	21.499.334,63	21.499.334,63	0,00
		TOTAL TESORERÍA	4.830.646,61	133.132.146,32	137.715.362,04	247.430,89

1VSNCQNAINRJ37V2

Información de Firmantes del Documento

MADRID

ÁLVARO LÓPEZ MANGLANO - SUBDIRECTOR GENERAL
SUSANA MANTECÓN FULGENCIO - INTERVENTORA DELEGADA
MANUEL ALFONSO CASTRO MARTÍNEZ - GERENTE IAM
URL de Verificación: https://intranet.madrid.es/VECSV_WBCONSULTAINTRA/VerificarCove.do

Fecha Firma: 07/02/2022 14:23:40
Fecha Firma: 07/02/2022 17:20:15
Fecha Firma: 08/02/2022 08:53:27
CSV : 1VSNCQNAINRJ37V2

ARQUEO DE TESORERÍA: ESTADO DE VALORES

AYUNTAMIENTO DE MADRID

ARQUEO DE TESORERÍA

ESTADO DE TESORERÍA. ESTADO DE VALORES RECIBIDOS EN DEPÓSITO

Ejercicio : 2021 **Fecha: 31/12/2021**

Centro : 501 INFORMÁTICA AYUNTAMIENTO DE MADRID

CONCEPTO	DESCRIPCIÓN	SALDO A 01-01	MODIFICACIONES DEL SALDO INICIAL	DEPÓSITOS RECIBIDOS	TOTAL DEPÓSITOS RECIBIDOS	DEPÓSITOS CANCELADOS	SALDO PENDIENTE DEVOLUCIÓN 31-12
20200	Gª.SUM.-CONTRATA.AVA	12.830.258,14	0,00	870.061,85	13.700.319,99	3.668.254,81	10.032.065,18
21400	FIANZAS PROVI.AVALES	302.852,53	0,00	1.579.650,07	1.882.502,60	643.586,09	1.238.916,51
21200	Gª SUM-CONTRAT.SEGUR	3.127.689,31	0,00	668.843,23	3.796.532,54	171.147,91	3.625.384,63
21500	GAR.PROV.SEG.CAUC	0,00	0,00	748.944,65	748.944,65	564.507,65	184.437,00
	TOTAL	16.260.799,98	0,00	3.867.499,80	20.128.299,78	5.047.496,46	15.080.803,32

1FFUUJLQVE31A2Q1

Información de Firmantes del Documento

MADRID

ÁLVARO LÓPEZ MANGLANO - SUBDIRECTOR GENERAL
SUSANA MANTECÓN FULGENCIO - INTERVENTORA DELEGADA
MANUEL ALFONSO CASTRO MARTÍNEZ - GERENTE IAM
URL de Verificación: https://intranet.madrid.es/VECSV_WBCONSULTAINTRA/VerificarCove.do

Fecha Firma: 07/02/2022 14:23:38
Fecha Firma: 07/02/2022 17:20:14
Fecha Firma: 08/02/2022 08:53:28
CSV : 1FFUUJLQVE31A2Q1

ESTADO CONCILIATORIO

AYUNTAMIENTO DE MADRID

ESTADO CONCILIATORIO ENTRE SALDOS CONTABLES Y BANCARIOS DEL DÍA 31 DE DICIEMBRE DE 2021

Ejercicio **2021** **Fecha:31/12/2021**

Centro **: 501 INFORMÁTICA DEL AYUNTAMIENTO DE MADRID**

ENTIDAD BANCARIA	IBAN	SALDO SEGÚN BANCO	COBROS CONTABILIZADOS POR LA ENTIDAD Y NO POR EL BANCO	PAGOS CONTABILIZADOS POR LA ENTIDAD Y NO POR EL BANCO	COBROS CONTABILIZADOS POR EL BANCO Y NO POR LA ENTIDAD	PAGOS CONTABILIZADOS POR EL BANCO Y NO POR LA ENTIDAD	SALDO CONCILIADO	SALDO SEGUN LA ENTIDAD	DIFERENCIA SALDOS
		(1)	(2)	(3)	(4)	(5)	(6)=(1+2+5)-(3+4)	(7)	(8)=(6-7)
BANCO SABADELL	ES93 0081 0300 64 0001911794	207.430,89	0,00	0,00	0,00	0,00	207.430,89	207.430,89	0,00
BANCO SABADELL	ES04 0081 0300 63 0001911893	40.000,00	0,00	0,00	0,00	0,00	40.000,00	40.000,00	0,00
BANCO SABADELL	ES12 0081 0300 62 0001911992	0,00	0,00	0,00	0,00	0,00	0,00	0,00	0,00
TOTAL BANCOS		**247.430,89**	**0,00**	**0,00**	**0,00**	**0,00**	**247.430,89**	**247.430,89**	**0,00**
CAJA		0,00	0,00	0,00	0,00	0,00	0,00	0,00	0,00
TOTAL GENERAL		**247.430,89**	**0,00**	**0,00**	**0,00**	**0,00**	**247.430,89**	**247.430,89**	**0,00**

13HDQAS2F71GQM1S

Información de Firmantes del Documento

MADRID

ÁLVARO LÓPEZ MANGLANO - SUBDIRECTOR GENERAL
SUSANA MANTECÓN FULGENCIO - INTERVENTORA DELEGADA
MANUEL ALFONSO CASTRO MARTÍNEZ - GERENTE IAM
URL de Verificación: https://intranet.madrid.es/VECSV_WBCONSULTAINTRA/VerificarCove.do

Fecha Firma: 07/02/2022 14:23:39
Fecha Firma: 07/02/2022 17:20:12
Fecha Firma: 08/02/2022 08:53:32
CSV : 13HDQAS2F71GQM1S

CERTIFICACIONES BANCARIAS

Sabadell

El Sr. Santiago Amador Miguel, en calidad de Apoderado de BANCO DE SABADELL, S.A., con domicilio social en Alicante, en Av. Óscar Esplá, 37,

C E R T I F I C A:

Que, según consta en los registros del Banco, y salvo error u omisión, el día 31 de Diciembre de 2021, la cuenta número ES93 0081 0300 6400 0191 1794, SWIFT/BIC BSABESBBXXX, a nombre del titular INFORMATICA DEL AYUNTAMIENTO DE MADRID, con número de identificación P2800031C, presenta un saldo acreedor de 207.430,89 EUR (DOSCIENTOS SIETE MIL CUATROCIENTOS TREINTA CON OCHENTA Y NUEVE EUROS).

Y para que así conste, a petición del Sr./de la Sra. JUAN ANTONIO DEL RIO JIMENEZ, se expide el presente en Alicante el día 10 de Enero de 2022.

Banco de Sabadell, S.A.
p.p.



Documento obtenido electrónicamente. Válido, excepto discordancia con los registros del Banco.

KC111E-220110-E-OND-GBSE-1202-00-001064-000358-0THTS00C

20220111-KC1101-00815136-01DV 103000000019117-22011100000528006900-1/1-11

Sabadell

El Sr. Santiago Amador Miguel, en calidad de Apoderado de BANCO DE SABADELL, S.A., con domicilio social en Alicante, en Av. Óscar Esplá, 37,

C E R T I F I C A:

Que, según consta en los registros del Banco, y salvo error u omisión, el día 31 de Diciembre de 2021, la cuenta número ES04 0081 0300 6300 0191 1893, SWIFT/BIC BSABESBBXXX, a nombre del titular INFORMATICA DEL AYUNTAMIENTO DE MADRID, con número de identificación P2800031C, presenta un saldo acreedor de 40.000,00 EUR (CUARENTA MIL EUROS).

Y para que así conste, a petición del Sr./de la Sra. JUAN ANTONIO DEL RIO JIMENEZ, se expide el presente en Alicante el día 10 de Enero de 2022.

Banco de Sabadell, S.A.
p.p.



Documento obtenido electrónicamente. Válido, excepto discordancia con los registros del Banco.

KC111E-220110-E-OND-GBSE-1202-00-001086-000359-0THISD0C

20220111-KC1101-00815136-01DV 103000000019118-22011100000530006900-1/1-11

Sabadell

El Sr. Santiago Amador Miguel, en calidad de Apoderado de BANCO DE SABADELL, S.A., con domicilio social en Alicante, en Av. Óscar Esplá, 37,

C E R T I F I C A:

Que, según consta en los registros del Banco, y salvo error u omisión, el día 31 de Diciembre de 2021, la cuenta número ES12 0081 0300 6200 0191 1992, SWIFT/BIC BSABESBBXXX, a nombre del titular INFORMATICA DEL AYUNTAMIENTO DE MADRID, con número de identificación P2800031C, presenta un saldo acreedor de 0,00 EUR (CERO EUROS).

Y para que así conste, a petición del Sr./de la Sra. JUAN ANTONIO DEL RIO JIMENEZ, se expide el presente en Alicante el día 10 de Enero de 2022.

Banco de Sabadell, S.A.
p.p.



Documento obtenido electrónicamente. Válido, excepto discordancia con los registros del Banco.

KC111E-220110-E-OND-GBSE-1202-00-001087-000360-0THISDOC

20220111-KC1101-00815136-01DV 103000000019119-22011100000531006900-1/1-11



CUENTA ANUAL

AYUNTAMIENTO DE MADRID

2021

INFORMÁTICA DEL AYUNTAMIENTO DE MADRID. INFORME DIRECCIÓN GENERAL DE PRESUPUESTOS.

IAM/22/20/CA

ASUNTO: **Cuenta anual del Organismo Autónomo *Informática del Ayuntamiento de Madrid (IAM)* correspondiente al ejercicio 2021.**

Se recibe copia de la Cuenta anual del Organismo Autónomo *Informática del Ayuntamiento de Madrid (IAM)* correspondiente al ejercicio 2021, al objeto de emitir informe, que tiene carácter preceptivo en virtud de lo dispuesto en el apartado 10º, punto 1.3.i) del Acuerdo de 27 de junio de 2019 de la Junta de Gobierno de la Ciudad de Madrid, de organización y competencias del Área de Gobierno de Hacienda y Personal, en el que se señala, como competencia de la Dirección General de Presupuestos, la emisión de informe previo relativo a la formulación de las cuentas anuales de los organismos públicos del Ayuntamiento de Madrid.

La competencia para aprobar el proyecto de Cuenta anual corresponde al Consejo Rector del Organismo, de conformidad con lo establecido en el artículo 7.1.d) de sus estatutos.

En concordancia con lo regulado en el artículo 209.1 del texto refundido de la Ley reguladora de las Haciendas Locales, esta Cuenta, junto con la del Ayuntamiento y con las Cuentas de los restantes organismos autónomos y sociedades mercantiles de capital íntegramente municipal, se integran en la Cuenta General del Ayuntamiento.

El órgano competente para aprobar dicha Cuenta General es el Pleno, tal y como establece el artículo 11 apartado 1. h) de la Ley 22/2006 de Capitalidad y de Régimen Especial de Madrid.

Los estados que presenta Informática del Ayuntamiento de Madrid, están de acuerdo con lo determinado en la Regla 45 de la Instrucción del modelo normal de contabilidad local aprobada por Orden de 20 de septiembre de 2013 del Ministerio de Hacienda y Administraciones Públicas (*Plan general de contabilidad pública adaptado a la Administración Local*).

ANÁLISIS PATRIMONIAL Y ECONÓMICO-FINANCIERO.

Este análisis se realiza a través del Balance y de la Cuenta del resultado económico-patrimonial, incluidos de forma resumida en los cuadros siguientes:

1J6M127S1ACI6599

Información de Firmantes del Documento

JULIO IGNACIO HERNANZ BODERO - SUBDIRECTOR GENERAL
MIGUEL ANGEL RODRIGUEZ MATEO - DIRECTOR GENERAL
URL de Verificación: https://sede.madrid.es/csv

Fecha Firma: 03/05/2022 17:14:44
Fecha Firma: 03/05/2022 18:59:29
CSV : 1J6M127S1ACI6599

BALANCE

	2021		2020	Variación 2021/2020	
	Importe	Estructura (%)		Absoluta	Relativa
Activo	**85.479.919,09**		**94.481.680,69**	**-9.001.761,60**	**-9,53%**
Inmovilizado intangible	8.875.396,86	10,38%	10.809.026,04	-1.933.629,18	-17,89%
Inmovilizado material	58.246.651,70	68,14%	52.108.823,46	6.137.828,24	11,78%
Activo no corriente	*67.122.048,56*	*78,52%*	*62.917.849,50*	*4.204.199,06*	*6,68%*
Existencias	307.495,15	0,36%	381.570,80	-74.075,65	-19,41%
Deudores y otras cuentas a cobrar	17.802.944,49	20,83%	26.351.613,78	-8.548.669,29	-32,44%
Ajustes por periodificación					
Efectivo y otros activos líquidos equivalentes	247.430,89	0,29%	4.830.646,61	-4.583.215,72	-94,88%
Activo corriente	*18.357.870,53*	*21,48%*	*31.563.831,19*	*-13.205.960,66*	*-41,84%*
Patrimonio Neto y Pasivo	**85.479.919,09**		**94.481.680,69**	**-9.001.761,60**	**-9,53%**
Patrimonio	31.217.560,00	36,52%	31.217.560,00		
Patrimonio generado	42.716.656,79	49,97%	45.416.095,38	-2.699.438,59	-5,94%
Subvenciones recibidas ptes. imputar a resultados	51.846,25	0,06%	67.698,37		
Patrimonio neto	*73.986.063,04*	*86,55%*	*76.701.353,75*	*-2.715.290,71*	*-3,54%*
Pasivo no corriente					
Deudas a corto plazo	1.484.772,83	1,74%	9.641.091,95	-8.156.319,12	-84,60%
Acreedores y otras cuentas a pagar a corto	10.009.083,22	11,71%	8.139.234,99	1.869.848,23	22,97%
Pasivo corriente	*11.493.856,05*	*13,45%*	*17.780.326,94*	*-6.286.470,89*	*-35,36%*

CUENTA DEL RESULTADO ECONÓMICO-PATRIMONIAL

	2021		2020	Variación 2021/2020	
Epígrafe	**Importe**	**%**	**Importe**	**Absoluta**	**Relativa**
Transferencias y subvenciones recibidas	109.962.658,86	99,99%	97.082.785,59	12.879.873,27	13,27%
Otros ingresos de gestión ordinaria	11.892,91	0,01%	19.090,05	-7.197,14	-37,70%
Total ingresos de gestión ordinaria	*109.974.551,77*	*100,00%*	*97.101.875,64*	*12.872.676,13*	*13,26%*
Gastos de personal	-31.363.549,93	27,56%	-30.679.496,32	-684.053,61	2,23%
Transferencias y subvenciones concedidas	-8.170.785,16	7,18%		-8.170.785,16	
Aprovisionamientos	-74.075,65	0,07%	-59.342,12	-14.733,53	24,83%
Otros gastos de gestión ordinaria	-62.431.245,87	54,85%	-46.482.464,55	-15.948.781,32	34,31%
Amortización inmovilizado	-11.774.378,66	10,35%	-10.604.848,62	-1.169.530,04	11,03%
Total gastos de gestión ordinaria	*-113.814.035,27*	*100,00%*	*-87.826.151,61*	*-25.987.883,66*	*29,59%*
RESULTADO DE LA GESTIÓN ORDINARIA	-3.839.483,50		9.275.724,03	-13.115.207,53	141,39%
Deterioro y rdo. por enajenación inm. no financ.	-24.908,65		-6.879,85	-18.028,80	262,05%
Otras partidas no ordinarias			79.490,77	-79.490,77	-100,00%
RESULTADO OPERACIONES NO FINANCIERAS	-3.864.392,15		9.348.334,95	-13.212.727,10	141,34%
Ingresos financieros					
Gastos financieros					
RESULTADO OPERACIONES FINANCIERAS					
RESULTADO NETO DEL EJERCICIO	***-3.864.392,15***		***9.348.334,95***	***-13.212.727,10***	***141,34%***

Del análisis de ambos estados, resulta lo siguiente:

a) El *Balance* de *Informática del Ayuntamiento de Madrid* alcanza la cifra de 85,5 millones de euros, un -9,53 % menor que en el ejercicio anterior. Esta disminución se debe fundamentalmente a la devolución al Ayuntamiento del remanente líquido de tesorería resultante de la liquidación del presupuesto del ejercicio 2020 mediante una transferencia de capital por importe de 8,2 millones de euros. El 78,52% del Activo corresponde al *Activo no corriente,* compuesto

1J6M127S1ACI6599

Información de Firmantes del Documento

MADRID

JULIO IGNACIO HERNANZ BODERO - SUBDIRECTOR GENERAL
MIGUEL ANGEL RODRIGUEZ MATEO - DIRECTOR GENERAL
URL de Verificación: https://sede.madrid.es/csv

Fecha Firma: 03/05/2022 17:14:44
Fecha Firma: 03/05/2022 18:59:29
CSV : 1J6M127S1ACI6599

principalmente por el *Inmovilizado material* (68,14%) que ha experimentado un incremento del 11,78% con respecto al 2020, debido al esfuerzo inversor del organismo en la adquisición y reposición de equipos para procesos de datos recogido en la partida de *Otro Inmovilizado material* por 12,8 millones de euros. El 10,38% restante corresponde a *Inmovilizado intangible* en el que se recogen las aplicaciones informáticas del organismo. El *Activo corriente* asciende a 18,3 millones de euros lo que supone un 21,5% del total y está integrado principalmente por el saldo de *Deudores por operaciones de gestión* por importe de 17 millones de euros (corresponde fundamentalmente a las aportaciones del Ayuntamiento de Madrid pendientes de cobro al cierre del ejercicio y que han sido abonadas por el Ayuntamiento de Madrid en el primer trimestre de 2022) y de Tesorería que asciende a 250 mil euros al cierre del ejercicio.

El *Patrimonio neto*, constituido principalmente por *Patrimonio*, que asciende a 31,2 millones de euros, y por *Patrimonio generado*, que asciende a 42,7 millones de euros, lo que representan el 86,6% del total. La disminución experimentada en 2021 en esta masa patrimonial se debe al resultado negativo (déficit) producido principalmente por la devolución del remanente líquido de tesorería del ejercicio anterior al Ayuntamiento. El *Pasivo corriente* alcanza la cifra de 11,5 millones de euros, lo que supone el 13,4% del total, correspondiente a *Deudas a corto plazo* y *Acreedores y otras cuentas a pagar a corto*, procedentes principalmente del reconocimiento de obligaciones presupuestarias pendientes de pago al final del ejercicio.

b) La Cuenta del Resultado Económico-Patrimonial pone de manifiesto un desahorro del ejercicio que asciende a casi -3,9 millones de euros. La causa principal de este resultado se debe a que los ingresos de la gestión ordinaria -fundamentalmente transferencias recibidas del Ayuntamiento por 110 millones de euros- son inferiores a los gastos de gestión ordinaria cuyo importe es de 113,8 millones de euros (gastos de personal por un total de 31,4 millones de euros, otros gastos de gestión ordinaria, que ascienden a 62,4 millones de euros y la amortización del inmovilizado por importe de 11,8 millones de euros). Entre ellos, cabe destacar, la devolución al Ayuntamiento del remanente líquido de tesorería resultante de la liquidación del ejercicio 2020 por importe de 8,2 millones de euros consignado bajo la rúbrica de *Transferencias y subvenciones concedidas* ya que tal devolución constituye contablemente un gasto para el organismo.

1J6M127S1ACI6599

Información de Firmantes del Documento

MADRID

JULIO IGNACIO HERNANZ BODERO - SUBDIRECTOR GENERAL
MIGUEL ANGEL RODRIGUEZ MATEO - DIRECTOR GENERAL
URL de Verificación: https://sede.madrid.es/csv

Fecha Firma: 03/05/2022 17:14:44
Fecha Firma: 03/05/2022 18:59:29
CSV : 1J6M127S1ACI6599

OBSERVACIONES

En la memoria de la Cuenta anual no se proporcionan los datos de la nota 22 denominada "Contratación administrativa. Procedimiento de adjudicación" ya que en este momento esta información se está elaborando por la Dirección General de Contratación y Servicios.

EL DIRECTOR GENERAL DE PRESUPUESTOS	EL SUBDIRECTOR GENERAL DE SECTOR PÚBLICO
Miguel Ángel Rodríguez Mateo	Julio Hernanz Bodero

Documento firmado electrónicamente en los términos y fechas expresados al pie de este escrito

1J6M127S1ACI6599

Información de Firmantes del Documento

MADRID

JULIO IGNACIO HERNANZ BODERO - SUBDIRECTOR GENERAL
MIGUEL ANGEL RODRIGUEZ MATEO - DIRECTOR GENERAL
URL de Verificación: https://sede.madrid.es/csv

Fecha Firma: 03/05/2022 17:14:44
Fecha Firma: 03/05/2022 18:59:29
CSV : 1J6M127S1ACI6599



CUENTA ANUAL

AYUNTAMIENTO DE MADRID

2021

INFORMÁTICA DEL AYUNTAMIENTO DE MADRID. INFORME DE INTERVENCIÓN.

hacienda y personal | MADRID

ORGANISMO AUTÓNOMO INFORMÁTICA DEL AYUNTAMIENTO DE MADRID

Informe de auditoría de cuentas anuales

Ejercicio 2021

Intervención General del Ayuntamiento de Madrid

Oficina de Contabilidad y Control Financiero

Subdirección General de Control Financiero

10KRVQNB1RS7RRH0

Información de Firmantes del Documento

MADRID

MARIA INMACULADA VELILLA LOPEZ - JEFA DE DEPARTAMENTO DE CONTROL FINANCIERO I
LEOPOLDO OLEA RENGIFO - SUBDIRECTOR GENERAL DE CONTRO FINANCIERO
BEATRIZ MARÍA VIGO MARTÍN - INTERVENTORA GENERAL
URL de Verificación: https://intranet.madrid.es/VECSV_WBCONSULTAINTRA/VerificarCove.do

Fecha Firma: 10/05/2022 09:24:56
Fecha Firma: 10/05/2022 09:27:40
Fecha Firma: 10/05/2022 09:45:54
CSV : 10KRVQNB1RS7RRH0

Índice

OPINIÓN 1
FUNDAMENTOS DE LA OPINIÓN 1
CUESTIONES CLAVES DE LA AUDITORÍA 1
PÁRRAFO DE ÉNFASIS 1
OTRA INFORMACIÓN 2
RESPONSABILIDAD DE LOS ADMINISTRADORES 2
RESPONSABILIDAD DE LOS AUDITORES 3

10KRVQNB1RS7RRH0

Información de Firmantes del Documento

MARIA INMACULADA VELILLA LOPEZ - JEFA DE DEPARTAMENTO DE CONTROL FINANCIERO I
LEOPOLDO OLEA RENGIFO - SUBDIRECTOR GENERAL DE CONTRO FINANCIERO
BEATRIZ MARÍA VIGO MARTÍN - INTERVENTORA GENERAL
URL de Verificación: https://intranet.madrid.es/VECSV_WBCONSULTAINTRA/VerificarCove.do

Fecha Firma: 10/05/2022 09:24:56
Fecha Firma: 10/05/2022 09:27:40
Fecha Firma: 10/05/2022 09:45:54
CSV : 10KRVQNB1RS7RRH0

Opinión

La Intervención General del Ayuntamiento de Madrid, a través de la Oficina de Contabilidad y Control Financiero en uso de las competencias que le atribuye el artículo 213 del texto refundido de la Ley Reguladora de las Haciendas Locales, aprobado por el Real Decreto Legislativo 2/2004, de 5 de marzo, y el artículo 29.3.A) del Real Decreto 424/2017, de 28 de abril, por el que se regula el régimen jurídico del control interno en las entidades del Sector Público Local ha auditado las cuentas anuales del Organismo Autónomo Informática del Ayuntamiento de Madrid, formadas por el balance, la cuenta del resultado económico-patrimonial, el estado de cambios en el patrimonio neto, el estado de flujos de efectivo, el estado de liquidación del presupuesto y la memoria correspondiente al ejercicio 2021.

En nuestra opinión , las cuentas anuales adjuntas expresan, en todos los aspectos significativos, la imagen fiel del patrimonio y de la situación financiera de la entidad a 31 de diciembre de 2021, así como de sus resultados y flujos de efectivo correspondientes al ejercicio terminado en dicha fecha, de conformidad con la Orden HAP/1781/2013, de 20 de septiembre, por la que se aprueba la Instrucción del modelo normal de contabilidad local y, en particular, con los principios y criterios contables contenidos en ella.

Fundamentos de la opinión

Hemos llevado a cabo nuestra auditoría de conformidad con la normativa reguladora de la actividad de auditoría de cuentas vigente para el Sector Público en España. Nuestras responsabilidades de acuerdo con dichas normas se describen más adelante en la sección Responsabilidades del auditor en relación con la auditoría de las cuentas anuales de nuestro informe.

Somos independientes de la entidad de conformidad con los requerimientos de ética y protección de la independencia que son aplicables a nuestra auditoría de las cuentas anuales para el Sector Público en España según lo exigido por la normativa reguladora de la actividad de auditoría de cuentas de dicho Sector Público. Consideramos que la evidencia de auditoría que hemos obtenido proporciona una base suficiente y adecuada para nuestra opinión.

Cuestiones claves de la auditoría

Las cuestiones clave de la auditoría son aquellas cuestiones que, según nuestro juicio profesional, han sido de la mayor significatividad en nuestra auditoría de cuentas anuales del periodo actual. Estas cuestiones han sido tratadas en el contexto de la auditoría en su conjunto, en la formación de nuestra opinión sobre estas y no expresamos una opinión por separado sobre estas cuestiones.

Hemos determinado que no existen riesgos significativos que generen cuestiones claves consideradas en la auditoría que se deban comunicar en nuestro informe.

Párrafo de énfasis

Llamamos la atención con respecto a lo señalado en la nota 30.8 de la memoria de las cuentas anuales adjuntas que contiene la siguiente información sobre el Inmovilizado intangible:

En el inventario a 31 de diciembre de 2021 aprobado por el Consejo Rector en fecha 11 de febrero de 2022, en el epígrafe de "Otro inmovilizado intangible" se incluyeron altas de derechos de uso por valor de 651.129,35 euros y que no tienen su reflejo en este estado contable. Se trata de derechos de uso adquiridos en 2020 y 2021, pero cuyos respectivos reconocimientos de obligaciones no se han imputado íntegramente a esos ejercicios presupuestarios.

Nuestra opinión no ha sido modificada en relación con esta cuestión.

10KRVQNB1RS7RRH0

Información de Firmantes del Documento

MARIA INMACULADA VELILLA LOPEZ - JEFA DE DEPARTAMENTO DE CONTROL FINANCIERO I
LEOPOLDO OLEA RENGIFO - SUBDIRECTOR GENERAL DE CONTRO FINANCIERO
BEATRIZ MARÍA VIGO MARTÍN - INTERVENTORA GENERAL
URL de Verificación: https://intranet.madrid.es/VECSV_WBCONSULTAINTRA/VerificarCove.do

Fecha Firma: 10/05/2022 09:24:56
Fecha Firma: 10/05/2022 09:27:40
Fecha Firma: 10/05/2022 09:45:54
CSV : 10KRVQNB1RS7RRH0

Otra información

La otra información comprende el informe preceptivo en virtud de lo dispuesto en el apartado 10º, punto 1.3.j) del Acuerdo de 27 de junio de 2019 de la Junta de Gobierno de la Ciudad de Madrid, de organización y competencias del Área de Gobierno de Hacienda y Personal, en el que se señala, como competencia de la Dirección General de Presupuestos, la emisión de informe previo relativo a la formulación de las cuentas anuales de los organismos públicos del Ayuntamiento de Madrid.

A este respecto, consta el informe emitido con fecha 3 de mayo de 2022 por la Dirección General de Presupuestos de cuyo contenido se desprenden las siguientes observaciones:

En la memoria de la Cuenta anual no se proporcionan los datos de la nota 22 denominada "Contratación administrativa. Procedimiento de adjudicación" ya que en este momento esta información se está elaborando por la Dirección General de Contratación y Servicios.

Con fecha 6 de mayo se ha recibido en la Intervención General la información elaborada por la Dirección General de Contratación y Servicios y se ha comprobado su inclusión en la Nota 22 de la Memoria.

De conformidad con lo exigido por la normativa reguladora de la actividad de auditoría de cuentas, nuestra responsabilidad sobre la "otra información" consiste en evaluar e informar sobre su concordancia con las cuentas anuales, a partir del conocimiento de la entidad obtenido en la realización de la auditoría de las citadas cuentas y sin incluir información distinta de la obtenida como evidencia durante la misma. Asimismo, nuestra responsabilidad consiste en evaluar e informar de si su contenido y presentación son conformes a la normativa que resulta de aplicación. En este contexto y basándonos en el trabajo que hemos realizado, si concluimos que existen incorrecciones materiales, estamos obligados a informar de ello.

Consecuentemente con lo descrito en el párrafo anterior, no tenemos nada que informar respecto a la "otra información" sobre la base del trabajo realizado. Asimismo, la información que contiene concuerda con la de las cuentas anuales del ejercicio 2021 y su contenido y presentación son conformes a la normativa que resulta de aplicación.

Responsabilidad de los administradores

El órgano de gestión es responsable de formular las cuentas anuales adjuntas, de forma que expresen la imagen fiel del patrimonio, de la situación financiera y de los resultados de la entidad, de conformidad con el marco normativo de información financiera aplicable a la entidad en España, y del control interno que consideren necesario para permitir la preparación de cuentas anuales libres de incorrección material, debida a fraude o error.

En la preparación de las cuentas anuales, el órgano de gestión es responsable de la valoración de la capacidad de la entidad para continuar como empresa en funcionamiento, revelando, según corresponda, las cuestiones relacionadas con la empresa en funcionamiento y utilizando el principio contable de empresa en funcionamiento excepto si el órgano de gestión tiene la intención o la obligación legal de liquidar la entidad o de cesar sus operaciones o bien no exista otra alternativa realista.

Las cuentas anuales a las que se refiere el presente informe fueron elaboradas por los responsables del Organismo Autónomo Informática del Ayuntamiento de Madrid y puestas a disposición de la Intervención General del Ayuntamiento de Madrid el 29 de abril de 2022.

10KRVQNB1RS7RRH0

Información de Firmantes del Documento

MADRID

MARIA INMACULADA VELILLA LOPEZ - JEFA DE DEPARTAMENTO DE CONTROL FINANCIERO I
LEOPOLDO OLEA RENGIFO - SUBDIRECTOR GENERAL DE CONTRO FINANCIERO
BEATRIZ MARÍA VIGO MARTÍN - INTERVENTORA GENERAL
URL de Verificación: https://intranet.madrid.es/VECSV_WBCONSULTAINTRA/VerificarCove.do

Fecha Firma: 10/05/2022 09:24:56
Fecha Firma: 10/05/2022 09:27:40
Fecha Firma: 10/05/2022 09:45:54
CSV : 10KRVQNB1RS7RRH0

Responsabilidad de los auditores

Nuestros objetivos son obtener una seguridad razonable de que las cuentas anuales en su conjunto están libres de incorrección material, debida a fraude o error, y emitir un informe de auditoría que contiene nuestra opinión.

Seguridad razonable es un alto grado de seguridad, pero no garantiza que una auditoría realizada de conformidad con la normativa reguladora de la actividad de auditoría de cuentas vigente en España siempre detecte una incorrección material cuando existe. Las incorrecciones pueden deberse a fraude o error y se consideran materiales si, individualmente o de forma agregada, puede preverse razonablemente que influyan en las decisiones económicas que los usuarios toman basándose en las cuentas anuales.

Como parte de una auditoría, de conformidad con la normativa reguladora de la actividad de auditoría de cuentas vigente para el Sector Público en España, aplicamos nuestro juicio profesional y mantenemos una actitud de escepticismo profesional durante toda la auditoría. También:

- Identificamos y valoramos los riesgos de incorrección material en las cuentas anuales, debida a fraude o error, diseñamos y aplicamos procedimientos de auditoría para responder a dichos riesgos y obtenemos evidencia de auditoría suficiente y adecuada para proporcionar una base para nuestra opinión. El riesgo de no detectar una incorrección material debida a fraude es más elevado que en el caso de una incorrección material debida a error, ya que el fraude puede implicar colusión, falsificación, omisiones deliberadas, manifestaciones intencionadamente erróneas, o la elusión del control interno.

- Obtenemos conocimiento del control interno relevante para la auditoría con el fin de diseñar procedimientos de auditoria que sean adecuados en función de las circunstancias, y no con la finalidad de expresar una opinión sobre la eficacia del control interno de la entidad.

- Evaluamos si las políticas contables aplicadas son adecuadas y la razonabilidad de las estimaciones contables y la correspondiente información revelada por el órgano de gestión.

- Concluimos sobre si es adecuada la utilización, por el órgano de gestión, del principio contable de empresa en funcionamiento y, basándonos en la evidencia de auditoría obtenida, concluimos sobre si existe o no una incertidumbre material relacionada con hechos o con condiciones que pueden generar dudas significativas sobre la capacidad de la entidad para continuar como empresa en funcionamiento. Si concluimos que existe una incertidumbre material, se requiere que llamemos la atención en nuestro informe de auditoría sobre la correspondiente información revelada en las cuentas anuales o, si dichas revelaciones no son adecuadas, que expresemos una opinión modificada. Nuestras conclusiones se basan en la evidencia de auditoria obtenida hasta la fecha de nuestro informe de auditoría. Sin embargo, los hechos o condiciones futuros pueden ser la causa de que la entidad deje de ser una empresa en funcionamiento.

- Evaluamos la presentación global, la estructura y el contenido de las cuentas anuales, incluida la información revelada, y si las cuentas anuales representan las transacciones y hechos subyacentes de un modo que logran expresar la imagen fiel.

Nos comunicamos con el órgano de gobierno del Organismo Autónomo en relación con, entre otras cuestiones, el alcance y el momento de realización de la auditoría planificada y los hallazgos significativos de la auditoría, así como cualquier deficiencia significativa del control interno que identificamos en el transcurso de la auditoría.

10KRVQNB1RS7RRH0

Información de Firmantes del Documento

MADRID

MARIA INMACULADA VELILLA LOPEZ - JEFA DE DEPARTAMENTO DE CONTROL FINANCIERO I
LEOPOLDO OLEA RENGIFO - SUBDIRECTOR GENERAL DE CONTRO FINANCIERO
BEATRIZ MARÍA VIGO MARTÍN - INTERVENTORA GENERAL
URL de Verificación: https://intranet.madrid.es/VECSV_WBCONSULTAINTRA/VerificarCove.do

Fecha Firma: 10/05/2022 09:24:56
Fecha Firma: 10/05/2022 09:27:40
Fecha Firma: 10/05/2022 09:45:54
CSV : 10KRVQNB1RS7RRH0

Entre las cuestiones que han sido objeto de comunicación al órgano de gobierno de la entidad, determinamos las que han sido de la mayor significatividad en la auditoría de las cuentas anuales del periodo actual y que son, en consecuencia, las cuestiones clave de la auditoría.

Firmado electrónicamente
EL SUBDIRECTOR GENERAL
Leopoldo Olea Rengifo

Firmado electrónicamente
LA JEFA DEL DEPARTAMENTO DE CONTROL FINANCIERO I
Inmaculada Velilla López

Firmado electrónicamente
LA INTERVENTORA GENERAL
Beatriz M. Vigo Martín

10KRVQNB1RS7RRH0

Información de Firmantes del Documento

MARIA INMACULADA VELILLA LOPEZ - JEFA DE DEPARTAMENTO DE CONTROL FINANCIERO I
LEOPOLDO OLEA RENGIFO - SUBDIRECTOR GENERAL DE CONTRO FINANCIERO
BEATRIZ MARÍA VIGO MARTÍN - INTERVENTORA GENERAL
URL de Verificación: https://intranet.madrid.es/VECSV_WBCONSULTAINTRA/VerificarCove.do

Fecha Firma: 10/05/2022 09:24:56
Fecha Firma: 10/05/2022 09:27:40
Fecha Firma: 10/05/2022 09:45:54
CSV : 10KRVQNB1RS7RRH0



CUENTA ANUAL

AYUNTAMIENTO DE MADRID

2021

INFORMÁTICA DEL AYUNTAMIENTO DE MADRID APROBACIÓN DEL PROYECTO DE CUENTA GENERAL POR EL CONSEJO RECTOR.

AMPARO BONELLI MIR
Secretaria del Consejo Rector del Organismo Autónomo
Informática Ayuntamiento de Madrid

CERTIFICO:

Que el Consejo Rector del Organismo Autónomo Informática del Ayuntamiento de Madrid, en su sesión ordinaria celebrada el 12 de mayo de 2022, en el punto 3 del Orden del Día, ha adoptado un acuerdo por el que se aprueba el proyecto de la Cuenta Anual del ejercicio 2021 y su remisión al Ayuntamiento para su integración en la Cuenta General del mismo.

Y para que conste, expido la presente, con el Vº Bº de la Presidenta, en Madrid, a doce de mayo de 2022.

Vº Bº
La Presidenta
Matilde García Duarte

1MO389IMUGGQGA2C

Información de Firmantes del Documento

AMPARO BONELLI MIR - SUBDIRECTORA GENERAL
MATILDE GARCÍA DUARTE - COORDINADORA GENERAL DE LA ALCALDÍA
URL de Verificación: https://intranet.madrid.es/VECSV_WBCONSULTAINTRA/VerificarCove.do

Fecha Firma: 12/05/2022 18:35:43
Fecha Firma: 20/05/2022 09:37:30
CSV : 1MO389IMUGGQGA2C

MADRID



CUENTA ANUAL
AYUNTAMIENTO DE MADRID.

2021

AGENCIA PARA EL EMPLEO DE MADRID

AYUNTAMIENTO DE MADRID

AGENCIA PARA EL EMPLEO DE MADRID

PÁGINA

1.-	BALANCE	1
2.-	CUENTA DEL RESULTADO ECONÓMICO-PATRIMONIAL	4
3.-	ESTADO DE CAMBIOS EN EL PATRIMONIO NETO	7
4.-	ESTADO DE FLUJOS DE EFECTIVO	11
5.-	ESTADO DE LIQUIDACIÓN	13
6.-	LIQUIDACIÓN DEL PRESUPUESTO DE GASTOS.	14
7.-	LIQUIDACIÓN DEL PRESUPUESTO DE GASTOS POR BOLSAS DE VINCULACIÓN JURÍDICA	23
8.-	LIQUIDACIÓN DEL PRESUPUESTO DE INGRESOS.	45
9.-	RESULTADO PPTRIO AJUSTADO	48
10.-	MEMORIA	50
11.-	ORGANIZACIÓN Y ACTIVIDAD	51
12.-	GEST.INDIR.SERV.PUBL.CONVENIOS OTRAS	55
13.-	BASE DE PRESENTACIÓN DE LAS CUENTAS	57
14.-	NORMAS RECONOCIMIENTO Y VALORACIÓN	60
15.-	INMOVILIZACIONES MATERIALES	65
16.-	BIENES RECIBIDOS EN ADSCRIPCIÓN	67
17.-	TRANSFE.SUBVENC. OTROS INGRE. Y GAST	69
18.-	PROVISIONES Y CONTINGENCIAS	81
19.-	PRES.ACT.CTA.RESUL.ECONOM.PATRIMON	83
20.-	OPER.NO PRESUPUESTARIAS DE TESORERÍA	85
21.-	DEUDORES	86
22.-	ACREEDORES	88
23.-	PARTIDAS PTES. APLICACIÓN. COBROS.	90

24.- PARTIDAS PTES APLICACIÓN. PAGOS 92
25.- CONTRAT.ADMITIVA.PROCED.ADJUDICACIÓN 94
26.- ARQUEO DE TESORERÍA. ESTADO DE VALORES RECIBIDOS EN DEPÓSITO 96
27.- INFORMACIÓN PRESUPUESTARIA 98
28.- EJERCICIO CORRIENTE GASTOS 99
29.- INFORMACIÓN PRESUPUESTARIA. EJERCICIO CORRIENTE. PRESUPUESTO DE GASTOS ESTADO DE MODIFICACIONES DE C 100
30.- REMANENTES DE CRÉDITO 105
31.- EJERCICIO CORRIENTE INGRESOS 107
32.- INFORMACION PRESUPUESTARIA. EJERCICIO CORRIENTE. INGRESOS.PROCESO DE GESTIÓN: DERECHOS ANULADOS 110
33.- INFORMACION PRESUPUESTARIA. EJERCICIO CORRIENTE. INGRESOS.PROCESO DE GESTIÓN: RECAUDACIÓN NETA 112
34.- INFORMACION PRESUPUESTARIA. EJERCICIO CORRIENTE. INGRESOS. DEVOLUCIÓN DE INGRESOS 114
35.- INFORMACIÓN PRESUPUESTARIA. EJERCICIO CORRIENTE. INGRESOS.COMPROMISOS DE INGRESO 116
36.- EJERCICIOS CERRADOS 118
37.- INFORMACIÓN PRESUPUESTARIA. EJERCICIOS CERRADOS. GASTOS. OBLIGACIONES DE PRESUPUESTOS CERRADOS 119
38.- INFORMACIÓN PRESUPUESTARIA. EJERCICIOS CERRADOS. INGRESOS. DERECHOS PENDIENTES DE COBRO TOTALES 122
39.- EJERCICIOS POSTERIORES 124
40.- INFORMACIÓN PRESUPUESTARIA. EJERCICIOS POSTERIORES.COMPROMISOS DE GASTOS DE EJERCICIOS POSTERIORES 125
41.- EJECUCIÓN DE PROYECTOS DE GASTO 127
42.- INFORMACIÓN PRESUPUESTARIA. EJECUCIÓN DE PROYECTOS DE GASTOS. RESUMEN DE EJECUCIÓN 128
43.- ANUALIDADES PENDIENTES 130
44.- GASTOS FINANCIACIÓN AFECTADA 132
45.- INFORMACIÓN PRESUPUESTARIA. GASTOS CON FINANCIACIÓN AFECTADA. DESVIACIONES POR AGENTE FINANICADOR 133
46.- REMANENTE DE TESORERÍA 159
47.- ACREEDORES POR OPERACIONES DEVENGADAS 161
48.- INDICADORES FINANCIEROS PATRIMONIALE 163
49.- INDICADORES PRESUPUESTARIOS 168
50.- ACONTECIMIENTOS POSTERIORES CIERRE 171
51.- BALANCE DE COMPROBACIÓN 173
52.- NOTAS ACLARATORIAS APART. DEL 5 A 27 178

BALANCE

AYUNTAMIENTO DE MADRID

BALANCE

Centro : 503 AGENCIA PARA EL EMPLEO DE MADRID

CUENTA	A C T I V O	Ej. 2021	Ej. 2020	CUENTA	PATRIMONIO NETO Y PASIVO	Ej. 2021	Ej. 2020
	A) Activo no corriente	**31.632.313,25**	**34.147.279,56**		**A) Patrimonio neto**	**36.450.851,10**	**46.547.203,74**
	I. Inmovilizado intangible	**0,00**	**0,00**	100,101	**I. Patrimonio**	**21.308.549,35**	**20.755.293,31**
200,201,(2800),(2801)	1. Inversión en investigación y desarrollo	0,00	0,00		**II. Patrimonio generado**	**15.102.181,54**	**25.763.424,62**
203,(2803),(2903)	2. Propiedad industrial e intelectual	0,00	0,00	120	1. Resultado de ejercicios anteriores	25.763.424,62	20.852.347,21
206,(2806),(2906)	3. Aplicaciones informáticas	0,00	0,00	129	2. Resultado del ejercicio	-10.661.243,08	4.911.077,41
207,(2807),(2907)	4. Inversiones sobre activos utilizados				**III. Ajustes por cambio de valor**	**0,00**	**0,00**
	en régimen de arrendamiento o cedidos	0,00	0,00	136	1. Inmovilizado no financiero	0,00	0,00
208,209,(2809),(2909)	5. Otro inmovilizado intangible	0,00	0,00	133	2. Activos financieros disponibles para la venta	0,00	0,00
	II. Inmovilizado material	**31.632.313,25**	**34.147.279,56**	134	3. Operaciones de cobertura	0,00	0,00
210,(2810),				130,131,132	**IV. Subvenciones recibidas pendientes de imputación a resultados**	**40.120,21**	**28.485,81**
(2910),(2990)	1. Terrenos	10.560.374,76	10.661.037,12				
211,(2811),					**B) Pasivo no corriente**	**11.692.296,90**	**13.992.981,16**
(2911),(2991)	2. Construcciones	20.603.120,50	23.005.720,12	14	**I. Provisiones a largo plazo**	**562.270,20**	**732.971,61**
212,(2812),					**II. Deudas a largo plazo**	**0,00**	**0,00**
(2912),(2992)	3. Infraestructuras	0,00	0,00	15	1. Obligaciones y otros valores negociables	0,00	0,00
213,(2813),				170,177	2. Deudas con entidades de crédito	0,00	0,00
(2913),(2993)	4. Bienes de patrimonio histórico	0,00	0,00	176	3. Derivados financieros	0,00	0,00
214,215,216,217,				173,174,178,179,			
218,219,(2814),(2815)				180,185	4. Otras deudas	0,00	0,00
(2816),(2817),(2818),				16	**III. Deudas con entidades del grupo,**		
(2819),(2914),(2915),					**multigrupo y asociadas a largo plazo**	**10.786.912,84**	**10.238.941,19**
(2916),(2917),(2918),				172	**IV. Acreedores y otras cuentas a pagar alargo plazo**	**343.113,86**	**3.021.068,36**
(29190),(29990)	5. Otro inmovilizado material	468.817,99	480.522,32	186	**V. Ajustes por periodificación a largo plazo**	**0,00**	**0,00**
2300,2310,232,233,							
234,235,237,238					**C) Pasivo corriente**	**7.783.333,75**	**6.411.746,35**
2390,(29199)	6. Inmovilizado material en curso y anticipos	0,00	0,00	58	**I. Provisiones a corto plazo**	**0,00**	**0,00**
	III. Inversiones inmobiliarias	**0,00**	**0,00**		**II. Deudas a corto plazo**	**148.588,73**	**316.202,94**
220,(2820),(2920)				50	1. Obligaciones y otros valores negociables	0,00	0,00
(29991)	1. Terrenos	0,00	0,00	520,521,527	2. Deudas con entidades de crédito	0,00	0,00,
221,(2821),(2921)				526	3. Derivados financieros	0,00	0,00
(29992)	2. Construcciones	0,00	0,00	4003,4013,41303,			
2301,2311,2391	3. Inversiones inmobiliarias en curso y anticipos	0,00	0,00	41313,4183,523,524	4. Otras deudas	148.588,73	316.202,94
	IV. Patrimonio público del Suelo	**0,00**	**0,00**	528,529,560,561			
240,(2840),(2930)	1. Terrenos	0,00	0,00				
241,(2841),(2931)	2. Construcciones	0,00	0,00	4002,4012,41302	**III. Deudas con entidades del grupo,**		
243,244,248	3. En construcción y anticipos	0,00	0,00	41312,4182,51	**multigrupo y asociadas a corto plazo**	**0,00**	**0,00**
249,(2849),(2939)	4. Otro patrimonio público del suelo	0,00	0,00		**IV. Acreedores y otras cuentas a pagar a corto plazo**	**7.634.745,02**	**6.095.543,41**
	V. Inversiones financieras a l/p en			4000,4010,41300,			
	entidades del grupo, multigrupo y asociadas	**0,00**	**0,00**	41310,416,4180,522	1. Acreedores por operaciones de gestión	2.439.799,05	1.635.529,98
2500,2510,(2940)	1. Inversiones financieras en			4001,4011,410,41301,			
	patrimonio de entidades de derecho público	0,00	0,00	41311,414,4181,419	2. Otras cuentas a pagar	171.381,64	179.444,89
2501,2511,259,				550,554,559			
(2941)	2. Inversiones financieras en patrimonio de sociedades	0,00	0,00	47	3. Administraciones públicas	5.023.564,33	4.280.568,54
2502,2512,(2942)	3. Inversiones financieras en otro patrimonio de otras entidades	0,00	0,00	45	4. Acreedores por administración de		
252,253,255,					recursos por cuenta de otros entes públicos	0,00	0,00
(295),(2960)	4. Créditos y valores representativos de deuda	0,00	0,00	485,568	**V. Ajustes por periodificación a cortoplazo**	**0,00**	**0,00**
257,258,(2961),							
(2962)	5. Otras inversiones financieras	0,00	0,00				
	VI. Inversiones financieras a largo plazo	**0,00**	**0,00**				
260,(269)	1. Inversiones financieras en patrimonio	0,00	0,00				
261,2620,2629,264,							
266,267,(297),							
(2980)	2. Créditos y valores representativos dedeuda	0,00	0,00				

AYUNTAMIENTO DE MADRID

BALANCE

Centro : 503 AGENCIA PARA EL EMPLEO DE MADRID

CUENTA	A C T I V O	Ej. 2021	Ej. 2020	CUENTA	PATRIMONIO NETO Y PASIVO	Ej. 2021	Ej. 2020
263	3. Derivados financieros	0,00	0,00				
268,27,(2981), (2982)	4. Otras inversiones financieras	0,00	0,00				
2621,(2983)	**VII. Deudores y otras cuentas a cobrar a largo plazo**	**0,00**	**0,00**				
	B) Activo corriente	**24.294.168,50**	**32.804.651,69**				
38,(398)	**I. Activo en estado de venta**	**0,00**	**0,00**				
	II. Existencias	**0,00**	**0,00**				
37	1. Activos construidos o adquiridos para otras entidades	0,00	0,00				
30,35,(390), (395)	2. Mercaderías y productos terminados	0,00	0,00				
31,32,33,34, 36,(391),(392), (393),(394),(396)	3. Aprovisionamientos y otros	0,00	0,00				
	III. Deudores y otras cuentas a cobrar acorto plazo	**18.771.310,49**	**30.068.361,84**				
4300,4310,4430, 446,(4900)	1. Deudores por operaciones de gestión	17.598.749,73	29.882.361,00				
4301,4311,4431, 440,441,442,449, (4901),550,555,558	2. Otras cuentas a cobrar	1.172.560,76	186.000,84				
47	3. Administraciones públicas	0,00	0,00				
45	4. Deudores por administración de recursos por cuenta de otros entes públicos	0,00	0,00				
	IV. Inversiones financieras a c/p en entidades del grupo, multigrupo y asociadas	**0,00**	**0,00**				
530,531,(539),(594)	1. Inversiones financieras en patrimonio de entidades del grupo, multigrupo y asociadas	0,00	0,00				
4302,4312,4432, (4902),532,533, 535,(595),(5960)	2. Créditos y valores representativos de deuda	0,00	0,00				
536,537,538, (5961),(5962)	3. Otras inversiones	0,00	0,00				
	V. Inversiones financieras a corto plazo	**779,60**	**779,60**				
540,(549)	1. Inversiones financieras en patrimonio	0,00	0,00				
4303,4313,4433,(4903), 541,542,544,546, 547,(597),(5980)	2. Créditos y valores representativos de deuda	0,00	0,00				
543	3. Derivados financieros	0,00	0,00				
545,548,565,566, (5981),(5982)	4. Otras inversiones financieras	779,60	779,60				
480,567	**VI. Ajustes por periodificación**	**0,00**	**0,00**				
	VII. Efectivo y otros activos líquidos equivalentes	**5.522.078,41**	**2.735.510,25**				
577	1. Otros activos líquidos equivalentes	0,00	0,00				
556,570,571,573, 574,575	2. Tesorería	5.522.078,41	2.735.510,25				
	TOTAL ACTIVO (A+B)	**55.926.481,75**	**66.951.931,25**		**TOTAL PATRIMONIO NETO Y PASIVO (A+B+C)**	**55.926.481,75**	**66.951.931,25**

CUENTA DEL RESULTADO ECONÓMICO-PATRIMONIAL

AYUNTAMIENTO DE MADRID

CUENTA DEL RESULTADO ECONÓMICO-PATRIMONIAL

Centro : 503 AGENCIA PARA EL EMPLEO DE MADRID

CUENTA	EPÍGRAFE	Ej. 2021	Ej. 2020
	1. Ingresos tributarios y urbanísticos	**0,00**	**0,00**
72,73	a) Impuestos	0,00	0,00
740,742	b) Tasas	0,00	0,00
744	c) Contribuciones especiales	0,00	0,00
745,746	d) Ingresos urbanísticos	0,00	0,00
	2. Transferencias y subvenciones recibidas	**53.675.250,61**	**47.710.306,70**
	a) Del ejercicio	53.669.003,32	47.704.357,44
751	a.1.) Subvenciones recibidas para financiar gastos del ejercicio	23.072.023,73	18.079.329,85
750	a.2) Transferencias	30.596.979,59	29.625.027,59
752	a.3) Subvenciones recibidas para cancelación de pasivos que no supongan financiación específica de un elemento patrimonial	0,00	0,00
7530	b) Imputación de subvenciones para el inmovilizado no financiero	6.247,29	5.949,26
754	c) Imputación de subvenciones para activos corrientes y otras	0,00	0,00
	3. Ventas y prestaciones de servicios	**0,00**	**0,00**
700,701,702,703,704	a) Ventas	0,00	0,00
741,705	b) Prestación de servicios	0,00	0,00
707	c) Imputación de ingresos por activos contruidos o adquiridos para otras entidades	0,00	0,00
71,7940, 6940	**4. Variación de existencias de productos terminados y en curso de fabricación y deterioro de valor**	**0,00**	**0,00**
780,781,782,783,784	**5. Trabajos realizados por la entidad para su inmovilizado**	**0,00**	**0,00**
776,777	**6. Otros ingresos de gestión ordinaria**	**0,00**	**0,00**
795	**7. Exceso de provisiones**	**290.863,36**	**54.711,87**
	A) TOTAL INGRESOS DE GESTIÓN ORDINARIA (1+2+3+4+5+6+7)	**53.966.113,97**	**47.765.018,57**
	8. Gastos de personal	**-41.833.026,48**	**-36.536.816,58**
(640),(641)	a) Sueldos, salarios y asimilados	-30.622.168,39	-27.226.871,76
(642),(643),(644),(645)	b) Cargas sociales	-11.210.858,09	-9.309.944,82
(65)	**9. Transferencias y subvenciones concedidas**	**-15.177.477,61**	**-1.572.603,19**
	10. Aprovisionamientos	**0,00**	**0,00**
(600),(601),(602),(605),(607),61	a) Consumo de mercaderías y otros aprovisionamientos	0,00	0,00
(6941),(6942),(6943),7941,7942,7943	b) Deterioro de valor de mercancías, materias primas y otros aprovisionamientos	0,00	0,00
	11. Otros gastos de gestión ordinaria	**-4.284.028,33**	**-4.005.102,07**
(62)	a) Suministros y servicios exteriores	-4.275.804,46	-4.003.147,02
(63)	b) Tributos	-8.223,87	-1.955,05
(676)	c) Otros	0,00	0,00
(68)	**12. Amortización del inmovilizado**	**-636.418,99**	**-608.247,21**
	B) TOTAL GASTOS DE GESTIÓN ORDINARIA (8+9+10+11+12)	**-61.930.951,41**	**-42.722.769,05**
	I. Resultado (ahorro o desahorro) de la gestión ordinaria (A+B)	**-7.964.837,44**	**5.042.249,52**
	13. Deterioro del valor y resultados por enajenación del inmovilizado no financiero y activos en estado de venta	**-2.528.683,87**	**0,00**
(690),(691),(692),(693),(6948),790, 791,792,793,7948,799	a) Deterioro de valor	0,00	0,00

AYUNTAMIENTO DE MADRID

CUENTA DEL RESULTADO ECONÓMICO-PATRIMONIAL

Centro : 503 AGENCIA PARA EL EMPLEO DE MADRID

CUENTA	EPÍGRAFE	Ej. 2021	Ej. 2020
770,771,772,773,774,(670),(671),(672),(673),(674)	b) Bajas y enajenaciones	-2.528.683,87	0,00
7531	c) Imputación de subvenciones para el inmovilizado no financiero	0,00	0,00
	14. Otras partidas no ordinarias	**-68.686,50**	**-78.317,10**
775,778	a) Ingresos	51.475,45	23.010,38
(678)	b) Gastos	-120.161,95	-101.327,48
	II. Resultado de las operaciones no financieras (I+13+14)	**-10.562.207,81**	**4.963.932,42**
	15. Ingresos financieros	**5.258,61**	**32,84**
	a) De participaciones en instrumentos de patrimonio	0,00	0,00
7630	a.1.) En entidades de grupo, multigrupo y asociadas	0,00	0,00
760	a.2) En otras entidades	0,00	0,00
	b) De valores representativos de deuda, de créditos y de otras inversiones financieras	5.258,61	32,84
7631,7632	b.1.) En entidades del grupo, multigrupo y asociadas	0,00	0,00
761,762,769,76454,(66454)	b.2) Otros	5.258,61	32,84
	16. Gastos financieros	**-104.293,88**	**-52.887,85**
(663)	a) Por deudas con entidades del grupo, multigrupo y asociadas	0,00	0,00
(660),(661),(662),(669),76451,(66451)	b) Otros	-104.293,88	-52.887,85
785,786,787,788,789	**17. Gastos financieros imputados al activo**	**0,00**	**0,00**
	18. Variación del valor razonable en activos y pasivos financieros	**0,00**	**0,00**
7646,(6646),76459,(66459)	a) Derivados financieros	0,00	0,00
7640,7642,76452,76453,(6640),(6642),(66452),(66453)	b) Otros activos y pasivos a valor razonable con imputación en resultados	0,00	0,00
7641,(6641)	c) Imputación al resultado del ejercicio por activos financieros disponibles para la venta	0,00	0,00
768,(668)	**19. Diferencias de cambio**	**0,00**	**0,00**
	20. Deterioro de valor, bajas y enajenación de activos y pasivos financieros	**0,00**	**0,00**
796,7970,766,(6960),(6961),(6962),(6970),(666)			
7980,7981,7982,(6980),(6981),(6982),(6670)	a) De entidades del grupo, multigrupo y asociadas	0,00	0,00
765,7971,7983,7984,7985,(665),(6671),(6963),			
(6971),(6983),(6984), (6985)	b) Otros	0,00	0,00
755,756	**21. Subvenciones para la financiación de operaciones financieras**	**0,00**	**0,00**
	III. Resultado de las operaciones financieras (15+16+17+18+19+20+21)	**-99.035,27**	**-52.855,01**
	IV. Resultado (ahorro o desahorro) neto del ejercicio (II+III)	**-10.661.243,08**	**4.911.077,41**
	+ ajustes en la cuenta del resultado del ejercicio anterior		0,00
	Resultado del ejercicio anterior ajustado (IV +Ajustes)		4.911.077,41

Estado Total de Cambios Patrimonio Neto

AYUNTAMIENTO DE MADRID

Estado Total de Cambios Patrimonio Neto

Ejercicio : 2021 **Fecha: 31/12/2021**

Centro **: 503 AGENCIA PARA EL EMPLEO DE MADRID**

	NOTA MEMORIA	I. PATRIMONIO	II. PATRIMONIO GENERADO	III. AJUSTES POR CAMBIOS DE VALOR	IV. SUBVENCIONES RECIBIDAS	TOTAL
A. PATRIMONIO NETO AL FINAL DEL EJERCICIO 2020		20.755.293,31	25.763.424,62	0,00	28.485,81	46.547.203,74
B. AJUST.POR CAMBIOS DE CRITERIOS CONTAB.Y CORRECC.DE ERRORES		0,00	0,00	0,00	0,00	0,00
C. PATRIMONIO NETO INICIAL AJUSTADO DEL EJERCICIO 2021 (A+B)		20.755.293,31	25.763.424,62	0,00	28.485,81	46.547.203,74
D. VARIACIONES DEL PATRIMONIO NETO EJERCICIO 2021		553.256,04	-10.661.243,08	0,00	11.634,40	-10.096.352,64
1. INGRESOS Y GASTOS RECONOCIDOS EN EL EJERCICIO		0,00	-10.661.243,08	0,00	11.634,40	-10.649.608,68
2. OPERAC.PATRIM.CON LA ENTIDAD O ENTIDADES PROPIETARIAS		553.256,04	0,00	0,00	0,00	553.256,04
3. OTRAS VARIACIONES DEL PATRIMONIO NETO		0,00	0,00	0,00	0,00	0,00
E. PATRIMONIO NETO AL FINAL DEL EJERCICIO 2021 (C+D)		21.308.549,35	15.102.181,54	0,00	40.120,21	36.450.851,10

AYUNTAMIENTO DE MADRID

Estado de Ingresos y Gastos Reconocidos

Ejercicio : 2021 **Fecha: 31/12/2021**

Centro **: 503 AGENCIA PARA EL EMPLEO DE MADRID**

	NOTA MEMORIA	EJ. 2021	EJ. 2020
I. RESULTADO ECONÓMICO PATRIMONIAL		-10.661.243,08	4.911.077,41
II. INGRESOS Y GASTOS RECONOCIDOS DIRECTAMENTE EN EL PATRIMONIO NETO:		0,00	0,00
1. INMOVILIZADO NO FINANCIERO		0,00	0,00
1.1 INGRESOS		0,00	0,00
1.2 GASTOS		0,00	0,00
2. ACTIVOS Y PASIVOS FINANCIEROS		0,00	0,00
2.1 INGRESOS		0,00	0,00
2.2 GASTOS		0,00	0,00
3. COBERTURAS CONTABLES		0,00	0,00
3.1 INGRESOS		0,00	0,00
3.2 GASTOS		0,00	0,00
4. SUBVENCIONES RECIBIDAS		17.881,69	0,00
TOTAL (1+2+3+4)		**17.881,69**	**0,00**
III. TRAN.A LA CUENTA RTDO.ECON.PATR.O AL VAL.INIC.DE LA PARTIDA CUBIERTA		0,00	0,00
1. INMOVILIZADO NO FINANCIERO		0,00	0,00
2. ACTIVOS Y PASIVOS FINANCIEROS		0,00	0,00
3. COBERTURAS CONTABLES		0,00	0,00
3.1 IMPORTES TRANSF. A LA CUENTA DEL RESULTADO ECONÓMICO PATRIMONIAL		0,00	0,00
3.2 IMPORTES TRANSFERIDOS AL VALOR INICIAL DE LA PARTIDA CUBIERTA		0,00	0,00
4. SUBVENCIONES RECIBIDAS		-6.247,29	-5.949,26
TOTAL (1+2+3+4)		**-6.247,29**	**-5.949,26**
IV. TOTAL INGRESOS Y GASTOS RECONOCIDOS (I + II + III)		**-10.649.608,68**	**4.905.128,15**

AYUNTAMIENTO DE MADRID

Estado de Operaciones con la Entidad o Entidades Propietarias

Ejercicio : 2021 **Fecha: 31/12/2021**

Centro **: 503 AGENCIA PARA EL EMPLEO DE MADRID**

	NOTA MEMORIA	EJ. 2021	EJ. 2020
A) OP.PATRIM.CON LA ENTIDAD O ENTIDADES PROPIETARIAS (*)			
1. APORTACIÓN PATRIMONIAL DINERARIA		0,00	0,00
2. APORTACIÓN DE BIENES Y DERECHOS		707.472,00	88.037,47
3. ASUNCIÓN Y CONDONACIÓN DE PASIVOS FINANCIEROS		0,00	0,00
4. OTRAS APORTACIONES DE LA ENTIDAD O ENTIDADES PROPIETARIAS		0,00	0,00
5. (-) DEVOLUCIÓN DE BIENES Y DERECHOS		-154.215,96	0,00
6. (-) OTRAS DEVOLUCIONES A LA ENTIDAD O ENTIDADES PROPIETARIAS		0,00	0,00
TOTAL		**553.256,04**	**88.037,47**
B) OTRAS OPER.CON LA ENTIDAD O ENTIDADES PROPIETARIAS			
I. INGR.Y GASTOS REC.DIRECT.EN LA CUENTA DEL RESULTADO ECON.PATRIM.(1+2+3)		21.188.411,74	31.047.225,38
1. TRANSFERENCIAS Y SUBVENCIONES		21.188.411,74	31.047.225,38
1.1 INGRESOS		34.495.363,35	31.777.225,38
1.2 GASTOS		-13.306.951,61	-730.000,00
2. PRESTACIÓN DE SERVICIOS Y VENTA DE BIENES		0,00	0,00
2.1 INGRESOS		0,00	0,00
2.2 GASTOS		0,00	0,00
3. OTROS		0,00	0,00
3.1 INGRESOS		0,00	0,00
3.2 GASTOS		0,00	0,00
II. INGRESOS Y GASTOS RECONOCIDOS DIRECTAMENTE EN EL PATRIMONIO NETO (1+2)		11.634,40	0,00
1. SUBVENCIONES RECIBIDAS		11.634,40	0,00
2. OTROS		0,00	0,00
TOTAL (I+II)		**21.200.046,14**	**31.047.225,38**

ESTADO DE FLUJOS DE EFECTIVO

AYUNTAMIENTO DE MADRID

ESTADO DE FLUJOS DE EFECTIVO

Ejercicio : 2021 **Fecha: 31/12/2021**

Centro : 503 AGENCIA PARA EL EMPLEO DE MADRID

	NOTAS EN MEMORIA	2021	2020
I. FLUJOS DE EFECTIVO DE LAS ACTIVIDADES DE GESTIÓN			
A) Cobros:		**62.748.876,51**	**33.811.381,48**
1. Ingresos tributarios y urbanísticos		0,00	0,00
2. Transferencias y subvenciones recibidas		62.704.227,46	33.801.245,81
3. Ventas y prestaciones de servicios		0,00	0,00
4. Gestión de recursos recaudados por cuenta de otros entes		0,00	0,00
5. Intereses y dividendos cobrados		0,00	0,00
6. Otros cobros		44.649,05	10.135,67
B) Pagos:		**59.706.336,74**	**43.087.104,78**
7. Gastos de personal		41.071.387,06	36.633.792,78
8. Transferencias y subvenciones concedidas		14.064.636,80	2.050.850,52
9. Aprovisionamientos		0,00	0,00
10. Otros gastos de gestión		4.411.768,54	4.321.850,14
11. Gestión de recursos recaudados por cuenta de otros entes		0,00	0,00
12. Intereses pagados		104.061,45	52.887,85
13. Otros pagos		54.482,89	27.723,49
Flujos netos de efectivo por actividades de gestión (+A-B)		**3.042.539,77**	**-9.275.723,30**
II. FLUJOS DE EFECTIVO DE LAS ACTIVIDADES DE INVERSIÓN			
C) Cobros:		**0,00**	**0,00**
1. Venta de inversiones reales		0,00	0,00
2. Venta de activos financieros		0,00	0,00
3. Unidad de actividad		0,00	0,00
4. Otros cobros de las actividades de inversión		0,00	0,00
D) Pagos:		**201.295,90**	**209.648,03**
5. Compra de inversiones reales		201.295,90	209.648,03
6. Compra de activos financieros		0,00	0,00
7. Unidad de actividad		0,00	0,00
8. Otros pagos de las actividades de inversión		0,00	0,00
Flujos netos de efectivo por actividades de inversión (+C-D)		**-201.295,90**	**-209.648,03**
III. FLUJOS DE EFECTIVO DE LAS ACTIVIDADES DE FINANCIACIÓN			
E) Aumentos en el patrimonio:		**0,00**	**0,00**
1. Cobros por aportaciones de la entidad o entidades propietarias		0,00	0,00
F) Pagos a la entidad o entidades propietarias:		**0,00**	**0,00**
2. Devolución de aportaciones y reparto de resultados a la entidad o entidades propietarias		0,00	0,00
G) Cobros por emisión de pasivos financieros:		**2.556,00**	**0,00**
3. Obligaciones y otros valores negociables		0,00	0,00
4. Préstamos recibidos		0,00	0,00
5. Otras deudas		2.556,00	0,00
H) Pagos por reembolso de pasivos financieros:		**65.987,25**	**2.815,65**
6. Obligaciones y otros valores negociables		0,00	0,00
7. Préstamos recibidos		0,00	0,00
8. Otras deudas		65.987,25	2.815,65
Flujos netos de efectivo por actividades de financiación (+E-F+G-H)		**-63.431,25**	**-2.815,65**
IV. FLUJOS DE EFECTIVO PENDIENTES DE CLASIFICACIÓN			
I) Cobros pendientes de aplicación		8.755,54	14.534,93
J) Pagos pendientes de aplicación		0,00	0,00
Flujos netos de efectivo pendientes de clasificación (+I-J)		**8.755,54**	**14.534,93**
V. EFECTO DE LAS VARIACIONES DE LOS TIPOS DE CAMBIO		**0,00**	**0,00**
VI. INCREMENTO/DISMINUCIÓN NETA DEL EFECTIVO Y ACTIVOS LÍQUIDOS EQUIVALENTES AL EFECTIVO (I + II + III + IV + V)		**2.786.568,16**	**-9.473.652,05**
Efectivo y activos líquidos equivalentes al efectivo al inicio del ejercicio		2.735.510,25	12.209.162,30
Efectivo y activos líquidos equivalentes al efectivo al final del ejercicio		5.522.078,41	2.735.510,25

ESTADO DE LIQUIDACIÓN DEL PRESUPUESTO

LIQUIDACIÓN DEL PRESUPUESTO DE GASTOS

AYUNTAMIENTO DE MADRID

LIQUIDACIÓN DEL PRESUPUESTO DE GASTOS

RESUMEN ORGÁNICA

Ejercicio : 2021 **Fecha: 31/12/2021**

Centro : 503 AGENCIA PARA EL EMPLEO DE MADRID

PROGRAMA/DESCRIPCIÓN/ECONÓMICO/DESCRIPCIÓN	C. INICIAL (1)	MODIFICACIONES (2)	C. DEFINITIVO (3=1+2)	G. COMPROMETIDOS (4)	OB. RECONOCIDAS (5)	PAGOS (6)	OB.PDTES.PAGO (7=5-6)	REMANENTE CRÉDITO (8=3-5)
*** TOTAL**	**53.230.436,00**	**31.708.171,60**	**84.938.607,60**	**61.986.216,31**	**60.814.140,20**	**60.164.539,93**	**649.600,27**	**24.124.467,40**
140 ECONOMÍA, INNOVACIÓN Y EMPLEO	53.230.436,00	31.708.171,60	84.938.607,60	61.986.216,31	60.814.140,20	60.164.539,93	649.600,27	24.124.467,40

AYUNTAMIENTO DE MADRID

LIQUIDACIÓN DEL PRESUPUESTO DE GASTOS

Ejercicio : 2021 **Fecha: 31/12/2021**

Centro : **503 AGENCIA PARA EL EMPLEO DE MADRID**

Sección : 140 ECONOMÍA, INNOVACIÓN Y EMPLEO

PROGRAMA/DESCRIPCIÓN/ECONÓMICO/DESCRIPCIÓN	C. INICIAL (1)	MODIFICACIONES (2)	C. DEFINITIVO (3=1+2)	G. COMPROMETIDOS (4)	OB. RECONOCIDAS (5)	PAGOS (6)	OB.PDTES.PAGO (7=5-6)	REMANENTE CRÉDITO (8=3-5)
**** TOTAL**	**53.230.436,00**	**31.708.171,60**	**84.938.607,60**	**61.986.216,31**	**60.814.140,20**	**60.164.539,93**	**649.600,27**	**24.124.467,40**
*** 23201 FONDO DE REEQUILIBRIO TERRITORIAL**	4.483.100,00	10.505.304,52	14.988.404,52	4.309.205,87	4.291.731,05	4.210.226,16	81.504,89	10.696.673,47
13100 RETRIBUCIONES BÁSICAS	1.754.141,00	5.599.300,62	7.353.441,62	2.668.136,90	2.668.136,90	2.668.136,90	0,00	4.685.304,72
13102 OTRAS REMUNERACIONES	0,00	162.748,84	162.748,84	79.264,88	79.264,88	79.264,88	0,00	83.483,96
16000 SEGURIDAD SOCIAL	542.030,00	1.851.808,30	2.393.838,30	916.712,48	916.712,48	916.712,48	0,00	1.477.125,82
16009 OTRAS CUOTAS	0,00	0,00	0,00	73.663,36	73.663,36	73.663,36	0,00	-73.663,36
16202 TRANSPORTE DEL PERSONAL	9.000,00	35.201,13	44.201,13	20.381,36	20.381,36	20.381,36	0,00	23.819,77
16204 ACCIÓN SOCIAL	0,00	26.275,00	26.275,00	0,00	0,00	0,00	0,00	26.275,00
20200 ARRENDAMIENTOS DE EDIFICIOS Y OTRAS CONSTRUCCIONES	0,00	192.565,21	192.565,21	0,00	0,00	0,00	0,00	192.565,21
20300 ARRENDAMIENTOS DE MAQUINARIA, INSTALAC. Y UTILLAJE	2.000,00	30.081,00	32.081,00	3.530,45	2.376,00	2.376,00	0,00	29.705,00
20600 ARRENDAMIENTOS DE EQUIPOS PARA PROCESOS INFORMAC.	0,00	29.057,22	29.057,22	9.705,92	9.705,92	9.257,25	448,67	19.351,30
21300 REP.MANT.Y CONSERV. MAQUINARIA, INSTAL. Y UTILLAJE	4.000,00	16.000,00	20.000,00	0,00	0,00	0,00	0,00	20.000,00
22000 MATERIAL DE OFICINA ORDINARIO NO INVENTARIABLE	51.050,00	63.711,49	114.761,49	3.851,79	3.851,79	3.851,79	0,00	110.909,70
22001 PRENSA, REVISTAS, LIBROS Y OTRAS PUBLICACIONES	5.000,00	30.096,61	35.096,61	4.233,63	4.233,63	4.233,63	0,00	30.862,98
22002 MATERIAL INFORMÁTICO NO INVENTARIABLE	600,00	35.356,82	35.956,82	2.697,45	2.697,45	2.697,45	0,00	33.259,37
22104 VESTUARIO	10.000,00	94.667,48	104.667,48	39.497,71	32.177,34	32.177,34	0,00	72.490,14
22105 PRODUCTOS ALIMENTICIOS	11.917,00	82.500,00	94.417,00	14.619,11	14.619,11	14.619,11	0,00	79.797,89
22106 PRODUCTOS FARMACÉUTICOS Y MATERIAL SANITARIO	800,00	5.750,00	6.550,00	0,00	0,00	0,00	0,00	6.550,00
22110 PRODUCTOS DE LIMPIEZA Y ASEO	103.900,00	87.198,62	191.098,62	14.233,24	14.233,24	14.233,24	0,00	176.865,38
22199 OTROS SUMINISTROS	156.362,00	253.431,18	409.793,18	32.027,40	32.027,40	31.671,18	356,22	377.765,78
22300 TRANSPORTES	1.200,00	12.450,00	13.650,00	0,00	0,00	0,00	0,00	13.650,00
22706 ESTUDIOS Y TRABAJOS TÉCNICOS	1.070.000,00	499.855,00	1.569.855,00	17.968,50	17.968,50	17.968,50	0,00	1.551.886,50
47000 SUBVENCIONES PARA FOMENTO DEL EMPLEO	100.000,00	850.000,00	950.000,00	89.700,00	80.700,00	0,00	80.700,00	869.300,00
48201 BECAS	60.000,00	182.250,00	242.250,00	0,00	0,00	0,00	0,00	242.250,00
48901 OTRAS TRANSFERENCIAS A INSTITUC. SIN FINES LUCRO	601.100,00	0,00	601.100,00	301.100,00	301.100,00	301.100,00	0,00	300.000,00
62500 MOBILIARIO Y EQUIPOS DE OFICINA	0,00	25.000,00	25.000,00	17.881,69	17.881,69	17.881,69	0,00	7.118,31
62600 EQUIPOS DE COMUNICACIÓN	0,00	340.000,00	340.000,00	0,00	0,00	0,00	0,00	340.000,00
*** 24100 DIREC. Y GESTIÓN ADMTVA. AG. EMPLEO DE MADRID**	23.745.686,00	13.677.051,90	37.422.737,90	34.681.140,39	34.406.670,73	34.276.747,59	129.923,14	3.016.067,17
10100 RETRIBUCIONES BÁSICAS	93.511,00	0,00	93.511,00	94.285,11	94.285,11	94.285,11	0,00	-774,11
12000 SUELDOS DEL GRUPO A1	445.991,00	24.107,16	470.098,16	213.041,03	213.041,03	213.041,03	0,00	257.057,13

AYUNTAMIENTO DE MADRID

LIQUIDACIÓN DEL PRESUPUESTO DE GASTOS

Ejercicio : 2021 **Fecha: 31/12/2021**

Centro : **503 AGENCIA PARA EL EMPLEO DE MADRID**

Sección : 140 ECONOMÍA, INNOVACIÓN Y EMPLEO

PROGRAMA/DESCRIPCIÓN/ECONÓMICO/DESCRIPCIÓN	C. INICIAL (1)	MODIFICACIONES (2)	C. DEFINITIVO (3=1+2)	G. COMPROMETIDOS (4)	OB. RECONOCIDAS (5)	PAGOS (6)	OB.PDTES.PAGO (7=5-6)	REMANENTE CRÉDITO (8=3-5)
12001 SUELDOS DEL GRUPO A2	182.082,00	1.905,41	183.987,41	593.006,24	593.006,24	593.006,24	0,00	-409.018,83
12003 SUELDOS DEL GRUPO C1	139.457,00	0,00	139.457,00	69.292,42	69.292,42	69.292,42	0,00	70.164,58
12004 SUELDOS DEL GRUPO C2	172.764,00	0,00	172.764,00	280.441,70	280.441,70	280.441,70	0,00	-107.677,70
12005 SUELDOS DEL GRUPO E	58.332,00	0,00	58.332,00	28.043,32	28.043,32	28.043,32	0,00	30.288,68
12006 TRIENIOS	139.387,00	0,00	139.387,00	165.626,24	165.626,24	165.626,24	0,00	-26.239,24
12100 COMPLEMENTO DE DESTINO	633.515,00	19.700,80	653.215,80	710.758,05	710.758,05	710.758,05	0,00	-57.542,25
12101 COMPLEMENTO ESPECÍFICO	1.484.439,00	53.202,31	1.537.641,31	1.598.735,11	1.598.735,11	1.598.735,11	0,00	-61.093,80
12103 OTROS COMPLEMENTOS	51.934,00	982,59	52.916,59	87.120,53	87.120,53	87.120,53	0,00	-34.203,94
13000 RETRIBUCIONES BÁSICAS	9.842.236,00	710,98	9.842.946,98	4.028.089,10	4.028.089,10	4.028.089,10	0,00	5.814.857,88
13002 OTRAS REMUNERACIONES	592.475,00	-38,28	592.436,72	263.139,42	263.139,42	263.139,42	0,00	329.297,30
13100 RETRIBUCIONES BÁSICAS	22.728,00	0,00	22.728,00	3.968.707,77	3.968.707,77	3.968.707,77	0,00	-3.945.979,77
13102 OTRAS REMUNERACIONES	500,00	0,00	500,00	162.731,78	162.731,78	162.731,78	0,00	-162.231,78
14302 PREVISIÓN PARA ATRASOS DE PERSONAL	19.825,00	0,00	19.825,00	0,00	0,00	0,00	0,00	19.825,00
14303 AJUSTES TÉCNICOS	103.671,00	91.235,23	194.906,23	0,00	0,00	0,00	0,00	194.906,23
14399 OTRAS PREVISIONES DE GASTOS DE PERSONAL	120.929,00	0,00	120.929,00	50.906,57	50.906,57	50.906,57	0,00	70.022,43
15000 PRODUCTIVIDAD	325.571,00	0,00	325.571,00	175.852,19	175.852,19	175.852,19	0,00	149.718,81
16000 SEGURIDAD SOCIAL	3.717.868,00	18.193,80	3.736.061,80	3.953.239,12	3.953.239,12	3.953.239,12	0,00	-217.177,32
16009 OTRAS CUOTAS	121.791,00	0,00	121.791,00	475.398,50	475.398,50	475.398,50	0,00	-353.607,50
16104 INDEMNIZAC. POR JUBILACIONES ANTICIPADAS PERS.LAB.	4.235,00	0,00	4.235,00	17.386,60	17.386,60	17.386,60	0,00	-13.151,60
16108 TRANSPORTE PERSONAL JUBILADO	3.188,00	0,00	3.188,00	2.667,00	2.667,00	2.667,00	0,00	521,00
16109 OTRA ACCIÓN SOCIAL PERSONAL JUBILADO O PENSIONISTA	8.618,00	0,00	8.618,00	13.513,90	13.513,90	13.513,90	0,00	-4.895,90
16200 FORMACIÓN Y PERFECCIONAMIENTO DEL PERSONAL	20.000,00	0,00	20.000,00	0,00	0,00	0,00	0,00	20.000,00
16202 TRANSPORTE DEL PERSONAL	90.242,00	0,00	90.242,00	231.004,88	231.004,88	231.004,88	0,00	-140.762,88
16204 ACCIÓN SOCIAL	200.915,00	0,00	200.915,00	224.190,32	224.190,32	224.190,32	0,00	-23.275,32
16208 PREMIO RENDIMIENTO Y AÑOS DE SERVICIO	225.000,00	0,00	225.000,00	235.432,53	235.432,53	235.432,53	0,00	-10.432,53
16209 OTROS GASTOS SOCIALES	67.180,00	0,00	67.180,00	121.270,26	121.270,26	121.270,26	0,00	-54.090,26
20200 ARRENDAMIENTOS DE EDIFICIOS Y OTRAS CONSTRUCCIONES	25.000,00	2.445,00	27.445,00	27.225,00	27.225,00	27.225,00	0,00	220,00
20400 ARRENDAMIENTOS DE MATERIAL DE TRANSPORTE	20.000,00	0,00	20.000,00	14.518,19	13.926,69	13.926,69	0,00	6.073,31
20500 ARRENDAMIENTOS DE MOBILIARIO Y ENSERES	10.000,00	-2.445,00	7.555,00	0,00	0,00	0,00	0,00	7.555,00
20600 ARRENDAMIENTOS DE EQUIPOS PARA PROCESOS INFORMAC.	3.000,00	0,00	3.000,00	0,00	0,00	0,00	0,00	3.000,00

AYUNTAMIENTO DE MADRID

LIQUIDACIÓN DEL PRESUPUESTO DE GASTOS

Ejercicio : 2021 **Fecha: 31/12/2021**

Centro : **503 AGENCIA PARA EL EMPLEO DE MADRID**

Sección : 140 ECONOMÍA, INNOVACIÓN Y EMPLEO

PROGRAMA/DESCRIPCIÓN/ECONÓMICO/DESCRIPCIÓN	C. INICIAL (1)	MODIFICACIONES (2)	C. DEFINITIVO (3=1+2)	G. COMPROMETIDOS (4)	OB. RECONOCIDAS (5)	PAGOS (6)	OB.PDTES.PAGO (7=5-6)	REMANENTE CRÉDITO (8=3-5)
21200 REP.MANT. Y CONSERV. EDIFICIOS Y OTRAS CONSTRUC.	501.995,00	0,00	501.995,00	365.707,74	362.803,40	362.803,40	0,00	139.191,60
21300 REP.MANT.Y CONSERV. MAQUINARIA, INSTAL. Y UTILLAJE	1.000,00	0,00	1.000,00	0,00	0,00	0,00	0,00	1.000,00
21500 REP., MANT. Y CONSERV. DE MOBILIARIO	1.000,00	0,00	1.000,00	0,00	0,00	0,00	0,00	1.000,00
22000 MATERIAL DE OFICINA ORDINARIO NO INVENTARIABLE	15.000,00	0,00	15.000,00	4.815,62	4.815,62	4.815,62	0,00	10.184,38
22001 PRENSA, REVISTAS, LIBROS Y OTRAS PUBLICACIONES	2.500,00	0,00	2.500,00	0,00	0,00	0,00	0,00	2.500,00
22002 MATERIAL INFORMÁTICO NO INVENTARIABLE	20.000,00	0,00	20.000,00	43,56	43,56	43,56	0,00	19.956,44
22100 ENERGÍA ELÉCTRICA	337.637,00	19.867,87	357.504,87	354.029,92	187.201,61	187.201,61	0,00	170.303,26
22101 AGUA	75.000,00	0,00	75.000,00	74.910,00	44.998,24	44.221,79	776,45	30.001,76
22102 GAS	30.000,00	0,00	30.000,00	22.843,88	15.995,75	15.995,75	0,00	14.004,25
22103 COMBUSTIBLES Y CARBURANTES	1.000,00	0,00	1.000,00	0,00	0,00	0,00	0,00	1.000,00
22104 VESTUARIO	3.000,00	0,00	3.000,00	2.395,92	2.395,92	2.395,92	0,00	604,08
22106 PRODUCTOS FARMACÉUTICOS Y MATERIAL SANITARIO	5.000,00	0,00	5.000,00	4.450,00	4.450,00	3.350,00	1.100,00	550,00
22107 IMPRESOS Y FORMULARIOS	1.500,00	0,00	1.500,00	0,00	0,00	0,00	0,00	1.500,00
22199 OTROS SUMINISTROS	50.000,00	0,00	50.000,00	33.588,92	14.507,92	14.507,92	0,00	35.492,08
22300 TRANSPORTES	107.294,00	0,00	107.294,00	49.545,58	49.545,51	49.545,51	0,00	57.748,49
22500 TRIBUTOS ESTATALES	3.000,00	0,00	3.000,00	6.867,93	6.867,93	6.867,93	0,00	-3.867,93
22501 TRIBUTOS DE LAS COMUNIDADES AUTÓNOMAS	4.450,00	0,00	4.450,00	618,18	618,18	618,18	0,00	3.831,82
22502 TRIBUTOS DE LAS ENTIDADES LOCALES	3.000,00	0,00	3.000,00	737,76	737,76	737,76	0,00	2.262,24
22602 PUBLICIDAD Y PROPAGANDA	165.000,00	80.000,00	245.000,00	153.978,73	134.939,74	18.893,05	116.046,69	110.060,26
22603 PUBLICACIÓN EN DIARIOS OFICIALES	1.000,00	0,00	1.000,00	0,00	0,00	0,00	0,00	1.000,00
22604 GASTOS JURÍDICOS Y CONTENCIOSOS	25.000,00	0,00	25.000,00	4.826,00	4.826,00	4.826,00	0,00	20.174,00
22606 REUNIONES, CONFERENCIAS Y CURSOS	15.000,00	0,00	15.000,00	965,28	965,28	965,28	0,00	14.034,72
22699 OTROS GASTOS DIVERSOS	15.736,00	0,00	15.736,00	0,00	0,00	0,00	0,00	15.736,00
22700 LIMPIEZA Y ASEO	871.468,00	0,00	871.468,00	680.684,86	680.684,84	680.684,84	0,00	190.783,16
22701 SEGURIDAD	1.454.786,00	0,00	1.454.786,00	1.316.763,52	1.308.074,03	1.308.074,03	0,00	146.711,97
22706 ESTUDIOS Y TRABAJOS TÉCNICOS	270.000,00	0,00	270.000,00	75.853,72	55.277,67	43.277,67	12.000,00	214.722,33
23010 DEL PERSONAL DIRECTIVO	3.000,00	0,00	3.000,00	0,00	0,00	0,00	0,00	3.000,00
23020 DEL PERSONAL NO DIRECTIVO	12.000,00	0,00	12.000,00	0,00	0,00	0,00	0,00	12.000,00
23110 GASTOS DE VIAJE DEL PERSONAL DIRECTIVO	4.000,00	0,00	4.000,00	43,15	43,15	43,15	0,00	3.956,85
23111 LOCOMOCIÓN URBANA PERSONAL DIRECTIVO	1.000,00	0,00	1.000,00	0,00	0,00	0,00	0,00	1.000,00

AYUNTAMIENTO DE MADRID

LIQUIDACIÓN DEL PRESUPUESTO DE GASTOS

Ejercicio : 2021 **Fecha: 31/12/2021**

Centro : **503 AGENCIA PARA EL EMPLEO DE MADRID**

Sección : 140 ECONOMÍA, INNOVACIÓN Y EMPLEO

PROGRAMA/DESCRIPCIÓN/ECONÓMICO/DESCRIPCIÓN	C. INICIAL (1)	MODIFICACIONES (2)	C. DEFINITIVO (3=1+2)	G. COMPROMETIDOS (4)	OB. RECONOCIDAS (5)	PAGOS (6)	OB.PDTES.PAGO (7=5-6)	REMANENTE CRÉDITO (8=3-5)
23120 GASTOS DE VIAJE DEL PERSONAL NO DIRECTIVO	15.800,00	0,00	15.800,00	0,00	0,00	0,00	0,00	15.800,00
23121 LOCOMOCIÓN URBANA PERSONAL NO DIRECTIVO	3.000,00	0,00	3.000,00	0,00	0,00	0,00	0,00	3.000,00
35200 INTERESES DE DEMORA	5.000,00	0,00	5.000,00	967,97	967,97	967,97	0,00	4.032,03
48901 OTRAS TRANSFERENCIAS A INSTITUC. SIN FINES LUCRO	345.136,00	0,00	345.136,00	345.136,00	345.136,00	345.136,00	0,00	0,00
62301 INSTALACIONES TÉCNICAS	5.000,00	0,00	5.000,00	0,00	0,00	0,00	0,00	5.000,00
62302 ÚTILES Y HERRAMIENTAS	0,00	2.300,00	2.300,00	2.213,84	2.213,84	2.213,84	0,00	86,16
62500 MOBILIARIO Y EQUIPOS DE OFICINA	280.000,00	0,00	280.000,00	3.671,69	3.671,69	3.671,69	0,00	276.328,31
62599 OTRO MOBILIARIO Y ENSERES	20.000,00	0,00	20.000,00	4.973,71	4.973,71	4.973,71	0,00	15.026,29
62600 EQUIPOS DE COMUNICACIÓN	10.000,00	0,00	10.000,00	0,00	0,00	0,00	0,00	10.000,00
62601 EQUIPOS PARA PROCESO DE DATOS	0,00	57.932,42	57.932,42	57.932,42	57.932,42	57.932,42	0,00	0,00
62901 SEÑALIZACIÓN	10.000,00	0,00	10.000,00	0,00	0,00	0,00	0,00	10.000,00
62999 OTRAS INV. NUEVAS ASOC. AL FUNCIONAM. OPERAT. SERV	5.000,00	0,00	5.000,00	0,00	0,00	0,00	0,00	5.000,00
63200 EDIFICIOS Y OTRAS CONSTRUCCIONES (REFORMA)	100.000,00	0,00	100.000,00	0,00	0,00	0,00	0,00	100.000,00
70000 A LA ADMINISTRACIÓN GENERAL DEL AYUNTAMIENTO	0,00	13.306.951,61	13.306.951,61	13.306.951,61	13.306.951,61	13.306.951,61	0,00	0,00
*** 24102 FORMACIÓN PROFESIONAL PARA EL EMPLEO**	17.933.307,00	7.547.033,15	25.480.340,15	20.117.830,81	20.083.714,14	20.074.935,99	8.778,15	5.396.626,01
13100 RETRIBUCIONES BÁSICAS	16.711.595,00	4.586.790,00	21.298.385,00	14.324.173,28	14.324.173,28	14.324.173,28	0,00	6.974.211,72
13102 OTRAS REMUNERACIONES	37.802,00	173.400,00	211.202,00	491.630,07	491.630,07	491.630,07	0,00	-280.428,07
16000 SEGURIDAD SOCIAL	532.910,00	2.469.810,00	3.002.720,00	4.355.522,26	4.355.522,26	4.355.522,26	0,00	-1.352.802,26
16009 OTRAS CUOTAS	0,00	0,00	0,00	351.044,89	351.044,89	351.044,89	0,00	-351.044,89
16202 TRANSPORTE DEL PERSONAL	0,00	0,00	0,00	18.760,12	18.760,12	18.760,12	0,00	-18.760,12
20300 ARRENDAMIENTOS DE MAQUINARIA, INSTALAC. Y UTILLAJE	5.000,00	0,00	5.000,00	4.949,45	3.960,00	3.960,00	0,00	1.040,00
20600 ARRENDAMIENTOS DE EQUIPOS PARA PROCESOS INFORMAC.	120.000,00	-56.065,10	63.934,90	8.496,38	8.496,38	8.496,38	0,00	55.438,52
21300 REP.MANT.Y CONSERV. MAQUINARIA, INSTAL. Y UTILLAJE	5.000,00	0,00	5.000,00	0,00	0,00	0,00	0,00	5.000,00
21600 REP., MANT.Y CONSERV. EQUIPOS PROCESO INFORMACIÓN	2.000,00	0,00	2.000,00	0,00	0,00	0,00	0,00	2.000,00
22000 MATERIAL DE OFICINA ORDINARIO NO INVENTARIABLE	20.000,00	37.322,80	57.322,80	28.906,10	28.906,10	24.308,26	4.597,84	28.416,70
22001 PRENSA, REVISTAS, LIBROS Y OTRAS PUBLICACIONES	35.000,00	52.745,70	87.745,70	63.649,23	63.649,23	59.701,35	3.947,88	24.096,47
22002 MATERIAL INFORMÁTICO NO INVENTARIABLE	15.000,00	24.094,90	39.094,90	14.638,28	14.638,28	14.638,28	0,00	24.456,62
22104 VESTUARIO	60.000,00	115.000,00	175.000,00	132.457,32	122.135,10	122.135,10	0,00	52.864,90
22105 PRODUCTOS ALIMENTICIOS	10.000,00	0,00	10.000,00	0,00	0,00	0,00	0,00	10.000,00
22110 PRODUCTOS DE LIMPIEZA Y ASEO	20.000,00	43.000,00	63.000,00	36.214,33	36.214,33	36.214,33	0,00	26.785,67

AYUNTAMIENTO DE MADRID

LIQUIDACIÓN DEL PRESUPUESTO DE GASTOS

Ejercicio : 2021 **Fecha: 31/12/2021**

Centro : **503 AGENCIA PARA EL EMPLEO DE MADRID**

Sección : 140 ECONOMÍA, INNOVACIÓN Y EMPLEO

PROGRAMA/DESCRIPCIÓN/ECONÓMICO/DESCRIPCIÓN	C. INICIAL (1)	MODIFICACIONES (2)	C. DEFINITIVO (3=1+2)	G. COMPROMETIDOS (4)	OB. RECONOCIDAS (5)	PAGOS (6)	OB.PDTES.PAGO (7=5-6)	REMANENTE CRÉDITO (8=3-5)
22199 OTROS SUMINISTROS	75.000,00	95.622,80	170.622,80	113.714,86	113.714,86	113.714,86	0,00	56.907,94
22300 TRANSPORTES	1.000,00	6.000,00	7.000,00	941,51	941,51	941,51	0,00	6.058,49
22401 OTRAS PRIMAS DE SEGUROS	12.000,00	0,00	12.000,00	5.741,73	5.741,73	5.741,73	0,00	6.258,27
22602 PUBLICIDAD Y PROPAGANDA	5.000,00	0,00	5.000,00	278,30	278,30	278,30	0,00	4.721,70
22699 OTROS GASTOS DIVERSOS	1.000,00	0,00	1.000,00	0,00	0,00	0,00	0,00	1.000,00
22706 ESTUDIOS Y TRABAJOS TÉCNICOS	200.000,00	-40.687,95	159.312,05	63.386,79	40.581,79	40.581,79	0,00	118.730,26
35200 INTERESES DE DEMORA	65.000,00	40.000,00	105.000,00	103.325,91	103.325,91	103.093,48	232,43	1.674,09
*** 24103 POLÍTICAS ACTIVAS DE EMPLEO MUNICIPALES**	4.697.717,00	58.782,03	4.756.499,03	1.792.605,60	1.548.878,57	1.445.713,25	103.165,32	3.207.620,46
13100 RETRIBUCIONES BÁSICAS	1.487.765,00	0,00	1.487.765,00	550.993,77	550.993,77	550.993,77	0,00	936.771,23
13102 OTRAS REMUNERACIONES	97.389,00	0,00	97.389,00	18.192,91	18.192,91	18.192,91	0,00	79.196,09
16000 SEGURIDAD SOCIAL	489.813,00	0,00	489.813,00	184.511,79	184.511,79	184.511,79	0,00	305.301,21
16009 OTRAS CUOTAS	0,00	0,00	0,00	1.726,97	1.726,97	1.726,97	0,00	-1.726,97
16202 TRANSPORTE DEL PERSONAL	40.250,00	0,00	40.250,00	14.431,75	14.431,75	14.431,75	0,00	25.818,25
20600 ARRENDAMIENTOS DE EQUIPOS PARA PROCESOS INFORMAC.	150.000,00	0,00	150.000,00	9.323,78	9.323,78	6.243,60	3.080,18	140.676,22
21300 REP.MANT.Y CONSERV. MAQUINARIA, INSTAL. Y UTILLAJE	5.000,00	0,00	5.000,00	3.112,65	3.112,65	3.112,65	0,00	1.887,35
22000 MATERIAL DE OFICINA ORDINARIO NO INVENTARIABLE	45.000,00	0,00	45.000,00	5.740,43	5.740,43	5.740,43	0,00	39.259,57
22001 PRENSA, REVISTAS, LIBROS Y OTRAS PUBLICACIONES	60.000,00	46.632,03	106.632,03	68.556,77	68.556,77	68.556,77	0,00	38.075,26
22002 MATERIAL INFORMÁTICO NO INVENTARIABLE	30.000,00	0,00	30.000,00	28.844,67	28.844,67	28.844,67	0,00	1.155,33
22104 VESTUARIO	50.000,00	0,00	50.000,00	14.972,24	14.972,24	14.972,24	0,00	35.027,76
22105 PRODUCTOS ALIMENTICIOS	50.000,00	0,00	50.000,00	6.012,72	6.012,72	6.012,72	0,00	43.987,28
22106 PRODUCTOS FARMACÉUTICOS Y MATERIAL SANITARIO	15.000,00	0,00	15.000,00	5.100,00	5.100,00	5.100,00	0,00	9.900,00
22110 PRODUCTOS DE LIMPIEZA Y ASEO	45.000,00	0,00	45.000,00	30.979,80	30.979,80	30.979,80	0,00	14.020,20
22112 SUMIN.MAT.ELECTRÓNICO, ELÉCTRICO Y TELECOMUNICAC.	3.000,00	0,00	3.000,00	2.906,72	2.906,72	2.906,72	0,00	93,28
22199 OTROS SUMINISTROS	200.000,00	0,00	200.000,00	67.164,32	67.164,32	58.162,84	9.001,48	132.835,68
22300 TRANSPORTES	8.000,00	0,00	8.000,00	0,00	0,00	0,00	0,00	8.000,00
22401 OTRAS PRIMAS DE SEGUROS	9.000,00	0,00	9.000,00	5.741,72	5.741,72	5.741,72	0,00	3.258,28
22602 PUBLICIDAD Y PROPAGANDA	6.000,00	0,00	6.000,00	3.626,37	3.626,37	3.626,37	0,00	2.373,63
22606 REUNIONES, CONFERENCIAS Y CURSOS	6.000,00	0,00	6.000,00	0,00	0,00	0,00	0,00	6.000,00
22699 OTROS GASTOS DIVERSOS	1.000,00	0,00	1.000,00	0,00	0,00	0,00	0,00	1.000,00
22706 ESTUDIOS Y TRABAJOS TÉCNICOS	900.000,00	-1.850,00	898.150,00	387.705,57	327.391,29	254.241,63	73.149,66	570.758,71

AYUNTAMIENTO DE MADRID

LIQUIDACIÓN DEL PRESUPUESTO DE GASTOS

Ejercicio : 2021 **Fecha: 31/12/2021**

Centro : **503 AGENCIA PARA EL EMPLEO DE MADRID**

Sección : 140 ECONOMÍA, INNOVACIÓN Y EMPLEO

PROGRAMA/DESCRIPCIÓN/ECONÓMICO/DESCRIPCIÓN	C. INICIAL (1)	MODIFICACIONES (2)	C. DEFINITIVO (3=1+2)	G. COMPROMETIDOS (4)	OB. RECONOCIDAS (5)	PAGOS (6)	OB.PDTES.PAGO (7=5-6)	REMANENTE CRÉDITO (8=3-5)
48201 BECAS	815.000,00	0,00	815.000,00	278.541,14	123.663,14	105.729,14	17.934,00	691.336,86
62300 MAQUINARIA	36.000,00	0,00	36.000,00	20.184,25	20.184,25	20.184,25	0,00	15.815,75
62301 INSTALACIONES TÉCNICAS	5.000,00	0,00	5.000,00	0,00	0,00	0,00	0,00	5.000,00
62302 ÚTILES Y HERRAMIENTAS	30.000,00	0,00	30.000,00	25.661,61	25.661,61	25.661,61	0,00	4.338,39
62500 MOBILIARIO Y EQUIPOS DE OFICINA	20.000,00	0,00	20.000,00	0,00	0,00	0,00	0,00	20.000,00
62599 OTRO MOBILIARIO Y ENSERES	16.000,00	0,00	16.000,00	12.006,93	12.006,93	12.006,93	0,00	3.993,07
62600 EQUIPOS DE COMUNICACIÓN	8.500,00	0,00	8.500,00	5.016,85	5.016,85	5.016,85	0,00	3.483,15
62601 EQUIPOS PARA PROCESO DE DATOS	35.000,00	0,00	35.000,00	0,00	0,00	0,00	0,00	35.000,00
62901 SEÑALIZACIÓN	10.500,00	0,00	10.500,00	10.396,85	0,00	0,00	0,00	10.500,00
62999 OTRAS INV. NUEVAS ASOC. AL FUNCIONAM. OPERAT. SERV	21.000,00	14.000,00	35.000,00	31.153,02	13.015,12	13.015,12	0,00	21.984,88
63300 MAQUINARIA (REFORMA Y REPOSICIÓN)	2.500,00	0,00	2.500,00	0,00	0,00	0,00	0,00	2.500,00
*** 24105 FOMENTO DEL EMPLEO - U.E.**	74.626,00	0,00	74.626,00	32.656,26	21.468,33	20.899,87	568,46	53.157,67
22000 MATERIAL DE OFICINA ORDINARIO NO INVENTARIABLE	400,00	0,00	400,00	0,00	0,00	0,00	0,00	400,00
22002 MATERIAL INFORMÁTICO NO INVENTARIABLE	1.600,00	0,00	1.600,00	0,00	0,00	0,00	0,00	1.600,00
22606 REUNIONES, CONFERENCIAS Y CURSOS	23.200,00	0,00	23.200,00	3.162,44	3.162,44	3.162,44	0,00	20.037,56
22706 ESTUDIOS Y TRABAJOS TÉCNICOS	44.776,00	0,00	44.776,00	26.233,70	15.045,77	14.477,31	568,46	29.730,23
23020 DEL PERSONAL NO DIRECTIVO	2.450,00	0,00	2.450,00	2.169,75	2.169,75	2.169,75	0,00	280,25
23120 GASTOS DE VIAJE DEL PERSONAL NO DIRECTIVO	2.200,00	0,00	2.200,00	1.090,37	1.090,37	1.090,37	0,00	1.109,63
*** 24109 INTERMEDIACIÓN LABORAL**	2.296.000,00	-80.000,00	2.216.000,00	1.052.777,38	461.677,38	136.017,07	325.660,31	1.754.322,62
20600 ARRENDAMIENTOS DE EQUIPOS PARA PROCESOS INFORMAC.	5.000,00	0,00	5.000,00	0,00	0,00	0,00	0,00	5.000,00
22000 MATERIAL DE OFICINA ORDINARIO NO INVENTARIABLE	15.000,00	0,00	15.000,00	6.918,65	6.918,65	6.918,65	0,00	8.081,35
22001 PRENSA, REVISTAS, LIBROS Y OTRAS PUBLICACIONES	7.000,00	0,00	7.000,00	0,00	0,00	0,00	0,00	7.000,00
22002 MATERIAL INFORMÁTICO NO INVENTARIABLE	15.000,00	0,00	15.000,00	15.340,74	15.340,74	15.340,74	0,00	-340,74
22106 PRODUCTOS FARMACÉUTICOS Y MATERIAL SANITARIO	5.000,00	0,00	5.000,00	0,00	0,00	0,00	0,00	5.000,00
22110 PRODUCTOS DE LIMPIEZA Y ASEO	10.000,00	0,00	10.000,00	107,93	107,93	107,93	0,00	9.892,07
22112 SUMIN.MAT.ELECTRÓNICO, ELÉCTRICO Y TELECOMUNICAC.	3.000,00	0,00	3.000,00	845,79	845,79	845,79	0,00	2.154,21
22199 OTROS SUMINISTROS	5.000,00	0,00	5.000,00	0,00	0,00	0,00	0,00	5.000,00
22699 OTROS GASTOS DIVERSOS	1.000,00	0,00	1.000,00	0,00	0,00	0,00	0,00	1.000,00
22706 ESTUDIOS Y TRABAJOS TÉCNICOS	330.000,00	-80.000,00	250.000,00	122.714,27	122.714,27	108.353,96	14.360,31	127.285,73
47000 SUBVENCIONES PARA FOMENTO DEL EMPLEO	1.600.000,00	0,00	1.600.000,00	755.400,00	164.300,00	3.000,00	161.300,00	1.435.700,00

AYUNTAMIENTO DE MADRID

LIQUIDACIÓN DEL PRESUPUESTO DE GASTOS

Ejercicio : 2021 **Fecha: 31/12/2021**

Centro **: 503 AGENCIA PARA EL EMPLEO DE MADRID**

Sección : 140 ECONOMÍA, INNOVACIÓN Y EMPLEO

PROGRAMA/DESCRIPCIÓN/ECONÓMICO/DESCRIPCIÓN	C. INICIAL (1)	MODIFICACIONES (2)	C. DEFINITIVO (3=1+2)	G. COMPROMETIDOS (4)	OB. RECONOCIDAS (5)	PAGOS (6)	OB.PDTES.PAGO (7=5-6)	REMANENTE CRÉDITO (8=3-5)
48901 OTRAS TRANSFERENCIAS A INSTITUC. SIN FINES LUCRO	300.000,00	0,00	300.000,00	151.450,00	151.450,00	1.450,00	150.000,00	148.550,00

LIQUIDACIÓN DEL PRESUPUESTO DE GASTOS POR BOLSAS DE VINCULACIÓN JURÍDICA

AYUNTAMIENTO DE MADRID

LIQUIDACIÓN DEL PRESUPUESTO DE GASTOS

RESUMEN POR BOLSA DE VINCULACIÓN JURÍDICA

Ejercicio : 2021 **Fecha: 31/12/2021**

Centro : 503 AGENCIA PARA EL EMPLEO DE MADRID

PROGRAMA/DESCRIPCIÓN/ECONÓMICO/DESCRIPCIÓN	C. INICIAL (1)	MODIFICACIONES (2)	C. DEFINITIVO (3=1+2)	G. COMPROMETIDOS (4)	OB. RECONOCIDAS (5)	PAGOS (6)	OB.PDTES.PAGO (7=5-6)	REMANENTE CRÉDITO (8=3-5)
*** TOTAL**	**53.230.436,00**	**31.708.171,60**	**84.938.607,60**	**61.986.216,31**	**60.814.140,20**	**60.164.539,93**	**649.600,27**	**24.124.467,40**
503.140.2.3 A.EM ACT PROTEC Y PROM SCIAL GTO.FINACIEROS	70.000,00	40.000,00	110.000,00	104.293,88	104.293,88	104.061,45	232,43	5.706,12
503.140.23201.13100.1 A.EM.F R T.RETRIBUCIONES BÁSICAS	0,00	5.362.800,62	5.362.800,62	0,00	0,00	0,00	0,00	5.362.800,62
503.140.23201.13102.1 A.EM.F R T.OTRAS REMUNERACIONES	0,00	154.878,84	154.878,84	0,00	0,00	0,00	0,00	154.878,84
503.140.23201.16000.1 A.EM.F R T.SEGURIDAD SOCIAL	0,00	1.773.958,30	1.773.958,30	0,00	0,00	0,00	0,00	1.773.958,30
503.140.23201.16202.1 A.EM.F R T.TRANSP DEL PERSONAL	0,00	33.831,13	33.831,13	0,00	0,00	0,00	0,00	33.831,13
503.140.23201.16204.1 A.EM.F R T.ACCIÓN SOCIAL	0,00	26.275,00	26.275,00	0,00	0,00	0,00	0,00	26.275,00
503.140.23201.20200.1 A.EM.F R T.ARREND EDIF Y CONSTR	0,00	192.565,21	192.565,21	0,00	0,00	0,00	0,00	192.565,21
503.140.23201.203 A.EM.F R T.ARRD. MAQ.INST.UTIL.	2.000,00	2.300,00	4.300,00	1.881,00	1.881,00	1.881,00	0,00	2.419,00
503.140.23201.20300.1 A.EM.F R T.ARRD MAQ INST UTIL	0,00	27.781,00	27.781,00	1.649,45	495,00	495,00	0,00	27.286,00
503.140.23201.206 A.EM.F R T.ARREND EQU.PROC.INFOR	0,00	2.500,00	2.500,00	0,00	0,00	0,00	0,00	2.500,00
503.140.23201.20600.1 A.EM.F R T.ARREND EQU PROC INFORM	0,00	26.557,22	26.557,22	9.705,92	9.705,92	9.257,25	448,67	16.851,30
503.140.23201.213 A.EM.F R T.MAQ.INST.Y UTILL	4.000,00	3.000,00	7.000,00	0,00	0,00	0,00	0,00	7.000,00
503.140.23201.21300.1 A.EM.F R T.REP MANT CONS MAQ INST	0,00	13.000,00	13.000,00	0,00	0,00	0,00	0,00	13.000,00
503.140.23201.220 A.EM.F R T.MAT.OFICINA	56.650,00	8.500,00	65.150,00	4.186,68	4.186,68	4.186,68	0,00	60.963,32
503.140.23201.22000.1 A.EM.F R T.MAT OFIC NO INVEN	0,00	60.411,49	60.411,49	2.815,37	2.815,37	2.815,37	0,00	57.596,12
503.140.23201.22001.1 A.EM.F R T.PRENSA,REVIS,PUB	0,00	26.896,61	26.896,61	1.083,37	1.083,37	1.083,37	0,00	25.813,24
503.140.23201.22002.1 A.EM.F R T.MAT INFORM NO INV	0,00	33.356,82	33.356,82	2.697,45	2.697,45	2.697,45	0,00	30.659,37
503.140.23201.221 A.EM.F R T.SUMINISTROS	272.979,00	38.963,00	311.942,00	26.396,39	26.396,39	26.040,17	356,22	285.545,61
503.140.23201.22104 A.EM.F R T.VESTUARIO	10.000,00	7.400,00	17.400,00	0,00	0,00	0,00	0,00	17.400,00
503.140.23201.22104.1 A.EM.F R T.VESTUARIO	0,00	87.267,48	87.267,48	39.497,71	32.177,34	32.177,34	0,00	55.090,14
503.140.23201.22105.1 A.EM.F R T.PRDCTOS ALIMENTICIOS	0,00	79.000,00	79.000,00	11.197,11	11.197,11	11.197,11	0,00	67.802,89
503.140.23201.22106.1 A.EM.F R T.PRDCTOS FARMACÉ MAT SANIT	0,00	4.700,00	4.700,00	0,00	0,00	0,00	0,00	4.700,00
503.140.23201.22110.1 A.EM.F R T.PDRCTOS LIMPIEZA Y ASEO	0,00	72.698,62	72.698,62	13.672,22	13.672,22	13.672,22	0,00	59.026,40
503.140.23201.22199.1 A.EM.F R T.OT SUMINISTR	0,00	233.518,18	233.518,18	9.614,03	9.614,03	9.614,03	0,00	223.904,15
503.140.23201.223 A.EM.F R T.TRANSPORTES	1.200,00	0,00	1.200,00	0,00	0,00	0,00	0,00	1.200,00
503.140.23201.22300.1 A.EM.F R T.TRANSP S	0,00	12.450,00	12.450,00	0,00	0,00	0,00	0,00	12.450,00
503.140.23201.227 A.EM.F R T.TRAB.REAL.EMP	1.070.000,00	0,00	1.070.000,00	17.968,50	17.968,50	17.968,50	0,00	1.052.031,50
503.140.23201.22706.1 A.EM.F R T.ESTUD TRAB TÉCN	0,00	499.855,00	499.855,00	0,00	0,00	0,00	0,00	499.855,00
503.140.23201.470 A.EM.F R T.SUBV.FOMENTO EMPLEO	100.000,00	100.000,00	200.000,00	0,00	0,00	0,00	0,00	200.000,00

AYUNTAMIENTO DE MADRID

LIQUIDACIÓN DEL PRESUPUESTO DE GASTOS

RESUMEN POR BOLSA DE VINCULACIÓN JURÍDICA

Ejercicio : 2021 **Fecha: 31/12/2021**

Centro : 503 AGENCIA PARA EL EMPLEO DE MADRID

PROGRAMA/DESCRIPCIÓN/ECONÓMICO/DESCRIPCIÓN	C. INICIAL (1)	MODIFICACIONES (2)	C. DEFINITIVO (3=1+2)	G. COMPROMETIDOS (4)	OB. RECONOCIDAS (5)	PAGOS (6)	OB.PDTES.PAGO (7=5-6)	REMANENTE CRÉDITO (8=3-5)
503.140.23201.47000.1 A.EM.F R T.SUBV FOMENTO EMPLEO	0,00	750.000,00	750.000,00	89.700,00	80.700,00	0,00	80.700,00	669.300,00
503.140.23201.482 A.EM.F R T.A FAMIL.I.S.F.L	60.000,00	0,00	60.000,00	0,00	0,00	0,00	0,00	60.000,00
503.140.23201.48201.1 A.EM.F R T.BECAS	0,00	182.250,00	182.250,00	0,00	0,00	0,00	0,00	182.250,00
503.140.23201.489 A.EM.F R T.OT.TRANS.FAM.ISFL	601.100,00	0,00	601.100,00	301.100,00	301.100,00	301.100,00	0,00	300.000,00
503.140.23201.62500.1 A.EM.F R T.MOBIL EQ OFI	0,00	25.000,00	25.000,00	17.881,69	17.881,69	17.881,69	0,00	7.118,31
503.140.23201.62600.1 A.EM.F R T.EQUIP COMUNIC	0,00	340.000,00	340.000,00	0,00	0,00	0,00	0,00	340.000,00
503.140.24100.14303 A.EM.DGA EMPLEO MDRD.AJUST TÉCN	103.671,00	91.235,23	194.906,23	0,00	0,00	0,00	0,00	194.906,23
503.140.24100.16200 A.EM.DGA EMPLEO MDRD.FORMAC PERF PERSON	20.000,00	0,00	20.000,00	0,00	0,00	0,00	0,00	20.000,00
503.140.24100.202 A.EM.DGA EMPLEO MDRD.ARREND.EDIF.O.CONST.	25.000,00	2.445,00	27.445,00	27.225,00	27.225,00	27.225,00	0,00	220,00
503.140.24100.204 A.EM.DGA EMPLEO MDRD.ARR.MAT.TRANSP	20.000,00	0,00	20.000,00	14.518,19	13.926,69	13.926,69	0,00	6.073,31
503.140.24100.205 A.EM.DGA EMPLEO MDRD.ARRE.MOB.Y ENSER	10.000,00	-2.445,00	7.555,00	0,00	0,00	0,00	0,00	7.555,00
503.140.24100.206 A.EM.DGA EMPLEO MDRD.ARREND EQU.PROC.INFOR	3.000,00	0,00	3.000,00	0,00	0,00	0,00	0,00	3.000,00
503.140.24100.212 A.EM.DGA EMPLEO MDRD.EDIF.OTR.CONST	501.995,00	0,00	501.995,00	365.707,74	362.803,40	362.803,40	0,00	139.191,60
503.140.24100.213 A.EM.DGA EMPLEO MDRD.MAQ.INST.Y UTILL	1.000,00	0,00	1.000,00	0,00	0,00	0,00	0,00	1.000,00
503.140.24100.215 A.EM.DGA EMPLEO MDRD.MOBILIARIO	1.000,00	0,00	1.000,00	0,00	0,00	0,00	0,00	1.000,00
503.140.24100.220 A.EM.DGA EMPLEO MDRD.MAT.OFICINA	37.500,00	0,00	37.500,00	4.859,18	4.859,18	4.859,18	0,00	32.640,82
503.140.24100.221 A.EM.DGA EMPLEO MDRD.SUMINISTROS	56.500,00	0,00	56.500,00	38.038,92	18.957,92	17.857,92	1.100,00	37.542,08
503.140.24100.22100 A.EM.DGA EMPLEO MDRD.ENERGÍA ELÉCTRICA	337.637,00	0,00	337.637,00	334.162,05	167.333,74	167.333,74	0,00	170.303,26
503.140.24100.22100.2 A.EM.DGA EMPLEO MDRD.ENERGÍA ELÉCTRICA	0,00	19.867,87	19.867,87	19.867,87	19.867,87	19.867,87	0,00	0,00
503.140.24100.22101 A.EM.DGA EMPLEO MDRD.AGUA	75.000,00	0,00	75.000,00	74.910,00	44.998,24	44.221,79	776,45	30.001,76
503.140.24100.22102 A.EM.DGA EMPLEO MDRD.GAS	30.000,00	0,00	30.000,00	22.843,88	15.995,75	15.995,75	0,00	14.004,25
503.140.24100.22103 A.EM.DGA EMPLEO MDRD.COMBUSTIBLES Y CARBU	1.000,00	0,00	1.000,00	0,00	0,00	0,00	0,00	1.000,00
503.140.24100.22104 A.EM.DGA EMPLEO MDRD.VESTUARIO	3.000,00	0,00	3.000,00	2.395,92	2.395,92	2.395,92	0,00	604,08
503.140.24100.223 A.EM.DGA EMPLEO MDRD.TRANSPORTES	107.294,00	0,00	107.294,00	49.545,58	49.545,51	49.545,51	0,00	57.748,49
503.140.24100.225 A.EM.DGA EMPLEO MDRD.TRIBUTOS	10.450,00	0,00	10.450,00	8.223,87	8.223,87	8.223,87	0,00	2.226,13
503.140.24100.226 A.EM.DGA EMPLEO MDRD.GTOS DIVERSOS	40.736,00	0,00	40.736,00	4.826,00	4.826,00	4.826,00	0,00	35.910,00
503.140.24100.22602 A.EM.DGA EMPLEO MDRD.PUBLIC Y PROP	165.000,00	80.000,00	245.000,00	153.978,73	134.939,74	18.893,05	116.046,69	110.060,26
503.140.24100.22603 A.EM.DGA EMPLEO MDRD.PUBLICA DIARIOS OF	1.000,00	0,00	1.000,00	0,00	0,00	0,00	0,00	1.000,00
503.140.24100.22606 A.EM.DGA EMPLEO MDRD.REUN CONF CURS	15.000,00	0,00	15.000,00	965,28	965,28	965,28	0,00	14.034,72
503.140.24100.227 A.EM.DGA EMPLEO MDRD.TRAB.REAL.EMP	2.596.254,00	0,00	2.596.254,00	2.073.302,10	2.044.036,54	2.032.036,54	12.000,00	552.217,46

AYUNTAMIENTO DE MADRID

LIQUIDACIÓN DEL PRESUPUESTO DE GASTOS

RESUMEN POR BOLSA DE VINCULACIÓN JURÍDICA

Ejercicio : 2021 **Fecha: 31/12/2021**

Centro : 503 AGENCIA PARA EL EMPLEO DE MADRID

PROGRAMA/DESCRIPCIÓN/ECONÓMICO/DESCRIPCIÓN	C. INICIAL (1)	MODIFICACIONES (2)	C. DEFINITIVO (3=1+2)	G. COMPROMETIDOS (4)	OB. RECONOCIDAS (5)	PAGOS (6)	OB.PDTES.PAGO (7=5-6)	REMANENTE CRÉDITO (8=3-5)
503.140.24100.23010 A.EM.DGA EMPLEO MDRD.DIETAS DIRECTIVO	3.000,00	0,00	3.000,00	0,00	0,00	0,00	0,00	3.000,00
503.140.24100.23020 A.EM.DGA EMPLEO MDRD.DIETAS NO DIRECTIVO	12.000,00	0,00	12.000,00	0,00	0,00	0,00	0,00	12.000,00
503.140.24100.23110 A.EM.DGA EMPLEO MDRD.GTOS VIAJE PERS DIR	4.000,00	0,00	4.000,00	43,15	43,15	43,15	0,00	3.956,85
503.140.24100.23111 A.EM.DGA EMPLEO MDRD.LOCOM URBA DIRECTIVO	1.000,00	0,00	1.000,00	0,00	0,00	0,00	0,00	1.000,00
503.140.24100.23120 A.EM.DGA EMPLEO MDRD.GTOS VIAJE P NO DIR	15.800,00	0,00	15.800,00	0,00	0,00	0,00	0,00	15.800,00
503.140.24100.23121 A.EM.DGA EMPLEO MDRD.LOCOM URB P NO DIR	3.000,00	0,00	3.000,00	0,00	0,00	0,00	0,00	3.000,00
503.140.24100.489 A.EM.DGA EMPLEO MDRD.OT.TRANS.FAM.ISFL	345.136,00	0,00	345.136,00	345.136,00	345.136,00	345.136,00	0,00	0,00
503.140.24100.62301 A.EM.DGA EMPLEO MDRD.INSTALAC TÉCNICAS	5.000,00	0,00	5.000,00	0,00	0,00	0,00	0,00	5.000,00
503.140.24100.62302 A.EM.DGA EMPLEO MDRD.ÚTILES Y HERR	0,00	2.300,00	2.300,00	2.213,84	2.213,84	2.213,84	0,00	86,16
503.140.24100.62500 A.EM.DGA EMPLEO MDRD.MOBIL EQ OFI	280.000,00	0,00	280.000,00	3.671,69	3.671,69	3.671,69	0,00	276.328,31
503.140.24100.62599 A.EM.DGA EMPLEO MDRD.OT MOBILY E	20.000,00	0,00	20.000,00	4.973,71	4.973,71	4.973,71	0,00	15.026,29
503.140.24100.62600 A.EM.DGA EMPLEO MDRD.EQUIP COMUNIC	10.000,00	0,00	10.000,00	0,00	0,00	0,00	0,00	10.000,00
503.140.24100.62601.2 A.EM.DGA EMPLEO MDRD.EQUIP PROCESO DATOS	0,00	57.932,42	57.932,42	57.932,42	57.932,42	57.932,42	0,00	0,00
503.140.24100.62901 A.EM.DGA EMPLEO MDRD.SEÑALIZACIÓN	10.000,00	0,00	10.000,00	0,00	0,00	0,00	0,00	10.000,00
503.140.24100.62999 A.EM.DGA EMPLEO MDRD.O.INV NUEV OP SERV	5.000,00	0,00	5.000,00	0,00	0,00	0,00	0,00	5.000,00
503.140.24100.63200 A.EM.DGA EMPLEO MDRD.EDIF CONST(RE	100.000,00	0,00	100.000,00	0,00	0,00	0,00	0,00	100.000,00
503.140.24100.70000.4 A.EM.DGA EMPLEO MDRD.A LA ADÓN GRAL AYTO	0,00	13.306.951,61	13.306.951,61	13.306.951,61	13.306.951,61	13.306.951,61	0,00	0,00
503.140.24102.203 A.EM.F P PARA EMPLEO.ARRD. MAQ.INST.UTIL.	5.000,00	0,00	5.000,00	4.949,45	3.960,00	3.960,00	0,00	1.040,00
503.140.24102.206 A.EM.F P PARA EMPLEO.ARREND EQU.PROC.INFOR	120.000,00	-56.065,10	63.934,90	8.496,38	8.496,38	8.496,38	0,00	55.438,52
503.140.24102.213 A.EM.F P PARA EMPLEO.MAQ.INST.Y UTILL	5.000,00	0,00	5.000,00	0,00	0,00	0,00	0,00	5.000,00
503.140.24102.216 A.EM.F P PARA EMPLEO.EQU.PROC.INFORM	2.000,00	0,00	2.000,00	0,00	0,00	0,00	0,00	2.000,00
503.140.24102.220 A.EM.F P PARA EMPLEO.MAT.OFICINA	70.000,00	114.163,40	184.163,40	107.193,61	107.193,61	98.647,89	8.545,72	76.969,79
503.140.24102.221 A.EM.F P PARA EMPLEO.SUMINISTROS	105.000,00	138.622,80	243.622,80	149.929,19	149.929,19	149.929,19	0,00	93.693,61
503.140.24102.22104 A.EM.F P PARA EMPLEO.VESTUARIO	60.000,00	115.000,00	175.000,00	132.457,32	122.135,10	122.135,10	0,00	52.864,90
503.140.24102.223 A.EM.F P PARA EMPLEO.TRANSPORTES	1.000,00	6.000,00	7.000,00	941,51	941,51	941,51	0,00	6.058,49
503.140.24102.224 A.EM.F P PARA EMPLEO.PRIMAS DE SEGUROS	12.000,00	0,00	12.000,00	5.741,73	5.741,73	5.741,73	0,00	6.258,27
503.140.24102.226 A.EM.F P PARA EMPLEO.GTOS DIVERSOS	1.000,00	0,00	1.000,00	0,00	0,00	0,00	0,00	1.000,00
503.140.24102.22602 A.EM.F P PARA EMPLEO.PUBLIC Y PROP	5.000,00	0,00	5.000,00	278,30	278,30	278,30	0,00	4.721,70
503.140.24102.227 A.EM.F P PARA EMPLEO.TRAB.REAL.EMP	200.000,00	-40.687,95	159.312,05	63.386,79	40.581,79	40.581,79	0,00	118.730,26
503.140.24103.206 A.EM.POL ACTIVA EMPL MPAL.ARREND EQU.PROC.INFO	150.000,00	0,00	150.000,00	9.323,78	9.323,78	6.243,60	3.080,18	140.676,22

AYUNTAMIENTO DE MADRID

LIQUIDACIÓN DEL PRESUPUESTO DE GASTOS

RESUMEN POR BOLSA DE VINCULACIÓN JURÍDICA

Ejercicio : 2021 **Fecha: 31/12/2021**

Centro : 503 AGENCIA PARA EL EMPLEO DE MADRID

PROGRAMA/DESCRIPCIÓN/ECONÓMICO/DESCRIPCIÓN	C. INICIAL (1)	MODIFICACIONES (2)	C. DEFINITIVO (3=1+2)	G. COMPROMETIDOS (4)	OB. RECONOCIDAS (5)	PAGOS (6)	OB.PDTES.PAGO (7=5-6)	REMANENTE CRÉDITO (8=3-5)
503.140.24103.213 A.EM.POL ACTIVA EMPL MPAL.MAQ.INST.Y UTILL	5.000,00	0,00	5.000,00	3.112,65	3.112,65	3.112,65	0,00	1.887,35
503.140.24103.220 A.EM.POL ACTIVA EMPL MPAL.MAT.OFICINA	135.000,00	0,00	135.000,00	56.509,84	56.509,84	56.509,84	0,00	78.490,16
503.140.24103.22001.2 A.EM.POL ACTIVA EMPL MPAL.PRENSA,REVIS,PUB	0,00	46.632,03	46.632,03	46.632,03	46.632,03	46.632,03	0,00	0,00
503.140.24103.221 A.EM.POL ACTIVA EMPL MPAL.SUMINISTROS	313.000,00	0,00	313.000,00	112.163,56	112.163,56	103.162,08	9.001,48	200.836,44
503.140.24103.22104 A.EM.POL ACTIVA EMPL MPAL.VESTUARIO	50.000,00	0,00	50.000,00	14.972,24	14.972,24	14.972,24	0,00	35.027,76
503.140.24103.223 A.EM.POL ACTIVA EMPL MPAL.TRANSPORTES	8.000,00	0,00	8.000,00	0,00	0,00	0,00	0,00	8.000,00
503.140.24103.224 A.EM.POL ACTIVA EMPL MPAL.PRIMAS DE SEGUROS	9.000,00	0,00	9.000,00	5.741,72	5.741,72	5.741,72	0,00	3.258,28
503.140.24103.226 A.EM.POL ACTIVA EMPL MPAL.GTOS DIVERSOS	1.000,00	0,00	1.000,00	0,00	0,00	0,00	0,00	1.000,00
503.140.24103.22602 A.EM.POL ACTIVA EMPL MPAL.PUBLIC Y PROP	6.000,00	0,00	6.000,00	3.626,37	3.626,37	3.626,37	0,00	2.373,63
503.140.24103.22606 A.EM.POL ACTIVA EMPL MPAL.REUN CONF CURS	6.000,00	0,00	6.000,00	0,00	0,00	0,00	0,00	6.000,00
503.140.24103.227 A.EM.POL ACTIVA EMPL MPAL.TRAB.REAL.EMP	900.000,00	-56.300,00	843.700,00	369.567,67	309.253,39	254.241,63	55.011,76	534.446,61
503.140.24103.22706.1 A.EM.POL ACTIVA EMPL MPAL.ESTUD TRAB TÉCN	0,00	54.450,00	54.450,00	18.137,90	18.137,90	0,00	18.137,90	36.312,10
503.140.24103.482 A.EM.POL ACTIVA EMPL MPAL.A FAMIL.I.S.F.L	815.000,00	0,00	815.000,00	278.541,14	123.663,14	105.729,14	17.934,00	691.336,86
503.140.24103.62300 A.EM.POL ACTIVA EMPL MPAL.MAQUINARIA	36.000,00	0,00	36.000,00	20.184,25	20.184,25	20.184,25	0,00	15.815,75
503.140.24103.62301 A.EM.POL ACTIVA EMPL MPAL.INSTALAC TÉCNICAS	5.000,00	0,00	5.000,00	0,00	0,00	0,00	0,00	5.000,00
503.140.24103.62302 A.EM.POL ACTIVA EMPL MPAL.ÚTILES Y HERR	30.000,00	0,00	30.000,00	25.661,61	25.661,61	25.661,61	0,00	4.338,39
503.140.24103.62500 A.EM.POL ACTIVA EMPL MPAL.MOBIL EQ OFI	20.000,00	0,00	20.000,00	0,00	0,00	0,00	0,00	20.000,00
503.140.24103.62599 A.EM.POL ACTIVA EMPL MPAL.OT MOBILY E	16.000,00	0,00	16.000,00	12.006,93	12.006,93	12.006,93	0,00	3.993,07
503.140.24103.62600 A.EM.POL ACTIVA EMPL MPAL.EQUIP COMUNIC	8.500,00	0,00	8.500,00	5.016,85	5.016,85	5.016,85	0,00	3.483,15
503.140.24103.62601 A.EM.POL ACTIVA EMPL MPAL.EQUIP PROCESO DATOS	35.000,00	0,00	35.000,00	0,00	0,00	0,00	0,00	35.000,00
503.140.24103.62901 A.EM.POL ACTIVA EMPL MPAL.SEÑALIZACIÓN	10.500,00	0,00	10.500,00	10.396,85	0,00	0,00	0,00	10.500,00
503.140.24103.62999 A.EM.POL ACTIVA EMPL MPAL.O.INV NUEV OP SERV	21.000,00	14.000,00	35.000,00	31.153,02	13.015,12	13.015,12	0,00	21.984,88
503.140.24103.63300 A.EM.POL ACTIVA EMPL MPAL.MAQUINARIA(REF REP)	2.500,00	0,00	2.500,00	0,00	0,00	0,00	0,00	2.500,00
503.140.24105.220 A.EM.FOMENTO EMPLEO U E .MAT.OFICINA	2.000,00	0,00	2.000,00	0,00	0,00	0,00	0,00	2.000,00
503.140.24105.22606 A.EM.FOMENTO EMPLEO U E .REUN CONF CURS	23.200,00	0,00	23.200,00	3.162,44	3.162,44	3.162,44	0,00	20.037,56
503.140.24105.227 A.EM.FOMENTO EMPLEO U E .TRAB.REAL.EMP	44.776,00	0,00	44.776,00	26.233,70	15.045,77	14.477,31	568,46	29.730,23
503.140.24105.23020 A.EM.FOMENTO EMPLEO U E .DIETAS NO DIRECTIVO	2.450,00	0,00	2.450,00	2.169,75	2.169,75	2.169,75	0,00	280,25
503.140.24105.23120 A.EM.FOMENTO EMPLEO U E .GTOS VIAJE P NO DIR	2.200,00	0,00	2.200,00	1.090,37	1.090,37	1.090,37	0,00	1.109,63
503.140.24109.206 A.EM.INTERMEDIACIÓN LABORAL.ARREND EQU.PROC.IN	5.000,00	0,00	5.000,00	0,00	0,00	0,00	0,00	5.000,00
503.140.24109.220 A.EM.INTERMEDIACIÓN LABORAL.MAT.OFICINA	37.000,00	0,00	37.000,00	22.259,39	22.259,39	22.259,39	0,00	14.740,61

AYUNTAMIENTO DE MADRID

LIQUIDACIÓN DEL PRESUPUESTO DE GASTOS

RESUMEN POR BOLSA DE VINCULACIÓN JURÍDICA

Ejercicio : 2021 **Fecha: 31/12/2021**

Centro : 503 AGENCIA PARA EL EMPLEO DE MADRID

PROGRAMA/DESCRIPCIÓN/ECONÓMICO/DESCRIPCIÓN	C. INICIAL (1)	MODIFICACIONES (2)	C. DEFINITIVO (3=1+2)	G. COMPROMETIDOS (4)	OB. RECONOCIDAS (5)	PAGOS (6)	OB.PDTES.PAGO (7=5-6)	REMANENTE CRÉDITO (8=3-5)
503.140.24109.221 A.EM.INTERMEDIACIÓN LABORAL.SUMINISTROS	23.000,00	0,00	23.000,00	953,72	953,72	953,72	0,00	22.046,28
503.140.24109.226 A.EM.INTERMEDIACIÓN LABORAL.GTOS DIVERSOS	1.000,00	0,00	1.000,00	0,00	0,00	0,00	0,00	1.000,00
503.140.24109.227 A.EM.INTERMEDIACIÓN LABORAL.TRAB.REAL.EMP	330.000,00	-80.000,00	250.000,00	122.714,27	122.714,27	108.353,96	14.360,31	127.285,73
503.140.24109.470 A.EM.INTERMEDIACIÓN LABORAL.SUBV.FOMENTO EMPLE	1.600.000,00	0,00	1.600.000,00	755.400,00	164.300,00	3.000,00	161.300,00	1.435.700,00
503.140.24109.489 A.EM.INTERMEDIACIÓN LABORAL.OT.TRANS.FAM.ISFL	300.000,00	0,00	300.000,00	151.450,00	151.450,00	1.450,00	150.000,00	148.550,00
503.2.1 ACT PROTEC Y PROM SCIAL.GASTOS PERSONAL	40.467.408,00	7.672.354,77	48.139.762,77	41.833.026,48	41.833.026,48	41.833.026,48	0,00	6.306.736,29

AYUNTAMIENTO DE MADRID

LIQUIDACIÓN DEL PRESUPUESTO DE GASTOS

Ejercicio : 2021 **Fecha: 31/12/2021**

Centro : **503 AGENCIA PARA EL EMPLEO DE MADRID**

Sección : 140 ECONOMÍA, INNOVACIÓN Y EMPLEO

PROGRAMA/DESCRIPCIÓN/ECONÓMICO/DESCRIPCIÓN	C. INICIAL (1)	MODIFICACIONES (2)	C. DEFINITIVO (3=1+2)	G. COMPROMETIDOS (4)	OB. RECONOCIDAS (5)	PAGOS (6)	OB.PDTES.PAGO (7=5-6)	REMANENTE CRÉDITO (8=3-5)
***** TOTAL**	**53.230.436,00**	**31.708.171,60**	**84.938.607,60**	**61.986.216,31**	**60.814.140,20**	**60.164.539,93**	**649.600,27**	**24.124.467,40**
** 503.140.2.3 A.EM ACT PROTEC Y PROM SCIAL GTO.FINACIEROS	70.000,00	40.000,00	110.000,00	104.293,88	104.293,88	104.061,45	232,43	5.706,12
* 24100 DIREC. Y GESTIÓN ADMTVA. AG. EMPLEO DE MADRID	5.000,00	0,00	5.000,00	967,97	967,97	967,97	0,00	4.032,03
35200 INTERESES DE DEMORA	5.000,00	0,00	5.000,00	967,97	967,97	967,97	0,00	4.032,03
* 24102 FORMACIÓN PROFESIONAL PARA EL EMPLEO	65.000,00	40.000,00	105.000,00	103.325,91	103.325,91	103.093,48	232,43	1.674,09
35200 INTERESES DE DEMORA	65.000,00	40.000,00	105.000,00	103.325,91	103.325,91	103.093,48	232,43	1.674,09
** 503.140.23201.13100.1 A.EM.F R T.RETRIBUCIONES BÁSICAS	0,00	5.362.800,62	5.362.800,62	0,00	0,00	0,00	0,00	5.362.800,62
* 23201 FONDO DE REEQUILIBRIO TERRITORIAL	0,00	5.362.800,62	5.362.800,62	0,00	0,00	0,00	0,00	5.362.800,62
13100 RETRIBUCIONES BÁSICAS	0,00	5.362.800,62	5.362.800,62	0,00	0,00	0,00	0,00	5.362.800,62
** 503.140.23201.13102.1 A.EM.F R T.OTRAS REMUNERACIONES	0,00	154.878,84	154.878,84	0,00	0,00	0,00	0,00	154.878,84
* 23201 FONDO DE REEQUILIBRIO TERRITORIAL	0,00	154.878,84	154.878,84	0,00	0,00	0,00	0,00	154.878,84
13102 OTRAS REMUNERACIONES	0,00	154.878,84	154.878,84	0,00	0,00	0,00	0,00	154.878,84
** 503.140.23201.16000.1 A.EM.F R T.SEGURIDAD SOCIAL	0,00	1.773.958,30	1.773.958,30	0,00	0,00	0,00	0,00	1.773.958,30
* 23201 FONDO DE REEQUILIBRIO TERRITORIAL	0,00	1.773.958,30	1.773.958,30	0,00	0,00	0,00	0,00	1.773.958,30
16000 SEGURIDAD SOCIAL	0,00	1.773.958,30	1.773.958,30	0,00	0,00	0,00	0,00	1.773.958,30
** 503.140.23201.16202.1 A.EM.F R T.TRANSP DEL PERSONAL	0,00	33.831,13	33.831,13	0,00	0,00	0,00	0,00	33.831,13
* 23201 FONDO DE REEQUILIBRIO TERRITORIAL	0,00	33.831,13	33.831,13	0,00	0,00	0,00	0,00	33.831,13
16202 TRANSPORTE DEL PERSONAL	0,00	33.831,13	33.831,13	0,00	0,00	0,00	0,00	33.831,13
** 503.140.23201.16204.1 A.EM.F R T.ACCIÓN SOCIAL	0,00	26.275,00	26.275,00	0,00	0,00	0,00	0,00	26.275,00
* 23201 FONDO DE REEQUILIBRIO TERRITORIAL	0,00	26.275,00	26.275,00	0,00	0,00	0,00	0,00	26.275,00
16204 ACCIÓN SOCIAL	0,00	26.275,00	26.275,00	0,00	0,00	0,00	0,00	26.275,00
** 503.140.23201.20200.1 A.EM.F R T.ARREND EDIF Y CONSTR	0,00	192.565,21	192.565,21	0,00	0,00	0,00	0,00	192.565,21
* 23201 FONDO DE REEQUILIBRIO TERRITORIAL	0,00	192.565,21	192.565,21	0,00	0,00	0,00	0,00	192.565,21
20200 ARRENDAMIENTOS DE EDIFICIOS Y OTRAS CONSTRUCCIONES	0,00	192.565,21	192.565,21	0,00	0,00	0,00	0,00	192.565,21
** 503.140.23201.203 A.EM.F R T.ARRD. MAQ.INST.UTIL.	2.000,00	2.300,00	4.300,00	1.881,00	1.881,00	1.881,00	0,00	2.419,00
* 23201 FONDO DE REEQUILIBRIO TERRITORIAL	2.000,00	2.300,00	4.300,00	1.881,00	1.881,00	1.881,00	0,00	2.419,00
20300 ARRENDAMIENTOS DE MAQUINARIA, INSTALAC. Y UTILLAJE	2.000,00	2.300,00	4.300,00	1.881,00	1.881,00	1.881,00	0,00	2.419,00
** 503.140.23201.20300.1 A.EM.F R T.ARRD MAQ INST UTIL	0,00	27.781,00	27.781,00	1.649,45	495,00	495,00	0,00	27.286,00
* 23201 FONDO DE REEQUILIBRIO TERRITORIAL	0,00	27.781,00	27.781,00	1.649,45	495,00	495,00	0,00	27.286,00
20300 ARRENDAMIENTOS DE MAQUINARIA, INSTALAC. Y UTILLAJE	0,00	27.781,00	27.781,00	1.649,45	495,00	495,00	0,00	27.286,00

AYUNTAMIENTO DE MADRID

LIQUIDACIÓN DEL PRESUPUESTO DE GASTOS

Ejercicio : 2021 **Fecha: 31/12/2021**

Centro : **503 AGENCIA PARA EL EMPLEO DE MADRID**

Sección : 140 ECONOMÍA, INNOVACIÓN Y EMPLEO

PROGRAMA/DESCRIPCIÓN/ECONÓMICO/DESCRIPCIÓN	C. INICIAL (1)	MODIFICACIONES (2)	C. DEFINITIVO (3=1+2)	G. COMPROMETIDOS (4)	OB. RECONOCIDAS (5)	PAGOS (6)	OB.PDTES.PAGO (7=5-6)	REMANENTE CRÉDITO (8=3-5)
** 503.140.23201.206 A.EM.F R T.ARREND EQU.PROC.INFOR	0,00	2.500,00	2.500,00	0,00	0,00	0,00	0,00	2.500,00
* 23201 FONDO DE REEQUILIBRIO TERRITORIAL	0,00	2.500,00	2.500,00	0,00	0,00	0,00	0,00	2.500,00
20600 ARRENDAMIENTOS DE EQUIPOS PARA PROCESOS INFORMAC.	0,00	2.500,00	2.500,00	0,00	0,00	0,00	0,00	2.500,00
** 503.140.23201.20600.1 A.EM.F R T.ARREND EQU PROC INFORM	0,00	26.557,22	26.557,22	9.705,92	9.705,92	9.257,25	448,67	16.851,30
* 23201 FONDO DE REEQUILIBRIO TERRITORIAL	0,00	26.557,22	26.557,22	9.705,92	9.705,92	9.257,25	448,67	16.851,30
20600 ARRENDAMIENTOS DE EQUIPOS PARA PROCESOS INFORMAC.	0,00	26.557,22	26.557,22	9.705,92	9.705,92	9.257,25	448,67	16.851,30
** 503.140.23201.213 A.EM.F R T.MAQ.INST.Y UTILL	4.000,00	3.000,00	7.000,00	0,00	0,00	0,00	0,00	7.000,00
* 23201 FONDO DE REEQUILIBRIO TERRITORIAL	4.000,00	3.000,00	7.000,00	0,00	0,00	0,00	0,00	7.000,00
21300 REP.MANT.Y CONSERV. MAQUINARIA, INSTAL. Y UTILLAJE	4.000,00	3.000,00	7.000,00	0,00	0,00	0,00	0,00	7.000,00
** 503.140.23201.21300.1 A.EM.F R T.REP MANT CONS MAQ INST	0,00	13.000,00	13.000,00	0,00	0,00	0,00	0,00	13.000,00
* 23201 FONDO DE REEQUILIBRIO TERRITORIAL	0,00	13.000,00	13.000,00	0,00	0,00	0,00	0,00	13.000,00
21300 REP.MANT.Y CONSERV. MAQUINARIA, INSTAL. Y UTILLAJE	0,00	13.000,00	13.000,00	0,00	0,00	0,00	0,00	13.000,00
** 503.140.23201.220 A.EM.F R T.MAT.OFICINA	56.650,00	8.500,00	65.150,00	4.186,68	4.186,68	4.186,68	0,00	60.963,32
* 23201 FONDO DE REEQUILIBRIO TERRITORIAL	56.650,00	8.500,00	65.150,00	4.186,68	4.186,68	4.186,68	0,00	60.963,32
22000 MATERIAL DE OFICINA ORDINARIO NO INVENTARIABLE	51.050,00	3.300,00	54.350,00	1.036,42	1.036,42	1.036,42	0,00	53.313,58
22001 PRENSA, REVISTAS, LIBROS Y OTRAS PUBLICACIONES	5.000,00	3.200,00	8.200,00	3.150,26	3.150,26	3.150,26	0,00	5.049,74
22002 MATERIAL INFORMÁTICO NO INVENTARIABLE	600,00	2.000,00	2.600,00	0,00	0,00	0,00	0,00	2.600,00
** 503.140.23201.22000.1 A.EM.F R T.MAT OFIC NO INVEN	0,00	60.411,49	60.411,49	2.815,37	2.815,37	2.815,37	0,00	57.596,12
* 23201 FONDO DE REEQUILIBRIO TERRITORIAL	0,00	60.411,49	60.411,49	2.815,37	2.815,37	2.815,37	0,00	57.596,12
22000 MATERIAL DE OFICINA ORDINARIO NO INVENTARIABLE	0,00	60.411,49	60.411,49	2.815,37	2.815,37	2.815,37	0,00	57.596,12
** 503.140.23201.22001.1 A.EM.F R T.PRENSA,REVIS,PUB	0,00	26.896,61	26.896,61	1.083,37	1.083,37	1.083,37	0,00	25.813,24
* 23201 FONDO DE REEQUILIBRIO TERRITORIAL	0,00	26.896,61	26.896,61	1.083,37	1.083,37	1.083,37	0,00	25.813,24
22001 PRENSA, REVISTAS, LIBROS Y OTRAS PUBLICACIONES	0,00	26.896,61	26.896,61	1.083,37	1.083,37	1.083,37	0,00	25.813,24
** 503.140.23201.22002.1 A.EM.F R T.MAT INFORM NO INV	0,00	33.356,82	33.356,82	2.697,45	2.697,45	2.697,45	0,00	30.659,37
* 23201 FONDO DE REEQUILIBRIO TERRITORIAL	0,00	33.356,82	33.356,82	2.697,45	2.697,45	2.697,45	0,00	30.659,37
22002 MATERIAL INFORMÁTICO NO INVENTARIABLE	0,00	33.356,82	33.356,82	2.697,45	2.697,45	2.697,45	0,00	30.659,37
** 503.140.23201.221 A.EM.F R T.SUMINISTROS	272.979,00	38.963,00	311.942,00	26.396,39	26.396,39	26.040,17	356,22	285.545,61
* 23201 FONDO DE REEQUILIBRIO TERRITORIAL	272.979,00	38.963,00	311.942,00	26.396,39	26.396,39	26.040,17	356,22	285.545,61
22105 PRODUCTOS ALIMENTICIOS	11.917,00	3.500,00	15.417,00	3.422,00	3.422,00	3.422,00	0,00	11.995,00
22106 PRODUCTOS FARMACÉUTICOS Y MATERIAL SANITARIO	800,00	1.050,00	1.850,00	0,00	0,00	0,00	0,00	1.850,00

AYUNTAMIENTO DE MADRID

LIQUIDACIÓN DEL PRESUPUESTO DE GASTOS

Ejercicio : 2021 **Fecha: 31/12/2021**

Centro : **503 AGENCIA PARA EL EMPLEO DE MADRID**

Sección : 140 ECONOMÍA, INNOVACIÓN Y EMPLEO

PROGRAMA/DESCRIPCIÓN/ECONÓMICO/DESCRIPCIÓN	C. INICIAL (1)	MODIFICACIONES (2)	C. DEFINITIVO (3=1+2)	G. COMPROMETIDOS (4)	OB. RECONOCIDAS (5)	PAGOS (6)	OB.PDTES.PAGO (7=5-6)	REMANENTE CRÉDITO (8=3-5)
22110 PRODUCTOS DE LIMPIEZA Y ASEO	103.900,00	14.500,00	118.400,00	561,02	561,02	561,02	0,00	117.838,98
22199 OTROS SUMINISTROS	156.362,00	19.913,00	176.275,00	22.413,37	22.413,37	22.057,15	356,22	153.861,63
**** 503.140.23201.22104 A.EM.F R T.VESTUARIO**	10.000,00	7.400,00	17.400,00	0,00	0,00	0,00	0,00	17.400,00
*** 23201 FONDO DE REEQUILIBRIO TERRITORIAL**	10.000,00	7.400,00	17.400,00	0,00	0,00	0,00	0,00	17.400,00
22104 VESTUARIO	10.000,00	7.400,00	17.400,00	0,00	0,00	0,00	0,00	17.400,00
**** 503.140.23201.22104.1 A.EM.F R T.VESTUARIO**	0,00	87.267,48	87.267,48	39.497,71	32.177,34	32.177,34	0,00	55.090,14
*** 23201 FONDO DE REEQUILIBRIO TERRITORIAL**	0,00	87.267,48	87.267,48	39.497,71	32.177,34	32.177,34	0,00	55.090,14
22104 VESTUARIO	0,00	87.267,48	87.267,48	39.497,71	32.177,34	32.177,34	0,00	55.090,14
**** 503.140.23201.22105.1 A.EM.F R T.PRDCTOS ALIMENTICIOS**	0,00	79.000,00	79.000,00	11.197,11	11.197,11	11.197,11	0,00	67.802,89
*** 23201 FONDO DE REEQUILIBRIO TERRITORIAL**	0,00	79.000,00	79.000,00	11.197,11	11.197,11	11.197,11	0,00	67.802,89
22105 PRODUCTOS ALIMENTICIOS	0,00	79.000,00	79.000,00	11.197,11	11.197,11	11.197,11	0,00	67.802,89
**** 503.140.23201.22106.1 A.EM.F R T.PRDCTOS FARMACÉ MAT SANIT**	0,00	4.700,00	4.700,00	0,00	0,00	0,00	0,00	4.700,00
*** 23201 FONDO DE REEQUILIBRIO TERRITORIAL**	0,00	4.700,00	4.700,00	0,00	0,00	0,00	0,00	4.700,00
22106 PRODUCTOS FARMACÉUTICOS Y MATERIAL SANITARIO	0,00	4.700,00	4.700,00	0,00	0,00	0,00	0,00	4.700,00
**** 503.140.23201.22110.1 A.EM.F R T.PDRCTOS LIMPIEZA Y ASEO**	0,00	72.698,62	72.698,62	13.672,22	13.672,22	13.672,22	0,00	59.026,40
*** 23201 FONDO DE REEQUILIBRIO TERRITORIAL**	0,00	72.698,62	72.698,62	13.672,22	13.672,22	13.672,22	0,00	59.026,40
22110 PRODUCTOS DE LIMPIEZA Y ASEO	0,00	72.698,62	72.698,62	13.672,22	13.672,22	13.672,22	0,00	59.026,40
**** 503.140.23201.22199.1 A.EM.F R T.OT SUMINISTR**	0,00	233.518,18	233.518,18	9.614,03	9.614,03	9.614,03	0,00	223.904,15
*** 23201 FONDO DE REEQUILIBRIO TERRITORIAL**	0,00	233.518,18	233.518,18	9.614,03	9.614,03	9.614,03	0,00	223.904,15
22199 OTROS SUMINISTROS	0,00	233.518,18	233.518,18	9.614,03	9.614,03	9.614,03	0,00	223.904,15
**** 503.140.23201.223 A.EM.F R T.TRANSPORTES**	1.200,00	0,00	1.200,00	0,00	0,00	0,00	0,00	1.200,00
*** 23201 FONDO DE REEQUILIBRIO TERRITORIAL**	1.200,00	0,00	1.200,00	0,00	0,00	0,00	0,00	1.200,00
22300 TRANSPORTES	1.200,00	0,00	1.200,00	0,00	0,00	0,00	0,00	1.200,00
**** 503.140.23201.22300.1 A.EM.F R T.TRANSP S**	0,00	12.450,00	12.450,00	0,00	0,00	0,00	0,00	12.450,00
*** 23201 FONDO DE REEQUILIBRIO TERRITORIAL**	0,00	12.450,00	12.450,00	0,00	0,00	0,00	0,00	12.450,00
22300 TRANSPORTES	0,00	12.450,00	12.450,00	0,00	0,00	0,00	0,00	12.450,00
**** 503.140.23201.227 A.EM.F R T.TRAB.REAL.EMP**	1.070.000,00	0,00	1.070.000,00	17.968,50	17.968,50	17.968,50	0,00	1.052.031,50
*** 23201 FONDO DE REEQUILIBRIO TERRITORIAL**	1.070.000,00	0,00	1.070.000,00	17.968,50	17.968,50	17.968,50	0,00	1.052.031,50
22706 ESTUDIOS Y TRABAJOS TÉCNICOS	1.070.000,00	0,00	1.070.000,00	17.968,50	17.968,50	17.968,50	0,00	1.052.031,50
**** 503.140.23201.22706.1 A.EM.F R T.ESTUD TRAB TÉCN**	0,00	499.855,00	499.855,00	0,00	0,00	0,00	0,00	499.855,00

AYUNTAMIENTO DE MADRID

LIQUIDACIÓN DEL PRESUPUESTO DE GASTOS

Ejercicio : 2021 **Fecha: 31/12/2021**

Centro : **503 AGENCIA PARA EL EMPLEO DE MADRID**

Sección : 140 ECONOMÍA, INNOVACIÓN Y EMPLEO

PROGRAMA/DESCRIPCIÓN/ECONÓMICO/DESCRIPCIÓN	C. INICIAL (1)	MODIFICACIONES (2)	C. DEFINITIVO (3=1+2)	G. COMPROMETIDOS (4)	OB. RECONOCIDAS (5)	PAGOS (6)	OB.PDTES.PAGO (7=5-6)	REMANENTE CRÉDITO (8=3-5)
* 23201 FONDO DE REEQUILIBRIO TERRITORIAL	0,00	499.855,00	499.855,00	0,00	0,00	0,00	0,00	499.855,00
22706 ESTUDIOS Y TRABAJOS TÉCNICOS	0,00	499.855,00	499.855,00	0,00	0,00	0,00	0,00	499.855,00
** 503.140.23201.470 A.EM.F R T.SUBV.FOMENTO EMPLEO	100.000,00	100.000,00	200.000,00	0,00	0,00	0,00	0,00	200.000,00
* 23201 FONDO DE REEQUILIBRIO TERRITORIAL	100.000,00	100.000,00	200.000,00	0,00	0,00	0,00	0,00	200.000,00
47000 SUBVENCIONES PARA FOMENTO DEL EMPLEO	100.000,00	100.000,00	200.000,00	0,00	0,00	0,00	0,00	200.000,00
** 503.140.23201.47000.1 A.EM.F R T.SUBV FOMENTO EMPLEO	0,00	750.000,00	750.000,00	89.700,00	80.700,00	0,00	80.700,00	669.300,00
* 23201 FONDO DE REEQUILIBRIO TERRITORIAL	0,00	750.000,00	750.000,00	89.700,00	80.700,00	0,00	80.700,00	669.300,00
47000 SUBVENCIONES PARA FOMENTO DEL EMPLEO	0,00	750.000,00	750.000,00	89.700,00	80.700,00	0,00	80.700,00	669.300,00
** 503.140.23201.482 A.EM.F R T.A FAMIL.I.S.F.L	60.000,00	0,00	60.000,00	0,00	0,00	0,00	0,00	60.000,00
* 23201 FONDO DE REEQUILIBRIO TERRITORIAL	60.000,00	0,00	60.000,00	0,00	0,00	0,00	0,00	60.000,00
48201 BECAS	60.000,00	0,00	60.000,00	0,00	0,00	0,00	0,00	60.000,00
** 503.140.23201.48201.1 A.EM.F R T.BECAS	0,00	182.250,00	182.250,00	0,00	0,00	0,00	0,00	182.250,00
* 23201 FONDO DE REEQUILIBRIO TERRITORIAL	0,00	182.250,00	182.250,00	0,00	0,00	0,00	0,00	182.250,00
48201 BECAS	0,00	182.250,00	182.250,00	0,00	0,00	0,00	0,00	182.250,00
** 503.140.23201.489 A.EM.F R T.OT.TRANS.FAM.ISFL	601.100,00	0,00	601.100,00	301.100,00	301.100,00	301.100,00	0,00	300.000,00
* 23201 FONDO DE REEQUILIBRIO TERRITORIAL	601.100,00	0,00	601.100,00	301.100,00	301.100,00	301.100,00	0,00	300.000,00
48901 OTRAS TRANSFERENCIAS A INSTITUC. SIN FINES LUCRO	601.100,00	0,00	601.100,00	301.100,00	301.100,00	301.100,00	0,00	300.000,00
** 503.140.23201.62500.1 A.EM.F R T.MOBIL EQ OFI	0,00	25.000,00	25.000,00	17.881,69	17.881,69	17.881,69	0,00	7.118,31
* 23201 FONDO DE REEQUILIBRIO TERRITORIAL	0,00	25.000,00	25.000,00	17.881,69	17.881,69	17.881,69	0,00	7.118,31
62500 MOBILIARIO Y EQUIPOS DE OFICINA	0,00	25.000,00	25.000,00	17.881,69	17.881,69	17.881,69	0,00	7.118,31
** 503.140.23201.62600.1 A.EM.F R T.EQUIP COMUNIC	0,00	340.000,00	340.000,00	0,00	0,00	0,00	0,00	340.000,00
* 23201 FONDO DE REEQUILIBRIO TERRITORIAL	0,00	340.000,00	340.000,00	0,00	0,00	0,00	0,00	340.000,00
62600 EQUIPOS DE COMUNICACIÓN	0,00	340.000,00	340.000,00	0,00	0,00	0,00	0,00	340.000,00
** 503.140.24100.14303 A.EM.DGA EMPLEO MDRD.AJUST TÉCN	103.671,00	91.235,23	194.906,23	0,00	0,00	0,00	0,00	194.906,23
* 24100 DIREC. Y GESTIÓN ADMTVA. AG. EMPLEO DE MADRID	103.671,00	91.235,23	194.906,23	0,00	0,00	0,00	0,00	194.906,23
14303 AJUSTES TÉCNICOS	103.671,00	91.235,23	194.906,23	0,00	0,00	0,00	0,00	194.906,23
** 503.140.24100.16200 A.EM.DGA EMPLEO MDRD.FORMAC PERF PERSON	20.000,00	0,00	20.000,00	0,00	0,00	0,00	0,00	20.000,00
* 24100 DIREC. Y GESTIÓN ADMTVA. AG. EMPLEO DE MADRID	20.000,00	0,00	20.000,00	0,00	0,00	0,00	0,00	20.000,00
16200 FORMACIÓN Y PERFECCIONAMIENTO DEL PERSONAL	20.000,00	0,00	20.000,00	0,00	0,00	0,00	0,00	20.000,00
** 503.140.24100.202 A.EM.DGA EMPLEO MDRD.ARREND.EDIF.O.CONST.	25.000,00	2.445,00	27.445,00	27.225,00	27.225,00	27.225,00	0,00	220,00

AYUNTAMIENTO DE MADRID

LIQUIDACIÓN DEL PRESUPUESTO DE GASTOS

Ejercicio : 2021 **Fecha: 31/12/2021**

Centro : **503 AGENCIA PARA EL EMPLEO DE MADRID**

Sección : 140 ECONOMÍA, INNOVACIÓN Y EMPLEO

PROGRAMA/DESCRIPCIÓN/ECONÓMICO/DESCRIPCIÓN	C. INICIAL (1)	MODIFICACIONES (2)	C. DEFINITIVO (3=1+2)	G. COMPROMETIDOS (4)	OB. RECONOCIDAS (5)	PAGOS (6)	OB.PDTES.PAGO (7=5-6)	REMANENTE CRÉDITO (8=3-5)
* 24100 DIREC. Y GESTIÓN ADMTVA. AG. EMPLEO DE MADRID	25.000,00	2.445,00	27.445,00	27.225,00	27.225,00	27.225,00	0,00	220,00
20200 ARRENDAMIENTOS DE EDIFICIOS Y OTRAS CONSTRUCCIONES	25.000,00	2.445,00	27.445,00	27.225,00	27.225,00	27.225,00	0,00	220,00
** 503.140.24100.204 A.EM.DGA EMPLEO MDRD.ARR.MAT.TRANSP	20.000,00	0,00	20.000,00	14.518,19	13.926,69	13.926,69	0,00	6.073,31
* 24100 DIREC. Y GESTIÓN ADMTVA. AG. EMPLEO DE MADRID	20.000,00	0,00	20.000,00	14.518,19	13.926,69	13.926,69	0,00	6.073,31
20400 ARRENDAMIENTOS DE MATERIAL DE TRANSPORTE	20.000,00	0,00	20.000,00	14.518,19	13.926,69	13.926,69	0,00	6.073,31
** 503.140.24100.205 A.EM.DGA EMPLEO MDRD.ARRE.MOB.Y ENSER	10.000,00	-2.445,00	7.555,00	0,00	0,00	0,00	0,00	7.555,00
* 24100 DIREC. Y GESTIÓN ADMTVA. AG. EMPLEO DE MADRID	10.000,00	-2.445,00	7.555,00	0,00	0,00	0,00	0,00	7.555,00
20500 ARRENDAMIENTOS DE MOBILIARIO Y ENSERES	10.000,00	-2.445,00	7.555,00	0,00	0,00	0,00	0,00	7.555,00
** 503.140.24100.206 A.EM.DGA EMPLEO MDRD.ARREND EQU.PROC.INFOR	3.000,00	0,00	3.000,00	0,00	0,00	0,00	0,00	3.000,00
* 24100 DIREC. Y GESTIÓN ADMTVA. AG. EMPLEO DE MADRID	3.000,00	0,00	3.000,00	0,00	0,00	0,00	0,00	3.000,00
20600 ARRENDAMIENTOS DE EQUIPOS PARA PROCESOS INFORMAC.	3.000,00	0,00	3.000,00	0,00	0,00	0,00	0,00	3.000,00
** 503.140.24100.212 A.EM.DGA EMPLEO MDRD.EDIF.OTR.CONST	501.995,00	0,00	501.995,00	365.707,74	362.803,40	362.803,40	0,00	139.191,60
* 24100 DIREC. Y GESTIÓN ADMTVA. AG. EMPLEO DE MADRID	501.995,00	0,00	501.995,00	365.707,74	362.803,40	362.803,40	0,00	139.191,60
21200 REP.MANT. Y CONSERV. EDIFICIOS Y OTRAS CONSTRUC.	501.995,00	0,00	501.995,00	365.707,74	362.803,40	362.803,40	0,00	139.191,60
** 503.140.24100.213 A.EM.DGA EMPLEO MDRD.MAQ.INST.Y UTILL	1.000,00	0,00	1.000,00	0,00	0,00	0,00	0,00	1.000,00
* 24100 DIREC. Y GESTIÓN ADMTVA. AG. EMPLEO DE MADRID	1.000,00	0,00	1.000,00	0,00	0,00	0,00	0,00	1.000,00
21300 REP.MANT.Y CONSERV. MAQUINARIA, INSTAL. Y UTILLAJE	1.000,00	0,00	1.000,00	0,00	0,00	0,00	0,00	1.000,00
** 503.140.24100.215 A.EM.DGA EMPLEO MDRD.MOBILIARIO	1.000,00	0,00	1.000,00	0,00	0,00	0,00	0,00	1.000,00
* 24100 DIREC. Y GESTIÓN ADMTVA. AG. EMPLEO DE MADRID	1.000,00	0,00	1.000,00	0,00	0,00	0,00	0,00	1.000,00
21500 REP., MANT. Y CONSERV. DE MOBILIARIO	1.000,00	0,00	1.000,00	0,00	0,00	0,00	0,00	1.000,00
** 503.140.24100.220 A.EM.DGA EMPLEO MDRD.MAT.OFICINA	37.500,00	0,00	37.500,00	4.859,18	4.859,18	4.859,18	0,00	32.640,82
* 24100 DIREC. Y GESTIÓN ADMTVA. AG. EMPLEO DE MADRID	37.500,00	0,00	37.500,00	4.859,18	4.859,18	4.859,18	0,00	32.640,82
22000 MATERIAL DE OFICINA ORDINARIO NO INVENTARIABLE	15.000,00	0,00	15.000,00	4.815,62	4.815,62	4.815,62	0,00	10.184,38
22001 PRENSA, REVISTAS, LIBROS Y OTRAS PUBLICACIONES	2.500,00	0,00	2.500,00	0,00	0,00	0,00	0,00	2.500,00
22002 MATERIAL INFORMÁTICO NO INVENTARIABLE	20.000,00	0,00	20.000,00	43,56	43,56	43,56	0,00	19.956,44
** 503.140.24100.221 A.EM.DGA EMPLEO MDRD.SUMINISTROS	56.500,00	0,00	56.500,00	38.038,92	18.957,92	17.857,92	1.100,00	37.542,08
* 24100 DIREC. Y GESTIÓN ADMTVA. AG. EMPLEO DE MADRID	56.500,00	0,00	56.500,00	38.038,92	18.957,92	17.857,92	1.100,00	37.542,08
22106 PRODUCTOS FARMACÉUTICOS Y MATERIAL SANITARIO	5.000,00	0,00	5.000,00	4.450,00	4.450,00	3.350,00	1.100,00	550,00
22107 IMPRESOS Y FORMULARIOS	1.500,00	0,00	1.500,00	0,00	0,00	0,00	0,00	1.500,00
22199 OTROS SUMINISTROS	50.000,00	0,00	50.000,00	33.588,92	14.507,92	14.507,92	0,00	35.492,08

AYUNTAMIENTO DE MADRID

LIQUIDACIÓN DEL PRESUPUESTO DE GASTOS

Ejercicio : 2021 **Fecha: 31/12/2021**

Centro : **503 AGENCIA PARA EL EMPLEO DE MADRID**

Sección : 140 ECONOMÍA, INNOVACIÓN Y EMPLEO

PROGRAMA/DESCRIPCIÓN/ECONÓMICO/DESCRIPCIÓN	C. INICIAL (1)	MODIFICACIONES (2)	C. DEFINITIVO (3=1+2)	G. COMPROMETIDOS (4)	OB. RECONOCIDAS (5)	PAGOS (6)	OB.PDTES.PAGO (7=5-6)	REMANENTE CRÉDITO (8=3-5)
** 503.140.24100.22100 A.EM.DGA EMPLEO MDRD.ENERGÍA ELÉCTRICA	337.637,00	0,00	337.637,00	334.162,05	167.333,74	167.333,74	0,00	170.303,26
* 24100 DIREC. Y GESTIÓN ADMTVA. AG. EMPLEO DE MADRID	337.637,00	0,00	337.637,00	334.162,05	167.333,74	167.333,74	0,00	170.303,26
22100 ENERGÍA ELÉCTRICA	337.637,00	0,00	337.637,00	334.162,05	167.333,74	167.333,74	0,00	170.303,26
** 503.140.24100.22100.2 A.EM.DGA EMPLEO MDRD.ENERGÍA ELÉCTRICA	0,00	19.867,87	19.867,87	19.867,87	19.867,87	19.867,87	0,00	0,00
* 24100 DIREC. Y GESTIÓN ADMTVA. AG. EMPLEO DE MADRID	0,00	19.867,87	19.867,87	19.867,87	19.867,87	19.867,87	0,00	0,00
22100 ENERGÍA ELÉCTRICA	0,00	19.867,87	19.867,87	19.867,87	19.867,87	19.867,87	0,00	0,00
** 503.140.24100.22101 A.EM.DGA EMPLEO MDRD.AGUA	75.000,00	0,00	75.000,00	74.910,00	44.998,24	44.221,79	776,45	30.001,76
* 24100 DIREC. Y GESTIÓN ADMTVA. AG. EMPLEO DE MADRID	75.000,00	0,00	75.000,00	74.910,00	44.998,24	44.221,79	776,45	30.001,76
22101 AGUA	75.000,00	0,00	75.000,00	74.910,00	44.998,24	44.221,79	776,45	30.001,76
** 503.140.24100.22102 A.EM.DGA EMPLEO MDRD.GAS	30.000,00	0,00	30.000,00	22.843,88	15.995,75	15.995,75	0,00	14.004,25
* 24100 DIREC. Y GESTIÓN ADMTVA. AG. EMPLEO DE MADRID	30.000,00	0,00	30.000,00	22.843,88	15.995,75	15.995,75	0,00	14.004,25
22102 GAS	30.000,00	0,00	30.000,00	22.843,88	15.995,75	15.995,75	0,00	14.004,25
** 503.140.24100.22103 A.EM.DGA EMPLEO MDRD.COMBUSTIBLES Y CARBU	1.000,00	0,00	1.000,00	0,00	0,00	0,00	0,00	1.000,00
* 24100 DIREC. Y GESTIÓN ADMTVA. AG. EMPLEO DE MADRID	1.000,00	0,00	1.000,00	0,00	0,00	0,00	0,00	1.000,00
22103 COMBUSTIBLES Y CARBURANTES	1.000,00	0,00	1.000,00	0,00	0,00	0,00	0,00	1.000,00
** 503.140.24100.22104 A.EM.DGA EMPLEO MDRD.VESTUARIO	3.000,00	0,00	3.000,00	2.395,92	2.395,92	2.395,92	0,00	604,08
* 24100 DIREC. Y GESTIÓN ADMTVA. AG. EMPLEO DE MADRID	3.000,00	0,00	3.000,00	2.395,92	2.395,92	2.395,92	0,00	604,08
22104 VESTUARIO	3.000,00	0,00	3.000,00	2.395,92	2.395,92	2.395,92	0,00	604,08
** 503.140.24100.223 A.EM.DGA EMPLEO MDRD.TRANSPORTES	107.294,00	0,00	107.294,00	49.545,58	49.545,51	49.545,51	0,00	57.748,49
* 24100 DIREC. Y GESTIÓN ADMTVA. AG. EMPLEO DE MADRID	107.294,00	0,00	107.294,00	49.545,58	49.545,51	49.545,51	0,00	57.748,49
22300 TRANSPORTES	107.294,00	0,00	107.294,00	49.545,58	49.545,51	49.545,51	0,00	57.748,49
** 503.140.24100.225 A.EM.DGA EMPLEO MDRD.TRIBUTOS	10.450,00	0,00	10.450,00	8.223,87	8.223,87	8.223,87	0,00	2.226,13
* 24100 DIREC. Y GESTIÓN ADMTVA. AG. EMPLEO DE MADRID	10.450,00	0,00	10.450,00	8.223,87	8.223,87	8.223,87	0,00	2.226,13
22500 TRIBUTOS ESTATALES	3.000,00	0,00	3.000,00	6.867,93	6.867,93	6.867,93	0,00	-3.867,93
22501 TRIBUTOS DE LAS COMUNIDADES AUTÓNOMAS	4.450,00	0,00	4.450,00	618,18	618,18	618,18	0,00	3.831,82
22502 TRIBUTOS DE LAS ENTIDADES LOCALES	3.000,00	0,00	3.000,00	737,76	737,76	737,76	0,00	2.262,24
** 503.140.24100.226 A.EM.DGA EMPLEO MDRD.GTOS DIVERSOS	40.736,00	0,00	40.736,00	4.826,00	4.826,00	4.826,00	0,00	35.910,00
* 24100 DIREC. Y GESTIÓN ADMTVA. AG. EMPLEO DE MADRID	40.736,00	0,00	40.736,00	4.826,00	4.826,00	4.826,00	0,00	35.910,00
22604 GASTOS JURÍDICOS Y CONTENCIOSOS	25.000,00	0,00	25.000,00	4.826,00	4.826,00	4.826,00	0,00	20.174,00
22699 OTROS GASTOS DIVERSOS	15.736,00	0,00	15.736,00	0,00	0,00	0,00	0,00	15.736,00

AYUNTAMIENTO DE MADRID

LIQUIDACIÓN DEL PRESUPUESTO DE GASTOS

Ejercicio : 2021 **Fecha: 31/12/2021**

Centro **: 503 AGENCIA PARA EL EMPLEO DE MADRID**

Sección : 140 ECONOMÍA, INNOVACIÓN Y EMPLEO

PROGRAMA/DESCRIPCIÓN/ECONÓMICO/DESCRIPCIÓN	C. INICIAL (1)	MODIFICACIONES (2)	C. DEFINITIVO (3=1+2)	G. COMPROMETIDOS (4)	OB. RECONOCIDAS (5)	PAGOS (6)	OB.PDTES.PAGO (7=5-6)	REMANENTE CRÉDITO (8=3-5)
** 503.140.24100.22602 A.EM.DGA EMPLEO MDRD.PUBLIC Y PROP	165.000,00	80.000,00	245.000,00	153.978,73	134.939,74	18.893,05	116.046,69	110.060,26
* 24100 DIREC. Y GESTIÓN ADMTVA. AG. EMPLEO DE MADRID	165.000,00	80.000,00	245.000,00	153.978,73	134.939,74	18.893,05	116.046,69	110.060,26
22602 PUBLICIDAD Y PROPAGANDA	165.000,00	80.000,00	245.000,00	153.978,73	134.939,74	18.893,05	116.046,69	110.060,26
** 503.140.24100.22603 A.EM.DGA EMPLEO MDRD.PUBLICA DIARIOS OF	1.000,00	0,00	1.000,00	0,00	0,00	0,00	0,00	1.000,00
* 24100 DIREC. Y GESTIÓN ADMTVA. AG. EMPLEO DE MADRID	1.000,00	0,00	1.000,00	0,00	0,00	0,00	0,00	1.000,00
22603 PUBLICACIÓN EN DIARIOS OFICIALES	1.000,00	0,00	1.000,00	0,00	0,00	0,00	0,00	1.000,00
** 503.140.24100.22606 A.EM.DGA EMPLEO MDRD.REUN CONF CURS	15.000,00	0,00	15.000,00	965,28	965,28	965,28	0,00	14.034,72
* 24100 DIREC. Y GESTIÓN ADMTVA. AG. EMPLEO DE MADRID	15.000,00	0,00	15.000,00	965,28	965,28	965,28	0,00	14.034,72
22606 REUNIONES, CONFERENCIAS Y CURSOS	15.000,00	0,00	15.000,00	965,28	965,28	965,28	0,00	14.034,72
** 503.140.24100.227 A.EM.DGA EMPLEO MDRD.TRAB.REAL.EMP	2.596.254,00	0,00	2.596.254,00	2.073.302,10	2.044.036,54	2.032.036,54	12.000,00	552.217,46
* 24100 DIREC. Y GESTIÓN ADMTVA. AG. EMPLEO DE MADRID	2.596.254,00	0,00	2.596.254,00	2.073.302,10	2.044.036,54	2.032.036,54	12.000,00	552.217,46
22700 LIMPIEZA Y ASEO	871.468,00	0,00	871.468,00	680.684,86	680.684,84	680.684,84	0,00	190.783,16
22701 SEGURIDAD	1.454.786,00	0,00	1.454.786,00	1.316.763,52	1.308.074,03	1.308.074,03	0,00	146.711,97
22706 ESTUDIOS Y TRABAJOS TÉCNICOS	270.000,00	0,00	270.000,00	75.853,72	55.277,67	43.277,67	12.000,00	214.722,33
** 503.140.24100.23010 A.EM.DGA EMPLEO MDRD.DIETAS DIRECTIVO	3.000,00	0,00	3.000,00	0,00	0,00	0,00	0,00	3.000,00
* 24100 DIREC. Y GESTIÓN ADMTVA. AG. EMPLEO DE MADRID	3.000,00	0,00	3.000,00	0,00	0,00	0,00	0,00	3.000,00
23010 DEL PERSONAL DIRECTIVO	3.000,00	0,00	3.000,00	0,00	0,00	0,00	0,00	3.000,00
** 503.140.24100.23020 A.EM.DGA EMPLEO MDRD.DIETAS NO DIRECTIVO	12.000,00	0,00	12.000,00	0,00	0,00	0,00	0,00	12.000,00
* 24100 DIREC. Y GESTIÓN ADMTVA. AG. EMPLEO DE MADRID	12.000,00	0,00	12.000,00	0,00	0,00	0,00	0,00	12.000,00
23020 DEL PERSONAL NO DIRECTIVO	12.000,00	0,00	12.000,00	0,00	0,00	0,00	0,00	12.000,00
** 503.140.24100.23110 A.EM.DGA EMPLEO MDRD.GTOS VIAJE PERS DIR	4.000,00	0,00	4.000,00	43,15	43,15	43,15	0,00	3.956,85
* 24100 DIREC. Y GESTIÓN ADMTVA. AG. EMPLEO DE MADRID	4.000,00	0,00	4.000,00	43,15	43,15	43,15	0,00	3.956,85
23110 GASTOS DE VIAJE DEL PERSONAL DIRECTIVO	4.000,00	0,00	4.000,00	43,15	43,15	43,15	0,00	3.956,85
** 503.140.24100.23111 A.EM.DGA EMPLEO MDRD.LOCOM URBA DIRECTIVO	1.000,00	0,00	1.000,00	0,00	0,00	0,00	0,00	1.000,00
* 24100 DIREC. Y GESTIÓN ADMTVA. AG. EMPLEO DE MADRID	1.000,00	0,00	1.000,00	0,00	0,00	0,00	0,00	1.000,00
23111 LOCOMOCIÓN URBANA PERSONAL DIRECTIVO	1.000,00	0,00	1.000,00	0,00	0,00	0,00	0,00	1.000,00
** 503.140.24100.23120 A.EM.DGA EMPLEO MDRD.GTOS VIAJE P NO DIR	15.800,00	0,00	15.800,00	0,00	0,00	0,00	0,00	15.800,00
* 24100 DIREC. Y GESTIÓN ADMTVA. AG. EMPLEO DE MADRID	15.800,00	0,00	15.800,00	0,00	0,00	0,00	0,00	15.800,00
23120 GASTOS DE VIAJE DEL PERSONAL NO DIRECTIVO	15.800,00	0,00	15.800,00	0,00	0,00	0,00	0,00	15.800,00
** 503.140.24100.23121 A.EM.DGA EMPLEO MDRD.LOCOM URB P NO DIR	3.000,00	0,00	3.000,00	0,00	0,00	0,00	0,00	3.000,00

AYUNTAMIENTO DE MADRID

LIQUIDACIÓN DEL PRESUPUESTO DE GASTOS

Ejercicio : 2021 **Fecha: 31/12/2021**

Centro : **503 AGENCIA PARA EL EMPLEO DE MADRID**

Sección : 140 ECONOMÍA, INNOVACIÓN Y EMPLEO

PROGRAMA/DESCRIPCIÓN/ECONÓMICO/DESCRIPCIÓN	C. INICIAL (1)	MODIFICACIONES (2)	C. DEFINITIVO (3=1+2)	G. COMPROMETIDOS (4)	OB. RECONOCIDAS (5)	PAGOS (6)	OB.PDTES.PAGO (7=5-6)	REMANENTE CRÉDITO (8=3-5)
* 24100 DIREC. Y GESTIÓN ADMTVA. AG. EMPLEO DE MADRID	3.000,00	0,00	3.000,00	0,00	0,00	0,00	0,00	3.000,00
23121 LOCOMOCIÓN URBANA PERSONAL NO DIRECTIVO	3.000,00	0,00	3.000,00	0,00	0,00	0,00	0,00	3.000,00
** 503.140.24100.489 A.EM.DGA EMPLEO MDRD.OT.TRANS.FAM.ISFL	345.136,00	0,00	345.136,00	345.136,00	345.136,00	345.136,00	0,00	0,00
* 24100 DIREC. Y GESTIÓN ADMTVA. AG. EMPLEO DE MADRID	345.136,00	0,00	345.136,00	345.136,00	345.136,00	345.136,00	0,00	0,00
48901 OTRAS TRANSFERENCIAS A INSTITUC. SIN FINES LUCRO	345.136,00	0,00	345.136,00	345.136,00	345.136,00	345.136,00	0,00	0,00
** 503.140.24100.62301 A.EM.DGA EMPLEO MDRD.INSTALAC TÉCNICAS	5.000,00	0,00	5.000,00	0,00	0,00	0,00	0,00	5.000,00
* 24100 DIREC. Y GESTIÓN ADMTVA. AG. EMPLEO DE MADRID	5.000,00	0,00	5.000,00	0,00	0,00	0,00	0,00	5.000,00
62301 INSTALACIONES TÉCNICAS	5.000,00	0,00	5.000,00	0,00	0,00	0,00	0,00	5.000,00
** 503.140.24100.62302 A.EM.DGA EMPLEO MDRD.ÚTILES Y HERR	0,00	2.300,00	2.300,00	2.213,84	2.213,84	2.213,84	0,00	86,16
* 24100 DIREC. Y GESTIÓN ADMTVA. AG. EMPLEO DE MADRID	0,00	2.300,00	2.300,00	2.213,84	2.213,84	2.213,84	0,00	86,16
62302 ÚTILES Y HERRAMIENTAS	0,00	2.300,00	2.300,00	2.213,84	2.213,84	2.213,84	0,00	86,16
** 503.140.24100.62500 A.EM.DGA EMPLEO MDRD.MOBIL EQ OFI	280.000,00	0,00	280.000,00	3.671,69	3.671,69	3.671,69	0,00	276.328,31
* 24100 DIREC. Y GESTIÓN ADMTVA. AG. EMPLEO DE MADRID	280.000,00	0,00	280.000,00	3.671,69	3.671,69	3.671,69	0,00	276.328,31
62500 MOBILIARIO Y EQUIPOS DE OFICINA	280.000,00	0,00	280.000,00	3.671,69	3.671,69	3.671,69	0,00	276.328,31
** 503.140.24100.62599 A.EM.DGA EMPLEO MDRD.OT MOBILY E	20.000,00	0,00	20.000,00	4.973,71	4.973,71	4.973,71	0,00	15.026,29
* 24100 DIREC. Y GESTIÓN ADMTVA. AG. EMPLEO DE MADRID	20.000,00	0,00	20.000,00	4.973,71	4.973,71	4.973,71	0,00	15.026,29
62599 OTRO MOBILIARIO Y ENSERES	20.000,00	0,00	20.000,00	4.973,71	4.973,71	4.973,71	0,00	15.026,29
** 503.140.24100.62600 A.EM.DGA EMPLEO MDRD.EQUIP COMUNIC	10.000,00	0,00	10.000,00	0,00	0,00	0,00	0,00	10.000,00
* 24100 DIREC. Y GESTIÓN ADMTVA. AG. EMPLEO DE MADRID	10.000,00	0,00	10.000,00	0,00	0,00	0,00	0,00	10.000,00
62600 EQUIPOS DE COMUNICACIÓN	10.000,00	0,00	10.000,00	0,00	0,00	0,00	0,00	10.000,00
** 503.140.24100.62601.2 A.EM.DGA EMPLEO MDRD.EQUIP PROCESO DATOS	0,00	57.932,42	57.932,42	57.932,42	57.932,42	57.932,42	0,00	0,00
* 24100 DIREC. Y GESTIÓN ADMTVA. AG. EMPLEO DE MADRID	0,00	57.932,42	57.932,42	57.932,42	57.932,42	57.932,42	0,00	0,00
62601 EQUIPOS PARA PROCESO DE DATOS	0,00	57.932,42	57.932,42	57.932,42	57.932,42	57.932,42	0,00	0,00
** 503.140.24100.62901 A.EM.DGA EMPLEO MDRD.SEÑALIZACIÓN	10.000,00	0,00	10.000,00	0,00	0,00	0,00	0,00	10.000,00
* 24100 DIREC. Y GESTIÓN ADMTVA. AG. EMPLEO DE MADRID	10.000,00	0,00	10.000,00	0,00	0,00	0,00	0,00	10.000,00
62901 SEÑALIZACIÓN	10.000,00	0,00	10.000,00	0,00	0,00	0,00	0,00	10.000,00
** 503.140.24100.62999 A.EM.DGA EMPLEO MDRD.O.INV NUEV OP SERV	5.000,00	0,00	5.000,00	0,00	0,00	0,00	0,00	5.000,00
* 24100 DIREC. Y GESTIÓN ADMTVA. AG. EMPLEO DE MADRID	5.000,00	0,00	5.000,00	0,00	0,00	0,00	0,00	5.000,00
62999 OTRAS INV. NUEVAS ASOC. AL FUNCIONAM. OPERAT. SERV	5.000,00	0,00	5.000,00	0,00	0,00	0,00	0,00	5.000,00
** 503.140.24100.63200 A.EM.DGA EMPLEO MDRD.EDIF CONST(RE	100.000,00	0,00	100.000,00	0,00	0,00	0,00	0,00	100.000,00

AYUNTAMIENTO DE MADRID

LIQUIDACIÓN DEL PRESUPUESTO DE GASTOS

Ejercicio : 2021 **Fecha: 31/12/2021**

Centro : **503 AGENCIA PARA EL EMPLEO DE MADRID**

Sección : 140 ECONOMÍA, INNOVACIÓN Y EMPLEO

PROGRAMA/DESCRIPCIÓN/ECONÓMICO/DESCRIPCIÓN	C. INICIAL (1)	MODIFICACIONES (2)	C. DEFINITIVO (3=1+2)	G. COMPROMETIDOS (4)	OB. RECONOCIDAS (5)	PAGOS (6)	OB.PDTES.PAGO (7=5-6)	REMANENTE CRÉDITO (8=3-5)
* 24100 DIREC. Y GESTIÓN ADMTVA. AG. EMPLEO DE MADRID	100.000,00	0,00	100.000,00	0,00	0,00	0,00	0,00	100.000,00
63200 EDIFICIOS Y OTRAS CONSTRUCCIONES (REFORMA)	100.000,00	0,00	100.000,00	0,00	0,00	0,00	0,00	100.000,00
** 503.140.24100.70000.4 A.EM.DGA EMPLEO MDRD.A LA ADÓN GRAL AYTO	0,00	13.306.951,61	13.306.951,61	13.306.951,61	13.306.951,61	13.306.951,61	0,00	0,00
* 24100 DIREC. Y GESTIÓN ADMTVA. AG. EMPLEO DE MADRID	0,00	13.306.951,61	13.306.951,61	13.306.951,61	13.306.951,61	13.306.951,61	0,00	0,00
70000 A LA ADMINISTRACIÓN GENERAL DEL AYUNTAMIENTO	0,00	13.306.951,61	13.306.951,61	13.306.951,61	13.306.951,61	13.306.951,61	0,00	0,00
** 503.140.24102.203 A.EM.F P PARA EMPLEO.ARRD. MAQ.INST.UTIL.	5.000,00	0,00	5.000,00	4.949,45	3.960,00	3.960,00	0,00	1.040,00
* 24102 FORMACIÓN PROFESIONAL PARA EL EMPLEO	5.000,00	0,00	5.000,00	4.949,45	3.960,00	3.960,00	0,00	1.040,00
20300 ARRENDAMIENTOS DE MAQUINARIA, INSTALAC. Y UTILLAJE	5.000,00	0,00	5.000,00	4.949,45	3.960,00	3.960,00	0,00	1.040,00
** 503.140.24102.206 A.EM.F P PARA EMPLEO.ARREND EQU.PROC.INFOR	120.000,00	-56.065,10	63.934,90	8.496,38	8.496,38	8.496,38	0,00	55.438,52
* 24102 FORMACIÓN PROFESIONAL PARA EL EMPLEO	120.000,00	-56.065,10	63.934,90	8.496,38	8.496,38	8.496,38	0,00	55.438,52
20600 ARRENDAMIENTOS DE EQUIPOS PARA PROCESOS INFORMAC.	120.000,00	-56.065,10	63.934,90	8.496,38	8.496,38	8.496,38	0,00	55.438,52
** 503.140.24102.213 A.EM.F P PARA EMPLEO.MAQ.INST.Y UTILL	5.000,00	0,00	5.000,00	0,00	0,00	0,00	0,00	5.000,00
* 24102 FORMACIÓN PROFESIONAL PARA EL EMPLEO	5.000,00	0,00	5.000,00	0,00	0,00	0,00	0,00	5.000,00
21300 REP.MANT.Y CONSERV. MAQUINARIA, INSTAL. Y UTILLAJE	5.000,00	0,00	5.000,00	0,00	0,00	0,00	0,00	5.000,00
** 503.140.24102.216 A.EM.F P PARA EMPLEO.EQU.PROC.INFORM	2.000,00	0,00	2.000,00	0,00	0,00	0,00	0,00	2.000,00
* 24102 FORMACIÓN PROFESIONAL PARA EL EMPLEO	2.000,00	0,00	2.000,00	0,00	0,00	0,00	0,00	2.000,00
21600 REP., MANT.Y CONSERV. EQUIPOS PROCESO INFORMACIÓN	2.000,00	0,00	2.000,00	0,00	0,00	0,00	0,00	2.000,00
** 503.140.24102.220 A.EM.F P PARA EMPLEO.MAT.OFICINA	70.000,00	114.163,40	184.163,40	107.193,61	107.193,61	98.647,89	8.545,72	76.969,79
* 24102 FORMACIÓN PROFESIONAL PARA EL EMPLEO	70.000,00	114.163,40	184.163,40	107.193,61	107.193,61	98.647,89	8.545,72	76.969,79
22000 MATERIAL DE OFICINA ORDINARIO NO INVENTARIABLE	20.000,00	37.322,80	57.322,80	28.906,10	28.906,10	24.308,26	4.597,84	28.416,70
22001 PRENSA, REVISTAS, LIBROS Y OTRAS PUBLICACIONES	35.000,00	52.745,70	87.745,70	63.649,23	63.649,23	59.701,35	3.947,88	24.096,47
22002 MATERIAL INFORMÁTICO NO INVENTARIABLE	15.000,00	24.094,90	39.094,90	14.638,28	14.638,28	14.638,28	0,00	24.456,62
** 503.140.24102.221 A.EM.F P PARA EMPLEO.SUMINISTROS	105.000,00	138.622,80	243.622,80	149.929,19	149.929,19	149.929,19	0,00	93.693,61
* 24102 FORMACIÓN PROFESIONAL PARA EL EMPLEO	105.000,00	138.622,80	243.622,80	149.929,19	149.929,19	149.929,19	0,00	93.693,61
22105 PRODUCTOS ALIMENTICIOS	10.000,00	0,00	10.000,00	0,00	0,00	0,00	0,00	10.000,00
22110 PRODUCTOS DE LIMPIEZA Y ASEO	20.000,00	43.000,00	63.000,00	36.214,33	36.214,33	36.214,33	0,00	26.785,67
22199 OTROS SUMINISTROS	75.000,00	95.622,80	170.622,80	113.714,86	113.714,86	113.714,86	0,00	56.907,94
** 503.140.24102.22104 A.EM.F P PARA EMPLEO.VESTUARIO	60.000,00	115.000,00	175.000,00	132.457,32	122.135,10	122.135,10	0,00	52.864,90
* 24102 FORMACIÓN PROFESIONAL PARA EL EMPLEO	60.000,00	115.000,00	175.000,00	132.457,32	122.135,10	122.135,10	0,00	52.864,90
22104 VESTUARIO	60.000,00	115.000,00	175.000,00	132.457,32	122.135,10	122.135,10	0,00	52.864,90

AYUNTAMIENTO DE MADRID

LIQUIDACIÓN DEL PRESUPUESTO DE GASTOS

Ejercicio : 2021 **Fecha: 31/12/2021**

Centro **: 503 AGENCIA PARA EL EMPLEO DE MADRID**

Sección : 140 ECONOMÍA, INNOVACIÓN Y EMPLEO

PROGRAMA/DESCRIPCIÓN/ECONÓMICO/DESCRIPCIÓN	C. INICIAL (1)	MODIFICACIONES (2)	C. DEFINITIVO (3=1+2)	G. COMPROMETIDOS (4)	OB. RECONOCIDAS (5)	PAGOS (6)	OB.PDTES.PAGO (7=5-6)	REMANENTE CRÉDITO (8=3-5)
** 503.140.24102.223 A.EM.F P PARA EMPLEO.TRANSPORTES	1.000,00	6.000,00	7.000,00	941,51	941,51	941,51	0,00	6.058,49
* 24102 FORMACIÓN PROFESIONAL PARA EL EMPLEO	1.000,00	6.000,00	7.000,00	941,51	941,51	941,51	0,00	6.058,49
22300 TRANSPORTES	1.000,00	6.000,00	7.000,00	941,51	941,51	941,51	0,00	6.058,49
** 503.140.24102.224 A.EM.F P PARA EMPLEO.PRIMAS DE SEGUROS	12.000,00	0,00	12.000,00	5.741,73	5.741,73	5.741,73	0,00	6.258,27
* 24102 FORMACIÓN PROFESIONAL PARA EL EMPLEO	12.000,00	0,00	12.000,00	5.741,73	5.741,73	5.741,73	0,00	6.258,27
22401 OTRAS PRIMAS DE SEGUROS	12.000,00	0,00	12.000,00	5.741,73	5.741,73	5.741,73	0,00	6.258,27
** 503.140.24102.226 A.EM.F P PARA EMPLEO.GTOS DIVERSOS	1.000,00	0,00	1.000,00	0,00	0,00	0,00	0,00	1.000,00
* 24102 FORMACIÓN PROFESIONAL PARA EL EMPLEO	1.000,00	0,00	1.000,00	0,00	0,00	0,00	0,00	1.000,00
22699 OTROS GASTOS DIVERSOS	1.000,00	0,00	1.000,00	0,00	0,00	0,00	0,00	1.000,00
** 503.140.24102.22602 A.EM.F P PARA EMPLEO.PUBLIC Y PROP	5.000,00	0,00	5.000,00	278,30	278,30	278,30	0,00	4.721,70
* 24102 FORMACIÓN PROFESIONAL PARA EL EMPLEO	5.000,00	0,00	5.000,00	278,30	278,30	278,30	0,00	4.721,70
22602 PUBLICIDAD Y PROPAGANDA	5.000,00	0,00	5.000,00	278,30	278,30	278,30	0,00	4.721,70
** 503.140.24102.227 A.EM.F P PARA EMPLEO.TRAB.REAL.EMP	200.000,00	-40.687,95	159.312,05	63.386,79	40.581,79	40.581,79	0,00	118.730,26
* 24102 FORMACIÓN PROFESIONAL PARA EL EMPLEO	200.000,00	-40.687,95	159.312,05	63.386,79	40.581,79	40.581,79	0,00	118.730,26
22706 ESTUDIOS Y TRABAJOS TÉCNICOS	200.000,00	-40.687,95	159.312,05	63.386,79	40.581,79	40.581,79	0,00	118.730,26
** 503.140.24103.206 A.EM.POL ACTIVA EMPL MPAL.ARREND EQU.PROC.IN	150.000,00	0,00	150.000,00	9.323,78	9.323,78	6.243,60	3.080,18	140.676,22
* 24103 POLÍTICAS ACTIVAS DE EMPLEO MUNICIPALES	150.000,00	0,00	150.000,00	9.323,78	9.323,78	6.243,60	3.080,18	140.676,22
20600 ARRENDAMIENTOS DE EQUIPOS PARA PROCESOS INFORMAC.	150.000,00	0,00	150.000,00	9.323,78	9.323,78	6.243,60	3.080,18	140.676,22
** 503.140.24103.213 A.EM.POL ACTIVA EMPL MPAL.MAQ.INST.Y UTILL	5.000,00	0,00	5.000,00	3.112,65	3.112,65	3.112,65	0,00	1.887,35
* 24103 POLÍTICAS ACTIVAS DE EMPLEO MUNICIPALES	5.000,00	0,00	5.000,00	3.112,65	3.112,65	3.112,65	0,00	1.887,35
21300 REP.MANT.Y CONSERV. MAQUINARIA, INSTAL. Y UTILLAJE	5.000,00	0,00	5.000,00	3.112,65	3.112,65	3.112,65	0,00	1.887,35
** 503.140.24103.220 A.EM.POL ACTIVA EMPL MPAL.MAT.OFICINA	135.000,00	0,00	135.000,00	56.509,84	56.509,84	56.509,84	0,00	78.490,16
* 24103 POLÍTICAS ACTIVAS DE EMPLEO MUNICIPALES	135.000,00	0,00	135.000,00	56.509,84	56.509,84	56.509,84	0,00	78.490,16
22000 MATERIAL DE OFICINA ORDINARIO NO INVENTARIABLE	45.000,00	0,00	45.000,00	5.740,43	5.740,43	5.740,43	0,00	39.259,57
22001 PRENSA, REVISTAS, LIBROS Y OTRAS PUBLICACIONES	60.000,00	0,00	60.000,00	21.924,74	21.924,74	21.924,74	0,00	38.075,26
22002 MATERIAL INFORMÁTICO NO INVENTARIABLE	30.000,00	0,00	30.000,00	28.844,67	28.844,67	28.844,67	0,00	1.155,33
** 503.140.24103.22001.2 A.EM.POL ACTIVA EMPL MPAL.PRENSA,REVIS,PUB	0,00	46.632,03	46.632,03	46.632,03	46.632,03	46.632,03	0,00	0,00
* 24103 POLÍTICAS ACTIVAS DE EMPLEO MUNICIPALES	0,00	46.632,03	46.632,03	46.632,03	46.632,03	46.632,03	0,00	0,00
22001 PRENSA, REVISTAS, LIBROS Y OTRAS PUBLICACIONES	0,00	46.632,03	46.632,03	46.632,03	46.632,03	46.632,03	0,00	0,00
** 503.140.24103.221 A.EM.POL ACTIVA EMPL MPAL.SUMINISTROS	313.000,00	0,00	313.000,00	112.163,56	112.163,56	103.162,08	9.001,48	200.836,44

AYUNTAMIENTO DE MADRID

LIQUIDACIÓN DEL PRESUPUESTO DE GASTOS

Ejercicio : 2021 **Fecha: 31/12/2021**

Centro : **503 AGENCIA PARA EL EMPLEO DE MADRID**

Sección : 140 ECONOMÍA, INNOVACIÓN Y EMPLEO

PROGRAMA/DESCRIPCIÓN/ECONÓMICO/DESCRIPCIÓN	C. INICIAL (1)	MODIFICACIONES (2)	C. DEFINITIVO (3=1+2)	G. COMPROMETIDOS (4)	OB. RECONOCIDAS (5)	PAGOS (6)	OB.PDTES.PAGO (7=5-6)	REMANENTE CRÉDITO (8=3-5)
* 24103 POLÍTICAS ACTIVAS DE EMPLEO MUNICIPALES	313.000,00	0,00	313.000,00	112.163,56	112.163,56	103.162,08	9.001,48	200.836,44
22105 PRODUCTOS ALIMENTICIOS	50.000,00	0,00	50.000,00	6.012,72	6.012,72	6.012,72	0,00	43.987,28
22106 PRODUCTOS FARMACÉUTICOS Y MATERIAL SANITARIO	15.000,00	0,00	15.000,00	5.100,00	5.100,00	5.100,00	0,00	9.900,00
22110 PRODUCTOS DE LIMPIEZA Y ASEO	45.000,00	0,00	45.000,00	30.979,80	30.979,80	30.979,80	0,00	14.020,20
22112 SUMIN.MAT.ELECTRÓNICO, ELÉCTRICO Y TELECOMUNICAC.	3.000,00	0,00	3.000,00	2.906,72	2.906,72	2.906,72	0,00	93,28
22199 OTROS SUMINISTROS	200.000,00	0,00	200.000,00	67.164,32	67.164,32	58.162,84	9.001,48	132.835,68
** 503.140.24103.22104 A.EM.POL ACTIVA EMPL MPAL.VESTUARIO	50.000,00	0,00	50.000,00	14.972,24	14.972,24	14.972,24	0,00	35.027,76
* 24103 POLÍTICAS ACTIVAS DE EMPLEO MUNICIPALES	50.000,00	0,00	50.000,00	14.972,24	14.972,24	14.972,24	0,00	35.027,76
22104 VESTUARIO	50.000,00	0,00	50.000,00	14.972,24	14.972,24	14.972,24	0,00	35.027,76
** 503.140.24103.223 A.EM.POL ACTIVA EMPL MPAL.TRANSPORTES	8.000,00	0,00	8.000,00	0,00	0,00	0,00	0,00	8.000,00
* 24103 POLÍTICAS ACTIVAS DE EMPLEO MUNICIPALES	8.000,00	0,00	8.000,00	0,00	0,00	0,00	0,00	8.000,00
22300 TRANSPORTES	8.000,00	0,00	8.000,00	0,00	0,00	0,00	0,00	8.000,00
** 503.140.24103.224 A.EM.POL ACTIVA EMPL MPAL.PRIMAS DE SEGUROS	9.000,00	0,00	9.000,00	5.741,72	5.741,72	5.741,72	0,00	3.258,28
* 24103 POLÍTICAS ACTIVAS DE EMPLEO MUNICIPALES	9.000,00	0,00	9.000,00	5.741,72	5.741,72	5.741,72	0,00	3.258,28
22401 OTRAS PRIMAS DE SEGUROS	9.000,00	0,00	9.000,00	5.741,72	5.741,72	5.741,72	0,00	3.258,28
** 503.140.24103.226 A.EM.POL ACTIVA EMPL MPAL.GTOS DIVERSOS	1.000,00	0,00	1.000,00	0,00	0,00	0,00	0,00	1.000,00
* 24103 POLÍTICAS ACTIVAS DE EMPLEO MUNICIPALES	1.000,00	0,00	1.000,00	0,00	0,00	0,00	0,00	1.000,00
22699 OTROS GASTOS DIVERSOS	1.000,00	0,00	1.000,00	0,00	0,00	0,00	0,00	1.000,00
** 503.140.24103.22602 A.EM.POL ACTIVA EMPL MPAL.PUBLIC Y PROP	6.000,00	0,00	6.000,00	3.626,37	3.626,37	3.626,37	0,00	2.373,63
* 24103 POLÍTICAS ACTIVAS DE EMPLEO MUNICIPALES	6.000,00	0,00	6.000,00	3.626,37	3.626,37	3.626,37	0,00	2.373,63
22602 PUBLICIDAD Y PROPAGANDA	6.000,00	0,00	6.000,00	3.626,37	3.626,37	3.626,37	0,00	2.373,63
** 503.140.24103.22606 A.EM.POL ACTIVA EMPL MPAL.REUN CONF CURS	6.000,00	0,00	6.000,00	0,00	0,00	0,00	0,00	6.000,00
* 24103 POLÍTICAS ACTIVAS DE EMPLEO MUNICIPALES	6.000,00	0,00	6.000,00	0,00	0,00	0,00	0,00	6.000,00
22606 REUNIONES, CONFERENCIAS Y CURSOS	6.000,00	0,00	6.000,00	0,00	0,00	0,00	0,00	6.000,00
** 503.140.24103.227 A.EM.POL ACTIVA EMPL MPAL.TRAB.REAL.EMP	900.000,00	-56.300,00	843.700,00	369.567,67	309.253,39	254.241,63	55.011,76	534.446,61
* 24103 POLÍTICAS ACTIVAS DE EMPLEO MUNICIPALES	900.000,00	-56.300,00	843.700,00	369.567,67	309.253,39	254.241,63	55.011,76	534.446,61
22706 ESTUDIOS Y TRABAJOS TÉCNICOS	900.000,00	-56.300,00	843.700,00	369.567,67	309.253,39	254.241,63	55.011,76	534.446,61
** 503.140.24103.22706.1 A.EM.POL ACTIVA EMPL MPAL.ESTUD TRAB TÉCN	0,00	54.450,00	54.450,00	18.137,90	18.137,90	0,00	18.137,90	36.312,10
* 24103 POLÍTICAS ACTIVAS DE EMPLEO MUNICIPALES	0,00	54.450,00	54.450,00	18.137,90	18.137,90	0,00	18.137,90	36.312,10
22706 ESTUDIOS Y TRABAJOS TÉCNICOS	0,00	54.450,00	54.450,00	18.137,90	18.137,90	0,00	18.137,90	36.312,10

AYUNTAMIENTO DE MADRID

LIQUIDACIÓN DEL PRESUPUESTO DE GASTOS

Ejercicio : 2021 **Fecha: 31/12/2021**

Centro **: 503 AGENCIA PARA EL EMPLEO DE MADRID**

Sección : 140 ECONOMÍA, INNOVACIÓN Y EMPLEO

PROGRAMA/DESCRIPCIÓN/ECONÓMICO/DESCRIPCIÓN	C. INICIAL (1)	MODIFICACIONES (2)	C. DEFINITIVO (3=1+2)	G. COMPROMETIDOS (4)	OB. RECONOCIDAS (5)	PAGOS (6)	OB.PDTES.PAGO (7=5-6)	REMANENTE CRÉDITO (8=3-5)
** 503.140.24103.482 A.EM.POL ACTIVA EMPL MPAL.A FAMIL.I.S.F.L	815.000,00	0,00	815.000,00	278.541,14	123.663,14	105.729,14	17.934,00	691.336,86
* 24103 POLÍTICAS ACTIVAS DE EMPLEO MUNICIPALES	815.000,00	0,00	815.000,00	278.541,14	123.663,14	105.729,14	17.934,00	691.336,86
48201 BECAS	815.000,00	0,00	815.000,00	278.541,14	123.663,14	105.729,14	17.934,00	691.336,86
** 503.140.24103.62300 A.EM.POL ACTIVA EMPL MPAL.MAQUINARIA	36.000,00	0,00	36.000,00	20.184,25	20.184,25	20.184,25	0,00	15.815,75
* 24103 POLÍTICAS ACTIVAS DE EMPLEO MUNICIPALES	36.000,00	0,00	36.000,00	20.184,25	20.184,25	20.184,25	0,00	15.815,75
62300 MAQUINARIA	36.000,00	0,00	36.000,00	20.184,25	20.184,25	20.184,25	0,00	15.815,75
** 503.140.24103.62301 A.EM.POL ACTIVA EMPL MPAL.INSTALAC TÉCNICAS	5.000,00	0,00	5.000,00	0,00	0,00	0,00	0,00	5.000,00
* 24103 POLÍTICAS ACTIVAS DE EMPLEO MUNICIPALES	5.000,00	0,00	5.000,00	0,00	0,00	0,00	0,00	5.000,00
62301 INSTALACIONES TÉCNICAS	5.000,00	0,00	5.000,00	0,00	0,00	0,00	0,00	5.000,00
** 503.140.24103.62302 A.EM.POL ACTIVA EMPL MPAL.ÚTILES Y HERR	30.000,00	0,00	30.000,00	25.661,61	25.661,61	25.661,61	0,00	4.338,39
* 24103 POLÍTICAS ACTIVAS DE EMPLEO MUNICIPALES	30.000,00	0,00	30.000,00	25.661,61	25.661,61	25.661,61	0,00	4.338,39
62302 ÚTILES Y HERRAMIENTAS	30.000,00	0,00	30.000,00	25.661,61	25.661,61	25.661,61	0,00	4.338,39
** 503.140.24103.62500 A.EM.POL ACTIVA EMPL MPAL.MOBIL EQ OFI	20.000,00	0,00	20.000,00	0,00	0,00	0,00	0,00	20.000,00
* 24103 POLÍTICAS ACTIVAS DE EMPLEO MUNICIPALES	20.000,00	0,00	20.000,00	0,00	0,00	0,00	0,00	20.000,00
62500 MOBILIARIO Y EQUIPOS DE OFICINA	20.000,00	0,00	20.000,00	0,00	0,00	0,00	0,00	20.000,00
** 503.140.24103.62599 A.EM.POL ACTIVA EMPL MPAL.OT MOBILY E	16.000,00	0,00	16.000,00	12.006,93	12.006,93	12.006,93	0,00	3.993,07
* 24103 POLÍTICAS ACTIVAS DE EMPLEO MUNICIPALES	16.000,00	0,00	16.000,00	12.006,93	12.006,93	12.006,93	0,00	3.993,07
62599 OTRO MOBILIARIO Y ENSERES	16.000,00	0,00	16.000,00	12.006,93	12.006,93	12.006,93	0,00	3.993,07
** 503.140.24103.62600 A.EM.POL ACTIVA EMPL MPAL.EQUIP COMUNIC	8.500,00	0,00	8.500,00	5.016,85	5.016,85	5.016,85	0,00	3.483,15
* 24103 POLÍTICAS ACTIVAS DE EMPLEO MUNICIPALES	8.500,00	0,00	8.500,00	5.016,85	5.016,85	5.016,85	0,00	3.483,15
62600 EQUIPOS DE COMUNICACIÓN	8.500,00	0,00	8.500,00	5.016,85	5.016,85	5.016,85	0,00	3.483,15
** 503.140.24103.62601 A.EM.POL ACTIVA EMPL MPAL.EQUIP PROCESO DATO	35.000,00	0,00	35.000,00	0,00	0,00	0,00	0,00	35.000,00
* 24103 POLÍTICAS ACTIVAS DE EMPLEO MUNICIPALES	35.000,00	0,00	35.000,00	0,00	0,00	0,00	0,00	35.000,00
62601 EQUIPOS PARA PROCESO DE DATOS	35.000,00	0,00	35.000,00	0,00	0,00	0,00	0,00	35.000,00
** 503.140.24103.62901 A.EM.POL ACTIVA EMPL MPAL.SEÑALIZACIÓN	10.500,00	0,00	10.500,00	10.396,85	0,00	0,00	0,00	10.500,00
* 24103 POLÍTICAS ACTIVAS DE EMPLEO MUNICIPALES	10.500,00	0,00	10.500,00	10.396,85	0,00	0,00	0,00	10.500,00
62901 SEÑALIZACIÓN	10.500,00	0,00	10.500,00	10.396,85	0,00	0,00	0,00	10.500,00
** 503.140.24103.62999 A.EM.POL ACTIVA EMPL MPAL.O.INV NUEV OP SERV	21.000,00	14.000,00	35.000,00	31.153,02	13.015,12	13.015,12	0,00	21.984,88
* 24103 POLÍTICAS ACTIVAS DE EMPLEO MUNICIPALES	21.000,00	14.000,00	35.000,00	31.153,02	13.015,12	13.015,12	0,00	21.984,88
62999 OTRAS INV. NUEVAS ASOC. AL FUNCIONAM. OPERAT. SERV	21.000,00	14.000,00	35.000,00	31.153,02	13.015,12	13.015,12	0,00	21.984,88

AYUNTAMIENTO DE MADRID

LIQUIDACIÓN DEL PRESUPUESTO DE GASTOS

Ejercicio : 2021 **Fecha: 31/12/2021**

Centro : **503 AGENCIA PARA EL EMPLEO DE MADRID**

Sección : 140 ECONOMÍA, INNOVACIÓN Y EMPLEO

PROGRAMA/DESCRIPCIÓN/ECONÓMICO/DESCRIPCIÓN	C. INICIAL (1)	MODIFICACIONES (2)	C. DEFINITIVO (3=1+2)	G. COMPROMETIDOS (4)	OB. RECONOCIDAS (5)	PAGOS (6)	OB.PDTES.PAGO (7=5-6)	REMANENTE CRÉDITO (8=3-5)
** 503.140.24103.63300 A.EM.POL ACTIVA EMPL MPAL.MAQUINARIA(REF REP	2.500,00	0,00	2.500,00	0,00	0,00	0,00	0,00	2.500,00
* 24103 POLÍTICAS ACTIVAS DE EMPLEO MUNICIPALES	2.500,00	0,00	2.500,00	0,00	0,00	0,00	0,00	2.500,00
63300 MAQUINARIA (REFORMA Y REPOSICIÓN)	2.500,00	0,00	2.500,00	0,00	0,00	0,00	0,00	2.500,00
** 503.140.24105.220 A.EM.FOMENTO EMPLEO U E .MAT.OFICINA	2.000,00	0,00	2.000,00	0,00	0,00	0,00	0,00	2.000,00
* 24105 FOMENTO DEL EMPLEO - U.E.	2.000,00	0,00	2.000,00	0,00	0,00	0,00	0,00	2.000,00
22000 MATERIAL DE OFICINA ORDINARIO NO INVENTARIABLE	400,00	0,00	400,00	0,00	0,00	0,00	0,00	400,00
22002 MATERIAL INFORMÁTICO NO INVENTARIABLE	1.600,00	0,00	1.600,00	0,00	0,00	0,00	0,00	1.600,00
** 503.140.24105.22606 A.EM.FOMENTO EMPLEO U E .REUN CONF CURS	23.200,00	0,00	23.200,00	3.162,44	3.162,44	3.162,44	0,00	20.037,56
* 24105 FOMENTO DEL EMPLEO - U.E.	23.200,00	0,00	23.200,00	3.162,44	3.162,44	3.162,44	0,00	20.037,56
22606 REUNIONES, CONFERENCIAS Y CURSOS	23.200,00	0,00	23.200,00	3.162,44	3.162,44	3.162,44	0,00	20.037,56
** 503.140.24105.227 A.EM.FOMENTO EMPLEO U E .TRAB.REAL.EMP	44.776,00	0,00	44.776,00	26.233,70	15.045,77	14.477,31	568,46	29.730,23
* 24105 FOMENTO DEL EMPLEO - U.E.	44.776,00	0,00	44.776,00	26.233,70	15.045,77	14.477,31	568,46	29.730,23
22706 ESTUDIOS Y TRABAJOS TÉCNICOS	44.776,00	0,00	44.776,00	26.233,70	15.045,77	14.477,31	568,46	29.730,23
** 503.140.24105.23020 A.EM.FOMENTO EMPLEO U E .DIETAS NO DIRECTIVO	2.450,00	0,00	2.450,00	2.169,75	2.169,75	2.169,75	0,00	280,25
* 24105 FOMENTO DEL EMPLEO - U.E.	2.450,00	0,00	2.450,00	2.169,75	2.169,75	2.169,75	0,00	280,25
23020 DEL PERSONAL NO DIRECTIVO	2.450,00	0,00	2.450,00	2.169,75	2.169,75	2.169,75	0,00	280,25
** 503.140.24105.23120 A.EM.FOMENTO EMPLEO U E .GTOS VIAJE P NO DIR	2.200,00	0,00	2.200,00	1.090,37	1.090,37	1.090,37	0,00	1.109,63
* 24105 FOMENTO DEL EMPLEO - U.E.	2.200,00	0,00	2.200,00	1.090,37	1.090,37	1.090,37	0,00	1.109,63
23120 GASTOS DE VIAJE DEL PERSONAL NO DIRECTIVO	2.200,00	0,00	2.200,00	1.090,37	1.090,37	1.090,37	0,00	1.109,63
** 503.140.24109.206 A.EM.INTERMEDIACIÓN LABORAL.ARREND EQU.PROC.	5.000,00	0,00	5.000,00	0,00	0,00	0,00	0,00	5.000,00
* 24109 INTERMEDIACIÓN LABORAL	5.000,00	0,00	5.000,00	0,00	0,00	0,00	0,00	5.000,00
20600 ARRENDAMIENTOS DE EQUIPOS PARA PROCESOS INFORMAC.	5.000,00	0,00	5.000,00	0,00	0,00	0,00	0,00	5.000,00
** 503.140.24109.220 A.EM.INTERMEDIACIÓN LABORAL.MAT.OFICINA	37.000,00	0,00	37.000,00	22.259,39	22.259,39	22.259,39	0,00	14.740,61
* 24109 INTERMEDIACIÓN LABORAL	37.000,00	0,00	37.000,00	22.259,39	22.259,39	22.259,39	0,00	14.740,61
22000 MATERIAL DE OFICINA ORDINARIO NO INVENTARIABLE	15.000,00	0,00	15.000,00	6.918,65	6.918,65	6.918,65	0,00	8.081,35
22001 PRENSA, REVISTAS, LIBROS Y OTRAS PUBLICACIONES	7.000,00	0,00	7.000,00	0,00	0,00	0,00	0,00	7.000,00
22002 MATERIAL INFORMÁTICO NO INVENTARIABLE	15.000,00	0,00	15.000,00	15.340,74	15.340,74	15.340,74	0,00	-340,74
** 503.140.24109.221 A.EM.INTERMEDIACIÓN LABORAL.SUMINISTROS	23.000,00	0,00	23.000,00	953,72	953,72	953,72	0,00	22.046,28
* 24109 INTERMEDIACIÓN LABORAL	23.000,00	0,00	23.000,00	953,72	953,72	953,72	0,00	22.046,28
22106 PRODUCTOS FARMACÉUTICOS Y MATERIAL SANITARIO	5.000,00	0,00	5.000,00	0,00	0,00	0,00	0,00	5.000,00

AYUNTAMIENTO DE MADRID

LIQUIDACIÓN DEL PRESUPUESTO DE GASTOS

Ejercicio : 2021 **Fecha: 31/12/2021**

Centro : **503 AGENCIA PARA EL EMPLEO DE MADRID**

Sección : 140 ECONOMÍA, INNOVACIÓN Y EMPLEO

PROGRAMA/DESCRIPCIÓN/ECONÓMICO/DESCRIPCIÓN	C. INICIAL (1)	MODIFICACIONES (2)	C. DEFINITIVO (3=1+2)	G. COMPROMETIDOS (4)	OB. RECONOCIDAS (5)	PAGOS (6)	OB.PDTES.PAGO (7=5-6)	REMANENTE CRÉDITO (8=3-5)
22110 PRODUCTOS DE LIMPIEZA Y ASEO	10.000,00	0,00	10.000,00	107,93	107,93	107,93	0,00	9.892,07
22112 SUMIN.MAT.ELECTRÓNICO, ELÉCTRICO Y TELECOMUNICAC.	3.000,00	0,00	3.000,00	845,79	845,79	845,79	0,00	2.154,21
22199 OTROS SUMINISTROS	5.000,00	0,00	5.000,00	0,00	0,00	0,00	0,00	5.000,00
** **503.140.24109.226 A.EM.INTERMEDIACIÓN LABORAL.GTOS DIVERSOS**	1.000,00	0,00	1.000,00	0,00	0,00	0,00	0,00	1.000,00
* **24109 INTERMEDIACIÓN LABORAL**	1.000,00	0,00	1.000,00	0,00	0,00	0,00	0,00	1.000,00
22699 OTROS GASTOS DIVERSOS	1.000,00	0,00	1.000,00	0,00	0,00	0,00	0,00	1.000,00
** **503.140.24109.227 A.EM.INTERMEDIACIÓN LABORAL.TRAB.REAL.EMP**	330.000,00	-80.000,00	250.000,00	122.714,27	122.714,27	108.353,96	14.360,31	127.285,73
* **24109 INTERMEDIACIÓN LABORAL**	330.000,00	-80.000,00	250.000,00	122.714,27	122.714,27	108.353,96	14.360,31	127.285,73
22706 ESTUDIOS Y TRABAJOS TÉCNICOS	330.000,00	-80.000,00	250.000,00	122.714,27	122.714,27	108.353,96	14.360,31	127.285,73
** **503.140.24109.470 A.EM.INTERMEDIACIÓN LABORAL.SUBV.FOMENTO EMP**	1.600.000,00	0,00	1.600.000,00	755.400,00	164.300,00	3.000,00	161.300,00	1.435.700,00
* **24109 INTERMEDIACIÓN LABORAL**	1.600.000,00	0,00	1.600.000,00	755.400,00	164.300,00	3.000,00	161.300,00	1.435.700,00
47000 SUBVENCIONES PARA FOMENTO DEL EMPLEO	1.600.000,00	0,00	1.600.000,00	755.400,00	164.300,00	3.000,00	161.300,00	1.435.700,00
** **503.140.24109.489 A.EM.INTERMEDIACIÓN LABORAL.OT.TRANS.FAM.ISF**	300.000,00	0,00	300.000,00	151.450,00	151.450,00	1.450,00	150.000,00	148.550,00
* **24109 INTERMEDIACIÓN LABORAL**	300.000,00	0,00	300.000,00	151.450,00	151.450,00	1.450,00	150.000,00	148.550,00
48901 OTRAS TRANSFERENCIAS A INSTITUC. SIN FINES LUCRO	300.000,00	0,00	300.000,00	151.450,00	151.450,00	1.450,00	150.000,00	148.550,00
** **503.2.1 ACT PROTEC Y PROM SCIAL.GASTOS PERSONAL**	40.467.408,00	7.672.354,77	48.139.762,77	41.833.026,48	41.833.026,48	41.833.026,48	0,00	6.306.736,29
* **23201 FONDO DE REEQUILIBRIO TERRITORIAL**	2.305.171,00	323.590,00	2.628.761,00	3.758.158,98	3.758.158,98	3.758.158,98	0,00	-1.129.397,98
13100 RETRIBUCIONES BÁSICAS	1.754.141,00	236.500,00	1.990.641,00	2.668.136,90	2.668.136,90	2.668.136,90	0,00	-677.495,90
13102 OTRAS REMUNERACIONES	0,00	7.870,00	7.870,00	79.264,88	79.264,88	79.264,88	0,00	-71.394,88
16000 SEGURIDAD SOCIAL	542.030,00	77.850,00	619.880,00	916.712,48	916.712,48	916.712,48	0,00	-296.832,48
16009 OTRAS CUOTAS	0,00	0,00	0,00	73.663,36	73.663,36	73.663,36	0,00	-73.663,36
16202 TRANSPORTE DEL PERSONAL	9.000,00	1.370,00	10.370,00	20.381,36	20.381,36	20.381,36	0,00	-10.011,36
* **24100 DIREC. Y GESTIÓN ADMTVA. AG. EMPLEO DE MADRID**	18.764.713,00	118.764,77	18.883.477,77	17.763.879,69	17.763.879,69	17.763.879,69	0,00	1.119.598,08
10100 RETRIBUCIONES BÁSICAS	93.511,00	0,00	93.511,00	94.285,11	94.285,11	94.285,11	0,00	-774,11
12000 SUELDOS DEL GRUPO A1	445.991,00	24.107,16	470.098,16	213.041,03	213.041,03	213.041,03	0,00	257.057,13
12001 SUELDOS DEL GRUPO A2	182.082,00	1.905,41	183.987,41	593.006,24	593.006,24	593.006,24	0,00	-409.018,83
12003 SUELDOS DEL GRUPO C1	139.457,00	0,00	139.457,00	69.292,42	69.292,42	69.292,42	0,00	70.164,58
12004 SUELDOS DEL GRUPO C2	172.764,00	0,00	172.764,00	280.441,70	280.441,70	280.441,70	0,00	-107.677,70
12005 SUELDOS DEL GRUPO E	58.332,00	0,00	58.332,00	28.043,32	28.043,32	28.043,32	0,00	30.288,68
12006 TRIENIOS	139.387,00	0,00	139.387,00	165.626,24	165.626,24	165.626,24	0,00	-26.239,24

AYUNTAMIENTO DE MADRID

LIQUIDACIÓN DEL PRESUPUESTO DE GASTOS

Ejercicio : 2021 **Fecha: 31/12/2021**

Centro : **503 AGENCIA PARA EL EMPLEO DE MADRID**

Sección : 140 ECONOMÍA, INNOVACIÓN Y EMPLEO

PROGRAMA/DESCRIPCIÓN/ECONÓMICO/DESCRIPCIÓN	C. INICIAL (1)	MODIFICACIONES (2)	C. DEFINITIVO (3=1+2)	G. COMPROMETIDOS (4)	OB. RECONOCIDAS (5)	PAGOS (6)	OB.PDTES.PAGO (7=5-6)	REMANENTE CRÉDITO (8=3-5)
12100 COMPLEMENTO DE DESTINO	633.515,00	19.700,80	653.215,80	710.758,05	710.758,05	710.758,05	0,00	-57.542,25
12101 COMPLEMENTO ESPECÍFICO	1.484.439,00	53.202,31	1.537.641,31	1.598.735,11	1.598.735,11	1.598.735,11	0,00	-61.093,80
12103 OTROS COMPLEMENTOS	51.934,00	982,59	52.916,59	87.120,53	87.120,53	87.120,53	0,00	-34.203,94
13000 RETRIBUCIONES BÁSICAS	9.842.236,00	710,98	9.842.946,98	4.028.089,10	4.028.089,10	4.028.089,10	0,00	5.814.857,88
13002 OTRAS REMUNERACIONES	592.475,00	-38,28	592.436,72	263.139,42	263.139,42	263.139,42	0,00	329.297,30
13100 RETRIBUCIONES BÁSICAS	22.728,00	0,00	22.728,00	3.968.707,77	3.968.707,77	3.968.707,77	0,00	-3.945.979,77
13102 OTRAS REMUNERACIONES	500,00	0,00	500,00	162.731,78	162.731,78	162.731,78	0,00	-162.231,78
14302 PREVISIÓN PARA ATRASOS DE PERSONAL	19.825,00	0,00	19.825,00	0,00	0,00	0,00	0,00	19.825,00
14399 OTRAS PREVISIONES DE GASTOS DE PERSONAL	120.929,00	0,00	120.929,00	50.906,57	50.906,57	50.906,57	0,00	70.022,43
15000 PRODUCTIVIDAD	325.571,00	0,00	325.571,00	175.852,19	175.852,19	175.852,19	0,00	149.718,81
16000 SEGURIDAD SOCIAL	3.717.868,00	18.193,80	3.736.061,80	3.953.239,12	3.953.239,12	3.953.239,12	0,00	-217.177,32
16009 OTRAS CUOTAS	121.791,00	0,00	121.791,00	475.398,50	475.398,50	475.398,50	0,00	-353.607,50
16104 INDEMNIZAC. POR JUBILACIONES ANTICIPADAS PERS.LAB.	4.235,00	0,00	4.235,00	17.386,60	17.386,60	17.386,60	0,00	-13.151,60
16108 TRANSPORTE PERSONAL JUBILADO	3.188,00	0,00	3.188,00	2.667,00	2.667,00	2.667,00	0,00	521,00
16109 OTRA ACCIÓN SOCIAL PERSONAL JUBILADO O PENSIONISTA	8.618,00	0,00	8.618,00	13.513,90	13.513,90	13.513,90	0,00	-4.895,90
16202 TRANSPORTE DEL PERSONAL	90.242,00	0,00	90.242,00	231.004,88	231.004,88	231.004,88	0,00	-140.762,88
16204 ACCIÓN SOCIAL	200.915,00	0,00	200.915,00	224.190,32	224.190,32	224.190,32	0,00	-23.275,32
16208 PREMIO RENDIMIENTO Y AÑOS DE SERVICIO	225.000,00	0,00	225.000,00	235.432,53	235.432,53	235.432,53	0,00	-10.432,53
16209 OTROS GASTOS SOCIALES	67.180,00	0,00	67.180,00	121.270,26	121.270,26	121.270,26	0,00	-54.090,26
* **24102 FORMACIÓN PROFESIONAL PARA EL EMPLEO**	17.282.307,00	7.230.000,00	24.512.307,00	19.541.130,62	19.541.130,62	19.541.130,62	0,00	4.971.176,38
13100 RETRIBUCIONES BÁSICAS	16.711.595,00	4.586.790,00	21.298.385,00	14.324.173,28	14.324.173,28	14.324.173,28	0,00	6.974.211,72
13102 OTRAS REMUNERACIONES	37.802,00	173.400,00	211.202,00	491.630,07	491.630,07	491.630,07	0,00	-280.428,07
16000 SEGURIDAD SOCIAL	532.910,00	2.469.810,00	3.002.720,00	4.355.522,26	4.355.522,26	4.355.522,26	0,00	-1.352.802,26
16009 OTRAS CUOTAS	0,00	0,00	0,00	351.044,89	351.044,89	351.044,89	0,00	-351.044,89
16202 TRANSPORTE DEL PERSONAL	0,00	0,00	0,00	18.760,12	18.760,12	18.760,12	0,00	-18.760,12
* **24103 POLÍTICAS ACTIVAS DE EMPLEO MUNICIPALES**	2.115.217,00	0,00	2.115.217,00	769.857,19	769.857,19	769.857,19	0,00	1.345.359,81
13100 RETRIBUCIONES BÁSICAS	1.487.765,00	0,00	1.487.765,00	550.993,77	550.993,77	550.993,77	0,00	936.771,23
13102 OTRAS REMUNERACIONES	97.389,00	0,00	97.389,00	18.192,91	18.192,91	18.192,91	0,00	79.196,09
16000 SEGURIDAD SOCIAL	489.813,00	0,00	489.813,00	184.511,79	184.511,79	184.511,79	0,00	305.301,21
16009 OTRAS CUOTAS	0,00	0,00	0,00	1.726,97	1.726,97	1.726,97	0,00	-1.726,97

AYUNTAMIENTO DE MADRID

LIQUIDACIÓN DEL PRESUPUESTO DE GASTOS

Ejercicio : 2021 **Fecha: 31/12/2021**

Centro **: 503 AGENCIA PARA EL EMPLEO DE MADRID**

Sección : 140 ECONOMÍA, INNOVACIÓN Y EMPLEO

PROGRAMA/DESCRIPCIÓN/ECONÓMICO/DESCRIPCIÓN	C. INICIAL (1)	MODIFICACIONES (2)	C. DEFINITIVO (3=1+2)	G. COMPROMETIDOS (4)	OB. RECONOCIDAS (5)	PAGOS (6)	OB.PDTES.PAGO (7=5-6)	REMANENTE CRÉDITO (8=3-5)
16202 TRANSPORTE DEL PERSONAL	40.250,00	0,00	40.250,00	14.431,75	14.431,75	14.431,75	0,00	25.818,25

LIQUIDACIÓN DEL PRESUPUESTO DE INGRESOS

AYUNTAMIENTO DE MADRID

LIQUIDACIÓN DEL PRESUPUESTO DE INGRESOS

Ejercicio : 2021 **Fecha: 31/12/2021**

Centro : 503 AGENCIA PARA EL EMPLEO DE MADRID

CAP./ART./CON./SUBCON. DESCRIPCIÓN	PREVIS. INICIAL (1)	MODIFICACIONES (2)	PREV. DEFINITIVAS (3=1+2)	D. RECONOCIDOS (4)	D. ANULADOS (5)	D. CANCEL. (6)	D. RECON. NETOS (7=4-5-6)	RECAUDADO (8)	PDTE. COBRO (9=7-8)	EXC/DEF. PREVISION (10=7-3)
****** TOTAL**	**53.230.436,00**	**31.708.171,60**	**84.938.607,60**	**54.731.980,88**	**4.254.630,63**	**0,00**	**50.477.350,25**	**33.977.945,52**	**16.499.404,73**	**-34.461.257,35**
***** 3 TASAS, PRECIOS PÚBLICOS Y OTROS INGRESOS**	0,00	0,00	0,00	56.734,06	0,00	0,00	56.734,06	56.734,06	0,00	56.734,06
**** 38 REINTEGROS DE OPERACIONES CORRIENTES**	0,00	0,00	0,00	51.475,45	0,00	0,00	51.475,45	51.475,45	0,00	51.475,45
*** 389 OTROS REINTEGROS DE OPERACIONES CORRIENTES**	0,00	0,00	0,00	51.475,45	0,00	0,00	51.475,45	51.475,45	0,00	51.475,45
38900 PAGOS DE EJERCICIOS ANTERIORES	0,00	0,00	0,00	51.475,45	0,00	0,00	51.475,45	51.475,45	0,00	51.475,45
**** 39 OTROS INGRESOS**	0,00	0,00	0,00	5.258,61	0,00	0,00	5.258,61	5.258,61	0,00	5.258,61
*** 393 INTERESES DE DEMORA**	0,00	0,00	0,00	5.258,61	0,00	0,00	5.258,61	5.258,61	0,00	5.258,61
39300 INTERESES DE DEMORA	0,00	0,00	0,00	5.258,61	0,00	0,00	5.258,61	5.258,61	0,00	5.258,61
***** 4 TRANSFERENCIAS CORRIENTES**	52.611.150,00	8.203.286,15	60.814.436,15	54.675.246,82	4.182.100,95	0,00	50.493.145,87	33.993.741,14	16.499.404,73	-10.321.290,28
**** 40 DE LA ADMINISTRACIÓN GENERAL DE LA ENTIDAD LOCAL**	37.138.605,00	696.253,00	37.834.858,00	35.105.232,59	0,00	0,00	35.105.232,59	18.605.827,86	16.499.404,73	-2.729.625,41
*** 400 DE LA ADMINISTRACIÓN GENERAL DE LA ENTIDAD LOCAL**	37.138.605,00	696.253,00	37.834.858,00	35.105.232,59	0,00	0,00	35.105.232,59	18.605.827,86	16.499.404,73	-2.729.625,41
40000 DE LA ADM. GRAL. DEL AYUNTAMIENTO DE MADRID	37.138.605,00	696.253,00	37.834.858,00	35.105.232,59	0,00	0,00	35.105.232,59	18.605.827,86	16.499.404,73	-2.729.625,41
**** 45 DE COMUNIDADES AUTÓNOMAS**	15.442.919,00	7.507.033,15	22.949.952,15	19.355.264,64	4.182.100,95	0,00	15.173.163,69	15.173.163,69	0,00	-7.776.788,46
*** 450 DE LA ADMON. GENERAL DE LA COMUNIDAD DE MADRID**	15.442.919,00	7.507.033,15	22.949.952,15	19.355.264,64	4.182.100,95	0,00	15.173.163,69	15.173.163,69	0,00	-7.776.788,46
45051 C. DE MADRID. FORMACIÓN PROFES	0,00	1.050.673,15	1.050.673,15	555.888,64	124.810,84	0,00	431.077,80	431.077,80	0,00	-619.595,35
45053 C. DE MADRID. PROGRAMAS DE EMPLEO	15.442.919,00	6.456.360,00	21.899.279,00	18.799.376,00	4.057.290,11	0,00	14.742.085,89	14.742.085,89	0,00	-7.157.193,11
**** 49 DEL EXTERIOR**	29.626,00	0,00	29.626,00	214.749,59	0,00	0,00	214.749,59	214.749,59	0,00	185.123,59
*** 498 DE PROGRAMAS DE LA UNIÓN EUROPEA**	29.626,00	0,00	29.626,00	214.749,59	0,00	0,00	214.749,59	214.749,59	0,00	185.123,59
49899 DE OTROS PROGRAMAS DE LA UNIÓN EUROPEA	29.626,00	0,00	29.626,00	214.749,59	0,00	0,00	214.749,59	214.749,59	0,00	185.123,59
***** 5 INGRESOS PATRIMONIALES**	4.786,00	0,00	4.786,00	0,00	0,00	0,00	0,00	0,00	0,00	-4.786,00
**** 55 PROD.DE CONCESIONES Y APROVECHAMIENTOS ESPECIALES**	4.786,00	0,00	4.786,00	0,00	0,00	0,00	0,00	0,00	0,00	-4.786,00
*** 550 DE CONC. ADMINISTRATIVAS C/CONTRAPREST. PERIÓDICA**	4.786,00	0,00	4.786,00	0,00	0,00	0,00	0,00	0,00	0,00	-4.786,00
55032 CANON MÁQUINAS VENDING EN INST.MUNICIPALES	4.786,00	0,00	4.786,00	0,00	0,00	0,00	0,00	0,00	0,00	-4.786,00
***** 7 TRANSFERENCIAS DE CAPITAL**	614.500,00	0,00	614.500,00	0,00	72.529,68	0,00	-72.529,68	-72.529,68	0,00	-687.029,68
**** 70 DE LA ADMINISTRACIÓN GENERAL DE LA ENTIDAD LOCAL**	614.500,00	0,00	614.500,00	0,00	72.529,68	0,00	-72.529,68	-72.529,68	0,00	-687.029,68
*** 700 DE LA ADMINISTRACIÓN GENERAL AYUNTAMIENTO MADRID**	614.500,00	0,00	614.500,00	0,00	72.529,68	0,00	-72.529,68	-72.529,68	0,00	-687.029,68
70000 DE ADMON. GRAL. AYTO.MADR	614.500,00	0,00	614.500,00	0,00	72.529,68	0,00	-72.529,68	-72.529,68	0,00	-687.029,68
***** 8 ACTIVOS FINANCIEROS**	0,00	23.504.885,45	23.504.885,45	0,00	0,00	0,00	0,00	0,00	0,00	-23.504.885,45
**** 87 REMANENTE DE TESORERÍA**	0,00	23.504.885,45	23.504.885,45	0,00	0,00	0,00	0,00	0,00	0,00	-23.504.885,45
*** 870 REMANENTE DE TESORERÍA**	0,00	23.504.885,45	23.504.885,45	0,00	0,00	0,00	0,00	0,00	0,00	-23.504.885,45

AYUNTAMIENTO DE MADRID

LIQUIDACIÓN DEL PRESUPUESTO DE INGRESOS

Ejercicio : 2021 **Fecha: 31/12/2021**

Centro **: 503 AGENCIA PARA EL EMPLEO DE MADRID**

CAP./ART./CON./SUBCON. DESCRIPCIÓN	PREVIS. INICIAL (1)	MODIFICACIONES (2)	PREV. DEFINITIVAS (3=1+2)	D. RECONOCIDOS (4)	D. ANULADOS (5)	D. CANCEL. (6)	D. RECON. NETOS (7=4-5-6)	RECAUDADO (8)	PDTE. COBRO (9=7-8)	EXC/DEF. PREVISION (10=7-3)
87000 PARA GASTOS GENERALES	0,00	13.431.383,93	13.431.383,93	0,00	0,00	0,00	0,00	0,00	0,00	-13.431.383,93
87010 PARA GASTOS CON FINANCIACIÓN AFECTADA	0,00	10.073.501,52	10.073.501,52	0,00	0,00	0,00	0,00	0,00	0,00	-10.073.501,52

ESTADO DE LIQUIDACIÓN DEL PRESUPUESTO

RESULTADO PRESUPUESTARIO

AYUNTAMIENTO DE MADRID

ESTADO DE LIQUIDACIÓN DEL PRESUPUESTO

RESULTADO PRESUPUESTARIO

Ejercicio : 2021 **Fecha: 31/12/2021**

Centro : 503 AGENCIA PARA EL EMPLEO DE MADRID

CONCEPTOS	DERECHOS RECONOCIDOS NETOS	OBLIGACIONES RECONOCIDAS NETAS	AJUSTES	RESULTADO PRESUPUESTARIO
A. OPERACIONES CORRIENTES	50.549.879,93	47.344.630,48	0,00	3.205.249,45
B. OPERACIONES DE CAPITAL	-72.529,68	13.469.509,72	0,00	-13.542.039,40
1.TOTAL OPERACIONES NO FINANCIERAS (A+B)	50.477.350,25	60.814.140,20	0,00	-10.336.789,95
C. ACTIVOS FINANCIEROS	0,00	0,00	0,00	0,00
D. PASIVOS FINANCIEROS	0,00	0,00	0,00	0,00
2.TOTAL OPERACIONES FINANCIERAS (C+D)	0,00	0,00	0,00	0,00
I.RESULTADO PRESUPUESTARIO DEL EJ (1+2)	**50.477.350,25**	**60.814.140,20**	**0,00**	**-10.336.789,95**
AJUSTES	0,00	0,00	0,00	0,00
3.C.GAST.FINANC.REMANENTE TES.GTOS GRAL	0,00	0,00	13.431.383,93	13.431.383,93
4.DESVIAC.FINAN.NEGATIVAS DEL EJERCICIO	0,00	0,00	7.175.075,55	7.175.075,55
5.DESVIAC.FINAN.POSITIVAS DEL EJERCICIO	0,00	0,00	4.950.508,10	4.950.508,10
II.TOTAL AJUSTES (3+4-5)	0,00	0,00	15.655.951,38	15.655.951,38
RESULTADO PRESUPUESTARIO AJUSTADO (I+II)	**50.477.350,25**	**60.814.140,20**	**15.655.951,38**	**5.319.161,43**

MEMORIA

ORGANIZACIÓN Y ACTIVIDAD

Apartado 1. -Organización

1.1) Población oficial y otros datos de carácter socioeconómico

Según Real Decreto 1065/2021, de 30 de noviembre, por el que se declaran oficiales las cifras de población resultantes de la revisión del Padrón municipal referidas al 1 de enero de 2021, la población de Madrid capital es de 3.305.408 habitantes.

1.2) Norma de creación de la Entidad

El Organismo Autónomo Local Agencia para el Empleo de Madrid se rige por sus Estatutos, aprobados por Acuerdo del Ayuntamiento Pleno de fecha 31 de mayo de 2004, que en su artículo 1.1 establecen que la Agencia para el Empleo de Madrid es un organismo autónomo local, dotado de personalidad jurídica pública diferenciada, patrimonio y tesorería propios, así como autonomía de gestión para el cumplimiento de sus fines.

La Agencia para el Empleo de Madrid se rige por la Ley 7/1985, de 2 de abril, reguladora de las Bases del Régimen Local; por el Real Decreto Legislativo 781/1986, de 18 de abril, por el que se aprueba el Texto refundido de las disposiciones legales vigentes en materia de Régimen Local; por el Texto refundido de la Ley Reguladora de las Haciendas Locales, aprobado por el Real Decreto Legislativo 2/2004, de 5 de marzo; por el Reglamento Orgánico del Gobierno y de la Administración del Ayuntamiento de Madrid de 30 de mayo de 2004; por sus propios Estatutos, aprobados por el Pleno del Ayuntamiento en sesión ordinaria de 31 de mayo de 2004 (publicados en el “Boletín Oficial de la Comunidad de Madrid” número 154, de 30 de junio de 2004), y por las demás disposiciones legales y reglamentarias que le resulten de aplicación.

1.3) Actividad principal de la entidad

La Agencia para el Empleo de Madrid está adscrita al Área de Gobierno de Economía, Innovación y Empleo, a la fecha de presentación de esta Cuenta.

La Agencia para el Empleo de Madrid, de acuerdo con lo establecido en el artículo 2 de sus Estatutos, tiene por finalidad la gestión de las políticas municipales de empleo, mediante la intermediación laboral, la orientación y formación de los desempleados y trabajadores y el fomento del empleo estable y de calidad.

El artículo 3 de los citados Estatutos relaciona las competencias y las facultades que debe ejercer la Agencia para el Empleo de Madrid para el cumplimiento de los fines previstos en el artículo 2.

1.4) Descripción de las Principales Fuentes de Ingresos

En el ejercicio de 2021, del total de los derechos reconocidos netos del ejercicio por importe de 50.477.350,25 euros, 35.032.702,91 euros, el 69,40 % corresponden a aportaciones del Ayuntamiento de Madrid, 15.173.163,69 euros, el 30,06 % a ingresos por concesión de subvenciones de la Comunidad de Madrid, 214.749,59 euros, el 0,43 % a aportaciones de Fondos Europeos y el 0,11 % restante a otras fuentes.

1.5) Consideración fiscal de la Entidad

El Organismo Autónomo Agencia para el Empleo de Madrid, en relación con la Agencia Estatal de Administración Tributaria, realiza las liquidaciones de impuestos por las siguientes operaciones:

a) Presentación e ingreso de la autoliquidación mensual las retenciones de IRPF efectuadas a trabajadores, becarios y de empresarios y profesionales (modelo 111) y presentación de la declaración resumen anual de retenciones (modelo 190).

b) Presentación e ingreso trimestral de la autoliquidación de retenciones de rentas o rendimientos procedentes del arrendamiento de inmuebles urbanos (modelo 115), así como la declaración resumen anual (modelo180).

c) La entidad no está sujeta al Impuesto sobre Sociedades.

d) La Agencia no realiza operaciones sujetas al IVA, por lo que no tiene derecho a la deducción del IVA soportado. Las cuotas soportadas de IVA tienen la consideración de IVA no deducible.

e) Presenta Declaración Anual de Operaciones con Terceras Personas en modelo 347.

1.6) Estructura organizativa básica de la entidad a nivel político y administrativo

El Consejo Rector es el máximo Órgano de gobierno y dirección de la Agencia para el Empleo de Madrid, al que corresponde velar por la consecución de los objetivos asignados a la misma.

El artículo 6 de los Estatutos de la Agencia para el Empleo recoge la composición del Consejo Rector del Organismo, que está integrado por diecisiete miembros, nombrados por la Junta de Gobierno de la Ciudad de Madrid, uno/a de los cuales es el Presidente/a, ostentando la presidencia el Delegado del Área de Gobierno de Economía, Innovación y Empleo, en virtud del Acuerdo de dicha Junta de Gobierno de 27 de junio de 2019.

Corresponde al Consejo Rector, entre otras funciones, ***aprobar el Proyecto de Cuentas anuales y someterlas a la aprobación del órgano municipal competente*** (artículo 7, letra d) de sus Estatutos).

El artículo 14 señala que el Gerente ostenta la condición de Órgano directivo de la Agencia para el Empleo correspondiéndole, entre otras funciones (descritas en el artículo 15, con especial referencia a la letra g), la preparación de la memoria anual de actividades, el anteproyecto de presupuesto y sus modificaciones, la liquidación del mismo, así como la incorporación de remanentes, ***la Cuenta Anual y el inventario de los bienes para su elevación al Consejo Rector***.

La Dirección Administrativa de la Agencia para el Empleo es ejercida por el Gerente, como Órgano Directivo. Conforme a la última Relación de Puestos de Trabajo aprobada, de diciembre de 2020, la estructura orgánica de la Agencia se compone de Gerencia, Oficina de Apoyo a Gerencia, y tres (3) Subdirecciones Generales denominadas: Subdirección General de Recursos Humanos, Relaciones Institucionales y Comunicación, Subdirección General de Administración y Gestión Económico-Financiera y Subdirección General de Políticas Activas de Empleo.

1.7) Número medio de empleados en el ejercicio, tanto funcionarios como personal laboral

Durante el ejercicio 2021, el número medio de empleados ha sido 1.526 efectivos: 1 Gerente, 64 funcionarios y 1.461 laborales
De los 1.461 laborales, 1219 han sido usuarios de “Políticas Activas de Empleo”

Datos de la Plantilla, incluyendo los usuarios de “Políticas Activas de Empleo”, distinguiendo entre mujeres y hombres:

	Mujeres	Hombres	Total
Gerente	0	1	1
Funcionarios	47	17	64
Laborales	168	74	242
PAE	829	390	1.219
TOTAL	**1.044**	**482**	**1.526**

1.8) Identificación, en su caso, de la Entidad o Entidades Propietarias

La Agencia para el Empleo de Madrid es un Organismo Autónomo del Ayuntamiento de Madrid.

1.9) Identificación, en su caso, de las Entidades del Grupo, Multigrupo y Asociadas de las que forma parte la Entidad Contable

La Agencia para el Empleo de Madrid es un Organismo Autónomo del Ayuntamiento de Madrid.

GEST.INDIR.SERV.PUBL.CONVENIOS OTRAS

AYUNTAMIENTO DE MADRID

GESTIÓN INDIRECTA DE SERVICIOS PÚBLICOS

Ejercicio : 2021 **Fecha: 31/12/2021**

Centro : **AGENCIA PARA EL EMPLEO DE MADRID**

Apartado 2. - Gestión indirecta de servicios públicos

Durante el ejercicio 2021 la Agencia para el Empleo de Madrid no ha gestionado servicios públicos de forma indirecta.

BASE DE PRESENTACIÓN DE LAS CUENTAS

AYUNTAMIENTO DE MADRID

BASES DE PRESENTACIÓN DE LAS CUENTAS

Ejercicio : 2021 **Fecha: 31/12/2021**

Centro : **AGENCIA PARA EL EMPLEO DE MADRID**

Apartado 3. - Bases de Presentación de las cuentas

3.1) Principios contables. Imagen Fiel

3.1.a) Principios contables públicos no aplicados por interferir en el objetivo de la imagen fiel

La cuenta anual de la Agencia para el Empleo de Madrid se ha formulado aplicando los principios contables que rigen para la contabilidad pública, recogidos en la Cuarta Parte (Cuadro de Cuentas) de la Orden HAP/1781/2013, de 20 de septiembre, por la que se aprueba la Instrucción del Modelo Normal de Contabilidad Local que, salvo casos excepcionales, son de aplicación obligatoria para conseguir que la cuenta muestre la imagen fiel del patrimonio, de la situación financiera, del resultado económico patrimonial y de la ejecución del Presupuesto de la entidad contable. Estos principios son:

- Principio de gestión continuada.
- Principio de devengo
- Principio de uniformidad.
- Principio de prudencia.
- Principio de no compensación.
- Principio de importancia relativa.
- Principio de imputación presupuestaria.
- Principio de desafectación.

3.1.b) Principios contables aplicados distintos de los principios contables públicos

El organismo autónomo no ha aplicado ningún principio contable público diferente a los establecidos en la Instrucción del Modelo Normal de Contabilidad Local aprobada por la Orden del Ministerio de Hacienda y Administraciones Públicas HAP/1781/2013, de 20 de septiembre.

3.2) Comparación de la información

3.2.a) Explicación de las causas que impiden la comparación de las cuentas anuales del ejercicio con las del precedente

En el ejercicio 2021, no existen causas que impidan la comparación de las Cuentas Anuales del Ejercicio con las del precedente.

Ejercicio : 2021 Fecha: 31/12/2021
Centro : AGENCIA PARA EL EMPLEO DE MADRID

3.b.2) Explicación de la adaptación de los importes del ejercicio precedente para facilitar la comparación

La información recogida en ambos ejercicios es comparable según se señala en la Instrucción Normal de Contabilidad Local, no existiendo causas o razones que impidan o dificulten la comparación de la información contenida en esta Cuenta General con la del Ejercicio Anterior, por lo que no se ha realizado ningún tipo de adaptación en los importes.

3.3) Razones e incidencia en las cuentas anuales de los cambios en criterios de contabilización.

Durante el Ejercicio no se ha producido modificación de los criterios de contabilización empleados en el Ejercicio Anterior.

3.4) Informes de la Cuenta General 2021 sin movimientos y que no se generan.

- **G5 b) BIENES RECIBIDOS EN CESIÓN**
- **G6 PATRIMONIO PÚBLICO DEL SUELO**
- **G7 INVERSIONES INMOBILIARIAS**
- **G8 INMOVILIZADO INTANGIBLE (.)**
- **G9 ARRENDAMIENTOS FINANCIEROS Y OTRAS OPERACIONES DE NATURALEZASIMILAR**
- **G10 ACTIVOS FINANCIEROS**
- **G11 PASIVOS FINANCIEROS**
- **G12 COBERTURAS CONTABLES**
- **G13 ACTIVOS CONSTRUIDOS O ADQUIRIDOS PARA OTRAS ENTIDADES Y OTRAS EXISTENCIAS**
- **G14 MONEDA EXTRANJERA**
- **G17 INFORMACIÓN SOBRE MEDIO AMBIENTE**
- **G18 ACTIVOS EN ESTADO DE VENTA**
- **G20 OPERACIONES POR ADMINISTRACIÓN DE RECURSOS POR CUENTA DE OTROS ENTES**
- **G24.1.2.a 2) PRCESO DE GESTIÓN DE DERECHOS CANCELADOS**
- **G24.2.2.b) DERECHOS A COBRAR DE PRESUPUESTOS CERRADOS. DERECHOS ANULADOS (.)**
- **G24.2.2.c) DERECHOS A COBRAR DE PRESUPUESTOS CERRADOS. DERECHOS CANCELADOS (.)**
- **G24.2.3 VARIACIÓN DE RESULTADOS PRESUPUESTARIOS DE EJERCICIOS ANTERIORES (.)**
- **G24.3.2 COMPROMISOS DE INGRESOS CON CARGO A PRESUPUESTOS DE EJERCICIOS POSTERIORES**
- **G26 INFORMACIÓN SOBRE EL COSTE DE ACTIVIDADES**
- **G27 INDICADORES DE GESTIÓN**

(.) Sale informe automático a ceros.

NORMAS RECONOCIMIENTO Y VALORACIÓN

AYUNTAMIENTO DE MADRID

NORMAS DE VALORACIÓN

Ejercicio : 2021 **Fecha: 31/12/2021**

Centro : AGENCIA PARA EL EMPLEO DE MADRID

Apartado 4. - Normas de Reconocimiento Valoración

La Agencia para el Empleo de Madrid aplica las Normas de Reconocimiento y Valoración que se encuentran recogidas en la Segunda Parte del Plan General de Contabilidad Pública adaptado a la Administración Local, aprobado por la Orden HAP/1781/2013, de 20 de septiembre.

4. 1) Inmovilizado material

El inmovilizado material figura valorado a precio de adquisición, excepto aquellos bienes adquiridos con anterioridad a 1992, que figuran registrados según tasación externa efectuada en dicho ejercicio.

Los bienes inmuebles recibidos en adscripción del Ayuntamiento de Madrid figuran en el epígrafe de Construcciones, de acuerdo con los valores netos contables notificados por el propio Ayuntamiento. Tales cifras recogen el valor de la construcción y en los casos en los que se dispone de la información el valor del solar que se refleja en cuenta separada, siendo objeto de amortización únicamente la construcción.

Los costes de ampliación o mejora que dan lugar a una mayor duración de los bienes o de su capacidad o productividad se capitalizan como mayor valor de los mismos. Los gastos de mantenimiento se cargan directamente a la Cuenta de resultados económico-patrimonial.

Son objeto de amortización económica a partir de la fecha en que se formaliza la recepción de los bienes y, por tanto, entran en funcionamiento, atendiendo a las siguientes vidas útiles máximas:

	Vida útil
INMUEBLES	50 años
MAQUINARIA	5 años
INSTALACIONES	5 años
UTILES Y HERRAMIENTAS	5 años
MOBILIARIO	10 años
EQUIPOS PARA PROCESO DE DATOS	4 años
OTRO INMOVILIZADO MATERIAL	6,66 años
APLICACIONES INFORMÁTICAS	3 años
OTRO INMOVILIZADO MATERIAL	3 años

El importe contabilizado en el ejercicio 2021 como Dotación para la Amortización del Inmovilizado Material se ha cuantificado en 636.418,99 euros.

AYUNTAMIENTO DE MADRID

NORMAS DE VALORACIÓN

Ejercicio : 2021 **Fecha: 31/12/2021**

Centro : AGENCIA PARA EL EMPLEO DE MADRID

4. 2) Patrimonio Público del Suelo

El Organismo no presenta movimientos relativos a este epígrafe.

4. 3) Inversiones inmobiliarias.

El Organismo no presenta movimientos relativos a este epígrafe.

4. 4) Inmovilizado intangible

El Organismo no presenta movimientos relativos a este epígrafe.

4. 5) Arrendamientos.

El Organismo no presenta movimientos relativos a este epígrafe.

4. 6) Permutas.

El Organismo no presenta movimientos relativos a este epígrafe.

4. 7) Activos y pasivos financieros.

El Organismo no presenta movimientos relativos a este epígrafe.

4. 8) Coberturas contables.

El Organismo no presenta movimientos relativos a este epígrafe.

4. 9) Existencias

El Organismo no presenta movimientos relativos a este epígrafe.

4. 10) Activos construidos o adquiridos para otras entidades.

El Organismo no presenta movimientos relativos a este epígrafe.

4.11) Transacciones en Moneda extranjera.

El Organismo no presenta movimientos relativos a este epígrafe.

4.12) Ingresos y Gastos.

Los Ingresos derivados de la ejecución presupuestaria se imputan, con carácter general, una vez Reconocidos los Derechos de Cobro, al Presupuesto del Organismo.

Los Gastos derivados de la ejecución presupuestaria se imputan al Presupuesto atendiendo a las distintas fases de ejecución del Presupuesto.

4.13) Provisiones y contingencias.

El Pasivo No Corriente del Balance de la Agencia para el Empleo de Madrid, bajo la rúbrica “Provisiones a Largo Plazo” a 31 de diciembre de 2021, recoge por importe de 562.270,20 euros, las provisiones constituidas para hacer frente a responsabilidades, probables o ciertas, procedentes de litigios en curso, indemnizaciones y obligaciones pendientes para con el Personal de la Agencia, cuya cuantía se estima desde la Subdirección de Recursos Humanos, Relaciones Institucionales y Comunicación de la Agencia para el Empleo de Madrid.

El desarrollo de las mismas a lo largo del ejercicio 2021, ha sido el siguiente:

PROVISIÓN PARA RIESGOS Y GASTOS:
SALDO INICIAL A 01/01/2021 732.971,61
BAJAS 2021. EXCESO DE PROVISIÓN PARA RESPONSABILIDADES 290.863,36
ALTAS 2021. DOTACIÓN EJERCICIO PARA ESPONSABILIDADES 120.161,95
SALDO A 31/12/2021 562.270,20

AYUNTAMIENTO DE MADRID

NORMAS DE VALORACIÓN

Ejercicio : 2021 **Fecha: 31/12/2021**

Centro : AGENCIA PARA EL EMPLEO DE MADRID

4.13.) Transferencia y subvenciones.

Los deudores presupuestarios son en concepto de transferencias y subvenciones corrientes y de capital, registrándose de la siguiente manera:

a) Los Ingresos procedentes de las Transferencias Corrientes y las Transferencias de Capital recibidas del Ayuntamiento de Madrid, se imputan al Presupuesto de Ingresos de forma simultánea al reconocimiento de las obligaciones por parte de éste.

b) Los Ingresos procedentes de las Subvenciones Corrientes vinculadas a las actuaciones y programas financiados por terceros, se registran en el momento en que los entes financiadores reconocen las obligaciones correspondientes y se produce la notificación a la Agencia para el Empleo de Madrid. En caso contrario, se registran cuando se produce el ingreso en la tesorería del Organismo.

4.14.) Actividades conjuntas.

El Organismo no presenta movimientos relativos a este epígrafe.

4.15) Activos en estado de venta.

El Organismo no presenta movimientos relativos a este epígrafe.

INMOVILIZACIONES MATERIALES

AYUNTAMIENTO DE MADRID

INMOVILIZACIONES MATERIALES

Ejercicio : 2021 **Fecha: 31/12/2021**

Centro : 503 AGENCIA PARA EL EMPLEO DE MADRID

DESCRIPCIÓN CUENTA	SALDO INICIAL	ENTRADAS O DOTACIONES	AUMENTOS POR TRANSFERENCIAS O TRASPASOS	BAJAS O REDUCCIONES	DISMINUCIONES POR TRANSFERENCIAS O TRASPASOS	CORRECCIONES VALORATIVAS NETAS POR DETERIORO DEL EJERCICIO	AMORTIZACIÓN DEL EJERCICIO	SALDO FINAL
TERRENOS	10.661.037,12	0,00	0,00	0,00	100.662,36	0,00	0,00	10.560.374,76
CONSTRUCCIONES	23.005.720,12	0,00	707.472,00	0,00	2.582.237,47	0,00	527.834,15	20.603.120,50
INFRAESTRUCTURAS	0,00	0,00	0,00	0,00	0,00	0,00	0,00	0,00
BIENES DEL PATRIMONIO HISTÓRICO	0,00	0,00	0,00	0,00	0,00	0,00	0,00	0,00
OTRO INMOVILIZADO MATERIAL	480.522,32	96.880,51	0,00	0,00	0,00	0,00	108.584,84	468.817,99
INMOVILIZADO MATERIAL EN CURSO Y ANTICIPOS	0,00	0,00	0,00	0,00	0,00	0,00	0,00	0,00

BIENES RECIBIDOS EN ADSCRIPCIÓN

AYUNTAMIENTO DE MADRID

INMOVILIZACIONES MATERIALES

BIENES RECIBIDOS EN RÉGIMEN DE ADSCRIPCIÓN

Ejercicio : 2021

Centro : AGENCIA PARA EL EMPLEO DE MADRID **Fecha: 31/12/2021**

CUENTA	TIPO DE BIEN	VALOR DEL BIEN
210	PASEO DE PONTONES 10	1.049.210,37
210	ANCORA 41	3.628.727,11
210	AVDA.CANTABRIA 6	2.548.000,00
210	HUELGA 5	870.316,66
210	JERTE 3	15.152,91
210	ALHAMBRA 89	6.671,23
210	GINEBRO 1	133.078,36
210	C.POZO TIO RAIMUNDO 6	781.487,00
210	AVDA DAROCA 327	209.510,56
210	BALLESTA	1.318.220,56
211	PASEO DE PONTONES 10	4.554.580,51
211	ANCORA 41	329.037,37
211	AVDA. OROVILLA 54	1.345.979,18
211	AVDA. CANTABRIA 6	6.010.942,61
211	HUELGA 5	3.959.854,05
211	JERTE 3	127.200,38
211	ALHAMBRA 89	4.023.205,09
211	GINEBRO 1	6.237.188,96
211	C. POZO TIO RAIMUNDO 6	1.040.137,71
211	AVDA. DE DAROCA 327	146.043,64
211	BALLESTA	433.660,98
TOTAL		**38.768.205,24**

TRANSFE.SUBVENC. OTROS INGRE. Y GAST

AYUNTAMIENTO DE MADRID
TRANSFERENCIAS, SUBVENCIONES Y OTROS INGRESOS Y GASTOS
15.1 TRANSFERENCIAS Y SUBVENCIONES RECIBIDAS

Ejercicio: 2021

Centro : 503 AGENCIA PARA EL EMPLEO

15.1.1. SUBVENCIONES DEL MÓDULO DE GASTOS CON FINANCIACIÓN AFECTADA

CÓDIGO	DESCRIPCIÓN	TIPO DE SUBVENCIÓN	IMPORTE RECIBIDO (*)		IMPORTE REINTEGRABLE	IMPORTE NO REINTEGRABLE	CANTIDAD IMPUTADA A RESULTADOS	
			EJERCICIO 2021	EJERCICIOS ANTERIORES			EJERCICIO 2021	EJERCICIOS ANTERIORES
2016/F/300072	2016FRT025 JARDINERÍA VERTICAL	GTO. CORRIENTE	0,00	131.000,00	17.834,94	113.165,06	0,00	113.165,06
2016/F/300080	2016FRT033 (UVA VALLECAS) LIMPIEZA EN ESPACIOS ABIERTOS Y ESPACIOS PÚB	GTO. CORRIENTE	0,00	131.000,00	9.887,36	121.112,64	0,00	121.112,64
2016/F/300095	2016/FRT053 Atención a personas dependientes en instituciones	GTO. CORRIENTE	0,00	214.373,21	0,00	214.373,21	2.001,72	211.538,07
2016/F/300106	Viaje al empleo FRT	GTO. CORRIENTE	0,00	21.472,90	0,00	21.472,90	0,00	21.472,90
2017/F/300000	GJCDLD/0034/2017 CUALIF. PROF.JÓVENES LARGA DURAC.	GTO. CORRIENTE	0,00	907.398,57	0,00	907.398,57	0,00	907.398,57
2017/F/300001	GJADLD/0059/2017 ACTIVACIÓN PROF. JÓVENES LARGA DURAC.	GTO. CORRIENTE	0,00	1.302.378,46	0,00	1.302.378,46	0,00	1.302.378,46
2017/F/300002	CDLD/0062/2017 CUALIF. PROF. MAYORES LARGA DURAC.	GTO. CORRIENTE	0,00	3.483.468,42	0,00	3.483.468,42	0,00	3.483.468,42
2017/F/300003	RDLD/0088/2017 REACTIVAC. PROF. MAYORES LARGA DURAC.	GTO. CORRIENTE	0,00	3.619.740,88	0,00	3.619.740,88	0,00	3.619.740,88
2017/F/300004	Competencias digitales. Redes soc. y profes. para Búsqueda Empleo	GTO. CORRIENTE	0,00	8.330,00	0,00	8.330,00	0,00	8.330,00
2017/F/300019	MARES (VILLAVERDE,VICALVARO,PTE.VALLECAS,CENTRO)	GTO. CORRIENTE	133.021,40	212.510,74	0,00	345.532,14	223.081,97	122.450,17
2017/F/300020	POEGJ-FONDO SOCIAL EUROPEO	GTO. CORRIENTE	0,00	36.700,41	0,00	36.700,41	0,00	95.263,35
2017/F/300022	2017/FRT/002 ATENCION SOCIOSANITARIA A PERSONAS DEPENDIENTES EN INSTIT	GTO. CORRIENTE	0,00	229.871,17	0,00	229.871,17	0,00	229.871,17
2017/F/300030	2017/FRT/010 JARDINERIA	GTO. CORRIENTE	0,00	228.186,43	0,00	228.186,43	0,00	228.186,43
2017/F/300032	2017/FRT/012 PROMOTOR/A DE IGUALDAD	GTO. CORRIENTE	0,00	199.958,00	0,00	199.958,00	0,00	199.958,00
2017/F/300033	2017/FRT/014 RESTAURACION -QUINTA DEL BERRO-	GTO. CORRIENTE	0,00	183.711,78	0,40	183.711,38	0,00	183.711,38
2017/F/300035	2017/FRT/016 ATENCION SOCIOSANIT.A PERSONAS DEPENDIENTES EN INSTIT SOC	GTO. CORRIENTE	0,00	220.753,20	0,00	220.753,20	0,00	220.753,20
2017/F/300036	2017/FRT/017 PINTURA (PIBA)	GTO. CORRIENTE	0,00	200.000,00	6.091,09	193.908,91	0,00	193.908,91
2017/F/300037	2017/FRT/018 CARRETILLERA/O	GTO. CORRIENTE	0,00	2.499,83	0,00	2.499,83	0,00	2.499,83
2017/F/300038	2017/FRT/019 CARRETILLERA/O	GTO. CORRIENTE	0,00	2.499,83	0,00	2.499,83	0,00	2.499,83
2017/F/300039	2017/FRT/020 CARRETILLERA/O	GTO. CORRIENTE	0,00	2.499,83	0,00	2.499,83	0,00	2.499,83
2017/F/300040	2017/FRT/021 INTERMEDIACION SOCIOLABORAL	GTO. CORRIENTE	0,00	0,00	0,00	0,00	0,00	0,00
2017/F/300042	2016/FRT065 ATENCIÓN SOCIOSANIT. A PERSONAS DEPENDIENTES EN INSTITUC	GTO. CORRIENTE	0,00	194.911,55	0,00	194.911,55	0,00	194.911,55
2017/F/300043	2016/FRT066 ATENCIÓN SOCIOSANIT.A PERSONAS DEPENDIENTES EN INSTIT.SOC.	GTO. CORRIENTE	0,00	210.035,41	0,00	210.035,41	0,00	210.035,41
2017/F/300044	2016/FRT067 ATENCIÓN SOCIOSANIT.A PERSONAS DEPENDIENTES EN INSTIT.SOC.	GTO. CORRIENTE	0,00	221.493,56	0,00	221.493,56	0,00	221.493,56

AYUNTAMIENTO DE MADRID
TRANSFERENCIAS, SUBVENCIONES Y OTROS INGRESOS Y GASTOS
15.1 TRANSFERENCIAS Y SUBVENCIONES RECIBIDAS

Ejercicio: 2021

Centro : 503 AGENCIA PARA EL EMPLEO

15.1.1. SUBVENCIONES DEL MÓDULO DE GASTOS CON FINANCIACIÓN AFECTADA

CÓDIGO	DESCRIPCIÓN	TIPO DE SUBVENCIÓN	IMPORTE RECIBIDO (*)		IMPORTE REINTEGRABLE	IMPORTE NO REINTEGRABLE	CANTIDAD IMPUTADA A RESULTADOS	
			EJERCICIO 2021	EJERCICIOS ANTERIORES			EJERCICIO 2021	EJERCICIOS ANTERIORES
2017/F/300047	2016/FRT070 ACTIVIDADES AUXILIARES EN VIVEROS Y JARDINES	GTO. CORRIENTE	0,00	251.352,85	0,00	251.352,85	600,25	250.202,39
2017/F/300048	2016/FRT071 ACTIVIDADES AUXILIARES EN VIVEROS Y JARDINES	GTO. CORRIENTE	0,00	260.790,12	0,00	260.790,12	600,26	259.639,67
2017/F/300054	2016/FRT077 ALBAÑILERÍA Y ACABADOS	GTO. CORRIENTE	0,00	211.764,51	0,00	211.764,51	0,00	211.764,51
2017/F/300055	2016/FRT078 ATENCIÓN SOCIOSANIT PERSONAS DEPENDIENTES EN INSTITUC	GTO. CORRIENTE	0,00	239.758,18	0,00	239.758,18	0,00	239.758,18
2017/F/300060	2016/FRT083 ATENC.SOCIOSANIT. A PERSONAS DEPEND. EN INSTITUC.SOCIA	GTO. CORRIENTE	0,00	216.713,82	0,00	216.713,82	0,00	216.713,82
2017/F/300064	2016FRTP087 ATENC SOCIOSANIT. A PERSONAS DEPENDIENTES EN INSTIT. SOCIA	GTO. CORRIENTE	0,00	218.103,72	0,00	218.103,72	27.184,91	190.918,81
2017/F/300067	SUBVENCIONES (CARABANCHEL, PUENTE Y VILLA, TETUAN Y USERA)CONVENIO FIS	GTO. CORRIENTE	0,00	227.294,76	0,00	227.294,76	0,00	227.294,76
2017/F/300068	CAPITAL PRESUPUESTO INICIAL FRT 2017	GTO.CAPITAL	-72.529,68	100.000,00	0,00	27.470,32	2.747,04	4.120,56
2018/F/300000	AT WORK ERASMUS + 2017-1-ES01-KA202-038537	GTO. CORRIENTE	0,00	43.569,00	0,00	43.569,00	0,00	43.569,00
2018/F/300001	CREATIVE ENTREPRENEUR ERASMUS+ 2017-1-ES01-KA204-037873	GTO. CORRIENTE	0,00	31.250,00	0,00	31.250,00	0,00	31.250,00
2018/F/300002	REMI RI/0016/2017	GTO. CORRIENTE	-11.297,19	5.610.620,76	0,00	5.599.323,57	-11.297,19	5.610.620,76
2018/F/300004	ARACNE ERASMUS + 2017-1-ES01-KA204-038207	GTO. CORRIENTE	0,00	21.915,00	0,00	21.915,00	8.530,68	13.384,32
2018/F/300005	Y.E.P. -ICEI- ERASMUS+ 2016-2-IT03-KA205-009258	GTO. CORRIENTE	0,00	9.916,00	0,00	9.916,00	0,00	12.395,00
2018/F/300006	CREATUSE ERASMUS + 2015-1-IT02-KA204-014775	GTO. CORRIENTE	0,00	37.981,00	0,00	37.981,00	0,00	37.981,00
2018/F/300008	MIGRAPRENEUR ERASMUS+ 2016-1-UK01-KA202-024286	GTO. CORRIENTE	0,00	52.787,40	0,00	52.787,40	0,00	52.787,40
2018/F/300009	WOMEN CAN BUILD ERASMUS + 2017-1-ES01-KA202-0388658	GTO. CORRIENTE	3.444,40	14.101,60	0,00	17.546,00	9.255,33	8.290,67
2018/F/300010	FAB PROJECT -REFUGIADOS-	GTO. CORRIENTE	0,00	22.114,75	0,00	22.114,75	5.013,85	17.942,55
2018/F/300011	2017/8356 GESTIÓN INTEGRADA DE RECURSOS HUMANOS	GTO. CORRIENTE	0,00	34.251,27	0,00	34.251,27	0,00	34.251,27
2018/F/300012	17/8357 OPERACIONES DE GRABACIÓN Y TRATAMIENTO DE DATOS Y DOCUMENTOS	GTO. CORRIENTE	-342,68	15.615,88	0,00	15.273,20	-342,68	15.615,88
2018/F/300013	17/8358 DOCENCIA DE LA FORMACIÓN PROFESIONAL PARA EL EMPLEO	GTO. CORRIENTE	-107,89	17.890,70	0,00	17.782,81	-107,89	17.890,70
2018/F/300015	17/8293 LIMPIEZA SE SUPERFICIES Y MOBILIARIO EN EDIFICIOS Y LOCALES	GTO. CORRIENTE	4.089,91	0,00	0,00	4.089,91	-3.357,59	7.447,50
2018/F/300016	GJCDLD/0037/2018.CUALIFICACION PROFESIONAL JÓVENES DESEMPLEADOS LD	GTO. CORRIENTE	0,00	291.838,17	0,00	291.838,17	0,00	291.838,17
2018/F/300017	GJADLD/0055/2018.ACTIVACION PROFESIONAL JÓVENES DESEMPLEADOS LARGA DUR	GTO. CORRIENTE	0,00	1.385.803,67	0,00	1.385.803,67	0,00	1.385.803,67
2018/F/300018	CDLD/0069/2018. CUALIFICACION MAYORES 30 AÑOS DESEMPLEADOS LARGA DUR	GTO. CORRIENTE	-31.190,33	2.834.658,47	0,00	2.803.468,14	-31.190,33	2.834.658,47

AYUNTAMIENTO DE MADRID
TRANSFERENCIAS, SUBVENCIONES Y OTROS INGRESOS Y GASTOS
15.1 TRANSFERENCIAS Y SUBVENCIONES RECIBIDAS

Ejercicio: 2021

Centro : 503 AGENCIA PARA EL EMPLEO

15.1.1. SUBVENCIONES DEL MÓDULO DE GASTOS CON FINANCIACIÓN AFECTADA

CÓDIGO	DESCRIPCIÓN	TIPO DE SUBVENCIÓN	IMPORTE RECIBIDO (*)		IMPORTE REINTEGRABLE	IMPORTE NO REINTEGRABLE	CANTIDAD IMPUTADA A RESULTADOS	
			EJERCICIO 2021	EJERCICIOS ANTERIORES			EJERCICIO 2021	EJERCICIOS ANTERIORES
2018/F/300019	RDL/0104/2018. REACTIVACION PROFESIONAL MAYORES PARADOS LARGA DURACIÓN	GTO. CORRIENTE	-52.245,77	5.608.504,15	0,00	5.556.258,38	-52.245,77	5.608.504,15
2018/F/300021	FRT 18TFY5FRT/1 ACTIVIDADES AUXILIARES EN VIVEROS Y JARDINES.PUENT-VIL	GTO. CORRIENTE	0,00	197.912,29	0,00	197.912,29	957,00	196.955,29
2018/F/300022	FRT 18TFY14FRT/1 ALBAÑILERIA Y ACABADOS PUENTE Y VILLA DE VALLECAS	GTO. CORRIENTE	0,00	235.431,17	0,00	235.431,17	115,50	235.315,67
2018/F/300024	FRT2018 SUBVENEMPRESAS PARA FOMENTO DEL EMPLEO PUENTE Y VILLA VALLECAS	GTO. CORRIENTE	0,00	0,00	0,00	0,00	0,00	0,00
2018/F/300025	FRT2018 18TFY144FRT/2 JARDINERIA DISTRITO VILLAVERDE	GTO. CORRIENTE	0,00	186.699,65	0,09	186.699,56	0,00	186.699,56
2018/F/300026	FRT 2018 TRANSFE A INSTITUCIONES SIN FNES DE LUCRO FUENCARRAL-EL PARDO	GTO. CORRIENTE	0,00	0,00	0,00	0,00	0,00	0,00
2018/F/300028	FRT2018 18TFY 144FRT/1 JARDINERIA DISTRITO CIUDAD LINEAL	GTO. CORRIENTE	0,00	260.000,00	9.972,68	250.027,32	0,00	250.027,32
2018/F/300030	2018/FRT/00028. LINEA SUBVENCIÓN VILLAVERDE. EMPRESAS E INSTITUCIONES	GTO. CORRIENTE	0,00	132.560,91	0,00	132.560,91	0,00	132.560,91
2018/F/300032	TALLERES AUTOAYUDA CARABANCHEL FRT2016	GTO. CORRIENTE	0,00	2.747,00	0,00	2.747,00	0,00	2.747,00
2018/F/300033	SEMINARIOS TETUAN FRT2016	GTO. CORRIENTE	0,00	2.225,00	0,00	2.225,00	0,00	2.225,00
2019/F/300001	18TFY289FRT/1 DISTRITO CENTRO "Técnico/a de Estudios de Grabación"	GTO. CORRIENTE	0,00	48.023,81	247,95	47.775,86	0,00	47.775,86
2019/F/300002	RI/0008/2018. REMI 2018	GTO. CORRIENTE	0,00	6.746.965,29	0,00	6.746.965,29	0,00	6.746.965,29
2019/F/300004	EUROCITISVALUES -AMIF2017-AG	GTO. CORRIENTE	6.971,53	16.540,49	11.349,76	12.162,26	4.766,80	7.395,46
2019/F/300005	19TFY26FRT/1. ATENSOCIOSANITARIA PERNAS DEPENTES INSTIONES SOCI.VILLA	GTO. CORRIENTE	0,00	138.360,11	0,00	138.360,11	5.319,10	133.041,01
2019/F/300006	19TFY26FRT/4.Atencion Sociosanitaria a personas DEPENDIENTES INST VALL	GTO. CORRIENTE	0,00	203.841,19	0,00	203.841,19	0,00	203.841,19
2019/F/300007	19TFY337FRT/1. LIMPIEZA EN ESPACIOS ABIERTOS.1ª Edición. P Y VILLA	GTO. CORRIENTE	0,00	247.642,14	0,00	247.642,14	0,00	247.642,14
2019/F/300008	19TFY337FRT/2. LIMPIEZA EN ESPACIOS ABIERTOS.2ª Edición P Y VILLA	GTO. CORRIENTE	0,00	257.307,84	0,00	257.307,84	0,00	257.307,84
2019/F/300009	19TFY14FRT/1. ALBAÑILERIA Y ACABADOS. 1ª Edición. P Y VILLA	GTO. CORRIENTE	0,00	221.616,68	0,00	221.616,68	577,50	221.039,18
2019/F/300010	19TFY227FRT/1. PINTURA . 1ª Edición. PTE Y VILLA DE VALLECAS	GTO. CORRIENTE	0,00	251.701,28	0,00	251.701,28	0,00	251.701,28
2019/F/300011	19TFY5FRT/1. ACTIVIDADES AUXILIARES EN VIVEROS Y JARDINES. P Y VILLA	GTO. CORRIENTE	0,00	228.870,27	0,00	228.870,27	231,00	228.639,27
2019/F/300012	19TFY5FRT/2. ACTIVIDADES AUXILIARES EN VIVEROS Y JARDINES P Y VILLA	GTO. CORRIENTE	0,00	209.065,33	0,00	209.065,33	0,00	209.065,33
2019/F/300013	19TFY239FRT/1. PROMOTOR/A DE IGUALDAD. PTE. Y VILLA DE VALLECAS	GTO. CORRIENTE	0,00	243.747,33	0,00	243.747,33	4.628,61	239.118,72
2019/F/300014	19TFY81FRT/1. DINAMIZACIÓN DE TIEMPO LIBRE INFANTIL Y JUVENIL P Y VILL	GTO. CORRIENTE	0,00	239.518,42	0,00	239.518,42	4.628,61	234.889,81
2019/F/300015	2016FRTP093 PINTURA DISTRITO TETUAN.PROCEDE DESAFE. PROY 2017/F/300067	GTO. CORRIENTE	0,00	143.098,99	0,00	143.098,99	520,68	142.578,31
2019/F/300018	At. Socio personas dependientes Inst. Sociales. 19TFY26FRT/2.USERA	GTO. CORRIENTE	0,00	235.000,00	23.729,50	211.270,50	1.603,26	209.667,24

AYUNTAMIENTO DE MADRID
TRANSFERENCIAS, SUBVENCIONES Y OTROS INGRESOS Y GASTOS
15.1 TRANSFERENCIAS Y SUBVENCIONES RECIBIDAS

Ejercicio: 2021

Centro : 503 AGENCIA PARA EL EMPLEO

15.1.1. SUBVENCIONES DEL MÓDULO DE GASTOS CON FINANCIACIÓN AFECTADA

CÓDIGO	DESCRIPCIÓN	TIPO DE SUBVENCIÓN	IMPORTE RECIBIDO (*)		IMPORTE REINTEGRABLE	IMPORTE NO REINTEGRABLE	CANTIDAD IMPUTADA A RESULTADOS	
			EJERCICIO 2021	EJERCICIOS ANTERIORES			EJERCICIO 2021	EJERCICIOS ANTERIORES
2019/F/300019	ATENCION SOCIOSANITARIA PERSO DEPTES INSTI.SOLES. 19TFY26FRT/3. USERA	GTO. CORRIENTE	0,00	235.000,00	235.000,00	0,00	0,00	0,00
2019/F/300020	DINAMIZACIÓN Y TIEMPO LIBRE INFANTIL Y JUVENIL. HORTALEZA	GTO. CORRIENTE	0,00	180.000,00	39.713,87	140.286,13	140.286,13	0,00
2019/F/300021	JARDINERIA 19TFY144FRT/1. CIUDAD LINEAL.(PIBA-BARRIO LA ELIPA)	GTO. CORRIENTE	0,00	256.235,69	0,00	256.235,69	0,00	256.235,69
2019/F/300022	REACTI. PROFE. PERS. DESEMPLEADAS L.D. MAYORES 30 AÑOS RDLD/0101/2019	GTO. CORRIENTE	0,00	6.618.378,02	0,00	6.618.378,02	0,00	6.618.378,02
2019/F/300023	CDLD/0057/2019. CUALIFI. PROFE. PERS. DESEM. L.D. MAYORES DE 30 AÑOS.	GTO. CORRIENTE	-925.232,56	3.693.320,00	412.995,71	2.355.091,73	-412.995,71	2.768.087,44
2019/F/300024	GJADLD/0036/2019. ACTIVACIÓN PROFESIONAL JOVENES DESEMPLEADOS L.D.	GTO. CORRIENTE	-5.873,28	1.684.898,46	0,00	1.679.025,18	-5.873,28	1.684.898,46
2019/F/300025	GJCDLD/0026/2019. CUALIFACION PROFESIONAL JOVENES DESEMPLEADOS L.D.	GTO. CORRIENTE	0,00	1.043.708,15	0,00	1.043.708,15	0,00	1.043.708,15
2019/F/300026	REMI EXPT. RI/0018/2019. REACTIVACIÓN E INSERCIÓN LABORAL PDLD MAY 45	GTO. CORRIENTE	-590.772,44	6.292.056,00	0,00	5.701.283,56	1.426.158,83	4.275.124,73
2019/F/300027	18TFY144FRT/3 JARDINERÍA (Usera)(procede DESAFECTACIÓN 2017/F/300067	GTO. CORRIENTE	0,00	191.583,73	0,00	191.583,73	10,45	191.583,73
2019/F/300028	CURSO 18/8157 COMMUNITY MANAGER, HERRAMINTAS, ANALITICA E INFORMES	GTO. CORRIENTE	-1.269,03	2.538,06	0,00	1.269,03	-1.269,03	2.538,06
2019/F/300029	CURSO 18/8161 INGLÉS A1	GTO. CORRIENTE	-67,46	7.210,17	0,00	7.142,71	-67,46	7.210,17
2019/F/300030	19TFY26FRT/5. ATENC. SOC SAN DEP INS SOCI. FINANC PROCE 2018/F/300026	GTO. CORRIENTE	0,00	114.148,09	0,00	114.148,09	0,00	114.148,09
2019/F/300031	CURSO 18/8162 INGLÉS A1. 19CFO124AE/4	GTO. CORRIENTE	-8.640,00	8.640,00	0,00	0,00	233,46	662,67
2019/F/300032	CURSO 18/8163 INGLÉS A2 19CFO125AE/1	GTO. CORRIENTE	-8.640,00	8.640,00	0,00	0,00	233,46	662,67
2019/F/300033	CURSO 18/8164 INGLÉS A2 19CFO125AE/4	GTO. CORRIENTE	4.028,10	0,00	0,00	4.028,10	6.497,06	981,68
2019/F/300034	19TFY5FRT/3 Actidades Aux. Viveros y Jardines. Puente y Villa D.I.	GTO. CORRIENTE	0,00	278.000,00	4.335,80	273.664,20	273.664,20	0,00
2019/F/300035	19TFY5FRT/4 Activides Auxires Viveros y Jardines Puente y Villa D.I.	GTO. CORRIENTE	0,00	278.000,00	113.974,42	164.025,58	164.025,58	0,00
2019/F/300036	TFY JARDINERIA (19TFY144FRT/2). PIBA2019-HORTALEZA MANOTERAS	GTO. CORRIENTE	0,00	180.000,00	7.358,53	172.641,47	170.751,77	1.889,70
2019/F/300037	JARDINERÍA.FUENCARRAL-EL PARDO.FINAN 2018/F/300026, 2016/F/300071 Y 99	GTO. CORRIENTE	0,00	158.000,00	0,00	158.000,00	139.228,20	20.072,04
2019/F/300038	FRT2019 RESTAURACIÓN COCINAY RESTAURANTE BAR. PIBA-CARABANCHEL	GTO. CORRIENTE	0,00	209.246,80	199.343,58	9.903,22	9.903,22	0,00
2019/F/300039	FPTES DE DEFINIR ARGANZUELA. FINANCIACION PROC FRT 2016-2017-2018	GTO. CORRIENTE	0,00	220.175,83	220.175,83	0,00	0,00	0,00
2019/F/300040	FPTES DE DEFINIR BARAJAS. FINANCIACION PROC FRT 2016-2017-2018	GTO. CORRIENTE	0,00	49.826,24	10.878,50	38.947,74	38.947,74	0,00
2019/F/300041	FPTES DE DEFINIR RETIRO. FINANCIACION PROC FRT 2016-2017-2018	GTO. CORRIENTE	0,00	26.929,32	9.984,42	16.944,90	16.944,90	0,00
2019/F/300042	FPTES DE DEFINIR CARABANCHEL. FINANCIACION PROC FRT 2016-2017-2018	GTO. CORRIENTE	0,00	79.287,29	9.187,86	70.099,43	70.099,43	0,00
2019/F/300043	FPTES DE DEFINIR CIUDAD LINEAL. FINANCIACION PROC FRT 2016-2017-2018	GTO. CORRIENTE	0,00	44.593,20	2.178,55	42.414,65	42.414,65	0,00
2019/F/300044	FPTES DE DEFINIR CHAMBERI. FINANCIACION PROC FRT 2016-2017-2018	GTO. CORRIENTE	0,00	12.212,23	12.212,23	0,00	0,00	0,00
2019/F/300045	FPTES DE DEFINIR FUENCARRAL-EL PARDO. FINANCIACION PROC FRT 2016-2017-	GTO. CORRIENTE	0,00	44.923,44	8.724,40	36.199,04	36.199,04	0,00

AYUNTAMIENTO DE MADRID
TRANSFERENCIAS, SUBVENCIONES Y OTROS INGRESOS Y GASTOS
15.1 TRANSFERENCIAS Y SUBVENCIONES RECIBIDAS

Ejercicio: 2021

Centro : 503 AGENCIA PARA EL EMPLEO

15.1.1. SUBVENCIONES DEL MÓDULO DE GASTOS CON FINANCIACIÓN AFECTADA

CÓDIGO	DESCRIPCIÓN	TIPO DE SUBVENCIÓN	IMPORTE RECIBIDO (*)		IMPORTE REINTEGRABLE	IMPORTE NO REINTEGRABLE	CANTIDAD IMPUTADA A RESULTADOS	
			EJERCICIO 2021	EJERCICIOS ANTERIORES			EJERCICIO 2021	EJERCICIOS ANTERIORES
2019/F/300046	FPTES DE DEFINIR HORTALEZA. FINANCIACION PROC FRT 2016-2017-2018	GTO. CORRIENTE	0,00	164.799,31	20.731,36	144.067,95	144.067,95	0,00
2019/F/300047	FPTES DE DEFINIR LATINA. FINANCIACION PROC FRT 2016-2017-2018	GTO. CORRIENTE	0,00	73.796,99	19.220,67	54.576,32	54.576,32	0,00
2019/F/300048	FPTES DE DEFINIR SALAMANCA. FINANCIACION PROC FRT 2016-2017-2018	GTO. CORRIENTE	0,00	118.664,00	12.716,05	105.947,95	105.947,95	0,00
2019/F/300049	FPTES DE DEFINIR USERA. FINANCIACION PROC FRT 2016-2017-2018	GTO. CORRIENTE	0,00	121.037,55	12.238,86	108.798,69	108.798,69	0,00
2019/F/300050	FPTES DE DEFINIR VICÁLVARO. FINANCIACION PROC FRT 2016-2017-2018	GTO. CORRIENTE	0,00	116.512,82	15.588,10	100.924,72	97.811,80	3.112,92
2019/F/300051	FPTES DE DEFINIR VILLAVERDE. FINANCIACION PROC FRT 2016-2017-2018	GTO. CORRIENTE	0,00	75.744,75	1.443,46	74.301,29	74.301,29	0,00
2019/F/300052	FPTES DE DEFINIR PUENTE Y VILLA . FINANCIACION PROC FRT 2016-2017-2018	GTO. CORRIENTE	0,00	235.091,41	0,00	235.091,41	246.956,06	0,00
2019/F/300053	19TFY190FRT/1.OPER BÁSICAS COCINA. PUENTE Y VILLA VALLECAS DI 2019	GTO. CORRIENTE	0,00	224.016,35	224.016,35	0,00	0,00	0,00
2019/F/300054	19TFY194FRT/1. Operaciones básicas de restaurante bar. PUEN Y VIL 2019	GTO. CORRIENTE	0,00	224.016,35	224.016,35	0,00	0,00	0,00
2019/F/300055	19FRT Limpieza espacios abiertos e instalaciones industriales.Pue y vi	GTO. CORRIENTE	0,00	262.600,00	13.341,25	249.258,75	218.284,88	30.973,87
2019/F/300056	19 FRT Limpieza espacios abiertos e instalaciones industriales. PYV VA	GTO. CORRIENTE	0,00	262.600,00	16.656,29	245.943,71	240.613,91	5.329,80
2019/F/300057	19 FRT Limpieza espacios abiertos e instalaciones industriales. PYV VA	GTO. CORRIENTE	0,00	262.600,00	53.851,84	208.748,16	208.748,16	0,00
2019/F/300058	19 FRT Limpieza espacios abiertos e instalaciones industriales. PYV VA	GTO. CORRIENTE	0,00	262.600,00	261.697,83	902,17	902,17	0,00
2019/F/300059	19FRTP Operaciones básicas de cocina. PUENTE Y VILLA VALLECAS 2019	GTO. CORRIENTE	0,00	224.016,35	224.016,35	0,00	0,00	0,00
2019/F/300060	19FRTP Operaciones básicas de restaurante bar. PUENTE Y VILLA VAL 2019	GTO. CORRIENTE	0,00	224.016,36	224.016,36	0,00	0,00	0,00
2019/F/300061	19 FRTP Actividades auxiliares en viveros y jardines.PUEN Y VILLA 2019	GTO. CORRIENTE	0,00	244.600,00	244.486,37	113,63	113,63	0,00
2020/F/300000	COCINA Y RESTAURANTE-BAR1ª EDICIÓN 2017FRT026. FINAN 2018/F/300024	GTO. CORRIENTE	0,00	200.000,00	47.972,14	152.027,86	148.170,13	3.857,73
2020/F/300001	2017FRT027 2ª Edi Cocina y restaurante-bar(FINANCIA 2018/F/300024)	GTO. CORRIENTE	0,00	200.000,00	141.424,14	58.575,86	54.718,14	3.857,72
2020/F/300002	Cocina y restaurante-bar. CARABANCHEL (FINANCIA 2017/F/300067)	GTO. CORRIENTE	0,00	234.253,00	234.253,00	0,00	0,00	0,00
2020/F/300003	19TFY343FRT/1 ACT AUX ALM (FIN 2017/F/300037/38/39/40 Y 2019/F/300042)	GTO. CORRIENTE	0,00	170.000,00	114.083,76	55.916,24	55.916,24	0,00
2020/F/300004	CURSO 18/8158 IFCT45 COMPETENCIAS DIGITALES BÁSICAS	GTO. CORRIENTE	0,00	1.563,72	0,00	1.563,72	22,44	1.563,72
2020/F/300005	CONNECTION CONNECTING CITIES TOWARDS INTEGRATION ACTION. EUROCITIES	GTO. CORRIENTE	54.035,46	18.035,46	68.265,36	3.805,56	3.320,34	485,22
2020/F/300006	EDSE MESA SECTORIAL 2-2020. RECUPE ECONÓ. E INDUSTRIAL . CARABANCHEL.	GTO. CORRIENTE	70.000,00	30.000,00	67.086,50	32.913,50	17.968,50	14.945,00
2020/F/300007	COMPETENCIAS DIGITALES AVANZADAS (IFCT46). CURSO 18/8160	GTO. CORRIENTE	0,00	0,00	0,00	0,00	0,00	0,00
2020/F/300008	CUALIFICACIÓN MAYORES CDLD/0060/2020.C. DE MADRID PLAN DE EMPLEO JOVEN	GTO. CORRIENTE	2.147.973,62	0,00	0,00	2.147.973,62	2.144.349,33	3.624,29
2020/F/300009	REACTIVACIÓN MAYORES RDLD/0122/2020.CCAA DE MADRID PLAN DE EMPLEO	GTO. CORRIENTE	5.950.870,66	0,00	0,00	5.950.870,66	5.949.945,88	924,78

AYUNTAMIENTO DE MADRID
TRANSFERENCIAS, SUBVENCIONES Y OTROS INGRESOS Y GASTOS
15.1 TRANSFERENCIAS Y SUBVENCIONES RECIBIDAS

Ejercicio: 2021

Centro : 503 AGENCIA PARA EL EMPLEO

15.1.1. SUBVENCIONES DEL MÓDULO DE GASTOS CON FINANCIACIÓN AFECTADA

CÓDIGO	DESCRIPCIÓN	TIPO DE SUBVENCIÓN	IMPORTE RECIBIDO (*)		IMPORTE REINTEGRABLE	IMPORTE NO REINTEGRABLE	CANTIDAD IMPUTADA A RESULTADOS	
			EJERCICIO 2021	EJERCICIOS ANTERIORES			EJERCICIO 2021	EJERCICIOS ANTERIORES
2020/F/300010	PFA GJCDLD/0033/2020. CUALIFICACIÓN JÓVENES DESEMPLEADOS LARGA DURACI	GTO. CORRIENTE	0,00	1.082.520,00	279.133,22	803.386,78	640.231,16	229.607,22
2020/F/300011	GJADLD/0068/2020.PROGRAMA DE ACTIVACIÓN PROFESIONAL PARA PERSONAS JÓVE	GTO. CORRIENTE	1.803.493,18	0,00	0,00	1.803.493,18	1.859.828,04	249,26
2020/F/300012	FORO DE EMPRESAS. MADRID GASTRO EMPLEA Y ESCUELA DE TALENTO. 2020	GTO. CORRIENTE	0,00	54.450,00	0,00	54.450,00	63.541,15	0,00
2020/F/300013	LINEA DE SUBVENCIÓN "FOMENTO CONTRATACIÓN DISTRITOS SURES. PERT 2020	GTO. CORRIENTE	0,00	750.000,00	750.000,00	0,00	0,00	0,00
2020/F/300014	ADQUISICIÓN TOTEMS 9 DISTRITOS DEL PLAN SURES. PERT 2020	GTO.CAPITAL	0,00	330.000,00	330.000,00	0,00	0,00	0,00
2020/F/300015	MINITALLERES NO PRESENCIALES/CURSOS CDP. DISTRI VILLAVERDE. PERT2020	GTO. CORRIENTE	0,00	145.250,00	69.739,43	75.510,57	75.510,57	0,00
2020/F/300016	MINITALLERES NO PRESENCIALES/CURSOS CDP. DISTRI VICALVARO. PERT2020	GTO. CORRIENTE	0,00	145.250,00	80.426,94	64.823,06	64.823,06	0,00
2020/F/300017	MINITALLERES NO PRESENCIALES/CURSOS CDP. DISTRI VILLA-VALLECAS.PER2020	GTO. CORRIENTE	0,00	145.250,00	75.334,44	69.915,56	69.915,56	0,00
2020/F/300018	MINITALLERES NO PRESENCIALES/CURSOS CDP. DISTRI MORATALAZ. PERT2020	GTO. CORRIENTE	0,00	145.250,00	73.748,89	71.501,11	71.501,11	0,00
2020/F/300019	MINITALLERES NO PRESENCIALES/CURSOS CDP. DISTRI LATINA. PERT2020	GTO. CORRIENTE	0,00	145.250,00	70.938,51	74.311,49	74.311,49	0,00
2020/F/300020	MINITALLERES NO PRESENCIALES/CURSOS CDP. DISTRI SAN BALS-CANI.PERT2020	GTO. CORRIENTE	0,00	145.250,00	67.864,80	77.385,20	77.385,20	0,00
2020/F/300021	MINITALLERES NO PRESENCIALES/CURSO CDP.DISTRI PUENTE-VALLECAS.PERT2020	GTO. CORRIENTE	0,00	145.250,00	71.301,24	73.948,76	73.948,76	0,00
2020/F/300022	MINITALLERES NO PRESENCIALES/CURSOS CDP. DISTRI USERA. PERT2020	GTO. CORRIENTE	0,00	145.250,00	67.650,93	77.599,07	77.599,07	0,00
2020/F/300023	MINITALLERES NO PRESENCIALES/CURSOS CDP. DISTRI CARABANCHEL. PERT2020	GTO. CORRIENTE	0,00	145.250,00	71.953,23	73.296,77	73.296,77	0,00
2020/F/300024	COVID-19. DISTRITO CENTRO. 20TFY871FRT/3. FINANCIACION FRT 2016-2019	GTO. CORRIENTE	0,00	29.417,57	10.455,42	18.962,15	18.962,15	0,00
2020/F/300025	COVID-19. MONCLOA-ARAVACA. 20TFY871FRT/12. FINANCIACION FRT 2016-2019	GTO. CORRIENTE	0,00	43.365,18	5.182,95	38.182,23	38.182,23	0,00
2020/F/300026	FONDO PENDIENTE DE DEFINIR EN 2020.PUENTE Y VILLA. FINAC FRT 2016-2019	GTO. CORRIENTE	0,00	0,00	0,00	0,00	0,00	0,00
2020/F/300027	COVID-19.SAN BLAS-CANILLEJAS. 20TFY871FRT/5.FINANCIACION FRT 2016-2019	GTO. CORRIENTE	0,00	76.665,39	56.117,99	20.547,40	20.547,40	0,00
2020/F/300028	FONDO PENDIENTE DE DEFINIR EN 2020. TETUAN. FINANCIACION FRT 2016-2019	GTO. CORRIENTE	0,00	12.933,84	12.933,84	0,00	0,00	0,00
2020/F/300029	FONDO PENDIENTE DE DEFINIR EN 2020. USERA. FINANCIACION FRT 2016-2019	GTO. CORRIENTE	0,00	369.596,03	369.596,03	0,00	0,00	0,00
2020/F/300030	FRT/PIBA 2020 Limpieza de edificios.PIBA. VILLAVERDE. COLONIA EXPERIME	GTO. CORRIENTE	0,00	211.437,00	44.962,35	166.474,65	166.474,65	0,00
2020/F/300031	MASTER THE ACT. ERASMUS+KA202-8F0CFEF8	GTO. CORRIENTE	17.276,80	0,00	14.956,31	2.320,49	2.146,55	173,94
2020/F/300032	ECOV/0109/2020. PFA PREVENSIÓN DESEMPLEO L.D. PANDEMIA COVID-19	GTO. CORRIENTE	6.456.360,00	0,00	173.318,40	6.283.041,60	6.283.041,60	0,00
2020/F/300033	EDSE MESA SECTORIAL 2-2020. RECUPE ECONÓ. E INDUS. CARABAN. CAPITAL	GTO.CAPITAL	0,00	35.000,00	17.118,31	17.881,69	298,03	0,00
2021/F/300000	Subvención para el fomento de la contratación.SURES PERT 2021	GTO. CORRIENTE	100.000,00	0,00	100.000,00	0,00	0,00	0,00
2021/F/300001	CURSO 20/9346 ELECTRICIDAD PARA CIRCUITOS DE CORRIENTE CONTINUA Y ALTE	GTO. CORRIENTE	0,00	0,00	0,00	0,00	0,00	0,00

AYUNTAMIENTO DE MADRID
TRANSFERENCIAS, SUBVENCIONES Y OTROS INGRESOS Y GASTOS
15.1 TRANSFERENCIAS Y SUBVENCIONES RECIBIDAS

Ejercicio: 2021

Centro : 503 AGENCIA PARA EL EMPLEO

15.1.1. SUBVENCIONES DEL MÓDULO DE GASTOS CON FINANCIACIÓN AFECTADA

CÓDIGO	DESCRIPCIÓN	TIPO DE SUBVENCIÓN	IMPORTE RECIBIDO (*)		IMPORTE REINTEGRABLE	IMPORTE NO REINTEGRABLE	CANTIDAD IMPUTADA A RESULTADOS	
			EJERCICIO 2021	EJERCICIOS ANTERIORES			EJERCICIO 2021	EJERCICIOS ANTERIORES
2021/F/300002	CURSO 20/9347 DOMÓTICA Y HOGAR DIGITAL: TECNOLOGÍAS Y MODELOS DE NEGOC	GTO. CORRIENTE	0,00	0,00	0,00	0,00	0,00	0,00
2021/F/300003	CURSO 20/9348 DOMÓTICA Y MONITORIZACIÓN DEL CONSUMO DE EDIFICIOS	GTO. CORRIENTE	0,00	0,00	0,00	0,00	0,00	0,00
2021/F/300004	CURSO 20/9349 DOMÓTICA Y MONITORIZACIÓN DEL CONSUMO DE EDIFICIOS	GTO. CORRIENTE	0,00	0,00	0,00	0,00	0,00	0,00
2021/F/300005	CURSO 20/9350 OPERACIONES AUXILIARES DE MONTAJE Y MANTENIMIENTO DE EQU	GTO. CORRIENTE	14.563,54	0,00	0,00	14.563,54	14.563,54	0,00
2021/F/300006	CURSO 20/9351OPERACIONES AUXILIARES DE MONTAJE Y MANTENIMIENTO DE EQUI	GTO. CORRIENTE	23.168,70	0,00	3.101,74	20.066,96	20.066,96	0,00
2021/F/300010	CURSO 20/9355 OPERACIONES DE FONTANERIA Y CALEFACCIÓN-CLIMATIZACIÓN DO	GTO. CORRIENTE	18.537,47	0,00	0,00	18.537,47	18.537,47	0,00
2021/F/300013	CURSO 20/9358 MONTAJE Y MANTENIMIENTO DE INSTALACIONES DE CLIMATIZACIÓ	GTO. CORRIENTE	13.766,76	0,00	0,00	13.766,76	13.766,76	0,00
2021/F/300015	CURSO 20/9360 LIMPIEZA E HIGIENIZACIÓN	GTO. CORRIENTE	1.160,54	0,00	0,00	1.160,54	1.160,54	0,00
2021/F/300019	CURSO 20/9364 ATENCIÓN SOCISANITARIA A PERSONAS DEPENDIENTES EN INSTIT	GTO. CORRIENTE	25.603,20	0,00	15.508,22	10.094,98	10.094,98	0,00
2021/F/300020	CURSO 20/9365 ATENCIÓN SOCISANITARIA A PERSONAS DEPENDIENTES EN INSTIT	GTO. CORRIENTE	25.603,20	0,00	6.035,97	19.567,23	19.567,23	0,00
2021/F/300040	CURSO 20/9385 CREACIÓN DE BLOGS Y REDES SOCIALES	GTO. CORRIENTE	2.173,74	0,00	0,00	2.173,74	2.173,74	0,00
2021/F/300042	CURSO 20/9387 GESTIÓN DE LLAMADAS DE TELEASISTENCIA	GTO. CORRIENTE	16.629,30	0,00	13.427,90	3.201,40	3.201,40	0,00
2021/F/300043	CURSO 20/9388 TELEASISTENCIA	GTO. CORRIENTE	672,90	0,00	0,00	672,90	672,90	0,00
2021/F/300045	CURSO 20/9390 ATENCIÓN SOCISANITARIA A PERSONAS DEPENDIENTES EN INSTIT	GTO. CORRIENTE	25.603,20	0,00	20.686,75	4.916,45	4.916,45	0,00
2021/F/300046	CURSO 20/9391 ATENCIÓN SOCISANITARIA A PERSONAS DEPENDIENTES EN INSTIT	GTO. CORRIENTE	25.603,20	0,00	3.780,13	21.823,07	21.823,07	0,00
2021/F/300047	CURSO 20/9392 ATENCIÓN SOCISANITARIA A PERSONAS DEPENDIENTES EN INSTIT	GTO. CORRIENTE	25.603,20	0,00	4.710,29	20.892,91	20.892,91	0,00
2021/F/300050	CURSO 20/9395 CUIDADOS ESTÉTICOS DE MANOS Y PIES	GTO. CORRIENTE	20.480,40	0,00	0,00	20.480,40	23.917,09	0,00
2021/F/300051	CURSO 20/9396 CUIDADOS ESTÉTICOS DE MANOS Y PIES	GTO. CORRIENTE	0,00	0,00	0,00	0,00	0,00	0,00
2021/F/300054	CURSO 20/9399 CUIDADOS AUXILIARES DE ENFERMERÍA EN GERIATRIA	GTO. CORRIENTE	2.258,98	0,00	0,00	2.258,98	2.258,98	0,00
2021/F/300055	CURSO 20/9400 CUIDADOS AUXILIARES DE ENFERMERÍA EN GERIATRIA	GTO. CORRIENTE	2.268,57	0,00	0,00	2.268,57	2.268,57	0,00
2021/F/300058	CURSO 20/9403 ACTIVIDADES FUNERARIAS Y DE MANTENIMIENTO EN CEMENTERIOS	GTO. CORRIENTE	8.167,62	0,00	0,00	8.167,62	8.167,62	0,00
2021/F/300059	CURSO 20/9404 ATENCIÓN SOCISANITARIA A PERSONAS DEPENDIENTES EN INSTIT	GTO. CORRIENTE	25.603,20	0,00	18.013,74	7.589,46	7.589,46	0,00
2021/F/300060	CURSO 20/9405 ATENCIÓN SOCISANITARIA A PERSONAS DEPENDIENTES EN INSTIT	GTO. CORRIENTE	25.603,20	0,00	4.615,39	20.987,81	20.987,81	0,00
2021/F/300061	CURSO 20/9406 ATENCIÓN SOCISANITARIA A PERSONAS DEPENDIENTES EN INSTIT	GTO. CORRIENTE	25.603,20	0,00	6.337,61	19.265,59	19.265,59	0,00
2021/F/300062	CURSO 20/9407 ATENCIÓN SOCISANITARIA A PERSONAS DEPENDIENTES EN INSTIT	GTO. CORRIENTE	0,00	0,00	0,00	0,00	1.826,87	0,00
2021/F/300068	CURSO 20/9413 GESTIÓN POR COMPETENCIAS	GTO. CORRIENTE	1.586,79	0,00	0,00	1.586,79	1.586,79	0,00

AYUNTAMIENTO DE MADRID
TRANSFERENCIAS, SUBVENCIONES Y OTROS INGRESOS Y GASTOS
15.1 TRANSFERENCIAS Y SUBVENCIONES RECIBIDAS

Ejercicio: 2021

Centro : 503 AGENCIA PARA EL EMPLEO

15.1.1. SUBVENCIONES DEL MÓDULO DE GASTOS CON FINANCIACIÓN AFECTADA

CÓDIGO	DESCRIPCIÓN	TIPO DE SUBVENCIÓN	IMPORTE RECIBIDO (*)		IMPORTE REINTEGRABLE	IMPORTE NO REINTEGRABLE	CANTIDAD IMPUTADA A RESULTADOS	
			EJERCICIO 2021	EJERCICIOS ANTERIORES			EJERCICIO 2021	EJERCICIOS ANTERIORES
2021/F/300070	CURSO 20/9415 HABLAR EN PÚBLICO. PRESENTACIONES EFICACES	GTO. CORRIENTE	1.585,30	0,00	0,00	1.585,30	1.585,30	0,00
2021/F/300075	CURSO 20/9420 GESTIÓN DE CONTENIDOS DIGITALES	GTO. CORRIENTE	0,00	0,00	0,00	0,00	4.563,29	0,00
2021/F/300077	CURSO 20/9422 DESARROLLO WEB PARA COMERCIO ELECTRÓNICO	GTO. CORRIENTE	4.179,67	0,00	0,00	4.179,67	4.179,67	0,00
2021/F/300080	CURSO 20/9425 INGLÉS A1	GTO. CORRIENTE	5.176,09	0,00	0,00	5.176,09	5.176,09	0,00
2021/F/300081	CURSO 20/9426 INGLÉS A1	GTO. CORRIENTE	0,00	0,00	0,00	0,00	1.016,39	0,00
2021/F/300082	CURSO 20/9427 INGLÉS A2	GTO. CORRIENTE	5.056,88	0,00	0,00	5.056,88	5.056,88	0,00
2021/F/300083	CURSO 20/9428 INGLÉS A2	GTO. CORRIENTE	0,00	0,00	0,00	0,00	908,02	0,00
2021/F/300084	CURSO 20/9429 INGLÉS B1	GTO. CORRIENTE	7.695,73	0,00	0,00	7.695,73	7.695,73	0,00
2021/F/300085	CURSO 20/9430 INGLÉS B1	GTO. CORRIENTE	0,00	0,00	0,00	0,00	908,02	0,00
2021/F/300086	CURSO 20/9431 INGLÉS B2	GTO. CORRIENTE	7.423,59	0,00	0,00	7.423,59	7.423,59	0,00
2021/F/300087	CURSO 20/9432 INGLÉS B2	GTO. CORRIENTE	15.184,80	0,00	5.299,17	9.885,63	9.885,63	0,00
2021/F/300088	CURSO 20/9433 INGLÉS C1	GTO. CORRIENTE	0,00	0,00	0,00	0,00	907,99	0,00
2021/F/300096	CURSO 20/9441 COLABORACIÓN A LA ORGANIZACIÓN DE EVENTOS Y PROTOCOLO	GTO. CORRIENTE	2.142,55	0,00	0,00	2.142,55	2.142,55	0,00
2021/F/300097	CURSO 20/9442 PROMOCIONES COMERCIALES EN EL PUNTO DE VENTA Y ONLINE	GTO. CORRIENTE	1.994,74	0,00	0,00	1.994,74	1.994,74	0,00
2021/F/300101	CURSO 20/9679 OFIMÁTICA GARANTIA JUVENIL	GTO. CORRIENTE	11.743,56	0,00	11.682,46	61,10	61,10	0,00
2021/F/300107	CURSO 20/9685 INGLÉS A1 (G.J.)	GTO. CORRIENTE	13.143,06	0,00	8.564,88	4.578,18	4.578,18	0,00
2021/F/300108	CURSO 20/9686 INGLÉS A1 (G.J.)	GTO. CORRIENTE	13.143,06	0,00	7.660,78	5.482,28	5.482,28	0,00
2021/F/300112	ADQ. TOTEMS 9 DISTRITOS DEL PLAN SURES. PERT 2020. MANTENIMIENTO TOTEM	GTO. CORRIENTE	2.000,00	0,00	2.000,00	0,00	0,00	0,00
2021/F/300113	ESPACIO FORMACIÓN HOSTELERÍA EN ESCUELA DE HOSTELERÍA.SURES-PET 2021.	GTO. CORRIENTE	300.000,00	0,00	300.000,00	0,00	0,00	0,00
2021/F/300115	FRT2021. VALLECAS LABORA	GTO. CORRIENTE	400.000,00	0,00	400.000,00	0,00	0,00	0,00
2021/F/300116	CURSO 18/8154 IMPQ0108 SERVICIOS AUXILIARES DE PELUQUERÍA	GTO. CORRIENTE	12.608,44	0,00	0,00	12.608,44	12.608,44	0,00
2021/F/300117	18/8153 COMT0211 ACTIVIDADES AUXILIARES DE COMERCIO	GTO. CORRIENTE	9.087,28	0,00	0,00	9.087,28	9.087,28	0,00
2021/F/300118	PERT-SURES 21 CARABANCHEL Atención presencial y/o telefónica en relaci	GTO. CORRIENTE	250.000,00	0,00	250.000,00	0,00	0,00	0,00
2021/F/300120	EDIFICIO TIC DISTRITO SAN BLAS-CANILLEJAS PERT-SURES 2021	GTO. CORRIENTE	1.000.000,00	0,00	1.000.000,00	0,00	0,00	0,00
2021/F/300121	CURSO 18/8159 IFCT45 COMPETENCIAS DIGITALES BÁSICA	GTO. CORRIENTE	1.601,19	0,00	0,00	1.601,19	1.601,19	0,00
2021/F/300122	CDLD/0037/2021 PERSONAS DESEMPLEADAS DE LARGA DURACIÓN MAYORES DE 30 A	GTO. CORRIENTE	0,00	0,00	0,00	0,00	364.684,57	0,00
2021/F/300123	RI/0014/2021.REACTIVACIÓN PERSONAS DESEMPLEADAS L.D.MAYORES 45 AÑOS	GTO. CORRIENTE	0,00	0,00	0,00	0,00	431.646,94	0,00

AYUNTAMIENTO DE MADRID
TRANSFERENCIAS, SUBVENCIONES Y OTROS INGRESOS Y GASTOS
15.1 TRANSFERENCIAS Y SUBVENCIONES RECIBIDAS

Ejercicio: 2021

Centro : 503 AGENCIA PARA EL EMPLEO

15.1.1. SUBVENCIONES DEL MÓDULO DE GASTOS CON FINANCIACIÓN AFECTADA

CÓDIGO	DESCRIPCIÓN	TIPO DE SUBVENCIÓN	IMPORTE RECIBIDO (*)		IMPORTE REINTEGRABLE	IMPORTE NO REINTEGRABLE	CANTIDAD IMPUTADA A RESULTADOS	
			EJERCICIO 2021	EJERCICIOS ANTERIORES			EJERCICIO 2021	EJERCICIOS ANTERIORES
2021/F/300124	RDLD-0103-2021. REACTIVACIÓN PERSONAS DESEMPLEADAS L.D.MAYORES 30 AÑ	GTO. CORRIENTE	0,00	0,00	0,00	0,00	4.991,63	0,00
2021/F/300125	PIBA-TETUAN.PROFESIONALIZACIÓN Y DIGITALIZACIÓN DEL EMPLEO EN EL SECTO	GTO. CORRIENTE	228.000,00	0,00	228.000,00	0,00	0,00	0,00
2021/F/300126	#INFORMADORES/AS - ANIMADORES/AS ACT. SOCIOCULTURALES Y DEPORTIVAS".	GTO. CORRIENTE	158.253,00	0,00	158.253,00	0,00	0,00	0,00
2021/F/300127	GJADLD/0056/2021ACTIVACIÓN PROFESIONAL PERSONAS JÓVENES DESEMPLEADAS D	GTO. CORRIENTE	0,00	0,00	0,00	0,00	437,05	0,00
2021/F/300128	GJCDLD/0028/2021CUALIFICACIÓN JÓVENES DESEMPLEADOS L.D.	GTO. CORRIENTE	0,00	0,00	0,00	0,00	4.048,12	0,00
2021/F/300129	PENDIENTE LIQUIDACIÓN 2021 PROYECTOS CIUDAD LINEAL	GTO. CORRIENTE	0,00	45.291,41	45.291,41	0,00	0,00	0,00
2021/F/300130	PENDIENTE LIQUIDACIÓN 2021 PROYECTOS FUENCARRAL-EL PARDO	GTO. CORRIENTE	0,00	68.851,91	68.851,91	0,00	0,00	0,00
2021/F/300131	PENDIENTE LIQUIDACIÓN 2021 PROYECTOS MONCLOA-ARAVACA	GTO. CORRIENTE	0,00	42.775,28	42.775,28	0,00	0,00	0,00
2021/F/300132	INFOR. COVID-19 PUENTE Y VILLA. FINAN PROCEDENTE DE 2017	GTO. CORRIENTE	0,00	100.000,00	100.000,00	0,00	0,00	0,00
2021/F/300133	18TFY1229FRT/1 Y 18TF2Y1229FRT/2 PUENTE Y VILLA. FINANCI 2017	GTO. CORRIENTE	0,00	350.000,00	350.000,00	0,00	0,00	0,00
2021/F/300134	PENDIENTE LIQUIDACIÓN 2021 PROYECTOS VILLAVERDE	GTO. CORRIENTE	0,00	91.639,98	91.639,98	0,00	0,00	0,00
2021/F/300135	#INFORMADORES SOBRE MEDIDAS SALUD-HIGIENE. COVID-19". 2 ED.PUEYVILLA	GTO. CORRIENTE	0,00	291.087,02	291.087,02	0,00	0,00	0,00
2021/F/300136	ECOV/0129/2021.PROGRAMA DESEMPLEO COVID-19	GTO. CORRIENTE	0,00	0,00	0,00	0,00	0,00	0,00
2021/F/300137	PERT-SURES 21 LATINA Atención presencial y/o telefónica en relación co	GTO. CORRIENTE	250.000,00	0,00	250.000,00	0,00	0,00	0,00
2021/F/300138	PERT-SURES 21 MORATALAZ Atención presencial y/o telefónica en relación	GTO. CORRIENTE	250.000,00	0,00	250.000,00	0,00	0,00	0,00
2021/F/300139	PERT-SURES 21 PUENTE DE VALLECAS. Atención presencial y/o telefónica e	GTO. CORRIENTE	250.000,00	0,00	250.000,00	0,00	0,00	0,00
2021/F/300140	PERT-SURES 21 SAN BLAS-CANILLEJAS. Atención presencial y/o telefónica	GTO. CORRIENTE	250.000,00	0,00	250.000,00	0,00	0,00	0,00
2021/F/300141	PERT-SURES 21 USERA. Atención presencial y/o telefónica en relación co	GTO. CORRIENTE	250.000,00	0,00	250.000,00	0,00	0,00	0,00
2021/F/300142	PERT-SURES 21 VICALVARO. Atención presencial y/o telefónica en relació	GTO. CORRIENTE	250.000,00	0,00	250.000,00	0,00	0,00	0,00
2021/F/300143	PERT-SURES 21 VILLA DE VALLECAS. Atención presencial y/o telefónica en	GTO. CORRIENTE	250.000,00	0,00	250.000,00	0,00	0,00	0,00
2021/F/300144	PERT-SURES 21 VILLAVERDE. Atención presencial y/o telefónica en relaci	GTO. CORRIENTE	250.000,00	0,00	250.000,00	0,00	0,00	0,00
TOTAL			**19.823.636,60**	**71.332.660,90**	**11.876.356,72**	**79.279.940,78**	**23.078.271,02**	**57.193.376,28**

AYUNTAMIENTO DE MADRID
TRANSFERENCIAS, SUBVENCIONES Y OTROS INGRESOS Y GASTOS
15.1 TRANSFERENCIAS Y SUBVENCIONES RECIBIDAS

Ejercicio: 2021

Centro : 503 AGENCIA PARA EL EMPLEO

15.1.2. OTRAS SUBVENCIONES Y TRANSFERENCIAS RECIBIDAS

	DESCRIPCIÓN	TIPO DE SUBVENCIÓN	IMPORTE RECIBIDO		IMPORTE REINTEGRABLE	IMPORTE NO REINTEGRABLE	CANTIDAD IMPUTADA A RESULTADOS	
			EJERCICIO 2021				EJERCICIO 2021	EJERCICIOS ANTERIORES
	Aportacion Ayuntamiento de Madrid	CORRIENTE	30.235.879,59			28.950.413,75	30.235.879,59	
	AG Empleo Formación PIBA	CORRIENTE	361.100,00			361.100,00	361.100,00	
	TOTAL		**30.596.979,59**	**0,00**	**0,00**	**29.311.513,75**	**30.596.979,59**	

AYUNTAMIENTO DE MADRID
TRANSFERENCIAS, SUBVENCIONES Y OTROS INGRESOS Y GASTOS

Ejercicio: 2021
Centro: 503 AGENCIA PARA EL EMPLEO DE MADRID **Fecha: 31/12/2021**

TRANSFERENCIAS , SUBVENCIONES Y OTROS INGRESOS Y GASTOS

15.2 TRANSFERENCIAS Y SUBVENCIONES CONCEDIDAS

NORMATIVA	CARACTERÍSTICAS	NIF DEL PERCEPTOR	DENOMINACIÓN DEL PERCEPTOR	IMPORTE	FINALIDAD (FUNCIONALIDAD-OBJETO)	REINTEGROS
Convocatoria pública de subvenciones destinada a entidades e instituciones de carácter social sin ánimo de lucro	Desarrollo de itinerarios de empleabilidad en el marco de los planes de barrio en las anualidades 2021 y 2022 de la Agencia para el Empleo de Madrid.	G28749836	Federación Regional de Asociaciones Vecinales de Madrid - FRAVM	301.100,00	Reequilibrio social y territorial de la ciudad, ofreciendo a la ciudadanía todo un conjunto de acciones para ayudarles a encontrar trabajo, especialmente a aquellos con especiales dificultades de inserción laboral y facilitar el acceso a los recursos de empleo disponibles.	0,00
Convocatoria de becas de ayuda al estudio correspondiente a las acciones formativas no presenciales iniciadas a partir del 1 de enero de 2020 y con finalización hasta el 30 de septiembre de 2021	Becas Políticas Activas de Empleo Municipales	Varios	Varios Perceptores	44.032,00	Asistencia a Cursos	0,00
Convocatoria de becas de ayuda al estudio correspondiente a las acciones formativas presenciales iniciadas a partir del 1 de enero de 2020 y con finalización hasta el 30 de septiembre de 2021	Becas Políticas Activas de Empleo Municipales	Varios	Varios Perceptores	183.708,00	Asistencia a Cursos	0,00
Convenio entre la Agencia para el Empleo de Madrid y Unión General de Trabajadores (U.G.T.) para el desarrollo de actividades del Consejo Local para la implementación de iniciativas y actividades para el desarrollo del empleo	Subvención nominativa a la entidad "U.G.T-Madrid" para implementación de iniciativas y actividades para el desarrollo económico y del empleo.	G80644156	Unión General de Trabajadores	114.939,00	Implementación de iniciativas y actividades para el desarrollo económico y del empleo, estableciendo líneas de actuación preferente para los colectivos con especiales dificultades de inserción y priorizando intervenciones en los distritos y barrios más afectados por el desempleo	0,00
Convenio entre la Agencia para el Empleo de Madrid y Unión Sindical de Madrid Región de Comisiones Obreras (C.C.O.O) para el desarrollo de actividades del Consejo Local para la implementación de iniciativas y actividades para el desarrollo y del empleo	Subvención nominativa a la entidad "C.C.O.O-Madrid" para implementación de iniciativas y actividades para el desarrollo económico y del empleo.	G78092525	Unión Sindical de Madrid Región de Comisiones Obreras	115.000,00	Implementación de iniciativas y actividades para el desarrollo económico y del empleo, estableciendo líneas de actuación preferente para los colectivos con especiales dificultades de inserción y priorizando intervenciones en los distritos y barrios más afectados por el desempleo	0,00
Convenio entre la Agencia para el Empleo de Madrid y Confederación Empresarial de Madrid-CEOE (CEIM) para el desarrollo de actividades del Consejo Local para la implementación de iniciativas y actividades para el desarrollo del empleo	Subvención nominativa a la entidad "C.E.O.E-CEIM" para implementación de iniciativas y actividades para el desarrollo económico y del empleo.	G28513307	Confederación Empresarial de Madrid-CEOE	115.197,00	Implementación de iniciativas y actividades para el desarrollo económico y del empleo, estableciendo líneas de actuación preferente para los colectivos con especiales dificultades de inserción y priorizando intervenciones en los distritos y barrios más afectados por el desempleo	0,00
Convocatoria de subvenciones para impulsar el empleo en el distrito de Vicálvaro	Concesión de ayudas a la contratación de personas desempleadas o demandantes de empleo del distrito de Vicálvaro	Varios	Varios Perceptores	4.450,00	Facilitar la incorporación al mercado ordinario de trabajo de personas desempleadas o demandantes de empleo, mediante el establecimiento de incentivos a la contratación por cuenta ajena en el ámbito del Distrito de Vicálvaro	0,00
Convocatoria pública de subvenciones a autónomos, microempresas y pymes con hasta 50 trabajadores para impulsar el empleo en los distritos del sur y este	Concesión de ayudas a la contratación de personas desempleadas o demandantes de empleo en los distritos de Carabanchel, Latina, Moratalaz, Puente de Vallecas, San Blas-Canillejas, Usera, Vicálvaro, Villa de Vallecas y Villaverde de la Ciudad de Madrid, dentro del proyecto de la Estrategia de Desarrollo del Sur y del Este (EDSE)	Varios	Varios Perceptores	89.700,00	Facilitar la incorporación al mercado de trabajo de personas desempleadas o en demanda de empleo, mediante el establecimiento de incentivos a la contratación por cuenta ajena. Las actuaciones de fomento del empleo se realizarán en los nueve distritos del sur y del este de la ciudad de Madrid mediante la concesión de ayudas a la contratación de personas desempleadas o demandantes de empleo de los distritos de Carabanchel, Latina, Moratalaz, Puente de Vallecas, San Blas-Canillejas, Usera, Vicálvaro, Villa de Vallecas y Villaverde	0,00
Convocatoria de subvenciones para el fomento de la contratación de personas desempleadas o demandantes de empleo de la Ciudad de Madrid, dirigidas a autónomos y empresas de menos de 50 trabajadores	Concesión de ayudas a la contratación de personas desempleadas o demandantes de empleo	Varios	Varios Perceptores	752.400,00	Fomentar el empleo en la ciudad de Madrid, de conformidad con la Línea de Subvención 2 del Plan Estratégico de Subvenciones del Área de Gobierno de Economía, Innovación y Empleo (2020-2022) y se concreta en el objetivo específico de promover la implicación del tejido empresarial en la contratación de personas con bajo nivel de empleabilidad.	0,00
Convocatoria pública de subvenciones destinada a entidades e instituciones de carácter social sin ánimo de lucro	Desarrollo de un proyecto para la formación y profesionalización en el sector de las tecnologías y la comunicación (TIC) como desarrolladores de aplicaciones web, dirigido a jóvenes con riesgo de exclusión del mercado laboral	G79772018	La Rueca Asoc Social y Cultural	150.000,00	Realización de una formación que permita a los jovenes acceder al mercado laboral en unas condiciones mejores de las que partían, alejándolos del riesgo de exclusión y facilitando su integración en el sector productivo madrileño con una base que les permita obtener, como trabajadores, una mejor posición laboral.	0,00
Transferencia al Ayuntamiento (nº prop. 50300020779	Obras en el Centros de Formación Ocupacional c/Ancora 41 y Los Cármenes, c/ Alhambra, 89	P2807900B	Ayuntamiento de Madrid	890.000,00	Fianaciación de las obras de reforma en edificios adscritos a la Agencia para el Empleo de Madrid, consistentes en el "acondicionamiento interior y obras de desamiantado en el Centro Formación Ocupacional c/ áncora, 41, por importe de 90.000 euros y obras de reforma en el Centro de formación Ocupacional Los Cármenes, c/ alhambra, 89, por importe de 2.800.000 euros.	0,00
Transferencia al Ayuntamiento (nº prop. 5030002313)	Obras en el Centros de Formación Ocupacional c/Ancora 41 y Los Cármenes, c/ Alhambra, 89	P2807900B	Ayuntamiento de Madrid	2.000.000,00		0,00
Transferencia al Ayuntamiento (nº prop. 5030002404)	Traspaso al Ayuntamiento del RTGG	P2807900B	Ayuntamiento de Madrid	10.416.951,61	Aportación extraordinaria por crédito extraordinario, como aportación del Organismo Autónomo "Agencia para el Empleo" a favor del Ayuntamiento de Madrid para su destino la financiación de gastos que por su naturaleza estén comprendidos en sus fines u objetivos.	0,00
				15.177.477,61		

PROVISIONES Y CONTINGENCIAS

AYUNTAMIENTO DE MADRID

PROVISIONES Y CONTINGENCIAS

Ejercicio : 2021
Centro : 503 AGENCIA PARA EL EMPLEO DE MADRID **Fecha: 31/12/2021**

PROVISIONES Y CONTINGENCIAS

EPIGRAFE BALANCE	SALDO INICIAL PROVISIONES	AUMENTO PROVISIONES	DISMINUCIONES PROVISIONES	SALDO FINAL PROVISIONES
Pasivo no Corriente I. Provisiones a largo plazo	732.971,61	120.161,95	290.863,36	562.270,20
TOTAL	**732.971,61**	**120.161,95**	**290.863,36**	**562.270,20**

PRES.ACT.CTA.RESUL.ECONOM.PATRIMON

AYUNTAMIENTO DE MADRID

PRESENTACIÓN POR ACTIVIDADES DE LA CUENTA DEL RESULTADO ECONÓMICO-PATRIMONIAL

Ejercicio : 2021

Centro : 503 AGENCIA PARA EL EMPLEO **Fecha: 31/12/2021**

GASTOS		EJERCICIO 2021			EJERCICIO 2020			INGRESOS	EJERCICIO 2021	EJERCICIO 2020
CÓDIGO GRUPO DE PROGRAMAS	DESCRIPCIÓN GRUPO DE PROGRAMAS	PRESUPUESTARIOS	NO PRESUPUESTARIOS	TOTAL	PRESUPUESTARIOS	NO PRESUPUESTARIOS	TOTAL			
232	**PROMOCIÓN SOCIAL**	4.283.113,43	231.498,11	4.514.611,54	2.410.830,28	40.551,84	2.451.382,12	**Ingresos de gestión ordinaria**	53.966.113,97	47.765.018,57
241	**FOMENTO DEL EMPLEO**	57.115.712,87	3.053.766,70	60.169.479,57	39.773.795,79	669.022,85	40.442.818,64	**Ingresos financieros**	5.258,61	32,84
								Otros ingresos	51.475,45	23.010,38
	TOTAL GASTO	**61.398.826,30**	**3.285.264,81**	**64.684.091,11**	**42.184.626,07**	**709.574,69**	**42.894.200,76**	**TOTAL INGRESOS**	**54.022.848,03**	**47.788.061,79**

OPER.NO PRESUPUESTARIAS DE TESORERÍA

ESTADO DE SITUACIÓN Y MOVIMIENTOS DE LAS OPERACIONES NO PRESUPUESTARIAS DE TESORERIA

DEUDORES

AYUNTAMIENTO DE MADRID

ESTADO DE SITUACIÓN Y MOVIMIENTOS DE LAS OPERACIONES NO PRESUPUESTARIAS DE TESORERIA

DEUDORES

Ejercicio : 2021 **Fecha: 31/12/2021**

Centro : 503 AGENCIA PARA EL EMPLEO DE MADRID

CTA. PGC	CONC.	DESCRIPCIÓN	SALDO A 1 DE ENERO	MODIFICACIONES SALDO INICIAL	CARGOS REALIZADOS EN EL EJERCICIO	TOTAL DEUDORES	ABONOS REALIZADOS EN EL EJERCICIO	DEUDORES PENDIENTES DE COBRO A 31 DE DICIEMBRE
44910	71100	ANTICIPOS REINTEGRABLES AL PERSONAL	4.693,51	0,00	0,00	4.693,51	2.241,12	2.452,39
44910	71200	PRESTAMOS CONCEDIDOS POR ABONOS INDEBIDOS NOMINA	104.948,27	0,00	54.482,89	159.431,16	23.065,19	136.365,97
		Total 44910	**109.641,78**	**0,00**	**54.482,89**	**164.124,67**	**25.306,31**	**138.818,36**
44990	71500	OTROS DEUDORES NO PRESUPUESTARIOS	1.915,68	0,00	0,00	1.915,68	0,00	1.915,68
		Total 44990	**1.915,68**	**0,00**	**0,00**	**1.915,68**	**0,00**	**1.915,68**
56600	71000	DEPOSITOS CONSTITUIDOS	779,60	0,00	0,00	779,60	0,00	779,60
		Total 56600	**779,60**	**0,00**	**0,00**	**779,60**	**0,00**	**779,60**
		TOTAL	**112.337,06**	**0,00**	**54.482,89**	**166.819,95**	**25.306,31**	**141.513,64**

ESTADO DE SITUACIÓN Y MOVIMIENTOS DE LAS OPERACIONES NO PRESUPUESTARIAS DE TESORERIA

ACREEDORES

AYUNTAMIENTO DE MADRID

ESTADO DE SITUACIÓN Y MOVIMIENTOS DE LAS OPERACIONES NO PRESUPUESTARIAS DE TESORERIA

ACREEDORES

Ejercicio : 2021 **Fecha: 31/12/2021**

Centro : 503 AGENCIA PARA EL EMPLEO DE MADRID

CTA. PGC	CONC.	DESCRIPCIÓN	SALDO A 1 DE ENERO	MODIFICACIONES SALDO INICIAL	ABONOS REALIZADOS EN EL EJERCICIO	TOTAL ACREEDORES	CARGOS REALIZADOS EN EL EJERCICIO	ACREEDORES PENDIENTES DE PAGO A 31 DE DICIEMBRE
41900	40100	RETC. JUDICIALESA TERCEROS	3.290,62	0,00	6.189,24	9.479,86	9.479,86	0,00
41900	40201	RETC. JUDICIALES S/HABERES-RETR-OOAA	4.499,72	0,00	9.698,84	14.198,56	11.436,53	2.762,03
41900	43200	RETC. CUOTA SINDICAL	355,33	0,00	4.432,50	4.787,83	4.784,75	3,08
41900	80100	CONCEPTOS VARIOS METALICO	0,00	0,00	5.965,79	5.965,79	5.965,79	0,00
		Total 41900	**8.145,67**	**0,00**	**26.286,37**	**34.432,04**	**31.666,93**	**2.765,11**
41990	87001	ACREEDORES POR PAGOS RETROCEDIDOS	0,00	0,00	27.373,18	27.373,18	27.313,18	60,00
		Total 41990	**0,00**	**0,00**	**27.373,18**	**27.373,18**	**27.313,18**	**60,00**
47510	42600	IMP.S/RENTA PROFES.Y ARTIST.PAG.EN FIRME	1.232,23	0,00	1.060,50	2.292,73	2.292,73	0,00
47510	42601	RET.S/RENTAS POR ALQUILERES DE INMUEBLES	2.565,00	0,00	4.275,00	6.840,00	5.130,00	1.710,00
47510	42700	RETENC.IMP.S/RENTA PERSONAS FISICAS-NOMI	391.571,40	0,00	2.993.178,76	3.384.750,16	3.045.134,29	339.615,87
		Total 47510	**395.368,63**	**0,00**	**2.998.514,26**	**3.393.882,89**	**3.052.557,02**	**341.325,87**
47600	42900	RETENCIONES POR SEGUROS SOCIALES	3.881.848,58	0,00	11.245.224,31	15.127.072,89	10.447.702,02	4.679.370,87
		Total 47600	**3.881.848,58**	**0,00**	**11.245.224,31**	**15.127.072,89**	**10.447.702,02**	**4.679.370,87**
47690	43300	RETENC. MUFACE, MUGEJU Y DCHOS.PASIV.FUNCIONARIOS	3.351,33	0,00	5.850,32	9.201,65	6.334,06	2.867,59
		Total 47690	**3.351,33**	**0,00**	**5.850,32**	**9.201,65**	**6.334,06**	**2.867,59**
56000	60300	GARANTIA DE SUMINISTROS Y CONTRATOS	162.245,36	0,00	2.556,00	164.801,36	65.987,25	98.814,11
		Total 56000	**162.245,36**	**0,00**	**2.556,00**	**164.801,36**	**65.987,25**	**98.814,11**
56100	61200	FIANZAS Y DEPOSITOS METALICO	39.145,34	0,00	0,00	39.145,34	0,00	39.145,34
		Total 56100	**39.145,34**	**0,00**	**0,00**	**39.145,34**	**0,00**	**39.145,34**
		TOTAL	**4.490.104,91**	**0,00**	**14.305.804,44**	**18.795.909,35**	**13.631.560,46**	**5.164.348,89**

ESTADO DE SITUACIÓN Y MOVIMIENTOS DE LAS OPERACIONES NO PRESUPUESTARIAS DE TESORERIA

PARTIDAS PENDIENTES DE APLICACIÓN COBROS

AYUNTAMIENTO DE MADRID

ESTADO DE SITUACIÓN Y MOVIMIENTOS DE LAS OPERACIONES NO PRESUPUESTARIAS DE TESORERIA

PARTIDAS PENDIENTES DE APLICACIÓN COBROS

Ejercicio : 2021 **Fecha: 31/12/2021**

Centro : 503 AGENCIA PARA EL EMPLEO DE MADRID

CTA. PGC	CONC.	DESCRIPCIÓN	COBROS PDTES. DE APLICACIÓN A 1 DE ENERO	MODIFICACIONES SALDO INICIAL	COBROS REALIZADOS EN EL EJERCICIO	TOTAL COBROS PDTES APLICACIÓN	COBROS APLICADOS EN EL EJERCICIO	COBROS PDTES. APLICACIÓN A 31 DE DICIEMBRE
55400	86010	ING.PTES.APL.ABONARES MECANIZADOS	36,13	0,00	0,00	36,13	0,00	36,13
55400	86047	I.P.A.-TRANSFERENCIAS DIRECTAS	1.650,58	0,00	2.556,00	4.206,58	2.556,00	1.650,58
55400	86048	I.P.A.-INGRESOS EN EFECTIVO DIRECTOS	169.612,51	0,00	56.635.705,58	56.805.318,09	56.638.448,27	166.869,82
		Total 55400	**171.299,22**	**0,00**	**56.638.261,58**	**56.809.560,80**	**56.641.004,27**	**168.556,53**
		TOTAL	**171.299,22**	**0,00**	**56.638.261,58**	**56.809.560,80**	**56.641.004,27**	**168.556,53**

ESTADO DE SITUACIÓN Y MOVIMIENTOS DE LAS OPERACIONES NO PRESUPUESTARIAS DE TESORERIA

PARTIDAS PENDIENTES DE APLICACIÓN PAGOS

AYUNTAMIENTO DE MADRID

ESTADO DE SITUACIÓN Y MOVIMIENTOS DE LAS OPERACIONES NO PRESUPUESTARIAS DE TESORERIA

PARTIDAS PENDIENTES DE APLICACIÓN PAGOS

Ejercicio : 2021 **Fecha: 31/12/2021**

Centro : 503 AGENCIA PARA EL EMPLEO DE MADRID

CTA. PGC	CONC.	DESCRIPCIÓN	PAGOS PDTES. DE APLICACIÓN A 1 DE ENERO	MODIFICACIONES SALDO INICIAL	PAGOS REALIZADOS EN EL EJERCICIO	TOTAL PAGOS PDTES. APLICACIÓN	PAGOS APLICADOS EN EL EJERCICIO	PAGOS PDTES. DE APLICACIÓN A 31 DE DICIEMBRE
55520	00000	PAGOS EN TRAMITACION DE HABERES	0,00	0,00	54.482,89	54.482,89	54.482,89	0,00
		Total 55520	**0,00**	**0,00**	**54.482,89**	**54.482,89**	**54.482,89**	**0,00**
		TOTAL	**0,00**	**0,00**	**54.482,89**	**54.482,89**	**54.482,89**	**0,00**

CONTRAT.ADMITIVA.PROCED.ADJUDICACIÓN

OO. AA. AGENCIA PARA EL EMPLEO

RELACIÓN DE CONTRATOS FORMALIZADOS EN EL EJERCICIO 2021 - IVA INCLUIDO

TIPO DE CONTRATO	PROCEDIMIENTO ABIERTO			PROCEDIMIENTO RESTRINGIDO			PROCEDIMIENTO NEGOCIADO			DIÁLOGO COMPETITIVO	ADJUDICACIÓN DIRECTA	TOTAL
	PLURALIDAD DE CRITERIOS	ÚNICO CRITERIO	TOTAL	PLURALIDAD DE CRITERIOS	ÚNICO CRITERIO	TOTAL	CON PUBLICIDAD	SIN PUBLICIDAD	TOTAL			
- De obras												
- De suministro								14.276,11	14.276,11 €		520.364,38	534.640,49 €
- Patrimoniales												
- De gestión de servicios públicos												
- De servicios	6.385.039,09		6.385.039,09 €								664.909,86	7.049.948,95 €
- De concesión de obra pública												
- De colaboración entre el sector público y el sector privado												
- De carácter administrativo especial												
- Otros											23.711,05	23.711,05 €
TOTAL	**6.385.039,09 €**	**0,00 €**	**6.385.039,09 €**					**14.276,11 €**	**14.276,11 €**		**1.208.985,29 €**	**7.608.300,49 €**

* Valor de los contratos formalizados en el ejercicio 2021 IVA incluido, obtenidos del Registro de Contratos del Ayuntamiento de Madrid.

ARQUEO DE TESORERÍA

ESTADO DE VALORES RECIBIDOS EN DEPOSITO

AYUNTAMIENTO DE MADRID

ARQUEO DE TESORERÍA

ESTADO DE TESORERÍA. ESTADO DE VALORES RECIBIDOS EN DEPÓSITO

Ejercicio : 2021 **Fecha: 31/12/2021**

Centro : 503 AGENCIA PARA EL EMPLEO DE MADRID

CONCEPTO	DESCRIPCIÓN	SALDO A 01-01	MODIFICACIONES DEL SALDO INICIAL	DEPÓSITOS RECIBIDOS	TOTAL DEPÓSITOS RECIBIDOS	DEPÓSITOS CANCELADOS	SALDO PENDIENTE DEVOLUCIÓN 31-12
20200	Gª.SUM.-CONTRATA.AVA	286.811,61	0,00	9.058,20	295.869,81	37.340,04	258.529,77
20800	FIANZAS-DEP.AVALES	124.028,39	0,00	0,00	124.028,39	0,00	124.028,39
21200	Gª SUM-CONTRAT.SEGUR	497.955,90	0,00	47.419,41	545.375,31	336.711,33	208.663,98
	TOTAL	908.795,90	0,00	56.477,61	965.273,51	374.051,37	591.222,14

INFORMACIÓN PRESUPUESTARIA

EJERCICIO CORRIENTE GASTOS

INFORMACIÓN PRESUPUESTARIA. EJERCICIO CORRIENTE. PRESUPUESTO DE GASTOS

AYUNTAMIENTO DE MADRID

INFORMACIÓN PRESUPUESTARIA. EJERCICIO CORRIENTE. PRESUPUESTO DE GASTOS

ESTADO DE MODIFICACIONES DE CRÉDITO

Ejercicio : 2021 **Fecha: 31/12/2021**

Centro **: 503 AGENCIA PARA EL EMPLEO DE MADRID**

SECCIÓN	CRÉDITOS EXTRAORD.	SUPLEMENTOS DE CRÉDITO	AMPLIACIONES DE CRÉDITO	TRANSFERENCIAS POSITIVAS	TRANSFERENC. NEGATIVAS	INCORPORAC.DE REMANENTES	CRÉDITOS GENERADOS POR INGRESOS	BAJAS POR ANULACIÓN	AJUSTES POR PRÓRROGA	TOTAL MODIFICACIONES
*** TOTAL**	**890.000,00**	**12.416.951,61**	**0,00**	**414.491,15**	**414.491,15**	**10.197.933,84**	**8.203.286,15**	**0,00**	**0,00**	**31.708.171,60**
140 ECONOMÍA, INNOVACIÓN Y EMPLEO	890.000,00	12.416.951,61	0,00	414.491,15	414.491,15	10.197.933,84	8.203.286,15	0,00	0,00	31.708.171,60

AYUNTAMIENTO DE MADRID

INFORMACIÓN PRESUPUESTARIA. EJERCICIO CORRIENTE. PRESUPUESTO DE GASTOS

ESTADO DE MODIFICACIONES DE CRÉDITO

Ejercicio : 2021 **Fecha: 31/12/2021**

Centro **: 503 AGENCIA PARA EL EMPLEO DE MADRID**

Sección : 140 ECONOMÍA, INNOVACIÓN Y EMPLEO

SECCIÓN	CRÉDITOS EXTRAORD.	SUPLEMENTOS DE CRÉDITO	AMPLIACIONES DE CRÉDITO	TRANSFERENCIAS POSITIVAS	TRANSFERENC. NEGATIVAS	INCORPORAC.DE REMANENTES	CRÉDITOS GENERADOS POR INGRESOS	BAJAS POR ANULACIÓN	AJUSTES POR PRÓRROGA	TOTAL MODIFICACIONES
**** TOTAL**	**890.000,00**	**12.416.951,61**	**0,00**	**414.491,15**	**414.491,15**	**10.197.933,84**	**8.203.286,15**	**0,00**	**0,00**	**31.708.171,60**
*** 23201 FONDO DE REEQUILIBRIO TERRITORIAL**	0,00	0,00	0,00	0,00	0,00	10.019.051,52	486.253,00	0,00	0,00	10.505.304,52
13100 RETRIBUCIONES BÁSICAS	0,00	0,00	0,00	0,00	0,00	5.362.800,62	236.500,00	0,00	0,00	5.599.300,62
13102 OTRAS REMUNERACIONES	0,00	0,00	0,00	0,00	0,00	154.878,84	7.870,00	0,00	0,00	162.748,84
16000 SEGURIDAD SOCIAL	0,00	0,00	0,00	0,00	0,00	1.773.958,30	77.850,00	0,00	0,00	1.851.808,30
16202 TRANSPORTE DEL PERSONAL	0,00	0,00	0,00	0,00	0,00	33.831,13	1.370,00	0,00	0,00	35.201,13
16204 ACCIÓN SOCIAL	0,00	0,00	0,00	0,00	0,00	26.275,00	0,00	0,00	0,00	26.275,00
20200 ARREND.EDIFICIOS Y OT.CON	0,00	0,00	0,00	0,00	0,00	192.565,21	0,00	0,00	0,00	192.565,21
20300 ARREND.MAQ.INST.UTIL	0,00	0,00	0,00	0,00	0,00	27.781,00	2.300,00	0,00	0,00	30.081,00
20600 ARREND.EQ.PROC.INFOR	0,00	0,00	0,00	0,00	0,00	26.557,22	2.500,00	0,00	0,00	29.057,22
21300 REP.MAT.CONS.MAQUIN.	0,00	0,00	0,00	0,00	0,00	13.000,00	3.000,00	0,00	0,00	16.000,00
22000 MAT. OFICINA ORD. NO INV.	0,00	0,00	0,00	0,00	0,00	60.411,49	3.300,00	0,00	0,00	63.711,49
22001 PRENSA,REVISTAS	0,00	0,00	0,00	0,00	0,00	26.896,61	3.200,00	0,00	0,00	30.096,61
22002 MATERIAL INFORMÁTICO NO INVENTARIABLE	0,00	0,00	0,00	0,00	0,00	33.356,82	2.000,00	0,00	0,00	35.356,82
22104 VESTUARIO	0,00	0,00	0,00	0,00	0,00	87.267,48	7.400,00	0,00	0,00	94.667,48
22105 PRODUCTOS ALIMENTICIOS	0,00	0,00	0,00	0,00	0,00	79.000,00	3.500,00	0,00	0,00	82.500,00
22106 PROD.FARM. Y MATER.SANIT.	0,00	0,00	0,00	0,00	0,00	4.700,00	1.050,00	0,00	0,00	5.750,00
22110 PRODUCTOS DE LIMPIEZA Y ASEO	0,00	0,00	0,00	0,00	0,00	72.698,62	14.500,00	0,00	0,00	87.198,62
22199 OTROS SUMINISTROS	0,00	0,00	0,00	0,00	0,00	233.518,18	19.913,00	0,00	0,00	253.431,18
22300 TRANSPORTES	0,00	0,00	0,00	0,00	0,00	12.450,00	0,00	0,00	0,00	12.450,00
22706 ESTUDIOS Y TRABAJOS TÉCNICOS	0,00	0,00	0,00	0,00	0,00	499.855,00	0,00	0,00	0,00	499.855,00
47000 SUBVENCIONES PARA FOMENTO DEL EMPLEO	0,00	0,00	0,00	0,00	0,00	750.000,00	100.000,00	0,00	0,00	850.000,00
48201 BECAS	0,00	0,00	0,00	0,00	0,00	182.250,00	0,00	0,00	0,00	182.250,00
62500 MOBILIARIO Y EQUIPOS DE OFICINA	0,00	0,00	0,00	0,00	0,00	25.000,00	0,00	0,00	0,00	25.000,00
62600 EQUIPOS DE COMUNICACIÓN	0,00	0,00	0,00	0,00	0,00	340.000,00	0,00	0,00	0,00	340.000,00
*** 24100 D.Y G.ADM.AG.EMPL.MADRID**	890.000,00	12.416.951,61	0,00	206.491,15	124.191,15	77.800,29	210.000,00	0,00	0,00	13.677.051,90
12000 SUELDOS DEL GRUPO A1	0,00	0,00	0,00	24.107,16	0,00	0,00	0,00	0,00	0,00	24.107,16
12001 SUELDOS DEL GRUPO A2	0,00	0,00	0,00	1.905,41	0,00	0,00	0,00	0,00	0,00	1.905,41
12100 COMPLEMENTO DE DESTINO	0,00	0,00	0,00	19.700,80	0,00	0,00	0,00	0,00	0,00	19.700,80

AYUNTAMIENTO DE MADRID

INFORMACIÓN PRESUPUESTARIA. EJERCICIO CORRIENTE. PRESUPUESTO DE GASTOS

ESTADO DE MODIFICACIONES DE CRÉDITO

Ejercicio : 2021 **Fecha: 31/12/2021**

Centro **: 503 AGENCIA PARA EL EMPLEO DE MADRID**

Sección : 140 ECONOMÍA, INNOVACIÓN Y EMPLEO

SECCIÓN	CRÉDITOS EXTRAORD.	SUPLEMENTOS DE CRÉDITO	AMPLIACIONES DE CRÉDITO	TRANSFERENCIAS POSITIVAS	TRANSFERENC. NEGATIVAS	INCORPORAC.DE REMANENTES	CRÉDITOS GENERADOS POR INGRESOS	BAJAS POR ANULACIÓN	AJUSTES POR PRÓRROGA	TOTAL MODIFICACIONES
12101 COMPLEMENTO ESPECÍFICO	0,00	0,00	0,00	53.202,31	0,00	0,00	0,00	0,00	0,00	53.202,31
12103 OTROS COMPLEMENTOS	0,00	0,00	0,00	982,59	0,00	0,00	0,00	0,00	0,00	982,59
13000 RETRIBUCIONES BÁSICAS	0,00	0,00	0,00	1.038,19	327,21	0,00	0,00	0,00	0,00	710,98
13002 OTRAS REMUNERACIONES	0,00	0,00	0,00	0,00	38,28	0,00	0,00	0,00	0,00	-38,28
14303 AJUSTES TÉCNICOS	0,00	0,00	0,00	1.490,69	120.255,46	0,00	210.000,00	0,00	0,00	91.235,23
16000 SEGURIDAD SOCIAL	0,00	0,00	0,00	19.319,00	1.125,20	0,00	0,00	0,00	0,00	18.193,80
20200 ARREND.EDIFICIOS Y OT.CON	0,00	0,00	0,00	2.445,00	0,00	0,00	0,00	0,00	0,00	2.445,00
20500 ARRENDAMIENTOS DE MOBILIARIO Y ENSERES	0,00	0,00	0,00	0,00	2.445,00	0,00	0,00	0,00	0,00	-2.445,00
22100 ENERGÍA ELÉCTRICA	0,00	0,00	0,00	0,00	0,00	19.867,87	0,00	0,00	0,00	19.867,87
22602 PUBLICIDAD Y PROPAGANDA	0,00	0,00	0,00	80.000,00	0,00	0,00	0,00	0,00	0,00	80.000,00
62302 ÚTILES Y HERRAMIENTAS	0,00	0,00	0,00	2.300,00	0,00	0,00	0,00	0,00	0,00	2.300,00
62601 EQUIPOS PARA PROCESO DE DATOS	0,00	0,00	0,00	0,00	0,00	57.932,42	0,00	0,00	0,00	57.932,42
70000 A LA ADMON. GRAL. AYTO.	890.000,00	12.416.951,61	0,00	0,00	0,00	0,00	0,00	0,00	0,00	13.306.951,61
*** 24102 FORMACIÓN PROFESIONAL PARA EL EMPLEO**	0,00	0,00	0,00	194.000,00	154.000,00	0,00	7.507.033,15	0,00	0,00	7.547.033,15
13100 RETRIBUCIONES BÁSICAS	0,00	0,00	0,00	0,00	0,00	0,00	4.586.790,00	0,00	0,00	4.586.790,00
13102 OTRAS REMUNERACIONES	0,00	0,00	0,00	0,00	0,00	0,00	173.400,00	0,00	0,00	173.400,00
16000 SEGURIDAD SOCIAL	0,00	0,00	0,00	0,00	0,00	0,00	2.469.810,00	0,00	0,00	2.469.810,00
20600 ARREND.EQ.PROC.INFOR	0,00	0,00	0,00	0,00	80.000,00	0,00	23.934,90	0,00	0,00	-56.065,10
22000 MAT. OFICINA ORD. NO INV.	0,00	0,00	0,00	0,00	0,00	0,00	37.322,80	0,00	0,00	37.322,80
22001 PRENSA,REVISTAS	0,00	0,00	0,00	0,00	0,00	0,00	52.745,70	0,00	0,00	52.745,70
22002 MATERIAL INFORMÁTICO NO INVENTARIABLE	0,00	0,00	0,00	0,00	0,00	0,00	24.094,90	0,00	0,00	24.094,90
22104 VESTUARIO	0,00	0,00	0,00	80.000,00	0,00	0,00	35.000,00	0,00	0,00	115.000,00
22110 PRODUCTOS DE LIMPIEZA Y ASEO	0,00	0,00	0,00	18.000,00	0,00	0,00	25.000,00	0,00	0,00	43.000,00
22199 OTROS SUMINISTROS	0,00	0,00	0,00	50.000,00	0,00	0,00	45.622,80	0,00	0,00	95.622,80
22300 TRANSPORTES	0,00	0,00	0,00	6.000,00	0,00	0,00	0,00	0,00	0,00	6.000,00
22706 ESTUDIOS Y TRABAJOS TÉCNICOS	0,00	0,00	0,00	0,00	74.000,00	0,00	33.312,05	0,00	0,00	-40.687,95
35200 INTERESES DE DEMORA	0,00	0,00	0,00	40.000,00	0,00	0,00	0,00	0,00	0,00	40.000,00
*** 24103 POLÍTICAS ACTIVAS DE EMPLEO MUNICIPALES**	0,00	0,00	0,00	14.000,00	56.300,00	101.082,03	0,00	0,00	0,00	58.782,03
22001 PRENSA,REVISTAS	0,00	0,00	0,00	0,00	0,00	46.632,03	0,00	0,00	0,00	46.632,03

AYUNTAMIENTO DE MADRID

INFORMACIÓN PRESUPUESTARIA. EJERCICIO CORRIENTE. PRESUPUESTO DE GASTOS

ESTADO DE MODIFICACIONES DE CRÉDITO

Ejercicio : 2021 **Fecha: 31/12/2021**

Centro **: 503 AGENCIA PARA EL EMPLEO DE MADRID**

Sección : 140 ECONOMÍA, INNOVACIÓN Y EMPLEO

SECCIÓN	CRÉDITOS EXTRAORD.	SUPLEMENTOS DE CRÉDITO	AMPLIACIONES DE CRÉDITO	TRANSFERENCIAS POSITIVAS	TRANSFERENC. NEGATIVAS	INCORPORAC.DE REMANENTES	CRÉDITOS GENERADOS POR INGRESOS	BAJAS POR ANULACIÓN	AJUSTES POR PRÓRROGA	TOTAL MODIFICACIONES
22706 ESTUDIOS Y TRABAJOS TÉCNICOS	0,00	0,00	0,00	0,00	56.300,00	54.450,00	0,00	0,00	0,00	-1.850,00
62999 OTRAS INV. NUEVAS FUNCION	0,00	0,00	0,00	14.000,00	0,00	0,00	0,00	0,00	0,00	14.000,00
*** 24109 INTERMEDIACIÓN LABORAL**	0,00	0,00	0,00	0,00	80.000,00	0,00	0,00	0,00	0,00	-80.000,00
22706 ESTUDIOS Y TRABAJOS TÉCNICOS	0,00	0,00	0,00	0,00	80.000,00	0,00	0,00	0,00	0,00	-80.000,00

REMANENTES DE CRÉDITO

AYUNTAMIENTO DE MADRID
INFORMACIÓN PRESUPUESTARIA EJERCICIO CORRIENTE.
REMANENTES DE CRÉDITO

Ejercicio : 2021
Centro : 503 AGENCIA PARA EL EMPLEO DE MADRID

Fecha: 31/12/2021

PARTIDA PRESUPUESTARIA (*)			DESCRIPCIÓN ECONÓMICO	REMANENTES COMPROMETIDOS			REMANENTES NO COMPROMETIDOS		
CÓDIGO ORGÁNICO	CÓDIGO FUNCIONAL	CÓDIGO ECONÓMICO		INCORPORABLES	NO INCORPORABLES	TOTAL	INCORPORABLES	NO INCORPORABLES	TOTAL
503141	23201	13100	RETRIBUCIONES BÁSICAS	0,00	0,00	0,00	4.685.304,72	0,00	4.685.304,72
503141	23201	13102	OTRAS REMUNERACIONES	0,00	0,00	0,00	83.483,96	0,00	83.483,96
503141	23201	16000	SEGURIDAD SOCIAL	0,00	0,00	0,00	1.477.125,82	0,00	1.477.125,82
503141	23201	16009	OTRAS CUOTAS	0,00	0,00	0,00	-73.663,36	0,00	-73.663,36
503141	23201	16202	TRANSPORTE DEL PERSONAL	0,00	0,00	0,00	23.819,77	0,00	23.819,77
503141	23201	16204	ACCIÓN SOCIAL	0,00	0,00	0,00	26.275,00	0,00	26.275,00
503141	23201	20200	ARRENDAMIENTOS DE EDIFICIOS Y OTRAS CONSTRUCCIONE	0,00	0,00	0,00	192.565,21	0,00	192.565,21
503141	23201	20300	ARRENDAMIENTOS DE MAQUINARIA, INSTALAC. Y UTILLAJ	1.154,45	0,00	1.154,45	28.550,55	0,00	28.550,55
503141	23201	20600	ARRENDAMIENTOS DE EQUIPOS PARA PROCESOS INFORMAC.	0,00	0,00	0,00	19.351,30	0,00	19.351,30
503141	23201	21300	REP.MANT.Y CONSERV. MAQUINARIA, INSTAL. Y UTILLAJ	0,00	0,00	0,00	20.000,00	0,00	20.000,00
503141	23201	22000	MATERIAL DE OFICINA ORDINARIO NO INVENTARIABLE	0,00	0,00	0,00	110.909,70	0,00	110.909,70
503141	23201	22001	PRENSA, REVISTAS, LIBROS Y OTRAS PUBLICACIONES	0,00	0,00	0,00	30.862,98	0,00	30.862,98
503141	23201	22002	MATERIAL INFORMÁTICO NO INVENTARIABLE	0,00	0,00	0,00	33.259,37	0,00	33.259,37
503141	23201	22104	VESTUARIO	7.320,37	0,00	7.320,37	65.169,77	0,00	65.169,77
503141	23201	22105	PRODUCTOS ALIMENTICIOS	0,00	0,00	0,00	79.797,89	0,00	79.797,89
503141	23201	22106	PRODUCTOS FARMACÉUTICOS Y MATERIAL SANITARIO	0,00	0,00	0,00	6.550,00	0,00	6.550,00
503141	23201	22110	PRODUCTOS DE LIMPIEZA Y ASEO	0,00	0,00	0,00	176.865,38	0,00	176.865,38
503141	23201	22199	OTROS SUMINISTROS	0,00	0,00	0,00	377.765,78	0,00	377.765,78
503141	23201	22300	TRANSPORTES	0,00	0,00	0,00	13.650,00	0,00	13.650,00
503141	23201	22706	ESTUDIOS Y TRABAJOS TÉCNICOS	0,00	0,00	0,00	1.551.886,50	0,00	1.551.886,50
503141	23201	47000	SUBVENCIONES PARA FOMENTO DEL EMPLEO	9.000,00	0,00	9.000,00	860.300,00	0,00	860.300,00
503141	23201	48201	BECAS	0,00	0,00	0,00	182.250,00	60.000,00	242.250,00
503141	23201	48901	OTRAS TRANSFERENCIAS A INSTITUC. SIN FINES LUCR	0,00	0,00	0,00	300.000,00	0,00	300.000,00
503141	23201	62500	MOBILIARIO Y EQUIPOS DE OFICINA	0,00	0,00	0,00	7.118,31	0,00	7.118,31
503141	23201	62600	EQUIPOS DE COMUNICACIÓN	0,00	0,00	0,00	340.000,00	0,00	340.000,00
503141	24100	10100	RETRIBUCIONES BÁSICAS	0,00	0,00	0,00	0,00	-774,11	-774,11
503141	24100	12000	SUELDOS DEL GRUPO A1	0,00	0,00	0,00	0,00	257.057,13	257.057,13
503141	24100	12001	SUELDOS DEL GRUPO A2	0,00	0,00	0,00	0,00	-409.018,83	-409.018,83
503141	24100	12003	SUELDOS DEL GRUPO C1	0,00	0,00	0,00	0,00	70.164,58	70.164,58
503141	24100	12004	SUELDOS DEL GRUPO C2	0,00	0,00	0,00	0,00	-107.677,70	-107.677,70
503141	24100	12005	SUELDOS DEL GRUPO E	0,00	0,00	0,00	0,00	30.288,68	30.288,68
503141	24100	12006	TRIENIOS	0,00	0,00	0,00	0,00	-26.239,24	-26.239,24
503141	24100	12100	COMPLEMENTO DE DESTINO	0,00	0,00	0,00	0,00	-57.542,25	-57.542,25
503141	24100	12101	COMPLEMENTO ESPECÍFICO	0,00	0,00	0,00	0,00	-61.093,80	-61.093,80
503141	24100	12103	OTROS COMPLEMENTOS	0,00	0,00	0,00	0,00	-34.203,94	-34.203,94
503141	24100	13000	RETRIBUCIONES BÁSICAS	0,00	0,00	0,00	0,00	5.814.857,88	5.814.857,88
503141	24100	13002	OTRAS REMUNERACIONES	0,00	0,00	0,00	0,00	329.297,30	329.297,30
503141	24100	13100	RETRIBUCIONES BÁSICAS	0,00	0,00	0,00	0,00	-3.945.979,77	-3.945.979,77
503141	24100	13102	OTRAS REMUNERACIONES	0,00	0,00	0,00	0,00	-162.231,78	-162.231,78
503141	24100	14302	PREVISIÓN PARA ATRASOS DE PERSONAL	0,00	0,00	0,00	0,00	19.825,00	19.825,00
503141	24100	14303	AJUSTES TÉCNICOS	0,00	0,00	0,00	0,00	194.906,23	194.906,23
503141	24100	14399	OTRAS PREVISIONES DE GASTOS DE PERSONAL	0,00	0,00	0,00	0,00	70.022,43	70.022,43
503141	24100	15000	PRODUCTIVIDAD	0,00	0,00	0,00	0,00	149.718,81	149.718,81
503141	24100	16000	SEGURIDAD SOCIAL	0,00	0,00	0,00	0,00	-217.177,32	-217.177,32
503141	24100	16009	OTRAS CUOTAS	0,00	0,00	0,00	0,00	-353.607,50	-353.607,50
503141	24100	16104	INDEMNIZAC. POR JUBILACIONES ANTICIPADAS PERS.LAB	0,00	0,00	0,00	0,00	-13.151,60	-13.151,60
503141	24100	16108	TRANSPORTE PERSONAL JUBILADO	0,00	0,00	0,00	0,00	521,00	521,00
503141	24100	16109	OTRA ACCIÓN SOCIAL PERSONAL JUBILADO O PENSIONIST	0,00	0,00	0,00	0,00	-4.895,90	-4.895,90
503141	24100	16200	FORMACIÓN Y PERFECCIONAMIENTO DEL PERSONAL	0,00	0,00	0,00	0,00	20.000,00	20.000,00
503141	24100	16202	TRANSPORTE DEL PERSONAL	0,00	0,00	0,00	0,00	-140.762,88	-140.762,88
503141	24100	16204	ACCIÓN SOCIAL	0,00	0,00	0,00	0,00	-23.275,32	-23.275,32
503141	24100	16208	PREMIO RENDIMIENTO Y AÑOS DE SERVICIO	0,00	0,00	0,00	0,00	-10.432,53	-10.432,53
503141	24100	16209	OTROS GASTOS SOCIALES	0,00	0,00	0,00	0,00	-54.090,26	-54.090,26
503141	24100	20200	ARRENDAMIENTOS DE EDIFICIOS Y OTRAS CONSTRUCCIONE	0,00	0,00	0,00	0,00	220,00	220,00
503141	24100	20400	ARRENDAMIENTOS DE MATERIAL DE TRANSPORTE	591,50	0,00	591,50	0,00	5.481,81	5.481,81
503141	24100	20500	ARRENDAMIENTOS DE MOBILIARIO Y ENSERES	0,00	0,00	0,00	0,00	7.555,00	7.555,00
503141	24100	20600	ARRENDAMIENTOS DE EQUIPOS PARA PROCESOS INFORMAC.	0,00	0,00	0,00	0,00	3.000,00	3.000,00
503141	24100	21200	REP.MANT. Y CONSERV. EDIFICIOS Y OTRAS CONSTRUC.	2.904,34	0,00	2.904,34	0,00	136.287,26	136.287,26
503141	24100	21300	REP.MANT.Y CONSERV. MAQUINARIA, INSTAL. Y UTILLAJ	0,00	0,00	0,00	0,00	1.000,00	1.000,00
503141	24100	21500	REP., MANT. Y CONSERV. DE MOBILIARIO	0,00	0,00	0,00	0,00	1.000,00	1.000,00
503141	24100	22000	MATERIAL DE OFICINA ORDINARIO NO INVENTARIABLE	0,00	0,00	0,00	0,00	10.184,38	10.184,38

AYUNTAMIENTO DE MADRID
INFORMACIÓN PRESUPUESTARIA EJERCICIO CORRIENTE.
REMANENTES DE CRÉDITO

Ejercicio : 2021
Centro : 503 AGENCIA PARA EL EMPLEO DE MADRID

Fecha: 31/12/2021

PARTIDA PRESUPUESTARIA (*)			DESCRIPCIÓN ECONÓMICO	REMANENTES COMPROMETIDOS			REMANENTES NO COMPROMETIDOS		
CÓDIGO ORGÁNICO	CÓDIGO FUNCIONAL	CÓDIGO ECONÓMICO		INCORPORABLES	NO INCORPORABLES	TOTAL	INCORPORABLES	NO INCORPORABLES	TOTAL
503141	24100	22001	PRENSA, REVISTAS, LIBROS Y OTRAS PUBLICACIONES	0,00	0,00	0,00	0,00	2.500,00	2.500,00
503141	24100	22002	MATERIAL INFORMÁTICO NO INVENTARIABLE	0,00	0,00	0,00	0,00	19.956,44	19.956,44
503141	24100	22100	ENERGÍA ELÉCTRICA	166.828,31	0,00	166.828,31	0,00	3.474,95	3.474,95
503141	24100	22101	AGUA	29.911,76	0,00	29.911,76	0,00	90,00	90,00
503141	24100	22102	GAS	6.848,13	0,00	6.848,13	0,00	7.156,12	7.156,12
503141	24100	22103	COMBUSTIBLES Y CARBURANTES	0,00	0,00	0,00	0,00	1.000,00	1.000,00
503141	24100	22104	VESTUARIO	0,00	0,00	0,00	0,00	604,08	604,08
503141	24100	22106	PRODUCTOS FARMACÉUTICOS Y MATERIAL SANITARIO	0,00	0,00	0,00	0,00	550,00	550,00
503141	24100	22107	IMPRESOS Y FORMULARIOS	0,00	0,00	0,00	0,00	1.500,00	1.500,00
503141	24100	22199	OTROS SUMINISTROS	19.081,00	0,00	19.081,00	0,00	16.411,08	16.411,08
503141	24100	22300	TRANSPORTES	0,07	0,00	0,07	0,00	57.748,42	57.748,42
503141	24100	22500	TRIBUTOS ESTATALES	0,00	0,00	0,00	0,00	-3.867,93	-3.867,93
503141	24100	22501	TRIBUTOS DE LAS COMUNIDADES AUTÓNOMAS	0,00	0,00	0,00	0,00	3.831,82	3.831,82
503141	24100	22502	TRIBUTOS DE LAS ENTIDADES LOCALES	0,00	0,00	0,00	0,00	2.262,24	2.262,24
503141	24100	22602	PUBLICIDAD Y PROPAGANDA	19.038,99	0,00	19.038,99	0,00	91.021,27	91.021,27
503141	24100	22603	PUBLICACIÓN EN DIARIOS OFICIALES	0,00	0,00	0,00	0,00	1.000,00	1.000,00
503141	24100	22604	GASTOS JURÍDICOS Y CONTENCIOSOS	0,00	0,00	0,00	0,00	20.174,00	20.174,00
503141	24100	22606	REUNIONES, CONFERENCIAS Y CURSOS	0,00	0,00	0,00	0,00	14.034,72	14.034,72
503141	24100	22699	OTROS GASTOS DIVERSOS	0,00	0,00	0,00	0,00	15.736,00	15.736,00
503141	24100	22700	LIMPIEZA Y ASEO	0,02	0,00	0,02	0,00	190.783,14	190.783,14
503141	24100	22701	SEGURIDAD	8.689,49	0,00	8.689,49	0,00	138.022,48	138.022,48
503141	24100	22706	ESTUDIOS Y TRABAJOS TÉCNICOS	20.576,05	0,00	20.576,05	0,00	194.146,28	194.146,28
503141	24100	23010	DEL PERSONAL DIRECTIVO	0,00	0,00	0,00	0,00	3.000,00	3.000,00
503141	24100	23020	DEL PERSONAL NO DIRECTIVO	0,00	0,00	0,00	0,00	12.000,00	12.000,00
503141	24100	23110	GASTOS DE VIAJE DEL PERSONAL DIRECTIVO	0,00	0,00	0,00	0,00	3.956,85	3.956,85
503141	24100	23111	LOCOMOCIÓN URBANA PERSONAL DIRECTIVO	0,00	0,00	0,00	0,00	1.000,00	1.000,00
503141	24100	23120	GASTOS DE VIAJE DEL PERSONAL NO DIRECTIVO	0,00	0,00	0,00	0,00	15.800,00	15.800,00
503141	24100	23121	LOCOMOCIÓN URBANA PERSONAL NO DIRECTIVO	0,00	0,00	0,00	0,00	3.000,00	3.000,00
503141	24100	35200	INTERESES DE DEMORA	0,00	0,00	0,00	0,00	4.032,03	4.032,03
503141	24100	48901	OTRAS TRANSFERENCIAS A INSTITUC. SIN FINES LUCR	0,00	0,00	0,00	0,00	0,00	0,00
503141	24100	62301	INSTALACIONES TÉCNICAS	0,00	0,00	0,00	5.000,00	0,00	5.000,00
503141	24100	62302	ÚTILES Y HERRAMIENTAS	0,00	0,00	0,00	86,16	0,00	86,16
503141	24100	62500	MOBILIARIO Y EQUIPOS DE OFICINA	0,00	0,00	0,00	276.328,31	0,00	276.328,31
503141	24100	62599	OTRO MOBILIARIO Y ENSERES	0,00	0,00	0,00	15.026,29	0,00	15.026,29
503141	24100	62600	EQUIPOS DE COMUNICACIÓN	0,00	0,00	0,00	10.000,00	0,00	10.000,00
503141	24100	62601	EQUIPOS PARA PROCESO DE DATOS	0,00	0,00	0,00	0,00	0,00	0,00
503141	24100	62901	SEÑALIZACIÓN	0,00	0,00	0,00	10.000,00	0,00	10.000,00
503141	24100	62999	OTRAS INV. NUEVAS ASOC. AL FUNCIONAM. OPERAT. SER	0,00	0,00	0,00	5.000,00	0,00	5.000,00
503141	24100	63200	EDIFICIOS Y OTRAS CONSTRUCCIONES (REFORMA)	0,00	0,00	0,00	100.000,00	0,00	100.000,00
503141	24100	70000	A LA ADMINISTRACIÓN GENERAL DEL AYUNTAMIENTO	0,00	0,00	0,00	0,00	0,00	0,00
503141	24102	13100	RETRIBUCIONES BÁSICAS	0,00	0,00	0,00	0,00	6.974.211,72	6.974.211,72
503141	24102	13102	OTRAS REMUNERACIONES	0,00	0,00	0,00	0,00	-280.428,07	-280.428,07
503141	24102	16000	SEGURIDAD SOCIAL	0,00	0,00	0,00	0,00	-1.352.802,26	-1.352.802,26
503141	24102	16009	OTRAS CUOTAS	0,00	0,00	0,00	0,00	-351.044,89	-351.044,89
503141	24102	16202	TRANSPORTE DEL PERSONAL	0,00	0,00	0,00	0,00	-18.760,12	-18.760,12
503141	24102	20300	ARRENDAMIENTOS DE MAQUINARIA, INSTALAC. Y UTILLAJ	989,45	0,00	989,45	0,00	50,55	50,55
503141	24102	20600	ARRENDAMIENTOS DE EQUIPOS PARA PROCESOS INFORMAC.	0,00	0,00	0,00	0,00	55.438,52	55.438,52
503141	24102	21300	REP.MANT.Y CONSERV. MAQUINARIA, INSTAL. Y UTILLAJ	0,00	0,00	0,00	0,00	5.000,00	5.000,00
503141	24102	21600	REP., MANT.Y CONSERV. EQUIPOS PROCESO INFORMACIÓN	0,00	0,00	0,00	0,00	2.000,00	2.000,00
503141	24102	22000	MATERIAL DE OFICINA ORDINARIO NO INVENTARIABLE	0,00	0,00	0,00	0,00	28.416,70	28.416,70
503141	24102	22001	PRENSA, REVISTAS, LIBROS Y OTRAS PUBLICACIONES	0,00	0,00	0,00	0,00	24.096,47	24.096,47
503141	24102	22002	MATERIAL INFORMÁTICO NO INVENTARIABLE	0,00	0,00	0,00	0,00	24.456,62	24.456,62
503141	24102	22104	VESTUARIO	10.322,22	0,00	10.322,22	0,00	42.542,68	42.542,68

AYUNTAMIENTO DE MADRID
INFORMACIÓN PRESUPUESTARIA EJERCICIO CORRIENTE.
REMANENTES DE CRÉDITO

Ejercicio : 2021
Centro : 503 AGENCIA PARA EL EMPLEO DE MADRID

Fecha: 31/12/2021

PARTIDA PRESUPUESTARIA (*)			DESCRIPCIÓN ECONÓMICO	REMANENTES COMPROMETIDOS			REMANENTES NO COMPROMETIDOS		
CÓDIGO ORGÁNICO	CÓDIGO FUNCIONAL	CÓDIGO ECONÓMICO		INCORPORABLES	NO INCORPORABLES	TOTAL	INCORPORABLES	NO INCORPORABLES	TOTAL
503141	24102	22105	PRODUCTOS ALIMENTICIOS	0,00	0,00	0,00	0,00	10.000,00	10.000,00
503141	24102	22110	PRODUCTOS DE LIMPIEZA Y ASEO	0,00	0,00	0,00	0,00	26.785,67	26.785,67
503141	24102	22199	OTROS SUMINISTROS	0,00	0,00	0,00	0,00	56.907,94	56.907,94
503141	24102	22300	TRANSPORTES	0,00	0,00	0,00	0,00	6.058,49	6.058,49
503141	24102	22401	OTRAS PRIMAS DE SEGUROS	0,00	0,00	0,00	0,00	6.258,27	6.258,27
503141	24102	22602	PUBLICIDAD Y PROPAGANDA	0,00	0,00	0,00	0,00	4.721,70	4.721,70
503141	24102	22699	OTROS GASTOS DIVERSOS	0,00	0,00	0,00	0,00	1.000,00	1.000,00
503141	24102	22706	ESTUDIOS Y TRABAJOS TÉCNICOS	22.805,00	0,00	22.805,00	0,00	95.925,26	95.925,26
503141	24102	35200	INTERESES DE DEMORA	0,00	0,00	0,00	0,00	1.674,09	1.674,09
503141	24103	13100	RETRIBUCIONES BÁSICAS	0,00	0,00	0,00	0,00	936.771,23	936.771,23
503141	24103	13102	OTRAS REMUNERACIONES	0,00	0,00	0,00	0,00	79.196,09	79.196,09
503141	24103	16000	SEGURIDAD SOCIAL	0,00	0,00	0,00	0,00	305.301,21	305.301,21
503141	24103	16009	OTRAS CUOTAS	0,00	0,00	0,00	0,00	-1.726,97	-1.726,97
503141	24103	16202	TRANSPORTE DEL PERSONAL	0,00	0,00	0,00	0,00	25.818,25	25.818,25
503141	24103	20600	ARRENDAMIENTOS DE EQUIPOS PARA PROCESOS INFORMAC.	0,00	0,00	0,00	0,00	140.676,22	140.676,22
503141	24103	21300	REP.MANT.Y CONSERV. MAQUINARIA, INSTAL. Y UTILLAJ	0,00	0,00	0,00	0,00	1.887,35	1.887,35
503141	24103	22000	MATERIAL DE OFICINA ORDINARIO NO INVENTARIABLE	0,00	0,00	0,00	0,00	39.259,57	39.259,57
503141	24103	22001	PRENSA, REVISTAS, LIBROS Y OTRAS PUBLICACIONES	0,00	0,00	0,00	0,00	38.075,26	38.075,26
503141	24103	22002	MATERIAL INFORMÁTICO NO INVENTARIABLE	0,00	0,00	0,00	0,00	1.155,33	1.155,33
503141	24103	22104	VESTUARIO	0,00	0,00	0,00	0,00	35.027,76	35.027,76
503141	24103	22105	PRODUCTOS ALIMENTICIOS	0,00	0,00	0,00	0,00	43.987,28	43.987,28
503141	24103	22106	PRODUCTOS FARMACÉUTICOS Y MATERIAL SANITARIO	0,00	0,00	0,00	0,00	9.900,00	9.900,00
503141	24103	22110	PRODUCTOS DE LIMPIEZA Y ASEO	0,00	0,00	0,00	0,00	14.020,20	14.020,20
503141	24103	22112	SUMIN.MAT.ELECTRÓNICO, ELÉCTRICO Y TELECOMUNICAC.	0,00	0,00	0,00	0,00	93,28	93,28
503141	24103	22199	OTROS SUMINISTROS	0,00	0,00	0,00	0,00	132.835,68	132.835,68
503141	24103	22300	TRANSPORTES	0,00	0,00	0,00	0,00	8.000,00	8.000,00
503141	24103	22401	OTRAS PRIMAS DE SEGUROS	0,00	0,00	0,00	0,00	3.258,28	3.258,28
503141	24103	22602	PUBLICIDAD Y PROPAGANDA	0,00	0,00	0,00	0,00	2.373,63	2.373,63
503141	24103	22606	REUNIONES, CONFERENCIAS Y CURSOS	0,00	0,00	0,00	0,00	6.000,00	6.000,00
503141	24103	22699	OTROS GASTOS DIVERSOS	0,00	0,00	0,00	0,00	1.000,00	1.000,00
503141	24103	22706	ESTUDIOS Y TRABAJOS TÉCNICOS	60.314,28	0,00	60.314,28	0,00	510.444,43	510.444,43
503141	24103	48201	BECAS	154.878,00	0,00	154.878,00	0,00	536.458,86	536.458,86
503141	24103	62300	MAQUINARIA	0,00	0,00	0,00	15.815,75	0,00	15.815,75
503141	24103	62301	INSTALACIONES TÉCNICAS	0,00	0,00	0,00	5.000,00	0,00	5.000,00
503141	24103	62302	ÚTILES Y HERRAMIENTAS	0,00	0,00	0,00	4.338,39	0,00	4.338,39
503141	24103	62500	MOBILIARIO Y EQUIPOS DE OFICINA	0,00	0,00	0,00	20.000,00	0,00	20.000,00
503141	24103	62599	OTRO MOBILIARIO Y ENSERES	0,00	0,00	0,00	3.993,07	0,00	3.993,07
503141	24103	62600	EQUIPOS DE COMUNICACIÓN	0,00	0,00	0,00	3.483,15	0,00	3.483,15
503141	24103	62601	EQUIPOS PARA PROCESO DE DATOS	0,00	0,00	0,00	35.000,00	0,00	35.000,00
503141	24103	62901	SEÑALIZACIÓN	10.396,85	0,00	10.396,85	103,15	0,00	103,15
503141	24103	62999	OTRAS INV. NUEVAS ASOC. AL FUNCIONAM. OPERAT. SER	18.137,90	0,00	18.137,90	3.846,98	0,00	3.846,98
503141	24103	63300	MAQUINARIA (REFORMA Y REPOSICIÓN)	0,00	0,00	0,00	2.500,00	0,00	2.500,00
503141	24105	22000	MATERIAL DE OFICINA ORDINARIO NO INVENTARIABLE	0,00	0,00	0,00		400,00	400,00
503141	24105	22002	MATERIAL INFORMÁTICO NO INVENTARIABLE	0,00	0,00	0,00		1.600,00	1.600,00
503141	24105	22606	REUNIONES, CONFERENCIAS Y CURSOS	0,00	0,00	0,00		20.037,56	20.037,56
503141	24105	22706	ESTUDIOS Y TRABAJOS TÉCNICOS	11.187,93	0,00	11.187,93		18.542,30	18.542,30
503141	24105	23020	DEL PERSONAL NO DIRECTIVO	0,00	0,00	0,00		280,25	280,25
503141	24105	23120	GASTOS DE VIAJE DEL PERSONAL NO DIRECTIVO	0,00	0,00	0,00		1.109,63	1.109,63
503141	24109	20600	ARRENDAMIENTOS DE EQUIPOS PARA PROCESOS INFORMAC.	0,00	0,00	0,00	0,00	5.000,00	5.000,00
503141	24109	22000	MATERIAL DE OFICINA ORDINARIO NO INVENTARIABLE	0,00	0,00	0,00	0,00	8.081,35	8.081,35
503141	24109	22001	PRENSA, REVISTAS, LIBROS Y OTRAS PUBLICACIONES	0,00	0,00	0,00	0,00	7.000,00	7.000,00
503141	24109	22002	MATERIAL INFORMÁTICO NO INVENTARIABLE	0,00	0,00	0,00	0,00	-340,74	-340,74
503141	24109	22106	PRODUCTOS FARMACÉUTICOS Y MATERIAL SANITARIO	0,00	0,00	0,00	0,00	5.000,00	5.000,00
503141	24109	22110	PRODUCTOS DE LIMPIEZA Y ASEO	0,00	0,00	0,00	0,00	9.892,07	9.892,07
503141	24109	22112	SUMIN.MAT.ELECTRÓNICO, ELÉCTRICO Y TELECOMUNICAC.	0,00	0,00	0,00	0,00	2.154,21	2.154,21
503141	24109	22199	OTROS SUMINISTROS	0,00	0,00	0,00	0,00	5.000,00	5.000,00
503141	24109	22699	OTROS GASTOS DIVERSOS	0,00	0,00	0,00	0,00	1.000,00	1.000,00
503141	24109	22706	ESTUDIOS Y TRABAJOS TÉCNICOS	0,00	0,00	0,00	0,00	127.285,73	127.285,73
503141	24109	47000	SUBVENCIONES PARA FOMENTO DEL EMPLEO	591.100,00	0,00	591.100,00	0,00	844.600,00	844.600,00
503141	24109	48901	OTRAS TRANSFERENCIAS A INSTITUC. SIN FINES LUCR	0,00		0,00	0,00	148.550,00	148.550,00
				1.172.076,11	**0,00**	**1.172.076,11**	**11.134.719,90**	**11.817.671,39**	**22.952.391,29**

EJERCICIO CORRIENTE INGRESOS

INFORMACION PRESUPUESTARIA. EJERCICIO CORRIENTE. INGRESOS.PROCESO DE GESTIÓN: DERECHOS ANULADOS

AYUNTAMIENTO DE MADRID

INFORMACIÓN PRESUPUESTARIA. EJERCICIO CORRIENTE. PRESUPUESTO DE INGRESOS

PROCESO DE GESTIÓN: DERECHOS ANULADOS.

Ejercicio : 2021 **Fecha: 31/12/2021**

Centro : 503 AGENCIA PARA EL EMPLEO DE MADRID

CAP./ART./CON./SUBCON. DESCRIPCIÒN	ANULACIÓN LIQUIDACIÓN	FRACCIONAMIENTO Y APLAZAMIENTO	DEVOLUCIONES INGRESOS	TOTAL DERECHOS ANULADOS
****** TOTAL**	**0,00**	**0,00**	**4.254.630,63**	**4.254.630,63**
***** 4 TRANSFERENCIAS CORRIENTES**	0,00	0,00	4.182.100,95	4.182.100,95
**** 45 DE COMUNIDADES AUTÓNOMAS**	0,00	0,00	4.182.100,95	4.182.100,95
*** 450 DE LA ADMON. GENERAL DE LA COMUNIDAD DE MADRID**	0,00	0,00	4.182.100,95	4.182.100,95
45051 C. DE MADRID. FORMACIÓN PROFES	0,00	0,00	124.810,84	124.810,84
45053 C. DE MADRID. PROGRAMAS DE EMPLEO	0,00	0,00	4.057.290,11	4.057.290,11
***** 7 TRANSFERENCIAS DE CAPITAL**	0,00	0,00	72.529,68	72.529,68
**** 70 DE LA ADMINISTRACIÓN GENERAL DE LA ENTIDAD LOCAL**	0,00	0,00	72.529,68	72.529,68
*** 700 DE LA ADMINISTRACIÓN GENERAL AYUNTAMIENTO MADRID**	0,00	0,00	72.529,68	72.529,68
70000 DE ADMON. GRAL. AYTO.MADR	0,00	0,00	72.529,68	72.529,68

INFORMACION PRESUPUESTARIA. EJERCICIO CORRIENTE. INGRESOS.PROCESO DE GESTIÓN: RECAUDACIÓN NETA

AYUNTAMIENTO DE MADRID

INFORMACIÓN PRESUPUESTARIA. EJERCICIO CORRIENTE. PRESUPUESTO DE INGRESOS

PROCESO DE GESTIÓN: RECAUDACIÓN NETA

Ejercicio : 2021 **Fecha: 31/12/2021**

Centro : 503 AGENCIA PARA EL EMPLEO DE MADRID

CAP./ART./CON./SUBCON. DESCRIPCIÓN	RECAUDACIÓN TOTAL	DEVOLUCIONES ING	RECAUDACIÓN NETA
****** TOTAL**	**38.232.576,15**	**4.254.630,63**	**33.977.945,52**
***** 3 TASAS, PRECIOS PÚBLICOS Y OTROS INGRESOS**	56.734,06	0,00	56.734,06
**** 38 REINTEGROS DE OPERACIONES CORRIENTES**	51.475,45	0,00	51.475,45
*** 389 OTROS REINTEGROS DE OPERACIONES CORRIENTES**	51.475,45	0,00	51.475,45
38900 PAGOS DE EJERCICIOS ANTERIORES	51.475,45	0,00	51.475,45
**** 39 OTROS INGRESOS**	5.258,61	0,00	5.258,61
*** 393 INTERESES DE DEMORA**	5.258,61	0,00	5.258,61
39300 INTERESES DE DEMORA	5.258,61	0,00	5.258,61
***** 4 TRANSFERENCIAS CORRIENTES**	38.175.842,09	4.182.100,95	33.993.741,14
**** 40 DE LA ADMINISTRACIÓN GENERAL DE LA ENTIDAD LOCAL**	18.605.827,86	0,00	18.605.827,86
*** 400 DE LA ADMINISTRACIÓN GENERAL DE LA ENTIDAD LOCAL**	18.605.827,86	0,00	18.605.827,86
40000 DE LA ADM. GRAL. DEL AYUNTAMIENTO DE MADRID	18.605.827,86	0,00	18.605.827,86
**** 45 DE COMUNIDADES AUTÓNOMAS**	19.355.264,64	4.182.100,95	15.173.163,69
*** 450 DE LA ADMON. GENERAL DE LA COMUNIDAD DE MADRID**	19.355.264,64	4.182.100,95	15.173.163,69
45051 C. DE MADRID. FORMACIÓN PROFESIONAL PARA EL EMPLEO	555.888,64	124.810,84	431.077,80
45053 C. DE MADRID. PROGRAMAS DE EMPLEO	18.799.376,00	4.057.290,11	14.742.085,89
**** 49 DEL EXTERIOR**	214.749,59	0,00	214.749,59
*** 498 DE PROGRAMAS DE LA UNIÓN EUROPEA**	214.749,59	0,00	214.749,59
49899 DE OTROS PROGRAMAS DE LA UNIÓN EUROPEA	214.749,59	0,00	214.749,59
***** 7 TRANSFERENCIAS DE CAPITAL**	0,00	72.529,68	-72.529,68
**** 70 DE LA ADMINISTRACIÓN GENERAL DE LA ENTIDAD LOCAL**	0,00	72.529,68	-72.529,68
*** 700 DE LA ADMINISTRACIÓN GENERAL AYUNTAMIENTO MADRID**	0,00	72.529,68	-72.529,68
70000 DE LA ADMINISTRACIÓN GENERAL AYUNTAMIENTO MADRID	0,00	72.529,68	-72.529,68

INFORMACION PRESUPUESTARIA. EJERCICIO CORRIENTE. INGRESOS. DEVOLUCIÓN DE INGRESOS

AYUNTAMIENTO DE MADRID

INFORMACIÓN PRESUPUESTARIA. EJERCICIO CORRIENTE. PRESUPUESTO DE INGRESOS

DEVOLUCIONES DE INGRESOS

Ejercicio : 2021 **Fecha: 31/12/2021**

Centro : 503 AGENCIA PARA EL EMPLEO DE MADRID

CAP./ART./CON./SUBCON. DESCRIPCIÒN	SALDO INIC. PDTE PAGO	MODIF.SALDO INICIAL	EN EL EJERCICIO	TOTAL	PRESCRIPCIONES	DEV.PAGADAS EJERCICIO	PDTES. PAGO A 31/12
****** TOTAL**	**925.232,56**	**0,00**	**4.075.728,00**	**5.000.960,56**	**0,00**	**4.254.630,63**	**746.329,93**
***** 4 TRANSFERENCIAS CORRIENTES**	925.232,56	0,00	4.003.198,32	4.928.430,88	0,00	4.182.100,95	746.329,93
**** 45 DE COMUNIDADES AUTÓNOMAS**	925.232,56	0,00	4.003.198,32	4.928.430,88	0,00	4.182.100,95	746.329,93
*** 450 DE LA ADMON. GENERAL DE LA COMUNIDAD DE MADRID**	925.232,56	0,00	4.003.198,32	4.928.430,88	0,00	4.182.100,95	746.329,93
45051 C. DE MADRID. FORMACIÓN PROFESIONAL PARA EL EMPLEO	0,00	0,00	179.011,84	179.011,84	0,00	124.810,84	54.201,00
45053 C. DE MADRID. PROGRAMAS DE EMPLEO	925.232,56	0,00	3.824.186,48	4.749.419,04	0,00	4.057.290,11	692.128,93
***** 7 TRANSFERENCIAS DE CAPITAL**	0,00	0,00	72.529,68	72.529,68	0,00	72.529,68	0,00
**** 70 DE LA ADMINISTRACIÓN GENERAL DE LA ENTIDAD LOCAL**	0,00	0,00	72.529,68	72.529,68	0,00	72.529,68	0,00
*** 700 DE LA ADMINISTRACIÓN GENERAL AYUNTAMIENTO MADRID**	0,00	0,00	72.529,68	72.529,68	0,00	72.529,68	0,00
70000 DE LA ADMINISTRACIÓN GENERAL AYUNTAMIENTO MADRID	0,00	0,00	72.529,68	72.529,68	0,00	72.529,68	0,00

INFORMACIÓN PRESUPUESTARIA. EJERCICIO CORRIENTE. INGRESOS.COMPROMISOS DE INGRESO

AYUNTAMIENTO DE MADRID

INFORMACIÓN PRESUPUESTARIA. EJERCICIO CORRIENTE. PRESUPUESTO DE INGRESOS

COMPROMISOS DE INGRESO

Ejercicio : 2021 **Fecha: 31/12/2021**

Centro : 503 AGENCIA PARA EL EMPLEO DE MADRID

ARTICULO/CONCEPTO/SUBC. DESCRIPCION	COMPROMISOS CONCERTADOS INC.PRESUP.CERRADO	COMPROMISOS CONCERTADOS EN EL EJERCICIO	TOTAL COMPROMISOS CONCERTADOS	COMPROMISOS REALIZADOS	COMPROMISOS PENDIENTES REAL 31/12
****** TOTAL**	**0,00**	**43.383.282,00**	**43.383.282,00**	**20.009.755,53**	**23.373.526,47**
***** 4 TRANSFERENCIAS CORRIENTES**	0,00	43.383.282,00	43.383.282,00	20.009.755,53	23.373.526,47
**** 40 DE LA ADMINISTRACIÓN GENERAL DE LA ENTIDAD LOCAL**	0,00	696.253,00	696.253,00	696.253,00	0,00
*** 400 DE LA ADMINISTRACIÓN GENERAL DE LA ENTIDAD LOCAL**	0,00	696.253,00	696.253,00	696.253,00	0,00
40000 DE LA ADM. GRAL. DEL AYUNTAMIENTO DE MADRID	0,00	696.253,00	696.253,00	696.253,00	0,00
**** 45 DE COMUNIDADES AUTÓNOMAS**	0,00	42.687.029,00	42.687.029,00	19.313.502,53	23.373.526,47
*** 450 DE LA ADMON. GENERAL DE LA COMUNIDAD DE MADRID**	0,00	42.687.029,00	42.687.029,00	19.313.502,53	23.373.526,47
45051 C. DE MADRID. FORMACIÓN PROFESIONAL PARA EL EMPLEO	0,00	2.404.668,00	2.404.668,00	514.126,53	1.890.541,47
45053 C. DE MADRID. PROGRAMAS DE EMPLEO	0,00	40.282.361,00	40.282.361,00	18.799.376,00	21.482.985,00

EJERCICIOS CERRADOS

INFORMACIÓN PRESUPUESTARIA. EJERCICIOS CERRADOS. GASTOS. OBLIGACIONES DE PRESUPUESTOS CERRADOS

AYUNTAMIENTO DE MADRID

INFORMACIÓN PRESUPUESTARIA. EJERCICIO CERRADOS. PRESUPUESTO DE GASTOS

OBLIGACIONES DE PRESUPUESTOS CERRADOS

Ejercicio : 2021 **Fecha: 31/12/2021**

Centro : AGENCIA PARA EL EMPLEO DE MADRID

EJERCICIO - ORGÁNICO - FUNCIONAL- ECONÓMICO	OBLIGACIONES PTES. PAGO A 1 DE ENERO	MODIFICACIONES SALDO INICIAL Y ANULACIONES	TOTAL OBLIGACIONES	PRESCRIPCIONES	PAGOS REALIZADOS	OBLIGACIONES PTES. PAGO A 31 DE DICIEMBRE
****** TOTAL**	**452.178,14**	**0,00**	**452.178,14**	**0,00**	**452.178,14**	**0,00**
***** 2020**	452.178,14	0,00	452.178,14	0,00	452.178,14	0,00
**** 503141 AGENCIA PARA EL EMPLEO DE MADRID**	452.178,14	0,00	452.178,14	0,00	452.178,14	0,00
*** 23201 FONDO DE REEQUILIBRIO TERRITORIAL**	51.131,60	0,00	51.131,60	0,00	51.131,60	0,00
22000 MATERIAL DE OFICINA ORDINARIO NO INVENTARIABLE	4.288,23	0,00	4.288,23	0,00	4.288,23	0,00
22001 PRENSA, REVISTAS, LIBROS Y OTRAS PUBLICACIONES	2.166,22	0,00	2.166,22	0,00	2.166,22	0,00
22002 MATERIAL INFORMÁTICO NO INVENTARIABLE	1.519,69	0,00	1.519,69	0,00	1.519,69	0,00
22104 VESTUARIO	10.089,83	0,00	10.089,83	0,00	10.089,83	0,00
22110 PRODUCTOS DE LIMPIEZA Y ASEO	2.114,33	0,00	2.114,33	0,00	2.114,33	0,00
22706 ESTUDIOS Y TRABAJOS TÉCNICOS	30.953,30	0,00	30.953,30	0,00	30.953,30	0,00
*** 24100 DIREC. Y GESTIÓN ADMTVA. AG. EMPLEO DE MADRID**	44.944,39	0,00	44.944,39	0,00	44.944,39	0,00
16108 TRANSPORTE JUBILADOS Y PENSIONISTAS	252,00	0,00	252,00	0,00	252,00	0,00
16202 TRANSPORTE DEL PERSONAL	1.676,90	0,00	1.676,90	0,00	1.676,90	0,00
20500 ARRENDAMIENTOS DE MOBILIARIO Y ENSERES	10.745,30	0,00	10.745,30	0,00	10.745,30	0,00
22000 MATERIAL DE OFICINA ORDINARIO NO INVENTARIABLE	124,17	0,00	124,17	0,00	124,17	0,00
22101 AGUA	555,81	0,00	555,81	0,00	555,81	0,00
22102 GAS	2.824,64	0,00	2.824,64	0,00	2.824,64	0,00
22300 TRANSPORTES	2.202,20	0,00	2.202,20	0,00	2.202,20	0,00
22502 TRIBUTOS DE LAS ENTIDADES LOCALES	669,37	0,00	669,37	0,00	669,37	0,00
22602 PUBLICIDAD Y PROPAGANDA	605,00	0,00	605,00	0,00	605,00	0,00
22706 ESTUDIOS Y TRABAJOS TÉCNICOS	25.289,00	0,00	25.289,00	0,00	25.289,00	0,00
*** 24102 FORMACIÓN PROFESIONAL PARA EL EMPLEO**	21.761,91	0,00	21.761,91	0,00	21.761,91	0,00
22000 MATERIAL DE OFICINA ORDINARIO NO INVENTARIABLE	158,01	0,00	158,01	0,00	158,01	0,00
22002 MATERIAL INFORMÁTICO NO INVENTARIABLE	1.664,86	0,00	1.664,86	0,00	1.664,86	0,00
22300 TRANSPORTES	4.035,00	0,00	4.035,00	0,00	4.035,00	0,00
22602 PUBLICIDAD Y PROPAGANDA	997,04	0,00	997,04	0,00	997,04	0,00
22706 ESTUDIOS Y TRABAJOS TÉCNICOS	14.907,00	0,00	14.907,00	0,00	14.907,00	0,00
*** 24103 POLÍTICAS ACTIVAS DE EMPLEO MUNICIPALES**	249.916,81	0,00	249.916,81	0,00	249.916,81	0,00
22000 MATERIAL DE OFICINA ORDINARIO NO INVENTARIABLE	9.769,23	0,00	9.769,23	0,00	9.769,23	0,00
22002 MATERIAL INFORMÁTICO NO INVENTARIABLE	3.403,13	0,00	3.403,13	0,00	3.403,13	0,00

AYUNTAMIENTO DE MADRID

INFORMACIÓN PRESUPUESTARIA. EJERCICIO CERRADOS. PRESUPUESTO DE GASTOS

OBLIGACIONES DE PRESUPUESTOS CERRADOS

Ejercicio : 2021 **Fecha: 31/12/2021**

Centro : AGENCIA PARA EL EMPLEO DE MADRID

EJERCICIO - ORGÁNICO - FUNCIONAL- ECONÓMICO	OBLIGACIONES PTES. PAGO A 1 DE ENERO	MODIFICACIONES SALDO INICIAL Y ANULACIONES	TOTAL OBLIGACIONES	PRESCRIPCIONES	PAGOS REALIZADOS	OBLIGACIONES PTES. PAGO A 31 DE DICIEMBRE
22105 PRODUCTOS ALIMENTICIOS	526,73	0,00	526,73	0,00	526,73	0,00
22112 SUMIN.MAT.ELECTRÓNICO, ELÉCTRICO Y TELECOMUNICAC.	2.837,90	0,00	2.837,90	0,00	2.837,90	0,00
22199 OTROS SUMINISTROS	11.095,41	0,00	11.095,41	0,00	11.095,41	0,00
22699 OTROS GASTOS DIVERSOS	267,41	0,00	267,41	0,00	267,41	0,00
22706 ESTUDIOS Y TRABAJOS TÉCNICOS	182.009,16	0,00	182.009,16	0,00	182.009,16	0,00
48201 BECAS	1.270,05	0,00	1.270,05	0,00	1.270,05	0,00
62300 MAQUINARIA	5.497,25	0,00	5.497,25	0,00	5.497,25	0,00
62500 MOBILIARIO Y EQUIPOS DE OFICINA	4.952,55	0,00	4.952,55	0,00	4.952,55	0,00
62599 OTRO MOBILIARIO Y ENSERES	28.287,99	0,00	28.287,99	0,00	28.287,99	0,00
*** 24105 FOMENTO DEL EMPLEO - U.E**	1.592,57	0,00	1.592,57	0,00	1.592,57	0,00
22606 REUNIONES, CONFERENCIAS Y CURSOS	884,72	0,00	884,72	0,00	884,72	0,00
22706 ESTUDIOS Y TRABAJOS TÉCNICOS	707,85	0,00	707,85	0,00	707,85	0,00
*** 24109 INTERMEDIACIÓN LABORAL**	82.830,86	0,00	82.830,86	0,00	82.830,86	0,00
22002 MATERIAL INFORMÁTICO NO INVENTARIABLE	7.900,59	0,00	7.900,59	0,00	7.900,59	0,00
22706 ESTUDIOS Y TRABAJOS TÉCNICOS	74.930,27	0,00	74.930,27	0,00	74.930,27	0,00

INFORMACIÓN PRESUPUESTARIA. EJERCICIOS CERRADOS. INGRESOS. DERECHOS PENDIENTES DE COBRO TOTALES

AYUNTAMIENTO DE MADRID

INFORMACIÓN PRESUPUESTARIA. EJERCICIOS CERRADOS. PRESUPUESTO DE INGRESOS

DERECHOS A COBRAR DE PRESUPUESTOS CERRADOS. DERECHOS PENDIENTES DE COBRO TOTALES

Ejercicio : 2021 **Fecha: 31/12/2021**

Centro : 503 AGENCIA PARA EL EMPLEO DE MADRID

EJERCICIO / SUBCONCEPTO / DESCRIPCIÓN	DERECHOS PENDIENTES DE COBRO A 1 DE ENERO	MODIFICACIONES SALDO INICIAL	DERECHOS ANULADOS	DERECHOS CANCELADOS	RECAUDACIÓN	DERECHOS PENDIENTES DE COBRO A 31 DICIEMBRE
***** TOTAL**	**29.882.361,00**	**0,00**	**0,00**	**0,00**	**28.783.016,00**	**1.099.345,00**
**** SUBTOTAL**	**29.882.361,00**	**0,00**	**0,00**	**0,00**	**28.783.016,00**	**1.099.345,00**
*** 2019 .**	2.324.127,25	0,00	0,00	0,00	2.324.127,25	0,00
40000 DE LA ADM. GRAL. DEL AYUNTAMIENTO DE MADRID	2.324.127,25	0,00	0,00	0,00	2.324.127,25	0,00
*** 2020 .**	27.558.233,75	0,00	0,00	0,00	26.458.888,75	1.099.345,00
40000 DE LA ADM. GRAL. DEL AYUNTAMIENTO DE MADRID	26.670.325,75	0,00	0,00	0,00	26.458.888,75	211.437,00
70000 DE LA ADMINISTRACIÓN GENERAL AYUNTAMIENTO MADRID	887.908,00	0,00	0,00	0,00	0,00	887.908,00

EJERCICIOS POSTERIORES

INFORMACIÓN PRESUPUESTARIA. EJERCICIOS POSTERIORES.COMPROMISOS DE GASTOS DE EJERCICIOS POSTERIORES

AYUNTAMIENTO DE MADRID

INFORMACIÓN PRESUPUESTARIA EJERCICIOS POSTERIORES

COMPROMISOS DE GASTOS CON CARGO A PRESUPUESTOS DE EJERCICIOS POSTERIORES

Ejercicio : 2021 **Fecha: 31/12/2021**

Centro **: 503 AGENCIA PARA EL EMPLEO DE MADRID**

Sección : 140 ECONOMÍA, INNOVACIÓN Y EMPLEO

PROGRAMA - SUBCONCEPTO - DESCRIPCIÓN	AÑO 2022	AÑO 2023	AÑO 2024	AÑO 2025	AÑOS SUCESIVOS
**** TOTAL**	**2.944.769,90**	**2.432.664,68**	**1.148.308,25**	**79.690,93**	**0,00**
*** 23201 FONDO DE REEQUILIBRIO TERRITORIAL**	302.811,53	0,00	0,00	0,00	0,00
22105 PRODUCTOS ALIMENTICIOS	1.711,53	0,00	0,00	0,00	0,00
48901 OTRAS TRANSFERENCIAS A INSTITUC. SIN FINES LUCRO	301.100,00	0,00	0,00	0,00	0,00
*** 24100 DIREC. Y GESTIÓN ADMTVA. AG. EMPLEO DE MADRID**	2.622.623,51	2.432.664,68	1.148.308,25	79.690,93	0,00
20400 ARRENDAMIENTOS DE MATERIAL DE TRANSPORTE	1.160,56	0,00	0,00	0,00	0,00
21200 REP.MANT. Y CONSERV. EDIFICIOS Y OTRAS CONSTRUC.	314.441,66	391.228,62	382.516,62	79.690,93	0,00
22100 ENERGÍA ELÉCTRICA	250.272,14	0,00	0,00	0,00	0,00
22102 GAS	3.428,87	0,00	0,00	0,00	0,00
22300 TRANSPORTES	80.465,00	80.465,00	30.919,42	0,00	0,00
22700 LIMPIEZA Y ASEO	680.604,03	680.604,03	196.618,96	0,00	0,00
22701 SEGURIDAD	1.266.478,25	1.266.478,25	538.253,25	0,00	0,00
22706 ESTUDIOS Y TRABAJOS TÉCNICOS	25.773,00	13.888,78	0,00	0,00	0,00
*** 24109 INTERMEDIACIÓN LABORAL**	19.334,86	0,00	0,00	0,00	0,00
22706 ESTUDIOS Y TRABAJOS TÉCNICOS	19.334,86	0,00	0,00	0,00	0,00

EJECUCIÓN DE PROYECTOS DE GASTO

INFORMACIÓN PRESUPUESTARIA. EJECUCIÓN DE PROYECTOS DE GASTOS. RESUMEN DE EJECUCIÓN

AYUNTAMIENTO DE MADRID

INFORMACIÓN PRESUPUESTARIA. EJECUCIÓN DE PROYECTOS DE GASTOS.

1. RESUMEN DE EJECUCIÓN

Ejercicio : 2021 **Fecha: 31/12/2021**

Centro : 503 AGENCIA PARA EL EMPLEO DE MADRID

PROYECTO DE GASTO	AÑO DE INICIO	DURACION	GASTO PREVISTO	GASTO COMPROMETIDO	OBLIGACIONES RECONOCIDAS A 1 DE ENERO	OBLIGACIONES RECONOCIDAS EN EL EJERCICIO	TOTAL	GASTO PENDIENTE DE REALIZAR	FINANCIACIÓN AFECTADA
TOTAL			**1.086.972,96**	**224.333,40**	**33.240,54**	**162.558,11**	**195.798,65**	**891.174,31**	
* 2020/000241 G ADQUISICIÓN EQUIPOS PROCESOS INFORMACIÓN	2.020	1	57.932,42	57.932,42	0,00	57.932,42	57.932,42	0,00	
* 2020/000244 G EQUIPAMIENTO PARA PAE	2.020	1	39.932,77	39.932,77	33.240,54	6.692,23	39.932,77	0,00	
* 2020/000248 G ADQ. UTILES Y HERRAMIENTAS AC. FORMACIÓN	2.020	2	11.449,80	11.449,79	0,00	11.449,79	11.449,79	0,01	
* 2020/000610 FOMENTO EMPLEO.RECURSOS DTO.CARABANCHEL	2.020	1	35.000,00	17.881,69	0,00	17.881,69	17.881,69	17.118,31	SI
* 2020/000832 ADQUISICIÓN TÓTEMS. PROYECTO SURES	2.020	4	330.000,00	0,00	0,00	0,00	0,00	330.000,00	
* 2021/000310 G SEÑALIZACION DIVERSOS CENTROS PARA PAE	2.021	1	10.500,00	10.396,85	0,00	0,00	0,00	10.500,00	
* 2021/000311 G ADQ.HERRAMIENTAS Y SOLUCIONES TECNOL.AE	2.021	1	35.000,00	31.153,02	0,00	13.015,12	13.015,12	21.984,88	
* 2021/000314 G MAQUINARIA PARA CENTROS AGENCIA EMPLEO	2.021	1	38.500,00	20.184,25	0,00	20.184,25	20.184,25	18.315,75	
* 2021/000315 G EQUIPAMIENTO POLITICAS ACTIVAS EMPLEO	2.021	1	29.307,77	5.314,70	0,00	5.314,70	5.314,70	23.993,07	
* 2021/000316 G ADQUISICIÓN ÚTILES Y HERRAMIENTAS AE	2.021	1	18.550,20	14.211,82	0,00	14.211,82	14.211,82	4.338,38	
* 2021/000317 G INSTALACIONES TÉCNICAS PAE	2.021	1	5.000,00	0,00	0,00	0,00	0,00	5.000,00	
* 2021/000318 G ADQ. EQUIPOS COMUNICAC. Y PROCESO DATOS	2.021	1	43.500,00	5.016,85	0,00	5.016,85	5.016,85	38.483,15	
* 2021/000321 G OBRAS DE REFORMA CENTROS AGENCIA EMPLEO	2.021	1	100.000,00	0,00	0,00	0,00	0,00	100.000,00	
* 2021/000322 G ADQUISICIÓN ELEMENTOS SEGURIDAD AE	2.021	1	5.000,00	0,00	0,00	0,00	0,00	5.000,00	
* 2021/000323 G SEÑALIZACIÓN ACCESIBILIDAD CENTROS AE	2.021	1	10.000,00	0,00	0,00	0,00	0,00	10.000,00	
* 2021/000324 G EQUIPAMIENTO DE LOS CENTROS AE	2.021	1	302.300,00	10.859,24	0,00	10.859,24	10.859,24	291.440,76	
* 2021/000325 G INSTALACIONES TÉCNICAS CENTROS AE	2.021	1	5.000,00	0,00	0,00	0,00	0,00	5.000,00	
* 2021/000326 G ADQUISICIÓN EQUIPOS DE COMUNICACIÓN AE	2.021	1	10.000,00	0,00	0,00	0,00	0,00	10.000,00	

ANUALIDADES PENDIENTES

AYUNTAMIENTO DE MADRID

INFORMACION PRESUPUESTARIA. EJECUCIÓN DE PROYECTOS DE GASTO
2. ANUALIDADES PENDIENTES

Ejercicio : 2021 **Fecha: 31/12/2021**

Centro : 503 AGENCIA PARA EL EMPLEO DE MADRID

CÓDIGO PROYECTO	DENOMINACIÓN	GASTOS PENDIENTES DE REALIZAR			
		2021	2022	2023	AÑOS SUCESIVOS
2020/000248	ADQ. UTILES Y HERRAMIENTAS AC. FORMACIÓN	0,01	0,00	0,00	0,00
2020/000610	FOMENTO EMPLEO.RECURSOS DTO.CARABANCHEL	17.118,31	0,00	0,00	0,00
2020/000832	ADQUISICIÓN TÓTEMS. PROYECTO SURES	330.000,00	0,00	0,00	0,00
2021/000310	SEÑALIZACION DIVERSOS CENTROS PARA PAE	10.500,00	0,00	0,00	0,00
2021/000311	ADQ.HERRAMIENTAS Y SOLUCIONES TECNOL.AE	21.984,88	0,00	0,00	0,00
2021/000314	MAQUINARIA PARA CENTROS AGENCIA EMPLEO	18.315,75	0,00	0,00	0,00
2021/000315	EQUIPAMIENTO POLITICAS ACTIVAS EMPLEO	23.993,07	0,00	0,00	0,00
2021/000316	ADQUISICIÓN ÚTILES Y HERRAMIENTAS AE	4.338,38	0,00	0,00	0,00
2021/000317	INSTALACIONES TÉCNICAS PAE	5.000,00	0,00	0,00	0,00
2021/000318	ADQ. EQUIPOS COMUNICAC. Y PROCESO DATOS	38.483,15	0,00	0,00	0,00
2021/000321	OBRAS DE REFORMA CENTROS AGENCIA EMPLEO	100.000,00	0,00	0,00	0,00
2021/000322	ADQUISICIÓN ELEMENTOS SEGURIDAD AE	5.000,00	0,00	0,00	0,00
2021/000323	SEÑALIZACIÓN ACCESIBILIDAD CENTROS AE	10.000,00	0,00	0,00	0,00
2021/000324	EQUIPAMIENTO DE LOS CENTROS AE	291.440,76	0,00	0,00	0,00
2021/000325	INSTALACIONES TÉCNICAS CENTROS AE	5.000,00	0,00	0,00	0,00
2021/000326	ADQUISICIÓN EQUIPOS DE COMUNICACIÓN AE	10.000,00	0,00	0,00	0,00
**** TOTAL**		**891.174,31**	**0,00**	**0,00**	**0,00**

GASTOS FINANCIACIÓN AFECTADA

DESVIACIONES DE FINANCIACIÓN POR AGENTE FINANCIADOR

DESVIACIONES DE FINANCIACIÓN POR AGENTE FINANCIADOR

Ejercicio : 2021 **Fecha: 31/12/2021**

Centro : 503 AGENCIA PARA EL EMPLEO DE MADRID

CÓDIGO DE GASTO	DESCRIPCIÓN	AGENTE FINANCIADOR						COEFICIENTE DE FINANCIACIÓN	DESVIACIONES DEL EJERCICIO		DESVIACIONES ACUMULADAS	
		NIF TERCERO	DESCRIPCIÓN TERCERO	APLICACIÓN PRESUPUESTARIA					POSITIVAS	NEGATIVAS	POSITIVAS	NEGATIVAS
				CÓDIGO ORGÁNICO	DESCRIPCIÓN ORGÁNICO	CÓDIGO ECONÓMICO	DESCRIPCIÓN ECONÓMICA					
2016/F/300072	2016FRT025 JARDINERÍA VERTICAL	P2807900B	AYUNTAMIENTO DE MADRID	503	AGENCIA PARA EL EMPLEO DE MADRID	400	DE LA ADMINISTRACIÓN GENERAL DE LA ENTIDAD LOCAL	100 %	0,00	0,00	17.834,94	0,00
2016/F/300080	2016FRT033 (UVA VALLECAS) LIMPIEZA EN ESPACIOS ABIERTOS Y ESPACIOS PÚB	P2807900B	AYUNTAMIENTO DE MADRID	503	AGENCIA PARA EL EMPLEO DE MADRID	400	DE LA ADMINISTRACIÓN GENERAL DE LA ENTIDAD LOCAL	100 %	0,00	0,00	9.887,36	0,00
2016/F/300106	Viaje al empleo FRT	P2807900B	AYUNTAMIENTO DE MADRID	503	AGENCIA PARA EL EMPLEO DE MADRID	400	DE LA ADMINISTRACIÓN GENERAL DE LA ENTIDAD LOCAL	100 %	0,00	0,00	0,00	0,00
2017/F/300000	GJCDLD/0034/2017 CUALIF. PROF.JÓVENES LARGA DURAC.	S7800001E	COMUNIDAD DE MADRID	503	AGENCIA PARA EL EMPLEO DE MADRID	450	DE LA ADMON. GENERAL DE LA COMUNIDAD DE MADRID	68.43 %	0,00	0,00	0,00	0,00
2017/F/300001	GJADLD/0059/2017 ACTIVACIÓN PROF. JÓVENES LARGA DURAC.	S7800001E	COMUNIDAD DE MADRID	503	AGENCIA PARA EL EMPLEO DE MADRID	450	DE LA ADMON. GENERAL DE LA COMUNIDAD DE MADRID	71.55 %	0,00	0,00	0,00	0,00
2017/F/300002	CDLD/0062/2017 CUALIF. PROF. MAYORES LARGA DURAC.	S7800001E	COMUNIDAD DE MADRID	503	AGENCIA PARA EL EMPLEO DE MADRID	450	DE LA ADMON. GENERAL DE LA COMUNIDAD DE MADRID	85.41 %	0,00	0,00	0,00	0,00
2017/F/300003	RDLD/0088/2017 REACTIVAC. PROF. MAYORES LARGA DURAC.	S7800001E	COMUNIDAD DE MADRID	503	AGENCIA PARA EL EMPLEO DE MADRID	450	DE LA ADMON. GENERAL DE LA COMUNIDAD DE MADRID	66.41 %	0,00	0,00	0,00	0,00
2017/F/300004	Competencias digitales. Redes soc. y profes. para Búsqueda Empleo	P2807900B	AYUNTAMIENTO DE MADRID	503	AGENCIA PARA EL EMPLEO DE MADRID	400	DE LA ADMINISTRACIÓN GENERAL DE LA ENTIDAD LOCAL	100 %	0,00	0,00	0,00	0,00
2017/F/300019	MARES (VILLAVERDE,VICALVARO,PTE.VALLECAS,CENTRO)	P2807900B	AYUNTAMIENTO DE MADRID	503	AGENCIA PARA EL EMPLEO DE MADRID	498	DE PROGRAMAS DE LA UNIÓN EUROPEA	80.00 %	133.021,40	0,00	0,00	0,00
2017/F/300020	POEGJ-FONDO SOCIAL EUROPEO	S2811001C	MINISTERIO DE LA PRESIDENCIA Y PARA LAS ADMINISTRACIONES TERRITORIALES	503	AGENCIA PARA EL EMPLEO DE MADRID	490	DEL FONDO SOCIAL EUROPEO (FSE)	100 %	0,00	0,00	0,00	58.562,94
2017/F/300022	2017/FRT/002 ATENCION	P2807900B	AYUNTAMIENTO DE MADRID	503	AGENCIA PARA EL EMPLEO DE	400	DE LA ADMINISTRACIÓN GENERAL DE LA ENTIDAD	100 %	0,00	0,00	0,00	0,00

DESVIACIONES DE FINANCIACIÓN POR AGENTE FINANCIADOR

Ejercicio : 2021 **Fecha: 31/12/2021**

Centro : 503 AGENCIA PARA EL EMPLEO DE MADRID

CÓDIGO DE GASTO	DESCRIPCIÓN	AGENTE FINANCIADOR						COEFICIENTE DE FINANCIACIÓN	DESVIACIONES DEL EJERCICIO		DESVIACIONES ACUMULADAS	
		NIF TERCERO	DESCRIPCIÓN TERCERO	APLICACIÓN PRESUPUESTARIA					POSITIVAS	NEGATIVAS	POSITIVAS	NEGATIVAS
				CÓDIGO ORGÁNICO	DESCRIPCIÓN ORGÁNICO	CÓDIGO ECONÓMICO	DESCRIPCIÓN ECONÓMICA					
	SOCIOSANITARIA A PERSONAS DEPENDIENTES EN INSTIT				MADRID		LOCAL					
2017/F/300030	2017/FRT/010 JARDINERIA	P2807900B	AYUNTAMIENTO DE MADRID	503	AGENCIA PARA EL EMPLEO DE MADRID	400	DE LA ADMINISTRACIÓN GENERAL DE LA ENTIDAD LOCAL	100 %	0,00	0,00	0,00	0,00
2017/F/300032	2017/FRT/012 PROMOTOR/A DE IGUALDAD	P2807900B	AYUNTAMIENTO DE MADRID	503	AGENCIA PARA EL EMPLEO DE MADRID	400	DE LA ADMINISTRACIÓN GENERAL DE LA ENTIDAD LOCAL	100 %	0,00	0,00	0,00	0,00
2017/F/300033	2017/FRT/014 RESTAURACION -QUINTA DEL BERRO-	P2807900B	AYUNTAMIENTO DE MADRID	503	AGENCIA PARA EL EMPLEO DE MADRID	400	DE LA ADMINISTRACIÓN GENERAL DE LA ENTIDAD LOCAL	100 %	0,00	0,00	0,40	0,00
2017/F/300035	2017/FRT/016 ATENCION SOCIOSANIT.A PERSONAS DEPENDIENTES EN INSTIT SOC	P2807900B	AYUNTAMIENTO DE MADRID	503	AGENCIA PARA EL EMPLEO DE MADRID	400	DE LA ADMINISTRACIÓN GENERAL DE LA ENTIDAD LOCAL	100 %	0,00	0,00	0,00	0,00
2017/F/300036	2017/FRT/017 PINTURA (PIBA)	P2807900B	AYUNTAMIENTO DE MADRID	503	AGENCIA PARA EL EMPLEO DE MADRID	400	DE LA ADMINISTRACIÓN GENERAL DE LA ENTIDAD LOCAL	100 %	0,00	0,00	6.091,09	0,00
2017/F/300037	2017/FRT/018 CARRETILLERA/O	P2807900B	AYUNTAMIENTO DE MADRID	503	AGENCIA PARA EL EMPLEO DE MADRID	400	DE LA ADMINISTRACIÓN GENERAL DE LA ENTIDAD LOCAL	100 %	0,00	0,00	0,00	0,00
2017/F/300038	2017/FRT/019 CARRETILLERA/O	P2807900B	AYUNTAMIENTO DE MADRID	503	AGENCIA PARA EL EMPLEO DE MADRID	400	DE LA ADMINISTRACIÓN GENERAL DE LA ENTIDAD LOCAL	100 %	0,00	0,00	0,00	0,00
2017/F/300039	2017/FRT/020 CARRETILLERA/O	P2807900B	AYUNTAMIENTO DE MADRID	503	AGENCIA PARA EL EMPLEO DE MADRID	400	DE LA ADMINISTRACIÓN GENERAL DE LA ENTIDAD LOCAL	100 %	0,00	0,00	0,00	0,00
2017/F/300040	2017/FRT/021 INTERMEDIACION SOCIOLABORAL	P2807900B	AYUNTAMIENTO DE MADRID	503	AGENCIA PARA EL EMPLEO DE MADRID	400	DE LA ADMINISTRACIÓN GENERAL DE LA ENTIDAD LOCAL	0.00 %	0,00	0,00	0,00	0,00
2017/F/300042	2016/FRT065 ATENCIÓN SOCIOSANIT. A PERSONAS	P2807900B	AYUNTAMIENTO DE MADRID	503	AGENCIA PARA EL EMPLEO DE MADRID	400	DE LA ADMINISTRACIÓN GENERAL DE LA ENTIDAD LOCAL	100 %	0,00	0,00	0,00	0,00

DESVIACIONES DE FINANCIACIÓN POR AGENTE FINANCIADOR

Ejercicio : 2021 **Fecha: 31/12/2021**

Centro : 503 AGENCIA PARA EL EMPLEO DE MADRID

CÓDIGO DE GASTO	DESCRIPCIÓN	AGENTE FINANCIADOR						COEFICIENTE DE FINANCIACIÓN	DESVIACIONES DEL EJERCICIO		DESVIACIONES ACUMULADAS	
		NIF	DESCRIPCIÓN	APLICACIÓN PRESUPUESTARIA					POSITIVAS	NEGATIVAS	POSITIVAS	NEGATIVAS
		TERCERO	TERCERO	CÓDIGO ORGÁNICO	DESCRIPCIÓN ORGÁNICO	CÓDIGO ECONÓMICO	DESCRIPCIÓN ECONÓMICA					
	DEPENDIENTES EN INSTITUC											
2017/F/300043	2016/FRT066 ATENCIÓN SOCIOSANIT.A PERSONAS DEPENDIENTES EN INSTIT.SOC.	P2807900B	AYUNTAMIENTO DE MADRID	503	AGENCIA PARA EL EMPLEO DE MADRID	400	DE LA ADMINISTRACIÓN GENERAL DE LA ENTIDAD LOCAL	100 %	0,00	0,00	0,00	0,00
2017/F/300044	2016/FRT067 ATENCIÓN SOCIOSANIT.A PERSONAS DEPENDIENTES EN INSTIT.SOC.	P2807900B	AYUNTAMIENTO DE MADRID	503	AGENCIA PARA EL EMPLEO DE MADRID	400	DE LA ADMINISTRACIÓN GENERAL DE LA ENTIDAD LOCAL	100 %	0,00	0,00	0,00	0,00
2017/F/300054	2016/FRT077 ALBAÑILERÍA Y ACABADOS	P2807900B	AYUNTAMIENTO DE MADRID	503	AGENCIA PARA EL EMPLEO DE MADRID	400	DE LA ADMINISTRACIÓN GENERAL DE LA ENTIDAD LOCAL	100 %	0,00	0,00	0,00	0,00
2017/F/300055	2016/FRT078 ATENCIÓN SOCIOSANIT PERSONAS DEPENDIENTES EN INSTITUC	P2807900B	AYUNTAMIENTO DE MADRID	503	AGENCIA PARA EL EMPLEO DE MADRID	400	DE LA ADMINISTRACIÓN GENERAL DE LA ENTIDAD LOCAL	100 %	0,00	0,00	0,00	0,00
2017/F/300060	2016/FRT083 ATENC.SOCIOSANIT. A PERSONAS DEPEND. EN INSTITUC.SOCIA	P2807900B	AYUNTAMIENTO DE MADRID	503	AGENCIA PARA EL EMPLEO DE MADRID	400	DE LA ADMINISTRACIÓN GENERAL DE LA ENTIDAD LOCAL	100 %	0,00	0,00	0,00	0,00
2017/F/300064	2016FRTP087 ATENC SOCIOSANIT. A PERSONAS DEPENDIENTES EN INSTIT. SOCIA	P2807900B	AYUNTAMIENTO DE MADRID	503	AGENCIA PARA EL EMPLEO DE MADRID	400	DE LA ADMINISTRACIÓN GENERAL DE LA ENTIDAD LOCAL	100 %	0,00	27.184,91	0,00	0,00
2017/F/300067	SUBVENCIONES (CARABANCHEL, PUENTE Y VILLA, TETUAN Y USERA)CONVENIO FIS	P2807900B	AYUNTAMIENTO DE MADRID	503	AGENCIA PARA EL EMPLEO DE MADRID	400	DE LA ADMINISTRACIÓN GENERAL DE LA ENTIDAD LOCAL	100 %	0,00	0,00	0,00	0,00
2017/F/300068	CAPITAL PRESUPUESTO INICIAL FRT 2017	P2807900B	AYUNTAMIENTO DE MADRID	503	AGENCIA PARA EL EMPLEO DE MADRID	700	DE LA ADMINISTRACIÓN GENERAL AYUNTAMIENTO MADRID	100 %	0,00	72.529,68	0,00	0,00
2018/F/300000	AT WORK ERASMUS +	Q2801566G	SERVICIO ESPAÑOL PARA LA	503	AGENCIA PARA EL EMPLEO DE	498	DE PROGRAMAS DE LA UNIÓN EUROPEA	100 %	0,00	0,00	0,00	0,00

DESVIACIONES DE FINANCIACIÓN POR AGENTE FINANCIADOR

Ejercicio : 2021 **Fecha: 31/12/2021**

Centro : 503 AGENCIA PARA EL EMPLEO DE MADRID

CÓDIGO DE GASTO	DESCRIPCIÓN	AGENTE FINANCIADOR						COEFICIENTE DE FINANCIACIÓN	DESVIACIONES DEL EJERCICIO		DESVIACIONES ACUMULADAS	
		NIF TERCERO	DESCRIPCIÓN TERCERO	APLICACIÓN PRESUPUESTARIA					POSITIVAS	NEGATIVAS	POSITIVAS	NEGATIVAS
				CÓDIGO ORGÁNICO	DESCRIPCIÓN ORGÁNICO	CÓDIGO ECONÓMICO	DESCRIPCIÓN ECONÓMICA					
	2017-1-ES01-KA202-038537		INTERNACIONALIZACION DE LA		MADRID							
2018/F/300001	CREATIVE ENTREPRENEUR ERASMUS+ 2017-1-ES01-KA204-037873	Q2801566G	SERVICIO ESPAÑOL PARA LA INTERNACIONALIZACION DE LA	503	AGENCIA PARA EL EMPLEO DE MADRID	498	DE PROGRAMAS DE LA UNIÓN EUROPEA	100 %	0,00	0,00	0,00	0,00
2018/F/300002	REMI RI/0016/2017	S7800001E	COMUNIDAD DE MADRID	503	AGENCIA PARA EL EMPLEO DE MADRID	450	DE LA ADMON. GENERAL DE LA COMUNIDAD DE MADRID	83.43 %	0,00	36.207,21	0,00	0,00
2018/F/300004	ARACNE ERASMUS + 2017-1-ES01-KA204-038207	F86692746	FAM Y LIAS RECURSOS PARA LA DIVERSI SOCIEDAD COOPERATIVA	503	AGENCIA PARA EL EMPLEO DE MADRID	498	DE PROGRAMAS DE LA UNIÓN EUROPEA	100 %	0,00	0,00	0,00	0,00
2018/F/300005	Y.E.P. -ICEI- ERASMUS+ 2016-2-IT03-KA205-009258	03993400153	INSTITUTO COOPERAZIONE ECONOMICA INTERNACIONALE	503	AGENCIA PARA EL EMPLEO DE MADRID	498	DE PROGRAMAS DE LA UNIÓN EUROPEA	100 %	0,00	0,00	0,00	2.479,00
2018/F/300006	CREATUSE ERASMUS + 2015-1-IT02-KA204-014775	01343230767	YOUTH EUROPE SERVICE	503	AGENCIA PARA EL EMPLEO DE MADRID	498	DE PROGRAMAS DE LA UNIÓN EUROPEA	100 %	0,00	0,00	0,00	0,00
2018/F/300008	MIGRAPRENEUR ERASMUS+ 2016-1-UK01-KA202-024286	GB648238808	THE UNIVERSITY OF SHEFFIELD	503	AGENCIA PARA EL EMPLEO DE MADRID	498	DE PROGRAMAS DE LA UNIÓN EUROPEA	100 %	0,00	0,00	0,00	0,00
2018/F/300009	WOMEN CAN BUILD ERASMUS + 2017-1-ES01-KA202-0388658	G80468416	FUNDACION LABORAL DE LA CONSTRUCCIO N	503	AGENCIA PARA EL EMPLEO DE MADRID	498	DE PROGRAMAS DE LA UNIÓN EUROPEA	100 %	3.444,40	0,00	0,00	0,00
2018/F/300010	FAB PROJECT -REFUGIADOS-	01199250158	COMUNE DI MILANO	503	AGENCIA PARA EL EMPLEO DE MADRID	498	DE PROGRAMAS DE LA UNIÓN EUROPEA	79.94 %	0,00	5.013,85	0,00	841,65
2018/F/300011	2017/8356 GESTIÓN INTEGRADA DE RECURSOS HUMANOS	S7800001E	COMUNIDAD DE MADRID	503	AGENCIA PARA EL EMPLEO DE MADRID	450	DE LA ADMON. GENERAL DE LA COMUNIDAD DE MADRID	83.87 %	0,00	0,00	0,00	0,00
2018/F/300012	17/8357 OPERACIONES DE GRABACIÓN Y TRATAMIENTO DE DATOS Y DOCUMENTOS	S7800001E	COMUNIDAD DE MADRID	503	AGENCIA PARA EL EMPLEO DE MADRID	450	DE LA ADMON. GENERAL DE LA COMUNIDAD DE MADRID	83.67 %	0,00	476,68	0,00	0,00

DESVIACIONES DE FINANCIACIÓN POR AGENTE FINANCIADOR

Ejercicio : 2021 **Fecha: 31/12/2021**

Centro : 503 AGENCIA PARA EL EMPLEO DE MADRID

CÓDIGO DE GASTO	DESCRIPCIÓN	AGENTE FINANCIADOR						COEFICIENTE DE FINANCIACIÓN	DESVIACIONES DEL EJERCICIO		DESVIACIONES ACUMULADAS	
		NIF TERCERO	DESCRIPCIÓN TERCERO	APLICACIÓN PRESUPUESTARIA					POSITIVAS	NEGATIVAS	POSITIVAS	NEGATIVAS
				CÓDIGO ORGÁNICO	DESCRIPCIÓN ORGÁNICO	CÓDIGO ECONÓMICO	DESCRIPCIÓN ECONÓMICA					
2018/F/300013	17/8358 DOCENCIA DE LA FORMACIÓN PROFESIONAL PARA EL EMPLEO	S7800001E	COMUNIDAD DE MADRID	503	AGENCIA PARA EL EMPLEO DE MADRID	450	DE LA ADMON. GENERAL DE LA COMUNIDAD DE MADRID	86.88 %	0,00	170,69	0,00	0,00
2018/F/300015	17/8293 LIMPIEZA SE SUPERFICIES Y MOBILIARIO EN EDIFICIOS Y LOCALES	S7800001E	COMUNIDAD DE MADRID	503	AGENCIA PARA EL EMPLEO DE MADRID	450	DE LA ADMON. GENERAL DE LA COMUNIDAD DE MADRID	13.96 %	4.089,91	0,00	0,00	0,00
2018/F/300016	GJCDLD/0037/2018.CUALIFICACION PROFESIONAL JÓVENES DESEMPLEADOS LD	S7800001E	COMUNIDAD DE MADRID	503	AGENCIA PARA EL EMPLEO DE MADRID	450	DE LA ADMON. GENERAL DE LA COMUNIDAD DE MADRID	77.28 %	0,00	0,00	0,00	0,00
2018/F/300017	GJADLD/0055/2018.ACTIVACION PROFESIONAL JÓVENES DESEMPLEADOS LARGA DUR	S7800001E	COMUNIDAD DE MADRID	503	AGENCIA PARA EL EMPLEO DE MADRID	450	DE LA ADMON. GENERAL DE LA COMUNIDAD DE MADRID	95.07 %	0,00	0,00	0,00	0,00
2018/F/300018	CDLD/0069/2018. CUALIFICACION MAYORES 30 AÑOS DESEMPLEADOS LARGA DUR	S7800001E	COMUNIDAD DE MADRID	503	AGENCIA PARA EL EMPLEO DE MADRID	450	DE LA ADMON. GENERAL DE LA COMUNIDAD DE MADRID	81.34 %	0,00	50.277,30	0,00	0,00
2018/F/300019	RDL/0104/2018. REACTIVACION PROFESIONAL MAYORES PARADOS LARGA DURACIÓN	S7800001E	COMUNIDAD DE MADRID	503	AGENCIA PARA EL EMPLEO DE MADRID	450	DE LA ADMON. GENERAL DE LA COMUNIDAD DE MADRID	97.59 %	0,00	66.293,16	0,00	0,00
2018/F/300021	FRT 18TFY5FRT/1 ACTIVIDADES AUXILIARES EN VIVEROS Y JARDINES.PUENT-VIL	P2807900B	AYUNTAMIENTO DE MADRID	503	AGENCIA PARA EL EMPLEO DE MADRID	400	DE LA ADMINISTRACIÓN GENERAL DE LA ENTIDAD LOCAL	100 %	0,00	957,00	0,00	0,00
2018/F/300022	FRT 18TFY14FRT/1 ALBAÑILERIA Y ACABADOS PUENTE Y VILLA DE VALLECAS	P2807900B	AYUNTAMIENTO DE MADRID	503	AGENCIA PARA EL EMPLEO DE MADRID	400	DE LA ADMINISTRACIÓN GENERAL DE LA ENTIDAD LOCAL	100 %	0,00	115,50	0,00	0,00
2018/F/300024	FRT2018 SUBVENEMPRESAS PARA	P2807900B	AYUNTAMIENTO DE MADRID	503	AGENCIA PARA EL EMPLEO DE	400	DE LA ADMINISTRACIÓN GENERAL DE LA ENTIDAD	0.00 %	0,00	0,00	0,00	0,00

DESVIACIONES DE FINANCIACIÓN POR AGENTE FINANCIADOR

Ejercicio : 2021 **Fecha: 31/12/2021**

Centro : 503 AGENCIA PARA EL EMPLEO DE MADRID

CÓDIGO DE GASTO	DESCRIPCIÓN	AGENTE FINANCIADOR						COEFICIENTE DE FINANCIACIÓN	DESVIACIONES DEL EJERCICIO		DESVIACIONES ACUMULADAS	
		NIF	DESCRIPCIÓN	APLICACIÓN PRESUPUESTARIA								
		TERCERO	TERCERO	CÓDIGO ORGÁNICO	DESCRIPCIÓN ORGÁNICO	CÓDIGO ECONÓMICO	DESCRIPCIÓN ECONÓMICA		POSITIVAS	NEGATIVAS	POSITIVAS	NEGATIVAS
	FOMENTO DEL EMPLEO PUENTE Y VILLA VALLECAS				MADRID		LOCAL					
2018/F/300025	FRT2018 18TFY144FRT/2 JARDINERIA DISTRITO VILLAVERDE	P2807900B	AYUNTAMIENTO DE MADRID	503	AGENCIA PARA EL EMPLEO DE MADRID	400	DE LA ADMINISTRACIÓN GENERAL DE LA ENTIDAD LOCAL	100 %	0,00	0,00	0,00	0,00
2018/F/300026	FRT 2018 TRANSFE A INSTITUCIONES SIN FNES DE LUCRO FUENCARRAL-EL PARDO	P2807900B	AYUNTAMIENTO DE MADRID	503	AGENCIA PARA EL EMPLEO DE MADRID	400	DE LA ADMINISTRACIÓN GENERAL DE LA ENTIDAD LOCAL	0.00 %	0,00	0,00	0,00	0,00
2018/F/300028	FRT2018 18TFY 144FRT/1 JARDINERIA DISTRITO CIUDAD LINEAL	P2807900B	AYUNTAMIENTO DE MADRID	503	AGENCIA PARA EL EMPLEO DE MADRID	400	DE LA ADMINISTRACIÓN GENERAL DE LA ENTIDAD LOCAL	100 %	0,00	0,00	9.972,68	0,00
2018/F/300030	2018/FRT/00028. LINEA SUBVENCIÓN VILLAVERDE. EMPRESAS E INSTITUCIONES	P2807900B	AYUNTAMIENTO DE MADRID	503	AGENCIA PARA EL EMPLEO DE MADRID	400	DE LA ADMINISTRACIÓN GENERAL DE LA ENTIDAD LOCAL	100 %	0,00	0,00	0,00	0,00
2018/F/300032	TALLERES AUTOAYUDA CARABANCHEL FRT2016	P2807900B	AYUNTAMIENTO DE MADRID	503	AGENCIA PARA EL EMPLEO DE MADRID	400	DE LA ADMINISTRACIÓN GENERAL DE LA ENTIDAD LOCAL	100 %	0,00	0,00	0,00	0,00
2018/F/300033	SEMINARIOS TETUAN FRT2016	P2807900B	AYUNTAMIENTO DE MADRID	503	AGENCIA PARA EL EMPLEO DE MADRID	400	DE LA ADMINISTRACIÓN GENERAL DE LA ENTIDAD LOCAL	100 %	0,00	0,00	0,00	0,00
2019/F/300001	18TFY289FRT/1 DISTRITO CENTRO "Técnico/a de Estudios de Grabación"	P2807900B	AYUNTAMIENTO DE MADRID	503	AGENCIA PARA EL EMPLEO DE MADRID	400	DE LA ADMINISTRACIÓN GENERAL DE LA ENTIDAD LOCAL	100 %	0,00	0,00	247,95	0,00
2019/F/300002	RI/0008/2018. REMI 2018	S7800001E	COMUNIDAD DE MADRID	503	AGENCIA PARA EL EMPLEO DE MADRID	450	DE LA ADMON. GENERAL DE LA COMUNIDAD DE MADRID	93.57 %	0,00	0,00	0,00	0,00
2019/F/300004	EUROCITISVALUES -AMIF2017-AG	BE0447820987	EUROCITIES ASBL	503	AGENCIA PARA EL EMPLEO DE MADRID	498	DE PROGRAMAS DE LA UNIÓN EUROPEA	90.00 %	1.841,58	0,00	11.349,76	0,00

DESVIACIONES DE FINANCIACIÓN POR AGENTE FINANCIADOR

Ejercicio : 2021 **Fecha: 31/12/2021**

Centro : 503 AGENCIA PARA EL EMPLEO DE MADRID

CÓDIGO DE GASTO	DESCRIPCIÓN	AGENTE FINANCIADOR						COEFICIENTE DE FINANCIACIÓN	DESVIACIONES DEL EJERCICIO		DESVIACIONES ACUMULADAS	
		NIF TERCERO	DESCRIPCIÓN TERCERO	APLICACIÓN PRESUPUESTARIA					POSITIVAS	NEGATIVAS	POSITIVAS	NEGATIVAS
				CÓDIGO ORGÁNICO	DESCRIPCIÓN ORGÁNICO	CÓDIGO ECONÓMICO	DESCRIPCIÓN ECONÓMICA					
2019/F/300005	19TFY26FRT/1. ATENSOCIOSANITARIA PERNAS DEPENTES INSTIONES SOCI.VILLA	P2807900B	AYUNTAMIENTO DE MADRID	503	AGENCIA PARA EL EMPLEO DE MADRID	400	DE LA ADMINISTRACIÓN GENERAL DE LA ENTIDAD LOCAL	100 %	0,00	5.319,10	0,00	0,00
2019/F/300006	19TFY26FRT/4.Atencion Sociosanitaria a personas DEPENDIENTES INST VALL	P2807900B	AYUNTAMIENTO DE MADRID	503	AGENCIA PARA EL EMPLEO DE MADRID	400	DE LA ADMINISTRACIÓN GENERAL DE LA ENTIDAD LOCAL	100 %	0,00	0,00	0,00	0,00
2019/F/300007	19TFY337FRT/1. LIMPIEZA EN ESPACIOS ABIERTOS.1ª Edición. P Y VILLA	P2807900B	AYUNTAMIENTO DE MADRID	503	AGENCIA PARA EL EMPLEO DE MADRID	400	DE LA ADMINISTRACIÓN GENERAL DE LA ENTIDAD LOCAL	100 %	0,00	0,00	0,00	0,00
2019/F/300008	19TFY337FRT/2. LIMPIEZA EN ESPACIOS ABIERTOS.2ª Edición P Y VILLA	P2807900B	AYUNTAMIENTO DE MADRID	503	AGENCIA PARA EL EMPLEO DE MADRID	400	DE LA ADMINISTRACIÓN GENERAL DE LA ENTIDAD LOCAL	100 %	0,00	0,00	0,00	0,00
2019/F/300009	19TFY14FRT/1. ALBAÑILERIA Y ACABADOS. 1ª Edición. P Y VILLA	P2807900B	AYUNTAMIENTO DE MADRID	503	AGENCIA PARA EL EMPLEO DE MADRID	400	DE LA ADMINISTRACIÓN GENERAL DE LA ENTIDAD LOCAL	100 %	0,00	577,50	0,00	0,00
2019/F/300010	19TFY227FRT/1. PINTURA . 1ª Edición. PTE Y VILLA DE VALLECAS	P2807900B	AYUNTAMIENTO DE MADRID	503	AGENCIA PARA EL EMPLEO DE MADRID	400	DE LA ADMINISTRACIÓN GENERAL DE LA ENTIDAD LOCAL	100 %	0,00	0,00	0,00	0,00
2019/F/300011	19TFY5FRT/1. ACTIVIDADES AUXILIARES EN VIVEROS Y JARDINES. P Y VILLA	P2807900B	AYUNTAMIENTO DE MADRID	503	AGENCIA PARA EL EMPLEO DE MADRID	400	DE LA ADMINISTRACIÓN GENERAL DE LA ENTIDAD LOCAL	100 %	0,00	231,00	0,00	0,00
2019/F/300012	19TFY5FRT/2. ACTIVIDADES AUXILIARES EN VIVEROS Y JARDINES P Y VILLA	P2807900B	AYUNTAMIENTO DE MADRID	503	AGENCIA PARA EL EMPLEO DE MADRID	400	DE LA ADMINISTRACIÓN GENERAL DE LA ENTIDAD LOCAL	100 %	0,00	0,00	0,00	0,00
2019/F/300013	19TFY239FRT/1. PROMOTOR/A DE IGUALDAD. PTE. Y VILLA DE VALLECAS	P2807900B	AYUNTAMIENTO DE MADRID	503	AGENCIA PARA EL EMPLEO DE MADRID	400	DE LA ADMINISTRACIÓN GENERAL DE LA ENTIDAD LOCAL	100 %	0,00	4.628,61	0,00	0,00

DESVIACIONES DE FINANCIACIÓN POR AGENTE FINANCIADOR

Ejercicio : 2021 **Fecha: 31/12/2021**

Centro : 503 AGENCIA PARA EL EMPLEO DE MADRID

CÓDIGO DE GASTO	DESCRIPCIÓN	AGENTE FINANCIADOR						COEFICIENTE DE FINANCIACIÓN	DESVIACIONES DEL EJERCICIO		DESVIACIONES ACUMULADAS	
		NIF TERCERO	DESCRIPCIÓN TERCERO	APLICACIÓN PRESUPUESTARIA					POSITIVAS	NEGATIVAS	POSITIVAS	NEGATIVAS
				CÓDIGO ORGÁNICO	DESCRIPCIÓN ORGÁNICO	CÓDIGO ECONÓMICO	DESCRIPCIÓN ECONÓMICA					
2019/F/300014	19TFY81FRT/1. DINAMIZACIÓN DE TIEMPO LIBRE INFANTIL Y JUVENIL P Y VILL	P2807900B	AYUNTAMIENTO DE MADRID	503	AGENCIA PARA EL EMPLEO DE MADRID	400	DE LA ADMINISTRACIÓN GENERAL DE LA ENTIDAD LOCAL	100 %	0,00	4.628,61	0,00	0,00
2019/F/300015	2016FRTP093 PINTURA DISTRITO TETUAN.PROCEDE DESAFE. PROY 2017/F/300067	P2807900B	AYUNTAMIENTO DE MADRID	503	AGENCIA PARA EL EMPLEO DE MADRID	400	DE LA ADMINISTRACIÓN GENERAL DE LA ENTIDAD LOCAL	100 %	0,00	520,68	0,00	0,00
2019/F/300018	At. Socio personas dependientes Inst. Sociales. 19TFY26FRT/2.USERA	P2807900B	AYUNTAMIENTO DE MADRID	503	AGENCIA PARA EL EMPLEO DE MADRID	400	DE LA ADMINISTRACIÓN GENERAL DE LA ENTIDAD LOCAL	100 %	0,00	1.603,26	23.729,50	0,00
2019/F/300019	ATENCION SOCIOSANITARIA PERSO DEPTES INSTI.SOLES. 19TFY26FRT/3. USERA	P2807900B	AYUNTAMIENTO DE MADRID	503	AGENCIA PARA EL EMPLEO DE MADRID	400	DE LA ADMINISTRACIÓN GENERAL DE LA ENTIDAD LOCAL	100 %	0,00	0,00	235.000,00	0,00
2019/F/300020	DINAMIZACIÓN Y TIEMPO LIBRE INFANTIL Y JUVENIL 19TFY81FRT/2. HORTALEZ	P2807900B	AYUNTAMIENTO DE MADRID	503	AGENCIA PARA EL EMPLEO DE MADRID	400	DE LA ADMINISTRACIÓN GENERAL DE LA ENTIDAD LOCAL	100 %	0,00	140.286,13	39.713,87	0,00
2019/F/300021	JARDINERIA 19TFY144FRT/1. CIUDAD LINEAL.(PIBA-BARRIO LA ELIPA)	P2807900B	AYUNTAMIENTO DE MADRID	503	AGENCIA PARA EL EMPLEO DE MADRID	400	DE LA ADMINISTRACIÓN GENERAL DE LA ENTIDAD LOCAL	100 %	0,00	0,00	0,00	0,00
2019/F/300022	REACTI. PROFE. PERS. DESEMPLEADAS L.D. MAYORES 30 AÑOS RDLD/0101/2019	S7800001E	COMUNIDAD DE MADRID	503	AGENCIA PARA EL EMPLEO DE MADRID	450	DE LA ADMON. GENERAL DE LA COMUNIDAD DE MADRID	95.63 %	0,00	0,00	0,00	0,00
2019/F/300023	CDLD/0057/2019. CUALIFI. PROFE. PERS. DESEM. L.D. MAYORES DE 30 AÑOS.	S7800001E	COMUNIDAD DE MADRID	503	AGENCIA PARA EL EMPLEO DE MADRID	450	DE LA ADMON. GENERAL DE LA COMUNIDAD DE MADRID	73.12 %	0,00	24.783,59	0,00	0,00
2019/F/300024	GJADLD/0036/2019. ACTIVACIÓN PROFESIONAL JOVENES	S7800001E	COMUNIDAD DE MADRID	503	AGENCIA PARA EL EMPLEO DE MADRID	450	DE LA ADMON. GENERAL DE LA COMUNIDAD DE MADRID	94.86 %	0,00	6.722,20	0,00	0,00

DESVIACIONES DE FINANCIACIÓN POR AGENTE FINANCIADOR

Ejercicio : 2021 **Fecha: 31/12/2021**

Centro : 503 AGENCIA PARA EL EMPLEO DE MADRID

CÓDIGO DE GASTO	DESCRIPCIÓN	AGENTE FINANCIADOR						COEFICIENTE DE FINANCIACIÓN	DESVIACIONES DEL EJERCICIO		DESVIACIONES ACUMULADAS	
		NIF TERCERO	DESCRIPCIÓN TERCERO	APLICACIÓN PRESUPUESTARIA					POSITIVAS	NEGATIVAS	POSITIVAS	NEGATIVAS
				CÓDIGO ORGÁNICO	DESCRIPCIÓN ORGÁNICO	CÓDIGO ECONÓMICO	DESCRIPCIÓN ECONÓMICA					
	DESEMPLEADOS L.D.											
2019/F/300025	GJCDLD/0026/2019. CUALIFACION PROFESIONAL JOVENES DESEMPLEADOS L.D.	S7800001E	COMUNIDAD DE MADRID	503	AGENCIA PARA EL EMPLEO DE MADRID	450	DE LA ADMON. GENERAL DE LA COMUNIDAD DE MADRID	73.01 %	0,00	0,00	0,00	0,00
2019/F/300026	REMI EXPT. RI/0018/2019. REACTIVACIÓN E INSERCIÓN LABORAL PDLD MAY 45	S7800001E	COMUNIDAD DE MADRID	503	AGENCIA PARA EL EMPLEO DE MADRID	450	DE LA ADMON. GENERAL DE LA COMUNIDAD DE MADRID	95.21 %	0,00	1.203.859,91	0,00	0,00
2019/F/300027	18TFY144FRT/3 JARDINERÍA (Usera)(procede DESAFECTACIÓN 2017/F/300067	P2807900B	AYUNTAMIENTO DE MADRID	503	AGENCIA PARA EL EMPLEO DE MADRID	400	DE LA ADMINISTRACIÓN GENERAL DE LA ENTIDAD LOCAL	100 %	0,00	10,45	0,00	10,45
2019/F/300028	CURSO 18/8157 COMMUNITY MANAGER, HERRAMINTAS, ANALITICA E INFORMES	S7800001E	COMUNIDAD DE MADRID	503	AGENCIA PARA EL EMPLEO DE MADRID	450	DE LA ADMON. GENERAL DE LA COMUNIDAD DE MADRID	41.40 %	0,00	1.303,23	0,00	0,00
2019/F/300029	CURSO 18/8161 INGLÉS A1	S7800001E	COMUNIDAD DE MADRID	503	AGENCIA PARA EL EMPLEO DE MADRID	450	DE LA ADMON. GENERAL DE LA COMUNIDAD DE MADRID	62.31 %	0,00	75,25	0,00	0,00
2019/F/300030	19TFY26FRT/5. ATENC. SOC SAN DEP INS SOCI. FINANC PROCE 2018/F/300026	P2807900B	AYUNTAMIENTO DE MADRID	503	AGENCIA PARA EL EMPLEO DE MADRID	400	DE LA ADMINISTRACIÓN GENERAL DE LA ENTIDAD LOCAL	100 %	0,00	0,00	0,00	0,00
2019/F/300031	CURSO 18/8162 INGLÉS A1. 19CFO124AE/4	S7800001E	COMUNIDAD DE MADRID	503	AGENCIA PARA EL EMPLEO DE MADRID	450	DE LA ADMON. GENERAL DE LA COMUNIDAD DE MADRID	100 %	0,00	8.873,46	0,00	896,13
2019/F/300032	CURSO 18/8163 INGLÉS A2 19CFO125AE/1	S7800001E	COMUNIDAD DE MADRID	503	AGENCIA PARA EL EMPLEO DE MADRID	450	DE LA ADMON. GENERAL DE LA COMUNIDAD DE MADRID	100 %	0,00	8.873,46	0,00	896,13
2019/F/300033	CURSO 18/8164 INGLÉS A2 19CFO125AE/4	S7800001E	COMUNIDAD DE MADRID	503	AGENCIA PARA EL EMPLEO DE MADRID	450	DE LA ADMON. GENERAL DE LA COMUNIDAD DE MADRID	100 %	0,00	2.468,96	0,00	3.450,64

DESVIACIONES DE FINANCIACIÓN POR AGENTE FINANCIADOR

Ejercicio : 2021 **Fecha: 31/12/2021**

Centro : 503 AGENCIA PARA EL EMPLEO DE MADRID

CÓDIGO DE GASTO	DESCRIPCIÓN	AGENTE FINANCIADOR						COEFICIENTE DE FINANCIACIÓN	DESVIACIONES DEL EJERCICIO		DESVIACIONES ACUMULADAS	
		NIF TERCERO	DESCRIPCIÓN TERCERO	APLICACIÓN PRESUPUESTARIA					POSITIVAS	NEGATIVAS	POSITIVAS	NEGATIVAS
				CÓDIGO ORGÁNICO	DESCRIPCIÓN ORGÁNICO	CÓDIGO ECONÓMICO	DESCRIPCIÓN ECONÓMICA					
2019/F/300034	19TFY5FRT/3 Actidades Aux. Viveros y Jardines. Puente y Villa D.I.	P2807900B	AYUNTAMIENTO DE MADRID	503	AGENCIA PARA EL EMPLEO DE MADRID	400	DE LA ADMINISTRACIÓN GENERAL DE LA ENTIDAD LOCAL	100 %	0,00	273.664,20	4.335,80	0,00
2019/F/300035	19TFY5FRT/4 Actividades Auxires Viveros y Jardines Puente y Villa D.I.	P2807900B	AYUNTAMIENTO DE MADRID	503	AGENCIA PARA EL EMPLEO DE MADRID	400	DE LA ADMINISTRACIÓN GENERAL DE LA ENTIDAD LOCAL	100 %	0,00	164.025,58	113.974,42	0,00
2019/F/300036	TFY JARDINERIA (19TFY144FRT/2). PIBA2019-HORTALEZA MANOTERAS	P2807900B	AYUNTAMIENTO DE MADRID	503	AGENCIA PARA EL EMPLEO DE MADRID	400	DE LA ADMINISTRACIÓN GENERAL DE LA ENTIDAD LOCAL	100 %	0,00	170.751,77	7.358,53	0,00
2019/F/300037	JARDINERÍA.19FTY144FRT/3.FINAN 2018/F/300026, 2016/F/300071 Y 99	P2807900B	AYUNTAMIENTO DE MADRID	503	AGENCIA PARA EL EMPLEO DE MADRID	400	DE LA ADMINISTRACIÓN GENERAL DE LA ENTIDAD LOCAL	100 %	0,00	139.228,20	0,00	1.300,24
2019/F/300038	FRT2019 RESTAURACIÓN COCINAY RESTAURANTE BAR. PIBA-CARABANCHEL	P2807900B	AYUNTAMIENTO DE MADRID	503	AGENCIA PARA EL EMPLEO DE MADRID	400	DE LA ADMINISTRACIÓN GENERAL DE LA ENTIDAD LOCAL	100 %	0,00	9.903,22	199.343,58	0,00
2019/F/300039	INFOR. MEDIDAS SALUD E HIGIENE COVID FINANCIACION FRT 2016-2017-2018	P2807900B	AYUNTAMIENTO DE MADRID	503	AGENCIA PARA EL EMPLEO DE MADRID	400	DE LA ADMINISTRACIÓN GENERAL DE LA ENTIDAD LOCAL	100 %	0,00	0,00	220.175,83	0,00
2019/F/300040	INFORMADORES/AS S/MEDIDAS DE SALUD E HIGIENE COVID-19.FIN FRT 2016-19	P2807900B	AYUNTAMIENTO DE MADRID	503	AGENCIA PARA EL EMPLEO DE MADRID	400	DE LA ADMINISTRACIÓN GENERAL DE LA ENTIDAD LOCAL	100 %	0,00	38.947,74	10.878,50	0,00
2019/F/300041	INFORMADORES COVID-19. RETIRO. 20TFY871FRT/11. FINAN FRT 2016-2019	P2807900B	AYUNTAMIENTO DE MADRID	503	AGENCIA PARA EL EMPLEO DE MADRID	400	DE LA ADMINISTRACIÓN GENERAL DE LA ENTIDAD LOCAL	100 %	0,00	16.944,90	9.984,42	0,00
2019/F/300042	INFORMADORES COVID-19. CARABANCHEL. 20TFY871FRT/2. FINAN FRT 2016-2019	P2807900B	AYUNTAMIENTO DE MADRID	503	AGENCIA PARA EL EMPLEO DE MADRID	400	DE LA ADMINISTRACIÓN GENERAL DE LA ENTIDAD LOCAL	100 %	0,00	70.099,43	9.187,86	0,00
2019/F/300043	INFORMADORES COVID-19. C.	P2807900B	AYUNTAMIENTO DE MADRID	503	AGENCIA PARA EL EMPLEO DE	400	DE LA ADMINISTRACIÓN GENERAL DE LA ENTIDAD	100 %	0,00	42.414,65	2.178,55	0,00

DESVIACIONES DE FINANCIACIÓN POR AGENTE FINANCIADOR

Ejercicio : 2021 **Fecha: 31/12/2021**

Centro : 503 AGENCIA PARA EL EMPLEO DE MADRID

CÓDIGO DE GASTO	DESCRIPCIÓN	AGENTE FINANCIADOR						COEFICIENTE DE FINANCIACIÓN	DESVIACIONES DEL EJERCICIO		DESVIACIONES ACUMULADAS	
		NIF TERCERO	DESCRIPCIÓN TERCERO	APLICACIÓN PRESUPUESTARIA					POSITIVAS	NEGATIVAS	POSITIVAS	NEGATIVAS
				CÓDIGO ORGÁNICO	DESCRIPCIÓN ORGÁNICO	CÓDIGO ECONÓMICO	DESCRIPCIÓN ECONÓMICA					
	LINEAL. 20TFY871FRT/6. FINAN FRT 2016-2019				MADRID		LOCAL					
2019/F/300044	FPTES DE DEFINIR CHAMBERI. FINANCIACION PROC FRT 2016-2017-2018	P2807900B	AYUNTAMIENTO DE MADRID	503	AGENCIA PARA EL EMPLEO DE MADRID	400	DE LA ADMINISTRACIÓN GENERAL DE LA ENTIDAD LOCAL	100 %	0,00	0,00	12.212,23	0,00
2019/F/300045	INFORMADORES COVID-19.FUEN-EL PARDO. 20TFY871FRT/7.FINAN FRT 2016-2019	P2807900B	AYUNTAMIENTO DE MADRID	503	AGENCIA PARA EL EMPLEO DE MADRID	400	DE LA ADMINISTRACIÓN GENERAL DE LA ENTIDAD LOCAL	100 %	0,00	36.199,04	8.724,40	0,00
2019/F/300046	LIMPIEZA SUPERFICIES-MOBILIARIO EN EDIFI Y LOCALE FINAN FRT2016-2019	P2807900B	AYUNTAMIENTO DE MADRID	503	AGENCIA PARA EL EMPLEO DE MADRID	400	DE LA ADMINISTRACIÓN GENERAL DE LA ENTIDAD LOCAL	100 %	0,00	144.067,95	20.731,36	0,00
2019/F/300047	INFORMADORES COVID-19. LATINA. 20TFY871FRT/1. FINAN FRT 2016-2019	P2807900B	AYUNTAMIENTO DE MADRID	503	AGENCIA PARA EL EMPLEO DE MADRID	400	DE LA ADMINISTRACIÓN GENERAL DE LA ENTIDAD LOCAL	100 %	0,00	54.576,32	19.220,67	0,00
2019/F/300048	INFORMADORES COVID-19.SALAMANCA. 20TFY871FRT/13/14.FINAN FRT 2016-2019	P2807900B	AYUNTAMIENTO DE MADRID	503	AGENCIA PARA EL EMPLEO DE MADRID	400	DE LA ADMINISTRACIÓN GENERAL DE LA ENTIDAD LOCAL	100 %	0,00	105.947,95	12.716,05	0,00
2019/F/300049	INFORMADORES COVID-19. USERA. 20TFY871FRT/8/9. FINAN FRT 2016-2019	P2807900B	AYUNTAMIENTO DE MADRID	503	AGENCIA PARA EL EMPLEO DE MADRID	400	DE LA ADMINISTRACIÓN GENERAL DE LA ENTIDAD LOCAL	100 %	0,00	108.798,69	12.238,86	0,00
2019/F/300050	2016FRTP094"RESTAURACIÓN COCINA-RESTAURANTE BAR"(FRT2016-17-18 FPTEDEF	P2807900B	AYUNTAMIENTO DE MADRID	503	AGENCIA PARA EL EMPLEO DE MADRID	400	DE LA ADMINISTRACIÓN GENERAL DE LA ENTIDAD LOCAL	100 %	0,00	97.811,80	15.588,10	0,00
2019/F/300051	INFORMADORES COVID-19.	P2807900B	AYUNTAMIENTO DE MADRID	503	AGENCIA PARA EL EMPLEO DE	400	DE LA ADMINISTRACIÓN GENERAL DE LA ENTIDAD	100 %	0,00	74.301,29	1.443,46	0,00

DESVIACIONES DE FINANCIACIÓN POR AGENTE FINANCIADOR

Ejercicio : 2021 **Fecha: 31/12/2021**

Centro : 503 AGENCIA PARA EL EMPLEO DE MADRID

CÓDIGO DE GASTO	DESCRIPCIÓN	AGENTE FINANCIADOR						COEFICIENTE DE FINANCIACIÓN	DESVIACIONES DEL EJERCICIO		DESVIACIONES ACUMULADAS	
		NIF TERCERO	DESCRIPCIÓN TERCERO	APLICACIÓN PRESUPUESTARIA					POSITIVAS	NEGATIVAS	POSITIVAS	NEGATIVAS
				CÓDIGO ORGÁNICO	DESCRIPCIÓN ORGÁNICO	CÓDIGO ECONÓMICO	DESCRIPCIÓN ECONÓMICA					
	VILLAVERDE. 20TFY871FRT/10. FINAN FRT 2016-2019				MADRID		LOCAL					
2019/F/300052	INFORMADORES COVID-19.PUENTE Y VILLA VALLECAS.4 ED. FINAN FRT2016-2019	P2807900B	AYUNTAMIENTO DE MADRID	503	AGENCIA PARA EL EMPLEO DE MADRID	400	DE LA ADMINISTRACIÓN GENERAL DE LA ENTIDAD LOCAL	100 %	0,00	246.956,06	0,00	11.864,65
2019/F/300053	19TFY190FRT/1.OPER BÁSICAS COCINA. PUENTE Y VILLA VALLECAS DI 2019	P2807900B	AYUNTAMIENTO DE MADRID	503	AGENCIA PARA EL EMPLEO DE MADRID	400	DE LA ADMINISTRACIÓN GENERAL DE LA ENTIDAD LOCAL	100 %	0,00	0,00	224.016,35	0,00
2019/F/300054	19TFY194FRT/1. Operaciones básicas de restaurante bar. PUEN Y VIL 2019	P2807900B	AYUNTAMIENTO DE MADRID	503	AGENCIA PARA EL EMPLEO DE MADRID	400	DE LA ADMINISTRACIÓN GENERAL DE LA ENTIDAD LOCAL	100 %	0,00	0,00	224.016,35	0,00
2019/F/300055	19TFY337FRT/3 Limpieza espa abiertos e instanes industriales PUENTE Y	P2807900B	AYUNTAMIENTO DE MADRID	503	AGENCIA PARA EL EMPLEO DE MADRID	400	DE LA ADMINISTRACIÓN GENERAL DE LA ENTIDAD LOCAL	100 %	0,00	218.284,88	13.341,25	0,00
2019/F/300056	19TFY337FRT/4 Limpieza espa abiertos e instanes industriales PUENTE Y	P2807900B	AYUNTAMIENTO DE MADRID	503	AGENCIA PARA EL EMPLEO DE MADRID	400	DE LA ADMINISTRACIÓN GENERAL DE LA ENTIDAD LOCAL	100 %	0,00	240.613,91	16.656,29	0,00
2019/F/300057	19TFY337FRT/5 LIMPIEZA ESPA ABIERTOS E INSTANES INDUSTRIALES PUENTE Y	P2807900B	AYUNTAMIENTO DE MADRID	503	AGENCIA PARA EL EMPLEO DE MADRID	400	DE LA ADMINISTRACIÓN GENERAL DE LA ENTIDAD LOCAL	100 %	0,00	208.748,16	53.851,84	0,00
2019/F/300058	19TFY337FRT/6 LIMPIEZA ESPA ABIERTOS E INSTANES INDUSTRIALES PUENTE Y	P2807900B	AYUNTAMIENTO DE MADRID	503	AGENCIA PARA EL EMPLEO DE MADRID	400	DE LA ADMINISTRACIÓN GENERAL DE LA ENTIDAD LOCAL	100 %	0,00	902,17	261.697,83	0,00
2019/F/300059	19TFY190FRT/2 OPERACIONES BÁSICAS DE COCINA. PUENTE Y VILLA 2019	P2807900B	AYUNTAMIENTO DE MADRID	503	AGENCIA PARA EL EMPLEO DE MADRID	400	DE LA ADMINISTRACIÓN GENERAL DE LA ENTIDAD LOCAL	100 %	0,00	0,00	224.016,35	0,00

DESVIACIONES DE FINANCIACIÓN POR AGENTE FINANCIADOR

Ejercicio : 2021 **Fecha: 31/12/2021**

Centro : 503 AGENCIA PARA EL EMPLEO DE MADRID

CÓDIGO DE GASTO	DESCRIPCIÓN	AGENTE FINANCIADOR						COEFICIENTE DE FINANCIACIÓN	DESVIACIONES DEL EJERCICIO		DESVIACIONES ACUMULADAS	
		NIF TERCERO	DESCRIPCIÓN TERCERO	APLICACIÓN PRESUPUESTARIA					POSITIVAS	NEGATIVAS	POSITIVAS	NEGATIVAS
				CÓDIGO ORGÁNICO	DESCRIPCIÓN ORGÁNICO	CÓDIGO ECONÓMICO	DESCRIPCIÓN ECONÓMICA					
2019/F/300060	19TFY194FRT/2 OPERACIONES BÁSICAS DE RESTAURANTE BAR. PUENTE Y VILLA	P2807900B	AYUNTAMIENTO DE MADRID	503	AGENCIA PARA EL EMPLEO DE MADRID	400	DE LA ADMINISTRACIÓN GENERAL DE LA ENTIDAD LOCAL	100 %	0,00	0,00	224.016,36	0,00
2019/F/300061	19TFY5FRT/5 ACTIVIDADES AUXILIARES EN VIVEROS Y JARDINES. PUENTE Y VIL	P2807900B	AYUNTAMIENTO DE MADRID	503	AGENCIA PARA EL EMPLEO DE MADRID	400	DE LA ADMINISTRACIÓN GENERAL DE LA ENTIDAD LOCAL	100 %	0,00	113,63	244.486,37	0,00
2020/F/300000	COCINA Y RESTAURANTE-BAR1ª EDICIÓN 2017FRT026. FINAN 2018/F/300024	P2807900B	AYUNTAMIENTO DE MADRID	503	AGENCIA PARA EL EMPLEO DE MADRID	400	DE LA ADMINISTRACIÓN GENERAL DE LA ENTIDAD LOCAL	100 %	0,00	148.170,13	47.972,14	0,00
2020/F/300001	2017FRT027 2ª Edi Cocina y restaurante-bar(FINANCIA 2018/F/300024)	P2807900B	AYUNTAMIENTO DE MADRID	503	AGENCIA PARA EL EMPLEO DE MADRID	400	DE LA ADMINISTRACIÓN GENERAL DE LA ENTIDAD LOCAL	100 %	0,00	54.718,14	141.424,14	0,00
2020/F/300002	Cocina y restaurante-bar. CARABANCHEL (FINANCIA 2017/F/300067)	P2807900B	AYUNTAMIENTO DE MADRID	503	AGENCIA PARA EL EMPLEO DE MADRID	400	DE LA ADMINISTRACIÓN GENERAL DE LA ENTIDAD LOCAL	100 %	0,00	0,00	234.253,00	0,00
2020/F/300003	19TFY343FRT/1 ACT AUX ALM (FIN 2017/F/300037/38/39/40 Y 2019/F/300042)	P2807900B	AYUNTAMIENTO DE MADRID	503	AGENCIA PARA EL EMPLEO DE MADRID	400	DE LA ADMINISTRACIÓN GENERAL DE LA ENTIDAD LOCAL	100 %	0,00	55.916,24	114.083,76	0,00
2020/F/300004	CURSO 18/8158 IFCT45 COMPETENCIAS DIGITALES BÁSICAS	S7800001E	COMUNIDAD DE MADRID	503	AGENCIA PARA EL EMPLEO DE MADRID	450	DE LA ADMON. GENERAL DE LA COMUNIDAD DE MADRID	100 %	0,00	22,44	0,00	22,44
2020/F/300005	CONNECTION CONNECTING CITIES TOWARDS INTEGRATION ACTION. EUROCITIES	BE0447820987	EUROCITIES ASBL	503	AGENCIA PARA EL EMPLEO DE MADRID	498	DE PROGRAMAS DE LA UNIÓN EUROPEA	90.00 %	50.715,12	0,00	68.265,36	0,00
2020/F/300006	EDSE MESA SECTORIAL 2-2020.	P2807900B	AYUNTAMIENTO DE MADRID	503	AGENCIA PARA EL EMPLEO DE	400	DE LA ADMINISTRACIÓN GENERAL DE LA ENTIDAD	100 %	52.031,50	0,00	67.086,50	0,00

DESVIACIONES DE FINANCIACIÓN POR AGENTE FINANCIADOR

Ejercicio : 2021 **Fecha: 31/12/2021**

Centro : 503 AGENCIA PARA EL EMPLEO DE MADRID

CÓDIGO DE GASTO	DESCRIPCIÓN	AGENTE FINANCIADOR						COEFICIENTE DE FINANCIACIÓN	DESVIACIONES DEL EJERCICIO		DESVIACIONES ACUMULADAS	
		NIF TERCERO	DESCRIPCIÓN TERCERO	APLICACIÓN PRESUPUESTARIA					POSITIVAS	NEGATIVAS	POSITIVAS	NEGATIVAS
				CÓDIGO ORGÁNICO	DESCRIPCIÓN ORGÁNICO	CÓDIGO ECONÓMICO	DESCRIPCIÓN ECONÓMICA					
	RECUPE ECONÓ. E INDUSTRIAL . CARABANCHEL.				MADRID		LOCAL					
2020/F/300007	COMPETENCIAS DIGITALES AVANZADAS (IFCT46). CURSO 18/8160	S7800001E	COMUNIDAD DE MADRID	503	AGENCIA PARA EL EMPLEO DE MADRID			100 %	0,00	0,00	0,00	0,00
2020/F/300008	CUALIFICACIÓN MAYORES CDLD/0060/2020.C. DE MADRID PLAN DE EMPLEO JOVEN	S7800001E	COMUNIDAD DE MADRID	503	AGENCIA PARA EL EMPLEO DE MADRID	450	DE LA ADMON. GENERAL DE LA COMUNIDAD DE MADRID	70.72 %	2.562,93	0,00	0,00	0,00
2020/F/300009	REACTIVACIÓN MAYORES RDLD/0122/2020.CCAA DE MADRID PLAN DE EMPLEO	S7800001E	COMUNIDAD DE MADRID	503	AGENCIA PARA EL EMPLEO DE MADRID	450	DE LA ADMON. GENERAL DE LA COMUNIDAD DE MADRID	94.68 %	875,58	0,00	0,00	0,00
2020/F/300010	PFA GJCDLD/0033/2020. CUALIFICACIÓN JÓVENES DESEMPLEADOS LARGA DURACI	S7800001E	COMUNIDAD DE MADRID	503	AGENCIA PARA EL EMPLEO DE MADRID	450	DE LA ADMON. GENERAL DE LA COMUNIDAD DE MADRID	100 %	0,00	919.364,38	0,00	66.451,60
2020/F/300011	GJADLD/0068/2020.PROGRAMA DE ACTIVACIÓN PROFESIONAL PARA PERSONAS JÓVE	S7800001E	COMUNIDAD DE MADRID	503	AGENCIA PARA EL EMPLEO DE MADRID	450	DE LA ADMON. GENERAL DE LA COMUNIDAD DE MADRID	100 %	0,00	56.334,86	0,00	56.584,12
2020/F/300012	FORO DE EMPRESAS. MADRID GASTRO EMPLEA Y ESCUELA DE TALENTO. 2020	P2807900B	AYUNTAMIENTO DE MADRID	503	AGENCIA PARA EL EMPLEO DE MADRID	400	DE LA ADMINISTRACIÓN GENERAL DE LA ENTIDAD LOCAL	100 %	0,00	63.541,15	0,00	9.091,15
2020/F/300013	LINEA DE SUBVENCIÓN "FOMENTO CONTRATACIÓN DISTRITOS SURES. PERT 2020	P2807900B	AYUNTAMIENTO DE MADRID	503	AGENCIA PARA EL EMPLEO DE MADRID	400	DE LA ADMINISTRACIÓN GENERAL DE LA ENTIDAD LOCAL	100 %	0,00	0,00	750.000,00	0,00
2020/F/300014	ADQUISICIÓN TOTEMS 9 DISTRITOS DEL PLAN SURES. PERT 2020	P2807900B	AYUNTAMIENTO DE MADRID	503	AGENCIA PARA EL EMPLEO DE MADRID	700	DE LA ADMINISTRACIÓN GENERAL AYUNTAMIENTO MADRID	100 %	0,00	0,00	330.000,00	0,00

DESVIACIONES DE FINANCIACIÓN POR AGENTE FINANCIADOR

Ejercicio : 2021 **Fecha: 31/12/2021**

Centro : 503 AGENCIA PARA EL EMPLEO DE MADRID

CÓDIGO DE GASTO	DESCRIPCIÓN	AGENTE FINANCIADOR						COEFICIENTE DE FINANCIACIÓN	DESVIACIONES DEL EJERCICIO		DESVIACIONES ACUMULADAS	
		NIF TERCERO	DESCRIPCIÓN TERCERO	APLICACIÓN PRESUPUESTARIA					POSITIVAS	NEGATIVAS	POSITIVAS	NEGATIVAS
				CÓDIGO ORGÁNICO	DESCRIPCIÓN ORGÁNICO	CÓDIGO ECONÓMICO	DESCRIPCIÓN ECONÓMICA					
2020/F/300015	MINITALLERES NO PRESENCIALES/CURSOS CDP. DISTRI VILLAVERDE. PERT2020	P2807900B	AYUNTAMIENTO DE MADRID	503	AGENCIA PARA EL EMPLEO DE MADRID	400	DE LA ADMINISTRACIÓN GENERAL DE LA ENTIDAD LOCAL	100 %	0,00	75.510,57	69.739,43	0,00
2020/F/300016	MINITALLERES NO PRESENCIALES/CURSOS CDP. DISTRI VICALVARO. PERT2020	P2807900B	AYUNTAMIENTO DE MADRID	503	AGENCIA PARA EL EMPLEO DE MADRID	400	DE LA ADMINISTRACIÓN GENERAL DE LA ENTIDAD LOCAL	100 %	0,00	64.823,06	80.426,94	0,00
2020/F/300017	MINITALLERES NO PRESENCIALES/CURSOS CDP. DISTRI VILLA-VALLECAS.PER2020	P2807900B	AYUNTAMIENTO DE MADRID	503	AGENCIA PARA EL EMPLEO DE MADRID	400	DE LA ADMINISTRACIÓN GENERAL DE LA ENTIDAD LOCAL	100 %	0,00	69.915,56	75.334,44	0,00
2020/F/300018	MINITALLERES NO PRESENCIALES/CURSOS CDP. DISTRI MORATALAZ. PERT2020	P2807900B	AYUNTAMIENTO DE MADRID	503	AGENCIA PARA EL EMPLEO DE MADRID	400	DE LA ADMINISTRACIÓN GENERAL DE LA ENTIDAD LOCAL	100 %	0,00	71.501,11	73.748,89	0,00
2020/F/300019	MINITALLERES NO PRESENCIALES/CURSOS CDP. DISTRI LATINA. PERT2020	P2807900B	AYUNTAMIENTO DE MADRID	503	AGENCIA PARA EL EMPLEO DE MADRID	400	DE LA ADMINISTRACIÓN GENERAL DE LA ENTIDAD LOCAL	100 %	0,00	74.311,49	70.938,51	0,00
2020/F/300020	MINITALLERES NO PRESENCIALES/CURSOS CDP. DISTRI SAN BALS-CANI.PERT2020	P2807900B	AYUNTAMIENTO DE MADRID	503	AGENCIA PARA EL EMPLEO DE MADRID	400	DE LA ADMINISTRACIÓN GENERAL DE LA ENTIDAD LOCAL	100 %	0,00	77.385,20	67.864,80	0,00
2020/F/300021	MINITALLERES NO PRESENCIALES/CURSO CDP.DISTRI PUENTE-VALLECAS.PERT2020	P2807900B	AYUNTAMIENTO DE MADRID	503	AGENCIA PARA EL EMPLEO DE MADRID	400	DE LA ADMINISTRACIÓN GENERAL DE LA ENTIDAD LOCAL	100 %	0,00	73.948,76	71.301,24	0,00
2020/F/300022	MINITALLERES NO PRESENCIALES/CURSOS CDP. DISTRI USERA. PERT2020	P2807900B	AYUNTAMIENTO DE MADRID	503	AGENCIA PARA EL EMPLEO DE MADRID	400	DE LA ADMINISTRACIÓN GENERAL DE LA ENTIDAD LOCAL	100 %	0,00	77.599,07	67.650,93	0,00
2020/F/300023	MINITALLERES NO	P2807900B	AYUNTAMIENTO DE MADRID	503	AGENCIA PARA EL EMPLEO DE	400	DE LA ADMINISTRACIÓN GENERAL DE LA ENTIDAD	100 %	0,00	73.296,77	71.953,23	0,00

DESVIACIONES DE FINANCIACIÓN POR AGENTE FINANCIADOR

Ejercicio : 2021 **Fecha: 31/12/2021**

Centro : 503 AGENCIA PARA EL EMPLEO DE MADRID

CÓDIGO DE GASTO	DESCRIPCIÓN	AGENTE FINANCIADOR						COEFICIENTE DE FINANCIACIÓN	DESVIACIONES DEL EJERCICIO		DESVIACIONES ACUMULADAS	
		NIF TERCERO	DESCRIPCIÓN TERCERO	APLICACIÓN PRESUPUESTARIA					POSITIVAS	NEGATIVAS	POSITIVAS	NEGATIVAS
				CÓDIGO ORGÁNICO	DESCRIPCIÓN ORGÁNICO	CÓDIGO ECONÓMICO	DESCRIPCIÓN ECONÓMICA					
	PRESENCIALES/CURSOS CDP. DISTRI CARABANCHEL. PERT2020				MADRID		LOCAL					
2020/F/300024	COVID-19. DISTRITO CENTRO. 20TFY871FRT/3. FINANCIACION FRT 2016-2019	P2807900B	AYUNTAMIENTO DE MADRID	503	AGENCIA PARA EL EMPLEO DE MADRID	400	DE LA ADMINISTRACIÓN GENERAL DE LA ENTIDAD LOCAL	100 %	0,00	18.962,15	10.455,42	0,00
2020/F/300025	COVID-19. MONCLOA-ARAVACA. 20TFY871FRT/12. FINANCIACION FRT 2016-2019	P2807900B	AYUNTAMIENTO DE MADRID	503	AGENCIA PARA EL EMPLEO DE MADRID	400	DE LA ADMINISTRACIÓN GENERAL DE LA ENTIDAD LOCAL	100 %	0,00	38.182,23	5.182,95	0,00
2020/F/300026	FONDO PENDIENTE DE DEFINIR EN 2020.PUENTE Y VILLA. FINAC FRT 2016-2019	P2807900B	AYUNTAMIENTO DE MADRID	503	AGENCIA PARA EL EMPLEO DE MADRID	400	DE LA ADMINISTRACIÓN GENERAL DE LA ENTIDAD LOCAL	0.00 %	0,00	0,00	0,00	0,00
2020/F/300027	COVID-19.SAN BLAS-CANILLEJAS. 20TFY871FRT/5.FINANCIACION FRT 2016-2019	P2807900B	AYUNTAMIENTO DE MADRID	503	AGENCIA PARA EL EMPLEO DE MADRID	400	DE LA ADMINISTRACIÓN GENERAL DE LA ENTIDAD LOCAL	100 %	0,00	20.547,40	56.117,99	0,00
2020/F/300028	FONDO PENDIENTE DE DEFINIR EN 2020. TETUAN. FINANCIACION FRT 2016-2019	P2807900B	AYUNTAMIENTO DE MADRID	503	AGENCIA PARA EL EMPLEO DE MADRID	400	DE LA ADMINISTRACIÓN GENERAL DE LA ENTIDAD LOCAL	100 %	0,00	0,00	12.933,84	0,00
2020/F/300029	FONDO PENDIENTE DE DEFINIR EN 2020. USERA. FINANCIACION FRT 2016-2019	P2807900B	AYUNTAMIENTO DE MADRID	503	AGENCIA PARA EL EMPLEO DE MADRID	400	DE LA ADMINISTRACIÓN GENERAL DE LA ENTIDAD LOCAL	100 %	0,00	0,00	369.596,03	0,00
2020/F/300030	FRT/PIBA 2020 Limpieza de edificios.PIBA. VILLAVERDE. COLONIA EXPERIME	P2807900B	AYUNTAMIENTO DE MADRID	503	AGENCIA PARA EL EMPLEO DE MADRID	400	DE LA ADMINISTRACIÓN GENERAL DE LA ENTIDAD LOCAL	100 %	0,00	166.474,65	44.962,35	0,00
2020/F/300031	MASTER THE ACT. ERASMUS+KA202-8F0CFEF8	01687370765	L'ALBERO ASSOCIAZIONE CULTURALE	503	AGENCIA PARA EL EMPLEO DE MADRID	498	DE PROGRAMAS DE LA UNIÓN EUROPEA	100 %	15.130,25	0,00	14.956,31	0,00

DESVIACIONES DE FINANCIACIÓN POR AGENTE FINANCIADOR

Ejercicio : 2021 **Fecha: 31/12/2021**

Centro : 503 AGENCIA PARA EL EMPLEO DE MADRID

CÓDIGO DE GASTO	DESCRIPCIÓN	AGENTE FINANCIADOR						COEFICIENTE DE FINANCIACIÓN	DESVIACIONES DEL EJERCICIO		DESVIACIONES ACUMULADAS	
		NIF TERCERO	DESCRIPCIÓN TERCERO	APLICACIÓN PRESUPUESTARIA					POSITIVAS	NEGATIVAS	POSITIVAS	NEGATIVAS
				CÓDIGO ORGÁNICO	DESCRIPCIÓN ORGÁNICO	CÓDIGO ECONÓMICO	DESCRIPCIÓN ECONÓMICA					
2020/F/300032	ECOV/0109/2020. PFA PREVENSIÓN DESEMPLEO L.D. PANDEMIA COVID-19	S7800001E	COMUNIDAD DE MADRID	503	AGENCIA PARA EL EMPLEO DE MADRID	450	DE LA ADMON. GENERAL DE LA COMUNIDAD DE MADRID	100 %	173.318,40	0,00	173.318,40	0,00
2020/F/300033	EDSE MESA SECTORIAL 2-2020. RECUPE ECONÓ. E INDUS. CARABAN. CAPITAL	P2807900B	AYUNTAMIENTO DE MADRID	503	AGENCIA PARA EL EMPLEO DE MADRID	700	DE LA ADMINISTRACIÓN GENERAL AYUNTAMIENTO MADRID	100 %	0,00	17.881,69	17.118,31	0,00
2021/F/300000	Subvención para el fomento de la contratación.SURES PERT 2021	P2807900B	AYUNTAMIENTO DE MADRID	503	AGENCIA PARA EL EMPLEO DE MADRID	400	DE LA ADMINISTRACIÓN GENERAL DE LA ENTIDAD LOCAL	100 %	100.000,00	0,00	100.000,00	0,00
2021/F/300001	CURSO 20/9346 ELECTRICIDAD PARA CIRCUITOS DE CORRIENTE CONTINUA Y ALTE	S7800001E	COMUNIDAD DE MADRID	503	AGENCIA PARA EL EMPLEO DE MADRID			100 %	0,00	0,00	0,00	0,00
2021/F/300002	CURSO 20/9347 DOMÓTICA Y HOGAR DIGITAL: TECNOLOGÍAS Y MODELOS DE NEGOC	S7800001E	COMUNIDAD DE MADRID	503	AGENCIA PARA EL EMPLEO DE MADRID			100 %	0,00	0,00	0,00	0,00
2021/F/300003	CURSO 20/9348 DOMÓTICA Y MONITORIZACIÓN DEL CONSUMO DE EDIFICIOS	S7800001E	COMUNIDAD DE MADRID	503	AGENCIA PARA EL EMPLEO DE MADRID			100 %	0,00	0,00	0,00	0,00
2021/F/300004	CURSO 20/9349 DOMÓTICA Y MONITORIZACIÓN DEL CONSUMO DE EDIFICIOS	S7800001E	COMUNIDAD DE MADRID	503	AGENCIA PARA EL EMPLEO DE MADRID			100 %	0,00	0,00	0,00	0,00
2021/F/300005	CURSO 20/9350 OPERACIONES AUXILIARES DE MONTAJE Y MANTENIMIENTO DE EQU	S7800001E	COMUNIDAD DE MADRID	503	AGENCIA PARA EL EMPLEO DE MADRID	450	DE LA ADMON. GENERAL DE LA COMUNIDAD DE MADRID	55.22 %	0,00	0,00	0,00	0,00
2021/F/300006	CURSO 20/9351OPERACIONES AUXILIARES DE MONTAJE Y	S7800001E	COMUNIDAD DE MADRID	503	AGENCIA PARA EL EMPLEO DE MADRID	450	DE LA ADMON. GENERAL DE LA COMUNIDAD DE MADRID	100 %	3.101,74	0,00	3.101,74	0,00

DESVIACIONES DE FINANCIACIÓN POR AGENTE FINANCIADOR

Ejercicio : 2021 **Fecha: 31/12/2021**

Centro : 503 AGENCIA PARA EL EMPLEO DE MADRID

CÓDIGO DE GASTO	DESCRIPCIÓN	AGENTE FINANCIADOR						COEFICIENTE DE FINANCIACIÓN	DESVIACIONES DEL EJERCICIO		DESVIACIONES ACUMULADAS	
		NIF TERCERO	DESCRIPCIÓN TERCERO	APLICACIÓN PRESUPUESTARIA					POSITIVAS	NEGATIVAS	POSITIVAS	NEGATIVAS
				CÓDIGO ORGÁNICO	DESCRIPCIÓN ORGÁNICO	CÓDIGO ECONÓMICO	DESCRIPCIÓN ECONÓMICA					
	MANTENIMIENTO DE EQUI											
2021/F/300010	CURSO 20/9355 OPERACIONES DE FONTANERIA Y CALEFACCIÓN-CLIMATIZACIÓN DO	S7800001E	COMUNIDAD DE MADRID	503	AGENCIA PARA EL EMPLEO DE MADRID	450	DE LA ADMON. GENERAL DE LA COMUNIDAD DE MADRID	73.25 %	0,00	0,00	0,00	0,00
2021/F/300013	CURSO 20/9358 MONTAJE Y MANTENIMIENTO DE INSTALACIONES DE CLIMATIZACIÓ	S7800001E	COMUNIDAD DE MADRID	503	AGENCIA PARA EL EMPLEO DE MADRID	450	DE LA ADMON. GENERAL DE LA COMUNIDAD DE MADRID	50.88 %	0,00	0,00	0,00	0,00
2021/F/300015	CURSO 20/9360 LIMPIEZA E HIGIENIZACIÓN	S7800001E	COMUNIDAD DE MADRID	503	AGENCIA PARA EL EMPLEO DE MADRID	450	DE LA ADMON. GENERAL DE LA COMUNIDAD DE MADRID	31.32 %	0,00	0,00	0,00	0,00
2021/F/300019	CURSO 20/9364 ATENCIÓN SOCISANITARIA A PERSONAS DEPENDIENTES EN INSTIT	S7800001E	COMUNIDAD DE MADRID	503	AGENCIA PARA EL EMPLEO DE MADRID	450	DE LA ADMON. GENERAL DE LA COMUNIDAD DE MADRID	100 %	15.508,22	0,00	15.508,22	0,00
2021/F/300020	CURSO 20/9365 ATENCIÓN SOCISANITARIA A PERSONAS DEPENDIENTES EN INSTIT	S7800001E	COMUNIDAD DE MADRID	503	AGENCIA PARA EL EMPLEO DE MADRID	450	DE LA ADMON. GENERAL DE LA COMUNIDAD DE MADRID	100 %	6.035,97	0,00	6.035,97	0,00
2021/F/300040	CURSO 20/9385 CREACIÓN DE BLOGS Y REDES SOCIALES	S7800001E	COMUNIDAD DE MADRID	503	AGENCIA PARA EL EMPLEO DE MADRID	450	DE LA ADMON. GENERAL DE LA COMUNIDAD DE MADRID	54.36 %	0,00	0,00	0,00	0,00
2021/F/300042	CURSO 20/9387 GESTIÓN DE LLAMADAS DE TELEASISTENCIA	S7800001E	COMUNIDAD DE MADRID	503	AGENCIA PARA EL EMPLEO DE MADRID	450	DE LA ADMON. GENERAL DE LA COMUNIDAD DE MADRID	100 %	4.078,35	0,00	4.078,35	0,00
2021/F/300043	CURSO 20/9388 TELEASISTENCIA	S7800001E	COMUNIDAD DE MADRID	503	AGENCIA PARA EL EMPLEO DE MADRID	450	DE LA ADMON. GENERAL DE LA COMUNIDAD DE MADRID	19.16 %	0,00	0,00	0,00	0,00
2021/F/300045	CURSO 20/9390 ATENCIÓN SOCISANITARIA A PERSONAS DEPENDIENTES EN INSTIT	S7800001E	COMUNIDAD DE MADRID	503	AGENCIA PARA EL EMPLEO DE MADRID	450	DE LA ADMON. GENERAL DE LA COMUNIDAD DE MADRID	100 %	8.902,13	0,00	8.902,13	0,00

DESVIACIONES DE FINANCIACIÓN POR AGENTE FINANCIADOR

Ejercicio : 2021 **Fecha: 31/12/2021**

Centro : 503 AGENCIA PARA EL EMPLEO DE MADRID

CÓDIGO DE GASTO	DESCRIPCIÓN	AGENTE FINANCIADOR						COEFICIENTE DE FINANCIACIÓN	DESVIACIONES DEL EJERCICIO		DESVIACIONES ACUMULADAS	
		NIF TERCERO	DESCRIPCIÓN TERCERO	APLICACIÓN PRESUPUESTARIA					POSITIVAS	NEGATIVAS	POSITIVAS	NEGATIVAS
				CÓDIGO ORGÁNICO	DESCRIPCIÓN ORGÁNICO	CÓDIGO ECONÓMICO	DESCRIPCIÓN ECONÓMICA					
2021/F/300046	CURSO 20/9391 ATENCIÓN SOCISANITARIA A PERSONAS DEPENDIENTES EN INSTIT	S7800001E	COMUNIDAD DE MADRID	503	AGENCIA PARA EL EMPLEO DE MADRID	450	DE LA ADMON. GENERAL DE LA COMUNIDAD DE MADRID	100 %	3.780,13	0,00	3.780,13	0,00
2021/F/300047	CURSO 20/9392 ATENCIÓN SOCISANITARIA A PERSONAS DEPENDIENTES EN INSTIT	S7800001E	COMUNIDAD DE MADRID	503	AGENCIA PARA EL EMPLEO DE MADRID	450	DE LA ADMON. GENERAL DE LA COMUNIDAD DE MADRID	100 %	4.710,29	0,00	4.710,29	0,00
2021/F/300050	CURSO 20/9395 CUIDADOS ESTÉTICOS DE MANOS Y PIES	S7800001E	COMUNIDAD DE MADRID	503	AGENCIA PARA EL EMPLEO DE MADRID	450	DE LA ADMON. GENERAL DE LA COMUNIDAD DE MADRID	100 %	0,00	3.436,69	0,00	3.436,69
2021/F/300051	CURSO 20/9396 CUIDADOS ESTÉTICOS DE MANOS Y PIES	S7800001E	COMUNIDAD DE MADRID	503	AGENCIA PARA EL EMPLEO DE MADRID			100 %	0,00	0,00	0,00	0,00
2021/F/300054	CURSO 20/9399 CUIDADOS AUXILIARES DE ENFERMERÍA EN GERIATRIA	S7800001E	COMUNIDAD DE MADRID	503	AGENCIA PARA EL EMPLEO DE MADRID	450	DE LA ADMON. GENERAL DE LA COMUNIDAD DE MADRID	69.00 %	0,00	0,00	0,00	0,00
2021/F/300055	CURSO 20/9400 CUIDADOS AUXILIARES DE ENFERMERÍA EN GERIATRIA	S7800001E	COMUNIDAD DE MADRID	503	AGENCIA PARA EL EMPLEO DE MADRID	450	DE LA ADMON. GENERAL DE LA COMUNIDAD DE MADRID	67.97 %	0,00	0,00	0,00	0,00
2021/F/300058	CURSO 20/9403 ACTIVIDADES FUNERARIAS Y DE MANTENIMIENTO EN CEMENTERIOS	S7800001E	COMUNIDAD DE MADRID	503	AGENCIA PARA EL EMPLEO DE MADRID	450	DE LA ADMON. GENERAL DE LA COMUNIDAD DE MADRID	75.13 %	0,00	0,00	0,00	0,00
2021/F/300059	CURSO 20/9404 ATENCIÓN SOCISANITARIA A PERSONAS DEPENDIENTES EN INSTIT	S7800001E	COMUNIDAD DE MADRID	503	AGENCIA PARA EL EMPLEO DE MADRID	450	DE LA ADMON. GENERAL DE LA COMUNIDAD DE MADRID	100 %	5.270,59	0,00	5.270,59	0,00
2021/F/300060	CURSO 20/9405 ATENCIÓN SOCISANITARIA A PERSONAS	S7800001E	COMUNIDAD DE MADRID	503	AGENCIA PARA EL EMPLEO DE MADRID	450	DE LA ADMON. GENERAL DE LA COMUNIDAD DE MADRID	100 %	4.615,39	0,00	4.615,39	0,00

DESVIACIONES DE FINANCIACIÓN POR AGENTE FINANCIADOR

Ejercicio : 2021 **Fecha: 31/12/2021**

Centro : 503 AGENCIA PARA EL EMPLEO DE MADRID

CÓDIGO DE GASTO	DESCRIPCIÓN	AGENTE FINANCIADOR						COEFICIENTE DE FINANCIACIÓN	DESVIACIONES DEL EJERCICIO		DESVIACIONES ACUMULADAS	
		NIF TERCERO	DESCRIPCIÓN TERCERO	APLICACIÓN PRESUPUESTARIA					POSITIVAS	NEGATIVAS	POSITIVAS	NEGATIVAS
				CÓDIGO ORGÁNICO	DESCRIPCIÓN ORGÁNICO	CÓDIGO ECONÓMICO	DESCRIPCIÓN ECONÓMICA					
	DEPENDIENTES EN INSTIT											
2021/F/300061	CURSO 20/9406 ATENCIÓN SOCISANITARIA A PERSONAS DEPENDIENTES EN INSTIT	S7800001E	COMUNIDAD DE MADRID	503	AGENCIA PARA EL EMPLEO DE MADRID	450	DE LA ADMON. GENERAL DE LA COMUNIDAD DE MADRID	100 %	6.337,61	0,00	6.337,61	0,00
2021/F/300062	CURSO 20/9407 ATENCIÓN SOCISANITARIA A PERSONAS DEPENDIENTES EN INSTIT	S7800001E	COMUNIDAD DE MADRID	503	AGENCIA PARA EL EMPLEO DE MADRID			100 %	0,00	1.826,87	0,00	1.826,87
2021/F/300068	CURSO 20/9413 GESTIÓN POR COMPETENCIAS	S7800001E	COMUNIDAD DE MADRID	503	AGENCIA PARA EL EMPLEO DE MADRID	450	DE LA ADMON. GENERAL DE LA COMUNIDAD DE MADRID	40.27 %	0,00	0,00	0,00	0,00
2021/F/300070	CURSO 20/9415 HABLAR EN PÚBLICO. PRESENTACIONES EFICACES	S7800001E	COMUNIDAD DE MADRID	503	AGENCIA PARA EL EMPLEO DE MADRID	450	DE LA ADMON. GENERAL DE LA COMUNIDAD DE MADRID	38.08 %	0,00	0,00	0,00	0,00
2021/F/300075	CURSO 20/9420 GESTIÓN DE CONTENIDOS DIGITALES	S7800001E	COMUNIDAD DE MADRID	503	AGENCIA PARA EL EMPLEO DE MADRID			100 %	0,00	4.563,29	0,00	4.563,29
2021/F/300077	CURSO 20/9422 DESARROLLO WEB PARA COMERCIO ELECTRÓNICO	S7800001E	COMUNIDAD DE MADRID	503	AGENCIA PARA EL EMPLEO DE MADRID	450	DE LA ADMON. GENERAL DE LA COMUNIDAD DE MADRID	54.56 %	0,00	0,00	0,00	0,00
2021/F/300080	CURSO 20/9425 INGLÉS A1	S7800001E	COMUNIDAD DE MADRID	503	AGENCIA PARA EL EMPLEO DE MADRID	450	DE LA ADMON. GENERAL DE LA COMUNIDAD DE MADRID	61.13 %	0,00	0,00	0,00	0,00
2021/F/300081	CURSO 20/9426 INGLÉS A1	S7800001E	COMUNIDAD DE MADRID	503	AGENCIA PARA EL EMPLEO DE MADRID			100 %	0,00	1.016,39	0,00	1.016,39
2021/F/300082	CURSO 20/9427 INGLÉS A2	S7800001E	COMUNIDAD DE MADRID	503	AGENCIA PARA EL EMPLEO DE MADRID	450	DE LA ADMON. GENERAL DE LA COMUNIDAD DE MADRID	60.50 %	0,00	0,00	0,00	0,00
2021/F/300083	CURSO 20/9428 INGLÉS A2	S7800001E	COMUNIDAD DE MADRID	503	AGENCIA PARA EL EMPLEO DE			100 %	0,00	908,02	0,00	908,02

DESVIACIONES DE FINANCIACIÓN POR AGENTE FINANCIADOR

Ejercicio : 2021 **Fecha: 31/12/2021**

Centro : 503 AGENCIA PARA EL EMPLEO DE MADRID

CÓDIGO DE GASTO	DESCRIPCIÓN	AGENTE FINANCIADOR						COEFICIENTE DE FINANCIACIÓN	DESVIACIONES DEL EJERCICIO		DESVIACIONES ACUMULADAS	
		NIF TERCERO	DESCRIPCIÓN TERCERO	APLICACIÓN PRESUPUESTARIA					POSITIVAS	NEGATIVAS	POSITIVAS	NEGATIVAS
				CÓDIGO ORGÁNICO	DESCRIPCIÓN ORGÁNICO	CÓDIGO ECONÓMICO	DESCRIPCIÓN ECONÓMICA					
					MADRID							
2021/F/300084	CURSO 20/9429 INGLÉS B1	S7800001E	COMUNIDAD DE MADRID	503	AGENCIA PARA EL EMPLEO DE MADRID	450	DE LA ADMON. GENERAL DE LA COMUNIDAD DE MADRID	61.30 %	0,00	0,00	0,00	0,00
2021/F/300085	CURSO 20/9430 INGLÉS B1	S7800001E	COMUNIDAD DE MADRID	503	AGENCIA PARA EL EMPLEO DE MADRID			100 %	0,00	908,02	0,00	908,02
2021/F/300086	CURSO 20/9431 INGLÉS B2	S7800001E	COMUNIDAD DE MADRID	503	AGENCIA PARA EL EMPLEO DE MADRID	450	DE LA ADMON. GENERAL DE LA COMUNIDAD DE MADRID	63.68 %	0,00	0,00	0,00	0,00
2021/F/300087	CURSO 20/9432 INGLÉS B2	S7800001E	COMUNIDAD DE MADRID	503	AGENCIA PARA EL EMPLEO DE MADRID	450	DE LA ADMON. GENERAL DE LA COMUNIDAD DE MADRID	100 %	5.299,17	0,00	5.299,17	0,00
2021/F/300088	CURSO 20/9433 INGLÉS C1	S7800001E	COMUNIDAD DE MADRID	503	AGENCIA PARA EL EMPLEO DE MADRID			100 %	0,00	907,99	0,00	907,99
2021/F/300096	CURSO 20/9441 COLABORACIÓN A LA ORGANIZACIÓN DE EVENTOS Y PROTOCOLO	S7800001E	COMUNIDAD DE MADRID	503	AGENCIA PARA EL EMPLEO DE MADRID	450	DE LA ADMON. GENERAL DE LA COMUNIDAD DE MADRID	47.11 %	0,00	0,00	0,00	0,00
2021/F/300097	CURSO 20/9442 PROMOCIONES COMERCIALES EN EL PUNTO DE VENTA Y ONLINE	S7800001E	COMUNIDAD DE MADRID	503	AGENCIA PARA EL EMPLEO DE MADRID	450	DE LA ADMON. GENERAL DE LA COMUNIDAD DE MADRID	48.35 %	0,00	0,00	0,00	0,00
2021/F/300101	CURSO 20/9679 OFIMÁTICA GARANTIA JUVENIL	S7800001E	COMUNIDAD DE MADRID	503	AGENCIA PARA EL EMPLEO DE MADRID	450	DE LA ADMON. GENERAL DE LA COMUNIDAD DE MADRID	100 %	3.894,86	0,00	3.894,86	0,00
2021/F/300107	CURSO 20/9685 INGLÉS A1 (G.J.)	S7800001E	COMUNIDAD DE MADRID	503	AGENCIA PARA EL EMPLEO DE MADRID	450	DE LA ADMON. GENERAL DE LA COMUNIDAD DE MADRID	100 %	2.422,99	0,00	2.422,99	0,00
2021/F/300108	CURSO 20/9686 INGLÉS A1 (G.J.)	S7800001E	COMUNIDAD DE MADRID	503	AGENCIA PARA EL EMPLEO DE MADRID	450	DE LA ADMON. GENERAL DE LA COMUNIDAD DE MADRID	100 %	1.266,59	0,00	1.266,59	0,00

DESVIACIONES DE FINANCIACIÓN POR AGENTE FINANCIADOR

Ejercicio : 2021 **Fecha: 31/12/2021**

Centro : 503 AGENCIA PARA EL EMPLEO DE MADRID

CÓDIGO DE GASTO	DESCRIPCIÓN	AGENTE FINANCIADOR						COEFICIENTE DE FINANCIACIÓN	DESVIACIONES DEL EJERCICIO		DESVIACIONES ACUMULADAS	
		NIF TERCERO	DESCRIPCIÓN TERCERO	APLICACIÓN PRESUPUESTARIA					POSITIVAS	NEGATIVAS	POSITIVAS	NEGATIVAS
				CÓDIGO ORGÁNICO	DESCRIPCIÓN ORGÁNICO	CÓDIGO ECONÓMICO	DESCRIPCIÓN ECONÓMICA					
2021/F/300112	ADQ. TOTEMS 9 DISTRITOS DEL PLAN SURES. PERT 2020. MANTENIMIENTO TOTEM	P2807900B	AYUNTAMIENTO DE MADRID	503	AGENCIA PARA EL EMPLEO DE MADRID	400	DE LA ADMINISTRACIÓN GENERAL DE LA ENTIDAD LOCAL	100 %	2.000,00	0,00	2.000,00	0,00
2021/F/300113	ESPACIO FORMACIÓN HOSTELERÍA EN ESCUELA DE HOSTELERÍA.SURES-PET 2021.	P2807900B	AYUNTAMIENTO DE MADRID	503	AGENCIA PARA EL EMPLEO DE MADRID	400	DE LA ADMINISTRACIÓN GENERAL DE LA ENTIDAD LOCAL	100 %	300.000,00	0,00	300.000,00	0,00
2021/F/300115	FRT2021. VALLECAS LABORA	P2807900B	AYUNTAMIENTO DE MADRID	503	AGENCIA PARA EL EMPLEO DE MADRID	400	DE LA ADMINISTRACIÓN GENERAL DE LA ENTIDAD LOCAL	100 %	400.000,00	0,00	400.000,00	0,00
2021/F/300116	CURSO 18/8154 IMPQ0108 SERVICIOS AUXILIARES DE PELUQUERÍA	S7800001E	COMUNIDAD DE MADRID	503	AGENCIA PARA EL EMPLEO DE MADRID	450	DE LA ADMON. GENERAL DE LA COMUNIDAD DE MADRID	37.37 %	0,00	0,00	0,00	0,00
2021/F/300117	18/8153 COMT0211 ACTIVIDADES AUXILIARES DE COMERCIO	S7800001E	COMUNIDAD DE MADRID	503	AGENCIA PARA EL EMPLEO DE MADRID	450	DE LA ADMON. GENERAL DE LA COMUNIDAD DE MADRID	70.18 %	0,00	0,00	0,00	0,00
2021/F/300118	PERT-SURES 21 CARABANCHEL Atención presencial y/o telefónica en relaci	P2807900B	AYUNTAMIENTO DE MADRID	503	AGENCIA PARA EL EMPLEO DE MADRID	400	DE LA ADMINISTRACIÓN GENERAL DE LA ENTIDAD LOCAL	100 %	250.000,00	0,00	250.000,00	0,00
2021/F/300120	EDIFICIO TIC DISTRITO SAN BLAS-CANILLEJAS PERT-SURES 2021	P2807900B	AYUNTAMIENTO DE MADRID	503	AGENCIA PARA EL EMPLEO DE MADRID	400	DE LA ADMINISTRACIÓN GENERAL DE LA ENTIDAD LOCAL	100 %	1.000.000,00	0,00	1.000.000,00	0,00
2021/F/300121	CURSO 18/8159 IFCT45 COMPETENCIAS DIGITALES BÁSICA	S7800001E	COMUNIDAD DE MADRID	503	AGENCIA PARA EL EMPLEO DE MADRID	450	DE LA ADMON. GENERAL DE LA COMUNIDAD DE MADRID	49.65 %	0,00	0,00	0,00	0,00
2021/F/300122	CDLD/0037/2021 PERSONAS DESEMPLEADAS DE LARGA DURACIÓN MAYORES DE 30 A	S7800001E	COMUNIDAD DE MADRID	503	AGENCIA PARA EL EMPLEO DE MADRID			100 %	0,00	364.684,57	0,00	364.684,57

DESVIACIONES DE FINANCIACIÓN POR AGENTE FINANCIADOR

Ejercicio : 2021 **Fecha: 31/12/2021**

Centro : 503 AGENCIA PARA EL EMPLEO DE MADRID

CÓDIGO DE GASTO	DESCRIPCIÓN	AGENTE FINANCIADOR						COEFICIENTE DE FINANCIACIÓN	DESVIACIONES DEL EJERCICIO		DESVIACIONES ACUMULADAS	
		NIF TERCERO	DESCRIPCIÓN TERCERO	APLICACIÓN PRESUPUESTARIA					POSITIVAS	NEGATIVAS	POSITIVAS	NEGATIVAS
				CÓDIGO ORGÁNICO	DESCRIPCIÓN ORGÁNICO	CÓDIGO ECONÓMICO	DESCRIPCIÓN ECONÓMICA					
2021/F/300123	RI/0014/2021.REACTIVACIÓN PERSONAS DESEMPLEADAS L.D.MAYORES 45 AÑOS	S7800001E	COMUNIDAD DE MADRID	503	AGENCIA PARA EL EMPLEO DE MADRID			100 %	0,00	431.646,94	0,00	431.646,94
2021/F/300124	RDLD-0103-2021. REACTIVACIÓN PERSONAS DESEMPLEADAS L.D.MAYORES 30 AÑ	S7800001E	COMUNIDAD DE MADRID	503	AGENCIA PARA EL EMPLEO DE MADRID			100 %	0,00	4.991,63	0,00	4.991,63
2021/F/300125	PIBA-TETUAN.PROFESIONALIZACIÓN Y DIGITALIZACIÓN DEL EMPLEO EN EL SECTO	P2807900B	AYUNTAMIENTO DE MADRID	503	AGENCIA PARA EL EMPLEO DE MADRID	400	DE LA ADMINISTRACIÓN GENERAL DE LA ENTIDAD LOCAL	100 %	228.000,00	0,00	228.000,00	0,00
2021/F/300126	#INFORMADORES/AS - ANIMADORES/AS ACT. SOCIOCULTURALES Y DEPORTIVAS#.	P2807900B	AYUNTAMIENTO DE MADRID	503	AGENCIA PARA EL EMPLEO DE MADRID	400	DE LA ADMINISTRACIÓN GENERAL DE LA ENTIDAD LOCAL	100 %	158.253,00	0,00	158.253,00	0,00
2021/F/300127	GJADLD/0056/2021ACTIVACIÓN PROFESIONAL PERSONAS JÓVENES DESEMPLEADAS D	S7800001E	COMUNIDAD DE MADRID	503	AGENCIA PARA EL EMPLEO DE MADRID			100 %	0,00	437,05	0,00	437,05
2021/F/300128	GJCDLD/0028/2021CUALIFICACIÓN JÓVENES DESEMPLEADOS L.D.	S7800001E	COMUNIDAD DE MADRID	503	AGENCIA PARA EL EMPLEO DE MADRID			100 %	0,00	4.048,12	0,00	4.048,12
2021/F/300129	PENDIENTE LIQUIDACIÓN 2021 PROYECTOS CIUDAD LINEAL	P2807900B	AYUNTAMIENTO DE MADRID	503	AGENCIA PARA EL EMPLEO DE MADRID	400	DE LA ADMINISTRACIÓN GENERAL DE LA ENTIDAD LOCAL	100 %	0,00	0,00	45.291,41	0,00
2021/F/300130	PENDIENTE LIQUIDACIÓN 2021 PROYECTOS FUENCARRAL-EL PARDO	P2807900B	AYUNTAMIENTO DE MADRID	503	AGENCIA PARA EL EMPLEO DE MADRID	400	DE LA ADMINISTRACIÓN GENERAL DE LA ENTIDAD LOCAL	100 %	0,00	0,00	68.851,91	0,00
2021/F/300131	PENDIENTE LIQUIDACIÓN 2021	P2807900B	AYUNTAMIENTO DE MADRID	503	AGENCIA PARA EL EMPLEO DE	400	DE LA ADMINISTRACIÓN GENERAL DE LA ENTIDAD	100 %	0,00	0,00	42.775,28	0,00

DESVIACIONES DE FINANCIACIÓN POR AGENTE FINANCIADOR

Ejercicio : 2021 **Fecha: 31/12/2021**

Centro : 503 AGENCIA PARA EL EMPLEO DE MADRID

CÓDIGO DE GASTO	DESCRIPCIÓN	AGENTE FINANCIADOR						COEFICIENTE DE FINANCIACIÓN	DESVIACIONES DEL EJERCICIO		DESVIACIONES ACUMULADAS	
		NIF TERCERO	DESCRIPCIÓN TERCERO	APLICACIÓN PRESUPUESTARIA					POSITIVAS	NEGATIVAS	POSITIVAS	NEGATIVAS
				CÓDIGO ORGÁNICO	DESCRIPCIÓN ORGÁNICO	CÓDIGO ECONÓMICO	DESCRIPCIÓN ECONÓMICA					
	PROYECTOS MONCLOA-ARAVACA				MADRID		LOCAL					
2021/F/300132	INFOR. COVID-19 PUENTE Y VILLA. FINAN PROCEDENTE DE 2017	P2807900B	AYUNTAMIENTO DE MADRID	503	AGENCIA PARA EL EMPLEO DE MADRID	400	DE LA ADMINISTRACIÓN GENERAL DE LA ENTIDAD LOCAL	100 %	0,00	0,00	100.000,00	0,00
2021/F/300133	18TFY1229FRT/1 Y 18TF2Y1229FRT/2 PUENTE Y VILLA. FINANCI 2017	P2807900B	AYUNTAMIENTO DE MADRID	503	AGENCIA PARA EL EMPLEO DE MADRID	400	DE LA ADMINISTRACIÓN GENERAL DE LA ENTIDAD LOCAL	100 %	0,00	0,00	350.000,00	0,00
2021/F/300134	PENDIENTE LIQUIDACIÓN 2021 PROYECTOS VILLAVERDE	P2807900B	AYUNTAMIENTO DE MADRID	503	AGENCIA PARA EL EMPLEO DE MADRID	400	DE LA ADMINISTRACIÓN GENERAL DE LA ENTIDAD LOCAL	100 %	0,00	0,00	91.639,98	0,00
2021/F/300135	#INFORMADORES SOBRE MEDIDAS SALUD-HIGIENE. COVID-19#. 2 ED.PUEYVILLA	P2807900B	AYUNTAMIENTO DE MADRID	503	AGENCIA PARA EL EMPLEO DE MADRID	400	DE LA ADMINISTRACIÓN GENERAL DE LA ENTIDAD LOCAL	100 %	0,00	0,00	291.087,02	0,00
2021/F/300136	ECOV/0129/2021.PROGRAMA DESEMPLEO COVID-19	S7800001E	COMUNIDAD DE MADRID	503	AGENCIA PARA EL EMPLEO DE MADRID			100 %	0,00	0,00	0,00	0,00
2021/F/300137	PERT-SURES 21 LATINA Atención presencial y/o telefónica en relación co	P2807900B	AYUNTAMIENTO DE MADRID	503	AGENCIA PARA EL EMPLEO DE MADRID	400	DE LA ADMINISTRACIÓN GENERAL DE LA ENTIDAD LOCAL	100 %	250.000,00	0,00	250.000,00	0,00
2021/F/300138	PERT-SURES 21 MORATALAZ Atención presencial y/o telefónica en relación	P2807900B	AYUNTAMIENTO DE MADRID	503	AGENCIA PARA EL EMPLEO DE MADRID	400	DE LA ADMINISTRACIÓN GENERAL DE LA ENTIDAD LOCAL	100 %	250.000,00	0,00	250.000,00	0,00
2021/F/300139	PERT-SURES 21 PUENTE DE VALLECAS. Atención presencial y/o telefónica e	P2807900B	AYUNTAMIENTO DE MADRID	503	AGENCIA PARA EL EMPLEO DE MADRID	400	DE LA ADMINISTRACIÓN GENERAL DE LA ENTIDAD LOCAL	100 %	250.000,00	0,00	250.000,00	0,00
2021/F/300140	PERT-SURES 21 SAN BLAS-CANILLEJAS. Atención presencial y/o telefónica	P2807900B	AYUNTAMIENTO DE MADRID	503	AGENCIA PARA EL EMPLEO DE MADRID	400	DE LA ADMINISTRACIÓN GENERAL DE LA ENTIDAD LOCAL	100 %	250.000,00	0,00	250.000,00	0,00

DESVIACIONES DE FINANCIACIÓN POR AGENTE FINANCIADOR

Ejercicio : 2021 **Fecha: 31/12/2021**

Centro : 503 AGENCIA PARA EL EMPLEO DE MADRID

CÓDIGO DE GASTO	DESCRIPCIÓN	AGENTE FINANCIADOR						COEFICIENTE DE FINANCIACIÓN	DESVIACIONES DEL EJERCICIO		DESVIACIONES ACUMULADAS	
		NIF TERCERO	DESCRIPCIÓN TERCERO	APLICACIÓN PRESUPUESTARIA					POSITIVAS	NEGATIVAS	POSITIVAS	NEGATIVAS
				CÓDIGO ORGÁNICO	DESCRIPCIÓN ORGÁNICO	CÓDIGO ECONÓMICO	DESCRIPCIÓN ECONÓMICA					
2021/F/300141	PERT-SURES 21 USERA. Atención presencial y/o telefónica en relación co	P2807900B	AYUNTAMIENTO DE MADRID	503	AGENCIA PARA EL EMPLEO DE MADRID	400	DE LA ADMINISTRACIÓN GENERAL DE LA ENTIDAD LOCAL	100 %	250.000,00	0,00	250.000,00	0,00
2021/F/300142	PERT-SURES 21 VICALVARO. Atención presencial y/o telefónica en relació	P2807900B	AYUNTAMIENTO DE MADRID	503	AGENCIA PARA EL EMPLEO DE MADRID	400	DE LA ADMINISTRACIÓN GENERAL DE LA ENTIDAD LOCAL	100 %	250.000,00	0,00	250.000,00	0,00
2021/F/300143	PERT-SURES 21 VILLA DE VALLECAS. Atención presencial y/o telefónica en	P2807900B	AYUNTAMIENTO DE MADRID	503	AGENCIA PARA EL EMPLEO DE MADRID	400	DE LA ADMINISTRACIÓN GENERAL DE LA ENTIDAD LOCAL	100 %	250.000,00	0,00	250.000,00	0,00
2021/F/300144	PERT-SURES 21 VILLAVERDE. Atención presencial y/o telefónica en relaci	P2807900B	AYUNTAMIENTO DE MADRID	503	AGENCIA PARA EL EMPLEO DE MADRID	400	DE LA ADMINISTRACIÓN GENERAL DE LA ENTIDAD LOCAL	100 %	250.000,00	0,00	250.000,00	0,00
								TOTAL	**4.950.508,10**	**7.175.075,55**	**11.130.026,70**	**1.031.826,72**

ESTADO DEL REMANENTE DE TESORERÍA

AYUNTAMIENTO DE MADRID

ESTADO DEL REMANENTE DE TESORERÍA

Ejercicio : 2021 **Fecha: 31/12/2021**

Centro : 503 AGENCIA PARA EL EMPLEO DE MADRID

COMPONENTES	IMPORTES AÑO		IMPORTES AÑO ANTERIOR	
1.(+) FONDOS LÍQUIDOS		5.522.078,41		2.735.510,25
2.(+) DERECHOS PENDIENTES DE COBRO		17.740.263,37		29.994.698,06
-(+)DEL PRESUPUESTO CORRIENTE	16.499.404,73		27.558.233,75	
-(+)DE PRESUPUESTOS CERRADOS	1.099.345,00		2.324.127,25	
-(+)DE OPERACIONES NO PRESUPUESTARIAS	141.513,64		112.337,06	
3.(-) OBLIGACIONES PENDIENTES DE PAGO		5.813.949,16		4.942.283,05
-(+)DEL PRESUPUESTO CORRIENTE	649.600,27		452.178,14	
-(+)DE PRESUPUESTOS CERRADOS	0,00		0,00	
-(+)DE OPERACIONES NO PRESUPUESTARIAS	5.164.348,89		4.490.104,91	
4.(+) PARTIDAS PENDIENTES DE APLICACIÓN		-168.556,53		-171.299,22
-(-)COBROS REALIZADOS PENDIENTES DE APLICACIÓN DEFINITIVA	168.556,53		171.299,22	
-(+) PAGOS REALIZADOS PENDIENTES DE APLICACIÓN DEFINITIVA	0,00		0,00	
I. REMANENTE DE TESORERÍA TOTAL (1+2-3+4)		17.279.836,09		27.616.626,04
II. SALDOS DE DUDOSO COBRO		0,00		0,00
III. EXCESO DE FINANCIACIÓN AFECTADA		11.130.026,70		14.185.242,11
IV. REMANENTE DE TESORERÍA PARA GASTOS GENERALES (I-II-III)		6.149.809,39		13.431.383,93

INFORME ACREEDORES POR OPERACIONES DEVENGADAS

AYUNTAMIENTO DE MADRID

INFORME ACREEDORES POR OPERACIONES DEVENGADAS

Ejercicio : 2021 **Fecha: 31/12/2021**

Centro : 503 AGENCIA PARA EL EMPLEO DE MADRID

	CTA DE MAYOR	IMPORTE	OBSERVACIONES
21900	OTRO INMOVILIZADO MATERIAL	10.396,85	
62100	ARRENDAMIENTOS Y CANONES	1.752,05	Aplicable en períodos posteriores 1.160,56 euros
62200	REPARACIONES Y CONSERVACION	30.759,04	Aplicable en períodos posteriores 27.855,04 euros Aplicado a presupuesto 2.904,00 euros
62300	SERVICIOS DE PROFESIONALES INDEPENDIENTES	74.927,06	Aplicado a presupuesto 22.805,00 euros
62400	TRANSPORTES	6.332,89	
62800	SUMINISTROS	14.207,46	Aplicable en períodos posteriores 837,35 euros Aplicado a presupuesto 9.536,89 euros
62900	COMUNICACIONES Y OTROS SERVICIOS	161.144,78	Aplicable en períodos posteriores 161.144,78 euros
65110	SUBVENCIONES AL RESTO DE ENTIDADES	754.978,00	
	TOTAL	1.054.498,13	

INDICADORES FINANCIEROS PATRIMONIALE

AYUNTAMIENTO DE MADRID
INDICADORES

Ejercicio: 2021

Centro: 503 AGENCIA PARA EL EMPLEO DE MADRID **Fecha: 31/12/2021**

1) Indicadores Financieros y Patrimoniales 2021

a) LIQUIDEZ INMEDIATA =	Fondos Líquidos / Pasivo Corriente	=	5.522.078,41 / 7.783.333,75	=	0,71
b) LIQUIDEZ A CORTO PLAZO =	Fondos Líquidos+Derechos Pendientes de Cobro / Pasivo Corriente	=	24.294.168,50 / 7.783.333,75	=	3,12
c) LIQUIDEZ GENERAL =	Activo Corriente / Pasivo Corriente	=	24.294.168,50 / 7.783.333,75	=	3,12
d) ENDEUDAMIENTO POR HABITANTE =	Pasivo Corriente+Pasivo No Corriente / Nº de Habitantes	=	19.475.630,65 / 3.305.408	=	5,89

AYUNTAMIENTO DE MADRID
INDICADORES

Ejercicio: 2021
Centro: 503 AGENCIA PARA EL EMPLEO DE MADRID **Fecha: 31/12/2021**

1) Indicadores Financieros y Patrimoniales 2021

e) ENDEUDAMIENTO =	Pasivo Corriente+Pasivo No Corriente / Pasivo Corriente+Pasivo No Corriente+Patrimonio Neto	=	19.475.630,65 / 55.926.481,75	=	0,35
f) RELACIÓN DE ENDEUDAMIENTO =	Pasivo Corriente / Pasivo No Corriente	=	7.783.333,75 / 11.692.296,90	=	0,67
g) CASH - FLOW =	Pasivo No Corriente + Pasivo Corriente / Flujos Netos de Gestión	=	19.475.630,65 / 3.042.539,77	=	6,40
h) PERIODO MEDIO DE PAGO A ACREEDORES COMERCIALES(PMPAC) =	Σ(Número de días Periodo PagoxImporte Pago) / Importe pago	=	261.194.936,31 / 4.591.065,42	=	56,89 DÍAS

AYUNTAMIENTO DE MADRID
INDICADORES

Ejercicio: 2021
Centro: 503 AGENCIA PARA EL EMPLEO DE MADRID **Fecha: 31/12/2021**

1) Indicadores Financieros y Patrimoniales 2021

Periodo medio de de pago a Proveedores (PMPE) =	((ROP) X (A) + (ROPP) X (B)) / (A) + (B)	=	149.284.304,65 / 4.782.681,80	=	31,21	DÍAS
Ratio de Operaciones Pagadas (ROP) =	Σ(Número de días de PagoxImporte Pago) / Total Pagos Realizados (A)	=	149.010.490,49 / 4.543.247,96	=	32,80	DÍAS
Ratio de Operaciones Pendientes de Pago (ROPP) =	Σ(Nº de días de pte de pagox Importe pago pendiente) / Total Pagos Pendientes (B)	=	267.835,81 / 239.433,84	=	1,11	DÍAS
Periodo Medio de Cobro =	Σ (Número días periodo cobro x Importe cobro) / Σ Importe cobro	=	0,00 / 44.649,05	=	0,00	DÍAS

AYUNTAMIENTO DE MADRID
INDICADORES

Ejercicio: 2021
Centro: 503 AGENCIA PARA EL EMPLEO DE MADRID **Fecha: 31/12/2021**

1) Indicadores Financieros y Patrimoniales 2021

j) RATIOS DE LA CUENTA DEL RESULTADO ECONÓMICO PATRIMONIAL

1) Estructura de los Ingresos

	INGRESOS DE GESTIÓN ORDINARIA (IGOR)		
ING.TRIB/IGOR	TRANSFR/IGOR	V y PS/IGOR	Resto IGOR/IGOR
0,00	1,0699	0,00	0,0054

2) Estructura de los Gastos

	GASTOS DE GESTIÓN ORDINARIA (GGOR)		
G.PERS./GGOR	TRANSFC/GGOR	APROV/GGOR	Resto GGOR/GGOR
0,6755	0,2451	0,00	0,0795

3) Cobertura de los Gastos Corrientes

$$\frac{\text{Gastos de Gestión Ordinaria}}{\text{Ingresos de Gestión Ordinaria}} = \frac{61.930.951,41}{53.966.113,97} \quad 1,1476$$

INDICADORES PRESUPUESTARIOS

AYUNTAMIENTO DE MADRID

INDICADORES

Centro: 503 AGENCIA PARA EL EMPLEO DE MADRID **Fecha: 31/12/2021**

2) Indicadores Presupuestarios 2021

a) Del Presupuesto de Gastos Corriente

1) EJECUCIÓN DEL PRESUPUESTO DE GASTOS=	Obligaciones reconocidas Netas / Créditos definitivos	=	60.814.140,20 / 84.938.607,60	=	0,72
2) REALIZACIÓN DE PAGOS =	Pagos Realizados / Obligaciones reconocidas Netas	=	60.164.539,93 / 60.814.140,20	=	0,99
3) GASTOS POR HABITANTE =	Obligaciones reconocidas Netas / Nº Habitantes	=	60.814.140,20 / 3.305.408	=	18,40
4) INVERSIÓN POR HABITANTE =	Obligaciones reconocidas Netas (Capitulos 6 y 7) / Nº Habitantes	=	13.469.509,72 / 3.305.408	=	4,07
5) ESFUERZO INVERSOR =	Obligaciones reconocidas Netas (Cap. 6 y 7) / Total Obligaciones reconocidas Netas	=	13.469.509,72 / 60.814.140,20	=	0,22

b) Del Presupuesto de Ingresos Corriente

1) EJECUCIÓN DEL PRESUPUESTO DE INGRESOS =	Derechos Reconocidos Netos / Previsiones Definitivas	=	50.477.350,25 / 84.938.607,60	=	0,59
2) REALIZACIÓN DE COBROS =	Recaudación Neta / Derechos Reconocidos Netos	=	33.977.945,52 / 50.477.350,25	=	0,67

AYUNTAMIENTO DE MADRID

INDICADORES

Centro: 503 AGENCIA PARA EL EMPLEO DE MADRID **Fecha: 31/12/2021**

3) AUTONOMÍA =	Derechos Reconocidos Netos (Cap.1 a 3, 5, 6, y 8, más las transferencias recibidas)	=	56.734,06	=	0,0011
	Total Derechos Reconocidos Netos		50.477.350,25		

* De los capítulos I a III, V, VI, VIII, más las transferencias recibidas

4) AUTONOMÍA FISCAL =	Derechos Reconocidos Netos (de naturaleza tributaria)	=	0,00	=	0,00
	Total Derechos Reconocidos Netos		50.477.350,25		

* De los ingresos de naturaleza tributaria

5) SUPERÁVIT (o DEFICIT) POR HABITANTE =	Resultado presupuestario ajustado	=	5.319.161,43	=	1,61
	Nº Habitantes		3.305.408		

c) De Presupuestos Cerrados

1) REALIZACIÓN DE PAGOS=	Pagos	452.178,14	1,00
	Saldo inicial de obligaciones (+/- Modificaciones y anulaciones	452.178,14	

2) REALIZACIÓN DE COBROS=	Cobros	28.783.016,00	0,96
	Saldo inicial de derechos (+/- Modificaciones y anulaciones)	29.882.361,00	

ACONTECIMIENTOS POSTERIORES CIERRE

AYUNTAMIENTO DE MADRID

ACONTECIMIENTOS POSTERIORES AL CIERRE

Ejercicio **2021**

Centro **503 AGENCIA PARA EL EMPLEO** **Fecha: 31/12/2021**

No se han producido hechos posteriores al cierre de carácter significativo que justifiquen su inclusión en la Memoria

CUENTA ANUAL BALANCE DE COMPROBACIÓN

AYUNTAMIENTO DE MADRID

CUENTA ANUAL BALANCE DE COMPROBACIÓN

Ejercicio : 2021 **Fecha: 31/12/2021**

Centro : 503 AGENCIA PARA EL EMPLEO DE MADRID

CTA DE MAYOR	DENOMINACIÓN	S. INICIAL DEUDOR	S. INICIAL ACREEDOR	MOVIMIENTOS DEBE	MOVIMIENTOS HABER	S. FINAL DEUDOR	S. FINAL ACREEDOR
00000	PRESUPUESTO EJERCICIO CORRIENTE	0,00	0,00	84.938.607,60	84.938.607,60	0,00	0,00
00100	PRESUPUESTO DE GASTOS CREDITOS INICIALES	0,00	0,00	53.230.436,00	53.230.436,00	0,00	0,00
00200	CREDITOS EXTRAORDINARIOS	0,00	0,00	890.000,00	890.000,00	0,00	0,00
00210	SUPLEMENTOS DE CREDITO	0,00	0,00	12.416.951,61	12.416.951,61	0,00	0,00
00240	INCORPORACION DE REMANENTES DE CREDITO	0,00	0,00	10.197.933,84	10.197.933,84	0,00	0,00
00250	CREDITOS GENERADOS POR INGRESOS	0,00	0,00	8.203.286,15	8.203.286,15	0,00	0,00
00300	CREDITOS DISPONIBLES	0,00	0,00	64.656.796,79	84.938.607,60	0,00	20.281.810,81
00310	CREDITOS RETENIDOS PENDIENTES DE UTILIZACION	0,00	0,00	196.406,00	197.190,81	0,00	784,81
00400	PTO. DE GASTOS. GASTOS AUTORIZADOS	0,00	0,00	61.986.216,31	64.656.011,98	0,00	2.669.795,67
00500	PTO. DE GASTOS. GASTOS COMPROMETIDOS	0,00	0,00	0,00	61.986.216,31	0,00	61.986.216,31
00600	PTO. DE INGRESOS. PREVISIONES INICIALES	0,00	0,00	53.230.436,00	53.230.436,00	0,00	0,00
00700	MODIF. PREV. POR REMANENTE LIQUIDO DE TESORERIA.	0,00	0,00	23.504.885,45	23.504.885,45	0,00	0,00
00710	MODIF. PREV. POR COMPROMISOS DE INGRESO	0,00	0,00	1.746.926,15	1.746.926,15	0,00	0,00
00730	MODIF. PREV. POR MAYOR RECAUDACION EFECTIVA.	0,00	0,00	6.456.360,00	6.456.360,00	0,00	0,00
00800	PRESUPUESTO DE INGRESOS. PREVISIONES DEFINITIVAS	0,00	0,00	84.938.607,60	0,00	84.938.607,60	0,00
06100	DEPOSITOS, FIANZAS Y GARANTIAS. AVALES	410.840,00	0,00	9.058,20	37.340,04	382.558,16	0,00
06300	OTRAS GARANTIAS EN DEPÓSITOS	497.955,90	0,00	47.419,41	336.711,33	208.663,98	0,00
06600	DEPOSITANTES DE AVALES EN GARANTIA	0,00	410.840,00	37.340,04	9.058,20	0,00	382.558,16
06800	DEPOSITANTES DE OTRAS GARANTIAS	0,00	497.955,90	336.711,33	47.419,41	0,00	208.663,98
10110	APORTACION DE BIENES Y DERECHOS	0,00	20.755.293,31	154.215,96	707.472,00	0,00	21.308.549,35
10140	DEVOLUCIÓN DE BIENES Y DERECHOS	0,00	0,00	154.215,96	154.215,96	0,00	0,00
12000	RESULTADOS DE EJERCICIOS ANTERIORES	0,00	20.899.626,76	0,00	4.911.077,41	0,00	25.810.704,17
12003	RTDOS EJERC.ANTERIORES. RECTIFIC.ACREED.NO PTRIOS	0,00	906,58	0,00	0,00	0,00	906,58
12004	RTDOS EJERC.ANTERIORES. RECTIFIC.DEUDOR.NO PTRIOS	3.060,98	0,00	0,00	0,00	3.060,98	0,00
12006	RTDOS EJERC.ANTERIORES. RECTIFIC.ERRORES CONTABLES	45.125,15	0,00	0,00	0,00	45.125,15	0,00
12900	RESULTADO DEL EJERCICIO	0,00	4.911.077,41	4.911.077,41	0,00	0,00	0,00
13000	SUBV.PARA FINANCIAR INM. NO FCRO Y ACT. EN VENTA	0,00	28.485,81	0,00	0,00	0,00	28.485,81
14210	PROVISION A LP PARA RESPONSABILIDADES DEL PERSONAL	0,00	732.971,61	290.863,36	120.161,95	0,00	562.270,20
16300	DEU.LP TRANS.SUB.ENT.GRUPO MULTIG Y ASOCIADAS	0,00	10.238.941,19	3.960.281,35	4.508.253,00	0,00	10.786.912,84
17201	DEUDAS LP TRANSFORMABLES EN SUBV.ACTI. CTES.Y GTOS	0,00	3.021.068,36	22.247.968,73	19.570.014,23	0,00	343.113,86
20600	APLICACIONES INFORMATICAS	5.985,40	0,00	0,00	0,00	5.985,40	0,00

AYUNTAMIENTO DE MADRID

CUENTA ANUAL BALANCE DE COMPROBACIÓN

Ejercicio : 2021 **Fecha: 31/12/2021**

Centro : 503 AGENCIA PARA EL EMPLEO DE MADRID

CTA DE MAYOR	DENOMINACIÓN	S. INICIAL DEUDOR	S. INICIAL ACREEDOR	MOVIMIENTOS DEBE	MOVIMIENTOS HABER	S. FINAL DEUDOR	S. FINAL ACREEDOR
20900	OTRO INMOVILIZADO INTANGIBLE	222.439,04	0,00	0,00	0,00	222.439,04	0,00
21000	TERRENOS Y BIENES NATURALES	10.661.037,12	0,00	0,00	100.662,36	10.560.374,76	0,00
21100	CONSTRUCCIONES	30.939.669,96	0,00	707.472,00	3.439.311,08	28.207.830,88	0,00
21400	MAQUINARIA	1.913.388,31	0,00	20.184,25	0,00	1.933.572,56	0,00
21401	UTILLAJE	98.382,89	0,00	9.733,42	0,00	108.116,31	0,00
21500	INSTALACIONES TECNICAS Y OTRAS INSTALACIONES	1.451.318,35	0,00	0,00	0,00	1.451.318,35	0,00
21600	MOBILIARIO	3.073.688,34	0,00	38.534,02	0,00	3.112.222,36	0,00
21700	EQUIPOS PARA PROCESOS DE INFORMACION	165.174,03	0,00	0,00	0,00	165.174,03	0,00
21701	EQUIPOS DE COMUNICACION	0,00	0,00	5.016,85	0,00	5.016,85	0,00
21900	OTRO INMOVILIZADO MATERIAL	56.429,65	0,00	23.411,97	0,00	79.841,62	0,00
28060	AMORTIZACION ACDA. DE APLICACIONES INFORMATICAS	0,00	5.985,40	0,00	0,00	0,00	5.985,40
28090	AMORTIZACION ACDA. DE OTRO INMOVILIZADO INTANGIBLE	0,00	222.439,04	0,00	0,00	0,00	222.439,04
28110	AMORTIZACION ACUMULADA DE CONSTRUCCIONES	0,00	7.933.949,84	857.073,61	527.834,15	0,00	7.604.710,38
28140	AMORTIZACION ACUMULADA DE MAQUINARIA	0,00	1.892.976,31	0,00	7.995,64	0,00	1.900.971,95
28141	AMORTIZACION ACUMULADA DE UTILLAJE	0,00	68.309,12	0,00	8.921,85	0,00	77.230,97
28150	AMORT.ACDA. INSTALACIONES TECNICAS Y OTRAS INSTAL.	0,00	1.451.318,35	0,00	0,00	0,00	1.451.318,35
28160	AMORTIZACION ACUMULADA DE MOBILIARIO	0,00	2.747.775,17	0,00	53.543,67	0,00	2.801.318,84
28170	AMORT.ACDA. DE EQUIPOS PARA PROCESO DE INFORMACION	0,00	61.050,65	0,00	37.330,80	0,00	98.381,45
28171	AMORTIZACION ACUMULADA DE EQUIPOS DE COMUNICACION	0,00	0,00	0,00	104,52	0,00	104,52
28190	AMORTIZACION ACDA. DE OTRO INMOVILIZADO MATERIAL	0,00	56.429,65	0,00	688,36	0,00	57.118,01
40000	OBLIGAC.RECONOC.PTO.CORRIENTE. OPERAC. DE GESTION	0,00	0,00	59.897.920,37	60.547.288,21	0,00	649.367,84
40030	OBLIGAC.RECONOC.PTO.CORRIENTE. OTRAS DEUDAS	0,00	0,00	266.619,56	266.851,99	0,00	232,43
40100	OBLIGAC.RECONOC.PTOS. CERRADOS. OPERAC. DE GESTION	0,00	413.440,35	413.440,35	0,00	0,00	0,00
40130	OBLIGAC.RECONOC.PTOS. CERRADOS. OTRAS DEUDAS	0,00	38.737,79	38.737,79	0,00	0,00	0,00
41300	ACR DEVENGADO PPTO.PER.POST. OP.GESTION	0,00	0,00	0,00	190.997,73	0,00	190.997,73
41310	ACREEDORES PTES. APLICAR A PPTO. OPERAC.DE GESTION	0,00	296.857,07	4.396.160,42	4.952.406,90	0,00	853.103,55
41313	ACREEDORES PTES. APLICAR A PPTO. OTRAS DEUDAS	0,00	76.074,45	156.672,58	90.994,98	0,00	10.396,85
41800	ACREEDORES POR DEVOL. INGRESOS. OPERAC. DE GESTION	0,00	925.232,56	4.254.630,63	4.075.728,00	0,00	746.329,93
41900	OTROS ACREEDORES NO PRESUPUESTARIOS	0,00	8.145,67	31.666,93	26.286,37	0,00	2.765,11
41990	COBROS DUPLICADOS Y RETROCEDIDOS	0,00	0,00	27.313,18	27.373,18	0,00	60,00
43000	DEUDORES. PPTO CORRIENTE OPERACIONES DE GESTION	0,00	0,00	54.731.980,88	38.232.576,15	16.499.404,73	0,00

AYUNTAMIENTO DE MADRID

CUENTA ANUAL BALANCE DE COMPROBACIÓN

Ejercicio : 2021 **Fecha: 31/12/2021**

Centro : 503 AGENCIA PARA EL EMPLEO DE MADRID

CTA DE MAYOR	DENOMINACIÓN	S. INICIAL DEUDOR	S. INICIAL ACREEDOR	MOVIMIENTOS DEBE	MOVIMIENTOS HABER	S. FINAL DEUDOR	S. FINAL ACREEDOR
43100	DEUDORES PPTO CERRADOS OPERACIONES DE GESTION	29.882.361,00	0,00	0,00	28.783.016,00	1.099.345,00	0,00
43390	DCHOS.ANULADOS POR DEVOLUCION DE INGRESOS	0,00	0,00	0,00	4.254.630,63	0,00	4.254.630,63
43700	DEVOLUCION DE INGRESOS	0,00	0,00	4.254.630,63	0,00	4.254.630,63	0,00
44101	DEUDORES POR SUBVENCIONES PARA GASTOS DEVENGADOS	74.443,38	0,00	1.031.027,43	73.644,09	1.031.826,72	0,00
44910	ANTICIPOS Y PRESTAMOS AL PERSONAL	109.641,78	0,00	54.482,89	25.306,31	138.818,36	0,00
44990	OT.DEUDORES NO PRESUPUESTARIOS	1.915,68	0,00	0,00	0,00	1.915,68	0,00
47510	HACIENDA PBCA.ACREEDOR POR RETENCIONES PRACTICADAS	0,00	395.368,63	3.052.557,02	2.998.514,26	0,00	341.325,87
47600	SEGURIDAD SOCIAL ACREEDORA	0,00	3.881.848,58	10.447.702,02	11.245.224,31	0,00	4.679.370,87
47690	RETENC. MUFACE, MUGEJU Y DCHOS.PASIV.FUN	0,00	3.351,33	6.334,06	5.850,32	0,00	2.867,59
55400	COBROS PENDIENTES DE APLICACIÓN	0,00	171.299,22	56.641.004,27	56.638.261,58	0,00	168.556,53
55520	PAGOS EN TRAMITACION DE HABERES	0,00	0,00	54.482,89	54.482,89	0,00	0,00
55700	FORMALIZACION	0,00	0,00	24.705.698,63	24.705.698,63	0,00	0,00
55710	SIN SALIDA MATERIAL DE FONDOS	0,00	0,00	1.391.925,50	1.391.925,50	0,00	0,00
56000	FIANZAS RECIBIDAS A CORTO PLAZO	0,00	162.245,36	65.987,25	2.556,00	0,00	98.814,11
56100	DEPOSITOS RECIBIDOS A CORTO PLAZO	0,00	39.145,34	0,00	0,00	0,00	39.145,34
56600	DEPOSITOS CONSTITUIDOS A CORTO PLAZO	779,60	0,00	0,00	0,00	779,60	0,00
57190	CUENTA CORRIENTE CAIXABANK	2.735.510,25	0,00	56.638.261,58	53.851.693,42	5.522.078,41	0,00
62100	ARRENDAMIENTOS Y CANONES	0,00	0,00	62.446,63	0,00	62.446,63	0,00
62200	REPARACIONES Y CONSERVACION	0,00	0,00	371.798,95	0,00	371.798,95	0,00
62300	SERVICIOS DE PROFESIONALES INDEPENDIENTES	0,00	0,00	563.944,59	0,00	563.944,59	0,00
62400	TRANSPORTES	0,00	0,00	56.819,91	0,00	56.819,91	0,00
62500	PRIMAS DE SEGUROS	0,00	0,00	11.483,45	0,00	11.483,45	0,00
62700	PUBLICIDAD, PROPAGANDA Y RELACIONES PUBLICAS	0,00	0,00	138.844,41	0,00	138.844,41	0,00
62800	SUMINISTROS	0,00	0,00	735.043,73	0,00	735.043,73	0,00
62900	COMUNICACIONES Y OTROS SERVICIOS	0,00	0,00	2.335.422,79	0,00	2.335.422,79	0,00
63000	TRIBUTOS DE CARÁCTER LOCAL	0,00	0,00	737,76	0,00	737,76	0,00
63100	TRIBUTOS AUTONOMICOS	0,00	0,00	618,18	0,00	618,18	0,00
63200	TRIBUTOS ESTATALES	0,00	0,00	6.867,93	0,00	6.867,93	0,00
64000	SUELDOS Y SALARIOS	0,00	0,00	30.622.168,39	0,00	30.622.168,39	0,00
64200	COTIZACIONES SOCIALES A CARGO DEL EMPLEADOR	0,00	0,00	10.311.819,37	0,00	10.311.819,37	0,00
64400	OTROS GASTOS SOCIALES	0,00	0,00	865.471,22	0,00	865.471,22	0,00

AYUNTAMIENTO DE MADRID

CUENTA ANUAL BALANCE DE COMPROBACIÓN

Ejercicio : 2021 **Fecha: 31/12/2021**

Centro **: 503 AGENCIA PARA EL EMPLEO DE MADRID**

CTA DE MAYOR	DENOMINACIÓN	S. INICIAL DEUDOR	S. INICIAL ACREEDOR	MOVIMIENTOS DEBE	MOVIMIENTOS HABER	S. FINAL DEUDOR	S. FINAL ACREEDOR
64500	PRESTACIONES SOCIALES	0,00	0,00	33.567,50	0,00	33.567,50	0,00
65000	TRANSFERENCIAS A LA ENTIDAD PROPIETARIA	0,00	0,00	13.306.951,61	0,00	13.306.951,61	0,00
65110	SUBVENCIONES AL RESTO DE ENTIDADES	0,00	0,00	1.870.526,00	0,00	1.870.526,00	0,00
66970	INTERESES DE DEMORA	0,00	0,00	104.293,88	0,00	104.293,88	0,00
67100	PERDIDAS DEL INMOV. MATERIAL	0,00	0,00	2.528.683,87	0,00	2.528.683,87	0,00
67800	GASTOS EXCEPCIONALES	0,00	0,00	120.161,95	0,00	120.161,95	0,00
68110	AMORTIZACION DE CONSTRUCCIONES	0,00	0,00	527.834,15	0,00	527.834,15	0,00
68140	AMORTIZACION DE MAQUINARIA Y UTILLAJE	0,00	0,00	16.917,49	0,00	16.917,49	0,00
68160	AMORTIZACION DE MOBILIARIO	0,00	0,00	53.543,67	0,00	53.543,67	0,00
68170	AMORTIZACION EQUIPOS PARA PROCESOS DE INFORMACION	0,00	0,00	37.330,80	0,00	37.330,80	0,00
68171	AMORTIZACION EQUIPOS DE COMUNICACION	0,00	0,00	104,52	0,00	104,52	0,00
68190	AMORTIZACION DE OTRO INMOVILIZADO MATERIAL	0,00	0,00	688,36	0,00	688,36	0,00
75000	TRANSFERENCIAS DE LA ENTIDAD PROPIETARIA	0,00	0,00	0,00	30.596.979,59	0,00	30.596.979,59
75100	SUBV.DE ENTIDAD PROPIET.GTOS.NO FINANC. DEL EJERCI	0,00	0,00	0,00	3.892.136,47	0,00	3.892.136,47
75110	SUBV. RESTO ENTIDADES GASTOS NO FINANC.DEL EJERC.	0,00	0,00	4.065.369,44	23.245.256,70	0,00	19.179.887,26
75300	SUB.ENT.PROP.INM.NO FCRO-AC.VTA. IMP.RTDO.P/AMORT.	0,00	0,00	0,00	6.247,29	0,00	6.247,29
76900	OTROS INGRESOS FINANCIEROS	0,00	0,00	0,00	5.258,61	0,00	5.258,61
77501	REINTEGROS DE EJERCICIOS CDOS. OPERAC. CORRIENTES	0,00	0,00	0,00	51.475,45	0,00	51.475,45
79520	EXCESO DE PROVISION PARA RESPONSABILIDADES	0,00	0,00	0,00	290.863,36	0,00	290.863,36
84000	IMPUTACION SUBVENC.P/INMOV.NO FCRO. ENTIDAD PROPIE	0,00	0,00	6.247,29	0,00	6.247,29	0,00
94000	ING.P/SUBV.PARA INMOV.NO FCRO. ENTIDAD PROPIETARIA	0,00	0,00	0,00	17.881,69	0,00	17.881,69

NOTAS ACLARATORIAS APART. DEL 5A 27

AYUNTAMIENTO DE MADRID

NOTAS ACLARATORIAS A LOS APARTADOS DE LA MEMORIA

Ejercicio: 2021 **Fecha: 31/12/2021**

Centro: AGENCIA PARA EL EMPLEO DE MADRID

Apartado 5. - Inmovilizado material

Las tablas de amortización utilizadas por el Organismo no se ajustan al Decreto de 10 de diciembre de 2015, del Delegada de Gobierno de Economía y Hacienda, por el que "*se acuerda modificar la vida útil de los bienes que componen el activo no corriente del Ayuntamiento y sus Organismos Autónomos y se establece el criterio de valoración de determinadas inversiones".*

Las tablas de amortización aplicadas se encuentran autorizadas mediante Decreto de la Delegada del Área de Gobierno de Economía, Hacienda y Administración Pública de 24 de febrero de 2015, por el que autoriza la excepción, en función de lo recogido en el Real Decreto 1777/2004, de 30 de julio, por el que se aprueba el Reglamento del Impuesto sobre Sociedades. Esta excepción está fundamentada en que la mayor parte de bienes y enseres que componen el inmovilizado son usados por usuarios-alumnos (trabajadores desempleados) en el proceso de aprendizaje y formación, por lo que el ritmo de amortización de los mismos es más intenso, en consonancia a la depreciación al que están sometidos, siendo superior al que sufrirían en condiciones normales de uso. Este proceso de amortización acelerada, en ningún caso, afecta a la imagen fiel.

SUBGRUPO		VIDA UTIL DECRETO 10/12/2015 -AÑOS-	VIDA UTIL APLICADA EN LA AGENCIA PARA EL EMPLEO DE MADRID -AÑOS-
INMOVILIZADO MATERIAL	CONTRUCCIONES	50	50
INMOVILIZADO MATERIAL	MAQUINARIA	10	5
INMOVILIZADO MATERIAL	INSTALACIONTES TÉCNICAS	10	5
INMOVILIZADO MATERIAL	UTILLAJE	8	5
INMOVILIZADO MATERIAL	MOBILIARIO	10	10
INMOVILIZADO MATERIAL	EQUIPOS PARA PROCESO DE INFORMACIÓN	5	4
INMOVILIZADO MATERIAL	OTRO INMOVILIZADO MATERIA	10	6,66
INMOVILIZADO INTANGIBLE	APLICACIONES INFORMÁTICAS	5	3
INMOVILIZADO INTANGIBLE	OTRO INMOVILIZADO INTANGIBLE	5	3

AYUNTAMIENTO DE MADRID

NOTAS ACLARATORIAS A LOS APARTADOS DE LA MEMORIA

Ejercicio: 2021 **Fecha: 31/12/2021**

Centro: AGENCIA PARA EL EMPLEO DE MADRID

Apartado 15.- Transferencias, subvenciones y otros ingresos y gastos.

Los ingresos procedentes de transferencias corrientes y de capital recibidas del Ayuntamiento de Madrid se imputan al presupuesto de ingresos de forma simultánea al reconocimiento de las obligaciones por parte de éste. Durante el ejercicio 2021, la aportación realizada por el Ayuntamiento de Madrid a este Organismo Autónomo se cifra en 35.032.702,91, correspondiendo a aportaciones corrientes. En ella se incluyen derechos reconocidos por importe de 4.869.353 euros, procedentes de créditos iniciales y modificaciones presupuestarias, “Generación de Crédito”, financiadas con Compromisos de Ingresos Concertados por aportaciones financiadas del Fondo de Reequilibrio Territorial, Fondos PIBA, Fondos SURES-PERT. Los proyectos han sido incluidos dentro del módulo de SAP de gastos con financiación afectada, al objeto de un mejor seguimiento.

Los ingresos procedentes de subvenciones corrientes vinculadas a las actuaciones y programas financiados por el Ayuntamiento de Madrid se imputan al presupuesto en el momento en que se reconocen las obligaciones correspondientes. En cambio, los ingresos procedentes de subvenciones concedidas por la Comunidad de Madrid y otros Entes fuera del Grupo se registran cuando se produce el ingreso en la tesorería del Organismo, excepto al finalizar el ejercicio, que se registran si el ente financiador comunica el reconocimiento de la obligación en su presupuesto (documento OK). El importe de Derechos Reconocidos Netos procedentes de subvenciones concedidas por agentes financiadores fuera del Grupo ha ascendido a 15.387.913,28 euros. Estos ingresos, que tienen la consideración de ingresos afectados, son objeto de un seguimiento individualizado por proyecto dentro del módulo de gastos con financiación afectada de la aplicación contable institucional SAP.

A) TRANSFERENCIAS Y SUBVENCIONES RECIBIDAS. GASTOS CON FINANCIACIÓN AFECTADA

En el ejercicio presupuestario 2021, por aplicación de la Instrucción de Contabilidad Local Modelo Normal, los ingresos procedentes de subvenciones concedidas han sido aplicados al Resultado Económico-Patrimonial atendiendo a la norma de valoración 18 “Transferencias y Subvenciones” recogida en la citada Instrucción. De acuerdo con esta norma, las subvenciones recibidas, deberán de reconocerse cuando exista un acuerdo individualizado de concesión, se hayan cumplido las condiciones para su disfrute y no existan dudas razonables sobre su percepción. La imputación de estos ingresos al resultado económico-patrimonial se realizará en el mismo ejercicio en el que se devenguen los gastos que estén financiando.

El importe de estos ingresos, procedentes, tanto del Ayuntamiento como de agentes financiadores fuera del Grupo, imputados en la cuenta del Resultado Económico-Patrimonial ejercicio 2021 de la Agencia para el Empleo de Madrid, han ascendido a 23.078.271,02 euros. Asimismo, se han imputado a resultados en ejercicios anteriores 57.193.376,28 euros. (Ver cuadro recogido en el apartado 15 de esta Cuenta).

AYUNTAMIENTO DE MADRID

NOTAS ACLARATORIAS A LOS APARTADOS DE LA MEMORIA

Ejercicio: 2021 **Fecha: 31/12/2021**

Centro: AGENCIA PARA EL EMPLEO DE MADRID

B) TRANSFERENCIAS Y SUBVENCIONES CONCEDIDAS

Se han tramitado las siguientes subvenciones y transferencias con cargo al presupuesto 2021:

Subvenciones a entidades e instituciones de carácter social sin ánimo de lucro para fomento del empleo	451.100,00	Cap. 4
Subvenciones nominativas a otras entidades sin ánimo de lucro	345.136,00	Cap. 4
Becas (ayudas al estudio)	227.740,00	Cap. 4
Subvenciones a empresas para fomento del empleo	846.550,00	Cap. 4
Transferencias al Ayuntamiento para ejecución de obras	2.890.000,00	Cap. 7

Apartado 16.- Provisiones y contingencias.

El pasivo no corriente del balance de la Agencia para el Empleo de Madrid, bajo la rúbrica “Provisiones a largo Plazo”, a 31 de diciembre de 2021, recoge por importe de 562.270,20 euros, las provisiones constituidas para hacer frente a responsabilidades, probables o ciertas, procedentes de litigios en curso, indemnizaciones y obligaciones pendientes para con el personal de la Agencia.

El desarrollo de las mismas a lo largo del ejercicio 2021, ha sido el siguiente:

PREVISIÓN PARA RIESGOS Y GASTOS	
1.- SALDO INICIAL A 01/01/2021	732.971,61
2.- BAJAS 2021. EXCESO DE PROVISIÓN PARA RESPONSABILIDADES	290.863,36
3.- ALTAS 2021. PARA RESPONSABILIDADES	120.161,95
4.- SALDO A 31/12/2021 (1-2+3)	562.270,20

Apartados 26 y 27.- Información sobre el coste de las actividades e indicadores de gestión

Este Organismo autónomo no tiene obligación de cumplimentar las Notas 26 y 27 de la Memoria, en virtud de lo señalado en la Tercera Parte de la Orden HAP/1.781/2013, de 20 de septiembre, que en su apartado 1-11º, f) recoge: “La información contenida en las Notas 26 y 27 de la Memoria se elaborará, al menos, para los servicios que se financien con tasas o precios públicos...”, toda vez que el mismo se financia únicamente con transferencias corrientes y de capital del Ayuntamiento de Madrid y otros ingresos propios que no son tasas ni precios públicos.

CUENTA ANUAL.
AYUNTAMIENTO DE MADRID.

2021

AGENCIA PARA EL EMPLEO DE MADRID
Documentación Complementaria

AYUNTAMIENTO DE MADRID
AGENCIA PARA EL EMPLEO DE MADRID

1- RESUMEN GENERAL DE TESORERIA
2- ARQUEO DE TESORERIA. DETALLE DE EXISTENCIAS
3- ARQUEO DE TESORERIA. ESTADO DE VALORES
4- ESTADO CONCILIATORIO
5- CERTIFICADOS BANCARIOS
6- INFORME DIRECCION GENERAL DE PRESUPUESTOS
7- INFORME INTERVENCION
8- APROBACION PROYECTO DE LA CUENTA POR EL CONSEJO RECTOR

ARQUEO DE TESORERÍA

RESUMEN GENERAL

AYUNTAMIENTO DE MADRID

ARQUEO DE TESORERÍA

RESUMEN GENERAL

Ejercicio : 2021 **Fecha: 31/12/2021**

Centro : 503 AGENCIA PARA EL EMPLEO DE MADRID

	PAGOS	IMPORTE		COBROS	IMPORTE
	PRESUPUESTARIOS			PRESUPUESTARIOS	
	PRESUPUESTO DE GASTOS PTO. CORRIENTE	60.164.539,93		PRESUPUESTO DE INGRESOS PTO.CORRIENTE	38.232.576,15
	PRESUPUESTO DE GASTOS PTOS.CERRADOS	452.178,14		PRESUPUESTO DE INGRESOS PTOS.CERRADOS	28.783.016,00
	DEVOLUCIONES DE INGRESOS PRESUPUESTARIOS	4.254.630,63		REINTEGROS DE PRESUPUESTO DE GASTOS EJ. CORRIENTE	0,00
	DE RECURSOS DE OTROS ENTES			DE RECURSOS DE OTROS ENTES	
	DEVOLUCIONES DE RECURSOS DE OTROS ENTES	0,00		COBROS DE RECURSOS DE OTROS ENTES	0,00
	PAGOS DE RECURSOS DE OTROS ENTES	0,00		REINTEGROS DE RECURSOS DE OTROS ENTES	0,00
	MOVIMIENTOS ACF Y PAGOS A JUSTIFICAR			MOVIMIENTOS ACF Y PAGOS A JUSTIFICAR	
	ANTICIPOS DE CAJA FIJA	0,00		ANTICIPOS DE CAJA FIJA	0,00
	PAGOS A JUSTIFICAR	0,00		PAGOS A JUSTIFICAR	0,00
	DE OPERACIONES NO PRESUPUESTARIAS DE TESORERÍA			DE OPERACIONES NO PRESUPUESTARIAS DE TESORERÍA	
	ACREEDORES	13.631.560,46		ACREEDORES	14.305.804,44
	DEUDORES	54.482,89		DEUDORES	25.306,31
	PARTIDAS PENDIENTES DE APLICACIÓN	0,00		PARTIDAS PENDIENTES DE APLICACIÓN	-2.742,69
	TOTAL PAGOS	78.557.392,05		TOTAL COBROS	81.343.960,21
	EXISTENCIAS FINALES	5.522.078,41		EXISTENCIAS INICIALES	2.735.510,25
	TOTAL DEBE	84.079.470,46		TOTAL HABER	84.079.470,46

1V4MQH9IBG7SGO94

1CQHP7RA7DUOQJ93

Información de Firmantes del Documento

MARIA ELENA RIEGO LIZANA - JEFE/A DE SERVICIO
URL de Verificación: https://intranet.madrid.es/VECSV_WBCONSULTAINTRA/VerificarCove.do
Fecha Firma: 01/02/2022 10:10:35
CSV : 1CQHP7RA7DUOQJ93

Información de Firmantes del Documento

CAROLINA AGUEDA YEBRA ROVIRA - INTERVENTORA DELEGADA
JOSE MARIA MENESES CASTILLO - GERENTE
URL de Verificación: https://intranet.madrid.es/VECSV_WBCONSULTAINTRA/VerificarCove.do
Fecha Firma: 10/02/2022 11:24:00
Fecha Firma: 10/02/2022 13:57:09
CSV : 1V4MQH9IBG7SGO94

ARQUEO DE TESORERÍA

DETALLE DE EXISTENCIAS

MADRID

AYUNTAMIENTO DE MADRID

MOVIMIENTOS Y SITUACIÓN DE LA TESORERÍA: DETALLE POR CUENTA BANCARIA

Ejercicio : 2021 **Fecha: 31/12/2021**

Centro : 503 AGENCIA PARA EL EMPLEO DE MADRID

CTA. P.G.C.	IBAN	DESCRIPCIÓN	IMPORTES E.INICIALES	IMPORTES COBROS	IMPORTES PAGOS	IMPORTES E.FINALES
57190	ES69 2100 5731 7802 0021 9894	AGENCIA PARA EL EMPLEO DE MADRID	2.531.631,78	56.635.705,58	53.788.381,10	5.378.956,26
57190	ES55 2100 5731 7102 0021 9907	AGENCIA PARA EL EMPLEO - FIANZAS	203.878,47	2.556,00	63.312,32	143.122,15
		TOTAL BANCOS	2.735.510,25	56.638.261,58	53.851.693,42	5.522.078,41
57000	CAJA	CAJA	0,00	0,00	0,00	0,00
55610		MOV. INTERNO TESOR. ANTICIPOS CAJA FIJA	0,00	0,00	0,00	0,00
55620		MOV. INTERNO TESOR. TRASPASO ENTRE CTAS OPERATIVAS	0,00	0,00	0,00	0,00
55630		MOV. INTERNO TESOR. TRASPASO ENTRE CAJA Y BANCOS	0,00	0,00	0,00	0,00
55640		MOV. INTERNO TESOR. CTAS. RESTRINGIDAS-OPERATIVAS	0,00	0,00	0,00	0,00
55650		MOV. INTERNO TESOR. CTAS RESTRINGIDAS PAGOS	0,00	0,00	0,00	0,00
		TOTAL MOVIMIENTOS INTERNOS DE TESORERÍA	0,00	0,00	0,00	0,00
		TOTAL METÁLICO	2.735.510,25	56.638.261,58	53.851.693,42	5.522.078,41
		FORMALIZACIÓN (COBROS Y PAGOS)	0,00	24.705.698,63	24.705.698,63	0,00
		TOTAL TESORERÍA	2.735.510,25	81.343.960,21	78.557.392,05	5.522.078,41

1IRH9NBK6VR5MHU9

1BB3LB0C24G7C4B2

Información de Firmantes del Documento

MADRID

MARIA ELENA RIEGO LIZANA - JEFE/A DE SERVICIO
URL de Verificación: https://intranet.madrid.es/VECSV_WBCONSULTAINTRA/VerificarCove.do

Fecha Firma: 01/02/2022 10:10:40
CSV : 1BB3LB0C24G7C4B2

Información de Firmantes del Documento

MADRID

CAROLINA AGUEDA YEBRA ROVIRA - INTERVENTORA DELEGADA
JOSE MARIA MENESES CASTILLO - GERENTE
URL de Verificación: https://intranet.madrid.es/VECSV_WBCONSULTAINTRA/VerificarCove.do

Fecha Firma: 10/02/2022 11:24:05
Fecha Firma: 10/02/2022 13:57:06
CSV : 1IRH9NBK6VR5MHU9

ARQUEO DE TESORERÍA

ESTADO DE VALORES

AYUNTAMIENTO DE MADRID

ARQUEO DE TESORERÍA

ESTADO DE TESORERÍA. ESTADO DE VALORES RECIBIDOS EN DEPÓSITO

Ejercicio : 2021 **Fecha: 31/12/2021**

Centro : 503 AGENCIA PARA EL EMPLEO DE MADRID

CONCEPTO	DESCRIPCIÓN	SALDO A 01-01	MODIFICACIONES DEL SALDO INICIAL	DEPÓSITOS RECIBIDOS	TOTAL DEPÓSITOS RECIBIDOS	DEPÓSITOS CANCELADOS	SALDO PENDIENTE DEVOLUCIÓN 31-12
20200	Gª.SUM.-CONTRATA.AVA	286.811,61	0,00	9.058,20	295.869,81	37.340,04	258.529,77
20800	FIANZAS-DEP.AVALES	124.028,39	0,00	0,00	124.028,39	0,00	124.028,39
21200	Gª SUM-CONTRAT.SEGUR	497.955,90	0,00	47.419,41	545.375,31	336.711,33	208.663,98
	TOTAL	908.795,90	0,00	56.477,61	965.273,51	374.051,37	591.222,14

1UIB73LU8G2Q4B3J

1I3EEPCKOTGDQ33G

Información de Firmantes del Documento

MARIA ELENA RIEGO LIZANA - JEFE/A DE SERVICIO
URL de Verificación: https://intranet.madrid.es/VECSV_WBCONSULTAINTRA/VerificarCove.do
Fecha Firma: 01/02/2022 10:10:33
CSV : 1I3EEPCKOTGDQ33G

Información de Firmantes del Documento

CAROLINA AGUEDA YEBRA ROVIRA - INTERVENTORA DELEGADA
JOSE MARIA MENESES CASTILLO - GERENTE
URL de Verificación: https://intranet.madrid.es/VECSV_WBCONSULTAINTRA/VerificarCove.do
Fecha Firma: 10/02/2022 11:24:02
Fecha Firma: 10/02/2022 13:57:10
CSV : 1UIB73LU8G2Q4B3J

ESTADO CONCILIATORIO

AYUNTAMIENTO DE MADRID

ESTADO CONCILIATORIO ENTRE SALDOS CONTABLES Y BANCARIOS A DÍA 31 DE DICIEMBRE DE 2021

ENTIDAD BANCARIA	CÓDIGO CUENTA CORRIENTE	SALDO SEGÚN BANCO	COBROS CONTABILIZADOS POR LA ENTIDAD Y NO POR EL BANCO	PAGOS CONTABILIZADOS POR LA ENTIDAD Y NO POR EL BANCO	COBROS CONTABILIZADOS POR EL BANCO Y NO POR LA ENTIDAD	PAGOS CONTABILIZADOS POR EL BANCO Y NO POR LA ENTIDAD	SALDO CONCILIADO	SALDO SEGUN LA ENTIDAD	DIFERENCIA SALDOS
		(1)	(2)	(3)	(4)	(5)	(6)=(1+2+5)-(3+4)	(7)	(8)=(6-7)
CAIXABANK	0200219894	**5.378.956,26**	0,00	0,00	0,00	0,00	5.378.956,26	5.378.956,26	0,00
CAIXABANK	0200219907	143.122,15	0,00	0,00	0,00	0,00	143.122,15	143.122,15	0,00
TOTAL BANCOS		**5.522.078,41**	**0,00**	**0,00**	**0,00**	**0,00**	**5.522.078,41**	**5.522.078,41**	**0,00**
CAJA									
TOTAL GENERAL		**5.522.078,41**	**0,00**	**0,00**	**0,00**	**0,00**	**5.522.078,41**	**5.522.078,41**	**0,00**

Subdirectora General de Administración y Gestión Económico-Financiera	Interventora Delegada	Gerente
Hortensia Macías Santiago	Carolina Yebra Rovira	José María Meneses Castillo

19F9611DB7TDOVDB

1KRDADIQ9GOP412A

Información de Firmantes del Documento

MADRID

MARIA ELENA RIEGO LIZANA - JEFE/A DE SERVICIO
URL de Verificación: https://intranet.madrid.es/VECSV_WBCONSULTAINTRA/VerificarCove.do

Fecha Firma: 01/02/2022 10:10:37
CSV : 1KRDADIQ9GOP412A

Información de Firmantes del Documento

MADRID

CAROLINA AGUEDA YEBRA ROVIRA - INTERVENTORA DELEGADA
JOSE MARIA MENESES CASTILLO - GERENTE
URL de Verificación: https://intranet.madrid.es/VECSV_WBCONSULTAINTRA/VerificarCove.do

Fecha Firma: 10/02/2022 11:24:03
Fecha Firma: 10/02/2022 13:57:07
CSV : 19F9611DB7TDOVDB

CERTIFICADOS BANCARIOS

CaixaBank

OFICINA 05731
CENTRO INSTITUCIONES MADRID METROPOLIT.
PASEO DE LA CASTELLANA, 51 P6
28046 MADRID
Tel. 914121901
Fax 913086695

1 de enero de 2022

AGENCIA PARA EL EMPLEO DE MADRID 05731/00

PASEO PONTONES, 10
28005 MADRID

El apoderado de CaixaBank, S.A., JUAN ANTONIO GARCÍA GALVEZ

CERTIFICA

que la entidad AGENCIA PARA EL EMPLEO DE MADRID con CIF número P7807907F, es titular de la cuenta corriente a la vista con identificador IBAN ES69 2100 5731 7802 0021 9894 abierta en la oficina 5731, y acredita el día 31.12.2021 un saldo de +5.378.956,26 euros.

CaixaBank, S.A. emite esta certificación el día 01.01.2022, para que así conste a los efectos oportunos y, a petición del interesado.

Para CaixaBank, S.A.

CaixaBank
CaixaBank, S.A.
Carrer Pintor Sorolla, 2-4
46002 VALÈNCIA

CaixaBank

OFICINA 05731
CENTRO INSTITUCIONES MADRID METROPOLIT.
PASEO DE LA CASTELLANA 51 PB
28046 MADRID
Tel. 914121901
Fax 913086695

1 de enero de 2022

AGENCIA PARA EL EMPLEO DE MADRID FIANZAS 05731/00

PASEO PONTONES, 10
28005 MADRID

El apoderado de CaixaBank, S.A., JUAN ANTONIO GARCÍA GALVEZ

CERTIFICA

que la entidad AGENCIA PARA EL EMPLEO DE MADRID con CIF número P7807907F, es titular de la cuenta corriente a la vista con identificador IBAN ES55 2100 5731 7102 0021 9907 abierta en la oficina 5731, y acredita el día 31.12.2021 un saldo de +143.122,15 euros.

CaixaBank, S.A. emite esta certificación el día 01.01.2022, para que así conste a los efectos oportunos y, a petición del interesado.

Para CaixaBank, S. A.

CaixaBank
CaixaBank, S. A.
Carrer Pintor Sorolla, 2-4
46002 VALÈNCIA

CUENTA ANUAL.
AYUNTAMIENTO DE MADRID.

2021

AGENCIA PARA EL EMPLEO DE MADRID
Informe Dirección General de Presupuestos

AE/22/18/CA

ASUNTO: **Cuenta anual del Organismo Autónomo *Agencia para el Empleo de Madrid* correspondiente al ejercicio 2021**.

Se recibe copia de la Cuenta anual del Organismo Autónomo *Agencia para el Empleo* correspondiente al ejercicio 2021, al objeto de emitir informe, que tiene carácter preceptivo en virtud de lo dispuesto en el apartado 10º, punto 1.3.j) del Acuerdo de 27 de junio de 2019 de la *Junta de Gobierno de la Ciudad de Madrid*, *de organización y competencias del Área de Gobierno de Hacienda y Personal,* en el que se señala, como competencia de la Dirección General de Presupuestos la emisión de informe previo relativo a la formulación de las cuentas anuales de los organismos públicos del Ayuntamiento de Madrid.

La competencia para aprobar el proyecto de Cuenta anual corresponde al Consejo Rector del Organismo, de conformidad con lo establecido en el artículo 7.1.d) de sus estatutos.

En concordancia con lo regulado en el artículo 209.1 del texto refundido de la Ley reguladora de las Haciendas Locales, esta Cuenta, junto con la del Ayuntamiento y las Cuentas de los restantes organismos autónomos y sociedades mercantiles de capital íntegramente municipal, se integran en la Cuenta General del Ayuntamiento.

El órgano competente para aprobar dicha Cuenta General es el Pleno, tal y como establece el artículo 11 apartado 1. h) de la *Ley 22/2006 de Capitalidad y de Régimen Especial de Madrid*.

Los estados que presenta la *Agencia para el Empleo* están de acuerdo con lo determinado en la Regla 45 de la Instrucción del modelo normal de contabilidad local aprobada por Orden de 20 de septiembre de 2013 del Ministerio de Hacienda y Administraciones Públicas (*Plan general de contabilidad pública adaptado a la Administración Local)*.

ANÁLISIS PATRIMONIAL Y ECONÓMICO-FINANCIERO.

Este análisis se realiza a través del Balance y la Cuenta del Resultado Económico-Patrimonial, incluidos de forma resumida en los cuadros siguientes:

1LUPN4C8368A9C8F

Información de Firmantes del Documento

JULIO IGNACIO HERNANZ BODERO - SUBDIRECTOR GENERAL
MIGUEL ANGEL RODRIGUEZ MATEO - DIRECTOR GENERAL
URL de Verificación: https://sede.madrid.es/csv

Fecha Firma: 05/05/2022 11:48:45
Fecha Firma: 05/05/2022 14:02:53
CSV : 1LUPN4C8368A9C8F

BALANCE DE SITUACIÓN

	2021		2020	Variación 2021/2020	
	Importe	Estructura (%)		Absoluta	Relativa
Activo	**55.926.481,75**		**66.951.931,25**	**-11.025.449,50**	**-16,47%**
Inmovilizado material	31.632.313,25	56,56%	34.147.279,56	-2.514.966,31	7,37%
Activo no corriente	*31.632.313,25*	*56,56%*	*34.147.279,56*	*-2.514.966,31*	*-7,37%*
Deudores y otras cuentas a cobrar	18.771.310,49	33,56%	30.068.361,84	-11.297.051,35	-37,57%
Inversiones financieras a corto plazo	779,60	0,00%	779,60		
Efectivo y otros activos líquidos equivalentes	5.522.078,41	9,87%	2.735.510,25	2.786.568,16	101,87%
Activo corriente	*24.294.168,50*	*43,44%*	*32.804.651,69*	*-8.510.483,19*	*-25,94%*
Patrimonio Neto y Pasivo	**55.926.481,75**		**66.951.931,25**	**-11.025.449,50**	**-16,47%**
Patrimonio	21.308.549,35	38,10%	20.755.293,31	553.256,04	2,67%
Patrimonio generado	15.102.181,54	27,00%	25.763.424,62	-10.661.243,08	-41,38%
Subvenciones recibidas pendientes imputar a rdos.	40.120,21	0,07%	28.485,81	11.634,40	40,84%
Patrimonio neto	*36.450.851,10*	*65,18%*	*46.547.203,74*	*-10.096.352,64*	*-21,69%*
Pasivo no corriente	*11.692.296,90*	*20,91%*	*13.992.981,16*	*-2.300.684,26*	*-16,44%*
Deudas a corto plazo	148.588,73	0,27%	316.202,94	-167.614,21	-53,01%
Acreedores y otras cuentas a pagar a corto	7.634.745,02	13,65%	6.095.543,41	1.539.201,61	25,25%
Pasivo corriente	*7.783.333,75*	*13,92%*	*6.411.746,35*	*1.371.587,40*	*21,39%*

CUENTA DEL RESULTADO ECONÓMICO-PATRIMONIAL

	2021		2020	Variación 2021/2020	
Epígrafe	Importe	%	Importe	Absoluta	Relativa
Transferencias y subvenciones recibidas	53.675.250,61	99,46%	47.710.306,70	5.964.943,91	12,50%
Otros ingresos de gestión ordinaria		0,000%		0,00	
Exceso de provisiones	290.863,36	0,54%	54.711,87	236.151,49	431,63%
Total ingresos de gestión ordinaria	*53.966.113,97*	*100,00%*	*47.765.018,57*	*6.201.095,40*	*12,98%*
Gastos de personal	-41.833.026,48	67,55%	-36.536.816,58	-5.296.209,90	14,50%
Transferencias y subvenciones concedidas	-15.177.477,61	24,51%	-1.572.603,19	-13.604.874,42	865,12%
Otros gastos de gestión ordinaria	-4.284.028,33	6,92%	-4.005.102,07	-278.926,26	6,96%
Amortización inmovilizado	-636.418,99	1,03%	-608.247,21	-28.171,78	4,63%
Total gastos de gestión ordinaria	*-61.930.951,41*	*100,00%*	*-42.722.769,05*	*-19.208.182,36*	*44,96%*
RESULTADO DE LA GESTIÓN ORDINARIA	-7.964.837,44		5.042.249,52	-13.007.086,96	257,96%
Deterioro rdo. por enajenación inm. no financ.	-2.528.683,87			-2.528.683,87	
Otras partidas no ordinarias	-68.686,50		-78.317,10	9.630,60	12,30%
RESULTADO OPERACIONES NO FINANCIERAS	*-10.562.207,81*		*4.963.932,42*	*-15.526.140,23*	*-312,78%*
Ingresos financieros	5.258,61		32,84	5.225,77	15912,82%
Gastos financieros	-104.293,88		-52.887,85	-51.406,03	97,20%
RESULTADO OPERACIONES FINANCIERAS	*-99.035,27*		*-52.855,01*	*-46.180,26*	*-87,37%*
RESULTADO NETO DEL EJERCICIO	***-10.661.243,08***		***4.911.077,41***	***-15.572.320,49***	***317,09%***

Del análisis por masas patrimoniales, resulta lo siguiente:

a) El *Balance* de la *Agencia para el Empleo de Madrid* alcanza la cifra de 55,9 millones de euros, lo que supone una disminución de un -16,5% respecto al ejercicio anterior, debido básicamente al resultado negativo del ejercicio. El 56,6% del *Activo* corresponde al *Activo no corriente*, compuesto en su totalidad por *Inmovilizado material* por 31,6 millones de euros, mientras que el *Activo corriente* asciende a 24,3 millones de euros, distribuidos casi en su totalidad entre *Deudores y otras cuentas a cobrar* por 18,8 millones de euros (de los cuales 16,5 millones de euros corresponden a aportaciones municipales pendientes de cobro del presupuesto 2021 y 1,1 millones de euros del

1LUPN4C8368A9C8F

Información de Firmantes del Documento

MADRID

JULIO IGNACIO HERNANZ BODERO - SUBDIRECTOR GENERAL
MIGUEL ANGEL RODRIGUEZ MATEO - DIRECTOR GENERAL
URL de Verificación: https://sede.madrid.es/csv

Fecha Firma: 05/05/2022 11:48:45
Fecha Firma: 05/05/2022 14:02:53
CSV : 1LUPN4C8368A9C8F

presupuesto 2020), un 37,6% menor que en el ejercicio anterior, y *Efectivo y otros activos líquidos* con un saldo de 5,5 millones de euros en Tesorería al final del ejercicio.

El *Patrimonio neto* asciende a 36,5 millones de euros, lo que representa el 65,2% del total, y ha experimentado una disminución del 21,7% respecto al ejercicio anterior, como consecuencia del resultado negativo del ejercicio recogido en la rúbrica de *Patrimonio generado*, debido fundamentalmente a la devolución al Ayuntamiento del remanente líquido de tesorería resultante de la liquidación del presupuesto del ejercicio 2020 por importe de 10,4 millones de euros. Por otro lado, el *Pasivo corriente* asciende a 7,8 millones de euros, lo que supone un incremento del 21,4% respecto al ejercicio precedente y está representado principalmente en las rúbricas de *Acreedores y otras cuentas a pagar a corto plazo* (7,6 millones de euros, de los cuales 2,4 millones son deudas con proveedores por operaciones de gestión y 5 millones de euros por deudas con Administraciones Públicas) y el *Pasivo no corriente* asciende a 11,7 millones de euros, disminuyendo en 2,3 millones de euros -un 16,5%- respecto al ejercicio anterior (corresponde a la variación del importe reintegrable de las transferencias y subvenciones recibidas para gastos con financiación afectada, entre los que se encuentra el Fondo de Reequilibrio Territorial, los Planes Integrales de Barrio y los Planes Estratégicos de Equilibrio Territorial del Ayuntamiento de Madrid).

b) La *Cuenta del Resultado Económico-Patrimonial* refleja un desahorro de casi 10,7 millones de euros. Esto se debe principalmente a que los ingresos de gestión ordinaria (fundamentalmente transferencias y subvenciones recibidas del Ayuntamiento de Madrid y de la Comunidad de Madrid por 53,7 millones de euros) son inferiores a los gastos de gestión ordinaria cuyo importe es de 61,9 millones de euros. Entre estos gastos, constituidos por los de personal, otros gastos de gestión ordinaria y amortización del inmovilizado material, cabe destacar, por un lado, la devolución al Ayuntamiento del remanente líquido de tesorería resultante de la liquidación del ejercicio 2020 por importe de 10,4 millones de euros consignado bajo la rúbrica de *Transferencias y subvenciones concedidas* ya que tal devolución constituye contablemente un gasto para el organismo mediante una transferencia de capital y, por otro lado, dos transferencias también de capital realizadas al Ayuntamiento por importe de 2,9 millones de euros destinadas a la realización de obras de reforma en el Centro de Formación y Empleo "Los Cármenes".

1LUPN4C8368A9C8F

Información de Firmantes del Documento

MADRID

JULIO IGNACIO HERNANZ BODERO - SUBDIRECTOR GENERAL
MIGUEL ANGEL RODRIGUEZ MATEO - DIRECTOR GENERAL
URL de Verificación: https://sede.madrid.es/csv

Fecha Firma: 05/05/2022 11:48:45
Fecha Firma: 05/05/2022 14:02:53
CSV : 1LUPN4C8368A9C8F

Asimismo, hay que destacar la pérdida por importe de 2,5 millones de euros procedentes del inmovilizado material como consecuencia de la desadscripción del edificio situado en la Ronda de Toledo,10 que pasa a ser gestionado por el Ayuntamiento.

Por último, debe mencionarse por su incremento con respecto al ejercicio anterior 2020, la rúbrica del *Resultado por operaciones financieras* con un resultado negativo de -99.035,27 euros, como consecuencia principalmente de los intereses de demora por importe de 103.325,91 euros que la Agencia para el Empleo de Madrid ha tenido que abonar a la Consejería de Economía, Hacienda y Empleo de la Comunidad de Madrid, correspondientes a reintegros de las diferentes subvenciones recibidas para financiar distintas acciones dentro del Programa Formación Profesional para el Empleo.

OBSERVACIONES

En la memoria de la Cuenta anual no se proporcionan los datos de la nota 22 denominada "Contratación administrativa. Procedimiento de adjudicación" ya que en este momento esta información se está elaborando por la Dirección General de Contratación y Servicios.

1LUPN4C8368A9C8F

EL DIRECTOR GENERAL DE PRESUPUESTOS	EL SUBDIRECTOR GENERAL DE SECTOR PÚBLICO
Miguel Ángel Rodríguez Mateo	Julio Hernanz Bodero

Documento firmado electrónicamente en los términos y fechas expresados al pie de este escrito

Información de Firmantes del Documento

MADRID

JULIO IGNACIO HERNANZ BODERO - SUBDIRECTOR GENERAL
MIGUEL ANGEL RODRIGUEZ MATEO - DIRECTOR GENERAL
URL de Verificación: https://sede.madrid.es/csv

Fecha Firma: 05/05/2022 11:48:45
Fecha Firma: 05/05/2022 14:02:53
CSV : 1LUPN4C8368A9C8F

CUENTA ANUAL
AYUNTAMIENTO DE MADRID.

2021

AGENCIA PARA EL EMPLEO DE MADRID

Informe de Auditoría de las Cuentas Anuales del Organismo Autónomo Agencia para el Empleo de Madrid.

Ejercicio 2021

INTERVENCION GENERAL DEL AYUNTAMIENTO DE MADRID

hacienda y personal | MADRID

ORGANISMO AUTÓNOMO AGENCIA PARA EL EMPLEO DE MADRID

Informe de auditoría de cuentas anuales

Ejercicio 2021

Intervención General del Ayuntamiento de Madrid

Oficina de Contabilidad y Control Financiero

Subdirección General de Control Financiero

1VIN1D5U0T4UDJND

Información de Firmantes del Documento

MADRID

RAQUEL MARTINEZ GONZALEZ - JEFA DE DEPARTAMENTO
LEOPOLDO OLEA RENGIFO - SUBDIRECTOR GENERAL DE CONTRO FINANCIERO
BEATRIZ MARÍA VIGO MARTÍN - INTERVENTORA GENERAL
URL de Verificación: https://intranet.madrid.es/VECSV_WBCONSULTAINTRA/VerificarCove.do

Fecha Firma: 09/05/2022 13:37:12
Fecha Firma: 09/05/2022 13:39:03
Fecha Firma: 09/05/2022 13:50:37
CSV : 1VIN1D5U0T4UDJND

Índice

OPINIÓN 1
FUNDAMENTOS DE LA OPINIÓN 1
CUESTIONES CLAVES DE LA AUDITORÍA 1
OTRA INFORMACIÓN 1
RESPONSABILIDAD DE LOS ADMINISTRADORES 2
RESPONSABILIDAD DE LOS AUDITORES 2

1VIN1D5U0T4UDJND

Información de Firmantes del Documento

MADRID

RAQUEL MARTINEZ GONZALEZ - JEFA DE DEPARTAMENTO
LEOPOLDO OLEA RENGIFO - SUBDIRECTOR GENERAL DE CONTRO FINANCIERO
BEATRIZ MARÍA VIGO MARTÍN - INTERVENTORA GENERAL
URL de Verificación: https://intranet.madrid.es/VECSV_WBCONSULTAINTRA/VerificarCove.do

Fecha Firma: 09/05/2022 13:37:12
Fecha Firma: 09/05/2022 13:39:03
Fecha Firma: 09/05/2022 13:50:37
CSV : 1VIN1D5U0T4UDJND

Opinión

La Intervención General del Ayuntamiento de Madrid, a través de la Oficina de Contabilidad y Control Financiero en uso de las competencias que le atribuye el artículo 213 del texto refundido de la Ley Reguladora de las Haciendas Locales, aprobado por Real Decreto Legislativo 2/2004, de 5 de marzo, y el artículo 29.3.A) del Real Decreto 424/2017, de 28 de abril, por el que se regula el régimen jurídico del control interno en las entidades del Sector Público Local, ha auditado las cuentas anuales del Organismo Autónomo Agencia para el Empleo de Madrid, formadas por el balance, la cuenta del resultado económico-patrimonial, el estado de cambios en el patrimonio neto, el estado de flujos de efectivo, el estado de liquidación del presupuesto y la memoria correspondiente al ejercicio 2021.

En nuestra opinión , las cuentas anuales adjuntas expresan, en todos los aspectos significativos, la imagen fiel del patrimonio y de la situación financiera de la entidad a 31 de diciembre de 2021, así como de sus resultados y flujos de efectivo correspondientes al ejercicio terminado en dicha fecha, de conformidad con la Orden HAP/1781/2013, de 20 de septiembre, por la que se aprueba la Instrucción del modelo normal de contabilidad local y, en particular, con los principios y criterios contables contenidos en ella.

Fundamentos de la opinión

Hemos llevado a cabo nuestra auditoría de conformidad con la normativa reguladora de la actividad de auditoría de cuentas vigente para el Sector Público en España. Nuestras responsabilidades de acuerdo con dichas normas se describen más adelante en la sección Responsabilidades del auditor en relación con la auditoría de las cuentas anuales de nuestro informe.

Somos independientes de la entidad de conformidad con los requerimientos de ética y protección de la independencia que son aplicables a nuestra auditoría de las cuentas anuales para el Sector Público en España según lo exigido por la normativa reguladora de la actividad de auditoría de cuentas de dicho Sector Público.

Consideramos que la evidencia de auditoría que hemos obtenido proporciona una base suficiente y adecuada para nuestra opinión.

Cuestiones claves de la auditoría

Las cuestiones clave de la auditoría son aquellas cuestiones que, según nuestro juicio profesional, han sido de la mayor significatividad en nuestra auditoría de las cuentas anuales del periodo actual. Estas cuestiones han sido tratadas en el contexto de nuestra auditoría de las cuentas anuales en su conjunto, y en la formación de nuestra opinión sobre estas, y no expresamos una opinión por separado sobre estas cuestiones.

Hemos determinado que no existen riesgos más significativos que generen cuestiones claves consideradas en la auditoría que se deban comunicar en nuestro informe.

Otra información

La otra información comprende el informe preceptivo en virtud de lo dispuesto en el apartado 10º, punto 1.3.i) del Acuerdo de 27 de junio de 2019 de la Junta de Gobierno de la Ciudad de Madrid, de organización y competencias del Área de Gobierno de Hacienda y Personal, en el que se señala, como competencia de la Dirección General de Presupuestos, la emisión de informe previo relativo a la formulación de las cuentas anuales de los organismos públicos del Ayuntamiento de Madrid.

A este respecto, consta el informe emitido con fecha 5 de mayo de 2022 por la Dirección General de Presupuestos de cuyo contenido se desprenden las siguientes observaciones:

1VIN1D5U0T4UDJND

Información de Firmantes del Documento

MADRID

RAQUEL MARTINEZ GONZALEZ - JEFA DE DEPARTAMENTO
LEOPOLDO OLEA RENGIFO - SUBDIRECTOR GENERAL DE CONTRO FINANCIERO
BEATRIZ MARÍA VIGO MARTÍN - INTERVENTORA GENERAL
URL de Verificación: https://intranet.madrid.es/VECSV_WBCONSULTAINTRA/VerificarCove.do

Fecha Firma: 09/05/2022 13:37:12
Fecha Firma: 09/05/2022 13:39:03
Fecha Firma: 09/05/2022 13:50:37
CSV : 1VIN1D5U0T4UDJND

En la memoria de la Cuenta anual no se proporcionan los datos de la nota 22 denominada "Contratación administrativa. Procedimiento de adjudicación" ya que en este momento esta información se está elaborando por la Dirección General de Contratación y Servicio. A este respecto, con fecha 6 de mayo de 2022, se ha recibido en la Intervención General la información elaborada por la Dirección General de Contratación y Servicios y se ha comprobado su inclusión en la Nota 22 de la Memoria.

De conformidad con lo exigido por la normativa reguladora de la actividad de auditoría de cuentas, nuestra responsabilidad sobre la "otra información" consiste en evaluar e informar sobre su concordancia con las cuentas anuales, a partir del conocimiento de la entidad obtenido en la realización de la auditoría de las citadas cuentas y sin incluir información distinta de la obtenida como evidencia durante la misma. Asimismo, nuestra responsabilidad consiste en evaluar e informar de si su contenido y presentación son conformes a la normativa que resulta de aplicación. En este contexto y basándonos en el trabajo que hemos realizado, si concluimos que existen incorrecciones materiales, estamos obligados a informar de ello.

Consecuentemente con lo descrito en el párrafo anterior, no tenemos nada que informar respecto a la "otra información" sobre la base del trabajo realizado. Asimismo, la información que contiene concuerda con la de las cuentas anuales del ejercicio 2021 y su contenido y presentación son conformes a la normativa que resulta de aplicación.

1VIN1D5U0T4UDJND

Responsabilidad de los administradores

El órgano de gestión es responsable de formular las cuentas anuales adjuntas, de forma que expresen la imagen fiel del patrimonio, de la situación financiera y de los resultados de la entidad, de conformidad con el marco normativo de información financiera aplicable a la entidad en España, y del control interno que consideren necesario para permitir la preparación de cuentas anuales libres de incorrección material, debida a fraude o error.

En la preparación de las cuentas anuales, el órgano de gestión es responsable de la valoración de la capacidad de la entidad para continuar como empresa en funcionamiento, revelando, según corresponda, las cuestiones relacionadas con la empresa en funcionamiento y utilizando el principio contable de empresa en funcionamiento excepto si el órgano de gestión tiene la intención o la obligación legal de liquidar la entidad o de cesar sus operaciones o bien no exista otra alternativa realista.

Las cuentas anuales a las que se refiere el presente informe fueron elaboradas por los responsables del Organismo Autónomo Agencia para el Empleo de Madrid y puestas a disposición de la Intervención General del Ayuntamiento de Madrid el 29 de abril de 2022.

Responsabilidad de los auditores

Nuestros objetivos son obtener una seguridad razonable de que las cuentas anuales en su conjunto están libres de incorrección material, debida a fraude o error, y emitir un informe de auditoría que contiene nuestra opinión.

Seguridad razonable es un alto grado de seguridad, pero no garantiza que una auditoría realizada de conformidad con la normativa reguladora de la actividad de auditoría de cuentas vigente en España siempre detecte una incorrección material cuando existe. Las incorrecciones pueden deberse a fraude o error y se consideran materiales si, individualmente o de forma agregada, puede preverse razonablemente que influyan en las decisiones económicas que los usuarios toman basándose en las cuentas anuales.

Como parte de una auditoría, de conformidad con la normativa reguladora de la actividad de auditoría de cuentas vigente para el Sector Público en España, aplicamos nuestro juicio profesional y mantenemos una

Información de Firmantes del Documento

MADRID

RAQUEL MARTINEZ GONZALEZ - JEFA DE DEPARTAMENTO
LEOPOLDO OLEA RENGIFO - SUBDIRECTOR GENERAL DE CONTRO FINANCIERO
BEATRIZ MARÍA VIGO MARTÍN - INTERVENTORA GENERAL
URL de Verificación: https://intranet.madrid.es/VECSV_WBCONSULTAINTRA/VerificarCove.do

Fecha Firma: 09/05/2022 13:37:12
Fecha Firma: 09/05/2022 13:39:03
Fecha Firma: 09/05/2022 13:50:37
CSV : 1VIN1D5U0T4UDJND

actitud de escepticismo profesional durante toda la auditoría. También:

- Identificamos y valoramos los riesgos de incorrección material en las cuentas anuales, debida a fraude o error, diseñamos y aplicamos procedimientos de auditoría para responder a dichos riesgos y obtenemos evidencia de auditoría suficiente y adecuada para proporcionar una base para nuestra opinión. El riesgo de no detectar una incorrección material debida a fraude es más elevado que en el caso de una incorrección material debida a error, ya que el fraude puede implicar colusión, falsificación, omisiones deliberadas, manifestaciones intencionadamente erróneas, o la elusión del control interno.
- Obtenemos conocimiento del control interno relevante para la auditoría con el fin de diseñar procedimientos de auditoria que sean adecuados en función de las circunstancias, y no con la finalidad de expresar una opinión sobre la eficacia del control interno de la entidad.
- Evaluamos si las políticas contables aplicadas son adecuadas y la razonabilidad de las estimaciones contables y la correspondiente información revelada por el órgano de gestión.
- Concluimos sobre si es adecuada la utilización, por el órgano de gestión, del principio contable de empresa en funcionamiento y, basándonos en la evidencia de auditoría obtenida, concluimos sobre si existe o no una incertidumbre material relacionada con hechos o con condiciones que pueden generar dudas significativas sobre la capacidad de la entidad para continuar como empresa en funcionamiento. Si concluimos que existe una incertidumbre material, se requiere que llamemos la atención en nuestro informe de auditoría sobre la correspondiente información revelada en las cuentas anuales o, si dichas revelaciones no son adecuadas, que expresemos una opinión modificada. Nuestras conclusiones se basan en la evidencia de auditoria obtenida hasta la fecha de nuestro informe de auditoría. Sin embargo, los hechos o condiciones futuros pueden ser la causa de que la entidad deje de ser una empresa en funcionamiento.
- Evaluamos la presentación global, la estructura y el contenido de las cuentas anuales, incluida la información revelada, y si las cuentas anuales representan las transacciones y hechos subyacentes de un modo que logran expresar la imagen fiel.

Nos comunicamos con el órgano de gobierno del Organismo Autónomo en relación con, entre otras cuestiones, el alcance y el momento de realización de la auditoría planificada y los hallazgos significativos de la auditoría, así como cualquier deficiencia significativa del control interno que identificamos en el transcurso de la auditoría.

Entre las cuestiones que han sido objeto de comunicación al órgano de gobierno de la entidad, determinamos las que han sido de la mayor significatividad en la auditoría de las cuentas anuales del periodo actual y que son, en consecuencia, las cuestiones clave de la auditoría.

Firmado electrónicamente

LA JEFA DEL DEPARTAMENTO
DE CONTROL FINANCIERO I

Raquel Martinez González

EL SUBDIRECTOR GENERAL

Leopoldo Olea Rengifo

LA INTERVENTORA GENERAL

Beatriz M. Vigo Martín

1VIN1D5U0T4UDJND

Información de Firmantes del Documento

MADRID

RAQUEL MARTINEZ GONZALEZ - JEFA DE DEPARTAMENTO
LEOPOLDO OLEA RENGIFO - SUBDIRECTOR GENERAL DE CONTRO FINANCIERO
BEATRIZ MARÍA VIGO MARTÍN - INTERVENTORA GENERAL
URL de Verificación: https://intranet.madrid.es/VECSV_WBCONSULTAINTRA/VerificarCove.do

Fecha Firma: 09/05/2022 13:37:12
Fecha Firma: 09/05/2022 13:39:03
Fecha Firma: 09/05/2022 13:50:37
CSV : 1VIN1D5U0T4UDJND

CUENTA ANUAL.
AYUNTAMIENTO DE MADRID.

2021

AGENCIA PARA EL EMPLEO DE MADRID

Aprobación por el Consejo Rector

Dª. Fuencisla Higuera Agejas, Subdirectora General de RRHH, Relaciones Institucionales y Comunicación, en calidad de Secretaria del Consejo Rector del Organismo Autónomo AGENCIA PARA EL EMPLEO DE MADRID

C E R T I F I C A

Que el Consejo Rector del Organismo Autónomo del Ayuntamiento de Madrid AGENCIA PARA EL EMPLEO DE MADRID, en sesión ordinaria celebrada el 12 de mayo de 2022, según el punto cuarto del Orden del Día, en el ejercicio de la competencia que tiene atribuida por el artículo 7.1.d) de sus Estatutos, ha adoptado el acuerdo por el que se aprueba la propuesta del proyecto de la Cuenta anual del ejercicio 2021 y su remisión al Ayuntamiento para su integración en la Cuenta General del mismo.

Y para que así conste, en el ejercicio de las funciones delegadas conforme a la Resolución de 16 de julio de 2020 de la Directora de la Oficina del Secretario de la Junta de Gobierno de la Ciudad de Madrid en materia de fe pública, expide la presente certificación, en Madrid, a 12 de mayo de 2022.

Firmado electrónicamente
LA SECRETARIA DEL CONSEJO RECTOR
Fuencisla Higuera Agejas

Vº. Bº.
Firmado electrónicamente
EL PRESIDENTE DEL CONSEJO RECTOR
Miguel Ángel Redondo Rodríguez

1OO5861ND86P7GME

Información de Firmantes del Documento

MADRID

FUENCISLA HIGUERA AGEJAS - SUBDIRECTORA GENERAL RR..HH., RELAC INSTITUCIONALES Y COMUNICACIÓN
Fecha Firma: 12/05/2022 15:38:58
MIGUEL ÁNGEL REDONDO RODRÍGUEZ - DELEGADO AG ECONOMÍA INNOVACIÓN Y EMPLEO
Fecha Firma: 13/05/2022 09:01:31
URL de Verificación: https://intranet.madrid.es/VECSV_WBCONSULTAINTRA/VerificarCove.do
CSV : 1OO5861ND86P7GME

CUENTA ANUAL

2021

AGENCIA TRIBUTARIA MADRID

AYUNTAMIENTO DE MADRID

AGENCIA TRIBUTARIA MADRID

PÁGINA

1.-	BALANCE	1
2.-	CUENTA DEL RESULTADO ECONÓMICO-PATRIMONIAL	4
3.-	ESTADO DE CAMBIOS EN EL PATRIMONIO NETO	7
4.-	ESTADO DE FLUJOS DE EFECTIVO	11
5.-	ESTADO DE LIQUIDACIÓN	14
6.-	LIQUIDACIÓN DEL PRESUPUESTO DE GASTOS.	15
7.-	LIQUIDACIÓN DEL PRESUPUESTO DE GASTOS POR BOLSAS DE VINCULACIÓN JURÍDICA	20
8.-	LIQUIDACIÓN DEL PRESUPUESTO DE INGRESOS.	29
9.-	RESULTADO PPTRIO AJUSTADO	31
10.-	MEMORIA	33
11.-	ORGANIZACIÓN Y ACTIVIDAD	34
12.-	GEST.INDIR.SERV.PUBL.CONVENIOS OTRAS	39
13.-	BASES PRESENTACION DE LAS CUENTAS	41
14.-	NORMAS RECONOCIMIENTO Y VALORACIÓN	45
15.-	INMOVILIZACIONES MATERIALES	49
16.-	OTRA INFORMACION INMOVILIZ.MATERIAL	51
17.-	INMOVILIZADO INTANGIBLE	55
18.-	OTRA INFORMACION INMOVIL.INTANGIBLE	57
19.-	TRANSFE.SUBVENC.OTROS INGRE.Y GAST	59
20.-	PRES.ACTIV.CTA.RESUL.ECONOM.PATRIMON	62
21.-	OPER.NO PRESUPUESTARIAS DE TESORERÍA	64
22.-	DEUDORES	65
23.-	ACREEDORES	67

24.- PARTIDAS PTES. APLICACIÓN. COBROS. 69
25.- PARTIDAS PTES APLICACIÓN. PAGOS 71
26.- CONTRAT.ADMTIVA.PROCED.ADJUDICACIÓN 73
27.- ARQUEO DE TESORERÍA. ESTADO DE VALORES RECIBIDOS EN DEPÓSITO 75
28.- INFORMACIÓN PRESUPUESTARIA 77
29.- EJERCICIO CORRIENTE.PRESUPUESTO DE GASTOS 78
30.- MODIFICACIONES DE CREDITO 79
31.- REMANENTES DE CRÉDITO 82
32.- EJERCICIO CORRIENTE.PRESUPUESTO DE INGRESOS 86
33.- INFORMACION PRESUPUESTARIA. EJERCICIO CORRIENTE. INGRESOS.PROCESO DE GESTIÓN: RECAUDACIÓN NETA 87
34.- INFORMACIÓN PRESUPUESTARIA. EJERCICIO CORRIENTE. INGRESOS.COMPROMISOS DE INGRESO 89
35.- EJERCICIOS CERRADOS 91
36.- INFORMACIÓN PRESUPUESTARIA. EJERCICIOS CERRADOS. GASTOS. OBLIGACIONES DE PRESUPUESTOS CERRADOS 92
37.- INFORMACIÓN PRESUPUESTARIA. EJERCICIOS CERRADOS. INGRESOS. DERECHOS PENDIENTES DE COBRO TOTALES 94
38.- EJERCICIOS POSTERIORES 96
39.- INFORMACIÓN PRESUPUESTARIA. EJERCICIOS POSTERIORES.COMPROMISOS DE GASTOS DE EJERCICIOS POSTERIORES 97
40.- EJECUCIÓN DE PROYECTOS DE GASTOS 99
41.- INFORMACIÓN PRESUPUESTARIA. EJECUCIÓN DE PROYECTOS DE GASTOS. RESUMEN DE EJECUCIÓN 100
42.- ANUALIDADES PENDIENTES 102
43.- REMANENTE DE TESORERÍA 104
44.- ACREEDORES POR OPERACIONES DEVENGADAS 106
45.- INDICADORES FINANCIEROS PATRIMONIAL 108
46.- INDICADORES PRESUPUESTARIOS 112
47.- ACONTECIMIENTOS POSTERIORES CIERRE 115
48.- BALANCE DE COMPROBACIÓN 117
49.- NOTAS ACLARATORIAS APART.DEL 5 AL 27 121

BALANCE

AYUNTAMIENTO DE MADRID

BALANCE

Centro : 506 AGENCIA TRIBUTARIA MADRID

CUENTA	A C T I V O	Ej. 2021	Ej. 2020	CUENTA	PATRIMONIO NETO Y PASIVO	Ej. 2021	Ej. 2020
	A) Activo no corriente	**28.842.256,18**	**28.054.406,88**		**A) Patrimonio neto**	**32.693.230,10**	**36.128.631,74**
	I. Inmovilizado intangible	**966.235,56**	**0,00**	100,101	**I. Patrimonio**	**35.407.492,48**	**34.788.401,97**
200,201,(2800),(2801)	1. Inversión en investigación y desarrollo	0,00	0,00		**II. Patrimonio generado**	**-2.714.262,38**	**1.340.229,77**
203,(2803),(2903)	2. Propiedad industrial e intelectual	0,00	0,00	120	1. Resultado de ejercicios anteriores	1.340.229,77	-2.949.169,65
206,(2806),(2906)	3. Aplicaciones informáticas	966.235,56	0,00	129	2. Resultado del ejercicio	-4.054.492,15	4.289.399,42
207,(2807),(2907)	4. Inversiones sobre activos utilizados				**III. Ajustes por cambio de valor**	**0,00**	**0,00**
	en régimen de arrendamiento o cedidos	0,00	0,00	136	1. Inmovilizado no financiero	0,00	0,00
208,209,(2809),(2909)	5. Otro inmovilizado intangible	0,00	0,00	133	2. Activos financieros disponibles para la venta	0,00	0,00
	II. Inmovilizado material	**27.876.020,62**	**28.054.406,88**	134	3. Operaciones de cobertura	0,00	0,00
210,(2810),				130,131,132	**IV. Subvenciones recibidas pendientes de imputación a resultados**	**0,00**	**0,00**
(2910),(2990)	1. Terrenos	7.738.951,76	7.738.951,76				
211,(2811),					**B) Pasivo no corriente**	**0,00**	**0,00**
(2911),(2991)	2. Construcciones	19.317.010,34	19.439.034,82	14	**I. Provisiones a largo plazo**	**0,00**	**0,00**
212,(2812),					**II. Deudas a largo plazo**	**0,00**	**0,00**
(2912),(2992)	3. Infraestructuras	0,00	0,00	15	1. Obligaciones y otros valores negociables	0,00	0,00
213,(2813),				170,177	2. Deudas con entidades de crédito	0,00	0,00
(2913),(2993)	4. Bienes de patrimonio histórico	0,00	0,00	176	3. Derivados financieros	0,00	0,00
214,215,216,217,				173,174,178,179,			
218,219,(2814),(2815)				180,185	4. Otras deudas	0,00	0,00
(2816),(2817),(2818),				16	**III. Deudas con entidades del grupo,**		
(2819),(2914),(2915),					**multigrupo y asociadas a largo plazo**	**0,00**	**0,00**
(2916),(2917),(2918),				172	**IV. Acreedores y otras cuentas a pagar alargo plazo**	**0,00**	**0,00**
(29190),(29990)	5. Otro inmovilizado material	820.058,52	876.420,30	186	**V. Ajustes por periodificación a largo plazo**	**0,00**	**0,00**
2300,2310,232,233,							
234,235,237,238					**C) Pasivo corriente**	**2.932.903,06**	**2.766.413,68**
2390,(29199)	6. Inmovilizado material en curso y anticipos	0,00	0,00	58	**I. Provisiones a corto plazo**	**0,00**	**0,00**
	III. Inversiones inmobiliarias	**0,00**	**0,00**		**II. Deudas a corto plazo**	**133.763,27**	**123.636,55**
220,(2820),(2920)				50	1. Obligaciones y otros valores negociables	0,00	0,00
(29991)	1. Terrenos	0,00	0,00	520,521,527	2. Deudas con entidades de crédito	0,00	0,00,
221,(2821),(2921)				526	3. Derivados financieros	0,00	0,00
(29992)	2. Construcciones	0,00	0,00	4003,4013,41303,			
2301,2311,2391	3. Inversiones inmobiliarias en curso y anticipos	0,00	0,00	41313,4183,523,524	4. Otras deudas	133.763,27	123.636,55
	IV. Patrimonio público del Suelo	**0,00**	**0,00**	528,529,560,561			
240,(2840),(2930)	1. Terrenos	0,00	0,00				
241,(2841),(2931)	2. Construcciones	0,00	0,00	4002,4012,41302	**III. Deudas con entidades del grupo,**		
243,244,248	3. En construcción y anticipos	0,00	0,00	41312,4182,51	**multigrupo y asociadas a corto plazo**	**0,00**	**0,00**
249,(2849),(2939)	4. Otro patrimonio público del suelo	0,00	0,00		**IV. Acreedores y otras cuentas a pagar a corto plazo**	**2.799.139,79**	**2.642.777,13**
	V. Inversiones financieras a l/p en			4000,4010,41300,			
	entidades del grupo, multigrupo y asociadas	**0,00**	**0,00**	41310,416,4180,522	1. Acreedores por operaciones de gestión	886.287,21	738.968,82
2500,2510,(2940)	1. Inversiones financieras en			4001,4011,410,41301,			
	patrimonio de entidades de derecho público	0,00	0,00	41311,414,4181,419	2. Otras cuentas a pagar	487,93	487,93
2501,2511,259,				550,554,559			
(2941)	2. Inversiones financieras en patrimonio de sociedades	0,00	0,00	47	3. Administraciones públicas	1.912.364,65	1.903.320,38
2502,2512,(2942)	3. Inversiones financieras en otro patrimonio de otras entidades	0,00	0,00	45	4. Acreedores por administración de		
252,253,255,					recursos por cuenta de otros entes públicos	0,00	0,00
(295),(2960)	4. Créditos y valores representativos de deuda	0,00	0,00	485,568	**V. Ajustes por periodificación a cortoplazo**	**0,00**	**0,00**
257,258,(2961),							
(2962)	5. Otras inversiones financieras	0,00	0,00				
	VI. Inversiones financieras a largo plazo	**0,00**	**0,00**				
260,(269)	1. Inversiones financieras en patrimonio	0,00	0,00				
261,2620,2629,264,							
266,267,(297),							
(2980)	2. Créditos y valores representativos dedeuda	0,00	0,00				

AYUNTAMIENTO DE MADRID

BALANCE

Centro : 506 AGENCIA TRIBUTARIA MADRID

CUENTA	A C T I V O	Ej. 2021	Ej. 2020	CUENTA	PATRIMONIO NETO Y PASIVO	Ej. 2021	Ej. 2020
263	3. Derivados financieros	0,00	0,00				
268,27,(2981), (2982)	4. Otras inversiones financieras	0,00	0,00				
2621,(2983)	**VII. Deudores y otras cuentas a cobrar a largo plazo**	**0,00**	**0,00**				
	B) Activo corriente	**6.783.876,98**	**10.840.638,54**				
38,(398)	**I. Activo en estado de venta**	**0,00**	**0,00**				
	II. Existencias	**0,00**	**0,00**				
37	1. Activos construidos o adquiridos para otras entidades	0,00	0,00				
30,35,(390), (395)	2. Mercaderías y productos terminados	0,00	0,00				
31,32,33,34, 36,(391),(392), (393),(394),(396)	3. Aprovisionamientos y otros	0,00	0,00				
	III. Deudores y otras cuentas a cobrar acorto plazo	**193.124,26**	**5.150.513,64**				
4300,4310,4430, 446,(4900)	1. Deudores por operaciones de gestión	0,00	4.508.624,52				
4301,4311,4431, 440,441,442,449, (4901),550,555,558	2. Otras cuentas a cobrar	193.124,26	641.889,12				
47	3. Administraciones públicas	0,00	0,00				
45	4. Deudores por administración de recursos por cuenta de otros entes públicos	0,00	0,00				
	IV. Inversiones financieras a c/p en entidades del grupo, multigrupo y asociadas	**0,00**	**0,00**				
530,531,(539),(594)	1. Inversiones financieras en patrimonio de entidades del grupo, multigrupo y asociadas	0,00	0,00				
4302,4312,4432, (4902),532,533, 535,(595),(5960)	2. Créditos y valores representativos de deuda	0,00	0,00				
536,537,538, (5961),(5962)	3. Otras inversiones	0,00	0,00				
	V. Inversiones financieras a corto plazo	**0,00**	**0,00**				
540,(549)	1. Inversiones financieras en patrimonio	0,00	0,00				
4303,4313,4433,(4903), 541,542,544,546, 547,(597),(5980)	2. Créditos y valores representativos de deuda	0,00	0,00				
543	3. Derivados financieros	0,00	0,00				
545,548,565,566, (5981),(5982)	4. Otras inversiones financieras	0,00	0,00				
480,567	**VI. Ajustes por periodificación**	**0,00**	**0,00**				
	VII. Efectivo y otros activos líquidos equivalentes	**6.590.752,72**	**5.690.124,90**				
577	1. Otros activos líquidos equivalentes	0,00	0,00				
556,570,571,573, 574,575	2. Tesorería	6.590.752,72	5.690.124,90				
	TOTAL ACTIVO (A+B)	**35.626.133,16**	**38.895.045,42**		**TOTAL PATRIMONIO NETO Y PASIVO (A+B+C)**	**35.626.133,16**	**38.895.045,42**

CUENTA RESULTADO ECONÓMICO-PATRIMONIAL

AYUNTAMIENTO DE MADRID

CUENTA DEL RESULTADO ECONÓMICO-PATRIMONIAL

Centro : 506 AGENCIA TRIBUTARIA MADRID

CUENTA	EPÍGRAFE	Ej. 2021	Ej. 2020
	1. Ingresos tributarios y urbanísticos	**0,00**	**691,53**
72,73	a) Impuestos	0,00	0,00
740,742	b) Tasas	0,00	691,53
744	c) Contribuciones especiales	0,00	0,00
745,746	d) Ingresos urbanísticos	0,00	0,00
	2. Transferencias y subvenciones recibidas	**60.431.355,25**	**58.610.708,79**
	a) Del ejercicio	60.431.355,25	58.610.708,79
751	a.1.) Subvenciones recibidas para financiar gastos del ejercicio	0,00	0,00
750	a.2) Transferencias	60.431.355,25	58.610.708,79
752	a.3) Subvenciones recibidas para cancelación de pasivos que no supongan financiación específica de un elemento patrimonial	0,00	0,00
7530	b) Imputación de subvenciones para el inmovilizado no financiero	0,00	0,00
754	c) Imputación de subvenciones para activos corrientes y otras	0,00	0,00
	3. Ventas y prestaciones de servicios	**0,00**	**0,00**
700,701,702,703,704	a) Ventas	0,00	0,00
741,705	b) Prestación de servicios	0,00	0,00
707	c) Imputación de ingresos por activos contruidos o adquiridos para otras entidades	0,00	0,00
71,7940, 6940	**4. Variación de existencias de productos terminados y en curso de fabricación y deterioro de valor**	**0,00**	**0,00**
780,781,782,783,784	**5. Trabajos realizados por la entidad para su inmovilizado**	**0,00**	**0,00**
776,777	**6. Otros ingresos de gestión ordinaria**	**3.200,00**	**174.936,55**
795	**7. Exceso de provisiones**	**0,00**	**0,00**
	A) TOTAL INGRESOS DE GESTIÓN ORDINARIA (1+2+3+4+5+6+7)	**60.434.555,25**	**58.786.336,87**
	8. Gastos de personal	**-47.166.070,82**	**-46.915.853,05**
(640),(641)	a) Sueldos, salarios y asimilados	-36.671.898,34	-36.402.514,58
(642),(643),(644),(645)	b) Cargas sociales	-10.494.172,48	-10.513.338,47
(65)	**9. Transferencias y subvenciones concedidas**	**-7.302.043,50**	**0,00**
	10. Aprovisionamientos	**0,00**	**0,00**
(600),(601),(602),(605),(607),61	a) Consumo de mercaderías y otros aprovisionamientos	0,00	0,00
(6941),(6942),(6943),7941,7942,7943	b) Deterioro de valor de mercancías, materias primas y otros aprovisionamientos	0,00	0,00
	11. Otros gastos de gestión ordinaria	**-8.166.013,42**	**-6.659.966,30**
(62)	a) Suministros y servicios exteriores	-8.166.013,42	-6.659.966,30
(63)	b) Tributos	0,00	0,00
(676)	c) Otros	0,00	0,00
(68)	**12. Amortización del inmovilizado**	**-913.070,92**	**-888.531,35**
	B) TOTAL GASTOS DE GESTIÓN ORDINARIA (8+9+10+11+12)	**-63.547.198,66**	**-54.464.350,70**
	I. Resultado (ahorro o desahorro) de la gestión ordinaria (A+B)	**-3.112.643,41**	**4.321.986,17**
	13. Deterioro del valor y resultados por enajenación del inmovilizado no financiero y activos en estado de venta	**0,00**	**0,00**
(690),(691),(692),(693),(6948),790, 791,792,793,7948,799	a) Deterioro de valor	0,00	0,00

AYUNTAMIENTO DE MADRID

CUENTA DEL RESULTADO ECONÓMICO-PATRIMONIAL

Centro : 506 AGENCIA TRIBUTARIA MADRID

CUENTA	EPÍGRAFE	Ej. 2021	Ej. 2020
770,771,772,773,774,(670),(671),(672),(673),(674)	b) Bajas y enajenaciones	0,00	0,00
7531	c) Imputación de subvenciones para el inmovilizado no financiero	0,00	0,00
	14. Otras partidas no ordinarias	**1.498,17**	**1.297,99**
775,778	a) Ingresos	1.498,17	1.297,99
(678)	b) Gastos	0,00	0,00
	II. Resultado de las operaciones no financieras (I+13+14)	**-3.111.145,24**	**4.323.284,16**
	15. Ingresos financieros	**0,00**	**0,00**
	a) De participaciones en instrumentos de patrimonio	0,00	0,00
7630	a.1.) En entidades de grupo, multigrupo y asociadas	0,00	0,00
760	a.2) En otras entidades	0,00	0,00
	b) De valores representativos de deuda, de créditos y de otras inversiones financieras	0,00	0,00
7631,7632	b.1.) En entidades del grupo, multigrupo y asociadas	0,00	0,00
761,762,769,76454,(66454)	b.2) Otros	0,00	0,00
	16. Gastos financieros	**-943.346,91**	**-33.884,74**
(663)	a) Por deudas con entidades del grupo, multigrupo y asociadas	0,00	0,00
(660),(661),(662),(669),76451,(66451)	b) Otros	-943.346,91	-33.884,74
785,786,787,788,789	**17. Gastos financieros imputados al activo**	**0,00**	**0,00**
	18. Variación del valor razonable en activos y pasivos financieros	**0,00**	**0,00**
7646,(6646),76459,(66459)	a) Derivados financieros	0,00	0,00
7640,7642,76452,76453,(6640),(6642),(66452),(66453)	b) Otros activos y pasivos a valor razonable con imputación en resultados	0,00	0,00
7641,(6641)	c) Imputación al resultado del ejercicio por activos financieros disponibles para la venta	0,00	0,00
768,(668)	**19. Diferencias de cambio**	**0,00**	**0,00**
	20. Deterioro de valor, bajas y enajenación de activos y pasivos financieros	**0,00**	**0,00**
796,7970,766,(6960),(6961),(6962),(6970),(666)			
7980,7981,7982,(6980),(6981),(6982),(6670)	a) De entidades del grupo, multigrupo y asociadas	0,00	0,00
765,7971,7983,7984,7985,(665),(6671),(6963),			
(6971),(6983),(6984), (6985)	b) Otros	0,00	0,00
755,756	**21. Subvenciones para la financiación de operaciones financieras**	**0,00**	**0,00**
	III. Resultado de las operaciones financieras (15+16+17+18+19+20+21)	**-943.346,91**	**-33.884,74**
	IV. Resultado (ahorro o desahorro) neto del ejercicio (II+III)	**-4.054.492,15**	**4.289.399,42**
	+ ajustes en la cuenta del resultado del ejercicio anterior		0,00
	Resultado del ejercicio anterior ajustado (IV +Ajustes)		4.289.399,42

ESTADO DE CAMBIOS EN EL PATRIMONIO NETO

AYUNTAMIENTO DE MADRID

Estado Total de Cambios Patrimonio Neto

Ejercicio : 2021 **Fecha: 31/12/2021**

Centro : 506 AGENCIA TRIBUTARIA MADRID

	NOTA MEMORIA	I. PATRIMONIO	II. PATRIMONIO GENERADO	III. AJUSTES POR CAMBIOS DE VALOR	IV. SUBVENCIONES RECIBIDAS	TOTAL
A. PATRIMONIO NETO AL FINAL DEL EJERCICIO 2020		34.788.401,97	1.340.229,77	0,00	0,00	36.128.631,74
B. AJUST.POR CAMBIOS DE CRITERIOS CONTAB.Y CORRECC.DE ERRORES		0,00	0,00	0,00	0,00	0,00
C. PATRIMONIO NETO INICIAL AJUSTADO DEL EJERCICIO 2021 (A+B)		34.788.401,97	1.340.229,77	0,00	0,00	36.128.631,74
D. VARIACIONES DEL PATRIMONIO NETO EJERCICIO 2021		619.090,51	-4.054.492,15	0,00	0,00	-3.435.401,64
1. INGRESOS Y GASTOS RECONOCIDOS EN EL EJERCICIO		0,00	-4.054.492,15	0,00	0,00	-4.054.492,15
2. OPERAC.PATRIM.CON LA ENTIDAD O ENTIDADES PROPIETARIAS		619.090,51	0,00	0,00	0,00	619.090,51
3. OTRAS VARIACIONES DEL PATRIMONIO NETO		0,00	0,00	0,00	0,00	0,00
E. PATRIMONIO NETO AL FINAL DEL EJERCICIO 2021 (C+D)		35.407.492,48	-2.714.262,38	0,00	0,00	32.693.230,10

AYUNTAMIENTO DE MADRID

Estado de Ingresos y Gastos Reconocidos

Ejercicio : 2021 **Fecha: 31/12/2021**

Centro : 506 AGENCIA TRIBUTARIA MADRID

	NOTA MEMORIA	EJ. 2021	EJ. 2020
I. RESULTADO ECONÓMICO PATRIMONIAL		-4.054.492,15	4.289.399,42
II. INGRESOS Y GASTOS RECONOCIDOS DIRECTAMENTE EN EL PATRIMONIO NETO:		0,00	0,00
1. INMOVILIZADO NO FINANCIERO		0,00	0,00
1.1 INGRESOS		0,00	0,00
1.2 GASTOS		0,00	0,00
2. ACTIVOS Y PASIVOS FINANCIEROS		0,00	0,00
2.1 INGRESOS		0,00	0,00
2.2 GASTOS		0,00	0,00
3. COBERTURAS CONTABLES		0,00	0,00
3.1 INGRESOS		0,00	0,00
3.2 GASTOS		0,00	0,00
4. SUBVENCIONES RECIBIDAS		0,00	0,00
TOTAL (1+2+3+4)		**0,00**	**0,00**
III. TRAN.A LA CUENTA RTDO.ECON.PATR.O AL VAL.INIC.DE LA PARTIDA CUBIERTA		0,00	0,00
1. INMOVILIZADO NO FINANCIERO		0,00	0,00
2. ACTIVOS Y PASIVOS FINANCIEROS		0,00	0,00
3. COBERTURAS CONTABLES		0,00	0,00
3.1 IMPORTES TRANSF. A LA CUENTA DEL RESULTADO ECONÓMICO PATRIMONIAL		0,00	0,00
3.2 IMPORTES TRANSFERIDOS AL VALOR INICIAL DE LA PARTIDA CUBIERTA		0,00	0,00
4. SUBVENCIONES RECIBIDAS		0,00	0,00
TOTAL (1+2+3+4)		**0,00**	**0,00**
IV. TOTAL INGRESOS Y GASTOS RECONOCIDOS (I + II + III)		**-4.054.492,15**	**4.289.399,42**

AYUNTAMIENTO DE MADRID

Estado de Operaciones con la Entidad o Entidades Propietarias

Ejercicio : 2021 **Fecha: 31/12/2021**

Centro **: 506 AGENCIA TRIBUTARIA MADRID**

	NOTA MEMORIA	EJ. 2021	EJ. 2020
A) OP.PATRIM.CON LA ENTIDAD O ENTIDADES PROPIETARIAS (*)			
1. APORTACIÓN PATRIMONIAL DINERARIA		0,00	0,00
2. APORTACIÓN DE BIENES Y DERECHOS		619.090,51	401.048,81
3. ASUNCIÓN Y CONDONACIÓN DE PASIVOS FINANCIEROS		0,00	0,00
4. OTRAS APORTACIONES DE LA ENTIDAD O ENTIDADES PROPIETARIAS		0,00	0,00
5. (-) DEVOLUCIÓN DE BIENES Y DERECHOS		0,00	0,00
6. (-) OTRAS DEVOLUCIONES A LA ENTIDAD O ENTIDADES PROPIETARIAS		0,00	0,00
TOTAL		**619.090,51**	**401.048,81**
B) OTRAS OPER.CON LA ENTIDAD O ENTIDADES PROPIETARIAS			
I. INGR.Y GASTOS REC.DIRECT.EN LA CUENTA DEL RESULTADO ECON.PATRIM.(1+2+3)		53.129.311,75	58.610.708,79
1. TRANSFERENCIAS Y SUBVENCIONES		53.129.311,75	58.610.708,79
1.1 INGRESOS		60.431.355,25	58.610.708,79
1.2 GASTOS		-7.302.043,50	0,00
2. PRESTACIÓN DE SERVICIOS Y VENTA DE BIENES		0,00	0,00
2.1 INGRESOS		0,00	0,00
2.2 GASTOS		0,00	0,00
3. OTROS		0,00	0,00
3.1 INGRESOS		0,00	0,00
3.2 GASTOS		0,00	0,00
II. INGRESOS Y GASTOS RECONOCIDOS DIRECTAMENTE EN EL PATRIMONIO NETO (1+2)		0,00	0,00
1. SUBVENCIONES RECIBIDAS		0,00	0,00
2. OTROS		0,00	0,00
TOTAL (I+II)		**53.129.311,75**	**58.610.708,79**

ESTADO DE FLUJOS DE EFECTIVO

AYUNTAMIENTO DE MADRID

ESTADO DE FLUJOS DE EFECTIVO

Ejercicio : 2021

Centro : **506 AGENCIA TRIBUTARIA MADRID** **Fecha: 31/12/2021**

	NOTAS EN MEMORIA	2021	2020
I. FLUJOS DE EFECTIVO DE LAS ACTIVIDADES DE GESTIÓN			
A) Cobros:		**65.830.933,33**	**58.681.706,12**
1. Ingresos tributarios y urbanísticos		0,00	691,53
2. Transferencias y subvenciones recibidas		64.939.979,77	58.504.434,18
3. Ventas y prestaciones de servicios		0,00	0,00
4. Gestión de recursos recaudados por cuenta de otros entes		0,00	0,00
5. Intereses y dividendos cobrados		0,00	0,00
6. Otros cobros		890.953,56	176.580,41
B) Pagos:		**63.858.602,52**	**53.512.175,21**
7. Gastos de personal		47.139.073,74	46.904.611,69
8. Transferencias y subvenciones concedidas		7.302.043,50	0,00
9. Aprovisionamientos		0,00	0,00
10. Otros gastos de gestión		8.018.695,03	6.139.504,23
11. Gestión de recursos recaudados por cuenta de otros entes		0,00	0,00
12. Intereses pagados		943.346,91	36.956,78
13. Otros pagos		455.443,34	431.102,51
Flujos netos de efectivo por actividades de gestión (+A-B)		**1.972.330,81**	**5.169.530,91**
II. FLUJOS DE EFECTIVO DE LAS ACTIVIDADES DE INVERSIÓN			
C) Cobros:		**0,00**	**0,00**
1. Venta de inversiones reales		0,00	0,00
2. Venta de activos financieros		0,00	0,00
3. Unidad de actividad		0,00	0,00
4. Otros cobros de las actividades de inversión		0,00	0,00
D) Pagos:		**1.077.757,99**	**65.199,85**
5. Compra de inversiones reales		1.077.757,99	65.199,85
6. Compra de activos financieros		0,00	0,00
7. Unidad de actividad		0,00	0,00
8. Otros pagos de las actividades de inversión		0,00	0,00
Flujos netos de efectivo por actividades de inversión (+C-D)		**-1.077.757,99**	**-65.199,85**
III. FLUJOS DE EFECTIVO DE LAS ACTIVIDADES DE FINANCIACIÓN			

AYUNTAMIENTO DE MADRID

ESTADO DE FLUJOS DE EFECTIVO

Ejercicio : 2021

Centro : **506 AGENCIA TRIBUTARIA MADRID** **Fecha: 31/12/2021**

	NOTAS EN MEMORIA	2021	2020
E) Aumentos en el patrimonio:		**0,00**	**0,00**
1. Cobros por aportaciones de la entidad o entidades propietarias		0,00	0,00
F) Pagos a la entidad o entidades propietarias:		**0,00**	**0,00**
2. Devolución de aportaciones y reparto de resultados a la entidad o entidades propietarias		0,00	0,00
G) Cobros por emisión de pasivos financieros:		**8.900,00**	**66.804,45**
3. Obligaciones y otros valores negociables		0,00	0,00
4. Préstamos recibidos		0,00	0,00
5. Otras deudas		8.900,00	66.804,45
H) Pagos por reembolso de pasivos financieros:		**2.845,00**	**7.203,29**
6. Obligaciones y otros valores negociables		0,00	0,00
7. Préstamos recibidos		0,00	0,00
8. Otras deudas		2.845,00	7.203,29
Flujos netos de efectivo por actividades de financiación (+E-F+G-H)		**6.055,00**	**59.601,16**
IV. FLUJOS DE EFECTIVO PENDIENTES DE CLASIFICACIÓN			
I) Cobros pendientes de aplicación		0,00	-400,00
J) Pagos pendientes de aplicación		0,00	0,00
Flujos netos de efectivo pendientes de clasificación (+I-J)		**0,00**	**-400,00**
V. EFECTO DE LAS VARIACIONES DE LOS TIPOS DE CAMBIO		**0,00**	**0,00**
VI. INCREMENTO/DISMINUCIÓN NETA DEL EFECTIVO Y ACTIVOS LÍQUIDOS EQUIVALENTES AL EFECTIVO (I + II + III + IV + V)		**900.627,82**	**5.163.532,22**
Efectivo y activos líquidos equivalentes al efectivo al inicio del ejercicio		5.690.124,90	526.592,68
Efectivo y activos líquidos equivalentes al efectivo al final del ejercicio		6.590.752,72	5.690.124,90

ESTADO DE LIQUIDACIÓN

LIQUIDACIÓN DEL PRESUPUESTO DE GASTOS

AYUNTAMIENTO DE MADRID

LIQUIDACIÓN DEL PRESUPUESTO DE GASTOS

RESUMEN ORGÁNICA

Ejercicio : 2021 **Fecha: 31/12/2021**

Centro : 506 AGENCIA TRIBUTARIA MADRID

PROGRAMA/DESCRIPCIÓN/ECONÓMICO/DESCRIPCIÓN	C. INICIAL (1)	MODIFICACIONES (2)	C. DEFINITIVO (3=1+2)	G. COMPROMETIDOS (4)	OB. RECONOCIDAS (5)	PAGOS (6)	OB.PDTES.PAGO (7=5-6)	REMANENTE CRÉDITO (8=3-5)
*** TOTAL**	**61.180.289,00**	**9.338.288,50**	**70.518.577,50**	**66.459.377,50**	**64.816.420,28**	**64.134.276,97**	**682.143,31**	**5.702.157,22**
170 HACIENDA Y PERSONAL	61.180.289,00	9.338.288,50	70.518.577,50	66.459.377,50	64.816.420,28	64.134.276,97	682.143,31	5.702.157,22

AYUNTAMIENTO DE MADRID

LIQUIDACIÓN DEL PRESUPUESTO DE GASTOS

Ejercicio : 2021 **Fecha: 31/12/2021**

Centro **: 506 AGENCIA TRIBUTARIA MADRID**

Sección : 170 HACIENDA Y PERSONAL

PROGRAMA/DESCRIPCIÓN/ECONÓMICO/DESCRIPCIÓN	C. INICIAL (1)	MODIFICACIONES (2)	C. DEFINITIVO (3=1+2)	G. COMPROMETIDOS (4)	OB. RECONOCIDAS (5)	PAGOS (6)	OB.PDTES.PAGO (7=5-6)	REMANENTE CRÉDITO (8=3-5)
**** TOTAL**	**61.180.289,00**	**9.338.288,50**	**70.518.577,50**	**66.459.377,50**	**64.816.420,28**	**64.134.276,97**	**682.143,31**	**5.702.157,22**
*** 93200 GESTIÓN TRIBUTARIA**	61.180.289,00	9.338.288,50	70.518.577,50	66.459.377,50	64.816.420,28	64.134.276,97	682.143,31	5.702.157,22
10100 RETRIBUCIONES BÁSICAS	97.872,00	0,00	97.872,00	97.915,76	97.915,76	97.915,76	0,00	-43,76
12000 SUELDOS DEL GRUPO A1	1.752.096,00	128.571,52	1.880.667,52	1.606.731,90	1.606.731,90	1.606.731,90	0,00	273.935,62
12001 SUELDOS DEL GRUPO A2	1.106.500,00	24.731,67	1.131.231,67	1.124.720,37	1.124.720,37	1.124.720,37	0,00	6.511,30
12003 SUELDOS DEL GRUPO C1	2.746.225,00	110.481,05	2.856.706,05	2.292.987,67	2.292.987,67	2.292.987,67	0,00	563.718,38
12004 SUELDOS DEL GRUPO C2	2.782.392,00	0,00	2.782.392,00	2.765.012,75	2.765.012,75	2.765.012,75	0,00	17.379,25
12005 SUELDOS DEL GRUPO E	266.660,00	0,00	266.660,00	220.876,80	220.876,80	220.876,80	0,00	45.783,20
12006 TRIENIOS	1.997.183,00	0,00	1.997.183,00	2.018.927,06	2.018.927,06	2.018.927,06	0,00	-21.744,06
12100 COMPLEMENTO DE DESTINO	5.724.867,00	107.457,25	5.832.324,25	5.432.002,54	5.432.002,54	5.432.002,54	0,00	400.321,71
12101 COMPLEMENTO ESPECÍFICO	12.910.455,00	169.558,65	13.080.013,65	12.193.050,21	12.193.050,21	12.193.050,21	0,00	886.963,44
12103 OTROS COMPLEMENTOS	835.027,00	8.679,56	843.706,56	720.882,45	720.882,45	720.882,45	0,00	122.824,11
13000 RETRIBUCIONES BÁSICAS	3.009.266,00	0,00	3.009.266,00	2.606.018,77	2.606.018,77	2.606.018,77	0,00	403.247,23
13001 HORAS EXTRAORDINARIAS	1.000,00	0,00	1.000,00	283,05	283,05	283,05	0,00	716,95
13002 OTRAS REMUNERACIONES	485.893,00	0,00	485.893,00	420.088,75	420.088,75	420.088,75	0,00	65.804,25
13100 RETRIBUCIONES BÁSICAS	779.900,00	0,00	779.900,00	654.762,79	654.762,79	654.762,79	0,00	125.137,21
13102 OTRAS REMUNERACIONES	92.446,00	0,00	92.446,00	108.342,91	108.342,91	108.342,91	0,00	-15.896,91
14302 PREVISIÓN PARA ATRASOS DE PERSONAL	1.000,00	0,00	1.000,00	0,00	0,00	0,00	0,00	1.000,00
14303 AJUSTES TÉCNICOS	1.864.959,00	-687.153,27	1.177.805,73	0,00	0,00	0,00	0,00	1.177.805,73
14399 OTRAS PREVISIONES DE GASTOS DE PERSONAL	1.000,00	0,00	1.000,00	0,00	0,00	0,00	0,00	1.000,00
15000 PRODUCTIVIDAD	4.500.000,00	0,00	4.500.000,00	4.409.294,56	4.409.294,56	4.409.294,56	0,00	90.705,44
15100 GRATIFICACIONES POR SERVICIOS EXTRAORDINARIOS	1.000,00	0,00	1.000,00	0,00	0,00	0,00	0,00	1.000,00
16000 SEGURIDAD SOCIAL	7.926.040,00	137.673,57	8.063.713,57	7.703.953,45	7.703.953,45	7.703.953,45	0,00	359.760,12
16009 OTRAS CUOTAS	1.000,00	0,00	1.000,00	721.991,44	721.991,44	721.991,44	0,00	-720.991,44
16104 INDEMNIZAC. POR JUBILACIONES ANTICIPADAS PERS.LAB.	70.000,00	0,00	70.000,00	55.023,73	55.023,73	55.023,73	0,00	14.976,27
16108 TRANSPORTE PERSONAL JUBILADO	1.000,00	0,00	1.000,00	0,00	0,00	0,00	0,00	1.000,00
16109 OTRA ACCIÓN SOCIAL PERSONAL JUBILADO O PENSIONISTA	60.000,00	0,00	60.000,00	90.324,14	90.324,14	90.324,14	0,00	-30.324,14
16200 FORMACIÓN Y PERFECCIONAMIENTO DEL PERSONAL	1.000,00	0,00	1.000,00	850,00	850,00	850,00	0,00	150,00
16202 TRANSPORTE DEL PERSONAL	580.000,00	0,00	580.000,00	569.176,66	569.176,66	569.176,66	0,00	10.823,34
16204 ACCIÓN SOCIAL	550.000,00	0,00	550.000,00	594.469,26	594.469,26	594.469,26	0,00	-44.469,26

AYUNTAMIENTO DE MADRID

LIQUIDACIÓN DEL PRESUPUESTO DE GASTOS

Ejercicio : 2021 **Fecha: 31/12/2021**

Centro **: 506 AGENCIA TRIBUTARIA MADRID**

Sección : 170 HACIENDA Y PERSONAL

PROGRAMA/DESCRIPCIÓN/ECONÓMICO/DESCRIPCIÓN	C. INICIAL (1)	MODIFICACIONES (2)	C. DEFINITIVO (3=1+2)	G. COMPROMETIDOS (4)	OB. RECONOCIDAS (5)	PAGOS (6)	OB.PDTES.PAGO (7=5-6)	REMANENTE CRÉDITO (8=3-5)
16208 PREMIO RENDIMIENTO Y AÑOS DE SERVICIO	500.000,00	0,00	500.000,00	578.354,13	578.354,13	578.354,13	0,00	-78.354,13
16209 OTROS GASTOS SOCIALES	1.000,00	0,00	1.000,00	180.029,67	180.029,67	180.029,67	0,00	-179.029,67
20200 ARRENDAMIENTOS DE EDIFICIOS Y OTRAS CONSTRUCCIONES	213.310,00	0,00	213.310,00	206.877,36	205.025,75	205.025,75	0,00	8.284,25
20400 ARRENDAMIENTOS DE MATERIAL DE TRANSPORTE	22.455,00	0,00	22.455,00	22.453,81	22.453,80	22.453,80	0,00	1,20
20500 ARRENDAMIENTOS DE MOBILIARIO Y ENSERES	1.200,00	0,00	1.200,00	0,00	0,00	0,00	0,00	1.200,00
21200 REP.MANT. Y CONSERV. EDIFICIOS Y OTRAS CONSTRUC.	403.418,00	0,00	403.418,00	393.747,75	391.067,35	378.808,36	12.258,99	12.350,65
21300 REP.MANT.Y CONSERV. MAQUINARIA, INSTAL. Y UTILLAJE	130.640,00	0,00	130.640,00	123.258,15	111.844,52	103.594,29	8.250,23	18.795,48
21500 REP., MANT. Y CONSERV. DE MOBILIARIO	3.000,00	0,00	3.000,00	0,00	0,00	0,00	0,00	3.000,00
21600 REP., MANT.Y CONSERV. EQUIPOS PROCESO INFORMACIÓN	118.889,00	0,00	118.889,00	91.451,70	70.228,42	27.909,29	42.319,13	48.660,58
22000 MATERIAL DE OFICINA ORDINARIO NO INVENTARIABLE	150.000,00	-50.000,00	100.000,00	91.721,08	91.721,08	91.721,08	0,00	8.278,92
22001 PRENSA, REVISTAS, LIBROS Y OTRAS PUBLICACIONES	36.000,00	0,00	36.000,00	41.747,41	40.865,51	39.749,58	1.115,93	-4.865,51
22002 MATERIAL INFORMÁTICO NO INVENTARIABLE	100.000,00	0,00	100.000,00	43.614,65	43.614,65	43.614,65	0,00	56.385,35
22100 ENERGÍA ELÉCTRICA	230.663,00	0,00	230.663,00	230.662,30	198.722,27	187.240,85	11.481,42	31.940,73
22101 AGUA	12.000,00	0,00	12.000,00	12.000,00	7.632,58	7.632,58	0,00	4.367,42
22102 GAS	18.344,00	5.000,00	23.344,00	23.344,00	19.043,16	16.302,26	2.740,90	4.300,84
22104 VESTUARIO	11.500,00	0,00	11.500,00	9.510,80	9.510,80	9.510,80	0,00	1.989,20
22106 PRODUCTOS FARMACÉUTICOS Y MATERIAL SANITARIO	0,00	0,00	0,00	5.040,00	5.040,00	4.040,00	1.000,00	-5.040,00
22107 IMPRESOS Y FORMULARIOS	308.000,00	-50.000,00	258.000,00	161.197,70	125.536,74	110.569,86	14.966,88	132.463,26
22110 PRODUCTOS DE LIMPIEZA Y ASEO	6.000,00	0,00	6.000,00	2.967,92	2.967,92	2.967,92	0,00	3.032,08
22199 OTROS SUMINISTROS	4.000,00	0,00	4.000,00	699,68	699,68	699,68	0,00	3.300,32
22201 POSTALES	5.309.908,00	-470.000,00	4.839.908,00	4.832.669,52	3.515.010,79	3.069.957,01	445.053,78	1.324.897,21
22299 OTRAS GASTOS EN COMUNICACIONES	12.549,00	0,00	12.549,00	12.548,71	436,64	330,64	106,00	12.112,36
22300 TRANSPORTES	21.164,00	0,00	21.164,00	20.035,96	11.058,50	11.058,50	0,00	10.105,50
22501 TRIBUTOS DE LAS COMUNIDADES AUTÓNOMAS	800,00	0,00	800,00	0,00	0,00	0,00	0,00	800,00
22602 PUBLICIDAD Y PROPAGANDA	191.000,00	0,00	191.000,00	183.643,63	166.946,91	51.089,33	115.857,58	24.053,09
22603 PUBLICACIÓN EN DIARIOS OFICIALES	20.000,00	0,00	20.000,00	20.000,00	6.290,30	6.290,30	0,00	13.709,70
22604 GASTOS JURÍDICOS Y CONTENCIOSOS	215.000,00	634.103,00	849.103,00	842.761,72	842.761,72	834.701,31	8.060,41	6.341,28
22606 REUNIONES, CONFERENCIAS Y CURSOS	600,00	10.000,00	10.600,00	4.987,62	4.987,62	4.987,62	0,00	5.612,38
22699 OTROS GASTOS DIVERSOS	3.000,00	0,00	3.000,00	39,99	39,99	39,99	0,00	2.960,01
22700 LIMPIEZA Y ASEO	806.908,00	0,00	806.908,00	806.907,06	805.357,79	793.080,73	12.277,06	1.550,21

AYUNTAMIENTO DE MADRID

LIQUIDACIÓN DEL PRESUPUESTO DE GASTOS

Ejercicio : 2021 **Fecha: 31/12/2021**

Centro **: 506 AGENCIA TRIBUTARIA MADRID**

Sección : 170 HACIENDA Y PERSONAL

PROGRAMA/DESCRIPCIÓN/ECONÓMICO/DESCRIPCIÓN	C. INICIAL (1)	MODIFICACIONES (2)	C. DEFINITIVO (3=1+2)	G. COMPROMETIDOS (4)	OB. RECONOCIDAS (5)	PAGOS (6)	OB.PDTES.PAGO (7=5-6)	REMANENTE CRÉDITO (8=3-5)
22701 SEGURIDAD	524.081,00	0,00	524.081,00	575.367,32	562.604,31	562.604,31	0,00	-38.523,31
22704 CUSTODIA, DEPÓSITOS Y ALMACENAJE	180.434,00	0,00	180.434,00	180.433,11	146.016,20	146.016,20	0,00	34.417,80
22706 ESTUDIOS Y TRABAJOS TÉCNICOS	960.872,00	-23.700,00	937.172,00	840.565,38	828.595,86	828.595,86	0,00	108.576,14
22708 SERVICIOS DE RECAUDACIÓN A FAVOR DE LA ENTIDAD	85.000,00	0,00	85.000,00	85.000,00	75.719,96	75.719,96	0,00	9.280,04
22799 OTROS TRABAJOS REALIZADOS POR OTRAS EMP. Y PROF.	75.523,00	0,00	75.523,00	52.161,34	48.708,69	48.708,69	0,00	26.814,31
23010 DEL PERSONAL DIRECTIVO	1.000,00	0,00	1.000,00	80,01	80,01	80,01	0,00	919,99
23020 DEL PERSONAL NO DIRECTIVO	6.000,00	0,00	6.000,00	1.477,45	1.477,45	1.477,45	0,00	4.522,55
23110 GASTOS DE VIAJE DEL PERSONAL DIRECTIVO	2.000,00	0,00	2.000,00	263,97	263,97	263,97	0,00	1.736,03
23111 LOCOMOCIÓN URBANA PERSONAL DIRECTIVO	350,00	0,00	350,00	332,95	332,95	332,95	0,00	17,05
23120 GASTOS DE VIAJE DEL PERSONAL NO DIRECTIVO	7.000,00	0,00	7.000,00	1.644,14	1.644,14	1.644,14	0,00	5.355,86
23121 LOCOMOCIÓN URBANA PERSONAL NO DIRECTIVO	300,00	0,00	300,00	0,00	0,00	0,00	0,00	300,00
23302 INDEMNIZACIÓN POR ASISTENCIA A TRIBUNALES	2.000,00	0,00	2.000,00	1.304,03	1.304,03	1.304,03	0,00	695,97
23399 OTRAS INDEMNIZACIONES	500,00	0,00	500,00	59,34	59,34	59,34	0,00	440,66
24000 PUBLICACIONES INSTITUCIONALES	15.300,00	0,00	15.300,00	14.261,76	14.261,76	14.261,76	0,00	1.038,24
35200 INTERESES DE DEMORA	5.000,00	0,00	5.000,00	0,00	0,00	0,00	0,00	5.000,00
35201 INTERESES DE PROCEDIMIENTOS TRIBUTARIOS	95.000,00	0,00	95.000,00	60.809,87	60.809,87	60.809,87	0,00	34.190,13
35900 OTROS GASTOS FINANCIEROS	100.000,00	812.982,00	912.982,00	882.537,04	882.537,04	882.537,04	0,00	30.444,96
62302 ÚTILES Y HERRAMIENTAS	600,00	0,00	600,00	0,00	0,00	0,00	0,00	600,00
62500 MOBILIARIO Y EQUIPOS DE OFICINA	18.100,00	3.656,00	21.756,00	21.119,34	0,00	0,00	0,00	21.756,00
62599 OTRO MOBILIARIO Y ENSERES	4.000,00	-3.656,00	344,00	0,00	0,00	0,00	0,00	344,00
62600 EQUIPOS DE COMUNICACIÓN	18.000,00	0,00	18.000,00	17.260,50	17.260,50	17.260,50	0,00	739,50
63301 INSTALACIONES (REFORMA Y REPOSICIÓN)	18.100,00	0,00	18.100,00	11.020,51	11.020,51	11.020,51	0,00	7.079,49
63500 MOBILIARIO Y EQUIPOS DE OFICINA (REFORMA Y REP.)	65.000,00	7.260,00	72.260,00	71.586,72	6.655,00	0,00	6.655,00	65.605,00
64100 APLICACIONES INFORMÁTICAS	0,00	1.160.600,00	1.160.600,00	990.089,88	990.089,88	990.089,88	0,00	170.510,12
70000 A LA ADMINISTRACIÓN GENERAL DEL AYUNTAMIENTO	0,00	7.302.043,50	7.302.043,50	7.302.043,50	7.302.043,50	7.302.043,50	0,00	0,00

LIQUIDACIÓN DEL PRESUPUESTO DE GASTOS
RESUMEN POR BOLSA DE VINCULACIÓN JURÍDICA

AYUNTAMIENTO DE MADRID

LIQUIDACIÓN DEL PRESUPUESTO DE GASTOS

RESUMEN POR BOLSA DE VINCULACIÓN JURÍDICA

Ejercicio : 2021 **Fecha: 31/12/2021**

Centro : 506 AGENCIA TRIBUTARIA MADRID

PROGRAMA/DESCRIPCIÓN/ECONÓMICO/DESCRIPCIÓN	C. INICIAL (1)	MODIFICACIONES (2)	C. DEFINITIVO (3=1+2)	G. COMPROMETIDOS (4)	OB. RECONOCIDAS (5)	PAGOS (6)	OB.PDTES.PAGO (7=5-6)	REMANENTE CRÉDITO (8=3-5)
*** TOTAL**	**61.180.289,00**	**9.338.288,50**	**70.518.577,50**	**66.459.377,50**	**64.816.420,28**	**64.134.276,97**	**682.143,31**	**5.702.157,22**
506.170.9.3 ATM ACT CARÁCTER GRAL GTO.FINACIEROS	200.000,00	812.982,00	1.012.982,00	943.346,91	943.346,91	943.346,91	0,00	69.635,09
506.170.93200.14303 ATM.G TRIBUTARIA.AJUST TÉCN	1.864.959,00	-687.153,27	1.177.805,73	0,00	0,00	0,00	0,00	1.177.805,73
506.170.93200.16200 ATM.G TRIBUTARIA.FORMAC PERF PERSON	1.000,00	0,00	1.000,00	850,00	850,00	850,00	0,00	150,00
506.170.93200.202 ATM.G TRIBUTARIA.ARREND.EDIF.O.CONST.	213.310,00	0,00	213.310,00	206.877,36	205.025,75	205.025,75	0,00	8.284,25
506.170.93200.204 ATM.G TRIBUTARIA.ARR.MAT.TRANSP	22.455,00	0,00	22.455,00	22.453,81	22.453,80	22.453,80	0,00	1,20
506.170.93200.205 ATM.G TRIBUTARIA.ARRE.MOB.Y ENSER	1.200,00	0,00	1.200,00	0,00	0,00	0,00	0,00	1.200,00
506.170.93200.212 ATM.G TRIBUTARIA.EDIF.OTR.CONST	403.418,00	0,00	403.418,00	393.747,75	391.067,35	378.808,36	12.258,99	12.350,65
506.170.93200.213 ATM.G TRIBUTARIA.MAQ.INST.Y UTILL	130.640,00	0,00	130.640,00	123.258,15	111.844,52	103.594,29	8.250,23	18.795,48
506.170.93200.215 ATM.G TRIBUTARIA.MOBILIARIO	3.000,00	0,00	3.000,00	0,00	0,00	0,00	0,00	3.000,00
506.170.93200.216 ATM.G TRIBUTARIA.EQU.PROC.INFORM	118.889,00	0,00	118.889,00	91.451,70	70.228,42	27.909,29	42.319,13	48.660,58
506.170.93200.220 ATM.G TRIBUTARIA.MAT.OFICINA	286.000,00	-50.000,00	236.000,00	177.083,14	176.201,24	175.085,31	1.115,93	59.798,76
506.170.93200.221 ATM.G TRIBUTARIA.SUMINISTROS	318.000,00	-50.000,00	268.000,00	169.905,30	134.244,34	118.277,46	15.966,88	133.755,66
506.170.93200.22100 ATM.G TRIBUTARIA.ENERGÍA ELÉCTRICA	230.663,00	0,00	230.663,00	230.662,30	198.722,27	187.240,85	11.481,42	31.940,73
506.170.93200.22101 ATM.G TRIBUTARIA.AGUA	12.000,00	0,00	12.000,00	12.000,00	7.632,58	7.632,58	0,00	4.367,42
506.170.93200.22102 ATM.G TRIBUTARIA.GAS	18.344,00	5.000,00	23.344,00	23.344,00	19.043,16	16.302,26	2.740,90	4.300,84
506.170.93200.22104 ATM.G TRIBUTARIA.VESTUARIO	11.500,00	0,00	11.500,00	9.510,80	9.510,80	9.510,80	0,00	1.989,20
506.170.93200.222 ATM.G TRIBUTARIA.COMUNICACIONES	5.322.457,00	-470.000,00	4.852.457,00	4.845.218,23	3.515.447,43	3.070.287,65	445.159,78	1.337.009,57
506.170.93200.223 ATM.G TRIBUTARIA.TRANSPORTES	21.164,00	0,00	21.164,00	20.035,96	11.058,50	11.058,50	0,00	10.105,50
506.170.93200.225 ATM.G TRIBUTARIA.TRIBUTOS	800,00	0,00	800,00	0,00	0,00	0,00	0,00	800,00
506.170.93200.226 ATM.G TRIBUTARIA.GTOS DIVERSOS	218.000,00	634.103,00	852.103,00	842.801,71	842.801,71	834.741,30	8.060,41	9.301,29
506.170.93200.22602 ATM.G TRIBUTARIA.PUBLIC Y PROP	191.000,00	0,00	191.000,00	183.643,63	166.946,91	51.089,33	115.857,58	24.053,09
506.170.93200.22603 ATM.G TRIBUTARIA.PUBLICA DIARIOS OF	20.000,00	0,00	20.000,00	20.000,00	6.290,30	6.290,30	0,00	13.709,70
506.170.93200.22606 ATM.G TRIBUTARIA.REUN CONF CURS	600,00	10.000,00	10.600,00	4.987,62	4.987,62	4.987,62	0,00	5.612,38
506.170.93200.227 ATM.G TRIBUTARIA.TRAB.REAL.EMP	2.632.818,00	-60.000,00	2.572.818,00	2.540.434,21	2.467.002,81	2.454.725,75	12.277,06	105.815,19
506.170.93200.22706.4 ATM.G TRIBUTARIA.ESTUD TRAB TÉCN	0,00	36.300,00	36.300,00	0,00	0,00	0,00	0,00	36.300,00
506.170.93200.23010 ATM.G TRIBUTARIA.DIETAS DIRECTIVO	1.000,00	0,00	1.000,00	80,01	80,01	80,01	0,00	919,99
506.170.93200.23020 ATM.G TRIBUTARIA.DIETAS NO DIRECTIVO	6.000,00	0,00	6.000,00	1.477,45	1.477,45	1.477,45	0,00	4.522,55
506.170.93200.23110 ATM.G TRIBUTARIA.GTOS VIAJE PERS DIR	2.000,00	0,00	2.000,00	263,97	263,97	263,97	0,00	1.736,03
506.170.93200.23111 ATM.G TRIBUTARIA.LOCOM URBA DIRECTIVO	350,00	0,00	350,00	332,95	332,95	332,95	0,00	17,05

AYUNTAMIENTO DE MADRID

LIQUIDACIÓN DEL PRESUPUESTO DE GASTOS

RESUMEN POR BOLSA DE VINCULACIÓN JURÍDICA

Ejercicio : 2021 **Fecha: 31/12/2021**

Centro : 506 AGENCIA TRIBUTARIA MADRID

PROGRAMA/DESCRIPCIÓN/ECONÓMICO/DESCRIPCIÓN	C. INICIAL (1)	MODIFICACIONES (2)	C. DEFINITIVO (3=1+2)	G. COMPROMETIDOS (4)	OB. RECONOCIDAS (5)	PAGOS (6)	OB.PDTES.PAGO (7=5-6)	REMANENTE CRÉDITO (8=3-5)
506.170.93200.23120 ATM.G TRIBUTARIA.GTOS VIAJE P NO DIR	7.000,00	0,00	7.000,00	1.644,14	1.644,14	1.644,14	0,00	5.355,86
506.170.93200.23121 ATM.G TRIBUTARIA.LOCOM URB P NO DIR	300,00	0,00	300,00	0,00	0,00	0,00	0,00	300,00
506.170.93200.233 ATM.G TRIBUTARIA.OTRAS INDEMN.	2.500,00	0,00	2.500,00	1.363,37	1.363,37	1.363,37	0,00	1.136,63
506.170.93200.240 ATM.G TRIBUTARIA.GTOS EDICIÓN Y DISTRIB	15.300,00	0,00	15.300,00	14.261,76	14.261,76	14.261,76	0,00	1.038,24
506.170.93200.62302 ATM.G TRIBUTARIA.ÚTILES Y HERR	600,00	0,00	600,00	0,00	0,00	0,00	0,00	600,00
506.170.93200.62500 ATM.G TRIBUTARIA.MOBIL EQ OFI	18.100,00	3.656,00	21.756,00	21.119,34	0,00	0,00	0,00	21.756,00
506.170.93200.62599 ATM.G TRIBUTARIA.OT MOBILY E	4.000,00	-3.656,00	344,00	0,00	0,00	0,00	0,00	344,00
506.170.93200.62600 ATM.G TRIBUTARIA.EQUIP COMUNIC	18.000,00	0,00	18.000,00	17.260,50	17.260,50	17.260,50	0,00	739,50
506.170.93200.63301 ATM.G TRIBUTARIA.INSTALACION(REF)	18.100,00	0,00	18.100,00	11.020,51	11.020,51	11.020,51	0,00	7.079,49
506.170.93200.63500 ATM.G TRIBUTARIA.MOB.EQUI.OFI(RE)	65.000,00	7.260,00	72.260,00	71.586,72	6.655,00	0,00	6.655,00	65.605,00
506.170.93200.64100.4 ATM.G TRIBUTARIA.APLICAC INFORMÁT	0,00	1.160.600,00	1.160.600,00	990.089,88	990.089,88	990.089,88	0,00	170.510,12
506.170.93200.70000.4 ATM.G TRIBUTARIA.A LA ADÓN GRAL AYTO	0,00	7.302.043,50	7.302.043,50	7.302.043,50	7.302.043,50	7.302.043,50	0,00	0,00
506.9.1 ACT CARÁCTER GRAL.GASTOS PERSONAL	48.779.822,00	687.153,27	49.466.975,27	47.165.220,82	47.165.220,82	47.165.220,82	0,00	2.301.754,45

AYUNTAMIENTO DE MADRID

LIQUIDACIÓN DEL PRESUPUESTO DE GASTOS

Ejercicio : 2021 **Fecha: 31/12/2021**

Centro **: 506 AGENCIA TRIBUTARIA MADRID**

Sección : 170 HACIENDA Y PERSONAL

PROGRAMA/DESCRIPCIÓN/ECONÓMICO/DESCRIPCIÓN	C. INICIAL (1)	MODIFICACIONES (2)	C. DEFINITIVO (3=1+2)	G. COMPROMETIDOS (4)	OB. RECONOCIDAS (5)	PAGOS (6)	OB.PDTES.PAGO (7=5-6)	REMANENTE CRÉDITO (8=3-5)
***** TOTAL**	**61.180.289,00**	**9.338.288,50**	**70.518.577,50**	**66.459.377,50**	**64.816.420,28**	**64.134.276,97**	**682.143,31**	**5.702.157,22**
** 506.170.9.3 ATM ACT CARÁCTER GRAL GTO.FINACIEROS	200.000,00	812.982,00	1.012.982,00	943.346,91	943.346,91	943.346,91	0,00	69.635,09
* 93200 GESTIÓN TRIBUTARIA	200.000,00	812.982,00	1.012.982,00	943.346,91	943.346,91	943.346,91	0,00	69.635,09
35200 INTERESES DE DEMORA	5.000,00	0,00	5.000,00	0,00	0,00	0,00	0,00	5.000,00
35201 INTERESES DE PROCEDIMIENTOS TRIBUTARIOS	95.000,00	0,00	95.000,00	60.809,87	60.809,87	60.809,87	0,00	34.190,13
35900 OTROS GASTOS FINANCIEROS	100.000,00	812.982,00	912.982,00	882.537,04	882.537,04	882.537,04	0,00	30.444,96
** 506.170.93200.14303 ATM.G TRIBUTARIA.AJUST TÉCN	1.864.959,00	-687.153,27	1.177.805,73	0,00	0,00	0,00	0,00	1.177.805,73
* 93200 GESTIÓN TRIBUTARIA	1.864.959,00	-687.153,27	1.177.805,73	0,00	0,00	0,00	0,00	1.177.805,73
14303 AJUSTES TÉCNICOS	1.864.959,00	-687.153,27	1.177.805,73	0,00	0,00	0,00	0,00	1.177.805,73
** 506.170.93200.16200 ATM.G TRIBUTARIA.FORMAC PERF PERSON	1.000,00	0,00	1.000,00	850,00	850,00	850,00	0,00	150,00
* 93200 GESTIÓN TRIBUTARIA	1.000,00	0,00	1.000,00	850,00	850,00	850,00	0,00	150,00
16200 FORMACIÓN Y PERFECCIONAMIENTO DEL PERSONAL	1.000,00	0,00	1.000,00	850,00	850,00	850,00	0,00	150,00
** 506.170.93200.202 ATM.G TRIBUTARIA.ARREND.EDIF.O.CONST.	213.310,00	0,00	213.310,00	206.877,36	205.025,75	205.025,75	0,00	8.284,25
* 93200 GESTIÓN TRIBUTARIA	213.310,00	0,00	213.310,00	206.877,36	205.025,75	205.025,75	0,00	8.284,25
20200 ARRENDAMIENTOS DE EDIFICIOS Y OTRAS CONSTRUCCIONES	213.310,00	0,00	213.310,00	206.877,36	205.025,75	205.025,75	0,00	8.284,25
** 506.170.93200.204 ATM.G TRIBUTARIA.ARR.MAT.TRANSP	22.455,00	0,00	22.455,00	22.453,81	22.453,80	22.453,80	0,00	1,20
* 93200 GESTIÓN TRIBUTARIA	22.455,00	0,00	22.455,00	22.453,81	22.453,80	22.453,80	0,00	1,20
20400 ARRENDAMIENTOS DE MATERIAL DE TRANSPORTE	22.455,00	0,00	22.455,00	22.453,81	22.453,80	22.453,80	0,00	1,20
** 506.170.93200.205 ATM.G TRIBUTARIA.ARRE.MOB.Y ENSER	1.200,00	0,00	1.200,00	0,00	0,00	0,00	0,00	1.200,00
* 93200 GESTIÓN TRIBUTARIA	1.200,00	0,00	1.200,00	0,00	0,00	0,00	0,00	1.200,00
20500 ARRENDAMIENTOS DE MOBILIARIO Y ENSERES	1.200,00	0,00	1.200,00	0,00	0,00	0,00	0,00	1.200,00
** 506.170.93200.212 ATM.G TRIBUTARIA.EDIF.OTR.CONST	403.418,00	0,00	403.418,00	393.747,75	391.067,35	378.808,36	12.258,99	12.350,65
* 93200 GESTIÓN TRIBUTARIA	403.418,00	0,00	403.418,00	393.747,75	391.067,35	378.808,36	12.258,99	12.350,65
21200 REP.MANT. Y CONSERV. EDIFICIOS Y OTRAS CONSTRUC.	403.418,00	0,00	403.418,00	393.747,75	391.067,35	378.808,36	12.258,99	12.350,65
** 506.170.93200.213 ATM.G TRIBUTARIA.MAQ.INST.Y UTILL	130.640,00	0,00	130.640,00	123.258,15	111.844,52	103.594,29	8.250,23	18.795,48
* 93200 GESTIÓN TRIBUTARIA	130.640,00	0,00	130.640,00	123.258,15	111.844,52	103.594,29	8.250,23	18.795,48
21300 REP.MANT.Y CONSERV. MAQUINARIA, INSTAL. Y UTILLAJE	130.640,00	0,00	130.640,00	123.258,15	111.844,52	103.594,29	8.250,23	18.795,48
** 506.170.93200.215 ATM.G TRIBUTARIA.MOBILIARIO	3.000,00	0,00	3.000,00	0,00	0,00	0,00	0,00	3.000,00
* 93200 GESTIÓN TRIBUTARIA	3.000,00	0,00	3.000,00	0,00	0,00	0,00	0,00	3.000,00
21500 REP., MANT. Y CONSERV. DE MOBILIARIO	3.000,00	0,00	3.000,00	0,00	0,00	0,00	0,00	3.000,00

AYUNTAMIENTO DE MADRID

LIQUIDACIÓN DEL PRESUPUESTO DE GASTOS

Ejercicio : 2021 **Fecha: 31/12/2021**

Centro **: 506 AGENCIA TRIBUTARIA MADRID**

Sección : 170 HACIENDA Y PERSONAL

PROGRAMA/DESCRIPCIÓN/ECONÓMICO/DESCRIPCIÓN	C. INICIAL (1)	MODIFICACIONES (2)	C. DEFINITIVO (3=1+2)	G. COMPROMETIDOS (4)	OB. RECONOCIDAS (5)	PAGOS (6)	OB.PDTES.PAGO (7=5-6)	REMANENTE CRÉDITO (8=3-5)
** 506.170.93200.216 ATM.G TRIBUTARIA.EQU.PROC.INFORM	118.889,00	0,00	118.889,00	91.451,70	70.228,42	27.909,29	42.319,13	48.660,58
* 93200 GESTIÓN TRIBUTARIA	118.889,00	0,00	118.889,00	91.451,70	70.228,42	27.909,29	42.319,13	48.660,58
21600 REP., MANT.Y CONSERV. EQUIPOS PROCESO INFORMACIÓN	118.889,00	0,00	118.889,00	91.451,70	70.228,42	27.909,29	42.319,13	48.660,58
** 506.170.93200.220 ATM.G TRIBUTARIA.MAT.OFICINA	286.000,00	-50.000,00	236.000,00	177.083,14	176.201,24	175.085,31	1.115,93	59.798,76
* 93200 GESTIÓN TRIBUTARIA	286.000,00	-50.000,00	236.000,00	177.083,14	176.201,24	175.085,31	1.115,93	59.798,76
22000 MATERIAL DE OFICINA ORDINARIO NO INVENTARIABLE	150.000,00	-50.000,00	100.000,00	91.721,08	91.721,08	91.721,08	0,00	8.278,92
22001 PRENSA, REVISTAS, LIBROS Y OTRAS PUBLICACIONES	36.000,00	0,00	36.000,00	41.747,41	40.865,51	39.749,58	1.115,93	-4.865,51
22002 MATERIAL INFORMÁTICO NO INVENTARIABLE	100.000,00	0,00	100.000,00	43.614,65	43.614,65	43.614,65	0,00	56.385,35
** 506.170.93200.221 ATM.G TRIBUTARIA.SUMINISTROS	318.000,00	-50.000,00	268.000,00	169.905,30	134.244,34	118.277,46	15.966,88	133.755,66
* 93200 GESTIÓN TRIBUTARIA	318.000,00	-50.000,00	268.000,00	169.905,30	134.244,34	118.277,46	15.966,88	133.755,66
22106 PRODUCTOS FARMACÉUTICOS Y MATERIAL SANITARIO	0,00	0,00	0,00	5.040,00	5.040,00	4.040,00	1.000,00	-5.040,00
22107 IMPRESOS Y FORMULARIOS	308.000,00	-50.000,00	258.000,00	161.197,70	125.536,74	110.569,86	14.966,88	132.463,26
22110 PRODUCTOS DE LIMPIEZA Y ASEO	6.000,00	0,00	6.000,00	2.967,92	2.967,92	2.967,92	0,00	3.032,08
22199 OTROS SUMINISTROS	4.000,00	0,00	4.000,00	699,68	699,68	699,68	0,00	3.300,32
** 506.170.93200.22100 ATM.G TRIBUTARIA.ENERGÍA ELÉCTRICA	230.663,00	0,00	230.663,00	230.662,30	198.722,27	187.240,85	11.481,42	31.940,73
* 93200 GESTIÓN TRIBUTARIA	230.663,00	0,00	230.663,00	230.662,30	198.722,27	187.240,85	11.481,42	31.940,73
22100 ENERGÍA ELÉCTRICA	230.663,00	0,00	230.663,00	230.662,30	198.722,27	187.240,85	11.481,42	31.940,73
** 506.170.93200.22101 ATM.G TRIBUTARIA.AGUA	12.000,00	0,00	12.000,00	12.000,00	7.632,58	7.632,58	0,00	4.367,42
* 93200 GESTIÓN TRIBUTARIA	12.000,00	0,00	12.000,00	12.000,00	7.632,58	7.632,58	0,00	4.367,42
22101 AGUA	12.000,00	0,00	12.000,00	12.000,00	7.632,58	7.632,58	0,00	4.367,42
** 506.170.93200.22102 ATM.G TRIBUTARIA.GAS	18.344,00	5.000,00	23.344,00	23.344,00	19.043,16	16.302,26	2.740,90	4.300,84
* 93200 GESTIÓN TRIBUTARIA	18.344,00	5.000,00	23.344,00	23.344,00	19.043,16	16.302,26	2.740,90	4.300,84
22102 GAS	18.344,00	5.000,00	23.344,00	23.344,00	19.043,16	16.302,26	2.740,90	4.300,84
** 506.170.93200.22104 ATM.G TRIBUTARIA.VESTUARIO	11.500,00	0,00	11.500,00	9.510,80	9.510,80	9.510,80	0,00	1.989,20
* 93200 GESTIÓN TRIBUTARIA	11.500,00	0,00	11.500,00	9.510,80	9.510,80	9.510,80	0,00	1.989,20
22104 VESTUARIO	11.500,00	0,00	11.500,00	9.510,80	9.510,80	9.510,80	0,00	1.989,20
** 506.170.93200.222 ATM.G TRIBUTARIA.COMUNICACIONES	5.322.457,00	-470.000,00	4.852.457,00	4.845.218,23	3.515.447,43	3.070.287,65	445.159,78	1.337.009,57
* 93200 GESTIÓN TRIBUTARIA	5.322.457,00	-470.000,00	4.852.457,00	4.845.218,23	3.515.447,43	3.070.287,65	445.159,78	1.337.009,57
22201 POSTALES	5.309.908,00	-470.000,00	4.839.908,00	4.832.669,52	3.515.010,79	3.069.957,01	445.053,78	1.324.897,21
22299 OTRAS GASTOS EN COMUNICACIONES	12.549,00	0,00	12.549,00	12.548,71	436,64	330,64	106,00	12.112,36

AYUNTAMIENTO DE MADRID

LIQUIDACIÓN DEL PRESUPUESTO DE GASTOS

Ejercicio : 2021 **Fecha: 31/12/2021**

Centro **: 506 AGENCIA TRIBUTARIA MADRID**

Sección : 170 HACIENDA Y PERSONAL

PROGRAMA/DESCRIPCIÓN/ECONÓMICO/DESCRIPCIÓN	C. INICIAL (1)	MODIFICACIONES (2)	C. DEFINITIVO (3=1+2)	G. COMPROMETIDOS (4)	OB. RECONOCIDAS (5)	PAGOS (6)	OB.PDTES.PAGO (7=5-6)	REMANENTE CRÉDITO (8=3-5)
** 506.170.93200.223 ATM.G TRIBUTARIA.TRANSPORTES	21.164,00	0,00	21.164,00	20.035,96	11.058,50	11.058,50	0,00	10.105,50
* 93200 GESTIÓN TRIBUTARIA	21.164,00	0,00	21.164,00	20.035,96	11.058,50	11.058,50	0,00	10.105,50
22300 TRANSPORTES	21.164,00	0,00	21.164,00	20.035,96	11.058,50	11.058,50	0,00	10.105,50
** 506.170.93200.225 ATM.G TRIBUTARIA.TRIBUTOS	800,00	0,00	800,00	0,00	0,00	0,00	0,00	800,00
* 93200 GESTIÓN TRIBUTARIA	800,00	0,00	800,00	0,00	0,00	0,00	0,00	800,00
22501 TRIBUTOS DE LAS COMUNIDADES AUTÓNOMAS	800,00	0,00	800,00	0,00	0,00	0,00	0,00	800,00
** 506.170.93200.226 ATM.G TRIBUTARIA.GTOS DIVERSOS	218.000,00	634.103,00	852.103,00	842.801,71	842.801,71	834.741,30	8.060,41	9.301,29
* 93200 GESTIÓN TRIBUTARIA	218.000,00	634.103,00	852.103,00	842.801,71	842.801,71	834.741,30	8.060,41	9.301,29
22604 GASTOS JURÍDICOS Y CONTENCIOSOS	215.000,00	634.103,00	849.103,00	842.761,72	842.761,72	834.701,31	8.060,41	6.341,28
22699 OTROS GASTOS DIVERSOS	3.000,00	0,00	3.000,00	39,99	39,99	39,99	0,00	2.960,01
** 506.170.93200.22602 ATM.G TRIBUTARIA.PUBLIC Y PROP	191.000,00	0,00	191.000,00	183.643,63	166.946,91	51.089,33	115.857,58	24.053,09
* 93200 GESTIÓN TRIBUTARIA	191.000,00	0,00	191.000,00	183.643,63	166.946,91	51.089,33	115.857,58	24.053,09
22602 PUBLICIDAD Y PROPAGANDA	191.000,00	0,00	191.000,00	183.643,63	166.946,91	51.089,33	115.857,58	24.053,09
** 506.170.93200.22603 ATM.G TRIBUTARIA.PUBLICA DIARIOS OF	20.000,00	0,00	20.000,00	20.000,00	6.290,30	6.290,30	0,00	13.709,70
* 93200 GESTIÓN TRIBUTARIA	20.000,00	0,00	20.000,00	20.000,00	6.290,30	6.290,30	0,00	13.709,70
22603 PUBLICACIÓN EN DIARIOS OFICIALES	20.000,00	0,00	20.000,00	20.000,00	6.290,30	6.290,30	0,00	13.709,70
** 506.170.93200.22606 ATM.G TRIBUTARIA.REUN CONF CURS	600,00	10.000,00	10.600,00	4.987,62	4.987,62	4.987,62	0,00	5.612,38
* 93200 GESTIÓN TRIBUTARIA	600,00	10.000,00	10.600,00	4.987,62	4.987,62	4.987,62	0,00	5.612,38
22606 REUNIONES, CONFERENCIAS Y CURSOS	600,00	10.000,00	10.600,00	4.987,62	4.987,62	4.987,62	0,00	5.612,38
** 506.170.93200.227 ATM.G TRIBUTARIA.TRAB.REAL.EMP	2.632.818,00	-60.000,00	2.572.818,00	2.540.434,21	2.467.002,81	2.454.725,75	12.277,06	105.815,19
* 93200 GESTIÓN TRIBUTARIA	2.632.818,00	-60.000,00	2.572.818,00	2.540.434,21	2.467.002,81	2.454.725,75	12.277,06	105.815,19
22700 LIMPIEZA Y ASEO	806.908,00	0,00	806.908,00	806.907,06	805.357,79	793.080,73	12.277,06	1.550,21
22701 SEGURIDAD	524.081,00	0,00	524.081,00	575.367,32	562.604,31	562.604,31	0,00	-38.523,31
22704 CUSTODIA, DEPÓSITOS Y ALMACENAJE	180.434,00	0,00	180.434,00	180.433,11	146.016,20	146.016,20	0,00	34.417,80
22706 ESTUDIOS Y TRABAJOS TÉCNICOS	960.872,00	-60.000,00	900.872,00	840.565,38	828.595,86	828.595,86	0,00	72.276,14
22708 SERVICIOS DE RECAUDACIÓN A FAVOR DE LA ENTIDAD	85.000,00	0,00	85.000,00	85.000,00	75.719,96	75.719,96	0,00	9.280,04
22799 OTROS TRABAJOS REALIZADOS POR OTRAS EMP. Y PROF.	75.523,00	0,00	75.523,00	52.161,34	48.708,69	48.708,69	0,00	26.814,31
** 506.170.93200.22706.4 ATM.G TRIBUTARIA.ESTUD TRAB TÉCN	0,00	36.300,00	36.300,00	0,00	0,00	0,00	0,00	36.300,00
* 93200 GESTIÓN TRIBUTARIA	0,00	36.300,00	36.300,00	0,00	0,00	0,00	0,00	36.300,00
22706 ESTUDIOS Y TRABAJOS TÉCNICOS	0,00	36.300,00	36.300,00	0,00	0,00	0,00	0,00	36.300,00

AYUNTAMIENTO DE MADRID

LIQUIDACIÓN DEL PRESUPUESTO DE GASTOS

Ejercicio : 2021 **Fecha: 31/12/2021**

Centro **: 506 AGENCIA TRIBUTARIA MADRID**

Sección : 170 HACIENDA Y PERSONAL

PROGRAMA/DESCRIPCIÓN/ECONÓMICO/DESCRIPCIÓN	C. INICIAL (1)	MODIFICACIONES (2)	C. DEFINITIVO (3=1+2)	G. COMPROMETIDOS (4)	OB. RECONOCIDAS (5)	PAGOS (6)	OB.PDTES.PAGO (7=5-6)	REMANENTE CRÉDITO (8=3-5)
** 506.170.93200.23010 ATM.G TRIBUTARIA.DIETAS DIRECTIVO	1.000,00	0,00	1.000,00	80,01	80,01	80,01	0,00	919,99
* 93200 GESTIÓN TRIBUTARIA	1.000,00	0,00	1.000,00	80,01	80,01	80,01	0,00	919,99
23010 DEL PERSONAL DIRECTIVO	1.000,00	0,00	1.000,00	80,01	80,01	80,01	0,00	919,99
** 506.170.93200.23020 ATM.G TRIBUTARIA.DIETAS NO DIRECTIVO	6.000,00	0,00	6.000,00	1.477,45	1.477,45	1.477,45	0,00	4.522,55
* 93200 GESTIÓN TRIBUTARIA	6.000,00	0,00	6.000,00	1.477,45	1.477,45	1.477,45	0,00	4.522,55
23020 DEL PERSONAL NO DIRECTIVO	6.000,00	0,00	6.000,00	1.477,45	1.477,45	1.477,45	0,00	4.522,55
** 506.170.93200.23110 ATM.G TRIBUTARIA.GTOS VIAJE PERS DIR	2.000,00	0,00	2.000,00	263,97	263,97	263,97	0,00	1.736,03
* 93200 GESTIÓN TRIBUTARIA	2.000,00	0,00	2.000,00	263,97	263,97	263,97	0,00	1.736,03
23110 GASTOS DE VIAJE DEL PERSONAL DIRECTIVO	2.000,00	0,00	2.000,00	263,97	263,97	263,97	0,00	1.736,03
** 506.170.93200.23111 ATM.G TRIBUTARIA.LOCOM URBA DIRECTIVO	350,00	0,00	350,00	332,95	332,95	332,95	0,00	17,05
* 93200 GESTIÓN TRIBUTARIA	350,00	0,00	350,00	332,95	332,95	332,95	0,00	17,05
23111 LOCOMOCIÓN URBANA PERSONAL DIRECTIVO	350,00	0,00	350,00	332,95	332,95	332,95	0,00	17,05
** 506.170.93200.23120 ATM.G TRIBUTARIA.GTOS VIAJE P NO DIR	7.000,00	0,00	7.000,00	1.644,14	1.644,14	1.644,14	0,00	5.355,86
* 93200 GESTIÓN TRIBUTARIA	7.000,00	0,00	7.000,00	1.644,14	1.644,14	1.644,14	0,00	5.355,86
23120 GASTOS DE VIAJE DEL PERSONAL NO DIRECTIVO	7.000,00	0,00	7.000,00	1.644,14	1.644,14	1.644,14	0,00	5.355,86
** 506.170.93200.23121 ATM.G TRIBUTARIA.LOCOM URB P NO DIR	300,00	0,00	300,00	0,00	0,00	0,00	0,00	300,00
* 93200 GESTIÓN TRIBUTARIA	300,00	0,00	300,00	0,00	0,00	0,00	0,00	300,00
23121 LOCOMOCIÓN URBANA PERSONAL NO DIRECTIVO	300,00	0,00	300,00	0,00	0,00	0,00	0,00	300,00
** 506.170.93200.233 ATM.G TRIBUTARIA.OTRAS INDEMN.	2.500,00	0,00	2.500,00	1.363,37	1.363,37	1.363,37	0,00	1.136,63
* 93200 GESTIÓN TRIBUTARIA	2.500,00	0,00	2.500,00	1.363,37	1.363,37	1.363,37	0,00	1.136,63
23302 INDEMNIZACIÓN POR ASISTENCIA A TRIBUNALES	2.000,00	0,00	2.000,00	1.304,03	1.304,03	1.304,03	0,00	695,97
23399 OTRAS INDEMNIZACIONES	500,00	0,00	500,00	59,34	59,34	59,34	0,00	440,66
** 506.170.93200.240 ATM.G TRIBUTARIA.GTOS EDICIÓN Y DISTRIB	15.300,00	0,00	15.300,00	14.261,76	14.261,76	14.261,76	0,00	1.038,24
* 93200 GESTIÓN TRIBUTARIA	15.300,00	0,00	15.300,00	14.261,76	14.261,76	14.261,76	0,00	1.038,24
24000 PUBLICACIONES INSTITUCIONALES	15.300,00	0,00	15.300,00	14.261,76	14.261,76	14.261,76	0,00	1.038,24
** 506.170.93200.62302 ATM.G TRIBUTARIA.ÚTILES Y HERR	600,00	0,00	600,00	0,00	0,00	0,00	0,00	600,00
* 93200 GESTIÓN TRIBUTARIA	600,00	0,00	600,00	0,00	0,00	0,00	0,00	600,00
62302 ÚTILES Y HERRAMIENTAS	600,00	0,00	600,00	0,00	0,00	0,00	0,00	600,00
** 506.170.93200.62500 ATM.G TRIBUTARIA.MOBIL EQ OFI	18.100,00	3.656,00	21.756,00	21.119,34	0,00	0,00	0,00	21.756,00
* 93200 GESTIÓN TRIBUTARIA	18.100,00	3.656,00	21.756,00	21.119,34	0,00	0,00	0,00	21.756,00

AYUNTAMIENTO DE MADRID

LIQUIDACIÓN DEL PRESUPUESTO DE GASTOS

Ejercicio : 2021 **Fecha: 31/12/2021**

Centro **: 506 AGENCIA TRIBUTARIA MADRID**

Sección : 170 HACIENDA Y PERSONAL

PROGRAMA/DESCRIPCIÓN/ECONÓMICO/DESCRIPCIÓN	C. INICIAL (1)	MODIFICACIONES (2)	C. DEFINITIVO (3=1+2)	G. COMPROMETIDOS (4)	OB. RECONOCIDAS (5)	PAGOS (6)	OB.PDTES.PAGO (7=5-6)	REMANENTE CRÉDITO (8=3-5)
62500 MOBILIARIO Y EQUIPOS DE OFICINA	18.100,00	3.656,00	21.756,00	21.119,34	0,00	0,00	0,00	21.756,00
**** 506.170.93200.62599 ATM.G TRIBUTARIA.OT MOBILY E**	4.000,00	-3.656,00	344,00	0,00	0,00	0,00	0,00	344,00
*** 93200 GESTIÓN TRIBUTARIA**	4.000,00	-3.656,00	344,00	0,00	0,00	0,00	0,00	344,00
62599 OTRO MOBILIARIO Y ENSERES	4.000,00	-3.656,00	344,00	0,00	0,00	0,00	0,00	344,00
**** 506.170.93200.62600 ATM.G TRIBUTARIA.EQUIP COMUNIC**	18.000,00	0,00	18.000,00	17.260,50	17.260,50	17.260,50	0,00	739,50
*** 93200 GESTIÓN TRIBUTARIA**	18.000,00	0,00	18.000,00	17.260,50	17.260,50	17.260,50	0,00	739,50
62600 EQUIPOS DE COMUNICACIÓN	18.000,00	0,00	18.000,00	17.260,50	17.260,50	17.260,50	0,00	739,50
**** 506.170.93200.63301 ATM.G TRIBUTARIA.INSTALACION(REF)**	18.100,00	0,00	18.100,00	11.020,51	11.020,51	11.020,51	0,00	7.079,49
*** 93200 GESTIÓN TRIBUTARIA**	18.100,00	0,00	18.100,00	11.020,51	11.020,51	11.020,51	0,00	7.079,49
63301 INSTALACIONES (REFORMA Y REPOSICIÓN)	18.100,00	0,00	18.100,00	11.020,51	11.020,51	11.020,51	0,00	7.079,49
**** 506.170.93200.63500 ATM.G TRIBUTARIA.MOB.EQUI.OFI(RE)**	65.000,00	7.260,00	72.260,00	71.586,72	6.655,00	0,00	6.655,00	65.605,00
*** 93200 GESTIÓN TRIBUTARIA**	65.000,00	7.260,00	72.260,00	71.586,72	6.655,00	0,00	6.655,00	65.605,00
63500 MOBILIARIO Y EQUIPOS DE OFICINA (REFORMA Y REP.)	65.000,00	7.260,00	72.260,00	71.586,72	6.655,00	0,00	6.655,00	65.605,00
**** 506.170.93200.64100.4 ATM.G TRIBUTARIA.APLICAC INFORMÁT**	0,00	1.160.600,00	1.160.600,00	990.089,88	990.089,88	990.089,88	0,00	170.510,12
*** 93200 GESTIÓN TRIBUTARIA**	0,00	1.160.600,00	1.160.600,00	990.089,88	990.089,88	990.089,88	0,00	170.510,12
64100 APLICACIONES INFORMÁTICAS	0,00	1.160.600,00	1.160.600,00	990.089,88	990.089,88	990.089,88	0,00	170.510,12
**** 506.170.93200.70000.4 ATM.G TRIBUTARIA.A LA ADÓN GRAL AYTO**	0,00	7.302.043,50	7.302.043,50	7.302.043,50	7.302.043,50	7.302.043,50	0,00	0,00
*** 93200 GESTIÓN TRIBUTARIA**	0,00	7.302.043,50	7.302.043,50	7.302.043,50	7.302.043,50	7.302.043,50	0,00	0,00
70000 A LA ADMINISTRACIÓN GENERAL DEL AYUNTAMIENTO	0,00	7.302.043,50	7.302.043,50	7.302.043,50	7.302.043,50	7.302.043,50	0,00	0,00
**** 506.9.1 ACT CARÁCTER GRAL.GASTOS PERSONAL**	48.779.822,00	687.153,27	49.466.975,27	47.165.220,82	47.165.220,82	47.165.220,82	0,00	2.301.754,45
*** 93200 GESTIÓN TRIBUTARIA**	48.779.822,00	687.153,27	49.466.975,27	47.165.220,82	47.165.220,82	47.165.220,82	0,00	2.301.754,45
10100 RETRIBUCIONES BÁSICAS	97.872,00	0,00	97.872,00	97.915,76	97.915,76	97.915,76	0,00	-43,76
12000 SUELDOS DEL GRUPO A1	1.752.096,00	128.571,52	1.880.667,52	1.606.731,90	1.606.731,90	1.606.731,90	0,00	273.935,62
12001 SUELDOS DEL GRUPO A2	1.106.500,00	24.731,67	1.131.231,67	1.124.720,37	1.124.720,37	1.124.720,37	0,00	6.511,30
12003 SUELDOS DEL GRUPO C1	2.746.225,00	110.481,05	2.856.706,05	2.292.987,67	2.292.987,67	2.292.987,67	0,00	563.718,38
12004 SUELDOS DEL GRUPO C2	2.782.392,00	0,00	2.782.392,00	2.765.012,75	2.765.012,75	2.765.012,75	0,00	17.379,25
12005 SUELDOS DEL GRUPO E	266.660,00	0,00	266.660,00	220.876,80	220.876,80	220.876,80	0,00	45.783,20
12006 TRIENIOS	1.997.183,00	0,00	1.997.183,00	2.018.927,06	2.018.927,06	2.018.927,06	0,00	-21.744,06
12100 COMPLEMENTO DE DESTINO	5.724.867,00	107.457,25	5.832.324,25	5.432.002,54	5.432.002,54	5.432.002,54	0,00	400.321,71
12101 COMPLEMENTO ESPECÍFICO	12.910.455,00	169.558,65	13.080.013,65	12.193.050,21	12.193.050,21	12.193.050,21	0,00	886.963,44

AYUNTAMIENTO DE MADRID

LIQUIDACIÓN DEL PRESUPUESTO DE GASTOS

Ejercicio : 2021 **Fecha: 31/12/2021**

Centro **: 506 AGENCIA TRIBUTARIA MADRID**

Sección : 170 HACIENDA Y PERSONAL

PROGRAMA/DESCRIPCIÓN/ECONÓMICO/DESCRIPCIÓN	C. INICIAL (1)	MODIFICACIONES (2)	C. DEFINITIVO (3=1+2)	G. COMPROMETIDOS (4)	OB. RECONOCIDAS (5)	PAGOS (6)	OB.PDTES.PAGO (7=5-6)	REMANENTE CRÉDITO (8=3-5)
12103 OTROS COMPLEMENTOS	835.027,00	8.679,56	843.706,56	720.882,45	720.882,45	720.882,45	0,00	122.824,11
13000 RETRIBUCIONES BÁSICAS	3.009.266,00	0,00	3.009.266,00	2.606.018,77	2.606.018,77	2.606.018,77	0,00	403.247,23
13001 HORAS EXTRAORDINARIAS	1.000,00	0,00	1.000,00	283,05	283,05	283,05	0,00	716,95
13002 OTRAS REMUNERACIONES	485.893,00	0,00	485.893,00	420.088,75	420.088,75	420.088,75	0,00	65.804,25
13100 RETRIBUCIONES BÁSICAS	779.900,00	0,00	779.900,00	654.762,79	654.762,79	654.762,79	0,00	125.137,21
13102 OTRAS REMUNERACIONES	92.446,00	0,00	92.446,00	108.342,91	108.342,91	108.342,91	0,00	-15.896,91
14302 PREVISIÓN PARA ATRASOS DE PERSONAL	1.000,00	0,00	1.000,00	0,00	0,00	0,00	0,00	1.000,00
14399 OTRAS PREVISIONES DE GASTOS DE PERSONAL	1.000,00	0,00	1.000,00	0,00	0,00	0,00	0,00	1.000,00
15000 PRODUCTIVIDAD	4.500.000,00	0,00	4.500.000,00	4.409.294,56	4.409.294,56	4.409.294,56	0,00	90.705,44
15100 GRATIFICACIONES POR SERVICIOS EXTRAORDINARIOS	1.000,00	0,00	1.000,00	0,00	0,00	0,00	0,00	1.000,00
16000 SEGURIDAD SOCIAL	7.926.040,00	137.673,57	8.063.713,57	7.703.953,45	7.703.953,45	7.703.953,45	0,00	359.760,12
16009 OTRAS CUOTAS	1.000,00	0,00	1.000,00	721.991,44	721.991,44	721.991,44	0,00	-720.991,44
16104 INDEMNIZAC. POR JUBILACIONES ANTICIPADAS PERS.LAB.	70.000,00	0,00	70.000,00	55.023,73	55.023,73	55.023,73	0,00	14.976,27
16108 TRANSPORTE PERSONAL JUBILADO	1.000,00	0,00	1.000,00	0,00	0,00	0,00	0,00	1.000,00
16109 OTRA ACCIÓN SOCIAL PERSONAL JUBILADO O PENSIONISTA	60.000,00	0,00	60.000,00	90.324,14	90.324,14	90.324,14	0,00	-30.324,14
16202 TRANSPORTE DEL PERSONAL	580.000,00	0,00	580.000,00	569.176,66	569.176,66	569.176,66	0,00	10.823,34
16204 ACCIÓN SOCIAL	550.000,00	0,00	550.000,00	594.469,26	594.469,26	594.469,26	0,00	-44.469,26
16208 PREMIO RENDIMIENTO Y AÑOS DE SERVICIO	500.000,00	0,00	500.000,00	578.354,13	578.354,13	578.354,13	0,00	-78.354,13
16209 OTROS GASTOS SOCIALES	1.000,00	0,00	1.000,00	180.029,67	180.029,67	180.029,67	0,00	-179.029,67

LIQUIDACIÓN DEL PRESUPUESTO DE INGRESOS

AYUNTAMIENTO DE MADRID

LIQUIDACIÓN DEL PRESUPUESTO DE INGRESOS

Ejercicio : 2021 **Fecha: 31/12/2021**

Centro : 506 AGENCIA TRIBUTARIA MADRID

CAP./ART./CON./SUBCON. DESCRIPCIÓN	PREVIS. INICIAL (1)	MODIFICACIONES (2)	PREV. DEFINITIVAS (3=1+2)	D. RECONOCIDOS (4)	D. ANULADOS (5)	D. CANCEL. (6)	D. RECON. NETOS (7=4-5-6)	RECAUDADO (8)	PDTE. COBRO (9=7-8)	EXC/DEF. PREVISION (10=7-3)
****** TOTAL**	**61.180.289,00**	**9.338.288,50**	**70.518.577,50**	**60.436.053,42**	**0,00**	**0,00**	**60.436.053,42**	**60.436.053,42**	**0,00**	**-10.082.524,08**
***** 3 TASAS, PRECIOS PÚBLICOS Y OTROS INGRESOS**	0,00	0,00	0,00	1.498,17	0,00	0,00	1.498,17	1.498,17	0,00	1.498,17
**** 38 REINTEGROS DE OPERACIONES CORRIENTES**	0,00	0,00	0,00	1.498,17	0,00	0,00	1.498,17	1.498,17	0,00	1.498,17
*** 389 OTROS REINTEGROS DE OPERACIONES CORRIENTES**	0,00	0,00	0,00	1.498,17	0,00	0,00	1.498,17	1.498,17	0,00	1.498,17
38900 PAGOS DE EJERCICIOS ANTERIORES	0,00	0,00	0,00	1.498,17	0,00	0,00	1.498,17	1.498,17	0,00	1.498,17
***** 4 TRANSFERENCIAS CORRIENTES**	61.053.289,00	839.345,00	61.892.634,00	60.431.355,25	0,00	0,00	60.431.355,25	60.431.355,25	0,00	-1.461.278,75
**** 40 DE LA ADMINISTRACIÓN GENERAL DE LA ENTIDAD LOCAL**	61.053.289,00	839.345,00	61.892.634,00	60.431.355,25	0,00	0,00	60.431.355,25	60.431.355,25	0,00	-1.461.278,75
*** 400 DE LA ADMINISTRACIÓN GENERAL DE LA ENTIDAD LOCAL**	61.053.289,00	839.345,00	61.892.634,00	60.431.355,25	0,00	0,00	60.431.355,25	60.431.355,25	0,00	-1.461.278,75
40000 DE LA ADM. GRAL. DEL AYUNTAMIENTO DE MADRID	61.053.289,00	839.345,00	61.892.634,00	60.431.355,25	0,00	0,00	60.431.355,25	60.431.355,25	0,00	-1.461.278,75
***** 5 INGRESOS PATRIMONIALES**	3.200,00	0,00	3.200,00	3.200,00	0,00	0,00	3.200,00	3.200,00	0,00	0,00
**** 55 PROD.DE CONCESIONES Y APROVECHAMIENTOS ESPECIALES**	3.200,00	0,00	3.200,00	3.200,00	0,00	0,00	3.200,00	3.200,00	0,00	0,00
*** 550 DE CONC. ADMINISTRATIVAS C/CONTRAPREST. PERIÓDICA**	3.200,00	0,00	3.200,00	3.200,00	0,00	0,00	3.200,00	3.200,00	0,00	0,00
55032 CANON MÁQUINAS VENDING EN INST.MUNICIPALES	3.200,00	0,00	3.200,00	3.200,00	0,00	0,00	3.200,00	3.200,00	0,00	0,00
***** 7 TRANSFERENCIAS DE CAPITAL**	123.800,00	0,00	123.800,00	0,00	0,00	0,00	0,00	0,00	0,00	-123.800,00
**** 70 DE LA ADMINISTRACIÓN GENERAL DE LA ENTIDAD LOCAL**	123.800,00	0,00	123.800,00	0,00	0,00	0,00	0,00	0,00	0,00	-123.800,00
*** 700 DE LA ADMINISTRACIÓN GENERAL AYUNTAMIENTO MADRID**	123.800,00	0,00	123.800,00	0,00	0,00	0,00	0,00	0,00	0,00	-123.800,00
70000 DE ADMON. GRAL. AYTO.MADR	123.800,00	0,00	123.800,00	0,00	0,00	0,00	0,00	0,00	0,00	-123.800,00
***** 8 ACTIVOS FINANCIEROS**	0,00	8.498.943,50	8.498.943,50	0,00	0,00	0,00	0,00	0,00	0,00	-8.498.943,50
**** 87 REMANENTE DE TESORERÍA**	0,00	8.498.943,50	8.498.943,50	0,00	0,00	0,00	0,00	0,00	0,00	-8.498.943,50
*** 870 REMANENTE DE TESORERÍA**	0,00	8.498.943,50	8.498.943,50	0,00	0,00	0,00	0,00	0,00	0,00	-8.498.943,50
87000 PARA GASTOS GENERALES	0,00	8.498.943,50	8.498.943,50	0,00	0,00	0,00	0,00	0,00	0,00	-8.498.943,50

ESTADO DE LIQUIDACIÓN DEL PRESUPUESTO
RESULTADO PRESUPUESTARIO

AYUNTAMIENTO DE MADRID

ESTADO DE LIQUIDACIÓN DEL PRESUPUESTO

RESULTADO PRESUPUESTARIO

Ejercicio : 2021 **Fecha: 31/12/2021**

Centro : 506 AGENCIA TRIBUTARIA MADRID

CONCEPTOS	DERECHOS RECONOCIDOS NETOS	OBLIGACIONES RECONOCIDAS NETAS	AJUSTES	RESULTADO PRESUPUESTARIO
A. OPERACIONES CORRIENTES	60.436.053,42	56.489.350,89	0,00	3.946.702,53
B. OPERACIONES DE CAPITAL	0,00	8.327.069,39	0,00	-8.327.069,39
1.TOTAL OPERACIONES NO FINANCIERAS (A+B)	60.436.053,42	64.816.420,28	0,00	-4.380.366,86
C. ACTIVOS FINANCIEROS	0,00	0,00	0,00	0,00
D. PASIVOS FINANCIEROS	0,00	0,00	0,00	0,00
2.TOTAL OPERACIONES FINANCIERAS (C+D)	0,00	0,00	0,00	0,00
I.RESULTADO PRESUPUESTARIO DEL EJ (1+2)	**60.436.053,42**	**64.816.420,28**	**0,00**	**-4.380.366,86**
AJUSTES	0,00	0,00	0,00	0,00
3.C.GAST.FINANC.REMANENTE TES.GTOS GRAL	0,00	0,00	8.292.133,38	8.292.133,38
4.DESVIAC.FINAN.NEGATIVAS DEL EJERCICIO	0,00	0,00	0,00	0,00
5.DESVIAC.FINAN.POSITIVAS DEL EJERCICIO	0,00	0,00	0,00	0,00
II.TOTAL AJUSTES (3+4-5)	0,00	0,00	8.292.133,38	8.292.133,38
RESULTADO PRESUPUESTARIO AJUSTADO (I+II)	**60.436.053,42**	**64.816.420,28**	**8.292.133,38**	**3.911.766,52**

MEMORIA

ORGANIZACIÓN Y ACTIVIDAD

1. Organización y Actividad

1. Población oficial y otros datos de carácter socioeconómico.

La información contenida en este subapartado se encuentra cumplimentada en la Cuenta Anual del Ayuntamiento de Madrid.

2. Norma de creación de la entidad.

El Organismo Autónomo Agencia Tributaria Madrid se creó por acuerdo del Pleno del Ayuntamiento de Madrid de 22 de diciembre de 2004 (BOCM de 29 de diciembre de 2004).

3. Actividad principal de la entidad.

La Agencia Tributaria Madrid es un organismo autónomo del Ayuntamiento de Madrid, dotado de personalidad jurídica pública diferenciada, patrimonio y tesorería propios así como autonomía de gestión para el cumplimiento de sus fines.

La Agencia Tributaria Madrid, de conformidad con lo dispuesto en el artículo 26 de la Ley 22/2006, de 4 de julio, de Capitalidad y de Régimen Especial de Madrid y en el artículo 135 de la Ley 7/1985, de 2 de abril, Reguladora de las Bases del Régimen Local, es el órgano responsable de ejercer como propias las competencias municipales en materia tributaria.

Los créditos y la recaudación derivados de los tributos o recursos de derecho público gestionados por la Agencia son titularidad del Ayuntamiento de Madrid o, en su caso, de los organismos autónomos dependientes de este a cuyo favor hubiesen ordenado impuestos, y como tales figuren en el presupuesto y contabilidad de los mismos, formando parte a todos los efectos de la Tesorería municipal.

La Agencia Tributaria Madrid se rige por la Ley 7/1985, de 2 de abril, reguladora de las Bases del Régimen Local; por el Real Decreto Legislativo 781/1986, de 18 de abril, por el que se aprueba el texto refundido de las disposiciones legales vigentes en materia de régimen local; por el texto refundido de la Ley Reguladora de las Haciendas Locales, aprobado por el real Decreto

Legislativo 2/2004, de 5 de marzo; por el Reglamento Orgánico del Gobierno y de la Administración del Ayuntamiento de Madrid, por sus propios Estatutos y por las demás disposiciones legales y reglamentarias que le resulten de aplicación.

La Agencia Tributaria Madrid, de acuerdo con lo establecido en el artículo 2 de sus estatutos, tiene como finalidad el desarrollo de las actuaciones administrativas necesarias para que el sistema tributario del Ayuntamiento se aplique con generalidad y eficacia a los obligados tributarios. Para el cumplimiento de esta finalidad desarrolla las competencias que están establecidas en el artículo 3 de sus estatutos.

4. Principales fuentes de ingresos.

La financiación de la Agencia Tributaria Madrid proviene casi en su totalidad de las transferencias corrientes y de capital del Ayuntamiento de Madrid. En concreto en el ejercicio 2021, el 99,99% de sus ingresos han sido aportados por el Ayuntamiento.

5. Consideración fiscal de la entidad a efectos del impuesto de sociedades y en su caso, operaciones sujetas a IVA y porcentaje de prorrata.

La entidad está exenta del impuesto de sociedades a efectos fiscales, y sus operaciones no están sujetas a IVA.

6. Estructura organizativa básica en sus niveles político y administrativo.

Los órganos de dirección del organismo son los siguientes: Consejo Rector, Presidente, Vicepresidente y Director.

El Consejo Rector está integrado por el Presidente, un Vicepresidente y 9 Vocales.

El organismo se estructura administrativamente en Dirección y 6 Subdirecciones Generales que corresponden a Subdirección General de Secretaría General, Subdirección General de Gestión y Atención al Contribuyente, Subdirección General de Tecnología e Información Tributaria, Subdirección General de Recaudación, Subdirección General de Inspección Tributaria, y Subdirección General de Servicios Jurídicos Tributarios.

AYUNTAMIENTO DE MADRID

ORGANIZACIÓN Y ACTIVIDAD

Ejercicio : 2021

Centro : 506 AGENCIA TRIBUTARIA MADRID **Fecha: 31/12/2021**

7. Número medio de empleados durante el ejercicio y a 31 de diciembre, tanto funcionarios como personal laboral, distinguiendo por categorías y sexos.

NÚMERO DE EMPLEADOS/AS 31-12-2021 AGENCIA TRIBUTARIA MADRID

	DIRECTIVOS/AS	EVENTUALES	FUNCIONARIOS/AS	LABORALES
MUJERES	1	0	503	68
HOMBRES	0	0	205	39
TOTAL	1	0	708	107

NÚMERO MEDIO DE EMPLEADOS/AS 2021 AGENCIA TRIBUTARIA MADRID

	DIRECTIVOS/AS	EVENTUALES	FUNCIONARIOS/AS	LABORALES
MUJERES	1	0	507	70
HOMBRES	0	0	206	42
TOTAL	1	0	713	112

8. Identificación de la Entidad propietaria y porcentaje de participación de éstas en el patrimonio de la entidad contable.

La entidad propietaria del Organismo Autónomo Agencia Tributaria Madrid es el Ayuntamiento de Madrid con un 100% de participación en su patrimonio.

9. Identificación, en su caso, de las entidades del grupo, multigrupo y asociadas de las que forma parte la entidad contable.

El Organismo Autónomo Agencia Tributaria Madrid forma parte del grupo Ayuntamiento de Madrid.

GESTION INDIRECTA DE SERVICIOS PÚBLICOS
CONVENIOS Y OTRAS FORMAS DE COLABORACIÓN

AYUNTAMIENTO DE MADRID

GESTIÓN INDIRECTA DE SERVICIOS PÚBLICOS, CONVENIOS Y OTRAS FORMAS DE COLABORACIÓN

Ejercicio : 2021

Centro : 506 AGENCIA TRIBUTARIA MADRID **Fecha: 31/12/2021**

2. Gestión indirecta de servicios públicos, convenios y otras formas de colaboración

Durante el ejercicio 2021 la Agencia Tributaria Madrid no ha gestionado ninguno de sus servicios mediante fórmulas de gestión indirecta.

BASES DE PRESENTACIÓN DE LAS CUENTAS

AYUNTAMIENTO DE MADRID

BASES DE PRESENTACIÓN DE LAS CUENTAS

Ejercicio : 2021
Centro : 506 AGENCIA TRIBUTARIA MADRID **Fecha: 31/12/2021**

3. Bases de presentación de las cuentas

1. Imagen fiel:

a) principios contables públicos y criterios contables no aplicados por interferir el objetivo de la imagen fiel y en su caso, incidencias en las cuentas anuales.

La cuenta anual de la Agencia Tributaria Madrid se ha formulado aplicando todos los principios contables que rigen para la contabilidad pública, recogidos en la primera parte del Plan General de Contabilidad Pública adaptado a la Administración Local (Anexo a la Instrucción del modelo normal de contabilidad local aprobada en la Orden HAP/ 1781 /2013, de 20 de septiembre), y que, salvo casos excepcionales, son de aplicación obligatoria para conseguir que la cuenta muestre la imagen fiel del patrimonio, de la situación financiera, de la ejecución del Presupuesto y de los resultados del ejercicio.

b) Principios, criterios contables aplicados e información complementaria necesaria para alcanzar el objetivo de la imagen fiel.

La Agencia Tributaria Madrid no ha aplicado ningún principio contable público diferente a los establecidos en la ICAL.

2. Comparación de la información:

a) Explicación de las causas que impiden la comparación de las cuentas anuales del ejercicio con las del precedente.

La información recogida en la cuenta se presenta comparando las cifras del ejercicio que se cierra con el precedente.

b) Explicación de la adaptación de los importes del ejercicio precedente para facilitar la comparación. La información recogida en ambos ejercicios es perfectamente comparable al no existir causas o razones que impidan o dificulten la comparación de la información contenida en la cuenta con la del ejercicio anterior, por lo que no se ha tenido que realizar ningún tipo de adaptación en los importes.

AYUNTAMIENTO DE MADRID

BASES DE PRESENTACIÓN DE LAS CUENTAS

Ejercicio : 2021
Centro : 506 AGENCIA TRIBUTARIA MADRID **Fecha: 31/12/2021**

3. Razones e incidencia en las cuentas anuales de los cambios en criterios de contabilización.

   Durante el ejercicio no se ha producido ninguna modificación de los criterios de contabilización empleados en el ejercicio anterior.

4. Apartados de la memoria que no se cumplimentan por carecer de contenido.

En la presente memoria no se informa de los siguientes apartados, al no efectuar el organismo actuaciones relativas al contenido de los mismos:

Pto 6. Patrimonio público del suelo.
Pto 7. Inversiones inmobiliarias.
Pto 9. Arrendamientos financieros y otras operaciones de naturaleza similiar.
Pto 10. Activos financieros.
Pto 11. Pasivos financieros.
Pto 12. Coberturas contables.
Pto 13. Activos construidos o adquiridos para otras entidades y otras existencias.
Pto 14. Moneda extranjera
Pto 16. Provisiones y contingencias
Pto 17. Información sobre medio ambiente.
Pto 18. Activos en estado de venta.
Pto 20. Operaciones por administración de recursos por cuenta de otros entes públicos.
Pto 24. Información presupuestaria.
- 24.1) Ejercicio corriente
  - 2) Presupuesto de ingresos
    - a) Proceso de gestión
      - a.1) Derechos anulados

AYUNTAMIENTO DE MADRID

BASES DE PRESENTACIÓN DE LAS CUENTAS

Ejercicio : 2021
Centro : 506 AGENCIA TRIBUTARIA MADRID **Fecha: 31/12/2021**

a.2) Derechos cancelados
b) Devoluciones de ingresos

24.2) Ejercicios cerrados
2.b) Derechos a cobrar de presupuestos cerrados. Derechos Anulados
2.c) Derechos a cobrar de presupuestos cerrados. Derechos Cancelados
3) Variación de resultados presupuestarios de ejercicios anteriores
24.3) Ejercicios posteriores
2) Compromisos de ingreso con cargo a presupuestos de ejercicios posteriores
24.5) Gastos con financiación afectada
Pto 26. Información sobre el coste de las actividades.
Pto 27. Indicadores de gestión.

Aclaraciones acerca del indicador Periodo medio de Pago:

Habida cuenta que la redacción literal de la Orden HAP/1781/2013 determinaba un cálculo del periodo legal de pago basado en importes pagados, y que los Reales Decretos 635/2014 y 1040/2017 han determinado unas nuevas instrucciones para el cálculo del periodo medio de pago que tienen en cuenta no sólo las facturas pagadas sino también las pendientes de pago y que es el indicador que esta publicando, por cuenta de las Administraciones Publicas, el Ministerio de Hacienda, siendo además dichos Reales Decretos 635/2014 y 1040/2017 posteriores a la nueva ICAL, en virtud del principio de transparencia, se ha considerado que lo más oportuno es incluir en las Cuentas anuales de los Organismos Autónomos del Ayuntamiento ambos cálculos de los periodos de pago (el periodo legal de pago y el periodo medio de pago), a falta de concreción normativa sobre el cálculo del periodo medio de pago a proporcionar en dichas Cuentas anuales.

NORMAS DE RECONOCIMIENTO Y VALORACIÓN

AYUNTAMIENTO DE MADRID

NORMAS DE RECONOCIMIENTO Y VALORACIÓN

Ejercicio : 2021

Centro : 506 AGENCIA TRIBUTARIA MADRID **Fecha: 31/12/2021**

4. Normas de reconocimiento y valoración

1. Inmovilizado Material.

El inmovilizado que compone este epígrafe se valora a su precio de adquisición y se amortiza en función del período de vida útil (método de amortización lineal) de acuerdo con las normas de reconocimiento y valoración que se describen en la segunda parte de la Instrucción del modelo normal de contabilidad local.

El modelo de valoración posterior utilizado para el inmovilizado que compone este epígrafe es el de coste.

2. Patrimonio público del suelo.

Este epígrafe no presenta movimientos

3. Inversiones inmobiliarias.

Este epígrafe no presenta movimientos

4. Inmovilizado intangible.

Este inmovilizado, que está constituido por aplicaciones informáticas con vida útil definida, se valora a su precio de adquisición y se amortiza en función del período de vida útil (método de amortización lineal) de acuerdo con las normas de reconocimiento y valoración que se describen en la segunda parte de la Instrucción del modelo normal de contabilidad local.

El modelo de valoración posterior utilizado para el inmovilizado que compone este epígrafe es el de coste.

5. Arrendamientos.

Este epígrafe no presenta movimientos

6. Permutas.

Este epígrafe no presenta movimientos

7. Activos y Pasivos financieros.

Este epígrafe no presenta movimientos

8. Coberturas contables.

Este epígrafe no presenta movimientos

9. Existencias.

Este epígrafe no presenta movimientos

10. Activos construidos o adquiridos para otras entidades.

Este epígrafe no presenta movimientos

11. Transacciones en moneda extranjera.

Este epígrafe no presenta movimientos

AYUNTAMIENTO DE MADRID

NORMAS DE RECONOCIMIENTO Y VALORACIÓN

Ejercicio : 2021

Centro : 506 AGENCIA TRIBUTARIA MADRID **Fecha: 31/12/2021**

12. Ingresos y gastos.

Los ingresos y gastos se reconocen de acuerdo con las normas de reconocimiento y valoración que se describen en la segunda parte de la Instrucción del modelo normal de contabilidad local.

13. Provisiones y contingencias.

Este epígrafe no presenta movimientos.

14. Transferencias y subvenciones.

Las transferencias recibidas se reconocen como ingresos imputables al resultado del ejercicio.

15. Actividades conjuntas.

Este epígrafe no presenta movimientos

16. Activos en estado de venta.

Este epígrafe no presenta movimientos

INMOVILIZACIONES MATERIALES

AYUNTAMIENTO DE MADRID

INMOVILIZACIONES MATERIALES

Ejercicio : 2021 **Fecha: 31/12/2021**

Centro : 506 AGENCIA TRIBUTARIA MADRID

DESCRIPCIÓN CUENTA	SALDO INICIAL	ENTRADAS O DOTACIONES	AUMENTOS POR TRANSFERENCIAS O TRASPASOS	BAJAS O REDUCCIONES	DISMINUCIONES POR TRANSFERENCIAS O TRASPASOS	CORRECCIONES VALORATIVAS NETAS POR DETERIORO DEL EJERCICIO	AMORTIZACIÓN DEL EJERCICIO	SALDO FINAL
TERRENOS	7.738.951,76	0,00	0,00	0,00	0,00	0,00	0,00	7.738.951,76
CONSTRUCCIONES	19.439.034,82	0,00	619.090,51	0,00	0,00	0,00	741.114,99	19.317.010,34
INFRAESTRUCTURAS	0,00	0,00	0,00	0,00	0,00	0,00	0,00	0,00
BIENES DEL PATRIMONIO HISTÓRICO	0,00	0,00	0,00	0,00	0,00	0,00	0,00	0,00
OTRO INMOVILIZADO MATERIAL	876.420,30	91.739,83	0,00	0,00	0,00	0,00	148.101,61	820.058,52
INMOVILIZADO MATERIAL EN CURSO Y ANTICIPOS	0,00	0,00	0,00	0,00	0,00	0,00	0,00	0,00

OTRA INFORMACIÓN INMOVILIZADO MATERIAL

AYUNTAMIENTO DE MADRID

INMOVILIZADO MATERIAL

Ejercicio : 2021

Centro : 506 AGENCIA TRIBUTARIA MADRID **Fecha: 31/12/2021**

2. Información

b) Vidas útiles o coeficientes de amortización utilizados en los diferentes tipos de elementos.

BIENES/ ELEMENTOS	VIDA ÚTIL (años)
(210) TERRENOS Y BIENES NATURALES	--
(211) CONSTRUCCIONES	50
OTRO INMOVILIZADO MATERIAL	
(214) MAQUINARIA	10
(21401) ÚTILES Y HERRAMIENTAS	8
(215) INSTALACIONES TÉCNICAS	10
(216) MOBILIARIO	10
(217) EQUIPOS PARA PROCESOS DE INFORMACIÓN	5
(21701) EQUIPOS DE COMUNICACIÓN	5
(219) OTRO INMOVILIZADO MATERIAL	10

BIENES RECIBIDOS EN ADSCRIPCIÓN

AYUNTAMIENTO DE MADRID

INMOVILIZADO MATERIAL

Ejercicio : 2021

Centro : 506 AGENCIA TRIBUTARIA MADRID **Fecha: 31/12/2021**

f) Bienes recibidos en adscripción a nivel de partida de balance

CTA	DENOMINACION	TIPO DE BIEN	DESCRIPCIÓN	VALOR ACTIVADO	AMORTIZACIÓN ACUMULADA A 31.12.2021
210	TERRENOS Y BIENES NATURALES	SOLAR	EDIFICIO C/ SACRAMENTO 1 C/v C/ ROLLO Y PL.S.JAVIER EN ADSCRIPCIÓN. (V. SUELO)	862.151,86	0,00
210	TERRENOS Y BIENES NATURALES	SOLAR	EDIFICIO C/ SACRAMENTO 3-5 EN ADSCRIPCIÓN (V.SUELO)	882.357,89	0,00
210	TERRENOS Y BIENES NATURALES	SOLAR	EDIFICIO C/ RAIMUNDO FDZ.VILLAVERDE,32.EN ADSCRIPCIÓN.(V.SUELO).	169.663,07	0,00
210	TERRENOS Y BIENES NATURALES	PLAZA GARAJE	C/ PONZANO EN ADSCRIPCIÓN. (V.SUELO).	1.684,09	0,00
210	TERRENOS Y BIENES NATURALES	SOLAR	C/ RAMÓN POWER 24. EN ADSCRIPCIÓN (V.SUELO)	709.786,00	0,00
210	TERRENOS Y BIENES NATURALES	SOLAR	C/ SACRAMENTO 7 Y 9 EN ADSCRIPCIÓN (V. SUELO)	3.420.604,02	0,00
210	TERRENOS Y BIENES NATURALES	SOLAR	C/ MAYOR 58 EN ADSCRIPCIÓN (V. SUELO)	1.692.704,83	0,00
TOTALES Terrenos y Bienes Naturales (210)				**7.738.951,76**	**0,00**
211	CONSTRUCCIONES	EDIFICIO	EDIFICIO C/ SACRAMENTO 1 C/v C/ ROLLO Y PL.S.JAVIER EN ADSCRIPCIÓN. (V. CONSTRUCCIÓN)	11.561.624,40	4.014.352,87
211	CONSTRUCCIONES	EDIFICIO	EDIFICIO C/ SACRAMENTO 3-5 EN ADSCRIPCIÓN (V.CONSTRUCCIÓN)	14.745.522,60	5.949.516,23
211	CONSTRUCCIONES	EDIFICIO	C/ RAIMUNDO FERNÁNDEZ VILLAVERDE PL-1, PL 0 PL 1 EN ADSCRIPCIÓN. (V. CONSTRUCCIÓN)	325.920,39	108.202,89
211	CONSTRUCCIONES	EDIFICIO	C/ RAMÓN POWER 24. EN ADSCRIPCIÓN (V.CONSTRUCCIÓN)	608.908,30	88.301,15
211	CONSTRUCCIONES	EDIFICIO	C/ SACRAMENTO 7 Y 9 EN ADSCRIPCIÓN (V. CONSTRUCCIÓN)	1.867.692,86	359.438,24
211	CONSTRUCCIONES	EDIFICIO	C/ MAYOR 58 EN ADSCRIPCIÓN (V. CONSTRUCCIÓN)	799.028,65	71.875,48
TOTALES Construcciones (211)				**29.908.697,20**	**10.591.686,86**

INMOVILIZADO INTANGIBLE

AYUNTAMIENTO DE MADRID

INMOVILIZADO INTANGIBLE

Ejercicio : 2021

Fecha: 31/12/2021

Centro **: 506 AGENCIA TRIBUTARIA MADRID**

DESCRIPCIÓN CUENTA	SALDO INICIAL	ENTRADAS O DOTACIONES	AUMENTOS POR TRANSFERENCIAS O TRASPASOS	BAJAS O REDUCCIONES	DISMINUCIONES POR TRANSFERENCIAS O TRASPASOS	CORRECCIONES VALORATIVAS NETAS POR DETERIORO DEL EJERCICIO	AMORTIZACIÓN DEL EJERCICIO	SALDO FINAL
INVERSIÓN EN INVESTIGACIÓN Y DESARROLLO	0,00	0,00	0,00	0,00	0,00	0,00	0,00	0,00
PROPIEDAD INDUSTRIAL E INTELECTUAL	0,00	0,00	0,00	0,00	0,00	0,00	0,00	0,00
APLICACIONES INFORMÁTICAS	0,00	990.089,88	0,00	0,00	0,00	0,00	23.854,32	966.235,56
INVERSIONES S/ACTIVOS EN RÉGIMEN DE ARRENDAMIENTO	0,00	0,00	0,00	0,00	0,00	0,00	0,00	0,00
OTRO INMOVILIZADO INTANGIBLE	0,00	0,00	0,00	0,00	0,00	0,00	0,00	0,00

OTRA INFORMACIÓN INMOVILIZADO INTANGIBLE

AYUNTAMIENTO DE MADRID

INMOVILIZADO INTANGIBLE

Ejercicio : 2021

Centro : 506 AGENCIA TRIBUTARIA MADRID **Fecha: 31/12/2021**

2. Información

a) Vidas útiles o coeficientes de amortización utilizados en los diferentes tipos de elementos.

BIENES/ ELEMENTOS	VIDA ÚTIL (años)
(206) APLICACIONES INFORMÁTICAS	5

TRANSFERENCIAS, SUBVENCIONES Y OTROS INGRESOS Y GASTOS

AYUNTAMIENTO DE MADRID

TRANSFERENCIAS, SUBVENCIONES Y OTROS INGRESOS Y GASTOS

15.1 TRANSFERENCIAS Y SUBVENCIONES RECIBIDAS

Ejercicio : 2021

Centro : 506 AGENCIA TRIBUTARIA MADRID **Fecha: 31/12/2021**

CARACTERÍSTICAS	IMPORTE RECIBIDO EJERCICIO 2021	IMPORTE RECIBIDO EJERCICIOS ANTERIORES	IMPORTE REINTEGRABLE	IMPORTE NO REINTEGRABLE	CANTIDAD IMPUTADA A RESULTADOS EJERCICIO 2021	CANTIDAD IMPUTADA A RESULTADOS EJERCICIOS ANTERIORES
Transferencias corrientes de la Administración General del Ayuntamiento de Madrid	**60.431.355,25**			**60.431.355,25**	**60.431.355,25**	
Transferencias de Capital de la Administración General del Ayuntamiento de Madrid	**0,00**			**0,00**	**0,00**	
TOTAL	**60.431.355,25**			**60.431.355,25**	**60.431.355,25**	

AYUNTAMIENTO DE MADRID

TRANSFERENCIAS, SUBVENCIONES Y OTROS INGRESOS Y GASTOS

15.2 TRANSFERENCIAS Y SUBVENCIONES CONCEDIDAS

Ejercicio : 2021

Centro : 506 AGENCIA TRIBUTARIA MADRID **Fecha: 31/12/2021**

CARACTERÍSTICAS	NIF/CIF	DENOMINACIÓN DEL PERCEPTOR	IMPORTE OBLIGA.RECONOC
Transferencia de capital a la Administración General del Ayuntamiento de Madrid	**P2807900B**	**AYUNTAMIENTO DE MADRID**	7.302.043,50
TOTAL			**7.302.043,50**

PRESENTACION POR ACTIVIDADES CUENTA RESULTADO ECONOMICO PATRIMONIAL

AYUNTAMIENTO DE MADRID

PRESENTACIÓN POR ACTIVIDADES DE LA CUENTA DEL RESULTADO ECONÓMICO-PATRIMONIAL

Ejercicio : 2021

Centro : 506 AGENCIA TRIBUTARIA MADRID **Fecha: 31/12/2021**

GASTOS		EJERCICIO 2021			EJERCICIO 2020			INGRESOS	EJERCICIO 2021	EJERCICIO 2020
CÓDIGO GRUPO DE PROGRAMAS	DESCRIPCIÓN GRUPO DE PROGRAMAS	PRESUPUESTARIOS	NO PRESUPUESTARIOS	TOTAL	PRESUPUESTARIOS	NO PRESUPUESTARIOS	TOTAL			
932	**Gestión del sistema tributario**	**63.577.474,65**	**913.070,92**	**64.490.545,57**	**53.609.704,09**	**888.531,35**	**54.498.235,44**	**Ingresos de gestión ordinaria**	60.434.555,25	58.786.336,87
								Ingresos financieros	0,00	0,00
								Otros ingresos	1.498,17	1.297,99
	TOTAL GASTO	**63.577.474,65**	**913.070,92**	**64.490.545,57**	**53.609.704,09**	**888.531,35**	**54.498.235,44**	**TOTAL INGRESOS**	**60.436.053,42**	**58.787.634,86**

OPERACIONES NO PRESUPUESTARIAS DE TESORERÍA

ESTADO DE SITUACIÓN Y MOVIMIENTOS DE LAS OPERACIONES NO PRESUPUESTARIAS DE TESORERIA

DEUDORES

AYUNTAMIENTO DE MADRID

ESTADO DE SITUACIÓN Y MOVIMIENTOS DE LAS OPERACIONES NO PRESUPUESTARIAS DE TESORERIA

DEUDORES

Ejercicio : 2021 **Fecha: 31/12/2021**

Centro : 506 AGENCIA TRIBUTARIA MADRID

CTA. PGC	CONC.	DESCRIPCIÓN	SALDO A 1 DE ENERO	MODIFICACIONES SALDO INICIAL	CARGOS REALIZADOS EN EL EJERCICIO	TOTAL DEUDORES	ABONOS REALIZADOS EN EL EJERCICIO	DEUDORES PENDIENTES DE COBRO A 31 DE DICIEMBRE
44910	71100	ANTICIPOS REINTEGRABLES AL PERSONAL	29.683,89	0,00	4.000,00	33.683,89	13.628,86	20.055,03
44910	71200	PRESTAMOS CONCEDIDOS POR ABONOS INDEBIDOS NOMINA	34.159,22	0,00	16.442,19	50.601,41	8.995,61	41.605,80
		Total 44910	**63.843,11**	**0,00**	**20.442,19**	**84.285,30**	**22.624,47**	**61.660,83**
44990	71501	OT.DEUDORES NO PRESUPUESTARIOS	229.192,52	0,00	0,00	229.192,52	0,00	229.192,52
44990	71504	AYTO.DE MADRID DEUDOR RETROCESIONES ANTICIPADAS	578.046,01	0,00	435.001,15	1.013.047,16	881.583,73	131.463,43
		Total 44990	**807.238,53**	**0,00**	**435.001,15**	**1.242.239,68**	**881.583,73**	**360.655,95**
		TOTAL	**871.081,64**	**0,00**	**455.443,34**	**1.326.524,98**	**904.208,20**	**422.316,78**

ESTADO DE SITUACIÓN Y MOVIMIENTOS DE LAS OPERACIONES NO PRESUPUESTARIAS DE TESORERIA

ACREEDORES

AYUNTAMIENTO DE MADRID

ESTADO DE SITUACIÓN Y MOVIMIENTOS DE LAS OPERACIONES NO PRESUPUESTARIAS DE TESORERIA

ACREEDORES

Ejercicio : 2021 **Fecha: 31/12/2021**

Centro : 506 AGENCIA TRIBUTARIA MADRID

CTA. PGC	CONC.	DESCRIPCIÓN	SALDO A 1 DE ENERO	MODIFICACIONES SALDO INICIAL	ABONOS REALIZADOS EN EL EJERCICIO	TOTAL ACREEDORES	CARGOS REALIZADOS EN EL EJERCICIO	ACREEDORES PENDIENTES DE PAGO A 31 DE DICIEMBRE
41900	40100	RETC. JUDICIALESA TERCEROS	0,00	0,00	1.329,68	1.329,68	1.329,68	0,00
41900	40201	RETC. JUDICIALES S/HABERES-RETR-OOAA	0,00	0,00	35.141,39	35.141,39	35.141,39	0,00
41900	43200	RETC. CUOTA SINDICAL	0,00	0,00	9.141,68	9.141,68	9.141,68	0,00
41900	87004	ACREEDORES POR REPOSICON ACF PTES. DE PAGO	0,00	0,00	48.695,25	48.695,25	48.695,25	0,00
		Total 41900	**0,00**	**0,00**	**94.308,00**	**94.308,00**	**94.308,00**	**0,00**
47510	42600	IMP.S/RENTA PROFES.Y ARTIST.PAG.EN FIRME	2.212,66	0,00	7.505,66	9.718,32	5.714,40	4.003,92
47510	42700	RETENC.IMP.S/RENTA PERSONAS FISICAS-NOMI	1.061.360,79	0,00	8.210.266,92	9.271.627,71	8.206.191,21	1.065.436,50
		Total 47510	**1.063.573,45**	**0,00**	**8.217.772,58**	**9.281.346,03**	**8.211.905,61**	**1.069.440,42**
47600	42900	RETENCIONES POR SEGUROS SOCIALES	839.746,93	0,00	9.867.834,87	10.707.581,80	9.864.657,57	842.924,23
		Total 47600	**839.746,93**	**0,00**	**9.867.834,87**	**10.707.581,80**	**9.864.657,57**	**842.924,23**
47690	43300	RETENC. MUFACE, MUGEJU Y DCHOS.PASIV.FUNCIONARIOS	0,00	0,00	118.859,37	118.859,37	118.859,37	0,00
		Total 47690	**0,00**	**0,00**	**118.859,37**	**118.859,37**	**118.859,37**	**0,00**
56000	60300	GARANTIA DE SUMINISTROS Y CONTRATOS	64.249,45	0,00	8.900,00	73.149,45	2.845,00	70.304,45
		Total 56000	**64.249,45**	**0,00**	**8.900,00**	**73.149,45**	**2.845,00**	**70.304,45**
		TOTAL	**1.967.569,83**	**0,00**	**18.307.674,82**	**20.275.244,65**	**18.292.575,55**	**1.982.669,10**

ESTADO DE SITUACIÓN Y MOVIMIENTOS DE LAS OPERACIONES NO PRESUPUESTARIAS DE TESORERIA

PARTIDAS PENDIENTES DE APLICACIÓN COBROS

AYUNTAMIENTO DE MADRID

ESTADO DE SITUACIÓN Y MOVIMIENTOS DE LAS OPERACIONES NO PRESUPUESTARIAS DE TESORERIA

PARTIDAS PENDIENTES DE APLICACIÓN COBROS

Ejercicio : 2021 **Fecha: 31/12/2021**

Centro : 506 AGENCIA TRIBUTARIA MADRID

CTA. PGC	CONC.	DESCRIPCIÓN	COBROS PDTES. DE APLICACIÓN A 1 DE ENERO	MODIFICACIONES SALDO INICIAL	COBROS REALIZADOS EN EL EJERCICIO	TOTAL COBROS PDTES APLICACIÓN	COBROS APLICADOS EN EL EJERCICIO	COBROS PDTES. APLICACIÓN A 31 DE DICIEMBRE
55400	86048	I.P.A.-INGRESOS EN EFECTIVO DIRECTOS	487,93	0,00	58.533.118,17	58.533.606,10	58.533.118,17	487,93
		Total 55400	**487,93**	**0,00**	**58.533.118,17**	**58.533.606,10**	**58.533.118,17**	**487,93**
		TOTAL	**487,93**	**0,00**	**58.533.118,17**	**58.533.606,10**	**58.533.118,17**	**487,93**

ESTADO DE SITUACIÓN Y MOVIMIENTOS DE LAS OPERACIONES NO PRESUPUESTARIAS DE TESORERIA

PARTIDAS PENDIENTES DE APLICACIÓN PAGOS

AYUNTAMIENTO DE MADRID

ESTADO DE SITUACIÓN Y MOVIMIENTOS DE LAS OPERACIONES NO PRESUPUESTARIAS DE TESORERIA

PARTIDAS PENDIENTES DE APLICACIÓN PAGOS

Ejercicio : 2021 **Fecha: 31/12/2021**

Centro : 506 AGENCIA TRIBUTARIA MADRID

CTA. PGC	CONC.	DESCRIPCIÓN	PAGOS PDTES. DE APLICACIÓN A 1 DE ENERO	MODIFICACIONES SALDO INICIAL	PAGOS REALIZADOS EN EL EJERCICIO	TOTAL PAGOS PDTES. APLICACIÓN	PAGOS APLICADOS EN EL EJERCICIO	PAGOS PDTES. DE APLICACIÓN A 31 DE DICIEMBRE
55810	00000	PROV.FONDOS ACF PENDIENTES DE JUSTIFICACION	0,00	0,00	48.695,25	48.695,25	48.695,25	0,00
		Total 55810	**0,00**	**0,00**	**48.695,25**	**48.695,25**	**48.695,25**	**0,00**
55851	00000	LIBRAMIENTOS PARA REPOSICION DE ACF PDTES DE PAGO	0,00	0,00	48.695,25	48.695,25	48.695,25	0,00
		Total 55851	**0,00**	**0,00**	**48.695,25**	**48.695,25**	**48.695,25**	**0,00**
		TOTAL	**0,00**	**0,00**	**97.390,50**	**97.390,50**	**97.390,50**	**0,00**

CONTRATACION ADMINISTRATIVA.PROCEDIMIENTOS DE ADJUDICACIÓN

AYUNTAMIENTO DE MADRID

CONTRATACIÓN ADMINISTRATIVA. PROCEDIMIENTOS DE ADJUDICACIÓN

Ejercicio : 2021

Centro : 506 AGENCIA TRIBUTARIA MADRID **Fecha: 31/12/2021**

CONTRATACION ADMINISTRATIVA. PROCEDIMIENTOS DE ADJUDICACIÓN

TIPO DE CONTRATO	PROCEDIMIENTO ABIERTO			PROCEDIMIENTO RESTRINGIDO			PROCEDIMIENTO NEGOCIADO			DIALOGO COMPETITIVO	ADJUDICACIÓN DIRECTA	**TOTAL**
	MULTIPLIC. CRITERIOS	ÚNICO CRITERIO	TOTAL	MULTIPLIC. CRITERIOS	ÚNICO CRITERIO	TOTAL	CON PUBLICIDAD	SIN PUBLICIDAD	TOTAL			
DE OBRAS												
DE SUMINISTRO	**64.931,72 €**		**64.931,72 €**					**189.157,66 €**	**189.157,66 €**		**1.239.287,78 €**	**1.493.377,16 €**
PATRIMONIALES												
DE GESTIÓN DE SERVICIOS PÚBLICOS												
DE SERVICIOS	**1.456.995,38 €**	**16.132,93 €**	**1.473.128,31 €**								**190.462,20 €**	**1.663.590,51 €**
DE CONCESIÓN DE OBRA PÚBLICA												
DE COLABORACIÓN ENTRE EL SECTOR PÚBLICO Y EL SECTOR PRIVADO												
DE CARÁCTER ADMINISTRATIVO ESPECIAL												
OTROS											**58.013,27 €**	**58.013,27 €**
TOTAL	**1.521.927,10 €**	**16.132,93 €**	**1.538.060,03 €**					**189.157,66 €**	**189.157,66 €**		**1.487.763,25 €**	**3.214.980,94 €**

* Valor de los contratos formalizados en el ejercicio 2021 IVA incluido, obtenidos del Registro de Contratos del Ayuntamiento de Madrid.

DILIGENCIA:

Se extiende la presente diligencia para hacer constar que la información de la nota 22 de la Cuenta Anual a que hace referencia la observación del informe de la Dirección General de Presupuestos de fecha de 3 de mayo de 2022 ha sido incorporada a la Cuenta Anual de la Agencia Tributaria, tras recibir los datos pertinentes de la Dirección General de Contratación y Servicios con fecha de 6 de mayo de 2022.

Lo que se informa a los efectos oportunos.

EL JEFE DEL SERVICIO DE PROGRAMACIÓN
Y ANÁLISIS ECONÓMICO

Fdo. Álvaro Sánchez Marti

1JN2H6UETT6QOCN5

Información de Firmantes del Documento

ALVARO SANCHEZ MARTI - JEFE SERVICIO PROGRAMACIÓN Y ANÁLISIS ECONÓMICO
URL de Verificación: https://intranet.madrid.es/VECSV_WBCONSULTAINTRA/VerificarCove.do
Fecha Firma: 06/05/2022 14:01:35
CSV : 1JN2H6UETT6QOCN5

ARQUEO DE TESORERÍA
ESTADO DE VALORES

AYUNTAMIENTO DE MADRID

ARQUEO DE TESORERÍA

ESTADO DE TESORERÍA. ESTADO DE VALORES RECIBIDOS EN DEPÓSITO

Ejercicio : 2021 **Fecha: 31/12/2021**

Centro : 506 AGENCIA TRIBUTARIA MADRID

CONCEPTO	DESCRIPCIÓN	SALDO A 01-01	MODIFICACIONES DEL SALDO INICIAL	DEPÓSITOS RECIBIDOS	TOTAL DEPÓSITOS RECIBIDOS	DEPÓSITOS CANCELADOS	SALDO PENDIENTE DEVOLUCIÓN 31-12
20200	Gª.SUM.-CONTRATA.AVA	77.176,85	0,00	50.412,00	127.588,85	45.765,73	81.823,12
21200	Gª SUM-CONTRAT.SEGUR	198.409,26	0,00	10.148,42	208.557,68	97.038,32	111.519,36
	TOTAL	275.586,11	0,00	60.560,42	336.146,53	142.804,05	193.342,48

INFORMACIÓN PRESUPUESTARIA

EJERCICIO CORRIENTE.PRESUPUESTO DE GASTOS

MODIFICACIONES DE CRÉDITO

AYUNTAMIENTO DE MADRID

INFORMACIÓN PRESUPUESTARIA. EJERCICIO CORRIENTE. PRESUPUESTO DE GASTOS

ESTADO DE MODIFICACIONES DE CRÉDITO

Ejercicio : 2021 **Fecha: 31/12/2021**

Centro : 506 AGENCIA TRIBUTARIA MADRID

SECCIÓN	CRÉDITOS EXTRAORD.	SUPLEMENTOS DE CRÉDITO	AMPLIACIONES DE CRÉDITO	TRANSFERENCIAS POSITIVAS	TRANSFERENC. NEGATIVAS	INCORPORAC.DE REMANENTES	CRÉDITOS GENERADOS POR INGRESOS	BAJAS POR ANULACIÓN	AJUSTES POR PRÓRROGA	TOTAL MODIFICACIONES
*** TOTAL**	**8.462.643,50**	**36.300,00**	**0,00**	**1.321.668,23**	**1.321.668,23**	**0,00**	**839.345,00**	**0,00**	**0,00**	**9.338.288,50**
170 HACIENDA Y PERSONAL	8.462.643,50	36.300,00	0,00	1.321.668,23	1.321.668,23	0,00	839.345,00	0,00	0,00	9.338.288,50

AYUNTAMIENTO DE MADRID

INFORMACIÓN PRESUPUESTARIA. EJERCICIO CORRIENTE. PRESUPUESTO DE GASTOS

ESTADO DE MODIFICACIONES DE CRÉDITO

Ejercicio : 2021 **Fecha: 31/12/2021**

Centro **: 506 AGENCIA TRIBUTARIA MADRID**

Sección : 170 HACIENDA Y PERSONAL

SECCIÓN	CRÉDITOS EXTRAORD.	SUPLEMENTOS DE CRÉDITO	AMPLIACIONES DE CRÉDITO	TRANSFERENCIAS POSITIVAS	TRANSFERENC. NEGATIVAS	INCORPORAC.DE REMANENTES	CRÉDITOS GENERADOS POR INGRESOS	BAJAS POR ANULACIÓN	AJUSTES POR PRÓRROGA	TOTAL MODIFICACIONES
**** TOTAL**	**8.462.643,50**	**36.300,00**	**0,00**	**1.321.668,23**	**1.321.668,23**	**0,00**	**839.345,00**	**0,00**	**0,00**	**9.338.288,50**
*** 93200 GESTIÓN TRIBUTARIA**	8.462.643,50	36.300,00	0,00	1.321.668,23	1.321.668,23	0,00	839.345,00	0,00	0,00	9.338.288,50
12000 SUELDOS DEL GRUPO A1	0,00	0,00	0,00	128.571,52	0,00	0,00	0,00	0,00	0,00	128.571,52
12001 SUELDOS DEL GRUPO A2	0,00	0,00	0,00	24.731,67	0,00	0,00	0,00	0,00	0,00	24.731,67
12003 SUELDOS DEL GRUPO C1	0,00	0,00	0,00	110.481,05	0,00	0,00	0,00	0,00	0,00	110.481,05
12100 COMPLEMENTO DE DESTINO	0,00	0,00	0,00	107.457,25	0,00	0,00	0,00	0,00	0,00	107.457,25
12101 COMPLEMENTO ESPECÍFICO	0,00	0,00	0,00	169.558,65	0,00	0,00	0,00	0,00	0,00	169.558,65
12103 OTROS COMPLEMENTOS	0,00	0,00	0,00	8.679,56	0,00	0,00	0,00	0,00	0,00	8.679,56
14303 AJUSTES TÉCNICOS	0,00	0,00	0,00	429,48	687.582,75	0,00	0,00	0,00	0,00	-687.153,27
16000 SEGURIDAD SOCIAL	0,00	0,00	0,00	138.103,05	429,48	0,00	0,00	0,00	0,00	137.673,57
22000 MAT. OFICINA ORD. NO INV.	0,00	0,00	0,00	0,00	50.000,00	0,00	0,00	0,00	0,00	-50.000,00
22102 GAS	0,00	0,00	0,00	5.000,00	0,00	0,00	0,00	0,00	0,00	5.000,00
22107 IMPRESOS Y FORMULARIOS	0,00	0,00	0,00	0,00	50.000,00	0,00	0,00	0,00	0,00	-50.000,00
22201 POSTALES	0,00	0,00	0,00	0,00	470.000,00	0,00	0,00	0,00	0,00	-470.000,00
22604 GASTOS JURÍDICOS Y CONTENCIOSOS	0,00	0,00	0,00	340.000,00	0,00	0,00	294.103,00	0,00	0,00	634.103,00
22606 REUNIONES, CONFERENCIAS Y CURSOS	0,00	0,00	0,00	10.000,00	0,00	0,00	0,00	0,00	0,00	10.000,00
22706 ESTUDIOS Y TRABAJOS TÉCNICOS	0,00	36.300,00	0,00	0,00	60.000,00	0,00	0,00	0,00	0,00	-23.700,00
35900 OTROS GASTOS FINANCIEROS	0,00	0,00	0,00	267.740,00	0,00	0,00	545.242,00	0,00	0,00	812.982,00
62500 MOBILIARIO Y EQUIPOS DE OFICINA	0,00	0,00	0,00	3.656,00	0,00	0,00	0,00	0,00	0,00	3.656,00
62599 OTRO MOBILIARIO Y ENSERES	0,00	0,00	0,00	0,00	3.656,00	0,00	0,00	0,00	0,00	-3.656,00
63500 MOBIL.EQUIP.OFIC.REF	0,00	0,00	0,00	7.260,00	0,00	0,00	0,00	0,00	0,00	7.260,00
64100 APLICACIONES INFORMÁTICAS	1.160.600,00	0,00	0,00	0,00	0,00	0,00	0,00	0,00	0,00	1.160.600,00
70000 A LA ADMON. GRAL. AYTO.	7.302.043,50	0,00	0,00	0,00	0,00	0,00	0,00	0,00	0,00	7.302.043,50

REMANENTES DE CRÉDITO

AYUNTAMIENTO DE MADRID

INFORMACIÓN PRESUPUESTARIA EJERCICIO CORRIENTE.

PRESUPUESTO DE GASTOS. REMANENTES DE CRÉDITO

Ejercicio : 2021

Centro : 506 AGENCIA TRIBUTARIA MADRID **Fecha: 31/12/2021**

APLICACIÓN PRESUPUESTARIA (*)				REMANENTES COMPROMETIDOS			REMANENTES NO COMPROMETIDOS		
CÓDIGO ORGANICO	CODIGO FUNCIONAL	CÓDIGO ECONÓMICO	DESCRIPCIÓN	INCORPORABLES	NO INCORPORABLES	TOTAL	INCORPORABLES	NO INCORPORABLES	TOTAL
506170	**93200**	**10100**	**RETRIBUCIONES BÁSICAS**	0,00	0,00	0,00	0,00	-43,76	-43,76
506170	**93200**	**12000**	**SUELDOS DEL GRUPO A1**	0,00	0,00	0,00	0,00	273.935,62	273.935,62
506170	**93200**	**12001**	**SUELDOS DEL GRUPO A2**	0,00	0,00	0,00	0,00	6.511,30	6.511,30
506170	**93200**	**12003**	**SUELDOS DEL GRUPO C1**	0,00	0,00	0,00	0,00	563.718,38	563.718,38
506170	**93200**	**12004**	**SUELDOS DEL GRUPO C2**	0,00	0,00	0,00	0,00	17.379,25	17.379,25
506170	**93200**	**12005**	**SUELDOS DEL GRUPO E**	0,00	0,00	0,00	0,00	45.783,20	45.783,20
506170	**93200**	**12006**	**TRIENIOS**	0,00	0,00	0,00	0,00	-21.744,06	-21.744,06
506170	**93200**	**12100**	**COMPLEMENTO DE DESTINO**	0,00	0,00	0,00	0,00	400.321,71	400.321,71
506170	**93200**	**12101**	**COMPLEMENTO ESPECÍFICO**	0,00	0,00	0,00	0,00	886.963,44	886.963,44
506170	**93200**	**12103**	**OTROS COMPLEMENTOS**	0,00	0,00	0,00	0,00	122.824,11	122.824,11
506170	**93200**	**13000**	**RETRIBUCIONES BÁSICAS**	0,00	0,00	0,00	0,00	403.247,23	403.247,23
506170	**93200**	**13001**	**HORAS EXTRAORDINARIAS**	0,00	0,00	0,00	0,00	716,95	716,95
506170	**93200**	**13002**	**OTRAS REMUNERACIONES**	0,00	0,00	0,00	0,00	65.804,25	65.804,25
506170	**93200**	**13100**	**RETRIBUCIONES BÁSICAS**	0,00	0,00	0,00	0,00	125.137,21	125.137,21
506170	**93200**	**13102**	**OTRAS REMUNERACIONES**	0,00	0,00	0,00	0,00	-15.896,91	-15.896,91
506170	**93200**	**14302**	**PREVISIÓN PARA ATRASOS DE PERSONAL**	0,00	0,00	0,00	0,00	1.000,00	1.000,00
506170	**93200**	**14303**	**AJUSTES TÉCNICOS**	0,00	0,00	0,00	0,00	1.177.805,73	1.177.805,73
506170	**93200**	**14399**	**OTRAS PREVISIONES DE GASTOS DE PERSONAL**	0,00	0,00	0,00	0,00	1.000,00	1.000,00
506170	**93200**	**15000**	**PRODUCTIVIDAD**	0,00	0,00	0,00	0,00	90.705,44	90.705,44
506170	**93200**	**15100**	**GRATIFICACIONES POR SERVICIOS EXTRAORDINARIOS**	0,00	0,00	0,00	0,00	1.000,00	1.000,00
506170	**93200**	**16000**	**SEGURIDAD SOCIAL**	0,00	0,00	0,00	0,00	359.760,12	359.760,12
506170	**93200**	**16009**	**OTRAS CUOTAS**	0,00	0,00	0,00	0,00	-720.991,44	-720.991,44
506170	**93200**	**16104**	**INDEMNIZAC. POR JUBILACIONES ANTICIPADAS PERS.LAB.**	0,00	0,00	0,00	0,00	14.976,27	14.976,27
506170	**93200**	**16108**	**TRANSPORTE PERSONAL JUBILADO**	0,00	0,00	0,00	0,00	1.000,00	1.000,00
506170	**93200**	**16109**	**OTRA ACCIÓN SOCIAL PERSONAL JUBILADO O PENSIONISTA**	0,00	0,00	0,00	0,00	-30.324,14	-30.324,14
506170	**93200**	**16200**	**FORMACIÓN Y PERFECCIONAMIENTO DEL PERSONAL**	0,00	0,00	0,00	0,00	150,00	150,00
506170	**93200**	**16202**	**TRANSPORTE DEL PERSONAL**	0,00	0,00	0,00	0,00	10.823,34	10.823,34
506170	**93200**	**16204**	**ACCIÓN SOCIAL**	0,00	0,00	0,00	0,00	-44.469,26	-44.469,26
506170	**93200**	**16208**	**PREMIO RENDIMIENTO Y AÑOS DE SERVICIO**	0,00	0,00	0,00	0,00	-78.354,13	-78.354,13
506170	**93200**	**16209**	**OTROS GASTOS SOCIALES**	0,00	0,00	0,00	0,00	-179.029,67	-179.029,67
506170	**93200**	**20200**	**ARRENDAMIENTOS DE EDIFICIOS Y OTRAS CONSTRUCCIONES**	0,00	1.851,61	1.851,61	0,00	6.432,64	6.432,64
506170	**93200**	**20400**	**ARRENDAMIENTOS DE MATERIAL DE TRANSPORTE**	0,00	0,01	0,01	0,00	1,19	1,19
506170	**93200**	**20500**	**ARRENDAMIENTOS DE MOBILIARIO Y ENSERES**	0,00	0,00	0,00	0,00	1.200,00	1.200,00
506170	**93200**	**21200**	**REP.MANT. Y CONSERV. EDIFICIOS Y OTRAS CONSTRUC.**	0,00	2.680,40	2.680,40	0,00	9.670,25	9.670,25
506170	**93200**	**21300**	**REP.MANT.Y CONSERV. MAQUINARIA, INSTAL. Y UTILLAJE**	0,00	11.413,63	11.413,63	0,00	7.381,85	7.381,85
506170	**93200**	**21500**	**REP., MANT. Y CONSERV. DE MOBILIARIO**	0,00	0,00	0,00	0,00	3.000,00	3.000,00

AYUNTAMIENTO DE MADRID

INFORMACIÓN PRESUPUESTARIA EJERCICIO CORRIENTE.

PRESUPUESTO DE GASTOS. REMANENTES DE CRÉDITO

Ejercicio : 2021

Centro : 506 AGENCIA TRIBUTARIA MADRID **Fecha: 31/12/2021**

APLICACIÓN PRESUPUESTARIA (*)				REMANENTES COMPROMETIDOS			REMANENTES NO COMPROMETIDOS		
CÓDIGO ORGANICO	CODIGO FUNCIONAL	CÓDIGO ECONÓMICO	DESCRIPCIÓN	INCORPORABLES	NO INCORPORABLES	TOTAL	INCORPORABLES	NO INCORPORABLES	TOTAL
506170	**93200**	**21600**	**REP., MANT.Y CONSERV. EQUIPOS PROCESO INFORMACIÓN**	0,00	21.223,28	21.223,28	0,00	27.437,30	27.437,30
506170	**93200**	**22000**	**MATERIAL DE OFICINA ORDINARIO NO INVENTARIABLE**	0,00	0,00	0,00	0,00	8.278,92	8.278,92
506170	**93200**	**22001**	**PRENSA, REVISTAS, LIBROS Y OTRAS PUBLICACIONES**	0,00	881,90	881,90	0,00	-5.747,41	-5.747,41
506170	**93200**	**22002**	**MATERIAL INFORMÁTICO NO INVENTARIABLE**	0,00	0,00	0,00	0,00	56.385,35	56.385,35
506170	**93200**	**22100**	**ENERGÍA ELÉCTRICA**	0,00	31.940,03	31.940,03	0,00	0,70	0,70
506170	**93200**	**22101**	**AGUA**	0,00	4.367,42	4.367,42	0,00	0,00	0,00
506170	**93200**	**22102**	**GAS**	4.300,84	0,00	4.300,84	0,00	0,00	0,00
506170	**93200**	**22104**	**VESTUARIO**	0,00	0,00	0,00	0,00	1.989,20	1.989,20
506170	**93200**	**22106**	**PRODUCTOS FARMACÉUTICOS Y MATERIAL SANITARIO**	0,00	0,00	0,00	0,00	-5.040,00	-5.040,00
506170	**93200**	**22107**	**IMPRESOS Y FORMULARIOS**	0,00	35.660,96	35.660,96	0,00	96.802,30	96.802,30
506170	**93200**	**22110**	**PRODUCTOS DE LIMPIEZA Y ASEO**	0,00	0,00	0,00	0,00	3.032,08	3.032,08
506170	**93200**	**22199**	**OTROS SUMINISTROS**	0,00	0,00	0,00	0,00	3.300,32	3.300,32
506170	**93200**	**22201**	**POSTALES**	0,00	1.317.658,73	1.317.658,73	0,00	7.238,48	7.238,48
506170	**93200**	**22299**	**OTRAS GASTOS EN COMUNICACIONES**	0,00	12.112,07	12.112,07	0,00	0,29	0,29
506170	**93200**	**22300**	**TRANSPORTES**	0,00	8.977,46	8.977,46	0,00	1.128,04	1.128,04
506170	**93200**	**22501**	**TRIBUTOS DE LAS COMUNIDADES AUTÓNOMAS**	0,00	0,00	0,00	0,00	800,00	800,00
506170	**93200**	**22602**	**PUBLICIDAD Y PROPAGANDA**	0,00	16.696,72	16.696,72	0,00	7.356,37	7.356,37
506170	**93200**	**22603**	**PUBLICACIÓN EN DIARIOS OFICIALES**	0,00	13.709,70	13.709,70	0,00	0,00	0,00
506170	**93200**	**22604**	**GASTOS JURÍDICOS Y CONTENCIOSOS**	0,00	0,00	0,00	6.341,28	0,00	6.341,28
506170	**93200**	**22606**	**REUNIONES, CONFERENCIAS Y CURSOS**	0,00	0,00	0,00	0,00	5.612,38	5.612,38
506170	**93200**	**22699**	**OTROS GASTOS DIVERSOS**	0,00	0,00	0,00	0,00	2.960,01	2.960,01
506170	**93200**	**22700**	**LIMPIEZA Y ASEO**	0,00	1.549,27	1.549,27	0,00	0,94	0,94
506170	**93200**	**22701**	**SEGURIDAD**	0,00	12.763,01	12.763,01	0,00	-51.286,32	-51.286,32
506170	**93200**	**22704**	**CUSTODIA, DEPÓSITOS Y ALMACENAJE**	0,00	34.416,91	34.416,91	0,00	0,89	0,89
506170	**93200**	**22706**	**ESTUDIOS Y TRABAJOS TÉCNICOS**	0,00	11.969,52	11.969,52	0,00	96.606,62	96.606,62
506170	**93200**	**22708**	**SERVICIOS DE RECAUDACIÓN A FAVOR DE LA ENTIDAD**	0,00	9.280,04	9.280,04	0,00	0,00	0,00
506170	**93200**	**22799**	**OTROS TRABAJOS REALIZADOS POR OTRAS EMP. Y PROF.**	0,00	3.452,65	3.452,65	0,00	23.361,66	23.361,66
506170	**93200**	**23010**	**DEL PERSONAL DIRECTIVO**	0,00	0,00	0,00	0,00	919,99	919,99
506170	**93200**	**23020**	**DEL PERSONAL NO DIRECTIVO**	0,00	0,00	0,00	0,00	4.522,55	4.522,55
506170	**93200**	**23110**	**GASTOS DE VIAJE DEL PERSONAL DIRECTIVO**	0,00	0,00	0,00	0,00	1.736,03	1.736,03
506170	**93200**	**23111**	**LOCOMOCIÓN URBANA PERSONAL DIRECTIVO**	0,00	0,00	0,00	0,00	17,05	17,05
506170	**93200**	**23120**	**GASTOS DE VIAJE DEL PERSONAL NO DIRECTIVO**	0,00	0,00	0,00	0,00	5.355,86	5.355,86
506170	**93200**	**23121**	**LOCOMOCIÓN URBANA PERSONAL NO DIRECTIVO**	0,00	0,00	0,00	0,00	300,00	300,00
506170	**93200**	**23302**	**INDEMNIZACIÓN POR ASISTENCIA A TRIBUNALES**	0,00	0,00	0,00	0,00	695,97	695,97
506170	**93200**	**23399**	**OTRAS INDEMNIZACIONES**	0,00	0,00	0,00	0,00	440,66	440,66

AYUNTAMIENTO DE MADRID

INFORMACIÓN PRESUPUESTARIA EJERCICIO CORRIENTE.

PRESUPUESTO DE GASTOS. REMANENTES DE CRÉDITO

Ejercicio : 2021

Centro : 506 AGENCIA TRIBUTARIA MADRID **Fecha: 31/12/2021**

APLICACIÓN PRESUPUESTARIA (*)				REMANENTES COMPROMETIDOS			REMANENTES NO COMPROMETIDOS		
CÓDIGO ORGANICO	CODIGO FUNCIONAL	CÓDIGO ECONÓMICO	DESCRIPCIÓN	INCORPORABLES	NO INCORPORABLES	TOTAL	INCORPORABLES	NO INCORPORABLES	TOTAL
506170	**93200**	**24000**	**PUBLICACIONES INSTITUCIONALES**	0,00	0,00	0,00	0,00	1.038,24	1.038,24
506170	**93200**	**35200**	**INTERESES DE DEMORA**	0,00	0,00	0,00	0,00	5.000,00	5.000,00
506170	**93200**	**35201**	**INTERESES DE PROCEDIMIENTOS TRIBUTARIOS**	0,00	0,00	0,00	0,00	34.190,13	34.190,13
506170	**93200**	**35900**	**OTROS GASTOS FINANCIEROS**	0,00	0,00	0,00	0,00	30.444,96	30.444,96
506170	**93200**	**62302**	**ÚTILES Y HERRAMIENTAS**	0,00	0,00	0,00	0,00	600,00	600,00
506170	**93200**	**62500**	**MOBILIARIO Y EQUIPOS DE OFICINA**	21.119,34	0,00	21.119,34	0,00	636,66	636,66
506170	**93200**	**62599**	**OTRO MOBILIARIO Y ENSERES**	0,00	0,00	0,00	0,00	344,00	344,00
506170	**93200**	**62600**	**EQUIPOS DE COMUNICACIÓN**	0,00	0,00	0,00	0,00	739,50	739,50
506170	**93200**	**63301**	**INSTALACIONES (REFORMA Y REPOSICIÓN)**	0,00	0,00	0,00	0,00	7.079,49	7.079,49
506170	**93200**	**63500**	**MOBILIARIO Y EQUIPOS DE OFICINA (REFORMA Y REP.)**	64.931,72	0,00	64.931,72	0,00	673,28	673,28
506170	**93200**	**64100**	**APLICACIONES INFORMÁTICAS**	0,00	0,00	0,00	0,00	170.510,12	170.510,12
506170	**93200**	**70000**	**A LA ADMINISTRACIÓN GENERAL DEL AYUNTAMIENTO**	0,00	0,00	0,00	0,00	0,00	0,00
TOTAL				90.351,90	1.552.605,32	1.642.957,22	6.341,28	4.052.858,72	4.059.200,00

EJERCICIO CORRIENTE.PRESUPUESTO DE INGRESOS

INFORMACIÓN PRESUPUESTARIA. EJERCICIO CORRIENTE.INGRESOS.PROCESO DE GESTIÓN: RECAUDACIÓN NETA

AYUNTAMIENTO DE MADRID

INFORMACIÓN PRESUPUESTARIA. EJERCICIO CORRIENTE. PRESUPUESTO DE INGRESOS

PROCESO DE GESTIÓN: RECAUDACIÓN NETA

Ejercicio : 2021 **Fecha: 31/12/2021**

Centro : 506 AGENCIA TRIBUTARIA MADRID

CAP./ART./CON./SUBCON. DESCRIPCIÓN	RECAUDACIÓN TOTAL	DEVOLUCIONES ING	RECAUDACIÓN NETA
****** TOTAL**	**60.436.053,42**	**0,00**	**60.436.053,42**
***** 3 TASAS, PRECIOS PÚBLICOS Y OTROS INGRESOS**	1.498,17	0,00	1.498,17
**** 38 REINTEGROS DE OPERACIONES CORRIENTES**	1.498,17	0,00	1.498,17
*** 389 OTROS REINTEGROS DE OPERACIONES CORRIENTES**	1.498,17	0,00	1.498,17
38900 PAGOS DE EJERCICIOS ANTERIORES	1.498,17	0,00	1.498,17
***** 4 TRANSFERENCIAS CORRIENTES**	60.431.355,25	0,00	60.431.355,25
**** 40 DE LA ADMINISTRACIÓN GENERAL DE LA ENTIDAD LOCAL**	60.431.355,25	0,00	60.431.355,25
*** 400 DE LA ADMINISTRACIÓN GENERAL DE LA ENTIDAD LOCAL**	60.431.355,25	0,00	60.431.355,25
40000 DE LA ADM. GRAL. DEL AYUNTAMIENTO DE MADRID	60.431.355,25	0,00	60.431.355,25
***** 5 INGRESOS PATRIMONIALES**	3.200,00	0,00	3.200,00
**** 55 PROD.DE CONCESIONES Y APROVECHAMIENTOS ESPECIALES**	3.200,00	0,00	3.200,00
*** 550 DE CONC. ADMINISTRATIVAS C/CONTRAPREST. PERIÓDICA**	3.200,00	0,00	3.200,00
55032 CANON MÁQUINAS VENDING EN INST.MUNICIPALES	3.200,00	0,00	3.200,00

INFORMACIÓN PRESUPUESTARIA. EJERCICIO CORRIENTE.INGRESOS.COMPROMISOS DE INGRESO

AYUNTAMIENTO DE MADRID

INFORMACIÓN PRESUPUESTARIA. EJERCICIO CORRIENTE. PRESUPUESTO DE INGRESOS

COMPROMISOS DE INGRESO

Ejercicio : 2021 **Fecha: 31/12/2021**

Centro : 506 AGENCIA TRIBUTARIA MADRID

ARTICULO/CONCEPTO/SUBC. DESCRIPCION	COMPROMISOS CONCERTADOS INC.PRESUP.CERRADO	COMPROMISOS CONCERTADOS EN EL EJERCICIO	TOTAL COMPROMISOS CONCERTADOS	COMPROMISOS REALIZADOS	COMPROMISOS PENDIENTES REAL 31/12
****** TOTAL**	**0,00**	**839.345,00**	**839.345,00**	**839.345,00**	**0,00**
***** 4 TRANSFERENCIAS CORRIENTES**	0,00	839.345,00	839.345,00	839.345,00	0,00
**** 40 DE LA ADMINISTRACIÓN GENERAL DE LA ENTIDAD LOCAL**	0,00	839.345,00	839.345,00	839.345,00	0,00
*** 400 DE LA ADMINISTRACIÓN GENERAL DE LA ENTIDAD LOCAL**	0,00	839.345,00	839.345,00	839.345,00	0,00
40000 DE LA ADM. GRAL. DEL AYUNTAMIENTO DE MADRID	0,00	839.345,00	839.345,00	839.345,00	0,00

EJERCICIOS CERRADOS

INFORMACIÓN PRESUPUESTARIA. EJERCICIOS CERRADOS. GASTOS. OBLIGACIONES DE PRESUPUESTOS CERRADOS

AYUNTAMIENTO DE MADRID

INFORMACIÓN PRESUPUESTARIA. EJERCICIO CERRADOS. PRESUPUESTO DE GASTOS

OBLIGACIONES DE PRESUPUESTOS CERRADOS

Ejercicio : 2021 **Fecha: 31/12/2021**

Centro : AGENCIA TRIBUTARIA MADRID

EJERCICIO - ORGÁNICO - FUNCIONAL- ECONÓMICO	OBLIGACIONES PTES. PAGO A 1 DE ENERO	MODIFICACIONES SALDO INICIAL Y ANULACIONES	TOTAL OBLIGACIONES	PRESCRIPCIONES	PAGOS REALIZADOS	OBLIGACIONES PTES. PAGO A 31 DE DICIEMBRE
****** TOTAL**	**373.637,28**	**0,00**	**373.637,28**	**0,00**	**373.637,28**	**0,00**
***** 2020**	373.637,28	0,00	373.637,28	0,00	373.637,28	0,00
**** 506170 AGENCIA TRIBUTARIA MADRID**	373.637,28	0,00	373.637,28	0,00	373.637,28	0,00
*** 93200 GESTIÓN TRIBUTARIA**	373.637,28	0,00	373.637,28	0,00	373.637,28	0,00
20200 ARRENDAMIENTOS DE EDIFICIOS Y OTRAS CONSTRUCCIONES	17.085,48	0,00	17.085,48	0,00	17.085,48	0,00
21200 REP.MANT. Y CONSERV. EDIFICIOS Y OTRAS CONSTRUC.	15.303,27	0,00	15.303,27	0,00	15.303,27	0,00
21300 REP.MANT.Y CONSERV. MAQUINARIA, INSTAL. Y UTILLAJE	3.941,26	0,00	3.941,26	0,00	3.941,26	0,00
22000 MATERIAL DE OFICINA ORDINARIO NO INVENTARIABLE	4.620,89	0,00	4.620,89	0,00	4.620,89	0,00
22002 MATERIAL INFORMÁTICO NO INVENTARIABLE	3.953,03	0,00	3.953,03	0,00	3.953,03	0,00
22101 AGUA	1.172,06	0,00	1.172,06	0,00	1.172,06	0,00
22199 OTROS SUMINISTROS	381,15	0,00	381,15	0,00	381,15	0,00
22201 POSTALES	176.846,67	0,00	176.846,67	0,00	176.846,67	0,00
22602 PUBLICIDAD Y PROPAGANDA	87.911,22	0,00	87.911,22	0,00	87.911,22	0,00
22700 LIMPIEZA Y ASEO	552,01	0,00	552,01	0,00	552,01	0,00
22706 ESTUDIOS Y TRABAJOS TÉCNICOS	230,52	0,00	230,52	0,00	230,52	0,00
22799 OTROS TRABAJOS REALIZADOS POR OTRAS EMP. Y PROF.	2.252,62	0,00	2.252,62	0,00	2.252,62	0,00
62500 MOBILIARIO Y EQUIPOS DE OFICINA	4.995,30	0,00	4.995,30	0,00	4.995,30	0,00
62600 EQUIPOS DE COMUNICACIÓN	4.602,95	0,00	4.602,95	0,00	4.602,95	0,00
63301 INSTALACIONES (REFORMA Y REPOSICIÓN)	17.171,40	0,00	17.171,40	0,00	17.171,40	0,00
63500 MOBILIARIO Y EQUIPOS DE OFICINA (REFORMA Y REP.)	32.617,45	0,00	32.617,45	0,00	32.617,45	0,00

INFORMACIÓN PRESUPUESTARIA. EJERCICIOS CERRADOS. INGRESOS. DERECHOS PENDIENTES DE COBRO TOTALES

AYUNTAMIENTO DE MADRID

INFORMACIÓN PRESUPUESTARIA. EJERCICIOS CERRADOS. PRESUPUESTO DE INGRESOS

DERECHOS A COBRAR DE PRESUPUESTOS CERRADOS. DERECHOS PENDIENTES DE COBRO TOTALES

Ejercicio : 2021 **Fecha: 31/12/2021**

Centro : 506 AGENCIA TRIBUTARIA MADRID

EJERCICIO / SUBCONCEPTO / DESCRIPCIÓN	DERECHOS PENDIENTES DE COBRO A 1 DE ENERO	MODIFICACIONES SALDO INICIAL	DERECHOS ANULADOS	DERECHOS CANCELADOS	RECAUDACIÓN	DERECHOS PENDIENTES DE COBRO A 31 DICIEMBRE
***** TOTAL**	**4.508.624,52**	**0,00**	**0,00**	**0,00**	**4.508.624,52**	**0,00**
**** SUBTOTAL**	**4.508.624,52**	**0,00**	**0,00**	**0,00**	**4.508.624,52**	**0,00**
*** 2020 .**	4.508.624,52	0,00	0,00	0,00	4.508.624,52	0,00
40000 DE LA ADM. GRAL. DEL AYUNTAMIENTO DE MADRID	4.508.624,52	0,00	0,00	0,00	4.508.624,52	0,00

EJERCICIOS POSTERIORES

INFORMACIÓN PRESUPUESTARIA. EJERCICIOS POSTERIORES. COMPROMISOS DE GASTOS DE EJERCICIOS POSTERIORES

AYUNTAMIENTO DE MADRID

INFORMACIÓN PRESUPUESTARIA EJERCICIOS POSTERIORES

COMPROMISOS DE GASTOS CON CARGO A PRESUPUESTOS DE EJERCICIOS POSTERIORES

Ejercicio : 2021 **Fecha: 31/12/2021**

Centro **: 506 AGENCIA TRIBUTARIA MADRID**

Sección : 170 HACIENDA Y PERSONAL

PROGRAMA - SUBCONCEPTO - DESCRIPCIÓN	AÑO 2022	AÑO 2023	AÑO 2024	AÑO 2025	AÑOS SUCESIVOS
**** TOTAL**	**2.557.417,70**	**364.930,09**	**223.201,65**	**8.378,75**	**0,00**
*** 93200 GESTIÓN TRIBUTARIA**	2.557.417,70	364.930,09	223.201,65	8.378,75	0,00
20200 ARRENDAMIENTOS DE EDIFICIOS Y OTRAS CONSTRUCCIONES	128.309,86	0,00	0,00	0,00	0,00
20400 ARRENDAMIENTOS DE MATERIAL DE TRANSPORTE	16.194,25	1.302,10	0,00	0,00	0,00
21200 REP.MANT. Y CONSERV. EDIFICIOS Y OTRAS CONSTRUC.	25.208,89	0,00	0,00	0,00	0,00
21300 REP.MANT.Y CONSERV. MAQUINARIA, INSTAL. Y UTILLAJE	42.953,02	20.739,40	114,95	0,00	0,00
21600 REP., MANT.Y CONSERV. EQUIPOS PROCESO INFORMACIÓN	46.179,18	24.453,90	22.416,08	0,00	0,00
22100 ENERGÍA ELÉCTRICA	176.220,27	0,00	0,00	0,00	0,00
22102 GAS	2.753,36	0,00	0,00	0,00	0,00
22201 POSTALES	716.084,68	0,00	0,00	0,00	0,00
22299 OTRAS GASTOS EN COMUNICACIONES	1.053,71	0,00	0,00	0,00	0,00
22300 TRANSPORTES	3.174,31	0,00	0,00	0,00	0,00
22700 LIMPIEZA Y ASEO	810.349,75	67.529,14	0,00	0,00	0,00
22701 SEGURIDAD	76.643,26	0,00	0,00	0,00	0,00
22704 CUSTODIA, DEPÓSITOS Y ALMACENAJE	185.786,71	190.817,89	200.670,62	8.378,75	0,00
22706 ESTUDIOS Y TRABAJOS TÉCNICOS	302.896,98	60.087,66	0,00	0,00	0,00
22799 OTROS TRABAJOS REALIZADOS POR OTRAS EMP. Y PROF.	9.026,14	0,00	0,00	0,00	0,00
35900 OTROS GASTOS FINANCIEROS	14.583,33	0,00	0,00	0,00	0,00

EJECUCIÓN DE PROYECTOS DE GASTO

INFORMACIÓN PRESUPUESTARIA. EJECUCIÓN DE PROYECTOS DE GASTOS. RESUMEN DE EJECUCIÓN

AYUNTAMIENTO DE MADRID

INFORMACIÓN PRESUPUESTARIA. EJECUCIÓN DE PROYECTOS DE GASTOS.

1. RESUMEN DE EJECUCIÓN

Ejercicio : 2021 **Fecha: 31/12/2021**

Centro : 506 AGENCIA TRIBUTARIA MADRID

PROYECTO DE GASTO	AÑO DE INICIO	DURACION	GASTO PREVISTO	GASTO COMPROMETIDO	OBLIGACIONES RECONOCIDAS A 1 DE ENERO	OBLIGACIONES RECONOCIDAS EN EL EJERCICIO	TOTAL	GASTO PENDIENTE DE REALIZAR	FINANCIACIÓN AFECTADA
TOTAL			**1.291.660,00**	**1.111.076,95**	**0,00**	**1.025.025,89**	**1.025.025,89**	**266.634,11**	
* **2021/000219 ADQUISIC, TELÉMETROS Y PODÓMETROS ATM**	2.021	1	600,00	0,00	0,00	0,00	0,00	600,00	
* **2021/000224 ADQ.EQUIPOS AUDIOVISUALES,C/SACRAMENTO,5**	2.021	1	18.000,00	17.260,50	0,00	17.260,50	17.260,50	739,50	
* **2021/000225 G SOPORTES Y DISPENSADORES GEL. ATM**	2.021	1	344,00	0,00	0,00	0,00	0,00	344,00	
* **2021/000227 SUSTITUC. HUMIDIFICADORES,C/SACRAMENTO,5**	2.021	1	7.079,49	0,00	0,00	0,00	0,00	7.079,49	
* **2021/000228 SUSTITUCIÓN MOBILIARIO, C/ SACRAMENTO, 1**	2.021	2	65.000,00	64.931,72	0,00	0,00	0,00	65.000,00	
* **2021/001258 ADQUISICIÓN LICENCIAS PLATAFORMA SAS.ATM**	2.021	1	1.160.600,00	990.089,88	0,00	990.089,88	990.089,88	170.510,12	
* **2021/001402 C/SACRAMENTO,1.INSTALACIÓN SENSORES CO2**	2.021	1	11.020,51	11.020,51	0,00	11.020,51	11.020,51	0,00	
* **2021/001552 EDIF.C/MAYOR,58.TABIQUES MÓVILES**	2.021	2	21.756,00	21.119,34	0,00	0,00	0,00	21.756,00	
* **2021/001620 ADQUISIC. MÁQUINA CORTADORA IMPRESOS ATM**	2.021	1	7.260,00	6.655,00	0,00	6.655,00	6.655,00	605,00	

ANUALIDADES PENDIENTES

AYUNTAMIENTO DE MADRID

INFORMACION PRESUPUESTARIA. EJECUCIÓN DE PROYECTOS DE GASTO
2. ANUALIDADES PENDIENTES

Ejercicio : 2021
Centro : 506 AGENCIA TRIBUTARIA MADRID **Fecha: 31/12/2021**

CÓDIGO PROYECTO	DENOMINACIÓN	GASTOS PENDIENTES DE REALIZAR			
		2021	2022	2023	AÑOS SUCESIVOS
**** TOTAL**		**266.634,11**	**0,00**	**0,00**	**0,00**
2021/000219	ADQUISIC, TELÉMETROS Y PODÓMETROS ATM	600,00	0,00	0,00	0,00
2021/000224	ADQ.EQUIPOS AUDIOVISUALES,C/SACRAMENTO,5	739,50	0,00	0,00	0,00
2021/000225	G SOPORTES Y DISPENSADORES GEL. ATM	344,00	0,00	0,00	0,00
2021/000227	SUSTITUC. HUMIDIFICADORES,C/SACRAMENTO,5	7.079,49	0,00	0,00	0,00
2021/000228	SUSTITUCIÓN MOBILIARIO, C/ SACRAMENTO, 1	65.000,00	0,00	0,00	0,00
2021/001258	ADQUISICIÓN LICENCIAS PLATAFORMA SAS.ATM	170.510,12	0,00	0,00	0,00
2021/001552	EDIF.C/MAYOR,58.TABIQUES MÓVILES	21.756,00	0,00	0,00	0,00
2021/001620	ADQUISIC. MÁQUINA CORTADORA IMPRESOS ATM	605,00	0,00	0,00	0,00

ESTADO DEL REMANENTE DE TESORERÍA

AYUNTAMIENTO DE MADRID

ESTADO DEL REMANENTE DE TESORERÍA

Ejercicio : 2021 **Fecha: 31/12/2021**

Centro : 506 AGENCIA TRIBUTARIA MADRID

COMPONENTES	IMPORTES AÑO		IMPORTES AÑO ANTERIOR	
1.(+) FONDOS LÍQUIDOS		6.590.752,72		5.690.124,90
2.(+) DERECHOS PENDIENTES DE COBRO		422.316,78		5.379.706,16
-(+)DEL PRESUPUESTO CORRIENTE	0,00		4.508.624,52	
-(+)DE PRESUPUESTOS CERRADOS	0,00		0,00	
-(+)DE OPERACIONES NO PRESUPUESTARIAS	422.316,78		871.081,64	
3.(-) OBLIGACIONES PENDIENTES DE PAGO		2.664.812,41		2.341.207,11
-(+)DEL PRESUPUESTO CORRIENTE	682.143,31		373.637,28	
-(+)DE PRESUPUESTOS CERRADOS	0,00		0,00	
-(+)DE OPERACIONES NO PRESUPUESTARIAS	1.982.669,10		1.967.569,83	
4.(+) PARTIDAS PENDIENTES DE APLICACIÓN		-487,93		-487,93
-(-)COBROS REALIZADOS PENDIENTES DE APLICACIÓN DEFINITIVA	487,93		487,93	
-(+) PAGOS REALIZADOS PENDIENTES DE APLICACIÓN DEFINITIVA	0,00		0,00	
I. REMANENTE DE TESORERÍA TOTAL (1+2-3+4)		4.347.769,16		8.728.136,02
II. SALDOS DE DUDOSO COBRO		229.192,52		229.192,52
III. EXCESO DE FINANCIACIÓN AFECTADA		0,00		0,00
IV. REMANENTE DE TESORERÍA PARA GASTOS GENERALES (I-II-III)		4.118.576,64		8.498.943,50

ACREEDORES POR OPERACIONES DEVENGADAS

AYUNTAMIENTO DE MADRID

INFORME ACREEDORES POR OPERACIONES DEVENGADAS

Ejercicio : 2021 **Fecha: 31/12/2021**

Centro : 506 AGENCIA TRIBUTARIA MADRID

	CTA DE MAYOR	IMPORTE	OBSERVACIONES
21600	MOBILIARIO	56.803,82	
62100	ARRENDAMIENTOS Y CANONES	18.956,63	Aplicable en períodos posteriores 18.956,63 euros
62200	REPARACIONES Y CONSERVACION	29.313,92	Aplicable en períodos posteriores 29.313,92 euros
62300	SERVICIOS DE PROFESIONALES INDEPENDIENTES	9.700,14	Aplicable en períodos posteriores 9.700,14 euros
62900	COMUNICACIONES Y OTROS SERVICIOS	152.828,21	Aplicable en períodos posteriores 152.828,21 euros
	TOTAL	267.602,72	

INDICADORES FINANCIEROS Y PATRIMONIALES

AYUNTAMIENTO DE MADRID

INDICADORES FINANCIEROS Y PATRIMONIALES

Ejercicio : **2021**

Centro : **506 AGENCIA TRIBUTARIA MADRID** **Fecha: 31/12/2021**

1) Indicadores financieros y patrimoniales.

a) LIQUIDEZ INMEDIATA =	Fondos líquidos / Pasivo corriente	=	6.590.752,72 / 2.932.903,06	=	**2,25**
b) LIQUIDEZ A CORTO PLAZO =	Fondos líquidos + Derechos pendientes de cobro / Pasivo corriente	=	6.783.876,98 / 2.932.903,06	=	**2,31**
c) LIQUIDEZ GENERAL =	Activo corriente / Pasivo corriente	=	6.783.876,98 / 2.932.903,06	=	**2,31**
d) ENDEUDAMIENTO POR HABITANTE =	Pasivo corriente + Pasivo no corriente / Nº habitantes	=	2.932.903,06 / 3.305.408	=	**0,89**
e) ENDEUDAMIENTO =	Pasivo corriente + Pasivo no corriente / Pasivo corriente + Pasivo no corriente +Patrimonio neto	=	2.932.903,06 / 35.626.133,16	=	**0,08**
f) RELACIÓN DE ENDEUDAMIENTO =	Pasivo corriente / Pasivo no corriente	=	2.932.903,06 / 0	=	**-**
g) CASH-FLOW =	Pasivo no corriente / Flujos netos de gestión + Pasivo corriente / Flujos netos de gestión	=	2.932.903,06 / 1.972.330,81	=	**1,49**

Flujos netos de gestión: Importe de los “Flujos netos de efectivo por actividades de gestión” del estado de flujos de efectivo

h) PERIODO MEDIO DE PAGO A ACREEDORES COMERCIALES =	Σ (Número días periodo pago x Importe pago) / Σ Importe pago	=	245.637.636,81 / 8.172.092,02	=	**30,06**

AYUNTAMIENTO DE MADRID

INDICADORES FINANCIEROS Y PATRIMONIALES

Ejercicio : 2021

Centro : 506 AGENCIA TRIBUTARIA MADRID **Fecha: 31/12/2021**

PMP ECONÓMICO - REAL DECRETO 635/2014, DE 25 DE JULIO							
PERIODO MEDIO DE PAGO A PROVEEDORES (PMPE)	=	((ROP) x (A)) + ((ROPP) x (B)) / (A) + (B)	=	78.930.948,01 / 8.845.226,12	=	**8,92**
RATIO DE OPERACIONES PAGADAS (ROP)	=	Σ (Nº de días de pago x Importe pago) / Total pagos realizados (A)	=	78.049.348,56 / 8.171.143,22	=	**9,55**
RATIO DE OPERACIONES PENDIENTE DE PAGO (ROPP)	=	Σ (Nº de días de pte de pago x Importe pago pendiente) / Total pagos pendientes (B)	=	899.619,34 / 674.082,90	=	**1,33**

i) PERIODO MEDIO DE COBRO =	=	Σ (Número días periodo cobro x Importe cobro) / Σ Importe cobro	=	0 / 4.698,17	=	**0,00**

j) RATIOS DE LA CUENTA DEL RESULTADO ECONÓMICO PATRIMONIAL

ING. TRIB.: Ingresos tributarios y urbanísticos.
TRANSFR.: Transferencias y subvenciones recibidas.
V. Y PS.: Ventas y prestación de servicios.
G. PERS.: Gastos de personal.
TRANSFC.: Transferencias y subvenciones concedidas.
APROV.: Aprovisionamientos.

1) Estructura de los ingresos

INGRESOS DE GESTIÓN ORDINARIA (IGOR)			
ING. TRIB / IGOR	TRANSFR / IGOR	V Y PS / IGOR	Resto IGOR / IGOR
0	0,9999	0	0,0001

AYUNTAMIENTO DE MADRID

INDICADORES FINANCIEROS Y PATRIMONIALES

Ejercicio : **2021**

Centro : **506 AGENCIA TRIBUTARIA MADRID** **Fecha: 31/12/2021**

2) Estructura de los gastos

GASTOS DE GESTIÓN ORDINARIA (GGOR)			
G. PERS. / GGOR	TRANSFC / GGOR	APROV / GGOR	Resto GGOR / GGOR
0,7422	0,1149	0	0,1429

3) Cobertura de los gastos corrientes = $\frac{\text{Gastos de gestión ordinaria}}{\text{Ingresos de gestión ordinaria}} = \frac{63.547.198,66}{60.434.555,25} =$ **1,05**

INDICADORES PRESUPUESTARIOS

AYUNTAMIENTO DE MADRID

INDICADORES PRESUPUESTARIOS

Ejercicio : 2021

Centro : 506 AGENCIA TRIBUTARIA MADRID **Fecha: 31/12/2021**

2) Indicadores presupuestarios.

a) Del Presupuesto de gastos corriente:

1) EJECUCIÓN DEL PRESUPUESTO DE GASTOS =	Obligaciones reconocidas netas / Créditos definitivos	=	64.816.420,28 / 70.518.577,50	=	**0,92**
2) REALIZACIÓN DE PAGOS =	Pagos realizados / Obligaciones reconocidas netas	=	64.134.276,97 / 64.816.420,28	=	**0,989**
3) GASTO POR HABITANTE =	Obligaciones reconocidas netas / Nº habitantes	=	64.816.420,28 / 3.305.408	=	**19,61**
4) INVERSIÓN POR HABITANTE =	Obligaciones reconocidas netas (Cap. 6 y 7) / Nº habitantes	=	8.327.069,39 / 3.305.408	=	**2,52**
5) ESFUERZO INVERSOR =	Obligaciones reconocidas netas (Cap. 6 y 7) / Total obligaciones reconocidas netas	=	8.327.069,39 / 64.816.420,28	=	**0,128**

b) Del Presupuesto de ingresos corriente:

1) EJECUCIÓN DEL PRESUPUESTO DE INGRESOS =	Derechos reconocidos netos / Previsiones definitivas	=	60.436.053,42 / 70.518.577,50	=	**0,86**
2) REALIZACIÓN DE COBROS =	Recaudación neta / Derechos reconocidos netos	=	60.436.053,42 / 60.436.053,42	=	**1,00**

AYUNTAMIENTO DE MADRID
INDICADORES PRESUPUESTARIOS

Ejercicio : **2021**

Centro : **506 AGENCIA TRIBUTARIA MADRID** **Fecha: 31/12/2021**

3) AUTONOMÍA (*) =	Derechos reconocidos netos (Cap. 1 a 3, 5, 6 y 8, + Transferencias recibidas) / Total derechos reconocidos netos	=	4.698,17 / 60.436.053,42	=	**0,00008**

(*) Para el cálculo del indicador de autonomía, en el numerador del ratio se toman en consideración los derechos reconocidos netos de los capítulos I, II, III, V, VI Y VIII más los derechos reconocidos netos en los subconceptos 420.00, 420.10, 420.20, 420.90, 450.00 y 450.01, de acuerdo con lo indicado en el documento " Juego de reglas de validación de cuentas" publicado en la web de la plataforma de rendición de cuentas (www.rendiciondecuentas.es)

4) AUTONOMÍA FISCAL =	Derechos reconocidos netos (de ingresos de naturaleza tributaria) / Derechos reconocidos netos totales	=	0,00 / 60.436.053,42	=	**0,00**

5) SUPERÁVIT (o DÉFICIT) POR HABITANTE =	Resultado presupuestario ajustado / Nº habitantes	=	3.911.766,52 / 3.305.408	=	**1,18**

c) De presupuestos cerrados:

1) REALIZACIÓN DE PAGOS =	Pagos / Saldo inicial de obligaciones (± Modificaciones y anulaciones)	=	373.637,28 / 373.637,28	=	**1,00**

2) REALIZACIÓN DE COBROS =	Cobros / Saldo inicial de derechos (± Modificaciones y anulaciones)	=	4.508.624,52 / 4.508.624,52	=	**1,00**

HECHOS POSTERIORES AL CIERRE

AYUNTAMIENTO DE MADRID

HECHOS POSTERIORES AL CIERRE

Ejercicio **: 2021**

Centro **: 506 AGENCIA TRIBUTARIA MADRID** **Fecha: 31/12/2021**

No se han producido hechos posteriores al cierre de carácter significativo que justifiquen su inclusión en la Memoria

BALANCE DE COMPROBACIÓN

AYUNTAMIENTO DE MADRID

CUENTA ANUAL BALANCE DE COMPROBACIÓN

Ejercicio : 2021 **Fecha: 31/12/2021**

Centro : 506 AGENCIA TRIBUTARIA MADRID

CTA DE MAYOR	DENOMINACIÓN	S. INICIAL DEUDOR	S. INICIAL ACREEDOR	MOVIMIENTOS DEBE	MOVIMIENTOS HABER	S. FINAL DEUDOR	S. FINAL ACREEDOR
00000	PRESUPUESTO EJERCICIO CORRIENTE	0,00	0,00	70.518.577,50	70.518.577,50	0,00	0,00
00100	PRESUPUESTO DE GASTOS CREDITOS INICIALES	0,00	0,00	61.180.289,00	61.180.289,00	0,00	0,00
00200	CREDITOS EXTRAORDINARIOS	0,00	0,00	8.462.643,50	8.462.643,50	0,00	0,00
00210	SUPLEMENTOS DE CREDITO	0,00	0,00	36.300,00	36.300,00	0,00	0,00
00250	CREDITOS GENERADOS POR INGRESOS	0,00	0,00	839.345,00	839.345,00	0,00	0,00
00300	CREDITOS DISPONIBLES	0,00	0,00	66.459.379,74	70.518.577,50	0,00	4.059.197,76
00310	CREDITOS RETENIDOS PENDIENTES DE UTILIZACION	0,00	0,00	263.669,81	263.672,05	0,00	2,24
00400	PTO. DE GASTOS. GASTOS AUTORIZADOS	0,00	0,00	66.459.377,50	66.459.377,50	0,00	0,00
00500	PTO. DE GASTOS. GASTOS COMPROMETIDOS	0,00	0,00	0,00	66.459.377,50	0,00	66.459.377,50
00600	PTO. DE INGRESOS. PREVISIONES INICIALES	0,00	0,00	61.180.289,00	61.180.289,00	0,00	0,00
00700	MODIF. PREV. POR REMANENTE LIQUIDO DE TESORERIA.	0,00	0,00	8.498.943,50	8.498.943,50	0,00	0,00
00710	MODIF. PREV. POR COMPROMISOS DE INGRESO	0,00	0,00	839.345,00	839.345,00	0,00	0,00
00800	PRESUPUESTO DE INGRESOS. PREVISIONES DEFINITIVAS	0,00	0,00	70.518.577,50	0,00	70.518.577,50	0,00
06100	DEPOSITOS, FIANZAS Y GARANTIAS. AVALES	77.176,85	0,00	50.412,00	45.765,73	81.823,12	0,00
06300	OTRAS GARANTIAS EN DEPÓSITOS	198.409,26	0,00	10.148,42	97.038,32	111.519,36	0,00
06600	DEPOSITANTES DE AVALES EN GARANTIA	0,00	77.176,85	45.765,73	50.412,00	0,00	81.823,12
06800	DEPOSITANTES DE OTRAS GARANTIAS	0,00	198.409,26	97.038,32	10.148,42	0,00	111.519,36
10110	APORTACION DE BIENES Y DERECHOS	0,00	34.788.401,97	0,00	619.090,51	0,00	35.407.492,48
12000	RESULTADOS DE EJERCICIOS ANTERIORES	2.949.169,65	0,00	0,00	4.289.399,42	0,00	1.340.229,77
12900	RESULTADO DEL EJERCICIO	0,00	4.289.399,42	4.289.399,42	0,00	0,00	0,00
20600	APLICACIONES INFORMATICAS	332.464,73	0,00	990.089,88	0,00	1.322.554,61	0,00
21000	TERRENOS Y BIENES NATURALES	7.738.951,76	0,00	0,00	0,00	7.738.951,76	0,00
21100	CONSTRUCCIONES	29.289.606,69	0,00	619.090,51	0,00	29.908.697,20	0,00
21400	MAQUINARIA	719.705,99	0,00	0,00	0,00	719.705,99	0,00
21401	UTILLAJE	37.934,06	0,00	0,00	0,00	37.934,06	0,00
21500	INSTALACIONES TECNICAS Y OTRAS INSTALACIONES	658.532,85	0,00	11.020,51	0,00	669.553,36	0,00
21600	MOBILIARIO	3.818.028,91	0,00	63.458,82	21.956,40	3.859.531,33	0,00
21700	EQUIPOS PARA PROCESOS DE INFORMACION	376.906,03	0,00	0,00	0,00	376.906,03	0,00
21701	EQUIPOS DE COMUNICACION	26.221,33	0,00	17.260,50	0,00	43.481,83	0,00
21900	OTRO INMOVILIZADO MATERIAL	26.539,34	0,00	0,00	0,00	26.539,34	0,00
28060	AMORTIZACION ACDA. DE APLICACIONES INFORMATICAS	0,00	332.464,73	0,00	23.854,32	0,00	356.319,05

AYUNTAMIENTO DE MADRID

CUENTA ANUAL BALANCE DE COMPROBACIÓN

Ejercicio : 2021 **Fecha: 31/12/2021**

Centro : 506 AGENCIA TRIBUTARIA MADRID

CTA DE MAYOR	DENOMINACIÓN	S. INICIAL DEUDOR	S. INICIAL ACREEDOR	MOVIMIENTOS DEBE	MOVIMIENTOS HABER	S. FINAL DEUDOR	S. FINAL ACREEDOR
28110	AMORTIZACION ACUMULADA DE CONSTRUCCIONES	0,00	9.850.571,87	0,00	741.114,99	0,00	10.591.686,86
28140	AMORTIZACION ACUMULADA DE MAQUINARIA	0,00	317.437,81	0,00	54.927,90	0,00	372.365,71
28141	AMORTIZACION ACUMULADA DE UTILLAJE	0,00	24.545,19	0,00	2.372,49	0,00	26.917,68
28150	AMORT.ACDA. INSTALACIONES TECNICAS Y OTRAS INSTAL.	0,00	456.940,44	0,00	29.334,51	0,00	486.274,95
28160	AMORTIZACION ACUMULADA DE MOBILIARIO	0,00	3.605.663,55	21.956,40	53.010,06	0,00	3.636.717,21
28170	AMORT.ACDA. DE EQUIPOS PARA PROCESO DE INFORMACION	0,00	362.629,86	0,00	3.590,56	0,00	366.220,42
28171	AMORTIZACION ACUMULADA DE EQUIPOS DE COMUNICACION	0,00	15.948,92	0,00	2.213,97	0,00	18.162,89
28190	AMORTIZACION ACDA. DE OTRO INMOVILIZADO MATERIAL	0,00	4.282,44	0,00	2.652,12	0,00	6.934,56
40000	OBLIGAC.RECONOC.PTO.CORRIENTE. OPERAC. DE GESTION	0,00	0,00	62.172.559,17	62.848.047,48	0,00	675.488,31
40030	OBLIGAC.RECONOC.PTO.CORRIENTE. OTRAS DEUDAS	0,00	0,00	1.961.717,80	1.968.372,80	0,00	6.655,00
40100	OBLIGAC.RECONOC.PTOS. CERRADOS. OPERAC. DE GESTION	0,00	314.250,18	314.250,18	0,00	0,00	0,00
40130	OBLIGAC.RECONOC.PTOS. CERRADOS. OTRAS DEUDAS	0,00	59.387,10	59.387,10	0,00	0,00	0,00
41300	ACR DEVENGADO PPTO.PER.POST. OP.GESTION	0,00	395.105,27	0,00	184.306,37-	0,00	210.798,90
41310	ACREEDORES PTES. APLICAR A PPTO. OPERAC.DE GESTION	0,00	29.613,37	7.967.525,15	7.937.911,78	0,00	0,00
41313	ACREEDORES PTES. APLICAR A PPTO. OTRAS DEUDAS	0,00	0,00	1.025.025,89	1.081.829,71	0,00	56.803,82
41900	OTROS ACREEDORES NO PRESUPUESTARIOS	0,00	0,00	94.308,00	94.308,00	0,00	0,00
43000	DEUDORES. PPTO CORRIENTE OPERACIONES DE GESTION	0,00	0,00	60.436.053,42	60.436.053,42	0,00	0,00
43100	DEUDORES PPTO CERRADOS OPERACIONES DE GESTION	4.508.624,52	0,00	0,00	4.508.624,52	0,00	0,00
44910	ANTICIPOS Y PRESTAMOS AL PERSONAL	63.843,11	0,00	20.442,19	22.624,47	61.660,83	0,00
44990	OT.DEUDORES NO PRESUPUESTARIOS	807.238,53	0,00	435.001,15	881.583,73	360.655,95	0,00
47510	HACIENDA PBCA.ACREEDOR POR RETENCIONES PRACTICADAS	0,00	1.063.573,45	8.211.905,61	8.217.772,58	0,00	1.069.440,42
47600	SEGURIDAD SOCIAL ACREEDORA	0,00	839.746,93	9.864.657,57	9.867.834,87	0,00	842.924,23
47690	RETENC. MUFACE, MUGEJU Y DCHOS.PASIV.FUN	0,00	0,00	118.859,37	118.859,37	0,00	0,00
49010	DETERIORO DEL VALOR DE CREDITOS. OT.CTAS. A COBRAR	0,00	229.192,52	0,00	0,00	0,00	229.192,52
55400	COBROS PENDIENTES DE APLICACIÓN	0,00	487,93	58.533.118,17	58.533.118,17	0,00	487,93
55620	MOV. INTERNO TESOR. TRASPASO ENTRE CTAS OPERATIVAS	0,00	0,00	11.775.057,29	11.775.057,29	0,00	0,00
55650	MOV. INTERNO TESOR. CTAS RESTRINGIDAS PAGOS	0,00	0,00	48.582,32	48.582,32	0,00	0,00
55700	FORMALIZACION	0,00	0,00	27.380.638,49	27.380.638,49	0,00	0,00
55710	SIN SALIDA MATERIAL DE FONDOS	0,00	0,00	11.775.057,29	11.775.057,29	0,00	0,00
55810	PROV.FONDOS ACF PENDIENTES DE JUSTIFICACION	0,00	0,00	48.695,25	48.695,25	0,00	0,00
55851	LIBRAMIENTOS PARA REPOSICION DE ACF PDTES DE PAGO	0,00	0,00	48.695,25	48.695,25	0,00	0,00

AYUNTAMIENTO DE MADRID

CUENTA ANUAL BALANCE DE COMPROBACIÓN

Ejercicio : 2021 **Fecha: 31/12/2021**

Centro : 506 AGENCIA TRIBUTARIA MADRID

CTA DE MAYOR	DENOMINACIÓN	S. INICIAL DEUDOR	S. INICIAL ACREEDOR	MOVIMIENTOS DEBE	MOVIMIENTOS HABER	S. FINAL DEUDOR	S. FINAL ACREEDOR
56000	FIANZAS RECIBIDAS A CORTO PLAZO	0,00	64.249,45	2.845,00	8.900,00	0,00	70.304,45
57115	CUENTA OPERATIVA BANCO SABADELL	0,00	0,00	17.979.601,01	11.448.848,29	6.530.752,72	0,00
57190	CUENTA OPERATIVA BANCO CAIXA	5.630.124,90	0,00	39.959.868,55	45.589.993,45	0,00	0,00
57511	CUENTAS RESTRINGIDAS DE A.C.F SABADELL	0,00	0,00	80.944,83	20.944,83	60.000,00	0,00
57519	CUENTAS RESTRINGIDAS DE ANTICIPOS DE CAJA FIJA	60.000,00	0,00	18.897,21	78.897,21	0,00	0,00
62100	ARRENDAMIENTOS Y CANONES	0,00	0,00	227.479,55	0,00	227.479,55	0,00
62200	REPARACIONES Y CONSERVACION	0,00	0,00	574.374,74	0,00	574.374,74	0,00
62300	SERVICIOS DE PROFESIONALES INDEPENDIENTES	0,00	0,00	1.675.578,44	0,00	1.675.578,44	0,00
62400	TRANSPORTES	0,00	0,00	11.058,50	0,00	11.058,50	0,00
62700	PUBLICIDAD, PROPAGANDA Y RELACIONES PUBLICAS	0,00	0,00	181.208,67	0,00	181.208,67	0,00
62800	SUMINISTROS	0,00	0,00	339.539,78	0,00	339.539,78	0,00
62900	COMUNICACIONES Y OTROS SERVICIOS	0,00	0,00	5.156.773,74	0,00	5.156.773,74	0,00
64000	SUELDOS Y SALARIOS	0,00	0,00	36.671.898,34	0,00	36.671.898,34	0,00
64200	COTIZACIONES SOCIALES A CARGO DEL EMPLEADOR	0,00	0,00	8.425.944,89	0,00	8.425.944,89	0,00
64400	OTROS GASTOS SOCIALES	0,00	0,00	1.922.879,72	0,00	1.922.879,72	0,00
64500	PRESTACIONES SOCIALES	0,00	0,00	145.347,87	0,00	145.347,87	0,00
65000	TRANSFERENCIAS A LA ENTIDAD PROPIETARIA	0,00	0,00	7.302.043,50	0,00	7.302.043,50	0,00
66970	INTERESES DE DEMORA	0,00	0,00	60.809,87	0,00	60.809,87	0,00
66990	OTROS GASTOS FINANCIEROS	0,00	0,00	882.537,04	0,00	882.537,04	0,00
68060	AMORTIZACION DE APLICACIONES INFORMATICAS	0,00	0,00	23.854,32	0,00	23.854,32	0,00
68110	AMORTIZACION DE CONSTRUCCIONES	0,00	0,00	741.114,99	0,00	741.114,99	0,00
68140	AMORTIZACION DE MAQUINARIA Y UTILLAJE	0,00	0,00	57.300,39	0,00	57.300,39	0,00
68150	AMORTIZ.INSTALACIONES TÉCNICAS Y OT. INSTALACIONES	0,00	0,00	29.334,51	0,00	29.334,51	0,00
68160	AMORTIZACION DE MOBILIARIO	0,00	0,00	53.010,06	0,00	53.010,06	0,00
68170	AMORTIZACION EQUIPOS PARA PROCESOS DE INFORMACION	0,00	0,00	3.590,56	0,00	3.590,56	0,00
68171	AMORTIZACION EQUIPOS DE COMUNICACION	0,00	0,00	2.213,97	0,00	2.213,97	0,00
68190	AMORTIZACION DE OTRO INMOVILIZADO MATERIAL	0,00	0,00	2.652,12	0,00	2.652,12	0,00
75000	TRANSFERENCIAS DE LA ENTIDAD PROPIETARIA	0,00	0,00	0,00	60.431.355,25	0,00	60.431.355,25
77501	REINTEGROS DE EJERCICIOS CDOS. OPERAC. CORRIENTES	0,00	0,00	0,00	1.498,17	0,00	1.498,17
77601	ING. POR CONCESIONES Y APROV. ESPECIALES	0,00	0,00	0,00	3.200,00	0,00	3.200,00

NOTAS ACLARATORIAS APARTADOS MEMORIA DEL 5 AL 27

AYUNTAMIENTO DE MADRID

NOTAS ACLARATORIAS

Ejercicio : 2021

Centro : 506 AGENCIA TRIBUTARIA MADRID **Fecha: 31/12/2021**

NOTAS ACLARATORIAS A LOS APARTADOS DE LA MEMORIA

5- Inmovilizaciones materiales.

5.1) Inmovilizaciones materiales.

No se hacen comentarios en la Cuenta Anual de este Organismo a este estado.

5.2) Bienes en régimen de cesión temporal.

El Organismo no tiene contabilizado bienes en régimen de cesión temporal.

5.3) Bienes en régimen de adscripción.

No se hacen comentarios en la Cuenta Anual de este Organismo a este estado.

5.4) Bienes afectos a garantías

El Organismo no tiene contabilizado bienes afectos a garantías.

6- Patrimonio público del suelo.

No existen en la Cuenta Anual notas explicativas a este estado, al no efectuar el Organismo actuaciones relativas al contenido del mismo, tal como se especifica en el punto 3 de la memoria.

7- Inversiones inmobiliarias.

No existen en la Cuenta Anual notas explicativas a este estado, al no efectuar el Organismo actuaciones relativas al contenido del mismo, tal como se especifica en el punto 3 de la memoria.

8- Inmovilizado intangible.

No se hacen comentarios en la Cuenta Anual de este Organismo a este estado.

9- Arrendamientos financieros y otras operaciones de naturaleza similar.

No existen en la Cuenta Anual notas explicativas a este estado, al no efectuar el Organismo actuaciones relativas al contenido del mismo, tal como se especifica en el punto 3 de la memoria.

10-Activos financieros.

10.1) Información relacionada con el Balance.

No existen en la Cuenta Anual notas explicativas a este estado, al no efectuar el Organismo actuaciones relativas al contenido del mismo, tal como se especifica en el punto 3 de la memoria.

10.2) Información relacionada con la cuenta del resultado económico-patrimonial.

AYUNTAMIENTO DE MADRID

NOTAS ACLARATORIAS

Ejercicio : 2021

Centro : 506 AGENCIA TRIBUTARIA MADRID **Fecha: 31/12/2021**

No existen en la Cuenta Anual notas explicativas a este estado, al no efectuar el Organismo actuaciones relativas al contenido del mismo, tal como se especifica en el punto 3 de la memoria.

11- Pasivos financieros.

No existen en la Cuenta Anual notas explicativas a este estado, al no efectuar el Organismo actuaciones relativas al contenido del mismo, tal como se especifica en el punto 3 de la memoria.

12- Coberturas contables.

No existen en la Cuenta Anual notas explicativas a este estado, al no efectuar el Organismo actuaciones relativas al contenido del mismo, tal como se especifica en el punto 3 de la memoria.

13- Activos construidos o adquiridos para otras entidades y otras existencias.

No existen en la Cuenta Anual notas explicativas a este estado, al no efectuar el Organismo actuaciones relativas al contenido del mismo, tal como se especifica en el punto 3 de la memoria.

14- Moneda extranjera.

No existen en la Cuenta Anual notas explicativas a este estado, al no efectuar el Organismo actuaciones relativas al contenido del mismo, tal como se especifica en el punto 3 de la memoria.

15- Transferencias, subvenciones y otros ingresos y gastos.

15.1) Transferencias y subvenciones recibidas

No se hacen comentarios en la Cuenta Anual de este Organismo a este estado.

15.2) Transferencias y subvenciones concedidas

No se hacen comentarios en la Cuenta Anual de este Organismo a este estado.

16- Provisiones y contingencias.

No existen en la Cuenta Anual notas explicativas a este estado, al no efectuar el Organismo actuaciones relativas al contenido del mismo, tal como se especifica en el punto 3 de la memoria.

AYUNTAMIENTO DE MADRID

NOTAS ACLARATORIAS

Ejercicio : 2021

Centro : 506 AGENCIA TRIBUTARIA MADRID **Fecha: 31/12/2021**

17- Información sobre el Medio Ambiente.

17.1) Obligaciones reconocidas en el ejercicio con cargo a "Medio Ambiente".

No existen Obligaciones reconocidas en el ejercicio con cargo a Medio Ambiente.

17.2) Beneficios fiscales por razones medioambientales en tributos propios.

No existen Beneficios fiscales por razones medioambientales en tributos propios.

18- Activos en estado de venta.

No existen en la Cuenta Anual notas explicativas a este estado, al no efectuar el Organismo actuaciones relativas al contenido del mismo, tal como se especifica en el punto 3 de la memoria.

19- Presentación por actividades de la cuenta del resultado económico-patrimonial.

No se hacen comentarios en la Cuenta Anual de este Organismo a este estado.

20- Operaciones por administración de recursos por cuenta de otros entes públicos.

No existen en la Cuenta Anual notas explicativas a este estado, al no efectuar el Organismo actuaciones relativas al contenido del mismo, tal como se especifica en el punto 3 de la memoria.

21- Operaciones no presupuestarias de tesorería.

No se hacen comentarios en la Cuenta Anual de este Organismo a este estado.

22- Contratación administrativa. Procedimientos de Adjudicación.

No se hacen comentarios en la Cuenta Anual de este Organismo a este estado.

23- Estado de valores recibidos en depósito.

No se hacen comentarios en la Cuenta Anual de este Organismo a este estado.

24- Información presupuestaria.

24.1) Ejercicio corriente.

No se hacen comentarios en la Cuenta Anual de este Organismo a este estado.

24.2) Ejercicios cerrados.

No se hacen comentarios en la Cuenta Anual de este Organismo a este estado.

24.3) Ejercicios posteriores.

AYUNTAMIENTO DE MADRID

NOTAS ACLARATORIAS

Ejercicio : 2021

Centro : 506 AGENCIA TRIBUTARIA MADRID **Fecha: 31/12/2021**

No se hacen comentarios en la Cuenta Anual de este Organismo a este estado.

24.4) Ejecución de Proyectos de Gasto.

No se hacen comentarios en la Cuenta Anual de este Organismo a este estado.

24.5) Gastos con financiación afectada.

No existen en la Cuenta Anual notas explicativas a este estado, al no efectuar el Organismo actuaciones relativas al contenido del mismo, tal como se especifica en el punto 3 de la memoria.

24.6) Remanente de tesorería.

No se hacen comentarios en la Cuenta Anual de este Organismo a este estado.

25- Indicadores.

25.1) Indicadores financieros y patrimoniales.

No se hacen comentarios en la Cuenta Anual de este Organismo a este estado.

25.2) Indicadores presupuestarios.

No se hacen comentarios en la Cuenta Anual de este Organismo a este estado.

26- Información sobre el coste de las actividades.

Este Organismo Autónomo no tiene obligación de cumplimentar las Notas 26 y 27 de la Memoria, en virtud de lo señalado en la Tercera Parte de la Orden HAP/1.781/2013, de 20 de septiembre, que en su apartado 1-11º, f) recoge: "La información contenida en las Notas 26 y 27 de la Memoria se elaborará, al menos, para los servicios que se financien con tasas o precios públicos…", toda vez que que el mismo se financia únicamente con transferencias corrientes y de capital del Ayuntamiento de Madrid y otros ingresos propios que no son tasas ni precios públicos.

27- Indicadores de gestión.

Este Organismo Autónomo no tiene obligación de cumplimentar las Notas 26 y 27 de la Memoria, en virtud de lo señalado en la Tercera Parte de la Orden HAP/1.781/2013, de 20 de septiembre, que en su apartado 1-11º, f) recoge: "La información contenida en las Notas 26 y 27 de la Memoria se elaborará, al menos, para los servicios que se financien con tasas o precios públicos…", toda vez que que el mismo se financia únicamente con transferencias corrientes y de capital del Ayuntamiento de Madrid y otros ingresos propios que no son tasas ni precios públicos.

CUENTA ANUAL

2021

AGENCIA TRIBUTARIA MADRID
DOCUMENTACIÓN COMPLEMENTARIA

ACTA DE ARQUEO

AYUNTAMIENTO DE MADRID

ARQUEO DE TESORERÍA

RESUMEN GENERAL

Ejercicio : 2021 **Fecha: 31/12/2021**

Centro : 506 AGENCIA TRIBUTARIA MADRID

	PAGOS	IMPORTE		COBROS	IMPORTE
	PRESUPUESTARIOS			PRESUPUESTARIOS	
	PRESUPUESTO DE GASTOS PTO. CORRIENTE	64.717.332,75		PRESUPUESTO DE INGRESOS PTO.CORRIENTE	60.436.053,42
	PRESUPUESTO DE GASTOS PTOS.CERRADOS	373.637,28		PRESUPUESTO DE INGRESOS PTOS.CERRADOS	4.508.624,52
	DEVOLUCIONES DE INGRESOS PRESUPUESTARIOS	0,00		REINTEGROS DE PRESUPUESTO DE GASTOS EJ. CORRIENTE	583.055,78
	DE RECURSOS DE OTROS ENTES			DE RECURSOS DE OTROS ENTES	
	DEVOLUCIONES DE RECURSOS DE OTROS ENTES	0,00		COBROS DE RECURSOS DE OTROS ENTES	0,00
	PAGOS DE RECURSOS DE OTROS ENTES	0,00		REINTEGROS DE RECURSOS DE OTROS ENTES	0,00
	MOVIMIENTOS ACF Y PAGOS A JUSTIFICAR			MOVIMIENTOS ACF Y PAGOS A JUSTIFICAR	
	ANTICIPOS DE CAJA FIJA	48.695,25		ANTICIPOS DE CAJA FIJA	48.695,25
	PAGOS A JUSTIFICAR	0,00		PAGOS A JUSTIFICAR	0,00
	DE OPERACIONES NO PRESUPUESTARIAS DE TESORERÍA			DE OPERACIONES NO PRESUPUESTARIAS DE TESORERÍA	
	ACREEDORES	18.292.575,55		ACREEDORES	18.307.674,82
	DEUDORES	455.443,34		DEUDORES	904.208,20
	PARTIDAS PENDIENTES DE APLICACIÓN	0,00		PARTIDAS PENDIENTES DE APLICACIÓN	0,00
	TOTAL PAGOS	83.887.684,17		TOTAL COBROS	84.788.311,99
	EXISTENCIAS FINALES	6.590.752,72		EXISTENCIAS INICIALES	5.690.124,90
	TOTAL DEBE	90.478.436,89		TOTAL HABER	90.478.436,89

11LKCR6TL92BSG4V

Información de Firmantes del Documento

MADRID

ALVARO SANCHEZ MARTI - JEFE SERVICIO PROGRAMACIÓN Y ANÁLISIS ECONÓMICO — Fecha Firma: 28/01/2022 12:12:17
MICAELA TORIJA CARPINTERO - SUBDIRECTORA GENERAL DE LA SUBDIRECCIÓN GENERAL DE SECRETARÍA GENERAL — Fecha Firma: 28/01/2022 13:40:35
PALOMA ARMERO ORTEGA - INTERVENTORA DELEGADA — Fecha Firma: 04/02/2022 18:55:54
GEMA TERESA PÉREZ RAMÓN - DIRECTORA ORGANISMO AUTÓNOMO AGENCIA TRIBUTARIA MADRID — Fecha Firma: 04/02/2022 19:37:40
URL de Verificación: https://intranet.madrid.es/VECSV_WBCONSULTAINTRA/VerificarCove.do — CSV : 11LKCR6TL92BSG4V

AYUNTAMIENTO DE MADRID

MOVIMIENTOS Y SITUACIÓN DE LA TESORERÍA: DETALLE POR CUENTA BANCARIA

Ejercicio : 2021 **Fecha: 31/12/2021**

Centro : 506 AGENCIA TRIBUTARIA MADRID

CTA. P.G.C.	IBAN	DESCRIPCIÓN	IMPORTES E.INICIALES	IMPORTES COBROS	IMPORTES PAGOS	IMPORTES E.FINALES
57115	ES47 0081 5136 7600 0188 7999	CUENTA OPERATIVA B. SABADELL 01887999	0,00	17.979.601,01	11.448.848,29	6.530.752,72
57190	ES03 2100 5731 7102 0024 1601	Operativa Centralizadora Agencia Tributaria CAIXA	5.630.124,90	39.959.868,55	45.589.993,45	0,00
57509	ES98 2100 5731 7902 0024 1827	Ordenes de pagos a Justificar CAIXA	0,00	0,00	0,00	0,00
57511	ES44 0081 5136 7300 0188 8491	ACF A.TRIBUTARIA SABADELL 01888491	0,00	80.944,83	20.944,83	60.000,00
57519	ES64 2100 5731 7402 0024 1714	Anticipos de Caja Fija Agencia Trib. Madrid CAIXA	60.000,00	18.897,21	78.897,21	0,00
		TOTAL BANCOS	5.690.124,90	58.039.311,60	57.138.683,78	6.590.752,72
57000	CAJA	CAJA	0,00	0,00	0,00	0,00
55610		MOV. INTERNO TESOR. ANTICIPOS CAJA FIJA	0,00	0,00	0,00	0,00
55620		MOV. INTERNO TESOR. TRASPASO ENTRE CTAS OPERATIVAS	0,00	-11.775.057,29	-11.775.057,29	0,00
55630		MOV. INTERNO TESOR. TRASPASO ENTRE CAJA Y BANCOS	0,00	0,00	0,00	0,00
55640		MOV. INTERNO TESOR. CTAS. RESTRINGIDAS-OPERATIVAS	0,00	0,00	0,00	0,00
55650		MOV. INTERNO TESOR. CTAS RESTRINGIDAS PAGOS	0,00	-48.582,32	-48.582,32	0,00
		TOTAL MOVIMIENTOS INTERNOS DE TESORERÍA	0,00	-11.823.639,61	-11.823.639,61	0,00
		TOTAL METÁLICO	5.690.124,90	46.215.671,99	45.315.044,17	6.590.752,72
		FORMALIZACIÓN (COBROS Y PAGOS)	0,00	38.572.640,00	38.572.640,00	0,00
		TOTAL TESORERÍA	5.690.124,90	84.788.311,99	83.887.684,17	6.590.752,72

16EH291NCOBN1889

Información de Firmantes del Documento

MADRID

ALVARO SANCHEZ MARTI - JEFE SERVICIO PROGRAMACIÓN Y ANÁLISIS ECONÓMICO — Fecha Firma: 28/01/2022 12:12:18
MICAELA TORIJA CARPINTERO - SUBDIRECTORA GENERAL DE LA SUBDIRECCIÓN GENERAL DE SECRETARÍA GENERAL — Fecha Firma: 28/01/2022 13:40:36
PALOMA ARMERO ORTEGA - INTERVENTORA DELEGADA — Fecha Firma: 04/02/2022 18:55:52
GEMA TERESA PÉREZ RAMÓN - DIRECTORA ORGANISMO AUTÓNOMO AGENCIA TRIBUTARIA MADRID — Fecha Firma: 04/02/2022 19:37:37
URL de Verificación: https://intranet.madrid.es/VECSV_WBCONSULTAINTRA/VerificarCove.do — CSV : 16EH291NCOBN1889

AYUNTAMIENTO DE MADRID

ARQUEO DE TESORERÍA

ESTADO DE TESORERÍA. ESTADO DE VALORES RECIBIDOS EN DEPÓSITO

Ejercicio : 2021 **Fecha: 31/12/2021**

Centro : 506 AGENCIA TRIBUTARIA MADRID

CONCEPTO	DESCRIPCIÓN	SALDO A 01-01	MODIFICACIONES DEL SALDO INICIAL	DEPÓSITOS RECIBIDOS	TOTAL DEPÓSITOS RECIBIDOS	DEPÓSITOS CANCELADOS	SALDO PENDIENTE DEVOLUCIÓN 31-12
20200	Gª.SUM.-CONTRATA.AVA	77.176,85	0,00	50.412,00	127.588,85	45.765,73	81.823,12
21200	Gª SUM-CONTRAT.SEGUR	198.409,26	0,00	10.148,42	208.557,68	97.038,32	111.519,36
	TOTAL	275.586,11	0,00	60.560,42	336.146,53	142.804,05	193.342,48

1OD2FPH1JTFAHNPH

Información de Firmantes del Documento

MADRID

ALVARO SANCHEZ MARTI - JEFE SERVICIO PROGRAMACIÓN Y ANÁLISIS ECONÓMICO — Fecha Firma: 28/01/2022 12:12:15
MICAELA TORIJA CARPINTERO - SUBDIRECTORA GENERAL DE LA SUBDIRECCIÓN GENERAL DE SECRETARÍA GENERAL — Fecha Firma: 28/01/2022 13:40:38
PALOMA ARMERO ORTEGA - INTERVENTORA DELEGADA — Fecha Firma: 04/02/2022 18:55:55
GEMA TERESA PÉREZ RAMÓN - DIRECTORA ORGANISMO AUTÓNOMO AGENCIA TRIBUTARIA MADRID — Fecha Firma: 04/02/2022 19:37:43
URL de Verificación: https://intranet.madrid.es/VECSV_WBCONSULTAINTRA/VerificarCove.do — CSV : 1OD2FPH1JTFAHNPH

CONCILIACIÓN BANCARIA

AYUNTAMIENTO DE MADRID

ESTADO CONCILIATORIO ENTRE SALDOS CONTABLES Y BANCARIOS DEL DÍA 31 DE DICIEMBRE DE 2021

Ejercicio : 2021

Centro : 506 AGENCIA TRIBUTARIA MADRID

ENTIDAD BANCARIA	CÓDIGO CUENTA CORRIENTE	SALDO SEGÚN BANCO (1)	COBROS CONTABILIZADOS POR LA ENTIDAD Y NO POR EL BANCO (2)	PAGOS CONTABILIZADOS POR LA ENTIDAD Y NO POR EL BANCO (3)	COBROS CONTABILIZADOS POR EL BANCO Y NO POR LA ENTIDAD (4)	PAGOS CONTABILIZADOS POR EL BANCO Y NO POR LA ENTIDAD (5)	SALDO CONCILIADO (6)=(1+2+5)-(3+4)	SALDO SEGUN LA ENTIDAD (7)	DIFERENCIA SALDOS (8)=(6-7)
CAIXABANK S.A.	ES0321005731710200241601	0,00	0,00	0,00	0,00	0,00	0,00	0,00	0,00
CAIXABANK S.A.	ES6421005731740200241714	0,00	0,00	0,00	0,00	0,00	0,00	0,00	0,00
CAIXABANK S.A.	ES9821005731790200241827	0,00	0,00	0,00	0,00	0,00	0,00	0,00	0,00
BANCO DE SABADELL S.A.	ES4700815136760001887999	6.530.752,72	0,00	0,00	0,00	0,00	6.530.752,72	6.530.752,72	0,00
BANCO DE SABADELL S.A.	ES4400815136730001888491	60.000,00	0,00	0,00	0,00	0,00	60.000,00	60.000,00	0,00
TOTAL BANCOS		**6.590.752,72**	**0,00**	**0,00**	**0,00**	**0,00**	**6.590.752,72**	**6.590.752,72**	**0,00**
CAJA									
TOTAL GENERAL		**6.590.752,72**	**0,00**	**0,00**	**0,00**	**0,00**	**6.590.752,72**	**6.590.752,72**	**0,00**

EL JEFE DEL SERVICIO DE PROGRAMACIÓN
Y ANÁLISIS ECONÓMICO

Fdo.: Álvaro Sánchez Marti

LA INTERVENTORA DELEGADA

Fdo.: Paloma Armero Ortega

LA SUBDIRECTORA GENERAL DE SECRETARÍA GENERAL

Fdo.: Micaela Torija Carpintero

LA DIRECTORA

Fdo.: Gema T. Pérez Ramón

Información de Firmantes del Documento

ALVARO SANCHEZ MARTI - JEFE SERVICIO PROGRAMACIÓN Y ANÁLISIS ECONÓMICO — Fecha Firma: 28/01/2022 12:12:14
MICAELA TORIJA CARPINTERO - SUBDIRECTORA GENERAL DE LA SUBDIRECCIÓN GENERAL DE SECRETARÍA GENERAL — Fecha Firma: 28/01/2022 13:40:36
PALOMA ARMERO ORTEGA - INTERVENTORA DELEGADA — Fecha Firma: 04/02/2022 18:55:51
GEMA TERESA PÉREZ RAMÓN - DIRECTORA ORGANISMO AUTÓNOMO AGENCIA TRIBUTARIA MADRID — Fecha Firma: 04/02/2022 19:37:44
URL de Verificación: https://intranet.madrid.es/VECSV_WBCONSULTAINTRA/VerificarCove.do — CSV : 15U8CU088AHHNAI7

15U8CU088AHHNAI7

CERTIFICADOS ENTIDADES BANCARIAS

CaixaBank

OFICINA 05731
CENTRO INSTITUCIONES MADRID METROPOLIT.
PASEO DE LA CASTELLANA, 51 P6
28046 MADRID
Tel. 914121901
Fax 913086695

1 de enero de 2022

CUENTA OPERATIVA **05731/00**

SACRAMENTO, 1
28005 MADRID

El apoderado de CaixaBank, S.A., JUAN ANTONIO GARCÍA GALVEZ

CERTIFICA

que la entidad ORGANISMO AUTONOMO AGENCIA TRIBUTARIA MADRID con CIF número P2800065A, es titular de la cuenta corriente a la vista con identificador IBAN ES03 2100 5731 7102 0024 1601 abierta en la oficina 5731, y acredita el día 31.12.2021 un saldo de +0,00 euros.

CaixaBank, S.A. emite esta certificación el día 01.01.2022, para que así conste a los efectos oportunos y, a petición del interesado.

Para CaixaBank, S. A.

CaixaBank
CaixaBank, S. A.
Carrer Pintor Sorolla, 2-4
46002 VALÈNCIA

CaixaBank

OFICINA 05731
CENTRO INSTITUCIONES MADRID METROPOLIT.
PASEO DE LA CASTELLANA, 51 P6
28046 MADRID
Tel. 914121901
Fax 913086695

1 de enero de 2022

CUENTA ANTICIPOS DE CAJA FIJA **05731/00**

SACRAMENTO, 1
28005 MADRID

El apoderado de CaixaBank, S.A., JUAN ANTONIO GARCÍA GALVEZ

CERTIFICA

que la entidad ORGANISMO AUTONOMO AGENCIA TRIBUTARIA MADRID con CIF número P2800065A, es titular de la cuenta corriente a la vista con identificador IBAN ES64 2100 5731 7402 0024 1714 abierta en la oficina 5731, y acredita el día 31.12.2021 un saldo de +0,00 euros.

CaixaBank, S.A. emite esta certificación el día 01.01.2022, para que así conste a los efectos oportunos y, a petición del interesado.

Para CaixaBank, S. A.

CaixaBank
CaixaBank, S. A.
Carrer Pintor Sorolla, 2-4
46002 VALÈNCIA

CaixaBank

OFICINA 05731
CENTRO INSTITUCIONES MADRID METROPOLIT.
PASEO DE LA CASTELLANA, 51 P6
28046 MADRID
Tel. 914121901
Fax 913086695

1 de enero de 2022

ORDENES DE PAGO A JUSTIFICAR **05731/00**

SACRAMENTO, 1
28005 MADRID

El apoderado de CaixaBank, S.A., JUAN ANTONIO GARCÍA GALVEZ

CERTIFICA

que la entidad ORGANISMO AUTONOMO AGENCIA TRIBUTARIA MADRID con CIF número P2800065A, es titular de la cuenta corriente a la vista con identificador IBAN ES98 2100 5731 7902 0024 1827 abierta en la oficina 5731, y acredita el día 31.12.2021 un saldo de +0,00 euros.

CaixaBank, S.A. emite esta certificación el día 01.01.2022, para que así conste a los efectos oportunos y, a petición del interesado.

Para CaixaBank, S. A.

CaixaBank
CaixaBank, S. A.
Carrer Pintor Sorolla, 2-4
46002 VALÈNCIA

Dª. Nuria Buendía Recalde, en calidad de Apoderada del Banco de Sabadell, S.A., oficina 9274, con domicilio en calle Conde de Peñalver, 39 de Madrid.

C E R T I F I C A:

Que, según consta en los registros del Banco, y salvo error u omisión, el día 31 de Diciembre de 2021, la cuenta número ES47 0081 5136 7600 0188 7999, SWIFT/BIC BSABESBBXXX, a nombre del titular ORGANISMO AUTONOMO DE LA AGENCIA TRIBUTARIA DE MADRID, con número de identificación P2800065A, presenta un saldo acreedor de 6.530.752,72 EUR (SEIS MILLONES QUINIENTOS TREINTA MIL SETECIENTOS CINCUENTA Y DOS CON SETENTA Y DOS EUROS).

Y para que así conste, a petición del Sr./de la Sra. MICAELA TORIJA CARPINTERO, se expide el presente en Alicante el día 25 de Enero de 2022.

Banco de Sabadell, S.A.
p. p.

50065084H BUENDIA RECALDE (R: A08000143)

Firmado digitalmente por 50065084H BUENDIA RECALDE (R: A08000143)
Fecha: 2022.01.26 11:32:05 +01'00'

Dª. Nuria Buendia Recalde, en calidad de Apoderada del Banco de Sabadell, S.A., oficina 9274, con domicilio en calle Conde de Peñalver, 39 de Madrid.

C E R T I F I C A:

Que, según consta en los registros del Banco, y salvo error u omisión, el día 31 de Diciembre de 2021, la cuenta número ES44 0081 5136 7300 0188 8491, SWIFT/BIC BSABESBBXXX, a nombre del titular ORGANISMO AUTONOMO DE LA AGENCIA TRIBUTARIA DE MADRID, con número de identificación P2800065A, presenta un saldo acreedor de 60.000,00 EUR (SESENTA MIL EUROS).

Y para que así conste, a petición del Sr./de la Sra. MICAELA TORIJA CARPINTERO, se expide el presente en Alicante el día 25 de Enero de 2022.

Banco de Sabadell, S.A.
p. p.

50065084H BUENDIA RECALDE (R: A08000143)

Firmado digitalmente por 50065084H BUENDIA RECALDE (R: A08000143)
Fecha: 2022.01.26 11:32:48 +01'00'

CUENTA ANUAL

2021

AGENCIA TRIBUTARIA MADRID
INFORME DIRECCIÓN GENERAL DE PRESUPUESTOS

AT/22/15/CA

ASUNTO: **Cuenta anual del Organismo Autónomo *Agencia Tributaria Madrid* correspondiente al ejercicio 2021.**

Se recibe copia de la Cuenta anual del Organismo Autónomo *Agencia Tributaria Madrid* correspondiente al ejercicio 2021, al objeto de emitir informe, que tiene carácter preceptivo en virtud de lo dispuesto en el apartado 10º, punto 1.3.i) del Acuerdo de 27 de junio de 2019 de la *Junta de Gobierno de la Ciudad de Madrid*, *de organización y competencias del Área de Gobierno de Hacienda y Personal,* en el que se señala, como competencia de la Dirección General de Presupuestos la emisión de informe previo relativo a la formulación de las cuentas anuales de los organismos públicos del Ayuntamiento de Madrid.

La competencia para aprobar el proyecto de Cuenta anual corresponde al Consejo Rector del Organismo, de conformidad con lo establecido en el artículo 7.1.c) de sus estatutos.

En concordancia con lo regulado en el artículo 209.1 del texto refundido de la Ley reguladora de las Haciendas Locales, esta Cuenta, junto con la del Ayuntamiento y con las Cuentas de los restantes organismos autónomos y sociedades mercantiles de capital íntegramente municipal, se integran en la Cuenta General del Ayuntamiento.

El órgano competente para aprobar dicha Cuenta General es el Pleno, tal y como establece el artículo 11 apartado 1. h) de la *Ley 22/2006 de Capitalidad y de Régimen Especial de Madrid*.

Los estados que presenta la *Agencia Tributaria Madrid* están de acuerdo con lo determinado en la Regla 45 de la Instrucción del modelo normal de contabilidad local aprobada por Orden de 20 de septiembre de 2013 del Ministerio de Hacienda y Administraciones Públicas (*Plan general de contabilidad pública adaptado a la Administración Local)*.

ANÁLISIS PATRIMONIAL Y ECONÓMICO-FINANCIERO.

Este análisis se realiza a través del Balance de Situación y Cuenta del Resultado Económico-Patrimonial, incluidos, de forma resumida, en los cuadros siguientes:

1J561S0EUG3ME5G3

Información de Firmantes del Documento

MADRID

JULIO IGNACIO HERNANZ BODERO - SUBDIRECTOR GENERAL
MIGUEL ANGEL RODRIGUEZ MATEO - DIRECTOR GENERAL
URL de Verificación: https://sede.madrid.es/csv

Fecha Firma: 03/05/2022 14:34:36
Fecha Firma: 03/05/2022 14:37:11
CSV : 1J561S0EUG3ME5G3

BALANCE DE SITUACIÓN

	2021		2020	Variación 2021/2020	
	Importe	Estructura (%)		Absoluta	Relativa
Activo	**35.626.133,16**		**38.895.045,42**	**-3.268.912,26**	**-8,40%**
Inmovilizado intangible	966.235,56	2,71%		966.235,56	
Inmovilizado material	27.876.020,62	78,25%	28.054.406,88	-178.386,26	-0,64%
Activo no corriente	*28.842.256,18*	*80,96%*	*28.054.406,88*	*787.849,30*	*2,81%*
Deudores y otras cuentas a cobrar	193.124,26	0,54%	5.150.513,64	-4.957.389,38	-96,25%
Efectivo y otros activos líquidos equivalentes	6.590.752,72	18,50%	5.690.124,90	900.627,82	15,83%
Activo corriente	*6.783.876,98*	*19,04%*	*10.840.638,54*	*-4.056.761,56*	*-37,42%*
Patrimonio Neto y Pasivo	**35.626.133,16**		**38.895.045,42**	**-3.268.912,26**	**-8,40%**
Patrimonio	35.407.492,48	99,39%	34.788.401,97	619.090,51	1,78%
Patrimonio generado	-2.714.262,38	-7,62%	1.340.229,77	-4.054.492,15	-302,52%
Patrimonio neto	*32.693.230,10*	*91,77%*	*36.128.631,74*	*-3.435.401,64*	*9,51%*
Pasivo no corriente					
Deudas a corto plazo	133.763,27	0,38%	123.636,55	10.126,72	8,19%
Acreedores y otras cuentas a pagar a corto	2.799.139,79	7,86%	2.642.777,13	156.362,66	5,92%
Pasivo corriente	*2.932.903,06*	*8,23%*	*2.766.413,68*	*166.489,38*	*6,02%*

CUENTA DEL RESULTADO ECONÓMICO-PATRIMONIAL

	2021		2020	Variación 2021/2020	
Epígrafe	**Importe**	**%**	**Importe**	**Absoluta**	**Relativa**
Ingresos tributarios y urbanísticos			691,53	-691,53	**-1**
Transferencias y subvenciones recibidas	60.431.355,25	99,99%	58.610.708,79	1.820.646,46	3,11%
Otros ingresos de gestión ordinaria	3.200,00	0,01%	174.936,55	-171.736,55	-98,17%
Total ingresos de gestión ordinaria	*60.434.555,25*	*100,00%*	*58.786.336,87*	*1.648.218,38*	2,80%
Gastos de personal	-47.166.070,82	74,22%	-46.915.853,05	-250.217,77	0,53%
Transferencias y subvenciones concedidas	-7.302.043,50	11,49%		-7.302.043,50	
Otros gastos de gestión ordinaria	-8.166.013,42	12,85%	-6.659.966,30	-1.506.047,12	22,61%
Amortización inmovilizado	-913.070,92	1,44%	-888.531,35	-24.539,57	2,76%
Total gastos de gestión ordinaria	*-63.547.198,66*	*100,00%*	*-54.464.350,70*	*-9.082.847,96*	16,68%
RESULTADO DE LA GESTIÓN ORDINARIA	-3.112.643,41		4.321.986,17	-7.434.629,58	172,02%
Deterioro y rdo. por enajenación inm. no financ.					
Otras partidas no ordinarias	1.498,17		1.297,99	200,18	-15,42%
RESULTADO OPERACIONES NO FINANCIERAS	*-3.111.145,24*		*4.323.284,16*	*-7.434.429,40*	*171,96%*
Ingresos financieros					
Gastos financieros	-943.346,91		-33.884,74	-909.462,17	-2683,99%
RESULTADO OPERACIONES FINANCIERAS	*-943.346,91*		*-33.884,74*	*-909.462,17*	-2683,99%
RESULTADO NETO DEL EJERCICIO	***-4.054.492,15***		***4.289.399,42***	***-8.343.891,57***	**194,52%**

Del análisis por masas patrimoniales, resulta lo siguiente:

a) El *Balance* de la *Agencia Tributaria Madrid* alcanza la cifra de 35,6 millones de euros, lo que supone una disminución de un -8,40% respecto al ejercicio anterior. Esta disminución se debe fundamentalmente a la devolución al Ayuntamiento del remanente líquido de tesorería resultante de la liquidación del presupuesto del ejercicio 2020 mediante una transferencia de capital por importe de 7,3 millones de euros. El 80,96% del Activo corresponde al *Activo no corriente*, compuesto en principalmente por Inmovilizado material, mientras que el *Activo corriente* asciende a 6,8 millones de euros distribuidos en dos epígrafes principales. Por un lado, *Deudores y otras cuentas a cobrar* con un saldo de 0,19 millones de euros y, por otro lado, *Efectivo y otros activos líquidos* con un saldo de 6,6 millones de euros en Tesorería debido a que las aportaciones municipales que financian el presupuesto de la Agencia Tributaria

1J561S0EUG3ME5G3

Información de Firmantes del Documento

MADRID

JULIO IGNACIO HERNANZ BODERO - SUBDIRECTOR GENERAL
MIGUEL ANGEL RODRIGUEZ MATEO - DIRECTOR GENERAL
URL de Verificación: https://sede.madrid.es/csv

Fecha Firma: 03/05/2022 14:34:36
Fecha Firma: 03/05/2022 14:37:11
CSV : 1J561S0EUG3ME5G3

Madrid fueron abonadas íntegramente por el Ayuntamiento durante el ejercicio corriente.

El *Patrimonio neto* asciende a 32,7 millones de euros, lo que representa el 91,77% de total. Por otro lado, el *Pasivo corriente* asciende a 2,9 millones de euros, lo que supone un incremento del 6,02% respecto al ejercicio precedente.

b) La *Cuenta del Resultado Económico-Patrimonial* refleja un desahorro de 4 millones de euros. La causa principal de este resultado se debe a que los ingresos de la gestión ordinaria -fundamentalmente transferencias recibidas del Ayuntamiento por 60,4 millones de euros- son inferiores a los gastos de gestión ordinaria cuyo importe es de 63,5 millones de euros. Estos gastos están constituidos por los de personal, otros gastos de gestión ordinaria y amortización del inmovilizado material. Entre ellos, cabe destacar, la devolución al Ayuntamiento del remanente líquido de tesorería resultante de la liquidación del ejercicio 2020 por importe de 7,3 millones de euros consignado bajo la rúbrica de *Transferencias y subvenciones concedidas* ya que tal devolución constituye contablemente un gasto para el organismo. Asimismo, debe mencionarse por su incremento con respecto al ejercicio anterior 2020 la rúbrica del *Resultado por operaciones financieras* de -0,9 millones de euros por los gastos financieros por devolución de avales e intereses legales de depósitos constituidos en los procedimientos tributarios, destacando entre los primeros los expedientes de devolución de avales 205/2021/33918 y 205/2021/39706 por la tasa por utilización privativa o aprovechamiento especial del dominio público, con importes de 0,5 y 0,2 millones de euros, respectivamente.

OBSERVACIONES

En la memoria de la Cuenta anual no se proporcionan los datos de la nota 22 denominada "Contratación administrativa. Procedimiento de adjudicación" ya que en este momento esta información se está elaborando por la Dirección General de Contratación y Servicios.

EL DIRECTOR GENERAL DE PRESUPUESTOS	EL SUBDIRECTOR GENERAL DE SECTOR PÚBLICO
Miguel Ángel Rodríguez Mateo	Julio Hernanz Bodero

Documento firmado electrónicamente en los términos y fechas expresados al pie de este escrito

1J561S0EUG3ME5G3

Información de Firmantes del Documento

MADRID

JULIO IGNACIO HERNANZ BODERO - SUBDIRECTOR GENERAL
MIGUEL ANGEL RODRIGUEZ MATEO - DIRECTOR GENERAL
URL de Verificación: https://sede.madrid.es/csv

Fecha Firma: 03/05/2022 14:34:36
Fecha Firma: 03/05/2022 14:37:11
CSV : 1J561S0EUG3ME5G3

CUENTA ANUAL

2021

AGENCIA TRIBUTARIA MADRID
INFORME AUDITORÍA

hacienda y personal | MADRID

ORGANISMO AUTÓNOMO AGENCIA TRIBUTARIA DE MADRID

Informe de auditoría de cuentas anuales

Ejercicio 2021

Intervención General del Ayuntamiento de Madrid

Oficina de Contabilidad y Control Financiero

Subdirección General de Control Financiero

1HJABG3NUG453SUH

Información de Firmantes del Documento

MADRID

RAQUEL MARTINEZ GONZALEZ - JEFA DE DEPARTAMENTO
LEOPOLDO OLEA RENGIFO - SUBDIRECTOR GENERAL DE CONTRO FINANCIERO
BEATRIZ MARÍA VIGO MARTÍN - INTERVENTORA GENERAL
URL de Verificación: https://intranet.madrid.es/VECSV_WBCONSULTAINTRA/VerificarCove.do

Fecha Firma: 09/05/2022 12:57:30
Fecha Firma: 09/05/2022 13:00:55
Fecha Firma: 09/05/2022 13:47:56
CSV : 1HJABG3NUG453SUH

Índice

OPINIÓN 1
FUNDAMENTOS DE LA OPINIÓN 1
CUESTIONES CLAVES DE LA AUDITORÍA 1
OTRA INFORMACIÓN 1
RESPONSABILIDAD DE LOS ADMINISTRADORES 2
RESPONSABILIDAD DE LOS AUDITORES 2

1HJABG3NUG453SUH

Información de Firmantes del Documento

MADRID

RAQUEL MARTINEZ GONZALEZ - JEFA DE DEPARTAMENTO
LEOPOLDO OLEA RENGIFO - SUBDIRECTOR GENERAL DE CONTRO FINANCIERO
BEATRIZ MARÍA VIGO MARTÍN - INTERVENTORA GENERAL
URL de Verificación: https://intranet.madrid.es/VECSV_WBCONSULTAINTRA/VerificarCove.do

Fecha Firma: 09/05/2022 12:57:30
Fecha Firma: 09/05/2022 13:00:55
Fecha Firma: 09/05/2022 13:47:56
CSV : 1HJABG3NUG453SUH

Opinión

La Intervención General del Ayuntamiento de Madrid, a través de la Oficina de Contabilidad y Control Financiero en uso de las competencias que le atribuye el artículo 213 del texto refundido de la Ley Reguladora de las Haciendas Locales, aprobado por el Real Decreto Legislativo 2/2004, de 5 de marzo, y el artículo 29.3.A) del Real Decreto 424/2017, de 28 de abril, por el que se regula el régimen jurídico del control interno en las entidades del Sector Público Local ha auditado las cuentas anuales del Organismo Autónomo Agencia Tributaria de Madrid, formadas por el balance, la cuenta del resultado económico-patrimonial, el estado de cambios en el patrimonio neto, el estado de flujos de efectivo, el estado de liquidación del presupuesto y la memoria correspondiente al ejercicio 2021.

En nuestra opinión , las cuentas anuales adjuntas expresan, en todos los aspectos significativos, la imagen fiel del patrimonio y de la situación financiera de la entidad a 31 de diciembre de 2021, así como de sus resultados y flujos de efectivo correspondientes al ejercicio terminado en dicha fecha, de conformidad con la Orden HAP/1781/2013, de 20 de septiembre, por la que se aprueba la Instrucción del modelo normal de contabilidad local y, en particular, con los principios y criterios contables contenidos en ella.

Fundamentos de la opinión

Hemos llevado a cabo nuestra auditoría de conformidad con la normativa reguladora de la actividad de auditoría de cuentas vigente para el Sector Público en España. Nuestras responsabilidades de acuerdo con dichas normas se describen más adelante en la sección Responsabilidades del auditor en relación con la auditoría de las cuentas anuales de nuestro informe.

Somos independientes de la entidad de conformidad con los requerimientos de ética y protección de la independencia que son aplicables a nuestra auditoría de las cuentas anuales para el Sector Público en España según lo exigido por la normativa reguladora de la actividad de auditoría de cuentas de dicho Sector Público.

Consideramos que la evidencia de auditoría que hemos obtenido proporciona una base suficiente y adecuada para nuestra opinión.

Cuestiones claves de la auditoría

Las cuestiones clave de la auditoría son aquellas cuestiones que, según nuestro juicio profesional, han sido de la mayor significatividad en nuestra auditoría de las cuentas anuales del periodo actual. Estas cuestiones han sido tratadas en el contexto de nuestra auditoría de las cuentas anuales en su conjunto, y en la formación de nuestra opinión sobre estas, y no expresamos una opinión por separado sobre estas cuestiones.

Hemos determinado que no existen riesgos más significativos que generen cuestiones claves consideradas en la auditoría que se deban comunicar en nuestro informe.

Otra información

La otra información comprende el informe preceptivo en virtud de lo dispuesto en el apartado 10º, punto 1.3.i) del Acuerdo de 27 de junio de 2019 de la Junta de Gobierno de la Ciudad de Madrid, de organización y competencias del Área de Gobierno de Hacienda y Personal, en el que se señala, como competencia de la Dirección General de Presupuestos, la emisión de informe previo relativo a la formulación de las cuentas anuales de los organismos públicos del Ayuntamiento de Madrid.

A este respecto, consta el informe emitido con fecha 3 de mayo de 2022 por la Dirección General de Presupuestos de cuyo contenido se desprenden las siguientes observaciones:

1HJABG3NUG453SUH

Información de Firmantes del Documento

RAQUEL MARTINEZ GONZALEZ - JEFA DE DEPARTAMENTO
LEOPOLDO OLEA RENGIFO - SUBDIRECTOR GENERAL DE CONTRO FINANCIERO
BEATRIZ MARÍA VIGO MARTÍN - INTERVENTORA GENERAL
URL de Verificación: https://intranet.madrid.es/VECSV_WBCONSULTAINTRA/VerificarCove.do

Fecha Firma: 09/05/2022 12:57:30
Fecha Firma: 09/05/2022 13:00:55
Fecha Firma: 09/05/2022 13:47:56
CSV : 1HJABG3NUG453SUH

En la memoria de la Cuenta anual no se proporcionan los datos de la nota 22 denominada "Contratación administrativa. Procedimiento de adjudicación" ya que en este momento esta información se está elaborando por la Dirección General de Contratación y Servicios. A este respecto, con fecha 6 de mayo de 2022, se ha recibido en la Intervención General las cuentas anuales con una diligencia emitida por el Organismo en la que se indica la información elaborada por la Dirección General de Contratación y Servicios, comprobándose su inclusión en la Nota 22 de la Memoria.

De conformidad con lo exigido por la normativa reguladora de la actividad de auditoría de cuentas, nuestra responsabilidad sobre la "otra información" consiste en evaluar e informar sobre su concordancia con las cuentas anuales, a partir del conocimiento de la entidad obtenido en la realización de la auditoría de las citadas cuentas y sin incluir información distinta de la obtenida como evidencia durante la misma. Asimismo, nuestra responsabilidad consiste en evaluar e informar de si su contenido y presentación son conformes a la normativa que resulta de aplicación. En este contexto y basándonos en el trabajo que hemos realizado, si concluimos que existen incorrecciones materiales, estamos obligados a informar de ello.

Consecuentemente con lo descrito en el párrafo anterior, no tenemos nada que informar respecto a la "otra información" sobre la base del trabajo realizado. Asimismo, la información que contiene concuerda con la de las cuentas anuales del ejercicio 2021 y su contenido y presentación son conformes a la normativa que resulta de aplicación.

1HJABG3NUG453SUH

Responsabilidad de los administradores

El órgano de gestión es responsable de formular las cuentas anuales adjuntas, de forma que expresen la imagen fiel del patrimonio, de la situación financiera y de los resultados de la entidad, de conformidad con el marco normativo de información financiera aplicable a la entidad en España, y del control interno que consideren necesario para permitir la preparación de cuentas anuales libres de incorrección material, debida a fraude o error.

En la preparación de las cuentas anuales, el órgano de gestión es responsable de la valoración de la capacidad de la entidad para continuar como empresa en funcionamiento, revelando, según corresponda, las cuestiones relacionadas con la empresa en funcionamiento y utilizando el principio contable de empresa en funcionamiento excepto si el órgano de gestión tiene la intención o la obligación legal de liquidar la entidad o de cesar sus operaciones o bien no exista otra alternativa realista.

Las cuentas anuales a las que se refiere el presente informe fueron elaboradas por los responsables del Organismo Autónomo Agencia Tributaria de Madrid y fueron puestas a disposición de la Intervención General del Ayuntamiento de Madrid el 3 de mayo de 2022.

Responsabilidad de los auditores

Nuestros objetivos son obtener una seguridad razonable de que las cuentas anuales en su conjunto están libres de incorrección material, debida a fraude o error, y emitir un informe de auditoría que contiene nuestra opinión.

Seguridad razonable es un alto grado de seguridad, pero no garantiza que una auditoría realizada de conformidad con la normativa reguladora de la actividad de auditoría de cuentas vigente en España siempre detecte una incorrección material cuando existe. Las incorrecciones pueden deberse a fraude o error y se consideran materiales si, individualmente o de forma agregada, puede preverse razonablemente que influyan en las decisiones económicas que los usuarios toman basándose en las cuentas anuales.

Como parte de una auditoría, de conformidad con la normativa reguladora de la actividad de auditoría de cuentas vigente para el Sector Público en España, aplicamos nuestro juicio profesional y mantenemos una

Información de Firmantes del Documento

MADRID

RAQUEL MARTINEZ GONZALEZ - JEFA DE DEPARTAMENTO
LEOPOLDO OLEA RENGIFO - SUBDIRECTOR GENERAL DE CONTRO FINANCIERO
BEATRIZ MARÍA VIGO MARTÍN - INTERVENTORA GENERAL
URL de Verificación: https://intranet.madrid.es/VECSV_WBCONSULTAINTRA/VerificarCove.do

Fecha Firma: 09/05/2022 12:57:30
Fecha Firma: 09/05/2022 13:00:55
Fecha Firma: 09/05/2022 13:47:56
CSV : 1HJABG3NUG453SUH

actitud de escepticismo profesional durante toda la auditoría. También:

- Identificamos y valoramos los riesgos de incorrección material en las cuentas anuales, debida a fraude o error, diseñamos y aplicamos procedimientos de auditoría para responder a dichos riesgos y obtenemos evidencia de auditoría suficiente y adecuada para proporcionar una base para nuestra opinión. El riesgo de no detectar una incorrección material debida a fraude es más elevado que en el caso de una incorrección material debida a error, ya que el fraude puede implicar colusión, falsificación, omisiones deliberadas, manifestaciones intencionadamente erróneas, o la elusión del control interno.
- Obtenemos conocimiento del control interno relevante para la auditoría con el fin de diseñar procedimientos de auditoria que sean adecuados en función de las circunstancias, y no con la finalidad de expresar una opinión sobre la eficacia del control interno de la entidad.
- Evaluamos si las políticas contables aplicadas son adecuadas y la razonabilidad de las estimaciones contables y la correspondiente información revelada por el órgano de gestión.
- Concluimos sobre si es adecuada la utilización, por el órgano de gestión, del principio contable de empresa en funcionamiento y, basándonos en la evidencia de auditoría obtenida, concluimos sobre si existe o no una incertidumbre material relacionada con hechos o con condiciones que pueden generar dudas significativas sobre la capacidad de la entidad para continuar como empresa en funcionamiento. Si concluimos que existe una incertidumbre material, se requiere que llamemos la atención en nuestro informe de auditoría sobre la correspondiente información revelada en las cuentas anuales o, si dichas revelaciones no son adecuadas, que expresemos una opinión modificada. Nuestras conclusiones se basan en la evidencia de auditoria obtenida hasta la fecha de nuestro informe de auditoría. Sin embargo, los hechos o condiciones futuros pueden ser la causa de que la entidad deje de ser una empresa en funcionamiento.
- Evaluamos la presentación global, la estructura y el contenido de las cuentas anuales, incluida la información revelada, y si las cuentas anuales representan las transacciones y hechos subyacentes de un modo que logran expresar la imagen fiel.

Nos comunicamos con el órgano de gobierno del Organismo Autónomo en relación con, entre otras cuestiones, el alcance y el momento de realización de la auditoría planificada y los hallazgos significativos de la auditoría, así como cualquier deficiencia significativa del control interno que identificamos en el transcurso de la auditoría.

Entre las cuestiones que han sido objeto de comunicación al órgano de gobierno de la entidad, determinamos las que han sido de la mayor significatividad en la auditoría de las cuentas anuales del periodo actual y que son, en consecuencia, las cuestiones clave de la auditoría.

Firmado electrónicamente

LA JEFA DEL DEPARTAMENTO
DE CONTROL FINANCIERO I

Raquel Martinez González

EL SUBDIRECTOR GENERAL

Leopoldo Olea Rengifo

LA INTERVENTORA GENERAL

Beatriz M. Vigo Martín

1HJABG3NUG453SUH

Información de Firmantes del Documento

RAQUEL MARTINEZ GONZALEZ - JEFA DE DEPARTAMENTO
LEOPOLDO OLEA RENGIFO - SUBDIRECTOR GENERAL DE CONTRO FINANCIERO
BEATRIZ MARÍA VIGO MARTÍN - INTERVENTORA GENERAL
URL de Verificación: https://intranet.madrid.es/VECSV_WBCONSULTAINTRA/VerificarCove.do

Fecha Firma: 09/05/2022 12:57:30
Fecha Firma: 09/05/2022 13:00:55
Fecha Firma: 09/05/2022 13:47:56
CSV : 1HJABG3NUG453SUH

CUENTA ANUAL

2021

AGENCIA TRIBUTARIA MADRID

APROBACIÓN DEL PROYECTO DE LA CUENTA POR EL CONSEJO RECTOR

Ana Rivas Cantero, Secretaria del Consejo Rector del Organismo Autónomo Agencia Tributaria Madrid

CERTIFICO

Que el Consejo Rector del Organismo Autónomo Agencia Tributaria Madrid, en sesión ordinaria celebrada el 11 de mayo de 2022, en el punto 3 del orden del día, ha adoptado el siguiente acuerdo:

"Aprobar el proyecto de Cuenta Anual del ejercicio 2021 del Organismo Autónomo Agencia Tributaria Madrid y su remisión al Ayuntamiento de Madrid para su integración en la Cuenta General del mismo".

Y para que conste, expido la presente con el visto bueno de la presidenta.

Firmado electrónicamente
V.º B.º
LA PRESIDENTA DEL CONSEJO RECTOR
Engracia Hidalgo Tena

Firmado electrónicamente
LA SECRETARÍA DEL CONSEJO RECTOR
Ana Rivas Cantero

1913H6C16CPK9KO1

Información de Firmantes del Documento

ANA RIVAS CANTERO - JEFA DE SERVICIO DE RECURSOS HUMANOS
ENGRACIA HIDALGO TENA - DELEGADA DEL AREA DE GOBIERNO DE HACIENDA Y PERSONAL
URL de Verificación: https://sede.madrid.es/csv

Fecha Firma: 12/05/2022 07:42:50
Fecha Firma: 12/05/2022 15:12:13
CSV : 1913H6C16CPK9KO1

CUENTA ANUAL
AYUNTAMIENTO DE MADRID

2021

Madrid Salud

MADRID

AYUNTAMIENTO DE MADRID
MADRID SALUD

	PÁGINA
BALANCE	1
CUENTA DEL RESULTADO ECONÓMICO PATRIMONIAL	4
ESTADO DE CAMBIOS EN EL PATRIMONIO NETO	7
1. ESTADO TOTAL DE CAMBIOS EN EL PATRIMONIO NETO	8
2. ESTADO DE INGRESOS Y GASTOS RECONOCIDOS	9
3. ESTADO DE OPERACIONES CON LA ENTIDAD O ENTIDADES PROPIETARIAS	10
ESTADO DE FLUJOS DE EFECTIVO	11
ESTADO DE LIQUIDACIÓN DEL PRESUPUESTO	13
I. LIQUIDACIÓN DEL PRESUPUESTO DE GASTOS	14
LIQUIDACIÓN DEL PRESUPUESTO DE GASTOS.RESUMEN POR BOLSA DE VINCULACIÓN JURÍDICA	23
II. LIQUIDACIÓN DEL PRESUPUESTO DE INGRESOS	40
III. ESTADO DE LIQUIDACIÓN DEL PRESUPUESTO. RESULTADO PRESUPUESTARIO	42
MEMORIA	44
1. ORGANIZACIÓN Y ACTIVIDAD	45
2. GESTIÓN INDIRECTA DE SERVICIOS PÚBLICOS, CONVENIOS Y OTRAS FORMAS DE COLABORACIÓN	49
3. BASES DE PRESENTACIÓN DE LAS CUENTAS	51
4. NORMAS DE RECONOCIMIENTO Y VALORACIÓN	54
5. INMOVILIZADO MATERIAL	58
1. BIENES RECIBIDOS EN RÉGIMEN DE ADSCRIPCIÓN	60
2. BIENES RECIBIDOS EN RÉGIMEN DE CESIÓN	63
8. INMOVILIZADO INTANGIBLE	65
15. TRANSFERENCIAS, SUBVENCIONES Y OTROS INGRESOS Y GASTOS	67
1. TRANSFERENCIAS Y SUBVENCIONES RECIBIDAS	68
2. TRANSFERENCIAS Y SUBVENCIONES CONCEDIDAS	70

19. PRESENTACIÓN POR ACTIVIDADES DE LA CUENTA DEL RESULTADO ECONÓMICO PATRIMONIAL 71
21. OPERACIONES NO PRESUPUESTARIAS DE TESORERÍA 73
1. DEUDORES 74
2. ACREEDORES 76
3. PARTIDAS PENDIENTES DE APLICACIÓN: COBROS 78
4. PARTIDAS PENDIENTES DE APLICACIÓN: PAGOS 80
22. CONTRATACIÓN ADMINISTRATIVA. PROCEDIMIENTOS DE ADJUDICACIÓN 82
23. ARQUEO DE TESORERÍA. ESTADO DE VALORES RECIBIDOS EN DEPÓSITO 84
24.1 INFORMACIÓN PRESUPUESTARIA. EJERCICIO CORRIENTE 86
1. PRESUPUESTO DE GASTOS 87
a) MODIFICACIONES DE CRÉDITO 88
b) REMANENTES DE CRÉDITO 93
2. PRESUPUESTO DE INGRESOS 98
- PROCESO DE GESTIÓN
a.1) DERECHOS ANULADOS 99
a.2) RECAUDACIÓN NETA 101
- COMPROMISOS DE INGRESO 103
24.2 INFORMACIÓN PRESUPUESTARIA. EJERCICIOS CERRADOS 105
1. PRESUPUESTO DE GASTOS. OBLIGACIONES DE PRESUPUESTOS CERRADOS 106
2. DERECHOS A COBRAR DE PRESUPUESTOS CERRADOS
a) DERECHOS PENDIENTES DE COBRO TOTALES 108
b) DERECHOS ANULADOS 111
c) DERECHOS CANCELADOS 114
3. VARIACIÓN DE RESULTADOS PRESUPUESTARIOS DE EJERCICIOS ANTERIORES 117
24.3 INFORMACIÓN PRESUPUESTARIA. EJERCICIOS POSTERIORES 119
1. COMPROMISOS DE GASTO CON CARGO A PRESUPUESTOS POSTERIORES 120

24.4 INFORMACIÓN PRESUPUESTARIA. EJECUCIÓN DE PROYECTOS DE GASTOS 123
1. RESUMEN DE EJECUCIÓN 124
2. ANUALIDADES PENDIENTES 126
24.5 GASTOS CON FINANCIACIÓN AFECTADA 128
24.6 REMANENTE DE TESORERÍA 130
24.7 ACREEDORES POR OPERACIONES DEVENGADAS 132
25. INDICADORES FINANCIEROS, PATRIMONIALES Y PRESUPUESTARIOS
1. INDICADORES FINANCIEROS Y PATRIMONIALES 134
2. INDICADORES PRESUPUESTARIOS 138
28. ACONTECIMIENTOS POSTERIORES AL CIERRE 141
BALANCE DE COMPROBACIÓN 143
NOTAS ACLARATORIAS APARTADOS MEMORIA 149

BALANCE

AYUNTAMIENTO DE MADRID

BALANCE

Centro : 508 MADRID SALUD

CUENTA	A C T I V O	Ej. 2021	Ej. 2020	CUENTA	PATRIMONIO NETO Y PASIVO	Ej. 2021	Ej. 2020
	A) Activo no corriente	**95.760.633,82**	**94.222.635,38**		**A) Patrimonio neto**	**96.815.689,74**	**96.500.668,78**
	I. Inmovilizado intangible	**89.414,24**	**46.419,16**	100,101	**I. Patrimonio**	**88.299.827,84**	**87.006.058,49**
200,201,(2800),(2801)	1. Inversión en investigación y desarrollo	0,00	0,00		**II. Patrimonio generado**	**8.090.336,12**	**9.035.900,92**
203,(2803),(2903)	2. Propiedad industrial e intelectual	0,00	0,00	120	1. Resultado de ejercicios anteriores	9.081.751,53	7.993.200,55
206,(2806),(2906)	3. Aplicaciones informáticas	89.414,24	46.419,16	129	2. Resultado del ejercicio	-991.415,41	1.042.700,37
207,(2807),(2907)	4. Inversiones sobre activos utilizados				**III. Ajustes por cambio de valor**	**0,00**	**0,00**
	en régimen de arrendamiento o cedidos	0,00	0,00	136	1. Inmovilizado no financiero	0,00	0,00
208,209,(2809),(2909)	5. Otro inmovilizado intangible	0,00	0,00	133	2. Activos financieros disponibles para la venta	0,00	0,00
	II. Inmovilizado material	**95.671.219,58**	**94.176.216,22**	134	3. Operaciones de cobertura	0,00	0,00
210,(2810),				130,131,132	**IV. Subvenciones recibidas pendientes de imputación a resultados**	**425.525,78**	**458.709,37**
(2910),(2990)	1. Terrenos	45.989.292,29	45.141.068,69				
211,(2811),					**B) Pasivo no corriente**	**737.065,70**	**343.852,85**
(2911),(2991)	2. Construcciones	45.696.200,61	45.507.653,78	14	**I. Provisiones a largo plazo**	**0,00**	**0,00**
212,(2812),					**II. Deudas a largo plazo**	**0,00**	**0,00**
(2912),(2992)	3. Infraestructuras	0,00	0,00	15	1. Obligaciones y otros valores negociables	0,00	0,00
213,(2813),				170,177	2. Deudas con entidades de crédito	0,00	0,00
(2913),(2993)	4. Bienes de patrimonio histórico	0,00	0,00	176	3. Derivados financieros	0,00	0,00
214,215,216,217,				173,174,178,179,			
218,219,(2814),(2815)				180,185	4. Otras deudas	0,00	0,00
(2816),(2817),(2818),				16	**III. Deudas con entidades del grupo,**		
(2819),(2914),(2915),					**multigrupo y asociadas a largo plazo**	**402.943,06**	**343.852,85**
(2916),(2917),(2918),				172	**IV. Acreedores y otras cuentas a pagar alargo plazo**	**334.122,64**	**0,00**
(29190),(29990)	5. Otro inmovilizado material	3.985.726,68	3.527.493,75	186	**V. Ajustes por periodificación a largo plazo**	**0,00**	**0,00**
2300,2310,232,233,							
234,235,237,238					**C) Pasivo corriente**	**13.908.506,17**	**11.282.760,10**
2390,(29199)	6. Inmovilizado material en curso y anticipos	0,00	0,00	58	**I. Provisiones a corto plazo**	**0,00**	**0,00**
	III. Inversiones inmobiliarias	**0,00**	**0,00**		**II. Deudas a corto plazo**	**873.961,11**	**681.265,73**
220,(2820),(2920)				50	1. Obligaciones y otros valores negociables	0,00	0,00
(29991)	1. Terrenos	0,00	0,00	520,521,527	2. Deudas con entidades de crédito	0,00	0,00,
221,(2821),(2921)				526	3. Derivados financieros	0,00	0,00
(29992)	2. Construcciones	0,00	0,00	4003,4013,41303,			
2301,2311,2391	3. Inversiones inmobiliarias en curso y anticipos	0,00	0,00	41313,4183,523,524	4. Otras deudas	873.961,11	681.265,73
	IV. Patrimonio público del Suelo	**0,00**	**0,00**	528,529,560,561			
240,(2840),(2930)	1. Terrenos	0,00	0,00				
241,(2841),(2931)	2. Construcciones	0,00	0,00	4002,4012,41302	**III. Deudas con entidades del grupo,**		
243,244,248	3. En construcción y anticipos	0,00	0,00	41312,4182,51	**multigrupo y asociadas a corto plazo**	**0,00**	**0,00**
249,(2849),(2939)	4. Otro patrimonio público del suelo	0,00	0,00		**IV. Acreedores y otras cuentas a pagar a corto plazo**	**13.034.545,06**	**10.601.494,37**
	V. Inversiones financieras a l/p en			4000,4010,41300,			
	entidades del grupo, multigrupo y asociadas	**0,00**	**0,00**	41310,416,4180,522	1. Acreedores por operaciones de gestión	4.758.095,41	4.028.808,47
2500,2510,(2940)	1. Inversiones financieras en			4001,4011,410,41301,			
	patrimonio de entidades de derecho público	0,00	0,00	41311,414,4181,419	2. Otras cuentas a pagar	0,00	0,00
2501,2511,259,				550,554,559			
(2941)	2. Inversiones financieras en patrimonio de sociedades	0,00	0,00	47	3. Administraciones públicas	8.276.449,65	6.572.685,90
2502,2512,(2942)	3. Inversiones financieras en otro patrimonio de otras entidades	0,00	0,00	45	4. Acreedores por administración de		
252,253,255,					recursos por cuenta de otros entes públicos	0,00	0,00
(295),(2960)	4. Créditos y valores representativos de deuda	0,00	0,00	485,568	**V. Ajustes por periodificación a cortoplazo**	**0,00**	**0,00**
257,258,(2961),							
(2962)	5. Otras inversiones financieras	0,00	0,00				
	VI. Inversiones financieras a largo plazo	**0,00**	**0,00**				
260,(269)	1. Inversiones financieras en patrimonio	0,00	0,00				
261,2620,2629,264,							
266,267,(297),							
(2980)	2. Créditos y valores representativos dedeuda	0,00	0,00				

AYUNTAMIENTO DE MADRID

BALANCE

Centro : 508 MADRID SALUD

CUENTA	A C T I V O	Ej. 2021	Ej. 2020	CUENTA	PATRIMONIO NETO Y PASIVO	Ej. 2021	Ej. 2020
263	3. Derivados financieros	0,00	0,00				
268,27,(2981), (2982)	4. Otras inversiones financieras	0,00	0,00				
2621,(2983)	**VII. Deudores y otras cuentas a cobrar a largo plazo**	**0,00**	**0,00**				
	B) Activo corriente	**15.700.627,79**	**13.904.646,35**				
38,(398)	**I. Activo en estado de venta**	**0,00**	**0,00**				
	II. Existencias	**0,00**	**0,00**				
37	1. Activos construidos o adquiridos para otras entidades	0,00	0,00				
30,35,(390), (395)	2. Mercaderías y productos terminados	0,00	0,00				
31,32,33,34, 36,(391),(392), (393),(394),(396)	3. Aprovisionamientos y otros	0,00	0,00				
	III. Deudores y otras cuentas a cobrar acorto plazo	**1.939.758,52**	**5.745.359,39**				
4300,4310,4430, 446,(4900)	1. Deudores por operaciones de gestión	1.903.307,72	5.705.365,83				
4301,4311,4431, 440,441,442,449, (4901),550,555,558	2. Otras cuentas a cobrar	36.450,80	39.993,56				
47	3. Administraciones públicas	0,00	0,00				
45	4. Deudores por administración de recursos por cuenta de otros entes públicos	0,00	0,00				
	IV. Inversiones financieras a c/p en entidades del grupo, multigrupo y asociadas	**0,00**	**0,00**				
530,531,(539),(594)	1. Inversiones financieras en patrimonio de entidades del grupo, multigrupo y asociadas	0,00	0,00				
4302,4312,4432, (4902),532,533, 535,(595),(5960)	2. Créditos y valores representativos de deuda	0,00	0,00				
536,537,538, (5961),(5962)	3. Otras inversiones	0,00	0,00				
	V. Inversiones financieras a corto plazo	**0,00**	**0,00**				
540,(549)	1. Inversiones financieras en patrimonio	0,00	0,00				
4303,4313,4433,(4903), 541,542,544,546, 547,(597),(5980)	2. Créditos y valores representativos de deuda	0,00	0,00				
543	3. Derivados financieros	0,00	0,00				
545,548,565,566, (5981),(5982)	4. Otras inversiones financieras	0,00	0,00				
480,567	**VI. Ajustes por periodificación**	**1.027.493,02**	**1.113.237,99**				
	VII. Efectivo y otros activos líquidos equivalentes	**12.733.376,25**	**7.046.048,97**				
577	1. Otros activos líquidos equivalentes	0,00	0,00				
556,570,571,573, 574,575	2. Tesorería	12.733.376,25	7.046.048,97				
	TOTAL ACTIVO (A+B)	**111.461.261,61**	**108.127.281,73**		**TOTAL PATRIMONIO NETO Y PASIVO (A+B+C)**	**111.461.261,61**	**108.127.281,73**

CUENTA DEL RESULTADO ECONÓMICO-PATRIMONIAL

AYUNTAMIENTO DE MADRID

CUENTA DEL RESULTADO ECONÓMICO-PATRIMONIAL

Centro : 508 MADRID SALUD

CUENTA	EPÍGRAFE	Ej. 2021	Ej. 2020
	1. Ingresos tributarios y urbanísticos	**0,00**	**0,00**
72,73	a) Impuestos	0,00	0,00
740,742	b) Tasas	0,00	0,00
744	c) Contribuciones especiales	0,00	0,00
745,746	d) Ingresos urbanísticos	0,00	0,00
	2. Transferencias y subvenciones recibidas	**91.431.241,89**	**87.181.702,40**
	a) Del ejercicio	91.398.058,30	87.148.518,81
751	a.1.) Subvenciones recibidas para financiar gastos del ejercicio	2.128.166,20	2.107.748,50
750	a.2) Transferencias	89.269.892,10	85.040.770,31
752	a.3) Subvenciones recibidas para cancelación de pasivos que no supongan financiación específica de un elemento patrimonial	0,00	0,00
7530	b) Imputación de subvenciones para el inmovilizado no financiero	33.183,59	33.183,59
754	c) Imputación de subvenciones para activos corrientes y otras	0,00	0,00
	3. Ventas y prestaciones de servicios	**0,00**	**0,00**
700,701,702,703,704	a) Ventas	0,00	0,00
741,705	b) Prestación de servicios	0,00	0,00
707	c) Imputación de ingresos por activos contruidos o adquiridos para otras entidades	0,00	0,00
71,7940, 6940	**4. Variación de existencias de productos terminados y en curso de fabricación y deterioro de valor**	**0,00**	**0,00**
780,781,782,783,784	**5. Trabajos realizados por la entidad para su inmovilizado**	**0,00**	**0,00**
776,777	**6. Otros ingresos de gestión ordinaria**	**79.418,02**	**84.969,10**
795	**7. Exceso de provisiones**	**0,00**	**0,00**
	A) TOTAL INGRESOS DE GESTIÓN ORDINARIA (1+2+3+4+5+6+7)	**91.510.659,91**	**87.266.671,50**
	8. Gastos de personal	**-62.474.113,64**	**-59.351.458,52**
(640),(641)	a) Sueldos, salarios y asimilados	-45.179.763,80	-42.170.945,82
(642),(643),(644),(645)	b) Cargas sociales	-17.294.349,84	-17.180.512,70
(65)	**9. Transferencias y subvenciones concedidas**	**-3.389.039,12**	**-2.216.316,62**
	10. Aprovisionamientos	**0,00**	**0,00**
(600),(601),(602),(605),(607),61	a) Consumo de mercaderías y otros aprovisionamientos	0,00	0,00
(6941),(6942),(6943),7941,7942,7943	b) Deterioro de valor de mercancías, materias primas y otros aprovisionamientos	0,00	0,00
	11. Otros gastos de gestión ordinaria	**-24.858.294,64**	**-23.038.840,60**
(62)	a) Suministros y servicios exteriores	-24.828.680,67	-23.038.259,27
(63)	b) Tributos	-29.613,97	-581,33
(676)	c) Otros	0,00	0,00
(68)	**12. Amortización del inmovilizado**	**-1.722.148,50**	**-1.647.309,69**
	B) TOTAL GASTOS DE GESTIÓN ORDINARIA (8+9+10+11+12)	**-92.443.595,90**	**-86.253.925,43**
	I. Resultado (ahorro o desahorro) de la gestión ordinaria (A+B)	**-932.935,99**	**1.012.746,07**
	13. Deterioro del valor y resultados por enajenación del inmovilizado no financiero y activos en estado de venta	**-339,14**	**-2.694,48**
(690),(691),(692),(693),(6948),790, 791,792,793,7948,799	a) Deterioro de valor	0,00	0,00

AYUNTAMIENTO DE MADRID

CUENTA DEL RESULTADO ECONÓMICO-PATRIMONIAL

Centro : 508 MADRID SALUD

CUENTA	EPÍGRAFE	Ej. 2021	Ej. 2020
770,771,772,773,774,(670),(671),(672),(673),(674)	b) Bajas y enajenaciones	-339,14	-2.694,48
7531	c) Imputación de subvenciones para el inmovilizado no financiero	0,00	0,00
	14. Otras partidas no ordinarias	**21.842,23**	**5.672,12**
775,778	a) Ingresos	21.842,23	5.672,12
(678)	b) Gastos	0,00	0,00
	II. Resultado de las operaciones no financieras (I+13+14)	**-911.432,90**	**1.015.723,71**
	15. Ingresos financieros	**0,00**	**0,00**
	a) De participaciones en instrumentos de patrimonio	0,00	0,00
7630	a.1.) En entidades de grupo, multigrupo y asociadas	0,00	0,00
760	a.2) En otras entidades	0,00	0,00
	b) De valores representativos de deuda, de créditos y de otras inversiones financieras	0,00	0,00
7631,7632	b.1.) En entidades del grupo, multigrupo y asociadas	0,00	0,00
761,762,769,76454,(66454)	b.2) Otros	0,00	0,00
	16. Gastos financieros	**0,00**	**0,00**
(663)	a) Por deudas con entidades del grupo, multigrupo y asociadas	0,00	0,00
(660),(661),(662),(669),76451,(66451)	b) Otros	0,00	0,00
785,786,787,788,789	**17. Gastos financieros imputados al activo**	**0,00**	**0,00**
	18. Variación del valor razonable en activos y pasivos financieros	**0,00**	**0,00**
7646,(6646),76459,(66459)	a) Derivados financieros	0,00	0,00
7640,7642,76452,76453,(6640),(6642),(66452),(66453)	b) Otros activos y pasivos a valor razonable con imputación en resultados	0,00	0,00
7641,(6641)	c) Imputación al resultado del ejercicio por activos financieros disponibles para la venta	0,00	0,00
768,(668)	**19. Diferencias de cambio**	**0,00**	**0,00**
	20. Deterioro de valor, bajas y enajenación de activos y pasivos financieros	**-79.982,51**	**26.976,66**
796,7970,766,(6960),(6961),(6962),(6970),(666)			
7980,7981,7982,(6980),(6981),(6982),(6670)	a) De entidades del grupo, multigrupo y asociadas	0,00	0,00
765,7971,7983,7984,7985,(665),(6671),(6963),			
(6971),(6983),(6984), (6985)	b) Otros	-79.982,51	26.976,66
755,756	**21. Subvenciones para la financiación de operaciones financieras**	**0,00**	**0,00**
	III. Resultado de las operaciones financieras (15+16+17+18+19+20+21)	**-79.982,51**	**26.976,66**
	IV. Resultado (ahorro o desahorro) neto del ejercicio (II+III)	**-991.415,41**	**1.042.700,37**
	+ ajustes en la cuenta del resultado del ejercicio anterior		0,00
	Resultado del ejercicio anterior ajustado (IV +Ajustes)		1.042.700,37

ESTADO DE CAMBIOS EN EL PATRIMONIO NETO

AYUNTAMIENTO DE MADRID

Estado Total de Cambios Patrimonio Neto

Ejercicio : 2021 **Fecha: 31/12/2021**

Centro **: 508 MADRID SALUD**

	NOTA MEMORIA	I. PATRIMONIO	II. PATRIMONIO GENERADO	III. AJUSTES POR CAMBIOS DE VALOR	IV. SUBVENCIONES RECIBIDAS	TOTAL
A. PATRIMONIO NETO AL FINAL DEL EJERCICIO 2020		87.006.058,49	9.035.900,92	0,00	458.709,37	96.500.668,78
B. AJUST.POR CAMBIOS DE CRITERIOS CONTAB.Y CORRECC.DE ERRORES		0,00	45.850,61	0,00	0,00	45.850,61
C. PATRIMONIO NETO INICIAL AJUSTADO DEL EJERCICIO 2021 (A+B)		87.006.058,49	9.081.751,53	0,00	458.709,37	96.546.519,39
D. VARIACIONES DEL PATRIMONIO NETO EJERCICIO 2021		1.293.769,35	-991.415,41	0,00	-33.183,59	269.170,35
1. INGRESOS Y GASTOS RECONOCIDOS EN EL EJERCICIO		0,00	-991.415,41	0,00	-33.183,59	-1.024.599,00
2. OPERAC.PATRIM.CON LA ENTIDAD O ENTIDADES PROPIETARIAS		1.293.769,35	0,00	0,00	0,00	1.293.769,35
3. OTRAS VARIACIONES DEL PATRIMONIO NETO		0,00	0,00	0,00	0,00	0,00
E. PATRIMONIO NETO AL FINAL DEL EJERCICIO 2021 (C+D)		88.299.827,84	8.090.336,12	0,00	425.525,78	96.815.689,74

AYUNTAMIENTO DE MADRID

Estado de Ingresos y Gastos Reconocidos

Ejercicio : 2021 **Fecha: 31/12/2021**

Centro : 508 MADRID SALUD

	NOTA MEMORIA	EJ. 2021	EJ. 2020
I. RESULTADO ECONÓMICO PATRIMONIAL		-991.415,41	1.042.700,37
II. INGRESOS Y GASTOS RECONOCIDOS DIRECTAMENTE EN EL PATRIMONIO NETO:		0,00	0,00
1. INMOVILIZADO NO FINANCIERO		0,00	0,00
1.1 INGRESOS		0,00	0,00
1.2 GASTOS		0,00	0,00
2. ACTIVOS Y PASIVOS FINANCIEROS		0,00	0,00
2.1 INGRESOS		0,00	0,00
2.2 GASTOS		0,00	0,00
3. COBERTURAS CONTABLES		0,00	0,00
3.1 INGRESOS		0,00	0,00
3.2 GASTOS		0,00	0,00
4. SUBVENCIONES RECIBIDAS		0,00	0,00
TOTAL (1+2+3+4)		**0,00**	**0,00**
III. TRAN.A LA CUENTA RTDO.ECON.PATR.O AL VAL.INIC.DE LA PARTIDA CUBIERTA		0,00	0,00
1. INMOVILIZADO NO FINANCIERO		0,00	0,00
2. ACTIVOS Y PASIVOS FINANCIEROS		0,00	0,00
3. COBERTURAS CONTABLES		0,00	0,00
3.1 IMPORTES TRANSF. A LA CUENTA DEL RESULTADO ECONÓMICO PATRIMONIAL		0,00	0,00
3.2 IMPORTES TRANSFERIDOS AL VALOR INICIAL DE LA PARTIDA CUBIERTA		0,00	0,00
4. SUBVENCIONES RECIBIDAS		-33.183,59	-33.183,59
TOTAL (1+2+3+4)		**-33.183,59**	**-33.183,59**
IV. TOTAL INGRESOS Y GASTOS RECONOCIDOS (I + II + III)		**-1.024.599,00**	**1.009.516,78**

AYUNTAMIENTO DE MADRID

Estado de Operaciones con la Entidad o Entidades Propietarias

Ejercicio : 2021 **Fecha: 31/12/2021**

Centro **: 508 MADRID SALUD**

	NOTA MEMORIA	EJ. 2021	EJ. 2020
A) OP.PATRIM.CON LA ENTIDAD O ENTIDADES PROPIETARIAS (*)			
1. APORTACIÓN PATRIMONIAL DINERARIA		0,00	0,00
2. APORTACIÓN DE BIENES Y DERECHOS		1.293.769,35	685.400,42
3. ASUNCIÓN Y CONDONACIÓN DE PASIVOS FINANCIEROS		0,00	0,00
4. OTRAS APORTACIONES DE LA ENTIDAD O ENTIDADES PROPIETARIAS		0,00	0,00
5. (-) DEVOLUCIÓN DE BIENES Y DERECHOS		0,00	0,00
6. (-) OTRAS DEVOLUCIONES A LA ENTIDAD O ENTIDADES PROPIETARIAS		0,00	0,00
TOTAL		**1.293.769,35**	**685.400,42**
B) OTRAS OPER.CON LA ENTIDAD O ENTIDADES PROPIETARIAS			
I. INGR.Y GASTOS REC.DIRECT.EN LA CUENTA DEL RESULTADO ECON.PATRIM.(1+2+3)		90.010.804,24	86.321.324,67
1. TRANSFERENCIAS Y SUBVENCIONES		90.010.804,24	86.321.324,67
1.1 INGRESOS		91.132.286,23	86.321.324,67
1.2 GASTOS		-1.121.481,99	0,00
2. PRESTACIÓN DE SERVICIOS Y VENTA DE BIENES		0,00	0,00
2.1 INGRESOS		0,00	0,00
2.2 GASTOS		0,00	0,00
3. OTROS		0,00	0,00
3.1 INGRESOS		0,00	0,00
3.2 GASTOS		0,00	0,00
II. INGRESOS Y GASTOS RECONOCIDOS DIRECTAMENTE EN EL PATRIMONIO NETO (1+2)		-26.789,99	0,00
1. SUBVENCIONES RECIBIDAS		-26.789,99	0,00
2. OTROS		0,00	0,00
TOTAL (I+II)		**89.984.014,25**	**86.321.324,67**

ESTADO DE FLUJOS DE EFECTIVO

AYUNTAMIENTO DE MADRID

ESTADO DE FLUJOS DE EFECTIVO

Ejercicio : 2021 **Fecha: 31/12/2021**
Centro : 508 MADRID SALUD

	NOTAS EN MEMORIA	2021	2020
I. FLUJOS DE EFECTIVO DE LAS ACTIVIDADES DE GESTIÓN			
A) Cobros:		**95.665.221,25**	**86.366.569,05**
1. Ingresos tributarios y urbanísticos		0,00	0,00
2. Transferencias y subvenciones recibidas		95.560.206,28	86.275.039,77
3. Ventas y prestaciones de servicios		0,00	0,00
4. Gestión de recursos recaudados por cuenta de otros entes		0,00	0,00
5. Intereses y dividendos cobrados		0,00	0,00
6. Otros cobros		105.014,97	91.529,28
B) Pagos:		**88.203.872,62**	**82.112.003,88**
7. Gastos de personal		60.760.018,72	57.468.611,35
8. Transferencias y subvenciones concedidas		3.578.027,62	2.027.328,12
9. Aprovisionamientos		0,00	0,00
10. Otros gastos de gestión		23.852.516,98	22.606.532,35
11. Gestión de recursos recaudados por cuenta de otros entes		0,00	0,00
12. Intereses pagados		0,00	0,00
13. Otros pagos		13.309,30	9.532,06
Flujos netos de efectivo por actividades de gestión (+A-B)		**7.461.348,63**	**4.254.565,17**
II. FLUJOS DE EFECTIVO DE LAS ACTIVIDADES DE INVERSIÓN			
C) Cobros:		**0,00**	**0,00**
1. Venta de inversiones reales		0,00	0,00
2. Venta de activos financieros		0,00	0,00
3. Unidad de actividad		0,00	0,00
4. Otros cobros de las actividades de inversión		0,00	0,00
D) Pagos:		**1.768.064,55**	**1.719.361,48**
5. Compra de inversiones reales		1.768.064,55	1.719.361,48
6. Compra de activos financieros		0,00	0,00
7. Unidad de actividad		0,00	0,00
8. Otros pagos de las actividades de inversión		0,00	0,00
Flujos netos de efectivo por actividades de inversión (+C-D)		**-1.768.064,55**	**-1.719.361,48**
III. FLUJOS DE EFECTIVO DE LAS ACTIVIDADES DE FINANCIACIÓN			
E) Aumentos en el patrimonio:		**0,00**	**0,00**
1. Cobros por aportaciones de la entidad o entidades propietarias		0,00	0,00
F) Pagos a la entidad o entidades propietarias:		**0,00**	**0,00**
2. Devolución de aportaciones y reparto de resultados a la entidad o entidades propietarias		0,00	0,00
G) Cobros por emisión de pasivos financieros:		**62.068,85**	**72.156,19**
3. Obligaciones y otros valores negociables		0,00	0,00
4. Préstamos recibidos		0,00	0,00
5. Otras deudas		62.068,85	72.156,19
H) Pagos por reembolso de pasivos financieros:		**68.025,65**	**42.927,03**
6. Obligaciones y otros valores negociables		0,00	0,00
7. Préstamos recibidos		0,00	0,00
8. Otras deudas		68.025,65	42.927,03
Flujos netos de efectivo por actividades de financiación (+E-F+G-H)		**-5.956,80**	**29.229,16**
IV. FLUJOS DE EFECTIVO PENDIENTES DE CLASIFICACIÓN			
I) Cobros pendientes de aplicación		0,00	0,00
J) Pagos pendientes de aplicación		0,00	0,00
Flujos netos de efectivo pendientes de clasificación (+I-J)		**0,00**	**0,00**
V. EFECTO DE LAS VARIACIONES DE LOS TIPOS DE CAMBIO		**0,00**	**0,00**
VI. INCREMENTO/DISMINUCIÓN NETA DEL EFECTIVO Y ACTIVOS LÍQUIDOS EQUIVALENTES AL EFECTIVO (I + II + III + IV + V)		**5.687.327,28**	**2.564.432,85**
Efectivo y activos líquidos equivalentes al efectivo al inicio del ejercicio		7.046.048,97	4.481.616,12
Efectivo y activos líquidos equivalentes al efectivo al final del ejercicio		12.733.376,25	7.046.048,97

ESTADO LIQUIDACIÓN

LIQUIDACIÓN DEL PRESUPUESTO DE GASTOS

AYUNTAMIENTO DE MADRID

LIQUIDACIÓN DEL PRESUPUESTO DE GASTOS

RESUMEN ORGÁNICA

Ejercicio : 2021 **Fecha: 31/12/2021**

Centro : 508 MADRID SALUD

PROGRAMA/DESCRIPCIÓN/ECONÓMICO/DESCRIPCIÓN	C. INICIAL (1)	MODIFICACIONES (2)	C. DEFINITIVO (3=1+2)	G. COMPROMETIDOS (4)	OB. RECONOCIDAS (5)	PAGOS (6)	OB.PDTES.PAGO (7=5-6)	REMANENTE CRÉDITO (8=3-5)
*** TOTAL**	**95.994.173,00**	**3.591.906,25**	**99.586.079,25**	**92.537.227,72**	**91.592.040,86**	**90.742.625,22**	**849.415,64**	**7.994.038,39**
120 PORTAVOZ, SEGURIDAD Y EMERGENCIAS	95.994.173,00	3.591.906,25	99.586.079,25	92.537.227,72	91.592.040,86	90.742.625,22	849.415,64	7.994.038,39

AYUNTAMIENTO DE MADRID

LIQUIDACIÓN DEL PRESUPUESTO DE GASTOS

Ejercicio : 2021 **Fecha: 31/12/2021**

Centro **: 508 MADRID SALUD**

Sección : 120 PORTAVOZ, SEGURIDAD Y EMERGENCIAS

PROGRAMA/DESCRIPCIÓN/ECONÓMICO/DESCRIPCIÓN	C. INICIAL (1)	MODIFICACIONES (2)	C. DEFINITIVO (3=1+2)	G. COMPROMETIDOS (4)	OB. RECONOCIDAS (5)	PAGOS (6)	OB.PDTES.PAGO (7=5-6)	REMANENTE CRÉDITO (8=3-5)
**** TOTAL**	**95.994.173,00**	**3.591.906,25**	**99.586.079,25**	**92.537.227,72**	**91.592.040,86**	**90.742.625,22**	**849.415,64**	**7.994.038,39**
*** 23105 ATENCIÓN CONVIVENCIAL A PERSONAS CON ADICCIONES**	3.922.568,00	55.000,00	3.977.568,00	3.977.277,99	3.911.742,54	3.911.742,54	0,00	65.825,46
22799 OTROS TRABAJOS REALIZADOS POR OTRAS EMP. Y PROF.	3.922.568,00	55.000,00	3.977.568,00	3.977.277,99	3.911.742,54	3.911.742,54	0,00	65.825,46
*** 23199 ACTUACIONES EXTRAORDINARIAS COVID-19**	1.748.090,00	375.150,00	2.123.240,00	1.914.451,23	1.678.729,17	1.478.949,01	199.780,16	444.510,83
20400 ARRENDAMIENTOS DE MATERIAL DE TRANSPORTE	45.000,00	-45.000,00	0,00	0,00	0,00	0,00	0,00	0,00
22199 OTROS SUMINISTROS	975.180,00	267.000,00	1.242.180,00	1.106.846,78	898.334,78	803.554,62	94.780,16	343.845,22
22606 REUNIONES, CONFERENCIAS Y CURSOS	13.000,00	0,00	13.000,00	0,00	0,00	0,00	0,00	13.000,00
22700 LIMPIEZA Y ASEO	8.000,00	0,00	8.000,00	3.750,51	3.750,51	3.750,51	0,00	4.249,49
22701 SEGURIDAD	0,00	0,00	0,00	14.486,63	14.486,60	14.486,60	0,00	-14.486,60
22799 OTROS TRABAJOS REALIZADOS POR OTRAS EMP. Y PROF.	706.910,00	-63.550,00	643.360,00	613.037,33	585.827,33	480.827,33	105.000,00	57.532,67
62300 MAQUINARIA	0,00	150.150,00	150.150,00	110.260,85	110.260,83	110.260,83	0,00	39.889,17
62599 OTRO MOBILIARIO Y ENSERES	0,00	18.150,00	18.150,00	17.829,35	17.829,34	17.829,34	0,00	320,66
63200 EDIFICIOS Y OTRAS CONSTRUCCIONES (REFORMA)	0,00	48.400,00	48.400,00	48.239,78	48.239,78	48.239,78	0,00	160,22
*** 31100 DIREC. Y GESTIÓN ADMTVA. MADRID SALUD**	16.976.955,00	1.394.759,60	18.371.714,60	15.951.762,61	15.729.292,78	15.171.376,11	557.916,67	2.642.421,82
10100 RETRIBUCIONES BÁSICAS	101.398,00	0,00	101.398,00	99.059,19	99.059,19	99.059,19	0,00	2.338,81
12000 SUELDOS DEL GRUPO A1	442.339,00	10.376,57	452.715,57	270.220,67	270.220,67	270.220,67	0,00	182.494,90
12001 SUELDOS DEL GRUPO A2	287.137,00	-2.463,11	284.673,89	234.802,61	234.802,61	234.802,61	0,00	49.871,28
12003 SUELDOS DEL GRUPO C1	383.511,00	27.861,46	411.372,46	328.402,27	328.402,27	328.402,27	0,00	82.970,19
12004 SUELDOS DEL GRUPO C2	583.307,00	-3.030,92	580.276,08	532.303,49	532.303,49	532.303,49	0,00	47.972,59
12005 SUELDOS DEL GRUPO E	75.000,00	-694,42	74.305,58	75.085,04	75.085,04	75.085,04	0,00	-779,46
12006 TRIENIOS	386.337,00	0,00	386.337,00	362.456,30	362.456,30	362.456,30	0,00	23.880,70
12100 COMPLEMENTO DE DESTINO	1.114.123,00	15.510,30	1.129.633,30	952.591,25	952.591,25	952.591,25	0,00	177.042,05
12101 COMPLEMENTO ESPECÍFICO	2.428.893,00	31.412,39	2.460.305,39	2.055.889,11	2.055.889,11	2.055.889,11	0,00	404.416,28
12103 OTROS COMPLEMENTOS	149.058,00	2.260,51	151.318,51	132.712,87	132.712,87	132.712,87	0,00	18.605,64
13000 RETRIBUCIONES BÁSICAS	197.338,00	0,00	197.338,00	156.488,04	156.488,04	156.488,04	0,00	40.849,96
13001 HORAS EXTRAORDINARIAS	403,00	0,00	403,00	0,00	0,00	0,00	0,00	403,00
13002 OTRAS REMUNERACIONES	89.811,00	0,00	89.811,00	61.968,18	61.968,18	61.968,18	0,00	27.842,82
13100 RETRIBUCIONES BÁSICAS	8.354,00	0,00	8.354,00	27.592,84	27.592,84	27.592,84	0,00	-19.238,84
13102 OTRAS REMUNERACIONES	13.021,00	0,00	13.021,00	34.406,65	34.406,65	34.406,65	0,00	-21.385,65
14302 PREVISIÓN PARA ATRASOS DE PERSONAL	1.258,00	0,00	1.258,00	0,00	0,00	0,00	0,00	1.258,00

AYUNTAMIENTO DE MADRID

LIQUIDACIÓN DEL PRESUPUESTO DE GASTOS

Ejercicio : 2021 **Fecha: 31/12/2021**

Centro **: 508 MADRID SALUD**

Sección : 120 PORTAVOZ, SEGURIDAD Y EMERGENCIAS

PROGRAMA/DESCRIPCIÓN/ECONÓMICO/DESCRIPCIÓN	C. INICIAL (1)	MODIFICACIONES (2)	C. DEFINITIVO (3=1+2)	G. COMPROMETIDOS (4)	OB. RECONOCIDAS (5)	PAGOS (6)	OB.PDTES.PAGO (7=5-6)	REMANENTE CRÉDITO (8=3-5)
14303 AJUSTES TÉCNICOS	2.259.729,00	-1.033.359,32	1.226.369,68	0,00	0,00	0,00	0,00	1.226.369,68
14304 FONDO SUSTITUCIONES	9.407,00	0,00	9.407,00	0,00	0,00	0,00	0,00	9.407,00
14399 OTRAS PREVISIONES DE GASTOS DE PERSONAL	0,00	0,00	0,00	38.185,68	38.185,68	38.185,68	0,00	-38.185,68
15000 PRODUCTIVIDAD	237.759,00	0,00	237.759,00	251.556,38	251.556,38	251.556,38	0,00	-13.797,38
15100 GRATIFICACIONES POR SERVICIOS EXTRAORDINARIOS	6.235,00	0,00	6.235,00	5.711,77	5.711,77	5.711,77	0,00	523,23
16000 SEGURIDAD SOCIAL	1.495.991,00	29.270,43	1.525.261,43	1.385.183,98	1.385.183,98	1.385.183,98	0,00	140.077,45
16009 OTRAS CUOTAS	175,00	0,00	175,00	197.885,87	197.885,87	197.885,87	0,00	-197.710,87
16104 INDEMNIZAC. POR JUBILACIONES ANTICIPADAS PERS.LAB.	0,00	0,00	0,00	11.728,83	11.728,83	11.728,83	0,00	-11.728,83
16108 TRANSPORTE PERSONAL JUBILADO	39.318,00	0,00	39.318,00	41.642,84	41.642,84	41.642,84	0,00	-2.324,84
16109 OTRA ACCIÓN SOCIAL PERSONAL JUBILADO O PENSIONISTA	12.545,00	0,00	12.545,00	101.812,78	101.812,78	101.812,78	0,00	-89.267,78
16200 FORMACIÓN Y PERFECCIONAMIENTO DEL PERSONAL	30.500,00	0,00	30.500,00	3.362,96	3.362,96	1.862,96	1.500,00	27.137,04
16202 TRANSPORTE DEL PERSONAL	87.133,00	0,00	87.133,00	92.790,70	92.790,70	92.790,70	0,00	-5.657,70
16204 ACCIÓN SOCIAL	38.614,00	0,00	38.614,00	98.124,26	98.124,26	98.124,26	0,00	-59.510,26
16208 PREMIO RENDIMIENTO Y AÑOS DE SERVICIO	32.771,00	0,00	32.771,00	69.428,35	69.428,35	69.428,35	0,00	-36.657,35
16209 OTROS GASTOS SOCIALES	175,00	0,00	175,00	47.868,42	47.868,42	47.868,42	0,00	-47.693,42
20200 ARRENDAMIENTOS DE EDIFICIOS Y OTRAS CONSTRUCCIONES	1.950,00	0,00	1.950,00	0,00	0,00	0,00	0,00	1.950,00
20400 ARRENDAMIENTOS DE MATERIAL DE TRANSPORTE	234.268,00	0,00	234.268,00	232.628,63	232.628,51	231.345,94	1.282,57	1.639,49
20500 ARRENDAMIENTOS DE MOBILIARIO Y ENSERES	35.255,00	0,00	35.255,00	35.254,08	24.585,48	24.585,48	0,00	10.669,52
21200 REP.MANT. Y CONSERV. EDIFICIOS Y OTRAS CONSTRUC.	467.432,00	0,00	467.432,00	461.623,95	461.591,16	461.591,16	0,00	5.840,84
21300 REP.MANT.Y CONSERV. MAQUINARIA, INSTAL. Y UTILLAJE	9.000,00	0,00	9.000,00	8.997,56	8.997,56	8.997,56	0,00	2,44
21400 REP., MANT. Y CONSERV. ELEMENTOS DE TRANSPORTE	10.000,00	0,00	10.000,00	4.001,68	4.001,68	4.001,68	0,00	5.998,32
21500 REP., MANT. Y CONSERV. DE MOBILIARIO	2.400,00	0,00	2.400,00	2.357,46	2.357,45	2.357,45	0,00	42,55
22000 MATERIAL DE OFICINA ORDINARIO NO INVENTARIABLE	50.000,00	-19.528,83	30.471,17	27.875,48	27.875,48	27.564,39	311,09	2.595,69
22001 PRENSA, REVISTAS, LIBROS Y OTRAS PUBLICACIONES	5.400,00	0,00	5.400,00	3.879,00	3.879,00	3.879,00	0,00	1.521,00
22002 MATERIAL INFORMÁTICO NO INVENTARIABLE	50.000,00	-18.374,82	31.625,18	25.522,23	25.522,23	25.522,23	0,00	6.102,95
22100 ENERGÍA ELÉCTRICA	564.607,00	0,00	564.607,00	564.606,86	404.774,13	370.046,77	34.727,36	159.832,87
22101 AGUA	80.300,00	0,00	80.300,00	80.300,00	68.109,05	63.690,93	4.418,12	12.190,95
22102 GAS	248.071,00	0,00	248.071,00	248.060,49	240.663,72	195.719,92	44.943,80	7.407,28
22103 COMBUSTIBLES Y CARBURANTES	15.001,00	0,00	15.001,00	15.000,37	14.119,92	14.119,92	0,00	881,08
22104 VESTUARIO	2.000,00	0,00	2.000,00	0,00	0,00	0,00	0,00	2.000,00

AYUNTAMIENTO DE MADRID

LIQUIDACIÓN DEL PRESUPUESTO DE GASTOS

Ejercicio : 2021 **Fecha: 31/12/2021**

Centro **: 508 MADRID SALUD**

Sección : 120 PORTAVOZ, SEGURIDAD Y EMERGENCIAS

PROGRAMA/DESCRIPCIÓN/ECONÓMICO/DESCRIPCIÓN	C. INICIAL (1)	MODIFICACIONES (2)	C. DEFINITIVO (3=1+2)	G. COMPROMETIDOS (4)	OB. RECONOCIDAS (5)	PAGOS (6)	OB.PDTES.PAGO (7=5-6)	REMANENTE CRÉDITO (8=3-5)
22107 IMPRESOS Y FORMULARIOS	15.000,00	0,00	15.000,00	12.990,27	12.990,27	12.990,27	0,00	2.009,73
22199 OTROS SUMINISTROS	5.000,00	1.400,00	6.400,00	7.500,34	7.500,34	7.405,13	95,21	-1.100,34
22203 INFORMÁTICAS	9.618,00	0,00	9.618,00	8.489,36	8.489,35	8.489,35	0,00	1.128,65
22299 OTRAS GASTOS EN COMUNICACIONES	44.560,00	0,00	44.560,00	44.559,08	44.555,42	44.555,42	0,00	4,58
22300 TRANSPORTES	55.186,00	-4.200,00	50.986,00	47.279,61	46.588,41	46.588,41	0,00	4.397,59
22400 PRIMAS DE SEGUROS	0,00	10.200,00	10.200,00	10.038,25	10.038,25	10.038,25	0,00	161,75
22500 TRIBUTOS ESTATALES	500,00	26.303,65	26.803,65	28.339,65	28.339,65	28.339,65	0,00	-1.536,00
22501 TRIBUTOS DE LAS COMUNIDADES AUTÓNOMAS	5.600,00	0,00	5.600,00	1.208,32	1.208,32	1.208,32	0,00	4.391,68
22502 TRIBUTOS DE LAS ENTIDADES LOCALES	1.000,00	0,00	1.000,00	66,00	66,00	66,00	0,00	934,00
22601 ATENCIONES PROTOCOLARIAS Y REPRESENTATIVAS	3.500,00	0,00	3.500,00	2.035,83	2.035,83	2.035,83	0,00	1.464,17
22602 PUBLICIDAD Y PROPAGANDA	86.000,00	-30.000,00	56.000,00	54.601,30	54.601,30	54.601,30	0,00	1.398,70
22603 PUBLICACIÓN EN DIARIOS OFICIALES	5.000,00	6.000,00	11.000,00	10.489,64	10.489,64	10.489,64	0,00	510,36
22604 GASTOS JURÍDICOS Y CONTENCIOSOS	5.000,00	0,00	5.000,00	415,16	415,16	415,16	0,00	4.584,84
22606 REUNIONES, CONFERENCIAS Y CURSOS	42.300,00	0,00	42.300,00	36.942,80	36.942,80	36.942,80	0,00	5.357,20
22700 LIMPIEZA Y ASEO	1.936.214,00	-10.000,00	1.926.214,00	1.925.740,26	1.918.510,28	1.918.146,87	363,41	7.703,72
22701 SEGURIDAD	1.262.900,00	-8.000,00	1.254.900,00	1.252.911,61	1.252.911,59	1.252.911,59	0,00	1.988,41
22706 ESTUDIOS Y TRABAJOS TÉCNICOS	141.240,00	0,00	141.240,00	106.745,83	106.745,83	106.745,83	0,00	34.494,17
22799 OTROS TRABAJOS REALIZADOS POR OTRAS EMP. Y PROF.	162.000,00	-155.726,00	6.274,00	24.804,13	24.804,13	24.804,13	0,00	-18.530,13
23020 DEL PERSONAL NO DIRECTIVO	3.000,00	0,00	3.000,00	676,32	676,32	676,32	0,00	2.323,68
23120 GASTOS DE VIAJE DEL PERSONAL NO DIRECTIVO	3.000,00	0,00	3.000,00	284,68	284,68	284,68	0,00	2.715,32
23121 LOCOMOCIÓN URBANA PERSONAL NO DIRECTIVO	10.000,00	0,00	10.000,00	4.928,45	4.928,45	4.928,45	0,00	5.071,55
23300 INDEMNIZACIÓN A FORMADORES INTERNOS	3.300,00	0,00	3.300,00	0,00	0,00	0,00	0,00	3.300,00
23399 OTRAS INDEMNIZACIONES	2.000,00	0,00	2.000,00	252,94	252,94	252,94	0,00	1.747,06
48201 BECAS	31.200,00	0,00	31.200,00	26.000,00	26.000,00	26.000,00	0,00	5.200,00
62300 MAQUINARIA	191.700,00	82.000,00	273.700,00	272.236,49	272.236,49	272.236,49	0,00	1.463,51
62301 INSTALACIONES TÉCNICAS	18.150,00	20.000,00	38.150,00	38.119,51	38.119,50	25.802,92	12.316,58	30,50
62500 MOBILIARIO Y EQUIPOS DE OFICINA	38.800,00	0,00	38.800,00	18.128,74	18.128,74	18.128,74	0,00	20.671,26
62599 OTRO MOBILIARIO Y ENSERES	36.500,00	23.150,00	59.650,00	59.643,20	59.643,20	59.643,20	0,00	6,80
62601 EQUIPOS PARA PROCESO DE DATOS	480,00	0,00	480,00	0,00	0,00	0,00	0,00	480,00
62901 SEÑALIZACIÓN	18.000,00	0,00	18.000,00	17.992,70	17.992,70	17.992,70	0,00	7,30

AYUNTAMIENTO DE MADRID

LIQUIDACIÓN DEL PRESUPUESTO DE GASTOS

Ejercicio : 2021 **Fecha: 31/12/2021**

Centro **: 508 MADRID SALUD**

Sección : 120 PORTAVOZ, SEGURIDAD Y EMERGENCIAS

PROGRAMA/DESCRIPCIÓN/ECONÓMICO/DESCRIPCIÓN	C. INICIAL (1)	MODIFICACIONES (2)	C. DEFINITIVO (3=1+2)	G. COMPROMETIDOS (4)	OB. RECONOCIDAS (5)	PAGOS (6)	OB.PDTES.PAGO (7=5-6)	REMANENTE CRÉDITO (8=3-5)
63200 EDIFICIOS Y OTRAS CONSTRUCCIONES (REFORMA)	460.164,00	674.454,72	1.134.618,72	872.955,41	870.501,38	870.501,38	0,00	264.117,34
63301 INSTALACIONES (REFORMA Y REPOSICIÓN)	18.150,00	608.455,00	626.605,00	499.973,81	478.886,52	20.927,99	457.958,53	147.718,48
64100 APLICACIONES INFORMÁTICAS	74.569,00	-10.000,00	64.569,00	64.561,81	64.560,60	64.560,60	0,00	8,40
70000 A LA ADMINISTRACIÓN GENERAL DEL AYUNTAMIENTO	0,00	1.121.481,99	1.121.481,99	1.121.481,99	1.121.481,99	1.121.481,99	0,00	0,00
* **31101 SALUBRIDAD PÚBLICA**	17.405.299,00	128.622,70	17.533.921,70	14.337.057,57	14.214.692,70	14.185.401,47	29.291,23	3.319.229,00
12000 SUELDOS DEL GRUPO A1	1.680.749,00	10.809,84	1.691.558,84	1.286.473,05	1.286.473,05	1.286.473,05	0,00	405.085,79
12001 SUELDOS DEL GRUPO A2	553.392,00	-4.668,76	548.723,24	151.517,38	151.517,38	151.517,38	0,00	397.205,86
12003 SUELDOS DEL GRUPO C1	404.964,00	-689,44	404.274,56	349.672,28	349.672,28	349.672,28	0,00	54.602,28
12004 SUELDOS DEL GRUPO C2	566.122,00	-2.273,19	563.848,81	445.254,66	445.254,66	445.254,66	0,00	118.594,15
12005 SUELDOS DEL GRUPO E	112.665,00	-2.777,69	109.887,31	77.095,30	77.095,30	77.095,30	0,00	32.792,01
12006 TRIENIOS	510.156,00	0,00	510.156,00	474.469,71	474.469,71	474.469,71	0,00	35.686,29
12100 COMPLEMENTO DE DESTINO	1.891.187,00	16.352,65	1.907.539,65	1.391.992,18	1.391.992,18	1.391.992,18	0,00	515.547,47
12101 COMPLEMENTO ESPECÍFICO	4.340.071,00	93.972,83	4.434.043,83	3.298.246,20	3.298.246,20	3.298.246,20	0,00	1.135.797,63
12103 OTROS COMPLEMENTOS	223.409,00	873,41	224.282,41	171.276,99	171.276,99	171.276,99	0,00	53.005,42
13000 RETRIBUCIONES BÁSICAS	16.035,00	0,00	16.035,00	19.100,43	19.100,43	19.100,43	0,00	-3.065,43
13001 HORAS EXTRAORDINARIAS	423,00	0,00	423,00	0,00	0,00	0,00	0,00	423,00
13002 OTRAS REMUNERACIONES	19.133,00	0,00	19.133,00	22.969,48	22.969,48	22.969,48	0,00	-3.836,48
13100 RETRIBUCIONES BÁSICAS	6.250,00	0,00	6.250,00	4.285,35	4.285,35	4.285,35	0,00	1.964,65
13102 OTRAS REMUNERACIONES	10.394,00	0,00	10.394,00	6.991,46	6.991,46	6.991,46	0,00	3.402,54
15000 PRODUCTIVIDAD	107.345,00	0,00	107.345,00	253.215,91	253.215,91	253.215,91	0,00	-145.870,91
15100 GRATIFICACIONES POR SERVICIOS EXTRAORDINARIOS	8.229,00	0,00	8.229,00	126,65	126,65	126,65	0,00	8.102,35
16000 SEGURIDAD SOCIAL	2.611.129,00	41.075,33	2.652.204,33	2.034.689,47	2.034.689,47	2.034.689,47	0,00	617.514,86
16009 OTRAS CUOTAS	233,00	0,00	233,00	263.489,54	263.489,54	263.489,54	0,00	-263.256,54
16104 INDEMNIZAC. POR JUBILACIONES ANTICIPADAS PERS.LAB.	3.463,00	0,00	3.463,00	1.421,88	1.421,88	1.421,88	0,00	2.041,12
16202 TRANSPORTE DEL PERSONAL	115.807,00	0,00	115.807,00	123.707,12	123.707,12	123.707,12	0,00	-7.900,12
16204 ACCIÓN SOCIAL	52.011,00	0,00	52.011,00	114.864,07	114.864,07	114.864,07	0,00	-62.853,07
16208 PREMIO RENDIMIENTO Y AÑOS DE SERVICIO	75.858,00	0,00	75.858,00	99.017,90	99.017,90	99.017,90	0,00	-23.159,90
16209 OTROS GASTOS SOCIALES	233,00	0,00	233,00	93.099,54	93.099,54	93.099,54	0,00	-92.866,54
21300 REP.MANT.Y CONSERV. MAQUINARIA, INSTAL. Y UTILLAJE	192.243,00	650,00	192.893,00	164.135,91	163.867,19	163.867,19	0,00	29.025,81
21600 REP., MANT.Y CONSERV. EQUIPOS PROCESO INFORMACIÓN	0,00	726,00	726,00	726,00	726,00	726,00	0,00	0,00

AYUNTAMIENTO DE MADRID

LIQUIDACIÓN DEL PRESUPUESTO DE GASTOS

Ejercicio : 2021 **Fecha: 31/12/2021**

Centro **: 508 MADRID SALUD**

Sección : 120 PORTAVOZ, SEGURIDAD Y EMERGENCIAS

PROGRAMA/DESCRIPCIÓN/ECONÓMICO/DESCRIPCIÓN	C. INICIAL (1)	MODIFICACIONES (2)	C. DEFINITIVO (3=1+2)	G. COMPROMETIDOS (4)	OB. RECONOCIDAS (5)	PAGOS (6)	OB.PDTES.PAGO (7=5-6)	REMANENTE CRÉDITO (8=3-5)
22001 PRENSA, REVISTAS, LIBROS Y OTRAS PUBLICACIONES	6.000,00	0,00	6.000,00	1.314,31	1.314,31	1.314,31	0,00	4.685,69
22104 VESTUARIO	14.400,00	18.500,00	32.900,00	20.923,97	20.923,96	20.923,96	0,00	11.976,04
22106 PRODUCTOS FARMACÉUTICOS Y MATERIAL SANITARIO	52.000,00	0,00	52.000,00	30.892,66	30.892,66	30.892,66	0,00	21.107,34
22107 IMPRESOS Y FORMULARIOS	5.000,00	0,00	5.000,00	0,00	0,00	0,00	0,00	5.000,00
22113 MANUTENCIÓN DE ANIMALES	63.222,00	0,00	63.222,00	65.807,99	65.807,99	65.807,99	0,00	-2.585,99
22199 OTROS SUMINISTROS	874.046,00	-245.000,00	629.046,00	622.224,65	502.442,82	474.491,88	27.950,94	126.603,18
22602 PUBLICIDAD Y PROPAGANDA	5.000,00	0,00	5.000,00	4.899,18	4.899,18	4.899,18	0,00	100,82
22606 REUNIONES, CONFERENCIAS Y CURSOS	700,00	0,00	700,00	0,00	0,00	0,00	0,00	700,00
22699 OTROS GASTOS DIVERSOS	15.000,00	0,00	15.000,00	4.760,04	4.760,04	4.760,04	0,00	10.239,96
22700 LIMPIEZA Y ASEO	359.490,00	0,00	359.490,00	322.569,73	322.569,62	321.229,33	1.340,29	36.920,38
22704 CUSTODIA, DEPÓSITOS Y ALMACENAJE	3.951,00	0,00	3.951,00	3.950,40	3.207,72	3.207,72	0,00	743,28
22706 ESTUDIOS Y TRABAJOS TÉCNICOS	30.000,00	0,00	30.000,00	31.091,26	30.728,26	30.728,26	0,00	-728,26
22799 OTROS TRABAJOS REALIZADOS POR OTRAS EMP. Y PROF.	2.290.189,00	221.871,72	2.512.060,72	2.217.909,55	2.217.056,34	2.217.056,34	0,00	295.004,38
26000 TRABAJOS REALIZ. POR INSTITUCIONES S.F. DE LUCRO	60.000,00	0,00	60.000,00	59.839,85	59.834,85	59.834,85	0,00	165,15
48201 BECAS	124.800,00	-20.800,00	104.000,00	103.035,52	102.685,21	102.685,21	0,00	1.314,79
*** 31102 ADICCIONES**	19.653.787,00	754.864,07	20.408.651,07	19.899.555,81	19.899.483,26	19.883.133,56	16.349,70	509.167,81
12000 SUELDOS DEL GRUPO A1	1.083.279,00	26.753,16	1.110.032,16	1.001.978,57	1.001.978,57	1.001.978,57	0,00	108.053,59
12001 SUELDOS DEL GRUPO A2	862.092,00	-2.334,38	859.757,62	818.947,54	818.947,54	818.947,54	0,00	40.810,08
12003 SUELDOS DEL GRUPO C1	273.551,00	1.098,45	274.649,45	225.878,80	225.878,80	225.878,80	0,00	48.770,65
12004 SUELDOS DEL GRUPO C2	216.320,00	-3.030,92	213.289,08	168.542,65	168.542,65	168.542,65	0,00	44.746,43
12005 SUELDOS DEL GRUPO E	137.580,00	-694,42	136.885,58	126.575,22	126.575,22	126.575,22	0,00	10.310,36
12006 TRIENIOS	491.860,00	0,00	491.860,00	488.156,95	488.156,95	488.156,95	0,00	3.703,05
12100 COMPLEMENTO DE DESTINO	1.405.922,00	34.952,80	1.440.874,80	1.292.554,40	1.292.554,40	1.292.554,40	0,00	148.320,40
12101 COMPLEMENTO ESPECÍFICO	3.294.055,00	118.347,32	3.412.402,32	3.082.790,15	3.082.790,15	3.082.790,15	0,00	329.612,17
12103 OTROS COMPLEMENTOS	176.552,00	1.306,85	177.858,85	161.298,88	161.298,88	161.298,88	0,00	16.559,97
13000 RETRIBUCIONES BÁSICAS	172.189,00	0,00	172.189,00	139.260,62	139.260,62	139.260,62	0,00	32.928,38
13001 HORAS EXTRAORDINARIAS	403,00	0,00	403,00	0,00	0,00	0,00	0,00	403,00
13002 OTRAS REMUNERACIONES	232.165,00	10.068,00	242.233,00	200.817,40	200.817,40	200.817,40	0,00	41.415,60
13100 RETRIBUCIONES BÁSICAS	12.545,00	0,00	12.545,00	17.184,16	17.184,16	17.184,16	0,00	-4.639,16
13102 OTRAS REMUNERACIONES	17.759,00	0,00	17.759,00	28.335,55	28.335,55	28.335,55	0,00	-10.576,55

AYUNTAMIENTO DE MADRID

LIQUIDACIÓN DEL PRESUPUESTO DE GASTOS

Ejercicio : 2021 **Fecha: 31/12/2021**

Centro **: 508 MADRID SALUD**

Sección : 120 PORTAVOZ, SEGURIDAD Y EMERGENCIAS

PROGRAMA/DESCRIPCIÓN/ECONÓMICO/DESCRIPCIÓN	C. INICIAL (1)	MODIFICACIONES (2)	C. DEFINITIVO (3=1+2)	G. COMPROMETIDOS (4)	OB. RECONOCIDAS (5)	PAGOS (6)	OB.PDTES.PAGO (7=5-6)	REMANENTE CRÉDITO (8=3-5)
15000 PRODUCTIVIDAD	139.161,00	0,00	139.161,00	136.625,08	136.625,08	136.625,08	0,00	2.535,92
15100 GRATIFICACIONES POR SERVICIOS EXTRAORDINARIOS	7.322,00	0,00	7.322,00	8.002,28	8.002,28	8.002,28	0,00	-680,28
16000 SEGURIDAD SOCIAL	2.147.537,00	59.538,39	2.207.075,39	2.297.788,48	2.297.788,48	2.297.788,48	0,00	-90.713,09
16009 OTRAS CUOTAS	217,00	0,00	217,00	364.564,02	364.564,02	364.564,02	0,00	-364.347,02
16104 INDEMNIZAC. POR JUBILACIONES ANTICIPADAS PERS.LAB.	0,00	0,00	0,00	8.049,69	8.049,69	8.049,69	0,00	-8.049,69
16202 TRANSPORTE DEL PERSONAL	108.410,00	0,00	108.410,00	123.672,66	123.672,66	123.672,66	0,00	-15.262,66
16204 ACCIÓN SOCIAL	48.588,00	0,00	48.588,00	113.398,68	113.398,68	113.398,68	0,00	-64.810,68
16208 PREMIO RENDIMIENTO Y AÑOS DE SERVICIO	18.098,00	0,00	18.098,00	61.133,84	61.133,84	61.133,84	0,00	-43.035,84
16209 OTROS GASTOS SOCIALES	217,00	0,00	217,00	114.089,24	114.089,24	114.089,24	0,00	-113.872,24
21300 REP.MANT.Y CONSERV. MAQUINARIA, INSTAL. Y UTILLAJE	27.800,00	0,00	27.800,00	25.016,45	25.016,45	25.016,45	0,00	2.783,55
22104 VESTUARIO	6.000,00	0,00	6.000,00	3.239,19	3.239,19	3.239,19	0,00	2.760,81
22106 PRODUCTOS FARMACÉUTICOS Y MATERIAL SANITARIO	51.700,00	0,00	51.700,00	49.950,24	49.890,84	49.890,84	0,00	1.809,16
22199 OTROS SUMINISTROS	9.700,00	0,00	9.700,00	5.538,25	5.538,25	5.538,25	0,00	4.161,75
22706 ESTUDIOS Y TRABAJOS TÉCNICOS	18.000,00	0,00	18.000,00	35.525,60	35.525,60	35.525,60	0,00	-17.525,60
22799 OTROS TRABAJOS REALIZADOS POR OTRAS EMP. Y PROF.	6.549.103,00	513.763,82	7.062.866,82	6.661.524,41	6.661.511,35	6.661.511,35	0,00	401.355,47
26000 TRABAJOS REALIZ. POR INSTITUCIONES S.F. DE LUCRO	201.102,00	-4.905,00	196.197,00	195.223,85	195.223,76	178.874,06	16.349,70	973,24
48901 OTRAS TRANSFERENCIAS A INSTITUC. SIN FINES LUCRO	1.944.560,00	0,00	1.944.560,00	1.943.892,96	1.943.892,96	1.943.892,96	0,00	667,04
*** 31103 PREVENCIÓN Y PROMOCIÓN DE LA SALUD**	36.287.474,00	883.509,88	37.170.983,88	36.457.122,51	36.158.100,41	36.112.022,53	46.077,88	1.012.883,47
12000 SUELDOS DEL GRUPO A1	3.133.552,00	82.926,77	3.216.478,77	2.707.504,96	2.707.504,96	2.707.504,96	0,00	508.973,81
12001 SUELDOS DEL GRUPO A2	2.672.827,00	127.267,80	2.800.094,80	2.724.873,12	2.724.873,12	2.724.873,12	0,00	75.221,68
12003 SUELDOS DEL GRUPO C1	993.146,00	7.520,77	1.000.666,77	912.581,87	912.581,87	912.581,87	0,00	88.084,90
12004 SUELDOS DEL GRUPO C2	787.348,00	798,62	788.146,62	735.209,24	735.209,24	735.209,24	0,00	52.937,38
12005 SUELDOS DEL GRUPO E	179.249,00	-694,42	178.554,58	137.294,73	137.294,73	137.294,73	0,00	41.259,85
12006 TRIENIOS	1.789.783,00	0,00	1.789.783,00	1.869.912,43	1.869.912,43	1.869.912,43	0,00	-80.129,43
12100 COMPLEMENTO DE DESTINO	4.293.611,00	242.219,52	4.535.830,52	4.028.990,36	4.028.990,36	4.028.990,36	0,00	506.840,16
12101 COMPLEMENTO ESPECÍFICO	9.347.116,00	510.777,42	9.857.893,42	8.770.678,33	8.770.678,33	8.770.678,33	0,00	1.087.215,09
12103 OTROS COMPLEMENTOS	575.407,00	12.060,28	587.467,28	549.698,23	549.698,23	549.698,23	0,00	37.769,05
13000 RETRIBUCIONES BÁSICAS	442.752,00	0,00	442.752,00	382.379,53	382.379,53	382.379,53	0,00	60.372,47
13001 HORAS EXTRAORDINARIAS	1.266,00	0,00	1.266,00	738,87	738,87	738,87	0,00	527,13
13002 OTRAS REMUNERACIONES	467.136,00	8.806,00	475.942,00	403.060,43	403.060,43	403.060,43	0,00	72.881,57

AYUNTAMIENTO DE MADRID

LIQUIDACIÓN DEL PRESUPUESTO DE GASTOS

Ejercicio : 2021 **Fecha: 31/12/2021**

Centro **: 508 MADRID SALUD**

Sección : 120 PORTAVOZ, SEGURIDAD Y EMERGENCIAS

PROGRAMA/DESCRIPCIÓN/ECONÓMICO/DESCRIPCIÓN	C. INICIAL (1)	MODIFICACIONES (2)	C. DEFINITIVO (3=1+2)	G. COMPROMETIDOS (4)	OB. RECONOCIDAS (5)	PAGOS (6)	OB.PDTES.PAGO (7=5-6)	REMANENTE CRÉDITO (8=3-5)
13100 RETRIBUCIONES BÁSICAS	122.684,00	0,00	122.684,00	79.437,95	79.437,95	79.437,95	0,00	43.246,05
13102 OTRAS REMUNERACIONES	186.031,00	0,00	186.031,00	144.198,76	144.198,76	144.198,76	0,00	41.832,24
15000 PRODUCTIVIDAD	320.836,00	0,00	320.836,00	185.428,11	185.428,11	185.428,11	0,00	135.407,89
15100 GRATIFICACIONES POR SERVICIOS EXTRAORDINARIOS	24.596,00	0,00	24.596,00	78.709,26	78.709,26	78.709,26	0,00	-54.113,26
16000 SEGURIDAD SOCIAL	6.402.075,00	310.937,12	6.713.012,12	6.794.767,05	6.794.767,05	6.794.767,05	0,00	-81.754,93
16009 OTRAS CUOTAS	698,00	0,00	698,00	1.193.549,19	1.193.549,19	1.193.549,19	0,00	-1.192.851,19
16104 INDEMNIZAC. POR JUBILACIONES ANTICIPADAS PERS.LAB.	10.349,00	0,00	10.349,00	41.807,37	41.807,37	41.807,37	0,00	-31.458,37
16202 TRANSPORTE DEL PERSONAL	346.126,00	0,00	346.126,00	356.129,22	356.129,22	356.129,22	0,00	-10.003,22
16204 ACCIÓN SOCIAL	155.453,00	0,00	155.453,00	321.557,65	321.557,65	321.557,65	0,00	-166.104,65
16208 PREMIO RENDIMIENTO Y AÑOS DE SERVICIO	226.725,00	0,00	226.725,00	403.428,60	403.428,60	403.428,60	0,00	-176.703,60
16209 OTROS GASTOS SOCIALES	698,00	0,00	698,00	318.052,89	318.052,89	318.052,89	0,00	-317.354,89
21300 REP.MANT.Y CONSERV. MAQUINARIA, INSTAL. Y UTILLAJE	284.126,00	-15.000,00	269.126,00	249.945,59	249.944,72	246.201,31	3.743,41	19.181,28
21600 REP., MANT.Y CONSERV. EQUIPOS PROCESO INFORMACIÓN	9.100,00	2.500,00	11.600,00	11.565,18	11.565,18	11.565,18	0,00	34,82
22000 MATERIAL DE OFICINA ORDINARIO NO INVENTARIABLE	4.000,00	0,00	4.000,00	2.172,03	2.172,03	2.172,03	0,00	1.827,97
22104 VESTUARIO	8.000,00	0,00	8.000,00	7.951,39	7.951,39	7.951,39	0,00	48,61
22105 PRODUCTOS ALIMENTICIOS	112.000,00	0,00	112.000,00	98.963,74	98.963,52	83.880,54	15.082,98	13.036,48
22106 PRODUCTOS FARMACÉUTICOS Y MATERIAL SANITARIO	622.195,00	1.400,00	623.595,00	601.979,83	505.451,18	503.468,17	1.983,01	118.143,82
22199 OTROS SUMINISTROS	1.105.031,00	-293.610,00	811.421,00	819.930,37	672.304,24	647.035,76	25.268,48	139.116,76
22602 PUBLICIDAD Y PROPAGANDA	170.000,00	-34.380,60	135.619,40	135.602,78	135.085,30	135.085,30	0,00	534,10
22606 REUNIONES, CONFERENCIAS Y CURSOS	34.000,00	-5.000,00	29.000,00	28.858,50	28.858,50	28.858,50	0,00	141,50
22699 OTROS GASTOS DIVERSOS	3.000,00	0,00	3.000,00	3.000,00	3.000,00	3.000,00	0,00	0,00
22706 ESTUDIOS Y TRABAJOS TÉCNICOS	115.814,00	0,00	115.814,00	78.766,02	78.681,63	78.681,63	0,00	37.132,37
22799 OTROS TRABAJOS REALIZADOS POR OTRAS EMP. Y PROF.	1.091.144,00	-29.519,40	1.061.624,60	1.082.119,97	1.029.155,61	1.029.155,61	0,00	32.468,99
48201 BECAS	249.600,00	-45.500,00	204.100,00	196.278,96	194.978,96	194.978,96	0,00	9.121,04

LIQUIDACIÓN DEL PRESUPUESTO DE GASTOS POR BOLSAS DE VINCULACIÓN JURÍDICA

AYUNTAMIENTO DE MADRID

LIQUIDACIÓN DEL PRESUPUESTO DE GASTOS

RESUMEN POR BOLSA DE VINCULACIÓN JURÍDICA

Ejercicio : 2021 **Fecha: 31/12/2021**

Centro : 508 MADRID SALUD

PROGRAMA/DESCRIPCIÓN/ECONÓMICO/DESCRIPCIÓN	C. INICIAL (1)	MODIFICACIONES (2)	C. DEFINITIVO (3=1+2)	G. COMPROMETIDOS (4)	OB. RECONOCIDAS (5)	PAGOS (6)	OB.PDTES.PAGO (7=5-6)	REMANENTE CRÉDITO (8=3-5)
*** TOTAL**	**95.994.173,00**	**3.591.906,25**	**99.586.079,25**	**92.537.227,72**	**91.592.040,86**	**90.742.625,22**	**849.415,64**	**7.994.038,39**
508.120.23105.227 M.SALUD.ATENC CONVIV PERS ADICC .TRAB.REAL.EMP	3.922.568,00	55.000,00	3.977.568,00	3.977.277,99	3.911.742,54	3.911.742,54	0,00	65.825,46
508.120.23199.204 M.SALUD.ACT.COV19.ARR.MAT.TRANSP	45.000,00	-45.000,00	0,00	0,00	0,00	0,00	0,00	0,00
508.120.23199.221 M.SALUD.ACT.COV19.SUMINISTROS	975.180,00	20.000,00	995.180,00	993.167,88	784.655,88	697.875,72	86.780,16	210.524,12
508.120.23199.22199.4 M.SALUD.ACT.COV19.OT SUMINISTR	0,00	247.000,00	247.000,00	113.678,90	113.678,90	105.678,90	8.000,00	133.321,10
508.120.23199.22606 M.SALUD.ACT.COV19.REUN CONF CURS	13.000,00	0,00	13.000,00	0,00	0,00	0,00	0,00	13.000,00
508.120.23199.227 M.SALUD.ACT.COV19.TRAB.REAL.EMP	714.910,00	-218.550,00	496.360,00	490.539,47	463.329,44	463.329,44	0,00	33.030,56
508.120.23199.22799.4 M.SALUD.ACT.COV19.O.TRAB.EMP	0,00	155.000,00	155.000,00	140.735,00	140.735,00	35.735,00	105.000,00	14.265,00
508.120.23199.62300 M.SALUD.ACT.COV19.MAQUINARIA	0,00	150.150,00	150.150,00	110.260,85	110.260,83	110.260,83	0,00	39.889,17
508.120.23199.62599 M.SALUD.ACT.COV19.OT MOBILY E	0,00	18.150,00	18.150,00	17.829,35	17.829,34	17.829,34	0,00	320,66
508.120.23199.63200 M.SALUD.ACT.COV19.EDIF CONST(RE	0,00	48.400,00	48.400,00	48.239,78	48.239,78	48.239,78	0,00	160,22
508.120.31100.14303 M.SALUD.DGA MADRID SALUD.AJUST TÉCN	2.259.729,00	-1.033.359,32	1.226.369,68	0,00	0,00	0,00	0,00	1.226.369,68
508.120.31100.14304 M.SALUD.DGA MADRID SALUD.FONDO SUSTITUCIONES	9.407,00	0,00	9.407,00	0,00	0,00	0,00	0,00	9.407,00
508.120.31100.16200 M.SALUD.DGA MADRID SALUD.FORMAC PERF PERSON	30.500,00	0,00	30.500,00	3.362,96	3.362,96	1.862,96	1.500,00	27.137,04
508.120.31100.202 M.SALUD.DGA MADRID SALUD.ARREND.EDIF.O.CONST.	1.950,00	0,00	1.950,00	0,00	0,00	0,00	0,00	1.950,00
508.120.31100.204 M.SALUD.DGA MADRID SALUD.ARR.MAT.TRANSP	234.268,00	0,00	234.268,00	232.628,63	232.628,51	231.345,94	1.282,57	1.639,49
508.120.31100.205 M.SALUD.DGA MADRID SALUD.ARRE.MOB.Y ENSER	35.255,00	0,00	35.255,00	35.254,08	24.585,48	24.585,48	0,00	10.669,52
508.120.31100.212 M.SALUD.DGA MADRID SALUD.EDIF.OTR.CONST	467.432,00	0,00	467.432,00	461.623,95	461.591,16	461.591,16	0,00	5.840,84
508.120.31100.213 M.SALUD.DGA MADRID SALUD.MAQ.INST.Y UTILL	9.000,00	0,00	9.000,00	8.997,56	8.997,56	8.997,56	0,00	2,44
508.120.31100.214 M.SALUD.DGA MADRID SALUD.ELEMEN.TRANSP	10.000,00	0,00	10.000,00	4.001,68	4.001,68	4.001,68	0,00	5.998,32
508.120.31100.215 M.SALUD.DGA MADRID SALUD.MOBILIARIO	2.400,00	0,00	2.400,00	2.357,46	2.357,45	2.357,45	0,00	42,55
508.120.31100.220 M.SALUD.DGA MADRID SALUD.MAT.OFICINA	105.400,00	-37.903,65	67.496,35	57.276,71	57.276,71	56.965,62	311,09	10.219,64
508.120.31100.221 M.SALUD.DGA MADRID SALUD.SUMINISTROS	20.000,00	1.400,00	21.400,00	20.490,61	20.490,61	20.395,40	95,21	909,39
508.120.31100.22100 M.SALUD.DGA MADRID SALUD.ENERGÍA ELÉCTRICA	564.607,00	0,00	564.607,00	564.606,86	404.774,13	370.046,77	34.727,36	159.832,87
508.120.31100.22101 M.SALUD.DGA MADRID SALUD.AGUA	80.300,00	0,00	80.300,00	80.300,00	68.109,05	63.690,93	4.418,12	12.190,95
508.120.31100.22102 M.SALUD.DGA MADRID SALUD.GAS	248.071,00	0,00	248.071,00	248.060,49	240.663,72	195.719,92	44.943,80	7.407,28
508.120.31100.22103 M.SALUD.DGA MADRID SALUD.COMBUSTIBLES Y CARBU	15.001,00	0,00	15.001,00	15.000,37	14.119,92	14.119,92	0,00	881,08
508.120.31100.22104 M.SALUD.DGA MADRID SALUD.VESTUARIO	2.000,00	0,00	2.000,00	0,00	0,00	0,00	0,00	2.000,00
508.120.31100.222 M.SALUD.DGA MADRID SALUD.COMUNICACIONES	54.178,00	0,00	54.178,00	53.048,44	53.044,77	53.044,77	0,00	1.133,23
508.120.31100.223 M.SALUD.DGA MADRID SALUD.TRANSPORTES	55.186,00	-4.200,00	50.986,00	47.279,61	46.588,41	46.588,41	0,00	4.397,59

AYUNTAMIENTO DE MADRID

LIQUIDACIÓN DEL PRESUPUESTO DE GASTOS

RESUMEN POR BOLSA DE VINCULACIÓN JURÍDICA

Ejercicio : 2021 **Fecha: 31/12/2021**

Centro : 508 MADRID SALUD

PROGRAMA/DESCRIPCIÓN/ECONÓMICO/DESCRIPCIÓN	C. INICIAL (1)	MODIFICACIONES (2)	C. DEFINITIVO (3=1+2)	G. COMPROMETIDOS (4)	OB. RECONOCIDAS (5)	PAGOS (6)	OB.PDTES.PAGO (7=5-6)	REMANENTE CRÉDITO (8=3-5)
508.120.31100.224 M.SALUD.DGA MADRID SALUD.PRIMAS DE SEGUROS	0,00	10.200,00	10.200,00	10.038,25	10.038,25	10.038,25	0,00	161,75
508.120.31100.225 M.SALUD.DGA MADRID SALUD.TRIBUTOS	7.100,00	26.303,65	33.403,65	29.613,97	29.613,97	29.613,97	0,00	3.789,68
508.120.31100.226 M.SALUD.DGA MADRID SALUD.GTOS DIVERSOS	5.000,00	0,00	5.000,00	415,16	415,16	415,16	0,00	4.584,84
508.120.31100.22601 M.SALUD.DGA MADRID SALUD.ATCION PROTOC	3.500,00	0,00	3.500,00	2.035,83	2.035,83	2.035,83	0,00	1.464,17
508.120.31100.22602 M.SALUD.DGA MADRID SALUD.PUBLIC Y PROP	86.000,00	-30.000,00	56.000,00	54.601,30	54.601,30	54.601,30	0,00	1.398,70
508.120.31100.22603 M.SALUD.DGA MADRID SALUD.PUBLICA DIARIOS OF	5.000,00	6.000,00	11.000,00	10.489,64	10.489,64	10.489,64	0,00	510,36
508.120.31100.22606 M.SALUD.DGA MADRID SALUD.REUN CONF CURS	42.300,00	0,00	42.300,00	36.942,80	36.942,80	36.942,80	0,00	5.357,20
508.120.31100.227 M.SALUD.DGA MADRID SALUD.TRAB.REAL.EMP	3.502.354,00	-173.726,00	3.328.628,00	3.310.201,83	3.302.971,83	3.302.608,42	363,41	25.656,17
508.120.31100.23020 M.SALUD.DGA MADRID SALUD.DIETAS NO DIRECTIVO	3.000,00	0,00	3.000,00	676,32	676,32	676,32	0,00	2.323,68
508.120.31100.23120 M.SALUD.DGA MADRID SALUD.GTOS VIAJE P NO DIR	3.000,00	0,00	3.000,00	284,68	284,68	284,68	0,00	2.715,32
508.120.31100.23121 M.SALUD.DGA MADRID SALUD.LOCOM URB P NO DIR	10.000,00	0,00	10.000,00	4.928,45	4.928,45	4.928,45	0,00	5.071,55
508.120.31100.233 M.SALUD.DGA MADRID SALUD.OTRAS INDEMN.	5.300,00	0,00	5.300,00	252,94	252,94	252,94	0,00	5.047,06
508.120.31100.482 M.SALUD.DGA MADRID SALUD.A FAMIL.I.S.F.L	31.200,00	0,00	31.200,00	26.000,00	26.000,00	26.000,00	0,00	5.200,00
508.120.31100.62300 M.SALUD.DGA MADRID SALUD.MAQUINARIA	191.700,00	82.000,00	273.700,00	272.236,49	272.236,49	272.236,49	0,00	1.463,51
508.120.31100.62301 M.SALUD.DGA MADRID SALUD.INSTALAC TÉCNICAS	18.150,00	20.000,00	38.150,00	38.119,51	38.119,50	25.802,92	12.316,58	30,50
508.120.31100.62500 M.SALUD.DGA MADRID SALUD.MOBIL EQ OFI	38.800,00	0,00	38.800,00	18.128,74	18.128,74	18.128,74	0,00	20.671,26
508.120.31100.62599 M.SALUD.DGA MADRID SALUD.OT MOBILY E	36.500,00	23.150,00	59.650,00	59.643,20	59.643,20	59.643,20	0,00	6,80
508.120.31100.62601 M.SALUD.DGA MADRID SALUD.EQUIP PROCESO DATOS	480,00	0,00	480,00	0,00	0,00	0,00	0,00	480,00
508.120.31100.62901 M.SALUD.DGA MADRID SALUD.SEÑALIZACIÓN	18.000,00	0,00	18.000,00	17.992,70	17.992,70	17.992,70	0,00	7,30
508.120.31100.63200 M.SALUD.DGA MADRID SALUD.EDIF CONST(RE	460.164,00	524.454,72	984.618,72	723.061,84	720.696,60	720.696,60	0,00	263.922,12
508.120.31100.63200.4 M.SALUD.DGA MADRID SALUD.EDIF CONST(RE	0,00	150.000,00	150.000,00	149.893,57	149.804,78	149.804,78	0,00	195,22
508.120.31100.63301 M.SALUD.DGA MADRID SALUD.INSTALACION(REF)	18.150,00	608.455,00	626.605,00	499.973,81	478.886,52	20.927,99	457.958,53	147.718,48
508.120.31100.64100 M.SALUD.DGA MADRID SALUD.APLICAC INFORMÁT	74.569,00	-10.000,00	64.569,00	64.561,81	64.560,60	64.560,60	0,00	8,40
508.120.31100.70000.4 M.SALUD.DGA MADRID SALUD.A LA ADÓN GRAL AYTO	0,00	1.121.481,99	1.121.481,99	1.121.481,99	1.121.481,99	1.121.481,99	0,00	0,00
508.120.31101.213 M.SALUD.SALUBRIDAD Pª.MAQ.INST.Y UTILL	192.243,00	650,00	192.893,00	164.135,91	163.867,19	163.867,19	0,00	29.025,81
508.120.31101.216 M.SALUD.SALUBRIDAD Pª.EQU.PROC.INFORM	0,00	726,00	726,00	726,00	726,00	726,00	0,00	0,00
508.120.31101.220 M.SALUD.SALUBRIDAD Pª.MAT.OFICINA	6.000,00	0,00	6.000,00	1.314,31	1.314,31	1.314,31	0,00	4.685,69
508.120.31101.221 M.SALUD.SALUBRIDAD Pª.SUMINISTROS	994.268,00	-245.000,00	749.268,00	718.925,30	599.143,47	571.192,53	27.950,94	150.124,53
508.120.31101.22104 M.SALUD.SALUBRIDAD Pª.VESTUARIO	14.400,00	0,00	14.400,00	8.378,69	8.378,68	8.378,68	0,00	6.021,32
508.120.31101.22104.4 M.SALUD.SALUBRIDAD Pª.VESTUARIO	0,00	18.500,00	18.500,00	12.545,28	12.545,28	12.545,28	0,00	5.954,72

AYUNTAMIENTO DE MADRID

LIQUIDACIÓN DEL PRESUPUESTO DE GASTOS

RESUMEN POR BOLSA DE VINCULACIÓN JURÍDICA

Ejercicio : 2021 **Fecha: 31/12/2021**

Centro : 508 MADRID SALUD

PROGRAMA/DESCRIPCIÓN/ECONÓMICO/DESCRIPCIÓN	C. INICIAL (1)	MODIFICACIONES (2)	C. DEFINITIVO (3=1+2)	G. COMPROMETIDOS (4)	OB. RECONOCIDAS (5)	PAGOS (6)	OB.PDTES.PAGO (7=5-6)	REMANENTE CRÉDITO (8=3-5)
508.120.31101.226 M.SALUD.SALUBRIDAD Pª.GTOS DIVERSOS	15.000,00	0,00	15.000,00	4.760,04	4.760,04	4.760,04	0,00	10.239,96
508.120.31101.22602 M.SALUD.SALUBRIDAD Pª.PUBLIC Y PROP	5.000,00	0,00	5.000,00	4.899,18	4.899,18	4.899,18	0,00	100,82
508.120.31101.22606 M.SALUD.SALUBRIDAD Pª.REUN CONF CURS	700,00	0,00	700,00	0,00	0,00	0,00	0,00	700,00
508.120.31101.227 M.SALUD.SALUBRIDAD Pª.TRAB.REAL.EMP	2.683.630,00	-60.000,00	2.623.630,00	2.575.520,94	2.573.561,94	2.572.221,65	1.340,29	50.068,06
508.120.31101.22799.1 M.SALUD.SALUBRIDAD Pª.O.TRAB.EMP	0,00	281.871,72	281.871,72	0,00	0,00	0,00	0,00	281.871,72
508.120.31101.260 M.SALUD.SALUBRIDAD Pª.TRAB.REAL.I.S.F.L	60.000,00	0,00	60.000,00	59.839,85	59.834,85	59.834,85	0,00	165,15
508.120.31101.482 M.SALUD.SALUBRIDAD Pª.A FAMIL.I.S.F.L	124.800,00	-20.800,00	104.000,00	103.035,52	102.685,21	102.685,21	0,00	1.314,79
508.120.31102.213 M.SALUD.ADICCIONES.MAQ.INST.Y UTILL	27.800,00	0,00	27.800,00	25.016,45	25.016,45	25.016,45	0,00	2.783,55
508.120.31102.221 M.SALUD.ADICCIONES.SUMINISTROS	61.400,00	0,00	61.400,00	55.488,49	55.429,09	55.429,09	0,00	5.970,91
508.120.31102.22104 M.SALUD.ADICCIONES.VESTUARIO	6.000,00	0,00	6.000,00	3.239,19	3.239,19	3.239,19	0,00	2.760,81
508.120.31102.227 M.SALUD.ADICCIONES.TRAB.REAL.EMP	5.282.546,00	451.782,69	5.734.328,69	5.385.592,03	5.385.579,22	5.385.579,22	0,00	348.749,47
508.120.31102.22799.1 M.SALUD.ADICCIONES.O.TRAB.EMP	0,00	61.981,13	61.981,13	56.344,40	56.344,40	56.344,40	0,00	5.636,73
508.120.31102.22799.5 M.SALUD.ADICCIONES.O.TRAB.EMP	1.284.557,00	0,00	1.284.557,00	1.255.113,58	1.255.113,33	1.255.113,33	0,00	29.443,67
508.120.31102.260 M.SALUD.ADICCIONES.TRAB.REAL.I.S.F.L	201.102,00	-4.905,00	196.197,00	195.223,85	195.223,76	178.874,06	16.349,70	973,24
508.120.31102.489 M.SALUD.ADICCIONES.OT.TRANS.FAM.ISFL	1.944.560,00	0,00	1.944.560,00	1.943.892,96	1.943.892,96	1.943.892,96	0,00	667,04
508.120.31103.213 M.SALUD.PREVENCIÓN PROMOCIÓN SALUD.MAQ.INST.Y	284.126,00	-15.000,00	269.126,00	249.945,59	249.944,72	246.201,31	3.743,41	19.181,28
508.120.31103.216 M.SALUD.PREVENCIÓN PROMOCIÓN SALUD.EQU.PROC.I	9.100,00	2.500,00	11.600,00	11.565,18	11.565,18	11.565,18	0,00	34,82
508.120.31103.220 M.SALUD.PREVENCIÓN PROMOCIÓN SALUD.MAT.OFICIN	4.000,00	0,00	4.000,00	2.172,03	2.172,03	2.172,03	0,00	1.827,97
508.120.31103.221 M.SALUD.PREVENCIÓN PROMOCIÓN SALUD.SUMINISTRO	1.839.226,00	-333.600,00	1.505.626,00	1.501.499,81	1.257.344,81	1.215.010,34	42.334,47	248.281,19
508.120.31103.22104 M.SALUD.PREVENCIÓN PROMOCIÓN SALUD.VESTUARIO	8.000,00	0,00	8.000,00	7.951,39	7.951,39	7.951,39	0,00	48,61
508.120.31103.22199.4 M.SALUD.PREVENCIÓN PROMOCIÓN SALUD.OT SUMINIS	0,00	41.390,00	41.390,00	19.374,13	19.374,13	19.374,13	0,00	22.015,87
508.120.31103.226 M.SALUD.PREVENCIÓN PROMOCIÓN SALUD.GTOS DIVER	3.000,00	0,00	3.000,00	3.000,00	3.000,00	3.000,00	0,00	0,00
508.120.31103.22602 M.SALUD.PREVENCIÓN PROMOCIÓN SALUD.PUBLIC Y P	170.000,00	-34.380,60	135.619,40	135.602,78	135.085,30	135.085,30	0,00	534,10
508.120.31103.22606 M.SALUD.PREVENCIÓN PROMOCIÓN SALUD.REUN CONF	34.000,00	-5.000,00	29.000,00	28.858,50	28.858,50	28.858,50	0,00	141,50
508.120.31103.227 M.SALUD.PREVENCIÓN PROMOCIÓN SALUD.TRAB.REAL.	631.818,00	-29.519,40	602.298,60	596.416,34	594.683,01	594.683,01	0,00	7.615,59
508.120.31103.22799.5 M.SALUD.PREVENCIÓN PROMOCIÓN SALUD.O.TRAB.EMP	575.140,00	0,00	575.140,00	564.469,65	513.154,23	513.154,23	0,00	61.985,77
508.120.31103.482 M.SALUD.PREVENCIÓN PROMOCIÓN SALUD.A FAMIL.I.	249.600,00	-45.500,00	204.100,00	196.278,96	194.978,96	194.978,96	0,00	9.121,04
508.3.1 PRODUC BIENES PCO CARÁCT PREF.GASTOS PERSONAL	64.846.548,00	1.811.803,32	66.658.351,32	62.468.507,93	62.468.507,93	62.468.507,93	0,00	4.189.843,39

AYUNTAMIENTO DE MADRID

LIQUIDACIÓN DEL PRESUPUESTO DE GASTOS

Ejercicio : 2021 **Fecha: 31/12/2021**

Centro **: 508 MADRID SALUD**

Sección : 120 PORTAVOZ, SEGURIDAD Y EMERGENCIAS

PROGRAMA/DESCRIPCIÓN/ECONÓMICO/DESCRIPCIÓN	C. INICIAL (1)	MODIFICACIONES (2)	C. DEFINITIVO (3=1+2)	G. COMPROMETIDOS (4)	OB. RECONOCIDAS (5)	PAGOS (6)	OB.PDTES.PAGO (7=5-6)	REMANENTE CRÉDITO (8=3-5)
***** TOTAL**	**95.994.173,00**	**3.591.906,25**	**99.586.079,25**	**92.537.227,72**	**91.592.040,86**	**90.742.625,22**	**849.415,64**	**7.994.038,39**
** 508.120.23105.227 M.SALUD.ATENC CONVIV PERS ADICC .TRAB.REAL.E	3.922.568,00	55.000,00	3.977.568,00	3.977.277,99	3.911.742,54	3.911.742,54	0,00	65.825,46
* 23105 ATENCIÓN CONVIVENCIAL A PERSONAS CON ADICCIONES	3.922.568,00	55.000,00	3.977.568,00	3.977.277,99	3.911.742,54	3.911.742,54	0,00	65.825,46
22799 OTROS TRABAJOS REALIZADOS POR OTRAS EMP. Y PROF.	3.922.568,00	55.000,00	3.977.568,00	3.977.277,99	3.911.742,54	3.911.742,54	0,00	65.825,46
** 508.120.23199.204 M.SALUD.ACT.COV19.ARR.MAT.TRANSP	45.000,00	-45.000,00	0,00	0,00	0,00	0,00	0,00	0,00
* 23199 ACTUACIONES EXTRAORDINARIAS COVID-19	45.000,00	-45.000,00	0,00	0,00	0,00	0,00	0,00	0,00
20400 ARRENDAMIENTOS DE MATERIAL DE TRANSPORTE	45.000,00	-45.000,00	0,00	0,00	0,00	0,00	0,00	0,00
** 508.120.23199.221 M.SALUD.ACT.COV19.SUMINISTROS	975.180,00	20.000,00	995.180,00	993.167,88	784.655,88	697.875,72	86.780,16	210.524,12
* 23199 ACTUACIONES EXTRAORDINARIAS COVID-19	975.180,00	20.000,00	995.180,00	993.167,88	784.655,88	697.875,72	86.780,16	210.524,12
22199 OTROS SUMINISTROS	975.180,00	20.000,00	995.180,00	993.167,88	784.655,88	697.875,72	86.780,16	210.524,12
** 508.120.23199.22199.4 M.SALUD.ACT.COV19.OT SUMINISTR	0,00	247.000,00	247.000,00	113.678,90	113.678,90	105.678,90	8.000,00	133.321,10
* 23199 ACTUACIONES EXTRAORDINARIAS COVID-19	0,00	247.000,00	247.000,00	113.678,90	113.678,90	105.678,90	8.000,00	133.321,10
22199 OTROS SUMINISTROS	0,00	247.000,00	247.000,00	113.678,90	113.678,90	105.678,90	8.000,00	133.321,10
** 508.120.23199.22606 M.SALUD.ACT.COV19.REUN CONF CURS	13.000,00	0,00	13.000,00	0,00	0,00	0,00	0,00	13.000,00
* 23199 ACTUACIONES EXTRAORDINARIAS COVID-19	13.000,00	0,00	13.000,00	0,00	0,00	0,00	0,00	13.000,00
22606 REUNIONES, CONFERENCIAS Y CURSOS	13.000,00	0,00	13.000,00	0,00	0,00	0,00	0,00	13.000,00
** 508.120.23199.227 M.SALUD.ACT.COV19.TRAB.REAL.EMP	714.910,00	-218.550,00	496.360,00	490.539,47	463.329,44	463.329,44	0,00	33.030,56
* 23199 ACTUACIONES EXTRAORDINARIAS COVID-19	714.910,00	-218.550,00	496.360,00	490.539,47	463.329,44	463.329,44	0,00	33.030,56
22700 LIMPIEZA Y ASEO	8.000,00	0,00	8.000,00	3.750,51	3.750,51	3.750,51	0,00	4.249,49
22701 SEGURIDAD	0,00	0,00	0,00	14.486,63	14.486,60	14.486,60	0,00	-14.486,60
22799 OTROS TRABAJOS REALIZADOS POR OTRAS EMP. Y PROF.	706.910,00	-218.550,00	488.360,00	472.302,33	445.092,33	445.092,33	0,00	43.267,67
** 508.120.23199.22799.4 M.SALUD.ACT.COV19.O.TRAB.EMP	0,00	155.000,00	155.000,00	140.735,00	140.735,00	35.735,00	105.000,00	14.265,00
* 23199 ACTUACIONES EXTRAORDINARIAS COVID-19	0,00	155.000,00	155.000,00	140.735,00	140.735,00	35.735,00	105.000,00	14.265,00
22799 OTROS TRABAJOS REALIZADOS POR OTRAS EMP. Y PROF.	0,00	155.000,00	155.000,00	140.735,00	140.735,00	35.735,00	105.000,00	14.265,00
** 508.120.23199.62300 M.SALUD.ACT.COV19.MAQUINARIA	0,00	150.150,00	150.150,00	110.260,85	110.260,83	110.260,83	0,00	39.889,17
* 23199 ACTUACIONES EXTRAORDINARIAS COVID-19	0,00	150.150,00	150.150,00	110.260,85	110.260,83	110.260,83	0,00	39.889,17
62300 MAQUINARIA	0,00	150.150,00	150.150,00	110.260,85	110.260,83	110.260,83	0,00	39.889,17
** 508.120.23199.62599 M.SALUD.ACT.COV19.OT MOBILY E	0,00	18.150,00	18.150,00	17.829,35	17.829,34	17.829,34	0,00	320,66
* 23199 ACTUACIONES EXTRAORDINARIAS COVID-19	0,00	18.150,00	18.150,00	17.829,35	17.829,34	17.829,34	0,00	320,66
62599 OTRO MOBILIARIO Y ENSERES	0,00	18.150,00	18.150,00	17.829,35	17.829,34	17.829,34	0,00	320,66

AYUNTAMIENTO DE MADRID

LIQUIDACIÓN DEL PRESUPUESTO DE GASTOS

Ejercicio : 2021 **Fecha: 31/12/2021**

Centro **: 508 MADRID SALUD**

Sección : 120 PORTAVOZ, SEGURIDAD Y EMERGENCIAS

PROGRAMA/DESCRIPCIÓN/ECONÓMICO/DESCRIPCIÓN	C. INICIAL (1)	MODIFICACIONES (2)	C. DEFINITIVO (3=1+2)	G. COMPROMETIDOS (4)	OB. RECONOCIDAS (5)	PAGOS (6)	OB.PDTES.PAGO (7=5-6)	REMANENTE CRÉDITO (8=3-5)
** 508.120.23199.63200 M.SALUD.ACT.COV19.EDIF CONST(RE	0,00	48.400,00	48.400,00	48.239,78	48.239,78	48.239,78	0,00	160,22
* 23199 ACTUACIONES EXTRAORDINARIAS COVID-19	0,00	48.400,00	48.400,00	48.239,78	48.239,78	48.239,78	0,00	160,22
63200 EDIFICIOS Y OTRAS CONSTRUCCIONES (REFORMA)	0,00	48.400,00	48.400,00	48.239,78	48.239,78	48.239,78	0,00	160,22
** 508.120.31100.14303 M.SALUD.DGA MADRID SALUD.AJUST TÉCN	2.259.729,00	-1.033.359,32	1.226.369,68	0,00	0,00	0,00	0,00	1.226.369,68
* 31100 DIREC. Y GESTIÓN ADMTVA. MADRID SALUD	2.259.729,00	-1.033.359,32	1.226.369,68	0,00	0,00	0,00	0,00	1.226.369,68
14303 AJUSTES TÉCNICOS	2.259.729,00	-1.033.359,32	1.226.369,68	0,00	0,00	0,00	0,00	1.226.369,68
** 508.120.31100.14304 M.SALUD.DGA MADRID SALUD.FONDO SUSTITUCIONE	9.407,00	0,00	9.407,00	0,00	0,00	0,00	0,00	9.407,00
* 31100 DIREC. Y GESTIÓN ADMTVA. MADRID SALUD	9.407,00	0,00	9.407,00	0,00	0,00	0,00	0,00	9.407,00
14304 FONDO SUSTITUCIONES	9.407,00	0,00	9.407,00	0,00	0,00	0,00	0,00	9.407,00
** 508.120.31100.16200 M.SALUD.DGA MADRID SALUD.FORMAC PERF PERSON	30.500,00	0,00	30.500,00	3.362,96	3.362,96	1.862,96	1.500,00	27.137,04
* 31100 DIREC. Y GESTIÓN ADMTVA. MADRID SALUD	30.500,00	0,00	30.500,00	3.362,96	3.362,96	1.862,96	1.500,00	27.137,04
16200 FORMACIÓN Y PERFECCIONAMIENTO DEL PERSONAL	30.500,00	0,00	30.500,00	3.362,96	3.362,96	1.862,96	1.500,00	27.137,04
** 508.120.31100.202 M.SALUD.DGA MADRID SALUD.ARREND.EDIF.O.CONS	1.950,00	0,00	1.950,00	0,00	0,00	0,00	0,00	1.950,00
* 31100 DIREC. Y GESTIÓN ADMTVA. MADRID SALUD	1.950,00	0,00	1.950,00	0,00	0,00	0,00	0,00	1.950,00
20200 ARRENDAMIENTOS DE EDIFICIOS Y OTRAS CONSTRUCCIONES	1.950,00	0,00	1.950,00	0,00	0,00	0,00	0,00	1.950,00
** 508.120.31100.204 M.SALUD.DGA MADRID SALUD.ARR.MAT.TRANSP	234.268,00	0,00	234.268,00	232.628,63	232.628,51	231.345,94	1.282,57	1.639,49
* 31100 DIREC. Y GESTIÓN ADMTVA. MADRID SALUD	234.268,00	0,00	234.268,00	232.628,63	232.628,51	231.345,94	1.282,57	1.639,49
20400 ARRENDAMIENTOS DE MATERIAL DE TRANSPORTE	234.268,00	0,00	234.268,00	232.628,63	232.628,51	231.345,94	1.282,57	1.639,49
** 508.120.31100.205 M.SALUD.DGA MADRID SALUD.ARRE.MOB.Y ENSER	35.255,00	0,00	35.255,00	35.254,08	24.585,48	24.585,48	0,00	10.669,52
* 31100 DIREC. Y GESTIÓN ADMTVA. MADRID SALUD	35.255,00	0,00	35.255,00	35.254,08	24.585,48	24.585,48	0,00	10.669,52
20500 ARRENDAMIENTOS DE MOBILIARIO Y ENSERES	35.255,00	0,00	35.255,00	35.254,08	24.585,48	24.585,48	0,00	10.669,52
** 508.120.31100.212 M.SALUD.DGA MADRID SALUD.EDIF.OTR.CONST	467.432,00	0,00	467.432,00	461.623,95	461.591,16	461.591,16	0,00	5.840,84
* 31100 DIREC. Y GESTIÓN ADMTVA. MADRID SALUD	467.432,00	0,00	467.432,00	461.623,95	461.591,16	461.591,16	0,00	5.840,84
21200 REP.MANT. Y CONSERV. EDIFICIOS Y OTRAS CONSTRUC.	467.432,00	0,00	467.432,00	461.623,95	461.591,16	461.591,16	0,00	5.840,84
** 508.120.31100.213 M.SALUD.DGA MADRID SALUD.MAQ.INST.Y UTILL	9.000,00	0,00	9.000,00	8.997,56	8.997,56	8.997,56	0,00	2,44
* 31100 DIREC. Y GESTIÓN ADMTVA. MADRID SALUD	9.000,00	0,00	9.000,00	8.997,56	8.997,56	8.997,56	0,00	2,44
21300 REP.MANT.Y CONSERV. MAQUINARIA, INSTAL. Y UTILLAJE	9.000,00	0,00	9.000,00	8.997,56	8.997,56	8.997,56	0,00	2,44
** 508.120.31100.214 M.SALUD.DGA MADRID SALUD.ELEMEN.TRANSP	10.000,00	0,00	10.000,00	4.001,68	4.001,68	4.001,68	0,00	5.998,32
* 31100 DIREC. Y GESTIÓN ADMTVA. MADRID SALUD	10.000,00	0,00	10.000,00	4.001,68	4.001,68	4.001,68	0,00	5.998,32
21400 REP., MANT. Y CONSERV. ELEMENTOS DE TRANSPORTE	10.000,00	0,00	10.000,00	4.001,68	4.001,68	4.001,68	0,00	5.998,32

AYUNTAMIENTO DE MADRID

LIQUIDACIÓN DEL PRESUPUESTO DE GASTOS

Ejercicio : 2021 **Fecha: 31/12/2021**

Centro **: 508 MADRID SALUD**

Sección : 120 PORTAVOZ, SEGURIDAD Y EMERGENCIAS

PROGRAMA/DESCRIPCIÓN/ECONÓMICO/DESCRIPCIÓN	C. INICIAL (1)	MODIFICACIONES (2)	C. DEFINITIVO (3=1+2)	G. COMPROMETIDOS (4)	OB. RECONOCIDAS (5)	PAGOS (6)	OB.PDTES.PAGO (7=5-6)	REMANENTE CRÉDITO (8=3-5)
** 508.120.31100.215 M.SALUD.DGA MADRID SALUD.MOBILIARIO	2.400,00	0,00	2.400,00	2.357,46	2.357,45	2.357,45	0,00	42,55
* 31100 DIREC. Y GESTIÓN ADMTVA. MADRID SALUD	2.400,00	0,00	2.400,00	2.357,46	2.357,45	2.357,45	0,00	42,55
21500 REP., MANT. Y CONSERV. DE MOBILIARIO	2.400,00	0,00	2.400,00	2.357,46	2.357,45	2.357,45	0,00	42,55
** 508.120.31100.220 M.SALUD.DGA MADRID SALUD.MAT.OFICINA	105.400,00	-37.903,65	67.496,35	57.276,71	57.276,71	56.965,62	311,09	10.219,64
* 31100 DIREC. Y GESTIÓN ADMTVA. MADRID SALUD	105.400,00	-37.903,65	67.496,35	57.276,71	57.276,71	56.965,62	311,09	10.219,64
22000 MATERIAL DE OFICINA ORDINARIO NO INVENTARIABLE	50.000,00	-19.528,83	30.471,17	27.875,48	27.875,48	27.564,39	311,09	2.595,69
22001 PRENSA, REVISTAS, LIBROS Y OTRAS PUBLICACIONES	5.400,00	0,00	5.400,00	3.879,00	3.879,00	3.879,00	0,00	1.521,00
22002 MATERIAL INFORMÁTICO NO INVENTARIABLE	50.000,00	-18.374,82	31.625,18	25.522,23	25.522,23	25.522,23	0,00	6.102,95
** 508.120.31100.221 M.SALUD.DGA MADRID SALUD.SUMINISTROS	20.000,00	1.400,00	21.400,00	20.490,61	20.490,61	20.395,40	95,21	909,39
* 31100 DIREC. Y GESTIÓN ADMTVA. MADRID SALUD	20.000,00	1.400,00	21.400,00	20.490,61	20.490,61	20.395,40	95,21	909,39
22107 IMPRESOS Y FORMULARIOS	15.000,00	0,00	15.000,00	12.990,27	12.990,27	12.990,27	0,00	2.009,73
22199 OTROS SUMINISTROS	5.000,00	1.400,00	6.400,00	7.500,34	7.500,34	7.405,13	95,21	-1.100,34
** 508.120.31100.22100 M.SALUD.DGA MADRID SALUD.ENERGÍA ELÉCTRICA	564.607,00	0,00	564.607,00	564.606,86	404.774,13	370.046,77	34.727,36	159.832,87
* 31100 DIREC. Y GESTIÓN ADMTVA. MADRID SALUD	564.607,00	0,00	564.607,00	564.606,86	404.774,13	370.046,77	34.727,36	159.832,87
22100 ENERGÍA ELÉCTRICA	564.607,00	0,00	564.607,00	564.606,86	404.774,13	370.046,77	34.727,36	159.832,87
** 508.120.31100.22101 M.SALUD.DGA MADRID SALUD.AGUA	80.300,00	0,00	80.300,00	80.300,00	68.109,05	63.690,93	4.418,12	12.190,95
* 31100 DIREC. Y GESTIÓN ADMTVA. MADRID SALUD	80.300,00	0,00	80.300,00	80.300,00	68.109,05	63.690,93	4.418,12	12.190,95
22101 AGUA	80.300,00	0,00	80.300,00	80.300,00	68.109,05	63.690,93	4.418,12	12.190,95
** 508.120.31100.22102 M.SALUD.DGA MADRID SALUD.GAS	248.071,00	0,00	248.071,00	248.060,49	240.663,72	195.719,92	44.943,80	7.407,28
* 31100 DIREC. Y GESTIÓN ADMTVA. MADRID SALUD	248.071,00	0,00	248.071,00	248.060,49	240.663,72	195.719,92	44.943,80	7.407,28
22102 GAS	248.071,00	0,00	248.071,00	248.060,49	240.663,72	195.719,92	44.943,80	7.407,28
** 508.120.31100.22103 M.SALUD.DGA MADRID SALUD.COMBUSTIBLES Y CAR	15.001,00	0,00	15.001,00	15.000,37	14.119,92	14.119,92	0,00	881,08
* 31100 DIREC. Y GESTIÓN ADMTVA. MADRID SALUD	15.001,00	0,00	15.001,00	15.000,37	14.119,92	14.119,92	0,00	881,08
22103 COMBUSTIBLES Y CARBURANTES	15.001,00	0,00	15.001,00	15.000,37	14.119,92	14.119,92	0,00	881,08
** 508.120.31100.22104 M.SALUD.DGA MADRID SALUD.VESTUARIO	2.000,00	0,00	2.000,00	0,00	0,00	0,00	0,00	2.000,00
* 31100 DIREC. Y GESTIÓN ADMTVA. MADRID SALUD	2.000,00	0,00	2.000,00	0,00	0,00	0,00	0,00	2.000,00
22104 VESTUARIO	2.000,00	0,00	2.000,00	0,00	0,00	0,00	0,00	2.000,00
** 508.120.31100.222 M.SALUD.DGA MADRID SALUD.COMUNICACIONES	54.178,00	0,00	54.178,00	53.048,44	53.044,77	53.044,77	0,00	1.133,23
* 31100 DIREC. Y GESTIÓN ADMTVA. MADRID SALUD	54.178,00	0,00	54.178,00	53.048,44	53.044,77	53.044,77	0,00	1.133,23
22203 INFORMÁTICAS	9.618,00	0,00	9.618,00	8.489,36	8.489,35	8.489,35	0,00	1.128,65

AYUNTAMIENTO DE MADRID

LIQUIDACIÓN DEL PRESUPUESTO DE GASTOS

Ejercicio : 2021 **Fecha: 31/12/2021**

Centro **: 508 MADRID SALUD**

Sección : 120 PORTAVOZ, SEGURIDAD Y EMERGENCIAS

PROGRAMA/DESCRIPCIÓN/ECONÓMICO/DESCRIPCIÓN	C. INICIAL (1)	MODIFICACIONES (2)	C. DEFINITIVO (3=1+2)	G. COMPROMETIDOS (4)	OB. RECONOCIDAS (5)	PAGOS (6)	OB.PDTES.PAGO (7=5-6)	REMANENTE CRÉDITO (8=3-5)
22299 OTRAS GASTOS EN COMUNICACIONES	44.560,00	0,00	44.560,00	44.559,08	44.555,42	44.555,42	0,00	4,58
** 508.120.31100.223 M.SALUD.DGA MADRID SALUD.TRANSPORTES	55.186,00	-4.200,00	50.986,00	47.279,61	46.588,41	46.588,41	0,00	4.397,59
* 31100 DIREC. Y GESTIÓN ADMTVA. MADRID SALUD	55.186,00	-4.200,00	50.986,00	47.279,61	46.588,41	46.588,41	0,00	4.397,59
22300 TRANSPORTES	55.186,00	-4.200,00	50.986,00	47.279,61	46.588,41	46.588,41	0,00	4.397,59
** 508.120.31100.224 M.SALUD.DGA MADRID SALUD.PRIMAS DE SEGUROS	0,00	10.200,00	10.200,00	10.038,25	10.038,25	10.038,25	0,00	161,75
* 31100 DIREC. Y GESTIÓN ADMTVA. MADRID SALUD	0,00	10.200,00	10.200,00	10.038,25	10.038,25	10.038,25	0,00	161,75
22400 PRIMAS DE SEGUROS	0,00	10.200,00	10.200,00	10.038,25	10.038,25	10.038,25	0,00	161,75
** 508.120.31100.225 M.SALUD.DGA MADRID SALUD.TRIBUTOS	7.100,00	26.303,65	33.403,65	29.613,97	29.613,97	29.613,97	0,00	3.789,68
* 31100 DIREC. Y GESTIÓN ADMTVA. MADRID SALUD	7.100,00	26.303,65	33.403,65	29.613,97	29.613,97	29.613,97	0,00	3.789,68
22500 TRIBUTOS ESTATALES	500,00	26.303,65	26.803,65	28.339,65	28.339,65	28.339,65	0,00	-1.536,00
22501 TRIBUTOS DE LAS COMUNIDADES AUTÓNOMAS	5.600,00	0,00	5.600,00	1.208,32	1.208,32	1.208,32	0,00	4.391,68
22502 TRIBUTOS DE LAS ENTIDADES LOCALES	1.000,00	0,00	1.000,00	66,00	66,00	66,00	0,00	934,00
** 508.120.31100.226 M.SALUD.DGA MADRID SALUD.GTOS DIVERSOS	5.000,00	0,00	5.000,00	415,16	415,16	415,16	0,00	4.584,84
* 31100 DIREC. Y GESTIÓN ADMTVA. MADRID SALUD	5.000,00	0,00	5.000,00	415,16	415,16	415,16	0,00	4.584,84
22604 GASTOS JURÍDICOS Y CONTENCIOSOS	5.000,00	0,00	5.000,00	415,16	415,16	415,16	0,00	4.584,84
** 508.120.31100.22601 M.SALUD.DGA MADRID SALUD.ATCION PROTOC	3.500,00	0,00	3.500,00	2.035,83	2.035,83	2.035,83	0,00	1.464,17
* 31100 DIREC. Y GESTIÓN ADMTVA. MADRID SALUD	3.500,00	0,00	3.500,00	2.035,83	2.035,83	2.035,83	0,00	1.464,17
22601 ATENCIONES PROTOCOLARIAS Y REPRESENTATIVAS	3.500,00	0,00	3.500,00	2.035,83	2.035,83	2.035,83	0,00	1.464,17
** 508.120.31100.22602 M.SALUD.DGA MADRID SALUD.PUBLIC Y PROP	86.000,00	-30.000,00	56.000,00	54.601,30	54.601,30	54.601,30	0,00	1.398,70
* 31100 DIREC. Y GESTIÓN ADMTVA. MADRID SALUD	86.000,00	-30.000,00	56.000,00	54.601,30	54.601,30	54.601,30	0,00	1.398,70
22602 PUBLICIDAD Y PROPAGANDA	86.000,00	-30.000,00	56.000,00	54.601,30	54.601,30	54.601,30	0,00	1.398,70
** 508.120.31100.22603 M.SALUD.DGA MADRID SALUD.PUBLICA DIARIOS OF	5.000,00	6.000,00	11.000,00	10.489,64	10.489,64	10.489,64	0,00	510,36
* 31100 DIREC. Y GESTIÓN ADMTVA. MADRID SALUD	5.000,00	6.000,00	11.000,00	10.489,64	10.489,64	10.489,64	0,00	510,36
22603 PUBLICACIÓN EN DIARIOS OFICIALES	5.000,00	6.000,00	11.000,00	10.489,64	10.489,64	10.489,64	0,00	510,36
** 508.120.31100.22606 M.SALUD.DGA MADRID SALUD.REUN CONF CURS	42.300,00	0,00	42.300,00	36.942,80	36.942,80	36.942,80	0,00	5.357,20
* 31100 DIREC. Y GESTIÓN ADMTVA. MADRID SALUD	42.300,00	0,00	42.300,00	36.942,80	36.942,80	36.942,80	0,00	5.357,20
22606 REUNIONES, CONFERENCIAS Y CURSOS	42.300,00	0,00	42.300,00	36.942,80	36.942,80	36.942,80	0,00	5.357,20
** 508.120.31100.227 M.SALUD.DGA MADRID SALUD.TRAB.REAL.EMP	3.502.354,00	-173.726,00	3.328.628,00	3.310.201,83	3.302.971,83	3.302.608,42	363,41	25.656,17
* 31100 DIREC. Y GESTIÓN ADMTVA. MADRID SALUD	3.502.354,00	-173.726,00	3.328.628,00	3.310.201,83	3.302.971,83	3.302.608,42	363,41	25.656,17
22700 LIMPIEZA Y ASEO	1.936.214,00	-10.000,00	1.926.214,00	1.925.740,26	1.918.510,28	1.918.146,87	363,41	7.703,72

AYUNTAMIENTO DE MADRID

LIQUIDACIÓN DEL PRESUPUESTO DE GASTOS

Ejercicio : 2021 **Fecha: 31/12/2021**

Centro **: 508 MADRID SALUD**

Sección : 120 PORTAVOZ, SEGURIDAD Y EMERGENCIAS

PROGRAMA/DESCRIPCIÓN/ECONÓMICO/DESCRIPCIÓN	C. INICIAL (1)	MODIFICACIONES (2)	C. DEFINITIVO (3=1+2)	G. COMPROMETIDOS (4)	OB. RECONOCIDAS (5)	PAGOS (6)	OB.PDTES.PAGO (7=5-6)	REMANENTE CRÉDITO (8=3-5)
22701 SEGURIDAD	1.262.900,00	-8.000,00	1.254.900,00	1.252.911,61	1.252.911,59	1.252.911,59	0,00	1.988,41
22706 ESTUDIOS Y TRABAJOS TÉCNICOS	141.240,00	0,00	141.240,00	106.745,83	106.745,83	106.745,83	0,00	34.494,17
22799 OTROS TRABAJOS REALIZADOS POR OTRAS EMP. Y PROF.	162.000,00	-155.726,00	6.274,00	24.804,13	24.804,13	24.804,13	0,00	-18.530,13
** **508.120.31100.23020 M.SALUD.DGA MADRID SALUD.DIETAS NO DIRECTIV**	3.000,00	0,00	3.000,00	676,32	676,32	676,32	0,00	2.323,68
* **31100 DIREC. Y GESTIÓN ADMTVA. MADRID SALUD**	3.000,00	0,00	3.000,00	676,32	676,32	676,32	0,00	2.323,68
23020 DEL PERSONAL NO DIRECTIVO	3.000,00	0,00	3.000,00	676,32	676,32	676,32	0,00	2.323,68
** **508.120.31100.23120 M.SALUD.DGA MADRID SALUD.GTOS VIAJE P NO DI**	3.000,00	0,00	3.000,00	284,68	284,68	284,68	0,00	2.715,32
* **31100 DIREC. Y GESTIÓN ADMTVA. MADRID SALUD**	3.000,00	0,00	3.000,00	284,68	284,68	284,68	0,00	2.715,32
23120 GASTOS DE VIAJE DEL PERSONAL NO DIRECTIVO	3.000,00	0,00	3.000,00	284,68	284,68	284,68	0,00	2.715,32
** **508.120.31100.23121 M.SALUD.DGA MADRID SALUD.LOCOM URB P NO DIR**	10.000,00	0,00	10.000,00	4.928,45	4.928,45	4.928,45	0,00	5.071,55
* **31100 DIREC. Y GESTIÓN ADMTVA. MADRID SALUD**	10.000,00	0,00	10.000,00	4.928,45	4.928,45	4.928,45	0,00	5.071,55
23121 LOCOMOCIÓN URBANA PERSONAL NO DIRECTIVO	10.000,00	0,00	10.000,00	4.928,45	4.928,45	4.928,45	0,00	5.071,55
** **508.120.31100.233 M.SALUD.DGA MADRID SALUD.OTRAS INDEMN.**	5.300,00	0,00	5.300,00	252,94	252,94	252,94	0,00	5.047,06
* **31100 DIREC. Y GESTIÓN ADMTVA. MADRID SALUD**	5.300,00	0,00	5.300,00	252,94	252,94	252,94	0,00	5.047,06
23300 INDEMNIZACIÓN A FORMADORES INTERNOS	3.300,00	0,00	3.300,00	0,00	0,00	0,00	0,00	3.300,00
23399 OTRAS INDEMNIZACIONES	2.000,00	0,00	2.000,00	252,94	252,94	252,94	0,00	1.747,06
** **508.120.31100.482 M.SALUD.DGA MADRID SALUD.A FAMIL.I.S.F.L**	31.200,00	0,00	31.200,00	26.000,00	26.000,00	26.000,00	0,00	5.200,00
* **31100 DIREC. Y GESTIÓN ADMTVA. MADRID SALUD**	31.200,00	0,00	31.200,00	26.000,00	26.000,00	26.000,00	0,00	5.200,00
48201 BECAS	31.200,00	0,00	31.200,00	26.000,00	26.000,00	26.000,00	0,00	5.200,00
** **508.120.31100.62300 M.SALUD.DGA MADRID SALUD.MAQUINARIA**	191.700,00	82.000,00	273.700,00	272.236,49	272.236,49	272.236,49	0,00	1.463,51
* **31100 DIREC. Y GESTIÓN ADMTVA. MADRID SALUD**	191.700,00	82.000,00	273.700,00	272.236,49	272.236,49	272.236,49	0,00	1.463,51
62300 MAQUINARIA	191.700,00	82.000,00	273.700,00	272.236,49	272.236,49	272.236,49	0,00	1.463,51
** **508.120.31100.62301 M.SALUD.DGA MADRID SALUD.INSTALAC TÉCNICAS**	18.150,00	20.000,00	38.150,00	38.119,51	38.119,50	25.802,92	12.316,58	30,50
* **31100 DIREC. Y GESTIÓN ADMTVA. MADRID SALUD**	18.150,00	20.000,00	38.150,00	38.119,51	38.119,50	25.802,92	12.316,58	30,50
62301 INSTALACIONES TÉCNICAS	18.150,00	20.000,00	38.150,00	38.119,51	38.119,50	25.802,92	12.316,58	30,50
** **508.120.31100.62500 M.SALUD.DGA MADRID SALUD.MOBIL EQ OFI**	38.800,00	0,00	38.800,00	18.128,74	18.128,74	18.128,74	0,00	20.671,26
* **31100 DIREC. Y GESTIÓN ADMTVA. MADRID SALUD**	38.800,00	0,00	38.800,00	18.128,74	18.128,74	18.128,74	0,00	20.671,26
62500 MOBILIARIO Y EQUIPOS DE OFICINA	38.800,00	0,00	38.800,00	18.128,74	18.128,74	18.128,74	0,00	20.671,26
** **508.120.31100.62599 M.SALUD.DGA MADRID SALUD.OT MOBILY E**	36.500,00	23.150,00	59.650,00	59.643,20	59.643,20	59.643,20	0,00	6,80
* **31100 DIREC. Y GESTIÓN ADMTVA. MADRID SALUD**	36.500,00	23.150,00	59.650,00	59.643,20	59.643,20	59.643,20	0,00	6,80

AYUNTAMIENTO DE MADRID

LIQUIDACIÓN DEL PRESUPUESTO DE GASTOS

Ejercicio : 2021 **Fecha: 31/12/2021**

Centro **: 508 MADRID SALUD**

Sección : 120 PORTAVOZ, SEGURIDAD Y EMERGENCIAS

PROGRAMA/DESCRIPCIÓN/ECONÓMICO/DESCRIPCIÓN	C. INICIAL (1)	MODIFICACIONES (2)	C. DEFINITIVO (3=1+2)	G. COMPROMETIDOS (4)	OB. RECONOCIDAS (5)	PAGOS (6)	OB.PDTES.PAGO (7=5-6)	REMANENTE CRÉDITO (8=3-5)
62599 OTRO MOBILIARIO Y ENSERES	36.500,00	23.150,00	59.650,00	59.643,20	59.643,20	59.643,20	0,00	6,80
** 508.120.31100.62601 M.SALUD.DGA MADRID SALUD.EQUIP PROCESO DATO	480,00	0,00	480,00	0,00	0,00	0,00	0,00	480,00
* 31100 DIREC. Y GESTIÓN ADMTVA. MADRID SALUD	480,00	0,00	480,00	0,00	0,00	0,00	0,00	480,00
62601 EQUIPOS PARA PROCESO DE DATOS	480,00	0,00	480,00	0,00	0,00	0,00	0,00	480,00
** 508.120.31100.62901 M.SALUD.DGA MADRID SALUD.SEÑALIZACIÓN	18.000,00	0,00	18.000,00	17.992,70	17.992,70	17.992,70	0,00	7,30
* 31100 DIREC. Y GESTIÓN ADMTVA. MADRID SALUD	18.000,00	0,00	18.000,00	17.992,70	17.992,70	17.992,70	0,00	7,30
62901 SEÑALIZACIÓN	18.000,00	0,00	18.000,00	17.992,70	17.992,70	17.992,70	0,00	7,30
** 508.120.31100.63200 M.SALUD.DGA MADRID SALUD.EDIF CONST(RE	460.164,00	524.454,72	984.618,72	723.061,84	720.696,60	720.696,60	0,00	263.922,12
* 31100 DIREC. Y GESTIÓN ADMTVA. MADRID SALUD	460.164,00	524.454,72	984.618,72	723.061,84	720.696,60	720.696,60	0,00	263.922,12
63200 EDIFICIOS Y OTRAS CONSTRUCCIONES (REFORMA)	460.164,00	524.454,72	984.618,72	723.061,84	720.696,60	720.696,60	0,00	263.922,12
** 508.120.31100.63200.4 M.SALUD.DGA MADRID SALUD.EDIF CONST(RE	0,00	150.000,00	150.000,00	149.893,57	149.804,78	149.804,78	0,00	195,22
* 31100 DIREC. Y GESTIÓN ADMTVA. MADRID SALUD	0,00	150.000,00	150.000,00	149.893,57	149.804,78	149.804,78	0,00	195,22
63200 EDIFICIOS Y OTRAS CONSTRUCCIONES (REFORMA)	0,00	150.000,00	150.000,00	149.893,57	149.804,78	149.804,78	0,00	195,22
** 508.120.31100.63301 M.SALUD.DGA MADRID SALUD.INSTALACION(REF)	18.150,00	608.455,00	626.605,00	499.973,81	478.886,52	20.927,99	457.958,53	147.718,48
* 31100 DIREC. Y GESTIÓN ADMTVA. MADRID SALUD	18.150,00	608.455,00	626.605,00	499.973,81	478.886,52	20.927,99	457.958,53	147.718,48
63301 INSTALACIONES (REFORMA Y REPOSICIÓN)	18.150,00	608.455,00	626.605,00	499.973,81	478.886,52	20.927,99	457.958,53	147.718,48
** 508.120.31100.64100 M.SALUD.DGA MADRID SALUD.APLICAC INFORMÁT	74.569,00	-10.000,00	64.569,00	64.561,81	64.560,60	64.560,60	0,00	8,40
* 31100 DIREC. Y GESTIÓN ADMTVA. MADRID SALUD	74.569,00	-10.000,00	64.569,00	64.561,81	64.560,60	64.560,60	0,00	8,40
64100 APLICACIONES INFORMÁTICAS	74.569,00	-10.000,00	64.569,00	64.561,81	64.560,60	64.560,60	0,00	8,40
** 508.120.31100.70000.4 M.SALUD.DGA MADRID SALUD.A LA ADÓN GRAL AY	0,00	1.121.481,99	1.121.481,99	1.121.481,99	1.121.481,99	1.121.481,99	0,00	0,00
* 31100 DIREC. Y GESTIÓN ADMTVA. MADRID SALUD	0,00	1.121.481,99	1.121.481,99	1.121.481,99	1.121.481,99	1.121.481,99	0,00	0,00
70000 A LA ADMINISTRACIÓN GENERAL DEL AYUNTAMIENTO	0,00	1.121.481,99	1.121.481,99	1.121.481,99	1.121.481,99	1.121.481,99	0,00	0,00
** 508.120.31101.213 M.SALUD.SALUBRIDAD Pª.MAQ.INST.Y UTILL	192.243,00	650,00	192.893,00	164.135,91	163.867,19	163.867,19	0,00	29.025,81
* 31101 SALUBRIDAD PÚBLICA	192.243,00	650,00	192.893,00	164.135,91	163.867,19	163.867,19	0,00	29.025,81
21300 REP.MANT.Y CONSERV. MAQUINARIA, INSTAL. Y UTILLAJE	192.243,00	650,00	192.893,00	164.135,91	163.867,19	163.867,19	0,00	29.025,81
** 508.120.31101.216 M.SALUD.SALUBRIDAD Pª.EQU.PROC.INFORM	0,00	726,00	726,00	726,00	726,00	726,00	0,00	0,00
* 31101 SALUBRIDAD PÚBLICA	0,00	726,00	726,00	726,00	726,00	726,00	0,00	0,00
21600 REP., MANT.Y CONSERV. EQUIPOS PROCESO INFORMACIÓN	0,00	726,00	726,00	726,00	726,00	726,00	0,00	0,00
** 508.120.31101.220 M.SALUD.SALUBRIDAD Pª.MAT.OFICINA	6.000,00	0,00	6.000,00	1.314,31	1.314,31	1.314,31	0,00	4.685,69
* 31101 SALUBRIDAD PÚBLICA	6.000,00	0,00	6.000,00	1.314,31	1.314,31	1.314,31	0,00	4.685,69

AYUNTAMIENTO DE MADRID

LIQUIDACIÓN DEL PRESUPUESTO DE GASTOS

Ejercicio : 2021 **Fecha: 31/12/2021**

Centro **: 508 MADRID SALUD**

Sección : 120 PORTAVOZ, SEGURIDAD Y EMERGENCIAS

PROGRAMA/DESCRIPCIÓN/ECONÓMICO/DESCRIPCIÓN	C. INICIAL (1)	MODIFICACIONES (2)	C. DEFINITIVO (3=1+2)	G. COMPROMETIDOS (4)	OB. RECONOCIDAS (5)	PAGOS (6)	OB.PDTES.PAGO (7=5-6)	REMANENTE CRÉDITO (8=3-5)
22001 PRENSA, REVISTAS, LIBROS Y OTRAS PUBLICACIONES	6.000,00	0,00	6.000,00	1.314,31	1.314,31	1.314,31	0,00	4.685,69
** **508.120.31101.221 M.SALUD.SALUBRIDAD Pª.SUMINISTROS**	994.268,00	-245.000,00	749.268,00	718.925,30	599.143,47	571.192,53	27.950,94	150.124,53
* **31101 SALUBRIDAD PÚBLICA**	994.268,00	-245.000,00	749.268,00	718.925,30	599.143,47	571.192,53	27.950,94	150.124,53
22106 PRODUCTOS FARMACÉUTICOS Y MATERIAL SANITARIO	52.000,00	0,00	52.000,00	30.892,66	30.892,66	30.892,66	0,00	21.107,34
22107 IMPRESOS Y FORMULARIOS	5.000,00	0,00	5.000,00	0,00	0,00	0,00	0,00	5.000,00
22113 MANUTENCIÓN DE ANIMALES	63.222,00	0,00	63.222,00	65.807,99	65.807,99	65.807,99	0,00	-2.585,99
22199 OTROS SUMINISTROS	874.046,00	-245.000,00	629.046,00	622.224,65	502.442,82	474.491,88	27.950,94	126.603,18
** **508.120.31101.22104 M.SALUD.SALUBRIDAD Pª.VESTUARIO**	14.400,00	0,00	14.400,00	8.378,69	8.378,68	8.378,68	0,00	6.021,32
* **31101 SALUBRIDAD PÚBLICA**	14.400,00	0,00	14.400,00	8.378,69	8.378,68	8.378,68	0,00	6.021,32
22104 VESTUARIO	14.400,00	0,00	14.400,00	8.378,69	8.378,68	8.378,68	0,00	6.021,32
** **508.120.31101.22104.4 M.SALUD.SALUBRIDAD Pª.VESTUARIO**	0,00	18.500,00	18.500,00	12.545,28	12.545,28	12.545,28	0,00	5.954,72
* **31101 SALUBRIDAD PÚBLICA**	0,00	18.500,00	18.500,00	12.545,28	12.545,28	12.545,28	0,00	5.954,72
22104 VESTUARIO	0,00	18.500,00	18.500,00	12.545,28	12.545,28	12.545,28	0,00	5.954,72
** **508.120.31101.226 M.SALUD.SALUBRIDAD Pª.GTOS DIVERSOS**	15.000,00	0,00	15.000,00	4.760,04	4.760,04	4.760,04	0,00	10.239,96
* **31101 SALUBRIDAD PÚBLICA**	15.000,00	0,00	15.000,00	4.760,04	4.760,04	4.760,04	0,00	10.239,96
22699 OTROS GASTOS DIVERSOS	15.000,00	0,00	15.000,00	4.760,04	4.760,04	4.760,04	0,00	10.239,96
** **508.120.31101.22602 M.SALUD.SALUBRIDAD Pª.PUBLIC Y PROP**	5.000,00	0,00	5.000,00	4.899,18	4.899,18	4.899,18	0,00	100,82
* **31101 SALUBRIDAD PÚBLICA**	5.000,00	0,00	5.000,00	4.899,18	4.899,18	4.899,18	0,00	100,82
22602 PUBLICIDAD Y PROPAGANDA	5.000,00	0,00	5.000,00	4.899,18	4.899,18	4.899,18	0,00	100,82
** **508.120.31101.22606 M.SALUD.SALUBRIDAD Pª.REUN CONF CURS**	700,00	0,00	700,00	0,00	0,00	0,00	0,00	700,00
* **31101 SALUBRIDAD PÚBLICA**	700,00	0,00	700,00	0,00	0,00	0,00	0,00	700,00
22606 REUNIONES, CONFERENCIAS Y CURSOS	700,00	0,00	700,00	0,00	0,00	0,00	0,00	700,00
** **508.120.31101.227 M.SALUD.SALUBRIDAD Pª.TRAB.REAL.EMP**	2.683.630,00	-60.000,00	2.623.630,00	2.575.520,94	2.573.561,94	2.572.221,65	1.340,29	50.068,06
* **31101 SALUBRIDAD PÚBLICA**	2.683.630,00	-60.000,00	2.623.630,00	2.575.520,94	2.573.561,94	2.572.221,65	1.340,29	50.068,06
22700 LIMPIEZA Y ASEO	359.490,00	0,00	359.490,00	322.569,73	322.569,62	321.229,33	1.340,29	36.920,38
22704 CUSTODIA, DEPÓSITOS Y ALMACENAJE	3.951,00	0,00	3.951,00	3.950,40	3.207,72	3.207,72	0,00	743,28
22706 ESTUDIOS Y TRABAJOS TÉCNICOS	30.000,00	0,00	30.000,00	31.091,26	30.728,26	30.728,26	0,00	-728,26
22799 OTROS TRABAJOS REALIZADOS POR OTRAS EMP. Y PROF.	2.290.189,00	-60.000,00	2.230.189,00	2.217.909,55	2.217.056,34	2.217.056,34	0,00	13.132,66
** **508.120.31101.22799.1 M.SALUD.SALUBRIDAD Pª.O.TRAB.EMP**	0,00	281.871,72	281.871,72	0,00	0,00	0,00	0,00	281.871,72
* **31101 SALUBRIDAD PÚBLICA**	0,00	281.871,72	281.871,72	0,00	0,00	0,00	0,00	281.871,72

AYUNTAMIENTO DE MADRID

LIQUIDACIÓN DEL PRESUPUESTO DE GASTOS

Ejercicio : 2021 **Fecha: 31/12/2021**

Centro **: 508 MADRID SALUD**

Sección : 120 PORTAVOZ, SEGURIDAD Y EMERGENCIAS

PROGRAMA/DESCRIPCIÓN/ECONÓMICO/DESCRIPCIÓN	C. INICIAL (1)	MODIFICACIONES (2)	C. DEFINITIVO (3=1+2)	G. COMPROMETIDOS (4)	OB. RECONOCIDAS (5)	PAGOS (6)	OB.PDTES.PAGO (7=5-6)	REMANENTE CRÉDITO (8=3-5)
22799 OTROS TRABAJOS REALIZADOS POR OTRAS EMP. Y PROF.	0,00	281.871,72	281.871,72	0,00	0,00	0,00	0,00	281.871,72
**** 508.120.31101.260 M.SALUD.SALUBRIDAD Pª.TRAB.REAL.I.S.F.L**	60.000,00	0,00	60.000,00	59.839,85	59.834,85	59.834,85	0,00	165,15
*** 31101 SALUBRIDAD PÚBLICA**	60.000,00	0,00	60.000,00	59.839,85	59.834,85	59.834,85	0,00	165,15
26000 TRABAJOS REALIZ. POR INSTITUCIONES S.F. DE LUCRO	60.000,00	0,00	60.000,00	59.839,85	59.834,85	59.834,85	0,00	165,15
**** 508.120.31101.482 M.SALUD.SALUBRIDAD Pª.A FAMIL.I.S.F.L**	124.800,00	-20.800,00	104.000,00	103.035,52	102.685,21	102.685,21	0,00	1.314,79
*** 31101 SALUBRIDAD PÚBLICA**	124.800,00	-20.800,00	104.000,00	103.035,52	102.685,21	102.685,21	0,00	1.314,79
48201 BECAS	124.800,00	-20.800,00	104.000,00	103.035,52	102.685,21	102.685,21	0,00	1.314,79
**** 508.120.31102.213 M.SALUD.ADICCIONES.MAQ.INST.Y UTILL**	27.800,00	0,00	27.800,00	25.016,45	25.016,45	25.016,45	0,00	2.783,55
*** 31102 ADICCIONES**	27.800,00	0,00	27.800,00	25.016,45	25.016,45	25.016,45	0,00	2.783,55
21300 REP.MANT.Y CONSERV. MAQUINARIA, INSTAL. Y UTILLAJE	27.800,00	0,00	27.800,00	25.016,45	25.016,45	25.016,45	0,00	2.783,55
**** 508.120.31102.221 M.SALUD.ADICCIONES.SUMINISTROS**	61.400,00	0,00	61.400,00	55.488,49	55.429,09	55.429,09	0,00	5.970,91
*** 31102 ADICCIONES**	61.400,00	0,00	61.400,00	55.488,49	55.429,09	55.429,09	0,00	5.970,91
22106 PRODUCTOS FARMACÉUTICOS Y MATERIAL SANITARIO	51.700,00	0,00	51.700,00	49.950,24	49.890,84	49.890,84	0,00	1.809,16
22199 OTROS SUMINISTROS	9.700,00	0,00	9.700,00	5.538,25	5.538,25	5.538,25	0,00	4.161,75
**** 508.120.31102.22104 M.SALUD.ADICCIONES.VESTUARIO**	6.000,00	0,00	6.000,00	3.239,19	3.239,19	3.239,19	0,00	2.760,81
*** 31102 ADICCIONES**	6.000,00	0,00	6.000,00	3.239,19	3.239,19	3.239,19	0,00	2.760,81
22104 VESTUARIO	6.000,00	0,00	6.000,00	3.239,19	3.239,19	3.239,19	0,00	2.760,81
**** 508.120.31102.227 M.SALUD.ADICCIONES.TRAB.REAL.EMP**	5.282.546,00	451.782,69	5.734.328,69	5.385.592,03	5.385.579,22	5.385.579,22	0,00	348.749,47
*** 31102 ADICCIONES**	5.282.546,00	451.782,69	5.734.328,69	5.385.592,03	5.385.579,22	5.385.579,22	0,00	348.749,47
22706 ESTUDIOS Y TRABAJOS TÉCNICOS	18.000,00	0,00	18.000,00	35.525,60	35.525,60	35.525,60	0,00	-17.525,60
22799 OTROS TRABAJOS REALIZADOS POR OTRAS EMP. Y PROF.	5.264.546,00	451.782,69	5.716.328,69	5.350.066,43	5.350.053,62	5.350.053,62	0,00	366.275,07
**** 508.120.31102.22799.1 M.SALUD.ADICCIONES.O.TRAB.EMP**	0,00	61.981,13	61.981,13	56.344,40	56.344,40	56.344,40	0,00	5.636,73
*** 31102 ADICCIONES**	0,00	61.981,13	61.981,13	56.344,40	56.344,40	56.344,40	0,00	5.636,73
22799 OTROS TRABAJOS REALIZADOS POR OTRAS EMP. Y PROF.	0,00	61.981,13	61.981,13	56.344,40	56.344,40	56.344,40	0,00	5.636,73
**** 508.120.31102.22799.5 M.SALUD.ADICCIONES.O.TRAB.EMP**	1.284.557,00	0,00	1.284.557,00	1.255.113,58	1.255.113,33	1.255.113,33	0,00	29.443,67
*** 31102 ADICCIONES**	1.284.557,00	0,00	1.284.557,00	1.255.113,58	1.255.113,33	1.255.113,33	0,00	29.443,67
22799 OTROS TRABAJOS REALIZADOS POR OTRAS EMP. Y PROF.	1.284.557,00	0,00	1.284.557,00	1.255.113,58	1.255.113,33	1.255.113,33	0,00	29.443,67
**** 508.120.31102.260 M.SALUD.ADICCIONES.TRAB.REAL.I.S.F.L**	201.102,00	-4.905,00	196.197,00	195.223,85	195.223,76	178.874,06	16.349,70	973,24
*** 31102 ADICCIONES**	201.102,00	-4.905,00	196.197,00	195.223,85	195.223,76	178.874,06	16.349,70	973,24
26000 TRABAJOS REALIZ. POR INSTITUCIONES S.F. DE LUCRO	201.102,00	-4.905,00	196.197,00	195.223,85	195.223,76	178.874,06	16.349,70	973,24

AYUNTAMIENTO DE MADRID

LIQUIDACIÓN DEL PRESUPUESTO DE GASTOS

Ejercicio : 2021 **Fecha: 31/12/2021**

Centro **: 508 MADRID SALUD**

Sección : 120 PORTAVOZ, SEGURIDAD Y EMERGENCIAS

PROGRAMA/DESCRIPCIÓN/ECONÓMICO/DESCRIPCIÓN	C. INICIAL (1)	MODIFICACIONES (2)	C. DEFINITIVO (3=1+2)	G. COMPROMETIDOS (4)	OB. RECONOCIDAS (5)	PAGOS (6)	OB.PDTES.PAGO (7=5-6)	REMANENTE CRÉDITO (8=3-5)
** 508.120.31102.489 M.SALUD.ADICCIONES.OT.TRANS.FAM.ISFL	1.944.560,00	0,00	1.944.560,00	1.943.892,96	1.943.892,96	1.943.892,96	0,00	667,04
* 31102 ADICCIONES	1.944.560,00	0,00	1.944.560,00	1.943.892,96	1.943.892,96	1.943.892,96	0,00	667,04
48901 OTRAS TRANSFERENCIAS A INSTITUC. SIN FINES LUCRO	1.944.560,00	0,00	1.944.560,00	1.943.892,96	1.943.892,96	1.943.892,96	0,00	667,04
** 508.120.31103.213 M.SALUD.PREVENCIÓN PROMOCIÓN SALUD.MAQ.INST	284.126,00	-15.000,00	269.126,00	249.945,59	249.944,72	246.201,31	3.743,41	19.181,28
* 31103 PREVENCIÓN Y PROMOCIÓN DE LA SALUD	284.126,00	-15.000,00	269.126,00	249.945,59	249.944,72	246.201,31	3.743,41	19.181,28
21300 REP.MANT.Y CONSERV. MAQUINARIA, INSTAL. Y UTILLAJE	284.126,00	-15.000,00	269.126,00	249.945,59	249.944,72	246.201,31	3.743,41	19.181,28
** 508.120.31103.216 M.SALUD.PREVENCIÓN PROMOCIÓN SALUD.EQU.PROC	9.100,00	2.500,00	11.600,00	11.565,18	11.565,18	11.565,18	0,00	34,82
* 31103 PREVENCIÓN Y PROMOCIÓN DE LA SALUD	9.100,00	2.500,00	11.600,00	11.565,18	11.565,18	11.565,18	0,00	34,82
21600 REP., MANT.Y CONSERV. EQUIPOS PROCESO INFORMACIÓN	9.100,00	2.500,00	11.600,00	11.565,18	11.565,18	11.565,18	0,00	34,82
** 508.120.31103.220 M.SALUD.PREVENCIÓN PROMOCIÓN SALUD.MAT.OFIC	4.000,00	0,00	4.000,00	2.172,03	2.172,03	2.172,03	0,00	1.827,97
* 31103 PREVENCIÓN Y PROMOCIÓN DE LA SALUD	4.000,00	0,00	4.000,00	2.172,03	2.172,03	2.172,03	0,00	1.827,97
22000 MATERIAL DE OFICINA ORDINARIO NO INVENTARIABLE	4.000,00	0,00	4.000,00	2.172,03	2.172,03	2.172,03	0,00	1.827,97
** 508.120.31103.221 M.SALUD.PREVENCIÓN PROMOCIÓN SALUD.SUMINIST	1.839.226,00	-333.600,00	1.505.626,00	1.501.499,81	1.257.344,81	1.215.010,34	42.334,47	248.281,19
* 31103 PREVENCIÓN Y PROMOCIÓN DE LA SALUD	1.839.226,00	-333.600,00	1.505.626,00	1.501.499,81	1.257.344,81	1.215.010,34	42.334,47	248.281,19
22105 PRODUCTOS ALIMENTICIOS	112.000,00	0,00	112.000,00	98.963,74	98.963,52	83.880,54	15.082,98	13.036,48
22106 PRODUCTOS FARMACÉUTICOS Y MATERIAL SANITARIO	622.195,00	1.400,00	623.595,00	601.979,83	505.451,18	503.468,17	1.983,01	118.143,82
22199 OTROS SUMINISTROS	1.105.031,00	-335.000,00	770.031,00	800.556,24	652.930,11	627.661,63	25.268,48	117.100,89
** 508.120.31103.22104 M.SALUD.PREVENCIÓN PROMOCIÓN SALUD.VESTUARI	8.000,00	0,00	8.000,00	7.951,39	7.951,39	7.951,39	0,00	48,61
* 31103 PREVENCIÓN Y PROMOCIÓN DE LA SALUD	8.000,00	0,00	8.000,00	7.951,39	7.951,39	7.951,39	0,00	48,61
22104 VESTUARIO	8.000,00	0,00	8.000,00	7.951,39	7.951,39	7.951,39	0,00	48,61
** 508.120.31103.22199.4 M.SALUD.PREVENCIÓN PROMOCIÓN SALUD.OT SUMIN	0,00	41.390,00	41.390,00	19.374,13	19.374,13	19.374,13	0,00	22.015,87
* 31103 PREVENCIÓN Y PROMOCIÓN DE LA SALUD	0,00	41.390,00	41.390,00	19.374,13	19.374,13	19.374,13	0,00	22.015,87
22199 OTROS SUMINISTROS	0,00	41.390,00	41.390,00	19.374,13	19.374,13	19.374,13	0,00	22.015,87
** 508.120.31103.226 M.SALUD.PREVENCIÓN PROMOCIÓN SALUD.GTOS DIV	3.000,00	0,00	3.000,00	3.000,00	3.000,00	3.000,00	0,00	0,00
* 31103 PREVENCIÓN Y PROMOCIÓN DE LA SALUD	3.000,00	0,00	3.000,00	3.000,00	3.000,00	3.000,00	0,00	0,00
22699 OTROS GASTOS DIVERSOS	3.000,00	0,00	3.000,00	3.000,00	3.000,00	3.000,00	0,00	0,00
** 508.120.31103.22602 M.SALUD.PREVENCIÓN PROMOCIÓN SALUD.PUBLIC Y	170.000,00	-34.380,60	135.619,40	135.602,78	135.085,30	135.085,30	0,00	534,10
* 31103 PREVENCIÓN Y PROMOCIÓN DE LA SALUD	170.000,00	-34.380,60	135.619,40	135.602,78	135.085,30	135.085,30	0,00	534,10
22602 PUBLICIDAD Y PROPAGANDA	170.000,00	-34.380,60	135.619,40	135.602,78	135.085,30	135.085,30	0,00	534,10
** 508.120.31103.22606 M.SALUD.PREVENCIÓN PROMOCIÓN SALUD.REUN CON	34.000,00	-5.000,00	29.000,00	28.858,50	28.858,50	28.858,50	0,00	141,50

AYUNTAMIENTO DE MADRID

LIQUIDACIÓN DEL PRESUPUESTO DE GASTOS

Ejercicio : 2021 **Fecha: 31/12/2021**

Centro **: 508 MADRID SALUD**

Sección : 120 PORTAVOZ, SEGURIDAD Y EMERGENCIAS

PROGRAMA/DESCRIPCIÓN/ECONÓMICO/DESCRIPCIÓN	C. INICIAL (1)	MODIFICACIONES (2)	C. DEFINITIVO (3=1+2)	G. COMPROMETIDOS (4)	OB. RECONOCIDAS (5)	PAGOS (6)	OB.PDTES.PAGO (7=5-6)	REMANENTE CRÉDITO (8=3-5)
* 31103 PREVENCIÓN Y PROMOCIÓN DE LA SALUD	34.000,00	-5.000,00	29.000,00	28.858,50	28.858,50	28.858,50	0,00	141,50
22606 REUNIONES, CONFERENCIAS Y CURSOS	34.000,00	-5.000,00	29.000,00	28.858,50	28.858,50	28.858,50	0,00	141,50
** 508.120.31103.227 M.SALUD.PREVENCIÓN PROMOCIÓN SALUD.TRAB.REA	631.818,00	-29.519,40	602.298,60	596.416,34	594.683,01	594.683,01	0,00	7.615,59
* 31103 PREVENCIÓN Y PROMOCIÓN DE LA SALUD	631.818,00	-29.519,40	602.298,60	596.416,34	594.683,01	594.683,01	0,00	7.615,59
22706 ESTUDIOS Y TRABAJOS TÉCNICOS	115.814,00	0,00	115.814,00	78.766,02	78.681,63	78.681,63	0,00	37.132,37
22799 OTROS TRABAJOS REALIZADOS POR OTRAS EMP. Y PROF.	516.004,00	-29.519,40	486.484,60	517.650,32	516.001,38	516.001,38	0,00	-29.516,78
** 508.120.31103.22799.5 M.SALUD.PREVENCIÓN PROMOCIÓN SALUD.O.TRAB.E	575.140,00	0,00	575.140,00	564.469,65	513.154,23	513.154,23	0,00	61.985,77
* 31103 PREVENCIÓN Y PROMOCIÓN DE LA SALUD	575.140,00	0,00	575.140,00	564.469,65	513.154,23	513.154,23	0,00	61.985,77
22799 OTROS TRABAJOS REALIZADOS POR OTRAS EMP. Y PROF.	575.140,00	0,00	575.140,00	564.469,65	513.154,23	513.154,23	0,00	61.985,77
** 508.120.31103.482 M.SALUD.PREVENCIÓN PROMOCIÓN SALUD.A FAMIL.	249.600,00	-45.500,00	204.100,00	196.278,96	194.978,96	194.978,96	0,00	9.121,04
* 31103 PREVENCIÓN Y PROMOCIÓN DE LA SALUD	249.600,00	-45.500,00	204.100,00	196.278,96	194.978,96	194.978,96	0,00	9.121,04
48201 BECAS	249.600,00	-45.500,00	204.100,00	196.278,96	194.978,96	194.978,96	0,00	9.121,04
** 508.3.1 PRODUC BIENES PCO CARÁCT PREF.GASTOS PERSONA	64.846.548,00	1.811.803,32	66.658.351,32	62.468.507,93	62.468.507,93	62.468.507,93	0,00	4.189.843,39
* 31100 DIREC. Y GESTIÓN ADMTVA. MADRID SALUD	8.212.004,00	110.503,21	8.322.507,21	7.665.898,37	7.665.898,37	7.665.898,37	0,00	656.608,84
10100 RETRIBUCIONES BÁSICAS	101.398,00	0,00	101.398,00	99.059,19	99.059,19	99.059,19	0,00	2.338,81
12000 SUELDOS DEL GRUPO A1	442.339,00	10.376,57	452.715,57	270.220,67	270.220,67	270.220,67	0,00	182.494,90
12001 SUELDOS DEL GRUPO A2	287.137,00	-2.463,11	284.673,89	234.802,61	234.802,61	234.802,61	0,00	49.871,28
12003 SUELDOS DEL GRUPO C1	383.511,00	27.861,46	411.372,46	328.402,27	328.402,27	328.402,27	0,00	82.970,19
12004 SUELDOS DEL GRUPO C2	583.307,00	-3.030,92	580.276,08	532.303,49	532.303,49	532.303,49	0,00	47.972,59
12005 SUELDOS DEL GRUPO E	75.000,00	-694,42	74.305,58	75.085,04	75.085,04	75.085,04	0,00	-779,46
12006 TRIENIOS	386.337,00	0,00	386.337,00	362.456,30	362.456,30	362.456,30	0,00	23.880,70
12100 COMPLEMENTO DE DESTINO	1.114.123,00	15.510,30	1.129.633,30	952.591,25	952.591,25	952.591,25	0,00	177.042,05
12101 COMPLEMENTO ESPECÍFICO	2.428.893,00	31.412,39	2.460.305,39	2.055.889,11	2.055.889,11	2.055.889,11	0,00	404.416,28
12103 OTROS COMPLEMENTOS	149.058,00	2.260,51	151.318,51	132.712,87	132.712,87	132.712,87	0,00	18.605,64
13000 RETRIBUCIONES BÁSICAS	197.338,00	0,00	197.338,00	156.488,04	156.488,04	156.488,04	0,00	40.849,96
13001 HORAS EXTRAORDINARIAS	403,00	0,00	403,00	0,00	0,00	0,00	0,00	403,00
13002 OTRAS REMUNERACIONES	89.811,00	0,00	89.811,00	61.968,18	61.968,18	61.968,18	0,00	27.842,82
13100 RETRIBUCIONES BÁSICAS	8.354,00	0,00	8.354,00	27.592,84	27.592,84	27.592,84	0,00	-19.238,84
13102 OTRAS REMUNERACIONES	13.021,00	0,00	13.021,00	34.406,65	34.406,65	34.406,65	0,00	-21.385,65
14302 PREVISIÓN PARA ATRASOS DE PERSONAL	1.258,00	0,00	1.258,00	0,00	0,00	0,00	0,00	1.258,00

AYUNTAMIENTO DE MADRID

LIQUIDACIÓN DEL PRESUPUESTO DE GASTOS

Ejercicio : 2021 **Fecha: 31/12/2021**

Centro **: 508 MADRID SALUD**

Sección : 120 PORTAVOZ, SEGURIDAD Y EMERGENCIAS

PROGRAMA/DESCRIPCIÓN/ECONÓMICO/DESCRIPCIÓN	C. INICIAL (1)	MODIFICACIONES (2)	C. DEFINITIVO (3=1+2)	G. COMPROMETIDOS (4)	OB. RECONOCIDAS (5)	PAGOS (6)	OB.PDTES.PAGO (7=5-6)	REMANENTE CRÉDITO (8=3-5)
14399 OTRAS PREVISIONES DE GASTOS DE PERSONAL	0,00	0,00	0,00	38.185,68	38.185,68	38.185,68	0,00	-38.185,68
15000 PRODUCTIVIDAD	237.759,00	0,00	237.759,00	251.556,38	251.556,38	251.556,38	0,00	-13.797,38
15100 GRATIFICACIONES POR SERVICIOS EXTRAORDINARIOS	6.235,00	0,00	6.235,00	5.711,77	5.711,77	5.711,77	0,00	523,23
16000 SEGURIDAD SOCIAL	1.495.991,00	29.270,43	1.525.261,43	1.385.183,98	1.385.183,98	1.385.183,98	0,00	140.077,45
16009 OTRAS CUOTAS	175,00	0,00	175,00	197.885,87	197.885,87	197.885,87	0,00	-197.710,87
16104 INDEMNIZAC. POR JUBILACIONES ANTICIPADAS PERS.LAB.	0,00	0,00	0,00	11.728,83	11.728,83	11.728,83	0,00	-11.728,83
16108 TRANSPORTE PERSONAL JUBILADO	39.318,00	0,00	39.318,00	41.642,84	41.642,84	41.642,84	0,00	-2.324,84
16109 OTRA ACCIÓN SOCIAL PERSONAL JUBILADO O PENSIONISTA	12.545,00	0,00	12.545,00	101.812,78	101.812,78	101.812,78	0,00	-89.267,78
16202 TRANSPORTE DEL PERSONAL	87.133,00	0,00	87.133,00	92.790,70	92.790,70	92.790,70	0,00	-5.657,70
16204 ACCIÓN SOCIAL	38.614,00	0,00	38.614,00	98.124,26	98.124,26	98.124,26	0,00	-59.510,26
16208 PREMIO RENDIMIENTO Y AÑOS DE SERVICIO	32.771,00	0,00	32.771,00	69.428,35	69.428,35	69.428,35	0,00	-36.657,35
16209 OTROS GASTOS SOCIALES	175,00	0,00	175,00	47.868,42	47.868,42	47.868,42	0,00	-47.693,42
* **31101 SALUBRIDAD PÚBLICA**	13.309.258,00	152.674,98	13.461.932,98	10.682.976,55	10.682.976,55	10.682.976,55	0,00	2.778.956,43
12000 SUELDOS DEL GRUPO A1	1.680.749,00	10.809,84	1.691.558,84	1.286.473,05	1.286.473,05	1.286.473,05	0,00	405.085,79
12001 SUELDOS DEL GRUPO A2	553.392,00	-4.668,76	548.723,24	151.517,38	151.517,38	151.517,38	0,00	397.205,86
12003 SUELDOS DEL GRUPO C1	404.964,00	-689,44	404.274,56	349.672,28	349.672,28	349.672,28	0,00	54.602,28
12004 SUELDOS DEL GRUPO C2	566.122,00	-2.273,19	563.848,81	445.254,66	445.254,66	445.254,66	0,00	118.594,15
12005 SUELDOS DEL GRUPO E	112.665,00	-2.777,69	109.887,31	77.095,30	77.095,30	77.095,30	0,00	32.792,01
12006 TRIENIOS	510.156,00	0,00	510.156,00	474.469,71	474.469,71	474.469,71	0,00	35.686,29
12100 COMPLEMENTO DE DESTINO	1.891.187,00	16.352,65	1.907.539,65	1.391.992,18	1.391.992,18	1.391.992,18	0,00	515.547,47
12101 COMPLEMENTO ESPECÍFICO	4.340.071,00	93.972,83	4.434.043,83	3.298.246,20	3.298.246,20	3.298.246,20	0,00	1.135.797,63
12103 OTROS COMPLEMENTOS	223.409,00	873,41	224.282,41	171.276,99	171.276,99	171.276,99	0,00	53.005,42
13000 RETRIBUCIONES BÁSICAS	16.035,00	0,00	16.035,00	19.100,43	19.100,43	19.100,43	0,00	-3.065,43
13001 HORAS EXTRAORDINARIAS	423,00	0,00	423,00	0,00	0,00	0,00	0,00	423,00
13002 OTRAS REMUNERACIONES	19.133,00	0,00	19.133,00	22.969,48	22.969,48	22.969,48	0,00	-3.836,48
13100 RETRIBUCIONES BÁSICAS	6.250,00	0,00	6.250,00	4.285,35	4.285,35	4.285,35	0,00	1.964,65
13102 OTRAS REMUNERACIONES	10.394,00	0,00	10.394,00	6.991,46	6.991,46	6.991,46	0,00	3.402,54
15000 PRODUCTIVIDAD	107.345,00	0,00	107.345,00	253.215,91	253.215,91	253.215,91	0,00	-145.870,91
15100 GRATIFICACIONES POR SERVICIOS EXTRAORDINARIOS	8.229,00	0,00	8.229,00	126,65	126,65	126,65	0,00	8.102,35
16000 SEGURIDAD SOCIAL	2.611.129,00	41.075,33	2.652.204,33	2.034.689,47	2.034.689,47	2.034.689,47	0,00	617.514,86

AYUNTAMIENTO DE MADRID

LIQUIDACIÓN DEL PRESUPUESTO DE GASTOS

Ejercicio : 2021 **Fecha: 31/12/2021**

Centro **: 508 MADRID SALUD**

Sección : 120 PORTAVOZ, SEGURIDAD Y EMERGENCIAS

PROGRAMA/DESCRIPCIÓN/ECONÓMICO/DESCRIPCIÓN	C. INICIAL (1)	MODIFICACIONES (2)	C. DEFINITIVO (3=1+2)	G. COMPROMETIDOS (4)	OB. RECONOCIDAS (5)	PAGOS (6)	OB.PDTES.PAGO (7=5-6)	REMANENTE CRÉDITO (8=3-5)
16009 OTRAS CUOTAS	233,00	0,00	233,00	263.489,54	263.489,54	263.489,54	0,00	-263.256,54
16104 INDEMNIZAC. POR JUBILACIONES ANTICIPADAS PERS.LAB.	3.463,00	0,00	3.463,00	1.421,88	1.421,88	1.421,88	0,00	2.041,12
16202 TRANSPORTE DEL PERSONAL	115.807,00	0,00	115.807,00	123.707,12	123.707,12	123.707,12	0,00	-7.900,12
16204 ACCIÓN SOCIAL	52.011,00	0,00	52.011,00	114.864,07	114.864,07	114.864,07	0,00	-62.853,07
16208 PREMIO RENDIMIENTO Y AÑOS DE SERVICIO	75.858,00	0,00	75.858,00	99.017,90	99.017,90	99.017,90	0,00	-23.159,90
16209 OTROS GASTOS SOCIALES	233,00	0,00	233,00	93.099,54	93.099,54	93.099,54	0,00	-92.866,54
* **31102 ADICCIONES**	10.845.822,00	246.005,25	11.091.827,25	10.979.644,86	10.979.644,86	10.979.644,86	0,00	112.182,39
12000 SUELDOS DEL GRUPO A1	1.083.279,00	26.753,16	1.110.032,16	1.001.978,57	1.001.978,57	1.001.978,57	0,00	108.053,59
12001 SUELDOS DEL GRUPO A2	862.092,00	-2.334,38	859.757,62	818.947,54	818.947,54	818.947,54	0,00	40.810,08
12003 SUELDOS DEL GRUPO C1	273.551,00	1.098,45	274.649,45	225.878,80	225.878,80	225.878,80	0,00	48.770,65
12004 SUELDOS DEL GRUPO C2	216.320,00	-3.030,92	213.289,08	168.542,65	168.542,65	168.542,65	0,00	44.746,43
12005 SUELDOS DEL GRUPO E	137.580,00	-694,42	136.885,58	126.575,22	126.575,22	126.575,22	0,00	10.310,36
12006 TRIENIOS	491.860,00	0,00	491.860,00	488.156,95	488.156,95	488.156,95	0,00	3.703,05
12100 COMPLEMENTO DE DESTINO	1.405.922,00	34.952,80	1.440.874,80	1.292.554,40	1.292.554,40	1.292.554,40	0,00	148.320,40
12101 COMPLEMENTO ESPECÍFICO	3.294.055,00	118.347,32	3.412.402,32	3.082.790,15	3.082.790,15	3.082.790,15	0,00	329.612,17
12103 OTROS COMPLEMENTOS	176.552,00	1.306,85	177.858,85	161.298,88	161.298,88	161.298,88	0,00	16.559,97
13000 RETRIBUCIONES BÁSICAS	172.189,00	0,00	172.189,00	139.260,62	139.260,62	139.260,62	0,00	32.928,38
13001 HORAS EXTRAORDINARIAS	403,00	0,00	403,00	0,00	0,00	0,00	0,00	403,00
13002 OTRAS REMUNERACIONES	232.165,00	10.068,00	242.233,00	200.817,40	200.817,40	200.817,40	0,00	41.415,60
13100 RETRIBUCIONES BÁSICAS	12.545,00	0,00	12.545,00	17.184,16	17.184,16	17.184,16	0,00	-4.639,16
13102 OTRAS REMUNERACIONES	17.759,00	0,00	17.759,00	28.335,55	28.335,55	28.335,55	0,00	-10.576,55
15000 PRODUCTIVIDAD	139.161,00	0,00	139.161,00	136.625,08	136.625,08	136.625,08	0,00	2.535,92
15100 GRATIFICACIONES POR SERVICIOS EXTRAORDINARIOS	7.322,00	0,00	7.322,00	8.002,28	8.002,28	8.002,28	0,00	-680,28
16000 SEGURIDAD SOCIAL	2.147.537,00	59.538,39	2.207.075,39	2.297.788,48	2.297.788,48	2.297.788,48	0,00	-90.713,09
16009 OTRAS CUOTAS	217,00	0,00	217,00	364.564,02	364.564,02	364.564,02	0,00	-364.347,02
16104 INDEMNIZAC. POR JUBILACIONES ANTICIPADAS PERS.LAB.	0,00	0,00	0,00	8.049,69	8.049,69	8.049,69	0,00	-8.049,69
16202 TRANSPORTE DEL PERSONAL	108.410,00	0,00	108.410,00	123.672,66	123.672,66	123.672,66	0,00	-15.262,66
16204 ACCIÓN SOCIAL	48.588,00	0,00	48.588,00	113.398,68	113.398,68	113.398,68	0,00	-64.810,68
16208 PREMIO RENDIMIENTO Y AÑOS DE SERVICIO	18.098,00	0,00	18.098,00	61.133,84	61.133,84	61.133,84	0,00	-43.035,84
16209 OTROS GASTOS SOCIALES	217,00	0,00	217,00	114.089,24	114.089,24	114.089,24	0,00	-113.872,24

AYUNTAMIENTO DE MADRID

LIQUIDACIÓN DEL PRESUPUESTO DE GASTOS

Ejercicio : 2021 **Fecha: 31/12/2021**

Centro **: 508 MADRID SALUD**

Sección : 120 PORTAVOZ, SEGURIDAD Y EMERGENCIAS

PROGRAMA/DESCRIPCIÓN/ECONÓMICO/DESCRIPCIÓN	C. INICIAL (1)	MODIFICACIONES (2)	C. DEFINITIVO (3=1+2)	G. COMPROMETIDOS (4)	OB. RECONOCIDAS (5)	PAGOS (6)	OB.PDTES.PAGO (7=5-6)	REMANENTE CRÉDITO (8=3-5)
* **31103 PREVENCIÓN Y PROMOCIÓN DE LA SALUD**	32.479.464,00	1.302.619,88	33.782.083,88	33.139.988,15	33.139.988,15	33.139.988,15	0,00	642.095,73
12000 SUELDOS DEL GRUPO A1	3.133.552,00	82.926,77	3.216.478,77	2.707.504,96	2.707.504,96	2.707.504,96	0,00	508.973,81
12001 SUELDOS DEL GRUPO A2	2.672.827,00	127.267,80	2.800.094,80	2.724.873,12	2.724.873,12	2.724.873,12	0,00	75.221,68
12003 SUELDOS DEL GRUPO C1	993.146,00	7.520,77	1.000.666,77	912.581,87	912.581,87	912.581,87	0,00	88.084,90
12004 SUELDOS DEL GRUPO C2	787.348,00	798,62	788.146,62	735.209,24	735.209,24	735.209,24	0,00	52.937,38
12005 SUELDOS DEL GRUPO E	179.249,00	-694,42	178.554,58	137.294,73	137.294,73	137.294,73	0,00	41.259,85
12006 TRIENIOS	1.789.783,00	0,00	1.789.783,00	1.869.912,43	1.869.912,43	1.869.912,43	0,00	-80.129,43
12100 COMPLEMENTO DE DESTINO	4.293.611,00	242.219,52	4.535.830,52	4.028.990,36	4.028.990,36	4.028.990,36	0,00	506.840,16
12101 COMPLEMENTO ESPECÍFICO	9.347.116,00	510.777,42	9.857.893,42	8.770.678,33	8.770.678,33	8.770.678,33	0,00	1.087.215,09
12103 OTROS COMPLEMENTOS	575.407,00	12.060,28	587.467,28	549.698,23	549.698,23	549.698,23	0,00	37.769,05
13000 RETRIBUCIONES BÁSICAS	442.752,00	0,00	442.752,00	382.379,53	382.379,53	382.379,53	0,00	60.372,47
13001 HORAS EXTRAORDINARIAS	1.266,00	0,00	1.266,00	738,87	738,87	738,87	0,00	527,13
13002 OTRAS REMUNERACIONES	467.136,00	8.806,00	475.942,00	403.060,43	403.060,43	403.060,43	0,00	72.881,57
13100 RETRIBUCIONES BÁSICAS	122.684,00	0,00	122.684,00	79.437,95	79.437,95	79.437,95	0,00	43.246,05
13102 OTRAS REMUNERACIONES	186.031,00	0,00	186.031,00	144.198,76	144.198,76	144.198,76	0,00	41.832,24
15000 PRODUCTIVIDAD	320.836,00	0,00	320.836,00	185.428,11	185.428,11	185.428,11	0,00	135.407,89
15100 GRATIFICACIONES POR SERVICIOS EXTRAORDINARIOS	24.596,00	0,00	24.596,00	78.709,26	78.709,26	78.709,26	0,00	-54.113,26
16000 SEGURIDAD SOCIAL	6.402.075,00	310.937,12	6.713.012,12	6.794.767,05	6.794.767,05	6.794.767,05	0,00	-81.754,93
16009 OTRAS CUOTAS	698,00	0,00	698,00	1.193.549,19	1.193.549,19	1.193.549,19	0,00	-1.192.851,19
16104 INDEMNIZAC. POR JUBILACIONES ANTICIPADAS PERS.LAB.	10.349,00	0,00	10.349,00	41.807,37	41.807,37	41.807,37	0,00	-31.458,37
16202 TRANSPORTE DEL PERSONAL	346.126,00	0,00	346.126,00	356.129,22	356.129,22	356.129,22	0,00	-10.003,22
16204 ACCIÓN SOCIAL	155.453,00	0,00	155.453,00	321.557,65	321.557,65	321.557,65	0,00	-166.104,65
16208 PREMIO RENDIMIENTO Y AÑOS DE SERVICIO	226.725,00	0,00	226.725,00	403.428,60	403.428,60	403.428,60	0,00	-176.703,60
16209 OTROS GASTOS SOCIALES	698,00	0,00	698,00	318.052,89	318.052,89	318.052,89	0,00	-317.354,89

LIQUIDACIÓN DEL PRESUPUESTO DE INGRESOS

AYUNTAMIENTO DE MADRID

LIQUIDACIÓN DEL PRESUPUESTO DE INGRESOS

Ejercicio : 2021 **Fecha: 31/12/2021**

Centro : 508 MADRID SALUD

CAP./ART./CON./SUBCON. DESCRIPCIÓN	PREVIS. INICIAL (1)	MODIFICACIONES (2)	PREV. DEFINITIVAS (3=1+2)	D. RECONOCIDOS (4)	D. ANULADOS (5)	D. CANCEL. (6)	D. RECON. NETOS (7=4-5-6)	RECAUDADO (8)	PDTE. COBRO (9=7-8)	EXC/DEF. PREVISION (10=7-3)
****** TOTAL**	**95.994.173,00**	**3.591.906,25**	**99.586.079,25**	**92.012.074,44**	**6.888,03**	**0,00**	**92.005.186,41**	**90.102.294,70**	**1.902.891,71**	**-7.580.892,84**
***** 3 TASAS, PRECIOS PÚBLICOS Y OTROS INGRESOS**	0,00	0,00	0,00	101.260,25	0,00	0,00	101.260,25	100.983,84	276,41	101.260,25
**** 38 REINTEGROS DE OPERACIONES CORRIENTES**	0,00	0,00	0,00	21.842,23	0,00	0,00	21.842,23	21.842,23	0,00	21.842,23
*** 389 OTROS REINTEGROS DE OPERACIONES CORRIENTES**	0,00	0,00	0,00	21.842,23	0,00	0,00	21.842,23	21.842,23	0,00	21.842,23
38900 PAGOS DE EJERCICIOS ANTERIORES	0,00	0,00	0,00	21.842,23	0,00	0,00	21.842,23	21.842,23	0,00	21.842,23
**** 39 OTROS INGRESOS**	0,00	0,00	0,00	79.418,02	0,00	0,00	79.418,02	79.141,61	276,41	79.418,02
*** 399 OTROS INGRESOS DIVERSOS**	0,00	0,00	0,00	79.418,02	0,00	0,00	79.418,02	79.141,61	276,41	79.418,02
39999 OTROS INGRESOS DIVERSOS	0,00	0,00	0,00	79.418,02	0,00	0,00	79.418,02	79.141,61	276,41	79.418,02
***** 4 TRANSFERENCIAS CORRIENTES**	95.137.660,00	1.514.681,41	96.652.341,41	91.054.301,19	6.888,03	0,00	91.047.413,16	90.001.310,86	1.046.102,30	-5.604.928,25
**** 40 DE LA ADMINISTRACIÓN GENERAL DE LA ENTIDAD LOCAL**	95.137.660,00	821.444,00	95.959.104,00	90.308.073,45	0,00	0,00	90.308.073,45	89.308.073,45	1.000.000,00	-5.651.030,55
*** 400 DE LA ADMINISTRACIÓN GENERAL DE LA ENTIDAD LOCAL**	95.137.660,00	821.444,00	95.959.104,00	90.308.073,45	0,00	0,00	90.308.073,45	89.308.073,45	1.000.000,00	-5.651.030,55
40000 DE LA ADM. GRAL. DEL AYUNTAMIENTO DE MADRID	95.137.660,00	821.444,00	95.959.104,00	90.308.073,45	0,00	0,00	90.308.073,45	89.308.073,45	1.000.000,00	-5.651.030,55
**** 42 DE LA ADMINISTRACIÓN DEL ESTADO**	0,00	693.237,41	693.237,41	693.237,41	0,00	0,00	693.237,41	693.237,41	0,00	0,00
*** 420 DE LA ADMINISTRACIÓN GENERAL DEL ESTADO**	0,00	693.237,41	693.237,41	693.237,41	0,00	0,00	693.237,41	693.237,41	0,00	0,00
42090 OTRAS TRANSFERENCIAS DE LA A.GRAL. DEL ESTADO	0,00	693.237,41	693.237,41	693.237,41	0,00	0,00	693.237,41	693.237,41	0,00	0,00
**** 48 DE FAMILIAS E INSTITUCIONES SIN FINES DE LUCRO**	0,00	0,00	0,00	52.990,33	6.888,03	0,00	46.102,30	0,00	46.102,30	46.102,30
*** 480 DE FAMILIAS E INSTITUCIONES SIN FINES DE LUCRO**	0,00	0,00	0,00	52.990,33	6.888,03	0,00	46.102,30	0,00	46.102,30	46.102,30
48099 O.TRANSF. FAMILIAS E ISFL	0,00	0,00	0,00	52.990,33	6.888,03	0,00	46.102,30	0,00	46.102,30	46.102,30
***** 7 TRANSFERENCIAS DE CAPITAL**	856.513,00	0,00	856.513,00	856.513,00	0,00	0,00	856.513,00	0,00	856.513,00	0,00
**** 70 DE LA ADMINISTRACIÓN GENERAL DE LA ENTIDAD LOCAL**	856.513,00	0,00	856.513,00	856.513,00	0,00	0,00	856.513,00	0,00	856.513,00	0,00
*** 700 DE LA ADMINISTRACIÓN GENERAL AYUNTAMIENTO MADRID**	856.513,00	0,00	856.513,00	856.513,00	0,00	0,00	856.513,00	0,00	856.513,00	0,00
70000 DE ADMON. GRAL. AYTO.MADR	856.513,00	0,00	856.513,00	856.513,00	0,00	0,00	856.513,00	0,00	856.513,00	0,00
***** 8 ACTIVOS FINANCIEROS**	0,00	2.077.224,84	2.077.224,84	0,00	0,00	0,00	0,00	0,00	0,00	-2.077.224,84
**** 87 REMANENTE DE TESORERÍA**	0,00	2.077.224,84	2.077.224,84	0,00	0,00	0,00	0,00	0,00	0,00	-2.077.224,84
*** 870 REMANENTE DE TESORERÍA**	0,00	2.077.224,84	2.077.224,84	0,00	0,00	0,00	0,00	0,00	0,00	-2.077.224,84
87000 PARA GASTOS GENERALES	0,00	1.733.371,99	1.733.371,99	0,00	0,00	0,00	0,00	0,00	0,00	-1.733.371,99
87010 PARA GASTOS CON FINANCIACIÓN AFECTADA	0,00	343.852,85	343.852,85	0,00	0,00	0,00	0,00	0,00	0,00	-343.852,85

ESTADO DE LIQUIDACIÓN DEL PRESUPUESTO

RESULTADO PRESUPUESTARIO

AYUNTAMIENTO DE MADRID

ESTADO DE LIQUIDACIÓN DEL PRESUPUESTO

RESULTADO PRESUPUESTARIO

Ejercicio : 2021 **Fecha: 31/12/2021**

Centro : 508 MADRID SALUD

CONCEPTOS	DERECHOS RECONOCIDOS NETOS	OBLIGACIONES RECONOCIDAS NETAS	AJUSTES	RESULTADO PRESUPUESTARIO
A. OPERACIONES CORRIENTES	91.148.673,41	88.474.159,79	0,00	2.674.513,62
B. OPERACIONES DE CAPITAL	856.513,00	3.117.881,07	0,00	-2.261.368,07
1.TOTAL OPERACIONES NO FINANCIERAS (A+B)	92.005.186,41	91.592.040,86	0,00	413.145,55
C. ACTIVOS FINANCIEROS	0,00	0,00	0,00	0,00
D. PASIVOS FINANCIEROS	0,00	0,00	0,00	0,00
2.TOTAL OPERACIONES FINANCIERAS (C+D)	0,00	0,00	0,00	0,00
I.RESULTADO PRESUPUESTARIO DEL EJ (1+2)	**92.005.186,41**	**91.592.040,86**	**0,00**	**413.145,55**
AJUSTES	0,00	0,00	0,00	0,00
3.C.GAST.FINANC.REMANENTE TES.GTOS GRAL	0,00	0,00	1.557.620,08	1.557.620,08
4.DESVIAC.FINAN.NEGATIVAS DEL EJERCICIO	0,00	0,00	32.164,63	32.164,63
5.DESVIAC.FINAN.POSITIVAS DEL EJERCICIO	0,00	0,00	538.032,49	538.032,49
II.TOTAL AJUSTES (3+4-5)	0,00	0,00	1.051.752,22	1.051.752,22
RESULTADO PRESUPUESTARIO AJUSTADO (I+II)	**92.005.186,41**	**91.592.040,86**	**1.051.752,22**	**1.464.897,77**

MEMORIA

ORGANIZACIÓN Y ACTIVIDAD

AYUNTAMIENTO DE MADRID

ORGANIZACIÓN

Ejercicio: 2021

Centro: 508 MADRID SALUD **Fecha: 31/12/2021**

1) Población oficial y otros datos de carácter socioeconómico

La información contenida en este subapartado se encuentra cumplimentada en la Cuenta Anual del Ayuntamiento de Madrid

2) Norma de creación de la entidad

El Ayuntamiento Pleno, en su sesión de 19 de noviembre de 2004, aprobó con carácter definitivo los Estatutos del organismo autónomo "Madrid salud"

3) Actividad principal de la entidad

"Madrid Salud" es un organismo autónomo del Ayuntamiento de Madrid, dotado de personalidad jurídica pública diferenciada, patrimonio y tesorería propios, así como autonomía de gestión para el cumplimiento de sus fines. Tiene por finalidad la gestión de las políticas municipales en las materias de salud pública y drogodependencias y otros trastornos adictivos, dentro del término municipal de Madrid, así como la prevención de riesgos laborales de los trabajadores del Ayuntamiento de Madrid. Para el cumplimiento de esta finalidad desarrolla las competencias que están establecidas en el artículo 3 de sus estatutos.

4) Descripción de las principales fuentes de ingresos y, en su caso, tasas y precios públicos percibidos

El 99,09% de sus ingresos han sido aportados por el Ayuntamiento, mientras que los ingresos propios han representado el 0,91%.

A partir del ejercicio 2016, Madrid Salud gestiona, pero no recauda, los ingresos derivados del ejercicio de la potestad sancionadora, de la liquidación las tasas de higiene y salud pública, y de los precios públicos por asesoramiento sanitario y administración de vacunas, asistencia a cursos y realización de análisis clínicos para la determinación de los niveles de alcohol en sangre.

5) Consideración fiscal de la entidad a efectos del impuesto de sociedades y, en su caso, operaciones sujetas a IVA y porcentaje de prorrata

El artículo 9 de la Ley 27/2014, de 27 de noviembre, del Impuesto sobre Sociedades, indica en su apartado 1.a), que estarán totalmente exentos del Impuesto: el Estado, las Comunidades Autónomas y las entidades locales, por lo que al formar el Organismo parte de una entidad local no se le aplica dicho impuesto.

Sin embargo, las operaciones que realiza "Madrid Salud", no gozan de exención en el impuesto sobre el valor añadido. No obstante, desde el ejercicio 2016 Madrid Salud no recauda ingresos sujetos a IVA.

AYUNTAMIENTO DE MADRID

ORGANIZACIÓN

Ejercicio: 2021

Centro: 508 MADRID SALUD **Fecha: 31/12/21**

6) Estructura organizativa de la entidad a nivel político

El Consejo Rector está integrado por 14 miembros uno de los cuales es el Presidente.

Administrativamente el órgano superior es la Gerencia de la que dependen 7 Subdirecciones Generales

7) Número medio de empleados durante el ejercicio y a 31 de diciembre, tanto funcionarios como personal laboral, distinguiendo por categorías y sexos

Durante el ejercicio 2021 el número medio de empleados ha sido de 1.157 de los que 1.103 corresponden a funcionarios y 54 a personal laboral.

NÚMERO MEDIO DE EMPLEADOS 2021

	DIRECTIVOS/AS	EVENTUALES	FUNCIONARIOS/AS	LABORALES
MUJERES			817	35
HOMBRES	1		285	19
TOTAL	**1**		**1.102**	**54**

El nº de empleados a 31 de diciembre asciende a un total de 1.156 con el siguiente desglose

NÚMERO DE EMPLEADOS 31-12-2021

	DIRECTIVOS/AS	EVENTUALES	FUNCIONARIOS/AS	LABORALES
MUJERES			818	38
HOMBRES	1		282	17
TOTAL	**1**		**1.100**	**55**

8) Identificación, en su caso, de la entidad o entidades propietarias y porcentaje de participación de éstas en el patrimonio de la entidad contable

"Madrid Salud" es un organismo autónomo del Ayuntamiento de Madrid, adscrito al Área de Gobierno de Portavoz, Seguridad y Emergencias, que aunque dotado de personalidad jurídica diferenciada, patrimonio propio y autonomía de gestión para el cumplimiento de sus fines, forma parte de dicho Ayuntamiento. Por tanto, ninguna entidad es propietaria o tiene porcentaje de participación en su patrimonio.

9) Identificación, en su caso, de las entidades del grupo, multigrupo y asociadas de las que forme parte la entidad contable, indicando su actividad (excepto del Municipio, la Provincia y la Isla) así como el porcentaje de participación en el capital social o patrimonio de cada una de ellas.

"Madrid Salud" no forma parte de ningún grupo, multigrupo o entidad asociada.

GESTIÓN INDIRECTA DE SERVICIOS PÚBLICOS, CONVENIOS Y OTRAS FORMAS DE COLABORACIÓN

AYUNTAMIENTO DE MADRID

ANEXO II. ORGANISMO AUTÓNOMO MADRID SALUD

Ejercicio : 2021

Centro : 508 MADRID SALUD

Fecha: 31/12/2021

HAP/2075/2014					FORMA GESTIÓN INDIRECTA [2]															
PRGR.	**DESCRIPCIÓN**	**Modalidad**	**Objeto del contrato o convenio**	**Plazo del mismo incluido prórrogas**	**Datos identificativos de la entidad con la que se efectúa la gestión (NIF, Razón Social, y en su caso, nº de tercero de SAP)**			**Bienes de dominio público afectos a la gestión (denominación y ubicación)**	**Bienes objeto de reversión (denominación y ubicación)**	**Nº de efectivos afectos a la prestación del servicio**	**Indique si el servicio se presta con cobro de tarifas (SI/NO) [4]**	**Aportaciones no dinerarias, anticipos reintegrables, préstamos participativos, subordinados o de otra naturaleza concedidos a la entidad (G)**		**Contraprestación: precio (H)**		**Subvenciones explotación (J)**		**Retribución percibida por contratista directamente de usuarios (K)**	**Total Coste en el ejercicio (G+H+J+K))**
					NIF	RAZÓN SOCIAL	Nº de tercero de SAP (NIT)					Importe	Partidas presupuestarias (3)	Importe	Partidas presupuestarias (3)	Importe	Partidas presupuestarias (3)		
231	Evaluación e información de situaciones de necesidad social y la atención inmediata a personas en situación o riesgo de exclusión social.																		
23105	16 PLAZAS EN COMUNIDADES TERAPÉUTICAS PROFESIONALES PARA DROGODEPENDIENTES	CONCIERTO - C-	16 PLAZAS EN COMUNIDADES TERAPÉUTICAS PROFESIONALES PARA DROGODEPENDIENTES	4 años y 4 meses	G28948990 G28843647	CENTRO ESPAÑOL DE SOLIDARIDAD ASOCIACION DIANOVA ESPAÑ	2000001323 2000006605		Historias clinicas de los pacientes atendidos		NO			450.901,81	23105/22799				
311	Protección de la salubridad pública																		
31102	CENTRO DE ATENCION BASICA SOCIOSANITARIA DROGODEPENDIENTES	CONCESIÓN - A-	"CENTRO DE ATENCION BASICA SOCIOSANITARIA DROGODEPENDIENTES"	8 años	G28948990	Centro Español De Solidaridad	2000001323		Historias clinicas de los pacientes atendidos		NO			434.442,19	31102/22799				
31102	"ELABORACIÓN Y DISTRIBUCIÓN FARMACOLÓGICA DE AGONISTAS OPIÁCEOS PARA PACIENTES DROGODEPENDIENTES DEL MUNICIPIO DE MADRID, ATENDIDOS EN LA RED PÚBLICA DE MADRID SALUD	CONCIERTO - C-	"ELABORACIÓN Y DISTRIBUCIÓN FARMACOLÓGICA DE AGONISTAS OPIÁCEOS PARA PACIENTES DROGODEPENDIENTES DEL MUNICIPIO DE MADRID, ATENDIDOS EN LA RED PÚBLICA DE MADRID SALUD	8 años	B83160739	CASTA SALUD S.L.	2000130283		Historias clinicas de los pacientes atendidos		NO			792.769,26	31102/22799				
31102	CONTRATO DE GESTION DE SERVICIOS PUBLICOS EN REGIMEN DE CONCIERTO DENOMINADO "DESARROLLO DEL PROGRAMA DE INTERVENCIÓN EN DROGODEPENDENCIAS EN LOS JUZGADOS DE GUARDIA DE MADRID"	CONCIERTO - C-	CONTRATO DE GESTION DE SERVICIOS PUBLICOS EN REGIMEN DE CONCIERTO DENOMINADO "DESARROLLO DEL PROGRAMA DE INTERVENCIÓN EN DROGODEPENDENCIAS EN LOS JUZGADOS DE GUARDIA DE MADRID"	8 años	G80522477	Asociación Servicio Interdisciplinar de Atención a las Drogodependencias (SIAD)	2000005415		Historias clinicas de los pacientes atendidos		NO			635.556,13	31102/22799				

BASES DE PRESENTACIÓN DE LAS CUENTAS

a) Principios contables.

La cuenta anual de Madrid Salud se ha formulado aplicando los principios contables que rigen para la contabilidad pública, recogidos en la primera parte del Plan General de Contabilidad Pública adaptado a la Administración Local (Anexo a la Instrucción del modelo normal de contabilidad local aprobada en la Orden HAP/ 1781 /2013, de 20 de septiembre), y que, salvo casos excepcionales, son de aplicación obligatoria para conseguir que la cuenta muestre la imagen fiel del patrimonio, de la situación financiera, de la ejecución del Presupuesto y de los resultados del ejercicio.

a.1) Principios contables públicos no aplicados por interferir en el objetivo de la imagen fiel

El Organismo Autónomo ha aplicado todos los principios contables públicos establecidos en la ICAL.

a.2) Principios contables aplicados distintos de los principios contables públicos

El Organismo Autónomo no ha aplicado ningún principio contable público diferente a los establecidos en la ICAL

b) Comparación de la información

b.1) Explicación de la adaptación de los importes del ejercicio precedente para facilitar la comparación

La información recogida en la cuenta se presenta comparando las cifras del ejercicio que se cierra con el precedente. La información recogida en ambos ejercicios es comparable.

c) Razones e incidencias en las cuentas anuales de los cambios en criterios de contabilización.

Durante el ejercicio no se ha producido ninguna modificación de los criterios de contabilización empleados en el ejercicio anterior.

d) Apartados de la memoria que no se cumplimentan por carecer de contenido.

En la presente memoria no se informa de los siguientes apartados, al no efectuar el organismo actuaciones relativas al contenido de los mismos:

- Patrimonio público del suelo
- Inversiones inmobiliarias
- Arrendamientos financieros y otras operaciones de naturaleza similar
- Activos financieros
- Pasivos financieros
- Coberturas contables
- Activos construidos o adquiridos para otras entidades y otras existencias
- Moneda extranjera
- Provisiones y contingencias
- Información sobre medio ambiente
- Activos en estado de venta
- Operaciones por administración de recursos por cuenta de otros entes públicos
- Presupuesto de ingresos. Proceso de gestión. Ejercicio corriente. Derechos cancelados
- Compromisos de ingresos con cargo a presupuestos de ejercicios posteriores

Tampoco se cumplimentan los siguientes apartados por las razones expuestas en las notas aclaratorias:

- Información sobre el coste de actividades
- Indicadores de gestión

NORMAS DE RECONOCIMIENTO Y VALORACIÓN

a) Inmovilizado inmaterial:

Madrid Salud ha aplicado las normas de valoración que se encuentran recogidas en la quinta parte de la Orden HAP/1781/2013, de 20 de septiembre, por la que se aprueba la Instrucción del modelo Normal de Contabilidad Local. Las cuotas de amortización del inmovilizado inmaterial se determinan por el método de cuota lineal.

Los criterios de amortización utilizados para los distintos elementos del inmovilizado material son los siguientes:

ELEMENTOS	PERIODO (AÑOS)	PORCENTAJE AMORTIZACIÓN
Inmovilizado inmaterial	5	20%

b) Inmovilizado material:

Los criterios de amortización utilizados para los distintos elementos del inmovilizado material son los siguientes:

ELEMENTOS	PERIODO (AÑOS)	PORCENTAJE AMORTIZACIÓN
Construcciones	50	2%
Instalaciones Técnicas	9	11,11%
Elementos de transporte	9	11,11%
Mobiliario	10	10%
Equipos comunicación	7	14,28%
Otro inmovilizado	10	10%
Maquinaria:		
*Aparatos eléctricos de diagnostico	5	20%
*Equipos autoclaves y de esterilización salas incubadoras, maquinaria de odontología y oftalmología.	9	11,11%
*Otra maquinaria	10	10%

c) Inversiones financieras

El Organismo carece de inversiones financieras.

d) Existencias

Por no tratarse de una entidad pública empresarial, no presenta contabilización en el grupo 3 “Existencias”.

e) Provisiones de riesgos y gastos

En el organismo no existen riesgos que puedan derivar en responsabilidades económicas ni en necesidades de grandes reparaciones, por lo que no se dota este tipo de provisiones”.

f) Deudas

Carece de endeudamiento.

g) Provisiones para insolvencias.

En el ejercicio 2021 el criterio para su cálculo ha sido dotar la provisión del 100% de los créditos pendientes en los años que indica el art. 193 bis del Texto Refundido de la Ley Reguladora de las Haciendas Locales, y aumentar los porcentajes del resto de los años proporcionalmente al aumento que señala la norma según la antigüedad de los créditos.

AYUNTAMIENTO DE MADRID

NORMAS DE RECONOCIMIENTO Y VALORACIÓN

Ejercicio : 2021

Centro : 508 MADRID SALUD **Fecha: 31/12/2021**

EJERCICIO	DERECHOS PENDIENTES DE COBRO	PORCENTAJE	PROVISIÓN
2006	577,51	100,00	577,51
2007	188,37	100,00	188,37
2008	5.663,38	100,00	5.663,38
2009	15.530,63	100,00	15.530,63
2010	1.678,09	100,00	1.678,09
2011	23.909,79	100,00	23.909,79
2012	166.348,96	100,00	166.348,96
2013	79.990,00	100,00	79.990,00
2014	150.360,12	100,00	150.360,12
2015	1.061.288,05	100,00	1.061.288,05
2016	14,85	90,00	13,37
2017	16,9	90,00	15,21
2018	0,00	80,00	0,00
2019	707,17	70,00	495,02
2020	668,95	70,00	468,27
2021	0,00	0,00	0,00
		T O T A L	**1.506.526,77**

INMOVILIZACIONES MATERIALES

AYUNTAMIENTO DE MADRID

INMOVILIZACIONES MATERIALES

Ejercicio : 2021 **Fecha: 31/12/2021**

Centro : 508 MADRID SALUD

DESCRIPCIÓN CUENTA	SALDO INICIAL	ENTRADAS O DOTACIONES	AUMENTOS POR TRANSFERENCIAS O TRASPASOS	BAJAS O REDUCCIONES	DISMINUCIONES POR TRANSFERENCIAS O TRASPASOS	CORRECCIONES VALORATIVAS NETAS POR DETERIORO DEL EJERCICIO	AMORTIZACIÓN DEL EJERCICIO	SALDO FINAL
TERRENOS	45.141.068,69	0,00	848.223,60	0,00	0,00	0,00	0,00	45.989.292,29
CONSTRUCCIONES	45.507.653,78	0,00	1.364.286,91	0,00	0,00	0,00	1.175.740,08	45.696.200,61
INFRAESTRUCTURAS	0,00	0,00	0,00	0,00	0,00	0,00	0,00	0,00
BIENES DEL PATRIMONIO HISTÓRICO	0,00	0,00	0,00	0,00	0,00	0,00	0,00	0,00
OTRO INMOVILIZADO MATERIAL	3.527.493,75	983.414,97	0,00	339,14	0,00	0,00	524.842,90	3.985.726,68
INMOVILIZADO MATERIAL EN CURSO Y ANTICIPOS	0,00	918.741,16	0,00	0,00	918.741,16	0,00	0,00	0,00

BIENES RECIBIDOS EN ADSCRIPCIÓN

AYUNTAMIENTO DE MADRID

INMOVILIZACIONES MATERIALES

BIENES RECIBIDOS EN RÉGIMEN DE ADSCRIPCIÓN

Ejercicio : 2021

Centro : 508 MADRID SALUD **Fecha: 31/12/2021**

CUENTA	TIPO DE BIEN	VALOR DEL BIEN
21000	Solar CMSc Latina	70.725,78
21000	Solar CAD Latina	1.333.051,78
21000	Solar CAD Puente de Vallecas	255.458,55
21000	Solar CMSc Puente de Vallecas	619.557,06
21000	Solar CAD Arganzuela	21.863,20
21000	Solar CMSc Arganzuela	1.365.161,46
21000	Solar CMSc Fuencarral	151.784,58
21000	Solar CMSc Chamberí	847.617,69
21000	Solar CMSc Tetuán	1.559.233,25
21000	Solar CAD Hortaleza	21.674,44
21000	Solar Laboratorio Salud Pública	231.236,22
21000	Solar CAD Tetuán	450.759,08
21000	Solar CMSc Centro	193.688,17
21000	Solar CMSc Carabanchel	499.218,56
21000	Solar CMSc Ciudad Lineal	28.115,89
21000	Solar CMSc Vallecas Villa	316.848,08
21000	Solar Edificio calle Montesa	15.312.794,79
21000	Solar CMSc Hortaleza	1.006.239,65
21000	Solar Parcela Pobladura del Valle	1.314.158,79
21000	Solar Instituto de Medicina Preventiva	709.035,62
21000	Solar CMSc Vicálvaro	144.261,68
21000	Solar Centro de Protección Animal	8.638.561,65
21000	Solar Sede Central	9.089.171,78
21000	Solar Pabellón Casa de Campo	275.450,52
21000	Solar CAD Villaverde	685.400,42
21000	Solar CCAD Casa de Campo	848.223,60
21100	11 Plazas Garaje Pº Olmos	138.459,13
21100	CMSc Latina	168.064,35
21100	CAD Latina	689.883,17
21100	CAD Puente de Vallecas	358.978,83

AYUNTAMIENTO DE MADRID

INMOVILIZACIONES MATERIALES

BIENES RECIBIDOS EN RÉGIMEN DE ADSCRIPCIÓN

Ejercicio : 2021

Centro : 508 MADRID SALUD **Fecha: 31/12/2021**

CUENTA	TIPO DE BIEN	VALOR DEL BIEN
21100	Edificio CMS Puente de Vallecas	1.316.481,71
21100	Edificio CAD Arganzuela	158.518,27
21100	Edificio CMS Arganzuela	551.530,53
21100	Edificio CMS Fuencarral	215.655,76
21100	Edificio CMS Chamberí	846.963,13
21100	Edificio CMS Tetuán	1.319.012,19
21100	Edificio CAD Hortaleza	478.445,63
21100	Edificio Laboratorio Salud Pública	3.258.203,81
21100	Edificio CAD Tetuán	931.461,67
21100	Edificio CMS Centro	461.753,03
21100	Edificio CMS Carabanchel	329.092,45
21100	Edificio CMS Ciudad Lineal	125.191,50
21100	Edificio CMS Vallecas Villa	368.803,03
21100	Edificio calle Montesa	4.652.919,27
21100	Edificio Medicina Preventiva	1.277.645,86
21100	Sede Central Av Mediterraneo	10.069.170,00
21100	Casita del pescador	27.944,25
21100	Centro asistencial Casa Campo	59.726,39
21100	Edificio CMS Vicálvaro	805.471,03
21100	Edificio CPA	7.220.654,37
21100	CMS Hortaleza	241.976,64
21100	Edificio CAD Villaverde	1.043.550,31
21100	Pabellon Casa de Campo	179.076,97
21100	CCAD Casa de Campo	443.812,39
	T O T A L	**83.727.737,96**

BIENES RECIBIDOS EN CESIÓN

AYUNTAMIENTO DE MADRID

INMOVILIZACIONES MATERIALES

BIENES RECIBIDOS EN RÉGIMEN DE CESIÓN

Ejercicio : 2021

Centro : 508 MADRID SALUD **Fecha: 31/12/2021**

CUENTA	TIPO DE BIEN	NIF CEDENTE	DENOMINACIÓN CEDENTE	VALOR DEL BIEN
21100	Edificio oficinas Mercamadrid	A28327393	Mercamadrid S.A.	349.289,00
T O T A L				**349.289,00**

INMOVILIZADO INTANGIBLE

AYUNTAMIENTO DE MADRID

INMOVILIZADO INTANGIBLE

Ejercicio : 2021

Fecha: 31/12/2021

Centro **: 508 MADRID SALUD**

DESCRIPCIÓN CUENTA	SALDO INICIAL	ENTRADAS O DOTACIONES	AUMENTOS POR TRANSFERENCIAS O TRASPASOS	BAJAS O REDUCCIONES	DISMINUCIONES POR TRANSFERENCIAS O TRASPASOS	CORRECCIONES VALORATIVAS NETAS POR DETERIORO DEL EJERCICIO	AMORTIZACIÓN DEL EJERCICIO	SALDO FINAL
INVERSIÓN EN INVESTIGACIÓN Y DESARROLLO	0,00	0,00	0,00	0,00	0,00	0,00	0,00	0,00
PROPIEDAD INDUSTRIAL E INTELECTUAL	0,00	0,00	0,00	0,00	0,00	0,00	0,00	0,00
APLICACIONES INFORMÁTICAS	46.419,16	64.560,60	0,00	0,00	0,00	0,00	21.565,52	89.414,24
INVERSIONES S/ACTIVOS EN RÉGIMEN DE ARRENDAMIENTO	0,00	0,00	0,00	0,00	0,00	0,00	0,00	0,00
OTRO INMOVILIZADO INTANGIBLE	0,00	0,00	0,00	0,00	0,00	0,00	0,00	0,00

TRANSFERENCIAS, SUBVENCIONES Y OTROS INGRESOS Y GASTOS

AYUNTAMIENTO DE MADRID

TRANSFERENCIAS Y SUBVENCIONES RECIBIDAS

Ejercicio : 2021
Centro : 508 MADRID SALUD **Fecha: 31/12/2021**

15.1.1 SUBVENCIONES DE GASTOS CON FINANCIACIÓN AFECTADA

DESCRIPCIÓN	TIPO SUBVENCIÓN	IMPORTE RECIBIDO		IMPORTE REINTEGRABLE	IMPORTE NO REINTEGRABLE	CANTIDAD IMPUTADA A RESULTADOS	
		EJERCICIO 2021	EJERCICIOS ANTERIORES			EJERCICIO 2021	EJERCICIOS ANTERIORES
PIBA SAN BLAS CANILLEJAS	CORRIENTE	182.335,59	546.038,39	5.262,74	723.111,24	177.073,68	546.037,56
CENTRO DE OCIO JUVENIL	CORRIENTE	260.966,93	652.417,33	29.815,27	883.568,99	260.966,93	110.832,98
PROYECTO PREVENCIÓN SOLEDAD	CORRIENTE	575.139,20	211.543,50	343.856,69	442.826,01	513.154,23	0,00
PROXIMIDAD EMBAJADORES	CORRIENTE	335.155,60	437.506,53	0,31	772.661,82	336.996,66	93.332,96
PROXIMIDAD LATINA	CORRIENTE	155.313,93	652.417,33	0,18	807.731,08	155.313,84	391.450,32
CAÑADA REAL CAP 2	CORRIENTE	350.783,10	466.317,42	0,05	817.100,47	381.106,67	0,00
PREV COVID AMBITO ESCOLAR	CORRIENTE	35.000,00	0,00	24.007,82	10.992,18	10.992,18	0,00
PLAN NACIONAL SOBRE DROGAS 20/21	CORRIENTE	381.454,72	0,00	22.339,95	359.114,77	359.114,77	
PLAN NACIONAL DROGAS 21/22	CORRIENTE	311.782,69	0,00	311.782,69	0,00	0,00	0,00
APOYO PREV ADICCIONES ADOLESCENTES Y JOVENES	CORRIENTE	39.214,27	0,00	0,00	39.214,27	39.214,27	0,00
MAPEO ACTIVOS EN SALUD Y SENSIBILACION PREV COVID	CORRIENTE	6.888,03	0,00	0,00	6.888,03	6.888,03	0,00
T O T A L		**2.634.034,06**	**2.966.240,50**	**737.065,70**	**4.863.208,86**	**2.240.821,26**	**1.141.653,82**

AYUNTAMIENTO DE MADRID

TRANSFERENCIAS Y SUBVENCIONES RECIBIDAS

Ejercicio : 2021
Centro : 508 MADRID SALUD **Fecha: 31/12/2021**

15.1.2 OTRAS SUBVENCIONES Y TRANSFERENCIAS RECIBIDAS

DESCRIPCIÓN	TIPO SUBVENCIÓN	IMPORTE RECIBIDO		IMPORTE REINTEGRABLE	IMPORTE NO REINTEGRABLE	CANTIDAD IMPUTADA A RESULTADOS	
		EJERCICIO 2021	EJERCICIOS ANTERIORES			EJERCICIO 2021	EJERCICIOS ANTERIORES
TRANSFERENCIAS CTTES DE LA ADMON GRAL DE LA ENTIDAD LOCAL	CORRIENTE	88.413.379,10	0,00	0,00	88.413.379,10	88.413.379,10	0,00
TRANSFERENCIAS CAPITAL DE LA ADMON GRAL DE LA ENTIDAD LOCAL	CAPITAL	856.513,00	0,00	0,00	856.513,00	856.513,00	0,00
T O T A L		**89.269.892,10**	**0,00**	**0,00**	**89.269.892,10**	**89.269.892,10**	**0,00**

AYUNTAMIENTO DE MADRID
TRANSFERENCIAS CONCEDIDAS

Ejercicio : 2021
Centro : 508 MADRID SALUD

Fecha: 31/12/2021

NORMATIVA	CARACTERÍSTICAS	NIF DEL RECEPTOR	DENOMINACIÓN DEL RECEPTOR	IMPORTE	FINALIDAD	REINTEGROS
PRESUPUESTO SUBVENCIÓN	CONVENIO SUBVENCIÓN CÁRITAS	R2800135B	CARITAS DIOCESANA DE MADRID	377.977,00 €	CONVENIO SUBVENCIÓN ENTRE MADRID SALUD Y CÁRITAS DIOCESANA DE MADRID PARA LA ATENCIÓN INTEGRAL A PERSONAS CON ADICCIONES	
PRESUPUESTO SUBVENCIÓN	CONVENIO ADICCIONES	G78406550	PLATAFORMA MADRILEÑA DE ENTIDADES PARA LA ASISTENCIA A LA PERSONA ADICTA Y SU FAMILIA (FERMAD)	210.305,00 €	CONVENIO SUBVENCIÓN ENTRE MADRID SALUD Y LA PLATAFORMA MADRILEÑA DE ENTIDADES PARA LA ASISTENCIA A LA PERSONA ADICTA Y SU FAMILIA (FERMAD) PARA LA POTENCIACIÓN DEL ASOCIACIONISMO FAMILIAR EN EL CAMPO DE LAS ADICCIONES	
PRESUPUESTO SUBVENCIÓN	CONVENIO ADICCIONES	G78005386	UNION ESPAÑOLA DE ASOCIACIONES DE ATENCION AL DROGODEPENDIENTE (UNAD)	16.577,00 €	CONVENIO SUBVENCIÓN ENTRE MADRID SALUD Y LA UNIÓN ESPAÑOLA DE ASOCIACIONES Y ENTIDADES DE ATENCIÓN AL DROGODEPENDIENTE (UNAD), PARA EL DESARROLLO DE UN PROGRAMA DE FORMACIÓN, INVESTIGACIÓN Y SENSIBILIZACIÓN EN EL ÁMBITO DE LAS ADICCIONES	
PRESUPUESTO SUBVENCIÓN	CONVENIO ADICCIONES	Q2866001G	CRUZ ROJA ASAMBLEA DE MADRID	1.066.620,00 €	CONVENIO SUBVENCIÓN ENTRE MADRID SALUD Y CRUZ ROJA ESPAÑOLA PARA LA REALIZACIÓN DE UN PROGRAMA DE ATENCIÓN INTEGRAL A PERSONAS CON ADICCIONES	
PRESUPUESTO SUBVENCIÓN	CONVENIO ADICCIONES	G79171732	ASOCIACION PROYECTO HOGAR	123.081,00 €	DESARROLLO PROGRAMA MEDIACIÓN COMUNITARIA EN EL ÁMBITO DE LAS ADICCIONES	
CONVENIO ADICCIONES	SUBVENCIONES EN MATERIA DE ADICCIONES 2021	G59435180	ABD ASOCIACION BIENESTAR Y DESAROLLO	5.000,00 €	APOYO AL MANTENIMIENTO DE PROYECTOS DEDICADOS A LA ATENCIÓN INTEGRAL DE LAS ADICCIONES	
CONVENIO ADICCIONES	SUBVENCIONES EN MATERIA DE ADICCIONES 2021	G80672694	APOYO POSITIVO . .	5.000,00 €	APOYO AL MANTENIMIENTO DE PROYECTOS DEDICADOS A LA ATENCIÓN INTEGRAL DE LAS ADICCIONES	
CONVENIO ADICCIONES	SUBVENCIONES EN MATERIA DE ADICCIONES 2021	G78899903	ASOC CIUDAD JOVEN	3.000,00 €	APOYO AL MANTENIMIENTO DE PROYECTOS DEDICADOS A LA ATENCIÓN INTEGRAL DE LAS ADICCIONES	
CONVENIO ADICCIONES	SUBVENCIONES EN MATERIA DE ADICCIONES 2021	G78317104	ASOC NACIONA PRO RECUPERACION DE MARGINADOS	3.000,00 €	APOYO AL MANTENIMIENTO DE PROYECTOS DEDICADOS A LA ATENCIÓN INTEGRAL DE LAS ADICCIONES	
CONVENIO ADICCIONES	SUBVENCIONES EN MATERIA DE ADICCIONES 2021	G79437349	ASOC PARA LA PROMOCION Y GESTION DE SERVICIOS SOCIALES GENERALES	5.000,00 €	APOYO AL MANTENIMIENTO DE PROYECTOS DEDICADOS A LA ATENCIÓN INTEGRAL DE LAS ADICCIONES	
CONVENIO ADICCIONES	SUBVENCIONES EN MATERIA DE ADICCIONES 2021	G79171732	ASOC PROYECTO HOGAR	5.000,00 €	APOYO AL MANTENIMIENTO DE PROYECTOS DEDICADOS A LA ATENCIÓN INTEGRAL DE LAS ADICCIONES	
CONVENIO ADICCIONES	SUBVENCIONES EN MATERIA DE ADICCIONES 2021	G86030517	ASOCIACION ALACRAN 1997	5.000,00 €	APOYO AL MANTENIMIENTO DE PROYECTOS DEDICADOS A LA ATENCIÓN INTEGRAL DE LAS ADICCIONES	
CONVENIO ADICCIONES	SUBVENCIONES EN MATERIA DE ADICCIONES 2021	G81359630	ASOCIACION ATIEMPO . .	10.000,00 €	APOYO AL MANTENIMIENTO DE PROYECTOS DEDICADOS A LA ATENCIÓN INTEGRAL DE LAS ADICCIONES	
CONVENIO ADICCIONES	SUBVENCIONES EN MATERIA DE ADICCIONES 2021	G80126360	ASOCIACION AVENTURA 2000	5.000,00 €	APOYO AL MANTENIMIENTO DE PROYECTOS DEDICADOS A LA ATENCIÓN INTEGRAL DE LAS ADICCIONES	
CONVENIO ADICCIONES	SUBVENCIONES EN MATERIA DE ADICCIONES 2021	G81037822	ASOCIACION BARRO	3.000,00 €	APOYO AL MANTENIMIENTO DE PROYECTOS DEDICADOS A LA ATENCIÓN INTEGRAL DE LAS ADICCIONES	
CONVENIO ADICCIONES	SUBVENCIONES EN MATERIA DE ADICCIONES 2021	G78785573	ASOCIACION CAMINAR . .	4.000,00 €	APOYO AL MANTENIMIENTO DE PROYECTOS DEDICADOS A LA ATENCIÓN INTEGRAL DE LAS ADICCIONES	
CONVENIO ADICCIONES	SUBVENCIONES EN MATERIA DE ADICCIONES 2021	G80054760	ASOCIACION CENTRO TRAMA	5.000,00 €	APOYO AL MANTENIMIENTO DE PROYECTOS DEDICADOS A LA ATENCIÓN INTEGRAL DE LAS ADICCIONES	
CONVENIO ADICCIONES	SUBVENCIONES EN MATERIA DE ADICCIONES 2021	G80305055	ASOCIACION COLECTIVO DE APOYO Y SEGUIMIENTO A MENORES Y JOVENES ALUCINOS LA SALLE	3.000,00 €	APOYO AL MANTENIMIENTO DE PROYECTOS DEDICADOS A LA ATENCIÓN INTEGRAL DE LAS ADICCIONES	
CONVENIO ADICCIONES	SUBVENCIONES EN MATERIA DE ADICCIONES 2021	G79770905	ASOCIACION COLECTIVO SAN BLAS	5.000,00 €	APOYO AL MANTENIMIENTO DE PROYECTOS DEDICADOS A LA ATENCIÓN INTEGRAL DE LAS ADICCIONES	
CONVENIO ADICCIONES	SUBVENCIONES EN MATERIA DE ADICCIONES 2021	G96808258	ASOCIACIÓN CONTROLA CLUB .	3.000,00 €	APOYO AL MANTENIMIENTO DE PROYECTOS DEDICADOS A LA ATENCIÓN INTEGRAL DE LAS ADICCIONES	
CONVENIO ADICCIONES	SUBVENCIONES EN MATERIA DE ADICCIONES 2021	G78210150	ASOCIACION CULTURAL LA KALLE	4.000,00 €	APOYO AL MANTENIMIENTO DE PROYECTOS DEDICADOS A LA ATENCIÓN INTEGRAL DE LAS ADICCIONES	
CONVENIO ADICCIONES	SUBVENCIONES EN MATERIA DE ADICCIONES 2021	G78758729	ASOCIACION DE PADRES FAMILIARES Y AMIGOS DE DROGODEPENDIENTES LA ESPERANZA DE CARABANCHEL ALTO	3.727,20 €	APOYO AL MANTENIMIENTO DE PROYECTOS DEDICADOS A LA ATENCIÓN INTEGRAL DE LAS ADICCIONES	
CONVENIO ADICCIONES	SUBVENCIONES EN MATERIA DE ADICCIONES 2021	G80720485	ASOCIACION HONTANAR . .	5.000,00 €	APOYO AL MANTENIMIENTO DE PROYECTOS DEDICADOS A LA ATENCIÓN INTEGRAL DE LAS ADICCIONES	
CONVENIO ADICCIONES	SUBVENCIONES EN MATERIA DE ADICCIONES 2021	G79659892	ASOCIACION JUVENIL ATZ	3.000,00 €	APOYO AL MANTENIMIENTO DE PROYECTOS DEDICADOS A LA ATENCIÓN INTEGRAL DE LAS ADICCIONES	
CONVENIO ADICCIONES	SUBVENCIONES EN MATERIA DE ADICCIONES 2021	G83378828	ASOCIACION LA TORRE DE HORTALEZA . .	5.000,00 €	APOYO AL MANTENIMIENTO DE PROYECTOS DEDICADOS A LA ATENCIÓN INTEGRAL DE LAS ADICCIONES	
CONVENIO ADICCIONES	SUBVENCIONES EN MATERIA DE ADICCIONES 2021	G79075040	ASOCIACION LAKOMA MADRID	10.000,00 €	APOYO AL MANTENIMIENTO DE PROYECTOS DEDICADOS A LA ATENCIÓN INTEGRAL DE LAS ADICCIONES	
CONVENIO ADICCIONES	SUBVENCIONES EN MATERIA DE ADICCIONES 2021	G82270489	ASOCIACION MASI MONITORES APOYO SOCIAL A LA INFANCI	10.000,00 €	APOYO AL MANTENIMIENTO DE PROYECTOS DEDICADOS A LA ATENCIÓN INTEGRAL DE LAS ADICCIONES	
CONVENIO ADICCIONES	SUBVENCIONES EN MATERIA DE ADICCIONES 2021	G86756723	ASOCIACION SOULING	3.605,76 €	APOYO AL MANTENIMIENTO DE PROYECTOS DEDICADOS A LA ATENCIÓN INTEGRAL DE LAS ADICCIONES	
CONVENIO ADICCIONES	SUBVENCIONES EN MATERIA DE ADICCIONES 2021	G86372372	ASOCIACION SUYAE	5.000,00 €	APOYO AL MANTENIMIENTO DE PROYECTOS DEDICADOS A LA ATENCIÓN INTEGRAL DE LAS ADICCIONES	
CONVENIO ADICCIONES	SUBVENCIONES EN MATERIA DE ADICCIONES 2021	Q2866001G	CRUZ ROJA ESPAÑOLA	5.000,00 €	APOYO AL MANTENIMIENTO DE PROYECTOS DEDICADOS A LA ATENCIÓN INTEGRAL DE LAS ADICCIONES	
CONVENIO ADICCIONES	SUBVENCIONES EN MATERIA DE ADICCIONES 2021	G82237827	FEDERACION INJUCAM PARA LA PROMOCION DE LA INFANCIA Y LA JUVENTUD	4.000,00 €	APOYO AL MANTENIMIENTO DE PROYECTOS DEDICADOS A LA ATENCIÓN INTEGRAL DE LAS ADICCIONES	
CONVENIO ADICCIONES	SUBVENCIONES EN MATERIA DE ADICCIONES 2021	G65715385	FUNDACION ACCION BIENESTAR Y DESARROLLO	5.000,00 €	APOYO AL MANTENIMIENTO DE PROYECTOS DEDICADOS A LA ATENCIÓN INTEGRAL DE LAS ADICCIONES	
CONVENIO ADICCIONES	SUBVENCIONES EN MATERIA DE ADICCIONES 2021	G85913358	FUNDACION HAY SALIDA	3.000,00 €	APOYO AL MANTENIMIENTO DE PROYECTOS DEDICADOS A LA ATENCIÓN INTEGRAL DE LAS ADICCIONES	
CONVENIO ADICCIONES	SUBVENCIONES EN MATERIA DE ADICCIONES 2021	G47084132	FUNDACION INSTITUTO SPIRAL	5.000,00 €	APOYO AL MANTENIMIENTO DE PROYECTOS DEDICADOS A LA ATENCIÓN INTEGRAL DE LAS ADICCIONES	
CONVENIO ADICCIONES	SUBVENCIONES EN MATERIA DE ADICCIONES 2021	G79772018	LA RUECA ASOC SOCIAL Y CULTURAL	4.000,00 €	APOYO AL MANTENIMIENTO DE PROYECTOS DEDICADOS A LA ATENCIÓN INTEGRAL DE LAS ADICCIONES	
CONVENIO ADICCIONES	SUBVENCIONES EN MATERIA DE ADICCIONES 2021	G79092722	ONDA MERLIN COMUNITARIA RADIO SURESTE	5.000,00 €	APOYO AL MANTENIMIENTO DE PROYECTOS DEDICADOS A LA ATENCIÓN INTEGRAL DE LAS ADICCIONES	
BECAS	BECAS	72893307M	IRENE VALERO OTEO	13.000,00 €	DIVERSAS MATERIAS COMPETENCIAS DE MADRID SALUD	
BECAS	BECAS	77809586B	AGUSTÍN HARO LEÓN	13.000,00 €	DIVERSAS MATERIAS COMPETENCIAS DE MADRID SALUD	
BECAS	BECAS	02294275W	GEMA RIARAN MORENO	13.000,00 €	DIVERSAS MATERIAS COMPETENCIAS DE MADRID SALUD	
BECAS	BECAS	53757278E	MARINA RAMÓN GONÇALVES	12.916,25 €	DIVERSAS MATERIAS COMPETENCIAS DE MADRID SALUD	
BECAS	BECAS	51178586K	DANIEL ARNAIZ UCEDA	13.000,00 €	DIVERSAS MATERIAS COMPETENCIAS DE MADRID SALUD	
BECAS	BECAS	49051136W	ZACARÍAS FERNÁNDEZ ANTOLÍN	2.600,00 €	DIVERSAS MATERIAS COMPETENCIAS DE MADRID SALUD	
BECAS	BECAS	70426772J	RUTH MUÑOZ LOPEZ	12.874,65 €	DIVERSAS MATERIAS COMPETENCIAS DE MADRID SALUD	
BECAS	BECAS	70421241W	DAVID MENDEZ ARRRANZ	13.000,00 €	DIVERSAS MATERIAS COMPETENCIAS DE MADRID SALUD	
BECAS	BECAS	05963906Y	PALOMA DE ORO CARRETERO	12.858,83 €	DIVERSAS MATERIAS COMPETENCIAS DE MADRID SALUD	
BECAS	BECAS	47469793R	SAMANTA ARNAL MARTÍN	13.000,00 €	DIVERSAS MATERIAS COMPETENCIAS DE MADRID SALUD	
BECAS	BECAS	50346166V	MARTA GARCIA BOMBIN	9.435,48 €	DIVERSAS MATERIAS COMPETENCIAS DE MADRID SALUD	
BECAS	BECAS	11833960T	ANTONIO COLLADO INFANTE	7.800,00 €	DIVERSAS MATERIAS COMPETENCIAS DE MADRID SALUD	
BECAS	BECAS	09432307F	PABLO GARCIA BARTOLOME	13.000,00 €	DIVERSAS MATERIAS COMPETENCIAS DE MADRID SALUD	
BECAS	BECAS	50204894B	FÁTIMA MORENO SÁNCHEZ	7.128,96 €	DIVERSAS MATERIAS COMPETENCIAS DE MADRID SALUD	
BECAS	BECAS	52897881C	RAQUEL HERRERA DE LA HOZ	13.000,00 €	DIVERSAS MATERIAS COMPETENCIAS DE MADRID SALUD	
BECAS	BECAS	11860046G	CARMEN BARRIOS DONOSO	13.000,00 €	DIVERSAS MATERIAS COMPETENCIAS DE MADRID SALUD	
BECAS	BECAS	75113916X	CARMEN CORDERO MENDEZ	13.000,00 €	DIVERSAS MATERIAS COMPETENCIAS DE MADRID SALUD	
BECAS	BECAS	53478378C	ALEJANDRO BARBERÁ ZAPATERO	11.700,00 €	DIVERSAS MATERIAS COMPETENCIAS DE MADRID SALUD	
BECAS	BECAS	47466286J	BORJA VELASCO ZAMORANO	13.000,00 €	DIVERSAS MATERIAS COMPETENCIAS DE MADRID SALUD	
BECAS	BECAS	71463902G	ELENA DIAZ ZUBIAUR	13.000,00 €	DIVERSAS MATERIAS COMPETENCIAS DE MADRID SALUD	
BECAS	BECAS	80080931Z	ALBA MORENO ALBA	13.000,00 €	DIVERSAS MATERIAS COMPETENCIAS DE MADRID SALUD	
BECAS	BECAS	02299775M	MARIA GIL GAYO	13.000,00 €	DIVERSAS MATERIAS COMPETENCIAS DE MADRID SALUD	
BECAS	BECAS	05448739Q	NURIA REY SOMOZA	13.000,00 €	DIVERSAS MATERIAS COMPETENCIAS DE MADRID SALUD	
BECAS	BECAS	11856894A	VÍCTOR CASTAÑO DIAZ	13.000,00 €	DIVERSAS MATERIAS COMPETENCIAS DE MADRID SALUD	
BECAS	BECAS	43800997G	RUTH MIRAS RUIZ	13.000,00 €	DIVERSAS MATERIAS COMPETENCIAS DE MADRID SALUD	
BECAS	BECAS	51458303N	SANTIAGO CERDÁ	12.350,00 €	DIVERSAS MATERIAS COMPETENCIAS DE MADRID SALUD	
BECAS	BECAS	05337082R	NATALIA MILLÁN SAHÚN	7.800,00 €	DIVERSAS MATERIAS COMPETENCIAS DE MADRID SALUD	
BECAS	BECAS	49103204K	LUCIA SANTAMARIA PARRA	5.200,00 €	DIVERSAS MATERIAS COMPETENCIAS DE MADRID SALUD	
TRANSFERENCIA CAPITAL	TRANSFERENCIA CAPITAL	P2807900B	AYUNTAMIENTO DE MADRID	1.121.481,99 €	DEVOLUCIÓN REMANENTE TESORERÍA	
			T O T A L	**3.389.039,12 €**		

PRESENTACIÓN POR ACTIVIDADES DE LA CUENTA DEL RESULTADO ECONÓMICO-PATRIMONIAL

Ejercicio :2021

Centro : 508 MADRID SALUD

FECHA: 31/12/2021

GASTOS		EJERCICIO 2021			EJERCICIO 2020			INGRESOS	EJERCICIO 2021	EJERCICIO 2020
CÓDIGO GRUPO DE PROGRAMAS	DESCRIPCIÓN GRUPO DE PROGRAMAS	PRESUPUESTARIOS	NO PRESUPUESTARIOS	TOTAL	PRESUPUESTARIOS	NO PRESUPUESTARIOS	TOTAL			
231	**ASISTENCIA SOCIAL PRIMARIA**	5.768.261,27	209.184,94	5.977.446,21	4.123.133,86	191.994,97	4.315.128,83	**Ingresos de gestión ordinaria**	91.510.659,91	87.266.671,50
311	**PROTECCIÓN DE LA SALUBRIDAD PÚBLICA**	85.406.335,79	3.097.245,09	88.503.580,88	80.601.472,03	3.753.231,77	84.354.703,80	**Ingresos financieros**	0,00	0,00
								Otros ingresos	1.978.951,77	2.445.861,50
TOTAL GASTO		**91.174.597,06**	**3.306.430,03**	**94.481.027,09**	**84.724.605,89**	**3.945.226,74**	**88.669.832,63**	**TOTAL INGRESOS**	**93.489.611,68**	**89.712.533,00**

OPERACIONES NO PRESUPUESTARIAS DE TESORERÍA

ESTADO DE SITUACIÓN Y MOVIMIENTOS DE LAS OPERACIONES NO PRESUPUESTARIAS DE TESORERIA

DEUDORES

AYUNTAMIENTO DE MADRID

ESTADO DE SITUACIÓN Y MOVIMIENTOS DE LAS OPERACIONES NO PRESUPUESTARIAS DE TESORERIA

DEUDORES

Ejercicio : 2021 **Fecha: 31/12/2021**

Centro : 508 MADRID SALUD

CTA. PGC	CONC.	DESCRIPCIÓN	SALDO A 1 DE ENERO	MODIFICACIONES SALDO INICIAL	CARGOS REALIZADOS EN EL EJERCICIO	TOTAL DEUDORES	ABONOS REALIZADOS EN EL EJERCICIO	DEUDORES PENDIENTES DE COBRO A 31 DE DICIEMBRE
44000	00000	DEUDORES POR IVA REPERCUTIDO	1.632,91	0,00	0,00	1.632,91	732,51	900,40
		Total 44000	**1.632,91**	**0,00**	**0,00**	**1.632,91**	**732,51**	**900,40**
44910	71100	ANTICIPOS REINTEGRABLES AL PERSONAL	14.430,20	0,00	4.000,00	18.430,20	5.951,28	12.478,92
44910	71200	PRESTAMOS CONCEDIDOS POR ABONOS INDEBIDOS NOMINA	23.930,45	0,00	9.309,30	33.239,75	10.168,27	23.071,48
		Total 44910	**38.360,65**	**0,00**	**13.309,30**	**51.669,95**	**16.119,55**	**35.550,40**
		TOTAL	**39.993,56**	**0,00**	**13.309,30**	**53.302,86**	**16.852,06**	**36.450,80**

ESTADO DE SITUACIÓN Y MOVIMIENTOS DE LAS OPERACIONES NO PRESUPUESTARIAS DE TESORERIA

ACREEDORES

AYUNTAMIENTO DE MADRID

ESTADO DE SITUACIÓN Y MOVIMIENTOS DE LAS OPERACIONES NO PRESUPUESTARIAS DE TESORERIA

ACREEDORES

Ejercicio : 2021 **Fecha: 31/12/2021**

Centro : 508 MADRID SALUD

CTA. PGC	CONC.	DESCRIPCIÓN	SALDO A 1 DE ENERO	MODIFICACIONES SALDO INICIAL	ABONOS REALIZADOS EN EL EJERCICIO	TOTAL ACREEDORES	CARGOS REALIZADOS EN EL EJERCICIO	ACREEDORES PENDIENTES DE PAGO A 31 DE DICIEMBRE
41900	40100	RETC. JUDICIALESA TERCEROS	0,00	0,00	51.651,52	51.651,52	51.651,52	0,00
41900	40201	RETC. JUDICIALES S/HABERES-RETR-OOAA	0,00	0,00	28.911,84	28.911,84	28.911,84	0,00
41900	43200	RETC. CUOTA SINDICAL	0,00	0,00	24.596,18	24.596,18	24.596,18	0,00
41900	81300	INCAUTACIONES PTES.RESOLUCION	0,00	0,00	78.489,63	78.489,63	78.489,63	0,00
41900	87004	ACREEDORES POR REPOSICON ACF PTES. DE PAGO	0,00	0,00	327.273,88	327.273,88	327.273,88	0,00
		Total 41900	**0,00**	**0,00**	**510.923,05**	**510.923,05**	**510.923,05**	**0,00**
41990	87001	ACREEDORES POR PAGOS RETROCEDIDOS	0,00	0,00	6.512,85	6.512,85	6.512,85	0,00
		Total 41990	**0,00**	**0,00**	**6.512,85**	**6.512,85**	**6.512,85**	**0,00**
47510	42600	IMP.S/RENTA PROFES.Y ARTIST.PAG.EN FIRME	2.983,30	0,00	8.036,59	11.019,89	6.964,19	4.055,70
47510	42700	RETENC.IMP.S/RENTA PERSONAS FISICAS-NOMI	1.316.775,46	0,00	9.869.929,54	11.186.705,00	9.850.125,16	1.336.579,84
		Total 47510	**1.319.758,76**	**0,00**	**9.877.966,13**	**11.197.724,89**	**9.857.089,35**	**1.340.635,54**
47600	42900	RETENCIONES POR SEGUROS SOCIALES	5.248.523,16	0,00	14.881.344,87	20.129.868,03	13.199.287,82	6.930.580,21
		Total 47600	**5.248.523,16**	**0,00**	**14.881.344,87**	**20.129.868,03**	**13.199.287,82**	**6.930.580,21**
47690	43300	RETENC. MUFACE, MUGEJU Y DCHOS.PASIV.FUNCIONARIOS	4.403,98	0,00	15.657,15	20.061,13	14.827,23	5.233,90
		Total 47690	**4.403,98**	**0,00**	**15.657,15**	**20.061,13**	**14.827,23**	**5.233,90**
56000	60300	GARANTIA DE SUMINISTROS Y CONTRATOS	409.642,80	0,00	62.068,85	471.711,65	68.025,65	403.686,00
		Total 56000	**409.642,80**	**0,00**	**62.068,85**	**471.711,65**	**68.025,65**	**403.686,00**
		TOTAL	**6.982.328,70**	**0,00**	**25.354.472,90**	**32.336.801,60**	**23.656.665,95**	**8.680.135,65**

ESTADO DE SITUACIÓN Y MOVIMIENTOS DE LAS OPERACIONES NO PRESUPUESTARIAS DE TESORERIA

PARTIDAS PENDIENTES DE APLICACIÓN COBROS

AYUNTAMIENTO DE MADRID

ESTADO DE SITUACIÓN Y MOVIMIENTOS DE LAS OPERACIONES NO PRESUPUESTARIAS DE TESORERIA

PARTIDAS PENDIENTES DE APLICACIÓN COBROS

Ejercicio : 2021 **Fecha: 31/12/2021**

Centro : 508 MADRID SALUD

CTA. PGC	CONC.	DESCRIPCIÓN	COBROS PDTES. DE APLICACIÓN A 1 DE ENERO	MODIFICACIONES SALDO INICIAL	COBROS REALIZADOS EN EL EJERCICIO	TOTAL COBROS PDTES APLICACIÓN	COBROS APLICADOS EN EL EJERCICIO	COBROS PDTES. APLICACIÓN A 31 DE DICIEMBRE
55400	00000	COBROS PENDIENTES DE APLICACIÓN	0,00	0,00	94.465.256,52	94.465.256,52	94.465.256,52	0,00
55400	86047	I.P.A.-TRANSFERENCIAS DIRECTAS	0,00	0,00	62.068,85	62.068,85	62.068,85	0,00
55400	86056	I.P.A.-RETROCESIONES DE PAGOS	0,00	0,00	6.512,85	6.512,85	6.512,85	0,00
		Total 55400	**0,00**	**0,00**	**94.533.838,22**	**94.533.838,22**	**94.533.838,22**	**0,00**
		TOTAL	**0,00**	**0,00**	**94.533.838,22**	**94.533.838,22**	**94.533.838,22**	**0,00**

ESTADO DE SITUACIÓN Y MOVIMIENTOS DE LAS OPERACIONES NO PRESUPUESTARIAS DE TESORERIA

PARTIDAS PENDIENTES DE APLICACIÓN PAGOS

AYUNTAMIENTO DE MADRID

ESTADO DE SITUACIÓN Y MOVIMIENTOS DE LAS OPERACIONES NO PRESUPUESTARIAS DE TESORERIA

PARTIDAS PENDIENTES DE APLICACIÓN PAGOS

Ejercicio : 2021 **Fecha: 31/12/2021**

Centro : 508 MADRID SALUD

CTA. PGC	CONC.	DESCRIPCIÓN	PAGOS PDTES. DE APLICACIÓN A 1 DE ENERO	MODIFICACIONES SALDO INICIAL	PAGOS REALIZADOS EN EL EJERCICIO	TOTAL PAGOS PDTES. APLICACIÓN	PAGOS APLICADOS EN EL EJERCICIO	PAGOS PDTES. DE APLICACIÓN A 31 DE DICIEMBRE
55520	00000	PAGOS EN TRAMITACION DE HABERES	0,00	0,00	13.309,30	13.309,30	13.309,30	0,00
		Total 55520	**0,00**	**0,00**	**13.309,30**	**13.309,30**	**13.309,30**	**0,00**
55810	00000	PROV.FONDOS ACF PENDIENTES DE JUSTIFICACION	0,00	0,00	327.273,88	327.273,88	327.273,88	0,00
		Total 55810	**0,00**	**0,00**	**327.273,88**	**327.273,88**	**327.273,88**	**0,00**
55851	00000	LIBRAMIENTOS PARA REPOSICION DE ACF PDTES DE PAGO	0,00	0,00	327.273,88	327.273,88	327.273,88	0,00
		Total 55851	**0,00**	**0,00**	**327.273,88**	**327.273,88**	**327.273,88**	**0,00**
		TOTAL	**0,00**	**0,00**	**667.857,06**	**667.857,06**	**667.857,06**	**0,00**

CONTRATACIÓN ADMINISTRATIVA. PROCEDIMIENTOS DE ADJUDICACIÓN

AYUNTAMIENTO DE MADRID

CONTRATACIÓN ADMINISTRATIVA. PROCEDIMIENTOS DE ADJUDICACIÓN

Ejercicio : 2021
Centro : 508 MADRID SALUD **Fecha: 31/12/2021**

RELACIÓN DE CONTRATOS FORMALIZADOS EN EL EJERCICIO 2021 -IVA INCLUIDO

TIPO DE CONTRATO	PROCEDIMIENTO ABIERTO			PROCEDIMIENTO RESTRINGIDO			PROCEDIMIENTO NEGOCIADO			DIÁLOGO COMPETITIVO	ADJUDICACIÓN DIRECTA	TOTAL
	PLURALIDAD DE CRITERIOS	ÚNICO CRITERIO	TOTAL	PLURALIDAD DE CRITERIOS	ÚNICO CRITERIO	TOTAL	CON PUBLICIDAD	SIN PUBLICIDAD	TOTAL			
De obras	478.805,47		478.805,47								315.182,34	793.987,81
De suministro	2.797.870,23		2.797.870,23					311.010,92	311.010,92		1.532.942,90	4.641.824,05
Patrimoniales												
De gestión de servicios públicos												
De servicios	10.985.813,05		10.985.813,05								1.705.802,32	12.691.615,37
De concesión de obra pública												
De colaboración entre el sector público y el sector privado												
De carácter administrativo especial												
Otros												
TOTAL	14.262.488,75		14.262.488,75					311.010,92	311.010,92		3.553.927,56	18.127.427,23

* Valor de los contratos formalizados en el ejercicio 2021 IVA incluido, obtenidos del Registro de Contratos del Ayuntamiento de Madrid

ARQUEO DE TESORERÍA

ESTADO DE VALORES

AYUNTAMIENTO DE MADRID

ARQUEO DE TESORERÍA

ESTADO DE TESORERÍA. ESTADO DE VALORES RECIBIDOS EN DEPÓSITO

Ejercicio : 2021 **Fecha: 31/12/2021**

Centro : 508 MADRID SALUD

CONCEPTO	DESCRIPCIÓN	SALDO A 01-01	MODIFICACIONES DEL SALDO INICIAL	DEPÓSITOS RECIBIDOS	TOTAL DEPÓSITOS RECIBIDOS	DEPÓSITOS CANCELADOS	SALDO PENDIENTE DEVOLUCIÓN 31-12
20100	Gª.SUMIN-CONTR.VALOR	144.315,64	0,00	0,00	144.315,64	0,00	144.315,64
20200	Gª.SUM.-CONTRATA.AVA	1.765.385,52	0,00	296.758,10	2.062.143,62	58.887,31	2.003.256,31
21200	Gª SUM-CONTRAT.SEGUR	731.444,83	0,00	338.632,42	1.070.077,25	163.915,85	906.161,40
	TOTAL	2.641.145,99	0,00	635.390,52	3.276.536,51	222.803,16	3.053.733,35

INFORMACIÓN PRESUPUESTARIA

EJERCICIO CORRIENTE. GASTOS

INFORMACIÓN PRESUPUESTARIA. EJERCICIO CORRIENTE. PRESUPUESTO DE GASTOS

MODIFICACIONES DE CRÉDITO

AYUNTAMIENTO DE MADRID

INFORMACIÓN PRESUPUESTARIA. EJERCICIO CORRIENTE. PRESUPUESTO DE GASTOS

ESTADO DE MODIFICACIONES DE CRÉDITO

Ejercicio : 2021 **Fecha: 31/12/2021**

Centro **: 508 MADRID SALUD**

SECCIÓN	CRÉDITOS EXTRAORD.	SUPLEMENTOS DE CRÉDITO	AMPLIACIONES DE CRÉDITO	TRANSFERENCIAS POSITIVAS	TRANSFERENC. NEGATIVAS	INCORPORAC.DE REMANENTES	CRÉDITOS GENERADOS POR INGRESOS	BAJAS POR ANULACIÓN	AJUSTES POR PRÓRROGA	TOTAL MODIFICACIONES
*** TOTAL**	**1.121.481,99**	**611.890,00**	**0,00**	**2.998.791,37**	**2.998.791,37**	**343.852,85**	**1.514.681,41**	**0,00**	**0,00**	**3.591.906,25**
120 PORTAVOZ, SEGURIDAD Y EMERGENCIAS	1.121.481,99	611.890,00	0,00	2.998.791,37	2.998.791,37	343.852,85	1.514.681,41	0,00	0,00	3.591.906,25

AYUNTAMIENTO DE MADRID

INFORMACIÓN PRESUPUESTARIA. EJERCICIO CORRIENTE. PRESUPUESTO DE GASTOS

ESTADO DE MODIFICACIONES DE CRÉDITO

Ejercicio : 2021 **Fecha: 31/12/2021**

Centro **: 508 MADRID SALUD**

Sección : 120 PORTAVOZ, SEGURIDAD Y EMERGENCIAS

SECCIÓN	CRÉDITOS EXTRAORD.	SUPLEMENTOS DE CRÉDITO	AMPLIACIONES DE CRÉDITO	TRANSFERENCIAS POSITIVAS	TRANSFERENC. NEGATIVAS	INCORPORAC.DE REMANENTES	CRÉDITOS GENERADOS POR INGRESOS	BAJAS POR ANULACIÓN	AJUSTES POR PRÓRROGA	TOTAL MODIFICACIONES
**** TOTAL**	**1.121.481,99**	**611.890,00**	**0,00**	**2.998.791,37**	**2.998.791,37**	**343.852,85**	**1.514.681,41**	**0,00**	**0,00**	**3.591.906,25**
*** 23105 ATENCIÓN CONVIVENCIAL A PERSON**	0,00	0,00	0,00	40.000,00	0,00	0,00	15.000,00	0,00	0,00	55.000,00
22799 OTR.TRABAJ.EMP. Y PROFES.	0,00	0,00	0,00	40.000,00	0,00	0,00	15.000,00	0,00	0,00	55.000,00
*** 23199 ACTUACIONES EXTRAORDINARIAS COVID-19**	0,00	402.000,00	0,00	236.700,00	263.550,00	0,00	0,00	0,00	0,00	375.150,00
20400 ARRENDAMIENTOS DE MATERIAL DE TRANSPORTE	0,00	0,00	0,00	0,00	45.000,00	0,00	0,00	0,00	0,00	-45.000,00
22199 OTROS SUMINISTROS	0,00	247.000,00	0,00	20.000,00	0,00	0,00	0,00	0,00	0,00	267.000,00
22799 OTR.TRABAJ.EMP. Y PROFES.	0,00	155.000,00	0,00	0,00	218.550,00	0,00	0,00	0,00	0,00	-63.550,00
62300 MAQUINARIA	0,00	0,00	0,00	150.150,00	0,00	0,00	0,00	0,00	0,00	150.150,00
62599 OTRO MOBILIARIO Y ENSERES	0,00	0,00	0,00	18.150,00	0,00	0,00	0,00	0,00	0,00	18.150,00
63200 EDIF. Y OTRAS CONST.(REF)	0,00	0,00	0,00	48.400,00	0,00	0,00	0,00	0,00	0,00	48.400,00
*** 31100 DIREC. Y GESTIÓN ADMTVA. MADRID SALUD**	1.121.481,99	150.000,00	0,00	1.498.460,21	1.635.138,32	0,00	259.955,72	0,00	0,00	1.394.759,60
12000 SUELDOS DEL GRUPO A1	0,00	0,00	0,00	13.031,26	2.654,69	0,00	0,00	0,00	0,00	10.376,57
12001 SUELDOS DEL GRUPO A2	0,00	0,00	0,00	2.205,65	4.668,76	0,00	0,00	0,00	0,00	-2.463,11
12003 SUELDOS DEL GRUPO C1	0,00	0,00	0,00	30.543,31	2.681,85	0,00	0,00	0,00	0,00	27.861,46
12004 SUELDOS DEL GRUPO C2	0,00	0,00	0,00	0,00	3.030,92	0,00	0,00	0,00	0,00	-3.030,92
12005 SUELDOS DEL GRUPO E	0,00	0,00	0,00	0,00	694,42	0,00	0,00	0,00	0,00	-694,42
12100 COMPLEMENTO DE DESTINO	0,00	0,00	0,00	22.924,72	8.374,42	0,00	960,00	0,00	0,00	15.510,30
12101 COMPLEMENTO ESPECÍFICO	0,00	0,00	0,00	48.332,98	18.845,59	0,00	1.925,00	0,00	0,00	31.412,39
12103 OTROS COMPLEMENTOS	0,00	0,00	0,00	2.260,51	0,00	0,00	0,00	0,00	0,00	2.260,51
14303 AJUSTES TÉCNICOS	0,00	0,00	0,00	304.998,70	1.338.358,02	0,00	0,00	0,00	0,00	-1.033.359,32
16000 SEGURIDAD SOCIAL	0,00	0,00	0,00	28.654,43	0,00	0,00	616,00	0,00	0,00	29.270,43
22000 MAT. OFICINA ORD. NO INV.	0,00	0,00	0,00	0,00	19.528,83	0,00	0,00	0,00	0,00	-19.528,83
22002 MATERIAL INFORMÁTICO NO INVENTARIABLE	0,00	0,00	0,00	0,00	18.374,82	0,00	0,00	0,00	0,00	-18.374,82
22199 OTROS SUMINISTROS	0,00	0,00	0,00	1.400,00	0,00	0,00	0,00	0,00	0,00	1.400,00
22300 TRANSPORTES	0,00	0,00	0,00	0,00	4.200,00	0,00	0,00	0,00	0,00	-4.200,00
22400 PRIMAS DE SEGUROS	0,00	0,00	0,00	10.200,00	0,00	0,00	0,00	0,00	0,00	10.200,00
22500 TRIBUTOS ESTATALES	0,00	0,00	0,00	26.303,65	0,00	0,00	0,00	0,00	0,00	26.303,65
22602 PUBLICIDAD Y PROPAGANDA	0,00	0,00	0,00	0,00	30.000,00	0,00	0,00	0,00	0,00	-30.000,00
22603 PUBLICACIÓN EN DIARIOS OFICIALES	0,00	0,00	0,00	6.000,00	0,00	0,00	0,00	0,00	0,00	6.000,00

AYUNTAMIENTO DE MADRID

INFORMACIÓN PRESUPUESTARIA. EJERCICIO CORRIENTE. PRESUPUESTO DE GASTOS

ESTADO DE MODIFICACIONES DE CRÉDITO

Ejercicio : 2021 **Fecha: 31/12/2021**

Centro **: 508 MADRID SALUD**

Sección : 120 PORTAVOZ, SEGURIDAD Y EMERGENCIAS

SECCIÓN	CRÉDITOS EXTRAORD.	SUPLEMENTOS DE CRÉDITO	AMPLIACIONES DE CRÉDITO	TRANSFERENCIAS POSITIVAS	TRANSFERENC. NEGATIVAS	INCORPORAC.DE REMANENTES	CRÉDITOS GENERADOS POR INGRESOS	BAJAS POR ANULACIÓN	AJUSTES POR PRÓRROGA	TOTAL MODIFICACIONES
22700 LIMPIEZA Y ASEO	0,00	0,00	0,00	0,00	10.000,00	0,00	0,00	0,00	0,00	-10.000,00
22701 SEGURIDAD	0,00	0,00	0,00	0,00	8.000,00	0,00	0,00	0,00	0,00	-8.000,00
22799 OTR.TRABAJ.EMP. Y PROFES.	0,00	0,00	0,00	0,00	155.726,00	0,00	0,00	0,00	0,00	-155.726,00
62300 MAQUINARIA	0,00	0,00	0,00	82.000,00	0,00	0,00	0,00	0,00	0,00	82.000,00
62301 INSTALACIONES TÉCNICAS	0,00	0,00	0,00	20.000,00	0,00	0,00	0,00	0,00	0,00	20.000,00
62599 OTRO MOBILIARIO Y ENSERES	0,00	0,00	0,00	23.150,00	0,00	0,00	0,00	0,00	0,00	23.150,00
63200 EDIF. Y OTRAS CONST.(REF)	0,00	150.000,00	0,00	268.000,00	0,00	0,00	256.454,72	0,00	0,00	674.454,72
63301 INSTALACIONES (REFORMA Y REPOSICIÓN)	0,00	0,00	0,00	608.455,00	0,00	0,00	0,00	0,00	0,00	608.455,00
64100 APLICACIONES INFORMÁTICAS	0,00	0,00	0,00	0,00	10.000,00	0,00	0,00	0,00	0,00	-10.000,00
70000 A LA ADMON. GRAL. AYTO.	1.121.481,99	0,00	0,00	0,00	0,00	0,00	0,00	0,00	0,00	1.121.481,99
*** 31101 SALUBRIDAD PÚBLICA**	0,00	18.500,00	0,00	91.745,03	399.384,05	281.871,72	135.890,00	0,00	0,00	128.622,70
12000 SUELDOS DEL GRUPO A1	0,00	0,00	0,00	21.428,59	10.618,75	0,00	0,00	0,00	0,00	10.809,84
12001 SUELDOS DEL GRUPO A2	0,00	0,00	0,00	0,00	4.668,76	0,00	0,00	0,00	0,00	-4.668,76
12003 SUELDOS DEL GRUPO C1	0,00	0,00	0,00	2.886,35	3.575,79	0,00	0,00	0,00	0,00	-689,44
12004 SUELDOS DEL GRUPO C2	0,00	0,00	0,00	0,00	2.273,19	0,00	0,00	0,00	0,00	-2.273,19
12005 SUELDOS DEL GRUPO E	0,00	0,00	0,00	0,00	2.777,69	0,00	0,00	0,00	0,00	-2.777,69
12100 COMPLEMENTO DE DESTINO	0,00	0,00	0,00	13.119,42	12.826,77	0,00	16.060,00	0,00	0,00	16.352,65
12101 COMPLEMENTO ESPECÍFICO	0,00	0,00	0,00	34.707,93	29.493,10	0,00	88.758,00	0,00	0,00	93.972,83
12103 OTROS COMPLEMENTOS	0,00	0,00	0,00	873,41	0,00	0,00	0,00	0,00	0,00	873,41
16000 SEGURIDAD SOCIAL	0,00	0,00	0,00	18.003,33	0,00	0,00	23.072,00	0,00	0,00	41.075,33
21300 REP.MAT.CONS.MAQUIN.	0,00	0,00	0,00	0,00	2.350,00	0,00	3.000,00	0,00	0,00	650,00
21600 REP.MAT.CONS.EQUIPOS	0,00	0,00	0,00	726,00	0,00	0,00	0,00	0,00	0,00	726,00
22104 VESTUARIO	0,00	18.500,00	0,00	0,00	0,00	0,00	0,00	0,00	0,00	18.500,00
22199 OTROS SUMINISTROS	0,00	0,00	0,00	0,00	250.000,00	0,00	5.000,00	0,00	0,00	-245.000,00
22799 OTR.TRABAJ.EMP. Y PROFES.	0,00	0,00	0,00	0,00	60.000,00	281.871,72	0,00	0,00	0,00	221.871,72
48201 BECAS	0,00	0,00	0,00	0,00	20.800,00	0,00	0,00	0,00	0,00	-20.800,00
*** 31102 ADICCIONES**	0,00	0,00	0,00	150.127,08	41.571,83	61.981,13	584.327,69	0,00	0,00	754.864,07
12000 SUELDOS DEL GRUPO A1	0,00	0,00	0,00	32.062,53	5.309,37	0,00	0,00	0,00	0,00	26.753,16
12001 SUELDOS DEL GRUPO A2	0,00	0,00	0,00	0,00	2.334,38	0,00	0,00	0,00	0,00	-2.334,38

AYUNTAMIENTO DE MADRID

INFORMACIÓN PRESUPUESTARIA. EJERCICIO CORRIENTE. PRESUPUESTO DE GASTOS

ESTADO DE MODIFICACIONES DE CRÉDITO

Ejercicio : 2021 **Fecha: 31/12/2021**

Centro **: 508 MADRID SALUD**

Sección : 120 PORTAVOZ, SEGURIDAD Y EMERGENCIAS

SECCIÓN	CRÉDITOS EXTRAORD.	SUPLEMENTOS DE CRÉDITO	AMPLIACIONES DE CRÉDITO	TRANSFERENCIAS POSITIVAS	TRANSFERENC. NEGATIVAS	INCORPORAC.DE REMANENTES	CRÉDITOS GENERADOS POR INGRESOS	BAJAS POR ANULACIÓN	AJUSTES POR PRÓRROGA	TOTAL MODIFICACIONES
12003 SUELDOS DEL GRUPO C1	0,00	0,00	0,00	2.886,35	1.787,90	0,00	0,00	0,00	0,00	1.098,45
12004 SUELDOS DEL GRUPO C2	0,00	0,00	0,00	0,00	3.030,92	0,00	0,00	0,00	0,00	-3.030,92
12005 SUELDOS DEL GRUPO E	0,00	0,00	0,00	0,00	694,42	0,00	0,00	0,00	0,00	-694,42
12100 COMPLEMENTO DE DESTINO	0,00	0,00	0,00	16.797,43	7.240,63	0,00	25.396,00	0,00	0,00	34.952,80
12101 COMPLEMENTO ESPECÍFICO	0,00	0,00	0,00	40.648,53	16.269,21	0,00	93.968,00	0,00	0,00	118.347,32
12103 OTROS COMPLEMENTOS	0,00	0,00	0,00	1.306,85	0,00	0,00	0,00	0,00	0,00	1.306,85
13002 OTRAS REMUNERACIONES	0,00	0,00	0,00	0,00	0,00	0,00	10.068,00	0,00	0,00	10.068,00
16000 SEGURIDAD SOCIAL	0,00	0,00	0,00	26.425,39	0,00	0,00	33.113,00	0,00	0,00	59.538,39
22799 OTR.TRABAJ.EMP. Y PROFES.	0,00	0,00	0,00	30.000,00	0,00	61.981,13	421.782,69	0,00	0,00	513.763,82
26000 TRAB. I. SIN FINES LUCRO	0,00	0,00	0,00	0,00	4.905,00	0,00	0,00	0,00	0,00	-4.905,00
*** 31103 PREVENCIÓN Y PROMOCIÓN DE LA SALUD**	0,00	41.390,00	0,00	981.759,05	659.147,17	0,00	519.508,00	0,00	0,00	883.509,88
12000 SUELDOS DEL GRUPO A1	0,00	0,00	0,00	113.455,67	30.528,90	0,00	0,00	0,00	0,00	82.926,77
12001 SUELDOS DEL GRUPO A2	0,00	0,00	0,00	143.608,46	16.340,66	0,00	0,00	0,00	0,00	127.267,80
12003 SUELDOS DEL GRUPO C1	0,00	0,00	0,00	14.672,36	7.151,59	0,00	0,00	0,00	0,00	7.520,77
12004 SUELDOS DEL GRUPO C2	0,00	0,00	0,00	4.587,27	3.788,65	0,00	0,00	0,00	0,00	798,62
12005 SUELDOS DEL GRUPO E	0,00	0,00	0,00	0,00	694,42	0,00	0,00	0,00	0,00	-694,42
12100 COMPLEMENTO DE DESTINO	0,00	0,00	0,00	144.203,11	32.180,59	0,00	130.197,00	0,00	0,00	242.219,52
12101 COMPLEMENTO ESPECÍFICO	0,00	0,00	0,00	332.155,78	70.462,36	0,00	249.084,00	0,00	0,00	510.777,42
12103 OTROS COMPLEMENTOS	0,00	0,00	0,00	12.026,28	0,00	0,00	34,00	0,00	0,00	12.060,28
13002 OTRAS REMUNERACIONES	0,00	0,00	0,00	0,00	0,00	0,00	8.806,00	0,00	0,00	8.806,00
16000 SEGURIDAD SOCIAL	0,00	0,00	0,00	214.550,12	0,00	0,00	96.387,00	0,00	0,00	310.937,12
21300 REP.MAT.CONS.MAQUIN.	0,00	0,00	0,00	0,00	15.000,00	0,00	0,00	0,00	0,00	-15.000,00
21600 REP.MAT.CONS.EQUIPOS	0,00	0,00	0,00	2.500,00	0,00	0,00	0,00	0,00	0,00	2.500,00
22106 PROD.FARM. Y MATER.SANIT.	0,00	0,00	0,00	0,00	0,00	0,00	1.400,00	0,00	0,00	1.400,00
22199 OTROS SUMINISTROS	0,00	41.390,00	0,00	0,00	335.000,00	0,00	0,00	0,00	0,00	-293.610,00
22602 PUBLICIDAD Y PROPAGANDA	0,00	0,00	0,00	0,00	50.000,00	0,00	15.619,40	0,00	0,00	-34.380,60
22606 REUNIONES, CONFERENCIAS Y CURSOS	0,00	0,00	0,00	0,00	5.000,00	0,00	0,00	0,00	0,00	-5.000,00
22799 OTR.TRABAJ.EMP. Y PROFES.	0,00	0,00	0,00	0,00	47.500,00	0,00	17.980,60	0,00	0,00	-29.519,40
48201 BECAS	0,00	0,00	0,00	0,00	45.500,00	0,00	0,00	0,00	0,00	-45.500,00

INFORMACIÓN PRESUPUESTARIA. EJERCICIO CORRIENTE. PRESUPUESTO DE GASTOS

REMANENTES DE CRÉDITO

AYUNTAMIENTO DE MADRID

INFORMACIÓN PRESUPUESTARIA EJERCICIO CORRIENTE.

REMANENTES DE CRÉDITO

Ejercicio : 2021

Centro : 508 MADRID SALUD **Fecha: 31/12/2021**

APLICACIÓN PRESUPUESTARIA (*)			DESCRIPCIÓN	REMANENTE NO COMPROMETIDO			REMANENTE COMPROMETIDO		
CÓDIGO ORGÁNICO	CÓDIGO FUNCIONAL	CÓDIGO ECONÓMICO		INCORPORABLE	NO INCORPORABLE	TOTAL	INCORPORABLE	NO INCORPORABLE	TOTAL
508120	231.05	227.99	OTROS TRABAJOS REALIZADOS POR OTRAS EMP. Y PROF.	290,01	0,00	290,01	65.535,45	0,00	65.535,45
508120	231.99	20400	ARRENDAMIENTOS DE MATERIAL DE TRANSPORTE	0,00	0,00	0,00	0,00	0,00	0,00
508120	231.99	22199	OTROS SUMINISTROS	0,00	135.333,22	135.333,22	208.512,00	0,00	208.512,00
508120	231.99	22606	REUNIONES, CONFERENCIAS Y CURSOS	0,00	13.000,00	13.000,00	0,00	0,00	0,00
508120	231.99	22700	LIMPIEZA Y ASEO	0,00	4.249,49	4.249,49	0,00	0,00	0,00
508120	231.99	22701	SEGURIDAD	0,00	-14.486,63	-14.486,63	0,03	0,00	0,03
508120	231.99	22799	OTROS TRABAJOS REALIZADOS POR OTRAS EMP. Y PROF.	0,00	30.322,67	30.322,67	27.210,00	0,00	27.210,00
508120	231.99	62300	MAQUINARIA	39.889,15	0,00	39.889,15	0,02	0,00	0,02
508120	231.99	62599	OTRO MOBILIARIO Y ENSERES	320,65	0,00	320,65	0,01	0,00	0,01
508120	231.99	63200	EDIFICIOS Y OTRAS CONSTRUCCIONES (REFORMA)	160,22	0,00	160,22	0,00	0,00	0,00
508120	311.00	101.00	RETRIBUCIONES BÁSICAS	0,00	2.338,81	2.338,81	0,00	0,00	0,00
508120	311.00	120.00	SUELDOS DEL GRUPO A1	10.687,51	171.807,39	182.494,90	0,00	0,00	0,00
508120	311.00	120.01	SUELDOS DEL GRUPO A2	0,00	49.871,28	49.871,28	0,00	0,00	0,00
508120	311.00	120.03	SUELDOS DEL GRUPO C1	7.490,83	75.479,36	82.970,19	0,00	0,00	0,00
508120	311.00	120.04	SUELDOS DEL GRUPO C2	0,00	47.972,59	47.972,59	0,00	0,00	0,00
508120	311.00	120.05	SUELDOS DEL GRUPO E	0,00	-779,46	-779,46	0,00	0,00	0,00
508120	311.00	120.06	TRIENIOS	0,00	23.880,70	23.880,70	0,00	0,00	0,00
508120	311.00	121.00	COMPLEMENTO DE DESTINO	9.612,23	167.429,82	177.042,05	0,00	0,00	0,00
508120	311.00	121.01	COMPLEMENTO ESPECÍFICO	21.146,57	383.269,71	404.416,28	0,00	0,00	0,00
508120	311.00	121.03	OTROS COMPLEMENTOS	872,32	17.733,32	18.605,64	0,00	0,00	0,00
508120	311.00	130.00	RETRIBUCIONES BÁSICAS	0,00	40.849,96	40.849,96	0,00	0,00	0,00
508120	311.00	130.01	HORAS EXTRAORDINARIAS	0,00	403,00	403,00	0,00	0,00	0,00
508120	311.00	130.02	OTRAS REMUNERACIONES	0,00	27.842,82	27.842,82	0,00	0,00	0,00
508120	311.00	131.00	RETRIBUCIONES BÁSICAS	0,00	-19.238,84	-19.238,84	0,00	0,00	0,00
508120	311.00	131.02	OTRAS REMUNERACIONES	0,00	-21.385,65	-21.385,65	0,00	0,00	0,00
508120	311.00	143.02	PREVISIÓN PARA ATRASOS DE PERSONAL	0,00	1.258,00	1.258,00	0,00	0,00	0,00
508120	311.00	143.03	AJUSTES TÉCNICOS	0,00	1.226.369,68	1.226.369,68	0,00	0,00	0,00
508120	311.00	143.04	FONDO SUSTITUCIONES	0,00	9.407,00	9.407,00	0,00	0,00	0,00
508120	311.00	143.99	OTRAS PREVISIONES DE GASTOS DE PERSONAL	0,00	-38.185,68	-38.185,68	0,00	0,00	0,00
508120	311.00	150.00	PRODUCTIVIDAD	0,00	-13.797,38	-13.797,38	0,00	0,00	0,00
508120	311.00	151.00	GRATIFICACIONES POR SERVICIOS EXTRAORDINARIOS	0,00	523,23	523,23	0,00	0,00	0,00
508120	311.00	160.00	SEGURIDAD SOCIAL	12.297,40	127.780,05	140.077,45	0,00	0,00	0,00
508120	311.00	160.09	OTRAS CUOTAS	0,00	-197.710,87	-197.710,87	0,00	0,00	0,00
508120	311.00	161.04	INDEMNIZAC. POR JUBILACIONES ANTICIPADAS PERS.LAB.	0,00	-11.728,83	-11.728,83	0,00	0,00	0,00
508120	311.00	161.08	TRANSPORTE PERSONAL JUBILADO	0,00	-2.324,84	-2.324,84	0,00	0,00	0,00
508120	311.00	161.09	OTRA ACCIÓN SOCIAL PERSONAL JUBILADO O PENSIONISTA	0,00	-89.267,78	-89.267,78	0,00	0,00	0,00
508120	311.00	162.00	FORMACIÓN Y PERFECCIONAMIENTO DEL PERSONAL	0,00	27.137,04	27.137,04	0,00	0,00	0,00
508120	311.00	162.02	TRANSPORTE DEL PERSONAL	0,00	-5.657,70	-5.657,70	0,00	0,00	0,00
508120	311.00	162.04	ACCIÓN SOCIAL	0,00	-59.510,26	-59.510,26	0,00	0,00	0,00
508120	311.00	162.08	PREMIO RENDIMIENTO Y AÑOS DE SERVICIO	0,00	-36.657,35	-36.657,35	0,00	0,00	0,00
508120	311.00	162.09	OTROS GASTOS SOCIALES	0,00	-47.693,42	-47.693,42	0,00	0,00	0,00
508120	311.00	202.00	ARRENDAMIENTOS DE EDIFICIOS Y OTRAS CONSTRUCCIONES	0,00	1.950,00	1.950,00	0,00	0,00	0,00
508120	311.00	204.00	ARRENDAMIENTOS DE MATERIAL DE TRANSPORTE	0,00	1.639,37	1.639,37	0,12	0,00	0,12
508120	311.00	205.00	ARRENDAMIENTOS DE MOBILIARIO Y ENSERES	0,00	0,92	0,92	10.668,60	0,00	10.668,60
508120	311.00	212.00	REP.MANT. Y CONSERV. EDIFICIOS Y OTRAS CONSTRUC.	0,00	5.808,05	5.808,05	32,79	0,00	32,79
508120	311.00	213.00	REP.MANT. Y CONSERV. MAQUINARIA, INSTAL. Y UTILLAJE	0,00	2,44	2,44	0,00	0,00	0,00
508120	311.00	214.00	REP., MANT. Y CONSERV. ELEMENTOS DE TRANSPORTE	0,00	5.998,32	5.998,32	0,00	0,00	0,00
508120	311.00	215.00	REP., MANT. Y CONSERV. DE MOBILIARIO	0,00	42,54	42,54	0,01	0,00	0,01
508120	311.00	220.00	MATERIAL DE OFICINA ORDINARIO NO INVENTARIABLE	0,00	2.595,69	2.595,69	0,00	0,00	0,00
508120	311.00	220.01	PRENSA, REVISTAS, LIBROS Y OTRAS PUBLICACIONES	0,00	1.521,00	1.521,00	0,00	0,00	0,00
508120	311.00	220.02	MATERIAL INFORMÁTICO NO INVENTARIABLE	0,00	6.102,95	6.102,95	0,00	0,00	0,00
508120	311.00	221.00	ENERGÍA ELÉCTRICA	0,00	0,14	0,14	159.832,73	0,00	159.832,73
508120	311.00	221.01	AGUA	0,00	0,00	0,00	12.190,95	0,00	12.190,95

AYUNTAMIENTO DE MADRID

INFORMACIÓN PRESUPUESTARIA EJERCICIO CORRIENTE.

REMANENTES DE CRÉDITO

Ejercicio : 2021

Centro : 508 MADRID SALUD **Fecha: 31/12/2021**

APLICACIÓN PRESUPUESTARIA (*)			DESCRIPCIÓN	REMANENTE NO COMPROMETIDO			REMANENTE COMPROMETIDO		
CÓDIGO ORGÁNICO	CÓDIGO FUNCIONAL	CÓDIGO ECONÓMICO		INCORPORABLE	NO INCORPORABLE	TOTAL	INCORPORABLE	NO INCORPORABLE	TOTAL
508120	311.00	221.02	GAS	0,00	10,51	10,51	7.396,77	0,00	7.396,77
508120	311.00	221.03	COMBUSTIBLES Y CARBURANTES	0,00	0,63	0,63	880,45	0,00	880,45
508120	311.00	221.04	VESTUARIO	0,00	2.000,00	2.000,00	0,00	0,00	0,00
508120	311.00	221.07	IMPRESOS Y FORMULARIOS	0,00	2.009,73	2.009,73	0,00	0,00	0,00
508120	311.00	221.99	OTROS SUMINISTROS	0,00	-1.100,34	-1.100,34	0,00	0,00	0,00
508120	311.00	222.03	INFORMÁTICAS	0,00	1.128,64	1.128,64	0,01	0,00	0,01
508120	311.00	222.99	OTRAS GASTOS EN COMUNICACIONES	0,00	0,92	0,92	3,66	0,00	3,66
508120	311.00	223.00	TRANSPORTES	0,00	3.706,39	3.706,39	691,20	0,00	691,20
508120	311.00	224.00	PRIMAS DE SEGUROS	0,00	161,75	161,75	0,00	0,00	0,00
508120	311.00	225.00	TRIBUTOS ESTATALES	0,00	-1.536,00	-1.536,00	0,00	0,00	0,00
508120	311.00	225.01	TRIBUTOS DE LAS COMUNIDADES AUTÓNOMAS	0,00	4.391,68	4.391,68	0,00	0,00	0,00
508120	311.00	225.02	TRIBUTOS DE LAS ENTIDADES LOCALES	0,00	934,00	934,00	0,00	0,00	0,00
508120	311.00	226.01	ATENCIONES PROTOCOLARIAS Y REPRESENTATIVAS	0,00	1.464,17	1.464,17	0,00	0,00	0,00
508120	311.00	226.02	PUBLICIDAD Y PROPAGANDA	0,00	1.398,70	1.398,70	0,00	0,00	0,00
508120	311.00	226.03	PUBLICACIÓN EN DIARIOS OFICIALES	0,00	510,36	510,36	0,00	0,00	0,00
508120	311.00	226.04	GASTOS JURÍDICOS Y CONTENCIOSOS	0,00	4.584,84	4.584,84	0,00	0,00	0,00
508120	311.00	226.06	REUNIONES, CONFERENCIAS Y CURSOS	0,00	5.357,20	5.357,20	0,00	0,00	0,00
508120	311.00	227.00	LIMPIEZA Y ASEO	0,00	473,74	473,74	7.229,98	0,00	7.229,98
508120	311.00	227.01	SEGURIDAD	0,00	1.988,39	1.988,39	0,02	0,00	0,02
508120	311.00	227.06	ESTUDIOS Y TRABAJOS TÉCNICOS	0,00	34.494,17	34.494,17	0,00	0,00	0,00
508120	311.00	227.99	OTROS TRABAJOS REALIZADOS POR OTRAS EMP. Y PROF.	0,00	-18.530,13	-18.530,13	0,00	0,00	0,00
508120	311.00	230.20	DEL PERSONAL NO DIRECTIVO	0,00	2.323,68	2.323,68	0,00	0,00	0,00
508120	311.00	231.20	GASTOS DE VIAJE DEL PERSONAL NO DIRECTIVO	0,00	2.715,32	2.715,32	0,00	0,00	0,00
508120	311.00	231.21	LOCOMOCIÓN URBANA PERSONAL NO DIRECTIVO	0,00	5.071,55	5.071,55	0,00	0,00	0,00
508120	311.00	233.00	INDEMNIZACIÓN A FORMADORES INTERNOS	0,00	3.300,00	3.300,00	0,00	0,00	0,00
508120	311.00	233.99	OTRAS INDEMNIZACIONES	0,00	1.747,06	1.747,06	0,00	0,00	0,00
508120	311.00	482.01	BECAS	0,00	5.200,00	5.200,00	0,00	0,00	0,00
508120	311.00	623.00	MAQUINARIA	0,00	1.463,51	1.463,51	0,00	0,00	0,00
508120	311.00	623.01	INSTALACIONES TÉCNICAS	30,49	0,00	30,49	0,01	0,00	0,01
508120	311.00	625.00	MOBILIARIO Y EQUIPOS DE OFICINA	20.671,26	0,00	20.671,26	0,00	0,00	0,00
508120	311.00	625.99	OTRO MOBILIARIO Y ENSERES	6,80	0,00	6,80	0,00	0,00	0,00
508120	311.00	626.01	EQUIPOS PARA PROCESO DE DATOS	480,00	0,00	480,00	0,00	0,00	0,00
508120	311.00	629.01	SEÑALIZACIÓN	7,30	0,00	7,30	0,00	0,00	0,00
508120	311.00	632.00	EDIFICIOS Y OTRAS CONSTRUCCIONES (REFORMA)	222.543,41	39.119,90	261.663,31	2.454,03	0,00	2.454,03
508120	311.00	633.01	INSTALACIONES (REFORMA Y REPOSICIÓN)	126.631,19	0,00	126.631,19	21.087,29	0,00	21.087,29
508120	311.00	641.00	APLICACIONES INFORMÁTICAS	7,19	0,00	7,19	1,21	0,00	1,21
508120	311.00	700.00	A LA ADMINISTRACIÓN GENERAL DEL AYUNTAMIENTO	0,00	0,00	0,00	0,00	0,00	0,00
508120	311.01	120.00	SUELDOS DEL GRUPO A1	0,00	405.085,79	405.085,79	0,00	0,00	0,00
508120	311.01	120.01	SUELDOS DEL GRUPO A2	0,00	397.205,86	397.205,86	0,00	0,00	0,00
508120	311.01	120.03	SUELDOS DEL GRUPO C1	0,00	54.602,28	54.602,28	0,00	0,00	0,00
508120	311.01	120.04	SUELDOS DEL GRUPO C2	0,00	118.594,15	118.594,15	0,00	0,00	0,00
508120	311.01	120.05	SUELDOS DEL GRUPO E	0,00	32.792,01	32.792,01	0,00	0,00	0,00
508120	311.01	120.06	TRIENIOS	0,00	35.686,29	35.686,29	0,00	0,00	0,00
508120	311.01	121.00	COMPLEMENTO DE DESTINO	0,00	515.547,47	515.547,47	0,00	0,00	0,00
508120	311.01	121.01	COMPLEMENTO ESPECÍFICO	0,00	1.135.797,63	1.135.797,63	0,00	0,00	0,00
508120	311.01	121.03	OTROS COMPLEMENTOS	0,00	53.005,42	53.005,42	0,00	0,00	0,00
508120	311.01	130.00	RETRIBUCIONES BÁSICAS	0,00	-3.065,43	-3.065,43	0,00	0,00	0,00
508120	311.01	130.01	HORAS EXTRAORDINARIAS	0,00	423,00	423,00	0,00	0,00	0,00
508120	311.01	130.02	OTRAS REMUNERACIONES	0,00	-3.836,48	-3.836,48	0,00	0,00	0,00
508120	311.01	131.00	RETRIBUCIONES BÁSICAS	0,00	1.964,65	1.964,65	0,00	0,00	0,00
508120	311.01	131.02	OTRAS REMUNERACIONES	0,00	3.402,54	3.402,54	0,00	0,00	0,00
508120	311.01	150.00	PRODUCTIVIDAD	0,00	-145.870,91	-145.870,91	0,00	0,00	0,00
508120	311.01	151.00	GRATIFICACIONES POR SERVICIOS EXTRAORDINARIOS	0,00	8.102,35	8.102,35	0,00	0,00	0,00

AYUNTAMIENTO DE MADRID

INFORMACIÓN PRESUPUESTARIA EJERCICIO CORRIENTE.

REMANENTES DE CRÉDITO

Ejercicio : 2021

Centro : 508 MADRID SALUD **Fecha: 31/12/2021**

APLICACIÓN PRESUPUESTARIA (*)			DESCRIPCIÓN	REMANENTE NO COMPROMETIDO			REMANENTE COMPROMETIDO		
CÓDIGO ORGÁNICO	CÓDIGO FUNCIONAL	CÓDIGO ECONÓMICO		INCORPORABLE	NO INCORPORABLE	TOTAL	INCORPORABLE	NO INCORPORABLE	TOTAL
508120	311.01	160.00	SEGURIDAD SOCIAL	0,00	617.514,86	617.514,86	0,00	0,00	0,00
508120	311.01	160.09	OTRAS CUOTAS	0,00	-263.256,54	-263.256,54	0,00	0,00	0,00
508120	311.01	161.04	INDEMNIZAC. POR JUBILACIONES ANTICIPADAS PERS.LAB.	0,00	2.041,12	2.041,12	0,00	0,00	0,00
508120	311.01	162.02	TRANSPORTE DEL PERSONAL	0,00	-7.900,12	-7.900,12	0,00	0,00	0,00
508120	311.01	162.04	ACCIÓN SOCIAL	0,00	-62.853,07	-62.853,07	0,00	0,00	0,00
508120	311.01	162.08	PREMIO RENDIMIENTO Y AÑOS DE SERVICIO	0,00	-23.159,90	-23.159,90	0,00	0,00	0,00
508120	311.01	162.09	OTROS GASTOS SOCIALES	0,00	-92.866,54	-92.866,54	0,00	0,00	0,00
508120	311.01	213.00	REP.MANT.Y CONSERV. MAQUINARIA, INSTAL. Y UTILLAJE	0,00	28.757,09	28.757,09	268,72	0,00	268,72
508120	311.01	216.00	REP., MANT.Y CONSERV. EQUIPOS PROCESO INFORMACIÓN	0,00	0,00	0,00	0,00	0,00	0,00
508120	311.01	220.01	PRENSA, REVISTAS, LIBROS Y OTRAS PUBLICACIONES	0,00	4.685,69	4.685,69	0,00	0,00	0,00
508120	311.01	221.04	VESTUARIO	0,00	11.976,03	11.976,03	0,01	0,00	0,01
508120	311.01	221.06	PRODUCTOS FARMACÉUTICOS Y MATERIAL SANITARIO	0,00	21.107,34	21.107,34	0,00	0,00	0,00
508120	311.01	221.07	IMPRESOS Y FORMULARIOS	0,00	5.000,00	5.000,00	0,00	0,00	0,00
508120	311.01	221.13	MANUTENCIÓN DE ANIMALES	0,00	-2.585,99	-2.585,99	0,00	0,00	0,00
508120	311.01	221.99	OTROS SUMINISTROS	0,00	6.821,35	6.821,35	119.781,83	0,00	119.781,83
508120	311.01	226.02	PUBLICIDAD Y PROPAGANDA	0,00	100,82	100,82	0,00	0,00	0,00
508120	311.01	226.06	REUNIONES, CONFERENCIAS Y CURSOS	0,00	700,00	700,00	0,00	0,00	0,00
508120	311.01	226.99	OTROS GASTOS DIVERSOS	0,00	10.239,96	10.239,96	0,00	0,00	0,00
508120	311.01	227.00	LIMPIEZA Y ASEO	352,79	36.567,48	36.920,27	0,11	0,00	0,11
508120	311.01	227.04	CUSTODIA, DEPÓSITOS Y ALMACENAJE	0,00	0,60	0,60	742,68	0,00	742,68
508120	311.01	227.06	ESTUDIOS Y TRABAJOS TÉCNICOS	0,00	-1.091,26	-1.091,26	363,00	0,00	363,00
508120	311.01	227.99	OTROS TRABAJOS REALIZADOS POR OTRAS EMP. Y PROF.	294.151,17	0,00	294.151,17	853,21	0,00	853,21
508120	311.01	260.00	TRABAJOS REALIZ. POR INSTITUCIONES S.F. DE LUCRO	0,00	160,15	160,15	5,00	0,00	5,00
508120	311.01	482.01	BECAS	0,00	964,48	964,48	350,31	0,00	350,31
508120	311.02	120.00	SUELDOS DEL GRUPO A1	0,00	108.053,59	108.053,59	0,00	0,00	0,00
508120	311.02	120.01	SUELDOS DEL GRUPO A2	0,00	40.810,08	40.810,08	0,00	0,00	0,00
508120	311.02	120.03	SUELDOS DEL GRUPO C1	0,00	48.770,65	48.770,65	0,00	0,00	0,00
508120	311.02	120.04	SUELDOS DEL GRUPO C2	0,00	44.746,43	44.746,43	0,00	0,00	0,00
508120	311.02	120.05	SUELDOS DEL GRUPO E	0,00	10.310,36	10.310,36	0,00	0,00	0,00
508120	311.02	120.06	TRIENIOS	0,00	3.703,05	3.703,05	0,00	0,00	0,00
508120	311.02	121.00	COMPLEMENTO DE DESTINO	0,00	148.320,40	148.320,40	0,00	0,00	0,00
508120	311.02	121.01	COMPLEMENTO ESPECÍFICO	0,00	329.612,17	329.612,17	0,00	0,00	0,00
508120	311.02	121.03	OTROS COMPLEMENTOS	0,00	16.559,97	16.559,97	0,00	0,00	0,00
508120	311.02	130.00	RETRIBUCIONES BÁSICAS	0,00	32.928,38	32.928,38	0,00	0,00	0,00
508120	311.02	130.01	HORAS EXTRAORDINARIAS	0,00	403,00	403,00	0,00	0,00	0,00
508120	311.02	130.02	OTRAS REMUNERACIONES	0,00	41.415,60	41.415,60	0,00	0,00	0,00
508120	311.02	131.00	RETRIBUCIONES BÁSICAS	0,00	-4.639,16	-4.639,16	0,00	0,00	0,00
508120	311.02	131.02	OTRAS REMUNERACIONES	0,00	-10.576,55	-10.576,55	0,00	0,00	0,00
508120	311.02	150.00	PRODUCTIVIDAD	0,00	2.535,92	2.535,92	0,00	0,00	0,00
508120	311.02	151.00	GRATIFICACIONES POR SERVICIOS EXTRAORDINARIOS	0,00	-680,28	-680,28	0,00	0,00	0,00
508120	311.02	160.00	SEGURIDAD SOCIAL	0,00	-90.713,09	-90.713,09	0,00	0,00	0,00
508120	311.02	160.09	OTRAS CUOTAS	0,00	-364.347,02	-364.347,02	0,00	0,00	0,00
508120	311.02	16104	INDEMNIZAC. POR JUBILACIONES ANTICIPADAS PERS.LAB.	0,00	-8.049,69	-8.049,69	0,00	0,00	0,00
508120	311.02	162.02	TRANSPORTE DEL PERSONAL	0,00	-15.262,66	-15.262,66	0,00	0,00	0,00
508120	311.02	162.04	ACCIÓN SOCIAL	0,00	-64.810,68	-64.810,68	0,00	0,00	0,00
508120	311.02	162.08	PREMIO RENDIMIENTO Y AÑOS DE SERVICIO	0,00	-43.035,84	-43.035,84	0,00	0,00	0,00
508120	311.02	162.09	OTROS GASTOS SOCIALES	0,00	-113.872,24	-113.872,24	0,00	0,00	0,00
508120	311.02	213.00	REP.MANT.Y CONSERV. MAQUINARIA, INSTAL. Y UTILLAJE	0,00	2.783,55	2.783,55	0,00	0,00	0,00
508120	311.02	221.04	VESTUARIO	0,00	2.760,81	2.760,81	0,00	0,00	0,00
508120	311.02	221.06	PRODUCTOS FARMACÉUTICOS Y MATERIAL SANITARIO	0,00	1.749,76	1.749,76	59,40	0,00	59,40
508120	311.02	221.99	OTROS SUMINISTROS	0,00	4.161,75	4.161,75	0,00	0,00	0,00
508120	311.02	227.06	ESTUDIOS Y TRABAJOS TÉCNICOS	0,00	-17.525,60	-17.525,60	0,00	0,00	0,00
508120	311.02	227.99	OTROS TRABAJOS REALIZADOS POR OTRAS EMP. Y PROF.	346.861,24	54.481,17	401.342,41	13,06	0,00	13,06

AYUNTAMIENTO DE MADRID

INFORMACIÓN PRESUPUESTARIA EJERCICIO CORRIENTE.

REMANENTES DE CRÉDITO

Ejercicio : 2021

Centro : 508 MADRID SALUD **Fecha: 31/12/2021**

APLICACIÓN PRESUPUESTARIA (*)			DESCRIPCIÓN	REMANENTE NO COMPROMETIDO			REMANENTE COMPROMETIDO		
CÓDIGO ORGÁNICO	CÓDIGO FUNCIONAL	CÓDIGO ECONÓMICO		INCORPORABLE	NO INCORPORABLE	TOTAL	INCORPORABLE	NO INCORPORABLE	TOTAL
508120	311.02	260.00	TRABAJOS REALIZ. POR INSTITUCIONES S.F. DE LUCRO	0,00	973,15	973,15	0,09	0,00	0,09
508120	311.02	489.01	OTRAS TRANSFERENCIAS A INSTITUC. SIN FINES LUCRO	0,00	667,04	667,04	0,00	0,00	0,00
508120	311.03	120.00	SUELDOS DEL GRUPO A1	1.339,29	507.634,52	508.973,81	0,00	0,00	0,00
508120	311.03	120.01	SUELDOS DEL GRUPO A2	0,00	75.221,68	75.221,68	0,00	0,00	0,00
508120	311.03	120.03	SUELDOS DEL GRUPO C1	0,00	88.084,90	88.084,90	0,00	0,00	0,00
508120	311.03	120.04	SUELDOS DEL GRUPO C2	0,00	52.937,38	52.937,38	0,00	0,00	0,00
508120	311.03	120.05	SUELDOS DEL GRUPO E	0,00	41.259,85	41.259,85	0,00	0,00	0,00
508120	311.03	120.06	TRIENIOS	0,00	-80.129,43	-80.129,43	0,00	0,00	0,00
508120	311.03	121.00	COMPLEMENTO DE DESTINO	744,67	506.095,49	506.840,16	0,00	0,00	0,00
508120	311.03	121.01	COMPLEMENTO ESPECÍFICO	2.142,06	1.085.073,03	1.087.215,09	0,00	0,00	0,00
508120	311.03	121.03	OTROS COMPLEMENTOS	54,59	37.714,46	37.769,05	0,00	0,00	0,00
508120	311.03	130.00	RETRIBUCIONES BÁSICAS	0,00	60.372,47	60.372,47	0,00	0,00	0,00
508120	311.03	130.01	HORAS EXTRAORDINARIAS	0,00	527,13	527,13	0,00	0,00	0,00
508120	311.03	130.02	OTRAS REMUNERACIONES	0,00	72.881,57	72.881,57	0,00	0,00	0,00
508120	311.03	131.00	RETRIBUCIONES BÁSICAS	0,00	43.246,05	43.246,05	0,00	0,00	0,00
508120	311.03	131.02	OTRAS REMUNERACIONES	0,00	41.832,24	41.832,24	0,00	0,00	0,00
508120	311.03	150.00	PRODUCTIVIDAD	0,00	135.407,89	135.407,89	0,00	0,00	0,00
508120	311.03	151.00	GRATIFICACIONES POR SERVICIOS EXTRAORDINARIOS	0,00	-54.113,26	-54.113,26	0,00	0,00	0,00
508120	311.03	160.00	SEGURIDAD SOCIAL	0,00	-81.754,93	-81.754,93	0,00	0,00	0,00
508120	311.03	160.09	OTRAS CUOTAS	0,00	-1.192.851,19	-1.192.851,19	0,00	0,00	0,00
508120	311.03	161.04	INDEMNIZAC. POR JUBILACIONES ANTICIPADAS PERS.LAB.	0,00	-31.458,37	-31.458,37	0,00	0,00	0,00
508120	311.03	162.02	TRANSPORTE DEL PERSONAL	0,00	-10.003,22	-10.003,22	0,00	0,00	0,00
508120	311.03	162.04	ACCIÓN SOCIAL	0,00	-166.104,65	-166.104,65	0,00	0,00	0,00
508120	311.03	162.08	PREMIO RENDIMIENTO Y AÑOS DE SERVICIO	0,00	-176.703,60	-176.703,60	0,00	0,00	0,00
508120	311.03	162.09	OTROS GASTOS SOCIALES	0,00	-317.354,89	-317.354,89	0,00	0,00	0,00
508120	311.03	213.00	REP.MANT.Y CONSERV. MAQUINARIA, INSTAL. Y UTILLAJE	0,00	19.180,41	19.180,41	0,87	0,00	0,87
508120	311.03	216.00	REP.MANT.Y CONSERV. EQUIPOS PROCESOS DE INFORMACIÓN	0,00	34,82	34,82	0,00	0,00	0,00
508120	311.03	220.00	MATERIAL DE OFICINA ORDINARIO NO INVENTARIABLE	0,00	1.827,97	1.827,97	0,00	0,00	0,00
508120	311.03	221.04	VESTUARIO	0,00	48,61	48,61	0,00	0,00	0,00
508120	311.03	221.05	PRODUCTOS ALIMENTICIOS	0,00	13.036,26	13.036,26	0,22	0,00	0,22
508120	311.03	221.06	PRODUCTOS FARMACÉUTICOS Y MATERIAL SANITARIO	3,12	21.612,05	21.615,17	96.528,65	0,00	96.528,65
508120	311.03	221.99	OTROS SUMINISTROS	0,00	-8.509,37	-8.509,37	147.626,13	0,00	147.626,13
508120	311.03	226.02	PUBLICIDAD Y PROPAGANDA	0,00	16,62	16,62	517,48	0,00	517,48
508120	311.03	226.06	REUNIONES, CONFERENCIAS Y CURSOS	0,00	141,50	141,50	0,00	0,00	0,00
508120	311.03	226.99	OTROS GASTOS DIVERSOS	0,00	0,00	0,00	0,00	0,00	0,00
508120	311.03	227.06	ESTUDIOS Y TRABAJOS TÉCNICOS	8.936,22	28.111,76	37.047,98	84,39	0,00	84,39
508120	311.03	227.99	OTROS TRABAJOS REALIZADOS POR OTRAS EMP. Y PROF.	0,00	-20.495,37	-20.495,37	52.964,36	0,00	52.964,36
508120	311.03	489.01	OTRAS TRANSFERENCIAS A INSTITUC. SIN FINES LUCRO	0,00	7.821,04	7.821,04	1.300,00	0,00	1.300,00

EJERCICIO CORRIENTE. INGRESOS

INFORMACION PRESUPUESTARIA. EJERCICIO CORRIENTE. INGRESOS.PROCESO DE GESTIÓN: DERECHOS ANULADOS

AYUNTAMIENTO DE MADRID

INFORMACIÓN PRESUPUESTARIA. EJERCICIO CORRIENTE. PRESUPUESTO DE INGRESOS

PROCESO DE GESTIÓN: DERECHOS ANULADOS.

Ejercicio : 2021 **Fecha: 31/12/2021**

Centro : 508 MADRID SALUD

CAP./ART./CON./SUBCON. DESCRIPCIÒN	ANULACIÓN LIQUIDACIÓN	FRACCIONAMIENTO Y APLAZAMIENTO	DEVOLUCIONES INGRESOS	TOTAL DERECHOS ANULADOS
****** TOTAL**	**6.888,03**	**0,00**	**0,00**	**6.888,03**
***** 4 TRANSFERENCIAS CORRIENTES**	6.888,03	0,00	0,00	6.888,03
**** 48 DE FAMILIAS E INSTITUCIONES SIN FINES DE LUCRO**	6.888,03	0,00	0,00	6.888,03
*** 480 DE FAMILIAS E INSTITUCIONES SIN FINES DE LUCRO**	6.888,03	0,00	0,00	6.888,03
48099 O.TRANSF. FAMILIAS E ISFL	6.888,03	0,00	0,00	6.888,03

INFORMACION PRESUPUESTARIA. EJERCICIO CORRIENTE. INGRESOS.PROCESO DE GESTIÓN: RECAUDACIÓN NETA

AYUNTAMIENTO DE MADRID

INFORMACIÓN PRESUPUESTARIA. EJERCICIO CORRIENTE. PRESUPUESTO DE INGRESOS

PROCESO DE GESTIÓN: RECAUDACIÓN NETA

Ejercicio : 2021 **Fecha: 31/12/2021**

Centro : 508 MADRID SALUD

CAP./ART./CON./SUBCON. DESCRIPCIÓN	RECAUDACIÓN TOTAL	DEVOLUCIONES ING	RECAUDACIÓN NETA
****** TOTAL**	**90.102.294,70**	**0,00**	**90.102.294,70**
***** 3 TASAS, PRECIOS PÚBLICOS Y OTROS INGRESOS**	100.983,84	0,00	100.983,84
**** 38 REINTEGROS DE OPERACIONES CORRIENTES**	21.842,23	0,00	21.842,23
*** 389 OTROS REINTEGROS DE OPERACIONES CORRIENTES**	21.842,23	0,00	21.842,23
38900 PAGOS DE EJERCICIOS ANTERIORES	21.842,23	0,00	21.842,23
**** 39 OTROS INGRESOS**	79.141,61	0,00	79.141,61
*** 399 OTROS INGRESOS DIVERSOS**	79.141,61	0,00	79.141,61
39999 OTROS INGRESOS DIVERSOS	79.141,61	0,00	79.141,61
***** 4 TRANSFERENCIAS CORRIENTES**	90.001.310,86	0,00	90.001.310,86
**** 40 DE LA ADMINISTRACIÓN GENERAL DE LA ENTIDAD LOCAL**	89.308.073,45	0,00	89.308.073,45
*** 400 DE LA ADMINISTRACIÓN GENERAL DE LA ENTIDAD LOCAL**	89.308.073,45	0,00	89.308.073,45
40000 DE LA ADM. GRAL. DEL AYUNTAMIENTO DE MADRID	89.308.073,45	0,00	89.308.073,45
**** 42 DE LA ADMINISTRACIÓN DEL ESTADO**	693.237,41	0,00	693.237,41
*** 420 DE LA ADMINISTRACIÓN GENERAL DEL ESTADO**	693.237,41	0,00	693.237,41
42090 OTRAS TRANSFERENCIAS DE LA A.GRAL. DEL ESTADO	693.237,41	0,00	693.237,41

INFORMACIÓN PRESUPUESTARIA. EJERCICIO CORRIENTE. INGRESOS.COMPROMISOS DE INGRESO

AYUNTAMIENTO DE MADRID

INFORMACIÓN PRESUPUESTARIA. EJERCICIO CORRIENTE. PRESUPUESTO DE INGRESOS

COMPROMISOS DE INGRESO

Ejercicio : 2021 **Fecha: 31/12/2021**

Centro : 508 MADRID SALUD

ARTICULO/CONCEPTO/SUBC. DESCRIPCION	COMPROMISOS CONCERTADOS INC.PRESUP.CERRADO	COMPROMISOS CONCERTADOS EN EL EJERCICIO	TOTAL COMPROMISOS CONCERTADOS	COMPROMISOS REALIZADOS	COMPROMISOS PENDIENTES REAL 31/12
****** TOTAL**	**0,00**	**74.428.174,10**	**74.428.174,10**	**67.847.058,70**	**6.581.115,40**
***** 4 TRANSFERENCIAS CORRIENTES**	0,00	73.571.661,10	73.571.661,10	66.990.545,70	6.581.115,40
**** 40 DE LA ADMINISTRACIÓN GENERAL DE LA ENTIDAD LOCAL**	0,00	73.571.661,10	73.571.661,10	66.990.545,70	6.581.115,40
*** 400 DE LA ADMINISTRACIÓN GENERAL DE LA ENTIDAD LOCAL**	0,00	73.571.661,10	73.571.661,10	66.990.545,70	6.581.115,40
40000 DE LA ADM. GRAL. DEL AYUNTAMIENTO DE MADRID	0,00	73.571.661,10	73.571.661,10	66.990.545,70	6.581.115,40
***** 7 TRANSFERENCIAS DE CAPITAL**	0,00	856.513,00	856.513,00	856.513,00	0,00
**** 70 DE LA ADMINISTRACIÓN GENERAL DE LA ENTIDAD LOCAL**	0,00	856.513,00	856.513,00	856.513,00	0,00
*** 700 DE LA ADMINISTRACIÓN GENERAL AYUNTAMIENTO MADRID**	0,00	856.513,00	856.513,00	856.513,00	0,00
70000 DE LA ADMINISTRACIÓN GENERAL AYUNTAMIENTO MADRID	0,00	856.513,00	856.513,00	856.513,00	0,00

EJERCICIOS CERRADOS

INFORMACIÓN PRESUPUESTARIA. EJERCICIOS CERRADOS. GASTOS. OBLIGACIONES DE PRESUPUESTOS CERRADOS

AYUNTAMIENTO DE MADRID

INFORMACIÓN PRESUPUESTARIA. EJERCICIO CERRADOS. PRESUPUESTO DE GASTOS

OBLIGACIONES DE PRESUPUESTOS CERRADOS

Ejercicio : 2021 **Fecha: 31/12/2021**

Centro : MADRID SALUD

EJERCICIO - ORGÁNICO - FUNCIONAL- ECONÓMICO	OBLIGACIONES PTES. PAGO A 1 DE ENERO	MODIFICACIONES SALDO INICIAL Y ANULACIONES	TOTAL OBLIGACIONES	PRESCRIPCIONES	PAGOS REALIZADOS	OBLIGACIONES PTES. PAGO A 31 DE DICIEMBRE
****** TOTAL**	**3.731.854,82**	**0,00**	**3.731.854,82**	**0,00**	**931.854,82**	**2.800.000,00**
***** 2015**	2.800.000,00	0,00	2.800.000,00	0,00	0,00	2.800.000,00
**** 508032 MADRID SALUD**	2.800.000,00	0,00	2.800.000,00	0,00	0,00	2.800.000,00
*** 31100 DIREC. Y GESTIÓN ADMTVA. MADRID SALUD**	2.800.000,00	0,00	2.800.000,00	0,00	0,00	2.800.000,00
40000 A LA ADMINISTRACIÓN GENERAL DEL AYUNTAMIENTO	2.800.000,00	0,00	2.800.000,00	0,00	0,00	2.800.000,00
***** 2020**	931.854,82	0,00	931.854,82	0,00	931.854,82	0,00
**** 508120 MADRID SALUD**	931.854,82	0,00	931.854,82	0,00	931.854,82	0,00
*** 31100 DIREC. Y GESTIÓN ADMTVA. MADRID SALUD**	342.355,79	0,00	342.355,79	0,00	342.355,79	0,00
16200 FORMACIÓN Y PERFECCIONAMIENTO DEL PERSONAL	5.500,00	0,00	5.500,00	0,00	5.500,00	0,00
22101 AGUA	2.611,06	0,00	2.611,06	0,00	2.611,06	0,00
22102 GAS	25.809,14	0,00	25.809,14	0,00	25.809,14	0,00
22602 PUBLICIDAD Y PROPAGANDA	6.968,00	0,00	6.968,00	0,00	6.968,00	0,00
22606 REUNIONES, CONFERENCIAS Y CURSOS	39.809,00	0,00	39.809,00	0,00	39.809,00	0,00
22700 LIMPIEZA Y ASEO	3.909,36	0,00	3.909,36	0,00	3.909,36	0,00
22706 ESTUDIOS Y TRABAJOS TÉCNICOS	15.808,65	0,00	15.808,65	0,00	15.808,65	0,00
62300 MAQUINARIA	84.397,26	0,00	84.397,26	0,00	84.397,26	0,00
63200 EDIFICIOS Y OTRAS CONSTRUCCIONES (REFORMA)	126.853,12	0,00	126.853,12	0,00	126.853,12	0,00
63301 INSTALACIONES (REFORMA Y REPOSICIÓN)	30.690,20	0,00	30.690,20	0,00	30.690,20	0,00
*** 31101 SALUBRIDAD PÚBLICA**	368.901,51	0,00	368.901,51	0,00	368.901,51	0,00
21300 REP.MANT.Y CONSERV. MAQUINARIA, INSTAL. Y UTILLAJE	22.562,43	0,00	22.562,43	0,00	22.562,43	0,00
22104 VESTUARIO	366,06	0,00	366,06	0,00	366,06	0,00
22105 PRODUCTOS ALIMENTICIOS	10.082,25	0,00	10.082,25	0,00	10.082,25	0,00
22199 OTROS SUMINISTROS	119.444,20	0,00	119.444,20	0,00	119.444,20	0,00
22706 ESTUDIOS Y TRABAJOS TÉCNICOS	2.904,00	0,00	2.904,00	0,00	2.904,00	0,00
22799 OTROS TRABAJOS REALIZADOS POR OTRAS EMP. Y PROF.	213.542,57	0,00	213.542,57	0,00	213.542,57	0,00
*** 31102 ADICCIONES**	220.597,52	0,00	220.597,52	0,00	220.597,52	0,00
22106 PRODUCTOS FARMACÉUTICOS Y MATERIAL SANITARIO	12.677,30	0,00	12.677,30	0,00	12.677,30	0,00
22799 OTROS TRABAJOS REALIZADOS POR OTRAS EMP. Y PROF.	2.582,00	0,00	2.582,00	0,00	2.582,00	0,00
26000 TRABAJOS REALIZ. POR INSTITUCIONES S.F. DE LUCRO	16.349,72	0,00	16.349,72	0,00	16.349,72	0,00
48901 OTRAS TRANSFERENCIAS A INSTITUC. SIN FINES LUCRO	188.988,50	0,00	188.988,50	0,00	188.988,50	0,00

INFORMACIÓN PRESUPUESTARIA. EJERCICIOS CERRADOS. INGRESOS. DERECHOS PENDIENTES DE COBRO TOTALES

AYUNTAMIENTO DE MADRID

INFORMACIÓN PRESUPUESTARIA. EJERCICIOS CERRADOS. PRESUPUESTO DE INGRESOS

DERECHOS A COBRAR DE PRESUPUESTOS CERRADOS. DERECHOS PENDIENTES DE COBRO TOTALES

Ejercicio : 2021 **Fecha: 31/12/2021**

Centro : 508 MADRID SALUD

EJERCICIO / SUBCONCEPTO / DESCRIPCIÓN	DERECHOS PENDIENTES DE COBRO A 1 DE ENERO	MODIFICACIONES SALDO INICIAL	DERECHOS ANULADOS	DERECHOS CANCELADOS	RECAUDACIÓN	DERECHOS PENDIENTES DE COBRO A 31 DICIEMBRE
***** TOTAL**	**7.662.475,37**	**0,00**	**66.804,40**	**529.832,78**	**5.558.895,42**	**1.506.942,77**
**** SUBTOTAL**	**7.662.475,37**	**0,00**	**66.804,40**	**529.832,78**	**5.558.895,42**	**1.506.942,77**
*** 2006 .**	577,51	0,00	0,00	0,00	0,00	577,51
30500 SERVICIOS DE HIGIENE Y SALUD PÚBLICA	276,51	0,00	0,00	0,00	0,00	276,51
39190 OTRAS MULTAS Y SANCIONES	301,00	0,00	0,00	0,00	0,00	301,00
*** 2007 .**	188,37	0,00	0,00	0,00	0,00	188,37
30500 SERVICIOS DE HIGIENE Y SALUD PÚBLICA	188,37	0,00	0,00	0,00	0,00	188,37
*** 2008 .**	5.857,61	0,00	106,68	87,55	0,00	5.663,38
30500 SERVICIOS DE HIGIENE Y SALUD PÚBLICA	1.098,38	0,00	106,68	87,55	0,00	904,15
39190 OTRAS MULTAS Y SANCIONES	4.759,23	0,00	0,00	0,00	0,00	4.759,23
*** 2009 .**	15.854,84	0,00	200,66	123,55	0,00	15.530,63
30500 SERVICIOS DE HIGIENE Y SALUD PÚBLICA	688,61	0,00	156,16	123,55	0,00	408,90
34999 OTROS PRECIOS PÚBLICOS	-0,03	0,00	0,00	0,00	0,00	-0,03
39190 OTRAS MULTAS Y SANCIONES	3.530,13	0,00	44,50	0,00	0,00	3.485,63
39902 INGRESOS INDETERMINADOS	11.636,13	0,00	0,00	0,00	0,00	11.636,13
*** 2010 .**	2.423,57	0,00	492,25	253,23	0,00	1.678,09
30500 SERVICIOS DE HIGIENE Y SALUD PÚBLICA	1.356,50	0,00	266,90	253,23	0,00	836,37
34101 ANÁLISIS CLÍNICOS	240,72	0,00	0,00	0,00	0,00	240,72
39190 OTRAS MULTAS Y SANCIONES	826,35	0,00	225,35	0,00	0,00	601,00
*** 2011 .**	24.825,64	0,00	121,41	794,44	0,00	23.909,79
30500 SERVICIOS DE HIGIENE Y SALUD PÚBLICA	1.510,85	0,00	94,44	550,95	0,00	865,46
34101 ANÁLISIS CLÍNICOS	612,93	0,00	0,00	243,49	0,00	369,44
39190 OTRAS MULTAS Y SANCIONES	22.700,83	0,00	26,97	0,00	0,00	22.673,86
39300 INTERESES DE DEMORA	1,03	0,00	0,00	0,00	0,00	1,03
*** 2012 .**	287.316,49	0,00	30.626,47	90.341,06	0,00	166.348,96
30500 SERVICIOS DE HIGIENE Y SALUD PÚBLICA	2.542,00	0,00	104,48	941,53	0,00	1.495,99
34101 ANÁLISIS CLÍNICOS	511,72	0,00	126,70	126,70	0,00	258,32
39190 OTRAS MULTAS Y SANCIONES	284.243,58	0,00	30.395,29	89.272,83	0,00	164.575,46
39300 INTERESES DE DEMORA	19,19	0,00	0,00	0,00	0,00	19,19

AYUNTAMIENTO DE MADRID

INFORMACIÓN PRESUPUESTARIA. EJERCICIOS CERRADOS. PRESUPUESTO DE INGRESOS

DERECHOS A COBRAR DE PRESUPUESTOS CERRADOS. DERECHOS PENDIENTES DE COBRO TOTALES

Ejercicio : 2021 **Fecha: 31/12/2021**

Centro : 508 MADRID SALUD

EJERCICIO / SUBCONCEPTO / DESCRIPCIÓN	DERECHOS PENDIENTES DE COBRO A 1 DE ENERO	MODIFICACIONES SALDO INICIAL	DERECHOS ANULADOS	DERECHOS CANCELADOS	RECAUDACIÓN	DERECHOS PENDIENTES DE COBRO A 31 DICIEMBRE
* **2013 .**	119.108,33	0,00	1.832,98	37.285,35	0,00	79.990,00
30500 SERVICIOS DE HIGIENE Y SALUD PÚBLICA	3.492,41	0,00	315,29	1.287,04	0,00	1.890,08
34101 ANÁLISIS CLÍNICOS	1.035,16	0,00	140,54	585,75	0,00	308,87
38999 OTROS REINTEGROS	128,49	0,00	0,00	0,00	0,00	128,49
39190 OTRAS MULTAS Y SANCIONES	114.444,54	0,00	1.377,15	35.412,56	0,00	77.654,83
39300 INTERESES DE DEMORA	7,73	0,00	0,00	0,00	0,00	7,73
* **2014 .**	190.175,26	0,00	8.540,40	31.274,74	0,00	150.360,12
30500 SERVICIOS DE HIGIENE Y SALUD PÚBLICA	4.573,54	0,00	226,24	1.984,40	0,00	2.362,90
34101 ANÁLISIS CLÍNICOS	1.556,35	0,00	9,17	894,00	0,00	653,18
39190 OTRAS MULTAS Y SANCIONES	183.940,84	0,00	8.304,99	28.396,34	0,00	147.239,51
39300 INTERESES DE DEMORA	104,53	0,00	0,00	0,00	0,00	104,53
* **2015 .**	1.455.844,46	0,00	24.883,55	369.672,86	0,00	1.061.288,05
30500 SERVICIOS DE HIGIENE Y SALUD PÚBLICA	10.375,02	0,00	792,33	5.413,57	0,00	4.169,12
34101 ANÁLISIS CLÍNICOS	2.732,74	0,00	0,00	1.691,33	0,00	1.041,41
39190 OTRAS MULTAS Y SANCIONES	1.442.709,56	0,00	24.091,22	362.567,96	0,00	1.056.050,38
39300 INTERESES DE DEMORA	27,14	0,00	0,00	0,00	0,00	27,14
* **2016 .**	14,85	0,00	0,00	0,00	0,00	14,85
39300 INTERESES DE DEMORA	14,85	0,00	0,00	0,00	0,00	14,85
* **2017 .**	16,90	0,00	0,00	0,00	0,00	16,90
39300 INTERESES DE DEMORA	16,90	0,00	0,00	0,00	0,00	16,90
* **2019 .**	707,17	0,00	0,00	0,00	0,00	707,17
39999 OTROS INGRESOS DIVERSOS	707,17	0,00	0,00	0,00	0,00	707,17
* **2020 .**	5.559.564,37	0,00	0,00	0,00	5.558.895,42	668,95
39999 OTROS INGRESOS DIVERSOS	668,95	0,00	0,00	0,00	0,00	668,95
40000 DE LA ADM. GRAL. DEL AYUNTAMIENTO DE MADRID	4.701.382,42	0,00	0,00	0,00	4.701.382,42	0,00
70000 DE LA ADMINISTRACIÓN GENERAL AYUNTAMIENTO MADRID	857.513,00	0,00	0,00	0,00	857.513,00	0,00

INFORMACIÓN PRESUPUESTARIA. EJERCICIOS CERRADOS. INGRESOS. DERECHOS ANULADOS

AYUNTAMIENTO DE MADRID

INFORMACIÓN PRESUPUESTARIA. EJERCICIOS CERRADOS. PRESUPUESTO DE INGRESOS

DERECHOS A COBRAR DE PRESUPUESTOS CERRADOS. DERECHOS ANULADOS

Ejercicio : 2021 **Fecha: 31/12/2021**

Centro : 508 MADRID SALUD

EJERCICIO / SUBCONCEPTO / DESCRIPCIÓN	ANULACIÓN DE LIQUIDACIONES	APLAZAMIENTO Y FRACCIONAMIENTO	TOTAL DERECHOS ANULADOS
***** TOTAL**	**66.804,40**	**0,00**	**66.804,40**
**** SUBTOTAL**	**66.804,40**	**0,00**	**66.804,40**
*** 2006 .**	0,00	0,00	0,00
30500 SERVICIOS DE HIGIENE Y SALUD PÚBLICA	0,00	0,00	0,00
39190 OTRAS MULTAS Y SANCIONES	0,00	0,00	0,00
*** 2007 .**	0,00	0,00	0,00
30500 SERVICIOS DE HIGIENE Y SALUD PÚBLICA	0,00	0,00	0,00
*** 2008 .**	106,68	0,00	106,68
30500 SERVICIOS DE HIGIENE Y SALUD PÚBLICA	106,68	0,00	106,68
39190 OTRAS MULTAS Y SANCIONES	0,00	0,00	0,00
*** 2009 .**	200,66	0,00	200,66
30500 SERVICIOS DE HIGIENE Y SALUD PÚBLICA	156,16	0,00	156,16
39190 OTRAS MULTAS Y SANCIONES	44,50	0,00	44,50
39902 INGRESOS INDETERMINADOS	0,00	0,00	0,00
*** 2010 .**	492,25	0,00	492,25
30500 SERVICIOS DE HIGIENE Y SALUD PÚBLICA	266,90	0,00	266,90
34101 ANÁLISIS CLÍNICOS	0,00	0,00	0,00
39190 OTRAS MULTAS Y SANCIONES	225,35	0,00	225,35
*** 2011 .**	121,41	0,00	121,41
30500 SERVICIOS DE HIGIENE Y SALUD PÚBLICA	94,44	0,00	94,44
34101 ANÁLISIS CLÍNICOS	0,00	0,00	0,00
39190 OTRAS MULTAS Y SANCIONES	26,97	0,00	26,97
39300 INTERESES DE DEMORA	0,00	0,00	0,00
*** 2012 .**	30.626,47	0,00	30.626,47
30500 SERVICIOS DE HIGIENE Y SALUD PÚBLICA	104,48	0,00	104,48
34101 ANÁLISIS CLÍNICOS	126,70	0,00	126,70
39190 OTRAS MULTAS Y SANCIONES	30.395,29	0,00	30.395,29
39300 INTERESES DE DEMORA	0,00	0,00	0,00
*** 2013 .**	1.832,98	0,00	1.832,98
30500 SERVICIOS DE HIGIENE Y SALUD PÚBLICA	315,29	0,00	315,29

AYUNTAMIENTO DE MADRID

INFORMACIÓN PRESUPUESTARIA. EJERCICIOS CERRADOS. PRESUPUESTO DE INGRESOS

DERECHOS A COBRAR DE PRESUPUESTOS CERRADOS. DERECHOS ANULADOS

Ejercicio : 2021 **Fecha: 31/12/2021**

Centro : 508 MADRID SALUD

EJERCICIO / SUBCONCEPTO / DESCRIPCIÓN	ANULACIÓN DE LIQUIDACIONES	APLAZAMIENTO Y FRACCIONAMIENTO	TOTAL DERECHOS ANULADOS
34101 ANÁLISIS CLÍNICOS	140,54	0,00	140,54
38999 OTROS REINTEGROS	0,00	0,00	0,00
39190 OTRAS MULTAS Y SANCIONES	1.377,15	0,00	1.377,15
39300 INTERESES DE DEMORA	0,00	0,00	0,00
* 2014 .	8.540,40	0,00	8.540,40
30500 SERVICIOS DE HIGIENE Y SALUD PÚBLICA	226,24	0,00	226,24
34101 ANÁLISIS CLÍNICOS	9,17	0,00	9,17
39190 OTRAS MULTAS Y SANCIONES	8.304,99	0,00	8.304,99
39300 INTERESES DE DEMORA	0,00	0,00	0,00
* 2015 .	24.883,55	0,00	24.883,55
30500 SERVICIOS DE HIGIENE Y SALUD PÚBLICA	792,33	0,00	792,33
34101 ANÁLISIS CLÍNICOS	0,00	0,00	0,00
39190 OTRAS MULTAS Y SANCIONES	24.091,22	0,00	24.091,22
39300 INTERESES DE DEMORA	0,00	0,00	0,00
* 2016 .	0,00	0,00	0,00
39300 INTERESES DE DEMORA	0,00	0,00	0,00
* 2017 .	0,00	0,00	0,00
39300 INTERESES DE DEMORA	0,00	0,00	0,00
* 2019 .	0,00	0,00	0,00
39999 OTROS INGRESOS DIVERSOS	0,00	0,00	0,00
* 2020 .	0,00	0,00	0,00
39999 OTROS INGRESOS DIVERSOS	0,00	0,00	0,00
40000 DE LA ADM. GRAL. DEL AYUNTAMIENTO DE MADRID	0,00	0,00	0,00
70000 DE LA ADMINISTRACIÓN GENERAL AYUNTAMIENTO MADRID	0,00	0,00	0,00

INFORMACIÓN PRESUPUESTARIA. EJERCICIOS CERRADOS. INGRESOS. DERECHOS CANCELADOS

AYUNTAMIENTO DE MADRID

INFORMACIÓN PRESUPUESTARIA. EJERCICIOS CERRADOS. PRESUPUESTO DE INGRESOS

DERECHOS A COBRAR DE PRESUPUESTOS CERRADOS. DERECHOS CANCELADOS

Ejercicio : 2021 **Fecha: 31/12/2021**

Centro : 508 MADRID SALUD

EJERCICIO / SUBCONCEPTO / DESCRIPCIÓN	COBROS EN ESPECIE	INSOLVENCIAS	PRESCRIPCIONES	OTRAS CAUSAS	TOTAL DERECHOS CANCELADOS
***** TOTAL**	**0,00**	**13.472,17**	**516.360,61**	**0,00**	**529.832,78**
**** SUBTOTAL**	**0,00**	**13.472,17**	**516.360,61**	**0,00**	**529.832,78**
*** 2006 .**	0,00	0,00	0,00	0,00	0,00
30500 SERVICIOS DE HIGIENE Y SALUD PÚBLICA	0,00	0,00	0,00	0,00	0,00
39190 OTRAS MULTAS Y SANCIONES	0,00	0,00	0,00	0,00	0,00
*** 2007 .**	0,00	0,00	0,00	0,00	0,00
30500 SERVICIOS DE HIGIENE Y SALUD PÚBLICA	0,00	0,00	0,00	0,00	0,00
*** 2008 .**	0,00	0,00	87,55	0,00	87,55
30500 SERVICIOS DE HIGIENE Y SALUD PÚBLICA	0,00	0,00	87,55	0,00	87,55
39190 OTRAS MULTAS Y SANCIONES	0,00	0,00	0,00	0,00	0,00
*** 2009 .**	0,00	0,00	123,55	0,00	123,55
30500 SERVICIOS DE HIGIENE Y SALUD PÚBLICA	0,00	0,00	123,55	0,00	123,55
39190 OTRAS MULTAS Y SANCIONES	0,00	0,00	0,00	0,00	0,00
39902 INGRESOS INDETERMINADOS	0,00	0,00	0,00	0,00	0,00
*** 2010 .**	0,00	0,00	253,23	0,00	253,23
30500 SERVICIOS DE HIGIENE Y SALUD PÚBLICA	0,00	0,00	253,23	0,00	253,23
34101 ANÁLISIS CLÍNICOS	0,00	0,00	0,00	0,00	0,00
39190 OTRAS MULTAS Y SANCIONES	0,00	0,00	0,00	0,00	0,00
*** 2011 .**	0,00	243,49	550,95	0,00	794,44
30500 SERVICIOS DE HIGIENE Y SALUD PÚBLICA	0,00	0,00	550,95	0,00	550,95
34101 ANÁLISIS CLÍNICOS	0,00	243,49	0,00	0,00	243,49
39190 OTRAS MULTAS Y SANCIONES	0,00	0,00	0,00	0,00	0,00
39300 INTERESES DE DEMORA	0,00	0,00	0,00	0,00	0,00
*** 2012 .**	0,00	10.057,60	80.283,46	0,00	90.341,06
30500 SERVICIOS DE HIGIENE Y SALUD PÚBLICA	0,00	0,00	941,53	0,00	941,53
34101 ANÁLISIS CLÍNICOS	0,00	126,70	0,00	0,00	126,70
39190 OTRAS MULTAS Y SANCIONES	0,00	9.930,90	79.341,93	0,00	89.272,83
39300 INTERESES DE DEMORA	0,00	0,00	0,00	0,00	0,00
*** 2013 .**	0,00	585,75	36.699,60	0,00	37.285,35
30500 SERVICIOS DE HIGIENE Y SALUD PÚBLICA	0,00	0,00	1.287,04	0,00	1.287,04

AYUNTAMIENTO DE MADRID

INFORMACIÓN PRESUPUESTARIA. EJERCICIOS CERRADOS. PRESUPUESTO DE INGRESOS

DERECHOS A COBRAR DE PRESUPUESTOS CERRADOS. DERECHOS CANCELADOS

Ejercicio : 2021 **Fecha: 31/12/2021**

Centro : 508 MADRID SALUD

EJERCICIO / SUBCONCEPTO / DESCRIPCIÓN	COBROS EN ESPECIE	INSOLVENCIAS	PRESCRIPCIONES	OTRAS CAUSAS	TOTAL DERECHOS CANCELADOS
34101 ANÁLISIS CLÍNICOS	0,00	585,75	0,00	0,00	585,75
38999 OTROS REINTEGROS	0,00	0,00	0,00	0,00	0,00
39190 OTRAS MULTAS Y SANCIONES	0,00	0,00	35.412,56	0,00	35.412,56
39300 INTERESES DE DEMORA	0,00	0,00	0,00	0,00	0,00
*** 2014 .**	0,00	894,00	30.380,74	0,00	31.274,74
30500 SERVICIOS DE HIGIENE Y SALUD PÚBLICA	0,00	0,00	1.984,40	0,00	1.984,40
34101 ANÁLISIS CLÍNICOS	0,00	894,00	0,00	0,00	894,00
39190 OTRAS MULTAS Y SANCIONES	0,00	0,00	28.396,34	0,00	28.396,34
39300 INTERESES DE DEMORA	0,00	0,00	0,00	0,00	0,00
*** 2015 .**	0,00	1.691,33	367.981,53	0,00	369.672,86
30500 SERVICIOS DE HIGIENE Y SALUD PÚBLICA	0,00	0,00	5.413,57	0,00	5.413,57
34101 ANÁLISIS CLÍNICOS	0,00	1.691,33	0,00	0,00	1.691,33
39190 OTRAS MULTAS Y SANCIONES	0,00	0,00	362.567,96	0,00	362.567,96
39300 INTERESES DE DEMORA	0,00	0,00	0,00	0,00	0,00
*** 2016 .**	0,00	0,00	0,00	0,00	0,00
39300 INTERESES DE DEMORA	0,00	0,00	0,00	0,00	0,00
*** 2017 .**	0,00	0,00	0,00	0,00	0,00
39300 INTERESES DE DEMORA	0,00	0,00	0,00	0,00	0,00
*** 2019 .**	0,00	0,00	0,00	0,00	0,00
39999 OTROS INGRESOS DIVERSOS	0,00	0,00	0,00	0,00	0,00
*** 2020 .**	0,00	0,00	0,00	0,00	0,00
39999 OTROS INGRESOS DIVERSOS	0,00	0,00	0,00	0,00	0,00
40000 DE LA ADM. GRAL. DEL AYUNTAMIENTO DE MADRID	0,00	0,00	0,00	0,00	0,00
70000 DE LA ADMINISTRACIÓN GENERAL AYUNTAMIENTO MADRID	0,00	0,00	0,00	0,00	0,00

INFORMACIÓN PRESUPUESTARIA. VARIACIÓN DE RESULTADOS PRESUPUESTARIOS DE EJERCICIOS ANTERIORES

AYUNTAMIENTO DE MADRID

INFORMACIÓN PRESUPUESTARIA. EJERCICIOS CERRADOS

VARIACIÓN DE RESULTADOS PRESUPUESTARIOS DE EJERCICIOS ANTERIORES

Ejercicio : 2021 **Fecha: 31/12/2021**

Centro : MADRID SALUD

CONCEPTOS	TOTAL VARIACIÓN DE DERECHOS	TOTAL VARIACIÓN DE OBLIGACIONES	VARIACIÓN DE RDOS. PRESUP. DE EJ. ANTERIORES
a) Operaciones Corrientes	-596.637,18	0,00	-596.637,18
b) Operaciones de Capital	0,00	0,00	0,00
1.TOTAL VARIACIÓN OP.NO FINANCIERAS(a+b)	**-596.637,18**	**0,00**	**-596.637,18**
c) Activos Financieros	0,00	0,00	0,00
d) Pasivos Financieros	0,00	0,00	0,00
2.TOTAL VARIACIÓN OP. FINANCIERAS (c+d)	**0,00**	**0,00**	**0,00**
TOTAL (1+2)	**-596.637,18**	**0,00**	**-596.637,18**

EJERCICIOS POSTERIORES

INFORMACIÓN PRESUPUESTARIA. EJERCICIOS POSTERIORES.COMPROMISOS DE GASTOS DE EJERCICIOS POSTERIORES

AYUNTAMIENTO DE MADRID

INFORMACIÓN PRESUPUESTARIA EJERCICIOS POSTERIORES

COMPROMISOS DE GASTOS CON CARGO A PRESUPUESTOS DE EJERCICIOS POSTERIORES

Ejercicio : 2021 **Fecha: 31/12/2021**

Centro **: 508 MADRID SALUD**

Sección : 120 PORTAVOZ, SEGURIDAD Y EMERGENCIAS

PROGRAMA - SUBCONCEPTO - DESCRIPCIÓN	AÑO 2022	AÑO 2023	AÑO 2024	AÑO 2025	AÑOS SUCESIVOS
**** TOTAL**	**16.009.227,64**	**7.078.088,96**	**1.697.993,33**	**0,00**	**0,00**
*** 23105 ATENCIÓN CONVIVENCIAL A PERSONAS CON ADICCIONES**	3.828.990,38	1.395.518,00	458.855,36	0,00	0,00
22799 OTROS TRABAJOS REALIZADOS POR OTRAS EMP. Y PROF.	3.828.990,38	1.395.518,00	458.855,36	0,00	0,00
*** 23199 ACTUACIONES EXTRAORDINARIAS COVID-19**	753.324,32	420.292,37	0,00	0,00	0,00
22799 OTROS TRABAJOS REALIZADOS POR OTRAS EMP. Y PROF.	753.324,32	420.292,37	0,00	0,00	0,00
*** 31100 DIREC. Y GESTIÓN ADMTVA. MADRID SALUD**	2.103.506,00	345.075,54	5.922,11	0,00	0,00
20400 ARRENDAMIENTOS DE MATERIAL DE TRANSPORTE	157.943,79	110.161,49	0,00	0,00	0,00
21200 REP.MANT. Y CONSERV. EDIFICIOS Y OTRAS CONSTRUC.	176.305,67	3.645,27	0,00	0,00	0,00
21500 REP., MANT. Y CONSERV. DE MOBILIARIO	249,68	0,00	0,00	0,00	0,00
22100 ENERGÍA ELÉCTRICA	431.311,48	0,00	0,00	0,00	0,00
22102 GAS	36.824,96	0,00	0,00	0,00	0,00
22103 COMBUSTIBLES Y CARBURANTES	15.000,37	0,00	0,00	0,00	0,00
22203 INFORMÁTICAS	617,20	0,00	0,00	0,00	0,00
22299 OTRAS GASTOS EN COMUNICACIONES	44.559,08	3.713,26	0,00	0,00	0,00
22300 TRANSPORTES	90.871,58	57.179,03	0,00	0,00	0,00
22700 LIMPIEZA Y ASEO	256.231,76	98.611,98	5.922,11	0,00	0,00
22701 SEGURIDAD	893.590,43	71.764,51	0,00	0,00	0,00
*** 31101 SALUBRIDAD PÚBLICA**	2.571.164,85	1.783.382,74	133.871,29	0,00	0,00
21300 REP.MANT.Y CONSERV. MAQUINARIA, INSTAL. Y UTILLAJE	99.021,81	97.302,40	8.108,54	0,00	0,00
22113 MANUTENCIÓN DE ANIMALES	66.473,78	66.473,78	24.927,66	0,00	0,00
22199 OTROS SUMINISTROS	444.576,33	209.532,24	0,00	0,00	0,00
22700 LIMPIEZA Y ASEO	26.941,50	0,00	0,00	0,00	0,00
22704 CUSTODIA, DEPÓSITOS Y ALMACENAJE	329,20	0,00	0,00	0,00	0,00
22799 OTROS TRABAJOS REALIZADOS POR OTRAS EMP. Y PROF.	1.933.822,23	1.410.074,32	100.835,09	0,00	0,00
*** 31102 ADICCIONES**	4.630.358,98	2.185.698,09	749.795,97	0,00	0,00
21300 REP.MANT.Y CONSERV. MAQUINARIA, INSTAL. Y UTILLAJE	3.784,61	0,00	0,00	0,00	0,00
22106 PRODUCTOS FARMACÉUTICOS Y MATERIAL SANITARIO	1.281,96	0,00	0,00	0,00	0,00
22799 OTROS TRABAJOS REALIZADOS POR OTRAS EMP. Y PROF.	4.429.095,92	1.989.501,60	749.795,97	0,00	0,00
26000 TRABAJOS REALIZ. POR INSTITUCIONES S.F. DE LUCRO	196.196,49	196.196,49	0,00	0,00	0,00
*** 31103 PREVENCIÓN Y PROMOCIÓN DE LA SALUD**	2.121.883,11	948.122,22	349.548,60	0,00	0,00
21300 REP.MANT.Y CONSERV. MAQUINARIA, INSTAL. Y UTILLAJE	144.663,17	120.536,11	10.044,68	0,00	0,00

AYUNTAMIENTO DE MADRID

INFORMACIÓN PRESUPUESTARIA EJERCICIOS POSTERIORES

COMPROMISOS DE GASTOS CON CARGO A PRESUPUESTOS DE EJERCICIOS POSTERIORES

Ejercicio : 2021 **Fecha: 31/12/2021**

Centro **: 508 MADRID SALUD**

Sección : 120 PORTAVOZ, SEGURIDAD Y EMERGENCIAS

PROGRAMA - SUBCONCEPTO - DESCRIPCIÓN	AÑO 2022	AÑO 2023	AÑO 2024	AÑO 2025	AÑOS SUCESIVOS
22106 PRODUCTOS FARMACÉUTICOS Y MATERIAL SANITARIO	208.615,78	0,00	0,00	0,00	0,00
22199 OTROS SUMINISTROS	947.183,20	679.007,80	339.503,92	0,00	0,00
22602 PUBLICIDAD Y PROPAGANDA	10.200,30	0,00	0,00	0,00	0,00
22706 ESTUDIOS Y TRABAJOS TÉCNICOS	45.293,32	0,00	0,00	0,00	0,00
22799 OTROS TRABAJOS REALIZADOS POR OTRAS EMP. Y PROF.	765.927,34	148.578,31	0,00	0,00	0,00

EJECUCIÓN DE PROYECTOS DE GASTO

INFORMACIÓN PRESUPUESTARIA. EJECUCIÓN DE PROYECTOS DE GASTOS. RESUMEN DE EJECUCIÓN

AYUNTAMIENTO DE MADRID

INFORMACIÓN PRESUPUESTARIA. EJECUCIÓN DE PROYECTOS DE GASTOS

RESUMEN DE EJECUCIÓN

Ejercicio : 2021

Centro : 508 MADRID SALUD **Fecha: 31/12/2021**

PROYECTO DE GASTO	AÑO DE INICIO	DURACION	GASTO PREVISTO	GASTO COMPROMETIDO	OBLIGACIONES RECONOCIDAS A 1 DE ENERO	OBLIGACIONES RECONOCIDAS EN EL EJERCICIO	TOTAL	GASTO PENDIENTE DE REALIZAR	FINANCIACIÓN AFECTADA
TOTAL			**3.081.282,00**	**3.083.737,56**	**1.063.795,91**	**1.996.399,08**	**3.060.194,99**	**21.087,01**	
* 2020/000005 - G MAQUINARIA PARA DIFERENTES CENTROS MS	2020	1	593.278,94	593.278,94	578.437,77	14.841,17	593.278,94	0,00	
* 2020/000010 - G OBRAS DE REFORMA CENTROS MADRID SALUD	2020	2	557.349,06	559.120,25	485.358,14	71.990,92	557.349,06	0,00	
* 2021/000005 - G MAQUINARIA PARA DIFERENTES CENTROS MS	2021	1	257.395,32	257.395,32	0,00	257.395,32	257.395,32	0,00	
* 2021/000006 - G INSTALACIONES TÉCNICAS MADRID SALUD	2021	1	538.093,03	538.093,32	0,00	517.006,02	517.006,02	21.087,01	
* 2021/000007 - G EQUIPAMIENTO CENTROS MADRID SALUD	2021	1	77.771,94	77.771,94	0,00	77.771,94	77.771,94	0,00	
* 2021/000008 - G SEÑALIZACIÓN CENTROS MADRID SALUD	2021	1	17.992,70	17.992,70	0,00	17.992,70	17.992,70	0,00	
* 2021/000009 - APLICACIONES INFORMÁTICAS MADRID SALUD	2021	1	64.560,60	64.561,81	0,00	64.560,60	64.560,60	0,00	
* 2021/000010 - G OBRAS DE REFORMA DE CENTROS MS	2021	1	798.510,46	799.193,30	0,00	798.510,46	798.510,46	0,00	
* 2021/000641 - G OTRO MOBILIARIO Y ENSERES CENTROS MS	2021	1	17.829,34	17.829,35	0,00	17.829,34	17.829,34	0,00	
* 2021/001356 - DPTO.INSPECC.MERCAMADRID.OBRAS SEGURIDAD	2021	1	48.239,78	48.239,78	0,00	48.239,78	48.239,78	0,00	
* 2021/001360 - MEDIDORES CO2 PARA VARIOS CENTROS MS	2021	1	18.073,35	18.073,37	0,00	18.073,35	18.073,35	0,00	
* 2021/001361 - ELEMENTOS AUDIVISUALES VARIOS CENTROS MS	2021	1	92.187,48	92.187,48	0,00	92.187,48	92.187,48	0,00	

INFORMACIÓN PRESUPUESTARIA. EJECUCIÓN DE PROYECTOS DE GASTOS

ANUALIDADES PENDIENTES

AYUNTAMIENTO DE MADRID

INFORMACIÓN PRESUPUESTARIA. EJECUCIÓN DE PROYECTOS DE GASTOS

ANUALIDADES PENDIENTES

Ejercicio : 2021
Centro : 508 MADRID SALUD

Fecha: 31/12/2021

CODIGO PROYECTO	DENOMINACION	ANUALIDADES PENDIENTES			
		AÑO 2022	AÑO 2023	AÑO 2024	AÑOS SUCESIVOS
TOTAL		**21.087,01**	**0,00**	**0,00**	**0,00**
* 2021/00006	G INSTALACIONES TÉCNICAS MADRID SALUD	21.087,01	0,00	0,00	0,00

GASTOS CON FINANCIACIÓN AFECTADA.
DESVIACIONES POR AGENTE FINANCIADOR

AYUNTAMIENTO DE MADRID

GASTOS CON FINANCIACIÓN AFECTADA
DESVIACIONES DE FINANCIACIÓN POR AGENTE FINANCIADOR

Ejercicio : 2021

Centro : 508 MADRID SALUD **Fecha: 31/12/2021**

CÓDIGO DE GASTO	DESCRIPCIÓN	AGENTE FINANCIADOR		COEFICIENTE DE FINANCIACIÓN	DESVIACIONES DEL EJERCICIO		DESVIACIONES ACUMULADAS	
		TERCERO	APLICACIÓN PRESUPUESTARIA		POSITIVAS	NEGATIVAS	POSITIVAS	NEGATIVAS
300/2017/01406	PIB SAN BLAS- CANILLEJAS	AYUNTAMIENTO DE MADRID FRT	I/31100/40000 G/31102/22799	1,00	5.261,91	0,00	5.262,74	0,00
180/2017/02913-3	CENTRO DE OCIO JUVENIL	AYUNTAMIENTO DE MADRID FRT	I/31100/40000 G/31102/22799	1,00	0,05	0,00	29.815,27	0,00
300/2020/00445	PREVENCION SOLEDAD	AYUNTAMIENTO DE MADRID FRT	I/31100/40000 G/31101/22799	1,00	61.984,97	0,00	343.856,69	0,00
300/2019/00229	PROXIMIDAD EMBAJADORES	AYUNTAMIENTO DE MADRID FRT	I/31100/40000 G/31102/22799	1,00	0,00	1.841,06	0,31	0,00
300/2018/01204	PROXIMIDAD LATINA	AYUNTAMIENTO DE MADRID FRT	I/31100/40000 G/31102/22799	1,00	0,09	0,00	0,18	0,00
300/2019/00228	CAÑADA REAL REDUCCCION DAÑOS DROGODEP	AYUNTAMIENTO DE MADRID FRT	I/31100/40000 G/31102/22799	1,00	0,00	30.323,57	0,05	0,00
180/2021/01868 180/2021/01869	PREV COVID AMBITO ESCOLAR	AYUNTAMIENTO DE MADRID FORO EMPRESAS	I/31100/40000 G/31103/22799	1,00	24.007,82	0,00	24.007,82	0,00
180/2021/00046	PLAN NACIONAL SOBRE DROGAS 20-21	MINISTERIO DE SANIDAD	I/31100/42090 G/31102/22799	0,52	134.994,96	0,00	22.339,95	0,00
180/2021/00269	PLAN NACIONAL SOBRE DROGAS 21-22	MINISTERIO DE SANIDAD	I/31100/42090	0,45	311.782,69	0,00	311.782,69	0,00
180/2021/0267-2	APOYO PREV ADICCIONES ADOLESCENTES Y JOVENES	FEMP	I/31100/40000 G/31102/22799	0,13	0,00	0,00	0,00	0,00
180/2021/0267-1	MAPEO ACTIVOS EN SALUD Y SENSIBILIZACION PREV COVID	FEMP	I/31100/40000 G/31103/22602	0,39	0,00	0,00	0,00	0,00
TOTAL					**538.032,49**	**32.164,63**	**737.065,70**	**0,00**

ESTADO DEL REMANENTE DE TESORERÍA

AYUNTAMIENTO DE MADRID

ESTADO DEL REMANENTE DE TESORERÍA

Ejercicio : 2021 **Fecha: 31/12/2021**

Centro : 508 MADRID SALUD

COMPONENTES	IMPORTES AÑO		IMPORTES AÑO ANTERIOR	
1.(+) FONDOS LÍQUIDOS		12.733.376,25		7.046.048,97
2.(+) DERECHOS PENDIENTES DE COBRO		3.446.285,28		7.702.468,93
-(+)DEL PRESUPUESTO CORRIENTE	1.902.891,71		5.559.564,37	
-(+)DE PRESUPUESTOS CERRADOS	1.506.942,77		2.102.911,00	
-(+)DE OPERACIONES NO PRESUPUESTARIAS	36.450,80		39.993,56	
3.(-) OBLIGACIONES PENDIENTES DE PAGO		12.329.551,29		10.714.183,52
-(+)DEL PRESUPUESTO CORRIENTE	849.415,64		931.854,82	
-(+)DE PRESUPUESTOS CERRADOS	2.800.000,00		2.800.000,00	
-(+)DE OPERACIONES NO PRESUPUESTARIAS	8.680.135,65		6.982.328,70	
4.(+) PARTIDAS PENDIENTES DE APLICACIÓN		0,00		0,00
-(-)COBROS REALIZADOS PENDIENTES DE APLICACIÓN DEFINITIVA	0,00		0,00	
-(+) PAGOS REALIZADOS PENDIENTES DE APLICACIÓN DEFINITIVA	0,00		0,00	
I. REMANENTE DE TESORERÍA TOTAL (1+2-3+4)		3.850.110,24		4.034.334,38
II. SALDOS DE DUDOSO COBRO		1.506.526,76		1.957.109,54
III. EXCESO DE FINANCIACIÓN AFECTADA		737.065,70		343.852,85
IV. REMANENTE DE TESORERÍA PARA GASTOS GENERALES (I-II-III)		1.606.517,78		1.733.371,99

INFORME ACREEDORES POR OPERACIONES DEVENGADAS

AYUNTAMIENTO DE MADRID

INFORME ACREEDORES POR OPERACIONES DEVENGADAS

Ejercicio : 2021 **Fecha: 31/12/2021**

Centro : 508 MADRID SALUD

	CTA DE MAYOR	IMPORTE	OBSERVACIONES
62200	REPARACIONES Y CONSERVACION	57.315,55	Aplicable en períodos posteriores 57.315,55 euros
62300	SERVICIOS DE PROFESIONALES INDEPENDIENTES	3.938,55	Aplicable en períodos posteriores 3.938,55 euros
62400	TRANSPORTES	3.074,41	Aplicable en períodos posteriores 3.074,41 euros
62800	SUMINISTROS	92.308,86	Aplicable en períodos posteriores 92.308,86 euros
62900	COMUNICACIONES Y OTROS SERVICIOS	1.420.074,76	Aplicable en períodos posteriores 1.420.074,76 euros
64200	COTIZACIONES SOCIALES A CARGO DEL EMPLEADOR	1.575,50	
64400	OTROS GASTOS SOCIALES	667,25	
	TOTAL	1.578.954,88	

INDICADORES FINANCIEROS Y PATRIMONIALES

AYUNTAMIENTO DE MADRID

INDICADORES FINANCIEROS Y PATRIMONIALES

Ejercicio : 2021

Centro : 508 MADRID SALUD

Fecha: 31/12/2021

LIQUIDEZ INMEDIATA	=	Fondos líquidos / Pasivo corriente	=	12.733.376,25 / 13.908.506,17	=	0,92
LIQUIDEZ A CORTO PLAZO	=	Fondos líquidos + Derechos pendientes de cobro / Pasivo corriente	=	15.700.627,79 / 13.908.506,17	=	1,13
LIQUIDEZ GENERAL	=	Activo corriente / Pasivo corriente	=	15.700.627,79 / 13.908.506,17	=	1,13
ENDEUDAMIENTO POR HABITANTE	=	Pasivo corriente + Pasivo no corriente / Nº habitantes	=	14.645.571,87 / 3.305.408,00	=	4,43
ENDEUDAMIENTO	=	Pasivo corriente + Pasivo no corriente / Pasivo corriente + Pasivo no corriente + Patrimonio neto	=	14.645.571,87 / 111.461.261,61	=	0,13
RELACIÓN DE ENDEUDAMIENTO	=	Pasivo corriente / Pasivo no corriente	=	13.908.506,17 / 737.065,70	=	18,87
CASH - FLOW	=	Pasivo no corriente / Flujos netos de gestión + Pasivo corriente / Flujos netos de gestión	=	14.645.571,87 / 7.461.348,63	=	1,96

AYUNTAMIENTO DE MADRID

INDICADORES FINANCIEROS Y PATRIMONIALES

Ejercicio : 2021

Centro : 508 MADRID SALUD

Fecha: 31/12/2021

PERIODO MEDIO DE PAGO A ACREEDORES COMERCIALES (PMPAC)	=	∑(Nº días período pago x importe pago) / ∑Importe pago	=	469.701.824,91 / 24.482.395,12	=	**19,19 DIAS**

PMP ECONÓMICO - REAL DECRETO 635/2014, DE 25 DE JULIO						
PERIODO MEDIO DE PAGO APROVEEDORES (PMPE)	=	((ROP) x (A)) +((ROPP) x (B)) / (A)+(B)	=	143.182.490,65 / 25.247.515,04	=	**5,67 DIAS**
RATIO DE OPERACIONES PAGADAS (ROP)	=	Σ (Nº de días de pago x Importe pago) / Total pagos realizados (A)	=	141.913.082,38 / 24.417.289,39	=	**5,81 DIAS**
RATIO DE OPERACIONES PENDIENTES DE PAGO (ROPP)	=	Σ (Nº de días de pte de pago x Importe pago pendiente) / Total pagos pendientes (B)	=	1.318.039,29 / 830.225,65	=	**1,59 DIAS**

PERIODO MEDIO DE COBRO* *** De los derechos de cobro imputados a los Capítulos I a III.**	=	Σ (Número de días período cobro x importe cobro) / ∑ Importe cobro	=	161.135.959,98 / 64.364,74	=	**2.503,48**

AYUNTAMIENTO DE MADRID

INDICADORES FINANCIEROS Y PATRIMONIALES

Ejercicio : 2021

Centro : 508 MADRID SALUD

Fecha: 31/12/2021

RATIOS DE LA CUENTA DEL RESULTADO ECONÓMICO PATRIMONIAL

INGRESOS DE GESTIÓN ORDINARIA (IGOR)			
INGRESOS TRIBUTARIOS Y URBANÍSTICOS/IGOR	TRANSFERENCIAS Y SUBVENCIONES RECIBIDAS/IGOR	VENTAS Y PRESTACIÓN DE SERVICIOS/IGOR	RESTO IGOR/IGOR
0,00 / 91.510.659,91 = **0,00**	91.431.241,89 / 91.510.659,91 = **1,00**	0,00 / 91.510.659,91 = **0,00**	79.418,02 / 91.510.659,91 = **0,00**

GASTOS DE GESTIÓN ORDINARIA (GGOR)			
GASTOS DE PERSONAL/GGOR	TRANSFERENCIAS Y SUBVENCIONES CONCEDIDAS/GGOR	APROVISIONAMIENTOS/GGOR	RESTO GGOR/GGOR
62.474.113,64 / 92.443.595,90 = **0,68**	3.389.039,12 / 92.443.595,90 = **0,04**	0,00 / 92.443.595,90 = **0,00**	24.858.294,64 / 92.443.595,90 = **0,27**

COBERTURA DE LOS GASTOS CORRIENTES	=	Gastos de gestión ordinaria / Ingresos de gestión ordinaria	=	92.443.595,90 / 91.510.659,91	= **1,01**

INDICADORES PRESUPUESTARIOS

AYUNTAMIENTO DE MADRID

INDICADORES PRESUPUESTARIOS

Ejercicio : 2021

Centro : 508 MADRID SALUD

Fecha: 31/12/2021

Del Presupuesto de Gastos Corriente:

EJECUCIÓN DEL PRESUPUESTO DE GASTOS	=	Obligaciones reconocidas netas / Créditos definitivos	=	91.592.040,86 / 99.586.079,25	=	0,92
REALIZACIÓN DE PAGOS	=	Pagos realizados / Obligaciones reconocidas netas	=	90.742.625,22 / 91.592.040,86	=	0,99
GASTO POR HABITANTE	=	Obligaciones reconocidas netas / Nº habitantes	=	91.592.040,86 / 3.305.408,00	=	27,71
INVERSIÓN POR HABITANTE	=	Obligaciones reconocidas netas (Cap. 6 y 7) / Nº habitantes	=	3.117.881,07 / 3.305.408,00	=	0,94
ESFUERZO INVERSOR	=	Obligaciones reconocidas netas (Cap. 6 y 7) / Total obligaciones reconocidas netas	=	3.117.881,07 / 91.592.040,86	=	0,03

AYUNTAMIENTO DE MADRID

INDICADORES PRESUPUESTARIOS

Ejercicio : 2021

Centro : 508 MADRID SALUD

Fecha: 31/12/2021

Del Presupuesto de Ingresos Corriente:

EJECUCIÓN DEL PRESUPUESTO DE INGRESOS	=	Derechos reconocidos netos / Previsiones definitivas	=	92.005.186,41 / 99.586.079,25	=	0,92
REALIZACIÓN DE COBROS	=	Recaudación neta / Derechos reconocidos netos	=	90.102.294,70 / 92.005.186,41	=	0,98
AUTONOMÍA * De los Capítulos I a III, V, VI, VIII, más las transferencias recibidas.	=	Derechos reconocidos netos* / Total derechos reconocidos netos	=	101.260,25 / 92.005.186,41	=	0,00
AUTONOMÍA FISCAL * De los ingresos de naturaleza tributaria	=	Derechos reconocidos netos* / Total derechos reconocidos netos	=	0,00 / 92.005.186,41	=	0,00
SUPERÁVIT (o DÉFICIT) POR HABITANTE	=	Resultado presupuestario ajustado / Nº habitantes	=	1.464.897,77 / 3.305.408,00	=	0,44

De Presupuestos Cerrados:

REALIZACIÓN DE PAGOS	=	Pagos / Saldo inicial de obligaciones (+Modificaciones y anulaciones)	=	931.854,82 / 3.731.854,82	=	0,25
REALIZACIÓN DE COBROS	=	Cobros / Saldo inicial de obligaciones (+Modificaciones y anulaciones)	=	5.558.895,42 / 7.595.670,97	=	0,73

ACONTECIMIENTOS POSTERIORES AL CIERRE

AYUNTAMIENTO DE MADRID

ACONTECIMIENTOS POSTERIORES AL CIERRE

Ejercicio **: 2021**

Centro **: 508 MADRID SALUD** **Fecha: 31/12/2021**

No se han producido hechos posteriores al cierre de carácter significativo que justifiquen su inclusión en la Memoria.

CUENTA ANUAL BALANCE DE COMPROBACIÓN

AYUNTAMIENTO DE MADRID

CUENTA ANUAL BALANCE DE COMPROBACIÓN

Ejercicio : 2021 **Fecha: 31/12/2021**

Centro : 508 MADRID SALUD

CTA DE MAYOR	DENOMINACIÓN	S. INICIAL DEUDOR	S. INICIAL ACREEDOR	MOVIMIENTOS DEBE	MOVIMIENTOS HABER	S. FINAL DEUDOR	S. FINAL ACREEDOR
00000	PRESUPUESTO EJERCICIO CORRIENTE	0,00	0,00	99.586.079,25	99.586.079,25	0,00	0,00
00100	PRESUPUESTO DE GASTOS CREDITOS INICIALES	0,00	0,00	95.994.173,00	95.994.173,00	0,00	0,00
00200	CREDITOS EXTRAORDINARIOS	0,00	0,00	1.121.481,99	1.121.481,99	0,00	0,00
00210	SUPLEMENTOS DE CREDITO	0,00	0,00	611.890,00	611.890,00	0,00	0,00
00240	INCORPORACION DE REMANENTES DE CREDITO	0,00	0,00	343.852,85	343.852,85	0,00	0,00
00250	CREDITOS GENERADOS POR INGRESOS	0,00	0,00	1.514.681,41	1.514.681,41	0,00	0,00
00300	CREDITOS DISPONIBLES	0,00	0,00	92.552.640,28	99.586.079,25	0,00	7.033.438,97
00310	CREDITOS RETENIDOS PENDIENTES DE UTILIZACION	0,00	0,00	67.657,49	68.417,49	0,00	760,00
00400	PTO. DE GASTOS. GASTOS AUTORIZADOS	0,00	0,00	92.537.227,72	92.551.880,28	0,00	14.652,56
00500	PTO. DE GASTOS. GASTOS COMPROMETIDOS	0,00	0,00	0,00	92.537.227,72	0,00	92.537.227,72
00600	PTO. DE INGRESOS. PREVISIONES INICIALES	0,00	0,00	95.994.173,00	95.994.173,00	0,00	0,00
00700	MODIF. PREV. POR REMANENTE LIQUIDO DE TESORERIA.	0,00	0,00	2.077.224,84	2.077.224,84	0,00	0,00
00710	MODIF. PREV. POR COMPROMISOS DE INGRESO	0,00	0,00	821.444,00	821.444,00	0,00	0,00
00730	MODIF. PREV. POR MAYOR RECAUDACION EFECTIVA.	0,00	0,00	693.237,41	693.237,41	0,00	0,00
00800	PRESUPUESTO DE INGRESOS. PREVISIONES DEFINITIVAS	0,00	0,00	99.586.079,25	0,00	99.586.079,25	0,00
06000	DEPOSITOS, FIANZAS Y GARANTIAS.VALORES	144.315,64	0,00	0,00	0,00	144.315,64	0,00
06100	DEPOSITOS, FIANZAS Y GARANTIAS. AVALES	1.765.385,52	0,00	296.758,10	58.887,31	2.003.256,31	0,00
06300	OTRAS GARANTIAS EN DEPÓSITOS	731.444,83	0,00	338.632,42	163.915,85	906.161,40	0,00
06500	DEPOSITANTES DE VALORES	0,00	144.315,64	0,00	0,00	0,00	144.315,64
06600	DEPOSITANTES DE AVALES EN GARANTIA	0,00	1.765.385,52	58.887,31	296.758,10	0,00	2.003.256,31
06800	DEPOSITANTES DE OTRAS GARANTIAS	0,00	731.444,83	163.915,85	338.632,42	0,00	906.161,40
07210	CERTIF. DE DESCUBIERTO/RECIBOS EN GESTION DE COBRO	384.224,41	0,00	0,00	0,00	384.224,41	0,00
07610	OTRAS CERT.DESCUBIERTO EN GEST.COBRO	0,00	384.224,41	0,00	0,00	0,00	384.224,41
10110	APORTACION DE BIENES Y DERECHOS	0,00	87.006.058,49	0,00	1.293.769,35	0,00	88.299.827,84
12000	RESULTADOS DE EJERCICIOS ANTERIORES	0,00	16.879.564,06	0,00	1.042.700,37	0,00	17.922.264,43
12001	RTDOS EJERC.ANTERIORES. RECTIFICACION OBLIG.PTRIAS	0,00	10.775,05	0,00	0,00	0,00	10.775,05
12002	RTDOS EJERC.ANTERIORES. RECTIFICACION DCHOS.PTRIOS	9.243.143,23	0,00	66.804,40	0,00	9.309.947,63	0,00
12004	RTDOS EJERC.ANTERIORES. RECTIFIC.DEUDOR.NO PTRIOS	3.485,21	0,00	0,00	0,00	3.485,21	0,00
12006	RTDOS EJERC.ANTERIORES. RECTIFIC.ERRORES CONTABLES	0,00	349.489,88	0,00	112.655,01	0,00	462.144,89
12900	RESULTADO DEL EJERCICIO	0,00	1.042.700,37	1.042.700,37	0,00	0,00	0,00
13000	SUBV.PARA FINANCIAR INM. NO FCRO Y ACT. EN VENTA	0,00	458.709,37	0,00	0,00	0,00	458.709,37

AYUNTAMIENTO DE MADRID

CUENTA ANUAL BALANCE DE COMPROBACIÓN

Ejercicio : 2021 **Fecha: 31/12/2021**

Centro : 508 MADRID SALUD

CTA DE MAYOR	DENOMINACIÓN	S. INICIAL DEUDOR	S. INICIAL ACREEDOR	MOVIMIENTOS DEBE	MOVIMIENTOS HABER	S. FINAL DEUDOR	S. FINAL ACREEDOR
16300	DEU.LP TRANS.SUB.ENT.GRUPO MULTIG Y ASOCIADAS	0,00	343.852,85	1.835.604,14	1.894.694,35	0,00	402.943,06
17201	DEUDAS LP TRANSFORMABLES EN SUBV.ACTI. CTES.Y GTOS	0,00	0,00	412.105,10	746.227,74	0,00	334.122,64
20300	PROPIEDAD INDUSTRIAL	3.941,98	0,00	0,00	0,00	3.941,98	0,00
20301	PROPIEDAD INTELECTUAL	580,00	0,00	0,00	0,00	580,00	0,00
20600	APLICACIONES INFORMATICAS	80.354,26	0,00	64.560,60	0,00	144.914,86	0,00
21000	TERRENOS Y BIENES NATURALES	45.141.068,69	0,00	848.223,60	0,00	45.989.292,29	0,00
21100	CONSTRUCCIONES	58.591.701,51	0,00	1.364.286,91	0,00	59.955.988,42	0,00
21400	MAQUINARIA	4.805.836,98	0,00	352.814,97	12.261,54	5.146.390,41	0,00
21401	UTILLAJE	1.498,00	0,00	0,00	0,00	1.498,00	0,00
21500	INSTALACIONES TECNICAS Y OTRAS INSTALACIONES	2.778.232,25	0,00	517.006,02	0,00	3.295.238,27	0,00
21600	MOBILIARIO	2.873.134,30	0,00	95.601,28	13.748,71	2.954.986,87	0,00
21700	EQUIPOS PARA PROCESOS DE INFORMACION	14.144,85	0,00	0,00	0,00	14.144,85	0,00
21701	EQUIPOS DE COMUNICACION	184.985,46	0,00	0,00	2.623,45	182.362,01	0,00
21900	OTRO INMOVILIZADO MATERIAL	847.115,28	0,00	17.992,70	0,00	865.107,98	0,00
23100	CONSTRUCCIONES EN CURSO. INMOVILIZADO MATERIAL	0,00	0,00	918.741,16	918.741,16	0,00	0,00
28030	AMORTIZACION ACDA. PDAD. INDUSTRIAL E INTELECTUAL	0,00	4.521,98	0,00	0,00	0,00	4.521,98
28060	AMORTIZACION ACDA. DE APLICACIONES INFORMATICAS	0,00	33.935,10	0,00	21.565,52	0,00	55.500,62
28110	AMORTIZACION ACUMULADA DE CONSTRUCCIONES	0,00	13.084.047,73	0,00	1.175.740,08	0,00	14.259.787,81
28140	AMORTIZACION ACUMULADA DE MAQUINARIA	0,00	3.472.636,17	12.156,66	219.164,27	0,00	3.679.643,78
28141	AMORTIZACION ACUMULADA DE UTILLAJE	0,00	0,00	0,00	456,06	0,00	456,06
28150	AMORT.ACDA. INSTALACIONES TECNICAS Y OTRAS INSTAL.	0,00	1.544.009,04	0,00	179.188,30	0,00	1.723.197,34
28160	AMORTIZACION ACUMULADA DE MOBILIARIO	0,00	2.297.494,51	13.514,45	78.558,33	0,00	2.362.538,39
28170	AMORT.ACDA. DE EQUIPOS PARA PROCESO DE INFORMACION	0,00	190.403,67	0,00	179.232,92-	0,00	11.170,75
28171	AMORTIZACION ACUMULADA DE EQUIPOS DE COMUNICACION	0,00	0,00	2.623,45	181.827,95	0,00	179.204,50
28190	AMORTIZACION ACDA. DE OTRO INMOVILIZADO MATERIAL	0,00	472.909,98	0,00	44.880,91	0,00	517.790,89
40000	OBLIGAC.RECONOC.PTO.CORRIENTE. OPERAC. DE GESTION	0,00	0,00	89.216.501,25	89.595.641,78	0,00	379.140,53
40030	OBLIGAC.RECONOC.PTO.CORRIENTE. OTRAS DEUDAS	0,00	0,00	1.526.123,97	1.996.399,08	0,00	470.275,11
40100	OBLIGAC.RECONOC.PTOS. CERRADOS. OPERAC. DE GESTION	0,00	3.489.914,24	689.914,24	0,00	0,00	2.800.000,00
40130	OBLIGAC.RECONOC.PTOS. CERRADOS. OTRAS DEUDAS	0,00	241.940,58	241.940,58	0,00	0,00	0,00
41300	ACR DEVENGADO PPTO.PER.POST. OP.GESTION	0,00	537.098,25	0,00	1.039.613,88	0,00	1.576.712,13
41310	ACREEDORES PTES. APLICAR A PPTO. OPERAC.DE GESTION	0,00	1.795,98	23.965.940,70	23.966.387,47	0,00	2.242,75

AYUNTAMIENTO DE MADRID

CUENTA ANUAL BALANCE DE COMPROBACIÓN

Ejercicio : 2021 **Fecha: 31/12/2021**

Centro : 508 MADRID SALUD

CTA DE MAYOR	DENOMINACIÓN	S. INICIAL DEUDOR	S. INICIAL ACREEDOR	MOVIMIENTOS DEBE	MOVIMIENTOS HABER	S. FINAL DEUDOR	S. FINAL ACREEDOR
41313	ACREEDORES PTES. APLICAR A PPTO. OTRAS DEUDAS	0,00	29.682,35	1.995.266,52	1.965.584,17	0,00	0,00
41900	OTROS ACREEDORES NO PRESUPUESTARIOS	0,00	0,00	510.923,05	510.923,05	0,00	0,00
41990	COBROS DUPLICADOS Y RETROCEDIDOS	0,00	0,00	6.512,85	6.512,85	0,00	0,00
43000	DEUDORES. PPTO CORRIENTE OPERACIONES DE GESTION	0,00	0,00	92.012.074,44	90.102.294,70	1.909.779,74	0,00
43100	DEUDORES PPTO CERRADOS OPERACIONES DE GESTION	7.662.475,37	0,00	0,00	5.558.895,42	2.103.579,95	0,00
43300	DCHOS ANUL.CTE. P/ANUL.LIQUID OPERACIONES GESTION	0,00	0,00	0,00	6.888,03	0,00	6.888,03
43400	DCHOS ANUL.CDOS. P/ANUL.LIQUID. OPER. GESTION.	0,00	0,00	0,00	66.804,40	0,00	66.804,40
43910	DCHOS.CANC.CDOS.INSOL Y OT.CS.OPER.GESTION	0,00	0,00	0,00	13.472,17	0,00	13.472,17
43920	DCHOS.CANC.CDOS.PRESCRIPCION. OP.DE GESTION	0,00	0,00	0,00	516.360,61	0,00	516.360,61
44000	DEUDORES POR IVA REPERCUTIDO	1.632,91	0,00	0,00	732,51	900,40	0,00
44910	ANTICIPOS Y PRESTAMOS AL PERSONAL	38.360,65	0,00	13.309,30	16.119,55	35.550,40	0,00
47510	HACIENDA PBCA.ACREEDOR POR RETENCIONES PRACTICADAS	0,00	1.319.758,76	9.857.089,35	9.877.966,13	0,00	1.340.635,54
47600	SEGURIDAD SOCIAL ACREEDORA	0,00	5.248.523,16	13.199.287,82	14.881.344,87	0,00	6.930.580,21
47690	RETENC. MUFACE, MUGEJU Y DCHOS.PASIV.FUN	0,00	4.403,98	14.827,23	15.657,15	0,00	5.233,90
48000	GASTOS ANTICIPADOS	1.113.237,99	0,00	1.027.493,02	1.113.237,99	1.027.493,02	0,00
49000	DETERIORO DEL VALOR DE CREDITOS. OPERAC.DE GESTION	0,00	1.957.109,54	1.957.109,54	1.506.526,76	0,00	1.506.526,76
55400	COBROS PENDIENTES DE APLICACIÓN	0,00	0,00	94.533.838,22	94.533.838,22	0,00	0,00
55520	PAGOS EN TRAMITACION DE HABERES	0,00	0,00	13.309,30	13.309,30	0,00	0,00
55620	MOV. INTERNO TESOR. TRASPASO ENTRE CTAS OPERATIVAS	0,00	0,00	7.662,91	7.662,91	0,00	0,00
55700	FORMALIZACION	0,00	0,00	26.474.525,47	26.474.525,47	0,00	0,00
55810	PROV.FONDOS ACF PENDIENTES DE JUSTIFICACION	0,00	0,00	327.273,88	327.273,88	0,00	0,00
55851	LIBRAMIENTOS PARA REPOSICION DE ACF PDTES DE PAGO	0,00	0,00	327.273,88	327.273,88	0,00	0,00
56000	FIANZAS RECIBIDAS A CORTO PLAZO	0,00	409.642,80	68.025,65	62.068,85	0,00	403.686,00
57115	CUENTA BANCO SABADELL	6.896.048,97	0,00	95.612.019,73	89.924.692,45	12.583.376,25	0,00
57511	CUENTAS RESTRINGIDAS DE ANTICIPOS DE CAJA FIJA	150.000,00	0,00	343.599,18	343.599,18	150.000,00	0,00
62100	ARRENDAMIENTOS Y CANONES	0,00	0,00	257.213,99	0,00	257.213,99	0,00
62200	REPARACIONES Y CONSERVACION	0,00	0,00	967.517,33	0,00	967.517,33	0,00
62300	SERVICIOS DE PROFESIONALES INDEPENDIENTES	0,00	0,00	256.035,03	0,00	256.035,03	0,00
62400	TRANSPORTES	0,00	0,00	45.528,17	0,00	45.528,17	0,00
62500	PRIMAS DE SEGUROS	0,00	0,00	10.038,25	0,00	10.038,25	0,00
62700	PUBLICIDAD, PROPAGANDA Y RELACIONES PUBLICAS	0,00	0,00	196.621,61	0,00	196.621,61	0,00

AYUNTAMIENTO DE MADRID

CUENTA ANUAL BALANCE DE COMPROBACIÓN

Ejercicio : 2021 **Fecha: 31/12/2021**

Centro : 508 MADRID SALUD

CTA DE MAYOR	DENOMINACIÓN	S. INICIAL DEUDOR	S. INICIAL ACREEDOR	MOVIMIENTOS DEBE	MOVIMIENTOS HABER	S. FINAL DEUDOR	S. FINAL ACREEDOR
62800	SUMINISTROS	0,00	0,00	4.771.142,53	1.027.493,02	3.743.649,51	0,00
62900	COMUNICACIONES Y OTROS SERVICIOS	0,00	0,00	19.352.076,78	0,00	19.352.076,78	0,00
63000	TRIBUTOS DE CARÁCTER LOCAL	0,00	0,00	66,00	0,00	66,00	0,00
63100	TRIBUTOS AUTONOMICOS	0,00	0,00	1.208,32	0,00	1.208,32	0,00
63200	TRIBUTOS ESTATALES	0,00	0,00	28.339,65	0,00	28.339,65	0,00
64000	SUELDOS Y SALARIOS	0,00	0,00	45.179.763,80	0,00	45.179.763,80	0,00
64200	COTIZACIONES SOCIALES A CARGO DEL EMPLEADOR	0,00	0,00	14.533.493,10	0,00	14.533.493,10	0,00
64400	OTROS GASTOS SOCIALES	0,00	0,00	2.554.393,35	0,00	2.554.393,35	0,00
64500	PRESTACIONES SOCIALES	0,00	0,00	206.463,39	0,00	206.463,39	0,00
65000	TRANSFERENCIAS A LA ENTIDAD PROPIETARIA	0,00	0,00	1.121.481,99	0,00	1.121.481,99	0,00
65110	SUBVENCIONES AL RESTO DE ENTIDADES	0,00	0,00	2.267.557,13	0,00	2.267.557,13	0,00
66710	PERDIDAS DE CREDITOS INCOBRABLES CON OTROS ENTES	0,00	0,00	529.832,78	732,51-	530.565,29	0,00
67100	PERDIDAS DEL INMOV. MATERIAL	0,00	0,00	339,14	0,00	339,14	0,00
68060	AMORTIZACION DE APLICACIONES INFORMATICAS	0,00	0,00	21.565,52	0,00	21.565,52	0,00
68110	AMORTIZACION DE CONSTRUCCIONES	0,00	0,00	1.175.740,08	0,00	1.175.740,08	0,00
68140	AMORTIZACION DE MAQUINARIA Y UTILLAJE	0,00	0,00	219.620,33	0,00	219.620,33	0,00
68150	AMORTIZ.INSTALACIONES TÉCNICAS Y OT. INSTALACIONES	0,00	0,00	179.188,30	0,00	179.188,30	0,00
68160	AMORTIZACION DE MOBILIARIO	0,00	0,00	78.558,33	0,00	78.558,33	0,00
68170	AMORTIZACION EQUIPOS PARA PROCESOS DE INFORMACION	0,00	0,00	1.131,34	0,00	1.131,34	0,00
68171	AMORTIZACION EQUIPOS DE COMUNICACION	0,00	0,00	1.463,69	0,00	1.463,69	0,00
68190	AMORTIZACION DE OTRO INMOVILIZADO MATERIAL	0,00	0,00	44.880,91	0,00	44.880,91	0,00
69830	PERDIDAS POR DETERIORO DE CREDITOS A OTROS ENTES	0,00	0,00	1.506.526,76	0,00	1.506.526,76	0,00
75000	TRANSFERENCIAS DE LA ENTIDAD PROPIETARIA	0,00	0,00	0,00	89.269.892,10	0,00	89.269.892,10
75100	SUBV.DE ENTIDAD PROPIET.GTOS.NO FINANC. DEL EJERCI	0,00	0,00	0,00	1.835.604,14	0,00	1.835.604,14
75110	SUBV. RESTO ENTIDADES GASTOS NO FINANC.DEL EJERC.	0,00	0,00	0,00	292.562,06	0,00	292.562,06
75300	SUB.ENT.PROP.INM.NO FCRO-AC.VTA. IMP.RTDO.P/AMORT.	0,00	0,00	0,00	26.789,99	0,00	26.789,99
75301	SUBV RESTO ENT.INM.NO FCRO-ACVTA IMP.RTDO.P/AMORT	0,00	0,00	0,00	6.393,60	0,00	6.393,60
77501	REINTEGROS DE EJERCICIOS CDOS. OPERAC. CORRIENTES	0,00	0,00	0,00	21.842,23	0,00	21.842,23
77700	OTROS INGRESOS	0,00	0,00	0,00	79.418,02	0,00	79.418,02
79830	REVER. DEL DETERIORO DE CREDITOS A OTRAS ENTIDADES	0,00	0,00	0,00	1.957.109,54	0,00	1.957.109,54
84000	IMPUTACION SUBVENC.P/INMOV.NO FCRO. ENTIDAD PROPIE	0,00	0,00	26.789,99	0,00	26.789,99	0,00

AYUNTAMIENTO DE MADRID

CUENTA ANUAL BALANCE DE COMPROBACIÓN

Ejercicio : 2021

Fecha: 31/12/2021

Centro **: 508 MADRID SALUD**

CTA DE MAYOR	DENOMINACIÓN	S. INICIAL DEUDOR	S. INICIAL ACREEDOR	MOVIMIENTOS DEBE	MOVIMIENTOS HABER	S. FINAL DEUDOR	S. FINAL ACREEDOR
84010	IMPUTACION SUBVENC.P/INMOV.NO FCRO. DEL RESTO ENTD	0,00	0,00	6.393,60	0,00	6.393,60	0,00

NOTAS ACLARATORIAS A LOS APARTADOS DE LA MEMORIA

NOTAS ACLARATORIAS A LOS APARTADOS DE LA MEMORIA

Apartado 5.- Inmovilizaciones materiales.

5.1) Inmovilizaciones materiales.
No se hacen comentarios en la cuenta anual de este organismo a este estado.

5.2) Bienes en régimen de cesión temporal.
No se hacen comentarios en la cuenta anual de este organismo a este estado.

5.3) Bienes en régimen de adscripción.
No se hacen comentarios en la cuenta anual de este organismo a este estado.

5.4) Bienes afectos a garantías
Ver base presentación de cuentas.

Apartado 6.- Patrimonio público del suelo.
Ver base presentación de cuentas

Apartado 7.- Inversiones inmobiliarias.
Ver base presentación de cuentas.

Apartado 8.- Inmovilizado intangible.
No se hacen comentarios en la cuenta anual de este organismo a este estado.

Apartado 9.- Arrendamientos financieros y otras operaciones de naturaleza similar.
Ver base presentación de cuentas.

Apartado 10.- Activos financieros.

10.1) Información relacionada con el Balance.

10.2) Información relacionada con la cuenta del resultado económico-patrimonial.
Ver base presentación de cuentas.

NOTAS ACLARATORIAS A LOS APARTADOS DE LA MEMORIA

Apartado 11.- Pasivos financieros.
Ver base presentación de cuentas.

Apartado 12.- Coberturas contables.
Ver base presentación de cuentas.

Apartado 13.- Activos construidos o adquiridos para otras entidades y otras existencias.
Ver base presentación de cuentas.

Apartado 14.- Moneda extranjera.
Ver base presentación de cuentas.

Apartado 15.- Transferencias, subvenciones y otros ingresos y gastos.

15.1) Transferencias y subvenciones recibidas

15.2) Transferencias y subvenciones concedidas.
No se hacen comentarios en la cuenta anual de este organismo a este estado.

Apartado 16.- Provisiones y contingencias.
Ver base presentación de cuentas.

Apartado 17.- Información sobre el Medio Ambiente.

17.1) Obligaciones reconocidas en el ejercicio con cargo a "Medio Ambiente".

17.2) Beneficios fiscales por razones medioambientales en tributos propios.
Ver base presentación de cuentas.

Apartado 18.- Activos en estado de venta.
Ver base presentación de cuentas.

Apartado 19.- Presentación por actividades de la cuenta del resultado económico-patrimonial.
No se hacen comentarios en la cuenta anual de este organismo a este estado.

NOTAS ACLARATORIAS A LOS APARTADOS DE LA MEMORIA

Apartado 20.- Operaciones por administración de recursos por cuenta de otros entes públicos.

Ver base presentación de cuentas.

Apartado 21.- Operaciones no presupuestarias de tesorería.

No se hacen comentarios en la cuenta anual de este organismo a este estado.

Apartado 22.- Contratación administrativa. Procedimientos de Adjudicación.

No se hacen comentarios en la cuenta anual de este organismo a este estado.

Apartado 23.- Estado de valores recibidos en depósito.

No se hacen comentarios en la cuenta anual de este organismo a este estado.

Apartado 24.- Información presupuestaria.

24.1) Ejercicio corriente.

Madrid Salud no tiene contabilizados derechos cancelados de ejercicio corriente.

24.2) Ejercicios cerrados.

No se hacen comentarios en la cuenta anual de este organismo a este estado.

24.3) Ejercicios posteriores.

Madrid Salud no tiene contabilizados compromisos de ingresos con cargo a ejercicios posteriores.

24.4) Ejecución de Proyectos de Gasto.

No se hacen comentarios en la cuenta anual de este organismo a este estado.

24.5) Gastos con financiación afectada.

No se hacen comentarios en la cuenta anual de este organismo a este estado.

24.6) Remanente de tesorería.

No se hacen comentarios en la cuenta anual de este organismo a este estado.

NOTAS ACLARATORIAS A LOS APARTADOS DE LA MEMORIA

Apartado 25.- Indicadores.

25.1) Indicadores financieros y patrimoniales.

El indicador de Periodo Medio de Cobro ha sido calculado a partir de los datos suministrados por la aplicación informática GIIM (Gestión Integrada de Ingresos Municipales). Los cobros realizados en recaudación ejecutiva no tienen reflejo en la ejecución presupuestaria de ejercicios cerrados de este Organismo. Dichos cobros se compensan con la deuda que Madrid Salud mantiene con el Ayuntamiento por la devolución del remanente de tesorería del ejercicio 2014. En caso de realizarse tal compensación, la contabilización de la misma se traduce en un contraído simultáneo.

25.2) Indicadores presupuestarios.

No se hacen comentarios en la cuenta anual de este organismo a este estado.

Apartado 26.- Información sobre coste de las actividades.

Este Organismo Autónomo no tiene obligación de cumplimentar las Notas 26 y 27 de la Memoria, en virtud de lo señalado en la Tercera Parte de la Orden HAP/1.781/2013, de 20 de septiembre, que en su apartado 1-11º, f) recoge: “La información contenida en las Notas 26 y 27 de la Memoria se elaborará, al menos, para los servicios que se financien con tasas o precios públicos...”, toda vez que, en el ejercicio 2021, Madrid Salud se financia únicamente con transferencias corrientes y de capital del Ayuntamiento de Madrid y otros ingresos propios que no son tasas ni precios públicos.

Apartado 27.- Indicadores de gestión.

Este Organismo Autónomo no tiene obligación de cumplimentar las Notas 26 y 27 de la Memoria, en virtud de lo señalado en la Tercera Parte de la Orden HAP/1.781/2013, de 20 de septiembre, que en su apartado 1-11º, f) recoge: “La información contenida en las Notas 26 y 27 de la Memoria se elaborará, al menos, para los servicios que se financien con tasas o precios públicos...”, toda vez que, en el ejercicio 2021, Madrid Salud se financia únicamente con transferencias corrientes y de capital del Ayuntamiento de Madrid y otros ingresos propios que no son tasas ni precios públicos.

Apartado 28.- Acontecimientos posteriores al cierre.

No se hacen comentarios en la cuenta anual de este organismo a este estado.

CUENTA ANUAL
AYUNTAMIENTO DE MADRID

2021

Madrid Salud
Documentación Complementaria

MADRID

AYUNTAMIENTO DE MADRID

MADRID SALUD

	PÁGINA
1. RESUMEN GENERAL	1
2. ARQUEO DE TESORERÍA. DETALLE DE EXISTENCIAS	3
3. ARQUEO DE TESORERÍA. ESTADO DE VALORES	5
4. CERTIFICADOS BANCARIOS	7
5. ESTADO CONCILIATORIO	13
6. INFORME DE LA SUBDIRECCIÓN GENERAL DEL SECTOR PÚBLICO. DIRECCIÓN GENERAL DE PRESUPUESTOS	15
7. INFORME DE LA INTERVENCIÓN	20
8. APROBACIÓN DEL PROYECTO DE LA CUENTA GENERAL POR EL CONSEJO RECTOR	26

ARQUEO DE TESORERÍA

RESUMEN GENERAL

AYUNTAMIENTO DE MADRID

ARQUEO DE TESORERÍA

RESUMEN GENERAL

Ejercicio : 2021 **Fecha: 31/12/2021**

Centro : 508 MADRID SALUD

	PAGOS	IMPORTE		COBROS	IMPORTE
	PRESUPUESTARIOS			PRESUPUESTARIOS	
	PRESUPUESTO DE GASTOS PTO. CORRIENTE	90.743.704,51		PRESUPUESTO DE INGRESOS PTO.CORRIENTE	90.102.294,70
	PRESUPUESTO DE GASTOS PTOS.CERRADOS	931.854,82		PRESUPUESTO DE INGRESOS PTOS.CERRADOS	5.558.895,42
	DEVOLUCIONES DE INGRESOS PRESUPUESTARIOS	0,00		REINTEGROS DE PRESUPUESTO DE GASTOS EJ. CORRIENTE	1.079,29
	DE RECURSOS DE OTROS ENTES			DE RECURSOS DE OTROS ENTES	
	DEVOLUCIONES DE RECURSOS DE OTROS ENTES	0,00		COBROS DE RECURSOS DE OTROS ENTES	0,00
	PAGOS DE RECURSOS DE OTROS ENTES	0,00		REINTEGROS DE RECURSOS DE OTROS ENTES	0,00
	MOVIMIENTOS ACF Y PAGOS A JUSTIFICAR			MOVIMIENTOS ACF Y PAGOS A JUSTIFICAR	
	ANTICIPOS DE CAJA FIJA	327.273,88		ANTICIPOS DE CAJA FIJA	327.273,88
	PAGOS A JUSTIFICAR	0,00		PAGOS A JUSTIFICAR	0,00
	DE OPERACIONES NO PRESUPUESTARIAS DE TESORERÍA			DE OPERACIONES NO PRESUPUESTARIAS DE TESORERÍA	
	ACREEDORES	23.656.665,95		ACREEDORES	25.354.472,90
	DEUDORES	13.309,30		DEUDORES	16.119,55
	PARTIDAS PENDIENTES DE APLICACIÓN	0,00		PARTIDAS PENDIENTES DE APLICACIÓN	0,00
	TOTAL PAGOS	115.672.808,46		TOTAL COBROS	121.360.135,74
	EXISTENCIAS FINALES	12.733.376,25		EXISTENCIAS INICIALES	7.046.048,97
	TOTAL DEBE	128.406.184,71		TOTAL HABER	128.406.184,71

1UN2DOPG86JHTA4G

Firmado electrónicamente
SUBDIRECTOR GENERAL DE GESTIÓN ECONÓMICO ADMINISTRATIVA

Rafael Ruiz Badiola

Firmado electrónicamente
INTERVENTORA DELEGADA

Pilar Gerrero Arcos

Firmado electrónicamente
GERENTE DEL ORGANISMO AUTONOMO MADRID SALUD

Antonio Prieto Fernández

Información de Firmantes del Documento

RAFAEL RUIZ BADIOLA - SUBDIRECTOR GENERAL
PILAR GUERRERO ARCOS - INTERVENTORA DELEGADA
ANTONIO PRIETO FERNANDEZ - GERENTE ORGANISMO AUTÓNOMO MADRID SALUD
URL de Verificación: https://intranet.madrid.es/VECSV_WBCONSULTAINTRA/VerificarCove.do

Fecha Firma: 02/02/2022 14:53:03
Fecha Firma: 03/02/2022 14:35:22
Fecha Firma: 03/02/2022 17:13:40
CSV : 1UN2DOPG86JHTA4G

MADRID

ARQUEO DE TESORERÍA

DETALLE DE EXISTENCIAS

AYUNTAMIENTO DE MADRID

MOVIMIENTOS Y SITUACIÓN DE LA TESORERÍA: DETALLE POR CUENTA BANCARIA

Ejercicio : 2021 **Fecha: 31/12/2021**

Centro : 508 MADRID SALUD

CTA. P.G.C.	IBAN	DESCRIPCIÓN	IMPORTES E.INICIALES	IMPORTES COBROS	IMPORTES PAGOS	IMPORTES E.FINALES
57115	ES64 0081 0300 6600 0190 9502	Madrid Salud-Ayuntamiento de Madrid	6.486.406,17	94.488.684,44	88.795.400,36	12.179.690,25
57115	ES61 0081 0300 6100 0190 9898	FIANZAS Y DEPOSITOS	409.642,80	62.068,85	68.025,65	403.686,00
57315	ES80 0081 0300 6000 0190 9799	RESTRINGIDA DE INGRESOS	0,00	0,00	0,00	0,00
57501	ES93 0081 0300 6900 0190 9997	PAGOS A JUSTIFICAR	0,00	0,00	0,00	0,00
57511	ES15 0081 0300 6800 0191 0092	ANTICIPOS DE CAJA FIJA	150.000,00	343.599,18	343.599,18	150.000,00
		TOTAL BANCOS	7.046.048,97	94.894.352,47	89.207.025,19	12.733.376,25
57000	CAJA	CAJA	0,00	0,00	0,00	0,00
55610		MOV. INTERNO TESOR. ANTICIPOS CAJA FIJA	0,00	0,00	0,00	0,00
55620		MOV. INTERNO TESOR. TRASPASO ENTRE CTAS OPERATIVAS	0,00	-7.662,91	-7.662,91	0,00
55630		MOV. INTERNO TESOR. TRASPASO ENTRE CAJA Y BANCOS	0,00	0,00	0,00	0,00
55640		MOV. INTERNO TESOR. CTAS. RESTRINGIDAS-OPERATIVAS	0,00	0,00	0,00	0,00
55650		MOV. INTERNO TESOR. CTAS RESTRINGIDAS PAGOS	0,00	0,00	0,00	0,00
		TOTAL MOVIMIENTOS INTERNOS DE TESORERÍA	0,00	-7.662,91	-7.662,91	0,00
		TOTAL METÁLICO	7.046.048,97	94.886.689,56	89.199.362,28	12.733.376,25
		FORMALIZACIÓN (COBROS Y PAGOS)	0,00	26.473.446,18	26.473.446,18	0,00
		TOTAL TESORERÍA	7.046.048,97	121.360.135,74	115.672.808,46	12.733.376,25

Firmado electrónicamente
SUBDIRECTOR GENERAL DE GESTIÓN ECONÓMICO ADMINISTRATIVA

Rafael Ruiz Badiola

Firmado electrónicamente
INTERVENTORA DELEGADA

Pilar Gerrero Arcos

Firmado electrónicamente
GERENTE DEL ORGANISMO AUTONOMO MADRID SALUD

Antonio Prieto Fernández

Información de Firmantes del Documento

RAFAEL RUIZ BADIOLA - SUBDIRECTOR GENERAL
PILAR GUERRERO ARCOS - INTERVENTORA DELEGADA
ANTONIO PRIETO FERNANDEZ - GERENTE ORGANISMO AUTÓNOMO MADRID SALUD
URL de Verificación: https://intranet.madrid.es/VECSV_WBCONSULTAINTRA/VerificarCove.do

Fecha Firma: 02/02/2022 14:53:01
Fecha Firma: 03/02/2022 14:35:23
Fecha Firma: 03/02/2022 17:13:39
CSV : 15OQB79BMNCVSEHN

15OQB79BMNCVSEHN

ARQUEO DE TESORERÍA

ESTADO DE VALORES

AYUNTAMIENTO DE MADRID

ARQUEO DE TESORERÍA

ESTADO DE TESORERÍA. ESTADO DE VALORES RECIBIDOS EN DEPÓSITO

Ejercicio : 2021 **Fecha: 31/12/2021**

Centro : 508 MADRID SALUD

CONCEPTO	DESCRIPCIÓN	SALDO A 01-01	MODIFICACIONES DEL SALDO INICIAL	DEPÓSITOS RECIBIDOS	TOTAL DEPÓSITOS RECIBIDOS	DEPÓSITOS CANCELADOS	SALDO PENDIENTE DEVOLUCIÓN 31-12
20100	Gª.SUMIN-CONTR.VALOR	144.315,64	0,00	0,00	144.315,64	0,00	144.315,64
20200	Gª.SUM.-CONTRATA.AVA	1.765.385,52	0,00	296.758,10	2.062.143,62	58.887,31	2.003.256,31
21200	Gª SUM-CONTRAT.SEGUR	731.444,83	0,00	338.632,42	1.070.077,25	163.915,85	906.161,40
	TOTAL	2.641.145,99	0,00	635.390,52	3.276.536,51	222.803,16	3.053.733,35

15R9H5EO6VCL9P3V

Firmado electrónicamente
SUBDIRECTOR GENERAL DE GESTIÓN ECONÓMICO ADMINISTRATIVA

Rafael Ruiz Badiola

Firmado electrónicamente
INTERVENTORA DELEGADA

Pilar Gerrero Arcos

Firmado electrónicamente
GERENTE DEL ORGANISMO AUTONOMO MADRID SALUD

Antonio Prieto Fernández

Información de Firmantes del Documento

MADRID

RAFAEL RUIZ BADIOLA - SUBDIRECTOR GENERAL
PILAR GUERRERO ARCOS - INTERVENTORA DELEGADA
ANTONIO PRIETO FERNANDEZ - GERENTE ORGANISMO AUTÓNOMO MADRID SALUD
URL de Verificación: https://intranet.madrid.es/VECSV_WBCONSULTAINTRA/VerificarCove.do

Fecha Firma: 02/02/2022 14:52:59
Fecha Firma: 03/02/2022 14:35:21
Fecha Firma: 03/02/2022 17:13:42
CSV : 15R9H5EO6VCL9P3V

CERTIFICADOS BANCARIOS

Sabadell

El Sr. Santiago Amador Miguel, en calidad de Apoderado de BANCO DE SABADELL, S.A., con domicilio social en Alicante, en Av. Óscar Esplá, 37,

C E R T I F I C A:

Que, según consta en los registros del Banco, y salvo error u omisión, el día 31 de Diciembre de 2021, la cuenta número ES15 0081 0300 6800 0191 0092, SWIFT/BIC BSABESBBXXX, a nombre del titular MADRID SALUD, con número de identificación P2800062H, presenta un saldo acreedor de 150.000,00 EUR (CIENTO CINCUENTA MIL EUROS).

Y para que así conste, a petición del Sr./de la Sra. RAFAEL RUIZ BADIOLA, se expide el presente en Alicante el día 03 de Enero de 2022.

Banco de Sabadell, S.A.
p.p.



Documento obtenido electrónicamente. Válido, excepto discordancia con los registros del Banco.

KC111E-220103-E-EMA-GBSE-1202-00-002177-000266-IAGESTOR

20220104-KC1101-00815136-01DV 103000000019100-22010400002706006900-1/1-11

Sabadell

El Sr. Santiago Amador Miguel, en calidad de Apoderado de BANCO DE SABADELL, S.A., con domicilio social en Alicante, en Av. Óscar Esplá, 37,

C E R T I F I C A:

Que, según consta en los registros del Banco, y salvo error u omisión, el día 31 de Diciembre de 2021, la cuenta número ES93 0081 0300 6900 0190 9997, SWIFT/BIC BSABESBBXXX, a nombre del titular MADRID SALUD, con número de identificación P2800062H, presenta un saldo acreedor de 0,00 EUR (CERO EUROS).

Y para que así conste, a petición del Sr./de la Sra. RAFAEL RUIZ BADIOLA, se expide el presente en Alicante el día 03 de Enero de 2022.

Banco de Sabadell, S.A.
p.p.



Documento obtenido electrónicamente. Válido, excepto discordancia con los registros del Banco.

KC111E-220103-E-EMA-GBSE-1202-00-002176-000265-IAGESTOR

20220104-KC1101-00815136-01DV 1030000000019099-22010400002703006900-1/1-11

Sabadell

El Sr. Santiago Amador Miguel, en calidad de Apoderado de BANCO DE SABADELL, S.A., con domicilio social en Alicante, en Av. Óscar Esplá, 37,

C E R T I F I C A:

Que, según consta en los registros del Banco, y salvo error u omisión, el día 31 de Diciembre de 2021, la cuenta número ES61 0081 0300 6100 0190 9898, SWIFT/BIC BSABESBBXXX, a nombre del titular MADRID SALUD, con número de identificación P2800062H, presenta un saldo acreedor de 403.686,00 EUR (CUATROCIENTOS TRES MIL SEISCIENTOS OCHENTA Y SEIS EUROS).

Y para que así conste, a petición del Sr./de la Sra. RAFAEL RUIZ BADIOLA, se expide el presente en Alicante el día 03 de Enero de 2022.

Banco de Sabadell, S.A.
p.p.



Documento obtenido electrónicamente. Válido, excepto discordancia con los registros del Banco.

KC111E-220103-E-EMA-GBSE-1202-00-002175-000264-IAGESTOR

20220104-KC1101-00815136-01DV 103000000019098-22010400002700006900-1/1-11

Sabadell

El Sr. Santiago Amador Miguel, en calidad de Apoderado de BANCO DE SABADELL, S.A., con domicilio social en Alicante, en Av. Óscar Esplá, 37,

C E R T I F I C A:

Que, según consta en los registros del Banco, y salvo error u omisión, el día 31 de Diciembre de 2021, la cuenta número ES80 0081 0300 6000 0190 9799, SWIFT/BIC BSABESBBXXX, a nombre del titular MADRID SALUD, con número de identificación P2800062H, presenta un saldo acreedor de 0,00 EUR (CERO EUROS).

Y para que así conste, a petición del Sr./de la Sra. RAFAEL RUIZ BADIOLA, se expide el presente en Alicante el día 03 de Enero de 2022.

Banco de Sabadell, S.A.
p.p.



Documento obtenido electrónicamente. Válido, excepto discordancia con los registros del Banco.

KC111E-220103-E-EMA-GBSE-1202-00-002174-000263-IAGESTOR

20220104-KC1101-00815136-01DV 103000000019097-22010400002697006900-1/1-11

Sabadell

El Sr. Santiago Amador Miguel, en calidad de Apoderado de BANCO DE SABADELL, S.A., con domicilio social en Alicante, en Av. Óscar Esplá, 37,

C E R T I F I C A:

Que, según consta en los registros del Banco, y salvo error u omisión, el día 31 de Diciembre de 2021, la cuenta número ES64 0081 0300 6600 0190 9502, SWIFT/BIC BSABESBBXXX, a nombre del titular MADRID SALUD, con número de identificación P2800062H, presenta un saldo acreedor de 12.179.690,25 EUR (DOCE MILLONES CIENTO SETENTA Y NUEVE MIL SEISCIENTOS NOVENTA CON VEINTICINCO EUROS).

Y para que así conste, a petición del Sr./de la Sra. RAFAEL RUIZ BADIOLA, se expide el presente en Alicante el día 03 de Enero de 2022.

Banco de Sabadell, S.A.
p.p.



Documento obtenido electrónicamente. Válido, excepto discordancia con los registros del Banco.

KC111E-220103-E-EMA-GBSE-1202-00-002173-000262-IAGESTOR

20220104-KC1101-00815136-01DV 103000000019095-22010400002694006900-1/1-11

ESTADO CONCILIATORIO

ORGANISMO AUTÓNOMO MADRID SALUD

ESTADO CONCILIATORIO ENTRE SALDOS CONTABLES Y BANCARIOS DEL DÍA 31 DE DICIEMBRE DE 2021

ENTIDAD BANCARIA	CÓDIGO CUENTA CORRIENTE	SALDO SEGÚN BANCO	COBROS CONTABILIZADOS POR LA ENTIDAD Y NO POR EL BANCO	PAGOS CONTABILIZADOS POR LA ENTIDAD Y NO POR EL BANCO	COBROS CONTABILIZADOS POR EL BANCO Y NO POR LA ENTIDAD	PAGOS CONTABILIZADOS POR EL BANCO Y NO POR LA ENTIDAD	SALDO CONCILIADO	SALDO SEGUN LA ENTIDAD	DIFERENCIA SALDOS
		(1)	(2)	(3)	(4)	(5)	(6)=(1+2+5)-(3+4)	(7)	(8)=(6-7)
BANCO SABADELL	ES64 0081 0300 6600 0190 9502	12.179.690,25	0,00	0,00	0,00	0,00	12.179.690,25	12.179.690,25	0,00
BANCO SABADELL	ES61 0081 0300 6100 0190 9898	403.686,00	0,00	0,00	0,00	0,00	403.686,00	403.686,00	0,00
BANCO SABADELL	ES80 0081 0300 6000 0190 9799	0,00	0,00	0,00	0,00	0,00	0,00	0,00	0,00
BANCO SABADELL	ES15 0081 0300 6800 0191 0092	150.000,00	0,00	0,00	0,00	0,00	150.000,00	150.000,00	0,00
BANCO SABADELL	ES93 0081 0300 6900 0190 9997	0,00	0,00	0,00	0,00	0,00	0,00	0,00	0,00
TOTAL BANCOS		**12.733.376,25**	**0,00**	**0,00**	**0,00**	**0,00**	**12.733.376,25**	**12.733.376,25**	**0,00**
CAJA		**0,00**	**0,00**	**0,00**	**0,00**	**0,00**	**0,00**	**0,00**	**0,00**
TOTAL GENERAL		**12.733.376,25**	**0,00**	**0,00**	**0,00**	**0,00**	**12.733.376,25**	**12.733.376,25**	**0,00**

Firmado electrónicamente
SUBDIRECTOR GENERAL DE GESTIÓN ECONÓMICO ADMINISTRATIVA

Rafael Ruiz Badiola

Firmado electrónicamente
INTERVENTORA DELEGADA

Pilar Guerrero Arcos

Firmado electrónicamente
GERENTE DEL ORGANISMO AUTONOMO MADRID SALUD

Antonio Prieto Fernández

1NTGKKVV1ECBK63Q

Información de Firmantes del Documento

RAFAEL RUIZ BADIOLA - SUBDIRECTOR GENERAL
PILAR GUERRERO ARCOS - INTERVENTORA DELEGADA
ANTONIO PRIETO FERNANDEZ - GERENTE ORGANISMO AUTÓNOMO MADRID SALUD
URL de Verificación: https://intranet.madrid.es/VECSV_WBCONSULTAINTRA/VerificarCove.do

Fecha Firma: 02/02/2022 14:53:04
Fecha Firma: 03/02/2022 14:35:24
Fecha Firma: 03/02/2022 17:13:37
CSV : 1NTGKKVV1ECBK63Q

MADRID

CUENTA ANUAL
AYUNTAMIENTO DE MADRID

2021

Madrid Salud
Informe S.G. del Sector Público
Dirección General de Presupuestos

MS/22/27/CA

ASUNTO: **Cuenta anual del Organismo Autónomo *Madrid Salud* correspondiente al ejercicio 2021.**

Se recibe copia de la Cuenta anual del Organismo Autónomo *Madrid Salud* correspondiente al ejercicio 2021, al objeto de emitir informe, que tiene carácter preceptivo en virtud de lo dispuesto en el apartado 10º, punto 1.3.j) del Acuerdo de 27 de junio de 2019 de la Junta de Gobierno de la Ciudad de Madrid, de organización y competencias del Área de Gobierno de Hacienda y Personal, en el que se señala, como competencia de la Dirección General de Presupuestos, la emisión de informe previo relativo a la formulación de las cuentas anuales de los organismos públicos del Ayuntamiento de Madrid.

La competencia para aprobar el proyecto de Cuenta anual corresponde al Consejo Rector del Organismo, de conformidad con lo establecido en el artículo 7.1.d) de sus estatutos.

En concordancia con lo regulado en el artículo 209.1 del texto refundido de la Ley reguladora de las Haciendas Locales, esta Cuenta, junto con la del Ayuntamiento y con las Cuentas de los restantes organismos autónomos y sociedades mercantiles de capital íntegramente municipal, se integran en la Cuenta General del Ayuntamiento.

El órgano competente para aprobar dicha Cuenta General es el Pleno, tal y como establece el artículo 11 apartado 1. h) de la *Ley 22/2006 de Capitalidad y de Régimen Especial de Madrid*.

Los estados que presenta *Madrid Salud*, están de acuerdo con lo determinado en la Regla 45 de la Instrucción del modelo normal de contabilidad local aprobada por Orden de 20 de septiembre de 2013 del Ministerio de Hacienda y Administraciones Públicas (*Plan general de contabilidad pública adaptado a la Administración Local*).

ANÁLISIS PATRIMONIAL Y ECONÓMICO-FINANCIERO.

Este análisis se realiza a través del Balance y de la Cuenta del resultado económico-patrimonial, incluidos de forma resumida en los cuadros siguientes:

De la información facilitada por estos dos estados, se observa lo siguiente:

1S2T4J7DLGN8PPQV

Información de Firmantes del Documento

MADRID

JULIO IGNACIO HERNANZ BODERO - SUBDIRECTOR GENERAL
MIGUEL ANGEL RODRIGUEZ MATEO - DIRECTOR GENERAL
URL de Verificación: https://sede.madrid.es/csv

Fecha Firma: 04/05/2022 11:45:42
Fecha Firma: 04/05/2022 12:03:54
CSV : 1S2T4J7DLGN8PPQV

BALANCE DE SITUACIÓN

	2021		2020	Variación 2021/2020	
	Importe	Estructura (%)		Absoluta	Relativa
Activo	**111.461.261,61**		**108.127.281,73**	**3.333.979,88**	**3,08%**
Inmovilizado intangible	89.414,24	0,08%	46.419,16	42.995,08	92,62%
Inmovilizado material	95.671.219,58	85,83%	94.176.216,22	1.495.003,36	1,59%
Activo no corriente	*95.760.633,82*	*85,91%*	*94.222.635,38*	*1.537.998,44*	*1,63%*
Deudores y otras cuentas a cobrar	1.939.758,52	1,74%	5.745.359,39	-3.805.600,87	-66,24%
Ajustes por periodificación	1.027.493,02	0,92%	1.113.237,99	-85.744,97	-7,70%
Efectivo y otros activos líquidos equivalentes	12.733.376,25	11,42%	7.046.048,97	5.687.327,28	80,72%
Activo corriente	*15.700.627,79*	*14,09%*	*13.904.646,35*	*1.795.981,44*	*12,92%*
Patrimonio Neto y Pasivo	**111.461.261,61**		**108.127.281,73**	**3.333.979,88**	**3,08%**
Patrimonio	88.299.827,84	79,22%	87.006.058,49	1.293.769,35	1,49%
Patrimonio generado	8.090.336,12	7,26%	9.035.900,92	-945.564,80	-10,46%
Subvenciones recibidas ptes. imputar rdos.	425.525,78	0,38%	458.709,37	-33.183,59	-7,23%
Patrimonio neto	*96.815.689,74*	*86,86%*	*96.500.668,78*	*315.020,96*	*0,33%*
Pasivo no corriente	*737.065,70*	*0,66%*	*343.852,85*	*393.212,85*	*114,35%*
Deudas a corto plazo	873.961,11	0,78%	681.265,73	192.695,38	28,28%
Acreedores y otras cuentas a pagar a corto	13.034.545,06	11,69%	10.601.494,37	2.433.050,69	22,95%
Pasivo corriente	*13.908.506,17*	*12,48%*	*11.282.760,10*	*2.625.746,07*	*23,27%*

CUENTA DEL RESULTADO ECONÓMICO-PATRIMONIAL

	2021		2020	Variación 2021/2020	
Epígrafe	Importe	%	Importe	Absoluta	Relativa
Ingresos tributarios y urbanísticos					
Transferencias y subvenciones recibidas	91.431.241,89	99,91%	87.181.702,40	4.249.539,49	4,87%
Ventas y prestación de servicios					
Otros ingresos de gestión ordinaria	79.418,02	0,09%	84.969,10	-5.551,08	-6,53%
Total ingresos de gestión ordinaria	*91.510.659,91*	*100,00%*	*87.266.671,50*	*4.243.988,41*	*4,86%*
Gastos de personal	-62.474.113,64	67,58%	-59.351.458,52	-3.122.655,12	5,26%
Transferencias y subvenciones concedidas	-3.389.039,12	3,67%	-2.216.316,62	-1.172.722,50	52,91%
Otros gastos de gestión ordinaria	-24.858.294,64	26,89%	-23.038.840,60	-1.819.454,04	7,90%
Amortización inmovilizado	-1.722.148,50	1,86%	-1.647.309,69	-74.838,81	4,54%
Total gastos de gestión ordinaria	*-92.443.595,90*	*100,00%*	*-86.253.925,43*	*-6.189.670,47*	*7,18%*
RESULTADO DE LA GESTIÓN ORDINARIA	-932.935,99		1.012.746,07	-1.945.682,06	-192,12%
Deterioro y rdo. por enajenación inm. no financ.	-339,14		-2.694,48	2.355,34	-87,41%
Otras partidas no ordinarias	21.842,23		5.672,12	16.170,11	285,08%
RESULTADO OPERACIONES NO FINANCIERAS	*-911.432,90*		*1.015.723,71*	*-1.927.156,61*	*-189,73%*
Ingresos financieros					
Gastos financieros					
Deterioro valor, bajas y enaj. act. y pasios. financ.	-79.982,51		26.976,66	-106.959,17	-396,49%
RESULTADO OPERACIONES FINANCIERAS	*-79.982,51*		*26.976,66*	*-106.959,17*	*-396,49%*
RESULTADO NETO DEL EJERCICIO	***-991.415,41***		***1.042.700,37***	***-2.034.115,78***	***-195,08%***

De la información facilitada por estos dos estados, se observa lo siguiente:

a) El *Balance* alcanza la cifra de 111,5 millones de euros con un incremento, respecto al ejercicio anterior de 3,1% que se concreta, en el *Activo* dentro del *Inmovilizado material* por los bienes recibidos en adscripción y cesión del CCAD de la Casa de Campo y del edificio de oficinas de Mercamadrid, respectivamente, y en las inversiones realizadas durante el ejercicio registradas como *Otro inmovilizado material*, por un lado, y en la Tesorería dentro del *Activo corriente*, por otro lado. Dentro del *Patrimonio neto* y *Pasivo,* el incremento se refleja principalmente en la

1S2T4J7DLGN8PPQV

Información de Firmantes del Documento

MADRID

JULIO IGNACIO HERNANZ BODERO - SUBDIRECTOR GENERAL
MIGUEL ANGEL RODRIGUEZ MATEO - DIRECTOR GENERAL
URL de Verificación: https://sede.madrid.es/csv

Fecha Firma: 04/05/2022 11:45:42
Fecha Firma: 04/05/2022 12:03:54
CSV : 1S2T4J7DLGN8PPQV

cuenta de *Patrimonio* y en la cuenta de *Acreedores y otras cuentas a pagar a corto plazo*.
El 85,9% del *Activo* corresponde al *Activo no corriente*, integrado principalmente por el *Inmovilizado material* con un importe de 95,7 millones de euros. El *Activo corriente* asciende a 15,7 millones de euros, lo que supone un 14,1% del total, y está compuesto por *Deudores y otras cuentas a cobrar* por importe de 1,9 millones de euros, *Ajustes por periodificación*, correspondiente a gastos anticipados, que ascienden a 1 millón de euros y el *Efectivo y otros activos líquidos* por importe de 12,7 millones de euros por el saldo en *Tesorería* al final del ejercicio.

En el *Pasivo*, el *Patrimonio neto* constituye el 86,9% del total (96,8 millones de euros) y el *Pasivo corriente* representa el 12,5% del total (14 millones de euros), destacando la rúbrica de *Acreedores y otras cuentas a pagar a corto*, que asciende a 13 millones de euros, de los cuales 4,7 millones de euros corresponden a *Acreedores por operaciones de gestión* y 8,3 millones de euros a deudas a corto plazo con *Administraciones públicas.*

b) La Cuenta del Resultado Económico-Patrimonial refleja un desahorro de algo menos de 1 millón de euros. La causa principal de este resultado se debe a que los ingresos de gestión ordinaria -fundamentalmente transferencias recibidas del Ayuntamiento del Ayuntamiento por 91,4 millones de euros- son inferiores a los gastos de gestión ordinaria cuyo importe es de 92,4 millones de euros. Estos gastos están constituidos por los de personal, otros gastos de gestión ordinaria y amortización del inmovilizado material. Además, cabe destacar la devolución al Ayuntamiento del remanente líquido de tesorería resultante de la liquidación del ejercicio 2020 por importe de 1,1 millones de euros ya que tal devolución constituye contablemente un gasto para el organismo como transferencia de capital que se recoge bajo la *rúbrica de Transferencias y subvenciones concedidas* en la Cuenta del Resultado Económico Patrimonial. Finalmente, se señala que el *Resultado por operaciones financieras* por un importe de 79.982,51 euros, refleja una pérdida registrada en el epígrafe *Deterioro de valor, bajas y enajenación de activos y pasivos financieros.*

OBSERVACIONES

En la memoria de la Cuenta anual no se proporcionan los datos de la nota 22 denominada "Contratación administrativa. Procedimiento de adjudicación" ya que

1S2T4J7DLGN8PPQV

Información de Firmantes del Documento

JULIO IGNACIO HERNANZ BODERO - SUBDIRECTOR GENERAL
MIGUEL ANGEL RODRIGUEZ MATEO - DIRECTOR GENERAL
URL de Verificación: https://sede.madrid.es/csv

Fecha Firma: 04/05/2022 11:45:42
Fecha Firma: 04/05/2022 12:03:54
CSV : 1S2T4J7DLGN8PPQV

MADRID

en este momento esta información se está elaborando por la Dirección General de Contratación y Servicios.

EL DIRECTOR GENERAL DE PRESUPUESTOS	EL SUBDIRECTOR GENERAL DE SECTOR PÚBLICO
Miguel Ángel Rodríguez Mateo	Julio Hernanz Bodero

Documento firmado electrónicamente en los términos y fechas expresados al pie de este escrito

1S2T4J7DLGN8PPQV

Información de Firmantes del Documento

JULIO IGNACIO HERNANZ BODERO - SUBDIRECTOR GENERAL
MIGUEL ANGEL RODRIGUEZ MATEO - DIRECTOR GENERAL
URL de Verificación: https://sede.madrid.es/csv

Fecha Firma: 04/05/2022 11:45:42
Fecha Firma: 04/05/2022 12:03:54
CSV : 1S2T4J7DLGN8PPQV

MADRID

CUENTA ANUAL
AYUNTAMIENTO DE MADRID

2021

Madrid Salud
Informe Intervención General

hacienda y personal | MADRID

1RVOF6UQORAVHOEC

ORGANISMO AUTÓNOMO MADRID SALUD

Informe de auditoría de cuentas anuales

Ejercicio 2021

Intervención General del Ayuntamiento de Madrid

Oficina de Contabilidad y Control Financiero

Subdirección General de Control Financiero

Información de Firmantes del Documento

MADRID

MARIA DEL CARMEN REAL IGLESIAS - JEFE DE SERVICIO
LEOPOLDO OLEA RENGIFO - SUBDIRECTOR GENERAL DE CONTRO FINANCIERO
BEATRIZ MARÍA VIGO MARTÍN - INTERVENTORA GENERAL
URL de Verificación: https://intranet.madrid.es/VECSV_WBCONSULTAINTRA/VerificarCove.do

Fecha Firma: 05/05/2022 12:10:52
Fecha Firma: 05/05/2022 13:16:10
Fecha Firma: 05/05/2022 13:32:46
CSV : 1RVOF6UQORAVHOEC

Índice

OPINIÓN 1
FUNDAMENTOS DE LA OPINIÓN 1
CUESTIONES CLAVES DE LA AUDITORÍA 1
OTRA INFORMACIÓN 1
RESPONSABILIDAD DE LOS ADMINISTRADORES 2
RESPONSABILIDAD DE LOS AUDITORES 2

1RVOF6UQORAVHOEC

Información de Firmantes del Documento

MARIA DEL CARMEN REAL IGLESIAS - JEFE DE SERVICIO
LEOPOLDO OLEA RENGIFO - SUBDIRECTOR GENERAL DE CONTRO FINANCIERO
BEATRIZ MARÍA VIGO MARTÍN - INTERVENTORA GENERAL
URL de Verificación: https://intranet.madrid.es/VECSV_WBCONSULTAINTRA/VerificarCove.do

Fecha Firma: 05/05/2022 12:10:52
Fecha Firma: 05/05/2022 13:16:10
Fecha Firma: 05/05/2022 13:32:46
CSV : 1RVOF6UQORAVHOEC

Opinión

La Intervención General del Ayuntamiento de Madrid, a través de la Oficina de Contabilidad y Control Financiero en uso de las competencias que le atribuye el artículo 213 del texto refundido de la Ley Reguladora de las Haciendas Locales, aprobado por el Real Decreto Legislativo 2/2004, de 5 de marzo, y el artículo 29.3.A) del Real Decreto 424/2017, de 28 de abril, por el que se regula el régimen jurídico del control interno en las entidades del Sector Público Local, ha auditado las cuentas anuales del Organismo Autónomo Madrid Salud, formadas por el balance, la cuenta del resultado económico-patrimonial, el estado de cambios en el patrimonio neto, el estado de flujos de efectivo, el estado de liquidación del presupuesto y la memoria correspondiente al ejercicio 2021.

En nuestra opinión, las cuentas anuales adjuntas expresan, en todos los aspectos significativos, la imagen fiel del patrimonio y de la situación financiera de la entidad a 31 de diciembre de 2021, así como de sus resultados y flujos de efectivo correspondientes al ejercicio terminado en dicha fecha, de conformidad con la Orden HAP/1781/2013, de 20 de septiembre, por la que se aprueba la Instrucción del modelo normal de contabilidad local y, en particular, con los principios y criterios contables contenidos en ella.

Fundamentos de la opinión

Hemos llevado a cabo nuestra auditoría de conformidad con la normativa reguladora de la actividad de auditoría de cuentas vigente para el Sector Público en España. Nuestras responsabilidades de acuerdo con dichas normas se describen más adelante en la sección Responsabilidades del auditor en relación con la auditoría de las cuentas anuales de nuestro informe.

Somos independientes de la entidad de conformidad con los requerimientos de ética y protección de la independencia que son aplicables a nuestra auditoría de las cuentas anuales para el Sector Público en España según lo exigido por la normativa reguladora de la actividad de auditoría de cuentas de dicho Sector Público.

Consideramos que la evidencia de auditoría que hemos obtenido proporciona una base suficiente y adecuada para nuestra opinión.

Cuestiones claves de la auditoría

Las cuestiones clave de la auditoría son aquellas cuestiones que, según nuestro juicio profesional, han sido de la mayor significatividad en nuestra auditoría de cuentas anuales del periodo actual. Estas cuestiones han sido tratadas en el contexto de la auditoría en su conjunto, en la formación de nuestra opinión sobre estas y no expresamos una opinión por separado sobre estas cuestiones.

Hemos determinado que no existen riesgos significativos que generen cuestiones claves consideradas en la auditoría que se deban comunicar en nuestro informe.

Otra información

La otra información comprende el informe preceptivo en virtud de lo dispuesto en el apartado 10º, punto 1.3.j) del Acuerdo de 27 de junio de 2019 de la Junta de Gobierno de la Ciudad de Madrid, de organización y competencias del Área de Gobierno de Hacienda y Personal, en el que se señala, como competencia de la Dirección General de Presupuestos, la emisión de informe previo relativo a la formulación de las cuentas anuales de los organismos públicos del Ayuntamiento de Madrid.

1RVOF6UQORAVHOEC

Información de Firmantes del Documento

MARIA DEL CARMEN REAL IGLESIAS - JEFE DE SERVICIO
LEOPOLDO OLEA RENGIFO - SUBDIRECTOR GENERAL DE CONTRO FINANCIERO
BEATRIZ MARÍA VIGO MARTÍN - INTERVENTORA GENERAL
URL de Verificación: https://intranet.madrid.es/VECSV_WBCONSULTAINTRA/VerificarCove.do

Fecha Firma: 05/05/2022 12:10:52
Fecha Firma: 05/05/2022 13:16:10
Fecha Firma: 05/05/2022 13:32:46
CSV : 1RVOF6UQORAVHOEC

A este respecto, consta el informe emitido con fecha 4 de mayo de 2022 por la Dirección General de Presupuestos de cuyo contenido se desprende la siguiente observación:

En la memoria de la Cuenta anual no se proporcionan los datos de la nota 22 denominada "Contratación administrativa. Procedimiento de adjudicación" ya que en este momento esta información se está elaborando por la Dirección General de Contratación y Servicios.

De conformidad con lo exigido por la normativa reguladora de la actividad de auditoría de cuentas, nuestra responsabilidad sobre la "otra información" consiste en evaluar e informar sobre su concordancia con las cuentas anuales, a partir del conocimiento de la entidad obtenido en la realización de la auditoría de las citadas cuentas y sin incluir información distinta de la obtenida como evidencia durante la misma. Asimismo, nuestra responsabilidad consiste en evaluar e informar de si su contenido y presentación son conformes a la normativa que resulta de aplicación. En este contexto y basándonos en el trabajo que hemos realizado, si concluimos que existen incorrecciones materiales, estamos obligados a informar de ello.

Consecuentemente con lo descrito en el párrafo anterior, no tenemos nada que informar respecto a la "otra información" sobre la base del trabajo realizado. Asimismo, la información que contiene concuerda con la de las cuentas anuales del ejercicio 2021 y su contenido y presentación son conformes a la normativa que resulta de aplicación.

1RVOF6UQORAVHOEC

Responsabilidad de los administradores

El órgano de gestión es responsable de formular las cuentas anuales adjuntas, de forma que expresen la imagen fiel del patrimonio, de la situación financiera y de los resultados de la entidad, de conformidad con el marco normativo de información financiera aplicable a la entidad en España, y del control interno que consideren necesario para permitir la preparación de cuentas anuales libres de incorrección material, debida a fraude o error.

En la preparación de las cuentas anuales, el órgano de gestión es responsable de la valoración de la capacidad de la entidad para continuar como empresa en funcionamiento, revelando, según corresponda, las cuestiones relacionadas con la empresa en funcionamiento y utilizando el principio contable de empresa en funcionamiento excepto si el órgano de gestión tiene la intención o la obligación legal de liquidar la entidad o de cesar sus operaciones o bien no exista otra alternativa realista.

Las cuentas anuales a las que se refiere el presente informe fueron elaboradas por los responsables de Madrid Salud y puestas a disposición de la Intervención General del Ayuntamiento de Madrid el 27 de abril de 2022.

Responsabilidad de los auditores

Nuestros objetivos son obtener una seguridad razonable de que las cuentas anuales en su conjunto están libres de incorrección material, debida a fraude o error, y emitir un informe de auditoría que contiene nuestra opinión.

Seguridad razonable es un alto grado de seguridad, pero no garantiza que una auditoría realizada de conformidad con la normativa reguladora de la actividad de auditoría de cuentas vigente en España siempre detecte una incorrección material cuando existe. Las incorrecciones pueden deberse a fraude o error y se consideran materiales si, individualmente o de forma agregada, puede preverse razonablemente que influyan en las decisiones económicas que los usuarios toman basándose en las cuentas anuales.

Como parte de una auditoría, de conformidad con la normativa reguladora de la actividad de auditoría de cuentas vigente para el Sector Público en España, aplicamos nuestro juicio profesional y mantenemos una actitud de escepticismo profesional durante toda la auditoría. También:

Información de Firmantes del Documento

MADRID

MARIA DEL CARMEN REAL IGLESIAS - JEFE DE SERVICIO
LEOPOLDO OLEA RENGIFO - SUBDIRECTOR GENERAL DE CONTRO FINANCIERO
BEATRIZ MARÍA VIGO MARTÍN - INTERVENTORA GENERAL
URL de Verificación: https://intranet.madrid.es/VECSV_WBCONSULTAINTRA/VerificarCove.do

Fecha Firma: 05/05/2022 12:10:52
Fecha Firma: 05/05/2022 13:16:10
Fecha Firma: 05/05/2022 13:32:46
CSV : 1RVOF6UQORAVHOEC

- Identificamos y valoramos los riesgos de incorrección material en las cuentas anuales, debida a fraude o error, diseñamos y aplicamos procedimientos de auditoría para responder a dichos riesgos y obtenemos evidencia de auditoría suficiente y adecuada para proporcionar una base para nuestra opinión. El riesgo de no detectar una incorrección material debida a fraude es más elevado que en el caso de una incorrección material debida a error, ya que el fraude puede implicar colusión, falsificación, omisiones deliberadas, manifestaciones intencionadamente erróneas, o la elusión del control interno.
- Obtenemos conocimiento del control interno relevante para la auditoría con el fin de diseñar procedimientos de auditoria que sean adecuados en función de las circunstancias, y no con la finalidad de expresar una opinión sobre la eficacia del control interno de la entidad.
- Evaluamos si las políticas contables aplicadas son adecuadas y la razonabilidad de las estimaciones contables y la correspondiente información revelada por el órgano de gestión.
- Concluimos sobre si es adecuada la utilización, por el órgano de gestión, del principio contable de empresa en funcionamiento y, basándonos en la evidencia de auditoría obtenida, concluimos sobre si existe o no una incertidumbre material relacionada con hechos o con condiciones que pueden generar dudas significativas sobre la capacidad de la entidad para continuar como empresa en funcionamiento. Si concluimos que existe una incertidumbre material, se requiere que llamemos la atención en nuestro informe de auditoría sobre la correspondiente información revelada en las cuentas anuales o, si dichas revelaciones no son adecuadas, que expresemos una opinión modificada. Nuestras conclusiones se basan en la evidencia de auditoria obtenida hasta la fecha de nuestro informe de auditoría. Sin embargo, los hechos o condiciones futuros pueden ser la causa de que la entidad deje de ser una empresa en funcionamiento.
- Evaluamos la presentación global, la estructura y el contenido de las cuentas anuales, incluida la información revelada, y si las cuentas anuales representan las transacciones y hechos subyacentes de un modo que logran expresar la imagen fiel.

Nos comunicamos con el órgano de gobierno del Organismo Autónomo en relación con, entre otras cuestiones, el alcance y el momento de realización de la auditoría planificada y los hallazgos significativos de la auditoría, así como cualquier deficiencia significativa del control interno que identificamos en el transcurso de la auditoría.

Entre las cuestiones que han sido objeto de comunicación al órgano de gobierno de la entidad, determinamos las que han sido de la mayor significatividad en la auditoría de las cuentas anuales del periodo actual y que son, en consecuencia, las cuestiones clave de la auditoría.

Firmado electrónicamente
EL SUBDIRECTOR GENERAL
Leopoldo Olea Rengifo

Firmado electrónicamente
LA JEFA DE SERVICIO DE CONTROL FINANCIERO I
M.ª Carmen Real Iglesias

Firmado electrónicamente
LA INTERVENTORA GENERAL
Beatriz M. Vigo Martín

1RVOF6UQORAVHOEC

Información de Firmantes del Documento

MADRID

MARIA DEL CARMEN REAL IGLESIAS - JEFE DE SERVICIO
LEOPOLDO OLEA RENGIFO - SUBDIRECTOR GENERAL DE CONTRO FINANCIERO
BEATRIZ MARÍA VIGO MARTÍN - INTERVENTORA GENERAL
URL de Verificación: https://intranet.madrid.es/VECSV_WBCONSULTAINTRA/VerificarCove.do

Fecha Firma: 05/05/2022 12:10:52
Fecha Firma: 05/05/2022 13:16:10
Fecha Firma: 05/05/2022 13:32:46
CSV : 1RVOF6UQORAVHOEC

CUENTA ANUAL
AYUNTAMIENTO DE MADRID

2021

Madrid Salud
Aprobación Proyecto de la Cuenta General por el Consejo Rector

RAFAEL RUIZ BADIOLA, SECRETARIO DEL CONSEJO RECTOR DE “MADRID SALUD”

CERTIFICO:

Que en la sesión ordinaria del Consejo Rector de “Madrid Salud”, celebrada el 10 de mayo de 2022, se ha adoptado entre otros, el siguiente Acuerdo:

Aprobar el Proyecto de la Cuenta General 2021 del organismo Madrid salud, para su aprobación definitiva por el órgano municipal competente.

Y para que conste y produzca los efectos oportunos lo certifico en Madrid, a diez de mayo de dos mil veintidós, haciendo constar que la presente certificación se expide con carácter previo a la aprobación del Acta correspondiente a la sesión del Consejo Rector.

EL SECRETARIO DEL CONSEJO RECTOR

Fdo. Rafael Ruiz Badiola

LA PRESIDENTA DEL CONSEJO RECTOR

Fdo. Maria Inmaculada Sanz Otero

18JQ16F8F3Q6LL0H

Información de Firmantes del Documento

MADRID

RAFAEL RUIZ BADIOLA - SUBDIRECTOR GENERAL
MARÍA INMACULADA SANZ OTERO - DELEGADA AG DE PORTAVOZ, SEGURIDAD Y EMERGENCIAS
URL de Verificación: https://intranet.madrid.es/VECSV_WBCONSULTAINTRA/VerificarCove.do

Fecha Firma: 10/05/2022 12:17:46
Fecha Firma: 10/05/2022 16:31:29
CSV : 18JQ16F8F3Q6LL0H

CUENTA GENERAL

2021

Agencia de Actividades

MADRID

AYUNTAMIENTO DE MADRID
AGENCIA DE ACTIVIDADES

	PÁGINA
BALANCE	1
CUENTA DEL RESULTADO ECONÓMICO PATRIMONIAL	4
ESTADO DE CAMBIOS EN EL PATRIMONIO NETO	7
1. ESTADO TOTAL DE CAMBIOS EN EL PATRIMONIO NETO	8
2. ESTADO DE INGRESOS Y GASTOS RECONOCIDOS	10
3. ESTADO DE OPERACIONES CON LA ENTIDAD O ENTIDADES PROPIETARIAS	12
ESTADO DE FLUJOS DE EFECTIVO	14
ESTADO DE LIQUIDACIÓN DEL PRESUPUESTO	16
1. LIQUIDACIÓN DEL PRESUPUESTO DE GASTOS	17
2. LIQUIDACIÓN DEL PRESUPUESTO DE GASTOS POR BOLSAS DE VINCULACIÓN	21
3. LIQUIDACIÓN DEL PRESUPUESTO DE INGRESOS	26
4. ESTADO DE LIQUIDACIÓN DEL PRESUPUESTO. RESULTADO PRESUPUESTARIO	28
MEMORIA	30
1. ORGANIZACIÓN Y ACTIVIDAD	31
2. GESTIÓN INDIRECTA DE SERVICIOS PÚBLICOS, CONVENIOS Y OTRAS FORMAS DE COLABORACIÓN	33
3. BASES DE PRESENTACIÓN DE LAS CUENTAS	35
4. NORMAS DE RECONOCIMIENTO Y VALORACIÓN	39
5. INMOVILIZADO MATERIAL	41
8. INMOVILIZADO INTANGIBLE	43
15. TRANSFERENCIAS, SUBVENCIONES Y OTROS INGRESOS Y GASTOS	45
1. TRANSFERENCIAS Y SUBVENCIONES RECIBIDAS	46
2. TRANSFERENCIAS Y SUBVENCIONES CONCEDIDAS	48
19. PRESENTACIÓN POR ACTIVIDADES DE LA CUENTA DEL RESULTADO ECONÓMICO PATRIMONIAL	50
21.OPERACIONES NO PRESUPUESTARIAS DE TESORERÍA	52

1. DEUDORES 53
2. ACREEDORES 55
3. PARTIDAS PENDIENTES DE APLICACIÓN: COBROS 57
4. PARTIDAS PENDIENTES DE APLICACIÓN: PAGOS 59
22. CONTRATACIÓN ADMINISTRATIVA. PROCEDIMIENTOS DE ADJUDICACIÓN 61
24.1 INFORMACIÓN PRESUPUESTARIA. EJERCICIO CORRIENTE 63
1. PRESUPUESTO DE GASTOS 64
a) MODIFICACIONES DE CRÉDITO 65
b) REMANENTES DE CRÉDITO 68
2. PRESUPUESTO DE INGRESOS 70
a) PROCESO DE GESTIÓN 71
a.3) RECAUDACIÓN NETA 72
c) COMPROMISOS DE INGRESO 74
24.2 INFORMACIÓN PRESUPUESTARIA. EJERCICIOS CERRADOS 76
2. DERECHOS A COBRAR DE PRESUPUESTOS CERRADOS 77
a) DERECHOS PENDIENTES DE COBRO TOTALES 78
24.3 INFORMACIÓN PRESUPUESTARIA. EJERCICIOS POSTERIORES 80
1. COMPROMISOS DE GASTO CON CARGO A PRESUPUESTOS POSTERIORES 81
24.4 INFORMACIÓN PRESUPUESTARIA. EJECUCIÓN PROYECTOS DE GASTO 83
1. RESUMEN DE EJECUCIÓN 84
24.6 REMANENTE DE TESORERÍA 86
24.7 ACREEDORES POR OPERACIONES DEVENGADAS 88
25. INDICADORES FINANCIEROS, PATRIMONIALES Y PRESUPUESTARIOS 90
1. INDICADORES FINANCIEROS Y PATRIMONIALES 91
2. INDICADORES PRESUPUESTARIOS 95
28. ACONTECIMIENTOS POSTERIORES AL CIERRE 98

29. BALANCE DE COMPROBACIÓN 100
NOTAS ACLARATORIAS A LA MEMORIA 103
DOCUMENTACIÓN COMPLEMENTARIA 109

1. BALANCE

AYUNTAMIENTO DE MADRID

BALANCE

Centro : 509 AGENCIA DE ACTIVIDADES

CUENTA	A C T I V O	Ej. 2021	Ej. 2020	CUENTA	PATRIMONIO NETO Y PASIVO	Ej. 2021	Ej. 2020
	A) Activo no corriente	**40.917,83**	**44.730,14**		**A) Patrimonio neto**	**3.954.423,72**	**2.544.325,75**
	I. Inmovilizado intangible	**16.698,00**	**0,00**	100,101	**I. Patrimonio**	**0,00**	**0,00**
200,201,(2800),(2801)	1. Inversión en investigación y desarrollo	0,00	0,00		**II. Patrimonio generado**	**3.954.423,72**	**2.544.325,75**
203,(2803),(2903)	2. Propiedad industrial e intelectual	0,00	0,00	120	1. Resultado de ejercicios anteriores	2.544.325,75	1.492.122,63
206,(2806),(2906)	3. Aplicaciones informáticas	16.698,00	0,00	129	2. Resultado del ejercicio	1.410.097,97	1.052.203,12
207,(2807),(2907)	4. Inversiones sobre activos utilizados				**III. Ajustes por cambio de valor**	**0,00**	**0,00**
	en régimen de arrendamiento o cedidos	0,00	0,00	136	1. Inmovilizado no financiero	0,00	0,00
208,209,(2809),(2909)	5. Otro inmovilizado intangible	0,00	0,00	133	2. Activos financieros disponibles para la venta	0,00	0,00
	II. Inmovilizado material	**24.219,83**	**44.730,14**	134	3. Operaciones de cobertura	0,00	0,00
210,(2810),				130,131,132	**IV. Subvenciones recibidas pendientes de imputación a resultados**	**0,00**	**0,00**
(2910),(2990)	1. Terrenos	0,00	0,00				
211,(2811),					**B) Pasivo no corriente**	**0,00**	**0,00**
(2911),(2991)	2. Construcciones	0,00	0,00	14	**I. Provisiones a largo plazo**	**0,00**	**0,00**
212,(2812),					**II. Deudas a largo plazo**	**0,00**	**0,00**
(2912),(2992)	3. Infraestructuras	0,00	0,00	15	1. Obligaciones y otros valores negociables	0,00	0,00
213,(2813),				170,177	2. Deudas con entidades de crédito	0,00	0,00
(2913),(2993)	4. Bienes de patrimonio histórico	0,00	0,00	176	3. Derivados financieros	0,00	0,00
214,215,216,217,				173,174,178,179,			
218,219,(2814),(2815)				180,185	4. Otras deudas	0,00	0,00
(2816),(2817),(2818),				16	**III. Deudas con entidades del grupo,**		
(2819),(2914),(2915),					**multigrupo y asociadas a largo plazo**	**0,00**	**0,00**
(2916),(2917),(2918),				172	**IV. Acreedores y otras cuentas a pagar alargo plazo**	**0,00**	**0,00**
(29190),(29990)	5. Otro inmovilizado material	24.219,83	44.730,14	186	**V. Ajustes por periodificación a largo plazo**	**0,00**	**0,00**
2300,2310,232,233,							
234,235,237,238					**C) Pasivo corriente**	**1.212.919,39**	**1.297.585,38**
2390,(29199)	6. Inmovilizado material en curso y anticipos	0,00	0,00	58	**I. Provisiones a corto plazo**	**0,00**	**0,00**
	III. Inversiones inmobiliarias	**0,00**	**0,00**		**II. Deudas a corto plazo**	**0,00**	**0,00**
220,(2820),(2920)				50	1. Obligaciones y otros valores negociables	0,00	0,00
(29991)	1. Terrenos	0,00	0,00	520,521,527	2. Deudas con entidades de crédito	0,00	0,00,
221,(2821),(2921)				526	3. Derivados financieros	0,00	0,00
(29992)	2. Construcciones	0,00	0,00	4003,4013,41303,			
2301,2311,2391	3. Inversiones inmobiliarias en curso y anticipos	0,00	0,00	41313,4183,523,524	4. Otras deudas	0,00	0,00
	IV. Patrimonio público del Suelo	**0,00**	**0,00**	528,529,560,561			
240,(2840),(2930)	1. Terrenos	0,00	0,00				
241,(2841),(2931)	2. Construcciones	0,00	0,00	4002,4012,41302	**III. Deudas con entidades del grupo,**		
243,244,248	3. En construcción y anticipos	0,00	0,00	41312,4182,51	**multigrupo y asociadas a corto plazo**	**0,00**	**0,00**
249,(2849),(2939)	4. Otro patrimonio público del suelo	0,00	0,00		**IV. Acreedores y otras cuentas a pagar a corto plazo**	**1.212.919,39**	**1.297.585,38**
	V. Inversiones financieras a l/p en			4000,4010,41300,			
	entidades del grupo, multigrupo y asociadas	**0,00**	**0,00**	41310,416,4180,522	1. Acreedores por operaciones de gestión	4.357,10	3.763,46
2500,2510,(2940)	1. Inversiones financieras en			4001,4011,410,41301,			
	patrimonio de entidades de derecho público	0,00	0,00	41311,414,4181,419	2. Otras cuentas a pagar	100,00	100,00
2501,2511,259,				550,554,559			
(2941)	2. Inversiones financieras en patrimonio de sociedades	0,00	0,00	47	3. Administraciones públicas	1.208.462,29	1.293.721,92
2502,2512,(2942)	3. Inversiones financieras en otro patrimonio de otras entidades	0,00	0,00	45	4. Acreedores por administración de		
252,253,255,					recursos por cuenta de otros entes públicos	0,00	0,00
(295),(2960)	4. Créditos y valores representativos de deuda	0,00	0,00	485,568	**V. Ajustes por periodificación a cortoplazo**	**0,00**	**0,00**
257,258,(2961),							
(2962)	5. Otras inversiones financieras	0,00	0,00				
	VI. Inversiones financieras a largo plazo	**0,00**	**0,00**				
260,(269)	1. Inversiones financieras en patrimonio	0,00	0,00				
261,2620,2629,264,							
266,267,(297),							
(2980)	2. Créditos y valores representativos dedeuda	0,00	0,00				

AYUNTAMIENTO DE MADRID

BALANCE

Centro : 509 AGENCIA DE ACTIVIDADES

CUENTA	A C T I V O	Ej. 2021	Ej. 2020	CUENTA	PATRIMONIO NETO Y PASIVO	Ej. 2021	Ej. 2020
263	3. Derivados financieros	0,00	0,00				
268,27,(2981), (2982)	4. Otras inversiones financieras	0,00	0,00				
2621,(2983)	**VII. Deudores y otras cuentas a cobrar a largo plazo**	**0,00**	**0,00**				
	B) Activo corriente	**5.126.425,28**	**3.797.180,99**				
38,(398)	**I. Activo en estado de venta**	**0,00**	**0,00**				
	II. Existencias	**0,00**	**0,00**				
37	1. Activos construidos o adquiridos para otras entidades	0,00	0,00				
30,35,(390), (395)	2. Mercaderías y productos terminados	0,00	0,00				
31,32,33,34, 36,(391),(392), (393),(394),(396)	3. Aprovisionamientos y otros	0,00	0,00				
	III. Deudores y otras cuentas a cobrar acorto plazo	**3.624.690,36**	**2.455.409,80**				
4300,4310,4430, 446,(4900)	1. Deudores por operaciones de gestión	3.624.540,93	2.450.869,53				
4301,4311,4431, 440,441,442,449, (4901),550,555,558	2. Otras cuentas a cobrar	149,43	4.540,27				
47	3. Administraciones públicas	0,00	0,00				
45	4. Deudores por administración de recursos por cuenta de otros entes públicos	0,00	0,00				
	IV. Inversiones financieras a c/p en entidades del grupo, multigrupo y asociadas	**0,00**	**0,00**				
530,531,(539),(594)	1. Inversiones financieras en patrimonio de entidades del grupo, multigrupo y asociadas	0,00	0,00				
4302,4312,4432, (4902),532,533, 535,(595),(5960)	2. Créditos y valores representativos de deuda	0,00	0,00				
536,537,538, (5961),(5962)	3. Otras inversiones	0,00	0,00				
	V. Inversiones financieras a corto plazo	**0,00**	**0,00**				
540,(549)	1. Inversiones financieras en patrimonio	0,00	0,00				
4303,4313,4433,(4903), 541,542,544,546, 547,(597),(5980)	2. Créditos y valores representativos de deuda	0,00	0,00				
543	3. Derivados financieros	0,00	0,00				
545,548,565,566, (5981),(5982)	4. Otras inversiones financieras	0,00	0,00				
480,567	**VI. Ajustes por periodificación**	**0,00**	**0,00**				
	VII. Efectivo y otros activos líquidos equivalentes	**1.501.734,92**	**1.341.771,19**				
577	1. Otros activos líquidos equivalentes	0,00	0,00				
556,570,571,573, 574,575	2. Tesorería	1.501.734,92	1.341.771,19				
	TOTAL ACTIVO (A+B)	**5.167.343,11**	**3.841.911,13**		**TOTAL PATRIMONIO NETO Y PASIVO (A+B+C)**	**5.167.343,11**	**3.841.911,13**

2. CUENTA RESULTADO ECONÓMICO-PATRIMONIAL

AYUNTAMIENTO DE MADRID

CUENTA DEL RESULTADO ECONÓMICO-PATRIMONIAL

Centro : 509 AGENCIA DE ACTIVIDADES

CUENTA	EPÍGRAFE	Ej. 2021	Ej. 2020
	1. Ingresos tributarios y urbanísticos	**0,00**	**0,00**
72,73	a) Impuestos	0,00	0,00
740,742	b) Tasas	0,00	0,00
744	c) Contribuciones especiales	0,00	0,00
745,746	d) Ingresos urbanísticos	0,00	0,00
	2. Transferencias y subvenciones recibidas	**16.240.262,00**	**13.458.094,53**
	a) Del ejercicio	16.240.262,00	13.458.094,53
751	a.1.) Subvenciones recibidas para financiar gastos del ejercicio	0,00	0,00
750	a.2) Transferencias	16.240.262,00	13.458.094,53
752	a.3) Subvenciones recibidas para cancelación de pasivos que no supongan financiación específica de un elemento patrimonial	0,00	0,00
7530	b) Imputación de subvenciones para el inmovilizado no financiero	0,00	0,00
754	c) Imputación de subvenciones para activos corrientes y otras	0,00	0,00
	3. Ventas y prestaciones de servicios	**0,00**	**0,00**
700,701,702,703,704	a) Ventas	0,00	0,00
741,705	b) Prestación de servicios	0,00	0,00
707	c) Imputación de ingresos por activos contruidos o adquiridos para otras entidades	0,00	0,00
71,7940, 6940	**4. Variación de existencias de productos terminados y en curso de fabricación y deterioro de valor**	**0,00**	**0,00**
780,781,782,783,784	**5. Trabajos realizados por la entidad para su inmovilizado**	**0,00**	**0,00**
776,777	**6. Otros ingresos de gestión ordinaria**	**0,00**	**0,00**
795	**7. Exceso de provisiones**	**0,00**	**0,00**
	A) TOTAL INGRESOS DE GESTIÓN ORDINARIA (1+2+3+4+5+6+7)	**16.240.262,00**	**13.458.094,53**
	8. Gastos de personal	**-12.094.890,88**	**-12.218.024,23**
(640),(641)	a) Sueldos, salarios y asimilados	-9.144.242,28	-9.102.511,81
(642),(643),(644),(645)	b) Cargas sociales	-2.950.648,60	-3.115.512,42
(65)	**9. Transferencias y subvenciones concedidas**	**-2.503.359,07**	**0,00**
	10. Aprovisionamientos	**0,00**	**0,00**
(600),(601),(602),(605),(607),61	a) Consumo de mercaderías y otros aprovisionamientos	0,00	0,00
(6941),(6942),(6943),7941,7942,7943	b) Deterioro de valor de mercancías, materias primas y otros aprovisionamientos	0,00	0,00
	11. Otros gastos de gestión ordinaria	**-203.926,45**	**-144.474,45**
(62)	a) Suministros y servicios exteriores	-203.926,45	-144.474,45
(63)	b) Tributos	0,00	0,00
(676)	c) Otros	0,00	0,00
(68)	**12. Amortización del inmovilizado**	**-24.932,86**	**-43.392,73**
	B) TOTAL GASTOS DE GESTIÓN ORDINARIA (8+9+10+11+12)	**-14.827.109,26**	**-12.405.891,41**
	I. Resultado (ahorro o desahorro) de la gestión ordinaria (A+B)	**1.413.152,74**	**1.052.203,12**
	13. Deterioro del valor y resultados por enajenación del inmovilizado no financiero y activos en estado de venta	**0,00**	**0,00**
(690),(691),(692),(693),(6948),790, 791,792,793,7948,799	a) Deterioro de valor	0,00	0,00

AYUNTAMIENTO DE MADRID

CUENTA DEL RESULTADO ECONÓMICO-PATRIMONIAL

Centro : 509 AGENCIA DE ACTIVIDADES

CUENTA	EPÍGRAFE	Ej. 2021	Ej. 2020
770,771,772,773,774,(670),(671),(672),(673),(674)	b) Bajas y enajenaciones	0,00	0,00
7531	c) Imputación de subvenciones para el inmovilizado no financiero	0,00	0,00
	14. Otras partidas no ordinarias	**0,00**	**0,00**
775,778	a) Ingresos	0,00	0,00
(678)	b) Gastos	0,00	0,00
	II. Resultado de las operaciones no financieras (I+13+14)	**1.413.152,74**	**1.052.203,12**
	15. Ingresos financieros	**0,00**	**0,00**
	a) De participaciones en instrumentos de patrimonio	0,00	0,00
7630	a.1.) En entidades de grupo, multigrupo y asociadas	0,00	0,00
760	a.2) En otras entidades	0,00	0,00
	b) De valores representativos de deuda, de créditos y de otras inversiones financieras	0,00	0,00
7631,7632	b.1.) En entidades del grupo, multigrupo y asociadas	0,00	0,00
761,762,769,76454,(66454)	b.2) Otros	0,00	0,00
	16. Gastos financieros	**-3.054,77**	**0,00**
(663)	a) Por deudas con entidades del grupo, multigrupo y asociadas	0,00	0,00
(660),(661),(662),(669),76451,(66451)	b) Otros	-3.054,77	0,00
785,786,787,788,789	**17. Gastos financieros imputados al activo**	**0,00**	**0,00**
	18. Variación del valor razonable en activos y pasivos financieros	**0,00**	**0,00**
7646,(6646),76459,(66459)	a) Derivados financieros	0,00	0,00
7640,7642,76452,76453,(6640),(6642),(66452),(66453)	b) Otros activos y pasivos a valor razonable con imputación en resultados	0,00	0,00
7641,(6641)	c) Imputación al resultado del ejercicio por activos financieros disponibles para la venta	0,00	0,00
768,(668)	**19. Diferencias de cambio**	**0,00**	**0,00**
	20. Deterioro de valor, bajas y enajenación de activos y pasivos financieros	**0,00**	**0,00**
796,7970,766,(6960),(6961),(6962),(6970),(666)			
7980,7981,7982,(6980),(6981),(6982),(6670)	a) De entidades del grupo, multigrupo y asociadas	0,00	0,00
765,7971,7983,7984,7985,(665),(6671),(6963),			
(6971),(6983),(6984), (6985)	b) Otros	0,00	0,00
755,756	**21. Subvenciones para la financiación de operaciones financieras**	**0,00**	**0,00**
	III. Resultado de las operaciones financieras (15+16+17+18+19+20+21)	**-3.054,77**	**0,00**
	IV. Resultado (ahorro o desahorro) neto del ejercicio (II+III)	**1.410.097,97**	**1.052.203,12**
	+ ajustes en la cuenta del resultado del ejercicio anterior		0,00
	Resultado del ejercicio anterior ajustado (IV +Ajustes)		1.052.203,12

3. ESTADO DE CAMBIOS EN EL PATRIMONIO NETO

3.1 ESTADO TOTAL DE CAMBIOS EN EL PATRIMONIO NETO

AYUNTAMIENTO DE MADRID

Estado Total de Cambios Patrimonio Neto

Ejercicio : 2021 **Fecha: 31/12/2021**

Centro **: 509 AGENCIA DE ACTIVIDADES**

	NOTA MEMORIA	I. PATRIMONIO	II. PATRIMONIO GENERADO	III. AJUSTES POR CAMBIOS DE VALOR	IV. SUBVENCIONES RECIBIDAS	TOTAL
A. PATRIMONIO NETO AL FINAL DEL EJERCICIO 2020		0,00	2.544.325,75	0,00	0,00	2.544.325,75
B. AJUST.POR CAMBIOS DE CRITERIOS CONTAB.Y CORRECC.DE ERRORES		0,00	0,00	0,00	0,00	0,00
C. PATRIMONIO NETO INICIAL AJUSTADO DEL EJERCICIO 2021 (A+B)		0,00	2.544.325,75	0,00	0,00	2.544.325,75
D. VARIACIONES DEL PATRIMONIO NETO EJERCICIO 2021		0,00	1.410.097,97	0,00	0,00	1.410.097,97
1. INGRESOS Y GASTOS RECONOCIDOS EN EL EJERCICIO		0,00	1.410.097,97	0,00	0,00	1.410.097,97
2. OPERAC.PATRIM.CON LA ENTIDAD O ENTIDADES PROPIETARIAS		0,00	0,00	0,00	0,00	0,00
3. OTRAS VARIACIONES DEL PATRIMONIO NETO		0,00	0,00	0,00	0,00	0,00
E. PATRIMONIO NETO AL FINAL DEL EJERCICIO 2021 (C+D)		0,00	3.954.423,72	0,00	0,00	3.954.423,72

3.2. ESTADO DE INGRESOS Y GASTOS RECONOCIDOS

AYUNTAMIENTO DE MADRID

Estado de Ingresos y Gastos Reconocidos

Ejercicio : 2021 **Fecha: 31/12/2021**

Centro : 509 AGENCIA DE ACTIVIDADES

	NOTA MEMORIA	EJ. 2021	EJ. 2020
I. RESULTADO ECONÓMICO PATRIMONIAL		1.410.097,97	1.052.203,12
II. INGRESOS Y GASTOS RECONOCIDOS DIRECTAMENTE EN EL PATRIMONIO NETO:		0,00	0,00
1. INMOVILIZADO NO FINANCIERO		0,00	0,00
1.1 INGRESOS		0,00	0,00
1.2 GASTOS		0,00	0,00
2. ACTIVOS Y PASIVOS FINANCIEROS		0,00	0,00
2.1 INGRESOS		0,00	0,00
2.2 GASTOS		0,00	0,00
3. COBERTURAS CONTABLES		0,00	0,00
3.1 INGRESOS		0,00	0,00
3.2 GASTOS		0,00	0,00
4. SUBVENCIONES RECIBIDAS		0,00	0,00
TOTAL (1+2+3+4)		**0,00**	**0,00**
III. TRAN.A LA CUENTA RTDO.ECON.PATR.O AL VAL.INIC.DE LA PARTIDA CUBIERTA		0,00	0,00
1. INMOVILIZADO NO FINANCIERO		0,00	0,00
2. ACTIVOS Y PASIVOS FINANCIEROS		0,00	0,00
3. COBERTURAS CONTABLES		0,00	0,00
3.1 IMPORTES TRANSF. A LA CUENTA DEL RESULTADO ECONÓMICO PATRIMONIAL		0,00	0,00
3.2 IMPORTES TRANSFERIDOS AL VALOR INICIAL DE LA PARTIDA CUBIERTA		0,00	0,00
4. SUBVENCIONES RECIBIDAS		0,00	0,00
TOTAL (1+2+3+4)		**0,00**	**0,00**
IV. TOTAL INGRESOS Y GASTOS RECONOCIDOS (I + II + III)		**1.410.097,97**	**1.052.203,12**

3.3. ESTADO DE OPERACIONES CON LA ENTIDAD O ENTIDADES PROPIETARIAS

AYUNTAMIENTO DE MADRID

Estado de Operaciones con la Entidad o Entidades Propietarias

Ejercicio : 2021 **Fecha: 31/12/2021**

Centro **: 509 AGENCIA DE ACTIVIDADES**

	NOTA MEMORIA	EJ. 2021	EJ. 2020
A) OP.PATRIM.CON LA ENTIDAD O ENTIDADES PROPIETARIAS (*)			
1. APORTACIÓN PATRIMONIAL DINERARIA		0,00	0,00
2. APORTACIÓN DE BIENES Y DERECHOS		0,00	0,00
3. ASUNCIÓN Y CONDONACIÓN DE PASIVOS FINANCIEROS		0,00	0,00
4. OTRAS APORTACIONES DE LA ENTIDAD O ENTIDADES PROPIETARIAS		0,00	0,00
5. (-) DEVOLUCIÓN DE BIENES Y DERECHOS		0,00	0,00
6. (-) OTRAS DEVOLUCIONES A LA ENTIDAD O ENTIDADES PROPIETARIAS		0,00	0,00
TOTAL		**0,00**	**0,00**
B) OTRAS OPER.CON LA ENTIDAD O ENTIDADES PROPIETARIAS			
I. INGR.Y GASTOS REC.DIRECT.EN LA CUENTA DEL RESULTADO ECON.PATRIM.(1+2+3)		13.736.902,93	13.458.094,53
1. TRANSFERENCIAS Y SUBVENCIONES		13.736.902,93	13.458.094,53
1.1 INGRESOS		16.240.262,00	13.458.094,53
1.2 GASTOS		-2.503.359,07	0,00
2. PRESTACIÓN DE SERVICIOS Y VENTA DE BIENES		0,00	0,00
2.1 INGRESOS		0,00	0,00
2.2 GASTOS		0,00	0,00
3. OTROS		0,00	0,00
3.1 INGRESOS		0,00	0,00
3.2 GASTOS		0,00	0,00
II. INGRESOS Y GASTOS RECONOCIDOS DIRECTAMENTE EN EL PATRIMONIO NETO (1+2)		0,00	0,00
1. SUBVENCIONES RECIBIDAS		0,00	0,00
2. OTROS		0,00	0,00
TOTAL (I+II)		**13.736.902,93**	**13.458.094,53**

4. ESTADO FLUJO DE EFECTIVOS

AYUNTAMIENTO DE MADRID

ESTADO DE FLUJOS DE EFECTIVO

Ejercicio : 2021 **Fecha: 31/12/2021**

Centro : **509 AGENCIA DE ACTIVIDADES**

	NOTAS EN MEMORIA	2021	2020
I. FLUJOS DE EFECTIVO DE LAS ACTIVIDADES DE GESTIÓN			
A) Cobros:		**15.066.590,60**	**11.857.225,00**
1. Ingresos tributarios y urbanísticos		0,00	0,00
2. Transferencias y subvenciones recibidas		15.066.590,60	11.857.225,00
3. Ventas y prestaciones de servicios		0,00	0,00
4. Gestión de recursos recaudados por cuenta de otros entes		0,00	0,00
5. Intereses y dividendos cobrados		0,00	0,00
6. Otros cobros		0,00	0,00
B) Pagos:		**14.885.506,32**	**12.095.623,58**
7. Gastos de personal		12.175.397,06	11.951.416,29
8. Transferencias y subvenciones concedidas		2.503.359,07	0,00
9. Aprovisionamientos		0,00	0,00
10. Otros gastos de gestión		203.332,81	144.207,29
11. Gestión de recursos recaudados por cuenta de otros entes		0,00	0,00
12. Intereses pagados		3.054,77	0,00
13. Otros pagos		362,61	0,00
Flujos netos de efectivo por actividades de gestión (+A-B)		**181.084,28**	**-238.398,58**
II. FLUJOS DE EFECTIVO DE LAS ACTIVIDADES DE INVERSIÓN			
C) Cobros:		**0,00**	**0,00**
1. Venta de inversiones reales		0,00	0,00
2. Venta de activos financieros		0,00	0,00
3. Unidad de actividad		0,00	0,00
4. Otros cobros de las actividades de inversión		0,00	0,00
D) Pagos:		**21.120,55**	**7.869,34**
5. Compra de inversiones reales		21.120,55	7.869,34
6. Compra de activos financieros		0,00	0,00
7. Unidad de actividad		0,00	0,00
8. Otros pagos de las actividades de inversión		0,00	0,00
Flujos netos de efectivo por actividades de inversión (+C-D)		**-21.120,55**	**-7.869,34**
III. FLUJOS DE EFECTIVO DE LAS ACTIVIDADES DE FINANCIACIÓN			
E) Aumentos en el patrimonio:		**0,00**	**0,00**
1. Cobros por aportaciones de la entidad o entidades propietarias		0,00	0,00
F) Pagos a la entidad o entidades propietarias:		**0,00**	**0,00**
2. Devolución de aportaciones y reparto de resultados a la entidad o entidades propietarias		0,00	0,00
G) Cobros por emisión de pasivos financieros:		**0,00**	**0,00**
3. Obligaciones y otros valores negociables		0,00	0,00
4. Préstamos recibidos		0,00	0,00
5. Otras deudas		0,00	0,00
H) Pagos por reembolso de pasivos financieros:		**0,00**	**0,00**
6. Obligaciones y otros valores negociables		0,00	0,00
7. Préstamos recibidos		0,00	0,00
8. Otras deudas		0,00	0,00
Flujos netos de efectivo por actividades de financiación (+E-F+G-H)		**0,00**	**0,00**
IV. FLUJOS DE EFECTIVO PENDIENTES DE CLASIFICACIÓN			
I) Cobros pendientes de aplicación		0,00	0,00
J) Pagos pendientes de aplicación		0,00	0,00
Flujos netos de efectivo pendientes de clasificación (+I-J)		**0,00**	**0,00**
V. EFECTO DE LAS VARIACIONES DE LOS TIPOS DE CAMBIO		**0,00**	**0,00**
VI. INCREMENTO/DISMINUCIÓN NETA DEL EFECTIVO Y ACTIVOS LÍQUIDOS EQUIVALENTES AL EFECTIVO (I + II + III + IV + V)		**159.963,73**	**-246.267,92**
Efectivo y activos líquidos equivalentes al efectivo al inicio del ejercicio		1.341.771,19	1.588.039,11
Efectivo y activos líquidos equivalentes al efectivo al final del ejercicio		1.501.734,92	1.341.771,19

5. ESTADO DE LIQUIDACIÓN DE PRESUPUESTO

5.1. LIQUIDACIÓN DEL PRESUPUESTO DE GASTOS

AYUNTAMIENTO DE MADRID

LIQUIDACIÓN DEL PRESUPUESTO DE GASTOS

RESUMEN ORGÁNICA

Ejercicio : 2021 **Fecha: 31/12/2021**

Centro : 509 AGENCIA DE ACTIVIDADES

PROGRAMA/DESCRIPCIÓN/ECONÓMICO/DESCRIPCIÓN	C. INICIAL (1)	MODIFICACIONES (2)	C. DEFINITIVO (3=1+2)	G. COMPROMETIDOS (4)	OB. RECONOCIDAS (5)	PAGOS (6)	OB.PDTES.PAGO (7=5-6)	REMANENTE CRÉDITO (8=3-5)
*** TOTAL**	**15.168.543,00**	**3.575.078,07**	**18.743.621,07**	**14.828.691,15**	**14.825.758,08**	**14.825.758,08**	**0,00**	**3.917.862,99**
160 DESARROLLO URBANO	15.168.543,00	3.575.078,07	18.743.621,07	14.828.691,15	14.825.758,08	14.825.758,08	0,00	3.917.862,99

AYUNTAMIENTO DE MADRID

LIQUIDACIÓN DEL PRESUPUESTO DE GASTOS

Ejercicio : 2021 **Fecha: 31/12/2021**

Centro **: 509 AGENCIA DE ACTIVIDADES**

Sección : 160 DESARROLLO URBANO

PROGRAMA/DESCRIPCIÓN/ECONÓMICO/DESCRIPCIÓN	C. INICIAL (1)	MODIFICACIONES (2)	C. DEFINITIVO (3=1+2)	G. COMPROMETIDOS (4)	OB. RECONOCIDAS (5)	PAGOS (6)	OB.PDTES.PAGO (7=5-6)	REMANENTE CRÉDITO (8=3-5)
**** TOTAL**	**15.168.543,00**	**3.575.078,07**	**18.743.621,07**	**14.828.691,15**	**14.825.758,08**	**14.825.758,08**	**0,00**	**3.917.862,99**
*** 15109 GESTIÓN DE LICENCIAS DE ACTIVIDADES**	15.168.543,00	3.575.078,07	18.743.621,07	14.828.691,15	14.825.758,08	14.825.758,08	0,00	3.917.862,99
10100 RETRIBUCIONES BÁSICAS	97.259,00	0,00	97.259,00	97.297,18	97.297,18	97.297,18	0,00	-38,18
12000 SUELDOS DEL GRUPO A1	989.304,00	198.488,00	1.187.792,00	669.929,43	669.929,43	669.929,43	0,00	517.862,57
12001 SUELDOS DEL GRUPO A2	1.135.075,00	44.219,00	1.179.294,00	1.053.521,49	1.053.521,49	1.053.521,49	0,00	125.772,51
12003 SUELDOS DEL GRUPO C1	204.146,00	46.607,00	250.753,00	174.437,36	174.437,36	174.437,36	0,00	76.315,64
12004 SUELDOS DEL GRUPO C2	774.526,00	0,00	774.526,00	589.004,81	589.004,81	589.004,81	0,00	185.521,19
12005 SUELDOS DEL GRUPO E	50.084,00	0,00	50.084,00	42.040,60	42.040,60	42.040,60	0,00	8.043,40
12006 TRIENIOS	500.429,00	0,00	500.429,00	433.881,81	433.881,81	433.881,81	0,00	66.547,19
12100 COMPLEMENTO DE DESTINO	1.883.997,00	172.585,00	2.056.582,00	1.581.926,76	1.581.926,76	1.581.926,76	0,00	474.655,24
12101 COMPLEMENTO ESPECÍFICO	4.691.227,00	385.021,00	5.076.248,00	3.914.191,41	3.914.191,41	3.914.191,41	0,00	1.162.056,59
12103 OTROS COMPLEMENTOS	216.779,00	12.405,00	229.184,00	164.016,45	164.016,45	164.016,45	0,00	65.167,55
13000 RETRIBUCIONES BÁSICAS	163.235,00	0,00	163.235,00	124.262,12	124.262,12	124.262,12	0,00	38.972,88
13002 OTRAS REMUNERACIONES	18.341,00	0,00	18.341,00	15.979,29	15.979,29	15.979,29	0,00	2.361,71
14303 AJUSTES TÉCNICOS	476.756,00	0,00	476.756,00	0,00	0,00	0,00	0,00	476.756,00
15000 PRODUCTIVIDAD	259.890,00	0,00	259.890,00	282.685,24	282.685,24	282.685,24	0,00	-22.795,24
15100 GRATIFICACIONES POR SERVICIOS EXTRAORDINARIOS	0,00	0,00	0,00	1.068,33	1.068,33	1.068,33	0,00	-1.068,33
16000 SEGURIDAD SOCIAL	2.759.295,00	212.394,00	2.971.689,00	2.393.929,14	2.393.929,14	2.393.929,14	0,00	577.759,86
16009 OTRAS CUOTAS	87.225,00	0,00	87.225,00	213.582,11	213.582,11	213.582,11	0,00	-126.357,11
16108 TRANSPORTE PERSONAL JUBILADO	1.132,00	0,00	1.132,00	0,00	0,00	0,00	0,00	1.132,00
16109 OTRA ACCIÓN SOCIAL PERSONAL JUBILADO O PENSIONISTA	12.204,00	0,00	12.204,00	3.750,56	3.750,56	3.750,56	0,00	8.453,44
16202 TRANSPORTE DEL PERSONAL	192.456,00	0,00	192.456,00	141.341,14	141.341,14	141.341,14	0,00	51.114,86
16204 ACCIÓN SOCIAL	205.542,00	0,00	205.542,00	101.465,53	101.465,53	101.465,53	0,00	104.076,47
16208 PREMIO RENDIMIENTO Y AÑOS DE SERVICIO	113.675,00	0,00	113.675,00	44.950,44	44.950,44	44.950,44	0,00	68.724,56
16209 OTROS GASTOS SOCIALES	34.762,00	0,00	34.762,00	51.629,68	51.629,68	51.629,68	0,00	-16.867,68
20400 ARRENDAMIENTOS DE MATERIAL DE TRANSPORTE	41.957,00	0,00	41.957,00	41.955,65	41.955,60	41.955,60	0,00	1,40
21200 REP.MANT. Y CONSERV. EDIFICIOS Y OTRAS CONSTRUC.	6.000,00	-4.422,55	1.577,45	0,00	0,00	0,00	0,00	1.577,45
21500 REP., MANT. Y CONSERV. DE MOBILIARIO	600,00	0,00	600,00	0,00	0,00	0,00	0,00	600,00
22000 MATERIAL DE OFICINA ORDINARIO NO INVENTARIABLE	20.000,00	0,00	20.000,00	5.735,49	5.735,49	5.735,49	0,00	14.264,51
22001 PRENSA, REVISTAS, LIBROS Y OTRAS PUBLICACIONES	700,00	0,00	700,00	1.105,00	1.105,00	1.105,00	0,00	-405,00

AYUNTAMIENTO DE MADRID

LIQUIDACIÓN DEL PRESUPUESTO DE GASTOS

Ejercicio : 2021 **Fecha: 31/12/2021**

Centro **: 509 AGENCIA DE ACTIVIDADES**

Sección : 160 DESARROLLO URBANO

PROGRAMA/DESCRIPCIÓN/ECONÓMICO/DESCRIPCIÓN	C. INICIAL (1)	MODIFICACIONES (2)	C. DEFINITIVO (3=1+2)	G. COMPROMETIDOS (4)	OB. RECONOCIDAS (5)	PAGOS (6)	OB.PDTES.PAGO (7=5-6)	REMANENTE CRÉDITO (8=3-5)
22002 MATERIAL INFORMÁTICO NO INVENTARIABLE	11.000,00	0,00	11.000,00	4.454,74	4.454,74	4.454,74	0,00	6.545,26
22104 VESTUARIO	4.000,00	0,00	4.000,00	2.679,30	2.679,30	2.679,30	0,00	1.320,70
22107 IMPRESOS Y FORMULARIOS	6.500,00	0,00	6.500,00	2.134,98	2.134,98	2.134,98	0,00	4.365,02
22110 PRODUCTOS DE LIMPIEZA Y ASEO	2.000,00	0,00	2.000,00	0,00	0,00	0,00	0,00	2.000,00
22199 OTROS SUMINISTROS	2.000,00	0,00	2.000,00	641,30	641,30	641,30	0,00	1.358,70
22300 TRANSPORTES	3.946,00	0,00	3.946,00	0,00	0,00	0,00	0,00	3.946,00
22603 PUBLICACIÓN EN DIARIOS OFICIALES	1.500,00	0,00	1.500,00	668,75	668,75	668,75	0,00	831,25
22604 GASTOS JURÍDICOS Y CONTENCIOSOS	130.000,00	-5.308,83	124.691,17	118.963,43	118.963,43	118.963,43	0,00	5.727,74
22699 OTROS GASTOS DIVERSOS	3.000,00	0,00	3.000,00	0,00	0,00	0,00	0,00	3.000,00
22703 GASTOS POR ACCIÓN SUBSIDIARIA	5.000,00	0,00	5.000,00	0,00	0,00	0,00	0,00	5.000,00
22704 CUSTODIA, DEPÓSITOS Y ALMACENAJE	7.501,00	0,00	7.501,00	9.195,33	7.091,22	7.091,22	0,00	409,78
22706 ESTUDIOS Y TRABAJOS TÉCNICOS	35.000,00	-16.698,00	18.302,00	0,00	0,00	0,00	0,00	18.302,00
22799 OTROS TRABAJOS REALIZADOS POR OTRAS EMP. Y PROF.	20.000,00	0,00	20.000,00	18.149,70	17.803,02	17.803,02	0,00	2.196,98
23399 OTRAS INDEMNIZACIONES	500,00	0,00	500,00	99,98	99,98	99,98	0,00	400,02
35201 INTERESES DE PROCEDIMIENTOS TRIBUTARIOS	0,00	2.038,28	2.038,28	2.108,16	2.108,16	2.108,16	0,00	-69,88
35900 OTROS GASTOS FINANCIEROS	0,00	3.270,55	3.270,55	1.428,84	946,61	946,61	0,00	2.323,94
62599 OTRO MOBILIARIO Y ENSERES	0,00	4.422,55	4.422,55	4.422,55	4.422,55	4.422,55	0,00	0,00
64100 APLICACIONES INFORMÁTICAS	0,00	16.698,00	16.698,00	16.698,00	16.698,00	16.698,00	0,00	0,00
70000 A LA ADMINISTRACIÓN GENERAL DEL AYUNTAMIENTO	0,00	2.503.359,07	2.503.359,07	2.503.359,07	2.503.359,07	2.503.359,07	0,00	0,00

5.2. LIQUIDACIÓN DEL PRESUPUESTO DE GASTOS POR BOLSAS DE VINCULACIÓN

AYUNTAMIENTO DE MADRID

LIQUIDACIÓN DEL PRESUPUESTO DE GASTOS

RESUMEN POR BOLSA DE VINCULACIÓN JURÍDICA

Ejercicio : 2021 **Fecha: 31/12/2021**

Centro : 509 AGENCIA DE ACTIVIDADES

PROGRAMA/DESCRIPCIÓN/ECONÓMICO/DESCRIPCIÓN	C. INICIAL (1)	MODIFICACIONES (2)	C. DEFINITIVO (3=1+2)	G. COMPROMETIDOS (4)	OB. RECONOCIDAS (5)	PAGOS (6)	OB.PDTES.PAGO (7=5-6)	REMANENTE CRÉDITO (8=3-5)
*** TOTAL**	**15.168.543,00**	**3.575.078,07**	**18.743.621,07**	**14.828.691,15**	**14.825.758,08**	**14.825.758,08**	**0,00**	**3.917.862,99**
	0,00	2.524.479,62	2.524.479,62	2.524.479,62	2.524.479,62	2.524.479,62	0,00	0,00
509.1.1 SERV PCO BÁSICO.GASTOS PERSONAL	14.390.583,00	1.071.719,00	15.462.302,00	12.094.890,88	12.094.890,88	12.094.890,88	0,00	3.367.411,12
509.160.1.3 A ACTIVIDADES SERV PCO BÁSICO GTO.FINACIEROS	0,00	5.308,83	5.308,83	3.537,00	3.054,77	3.054,77	0,00	2.254,06
509.160.15109.14303 A ACTIVIDADES.G LICENC ACT .AJUST TÉCN	476.756,00	0,00	476.756,00	0,00	0,00	0,00	0,00	476.756,00
509.160.15109.204 A ACTIVIDADES.G LICENC ACT .ARR.MAT.TRANSP	41.957,00	0,00	41.957,00	41.955,65	41.955,60	41.955,60	0,00	1,40
509.160.15109.212 A ACTIVIDADES.G LICENC ACT .EDIF.OTR.CONST	6.000,00	-4.422,55	1.577,45	0,00	0,00	0,00	0,00	1.577,45
509.160.15109.215 A ACTIVIDADES.G LICENC ACT .MOBILIARIO	600,00	0,00	600,00	0,00	0,00	0,00	0,00	600,00
509.160.15109.220 A ACTIVIDADES.G LICENC ACT .MAT.OFICINA	31.700,00	0,00	31.700,00	11.295,23	11.295,23	11.295,23	0,00	20.404,77
509.160.15109.221 A ACTIVIDADES.G LICENC ACT .SUMINISTROS	10.500,00	0,00	10.500,00	2.776,28	2.776,28	2.776,28	0,00	7.723,72
509.160.15109.22104 A ACTIVIDADES.G LICENC ACT .VESTUARIO	4.000,00	0,00	4.000,00	2.679,30	2.679,30	2.679,30	0,00	1.320,70
509.160.15109.223 A ACTIVIDADES.G LICENC ACT .TRANSPORTES	3.946,00	0,00	3.946,00	0,00	0,00	0,00	0,00	3.946,00
509.160.15109.226 A ACTIVIDADES.G LICENC ACT .GTOS DIVERSOS	133.000,00	-5.308,83	127.691,17	118.963,43	118.963,43	118.963,43	0,00	8.727,74
509.160.15109.22603 A ACTIVIDADES.G LICENC ACT .PUBLICA DIARIOS OF	1.500,00	0,00	1.500,00	668,75	668,75	668,75	0,00	831,25
509.160.15109.227 A ACTIVIDADES.G LICENC ACT .TRAB.REAL.EMP	62.501,00	-16.698,00	45.803,00	27.345,03	24.894,24	24.894,24	0,00	20.908,76
509.160.15109.22703 A ACTIVIDADES.G LICENC ACT .GTO ACCIÓN SUBS	5.000,00	0,00	5.000,00	0,00	0,00	0,00	0,00	5.000,00
509.160.15109.233 A ACTIVIDADES.G LICENC ACT .OTRAS INDEMN.	500,00	0,00	500,00	99,98	99,98	99,98	0,00	400,02

AYUNTAMIENTO DE MADRID

LIQUIDACIÓN DEL PRESUPUESTO DE GASTOS

Ejercicio : 2021 **Fecha: 31/12/2021**

Centro **: 509 AGENCIA DE ACTIVIDADES**

Sección : 160 DESARROLLO URBANO

PROGRAMA/DESCRIPCIÓN/ECONÓMICO/DESCRIPCIÓN	C. INICIAL (1)	MODIFICACIONES (2)	C. DEFINITIVO (3=1+2)	G. COMPROMETIDOS (4)	OB. RECONOCIDAS (5)	PAGOS (6)	OB.PDTES.PAGO (7=5-6)	REMANENTE CRÉDITO (8=3-5)
***** TOTAL**	**15.168.543,00**	**3.575.078,07**	**18.743.621,07**	**14.828.691,15**	**14.825.758,08**	**14.825.758,08**	**0,00**	**3.917.862,99**
**	0,00	2.524.479,62	2.524.479,62	2.524.479,62	2.524.479,62	2.524.479,62	0,00	0,00
* 15109 GESTIÓN DE LICENCIAS DE ACTIVIDADES	0,00	2.524.479,62	2.524.479,62	2.524.479,62	2.524.479,62	2.524.479,62	0,00	0,00
62599 OTRO MOBILIARIO Y ENSERES	0,00	4.422,55	4.422,55	4.422,55	4.422,55	4.422,55	0,00	0,00
64100 APLICACIONES INFORMÁTICAS	0,00	16.698,00	16.698,00	16.698,00	16.698,00	16.698,00	0,00	0,00
70000 A LA ADMINISTRACIÓN GENERAL DEL AYUNTAMIENTO	0,00	2.503.359,07	2.503.359,07	2.503.359,07	2.503.359,07	2.503.359,07	0,00	0,00
** 509.1.1 SERV PCO BÁSICO.GASTOS PERSONAL	14.390.583,00	1.071.719,00	15.462.302,00	12.094.890,88	12.094.890,88	12.094.890,88	0,00	3.367.411,12
* 15109 GESTIÓN DE LICENCIAS DE ACTIVIDADES	14.390.583,00	1.071.719,00	15.462.302,00	12.094.890,88	12.094.890,88	12.094.890,88	0,00	3.367.411,12
10100 RETRIBUCIONES BÁSICAS	97.259,00	0,00	97.259,00	97.297,18	97.297,18	97.297,18	0,00	-38,18
12000 SUELDOS DEL GRUPO A1	989.304,00	198.488,00	1.187.792,00	669.929,43	669.929,43	669.929,43	0,00	517.862,57
12001 SUELDOS DEL GRUPO A2	1.135.075,00	44.219,00	1.179.294,00	1.053.521,49	1.053.521,49	1.053.521,49	0,00	125.772,51
12003 SUELDOS DEL GRUPO C1	204.146,00	46.607,00	250.753,00	174.437,36	174.437,36	174.437,36	0,00	76.315,64
12004 SUELDOS DEL GRUPO C2	774.526,00	0,00	774.526,00	589.004,81	589.004,81	589.004,81	0,00	185.521,19
12005 SUELDOS DEL GRUPO E	50.084,00	0,00	50.084,00	42.040,60	42.040,60	42.040,60	0,00	8.043,40
12006 TRIENIOS	500.429,00	0,00	500.429,00	433.881,81	433.881,81	433.881,81	0,00	66.547,19
12100 COMPLEMENTO DE DESTINO	1.883.997,00	172.585,00	2.056.582,00	1.581.926,76	1.581.926,76	1.581.926,76	0,00	474.655,24
12101 COMPLEMENTO ESPECÍFICO	4.691.227,00	385.021,00	5.076.248,00	3.914.191,41	3.914.191,41	3.914.191,41	0,00	1.162.056,59
12103 OTROS COMPLEMENTOS	216.779,00	12.405,00	229.184,00	164.016,45	164.016,45	164.016,45	0,00	65.167,55
13000 RETRIBUCIONES BÁSICAS	163.235,00	0,00	163.235,00	124.262,12	124.262,12	124.262,12	0,00	38.972,88
13002 OTRAS REMUNERACIONES	18.341,00	0,00	18.341,00	15.979,29	15.979,29	15.979,29	0,00	2.361,71
15000 PRODUCTIVIDAD	259.890,00	0,00	259.890,00	282.685,24	282.685,24	282.685,24	0,00	-22.795,24
15100 GRATIFICACIONES POR SERVICIOS EXTRAORDINARIOS	0,00	0,00	0,00	1.068,33	1.068,33	1.068,33	0,00	-1.068,33
16000 SEGURIDAD SOCIAL	2.759.295,00	212.394,00	2.971.689,00	2.393.929,14	2.393.929,14	2.393.929,14	0,00	577.759,86
16009 OTRAS CUOTAS	87.225,00	0,00	87.225,00	213.582,11	213.582,11	213.582,11	0,00	-126.357,11
16108 TRANSPORTE PERSONAL JUBILADO	1.132,00	0,00	1.132,00	0,00	0,00	0,00	0,00	1.132,00
16109 OTRA ACCIÓN SOCIAL PERSONAL JUBILADO O PENSIONISTA	12.204,00	0,00	12.204,00	3.750,56	3.750,56	3.750,56	0,00	8.453,44
16202 TRANSPORTE DEL PERSONAL	192.456,00	0,00	192.456,00	141.341,14	141.341,14	141.341,14	0,00	51.114,86
16204 ACCIÓN SOCIAL	205.542,00	0,00	205.542,00	101.465,53	101.465,53	101.465,53	0,00	104.076,47
16208 PREMIO RENDIMIENTO Y AÑOS DE SERVICIO	113.675,00	0,00	113.675,00	44.950,44	44.950,44	44.950,44	0,00	68.724,56
16209 OTROS GASTOS SOCIALES	34.762,00	0,00	34.762,00	51.629,68	51.629,68	51.629,68	0,00	-16.867,68

AYUNTAMIENTO DE MADRID

LIQUIDACIÓN DEL PRESUPUESTO DE GASTOS

Ejercicio : 2021 **Fecha: 31/12/2021**

Centro **: 509 AGENCIA DE ACTIVIDADES**

Sección : 160 DESARROLLO URBANO

PROGRAMA/DESCRIPCIÓN/ECONÓMICO/DESCRIPCIÓN	C. INICIAL (1)	MODIFICACIONES (2)	C. DEFINITIVO (3=1+2)	G. COMPROMETIDOS (4)	OB. RECONOCIDAS (5)	PAGOS (6)	OB.PDTES.PAGO (7=5-6)	REMANENTE CRÉDITO (8=3-5)
** 509.160.1.3 A ACTIVIDADES SERV PCO BÁSICO GTO.FINACIEROS	0,00	5.308,83	5.308,83	3.537,00	3.054,77	3.054,77	0,00	2.254,06
* 15109 GESTIÓN DE LICENCIAS DE ACTIVIDADES	0,00	5.308,83	5.308,83	3.537,00	3.054,77	3.054,77	0,00	2.254,06
35201 INTERESES DE PROCEDIMIENTOS TRIBUTARIOS	0,00	2.038,28	2.038,28	2.108,16	2.108,16	2.108,16	0,00	-69,88
35900 OTROS GASTOS FINANCIEROS	0,00	3.270,55	3.270,55	1.428,84	946,61	946,61	0,00	2.323,94
** 509.160.15109.14303 A ACTIVIDADES.G LICENC ACT .AJUST TÉCN	476.756,00	0,00	476.756,00	0,00	0,00	0,00	0,00	476.756,00
* 15109 GESTIÓN DE LICENCIAS DE ACTIVIDADES	476.756,00	0,00	476.756,00	0,00	0,00	0,00	0,00	476.756,00
14303 AJUSTES TÉCNICOS	476.756,00	0,00	476.756,00	0,00	0,00	0,00	0,00	476.756,00
** 509.160.15109.204 A ACTIVIDADES.G LICENC ACT .ARR.MAT.TRANSP	41.957,00	0,00	41.957,00	41.955,65	41.955,60	41.955,60	0,00	1,40
* 15109 GESTIÓN DE LICENCIAS DE ACTIVIDADES	41.957,00	0,00	41.957,00	41.955,65	41.955,60	41.955,60	0,00	1,40
20400 ARRENDAMIENTOS DE MATERIAL DE TRANSPORTE	41.957,00	0,00	41.957,00	41.955,65	41.955,60	41.955,60	0,00	1,40
** 509.160.15109.212 A ACTIVIDADES.G LICENC ACT .EDIF.OTR.CONST	6.000,00	-4.422,55	1.577,45	0,00	0,00	0,00	0,00	1.577,45
* 15109 GESTIÓN DE LICENCIAS DE ACTIVIDADES	6.000,00	-4.422,55	1.577,45	0,00	0,00	0,00	0,00	1.577,45
21200 REP.MANT. Y CONSERV. EDIFICIOS Y OTRAS CONSTRUC.	6.000,00	-4.422,55	1.577,45	0,00	0,00	0,00	0,00	1.577,45
** 509.160.15109.215 A ACTIVIDADES.G LICENC ACT .MOBILIARIO	600,00	0,00	600,00	0,00	0,00	0,00	0,00	600,00
* 15109 GESTIÓN DE LICENCIAS DE ACTIVIDADES	600,00	0,00	600,00	0,00	0,00	0,00	0,00	600,00
21500 REP., MANT. Y CONSERV. DE MOBILIARIO	600,00	0,00	600,00	0,00	0,00	0,00	0,00	600,00
** 509.160.15109.220 A ACTIVIDADES.G LICENC ACT .MAT.OFICINA	31.700,00	0,00	31.700,00	11.295,23	11.295,23	11.295,23	0,00	20.404,77
* 15109 GESTIÓN DE LICENCIAS DE ACTIVIDADES	31.700,00	0,00	31.700,00	11.295,23	11.295,23	11.295,23	0,00	20.404,77
22000 MATERIAL DE OFICINA ORDINARIO NO INVENTARIABLE	20.000,00	0,00	20.000,00	5.735,49	5.735,49	5.735,49	0,00	14.264,51
22001 PRENSA, REVISTAS, LIBROS Y OTRAS PUBLICACIONES	700,00	0,00	700,00	1.105,00	1.105,00	1.105,00	0,00	-405,00
22002 MATERIAL INFORMÁTICO NO INVENTARIABLE	11.000,00	0,00	11.000,00	4.454,74	4.454,74	4.454,74	0,00	6.545,26
** 509.160.15109.221 A ACTIVIDADES.G LICENC ACT .SUMINISTROS	10.500,00	0,00	10.500,00	2.776,28	2.776,28	2.776,28	0,00	7.723,72
* 15109 GESTIÓN DE LICENCIAS DE ACTIVIDADES	10.500,00	0,00	10.500,00	2.776,28	2.776,28	2.776,28	0,00	7.723,72
22107 IMPRESOS Y FORMULARIOS	6.500,00	0,00	6.500,00	2.134,98	2.134,98	2.134,98	0,00	4.365,02
22110 PRODUCTOS DE LIMPIEZA Y ASEO	2.000,00	0,00	2.000,00	0,00	0,00	0,00	0,00	2.000,00
22199 OTROS SUMINISTROS	2.000,00	0,00	2.000,00	641,30	641,30	641,30	0,00	1.358,70
** 509.160.15109.22104 A ACTIVIDADES.G LICENC ACT .VESTUARIO	4.000,00	0,00	4.000,00	2.679,30	2.679,30	2.679,30	0,00	1.320,70
* 15109 GESTIÓN DE LICENCIAS DE ACTIVIDADES	4.000,00	0,00	4.000,00	2.679,30	2.679,30	2.679,30	0,00	1.320,70
22104 VESTUARIO	4.000,00	0,00	4.000,00	2.679,30	2.679,30	2.679,30	0,00	1.320,70
** 509.160.15109.223 A ACTIVIDADES.G LICENC ACT .TRANSPORTES	3.946,00	0,00	3.946,00	0,00	0,00	0,00	0,00	3.946,00

AYUNTAMIENTO DE MADRID

LIQUIDACIÓN DEL PRESUPUESTO DE GASTOS

Ejercicio : 2021 **Fecha: 31/12/2021**

Centro **: 509 AGENCIA DE ACTIVIDADES**

Sección : 160 DESARROLLO URBANO

PROGRAMA/DESCRIPCIÓN/ECONÓMICO/DESCRIPCIÓN	C. INICIAL (1)	MODIFICACIONES (2)	C. DEFINITIVO (3=1+2)	G. COMPROMETIDOS (4)	OB. RECONOCIDAS (5)	PAGOS (6)	OB.PDTES.PAGO (7=5-6)	REMANENTE CRÉDITO (8=3-5)
* 15109 GESTIÓN DE LICENCIAS DE ACTIVIDADES	3.946,00	0,00	3.946,00	0,00	0,00	0,00	0,00	3.946,00
22300 TRANSPORTES	3.946,00	0,00	3.946,00	0,00	0,00	0,00	0,00	3.946,00
** 509.160.15109.226 A ACTIVIDADES.G LICENC ACT .GTOS DIVERSOS	133.000,00	-5.308,83	127.691,17	118.963,43	118.963,43	118.963,43	0,00	8.727,74
* 15109 GESTIÓN DE LICENCIAS DE ACTIVIDADES	133.000,00	-5.308,83	127.691,17	118.963,43	118.963,43	118.963,43	0,00	8.727,74
22604 GASTOS JURÍDICOS Y CONTENCIOSOS	130.000,00	-5.308,83	124.691,17	118.963,43	118.963,43	118.963,43	0,00	5.727,74
22699 OTROS GASTOS DIVERSOS	3.000,00	0,00	3.000,00	0,00	0,00	0,00	0,00	3.000,00
** 509.160.15109.22603 A ACTIVIDADES.G LICENC ACT .PUBLICA DIARIOS OF	1.500,00	0,00	1.500,00	668,75	668,75	668,75	0,00	831,25
* 15109 GESTIÓN DE LICENCIAS DE ACTIVIDADES	1.500,00	0,00	1.500,00	668,75	668,75	668,75	0,00	831,25
22603 PUBLICACIÓN EN DIARIOS OFICIALES	1.500,00	0,00	1.500,00	668,75	668,75	668,75	0,00	831,25
** 509.160.15109.227 A ACTIVIDADES.G LICENC ACT .TRAB.REAL.EMP	62.501,00	-16.698,00	45.803,00	27.345,03	24.894,24	24.894,24	0,00	20.908,76
* 15109 GESTIÓN DE LICENCIAS DE ACTIVIDADES	62.501,00	-16.698,00	45.803,00	27.345,03	24.894,24	24.894,24	0,00	20.908,76
22704 CUSTODIA, DEPÓSITOS Y ALMACENAJE	7.501,00	0,00	7.501,00	9.195,33	7.091,22	7.091,22	0,00	409,78
22706 ESTUDIOS Y TRABAJOS TÉCNICOS	35.000,00	-16.698,00	18.302,00	0,00	0,00	0,00	0,00	18.302,00
22799 OTROS TRABAJOS REALIZADOS POR OTRAS EMP. Y PROF.	20.000,00	0,00	20.000,00	18.149,70	17.803,02	17.803,02	0,00	2.196,98
** 509.160.15109.22703 A ACTIVIDADES.G LICENC ACT .GTO ACCIÓN SUBS	5.000,00	0,00	5.000,00	0,00	0,00	0,00	0,00	5.000,00
* 15109 GESTIÓN DE LICENCIAS DE ACTIVIDADES	5.000,00	0,00	5.000,00	0,00	0,00	0,00	0,00	5.000,00
22703 GASTOS POR ACCIÓN SUBSIDIARIA	5.000,00	0,00	5.000,00	0,00	0,00	0,00	0,00	5.000,00
** 509.160.15109.233 A ACTIVIDADES.G LICENC ACT .OTRAS INDEMN.	500,00	0,00	500,00	99,98	99,98	99,98	0,00	400,02
* 15109 GESTIÓN DE LICENCIAS DE ACTIVIDADES	500,00	0,00	500,00	99,98	99,98	99,98	0,00	400,02
23399 OTRAS INDEMNIZACIONES	500,00	0,00	500,00	99,98	99,98	99,98	0,00	400,02

5.3. LIQUIDACIÓN DEL PRESUPUESTO DE INGRESOS

AYUNTAMIENTO DE MADRID

LIQUIDACIÓN DEL PRESUPUESTO DE INGRESOS

Ejercicio : 2021 **Fecha: 31/12/2021**

Centro : 509 AGENCIA DE ACTIVIDADES

CAP./ART./CON./SUBCON. DESCRIPCIÓN	PREVIS. INICIAL (1)	MODIFICACIONES (2)	PREV. DEFINITIVAS (3=1+2)	D. RECONOCIDOS (4)	D. ANULADOS (5)	D. CANCEL. (6)	D. RECON. NETOS (7=4-5-6)	RECAUDADO (8)	PDTE. COBRO (9=7-8)	EXC/DEF. PREVISION (10=7-3)
****** TOTAL**	**15.168.543,00**	**3.575.078,07**	**18.743.621,07**	**16.240.262,00**	**0,00**	**0,00**	**16.240.262,00**	**12.615.721,07**	**3.624.540,93**	**-2.503.359,07**
***** 4 TRANSFERENCIAS CORRIENTES**	15.168.543,00	1.071.719,00	16.240.262,00	16.240.262,00	0,00	0,00	16.240.262,00	12.615.721,07	3.624.540,93	0,00
**** 40 DE LA ADMINISTRACIÓN GENERAL DE LA ENTIDAD LOCAL**	15.168.543,00	1.071.719,00	16.240.262,00	16.240.262,00	0,00	0,00	16.240.262,00	12.615.721,07	3.624.540,93	0,00
*** 400 DE LA ADMINISTRACIÓN GENERAL DE LA ENTIDAD LOCAL**	15.168.543,00	1.071.719,00	16.240.262,00	16.240.262,00	0,00	0,00	16.240.262,00	12.615.721,07	3.624.540,93	0,00
40000 DE LA ADM. GRAL. DEL AYUNTAMIENTO DE MADRID	15.168.543,00	1.071.719,00	16.240.262,00	16.240.262,00	0,00	0,00	16.240.262,00	12.615.721,07	3.624.540,93	0,00
***** 8 ACTIVOS FINANCIEROS**	0,00	2.503.359,07	2.503.359,07	0,00	0,00	0,00	0,00	0,00	0,00	-2.503.359,07
**** 87 REMANENTE DE TESORERÍA**	0,00	2.503.359,07	2.503.359,07	0,00	0,00	0,00	0,00	0,00	0,00	-2.503.359,07
*** 870 REMANENTE DE TESORERÍA**	0,00	2.503.359,07	2.503.359,07	0,00	0,00	0,00	0,00	0,00	0,00	-2.503.359,07
87000 PARA GASTOS GENERALES	0,00	2.503.359,07	2.503.359,07	0,00	0,00	0,00	0,00	0,00	0,00	-2.503.359,07

5.4. ESTADO LIQUIDACIÓN DEL PRESUPUESTO
RESULTADO PRESUPUESTARIO

AYUNTAMIENTO DE MADRID

ESTADO DE LIQUIDACIÓN DEL PRESUPUESTO

RESULTADO PRESUPUESTARIO

Ejercicio : 2021 **Fecha: 31/12/2021**

Centro : 509 AGENCIA DE ACTIVIDADES

CONCEPTOS	DERECHOS RECONOCIDOS NETOS	OBLIGACIONES RECONOCIDAS NETAS	AJUSTES	RESULTADO PRESUPUESTARIO
A. OPERACIONES CORRIENTES	16.240.262,00	12.301.278,46	0,00	3.938.983,54
B. OPERACIONES DE CAPITAL	0,00	2.524.479,62	0,00	-2.524.479,62
1.TOTAL OPERACIONES NO FINANCIERAS (A+B)	16.240.262,00	14.825.758,08	0,00	1.414.503,92
C. ACTIVOS FINANCIEROS	0,00	0,00	0,00	0,00
D. PASIVOS FINANCIEROS	0,00	0,00	0,00	0,00
2.TOTAL OPERACIONES FINANCIERAS (C+D)	0,00	0,00	0,00	0,00
I.RESULTADO PRESUPUESTARIO DEL EJ (1+2)	**16.240.262,00**	**14.825.758,08**	**0,00**	**1.414.503,92**
AJUSTES	0,00	0,00	0,00	0,00
3.C.GAST.FINANC.REMANENTE TES.GTOS GRAL	0,00	0,00	2.503.359,07	2.503.359,07
4.DESVIAC.FINAN.NEGATIVAS DEL EJERCICIO	0,00	0,00	0,00	0,00
5.DESVIAC.FINAN.POSITIVAS DEL EJERCICIO	0,00	0,00	0,00	0,00
II.TOTAL AJUSTES (3+4-5)	0,00	0,00	2.503.359,07	2.503.359,07
RESULTADO PRESUPUESTARIO AJUSTADO (I+II)	**16.240.262,00**	**14.825.758,08**	**2.503.359,07**	**3.917.862,99**

6. MEMORIA

6.1 ORGANIZACIÓN Y ACTIVIDAD

AYUNTAMIENTO DE MADRID

ORGANIZACIÓN

Ejercicio : 2021 **Fecha: 31/12/2021**

Centro : 509 AGENCIA DE ACTIVIDADES

1.a) Según Real Decreto 1065/2021, de 30 de noviembre, por el que se declaran oficiales las cifras de población resultantes de la revisión del Padrón Municipal referidas al 1 de enero de 2021, la población de Madrid es de 3.305.408 habitantes.
1.b) La Agencia de Actividades, de acuerdo con lo establecido en el artículo 2 de sus Estatutos, tiene por finalidad la aplicación efectiva de los medios de intervención administrativa municipal para la apertura y funcionamiento de las actividades económicas en la ciudad de Madrid conforme a la OAAE.
1.c) La Agencia de Actividades es un organismo autónomo, del Ayuntamiento de Madrid, dotado de personalidad jurídica pública diferenciada, patrimonio y tesorería propia así como autonomía de gestión para el cumplimiento de sus fines.
1.d) El Organismo se estructura administrativamente en la Gerencia y tres Subdirecciones Generales (Subdirección General de Secretaria Técnica, Subdirección General de Inspección y Disciplina y Subdirección General de Actividades Económicas).
Los órganos de dirección de la Agencia de Actividades son los siguientes: Consejo Rector, Presidente, Vicepresidente y Gerente.
El Consejo Rector está integrado por el Presidente del Organismo y 16 vocales

NÚMERO MEDIO DE EMPLEADOS AGENCIA ACTIVIDADES 2021

	DIRECTIVOS/AS	EVENTUALES	FUNCIONARIOS/AS	LABORALES
MUJERES	1	0	122	1
HOMBRES	0	0	88,2	2,8
TOTAL	**1**	**0**	**210,2**	**3,8**

NÚMERO DE EMPLEADOS AGENCIA ACTIVIDADES 31 DIC 2021

	DIRECTIVOS/AS	EVENTUALES	FUNCIONARIOS/AS	LABORALES
MUJERES	1	0	124	1
HOMBRES	0	0	87	2
TOTAL	**1**	**0**	**211**	**3**

1.f) No existen Entidades dependientes.
1.g) No existen Entidades Públicas participadas.
1.h) No existen fundaciones.
1.i) El 100 % de sus ingresos han sido aportados por el Ayuntamiento

6.2. GESTIÓN INDIRECTA DE LOS SERVICIO PÚBLICOS, CONVENIOS Y OTRAS FORMAS DE COLABORACIÓN

AYUNTAMIENTO DE MADRID

GESTIÓN INDIRECTA DE SERVICIOS PÚBLICOS

Ejercicio : 2021 **Fecha: 31/12/2021**

Centro : 509 AGENCIA DE ACTIVIDADES

Durante el ejercicio 2021 la Agencia de Actividades no ha gestionado servicios públicos de forma indirecta.

6.3. BASES DE PRESENTACIÓN DE LAS CUENTAS

AYUNTAMIENTO DE MADRID

BASES DE PRESENTACIÓN DE LAS CUENTAS

Ejercicio : 2021

Centro : 509 AGENCIA DE ACTIVIADES **Fecha: 31/12/2021**

1) Imagen fiel.

1.a) Requisitos de la información, principios contables públicos y criterios contables no aplicados por interferir en el objetivo de la imagen fiel.

El Organismo Autónomo ha aplicado todos los principios contables públicos y criterios contables establecidos en la Instrucción de Contabilidad Local, de forma que las cuentas anuales muestran la imagen fiel del patrimonio y de la situación financiera.

1.b) Principios, criterios contables aplicados e información complementaria necesaria para alcanzar el objetivo de imagen fie y ubicación de la memoria.

El Organismo Autónomo ha aplicado la totalidad de los principios y criterios contables establecidos en la Instrucción de Contabilidad Local. La información necesaria para el reflejo de la imagen fiel del patrimonio de la entidad se encuentra contenida en los diversos apartados de esta memoria de las cuentas anuales.

2) Comparación de la información.

En el ejercicio 2021 de acuerdo con lo establecido en la Disposición transitoria segunda de la Orden HAP/1781/2013, de 20 de septiembre, se reflejan en el balance, en la cuenta del resultado económico patrimonial y en el resto de los estados que incluyen información comparativa, las cifras relativas al ejercicio anterior.

3) Razones e incidencias en las cuentas anuales de los cambios en los criterios de contabilización

Durante el ejercicio no se ha producido ninguna modificación de los criterios de contabilización empleados en el ejercicio anterior.

4) Cambios en estimaciones contables.

Durante el ejercicio no se ha producido ningún cambio en las estimaciones contables.

AYUNTAMIENTO DE MADRID

BASES DE PRESENTACIÓN DE LAS CUENTAS

Ejercicio : 2021

Centro : 509 AGENCIA DE ACTIVIADES **Fecha: 31/12/2021**

5) Apartados de la Memoria de las Cuentas Anuales que no presentan información.

En la presente Memoria de las Cuentas Anuales del Organismo no se incluyen los informes o estados correspondientes a las siguientes notas de las mismas, por no presentar movimiento e información durante el ejercicio:

- Patrimonio público del suelo
- Inversiones inmobiliarias
- Arrendamientos financieros y otras operaciones de naturaleza similar
- Activos financieros
  - Información relacionada con el balance
  - Información relacionada con la cuenta del resultado económico-patrimonial
- Pasivos financieros
- Coberturas contables
- Activos construidos o adquiridos para otras entidades y otras existencias
- Moneda extranjera
- Provisiones y contingencias
- Información sobre el Medio Ambiente
  - Obligaciones reconocidas con cargo a Política de Gasto 17 Medio Ambiente
  - Beneficios fiscales por razones medioambientales en tributos propios
- Activos en estado de venta
- Operaciones por administración de recursos por cuenta de otros entes públicos
- Estados de valores recibidos en depósito
- Información presupuestaria
  - Ingresos
    - Proceso de gestión. Derechos anulados.
    - Proceso de gestión. Derechos cancelados.
    - Devolución de ingresos
  - Ejercicios cerrados
    - Obligaciones de presupuestos cerrados.
    - Derechos a cobrar de presupuestos cerrados. Derechos anulados
    - Derechos a cobrar de presupuestos cerrados. Derechos cancelados

AYUNTAMIENTO DE MADRID

BASES DE PRESENTACIÓN DE LAS CUENTAS

Ejercicio : 2021

Centro : 509 AGENCIA DE ACTIVIADES **Fecha: 31/12/2021**

Variación de resultados presupuestarios de ejercicios anteriores

Ejercicios posteriores

Compromisos de ingresos con cargo a presupuestos de ejercicios posteriores

Ejecución proyectos gastos

Anualidades pendientes

Gastos financiación afectada. Desviaciones de financiación por agente financiador

6.4. NORMAS DE RECONOCIMIENTO Y VALORACIÓN

AYUNTAMIENTO DE MADRID

NORMAS DE VALORACIÓN

Ejercicio : 2021

Centro : 509 AGENCIA DE ACTIVIDADES **Fecha: 31/12/2021**

La Agencia de Actividades ha aplicado las normas de valoración que se encuentran recogidas en la quinta parte de la Orden HAP/1781/2013, de 20 de septiembre, por la que se aprueba la Instrucción del modelo Normal de Contabilidad Local.

Las principales normas de valoración utilizadas para la elaboración de la cuenta anual del ejercicio 2021 han sido las siguientes:

4.b) Inmovilizado material: Los bienes inmuebles adscritos por el Ayuntamiento de Madrid, los cuales están registrados en los epígrafes de Construcciones y Terrenos y Bienes Naturales figuran valorados por el importe por el que fueron adscritos por parte de la Corporación.

El resto de los bienes que integran el Inmovilizado material figuran valorados al precio de adquisición. Los elementos que integran el inmovilizado material, son objeto de amortización económica, por el método lineal mediante la aplicación, sobre los valores de coste, de los coeficientes que resultan de considerar las siguientes vidas útiles: construcciones – 50 años; mobiliario y equipos de oficina – 10 años; equipos para proceso de información – 5 años y otro inmovilizado material 8 – 10 años

4.f) Deudas: La totalidad de las deudas del organismo tienen vencimiento inferior a doce meses, motivo por el cual se presentan a corto plazo

La Entidad no tiene movimientos en el resto de epígrafes.

6.5. INMOVILIZADO MATERIAL

AYUNTAMIENTO DE MADRID

INMOVILIZACIONES MATERIALES

Ejercicio : 2021 **Fecha: 31/12/2021**

Centro : 509 AGENCIA DE ACTIVIDADES

DESCRIPCIÓN CUENTA	SALDO INICIAL	ENTRADAS O DOTACIONES	AUMENTOS POR TRANSFERENCIAS O TRASPASOS	BAJAS O REDUCCIONES	DISMINUCIONES POR TRANSFERENCIAS O TRASPASOS	CORRECCIONES VALORATIVAS NETAS POR DETERIORO DEL EJERCICIO	AMORTIZACIÓN DEL EJERCICIO	SALDO FINAL
TERRENOS	0,00	0,00	0,00	0,00	0,00	0,00	0,00	0,00
CONSTRUCCIONES	0,00	0,00	0,00	0,00	0,00	0,00	0,00	0,00
INFRAESTRUCTURAS	0,00	0,00	0,00	0,00	0,00	0,00	0,00	0,00
BIENES DEL PATRIMONIO HISTÓRICO	0,00	0,00	0,00	0,00	0,00	0,00	0,00	0,00
OTRO INMOVILIZADO MATERIAL	44.730,14	4.422,55	0,00	0,00	0,00	0,00	24.932,86	24.219,83
INMOVILIZADO MATERIAL EN CURSO Y ANTICIPOS	0,00	0,00	0,00	0,00	0,00	0,00	0,00	0,00

6.6. INMOVILIZADO INTANGIBLE

AYUNTAMIENTO DE MADRID

INMOVILIZADO INTANGIBLE

Ejercicio : 2021 **Fecha: 31/12/2021**

Centro : 509 AGENCIA DE ACTIVIDADES

DESCRIPCIÓN CUENTA	SALDO INICIAL	ENTRADAS O DOTACIONES	AUMENTOS POR TRANSFERENCIAS O TRASPASOS	BAJAS O REDUCCIONES	DISMINUCIONES POR TRANSFERENCIAS O TRASPASOS	CORRECCIONES VALORATIVAS NETAS POR DETERIORO DEL EJERCICIO	AMORTIZACIÓN DEL EJERCICIO	SALDO FINAL
INVERSIÓN EN INVESTIGACIÓN Y DESARROLLO	0,00	0,00	0,00	0,00	0,00	0,00	0,00	0,00
PROPIEDAD INDUSTRIAL E INTELECTUAL	0,00	0,00	0,00	0,00	0,00	0,00	0,00	0,00
APLICACIONES INFORMÁTICAS	0,00	16.698,00	0,00	0,00	0,00	0,00	0,00	16.698,00
INVERSIONES S/ACTIVOS EN RÉGIMEN DE ARRENDAMIENTO	0,00	0,00	0,00	0,00	0,00	0,00	0,00	0,00
OTRO INMOVILIZADO INTANGIBLE	0,00	0,00	0,00	0,00	0,00	0,00	0,00	0,00

6.15. TRANSFERENCIAS, SUBVENCIONES Y OTROS INGRESOS Y GASTOS

6.15.1. TRANSFERENCIAS Y SUBVENCIONES RECIBIDAS

AYUNTAMIENTO DE MADRID

TRANSFERENCIAS, SUBVENCIONES Y OTROS INGRESOS Y GASTOS

15.1 TRANSFERENCIAS Y SUBVENCIONES RECIBIDAS: CORRIENTES

Ejercicio : **2021**

Centro : **509 AGENCIA DE ACTIVIDADES** **Fecha: 31/12/2021**

CARACTERÍSTICAS	IMPORTE RECIBIDO EJERCICIO 2021	IMPORTE RECIBIDO EJERCICIOS ANTERIORES	IMPORTE REINTEGRABLE	IMPORTE NO REINTEGRABLE	CANTIDAD IMPUTADA A RESULTADOS EJERICIO 2021	CANTIDAD IMPUTADA A RESULTADOS EJERICIOS ANTERIORES
Trasferencias corrientes de la Administración General del Ayuntamiento de Madrid	16.240.262,00			16.240.262,00	16.240.262,00	
Trasferencias de capital de la Administración General del Ayuntamiento de Madrid	0,00			0,00	0,00	
TOTAL	16.240.262,00			16.240.262,00	16.240.262,00	

6.15.2. TRANSFERENCIAS Y SUBVENCIONES CONCEDIDAS

AYUNTAMIENTO DE MADRID

TRANSFERENCIAS, SUBVENCIONES Y OTROS INGRESOS Y GASTOS

15.2. TRANSFERENCIAS Y SUBVENCIONES CONCEDIDAS

Ejercicio: **2021**

Centro: **509**

Fecha: 31/12/2021

CARACTERÍSTICAS	NIF/CIF	DENOMINACIÓN DEL PERCEPTOR	IMPORTE OBLIGACIONES RECONOCIDAS
Trasferencias de capital a la Administración General del Ayuntamiento de Madrid	P2807900B	AYUNTAMIENTO DE MADRID	2.503.359,07
TOTAL			**2.503.359,07**

6.19. PRESENTACIÓN POR ACTIVIDADES DE LA CUENTA DEL RESULTADO ECONÓMICO PATRIMONIAL

AYUNTAMIENTO DE MADRID

PRESENTACIÓN POR ACTIVIDADES DE LA CUENTA DEL RESULTADO ECONÓMICO-PATRIMONIAL

Ejercicio : 2021

Centro : 509 AGENCIA DE ACTIVIDADES **Fecha: 31/12/2021**

GASTOS		EJERCICIO 2021				EJERCICIO 2020				INGRESOS	EJERCICIO 2021	EJERCICIO 2020
CÓDIGO GRUPO DE PROGRAMAS	DESCRIPCIÓN GRUPO DE PROGRAMAS	PRESUPUESTARIOS	AJUSTE EJC. PRESUPUESTARIA	NO PRESUPUESTARIOS	TOTAL	PRESUPUESTARIOS	AJUSTE EJC. PRESUPUESTARIA	NO PRESUPUESTARIOS	TOTAL			
151	**Urbanismo: planeamiento, gest ejec.y disciplina**	14.825.759,09	0,00	0,00	14.825.759,09	12.362.498,68	0,00	43.392,73	12.405.891,41	**Ingresos de gestión ordinaria**	16.240.262,00	13.458.094,53
										Ingresos financieros	0,00	0,00
										Otros ingresos	0,00	0,00
	TOTAL GASTO	**14.825.759,09**	**0,00**	**0,00**	**14.825.759,09**	**12.362.498,68**	**0,00**	**43.392,73**	**12.405.891,41**		**16.240.262,00**	**13.458.094,53**

6.21. OPERACIONES NO PRESUPUESTARIAS DE TESORERÍA

6.21.1. DEUDORES

AYUNTAMIENTO DE MADRID

ESTADO DE SITUACIÓN Y MOVIMIENTOS DE LAS OPERACIONES NO PRESUPUESTARIAS DE TESORERIA

DEUDORES

Ejercicio : 2021 **Fecha: 31/12/2021**

Centro : 509 AGENCIA DE ACTIVIDADES

CTA. PGC	CONC.	DESCRIPCIÓN	SALDO A 1 DE ENERO	MODIFICACIONES SALDO INICIAL	CARGOS REALIZADOS EN EL EJERCICIO	TOTAL DEUDORES	ABONOS REALIZADOS EN EL EJERCICIO	DEUDORES PENDIENTES DE COBRO A 31 DE DICIEMBRE
44910	71100	ANTICIPOS REINTEGRABLES AL PERSONAL	4.540,27	0,00	0,00	4.540,27	4.390,84	149,43
44910	71200	PRESTAMOS CONCEDIDOS POR ABONOS INDEBIDOS NOMINA	0,00	0,00	362,61	362,61	362,61	0,00
		Total 44910	**4.540,27**	**0,00**	**362,61**	**4.902,88**	**4.753,45**	**149,43**
		TOTAL	**4.540,27**	**0,00**	**362,61**	**4.902,88**	**4.753,45**	**149,43**

6.21.2. ACREEDORES

AYUNTAMIENTO DE MADRID

ESTADO DE SITUACIÓN Y MOVIMIENTOS DE LAS OPERACIONES NO PRESUPUESTARIAS DE TESORERIA

ACREEDORES

Ejercicio : 2021 **Fecha: 31/12/2021**

Centro : 509 AGENCIA DE ACTIVIDADES

CTA. PGC	CONC.	DESCRIPCIÓN	SALDO A 1 DE ENERO	MODIFICACIONES SALDO INICIAL	ABONOS REALIZADOS EN EL EJERCICIO	TOTAL ACREEDORES	CARGOS REALIZADOS EN EL EJERCICIO	ACREEDORES PENDIENTES DE PAGO A 31 DE DICIEMBRE
41900	40201	RETC. JUDICIALES S/HABERES-RETR-OOAA	0,00	0,00	8.781,61	8.781,61	8.781,61	0,00
41900	43200	RETC. CUOTA SINDICAL	0,00	0,00	3.351,00	3.351,00	3.351,00	0,00
		Total 41900	**0,00**	**0,00**	**12.132,61**	**12.132,61**	**12.132,61**	**0,00**
41990	87001	ACREEDORES POR PAGOS RETROCEDIDOS	100,00	0,00	5.486,06	5.586,06	5.486,06	100,00
		Total 41990	**100,00**	**0,00**	**5.486,06**	**5.586,06**	**5.486,06**	**100,00**
47510	42700	RETENC.IMP.S/RENTA PERSONAS FISICAS-NOMI	279.363,61	0,00	2.022.468,99	2.301.832,60	2.301.832,60	0,00
		Total 47510	**279.363,61**	**0,00**	**2.022.468,99**	**2.301.832,60**	**2.301.832,60**	**0,00**
47600	42900	RETENCIONES POR SEGUROS SOCIALES	1.013.860,94	0,00	2.857.404,92	3.871.265,86	2.663.328,37	1.207.937,49
		Total 47600	**1.013.860,94**	**0,00**	**2.857.404,92**	**3.871.265,86**	**2.663.328,37**	**1.207.937,49**
47690	43300	RETENC. MUFACE, MUGEJU Y DCHOS.PASIV.FUNCIONARIOS	497,37	0,00	4.974,19	5.471,56	4.946,76	524,80
		Total 47690	**497,37**	**0,00**	**4.974,19**	**5.471,56**	**4.946,76**	**524,80**
		TOTAL	**1.293.821,92**	**0,00**	**4.902.466,77**	**6.196.288,69**	**4.987.726,40**	**1.208.562,29**

6.21.3. PARTIDAS PENDIENTES DE APLICACIÓN: COBROS

AYUNTAMIENTO DE MADRID

ESTADO DE SITUACIÓN Y MOVIMIENTOS DE LAS OPERACIONES NO PRESUPUESTARIAS DE TESORERIA

PARTIDAS PENDIENTES DE APLICACIÓN COBROS

Ejercicio : 2021 **Fecha: 31/12/2021**

Centro : 509 AGENCIA DE ACTIVIDADES

CTA. PGC	CONC.	DESCRIPCIÓN	COBROS PDTES. DE APLICACIÓN A 1 DE ENERO	MODIFICACIONES SALDO INICIAL	COBROS REALIZADOS EN EL EJERCICIO	TOTAL COBROS PDTES APLICACIÓN	COBROS APLICADOS EN EL EJERCICIO	COBROS PDTES. APLICACIÓN A 31 DE DICIEMBRE
55400	00000	COBROS PENDIENTES DE APLICACIÓN	0,00	0,00	12.568.717,59	12.568.717,59	12.568.717,59	0,00
		Total 55400	**0,00**	**0,00**	**12.568.717,59**	**12.568.717,59**	**12.568.717,59**	**0,00**
		TOTAL	**0,00**	**0,00**	**12.568.717,59**	**12.568.717,59**	**12.568.717,59**	**0,00**

6.21.4. PARTIDAS PENDIENTES DE APLICACIÓN: PAGOS

AYUNTAMIENTO DE MADRID

ESTADO DE SITUACIÓN Y MOVIMIENTOS DE LAS OPERACIONES NO PRESUPUESTARIAS DE TESORERIA

PARTIDAS PENDIENTES DE APLICACIÓN PAGOS

Ejercicio : 2021 **Fecha: 31/12/2021**

Centro : 509 AGENCIA DE ACTIVIDADES

CTA. PGC	CONC.	DESCRIPCIÓN	PAGOS PDTES. DE APLICACIÓN A 1 DE ENERO	MODIFICACIONES SALDO INICIAL	PAGOS REALIZADOS EN EL EJERCICIO	TOTAL PAGOS PDTES. APLICACIÓN	PAGOS APLICADOS EN EL EJERCICIO	PAGOS PDTES. DE APLICACIÓN A 31 DE DICIEMBRE
55500	70200	CARGOS BANCARIOS PENDIENTES DE APLICAR	0,00	0,00	668,75	668,75	668,75	0,00
		Total 55500	**0,00**	**0,00**	**668,75**	**668,75**	**668,75**	**0,00**
55520	00000	PAGOS EN TRAMITACION DE HABERES	0,00	0,00	306,85	306,85	306,85	0,00
		Total 55520	**0,00**	**0,00**	**306,85**	**306,85**	**306,85**	**0,00**
		TOTAL	**0,00**	**0,00**	**975,60**	**975,60**	**975,60**	**0,00**

6.22. CONTRATACIÓN ADMINISTRATIVA. PROCEDIMIENTOS DE ADJUDICACIÓN

OO. AA. AGENCIA DE ACTIVIDADES

RELACIÓN DE CONTRATOS FORMALIZADOS EN EL EJERCICIO 2021 - IVA INCLUIDO

TIPO DE CONTRATO	PROCEDIMIENTO ABIERTO			PROCEDIMIENTO RESTRINGIDO			PROCEDIMIENTO NEGOCIADO			DIÁLOGO COMPETITIVO	ADJUDICACIÓN DIRECTA	TOTAL
	PLURALIDAD DE CRITERIOS	ÚNICO CRITERIO	TOTAL	PLURALIDAD DE CRITERIOS	ÚNICO CRITERIO	TOTAL	CON PUBLICIDAD	SIN PUBLICIDAD	TOTAL			
- De obras												
- De suministro								2.951,00	2.951,00 €		7.613,11 €	10.564,11 €
- Patrimoniales												
- De gestión de servicios públicos												
- De servicios	52.392,03		52.392,03 €								34.847,70 €	87.239,73 €
- De concesión de obra pública												
- De colaboración entre el sector público y el sector privado												
- De carácter administrativo especial												
- Otros		18.176,01	18.176,01 €									18.176,01 €
TOTAL	**52.392,03 €**	**18.176,01 €**	**70.568,04 €**					**2.951,00 €**	**2.951,00 €**		**42.460,81 €**	**115.979,85 €**

* Valor de los contratos formalizados en el ejercicio 2021 IVA incluido, obtenidos del Registro de Contratos del Ayuntamiento de Madrid.

6.24.1. INFORMACIÓN PRESUPUESTARIA. EJERCICIO CORRIENTE

6.24.1.1. PRESUPUESTO DE GASTOS

6.24.1.1.a). MODIFICACIONES DE CRÉDITO

AYUNTAMIENTO DE MADRID

INFORMACIÓN PRESUPUESTARIA. EJERCICIO CORRIENTE. PRESUPUESTO DE GASTOS

ESTADO DE MODIFICACIONES DE CRÉDITO

Ejercicio : 2021 **Fecha: 31/12/2021**

Centro : 509 AGENCIA DE ACTIVIDADES

SECCIÓN	CRÉDITOS EXTRAORD.	SUPLEMENTOS DE CRÉDITO	AMPLIACIONES DE CRÉDITO	TRANSFERENCIAS POSITIVAS	TRANSFERENC. NEGATIVAS	INCORPORAC.DE REMANENTES	CRÉDITOS GENERADOS POR INGRESOS	BAJAS POR ANULACIÓN	AJUSTES POR PRÓRROGA	TOTAL MODIFICACIONES
*** TOTAL**	**2.503.359,07**	**0,00**	**0,00**	**26.429,38**	**26.429,38**	**0,00**	**1.071.719,00**	**0,00**	**0,00**	**3.575.078,07**
160 DESARROLLO URBANO	2.503.359,07	0,00	0,00	26.429,38	26.429,38	0,00	1.071.719,00	0,00	0,00	3.575.078,07

AYUNTAMIENTO DE MADRID

INFORMACIÓN PRESUPUESTARIA. EJERCICIO CORRIENTE. PRESUPUESTO DE GASTOS

ESTADO DE MODIFICACIONES DE CRÉDITO

Ejercicio : 2021 **Fecha: 31/12/2021**

Centro **: 509 AGENCIA DE ACTIVIDADES**

Sección : 160 DESARROLLO URBANO

SECCIÓN	CRÉDITOS EXTRAORD.	SUPLEMENTOS DE CRÉDITO	AMPLIACIONES DE CRÉDITO	TRANSFERENCIAS POSITIVAS	TRANSFERENC. NEGATIVAS	INCORPORAC.DE REMANENTES	CRÉDITOS GENERADOS POR INGRESOS	BAJAS POR ANULACIÓN	AJUSTES POR PRÓRROGA	TOTAL MODIFICACIONES
**** TOTAL**	**2.503.359,07**	**0,00**	**0,00**	**26.429,38**	**26.429,38**	**0,00**	**1.071.719,00**	**0,00**	**0,00**	**3.575.078,07**
*** 15109 GESTIÓN DE LICENCIAS DE ACTIVIDADES**	2.503.359,07	0,00	0,00	26.429,38	26.429,38	0,00	1.071.719,00	0,00	0,00	3.575.078,07
12000 SUELDOS DEL GRUPO A1	0,00	0,00	0,00	0,00	0,00	0,00	198.488,00	0,00	0,00	198.488,00
12001 SUELDOS DEL GRUPO A2	0,00	0,00	0,00	0,00	0,00	0,00	44.219,00	0,00	0,00	44.219,00
12003 SUELDOS DEL GRUPO C1	0,00	0,00	0,00	0,00	0,00	0,00	46.607,00	0,00	0,00	46.607,00
12100 COMPLEMENTO DE DESTINO	0,00	0,00	0,00	0,00	0,00	0,00	172.585,00	0,00	0,00	172.585,00
12101 COMPLEMENTO ESPECÍFICO	0,00	0,00	0,00	0,00	0,00	0,00	385.021,00	0,00	0,00	385.021,00
12103 OTROS COMPLEMENTOS	0,00	0,00	0,00	0,00	0,00	0,00	12.405,00	0,00	0,00	12.405,00
16000 SEGURIDAD SOCIAL	0,00	0,00	0,00	0,00	0,00	0,00	212.394,00	0,00	0,00	212.394,00
21200 REP.MAT.CONS.EDIFIC.	0,00	0,00	0,00	0,00	4.422,55	0,00	0,00	0,00	0,00	-4.422,55
22604 GASTOS JURÍDICOS Y CONTENCIOSOS	0,00	0,00	0,00	0,00	5.308,83	0,00	0,00	0,00	0,00	-5.308,83
22706 ESTUDIOS Y TRABAJOS TÉCNICOS	0,00	0,00	0,00	0,00	16.698,00	0,00	0,00	0,00	0,00	-16.698,00
35201 INTERESES DE PROCEDIMIENTOS TRIBUTARIOS	0,00	0,00	0,00	2.038,28	0,00	0,00	0,00	0,00	0,00	2.038,28
35900 OTROS GASTOS FINANCIEROS	0,00	0,00	0,00	3.270,55	0,00	0,00	0,00	0,00	0,00	3.270,55
62599 OTRO MOBILIARIO Y ENSERES	0,00	0,00	0,00	4.422,55	0,00	0,00	0,00	0,00	0,00	4.422,55
64100 APLICACIONES INFORMÁTICAS	0,00	0,00	0,00	16.698,00	0,00	0,00	0,00	0,00	0,00	16.698,00
70000 A LA ADMON. GRAL. AYTO.	2.503.359,07	0,00	0,00	0,00	0,00	0,00	0,00	0,00	0,00	2.503.359,07

6.24.1.1.b). REMANENTES DE CRÉDITO

AYUNTAMIENTO DE MADRID

INFORMACIÓN PRESUPUESTARIA EJERCICIO CORRIENTE.

REMANENTES DE CRÉDITO

Ejercicio : 2021

Centro : 509 AGENCIA DE ACTIVIDADES **Fecha: 31/12/2021**

PARTIDA PRESUPUESTARIA			DESCRIPCIÓN ECONÓMICO	REMANENTES COMPROMETIDOS		REMANENTES NO COMPROMETIDOS	
CÓDIGO ORGANICO	CODIGO FUNCIONAL	CÓDIGO ECONÓMICO		INCORPORABLES	NO INCORPORABLES	INCORPORABLES	NO INCORPORABLES
509160	15109	10100	RETRIBUCIONES BÁSICAS	0,00			-38,18
509160	15109	12000	SUELDOS DEL GRUPO A1	0,00			517.862,57
509160	15109	12001	SUELDOS DEL GRUPO A2	0,00			125.772,51
509160	15109	12003	SUELDOS DEL GRUPO C1	0,00			76.315,64
509160	15109	12004	SUELDOS DEL GRUPO C2	0,00			185.521,19
509160	15109	12005	SUELDOS DEL GRUPO E	0,00			8.043,40
509160	15109	12006	TRIENIOS	0,00			66.547,19
509160	15109	12100	COMPLEMENTO DE DESTINO	0,00			474.655,24
509160	15109	12101	COMPLEMENTO ESPECÍFICO	0,00			1.162.056,59
509160	15109	12103	OTROS COMPLEMENTOS	0,00			65.167,55
509160	15109	13000	RETRIBUCIONES BÁSICAS	0,00			38.972,88
509160	15109	13002	OTRAS REMUNERACIONES	0,00			2.361,71
509160	15109	14303	AJUSTES TÉCNICOS	0,00			476.756,00
509160	15109	15000	PRODUCTIVIDAD	0,00			-22.795,24
509160	15109	15100	GRATIFICACIONES POR SERVICIOS EXTRAORDINAR	0,00			-1.068,33
509160	15109	16000	SEGURIDAD SOCIAL	0,00			577.759,86
509160	15109	16009	OTRAS CUOTAS	0,00			-126.357,11
509160	15109	16108	TRANSPORTE PERSONAL JUBILADO	0,00			1.132,00
509160	15109	16109	OTRA ACCIÓN SOCIAL PERSONAL JUBILADO O PEN	0,00			8.453,44
509160	15109	16202	TRANSPORTE DEL PERSONAL	0,00			51.114,86
509160	15109	16204	ACCIÓN SOCIAL	0,00			104.076,47
509160	15109	16208	PREMIO RENDIMIENTO Y AÑOS DE SERVICIO	0,00			68.724,56
509160	15109	16209	OTROS GASTOS SOCIALES	0,00			-16.867,68
509160	15109	20400	ARRENDAMIENTOS DE MATERIAL DE TRANSPORTE	0,05			1,35
509160	15109	21200	REP.MANT. Y CONSERV. EDIFICIOS Y OTRAS CON	0,00			1.577,45
509160	15109	21500	REP., MANT. Y CONSERV. DE MOBILIARIO	0,00			600,00
509160	15109	22000	MATERIAL DE OFICINA ORDINARIO NO INVENTARI	0,00			14.264,51
509160	15109	22001	PRENSA, REVISTAS, LIBROS Y OTRAS PUBLICACI	0,00			-405,00
509160	15109	22002	MATERIAL INFORMÁTICO NO INVENTARIABLE	0,00			6.545,26
509160	15109	22104	VESTUARIO	0,00			1.320,70
509160	15109	22107	IMPRESOS Y FORMULARIOS	0,00			4.365,02
509160	15109	22110	PRODUCTOS DE LIMPIEZA Y ASEO	0,00			2.000,00
509160	15109	22199	OTROS SUMINISTROS	0,00			1.358,70
509160	15109	22300	TRANSPORTES	0,00			3.946,00
509160	15109	22603	PUBLICACIÓN EN DIARIOS OFICIALES	0,00			831,25
509160	15109	22604	GASTOS JURÍDICOS Y CONTENCIOSOS	0,00			5.727,74
509160	15109	22699	OTROS GASTOS DIVERSOS	0,00			3.000,00
509160	15109	22703	GASTOS POR ACCIÓN SUBSIDIARIA	0,00			5.000,00
509160	15109	22704	CUSTODIA, DEPÓSITOS Y ALMACENAJE	2.104,11			-1.694,33
509160	15109	22706	ESTUDIOS Y TRABAJOS TÉCNICOS	0,00			18.302,00
509160	15109	22799	OTROS TRABAJOS REALIZADOS POR OTRAS EMP. Y	346,68			1.850,30
509160	15109	23399	OTRAS INDEMNIZACIONES	0,00			400,02
509160	15109	35201	INTERESES DE PROCEDIMIENTOS TRIBUTARIOS	0,00			-69,88
509160	15109	35900	OTROS GASTOS FINANCIEROS	482,23			1.841,71
509160	15109	62599	OTRO MOBILIARIO Y ENSERES	0,00			0,00
509160	15109	64100	APLICACIONES INFORMÁTICAS	0,00			0,00
509160	15109	70000	A LA ADMINISTRACIÓN GENERAL DEL AYUNTAMIEN	0,00			0,00

6.24.1.2. PRESUPUESTO DE INGRESOS

6.24.1.2.a) PROCESO DE GESTIÓN

6.24.1.2.a).a.3) RECAUDACIÓN NETA

AYUNTAMIENTO DE MADRID

INFORMACIÓN PRESUPUESTARIA. EJERCICIO CORRIENTE. PRESUPUESTO DE INGRESOS

PROCESO DE GESTIÓN: RECAUDACIÓN NETA

Ejercicio : 2021 **Fecha: 31/12/2021**

Centro : 509 AGENCIA DE ACTIVIDADES

CAP./ART./CON./SUBCON. DESCRIPCIÓN	RECAUDACIÓN TOTAL	DEVOLUCIONES ING	RECAUDACIÓN NETA
****** TOTAL**	**12.615.721,07**	**0,00**	**12.615.721,07**
***** 4 TRANSFERENCIAS CORRIENTES**	12.615.721,07	0,00	12.615.721,07
**** 40 DE LA ADMINISTRACIÓN GENERAL DE LA ENTIDAD LOCAL**	12.615.721,07	0,00	12.615.721,07
*** 400 DE LA ADMINISTRACIÓN GENERAL DE LA ENTIDAD LOCAL**	12.615.721,07	0,00	12.615.721,07
40000 DE LA ADM. GRAL. DEL AYUNTAMIENTO DE MADRID	12.615.721,07	0,00	12.615.721,07

6.24.1.2.c) COMPROMISOS DE INGRESOS

AYUNTAMIENTO DE MADRID

INFORMACIÓN PRESUPUESTARIA. EJERCICIO CORRIENTE. PRESUPUESTO DE INGRESOS

COMPROMISOS DE INGRESO

Ejercicio : 2021 **Fecha: 31/12/2021**

Centro : 509 AGENCIA DE ACTIVIDADES

ARTICULO/CONCEPTO/SUBC. DESCRIPCION	COMPROMISOS CONCERTADOS INC.PRESUP.CERRADO	COMPROMISOS CONCERTADOS EN EL EJERCICIO	TOTAL COMPROMISOS CONCERTADOS	COMPROMISOS REALIZADOS	COMPROMISOS PENDIENTES REAL 31/12
****** TOTAL**	**0,00**	**16.240.262,00**	**16.240.262,00**	**16.240.262,00**	**0,00**
***** 4 TRANSFERENCIAS CORRIENTES**	0,00	16.240.262,00	16.240.262,00	16.240.262,00	0,00
**** 40 DE LA ADMINISTRACIÓN GENERAL DE LA ENTIDAD LOCAL**	0,00	16.240.262,00	16.240.262,00	16.240.262,00	0,00
*** 400 DE LA ADMINISTRACIÓN GENERAL DE LA ENTIDAD LOCAL**	0,00	16.240.262,00	16.240.262,00	16.240.262,00	0,00
40000 DE LA ADM. GRAL. DEL AYUNTAMIENTO DE MADRID	0,00	16.240.262,00	16.240.262,00	16.240.262,00	0,00

6.24.2. INFORMACIÓN PRESUPUESTARIA. EJERCICIOS CERRADOS

6.24.2.2. DERECHOS A COBRAR DE PRESUPUESTOS CERRADOS

6.24.2.2.A) DERECHOS PENDIENTES DE COBRO TOTALES

AYUNTAMIENTO DE MADRID

INFORMACIÓN PRESUPUESTARIA. EJERCICIOS CERRADOS. PRESUPUESTO DE INGRESOS

DERECHOS A COBRAR DE PRESUPUESTOS CERRADOS. DERECHOS PENDIENTES DE COBRO TOTALES

Ejercicio : 2021 **Fecha: 31/12/2021**

Centro : 509 AGENCIA DE ACTIVIDADES

EJERCICIO / SUBCONCEPTO / DESCRIPCIÓN	DERECHOS PENDIENTES DE COBRO A 1 DE ENERO	MODIFICACIONES SALDO INICIAL	DERECHOS ANULADOS	DERECHOS CANCELADOS	RECAUDACIÓN	DERECHOS PENDIENTES DE COBRO A 31 DICIEMBRE
***** TOTAL**	**2.450.869,53**	**0,00**	**0,00**	**0,00**	**2.450.869,53**	**0,00**
**** SUBTOTAL**	**2.450.869,53**	**0,00**	**0,00**	**0,00**	**2.450.869,53**	**0,00**
*** 2020 .**	2.450.869,53	0,00	0,00	0,00	2.450.869,53	0,00
40000 DE LA ADM. GRAL. DEL AYUNTAMIENTO DE MADRID	2.450.869,53	0,00	0,00	0,00	2.450.869,53	0,00

6.24.3. INFORMACIÓN PRESUPUESTARIA. EJERCICIOS POSTERIORES

6.24.3.1. COMPROMISOS DE GASTO CON CARGO A PRESUPUESTOS POSTERIORES

AYUNTAMIENTO DE MADRID

INFORMACIÓN PRESUPUESTARIA EJERCICIOS POSTERIORES

COMPROMISOS DE GASTOS CON CARGO A PRESUPUESTOS DE EJERCICIOS POSTERIORES

Ejercicio : 2021 **Fecha: 31/12/2021**

Centro **: 509 AGENCIA DE ACTIVIDADES**

Sección : 160 DESARROLLO URBANO

PROGRAMA - SUBCONCEPTO - DESCRIPCIÓN	AÑO 2022	AÑO 2023	AÑO 2024	AÑO 2025	AÑOS SUCESIVOS
**** TOTAL**	**31.468,00**	**22.734,50**	**24.551,11**	**0,00**	**0,00**
*** 15109 GESTIÓN DE LICENCIAS DE ACTIVIDADES**	31.468,00	22.734,50	24.551,11	0,00	0,00
20400 ARRENDAMIENTOS DE MATERIAL DE TRANSPORTE	10.657,86	651,05	0,00	0,00	0,00
22704 CUSTODIA, DEPÓSITOS Y ALMACENAJE	14.751,47	16.024,78	19.921,28	0,00	0,00
35900 OTROS GASTOS FINANCIEROS	6.058,67	6.058,67	4.629,83	0,00	0,00

6.24.4. INFORMACIÓN PRESUPUESTARIA. EJECUCIÓN PROYECTO DE GASTO

6.24.4.1. RESUMEN DE EJECUCIÓN

AYUNTAMIENTO DE MADRID

INFORMACIÓN PRESUPUESTARIA. EJECUCIÓN DE PROYECTOS DE GASTOS.

1. RESUMEN DE EJECUCIÓN

Ejercicio : 2021 **Fecha: 31/12/2021**

Centro : 509 AGENCIA DE ACTIVIDADES

PROYECTO DE GASTO	AÑO DE INICIO	DURACION	GASTO PREVISTO	GASTO COMPROMETIDO	OBLIGACIONES RECONOCIDAS A 1 DE ENERO	OBLIGACIONES RECONOCIDAS EN EL EJERCICIO	TOTAL	GASTO PENDIENTE DE REALIZAR	FINANCIACIÓN AFECTADA
TOTAL			**21.120,55**	**21.120,55**	**0,00**	**21.120,55**	**21.120,55**	**0,00**	
* **2021/001520 DESARROLLO HERRAMIENTA PUESTO TRABAJO AA**	2.021	1	16.698,00	16.698,00	0,00	16.698,00	16.698,00	0,00	
* **2021/001532 EDIF.SEDE AA. MAMPARAS MEDIDAS SEGURIDAD**	2.021	1	3.872,00	3.872,00	0,00	3.872,00	3.872,00	0,00	
* **2021/001533 EDIF.SEDE AA. MEDIDORES CO2**	2.021	1	550,55	550,55	0,00	550,55	550,55	0,00	

6.24.6. REMANENTE DE TESORERÍA

AYUNTAMIENTO DE MADRID

ESTADO DEL REMANENTE DE TESORERÍA

Ejercicio : 2021 **Fecha: 31/12/2021**

Centro : 509 AGENCIA DE ACTIVIDADES

COMPONENTES	IMPORTES AÑO		IMPORTES AÑO ANTERIOR	
1.(+) FONDOS LÍQUIDOS		1.501.734,92		1.341.771,19
2.(+) DERECHOS PENDIENTES DE COBRO		3.624.690,36		2.455.409,80
-(+)DEL PRESUPUESTO CORRIENTE	3.624.540,93		2.450.869,53	
-(+)DE PRESUPUESTOS CERRADOS	0,00		0,00	
-(+)DE OPERACIONES NO PRESUPUESTARIAS	149,43		4.540,27	
3.(-) OBLIGACIONES PENDIENTES DE PAGO		1.208.562,29		1.293.821,92
-(+)DEL PRESUPUESTO CORRIENTE	0,00		0,00	
-(+)DE PRESUPUESTOS CERRADOS	0,00		0,00	
-(+)DE OPERACIONES NO PRESUPUESTARIAS	1.208.562,29		1.293.821,92	
4.(+) PARTIDAS PENDIENTES DE APLICACIÓN		0,00		0,00
-(-)COBROS REALIZADOS PENDIENTES DE APLICACIÓN DEFINITIVA	0,00		0,00	
-(+) PAGOS REALIZADOS PENDIENTES DE APLICACIÓN DEFINITIVA	0,00		0,00	
I. REMANENTE DE TESORERÍA TOTAL (1+2-3+4)		3.917.862,99		2.503.359,07
II. SALDOS DE DUDOSO COBRO		0,00		0,00
III. EXCESO DE FINANCIACIÓN AFECTADA		0,00		0,00
IV. REMANENTE DE TESORERÍA PARA GASTOS GENERALES (I-II-III)		3.917.862,99		2.503.359,07

6.24.7. ACREEDORES POR OPERACIONES DEVENGADAS

AYUNTAMIENTO DE MADRID

INFORME ACREEDORES POR OPERACIONES DEVENGADAS

Ejercicio : 2021 **Fecha: 31/12/2021**

Centro : 509 AGENCIA DE ACTIVIDADES

	CTA DE MAYOR	IMPORTE	OBSERVACIONES
62100	**ARRENDAMIENTOS Y CANONES**	**4.357,10**	Aplicable en períodos posteriores 4.357,10 euros
	TOTAL	**4.357,10**	

6.25. INDICADORES FINANCIEROS, PATRIMONIALES Y PRESUPUESTARIOS

6.25.1 INDICADORES FINANCIEROS Y PATRIMONIALES

AYUNTAMIENTO DE MADRID

INDICADORES FINANCIEROS Y PATRIMONIALES

Ejercicio : 2021

Centro : 509 Agencia de Actividades **Fecha: 31/12/2021**

1) Indicadores financieros y patrimoniales.

a) LIQUIDEZ INMEDIATA =	Fondos líquidos / Pasivo corriente	=	1.501.734,92 / 1.212.919,39	=	**1,24**
LIQUIDEZ A CORTO PLAZO =	Fondos líquidos + Derechos pendientes de cobro / Pasivo corriente	=	5.126.425,28 / 1.212.919,39	=	**4,23**
c) LIQUIDEZ GENERAL =	Activo corriente / Pasivo corriente	=	5.126.425,28 / 1.212.919,39	=	**4,23**
d) ENDEUDAMIENTO POR HABITANTE =	Pasivo corriente + Pasivo no corriente / Nº habitantes	=	1.212.919,39 / 3.305.408	=	**0,37**
e) ENDEUDAMIENTO =	Pasivo corriente + Pasivo no corriente / Pasivo corriente + Pasivo no corriente +Patrimonio neto	=	1.212.919,39 / 5.167.343,11	=	**0,23**
f) RELACIÓN DE ENDEUDAMIENTO =	Pasivo corriente / Pasivo no corriente	=	1.212.919,39 / 0	=	**-**
g) CASH-FLOW =	Pasivo no corriente / Flujos netos de gestión + Pasivo corriente / Flujos netos de gestión	=	1.212.919,39 / 181.084,28	=	**6,70**

Flujos netos de gestión: Importe de los “Flujos netos de efectivo por actividades de gestión” del estado de flujos de efectivo

h) PERIODO MEDIO DE PAGO A ACREEDORES COMERCIALES (PMPAC) =	Σ (Número días periodo pago x Importe pago) / Σ Importe pago	=	1.833.316,87 / 104.721,20	=	**17,51**

AYUNTAMIENTO DE MADRID

INDICADORES FINANCIEROS Y PATRIMONIALES

Ejercicio : 2021

Centro : 509 Agencia de Actividades **Fecha: 31/12/2021**

PMP ECONÓMICO - REAL DECRETO 635/2014, DE 25 DE JULIO							
PERIODO MEDIO DE PAGO A PROVEEDORES (PMPE)	=	((ROP) x (A)) + ((ROPP) x (B)) / (A) + (B)	=	630.421,62 / 104.721,20	=	**(6,02)**
RATIO DE OPERACIONES PAGADAS (ROP)	=	Σ (Nº de días de pago x Importe pago) / Total pagos realizados (A)	=	630.421,62 / 104.721,20	=	**(6,02)**
RATIO DE OPERACIONES PENDIENTE DE PAGO (ROPP)	=	Σ (Nº de días de pte de pago x Importe pago pendiente) / Total pagos pendientes (B)	=	0 / 0	=	**(0,00)**

i) PERIODO MEDIO DE COBRO	=	Σ (Número días periodo cobro x Importe cobro) / Σ Importe cobro	=	0 / 0	=	**0**

j) RATIOS DE LA CUENTA DEL RESULTADO ECONÓMICO PATRIMONIAL

ING. TRIB.: Ingresos tributarios y urbanísticos.
TRANSFR.: Transferencias y subvenciones recibidas.
V. Y PS.: Ventas y prestación de servicios.
G. PERS.: Gastos de personal.
TRANSFC.: Transferencias y subvenciones concedidas.
APROV.: Aprovisionamientos.

1) Estructura de los ingresos

INGRESOS DE GESTIÓN ORDINARIA (IGOR)			
ING. TRIB / IGOR	TRANSFR / IGOR	V Y PS / IGOR	Resto IGOR / IGOR
0	1	0	0

AYUNTAMIENTO DE MADRID

INDICADORES FINANCIEROS Y PATRIMONIALES

Ejercicio : 2021

Centro : 509 Agencia de Actividades **Fecha: 31/12/2021**

2) Estructura de los gastos

GASTOS DE GESTIÓN ORDINARIA (GGOR)			
G. PERS. / GGOR	TRANSFC / GGOR	APROV / GGOR	Resto GGOR / GGOR
0,8157	0,17	0	0.0154

3) Cobertura de los gastos corrientes = $\frac{\text{Gastos de gestión ordinaria}}{\text{Ingresos de gestión ordinaria}} = \frac{14.827.109,26}{16.240.262,00} =$ **0.91**

6.25.2 INDICADORES PRESUPUESTARIOS

AYUNTAMIENTO DE MADRID

INDICADORES
PRESUPUESTARIOS

Ejercicio : 2021
Centro : 509 AGENCIA DE ACTIVIDADES **Fecha: 31/12/2021**

1) EJECUCION DEL PRESUPUESTO DE GASTOS =	Obligaciones Reconocidas Netas / Créditos definitivos	=	14.825.758,08 / 18.743.621,07	=	**0,79**
2) REALIZACION DE PAGOS =	Pagos realizados / Obligaciones Reconocidas netas	=	14.825.758,08 / 14.825.758,08	=	**1,00**
3) GASTO POR HABITANTE =	Obligaciones reconocidas netas / Nº habitantes	=	14.825.758,08 / 3.305.408	=	**4,49**
4) INVERSION POR HABITANTE =	Obligaciones reconocidas netas (Cap.VI y VII) / Nº habitantes	=	2.524.479,62 / 3.305.408	=	**0,76**
5) ESFUERZO INVERSOR =	Obligaciones reconocidas netas (Cap.VI y VII) / Total Obligaciones reconocidas netas	=	2.524.479,62 / 14.825.758,09	=	**0,17**

B) De presupuesto ingresos corriente:

1)EJECUCION PRESUPUESTO DE INGRESOS =	Derechos reconocidos netos / Previsiones definitivas	=	16.240.262,00 / 18.743.621,07	=	**0,87**

AYUNTAMIENTO DE MADRID

INDICADORES
PRESUPUESTARIOS

Ejercicio : 2021
Centro : 509 AGENCIA DE ACTIVIDADES **Fecha: 31/12/2021**

2) REALIZACION DE COBROS =	Recaudación neta / Derechos reconocidos netos	=	12.615.721,07 / 16.240.262,00	=	**0,78**
3) AUTONOMÍA = * De los Capítulos I a III, V, VI, VIII, más las transferencias recibidas.	Derechos reconocidos netos* / Total Derechos reconocidos netos	=	0 / 16.240.262,00	=	**0,00**
4) AUTONOMÍA FISCAL = * De los ingresos de naturaleza tributaria.	Derechos reconocidos netos* / Derechos reconocidos netos totales	=	0 / 16.240.262,00	=	**0,00**
5) SUPERÁVIT (o DÉFICIT) POR HABITANTE =	Resultado presupuestario ajustado / Nº habitantes	=	3.917.862,99 / 3.305.408	=	**1,19**

C) De presupuesto cerrado

1)REALIZACIÓN DE PAGOS =	Pagos / Saldo inicial de obligaciones ± Modificaciones y anulaciones	=	0,00 / 0,00	=	**0,00**
2)REALIZACIÓN DE COBROS =	Cobros / Saldo inicial de derechos ± Modificaciones y anulaciones	=	2.450.869,53 / 2.450.869,53	=	**1.00**

6.28.ACONTECIMIENTOS POSTERIORES AL CIERRE

AYUNTAMIENTO DE MADRID

ACONTECIMIENTOS POSTERIORES AL CIERRE

Ejercicio **: 2021**

Centro **: 509 AGENCIA DE ACTIVIADES** **Fecha: 31/12/2021**

No se han producido hechos posteriores al cierre de carácter significativo que justifiquen su inclusión en la Memoria

6.29. BALANCE DE COMPROBACIÓN

BALANCE DE COMPROBACION

AGENCIA DE ACTIVIDADES

EJERCICIO 2021

CUENTA	DESCRIPCIÓN	SALDO INICIAL DEUDOR	SALDO INICIAL ACREEDOR	MOVIMIENTOS DEBE	MOVIMIENTOS HABER	SALDO FINAL DEUDOR	SALDO FINAL ACREEDOR
00000	PRESUPUESTO EJERCICIO CORRIENTE	0,00	0,00	18.743.621,07	18.743.621,07	0,00	0,00
00100	PRESUPUESTO DE GASTOS CREDITOS INICIALES	0,00	0,00	15.168.543,00	15.168.543,00	0,00	0,00
00200	CREDITOS EXTRAORDINARIOS	0,00	0,00	2.503.359,07	2.503.359,07	0,00	0,00
00250	CREDITOS GENERADOS POR INGRESOS	0,00	0,00	1.071.719,00	1.071.719,00	0,00	0,00
00300	CREDITOS DISPONIBLES	0,00	0,00	14.828.691,15	18.743.621,07	0,00	3.914.929,92
00400	PTO. DE GASTOS. GASTOS AUTORIZADOS	0,00	0,00	14.828.691,15	14.828.691,15	0,00	0,00
00500	PTO. DE GASTOS. GASTOS COMPROMETIDOS	0,00	0,00	0,00	14.828.691,15	0,00	14.828.691,15
00600	PTO. DE INGRESOS. PREVISIONES INICIALES	0,00	0,00	15.168.543,00	15.168.543,00	0,00	0,00
00700	MODIF. PREV. POR REMANENTE LIQUIDO DE TESORERIA.	0,00	0,00	2.503.359,07	2.503.359,07	0,00	0,00
00710	MODIF. PREV. POR COMPROMISOS DE INGRESO	0,00	0,00	1.071.719,00	1.071.719,00	0,00	0,00
00800	PRESUPUESTO DE INGRESOS. PREVISIONES DEFINITIVAS	0,00	0,00	18.743.621,07	0,00	18.743.621,07	0,00
12000	RESULTADOS DE EJERCICIOS ANTERIORES	0,00	1.511.162,63	0,00	1.052.203,12	0,00	2.563.365,75
12006	RTDOS EJERC.ANTERIORES. OTROS ERRORES CONTABLES	19.040,00	0,00	0,00	0,00	19.040,00	0,00
12900	RESULTADO DEL EJERCICIO	0,00	1.052.203,12	1.052.203,12	0,00	0,00	0,00
20600	APLICACIONES INFORMATICAS	0,00	0,00	16.698,00	0,00	16.698,00	0,00
21401	UTILLAJE	13.961,12	0,00	0,00	0,00	13.961,12	0,00
21600	MOBILIARIO	546.330,37	0,00	4.422,55	0,00	550.752,92	0,00
21700	EQUIPOS PARA PROCESOS DE INFORMACION	16.168,14	0,00	0,00	0,00	16.168,14	0,00
21900	OTRO INMOVILIZADO MATERIAL	7.201,14	0,00	0,00	0,00	7.201,14	0,00
28141	AMORTIZACION ACUMULADA DE UTILLAJE	0,00	12.221,64	0,00	867,01	0,00	13.088,65
28160	AMORTIZACION ACUMULADA DE MOBILIARIO	0,00	506.502,26	0,00	23.345,73	0,00	529.847,99
28170	AMORT.ACDA. DE EQUIPOS PARA PROCESO DE INFORMACION	0,00	16.168,14	0,00	0,00	0,00	16.168,14
28190	AMORTIZACION ACDA. DE OTRO INMOVILIZADO MATERIAL	0,00	4.038,59	0,00	720,12	0,00	4.758,71
40000	OBLIGAC.RECONOC.PTO.CORRIENTE. OPERAC. DE GESTION	0,00	0,00	14.801.582,76	14.801.582,76	0,00	0,00
40030	OBLIGAC.RECONOC.PTO.CORRIENTE. OTRAS DEUDAS	0,00	0,00	24.175,32	24.175,32	0,00	0,00
41300	ACR OP.APLI PPTO.PER. POST. OPERACIONES GESTION	0,00	3.763,46	0,00	593,64	0,00	4.357,10
41310	ACREEDORES PTES. APLICAR A PPTO. OPERAC.DE GESTION	0,00	0,00	201.292,00	201.292,00	0,00	0,00
41313	ACREEDORES PTES. APLICAR A PPTO.. OTRAS DEUDAS	0,00	0,00	21.120,55	21.120,55	0,00	0,00
41900	OTROS ACREEDORES NO PRESUPUESTARIOS	0,00	0,00	12.132,61	12.132,61	0,00	0,00
41990	COBROS DUPLICADOS Y RETROCEDIDOS	0,00	100,00	5.486,06	5.486,06	0,00	100,00
43000	DEUDORES. PPTO CORRIENTE OPERACIONES DE GESTION	0,00	0,00	16.240.262,00	12.615.721,07	3.624.540,93	0,00
43100	DEUDORES PPTO CERRADOS OPERACIONES DE GESTION	2.450.869,53	0,00	0,00	2.450.869,53	0,00	0,00
44910	ANTICIPOS Y PRESTAMOS AL PERSONAL	4.540,27	0,00	362,61	4.753,45	149,43	0,00
47510	HACIENDA PBCA.ACREEDOR POR RETENCIONES PRACTICADAS	0,00	279.363,61	2.301.832,60	2.022.468,99	0,00	0,00
47600	SEGURIDAD SOCIAL ACREEDORA	0,00	1.013.860,94	2.663.328,37	2.857.404,92	0,00	1.207.937,49
47690	RETENC. MUFACE, MUGEJU Y DCHOS.PASIV.FUN	0,00	497,37	4.946,76	4.974,19	0,00	524,80
55400	COBROS PENDIENTES DE APLICACIÓN	0,00	0,00	12.568.717,59	12.568.717,59	0,00	0,00

CUENTA	DESCRIPCIÓN	SALDO INICIAL DEUDOR	SALDO INICIAL ACREEDOR	MOVIMIENTOS DEBE	MOVIMIENTOS HABER	SALDO FINAL DEUDOR	SALDO FINAL ACREEDOR
55500	PAGOS PENDIENTES DE APLICACIÓN	0,00	0,00	668,75	668,75	0,00	0,00
55520	PAGOS EN TRAMITACION DE HABERES	0,00	0,00	306,85	306,85	0,00	0,00
55620	MOV. INTERNO TESOR. TRASPASO ENTRE CTAS OPERATIVAS	0,00	0,00	1.925.080,41	1.925.080,41	0,00	0,00
55700	FORMALIZACION	0,00	0,00	7.405.093,23	7.405.093,23	0,00	0,00
57115	CUENTA OPERATIVA B.SABADELL	0,00	0,00	5.719.636,16	4.217.901,24	1.501.734,92	0,00
57192	CUENTA OPERATIVA CAIXA	1.341.771,19	0,00	8.776.242,67	10.118.013,86	0,00	0,00
62100	ARRENDAMIENTOS Y CANONES	0,00	0,00	42.549,24	0,00	42.549,24	0,00
62300	SERVICIOS DE PROFESIONALES INDEPENDIENTES	0,00	0,00	118.963,43	0,00	118.963,43	0,00
62800	SUMINISTROS	0,00	0,00	5.455,58	0,00	5.455,58	0,00
62900	COMUNICACIONES Y OTROS SERVICIOS	0,00	0,00	36.958,20	0,00	36.958,20	0,00
64000	SUELDOS Y SALARIOS	0,00	0,00	9.144.242,28	0,00	9.144.242,28	0,00
64200	COTIZACIONES SOCIALES A CARGO DEL EMPLEADOR	0,00	0,00	2.607.511,25	0,00	2.607.511,25	0,00
64400	OTROS GASTOS SOCIALES	0,00	0,00	339.386,79	0,00	339.386,79	0,00
64500	PRESTACIONES SOCIALES	0,00	0,00	3.750,56	0,00	3.750,56	0,00
65000	TRANSFERENCIAS A LA ENTIDAD PROPIETARIA	0,00	0,00	2.503.359,07	0,00	2.503.359,07	0,00
66970	INTERESES DE DEMORA	0,00	0,00	2.108,16	0,00	2.108,16	0,00
66990	OTROS GASTOS FINANCIEROS	0,00	0,00	946,61	0,00	946,61	0,00
68140	AMORTIZACION DE MAQUINARIA Y UTILLAJE	0,00	0,00	867,01	0,00	867,01	0,00
68160	AMORTIZACION DE MOBILIARIO	0,00	0,00	23.345,73	0,00	23.345,73	0,00
68190	AMORTIZACION DE OTRO INMOVILIZADO MATERIAL	0,00	0,00	720,12	0,00	720,12	0,00
75000	TRANSFERENCIAS DE LA ENTIDAD PROPIETARIA	0,00	0,00	0,00	16.240.262,00	0,00	16.240.262,00
	TOTALES	**4.399.881,76**	**4.399.881,76**	**193.207.621,58**	**193.207.621,58**	**39.324.031,70**	**39.324.031,70**

NOTAS ACLARATORIAS A LA MEMORIA

AYUNTAMIENTO DE MADRID

NOTAS ACLARATORIAS

Ejercicio : 2021

Centro : 509 AGENCIA DE ACTIVIADES **Fecha: 31/12/2021**

NOTAS ACLARATORIAS A LOS APARTADOS DE LA MEMORIA

6.- Patrimonio público del suelo

No existen en la Cuenta Anual notas explicativas a este estado, al no efectuar el Organismo actuaciones relativas al contenido del mismo, tal como se especifica en el punto 3 de la memoria.

7.- Inversiones inmobiliarias.

No existen en la Cuenta Anual notas explicativas a este estado, al no efectuar el Organismo actuaciones relativas al contenido del mismo, tal como se especifica en el punto 3 de la memoria.

8.- Arrendamientos financieros y otras operaciones de naturaleza similar.

No existen en la Cuenta Anual notas explicativas a este estado, al no efectuar el Organismo actuaciones relativas al contenido del mismo, tal como se especifica en el punto 3 de la memoria.

9.- Activos financieros.

9.a) Información relacionada con el Balance.

No existen en la Cuenta Anual notas explicativas a este estado, al no efectuar el Organismo actuaciones relativas al contenido del mismo, tal como se especifica en el punto 3 de la memoria.

9 b) Información relacionada con la Cuenta del Resultado Económico-Patrimonial.

No existen en la Cuenta Anual notas explicativas a este estado, al no efectuar el Organismo actuaciones relativas al contenido del mismo, tal como se especifica en el punto 3 de la memoria.

9.c) Información sobre los riesgos de tipo de cambio y de tipo de interés.

No existen en la Cuenta Anual notas explicativas a este estado, al no efectuar el Organismo actuaciones relativas al contenido del mismo, tal como se especifica en el punto 3 de la memoria.

9.d) Otra información.

No existen en la Cuenta Anual notas explicativas a este estado, al no efectuar el Organismo actuaciones relativas al contenido del mismo, tal como se especifica en el punto 3 de la memoria.

11.- Pasivos financieros.

11.a) Situación y movimiento de las deudas.
No existen en la Cuenta Anual notas explicativas a este estado, al no efectuar el Organismo actuaciones relativas al contenido del mismo, tal como se especifica en el punto 3 de la memoria.

11.b) Líneas de crédito.
No existen en la Cuenta Anual notas explicativas a este estado, al no efectuar el Organismo actuaciones relativas al contenido del mismo, tal como se especifica en el punto 3 de la memoria.

11.c) Información sobre los riesgos de tipo de cambio y de tipo de interés.
No existen en la Cuenta Anual notas explicativas a este estado, al no efectuar el Organismo actuaciones relativas al contenido del mismo, tal como se especifica en el punto 3 de la memoria.

11.d) Avales y otras garantías concedidas.
No existen en la Cuenta Anual notas explicativas a este estado, al no efectuar el Organismo actuaciones relativas al contenido del mismo, tal como se especifica en el punto 3 de la memoria.

11.e) Otra información
No existen en la Cuenta Anual notas explicativas a este estado, al no efectuar el Organismo actuaciones relativas al contenido del mismo, tal como se especifica en el punto 3 de la memoria.

12.- Coberturas contables.
No existen en la Cuenta Anual notas explicativas a este estado, al no efectuar el Organismo actuaciones relativas al contenido del mismo, tal como se especifica en el punto 3 de la memoria.

13.- Activos construidos o adquiridos para otras entidades y otras existencias.
No existen en la Cuenta Anual notas explicativas a este estado, al no efectuar el Organismo actuaciones relativas al contenido del mismo, tal como se especifica en el punto 3 de la memoria.

14.- Moneda extranjera.
No existen en la Cuenta Anual notas explicativas a este estado, al no efectuar el Organismo actuaciones relativas al contenido del mismo, tal como se especifica en el punto 3 de la memoria.

AYUNTAMIENTO DE MADRID

NOTAS ACLARATORIAS

Ejercicio : 2021

Centro : 509 AGENCIA DE ACTIVIADES **Fecha: 31/12/2021**

15.- Transferencias, subvenciones y otros ingresos y gastos.

15.a) Transferencias y subvenciones recibidas.

No se hacen comentarios en la Cuenta Anual de este Organismo a este estado.

15.b) Transferencias y subvenciones concedidas.

No se hacen comentarios en la Cuenta Anual de este Organismo a este estado.

16.- Provisiones y contingencias.

No existen en la Cuenta Anual notas explicativas a este estado, al no efectuar el Organismo actuaciones relativas al contenido del mismo, tal como se especifica en el punto 3 de la memoria.

17.- Información sobre el Medio Ambiente.

17.a) Obligaciones reconocidas con cargo a “Política de gasto 17 Medio Ambiente”

No existen obligaciones reconocidas en el ejercicio con cargo a Medio Ambiente.

17.b) Beneficios fiscales por razones medio ambientales en tributos propios.

No existen beneficios fiscales por razones medio ambientales en tributos propios.

18.- Activos en estado de venta.

No existen en la Cuenta Anual notas explicativas a este estado, al no efectuar el Organismo actuaciones relativas al contenido del mismo, tal como se especifica en el punto 3 de la memoria.

19.- Presentación por actividades de la cuenta de resultado económico-patrimonial.

19.a) Gastos

No se hacen comentarios en la Cuenta Anual de este Organismo a este estado.

19.b) Ingresos

No se hacen comentarios en la Cuenta Anual de este Organismo a este estado.

20.- Operaciones por administración de recursos por cuenta de otros entes públicos.

AYUNTAMIENTO DE MADRID

NOTAS ACLARATORIAS

Ejercicio : **2021**
Centro : **509 AGENCIA DE ACTIVIADES** **Fecha: 31/12/2021**

No existen en la Cuenta Anual notas explicativas a este estado, al no efectuar el Organismo actuaciones relativas al contenido del mismo, tal como se especifica en el punto 3 de la memoria.

21.- Operaciones no presupuestarias de Tesorería

21.a) Estado de Deudores No Presupuestarios
No se hacen comentarios en la Cuenta Anual de este Organismo a este estado.

21.b) Estado de Acreedores No Presupuestarios
No se hacen comentarios en la Cuenta Anual de este Organismo a este estado.

21.c) Estado de Partidas Pendientes de Aplicación
No se hacen comentarios en la Cuenta Anual de este Organismo a este estado.

23.- Estado de valores recibidos en depósito.

No se hacen comentarios en la Cuenta Anual de este Organismo a este estado, al no efectuar el Organismo actuaciones relativas al contenido del mismo, tal como se especifica en el punto 3 de la memoria.

24.- Información presupuestaria.

24.a) Ejercicio Corriente
No se hacen comentarios en la Cuenta Anual de este Organismo a este estado.
24.b) Ejercicios Cerrados
No se hacen comentarios en la Cuenta Anual de este Organismo a este estado.
24.c) Ejercicio posteriores.
No se hacen comentarios en la Cuenta Anual de este Organismo a este estado.
24.d) Ejecución de proyectos de gastos.
No se hacen comentarios en la Cuenta Anual de este Organismo a este estado.
24.e) Gastos con financiación afectadas.
No existen en la Cuenta Anual notas explicativas a este estado, al no efectuar el Organismo actuaciones relativas al contenido del mismo, tal como e especifica en el punto 3 de la memoria.
24.f) Remanente de Tesorería.

No se hacen comentarios en la Cuenta Anual de este Organismo a este estado.

25.- Indicadores.

25.a) Indicadores financieros y patrimoniales.

No se hacen comentarios en la Cuenta Anual de este Organismo a este estado.

25.b) Indicadores presupuestarios.

No se hacen comentarios en la Cuenta Anual de este Organismo a este estado.

26. Información sobre el coste de las actividades

Este Organismo autónomo no tiene obligación de cumplimentar la Nota 27 de la Memoria, en virtud de lo señalado en la Tercera Parte “Cuentas Anuales” de la Orden HAP/1.781/2013, de 20 de septiembre, que en su apartado 1 “Normas de elaboración de las cuentas anuales”, epígrafe 11° Memoria apartado f) recoge: "La información contenida en las Notas 26 y 27 de la Memoria se elaborará, al menos, para los servicios que se financien con tasas o precios públicos...", toda vez que el Organismo Autónomo Agencia de Actividades se financia únicamente con transferencias corrientes y de capital del Ayuntamiento de Madrid y otros ingresos propios que no son tasas ni precios públicos.

27. Indicadores de Gestión

Este Organismo autónomo no tiene obligación de cumplimentar la Nota 27 de la Memoria, en virtud de lo señalado en la Tercera Parte “Cuentas Anuales” de la Orden HAP/1.781/2013, de 20 de septiembre, que en su apartado 1 “Normas de elaboración de las cuentas anuales”, epígrafe 11° Memoria apartado f) recoge: "La información contenida en las Notas 26 y 27 de la Memoria se elaborará, al menos, para los servicios que se financien con tasas o precios públicos...", toda vez que el Organismo Autónomo Agencia de Actividades se financia únicamente con transferencias corrientes y de capital del Ayuntamiento de Madrid y otros ingresos propios que no son tasas ni precios públicos

28.- Acontecimientos posteriores al cierre.

No existen en la Cuenta Anual notas explicativas a este estado.

CUENTA GENERAL

2021

Documentación Complementaria

AYUNTAMIENTO DE MADRID

MOVIMIENTOS Y SITUACIÓN DE LA TESORERÍA: DETALLE POR CUENTA BANCARIA

Ejercicio : 2021 **Fecha: 31/12/2021**

Centro : 509 AGENCIA DE ACTIVIDADES

CTA. P.G.C.	IBAN	DESCRIPCIÓN	IMPORTES E.INICIALES	IMPORTES COBROS	IMPORTES PAGOS	IMPORTES E.FINALES
57115	ES93 0081 5136 7000 0188 3391	CUENTA OPERATIVA B. SABADELL 01883391	0,00	5.719.636,16	4.217.901,24	1.501.734,92
57192	ES10 2100 5731 7102 0022 7992	CUENTA OPERATIVA LA CAIXA AGLA	1.341.771,19	8.774.161,84	10.115.933,03	0,00
57511	ES74 0081 5136 7100 0188 3490	ACF. A.Actividades Sabadell 83490	0,00	0,00	0,00	0,00
57519	ES91 2100 5731 7102 0022 8086	ACF LA CAIXA AGLA	0,00	0,00	0,00	0,00
		TOTAL BANCOS	1.341.771,19	14.493.798,00	14.333.834,27	1.501.734,92
57000	CAJA	CAJA	0,00	0,00	0,00	0,00
55610		MOV. INTERNO TESOR. ANTICIPOS CAJA FIJA	0,00	0,00	0,00	0,00
55620		MOV. INTERNO TESOR. TRASPASO ENTRE CTAS OPERATIVAS	0,00	-1.925.080,41	-1.925.080,41	0,00
55630		MOV. INTERNO TESOR. TRASPASO ENTRE CAJA Y BANCOS	0,00	0,00	0,00	0,00
55640		MOV. INTERNO TESOR. CTAS. RESTRINGIDAS-OPERATIVAS	0,00	0,00	0,00	0,00
55650		MOV. INTERNO TESOR. CTAS RESTRINGIDAS PAGOS	0,00	0,00	0,00	0,00
		TOTAL MOVIMIENTOS INTERNOS DE TESORERÍA	0,00	-1.925.080,41	-1.925.080,41	0,00
		TOTAL METÁLICO	1.341.771,19	12.568.717,59	12.408.753,86	1.501.734,92
		FORMALIZACIÓN (COBROS Y PAGOS)	0,00	7.405.093,23	7.405.093,23	0,00
		TOTAL TESORERÍA	1.341.771,19	19.973.810,82	19.813.847,09	1.501.734,92

1I7ORDCFKCVCQ1HS

Información de Firmantes del Documento

MADRID

AMAYA MARIA CASADO ECHARREN - SUBDIRECTOR/A GENERAL
PALOMA ARMERO ORTEGA - INTERVENTORA DELEGADA
MYRIAM DE LA INMACULADA PEON GONZALEZ - GERENTE
URL de Verificación: https://intranet.madrid.es/VECSV_WBCONSULTAINTRA/VerificarCove.do

Fecha Firma: 08/02/2022 12:38:29
Fecha Firma: 09/02/2022 13:38:24
Fecha Firma: 09/02/2022 15:52:12
CSV : 1I7ORDCFKCVCQ1HS

AYUNTAMIENTO DE MADRID

ESTADO CONCILIATORIO ENTRE SALDOS CONTABLES Y BANCARIOS DEL DÍA 31 DE DICIEMBRE DE 2021

Ejercicio : 2021
Centro : 509 AGENCIA DE ACTIVIDADES

Fecha: 31/12/2021

ENTIDAD BANCARIA	CÓDIGO CUENTA CORRIENTE	SALDO SEGÚN BANCO	COBROS CONTABILIZADOS POR LA ENTIDAD Y NO POR EL BANCO	PAGOS CONTABILIZADOS POR LA ENTIDAD Y NO	COBROS CONTABILIZADOS POR EL BANCO Y NO POR LA ENTIDAD	PAGOS CONTABILIZADOS POR EL BANCO Y NO OR LA	SALDO CONCILIATORIO	SALDO SEGÚN LA ENTIDAD	DIFERENCIA DE SALDOS
		(1)	(2)	(3)	(4)	(5)	(6)=(1+2+5)-(3+4)	(7)	(8)=(6-7)
CAIXABANK	ES10 2100 5731 7102 0022 7992	0,00	0,00	0,00	0,00	0,00	0,00	0,00	0,00
CAIXABANK	ES91 2100 5731 7102 0022 8086	0,00	0,00	0,00	0,00	0,00	0,00	0,00	0,00
SABADELL	ES93 0081 5136 7000 0188 3391	1.501.734,92	0,00	0,00	0,00	0,00	1.501.734,92	1.501.734,92	0,00
SABADELL	ES74 0081 5136 7100 0188 3490	0,00	0,00	0,00	0,00	0,00	0,00	0,00	0,00
TOTAL BANCOS		**1.501.734,92**	**0,00**	**0,00**	**0,00**	**0,00**	**1.501.734,92**	**1.501.734,92**	**0,00**
CAJA									

1JA1N6HCILG8TS95

Información de Firmantes del Documento

AMAYA MARIA CASADO ECHARREN - SUBDIRECTOR/A GENERAL
PALOMA ARMERO ORTEGA - INTERVENTORA DELEGADA
MYRIAM DE LA INMACULADA PEON GONZALEZ - GERENTE
URL de Verificación: https://intranet.madrid.es/VECSV_WBCONSULTAINTRA/VerificarCove.do

Fecha Firma: 08/02/2022 12:38:27
Fecha Firma: 09/02/2022 13:38:26
Fecha Firma: 09/02/2022 15:52:09
CSV : 1JA1N6HCILG8TS95

AYUNTAMIENTO DE MADRID

ARQUEO DE TESORERÍA

RESUMEN GENERAL

Ejercicio : 2021 **Fecha: 31/12/2021**

Centro : 509 AGENCIA DE ACTIVIDADES

	PAGOS	IMPORTE		COBROS	IMPORTE
	PRESUPUESTARIOS			**PRESUPUESTARIOS**	
	PRESUPUESTO DE GASTOS PTO. CORRIENTE	14.825.758,08		PRESUPUESTO DE INGRESOS PTO.CORRIENTE	12.615.721,07
	PRESUPUESTO DE GASTOS PTOS.CERRADOS	0,00		PRESUPUESTO DE INGRESOS PTOS.CERRADOS	2.450.869,53
	DEVOLUCIONES DE INGRESOS PRESUPUESTARIOS	0,00		REINTEGROS DE PRESUPUESTO DE GASTOS EJ. CORRIENTE	0,00
	DE RECURSOS DE OTROS ENTES			**DE RECURSOS DE OTROS ENTES**	
	DEVOLUCIONES DE RECURSOS DE OTROS ENTES	0,00		COBROS DE RECURSOS DE OTROS ENTES	0,00
	PAGOS DE RECURSOS DE OTROS ENTES	0,00		REINTEGROS DE RECURSOS DE OTROS ENTES	0,00
	MOVIMIENTOS ACF Y PAGOS A JUSTIFICAR			**MOVIMIENTOS ACF Y PAGOS A JUSTIFICAR**	
	ANTICIPOS DE CAJA FIJA	0,00		ANTICIPOS DE CAJA FIJA	0,00
	PAGOS A JUSTIFICAR	0,00		PAGOS A JUSTIFICAR	0,00
	DE OPERACIONES NO PRESUPUESTARIAS DE TESORERÍA			**DE OPERACIONES NO PRESUPUESTARIAS DE TESORERÍA**	
	ACREEDORES	4.987.726,40		ACREEDORES	4.902.466,77
	DEUDORES	362,61		DEUDORES	4.753,45
	PARTIDAS PENDIENTES DE APLICACIÓN	0,00		PARTIDAS PENDIENTES DE APLICACIÓN	0,00
	TOTAL PAGOS	19.813.847,09		TOTAL COBROS	19.973.810,82
	EXISTENCIAS FINALES	1.501.734,92		EXISTENCIAS INICIALES	1.341.771,19
	TOTAL DEBE	21.315.582,01		TOTAL HABER	21.315.582,01

12789T8LPALPGULN

Información de Firmantes del Documento

MADRID

AMAYA MARIA CASADO ECHARREN - SUBDIRECTOR/A GENERAL
PALOMA ARMERO ORTEGA - INTERVENTORA DELEGADA
MYRIAM DE LA INMACULADA PEON GONZALEZ - GERENTE
URL de Verificación: https://intranet.madrid.es/VECSV_WBCONSULTAINTRA/VerificarCove.do

Fecha Firma: 08/02/2022 12:38:26
Fecha Firma: 09/02/2022 13:38:27
Fecha Firma: 09/02/2022 15:52:11
CSV : 12789T8LPALPGULN

CaixaBank, S.A., inscrita con el número 2100 en el Registro de Entidades Financieras del Banco de España, con número de identificación fiscal A-08663619 y domiciliada en carrer Pintor Sorolla, 2-4, de València.

CERTIFICA

Que la cuenta número 2100-5731-71-0200228086 es titularidad de Agencia De Gestion De Licencias De Actividades con CIF P2800086G.

Que en fecha 31/12/2021 el saldo del mencionado depósito es de 0,00 EUR.

Identificadores internacionales:
BIC/Código SWIFT: CAIXESBBXXX
IBAN: ES91-2100-5731-7102-0022-8086

Y para que así conste y surta efecto ante quien proceda, expide la presente certificación en MADRID a 02/02/2022.

CAIXABANK, S.A.
05731, CENTRO INSTITUCIONES MADRID METROPOLIT.

CAIXABANK, S.A.
Firmado digitalmente por CAIXABANK, S.A.
Fecha: 2022.02.03 11:36:13 +01'00'

Firmado digitalmente por
CAIXABANK, S.A.
Fecha: 02-02-2022 15:17:47 UTC

CaixaBank, S.A., inscrita con el número 2100 en el Registro de Entidades Financieras del Banco de España, con número de identificación fiscal A-08663619 y domiciliada en carrer Pintor Sorolla, 2-4, de València.

CERTIFICA

Que la cuenta número 2100-5731-71-0200227992 es titularidad de Agencia De Gestion De Licencias De Actividades con CIF P2800086G.

Que dicho depósito se canceló en fecha 18/10/2021.

Identificadores internacionales:
BIC/Código SWIFT: CAIXESBBXXX
IBAN: ES10-2100-5731-7102-0022-7992

Y para que así conste y surta efecto ante quien proceda, expide la presente certificación en MADRID a 04/02/2022.

CAIXABANK, S.A.
05731, CENTRO INSTITUCIONES MADRID METROPOLIT.

Firmado digitalmente por
CAIXABANK, S.A.
Fecha: 04-02-2022 14:19:26 UTC

Sabadell

El Sr. Santiago Amador Miguel, en calidad de Apoderado de BANCO DE SABADELL, S.A., con domicilio social en Alicante, en Av. Óscar Esplá, 37,

C E R T I F I C A:

Que, según consta en los registros del Banco, y salvo error u omisión, el día 31 de Diciembre de 2021, la cuenta número ES93 0081 5136 7000 0188 3391, SWIFT/BIC BSABESBBXXX, a nombre del titular AGENCIA DE ACTIVIDADES, con número de identificación P2800086G, presenta un saldo acreedor de 1.501.734,92 EUR (UN MILLÓN QUINIENTOS UN MIL SETECIENTOS TREINTA Y CUATRO CON NOVENTA Y DOS EUROS).

Y para que así conste, a petición del Sr./de la Sra. MARIA DE LA CONSOLACION GARCIA GONZALEZ, se expide el presente en Alicante el día 31 de Enero de 2022.

Banco de Sabadell, S.A.
p.p.



Documento obtenido electrónicamente. Válido, excepto discordancia con los registros del Banco.

KC111E-220131-E-EMA-GBSE-1202-00-002854-000498-IAGESTOR

20220201-KC1101-00815136-01DV 151360000018833-22020100004032006900-1/1-11

Sabadell

El Sr. Santiago Amador Miguel, en calidad de Apoderado de BANCO DE SABADELL, S.A., con domicilio social en Alicante, en Av. Óscar Esplá, 37,

C E R T I F I C A:

Que, según consta en los registros del Banco, y salvo error u omisión, el día 31 de Diciembre de 2021, la cuenta número ES74 0081 5136 7100 0188 3490, SWIFT/BIC BSABESBBXXX, a nombre del titular AGENCIA DE ACTIVIDADES, con número de identificación P2800086G, presenta un saldo acreedor de 0,00 EUR (CERO EUROS).

Y para que así conste, a petición del Sr./de la Sra. RAQUEL RODRIGUEZ GONZALEZ, se expide el presente en Alicante el día 31 de Enero de 2022.

Banco de Sabadell, S.A.
p.p.



Documento obtenido electrónicamente. Válido, excepto discordancia con los registros del Banco.

KC111E-220131-E-EMA-GBSE-1202-00-002856-000499-IAGESTOR

20220201-KC1101-00815136-01DV 1513600000018834-22020100004038006900-1/1-11

CUENTA GENERAL

2021

Informe Subdirección General de Sector Público

AA/22/02/CA

ASUNTO: **Cuenta anual del Organismo Autónomo *Agencia de Actividades* correspondiente al ejercicio 2021**.

Se recibe copia de la Cuenta anual del Organismo Autónomo *Agencia de Actividades* correspondiente al ejercicio 2021, al objeto de emitir informe, que tiene carácter preceptivo en virtud de lo dispuesto en el apartado 10º, punto 1.3.j) del Acuerdo de 27 de junio de 2019 de la Junta de Gobierno de la Ciudad de Madrid, de organización y competencias del Área de Gobierno de Hacienda y Personal, en el que se señala, como competencia de la Dirección General de Presupuestos, la emisión de informe previo relativo a la formulación de las cuentas anuales de los organismos públicos del Ayuntamiento de Madrid.

La competencia para aprobar el proyecto de Cuenta anual corresponde al Consejo Rector del Organismo, de conformidad con lo establecido en el artículo 7.1.d) de sus estatutos.

En concordancia con lo regulado en el artículo 209.1 del texto refundido de la Ley reguladora de las Haciendas Locales, esta Cuenta, junto con la del Ayuntamiento y con las Cuentas de los restantes organismos autónomos y sociedades mercantiles de capital íntegramente municipal, se integran en la Cuenta General del Ayuntamiento.

El órgano competente para aprobar dicha Cuenta General es el Pleno, tal y como establece el artículo 11 apartado 1.h) de la *Ley 22/2006 de Capitalidad y de Régimen Especial de Madrid*.

Los estados que presenta la *Agencia de Actividades* están de acuerdo con lo determinado en la Regla 45 de la Instrucción del modelo normal de contabilidad local aprobada por Orden de 20 de septiembre de 2013 del Ministerio de Hacienda y Administraciones Públicas (*Plan general de contabilidad pública adaptado a la Administración Local*).

ANÁLISIS PATRIMONIAL Y ECONÓMICO-FINANCIERO.

Este análisis se realiza a través del Balance y de la Cuenta del resultado económico-patrimonial, incluidos de forma resumida en los cuadros siguientes:

1CMVP4N3DSUGRSAO

Información de Firmantes del Documento

MADRID

JULIO IGNACIO HERNANZ BODERO - SUBDIRECTOR GENERAL
MIGUEL ANGEL RODRIGUEZ MATEO - DIRECTOR GENERAL
URL de Verificación: https://sede.madrid.es/csv

Fecha Firma: 04/05/2022 14:16:02
Fecha Firma: 04/05/2022 14:22:06
CSV : 1CMVP4N3DSUGRSAO

BALANCE DE SITUACIÓN

	2021		2020	Variación 2021/2020	
	Importe	Estructura (%)		Absoluta	Relativa
Activo	**5.167.343,11**		**3.841.911,13**	**1.325.431,98**	**34,50%**
Inmovilizado material	24.219,83	0,47%	44.730,14	-20.510,31	-45,85%
Inmovilizado intangible	16.698,00	0,32%		16.698,00	
Activo no corriente	*40.917,83*	*0,79%*	*44.730,14*	*-3.812,31*	*-8,52%*
Deudores y otras cuentas a cobrar	3.624.690,36	70,15%	2.455.409,80	1.169.280,56	47,62%
Efectivo y otros activos líquidos equivalentes	1.501.734,92	29,06%	1.341.771,19	159.963,73	11,92%
Activo corriente	*5.126.425,28*	*99,21%*	*3.797.180,99*	*1.329.244,29*	*35,01%*
Patrimonio Neto y Pasivo	**5.167.343,11**		**3.841.911,13**	**1.325.431,98**	**34,50%**
Patrimonio generado	3.954.423,72	76,53%	2.544.325,75	1.410.097,97	55,42%
Patrimonio neto	*3.954.423,72*	*76,53%*	*2.544.325,75*	*1.410.097,97*	*55,42%*
Pasivo no corriente					
Deudas a corto plazo					
Acreedores y otras cuentas a pagar a corto	1.212.919,39	23,47%	1.297.585,38	-84.665,99	-6,52%
Pasivo corriente	*1.212.919,39*	*23,47%*	*1.297.585,38*	*-84.665,99*	*-6,52%*

CUENTA DEL RESULTADO ECONÓMICO-PATRIMONIAL

	2021		2020	Variación 2021/2020	
Epígrafe	Importe	%	Importe	Absoluta	Relativa
Transferencias y subvenciones recibidas	16.240.262,00	100,00%	13.458.094,53	2.782.167,47	20,67%
Otros ingresos de gestión ordinaria					
Total ingresos de gestión ordinaria	*16.240.262,00*	*100,00%*	*13.458.094,53*	*2.782.167,47*	*20,67%*
Gastos de personal	-12.094.890,88	81,57%	-12.218.024,23	123.133,35	-1,01%
Transferencias y subvenciones concedidas	-2.503.359,07	16,88%		-2.503.359,07	
Otros gastos de gestión ordinaria	-203.926,45	1,38%	-144.474,45	-59.452,00	41,15%
Amortización inmovilizado	-24.932,86	0,17%	-43.392,73	18.459,87	-42,54%
Total gastos de gestión ordinaria	*-14.827.109,26*	*100,00%*	*-12.405.891,41*	*-2.421.217,85*	*19,52%*
RESULTADO DE LA GESTIÓN ORDINARIA	1.413.152,74		1.052.203,12	360.949,62	-34,30%
Otras partidas no ordinarias					
RESULTADO OPERACIONES NO FINANCIER	*1.413.152,74*		*1.052.203,12*	*360.949,62*	*-34,30%*
Ingresos financieros					
Gastos financieros	-3.054,77			-3.054,77	
RESULTADO OPERACIONES FINANCIERAS	*-3.054,77*			*-3.054,77*	
RESULTADO NETO DEL EJERCICIO	***1.410.097,97***		***1.052.203,12***	***357.894,85***	***-34,01%***

Del análisis por masas patrimoniales, resulta lo siguiente:

a) El *Balance* alcanza la cifra de 5,2 millones de euros, un 34,5% mayor que en el ejercicio anterior en 1,3 millones de euros debido al resultado positivo del ejercicio, lo cual se refleja en el *Activo* principalmente en las rúbricas de *Deudores y otras cuentas a cobrar* y *Efectivo y otros activos líquidos equivalentes* por el saldo en *Tesorería* al final del ejercicio y en el *Patrimonio Neto* en la rúbrica de *Patrimonio generado*. En el *Activo,* el 99,2% corresponde al *Activo corriente* formado por la rúbrica de *Deudores y otras cuentas a cobrar* por 3,6 millones de euros que corresponden fundamentalmente a aportaciones del Ayuntamiento de Madrid que han sido abonadas en su mayoría en el primer trimestre de 2022 y 1,5 millones de euros en *Tesorería.* El 0,8% restante es el *Activo no corriente* que se reparte entre el *Inmovilizado material* y el *Inmovilizado intangible* (aplicaciones informáticas). El *Patrimonio Neto* asciende a casi 4 millones de euros, un 55,4% superior al del ejercicio

1CMVP4N3DSUGRSAO

Información de Firmantes del Documento

MADRID

JULIO IGNACIO HERNANZ BODERO - SUBDIRECTOR GENERAL
MIGUEL ANGEL RODRIGUEZ MATEO - DIRECTOR GENERAL
URL de Verificación: https://sede.madrid.es/csv

Fecha Firma: 04/05/2022 14:16:02
Fecha Firma: 04/05/2022 14:22:06
CSV : 1CMVP4N3DSUGRSAO

2020, como consecuencia del resultado positivo del ejercicio. El *Pasivo corriente* asciende a 1,2 millones de euros, un 6,5% menos que el ejercicio anterior, y corresponde fundamentalmente a los saldos acreedores con *Administraciones Públicas.*

b) La *Cuenta del Resultado Económico-Patrimonial* pone de manifiesto un ahorro por importe de 1,4 millones de euros como consecuencia principalmente de que los ingresos de gestión ordinaria, que en su totalidad corresponden a las transferencias recibidas del Ayuntamiento y ascienden a 16,2 millones de euros, son superiores a los gastos de gestión ordinaria, cuyo importe es de 14,8 millones de euros y están constituidos por los gastos de personal, otros gastos de gestión ordinaria, la amortización del inmovilizado y la devolución del remante líquido de tesorería resultante de la liquidación del ejercicio 2020 por 2,5 millones de euros consignados bajo la rúbrica de *Transferencias y subvenciones concedidas* en la Cuenta del Resultado Económico Patrimonial, ya que tal devolución constituye contablemente un gasto para el organismo en forma de transferencia de capital. Cabe señalar el *Resultado por operaciones financieras* por importe de -3.054,77 euros constituido por los gastos financieros por devolución de intereses de demora de tasas por tramitación de licencias urbanísticas y por comisiones por servicios bancarios.

1CMVP4N3DSUGRSAO

OBSERVACIONES

En la memoria de la Cuenta anual los datos que se proporcionan por el organismo en la nota 22 denominada "Contratación administrativa. Procedimiento de adjudicación" se indica que están pendientes de confirmar por la Dirección General de Contratación y Servicios.

EL DIRECTOR GENERAL DE PRESUPUESTOS	EL SUBDIRECTOR GENERAL DE SECTOR PÚBLICO
Miguel Ángel Rodríguez Mateo	Julio Hernanz Bodero

Documento firmado electrónicamente en los términos y fechas expresados al pie de este escrito

Información de Firmantes del Documento

JULIO IGNACIO HERNANZ BODERO - SUBDIRECTOR GENERAL
MIGUEL ANGEL RODRIGUEZ MATEO - DIRECTOR GENERAL
URL de Verificación: https://sede.madrid.es/csv

Fecha Firma: 04/05/2022 14:16:02
Fecha Firma: 04/05/2022 14:22:06
CSV : 1CMVP4N3DSUGRSAO

MADRID

1CMVP4N3DSUGRSAO

Información de Firmantes del Documento

MADRID

JULIO IGNACIO HERNANZ BODERO - SUBDIRECTOR GENERAL
MIGUEL ANGEL RODRIGUEZ MATEO - DIRECTOR GENERAL
URL de Verificación: https://sede.madrid.es/csv

Fecha Firma: 04/05/2022 14:16:02
Fecha Firma: 04/05/2022 14:22:06
CSV : 1CMVP4N3DSUGRSAO

CUENTA GENERAL

2021

Informe Auditoría de las Cuentas Anuales

hacienda y personal | MADRID

ORGANISMO AUTÓNOMO AGENCIA DE ACTIVIDADES

Informe de auditoría de cuentas anuales

Ejercicio 2021

Intervención General del Ayuntamiento de Madrid

Oficina de Contabilidad y Control Financiero

Subdirección General de Control Financiero

1FU8BDNMRNV39N8L

Información de Firmantes del Documento

MADRID

LEOPOLDO OLEA RENGIFO - SUBDIRECTOR GENERAL DE CONTRO FINANCIERO
Fecha Firma: 05/05/2022 14:21:02
BEATRIZ MARÍA VIGO MARTÍN - INTERVENTORA GENERAL
Fecha Firma: 05/05/2022 14:23:39
URL de Verificación: https://intranet.madrid.es/VECSV_WBCONSULTAINTRA/VerificarCove.do
CSV : 1FU8BDNMRNV39N8L

Índice

OPINIÓN 1
FUNDAMENTOS DE LA OPINIÓN 1
CUESTIONES CLAVES DE LA AUDITORÍA 1
OTRA INFORMACIÓN 1
RESPONSABILIDAD DE LOS ADMINISTRADORES 2
RESPONSABILIDAD DE LOS AUDITORES 2

1FU8BDNMRNV39N8L

Información de Firmantes del Documento

MADRID

LEOPOLDO OLEA RENGIFO - SUBDIRECTOR GENERAL DE CONTRO FINANCIERO
BEATRIZ MARÍA VIGO MARTÍN - INTERVENTORA GENERAL
URL de Verificación: https://intranet.madrid.es/VECSV_WBCONSULTAINTRA/VerificarCove.do

Fecha Firma: 05/05/2022 14:21:02
Fecha Firma: 05/05/2022 14:23:39
CSV : 1FU8BDNMRNV39N8L

Opinión

La Intervención General del Ayuntamiento de Madrid, a través de la Oficina de Contabilidad y Control Financiero en uso de las competencias que le atribuye el artículo 213 del texto refundido de la Ley Reguladora de las Haciendas Locales, aprobado por el Real Decreto Legislativo 2/2004, de 5 de marzo, y el artículo 29.3.A) del Real Decreto 424/2017, de 28 de abril, por el que se regula el régimen jurídico del control interno en las entidades del Sector Público Local, ha auditado las cuentas anuales del Organismo Autónomo Agencia de Actividades, formadas por el balance, la cuenta del resultado económico-patrimonial, el estado de cambios en el patrimonio neto, el estado de flujos de efectivo, el estado de liquidación del presupuesto y la memoria correspondiente al ejercicio 2021.

En nuestra opinión, las cuentas anuales adjuntas expresan, en todos los aspectos significativos, la imagen fiel del patrimonio y de la situación financiera de la entidad a 31 de diciembre de 2021, así como de sus resultados y flujos de efectivo correspondientes al ejercicio terminado en dicha fecha, de conformidad con la Orden HAP/1781/2013, de 20 de septiembre, por la que se aprueba la Instrucción del modelo normal de contabilidad local y, en particular, con los principios y criterios contables contenidos en ella.

Fundamentos de la opinión

Hemos llevado a cabo nuestra auditoría de conformidad con la normativa reguladora de la actividad de auditoría de cuentas vigente para el Sector Público en España. Nuestras responsabilidades de acuerdo con dichas normas se describen más adelante en la sección Responsabilidades del auditor en relación con la auditoría de las cuentas anuales de nuestro informe.

Somos independientes de la entidad de conformidad con los requerimientos de ética y protección de la independencia que son aplicables a nuestra auditoría de las cuentas anuales para el Sector Público en España según lo exigido por la normativa reguladora de la actividad de auditoría de cuentas de dicho Sector Público.

Consideramos que la evidencia de auditoría que hemos obtenido proporciona una base suficiente y adecuada para nuestra opinión.

Cuestiones claves de la auditoría

Las cuestiones clave de la auditoría son aquellas cuestiones que, según nuestro juicio profesional, han sido de la mayor significatividad en nuestra auditoría de cuentas anuales del periodo actual. Estas cuestiones han sido tratadas en el contexto de la auditoría en su conjunto, en la formación de nuestra opinión sobre éstas y no expresamos una opinión por separado sobre estas cuestiones.

Hemos determinado que no existen riesgos significativos que generen cuestiones claves consideradas en la auditoría que se deban comunicar en nuestro informe.

Otra información

La otra información comprende el informe preceptivo en virtud de lo dispuesto en el apartado 10º, punto 1.3.j) del Acuerdo de 27 de junio de 2019 de la Junta de Gobierno de la Ciudad de Madrid, de organización y competencias del Área de Gobierno de Hacienda y Personal, en el que se señala, como competencia de la Dirección General de Presupuestos, la emisión de informe previo relativo a la formulación de las cuentas anuales de los organismos públicos del Ayuntamiento de Madrid.

A este respecto, consta el informe emitido con fecha 4 de mayo de 2022 por la Dirección General de Presupuestos de cuyo contenido se desprende la siguiente observación:

1FU8BDNMRNV39N8L

Información de Firmantes del Documento

MADRID

LEOPOLDO OLEA RENGIFO - SUBDIRECTOR GENERAL DE CONTRO FINANCIERO
BEATRIZ MARÍA VIGO MARTÍN - INTERVENTORA GENERAL
URL de Verificación: https://intranet.madrid.es/VECSV_WBCONSULTAINTRA/VerificarCove.do

Fecha Firma: 05/05/2022 14:21:02
Fecha Firma: 05/05/2022 14:23:39
CSV : 1FU8BDNMRNV39N8L

En la memoria de la Cuenta anual los datos que se proporcionan por el organismo en la nota 22 denominada "Contratación administrativa. Procedimiento de adjudicación" se indica que están pendientes de confirmar por la Dirección General de Contratación y Servicios.

De conformidad con lo exigido por la normativa reguladora de la actividad de auditoría de cuentas, nuestra responsabilidad sobre la "otra información" consiste en evaluar e informar sobre su concordancia con las cuentas anuales, a partir del conocimiento de la entidad obtenido en la realización de la auditoría de las citadas cuentas y sin incluir información distinta de la obtenida como evidencia durante la misma. Asimismo, nuestra responsabilidad consiste en evaluar e informar de si su contenido y presentación son conformes a la normativa que resulta de aplicación. En este contexto y basándonos en el trabajo que hemos realizado, si concluimos que existen incorrecciones materiales, estamos obligados a informar de ello.

Consecuentemente con lo descrito en el párrafo anterior, no tenemos nada que informar respecto a la "otra información" sobre la base del trabajo realizado. Asimismo, la información que contiene concuerda con la de las cuentas anuales del ejercicio 2021 y su contenido y presentación son conformes a la normativa que resulta de aplicación.

Responsabilidad de los administradores

El órgano de gestión es responsable de formular las cuentas anuales adjuntas, de forma que expresen la imagen fiel del patrimonio, de la situación financiera y de los resultados de la entidad, de conformidad con el marco normativo de información financiera aplicable a la entidad en España, y del control interno que consideren necesario para permitir la preparación de cuentas anuales libres de incorrección material, debida a fraude o error.

En la preparación de las cuentas anuales, el órgano de gestión es responsable de la valoración de la capacidad de la entidad para continuar como empresa en funcionamiento, revelando, según corresponda, las cuestiones relacionadas con la empresa en funcionamiento y utilizando el principio contable de empresa en funcionamiento excepto si el órgano de gestión tiene la intención o la obligación legal de liquidar la entidad o de cesar sus operaciones o bien no exista otra alternativa realista.

Las cuentas anuales a las que se refiere el presente informe fueron elaboradas por los responsables del Organismo Autónomo Agencia de Actividades y puestas a disposición de la Intervención General del Ayuntamiento de Madrid el 28 de abril de 2022.

Responsabilidad de los auditores

Nuestros objetivos son obtener una seguridad razonable de que las cuentas anuales en su conjunto están libres de incorrección material, debida a fraude o error, y emitir un informe de auditoría que contiene nuestra opinión.

Seguridad razonable es un alto grado de seguridad, pero no garantiza que una auditoría realizada de conformidad con la normativa reguladora de la actividad de auditoría de cuentas vigente en España siempre detecte una incorrección material cuando existe. Las incorrecciones pueden deberse a fraude o error y se consideran materiales si, individualmente o de forma agregada, puede preverse razonablemente que influyan en las decisiones económicas que los usuarios toman basándose en las cuentas anuales.

Como parte de una auditoría, de conformidad con la normativa reguladora de la actividad de auditoría de cuentas vigente para el Sector Público en España, aplicamos nuestro juicio profesional y mantenemos una actitud de escepticismo profesional durante toda la auditoría. También:

- Identificamos y valoramos los riesgos de incorrección material en las cuentas anuales, debida a fraude o error, diseñamos y aplicamos procedimientos de auditoría para responder a dichos riesgos y obtenemos evidencia de auditoría suficiente y adecuada para proporcionar una base para nuestra opinión. El riesgo de no detectar una incorrección material debida a fraude es más elevado que en el

1FU8BDNMRNV39N8L

Información de Firmantes del Documento

MADRID

LEOPOLDO OLEA RENGIFO - SUBDIRECTOR GENERAL DE CONTRO FINANCIERO
BEATRIZ MARÍA VIGO MARTÍN - INTERVENTORA GENERAL
URL de Verificación: https://intranet.madrid.es/VECSV_WBCONSULTAINTRA/VerificarCove.do

Fecha Firma: 05/05/2022 14:21:02
Fecha Firma: 05/05/2022 14:23:39
CSV : 1FU8BDNMRNV39N8L

caso de una incorrección material debida a error, ya que el fraude puede implicar colusión, falsificación, omisiones deliberadas, manifestaciones intencionadamente erróneas, o la elusión del control interno.

- Obtenemos conocimiento del control interno relevante para la auditoría con el fin de diseñar procedimientos de auditoria que sean adecuados en función de las circunstancias, y no con la finalidad de expresar una opinión sobre la eficacia del control interno de la entidad.
- Evaluamos si las políticas contables aplicadas son adecuadas y la razonabilidad de las estimaciones contables y la correspondiente información revelada por el órgano de gestión.
- Concluimos sobre si es adecuada la utilización, por el órgano de gestión, del principio contable de empresa en funcionamiento y, basándonos en la evidencia de auditoría obtenida, concluimos sobre si existe o no una incertidumbre material relacionada con hechos o con condiciones que pueden generar dudas significativas sobre la capacidad de la entidad para continuar como empresa en funcionamiento. Si concluimos que existe una incertidumbre material, se requiere que llamemos la atención en nuestro informe de auditoría sobre la correspondiente información revelada en las cuentas anuales o, si dichas revelaciones no son adecuadas, que expresemos una opinión modificada. Nuestras conclusiones se basan en la evidencia de auditoria obtenida hasta la fecha de nuestro informe de auditoría. Sin embargo, los hechos o condiciones futuros pueden ser la causa de que la entidad deje de ser una empresa en funcionamiento.
- Evaluamos la presentación global, la estructura y el contenido de las cuentas anuales, incluida la información revelada, y si las cuentas anuales representan las transacciones y hechos subyacentes de un modo que logran expresar la imagen fiel.

Nos comunicamos con el órgano de gobierno del Organismo Autónomo en relación con, entre otras cuestiones, el alcance y el momento de realización de la auditoría planificada y los hallazgos significativos de la auditoría, así como cualquier deficiencia significativa del control interno que identificamos en el transcurso de la auditoría.

Entre las cuestiones que han sido objeto de comunicación al órgano de gobierno de la entidad, determinamos las que han sido de la mayor significatividad en la auditoría de las cuentas anuales del periodo actual y que son, en consecuencia, las cuestiones clave de la auditoría.

Firmado electrónicamente
EL SUBDIRECTOR GENERAL
Leopoldo Olea Rengifo

Firmado electrónicamente
LA INTERVENTORA GENERAL
Beatriz M. Vigo Martín

1FU8BDNMRNV39N8L

Información de Firmantes del Documento

MADRID

LEOPOLDO OLEA RENGIFO - SUBDIRECTOR GENERAL DE CONTRO FINANCIERO
BEATRIZ MARÍA VIGO MARTÍN - INTERVENTORA GENERAL
URL de Verificación: https://intranet.madrid.es/VECSV_WBCONSULTAINTRA/VerificarCove.do

Fecha Firma: 05/05/2022 14:21:02
Fecha Firma: 05/05/2022 14:23:39
CSV : 1FU8BDNMRNV39N8L

CUENTA GENERAL

2021

APROBACIÓN PROYECTO DE LA CUENTA ANUAL POR EL CONSEJO RECTOR

agencia de actividades

CALLE BUSTAMANTE, 16
28045 MADRID

Amaya Casado Echarren, Secretaria del Consejo Rector del Organismo Autónomo Agencia de Actividades

CERTIFICO:

Que el Consejo Rector del Organismo Autónomo Agencia de Actividades, en su sesión ordinaria celebrada el 09 de mayo de 2022, en el punto tercero del orden del día, ha adoptado un acuerdo por el que se aprueba, al amparo de lo establecido en el artículo 7.1.d) de sus Estatutos:

"Proyecto de la Cuenta Anual del ejercicio 2021 y su remisión al Ayuntamiento para su integración en la Cuenta General del mismo".

(Firmado electrónicamente)
LA SECRETARIA DEL CONSEJO RECTOR
Amaya Casado Echarren

(Firmado electrónicamente)
EL PRESIDENTE
Mariano Fuentes Sedano

1136U3O4TPJSKFRO

Información de Firmantes del Documento

MADRID

AMAYA MARIA CASADO ECHARREN - SUBDIRECTOR/A GENERAL
MARIANO FUENTES SEDANO - DELEGADO AG DESARROLLO URBANO
URL de Verificación: https://sede.madrid.es/csv

Fecha Firma: 10/05/2022 13:12:05
Fecha Firma: 11/05/2022 16:05:14
CSV : 1136U3O4TPJSKFRO

CUENTA ANUAL
AYUNTAMIENTO DE MADRID

2021

Consorcio de Rehabilitación y Equipamiento de Teatros de Madrid

1DORPMN0CCUURPBB

Información de Firmantes del Documento

FEDERICO ANDRÉS LÓPEZ DE LA RIVA CARRASCO - SECRETARIO GENERAL DEL PLENO
URL de Verificación: https://intranet.madrid.es/VECSV_WBCONSULTAINTRA/VerificarCove.do

Fecha Firma: 12/05/2022 14:03:41
CSV : 1DORPMN0CCUURPBB

MADRID

AYUNTAMIENTO DE MADRID

CONSORCIO DEL PLAN DE REHABILITACIÓN Y EQUIPAMIENTO DE TEATROS DE MADRID

CUENTAS ANUALES EJERCICIO 2021

ÍNDICE

	PÁGINA
01.- BALANCE	1
02.- CUENTA DE RESULTADO ECONÓMICO-PATRIMONIAL	4
03.- ESTADO DE CAMBIOS EN EL PATRIMONIO NETO	7
04.- ESTADO DE FLUJOS DE EFECTIVO	11
05.- ESTADO DE LIQUIDACIÓN DEL PRESUPUESTO	14
06.- ESTADO DE LIQUIDACIÓN DEL PRESUPUESTO DE GASTOS	15
07.- LIQUIDACIÓN DEL PRESUPUESTO DE GASTO. RESUMEN POR BOLSA DE VINCULACIÓN JURÍDICA	18
08.- LIQUIDACION DEL PRESUPUESTO DE INGRESOS	21
09.- ESTADO DE LIQUIDACIÓN DEL PRESUPUESTO. RESULTADO PRESUPUESTARIO AJUSTADO	23
10.- MEMORIA	25
11.- ORGANIZACIÓN Y ACTIVIDAD	26
12.- GESTIÓN INDIRECTA DE SERVICIOS PÚBLICOS, CONVENIOS Y OTRAS FORMAS DE COLABORACIÓN	30
13.- BASES DE PRESENTACIÓN DE LAS CUENTAS ANUALES	32
14.- NORMAS DE RECONOCIMIENTO Y VALORACIÓN	37
15.- TRANSFERENCIAS, SUBVENCIONES Y OTROS INGRESOS Y GASTOS	39
16.- PRESENTACIÓN POR ACTIVIDADES DE LA CUENTA DE RESULTADO ECONÓMICO-PATRIMONIAL	43

1DORPMN0CCUURPBB

Información de Firmantes del Documento

FEDERICO ANDRÉS LÓPEZ DE LA RIVA CARRASCO - SECRETARIO GENERAL DEL PLENO
URL de Verificación: https://intranet.madrid.es/VECSV_WBCONSULTAINTRA/VerificarCove.do
Fecha Firma: 12/05/2022 14:03:41
CSV : 1DORPMN0CCUURPBB

AYUNTAMIENTO DE MADRID

CONSORCIO DEL PLAN DE REHABILITACIÓN Y EQUIPAMIENTO DE TEATROS DE MADRID

CUENTAS ANUALES EJERCICIO 2021

ÍNDICE

	PÁGINA
17.- OPERACIONES NO PRESUPUESTARIAS DE TESORERÍA	45
18.- OPERACIONES NO PRESUPUESTARIAS DE TESORERÍA. DEUDORES	46
19.- OPERACIONES NO PRESUPUESTARIAS DE TESORERÍA. ACREEDORES	48
20.- OPERACIONES NO PRESUPUESTARIAS DE TESORERÍA. COBROS PENDIENTES DE APLICACIÓN	50
21.- OPERACIONES NO PRESUPUESTARIAS DE TESORERÍA. PAGOS PENDIENTES DE APLICACIÓN	52
22.- INFORMACIÓN PRESUPUESTARIA	54
24.- INFORMACIÓN PRESUPUESTARIA. EJERCICIO CORRIENTE. PRESUPUESTO DE GASTOS	55
25.- INFORMACIÓN PRESUPUESTARIA. EJERCICIO CORRIENTE. PRESUPUESTO DE GASTOS. MODIFICACIONES DE CRÉDITO	56
26.- INFORMACIÓN PRESUPUESTARIA. EJERCICIO CORRIENTE. PRESUPUESTO DE GASTOS. REMANENTES DE CRÉDITO	59
27.- INFORMACIÓN PRESUPUESTARIA. EJERCICIO CORRIENTE. PRESUPUESTO DE INGRESOS	61
28.- INFORMACIÓN PRESUPUESTARIA. EJERCICIO CORRIENTE. PRESUPUESTO DE INGRESOS. RECAUDACIÓN NETA	62
29.- GASTOS CON FINANCIACIÓN AFECTADA. DESVIACIONES DE FINANCIACIÓN POR AGENTE FINANCIADOR	64
30.- ESTADO DEL REMANENTE DE TESORERÍA	66
31.- ACREEDORES POR OPERACIONES DEVENGADAS	68
32.- INDICADORES FINANCIEROS Y PATRIMONIALES	70
33.- INDICADORES PRESUPUESTARIOS	74
34.- HECHOS POSTERIORES AL CIERRE	77
35.- BALANCE DE COMPROBACIÓN	79
36.- NOTAS ACLARATORIAS A LA MEMORIA	81

1DORPMN0CCUURPBB

Información de Firmantes del Documento

FEDERICO ANDRÉS LÓPEZ DE LA RIVA CARRASCO - SECRETARIO GENERAL DEL PLENO
URL de Verificación: https://intranet.madrid.es/VECSV_WBCONSULTAINTRA/VerificarCove.do
Fecha Firma: 12/05/2022 14:03:41
CSV : 1DORPMN0CCUURPBB

MADRID

1DORPMN0CCUURPBB

BALANCE

Información de Firmantes del Documento

FEDERICO ANDRÉS LÓPEZ DE LA RIVA CARRASCO - SECRETARIO GENERAL DEL PLENO
URL de Verificación: https://intranet.madrid.es/VECSV_WBCONSULTAINTRA/VerificarCove.do

Fecha Firma: 12/05/2022 14:03:41
CSV : 1DORPMN0CCUURPBB

MADRID

AYUNTAMIENTO DE MADRID

BALANCE

Centro : 902 CONSORCIO REHAB.EQUIP.TEATROS

CUENTA	A C T I V O	Ej. 2021	Ej. 2020	CUENTA	PATRIMONIO NETO Y PASIVO	Ej. 2021	Ej. 2020
	A) Activo no corriente	**0,00**	**0,00**		**A) Patrimonio neto**	**890.909,62**	**958.885,35**
	I. Inmovilizado intangible	**0,00**	**0,00**	100,101	**I. Patrimonio**	**0,00**	**0,00**
200,201,(2800),(2801)	1. Inversión en investigación y desarrollo	0,00	0,00		**II. Patrimonio generado**	**890.909,62**	**958.885,35**
203,(2803),(2903)	2. Propiedad industrial e intelectual	0,00	0,00	120	1. Resultado de ejercicios anteriores	958.885,35	1.055.233,14
206,(2806),(2906)	3. Aplicaciones informáticas	0,00	0,00	129	2. Resultado del ejercicio	-67.975,73	-96.347,79
207,(2807),(2907)	4. Inversiones sobre activos utilizados				**III. Ajustes por cambio de valor**	**0,00**	**0,00**
	en régimen de arrendamiento o cedidos	0,00	0,00	136	1. Inmovilizado no financiero	0,00	0,00
208,209,(2809),(2909)	5. Otro inmovilizado intangible	0,00	0,00	133	2. Activos financieros disponibles para la venta	0,00	0,00
	II. Inmovilizado material	**0,00**	**0,00**	134	3. Operaciones de cobertura	0,00	0,00
210,(2810),				130,131,132	**IV. Subvenciones recibidas pendientes de imputación a resultados**	**0,00**	**0,00**
(2910),(2990)	1. Terrenos	0,00	0,00				
211,(2811),					**B) Pasivo no corriente**	**0,00**	**0,00**
(2911),(2991)	2. Construcciones	0,00	0,00	14	**I. Provisiones a largo plazo**	**0,00**	**0,00**
212,(2812),					**II. Deudas a largo plazo**	**0,00**	**0,00**
(2912),(2992)	3. Infraestructuras	0,00	0,00	15	1. Obligaciones y otros valores negociables	0,00	0,00
213,(2813),				170,177	2. Deudas con entidades de crédito	0,00	0,00
(2913),(2993)	4. Bienes de patrimonio histórico	0,00	0,00	176	3. Derivados financieros	0,00	0,00
214,215,216,217,				173,174,178,179,			
218,219,(2814),(2815)				180,185	4. Otras deudas	0,00	0,00
(2816),(2817),(2818),				16	**III. Deudas con entidades del grupo,**		
(2819),(2914),(2915),					**multigrupo y asociadas a largo plazo**	**0,00**	**0,00**
(2916),(2917),(2918),				172	**IV. Acreedores y otras cuentas a pagar alargo plazo**	**0,00**	**0,00**
(29190),(29990)	5. Otro inmovilizado material	0,00	0,00	186	**V. Ajustes por periodificación a largo plazo**	**0,00**	**0,00**
2300,2310,232,233,							
234,235,237,238					**C) Pasivo corriente**	**5.382,46**	**0,00**
2390,(29199)	6. Inmovilizado material en curso y anticipos	0,00	0,00	58	**I. Provisiones a corto plazo**	**0,00**	**0,00**
	III. Inversiones inmobiliarias	**0,00**	**0,00**		**II. Deudas a corto plazo**	**5.382,46**	**0,00**
220,(2820),(2920)				50	1. Obligaciones y otros valores negociables	0,00	0,00
(29991)	1. Terrenos	0,00	0,00	520,521,527	2. Deudas con entidades de crédito	0,00	0,00,
221,(2821),(2921)				526	3. Derivados financieros	0,00	0,00
(29992)	2. Construcciones	0,00	0,00	4003,4013,41303,			
2301,2311,2391	3. Inversiones inmobiliarias en curso y anticipos	0,00	0,00	41313,4183,523,524	4. Otras deudas	5.382,46	0,00
	IV. Patrimonio público del Suelo	**0,00**	**0,00**	528,529,560,561			
240,(2840),(2930)	1. Terrenos	0,00	0,00				
241,(2841),(2931)	2. Construcciones	0,00	0,00	4002,4012,41302	**III. Deudas con entidades del grupo,**		
243,244,248	3. En construcción y anticipos	0,00	0,00	41312,4182,51	**multigrupo y asociadas a corto plazo**	**0,00**	**0,00**
249,(2849),(2939)	4. Otro patrimonio público del suelo	0,00	0,00		**IV. Acreedores y otras cuentas a pagar a corto plazo**	**0,00**	**0,00**
	V. Inversiones financieras a l/p en			4000,4010,41300,			
	entidades del grupo, multigrupo y asociadas	**0,00**	**0,00**	41310,416,4180,522	1. Acreedores por operaciones de gestión	0,00	0,00
2500,2510,(2940)	1. Inversiones financieras en			4001,4011,410,41301,			
	patrimonio de entidades de derecho público	0,00	0,00	41311,414,4181,419	2. Otras cuentas a pagar	0,00	0,00
2501,2511,259,				550,554,559			
(2941)	2. Inversiones financieras en patrimonio de sociedades	0,00	0,00	47	3. Administraciones públicas	0,00	0,00
2502,2512,(2942)	3. Inversiones financieras en otro patrimonio de otras entidades	0,00	0,00	45	4. Acreedores por administración de		
252,253,255,					recursos por cuenta de otros entes públicos	0,00	0,00
(295),(2960)	4. Créditos y valores representativos de deuda	0,00	0,00	485,568	**V. Ajustes por periodificación a cortoplazo**	**0,00**	**0,00**
257,258,(2961),							
(2962)							
	VI. Inversiones financieras a largo plazo	**0,00**	**0,00**				
260,(269)	1. Inversiones financieras en patrimonio	0,00	0,00				
261,2620,2629,264,							
266,267,(297),							
(2980)	2. Créditos y valores representativos dedeuda	0,00	0,00				

1DORPMN0CCUURPBB

Información de Firmantes del Documento

FEDERICO ANDRÉS LÓPEZ DE LA RIVA CARRASCO - SECRETARIO GENERAL DEL PLENO
URL de Verificación: https://intranet.madrid.es/VECSV_WBCONSULTAINTRA/VerificarCove.do

Fecha Firma: 12/05/2022 14:03:41
CSV : 1DORPMN0CCUURPBB

MADRID

AYUNTAMIENTO DE MADRID

BALANCE

Centro : 902 CONSORCIO REHAB.EQUIP.TEATROS

CUENTA	A C T I V O	Ej. 2021	Ej. 2020	CUENTA	PATRIMONIO NETO Y PASIVO	Ej. 2021	Ej. 2020
263							
268,27,(2981), (2982)	4. Otras inversiones financieras	0,00	0,00				
2621,(2983)	**VII. Deudores y otras cuentas a cobrar a largo plazo**	**0,00**	**0,00**				
	B) Activo corriente	**896.292,08**	**958.885,35**				
38,(398)	**I. Activo en estado de venta**	**0,00**	**0,00**				
	II. Existencias	**0,00**	**0,00**				
37	1. Activos construidos o adquiridos para otras entidades	0,00	0,00				
30,35,(390), (395)	2. Mercaderías y productos terminados	0,00	0,00				
31,32,33,34, 36,(391),(392), (393),(394),(396)	3. Aprovisionamientos y otros	0,00	0,00				
	III. Deudores y otras cuentas a cobrar acorto plazo	**5.382,46**	**0,00**				
4300,4310,4430, 446,(4900)	1. Deudores por operaciones de gestión	0,00	0,00				
4301,4311,4431, 440,441,442,449, (4901),550,555,558	2. Otras cuentas a cobrar	5.382,46	0,00				
47	3. Administraciones públicas	0,00	0,00				
45	4. Deudores por administración de recursos por cuenta de otros entes públicos	0,00	0,00				
	IV. Inversiones financieras a c/p en entidades del grupo, multigrupo y asociadas	**0,00**	**0,00**				
530,531,(539),(594)	1. Inversiones financieras en patrimonio de entidades del grupo, multigrupo y asociadas	0,00	0,00				
4302,4312,4432, (4902),532,533, 535,(595),(5960)	2. Créditos y valores representativos de deuda	0,00	0,00				
536,537,538, (5961),(5962)	3. Otras inversiones	0,00	0,00				
	V. Inversiones financieras a corto plazo	**0,00**	**0,00**				
540,(549)	1. Inversiones financieras en patrimonio	0,00	0,00				
4303,4313,4433,(4903), 541,542,544,546, 547,(597),(5980)	2. Créditos y valores representativos de deuda	0,00	0,00				
543	3. Derivados financieros	0,00	0,00				
545,548,565,566, (5981),(5982)	4. Otras inversiones financieras	0,00	0,00				
480,567	**VI. Ajustes por periodificación**	**0,00**	**0,00**				
	VII. Efectivo y otros activos líquidos equivalentes	**890.909,62**	**958.885,35**				
577	1. Otros activos líquidos equivalentes	0,00	0,00				
556,570,571,573, 574,575	2. Tesorería	890.909,62	958.885,35				
	TOTAL ACTIVO (A+B)	**896.292,08**	**958.885,35**		**TOTAL PATRIMONIO NETO Y PASIVO (A+B+C)**	**896.292,08**	**958.885,35**

1DORPMN0CCUURPBB

Información de Firmantes del Documento

FEDERICO ANDRÉS LÓPEZ DE LA RIVA CARRASCO - SECRETARIO GENERAL DEL PLENO
URL de Verificación: https://intranet.madrid.es/VECSV_WBCONSULTAINTRA/VerificarCove.do
Fecha Firma: 12/05/2022 14:03:41
CSV : 1DORPMN0CCUURPBB

MADRID

1DORPMN0CCUURPBB

CUENTA DEL RESULTADO ECONÓMICO-PATRIMONIAL

Información de Firmantes del Documento

FEDERICO ANDRÉS LÓPEZ DE LA RIVA CARRASCO - SECRETARIO GENERAL DEL PLENO
URL de Verificación: https://intranet.madrid.es/VECSV_WBCONSULTAINTRA/VerificarCove.do

Fecha Firma: 12/05/2022 14:03:41
CSV : 1DORPMN0CCUURPBB

AYUNTAMIENTO DE MADRID

CUENTA DEL RESULTADO ECONÓMICO-PATRIMONIAL

Centro : 902 CONSORCIO REHAB.EQUIP.TEATROS

CUENTA	EPÍGRAFE	Ej. 2021	Ej. 2020
	1. Ingresos tributarios y urbanísticos	**0,00**	**0,00**
72,73	a) Impuestos	0,00	0,00
740,742	b) Tasas	0,00	0,00
744	c) Contribuciones especiales	0,00	0,00
745,746	d) Ingresos urbanísticos	0,00	0,00
	2. Transferencias y subvenciones recibidas	**250.000,00**	**375.000,00**
	a) Del ejercicio	250.000,00	375.000,00
751	a.1.) Subvenciones recibidas para financiar gastos del ejercicio	0,00	0,00
750	a.2) Transferencias	250.000,00	375.000,00
752	a.3) Subvenciones recibidas para cancelación de pasivos que no supongan financiación especifica de un elemento patrimonial	0,00	0,00
7530	b) Imputación de subvenciones para el inmovilizado no financiero	0,00	0,00
754	c) Imputación de subvenciones para activos corrientes y otras	0,00	0,00
	3. Ventas y prestaciones de servicios	**0,00**	**0,00**
700,701,702,703,704	a) Ventas	0,00	0,00
741,705	b) Prestación de servicios	0,00	0,00
707	c) Imputación de ingresos por activos contruidos o adquiridos para otras entidades	0,00	0,00
71,7940, 6940	**4. Variación de existencias de productos terminados y en curso de fabricación y deterioro de valor**	**0,00**	**0,00**
780,781,782,783,784	**5. Trabajos realizados por la entidad para su inmovilizado**	**0,00**	**0,00**
776,777	**6. Otros ingresos de gestión ordinaria**	**0,00**	**0,00**
795	**7. Exceso de provisiones**	**0,00**	**0,00**
	A) TOTAL INGRESOS DE GESTIÓN ORDINARIA (1+2+3+4+5+6+7)	**250.000,00**	**375.000,00**
	8. Gastos de personal	**0,00**	**0,00**
(640),(641)	a) Sueldos, salarios y asimilados	0,00	0,00
(642),(643),(644),(645)	b) Cargas sociales	0,00	0,00
(65)	**9. Transferencias y subvenciones concedidas**	**-312.593,27**	**-469.022,10**
	10. Aprovisionamientos	**0,00**	**0,00**
(600),(601),(602),(605),(607),61	a) Consumo de mercaderías y otros aprovisionamientos	0,00	0,00
(6941),(6942),(6943),7941,7942,7943	b) Deterioro de valor de mercancías, materias primas y otros aprovisionamientos	0,00	0,00
	11. Otros gastos de gestión ordinaria	**0,00**	**0,00**
(62)	a) Suministros y servicios exteriores	0,00	0,00
(63)	b) Tributos	0,00	0,00
(676)	c) Otros	0,00	0,00
(68)	**12. Amortización del inmovilizado**	**0,00**	**0,00**
	B) TOTAL GASTOS DE GESTIÓN ORDINARIA (8+9+10+11+12)	**-312.593,27**	**-469.022,10**
	I. Resultado (ahorro o desahorro) de la gestión ordinaria (A+B)	**-62.593,27**	**-94.022,10**
	13. Deterioro del valor y resultados por enajenación del inmovilizado no financiero y activos en estado de venta	**0,00**	**0,00**
(690),(691),(692),(693),(6948),790, 791,792,793,7948,799	a) Deterioro de valor	0,00	0,00

1DORPMN0CCUURPBB

Información de Firmantes del Documento

FEDERICO ANDRÉS LÓPEZ DE LA RIVA CARRASCO - SECRETARIO GENERAL DEL PLENO
URL de Verificación: https://intranet.madrid.es/VECSV_WBCONSULTAINTRA/VerificarCove.do
Fecha Firma: 12/05/2022 14:03:41
CSV : 1DORPMN0CCUURPBB

MADRID

AYUNTAMIENTO DE MADRID

CUENTA DEL RESULTADO ECONÓMICO-PATRIMONIAL

Centro : 902 CONSORCIO REHAB.EQUIP.TEATROS

CUENTA	EPÍGRAFE	Ej. 2021	Ej. 2020
770,771,772,773,774,(670),(671),(672),(673),(674)	b) Bajas y enajenaciones	0,00	0,00
7531	c) Imputación de subvenciones para el inmovilizado no financiero	0,00	0,00
	14. Otras partidas no ordinarias	**0,00**	**0,00**
775,778	a) Ingresos	0,00	0,00
(678)	b) Gastos	0,00	0,00
	II. Resultado de las operaciones no financieras (I+13+14)	**-62.593,27**	**-94.022,10**
	15. Ingresos financieros	**0,00**	**0,00**
	a) De participaciones en instrumentos de patrimonio	0,00	0,00
7630	a.1.) En entidades de grupo, multigrupo y asociadas	0,00	0,00
760	a.2) En otras entidades	0,00	0,00
	b) De valores representativos de deuda, de créditos y de otras inversiones financieras	0,00	0,00
7631,7632	b.1.) En entidades del grupo, multigrupo y asociadas	0,00	0,00
761,762,769,76454,(66454)	b.2) Otros	0,00	0,00
	16. Gastos financieros	**-5.382,46**	**-2.325,69**
(663)	a) Por deudas con entidades del grupo, multigrupo y asociadas	0,00	0,00
(660),(661),(662),(669),76451,(66451)	b) Otros	-5.382,46	-2.325,69
785,786,787,788,789	**17. Gastos financieros imputados al activo**	**0,00**	**0,00**
	18. Variación del valor razonable en activos y pasivos financieros	**0,00**	**0,00**
7646,(6646),76459,(66459)	a) Derivados financieros	0,00	0,00
7640,7642,76452,76453,(6640),(6642),(66452),(66453)	b) Otros activos y pasivos a valor razonable con imputación en resultados	0,00	0,00
7641,(6641)	c) Imputación al resultado del ejercicio por activos financieros disponibles para la venta	0,00	0,00
768,(668)	**19. Diferencias de cambio**	**0,00**	**0,00**
	20. Deterioro de valor, bajas y enajenación de activos y pasivos financieros	**0,00**	**0,00**
796,7970,766,(6960),(6961),(6962),(6970),(666) 7980,7981,7982,(6980),(6981),(6982),(6670) 765,7971,7983,7984,7985,(665),(6671),(6963),	a) De entidades del grupo, multigrupo y asociadas	0,00	0,00
(6971),(6983),(6984), (6985)	b) Otros	0,00	0,00
755,756	**21. Subvenciones para la financiación de operaciones financieras**	**0,00**	**0,00**
	III. Resultado de las operaciones financieras (15+16+17+18+19+20+21)	**-5.382,46**	**-2.325,69**
	IV. Resultado (ahorro o desahorro) neto del ejercicio (II+III)	**-67.975,73**	**-96.347,79**
	+ ajustes en la cuenta del resultado del ejercicio anterior		0,00
	Resultado del ejercicio anterior ajustado (IV +Ajustes)		-96.347,79

1DORPMN0CCUURPBB

Información de Firmantes del Documento

FEDERICO ANDRÉS LÓPEZ DE LA RIVA CARRASCO - SECRETARIO GENERAL DEL PLENO
URL de Verificación: https://intranet.madrid.es/VECSV_WBCONSULTAINTRA/VerificarCove.do

Fecha Firma: 12/05/2022 14:03:41
CSV : 1DORPMN0CCUURPBB

MADRID

1DORPMN0CCUURPBB

ESTADO TOTAL DE CAMBIOS PATRIMONIO NETO

Información de Firmantes del Documento

FEDERICO ANDRÉS LÓPEZ DE LA RIVA CARRASCO - SECRETARIO GENERAL DEL PLENO
URL de Verificación: https://intranet.madrid.es/VECSV_WBCONSULTAINTRA/VerificarCove.do

Fecha Firma: 12/05/2022 14:03:41
CSV : 1DORPMN0CCUURPBB

AYUNTAMIENTO DE MADRID

Estado Total de Cambios Patrimonio Neto

Ejercicio : 2021 **Fecha: 31/12/2021**

Centro **: 902 CONSORCIO REHAB.EQUIP.TEATROS**

	NOTA MEMORIA	I. PATRIMONIO	II. PATRIMONIO GENERADO	III. AJUSTES POR CAMBIOS DE VALOR	IV. SUBVENCIONES RECIBIDAS	TOTAL
A. PATRIMONIO NETO AL FINAL DEL EJERCICIO 2020		0,00	958.885,35	0,00	0,00	958.885,35
B. AJUST.POR CAMBIOS DE CRITERIOS CONTAB.Y CORRECC.DE ERRORES		0,00	0,00	0,00	0,00	0,00
C. PATRIMONIO NETO INICIAL AJUSTADO DEL EJERCICIO 2021 (A+B)		0,00	958.885,35	0,00	0,00	958.885,35
D. VARIACIONES DEL PATRIMONIO NETO EJERCICIO 2021		0,00	-67.975,73	0,00	0,00	-67.975,73
1. INGRESOS Y GASTOS RECONOCIDOS EN EL EJERCICIO		0,00	-67.975,73	0,00	0,00	-67.975,73
2. OPERAC.PATRIM.CON LA ENTIDAD O ENTIDADES PROPIETARIAS		0,00	0,00	0,00	0,00	0,00
3. OTRAS VARIACIONES DEL PATRIMONIO NETO		0,00	0,00	0,00	0,00	0,00
E. PATRIMONIO NETO AL FINAL DEL EJERCICIO 2021 (C+D)		0,00	890.909,62	0,00	0,00	890.909,62

1DORPMN0CCUURPBB

Información de Firmantes del Documento

FEDERICO ANDRÉS LÓPEZ DE LA RIVA CARRASCO - SECRETARIO GENERAL DEL PLENO
URL de Verificación: https://intranet.madrid.es/VECSV_WBCONSULTAINTRA/VerificarCove.do

Fecha Firma: 12/05/2022 14:03:41
CSV : 1DORPMN0CCUURPBB

MADRID

AYUNTAMIENTO DE MADRID

Estado de Ingresos y Gastos Reconocidos

Ejercicio : 2021 **Fecha: 31/12/2021**

Centro **: 902 CONSORCIO REHAB.EQUIP.TEATROS**

	NOTA MEMORIA	EJ. 2021	EJ. 2020
I. RESULTADO ECONÓMICO PATRIMONIAL		-67.975,73	-96.347,79
II. INGRESOS Y GASTOS RECONOCIDOS DIRECTAMENTE EN EL PATRIMONIO NETO:		0,00	0,00
1. INMOVILIZADO NO FINANCIERO		0,00	0,00
1.1 INGRESOS		0,00	0,00
1.2 GASTOS		0,00	0,00
2. ACTIVOS Y PASIVOS FINANCIEROS		0,00	0,00
2.1 INGRESOS		0,00	0,00
2.2 GASTOS		0,00	0,00
3. COBERTURAS CONTABLES		0,00	0,00
3.1 INGRESOS		0,00	0,00
3.2 GASTOS		0,00	0,00
4. SUBVENCIONES RECIBIDAS		0,00	0,00
TOTAL (1+2+3+4)		**0,00**	**0,00**
III. TRAN.A LA CUENTA RTDO.ECON.PATR.O AL VAL.INIC.DE LA PARTIDA CUBIERTA		0,00	0,00
1. INMOVILIZADO NO FINANCIERO		0,00	0,00
2. ACTIVOS Y PASIVOS FINANCIEROS		0,00	0,00
3. COBERTURAS CONTABLES		0,00	0,00
3.1 IMPORTES TRANSF. A LA CUENTA DEL RESULTADO ECONÓMICO PATRIMONIAL		0,00	0,00
3.2 IMPORTES TRANSFERIDOS AL VALOR INICIAL DE LA PARTIDA CUBIERTA		0,00	0,00
4. SUBVENCIONES RECIBIDAS		0,00	0,00
TOTAL (1+2+3+4)		**0,00**	**0,00**
IV. TOTAL INGRESOS Y GASTOS RECONOCIDOS (I + II + III)		**-67.975,73**	**-96.347,79**

1DORPMN0CCUURPBB

Información de Firmantes del Documento

FEDERICO ANDRÉS LÓPEZ DE LA RIVA CARRASCO - SECRETARIO GENERAL DEL PLENO
URL de Verificación: https://intranet.madrid.es/VECSV_WBCONSULTAINTRA/VerificarCove.do

Fecha Firma: 12/05/2022 14:03:41
CSV : 1DORPMN0CCUURPBB

MADRID

AYUNTAMIENTO DE MADRID

Estado de Operaciones con la Entidad o Entidades Propietarias

Ejercicio : 2021 **Fecha: 31/12/2021**

Centro **: 902 CONSORCIO REHAB.EQUIP.TEATROS**

	NOTA MEMORIA	EJ. 2021	EJ. 2020
A) OP.PATRIM.CON LA ENTIDAD O ENTIDADES PROPIETARIAS (*)			
1. APORTACIÓN PATRIMONIAL DINERARIA		0,00	0,00
2. APORTACIÓN DE BIENES Y DERECHOS		0,00	0,00
3. ASUNCIÓN Y CONDONACIÓN DE PASIVOS FINANCIEROS		0,00	0,00
4. OTRAS APORTACIONES DE LA ENTIDAD O ENTIDADES PROPIETARIAS		0,00	0,00
5. (-) DEVOLUCIÓN DE BIENES Y DERECHOS		0,00	0,00
6. (-) OTRAS DEVOLUCIONES A LA ENTIDAD O ENTIDADES PROPIETARIAS		0,00	0,00
TOTAL		**0,00**	**0,00**
B) OTRAS OPER.CON LA ENTIDAD O ENTIDADES PROPIETARIAS			
I. INGR.Y GASTOS REC.DIRECT.EN LA CUENTA DEL RESULTADO ECON.PATRIM.(1+2+3)		250.000,00	375.000,00
1. TRANSFERENCIAS Y SUBVENCIONES		250.000,00	375.000,00
1.1 INGRESOS		250.000,00	375.000,00
1.2 GASTOS		0,00	0,00
2. PRESTACIÓN DE SERVICIOS Y VENTA DE BIENES		0,00	0,00
2.1 INGRESOS		0,00	0,00
2.2 GASTOS		0,00	0,00
3. OTROS		0,00	0,00
3.1 INGRESOS		0,00	0,00
3.2 GASTOS		0,00	0,00
II. INGRESOS Y GASTOS RECONOCIDOS DIRECTAMENTE EN EL PATRIMONIO NETO (1+2)		0,00	0,00
1. SUBVENCIONES RECIBIDAS		0,00	0,00
2. OTROS		0,00	0,00
TOTAL (I+II)		**250.000,00**	**375.000,00**

1DORPMN0CCUURPBB

Información de Firmantes del Documento

MADRID

FEDERICO ANDRÉS LÓPEZ DE LA RIVA CARRASCO - SECRETARIO GENERAL DEL PLENO
URL de Verificación: https://intranet.madrid.es/VECSV_WBCONSULTAINTRA/VerificarCove.do

Fecha Firma: 12/05/2022 14:03:41
CSV : 1DORPMN0CCUURPBB

1DORPMN0CCUURPBB

ESTADO DE FLUJOS DE EFECTIVO

Información de Firmantes del Documento

FEDERICO ANDRÉS LÓPEZ DE LA RIVA CARRASCO - SECRETARIO GENERAL DEL PLENO
URL de Verificación: https://intranet.madrid.es/VECSV_WBCONSULTAINTRA/VerificarCove.do

Fecha Firma: 12/05/2022 14:03:41
CSV : 1DORPMN0CCUURPBB

AYUNTAMIENTO DE MADRID

ESTADO DE FLUJOS DE EFECTIVO

Ejercicio : 2021

Centro : **902 CONSORCIO DE REHABILITACIÓN Y EQUIPAMIENTO DE TEATROS DE MADRID** **Fecha: 31/12/2021**

	NOTAS EN MEMORIA	2021	2020
I. FLUJOS DE EFECTIVO DE LAS ACTIVIDADES DE GESTIÓN			
A) Cobros:		**250.000,00**	**500.000,00**
1. Ingresos tributarios y urbanísticos		0,00	0,00
2. Transferencias y subvenciones recibidas		250.000,00	500.000,00
3. Ventas y prestaciones de servicios		0,00	0,00
4. Gestión de recursos recaudados por cuenta de otros entes		0,00	0,00
5. Intereses y dividendos cobrados		0,00	0,00
6. Otros cobros		0,00	0,00
B) Pagos:		**312.593,27**	**471.347,79**
7. Gastos de personal		0,00	0,00
8. Transferencias y subvenciones concedidas		312.593,27	469.022,10
9. Aprovisionamientos		0,00	0,00
10. Otros gastos de gestión		0,00	0,00
11. Gestión de recursos recaudados por cuenta de otros entes		0,00	0,00
12. Intereses pagados		0,00	2.325,69
13. Otros pagos		0,00	0,00
Flujos netos de efectivo por actividades de gestión (+A-B)		**-62.593,27**	**28.652,21**
II. FLUJOS DE EFECTIVO DE LAS ACTIVIDADES DE INVERSIÓN			
C) Cobros:		**0,00**	**0,00**
1. Venta de inversiones reales		0,00	0,00
2. Venta de activos financieros		0,00	0,00
3. Unidad de actividad		0,00	0,00
4. Otros cobros de las actividades de inversión		0,00	0,00
D) Pagos:		**0,00**	**0,00**
5. Compra de inversiones reales		0,00	0,00
6. Compra de activos financieros		0,00	0,00
7. Unidad de actividad		0,00	0,00
8. Otros pagos de las actividades de inversión		0,00	0,00
Flujos netos de efectivo por actividades de inversión (+C-D)		**0,00**	**0,00**

1DORPMN0CCUURPBB

Información de Firmantes del Documento

FEDERICO ANDRÉS LÓPEZ DE LA RIVA CARRASCO - SECRETARIO GENERAL DEL PLENO
URL de Verificación: https://intranet.madrid.es/VECSV_WBCONSULTAINTRA/VerificarCove.do

Fecha Firma: 12/05/2022 14:03:41
CSV : 1DORPMN0CCUURPBB

AYUNTAMIENTO DE MADRID

ESTADO DE FLUJOS DE EFECTIVO

Ejercicio : 2021

Centro : **902 CONSORCIO DE REHABILITACIÓN Y EQUIPAMIENTO DE TEATROS DE MADRID** **Fecha: 31/12/2021**

	NOTAS EN MEMORIA	2021	2020
III. FLUJOS DE EFECTIVO DE LAS ACTIVIDADES DE FINANCIACIÓN			
E) Aumentos en el patrimonio:		**0,00**	**0,00**
1. Cobros por aportaciones de la entidad o entidades propietarias		0,00	0,00
F) Pagos a la entidad o entidades propietarias:		**0,00**	**0,00**
2. Devolución de aportaciones y reparto de resultados a la entidad o entidades propietarias		0,00	0,00
G) Cobros por emisión de pasivos financieros:		**0,00**	**0,00**
3. Obligaciones y otros valores negociables		0,00	0,00
4. Préstamos recibidos		0,00	0,00
5. Otras deudas		0,00	0,00
H) Pagos por reembolso de pasivos financieros:		**0,00**	**0,00**
6. Obligaciones y otros valores negociables		0,00	0,00
7. Préstamos recibidos		0,00	0,00
8. Otras deudas		0,00	0,00
Flujos netos de efectivo por actividades de financiación (+E-F+G-H)		**0,00**	**0,00**
IV. FLUJOS DE EFECTIVO PENDIENTES DE CLASIFICACIÓN			
I) Cobros pendientes de aplicación		0,00	0,00
J) Pagos pendientes de aplicación		5.382,46	0,00
Flujos netos de efectivo pendientes de clasificación (+I-J)		**-5.382,46**	**0,00**
V. EFECTO DE LAS VARIACIONES DE LOS TIPOS DE CAMBIO		**0,00**	**0,00**
VI. INCREMENTO/DISMINUCIÓN NETA DEL EFECTIVO Y ACTIVOS LÍQUIDOS EQUIVALENTES AL EFECTIVO (I + II + III + IV + V)		**-67.975,73**	**28.652,21**
Efectivo y activos líquidos equivalentes al efectivo al inicio del ejercicio		**958.885,35**	**930.233,14**
Efectivo y activos líquidos equivalentes al efectivo al final del ejercicio		**890.909,62**	**958.885,35**

1DORPMN0CCUURPBB

Información de Firmantes del Documento

FEDERICO ANDRÉS LÓPEZ DE LA RIVA CARRASCO - SECRETARIO GENERAL DEL PLENO
URL de Verificación: https://intranet.madrid.es/VECSV_WBCONSULTAINTRA/VerificarCove.do

Fecha Firma: 12/05/2022 14:03:41
CSV : 1DORPMN0CCUURPBB

MADRID

1DORPMN0CCUURPBB

ESTADO DE LIQUIDACIÓN DEL PRESUPUESTO

Información de Firmantes del Documento

FEDERICO ANDRÉS LÓPEZ DE LA RIVA CARRASCO - SECRETARIO GENERAL DEL PLENO
URL de Verificación: https://intranet.madrid.es/VECSV_WBCONSULTAINTRA/VerificarCove.do

Fecha Firma: 12/05/2022 14:03:41
CSV : 1DORPMN0CCUURPBB

1DORPMN0CCUURPBB

LIQUIDACIÓN DEL PRESUPUESTO DE GASTOS

Información de Firmantes del Documento

FEDERICO ANDRÉS LÓPEZ DE LA RIVA CARRASCO - SECRETARIO GENERAL DEL PLENO
URL de Verificación: https://intranet.madrid.es/VECSV_WBCONSULTAINTRA/VerificarCove.do

Fecha Firma: 12/05/2022 14:03:41
CSV : 1DORPMN0CCUURPBB

AYUNTAMIENTO DE MADRID

LIQUIDACIÓN DEL PRESUPUESTO DE GASTOS

RESUMEN ORGÁNICA

Ejercicio : 2021

Fecha: 31/12/2021

Centro **: 902 CONSOR. PLAN REHAB.EQUIP.TEATROS MADRID**

PROGRAMA/DESCRIPCIÓN/ECONÓMICO/DESCRIPCIÓN	C. INICIAL (1)	MODIFICACIONES (2)	C. DEFINITIVO (3=1+2)	G. COMPROMETIDOS (4)	OB. RECONOCIDAS (5)	PAGOS (6)	OB.PDTES.PAGO (7=5-6)	REMANENTE CRÉDITO (8=3-5)
*** TOTAL**	**375.000,00**	**958.885,35**	**1.333.885,35**	**365.279,65**	**312.593,27**	**312.593,27**	**0,00**	**1.021.292,08**
130 CULTURA, TURISMO Y DEPORTE	375.000,00	958.885,35	1.333.885,35	365.279,65	312.593,27	312.593,27	0,00	1.021.292,08

1DORPMN0CCUURPBB

Información de Firmantes del Documento

FEDERICO ANDRÉS LÓPEZ DE LA RIVA CARRASCO - SECRETARIO GENERAL DEL PLENO
URL de Verificación: https://intranet.madrid.es/VECSV_WBCONSULTAINTRA/VerificarCove.do

Fecha Firma: 12/05/2022 14:03:41
CSV : 1DORPMN0CCUURPBB

MADRID

AYUNTAMIENTO DE MADRID

LIQUIDACIÓN DEL PRESUPUESTO DE GASTOS

Ejercicio : 2021 **Fecha: 31/12/2021**

Centro **: 902 CONSOR. PLAN REHAB.EQUIP.TEATROS MADRID**

Sección : 130 CULTURA, TURISMO Y DEPORTE

PROGRAMA/DESCRIPCIÓN/ECONÓMICO/DESCRIPCIÓN	C. INICIAL (1)	MODIFICACIONES (2)	C. DEFINITIVO (3=1+2)	G. COMPROMETIDOS (4)	OB. RECONOCIDAS (5)	PAGOS (6)	OB.PDTES.PAGO (7=5-6)	REMANENTE CRÉDITO (8=3-5)
**** TOTAL**	**375.000,00**	**958.885,35**	**1.333.885,35**	**365.279,65**	**312.593,27**	**312.593,27**	**0,00**	**1.021.292,08**
*** 33401 ACTIVIDADES CULTURALES**	375.000,00	958.885,35	1.333.885,35	365.279,65	312.593,27	312.593,27	0,00	1.021.292,08
35900 OTROS GASTOS FINANCIEROS	0,00	548,31	548,31	0,00	0,00	0,00	0,00	548,31
77999 OTRAS SUBVENCIONES A EMPRESAS PRIVADAS	375.000,00	958.337,04	1.333.337,04	365.279,65	312.593,27	312.593,27	0,00	1.020.743,77

1DORPMN0CCUURPBB

Información de Firmantes del Documento

FEDERICO ANDRÉS LÓPEZ DE LA RIVA CARRASCO - SECRETARIO GENERAL DEL PLENO
URL de Verificación: https://intranet.madrid.es/VECSV_WBCONSULTAINTRA/VerificarCove.do

Fecha Firma: 12/05/2022 14:03:41
CSV : 1DORPMN0CCUURPBB

MADRID

1DORPMN0CCUURPBB

LIQUIDACIÓN DEL PRESUPUESTO DE GASTOS POR BOLSAS DE VINCULACIÓN JURÍDICA

Información de Firmantes del Documento

FEDERICO ANDRÉS LÓPEZ DE LA RIVA CARRASCO - SECRETARIO GENERAL DEL PLENO
URL de Verificación: https://intranet.madrid.es/VECSV_WBCONSULTAINTRA/VerificarCove.do

Fecha Firma: 12/05/2022 14:03:41
CSV : 1DORPMN0CCUURPBB

AYUNTAMIENTO DE MADRID

LIQUIDACIÓN DEL PRESUPUESTO DE GASTOS

RESUMEN POR BOLSA DE VINCULACIÓN JURÍDICA

Ejercicio : 2021

Fecha: 31/12/2021

Centro : 902 CONSOR. PLAN REHAB.EQUIP.TEATROS MADRID

PROGRAMA/DESCRIPCIÓN/ECONÓMICO/DESCRIPCIÓN	C. INICIAL (1)	MODIFICACIONES (2)	C. DEFINITIVO (3=1+2)	G. COMPROMETIDOS (4)	OB. RECONOCIDAS (5)	PAGOS (6)	OB.PDTES.PAGO (7=5-6)	REMANENTE CRÉDITO (8=3-5)
*** TOTAL**	**375.000,00**	**958.885,35**	**1.333.885,35**	**365.279,65**	**312.593,27**	**312.593,27**	**0,00**	**1.021.292,08**
902.130.33401.35900.1 CONSORC TEATROS.ACTIV CULTURA.OTROS GTOS FINAN	0,00	548,31	548,31	0,00	0,00	0,00	0,00	548,31
902.130.33401.779 CONSORC TEATROS.ACTIV CULTURA.OT.SUBV EMP.PRIV	375.000,00	0,00	375.000,00	0,00	0,00	0,00	0,00	375.000,00
902.130.33401.77999.1 CONSORC TEATROS.ACTIV CULTURA.OT SUBV EMP PRIV	0,00	958.337,04	958.337,04	365.279,65	312.593,27	312.593,27	0,00	645.743,77

1DORPMN0CCUURPBB

Información de Firmantes del Documento

FEDERICO ANDRÉS LÓPEZ DE LA RIVA CARRASCO - SECRETARIO GENERAL DEL PLENO
URL de Verificación: https://intranet.madrid.es/VECSV_WBCONSULTAINTRA/VerificarCove.do

Fecha Firma: 12/05/2022 14:03:41
CSV : 1DORPMN0CCUURPBB

MADRID

AYUNTAMIENTO DE MADRID

LIQUIDACIÓN DEL PRESUPUESTO DE GASTOS

Ejercicio : 2021 **Fecha: 31/12/2021**

Centro **: 902 CONSOR. PLAN REHAB.EQUIP.TEATROS MADRID**

Sección : 130 CULTURA, TURISMO Y DEPORTE

PROGRAMA/DESCRIPCIÓN/ECONÓMICO/DESCRIPCIÓN	C. INICIAL (1)	MODIFICACIONES (2)	C. DEFINITIVO (3=1+2)	G. COMPROMETIDOS (4)	OB. RECONOCIDAS (5)	PAGOS (6)	OB.PDTES.PAGO (7=5-6)	REMANENTE CRÉDITO (8=3-5)
***** TOTAL**	**375.000,00**	**958.885,35**	**1.333.885,35**	**365.279,65**	**312.593,27**	**312.593,27**	**0,00**	**1.021.292,08**
** 902.130.33401.35900.1 CONSORC TEATROS.ACTIV CULTURA.OTROS GTOS FIN	0,00	548,31	548,31	0,00	0,00	0,00	0,00	548,31
* 33401 ACTIVIDADES CULTURALES	0,00	548,31	548,31	0,00	0,00	0,00	0,00	548,31
35900 OTROS GASTOS FINANCIEROS	0,00	548,31	548,31	0,00	0,00	0,00	0,00	548,31
** 902.130.33401.779 CONSORC TEATROS.ACTIV CULTURA.OT.SUBV EMP.PR	375.000,00	0,00	375.000,00	0,00	0,00	0,00	0,00	375.000,00
* 33401 ACTIVIDADES CULTURALES	375.000,00	0,00	375.000,00	0,00	0,00	0,00	0,00	375.000,00
77999 OTRAS SUBVENCIONES A EMPRESAS PRIVADAS	375.000,00	0,00	375.000,00	0,00	0,00	0,00	0,00	375.000,00
** 902.130.33401.77999.1 CONSORC TEATROS.ACTIV CULTURA.OT SUBV EMP PR	0,00	958.337,04	958.337,04	365.279,65	312.593,27	312.593,27	0,00	645.743,77
* 33401 ACTIVIDADES CULTURALES	0,00	958.337,04	958.337,04	365.279,65	312.593,27	312.593,27	0,00	645.743,77
77999 OTRAS SUBVENCIONES A EMPRESAS PRIVADAS	0,00	958.337,04	958.337,04	365.279,65	312.593,27	312.593,27	0,00	645.743,77

1DORPMN0CCUURPBB

Información de Firmantes del Documento

FEDERICO ANDRÉS LÓPEZ DE LA RIVA CARRASCO - SECRETARIO GENERAL DEL PLENO
URL de Verificación: https://intranet.madrid.es/VECSV_WBCONSULTAINTRA/VerificarCove.do

Fecha Firma: 12/05/2022 14:03:41
CSV : 1DORPMN0CCUURPBB

MADRID

1DORPMN0CCUURPBB

LIQUIDACIÓN DEL PRESUPUESTO DE INGRESOS

Información de Firmantes del Documento

FEDERICO ANDRÉS LÓPEZ DE LA RIVA CARRASCO - SECRETARIO GENERAL DEL PLENO
URL de Verificación: https://intranet.madrid.es/VECSV_WBCONSULTAINTRA/VerificarCove.do

Fecha Firma: 12/05/2022 14:03:41
CSV : 1DORPMN0CCUURPBB

AYUNTAMIENTO DE MADRID

LIQUIDACIÓN DEL PRESUPUESTO DE INGRESOS

Ejercicio : 2021 **Fecha: 31/12/2021**

Centro : 902 CONSOR. PLAN REHAB.EQUIP.TEATROS MADRID

CAP./ART./CON./SUBCON. DESCRIPCIÓN	PREVIS. INICIAL (1)	MODIFICACIONES (2)	PREV. DEFINITIVAS (3=1+2)	D. RECONOCIDOS (4)	D. ANULADOS (5)	D. CANCEL. (6)	D. RECON. NETOS (7=4-5-6)	RECAUDADO (8)	PDTE. COBRO (9=7-8)	EXC/DEF. PREVISION (10=7-3)
****** TOTAL**	**375.000,00**	**958.885,35**	**1.333.885,35**	**250.000,00**	**0,00**	**0,00**	**250.000,00**	**250.000,00**	**0,00**	**-1.083.885,35**
***** 7 TRANSFERENCIAS DE CAPITAL**	375.000,00	0,00	375.000,00	250.000,00	0,00	0,00	250.000,00	250.000,00	0,00	-125.000,00
**** 70 DE LA ADMINISTRACIÓN GENERAL DE LA ENTIDAD LOCAL**	125.000,00	0,00	125.000,00	125.000,00	0,00	0,00	125.000,00	125.000,00	0,00	0,00
*** 700 DE LA ADMINISTRACIÓN GENERAL AYUNTAMIENTO MADRID**	125.000,00	0,00	125.000,00	125.000,00	0,00	0,00	125.000,00	125.000,00	0,00	0,00
70000 DE ADMON. GRAL. AYTO.MADR	125.000,00	0,00	125.000,00	125.000,00	0,00	0,00	125.000,00	125.000,00	0,00	0,00
**** 72 DE LA ADMINISTRACIÓN DEL ESTADO**	125.000,00	0,00	125.000,00	125.000,00	0,00	0,00	125.000,00	125.000,00	0,00	0,00
*** 721 DE ORGANISMOS AUTÓNOMOS Y AGENCIAS ESTATALES**	125.000,00	0,00	125.000,00	125.000,00	0,00	0,00	125.000,00	125.000,00	0,00	0,00
72190 DE OTROS ORGANISMOS AUTÓNOMOS Y AGENCIAS	125.000,00	0,00	125.000,00	125.000,00	0,00	0,00	125.000,00	125.000,00	0,00	0,00
**** 75 DE COMUNIDADES AUTÓNOMAS**	125.000,00	0,00	125.000,00	0,00	0,00	0,00	0,00	0,00	0,00	-125.000,00
*** 750 DE LA ADMINISTRACIÓN GENERAL COMUNIDAD DE MADRID**	125.000,00	0,00	125.000,00	0,00	0,00	0,00	0,00	0,00	0,00	-125.000,00
75099 OTRAS TRANSFERENCIAS DE LA COMUNIDAD DE MADRID	125.000,00	0,00	125.000,00	0,00	0,00	0,00	0,00	0,00	0,00	-125.000,00
***** 8 ACTIVOS FINANCIEROS**	0,00	958.885,35	958.885,35	0,00	0,00	0,00	0,00	0,00	0,00	-958.885,35
**** 87 REMANENTE DE TESORERÍA**	0,00	958.885,35	958.885,35	0,00	0,00	0,00	0,00	0,00	0,00	-958.885,35
*** 870 REMANENTE DE TESORERÍA**	0,00	958.885,35	958.885,35	0,00	0,00	0,00	0,00	0,00	0,00	-958.885,35
87010 PARA GASTOS CON FINANCIACIÓN AFECTADA	0,00	958.885,35	958.885,35	0,00	0,00	0,00	0,00	0,00	0,00	-958.885,35

1DORPMN0CCUURPBB

Información de Firmantes del Documento

FEDERICO ANDRÉS LÓPEZ DE LA RIVA CARRASCO - SECRETARIO GENERAL DEL PLENO
URL de Verificación: https://intranet.madrid.es/VECSV_WBCONSULTAINTRA/VerificarCove.do
Fecha Firma: 12/05/2022 14:03:41
CSV : 1DORPMN0CCUURPBB

MADRID

1DORPMN0CCUURPBB

ESTADO DE LIQUIDACIÓN DEL PRESUPUESTO

RESULTADO PRESUPUESTARIO

Información de Firmantes del Documento

FEDERICO ANDRÉS LÓPEZ DE LA RIVA CARRASCO - SECRETARIO GENERAL DEL PLENO
URL de Verificación: https://intranet.madrid.es/VECSV_WBCONSULTAINTRA/VerificarCove.do

Fecha Firma: 12/05/2022 14:03:41
CSV : 1DORPMN0CCUURPBB

AYUNTAMIENTO DE MADRID

ESTADO DE LIQUIDACIÓN DEL PRESUPUESTO

RESULTADO PRESUPUESTARIO

Ejercicio : 2021 **Fecha: 31/12/2021**

Centro : 902 CONSOR. PLAN REHAB.EQUIP.TEATROS MADRID

CONCEPTOS	DERECHOS RECONOCIDOS NETOS	OBLIGACIONES RECONOCIDAS NETAS	AJUSTES	RESULTADO PRESUPUESTARIO
A. OPERACIONES CORRIENTES	0,00	0,00	0,00	0,00
B. OPERACIONES DE CAPITAL	250.000,00	312.593,27	0,00	-62.593,27
1.TOTAL OPERACIONES NO FINANCIERAS (A+B)	250.000,00	312.593,27	0,00	-62.593,27
C. ACTIVOS FINANCIEROS	0,00	0,00	0,00	0,00
D. PASIVOS FINANCIEROS	0,00	0,00	0,00	0,00
2.TOTAL OPERACIONES FINANCIERAS (C+D)	0,00	0,00	0,00	0,00
I.RESULTADO PRESUPUESTARIO DEL EJ (1+2)	**250.000,00**	**312.593,27**	**0,00**	**-62.593,27**
AJUSTES	0,00	0,00	0,00	0,00
3.C.GAST.FINANC.REMANENTE TES.GTOS GRAL	0,00	0,00	0,00	0,00
4.DESVIAC.FINAN.NEGATIVAS DEL EJERCICIO	0,00	0,00	312.593,27	312.593,27
5.DESVIAC.FINAN.POSITIVAS DEL EJERCICIO	0,00	0,00	250.000,00	250.000,00
II.TOTAL AJUSTES (3+4-5)	0,00	0,00	62.593,27	62.593,27
RESULTADO PRESUPUESTARIO AJUSTADO (I+II)	**250.000,00**	**312.593,27**	**62.593,27**	**0,00**

1DORPMN0CCUURPBB

Información de Firmantes del Documento

FEDERICO ANDRÉS LÓPEZ DE LA RIVA CARRASCO - SECRETARIO GENERAL DEL PLENO
URL de Verificación: https://intranet.madrid.es/VECSV_WBCONSULTAINTRA/VerificarCove.do
Fecha Firma: 12/05/2022 14:03:41
CSV : 1DORPMN0CCUURPBB

MADRID

1DORPMN0CCUURPBB

MEMORIA

Información de Firmantes del Documento

FEDERICO ANDRÉS LÓPEZ DE LA RIVA CARRASCO - SECRETARIO GENERAL DEL PLENO
URL de Verificación: https://intranet.madrid.es/VECSV_WBCONSULTAINTRA/VerificarCove.do

Fecha Firma: 12/05/2022 14:03:41
CSV : 1DORPMN0CCUURPBB

1DORPMN0CCUURPBB

MEMORIA

ORGANIZACIÓN Y ACTIVIDAD

Información de Firmantes del Documento

FEDERICO ANDRÉS LÓPEZ DE LA RIVA CARRASCO - SECRETARIO GENERAL DEL PLENO
URL de Verificación: https://intranet.madrid.es/VECSV_WBCONSULTAINTRA/VerificarCove.do

Fecha Firma: 12/05/2022 14:03:41
CSV : 1DORPMN0CCUURPBB

AYUNTAMIENTO DE MADRID

MEMORIA. ORGANIZACIÓN Y ACTIVIDAD

Ejercicio : 2021 **Fecha: 31/12/2021**

Centro : 902 CONSORCIO DEL PLAN DE REHABILITACIÓN Y EQUIPAMIENTO DE TEATROS DE MADRID

01. Organización y actividad.

1. Población oficial y datos de carácter socioeconómico de la entidad.

El Consorcio de Rehabilitación y Equipamiento de Teatros de Madrid está adscrito al Ayuntamiento de Madrid. La población de la ciudad de Madrid a 1 de enero de 2021 es de 3.305.408 habitantes, según el Real Decreto 1065/2021, de 30 de noviembre, por el que se declaran oficiales las cifras de población resultantes de la revisión del Padrón municipal referidas a 1 de enero de 2021.

2. Norma de creación de la entidad.

El Consorcio se crea a partir de un convenio de colaboración entre el Ministerio de Cultura, la Comunidad de Madrid y el Ayuntamiento de Madrid fechado el día 19 de abril de 1994 (publicado en el Boletín Oficial del Estado de 20 de mayo de 1994, mediante Resolución de 6 de mayo de 1994 de la Secretaría General Técnica del Ministerio de Cultura) para un periodo de cuatro años, con la finalidad de alcanzar el objetivo de servicio al sector teatral y a la cultura en general, permitiendo la convergencia de esfuerzos de las tres Administraciones y su colaboración con el sector teatral privado de Madrid. Mediante adendas se prorrogó la duración del convenio hasta el ejercicio 2008. Por Acuerdo de 18 de febrero de 2009 (publicado en el Boletín Oficial del Estado de 24 de marzo de 2009, por Resolución de 2 de marzo de 2009 de la Secretaría General Técnica del Ministerio de Cultura), se estableció la duración indefinida del convenio.

Con fecha 15 de abril de 2015, la Junta de Gobierno del Consorcio aprobó la modificación de los Estatutos con la finalidad de adaptarlos a lo dispuesto en la Disposición final segunda de la Ley 27/2013, de 27 de diciembre, de Racionalización y Sostenibilidad de la Administración Local y en los artículos 12 a 15 de la Ley 15/2014, de 16 de septiembre, de Racionalización del Sector Público y otras medidas de reforma administrativa.

El Consorcio constituye una entidad jurídica pública, de carácter asociativo, dotada de personalidad jurídica plena y patrimonio propios y que tiene como finalidad promover, coordinar y gestionar acciones dirigidas a la realización de un Plan destinado a la Rehabilitación y Equipamiento de los Teatros de Madrid y en particular a las que se refieran a la elaboración, aprobación y habilitación de fórmulas de financiación de cuantos proyectos promuevan las Administraciones Públicas que lo integran y las entidades y particulares, en relación con la rehabilitación y equipamiento de los edificios y locales destinados a la actividad de teatro en el municipio de Madrid.

3. Actividad principal de la entidad, régimen jurídico, económico-financiero y de contratación. Forma de gestión del servicio público.

La actividad principal del Consorcio consiste en la gestión de subvenciones para la rehabilitación y mejora de los teatros de la ciudad de Madrid.

El Consorcio para la Rehabilitación y Equipamiento de los Teatros de Madrid, bajo la forma jurídica de consorcio, se rige por la Ley 39/2015, de 1 de octubre, del Procedimiento Administrativo Común de las Administraciones Públicas; por la Ley 40/2015, de 1 de octubre, de Régimen Jurídico del Sector Público; por la Ley 22/2006, de 4 de julio, de Capitalidad y de Régimen Especial de Madrid; por la Ley 7/1985, de 2 de abril, Reguladora de las Bases del Régimen Local; por el texto refundido de las disposiciones vigentes en materia de Régimen Local, aprobado por Real decreto Legislativo 781/1986, de 18 de abril; por el texto refundido de la Ley Reguladora de las Haciendas Locales, aprobado por Real Decreto legislativo 2/2004, de 5 de marzo; por el Reglamento Orgánico del Gobierno y de la Administración del Ayuntamiento de Madrid de 31 de mayo de 2004; por sus Estatutos y por las demás disposiciones legales y reglamentarias que le resultan de aplicación.

1DORPMN0CCUURPBB

Información de Firmantes del Documento

FEDERICO ANDRÉS LÓPEZ DE LA RIVA CARRASCO - SECRETARIO GENERAL DEL PLENO
URL de Verificación: https://intranet.madrid.es/VECSV_WBCONSULTAINTRA/VerificarCove.do
Fecha Firma: 12/05/2022 14:03:41
CSV : 1DORPMN0CCUURPBB

AYUNTAMIENTO DE MADRID

MEMORIA. ORGANIZACIÓN Y ACTIVIDAD

Ejercicio : 2021 **Fecha: 31/12/202**

Centro : 902 CONSORCIO DEL PLAN DE REHABILITACIÓN Y EQUIPAMIENTO DE TEATROS DE MADRID

La convocatoria de las subvenciones para la rehabilitación de salas y teatros situados en el municipio de Madrid que concede el Consorcio se financia con las transferencias que recibe de cada una de las tres administraciones consorciadas, el Ayuntamiento de Madrid, la Comunidad de Madrid y el Ministerio de Cultura, a través del INAEM.

El Consorcio está sujeto al régimen de presupuestación, contabilidad y control del Ayuntamiento de Madrid, de cuyo presupuesto forma parte, sin perjuicio de su sujeción a lo previsto en la Ley Orgánica 2/2012, de 27 de abril, de Estabilidad Presupuestaria y Sostenibilidad Financiera. El Consorcio somete su régimen presupuestario a lo establecido en el texto refundido de la Ley Reguladora de las Haciendas Locales, aprobado por Real Decreto Legislativo 2/2004, de 5 de marzo; en las Bases de Ejecución del Presupuesto del Ayuntamiento de Madrid y en las demás disposiciones legales y reglamentarias que le sean de aplicación. La contratación del Consorcio se rige por lo establecido en la Ley 9/2017, de 8 de noviembre, de Contratos del Sector Público y demás normativa reguladora de la contratación en las Administraciones Públicas.

El Consorcio está sometido al régimen de contabilidad pública, correspondiendo a la Intervención General del Ayuntamiento de Madrid realizar el control y fiscalización interna de su gestión económico-financiera y la inspección de su contabilidad.

El Consorcio es una de las modalidades de gestión directa de los servicios públicos. Por su parte, el Consorcio de Rehabilitación y Equipamiento de Teatros de Madrid no utiliza ninguna modalidad de gestión indirecta o mixta de gestión de servicios públicos.

4. Descripción de las principales fuentes de ingresos.

Las fuentes de financiación del Consorcio consisten en las transferencias anuales de capital por importe de 125.000 euros, por parte de cada una de las tres administraciones que forman parte del Consorcio. En el año 2021 no se recibió la transferencia correspondiente de la Comunidad de Madrid, que se ingresó en enero de 2022.

5. Fiscalidad de la entidad.

El Consorcio es una entidad totalmente exenta del impuesto sobre sociedades, de acuerdo con el artículo 9º.1 de la Ley 27/2014, de 27 de noviembre, del Impuesto sobre Sociedades y no realiza actividades incluidas en el artículo 4º de la Ley 37/1992, de 28 de diciembre, del Impuesto sobre el Valor Añadido, que regula el hecho imponible de este tributo.

6. Estructura organizativa básica.

El Consorcio está regido por los siguientes órganos de gobierno: la Junta de Gobierno y la Comisión Ejecutiva. La Junta de Gobierno es el órgano colegiado superior del Consorcio, y está compuesta por seis miembros, designados por las respectivas entidades consorciadas, dos por cada una. La Presidencia de la Junta de Gobierno corresponde a un representante del Ayuntamiento de Madrid, del Área de Gobierno de Cultura, Turismo y Deporte, actualmente al Coordinador General de Cultura.

De acuerdo con los Estatutos del Consorcio, con el fin de asegurar una correcta gestión jurídico-administrativa y económico-financiera, el Consorcio contará con una Secretaría General y una Gerencia económico-financiera, correspondiendo a la primera las funciones de asistencia y asesoramiento a los órganos de Consorcio y fe pública en relación con actos y acuerdos, y a la segunda, las funciones de gestión administrativa, intervención y control económico financiero. Su nombramiento corresponde a la Junta de Gobierno y habrá de recaer en funcionarios de carrera del Grupo A, de cualquiera de las tres

1DORPMN0CCUURPBB

Información de Firmantes del Documento

FEDERICO ANDRÉS LÓPEZ DE LA RIVA CARRASCO - SECRETARIO GENERAL DEL PLENO
URL de Verificación: https://intranet.madrid.es/VECSV_WBCONSULTAINTRA/VerificarCove.do
Fecha Firma: 12/05/2022 14:03:41
CSV : 1DORPMN0CCUURPBB

Administraciones fundadoras del Consorcio. Asimismo, como órgano consultivo y de asesoramiento se constituirá una Comisión Técnica, formada por tres empleados públicos pertenecientes al grupo A, designados por la Junta de Gobierno, uno por cada Administración. Actualmente, no han sido nombrados los miembros de los citados órganos.

7. Número medio de empleados durante el ejercicio y a 31 de diciembre de 2021.

Para el desarrollo de su actividad, el Consorcio se vale del personal integrado en cada una de las administraciones públicas participantes en el mismo, no contando con personal propio.

8. Entidades propietarias y porcentaje de participación.

Son miembros del Consorcio: la Administración del Estado, a través del Instituto Nacional de las Artes Escénicas y de la Música, adscrito al Ministerio de Cultura y Deporte, la Comunidad de Madrid y el Ayuntamiento de Madrid. La participación de cada una de las administraciones que forman parte del Consorcio es del 33,3%.

9. Entidades del grupo, multigrupo y asociadas de las que forma parte la entidad y su porcentaje de participación.

El Consorcio no forma parte de ningún grupo o multigrupo y no participa en ninguna entidad asociada.

1DORPMN0CCUURPBB

Información de Firmantes del Documento

FEDERICO ANDRÉS LÓPEZ DE LA RIVA CARRASCO - SECRETARIO GENERAL DEL PLENO
URL de Verificación: https://intranet.madrid.es/VECSV_WBCONSULTAINTRA/VerificarCove.do

Fecha Firma: 12/05/2022 14:03:41
CSV : 1DORPMN0CCUURPBB

1DORPMN0CCUURPBB

MEMORIA

GESTIÓN INDIRECTA DE SERVICIOS PÚBLICOS, CONVENIOS Y OTRAS FORMAS DE COLABORACIÓN

Información de Firmantes del Documento

FEDERICO ANDRÉS LÓPEZ DE LA RIVA CARRASCO - SECRETARIO GENERAL DEL PLENO
URL de Verificación: https://intranet.madrid.es/VECSV_WBCONSULTAINTRA/VerificarCove.do

Fecha Firma: 12/05/2022 14:03:41
CSV : 1DORPMN0CCUURPBB

AYUNTAMIENTO DE MADRID

MEMORIA. GESTIÓN INDIRECTA DE SERVICIOS PÚBLICOS, CONVENIOS Y OTRAS FORMAS DE COLABORACIÓN.

Ejercicio : 2021 **Fecha: 31/12/2021**

Centro : 902 CONSORCIO DEL PLAN DE REHABILITACIÓN Y EQUIPAMIENTO DE TEATROS DE MADRID

02. Gestión indirecta de servicios públicos, convenios y otras formas de colaboración.

El Consorcio de Rehabilitación y Equipamiento de Teatros de Madrid no gestiona ningún servicio público de forma indirecta, ni ha celebrado ningún convenio, ni realiza ninguna actividad conjunta que requiera la constitución de una nueva entidad, ni participa en otras formas de colaboración público-privadas.

1DORPMN0CCUURPBB

Información de Firmantes del Documento

FEDERICO ANDRÉS LÓPEZ DE LA RIVA CARRASCO - SECRETARIO GENERAL DEL PLENO
URL de Verificación: https://intranet.madrid.es/VECSV_WBCONSULTAINTRA/VerificarCove.do
Fecha Firma: 12/05/2022 14:03:41
CSV : 1DORPMN0CCUURPBB

1DORPMN0CCUURPBB

MEMORIA

BASES DE PRESENTACIÓN DE LAS CUENTAS

Información de Firmantes del Documento

FEDERICO ANDRÉS LÓPEZ DE LA RIVA CARRASCO - SECRETARIO GENERAL DEL PLENO
URL de Verificación: https://intranet.madrid.es/VECSV_WBCONSULTAINTRA/VerificarCove.do

Fecha Firma: 12/05/2022 14:03:41
CSV : 1DORPMN0CCUURPBB

AYUNTAMIENTO DE MADRID

MEMORIA. BASES DE PRESENTACION DE LAS CUENTAS

Ejercicio : 2021 **Fecha: 31/12/2021**

Centro : 902 CONSORCIO DEL PLAN DE REHABILITACIÓN Y EQUIPAMIENTO DE TEATROS DE MADRID

03. Bases de presentación de las cuentas:

1) Imagen fiel:

Las cuentas anuales del Consorcio de Rehabilitación y Equipamiento de Teatros de Madrid se han formulado aplicando los principios contables que rigen para la contabilidad pública, recogidos en la primera parte del Plan General de Contabilidad Pública adaptado a la Administración Local (Anexo a la Instrucción del modelo normal de Contabilidad Local aprobada en la Orden HAP/1781/2013, de 20 de septiembre, por el que se aprueba el Modelo Normal de Contabilidad Local), y que, salvo casos excepcionales, son de aplicación obligatoria para conseguir que la cuenta muestre la imagen fiel del patrimonio, de la situación financiera, de le ejecución del presupuesto y de los resultados del ejercicio. En la elaboración de las cuentas no se ha aplicado ningún principio contable público diferente a los establecidos en la Instrucción del modelo normal de Contabilidad Local.

Desde el año 2015 el Consorcio está sometido al régimen de contabilidad pública, correspondiendo a la Intervención General del Ayuntamiento de Madrid realizar el control y fiscalización interna de su gestión económico-financiera y la inspección de su contabilidad; en concreto, le es de aplicación a la contabilidad del Consorcio lo establecido en la Instrucción del modelo normal de Contabilidad Local, aprobado por Orden del Ministerio de Hacienda y Administraciones Públicas HAP/1781/2013, de 20 de septiembre.

2) Comparación de la información:

La información recogida en la cuenta se presenta comparando las cifras del ejercicio que se cierra con el inmediato anterior.

3) Razones e incidencias en las Cuentas Anuales de los cambios en los criterios de contabilización:

Durante el ejercicio 2021 no se ha producido ningún cambio en los criterios de contabilización con respecto al año anterior.

4) Cambios en estimaciones contables:

No ha habido corrección de errores ni cambios en estimaciones contables.

1DORPMN0CCUURPBB

Información de Firmantes del Documento

FEDERICO ANDRÉS LÓPEZ DE LA RIVA CARRASCO - SECRETARIO GENERAL DEL PLENO
URL de Verificación: https://intranet.madrid.es/VECSV_WBCONSULTAINTRA/VerificarCove.do
Fecha Firma: 12/05/2022 14:03:41
CSV : 1DORPMN0CCUURPBB

AYUNTAMIENTO DE MADRID

MEMORIA. BASES DE PRESENTACION DE LAS CUENTAS

Ejercicio : 2021 **Fecha: 31/12/2021**

Centro : 902 CONSORCIO DEL PLAN DE REHABILITACIÓN Y EQUIPAMIENTO DE TEATROS DE MADRID

5) Apartados de la Memoria que no se cumplimentan por carecer de contenido:

En la presente Memoria no se informa de los siguientes apartados, al no efectuar el organismo actuaciones relativas a su contenido:

- Inmovilizado material
- Patrimonio público de suelo
- Inversiones inmobiliarias
- Inmovilizado intangible
- Arrendamientos financieros y otro inmovilizado de naturaleza similar
- Activos financieros
- Pasivos financieros
- Coberturas contables
- Activos construidos o adquiridos para otras entidades y otras existencias
- Moneda extranjera
- Provisiones y contingencias
- Información sobre el medio ambiente
- Activos en estado de venta
- Operaciones por administración de recursos por cuenta de otros entes públicos
- Contratación administrativa. Procedimientos de adjudicación

1DORPMN0CCUURPBB

Información de Firmantes del Documento

FEDERICO ANDRÉS LÓPEZ DE LA RIVA CARRASCO - SECRETARIO GENERAL DEL PLENO
URL de Verificación: https://intranet.madrid.es/VECSV_WBCONSULTAINTRA/VerificarCove.do
Fecha Firma: 12/05/2022 14:03:41
CSV : 1DORPMN0CCUURPBB

AYUNTAMIENTO DE MADRID

MEMORIA. BASES DE PRESENTACION DE LAS CUENTAS

Ejercicio : 2021 **Fecha: 31/12/2021**

Centro : 902 CONSORCIO DEL PLAN DE REHABILITACIÓN Y EQUIPAMIENTO DE TEATROS DE MADRID

- Estado de valores recibidos en depósito
- Información presupuestaria:
  - Presupuesto corriente
    - Presupuesto de ingresos
      - Derechos anulados
      - Derechos cancelados
      - Devoluciones de ingresos
      - Compromisos de ingresos
  - Ejercicios cerrados
    - Presupuesto de gastos. Obligaciones de presupuestos cerrados
    - Presupuesto de ingresos. Derechos a cobrar de presupuestos cerrados
      - Derechos pendientes de cobros totales
      - Derechos anulados
      - Derechos cancelados
    - Variación de resultados presupuestarios de ejercicios anteriores

1DORPMN0CCUURPBB

Información de Firmantes del Documento

FEDERICO ANDRÉS LÓPEZ DE LA RIVA CARRASCO - SECRETARIO GENERAL DEL PLENO
URL de Verificación: https://intranet.madrid.es/VECSV_WBCONSULTAINTRA/VerificarCove.do
Fecha Firma: 12/05/2022 14:03:41
CSV : 1DORPMN0CCUURPBB

AYUNTAMIENTO DE MADRID

MEMORIA. BASES DE PRESENTACION DE LAS CUENTAS

Ejercicio : 2021 **Fecha: 31/12/2021**

Centro : 902 CONSORCIO DEL PLAN DE REHABILITACIÓN Y EQUIPAMIENTO DE TEATROS DE MADRID

- Ejercicios posteriores
  - Compromisos de gastos con cargo a presupuestos de ejercicios posteriores
  - Compromisos de ingresos con cargo a presupuestos de ejercicios posteriores
- Estado de ejecución de proyectos de gasto
  - Resumen de ejecución
  - Anualidades pendientes

- Información sobre coste de las actividades
- Indicadores de gestión

1DORPMN0CCUURPBB

Información de Firmantes del Documento

FEDERICO ANDRÉS LÓPEZ DE LA RIVA CARRASCO - SECRETARIO GENERAL DEL PLENO
URL de Verificación: https://intranet.madrid.es/VECSV_WBCONSULTAINTRA/VerificarCove.do
Fecha Firma: 12/05/2022 14:03:41
CSV : 1DORPMN0CCUURPBB

1D04VIGNDCLRKBOR

MEMORIA

NORMAS DE RECONOCIMIENTO Y VALORACIÓN

Información de Firmantes del Documento

FEDERICO ANDRÉS LÓPEZ DE LA RIVA CARRASCO - SECRETARIO GENERAL DEL PLENO
URL de Verificación: https://intranet.madrid.es/VECSV_WBCONSULTAINTRA/VerificarCove.do

Fecha Firma: 12/05/2022 14:03:33
CSV : 1D04VIGNDCLRKBOR

AYUNTAMIENTO DE MADRID

MEMORIA. NORMAS DE RECONOCIMIENTO Y VALORACIÓN

Ejercicio : 2021 **Fecha: 31/12/2021**

Centro : 902 CONSORCIO DEL PLAN DE REHABILITACIÓN Y EQUIPAMIENTO DE TEATROS DE MADRID

04. Normas de reconocimiento y valoración.

Durante el ejercicio 2021, en la contabilidad del Consorcio de Rehabilitación y Equipamiento de Teatros de Madrid no se ha realizado ninguna anotación ni figura en las cuentas anuales ninguna referencia a los siguientes epígrafes contables: inmovilizado material, patrimonio público del suelo, inversiones inmobiliarias, inmovilizado intangible, arrendamientos financieros y otro inmovilizado de naturaleza similar, permutas, activos y pasivos financieros, coberturas contables, existencias, activos construidos o adquiridos para otras entidades, transacciones en moneda extranjera, provisiones y contingencias, actividades conjuntas y activos en estado de venta.

Con respecto a los gastos realizados, se han aplicado las normas de valoración que se encuentra recogidas en la Orden HAP/1781/2013, de 20 de septiembre, por la que se aprueba la Instrucción del modelo normal de Contabilidad Pública.

1D04VIGNDCLRKBOR

Información de Firmantes del Documento

FEDERICO ANDRÉS LÓPEZ DE LA RIVA CARRASCO - SECRETARIO GENERAL DEL PLENO
URL de Verificación: https://intranet.madrid.es/VECSV_WBCONSULTAINTRA/VerificarCove.do
Fecha Firma: 12/05/2022 14:03:33
CSV : 1D04VIGNDCLRKBOR

1D04VIGNDCLRKBOR

MEMORIA

TRANSFERENCIA, SUBVENCIONES Y OTROS INGRESOS Y GASTOS

Información de Firmantes del Documento

FEDERICO ANDRÉS LÓPEZ DE LA RIVA CARRASCO - SECRETARIO GENERAL DEL PLENO
URL de Verificación: https://intranet.madrid.es/VECSV_WBCONSULTAINTRA/VerificarCove.do

Fecha Firma: 12/05/2022 14:03:33
CSV : 1D04VIGNDCLRKBOR

AYUNTAMIENTO DE MADRID

MEMORIA. TRANSFERENCIAS, SUBVENCIONES Y OTROS INGRESOS Y GASTOS

Ejercicio : 2021 **Fecha: 31/12/2021**

Centro : 902 CONSORCIO DEL PLAN DE REHABILITACIÓN Y EQUIPAMIENTO DE TEATROS

TRANSFERENCIAS Y SUBVENCIONES RECIBIDAS

15.1.1. TRANSFERENCIAS Y SUBVENCIONES DE GASTOS CON FINANCIACIÓN AFECTADA RECIBIDAS

DESCRIPCIÓN	TIPO SUBVENCIÓN	IMPORTE RECIBIDO		IMPORTE REINTEGRABLE	IMPORTE NO REINTEGRABLE	CANTIDAD IMPUTADA A RESULTADOS	
		EJERCICIO 2021	EJERCICIOS ANTERIORES			EJERCICIO 2021	EJERCICIOS ANTERIORES
Gastos convocatoria subvenciones rehabilitación de teatros	CORRIENTE	0,00	548,31	0,00	548,31	0,00	548,31
Gastos convocatoria subvenciones rehabilitación de teatros	CAPITAL	250.000,00	958.337,04	0,00	1.208.337,04	250.000,00	958.337,04
TOTAL		250.000,00	958.885,35	0,00	1.208.885,35	250.000,00	958.885,35

15.1.2. OTRAS SUBVENCIONES Y TRANSFERENCIAS RECIBIDAS

DESCRIPCIÓN	TIPO SUBVENCIÓN	IMPORTE RECIBIDO		IMPORTE REINTEGRABLE	IMPORTE NO REINTEGRABLE	CANTIDAD IMPUTADA A RESULTADOS	
		EJERCICIO 2021	EJERCICIOS ANTERIORES			EJERCICIO 2021	EJERCICIOS ANTERIORES
TOTAL		0,00	0,00	0,00	0,00	0,00	0,00

1D04VIGNDCLRKBOR

Información de Firmantes del Documento

FEDERICO ANDRÉS LÓPEZ DE LA RIVA CARRASCO - SECRETARIO GENERAL DEL PLENO
URL de Verificación: https://intranet.madrid.es/VECSV_WBCONSULTAINTRA/VerificarCove.do
Fecha Firma: 12/05/2022 14:03:33
CSV : 1D04VIGNDCLRKBOR

AYUNTAMIENTO DE MADRID

MEMORIA. TRANSFERENCIAS, SUBVENCIONES Y OTROS INGRESOS Y GASTOS

Ejercicio : 2021 **Fecha: 31/12/2021**

Centro : 902 CONSORCIO DEL PLAN DE REHABILITACIÓN Y EQUIPAMIENTO DE TEATROS

TRANSFERENCIAS Y SUBVENCIONES CONCEDIDAS

NORMATIVA	CARACTERÍSTICAS	NIF DEL PERCEPTOR	DENOMINACIÓN DEL PERCEPTOR	IMPORTE	FINALIDAD	REINTEGROS
Resolución de 9 de mayo de 2020, del Presidente de la Junta de Gobierno del Consorcio de Rehabilitación y Equipamiento de Teatros de Madrid, por la que se aprueba la convocatoria pública para la concesión en regimen de concurrencia competitiva destinadas a la rehabilitación y mejora de los Teatros de Madrid, año 2019.	Subvenciones de capital de concurrencia competitiva.	B83944280	CANDELARIA SUR S.L.	10.722,13 €	Realización de obras encaminadas a la mejora de las condiciones de seguridad y de accesibilidad, así como de la eficiencia energética y de las condiciones acústicas y de los equipamientos de los teatros y salas ubicados en la Villa de Madrid.	0,00
		A78774577	PENTACION S.A.	8.959,48 €		0,00
		B82322371	SIGLO DE ORO PRODUCCIONES S.L.	21.569,99 €		0,00
		B81711384	STAGE ENTERTAINMENT ESPAÑA S.L.U. TEATRO COLISEUM	34.654,79 €		0,00
		B81711384	STAGE ENTERTAINMENT ESPAÑA S.L.U. TEATRO LOPE DE VEGA	60.645,89 €		0,00
		B83379339	STORY LINE S.L.	973,87 €		0,00
		B79957569	ACTIVIDADES CULTURALES LA BICICLETA S.L.	3.405,10 €		0,00
		B79805487	CUARTA PARED S.L.	4.385,99 €		0,00
		B81852816	INICIATIVAS TEATRALES S.L.	3.597,26 €		0,00
		A80130545	PRODUCCIONES CRISTINA ROTA S.A.	5.144,33 €		0,00
		A28035822	TEATRO LA LATINA S.A.	61.942,26 €		0,00

1D04VIGNDCLRKBOR

Información de Firmantes del Documento

FEDERICO ANDRÉS LÓPEZ DE LA RIVA CARRASCO - SECRETARIO GENERAL DEL PLENO
URL de Verificación: https://intranet.madrid.es/VECSV_WBCONSULTAINTRA/VerificarCove.do
Fecha Firma: 12/05/2022 14:03:33
CSV : 1D04VIGNDCLRKBOR

		B83978346	VERTEATRO S.L.	4.665,20 €		0,00
		B85987782	MICROTEATRO POR DINERO S.L.	2.503,46 €		0,00
		B88300462	PASAJES MULTIMEDIA Y OCIO S.L.	20.108,10 €		0,00
		B83015040	PLURAL MULTIMEDIA Y OCIO S.L.	9.300,46 €		0,00
		B84001205	SINGULAR MULTIMEDIA Y OCIO S.L.	7.492,72 €		0,00
		A78380995	TEATRO INFANTA ISABEL S.A.	17.299,42 €		0,00
		B88203021	TEATRO NUEVO APOLO 2021 S.L.	35.222,82 €		0,00
			TOTAL	312.593,27		0,00

1D04VIGNDCLRKBOR

1D04VIGNDCLRKBOR

MEMORIA

PRESENTACIÓN POR ACTIVIDADES DE LA CUENTA DE RESULTADO ECONÓMICO PATRIMONIAL

Información de Firmantes del Documento

FEDERICO ANDRÉS LÓPEZ DE LA RIVA CARRASCO - SECRETARIO GENERAL DEL PLENO
URL de Verificación: https://intranet.madrid.es/VECSV_WBCONSULTAINTRA/VerificarCove.do

Fecha Firma: 12/05/2022 14:03:33
CSV : 1D04VIGNDCLRKBOR

AYUNTAMIENTO DE MADRID

MEMORIA

PRESENTACIÓN POR ACTIVIDADES DE LA CUENTA DE RESULTADO ECONÓMICO PATRIMONIAL

Ejercicio : 2021 **Fecha: 31/12/2021**

Centro : 902 CONSORCIO DEL PLAN DE REHABILITACIÓN Y EQUIPAMIENTO DE TEATROS DE MADRID

19. Presentación por actividades de la cuenta de resultado económico patrimonial

GASTOS		EJERCICIO 2021			EJERCICIO 2020					
CÓDIGO GRUPO DE PROGRAMAS	DESCRIPCIÓN GRUPO DE PROGRAMAS	PRESUPUESTARIOS	NO PRESUP.	TOTAL	PRESUPUESTARIOS	NO PRESUP.	TOTAL	INGRESOS	EJERCICIO 2021	EJERCICIO 2020
334	Promoción cultural	317.975,73	0,00	317.975,73	471.347,79	0,00	471.347,79	De gestión ordinaria	250.000,00	375.000,00
								Ingresos	0,00	0,00
								Otros ingresos	0,00	0,00
TOTAL GASTO		317.975,73	0,00	317.975,73	471.347,79	0,00	471.347,79	TOTAL INGRESOS	250.000,00	375.000,00

1D04VIGNDCLRKBOR

Información de Firmantes del Documento

FEDERICO ANDRÉS LÓPEZ DE LA RIVA CARRASCO - SECRETARIO GENERAL DEL PLENO
URL de Verificación: https://intranet.madrid.es/VECSV_WBCONSULTAINTRA/VerificarCove.do
Fecha Firma: 12/05/2022 14:03:33
CSV : 1D04VIGNDCLRKBOR

1D04VIGNDCLRKBOR

OPERACIONES NO PRESUPUESTARIAS DE TESORERÍA

Información de Firmantes del Documento

FEDERICO ANDRÉS LÓPEZ DE LA RIVA CARRASCO - SECRETARIO GENERAL DEL PLENO
URL de Verificación: https://intranet.madrid.es/VECSV_WBCONSULTAINTRA/VerificarCove.do

Fecha Firma: 12/05/2022 14:03:33
CSV : 1D04VIGNDCLRKBOR

1D04VIGNDCLRKBOR

ESTADO DE SITUACIÓN Y MOVIMIENTOS DE LAS OPERACIONES NO PRESUPUESTARIAS DE TESORERIA

DEUDORES

Información de Firmantes del Documento

FEDERICO ANDRÉS LÓPEZ DE LA RIVA CARRASCO - SECRETARIO GENERAL DEL PLENO
URL de Verificación: https://intranet.madrid.es/VECSV_WBCONSULTAINTRA/VerificarCove.do

Fecha Firma: 12/05/2022 14:03:33
CSV : 1D04VIGNDCLRKBOR

AYUNTAMIENTO DE MADRID

ESTADO DE SITUACIÓN Y MOVIMIENTOS DE LAS OPERACIONES NO PRESUPUESTARIAS DE TESORERIA

DEUDORES

Ejercicio : 2021 **Fecha: 31/12/2021**

Centro : 902 CONSORCIO REHAB.EQUIP.TEATROS

CTA. PGC	CONC.	DESCRIPCIÓN	SALDO A 1 DE ENERO	MODIFICACIONES SALDO INICIAL	CARGOS REALIZADOS EN EL EJERCICIO	TOTAL DEUDORES	ABONOS REALIZADOS EN EL EJERCICIO	DEUDORES PENDIENTES DE COBRO A 31 DE DICIEMBRE
		TOTAL	0,00	0,00	0,00	0,00	0,00	0,00

1D04VIGNDCLRKBOR

Información de Firmantes del Documento

FEDERICO ANDRÉS LÓPEZ DE LA RIVA CARRASCO - SECRETARIO GENERAL DEL PLENO
URL de Verificación: https://intranet.madrid.es/VECSV_WBCONSULTAINTRA/VerificarCove.do

Fecha Firma: 12/05/2022 14:03:33
CSV : 1D04VIGNDCLRKBOR

MADRID

1D04VIGNDCLRKBOR

ESTADO DE SITUACIÓN Y MOVIMIENTOS DE LAS OPERACIONES NO PRESUPUESTARIAS DE TESORERIA

ACREEDORES

Información de Firmantes del Documento

FEDERICO ANDRÉS LÓPEZ DE LA RIVA CARRASCO - SECRETARIO GENERAL DEL PLENO
URL de Verificación: https://intranet.madrid.es/VECSV_WBCONSULTAINTRA/VerificarCove.do

Fecha Firma: 12/05/2022 14:03:33
CSV : 1D04VIGNDCLRKBOR

AYUNTAMIENTO DE MADRID

ESTADO DE SITUACIÓN Y MOVIMIENTOS DE LAS OPERACIONES NO PRESUPUESTARIAS DE TESORERIA

ACREEDORES

Ejercicio : 2021 **Fecha: 31/12/2021**

Centro : 902 CONSORCIO REHAB.EQUIP.TEATROS

CTA. PGC	CONC.	DESCRIPCIÓN	SALDO A 1 DE ENERO	MODIFICACIONES SALDO INICIAL	ABONOS REALIZADOS EN EL EJERCICIO	TOTAL ACREEDORES	CARGOS REALIZADOS EN EL EJERCICIO	ACREEDORES PENDIENTES DE PAGO A 31 DE DICIEMBRE
		TOTAL	0,00	0,00	0,00	0,00	0,00	0,00

1D04VIGNDCLRKBOR

Información de Firmantes del Documento

FEDERICO ANDRÉS LÓPEZ DE LA RIVA CARRASCO - SECRETARIO GENERAL DEL PLENO
URL de Verificación: https://intranet.madrid.es/VECSV_WBCONSULTAINTRA/VerificarCove.do

Fecha Firma: 12/05/2022 14:03:33
CSV : 1D04VIGNDCLRKBOR

MADRID

1D04VIGNDCLRKBOR

ESTADO DE SITUACIÓN Y MOVIMIENTOS DE LAS OPERACIONES NO PRESUPUESTARIAS DE TESORERIA

PARTIDAS PENDIENTES DE APLICACIÓN COBROS

Información de Firmantes del Documento

FEDERICO ANDRÉS LÓPEZ DE LA RIVA CARRASCO - SECRETARIO GENERAL DEL PLENO
URL de Verificación: https://intranet.madrid.es/VECSV_WBCONSULTAINTRA/VerificarCove.do

Fecha Firma: 12/05/2022 14:03:33
CSV : 1D04VIGNDCLRKBOR

AYUNTAMIENTO DE MADRID

ESTADO DE SITUACIÓN Y MOVIMIENTOS DE LAS OPERACIONES NO PRESUPUESTARIAS DE TESORERIA

PARTIDAS PENDIENTES DE APLICACIÓN COBROS

Ejercicio : 2021 **Fecha: 31/12/2021**

Centro : 902 CONSORCIO REHAB.EQUIP.TEATROS

CTA. PGC	CONC.	DESCRIPCIÓN	COBROS PDTES. DE APLICACIÓN A 1 DE ENERO	MODIFICACIONES SALDO INICIAL	COBROS REALIZADOS EN EL EJERCICIO	TOTAL COBROS PDTES APLICACIÓN	COBROS APLICADOS EN EL EJERCICIO	COBROS PDTES. APLICACIÓN A 31 DE DICIEMBRE
55400	86047	I.P.A.-TRANSFERENCIAS DIRECTAS	0,00	0,00	250.000,00	250.000,00	250.000,00	0,00
		Total 55400	**0,00**	**0,00**	**250.000,00**	**250.000,00**	**250.000,00**	**0,00**
		TOTAL	**0,00**	**0,00**	**250.000,00**	**250.000,00**	**250.000,00**	**0,00**

1D04VIGNDCLRKBOR

Información de Firmantes del Documento

FEDERICO ANDRÉS LÓPEZ DE LA RIVA CARRASCO - SECRETARIO GENERAL DEL PLENO
URL de Verificación: https://intranet.madrid.es/VECSV_WBCONSULTAINTRA/VerificarCove.do

Fecha Firma: 12/05/2022 14:03:33
CSV : 1D04VIGNDCLRKBOR

MADRID

1D04VIGNDCLRKBOR

ESTADO DE SITUACIÓN Y MOVIMIENTOS DE LAS OPERACIONES NO PRESUPUESTARIAS DE TESORERIA

PARTIDAS PENDIENTES DE APLICACIÓN PAGOS

Información de Firmantes del Documento

FEDERICO ANDRÉS LÓPEZ DE LA RIVA CARRASCO - SECRETARIO GENERAL DEL PLENO
URL de Verificación: https://intranet.madrid.es/VECSV_WBCONSULTAINTRA/VerificarCove.do

Fecha Firma: 12/05/2022 14:03:33
CSV : 1D04VIGNDCLRKBOR

AYUNTAMIENTO DE MADRID

ESTADO DE SITUACIÓN Y MOVIMIENTOS DE LAS OPERACIONES NO PRESUPUESTARIAS DE TESORERIA

PARTIDAS PENDIENTES DE APLICACIÓN PAGOS

Ejercicio : 2021 **Fecha: 31/12/2021**

Centro : 902 CONSORCIO REHAB.EQUIP.TEATROS

CTA. PGC	CONC.	DESCRIPCIÓN	PAGOS PDTES. DE APLICACIÓN A 1 DE ENERO	MODIFICACIONES SALDO INICIAL	PAGOS REALIZADOS EN EL EJERCICIO	TOTAL PAGOS PDTES. APLICACIÓN	PAGOS APLICADOS EN EL EJERCICIO	PAGOS PDTES. DE APLICACIÓN A 31 DE DICIEMBRE
55500	70200	CARGOS BANCARIOS PENDIENTES DE APLICAR	0,00	0,00	5.382,46	5.382,46	0,00	5.382,46
		Total 55500	**0,00**	**0,00**	**5.382,46**	**5.382,46**	**0,00**	**5.382,46**
		TOTAL	**0,00**	**0,00**	**5.382,46**	**5.382,46**	**0,00**	**5.382,46**

1D04VIGNDCLRKBOR

Información de Firmantes del Documento

FEDERICO ANDRÉS LÓPEZ DE LA RIVA CARRASCO - SECRETARIO GENERAL DEL PLENO
URL de Verificación: https://intranet.madrid.es/VECSV_WBCONSULTAINTRA/VerificarCove.do

Fecha Firma: 12/05/2022 14:03:33
CSV : 1D04VIGNDCLRKBOR

MADRID

1D04VIGNDCLRKBOR

INFORMACIÓN PRESUPUESTARIA

Información de Firmantes del Documento

FEDERICO ANDRÉS LÓPEZ DE LA RIVA CARRASCO - SECRETARIO GENERAL DEL PLENO
URL de Verificación: https://intranet.madrid.es/VECSV_WBCONSULTAINTRA/VerificarCove.do

Fecha Firma: 12/05/2022 14:03:33
CSV : 1D04VIGNDCLRKBOR

1D04VIGNDCLRKBOR

EJERCICIO CORRIENTE. PRESUPUESTO DE GASTOS

Información de Firmantes del Documento

FEDERICO ANDRÉS LÓPEZ DE LA RIVA CARRASCO - SECRETARIO GENERAL DEL PLENO
URL de Verificación: https://intranet.madrid.es/VECSV_WBCONSULTAINTRA/VerificarCove.do

Fecha Firma: 12/05/2022 14:03:33
CSV : 1D04VIGNDCLRKBOR

1D04VIGNDCLRKBOR

INFORMACIÓN PRESUPUESTARIA. EJERCICIO CORRIENTE. PRESUPUESTO DE GASTOS MODIFICACIONES DE CREDITO

Información de Firmantes del Documento

FEDERICO ANDRÉS LÓPEZ DE LA RIVA CARRASCO - SECRETARIO GENERAL DEL PLENO
URL de Verificación: https://intranet.madrid.es/VECSV_WBCONSULTAINTRA/VerificarCove.do

Fecha Firma: 12/05/2022 14:03:33
CSV : 1D04VIGNDCLRKBOR

AYUNTAMIENTO DE MADRID

INFORMACIÓN PRESUPUESTARIA. EJERCICIO CORRIENTE. PRESUPUESTO DE GASTOS

ESTADO DE MODIFICACIONES DE CRÉDITO

Ejercicio : 2021 **Fecha: 31/12/2021**

Centro : 902 CONSOR. PLAN REHAB.EQUIP.TEATROS MADRID

SECCIÓN	CRÉDITOS EXTRAORD.	SUPLEMENTOS DE CRÉDITO	AMPLIACIONES DE CRÉDITO	TRANSFERENCIAS POSITIVAS	TRANSFERENC. NEGATIVAS	INCORPORAC.DE REMANENTES	CRÉDITOS GENERADOS POR INGRESOS	BAJAS POR ANULACIÓN	AJUSTES POR PRÓRROGA	TOTAL MODIFICACIONES
*** TOTAL**	**0,00**	**0,00**	**0,00**	**0,00**	**0,00**	**958.885,35**	**0,00**	**0,00**	**0,00**	**958.885,35**
130 CULTURA, TURISMO Y DEPORTE	0,00	0,00	0,00	0,00	0,00	958.885,35	0,00	0,00	0,00	958.885,35

1D04VIGNDCLRKBOR

Información de Firmantes del Documento

FEDERICO ANDRÉS LÓPEZ DE LA RIVA CARRASCO - SECRETARIO GENERAL DEL PLENO
URL de Verificación: https://intranet.madrid.es/VECSV_WBCONSULTAINTRA/VerificarCove.do

Fecha Firma: 12/05/2022 14:03:33
CSV : 1D04VIGNDCLRKBOR

MADRID

AYUNTAMIENTO DE MADRID

INFORMACIÓN PRESUPUESTARIA. EJERCICIO CORRIENTE. PRESUPUESTO DE GASTOS

ESTADO DE MODIFICACIONES DE CRÉDITO

Ejercicio : 2021 **Fecha: 31/12/2021**

Centro **: 902 CONSOR. PLAN REHAB.EQUIP.TEATROS MADRID**

Sección : 130 CULTURA, TURISMO Y DEPORTE

SECCIÓN	CRÉDITOS EXTRAORD.	SUPLEMENTOS DE CRÉDITO	AMPLIACIONES DE CRÉDITO	TRANSFERENCIAS POSITIVAS	TRANSFERENC. NEGATIVAS	INCORPORAC.DE REMANENTES	CRÉDITOS GENERADOS POR INGRESOS	BAJAS POR ANULACIÓN	AJUSTES POR PRÓRROGA	TOTAL MODIFICACIONES
**** TOTAL**	**0,00**	**0,00**	**0,00**	**0,00**	**0,00**	**958.885,35**	**0,00**	**0,00**	**0,00**	**958.885,35**
*** 33401 ACTIVIDADES CULTURALES**	0,00	0,00	0,00	0,00	0,00	958.885,35	0,00	0,00	0,00	958.885,35
35900 OTROS GASTOS FINANCIEROS	0,00	0,00	0,00	0,00	0,00	548,31	0,00	0,00	0,00	548,31
77999 OTRAS SUBVENCIONES A EMPRESAS PRIVADAS	0,00	0,00	0,00	0,00	0,00	958.337,04	0,00	0,00	0,00	958.337,04

1D04VIGNDCLRKBOR

1D04VIGNDCLRKBOR

INFORMACIÓN PRESUPUESTARIA. EJERCICIO CORRIENTE. PRESUPUESTO DE GASTOS

REMANENTES DE CRÉDITO

Información de Firmantes del Documento

FEDERICO ANDRÉS LÓPEZ DE LA RIVA CARRASCO - SECRETARIO GENERAL DEL PLENO
URL de Verificación: https://intranet.madrid.es/VECSV_WBCONSULTAINTRA/VerificarCove.do

Fecha Firma: 12/05/2022 14:03:33
CSV : 1D04VIGNDCLRKBOR

AYUNTAMIENTO DE MADRID

MEMORIA. INFORMACION PRESUPUESTARIA. EJERCICIO CORRIENTE. PRESUPUESTO DE GASTOS

REMANENTES DE CRÉDITO

Ejercicio **: 2021** **Fecha: 31/12/2021**

Centro **: 902 CONSORCIO DEL PLAN DE REHABILITACIÓN Y EQUIPAMIENTO DE TEATROS DE MADRID**

APLICACIÓN PRESUPUESTARIA				REMANENTES COMPROMETIDOS			REMANENTES NO COMPROMETIDOS		
CÓDIGO ORGÁNICO	CÓDIGO FUNCIONAL	CÓDIGO ECONÓMICO	DESCRIPCIÓN ECONÓMICO	INCORPORABLES	NO INCORPORABLES	TOTAL	INCORPORABLES	NO INCORPORABLES	TOTAL
902130	33401	35900	OTROS GASTOS FINANCIEROS	0,00	0,00	0,00	548,31	0,00	548,31
902130	33401	77999	OTRAS SUBVENCIONES A EMPRESAS PRIVADAS	52.686,38	0,00	52.686,38	968.057,39	0,00	968.057,39
TOTALES				**52.686,38**	**0,00**	**52.686,38**	**968.605,70**	**0,00**	**968.605,70**

1D04VIGNDCLRKBOR

Información de Firmantes del Documento

FEDERICO ANDRÉS LÓPEZ DE LA RIVA CARRASCO - SECRETARIO GENERAL DEL PLENO
URL de Verificación: https://intranet.madrid.es/VECSV_WBCONSULTAINTRA/VerificarCove.do

Fecha Firma: 12/05/2022 14:03:33
CSV : 1D04VIGNDCLRKBOR

1D04VIGNDCLRKBOR

EJERCICIO CORRIENTE. PRESUPUESTO DE INGRESOS

Información de Firmantes del Documento

FEDERICO ANDRÉS LÓPEZ DE LA RIVA CARRASCO - SECRETARIO GENERAL DEL PLENO
URL de Verificación: https://intranet.madrid.es/VECSV_WBCONSULTAINTRA/VerificarCove.do

Fecha Firma: 12/05/2022 14:03:33
CSV : 1D04VIGNDCLRKBOR

1D04VIGNDCLRKBOR

INFORMACION PRESUPUESTARIA. EJERCICIO CORRIENTE. INGRESOS.PROCESO DE GESTIÓN: RECAUDACIÓN NETA

Información de Firmantes del Documento

MADRID

FEDERICO ANDRÉS LÓPEZ DE LA RIVA CARRASCO - SECRETARIO GENERAL DEL PLENO
URL de Verificación: https://intranet.madrid.es/VECSV_WBCONSULTAINTRA/VerificarCove.do

Fecha Firma: 12/05/2022 14:03:33
CSV : 1D04VIGNDCLRKBOR

AYUNTAMIENTO DE MADRID

INFORMACIÓN PRESUPUESTARIA. EJERCICIO CORRIENTE. PRESUPUESTO DE INGRESOS

PROCESO DE GESTIÓN: RECAUDACIÓN NETA

Ejercicio : 2021 **Fecha: 31/12/2021**

Centro : 902 CONSOR. PLAN REHAB.EQUIP.TEATROS MADRID

CAP./ART./CON./SUBCON. DESCRIPCIÓN	RECAUDACIÓN TOTAL	DEVOLUCIONES ING	RECAUDACIÓN NETA
****** TOTAL**	**250.000,00**	**0,00**	**250.000,00**
***** 7 TRANSFERENCIAS DE CAPITAL**	250.000,00	0,00	250.000,00
**** 70 DE LA ADMINISTRACIÓN GENERAL DE LA ENTIDAD LOCAL**	125.000,00	0,00	125.000,00
*** 700 DE LA ADMINISTRACIÓN GENERAL AYUNTAMIENTO MADRID**	125.000,00	0,00	125.000,00
70000 DE LA ADMINISTRACIÓN GENERAL AYUNTAMIENTO MADRID	125.000,00	0,00	125.000,00
**** 72 DE LA ADMINISTRACIÓN DEL ESTADO**	125.000,00	0,00	125.000,00
*** 721 DE ORGANISMOS AUTÓNOMOS Y AGENCIAS ESTATALES**	125.000,00	0,00	125.000,00
72190 DE OTROS ORGANISMOS AUTÓNOMOS Y AGENCIAS	125.000,00	0,00	125.000,00

1D04VIGNDCLRKBOR

Información de Firmantes del Documento

FEDERICO ANDRÉS LÓPEZ DE LA RIVA CARRASCO - SECRETARIO GENERAL DEL PLENO
Fecha Firma: 12/05/2022 14:03:33
URL de Verificación: https://intranet.madrid.es/VECSV_WBCONSULTAINTRA/VerificarCove.do
CSV : 1D04VIGNDCLRKBOR

MADRID

1D04VIGNDCLRKBOR

GASTOS DE FINANCIACIÓN AFECTADA. DESVIACIONES DE FINANCIACIÓN POR AGENTE FINANCIADOR

Información de Firmantes del Documento

FEDERICO ANDRÉS LÓPEZ DE LA RIVA CARRASCO - SECRETARIO GENERAL DEL PLENO
URL de Verificación: https://intranet.madrid.es/VECSV_WBCONSULTAINTRA/VerificarCove.do

Fecha Firma: 12/05/2022 14:03:33
CSV : 1D04VIGNDCLRKBOR

AYUNTAMIENTO DE MADRID

MEMORIA. INFORMACION PRESUPUESTARIA. GASTOS CON FINANCIACIÓN AFECTADA.

DESVIACIONES DE FINANCIACIÓN POR AGENTE FINANCIADOR

Ejercicio **: 2021** **Fecha: 31/12/2021**

Centro **: 902 CONSORCIO DEL PLAN DE REHABILITACIÓN Y EQUIPAMIENTO DE TEATROS DE MADRID**

CÓDIGO DE GASTO	DESCRIPCIÓN	AGENTE FINANCIADOR						COEFICIENTE DE FINANCIACIÓN	DESVIACIONES DEL EJERCICIO		DESVIACIONES ACUMULADAS	
		NIF	DESCRIPCIÓN	APLICACIÓN PRESUPUESTARIA					POSITIVAS	NEGATIVAS	POSITIVAS	NEGATIVAS
				CÓDIGO ORGÁNICO	DESCRIPCIÓN ORGÁNICO	CÓDIGO ECONÓMICO	DESCRIPCIÓN ECONÓMICA					
2018/F/900001	FINANCIACIÓN AYUDAS REHABILITACIÓN TEATROS DE MADRID 2018	P2807900B	AYUNTAMIENTO DE MADRID	902	CONSORCIO REHAB.EQUIP.TEATROS	700	DE LA ADMINISTRACIÓN GENERAL AYUNTAMIENTO MADRID	33.33 %	0,00	0,00	70.403,68	0,00
2018/F/900001	FINANCIACIÓN AYUDAS REHABILITACIÓN TEATROS DE MADRID 2018	Q2818024H	INAEM MINISTERIO DE CULTURA	902	CONSORCIO REHAB.EQUIP.TEATROS	721	DE ORGANISMOS AUTÓNOMOS Y AGENCIAS ESTATALES	33.33 %	0,00	0,00	70.403,68	0,00
2018/F/900001	FINANCIACIÓN AYUDAS REHABILITACIÓN TEATROS DE MADRID 2018	S7800001E	COMUNIDAD DE MADRID	902	CONSORCIO REHAB.EQUIP.TEATROS	750	DE LA ADMINISTRACIÓN GENERAL COMUNIDAD DE MADRID	33,33%	0,00	0,00	70.403,68	0,00
2019/F/900000	FINANCIACIÓN AYUDAS REHABILITACIÓN TEATROS DE MADRID 2019	P2807900B	AYUNTAMIENTO DE MADRID	902	CONSORCIO REHAB.EQUIP.TEATROS	700	DE LA ADMINISTRACIÓN GENERAL AYUNTAMIENTO MADRID	33.33 %	0,00	104.197,75	20.802,25	0,00
2019/F/900000	FINANCIACIÓN AYUDAS REHABILITACIÓN TEATROS DE MADRID 2019	Q2818024H	INAEM MINISTERIO DE CULTURA	902	CONSORCIO REHAB.EQUIP.TEATROS	721	DE ORGANISMOS AUTÓNOMOS Y AGENCIAS ESTATALES	33.33 %	0,00	104.197,76	20.802,24	0,00
2019/F/900000	FINANCIACIÓN AYUDAS REHABILITACIÓN TEATROS DE MADRID 2019	S7800001E	COMUNIDAD DE MADRID	902	CONSORCIO REHAB.EQUIP.TEATROS	750	DE LA ADMINISTRACIÓN GENERAL COMUNIDAD DE MADRID	33,33%	0,00	104.197,76	20.802,24	0,00
2020/F/900000	FINANCIACIÓN AYUDAS REHABILITACIÓN TEATROS DE MADRID 2020	P2807900B	AYUNTAMIENTO DE MADRID	902	CONSORCIO REHAB.EQUIP.TEATROS	700	DE LA ADMINISTRACIÓN GENERAL AYUNTAMIENTO MADRID	33.33 %	0,00	0,00	124.224,77	0,00
2020/F/900000	FINANCIACIÓN AYUDAS REHABILITACIÓN TEATROS DE MADRID 2020	Q2818024H	INAEM MINISTERIO DE CULTURA	902	CONSORCIO REHAB.EQUIP.TEATROS	721	DE ORGANISMOS AUTÓNOMOS Y AGENCIAS ESTATALES	33.33 %	0,00	0,00	124.224,77	0,00
2020/F/900000	FINANCIACIÓN AYUDAS REHABILITACIÓN TEATROS DE MADRID 2020	S7800001E	COMUNIDAD DE MADRID	902	CONSORCIO REHAB.EQUIP.TEATROS	750	DE LA ADMINISTRACIÓN GENERAL COMUNIDAD DE MADRID	33,33%	0,00	0,00	124.224,77	0,00
2021/F/900000	FINANCIACIÓN AYUDAS REHABILITACIÓN TEATROS DE MADRID 2021	P2807900B	AYUNTAMIENTO DE MADRID	902	CONSORCIO REHAB.EQUIP.TEATROS	700	DE LA ADMINISTRACIÓN GENERAL AYUNTAMIENTO MADRID	33.33 %	125.000,00	0,00	125.000,00	0,00
2021/F/900000	FINANCIACIÓN AYUDAS REHABILITACIÓN TEATROS DE MADRID 2021	Q2818024H	INAEM MINISTERIO DE CULTURA	902	CONSORCIO REHAB.EQUIP.TEATROS	721	DE ORGANISMOS AUTÓNOMOS Y AGENCIAS ESTATALES	33.33 %	125.000,00	0,00	125.000,00	0,00
2021/F/900000	FINANCIACIÓN AYUDAS REHABILITACIÓN TEATROS DE MADRID 2021	S7800001E	COMUNIDAD DE MADRID	902	CONSORCIO REHAB.EQUIP.TEATROS	750	DE LA ADMINISTRACIÓN GENERAL COMUNIDAD DE MADRID	33,33%	0,00	0,00	0,00	0,00
TOTAL									**250.000,00**	**312.593,27**	**896.292,08**	0,00

1D04VIGNDCLRKBOR

Información de Firmantes del Documento

FEDERICO ANDRÉS LÓPEZ DE LA RIVA CARRASCO - SECRETARIO GENERAL DEL PLENO
URL de Verificación: https://intranet.madrid.es/VECSV_WBCONSULTAINTRA/VerificarCove.do
Fecha Firma: 12/05/2022 14:03:33
CSV : 1D04VIGNDCLRKBOR

1D04VIGNDCLRKBOR

ESTADO DEL REMANENTE DE TESORERÍA

Información de Firmantes del Documento

FEDERICO ANDRÉS LÓPEZ DE LA RIVA CARRASCO - SECRETARIO GENERAL DEL PLENO
URL de Verificación: https://intranet.madrid.es/VECSV_WBCONSULTAINTRA/VerificarCove.do

Fecha Firma: 12/05/2022 14:03:33
CSV : 1D04VIGNDCLRKBOR

AYUNTAMIENTO DE MADRID

ESTADO DEL REMANENTE DE TESORERÍA

Ejercicio : 2021 **Fecha: 31/12/2021**

Centro : 902 CONSORCIO REHAB.EQUIP.TEATROS

COMPONENTES	IMPORTES AÑO		IMPORTES AÑO ANTERIOR	
1.(+) FONDOS LÍQUIDOS		890.909,62		958.885,35
2.(+) DERECHOS PENDIENTES DE COBRO		0,00		0,00
-(+)DEL PRESUPUESTO CORRIENTE	0,00		0,00	
-(+)DE PRESUPUESTOS CERRADOS	0,00		0,00	
-(+)DE OPERACIONES NO PRESUPUESTARIAS	0,00		0,00	
3.(-) OBLIGACIONES PENDIENTES DE PAGO		0,00		0,00
-(+)DEL PRESUPUESTO CORRIENTE	0,00		0,00	
-(+)DE PRESUPUESTOS CERRADOS	0,00		0,00	
-(+)DE OPERACIONES NO PRESUPUESTARIAS	0,00		0,00	
4.(+) PARTIDAS PENDIENTES DE APLICACIÓN		5.382,46		0,00
-(-)COBROS REALIZADOS PENDIENTES DE APLICACIÓN DEFINITIVA	0,00		0,00	
-(+) PAGOS REALIZADOS PENDIENTES DE APLICACIÓN DEFINITIVA	5.382,46		0,00	
I. REMANENTE DE TESORERÍA TOTAL (1+2-3+4)		896.292,08		958.885,35
II. SALDOS DE DUDOSO COBRO		0,00		0,00
III. EXCESO DE FINANCIACIÓN AFECTADA		896.292,08		958.885,35
IV. REMANENTE DE TESORERÍA PARA GASTOS GENERALES (I-II-III)		0,00		0,00

1D04VIGNDCLRKBOR

Información de Firmantes del Documento

FEDERICO ANDRÉS LÓPEZ DE LA RIVA CARRASCO - SECRETARIO GENERAL DEL PLENO
URL de Verificación: https://intranet.madrid.es/VECSV_WBCONSULTAINTRA/VerificarCove.do

Fecha Firma: 12/05/2022 14:03:33
CSV : 1D04VIGNDCLRKBOR

MADRID

1D04VIGNDCLRKBOR

INFORME ACREEDORES POR OPERACIONES DEVENGADAS

Información de Firmantes del Documento

FEDERICO ANDRÉS LÓPEZ DE LA RIVA CARRASCO - SECRETARIO GENERAL DEL PLENO
URL de Verificación: https://intranet.madrid.es/VECSV_WBCONSULTAINTRA/VerificarCove.do

Fecha Firma: 12/05/2022 14:03:33
CSV : 1D04VIGNDCLRKBOR

AYUNTAMIENTO DE MADRID

INFORME ACREEDORES POR OPERACIONES DEVENGADAS

Ejercicio : 2021 **Fecha: 31/12/2021**

Centro : 902 CONSORCIO REHAB.EQUIP.TEATROS

	CTA DE MAYOR	IMPORTE	OBSERVACIONES
66990	OTROS GASTOS FINANCIEROS	5.382,46	
	TOTAL	5.382,46	

1D04VIGNDCLRKBOR

Información de Firmantes del Documento

FEDERICO ANDRÉS LÓPEZ DE LA RIVA CARRASCO - SECRETARIO GENERAL DEL PLENO
URL de Verificación: https://intranet.madrid.es/VECSV_WBCONSULTAINTRA/VerificarCove.do

Fecha Firma: 12/05/2022 14:03:33
CSV : 1D04VIGNDCLRKBOR

MADRID

1D04VIGNDCLRKBOR

INDICADORES FINANCIEROS Y PATRIMONIALES

Información de Firmantes del Documento

FEDERICO ANDRÉS LÓPEZ DE LA RIVA CARRASCO - SECRETARIO GENERAL DEL PLENO
URL de Verificación: https://intranet.madrid.es/VECSV_WBCONSULTAINTRA/VerificarCove.do

Fecha Firma: 12/05/2022 14:03:33
CSV : 1D04VIGNDCLRKBOR

AYUNTAMIENTO DE MADRID

INDICADORES

1. INDICADORES FINANCIEROS Y PATRIMONIALES

Ejercicio :2021

Centro : 902 CONSORCIO DE REHABILITACION Y EQUIPAMIENTOS DE TEATROS DE MADRID **Fecha: 31/12/2021**

a) LIQUIDEZ INMEDIATA	Fondos líquidos	=	890.909,62	=	165,52
	Pasivo corriente		5.382,46		
b) LIQUIDEZ A CORTO PLAZO	Fondos líquidos+Derechos pedientes de cobro	=	890.909,62	=	165,52
	Pasivo corriente		5.382,46		
c) LIQUIDEZ GENERAL	Activo corriente	=	896.292,08	=	166,52
	Pasivo corriente		5.382,46		
d) ENDEUDAMIENTO POR HABITANTE	Pasivo corriente + Pasivo no corriente	=	5.382,46	=	0,00
	Nº habitantes		3.305.408		
e) ENDEUDAMIENTO	Pasivo corriente + Pasivo no corriente	=	5.382,46	=	0,01
	Pasivo corriente + Pasivo no corriente + Patrimonio neto		896.292,08		
f) RELACIÓN DE ENDEUDAMIENTO	Pasivo corriente	=	5.382,46	=	0,00
	Pasivo no corriente		0,00		
g) CASH - FLOW	Pasivo no corriente / Flujos netos de gestión + Pasivo corriente / Flujos netos de gestión	=	0,00 + 5.382,46 / -62.593,27 -62.593,27	=	-0,09

1D04VIGNDCLRKBOR

Información de Firmantes del Documento

FEDERICO ANDRÉS LÓPEZ DE LA RIVA CARRASCO - SECRETARIO GENERAL DEL PLENO
URL de Verificación: https://intranet.madrid.es/VECSV_WBCONSULTAINTRA/VerificarCove.do
Fecha Firma: 12/05/2022 14:03:33
CSV : 1D04VIGNDCLRKBOR

AYUNTAMIENTO DE MADRID

INDICADORES

1. INDICADORES FINANCIEROS Y PATRIMONIALES

Ejercicio :2021

Centro : 902 CONSORCIO DE REHABILITACION Y EQUIPAMIENTOS DE TEATROS DE MADRID **Fecha: 31/12/2021**

h) PERÍODO MEDIO DE PAGO A ACREEDORES COMERCIALES (PMPAC) (1)

$$\frac{\Sigma(\text{Numero dias periodo pago x importe pago})}{\Sigma(\text{Importe pago})} = \frac{0{,}00}{0{,}00} = 0{,}00 \text{ DÍAS}$$

PMP ECONÓMICO - REAL DECRETO 635/2014, DE 25 DE JULIO MODIFICADO POR RD 1040/2017, DE 22 DE DICIEMBRE				
Periodo medio de pago a proveedores (PMPE)	((ROP) x (A)) +((ROPP) x (B)) / (A)+(B)	= 0,00 / 0,00	= 0,00	DÍAS
Ratio de operaciones pagadas. (ROP)	Σ (Nº de días de pago **X** Importe pago) / Total pagos realizados (A).	= 0,00 / 0,00	= 0,00	DÍAS
Ratio de operaciones pendientes de pago. (ROPP)	Σ (Nº de días de pte de pago **X** Importe pago pendiente) / Total pagos pendientes (B)	= 0,00 / 0,00	= 0,00	DÍAS

(1) La redacción literal de la Orden HAP/1781/2013 da pie a pensar que se trata del periodo legal de pago ya que sólo habla de importes pagados (pero ello puede deberse a que en el 2013 cuando se publicó la ICAL no existían instrucciones para el cálculo del periodo medio de pago establecido en el Real Decreto 635/2014). Por otra parte, en 2016 el ICAC ha publicado una Resolución relativa a la información a incorporar en la memoria de las Cuentas Anuales de las sociedades mercantiles en relación con el periodo medio de pago a proveedores en operaciones comerciales y de acuerdo con esta Resolución, lo que deben informar es un ratio equivalente al periodo medio de pago del RD 635/2014 (que tiene en cuenta no sólo las facturas pagadas sino también las pendientes de pago y que es el indicador que está publicando por cuenta de las Administraciones Públicas el Ministerio de Hacienda). Así pues, ante la duda y en virtud del principio de transparencia, consideramos que lo más oportuno es incluir los dos cálculos.

i) PERÍODO MEDIO DE COBRO (2)

$$\frac{\Sigma(\text{Numero dias periodo cobro x importe cobro})}{\Sigma(\text{Importe cobro})} = \frac{0{,}00}{0{,}00} = 0{,}00 \text{ DÍAS}$$

1D04VIGNDCLRKBOR

Información de Firmantes del Documento

FEDERICO ANDRÉS LÓPEZ DE LA RIVA CARRASCO - SECRETARIO GENERAL DEL PLENO
URL de Verificación: https://intranet.madrid.es/VECSV_WBCONSULTAINTRA/VerificarCove.do
Fecha Firma: 12/05/2022 14:03:33
CSV : 1D04VIGNDCLRKBOR

AYUNTAMIENTO DE MADRID

INDICADORES

1. INDICADORES FINANCIEROS Y PATRIMONIALES

Ejercicio :2021

Centro : 902 CONSORCIO DE REHABILITACION Y EQUIPAMIENTOS DE TEATROS DE MADRID **Fecha: 31/12/2021**

j) RATIOS DE LA CUENTA DEL RESULTADO ECONÓMICO PATRIMONIAL

1) Estructura de los ingresos.

INGRESOS DE GESTIÓN ORDINARIA (IGOR)			
ING. TRIB / IGOR	**TRANSFR / IGOR**	**V y PS / IGOR**	**Resto IGOR / IGOR**
0,00	1,00	0,00	0,00

2) Estructura de los gastos.

GASTOS DE GESTIÓN ORDINARIA (GGOR)			
G. PERS. / GGOR	**TRANSFC / GGOR**	**APROV / GGOR**	**Resto GGOR / GGOR**
0,00	1,00	0,00	0,00

3) Cobertura de los gastos corrientes

$$\frac{\text{Gastos de gestión ordinaria}}{\text{Ingresos de gestión ordinaria}} = \frac{312.593,27}{250.000,00} = 1,25$$

1D04VIGNDCLRKBOR

Información de Firmantes del Documento

FEDERICO ANDRÉS LÓPEZ DE LA RIVA CARRASCO - SECRETARIO GENERAL DEL PLENO
URL de Verificación: https://intranet.madrid.es/VECSV_WBCONSULTAINTRA/VerificarCove.do
Fecha Firma: 12/05/2022 14:03:33
CSV : 1D04VIGNDCLRKBOR

1D04VIGNDCLRKBOR

INDICADORES PRESUPUESTARIOS

Información de Firmantes del Documento

FEDERICO ANDRÉS LÓPEZ DE LA RIVA CARRASCO - SECRETARIO GENERAL DEL PLENO
URL de Verificación: https://intranet.madrid.es/VECSV_WBCONSULTAINTRA/VerificarCove.do

Fecha Firma: 12/05/2022 14:03:33
CSV : 1D04VIGNDCLRKBOR

AYUNTAMIENTO DE MADRID

INDICADORES

2. INDICADORES PRESUPUESTARIOS

Ejercicio :2021

Centro : 902 CONSORCIO DE REHABILITACION Y EQUIPAMIENTOS DE TEATROS DE MADRID **Fecha: 31/12/2021**

a) Del presupuesto de gastos corriente

1) EJECUCIÓN DEL PRESUPUESTO DE GASTOS	Obligaciones reconocidas netas / Créditos definitivos	=	312.593,27 / 1.333.885,35	=	0,23
2) REALIZACIÓN DE PAGOS	Pagos Realizados / Obligaciones reconocidas netas	=	312.593,27 / 312.593,27	=	1,00
3) GASTO POR HABITANTE	Obligaciones reconocidas netas / Nº habitantes	=	312.593,27 / 3.305.408	=	0,09 €
4) INVERSIÓN POR HABITANTE	Obligaciones reconocidas netas (Capítulos 6 y 7) / Nº habitantes	=	312.593,27 / 3.305.408	=	0,09 €
5) ESFUERZO INVERSOR	Obligaciones reconocidas netas (Capítulos 6 y 7) / Total obligaciones reconocidas netas	=	312.593,27 / 312.593,27	=	1,00

b) Del presupuesto de ingresos corriente

1) EJECUCIÓN DEL PRESUPUESTO DE INGRESOS	Derechos reconocidos netos / Previsiones definitivas	=	250.000,00 / 1.333.885,35	=	0,19
2) REALIZACIÓN DE COBROS	Recaudación neta / Derechos reconocidos netos	=	250.000,00 / 250.000,00	=	1,00
3) AUTONOMÍA	Derechos reconocidos netos (Capítulos 1 a 3, 5, 6 y 8 + transferencias recibidas) / Total derechos reconocidos netos	=	0,00 / 250.000,00	=	0,00
4) AUTONOMÍA FISCAL	Derechos reconocidos netos(de ingresos de naturaleza tributaria) / Total derechos reconocidos netos	=	0,00 / 250.000,00	=	0,00

1D04VIGNDCLRKBOR

Información de Firmantes del Documento

FEDERICO ANDRÉS LÓPEZ DE LA RIVA CARRASCO - SECRETARIO GENERAL DEL PLENO
URL de Verificación: https://intranet.madrid.es/VECSV_WBCONSULTAINTRA/VerificarCove.do
Fecha Firma: 12/05/2022 14:03:33
CSV : 1D04VIGNDCLRKBOR

AYUNTAMIENTO DE MADRID

INDICADORES

2. INDICADORES PRESUPUESTARIOS

Ejercicio :2021

Centro : 902 CONSORCIO DE REHABILITACION Y EQUIPAMIENTOS DE TEATROS DE MADRID **Fecha: 31/12/2021**

5) SUPERÁVIT (o DÉFICIT) POR HABITANTE

$$\frac{\text{Resultado presupuestario ajustado}}{\text{Nº Habitantes}} = \frac{0{,}00}{3.305.408} = 0{,}00\ €$$

c) De presupuestos cerrados

1) REALIZACIÓN DE PAGOS

$$\frac{\text{Pagos}}{\text{Saldo inicial de obligaciones(+- Modificaciones y anulaciones)}} = \frac{0{,}00}{0{,}00} = 0{,}00$$

2) REALIZACIÓN DE COBROS

$$\frac{\text{Cobros}}{\text{Saldo inicial de Derechos(+- Modificaciones y anulaciones)}} = \frac{0{,}00}{0{,}00} = 0{,}00$$

1D04VIGNDCLRKBOR

Información de Firmantes del Documento

FEDERICO ANDRÉS LÓPEZ DE LA RIVA CARRASCO - SECRETARIO GENERAL DEL PLENO
URL de Verificación: https://intranet.madrid.es/VECSV_WBCONSULTAINTRA/VerificarCove.do

Fecha Firma: 12/05/2022 14:03:33
CSV : 1D04VIGNDCLRKBOR

1D04VIGNDCLRKBOR

ACONTECIMIENTOS POSTERIORES AL CIERRE

Información de Firmantes del Documento

FEDERICO ANDRÉS LÓPEZ DE LA RIVA CARRASCO - SECRETARIO GENERAL DEL PLENO
URL de Verificación: https://intranet.madrid.es/VECSV_WBCONSULTAINTRA/VerificarCove.do

Fecha Firma: 12/05/2022 14:03:33
CSV : 1D04VIGNDCLRKBOR

AYUNTAMIENTO DE MADRID

MEMORIA. ACONTECIMIENTOS POSTERIORES AL CIERRE

Ejercicio : 2021 **Fecha: 31/12/2021**

Centro : 902 CONSORCIO DEL PLAN DE REHABILITACIÓN Y EQUIPAMIENTO DE TEATROS DE MADRID

No se han producido hechos posteriores al cierre de carácter significativo que justifiquen su inclusión en la memoria.

1D04VIGNDCLRKBOR

Información de Firmantes del Documento

FEDERICO ANDRÉS LÓPEZ DE LA RIVA CARRASCO - SECRETARIO GENERAL DEL PLENO
URL de Verificación: https://intranet.madrid.es/VECSV_WBCONSULTAINTRA/VerificarCove.do
Fecha Firma: 12/05/2022 14:03:33
CSV : 1D04VIGNDCLRKBOR

CUENTA ANUAL
AYUNTAMIENTO DE MADRID

2021

Consorcio de Rehabilitación y Equipamiento de Teatros de Madrid

Balance de comprobación

1912AGH7F8R77EU0

Información de Firmantes del Documento

FEDERICO ANDRÉS LÓPEZ DE LA RIVA CARRASCO - SECRETARIO GENERAL DEL PLENO
URL de Verificación: https://intranet.madrid.es/VECSV_WBCONSULTAINTRA/VerificarCove.do

Fecha Firma: 12/05/2022 14:03:25
CSV : 1912AGH7F8R77EU0

MADRID

AYUNTAMIENTO DE MADRID

CUENTA ANUAL BALANCE DE COMPROBACIÓN

Ejercicio : 2021 **Fecha: 31/12/2021**

Centro **: 902 CONSORCIO REHAB.EQUIP.TEATROS**

CTA DE MAYOR	DENOMINACIÓN	S. INICIAL DEUDOR	S. INICIAL ACREEDOR	MOVIMIENTOS DEBE	MOVIMIENTOS HABER	S. FINAL DEUDOR	S. FINAL ACREEDOR
00000	PRESUPUESTO EJERCICIO CORRIENTE	0,00	0,00	1.333.885,35	1.333.885,35	0,00	0,00
00100	PRESUPUESTO DE GASTOS CREDITOS INICIALES	0,00	0,00	375.000,00	375.000,00	0,00	0,00
00240	INCORPORACION DE REMANENTES DE CREDITO	0,00	0,00	958.885,35	958.885,35	0,00	0,00
00300	CREDITOS DISPONIBLES	0,00	0,00	1.125.000,00	1.333.885,35	0,00	208.885,35
00400	PTO. DE GASTOS. GASTOS AUTORIZADOS	0,00	0,00	365.279,65	1.125.000,00	0,00	759.720,35
00500	PTO. DE GASTOS. GASTOS COMPROMETIDOS	0,00	0,00	0,00	365.279,65	0,00	365.279,65
00600	PTO. DE INGRESOS. PREVISIONES INICIALES	0,00	0,00	375.000,00	375.000,00	0,00	0,00
00700	MODIF. PREV. POR REMANENTE LIQUIDO DE TESORERIA.	0,00	0,00	958.885,35	958.885,35	0,00	0,00
00800	PRESUPUESTO DE INGRESOS. PREVISIONES DEFINITIVAS	0,00	0,00	1.333.885,35	0,00	1.333.885,35	0,00
12000	RESULTADOS DE EJERCICIOS ANTERIORES	0,00	1.055.233,14	96.347,79	0,00	0,00	958.885,35
12900	RESULTADO DEL EJERCICIO	96.347,79	0,00	0,00	96.347,79	0,00	0,00
40000	OBLIGAC.RECONOC.PTO.CORRIENTE. OPERAC. DE GESTION	0,00	0,00	312.593,27	312.593,27	0,00	0,00
41313	ACREEDORES PTES. APLICAR A PPTO. OTRAS DEUDAS	0,00	0,00	0,00	5.382,46	0,00	5.382,46
43000	DEUDORES. PPTO CORRIENTE OPERACIONES DE GESTION	0,00	0,00	250.000,00	250.000,00	0,00	0,00
55400	COBROS PENDIENTES DE APLICACIÓN	0,00	0,00	250.000,00	250.000,00	0,00	0,00
55500	PAGOS PENDIENTES DE APLICACIÓN	0,00	0,00	5.382,46	0,00	5.382,46	0,00
57104	CUENTA OPERATIVA BANCO BBVA	958.885,35	0,00	285.958,71	353.934,44	890.909,62	0,00
65110	SUBVENCIONES AL RESTO DE ENTIDADES	0,00	0,00	312.593,27	0,00	312.593,27	0,00
66990	OTROS GASTOS FINANCIEROS	0,00	0,00	5.382,46	0,00	5.382,46	0,00
75000	TRANSFERENCIAS DE LA ENTIDAD PROPIETARIA	0,00	0,00	0,00	250.000,00	0,00	250.000,00

1912AGH7F8R77EU0

Información de Firmantes del Documento

FEDERICO ANDRÉS LÓPEZ DE LA RIVA CARRASCO - SECRETARIO GENERAL DEL PLENO
URL de Verificación: https://intranet.madrid.es/VECSV_WBCONSULTAINTRA/VerificarCove.do

Fecha Firma: 12/05/2022 14:03:25
CSV : 1912AGH7F8R77EU0

MADRID

1912AGH7F8R77EU0

NOTAS ACLARATORIAS A LA MEMORIA

Información de Firmantes del Documento

FEDERICO ANDRÉS LÓPEZ DE LA RIVA CARRASCO - SECRETARIO GENERAL DEL PLENO
URL de Verificación: https://intranet.madrid.es/VECSV_WBCONSULTAINTRA/VerificarCove.do

Fecha Firma: 12/05/2022 14:03:25
CSV : 1912AGH7F8R77EU0

AYUNTAMIENTO DE MADRID

MEMORIA

NOTAS ACLARATORIAS A LA MEMORIA

Ejercicio **: 2021** **Fecha: 31/12/2021**

Centro **: 902 CONSORCIO DEL PLAN DE REHABILITACIÓN Y EQUIPAMIENTO DE TEATROS DE MADRID**

1912AGH7F8R77EU0

NOTAS ACLARATORIAS A LOS APARTADOS DE LA MEMORIA

5. Inmovilizaciones materiales:

5.1) Inmovilizaciones materiales:
El Consorcio no tiene contabilizadas inmovilizaciones materiales.

5.2) Bienes en régimen de cesión temporal:
El Organismo no tiene contabilizado bienes en régimen de cesión temporal.

5.3) Bienes en régimen de adscripción:
El Consorcio no tiene contabilizados bienes en régimen de adscripción.

5.4) Bienes afectos a garantías:
El Organismo no tiene contabilizados bienes afectos a garantías.

6. Patrimonio público de suelo:
No existen en la Cuenta Anual notas referidas a este estado, ya que el Consorcio no efectúa actuaciones relativas al contenido del mismo, tal y como se especifica en el punto 3 de la memoria.

7. Inversiones inmobiliarias:
No existen en la Cuenta Anual notas referidas a este estado, ya que el Organismo no efectúa actuaciones relativas al contenido del mismo, tal y como se especifica en el punto 3 de la memoria.

8. Inmovilizado intangible:
No existen en la Cuenta Anual notas referidas a este estado, ya que el Organismo no efectúa actuaciones relativas al contenido del mismo, tal y como se especifica en el punto 3 de la memoria.

9. Arrendamientos financieros y otras operaciones de naturaleza similar:
No existen en la Cuenta Anual notas referidas a este estado, ya que el Organismo no efectúa actuaciones relativas al contenido del mismo, tal y como se especifica en el punto 3 de la memoria.

10. Activos financieros:
No existen en la Cuenta Anual notas referidas a los estados de este apartado, ya que el Organismo no efectúa actuaciones relativas al contenido del mismo, tal y como se especifica en el punto 3 de la memoria.

Información de Firmantes del Documento

FEDERICO ANDRÉS LÓPEZ DE LA RIVA CARRASCO - SECRETARIO GENERAL DEL PLENO
URL de Verificación: https://intranet.madrid.es/VECSV_WBCONSULTAINTRA/VerificarCove.do

Fecha Firma: 12/05/2022 14:03:25
CSV : 1912AGH7F8R77EU0

AYUNTAMIENTO DE MADRID

MEMORIA

NOTAS ACLARATORIAS A LA MEMORIA

Ejercicio **: 2021** **Fecha: 31/12/2021**

Centro **: 902 CONSORCIO DEL PLAN DE REHABILITACIÓN Y EQUIPAMIENTO DE TEATROS DE MADRID**

11. Pasivos financieros:
No existen en la Cuenta Anual notas referidas a los estados de este apartado, ya que el Organismo no efectúa actuaciones relativas al contenido del mismo, tal y como se especifica en el punto 3 de la memoria.

12. Coberturas contables:
No existen en la Cuenta Anual notas referidas a este estado, ya que el Organismo no efectúa actuaciones relativas al contenido del mismo, tal y como se especifica en el punto 3 de la memoria.

13. Activos construidos o adquiridos para otras entidades y otras existencias:
No existen en la Cuenta Anual notas referidas a este estado, ya que el Organismo no efectúa actuaciones relativas al contenido del mismo, tal y como se especifica en el punto 3 de la memoria.

14. Moneda extranjera:
No existen en la Cuenta Anual notas referidas a este estado, ya que el Organismo no efectúa actuaciones relativas al contenido del mismo, tal y como se especifica en el punto 3 de la memoria.

15. Transferencias, subvenciones y otros ingresos y gastos:
Se reconocieron derechos por importe de 250.000 euros en concepto de aportaciones de capital realizadas por los miembros del Consorcio, tal y como estaba previsto en la elaboración del presupuesto. La recaudación fue de 250.000 euros. En el año 2021 no se recibió la transferencia correspondiente de la Comunidad de Madrid, que se ingresó en enero de 2022.

16. Provisiones y contingencias:
No existen en la Cuenta Anual notas referidas a este estado, ya que el Organismo no efectúa actuaciones relativas al contenido del mismo, tal y como se especifica en el punto 3 de la memoria.

17. Información sobre el Medio Ambiente:
No existen obligaciones reconocidas en el ejercicio relativas a medio ambiente ni beneficios fiscales por razones medio ambientales en los tributos.

18. Activos en estado de venta:
No existen en la Cuenta Anual notas referidas a este estado, ya que el Organismo no efectúa actuaciones relativas al contenido del mismo, tal y como se especifica en el punto 3 de la memoria.

19. Presentación por actividades de la cuenta de resultado económico-patrimonial:
No se hacen comentarios en la Cuenta Anual del Consorcio a este estado.

20. Operaciones por administración de recursos por cuenta de otros entes públicos:
No existen en la Cuenta Anual notas referidas a este estado, ya que el Organismo no efectúa actuaciones relativas al contenido del mismo, tal y como se especifica en el punto 3 de la memoria.

21. Operaciones no presupuestarias de tesorería:
No se hacen comentarios en la Cuenta Anual referidas a este estado, ya que durante el ejercicio no se han realizado operaciones de este tipo.

1912AGH7F8R77EU0

Información de Firmantes del Documento

FEDERICO ANDRÉS LÓPEZ DE LA RIVA CARRASCO - SECRETARIO GENERAL DEL PLENO
URL de Verificación: https://intranet.madrid.es/VECSV_WBCONSULTAINTRA/VerificarCove.do
Fecha Firma: 12/05/2022 14:03:25
CSV : 1912AGH7F8R77EU0

AYUNTAMIENTO DE MADRID

MEMORIA

NOTAS ACLARATORIAS A LA MEMORIA

Ejercicio **: 2021** **Fecha: 31/12/2021**

Centro **: 902 CONSORCIO DEL PLAN DE REHABILITACIÓN Y EQUIPAMIENTO DE TEATROS DE MADRID**

22. Contratación administrativa. Procedimiento de adjudicación:
No se ha realizado ningún contrato durante el ejercicio 2021.

23. Estado de valores recibidos en depósito:
No existen en la Cuenta Anual notas referidas a este estado, ya que el Organismo no efectúa actuaciones relativas al contenido del mismo.

24. Información presupuestaria:
No se hacen comentarios en la Cuenta Anual del Consorcio a este estado.

25. Indicadores financieros, patrimoniales y presupuestarios:
No se hacen comentarios en la Cuenta Anual del Consorcio a este estado.

26. Información sobre el coste de las actividades:
Este Organismo no tiene obligación de cumplimentar las Notas 26 y 27 de la Memoria, en virtud de lo señalado en la Tercera Parte de la Orden HAP/1.781/2013, de 20 de septiembre, que en su apartado 1-11º, f) recoge: "La información contenida en las Notas 26 y 27 de la Memoria se elaborará, al menos, para los servicios que se financien con tasas o precios públicos…", toda vez que el mismo se financia únicamente con transferencias de capital de cada una de las tres administraciones que forman parte del Consorcio**.**

27. Indicadores de gestión:
Este Organismo no tiene obligación de cumplimentar las Notas 26 y 27 de la Memoria, en virtud de lo señalado en la Tercera Parte de la Orden HAP/1.781/2013, de 20 de septiembre, que en su apartado 1-11º, f) recoge: "La información contenida en las Notas 26 y 27 de la Memoria se elaborará, al menos, para los servicios que se financien con tasas o precios públicos…", toda vez que el mismo se financia únicamente con transferencias de capital de cada una de las tres administraciones que forman parte del Consorcio.

28. Hechos posteriores al cierre:
No se realizan comentarios a esta nota de la memoria, ya que no ha habido ningún hecho posterior al cierre que afecte a la Cuenta Anual.

1912AGH7F8R77EU0

Información de Firmantes del Documento

FEDERICO ANDRÉS LÓPEZ DE LA RIVA CARRASCO - SECRETARIO GENERAL DEL PLENO
URL de Verificación: https://intranet.madrid.es/VECSV_WBCONSULTAINTRA/VerificarCove.do
Fecha Firma: 12/05/2022 14:03:25
CSV : 1912AGH7F8R77EU0

CUENTA ANUAL
AYUNTAMIENTO DE MADRID

2021

Consorcio de Rehabilitación y Equipamiento de Teatros de Madrid

Documentación Complementaria

1912AGH7F8R77EU0

Información de Firmantes del Documento

FEDERICO ANDRÉS LÓPEZ DE LA RIVA CARRASCO - SECRETARIO GENERAL DEL PLENO
URL de Verificación: https://intranet.madrid.es/VECSV_WBCONSULTAINTRA/VerificarCove.do

Fecha Firma: 12/05/2022 14:03:25
CSV : 1912AGH7F8R77EU0

AYUNTAMIENTO DE MADRID

CONSORCIO DEL PLAN DE REHABILITACIÓN Y EQUIPAMIENTO DE TEATROS DE MADRID

CUENTAS ANUALES EJERCICIO 2021

ÍNDICE INFORMACIÓN COMPLEMENTARIA

	Página
1.- ARQUEO DE TESORERÍA. RESUMEN GENERAL	1
2.- ARQUEO DE TESORERÍA. DETALLE POR CUENTA BANCARIA	3
3.- ARQUEO DE TESORERÍA. ESTADO DE VALORES	5
4.- ESTADO CONCILIATORIO	7
5.- CERTIFICADO BANCARIO	9

1912AGH7F8R77EU0

Información de Firmantes del Documento

FEDERICO ANDRÉS LÓPEZ DE LA RIVA CARRASCO - SECRETARIO GENERAL DEL PLENO
URL de Verificación: https://intranet.madrid.es/VECSV_WBCONSULTAINTRA/VerificarCove.do

Fecha Firma: 12/05/2022 14:03:25
CSV : 1912AGH7F8R77EU0

1912AGH7F8R77EU0

ARQUEO TESORERÍA.
RESUMEN GENERAL

Información de Firmantes del Documento

FEDERICO ANDRÉS LÓPEZ DE LA RIVA CARRASCO - SECRETARIO GENERAL DEL PLENO
URL de Verificación: https://intranet.madrid.es/VECSV_WBCONSULTAINTRA/VerificarCove.do

Fecha Firma: 12/05/2022 14:03:25
CSV : 1912AGH7F8R77EU0

AYUNTAMIENTO DE MADRID
ARQUEO DE TESORERÍA
RESUMEN GENERAL

Ejercicio : 2021 **Fecha: 31/12/2021**
Centro : 902 CONSORCIO REHAB.EQUIP.TEATROS

	PAGOS	IMPORTE		COBROS	IMPORTE
	PRESUPUESTARIOS			PRESUPUESTARIOS	
	PRESUPUESTO DE GASTOS PTO. CORRIENTE	312.593,27		PRESUPUESTO DE INGRESOS PTO.CORRIENTE	250.000,00
	PRESUPUESTO DE GASTOS PTOS.CERRADOS	0,00		PRESUPUESTO DE INGRESOS PTOS.CERRADOS	0,00
	DEVOLUCIONES DE INGRESOS PRESUPUESTARIOS	0,00		REINTEGROS DE PRESUPUESTO DE GASTOS EJ. CORRIENTE	0,00
	DE RECURSOS DE OTROS ENTES			DE RECURSOS DE OTROS ENTES	
	DEVOLUCIONES DE RECURSOS DE OTROS ENTES	0,00		COBROS DE RECURSOS DE OTROS ENTES	0,00
	PAGOS DE RECURSOS DE OTROS ENTES	0,00		REINTEGROS DE RECURSOS DE OTROS ENTES	0,00
	MOVIMIENTOS ACF Y PAGOS A JUSTIFICAR			MOVIMIENTOS ACF Y PAGOS A JUSTIFICAR	
	ANTICIPOS DE CAJA FIJA	0,00		ANTICIPOS DE CAJA FIJA	0,00
	PAGOS A JUSTIFICAR	0,00		PAGOS A JUSTIFICAR	0,00
	DE OPERACIONES NO PRESUPUESTARIAS DE TESORERÍA			DE OPERACIONES NO PRESUPUESTARIAS DE TESORERÍA	
	ACREEDORES	0,00		ACREEDORES	0,00
	DEUDORES	0,00		DEUDORES	0,00
	PARTIDAS PENDIENTES DE APLICACIÓN	5.382,46		PARTIDAS PENDIENTES DE APLICACIÓN	0,00
	TOTAL PAGOS	317.975,73		TOTAL COBROS	250.000,00
	EXISTENCIAS FINALES	890.909,62		EXISTENCIAS INICIALES	958.885,35
	TOTAL DEBE	1.208.885,35		TOTAL HABER	1.208.885,35

EL PRESIDENTE DE LA JUNTA DE GOBIERNO DEL CONSORCIO
DE REHABILITACIÓN Y EQUIPAMIENTO DE TEATROS DE MADRID

Fdo.: Jorge Moreta Pérez

LA INTERVENTORA DELEGADA

Fdo.: Carolina Agueda Yebra Rovira

Información de Firmantes del Documento

JORGE MORETA PEREZ - COORDINADOR GENERAL DELEGACION AREA CULTURA TURISMO Y DEPORTE
URL de Verificación: https://intranet.madrid.es/VECSV_WBCONSULTAINTRA/VerificarCove.do
Fecha Firma: 08/02/2022 10:28:58
CSV : 17EMLKLPBBS3TKAE

Información de Firmantes del Documento

CAROLINA AGUEDA YEBRA ROVIRA - INTERVENTORA DELEGADA
URL de Verificación: https://intranet.madrid.es/VECSV_WBCONSULTAINTRA/VerificarCove.do
Fecha Firma: 10/02/2022 11:23:01
CSV : 1RT384SPGSQUK2R3

Información de Firmantes del Documento

FEDERICO ANDRÉS LÓPEZ DE LA RIVA CARRASCO - SECRETARIO GENERAL DEL PLENO
URL de Verificación: https://intranet.madrid.es/VECSV_WBCONSULTAINTRA/VerificarCove.do
Fecha Firma: 12/05/2022 14:03:25
CSV : 1912AGH7F8R77EU0

1912AGH7F8R77EU0
1RT384SPGSQUK2R3
17EMLKLPBBS3TKAE

1912AGH7F8R77EU0

ARQUEO TESORERÍA.
DETALLE POR CUENTA BANCARIA

Información de Firmantes del Documento

FEDERICO ANDRÉS LÓPEZ DE LA RIVA CARRASCO - SECRETARIO GENERAL DEL PLENO
URL de Verificación: https://intranet.madrid.es/VECSV_WBCONSULTAINTRA/VerificarCove.do

Fecha Firma: 12/05/2022 14:03:25
CSV : 1912AGH7F8R77EU0

AYUNTAMIENTO DE MADRID

MOVIMIENTOS Y SITUACIÓN DE LA TESORERÍA: DETALLE POR CUENTA BANCARIA

Ejercicio : 2021 **Fecha: 31/12/2021**

Centro : 902 CONSORCIO REHAB.EQUIP.TEATROS

CTA. P.G.C.	IBAN	DESCRIPCIÓN	IMPORTES E.INICIALES	IMPORTES COBROS	IMPORTES PAGOS	IMPORTES E.FINALES
57104	ES10 0182 2370 4702 0020 2242	Cuenta Operativa BBVA	958.885,35	250.000,00	317.975,73	890.909,62
		TOTAL BANCOS	958.885,35	250.000,00	317.975,73	890.909,62
57000	CAJA	CAJA	0,00	0,00	0,00	0,00
55610		MOV. INTERNO TESOR. ANTICIPOS CAJA FIJA	0,00	0,00	0,00	0,00
55620		MOV. INTERNO TESOR. TRASPASO ENTRE CTAS OPERATIVAS	0,00	0,00	0,00	0,00
55630		MOV. INTERNO TESOR. TRASPASO ENTRE CAJA Y BANCOS	0,00	0,00	0,00	0,00
55640		MOV. INTERNO TESOR. CTAS. RESTRINGIDAS-OPERATIVAS	0,00	0,00	0,00	0,00
55603			0,00	0,00	0,00	0,00
		TOTAL MOVIMIENTOS INTERNOS DE TESORERÍA	0,00	0,00	0,00	0,00
		TOTAL METÁLICO	958.885,35	250.000,00	317.975,73	890.909,62
		FORMALIZACIÓN (COBROS Y PAGOS)	0,00	0,00	0,00	0,00
		TOTAL TESORERÍA	958.885,35	250.000,00	317.975,73	890.909,62

EL PRESIDENTE DE LA JUNTA DE GOBIERNO DEL CONSORCIO
DE REHABILITACIÓN Y EQUIPAMIENTO DE TEATROS DE MADRID

Fdo.: Jorge Moreta Pérez

LA INTERVENTORA DELEGADA

Fdo.: Carolina Agueda Yebra Rovira

1912AGH7F8R77EU0
1RPAH1C891ECSRRL
1TDG0NKU6QG5AOM4

Información de Firmantes del Documento

JORGE MORETA PEREZ - COORDINADOR GENERAL DELEGACION AREA CULTURA TURISMO Y DEPORTE
URL de Verificación: https://intranet.madrid.es/VECSV_WBCONSULTAINTRA/VerificarCove.do
Fecha Firma: 08/02/2022 10:28:56
CSV : 1TDG0NKU6QG5AOM4

Información de Firmantes del Documento

CAROLINA AGUEDA YEBRA ROVIRA - INTERVENTORA DELEGADA
URL de Verificación: https://intranet.madrid.es/VECSV_WBCONSULTAINTRA/VerificarCove.do
Fecha Firma: 10/02/2022 11:23:03
CSV : 1RPAH1C891ECSRRL

Información de Firmantes del Documento

FEDERICO ANDRÉS LÓPEZ DE LA RIVA CARRASCO - SECRETARIO GENERAL DEL PLENO
URL de Verificación: https://intranet.madrid.es/VECSV_WBCONSULTAINTRA/VerificarCove.do
Fecha Firma: 12/05/2022 14:03:25
CSV : 1912AGH7F8R77EU0

1912AGH7F8R77EU0

ARQUEO TESORERÍA.
ESTADO DE VALORES

Información de Firmantes del Documento

FEDERICO ANDRÉS LÓPEZ DE LA RIVA CARRASCO - SECRETARIO GENERAL DEL PLENO
URL de Verificación: https://intranet.madrid.es/VECSV_WBCONSULTAINTRA/VerificarCove.do

Fecha Firma: 12/05/2022 14:03:25
CSV : 1912AGH7F8R77EU0

AYUNTAMIENTO DE MADRID

ARQUEO DE TESORERÍA

ESTADO DE TESORERÍA. ESTADO DE VALORES RECIBIDOS EN DEPÓSITO

Ejercicio : 2021 **Fecha: 31/12/2021**

Centro : 902 CONSORCIO DEL PLAN DE REHABILITACIÓN Y EQUIPAMIENTO DE TEATROS DE MADRID

CONCEPTO	DESCRIPCIÓN	SALDO A 01-01	MODIFICACIONES DEL SALDO INICIAL	DEPÓSITOS RECIBIDOS	TOTAL DEPÓSITOS RECIBIDOS	DEPÓSITOS CANCELADOS	SALDO PENDIENTE DEVOLUCIÓN 31-12
	TOTAL	0,00	0,00	0,00	0,00	0,00	0,00

EL PRESIDENTE DE LA JUNTA DE GOBIERNO DEL CONSORCIO
DE REHABILITACIÓN Y EQUIPAMIENTO DE TEATROS DE MADRID

Fdo.: Jorge Moreta Pérez

LA INTERVENTORA DELEGADA

Fdo.: Carolina Agueda Yebra Rovira

1912AGH7F8R77EU0

1ET238SK6OIN0O9N

1FD2KB9BT54H832K

Información de Firmantes del Documento

JORGE MORETA PEREZ - COORDINADOR GENERAL DELEGACION AREA CULTURA TURISMO Y DEPORTE
URL de Verificación: https://intranet.madrid.es/VECSV_WBCONSULTAINTRA/VerificarCove.do
Fecha Firma: 08/02/2022 10:29:02
CSV : 1FD2KB9BT54H832K

Información de Firmantes del Documento

CAROLINA AGUEDA YEBRA ROVIRA - INTERVENTORA DELEGADA
URL de Verificación: https://intranet.madrid.es/VECSV_WBCONSULTAINTRA/VerificarCove.do
Fecha Firma: 10/02/2022 11:23:04
CSV : 1ET238SK6OIN0O9N

Información de Firmantes del Documento

FEDERICO ANDRÉS LÓPEZ DE LA RIVA CARRASCO - SECRETARIO GENERAL DEL PLENO
URL de Verificación: https://intranet.madrid.es/VECSV_WBCONSULTAINTRA/VerificarCove.do
Fecha Firma: 12/05/2022 14:03:25
CSV : 1912AGH7F8R77EU0

1912AGH7F8R77EU0

ESTADO CONCILIATORIO

Información de Firmantes del Documento

FEDERICO ANDRÉS LÓPEZ DE LA RIVA CARRASCO - SECRETARIO GENERAL DEL PLENO
URL de Verificación: https://intranet.madrid.es/VECSV_WBCONSULTAINTRA/VerificarCove.do

Fecha Firma: 12/05/2022 14:03:25
CSV : 1912AGH7F8R77EU0

AYUNTAMIENTO DE MADRID

ESTADO CONCILIATORIO ENTRE SALDOS CONTABLES Y BANCARIOS DEL DÍA 31 DE DICIEMBRE DE 2021

Ejercicio : 2021 **Fecha: 31/12/2021**

Centro : 902 CONSORCIO DE REHABILITACIÓN Y EQUIPAMIENTO DE TEATROS DE MADRID

ENTIDAD BANCARIA	IBAN	SALDO SEGÚN BANCO	COBROS CONTABILIZADOS POR LA ENTIDAD Y NO POR EL BANCO	PAGOS CONTABILIZADOS POR LA ENTIDAD Y NO POR EL BANCO	COBROS CONTABILIZADOS POR EL BANCO Y NO POR LA ENTIDAD	PAGOS CONTABILIZADOS POR EL BANCO Y NO POR LA ENTIDAD	SALDO CONCILIADO	SALDO SEGÚN LA ENTIDAD	DIFERENCIA SALDOS
		(1)	(2)	(3)	(4)	(5)	(6)=(1+2+5)-(3+4)	(7)	(8)=(6-7)
BANCO BILBAO VIZCAYA ARGENTARIA, S.A.	ES10 0182 2370 4702 0020 2242	890.909,62	0,00	0,00	0,00	0,00	890.909,62	890.909,62	0,00
TOTAL BANCOS		890.909,62	**0,00**	0,00	**0,00**	**0,00**	890.909,62	890.909,62	**0,00**
CAJA		0,00	0,00	0,00	0,00	0,00	0,00	0,00	0,00
TOTAL GENERAL		890.909,62	**0,00**	0,00	**0,00**	**0,00**	890.909,62	890.909,62	**0,00**

EL PRESIDENTE DE LA JUNTA DE GOBIERNO
DEL CONSORCIO DE REHABILITACIÓN Y EQUIPAMIENTO
DE TEATROS DE MADRID

Jorge Moreta Pérez

LA INTERVENTORA DELEGADA

Carolina Agueda Yebra Rovira

1GM54VO5QOSMN812

1VA2SA194CJUPEVN

1912AGH7F8R77EU0

MADRID

JORGE MORETA PEREZ - COORDINADOR GENERAL DELEGACION AREA CULTURA TURISMO Y DEPORTE
URL de Verificación: https://intranet.madrid.es/VECSV_WBCONSULTAINTRA/VerificarCove.do
Fecha Firma: 08/02/2022 10:28:59
CSV : 1GM54VO5QOSMN812

Información de Firmantes del Documento

MADRID

CAROLINA AGUEDA YEBRA ROVIRA - INTERVENTORA DELEGADA
URL de Verificación: https://intranet.madrid.es/VECSV_WBCONSULTAINTRA/VerificarCove.do
Fecha Firma: 10/02/2022 11:23:06
CSV : 1VA2SA194CJUPEVN

Información de Firmantes del Documento

MADRID

FEDERICO ANDRÉS LÓPEZ DE LA RIVA CARRASCO - SECRETARIO GENERAL DEL PLENO
URL de Verificación: https://intranet.madrid.es/VECSV_WBCONSULTAINTRA/VerificarCove.do
Fecha Firma: 12/05/2022 14:03:25
CSV : 1912AGH7F8R77EU0

1912AGH7F8R77EU0

CERTIFICARIO BANCARIO

Información de Firmantes del Documento

FEDERICO ANDRÉS LÓPEZ DE LA RIVA CARRASCO - SECRETARIO GENERAL DEL PLENO
URL de Verificación: https://intranet.madrid.es/VECSV_WBCONSULTAINTRA/VerificarCove.do

Fecha Firma: 12/05/2022 14:03:25
CSV : 1912AGH7F8R77EU0

BBVA

Banco Bilbao Vizcaya Argentaria, S.A., con domicilio en la Plaza San Nicolás número 4 48005 Bilbao, inscrito en el Registro Mercantil de Vizcaya al tomo 1458, folio 1, hoja BI - 17 - A, inscripción 1035, con C.I.F. A-48265169

1912AGH7F8R77EU0

La Entidad **BANCO BILBAO VIZCAYA ARGENTARIA, S.A.**

C E R T I F I C A

Que según consta en nuestros registros contables, la cuenta abierta en esta Entidad a nombre de **CONSORCIO DEL PLAN DE REHABIL Y EQUIPAM DE TEATROS DE MADRID** con N.I.F. **Q2878057E**, que a continuación se relaciona, presentaba a fecha **31 de diciembre de 2021** un saldo ACREEDOR O DEUDOR DE BANCO BILBAO VIZCAYA ARGENTARIA, S.A., según el siguiente detalle:

ES1001822370470200202242: 890.909,62 EUR (OCHOCIENTOS NOVENTA MIL NOVECIENTOS NUEVE CON SESENTA Y DOS EUR) .

Y para que conste donde proceda, a petición de parte interesada, se expide el presente CERTIFICADO en MADRID, 01 de febrero de 2022.

BANCO BILBAO VIZCAYA ARGENTARIA, S.A.

Banco Bilbao Vizcaya Argentaria BBVA

Este documento ha sido generado en formato digital y se ha firmado electrónicamente, lo que conforme a la Ley 59/2003 de Firma Electrónica permite:

- Identificar al firmante de manera inequívoca, teniendo la firma electrónica respecto de los datos consignados el mismo valor que la firma manuscrita cuando se consigna en papel.
- Asegurar la integridad del documento firmado.

Si está consultando una copia impresa del certificado, puede comprobar su autenticidad contrastandolo con la versión digital del mismo, en el que se puede comprobar la firma en el panel de firmas.

Mod.0496_ES

Información de Firmantes del Documento

MADRID

FEDERICO ANDRÉS LÓPEZ DE LA RIVA CARRASCO - SECRETARIO GENERAL DEL PLENO
URL de Verificación: https://intranet.madrid.es/VECSV_WBCONSULTAINTRA/VerificarCove.do

Fecha Firma: 12/05/2022 14:03:25
CSV : 1912AGH7F8R77EU0

CUENTA ANUAL
AYUNTAMIENTO DE MADRID

2021

Consorcio de Rehabilitación y Equipamiento de Teatros de Madrid

Informe Dirección General de Presupuestos

1912AGH7F8R77EU0

Información de Firmantes del Documento

FEDERICO ANDRÉS LÓPEZ DE LA RIVA CARRASCO - SECRETARIO GENERAL DEL PLENO
URL de Verificación: https://intranet.madrid.es/VECSV_WBCONSULTAINTRA/VerificarCove.do

Fecha Firma: 12/05/2022 14:03:25
CSV : 1912AGH7F8R77EU0

CRET/22/04/CA

ASUNTO: Cuenta anual del Consorcio del Plan de Rehabilitación y Equipamiento de Teatros de Madrid correspondiente al ejercicio 2021.

Se recibe copia de la Cuenta anual del *Consorcio del Plan de Rehabilitación y Equipamiento de Teatros de Madrid* correspondiente al ejercicio 2021, al objeto de emitir informe, que tiene carácter preceptivo en virtud de lo dispuesto en el apartado 10º, punto 1.3.d) del Acuerdo de 27 de junio de 2019 de la Junta de Gobierno de la Ciudad de Madrid, de organización y competencias del Área de Gobierno de Hacienda y Personal, en el que se señala, como competencia de la Dirección General de Presupuestos la emisión de informe previo relativo a la formulación de las cuentas anuales de los organismos públicos del Ayuntamiento de Madrid.

La competencia para aprobar el proyecto de la Cuenta anual corresponde a la Junta de Gobierno del Consorcio, de conformidad con lo establecido en el artículo 12.k) de sus estatutos.

En concordancia con lo regulado en el artículo 6 de la Ley de estabilidad presupuestaria y sostenibilidad financiera, esta Cuenta, junto con la del Ayuntamiento y con las Cuentas de los organismos autónomos y sociedades mercantiles de capital íntegramente municipal, se integra en la Cuenta General del Ayuntamiento.

El órgano competente para aprobar dicha Cuenta General es el Pleno, tal y como establece el artículo 11 apartado 1. h) de la Ley 22/2006 de Capitalidad y de Régimen Especial de Madrid.

Los estados que presenta el Consorcio del Plan de Rehabilitación y Equipamiento de Teatros de Madrid están de acuerdo con lo determinado en la Regla 45 de la Instrucción del modelo normal de contabilidad local aprobada por Orden de 20 de septiembre de 2013 del Ministerio de Hacienda y Administraciones Públicas (*Plan general de contabilidad pública adaptado a la Administración Local*).

ANÁLISIS PATRIMONIAL Y ECONÓMICO-FINANCIERO.

Este análisis se realiza a través del Balance y de la Cuenta del resultado económico-patrimonial, incluidos de forma resumida en los cuadros siguientes:

1SKHT6FTUEKGPRBN

1912AGH7F8R77EU0

Información de Firmantes del Documento

MADRID

JULIO IGNACIO HERNANZ BODERO - SUBDIRECTOR GENERAL
MIGUEL ANGEL RODRIGUEZ MATEO - DIRECTOR GENERAL
URL de Verificación: https://sede.madrid.es/csv
Fecha Firma: 28/04/2022 14:20:52
Fecha Firma: 28/04/2022 16:42:45
CSV : 1SKHT6FTUEKGPRBN

Información de Firmantes del Documento

MADRID

FEDERICO ANDRÉS LÓPEZ DE LA RIVA CARRASCO - SECRETARIO GENERAL DEL PLENO
URL de Verificación: https://intranet.madrid.es/VECSV_WBCONSULTAINTRA/VerificarCove.do
Fecha Firma: 12/05/2022 14:03:25
CSV : 1912AGH7F8R77EU0

1912AGH7F8R77EU0

1SKHT6FTUEKGPRBN

BALANCE DE SITUACIÓN

	2021		2020	Variación 2021/2020	
	Importe	Estructura (%)		Absoluta	Relativa
Activo	**896.292,08**		**958.885,35**	**-62.593,27**	**-6,53%**
Inmovilizado intangible					
Inmovilizado material					
Activo no corriente	*0,00*	*0,00%*	*0,00*	*0,00*	
Deudores y otras cuentas a cobrar	5.382,46	0,60%		5.382,46	
Efectivo y otros activos líquidos equivalentes	890.909,62	99,40%	958.885,35	-67.975,73	-7,09%
Activo corriente	*896.292,08*	*100,00%*	*958.885,35*	*-62.593,27*	*-6,53%*
Patrimonio Neto y Pasivo	**896.292,08**		**958.885,35**	**-62.593,27**	**-6,53%**
Patrimonio					
Patrimonio generado	890.909,62	99,40%	958.885,35	-67.975,73	-7,09%
Patrimonio neto	*890.909,62*	*99,40%*	*958.885,35*	*-67.975,73*	*-7,09%*
Pasivo no corriente					
Deudas a corto plazo	5.382,46				
Acreedores y otras cuentas a pagar a corto					
Pasivo corriente	*5.382,46*	*0,60%*	*0,00*	*5.382,46*	

CUENTA DEL RESULTADO ECONÓMICO-PATRIMONIAL

	2021		2020	Variación 2021/2020	
Epígrafe	**Importe**	**%**	**Importe**	**Absoluta**	**Relativa**
Transferencias y subvenciones recibidas	250.000,00	100,00%	375.000,00	-125.000,00	-33,33%
Otros ingresos de gestión ordinaria					
Total ingresos de gestión ordinaria	*250.000,00*	*100,00%*	*375.000,00*	*-125.000,00*	*-33,33%*
Gastos de personal					
Transferencias y subvenciones concedidas	-312.593,27	100,00%	-469.022,10	156.428,83	-33,35%
Otros gastos de gestión ordinaria		0,00%		0,00	
Amortización inmovilizado					
Total gastos de gestión ordinaria	*-312.593,27*	*100,00%*	*-469.022,10*	*156.428,83*	-33,35%
RESULTADO DE LA GESTIÓN ORDINARIA	-62.593,27		-94.022,10	31.428,83	-33,43%
Deterioro resultado por enajenación inm. no financ.					
Otras partidas no ordinarias					
RESULTADO OPERACIONES NO FINANCIERAS	*-62.593,27*		*-94.022,10*	*31.428,83*	*-33,43%*
Ingresos financieros					
Gastos financieros	-5.382,46		-2.325,69		131,43%
RESULTADO OPERACIONES FINANCIERAS	*-5.382,46*		*-2.325,69*	*-3.056,77*	*-131,43%*
RESULTADO NETO DEL EJERCICIO	***-67.975,73***		***-96.347,79***	***28.372,06***	***-29,45%***

El *Balance* del *Consorcio de Rehabilitación y Equipamiento de Teatros de Madrid* alcanza la cifra de 896.292,08 euros, un 6,5% menos que en el ejercicio anterior. El total del Activo corresponde al *Activo corriente* y está compuesto por *Deudores y otras cuentas a cobrar* por un importe de 5.382,46 euros y el *Efectivo y otros activos líquidos equivalentes* por 890.909,62 euros.

Información de Firmantes del Documento

JULIO IGNACIO HERNANZ BODERO - SUBDIRECTOR GENERAL
MIGUEL ANGEL RODRIGUEZ MATEO - DIRECTOR GENERAL
URL de Verificación: https://sede.madrid.es/csv
Fecha Firma: 28/04/2022 14:20:52
Fecha Firma: 28/04/2022 16:42:45
CSV : 1SKHT6FTUEKGPRBN

Información de Firmantes del Documento

FEDERICO ANDRÉS LÓPEZ DE LA RIVA CARRASCO - SECRETARIO GENERAL DEL PLENO
URL de Verificación: https://intranet.madrid.es/VECSV_WBCONSULTAINTRA/VerificarCove.do
Fecha Firma: 12/05/2022 14:03:25
CSV : 1912AGH7F8R77EU0

La *Cuenta del Resultado Económico-Patrimonial* pone de manifiesto un desahorro en el ejercicio de -67.975,73 euros por menores ingresos, ya que en el ejercicio 2021 no se devengaron los ingresos de la Comunidad de Madrid por importe de 125.000 euros, los cuales se han reconocido y recaudado en el presupuesto de 2022 durante el mes de enero; como consecuencia de ello, los ingresos devengados de las otras dos administraciones consorciadas han sido inferiores a los gastos. Dichos gastos se han aplicado a ayudas y/o subvenciones para la rehabilitación y equipamiento de teatros de la ciudad de Madrid por 312.593,27 euros correspondiente a la Convocatoria de 2019 y 5.382,46 euros a gastos financieros por liquidación de comisiones bancarias por prestación de servicios.

En 2022, el Consorcio ha incorporado como remanente de crédito financiado con remanente de tesorería afectado el importe de 896.292,08 euros y ha incorporado créditos por derechos recaudados correspondientes a la aportación de la Comunidad de Madrid del ejercicio 2021 por 125.000 euros para financiar las subvenciones y ayudas de convocatorias que actualmente gestiona el Consorcio.

EL DIRECTOR GENERAL DE PRESUPUESTOS	EL SUBDIRECTOR GENERAL DE SECTOR PÚBLICO
Miguel Ángel Rodríguez Mateo	Julio Hernanz Bodero

Documento firmado electrónicamente en los términos y fechas expresados al pie de este escrito

1912AGH7F8R77EU0

1SKHT6FTUEKGPRBN

Información de Firmantes del Documento

JULIO IGNACIO HERNANZ BODERO - SUBDIRECTOR GENERAL
MIGUEL ANGEL RODRIGUEZ MATEO - DIRECTOR GENERAL
URL de Verificación: https://sede.madrid.es/csv
Fecha Firma: 28/04/2022 14:20:52
Fecha Firma: 28/04/2022 16:42:45
CSV : 1SKHT6FTUEKGPRBN

Información de Firmantes del Documento

FEDERICO ANDRÉS LÓPEZ DE LA RIVA CARRASCO - SECRETARIO GENERAL DEL PLENO
URL de Verificación: https://intranet.madrid.es/VECSV_WBCONSULTAINTRA/VerificarCove.do
Fecha Firma: 12/05/2022 14:03:25
CSV : 1912AGH7F8R77EU0

CUENTA ANUAL
AYUNTAMIENTO DE MADRID

2021

Consorcio de Rehabilitación y Equipamiento de Teatros de Madrid

Informe Auditoría

1912AGH7F8R77EU0

Información de Firmantes del Documento

FEDERICO ANDRÉS LÓPEZ DE LA RIVA CARRASCO - SECRETARIO GENERAL DEL PLENO
URL de Verificación: https://intranet.madrid.es/VECSV_WBCONSULTAINTRA/VerificarCove.do

Fecha Firma: 12/05/2022 14:03:25
CSV : 1912AGH7F8R77EU0

MADRID

1912AGH7F8R77EU0
1LOTOE464UNHCLN1

CONSORCIO DE REHABILITACIÓN Y EQUIPAMIENTO DE TEATROS DE MADRID

Informe de auditoría de cuentas anuales
Ejercicio 2021

Intervención General del Ayuntamiento de Madrid
Oficina de Contabilidad y Control Financiero
Subdirección General de Control Financiero

Información de Firmantes del Documento

MADRID

LEOPOLDO OLEA RENGIFO - SUBDIRECTOR GENERAL DE CONTRO FINANCIERO
Fecha Firma: 06/05/2022 10:40:15
BEATRIZ MARÍA VIGO MARTÍN - INTERVENTORA GENERAL
Fecha Firma: 06/05/2022 12:54:51
URL de Verificación: https://intranet.madrid.es/VECSV_WBCONSULTAINTRA/VerificarCove.do
CSV : 1LOTOE464UNHCLN1

Información de Firmantes del Documento

MADRID

FEDERICO ANDRÉS LÓPEZ DE LA RIVA CARRASCO - SECRETARIO GENERAL DEL PLENO
Fecha Firma: 12/05/2022 14:03:25
URL de Verificación: https://intranet.madrid.es/VECSV_WBCONSULTAINTRA/VerificarCove.do
CSV : 1912AGH7F8R77EU0

Índice

OPINIÓN....1
FUNDAMENTOS DE LA OPINIÓN....1
CUESTIONES CLAVES DE LA AUDITORÍA....1
OTRA INFORMACIÓN....1
RESPONSABILIDAD DE LOS ADMINISTRADORES....2
RESPONSABILIDAD DE LOS AUDITORES....2

1912AGH7F8R77EU0
1LOTOE464UNHCLN1

Información de Firmantes del Documento

MADRID
LEOPOLDO OLEA RENGIFO - SUBDIRECTOR GENERAL DE CONTRO FINANCIERO
Fecha Firma: 06/05/2022 10:40:15
BEATRIZ MARÍA VIGO MARTÍN - INTERVENTORA GENERAL
Fecha Firma: 06/05/2022 12:54:51
URL de Verificación: https://intranet.madrid.es/VECSV_WBCONSULTAINTRA/VerificarCove.do
CSV : 1LOTOE464UNHCLN1

Información de Firmantes del Documento

MADRID
FEDERICO ANDRÉS LÓPEZ DE LA RIVA CARRASCO - SECRETARIO GENERAL DEL PLENO
Fecha Firma: 12/05/2022 14:03:25
URL de Verificación: https://intranet.madrid.es/VECSV_WBCONSULTAINTRA/VerificarCove.do
CSV : 1912AGH7F8R77EU0

1912AGH7F8R77EU0
1LOTOE464UNHCLN1

Opinión

La Intervención General del Ayuntamiento de Madrid, a través de la Oficina de Contabilidad y Control Financiero en uso de las competencias que le atribuye el artículo 213 del Real Decreto Legislativo 2/2004, de 5 de marzo, por el que se aprueba el texto refundido de la Ley Reguladora de las Haciendas Locales, y el artículo 29.3.A) del Real Decreto 424/2017, de 28 de abril, por el que se regula el régimen jurídico del control interno en las entidades del Sector Público Local, ha auditado las cuentas anuales del Consorcio de Rehabilitación y Equipamiento de Teatros de Madrid, formadas por el balance, la cuenta del resultado económico-patrimonial, el estado de cambios en el patrimonio neto, el estado de flujos de efectivo, el estado de liquidación del presupuesto y la memoria correspondiente al ejercicio 2021.

En nuestra opinión, las cuentas anuales adjuntas expresan, en todos los aspectos significativos, la imagen fiel del patrimonio y de la situación financiera de la entidad a 31 de diciembre de 2021, así como de sus resultados y flujos de efectivo correspondientes al ejercicio terminado en dicha fecha, de conformidad con la Orden HAP/1781/2013, de 20 de septiembre, por la que se aprueba la Instrucción del modelo normal de contabilidad local y, en particular, con los principios y criterios contables contenidos la misma.

Fundamentos de la opinión

Hemos llevado a cabo nuestra auditoría de conformidad con la normativa reguladora de la actividad de auditoría de cuentas vigente para el Sector Público en España. Nuestras responsabilidades de acuerdo con dichas normas se describen más adelante en la sección Responsabilidades del auditor en relación con la auditoría de las cuentas anuales de nuestro informe.

Somos independientes de la entidad de conformidad con los requerimientos de ética y protección de la independencia que son aplicables a nuestra auditoría de las cuentas anuales para el Sector Público en España según lo exigido por la normativa reguladora de la actividad de auditoría de cuentas de dicho Sector Público.

Consideramos que la evidencia de auditoría que hemos obtenido proporciona una base suficiente y adecuada para nuestra opinión.

Cuestiones claves de la auditoría

Las cuestiones clave de la auditoría son aquellas cuestiones que, según nuestro juicio profesional, han sido de la mayor significatividad en nuestra auditoría de cuentas anuales del periodo actual. Estas cuestiones han sido tratadas en el contexto de la auditoría en su conjunto, en la formación de nuestra opinión sobre estas y no expresamos una opinión por separado sobre estas cuestiones.

Hemos determinado que no existen riesgos significativos que generen cuestiones claves consideradas en la auditoría que se deban comunicar en nuestro informe.

Otra información

La otra información comprende el informe preceptivo en virtud de lo dispuesto en el apartado 10º, punto 1.3.j) del Acuerdo de 27 de junio de 2019 de la Junta de Gobierno de la Ciudad de Madrid, de organización y competencias del Área de Gobierno de Hacienda y Personal, en el que se señala, como competencia de la Dirección General de Presupuestos, la emisión de informe previo relativo a la formulación de las cuentas anuales de los organismos públicos del Ayuntamiento de Madrid.

A este respecto, consta el informe emitido con fecha 28 de abril de 2022 por la Dirección General de Presupuestos de cuyo contenido no se desprenden observaciones.

Información de Firmantes del Documento

MADRID

LEOPOLDO OLEA RENGIFO - SUBDIRECTOR GENERAL DE CONTRO FINANCIERO
Fecha Firma: 06/05/2022 10:40:15
BEATRIZ MARÍA VIGO MARTÍN - INTERVENTORA GENERAL
Fecha Firma: 06/05/2022 12:54:51
URL de Verificación: https://intranet.madrid.es/VECSV_WBCONSULTAINTRA/VerificarCove.do
CSV : 1LOTOE464UNHCLN1

Información de Firmantes del Documento

MADRID

FEDERICO ANDRÉS LÓPEZ DE LA RIVA CARRASCO - SECRETARIO GENERAL DEL PLENO
Fecha Firma: 12/05/2022 14:03:25
URL de Verificación: https://intranet.madrid.es/VECSV_WBCONSULTAINTRA/VerificarCove.do
CSV : 1912AGH7F8R77EU0

1912AGH7F8R77EU0
1LOTOE464UNHCLN1

De conformidad con lo exigido por la normativa reguladora de la actividad de auditoría de cuentas, nuestra responsabilidad sobre la "otra información" consiste en evaluar e informar sobre su concordancia con las cuentas anuales, a partir del conocimiento de la entidad obtenido en la realización de la auditoría de las citadas cuentas y sin incluir información distinta de la obtenida como evidencia durante la misma. Asimismo, nuestra responsabilidad consiste en evaluar e informar de si su contenido y presentación son conformes a la normativa que resulta de aplicación. En este contexto y basándonos en el trabajo que hemos realizado, si concluimos que existen incorrecciones materiales, estamos obligados a informar de ello.

Consecuentemente con lo descrito en el párrafo anterior, no tenemos nada que informar respecto a la "otra información" sobre la base del trabajo realizado. Asimismo, la información que contiene concuerda con la de las cuentas anuales del ejercicio 2022 y su contenido y presentación son conformes a la normativa que resulta de aplicación.

Responsabilidad de los administradores

El órgano de gestión es responsable de formular las cuentas anuales adjuntas, de forma que expresen la imagen fiel del patrimonio, de la situación financiera y de los resultados de la entidad, de conformidad con el marco normativo de información financiera aplicable a la entidad en España, y del control interno que consideren necesario para permitir la preparación de cuentas anuales libres de incorrección material, debida a fraude o error.

En la preparación de las cuentas anuales, el órgano de gestión es responsable de la valoración de la capacidad de la entidad para continuar como empresa en funcionamiento, revelando, según corresponda, las cuestiones relacionadas con la empresa en funcionamiento y utilizando el principio contable de empresa en funcionamiento excepto si el órgano de gestión tiene la intención o la obligación legal de liquidar la entidad o de cesar sus operaciones o bien no exista otra alternativa realista.

Las cuentas anuales a las que se refiere el presente informe, elaboradas por los responsables del Consorcio de Rehabilitación y Equipamientos de Teatros de Madrid, fueron puestas a disposición de la Intervención General del Ayuntamiento de Madrid el 29 de abril de 2022.

Responsabilidad de los auditores

Nuestros objetivos son obtener una seguridad razonable de que las cuentas anuales en su conjunto están libres de incorrección material, debida a fraude o error, y emitir un informe de auditoría que contiene nuestra opinión.

Seguridad razonable es un alto grado de seguridad, pero no garantiza que una auditoría realizada de conformidad con la normativa reguladora de la actividad de auditoría de cuentas vigente en España siempre detecte una incorrección material cuando existe. Las incorrecciones pueden deberse a fraude o error y se consideran materiales si, individualmente o de forma agregada, puede preverse razonablemente que influyan en las decisiones económicas que los usuarios toman basándose en las cuentas anuales.

Como parte de una auditoría, de conformidad con la normativa reguladora de la actividad de auditoría de cuentas vigente para el Sector Público en España, aplicamos nuestro juicio profesional y mantenemos una actitud de escepticismo profesional durante toda la auditoría. También:

- Identificamos y valoramos los riesgos de incorrección material en las cuentas anuales, debida a fraude o error, diseñamos y aplicamos procedimientos de auditoría para responder a dichos riesgos y obtenemos evidencia de auditoría suficiente y adecuada para proporcionar una base para nuestra

Información de Firmantes del Documento

MADRID

LEOPOLDO OLEA RENGIFO - SUBDIRECTOR GENERAL DE CONTRO FINANCIERO
BEATRIZ MARÍA VIGO MARTÍN - INTERVENTORA GENERAL
URL de Verificación: https://intranet.madrid.es/VECSV_WBCONSULTAINTRA/VerificarCove.do
Fecha Firma: 06/05/2022 10:40:15
Fecha Firma: 06/05/2022 12:54:51
CSV : 1LOTOE464UNHCLN1

Información de Firmantes del Documento

MADRID

FEDERICO ANDRÉS LÓPEZ DE LA RIVA CARRASCO - SECRETARIO GENERAL DEL PLENO
URL de Verificación: https://intranet.madrid.es/VECSV_WBCONSULTAINTRA/VerificarCove.do
Fecha Firma: 12/05/2022 14:03:25
CSV : 1912AGH7F8R77EU0

opinión. El riesgo de no detectar una incorrección material debida a fraude es más elevado que en el caso de una incorrección material debida a error, ya que el fraude puede implicar colusión, falsificación, omisiones deliberadas, manifestaciones intencionadamente erróneas, o la elusión del control interno.

- Obtenemos conocimiento del control interno relevante para la auditoría con el fin de diseñar procedimientos de auditoria que sean adecuados en función de las circunstancias, y no con la finalidad de expresar una opinión sobre la eficacia del control interno de la entidad.
- Evaluamos si las políticas contables aplicadas son adecuadas y la razonabilidad de las estimaciones contables y la correspondiente información revelada por el órgano de gestión.
- Concluimos sobre si es adecuada la utilización, por el órgano de gestión, del principio contable de empresa en funcionamiento y, basándonos en la evidencia de auditoría obtenida, concluimos sobre si existe o no una incertidumbre material relacionada con hechos o con condiciones que pueden generar dudas significativas sobre la capacidad de la entidad para continuar como empresa en funcionamiento. Si concluimos que existe una incertidumbre material, se requiere que llamemos la atención en nuestro informe de auditoría sobre la correspondiente información revelada en las cuentas anuales o, si dichas revelaciones no son adecuadas, que expresemos una opinión modificada. Nuestras conclusiones se basan en la evidencia de auditoria obtenida hasta la fecha de nuestro informe de auditoría. Sin embargo, los hechos o condiciones futuros pueden ser la causa de que la entidad deje de ser una empresa en funcionamiento.
- Evaluamos la presentación global, la estructura y el contenido de las cuentas anuales, incluida la información revelada, y si las cuentas anuales representan las transacciones y hechos subyacentes de un modo que logran expresar la imagen fiel.

Nos comunicamos con el órgano de gobierno del Consorcio de Rehabilitación y Equipamiento de Teatros de Madrid en relación con, entre otras cuestiones, el alcance y el momento de realización de la auditoría planificada y los hallazgos significativos de la auditoría, así como cualquier deficiencia significativa del control interno que identificamos en el transcurso de la auditoría.

Entre las cuestiones que han sido objeto de comunicación al órgano de gobierno de la entidad, determinamos las que han sido de la mayor significatividad en la auditoría de las cuentas anuales del periodo actual y que son, en consecuencia, las cuestiones clave de la auditoría.

Firmado electrónicamente
EL SUBDIRECTOR GENERAL
Leopoldo Olea Rengifo

Firmado electrónicamente
LA INTERVENTORA GENERAL
Beatriz M. Vigo Martín

1912AGH7F8R77EU0
1LOTOE464UNHCLN1

Información de Firmantes del Documento

MADRID
LEOPOLDO OLEA RENGIFO - SUBDIRECTOR GENERAL DE CONTRO FINANCIERO — Fecha Firma: 06/05/2022 10:40:15
BEATRIZ MARÍA VIGO MARTÍN - INTERVENTORA GENERAL — Fecha Firma: 06/05/2022 12:54:51
URL de Verificación: https://intranet.madrid.es/VECSV_WBCONSULTAINTRA/VerificarCove.do — CSV : 1LOTOE464UNHCLN1

Información de Firmantes del Documento

MADRID
FEDERICO ANDRÉS LÓPEZ DE LA RIVA CARRASCO - SECRETARIO GENERAL DEL PLENO — Fecha Firma: 12/05/2022 14:03:25
URL de Verificación: https://intranet.madrid.es/VECSV_WBCONSULTAINTRA/VerificarCove.do — CSV : 1912AGH7F8R77EU0

FEDERICO ANDRÉS LÓPEZ DE LA RIVA CARRASCO, SECRETARIO GENERAL DEL PLENO DEL EXCMO. AYUNTAMIENTO DE MADRID Y DEL CONSORCIO DEL PLAN DE REHABILITACIÓN Y EQUIPAMIENTO DE TEATROS DE MADRID,

CERTIFICO: Que la Junta de Gobierno del Consorcio de Rehabilitación de Teatros de Madrid, en la sesión celebrada el día 12 de mayo de 2022, con carácter no presencial, a través de medios telemáticos adoptó, por unanimidad, el siguiente acuerdo:

"1. Aprobar el proyecto de Cuenta Anual del Consorcio del Plan de Rehabilitación y Equipamiento de Teatros de Madrid, correspondiente al ejercicio 2021.

2. Notificar el presente acuerdo a las entidades que integran el Consorcio y demás interesados, incluida la Dirección General de Presupuestos del Ayuntamiento de Madrid, a los efectos legales oportunos".

Y para que así conste, expido la presente, con el Vº Bº del Presidente del Consorcio, en Madrid, a doce de mayo de dos mil veintidós.

Vº Bº
EL PRESIDENTE DE LA JUNTA DE
GOBIERNO DEL CONSORCIO DE
REHABILITACIÓN DE TEATROS,
Jorge Moreta Pérez

1EB9NA8657CSDHMN

Información de Firmantes del Documento

FEDERICO ANDRÉS LÓPEZ DE LA RIVA CARRASCO - SECRETARIO GENERAL DEL PLENO
Fecha Firma: 12/05/2022 10:57:14
JORGE MORETA PEREZ - COORDINADOR GENERAL DELEGACION AREA CULTURA TURISMO Y DEPORTE
Fecha Firma: 12/05/2022 11:04:36
URL de Verificación: https://intranet.madrid.es/VECSV_WBCONSULTAINTRA/VerificarCove.do
CSV : 1EB9NA8657CSDHMN

CUENTAS ANUALES E INFORME DE GESTIÓN (incluye el estado de Información No Financiera)

2021

EMPRESA MUNICIPAL DE TRANSPORTES DE MADRID, S.A.

Documentos Complementarios:

- Informe de Auditoría Financiera de la Firma Auditora.
- Informe de verificación independiente del Estado de Información No Financiera.
- Copia del Certificado expedido por la Secretaria del Consejo de Administración de la Sociedad.
- Certificación de aprobación por la Junta General.

Intervención General
Oficina de Contabilidad y Control Financiero
Subdirección General de Control Financiero
Jefatura de Servicio de Control Financiero I

D.ª Mª del Carmen Real Iglesias, Jefa de Servicio de Control Financiero I, hace constar que el PDF que se adjunta, compuesto por las páginas 1 a 183 ambas inclusive, relativo a las cuentas anuales del ejercicio 2021 de la **Empresa Municipal de Transportes de Madrid, S.A.** es reproducción fiel y exacta de las cuentas formuladas por la Sociedad, de acuerdo con la copia de la certificación expedida por la Secretaria del Consejo de Administración con fecha 3 de mayo de 2022 y al que esta Intervención General ha incorporado documentación adicional.

Firmado electrónicamente
LA JEFA DE SERVICIO
M.ª Carmen Real Iglesias

1VILI4C82AGD1V8E

Información de Firmantes del Documento

MADRID

MARIA DEL CARMEN REAL IGLESIAS - JEFE DE SERVICIO
URL de Verificación: https://intranet.madrid.es/VECSV_WBCONSULTAINTRA/VerificarCove.do
Fecha Firma: 25/05/2022 08:50:32
CSV : 1VILI4C82AGD1V8E

EMPRESA MUNICIPAL DE TRANSPORTES DE MADRID, S.A.U.

Cuentas anuales e informe de gestión del ejercicio 2021

Incluye informe de auditoría de cuentas anuales

Grant Thornton
Paseo de la Castellana, 81
28046 Madrid
T. +34 91 576 39 99
F. +34 91 577 48 32
www.GrantThornton.es

INFORME DE AUDITORÍA DE CUENTAS ANUALES EMITIDO POR UN AUDITOR INDEPENDIENTE

Al Accionista de EMPRESA MUNICIPAL DE TRANSPORTES DE MADRID, S.A.U.:

Opinión

Hemos auditado las cuentas anuales de EMPRESA MUNICIPAL DE TRANSPORTES DE MADRID, S.A.U. (la Sociedad), que comprenden el balance a 31 de diciembre de 2021, la cuenta de pérdidas y ganancias, el estado de cambios en el patrimonio neto, el estado de flujos de efectivo y la memoria correspondientes al ejercicio terminado en dicha fecha.

En nuestra opinión, las cuentas anuales adjuntas expresan, en todos los aspectos significativos, la imagen fiel del patrimonio y de la situación financiera de la Sociedad a 31 de diciembre de 2021, así como de sus resultados y flujos de efectivo correspondientes al ejercicio terminado en dicha fecha, de conformidad con el marco normativo de información financiera que resulta de aplicación (que se identifica en la nota 2.1 de la memoria) y, en particular, con los principios y criterios contables contenidos en el mismo.

Fundamento de la opinión

Hemos llevado a cabo nuestra auditoría de conformidad con la normativa reguladora de la actividad de auditoría de cuentas vigente en España. Nuestras responsabilidades de acuerdo con dichas normas se describen más adelante en la sección *Responsabilidades del auditor en relación con la auditoría de las cuentas anuales* de nuestro informe.

Somos independientes de la Sociedad de conformidad con los requerimientos de ética, incluidos los de independencia, que son aplicables a nuestra auditoría de las cuentas anuales en España según lo exigido por la normativa reguladora de la actividad de auditoría de cuentas. En este sentido, no hemos prestado servicios distintos a los de la auditoría de cuentas ni han concurrido situaciones o circunstancias que, de acuerdo con lo establecido en la citada normativa reguladora, hayan afectado a la necesaria independencia de modo que se haya visto comprometida.

Consideramos que la evidencia de auditoría que hemos obtenido proporciona una base suficiente y adecuada para nuestra opinión.

Aspectos más relevantes de la auditoría

Los aspectos más relevantes de la auditoría son aquellos que, según nuestro juicio profesional, han sido considerados como los riesgos de incorrección material más significativos en nuestra auditoría de las cuentas anuales del periodo actual. Estos riesgos han sido tratados en el contexto de nuestra auditoría de las cuentas anuales en su conjunto, y en la formación de nuestra opinión sobre estas, y no expresamos una opinión por separado sobre esos riesgos.

Reconocimiento de ingresos

Tal como se indica en las notas 4.14 y 23 de la memoria adjunta, los ingresos de la Sociedad provienen de diversas actividades, todas ellas relacionadas con servicios de transporte en la ciudad de Madrid. Hemos considerado el reconocimiento de ingresos como un riesgo significativo de auditoría, y susceptible de incorrección material, en relación a la diferente tipología de los ingresos de la Sociedad, lo que conlleva diferentes criterios de imputación de ingresos en función de la casuística de cada actividad.

Como parte de nuestra auditoría y en respuesta al riesgo comentado, hemos evaluado los controles sobre el proceso de reconocimiento de ingresos de los diferentes tipos de actividad, analizando los criterios seguidos por la Sociedad y su razonabilidad en función de las características de cada actividad, que se describen en la nota 4.14 de la memoria. Asimismo, hemos obtenido, para las actividades más relevantes, documentación soporte de los ingresos registrados (liquidaciones, contratos, etc.). Adicionalmente, hemos evaluado si la información revelada en las cuentas anuales cumple con los requerimientos del marco normativo de información financiera aplicable.

Registro de subvenciones

Tal como se indica en las notas 7.8, 17 y 23.3, la Sociedad recibe distintas subvenciones, tanto de capital como de explotación, fundamentalmente de su accionista único. Hemos considerado la correcta clasificación de las subvenciones y su imputación a los ingresos del ejercicio en función de su destino como un área relevante en nuestra auditoría.

Como parte de nuestra auditoría, y en relación con esta área, hemos adquirido un entendimiento de los criterios de la Sociedad para la imputación de las subvenciones recibidas a ingresos del ejercicio, que se describen en la nota 4.10 de la memoria. Hemos analizado las concesiones de nuevas subvenciones en el ejercicio, verificando que se cumplen los criterios establecidos en las mismas para considerarlas como tales, y que la imputación a ingresos en la parte que corresponda es consecuente con la normativa contable de aplicación. Para las subvenciones de capital recibidas en ejercicios anteriores, hemos revisado la imputación a ingresos del ejercicio, comprobando que se corresponde con la amortización de los activos subvencionados. Por último, hemos evaluado si la información revelada en las cuentas anuales cumple con los requerimientos del marco normativo de información financiera aplicable.

Otra información: Informe de gestión

La otra información comprende exclusivamente el informe de gestión del ejercicio 2021, cuya formulación es responsabilidad de los administradores de la Sociedad y no forma parte integrante de las cuentas anuales.

Nuestra opinión de auditoría sobre las cuentas anuales no cubre el informe de gestión. Nuestra responsabilidad sobre el informe de gestión, de conformidad con lo exigido por la normativa reguladora de la actividad de auditoría de cuentas, consiste en:

a) Comprobar únicamente que el estado de información no financiera se ha facilitado en la forma prevista en la normativa aplicable y, en caso contrario, a informar sobre ello.

b) Evaluar e informar sobre la concordancia del resto de la información incluida en el informe de gestión con las cuentas anuales, a partir del conocimiento de la entidad obtenido en la realización de la auditoría de las citadas cuentas, así como en evaluar e informar de si el contenido y presentación de esta parte del informe de gestión son conformes a la normativa que resulta de aplicación. Si, basándonos en el trabajo que hemos realizado, concluimos que existen incorrecciones materiales, estamos obligados a informar de ello.

Sobre la base del trabajo realizado, según lo descrito anteriormente, hemos comprobado que la información mencionada en el apartado a) anterior se facilita en la forma prevista en la normativa aplicable y que el resto de la información que contiene el informe de gestión concuerda con la de las cuentas anuales del ejercicio 2021 y su contenido y presentación son conformes a la normativa que resulta de aplicación.

Grant Thornton

Responsabilidad de los administradores en relación con las cuentas anuales

Los administradores son responsables de formular las cuentas anuales adjuntas, de forma que expresen la imagen fiel del patrimonio, de la situación financiera y de los resultados de la Sociedad, de conformidad con el marco normativo de información financiera aplicable a la entidad en España, y del control interno que consideren necesario para permitir la preparación de cuentas anuales libres de incorrección material, debida a fraude o error.

En la preparación de las cuentas anuales, los administradores son responsables de la valoración de la capacidad de la Sociedad para continuar como empresa en funcionamiento, revelando, según corresponda, las cuestiones relacionadas con la empresa en funcionamiento y utilizando el principio contable de empresa en funcionamiento excepto si los administradores tienen intención de liquidar la Sociedad o de cesar sus operaciones, o bien no exista otra alternativa realista.

Responsabilidades del auditor en relación con la auditoría de las cuentas anuales

Nuestros objetivos son obtener una seguridad razonable de que las cuentas anuales en su conjunto están libres de incorrección material, debida a fraude o error, y emitir un informe de auditoría que contiene nuestra opinión. Seguridad razonable es un alto grado de seguridad, pero no garantiza que una auditoría realizada de conformidad con la normativa reguladora de la actividad de auditoría de cuentas vigente en España siempre detecte una incorrección material cuando existe. Las incorrecciones pueden deberse a fraude o error y se consideran materiales si, individualmente o de forma agregada, puede preverse razonablemente que influyan en las decisiones económicas que los usuarios toman basándose en las cuentas anuales.

Como parte de una auditoría de conformidad con la normativa reguladora de la actividad de auditoría de cuentas vigente en España, aplicamos nuestro juicio profesional y mantenemos una actitud de escepticismo profesional durante toda la auditoría. También:

- Identificamos y valoramos los riesgos de incorrección material en las cuentas anuales, debida a fraude o error, diseñamos y aplicamos procedimientos de auditoría para responder a dichos riesgos y obtenemos evidencia de auditoría suficiente y adecuada para proporcionar una base para nuestra opinión. El riesgo de no detectar una incorrección material debida a fraude es más elevado que en el caso de una incorrección material debida a error, ya que el fraude puede implicar colusión, falsificación, omisiones deliberadas, manifestaciones intencionadamente erróneas, o la elusión del control interno.

- Obtenemos conocimiento del control interno relevante para la auditoría con el fin de diseñar procedimientos de auditoría que sean adecuados en función de las circunstancias, y no con la finalidad de expresar una opinión sobre la eficacia del control interno de la entidad.

- Evaluamos si las políticas contables aplicadas son adecuadas y la razonabilidad de las estimaciones contables y la correspondiente información revelada por los administradores.

- Concluimos sobre si es adecuada la utilización, por los administradores, del principio contable de empresa en funcionamiento y, basándonos en la evidencia de auditoría obtenida, concluimos sobre si existe o no una incertidumbre material relacionada con hechos o con condiciones que pueden generar dudas significativas sobre la capacidad de la Sociedad para continuar como empresa en funcionamiento. Si concluimos que existe una incertidumbre material, se requiere que llamemos la atención en nuestro informe de auditoría sobre la correspondiente información revelada en las cuentas anuales o, si dichas revelaciones no son adecuadas, que expresemos una opinión modificada. Nuestras conclusiones se basan en la evidencia de auditoría obtenida hasta la fecha de nuestro informe de auditoría. Sin embargo, los hechos o condiciones futuros pueden ser la causa de que la Sociedad deje de ser una empresa en funcionamiento.

- Evaluamos la presentación global, la estructura y el contenido de las cuentas anuales, incluida la información revelada, y si las cuentas anuales representan las transacciones y hechos subyacentes de un modo que logran expresar la imagen fiel.

Grant Thornton

Nos comunicamos con los administradores de la entidad en relación con, entre otras cuestiones, el alcance y el momento de realización de la auditoría planificados y los hallazgos significativos de la auditoría, así como cualquier deficiencia significativa del control interno que identificamos en el transcurso de la auditoría.

Entre los riesgos significativos que han sido objeto de comunicación a los administradores de la entidad, determinamos los que han sido de la mayor significatividad en la auditoría de las cuentas anuales del periodo actual y que son, en consecuencia, los riesgos considerados más significativos.

Describimos esos riesgos en nuestro informe de auditoría salvo que las disposiciones legales o reglamentarias prohíban revelar públicamente la cuestión

Grant Thornton, S.L.P., Sociedad Unipersonal

ROAC nº S0231

Alfredo González del Olmo

ROAC nº 18863

25 de abril de 2022

AUDITORES
INSTITUTO DE CENSORES JURADOS DE CUENTAS DE ESPAÑA

GRANT THORNTON, S.L.P.

2022 Núm. 01/22/01534
96,00 EUR
SELLO CORPORATIVO:
Informe de auditoría de cuentas sujeto a la normativa de auditoría de cuentas española o internacional



CUENTAS ANUALES

2021

emtmadrid.es

EMT MADRID

LA SECRETARIA DEL CONSEJO

Fdo.: Marta Campomanes Camino

EMT MADRID

Cuentas ANUALES

2021

I Balance de situación al 31 de diciembre de 2021

LA SECRETARIA DEL CONSEJO

Fdo.: Marta Campomanes Camino

EMT MADRID

Balance al 31 de diciembre de 2021
(Expresado en Euros)

ACTIVO	NOTAS	31/12/2021	31/12/2020
A) ACTIVO NO CORRIENTE		**607.840.875**	**569.030.002**
I. Inmovilizado intangible	**6**	**3.184.319**	**3.009.357**
3. Patentes, licencias, marcas y similares		-	-
4. Fondo de comercio		-	-
5. Aplicaciones informáticas		883.642	1.280.852
6. Otro inmovilizado intangible		2.300.677	1.728.505
II. Inmovilizado material	**7**	**601.990.844**	**564.214.422**
1. Terrenos y construcciones		140.416.876	142.418.758
2. Instalaciones técnicas y otro inmovilizado material		444.485.277	407.958.610
3. Inmovilizado en curso y anticipos		17.088.691	13.837.054
III. Inversiones inmobiliarias	**8**	**216.230**	**224.340**
2. Construcciones		216.230	224.340
V. Inversiones financieras a largo plazo	**10**	**2.443.625**	**1.576.026**
2. Creditos a terceros		2.088.011	1.230.055
5. Otros activos financieros		355.614	345.971
VI. Activos por impuesto diferido	**20**	**5.857**	**5.857**
B) ACTIVO CORRIENTE		**223.659.821**	**153.784.408**
I. Activos no corrientes mantenidos para la venta	**11**	-	-
II. Existencias	**12**	**5.979.991**	**5.612.372**
1 Comerciales		38.969	-
2. Materias primas y otros aprovisionamientos		5.941.022	5.612.372
III. Deudores comerciales y otras cuentas a cobrar		**173.305.111**	**139.434.243**
1. Clientes por ventas y prestaciones de servicios	**10**	1.352.253	4.577.636
2. Clientes, empresas del grupo y asociadas	**10**	147.744.781	129.265.936
3. Deudores varios	**10**	17.884.400	5.422.147
4. Personal	**10**	5.295	5.091
5. Activos por impuesto corriente	**19-22**	130.461	163.433
6 Otros créditos con las Administraciones Públicas	**22**	6.187.921	
V. Inversiones financieras a corto plazo	**10**	**43.488**	**22.784**
5. Otros activos financieros		43.488	22.784
VI. Periodificaciones a corto plazo	**21**	**3.189.611**	**3.210.061**
VII. Efectivo y otros activos liquidos equivalentes	**13**	**41.141.620**	**5.504.948**
1. Tesorería		41.141.620	5.504.948
TOTAL ACTIVO (A + B)		**831.500.696**	**722.814.410**

Las Notas 1 a 31 de la memoria adjunta forman parte integrante del Balance al 31 de diciembre de 2021

LA SECRETARIA DEL CONSEJO

Fdo.: Marta Campomanes Camino

EMT MADRID

Balance al 31 de diciembre de 2021
(Expresado en Euros)

PATRIMONIO NETO Y PASIVO	NOTAS	31/12/2021	31/12/2020
A) PATRIMONIO NETO		**661.112.515**	**539.658.983**
A-1) Fondos propios		**185.023.875**	**176.588.389**
I. Capital	**14**	**115.501.278**	**115.501.278**
1. Capital escriturado		115.501.278	115.501.278
III. Reservas	**14**	**61.087.111**	**53.656.641**
1. Legal y estatutarias		10.275.775	9.532.728
2. Otras reservas		50.811.336	44.123.913
VII. Resultado del ejercicio	**3**	**8.435.486**	**7.430.470**
A-3) Subvenciones, donaciones y legados recibidos	**7.8 y 17**	**476.088.640**	**363.070.594**
B) PASIVO NO CORRIENTE		**20.286.323**	**20.739.971**
I. Provisiones a largo plazo	**18**	**17.610.131**	**16.704.348**
1. Obligaciones por prestaciones a largo plazo al personal		6.550.553	6.819.161
2. Actuaciones medioambientales		5.727.588	4.283.009
4. Otras provisiones		5.331.990	5.602.178
II. Deudas a largo plazo	**15**	**1.452.626**	**3.095.311**
2. Deudas con entidades de crédito		-	-
3. Acreedores por arrendamiento financiero	**9**	1.055.339	2.845.311
4. Otros pasivos financieros		397.287	250.000
IV. Pasivos por impuesto diferido	**20**	**1.223.566**	**940.312**
C) PASIVO CORRIENTE		**150.101.858**	**182.415.456**
III. Deudas a corto plazo	**15**	**72.406.394**	**88.280.329**
2. Deudas con entidades de crédito		15.947	66.770.325
3. Acreedores por arrendamiento financiero	**9**	1.789.751	3.210.663
5. Otros pasivos financieros		70.600.696	18.299.341
IV. Deudas con empresas del grupo y asociadas a corto plazo	**15.1 - 24**	**637.606**	**623.804**
V. Acreedores comerciales y otras cuentas a pagar		**76.386.904**	**72.645.854**
1. Proveedores	**15**	8.311.778	8.498.057
3. Acreedores varios	**15**	7.579.303	8.927.270
4. Personal, remuneraciones pendientes de pago	**15**	27.285.288	19.214.287
6. Otras deudas con las Administraciones Públicas	**22**	22.668.876	27.460.728
7. Anticipos de clientes	**15**	10.541.659	8.545.512
VI. Periodificaciones a corto plazo	**21**	**670.954**	**865.469**
TOTAL PATRIMONIO NETO Y PASIVO (A + B + C)		**831.500.696**	**722.814.410**

Las Notas 1 a 31 de la memoria adjunta forman parte integrante del Balance al 31 de diciembre de 2021

LA SECRETARIA DEL CONSEJO

Fdo.: Marta Camponanes Camino

EMT MADRID

Cuentas ANUALES

2021

II. Cuenta de pérdidas y ganancias al 31 de diciembre de 2021

LA SECRETARIA DEL CONSEJO

Fdo.: Marta Campomanes Camino

EMT MADRID

Cuenta de Pérdidas y Ganancias correspondiente al ejercicio anual terminado el 31 de diciembre de 2021
(Expresada en Euros)

		NOTAS	31/12/2021	31/12/2020
A)	**OPERACIONES CONTINUADAS**			
	1. Importe neto de la cifra de negocios	**23.1**	**551.766.699**	**555.655.243**
	b) Prestaciones de servicios		551.766.699	555.655.243
	3. Trabajos realizados por la empresa para su activo		**359**	**1.883**
	4. Aprovisionamientos		**-43.448.981**	**-40.447.002**
	a) Consumo de mercaderías	**23.4**	17.055	-
	b) Consumo de materias primas y otras materias consumibles	**23.4**	-43.327.671	-39.722.951
	c) Trabajos realizados por otras empresas		-277.323	-583.525
	d) Deterioro de otros aprovisionamientos	**12**	138.958	-140.526
	5. Otros ingresos de explotación		**82.612.381**	**74.080.102**
	a) Ingresos accesorios y otros de gestión corriente	**23.2**	20.004.847	12.651.742
	b) Subvenciones de explotación incorporadas al resultado del ejercicio	**23.3**	62.607.534	61.428.360
	6. Gastos de personal		**-519.346.922**	**-520.941.452**
	a) Sueldos, salarios y asimilados		-372.636.805	-373.359.590
	b) Cargas sociales	**23.5**	-146.710.117	-147.581.862
	7. Otros gastos de explotación		**-48.916.292**	**-44.788.645**
	a) Servicios exteriores	**23.6**	-44.461.343	-40.531.095
	b) Tributos	**23.7**	-4.454.949	-4.257.550
	8. Amortización de inmovilizado	**6-7-8**	**-65.125.108**	**-61.001.043**
	9. Imputación de subvenciones de inmovilizado no financiero y otras	**17**	**52.056.492**	**49.361.707**
	10. Excesos de provisiones		**1.291.008**	**891.968**
	11. Deterioro y resultado por enajenaciones de inmovilizado		**-2.151.745**	**-5.243.039**
	b) Resultados por enajenaciones y otras	**23.8**	-2.151.745	-5.243.039
	14. Otros resultados	**23.9**	**14.112**	**397.925**
A. 1)	**RESULTADO DE EXPLOTACIÓN (1+3+4+5+6+7+8+9+10+11+14)**		**8.752.003**	**7.967.647**
	12. Ingresos financieros		**2.184**	**5.578**
	b) De valores negociables y otros instrumentos financieros		2.184	5.578
	b.2) De terceros		2.184	5.578
	13. Gastos financieros		**-303.086**	**-527.626**
	b) Por deudas con terceros	**15.4**	-303.086	-527.626
A. 2)	**RESULTADO FINANCIERO (12+13)**		**-300.902**	**-522.048**
A. 3)	**RESULTADO ANTES DE IMPUESTOS (A.1 + A.2)**		**8.451.101**	**7.445.599**
	17. Impuestos sobre beneficios	**22**	**-15.615**	**-15.129**
A. 4)	**RESULTADO DEL EJERCICIO PROCEDENTE DE OPERACIONES CONTINUADAS (A.3+ 17)**		**8.435.486**	**7.430.470**
A. 5)	**RESULTADO DEL EJERCICIO (A.4)**		**8.435.486**	**7.430.470**

Las Notas 1 a 31 de la memoria adjunta forman parte integrante de la cuenta de pérdidas y ganancias del ejercicio 2021

LA SECRETARIA DEL CONSEJO

Fdo.: Marta Campomanes Camino

EMT MADRID

Cuentas ANUALES

2021

III. Estado de cambios en el patrimonio al 31 de diciembre de 2021

LA SECRETARIA DEL CONSEJO

Fdo.: Marta Campomanes Camino

EMT MADRID

Estado de Cambios en el Patrimonio Neto correspondiente al ejercicio anual terminado el 31 de diciembre de 2021
(Expresado en Euros)

A. ESTADO DE INGRESOS Y GASTOS RECONOCIDOS CORRESPONDIENTES AL EJERCICIO TERMINADO EL 31 DE DICIEMBRE DE 2021

	NOTAS	2021	2020
A) RESULTADO DE LA CUENTA DE PÉRDIDAS Y GANANCIAS	3	8.435.486	7.430.470
INGRESOS Y GASTOS IMPUTADOS DIRECTAMENTE AL PATRIMONIO NETO		164.947.835	101.916.774
III. Subvenciones, donaciones y legados recibidos	17	165.357.792	102.163.843
V. Efecto impositivo	17	-409.957	-247.069
B) TOTAL INGRESOS Y GASTOS IMPUTADOS DIRECTAMENTE EN EL PATRIMONIO NETO (III + V)		164.947.835	101.916.774
TRANSFERENCIAS A LA CUENTA DE PÉRDIDAS Y GANANCIAS		-51.929.789	-49.242.317
VIII. Subvenciones, donaciones y legados recibidos	17	-52.056.492	-49.361.707
IX. Efecto impositivo	17	126.703	119.390
C) TOTAL TRANSFERENCIAS A LA CUENTA DE PÉRDIDAS Y GANANCIAS (VIII + IX)		-51.929.789	-49.242.317
TOTAL INGRESOS Y GASTOS RECONOCIDOS (A + B + C)		121.453.532	60.104.927

B. ESTADO TOTAL DE CAMBIOS EN EL PATRIMONIO NETO CORRESPONDIENTE AL EJERCICIO TERMINADO EL 31 DE DICIEMBRE DE 2021

	Capital escriturado	Reservas	Resultados ejercicios anteriores	Resultado del ejercicio	Subvenciones, donaciones y legados recibidos	Total
A) SALDO AL FINAL DEL EJERCICIO 2020	115.501.278	53.656.641	0	7.430.470	363.070.594	539.658.983
B) SALDOS AJUSTADOS, INICIO DEL EJERCICIO 2020	115.501.278	53.656.641	0	7.430.470	363.070.594	539.658.983
I) Total ingresos y gastos reconocidos	-	-	-	8.435.486	113.018.046	121.453.532
III) Distribución del resultado	-	7.430.470	-	-7.430.470	-	--
C) SALDO, FINAL DEL EJERCICIO 2021	115.501.278	61.087.111	0	8.435.486	476.088.640	661.112.515

B. ESTADO TOTAL DE CAMBIOS EN EL PATRIMONIO NETO CORRESPONDIENTE AL EJERCICIO TERMINADO EL 31 DE DICIEMBRE DE 2020

	Capital escriturado	Reservas	Resultados ejercicios anteriores	Resultado del ejercicio	Subvenciones, donaciones y legados recibidos	Total
A) SALDO AL FINAL DEL EJERCICIO 2019	115.501.278	52.510.067	0	1.146.574	310.396.137	479.554.056
B) SALDOS AJUSTADOS, INICIO DEL EJERCICIO 2019	115.501.278	52.510.067	0	1.146.574	310.396.137	479.554.056
I) Total ingresos y gastos reconocidos	-	-	-	7.430.470	52.674.457	60.104.927
III) Distribución del resultado	-	1.146.574	-	-1.146.574	-	--
C) SALDO, FINAL DEL EJERCICIO 2020	115.501.278	53.656.641	0	7.430.470	363.070.594	539.658.983

Las Notas 1 a 31 de la memoria adjunta forman parte integrante del estado de cambios en el patrimonio neto correspondiente al ejercicio 2021

LA SECRETARIA DEL CONSEJO

Fdo.: Marta Campomanes Camino

EMT MADRID

Cuentas ANUALES

2021

IV. Estado de flujo de efectivo al 31 de diciembre de 2021

LA SECRETARIA DEL CONSEJO

Fdo.: Marta Campomanes Cerrino

EMT MADRID

Estado de Flujos de Efectivo correspondiente al ejercicio anual terminado el 31 de diciembre de 2021
(Expresado en Euros)

		NOTAS	31/12/2021	31/12/2020
A)	**FLUJOS DE EFECTIVO DE LAS ACTIVIDADES DE EXPLOTACIÓN**			
	1. Resultado del ejercicio antes de impuestos		**8.451.101**	**7.445.599**
	2. Ajustes del resultado		**19.368.037**	**22.436.540**
	a) Amortización del inmovilizado (+)	6-7-8	65.125.108	61.001.043
	b) Correcciones valorativas por deterioro (+/-)		-138.958	140.526
	c) Variación de provisiones (+/-)		3.985.732	4.891.591
	d) Imputación de subvenciones (-)	17	-52.056.492	-49.361.707
	e) Resultados por bajas y enajenaciones del inmovilizado (+/-)	23.8	2.151.745	5.243.039
	g) Ingresos financieros (-)		-2.184	-5.578
	h) Gastos financieros (+)	15.4	303.086	527.626
	3. Cambios en el capital corriente		**28.048.883**	**-18.948.918**
	a) Existencias (+/-)		-367.619	645.254
	b) Deudores y otras cuentas para cobrar (+/-)		28.629.489	-25.064.920
	c) Otros activos corrientes (+/-)		138.703	90.713
	d) Acreedores y otras cuentas para pagar (+/-)		3.741.050	10.209.688
	e) Otros pasivos corrientes (+/-)		-194.515	141.190
	f) Otros activos y pasivos no corrientes		-3.898.225	-4.970.843
	4. Otros flujos de efectivo de las actividades de explotación		**-343.317**	**-376.528**
	a) Pagos por intereses (-)		-379.258	-435.508
	c) Cobros de intereses (+)		2.184	5.578
	d) Cobros (pagos) por impuestos sobre beneficios (+/-)		33.757	53.402
	5. Flujos de efectivo de las actividades de explotación (+/- 1+/- 2+/- 3+/- 4)		**55.524.704**	**10.556.693**
B)	**FLUJOS DE EFECTIVO DE LAS ACTIVIDADES DE INVERSIÓN**			
	6. Pagos por inversiones (-)		**-73.509.228**	**-114.200.330**
	a) Inmovilizado intangible	6	-9.376	-371.021
	b) Inmovilizado material	7	-73.499.852	-113.829.309
	7. Cobros por desinversiones (+)		**146.928**	**472.980**
	b) Inmovilizado material		146.928	472.980
	d) Otros activos financieros		-	-
	e) Activos no corrientes mantenidos para la venta		-	-
	8. Flujos de efectivo de las actividades de inversión (7-6)		**-73.362.300**	**-113.727.350**
C)	**FLUJOS DE EFECTIVO DE LAS ACTIVIDADES DE FINANCIACIÓN**			
	9. Cobros y pagos por instrumentos de patrimonio		**102.808.062**	**30.259.191**
	e) Subvenciones, donaciones y legados recibidos (+)		102.808.062	30.259.191
	10. Cobros y pagos por instrumentos de pasivo financiero		**-49.333.794**	**61.134.042**
	a) Emisión de deudas con entidades de crédito		48.642.484	635.876.840
	b) Emisión otras deudas (+)		26.020.587	23.017.345
	c) Devolución y amortización de dedudas con entidades de crédito (-)		-115.320.691	-589.745.026
	d) Devolución y amortización de otras deudas		-8.676.174	-8.015.117
	12. Flujos de efectivo de las actividades de financiación (+/- 9+/-10)		**53.474.268**	**91.393.233**
E)	**AUMENTO / DISMINUCIÓN NETA DEL EFECTIVO O EQUIVALENTES (+/-5 +/-8 +/-12)**		**35.636.672**	**-11.777.424**
	Efectivo o equivalentes al comienzo del ejercicio		5.504.948	17.282.372
	Efectivo o equivalentes al final del ejercicio		41.141.620	5.504.948

Las Notas 1 a 31 de la memoria adjunta forman parte integrante del estado de flujos de efectivo correspondiente al ejercicio 2021

LA SECRETARIA DEL CONSEJO

Fdo.: Marta Campomanes Camino

EMT MADRID

Cuentas ANUALES

2021

V. Memoria del ejercicio 2021

LA SECRETARIA DEL CONSEJO

Fdo.: Marta Camponanes Cenino

EMT MADRID

ÍNDICE

1. Información general ---- 17

1 · 1 · Constitución y domicilio social ---- 17
1 · 2 · Actividad ---- 17
1 · 3 · Moneda ---- 18

2 · Bases de presentación de las cuentas anuales ---- 19

2 · 1 · Marco normativo de información financiera ---- 19
2 · 2 · Imagen fiel ---- 19
2 · 3 · Aspectos críticos de la valoración y estimación de la incertidumbre y empresa en funcionamiento ---- 19
2 · 3 · 1 Aspectos críticos de la valoración y estimación de la incertidumbre ---- 19
2 · 4 · Comparación de la información ---- 20
2 · 5 · Clasificación de las partidas corrientes y no corrientes ---- 21
2 · 6 · Transición ---- 21

3 · Aplicación de resultados ---- 23

4 · Normas de registro y valoración ---- 23

4 · 1 · Inmovilizado intangible ---- 23
4 · 2 · Inmovilizado material ---- 24
4 · 3 · Inversiones inmobiliarias ---- 25
4 · 4 · Pérdidas por deterioro del valor de los activos no financieros ---- 26
4 · 5 · Activos no corrientes mantenidos para la venta ---- 26
4 · 6 · Existencias ---- 26
4 · 7 · Instrumentos financieros ---- 27
4 · 8 · Transacciones en moneda extranjera ---- 32
4 · 9 · Impuestos corrientes y diferidos ---- 32
4 · 10 · Subvenciones, donaciones y legados recibidos ---- 32
4 · 11 · Provisiones y pasivos contingentes ---- 33
4 · 12 · Criterios empleados para el registro y valoración de los gastos de personal ---- 33
4 · 13 · Gastos ---- 34
4 · 14 · Ingresos ---- 34
4 · 15 · Transacciones entre partes vinculadas ---- 36
4 · 16 · Arrendamientos ---- 36
4.16.1 Cuando la Sociedad es el arrendatario - Arrendamiento financiero ---- 36

LA SECRETARIA DEL CONSEJO

Fdo.: Marta Campomanes Camino

EMT MADRID

4.16.2 Cuando la Sociedad es el arrendatario - Arrendamiento operativo ---------- 37
4 · 17 · Elementos patrimoniales de naturaleza medioambiental ---------- 37
4 · 18 · Estado de flujos de efectivo ---------- 37

5 · Gestión de riesgo financiero ---------- 38

5 · 1 · Riesgo de crédito ---------- 38
5 · 2 · Riesgo de tipo de interés ---------- 38
5 · 3 · Riesgo de liquidez ---------- 38

6 · Inmovilizado intangible ---------- 39

6 · 1 · Altas ---------- 39
6 · 2 · Fondo de comercio ---------- 40
6 · 3 · Inmovilizado intangible totalmente amortizado ---------- 40
6 · 4 · Activos sometidos a garantías ---------- 40
6 · 5 · Adquisiciones al accionista único ---------- 40

7 · Inmovilizado material ---------- 40

7 · 1 · Altas ---------- 42
7 · 2 · Bajas ---------- 44
7 · 3 · Pérdidas por deterioro ---------- 44
7 · 4 · Gastos financieros capitalizados ---------- 44
7 · 5 · Bienes totalmente amortizados ---------- 44
7 · 6 · Bienes bajo arrendamiento financiero ---------- 45
7 · 7 · Seguros ---------- 45
7 · 8 · Subvenciones ---------- 45
7 · 9 · Desglose de inmuebles ---------- 46
7 · 10 · Compromisos firmes de compra ---------- 46

8 · Inversiones inmobiliarias ---------- 46

9 · Arrendamientos y otras operaciones de naturaleza similar ---------- 47

9 · 1 · Arrendamientos financieros ---------- 47
9 · 2 · Arrendamientos operativos ---------- 48

10 · Activos financieros ---------- 49

10 · 1 · Análisis por categorías ---------- 49
10 · 2 · Análisis por vencimientos ---------- 49

LA SECRETARIA DEL CONSEJO

Fdo.: Marta Campomanes Camino

EMT MADRID

10 · 3 · Créditos, derivados y otros ---- 50
10.3.1 Activos financieros a coste amortizado ---- 50
10.3.1.a A largo plazo ---- 50
10.3.1.b A corto plazo ---- 50

11 · Activos no corrientes mantenidos para la venta ---- 53

12 · Existencias ---- 53

13 · Efectivo y otros activos líquidos equivalentes ---- 54

14 · Fondos propios ---- 54

14 · 1 · Capital ---- 54
14 · 2 · Reservas ---- 54
14 · 3 · Reserva legal ---- 54
14 · 4 · Reserva voluntaria ---- 55
14 · 5 · Reserva de fusión ---- 55
14 · 6 · Diferencias por ajuste de capital a euros ---- 55

15 · Pasivos financieros ---- 55

15 · 1 · Categorías de pasivos financieros ---- 55
15 · 2 · Pasivos financieros a coste amortizado ---- 55
15 · 3 · Proveedores de inmovilizado ---- 56
15 · 4 · Deudas a largo plazo ---- 56
15 · 5 · Deudas a corto plazo ---- 57
15 · 6 · Información sobre aplazamientos de pago efectuados a proveedores. Disposición adicional tercera. "Deber de información" de la Ley 15/2011, de 5 de julio ---- 57
15 · 7 · Anticipo de clientes ---- 58
15 · 8 · Personal (remuneraciones pendientes de pago) ---- 58

16 · Moneda extranjera ---- 59

17 · Subvenciones, donaciones y legados recibidos ---- 59

18 · Provisiones y contingencias ---- 60

18 · 1 · Ingresos contingentes ---- 62

19 · Activos y pasivos por impuestos corrientes ---- 62

LA SECRETARIA DEL CONSEJO

Fdo.: Marta Campomanes Camino

EMT MADRID

20 · Activos y pasivos por impuestos diferidos ---- 63

21 · Periodificaciones a corto plazo ---- 63

21 · 1 · Periodificaciones a corto plazo del activo ---- 63
21 · 2 · Periodificaciones a corto plazo del pasivo ---- 64

22 · Situación fiscal ---- 64

22 · 1 · Información de carácter fiscal ---- 64
22 · 2 · Impuestos sobre Beneficios ---- 65

23 · Ingresos y gastos ---- 67

23 · 1 · Importe neto de la cifra de negocios ---- 67
23 · 2 · Ingresos accesorios y otros de gestión corriente ---- 68
23 · 3 · Subvenciones de explotación incorporadas al resultado del ejercicio ---- 68
23 · 4 · Consumo de mercaderías, materias primas y otras materias consumibles ---- 69
23 · 5 · Cargas sociales ---- 69
23 · 6 · Servicios exteriores ---- 71
23 · 7 · Tributos ---- 71
23 · 8 · Deterioro y resultado por enajenaciones de inmovilizado ---- 71
23 · 9 · Otros resultados ---- 71

24 · Operaciones con partes vinculadas ---- 72

25 · Información sobre medio ambiente ---- 72

26 · Retribuciones a largo plazo al personal ---- 74

27 · Garantías ---- 74

28 · Información relativa al Consejo de Administración y Alta Dirección ---- 74

28 · 1 · Retribución a los miembros del Consejo de Administración y Alta Dirección ---- 74
28 · 2 · Anticipos y créditos a los miembros del Consejo de Administración ---- 75
28 · 3 · Préstamos al personal de Alta Dirección ---- 75
28 · 4 · Participaciones y cargos de los miembros del Consejo de Administración en otras sociedades análogas ---- 75

LA SECRETARIA DEL CONSEJO

Fdo.: Marta Campomanes Camino

EMT MADRID

29 · Hechos posteriores al cierre ---------- 75

30 · Honorarios de auditores de cuentas ---------- 75

31 · Otra información ---------- 76

LA SECRETARIA DEL CONSEJO

Fdo.: Marta Campomanes Camino

1 INFORMACIÓN GENERAL

1 · 1 CONSTITUCIÓN Y DOMICILIO SOCIAL

EMPRESA MUNICIPAL DE TRANSPORTES DE MADRID, S.A.U. (en adelante también, "la Sociedad") fue constituida en Madrid en 1971, como consecuencia de la transformación de la Sociedad privada municipal denominada Empresa Municipal de Transportes de Madrid, fundada el 12 de noviembre de 1947, de la que la actual Sociedad recibió todo su patrimonio.

Tiene su domicilio social en la calle Cerro de la Plata, nº 4, 28007- Madrid. Figura inscrita en el Registro Mercantil de Madrid, tomo 2808, folio 20, hoja 19260 con NIF número A-28046316.

1 · 2 ACTIVIDAD

Su actividad principal consiste en la explotación por gestión directa del servicio de transporte público colectivo, dentro de la competencia del Ayuntamiento de Madrid en materia de transporte y como órgano de gestión del mismo.

Su objeto social recogido en el artículo 2 de los Estatutos es:

- a) El transporte público urbano de viajeros, mediante la explotación y administración de la red de autobuses, o cualquier otro que sea el tipo de vehículo, su medio de tracción o su emplazamiento.
- b) La adopción, realización y ejecución de cuantas medidas y actuaciones se encuentren directamente relacionadas con el transporte público de viajeros.
- c) La prestación de servicios de ingeniería o consultoría en cualquier materia relacionada con el transporte de viajeros e infraestructura del transporte y movilidad urbana.
- d) Promover e impulsar los proyectos de transporte alternativo que faciliten y mejoren la movilidad urbana, como complemento al transporte público.
- e) Servicio de retirada, transporte, y depósito de aquellos vehículos que se encuentren en alguno de los supuestos establecidos en la normativa que ampare la retirada y depósito de los mismos y su posterior tratamiento residual, o el que se determine por órgano que ostente facultad de disposición sobre los mismos, así como la retirada, transporte y depósito de vehículos derivados de convenios o acuerdos con organismos públicos o privados.
- f) Instalación, conservación y mantenimiento de toda clase de señales de tráfico y estacionamiento de vehículos, así como las señalizaciones verticales y horizontales de calzadas y viales municipales, todas ellas de carácter provisional, en los supuestos de servicios especiales requeridos por el Ayuntamiento de Madrid.
- g) Servicios de conservación y mantenimiento del Parque Móvil del Ayuntamiento, Policía Municipal y cuerpo de Bomberos.

LA SECRETARIA DEL CONSEJO

Fdo.: Marta Campomanes Camino

- h) Vigilancia del estacionamiento de vehículos en la vía pública y servicios relativos al suministro y mantenimiento de los aparatos necesarios para el control de velocidad de los mismos por el sistema de radar y otros similares.
- i) Construcción y explotación de estacionamientos públicos, tanto cerrados como abiertos.
- j) Realizar estudios e informes sobre la gestión e implantación de todo tipo de estacionamientos públicos en la ciudad de Madrid.
- k) Implantación y gestión del sistema prepago en el servicio de taxi en el municipio de Madrid.
- l) Vender y comprar energía eléctrica sin limitaciones o reservas a dicha actividad, actuando como gestor de cargas del sistema para la recarga de los vehículos eléctricos.
- m) Servicios de mantenimiento de instalaciones frigoríficas y térmicas existentes en sus centros de trabajo.
- n) Adicionalmente a todas las funciones anteriores, cualquier actividad comercial o industrial relacionada directamente con ellas o complementarias de estas.
- Si las disposiciones legales exigieran para el ejercicio de alguna de las actividades comprendidas en el objeto social, algún título y/o cualificación profesional, dichas actividades deberán realizarse por medio de persona que ostente la requerida titulación y/o cualificación adecuadas.

La Sociedad desarrolla todas sus actividades en la ciudad de Madrid.

Las principales instalaciones de la Sociedad se encuentran ubicadas en los distritos de Fuencarral, Entrevías, Carabanchel, La Elipa y Sanchinarro.

Con fecha 16 de mayo de 1985 se publicó la Ley 5/1985, por la que se creó el Consorcio Regional de Transportes de Madrid. En el año 2002, se publicó la Ley 6/2002, de 27 de junio, de Modificación Parcial de la anterior Ley, que transformó el marco jurídico, económico y financiero del servicio de transporte público realizado por la Empresa Municipal de Transportes de Madrid, S.A. y planificado y coordinado por el Consorcio Regional de Transportes de Madrid (en adelante también, "CRTM" o "el Consorcio"). A partir de dicha modificación legal el servicio de transporte urbano se presta a riesgo y ventura de la Sociedad, asumiendo el Consorcio el pago a la Sociedad de una tarifa de equilibrio por kilómetro recorrido. El Consorcio es el propietario de todas las recaudaciones por cualquier tipo de billete. El Consorcio es un Organismo Público con personalidad jurídica y patrimonio propios, que tiene asumidas las competencias sobre transporte público regular de viajeros de la Comunidad de Madrid y los Ayuntamientos adheridos al mismo, entre ellos el Ayuntamiento de Madrid, coordinando la cooperación y participación de los mismos en la gestión conjunta del transporte.

1 · 3 MONEDA

La moneda funcional en la que se presenta la información de esta memoria es el euro salvo que se haga mención expresa en contrario.

LA SECRETARIA DEL CONSEJO

Fdo.: Marta Campomanes Camino

2 BASES DE PRESENTACIÓN DE LAS CUENTAS ANUALES

2 · 1 MARCO NORMATIVO DE INFORMACIÓN FINANCIERA

Estas cuentas anuales han sido formuladas por los Administradores de la Sociedad de acuerdo con el marco normativo de información financiera aplicable a la misma, que es el establecido en:

- Código de Comercio y la restante legislación mercantil.
- Plan General de Contabilidad aprobado por el Real Decreto 1514/07, de 16 de noviembre de 2007, y sus modificaciones aprobadas por el Real Decreto 1159/2010, de 17 de septiembre, por el Real Decreto 602/2016, de 2 de diciembre y por el Real Decreto 1/2021 de doce de enero.
- Las normas de obligado cumplimiento aprobadas por el Instituto de Contabilidad y Auditoría de Cuentas en desarrollo del Plan General de Contabilidad y sus normas complementarias.
- La Orden EHA/733/2010 de 25 de marzo.
- El resto de la normativa contable española que resulte de aplicación.

2 · 2 IMAGEN FIEL

Las presentes cuentas anuales del ejercicio 2021 se han preparado a partir de los registros contables de la Sociedad de acuerdo con el Marco Normativo de Información Financiera descrito en la Nota 2.1 anterior, con objeto de mostrar la imagen fiel del patrimonio, de la situación financiera y de los resultados de la Sociedad, así como los cambios en el patrimonio neto y la veracidad de los flujos de efectivo incorporados en el estado de flujos de efectivo.

Estas cuentas anuales son formuladas por el Consejo de Administración y se estima que serán aprobadas sin ninguna modificación por el Accionista. Las cuentas anuales del ejercicio 2020 de la Sociedad fueron aprobadas por el Accionista el 29 de abril de 2021.

No existe ningún principio contable o criterio de valoración que, teniendo un efecto significativo en las cuentas anuales se haya dejado de aplicar.

2 · 3 ASPECTOS CRITICOS DE LA VALORACIÓN, ESTIMACIÓN DE LA INCERTIDUMBRE Y EMPRESA EN FUNCIONAMIENTO.

2 · 3 · 1 Aspectos críticos de la valoración y estimación de la incertidumbre

La preparación de las cuentas anuales requiere la realización por parte de la Sociedad de determinadas estimaciones contables y la consideración de determinados elementos de juicio. Estos se evalúan continuamente y se basan en la experiencia histórica y otros factores, incluidas las expectativas de sucesos futuros, que se han considerado razonables de acuerdo con las circunstancias.

LA SECRETARIA DEL CONSEJO
Fdo.: Marta Campomanes Camino

El brote de la pandemia COVID-19 y las medidas adoptadas por los gobiernos de países de todo el mundo para mitigar la propagación de la pandemia han tenido un impacto significativo en la Sociedad. Estas medidas requirieron que la Dirección de la Sociedad, haya tenido que realizar el ejercicio de estimar cual sería el escenario más probable al que se enfrentará en el futuro a corto plazo la Sociedad, que ha continuado prestando el servicio de transporte de viajeros por kilómetro realizado, a lo que se han añadido la tarifa de equilibrio aplicada por parte del Consorcio Regional de Transportes, así como el abono por parte del Ayuntamiento de Madrid de la aportación dineraria para financiar el déficit de explotación de la actividad correspondiente al servicio de retirada, transporte, y depósito de aquellos vehículos que se encuentren en alguno de los supuestos establecidos en la normativa que ampare la retirada y depósito de los mismos y gestión de ayuda a la movilidad, así como para cubrir el déficit de explotación del ejercicio. Por lo que observando estos factores, la Sociedad ha llegado a la conclusión de que no existen incertidumbres importantes que puedan poner en duda su capacidad para seguir siendo una empresa en funcionamiento, como se puede apreciar en base a los resultados obtenidos en el ejercicio.

Las principales estimaciones y juicios considerados en la elaboración de las cuentas anuales son los siguientes:

- Vidas útiles de los elementos de inmovilizado intangible, inmovilizado material e inversiones inmobiliarias (Véanse Notas 4.1, 4.2 y 4.3).
- La evaluación de posibles pérdidas por deterioro de determinados activos (Véase Notas 4.4 y 4.5).
- Valor razonable de los instrumentos financieros (Véanse Notas 4.7).
- Evaluación de la recuperabilidad de los activos por impuestos diferidos (Véase Nota 4.9).
- Evaluación de las provisiones y contingencias (Véase Nota 4.11).
- Las hipótesis empleadas en el cálculo actuarial de los pasivos por pensiones y otros compromisos con el personal (Véase Nota 4.12).
- Si bien las estimaciones consideradas se han realizado sobre la mejor información disponible a la fecha de formulación de las presentes cuentas anuales, cualquier modificación en el futuro de dichas estimaciones se aplicarían de forma prospectiva a partir de dicho momento, reconociendo el efecto del cambio en la estimación realizada en la cuenta de pérdidas y ganancias del ejercicio en cuestión.

2 · 4 Comparación de la información

De acuerdo con la legislación mercantil, se presenta, a efectos comparativos, con cada una de las partidas del balance, de la cuenta de pérdidas y ganancias, del estado de cambios en el patrimonio neto y del estado de flujos de efectivo, además de las cifras del ejercicio 2021, las correspondientes al ejercicio anterior. En la memoria también se incluye información cuantitativa del ejercicio anterior, salvo cuando una norma contable específicamente establece que no es necesario.

El Real Decreto 1/2021, de 12 de enero, ha modificado las NRVª 9 de instrumentos financieros y la NRVª 14 de ingresos por ventas y prestación de servicios del Plan General de Contabilidad aprobado por el Real Decreto 1514/2007, de 16 de noviembre de 2007. Las Disposiciones Transitorias Segunda y Tercera

LA SECRETARIA DEL CONSEJO

Fdo.: Marta Campomanes Camino

de dicho Real Decreto establecen las normas transitorias de registro y valoración, a aplicar en la fecha de primera aplicación, para los instrumentos financieros y la Disposición Transitoria Quinta, las normas transitorias de registro y valoración a los ingresos por ventas y prestación de servicios. Dichas disposiciones, establecen que las entidades como criterio general han de aplicar la NRV 22ª de cambios de criterios contables, errores y estimaciones contables. La Sociedad a consecuencia de ello, ha procedido a reexpresar las cifras comparativas teniendo en cuento los criterios establecidos por la nueva redacción de dichas normas de registro y valoración. En la nota 2.6 se incluye el detalle del impacto que ha tenido la reexpresión de las cifras comparativas

2 · 5 Clasificación de las partidas corrientes y no corrientes

Para la clasificación de las partidas corrientes, se ha considerado el plazo máximo de un año a partir de la fecha de las presentes cuentas anuales.

2 · 6 Transición

La aprobación del Real Decreto 1/2021, de 12 de enero, ha modificado el Plan General de Contabilidad aprobado por el Real Decreto 1514/2007, de 16 de noviembre de 2007, y con ello, el tratamiento contable de diversos componentes de las cuentas anuales. En cumplimiento de lo dispuesto en la Disposición Transitoria Primera del mencionado Real Decreto, incluimos la siguiente información en materia de transición:

Instrumentos Financieros

Las modificaciones introducidas por el Real Decreto 1/2021, de 12 de enero, entran en vigor para todos los ejercicios que comiencen a partir del 1 de enero de 2021, entre ellas la nueva NRV 9ª de instrumentos financieros. La Disposición Transitoria Segunda de la mencionada norma, establece las reglas en la fecha de primera aplicación de la norma, permitiendo dos modelos de transición esencialmente:

- Retrospectivo completo, que supone la reexpresión de las cifras comparativas conforme a lo establecido por la nueva NRV 22ª "Cambios en criterios contables, errores y estimaciones contables" del Plan General de Contabilidad, con una serie de exenciones prácticas que simplifican la adaptación de las cifras comparativas a la nueva NRV 9ª del Plan General de Contabilidad

- Retrospectivo simplificado, que supone la introducción de un ajuste de adaptación de los saldos iniciales del ejercicio en el que comienza a aplicarse la mencionada norma, sin que sea preciso la reexpresión de las cifras comparativas, beneficiándose de una serie de simplificaciones prácticas que ayudan a aplicar la misma en la fecha de adopción.

A continuación se presenta una conciliación entre la clasificación y valoración que presentaban los activos financieros y pasivos financieros a 1 de enero de 2021 registrados conforme a la antigua NRV 9ª de instrumentos financieros del Plan General de Contabilidad, y la clasificación y valoración que presentaban los mismos activos financieros registrados conforme a la nueva norma de instrumentos financieros:

LA SECRETARIA DEL CONSEJO

Fdo.: Marta Campomanes Camino

ACTIVOS FINANCIEROS A COSTE AMORTIZADO				
	No corrientes		Corrientes	
	31/12/2020	01/01/2021	31/12/2020	01/01/2021
Antigüas categorias NRV 9ª PGC:				
Préstamos y partidas a cobrar	1.576.026	-	139.293.594	-
Nuevas categorías NRV 9 PGC:				
Activos financieros a coste amortizado	-	1.576.026	-	139.293.594

PASIVOS FINANCIEROS A COSTE AMORTIZADO				
	No corrientes		Corrientes	
	31/12/2020	01/01/2021	31/12/2020	01/01/2021
Antigüas categorias NRV 9ª PGC:				
Debitos y partidas a pagar	3.095.311	-	134.089.258	-
Nuevas categorías NRV 9 PGC:				
Pasivos financieros a coste amortizado	-	3.095.311	-	134.089.258

La Sociedad ha clasificado dentro de la categoría de activos financieros a coste amortizado, a todos aquellos activos financieros que devenguen flujos de efectivo en forma de principal e intereses y para los que esta, a fecha de transición, estuviese aplicando un modelo de negocio destinado a gestionar el cobro de dichos flujos de efectivo. Dentro de esta categoría la Sociedad ha clasificado, la totalidad de los activos financieros que anteriormente estaban clasificados en la de la categoría de Préstamos y Partidas a cobrar.

El valor en libros que tenían los activos financieros que han sido clasificados en la nueva categoría de activos financieros a coste, a 31 de diciembre de 2020, ha sido el valor que ha sido asignado con fecha 1 de enero de 2021 a los mismos.

La Sociedad ha clasificado dentro de la categoría de pasivos financieros a coste amortizado los pasivos anteriormente clasificados como Débitos y partidas a pagar.

El valor en libros que tenían los pasivos financieros que han sido clasificados en la nueva categoría de pasivos financieros a coste amortizado a 31 de diciembre de 2020, ha sido el valor que ha sido asignado con fecha 1 de enero de 2021.

Ingresos por ventas y prestación de servicios

Las modificaciones introducidas por el Real Decreto 1/2021, de 12 de enero, entran en vigor para todos los ejercicios que comiencen a partir del 1 de enero de 2021, entre ellas la nueva NRV 14ª de "ingresos por ventas y prestación de servicios". La Disposición Transitoria Segunda de la mencionada norma

LA SECRETARIA DEL CONSEJO

Fdo.: Marta Camporanes Camino

establece las reglas en la fecha de primera aplicación de la norma, permitiendo dos modelos de transición esencialmente:

- Retrospectivo completo, que supone la reexpresión de las cifras comparativas conforme a lo establecido por la nueva NRV 22ª "Cambios en criterios contables, errores y estimaciones contables" del Plan General de Contabilidad, con una serie de exenciones prácticas que simplifican la adaptación de las cifras comparativas a la nueva NRV 14ª del Plan General de Contabilidad.

- Retrospectivo simplificado, que supone la introducción de un ajuste de adaptación de los saldos iniciales del ejercicio en el que comienza a aplicarse la mencionada norma, sin que sea preciso la re-expresión de las cifras comparativas, beneficiándose de una serie de simplificaciones prácticas que ayudan a aplicar la misma en la fecha de adopción.

- Solución práctica: a partir de la cual tan sólo los contratos con clientes que se firmen a partir de la fecha de primera adopción, les será de aplicación los criterios establecidos por la nueva NRV 14ª de "ingresos por ventas y prestación de servicios".

La Sociedad ha optado por aplicar la solución práctica aplicando los nuevos criterios a todos los contratos firmados a partir del 1 de enero de 2021.

3 APLICACIÓN DE RESULTADOS

La propuesta de aplicación de resultados del ejercicio 2021 formulada por el Consejo de Administración y que tendrá que ratificar el Accionista es la siguiente:

BASE DE APLICACIÓN	
Saldo de la cuenta de pérdidas y ganancias	8.435.486
TOTAL	**8.435.486**
APLICACIÓN A	
Reserva legal 10%	843.549
Reservas voluntarias	7.591.937
TOTAL	**8.435.486**

Con fecha 29 de abril de 2021 el Accionista aprobó la distribución del resultado del ejercicio 2020 por importe de 7.430.470 euros a "Reserva legal" por importe de 743.047 euros y a "Reservas voluntarias" por importe de 6.687.423 euros.

4 NORMAS DE REGISTRO Y VALORACIÓN

4 · 1 INMOVILIZADO INTANGIBLE

a. Patentes, licencias, marcas y similares:

LA SECRETARIA DEL CONSEJO
Fdo.: Marta Camponanes Camino

Refleja el coste de adquisición de la patente para los separadores del Carril Bus y derechos de reproducción entre otras, relacionadas con el transporte, cuyos importes se amortizan por el método lineal, en cinco años.

b. Fondo de Comercio

El fondo de comercio se registra únicamente cuando su valor se pone de manifiesto en virtud de una adquisición onerosa, en el contexto de una combinación de negocios.

El fondo de comercio se asigna a cada una de las unidades generadoras de efectivo sobre la que se espera que recaigan los beneficios de la combinación de negocios y, procediéndose, en su caso, a registrar la correspondiente corrección valorativa (ver nota 4.4).

Con posterioridad al reconocimiento inicial, el fondo de comercio se valora por su precio de adquisición menos la amortización acumulada y, en su caso, el importe acumulado de las correcciones valorativas por deterioro reconocidas.

El fondo de comercio se amortiza de forma lineal en diez años.

Al cierre de cada ejercicio se analizan si existen indicios de deterioro de valor de las unidades generadoras de efectivo a las que se haya asignado el fondo de comercio y, en caso de que los haya, se comprobará su eventual deterioro de valor de acuerdo a lo indicado en la nota 4.4).

Las correcciones valorativas por deterioro reconocidas en el fondo de comercio no son objeto de reversión en ejercicios posteriores.

c. Aplicaciones informáticas:

Las aplicaciones informáticas adquiridas o elaboradas por la Sociedad se encuentran registradas a su precio de adquisición, menos la correspondiente amortización acumulada.

Se amortizan por el método lineal, durante su vida útil estimada de 5 años.

Los gastos de mantenimiento se reconocen como gasto cuando se incurre en ellos.

4 · 2 INMOVILIZADO MATERIAL

Los elementos del inmovilizado material se reconocen por su precio de adquisición o coste de producción menos la amortización acumulada y, si procediera, por las pérdidas por deterioro estimadas que resultasen de comparar el valor neto contable con su importe recuperable.

Cuando la adquisición se ha realizado a través de una permuta no comercial, el activo recibido se valora por el valor contable del bien entregado, con el límite del valor razonable del activo recibido, si este fuera menor.

LA SECRETARIA DEL CONSEJO
Fdo.: Marta Campomanes Camino

El importe de los trabajos realizados por la empresa para su propio inmovilizado material se calcula imputando como valor del mismo, tanto los costes de personal necesarios para su realización, como el de los materiales empleados en su ejecución, valorados estos últimos al precio de adquisición.

Los costes de ampliación, modernización o mejora de los bienes del inmovilizado material se incorporan al activo como mayor valor del bien exclusivamente cuando suponen un aumento de su capacidad, productividad o alargamiento de su vida útil, y siempre que sea posible conocer o estimar el valor contable de los elementos que resultan dados de baja del inventario por haber sido sustituidos.

Para la realización de su actividad, la Sociedad utiliza activos calificados como no generadores de flujos de efectivo, de acuerdo con la Orden EHA/733/2010 de 25 de marzo, por la cual se aprueban aspectos contables de empresas públicas que operan en determinadas circunstancias. Los activos no generadores de flujos de efectivo son aquellos que se utilizan, no con el objeto de obtener un beneficio o rendimiento económico, sino para la obtención de flujos económicos sociales que beneficien a la colectividad por medio del potencial servicio o utilidad pública, a cambio de un precio fijado directa o indirectamente por la Administración Pública como consecuencia del carácter estratégico o de utilidad pública de la actividad que desarrolla. Por lo que todos los activos asociados al servicio de transporte, han sido calificados como bienes no generadores de flujos de efectivo.

Los gastos de reparación y mantenimiento del inmovilizado material se cargan en la cuenta de pérdidas y ganancias durante el ejercicio en que se incurre en ellos.

Los gastos financieros directamente atribuibles a la adquisición o construcción de elementos del inmovilizado que necesiten un periodo de tiempo superior a un año para estar en condiciones de uso se incorporan a su coste hasta que se encuentran en condiciones de funcionamiento.

La amortización del inmovilizado material, con excepción de los terrenos que no se amortizan, se calcula sistemáticamente por el método lineal en función de su vida útil estimada, atendiendo a la depreciación efectivamente sufrida por su funcionamiento, uso y disfrute. Las vidas útiles estimadas son:

Concepto	Años de vida útil estimada
Edificios administrativos	50-75
Edificios industriales	18-50
Instalaciones, maquinaria y utillaje	5-18
Mobiliario y enseres	10-20
Equipos informáticos	4-5
Vehículos de viajeros	10-15
Otros vehículos	6-10

El valor residual y la vida útil de los activos se revisa, ajustándose si fuese necesario, en la fecha de cada balance.

Los resultados por la venta de inmovilizado material se calculan comparando los ingresos obtenidos por la venta con el valor neto contable, y se registran en la cuenta de pérdidas y ganancias.

4 · 3 INVERSIONES INMOBILIARIAS

Las inversiones inmobiliarias comprenden terrenos y edificios en propiedad que no se destinan a la prestación del servicio público de transporte de viajeros, toda vez que son utilizados por la Asociación

LA SECRETARIA DEL CONSEJO
Fdo.: Marta Campomanes Camino

Cultural de Empleados de E.M.T., por los que se obtienen determinadas rentas (Véase Nota 8). Se valoran por su coste de adquisición minorado por la correspondiente amortización acumulada y si procediera, por las pérdidas por deterioro estimadas que resultasen de comparar su valor neto contable con su importe recuperable.

Para el cálculo de la amortización se utiliza el método lineal en función de los años de vida útil estimados, que es de 75 años.

Los gastos de reparación y conservación de estos activos se registran en la cuenta de pérdidas y ganancias del ejercicio en que se incurren.

4 · 4 PÉRDIDAS POR DETERIORO DEL VALOR DE LOS ACTIVOS NO FINANCIEROS

Los activos no financieros sujetos a amortización se someten a pruebas de pérdidas por deterioro siempre que algún suceso o cambio en las circunstancias indiquen que el valor contable puede no ser recuperable. Se reconoce una pérdida por deterioro por el exceso del valor contable del activo no financiero sobre su importe recuperable, entendido éste como el valor razonable del activo menos los costes de venta o el valor en uso, el mayor de los dos. A efectos de evaluar las pérdidas por deterioro del valor, los activos no financieros se agrupan al nivel más bajo para el que hay flujos de efectivo identificables por separado (unidades generadoras de efectivo).

Los activos no financieros, que hubieran sufrido una pérdida por deterioro se someten a revisiones a cada fecha de balance por si se hubieran producido reversiones de la pérdida.

Al cierre de cada ejercicio la Sociedad también evalúa el deterioro de valor de los diferentes activos no generadores de flujos de efectivo, estimando el valor recuperable de estos activos, que es el mayor entre su valor razonable y su valor en uso, entendiendo como valor en uso el coste de reposición depreciado. Si el valor recuperable es inferior al valor neto contable se dotará la correspondiente provisión por deterioro de valor con cargo a la cuenta de pérdidas y ganancias.

4 · 5 ACTIVOS NO CORRIENTES MANTENIDOS PARA LA VENTA

Los activos no corrientes se clasifican como mantenidos para la venta cuando se considera que su valor contable se va a recuperar a través de una operación de venta en vez de su uso continuado. Esta condición se considera cumplida únicamente cuando su venta es probable, y está disponible para su venta inmediata en su condición actual. Estos activos se presentan valorados al menor importe entre su valor contable y el valor razonable minorado por los costes necesarios para su enajenación y no están sujetos a amortización.

4 · 6 EXISTENCIAS

Las existencias se valoran por su coste o a su valor neto realizable, el menor de los dos. Dado que para cada artículo pueden existir diversos precios de adquisición, las existencias se valoran por el coste medio ponderado. Cuando el valor neto realizable de las existencias sea inferior a su coste, se efectuarán las oportunas correcciones valorativas, reconociéndolas como un gasto en la cuenta de pérdidas y ganancias. Si las circunstancias que causan la corrección de valor dejan de existir, el importe de la corrección es objeto de reversión y se reconoce como ingreso en la cuenta de pérdidas y ganancias.

LA SECRETARIA DEL CONSEJO
Fdo.: Marta Campomanes Camino

4 · 7 INSTRUMENTOS FINANCIEROS

La Sociedad, en el momento del reconocimiento inicial, clasifica los instrumentos financieros como un activo financiero, un pasivo financiero o un instrumento de patrimonio, en función del fondo económico de la transacción, y teniendo presente las definiciones de activo financiero, pasivo financiero e instrumento de patrimonio, del marco de información financiero que le resulta de aplicación, el cual ha sido descrito en la nota 2.1.

El reconocimiento de un instrumento financiero se produce en el momento en el que la Sociedad se convierte en parte obligada del mismo, bien como adquirente, como tenedora o como emisora de este.

ACTIVOS FINANCIEROS

La Sociedad clasifica sus activos financieros en función del modelo de negocio que aplica a los mismos y de las características de los flujos de efectivo del instrumento.

El modelo de negocio es determinado por la Dirección de la Sociedad y este refleja la forma en que gestionan conjuntamente cada grupo activos financieros para alcanzar un objetivo de negocio concreto. El modelo de negocio que la Sociedad aplica a cada grupo de activos financieros es la forma en que esta gestiona los mismos con el objetivo de obtener flujos de efectivo.

La Sociedad a la hora de categorizar los activos también tiene presente las características de los flujos de efectivo que estos devengan. En concreto, distingue entre aquellos activos financieros cuyas condiciones contractuales dan lugar, en fechas especificadas, a flujos de efectivo que son cobros de principal e intereses sobre el importe del principal pendiente (de ahora en adelante, activos que cumplen con el criterio de UPPI), del resto de activos financieros (de ahora en adelante, activos que no cumplen con el criterio de UPPI).

- Activos financieros a coste amortizado

Se corresponden con activos financieros a los que la Sociedad aplica un modelo de negocio que tiene el objetivo de percibir los flujos de efectivo derivados de la ejecución del contrato, y las condiciones contractuales del activo financiero dan lugar, en fechas especificadas, a flujos de efectivo que son únicamente cobros de principal e intereses, sobre el importe del principal pendiente, aun cuando el activo esté admitido a negociación en un mercado organizado, por lo que son activos que cumplen con el criterio de UPPI (activos financieros cuyas condiciones contractuales dan lugar, en fechas especificadas, a flujos de efectivo que son cobros de principal e intereses sobre el importe del principal pendiente).

La Sociedad considera que los flujos de efectivo contractuales de un activo financiero son únicamente cobros de principal e interés sobre el importe del principal pendiente, cuando estos son los propios de un préstamo ordinario o común, sin perjuicio de que la operación se acuerde a un tipo de interés cero o por debajo de mercado. La Sociedad considera que no cumplen este criterio, y por lo tanto, no clasifica dentro de esta categoría, a activos financieros convertibles en instrumentos de patrimonio neto del emisor, préstamos con tipos de interés variables inversos (es decir, un tipo que tiene una relación inversa con los tipos de interés de mercado); o aquellos en los que el emisor puede diferir el pago de intereses si con

LA SECRETARIA DEL CONSEJO
Fdo.: Marta Campomanes Camino

dicho pago se viera afectada su solvencia, sin que los intereses diferidos devenguen intereses adicionales.

La Sociedad a la hora de evaluar si está aplicando el modelo de negocio de cobro de los flujos de efectivo contractuales a un grupo de activos financieros, o por el contrario, está aplicando otro modelo de negocio, tiene en consideración el calendario, la frecuencia y el valor de las ventas que se están produciendo y se han producido en el pasado dentro de este grupo de activos financieros. Las ventas en sí mismas no determinan el modelo de negocio y, por ello, no pueden considerarse de forma aislada. Por ello, la existencia de ventas puntuales, dentro de un mismo grupo de activos financieros, no determina el cambio de modelo de negocio para el resto de activos financieros incluidos dentro de ese grupo. Para evaluar si dichas ventas determinan un cambio en el modelo de negocio, la Sociedad tiene presente la información existente sobre ventas pasadas y sobre las ventas futuras esperadas para un mismo grupo de activos financieros. La Sociedad también tiene presente las condiciones que existían en el momento en el que se produjeron las ventas pasadas y las condiciones actuales, a la hora de evaluar el modelo de negocio que está aplicando a un grupo de activos financieros.

Con carácter general, se incluyen dentro de esta categoría los créditos por operaciones comerciales y los créditos por operaciones no comerciales:

Se incluyen bajo esta categoría los siguientes activos financieros:

- Créditos por operaciones comerciales: Aquellos activos financieros que se originan con la venta bienes y la prestación de servicios por operaciones de tráfico de la empresa por el cobro aplazado

- Créditos por operaciones no comerciales: Aquellos activos financieros que, no siendo instrumentos de patrimonio ni derivados, no tienen origen comercial y cuyos cobros son de cuantía determinada o determinable, procedentes de operaciones de préstamo o crédito concedidas por la Sociedad.

Se registran inicialmente al valor razonable de la contraprestación entregada más los costes de la transacción que sean directamente atribuibles.

No obstante lo anterior, los créditos por operaciones comerciales con vencimiento no superior a un año y que no tengan un tipo de interés contractual se valoran inicialmente por su valor nominal, siempre y cuando el efecto de no actualizar los flujos de efectivo no sea significativo, en cuyo caso se seguirán valorando posteriormente por dicho importe, salvo que se hubieran deteriorado.

Con posterioridad a su reconocimiento inicial, se valoran a coste amortizado. Los intereses devengados se contabilizan en la cuenta de pérdidas y ganancias.

Al cierre del ejercicio, la Sociedad efectúa las correcciones valorativas por deterioro oportunas siempre que existe evidencia objetiva de que el valor de un activo financiero, o de un grupo de activos financieros con similares características de riesgos valorados colectivamente, se ha deteriorado como resultado de uno o más eventos ocurridos después de su reconocimiento inicial, que ocasionan una reducción o retraso en el cobro de los flujos de efectivo futuros estimados, que puedan venir motivados por la insolvencia del deudor.

LA SECRETARIA DEL CONSEJO

Fdo.: Marta Castromanes Camino

Las correcciones valorativas por deterioro se registran en función de la diferencia entre su valor en libros y el valor actual al cierre del ejercicio de los flujos de efectivo futuros que se estima van a generar (incluyendo los procedentes de la ejecución de garantías reales y/o personales), descontados al tipo de interés efectivo calculado en el momento de su reconocimiento inicial. Para los activos financieros a tipo de interés variable, la Sociedad emplea el tipo de interés efectivo que, conforme a las condiciones contractuales del instrumento, corresponde aplicar a fecha de cierre del ejercicio. Estas correcciones se reconocen en la cuenta de pérdidas y ganancias.

- Baja de activos financieros

Los activos financieros se dan de baja del balance, tal y como establece el Marco Conceptual de Contabilidad, del Plan General de Contabilidad, aprobado por el Real Decreto 1514/2007, de 16 de noviembre, atendiendo a la realidad económica de las transacciones y no sólo a la forma jurídica de los contratos que la regulan. En concreto, la baja de un activo financiero se registra, en su totalidad o en una parte, cuando han expirado los derechos contractuales sobre los flujos de efectivo del activo financiero o cuando se transfieren, siempre que en dicha transferencia se transmitan sustancialmente los riesgos y beneficios inherentes a su propiedad. La Sociedad entiende que se ha cedido de manera sustancial los riesgos y beneficios inherentes a la propiedad del activo financiero cuando su exposición a la variación de los flujos de efectivo deje de ser significativa en relación con la variación total del valor actual de los flujos de efectivo futuros netos asociados con el activo financiero.

Si la Sociedad no ha cedido ni retenido sustancialmente los riesgos y beneficios del activo financiero, éste se da de baja cuando no se retiene el control. Si la Sociedad mantienen el control del activo, continúa reconociéndolo por el importe al que está expuesta por las variaciones de valor del activo cedido, es decir, por su implicación continuada, reconociendo el pasivo asociado.

La diferencia entre la contraprestación recibida neta de los costes de transacción atribuibles, considerando cualquier nuevo activo obtenido menos cualquier pasivo asumido, y el valor en libros del activo financiero transferido, más cualquier importe acumulado que se haya reconocido directamente en el patrimonio neto, determina la ganancia o pérdida surgida al dar de baja el activo financiero y forma parte del resultado del ejercicio en que se produce.

La Sociedad no da de baja los activos financieros en las cesiones en las que retiene sustancialmente los riesgos y beneficios inherentes a su propiedad, tales como el descuento de efectos, las operaciones de "factoring con recurso", las ventas de activos financieros con pacto de recompra a un precio fijo o al precio de venta más un interés y las titulizaciones de activos financieros en las que las Sociedades retienen financiaciones subordinadas u otro tipo de garantías que absorben sustancialmente todas las pérdidas esperadas. En estos casos, las Sociedades reconoce un pasivo financiero por un importe igual a la contraprestación recibida.

PASIVOS FINANCIEROS

Se reconoce un pasivo financiero en el balance cuando la Sociedad se convierte en una parte obligada del contrato o negocio jurídico conforme a las disposiciones de este. En concreto, los instrumentos financieros emitidos se clasifican, en su totalidad o en parte, como un pasivo financiero, siempre que, de

LA SECRETARIA DEL CONSEJO

Fdo.: Marta Campomanes Camino

acuerdo con la realidad económica del mismo, suponga para la Sociedad una obligación contractual, directa o indirecta, de entregar efectivo u otro activo financiero o de intercambiar activos o pasivos financieros con terceros en condiciones desfavorables.

También se clasifican como un pasivo financiero, todo contrato que pueda ser, liquidado con los instrumentos de patrimonio propio de la empresa, siempre que:

- No sea un derivado y obligue o pueda obligar a entregar una cantidad variable de sus instrumentos de patrimonio propio.

- Si es un derivado con posición desfavorable para la Sociedad, que pueda ser liquidado mediante una forma distinta al intercambio de una cantidad fija de efectivo o de otro activo financiero por una cantidad fija de los instrumentos de patrimonio de la Sociedad; a estos efectos no se incluyen entre los instrumentos de patrimonio propio, aquellos que son, en sí mismos, contratos para la futura recepción o entrega de instrumentos de patrimonio propio de la Sociedad.

Las aportaciones realizadas como consecuencia de un contrato de cuentas en participación y similares se valoran al coste, incrementado o disminuido por el beneficio o la pérdida, respectivamente, que correspondan a la empresa como partícipe no gestor, y menos, en su caso, el importe acumulado de las correcciones valorativas por deterioro. En este caso, cuando se haya deteriorado la totalidad del coste de la cuenta en participación, las pérdidas adicionales que genera esta, se clasificarán como un pasivo.

Se registran de la misma forma los préstamos participativos que devenguen intereses de carácter contingente, bien porque se pacte un tipo de interés fijo o variable condicionado al cumplimiento de un hito en la empresa prestataria (por ejemplo, la obtención de beneficios), o bien porque se calculen exclusivamente por referencia a la evolución de la actividad de la citada empresa. Los gastos financieros devengados por el préstamo participativo se reconocen en la cuenta de pérdidas y ganancias de acuerdo con el principio de devengo, y los costes de transacción se imputarán a la cuenta de pérdidas y ganancias con arreglo a un criterio financiero o, si no resultase aplicable, de forma lineal a lo largo de la vida del préstamo participativo.

En aquellos casos, en los que la Sociedad no transfiere los riesgos y beneficios inherentes a un activo financiero, reconoce un pasivo financiero por un importe equivalente a la contraprestación recibida.

- Pasivos financieros a coste amortizado

Con carácter general, la Sociedad clasifica dentro de esta categoría a los siguientes pasivos financieros:

- Débitos por operaciones comerciales: son aquellos pasivos financieros que se originan en la compra de bienes y servicios por operaciones de tráfico con pago aplazado, y

- Débitos por operaciones no comerciales: son aquellos pasivos financieros que, no siendo instrumentos financieros derivados, no tienen origen comercial, sino que proceden de operaciones de préstamo o crédito recibidos por la Sociedad.

Los préstamos participativos que tienen características de préstamo ordinario o común también se clasifican dentro de esta categoría.

LA SECRETARIA DEL CONSEJO
Fdo.: Marta Campomanes Camino

Adicionalmente, se clasificarán dentro de esta categoría todos aquellos pasivos financieros, que no cumplan los criterios para ser clasificadas como pasivos financieros a valor razonable con cambios en la cuenta de pérdidas y ganancias.

Los pasivos financieros a coste amortizado se valoran inicialmente al valor razonable de la contraprestación recibida, ajustada por los costes de la transacción directamente atribuibles.

No obstante lo anterior, los débitos por operaciones comerciales con vencimiento no superior a un año y que no tengan un tipo de interés contractual, así como los desembolsos exigidos por terceros sobre participaciones, cuyo importe se espera pagar en el corto plazo, se valoran inicialmente por su valor nominal, siempre y cuando el efecto de no actualizar los flujos de efectivo no sea significativo.

Con posterioridad, se valoran por su coste amortizado, empleando para ello el tipo de interés efectivo. Aquellos que de acuerdo a lo comentado en el párrafo anterior, se valoran inicialmente por su valor nominal, continúan valorándose por dicho importe.

- Baja de pasivos financieros

La Sociedad da de baja un pasivo financiero cuando la obligación se ha extinguido. La Sociedad también da de baja pasivos financieros propios que adquiere (aunque sea con la intención de venderlo en un futuro).

Cuando se produce un intercambio de instrumentos de deuda con un prestamista, siempre que éstos tengan condiciones sustancialmente diferentes, se registra la baja del pasivo financiero original y se reconoce el nuevo pasivo financiero que surge. De la misma forma se registra una modificación sustancial de las condiciones actuales de un pasivo financiero. La diferencia entre el valor en libros del pasivo financiero, o de la parte del mismo que se haya dado de baja, y la contraprestación pagada, incluidos los costes de transacción atribuibles, y en la que se recoge asimismo cualquier activo cedido diferente del efectivo o pasivo asumido, se reconoce en la cuenta de pérdidas y ganancias del ejercicio en que tenga lugar.

Cuando se produce un intercambio de instrumentos de deuda que no tengan condiciones sustancialmente diferentes, el pasivo financiero original no se da de baja del balance, registrando el importe de las comisiones pagadas como un ajuste de su valor contable. El nuevo coste amortizado del pasivo financiero se determina aplicando el tipo de interés efectivo, que es aquel que iguala el valor en libros del pasivo financiero en la fecha de modificación con los flujos de efectivo a pagar según las nuevas condiciones.

A estos efectos, se considera que las condiciones de los contratos son sustancialmente diferentes cuando el prestamista es el mismo que otorgó el préstamo inicial y el valor actual de los flujos de efectivo del nuevo pasivo financiero, incluyendo las comisiones netas, difiere al menos en un 10% del valor actual de los flujos de efectivo pendientes de pago del pasivo financiero original, actualizados ambos al tipo de interés efectivo del pasivo original. Adicionalmente, la Sociedad en aquellos casos en los que dicha diferencia es inferior al 10% también considera que las condiciones del nuevo instrumento financiero son sustancialmente diferentes, cuando hay otro tipo de modificaciones sustanciales en el mismo de carácter cualitativo, tales como: cambio de tipo de interés fijo a tipo de interés variable o viceversa, la reexpresión del pasivo en una divisa distinta, un préstamo ordinario que se convierte en préstamo participativo, etc.

LA SECRETARIA DEL CONSEJO
Fdo.: Marta Campomanes Camino

EMT MADRID

4 · 8 TRANSACCIONES EN MONEDA EXTRANJERA

Las cuentas anuales de la Sociedad se presentan en euros, que es la moneda de presentación y funcional de la Sociedad.

Las transacciones en moneda extranjera se convierten a la moneda funcional utilizando los tipos de cambio vigentes en la fecha de las transacciones. Las pérdidas y ganancias en moneda extranjera que resultan de la liquidación de estas transacciones y de la conversión a los tipos de cambio de cierre de los activos y pasivos monetarios denominados en moneda extranjera se reconocen en la cuenta de pérdidas y ganancias.

4 · 9 IMPUESTOS CORRIENTES Y DIFERIDOS

El gasto (ingreso) por impuesto sobre beneficios es el importe que, por este concepto, se devenga en el ejercicio y que comprende tanto el gasto (ingreso) por impuesto corriente como por impuesto diferido.

Tanto el gasto (ingreso) por impuesto corriente como diferido se registra en la cuenta de pérdidas y ganancias. No obstante, se reconoce en el patrimonio neto el efecto impositivo relacionado con partidas que se registran directamente en el patrimonio neto.

Los activos y pasivos por impuesto corriente se valorarán por las cantidades que se espera pagar o recuperar de las autoridades fiscales, de acuerdo con la normativa vigente o aprobada y pendiente de publicación en la fecha de cierre del ejercicio.

Los impuestos diferidos se calculan sobre las diferencias temporarias que surgen entre las bases fiscales de los activos y pasivos y sus valores en libros. El impuesto diferido se determina aplicando la normativa y los tipos impositivos que se espera aplicar cuando el correspondiente activo por impuesto diferido se realice o el pasivo por impuesto diferido se liquide.

En general, se contabilizan los pasivos por impuesto diferido para todas las diferencias temporarias imponibles.

Por el contrario, los activos por impuestos diferidos se reconocen en la medida en que resulte probable que se vaya a disponer de ganancias fiscales futuras con las que poder compensar las diferencias temporarias o bien la Sociedad tenga pasivos por impuestos diferidos (asimilables a estos efectos a las ganancias fiscales) con los que compensar las bases imponibles negativas, salvo que el plazo de reversión del citado pasivo supere el plazo previsto por la legislación fiscal para compensar dichas bases.

Con ocasión de cada cierre contable, se revisan los impuestos diferidos registrados (tanto activos como pasivos) con objeto de comprobar que se mantienen vigentes, efectuándose las oportunas correcciones a los mismos de acuerdo con los resultados de los análisis efectuados.

4 · 10 SUBVENCIONES, DONACIONES Y LEGADOS RECIBIDOS

Para la contabilización de las subvenciones, donaciones y legados recibidos, la Sociedad sigue los criterios siguientes:

a. Subvenciones, donaciones y legados de capital no reintegrables:

LA SECRETARIA DEL CONSEJO

Fdo.: Marta Campomanes Camino

Se valoran por el valor razonable del importe o el bien concedido, en función de si son de carácter monetario o no, y se imputan a la cuenta de pérdidas y ganancias en proporción a la dotación a la amortización efectuada en el periodo para los elementos subvencionados o, en su caso, cuando se produzca su enajenación o corrección valorativa por deterioro. Las subvenciones, donaciones y legados no reintegrables que se obtengan sin asignación a una finalidad específica se contabilizarán directamente como ingresos del ejercicio en que se reconozcan.

b. Subvenciones de carácter reintegrables:
Mientras tiene el carácter de reintegrables se contabilizan como pasivo.

c. Subvenciones de explotación:
Se abonan a resultados en el momento en que se conceden excepto si se destinan a financiar déficit de explotación de ejercicios futuros, en cuyo caso se imputarán en dichos ejercicios.

Si las subvenciones, donaciones o legados fueran concedidos por el Accionista, entidad pública, se seguirá este mismo criterio, salvo que se otorgasen a título de aportación, en cuyo caso se reconocerán directamente en los fondos propios de la Sociedad.

4 · 11 PROVISIONES Y PASIVOS CONTINGENTES

Las provisiones se reconocen cuando la Sociedad tiene una obligación presente, ya sea legal o implícita, como resultado de sucesos pasados, es probable que vaya a ser necesaria una salida de recursos para liquidar la obligación y el importe se puede estimar de forma fiable.

Las provisiones se valoran por el valor actual de los desembolsos que se espera que sean necesarios para liquidar la obligación usando el tipo antes de impuestos que refleje las evaluaciones del mercado actual del valor temporal del dinero y los riesgos específicos de la obligación. Los ajustes en la provisión con motivo de su actualización se reconocen como un gasto financiero conforme se van devengando.

Las provisiones con vencimiento inferior o igual a un año, con un efecto financiero no significativo no se descuentan.

Cuando se espera que parte del desembolso necesario para liquidar la provisión sea reembolsado por un tercero, el reembolso se reconoce como un activo independiente, siempre que sea prácticamente segura su recepción.

Por su parte, se consideran pasivos contingentes aquellas posibles obligaciones surgidas como consecuencia de sucesos pasados, cuya materialización está condicionada a que ocurra o no uno o más eventos futuros independientes de la voluntad de la Sociedad. Dichos pasivos contingentes no son objeto de registro contable presentándose detalle de los mismos en la memoria, cuando fuera necesario.

4 · 12 CRITERIOS EMPLEADOS PARA EL REGISTRO Y VALORACIÓN DE LOS GASTOS DE PERSONAL

La Sociedad mantiene compromisos de prestación definida a sus empleados, los cuales se han instrumentado mediante pólizas de seguros. Tienen la consideración de retribuciones a largo plazo de prestación definida.

LA SECRETARIA DEL CONSEJO

Fdo.: Marta Campomanes Camino

De acuerdo con las características de la póliza suscrita, no se estiman riesgos para la Sociedad, dado que éstos, salvo que se modifiquen las prestaciones, son asumidos por la compañía de seguros.

El convenio colectivo vigente recoge en el punto 3 los requisitos a cumplir ante una posible jubilación parcial en base a la Ley 27/2011 de 1 de agosto.

La Empresa tiene suscrita una póliza de seguro colectivo de vida y accidente anual y renovable con periodo de cobertura de 1 de enero hasta 31 de diciembre, con las garantías de fallecimiento, fallecimiento por accidente, incapacidad permanente absoluta o gran invalidez e incapacidad permanente total para profesión habitual en el marco de lo dispuesto en el Convenio Colectivo en sus puntos 8.5 y 8.12.

El coste total de la prima para 2021 ha sido de 7.556.298 euros, 8.194.624 euros en 2020.

El complemento por absentismo se devenga de 1 de septiembre de 2021 a 31 de agosto de 2022. Al cierre del ejercicio queda pendiente de pago la parte correspondiente al periodo 1 de septiembre a 31 de diciembre de 2021.

Se encuentran pendientes de pago los días libres adicionales que son susceptibles de abono.

4 · 13 GASTOS

Los gastos se imputan en función del criterio de devengo, es decir, cuando se produce la corriente real de bienes y servicios que los mismos representan, con independencia del momento en que se produzca la corriente monetaria o financiera derivada de ellos.

Los gastos se valoran por el valor razonable de la contraprestación recibida, deducidos descuentos e impuestos.

4 · 14 INGRESOS

Los ingresos provienen principalmente de la prestación de servicios de transporte.

Para determinar si se deben reconocer los ingresos, la Sociedad sigue un proceso de cinco pasos:

1. identificación del contrato con un cliente
2. identificación de las obligaciones de rendimiento
3. determinación del precio de la transacción
4. asignación del precio de transacción a las obligaciones de ejecución
5. reconocimiento de ingresos cuando se cumplen las obligaciones de rendimiento.

En todos los casos, el precio total de transacción de un contrato se distribuye entre las diversas obligaciones de ejecución sobre la base de sus precios de venta independientes relativos. El precio de transacción de un contrato excluye cualquier cantidad cobrada en nombre de terceros.

Los ingresos ordinarios en un momento determinado o a lo largo del tiempo, cuando (o como) la Sociedad satisface las obligaciones de rendimiento mediante la transferencia de los bienes o servicios prometidos a sus clientes.

LA SECRETARIA DEL CONSEJO
Fdo.: Marta Cimpomanes Camino

La Sociedad reconoce los pasivos por contratos a título oneroso recibidos en relación con las obligaciones de rendimiento no satisfechas y presenta estos importes como otros pasivos en el balance. De forma similar, si la Sociedad satisface una obligación de cumplimiento antes de recibir la contraprestación, la Sociedad reconoce un activo contractual o un crédito en su estado de balance, dependiendo de si se requiere algo más que el paso del tiempo antes de que la contraprestación sea exigible.

Los ingresos provienen principalmente:

- Ingresos procedentes del servicio de transporte: Los ingresos por prestaciones del servicio de transporte es la partida más significativa de los ingresos y se obtienen por la percepción de una tarifa de equilibrio por kilómetro realizado. La tarifa de equilibrio está presupuestada y acordada con el Consorcio Regional de Transportes de Madrid, para el año 2021, al amparo de la Adenda de fecha 30-12-2021 al Convenio Específico, mediante el que se regulan los compromisos de la Sociedad en cuanto a la prestación del servicio de transporte urbano en autobús y los del Consorcio en cuanto a la atención de las necesidades económico-financieras de la Sociedad, se registran en un momento del tiempo y se obtienen multiplicando el número de kilómetros realizados por la tarifa de equilibrio por kilómetro acordada con el Consorcio Regional de Transportes de Madrid en el ámbito del Convenio Específico suscrito con la empresa y al cierre del ejercicio se reajusta. Las cantidades recibidas por títulos de transporte vendidos a los usuarios pero pendientes de utilizar por los viajeros, se contabilizan en el epígrafe "Anticipos de clientes" del Balance y se imputan a la cuenta de pérdidas y ganancias en el momento en el que sean utilizados por los usuarios del servicio. El Consorcio Regional de Transportes abona en el mes correspondiente los servicios prestados por la sociedad.

- Ingresos por la prestación de servicios especiales con sus autobuses: se valoran básicamente, mediante la aplicación de una tarifa horaria por el tiempo de servicio realizado, o por una tarifa por kilómetro recorrido. Generalmente se prestan en sustitución de otros realizados por distintas compañías de transporte público de viajeros, con motivo del cierre temporal en el corto plazo de alguna de sus líneas, se registran en un momento del tiempo y se cobran a 30 o 60 días

- Ingresos obtenidos por la gestión de aparcamientos: se corresponden con los obtenidos de los usuarios de los aparcamientos y se obtienen multiplicando la tarifa aprobada por Ayuntamiento de Madrid para los Aparcamientos públicos municipales por los minutos de estancia que los vehículos de los usuarios permanecen en los aparcamientos, se registran en un momento del tiempo y se cobran al contado. También los usuarios pueden adquirir abonos que se facturan y se cobran en el momento de su emisión.

- Ingresos obtenidos de la explotación del Teleférico: las cantidades recibidas por los títulos de viaje vendidos a los usuarios según las tarifas aprobadas. Se registran en un momento en el tiempo y los cobros se producen al contado.

- Ingresos obtenidos por la prestación del servicio de Bicimad: las cantidades recibidas por la aplicación de las tarifas del servicio, fijadas por el Ayuntamiento de Madrid, a los usuarios, se registran en un momento en el tiempo, El servicio se presta bajo dos modalidades, Abonados que adquieren una tarjeta que requiere la carga de un saldo para el cobro del tiempo del alquiler de la bicicleta, las cantidades recibidas por las recargas vendidas a los

LA SECRETARIA DEL CONSEJO

Fdo.: Marta Campomanes Camino

usuarios pero pendientes de utilizar por los mismos, se contabilizan en el epígrafe "Anticipos de clientes" del Balance y se imputan a la cuenta de pérdidas y ganancias en el momento en el que sean utilizados por los usuarios del servicio. Usuarios ocasionales que abonan directamente la tarifa establecida en esta modalidad por el tiempo de uso de la bicicleta. Los cobros se producen al contado.

- Ingresos obtenidos de otras ventas y servicios de movilidad: las cantidades recibidas por la venta para su eliminación y achatarramiento, de los vehículos que exceden los tiempos de permanencia en los depósitos del Servicio de Retirada de Vehículos de la Vía Pública, según el Procedimiento de Eliminación de Vehículos. Se registran en un momento en el tiempo y los cobros se producen a 60 días fecha factura.

- Ingresos derivados de la gestión publicitaria según lo establecido en los contratos vigentes en la Compañía durante el ejercicio 2021: La sociedad tiene contratado a un Exclusivista publicitario para la inserción de publicidad en sus autobuses y aparcamientos, la sociedad factura trimestralmente el canon fijo correspondiente a ese periodo y al final de cada año el canon variable por las campañas realizadas, los cobros se producen en un plazo de 10 días naturales., los ingresos se reconocen mensualmente en base a las campañas realizadas, a lo largo del tiempo, La sociedad mantiene un contrato con un exclusivista para la inserción de publicidad en las marquesinas y postes de las paradas, la sociedad factura semestralmente el canon fijo, el canon variable se factura a año vencido, los cobros se producen a 15 días fecha factura, los ingresos se reconocen mensualmente en base a los datos de marquesinas instaladas y campañas especiales realizadas. La sociedad mantiene un contrato con una empresa que presta los servicios de aplicación, reposición y retirada de los vinilos publicitarios de los autobuses, la sociedad factura trimestralmente un porcentaje sobre su facturación al publicista, los cobros se producen a 10 días fecha factura, los ingresos se reconocen mensualmente.

- Ingresos por la gestión de la ayuda a la movilidad correspondientes al servicio de recogida, retirada, transporte, depósito y custodia de vehículos indebidamente estacionados en la vía pública: se registran a lo largo del tiempo de acuerdo con el importe del servicio a través de la subvención aprobada por el Ayuntamiento para tal fin.

Los ingresos por intereses se reconocen usando el método del tipo de interés efectivo.

4 · 15 TRANSACCIONES ENTRE PARTES VINCULADAS

Con carácter general, las operaciones entre empresas del grupo se contabilizan en el momento inicial por su valor razonable. En su caso, si el precio acordado difiere de su valor razonable, la diferencia se registra atendiendo a la realidad económica de la operación. La valoración posterior se realiza conforme con lo previsto en las correspondientes normas.

4 · 16 ARRENDAMIENTOS

4.16.1 Cuando la Sociedad es el arrendatario – Arrendamiento financiero

La Sociedad arrienda determinado inmovilizado material. Los arrendamientos de inmovilizado material en los que la Sociedad tiene sustancialmente todos los riesgos y beneficios derivados de la propiedad del

LA SECRETARIA DEL CONSEJO
Fdo.: Marta Campomanes Camino

activo se clasifican como arrendamientos financieros. Los arrendamientos financieros se capitalizan al inicio del arrendamiento al valor razonable de la propiedad arrendada o al valor actual de los pagos mínimos acordados por el arrendamiento, el menor de los dos. Para el cálculo del valor actual se utiliza el tipo de interés implícito del contrato y si éste no se puede determinar, el tipo de interés de la Sociedad para operaciones similares.

La carga financiera total se distribuye a lo largo del plazo del arrendamiento y se imputa a la cuenta de pérdidas y ganancias del ejercicio en que se devenga, aplicando el método del tipo de interés efectivo. Las cuotas contingentes son gasto del ejercicio en que se incurre en ellas. Las correspondientes obligaciones por arrendamiento, netas de cargas financieras, se incluyen en los epígrafes "Acreedores por arrendamiento financiero" a corto o largo plazo, según corresponda. El inmovilizado adquirido en régimen de arrendamiento financiero se deprecia durante su vida útil o la duración del contrato, el menor de los dos.

4.16.2 Cuando la Sociedad es el arrendatario – Arrendamiento operativo

Los arrendamientos en los que el arrendador conserva una parte importante de los riesgos y beneficios derivados de la titularidad se clasifican como arrendamientos operativos. Los pagos en concepto de arrendamiento operativo (netos de cualquier incentivo recibido del arrendador) se cargan en la cuenta de pérdidas y ganancias del ejercicio en que se devengan sobre una base lineal durante el período de arrendamiento.

4 · 17 ELEMENTOS PATRIMONIALES DE NATURALEZA MEDIOAMBIENTAL

Los gastos derivados de las actuaciones empresariales que tienen por objeto la protección y mejora del medioambiente se contabilizan, si procede, como gastos del ejercicio en que se incurren. No obstante, si suponen inversiones como consecuencia de actuaciones para minimizar el impacto medioambiental y la protección y mejora del medioambiente, se contabilizan como mayor valor del inmovilizado.

4 · 18 ESTADO DE FLUJOS DE EFECTIVO

El estado de flujos de efectivo ha sido elaborado utilizando el método indirecto, y en el mismo se utilizan las siguientes expresiones con el significado que se indica a continuación:

- Actividades de explotación: actividades que constituyen los ingresos ordinarios de la sociedad, así como otras actividades que no pueden ser calificadas como de inversión o financiación.
- Actividades de inversión: actividades de adquisición, enajenación o disposición por otros medios de activos a largo plazo y otras inversiones no incluidas en el efectivo y sus equivalentes.
- Actividades de financiación: actividades que producen cambios en el tamaño y composición del patrimonio neto y de los pasivos que no forman parte de las actividades de explotación.

LA SECRETARIA DEL CONSEJO

Fdo.: Marta Calopomares Camino

EMT MADRID

5 GESTIÓN DEL RIESGO FINANCIERO

Las actividades de la Sociedad están expuestas a diversos riesgos financieros: riesgo de crédito, riesgo del tipo de interés y riesgo de liquidez.

La gestión del riesgo financiero está controlada por la Dirección Financiera de la Sociedad que identifica, evalúa y cubre los riesgos financieros con arreglo a las políticas aprobadas por el Consejo de Administración.

5 · 1 RIESGO DE CRÉDITO

El riesgo de crédito surge de efectivo y equivalentes al efectivo, así como de deudores comerciales u otras deudas, incluyendo cuentas a cobrar pendientes y transacciones comprometidas.

En relación a los deudores comerciales, la Sociedad evalúa la calidad crediticia del cliente, teniendo en cuenta su posición financiera, la experiencia pasada y otros factores.Al 31 de diciembre de 2021 uno de los clientes y accionista único (Ayuntamiento de Madrid) supone el 85% del saldo del epígrafe "Deudores comerciales y otras cuentas a cobrar".

5 · 2 RIESGO DE TIPO DE INTERÉS

El riesgo de tipo de interés surge principalmente de las cuentas financieras que la Sociedad tiene establecidas con entidades financieras.
El tipo de interés aplicado a dichos recursos, es el de mercado (tipo de interés variable en función del Euribor o fijo).

5 · 3 RIESGO DE LIQUIDEZ

Una gestión prudente del riesgo de liquidez implica el mantenimiento de efectivo y valores negociables suficientes, la disponibilidad de financiación mediante un importe suficiente de facilidades de crédito comprometidas y tener capacidad para liquidar posiciones de mercado. Dado el carácter dinámico de los negocios subyacentes, el Departamento de Tesorería de la Sociedad tiene como objetivo mantener la flexibilidad en la financiación mediante la disponibilidad de líneas de crédito comprometidas.

La Dirección realiza un seguimiento de las previsiones de la reserva de liquidez de la Sociedad (que comprende las disponibilidades de crédito y el efectivo y equivalentes al efectivo en función de los flujos de efectivo esperados).

La Sociedad presenta un fondo de maniobra positivo que asciende a 73.557.963 euros.

LA SECRETARIA DEL CONSEJO

Fdo.: Marta Campomanes Camino

EMT MADRID

6 INMOVILIZADO INTANGIBLE

El detalle y movimiento de las partidas incluidas en el epígrafe Inmovilizado intangible es el siguiente:

31/12/2021

Concepto	Patentes, licencias, marcas y similares	Fondo de Comercio	Aplicaciones informáticas	Otro inmovilizado intangible	Total
Saldo inicial bruto a 01-01-20	**215.572**	**4.029.926**	**15.968.644**	**539.766**	**20.753.908**
(+) Altas, ampliaciones y mejoras	-	-	178.228	1.188.740	1.366.968
(-) Deterioros	-	-	-	-	-
(-) Salidas, bajas o reducciones	-	-	-	-	-
(-/+) Traspasos a/de otras partidas	-	-	192.792	-	192.792
Saldo final bruto a 31-12-20	**215.572**	**4.029.926**	**16.339.664**	**1.728.506**	**22.313.668**
Amortización acumulada a 01-01-20	**-215.572**	**-1.276.143**	**-14.646.718**	**-**	**-16.138.433**
(+) Dotación a la amortización del ejercicio	-	-	-412.095	-	-412.095
(-/+) Traspasos a/de otras partidas	-	-	-	-	-
(-) Disminuciones por salidas o bajas	-	-	-	-	-
Amortización acumulada a 31-12-20	**-215.572**	**-1.276.143**	**-15.058.813**	**-**	**-16.550.528**
Correción valorativa y entradas		**-2.753.783**			**-2.753.783**
Valor neto contable a 31-12-20	**-**	**-**	**1.280.851**	**1.728.506**	**3.009.356**
Saldo inicial bruto a 01-01-21	**215.572**	**4.029.926**	**16.339.664**	**1.728.506**	**22.313.668**
(+) Altas, ampliaciones y mejoras	-	-	9.377	671.869	681.246
(-) Deterioros	-	-	-	-	-
(-) Salidas, bajas o reducciones	-	-	-	-	-
(-/+) Traspasos a/de otras partidas	-	-	28.560	-99.698	-71.138
Saldo final bruto a 31-12-21	**215.572**	**4.029.926**	**16.377.601**	**2.300.677**	**22.923.776**
Amortización acumulada a 01-01-21	**-215.572**	**-1.276.143**	**-15.058.813**	**-**	**-16.550.528**
(+) Dotación a la amortización del ejercicio	-	-	-435.146	-	-435.146
(-/+) Traspasos a/de otras partidas	-	-	-	-	0
(-) Disminuciones por salidas o bajas	-	-	-	-	0
Amortización acumulada a 31-12-21	**-215.572**	**-1.276.143**	**-15.493.959**	**0**	**-16.985.674**
Correción valorativa y entradas		**-2.753.783**			**-2.753.783**
Valor neto contable a 31-12-21	**0**	**0**	**883.642**	**2.300.677**	**3.184.319**

6 · 1 ALTAS

En el ejercicio 2021, se han adquirido aplicaciones informáticas por 9.377 euros (178.229 euros en el ejercicio 2020). Las producidas por traspaso proceden del inmovilizado en curso por importe de 28.560 euros, corresponden a la de Diseño de Gestión Médica por importe de 7.760 euros y al Modelo Matemático de Predicción de Ocupación de Viajeros por importe de 20.800 euros. Las altas producidas en otro inmovilizado intangible por 671.869 euros, corresponden a anticipos de licencias, SAP Hana por 286.215 euros, desarrollo proyecto Ecodriving 254.695 euros, BPM por 80.000 y otras por 50.959 euros (en 2020 las producidas por traspaso procedían del inmovilizado en curso por importe de 192.792 euros, correspondían a plataforma Big Data por importe de 64.974 euros, al sistema de agilización de pago para la retirada de vehículos por 66.495 euros y a las licencias de infraestructura evolutiva y servicios de información al cliente a bordo por 61.323 euros. Las altas producidas en otro inmovilizado intangible por 1.188.739 euros, correspondieron a anticipos de licencias, BPM por 406.040 euros, SAP Hana por 379.199 euros desarrollo aplicaciones móviles MAAS por 271.490 euros y de licencias Sistema de Información a Clientes y otras por 132.010 euros).

LA SECRETARIA DEL CONSEJO

Fdo.: Marta Campomanes Camino

6 · 2 FONDO DE COMERCIO

Con el contrato de transferencia de la unidad de negocio de BiciMAD, elevado a público el 20 de octubre de 2016, cuyo precio fue de 10.500.000 euros, se puso de manifiesto el fondo de comercio incluido en la presente nota por importe de 4.061.943 euros. El fondo de comercio se ha venido amortizando linealmente en diez años. Con el mencionado contrato se reconocieron por su valor razonable, en la fecha de adquisición, activos materiales por importe de 6.438.057 euros. La Sociedad ha recibido una subvención de capital de su accionista, por la totalidad del precio del contrato 10.500.000 euros.

La empresa, al cierre del ejercicio 2019, deterioró el Fondo de Comercio por el importe de su valor neto contable a 31 de diciembre 2019, que ascendía a 2.753.783 euros como consecuencia del resultado negativo de la actividad de BiciMad en los ejercicios 2018 y 2019 y teniendo en cuenta el plan de negocio, con previsiones negativas también para los ejercicios futuros, ya que se puso de manifiesto, que después de haber realizado la explotación del servicio de BiciMad por la Empresa Municipal de Transportes de Madrid, desde la fecha de la transferencia de la unidad de negocio, no se habían cumplido las expectativas contempladas en el plan de negocio inicial realizado para la adquisición. Las correcciones valorativas por deterioro reconocidas en el fondo de comercio no son objeto de reversión.

6 · 3 INMOVILIZADO INTANGIBLE TOTALMENTE AMORTIZADO

Al 31 de diciembre de 2021 y 2020 existe inmovilizado intangible, todavía en uso, y totalmente amortizado, siendo el detalle el siguiente:

	2021	2020
Patentes, licencias, marcas y similares	215.572	215.572
Aplicaciones informáticas	14.331.388	14.053.820
TOTAL	**14.546.960**	**14.269.392**

6 · 4 ACTIVOS SOMETIDOS A GARANTÍAS

Al 31 de diciembre de 2021 y 2020 no existen inmovilizados intangibles sujetos a restricciones de titularidad o pignorados como garantías de pasivos.

6 · 5 ADQUISICIONES AL ACCIONISTA ÚNICO

No se han adquirido activos intangibles al Accionista Único durante los ejercicios 2021 y 2020.

7 INMOVILIZADO MATERIAL

El detalle y movimiento de las partidas incluidas en el epígrafe Inmovilizado material es el siguiente:

LA SECRETARIA DEL CONSEJO

Fdo.: Marta Campomanes Camino

EMT MADRID

31/12/2021

Concepto	Terrenos y construcciones	Instalaciones técnicas y otro inmovilizado material	Inmovilizado en curso y anticipos	Total
Saldo inicial bruto a 01-01-20	**173.439.566**	**778.279.338**	**9.112.931**	**960.831.823**
(+) Altas, ampliaciones y mejoras	0	80.807.618	8.557.427	89.365.045
(-) Salidas, bajas o reducciones	-491	-79.022.295	--	-79.022.786
(-/+) Traspasos a/de otras partidas	--	2.426.716	-2.620.090	-193.374
Saldo final bruto a 31-12-2020	**173.439.065**	**782.491.375**	**15.050.268**	**970.980.708**
Amortización acumulada a 01-01-20	**-29.016.496**	**-389.216.668**	**-**	**-418.233.164**
(+) Dotación a la amortización del ejercicio	-2.004.035	-58.622.639	-	-60.626.674
(-/+) Traspasos a/de otras partidas	--	--	-1.213.214	-1.213.214
(-) Disminuciones por salidas o bajas	224	73.306.542	-	73.306.766
Amortización acumulada a 31-12-20	**-31.020.307**	**-374.532.765**	**-1.213.214**	**-406.766.286**
Valor neto contable a 31-12-20	**142.418.758**	**407.958.610**	**13.837.054**	**564.214.422**
Saldo inicial bruto a 01-01-21	**173.439.065**	**782.491.375**	**15.050.268**	**970.980.708**
(+) Altas, ampliaciones y mejoras	--	93.321.522	12.570.795	105.892.317
(-) Salidas, bajas o reducciones	--	-22.559.422	--	-22.559.422
(-/+) Traspasos a/de otras partidas	--	8.233.110	-8.171.767	61.343
Saldo final bruto a 31-12-2021	**173.439.065**	**861.486.585**	**19.449.296**	**1.054.374.946**
Amortización acumulada a 01-01-21	**-31.020.307**	**-374.532.765**	**-1.213.214**	**-406.766.286**
(+) Dotación a la amortización del ejercicio	-2.001.882	-62.729.292	-	-64.731.174
(-/+) Traspasos a/de otras partidas	--	--	-1.147.391	-1.147.391
(-) Disminuciones por salidas o bajas	--	20.260.749	-	20.260.749
Amortización acumulada a 31-12-21	**-33.022.189**	**-417.001.308**	**-2.360.605**	**-452.384.102**
Valor neto contable a 31-12-21	**140.416.876**	**444.485.277**	**17.088.691**	**601.990.844**

El detalle de los movimientos experimentados por el epígrafe de Instalaciones técnicas y otro inmovilizado material se incluye en los cuadros siguientes:

Inmovilizado

Concepto	Instalaciones maquinaria utillaje y Otras instalaciones	Mobiliario y enseres	Equipos informáticos	Elementos de transporte	Total
Saldo al 31-12-19	**123.762.274**	**3.018.983**	**30.818.498**	**620.679.581**	**778.279.336**
(+) Altas, ampliaciones y mejoras	705.126	274.265	68.491	79.759.736	80.807.618
(-) Salidas, bajas o reducciones	-389.798	-75.833	-2.092	-78.554.572	-79.022.295
(-/+) Traspasos a/de otras partidas	1.411.620	2.766	1.012.330	0	2.426.716
Saldo al 31-12-20	**125.489.222**	**3.220.181**	**31.897.227**	**621.884.745**	**782.491.375**
(+) Altas, ampliaciones y mejoras	2.237.757	55.964	5.725	91.022.075	93.321.521
(-) Salidas, bajas o reducciones	-1.255.963	-24.056	-1.299	-21.278.103	-22.559.421
(-/+) Traspasos a/de otras partidas	8.112.067	0	110.570	10.473	8.233.110
Saldo al 31-12-21	**134.583.083**	**3.252.089**	**32.012.223**	**691.639.190**	**861.486.585**

LA SECRETARIA DEL CONSEJO

Fdo.: Marta Camponanes Camino

EMT MADRID

Amortización					
Concepto	Instalaciones, maquinaria, utillaje y Otras instalaciones	Mobiliario y enseres	Equipos informáticos	Elementos de transporte	Total
Saldo al 31-12-19	**-76.737.637**	**-2.223.920**	**-25.894.027**	**-284.361.184**	**-389.216.668**
(+) Dotación a la amortización del ejercicio	-5.670.032	-135.403	-1.507.462	-51.309.742	-58.622.639
(-/+) Traspasos a/de otras partidas	0	0	0	0	0
(-) Disminuciones por salidas, bajas o reducciones	360.055	58.292	2.091	72.886.104	73.306.542
Saldo al 31-12-20	**-82.047.614**	**-2.301.031**	**-27.399.398**	**-262.784.822**	**-374.532.765**
(+) Dotación a la amortización del ejercicio	-6.077.869	-133.825	-1.664.730	-54.852.868	-62.729.292
(-/+) Traspasos a/de otras partidas	0	0	0	0	0
(-) Disminuciones por salidas, bajas o reducciones	1.224.566	18.142	1.300	19.016.741	20.260.749
Saldo al 31-12-21	**-86.900.817**	**-2.416.714**	**-29.062.828**	**-298.620.949**	**-417.001.308**
VNC a 31-12-20	**43.441.708**	**919.150**	**4.497.829**	**359.099.923**	**407.958.610**
VNC a 31-12-21	**47.682.266**	**835.376**	**2.949.395**	**393.018.241**	**444.485.277**

7 · 1 ALTAS

A 31 de diciembre de 2021, el parque de autobuses que posee la Sociedad es de 2.244 unidades, (2020: 2087 unidades), de las cuales 6 estaban totalmente amortizadas continuando en explotación (2020: 6 unidades).

A 31-12-2021 se encontraban prestando servicio 2.095 unidades (en 2020: 2.066 unidades).

De las altas del ejercicio en Elementos de transporte por valor de 91.022.075 euros (79.759.736 euros en el ejercicio 2020), el importe de 90.282.750 euros corresponden a la compra de 255 autobuses (77.348.000 euros correspondieron a la compra de 245 autobuses en 2020); 141.413 euros a la compra de 112 bicicletas, 518.833 euros a la compra de 2120 dispositivos anti vandalismo y 359 euros a la mejora de 1 bicicleta en el servicio de BiciMAD (2.101.564 euros a la compra de 1.688 bicicletas y 1.728 euros a la mejora de 6 bicicletas en el servicio de BiciMAD en el ejercicio 2020); 78.720 euros a la compra de un vehículo Renault D18 Wide, un vehículo Mercedes Benz Evito 111 y un vehículo Isuzu Space Solar Plus (en 2020 308.444 euros a la de dos vehículos Iveco Daily 50 C14 GNC, dos Fiat Ducato Maxi Serie 7 GNC, un Fiat Ducato Comet Eurosfilo 15 2 10 HQ GNC y un Fiat Doblo Cargo serie 2 SX GNC).

Las altas producidas en Instalaciones, maquinaria, utillaje y otras instalaciones por valor de 2.237.757 euros, corresponden a 41 nuevas estaciones de recarga de bicicletas para el servicio de BiciMAD por importe de 1.500.144 euros, a una estación de repostado de gas natural comprimido GNC en el Centro de Operaciones de Carabanchel y otras dos para el de Entrevías por 158.925 euros, a actuaciones en diversas instalaciones por 43.434 euros, a maquinaria por 398.633 euros y a utillaje por 136.621 euros (705.126 euros en el ejercicio 2020). En esta agrupación las producidas por traspasos por importe de 8.112.067 euros, proceden del inmovilizado en curso y se corresponden con las instalaciones del Sistema de conteo de personas a bordo por 1.071.794 euros, a la del Servicio de Ayuda a la Explotación por 927.894 euros, a la ampliación del aparcamiento del Centro de Operaciones de Sanchinarro por 863.213, a la del transformador para recarga de autobuses del Centro de Operaciones de Fuencarral por 551.363,a las de los sistemas de depuración de aguas residuales en las bases de Escuadrón, Mediodía y Vicálvaro por 471.263; a la del sistema de recarga eléctrica para autobuses Rampini del Centro de Operaciones de Carabanchel por 339.137 euros, a la del centro de seccionamiento del Centro de Operaciones de

LA SECRETARIA DEL CONSEJO
Fdo.: Marta Campomanes Cerino

Fuencarral por 339.082 euros, a la del elevador de pistón para autobuses articulados por 265.860 euros, a la de la extensión de la red de media tensión del Centro de Operaciones de Carabanchel por 237.800 euros, a la del sistema de gestión centralizada del aparcamiento de Plaza Mayor por 237.400 euros, a la del sistema de gestión centralizada del aparcamiento de Plaza de España por 231.343 euros, a la de infraestructura perimetral de ciberseguridad por 153.341 euros, a la de la mejora de las instalaciones del centro de Operaciones de Carabanchel por 148.509 euros, a la de la mejora de las instalaciones del Centro de Operaciones de Entrevías por 146.986 euros, a la del sistema de gestión centralizada del aparcamiento de Fuencarral por 145.526 euros, a la del sistema de gestión centralizada del aparcamiento de Montalbán por 137.520 euros, a la del sistema de gestión centralizada del aparcamiento de Olavide por 132.863 euros, a la remodelación de las instalaciones de Torremolinos por 124.477 euros, a la del sistema de gestión centralizada del aparcamiento de San Epifanio por 115.893 euros, a las de mejora del Museo por 101.692 euros, a las de mejora de las instalaciones del Centro de Operaciones de Fuencarral por 71.805 euros, a la del sistema de gestión centralizada del aparcamiento de Barceló por 68.962 euros, a la actualización y mejora del simulador de conducción por 61.477 euros, a la del Aseo de Marqués de Zafra por 56.016 euros, a las de mejora de las instalaciones de la Base de Vicálvaro por 55.721 euros, a la del Aseo de Isaac Peral por 55.528 euros, a la de los cuadros técnicos de los aparcamientos de Pedro Zerolo, Plaza de España y Barceló por 53.682 euros, a la de puertas automáticas en el aparcamiento de Barceló por 42.516 euros, a las de mejora en las instalaciones de Bicimad por 33.541 euros, a la instalación de carga eléctrica de turismos en el Centro de Operaciones de Carabanchel por 32.724 euros, a la preinstalación de carga eléctrica de vehículos en el aparcamiento de Jacinto Benavente por 31.946 euros, a la preinstalación de carga eléctrica de vehículos en el aparcamiento de Plaza Mayor por 31.814 euros, a la preinstalación de carga eléctrica de vehículos en el aparcamiento de Montalbán por 31.447 euros, a la preinstalación de carga eléctrica de vehículos en el aparcamiento de Elvira por 31.091 euros, a la preinstalación de carga eléctrica de vehículos en el aparcamiento de Ginzo de Limia por 30.331 euros, a la preinstalación de carga eléctrica de vehículos en el aparcamiento de Pradillo por 29.326 euros, a la preinstalación de carga eléctrica de vehículos en el aparcamiento de Samaranch por 29.151 euros, a la preinstalación de carga eléctrica de vehículos en el aparcamiento de Francisco Altimiras por 28.619 euros, a la preinstalación de carga eléctrica de vehículos en el aparcamiento de Barceló por 28.180 euros, a la de la instalación eléctrica para cargadores en la Base de Escuadrón por 10.609 euros y a otras instalaciones por 242.559 euros; a maquinaria por 59.959 euros y a utillaje por 252.107 euros (en el ejercicio 2020, las producidas por traspaso en Instalaciones, maquinaria, utillaje y otras instalaciones por importe de 1.411.620 euros, procedían del inmovilizado en curso y se correspondían con las instalaciones del Sistema de Ayuda a la Conducción EFIBUS por 865.825 euros, a la del Sistema de Información a Clientes por 238.886 euros, a vallas de delimitación por 171.508 euros, a la instalación del Sistema Multicanal en el Teleférico por 58.000 euros, a la infraestructura evolutiva de almacenaje por 44.737 euros, a la instalación de un aseo para conductores en la Calle Cedaceros por 27.984 euros y a otras instalaciones por 4.680 euros).

En la agrupación de Equipos Informáticos, se han producido altas por importe por importe de 5.725 euros. Las altas producidas en esta agrupación por traspasos, por importe de 110.570 euros, corresponden a 45 ordenadores personales TTL por 22.950 euros, 40 ordenadores portátiles TTL por 22.400 euros,10 estaciones de trabajo portátiles DELL por 20.080 euros, 25 impresoras Brother por 11.429 euros,60 monitores Philips por 9.723 euros, 15 tablets Andoid Samsung Galaxy por 7.798, ordenador personal por 4.393 euros, dispositivo Nas Netgear por 3.800 euros, ordenador personal básico IMAC por 2.768 euros, ordenador portátil DELL Precision por 2.349 euros, ordenador portátl básico MACBOOK por 1.037 euros, 4 escáneres Brother ADS por 999 euros y 5 dispositivos de recogida de firmas Wascom por 844 euros;

LA SECRETARIA DEL CONSEJO

Fdo.: Marta Campomanes Camino

todos ellos vinculados a proyectos en curso que han concluido (en el ejercicio 2020 las altas producidas en esta agrupación por importe de 68.491 euros correspondían a un servidor HW VPN acceso remoto por 15.939 euros, a un equipo dispensador de turnos por 5.277 euros y a otros equipos e impresoras para en el entorno PC por 46.975 euros. Las altas que se produjeron en esta agrupación por traspasos por importe de 1.012.330 euros, correspondieron a equipos SAP Hana por 435.515 Euros, equipos para el Sistema de Información a Clientes por 382.817 euros, equipos para la venta y validación de tickets de Teleférico por 9.600 euros, dos monitores de 65" táctiles por 6.477 euros, equipos del Sistema de reservas de Salas Multimedia por 2.766 euros y a otros equipos del entorno PC por 175.155 euros; todos ellos vinculados a proyectos en curso que concluyeron). Por último, se ha adquirido mobiliario por 55.964 euros; en 2020 por 274.265 euros.

7 · 2 BAJAS

El importe más significativo de las bajas del ejercicio corresponde a autobuses. En el transcurso de 2021 causaron baja 93 unidades (318 en 2020), fundamentalmente por renovación de flota y finalización de su vida útil, procediéndose a su achatarramiento o venta.

Las bajas realizadas durante el ejercicio 2021 han producido una pérdida de 2.298.673 euros. Las ventas de inmovilizado han producido un beneficio de 146.928 euros. Mientras que en el 2020 las bajas realizadas produjeron una pérdida de 5.716.019 euros y las ventas un beneficio de 472.980 euros.

7 · 3 PERDIDAS POR DETERIORO

Durante los ejercicios 2021 y 2020 no se han reconocido ni revertido correcciones valorativas por deterioro significativas para ningún inmovilizado material individual.

7 · 4 GASTOS FINANCIEROS CAPITALIZADOS

En los ejercicios 2021 y 2020 no se han capitalizado gastos financieros.

7 · 5 BIENES TOTALMENTE AMORTIZADOS

El coste de los elementos del inmovilizado material totalmente amortizados y en uso se detalla a continuación:

	2021	2020
Construcciones	4.064.379	3.437.615
Instalaciones	38.660.300	39.102.051
Maquinaria	1.626.989	1.282.084
Utillaje	1.764.756	1.720.100
Otras instalaciones	5.720.829	5.677.082
Mobiliario y enseres	1.369.200	1.099.768
Equipos informáticos	23.798.489	23.570.090
Elementos de transporte	10.837.339	10.240.890
TOTAL	**87.842.281**	**86.129.680**

LA SECRETARIA DEL CONSEJO
Fdo.: Marta Campomanes Camino

7 · 6 BIENES BAJO ARRENDAMIENTO FINANCIERO

El epígrafe Elementos de transporte incluye 66 autobuses adquiridos en régimen de arrendamiento financiero en el ejercicio 2011.

Las características más significativas de los contratos por arrendamiento financiero se detallan en la Nota 9.1.

Indicamos a continuación el valor neto contable de dichos elementos en el Inmovilizado Material.

	2021	2020
Coste inicial activo	19.106.379	29.165.514
Ampliaciones y mejoras realizadas	147.158	177.750
Amortización acumulada	-13.597.642	-17.648.173
Valor contable	**5.655.895**	**11.695.091**

7 · 7 SEGUROS

La Sociedad tiene contratada una póliza de seguro para cubrir los riesgos a que están sujetos los bienes del inmovilizado material. La cobertura de esta póliza se considera suficiente.

7 · 8 SUBVENCIONES

Las subvenciones de capital están destinadas a financiar las inversiones de la Sociedad. Durante el ejercicio 2021, el Ayuntamiento de Madrid, ha concedido a la Sociedad subvenciones de capital por importe de 165.357.792 euros (102.163.843 euros en el ejercicio 2020).

En el siguiente cuadro se detallan los importes pendientes de aplicación a 31 de diciembre de 2021, son los que figuran netos de impuestos diferidos en dicho epígrafe del Balance.

	Coste	Subvención Recibida	Subvención Pendiente Aplicar (Nota 17)	Valor Neto Contable 31-12-21
Patentes, licencias, marcas y similares	29.749	19.350	0	0
Fondo de comercio	4.029.926	4.029.926	0	0
Aplicaciones informáticas	11.087.106	10.986.654	3.684.907	950.528
Terrenos y construcciones	6.700.001	5.472.961	2.237.171	1.826.609
Instalaciones	72.117.510	105.344.051	70.619.071	33.650.299
Maquinaria	5.365.009	5.463.002	2.671.261	2.331.921
Utillaje	1.966.767	1.615.312	487.245	577.292
Otras instalaciones	10.708.542	13.629.603	9.770.667	6.532.614
Mobiliario	1.496.982	1.234.075	430.187	437.007
Equipos informáticos	28.019.999	12.917.714	3.959.562	8.185.935
Elementos de transporte	629.889.546	683.657.773	382.228.569	348.766.510
TOTAL	**771.411.137**	**844.370.421**	**476.088.640**	**403.258.715**

LA SECRETARIA DEL CONSEJO

Fdo.: Marta Campomanes Camino

	Coste	Subvención Recibida	Subvención Pendiente Aplicar (Nota 17)	Valor Neto Contable 31-12-20
Patentes, licencias, marcas y similares	29.749	19.350	0	0
Fondo de comercio	4.029.926	4.029.926	0	0
Aplicaciones informáticas	11.049.170	8.047.816	3.108.170	1.289.693
Terrenos y construcciones	6.799.991	4.870.152	10.469.689	1.963.921
Instalaciones	65.082.230	59.343.556	28.801.795	29.188.886
Maquinaria	4.941.896	4.477.286	1.989.804	2.223.848
Utillaje	1.610.062	1.230.310	311.796	399.457
Otras instalaciones	9.090.379	6.948.758	5.610.569	5.761.388
Mobiliario	1.462.492	1.123.384	365.971	442.921
Equipos informáticos	28.395.899	12.809.493	5.652.853	9.734.305
Elementos de transporte	559.724.932	568.586.533	306.759.947	307.560.331
TOTAL	**692.216.726**	**671.486.564**	**363.070.594**	**358.564.750**

7 · 9 DESGLOSE DE INMUEBLES

A 31 de diciembre de 2021 el valor bruto de los inmuebles de forma separada se detalla a continuación:

- Valor del terreno: 71.083.730 euros (en 2020: 71.083.730 euros).
- Valor de la construcción 102.355.335 euros (en 2020 102.355.335 euros).

7 · 10 COMPROMISOS FIRMES DE COMPRA

A 31 de diciembre de 2021 hay compromisos firmes de compra de 330 autobuses de GNC y de 45 autobuses eléctricos por importe de 119.188.100 euros. A 31 de diciembre de 2020 había compromisos firmes de compra de 50 autobuses eléctricos por importe de 28.950.000 euros.

8 INVERSIONES INMOBILIARIAS

El detalle de los inmuebles clasificados como inversiones inmobiliarias es el siguiente:

Concepto	2021	2020
Valor de la construcción	436.115	436.115
Amortización acumulada	-219.885	-211.775
VALOR NETO CONTABLE	**216.230**	**224.340**

En el ejercicio 2021, los ingresos derivados de rentas provenientes de las inversiones inmobiliarias propiedad de la Sociedad han ascendido a 2.440 euros (2020: 2.570 euros), y los gastos de explotación para todos los conceptos relacionados con estas inversiones han sido de 48.095 euros (2020: 48.492 euros), correspondiendo en ambos casos a los apartamentos destinados a la Asociación Cultural de Empleados de E.M.T.

LA SECRETARIA DEL CONSEJO
Fdo.: Marta Castellanos Camino

EMT MADRID

9 ARRENDAMIENTOS Y OTRAS OPERACIONES DE NATURALEZA SIMILAR

9 · 1 ARRENDAMIENTOS FINANCIEROS

Las deudas por arrendamientos financieros corresponden a los contratos formalizados durante el ejercicio 2011 por arrendamientos financieros de autobuses y con vencimiento en el ejercicio 2023.

La información relativa a las deudas por arrendamientos financieros de los ejercicios 2021 y 2020 se detalla a continuación:

Banco	Concesión	Vencimiento	Coste inicial activo	Cuotas pagadas 2021	Cuotas pagadas a 31/12/2020	Pendiente
NATIXIS	01/04/2011	30/03/2023	2.074.856	190.701	1.622.096	262.059
NATIXIS	30/04/2011	30/04/2023	1.439.700	132.101	1.114.819	192.780
NATIXIS	05/05/2011	30/04/2023	592.816	54.394	459.042	79.380
BBVA	06/07/2011	31/05/2023	3.425.016	320.534	2.613.794	490.688
NATIXIS	22/07/2011	30/06/2023	1.727.640	157.996	1.312.130	257.514
NATIXIS	23/07/2011	30/06/2023	288.997	26.430	219.491	43.076
BBVA	02/08/2011	30/06/2023	4.623.952	431.872	3.493.753	698.327
BBVA	13/09/2011	31/08/2023	1.141.672	106.199	845.418	190.055
NATIXIS	23/09/2011	30/08/2023	2.639.970	240.695	1.965.857	433.418
NATIXIS	21/10/2011	30/09/2023	1.151.760	104.863	849.104	197.793
NATIXIS	30/12/2013	30/12/2021	10.059.135	1.445.099	8.614.036	0
TOTAL			**29.165.514**	**3.210.884**	**23.109.540**	**2.845.090**

Banco	Concesión	Vencimiento	Coste inicial activo	Cuotas pagadas 2020	Cuotas pagadas a 31/12/2019	Pendiente
NATIXIS	01/04/2011	30/03/2023	2.074.856	188.422	1.433.673	452.761
NATIXIS	30/04/2011	30/04/2023	1.439.700	130.518	984.301	324.881
NATIXIS	05/05/2011	30/04/2023	592.816	53.743	405.299	133.774
BBVA	06/07/2011	31/05/2023	3.425.016	315.380	2.298.415	811.221
NATIXIS	22/07/2011	30/06/2023	1.727.640	156.094	1.156.036	415.510
NATIXIS	23/07/2011	30/06/2023	288.997	26.111	193.380	69.506
BBVA	02/08/2011	30/06/2023	4.623.952	424.927	3.068.827	1.130.198
BBVA	13/09/2011	31/08/2023	1.141.672	104.492	740.926	296.254
NATIXIS	23/09/2011	30/08/2023	2.639.970	237.783	1.728.073	674.114
NATIXIS	21/10/2011	30/09/2023	1.151.760	103.591	745.513	302.656
NATIXIS	30/12/2013	30/12/2021	10.059.135	1.310.114	7.303.922	1.445.099
TOTAL			**29.165.514**	**3.051.175**	**20.058.365**	**6.055.974**

El tipo de interés aplicado se corresponde a un tipo de interés de mercado referenciado al Euribor.

LA SECRETARIA DEL CONSEJO

Fdo.: Marta Camponanes Camino

El importe total de los pagos futuros mínimos al cierre del ejercicio es de 2.845.090 euros incluida la opción de compra y 6.055.974 euros en el ejercicio 2020 (Véase Nota15.2).

Los pagos mínimos comprometidos en el ejercicio 2021 a corto y largo plazo se detallan a continuación:

	2022	2023	Total
Arrendamientos financieros	1.789.751	1.055.339	2.845.090
TOTAL	**1.789.751**	**1.055.339**	**2.845.090**

Los pagos mínimos comprometidos en el ejercicio 2020 a corto y largo plazo se detallan a continuación:

	2021	2022	2023	Total
Arrendamientos financieros	3.210.663	1.789.807	1.055.504	6.055.974
TOTAL	**3.210.663**	**1.789.807**	**1.055.504**	**6.055.974**

No se ha reconocido como gasto ninguna cuota contingente por arrendamientos financieros.
El importe por el que se han reconocido inicialmente los autobuses registrados en la cuenta de Elementos de transporte corresponde al valor razonable del activo.

La opción de compra de todos los contratos de arrendamiento financiero corresponde a una cuota adicional, y en global, totaliza 173.438 euros.

No hay garantías afectas al inmovilizado.

9 · 2 ARRENDAMIENTOS OPERATIVOS

La Sociedad es arrendataria de distintos bienes, sin opción de compra, tales como vehículos auxiliares impresoras, los vehículos de la flota del servicio de ayuda a la movilidad, e instalaciones.

La flota de vehículos auxiliares está destinada, fundamentalmente, a la gestión del Servicio en Calle, Servicio de Atención Móvil al ciudadano, y en general a la ayuda a la movilidad de la ciudad de Madrid. Otras funciones realizadas con vehículos auxiliares son: seguridad, servicio de prevención de riesgos laborales, correo interno, aprovisionamiento urgente, mantenimiento de instalaciones en calle, servicio de publicidad y apoyo al centro de atención al usuario (CAU).

Los pagos futuros previstos por este concepto son:

- Hasta un año..... 2.498.141 euros (en 2020: 2.436.021 euros).
- Entre uno y cinco años..... 6.016.189 euros (en 2020: 6.877.638 euros).
- Más de cinco años..... 3.010.121 euros (en 2020: 4.234.577 euros).

LA SECRETARIA DEL CONSEJO
Fdo.: Marta Campomanes Camino

EMT MADRID

10 ACTIVOS FINANCIEROS

10 · 1 ANÁLISIS POR CATEGORÍAS

El valor en libros de cada una de las categorías de instrumentos financieros establecidas en la norma de registro y valoración de "Instrumentos financieros" es el siguiente:

Ejercicio 2021

	Créditos, derivados y otros a L/P	Total
Activos financieros a coste amortizado	2.443.625	2.443.625
TOTAL	**2.443.625**	**2.443.625**
	Créditos, derivados y otros a C/P	**Total**
Activos financieros a coste amortizado	167.030.217	167.030.217
TOTAL	**167.030.217**	**167.030.217**

Ejercicio 2020

	Créditos, derivados y otros a L/P	Total
Activos financieros a coste amortizado	1.576.026	1.576.026
TOTAL	**1.576.026**	**1.576.026**
	Créditos, derivados y otros a C/P	**Total**
Activos financieros a coste amortizado	139.293.594	139.293.594
TOTAL	**139.293.594**	**139.293.594**

10 · 2 ANÁLISIS POR VENCIMIENTOS

Los importes de los instrumentos financieros con un vencimiento determinado o determinable clasificados por año de vencimiento son los siguientes:

Conceptos	2022	2023	2024	2025 y siguientes	Total
Activos financieros a coste amortizado	167.036.042	5.139	3.711	3.876	167.048.768
TOTAL	**167.036.042**	**5.139**	**3.711**	**3.876**	**167.048.768**

Adicionalmente existen saldos sin vencimiento definido por importe de 2.425.074 euros, correspondientes a fianzas y depósitos constituidos a largo plazo, y a otras cuentas a cobrar.

En el ejercicio 2020 los importes de los instrumentos financieros clasificados por año de vencimiento eran los siguientes:

LA SECRETARIA DEL CONSEJO
Fdo.: Marta Campomanes Camino

Conceptos	2021	2022	2023	2024 y siguientes	Total
Activos financieros a coste amortizado	139.299.164	5.136	4.447	9.660	139.318.407
TOTAL	**139.299.164**	**5.136**	**4.447**	**9.660**	**139.318.407**

Adicionalmente, existían saldos sin vencimiento definido por importe de 1.551.213 euros.

10 · 3 CRÉDITOS, DERIVADOS Y OTROS

10.3.1 Activos financieros a coste amortizado

10 • 3 • 1 • a A largo plazo

Los importes a largo plazo registrados en activos financieros a coste amortizado son los siguientes:

	2021	2020
Compañías de seguros	2.069.460	1.205.242
Créditos al personal	18.551	24.813
Resto (fianzas y depósitos)	355.614	345.971
TOTAL	**2.443.625**	**1.576.026**

Con respecto a los créditos con compañías de seguros, con motivo del acuerdo contractual existente entre la Sociedad y la compañía con la que se tiene contratado el Seguro Obligatorio y de Responsabilidad Civil por siniestros de vehículos, la Sociedad participa en los beneficios de la póliza correspondiente, existiendo un saldo pendiente de cobro a largo plazo de 2.069.460 euros (2020: 1.205.242 euros) (Véase Nota 23.2).

De acuerdo con el Convenio Colectivo vigente, la Sociedad concede préstamos a su personal para la adquisición de viviendas por una cuantía máxima de hasta 6.100 euros/empleado, y con un límite global de hasta 480.810 euros, a un tipo de interés del 4% anual desde la entrada en vigor del Convenio Colectivo 1998-99 y del 7% y el 8% anual los otorgados con anterioridad, que son amortizados por el personal en un período de cinco a ocho años. Los importes totales concedidos, pendientes de amortizar, así como los intereses correspondientes, figuran también en esta partida del Balance en el epígrafe de Créditos al personal, que a 31 de diciembre de 2021 arroja un saldo de 18.551 euros (2020: 24.813 euros).

10 • 3 • 1 • b A corto plazo

Los deudores comerciales y otras cuentas a cobrar se encuentran clasificados en la categoría de activos financieros a coste amortizado, tienen el siguiente detalle:

LA SECRETARIA DEL CONSEJO

Fdo.: Marta Campomanes Camino

	2021	2020
Clientes por ventas y prestaciones de servicios	1.352.253	4.577.636
Clientes empresas del grupo y asociadas	147.744.781	129.265.936
Deudores varios	17.884.400	5.422.147
Anticipos de remuneraciones	5.295	5.091
Otros activos financieros	43.488	22.784
TOTAL	**167.030.217**	**139.293.594**

Deterioro de valor de créditos por operaciones comerciales:

La empresa continúa teniendo identificada una situación latente de insolvencia en uno de sus clientes, con el que se han realizado operaciones comerciales relacionadas con el procedimiento de eliminación de vehículos abandonados. El deudor ha presentado solicitud de Concurso Necesario del que está conociendo el Juzgado de lo Mercantil nº 12 de Madrid, por lo que se han remitido los procedimientos de reclamación que se tenían interpuestos, al referido Juzgado de lo Mercantil. La empresa realizó en el ejercicio 2017 la correspondiente corrección valorativa por deterioro, de carácter reversible, sobre el saldo del cliente por importe de 103.729 euros, la antigüedad del mismo es superior a seis meses.

Los epígrafes de "Clientes por ventas y prestaciones de servicios" y "Clientes empresas del grupo y asociadas" lo componen las siguientes partidas:

Clientes por ventas y prestaciones de servicios	2021	2020
Consorcio Regional de Transportes	-	3.056.564
Otros	1.352.253	1.521.072
TOTAL	**1.352.253**	**4.577.636**

Clientes empresas del grupo y asociadas	2021	2020
Ayuntamiento de Madrid	147.744.781	129.265.936
Otras empresas municipales	-	-
TOTAL	**147.744.781**	**129.265.936**

En los siguientes cuadros, se detallan las transacciones del Ayuntamiento de Madrid y del Consorcio Regional de Transportes con la Sociedad.

LA SECRETARIA DEL CONSEJO
Fdo.: Marta Campomanes Camino

Ayuntamiento de Madrid

Concepto	Saldo a 01/01/21	Movimientos del ejercicio		Saldo a 31/12/21
		Subvenciones y/o prestaciones de servicios	Cobros y/o compensaciones	
Aportación dineraria para la ayuda a la movilidad	48.000.000	61.884.724	-105.884.724	4.000.000
Otros servicios ayuda a la movilidad	402.978	3.269.768	-3.290.652	382.094
Compensación deficit de explotación	40.000	91.888	-91.889	39.999
Subvención de capital	80.821.652	165.357.792	-102.858.062	143.321.382
Otros servicios del transporte	1.306	435.006	-435.006	1.306
TOTAL SALDOS DEUDORES	**129.265.936**	**231.039.178**	**-212.560.333**	**147.744.781**

Concepto	Saldo a 01/01/20	Movimientos del ejercicio		Saldo a 31/12/20
		Subvenciones y/o prestaciones de servicios	Cobros y/o compensaciones	
Aportación dineraria para la ayuda a la movilidad	22.132.313	60.484.166	-34.616.479	48.000.000
Otros servicios ayuda a la movilidad	870.791	2.556.453	-3.024.266	402.978
Compensación deficit de explotación	40.000	--	--	40.000
Subvención de capital	8.917.000	102.163.843	-30.259.191	80.821.652
Otros servicios del transporte	137.348	301.795	-437.837	1.306
TOTAL SALDOS DEUDORES	**32.097.452**	**165.506.257**	**-68.337.773**	**129.265.936**

Como se menciona en esta Memoria, el Ayuntamiento de Madrid, durante el ejercicio 2021 y 2020 ha realizado aportaciones a la Sociedad para cubrir el déficit de explotación de las actividades que realiza en su nombre y le ha concedido subvenciones de capital destinadas financiar sus inversiones para renovar su flota de vehículos, sus instalaciones y sus sistemas de procesos de información.

Consorcio Regional de Transportes

Concepto	Saldo a 01/01/21	Facturación y o subvenciones	Cobros	Saldo a 31/12/21
Liquidación tarifa de equilibrio	3.056.564	552.619.956	555.676.520	0
TOTAL	**3.056.564**	**552.619.956**	**555.676.520**	**0**

Concepto	Saldo a 01/01/20	Facturación y o subvenciones	Cobros	Saldo a 31/12/20
Liquidación tarifa de equilibrio	-	562.731.427	559.674.863	3.056.564
TOTAL	**-**	**562.731.427**	**559.674.863**	**3.056.564**

Las relaciones entre la Empresa Municipal de Transportes de Madrid, S.A. y el Consorcio Regional de Transportes de Madrid están reguladas por los acuerdos existentes entre dicho Organismo y el Ayuntamiento de Madrid, en líneas generales, y específicamente por el Convenio Específico entre el citado Consorcio y la Sociedad y que regula las condiciones económicas y operativas de la actividad de transporte Urbano.

LA SECRETARIA DEL CONSEJO
Fdo.: Marta Campomanes Camino

El epígrafe de "Otros activos financieros" lo componen las siguientes partidas:

Otros activos financieros	2021	2020
Fianzas, depositos y otros activos a corto plazo	43.488	22.784
TOTAL	**43.488**	**22.784**

11 ACTIVOS NO CORRIENTES MANTENIDOS PARA LA VENTA

La Sociedad no mantiene en el ejercicio 2021 ni mantuvo en 2020, ningún activo no corriente para la venta.

12 EXISTENCIAS

Las existencias comerciales están valoradas de acuerdo con los criterios expuestos en la Nota 4.6 y se corresponden con el siguiente detalle:

Concepto	2021	2020
Mercederías	38.969	--
TOTAL	**38.969**	**--**

Las existencias de materias primas y otros aprovisionamientos están valoradas de acuerdo con los criterios expuestos en la Nota 4.6 y se corresponden con el siguiente detalle:

Concepto	2021	2020
Combustibles	459.292	381.449
Repuestos	3.509.819	3.618.051
Aceites, grasas y lubricantes	290.986	266.020
Neumáticos	749	1.993
Materiales de limpieza	56.977	47.708
Material reparado	558.554	526.375
Otros materiales	1.138.658	983.747
Deterioro de existencias	-74.013	-212.971
TOTAL	**5.941.022**	**5.612.372**

Los movimientos de deterioro de existencias han sido los siguientes:

Concepto	2021	2020
Saldo inicial	-212.971	-72.445
Dotaciónes del ejercicio	-	-140.526
Reversiones del ejercicio	138.958	-
Aplicaciones	-	-
SALDO FINAL	**-74.013**	**-212.971**

LA SECRETARIA DEL CONSEJO
Fdo.: Marta Campomanes Camino

La Sociedad tiene contratada una póliza de seguro para cubrir los riesgos a que están sujetas las existencias. La cobertura de esta póliza se considera suficiente.

13 EFECTIVO Y OTROS ACTIVOS LÍQUIDOS EQUIVALENTES

A 31 de diciembre de 2021 y 2020 el saldo registrado bajo el epígrafe de Tesorería recoge el importe de efectivo en entidades financieras y en la Caja de la Sociedad. Todos estos saldos son de disponibilidad inmediata.

14 FONDOS PROPIOS

14 · 1 CAPITAL

El Capital Social de la Sociedad al 31 de diciembre de 2021 y 2020 asciende a 115.501.278 euros y, es propiedad en su totalidad del Ayuntamiento de Madrid, y está representado por 261.256 acciones de 442,10 euros de valor nominal cada una, numeradas correlativamente del número 1 al 261.256, ambos inclusive, de una sola clase y serie. Todas las acciones están suscritas y desembolsadas íntegramente.

De acuerdo con la normativa vigente, la Sociedad mantiene inscrita su condición de Unipersonal en el Registro Mercantil.

Las operaciones realizadas con el Accionista se detallan en la Nota 24.

14 · 2 RESERVAS

El detalle por conceptos de las Reservas es el siguiente:

Concepto	2021	2020
Reserva legal	10.275.775	9.532.728
Reservas voluntarias	40.787.386	34.099.963
Reserva de fusión	10.023.478	10.023.478
Diferencia por ajuste capital a euros	472	472
TOTAL	**61.087.111**	**53.656.641**

14 · 3 RESERVA LEGAL

El Texto Refundido de la Ley de Sociedades de Capital, establece que las sociedades destinarán el 10% del beneficio del ejercicio a la reserva legal hasta que ésta alcance, al menos, el 20% del capital social. La reserva legal podrá utilizarse para aumentar el capital en la parte de su saldo que exceda del 10% del capital ya aumentado. Salvo para esta finalidad, esta reserva, mientras no supere el límite indicado, sólo podrá destinarse a la compensación de pérdidas en el caso de que no existan otras reservas disponibles suficientes para este fin.

Al 31 de diciembre de 2021 y 2020, dicha reserva no estaba aún constituida en su totalidad.

LA SECRETARIA DEL CONSEJO

Fdo.: Marta Campomanes Camino

14 · 4 RESERVA VOLUNTARIA

Las reservas voluntarias se han constituido en base a las decisiones del Accionista en relación con la distribución de beneficios de ejercicios anteriores, y adicionalmente con el importe derivado del impacto de la aplicación del Nuevo Plan General de Contabilidad cuya aplicación fue efectiva desde el 1 de enero de 2008.

14 · 5 RESERVA DE FUSIÓN

Fue constituida en el ejercicio 2014 como consecuencia de la integración de los activos y pasivos de Madrid Movilidad, S.A., sociedad absorbida por la Empresa Municipal de Transportes de Madrid, S.A. con efectos contables desde el 1 de enero de 2014.

14 · 6 DIFERENCIAS POR AJUSTE DEL CAPITAL A EUROS

La reserva por diferencias por ajuste del capital a euros procedente de la redenominación del capital en la unidad Euro es indisponible.

15 PASIVOS FINANCIEROS

15 · 1 CATEGORÍAS DE PASIVOS FINANCIEROS

El valor en libros de cada una de las categorías de pasivos financieros se detalla a continuación:

Deudas a largo plazo	2021	2020
Deudas con entidades de crédito		-
Acreedores por arrendamiento financiero (nota 9.1)	1.055.339	2.845.311
Otros pasivos financieros	397.287	250.000
TOTAL	**1.452.626**	**3.095.311**
Deudas a corto plazo	**2021**	**2020**
Deudas con entidades de crédito	15.947	66.770.325
Acreedores por arrendamiento financiero (nota 9.1)	1.789.751	3.210.663
Otros	6.691.890	4.034.862
Proveedores de inmovilizado	63.908.806	14.264.477
Proveedores	8.311.778	8.498.057
Deudas con empresas del grupo (nota 24)	637.606	623.804
Acreedores varios	7.579.303	8.927.271
Personal (nota 15.8)	27.285.288	19.214.287
Anticipos de clientes (nota 4.14.2)	10.541.659	8.545.512
TOTAL	**126.762.028**	**134.089.258**

15 · 2 Pasivos financieros a coste amortizado

La composición de los pasivos financieros a coste amortizado a largo y corto plazo es la siguiente:

LA SECRETARIA DEL CONSEJO
Fdo.: Marta Campomanes Camino

Ejercicio 2021

	Pasivos financieros a largo plazo		
Categorías	Deudas con entidades de crédito	Débitos, derivados y otros	Total
Pasivos financieros a coste amortizado	-	1.452.626	1.452.626
TOTAL	**--**	**1.452.626**	**1.452.626**
	Pasivos financieros a corto plazo		
Categorías	Deudas con entidades de crédito	Débitos, derivados y otros	Total
Pasivos financieros a coste amortizado	15.947	126.746.081	126.762.028
TOTAL	**15.947**	**126.746.081**	**126.762.028**

Ejercicio 2020

	Pasivos financieros a largo plazo		
Categorías	Deudas con entidades de crédito	Débitos, derivados y otros	Total
Pasivos financieros a coste amortizado	-	3.095.311	3.095.311
TOTAL	**--**	**3.095.311**	**3.095.311**
	Pasivos financieros a corto plazo		
Categorías	Deudas con entidades de crédito	Débitos, derivados y otros	Total
Pasivos financieros a coste amortizado	66.770.325	67.318.933	134.089.258
TOTAL	**66.770.325**	**67.318.933**	**134.089.258**

15 · 3 PROVEEDORES DE INMOVILIZADO

El importe pendiente de pago a proveedores de inmovilizado al cierre del ejercicio 2021, asciende a 63.908.806 euros y se corresponde, principalmente, con las compras de autobuses realizadas a finales del ejercicio (14.264.477 euros al cierre del ejercicio 2020). Se encuentran recogidos en el pasivo corriente del Balance de Situación, en el epígrafe III deudas a corto plazo, 5 otros pasivos financieros.

15 · 4 DEUDAS A LARGO PLAZO

Los préstamos, concedidos a la Sociedad en los ejercicios 2010 y 2017, están totalmente amortizados a 31 de diciembre de 2021, por lo que la sociedad no presenta endeudamiento con entidades de crédito.

La información relativa a las Deudas con entidades de crédito se detalla a continuación:

Banco	Concesión	Vencimiento	Principal	2021		2020	
				Largo plazo	Corto plazo	Largo plazo	Corto plazo
BBVA	15/07/2010	31/05/2021	25.000.000	--	--	--	3.125.000
Bankia	10/03/2017	10/03/2021	26.593.715	--	--	--	3.324.214
TOTAL			**51.593.715**	**--**	**--**	**--**	**6.449.214**

El tipo de interés aplicado se corresponde a un tipo de interés de mercado referenciado al Euribor.

LA SECRETARIA DEL CONSEJO

Fdo.: Marta Campomanes Camino

Los gastos financieros por las deudas con entidades de crédito y acreedores por arrendamiento financiero han ascendido a 303.086 euros (2020: 527.626 euros).

El importe de los intereses devengados y no pagados al cierre del ejercicio asciende a 15.947 euros (2020: 92.118 euros), los citados importes se reflejan como Deudas a corto plazo con entidades de crédito.

Los saldos de los acreedores por arrendamientos financieros se detallan en la Nota 9.1.

El vencimiento de estas deudas a cierre del ejercicio 2020 era el siguiente:

	2021	Total
Deudas con entidades de crédito	6.449.214	6.449.214
TOTAL	**6.449.214**	**6.449.214**

15 · 5 DEUDAS A CORTO PLAZO

Deudas a corto plazo con entidades de crédito corresponden a pólizas de crédito y a la parte a corto plazo de los préstamos detallados en la Nota 15.4 anterior. Se detalla a continuación:

Descripción	Concesión	Vencimiento	Límite	Dispuesto 2021	Dispuesto 2020
BBVA	03/06/2021	03/06/2022	47.000.000	--	--
Bankinter	11/05/2021	11/05/2022	30.000.000	--	20.228.993
CaixaBank	11/05/2021	18/05/2022	30.000.000	--	20.000.000
Sabadell	11/05/2021	11/05/2022	30.000.000	--	20.000.000
TOTAL			**137.000.000**	**--**	**60.228.993**
Deudas a corto plazo				--	6.449.214
Intereses periodificados pendientes de pago				15.947	92.118
TOTAL			**137.000.000**	**15.947**	**66.770.325**

El tipo de interés aplicado se corresponde a un tipo de interés de mercado referenciado al Euribor.

Los saldos de los acreedores por arrendamientos financieros se detallan en la Nota 9.1.

15 · 6 INFORMACIÓN SOBRE APLAZAMIENTOS DE PAGO EFECTUADOS A PROVEEDORES. DISPOSICIÓN ADICIONAL TERCERA. «DEBER DE INFORMACIÓN» DE LA LEY 15/2011, DE 5 DE JULIO.

A continuación, se detalla la información requerida por la Disposición adicional tercera de la Ley 15/2010, de 5 de julio (modificada a través de la Disposición final segunda de la Ley 31/2014, de 3 de diciembre) preparada conforme a la Resolución del ICAC de 29 de enero de 2016, sobre la información a incorporar en la memoria de las cuentas anuales en relación con el periodo medio de pago a proveedores en operaciones comerciales.

LA SECRETARIA DEL CONSEJO
Fdo.: Marta Campomanes Camino

Periodo medio de pago (dias)	2021	2020
	Días	Días
Período medio de pago a Proveedores	44,79	53,22
Ratio de operaciones pagadas	41,37	56,01
Ratio de operaciones pendientes de pago	53,45	30,39
	Importe (euros)	**Importe (euros)**
Total pagos realizados	177.354.328	208.362.381
Total pagos pendientes	70.212.117	25.449.039

Los datos expuestos en el cuadro anterior sobre pagos a proveedores hacen referencia a aquellos que por su naturaleza son acreedores comerciales por deudas con suministradores de bienes y servicios, de modo que incluyen los datos relativos a los epígrafes "Proveedores" y "Proveedores, empresas del Grupo y asociadas" y "Acreedores varios" Y "Proveedores de Inmovilizado" del pasivo corriente del balance.

Los cálculos se han realizado según la Resolución de 29 de enero de 2016, del Instituto de Contabilidad y Auditoría de Cuentas, sobre la información a incorporar en la memoria de las cuentas anuales en relación con el periodo medio de pago a proveedores en operaciones comerciales. Dada la operativa de la Sociedad, se ha decidido incluir en este cálculo los pagos a proveedores de inmovilizado.

El plazo máximo legal de pago aplicable a la Sociedad en el ejercicio 2021 según la Ley 3/2004, de 29 de diciembre, por la que se establecen medidas de lucha contra la morosidad en las operaciones comerciales es de 30 días excepto que exista un acuerdo entre las partes con un plazo máximo de 60 días.

15 · 7 ANTICIPOS DE CLIENTES

En este epígrafe se recoge, fundamentalmente, el importe de los títulos de 10 viajes cargados en la Tarjeta Multi, en poder de los clientes del servicio de transporte (CRTM), que a 31 de diciembre de 2021 no han sido utilizados y asciende a 10.541.659 euros (2020: 8.545.512 euros).

15 · 8 PERSONAL (REMUNERACIONES PENDIENTES DE PAGO)

La composición del saldo de este epígrafe del Balance a 31 de diciembre de 2021 y de 2020 es la siguiente:

Concepto	2021	2020
Complementos mejora absentismo y plus asistencia	1.790.350	1.649.123
Otras retribuciones	25.494.938	17.565.164
TOTAL	**27.285.288**	**19.214.287**

LA SECRETARIA DEL CONSEJO

Fdo.: Marta Campomanes Camino

Dentro de este epígrafe, en otras retribuciones se recogen los importes correspondientes al premio de seguridad en la conducción, días libres adicionales y atrasos del convenio colectivo.

16 MONEDA EXTRANJERA

Durante los ejercicios 2021 y 2020, no se han realizado transacciones en moneda extranjera ni se mantienen al cierre del ejercicio saldos en moneda distinta al euro.

17 SUBVENCIONES, DONACIONES Y LEGADOS RECIBIDOS

El detalle y los movimientos (netos del efecto impositivo) de los ejercicios 2021 y 2020 de las subvenciones de capital no reintegrables, que aparecen en el balance bajo el epígrafe "Subvenciones, donaciones y legados recibidos" es el siguiente:

Ejercicio 2021

Concepto	Saldo 31/12/2020	Subvención recibida 2021	Aplicación ingresos 2021	Impuesto diferido /otros movimientos		Saldo 31/12/2021
				Subvenciones recibidas	Aplicación subvenciones	
CRT	13.645.596	--	-5.109.345	3.136	9.637	8.549.024
Ayuntamiento de Madrid	345.413.971	165.357.792	-46.271.720	-413.255	115.540	464.202.328
IMSERSO	204.017	--	-116.720	97	195	87.589
Donaciones	2.944.841	--	-367.390	--	918	2.578.369
Comunidad de Madrid	331.442	--	-83.506	7	202	248.145
Otros	530.727	--	-107.811	58	211	423.185
TOTAL	**363.070.594**	**165.357.792**	**-52.056.492**	**-409.957**	**126.703**	**476.088.640**

Ejercicio 2020

Concepto	Saldo 31/12/2019	Subvención recibida 2020	Aplicación ingresos 2020	Impuesto diferido /otros movimientos		Saldo 31/12/2020
				Subvenciones recibidas	Aplicación subvenciones	
CRT	21.765.331	--	-8.144.422	7.500	17.187	13.645.596
Ayuntamiento de Madrid	283.758.321	102.163.843	-40.353.668	-254.901	100.376	345.413.971
IMSERSO	460.150	--	-256.775	239	403	204.017
Donaciones	3.332.797	--	-388.928	42	930	2.944.841
Comunidad de Madrid	458.328	--	-127.204	51	267	331.442
Otros	621.210	--	-90.710	--	227	530.727
TOTAL	**310.396.137**	**102.163.843**	**-49.361.707**	**-247.069**	**119.390**	**363.070.594**

LA SECRETARIA DEL CONSEJO
Fdo.: Marta Camporianes Camino

El saldo de este epígrafe corresponde a aquellos importes de subvenciones y donaciones de capital recibidas por la empresa a lo largo de los últimos ejercicios que a 31 de diciembre de 2021 están pendientes de aplicarse como ingresos de la explotación de acuerdo con las normas contables vigentes e incluyen:

- Las subvenciones de capital obtenidas del Consorcio Regional de Transportes de Madrid, lo son al amparo del Convenio Específico suscrito entre la Empresa Municipal de Transportes de Madrid y el Consorcio Regional de Transportes mediante el que se regulan las relaciones económicas y financieras en base a las cuales la empresa presta el servicio de transporte urbano de viajeros y el Consorcio contribuye a su financiación.

- Las subvenciones recibidas del Ayuntamiento de Madrid financian las inversiones en la renovación de la flota de autobuses, el contrato de transferencia de BiciMAD, así como bienes tanto del inmovilizado material como intangible.

- Las subvenciones de capital del IMSERSO y de la Comunidad de Madrid financian respectivamente parte del coste de la implantación de autobuses accesibles y parte del coste de la adquisición de autobuses poco contaminantes.

En cuanto a las donaciones corresponden a distintos activos entregados por proveedores de bienes de inmovilizado, sobre todo de autobuses, en concepto de compensaciones contractuales.

18 PROVISIONES Y CONTINGENCIAS

La composición del saldo de las provisiones a 31 de diciembre de 2021 y 2020 es la siguiente:

Concepto	2021	2020
Prestaciones a largo plazo al personal	6.550.553	6.819.161
Provisiones para actuaciones medioambientales	5.727.588	4.283.008
Provisiones para impuestos	32.500	32.500
Provisiones para siniestros de circulación y litigios	4.287.142	4.570.186
Otras provisiones	1.012.348	999.493
TOTAL	**17.610.131**	**16.704.348**

Los movimientos registrados en el ejercicio 2021 y en 2020 en este epígrafe se resumen a continuación:

Concepto	2021	2020
Saldo inicial	16.704.348	16.738.945
Dotación del ejercicio	5.276.740	5.783.559
Pagos	-3.079.949	-4.926.188
Excesos	-1.291.008	-891.968
TOTAL	**17.610.131**	**16.704.348**

LA SECRETARIA DEL CONSEJO
Fdo.: Marta Campomanes Camino

Las provisiones por prestaciones a largo plazo al personal corresponden a la provisión estimada de acuerdo a criterios actuariales, de los compromisos devengados al cierre del ejercicio recogido en el Convenio Colectivo en relación a:

- El Premio de antigüedad de los 25 y 40 años en la Sociedad, y al importe adicional a pagar en las liquidaciones por baja de la empresa establecido en el punto 4.3.3 del Convenio

Bajo el concepto de Provisiones para actuaciones medioambientales se recoge el importe correspondiente a los costes necesarios para la descontaminación del suelo de los terrenos donde se encuentran ubicados los centros de operaciones de Fuencarral , La Elipa y Mediodía II (véase Nota 25).

Las provisiones realizadas por la Sociedad para cubrir los riesgos económicos derivados de siniestros de circulación y litigios pendientes de liquidación a la fecha de cierre del ejercicio ascienden a 4.287.142 euros (2020: 4.570.186 euros).

Bajo el concepto de otras provisiones se recoge la dotación que la empresa viene obligada a constituir, por precepto legal, como Entidad Colaboradora de la Seguridad Social en materia de accidentes de trabajo.

La empresa tiene evaluadas contingencias por procedimientos pendientes de juicio o de sentencia, una por reclamación de cantidad de un empleado basada en diferencias salariales entre las cantidades cobradas y las que entiende le correspondería cobrar por las funciones que realiza, su cuantificación asciende a 6.037 euros; otras tres por procedimiento de derechos y reclamación de cantidad de tres empleados por diferencias salariales alegando discriminación salarial por importe de 5.568 euros, 5.065 euros y 5.065 euros respectivamente; una por procedimiento de derechos y reclamación de cantidad formulada por un empleado que reclama una indemnización por daños y perjuicios de 1.751 euros y otra por daños morales por importe de 20.000 euros, por haber concurrido al concurso de conductores y ser excluido por no apto en el reconocimiento médico (en 2020 tenía evaluadas contingencias por procedimientos pendientes de juicio o de sentencia, una como consecuencia de un procedimiento de despido de un empleado, que se encontraba pendiente de recurso de suplicación planteado por el citado empleado, por 50.000 euros, una por reclamación de cantidad de un empleado basada en diferencias salariales entre las cantidades cobradas y las que entiende le correspondería cobrar por las funciones que realiza por 6.037 euros; otras dos por procedimiento de derechos y reclamación de cantidad de dos empleados por diferencias salariales alegando discriminación salarial por importe de 5.568 euros y 5.065 euros respectivamente; una por procedimientos de derechos y reclamación de cantidad formulada por doce empleados que alegan la existencia de una doble escala salarial discriminatoria para trabajadores con funciones idénticas, por importe de 97.072 euros. Así como otras seis por procedimientos pendientes de juicio o de sentencia por reclamaciones de siete empleados de cantidades detraídas de salario, en base a lo establecido en el Art. 23 del RDL 24/18 de 21 de diciembre, por importes de 24.896 euros, 26.249 euros, 79.124 euros, 23.114 euros, 12.531 euros y a 24.896 euros respectivamente. Una posible contingencia por procedimiento ordinario por el que un empleado reclama las cantidades que se establecían para los trabajadores a los que se les reconocía una ITP en el convenio colectivo 2008 – 2011, por importe de 79.574 euros. A las anteriores se sumaba la evaluada como posible contingencia, por procedimiento de reclamación de conciliación de vida laboral y familiar de un empleado por 6.250 euros). También tiene evaluada una posible contingencia por la demanda interpuesta por un proveedor

LA SECRETARIA DEL CONSEJO

Fdo.: Marta Campomanes Camino

de publicidad, que solicita indemnización por no habérsele permitido la instalación de un determinado número de pantallas digitales, por importe de 1.290.229 euros y 2.580.457 euros, la empresa se ha opuesto a dicha demanda y las partes han solicitado la suspensión del procedimiento por estar en vías de llegar a un acuerdo (en 2020 una posible contingencia por la demanda interpuesta por un proveedor de publicidad, que solicita indemnización por no habérsele permitido la instalación de un determinado número de pantallas digitales, por importe de 1.290.229 euros y 2.580.457 euros, la empresa se ha opuesto a dicha demanda y las partes han solicitado la suspensión del procedimiento por estar en vías de llegar a un acuerdo).

18.1 INGRESOS CONTINGENTES

La empresa tiene evaluadas contingencias por ingresos pendientes de recibir del Consorcio Regional de Transportes de Madrid, como ente financiador de la Empresa Municipal de Transportes de Madrid, sobre las liquidaciones correspondientes a los ejercicios 2020 y 2021. El CRTM no incrementó la aportación prevista para EMT Madrid en los citados ejercicios, manteniendo la misma desde 2019 para la financiación del servicio. Consecuentemente, las aportaciones realizadas por el CRTM no cubrieron el déficit de ingresos registrado por la EMT Madrid, con motivo de la pandemia, en el ejercicio 2020. Tampoco en el ejercicio 2021, en el que la Empresa Municipal de Transportes de Madrid ha prestado el servicio con normalidad, de acuerdo con las especificaciones del Consorcio, incrementando su producción de Kilómetros que ha ascendido a 92.599.980 Kilómetros en el ejercicio 2021, frente a los 90.866.857 kilómetros producidos en el ejercicio 2019 (situación normalizada anterior a la pandemia). Las cantidades evaluadas por la empresa como ingresos contingentes pendientes de recibir del Consorcio ascienden a 32.684.903 euros correspondientes al Ejercicio 2020 y a 40.639.269 euros correspondientes al ejercicio 2021. Esta circunstancia ha sido trasladada por EMT Madrid a la Comisión de Seguimiento del Convenio Específico entre el Consorcio Regional de Transportes y la Empresa Municipal de Transportes de Madrid, en su reunión celebrada el día 25 de febrero de 2022. En la citada reunión, desde la representación del Consorcio, se indicó que esta circunstancia será trasladada a la Comisión de Seguimiento del Convenio de Adhesión del Ayuntamiento de Madrid al propio Consorcio Regional de Transportes de Madrid, donde se encuentran representadas a su vez las Administraciones financiadoras del Consorcio Regional de Transportes de Madrid.

19 ACTIVOS Y PASIVOS POR IMPUESTOS CORRIENTES

Los activos por impuestos recogen las siguientes partidas a favor de la Sociedad:

Concepto	2021	2020
Devolución trimestral Impuestos Especiales	98.096	114.569
Cuota a devolver Impuesto sobre Sociedades 2018 - 2019	32.365	48.864
TOTAL	**130.461**	**163.433**

LA SECRETARIA DEL CONSEJO

Fdo.: Marta Campomanes Camino

EMT MADRID

20 ACTIVOS Y PASIVOS POR IMPUESTO DIFERIDO

Los activos por impuestos diferidos, así como su movimiento durante el ejercicio, han sido los siguientes:

Concepto	2021	2020
Saldo a 1 de enero	5.857	5.857
Altas		-
Bajas		-
TOTAL	**5.857**	**5.857**

Los pasivos por impuestos diferidos se originan por las subvenciones de capital, y se irán aplicando a ejercicios sucesivos en la proporción que corresponda a las subvenciones aplicadas a la explotación en cada uno de ellos (véase Nota 17).

Los movimientos en los ejercicios 2021 y 2020 han sido los siguientes:

	2021	2020
Saldo inicial por Subvenciones ptes.aplicación a dicha fecha	940.312	812.633
Impuesto diferido por las subvenciones obtenidas en el ejercicio	409.957	247.069
Reducción por subvenciones aplicadas a ingresos en el ejercicio	-126.703	-119.390
TOTAL	**1.223.566**	**940.312**

21 PERIODIFICACIONES A CORTO PLAZO

21 · 1 PERIODIFICACIONES A CORTO PLAZO DEL ACTIVO

Aparecen reflejados en esta partida del Balance gastos contabilizados en el ejercicio que se cierra y que son imputables al ejercicio siguiente:

Concepto	2021	2020
Seguros incluida responsabilidad civil	2.587.108	2.424.280
Vestuario del personal	112.864	782.613
Gastos de mantenimiento y otros	489.639	3.168
TOTAL	**3.189.611**	**3.210.061**

LA SECRETARIA DEL CONSEJO

Fdo.: Marta Campomanes Camino

EMT MADRID

21 · 2 PERIODIFICACIONES A CORTO PLAZO DEL PASIVO

Se registran bajo este epígrafe del Balance, ingresos registrados en el ejercicio que se cierra y que serán aplicados a la explotación del siguiente:

Concepto	2021	2020
Ingresos anticipados BiciMAD	627.105	791.888
Subvenciones formación pendientes aplicación	35.517	36.512
Intereses cobrados por anticipado	1.679	2.523
Otros ingresos	6.653	34.546
TOTAL	**670.954**	**865.469**

22 SITUACIÓN FISCAL

22 · 1 INFORMACIÓN DE CARÁCTER FISCAL

Según las disposiciones legales vigentes las liquidaciones de impuestos y de cotizaciones sociales no pueden considerarse definitivas hasta que no han sido inspeccionadas por las autoridades fiscales o laborales, o ha transcurrido el plazo de prescripción de cuatro años.

Son susceptibles de inspección fiscal todos los tributos y cotizaciones sociales a los que se encuentra sujeta la Sociedad para todos los ejercicios no prescritos. Los Administradores de la Sociedad consideran que no se derivarían pasivos adicionales relevantes en una eventual inspección.

A 31 de diciembre de 2021 y 2020 los saldos que componen los epígrafes deudores y acreedores de Administraciones Públicas, son los siguientes:

	2021		2020	
	Deudores	Acreedores	Deudores	Acreedores
Hacienda Pública				
IVA (Diciembre)	6.187.921	-	-	5.205.189
IRPF (Diciembre)	-	10.721.360	-	10.472.780
Instituto Nacional de la Seguridad Social (Diciembre)	-	11.947.516	-	11.782.759
Impuesto sobre beneficios	**98.096**		**114.569**	-
Otras Administraciones Públicas	**32.365**		**48.864**	-
TOTAL	**6.318.382**	**22.668.876**	**163.433**	**27.460.728**

LA SECRETARIA DEL CONSEJO

Fdo.: Marta Campomanes Camino

EMT MADRID

22 · 2 IMPUESTO SOBRE BENEFICIOS

La conciliación del importe neto de ingresos y gastos del ejercicio 2021 con la base imponible del impuesto sobre sociedades es la siguiente

CONCILIACIÓN DEL IMPORTE NETO DE INGRESOS Y GASTOS DEL EJERCICIO CON LA BASE IMPONIBLE DEL IMPUESTO SOBRE SOCIEDADES			
	Aumentos	**Disminuciones**	
Resultado contable antes de impuestos			**8.451.101**
Diferencias permanentes con origen en el ejercicio			**10.212**
Gastos no deducibles	10.212		
Diferencias temporarias con origen en el ejercicio			**145.806**
Gastos financieros			
Provisión retribuciones al personal	162.151	-430.759	
Provisión medioambiente	1.458.333	-13.754	
Otras provisiones	28.682	-12.000	
Gasto por amortización		-1.046.847	
BASE IMPONIBLE			**8.607.119**
Compensación BI negativas			-2.151.780
BASE IMPONIBLE AJUSTADA			6.455.339
CUOTA INTEGRA AJUSTADA			1.613.834
Bonificaciones			-1.597.696
CUOTA ÍNTEGRA AJUSTADA POSITIVA			**16.138**
Otras deducciones			-523
CUOTA LÍQUIDA AJUSTADA			**15.615**
Retenciones y pagos a cuenta 2020			47.980
Cuota a devolver 2021			**32.365**

La conciliación del importe neto de ingresos y gastos del ejercicio 2020 con la base imponible del impuesto sobre sociedades es la siguiente

CONCILIACIÓN DEL IMPORTE NETO DE INGRESOS Y GASTOS DEL EJERCICIO CON LA BASE IMPONIBLE DEL IMPUESTO SOBRE SOCIEDADES			
	Aumentos	**Disminuciones**	
Resultado contable antes de impuestos			**7.445.599**
Diferencias permanentes con origen en el ejercicio			**10.273**
Gastos no deducibles	10.273		
Diferencias temporarias con origen en el ejercicio			**891.937**
Gastos financieros			
Provisión retribuciones al personal	988.577	-563.842	
Provisión medioambiente	1.494.561	-38.418	
Otras provisiones	57.906		
Gasto por amortización		-1.046.847	
BASE IMPONIBLE			**8.347.809**
Compensación BI negativas			-2.086.952
BASE IMPONIBLE AJUSTADA			6.260.857
CUOTA INTEGRA AJUSTADA			1.565.214
Bonificaciones			-1.549.562
CUOTA ÍNTEGRA AJUSTADA POSITIVA			**15.652**
Otras deducciones			-523
CUOTA LÍQUIDA AJUSTADA			**15.129**
Retenciones y pagos a cuenta 2020			63.993
Cuota a devolver 2020			**48.864**

LA SECRETARIA DEL CONSEJO

Fdo.: Marta Campomanes Camino

Las bases imponibles negativas del impuesto pendientes de compensar se detallan a continuación:

Ejercicio origen	Importe pendiente de compensar
2013	5.936.788
TOTAL	**5.936.788**

Las diferencias permanentes que ajustan el resultado contable son gastos fiscalmente no deducibles, principalmente sanciones, multas y otras liberalidades.

Con respecto a las diferencias temporarias, éstas se corresponden con los siguientes aspectos:

- Menor gasto por las dotaciones a las provisiones para hacer frente al importe adicional a pagar en las liquidaciones por baja de la empresa establecido en el punto 4.3.3 del Convenio y mayor por la aplicación en el ejercicio de las dotaciones de ejercicios anteriores.

- Menor gasto por las dotaciones a las provisiones por medioambiente y mayor por la aplicación en el ejercicio de las dotaciones de ejercicios anteriores.

- Menor gasto por las dotaciones a otras provisiones, que la empresa viene obligada a constituir, por precepto legal, como Entidad Colaboradora de la Seguridad Social en materia de accidentes de trabajo.

- Mayor gasto por ajuste del 10% de la cantidad no deducida en la amortización de inmovilizado según disposición adicional trigésimo séptima Ley 27/2014 I.S., y menor por el ajuste de la amortización fiscal del Fondo de Comercio a una veinteava parte anual de su importe.

Una vez obtenida la Base imponible previa, esta se ha visto minorada por la compensación de bases imponibles negativas de ejercicios anteriores hasta el límite del 25%.

El tipo impositivo para el ejercicio 2021 del Impuesto Sobre Sociedades es del 25% si bien la Sociedad goza de una bonificación del 99% de las cuotas resultantes por prestación de Servicios Públicos Locales que determina la cuota íntegra ajustada.

Por otra parte, de acuerdo a lo establecido en la Directiva 92/12CEE del Consejo de 25 de febrero de 1992, relativa al régimen general, tenencia, circulación y controles de los productos objeto de impuestos especiales y dado que el Impuesto sobre la venta minorista de determinados hidrocarburos (céntimo Sanitario) pudiera suponer una vulneración del derecho comunitario, se ha formulado por parte de la Empresa Municipal de Transportes de Madrid, S.A., solicitud de devolución de ingresos indebidos a la Agencia Tributaria en relación con el citado impuesto del segundo al cuarto trimestre de 2005, y desde el tercer trimestre de 2009 hasta el cuarto trimestre de 2012.

El importe total estimado por la Sociedad de las cantidades a percibir por este concepto asciende a aproximadamente 24 millones de euros (cantidad que incluye intereses de demora), y su reconocimiento en las cuentas anuales se realiza conforme a lo estipulado en las consultas vigentes al respecto, cuando se produce el pronunciamiento de la devolución por parte de la Administración Tributaria, una vez que la Sociedad ha hecho valer en tiempo y forma su expectativa de derecho. La Sociedad recibió en 2015 de la Administración Tributaria reconocimientos de cantidades a cobrar por importe de 19.196.544 euros que fueron cobrados en su totalidad, y que fueron reconocidos en la cuenta de pérdidas y ganancias del ejercicio 2015. También se recuperaron 931.688 euros directamente de los suministradores siendo reconocidos igualmente en la cuenta de pérdidas y ganancias de 2015 y cobrados en su totalidad. En el

LA SECRETARIA DEL CONSEJO

Fdo.: Marta Campomanes Camino

ejercicio 2018 se recibieron del Ministerio de Hacienda 3.355.523 euros que han sido cobrados en su totalidad. En el ejercicio 2019 se recibieron del Ministerio de Hacienda 69.045 euros en concepto de intereses devengados sobre las devoluciones recibidas, que se reconocieron en la cuenta de pérdidas y ganancias de 2019. En el ejercicio 2020 se recibieron del Ministerio de Hacienda 103.925 euros que se reconocieron en la cuenta de pérdidas y ganancias de 2020 y que fueron cobrados en su totalidad.

23 INGRESOS Y GASTOS

23 · 1 IMPORTE NETO DE LA CIFRA DE NEGOCIOS

El importe neto de la cifra de negocios correspondiente a las actividades ordinarias de la Sociedad es 551.766.699 euros (2020: 555.655.243 euros).

La actividad principal de la Sociedad se desarrolla en la Comunidad de Madrid.

El detalle de los ingresos por prestación de servicios es el siguiente:

2021	Plazo de reconocimiento de ingresos			Ingresos de contratos clientes		
	A lo largo del tiempo	En un momento concreto	Total	Procedentes de contratos con clientes	Resto	Total
Ingresos por transporte de viajeros	-	529.450.481	529.450.481	-	529.450.481	529.450.481
Otros ingresos del servicio de transporte	-	1.057.175	1.057.175	-	1.057.175	1.057.175
Ingresos derivados de la gestión de aparcamientos	-	13.521.883	13.521.883	-	13.521.883	13.521.883
Ingresos por prestación del servicio bicimad	-	5.685.158	5.685.158	-	5.685.158	5.685.158
Ingresos por prestación del servicio teleférico	-	827.981	827.981	-	827.981	827.981
Ingresos otros servicios de ayuda a la movilidad	-	1.224.021	1.224.021	-	1.224.021	1.224.021
TOTAL	-	551.766.699	551.766.699	-	551.766.699	551.766.699

2020	Plazo de reconocimiento de ingresos			Ingresos de contratos clientes		
	A lo largo del tiempo	En un momento concreto	Total	Procedentes de contratos con clientes	Resto	Total
Ingresos por transporte de viajeros	-	535.872.411	535.872.411	-	535.872.411	535.872.411
Otros ingresos del servicio de transporte	-	1.794.496	1.794.496	-	1.794.496	1.794.496
Ingresos derivados de la gestión de aparcamientos	-	11.193.876	11.193.876	-	11.193.876	11.193.876
Ingresos por prestación del servicio bicimad	-	5.083.945	5.083.945	-	5.083.945	5.083.945
Ingresos por prestación del servicio teleférico	-	475.968	475.968	-	475.968	475.968
Ingresos otros servicios de ayuda a la movilidad	-	1.234.547	1.234.547	-	1.234.547	1.234.547
TOTAL	-	555.655.243	555.655.243	-	555.655.243	555.655.243

Los ingresos obtenidos de la prestación del Servicio de Transporte se corresponden, fundamentalmente, con el número de kilómetros realizados por la Tarifa de Equilibrio garantizada por el Consorcio Regional de Transportes de Madrid, según el Convenio Específico suscrito entre la Sociedad y dicho Organismo. Asimismo, la Sociedad gestiona la explotación de determinados aparcamientos ubicados en Madrid y otros servicios de ayuda a la movilidad entre los que se encuentran, los correspondientes al procedimiento de eliminación de vehículos, al Teleférico, y al servicio de BiciMAD principalmente (Ver nota 4.14)

LA SECRETARIA DEL CONSEJO
Fdo.: Marta Campomanes Camino

23 · 2 INGRESOS ACCESORIOS Y OTROS DE GESTIÓN CORRIENTE

Los ingresos obtenidos durante el ejercicio son los siguientes:

2021	Plazo de reconocimiento de ingresos			Ingresos de contratos clientes		
	A lo largo del tiempo	En un momento concreto	Total	Procedentes de contratos con clientes	Resto	Total
Ingresos por arrendamientos	--	157.697	157.697	--	157.697	157.697
Indemnización de terceros por daños	--	1.266.514	1.266.514	--	1.266.514	1.266.514
Beneficios rescates pólizas de seguro y otros	--	864.217	864.217	--	864.217	864.217
Ingresos por publicidad	16.732.835	--	16.732.835	16.732.835	0	16.732.835
Otros ingresos	--	983.584	983.584	--	983.584	983.584
TOTAL	**16.732.835**	**3.272.012**	**20.004.847**	**16.732.835**	**3.272.012**	**20.004.847**

2020	Plazo de reconocimiento de ingresos			Ingresos de contratos clientes		
	A lo largo del tiempo	En un momento concreto	Total	Procedentes de contratos con clientes	Resto	Total
Ingresos por arrendamientos	--	231.970	231.970	--	231.970	231.970
Indemnización de terceros por daños	--	2.003.698	2.003.698	--	2.003.698	2.003.698
Beneficios rescates pólizas de seguro y otros	--	586.691	586.691	--	586.691	586.691
Ingresos por publicidad	8.971.114		8.971.114	8.971.114	--	8.971.114
Otros ingresos	--	858.269	858.269	--	858.269	858.269
TOTAL	**8.971.114**	**3.680.628**	**12.651.742**	**8.971.114**	**3.680.628**	**12.651.742**

La Sociedad percibe determinados ingresos de terceros por la explotación de publicidad utilizada en sus autobuses y en las marquesinas situadas en las paradas de autobús (Ver nota 4.14).

23 · 3 SUBVENCIONES DE EXPLOTACIÓN INCORPORADAS AL RESULTADO DEL EJERCICIO

En 2021 la Sociedad ha recibido subvenciones de explotación del Ayuntamiento de Madrid por los siguientes conceptos:

Aportación dineraria para financiar el déficit de explotación de la actividad correspondiente al servicio de retirada, transporte, y depósito de aquellos vehículos que se encuentren en alguno de los supuestos establecidos en la normativa que ampare la retirada y depósito de los mismos y gestión de ayuda a la movilidad, así como para cubrir el déficit de explotación del ejercicio: 61.884.724 euros, (en 2020 por este concepto 60.484.166 euros).

Por su parte, las subvenciones aplicadas a la explotación concedidas por la Fundae, para la formación profesional continua de los empleados, así como las concedidas por otros organismos para el desarrollo de determinados proyectos de consultoria han ascendido a 722.810 euros (2020: 944.194 euros).

LA SECRETARIA DEL CONSEJO

Fdo.: Marta Campomanes Camino

23 · 4 CONSUMO DE MERCADERÍAS, MATERIAS PRIMAS Y OTRAS MATERIAS CONSUMIBLES

La composición de consumo de mercaderías de la Cuenta de Pérdidas y Ganancias es la siguiente:

Concepto	2021	2020
Mercaderías (variación existencias)	-17.055	--
	-17.055	--

La composición de consumo de materias primas y otras materias consumibles de la Cuenta de Pérdidas y Ganancias es la siguiente:

Concepto	2021	2020
Gas Natural (GNC)	18.484.480	16.286.871
Otros combustibles (gasóleo, biodiesel y bioetanol)	7.276.481	6.552.115
Repuestos	11.971.073	11.286.371
Aceites, grasas y lubricantes	1.290.396	1.076.663
Neumáticos	1.164.107	866.572
Materiales diversos	3.141.134	3.654.359
TOTAL	**43.327.671**	**39.722.951**

23 · 5 CARGAS SOCIALES

La composición de este epígrafe de la Cuenta de Pérdidas y Ganancias es la siguiente:

Concepto	2021	2020
Seguridad Social a cargo de la Empresa	133.393.576	134.387.400
Otros gastos sociales	13.316.541	13.194.462
TOTAL	**146.710.117**	**147.581.862**

Como otros gastos sociales, se contabilizan determinadas partidas de gastos para la Sociedad con origen en Acuerdos de Convenios y Disposiciones de Régimen Interior para con el personal y que no suponen retribuciones en sentido estricto, tales como enfermedad a cargo de la empresa, gastos de vestuario, gastos de formación profesional, ayuda para hijos discapacitados de empleados, ayudas para estudios, premios a la seguridad en la conducción y Seguros de Vida.

LA SECRETARIA DEL CONSEJO
Fdo.: Marta Campomanes Camino

La plantilla media de la Empresa Municipal de Transportes de Madrid, S.A., ha sido la que se indica a continuación:

Concepto	2021	2020
TECNICOS Y ADMINSTRATIVOS	**499**	**485**
PERSONAL AUXILIAR	**209**	**182**
Operaciones	7.005	7.035
Material Móvil y Mantenimiento	1.277	1.283
SERVICIOS DE TRANSPORTE	**8.282**	**8.318**
Grúas	278	298
Aparcamientos	152	179
BiciMAD	112	102
Teleférico	11	11
SACE	63	67
Servicios Directos al Ayuntamiento	137	132
SERVICIOS DE MOVILIDAD	**753**	**789**
Personal en formación	8	14
TOTAL EMPRESA	**9.751**	**9.788**

La plantilla al 31 de diciembre de 2021 y 2020 distribuida por sexos y categorías es la siguiente:

Concepto	2021		2020	
	Hombres	Mujeres	Hombres	Mujeres
TECNICOS Y ADMINSTRATIVOS	**326**	**178**	**317**	**176**
PERSONAL AUXILIAR	**186**	**27**	**169**	**22**
Operaciones	6.654	325	6.770	311
Material Móvil y Mantenimiento	1.192	76	1.171	88
SERVICIOS DE TRANSPORTE	**7.846**	**401**	**7.941**	**399**
Grúas	241	31	258	30
Aparcamientos	128	18	150	22
BiciMAD	121	5	100	1
SACE	57	1	64	1
Teleférico	7	3	8	3
Servicios Directos al Ayuntamiento	142	5	126	5
SERVICIOS DE MOVILIDAD	**696**	**63**	**706**	**62**
Personal en formación	104	6	22	2
TOTAL EMPRESA	**9.158**	**675**	**9.155**	**661**

De los componentes del Consejo de Administración de la Sociedad, once en total, dos son mujeres y nueve son hombres.

El número medio de personas empleadas en el curso del ejercicio con discapacidad mayor o igual al treinta y tres por ciento por categorías es el siguiente:

Concepto	2021		2020	
	Hombres	Mujeres	Hombres	Mujeres
TECNICOS Y ADMINSTRATIVOS	**11**	**8**	**9**	**6**
PERSONAL AUXILIAR	**35**	**6**	**16**	**--**
Operaciones	53	3	35	3
Material Móvil y Mantenimiento	24	1	45	6
SERVICIOS DE TRANSPORTE	**77**	**4**	**80**	**9**
Grúas	9	--	10	--
Aparcamientos	20	2	28	3
BiciMAD	--	--	--	--
SACE	18	--	19	--
Teleférico	--	--	--	--
Servicios Directos al Ayuntamiento	17	--	12	--
SERVICIOS DE MOVILIDAD	**64**	**2**	**69**	**3**
Personal en formación	--	--	--	--
TOTAL EMPRESA	**187**	**20**	**174**	**18**

LA SECRETARIA DEL CONSEJO

Fdo.: Marta Campomanes Camino

EMT MADRID

23 · 6 SERVICIOS EXTERIORES

Los servicios exteriores presentan el siguiente detalle durante los ejercicios 2021 y 2020:

Concepto	2021	2020
Arrendamientos y cánones (Nota 9.2)	4.048.166	3.877.664
Reparaciones y conservación	11.042.435	9.876.175
Servicios de profesionales independientes	1.055.415	425.913
Transportes	235.228	199.601
Primas de seguros	8.588.534	7.805.432
Publicidad y relaciones públicas	921.936	623.883
Suministros (agua, electricidad, teléfono)	6.532.525	6.453.577
Servicios de vigilancia	6.086.529	6.064.493
Otros gastos	5.950.575	5.204.357
TOTAL	**44.461.343**	**40.531.095**

23 · 7 TRIBUTOS

Los tributos que se han registrado en el ejercicio corresponden al siguiente detalle:

Concepto	2021	2020
Tributos municipales (IBI, IAE y Tasas)	3.601.717	3.479.521
Otros tributos	853.232	778.029
TOTAL	**4.454.949**	**4.257.550**

23 · 8 DETERIORO Y RESULTADO POR ENAJENACIONES DE INMOVILIZADO

Las bajas realizadas durante el ejercicio 2021 han producido una pérdida de 2.298.673 euros. Las ventas de inmovilizado han producido un beneficio de 146.928 euros (ver nota 7.2). En 2020 las bajas realizadas produjeron una pérdida de 5.716.019 euros, las ventas de inmovilizado produjeron un beneficio de 472.980 euros (ver nota 7.2).

23 · 9 OTROS RESULTADOS

El epígrafe Otros resultados presenta el siguiente detalle:

Concepto	2021	2020
Ingresos excepcionales	14.112	397.925
TOTAL	**14.112**	**397.925**

LA SECRETARIA DEL CONSEJO

Fdo.: Marta Camporrines Camino

Los ingresos excepcionales del ejercicio 2021 corresponden a la ejecución de la fianza depositada por un contratista que no realizó correctamente el contrato del que resultó adjudicatario. Los ingresos excepcionales del ejercicio 2020, correspondieron a la recuperación del Impuesto sobre la venta minorista de determinados hidrocarburos (céntimo sanitario). Así como a la ejecución de la fianza depositada por un contratista que no realizó correctamente el contrato del que resultó adjudicatario.

24 OPERACIONES CON PARTES VINCULADAS

Durante el ejercicio se han realizado operaciones con las siguientes partes vinculadas:

- Ayuntamiento de Madrid

La Sociedad durante los ejercicios 2021 y 2020 no ha efectuado transacciones con el resto de empresas vinculadas, adicionales a las mantenidas con el Ayuntamiento de Madrid explicadas en las Notas 10.3.1.b y 17.

Los saldos (IVA incluido) al 31 de diciembre derivados de prestaciones de servicios realizadas y recibidas con empresas del grupo son los siguientes:

Concepto	2021	2020
Saldos a pagar	637.606	623.804

Los servicios prestados a otras Empresas del Grupo Municipal y con independencia del servicio de que se trate se realizan a precios que se estiman de mercado.

Las prestaciones de servicios antes descritas, cuando se realizan, son beneficiosas para la Empresa y en ningún caso, esta asume riesgo por este tipo de operaciones, dado que percibe con regularidad el importe facturado por los servicios que realiza.

25 INFORMACIÓN SOBRE MEDIO AMBIENTE

Los Administradores de la Sociedad consideran adecuadamente cubiertos en forma habitual los riesgos medioambientales que se pudieran derivar de su actividad y, a tal efecto, en el transcurso del ejercicio 2021, ha incurrido en unos gastos de 126.908 euros (2020: 104.416 euros), que aparecen registrados en la cuenta de Pérdidas y Ganancias dentro del capítulo de suministros y servicios exteriores. Dichos gastos tienen por objeto, básicamente, la eliminación de todo tipo de residuos que pudieran influir negativamente en el medio ambiente.

La Sociedad tiene incorporados vía contrato de arrendamiento operativo sin opción de compra y con mantenimientos incluidos, 44 Iveco Dayli con tecnología biodiesel, así como 28 Iveco Dayli con tecnología de gas natural, en la flota de Vehículos de Ayuda a la Movilidad. También cuenta para la gestión administrativa entre las bases, centros de operaciones y oficinas, con 14 vehículos eléctricos Renault ZOE, 22 vehículos híbridos Toyota Yaris, 14 vehículos de gas natural comprimido Volkswagen Caddy ,9

LA SECRETARIA DEL CONSEJO
Fdo.: Marta Campomanes Camino

vehículos eléctricos Hiunday Ionic y 3 furgonetas eléctricas Nissan NV200. Todos con la misma tipología contractual que los de la flota V.A.M. (Vehículos de Ayuda a la Movilidad) y con el mismo objetivo de mejora de la calidad medioambiental. El gasto registrado por estos conceptos ha ascendido a 1.187.999 euros (1.168.851 euros en el ejercicio 2020).

Tal y como se detalla en la Nota 18, a 31 de diciembre de 2021 la Sociedad tiene provisionados 5.727.588 euros (2020: 4.283.008 euros) para la descontaminación de los suelos del centro de operaciones de Fuencarral en el marco de la Ley 26/2007 de 23 de octubre, de Responsabilidad Medioambiental, basándose en la ejecución del Plan Chamartín y, por tanto, los cálculos realizados se han efectuado teniendo en cuenta la hipótesis de que el suelo tendrá en el futuro un uso residencial. También contempla la descontaminación del suelo del centro de operaciones de La Elipa y del suelo del depósito de Mediodía II.

Por otra parte, en aras del mantenimiento y mejora medioambiental, la Sociedad viene invirtiendo regularmente, año tras año, importantes recursos en la adquisición de autobuses de bajas emisiones de humos y contaminantes, que han sido subvencionadas por el Ayuntamiento de Madrid. En el ejercicio 2021 se han adquirido un total de 255 autobuses de los cuales 194 son de gas natural comprimido y 61 son eléctricos, por importe de 90.282.750 euros (en 2020 se adquirieron 245 autobuses de los cuales 230 son de gas natural comprimido y 15 son eléctricos, por importe de 77.348.000 euros). También se han adquirido 112 bicicletas por importe de 141.413 euros y se ha realizado mejoras en 1 bicicleta por importe de 359 euros a en el servicio de BiciMAD (1.688 bicicletas por importe de 2.101.564 euros y se ha realizado la mejora de 6 bicicletas por importe de 1.728 euros a en el servicio de BiciMAD en el ejercicio 2020). Se han instalado 41 nuevas estaciones de recarga de bicicletas para el servicio de BiciMAD por importe de 1.500.144 euros, a una estación de repostado de gas natural comprimido GNC en el Centro de Operaciones de Carabanchel y otras dos para el de Entrevías por 158.925 euros un transformador para recarga de autobuses del Centro de Operaciones de Fuencarral por 551.363, sistemas de depuración de aguas residuales en las bases de Escuadrón, Mediodía y Vicálvaro por 471.263; el sistema de recarga eléctrica para autobuses Rampini del Centro de Operaciones de Carabanchel por 339.137 euros la instalación de carga eléctrica de turismos en el Centro de Operaciones de Carabanchel por 32.724 euros, la preinstalación de carga eléctrica de vehículos en el aparcamiento de Jacinto Benavente por 31.946 euros. Además se han llevado a cabo la preinstalación de carga eléctrica de vehículos en el aparcamiento de Plaza Mayor por 31.814 euros, la preinstalación de carga eléctrica de vehículos en el aparcamiento de Montalbán por 31.447 euros, la preinstalación de carga eléctrica de vehículos en el aparcamiento de Elvira por 31.091 euros, la preinstalación de carga eléctrica de vehículos en el aparcamiento de Ginzo de Limia por 30.331 euros, la preinstalación de carga eléctrica de vehículos en el aparcamiento de Pradillo por 29.326 euros, la preinstalación de carga eléctrica de vehículos en el aparcamiento de Samaranch por 29.151 euros, la preinstalación de carga eléctrica de vehículos en el aparcamiento de Francisco Altimiras por 28.619 euros, la preinstalación de carga eléctrica de vehículos en el aparcamiento de Barceló por 28.180 euros y la de la instalación eléctrica para cargadores en la Base de Escuadrón por 10.609 euros

En el ejercicio 2020 Se adquirieron dos vehículos Iveco Daily 50 C14 GNC por importe de 118.294 euros, dos Fiat Ducato Maxi Serie 7 GNC por importe de 87.300 euros, un Fiat Ducato Comet Eurosfilo 15 2 10 HQ GNC por importe de 68.900 euros y un Fiat Doblo Cargo serie 2 SX GNC por 33.950 euros. Se instalaron 10 nuevas estaciones de recarga de bicicletas para el servicio de BiciMAD por importe de 327.347 euros, a una estación de repostado de gas natural comprimido GNC en el Centro de Operaciones de Carabanchel por 54.096 euros.

LA SECRETARIA DEL CONSEJO

Fdo.: Marta Campomanes Camino

A 31 de diciembre de 2021, la sociedad cuenta con 1.740 autobuses de gas natural comprimido, 17 híbridos de gas natural comprimido-eléctricos, 145 autobuses eléctricos, 31 autobuses híbridos diésel – eléctricos y 3 autobuses híbridos diésel – gas natural comprimido. En el servicio de BiciMAD cuenta con dos camiones Mercedes Benz híbridos gasolina/Gas natural comprimido y con 4.442 bicicletas eléctricas. También cuenta con tres furgones Mercedes Benz Citaro, tres vehículos Iveco Daily 50 C14, dos Fiat Ducato Maxi Serie 7, un Fiat Ducato Comet Eurosfilo 15 2 10 HQ, un Fiat Doblo Cargo serie 2 SX, dos Man NL, un vehículo Iveco ML160 y un vehículo Bredamenarini, todos ellos de gas natural comprimido.

A 31 de diciembre de 2020, la sociedad contaba con 1.566 autobuses de gas natural comprimido, 17 híbridos de gas natural comprimido-eléctricos, 82 autobuses eléctricos, 31 autobuses híbridos diésel – eléctricos y 3 autobuses híbridos diésel – gas natural comprimido. En el servicio de BiciMAD cuenta con 2 camiones Mercedes Benz híbridos gasolina/Gas natural comprimido y con 4.329 bicicletas eléctricas. También cuenta con una moto eléctrica E-max 110s. Dos furgones Mercedes Benz Citaro, dos vehículos Iveco Daily 50 C14, dos Fiat Ducato Maxi Serie 7, un Fiat Ducato Comet Eurosfilo 15 2 10 HQ, un Fiat Doblo Cargo serie 2 SX, un Man NL, un vehículo Iveco ML160 y un vehículo Bredamenarini, todos ellos de gas natural comprimido.

26 RETRIBUCIONES A LARGO PLAZO AL PERSONAL

La Sociedad mantiene compromisos por pensiones de aportación definida con sus empleados, instrumentados mediante pólizas de seguros, tal y como establece la normativa que regula la exteriorización de compromisos por pensiones.

27 GARANTIAS

La Sociedad ha presentado avales ante entidades bancarias y organismos públicos por valor de 5.983.668 euros (2020: 3.126.484 euros) y ha recibido por 52.835.447 euros (2020: 44.251.136 euros), que corresponden principalmente a los proveedores de suministros y servicios.

No considera que los citados avales vayan a suponer un posible riesgo de quebranto patrimonial.

28 INFORMACIÓN RELATIVA AL CONSEJO DE ADMINISTRACIÓN Y LA ALTA DIRECCION

28.1 RETRIBUCIÓN A LOS MIEMBROS DEL CONSEJO DE ADMINISTRACIÓN Y ALTA DIRECCIÓN

Los miembros del Consejo de Administración no han percibido en los ejercicios 2021 y 2020 ninguna cantidad en concepto de dietas de asistencia a las distintas sesiones del Consejo de administración.

Sobre la categoría de Director Gerente con contrato de Alta Dirección se han percibido 99.618 euros (2020: 99.618 euros) en concepto de salario, no recibiendo cantidad alguna adicional por ningún otro concepto.

Los miembros del equipo de Dirección con contrato laboral, entendiendo como equipo de Dirección a Directores y Subdirectores, han percibido en su conjunto durante el ejercicio 2021 unas retribuciones

LA SECRETARIA DEL CONSEJO

Fdo.: Marta Campomanes Camino

brutas de 1.286.357 euros (2020: 1.206.352 euros). La empresa tiene suscrita una póliza de responsabilidad civil para los miembros del Consejo de Administración y los Directivos cuya prima en 2021 ha ascendido a 49.721 euros (2020: 41.016 euros).

28.2 ANTICIPOS Y CRÉDITOS A LOS MIEMBROS DEL CONSEJO DE ADMINISTRACIÓN

Los miembros del Consejo no tienen concedido anticipo o crédito alguno por parte de la Sociedad, ni ésta tiene contraída obligación alguna en materia de pensiones y seguros de vida respecto de antiguos miembros del Consejo de Administración, ni de los actuales

28.3 PRÉSTAMOS AL PERSONAL DE ALTA DIRECCIÓN

- No ha habido durante los años 2021 y 2020 anticipos y créditos a la alta dirección.
- Los miembros del Consejo de Administración, según declaración expresa, no han realizado con la Sociedad transacción alguna fuera del curso ordinario de las operaciones de ésta.

28.4 PARTICIPACIONES Y CARGOS DE LOS MIEMBROS DEL CONSEJO DE ADMINISTRACIÓN EN OTRAS SOCIEDADES ANÁLOGAS

De conformidad con lo establecido en el artículo 229 de la Ley de Sociedades de Capital, aprobada mediante Real Decreto Legislativo 1/2010, de 2 de julio, con las modificaciones introducidas por la Ley 31/2014, de 3 de diciembre, por la que se modifica la Ley de Sociedades de Capital para la mejora del gobierno corporativo, se señalan a continuación las situaciones de conflicto, directo o indirecto, que los miembros del Consejo de Administración de la Sociedad y personas vinculadas a los mismos a que se refiere el artículo 231, pudieran tener con el interés de la Sociedad y que han sido comunicadas de acuerdo a lo establecido en dicho artículo:

En el ejercicio 2021 no se han producido situaciones de conflicto.

Los Administradores y las personas vinculadas a ellos, no han tenido en el ejercicio 2021, ninguna participación directa o indirecta en el capital de una sociedad con el mismo, análogo o complementario genero de actividad al que constituya el objeto social.

29 HECHOS POSTERIORES ALCIERRE

A fecha de formulación de estas cuentas anuales, no se ha puesto de manifiesto ningún hecho o circunstancia dignos de mención.

30 HONORARIOS DE AUDITORES DE CUENTAS

Durante el ejercicio 2021 y 2021 los importes por honorarios relativos a los servicios de auditoría de cuentas y a otros servicios prestados por el auditor de la Sociedad, Grant Thornton, S.L.P., Sociedad

LA SECRETARIA DEL CONSEJO

Fdo.: Marta Campomanes Camino

Unipersonal, o por una empresa vinculada al auditor por control, propiedad o gestión, han sido los siguientes:

Ejercicio 2021

Concepto	Honorarios por servicios cargados por el auditor de cuentas y por empresas vinculadas
Servicios de Auditoria	28.000
Otros servicios de Verificación	-
Total servicios de Auditoria y Verificación	**28.000**
Servicios de Asesoramiento Fiscal	
Otros servicios de Verificación	-
Total Servicios Profesionales	**-**

Ejercicio 2020

Concepto	Honorarios por servicios cargados por el auditor de cuentas y por empresas vinculadas
Servicios de Auditoria	28.000
Otros servicios de Verificación	-
Total servicios de Auditoria y Verificación	**28.000**
Servicios de Asesoramiento Fiscal	
Otros servicios de Verificación	-
Total Servicios Profesionales	**-**

[1] Una interpretación razonable del término "cargados" sería: a) Para honorarios totales de auditoría, los honorarios acordados para la auditoría del ejercicio auditado (facturados o no). b) Para el resto de servicios, los servicios facturados durante el ejercicio auditado, aunque puede que la sociedad realice un desglose por devengo en sus cuentas anuales y no coincida exactamente con el importe facturado.

31 OTRA INFORMACIÓN

En cumplimiento de lo dispuesto por la legislación vigente, los Administradores de EMPRESA MUNICIPAL DE TRANSPORTES DE MADRID, S.A.U. han formulado las cuentas anuales (balance, cuenta de pérdidas y ganancias, estado de cambios en el patrimonio neto, estado de flujos de efectivo y memoria) de la Sociedad correspondientes al ejercicio anual terminado el 31 de diciembre de 2021.

Asimismo, declaran firmados de su puño y letra los citados documentos, mediante la suscripción del presente folio anexo a la Memoria, que se extiende en las páginas número 1 a 77

.

LA SECRETARIA DEL CONSEJO

Fdo.: Marta Campomanes Camino

Relación de miembros del Consejo de Administración:

D. Francisco de Borja Carabante Muntada	**D. Federico Jimenez de Parga Maseda**
Presidente del Consejo de Administración	Vicepresidente del Consejo de Administración
D. Mariano Fuentes Sedano	**D. Álvaro González López**
Vocal del Consejo de Administración	Vocal del Consejo de Administración
D. Miguel Ángel Redondo Rodríguez	**Dª. Engracia Hidalgo Tena**
Vocal del Consejo de Administración	Vocal del Consejo de Administración
D.Ignacio de Benito Pérez	**D. Fernando Martínez Vidal**
Vocal del Consejo de Administración	Vocal del Consejo de Administración
Dª. Esther Gómez Morante	**D.José María Vicent García**
Vocal del Consejo de Administración	Vocal del Consejo de Administración
D.José Manuel Calvo del Olmo	
Vocal del Consejo de Administración	

LA SECRETARIA DEL CONSEJO

Fdo.: Marta Campomanes Camino

EL PRESIDENTE DEL CONSEJO

Fdo.: FCO. DE BORJA CARABANTE MUNTADA



EMT MADRID

2021 Informe de Gestión

Estado de la Información No Financiera

EMT MADRID

EMPRESA MUNICIPAL DE TRANSPORTES DE MADRID

ÍNDICE

A. Evolución de la actividad de la empresa en 2021 3

I · PRESENTACIÓN 3

II · RESUMEN ACTIVIDAD GENERAL DE LA EMPRESA 4

III · ACTIVIDAD DE TRANSPORTE COLECTIVO URBANO 5

IV · ACTIVIDAD DE GESTIÓN DE AYUDA A LA MOVILIDAD 6

V · ACTIVIDAD DE GESTIÓN DE APARCAMIENTOS 7

VI · ACTIVIDAD DE GESTIÓN DE BiciMAD 8

VII · ACTIVIDAD DE GESTIÓN DE TELEFÉRICO 8

VIII · ACTIVIDAD DE GESTIÓN PUBLICITARIA 9

IX · ACTIVIDAD DE CONSULTORÍA 10

X · ACONTECIMIENTOS MÁS RELEVANTES 10

XI · INSTRUMENTOS FINANCIEROS Y PAGO MEDIO A PROVEEDORES 12

B. Previsión de actividades y acontecimientos posteriores al cierre 13

C. Estado de la Información No Financiera 18

1 · ENTORNO EMPRESARIAL DE EMT Y PLAN ESTRATÉGICO 18

1 · 1 · Plan Estratégico 18

1 · 2 · Metodología de elaboración de la Información No Financiera 23

1 · 3 · Gestión de riesgos 25

1 · 4 · Gestión de proyectos 26

1 · 5 · Gestión de procesos 26

EMT MADRID

LA SECRETARIA DEL CONSEJO

Fdo.: Marta Campomanes Camino

2 · MEDIO AMBIENTE Y CALIDAD 27

2 · 1 · Impactos ambientales y medidas adoptadas 28
2 · 2 · Consumos 32
2 · 3 · Gestión de residuos 35
2 · 4 · Control y tratamiento de suelos contaminados 36
2 · 5 · Gestión de Riesgos Medioambientales 37
2 · 6 · Sistemas de Gestión de Medio Ambiente y Calidad 37
2 · 7 · Actividades para la mejora ambiental y protección a la biodiversidad 39
2 · 8 · Sensibilización y formación medioambiental 40

3 · CUESTIONES SOCIALES Y RELATIVAS A RECURSOS HUMANOS 41

3 · 1 · Plantilla de personal 42
3 · 2 · Tiempo de trabajo 51
3 · 3 · Relaciones Laborales 59
3 · 4 · Formación 61
3 · 5 · Accesibilidad Universal 63
3 · 6 · Integración e Igualdad 65

4 · GESTIÓN DE DERECHOS HUMANOS Y LUCHA CONTRA LA CORRUPCIÓN Y EL SOBORNO 68

5 · RELACIONES CON LA SOCIEDAD 69

5 · 1 · Compromiso con el desarrollo sostenible. Relaciones con los grupos locales 69
5 · 2 · Contratación 73
5 · 3 · Consumidores 77

6 · INFORMACIÓN FISCAL 86

7 · TABLA DE CONTENIDOS EINF 87

LA SECRETARIA DEL CONSEJO
Fdo.: María Campomanes Camino

A. Evolución de la actividad de la empresa en 2021

I. Presentación

La Empresa Municipal de Transportes de Madrid, S.A.U. (EMT) es una sociedad anónima, propiedad del Ayuntamiento de Madrid, que se constituye en Madrid en el año 1971 y tiene su sede social en la calle Cerro de la Plata, nº 4, 28007 Madrid.

A continuación, se detallan las líneas de actividad de las que EMT es responsable, así como sus dependencias a 31 de diciembre de 2021.

- Su principal actividad es la prestación del servicio de transporte público urbano colectivo de superficie mediante autobús en la ciudad de Madrid, para lo que cuenta con 1 Sede Central y 5 Centros de Operaciones (Carabanchel, Fuencarral, Entrevías, La Elipa y Sanchinarro) y una flota de 2.095 autobuses.

- Prestación del servicio de retirada de vehículos de la vía pública, según lo establecido en la Ordenanza de Movilidad de la Ciudad de Madrid, y del servicio de retirada y custodia de vehículos abandonados. EMT dispone de una flota de 80 grúas, así como 4 Bases de Rotación y 5 Depósitos. Además, el Servicio de Apoyo al Control de Estacionamiento lleva a cabo la vigilancia de los carriles reservados para el transporte público.

- Gestión integral de 26 aparcamientos públicos municipales (rotación, residentes y mixtos).

- Gestión del Sistema de Bicicleta Pública de Madrid (BiciMAD) en sus dos modalidades: BiciMAD Classic. con una flota de 3.622 bicicletas en 264 Estaciones distribuidas en diferentes puntos de la ciudad, y BiciMAD Go con 436 bicicletas destinadas a su alquiler sin base fija.

- Gestión del servicio público de Teleférico de Madrid (Rosales-Casa de Campo) y sus instalaciones asociadas.

- Consultoría e internacionalización. EMT participa y colabora en Proyectos Internacionales para el fomento de la movilidad urbana y transporte sostenible. Asimismo, presta servicios de asistencia técnica en materia de ingeniería y operación de redes de transportes en todo el mundo.

- Explotación publicitaria mediante la comercialización de publicidad exhibida en sus vehículos y en los aparcamientos y la gestión de la explotación de otros ingresos, como arrendamientos de locales para rodajes o eventos.

El 30 de diciembre de 2020 se suscribe una prórroga de un año del Convenio de Adhesión del Ayuntamiento de Madrid para el periodo 1 de enero de 2017, a 31 de diciembre de 2020. Ha continuado el proceso de negociación para la suscripción de un Convenio Específico entre EMT y el Consorcio Regional de Transportes de Madrid (CRTM). El proceso para 2021 ha concluido con la suscripción de una Adenda, formalizada el 30 de diciembre de 2021.

El servicio prestado por EMT ha finalizado dentro de los estándares establecidos en el Convenio Específico y, en consecuencia, no ha resultado procedente la aplicación de penalización alguna.

LA SECRETARIA DEL CONSEJO

Fdo.: Marta Campomanes Camino

II. Resumen Actividad General de la empresa

La actividad de EMT en 2021 ha estado marcada por la recuperación del servicio tras el progresivo levantamiento de las restricciones de movilidad impuestas por la pandemia de la COVID-19 y por la incidencia que el temporal de nieve "Filomena" ha tenido sobre todas las actividades.

La actividad de Transporte Colectivo Urbano ha presentado un incremento de la demanda del 22,74% respecto a 2020 (54.931.123 viajeros), transportando un total de 296.491.925 viajeros. Esta recuperación es consecuencia del progresivo levantamiento de las restricciones de movilidad impuestas por la pandemia de la COVID-19 y del consecuente aumento de la oferta de servicio. El mes con menos viajeros corresponde a enero con un descenso del 63,16%, debido a la incidencia del temporal de nieve "Filomena", entre los días 9 y 20 de enero, que obligó a interrumpir el servicio durante tres días y a su puesta en marcha con la incorporación paulatina de líneas hasta el día 19.

El total de kilómetros recorridos en línea ha sido de 93.106.298, un 6,11% más que en el ejercicio anterior derivado del aumento de la oferta de servicio ya comentada, de la menor priorización del uso del transporte privado frente al público, de la creación de cuatro nuevas líneas y del mayor número de Servicios Especiales puestos en funcionamiento.

Por otra parte, y dentro del compromiso que EMT suscribe con el Medio Ambiente, ha continuado la renovación del parque móvil con la adquisición de vehículos de gas natural y eléctricos, hasta un total de 160 unidades, lo que ha repercutido en una importante reducción de las emisiones contaminantes.

En cuanto al Servicio de Ayuda a la Movilidad hay que destacar que las intervenciones del servicio de grúas han experimentado un incremento del 20,55% sobre el año 2020, motivado, entre otros, por las actuaciones realizadas durante el temporal de nieve, tanto en la reiterada evacuación de vehículos bloqueados como en la colaboración en la habilitación de vías públicas. Por otra parte, se ha continuado fomentando la puesta en marcha de nuevos carriles reservados para el transporte, con la incorporación de 13 kilómetros al total de carril-bus vigilado.

Los aparcamientos también presentan un aumento significativo de la demanda, alcanzando un 28,95% en el caso de los vehículos en régimen de rotación. Asimismo, el número de visitantes del Teleférico ha crecido un 69,38%, a pesar del cierre de las instalaciones a partir del 25 de octubre para realizar una revisión técnica.

Uno de los principales hitos de la actividad de gestión de BiciMAD en 2021 ha sido la consolidación del nuevo servicio de BiciMAD Go, por el que EMT pone a disposición del ciudadano bicicletas que operan sin base fija, con las que se pueden realizar desplazamientos de punto a punto. A 31 de diciembre, la flota ascendía a 436 unidades y, a lo largo del año se han realizado 78.069 viajes. BiciMAD Classic presenta un descenso en el número de viajes, tanto en Abonados Anuales como Ocasionales, consecuencia de los efectos del temporal de nieve "Filomena" y del traspaso de viajeros al transporte privado.

En cuanto a Publicidad, hay que señalar que ha iniciado la actividad de Desarrollo de Negocio, cuya finalidad principal es la localización y explotación de nuevas fuentes de ingresos, al tiempo que su actividad publicitaria presenta una ligera recuperación con respecto a 2020.

Por lo que se refiere a la actividad de Consultoría, EMT ha continuado ofreciendo asesoramiento experto a empresas, autoridades del transporte y Ayuntamientos y participando en proyectos enfocados hacia una Movilidad Sostenible, si bien su volumen se ha visto igualmente afectado por la pandemia.

LA SECRETARIA DEL CONSEJO

Fdo.: Marta Campomanes Camino

III. Actividad de transporte colectivo urbano

Principales cifras Actividad de Transporte

	Número de lineas	Longitud total de las líneas (ida y vuelta)	Nº de autobuses en Parque Móvil de Explotación a 31 diciembre	Antigüedad del Parque (años)	Media diaria de autobuses	
					En servicio	En parque
2021	219	3.929,64	2.095	5,91	1.509,89	2.074,66
2020	215	3.861,68	2.066	5,80	1.438,67	2.023,06
Δ	4	67,96	29	0,11	71,22	51,60
%	1,86	1,76	1,40	1,90	4,95	2,55

	Kilómetros recorridos				Horas-vehículo en línea	Velocidad en línea
	En línea	En salida y encierro	Comerciales	Totales		
2021	93.106.298	7.230.533	100.336.831	101.654.885	7.251.262	12,84
2020	87.744.444	6.690.380	94.434.824	95.738.780	6.837.816	12,83
Δ	5.361.854	540.153	5.902.007	5.916.104	413.446	0,01
%	6,11	8,07	6,25	6,18	6,05	0,08

	Viajeros transportados			Ingresos Servicios de Transportes		
	Totales	Promedio diario	Por vehículo-km en línea	Totales	Tarifa técnica por km (1)	Por viajero
2021	296.491.925	812.307	3,1844	530.507.656	5,70	1,7893
2020	241.560.802	660.002	2,7530	537.663.757	6,13	2,2258
Δ	54.931.123	152.305	0,4314	-7.156.101	-0,43	-0,4365
%	22,74	23,08	15,67	-1,33	-7,01	-19,61

	Consumos por 100 km (expresados en energía kWh)				Viajes diarios por vehículo	Índice de ocupación
	Diésel	Gas natural	Eléctrico	Híbrido		
2021	508,57	663,22	128,71	469,12	19,22	35,54
2020	503,37	632,44	128,30	461,07	18,80	30,87
Δ	5,20	30,78	0,41	8,05	0,42	4,67
%	1,03	4,87	0,32	1,75	2,23	15,13

	Plantilla a 31 de diciembre		Personal adscrito a los Servicios de Transporte (2)			
	Plantilla Efectiva	Plantilla Total	Plantilla Total a 31 de diciembre	Plantilla Media anual	Plantilla Media por vehículo en servicio	Plantilla Media por vehículo en parque
2021	9.168	9.833	8.305	8.345	5,527	4,022
2020	9.126	9.816	8.405	8.385	5,828	4,145
Δ	42	17	-100	-40	-0,301	-0,123
%	0,46	0,17	-1,19	-0,48	-5,16	-2,97

(1) Calculada sobre los kilómetros en línea.

(2) No incluye a Técnicos y Administrativos y Personal Auxiliar.

LA SECRETARIA DEL CONSEJO

Fdo.: Marta Campomanes Camino

Se ha transportado un total de 296.491.925 viajeros, lo que representa un incremento de la demanda del 22,74% con respecto a 2020 (54.931.123 viajeros), consecuencia del progresivo levantamiento de las restricciones de movilidad impuestas por la pandemia de la COVID-19 y del consecuente aumento de la oferta de servicio. El mes con menos viajeros corresponde a enero, con un descenso del 63,16%, debido no solo a las mencionadas restricciones de movilidad, sino también por el temporal de nieve "Filomena", entre los días 9 y 20 de enero, que obligó a interrumpir el servicio durante tres días y as u puesta en marcha con la incorporación paulatina de líneas hasta el día 19.

La utilización del Abono Transportes se ha situado en 237.731.772 viajeros, con un incremento del 21,78%. En cuanto a los viajeros con Títulos EMT y Metrobús, han pasado de 43.445.672 a 57.885.164, con un incremento del 33,24% que ha afectado a todos los títulos, especialmente al Billete Sencillo, al Metrobús y al Billete Sencillo Aeropuerto.

El total de kilómetros recorridos en línea ha sido de 93.106.298, un 6,11% más que en el ejercicio anterior. La velocidad en línea se incrementa ligeramente (0,08%), pasando de 12,83 km/h en 2020 a 12,84 en 2021, mejorando la velocidad programada en los cuadros de servicio. La media diaria de autobuses en servicio ha aumentado un 4,95%, por las mismas razones expresadas para los viajeros.

En 2021, se han dado de alta 160 autobuses, al tiempo que se han retirado del servicio 131, por lo que el Parque Móvil ha aumentado en 29 unidades.

El consumo de carburante ha aumentado un 10,37% debido a la recuperación de la normalidad tras la reducción de los kilómetros realizados por la menor oferta de servicio motivada por la pandemia de la COVID-19 y el Estado de Alarma vigente durante 2020. Por otra parte, el consumo por kilómetro aumenta ligeramente respecto a 2020, debido a la mayor densidad de tráfico, aunque disminuye en el periodo 2018-2021. Asimismo, el importante incremento del consumo de electricidad, en valores absolutos, es debido a las incorporaciones de nuevos vehículos propulsados por este tipo de energía.

IV. Actividad de gestión de ayuda a la movilidad

GRÚAS Y SERVICIO DE APOYO AL CONTROL DE ESTACIONAMIENTO (SACE)

La capacidad de almacenamiento útil para la retirada de vehículos disponible en 2021 es de 9.404 plazas, incrementándose con respecto a 2020 en 436, como consecuencia de la instalación de nuevas estanterías para vehículos en el depósito de Vicálvaro.

LA SECRETARIA DEL CONSEJO
Fdo.: Marta Campomanes Camino

Al cierre de este ejercicio el número total de grúas era de 80, que han realizado 63.971 intervenciones, lo que supone un 20,55% más que en el año anterior. Del total de intervenciones, el 59,71% (38.198) han sido vehículos retirados de la calle, lo que representa un 16,97% más que en 2020 (32.656). Hay que tener en cuenta que con motivo del temporal de nieve "Filomena", EMT tuvo que realizar una extraordinaria retirada de vehículos que habían quedado bloqueados, así como participar activamente en el proceso de habilitación de vías para permitir la circulación.

Con objeto de fomentar los carriles reservados para el transporte público, desde enero de 2007, se viene realizando la actividad de vigilancia del carril-bus mediante el sistema de captación automática de matrículas a través de cámaras fotográficas instaladas en el vehículo, así como la supervisión del estado de los separadores físicos. El total de kilómetros de carril-bus, a 31 de diciembre, es de 190,708, de los que 35,699 disponen de separador. En 2021, se ha puesto en funcionamiento una prueba piloto consistente en la instalación de separadores luminosos del carril-bus mediante balizamiento led empotrado en el asfalto.

V. Actividad de gestión de aparcamientos

EMT ha gestionado un total de 26 aparcamientos, en régimen de residentes y rotación, lo que eleva el total de plazas disponibles a 12.094, además de otros dos aparcamientos disuasorios con un total de 251 plazas.

La distribución de plazas, por tanto, es de 9.714 plazas en rotación y 2.380 de residentes.

El número de vehículos que han estacionado en régimen de rotación ha sido de 1.753.172, con un incremento del 28,95% sobre los de 2020. El número total de abonados ha sido de 20.486 con un crecimiento del 2,97%.

De forma complementaria a la actividad principal, en los aparcamientos se prestan los siguientes servicios:

- Puntos de Recarga Eléctrica. EMT cuenta con un total de 141 puntos de recarga en sus instalaciones, que se gestionan desde la app "Electro-EMT".
- Puntos de recogida de pedidos. Se han instalado doce Lockers en otros tantos aparcamientos y un centro de distribución logística en el Aparcamiento de Plaza Mayor.
- Sistema de estacionamiento BiciPARK, para aparcar bicicletas en sus aparcamientos. Con acceso a través de la app "Madrid Mobility 360". En 2021, se han implementado tres nuevos BiciPARK.

LA SECRETARIA DEL CONSEJO

Fdo.: Marta Campomanes Camino

VI. Actividad de gestión de BiciMAD

La flota de bicicletas de BiciMAD Classic ha experimentado un aumento significativo con respecto a 2020, hasta alcanzar, a 31 de diciembre, un total de 3.622 bicicletas. En cuanto a BiciMAD Go, la flota es de 436 bicilcetas.

El total de estaciones, a 31 de diciembre, es de 264 (de la cuales 6 son dobles) y están distribuidas en catorce distritos de la ciudad.

El servicio de BiciMAD Classic se ha visto afectado por las circunstancias ya comentadas del temporal de nieve "Filomena" y el traspaso de viajeros del transporte público al privado, así como por los efectos del vandalismo, con un promedio de más de 350 bicicletas diarias arrancadas de sus bases, que ha obligado a la instalación de un candado inteligente en toda la flota. Cierra el año 2021 con 68.002 Abonados Anuales, con un descenso con respecto al año 2020 de 9.461 abonados, que se ha producido, de manera paulatina, a partir del mes de mayo. Los usuarios Ocasionales presentan un tiempo medio de viaje muy superior al de Abonados, 64,07 minutos frente a 26,09.

En cuanto a BiciMAD Go, servicio iniciado en septiembre de 2020, que opera sin base fija y con cuyas bicicletas se pueden realizar desplazamientos de punto a punto, 2021 ha sido el año de su consolidación, con un total de 78.069 viajes a lo largo del año.

El número de horas ofertadas en calle ha experimentado un crecimiento del 20,98% (3.893.411.46 horas más que en 2020).

VII. Actividad de gestión de teleférico

Esta actividad se ha visto igualmente afectada por el temporal de nieve "Filomena", que ha conllevado el cierre desde el 9 de enero al 27 de febrero, así como por el cierre de actividad desde el 25 de octubre en adelante para realizar una revisión técnica de las instalaciones.

De este modo, ha estado abierto al público un total de 197 días, lo que supone un incremento del 17,96% sobre el año 2020 y ha transportado 186.591 visitantes, un 69,38% más que el año anterior. Debido a las medidas sanitarias vigentes, no ha sido posible ofertar los Talleres Infantiles, ni las actividades dirigidas a colegios. Aun así, se han renovado y firmado diversos acuerdos comerciales para la promoción del servicio.

LA SECRETARIA DEL CONSEJO

Fdo.: Marta Campomanes Camino

VIII. Actividad de gestión publicitaria

La actividad publicitaria ha experimentado una ligera recuperación a lo largo de 2021, entre otras razones, por todas las iniciativas puestas en marcha, entre las que destaca un nuevo contrato de explotación publicitaria, iniciado en agosto de 2021, en el que se incluye la publicidad en el exterior de los autobuses y en los aparcamientos y la gestión de la publicidad en el interior de los vehículos a través de contenidos de entretenimiento y publicidad en las pantallas multimedia.

Además, en marzo de 2021, se incorpora la actividad de Desarrollo de Negocio, cuya finalidad principal es la localización y explotación de nuevas fuentes de ingresos.

Las principales actividades realizadas durante 2021 han sido:

- Publicidad
  - Control y gestión del contrato del exclusivista publicitario de autobuses y aparcamientos.
  - Supervisión de la explotación publicitaria de las marquesinas.
  - Gestión de contenidos y venta de objetos promocionales corporativos en las tiendas de EMT.
  - Gestión del contrato de aplicación y retirada de vinilos publicitarios en autobuses.
  - Arrendamiento de espacios o bienes para la realización de rodajes y eventos.
- Desarrollo de negocio
  - Seguimiento y negociación, junto con la Dirección de Otros Servicios de Movilidad, de espacios en la Planta de Movilidad de Canalejas para la instalación y explotación de un lavadero ecológico.
  - Seguimiento y negociación, junto con la Dirección de Otros Servicios de Movilidad, de un procedimiento para la instalación y explotación de un centro de distribución urbana de mercancías denominado "centro de consolidación de reparto de paquetería y mercancía".
  - Tramitación de un nuevo contrato para la instalación de Locker en la zona ubicada en la calle Alcalá, 17 (Canalejas).
  - Prórroga del Acuerdo de Colaboración para el Desarrollo y expansión del Carné Madridista y promoción del Teleférico de Madrid.

LA SECRETARIA DEL CONSEJO

Fdo.: Marta Campomanes Camino

IX. Actividad de consultoría

Entre las actividades realizadas en 2021, cabe destacar:

- Consultorías externas: desarrollo del modelo operacional para el proyecto de electrificación de una línea en la ciudad de Guadalajara (México), así como desarrollo del proyecto para la electrificación de la flota de autobuses en la ciudad de Buenos Aires (Argentina). Asistencia técnica: al BRT Transmilenio Bogotá (Colombia), a la empresa ARRIVA para la electrificación de la flota de autobuses urbanos de Alcorcón, Móstoles y Navalcarnero y al operador público en Bogotá (Colombia), para el desarrollo de la estructuración técnica y legal, así como económica y financiera;

- Consultorías relacionadas con urbanismo y movilidad para el Ayuntamiento: Firma de un Convenio de Colaboración para la coordinación, financiación y ejecución de las actuaciones previstas en la modificación del PGOUM en los ámbitos APE 05.27 Colonia Campamento y APR 08.03 Prolongación de la Castellana, que contempla el traslado del Centro de Operaciones de Fuencarral a una parcela situada en las Tablas. Aprobación de modificación del PGOUM para la creación del Área de Planeamiento Específico 15.16 "La Elipa" y la delimitación de la Unidad de Ejecución Única, en el distrito de Ciudad Lineal.

- Proyectos de Movilidad: implantación del hidrógeno como nuevo combustible alternativo y Proyecto AUTO-Bus.

- Proyectos Internacionales de Investigación: SCALE UP, LEAD, MOMENTUM, SHOW y SOLUTIONSplus

X. Acontecimientos más relevantes

RESUMEN DE INVERSIONES LLEVADAS A CABO

En este ejercicio se ha ejecutado el 87,58% de las inversiones presupuestadas. Entre ellas, destacan:

- Adquisición de 296 autobuses para el servicio de transporte, de los que 190 unidades son estándar de GNC, 100 estándar eléctricos y 6 son minibuses eléctricos.

- Ampliación del proyecto de sustitución de la tecnología embarcada (paneles, consolas, Cctv y sistema de conducción autónoma) en toda la flota de autobuses.

LA SECRETARIA DEL CONSEJO
Fdo.: Marta Campomanes Camino

- Continuidad de los proyectos de conteo de viajeros del Servicio de Transporte, EFIBUS y del Proyecto MaaS para la integración de los distintos servicios de movilidad de la ciudad de Madrid.
- Continuación con la dinamización de los sistemas tecnológicos, con proyectos como SAP Hana, infraestructura de seguridad perimetral y una nueva aplicación para gestión de procesos.
- Instalación de nuevos aseos para conductores en calle.
- Trabajos para la construcción del nuevo Centro de Operaciones de La Elipa y comienzo del estudio del nuevo Centro de Operaciones de Las Tablas.
- Adecuación de instalaciones en centros de operaciones, entre las que destacan la instalación de nuevos puntos de recarga eléctricos para autobuses y la instalación de fotovoltaica.
- Adecuación de las instalaciones en las dependencias del Departamento de Atención al Cliente y del Servicio de Ayuda a la Explotación en el edificio de la Sede Central.
- Adecuación de las instalaciones técnicas y tecnológicas de Aparcamientos e instalación de puntos de recarga eléctricos para vehículos. Adecuación completa en algunos aparcamientos, puesta en marcha de una electrolinera en el Aparcamiento de Canalejas y actualización del sistema de gestión de aparcamientos.
- Adecuación de las instalaciones técnicas y tecnológicas de las bases de grúas, destacando la instalación de estanterías para vehículos y la actualización del sistema de gestión de flotas.
- Adquisición de bicicletas y estaciones para la consolidación y futura ampliación del servicio de BiciMAD y nuevo servicio BiciMAD Go.

LA SECRETARIA DEL CONSEJO

Fdo.: Marta Campomanes Camino

XI. Instrumentos financieros y pago medio a proveedores

En virtud de la obligación de información sobre instrumentos financieros, se informa que la sociedad no ha suscrito ni mantiene en 2021 ningún instrumento financiero complejo que resulte relevante para la valoración de sus activos, pasivos, situación financiera o resultado.

INFORMACIÓN SOBRE APLAZAMIENTOS DE PAGOS EFECTUADOS A PROVEEDORES

A continuación, se detalla la información relativa al periodo medio de pago a proveedores en operaciones comerciales.

Aplazamientos de pago a proveedores

Periodo de Pago (días)	2021	2020
Periodo medio de pago a Proveedores	44,79	53,22
Ratio de operaciones pagadas	41,37	56,01
Resto de operaciones pendientes de pago	53,45	30,39

Pagos (euros)	2021	2020
Total pagos realizados	177.354.328	208.362.381
Total pagos pendientes	70.212.117	25.449.039
Total	**247.566.445**	**233.811.420**

Los datos expuestos en el cuadro anterior sobre pagos a proveedores hacen referencia a aquellos que, por su naturaleza, son acreedores comerciales por deudas con suministradores de bienes y servicios, de modo que incluyen los datos relativos a los epígrafes "Proveedores", "Proveedores, Empresas del Grupo y asociadas" y "Acreedores Varios" y "Proveedores de Inmovilizado" del pasivo corriente del Balance.

Los cálculos se han realizado según la Resolución de 29 de enero de 2016, del Instituto de Contabilidad y Auditoría de Cuentas, sobre la información a incorporar en la Memoria de las Cuentas Anuales en relación con el periodo medio de pago a proveedores en operaciones comerciales. Dada la operativa de la Sociedad, se ha decidido incluir en este cálculo los pagos a Proveedores de Inmovilizado.

El plazo máximo legal de pago aplicable a la Sociedad en el ejercicio 2021 según la Ley 3/2004, de 29 de diciembre, por la que se establecen medidas de lucha contra la morosidad en las operaciones comerciales es de 30 días excepto que exista un acuerdo entre las partes con un plazo máximo de 60 días.

LA SECRETARIA DEL CONSEJO

Fdo.: Marta Campolmanes Camino

B. Previsión de actividades y acontecimientos posteriores al cierre

GESTIÓN ECONÓMICA-FINANCIERA

OBJETIVOS DE PRODUCCIÓN Y COSTE DE LOS RECURSOS

Con fecha 2 de noviembre de 2021, el Consejo de Administración de EMT aprueba el Proyecto de Presupuestos de la sociedad para 2022, cuyas principales magnitudes, son las siguientes:

Presupuesto de Gastos Corrientes

En lo que se refiere a los gastos ordinarios, los criterios adoptados han sido los que a continuación se detallan:

- Gastos de personal activo: 538.846,17 miles de euros.

  El presupuesto de gastos de personal se incrementa un 5,65% frente a la estimación de cierre del ejercicio 2021, incremento motivado tanto por las nuevas incorporaciones, debidas a la ampliación de servicio, como por el cumplimiento de los acuerdos registrados en Convenio Colectivo, aplicando una revisión salarial del 2,0%.

- Gastos de combustibles 28.513,31 miles de euros.

  Los gastos de combustibles se han presupuestado, principalmente, en función de la evolución de los precios medios del año 2021, aplicados a las producciones previstas y al consumo unitario de los nuevos vehículos.

- Gastos suministros y servicios 66.809,37 miles de euros.

  El presupuesto para suministros y servicios se ha presupuestado en función de las necesidades contractuales estimadas para el ejercicio 2022.

- Amortizaciones 85.121,16 miles de euros.

  Las amortizaciones responden a la aplicación de los coeficientes legalmente establecidos a los valores de los bienes amortizables de empresa, tanto de los activos de alta estimados a cierre del año 2021, como a las adquisiciones de activos previstas a lo largo del ejercicio 2022.

LA SECRETARIA DEL CONSEJO
Fdo.: Marta Campomanes Camino

Para la consecución de dichos objetivos, se han previsto los recursos cuyos costes de explotación se indican a continuación.

Costes de los recursos explotación

Actividad	Personal activo	Carburantes y Lubricantes	Resto de consumos	Suministros y servicios	Amortizaciones del activo	Tributos	Gastos financieros	Total
Servicios de Transporte	500.738,48	28.335,41	17.831,88	50.965,36	81.985,13	3.313,46	963,87	684.133,59
Gestión de Ayuda Movilidad	22.817,39	124,61	145,67	6.049,97	373,75	854,30	0,19	30.365,88
Gestión de Aparcamientos	6.495,04	0,25	72,55	5.182,44	923,02	604,90	53,10	13.331,30
Gestión de BiciMAD	6.170,72	52,79	1.123,44	2.868,78	1.828,98	10,00	22,70	12.077,41
Gestión del Teleférico	809,81	0,25	48,96	887,14	6,42	1,31	2,50	1.756,39
Gestión publicitaria	804,15	-	0,95	551,60	3,22	-	-	1.359,92
Consultoría	1.010,58	-	0,56	304,08	0,64	-	-	1.315,86
Total EMT	**538.846,17**	**28.513,31**	**19.224,01**	**66.809,37**	**85.121,16**	**4.783,97**	**1.042,36**	**744.340,35**

Presupuesto de Ingresos Corrientes

Los ingresos por prestación del servicio de transporte urbano se han presupuestado en base a las condiciones que se esperan alcanzar en el Convenio Específico entre el Consorcio Regional de Transportes de Madrid (CRTM) y la Empresa Municipal de Transportes de Madrid (EMT) para el ejercicio 2022.

Las necesidades de financiación de EMT a través de Tarifa de Equilibrio para alcanzar los objetivos planteados para la actividad de transporte son de 614.988,29 miles de euros.

Los ingresos del Ayuntamiento de Madrid, en forma de subvención, para financiar la actividad de Ayuda a la Movilidad, el déficit de los PAR y la Actividad de Consultoría al Ayuntamiento de Madrid, así como la prestación del servicio de la Línea H1 de la Actividad de Servicios de Transporte, ascienden a 18.000,00 miles de euros.

Los ingresos generados por las diferentes actividades vinculadas a la Movilidad, Aparcamientos, BiciMAD y Teleférico se han presupuestado en 24.806,48 miles de euros.

Los ingresos por la Actividad de Publicidad se han presupuestado en 16.353,50 miles de euros.

Los ingresos de la Actividad de Consultoría ajena a la subvención del Ayuntamiento se han presupuestado en 737,50 miles de euros.

LA SECRETARIA DEL CONSEJO

Fdo.: Marta Campomanes Camino

Ingresos de Explotación

Actividad	Ingresos			Subvenciones		Total
	Por Tarifa de Equilibrio Servicio Transportes	Actividades vinculadas a la Movilidad	Fuera de Explotación	Explotación	Capital	
Servicios de Transporte	614.988,29	-	5.034,78	1.118,99	65.091,72	686.233,78
Gestión de Ayuda Movilidad	-	915,00	-	16.658,29	181,76	17.755,05
Gestión de Aparcamientos	-	15.059,78	217,08	220,07	327,12	15.824,05
Gestión de BiciMAD	-	7.301,70	1.535,16	-	664,08	9.500,94
Gestión del Teleférico	-	1.530,00	128,99	-	3,68	1.662,67
Gestión publicitaria	-	-	16.353,50	-	0,04	16.353,54
Consultoría	-	-	737,50	600,65	0,64	1.338,79
Total EMT	**614.988,29**	**24.806,48**	**24.007,01**	**18.598,00**	**66.269,04**	**748.668,82**

Presupuesto de Inversiones

El Presupuesto de Inversiones contempla las destinadas a la renovación de flota, innovación, mejora y mantenimiento de la estructura fija de la Empresa.

El importe total de conceptos presupuestados para inversiones en el ejercicio 2022 asciende a 215.520,15 miles de euros, para la adquisición de nuevas necesidades de activos, y a 1.789,99 miles de euros, para la devolución de principales y pagos comprometidos por arrendamiento financiero, según el siguiente detalle:

Necesidades de inversión

Actividad	Aplicaciones Informáticas	Construcciones	Instalaciones técnicas	Maquinaria y utillaje	Mobiliario	Sistemas y equipos informáticos	Material Móvil		Amortización de Préstamos	Total
Servicios de Transporte	5.540,13	38.130,32	26.641,46	770,30	75,00	515,00	112.045,20	**183.717,41**	1.789,99	**185.507,40**
Gestión de Ayuda Movilidad	-	-	225,00	4,50	-	-	-	**229,50**	-	**229,50**
Gestión de Aparcamientos	-	-	11.342,29	10,00	-	-	-	**11.352,29**	-	**11.352,29**
Gestión de BiciMAD	-	-	8.560,51	81,61	3,06	-	11.066,02	**19.711,20**	-	**19.711,20**
Gestión del Teleférico	-	-	504,75	5,00	-	-	-	**509,75**	-	**509,75**
Gestión publicitaria	-	-	-	-	-	-	-	-	-	-
Consultoría	-	-	-	-	-	-	-	-	-	-
Total EMT	**5.540,13**	**38.130,32**	**47.274,01**	**871,41**	**78,06**	**515,00**	**123.111,22**	**215.520,15**	**1.789,99**	**217.310,14**

LA SECRETARIA DEL CONSEJO

Fdo.: Marta Campomanes Camino

Recursos previstos para inversiones

Recursos Previstos para Inversiones	Miles de euros
Fondos Propios	**18.852,12**
Procedentes del Presupuesto de Gastos de Explotación por amortizaciones contables de los bienes de Activo Inmovilizado	
Por Amortización de Activos	85.121,16
Por Compensación de Amortización de Bienes Subvencionados	-66.269,04
Otros Fondos	**198.458,02**
Transferencia de Capital Ayuntamiento	108.584,20
Subvenciones otras entidades	3.272,44
Endeudamiento a largo plazo	86.601,38
Total	**217.310,14**

El importe de las inversiones presupuestadas para 2022, se financiará con recursos de la sociedad en 18.852,12 miles de euros, así como con transferencia de capital del Ayuntamiento de Madrid, subvenciones de capital de otras entidades y endeudamiento a largo plazo en 198.458,02 miles de euros.

ANÁLISIS DE RIESGOS EN EL PRESUPUESTO 2022

Para el cálculo del gasto de carburantes, se ha realizado una estimación en función del consumo previsto, según el servicio programado, el número y tipo de la flota de autobuses y las necesidades de las diferentes actividades, de 1.632.498,01 l de gasóleo y 63.512.692,46 m^3 de gas natural. Cabe destacar el importante riesgo asumido actualmente por la sociedad en este ámbito, con la escalada de precios actuales motivada por la coyuntura internacional y la importante dependencia de EMT de los combustibles, especialmente el gas natural.

Se consideran clave, para EMT, los términos de negociación del nuevo Convenio Específico con el CRTM para poder cumplir los objetivos y líneas de actuación marcadas en el presupuesto del ejercicio 2022, así como el Convenio Regulador de las condiciones de Adhesión del Ayuntamiento de Madrid al Consorcio Regional de Transportes de Madrid, ya que en este se han planteado, entre otras, las necesidades reales de financiación de inversión afectas al servicio de transporte.

La financiación mediante subvención del Ayuntamiento para financiar la Actividad de Servicios a la Movilidad no cubre totalmente sus costes, generándose un déficit de 12,61 millones de euros que debe estar financiado con los resultados positivos del resto de actividades.

LA SECRETARIA DEL CONSEJO
Fdo.: Marta Campomanes Camino

Las fuentes de financiación de las inversiones propuestas para el ejercicio 2022 son, principalmente, transferencia de capital del Ayuntamiento de Madrid y endeudamiento a largo plazo para completar la totalidad del plan de inversiones presupuestado.

A tener en cuenta que los objetivos, líneas de actuación y financiación de todos ellos, para el presupuesto 2022, estarán condicionados por la evolución de las medidas que se tomen por la situación sanitaria actual y de los posibles ajustes económicos presupuestarios.

ACCIONES PROPIAS

La Sociedad no posee acciones propias al cierre del ejercicio 2021. No se han realizado transacciones.

LA SECRETARIA DEL CONSEJO

Fdo.: Marta Carpomanes Camino

C. Estado de la Información No Financiera

1 ENTORNO EMPRESARIAL DE EMT Y PLAN ESTRATÉGICO

EMT presta sus distintos servicios en la ciudad de Madrid y aplica criterios de calidad y eficiencia enfocados a la mejora en la atención a sus clientes, siempre con una firme y constante apuesta por la movilidad sostenible.

Las principales acciones que EMT tiene previstas realizar finalizado el año 2021 están recogidas en el "Apartado B. Previsión de actividades y acontecimientos posteriores al cierre" de este informe.

1 · 1 PLAN ESTRATÉGICO

Tal como se señala en las "Cuentas Anuales" y en el "Apartado I. Presentación" de este Informe, la actividad principal de la Empresa es la explotación por gestión directa del servicio de transporte público colectivo, dentro de la competencia del Ayuntamiento de Madrid en materia de transporte y como órgano de gestión del mismo. Además, es responsable de las siguientes líneas de actividad:

- Ayuda a la Movilidad
- Aparcamientos
- BiciMAD
- Teleférico
- Explotación Publicitaria
- Consultoría e Internacionalización

EMT aborda durante el ejercicio 2021 el proceso de elaboración de su Plan Estratégico, la hoja de ruta que guiará la trayectoria de la Empresa hasta el año 2025. Un proceso con la siguiente secuencia metodológica:

- Introducción y contexto de EMT
- Análisis y posicionamiento de la Empresa
- Formulación estratégica
- Resultados esperados

LA SECRETARIA DEL CONSEJO
Fdo.: Marta Campomanes Camino

1 · 1 · 1 Introducción y contexto de EMT

Tras una breve inicial retrospectiva histórica de los principales hitos que han conducido la Empresa hasta el presente, el proceso de elaboración del Plan comienza con la recopilación de las actuales magnitudes esenciales de la Empresa en lo que a activos y actividades se refiere, simbolizados en sus casi diez millares de trabajadores, siete líneas de negocio y cinco Centros de Operaciones, que hacen posible que EMT sea el operador de referencia de transporte público de superficie en la ciudad de Madrid.

1 · 1 · 2 Análisis y posicionamiento de la Empresa

A continuación, la conformación del Plan Estratégico prosigue con una profunda labor analítica.

En primer lugar, de la propia Empresa y de sus actuales líneas de negocio, mediante una amplia y transversal línea de actuaciones sobre todas las esferas de la organización:

- 17 entrevistas con Directores y Jefes de Área
- 3 workshops con el Comité de Dirección
- 3 workshop con mandos intermedios, conductores y personal de taller
- 70 reuniones de trabajo
- Informes internos
- Visitas a Centros de Operaciones, BiciMAD y Teleférico

Y, en segundo término, del conjunto de factores externos y de contexto que necesariamente determinan su posicionamiento presente y futuro. Mediante un análisis PESTEL de elementos de contexto (políticos, económicos, sociales, tecnológicos, ecológicos y legales), se estudian los parámetros de desarrollo de las líneas de actividad en que EMT está presente y las de los prestadores internacionales más prestigiosos, se analizan informes sectoriales de referencia y las principales tendencias en materia de movilidad y transporte público, se evalúan los distintos documentos que a nivel municipal, autonómico, nacional, europeo e internacional configuran el marco general de orientaciones y objetivos en los que agentes públicos y privados han de desenvolver sus actividades.

- Informes de referencia:
  - Deloitte Insights
  - Barómetro de la Nueva Movilidad, RACC Mobility Institute
  - Informes UITP
  - DBK Sectores Aparcamientos Mercado Ibérico, 2019
- Análisis del entorno:
  - Estrategia de Sostenibilidad Ambiental Madrid 360

LA SECRETARIA DEL CONSEJO
Fdo.: Marta Campomanes Camino

- Estado de la Movilidad de la ciudad de Madrid 2020
- Encuesta Domiciliaria de Movilidad 2018
- Hoja de ruta hacia la neutralidad climática 2050
- Nueva Ordenanza de Movilidad Sostenible 2021
- Plan de Movilidad Urbana Sostenible de la ciudad de Madrid
- Acuerdos de la Villa 2020
- Objetivos de Desarrollo Sostenible
- Pacto Verde Europeo
- Acuerdos de París

- Principales referencias internacionales, sintetizadas en las siguientes autoridades del transporte y operadores internacionales analizados, para los servicios de autobús, bicicleta y aparcamientos.

Autoridades del Transporte/Operadores Internacionales y actividad analizada

Autoridad Transporte / Operador Internacional	Autobús	Bicicleta	Aparcamientos
AT, Auckland	●		●
ATAC, Roma	●		
BVG, Berlín	●		
Capital Bikeshare, Washington D.C.		●	
Citibike, Nueva York		●	
Egged, Israel	●		
Indigo, Madrid			●
LADOT, Los Ángeles	●	●	●
LTA, Singapur	●		
Metrobus, Washington D.C.	●		
Nextbike, Berlín		●	
RATP, París	●		
Roma Mobilità, Roma		●	
Saba, Madrid			●
TfL, Londres	●	●	●
TfNSW, Sidney	●		
Velib, París		●	

Como consecuencia y culminación de este proceso analítico de posicionamiento corporativo, se identifican los retos y oportunidades que EMT asume hasta 2025.

LA SECRETARIA DEL CONSEJO
Fdo.: Marta Camplomanes Camino

- Retos aspiracionales:
  - Ser un agente clave en la apuesta del Ayuntamiento de Madrid por la sostenibilidad, tanto con la transformación de la flota como con la transición a infraestructuras más sostenibles.
  - Ser líder en innovación, con la introducción de nuevas soluciones tecnológicas y dinamizando el sector de la movilidad en la ciudad.
  - Mejorar la experiencia del cliente de todos los servicios de EMT a través de un mejor entendimiento de sus necesidades.
- Retos de desarrollo de negocio:
  - Capturar nuevos clientes mediante el aumento de la velocidad comercial, mejora de la calidad y eficiencia y la provisión de nuevos servicios.
  - Identificar nuevas vías de ingresos a través de la diversificación de negocios actuales u ofreciendo nuevas soluciones de movilidad.
- Retos internos:
  - Disponer del mejor talento a través de políticas de formación y capacitación profesional y de reconocimiento del desempeño.

1 · 1 · 3 Formulación estratégica

EMT estructura su formulación estratégica en la definición de un propósito general y unos objetivos corporativos que trascienden los servicios y negocios de la Empresa. El Plan se basa sobre ocho ejes y define unos objetivos estratégicos que se materializan en proyectos e iniciativas.

El planteamiento responde a los retos y oportunidades a los que se enfrenta la Empresa, y se alinea con los compromisos de sostenibilidad y vertebración de ciudad que define el Ayuntamiento de Madrid, descendiendo desde su propósito general hasta los proyectos e iniciativas.

El propósito general destaca como fortaleza el ser una **empresa pública madrileña** con la voluntad de ser **referencia en la integración** de la **movilidad sostenible** en el ámbito urbano.

La estructura de la Formulación Estratégica queda, por tanto, definida de la siguiente forma.

Formulación Estratégica

Estructura de la Formulación Estratégica	
Propósito General	1
Objetivos Corporativos	4
Ejes Estratégicos	8
Objetivos Estratégicos	18
Proyectos	24
Iniciativas	118

LA SECRETARIA DEL CONSEJO
Fdo.: Marta Campomanes Camino

Los cuatro objetivos corporativos resultan transversales para toda la Empresa, centrados en la sostenibilidad, el cliente, la rentabilidad económica y la transformación digital:

- Avanzar hacia una empresa verde, descarbonizada y que aproveche las ventajas de la economía circular.
- Potenciar la orientación al cliente con un servicio de interés general excelente.
- Garantizar la sostenibilidad financiera y crecer empresarialmente a través de nuevos negocios y servicios.
- Impulsar la transformación digital de EMT y la mejora de eficiencia en la prestación de los servicios de movilidad.

A continuación, se estructuran los 24 proyectos, que se agrupan en función de los ejes y responden a todos los retos y necesidades de la Empresa, así como a las tendencias de movilidad el contexto sectorial y las necesidades de los distintos grupos de interés para erigirse como la empresa de transporte de pasajeros referente en la movilidad sostenible.

Asimismo, para cada proyecto se ha asignado una Dirección responsable de llevarlo a cabo y se han identificado aquellas Direcciones que deben participar en el desarrollo del mismo.

Los proyectos definidos son los que se relacionan a continuación.

Proyectos

	Proyectos
1.	Optimización de las operaciones de mantenimiento.
2.	Optimización de las operaciones de autobús.
3.	Desarrollo del Autobús 2030, el Smart Bus (Bus Bajo Demanda) y la conducción autónoma.
4.	Mejora de la operativa de los servicios de movilidad.
5.	Optimización y mejora de las instalaciones de control de las operaciones.
6.	Definición y construcción de los Centro de Operaciones del futuro.
7.	Transformación de las infraestructuras para un futuro sostenible.
8.	Transformación de la cultura y la relación con el empleado.
9.	HUB de formación STEM, FP y capacitación profesional.
10.	Mejora de la eficiencia económica y financiera.
11.	Mejora y optimización de los sistemas de riesgos, los procesos y del modelo de gobernanza actual.
12.	Descarbonización y compensación de emisiones.
13.	Diseño del plan de economía circular.
14.	Transformación de la experiencia del cliente.
15.	EMT Digital e innovadora.
16.	Explorar nuevos servicios de transporte y movilidad.
17.	Mejorar el posicionamiento de la Empresa.

LA SECRETARIA DEL CONSEJO

Fdo.: Marta Camgómanes Camino

Proyectos (continuación)

	Proyectos
18.	Desarrollo inmobiliario del Centro de Negocios Chamartín.
19.	Madrid Mobility 360.
20.	Potenciar y desarrollar otros negocios de servicios de movilidad.
21.	Expansión del negocio de BiciMAD.
22.	Desarrollo comercial de los activos de EMT.
23.	Prospección de provisión de servicios energéticos a terceros.
24.	Proyecto de Fondos.

Los proyectos definidos en el Plan Estratégico contribuirán a posicionar a EMT como referente en movilidad sostenible.

1 · 1 · 4 Resultados esperados

El Plan Estratégico, así como la formulación y selección estratégica llevadas a cabo para definir los proyectos del Plan, tienen como objetivo posicionar a EMT en 2025 como referente nacional y europeo a la vanguardia de la movilidad sostenible, flexible y multimodal, digital, eficiente y orientada al cliente.

Por eso, en 2025 EMT, como empresa pública al servicio de la ciudad de Madrid, será:

- Referente en la movilidad sostenible de la ciudad, cien por cien libre de diésel y con un avance claro en la descarbonización de la flota.
- Más eficiente en sus operaciones y más innovadora y digital en el desarrollo de sus servicios.
- Orientada hacia el cliente y a la prestación excelente de sus servicios.
- Infraestructuras y Centros de Operaciones energéticamente más sostenibles y que aporten más valor a los procesos de negocio.
- Servicios y negocios actuales más desarrollados y prospección de diversificación de nuevos negocios.
- Impulsora del empleado en todo su desarrollo profesional y comprometida con la igualdad, el talento y la formación continua de sus trabajadores.

1 · 2 METODOLOGÍA DE ELABORACIÓN DE LA INFORMACIÓN NO FINANCIERA

A lo largo de este informe, se han ido plasmando las distintas políticas y acciones para generar

LA SECRETARIA DEL CONSEJO

Fdo.: Marta Campomanes Camino

impactos positivos y disminuir los negativos, así como los datos asociados a los temas medioambientales y sociales (los contenidos están referidos a lo explicitado en la Ley 11/2018, de 28 de diciembre).

1 · 2 · 1 Materialidad

El análisis de materialidad permite conocer los aspectos que más preocupan a los grupos de interés y cómo impactan en el modelo de negocio y a la inversa. Estos aspectos son los que determinan la estrategia de gestión de la Empresa para garantizar su sostenibilidad.

El último análisis de materialidad se realizó en 2019 y, para su elaboración, se siguieron los pasos que establece el modelo de reporte GRI:

- **Identificación de aspectos**

  Identificación de los aspectos más relevantes para EMT entonces y en un futuro próximo (Marco global de Responsabilidad Social Corporativa), a partir de la participación de los grupos de interés o stakeholders.

  Para ello se pusieron en marcha técnicas de dialogo y escucha activa con los mismos.

  Grupos de Interés. Los grupos de interés seleccionados para la consulta, lo fueron en función de su grado dependencia/influencia sobre la Empresa y de su aparición en el panorama actual por la incorporación reciente de los servicios a los que representan (clientes de BiciMAD, clientes de Aparcamientos y clientes de Grúa):

  - Clientes de BiciMAD
  - Clientes de Autobús
  - Clientes de PMR Autobús
  - Clientes de Grúa
  - Clientes de Aparcamientos
  - Empleados

  Cada uno de estos grupos opinó libremente acerca de cómo los 46 aspectos del Marco global de RSC satisfacen sus expectativas y necesidades y escogieron los 10 que consideraban más significativos por orden de importancia.

- **Priorización de los aspectos**

  Los resultados obtenidos durante este proceso de priorización o selección se utilizan para calcular el índice de relevancia/importancia de los grupos de interés. En él se tiene en cuenta, además, el peso que la opinión de éstos tiene en la definición de estrategia de Empresa.

  Por su parte, EMT también calcula el índice de relevancia correspondiente al análisis interno de madurez/implantación de los aspectos en la organización y en sus estrategias y procesos.

LA SECRETARIA DEL CONSEJO

Fdo.: Marta Campomanes Camino

- **Cálculo del Índice de relevancia total**

La correlación entre el índice de relevancia resultante de la consulta a los grupos de interés y el índice de relevancia correspondiente al análisis interno de madurez/implantación de los aspectos, determina el resultado final del análisis de materialidad, es decir, qué aspectos son relevantes de acuerdo a la importancia de sus impactos económicos, sociales y ambientales.

El resultado de este análisis se resume a continuación.

Resultados del análisis de Materialidad

Resultados del Análisis de Materialidad	
Aspectos Materiales	
Gestión y mantenimiento de edificios, equipos e instalaciones	Intraestructuras y Tecnología
Formación	Recursos Humanos
Seguridad operación y vial	Intraestructuras y Tecnología
Innovación y desarrollo	Estrategia y Gestión
Formación y sensibilización	Sociedad
Empleo de calidad	Recursos Humanos
Calidad del servicio prestado	Estrategia y Gestión
Calidad del aire / Cambio climático	Medio Ambiente
Atención a la diversidad (inclusión de colectivos)	Sociedad
Movilidad sostenible	Estrategia y Gestión
Accesibilidad universal	Intraestructuras y Tecnología
Gestión y mantenimiento de elementos de transporte	Intraestructuras y Tecnología
Inversión responsable	Gestión Económica-Financiera Responsable
Aspectos a eliminar del marco	
Contaminación lumínica	

Está previsto para 2022 realizar un nuevo análisis de materialidad que incluya grupos de interés y Servicios que no formaron parte del anterior.

1 · 3 GESTIÓN DE RIESGOS

La Sociedad tiene implantado un Sistema de Gestión de Riesgos desde el 31 de diciembre de 2017 que analiza los distintos riesgos a los que está sometida la actividad de la Empresa y los valora desde el punto de vista de su impacto económico y reputacional, estimando la probabilidad de ocurrencia de cada uno de ellos.

Dichos riesgos definidos eran exclusivamente de carácter interno, centrándose en la reducción de la eficacia en la prestación del servicio o reducción de la eficiencia en cada una de las actividades que EMT gestiona.

Debido a las circunstancias del año 2020, se consideró necesario realizar un mapa de riesgos global, con el fin de definir cualquier situación que pudiera producirse tanto a nivel interno como externo.

LA SECRETARIA DEL CONSEJO

Fdo.: Marta Campomanes Camino

En 2021, se ha realizado el informe de riesgos inicial y se ha trabajado con las distintas áreas de la Empresa para definir el nuevo Sistema de Gestión de Riesgos, siendo uno de los objetivos la implicación a todos los niveles de la Dirección de la Empresa y haciendo a sus miembros corresponsables del análisis, evaluación y valoración de los mismos.

1 · 4 GESTIÓN DE PROYECTOS

Durante 2021, se ha implantado una herramienta específica para la gestión de todos los proyectos de EMT, basada en SAP (SAP PS), que está integrada con el resto de módulos, especialmente con los módulos financieros y logísticos.

En el último trimestre, se han realizado pruebas para su puesta en marcha. Su introducción supondrá un cambio significativo en la manera de gestionar proyectos en todas las Direcciones y Áreas de la Empresa. En esta herramienta, cuya puesta en marcha concluirá en 2022, se dispondrá de manera centralizada de toda la información de los proyectos de la Empresa, lo que contribuirá a su mejor gestión (presupuestos, planes, hitos, desviaciones....) y a la alineación de la ejecución de los proyectos con los objetivos y metas del Plan Estratégico.

1 · 5 GESTIÓN DE PROCESOS

En 2021, ha continuado la puesta en marcha del Sistema de Gestión Corporativo, que permitirá alinear el seguimiento de la Estrategia con la gestión de los servicios de la Empresa mediante la certificación de los procesos integrados en el Mapa de Procesos Corporativo. A este respecto, se han contemplado aquellos procesos que agrupan las certificaciones UNE-EN ISO 9001:2015 y UNE-EN ISO 14001:2015.

Como consecuencia, se ha actualizado el Mapa General de Procesos y los siguientes procesos:

- Proceso de gestión y operación de la Oficina de Atención al Cliente (OAC).
- Proceso de comunicación de EMT.
- Proceso de gestión de Centros de Operaciones.
- Proceso de gestión de Grúas.
- Proceso de gestión de Aparcamientos.
- Proceso de formación de EMT.
- Proceso de mantenimiento de instalaciones internas de EMT.

Independientemente, y relacionado con la necesidad de elaborar y actualizar, de manera íntegra y detallada, el mapa global de procesos y procedimientos de la Empresa, incluyendo su reingeniería y optimización, durante este ejercicio, se han preparado dos proyectos: el primero relacionado con la

LA SECRETARIA DEL CONSEJO
Fdo.: Marta Campomanes Camino

revisión prioritaria y urgente de determinados procesos administrativos y financieros; el segundo, el levantamiento de la globalidad de los procesos, incluyendo la actualización del Mapa General de Procesos de EMT.

En ambos casos, tras el levantamiento y rediseño de los procesos y subprocesos, se integrarán en la herramienta de gestión de procesos corporativa, con el objetivo de sistematizar los flujos de trabajo y los procesos y de mejorar su eficiencia y eficacia, permitiendo la adecuada orientación y desempeño de los ámbitos competenciales desarrollados por cada Dirección. Se prevé que se publiquen ambos procedimientos en el primer semestre de 2022.

Por otra parte, se ha seguido avanzando en la herramienta interna para la mejora de los procesos de la cadena de valor, en particular del sistema de calidad interno de los procesos de los Servicios de Transporte de Autobús, para conseguir un análisis sobre la gestión del servicio con el propósito final de favorecer la toma de decisiones y posibles mejoras en el servicio prestado.

2 MEDIO AMBIENTE Y CALIDAD

EMT dispone de una Política Ambiental que suscribe su compromiso con el Medio Ambiente y la Sostenibilidad y por la cual se aplican las medidas necesarias para minimizar los impactos ambientales negativos generados por su actividad.

La Empresa ha establecido diversos objetivos ambientales, entre los que cabe destacar la reducción del consumo de papel (un 7% con respecto a 2019, año de referencia, ya que los datos de 2020 no son representativos debido a la pandemia de la COVID-19).

Asimismo, se han realizado diversas comunicaciones ambientales dirigidas a los trabajadores en relación con la minimización y segregación de residuos, uso eficiente de los recursos..., contabilizándose un total de once. Durante 2021, además, han seguido utilizándose combustibles alternativos (gas natural y electricidad) en la flota de autobuses, cumpliendo con los más estrictos requisitos ambientales y favoreciendo una importante reducción en las emisiones, como se puede apreciar en el apartado de emisiones.

Entre las tareas que debe realizar el Departamento de Medio Ambiente, relacionadas con el estricto cumplimiento legal de la normativa aplicable, se encuentran la elaboración de los procedimientos ambientales y sus especificaciones técnicas, si las hubiera, la adecuada gestión de los residuos, tanto peligrosos como no peligrosos, descontaminación de suelos, tratamiento de aguas y control de emisiones atmosféricas. En relación con el Sistema de Gestión Ambiental, también se efectúa el seguimiento de consumos, propuesta y objetivos ambientales, identificación y evaluación de aspectos ambientales, control del comportamiento ambiental de las contratas, realización de auditorías internas y asistencia en externas, planificación y realización de simulacros...

LA SECRETARIA DEL CONSEJO

Fdo.: Marta Campomanes Camino

2 · 1 IMPACTOS AMBIENTALES Y MEDIDAS ADOPTADAS

2 · 1 · 1 Caracterización del Parque Móvil

En el siguiente cuadro, puede observarse la composición de la flota en función de la clasificación de las Directivas de la Unión Europea, así como su evolución desde el año 2018 hasta el año 2021.

Clasificación del Parque Móvil de la Actividad de Transporte Urbano según Directivas UE a 31 de diciembre

Directiva UE	Unidades				
	2018	2019	2020	2021	Δ % 2021/2020
Euro III	18	5	-	-	-
Euro IV	370	363	326	222	-31,90
Euro V (1)	266	107	43	41	-4,65
VEM	687	656	482	464	-3,73
Euro VI	670	901	1.134	1.238	9,17
Cero emisiones	38	50	81	130	60,49
TOTAL	**2.049**	**2.082**	**2.066**	**2.095**	**1,40**

(1) Incluye los vehículos catalizados.

Se aprecia un notable aumento en el número de vehículos de Parque Verde, debido a la incorporación en 2021 de 160 vehículos (56 eléctricos y 104 autobuses propulsados por gas natural. De este modo, el Parque Verde asciende a 1.874 vehículos, conformado por autobuses de gas natural convencional, diésel (Euro V o superior y VEM), híbridos y eléctricos.

Con respecto a todo el Parque Móvil, el 78,38% está propulsado por gas natural convencional. Los vehículos híbridos de Gas Natural Comprimidos (GNC) están compuestos por dos tipos de tecnología: vehículos GNC híbrido convencional, con 7 unidades (que suponen un 0,33% de la flota) y GNC híbrido enchufable, con otras 7 unidades (un 0,33% del total), así como 1 vehículo dual fuel (0,05% del total) que combina diésel con GNC. El 6,21% de la flota corresponde a vehículos eléctricos puros con cero emisiones, con un total de 130 unidades y el resto de la Flota Verde la componen 57 vehículos con propulsión diésel (2,72%) y 30 vehículos híbridos diésel (1,43%).

Distribución del Parque Móvil de la Actividad de Transporte Urbano desde el punto de vista medioambiental a 31 de diciembre

Tipo de Combustible	Unidades	% Sobre flota total
GNC / Convencional	1.642	78,38
GNC / Híbrido	7	0,33
GNC / Híbrido Enchufable	7	0,33
GNC / Gas-Diésel	1	0,05
Diésel / >= Euro V	57	2,72
Diésel / Híbrido	30	1,43
Eléctrico	130	6,21
Diésel	221	10,55
Total	**2.095**	**100,00**

LA SECRETARIA DEL CONSEJO
Fdo.: Marta Campomanes Camino

Distribución de la Flota del Servicio de Grúas desde el punto de vista medioambiental a 31 de diciembre

Tipo de Combustible	Unidades	% Sobre flota total
GNC	31	38,75
Diésel / >= Euro V	47	58,75
Diésel	2	2,50
Total	**80**	**100,00**

2 · 1 · 2 Emisiones

A continuación, se desglosan los indicadores de emisiones correspondientes a las dos actividades más importantes de EMT. Las emisiones del resto de actividades corresponden a la utilización de vehículos auxiliares que, al realizar pocos kilómetros, no resultan relevantes.

Evolución de las emisiones del Parque de la Actividad de Transporte Urbano

Emisiones Reguladas	2019		2020		2021	
	Total (Kg)	gr/km	Total (Kg)	gr/km	Total (Kg)	gr/km
NOx	210.324,2	2,0711	143.966,9	1,5037	139.788,9	1,3751
HC	22.227,5	0,2189	20.322,3	0,2123	23.677,1	0,2329
CO	165.070,1	1,6255	109.208,4	1,1407	109.005,3	1,0723
Partículas	1.648,6	0,0162	1.093,2	0,0114	1.069,1	0,0105

Dióxido de Carbono	2019		2020		2021	
	Total (Tm)	kg/km	Total (Tm)	kg/km	Total (Tm)	kg/km
CO_2	139.198,3	1,3707	120.347,4	1,2570	132.042,6	1,2989

Como se puede observar, a pesar de la menor actividad en 2020, como consecuencia de la pandemia de la COVID-19, ha continuado la reducción de las emisiones contaminantes, tanto en valores absolutos como en emisiones por kilómetro, especialmente en los contaminantes más nocivos, los NOx y las partículas. Esto es debido a la incorporación de coches nuevos que cumplen la normativa Euro VI, mucho más exigente que los vehículos sustituidos, así como autobuses eléctricos sin contaminación a nivel local.

En cuanto a las emisiones de dióxido de carbono (CO_2), con influencia sobre el efecto invernadero pero sin efectos nocivos a nivel local, aunque tienen valores ligeramente más altos que 2020, también se han reducido tanto en términos relativos como en valor absoluto, si comparamos con 2019, año no influido por la pandemia.

LA SECRETARIA DEL CONSEJO

Fdo.: Marta Campomanes Camino

Evolución de las emisiones de la Flota del Servicio de Grúas

Emisiones Reguladas	2019		2020		2021	
	Total (Kg)	gr/km	Total (Kg)	gr/km	Total (Kg)	gr/km
NOx	208,4	0,1539	161,7	0,1502	172,8	0,1513
HC	19,6	0,0144	15,3	0,0142	21,7	0,0190
CO	124,2	0,0917	95,8	0,0890	114,1	0,0999
Partículas	1,0	0,0008	0,8	0,0007	0,8	0,0007

Dioxido de Carbono	2019		2020		2021	
	Total (Tm)	kg/km	Total (Tm)	kg/km	Total (Tm)	kg/km
CO_2	654,6	0,4835	511,9	0,4756	564,5	0,4943

En cuanto a la flota de grúas de Movilidad, aunque se ha producido un crecimiento del total de emisiones en valores absolutos, por la mayor actividad del año 2021, los valores relativos permanecen estables durante todo el trienio, debido a la renovación de la flota en el trienio 2017-2019 y la sustitución de todos los vehículos Euro IV por nuevos vehículos Euro V y Euro VI.

En lo referente a las emisiones de dióxido de carbono (CO_2), con influencia sobre el efecto invernadero, pero sin efectos nocivos a nivel local, presentan un ligero descenso, en términos absolutos, sobre 2019, sin que sea valorable el crecimiento sobre 2020 por la menor actividad de este año de inicio de la pandemia.

2 · 1 · 3 Huella de Carbono

En 2021, se ha elaborado el cálculo de la huella de carbono de EMT correspondiente a 2020 con los alcances 1 y 2, para determinar el impacto de las emisiones generadas por la actividad que desarrolla la Empresa. Para ello, se han considerado los diferentes consumos de combustible y gases fluorados empleados por vehículos de la flota e instalaciones, así como el consumo de electricidad en las mismas. El cálculo resultante es de 137.878 t de CO_2 equivalente y su detalle se muestra en el siguiente cuadro.

Cálculo Huella de Carbono desde 2018

Alcance	t CO_2		
	2018	2019	2020
1: Emisiones Directas	162.893,04	161.139,32	133.527,41
2: Emisiones Indirectas	6.415,50	5.327,98	4.350,87
TOTAL	**169.308,54**	**166.467,30**	**137.878,28**

Se incluye el cálculo de la huella de carbono correspondiente al año 2020 por dos motivos: los factores de conversión correspondientes al año 2021 aún no han sido publicados por parte del Ministerio para la Transición Ecológica y el Reto Demográfico y de los datos necesarios para el cálculo de las emisiones

LA SECRETARIA DEL CONSEJO

Fdo.: Marta Campomanes Camino

están pendientes los de los gases refrigerantes fluorados e Instalaciones de Madrid Movilidad a la fecha de cierre de este informe. Por su pequeña representación, dentro del volumen total, se ha realizado una estimación del CO_2 generado durante 2021, cuyo resultado ha sido de 159.000 t, aproximadamente, apreciándose un claro incremento, con respecto a 2020, como consecuencia de la menor actividad desarrollada por la Empresa en algunos de sus servicios durante la pandemia.

2 · 1 · 4 Combustibles alternativos

EMT utiliza diferentes tipos de combustibles en su flota de autobuses, apostando por los últimos avances en las tecnologías de automoción, trabajando para incrementar el número de vehículos con normativa Euro VI e incorporando unidades de Cero Emisiones. Con la utilización de combustibles alternativos, y la última tecnología en los motores de los autobuses, se consigue una baja emisión de óxidos de nitrógeno y la casi nula emisión de partículas contaminantes en comparación con los vehículos diésel más antiguos, lo que disminuye la concentración de estos contaminantes en la ciudad de Madrid.

El Gas Natural Comprimido Convencional se emplea en un total de 1.642 unidades en 2021. El importante aumento en el número de vehículos propulsados por este combustible, así como el notable descenso del número de vehículos diésel (que actualmente suponen un 10,55% del total), pone de manifiesto la clara apuesta de EMT por la sostenibilidad y el desarrollo sostenible.

La Empresa apuesta por los últimos avances en las más modernas tecnologías. Por ello, desde hace años se vienen incorporando vehículos híbridos a la flota, tanto enchufables como convencionales, que conforman un total de 44 unidades. Con esta tecnología, en estos vehículos se reduce considerablemente el consumo de combustibles fósiles.

Una parte de la flota de autobuses de EMT utiliza la electricidad como combustible. Se compone de 130 vehículos, lo que supone un 6,21%. Este tipo de vehículos tienen una emisión nula de agentes contaminantes.

2 · 1 · 5 Contaminación Acústica

Las marcas de los vehículos de nueva incorporación a la flota de EMT combinan una tecnología más silenciosa, en adaptación a normativas más estrictas en materia de emisión de ruidos, y proporcionan certificados que indican la reducción de los niveles de ruido con respecto a los vehículos que sustituyen. Además, tal y como establece la Nueva Ordenanza de Movilidad de la Ciudad de Madrid, EMT cumple con la instrucción de apagar los motores en cabecera, siempre que la parada supere los dos minutos.

2 · 1 · 6 Contaminación Lumínica

EMT cumple con la Ordenanza Reguladora de Publicidad Exterior del Ayuntamiento de Madrid, de 30 de enero de 2009, en lo relacionado con su artículo 7 en cuanto a horarios de funcionamiento.

En el punto 2.2.1 de este apartado se incluye una explicación del cambio a iluminación con tecnología led en los centros, con la reducción que ello ha supuesto en contaminación y consumo.

LA SECRETARIA DEL CONSEJO

Fdo.: Marta Campomanes Camino

2 · 2 CONSUMOS

2 · 2 · 1 Consumo de energías primarias y agua

A continuación, se muestran los consumos de las distintas energías primarias y agua asumidos por los contratos de Eficiencia Energética y facilitados por las siguientes empresas:

- GRUPO PROINGEC-IMEYCA UTE proporciona los servicios de la Sede Central y Centro de Operaciones de Sanchinarro.
- VALORIZA FACILITIES, S.A.U. los de los Centros de Operaciones de Fuencarral y La Elipa.
- ELECNOR, S.A. los de los Centros de Operaciones de Entrevías y Carabanchel.

Los consumos realizados en 2021 son los siguientes.

Consumos de energías primarias y agua

	Fuencarral	Carabanchel (1)	La Elipa	Entrevías	Sanchinarro (1)	Sede Central (1)
Gas Natural (kWh)	3.866.343	1.731.172	841.504	4.100.652	1.827.744	392.463
Biomasa (kWh) (2)	28.576	-	-	-	-	-
Electricidad (kWh)	2.034.395	4.719.657	1.731.774	1.971.724	1.539.488	1.781.252
Agua consumo (m^3)	8.998	12.146	9.488	10.423	16.299	2.378
Agua Red Incendios (m^3)	1	80	-	-	34	-

(1) Los consumos energéticos de gas son estimados, ya que dependen de los valores de los coeficientes de conversión de m^3 a kWh.
(2) Corresponde al suministro, no se se dipsone de registros mensuales de consumo.

Evolución de los consumos de energías primarias y agua

	2019	2020	2021
Gas Natural (kWh)	9.233.429	10.053.026	12.759.878
Biomasa (kWh) (1)	84.473	74.693	28.576
Electricidad (kWh)	13.273.215	12.836.649	13.778.290
Agua consumo (m^3)	56.920	53.247	59.732
Agua Red Incendios (m^3)	311	141	115

(1) Corresponde al suministro, no se se dipsone de registros mensuales de consumo.

En el año 2021, EMT ha adjudicado el proyecto para la instalación y explotación de placas fotovoltaicas en los Centros de Operaciones de Carabanchel y Entrevías y asimismo se ha presentado la propuesta de adjudicación del procedimiento para la realización de auditorías energéticas.

Por otro lado, se ha continuado con las acciones para el desarrollo del Plan de Mejora de la Eficiencia Energética en los aparcamientos y depósitos de la grúas, destacando la sustitución de todas las

LA SECRETARIA DEL CONSEJO
Fdo.: Marta Campomanes Camino

luminarias a tecnología Led en el Aparcamiento Disuasorio de Avenida de Portugal, en el Aparcamiento de San Epifanio y en los Depósitos de Paseo Imperial, Mediodía II y Mediodía III, lo que supone un ahorro energético aproximado del 50% en iluminación en estas cinco dependencias, mejorando considerablemente la calificación energética de las instalaciones.

Además, y tal como se indica en el punto 2.5 de este apartado, los lavaderos automáticos se alimentan, en una gran parte, con agua reciclada y recirculada.

2 · 2 · 2 Consumo de energía en la Actividad de Transporte Urbano

En 2021, se observa que el consumo de carburante ha aumentado el 10,37% debido a la recuperación de la normalidad tras la reducción de los kilómetros realizados por la menor oferta de servicio motivada por la pandemia de la COVID-19 y el Estado de Alarma vigente durante 2020. Por otra parte, el consumo por kilómetro aumenta ligeramente respecto a 2020, debido a la mayor densidad de tráfico, aunque disminuye en el periodo 2018-2021. Asimismo, el importante incremento del consumo de electricidad, en valores absolutos, es debido a las incorporaciones de nuevos vehículos propulsados por este tipo de energía.

Consumos de energía en la Actividad de Transporte Urbano

Tipo de Carburante		2019		2020		2021		Δ % en el periodo 2018/2021
		Total	% (1)	Total	% (1)	Total	% (1)	
Diésel	Total kw/h kWh/100 Km	131.954.752 550,35	-29,68 -1,84	83.140.282 503,37	-36,99 -8,54	77.538.421 508,57	-6,74 1,03	-58,68 -9,30
Gas natural	Total kw/h kWh/100 Km	513.986.105 685,99	12,37 -3,60	478.163.739 632,44	-6,97 -7,81	541.012.158 663,22	13,14 4,87	18,28 -6,80
Eléctrico	Total kw/h kWh/100 Km	1.194.530 172,49	6,17 -0,90	2.166.817 128,30	81,39 -25,62	3.596.659 128,71	65,99 0,32	219,68 -26,05
Híbrido (2)	Total kw/h kWh/100 Km	8.805.307 450,23	-7,27 -1,15	8.883.925 461,07	0,89 2,41	9.575.229 469,12	7,78 1,75	0,83 3,00
TOTAL	**Total kw/h kWh/100 Km**	**655.940.695 645,93**	**0,04 -1,02**	**572.354.763 597,83**	**-12,74 -7,45**	**631.722.467 621,44**	**10,37 3,95**	**-3,65 -4,77**

(1) Desviación porcentual con respecto al año precedente.
(2) Incluye los consumos de todos los vehículos híbridos (diésel, gas natural y electricidad).

2 · 2 · 3 Consumo de energía en la Actividad del Servicio de Grúas

Los consumos totales de la Actividad del Servicio de Grúas han experimentado un incremento significativo con respecto al año anterior, derivado del mayor número de kilómetros recorridos como

LA SECRETARIA DEL CONSEJO
Fdo.: Marta Cantalapiedra Camino

consecuencia del aumento de las intervenciones realizadas, debido, por un lado, a la recuperación progresiva de la movilidad tras la pandemia de la COVID-19 y, por otro, a la actividad extraordinaria desarrollada por el temporal de nieve "Filomena". Este incremento ha afectado especialmente al gas natural, por la incorporación de dos nuevas unidades propulsadas por este combustible.

Consumos de energía en la Actividad del Servicio de Grúas

Tipo de Carburante		2019		2020		2021		Δ % en el periodo 2018/21
		Total	% (1)	Total	% (1)	Total	% (1)	
Diésel	Total kw/h	1.480.030	-24,94	1.239.376	-16,26	1.308.460	5,57	-33,64
	kWh/100 Km	193,66	-4,18	205,41	6,07	207,49	1,01	2,66
Gas natural	Total kw/h	1.780.293	92,60	1.270.082	-28,66	1.487.484	17,12	60,92
	kWh/100 Km	301,92	22,57	268,53	-11,06	290,80	8,29	18,06
TOTAL	**Total kw/h**	**3.260.323**	**12,57**	**2.509.458**	**-23,03**	**2.795.944**	**11,42**	**-3,46**
	kWh/100 Km	**240,81**	**12,32**	**233,14**	**-3,19**	**244,80**	**5,00**	**14,18**

(1) Desviación porcentual con respecto al año precedente.

2 · 2 · 4 Consumo de materias primas en la Actividad de Transporte Urbano

La Empresa aplica de forma constante el principio de uso responsable de las materias primas, con objeto no solo de disminuir su consumo, sino también de reducir el número de residuos generados. En el siguiente cuadro se muestra el detalle de las materias primas más significativas utilizadas en la Actividad de Transporte Urbano, por ser la principal unidad de negocio de EMT.

El incremento en el número de neumáticos se debe a que en 2021 hay que proceder a la renovación de los correspondientes a los 262 vehículos puestos en servicio en el año 2016 por alcanzar el fin de su vida útil, estimada en cuatro años.

Consumos de principales Materias Primas de la Actividad de Transporte Urbano

Materia Prima	2021	2020	Δ	%
Aceites (litros)	292.929	262.094	30.835	11,76
Grasas (kilos)	1.025	902	123	13,64
Lubricantes (litros)	1.702	554	1.148	207,05
Refrigerantes (litros)	176.701	158.168	18.532	11,72
Baterías (unidades)	1.555	1.686	-131	-7,77
Neumáticos (unidades)	5.007	3.755	1.252	33,34

LA SECRETARIA DEL CONSEJO

Fdo.: Marta Campomanes Camino

2 · 2 · 5 Uso de energías renovables

En los Centros de Operaciones existen instalaciones solares térmicas, compuestas por placas fotovoltaicas, que producen energía eléctrica utilizada para calentar el agua que se usa en los aseos de las instalaciones y en los radiadores de la calefacción. De este modo, se consigue efectuar un ahorro de energía y mediante el uso eficiente de la misma, se contribuye a reducir las emisiones de gases de efecto invernadero y de esta forma proteger el medio ambiente.

2 · 3 GESTIÓN DE RESIDUOS

Debido a la actividad que se desarrolla diariamente en los diferentes centros de trabajo de la Empresa, se generan diferentes tipos de residuos que es necesario gestionar correctamente a fin de cumplir los requisitos ambientales emanados de la variada legislación ambiental (Directivas Europeas, Leyes Estatales y Regionales y Ordenanzas Municipales) y satisfacer el compromiso de EMT por la conservación del Medio Ambiente. Estos residuos se clasifican, según la normativa vigente y atendiendo a su impacto ambiental, como peligrosos, biosanitarios-citotóxicos y no peligrosos. La gestión de los residuos generados comprende las tareas de identificación, clasificación, adecuación, transporte y tratamiento final de los mismos.

Los residuos peligrosos generados en los Centros de EMT son depositados en almacenes temporales, siguiendo la normativa vigente. Posteriormente, el transportista y gestor autorizado para cada residuo es el encargado de la recogida, transporte y tratamiento. El seguimiento de los residuos desde su generación, hasta su recogida, se controla a través de una aplicación informática.

Residuos gestionados

Residuo gestionado	Kg	
	2021	2020
Residuos Peligrosos	630.649	632.762
Residuos Biosanitarios-Citotóxicos		
Clase II	792	832
Clase III	445	803
Medicamentos caducados	35	55
Residuos No Peligrosos		
Inertes	773.200	494.240

- **Residuos comerciales**

  Este tipo de residuo se genera en las instalaciones de repostado, como consecuencia de la limpieza de los vehículos, así como en las oficinas. Los residuos que se recogen son envases, papel y cartón, materia orgánica, desechos exentos de carácter peligroso y restos de limpieza viaria.

  Con objeto de garantizar su correcta segregación, según el sistema de recogida selectiva establecido por el Ayuntamiento de Madrid, todas las dependencias de EMT disponen de

LA SECRETARIA DEL CONSEJO

Fdo.: Marta Campomanes Camino

contenedores adecuados. De su recogida se encarga el Servicio Municipal de Recogida de Residuos Urbanos del Ayuntamiento de Madrid.

- **Coste económico de la Gestión de Residuos**

  La gestión de los residuos generados en las instalaciones de EMT, en algunos casos, supone un coste para la Empresa, mientras que algunos residuos peligrosos y no peligrosos sirven como materia prima y son demandados por empresas especializadas, por lo que generan un beneficio económico. Entre ellos, cabe señalar: envases de tóner, cartuchos de tinta usados, separadores de carril-bus que no pueden ser reparados, aceite usado, baterías de plomo con ácido usadas, papel y cartón, chatarra, residuos de fluorescentes, pilas usadas, envases de GRG y residuos de aparatos eléctricos y electrónicos.

  El total de ingresos generados por este concepto asciende a 174.252,30 euros. El gasto generado alcanza un total de 78.954,67 euros. Por lo tanto, el balance económico por la gestión de residuos, en el año 2021, reporta un resultado de beneficio final de 95.297,63 euros. Es necesario apuntar que el ingreso referente a la gestión del residuo de chatarra se relaciona con el período comprendido entre mayo 2020 y diciembre de 2021, ya que durante el segundo y tercer cuatrimestre del año 2020 la empresa gestora encargada de la gestión de este residuo no aportó documentación referente a ese período ni, por tanto, realizó el ingreso en el plazo correspondiente.

  La diferencia con respecto a la cantidad reflejada en las Cuentas Anuales como gasto (126.908 euros), se debe a que en las Cuentas Anuales se incluye toda la actividad ambiental realizada por la Empresa (gestión de residuos, controles de vertidos, entre otros). Además, alguna factura correspondiente a 2021 está pendiente de tramitación contable, al no haber sido pagada todavía.

Asimismo, de la retirada de los residuos no peligrosos comerciales se encarga el Ayuntamiento de Madrid.

2 · 4 CONTROL Y TRATAMIENTO DE SUELOS CONTAMINADOS

EMT ha seguido realizando diferentes actuaciones para el control y descontaminación de los suelos en sus Centros de Operaciones, entre las que cabe señalar:

- Descontaminación del suelo en los Centros de Operaciones de La Elipa y Fuencarral.
- A 31 de diciembre de 2021, la Sociedad tiene provisionados 5.727.588 euros (2020: 4.283.008 euros) para la descontaminación de los suelos del Centro de Operaciones de Fuencarral en el marco de la Ley 26/2007, de 23 de octubre, de Responsabilidad Medioambiental, basándose en la ejecución del Plan Chamartín y, por tanto, los cálculos realizados se han efectuado teniendo en cuenta la hipótesis de que el suelo tendrá en el futuro un uso residencial. También contempla la descontaminación del suelo del Centro de Operaciones de La Elipa y del suelo del Depósito de Mediodía II. (Nota 25 de la Memoria de las Cuentas Anuales).
- No se han producido derrames de combustibles ni otros incidentes significativos.

LA SECRETARIA DEL CONSEJO
Fdo.: Marta Campomanes Camino

2 · 5 GESTIÓN DE RIESGOS MEDIOAMBIENTALES

En aplicación del Real Decreto 100/2011, de 28 de enero, por el que se actualiza el catálogo de actividades potencialmente contaminadoras de la atmósfera y se establecen las disposiciones básicas para su aplicación, se deben realizar los controles de emisiones atmosféricas de los focos de los Centros de Operaciones. Todos estos han sido catalogados dentro del Grupo C, lo que obliga a la realización de controles externos e internos de las emisiones de contaminación atmosférica que se producen durante el desarrollo de actividades que en ellos se realizan, como, por ejemplo, extracción de fibra procedente del lijado de piezas y de los quemadores para el secado de las cabinas de pintura.

Asimismo, en los Centros de Operaciones, las aguas vertidas al Sistema Integral de Saneamiento (SIS) son de dos tipos: sanitarias y, conjuntamente, pluviales y de proceso. Las aguas sanitarias son aquellas de uso doméstico que se originan en los aseos y vestuarios, mientras que las aguas de proceso se originan fundamentalmente en el lavado de los autobuses.

Los lavaderos automáticos se alimentan, en una gran parte, con agua reciclada y recirculada. Antes de ser vertidas al SIS, estas aguas son depuradas mediante tratamientos con separadores de hidrocarburos.

Todos los Centros de Operaciones cuentan con su correspondiente Autorización de Vertido y se realizan los autocontroles periódicos, cumpliendo de este modo con la normativa vigente en materia de vertidos.

2 · 6 SISTEMAS DE GESTIÓN DE MEDIO AMBIENTE Y CALIDAD

- Sistema de Calidad del Servicio de Transporte de Autobús

  Con este sistema se realiza el seguimiento interno de la calidad del servicio prestado en las líneas diurnas, a través de un análisis pormenorizado de una serie de indicadores de gestión representativos de esta actividad., que sirven de base a los informes de funcionamiento utilizados para valorar los posibles puntos de mejora que se derivan de la evolución de los indicadores.

- Sistema de Gestión Corporativo

  Dentro del objetivo de obtener un Sistema de Gestión Corporativo integrado y único, se ha procedido a la integración de los anteriores sistemas de gestión de calidad y medio ambiente en base a las normas de referencia UNE-EN ISO 9001:2015, UNE-EN ISO 14001:2015 y EMAS III, continuando con los trabajos iniciados en el año anterior, relacionados con la puesta en marcha de acciones destinadas al cumplimiento de los requisitos marcados por estas normativas en los diferentes centros de trabajo.

  El alcance del Sistema de Gestión Corporativo, previsto para 2021, ha sido el siguiente:

  - Ejecución de los siguientes servicios:

    – Servicio de transporte urbano por autobús, para las actividades de "asignación de autobuses a conductores a las líneas de transporte de viajeros de la EMT" y el

LA SECRETARIA DEL CONSEJO

Fdo.: Marta Campomanes Camino

"mantenimiento de autobuses".

- Servicio de Grúa Municipal, para la retirada, transporte, depósito y custodia de aquellos vehículos que se encuentren en alguno de los supuestos establecidos en la normativa en vigor y su posterior tratamiento residual.
- Servicio de Gestión de Aparcamientos públicos, tanto de residentes, como de rotación o mixtos.

- Gestión de las operativas corporativas que afectan al total de servicios anteriormente descritos:
  - Gestión de sugerencias, peticiones, y/o reclamaciones
  - Servicio de Información
  - Gestión de los objetos encontrados
  - Gestión de los Libros de Reclamaciones
  - Gestión de la Centralita de EMT
  - Cobro de recargos extraordinarios
  - Gestión de la Formación
  - Gestión del Mantenimiento de las Instalaciones Internas
  - Compras, Aprovisionamiento y Evaluación de Proveedores
- Y las instalaciones o emplazamientos:
  - Centro de Operaciones de Carabanchel
  - Centro de Operaciones de Entrevías
  - Centro de Operaciones de Sanchinarro
  - Centro de Operaciones de La Elipa
  - Sede Central

Este Sistema se ha sometido a las revisiones anuales obligatorias,tales como auditorías internasde seguimiento y auditorías externas de certificación con objeto de garantizar el cumplimiento de los requisitos exigidos por las citadas normas.

El alcance de este Sistema es está sometido a una actualización contínua a través de la incorporación de nuevas operativas corporativas al mismo.

■ Cartas de Servicio de Autobuses y Grúa Municipal

En coordinación con la Dirección General de Transparencia y Calidad del Ayuntamiento de Madrid, en 2021, se ha procedido a la evaluación anual de las Cartas de Servicio, que ha superado la revisión de los compromisos adquiridos por EMT en ambos servicios.

LA SECRETARIA DEL CONSEJO

Fdo.: Marta Campomanes Camino

2 · 7 ACTIVIDADES PARA LA MEJORA AMBIENTAL Y PROTECCIÓN A LA BIODIVERSIDAD

2 · 7 · 1 Bosques

EMT no realiza ninguna actividad en áreas protegidas.

Acuerdo de colaboración, relacionado con el ODS de convenios, con el proveedor de autobuses Scania por el que, por cada vehículo adquirido por EMT de esta marca, Scania se compromete a plantar un árbol en el llamado Bosque de EMT, situado en el término municipal de Rivas Vaciamadrid. En este año se han plantado 68 árboles. Con este proyecto se pretende contribuir a reducir el impacto medioambiental producido por el consumo de combustible en el transporte de personas. En 2021, con esta acción se estima la compensación de CO_2 en 193,79 t. Desde el año 2016, fecha de inicio de esta colaboración, se han plantado 458 árboles y reducido 872,63 t de CO_2.

2 · 7 · 2 Movilidad Sostenible

EMT promueve la Movilidad Sostenible, entre otros, con la gestión de servicios como el de la Bicicleta Pública que, en 2021, ha contado con 68.002 abonados y un parque total de 3.415 bicicletas, a 31 de diciembre.

Con objeto de fomentar el transporte público y reducir el número de vehículos que entran en la ciudad, desde 2016, EMT ofrece el uso disuasorio de los siguientes aparcamientos: Avenida de Portugal, Nuestra Señora del Recuerdo, Aviación Española, Fuente de la Mora, Pitis y Estadio Metropolitano. La normativa permite aparcar de forma gratuita, cualquier día de la semana y en cualquier horario, si se acredita la utilización del transporte público en el mismo día, y una estancia mínima de 5 horas y un máximo de 16. El usuario debe presentar su tique de aparcamiento y el título de transporte que hubiera utilizado el mimo día.

Asimismo, el día 1 de septiembre, comienza a dar servicio la Línea Especial 708: "Plaza Elíptica - Islazul", un servicio lanzadera de autobuses eléctricos, sin paradas intermedias, que parte del nuevo aparcamiento disuasorio situado en el centro comercial Islazul (con horario limitado entre las 6:00 y las 23:00 horas) y que permite conectar con el intercambiador de transportes de Plaza Elíptica. Se trata de un proyecto piloto, con duración de seis meses, que se enmarca en la línea estratégica de la planificación del transporte y la sostenibilidad energética.

2 · 7 · 3 Proyectos Clima

EMT participa, desde 2018, gracias a su estrategia de sustitución de flota de autobuses por tecnologías alternativas, en los Proyectos Clima del Fondo de Carbono para una Economía Sostenible (FES-CO_2), promovidos por el Ministerio de Transición Ecológica y Reto Demográfico, intentando marcar una senda de transformación del sistema productivo español hacia un modelo bajo en carbono.

Con este acuerdo, EMT se comprometió a la reducción de 21.300 t de gases de efecto invernadero hasta 2023, compromiso ampliado recientemente hasta un total de 31.000 t, que reportará unos ingresos de 300.000 euros para la Empresa y para el que se prevé alcanzar las 4.000 t con las certificaciones correspondientes al año 2020.

LA SECRETARIA DEL CONSEJO
Fdo.: Marta Campomanes Camino

Durante 2021, se ha elaborado el informe de reducción de emisiones de CO_2 correspondiente al año 2020 por renovación de flota de autobuses. Se han reducido 1.143 t de CO_2 y se han percibido 13.415,39 euros.

Por otro lado, EMT se convierte en pionera con la incorporación de una reducción de 100 t de CO_2 en el próximo cuatrienio en BiciMAD, al haber sido seleccionado por primera vez un servicio público de bicicleta eléctrica en la convocatoria de este proyecto.

Durante este año, se ha elaborado el borrador del informe de reducción de emisiones de CO_2 correspondiente a 2020 por la ampliación del servicio de BiciMAD. Estudio pendiente de finalización durante el año 2022.

2 · 8 SENSIBILIZACIÓN Y FORMACIÓN MEDIOAMBIENTAL O DE MOVILIDAD

Durante 2021, se han llevado a cabo otras actuaciones relacionadas con la gestión ambiental, entre las que se encuentran:

- **Colaboración con universidades**

  - Cátedra Universidad Politécnica de Madrid (UPM)

    En 2021, en la cátedra investigadora de vehículos eléctricos, autónomos y conectividad se ha avanzado en el proyecto de automatización de un vehículo (sistema de giro, acelerador y freno) y la integración del sistema de percepción (posicionamiento GPS y percepción con LiDAR). Están pendientes el desarrollo de algoritmos de percepción y las pruebas en pista previstas para 2022.

    También se han realizado algunas pruebas de circulación controlada en pista que ofrecen buenos resultados. No obstante, quedan pendientes desarrollos que permitirán realizar las principales pruebas en pista con la totalidad de funcionalidades esperadas, tales como el reconocimiento de elementos característicos de la infraestructura para el guiado y la identificación de obstáculos, para realizar paradas de emergencia o maniobras de evasión.

  - Cátedra Universidad Nacional de Educación a Distancia (UNED)

    La Cátedra EMT-UNED imparte el título de "Estudios dinámicos sobre calidad del aire en la ciudad de Madrid", que constituye un aula universitaria pionera en su género. Las partes implicadas se comprometieron, en 2019, a colaborar en la impartición de estos estudios durante un periodo de tres años.

    Ha comenzado el diseño de un sistema de predicción de impacto de huella de carbono de la flota de autobuses de EMT. Este modelo contempla tres módulos que permiten el cálculo de dicha huella: un módulo de predicción de la velocidad, otro de predicción de la ocupación y un tercero de predicción del consumo de combustible. Se han iniciado los trabajos del modelo de predicción de la velocidad de los autobuses, con la puesta en

LA SECRETARIA DEL CONSEJO
Fdo.: Marta Campomanes Camino

marcha de experimentos para determinar el impacto de las variables exógenas, tal como las meteorológicas, en modelos de predicción espacio-temporal sobre redes neuronales de grafos (utilizadas tanto en el modelo de predicción de velocidad como en el de ocupación), que se traducirá también en una publicación científica, ya que el grupo de trabajo analiza la huella de carbono en el seno de EMT para poner de relieve los avances conseguidos en la reducción de gases de efecto invernadero, en consonancia con la actual Estrategia de Sostenibilidad 360 del Ayuntamiento de Madrid.

- Cátedra Universidad Complutense de Madrid (UCM)

  A lo largo de 2021, en la cátedra de Movilidad Ciclista se han recopilado y evaluado las potenciales fuentes disponibles para estudios de movilidad ciclista en Madrid, con objeto de obtener información ajustada a los temas de investigación propuestos en la Cátedra. En concreto, se han trabajado sobre cuarenta y cuatro fuentes de datos que permitirían construir una Malla Ciclable de Madrid incorporable a planificadores de viaje; y treinta fuentes de datos para establecer el Modelo de Demanda de BiciMAD, incluyendo las relacionadas con movilidad peatonal, transporte público y privado.

  En el caso de BiciMAD, el modelo permitirá mejorar el análisis de cobertura del sistema, la monitorización de su uso, la estimación de la demanda potencial y la funcionalidad de las nuevas estaciones y la optimización en la localización de nuevas bases. Se ha iniciado el análisis cualitativo de la demanda con tres mil encuestas en línea y en 2022 está previsto realizar el análisis de los clientes en las estaciones de BiciMAD.

- **Comunicación e información medioambiental**

  Se están realizando encuestas a los trabajadores con objeto de conocer su grado de sensibilización ambiental, así como sus conocimientos sobre segregación de residuos en su puesto de trabajo, al mismo tiempo que se dan recomendaciones para un uso racional de los recursos naturales y materiales y la reducción de la generación de residuos.

3 CUESTIONES SOCIALES Y RELATIVAS A RECURSOS HUMANOS

Tanto las condiciones de trabajo como la política retributiva del personal de EMT están reguladas por el Convenio Colectivo 2021-2023, en el que se contemplan una serie de medidas y beneficios en materia de contratación indefinida, jubilación anticipada, igualdad salarial entre hombres y mujeres, formación continuada y planes de carrera, medidas de conciliación y otros beneficios sociales. Todas estas medidas contribuyen a la creación de un equipo humano con una alta vinculación corporativa.

LA SECRETARIA DEL CONSEJO

Fdo.: Marta Campomanes Camino

3 · 1 PLANTILLA DE PERSONAL

3 · 1 · 1 Evolución de la Plantilla

Durante 2021, la plantilla tan solo ha aumentado en 17 personas, para cubrir el cierre de dos líneas de Metro y una de Renfe durante los meses de julio y agosto.

Sin embargo, hay que considerar que, a 31 de diciembre de 2021, había 550 jubilados parciales al 15 o 25% de la jornada, lo que representa 120 trabajadores a tiempo completo. Además, otros 551 trabajadores disfrutan de jornadas reducidas a diferentes porcentajes, con una equivalencia de 316 empleados efectivos. Como consecuencia la plantilla efectiva ha pasado de 9.126 el último día de 2020 a 9.168 el 31 de diciembre de 2021, lo que supone un incremento del 0,46%, mientras que la plantilla real ha aumentado de 9.816 a 9.833 en el mismo periodo (0,17%).

A continuación, se presenta la situación de la plantilla distribuida por Grupos Profesionales. El Grupo de Técnicos y Administrativos incluye al Personal Directivo.

Plantilla efectiva de personal a 31 de diciembre

Plantilla Efectiva (1)	2021			2020		
	Hombres	Mujeres	Total	Hombres	Mujeres	Total
Técnicos y Administrativos	**308**	**165**	**473**	**296**	**164**	**460**
Personal Auxiliar	**140**	**20**	**160**	**131**	**18**	**149**
Operaciones	6.335	315	6.650	6.444	304	6.748
Material Móvil y Mantenimiento	1.070	75	1.145	1.032	81	1.113
SACE	38	1	39	40	1	41
Servicios de Transporte	**7.443**	**391**	**7.834**	**7.516**	**386**	**7.902**
Servicios de Movilidad	**422**	**53**	**475**	**425**	**51**	**476**
Servicios Directos al Ayuntamiento	**112**	**4**	**116**	**111**	**4**	**115**
Personal en Formación (2)	**104**	**6**	**110**	**22**	**2**	**24**
TOTAL	**8.529**	**639**	**9.168**	**8.501**	**625**	**9.126**

(1) La plantilla efectiva es la que tiene en cuenta la ponderación de la jornada en el caso de los jubilados parciales y los empledos con jornada reducida.

(2) Personal que está realizando el periodo de Prácticas.

LA SECRETARIA DEL CONSEJO

Fdo.: Marta Campomanes Camino

Plantilla total de personal por sexo y grupo de edad a 31 de diciembre

Edad	2021			2020		
	Hombres	Mujeres	Total	Hombres	Mujeres	Total
< 20 años	-	-	-	-	-	-
de 20 a 29 años	105	8	**113**	143	7	**150**
de 30 a 39 años	1.155	81	**1.236**	1.148	87	**1.235**
de 40 a 49 años	3.118	235	**3.353**	3.259	244	**3.503**
de 50 a 59 años	3.644	271	**3.915**	3.559	254	**3.813**
≥ 60 años	1.136	80	**1.216**	1.046	69	**1.115**
TOTAL	**9.158**	**675**	**9.833**	**9.155**	**661**	**9.816**

3 · 1 · 2 Contrataciones

Por otro lado, se han contratado 422 empleados, que en plantilla efectiva suponen 391. De ellos, 296 son nuevos ingresos y 126 son reingresos. En lo que respecta a categorías, 288 han sido conductores, 35 Operadores del Servicio de BiciMAD, 61 Especialistas de Limpieza y 38 de otras categorías que comprenden a los reingresos procedentes de IPT y a los nuevos ingresos, básicamente personal superior y técnico destinado en las distintas Direcciones. De todos los nuevos ingresos y reingresos en el año, 39 corresponden a mujeres y 383 a hombres.

La contratación de nuevos empleados se realiza con carácter indefinido, excepto aquellos casos en que, por razones de titulación oficial o exigencias coyunturales de la producción, probadas adecuadamente y con el informe preceptivo del Comité de Empresa, requieran de acuerdo con la legislación vigente una contratación de carácter temporal, como sucede en el caso de los jubilados parciales.

LA SECRETARIA DEL CONSEJO

Fdo.: Marta Campomanes Camino

Evolución de los contratos por tipo, sexo y grupo de edad a 31 diciembre

Tipo de contrato	2021	2020	Diferencia	Δ %
Indefinido	**9.283**	**9.251**	**32**	**0,35**
Hombres	**8.629**	**8.609**	**20**	**0,23**
< 20 años				
20 a 29 años	105	143	-	-26,57
30 a 39 años	1.155	1.147	8	0,70
40 a 49 años	3.118	3.259	-	-4,33
50 a 59 años	3.644	3.559	85	2,39
≥ 60 años	607	501	106	21,16
Mujeres	**654**	**642**	**12**	**1,87**
< 20 años				
20 a 29 años	8	7	1	14,29
30 a 39 años	81	87	-	-6,90
40 a 49 años	235	244	-	-3,69
de 50 a 59 años	271	254	17	6,69
≥ 60 años	59	50	9	18,00
Temporal (1)	**550**	**565**	**-**	**-2,65**
Hombres	**529**	**546**	**-**	**-3,11**
< 20 años				
20 a 29 años				
30 a 39 años		1	-	-100,00
40 a 49 años				
50 a 59 años				
≥ 60 años	529	545	-	-2,94
Mujeres	**21**	**19**	**2**	**10,53**
< 20 años				
20 a 29 años				
30 a 39 años				
40 a 49 años				
50 a 59 años				
≥ 60 años	21	19	2	10,53
TOTAL	**9.833**	**9.816**	**17**	**0,17**

(1) Por Convenio Colectivo, todas las contrataciones han de ser por tiempo indefinido, excepto las que la legislación vigente exige carácter temporal, como los jubilados parciales.

LA SECRETARIA DEL CONSEJO

Fdo.: Marta Campomanes Camino

Contratos por tipo, sexo, grupo de edad y Grupos Profesionales a 31 diciembre

Tipo de contrato	Técnicos y Administrativos	Personal Auxiliar	Servicios de Transporte				Servicios de Movilidad	Servicios Directos al Ayto.	Personal en Formación (1)	TOTAL EMPRESA
			Operaciones	Mat. Móvil y Mantenimiento	SACE	Total				
Indefinido	**470**	**196**	**6.649**	**1.160**	**53**	**7.862**	**520**	**125**	**110**	**9.283**
Hombres	**306**	**170**	**6.325**	**1.085**	**52**	**7.462**	**467**	**120**	**104**	**8.629**
< 20 años										
20 a 29 años	1		19	70		89	10	1	4	105
30 a 39 años	32	6	739	246		985	71	1	60	1.155
40 a 49 años	93	49	2.549	221	12	2.782	145	14	35	3.118
50 a 59 años	140	98	2.667	418	29	3.114	207	80	5	3.644
≥ 60 años	40	17	351	130	11	492	34	24		607
Mujeres	**164**	**26**	**324**	**75**	**1**	**400**	**53**	**5**	**6**	**654**
< 20 años										
20 a 29 años	1		5	1		6			1	8
30 a 39 años	11		59	1		60	8		2	81
40 a 49 años	56	6	149	9		158	13		2	235
50 a 59 años	76	18	104	43	1	148	23	5	1	271
≥ 60 años	20	2	7	21		28	9			59
Temporal (2)	**34**	**17**	**330**	**108**	**5**	**443**	**34**	**22**		**550**
Hombres	**20**	**16**	**329**	**107**	**5**	**441**	**30**	**22**		**529**
< 20 años										
20 a 29 años										
30 a 39 años										
40 a 49 años										
50 a 59 años										
≥ 60 años	20	16	329	107	5	441	30	22		529
Mujeres	**14**	**1**	**1**	**1**		**2**	**4**			**21**
< 20 años										
20 a 29 años										
30 a 39 años										
40 a 49 años										
50 a 59 años										
≥ 60 años	14	1	1	1		2	4			21
TOTAL	**504**	**213**	**6.979**	**1.268**	**58**	**8.305**	**554**	**147**	**110**	**9.833**

(1) Personal que está realizando el periodo de Prácticas.
(2) Por Convenio Colectivo, todas las contrataciones han de ser por tiempo indefinido, excepto las que la legislación vigente exige carácter temporal, como los jubilados parciales.

LA SECRETARIA DEL CONSEJO
Fdo.: Marta Campomanes Camino

3 · 1 · 3 Altas y Bajas

En cuanto a bajas, ha habido 173 jubilaciones, que al ser empleados que casi en su totalidad se encontraban en situación de jubilación parcial, han supuesto apenas 32 empleados menos en plantilla efectiva. El resto de las bajas por otras causas, en su mayoría relacionadas con Incapacidad Permanente Total (IPT), que en muchos casos han originado procesos que han concluido en reingresos, ha afectado a 230 empleados, 205 en plantilla efectiva. Las jubilaciones parciales, en número de 152, no afectan a la plantilla real, ya que son empleados que continúan en activo, pero sí a la plantilla efectiva, ya que su potencial de trabajo disminuye hasta el 25% (114 menos en la plantilla efectiva). Del total de bajas, 25 han correspondido a mujeres y 378 a hombres.

Evolución de altas por sexo en 2021

Motivo	2021	2020	Diferencia	Δ %
Nuevo Ingreso	**296**	**365**	**-69**	**-18,90**
Hombres	271	339	-68	-20,06
Mujeres	25	26	-1	-3,85
Reingreso	**126**	**81**	**45**	**55,56**
Hombres	112	65	47	72,31
Mujeres	14	16	-2	-12,50
TOTAL	**422**	**446**	**-24**	**-5,38**

Altas por sexo y Grupos Profesionales en 2021

Altas	Técnicos y Administrativos	Personal Auxiliar	Servicios de Transporte				Servicios de Movilidad	Servicios Directos al Ayto.	Personal en Formación (1)	TOTAL EMPRESA
			Operaciones	Mat. Móvil y Mantenimiento	SACE	Total				
Nuevo Ingreso	**9**		**142**			**142**	**35**		**110**	**296**
Hombres	5		131			131	31		104	271
Mujeres	4		11			11	4		6	25
Reingreso	**4**	**16**	**57**	**19**		**76**	**6**	**24**		**126**
Hombres	4	13	51	15		66	6	23		112
Mujeres		3	6	4		10		1		14
TOTAL	**13**	**16**	**199**	**19**		**218**	**41**	**24**	**110**	**422**

(1) Personal que está realizando el periodo de Prácticas.

LA SECRETARIA DEL CONSEJO

Fdo.: Marta Campomanes Camino

Evolución de bajas por sexo en 2021

Motivo	2021	2020	Diferencia	Δ %
Despido (1)	**3**		**3**	
Hombres	3		3	
Mujeres				
Resto	**400**	**381**	**19**	**4,99**
Hombres	375	361	14	3,88
Mujeres	25	20	5	25,00
TOTAL	**403**	**381**	**22**	**5,77**

(1) Clasificación por edad: 1 entre 30 y 39 años, 1 entre 40 y 49 años y 1 entre 50 y 59 años.

Bajas por sexo y Grupos Profesionales en 2021

Bajas	Técnicos y Administrativos	Personal Auxiliar	Servicios de Transporte				Servicios de Movilidad	Servicios Directos al Ayto.	Personal en Formación (1)	TOTAL EMPRESA
			Operaciones	Mat. Móvil y Mantenimiento	SACE	Total				
Despido			**2**	**1**		**3**				**3**
Hombres			2	1		3				3
Mujeres										
Resto	**15**	**16**	**242**	**76**	**7**	**325**	**35**	**9**		**400**
Hombres	12	12	234	68	7	309	33	9		375
Mujeres	3	4	8	8		16	2			25
TOTAL	**15**	**16**	**244**	**77**	**7**	**328**	**35**	**9**		**403**

(1) Personal que está realizando el periodo de Prácticas.

Altas y Bajas por sexo y edad en 2021

Altas

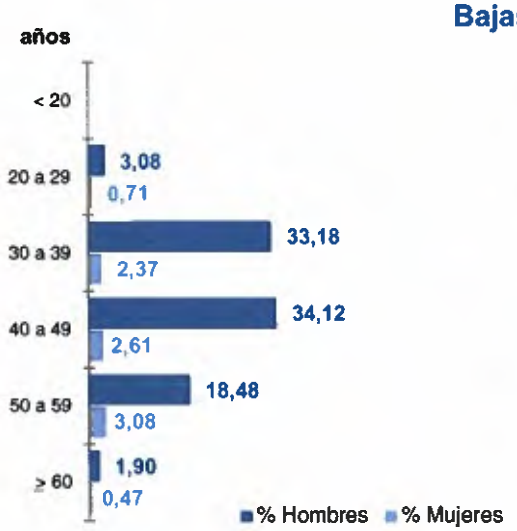

Bajas

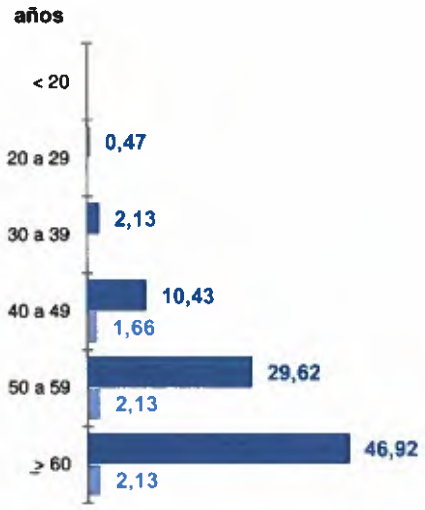

LA SECRETARIA DEL CONSEJO

Fdo.: Marta Campomanes Camino

3 · 1 · 4 Remuneraciones medias

Remuneraciones medias de Consejeros y Directivos en 2021

Retribución Media Ponderada (1)	2021		2020	
	Hombres	Mujeres	Hombres	Mujeres
Consejo de Administración				
Alta Dirección, Director Gerente	99.618		99.618	
Equipo de Dirección con Contrato Laboral	89.258	88.432	89.092	88.769

(1) El cálculo se ha realizado con la media ponderada con el tiempo efectivo de trabajo en cada ejercicio.

Para el cálculo, se ha incluido la totalidad del importe de Gastos de Personal (Sueldos y Salarios y asimilados) según epígrafe de la Cuenta de Resultados dividido entre el número de empleados (por sexo, rango de edad y grupo profesional) de la plantilla total activa a 31 de diciembre de 2021 (no tratándose, por tanto, de plantilla efectiva).

Hay que tener en cuenta, para el análisis de los resultados obtenidos, que se incluyen todos los conceptos salariales abonados por EMT en el ejercicio (tanto fijos como variables), algunos de ellos asignables a las condiciones personales de cada empleado (como la antigüedad, distintas jornadas laborales por prejubilaciones, incapacidades...) o a las condiciones laborales de cada puesto (nocturnidad, sábados, uniformidad, libres abonados...). Todo ello, hace que el análisis de variaciones por sexo y rango de edad no se pueda considerar comparativo. Cabe destacar que el salario base abonado, se encuentra fijado por categoría profesional en el Convenio Colectivo 2021-2023, siendo el mismo para ambos sexos.

Al cierre de 2021, se encuentra en fase de desarrollo una auditoría de brecha salarial.

Remuneraciones medias por sexo y Grupos Profesionales en 2021

Remuneración Media	2021		2020	
	Hombres	Mujeres	Hombres	Mujeres
Técnicos y Administrativos	46.749	42.797	45.669	41.367
Personal Auxiliar	29.527	23.939	28.322	24.494
Operaciones	39.728	36.526	37.810	34.189
Mat. Móvil y Mantenimiento	34.564	31.880	32.368	28.679
SACE	25.245	33.516	24.524	35.541
Servicios de Movilidad	29.658	30.984	29.731	30.302
Servicios Directos al Ayto.	31.086	24.951	32.881	26.338
Personal en Formación (1)	568	170	779	779

(1) Personal que está realizando el periodo de Prácticas.

LA SECRETARIA DEL CONSEJO
Fdo.: Marta Campomanes Camino

Remuneraciones medias por sexo y grupo de edad en 2021

Remuneraciones medias	2021		2020	
	Hombres	Mujeres	Hombres	Mujeres
< 20 años				
de 20 a 29 años	32.969	31.358	34.662	39.678
de 30 a 39 años	34.836	32.326	36.084	33.376
de 40 a 49 años	38.738	37.741	37.668	34.763
de 50 a 59 años	40.567	37.237	38.612	35.518
≥ 60 años	29.906	33.232	26.432	31.257

3 · 1 · 5 Empleados con discapacidad

Plantilla Media Acumulada de empleados con IPT, CFD y discapacidad, por sexo y Grupos Profesionales en 2021

Grupos Profesionales	2021			2020		
	Hombres	Mujeres	Total	Hombres	Mujeres	Total
Técnicos y Administrativos	**18**	**8**	**26**	**18**	**7**	**25**
Personal Auxiliar	**76**	**11**	**87**	**57**	**5**	**62**
Operaciones	122	9	131	92	4	96
Material Móvil y Mantenimiento	91	1	92	120	6	126
SACE	37		37	40		40
Servicios de Transporte	**250**	**10**	**260**	**252**	**10**	**262**
Servicios de Movilidad	**109**	**4**	**113**	**128**	**6**	**134**
Servicios Directos al Ayuntamiento	**31**	**1**	**32**	**21**	**2**	**23**
Personal en Formación (1)						
TOTAL	**484**	**34**	**518**	**476**	**30**	**506**

(1) Personal que está realizando el periodo de Prácticas.

3 · 1 · 6 Gestión de puestos adaptados

Aquellos trabajadores que requieren una adaptación de su puesto de trabajo, son valorados por el Área de Prevención de Riesgos Laborales, con objeto de comunicar a los responsables de las correspondientes unidades funcionales las necesarias adaptaciones en los puestos de trabajo afectados.

3 · 1 · 7 Gestión de la Incapacidad Permanente Total (IPT)

En 2021, se ha reconocido una IPT a 104 trabajadores, de los cuales 54 han optado por reingresar y han sido reubicados en puestos adaptados a sus condiciones psicofísicas, en función de la demanda de personal de los distintos departamentos de la Empresa.

LA SECRETARIA DEL CONSEJO
Fdo.: Marta Carbonanes Camino

La mayor parte del personal se ha reubicado en Dependencias Municipales, el Servicio de Atención Móvil (SAM) y el Servicio de Seguridad.

El desglose de los reingresos por departamento es el siguiente.

Empleados en situación de IPT reubicados en 2021

Departamento	Número empleados	%
Dependencias Municipales	22	40,74
Servicio de Atención Móvil (SAM)	8	14,81
Seguridad	6	11,11
Avituallamiento y Limpieza	5	9,26
Oficina de Atención al Cliente (OAC)	4	7,41
Almacén	3	5,56
Dirección de Servicios de Movilidad (DSM)	3	5,56
Secretaría General / Conserjería	2	3,70
Servicio de Publicidad y Desarrollo de Negocio	1	1,85
TOTAL	**54**	**100,00**

3 · 1 · 8 Gestión de la Capacidad Física Disminuida (CFD)

Se realiza un seguimiento de los empleados en situación de CFD, de acuerdo con la normativa consensuada con la Representación Laboral, con objeto de reubicar aquellos trabajadores que padecen alguna limitación transitoria para la realización de su profesión habitual, previa valoración del Área de Prevención de Riesgos Laborales y Salud Laboral.

En esta situación se encuentran algunos empleados a los que se ha reubicado provisionalmente en puestos compatibles con su estado de salud, pendiente de la recuperación de sus aptitudes para la vuelta a su trabajo habitual, o del inicio del expediente de Incapacidad Permanente, en caso contrario.

Empleados en situación de CFD reubicados en 2021

Departamento	Número empleados	%
Dependencias Municipales	3	11,11
Servicio de Atención Móvil (SAM)	4	14,81
Oficina de Atención al Cliente (OAC)	2	7,41
Secretaría General / Conserjería	6	22,22
Almacén	3	11,11
Avituallamiento y limpieza	5	18,52
Seguridad	3	11,11
Dirección de Servicios de Movilidad (DSM)	1	3,70
TOTAL	**27**	**100,00**

LA SECRETARIA DEL CONSEJO

Fdo.: Marta Campomanes Camino

3 · 2 TIEMPO DE TRABAJO

3 · 2 · 1 Medidas de Conciliación

Las medidas que se llevan a cabo en EMT, para facilitar la conciliación de la vida laboral y familiar están enmarcadas en el seno del Plan de Igualdad y en los acuerdos que emanan de la Subcomisión de Igualdad creada para tratar todo lo relacionado tanto con conciliación como con temas de género.

Las medidas que se han aplicado en la Empresa, así como los compromisos adquiridos en relación con temas de género e igualdad, son las siguientes:

- Se han tramitado 50 movimientos por guarda legal por cuidado de hijos o, en algún caso, de otro familiar conforme a la ley y al actual Convenio Colectivo. Asimismo, para dar cumplimiento al artículo 34.8 del Estatuto de los Trabajadores, se efectúa un control sobre todas las solicitudes de adaptación de jornada de los trabajadores, de ellas 12 están con anterioridad al año 2021 y 77 corresponden a las solicitudes realizadas este año, de las que 38 están aceptadas, 24 denegadas y 15 no aceptadas por el empleado.

- Se aplica un tratamiento preferente, en aspectos de la relación laboral y normalizados, a aquellos trabajadores con hijos discapacitados a su cargo. En total, se ha beneficiado de esta medida 86 empleados.

- Han sido tramitados y concedidos 105 procesos de permiso sin retribuir superior a cinco días, 75 de ellos correspondientes a conductores de autobús y 30 distribuidos entre diversas categorías, de todos los solicitados 13 son de mujeres y 92 de hombres que han supuesto 2.728 días con baja de los afectados en la Seguridad Social.

- Otro de los aspectos que se regulan de forma especial, relacionado con temas de género e igualdad, es el tratamiento especial que se establece para aquellas empleadas, conductoras de autobús en línea, que se encuentren en situación de embarazo. A partir del tercer mes de gestación, dado que su profesión se considera de riesgo para el embarazo, cesan en su trabajo hasta la fecha del parto (percibiendo el 100% de su salario), momento en el que comienzan a disfrutar de los permisos de maternidad que la legislación les reconoce.

- Desde la fecha de embarazo hasta el tercer mes de gestación, y dado que las conductoras de autobús se encuentran sometidas a condiciones de su puesto de trabajo que pudieran influir negativamente, tanto en su salud como en la del feto, pueden pasar, previa solicitud, a desempeñar puestos de trabajo compatibles con su estado, conservando las retribuciones de su puesto de origen.

- Asimismo, mejorando la legislación vigente en cuanto a permisos retribuidos por contingencias familiares, se considera como ausencia remunerada el acompañamiento de familiares a determinadas pruebas diagnósticas que precisen reposo.

- En cuanto a normas convencionales en pro de la conciliación de la vida laboral y familiar, el Convenio Colectivo actualmente contempla el reconocimiento como permiso retribuido la asistencia a consulta médica acompañando a hijos menores de 6 años y para acompañar a menores de 12 años facilitamos el acompañamiento a través de cambios de libre, prestación, turno, etc.

- También en el presente Convenio Colectivo 2021-2023, se mantiene la mejora en los permisos

LA SECRETARIA DEL CONSEJO

Fdo.: Marta Campomanes Camino

retribuidos para atención de contingencias relacionadas con la conciliación de la vida laboral y familiar, entre los que se pueden destacar:

- Permiso de lactancia: quince días laborables.
- Dos días al año para realización de inseminación asistida.
- Tres días por año para acompañamiento a familiares que requieren tratamientos tales como quimioterapias, radioterapias, paliativos…
- Un día al año para acompañar a cónyuges y a familiares de primer grado a pruebas diagnósticas que requieran sedación.
- Facilitación de cambios de turno o de libre que sean precisos para el acompañamiento de padres, cónyuge o hijos del trabajador.
- Tratamiento personalizado, por parte de la Comisión de Igualdad, de aquellos casos de violencia de género sufridos por trabajadoras, con el fin de adecuar su problemática con su vida laboral.

Además, en el Convenio Colectivo 2021-2023 se introduce la siguiente novedad en cuanto al disfrute de los permisos retribuidos por fallecimiento, enfermedad grave, intervención quirúrgica o asistencia a urgencias, entre otros, cuando coincidan con libres, se disfrutarán a continuación de los libres, y en caso de que el permiso se haya empezado a disfrutar en laborable y se tuviera que terminar de disfrutar en libres, se terminará de disfrutar cuando finalicen los libres.

3 · 2 · 2 Medidas de desconexión laboral

La mayoría de los empleados trabajan a turnos por lo que hasta el momento no se ha identificado la necesidad de establecer medidas de desconexión laboral. No obstante, la Empresa, a través del Área de Prevención de Riesgos Laborales, gestiona y asume los costes derivados de asistencia psicológica a los trabajadores que hayan sufrido algún incidente en el desempeño de sus funciones (agresiones, atropellos, acoso…).

3 · 2 · 3 Corresponsabilidad

- Gestión de solicitudes de reducción de jornada por atención a hijos menores de 12 años, cuidado de familiares, cuidado de menor con enfermedad grave o por cuidado de persona con discapacidad.

  Se efectúa un control y gestión de la concreción horaria y cambios de departamento, para tratar de conseguir un reparto homogéneo entre todos los centros y franjas horarias.

  El derecho a la reducción de jornada por cuidado de hijos, reconocido en el Estatuto de los Trabajadores, es una opción a la que cada vez se acogen más trabajadores y la Empresa está

LA SECRETARIA DEL CONSEJO
Fdo.: Marta Campomanes Camino

obligada a facilitarles, siempre intentando adecuar las necesidades de los empleados a las peculiaridades del servicio público que se presta.

En 2021, se han acogido a este derecho 17 trabajadores, la mayoría con la categoría de conductor de autobús. Lo que hace un total de 141 empleados con reducción de jornada, de los cuales 125 tienen jornada reducida por cuidado de hijos menores de 12 años, 2 por cuidado de persona con discapacidad, 8 por cuidado de familiares y 6 por cuidado de hijo con enfermedad grave.

- Gestión de permisos de paternidad.

Para dar cumplimiento al artículo 34.8 del Estatuto de los Trabajadores, se efectúa un control sobre todas las solicitudes de adaptación de jornada de los trabajadores. Del total de las adaptaciones, 12 estaban vigentes con anterioridad a 2021 y 77 se han solicitado en 2021,.De ellas, 38 han sido aceptadas, 24 han sido denegadas y 15 no han sido aceptadas por el empleado.

3 · 2 · 4 Absentismo laboral

Seguimiento médico de la Incapacidad Temporal por enfermedad

El objetivo principal de EMT es la disminución del absentismo por enfermedad mediante el seguimiento médico de los casos registrados subsidiarios de baja médica por enfermedad común o accidente no laboral y que han causado Incapacidad Temporal, verificando el diagnóstico, la evolución clínica, duración previsible, pronóstico... El total de actuaciones en 2021 ha sido de 12.576 (15.149 en 2020).

El descenso en el número de intervenciones se ha producido porque, tras la vacunación de la población contra la COVID-19, ha habido una pequeña estabilización de los contagios y aunque, con posterioridad, ha comenzado la sexta ola de la pandemia, no ha llegado a alcanzar la gravedad de 2020 en cuanto a las manifestaciones clínicas. En el último trimestre, se ha incrementado la incidencia de bajas por enfermedad común, con pronósticos más leves.

A estas personas, se les presta consejo médico en relación con su diagnóstico, pronóstico y probabilidades terapéuticas e incluso se les proporciona un cambio de puesto de trabajo de forma temporal, encaminado, en algunos casos, a facilitar la mejoría de su proceso y, en otros, en lista de espera para pruebas diagnósticas, rehabilitación o intervenciones quirúrgicas, para compatibilizar su situación médica con una actividad laboral (en ocasiones proporcionando la realización de dichas pruebas, tratamientos de rehabilitación...). En aquellos casos en que, por edad o patología habitual, presentan fundadas condiciones para solicitar una Invalidez Permanente, se ha asesorado al trabajador en la tramitación sobre las gestiones a llevar a cabo para su presentación en el INSS. También se ha contactado con las diversas Inspecciones Médicas de área para la activación de pruebas diagnósticas de intervenciones quirúrgicas.

A continuación, se presentan los datos relacionados con el Absentismo Laboral por las diferentes causas, en el que se computan las horas perdidas por enfermedad, accidente (en puesto de trabajo o "in itinere", maternidad, permisos retribuidos, permisos sin retribuir, suspensión de empleo y sueldo, huelga, ausencias injustificadas y asistencias a juicios). Por otra parte, hay que señalar que la Empresa no tiene Enfermedades Profesionales declaradas.

LA SECRETARIA DEL CONSEJO

Fdo.: Marta Campomanes Camino

Accidentalidad, Enfermedad y Absentismo Laboral

	2021			2020			Δ %
	Hombres	Mujeres	Total	Hombres	Mujeres	Total	Total
Plantilla							
Plantilla media diaria	9.084	667	9.751	9.139	649	9.788	-0,38
Actividad							
Horas trabajadas en jornada ordinaria	12.534.033	880.905	13.414.938	12.370.351	849.432	13.219.783	1,48
Enfermedad y Maternidad							
Número de bajas	5.780	548	6.328	6.284	499	6.783	-6,71
Número días laborales perdidos	166.330	18.874	185.204	208.470	21.353	229.823	-19,41
Duración media de la baja (1)	25,94	30,34	26,33	30,20	37,33	30,75	-14,37
Accidente							
Número de accidentes (2):							
- con baja puesto trabajo	310	25	335	280	27	307	9,12
- con baja "in itinere"	114	14	128	83	8	91	40,66
Número días laborales perdidos							
- por accidente puesto trabajo	7.274	837	8.111	9.878	1.411	11.289	-28,15
- por accidente "in itinere"	3.943	295	4.238	3.986	215	4.201	0,88
Duración media de la baja (1)							
- por accidente puesto trabajo	21,78	26,16	22,16	29,40	44,09	30,68	-27,77
- por accidente "in itinere"	30,57	19,67	29,43	41,52	19,55	39,26	-25,04
Incapacidades por accidente	5		5				
Muertes por accidente	1		1				
Absentismo							
Enfermedad, Maternidad y Accidente							
- horas de absentismo	1.324.623	146.534	1.471.157	1.662.425	168.766	1.831.191	-19,66
- % absentismo	9,50	14,17	9,82	11,80	16,51	12,12	-18,98
Otras causas							
- horas de absentismo	117.938	8.429	126.367	85.566	5.817	91.383	38,28
- % absentismo	0,85	0,81	0,84	0,61	0,57	0,61	37,70
Total							
- horas de absentismo	1.442.561	154.963	1.597.524	1.747.991	174.583	1.922.574	-16,91
- % absentismo	10,34	14,98	10,66	12,41	17,08	12,73	-16,26

(1) Días laborales

(2) Se registran el número de bajas ocurridas durante el año y, como en años precedentes, los accidentes con baja ocurridos durante el año 2021, que fueron 318 en el trabajo y 120 "in itinere", más aquellas bajas médicas por recaídas debidas a un accidente registrado anteriormente, 18 y 7 respectivamente.

LA SECRETARIA DEL CONSEJO

Fdo.: Marta Camponanes Camino

3 · 2 · 5 Salud y Seguridad

La accidentalidad laboral con baja oficial (accidentes de trabajo con baja más recaídas) ha experimentado un ligero ascenso del 9,12%, en relación con el ejercicio anterior 335 (307 en 2020). Los accidentes ocurridos en el lugar de trabajo (318), han aumentado el 10,03% sobre los ocurridos en 2020 (289), accidentes a los que, estadísticamente, se deben añadir 17 casos de bajas administrativas por recaída de accidentes anteriores, por lo que suman un total de 335. Atendiendo a su pronóstico, la totalidad de los accidentes ocurridos en el lugar de trabajo se consideran leves, excepto un fallecido.

Se han continuado emitiendo los partes de accidentes a través de una conexión segura con el Ministerio de Trabajo y Economía Social para la declaración de los accidentes de trabajo, con o sin baja, altas, accidentes graves o fallecimientos ya que, a partir de 2004, se establece el Sistema Delt@ de declaración electrónica de documentos, modificada en el marco de actuación de la Unión Europea, y regulada a partir del 1 de enero de 2003 por la Orden TAS/2926, de 19 de noviembre de 2002, por la que se debían utilizar nuevas codificaciones en lo referido al tipo de trabajo, actividad física específica, desviación y forma de contacto del agente material causante del accidente.

En cuanto a los accidentes laborales, y teniendo en cuenta el origen del accidente, se han producido 184 (163 en 2020) accidentes con baja en el lugar de trabajo ocasionados por movimiento del cuerpo con esfuerzo físico, 51 (35 en 2020) por caída de personas, 56 (38 en 2020) por pérdida de control de máquinas o vehículos y 3 (9 en 2020) por sorpresa, miedo, violencia, agresión..., en línea con la tendencia de ascenso que presenta el total de accidentes.

Como viene siendo habitual, el mayor número de accidentes con baja ha tenido lugar en la primera y segunda hora (26,40 y 21,45%, respectivamente). En cuanto al día de la semana, el lunes (22,55%), el martes (18,10%), el miércoles (15,43%) y el viernes (14,54%) han sido los días en los que se registran los mayores porcentajes de accidentes laborales.

Siguiendo los criterios estadísticos del Ministerio de Trabajo y Economía Social, según los cuales, al calcular los índices generales de accidentalidad, no se contabilizan las bajas causadas por recaída de accidentes ocurridos con anterioridad ni, por tanto, los días de ausencia derivados de los mismos, se presentan los índices relativos a los años 2020 y 2021.

Índices de Accidentalidad

Índice	2021			2020		
	Hombres	Mujeres	Total	Hombres	Mujeres	Total
Índice de Incidencia	34,13	37,48	34,36	30,64	41,60	31,36
Índice de Frecuencia	24,73	28,38	24,97	22,63	31,79	23,22
Índice de Gravedad	0,58	0,95	0,60	0,80	1,66	0,85

El personal facultativo ha realizado el estudio y valoración de todos los accidentes laborales, con y sin baja, evaluando las causas, diagnóstico y tratamiento de las lesiones producidas, así como el tipo de trabajo, desviación, forma de contacto con el agente material causante de la lesión, áreas de trabajo y categorías profesionales en relación con los riesgos derivados del puesto de trabajo. Todos estos datos, extraídos de los informes de los accidentes de trabajo, han sido expuestos y estudiados detalladamente en las reuniones mensuales de los Subcomités de Accidentes y en las trimestrales del Comité de

LA SECRETARIA DEL CONSEJO
Fdo.: Marta Campomanes Camino

Seguridad y Salud, previa información detallada presentada por el Área de Prevención de Riesgos Laborales y Salud Laboral y análisis de la investigación de accidentes realizada por el jefe responsable y revisada por el técnico de prevención.

- **Medicina asistencial**

El objetivo primordial en este apartado, y debido a que la Empresa es colaboradora con el INSS en la gestión derivada de contingencias de accidente de trabajo y enfermedad profesional, asumiendo las prestaciones económicas y sanitarias correspondientes a la citada Incapacidad Temporal, es la asistencia a los trabajadores accidentados durante la jornada laboral o en su desplazamiento al trabajo "In itinere", por parte del equipo traumatológico del Área de Prevención de Riesgos Laborales y Salud Laboral, para establecer el diagnóstico y tratamiento médico, quirúrgico y rehabilitador adecuado en cada situación y controlar su evolución posterior. Todo el personal sanitario participa en la prestación de primeros auxilios a accidentados, así como a los trabajadores que demandan consulta médica por presentar síntomas de enfermedad sobrevenidos durante su jornada laboral o por solicitar consejo o atención facultativa debido a otras causas. En 2021, ha proseguido la atención telefónica, siempre que ha sido posible, con objeto de evitar los contactos innecesarios. En todas las intervenciones quirúrgicas, dentro del estudio preoperatorio se ha incluido la prueba de la PCR para evitar riesgos de contagios.

Medicina asistencial

Actuaciones	2021	2020
Curas	1.182	736
Operaciones	29	27
Rehabilitación y otros tratamientos	2.235	1.339
Asistencia por Enfermedad	167	140

- **Medicina preventiva y vigilancia de la salud**

En cumplimiento de la legislación vigente en materia de vigilancia de la salud, prosiguen los programas de reconocimientos médicos periódicos, adaptados a cada actividad, renovados anualmente conforme a las variaciones normativas y de legislación, en los que se incluye la historia clínico-laboral y se relacionan los factores de riesgo a los que está expuesto el trabajador con los efectos que pudieran provocar sobre su salud. Además, se han seguido aplicando los protocolos de reconocimiento específico en relación con la manipulación de cargas, pantallas de visualización de datos, ruido, movimientos repetitivos, posturas forzadas, neuropatías por presión... publicados por el Ministerio de Sanidad Consumo y Bienestar Social, además de la aplicación de un protocolo especial para conductores de autobús y de la grúa municipal, establecidos y adaptados por los técnicos de prevención de esta Área, teniendo en cuenta los riesgos evaluados en esos puestos de trabajo.

En 2021, debido a la pandemia de la COVID-19, y teniendo en cuenta la limitación de aforo y el respeto de las distancias de seguridad, se han interrumpido temporalmente los reconocimientos médicos periódicos. Por necesidades empresariales, ha continuado la realización de los reconocimientos a conductores de nuevo ingreso y los de cambio de categoría y/o adaptación de puesto de trabajo.

LA SECRETARIA DEL CONSEJO
Fdo.: Marta Campomanes Camino

Con todo ello, ha continuado el seguimiento y aplicación de programas de prevención de riesgos, tanto médicos como laborales, gracias a la elaboración de estadísticas con criterios epidemiológicos, con las que posteriormente se ha colaborado con el Sistema Nacional de Salud a través de los servicios de atención primaria y de asistencia sanitaria especializada.

Medicina preventiva

Actuaciones	2021	2020
Reconocimientos	4.651	6.342
Determinaciones Analíticas	172.087	234.654
Vacunaciones	1.563	2.362
Otras Exploraciones	6.298	5.164

Dentro del apartado de reconocimientos médicos, se incluye, además de los exámenes de salud, nueva denominación de los reconocimientos en la vigilancia de la salud, periódicos ordinarios de carácter voluntario según la legislación vigente; los reconocimientos obligatorios de ingreso, reingreso, reconocimientos psicotécnicos, por cambios de categoría o puesto de trabajo; reincorporación al trabajo tras larga enfermedad; vigilancia de la salud aplicando protocolos específicos a determinados riesgos, como por ejemplo riesgo por exposición a fibras de amianto; y otros reconocimientos médicos que no pueden tipificarse dentro de los apartados anteriores. En 2019, se inicia la revisión de los reconocimientos específicos del protocolo del amianto realizado en el año 2017 y que tuvieron que interrumpirse debido al comienzo de la declaración de la pandemia en marzo de 2020.

Los reconocimientos de cambio de categoría o adaptación de puesto de trabajo se realizan a los trabajadores que son declarados NO APTO para su puesto de trabajo, ya sea por la concesión de una IPT para su trabajo habitual o por Capacidades Físicas Disminuidas. A partir de este reconocimiento, se emite un informe de aptitud para gestionar la recolocación de esos trabajadores. En 2021, se han continuado realizando los reconocimientos de aptitud iniciada en 2014, como consecuencia del cambio de puesto de trabajo de los trabajadores que ya se encontraban adaptados en EMT y que por cuestiones organizativas se han recolocado en los aparcamientos que dependen de la Dirección de Otros Servicios de Movilidad. Dentro de la política de contratación de la Empresa se han realizado 235 reconocimientos de ingreso a conductores y otras categorías, aprobados en los exámenes teórico y práctico de las convocatorias y personal de BiciMAD que se han incorporado a la plantilla de la Empresa.

Se han interrumpido todas las campañas asociadas a los exámenes de salud como la de detección precoz de patología prostática, a través de la determinación de niveles de antígeno prostático específico (PSA) en suero, considerando la edad de riesgo a los varones mayores de 45 años y recomendando una revisión anual por el urólogo a todos los que superen los 50 años mediante ecografía y flujometría; también la de prevención de la obesidad, mediante la determinación de pruebas tiroideas, TSH y T4 libre; el diagnóstico precoz de la anemia, mediante la determinación de ferritina, completándola, desde el año 2007, con la determinación de hierro en suero (sideremia); la de detección precoz de procesos renales mediante la determinación de la creatinina en suero, como determinación complementaria a la urea que se utiliza para la valoración posterior del proceso renal; y la determinación de LDL en suero para implementar el estudio lipídico, debido a la interrupción de los exámenes de salud a consecuencia de la pandemia.

LA SECRETARIA DEL CONSEJO

Fdo.: Marta Campomanes Camino

La asistencia a reconocimiento médico periódico voluntario ha experimentado un ligero descenso en relación con el año anterior (43,15% de los citados en 2021 y 43,76% de los citados en 2020).

La campaña de vacunación antigripal, de carácter voluntario, continúa su aplicación al ser una enfermedad de alta incidencia en el medio laboral. En 2021, ha disminuido ligeramente el número de vacunaciones (1.563) con respecto al anterior (2.362). La campaña de vacunación antitetánica ha completado la profilaxis iniciada en años anteriores, cumpliendo los requisitos indicados por la Consejería de Sanidad de la CAM.

A continuación, se desglosan las medidas preventivas frente a la pandemia de la COVID-19 que se han llevado a cabo tanto para clientes como para empleados:

- Medidas preventivas para clientes:
  - Reducción del aforo máximo permitido en autobuses. Hasta la primera semana de octubre, EMT ha establecido distintas limitaciones de aforo máximo para garantizar la distancia de seguridad. Toda la flota ha llevado un vinilo, al lado de la puerta de entrada, que informaba a los clientes del número máximo de personas que podía transportar dicho autobús.
  - Desinfección de la flota. EMT mantiene un plan de desinfección profunda de los autobuses que se realiza mediante la técnica de nebulización con un desinfectante de amplio espectro.
  - Recomendación de evitar el pago en efectivo.
  - Desde el 1 de febrero hasta el 15 de mayo ha funcionado un Servicio Especial gratuito para el traslado del personal sanitario al hospital Enfermera Isabel Zendal.
  - Obligatoriedad del uso de la mascarilla a bordo de los autobuses, a partir de los seis años de edad.
- Medidas preventivas para empleados:
  - Continuidad de los protocolos, procedimientos y planes específicos de actuación frente a la COVID-19.
  - Distribución periódica de "Paquete COVID" a todos los empleados, con mascarillas y productos para la desinfección de su puesto de trabajo.
  - Autobuses con mampara de conductor en toda la flota de autobuses.
  - Desinfección de instalaciones y dependencias.
  - Con objeto de reducir al máximo los contagios por coronavirus, y siguiendo las recomendaciones de la Consejería de Sanidad, EMT, en las dependencias de carácter administrativo se ha mantenido el trabajo en remoto hasta el 30 de mayo de 2021. Entre el 31 de mayo y el 30 de junio, se ha reincorporado al trabajo presencial el 50% de la plantilla. A partir del 1 de julio, se produce la reincorporación total de todos los trabajadores.

LA SECRETARIA DEL CONSEJO
Fdo.: Marta Campomanes Camino

- Instalación de barreras físicas (mamparas o similares) en zonas de mayor afluencia de trabajadores o entre puestos de trabajo en los que no se pudiera guardar la distancia de seguridad.
- Minimización del uso de las salas de reuniones, garantizando en todo momento la distancia de seguridad.
- Recomendación del uso de escaleras en lugar de ascensores.
- Restricciones de aforo en las salas de descanso.
- Regulación del uso de los vestuarios, aseos y espacios de uso común.
- En coordinación con la Dirección General de Salud Pública de la Consejería de Sanidad de la Comunidad de Madrid, se ha ofrecido la vacunación a los trabajadores de EMT nacidos entre el 1 de enero de 1964 y el 31 de diciembre de 1966 (55, 56 y 57 años)
- que no hubieran recibido ninguna dosis.

3 · 3 RELACIONES LABORALES

El ejercicio 2021, en el ámbito de las Relaciones Laborales, ha estado marcado en su mayor parte por la negociación del nuevo Convenio Colectivo para los años 2021, 2022 y 2023. Al igual que en 2020, el segundo factor de incidencia ha sido la pandemia de la COVID-19, que ha incidido tanto en la plantilla como en el servicio prestado. Por último, el tercer factor de relevancia ha sido el temporal de nieve Filomena, durante el mes de enero.

Por otra parte, las actuaciones más significativas, en el ámbito de las Relaciones Laborales han sido las siguientes:

- Negociación del Convenio Colectivo para los años 2021-2023.
- Acuerdo con el Comité de Empresa sobre "Normas para el tratamiento de las ausencias al trabajo durante el periodo de afectación del Temporal Filomena".
- Actualización del protocolo de actuación para la aplicación del artículo 34.8 del Estatuto de los Trabajadores en relación con la adaptación de la jornada de los trabajadores por razones de conciliación familiar.
- Gestión, control e intermediación en la contratación de los Seguros Médicos para empleados, con Adeslas y Asisa y negociación de la incorporación de Sanitas.
- Inicio de los trámites para la actualización del Plan de Igualdad de la Empresa, según lo dispuesto en el Real Decreto 901/2020 y elaboración de un registro salarial de acuerdo al contenido del Real Decreto 902/2020.
- Negociación de un protocolo de conductas inadecuadas y presunto acoso laboral por parte del

LA SECRETARIA DEL CONSEJO
Fdo.: Marta Campomanes Camino

Comité de Seguridad y Salud, con objeto de evitar la judicialización de los presuntos casos de acoso laboral o comportamientos inadecuados dentro la Empresa, mediante un procedimiento de resolución interno de controversias a través de una comisión de resolución creada al efecto.

- En el ámbito de la Salud, se ha iniciado el proceso de contratación de dos facultativos de la especialidad de fisioterapia, destinados al tratamiento de los accidentes laborales de los trabajadores de la Empresa.

- Se han llevado a cabo un total de 74 reuniones con el Comité de Empresa y Delegados de Prevención, en el ámbito de las distintas Comisiones de Trabajo establecidas en EMT. Su desglose es el siguiente:

  - 30 reuniones de la Comisión de Coordinación.
  - 11 reuniones de la Comisión Paritaria de Seguimiento de Convenio.
  - 4 reuniones del Comité de Seguridad y Salud.
  - 28 reuniones de la Mesa Negociadora Convenio 2021-2023.
  - 1 reunión de la Comisión de Igualdad.

Organización del diálogo social

La organización del diálogo social se sustenta en la creación y desarrollo de distintas Comisiones de Trabajo en las que se resuelven, junto con la Representación Legal de los Trabajadores, cuestiones organizativas y de desarrollo del servicio en las distintas Áreas de la Empresa, siendo la Comisión de Coordinación la garante de los acuerdos que en ellas se alcancen, conforme se establece en el Punto 12.2 del Convenio Colectivo vigente de EMT.

La denominación y contenido de las distintas Comisiones de trabajo es: Comisión Paritaria (resolución de controversias sobre interpretación y aplicación del Convenio Colectivo vigente), Comisión de Coordinación (adopción de acuerdos que modifican o revisan el contenido del Convenio), Comisión Negociadora del Convenio (negociación colectiva sobre distintos aspectos de la relación laboral: retribuciones, vacaciones, jornada de trabajo, vacaciones, régimen disciplinario...), Comisión de Seguridad y Salud (órgano paritario y colegiado de participación, destinado a la consulta regular y periódica de las actuaciones de la Empresa en materia de prevención de riesgos), Comisión de Igualdad (desarrollo y realización de la evaluación, seguimiento y vigilancia de la aplicación del Plan de Igualdad de EMT).

Asimismo, se llevan a cabo otras Comisiones de trabajo, emanadas de la Comisión de Coordinación, en las que se tratan materias específicas de cada uno de los colectivos y/o aspectos de la relación laboral que conforman EMT, tales como: Comisión de Movimiento, Comisión de Talleres, Comisión de SAM y SACE, Comisión de Administrativos, Comisión Mixta de Formación, Mesa Técnica de Cuadros, Comisión Mixta de Inspectores, Comisión de Vestuario. En todas ellas, la Representación de la Empresa y la de los Trabajadores debaten cuestiones y, en su caso, adoptan acuerdos sobre organización, condiciones de trabajo y desarrollo de las distintas Áreas y materias tratadas, que tienen afectación directa al colectivo de trabajadores correspondiente.

LA SECRETARIA DEL CONSEJO
Fdo.: Marta Campomanes Camino

Otras formas de información a los trabajadores son las que se llevan a cabo a través de la publicación de comunicados, tanto en soporte físico como a través del Portal del Empleado, sobre determinados aspectos de la relación laboral (convocatorias de promociones internas o plazas vacantes, aspectos concretos de la prestación del servicio, información sobre aplicación y desarrollo de beneficios sociales para los trabajadores, como la Ayuda de Estudios.

Todos los empleados, excepto el Director Gerente, están cubiertos por Convenio Colectivo. El 99,70% por el Convenio Colectivo EMT 2021-2023, el 0,11%, procedente del Teleférico, por el Convenio Colectivo Leisure Parks, S.A. y el 0,19% de los trabajadores subrogados de las empresas que explotaban anteriormente los Aparcamientos de Plaza de España, Montalbán, Plaza Mayor, Olavide y Fuencarral, por el Convenio Colectivo de Aparcamientos y Garajes de la Comunidad de Madrid 2007, 2008, 2009 y 2010.

3 · 4 FORMACIÓN

Con la formación, EMT garantiza alcanzar los valores comprometidos en su gestión estratégica y, por lo tanto, que la Empresa logre la excelencia del servicio (anticipando, escuchando y respondiendo a las necesidades de los clientes y ofreciendo un servicio seguro, efectivo y atento), la creación de valor (con la voluntad común a través del crecimiento, la ejecución efectiva, la mejora continua y la innovación) y el espíritu emprendedor (buscando una mejora proactiva y de superación de obstáculos).

Uno de los mecanismos de gestión empresarial empleados de forma estratégica es la formación continua de los trabajadores que EMT entiende como la mejor herramienta para dotar al equipo de empleados de las competencias, conocimientos, habilidades y aptitudes necesarias para realizar su cometido dentro de la Empresa.. En este sentido, las acciones formativas son un compromiso permanente recogido en el vigente Convenio Colectivo, con especial atención a la mejora tecnológica de los vehículos y de la red de líneas, así como la gestión de habilidades del equipo y potenciación de técnicas en los canales de comunicación con la ciudadanía.

3 · 4 · 1 Formación de ingreso

El número de aspirantes formados en 2021 ha sido de 272, distribuidos en 16 grupos con una suma total de 55.583 horas.

Estos cursos suponen un importante esfuerzo formativo, derivado de la continua actualización y diversificación de la flota, que conlleva la necesidad de seguir impartiendo un elevado número de horas de formación, teórica y práctica, con el objetivo de proporcionar los conocimientos y la práctica suficiente, tanto de la operativa diaria en cuanto a las gestiones necesarias se refiere, como de los aspectos relativos a la conducción de los distintos modelos de autobús de la flota.

De este modo, los nuevos conductores pueden llevar a cabo sus funciones, desde el primer momento, con los conocimientos y habilidades que se requieren, tanto en lo referente a la atención, información y trato a los clientes, como en la seguridad y confortabilidad en la conducción, características todas ellas que comportan la excelente profesionalidad de los conductores.

LA SECRETARIA DEL CONSEJO

Fdo.: Marta Campomanes Camino

Formación de nuevo ingreso

Tipo de curso	2021			2020		
	Número de Cursos	Asistentes	Horas de formación	Número de Cursos	Asistentes	Horas de formación
Conductor de autobús	16	272	55.583	21	358	72.527

3 · 4 · 2 Formación continua de Empresa

Este programa formativo tiene por objeto garantizar la adecuación del personal EMT a las nuevas funcionalidades y a la constante y necesaria actualización profesional. Estas acciones formativas han supuesto, en el año 2021, 113.434 horas impartidas tanto, en mayor proporción por personal interno como, en menor medida, por empresas externas.

Sobre la totalidad de las horas impartidas durante el ejercicio 2021 se ha recibido bonificación de la Fundación Estatal para la Formación en el Empleo (FUNDAE).

A continuación, se relaciona de forma esquemática el resumen de la formación continua de todas las Áreas. Cabe destacar la formación del Certificado de Aptitud Profesional (CAP) a 1.280 conductores que precisan de esta titulación para poder conducir los vehículos de viajeros y el curso de adaptación a la conducción de nuevos vehículos de la flota a 1.279 conductores, impartidas por formadores internos de la empresa.

Evolución de la formación continua por sexo

Motivo	2021	2020	Diferencia	Δ %
Asistentes	**5.328**	**4.367**	**961**	**22,01**
Hombres	5.067	4.141	926	22,36
Mujeres	261	226	35	15,49
Horas	**113.434**	**93.641**	**19.793**	**21,14**
Hombres	105.066	88.392	16.674	18,86
Mujeres	8.368	5.249	3.119	59,42

LA SECRETARIA DEL CONSEJO

Fdo.: Marta Campomanes Camino

Acciones de formación por Grupos Profesionales y sexo

	Técnicos y Administrativos	Personal Auxiliar	Servicios de Transporte				Servicios de Movilidad	Servicios Directos al Ayto.	Personal en Formación (1)	TOTAL EMPRESA
			Operaciones	Mat. Móvil y Mantenimiento	SACE	Total				
Asistentes	**174**	**16**	**3.450**	**1.331**	**3**	**4.784**	**349**	**5**		**5.328**
Hombres	122	12	3.283	1.304	3	4.590	338	5		5.067
Mujeres	52	4	167	27		194	11			261
Horas	**7.795**	**301**	**81.280**	**17.430**	**104**	**98.814**	**6.074**	**450**		**113.434**
Hombres	5.238	190	76.315	16.893	104	93.312	5.876	450		105.066
Mujeres	2.557	111	4.965	537		5.502	198			8.368

(1) Personal que está realizando el periodo de Prácticas.

Desde el 11 de septiembre de 2008, todos los conductores profesionales deben disponer, además del correspondiente permiso de conducción, del CAP, expedido por el Ministerio de Transportes, Movilidad y Agenda Urbana, a través de las Comunidades Autónomas. Complementariamente, cada cinco años deben realizar un curso de formación continua de 35 horas de duración.

Cursos de formación continua CAP

	2021			2020		
	Número de Grupos	Asistentes	Horas	Número de Grupos	Asistentes	Horas
Conductores	77	1.230	43.050	72	1.091	38.185
Otras categorías	6	50	1.750	(1)	52	1.820
Total	**83**	**1.280**	**44.800**	**72**	**1.143**	**40.005**

(1) Integrados en los grupos de conductores

3 · 5 ACCESIBILIDAD UNIVERSAL

En línea con el Objetivo de Desarrollo Sostenible 11 (ODS 11, ciudades y comunidades sostenibles), EMT tiene el compromiso de incorporar los conceptos de Accesibilidad Universal y Diseño para Todos de forma transversal en el desarrollo de todas sus actividades. Este compromiso lo lleva a cabo a través de las siguientes acciones:

- Material móvil: toda la flota dispone de los elementos necesarios para garantizar la accesibilidad universal, es decir, piso bajo, sistema de inclinación y rampa de acceso para personas en silla de ruedas, espacio reservado para personas con movilidad reducida (PMR), trama continua de barras y asideros con contraste cromático, sistema braille y avisador acústico y luminoso. Además, dispone de otros que van más allá del estricto cumplimiento de la normativa, como es

LA SECRETARIA DEL CONSEJO
Fdo.: Marta Campomanes Camino

la ampliación del espacio o la doble plataforma central para compatibilizar el uso de cochecitos de niños y sillas de ruedas, la validadora en la plataforma central, o las pantallas de información, entre otros. En este sentido, al cierre del año, el número de vehículos con estas características, es decir, plataforma central ampliada, doble o doble ampliada es de 1.950 autobuses, lo que representa un 93,07% de la flota total.

- Asimismo, un 60,38% de la flota incorpora rampas manuales en los autobuses para evacuación de personas en silla de ruedas en caso de emergencia (1.265 de 2.095 autobuses).

- Infraestructuras: se ha impulsado la accesibilidad de las paradas de autobús, con la realización de trabajos de mejora en 52 marquesinas. Además, se han instalado otras 40 para mejorar el confort de los viajeros que utilizan el transporte público.

- Mediante la participación en foros y grupos de trabajo de diálogo con los grupos de interés:

  - Comisión Técnica de Accesibilidad de Modos de Transportes del Consejo para la Promoción de la Accesibilidad y Supresión de Barreras de la Comunidad de Madrid. Durante 2021, se han realizado siete reuniones.

  - Grupo de trabajo de información, comunicación y señalización de modos de transporte del Centro Estatal de Autonomía Personal y Ayudas Técnicas (CEAPAT). En 2021, se han realizado tres reuniones.

  - Mesa de Accesibilidad de la Ciudad de Madrid cuyos objetivos son: crear una estrategia municipal de accesibilidad (GT3), la transversalidad de todas las políticas y acciones (GT2), y la realización de proyectos de innovación, comunicación, formación y sensibilización (GT3). EMT forma parte del grupo de trabajo GT3 y se han realizado siete reuniones a lo largo de 2021 y la de final de año tuvo como objetivo la presentación de todas las acciones realizadas por lo grupos de trabajo 1, 2 y 3.

- Entrenamientos a dieciocho personas con discapacidad cognitiva de entidades pertenecientes a Plena Inclusión Madrid, para el uso autónomo y seguro del autobús, con un total de 261 días de entrenamiento, realizado por el personal del Servicio de Atención Móvil al Cliente en calle (SAM).

  Además, se han realizado dos sesiones informativas sobre estos entrenamientos a las familias de los alumnos de los centros de la Asociación Down Madrid, y de la Asociación Si Puedo – Colegio Los Álamos a los que asistieron treinta y cuatro personas, así como otras sesiones formativas acerca del correcto uso de forma autónoma y segura del autobús a personas con discapacidad intelectual:

  - Asociación Asperger de Madrid: 12 asistentes
  - Centro de Educación Especial María Corredentora: 25 asistentes
  - Fundación Alapar: 96 asistentes
  - Asociación Down Madrid: 21 asistentes

LA SECRETARIA DEL CONSEJO

Fdo.: Marta Campomanes Camino

- Otros:
  - Participación en la II Semana de la Accesibilidad del Ayuntamiento de Madrid cuyo finalidad era la de buscar soluciones conjuntas y transversales para el diseño de una ciudad más justa e igualitaria y concienciar sobre el rol de la ciudadanía como agente de cambio e impulsora de accesibilidad.
  - Formación en lengua de signos a personal de EMT en contacto con clientes: 32 asistentes y 1.280 horas

3 · 6 INTEGRACIÓN E IGUALDAD

El Plan de Igualdad contempla y desarrolla una serie de medidas y acciones acordadas entre la Empresa y la Representación Laboral, agrupadas y estructuradas por áreas temáticas de actuación, encaminadas al establecimiento y desarrollo de políticas que integren la igualdad de trato y oportunidades entre mujeres y hombres, con la no discriminación directa o indirectamente por razón de sexo, con el derecho de los trabajadores y trabajadoras a disfrutar de unos ambientes de trabajo que excluyan el acoso sexual, acoso por razón de sexo y acoso moral, así como el impulso y fomento de medidas para conseguir la igualdad real en el seno de EMT, estableciendo la igualdad de oportunidades entre mujeres y hombres como un principio fundamental de la misma.

Igualdad de género, protocolo contra acoso sexual

El Plan de Igualdad aprobado en 2012 contempla en su Anexo II un Protocolo de Actuación en materia de acoso sexual y acoso por razón de sexo e incorpora el principio de igualdad de trato y oportunidades en el acceso al empleo, en la formación, en la promoción profesional y en las condiciones de trabajo.

Políticas contra la discriminación y gestión de la Diversidad

EMT se compromete en su Código Ético y de Conducta a la creación de un entorno de trabajo donde todos los empleados sean tratados con imparcialidad y respeto, poniendo especial atención en impulsar la igualdad de oportunidades en cuanto a género y capacidad, eliminando de esta forma cualquier tipo de discriminación profesional.

Asimismo, todos los empleados estarán obligados a actuar en sus relaciones laborales con otros empleados, grupos de interés y terceros, con criterios de respeto y dignidad, no estando permitida forma alguna de amenaza, violencia, acoso, abuso en el trabajo, comportamientos vejatorios u ofensivos, intimidación de ningún tipo, ni discriminaciones por razón de raza, religión, edad, nacionalidad, discapacidad, enfermedad, género, opinión o cualquier otra condición personal o social ajena a sus condiciones de capacidad.

En relación con la promoción de la igualdad, EMT está desarrollando los siguientes proyectos relacionados con los ODS 5 y 17 (igualdad de género y alianzas para los objetivos, respectivamente):

- Creación de la Cátedra para la promoción de la Mujer en vocaciones STEM en la Formación Profesional para la Movilidad Sostenible.

LA SECRETARIA DEL CONSEJO
Fdo.: Marta Campomanes Camino

Esta iniciativa, impulsada por EMT, la Universidad Pontificia Comillas y la Fundación Iberdrola España, surge para poner en relieve la necesidad de potenciar la empleabilidad de las mujeres en aquellos campos donde su presencia aún es baja, como la ciencia y las matemáticas.

- Creación del Observatorio "Mujer y Transporte Seguro".

La creción de este Obsevatorio es una iniciativa desinteresada de EMT que tiene como objetivo incorporar y afianzar la perspectiva de género en el transporte. Ello se traduce en la puesta en marcha de acciones y proyectos que promuevan dicha perspectiva desde dos vertientes:

  - Enfoque en la clienta para valorar su situación como persona usuaria del transporte público con el fin de hallar, averiguar o identificar aquellas situaciones que puedan afectar de forma más directa a su seguridad y proponer acciones concretas y tácticas, para fomentar el transporte público como un lugar seguro para ella.

  - Enfoque en la mujer empleada: fomentar la formación STEM (Ciencia, Tecnología, Ingeniería y Matemáticas) en las mujeres a fin de incrementar la empleabilidad femenina en el sector del transporte y la movilidad y hacer de este un campo atractivo de estudio y trabajo.

Forman parte del Observatorio, junto con EMT, entidades públicas y privadas, de caracter nacional o internacional, con una misma prioridad en la estrategia en el ámbito del transporte y la movilidad: trabajar para incorporar y afianzar la perspectiva de género en el transporte.

- Participación en diversas conferencias, mesas y seminarios:

  - 2 mesas redondas en la Semana de la Mujer de ALSA, "Compartiendo buenas prácticas en temas de igualdad de género" y "Compartiendo experiencias".

  - UITP: "Diversity & Inclusion WG" relativa al Observatorio Mujer y Transporte Seguro.

  - New Urban Mobility Alliance, Universidad Oregón y POLIS en la Conferencia "Urbanism Next Europe" para la toma de decisiones y representatividad desde la perspectiva de género.

  - UITP en el "B&HRM Committee" sobre el programa de trabajo y actividades en Diversidad e Inclusión.

  - UITP Mobility Dialogue en la mesa redonda sobre el futuro de la fuerza laboral y cómo atraer fuerza laboral diversa y joven.

  - POLIS WG Gobernance & Integration sobre el liderazgo para el cambio: cómo cerrar la brecha de género.

  - Universidad Rey Juan Carlos "I Congreso Educativo Educare+Educer 2021" sobre el Futuro de la FP en femenino.

Otras acciones destacables en el ámbito de la RSC, y relacionadas con los Objetivos de Desarrollo Sostenible de convenios, 5,10 y 11 (igualdad de género, reducción de las desigualdades y ciudades y comunidades sostenibles, respectivamente) son:

LA SECRETARIA DEL CONSEJO

Fdo.: Marta Campomanes Camino

- Difusión de la campaña "Cuida2 de principio a fin" impulsada por el Ilustre Colegio Oficial de Médicos de Madrid (ICOMEM) junto con el Consejo General de Colegios Oficiales de Médicos (CGCOM), el Ilustre Colegio Oficial de Enfermería de Madrid (CODEM) y la Plataforma de Organizaciones de Pacientes (POP).

- Colaboración en el proyecto de la Fundación Seur "Tapones para una nueva vida", para ayudar a niños sin recursos a acceder a un tratamiento médico y facilitar aparatos ortopédicos, no reglado en el sistema sanitario. Durante 2021, se han recogido 2.310 kg de tapones lo que equivale a 3.465 kg de CO_2 absorbido.

- Emisión de 18 pases anuales a la Asociación Transexualia para viajar en la red de autobuses de EMT a personas asociadas perceptoras de la renta mínima de inserción e inscritas en programas de búsqueda de empleo.

Asimismo, EMT participa en distintos planes municipales cuyo fin es atender las necesidades de acceso al transporte público y servicios de EMT de distintos colectivos y que están relacionados con los ODS 5, 10 y 11 (igualdad de género, reducción de las desigualdades y ciudades y comunidades sostenibles, respectivamente), tales como:

- "Campaña del Frío", en la que EMT participa en coordinación con el Área de Servicios Sociales del Ayuntamiento de Madrid en el traslado de personas sin hogar a los albergues facilitados por el propio Ayuntamiento. En la campaña 2020-2021 se han realizado 951 viajes trasladando a 46.309 viajeros en las 2 líneas que han estado en funcionamiento.

- Plan "Madrid, Ciudades Amigables con las Personas Mayores" cuyo fin es la adhesión de Madrid a la Red Mundial de Ciudades Amigables con las Personas Mayores promovida por la Organización Mundial de la Salud (OMS).

- Plan Municipal "Madrid Incluye" cuyo objetivo es lograr la inclusión plena de las personas con discapacidad, desarrollando actuaciones públicas y privadas coordinadas y transversales tendentes al logro de una ciudad más accesible para todos.

- "Plan Local de Infancia y Adolescencia" (PLIAM) que recoge el compromiso municipal de impulso y optimización de acciones para garantizar los derechos y la cobertura de necesidades de los menores y, de modo singular, priorizar este cometido con los menores en situación de dificultad o vulnerabilidad social.

- Plan "Madrid Ciudad Segura para mujeres y niñas". Su objetivo es el de reducir y prevenir el acoso sexual y otros tipos de violencia contra las mujeres en espacios públicos. Durante 2021, se ha definido y aprobado el Plan de Acción a desarrollar durante los años 2021 a 2023. EMT aporta al Plan estas propuestas:

    - Incluir en la formación tanto de nuevo ingreso como de formación continua de los empleados/as, aspectos sobre la seguridad en mujeres y niñas.

    - Creación del Observatorio "Mujer y Transporte Seguro". A través de este Observatorio se pretende realizar una valoración de la situación de la mujer como usuaria del transporte público para identificar aquellas situaciones que puedan afectar de forma más directa a su seguridad.

LA SECRETARIA DEL CONSEJO

Fdo.: Marta Campomanes Camino

- Plan "Madrid lucha contra la pobreza femenina". El objetivo general de este proyecto transversal es mejorar la eficacia y el impacto de la intervención municipal en la lucha contra la pobreza femenina en la ciudad de Madrid. Actualmente está en fase de definición de propuestas. EMT aporta como posible recurso para el Plan la creación de la Cátedra con la Universidad Pontificia de Comillas y la Fundación Iberdrola para la promoción de la mujer en vocaciones STEM, y su incorporación profesional al sector del transporte y la movilidad.

Además de estos Planes, EMT forma parte también de:

- El "Proyecto transversal Madrid corresponsable" de la Dirección General de Políticas de Igualdad y Contra la Violencia de Género del Ayuntamiento de Madrid. Se configura como un marco común de actuación municipal en materia de corresponsabilidad, coordinando actuaciones en las que están implicados los agentes sociales (administración, empresa, hogares, entidades, ciudadanía) para establecer y consolidar un modelo de convivencia compatible con una organización social de los cuidados justa y equitativa desde el punto de vista del género y del resto de desigualdades sociales en la ciudad de Madrid.

  Se ha creado la Comisión de Transversalidad de Género del Ayuntamiento de Madrid cuyo fin es el de velar por la implantación de las medidas del modelo integral de transversalidad de género del Decreto de 16 de noviembre 2018 del Ayuntamiento.

- El Foro de Contratación Socialmente Responsable, entre cuyos objetivos está impulsar la inclusión de cláusulas de contenido social en la contratación pública que favorezcan la inclusión laboral de las personas con discapacidad y de las personas en riesgo de exclusión y la difusión de buenas prácticas de contratación pública social, entre otros.

Un año más, EMT ha logrado el "Certificado de Responsabilidad Social Corporativa" concedido por la Asociación para la Autorregulación de la Comunicación Comercial (Autocontrol) que pone de manifiesto el compromiso de la Empresa por cumplir la ética y la lealtad publicitaria en beneficio de los consumidores y el propio mercado.

4 GESTIÓN DE DERECHOS HUMANOS Y LUCHA CONTRA LA CORRUPCIÓN Y EL SOBORNO

El Código Ético y de Conducta de la Empresa define los valores y pautas de comportamiento responsable y transparente de todas las personas que trabajan en EMT.

EMT asume en su Código Ético y de Conducta, en el apartado 4.1, como parte de su normativa interna, el contenido de los acuerdos y convenios nacionales o internacionales a los que se ha adherido, comprometiéndose a su promoción y cumplimiento, como pudieran ser, entre otras, la Declaración Universal de Derechos Humanos, la Organización Internacional del Trabajo, las Normas para la Lucha contra la corrupción y el Pacto Mundial de las Naciones Unidas.

LA SECRETARIA DEL CONSEJO
Fdo.: Marta Campomanes Camino

EMT contempla en el apartado 4.5.3 de dicho Código la prohibición para toda la plantilla, incluyendo la Dirección, de todo tipo de prácticas fraudulentas, con especial atención a los sobornos, corrupción y comisiones ilegales. El apartado 4.9.3 regula, asimismo, la aceptación de regalos, préstamos e invitaciones.

Adicionalmente, EMT incluye en sus contratos el compromiso que asumen las partes firmantes de cumplir con toda la normativa que les resulte de aplicación y la no recepción ni oferta de ninguna retribución o ventaja indebida, creándose un procedimiento que establece las pautas seguimiento para la recepción y registro de incidencias a través de un buzón ético (canal.etico@emtmadrid.es) y su coordinación por parte del Gestor Ético.

Durante 2021, ha habido dos entradas en el buzón ético, relativas a una prueba de acceso de empleo. Ambas resueltas al cierre del ejercicio.

Como la Empresa tiene su Sede Social dentro de la Unión Europea, los Derechos Humanos están regulados por las normas vigentes tanto en la propia Unión Europea como en España.

En 2021, las aportaciones a asociaciones, organizaciones o instituciones empresariales realizadas por EMT han ascendido a un importe de 108.572,69 euros, IVA excluido.

5 RELACIONES CON LA SOCIEDAD

El objetivo principal que EMT persigue con su modelo de gestión radica en el impacto positivo que las prácticas socialmente responsables generan en los distintos ámbitos con los que la Empresa tiene relación.

5 · 1 COMPROMISO CON EL DESARROLLO SOSTENIBLE RELACIONES CON LOS GRUPOS LOCALES

Como empresa socialmente responsable EMT asume su compromiso con el Medio Ambiente y con la sociedad en la que participa, contribuyendo a su mejora de manera activa y voluntaria. Este modelo de gestión empresarial crea valor para la empresa y para los Grupos de Interés en la medida en la que estas prácticas socialmente responsables generan impactos positivos en los distintos ámbitos con los que la entidad tiene relación.

Las acciones derivadas de este modelo de gestión están relacionadas con los ODS 3, 5, 10, 11 y 13 (salud y bienestar, igualdad de género, reducción de las desigualdades, ciudades y comunidades sostenibles y acción por el clima, respectivamente) y se han resuelto de la siguiente manera:

LA SECRETARIA DEL CONSEJO

Fdo.: Marta Campomanes Camino

Nuevas firmas de convenios con entidades sociales

- Convenio con la Asociación Española de Directivos (AED), para el desarrollo profesional de personas con espíritu de liderazgo y, en concreto, participación en el programa de Cross Mentoring para fomentar ese desarrollo en mujeres de EMT que tienen vocación y pasión por liderar a personas y organizaciones.

- Convenio con la Federación Española de Triatlón (FETRI), para el patrocinio de la competición de Triatlon PROTOUR MADRID 2021 organizado por la Fundación Española de Triatlon los días 22 y 23 de octubre de 2021.

- Convenio con la Asociación de Víctimas del Terrorismo (AVT), para realizar los traslados de las personas miembros que han participado en las actividades que conmemoraban el 40 aniversario de la Asociación, entre las que se encontraban personas con movilidad reducida, garantizando así su movilidad.

- Convenio con la Fundación CEOE y la Confederación Empresarial de Madrid-CEOE con el fin de promocionar, organizar y realizar todo tipo de actuaciones que permitan la mejora de la competitividad, la productividad y la internacionalización de las empresas, el fomento de la ética y de la RSC en el mundo empresarial, la innovación, formación e investigación para la mejora de la empleabilidad de las personas trabajadoras, la igualdad de género y la defensa del libre mercado y la cooperación al desarrollo.

- Convenio de colaboración entre la Federacion Española de Deportes de Personas con Discapacidad Física (FEDDF) para impulsar la puesta en marcha de los Campeonatos de Europa de Baloncesto en silla de ruedas, masculino y femenino que se han celebrado en Madrid del 2 al 13 de diciembre de 2021. EMT ha participado trasladando a los equipos participantes a los entrenamientos y a las competiciones.

- Convenio de colaboración entre la Demarcación de Madrid del Colegio de Ingenieros, Canales y Puertos y EMT, para fomentar y crear todo tipo de actuaciones en relación con la "Semana de la Ingeniería", celebrada en Madrid entre el 27 de septiembre y el 3 de octubre, siendo el lema principal del evento la oportunidad de "Recuperación y futuro" tras la pandemia provocada por la COVID-19.

- Acuerdo de cesión de cinco ordenadores con teclado, ratón y monitor a la Asociación Colaboración y Esfuerzo Madrid (ACOES MADRID), para el apoyo en la educación de cinco estudiantes sin recursos.

- Acuerdo de Cesión de material a Cáritas Madrid de 24 armarios y 12 sillas, con el fin de dotar un aula de formación en la Vicaría IV, para la formación de personas que no disponen de medios suficientes.

- Acuerdo de Cesión de material y autobuses en desuso al IES Humanejos, para colaborar con los alumnos en la formación en las materias de transporte y mantenimiento de vehículos.

- Convenio con la Fundación Aladina, para fomentar y crear todo tipo de actuaciones para ayudar a los niños y adolescentes que tienen cáncer y a sus familiares.

LA SECRETARIA DEL CONSEJO
Fdo.: Marta Campomanes Camino

En 2021, las aportaciones a patrocinios y convenios de colaboración realizadas por EMT han ascendido a un importe de 302.500,00 euros, IVA excluido.

- **Renovaciones de convenios con entidades sociales**

  - Fundación SEUR.
  - Aldeas Infantiles SOS España.
  - Fundación Real Madrid.
  - Centro Superior de Estudios Universitarios La Salle (este convenio sustituye al anterior firmado con la Fundación Parque de la Innovación de Servicios a las Personas La Salle Madrid, por reestructuración jurídica de la entidad colaboradora).
  - Asociación Mensajeros de la Paz.
  - Coordinadora Infantil y Juvenil de Tiempo Libre de Vallecas.
  - Federación Española de Daño Cerebral (FEDACE).
  - Innovaética, Instituto de Estudios para la Ética y la Responsabilidad Social Corporativa.
  - Fundación Inocente Inocente.
  - Cruz Roja Comunidad de Madrid.
  - UNICEF.
  - Federación Española de Banco de Alimentos (FESBAL).
  - Asociación Transexualia.

Al finalizar el año, se mantienen vigentes los acuerdos de colaboración con:

- Asociación Española Contral el Cáncer (AECC).
- FEVOCAM, Plataforma de Entidades de Voluntariado de la Comunidad de Madrid.

- **Acciones con entidades sociales sin ánimo de lucro ODS 1 (fin de la pobreza)**

  - Cruz Roja Comunidad de Madrid: difusión de las campañas de visibilización de su Centro de Formación Profesional y del uso correcto de la mascarilla.
  - Asociación Española Contra el Cáncer (AECC): difusión de su campaña de visibilización sobre la Carrera de Madrid contra el Cáncer y el Día Mundial contra el Cáncer y cesión de uso de diez bicicletas eléctricas de BiciMAD, para el desplazamiento del personal organizador de la Carrera Madrid contra el Cáncer organizado por la AECC.
  - Federación Española de Daño Cerebral (FEDACE): difusión de su campaña de visibilización del día del daño cerebral.
  - Aldeas Infantiles SOS España: cesión de espacios en los aparcamiento de Plaza Mayor y

LA SECRETARIA DEL CONSEJO

Fdo.: Marta Campomanes Camino

Pedro Zerolo, para la colocación de mesas solidarias para informar y sensibilizar sobre los programas de esta asociación.

- Comité de Entidades Representantes de Personas con Discapacidad de la Comunidad de Madrid (CERMI Madrid): difusión de su campaña de visibilización del Día Internacional de las Personas con Discapacidad.
- Colaboración con ONG Stop Accidentes con la difusión de su campaña de visibilización y sensibilización por el Día Mundial en recuerdo de las Víctimas de la Violencia Vial.
- Colaboración en la difusión de la campaña "Un juguete, una ilusión" de Radio Nacional de España y la Fundación Crecer Jugando.
- Fundación Aladina colaborando en la campaña de difusión del reto solidario "pañuelo challenge" para visibilizar el cáncer infantil.
- Fundación Inocente Inocente mediante la difusión de la Gala inocente Inocente celebrada en beneficio de personas en riesgo de exclusión.
- Federación de Asociaciones de Implantados Cocleares de España (AICE), difundiendo su campaña de sensibilización acerca de la Semana de la Audición.
- Federación de Asociaciones de Personas con Discapacidad Física y Orgánica de la Comunidad de Madrid (FAMMA-Cocemfe Madrid), con la difusión de su campaña de visibilización "Yo veo tu discapacidad".
- Federación Española de Bancos de Alimentos (FESBAL), difundiendo la campaña de la Gran Recogida de Alimentos 2021 de FESBAL.

- **Gestión y coordinación del Protocolo para el acceso gratuito a los Servicios de EMT, gestionando las visitas al Teleférico a las entidades y personas que se detallan a continuación (ODS 1, fin de la pobreza)**

  - Cáritas: Colonia San Blas. 29 personas
  - Cáritas: Proyecto Mujeres con Bebés. 21 personas
  - Cruz Roja: Centro Acogida Temporal Los Molinos. 12 personas
  - Opción 3 Iniciativa Social – Programa de Apoyo Socioeducativo y Prelaboral para Adolescentes (ASPA): 10 personas
  - Opción 3 Iniciativa Social – Programa ASPA: 17 personas

- **Voluntariado corporativo (ODS 1, fin de la pobreza)**

Desde 2020, está funcionando el Autobús Solidario EMT impulsado por la red de voluntariado. Su fin es el de colaborar con las entidades sociales en los programas y actividades en beneficio de los colectivos más vulnerables. En 2021, se han realizado dos salidas, una en colaboración con la Coordinadora Infantil y Juvenil de Tiempo Libre de Vallecas y otra con la Fundación Alas Madrid. Han colaborado 92 voluntarios.

LA SECRETARIA DEL CONSEJO

Fdo.: Marta Campomanes Camino

También se ha colaborado con la Fundación Grandes Amigos para el acompañamiento a personas mayores y con FESBAL en la gran recogida anual de alimentos.

Estas acciones de voluntariado han recibido el Premio Rafael Izquierdo a la Solidaridad de la Fundación del Colegio de Ingenieros de Caminos de Madrid 2020 Especial Pandemia de los premios Caminos Madrid 2020. El Premio Rafael Izquierdo a la Solidaridad reconoce en el campo de la Ingeniería Civil, los Transportes, el Agua y el Medio Ambiente a las instituciones, empresas o personas que se han destacado en su actuación solidaria y de compromiso social, tanto en el ámbito nacional como en el internacional.

5 · 2 CONTRATACIÓN

El Área de Contratación tiene como finalidad velar por el cumplimiento de los principios que inspiran la contratación del Sector Público, garantizando el respeto de los aspectos procedimentales, legales y formales de los contratos, en cumplimiento de lo dispuesto en la Ley 9/2017, de 8 de noviembre, de Contratos del Sector Público (LCSP), y el Real Decreto-ley 3/2020, de 4 de febrero, de medidas urgentes por el que se incorporan al ordenamiento jurídico español diversas directivas de la Unión Europea en el ámbito de la contratación pública en determinados sectores; de seguros privados; de planes y fondos de pensiones; del ámbito tributario y de litigios fiscales.

La gestión de la contratación en EMT se caracteriza por su pertenencia a los sectores conocidos como "Sectores Excluidos", lo que implica una regulación específica y diferenciada de la normativa del sector público en aquellos contratos cuyo valor estimado supera determinados umbrales, en consideración al reconocimiento que la normativa europea hace de la especificidad de estos sectores.

En este ejercicio, se ha procedido a la renovación en EMT de los cuatro sistemas propios de clasificación de operadores económicos para la adquisición tanto de repuestos de autobús como de materiales auxiliares (no repuestos de autobús), adquisición de gas refrigerante, así como el suministro de gasóleo para la flota de autobuses al amparo de lo dispuesto en el Real Decreto-ley 3/2020, que permite que todos aquellos empresarios que reúnan las condiciones de capacidad y solvencia para poder realizar el suministro de los productos requeridos, puedan solicitar la clasificación en uno, varios o todos los lotes, solicitud que se puede efectuar en cualquier momento mientras el Sistema esté vigente.

Asimismo, EMT ha puesto en marcha un Sistema Dinámico de Adquisición (SDA) regulado en el artículo 223 y siguientes de la Ley 9/2017, de 8 de noviembre, de Contratos del Sector Público (LCSP), que son procedimientos de adquisición electrónicos para compras de uso corriente. Están abiertos durante todo el periodo de vigencia a cualquier empresa interesada que cumpla con los criterios de selección determinados en el pliego (no se puede limitar el número de candidatos), donde la adjudicación de los contratos específicos se producirá mediante licitación con invitación de todas las empresas admitidas y adjudicando a la mejor oferta según criterios de adjudicación. Los criterios de admisión de licitadores se podrán articular por categorías.

El sistema de contratación empleado por EMT es el de contratación electrónica, como consecuencia de la obligación establecida en la LCSP, por la que todos los procedimientos de contratación deben tramitarse electrónicamente y está implantado desde marzo de 2018. Se caracteriza porque la

LA SECRETARIA DEL CONSEJO
Fdo.: Marta Campomanes Camino

presentación de proposiciones y documentos, así como las notificaciones y comunicaciones entre el Órgano de Contratación y los interesados, para los expedientes que se tramiten de forma electrónica, se realizan exclusivamente a través de la plataforma electrónica de contratación propiedad de VORTAL Connecting Business S.A.

Además de la publicidad trimestral de los contratos menores que señala la LCSP, indicando datos del adjudicatario, del número de licitadores que han concurrido, se informa de la celebración de los contratos menores al Registro de Contratos del Ayuntamiento de Madrid, con carácter mensual.

En todos los procedimientos se constituye una Mesa de Contratación, como órgano técnico de asesoramiento al órgano de contratación, en aras de la imparcialidad y transparencia de la contratación en todos los procedimientos que se incluyan criterios valorables mediante juicio de valor y de forma automática, se realiza una apertura sucesiva de las ofertas presentadas, evitando, de este modo, que se conozcan las proposiciones económicas junto con las ofertas técnicas.

Las funciones de la Mesa de contratación son informar y proponer la selección de candidatos, la valoración de los criterios sujetos a juicio de valor, la exclusión de candidatos u oferentes y la adjudicación, desierto o desistimiento.

El año 2021, empezó marcado por el temporal "Filomena" que provocó grandes dificultades para la movilidad en la ciudad de Madrid que hizo imprescindible la aprobación del Decreto de 10 de enero de 2021 del Alcalde por el que se establecían un conjunto de medidas organizativas en los centros de trabajo dependientes del Ayuntamiento de Madrid y sus Organismos Autónomos, como consecuencia del temporal, con carácter extraordinario que hizo necesario la tramitación de procedimientos de emergencia, del artículo 120 de la LCSP, para hacer frente a los problemas causados por dicho temporal. Se han tramitado nueve expedientes de emergencia por este motivo.

Por otra parte, 2021 ha seguido marcado por la pandemia de la COVID-19 y, como consecuencia de ello, quedó prorrogado el Estado de Alarma mediante Real Decreto 956/2020, de 3 de noviembre, por el que se prorroga nuevamente el Real Decreto 926/2020, de 25 de octubre, por el que se declara el Estado de Alarma para contener la propagación de infecciones causadas por la COVID-19, desde las 00:00 horas del día 9 de noviembre de 2020 hasta las 00:00 horas del día 9 de mayo de 2021, haciendo necesario la tramitación de procedimientos de emergencia, del artículo 120 de la LCSP, para hacer frente a la nueva situación creada por la pandemia, en concreto para la desinfección de instalaciones, de autobuses o la adquisición de EPI. Se han tramitado un total de ocho procedimientos de emergencia.

También se han tramitado dos procedimientos de emergencia propuestos por la Dirección de Otros Servicios de Movilidad, para el Servicio de BiciMAD, dado el súbito incremento del nivel de vandalización detectado sobre el sistema de alquiler de bicicletas.

Ha proseguido la inclusión de cláusulas sociales, y especialmente en el control de cumplimiento por las contratistas adjudicatarios de las obligaciones de contratación de trabajadores discapacitados establecidas en el Texto Refundido de la Ley General de derechos de las personas con discapacidad y su inclusión social, y también con la inclusión de cláusulas de política de calidad y medio ambiente. Cabe destacar que se ha realizado la reserva, en determinados procedimientos, de lotes a favor de Centros Especiales de Empleo, de conformidad con el Acuerdo de la Junta de Gobierno de la ciudad de Madrid, y de la Instrucción 3/2016 del Delegado del Área de Gobierno de Economía y Hacienda.

Entre las cláusulas de carácter social incluidas dentro del condicionado de los contratos se encuentran las relativas a:

LA SECRETARIA DEL CONSEJO

Fdo.: Marta Campomanes Camino

- La actividad contractual de EMT respecto a las empresas proveedoras se desarrolla respetando la normativa socio laboral vigente en España y la Unión Europea o de la Organización Internacional del Trabajo.

- Toda la documentación, publicidad, imagen o material que deban aportar los licitadores para la ejecución del contrato deberá hacer un uso no sexista del lenguaje, tratando de evitar cualquier imagen discriminatoria de las mujeres, y fomentar, con valores de igualdad, la presencia equilibrada, la diversidad y la corresponsabilidad.

- La empresa adjudicataria tiene la obligación de adoptar las medidas de seguridad y salud en el trabajo que sean obligatorias para prevenir los riesgos que puedan afectar a la integridad y la salud de las personas trabajadoras.

- La empresa adjudicataria deberá adoptar en la ejecución del contrato, las medidas adecuadas para evitar que se puedan producir daños a los trabajadores de EMT o a los ciudadanos en general, derivados de la ejecución de dicho contrato. El contratista tiene la obligación de proveer de Equipos de Protección Individual a sus trabajadores, en particular, en caso de situaciones excepcionales en los que esté indicado su uso de acuerdo con los criterios establecidos por las autoridades competentes, especialmente los relacionados con la COVID-19.

- La empresa adjudicataria deberá acreditar, mediante declaración responsable, la afiliación y alta en la Seguridad Social de las personas destinadas a la ejecución del contrato, así como de las empresas o personal subcontratado por la empresa adjudicataria para la ejecución del contrato.

La Comisión Europea define la Compra y Contratación Pública Verde como un proceso por el cual las autoridades públicas tratan de adquirir productos, servicios y obras con un impacto ambiental reducido durante su ciclo de vida, en comparación con el de otros productos, servicios y obras con la misma función primaria que se adquirirían en su lugar.

La aplicación de criterios ambientales en la contratación pública supone no solo beneficios ambientales, sino también económicos y sociales. Incrementa la transparencia y eficiencia, permite lograr metas ambientales asumidas y reducir impactos ambientales, fomenta el ahorro económico al considerar los costes de ciclo de vida, contribuye a mantener un entorno de trabajo saludable, mejora la imagen pública y refleja la ejemplaridad hacia los consumidores privados. Además, se mejora la calidad de vida de los ciudadanos por la reducción de impactos ambientales derivados y se incrementa la concienciación sobre temas ambientales.

En este sentido, se están incluyendo diferentes requisitos ambientales en los contratos establecidos con empresas privadas que prestan su servicio a EMT. El procedimiento se basa en la inclusión de dichos requisitos en los criterios de contratación, tanto en cláusulas ambientales como en forma de mejoras asociadas dentro de esos contratos, de modo que el cumplimiento de aquellos conlleva una mayor puntuación en los procesos de licitación por parte de las empresas en los concursos públicos que EMT necesita publicar para llevar a cabo sus actividades.

La tendencia es el aumento progresivo de criterios ambientales en los procesos de los diferentes concursos para darles mayor importancia, al tiempo que se disminuye el peso de los aspectos económicos, que actualmente conforman el criterio principal a la hora de adjudicar las diferentes compras y contratos.

LA SECRETARIA DEL CONSEJO

Fdo.: Marta Campomanes Camino

Procedimientos Tramitados

Procedimientos	Número
Procedimientos sujetos a Real Decreto-ley 3/2020 (desde el 6 de febrero de 2020)	17
Procedimientos sujetos a la Ley 9/2017, de 8 de noviembre, de CSP	173
Procedimientos de emergencia	19
Procedimientos tramitados mediante sistema de clasificación propio	
- Repuestos (componentes autobús, materiales auxiliares, gas refrigerante...)	149
- Gasóleo	65
Procedimientos tramitados mediante sistema dinámico de adquisición	
- Material informático	1
Excluidos	
- Arrendamientos	5
- Publicidad	35
Contratos menores	10.534
Total	**10.998**

En materia de contratación, se han publicado un total de 1.728 anuncios de licitación, de adjudicación y de formalización, así como anuncios de prórrogas, menores, publicidad, modificaciones y subcontrataciones en los medios que, dependiendo del valor estimado del contrato, obliga la normativa de contratación que se aplica a EMT, es decir, en DOUE, PLACSP y Web.

Asimismo, se han cursado las comunicaciones e informes preceptivos a diversos organismos: Cámara de Cuentas, Junta Consultiva de Contratación Administrativa, Registro de Contratos del Ayuntamiento (REPLYCA), Dirección General de Contratación y Servicios del Ayuntamiento, Dirección General de Economía y Sector Público del Ayuntamiento.

En 2021, se han prorrogado y/o modificado 93 contratos y se han elaborado 103 adendas por diferentes conceptos, tales como formalización de prórrogas, ampliación del plazo de ejecución y/o modificación del objeto del contrato, y se han formalizado 251 contratos.

La contratación se articula como flexible, por lo que se aconseja a las Áreas proponentes sobre la elección del procedimiento más adecuado para cada contratación, según las necesidades que se pretenda cubrir y las características del caso concreto, respetando los principios que presiden la contratación pública (transparencia, libre concurrencia, igualdad de trato, proporcionalidad, etc), siendo el procedimiento abierto el de utilización más habitual.

LA SECRETARIA DEL CONSEJO

Fdo.: Marta Campomanes Camino

5 · 3 CONSUMIDORES

5 · 3 · 1 Medidas para la seguridad y salud de los consumidores

- **Protección de datos personales**

La gestión de las actividades llamadas a garantizar el cumplimiento normativo en materia de protección de datos personales se lleva a cabo bajo el asesoramiento y supervisión del Delegado de Protección de Datos (DPD) y el Servicio de Protección de Datos (SPD), los cuales vienen desempeñando su labor en estrecha colaboración con cada uno de los Coordinadores de Protección de Datos que cada Dirección de EMT ha designado y con los responsables funcionales y técnicos de cada actividad de tratamiento de datos personales.

En este sentido, a lo largo de 2021, se ha impartido una primera formación a todos los Coordinadores de Protección de Datos y están previstas acciones de refuerzo para 2022. También se ha impartido una formación avanzada a los responsables de gestión de las diferentes páginas web de EMT, con el objeto de que conozcan sus obligaciones a la hora de implantar cookies. Durante 2022, están previstas más acciones formativas dirigidas a toda la plantilla.

EMT dispone de políticas y procedimientos internos que establecen medidas técnicas y organizativas acordes a los riesgos detectados en los tratamientos de datos personales que realiza.

Complementariamente, se han gestionado y dado respuesta a las solicitudes realizadas por los interesados en relación con los derechos que la legislación les otorga en materia de protección de datos.

Para aquellos nuevos tratamientos de datos que así lo han requerido, se ha realizado la correspondiente Evaluación de Impacto, con el fin de valorar la necesidad y proporcionalidad del tratamiento y gestionar los potenciales riesgos para los derechos y libertades de los interesados, determinando las medidas necesarias para reducirlos hasta un nivel aceptable.

Se ha iniciado el procedimiento de contratación de una serie de servicios gestionados de ciberseguridad enmarcados dentro de un Centro de Operaciones de Seguridad (SOC), cuyo objeto es dotar a EMT de capacidades avanzadas de monitorización continua de los eventos de seguridad que tienen lugar en los sistemas de Información y Comunicación, con el fin de conseguir una detección temprana de potenciales amenazas de seguridad y poder así ofrecer una respuesta pronta y eficaz. Este servicio se prevé que empiece a funcionar en enero de 2022.

Además, en la línea de seguir avanzando en la implantación de un Sistema de Gestión de la Seguridad de la Información (SGSI), se ha trabajado en la revisión de la Política de Seguridad de la Información vigente, así como en la definición de normas y procedimientos que servirán para aterrizar dicha Política.

- **Gestión de Riesgos**

El Área de Asesoría Jurídica y Seguros ha participado en 2021 en doce cursos programados por el Área de Recursos Humanos para conductores de nuevo ingreso, en los que se ha desarrollado la ponencia: "La calidad en el trabajo y su repercusión en la categoría profesional

LA SECRETARIA DEL CONSEJO

Fdo.: Marta Campomanes Camino

de conductor de autobús de EMT", con un enfoque eminentemente práctico que promueve, en los nuevos conductores, hábitos de prevención que minimicen los riesgos de su trabajo.. Complementariamente, se les ha facilitado las instrucciones precisas y el conocimiento necesario para la tramitación de las incidencias surgidas en su desempeño como conductores, con especial énfasis en el tratamiento de los lesionados en el interior o exterior del autobús, o las colisiones con daños a otros vehículos. Hay que señalar que, en 2021, por la incidencia de la pandemia, no se han podido ofrecer los cursos de actualización del resto de conductores.

En el cuadro siguiente, se reseña el número de accidentes con daños materiales y personales registrados en 2021 en la Empresa.

Clasificación de los accidentes con daños materiales

	2021	2020	Δ	%
Accidentes con daños materiales				
Con repercusión económica en póliza	3.691	2.804	887	31,63
Sin repercusión económica en póliza	1.636	1.322	314	23,75
Total Accidentes con daños materiales	**5.327**	**4.126**	**1.201**	**29,11**
Daños a personas				
Lesionados	1.423	979	444	45,35
Fallecidos	2		2	

- **Seguridad Física**

El ejercicio 2021, prolonga el mismo entorno excepcional marcado por la pandemia de la COVID-19, junto al temporal de nieve "Filomena", por lo que, al igual que en el ejercicio anterior, predominan los servicios en tareas fundamentales para el control de la pandemia.

Asimismo, se han mantenido a lo largo del ejercicio reuniones con la Delegación de Gobierno, la Jefatura Superior de Policía Municipal y la Policía Nacional, para revisar y aplicar los protocolos de colaboración suscritos. Por otra parte, continúa la colaboración con Red Azul CNP de Seguridad Privada y con el Servicio de Protección y Seguridad de la Guardia Civil (SEPROSE).

Al igual que en años anteriores, ha continuado la presencia de Agentes uniformados en el SAE y en el Servicio de Seguridad durante las Fiestas Navideñas, Fiesta de Todos los Santos y durante el temporal de nieve.

5 · 3 · 2 Transparencia

EMT está firmemente comprometida con el Principio de Transparencia en su actividad, dando a conocer sus servicios y la información relevante de una manera clara, estructurada y entendible y fomentando la participación de los ciudadanos en la mejora de esos servicios.

En su condición de Sociedad Mercantil Municipal, se encuentra incluida en el ámbito de aplicación de la Ley 19/2013, de 9 de diciembre, de Transparencia, Acceso a la Información Pública y Buen Gobierno,

LA SECRETARIA DEL CONSEJO
Fdo.: Marta Campomanes Camino

así como de la Ley 10/2019, de 10 de abril, de Transparencia y de Participación de la Comunidad de Madrid y de la Ordenanza de Transparencia de la Ciudad de Madrid.

El cumplimiento de la mencionada normativa es responsabilidad de todas las Direcciones y Áreas de EMT, para lo que se ha desarrollado un procedimiento específico, de carácter interno, en el que se recogen los principales aspectos organizativos, funcionales y metodológicos en los que se instrumenta el cumplimiento de la normativa de transparencia aplicable a EMT.

Como instrumento para facilitar la divulgación de la información, EMT dispone de un Portal de Transparencia en su web corporativa, que permite consultar por parte de los ciudadanos toda la información relevante en los aspectos organizativos, funcionales y metodológicos, que se publica y actualiza periódicamente, según los criterios legalmente establecidos. Además, atiende las peticiones de acceso a la información pública, en cumplimiento del derecho de acceso recogido en la normativa, que pueden realizarse en línea, a través de un formulario que está disponible en el Portal de Transparencia o de forma presencial en las oficinas del Ayuntamiento de Madrid.

En relación con el derecho de acceso a la información pública, en 2021, se han recibido 26 solicitudes con el siguiente desglose:

- Estimadas: 16
- Estimadas parcialmente: 1
- Inadmitidas: 8
- Denegadas: 0
- Desistidas: 1
- Trasladadas: 0

Además, se ha recibido una reclamación interpuesta ante el Consejo de Transparencia y Buen Gobierno y cuya resolución está pendiente por dicho organismo.

Las solicitudes de acceso inadmitidas son aquellas que han incurrido en alguna causa de inadmisión prevista legalmente. En la desistida el solicitante pide que se cierre el procedimiento que inició o no responde al requerimiento de identificación de la información solicitada.

5 · 3 · 3 Oficina de Atención al Cliente (OAC)

Para facilitar la gestión de sugerencias, quejas, reclamaciones o cualquier solicitud de información relacionada con el servicio, EMT pone a disposición de sus clientes una amplia variedad de canales de comunicación:

- Teléfono: 91.406.88.10. Atención telefónica: 7 a 21 horas (todos los días de la semana).
- Atención personal: Sede Central de EMT, C/ Cerro de la Plata, 4, en horario de 8 a 14 horas (lunes a viernes).

LA SECRETARIA DEL CONSEJO

Fdo.: Marta Campomanes Camino

- Correo postal: dirigido a la Empresa Municipal de Transportes de Madrid, S.A., Oficina de Atención al Cliente, indicando el objeto del mismo, datos personales, dirección y teléfono de contacto.
- Fax: 91.406.88.79, incluyendo el objeto del mismo, datos personales y teléfono de contacto o dirección postal.
- A bordo del autobús. Existen hojas de reclamación que pueden solicitarse al conductor.
- En la Oficina de Atención Móvil y en las oficinas del SAM en Cibeles, Aluche y Plaza de Castilla.
- A través de la página web de EMT: www.emtmadrid.es.
- Aplicaciones móviles de EMT y Madrid Mobility 360.

Atención Presencial

La OAC tiene como función principal la de atender personalmente a los clientes que, por distintos motivos, quieren realizar sus gestiones en la sede de EMT, ya sean reclamaciones, sugerencias, felicitaciones, objetos encontrados, gestión de recargos extraordinarios, realización de Tarjetas de Transporte Público, gestión de las diversas solicitudes de plazas de aparcamiento... En 2021, fueron atendidas en la oficina de la Sede Central un total de 2.924 personas, cuyas encuestas de satisfacción reportaron, en un 97% de los clientes, que la atención fue muy buena.

La OAC cuenta con dos puestos para la tramitación de la Tarjeta de Transporte Público (TTP) del Consorcio Regional de Transportes de Madrid, en los que se han emitido un total de 847 tarjetas nuevas.

También se ha gestionado el cobro de 1.708 recargos extraordinarios y se ha realizado la gestión de los objetos encontrados en los autobuses o dependencias de EMT. En 2021, se han gestionado 9.564 objetos perdidos por los clientes en cualquiera de nuestros servicios.

Atención telefónica

En el número 91.406.88.10 se han atendido todas las consultas relacionadas con cualquier servicio de EMT (Autobús, Movilidad, Aparcamientos, BiciMAD y Teleférico), dando respuesta a sus necesidades y garantizando una rápida contestación. En 2021, el número de llamadas gestionadas ha sido de 172.673 (133.532 recibidas y 39.141 enviadas). Adicionalmente, se atienden las llamadas que recibe la centralita de EMT (91.406.88.00), que han alcanzado las 85.944. De las llamadas recibidas, 6.056 fueron para comunicar la pérdida inmediata de un objeto, siendo entregados en el mismo día 2.109 de estos.

Gestión Administrativa

Entre las diferentes herramientas de diálogo y gestión, destaca la oficina virtual de atención al cliente, que permite la presentación de reclamaciones y sugerencias a través de medios telemáticos, lo que ha conllevado la disminución del formato de envío tradicional (carta, telefónica/presencial y fax).

LA SECRETARIA DEL CONSEJO
Fdo.: Marta Campomanes Camino

Sugerencias, reclamaciones y quejas recibidas según forma de presentación

Forma de Presentación	2021	2020	Diferencia	Δ %
Hojas de reclamaciones oficiales	559	1.134	-575	-50,71
Carta o escrito	467	348	119	34,20
Correo electrónico y App	1.254	1.474	-220	-14,93
Reclamación telefónica/presencial	666	20	646	3.230,00
Reclamación por fax	274	100	174	174,00
Página web	14.570	12.397	2.173	17,53
TOTAL	**17.790**	**15.473**	**2.317**	**14,97**

Como se puede apreciar en el cuadro anterior, en 2021, y como consecuencia de la finalización del Estado de Alarma derivado de la pandemia de la COVID-19, se ha producido un aumento del 14,97% en el número de sugerencias, reclamaciones o quejas con respecto al ejercicio anterior. El detalle por tipología es el siguiente.

Sugerencias, reclamaciones y quejas recibidas por tipología

Tipología	2021	2020	Diferencia	Δ %
Actuaciones de personal	4.818	3.818	1.000	26,19
Daños y perjuicios económicos a los usuarios	1.207	954	253	26,52
Alteraciones del servicio	1.950	1.938	12	0,62
Sugerencias de los usuatios y otras	3.371	2.947	424	14,39
Reclamaciones por causa de material	161	234	-73	-31,20
Objetos encontrados	280	286	-6	-2,10
Descargo sobre Recargos Extraordinarios	156	149	7	4,70
Peticiones sugerencia y/o reclamaciones sobre carril-bus	1	7	-6	-85,71
Anomalías, cancelación y canje de títulos	1.466	1.167	299	25,62
Peticiones sugerencias y/o reclamaciones referentes a SMS y/o PMV (tiempo de espera)	379	265	114	43,02
Grúas	784	661	123	18,61
Aparcamientos	2.479	2.760	-281	-10,18
Teleférico	232	46	186	404,35
BiciMAD	506	241	265	109,96
TOTAL	**17.790**	**15.473**	**2.317**	**14,97**

LA SECRETARIA DEL CONSEJO

Fdo.: Marta Campomanes Camino

Gestión de Reclamaciones

Todas las solicitudes recibidas en el día se agrupan para iniciar su tratamiento al día siguiente. Después, se revisa el correo electrónico para comprobar que no existen solicitudes de especial urgencia, que serían tramitadas en el mismo día. Los tramitadores registran cada una de las reclamaciones recibidas en la herramienta de gestión y se realiza una primera revisión para comprobar si el cliente ha escrito con anterioridad y, por tanto, si se trata de una solicitud expresada como recordatorio de la realizada previamente. Tras esta primera comprobación, se codifican las solicitudes y se realiza el traslado a los departamentos solicitando la información necesaria para elaborar una contestación.

Seguimiento de indicadores

El Sistema de Gestión de Calidad conlleva un control de los diferentes procesos operativos de la OAC y del cumplimento de su Política de Calidad. Para ello, se realiza un seguimiento de estos procesos a través de los siguientes indicadores:

- Número de objetos en custodia.

  Contabiliza el número de objetos encontrados que EMT tiene en sus dependencias desde su recepción hasta su entrega al cliente o, en su defecto, al Ayuntamiento de Madrid, al Consorcio Regional de Transportes de Madrid o a otros organismos oficiales. Durante 2021, se han cumplido los plazos fijados en este indicador.

- Tiempo de custodia de los objetos encontrados.

  El tiempo de custodia en las dependencias de EMT, en el supuesto de objetos que no sean títulos de transporte, debe ser mínimo de 30 días naturales. En el caso de que el objeto encontrado sea un título de transporte, su tiempo de custodia en EMT oscila entre los 14 y 21 días naturales. Durante 2021, se han cumplido los plazos fijados en este indicador.

- Tiempo de respuesta entre entrada y acuse OAC.

  Contabiliza el tiempo de respuesta entre el registro de entrada de las reclamaciones, sugerencias y/o peticiones en la OAC y el acuse de recibo que se envía al interesado en aquellos casos en los que hay que requerir información a otras Direcciones, Áreas, Servicios o Departamentos de EMT para elaborar la pertinente contestación. El límite máximo se encuentra en 1 día natural. Durante 2021, el promedio ha estado en 1 día.

- Tiempo de respuesta entre solicitud de recepción de informes en OAC.

  Contabiliza el tiempo de respuesta entre la solicitud y recepción de informes cuando estos tienen que emitirse por otras Direcciones, Áreas, Servicios o Departamentos de EMT, con el fin de elaborar la correspondiente contestación. El límite máximo se encuentra en 12 días naturales. Durante 2021, el promedio ha estado en 5,52 días.

- Tiempo de respuesta entre confección de respuesta final y envío al cliente a partir de la recepción de informes.

  Contabiliza el tiempo invertido en la confección de la respuesta final al cliente tras recibir los informes necesarios de otras Direcciones, Áreas, Servicios o Departamentos de EMT y

LA SECRETARIA DEL CONSEJO
Fdo.: Marta Campomanes Camino

envío de la contestación al cliente. El tiempo máximo previsto es de 5 días naturales. Durante 2021, el promedio ha estado en 2,51 días.

- Tiempo de respuesta entre fecha de entrada en OAC y salida (sin solicitud de informe).

  Contabiliza el tiempo invertido desde el registro de entrada en la OAC y la respuesta final por parte de la OAC, en aquellos casos en los que no es necesario el envío previo del acuse de recibo. El tiempo máximo previsto es de 12 días naturales. Durante 2021, el promedio ha estado en 2,11 días.

- Porcentaje de tiempo superior a dos meses sin respuesta desde la fecha de entrada en OAC y salida.

  Contabiliza el porcentaje de reclamaciones, sugerencias y peticiones que transcurridos 60 días se ha procedido a su archivo sin respuesta por parte de la OAC. El límite máximo es del 1% de las reclamaciones. Durante 2021, han representado un 0,11%.

- Porcentaje de llamadas telefónicas sin recibir respuesta por parte de la OAC (llamadas perdidas).

  El máximo de llamadas perdidas permitidas es del 10%. Durante 2021, este porcentaje ha sido del 8,01%.

5 · 3 · 4 Servicio de Atención Móvil (SAM)

El personal del SAM realiza una atención presencial a los clientes en la calle, en los puntos donde se produce una incidencia, así como en las casetas de información, autobuses, puntos de interés... Asimismo, previa petición, el SAM realiza charlas informativas sobre el transporte público en superficie en colegios, centros de día de mayores y centros de personas con discapacidad. Presta atención y visita en domicilios y hospitales a lesionados en autobuses y atiende las visitas a las instalaciones de EMT.

Los puntos de atención en la vía pública son los siguientes:

- Intercambiador de Plaza de Castilla.
- Cibeles (caseta abierta las 24 horas del día).
- Aluche.
- Autobús oficina-móvil (que recorre los distritos de la ciudad).

En estos puntos se han realizado 2.166 actuaciones, dando información a un total de 78.929 personas.

Las actuaciones realizadas en 2021 se han visto reducidas por la pandemia de la COVID-19, pero cabe destacar las siguientes:

- Desde 2009, se realizan entrenamientos específicos en el uso autónomo del autobús dentro del programa "Creemos en tu autonomía" a personas con discapacidad cognitiva. En 2021, se han realizado 18 entrenamientos de estas características.

LA SECRETARIA DEL CONSEJO
Fdo.: Marta Campomanes Camino

- Recepción y atención de visitas a nuestras instalaciones, especialmente Centros Educativos, (Programa "Madrid, un libro abierto" dentro del Área de Gobierno de Familias, Igualdad y Bienestar Social), Centros Ocupacionales de Formación y Fundaciones para personas con discapacidad. En 2021, se ha recibido la visita de un total de 506 escolares pertenecientes a 23 colegios, institutos y fundaciones, de los que 38 eran personas con discapacidad pertenecientes a 2 Centros Ocupacionales.

- Acompañamiento de escolares, previa petición, durante sus desplazamientos en alguna de las líneas de la red de EMT con un total de 421 actuaciones y 12.546 escolares atendidos, de las que 4 actuaciones se realizaron a Centros Ocupacionales atendiendo a 98 personas con discapacidad y 1 actuación a un Centro de Tercera Edad, atendiendo a 41 personas.

- Intervenciones en Centros Educativos y Centros Ocupacionales de Formación y Fundaciones para personas con discapacidad, previa petición, con un total de 42 actuaciones y 934 escolares atendidos, de las que 18 actuaciones se realizaron en Centros Ocupacionales o Fundaciones, atendiendo a 237 personas con discapacidad.

- También se ha prestado atención a 1.182 viajeros que han resultado lesionados en nuestros autobuses.

- En colaboración con el Departamento de Patrimonio Histórico, se ha realizado el acompañamiento a 39 visitas al Museo EMT, a las que han asistido un total de 888 personas.

- Se han llevado a cabo 12.000 actuaciones en paradas de la red, puntos de atención general, Intercambiadores, Aeropuerto Adolfo Suárez Madrid-Barajas, actuaciones en servicio nocturno, SAM exprés, atendiendo a un total de 409.565 personas.

- El personal de SAM es el encargado de dar cobertura en atención e información a los Servicios Especiales sustitutorios de líneas de Metro y Renfe y otras líneas especiales.

5 · 3 · 5 Comunicación Externa

El ejercicio 2021 ha estado marcado por la reactivación y puesta en marcha de proyectos y acciones dirigidos al fomento del transporte público, la movilidad sostenible y la intermodalidad, dentro de un contexto cambiante por las diferentes fases de la COVID-19 y el Temporal de nieve "Filomena" al inicio del año. Por otra parte, han comenzado las acciones conmemorativas del 75 Aniversario de la constitución de EMT con la visita a las instalaciones de Sus Majestades los Reyes.

- **Prensa y Redes Sociales**

  En la página web corporativa, se ha realizado el mantenimiento y actualización de la sección "Noticias" en la que se han publicado 115 contenidos a lo largo del año y se ha actualizado la sección "Sala de Prensa" en la que se ofrece material relevante para los medios de comunicación.

  En el Blog de EMT, se han publicado cerca de 50 entradas, entre noticias de servicio y otros contenidos de interés.

LA SECRETARIA DEL CONSEJO

Fdo.: Marta Campomanes Camino

En materia de Redes Sociales, se ha gestionado y potenciado la presencia de EMT en Twitter, Facebook, Instagram y LinkedIn y se han difundido contenidos relevantes como noticias, entradas del blog institucional de EMT e información sobre los diferentes servicios.

A 31 de diciembre de 2021, el perfil institucional de EMT presenta los siguientes datos de seguidores: 190.403 en Twitter, 45.490 en Facebook, 10.877 en Instagram y 3.724 en LinkedIn. Además, se gestiona el perfil oficial de EMT en YouTube, donde se han compartido diversos videos institucionales y se ha encargado de la gestión y moderación de todos ellos.

El Servicio de BiciMAD presenta los siguientes datos de seguidores en redes sociales: 14.988 en Twitter y 4.882 en Facebook. El Servicio de Teleférico actualmente cuenta con 793 en Twitter, 1.326 en Facebook y 1.154 en Instagram.

Es especialmente relevante el aumento de seguidores en enero con motivo del temporal "Filomena", demostrando la capacidad de las redes sociales para constituir un canal de información rápido y fiable al que los clientes recurren en un contexto de incertidumbre. Desde el 7 de enero de 2021 y en apenas dos semanas, se produjo un aumento de más de 9.400 seguidores en Twitter, pasando de 175.700 a 185.140 seguidores.

Un año más, se ha convocado el concurso de microrrelatos y fotografía de EMT. En esta sexta edición "A una sonrisa de distancia", la temática ha sido elegida para rendir homenaje a los clientes del transporte público durante los momentos más duros de la pandemia. Más de un centenar de trabajos se han presentado al certamen.

- **Centro de Gestión de la Información (CGI)**

El Centro de Gestión de la Información es el encargado de publicar toda la información relativa a las incidencias que afectan al servicio prestado por EMT a través de la página web, las diversas redes sociales, avisos en paradas, mensajes SMS, canales RSS, aplicaciones móviles y las pantallas multimedia en el interior de los autobuses y en paradas.

El número de avisos, mensajes, páginas y paneles, editados y publicados, durante 2021, es el siguiente.

Información sobre incidencias publicadas

Tipo de publicación	Número
Avisos por el Canal RSS	1.504
Avisos en la Web de la EMT y plataforma Open Data	1.745
Avisos en paradas	2.948
Avisos en pantallas de autobuses	1.505
Mensajes en paneles de paradas (PMV)	2.509
Mensajes en Twitter (@EMTincidencias)	3.046
Correos electrónicos	1.639

LA SECRETARIA DEL CONSEJO
Fdo.: Marta Campomanes Camino

6 INFORMACIÓN FISCAL

El resultado del ejercicio 2021 ha sido de 8.435.486 euros (7.430.470 euros, en 2020) el cual ha sido fundamentalmente obtenido en España donde desarrolla su actividad, principalmente.

Como consecuencia del beneficio anteriormente descrito, el impuesto de sociedades del ejercicio 2021 ha tenido una cuota a devolver de 32.365 euros. (Nota 22.2 de la Memoria de las Cuentas Anuales).

La sociedad ha recibido subvenciones de explotación que ha incorporado al resultado del ejercicio por importe de 62.607.534 euros. (Nota 23.3 de la Memoria de las Cuentas Anuales).

Las subvenciones de capital no reintegrables con la finalidad específica de financiación de adquisición de inmovilizado han ascendido en el ejercicio 2021 a 165.357.792 euros. (Nota 17 de la Memoria de las Cuentas Anuales).

LA SECRETARIA DEL CONSEJO

Fdo.: María Campomanes Camino

7 TABLA DE CONTENIDOS EINF

Información solicitada por la Ley 11/2018 de Información no Financiera	Página del informe
MODELO DE NEGOCIO	
Breve descripción del modelo de negocio del grupo (entorno empresarial, organización y estructura): actividades, marcas, productos y servicios; tamaño de la organización.	3–11
Mercados en los que opera: ubicación sede y ubicación operaciones.	3
Objetivos y estrategias de la organización.	13–16, 18–23
Principales factores y tendencias que pueden afectar a su futura evolución.	16–19
Análisis grupos de interés: identificación y canales de comunicación.	24, 64, 69
Estudio de materialidad: metodología y aspectos materiales.	24–25
CUESTIONES MEDIOAMBIENTALES	
Principales riesgos ambientales que afectan a la organización relaciones comerciales, productos o servicios que puedan tener efectos negativos, y cómo el grupo gestiona dichos riesgos, explicando los procedimientos utilizados para detectarlos y evaluarlos. Información sobre los impactos que se hayan detectado, ofreciendo un desglose de los mismos, en particular sobre los principales riesgos a corto, mediano y largo plazo.	36–37
Políticas y compromisos. procedimientos de diligencia debida aplicados para la identificación, evaluación, prevención y atenuación de riesgos e impactos significativos y de verificación y control, incluyendo qué medidas se han adoptado. Los resultados de esas políticas incluyendo indicadores clave de resultados.	37–38
Información general detallada	
Efectos actuales y previsibles de las actividades de la empresa en el medio ambiente y en su caso, la salud y la seguridad.	19, 27–29, 36–38
Procedimientos de evaluación o certificación ambiental.	37–38
Recursos dedicados a la prevención de riesgos ambientales.	36
Aplicación del principio de precaución.	36–37
Cantidad de provisiones y garantías para riesgos ambientales.	36
Contaminación	
Descripción de medidas para prevenir, reducir o reparar las emisiones que afectan gravemente el medio ambiente; teniendo en cuenta cualquier forma de contaminación atmosférica específica de la actividad (Indicar las emisiones distintas a las de CO2eq, es decir, contaminación acústica, contaminación lumínica, olores, vibraciones, partículas, NOx, SOx, CO, COV, etc).	29–31
Economía circular y prevención y gestión de residuos	
Descripción de medidas de prevención, reciclaje, reutilización, otras formas de recuperación y eliminación de desechos.	35–36
Acciones para combatir el desperdicio de alimentos.	35

EMT MADRID

LA SECRETARIA DEL CONSEJO

Fdo.: Marta Castellanos Camino

Información solicitada por la Ley 11/2018 de Información no Financiera	Página del Informe
Uso sostenible de los recursos	
Consumo de agua y suministro de agua de acuerdo con las limitaciones locales.	32
Consumo de materias primas y medidas adoptadas para mejorar la eficiencia de su uso.	34
Consumo, directo e indirecto, de energía.	32–34
Medidas tomadas para mejorar la eficiencia energética.	32–33, 37
Uso de energías renovables.	32, 35
Cambio climático	
Los elementos importantes de las emisiones de gases de efecto invernadero generados como resultado de las actividades de la empresa, incluido el uso de los bienes y servicios que produce.	29–31
Medidas adoptadas para adaptarse a las consecuencias del cambio climático	29–31
Metas de reducción establecidas voluntariamente a medio y largo plazo para reducir las emisiones de gases de efecto invernadero y los medios implementados para tal fin.	29–30
Protección de la biodiversidad	
Medidas tomadas para preservar o restaurar la biodiversidad.	39–40
Impactos causados por las actividades u operaciones en áreas protegidas.	39
CUESTIONES SOCIALES Y RELATIVAS AL PERSONAL	
Principales riesgos que afectan a la organización en materia laboral, de igualdad de trato y de oportunidades entre mujeres y hombres, de discriminación e inclusión de las personas con discapacidad y la accesibilidad universal. Explicando los procedimientos utilizados para detectarlos y evaluarlos. Información sobre los impactos que se hayan detectado, ofreciendo un desglose de los mismos, en particular sobre los principales riesgos a corto, mediano y largo plazo.	41, 49–52, 62 59–60, 65–68
Políticas y compromisos. procedimientos de diligencia debida aplicados para la identificación, evaluación, prevención y atenuación de riesgos e impactos significativos y de verificación y control, incluyendo qué medidas se han adoptado. Los resultados de esas políticas incluyendo indicadores clave de resultados.	51–59
Empleo	
Número de empleados por país.	42
Número total y distribución de empleados por sexo, edad y clasificación profesional.	42–43
Número total y distribución de modalidades de contrato de trabajo, promedio anual de contratos indefinidos, de contratos temporales y de contratos a tiempo parcial por sexo, edad y clasificación profesional.	43–45
Número de despidos por sexo, edad y clasificación profesional.	47
Las remuneraciones medias y su evolución desagregados por sexo, edad y clasificación profesional o igual valor.	48–49
Brecha salarial, la remuneración puestos de trabajo iguales o de media de la sociedad.	48

LA SECRETARIA DEL CONSEJO

Fdo.: Marta Campomanes Camino

Información solicitada por la Ley 11/2018 de Información no Financiera	Página del Informe
La remuneración media de los consejeros y directivos, incluyendo la retribución variable, dietas, indemnizaciones, el pago de los sistemas de previsión de ahorro a largo plazo y cualquier otra percepción desagregada por sexo.	48
Implantación de políticas de desconexión laboral.	52
Empleados con discapacidad.	49–50
Organización del trabajo	
Descripción de la organización del tiempo de trabajo (turnos, gestión de horas extra, flexibilidad en la jornada laboral, etc).	51–52
Descripción de medidas destinadas a facilitar el disfrute de la conciliación y fomentar el ejercicio corresponsable de estos por parte de ambos progenitores.	51–52
Número de Horas de absentismo.	53–54
Salud y seguridad	
Descripción de las condiciones de salud y seguridad en el trabajo.	55–59
Accidentes de trabajo, en particular su frecuencia y gravedad, así como las enfermedades profesionales; desagregado por sexo.	54–55
Relaciones sociales	
Descripción de la organización del diálogo social, incluidos procedimientos para informar y consultar al personal y negociar con ellos.	59–61
Descripción del balance de los convenios colectivos, particularmente en el campo de la salud y la seguridad en el trabajo.	59–60
Porcentaje de empleados cubiertos por convenio colectivo por país.	61
Formación	
Descripción de las políticas implementadas en el campo de la formación.	61–63
Cantidad total de horas de formación por categorías profesionales.	61–63
Accesibilidad universal de las personas con discapacidad	
Accesibilidad universal de las personas con discapacidad.	63–65
Igualdad	
Descripción de medidas adoptadas para promover la igualdad de trato y de oportunidades entre mujeres y hombres.	59–60, 65–68
Descripción de planes de igualdad, medidas adoptadas para promover el empleo, protocolos contra el acoso sexual y por razón de sexo, la integración y la accesibilidad universal de las personas con discapacidad.	52, 59–60, 65–68
Descripción de la política contra todo tipo de discriminación y, en su caso, de gestión de la diversidad.	65
RESPETO A LOS DERECHOS HUMANOS	
Principales riesgos que afectan a la organización en materia de derechos humanos, explicando los procedimientos utilizados para detectarlos y evaluarlos. Información sobre los impactos que se hayan detectado, ofreciendo un desglose de los mismos, en particular sobre los principales riesgos6a corto, mediano y largo plazo.	68

LA SECRETARIA DEL CONSEJO

Fdo.: Marta Campomanes Camino

Información solicitada por la Ley 11/2018 de Información no Financiera	Página del Informe
Políticas y compromisos. procedimientos de diligencia debida aplicados para la identificación, evaluación, prevención y atenuación de riesgos e impactos significativos y de verificación y control, incluyendo qué medidas se han adoptado. Los resultados de esas políticas incluyendo indicadores clave de resultados.	68
Derechos humanos	
Descripción de la aplicación de procedimientos de diligencia debida en materia de derechos humanos; prevención de los riesgos de vulneración de derechos humanos y, en su caso, medidas para mitigar, gestionar y reparar posibles abusos cometidos.	68
Denuncias por casos de vulneración de derechos humanos	68
Descripción de las medidas implementadas para la promoción y cumplimiento de las disposiciones de los convenios fundamentales de la Organización Internacional del Trabajo relacionadas con el respeto por la libertad de asociación y el derecho a la negociación colectiva; la eliminación de la discriminación en el empleo y la ocupación; la eliminación del trabajo forzoso u obligatorio; la abolición efectiva del trabajo infantil.	68
LUCHA CONTRA LA CORRUPCIÓN Y EL SOBORNO	
Principales riesgos que afectan a la organización en materia de corrupción y soborno, explicando los procedimientos utilizados para detectarlos y evaluarlos. Información sobre los impactos que se hayan detectado, ofreciendo un desglose de los mismos, en particular sobre los principales riesgos a corto, mediano y largo plazo.	69
Políticas y compromisos. procedimientos de diligencia debida aplicados para la identificación, evaluación, prevención y atenuación de riesgos e impactos significativos y de verificación y control, incluyendo qué medidas se han adoptado. Los resultados de esas políticas incluyendo indicadores clave de resultados.	69
Corrupción y soborno	
Medidas adoptadas para prevenir la corrupción y el soborno.	69
Medidas para luchar contra el blanqueo de capitales.	69
Aportaciones a fundaciones y entidades sin ánimo de lucro.	69
INFORMACIÓN SOBRE LA SOCIEDAD	
Principales riesgos que afectan a la organización en materia de compromiso con el desarrollo sostenible, subcontratistas y proveedores, consumidores e información fiscal, explicando los procedimientos utilizados para detectarlos y evaluarlos. Información sobre los impactos que se hayan detectado, ofreciendo un desglose de los mismos, en particular sobre los principales riesgos a corto, mediano y largo plazo.	73-76
Políticas y compromisos. procedimientos de diligencia debida aplicados para la identificación, evaluación, prevención y atenuación de riesgos e impactos significativos y de verificación y control, incluyendo qué medidas se han adoptado. Los resultados de esas políticas incluyendo indicadores clave de resultados.	68, 73-76, 79
Compromisos de la empresa con el desarrollo sostenible	
Descripción del impacto de la actividad de la sociedad en el empleo y el desarrollo local (por ejemplo, gasto en proveedores, gasto en proveedores locales).	69-72

LA SECRETARIA DEL CONSEJO

Fdo.: Marta Campomanes Camino

Información solicitada por la Ley 11/2018 de Información no Financiera	Página del Informe
Descripción del impacto de la actividad de la sociedad en las poblaciones locales y en el territorio.	70–72
Descripción de las relaciones mantenidas con los actores de las comunidades locales y las modalidades del diálogo con estos.	70–72, 84–85
Información sobre las acciones de asociación o patrocinio.	71
Subcontratación y proveedores	
Información sobre la inclusión en la política de compras de cuestiones sociales, de igualdad de género y ambientales.	73–76
Descripción sobre cómo se considera la responsabilidad social y ambiental de los proveedores en sus relaciones con estos.	73–76
Descripción de los sistemas de supervisión y auditorías a proveedores y resultados de las mismas.	74–75
Consumidores	
Descripción de las medidas para la salud y la seguridad de los consumidores.	77–78
Descripción de los sistemas de reclamación, quejas recibidas y resolución de las mismas.	79–83
Información fiscal	
Los beneficios obtenidos por país.	86
Los impuestos sobre beneficios pagados (no devengados).	86
Las subvenciones públicas recibidas.	86

EMT MADRID

LA SECRETARIA DEL CONSEJO

Fdo.: Marta Garaponanes Camino

EL PRESIDENTE DEL CONSEJO

Fdo.: FCO. DE BORJA CARABANTE MUNTADA

EMT MADRID

www.emtmadrid.es

Declaración de Verificación Independiente del Estado de Información No Financiera de Empresa Municipal de Transportes S.A.U del ejercicio 2021

Al órgano de administración de la Empresa Municipal de Transporte de Madrid S.A.U:

De acuerdo con el artículo 49 del Código de Comercio, hemos realizado la verificación, con alcance de seguridad limitada del Estado de Información No Financiera (en adelante EINF) correspondientes al ejercicio anual finalizado el 31 de diciembre de 2021 de la Empresa Municipal de Transportes de Madrid S.A.U y sus sociedades dependientes (en adelante la Empresa) que forma parte del Informe de Gestión.

El contenido del Informe de Gestión incluye información adicional a la requerida por la normativa mercantil vigente en materia de información no financiera que no ha sido objeto de nuestro trabajo de verificación. En este sentido, nuestro trabajo se ha limitado exclusivamente a la verificación de la información identificada en el apartado 7 "Tabla de Contenidos EINF" incluida en el Informe de Gestión adjunto.

Responsabilidad de la Dirección

La Dirección de la Empresa es responsable de la preparación, del contenido y de la presentación del EINF, según la Ley 11/2018, de 28 de diciembre. Esta responsabilidad incluye el diseño, la implementación y el seguimiento del control interno que se considere necesario para permitir que el EINF está libre de incorrección material. El EINF se ha preparado de acuerdo con los contenidos recogidos en la normativa mercantil vigente de acuerdo con lo mencionado para cada materia en el apartado 7 "Tabla de Contenidos EINF" del citado Informe de Gestión.

Asimismo, la Dirección de la Empresa es responsable de definir, implementar, adaptar y mantener los sistemas de gestión de los que se obtiene la información necesaria para la preparación del EINF, así como para el seguimiento del grado de cumplimiento de requisitos exigidos en la Ley 11/2018, de 28 de diciembre.

Independencia y Competencia

El equipo auditor ha cumplido los requerimientos de independencia, imparcialidad y demás exigencias de ética, basando sus actuaciones en los principios fundamentales de integridad, objetividad, competencia y diligencia profesional, confidencialidad y comportamiento profesional.

EQA es un prestador independiente de servicios de verificación tal y como se contempla en la Ley 11/2018.

Nuestra responsabilidad

La responsabilidad de EQA se circunscribe en expresar nuestras conclusiones en una declaración de verificación independiente de seguridad limitada basado en los procedimientos realizados y en las evidencias que se han obtenido. El encargo se ha realizado de acuerdo con una metodología propia, basada a su vez en las mejores prácticas recogidas en la Norma Internacional de Encargos de Aseguramiento 3000 (NIEA 3000 Revisada), "Encargos de Aseguramiento distintos de la Auditoría y de la Revisión de Información Financiera Histórica", emitida por el Consejo de Normas Internacionales de Auditoría y Aseguramiento (IAASB) de la Federación Internacional de Contadores (IFAC), y la Norma Internacional UNE-EN ISO/IEC 17029 "Evaluación de la conformidad. Principios generales y requisitos para los organismos de validación y verificación".

El alcance de un encargo de seguridad limitada es sustancialmente inferior al de un encargo de seguridad razonable y, por lo tanto, la seguridad proporcionada es menor.

Los procedimientos realizados se basan en el juicio profesional de los expertos que han intervenido en el proceso e incluyen consultas, observación de procesos, evaluación de documentación, procedimientos analíticos, y pruebas de revisión por muestreo que, con carácter general, se describen a continuación:

Teléfono 902 44 9001 / (+34) 91 307 86 48 | Fax: 91 357 40 28 | Calle Joaquín Bau, 2 | 1ª Planta Esc. Dcha. | 28036 Madrid | info@eqa.es | www.eqa.es European Quality Assurance Spain S.L. Inscrita en el R.M. de Madrid. Tomo 11647, libro 0, folio 93, sección 8, hoja M182897, inscripción 1ª, C.I.F. B/81584989

- ✓ Reuniones con el personal de los diversos departamentos de la Empresa involucrados para conocer el modelo de negocio, las políticas y los enfoques de gestión aplicados, los principales riesgos relacionados con esas cuestiones y obtener información necesaria para la revisión.

- ✓ Comprobación de los procesos de los que dispone la Empresa para determinar cuáles son los aspectos materiales en relación con sus actividades.

- ✓ Análisis de los procedimientos utilizados para recopilar y validar los datos e información presentada en el EINF.

- ✓ Análisis de la adaptación del EINF a lo señalado en Ley 11/2018.

- ✓ Comprobación de datos, en base a la selección de una muestra, y realización de pruebas sustantivas de la información cuantitativa y cualitativa contenida en el EINF del ejercicio 2021.

Conclusiones de la Verificación

Como resultado de los procedimientos que se han realizado y de las evidencias obtenidas no ha llegado a nuestro conocimiento ninguna cuestión que nos lleve a pensar que el EINF de la Empresa Municipal de Transportes de Madrid S.A.U correspondiente al ejercicio anual finalizado el 31 de diciembre de 2021, no ha sido preparado, en todos los aspectos materiales, de acuerdo con los contenidos recogidos en la normativa mercantil vigente de acuerdo con lo mencionado para cada materia en el apartado 7 "Tabla de Contenidos EINF", del citado EINF.

Uso y distribución

La presente Declaración de Verificación se emite a la Dirección de la Empresa, de acuerdo con los términos del contrato suscrito entre ambas partes.

Esta declaración ha sido preparada en respuesta al requerimiento establecido en la normativa mercantil vigente en España, por lo que podría no ser adecuado para otros propósitos y jurisdicciones.

European Quality Assurance Spain S.L.
D. Ignacio Martínez Cabañero
Director General

17 de marzo de 2022

Teléfono 902 44 9001 / (+34) 91 307 86 48 | Fax: 91 357 40 28 | Calle Joaquín Bau, 2 | 1ª Planta Esc. Dcha | 28036 Madrid | info@eqa.es | www.eqa.es European Quality Assurance Spain S.L. Inscrita en el R.M. de Madrid. Tomo 11647, libro 0, folio 93, sección 8, hoja M182897, inscripción 1ª, C.I.F. B/81584989

EMT MADRID

DILIGENCIA DE FIRMA DE LAS CUENTAS ANUALES Y DEL INFORME DE GESTION FORMULADOS POR LOS CONSEJEROS

En Madrid, a 30 de marzo de 2022, los abajo firmantes, que constituyen la totalidad de los miembros del Consejo de Administración de la Empresa Municipal de Transportes de Madrid, S.A., según acuerdo del Consejo de Administración adoptado en el día de hoy, formulan y firman por medio de esta diligencia, las Cuentas Anuales (Memoria, Balance, Cuenta de Pérdidas y Ganancias, Estado de Cambios en el Patrimonio Neto y Estado de Flujos de Efectivo) que se componen de las páginas numeradas del 1 al 77, ambas inclusive, y el Informe de Gestión que incluye el Estado de Información No Financiera, que se compone de las páginas numeradas del 1 al 91, ambas inclusive, correspondientes al ejercicio 2021, de conformidad con lo establecido en el art. 253 del R.D.L. 1/2010, de 2 de julio, por el que se aprueba el Texto Refundido de la Ley de Sociedades de Capital y del art. 37.1.3º del Código de Comercio.

CARGO	NOMBRE	FIRMA
Presidente	D. Francisco de Borja Carabante Muntada	
Vicepresidente	D. Federico Jiménez De Parga Maseda	
Consejera	Dña. Engracia Hidalgo Tena	
Consejero	D. Mariano Fuentes Sedano	
Consejero	D. Álvaro Gonzalez López	
Consejero	D. Miguel Ángel Redondo Rodríguez	
Consejero	D. Fernando Martínez Vidal	
Consejera	Dña. Esther Gómez Morante	
Consejero	D. Ignacio De Benito Pérez[1]	En delegación

[1] Por imposibilidad de asistencia a la reunión del Consejo de Administración, D. Ignacio De Benito Pérez delega su voto para la formulación de las cuentas anuales, así como la firma de las mismas, en Dña. Esther Gómez Morante

Consejero	D. José María Vincent García	
Consejero	D. José Manuel Calvo Del Olmo[2]	

Los Consejeros Dña. Esther Gómez Morante y D. Ignacio De Benito Pérez han hecho constar su voto en contra, al no estar conformes con la gestión de la Empresa y D. José Manuel Calvo se ha abstenido.

Dña. María Campomanes Camino
Secretaria del Consejo de Administración
Empresa Municipal de Transportes de Madrid, S.A.

[2] Por imposibilidad de asistencia a la reunión del Consejo de Administración, D. José Manuel Calvo Del Olmo delega su voto para la formulación de las cuentas anuales, así como la firma de las mismas en el Presidente del Consejo de Administración, D. Francisco de Borja Carabante Muntada

MARTA CAMPOMANES CAMINO, con DNI 02874776-Y, SECRETARIA DEL CONSEJO DE ADMINISTRACIÓN DE LA EMPRESA MUNICIPAL DE TRANSPORTES DE MADRID, S.A., sita en la calle Cerro de la Plata número 4 de Madrid, CIF: A/28046316

CERTIFICA:

Que el contenido del archivo en formato PDF que contiene:

- *Las Cuentas Anuales y el Informe de Gestión de la Empresa Municipal de Transportes de Madrid, S.A. correspondiente al ejercicio 2021 formuladas por el Consejo de Administración de la sociedad el 30 de marzo de 2022.*
- *El Informe de Auditoría emitido por la firma auditora con fecha 25 de abril de 2022.*

Es fiel reflejo de las cuentas anuales formuladas.

Y para que conste y surta los efectos oportunos, expido la presente, en Madrid a 3 de mayo de dos mil veintidós.

LA SECRETARIA DEL CONSEJO DE ADMINISTRACION

Firmado digitalmente por CAMPOMANES CAMINO MARTA - 02874776Y
Nombre de reconocimiento (DN): c=ES, serialNumber=IDCES-02874776Y, givenName=MARTA, sn=CAMPOMANES CAMINO, cn=CAMPOMANES CAMINO MARTA - 02874776Y

Fdo. Marta Campomanes Camino

JGCM 13/2022

SILVIA SAAVEDRA IBARRONDO

Secretaria de la Junta de Gobierno de la Ciudad de Madrid y de la Junta General de accionistas de la Empresa Municipal de Transportes de Madrid, S.A.

CERTIFICA:

Que la Junta de Gobierno de la Ciudad de Madrid, constituida en Junta General de accionistas de la Empresa de Transportes de Madrid, S.A., de la que este ayuntamiento es el único accionista, celebró sesión ordinaria el 19 de mayo de 2022, en Madrid, en el Palacio de Cibeles, debidamente convocada al efecto mediante Decreto del Alcalde de 18 de mayo de 2022, en uso de las atribuciones que le confiere el artículo 13 de los Estatutos de la Empresa Municipal de Transportes de Madrid, S.A., conforme a lo dispuesto en el artículo 14.3.b) de la Ley 22/2006, de 4 de julio, de Capitalidad y de Régimen Especial de Madrid, bajo la presidencia del alcalde y presidente, José Luis Martínez-Almeida Navasqüés, y con la asistencia presencial de los doce miembros, incluido el alcalde, que componen la Junta de Gobierno:

PRESIDENTE
José Luis Martínez-Almeida Navasqüés

MIEMBROS ASISTENTES
Begoña Villacís Sánchez
Borja Fanjul Fernández-Pita
Inmaculada Sanz Otero
Andrea Levy Soler
Miguel Ángel Redondo Rodríguez
Borja Carabante Muntada
Mariano Fuentes Sedano
Engracia Hidalgo Tena
José Aniorte Rueda
Paloma García Romero

SECRETARIA
Silvia Saavedra Ibarrondo.

Representada la totalidad del capital social y asistida por la concejala-secretaria de la Junta de Gobierno, Silvia Saavedra Ibarrondo, la Junta General adoptó, entre otros, el acuerdo recogido en el acta de 19 de mayo de 2022, aprobada al final de la sesión y que a continuación se transcribe:

"PRIMERO.- Aprobar las cuentas anuales (balance, cuenta de pérdidas y ganancias, estado de cambios en el patrimonio neto, estado de flujos de efectivo y memoria), el informe de gestión, que incluye el informe de gestión no financiera, el informe de auditoría y la propuesta de aplicación del resultado, correspondientes al ejercicio 2021.

A los efectos de dar cumplimiento a lo establecido en el artículo 33 de los Estatutos Sociales, así como en los artículos 253 y 272 del Texto Refundido de la Ley de Sociedades de Capital, el Consejo de Administración de la sociedad aprobó, en sesión celebrada el 30 de marzo de 2022, por mayoría

1DIRNN6R7R7ROMGT

Información de Firmantes del Documento

SILVIA ELENA SAAVEDRA IBARRONDO - CONCEJALA DELEGADA
JOSE LUIS MARTINEZ ALMEIDA NAVASQÜÉS - ALCALDE DE MADRID
URL de Verificación: https://sede.madrid.es/csv

Fecha Firma: 20/05/2022 13:38:24
Fecha Firma: 23/05/2022 17:33:47
CSV : 1DIRNN6R7R7ROMGT

de sus miembros presentes y representados, y con el voto en contra de D. Ignacio de Benito Pérez y de Dª. Esther Gómez Morante y la abstención de D. José Manuel Calvo del Olmo, la formulación de las cuentas anuales (memoria, balance, cuenta de pérdidas y ganancias, estado de cambios en el patrimonio neto y estado de flujos de efectivo) y el informe de gestión (que incluye el estado de información no financiera) correspondiente al ejercicio 2021.

Por cuanto antecede, se propone a la Junta General de accionistas de la sociedad la adopción del siguiente acuerdo:

Aprobar las cuentas anuales (balance, cuenta de pérdidas y ganancias, estado de cambios en el patrimonio neto, estado de flujos de efectivo y memoria), el informe de gestión, que incluye el informe de gestión no financiera, el informe de auditoría y la propuesta de aplicación del resultado, de la Empresa Municipal de Transportes de Madrid, S.A., correspondientes al ejercicio económico de 2021, y la siguiente propuesta de aplicación del resultado del citado ejercicio:

APLICACIÓN DEL RESULTADO

2021		*Euros*
Base de Aplicación:		
Saldo de la cuenta de pérdidas y ganancias		*8.435.486,00*
	Total	***8.435.486,00***
Aplicación a:		
Reserva legal 10%		*843.549,00*
A reservas voluntarias		*7.591.937,00*
	Total	***8.435.486,00***

Sometida la propuesta a votación, se aprueba por unanimidad."

Y para que conste y surta los efectos oportunos, expido la presente en Madrid, con el visto bueno del alcalde.

Firmado electrónicamente
Vº Bº
EL ALCALDE
José Luis Martínez-Almeida Navasqüés

1DIRNN6R7R7ROMGT

Información de Firmantes del Documento

SILVIA ELENA SAAVEDRA IBARRONDO - CONCEJALA DELEGADA
JOSE LUIS MARTINEZ ALMEIDA NAVASQÜÉS - ALCALDE DE MADRID
URL de Verificación: https://sede.madrid.es/csv

Fecha Firma: 20/05/2022 13:38:24
Fecha Firma: 23/05/2022 17:33:47
CSV : 1DIRNN6R7R7ROMGT

CUENTAS ANUALES E INFORME DE GESTIÓN (incluye el estado de Información No Financiera)

2021

MADRID DESTINO CULTURA, TURISMO Y NEGOCIO, S.A.U.

Documentos Complementarios:

- Informe de Auditoría Financiera de la Firma Auditora.
- Informe de verificación independiente del Estado de Información No Financiera.
- Copia del Certificado expedido por el Secretario del Consejo de Administración de la Sociedad.
- Certificación de aprobación por la Junta General.

hacienda y personal | MADRID

D.ª Mª del Carmen Real Iglesias, Jefa de Servicio de Control Financiero I, hace constar que el PDF que se adjunta, compuesto por las páginas 1 a 186 ambas inclusive, relativo a las cuentas anuales del ejercicio 2021 de la **Empresa Municipal Madrid Destino, Cultura, Turismo y Negocio, S.A.U.** es reproducción fiel y exacta de las cuentas formuladas por la Sociedad, de acuerdo con la copia de la certificación expedida por el Secretario del Consejo de Administración con fecha 6 de abril de 2022 y al que esta Intervención General ha incorporado documentación adicional.

Firmado electrónicamente
LA JEFA DE SERVICIO
M.ª Carmen Real Iglesias

1K152043CA73OHPU

Información de Firmantes del Documento

MADRID

MARIA DEL CARMEN REAL IGLESIAS - JEFE DE SERVICIO
URL de Verificación: https://intranet.madrid.es/VECSV_WBCONSULTAINTRA/VerificarCove.do
Fecha Firma: 25/05/2022 08:49:48
CSV : 1K152043CA73OHPU

MADRID DESTINO CULTURA TURISMO Y NEGOCIO, S.A.U.

Informe de auditoría,
cuentas anuales e informe de gestión
al 31 de diciembre de 2021

Crowe Servicios de Auditoría, S.L.P.
Member Crowe Global
Paseo de la Castellana, 130, Planta 7ª
28046 Madrid (España)
Teléfono: +34 91 451 70 30
Fax: +34 91 399 06 41
www.crowe.es

INFORME DE AUDITORÍA DE CUENTAS ANUALES EMITIDO POR UN AUDITOR INDEPENDIENTE

Al accionista único de MADRID DESTINO CULTURA TURISMO Y NEGOCIO, S.A.U.

Opinión

Hemos auditado las cuentas anuales de MADRID DESTINO CULTURA TURISMO Y NEGOCIO, S.A.U., (la Sociedad), que comprenden el balance a 31 de diciembre de 2021, la cuenta de pérdidas y ganancias, el estado de cambios en el patrimonio neto, el estado de flujos de efectivo y la memoria, correspondientes al ejercicio terminado en dicha fecha.

En nuestra opinión, las cuentas anuales adjuntas expresan, en todos los aspectos significativos, la imagen fiel del patrimonio y de la situación financiera de la Sociedad a 31 de diciembre de 2021, así como de sus resultados y flujos de efectivo correspondientes al ejercicio anual terminado en dicha fecha, de conformidad con el marco normativo de información financiera que resulta de aplicación (que se identifica en la nota 2 de la memoria) y, en particular, con los principios y criterios contables contenidos en el mismo.

Fundamento de la opinión

Hemos llevado a cabo nuestra auditoría de conformidad con la normativa reguladora de la actividad de auditoría de cuentas vigente en España. Nuestras responsabilidades de acuerdo con dichas normas se describen más adelante en la sección *Responsabilidades del auditor en relación con la auditoría de las cuentas anuales* de nuestro informe.

Somos independientes de la Sociedad de conformidad con los requerimientos de ética, incluidos los de independencia, que son aplicables a nuestra auditoría de las cuentas anuales en España según lo exigido por la normativa reguladora de la actividad de auditoría de cuentas. En este sentido, no hemos prestado servicios distintos a los de la auditoría de cuentas ni han concurrido situaciones o circunstancias que, de acuerdo con lo establecido en la citada normativa reguladora, hayan afectado a la necesaria independencia de modo que se haya visto comprometida.

Consideramos que la evidencia de auditoría que hemos obtenido proporciona una base suficiente y adecuada para nuestra opinión.

Aspectos más relevantes de la auditoría

Los aspectos más relevantes de la auditoría son aquellos que, según nuestro juicio profesional, han sido considerados como los riesgos de incorrección material más significativos en nuestra auditoría de las cuentas anuales del periodo actual. Estos riesgos han sido tratados en el contexto de nuestra auditoría de las cuentas anuales en su conjunto, y en la formación de nuestra opinión sobre éstas, y no expresamos una opinión por separado sobre esos riesgos.

A. Reconocimiento de ingresos

Hemos considerado está cuestión como clave en nuestra auditoría debido dado que es un área significativa y susceptible de incorrección material particularmente en el cierre del ejercicio en relación con su adecuada imputación temporal.

Como respuesta a esta cuestión clave, nuestra auditoría ha incluido entre otros, los siguientes procedimientos:

Crowe

- Comprobación del diseño e implantación, así como la eficacia operativa de los controles relevantes que soportan la integridad de las ventas, incluyendo la identificación de los controles manuales y automáticos de los sistemas de información.
- Evaluación de que los criterios de reconocimiento de ingresos son adecuados teniendo en consideración los términos y obligaciones contractuales.
- Realización de pruebas en detalle sobre las operaciones de venta verificando, para una muestra, el adecuado registro de las transacciones mediante documentación soporte de terceros.
- Obtención de las confirmaciones de los saldos registrados a cierre para una muestra de clientes.
- Comprobación de que las ventas se han reconocido en el periodo correcto en función de las condiciones establecidas para una muestra de transacciones.
- Verificación de que en la nota 12 de la memoria adjunta se incluyen los desgloses de información requeridos en el marco de información financiera aplicable.

Como resultado de nuestras pruebas no tenemos observaciones sobre esta cuestión.

B. Provisiones:

Tal y como se indica en las notas 4.8 y 13 de la memoria adjunta, en relación con las provisiones, hemos considerado está cuestión como clave en nuestra auditoría debido a la relevancia que tienen los juicios e hipótesis aplicados por la Sociedad, principalmente en cuanto a la probabilidad de ocurrencia, cuantificación y registro de los mismos, así como respecto a la información sobre los citados riesgos a incluir en las cuentas anuales.

Como respuesta a esta cuestión clave, nuestra auditoría ha incluido entre otros, los siguientes procedimientos:

- Entendimiento del procedimiento seguido por la Sociedad para la evaluación de la probabilidad de ocurrencia y en la cuantificación y registro de los mismos.
- Obtención de las confirmaciones de los asesores internos y externos de la Sociedad en las que se cuantifican los riesgos y se manifiestan sobre la probabilidad de ocurrencia de los mismos.
- Verificación de que en la nota 13 de la memoria adjunta se incluyen los desgloses de información requeridos en el marco de información financiera aplicable.

El resultado de los procedimientos realizados referentes al análisis de los principios y criterios contables y estimaciones aplicados por la Sociedad, a la evaluación de los controles clave implementados en el proceso de valoración y de los desgloses incluidos en la memoria y a la ejecución de pruebas sustantivas específicas, ha sido satisfactorio.

Otra información: Informe de gestión

La otra información comprende exclusivamente el informe de gestión del ejercicio 2021, cuya formulación es responsabilidad de los administradores de la Sociedad y no forma parte integrante de las cuentas anuales.

Nuestra opinión de auditoría sobre las cuentas anuales no cubre el informe de gestión. Nuestra responsabilidad sobre la información contenida en el informe de gestión se encuentra definida en la normativa reguladora de la actividad de auditoría de cuentas, que establece dos niveles diferenciados sobre la misma:

Crowe

a) Un nivel específico que resulta de aplicación al estado de la información no financiera, que consiste en comprobar únicamente que la citada información se ha facilitado en el informe de gestión o, en su caso, que se ha incorporado en éste la referencia correspondiente al informe separado sobre la información no financiera en la forma prevista en la normativa y, en caso contrario, a informar sobre ello.

b) Un nivel general aplicable al resto de la información incluida en el informe de gestión, que consiste en evaluar e informar sobre la concordancia de la citada información con las cuentas anuales, a partir del conocimiento de la Sociedad obtenido en la realización de la auditoría de las citadas cuentas y sin incluir información distinta de la obtenida como evidencia durante la misma, así como evaluar e informar de si el contenido y presentación de esta parte del informe de gestión son conformes a la normativa que resulta de aplicación. SI, basándonos en el trabajo que hemos realizado, concluimos que existen incorrecciones materiales, estamos obligados a informar de ello.

Sobre la base del trabajo realizado, según lo descrito anteriormente, hemos comprobado que la información mencionada en el apartado a) anterior se presenta en el informe independiente "Estado de información no financiera" al cual se incluye referencia en el informe de gestión y que el resto de la información que contiene el Informe de gestión concuerda con la de las cuentas anuales del ejercicio 2021 y su contenido y presentación son conformes a la normativa que resulta de aplicación.

Responsabilidad de los administradores en relación con las cuentas anuales

Los administradores son responsables de formular las cuentas anuales adjuntas, de forma que expresen la imagen fiel del patrimonio, de la situación financiera y de los resultados de la Sociedad, de conformidad con el marco normativo de información financiera aplicable a la entidad en España, y del control interno que consideren necesario para permitir la preparación de cuentas anuales libres de incorrección material, debida a fraude o error.

En la preparación de las cuentas anuales, los administradores son responsables de la valoración de la capacidad de la Sociedad para continuar como empresa en funcionamiento, revelando, según corresponda, las cuestiones relacionadas con empresa en funcionamiento y utilizando el principio contable de empresa en funcionamiento excepto si los administradores tienen intención de liquidar la sociedad o de cesar sus operaciones, o bien no exista otra alternativa realista.

Responsabilidades del auditor en relación con la auditoría de las cuentas anuales

Nuestros objetivos son obtener una seguridad razonable de que las cuentas anuales en su conjunto están libres de incorrección material, debida a fraude o error, y emitir un informe de auditoría que contiene nuestra opinión. Seguridad razonable es un alto grado de seguridad pero no garantiza que una auditoría realizada de conformidad con la normativa reguladora de auditoría vigente en España siempre detecte una incorrección material cuando existe. Las incorrecciones pueden deberse a fraude o error y se consideran materiales si, individualmente o de forma agregada, puede preverse razonablemente que influyan en las decisiones económicas que los usuarios toman basándose en las cuentas anuales.

Como parte de una auditoría de conformidad con la normativa reguladora de la actividad de auditoría de cuentas en España, aplicamos nuestro juicio profesional y mantenemos una actitud de escepticismo profesional durante toda la auditoría. También:

- Identificamos y valoramos los riesgos de incorrección material en las cuentas anuales, debida a fraude o error, diseñamos y aplicamos procedimientos de auditoría para responder a dichos riesgos y obtenemos evidencia de auditoría suficiente y adecuada para proporcionar una base para nuestra opinión. El riesgo de no detectar una incorrección material debida a fraude es más elevado que en el caso de una incorrección material debida a error, ya que el fraude puede implicar colusión, falsificación, omisiones deliberadas, manifestaciones intencionadamente erróneas, o la elusión del control interno.

Crowe

- Obtenemos conocimiento del control interno relevante para la auditoría con el fin de diseñar procedimientos de auditoría que sean adecuados en función de las circunstancias, y no con la finalidad de expresar una opinión sobre la eficacia del control interno de la entidad.

- Evaluamos si las políticas contables aplicadas son adecuadas y la razonabilidad de las estimaciones contables y la correspondiente información revelada por los administradores.

- Concluimos sobre si es adecuada la utilización, por los administradores, del principio contable de empresa en funcionamiento y, basándonos en la evidencia de auditoría obtenida, concluimos sobre si existe o no una incertidumbre material relacionada con hechos o con condiciones que pueden generar dudas significativas sobre la capacidad de la Sociedad para continuar como empresa en funcionamiento. Si concluimos que existe una incertidumbre material, se requiere que llamemos la atención en nuestro informe de auditoría sobre la correspondiente información revelada en las cuentas anuales o, si dichas revelaciones no son adecuadas, que expresemos una opinión modificada. Nuestras conclusiones se basan en la evidencia de auditoría obtenida hasta la fecha de nuestro informe de auditoría. Sin embargo, los hechos o condiciones futuros pueden ser la causa de que la Sociedad deje de ser una empresa en funcionamiento.

- Evaluamos la presentación global, la estructura y el contenido de las cuentas anuales, incluida la información revelada, y si las cuentas anuales representan las transacciones y hechos subyacentes de un modo que logran expresar la imagen fiel.

Nos comunicamos con los administradores de la entidad en relación con, entre otras cuestiones, el alcance y el momento de realización de la auditoría planificados y los hallazgos significativos de la auditoría, así como cualquier deficiencia significativa del control interno que identificamos en el transcurso de la auditoría. Entre los riesgos significativos que han sido objeto de comunicación a los administradores de la entidad, determinamos los que han sido de la mayor significatividad en la auditoría de las cuentas anuales del periodo actual y que son, en consecuencia, los riesgos considerados más significativos.

Describimos esos riesgos en nuestro informe de auditoría salvo que las disposiciones legales o reglamentarias prohiban revelar públicamente la cuestión.

Crowe Servicios de Auditoria, S.L.P.
Nº de ROAC: S-1620

José María Gredilla Bastos
Socio
Nº de ROAC: 03474

18 de marzo de 2002

CUENTAS ANUALES A 31.12.21

MADRID DESTINO CULTURA TURISMO Y NEGOCIO, S.A.U.
CUENTAS ANUALES E INFORME DE GESTIÓN
DEL EJERCICIO TERMINADO
EL 31 DE DICIEMBRE DE 2021
(Junto con el informe de auditores)

CUENTAS ANUALES A 31 DE DICIEMBRE DE 2021

- Balance de Situación
- Cuenta de Pérdidas y Ganancias
- Estado de Cambios en el Patrimonio Neto
- Estado de Flujos de Efectivo
- Memoria
- Informe de gestión

MADRID DESTINO CULTURA TURISMO Y NEGOCIO, S.A.U.

Balance correspondiente al ejercicio anual finalizado el 31 de diciembre de 2021 y 2020

ACTIVO	Notas	2021	2020
ACTIVO NO CORRIENTE		**556.873.456**	**550.672.158**
Inmovilizado intangible	**5**	**1.035.892**	**1.138.917**
Concesiones		50.658	22.443
Aplicaciones informáticas		970.047	1.092.912
Otro inmovilizado inmaterial		15.187	23.562
Inmovilizado material	**6**	**555.798.435**	**549.496.375**
Terrenos y construcciones		548.444.838	543.105.559
Instalaciones técnicas y otro inmovilizado material		5.727.676	6.313.474
Inmovilizado en curso y anticipos		1.625.921	77.342
Deudores comerciales y otras cuentas a cobrar	**8.1**	**-**	**-**
Clientes por ventas y prestaciones de servicios l/p		-	-
Inversiones financieras a largo plazo	**8.1**	**39.129**	**36.866**
Otros activos financieros		39.129	36.866
Activos por impuesto diferido	**11**		
ACTIVO CORRIENTE		**82.629.322**	**68.453.262**
Existencias	**10**	**160.620**	**58.163**
Deudores comerciales y otras cuentas a cobrar	**8.1 y 11**	**65.738.130**	**52.551.255**
Clientes por ventas y prestaciones de servicios		856.275	889.156
Clientes, Empresas del grupo		52.728.660	41.797.350
Deudores varios		1.146.980	1.122.386
Personal		68.911	74.553
Activos por impuesto corriente	11	56.827	1.028.961
Otros créditos con las Administraciones Públicas	11	10.880.477	7.638.849
Inversiones financieras a corto plazo	**8.1**	**151.616**	**140.008**
Otros activos financieros		151.616	140.008
Periodificaciones a corto plazo		**0**	**194.453**
Efectivo y otros activos líquidos equivalentes	**8.1**	**16.578.956**	**15.509.383**
Tesorería		16.578.956	15.509.383
TOTAL ACTIVO		**639.502.778**	**619.125.420**

La Memoria adjunta forma parte de las cuentas anuales del ejercicio terminado el 31 de diciembre de 2021

MADRID DESTINO CULTURA TURISMO Y NEGOCIO, S.A.U.

Balance correspondiente al ejercicio anual finalizado el 31 de diciembre de 2021 y 2020

La Memoria adjunta forma parte de las cuentas anuales del ejercicio terminado el 31 de diciembre de 2021

PATRIMONIO NETO Y PASIVO	Notas	2021	2020
PATRIMONIO NETO			
Fondos propios		**30.161.585**	**26.515.704**
Capital	9	1.000.000	1.000.000
Reservas	9	25.515.704	20.549.914
Legal		223.809	223.809
Otras reservas		25.291.895	20.326.105
Resultado ejercicio		3.645.881	4.965.790
Subvenciones, donaciones y legados	15	**510.319.936**	**499.950.246**
Total patrimonio neto		**540.481.521**	**526.465.950**
PASIVO NO CORRIENTE			
Provisiones a largo plazo	13	**3.066.657**	**2.310.475**
Obligaciones por prestaciones a LP al personal		3.066.657	2.310.475
Deudas a largo plazo	8.2	**190.115**	**190.115**
Otros pasivos financieros		190.115	190.115
Pasivos por impuesto diferido	11	**53.420.551**	**53.639.440**
Total pasivos no corrientes		**56.677.323**	**56.140.030**
PASIVO CORRIENTE			
Provisiones a corto plazo	13	**1.565.948**	**1.324.695**
Deudas a corto plazo	8.2	**3.917.328**	**4.055.520**
Otros pasivos financieros		3.917.328	4.055.520
Acreedores comerciales y otras cuentas a pagar	8.2 y 11	**30.296.356**	**23.383.240**
Proveedores		21.392.071	15.068.480
Proveedores, empresas del grupo y asociadas		2.548	2.548
Acreedores varios		7.365.682	6.713.530
Personal		9.857	34.753
Otras deudas con las Administraciones Públicas	11	1.526.198	1.563.929
Anticipos de clientes			
Periodificaciones a corto plazo		**6.564.302**	**7.755.985**
Total pasivos corrientes		**42.343.934**	**36.519.440**
TOTAL PATRIMONIO NETO Y PASIVO		**639.502.778**	**619.125.420**

MADRID DESTINO CULTURA TURISMO Y NEGOCIO, S.A.U.

Balance correspondiente al ejercicio anual finalizado el 31 de diciembre de 2021 y 2020

CUENTA DE PÉRDIDAS Y GANANCIAS	Notas	2021	2020
Operaciones Continuadas			
Importe neto de la cifra de negocios	12	**13.670.625**	**8.397.815**
Prestaciones de servicios		13.670.625	8.397.815
Aprovisionamientos	12	**-25.198.035**	**-16.671.223**
Consumos de existencias		155	-56.211
Trabajos realizados por otras empresas		-25.198.190	-16.615.012
Otros ingresos de explotación	12	**83.340.000**	**69.183.882**
Gastos de personal	12	**-34.676.036**	**-32.615.936**
Sueldos, salarios y asimilados		-24.056.905	-23.366.143
Cargas sociales		-9.020.185	-8.663.235
Provisiones	13	-1.598.946	-586.558
Otros gastos de explotación	12	**-33.617.475**	**-23.428.633**
Servicios exteriores		-33.132.894	-22.752.970
Tributos		-254.322	-221.553
Pérdidas, deterioro y variación provisiones op. com.	8 y 13	-229.114	-454.110
Otros gastos de gestión corriente		-1.145	
Amortización del inmovilizado	5 y 6	**-9.006.197**	**-8.661.194**
Imputación de subvenciones de inmovilizado no financiero y otras	12	**8.687.719**	**8.321.226**
Exceso de provisiones	13	**544.923**	**729.966**
Deterioro y resultado por enajenaciones del inmovilizado	6		
Otros resultados		**-15.787**	**3.240**
RESULTADO DE EXPLOTACIÓN		**3.729.737**	**5.259.143**
Ingresos financieros			9.516
Gastos financieros			-753
Diferencias de cambio		**-5.984**	**-2.037**
Resultado financiero Pérdida/Beneficio		**-5.984**	**6.726**
Resultado antes de impuestos - Beneficio		**3.723.753**	**5.265.869**
Impuestos sobre beneficios	11	-77.872	-300.079
Resultado del ejercicio procedente de operaciones continuadas - Beneficio		**3.645.881**	**4.965.790**

La Memoria adjunta forma parte de las cuentas anuales del ejercicio terminado el 31 de diciembre de 2021

MADRID DESTINO CULTURA TURISMO Y NEGOCIO, S.A.U.

Estado de Flujo de Efectivo correspondiente al ejercicio anual finalizado el 31 de diciembre de 2021 y 2020

	Notas	2021	2020
I. Flujos de efectivo de las actividades de explotación			
Resultado del ejercicio antes de impuestos		3.723.753	5.265.869
Ajustes al resultado			
Amortización de Inmovilizado	5 y 6	9.006.197	8.661.194
Correcciones valorativas por deterioro	8	87.240	55.404
Imputación de subvenciones	11 y 15	-8.687.719	-8.321.226
Resultados por bajas y enajenaciones del inmovilizado	6		
Variación de provisiones		1.195.897	255.298
Ingresos financieros			-9.516
Gastos financieros			753
Diferencias de cambio		5.984	2.037
Otros ingresos y gastos		-6.425	13.826
Cambios en el capital corriente			
Existencias		-102.457	-3.414
Deudores y otras cuentas a cobrar		-13.452.554	2.854.492
Otros activos corrientes		182.844	-238.808
Acreedores y otras cuentas a pagar		6.084.984	-2.259.339
Otros pasivos corrientes		-1.314.874	3.666.492
Otros activos y pasivos no corrientes			-23.468
Otros flujos de efectivo de las actividades de explotación			
Pagos por intereses			-753
Cobros por intereses			9.516
Cobros/(pagos) por impuesto sobre beneficios		98.822	329.930
Flujos de efectivo de las actividades de explotación		**-3.178.308**	**10.258.287**
II. Flujos de efectivo de las actividades de inversión			
Pagos por inversiones			
Inmovilizado intangible	5	-446.624	-502.070
Inmovilizado material	6	-5.458.248	-13.126.259
Otros activos financieros		-2.263	14.303
Flujos de efectivo de las actividades de inversión		**-5.907.135**	**-13.614.026**
III. Flujos de efectivo de las actividades de financiación			
Cobros y pagos por instrumentos de patrimonio			
Subvenciones, donaciones y legados recibidos	15	10.161.000	6.672.437
Cobros y pagos por instrumentos de pasivo financiero			-
Flujos de efectivo de las actividades de financiación		**10.161.000**	**6.672.437**
Efecto de las diferencias en los tipos de cambio		-5.984	-2.037
Aumento / Disminución neta del efectivo o equivalente		**1.069.573**	**3.314.661**
Efectivo o equivalentes al comienzo del ejercicio		15.509.383	12.194.722
Efectivo o equivalentes al final de ejercicio		**16.578.956**	**15.509.383**

La Memoria adjunta forma parte de las cuentas anuales del ejercicio terminado el 31 de diciembre de 2021

MADRID DESTINO CULTURA TURISMO Y NEGOCIO, S.A.U.

Estado de Cambios en el Patrimonio Neto correspondiente a los ejercicios anuales terminados en 31 de diciembre de 2021 y 2020

A) Estados de Ingresos y Gastos Reconocidos correspondientes a los ejercicios anuales terminados en 31 de diciembre de 2021 y 2020:

	2021	2020
I. Resultado de la cuenta de pérdidas y ganancias (Pérdida)/Beneficio	**3.645.881**	**4.965.790**
II. Ingresos y gastos imputados directamente al patrimonio neto Subvenciones, donaciones y legados del Ayuntamiento de Madrid y otros:		
Subvenciones de capital	9.515.395	-7.012.105
Derechos de uso en adscripción de bienes	9.338.390	-1.504.693
Inversiones Financieras Sostenibles	-15.265	5.142.732
Traspasos a pasivo por impuesto diferido		-
	18.838.520	-3.374.066
Efecto impositivo:		
Subvenciones de capital	-38.598	1.779.844
Derechos de uso en adscripción de bienes	-940.799	381.591
Inversiones Financieras Sostenibles	3.816	-1.961.678
	-975.581	199.757
Total	**17.862.939**	**-3.174.309**
III. Transferencias a la cuenta de pérdidas y ganancias Subvenciones, donaciones y legados del Ayuntamiento de Madrid y otros:		
Subvenciones de capital	-1.371.081	-1.446.945
Derechos de uso en adscripción de bienes	-6.310.508	-6.287.470
Inversiones Financieras Sostenibles	-1.006.130	-586.811
	-8.687.719	-8.321.226
Efecto impositivo:		
Subvención de capital	198.299	189.865
Derechos de uso en adscripción de bienes	845.175	846.452
Inversiones Financieras Sostenibles	150.996	84.154
	1.194.470	1.120.471
Total	**-7.493.249**	**-7.200.755**
Total de ingresos y gastos reconocidos	**14.015.571**	**-5.409.274**

MADRID DESTINO CULTURA TURISMO Y NEGOCIO, S.A.U.

Estado de Cambios en el Patrimonio Neto correspondiente a los ejercicios anuales terminados en 31 de diciembre de 2021 y 2020

B) Estado Total de Cambios en el Patrimonio Neto correspondiente a los ejercicios anuales terminados en 31 de diciembre de 2021 y 2020

	Capital Escriturado	Reserva legal	Reservas voluntarias	Reserva de Fusión	Resultado del ejercicio	Subvenciones, donaciones y legados	Total
A. SALDO AJUSTADO, INICIO DEL AÑO 2020	1.000.000,00	223.809	9.959.292	9.446.967	919.846	510.325.310	531.875.224
I. Total ingresos y gastos reconocidos					4.965.790	(10.375.064)	(5.409.274)
II. Operaciones con socios o propietarios							
1. Aumentos de capital							
2. (-) Reducciones de capital							
3. Conversión de pasivos financieros en patrimonio neto							
4. (-) Distribución de dividendos							
5. Operaciones con acciones o participaciones propias (netas)							
6. Incremento (reducción) de patrimonio neto resultante de una combinación de negocios							
7. Otras operaciones con socios o propietarios							
II. Otras variaciones del patrimonio neto			919.846		(919.846)		
B. SALDO FINAL AL 31 DE DICIEMBRE DE 2020	1.000.000	223.809	10.879.138	9.446.967	4.965.790	499.950.246	526.465.950
I. Ajustes por cambio de criterio							
II. Ajustes por errores							
C. SALDO AJUSTADO, INICIO DEL AÑO 2021	1.000.000	223.809	10.879.138	9.446.967	4.965.790	499.950.246	526.465.950
I. Total ingresos y gastos reconocidos					3.645.881	10.369.690	14.015.571
II. Operaciones con socios o propietarios							
1. Aumentos de capital							
2. (-) Reducciones de capital							
3. Conversión de pasivos financieros en patrimonio neto							
4. (-) Distribución de dividendos							
5. Operaciones con acciones o participaciones propias (netas)							
6. Incremento (reducción) de patrimonio neto resultante de una combinación de negocios							
7. Otras operaciones con socios o propietarios							
II. Otras variaciones del patrimonio neto			4.965.790		(4.965.790)		
D. SALDO FINAL AL 31 DE DICIEMBRE DE 2021	1.000.000	223.809	15.844.928	9.446.967	3.645.881	510.319.936	540.481.521

La Memoria adjunta forma parte de las cuentas anuales del ejercicio terminado el 31 de diciembre de 2021

NOTA 1 - ACTIVIDAD DE LA SOCIEDAD

Madrid Destino Cultura, Turismo y Negocio, S.A.U. (en adelante la Sociedad o Madrid Destino) fue constituida el 2 de septiembre de 2004 bajo la denominación Empresa Municipal Madrid Arte y Cultura S.A., con inicio de sus operaciones el 1 de octubre, como sociedad anónima en España por un periodo de tiempo indefinido, siendo inscrita en el Registro Mercantil de Madrid el 29 de septiembre de 2004.

Con fecha 27 de mayo de 2010, el Consejo de Administración modificó el artículo 4 de sus Estatutos para trasladar el domicilio social dentro del término municipal de Madrid, en la calle Montalbán nº 1. Con fecha 10 de febrero de 2016, el Consejo de Administración procedió a trasladar el domicilio fiscal y social a la Calle Conde Duque nº 9-11, también dentro del término municipal de Madrid.

Con fecha 30 de julio de 2013 se propone y se aprueba por el Consejo de Administración la modificación del artículo 1 de los Estatutos Sociales, en lo referente a la denominación de la Sociedad que pasa a ser la actual. En esta misma fecha se propone y se aprueba por el Consejo de Administración la modificación del artículo 2 de los Estatutos Sociales, relativo al objeto social.

El 16 de septiembre de 2013, y con efectos contables 1 de enero de 2013, se llevó a cabo la fusión por absorción de Madrid Visitors & Convention Bureau, S.A. (sociedad absorbida) por parte de Madrid Arte y Cultura S.A. (MACSA, en la actualidad Madrid Destino Cultura Turismo y Negocio S.A.) (sociedad absorbente), por medio de la transmisión en bloque de todo el patrimonio de la sociedad absorbida a la sociedad absorbente, procediendo a extinguir la sociedad absorbida. Se aprobaron como balances de fusión los cerrados a 31 de diciembre de 2012, debidamente auditados y aprobados.

El 30 de julio de 2013 el Pleno del Ayuntamiento de Madrid autorizó la disolución de Madrid Espacios y Congresos S.A.U. (en adelante Madridec), sociedad cuyo capital era 100% del Ayuntamiento de Madrid, con efectos 31 de diciembre de 2013. El 27 de noviembre de 2013, la Junta de Gobierno de la Ciudad de Madrid aceptó, como forma de disolución de la citada sociedad, la cesión global de activos y pasivos a favor del Ayuntamiento de Madrid.

Adicionalmente, en dicho Acuerdo Plenario se determinó que la gestión del servicio que venía prestando Madridec pasara a ser prestada por otra sociedad íntegramente municipal, Madrid Destino Cultura Turismo y Negocio S.A.U., para lo cual se traspasaron a ésta el conjunto de bienes que conformaban el activo de la sociedad disuelta a 31 de diciembre de 2013, a excepción de diversos activos que permanecerían en el Ayuntamiento de Madrid. La efectividad de dichos acuerdos fue el 1 de enero de 2014.

En dicho Pleno también se acordó que el personal de Madridec pasara a ser personal de Madrid Destino desde el 1 de enero de 2014 en los mismos términos y condiciones laborales que tenían en Madridec el 31 de diciembre de 2013.

La Junta de Gobierno de la Ciudad de Madrid, en su sesión de 12 de febrero de 2015, acordó aprobar la segunda ampliación del Plan de restructuración del Sector Publico, por el cual, atendiendo a la realidad económico-financiera del Consorcio "Escuela de Tauromaquia de Madrid",

decidió mantener la actividad de dicho Consorcio bajo la dirección y gestión de la empresa Madrid Destino previa cesión global de activos y pasivos a favor de la misma.

Por otra parte, en la sesión ordinaria 1/2021 de fecha 26 de enero de 2021 del Pleno del Ayuntamiento, se acuerda dejar sin efecto el Acuerdo del Pleno de 27 de marzo de 2015, por el que se determinaba la forma de gestión directa del servicio público cultural, de la Escuela de Tauromaquia de Madrid por la sociedad mercantil de capital íntegramente municipal Madrid Destino Cultura Turismo y Negocio, S.A..

Por último, con fecha 15 de noviembre de 2018, nuevamente mediante Decreto de la Alcaldesa, se aprueban las condiciones reguladoras de la concesión demanial sobre el Palacio Municipal de Congresos pasando de formar parte del patrimonio de Madrid Destino a otorgarse de manera directa a la Institución Ferial de Madrid (IFEMA), esto con efectos a 1 de enero de 2019.

El objeto social y actividades principales de la Sociedad son:

- La gestión de programas y actividades culturales y artísticas, la organización, apoyo y difusión de las mismas, la promoción de iniciativas públicas y privadas en dicho ámbito, incluyendo la colaboración con entidades públicas y privadas de carácter nacional e internacional, el asesoramiento, la realización de estudios, la formación de artistas y técnicos relacionados con dichas actividades y la prestación de todos los servicios e infraestructuras integrantes o complementarias de estos programas y actividades.

- La gestión de cualesquiera centros, espacios, recintos, dependencias y/o servicios culturales, cuya gestión le fuera encomendada temporal o indefinidamente, o cuyo uso le fuera cedido por el Ayuntamiento de Madrid, incluida la contratación y ejecución de las obras, instalaciones, servicios y suministros para los mismos y la contratación relacionada.

  Con la absorción de Madrid Visitors & Convention Bureau, S.A., la Sociedad añadió a su objeto social la gestión de las políticas municipales de promoción e información turística de la Ciudad de Madrid, la proyección de su imagen a nivel nacional e internacional y la gestión y explotación de derechos de propiedad intelectual derivados de las obras susceptibles de generar tales derechos resultantes de las anteriores actividades.

- Con la cesión de los activos y pasivos del Ayuntamiento de Madrid procedentes de Madridec la Sociedad añadió a su objeto social: La promoción inmobiliaria en general; la construcción, adquisición, rehabilitación, reforma, tenencia y enajenación de toda clase de inmuebles y derechos sobre los mismos incluidos otros equipamientos o infraestructuras destinados al uso o servicio público, admitiendo las aportaciones para ulteriores promociones; la realización de toda clase de obras tales como las de urbanización y la parcelación de terrenos.

- La gestión, mantenimiento y/o explotación de cualesquier inmuebles, centros, espacios, recintos, dependencias y/o servicios cuya gestión le fuera encomendada temporal o indefinidamente, o cuyo uso le fuera cedido por el Ayuntamiento de Madrid, incluida la contratación y ejecución de las obras, instalaciones, servicios y suministros para los mismos, así como la prestación por cuenta propia o ajena, bajo cualquiera de las formas admitidas en

derecho, de todo tipo de servicios turísticos relacionados con la organización, dirección, producción y administración de los mismos.

Para el desarrollo del mencionado objeto social y actividades principales se adscribieron a la Sociedad terrenos, inmuebles e instalaciones por parte del Ayuntamiento de Madrid (véanse notas 5 y 6). En base a ello, el Ayuntamiento de Madrid conserva en última instancia la titularidad de los bienes adscritos de dominio público, así como aquellas obras de mejora que se produzcan en los mismos. No obstante, la Sociedad ostenta, atendiendo al principio de trasmisiones de riesgos, plena responsabilidad sobre los mismos y en reflejo de ello contabiliza en sus registros, en los términos previstos en la normativa contable de aplicación, sus derechos de uso sobre los activos y las nuevas inversiones efectuadas sobre los mismos.

La moneda funcional con la que opera la empresa es el euro. Para la formulación de los estados financieros en euros se han seguido los criterios establecidos en el Plan General Contable tal y como figura en el apartado 4. Normas de registro y valoración.

Presupuesto para el ejercicio 2022

Con fecha de 29 de diciembre de 2021, el Pleno del Ayuntamiento de Madrid aprueba el Presupuesto 2022. En dicho presupuesto se contempla una transferencia corriente a la Sociedad por importe de 73.875.765 euros.

NOTA 2 - BASES DE PRESENTACION DE LAS CUENTAS ANUALES

2.1. Efectos de la aplicación de la modificación del PGC 2021

Durante el ejercicio anual 2021, la entrada en vigor de la Disposición Transitoria Primera del Real Decreto 1/2021, de 12 de enero, por el que se modifica el Plan General de Contabilidad aprobado por el Real Decreto 1514/2007, no ha supuesto un cambio en las políticas contables para la Sociedad.

En aplicación de la norma 9ª. Instrumentos Financieros y Coberturas Contables, tal y como se establece en la Disposición Primera:

- Los activos financieros de la Sociedad, compuesta por préstamos y partidas a cobrar, pasan a reclasificarse de "Creditos derivados y otros" a "Activos a coste amortizado".

- Los pasivos financieros de la Sociedad, compuesta por débitos y partidas a pagar, pasan a reclasificarse de "Derivados y otros" a "Pasivos financieros a coste amortizado".

En aplicación de la norma 14ª. Ingresos por ventas y prestación de servicios, tal y como se establece en la Disposición Primera, dada la naturaleza de los contratos suscritos por la Sociedad, la aplicación de los nuevos criterios, no tiene impacto en los datos de las cuentas anuales correspondientes al ejercicio 2021.

2.2. Imagen Fiel

Estas cuentas anuales se han formulado a partir de los registros contables de Madrid Destino Cultura Turismo y Negocio, S.A.U. y se han preparado de acuerdo con la legislación mercantil vigente y con las normas establecidas en el Plan General de Contabilidad, con el objeto de mostrar la imagen fiel del patrimonio y de la situación financiera de la Sociedad al 31 de diciembre de 2021 y de los resultados de sus operaciones, de los cambios en el patrimonio neto y de sus flujos de efectivo correspondientes al ejercicio anual terminado en dicha fecha.

No existen razones excepcionales por las que, para mostrar la imagen fiel, no se hayan aplicado disposiciones legales en materia contable.

Las Cuentas Anuales adjuntas se someterán a la aprobación por la Junta General Ordinaria de Accionistas, estimándose que serán aprobadas sin modificación alguna.

Las Cuentas Anuales del ejercicio anterior, fueron aprobadas por el Accionista Único, el 29 de abril de 2021.

2.3. Principios contables aplicados

El Consejo de Administración ha formulado estas cuentas anuales teniendo en consideración la totalidad de los principios y normas contables de aplicación obligatoria. No existe ningún principio contable que siendo obligatorio y teniendo un efecto significativo, haya dejado de aplicarse.

2.4. Comparación de la información

Estas cuentas anuales presentan a efectos comparativos, con cada una de las partidas del balance, de la cuenta de pérdidas y ganancias, del estado de cambios en el patrimonio neto, del estado de flujos de efectivo y de la memoria, además de las cifras del ejercicio 2021 las correspondientes al ejercicio anterior, que formaban parte de las cuentas anuales del ejercicio 2020.

2.5. Agrupación de partidas

Determinadas partidas del balance de situación, de la cuenta de pérdidas y ganancias y del estado de cambios en el patrimonio neto y estado de flujos de efectivo se presentan de forma agrupada para facilitar su comprensión, si bien, en la medida en que sea significativa, se ha incluido la información desagregada en las correspondientes notas de esta memoria.

2.6. Elementos recogidos en varias partidas.

No se presentan elementos patrimoniales registrados en dos o más partidas del balance.

2.7. Cambios en criterios contables.

Durante el ejercicio 2021 no se han producido cambios significativos de criterios contables respecto a los criterios aplicados en el ejercicio anterior.

2.8. Corrección de errores

Las cuentas anuales del ejercicio 2021 no incluyen ajustes realizados como consecuencia de errores detectados en el ejercicio.

2.9. Importancia relativa

Al determinar la información a desglosar en la presente memoria sobre las diferentes partidas de los estados financieros u otros asuntos, la Sociedad, de acuerdo con el Marco Conceptual del Plan General de Contabilidad, ha tenido en cuenta la importancia relativa en relación con las cuentas anuales del ejercicio 2021.

2.10. Aspectos críticos de la valoración y estimación de las incertidumbres y juicios relevantes en la aplicación de políticas contables

La Sociedad ha elaborado sus estados financieros bajo el principio de empresa en funcionamiento, sin que exista ningún tipo de riesgo importante que pueda suponer cambios significativos en el valor de los activos o pasivos en el ejercicio siguiente.

La preparación de las cuentas anuales requiere la aplicación de estimaciones contables relevantes y la realización de juicios, estimaciones e hipótesis en el proceso de aplicación de políticas contables de la Sociedad. Entre ellas se encuentra el cálculo de provisiones por litigios, que está sujeto a un elevado grado de incertidumbre (véase nota 13). La Sociedad reconoce las mismas si es probable que exista una obligación al cierre del ejercicio que vaya a suponer una salida de recursos y si se puede estimar su importe con fiabilidad.

La estimación de las vidas útiles de los bienes que conforman el inmovilizado material e intangible puede exigir un grado de subjetividad.

La corrección valorativa por insolvencias de clientes implica el juicio por la Dirección y la revisión de saldos individuales en base a la calidad crediticia de los clientes.

A pesar de que las estimaciones realizadas por los Administradores de la Sociedad se han calculado en función de la mejor información disponible al 31 de diciembre de 2021, es posible que acontecimientos que puedan tener lugar en el futuro obliguen a su modificación en los próximos ejercicios. El efecto en cuentas anuales de las modificaciones que, en su caso, se derivasen de los ajustes a efectuar durante los próximos ejercicios se registraría de forma prospectiva.

No obstante, lo anterior, señalar que como consecuencia de la situación actual motivada por el brote de Covid-19 y que ha derivado en una incertidumbre sobre el desarrollo de los mercados, los estimados contables relevantes y juicios significativos en la preparación de estas cuentas anuales se encuentran afectados por un mayor grado de incertidumbre.

NOTA 3 – APLICACIÓN DE RESULTADOS

La propuesta de aplicación del resultado por parte del Consejo de Administración de la Sociedad, y que se someterá a aprobación Accionista Único, es la siguiente:

	31/12/2021	31/12/2020
Base de reparto:		
Beneficio del ejercicio	3.645.881	4.965.790
Distribución:		
A reservas voluntarias	3.645.881	4.965.790

Durante el ejercicio no se repartieron dividendos a cuenta.

NOTA 4 - NORMAS DE REGISTRO Y VALORACIÓN

Las principales normas de registro y valoración utilizadas por la Sociedad en la formulación de sus cuentas anuales, de acuerdo con las establecidas en el Plan General de Contabilidad, son las que se describen a continuación:

4.1 Inmovilizado intangible

a) Derechos de uso:

Las altas producidas con posterioridad a la entrada en vigor del actual Plan General Contable se contabilizan por su valor razonable. Se amortizan linealmente según los siguientes periodos de vida útil estimada, al no estar prevista su reversión:

	Años
Construcciones	35-50
Instalaciones técnicas	10-15

Los derechos de uso relativos a autorizaciones de uso temporal y gratuito de determinados inmuebles propiedad del Ayuntamiento de Madrid se contabilizan por el valor razonable de los mismos en el momento de la cesión. Se amortizan linealmente en función del periodo estimado de cesión.

Los derechos de uso sobre bienes adscritos que forman parte del Patrimonio Histórico-Artístico no son amortizables al estar en su mayoría catalogados como obras de arte. Sólo en el caso de existir indicios de una potencial pérdida de valor se comprobaría su deterioro.

Dado que los bienes adscritos no son propiedad de la Sociedad, los costes posteriores o las mejoras que puedan introducirse en los mismos se registran como mayor valor del derecho de uso, procediéndose a practicar su amortización linealmente durante su vida útil.

b) Patentes, licencias, marcas y similares:

Las patentes, licencias y marcas, en el caso de Madrid Destino se trata de Propiedad Industrial principalmente de imágenes, figuran contabilizadas por su coste de adquisición y se amortizan linealmente en un periodo de 5 años.

Los contenidos audiovisuales que por su naturaleza son susceptibles de venta y/o de utilización propia cuya vida útil sea superior a 1 año se amortizan linealmente en un periodo de 3 años, si bien en el caso del coste de los documentales, fotografía y fonoteca se amortizan linealmente en un periodo comprendido entre 3 y 4 años.

c) Aplicaciones informáticas

Las aplicaciones informáticas figuran contabilizadas por su coste de adquisición y se amortizan linealmente durante el periodo de 4 o 5 años en que está prevista su utilización.

Las reparaciones que no representan una ampliación de la vida útil y los costes de mantenimiento son cargados en la cuenta de pérdidas y ganancias en el ejercicio en que se producen.

La Sociedad revisa la vida útil, el método de amortización de los inmovilizados intangibles y, en su caso, los valores residuales al cierre de cada ejercicio. Las modificaciones en los criterios inicialmente establecidos se reconocen como un cambio de estimación.
La Sociedad evalúa y determina las correcciones valorativas por deterioro y las revisiones de las pérdidas de deterioro de valor del inmovilizado intangible de acuerdo con los criterios que se mencionan en el apartado 4.2.

4.2 Inmovilizado material

Excepto por lo mencionado en el párrafo siguiente, el inmovilizado material se presenta en el balance por su valor de coste de adquisición, minorado en el importe de las amortizaciones y correcciones valorativas por deterioro acumuladas.

Los derechos de uso relativos a autorizaciones de uso indefinido y gratuito de determinados inmuebles propiedad del Ayuntamiento de Madrid se contabilizan por el valor razonable de los mismos en el momento de la cesión. En el caso de que estos activos se cataloguen como activos no generadores de flujos de efectivo, de acuerdo a la Orden EHA 733/2010, por la que se aprueban aspectos contables de empresas públicas que operan en determinadas circunstancias, el valor razonable equivale al coste de reposición depreciado. Se amortizan linealmente en función del periodo estimado de vida útil del bien.

La amortización de los elementos del inmovilizado material se realiza disminuyendo su importe amortizable de forma sistemática a largo de su vida útil. A estos efectos se entiende por importe amortizable el coste de adquisición o valor razonable menos su valor residual.

La amortización de los elementos del inmovilizado material se realiza siguiendo el método lineal durante los siguientes periodos de vida útil estimados:

	Años
Construcciones	100-50
Instalaciones técnicas y maquinaria	15-7
Otras instalaciones, utillaje y mobiliario	10-5
Equipos para procesos de información	5-4
Otro inmovilizado material	10

La Sociedad revisa el valor residual, la vida útil y el método de amortización del inmovilizado material al cierre de cada ejercicio. Las modificaciones en los criterios inicialmente establecidos se reconocen como un cambio de estimación.

Con posterioridad al reconocimiento inicial del activo sólo se capitalizan aquellos costes incurridos en la medida que supongan un aumento de su capacidad, productividad o alargamiento de la vida útil, debiéndose dar de baja el valor contable de los elementos sustituidos. Los costes derivados del mantenimiento diario del inmovilizado material se registran en resultados a medida que se incurren.

La Sociedad evalúa y determina las correcciones valorativas por deterioro y las revisiones de las pérdidas de deterioro de valor del inmovilizado material de acuerdo con los criterios que se mencionan en el apartado 4.2.

Deterioro de valor de activos no financieros sujetos a amortización o depreciación

La Sociedad sigue el criterio de evaluar la existencia de indicios que pudieran poner de manifiesto el potencial deterioro de valor en los activos no financieros sujetos a amortización o depreciación. En el caso de que estos activos se cataloguen como activos no generadores de flujos de efectivo, de acuerdo a la Orden EHA 733/2010, al menos al cierre del ejercicio la Sociedad evalúa si existe algún indicio del deterioro de valor de algún elemento del inmovilizado material o intangible, en cuyo caso deberá estimar su importe recuperable. Al evaluar si existe algún indicio de que el activo puede haberse deteriorado, la Sociedad tiene en cuenta, entre otras, las siguientes circunstancias:

(i) Cambios significativos en el entorno tecnológico, regulatorio o legal en los que opera la Sociedad acaecidos durante el ejercicio o que se espera se produzcan a corto plazo y que tengan una incidencia negativa sobre la misma.

(ii) Disminución significativa del valor de mercado del activo, si éste existe y está disponible, y superior a la esperada por el paso del tiempo o uso normal.

(iii) Evidencia de obsolescencia o deterioro físico del activo.

(iv) Cambios significativos en la forma o en la extensión en que se utiliza el activo acaecido durante el ejercicio o que se espera se produzcan a corto plazo y que tengan una incidencia negativa sobre la Sociedad.

(v) Existen dudas razonables de que el rendimiento técnico del activo se pueda mantener en el futuro de acuerdo con las previsiones que se tuvieron en cuenta en la fecha de incorporación al patrimonio de la empresa.

(vi) Interrupción de la construcción del activo antes de su puesta en condiciones de funcionamiento.

(vii) Cese o reducción significativa de la demanda o necesidad de los servicios prestados con el activo. Sin embargo, una mera fluctuación a la baja de la demanda no debe constituir necesariamente un indicio de que se ha producido un deterioro de valor de dichos activos, ya que la demanda o necesidad de estos servicios puede fluctuar a lo largo del tiempo.

En todo caso, los eventos o circunstancias que pueden indicar la existencia de deterioro de valor de un activo han de ser relevantes. En concreto, los cambios en la demanda, en la forma o extensión de la utilización del activo o en el entorno tecnológico, regulatorio o legal han de ser relevantes y han de tener o se prevé que tengan efectos a largo plazo.

Las pérdidas por deterioro se reconocen en la cuenta de pérdidas y ganancias. La reversión de la pérdida por deterioro de valor se registra con abono a la cuenta de pérdidas y ganancias. No obstante, la reversión de la pérdida no puede aumentar el valor contable del activo por encima del que hubiera tenido, neto de amortizaciones, si no se hubiera registrado el deterioro.

Una vez reconocida la corrección valorativa por deterioro o su reversión, se ajustan las amortizaciones de los ejercicios siguientes considerando el nuevo valor contable.

No obstante lo anterior, si de las circunstancias específicas de los activos se pone de manifiesto una pérdida de carácter irreversible, ésta se reconoce directamente en pérdidas procedentes de inmovilizado de la cuenta de pérdidas y ganancias.

4.3 Arrendamientos

Contabilidad del arrendador

Una de las actividades principales de la Sociedad consiste en la cesión bajo contratos de arrendamiento del derecho de uso de bienes inmuebles localizados en la ciudad de Madrid.

Los contratos de arrendamientos en los que la Sociedad transfiere a terceros de forma sustancial los riesgos y beneficios inherentes a la propiedad de los activos se clasifican como arrendamientos financieros. En caso contrario se clasifican como operativos.

Los arrendamientos de la Sociedad son operativos.

Los activos arrendados a terceros bajo contratos de arrendamiento operativo se presentan de acuerdo a la naturaleza de los mismos resultando de aplicación los principios contables que se desarrollan en el apartado siguiente de esta nota.

Los ingresos procedentes de los arrendamientos operativos se reconocen como ingresos en función de su devengo a lo largo del plazo del contrato de arrendamiento.

Contabilidad del arrendatario

Los contratos de arrendamiento que al inicio de los mismos transfieren a la Sociedad sustancialmente todos los riesgos y beneficios inherentes a la propiedad de los activos se clasifican como arrendamientos financieros, y en caso contrario como operativos.

4.4 Instrumentos financieros

La Sociedad tiene registrados en el capítulo de instrumentos financieros, aquellos contratos que dan lugar a un activo financiero en una empresa y, simultáneamente, a un pasivo financiero o a un instrumento de patrimonio en otra empresa. Por tanto, la presente norma resulta de aplicación a los siguientes instrumentos financieros:

a) Activos financieros:

- Efectivo y otros activos líquidos equivalentes.
- Créditos por operaciones comerciales: clientes y deudores varios.
- Créditos a terceros: tales como los préstamos y créditos financieros concedidos, incluidos los surgidos de la venta de activos no corrientes.
- Valores representativos de deuda de otras empresas adquiridos: tales como las obligaciones, bonos y pagarés.
- Instrumentos de patrimonio de otras empresas adquiridos: acciones, participaciones en instituciones de inversión colectiva y otros instrumentos de patrimonio.
- Derivados con valoración favorable para la empresa: entre ellos, futuros, opciones, permutas financieras y compraventa de moneda extranjera a plazo.
- Otros activos financieros: tales como depósitos en entidades de crédito, anticipos y créditos al personal, fianzas y depósitos constituidos, dividendos a cobrar y desembolsos exigidos sobre instrumentos de patrimonio propio.

b) Pasivos financieros:

- Débitos por operaciones comerciales: proveedores y acreedores varios.
- Deudas con entidades de crédito.
- Obligaciones y otros valores negociables emitidos: tales como bonos y pagarés.
- Derivados con valoración desfavorable para la empresa: entre ellos, futuros, opciones, permutas financieras y compraventa de moneda extranjera a plazo.
- Deudas con características especiales.
- Otros pasivos financieros: deudas con terceros, tales como los préstamos y créditos financieros recibidos de personas o empresas que no sean entidades de crédito incluidos los surgidos en la compra de activos no corrientes, fianzas y depósitos recibidos y desembolsos exigidos por terceros sobre participaciones.

c) Instrumentos de patrimonio propio: todos los instrumentos financieros que se incluyen dentro de los fondos propios.

Inversiones financieras a largo plazo y a corto plazo

d) **Activos Financieros a coste Amortizado.** Un activo financiero se incluye en esta categoría, incluso cuando esté admitido a negociación en un mercado organizado, si la empresa mantiene la inversión con el objetivo de percibir los flujos de efectivo derivados de la ejecución del contrato, y las condiciones contractuales del activo financiero dan lugar, en fechas especificadas, a flujos de efectivo que son únicamente cobros de principal e intereses sobre el importe del principal pendiente. Los flujos de efectivo contractuales que son únicamente cobros de principal e interés sobre el importe del principal pendiente son inherentes a un acuerdo que tiene la naturaleza de préstamo ordinario o común, sin perjuicio de que la operación se acuerde a un tipo de interés cero o por debajo de mercado. Con carácter general, se incluyen en esta categoría los créditos por operaciones comerciales (aquellos activos financieros que se originan en la venta de bienes y la prestación de servicios por operaciones de tráfico de la empresa con cobro aplazado), y los créditos por operaciones no comerciales aquellos activos financieros que, no siendo instrumentos de patrimonio ni derivados, no tienen origen comercial y cuyos cobros son de cuantía determinada o determinable, que proceden de operaciones de préstamo o crédito concedidos por la empresa). Es decir, dentro de esta categoría estarían los préstamos y cuentas a cobrar, así como aquellos valores representativos de deuda, con una fecha de vencimiento fijada, cobros de cuantía determinada o determinable, que se negocien en un mercado activo y que la Sociedad tiene intención y capacidad de conservar hasta su vencimiento.

   a. Valoración inicial: Inicialmente se valoran por su valor razonable, más los costes de transacción que les sean directamente atribuibles. No obstante, los créditos por operaciones comerciales con vencimiento no superior a un año y que no tienen un tipo de interés contractual explícito, así como los créditos al personal, los dividendos a cobrar y los desembolsos exigidos sobre instrumentos de patrimonio, cuyo importe se espera recibir en el corto plazo, se podrán valorar por su valor nominal cuando el efecto de no actualizar los flujos de efectivo no sea significativo.
   b. Valoración posterior: se hace a coste amortizado y los intereses devengados se contabilizan en la cuenta de pérdidas y ganancias, aplicando el método del tipo de interés efectivo.
      No obstante, los créditos con vencimiento no superior a un año que, de acuerdo con lo dispuesto en el apartado anterior, se valoren inicialmente por su valor nominal, continuarán valorándose por dicho importe, salvo que se hubieran deteriorado.
      Cuando los flujos de efectivo contractuales de un activo financiero se modifican debido a las dificultades financieras del emisor, la empresa analizará si procede contabilizar una pérdida por deterioro de valor.
   c. Deterioro: La Sociedad registra los correspondientes deterioros por la diferencia existente entre el importe a recuperar de las cuentas por cobrar y el valor en libros por el que se encuentran registradas.
      Al menos al cierre del ejercicio, se efectúan las correcciones valorativas necesarias siempre que existe evidencia objetiva de que el valor de un activo financiero incluido en esta categoría, o de un grupo de activos financieros con similares características de riesgo valorados colectivamente, se ha deteriorado como resultado de uno o más eventos que hayan ocurrido después de su reconocimiento inicial y que ocasionen una reducción o retraso en los flujos de efectivo estimados futuros, que pueden venir motivados por la insolvencia del deudor.

La pérdida por deterioro del valor de estos activos financieros es la diferencia entre su valor en libros y el valor actual de los flujos de efectivo futuros, incluidos, en su caso, los procedentes de la ejecución de las garantías reales y personales, que se estima van a generar, descontados al tipo de interés efectivo calculado en el momento de su reconocimiento inicial.
Las correcciones de valor por deterioro, así como su reversión cuando el importe de dicha pérdida disminuyese por causas relacionadas con un evento posterior, se reconocen como un gasto o un ingreso, respectivamente, en la cuenta de pérdidas y ganancias. La reversión del deterioro tiene como límite el valor en libros del activo que estaría reconocido en la fecha de reversión si no se hubiese registrado el deterioro del valor.

e) **Activos financieros a valor razonable con cambios en la cuenta de pérdidas y ganancias.** Se incluyen en esta categoría todos los activos financieros, salvo que proceda su clasificación en alguna de las restantes categorías. Se incluyen obligatoriamente en esta categoría los activos financieros mantenidos para negociar.
Los instrumentos de patrimonio que no se mantienen para negociar, ni se valoran al coste, la empresa puede realizar la elección irrevocable en el momento de su reconocimiento inicial de presentar los cambios posteriores en el valor razonable directamente en el patrimonio neto.
En todo caso, la empresa puede, en el momento del reconocimiento inicial, designar un activo financiero de forma irrevocable como medido al valor razonable con cambios en la cuenta de pérdidas y ganancias si haciéndolo elimina o reduce significativamente una incoherencia de valoración o asimetría.
   a. Valoración inicial: Se valoran por su valor razonable. Los costes de transacción que les sean directamente atribuibles se reconocen en la cuenta de pérdidas y ganancias del ejercicio.
   b. Valoración posterior: Valor razonable con cambios en la cuenta de pérdidas y ganancias.
   c. Deterioro: No se deterioran puesto que están en todo momento valorados por su valor razonable, imputándose las variaciones de valor al resultado del ejercicio.

f) **Activos financieros a coste.** Dentro de esta categoría se incluyen, entre otras, las inversiones en el patrimonio de empresas del grupo, multigrupo y asociadas, así como las restantes inversiones en instrumentos de patrimonio cuyo valor razonable no puede determinarse por referencia a un precio cotizado en un mercado activo para un instrumento idéntico, o no puede obtenerse una estimación fiable del mismo.
Se incluirán también en esta categoría los préstamos participativos cuyos intereses tengan carácter contingente y cualquier otro activo financiero que inicialmente procediese clasificar en la cartera de valor razonable con cambios en la cuenta de pérdidas y ganancias cuando no sea posible obtener una estimación fiable de su valor razonable.
   a. Valoración inicial: Se valoran al coste, que equivale al valor razonable de la contraprestación entregada más los costes de transacción que les sean directamente atribuibles.
   b. Valoración posterior: Los instrumentos de patrimonio incluidos en esta categoría se valoran por su coste, menos, en su caso, el importe acumulado de las correcciones valorativas por deterioro.

c. Deterioro: Al menos al cierre del ejercicio, se efectúan las correcciones valorativas necesarias siempre que existe evidencia objetiva de que el valor en libros de una inversión no es recuperable. La Sociedad registra los correspondientes deterioros por la diferencia existente entre el valor en libros y el importe recuperable, entendido éste como el mayor importe entre su valor razonable menos los costes de venta y el valor actual de los flujos de efectivo futuros derivados de la inversión, que para el caso de instrumentos de patrimonio se calculan, bien mediante la estimación de los que se espera recibir como consecuencia del reparto de dividendos realizado por la empresa participada y de la enajenación o baja en cuentas de la inversión en la misma, bien mediante la estimación de su participación en los flujos de efectivo que se espera sean generados por la empresa participada, procedentes tanto de sus actividades ordinarias como de su enajenación o baja en cuentas.
Salvo mejor evidencia del importe recuperable de las inversiones en instrumentos de patrimonio, la estimación de la pérdida por deterioro de esta clase de activos se calcula en función del patrimonio neto de la entidad participada y de las plusvalías tácitas existentes en la fecha de la valoración, netas del efecto impositivo. En la determinación de ese valor, y siempre que la empresa participada haya invertido a su vez en otra, se tiene en cuenta el patrimonio neto incluido en las cuentas anuales consolidadas elaboradas aplicando los criterios del Código de Comercio y sus normas de desarrollo.
El reconocimiento de las correcciones valorativas por deterioro de valor y, en su caso, su reversión, se registran como un gasto o un ingreso, respectivamente, en la cuenta de pérdidas y ganancias. La reversión del deterioro tendrá como límite el valor en libros de la inversión que estaría reconocida en la fecha de reversión si no se hubiese registrado el deterioro del valor.

g) **Activos financieros a valor razonable con cambios en el patrimonio neto.** Un activo financiero se incluye en esta categoría cuando las condiciones contractuales del activo financiero dan lugar, en fechas especificadas, a flujos de efectivo que son únicamente cobros de principal e intereses sobre el importe del principal pendiente, y no se mantiene para negociar ni proceda clasificarlo en la categoría de activos financieros a coste amortizado. También se incluyen en esta categoría las inversiones en instrumentos de patrimonio para las que, debiéndose haberse incluido en la categoría de activos financieros a valor razonable con cambios en pérdidas y ganancias, se ha ejercitado la opción irrevocable de clasificarlas en esta categoría.

a. Valoración inicial: Valor razonable, que, salvo evidencia en contrario, es el precio de la transacción, que equivale al valor razonable de la contraprestación entregada, más los costes de transacción que les son directamente atribuibles
b. Valoración posterior: Valor razonable, sin deducir los costes de transacción en que se pueda incurrir en su enajenación. Los cambios que se producen en el valor razonable se registran directamente en el patrimonio neto, hasta que el activo financiero causa baja del balance o se deteriora, momento en que el importe así reconocido, se imputa a la cuenta de pérdidas y ganancias
c. Deterioro: Al menos al cierre del ejercicio, se efectúan las correcciones valorativas necesarias siempre que existe evidencia objetiva de que el valor de un activo financiero se ha deteriorado como resultado de uno o más eventos que hayan ocurrido después de su reconocimiento inicial, y que ocasionen: - retraso en los flujos de efectivo estimados futuros; o - la falta de recuperabilidad del valor en libros del activo,

evidenciada, por ejemplo, por un descenso prolongado o significativo en su valor razonable.

La corrección valorativa por deterioro del valor de estos activos financieros es la diferencia entre su coste o coste amortizado menos, en su caso, cualquier corrección valorativa por deterioro previamente reconocida en la cuenta de pérdidas y ganancias y el valor razonable en el momento en que se efectúe la valoración. Las pérdidas acumuladas reconocidas en el patrimonio neto por disminución del valor razonable, siempre que exista una evidencia objetiva de deterioro en el valor del activo, se reconocen en la cuenta de pérdidas y ganancias.

Si en ejercicios posteriores se incrementa el valor razonable, la corrección valorativa reconocida en ejercicios anteriores revierte con abono a la cuenta de pérdidas y ganancias del ejercicio. No obstante, en el caso de que se incrementase el valor razonable correspondiente a un instrumento de patrimonio, la corrección valorativa reconocida en ejercicios anteriores no revertirá con abono a la cuenta de pérdidas y ganancias y se registra el incremento de valor razonable directamente contra el patrimonio neto.

Reclasificación de activos financieros

Cuando la empresa cambie la forma en que gestiona sus activos financieros para generar flujos de efectivo, reclasificará todos los activos afectados de acuerdo con los criterios establecidos en los apartados anteriores de esta norma. La reclasificación de categoría no es un supuesto de baja de balance sino un cambio en el criterio de valoración.

Se pueden dar las siguientes reclasificaciones:

d. Reclasificación de los activos financieros a coste amortizado a la categoría de activos financieros a valor razonable con cambios en la cuenta de pérdidas y ganancias y al contrario.
e. Reclasificación de los activos financieros a coste amortizado a la categoría de activos financieros a valor razonable con cambios en el patrimonio neto y, al contrario.
f. Reclasificación de los activos financieros a valor razonable con cambios en la cuenta de pérdidas y ganancias a la categoría de activos financieros a valor razonable con cambios en el patrimonio neto y, al contrario.
g. Reclasificación de las inversiones en instrumentos de patrimonio valoradas a coste a la categoría de activos financieros a valor razonable con cambios en pérdidas y ganancias y al contrario.

Intereses y dividendos recibidos de activos financieros

Los intereses y dividendos de activos financieros devengados con posterioridad al momento de la adquisición se reconocen como ingresos en la cuenta de pérdidas y ganancias. Los intereses de los activos financieros valorados a coste amortizado se reconocen por el método del tipo de interés efectivo y los ingresos por dividendos procedentes de inversiones en instrumentos de patrimonio se reconocen cuando han surgido los derechos para la Sociedad a su percepción.

En la valoración inicial de los activos financieros se registran de forma independiente, atendiendo a su vencimiento, el importe de los intereses explícitos devengados y no vencidos en dicho

momento, así como el importe de los dividendos acordados por el órgano competente en el momento de la adquisición.

Asimismo, si los dividendos distribuidos proceden inequívocamente de resultados generados con anterioridad a la fecha de adquisición porque se hayan distribuido importes superiores a los beneficios generados por la participada desde la adquisición, no se reconocen como ingresos, y minoran el valor contable de la inversión.

El juicio sobre si se han generado beneficios por la participada se realiza atendiendo exclusivamente a los beneficios contabilizados en la cuenta de pérdidas y ganancias individual desde la fecha de adquisición, salvo que de forma indubitada el reparto con cargo a dichos beneficios deba calificarse como una recuperación de la inversión desde la perspectiva de la entidad que recibe el dividendo.

Baja de activos financieros

La Sociedad da de baja los activos financieros cuando expiran o se han cedido los derechos sobre los flujos de efectivo del correspondiente activo financiero y se han transferido sustancialmente los riesgos y beneficios inherentes a su propiedad. En el caso concreto de cuentas a cobrar se entiende que este hecho se produce en general si se han transmitido los riesgos de insolvencia y mora.

Cuando el activo financiero se da de baja la diferencia entre la contraprestación recibida neta de los costes de transacción atribuibles y el valor en libros del activo, más cualquier importe acumulado que se haya reconocido directamente en el patrimonio neto, determina la ganancia o pérdida surgida al dar de baja dicho activo, que forma parte del resultado del ejercicio en que ésta se produce.

Por el contrario, la Sociedad no da de baja los activos financieros, y reconoce un pasivo financiero por un importe igual a la contraprestación recibida, en las cesiones de activos financieros en las que se retenga sustancialmente los riesgos y beneficios inherentes a su propiedad.

Efectivo y otros medios líquidos equivalentes

Bajo este epígrafe del balance de situación adjunto se registra el efectivo en caja y bancos, depósitos a la vista y otras inversiones a corto plazo con vencimiento inferior a tres meses de alta liquidez que son rápidamente realizables en caja y que no tienen riesgo de cambios en su valor.

Pasivos financieros

Los pasivos financieros, a efectos de su valoración, se incluyen en alguna de las siguientes categorías:

h) **Pasivos Financieros a coste Amortizado.** Dentro de esta categoría se clasifican todos los pasivos financieros excepto cuando deben valorarse a valor razonable con cambios en la cuenta de pérdidas y ganancias. Con carácter general, se incluyen en esta categoría los débitos por operaciones comerciales y los débitos por operaciones no comerciales.

Los préstamos participativos que tengan las características de un préstamo ordinario o común también se incluirán en esta categoría sin perjuicio de que la operación se acuerde a un tipo de interés cero o por debajo de mercado.

a. Valoración inicial: Inicialmente se valoran por su valor razonable, que, salvo evidencia en contrario, es el precio de la transacción, que equivale al valor razonable de la contraprestación recibida ajustado por los costes de transacción que le sean directamente atribuibles. No obstante, los débitos por operaciones comerciales con vencimiento no superior a un año y que no tengan un tipo de interés contractual, así como los desembolsos exigidos por terceros sobre participaciones, cuyo importe se espera pagar en el corto plazo, se pueden valorar por su valor nominal, cuando el efecto de no actualizar los flujos de efectivo no sea significativo.
b. Valoración posterior: se hace a coste amortizado. Los intereses devengados se contabilizan en la cuenta de pérdidas y ganancias, aplicando el método del tipo de interés efectivo. No obstante, los débitos con vencimiento no superior a un año que, de acuerdo con lo dispuesto en el apartado anterior, se valoren inicialmente por su valor nominal, continuarán valorándose por dicho importe.

i) **Pasivos Financieros a valor razonable con cambios en la cuenta de pérdidas y ganancias.** Dentro de esta categoría se clasifican los pasivos financieros que cumplan algunas de las siguientes condiciones:

- Son pasivos que se mantienen para negociar;
- Son pasivos, que, desde el momento del reconocimiento inicial, y de forma irrevocable, han sido designados por la entidad para contabilizarlo al valor razonable con cambios en la cuenta de pérdidas y ganancias, siempre que dicha designación cumpla con nel objetivo fijado en la normativa contable.
- Opcionalmente y de forma irrevocable, se pueden incluir en su integridad en esta categoría los pasivos financieros híbridos sujeto a los requisitos establecidos en el PGC.
  a. Valoración inicial: Valor razonable, que, salvo evidencia en contrario, es el precio de la transacción, que equivaldrá al valor razonable de la contraprestación recibida. Los costes de transacción que les sean directamente atribuibles se reconocen en la cuenta de pérdidas y ganancias del ejercicio.
  b. Valoración posterior: Valor razonable con cambios en la cuenta de pérdidas y ganancias.

j) **Baja de pasivos financieros.** La empresa dará de baja un pasivo financiero, o parte del mismo, cuando la obligación se haya extinguido; es decir, cuando haya sido satisfecha, cancelada o haya expirado.

k) **Fianzas entregadas y recibidas.** Los depósitos o fianzas constituidas en garantía de determinadas obligaciones se valoran por el importe efectivamente satisfecho, que no difiere significativamente de su valor razonable.

En las fianzas entregadas o recibidas por arrendamientos operativos o por prestación de servicios, la diferencia entre su valor razonable y el importe desembolsado se considera como un pago o cobro anticipado por el arrendamiento o prestación del servicio, que se imputa a la cuenta de pérdidas y ganancias durante el periodo del arrendamiento o durante el periodo en el que se presta el servicio, de acuerdo con la norma sobre ingresos por ventas y prestación de servicios.

Al estimar el valor razonable de las fianzas, se toma como periodo remanente el plazo contractual mínimo comprometido durante el cual no se pueda devolver su importe, sin tomar en consideración el comportamiento estadístico de devolución.
Cuando la fianza sea a corto plazo, no es necesario realizar el descuento de flujos de efectivo si su efecto no es significativo.

l) Valor razonable

El valor razonable es el importe por el que puede ser intercambiado un activo o liquidado un pasivo, entre partes interesadas y debidamente informadas, que realicen una transacción en condiciones de independencia mutua.
Con carácter general, en la valoración de instrumentos financieros valorados a valor razonable, la Sociedad calcula éste por referencia a un valor fiable de mercado, constituyendo el precio cotizado en un mercado activo la mejor referencia de dicho valor razonable. Para aquellos instrumentos respecto de los cuales no exista un mercado activo, el valor razonable se obtiene, en su caso, mediante la aplicación de modelos y técnicas de valoración.
Se asume que el valor en libros de los créditos y débitos por operaciones comerciales se aproxima a su valor razonable.

m) Instrumentos financieros derivados y contabilización de coberturas.

La Sociedad clasifica en las siguientes categorías las operaciones de cobertura:

- Cobertura de valor razonable: cubre la exposición a los cambios en el valor razonable de activos o pasivos reconocidos o de compromisos en firme aún no reconocidos, o de una parte concreta de los mismos, atribuible a un riesgo concreto que pueda afectar a la cuenta de pérdidas y ganancias (por ejemplo, la contratación de una permuta financiera para cubrir el riesgo de una financiación a tipo de interés fijo).
  Los cambios de valor del instrumento de cobertura y de la partida cubierta atribuibles al riesgo cubierto se reconocerán en la cuenta de pérdidas y ganancias.
  Cuando la partida cubierta sea un compromiso en firme no reconocido o un componente de este, el cambio acumulado en el valor razonable de la partida cubierta con posterioridad a su designación se reconocerá como un activo o un pasivo, y la ganancia o pérdida correspondiente se reflejará en la cuenta de pérdidas y ganancias.
  Las modificaciones en el importe en libros de las partidas cubiertas que se valoren a coste amortizado implicarán la corrección, bien desde el momento de la modificación, bien (como tarde) desde que cese la contabilidad de coberturas, del tipo de interés efectivo del instrumento
- Cobertura de flujos de efectivo: cubre la exposición a la variación de los flujos de efectivo que se atribuya a un riesgo concreto asociado a la totalidad o a un componente de un activo o pasivo reconocido (tal como la contratación de una permuta financiera para cubrir el riesgo de una financiación a tipo de interés variable), o a una transacción prevista altamente probable (por ejemplo, la cobertura del riesgo de tipo de cambio relacionado con compras y ventas previstas de inmovilizados materiales, bienes y servicios en moneda extranjera), y que pueda afectar a la cuenta de pérdidas y ganancias. La cobertura del riesgo de tipo de cambio de un compromiso en firme puede ser contabilizada como una cobertura de flujos de efectivo o como una cobertura de valor razonable.

La Sociedad está expuesta a las fluctuaciones que se produzcan en los tipos de cambio de los diferentes países donde opera. Con objeto de mitigar este riesgo, se sigue la práctica de formalizar, sobre la base de sus previsiones y presupuestos, contratos de cobertura de riesgo en la variación del tipo de cambio cuando las perspectivas de evolución del mercado así lo aconsejan.
Del mismo modo, mantiene una exposición al tipo de cambio por las variaciones potenciales que se puedan producir en las diferentes divisas en que mantiene la deuda con entidades financieras, por lo que realiza coberturas de este tipo de operaciones cuando las perspectivas de evolución del mercado así lo aconsejan.
Por otro lado, se encuentra expuesta a las variaciones en las curvas de tipo de interés al mantener toda su deuda con entidades financieras a interés variable. En este sentido la Sociedad formaliza contratos de cobertura de riesgo de tipos de interés, básicamente a través de contratos con estructuras que aseguran tipos de interés máximos.
Al cierre del ejercicio se han valorado los contratos en vigor comparando, para cada contrato individualmente considerado, el precio pactado con la cotización de cada divisa y, en su caso, con el tipo de interés de referencia a la fecha de cierre, reconociéndose los cambios de valor de los mismos en la cuenta de resultados.

n) Instrumentos financieros compuestos

La emisión de bonos canjeables realizada por la Sociedad cumple con los requisitos necesarios establecidos por el Plan General de Contabilidad para ser considerados como pasivos financieros. Por este motivo, del importe neto recibido desde la emisión de los bonos se ha diferenciado el importe correspondiente al elemento de pasivo del componente de patrimonio neto, que representa el valor razonable de la opción incorporada de este instrumento.

o) Inversiones en empresas del grupo, multigrupo y asociadas

Las inversiones en empresas del grupo, multigrupo y asociadas, se valoran inicialmente por su coste, que equivale al valor razonable de la contraprestación entregada más los costes de transacción.
Al menos al cierre del ejercicio, la Sociedad procede a evaluar si ha existido deterioro de valor de las inversiones. Las correcciones valorativas por deterioro y en su caso la reversión, se llevan como gasto o ingreso, respectivamente, en la cuenta de pérdidas y ganancias.
La corrección por deterioro se aplicará siempre que exista evidencia objetiva de que el valor en libros de una inversión no será recuperable. Se entiende por valor recuperable, el mayor importe entre su valor razonable menos los costes de venta y el valor actual de los flujos de efectivo futuros derivados de la inversión, calculados bien mediante la estimación de los que se espera recibir como consecuencia del reparto de dividendos realizados por la empresa participada y de la enajenación o baja en cuentas de la inversión misma, bien mediante la estimación de su participación en los flujos de efectivo que se espera que sean generados por la empresa participada. Salvo mejor evidencia del importe recuperable, se tomará en consideración el patrimonio neto de la Entidad participada corregido por las plusvalías tácitas existentes en la fecha de la valoración.
Los pasivos financieros y los instrumentos de patrimonio se clasifican conforme al contenido de los acuerdos contractuales pactados y teniendo en cuenta el fondo económico. Un instrumento

de patrimonio es un contrato que representa una participación residual en el patrimonio del grupo una vez deducidos todos sus pasivos.

4.5 Existencias

Las existencias se valoran por el coste de adquisición. El coste de las existencias comprende todos los costes relacionados con la adquisición y transformación de las mismas, así como otros costes en los que se haya incurrido para darles su condición y ubicación actuales.

El coste de adquisición se calcula utilizando el método PMP (precio medio ponderado).

El valor de coste de las existencias es objeto de corrección valorativa en aquellos casos en los que su coste exceda su valor neto realizable.

4.6 Subvenciones, donaciones y legados

Las subvenciones, donaciones y legados se contabilizan como ingresos y gastos reconocidos en el patrimonio neto cuando se obtiene, en su caso, la concesión oficial de las mismas y se han cumplido las condiciones para su concesión o no existen dudas razonables sobre la recepción de las mismas.

En el caso de subvenciones concedidas para la construcción, mejora, renovación o ampliación de un activo, si las condiciones del otorgamiento exigen la finalización de la obra y su puesta en condiciones de funcionamiento, se considerará no reintegrable cuando en la fecha de formulación de las cuentas anuales se haya ejecutado la actuación, total o parcialmente. En el supuesto de ejecución parcial, la subvención se calificará como no reintegrable en proporción a la obra ejecutada, siempre que no existan dudas razonables de que concluirá la construcción del activo o la ejecución de las actuaciones de mejora, renovación o ampliación según las condiciones establecidas en el acuerdo de concesión.

Las subvenciones, donaciones y legados de carácter monetario se valoran por el valor razonable del importe concedido y las de carácter no monetario por el valor razonable del activo recibido.

En ejercicios posteriores las subvenciones, donaciones y legados se imputan a resultados atendiendo a su finalidad.

Las subvenciones de capital se imputan al resultado del ejercicio en proporción a la amortización correspondiente a los activos financiados con las mismas o, en su caso, cuando se produzca la enajenación, baja o corrección valorativa por deterioro de los mismos.

En el caso de activos no depreciables, la subvención se imputa a resultados del ejercicio en el que se produce la enajenación, baja o corrección valorativa por deterioro de los mismos. El importe de la corrección valorativa equivalente a la parte subvencionada se registra como una pérdida irreversible de los activos directamente contra el valor de los mismos.

Las subvenciones que se conceden para financiar gastos específicos afectos a las distintas actividades específicas de la Sociedad se imputan a ingresos en el ejercicio que se devengan los gastos financiados.

Las subvenciones derivadas de la adscripción y donación de bienes por parte del Ayuntamiento de Madrid para financiar la realización de actividades de interés público o general se reconocen como ingresos en el epígrafe "Imputación de subvenciones de inmovilizado no financiero y otras" de la cuenta de pérdidas y ganancias sólo cuando se trate de activos depreciables, y en la misma proporción a la amortización de los activos adscritos y donados.

4.7 Indemnizaciones por cese

Las indemnizaciones por cese involuntario se reconocen en el momento en que existe un plan formal detallado y se ha generado una expectativa válida entre el personal afectado de que se va a producir la rescisión de la relación laboral, ya sea por haber comenzado a ejecutar el plan o por haber anunciado sus principales características.

Las indemnizaciones por cese voluntario se reconocen cuando han sido anunciadas y se valoran por la mejor estimación del colectivo de empleados que se van a acoger al plan.

4.8 Provisiones y contingencias

Las provisiones se reconocen cuando la Sociedad tiene una obligación presente, ya sea legal, contractual, implícita o tácita, como resultado de un suceso pasado; es probable que exista una salida de recursos que incorporen beneficios económicos futuros para cancelar tal obligación; y que se puede realizar una estimación fiable del importe de la obligación.
El efecto financiero de las provisiones se reconoce como gasto financiero en la cuenta de pérdidas y ganancias. Las provisiones no incluyen el efecto fiscal.

Las provisiones se revierten contra resultados cuando no es probable que exista una salida de recursos para cancelar la obligación.

4.8.1 Provisiones por indemnizaciones, reestructuraciones y retribuciones al personal

Las provisiones relacionadas con procesos de reestructuración e indemnizaciones se reconocen cuando la Sociedad tiene una obligación implícita debido a la existencia de un plan formal detallado y la generación de expectativas válidas entre los afectados de que el proceso se va a llevar a cabo, ya sea por haber comenzado a ejecutar el plan o por haber anunciado sus principales características.
Las provisiones por reestructuración sólo incluyen los desembolsos directamente relacionados con la reestructuración que no se encuentran asociados con las operaciones continuadas de la Sociedad.

En cuanto a las provisiones de personal el nuevo convenio colectivo ha extendido los premios por antigüedad a sus empleados, con anterioridad este premio solo estaba recogido en el convenio colectivo MACSA aplicable a determinados trabajadores de la Sociedad, por tanto se establece el pago de un premio de vinculación a los empleados que cumplan determinados años de servicio en la misma. La Sociedad reconoce una provisión que corresponde al valor actual de los compromisos adquiridos durante los años necesarios para la obtención del premio por cada empleado.

El valor actual de estas obligaciones se calcula empleando hipótesis financieras con una periodicidad anual, basándose en los conceptos señalados en el Convenio Colectivo suscrito por la Sociedad con sus empleados en el ejercicio 2019.

4.8.2 Provisiones para impuestos

El importe de las provisiones para impuestos corresponde al importe estimado de las deudas tributarias determinado siguiendo los criterios generales expuestos anteriormente. Las provisiones de impuestos distintas al Impuesto sobre Sociedades se dotan con cargo a la cuenta de pérdidas y ganancias por la cuota del ejercicio, a gastos financieros por los intereses de demora y a otros resultados por la sanción. Los efectos de los cambios de estimación de las provisiones de ejercicios anteriores se reconocen en las partidas por su naturaleza, salvo que se trate de la corrección de un error.

4.9 Transacciones en moneda extranjera

La conversión en moneda nacional de los créditos y débitos expresados en moneda extranjera (divisas distintas al euro) se realiza aplicando el tipo de cambio vigente en el momento de efectuar la correspondiente operación, valorándose al cierre del ejercicio de acuerdo con el tipo de cambio vigente en ese momento.

Las diferencias de cambio que se producen, son consecuencia de la valoración de los débitos y créditos en moneda extranjera en el momento del pago o cobro de la misma, la diferencia resultante se imputa directamente a la cuenta de pérdidas y ganancias.

4.10 Ingresos por prestación de servicios

Los ingresos por la prestación de servicios se reconocen por el valor razonable de la contrapartida recibida o a recibir derivada de los mismos, según el siguiente detalle:

- Los ingresos por trabajos encomendados directamente por el Ayuntamiento de Madrid se reconocen por el importe ejecutado entre las partes, siguiendo el Decreto del 23 de julio de 2008 del Delegado del Área de Gobierno de Hacienda y Administración Pública, en el cual se aprueban las instrucciones sobre la tramitación de los encargos de medios propios regulados en la Ley 9/2017, de 8 de noviembre,de contratos del Sector Público en el ámbito del Ayuntamiento de Madrid, de acuerdo con el marco normativo comunitario (Directivas 2014/24/UE y 2014/23/UE). Para el caso de encargos de medio propio plurianuales, la Sociedad determina el grado de realización de encargos de medio propio en base a la proporción que los costes incurridos hasta

la fecha suponen sobre los costes totales previstos para la realización de los mismos. Las pérdidas esperadas en los encargos de medios propios, en su caso, se reconocen como gasto del ejercicio.

- Los ingresos por venta de entradas se reconocen por el importe de la recaudación, como consecuencia de la celebración de obras de teatro, exposiciones y otros eventos, en las instalaciones de la Sociedad.

- Los ingresos por patrocinios se reconocen por los importes pactados en función de la participación de las empresas patrocinadoras en los eventos realizados.
- Los ingresos por gira de representaciones de producciones y coproducciones se reconocen en función de las cantidades fijas o variables pactadas en contrato relativas a cada espectáculo.

No forman parte de los ingresos los impuestos que gravan las operaciones de entrega de bienes y prestación de servicios que la empresa debe repercutir a terceros como el impuesto sobre el valor añadido y los impuestos especiales, así como las cantidades recibidas por cuenta de terceros.

La empresa toma en cuenta en la valoración del ingreso la mejor estimación de la contraprestación variable si es altamente probable que no se produzca una reversión significativa del importe del ingreso reconocido cuando posteriormente se resuelva la incertidumbre asociada a la citada contraprestación.

4.11 Impuesto sobre beneficios

El gasto o ingreso por el impuesto sobre beneficios comprende tanto el impuesto corriente como el impuesto diferido.

Los activos o pasivos por impuesto sobre beneficios corriente se valoran por las cantidades que se espera pagar o recuperar de las autoridades fiscales, utilizando la normativa y tipos impositivos vigentes o aprobados y pendientes de publicación en la fecha de cierre del ejercicio.

El impuesto sobre beneficios corriente o diferido se reconoce en resultados, salvo que surja de una transacción o suceso económico que se ha reconocido en el mismo ejercicio o en otro diferente, contra patrimonio neto o de una combinación de negocios.

De acuerdo con el artículo 34 del Real Decreto Legislativo 4/2004, de 5 de marzo, del Impuesto sobre Sociedades, la Sociedad disfruta de una bonificación del 99% de la cuota para los ingresos de las actividades relacionadas con la Cultura y el Turismo.

Reconocimiento de pasivos por impuesto diferido

La Sociedad reconoce los pasivos por impuesto diferido en todos los casos, excepto que surjan del reconocimiento inicial del fondo de comercio o de un activo o pasivo en una transacción que no es una combinación de negocios y que en la fecha de la transacción no afecta ni al resultado contable ni a la base imponible fiscal.

Reconocimiento de activos por impuesto diferido

La Sociedad reconoce los activos por impuesto diferido siempre que resulte probable que existan ganancias fiscales futuras suficientes para su compensación, o cuando la legislación fiscal contemple la posibilidad de conversión futura de activos por impuesto diferido en un crédito exigible frente a la Administración Pública.
La Sociedad reconoce la conversión de un activo por impuesto diferido en una cuenta a cobrar frente a la Administración Pública, cuando es exigible según lo dispuesto en la legislación fiscal vigente. A estos efectos, se reconoce la baja del activo por impuesto diferido con cargo al gasto por impuesto sobre beneficios diferido y la cuenta a cobrar con abono al impuesto sobre beneficios corriente.

La Sociedad reconoce la obligación de pago derivada de la prestación patrimonial como un gasto de explotación por el valor actual de la misma con abono a la deuda con la Administración Pública y clasificada como corriente o no corriente atendiendo al plazo esperado de liquidación de la misma.

No obstante, los activos que surjan del reconocimiento inicial de activos o pasivos en una transacción que no es una combinación de negocios y que en la fecha de la transacción no afecta ni al resultado contable ni a la base imponible fiscal, no son objeto de reconocimiento.
Salvo prueba en contrario, no se considera probable que la Sociedad disponga de ganancias fiscales futuras cuando se prevea que su recuperación futura se va a producir en un plazo superior a los 10 años contados desde la fecha de cierre del ejercicio, al margen de cuál sea la naturaleza del activo por impuesto diferido o en el caso de tratarse de créditos derivados de deducciones y otras ventajas fiscales pendientes de aplicar fiscalmente por insuficiencia de cuota, cuando habiéndose producido la actividad u obtenido el rendimiento que origine el derecho a la deducción o bonificación, existan dudas razonables sobre el cumplimiento de los requisitos para hacerlas efectivas.

La Sociedad sólo reconoce los activos por impuestos diferido derivados de pérdidas fiscales compensables, en la medida que sea probable que se vayan a obtener ganancias fiscales futuras que permitan compensarlos en un plazo no superior al establecido por la legislación fiscal aplicable, con el límite máximo de 10 años, salvo prueba de que sea probable su recuperación en un plazo superior, cuando la legislación fiscal permita compensarlos en un plazo superior o no establezca límites temporales a su compensación.

Por el contrario, se considera probable que la Sociedad dispone de ganancias fiscales suficientes para recuperar los activos por impuesto diferido, siempre que existan diferencias temporarias imponibles en cuantía suficiente, relacionadas con la misma autoridad fiscal y referidas al mismo sujeto pasivo, cuya reversión se espere en el mismo ejercicio fiscal en el que se prevea reviertan las diferencias temporarias deducibles o en ejercicios en los que una pérdida fiscal, surgida por una diferencia temporaria deducible, pueda ser compensada con ganancias anteriores o posteriores.

La Sociedad reconoce los activos por impuesto diferido que no han sido objeto de reconocimiento por exceder del plazo de recuperación de los 10 años, a medida que el plazo de reversión futura

no excede de los 10 años contados desde la fecha del cierre del ejercicio o cuando existan diferencias temporarias imponibles en cuantía suficiente.

Al objeto de determinar las ganancias fiscales futuras, la Sociedad tiene en cuenta las oportunidades de planificación fiscal, siempre que tenga la intención de adoptarlas o es probable que las vaya a adoptar.

Valoración de activos y pasivos por impuesto diferido

Los activos y pasivos por impuesto diferido se valoran por los tipos impositivos que vayan a ser de aplicación en los ejercicios en los que se espera realizar los activos o pagar los pasivos, a partir de la normativa y tipos que están vigentes o aprobados y pendientes de publicación y una vez consideradas las consecuencias fiscales que se derivarán de la forma en que la Sociedad espera recuperar los activos o liquidar los pasivos. A estos efectos, la Sociedad consideró la deducción por reversión de medidas temporales desarrollada en la disposición transitoria trigésimo séptima de la Ley 27/2014, de 27 de noviembre, del Impuesto sobre Sociedades, como un ajuste al tipo impositivo aplicable a la diferencia temporaria deducible asociada a la no deducibilidad de las amortizaciones practicadas en los ejercicios 2013 y 2014.

Compensación y clasificación

La Sociedad sólo compensa los activos y pasivos por impuesto sobre beneficios si existe un derecho legal a su compensación frente a las autoridades fiscales y tiene la intención de liquidar las cantidades que resulten por su importe neto, o bien realizar los activos y liquidar los pasivos de forma simultánea.

Los activos y pasivos por impuesto diferido se reconocen en balance como activos o pasivos no corrientes, independientemente de la fecha esperada de realización o liquidación.

4.12 Clasificación de activos y pasivos entre corriente y no corriente

La Sociedad presenta el balance clasificando activos y pasivos entre corriente y no corriente. A estos efectos:

- Los activos se clasifican como corrientes cuando se espera realizarlos o se pretende venderlos o consumirlos en el transcurso del ciclo normal de la explotación de la Sociedad, se mantienen fundamentalmente con fines de negociación, se espera realizarlos dentro del periodo de los doce meses posteriores a la fecha de cierre o se trata de efectivo u otros activos líquidos equivalentes, excepto en aquellos casos en los que no puedan ser intercambiados o utilizados para cancelar un pasivo, al menos dentro de los doces meses siguientes a la fecha de cierre.

- Los pasivos se clasifican como corrientes cuando se espera liquidarlos en el ciclo normal de la explotación de la Sociedad, se mantienen fundamentalmente para su negociación, se tienen que liquidar dentro del periodo de doce meses desde la fecha de cierre o la Sociedad no tiene el derecho incondicional para aplazar la cancelación de los pasivos durante los doce meses siguientes a la fecha de cierre.

- Los pasivos financieros se clasifican como corrientes cuando deban liquidarse dentro de los doce meses siguientes a la fecha de cierre aunque el plazo original sea por un periodo superior a doce meses y exista un acuerdo de refinanciación o de reestructuración de los pagos a largo plazo que haya concluido después de la fecha de cierre y antes de que las cuentas anuales sean formuladas.

4.13 Criterios empleados en transacciones entre partes vinculadas

Las transacciones entre empresas del grupo se reconocen por el valor razonable de la contraprestación entregada o recibida.

Esta norma de valoración afecta a las partes vinculadas que se explicitan en la Norma de elaboración de cuentas anuales 13ª del Plan General de Contabilidad. En este sentido:

a) Se entenderá que una empresa forma parte del grupo cuando ambas estén vinculadas por una relación de control, directa o indirecta, análoga a la prevista en el artículo 42 del Código de Comercio, o cuando las empresas estén controladas por cualquier medio por una o varias personas jurídicas que actúen conjuntamente o se hallen bajo dirección única por acuerdos o cláusulas estatutarias.

b) Se entenderá que una empresa es asociada cuando, sin que se trate de una empresa del grupo en el sentido señalado, la empresa o las personas físicas dominantes, ejerzan sobre esa empresa asociada una influencia significativa, tal como se desarrolla detenidamente en la citada Norma de elaboración de cuentas anuales 13ª.

c) Una parte se considera vinculada a otra cuando una de ellas ejerce o tiene la posibilidad de ejercer directa o indirectamente o en virtud de pactos o acuerdos entre accionistas o partícipes, el control sobre otra o una influencia significativa en la toma de decisiones financieras y de explotación de la otra, tal como se detalla detenidamente en la Norma de elaboración cuentas anuales 15ª.

Se consideran partes vinculadas a la Sociedad, adicionalmente a las empresas del grupo, asociadas y multigrupo, a las personas físicas que posean directa o indirectamente alguna participación en los derechos de voto de la Sociedad, o en su dominante, de manera que les permita ejercer sobre una y otra una influencia significativa, así como a sus familiares próximos, al personal clave de la Sociedad o de su dominante (persona física con autoridad y responsabilidad sobre la planificación, dirección y control de las actividades de la empresa, ya sea directa o indirectamente), entre la que se incluyen los Administradores y los Directivos, junto a sus familiares próximos, así como a las entidades sobre las que las personas mencionadas anteriormente puedan ejercer una influencia significativa.

Asimismo, tienen la consideración de parte vinculadas las empresas que compartan algún consejero o directivo con la Sociedad, salvo cuando éste no ejerza una influencia significativa en las políticas financiera y de explotación de ambas, y, en su caso, los familiares próximos del representante persona física del Administrador persona jurídica, de la Sociedad.

NOTA 5 - INMOVILIZADO INTANGIBLE

El detalle y movimiento de este epígrafe durante los ejercicios 2021 y 2020 es el siguiente:

	Euros				
	31.12.20	Altas	Bajas	Traspaso	31.12.21
Coste					
Derechos de uso sobre bienes adscritos:					
Construcciones	289.423	79.874	(274.129)	-	95.168
	289.423	79.874	(274.129)	-	95.168
Propiedad Industrial	5.939.995	-	-	-	5.939.995
Aplicaciones informáticas	7.248.109	446.624	-	-	7.694.733
	13.188.104	446.624	-	-	13.634.728
Total Coste	**13.477.527**	**526.498**	**(274.129)**	-	**13.729.896**
Amortización acumulada					
Derechos de uso sobre bienes adscritos	(266.980)	(51.659)	274.129	-	(44.510)
Propiedad industrial	(5.916.433)	(8.375)	-	-	(5.924.808)
Aplicaciones informáticas	(6.155.197)	(569.489)	-	-	(6.724.686)
Total Amortización acumulada	**(12.338.610)**	**(629.523)**	274.129	-	**(12.694.004)**
Valor neto contable al 31.12.2021	**1.138.917**	**(103.025)**	**0**	-	**1.035.892**

	31.12.19	Altas	Bajas	Traspaso	31.12.20
Coste					
Derechos de uso sobre bienes adscritos:					
Construcciones	289.423		-	-	289.423
	289.423	-	-	-	289.423
Propiedad Industrial	5.939.995	-	-	-	5.939.995
Aplicaciones informáticas	6.746.039	502.070	-	-	7.248.109
	12.686.034	502.070	-	-	13.188.104
Total Coste	**12.975.458**	**502.070**	-	-	**13.477.527**
Amortización acumulada					
Derechos de uso sobre bienes adscritos	(196.537)	(70.444)	-	-	(266.980)
Propiedad industrial	(5.908.295)	(8.138)	-	-	(5.916.433)
Aplicaciones informáticas	(5.669.153)	(486.044)	-	-	(6.155.197)
Total Amortización acumulada	**(11.773.985)**	**(564.626)**	-	-	**(12.338.610)**
Valor neto contable al 31.12.2020	**1.201.473**	**(62.556)**	-	-	**1.138.917**

El Ayuntamiento de Madrid procedió a adscribir con efectos del 1 de octubre de 2004 en favor de

la Sociedad y por tiempo indefinido, los terrenos y edificios donde se encuentran ubicados y realizan sus actividades tanto el Teatro Español (c/ Príncipe nº 25), como el Teatro Fernán Gómez (Jardines del Descubrimiento, s/n).

Con fecha 11 de octubre de 2007, la Secretaria General Técnica del Área de Gobierno de las Artes del Ayuntamiento de Madrid aprobó la adscripción a la Sociedad por tiempo indefinido del terreno y edificio situado en la Ronda de Atocha, número 35, c/v a la calle Juan Sebastián Elcano, número 25, al objeto de posibilitar a la Sociedad la gestión del Teatro Circo Price, que tiene atribuida mediante Acuerdo Plenario de 27 de septiembre de 2006, formalizándose la adscripción del Teatro Circo Price el 19 de noviembre de 2007.
También figuran adscritos con carácter indefinido los bienes de carácter histórico-artístico que se encuentran en ambos edificios, y que se encuentran catalogados como tales en el inventario municipal del Ayuntamiento de Madrid.

Con fecha 6 de marzo de 2017, mediante decreto de la Delegada del Área de Gobierno de Equidad, Derechos Sociales y Empleo, se recibe la cesión de uso por tiempo limitado de 2 años prorrogable a otros 2 años adicionales (sobre una vida útil remanente del activo de 34 años), del Palacete de Quinta de los Molinos por importe de 266.482 euros. Con fecha 1 de octubre de 2018, mediante Decreto de la Delegada del Área de Gobierno de Equidad, Derechos Sociales y Empleo, se prorroga la ocupación de uso no exclusivo del Palacete Quinta de los Molinos a favor de Madrid Destino. Asimismo, con fecha 3 de febrero de 2021 mediante decreto del Delegado del Área de Gobierno de Familia, Igualdad y Bienestar Social se vuelve a otorgar la autorización de uso no exclusivo del Palacete de la Quinta de los Molinos por un importe de 79.874 euros, por un periodo de dos años, prorrogables por un periodo del mismo tiempo. Esta adscripción tiene lugar como consecuencia del objeto social de Madrid Destino que, entre otras, desarrolla la gestión de programas y actividades culturales y la gestión de cualesquiera centros, espacios y dependencias cuyo uso le fuera cedido por el Ayuntamiento de Madrid.

La gestión de las actividades realizadas en los bienes adscritos correspondientes al Teatro Español, Teatro Fernán Gómez y Teatro Circo Price es considerada de interés público general, en base al acta de la comisión permanente del Pleno de las Artes de 19 de julio de 2004, a la escritura de constitución de la Sociedad de 2 de septiembre de 2004 y a las posteriores modificaciones del objeto social de la Sociedad de fecha 28 de septiembre de 2006 y 2 de junio de 2010.

Durante el ejercicio 2019, se produce una reclasificación de los Derechos de uso sobre bienes adscritos al epígrafe de inmovilizado material, dejando contabilizadas en el inmovilizado intangible los Derechos de Uso de los edificios de la Quinta de los Molinos y Conde Duque.

Las altas de Construcciones del ejercicio, corresponden a la renovación de la cesión de derechos de uso del Palacete Quinta de los Molinos, realizada mediante Decreto del Delegado del Área de Gobierno de familias, Igualdad y Bienestar Social el día 3 de marzo de 2021, asimismo la baja de este epígrafe corresponde principalmente a la baja de la cesión de derechos de uso del Palacete Quinta de los Molinos por acabar la cesión anterior.

Altas de aplicaciones informáticas del ejercicio 2021 y 2020 corresponden principalmente a mejoras y desarrollos realizados en las plataformas de servicios ya existentes, tales como el portal de internet esmadrid.com.

Debido a la finalidad distinta a la de generar un rendimiento comercial, como pueden ser los flujos económicos sociales y que benefician a la colectividad, esto es, su beneficio social o potencial de servicio de los activos recogidos bajo el epígrafe de inmovilizado intangible, la Sociedad ha considerado la clasificación de los mismos como activos no generadores de flujos de efectivo. (véase nota 4.1).
La Sociedad ha evaluado si existen indicios de deterioro a 31 de diciembre de 2021 y 2020, concluyendo que no se han puesto de manifiesto eventos o circunstancias relevantes que pueden indicar la existencia de deterioro de valor en los activos recogidos bajo este epígrafe.

El detalle de los elementos en uso totalmente amortizados al 31 de diciembre de 2021 y 2020 es el siguiente:

	Euros	
	2021	2020
Derechos de uso	-	7.647
Propiedad industrial	5.900.877	5.900.777
Aplicaciones informáticas	5.466.461	5.085.752
	11.367.338	**10.994.176**

Los activos mencionados se hayan adecuadamente cubiertos mediante las correspondientes pólizas de seguro, cuya titularidad es del Ayuntamiento de Madrid.

NOTA 6 - INMOVILIZADO MATERIAL

	31.12.20	Altas	Bajas	Traspasos	31.12.21
Coste					
Terrenos	207.420.913	6.041.270	(1.870.932)	0	211.591.251
Construcciones	397.337.345	8.687.542	(720.150)	129.370	405.434.107
Instalaciones técnicas y maquinaria	5.220.096	332.063	-	0	5.552.159
Otras instalaciones, utillaje y mobiliario	4.117.812	53.571	-	0	4.171.383
Equipos para procesos de información	3.168.391	142.529	(3.541)	0	3.307.379
Otro inmovilizado material	6.718.263	228.901	-	0	6.947.164
Inmovilizado material en curso	77.342	1.677.949	0	(129.370)	1.625.921
Total Coste	**624.060.162**	**17.163.825**	**(2.594.623)**	**0**	**638.629.364**
Amortización acumulada					
Construcciones	(61.652.897)	(7.035.361)	107.538	-	(68.580.520)
Instalaciones técnicas y maquinaria	(3.153.572)	(204.907)	-	-	(3.358.479)
Otras instalaciones, utillaje y mobiliario	(3.828.262)	(141.990)	-	-	(3.970.253)
Equipos para procesos de información	(2.525.155)	(259.826)	1.994	-	(2.782.987)
Otro inmovilizado material	(3.404.100)	(734.590)	-	-	(4.138.690)
Total Amortización acumulada	**(74.563.787)**	**(8.376.674)**	**109.532**	**-**	**(82.830.929)**
Valor neto contable al 31.12.2021	**549.496.375**	**8.787.151**	**(2.485.091)**	**0**	**555.798.435**

	Euros				
	31.12.19	Altas	Bajas	Traspasos	31.12.20
Coste					
Terrenos	208.304.086		(883.173)		207.420.913
Construcciones	394.355.852	10.276.767	(7.486.752)	191.478	397.337.345
Instalaciones técnicas y maquinaria	4.542.379	602.812	-	74.905	5.220.096
Otras instalaciones, utillaje y mobiliario	3.975.836	141.975	-	0	4.117.812
Equipos para procesos de información	2.584.163	570.494	-	13.734	3.168.391
Otro inmovilizado material	5.212.003	1.506.260	-		6.718.263
Inmovilizado material en curso	329.509	27.950		(280.117)	77.342
Total Coste	**619.303.828**	**13.126.258**	**(8.369.925)**	**(0)**	**624.060.162**
Amortización acumulada					
Construcciones	(54.926.988)	(6.986.946)	261.237	-	(61.652.697)
Instalaciones técnicas y maquinaria	(2.980.892)	(172.680)	-	-	(3.153.572)
Otras instalaciones, utillaje y mobiliario	(3.645.971)	(182.290)	-	-	(3.828.262)
Equipos para procesos de información	(2.281.659)	(243.496)	-	-	(2.525.155)
Otro inmovilizado material	(2.892.943)	(511.157)	-	-	(3.404.100)
Total Amortización acumulada	**(66.728.454)**	**(8.096.569)**	**261.237**	**-**	**(74.563.787)**
Valor neto contable al 31.12.2020	**552.575.374**	**5.029.689**	**(8.108.689)**	**(0)**	**549.496.375**

Con fecha 1 de octubre de 2004, la Sociedad recibió del Ayuntamiento de Madrid donaciones de bienes muebles situados en el Teatro Español y en el Teatro Fernán Gómez. Estos bienes se registraron por importe de 3.141.178 euros, correspondiente al valor neto contable que presentaban en los registros del Ayuntamiento de Madrid. Los bienes muebles situados en el Teatro Español y en el Teatro Fernán Gómez fueron donados a la Sociedad para que ésta pudiera realizar sus actividades sociales.

En el Pleno del Ayuntamiento de Madrid de 25 de febrero de 2011 se decidió ceder a la Sociedad de manera gratuita e indefinida la gestión del Centro Cultural "Centro Centro" ubicado en el Palacio de Cibeles. Como consecuencia de esta cesión, la Sociedad dio de alta terrenos por importe de 73.650.822 euros y construcciones por importe de 80.254.382 euros, importes correspondientes al valor razonable obtenido por una tasación de dichos bienes. En la cesión de "Centro Centro" se incluye los metros cuadrados del edificio donde se ubican las antiguas oficinas de la Sociedad y el espacio ocupado por la Galería de Cristal.

En el Pleno del Ayuntamiento de Madrid de 30 de mayo de 2012 se decidió ceder a la Sociedad de manera gratuita e indefinida la gestión directa de los Centros Culturales "Medialab Prado" y "Matadero de Madrid". Como consecuencia de esta cesión, la Sociedad dio de alta terrenos por importe de 31.653.604 euros y construcciones por importe de 12.301.793 euros.
En 2021, el servicio Medialab ha pasado a ubicarse en el ecosistema del Centro Cultural Matadero Madrid, por ello, el Ayuntamiento de Madrid, a través del Área de Gobierno de Cultura, Turismo y

Deporte, ha configurado, con la denominación de "Espacio Cultural Serrería Belga" un nuevo servicio cultural en el inmueble de la antigua serrería.
Con fecha 1 de enero de 2013, y debido a la fusión con Madrid Visitors & Convention Bureau, S.A., se produjeron altas por importe de 12.355.255 euros correspondientes a los inmuebles de la Casa de la Panadería, el pasadizo de Colón y el edificio de Sres. de Luzón nº 10.

En el ejercicio 2014 la Sociedad corrigió el importe por el que contabilizó el inmueble de la Casa de la Panadería por ajustarlo a su valor razonable, conforme a lo que se indica en la nota 4.2.

Con fecha 1 de enero de 2014 y debido al acuerdo Plenario de 30 de julio de 2013 por el cual se establece que la gestión del servicio prestado por Madrid Espacios y Congresos, S.A.U. se realice a través de Madrid Destino, la Sociedad incorporó a su inmovilizado el derecho de uso de los bienes inmuebles y muebles propiedad del Ayuntamiento de Madrid procedentes de la extinta Madridec (véase nota 1). Los principales activos incorporados por la Sociedad como consecuencia de esta operación fueron los siguientes:

	2014			
		Valor razonable		
	Vida útil (años)	Terreno	Construcción	Total
Caja Mágica	79	35.422.414	179.285.272	214.707.686
Madrid-Arena	32	15.491.567	18.141.682	33.633.249
Palacio Municipal	53	17.432.929	37.695.368	55.128.297
Pab. Cristal	37	6.395.917	8.058.378	14.454.295
Campo de Golf	-	9.193.419	-	9.193.419
Parcela Hipercor	-	3.033.258	-	3.033.258
Pabellones Recinto Ferial Casa Campo	37	18.330.623	14.139.618	32.470.241
	-	**105.300.127**	**257.320.318**	**362.620.445**

Dentro del Plan de reestructuración del Sector Público del Ayuntamiento de Madrid, la Junta de Gobierno de la Ciudad de Madrid, en su sesión de 12 de febrero de 2015, decidió mantener la actividad del extinto consorcio "Escuela de Tauromaquia de Madrid" bajo la dirección y gestión de Madrid Destino. Se cedieron a la Sociedad terrenos por importe de 779.041 euros y construcciones por importe de 420.544 euros (véase nota 1).

Durante el ejercicio 2015 el Pleno del Ayuntamiento de Madrid asignó a la Sociedad la gestión directa del "Faro de Moncloa" y del Centro Cultural "Daoiz y Velarde". Como consecuencia se dieron de alta terrenos por importe de 6.807.212 euros y construcciones por importe de 19.085.738 euros.

Durante 2018 se registraron altas en construcciones por importe de 2.242.232 euros que corresponden principalmente a obras de adecuación y climatización de los centros Teatro Español, Teatro Fernán Gómez, Centro Conde Duque y Matadero.

Con fecha 17 de enero de 2018, mediante Decreto de la Alcaldesa, el pabellón IX Bancadas, adscrito hasta la fecha a Madrid Destino, pasa a ser titularidad del Exmo. Ayuntamiento de Madrid y se adscribe al Área de Cultura y Deportes.
Con fecha 8 de junio de 2018, mediante decreto de la Alcaldesa, el pabellón de Cruz Roja I adscrito hasta la fecha a Madrid Destino, pasa a ser titularidad del Exmo. Ayuntamiento de Madrid y se adscribe al Área de Gobierno de Medio Ambiente y Movilidad.

En el ejercicio 2018 se procedió a dar de baja el vuelo del pabellón Guipúzcoa situado en el Recinto Ferial Casa de Campo por valor de 255.251 euros debido a que ha sido demolido por resolución de ruina inminente con desalojo emitido por la Dirección General de la Edificación

Con fecha 21 de diciembre de 2017 la Sociedad recibió notificación del Delegado del Área de Gobierno de Economía y Hacienda por el que se notificaba a la Sociedad la recuperación por parte del Ayuntamiento de Madrid del Palacio Municipal de Congresos y su posterior adscripción al Área de Gobierno Cultura y Deportes. A fecha 31 de diciembre de 2018 este bien seguía en el balance de la Sociedad, puesto que el Decreto de fecha 15 de diciembre de 2018 firmado por la Alcaldesa del Ayuntamiento de Madrid surte efectos a 1 de enero de 2019, momento en el cual pasa a formar parte de la Institución Ferial de Madrid (ver nota 1). En esta operación, la sociedad contabilizó una perdida por importe de 908 euros, reconocido en el epígrafe Resultado por bajas y enajenaciones de inmovilizado material.

Con fecha 20 de diciembre de 2019, la Sociedad recibió Decreto de la Delegación del área de Gobierno de Hacienda y Personal por el que se notifica a la Sociedad la desadscripción del inmueble denominado Pasadizo de Colón y su posterior adscripción al Distrito de Salamanca.

Adicionalmente, en 2019 se produjo la adscripción de Plataforma Puerta del Angel por valor de 373.932 euros.

Durante el ejercicio 2019 se procedió a reclasificar como inmovilizado material aquellos elementos cuyo plazo de cesión se extiende a la práctica totalidad de la vida económica del derecho cedido.

En virtud del Acuerdo plenario de 30 de julio de 2013, y al haberse cumplido el requisito de la recepción de las obras respectivas en el ejercicio 2020 y, de conformidad con el Decreto de la Alcaldesa de 13 de mayo de 2019, quedaron desafectos algunos de los Pabellones gestionados por Madrid Destino en el Recinto Ferial de la Casa de Campo: Icona I, Icona II, Valencia y Pabellón del Ministerio de la vivienda de Exposiciones, que conformarán el denominado "campus de la moda".

Con fecha 26 de enero de 2021 en el Pleno del Ayuntamiento de Madrid mediante sesión ordinaria (1/2021) se acuerda la desafectación de la Escuela de Tauromaquia a Madrid Destino. (Ver nota 1).

El día 23 de junio de 2021 se firma Decreto de la Delegada del Área de Gobierno de Cultura, Turismo y Deporte en el que se concede autorización especial de uso de la caseta número 1 de la Cuesta del Moyano a favor de Madrid Destino, el valor de la cesión es de 33.132 euros.
Con fecha 21 de octubre de 2021 se firma Decreto de la Delegada del Área de Gobierno de Cultura, Turismo y Deporte, en el que se deja sin efecto el Decreto de la Alcaldesa de 17 de enero de 2018

por el que se traspasa el Pabellón IX Bancadas desde la Sociedad Mercantil Municipal Madrid Destino Cultura Turismo y Negocio, S.A al Ayuntamiento de Madrid y se adscribe al Área de Gobierno de Cultura y Deportes, por tanto, vuelve a formar parte del activo de la sociedad por un importe de 8.756.035 €.

Con fecha 17 de noviembre de 2021 se firma Decreto de la Delegada del Área de Gobierno de Cultura, Turismo y Deporte en el que se indica el traspaso al Ayuntamiento de Madrid el pabellón Cruz Roja II desde la Sociedad Madrid Destino al Área de Gobierno de Medio Ambiente y Movilidad.

Asimismo, con fecha 24 de noviembre de 2021 mediante Decreto de la Delegada del Área de Gobierno de Cultura Turismo y Deporte se afectan por un importe de 97.448 euros los dos aparcamientos que dan servicio al pabellón de Convenciones al servicio público prestado por la sociedad mercantil municipal Madrid Destino.

Por último, con fecha 2 de diciembre de 2021 por Decreto de la Delegada del Área de Gobierno de Cultura, Turismo y Deporte se afectan determinados espacios situados en la Plaza de Daoiz y Velarde número 3 al servicio público prestado por la sociedad mercantil municipal Madrid Destino, ascendiendo el importe de la adscripción a 2.818.963 euros.

Durante 2021 y 2020 las altas en construcciones corresponden principalmente a obras entre otras a las de adecuación y conservación de fachadas del Teatro Circo Price y Casa de la Panadería, obras realizadas en el pabellón denominado de Hexágonos, climatización de los centros Teatro Español, Teatro Fernán Gómez y Matadero, obras en relación a la cubierta de la pista central en la Caja Mágica, mejoras y adecuación de espacios en el centro Daoiz y Velarde, Rehabilitación integral del Pabellón de Convenciones y la adecuación del patio de operaciones de Cibeles.

En el ejercicio 2020, se recibieron subvenciones de capital para financiar activos correspondientes a inversiones financieras sostenibles por valor de 5.554.637 €, en el ejercicio 2021 no se ha recibido ningún importe por este concepto, por otra parte, se ha asiginado un importe de 10.161.000 euros en el ejercicio 2021, (1.117.800 euros en 2020) para financiar obras y otros activos procedentes del Ayuntamiento de Madrid

Debido a la finalidad distinta a la de generar un rendimiento comercial, como pueden ser los flujos económicos sociales y que benefician a la colectividad, esto es, su beneficio social o potencial de servicio de los activos recogidos bajo el epígrafe de inmovilizado material, la Sociedad ha considerado la clasificación de los mismos como activos no generadores de flujos de efectivo.

De acuerdo a lo mencionado en la nota 4.2, la Sociedad ha evaluado si existen indicios de deterioro a 31 de diciembre de 2021 y 2020, concluyendo que no se han puesto de manifiesto eventos o circunstancias relevantes que pueden indicar la existencia de deterioro de valor en los activos recogidos bajo este epígrafe.

El detalle de los elementos totalmente amortizados al 31 de diciembre de 2021 y 2020 es el siguiente:

	Euros	
	2021	2020
Construcciones	6.098.482	6.035.203
Instalaciones técnicas y maquinaria	2.646.677	2.248.117
Otras instalaciones, utillaje y mobiliario	3.534.466	2.797.832
Equipos para procesos de información	2.271.251	2.052.519
Otro inmovilizado material	2.543.676	2.369.652
	17.094.552	**15.503.323**

Los activos mencionados se hayan adecuadamente cubiertos mediante las correspondientes pólizas de seguro, cuya titularidad es del Ayuntamiento de Madrid.

NOTA 7 – ARRENDAMIENTOS Y OTRAS OPERACIONES DE NATURALEZA SIMILAR

Arrendamientos financieros

Durante 2021 y 2020 no se han formalizado contratos de arrendamiento financiero.

Arrendamientos operativos – Arrendatario

El importe de las cuotas de arrendamientos operativos reconocidas como gasto (véase nota 12.e) en los ejercicios 2021 y 2020 es como sigue:

	2021	2020
Por equipamiento de oficinas	55.361	21.961
Por arrendamiento de almacén	51.764	35.291
Por otros arrendamientos	141.061	15.960
	248.186	**73.212**

Los pagos mínimos futuros por arrendamiento operativo no cancelables son los siguientes:

	2021	2020
Hasta 1 año	268.623	340.047
Entre 1 y 5 años	555.255	765.644
	823.878	**1.105.691**

Arrendamientos operativos – Arrendador

Una descripción de los contratos de arrendamiento más relevantes el 31 de diciembre de 2021 y 2020 es como sigue:

		2021	
Arrendatario	Activo	Vencimiento	Renta anual
Hipercor S.A. / El Corte Inglés	Parcela F-12	31/07/2053	643.721
Cons. Educación,Juventud y Deporte	Pabellones Recinto Casa de Campo	31/05/2023	436.317
Desprosa, S.A.	Parcela 21, 408	15/03/2034	283.617
Desarrollo de Eventos, S.L.	Pabellón La Masia	31/03/2032	101.544
Vera Galdeano SL	Pabellón de Burgos	15/01/2025	55.845
Leman SL y Top Eventos & Producciones, SL	Cafetería Restaurante Palacio de Cibeles	11/05/2022	258.363
C. Deportivos Concesionales Forus SL	Club Deportivo Caja Mágica	25/06/2024	129.971
Restaurante Los Arroces	Pabellón de Toledo	03/04/2025	76.708
			1.986.086

		2020	
Arrendatario	Activo	Vencimiento	Renta anual
Hipercor S.A. / El Corte Inglés	Parcela F-12	31/07/2053	646.956
Cons. Educación, Juventud y Deporte	Pabellones Recinto Casa de Campo	31/05/2020	182.712
Desprosa, S.A.	Parcela 21, 408	15/03/2034	285.042
Desarrollo de Eventos, S.L.	Pabellón La Masía	31/03/2032	147.197
Vera Galdeano SL	Pabellón de Burgos	15/01/2025	82.135
Restaurante Los Arroces	Pabellón de Toledo	03/04/2025	75.724
			1.419.766

Los cobros futuros mínimos por arrendamientos operativos no cancelables son los siguientes:

	2021	2020
Hasta 1 año	2.167.326	1.419.767
Entre 1 año y 5 años	5.437.506	4.586.608
Más de 5 años	19.703.492	21.118.917
	27.308.324	27.125.292

Política y Gestión de Riesgos

La Sociedad tiene políticas para asegurar que presta servicios a clientes con un historial de crédito adecuado. La Sociedad dispone de políticas para limitar el importe del riesgo con cualquier institución financiera.
La corrección valorativa por insolvencias de clientes implica un elevado juicio por la Dirección y la revisión de saldos individuales en base a la calidad crediticia de los clientes, tendencias actuales del mercado y análisis histórico de las insolvencias a nivel agregado. En relación a la corrección valorativa derivada del análisis agregado de la experiencia histórica de impagados, una reducción en el volumen de saldos implica una reducción de las correcciones valorativas y viceversa.

La Sociedad lleva a cabo una gestión prudente del riesgo de liquidez y dispone de políticas para limitar el importe de riesgo con cualquier institución financiera.

Dada la actividad que desarrolla, su estructura financiera actual y la moneda en la que efectúa mayoritariamente sus operaciones (en euros), la Sociedad no se encuentra expuesta al riesgo de tipo de interés, al riesgo de tipo de cambio, ni a otros riesgos de precio.

NOTA 8 – INSTRUMENTOS FINANCIEROS

8.1. ACTIVOS FINANCIEROS

8.1.1 Activos financieros salvo inversiones en patrimonio de empresas del grupo, multigrupo y asociadas

El detalle de los activos financieros del balance de situación, distintos a las inversiones en empresas del grupo, multigrupo y asociadas, desglosados por clases y categorías es el siguiente:

A largo plazo:

		CLASES							
		Instrumentos de patrimonio		Valores representativos de deuda		Créditos derivados y otros		Total	
		2021	2020	2021	2020	2021	2020	2021	2020
CATEGORÍAS	Activos a valor razonable con cambios en pérdidas y ganancias, del cual: - Cartera de negociación - Mantenidos para negociar - Otros								
	Activos financieros a coste amortizado					39.129	36.866	39.129	36.866
	Activos financieros a coste								
	Activos a valor razonable con cambios en el patrimonio neto neto								
	Derivados de cobertura								
	TOTAL					39.129	36.866	39.129	36.866

A corto plazo:

		CLASES							
		Instrumentos de patrimonio		Valores representativos de deuda		Créditos derivados y otros		Total	
		2021	2020	2021	2020	2021	2020	2021	2020
CATEGORÍAS	Activos a valor razonable con cambios en pérdidas y ganancias, del cual: - Cartera de negociación - Mantenidos para negociar - Otros								
	Activos financieros a coste amortizado					54.952.442	44.023.453	54.952.442	44.023.453
	Activos financieros a coste								
	Activos a valor razonable con cambios en el patrimonio neto neto								
	Derivados de cobertura								
	TOTAL					54.952.442	44.023.453	54.952.442	44.023.453

El valor razonable de los activos no difiere de su valor contable.

La clasificación por vencimiento a 31 de diciembre de 2021 y 2020 de los activos financieros es como sigue:

	Saldo al 31/12/2021	Saldo al 31/12/2020
Hasta 1 año	54.952.442	44.023.453
Entre 1 y 5 años	39.129	36.866
Más de 5 años	-	-
	54.991.571	**44.060.319**

El detalle de los deudores comerciales y otras cuentas a cobrar a largo plazo al 31 de diciembre de 2021 y 2020 es como sigue:

	Saldo al 31/12/2021	Saldo al 31/12/2020
Clientes por ventas y prestación de servicios	-	-
Créditos a largo plazo al personal	-	-
Depósitos y fianzas	39.129	36.866
	39.129	**36.866**

El detalle de los deudores comerciales y otras cuentas a cobrar a corto plazo a 31 de diciembre de 2021 y 2020 es como sigue:

	Saldo al 31/12/2021	Saldo al 31/12/2020
Clientes por ventas y prestación de servicios	856.275	889.156
Clientes Empresas del grupo (nota 16)	52.728.660	41.797.350
Deudores varios	1.146.980	1.122.386
Personal	68.911	74.553
Depósitos y fianzas	151.616	140.008
	54.952.442	**44.023.453**

Clientes por ventas y prestación de servicios recoge principalmente saldos pendientes de cobro por servicios relacionados con las actividades de la Sociedad.

En el epígrafe Clientes Empresas del grupo, se registran principalmente las subvenciones pendientes de cobro comprometidas por el Ayuntamiento de Madrid (véase nota 15).

El saldo de Deudores varios a corto plazo corresponde principalmente a subvenciones del Programa Operativo FEDER de Madrid del periodo 2007-2013, que se prevé cobrar durante el ejercicio 2022. El coste generado asociado a estos fondos estaba subvencionado al 50%, a través de este Programa, destinado a la mejora de los servicios turísticos, para el que se realizaron un conjunto de actuaciones que tenían por finalidad mejorar la calidad y competitividad del sector turístico de la ciudad de Madrid, tanto en el ámbito nacional como internacional, así como mejorar la atención en destino dentro del complejo contexto del turismo internacional.

El movimiento de la provisión de pérdidas por deterioro de valor de las cuentas a cobrar es el siguiente:

	2021	2020
Saldo inicial	**(5.835.058)**	**(5.830.404)**
Dotaciones	(401.461)	(1.202.007)
Reversiones	2.297.994	50.750
Aplicaciones	314.222	1.146.603
Saldo final	**(3.624.303)**	**(5.835.058)**

Efectivo y Otros Activos Líquidos Equivalentes

Recoge el importe correspondiente a las cuentas de tesorería de la Sociedad. El total de efectivo y otros activos líquidos equivalentes se incluye en el estado de flujos de efectivo.

	Saldo al 31/12/2021	Saldo al 31/12/2020
Tesorería	16.578.956	15.509.383

La totalidad del saldo de efectivo y otros activos líquidos equivalentes están disponibles para ser utilizados.

8.2. PASIVOS FINANCIEROS

El detalle de los pasivos financieros del balance de situación, desglosados por clases y categorías a largo plazo es el siguiente:

A largo plazo:

		CLASES							
		Deudas con entidades de crédito		Obligaciones y otros valores negociables		Derivados y otros		Total	
		2021	2020	2021	2020	2021	2020	2021	2020
CATEGORÍAS	Pasivos financieros a coste amortizado o costo					190.115	190.115	190.115	190.115
	Pasivos a valor razonable con cambios en pérdidas y ganancias: - Cartera de negociación - Designados - Otros								
	Derivados de cobertura								
	TOTAL					190.115	190.115	190.115	190.115

A corto plazo:

		CLASES							
		Deudas con entidades de crédito		Obligaciones y otros valores negociables		Derivados y otros		Total	
		2021	2020	2021	2020	2021	2020	2021	2020
CATEGORÍAS	Pasivos financieros a costo amortizado o coste					32.687.486	25.874.831	32.687.486	25.874.831
	Pasivos a valor razonable con cambios en pérdidas y ganancias: - Cartera de negociación - Designados - Otros								
	Derivados de cobertura								
	TOTAL					32.687.486	25.874.831	32.687.486	25.874.831

Débitos y partidas a pagar a largo plazo recoge principalmente depósitos y fianzas recibidas relacionados con la actividad de la Sociedad. El vencimiento de los importes contabilizados en el largo plazo está ligado al vencimiento de los contratos de arrendamiento para los que se ha recibido la fianza.

El detalle de las Deudas corto plazo a 31 de diciembre de 2021 y 2020, es como sigue:

	Saldo al 31/12/2021	Saldo al 31/12/2020
Proveedores a corto plazo	21.392.071	15.068.480
Ayuntamiento OOAA Y Emp. Municipales proveedores	2.548	2.548
Acreedores varios	7.365.682	6.713.530
Personal	9.857	34.753
Anticipos de clientes	-	-
Proveedores de inmovilizado y otros pasivos financieros	-	407.944
Depósitos y fianzas	3.917.328	3.647.576
	32.687.486	**25.874.831**

Información sobre naturaleza y nivel de riesgo de los instrumentos financieros.

Los principales riesgos e incertidumbres a los que se enfrenta la Sociedad vienen dados por los riesgos normales en el curso habitual de los negocios y por los riesgos de mercado.

- Riesgo de crédito:

  Los activos financieros de la Sociedad están compuestos principalmente de deuda comercial y crediticia con empresas del grupo.

  La Sociedad estima que no tiene un riesgo de crédito significativo sobre sus activos financieros.

- Riesgo de liquidez:

  La Sociedad lleva a cabo una gestión prudente del riesgo de liquidez, fundada en el mantenimiento de suficiente efectivo y la disponibilidad de financiación mediante un importe suficiente de facilidades de crédito comprometidas y capacidad suficiente para liquidar posiciones de mercado.

NOTA 9 – FONDOS PROPIOS

La composición y el movimiento del patrimonio neto se presentan en el estado de cambios en el patrimonio neto correspondiente a los ejercicios anuales terminados el 31 de diciembre de 2021 y 2020.

Capital social

Al 31 de diciembre de 2021 y 2020, el capital social de la Sociedad está representado por 1.000 acciones nominativas, de 1.000 euros de valor nominal cada una, íntegramente suscritas y desembolsadas.

La totalidad de las acciones de la Sociedad pertenecen al Ayuntamiento de Madrid. Para la transmisión de las acciones será requisito necesario el acuerdo formal del Pleno del Ayuntamiento de Madrid si esa transmisión conlleva una modificación de la forma de gestión del servicio público.

Reservas

La composición y el movimiento habido en las cuentas incluidas en el epígrafe de Reservas se muestran en el estado de cambios en el patrimonio neto.

Reserva legal

La reserva legal ha sido dotada de conformidad con el artículo 274 del Texto Refundido de la Ley de Sociedades de Capital, que establece que, en todo caso, una cifra igual al 10 por 100 del beneficio del ejercicio se destinará a ésta hasta que alcance, al menos, el 20 por 100 del capital social.

No puede ser distribuida y si es usada para compensar pérdidas, en el caso de que no existan otras reservas disponibles suficientes para tal fin, debe ser repuesta con beneficios futuros.

Al 31 de diciembre de 2021 y 2020, la Sociedad tiene dotada esta reserva con el límite mínimo que establece el Texto Refundido de la Ley de Sociedades de Capital.

Reservas voluntarias y otras

Las reservas voluntarias son de libre disposición, hasta aquel importe que como consecuencia de su distribución deje el patrimonio neto por debajo del capital social.

NOTA 10 – EXISTENCIAS

El detalle de las existencias al 31 de diciembre de 2021 y 2020 es el siguiente:

	2021	2020
Existencias	160.620	58.163
Anticipos a proveedores	-	-
	160.620	**58.163**

NOTA 11- SITUACIÓN FISCAL

El detalle de los saldos con Administraciones Públicas a 31 de diciembre de 2021 y 2020 es como sigue:

	Euros	
	2021	2020
Activos no corrientes		
Activo por impuesto diferido	0	0
Activos corrientes		
Impuesto sobre el valor añadido y otros	10.880.477	7.638.849
Activos por impuesto corriente	56.827	1.028.961
Total	10.937.304	8.667.810
Pasivos no corrientes		
Pasivo por impuesto diferido	53.420.551	53.639.440
Pasivos corrientes		
Seguridad Social	777.644	810.100
Hacienda Pública acreedora por retenciones/IVA	748.554	753.829
Total	54.946.749	55.203.369

A partir del 1 de enero de 2015 la Sociedad se ha visto afectada por la entrada en vigor de las modificaciones en los artículos 7.8 y 93.5 de la Ley del IVA. Por tanto, desde dicha fecha los servicios prestados en virtud de encomienda de gestión, así como otros servicios prestados al Ayuntamiento de Madrid, pasan a considerarse como actividad no sujeta al impuesto. Por otro lado, el artículo 93.5 de la Ley del IVA recoge que los sujetos pasivos que realicen conjuntamente operaciones sujetas al impuesto y operaciones no sujetas por aplicación de lo establecido en el artículo 7.8. de esta Ley podrán deducir las cuotas soportadas en base a un criterio razonable y homogéneo.

Pasivos no corrientes por impuesto diferido recoge el efecto fiscal acumulado de las subvenciones, donaciones y legados recibidos del Ayuntamiento de Madrid (véase nota 15), calculado al tipo efectivo al que tributa la Sociedad.

La Sociedad tiene pendientes de inspección por las autoridades fiscales los siguientes ejercicios para los principales impuestos que le son aplicables:

Impuesto	Ejercicios Abiertos
Impuesto sobre Sociedades	2017 – 2020
Impuesto sobre el Valor Añadido	2018 - 2021
Impuesto sobre la Renta de las Personas Físicas	2018 – 2021
Rendimientos sobre el Capital Mobiliario	2018 – 2021
Impuesto de Actividades Económicas	2018 – 2021
Seguridad Social	2018 – 2021
No Residentes	2018 – 2021

En septiembre de 2013, la Agencia Tributaria inició actuaciones inspectoras de comprobación e investigación sobre las liquidaciones del Impuesto sobre Valor Añadido de Madrid Visitors &

Convention Bureau S.A.U del periodo de 9 meses comprendido entre enero y septiembre de 2013. Dichas comprobaciones tuvieron carácter general de acuerdo con lo dispuesto en el artículo 148 de la Ley General Tributaria. Con fecha de 22 de mayo de 2015, la Sociedad recibió Acta de Liquidación que firmó en disconformidad.

Con fecha 1 de septiembre de 2015 se alcanzó acuerdo de liquidación por el cual se obligaba a la Sociedad a regularizar el importe de 1.130.501 euros más los correspondientes intereses de demora, que ascendían a 100.584 euros, al cierre del ejercicio 2020 se regularizó el importe provisionado, por lo expuesto en los siguientes párrafos. (véase nota 13 ©).

Con fecha 6 de octubre de 2015 la Sociedad presentó reclamación económico-administrativa ante el Tribunal Económico-Administrativo Central (TEAC), este mismo Tribunal elevó consulta a la cuestión prejudicial al Tribunal de Justicia de la unión Europea, por lo que con fecha 09 de marzo de 2020, evacuó informe conforme a la resolución realizada por el Tribunal de Justicia de la Unión Europea en la que estima en parte la reclamación interpuesta por Madrid Destino.

Como consecuencia de lo anterior, la Agencia Tributaria procede a regularizar la situación confome a la resolución del TEAC dejando sin efecto el acuerdo de 2015 y practica nueva liquidación.

Por otra parte, con fecha 18 de junio de 2020 Madrid Destino interpuso recurso contencioso-administrativo ante la Audiencia Nacional contra la resolución del TEAC en la que se estiman parcialmente sus alegaciones en relación con el IVA correspondiente a los ejercicios 2013 y 2014. En el marco de dicho procedimiento la compañía ha presentado con fecha 29 de junio de 2021 escrito de demanda, encontrándose el procedimiento actualmente pendiente del trámite de conclusiones antes de ser resuelto.

Asimismo, la Sociedad ha tenido actuaciones inspectoras de comprobación e inspección sobre liquidación del Impuesto sobre el Valor Añadido de Madrid Destino, de los ejercicios 2015, 2016 y 2017, encontrándose estas inspecciones a fecha de formulación de estas cuentas totalmente concluidas.

Durante el ejercicio 2019 por acuerdo con la inspección se procedió a la regularización de las cuotas correspondientes al ejercicio 2018 mediante presentación de una declaración complementaria, utilizando los mismos criterios marcados en la inspección del ejercicio 2017, resultando un importe a ingresar de 63.222 euros más por intereses de demora 7.112 euros.

Por último, con fecha 25 de junio de 2020 se recibió comunicado de inicio de actuaciones de comprobación e investigación de los ejercicios 2018 y 2019, y con fecha 9 de abril de 2021 se recibe nueva notificación indicando que las actuaciones inspectoras se extienden al ejercicio 2020. A fecha de esta formulación de cuentas permanecen abiertas dichas actuaciones.

La Sociedad presenta la declaración correspondiente a efectos del Impuesto sobre Sociedades. Los beneficios, determinados conforme a la legislación fiscal, están sujetos a un gravamen del 25% sobre la base imponible, con una bonificación del 99% del mismo para las actividades culturales y de turismo (véase nota 4.11)

La conciliación entre el importe neto de los ingresos y gastos de los ejercicios 2021 y 2020 y la base imponible es como sigue:

	2021		
	Cuenta de pérdidas y ganancias	Ingresos y gastos imputados al patrimonio neto	Total
Resultado del ejercicio	3.645.881		3.645.881
Impuesto sobre Sociedades	77.872		77.872
Resultado antes de impuestos	3.723.753		3.723.753
Diferencias permanentes	48.254		48.254
Diferencias temporarias	1.230.050		1.230.050
Compensación bases imponibles negativas ejercicios anteriores	817.775		817.775
Base imponible	4.184.282		4.184.282

	2020		
	Cuenta de pérdidas y ganancias	Ingresos y gastos imputados al patrimonio neto	Total
Resultado del ejercicio	4.965.790		4.965.790
Impuesto sobre Sociedades	300.079		300.079
Resultado antes de impuestos	**5.265.869**		**5.265.869**
Diferencias permanentes	85.317		85.317
Diferencias temporarias	394.433		394.433
Compensación bases imponibles negativas ejercicios anteriores	4.021.934		4.021.934
Base imponible	1.723.686		1.723.686

Las diferencias temporarias de los ejercicios 2021 y 2020 corresponden principalmente a la dotación y reversión por las provisiones para operaciones comerciales y de personal, (por no ser deducible este gasto durante el ejercicio), a las dotaciones y reversiones por las provisiones registradas y a la reversión de los ajustes practicados en ejercicios anteriores debido a la limitación a la deducibilidad de la amortización en función de la Ley 16/2012 que afecta a los periodos impositivos iniciados en los ejercicios 2014 y 2013.

La relación existente entre el gasto por impuesto sobre beneficios y el beneficio del ejercicio es como sigue:

	2021	2020
Saldo de ingresos y gastos antes de impuestos	3.723.753	5.265.869
Impuesto al 25% / 25% (o bonificado)	930.938	1.316.467
Diferencias permanentes (al 25%)	12.063	21.329
Diferencias temporarias (al 25%)	307.512	98.608
Créditos fiscales del ejercicio corriente no reconocidos	431.409	2.585.530
Gasto / (Ingreso) por impuesto sobre beneficios	77.372	300.079

El movimiento por pasivos por impuesto diferido es el siguiente:

	31.12.20	Altas	Traspasos a la cuenta de PyG	Baja	31.12.21
Pasivos por impuesto diferido	53.639.440	1.035.197	(1.194.470)	(59.616)	53.420.551

	31.12.19	Altas	Traspasos a la cuenta de PyG	Baja	31.12.20
Pasivos por impuesto diferido	54.959.667	2.241.128	(1.120.470)	(2.440.885)	53.639.440

El detalle de las bases imponibles pendientes de compensar a 31 de diciembre de 2021 y 2020 es el siguiente:

2015	257.939	372.888
2017	77.622	77.622
2018	482.214	482.213
2020		3.906.985
2021		
	817.775	**4.839.708**

La Sociedad no ha reconocido como activos por impuestos diferidos, ni el efecto fiscal de las bases imponibles negativas pendientes de compensar de los ejercicios indicados anteriormente, ni las diferencias temporarias positivas pendientes de compensar en ejercicios siguientes.

Para los periodos impositivos que se iniciaron a partir de 1 de enero de 2016, el Real Decreto-Ley 3/2016 introdujo modificaciones en relación a la compensación de bases imponibles negativas generadas en ejercicios anteriores, siendo las principales características las siguientes:

- Entidades cuya cifra de negocios durante el periodo de 12 meses anteriores al inicio del ejercicio haya sido inferior a 20 millones de euros solamente podrán aplicar bases imponibles negativas que tengan pendientes de compensación procedentes de ejercicios anteriores hasta el 70 por ciento de la base imponible previa a dicha compensación.

- Entidades cuya cifra de negocios durante el periodo de 12 meses anteriores al inicio del ejercicio haya sido de, al menos, 20 millones de euros e inferior a 60 millones de euros: solamente podrán aplicar bases imponibles negativas que tengan pendientes de compensación procedentes de ejercicios anteriores hasta el 50 por ciento de la base imponible previa a dicha compensación.

- Entidades cuya cifra de negocios durante el periodo de 12 meses anteriores al inicio del ejercicio haya sido de, al menos, 60 millones de euros: solamente podrán aplicar bases imponibles negativas que tengan pendientes de compensación hasta el 25 por ciento de la base imponible previa a dicha compensación.

En todo caso, se podrán compensar en el período impositivo bases imponibles negativas hasta el importe de 1 millón de euros.

NOTA 12 – INGRESOS Y GASTOS

a) Importe neto de la cifra de negocios

La distribución del importe neto de la cifra de negocios por categoría de actividades y mercados geográficos correspondiente a la actividad ordinaria de la Sociedad en los ejercicios anuales finalizados el 31 de diciembre de 2021 y 2020 es como sigue

	2021	2020
Ingresos por venta de entradas:		
Teatro Español	1.203.199	656.482
Centro Centro	30.558	7.030
Cineteca	99.056	72.170
Naves del Español	737.900	329.310
Conde Duque	180.949	101.314
Teatro Fernán Gómez	872.459	501.614
Teatro Circo Price	807.749	1.023.268
Quinta de los Molinos	13.639	8.564
Otras campañas	278.186	98.043
Ingresos por encargos medio propio con el Ayto de Madrid	0	11.123
Ingresos por coproducciones	134.896	96.885
Otros ingresos de cultura	803.491	474.363
Ingresos por patrocinios	778.955	526.963
Ingresos por arrendamiento	2.505.675	2.923.199

Eventos y cesiones	4.530.044	1.147.347
Ingresos por promoción turística de Madrid	637.996	325.549
Otros	55.873	94.591
	13.670.625	**8.397.815**

El importe neto de la cifra de negocios de los ejercicios 2021 y 2020 recoge principalmente:

* Ingresos por ventas de entradas, principalmente en los teatros que la Sociedad gestiona, como consecuencia de la celebración en dichas ubicaciones de obras de teatro, exposiciones y otros eventos.

* Ingresos por encargos de medio propio con el Ayuntamiento de Madrid, por las cuales la Sociedad se encarga de organizar los proyectos culturales y turísticos previamente formalizados con el Ayuntamiento de Madrid.

* Ingresos por coproducciones de espectáculos.

* Ingresos por arrendamientos, por los alquileres recurrentes y la repercusión de suministros y servicios incurridos.

* Ingresos por patrocinios y otros, corresponden a los obtenidos de empresas patrocinadoras que han participado en eventos realizados durante el ejercicio.

* Ingresos por actividades turísticas tales como visitas al Faro de la Moncloa, bus turístico, etc.

* Ingresos por cánones de cafetería, talleres, parking...

Durante los ejercicios 2021 y 2020, la Sociedad ha obtenido la práctica totalidad de sus ingresos en el territorio nacional.

	Euros	
	2021	**2020**
Ventas nacionales	13.634.550	8.382.383
Ventas extranjero	36.075	15.432
	13.670.625	**8.397.815**

Otros ingresos de explotación

Recoge las transferencias corrientes concedidas por el Ayuntamiento de Madrid por importe de 83.252.100 euros (69.110.911 euros en 2020) (Ver nota 15).
Adicionalmente, se recogen 87.900 euros de subvenciones por diversos conceptos de otros organismos (72.971euros en 2020).

b) Imputación de subvenciones de inmovilizado no financiero y otras

Recoge la parte de las subvenciones de capital y de las subvenciones, donaciones y legados correspondientes a los bienes adscritos y donados recibidos del Ayuntamiento de Madrid que se imputan a la cuenta de pérdidas y ganancias de acuerdo a la amortización del ejercicio de los bienes que financian (véase estado de cambios en el patrimonio neto correspondiente a los ejercicios anuales terminados en 31 de diciembre de 2021 y 2020).

c) Aprovisionamientos

El detalle de los consumos de las existencias y trabajos realizados por otras empresas correspondientes a los ejercicios anuales terminados a 31 de diciembre de 2021 y 2020 es como sigue:

	2021	2020
Compras mercaderías	15.883	57.077
Variación de existencias	(16.038)	(866)
	(155)	**56.211**
Trabajos realizados por otras empresas y otros	25.198.190	16.615.012
	25.198.035	**16.671.223**

Trabajos realizados por otras empresas y otros recoge tanto en 2021 como en 2020, los costes incurridos por trabajos y servicios prestados relacionados principalmente con actividades realizadas a las producciones y actividades llevadas a cabo en los diferentes centros gestionados por la Sociedad.

d) Gastos de personal

Su detalle al 31 de diciembre de 2021 y 2020 es el siguiente:

	2021	2020
Sueldos y salarios	23.934.158	23.347.039
Indemnizaciones	122.747	19.104
Seguridad Social a cargo de la empresa	7.996.392	7.668.994
Otros gastos sociales	1.023.793	994.241
Provisiones (véase nota 13)	1.598.946	586.558
	34.676.036	**32.615.936**

e) Otros gastos de explotación

Su detalle al 31 de diciembre de 2021 y 2020 es el siguiente:

	2021	2020
Arrendamientos y cánones (nota 7)	248.186	73.212
Reparaciones y conservación	3.713.245	3.341.326
Servicios profesionales	505.735	151.858
Transportes	124.714	86.702
Primas de seguros	187.730	190.452
Servicios bancarios y similares	19.874	10.042
Publicidad, propaganda y relaciones públicas	14.894.321	6.367.736
Suministros	3.227.722	2.693.884
Otros servicios	10.211.367	9.837.759
Tributos	254.322	221.553
Pérdidas, deterioro y variación de operaciones comerciales	229.114	454.109
Otros Gastos de gestión corriente	1.145	0
	33.617.475	**23.428.633**

Arrendamientos y cánones recoge principalmente el alquiler de equipos de oficina, almacenes, vehículos de la empresa y el canon del Faro de la Moncloa.

Publicidad, propaganda, patrocinios y relaciones públicas, recoge principalmente las inserciones publicitarias en medios nacionales e internacionales, así como otros costes de producciones publicitarias relacionados con la actividad de promoción turística y cultural.

Otros servicios recogen principalmente los costes de limpieza y seguridad de los centros que gestiona la Sociedad.

NOTA 13 – PROVISIONES Y CONTINGENCIAS

El movimiento de las provisiones a corto y largo plazo a 31 de diciembre de 2021 y 2020 es como sigue:

Provisiones a largo plazo

	31.12.20	Dotación	Aplicación	Traspasos	Pagos	31.12.21
Provisiones por retribuciones al personal	2.310.475	834.348		(78.166)		3.066.657
Total	**2.310.475**	**834.348**		**(78.166)**		**3.066.657**

	31.12.19	Dotación	Aplicación	Traspasos	Pagos	31.12.20
Provisiones por retribuciones al personal	2.385.785	26.964		(102.274)		2.310.475
Total	**2.385.785**	**26.964**		**(102.274)**		**2.310.475**

Provisiones a corto plazo

	31.12.20	Dotación	Aplicación	Traspasos	Pagos	Otros	31.12.21
Provisiones por retribuciones al personal	920.988	764.600	(359.234)	78.166	(194.588)		1.209.932
Provisiones otras responsabilidades	403.707	141.874	(185.690)		(3.875)		356.016
Provisiones para impuestos							
Otras provisiones							
Total	**1.324.695**	**906.474**	**(544.924)**	**78.166**	**(198.463)**		**1.565.948**

	31.12.19	Dotación	Aplicación	Traspasos	Pagos	Otros	31.12.20
Provisiones por retribuciones al personal	809.330	559.593	(300.536)	102.274	(249.673)		920.988
Provisiones otras responsabilidades	318.828	398.706	(240.718)		(73.109)		403.707
Provisiones para impuestos	1.264.999		(139.113)			(1.125.886)	
Otras provisiones	49.599		(49.599)				
Total	**2.442.755**	**958.299**	**(729.966)**	**102.274**	**(322.782)**	**(1.125.886)**	**1.324.695**

(a) Provisión por retribuciones al personal

En el ejercicio 2019, con motivo del Acuerdo de 27 de noviembre de 2014 de la Junta de Gobierno de la Ciudad de Madrid por el que se dejó sin efecto el Plan de Ajuste 2012-2022 a partir del 31 de diciembre de 2014 y con la entrada en vigor el día 27 de julio de 2019 del nuevo convenio colectivo se ha considerado ampliar la provisión en concepto de premios de antigüedad, ya que la que estaba dotada de ejercicios anteriores correspondía al colectivo de MACSA, este cálculo se ha realizado en base a lo indicado en el Convenio Colectivo aplicado a toda la plantilla fija de Madrid Destino.

El saldo pendiente por premios de antigüedad a corto plazo a cierre del ejercicio asciende a 69.974 euros a corto plazo y 3.066.657 euros a largo plazo (81.038 euros y 2.310.475 a 31 de diciembre de 2020). La dotación a la provisión en 2021 por este concepto ha sido de 834.348 euros y la sociedad ha pagado en concepto de premios de vinculación la cantidad de 89.229 euros.

Por otro lado, se han provisionado reclamaciones de diferente índole de trabajadores de la Sociedad por importe de 644.408 euros (559.593 euros en el ejercicio 2020), siendo el saldo provisionado a cierre del ejercicio 2021, 1.019.768 euros (839.951 euros a 31 de diciembre de 2020), habiéndose pagado en el ejercicio un de importe de 105.359 euros (147.355 euros en el ejercicio 2019) sin incluir el importe abonado por premios de vinculación ni la parte provisionada por ayuda asistencial.

Asimismo, en este mismo epígrafe la Sociedad ha contabilizado durante el ejercicio 2021 reversiones, debido a la finalización satisfactoria de varios procedimientos, por importe de 359.234 euros (300.536 a 31 de diciembre de 2020).

(b) Provisiones otras responsabilidades

En el ejercicio 2021 la sociedad ha realizado una dotación a la provisión por este concepto por importe de 141.874 euros, derivada principalmente de contingencias legales o recursos judiciales, derivados de la actividad ordinaria de la empresa.

En el ejercicio 2020 se realizó una dotación a la provisión por este concepto por importe de 398.706 euros, derivada principalmente de contingencias legales o recursos judiciales, derivados como en el caso anterior de la actividad ordinaria de la empresa.

(c) Provisiones para impuestos

Este epígrafe recogía principalmente las responsabilidades surgidas como consecuencia de las actuaciones inspectoras por parte de la Agencia Tributaria sobre las liquidaciones del Impuesto sobre el Valor Añadido de la extinta Madrid Visitors & Convention Bureau S.A. del periodo de 9 meses comprendido entre enero y septiembre de 2013 (véase nota 21). Sin embargo, a causa de la resolución del TEAC de 9 de marzo de 2020, la Agencia Tributaria volvió a emitir informe de liquidación, por tanto, la sociedad ha regularizado esta provisión conforme a la propuesta de liquidación de la AEAT, desapareciendo la misma.

Por lo que respecta a las inspecciones abiertas a fecha de la formulación de estas cuentas, la sociedad ha considerado no dotar ninguna provisión, ya que viene aplicando los criterios marcados en las distintas actuaciones inspectoras.

(d) Otras provisiones

Al 31 de diciembre de 2021 esta provisión carece de saldo, en el ejercicio 2020 tampoco tenía saldo asociado.

NOTA 14 – INFORMACIÓN SOBRE MEDIO AMBIENTE

Los Administradores de la Sociedad consideran mínimos, y en todo caso adecuadamente cubiertos, los riesgos medioambientales que se pudieran derivar de su actividad, y estiman que no surgirán pasivos adicionales relacionados con dichos riesgos. La Sociedad no ha incurrido en gastos ni recibido subvenciones relacionadas con dichos riesgos durante los ejercicios 2021 y 2020.

NOTA 15 – SUBVENCIONES, DONACIONES Y LEGADOS

Esta cuenta recoge las subvenciones, donaciones y legados otorgados por el Ayuntamiento de Madrid en relación a activos no corrientes (véanse notas 5 y 6) cedidos. Su detalle y movimiento, teniendo en cuenta el efecto fiscal calculado al tipo efectivo al que tributa la Sociedad, se presentan a continuación:

	31.12.20	Altas (Nota 5 y 6)	Traspasos a la cuenta de pérdidas y ganancias	Bajas (Nota 6)	31.12.21
Subvenciones	486.365.003	20.926.253	(6.638.115)	(3.051.865)	497.601.276
Inv.Financ. Sostenibles	13.585.243		(855.134)	(11.449)	12.718.660
	499.950.246	20.926.253	(7.493.249)	(3.063.314)	510.319.936

	31.12.19	Altas (Nota 5 y 6)	Traspasos a la cuenta de pérdidas y ganancias	Bajas (Nota 6)	31.12.20
Subvenciones	499.418.464	1.250.255	(6.698.098)	(7.605.618)	486.365.003
Inv.Financ.Sostenibles	10.906.847	3.181.054	(502.657)		13.585.243
	510.325.310	4.431.309	(7.200.755)	(7.605.618)	499.950.246

El Ayuntamiento de Madrid ha concedido durante el ejercicio 2021 a la Sociedad subvenciones por importe de 78.862.653 euros (63.722.528 euros durante el ejercicio 2020), destinadas a realizar las actividades propias de la Sociedad (véase nota 12.c). Del importe concedido, no se ha traspasado a resultado del ejercicio la cantidad de 2.357.760 euros, quedando reservada en su caso, para actividades futuras.

Por otro lado, el Ayuntamiento de Madrid ha concedido a la Sociedad durante 2021 subvenciones de explotación por importe 2.942.000 euros de euros (9.178.742 euros durante 2020) para la financiación de operaciones corrientes concretas. Por otra parte, la Sociedad ha traspasado al resultado (aplicado) en el ejercicio 2021 un total de 6.747.207 euros, correspondientes a las cantidades concedidas en el ejercicio 2021 y a remanentes de las concedidas en ejercicios anteriores (5.388.383 euros en el ejercicio 2020).
La Sociedad ha recibido en el ejercicio 2021 otras subvenciones destinadas a proyectos de otros organismos, por diversos conceptos por importe de 87.900 euros (72.971 euros durante el ejercicio 2020).

NOTA 16 – OPERACIONES CON PARTES VINCULADAS

Saldos y Transacciones de la Sociedad con su Accionista Único

A 31 de diciembre de 2021 la Sociedad mantiene saldos pendientes de cobro con el Ayuntamiento de Madrid por subvenciones de capital y de explotación (en este importe se incluyen las prestaciones de servicios), un importe de 6.161.000 euros y 46.567.660 euros respectivamente (398.682 euros y 41.398.668 euros a 31 de diciembre de 2020), asi mismo, mantiene importes pendientes de pago con el Ayuntamiento de Madrid por importes de 2.548 euros en ambos ejercicios. Dentro del importe de subvenciones de 2020 se encuentra un importe de 2.500.000 euros destinado para el Jobo y Bono Sanitario que se encuentra registrado como depósito.

Las transacciones realizadas con partes vinculadas, principalmente con el Ayuntamiento de Madrid, se describen en la nota 15.

NOTA 17 – OTRA INFORMACIÓN

Información relativa a Administradores y personal de Alta Dirección de la Sociedad

Durante los ejercicios 2021 y 2020 los miembros del Consejo de Administración no han percibido remuneraciones ni dietas como administradores de la Sociedad. Durante el ejercicio 2021, los miembros del Consejo de Administración que al mismo tiempo ostentan cargo de alta dirección percibieron retribuciones por sueldos y salarios por importe de 100.044 euros (97.338 euros durante el ejercicio 2020). Por otra parte, el personal de alta dirección que no es administrador de la Sociedad ha percibido retribuciones por sueldos y salarios en 2021 por importe de 583.016 euros (485.077 euros en 2020).

Al 31 de diciembre de 2021 y 2020, los Administradores y el personal de la alta dirección no tienen concedidos créditos y no se han asumido obligaciones por cuenta de ellos a título de garantía.

La Sociedad no tiene contraídas obligaciones en materia de pensiones con respecto a los Administradores de la Sociedad.

La Sociedad cuenta con una póliza de seguro de vida correspondiente al total de los trabajadores de la Sociedad, ya sean administradores o no, cuyo coste anual asciende a 20.685 euros (19.091 euros en 2020).

Los miembros del Consejo de Administración de la Sociedad manifiestan que tanto ellos como las personas vinculadas, en cumplimiento de lo establecido en el artículo 229 del Texto Refundido de la Ley de Sociedades de Capital, no tienen participación alguna en el capital, ni ejercen cargos o funciones, ni realizan por cuenta propia o ajena otras actividades en sociedades cuyo género de actividad sea el mismo, análogo o complementario al de la Sociedad, tanto en 2021 como en 2020.

Honorarios de Auditoría

Durante el ejercicio 2021, los honorarios devengados por Crowe Servicios de Auditoría, S.L.P. por los servicios de auditoría de cuentas ascendieron a 21.210 euros (21.210 euros en 2020). No se han devengado honorarios por otros servicios de verificación ni por otras sociedades de la firma.

Información sobre Empleados

El número medio de empleados y de los Administradores de la Sociedad durante los ejercicios finalizados el 31 de diciembre de 2021 y 2020 desglosado por categorías y sexos ha sido el siguiente:

2021

EN PLANTILLA	HOMBRES	MUJERES	TOTAL
CONSEJERO	1		1
ALTA DIRECCIÓN	4	3	7
DIRECTOR/A	3	1	4
SUBDIRECTOR/A 1	10	7	17
SUBDIRECTOR/A 2	4	4	8
RESPONSABLE DPTO 1	6	7	13
RESPONSABLE DPTO 2	5	10	15
GERENTE/A 1		2	2
GERENTE/A 2	1	4	5
TECNICO/A 1	22	26	48
TECNICO/A 2	17	45	62
TECNICO/A 3	36	39	75
TECNICO/A 4	24	23	47
OFICIALES	86	22	108
A1	4	22	26
A2	6	14	20
A3	10	24	34
PERSONAL TEMPORAL	42	62	104

PERSONAL ARTÍSTICO	6	5	11
TOTAL	287	320	607

2020

EN PLANTILLA	HOMBRES	MUJERES	TOTAL
CONSEJERO	1		1
ALTA DIRECCIÓN	4	2	6
DIRECTOR/A	3	1	4
SUBDIRECTOR/A 1	11	6	17
SUBDIRECTOR/A 2	3	5	8
RESPONSABLE DPTO 1	6	6	12
RESPONSABLE DPTO 2	5	10	15
GERENTE/A 1		2	2
GERENTE/A 2	2	5	7
TECNICO/A 1	21	25	46
TECNICO/A 2	18	46	64
TECNICO/A 3	34	36	70
TECNICO/A 4	24	20	44
OFICIALES	87	22	109
A1	4	21	25
A2	8	12	20
A3	10	23	33
PERSONAL TEMPORAL	39	60	99
PERSONAL ARTÍSTICO	7	8	15
TOTAL	286	310	596

El número de empleados en plantilla a 31 de diciembre de 2021 y 2020 por centros de actividad se presenta a continuación

	Personal	
	2021	2020
Personal Estructural/Fijo:		
Daoiz y Velarde	1	1
Conde Duque	143	137
C.C. Conde Duque	29	28
Naves Matadero	15	15
Medialab	12	12
Intermediae	4	2
Coordinación Matadero	23	23
Teatro Español	73	73
Teatro Fernán Gómez	45	46
Teatro Circo Price	42	40
Centro Centro	9	7
Cineteca	3	3
Casa de la panadería	45	43
Señores de Luzón	35	35
Faro de Moncloa	5	5
Caja Mágica	7	7
Casa de Campo	9	9
Quinta de los Molinos	3	1
Personal Eventual:		
Personal Temporal	93	128
Personal Artístico	8	23
	604	**638**

El número medio de empleados de la Sociedad con discapacidad mayor o igual al 33% durante el ejercicio 2021 y 2020, desglosado por categorías, es como sigue:

	Número	
	2021	2020
Oficiales	1	1
Administrativo/a 2	1	1
Administrativo/a 3	5	4
Técnico/a 1		2
Técnico/a 2	1	1
	8	9

NOTA 18 - Información sobre los aplazamientos de pago efectuados a proveedores. Disposición adicional tercera. "Deber de información" de la Ley 15/2010, de 5 de julio".

El detalle de los pagos por operaciones comerciales realizadas durante el ejercicio y pendientes de pago al cierre en relación con los plazos máximos legales previstos en la Ley 15/2010 es el siguiente:

	2021	2020
	Días	
Periodo medio de pago a proveedores	15	24
Ratio de las operaciones pagadas	15	24
Ratio de las operaciones pendientes de pago	15	23
	Euros	
Total pagos realizados	63.207.352	61.570.879
Total pagos pendientes	311.260	11.000.075

NOTA 19 – HECHOS POSTERIORES

Durante el ejercicio 2021 se han constatado las consecuencias derivadas del COVID-19, si bien, a la fecha de formulación de las cuentas anuales, no es posible realizar una estimación de los impactos futuros derivados de esta crisis sobre la Sociedad. Esta circunstancia se considera un hecho posterior que no requiere un ajuste en las cuentas anuales del ejercicio 2021, sin perjuicio de que deban ser objeto de reconocimiento en las cuentas anuales del ejercicio 2022.

En el Pleno del Ayuntamiento de Madrid, en Sesión ordinaria (14/2020) de 29 de septiembre de 2020, se acuerda que a partir del día 31 de diciembre de 2021 Madrid Destino cesaría en la gestión del servicio de mantenimiento de limpieza y seguridad que hasta ahora venía prestando en el Palacio de Cibeles.

En consecuencia, el Área de Gobierno de Cultura, Turismo y Deporte del Ayuntamiento de Madrid se subrogaría o licitaría con efectos del 1 de enero de 2022 los contratos de limpieza, seguridad o mantenimiento relativos al Palacio de Cibeles.

Excepto por lo comentado anteriormente, con posterioridad al cierre del ejercicio y hasta la fecha de formulación de estas cuentas anuales, no se ha producido ningún hecho relevante que afecte al principio de empresa en funcionamiento o pudiera ser significativo para las mismas.

INFORME DE GESTIÓN A 31.12.21

INFORME DE GESTIÓN
EJERCICIO 2021

Madrid Destino Cultura Turismo y Negocio, S.A.

Madrid Destino

1. INTRODUCCIÓN

El informe de gestión pretende analizar la situación de la Sociedad, describiendo las actividades desarrolladas y su resultado durante el ejercicio 2021, año que ha supuesto la recuperación de las actividades y la adaptación a las medidas de seguridad que aún supone la presencia del covid-19.

Durante el ejercicio, la Sociedad ha continuado desarrollando las líneas de actuación que constituyen su objeto social:

a) La gestión de programas y actividades culturales, formativas y artísticas, así como la gestión de los Centros donde se realizan como medio propio y servicio técnico de la Administración del Ayuntamiento de Madrid, dando cumplimiento al conjunto de actividades indicadas por el Área de Gobierno de Cultura, Turismo y Deporte.

b) El fomento del atractivo turístico de la ciudad de Madrid, la proyección de su imagen a nivel nacional e internacional, la promoción y gestión de las capacidades de Madrid como destino turístico y la atención e información al visitante.

c) Y, por último, la prestación de todo tipo de servicios relacionados con la organización, dirección, producción y administración de eventos, ya sean deportivos, artísticos, exposiciones, congresos, convenciones, seminarios, ferias, y cualquier otro acto de naturaleza similar.

En la actividad contractual de la Sociedad se han respetado los principios de publicidad, concurrencia, confidencialidad, transparencia, igualdad y no discriminación, de conformidad con lo establecido en Ley 9/2017, de 8 de noviembre, de Contratos del Sector Público.

Durante el ejercicio 2021, y sin perjuicio de que en algunos casos su ejecución se pueda llevar a cabo durante el año 2022 y siguientes, la Sociedad ha convocado mediante los correspondientes procedimientos las licitaciones que han resultado precisas para cubrir las necesidades técnicas, estructurales y de servicios o suministros que requieren el cumplimiento de su objeto social.

Junto a la contratación técnica de obras, suministros o servicios, se ha procedido también, dado el objeto social de la Sociedad, a contratar basándose en criterios puramente artísticos a diversas compañías, creadores, actores, intérpretes, músicos, escenógrafos, iluminadores, diseñadores, etc. así como a empresas que ostentaban la representación de artistas, sin que dicha contratación tuviera que estar sometida a pública concurrencia.

2. SITUACIÓN ACTUAL

2.1. Resumen de Actividad del Área de Turismo durante el ejercicio 2021

CONTENIDOS DE TURISMO

El portal **www.esmadrid.com** ha consolidado su posición como referencia fundamental de la oferta turística de la ciudad de Madrid, batiendo su marca de usuarios anuales, 15.380.109 usuarios frente a los 10.713.646 de 2019, lo que supone un aumento del 44 %.

Durante 2021, además de su habitual apuesta por la promoción de la agenda cultural y de ocio de la ciudad, esMADRID.COM, ha seguido dando información actualizada permanente sobre la pandemia, así como promocionando todas las campañas lanzadas por el Área de Turismo de Madrid y los servicios ofertados por la Dirección de Atención al visitante.

Se ha continuado con el mantenimiento de Bloggin' Madrid con la publicación de una media de ocho nuevas entradas cada mes de diferentes temáticas (Arte y Cultura, Comer y Beber, Compras, Deportes, En Familia...) seleccionando aquellos que pudieran tener mayor interés para un público internacional para la versión en inglés.

La **revista Esmadrid** acudió puntual a todas sus citas mensuales durante todo 2021, con la presencia de la agenda cultural y de ocio más completa de la ciudad, así como reportajes sobre la oferta gastronómica y de compras artesanas en Madrid.

Madrid Cultura se publicó como es habitual de forma cuatrimestral en los meses de enero, mayo y septiembre. Editada en un formato bolsillo, tiene una gran acogida entre las instituciones culturales de Madrid. En él se recogen las principales exposiciones que tienen lugar en la ciudad en el cuatrimestre en curso, lo que indica la fortaleza de la ciudad como faro cultural del Sur de Europa.

DEPARTAMENTO DE COMUNICACIÓN

Con el objetivo de divulgar la actividad realizada por el Área Delegada de Turismo del Ayuntamiento de Madrid y contribuir a la promoción de la imagen de la capital y a su posicionamiento como uno de los destinos líderes de turismo urbano en Europa, el departamento de comunicación de Madrid Destino elaboró y/o difundió durante 2021 más de **90 notas de prensa**.

Para facilitar el trabajo de los medios de comunicación, y en esta misma línea, se ha dado cobertura a más de 250 peticiones de periodistas nacionales e internacionales, que solicitaban información, material gráfico y audiovisual, entrevistas, alta en nuestra base de datos y/o permisos de grabación. Además, y de cara a seguir brindando a estos profesionales el mejor servicio posible, se ha seguido actualizando y dotando de nuevos contenidos el gabinete de prensa virtual **Madridpro,** donde 556 periodistas están dados de alta.

También en 2021 se llevó a cabo la revisión y actualización completa del dossier de prensa de turismo de la ciudad de Madrid, tanto en su versión española como en la de inglés.

Mensualmente, se siguió difundiendo la **newsletter de Turismo**, que se elabora tanto en español e inglés para dar a conocer contenidos de actualidad y novedades de la capital, su agenda de ocio y cultura, así como información sobre las actuaciones llevadas a cabo por el Ayuntamiento en materia turística.

↓ MADRID CONVENTION BUREAU (MCB)

1. Participación en acciones de promoción

El MCB ha participado en las dos **ferias** previstas en el calendario de acciones. IMEX América e IBTM World. Además, ha participado en una feria celebrada en formato online (IT&CM).

Se ha asistido a 9 **salones profesionales** entre enero y diciembre. Cabe destacar que dos de estos salones profesionales se celebraron en Madrid gracias al patrocinio de Madrid Convention Bureau.

Jornadas Directas/Inversas y **presentaciones**: el MCB organizó cuatro eventos híbridos para presentar Madrid a clientes de los mercados alemán, británico, francés y norteamericano y ha participado en una Jornada Inversa del Spain Convention Bureau dirigida a los mercados francés, belga y británico celebrada en Tenerife y en una jornada híbrida dirigida a asociaciones ubicadas en Bruselas.

2. Organización y desarrollo de actividades y eventos propios

El MCB ha organizado o participado en más de una veintena de acciones entre seminarios, encuentros profesionales y presentaciones:

En el mes de julio se organizó la XIV edición del **Taller & Networking MCB** del en Novotel & Ibis Styles Madrid City que contó con la participación de 80 asistentes.

En septiembre tuvo lugar la segunda edición del **Madrid Agency Forum**. Participaron 22 responsables de agencias de incentivos de Londres, Frankfurt, Roma Bruselas y Ginebra y contó con la participación de 20 empresas asociadas.

En diciembre tuvo lugar la XIV edición del Acto Homenaje & Programa de Embajadores y se organizó, en colaboración con la alianza de ciudades Best Cities, el evento Global Forum.

3. Colaboración con otras entidades / asociaciones

A lo largo de 2021 el MCB ha mantenido una relación constante con otras asociaciones y entidades, tanto nacionales como internacionales, organizando y participando en muchos de los encuentros que han organizado: AEGVE, Best Cities, Spain Convention Bureau, OPC Madrid (cena OPC Madrid), OPC España (encuentro anual), ICCA (asistencia a la Asamblea Anual Capítulo Ibérico de ICCA), Spain DMC's (Asamblea Anual).

4. Actividad ordinaria

En 2021 se presentaron **quince candidaturas** a congresos, se apoyaron 71 congresos celebrados durante 2021 y se organizaron ocho visitas de inspección vinculadas a candidaturas. En el ámbito corporativo se dió apoyo a 15 eventos celebrados en Madrid y se atendieron 209 peticiones vinculadas a eventos en fase de candidatura o confirmados. Además, se organizó un viaje de familiarización con ocho agencias de eventos nacionales.

5. Herramientas de apoyo a la promoción

PLUS: el MCB presentó el 30 de septiembre una herramienta digital (PLUS) para la inclusión de criterios de sostenibilidad y de legado en el diseño de reuniones.

✦ DEPARTAMENTO DE CITY MARKETING Y RELACIONES PÚBLICAS

Entre las actuaciones de Citymarketing, destaca la organización y participación en 8 grandes eventos de ciudad:

- 12ª edición de **Gastrofestival**, con más de 400 establecimientos participantes, poniendo al alcance de madrileños y visitantes más de 600 actividades culturales y de ocio vinculadas al arte de la gastronomía en los 21 distritos de la ciudad.

- 19ª edición **Madrid Fusión**, gran congreso global de alta cocina con más de 400 profesionales de los cinco continentes, entre ellos 65 estrellas Michelin, más de 15.000

asistentes, 628 periodistas acreditados y 183 empresas expositoras, 5.473 artículos publicados y un retorno publicitario valorado en 31,9 millones de euros.

- I edición **Iberseries Platino Industria**, la mayor cita del audiovisual iberoamericano ofreciendo a profesionales del sector y al público interesado una radiografía completa de la industria y reuniendo a grandes figuras del séptimo arte.

- 8ª edición **Premios Platino**, son los primeros galardones de la industria cinematográfica global de Iberoamérica, un gran evento internacional de promoción y fomento del cine con gran notoriedad y repercusión mediática en crecimiento gracias a los seguidores de las celebridades asistentes y el impulso de las televisiones que retransmiten la Gala.

- 7ª edición **Open House Madrid**, iniciativa que fomenta y divulga el patrimonio arquitectónico e incluye a Madrid en la comunidad internacional Open House Worldwide. Más de 15.000 personas han disfrutado de visitas guiadas gratuitas a 78 edificios, 28 estudios de arquitectura y 12 rutas exteriores.

- **Forward Mad**, espacio de análisis de tendencias de turismo y foro en el que se aúnan los esfuerzos de todo el sector para impulsar a la capital como el gran destino de excelencia en Europa. Con la asistencia de 130 empresas del sector premium, la participación de más de 30 ponentes, y la elaboración como legado de la ciudad de Madrid del Libro Blanco, una hoja de ruta concebida para elevar la oferta del destino elaborado por más de veinte profesionales turísticos nacionales especialistas en cada segmento de la cadena de valor turística.

- 8ª edición **IFEMA Madrid Horse Week**, el evento hípico deportivo más importante de España, que convierte a la ciudad de Madrid en un referente mundial de la hípica y en el que se celebran simultáneamente dos Copas del Mundo en su liga europea, y en torno a los mismos, espectáculos y actividades para todos los públicos en el Salón del Caballo.

- Madrid 2022, **Save the Date**, evento dirigido al sector turístico, turoperación y medios de comunicación en el que se destacan las principales citas o novedades que van a acontecer en la ciudad de Madrid durante el año siguiente.

↓ DEPARTAMENTO DE ATENCIÓN AL VISITANTE

En los **Centros de Turismo** se ha producido durante 2021 una sostenida recuperación de las atenciones en la red de oficinas. Se han realizado un total de 950.767 atenciones, lo que supone un incremento del 73,53 % con respecto a los datos recogidos en el año 2020. Sin

Madrid Destino

embargo, estos datos también indican que aún estamos un 53,65 % por debajo de los datos obtenidos en 2019.

En este ejercicio se ha abierto un **nuevo punto de información turística** permanente: la caseta de Cuesta de Moyano.

Asimismo, han finalizado las obras de mejora de la accesibilidad de **Faro de Moncloa**, volviendo a abrir sus puertas al público. Se ha recibido un total de 65.511 personas, lo que significa un 49,42 % por debajo de los datos obtenidos en 2019.

Además de los puntos de información permanentes, durante 2021 se han puesto en marcha 15 puntos temporales en Congresos, Ferias y Eventos de Ciudad y campañas puntuales tácticas.

Los **Servicios al Turista** se han visto mejorados con la puesta en funcionamiento en el Centro de Turismo de Plaza Mayor de un robot de acogida, "Pichi", que ofrece planes personalizados para el usuario basados en Inteligencia Artificial.

También se han optimizado las labores de comercialización y difusión de souvenirs y productos **Hecho en Madrid**, a través de la puesta en marcha la nueva tienda online tiendaoficialdemadrid.es que permite a los usuarios adquirir nuestros productos sin necesidad de acudir físicamente a las tiendas y la habilitación de dos nuevos corner-tienda en CentroCentro y Faro de Moncloa.

2021 ha sido el año en que hemos puesto en marcha **nuevos programas de visitas guiadas**: Visitas Originales de Madrid orientado al público local, Visitas Imprescindibles y Visitas Guiadas Navideñas.

Se han entregado los Reconocimientos de la Ciudad al Sector Turístico Madrid 2021 y patrocinado la entrega del Premio de "Madrid Acoge", que reconoce la labor de los profesionales madrileños, así como la entrega del Premio a la Mejor Visita Guiada.

Se ha renovado la Certificación "Q" de **Calidad Turística** (norma ISO: 14.785:2015 de Oficinas de Información Turística) con una puntuación de 9,5 puntos sobre 10.

En materia de **Accesibilidad Turística**, hemos continuado poniendo a disposición de los usuarios de las oficinas de turismo todos los materiales informativos especiales desarrollados para personas con discapacidad.

Se ha renovado la Certificación de Accesibilidad Universal del Centro de Casa de la Panadería (norma UNE: 170.001-2 de Accesibilidad Universal).

Madrid Destino

PROYECTOS ESTRATÉGICOS Y CIT

En 2021 el Departamento de Proyectos Estratégicos y CIT ha desarrollado diferentes proyectos, destacando la transformación cultural y adaptación al cambio del equipo de Turismo y el proyecto de análisis y definición del proceso de **transformación digital** de Turismo. Desde CIT se ha continuado con la realización de informes que analizan la actividad turística y adicionalmente, se ha desarrollado la nueva Encuesta de Percepción y Satisfacción del destino, realizada a más de 3.200 visitantes.

Dentro del ámbito de la colaboración público-privada, se han creado 6 mesas técnicas de trabajo con 80 instituciones del sector privado que han ayudado a definir conjuntamente la **hoja de ruta del plan estratégico**, se ha colaborado con una serie de eventos y asociaciones institucionales como es la Cumbre Iberoamericana de Ministros de Turismo (CIMET), la Cumbre del Futuro del Turismo, Saborea España, Délice (Red de Ciudades por la Gastronomía) y se ha firmado un convenio con la Asociación para la Recuperación del Turismo Madrileño (ARETUR).

DEPARTAMENTO DE TRAVEL TRADE & CONECTIVIDAD

Dada la situación del covid-19, la actividad se enfocó en los primeros meses principalmente en acciones online y sucesivamente en acciones presenciales:

- **FITUR** presencial, mayo: asistimos a la primera cita anual presencial para los profesionales del turismo mundial.
- ITB online, marzo: Madrid Destino asiste a la edición virtual de la **ITB Berlín** y lo hizo acompañado de 9 empresas en representación del sector turístico madrileño.
- WTM, noviembre: Madrid Destino asiste a la feria **World Travel Market** en formato presencial con un stand de 50m2 compartido con la Comunidad de Madrid dentro del stand de Turespaña y acompañado de 3 empresas en representación del sector turístico madrileño.
- Asistencia a 29 acciones B2B online y a 16 acciones B2B presenciales.

TT&C ha participado y desarrollado más de 17 webinars y acciones online enfocadas a diferentes mercados como son: España, GCC/EAU, México, Chile, Latin America (global), Brasil, EEUU, Canadá, España, Italia, Francia, Alemania, Chequia, Sudeste Asiático con distintos colaboradores (agencias incoming, OTAs, cámara de comercio, OETs...) para informar de las

novedades de Madrid, así como de las medidas de seguridad y actualizar la información sobre la cambiante situación de la conectividad y las restricciones para entrar a España/Madrid.

Colaboró en 16 fam trips principalmente enfocados al segmento Premium con un total de 80 asistentes en colaboración con el sector turístico madrileño procedentes de los mercados: México, Brasil, Oriente Medio, EEUU, UK, Alemania, Malasia, Colombia, LATAM y Japón.

A lo largo de 2021 se ha trabajado en diferentes acuerdos de colaboración con otros destinos (Sevilla, Málaga, Buenos Aires, Moscú, Nueva York, Seúl y Ciudades Patrimonio de la Humanidad) para el desarrollo conjunto de acciones promocionales que permitan aunar esfuerzos y sumar sinergias para ambos destinos. Durante el año 2021 se han firmado los acuerdos con: Ciudades Patrimonio de la Humanidad y Buenos Aires.

En cuanto a **Conectividad**, se ha asistido a **World Routes**, Milán en Noviembre en el Stand de AENA con presencia de 6 personas de la compañía llevando a cabo 13 reuniones con los principales partners estratégicos.

Presentación institucional del programa **Stopover** en la T4 con presencia del Alcalde y el Presidente de Iberia, para iniciar las acciones contempladas en el patrocinio: emisión de videos sobre destino en stand Stopover aeropuerto de Madrid-Barajas, lona decorativa con imagen de Madrid en la Sala Vip Dalí de la T4, posts, artículos, campaña digital, envío de newsletter y la organización de un fam trip conjunto para promover el destino Madrid.

Ejecución 4 lotes de Co-Marketing con Iberia Express para mejorar la conectividad de Madrid a corto radio en 4 mercados (Reino Unido, Alemania, Francia e Italia).

Fam trip Alto impacto junto a Aeroméxico. México es uno de nuestros mercados prioritarios por las excelentes conexiones aéreas y por el relevante aporte de gasto medio a toda la cadena de valor de la ciudad de Madrid.

4 DEPARTAMENTO DE MARKETING INTERNACIONAL

En 2021 se ha buscado aumentar la colaboración con todos los keyplayers de turismo para difundir una imagen y mensaje común y sólido que ayude a posicionar los atributos y valores únicos del destino Madrid dentro del marco de un modelo de turismo sostenible y seguro. Las acciones principales que se han llevado a cabo son las siguientes:

- Apoyo a los diferentes equipos de turismo en cuestiones de marketing, garantizando la estrategia y posicionamiento de marca.

- Desarrollo de un storytelling sobre el cual basar la imagen de marca de la ciudad, así como sus campañas de publicidad y comunicación derivadas.

- Creación de un brandbook que unifique a todos los departamentos de turismo y que exponga una imagen reconocible y atractiva del destino Madrid.

- Seguimiento activo y apoyo para la creación de una nueva marca de promoción internacional de la ciudad de Madrid que se está desarrollando desde el Ayuntamiento de Madrid. De este proyecto surgirá la sub-marca para la promoción turística de Madrid.

En 2021, la **actividad publicitaria** se ha desarrollado a través de diferentes tipologías de campañas en función de su objetivo.

En la promoción de Madrid como destino de ocio y dirigido a público final, cabe destacar el lanzamiento de la campaña de branding **"Si la vida fuera una ciudad, sería Madrid"** que comunica el nuevo posicionamiento y storytelling de Madrid, una ciudad llena de vida donde poder sentir momentos memorables y vivir experiencias únicas.

Dicha campaña lleva una gráfica nueva que capta, a través de 10 fotos diferentes, esos momentos vitales en diferentes espacios de la ciudad. La campaña refleja, asimismo, los cuatro principales segmentos: patrimonio, cultura, gastronomía y artesanía.

En cuanto a acciones para la promoción de Madrid como destino de negocios, se realizan durante todo el año acciones en medios especializados del sector MICE como apoyo al Madrid Convention Bureau, así como acciones de publicidad de la Madrid Film Office en medios nicho del sector audiovisual.

A lo largo de 2021, hemos desarrollado una labor de comunicación del destino a través de nuestros perfiles de **redes sociales**, monitorizando siempre la situación de la pandemia en los mercados principales para ir ajustando el mensaje según el momento concreto. Asimismo, en consonancia con el Plan Estratégico de Turismo, tanto nuestro calendario editorial como acciones especiales y de publicidad en redes sociales se han centrado en aumentar la cuota de mercado internacional.

Los mensajes orgánicos se han enfocado en captar los atributos y valores únicos del destino reconocibles y atractivos para la comunidad internacional y rigiéndose siempre bajo el paraguas del storytelling, sostenibilidad y seguridad. Así pues, se muestra a Madrid como una ciudad tradicional y vanguardista, multicolor y multicultural y, sobre todo, llena de vida. Esto se consigue a través de una mejora de la fotografía, vídeos o ilustraciones, todos enmarcados con luz potente y gente que llena de vida sus calles.

Durante 2021 se ha intensificado la labor de promoción de Madrid a través del desarrollo de viajes de **prensa** y relaciones con periodistas, influencers y youtubers con el objetivo de mantener el posicionamiento internacional de nuestra ciudad en medios de comunicación.

Fruto de las acciones llevadas a cabo, se han publicado más de 350 contenidos muy positivos sobre la oferta turística de Madrid en medios impresos y online, radio y televisión de 40 países.

+ MADRID FILM OFFICE

Madrid Film Office asistió a 397 **proyectos cinematográficos** (135 internacionales y 262 nacionales) en labores de información y asesoría en la búsqueda de localizaciones, ayuda en la tramitación de permisos de rodaje en vía pública, coordinación con diferentes departamentos del Ayuntamiento y mediación con otras administraciones e instituciones. Entre ellos cabe destacar 56 series, 34 películas, 34 anuncios y 53 programas de televisión.

Se participó asimismo en 8 **festivales y mercados audiovisuales**, 4 de ellos internacionales y 4 nacionales: FITUR Screen (Madrid), European Film Market (Berlín), Marché du Film (Cannes), Conecta Fiction (Pamplona), Iberseries Platino Industria (Madrid), Series Mania (Lille), Shooting Locations Marketplace (Valladolid), Ventana Sur (Buenos Aires).

En el ámbito de la **promoción del turismo audiovisual** y la difusión del patrimonio audiovisual de la ciudad entre vecinos y visitantes: publicación de dos folletos de turismo audiovisual, "El Madrid de Álex de la Iglesia" y "Madrid, capital de las series (II)"; incorporación a la página web de Madrid Film Office de un catálogo filmográfico y moviemap, con 1.179 fichas de proyectos audiovisuales rodados en la ciudad; organización de la tercera edición de los Premios "Mi Madrid de Cine" y desarrollo de las rutas divulgativas de arquitectura y cine Open Film La Guindalera y Lavapiés.

A lo largo de 2021 se ha desarrollado un proyecto de reportajes de fotografía de los distritos periféricos para dar a conocer el potencial de las localizaciones de los 14 distritos que se extienden más allá de la almendra central delimitada por la M30, cuya incorporación progresiva al catálogo de localizaciones se terminará de realizar en 2022.

En cuanto a las redes sociales, las tres cuentas de Madrid Film Office han permitido la difusión de información y contenidos generados a lo largo del año, con un total de 528 publicaciones propias, alcanzándose los 10.649 seguidores en LinkedIn, 4.892 en Instagram y 1.908 en Twitter.

Madrid Destino

2.2. Resumen de Actividad del Área de Cultura durante el ejercicio 2021

Durante el año 2021, Madrid Destino ha puesto en marcha una extensa oferta cultural, teatral y artística en cumplimiento de su objeto social adaptándose a la evolución de la crisis sanitaria y a la normativa vigente en cada momento.

TEATROS

TEATRO ESPAÑOL Y NAVES DEL ESPAÑOL EN MATADERO

En este 2021 continuó la apuesta por la producción propia y exhibición clásica, así como por la creación contemporánea con espectáculos de distinto formato como teatro de texto, teatro musical, danza contemporánea y flamenca, teatro familiar, café teatro, música, recitales poéticos, exposiciones, artes vivas, lecturas dramatizadas y acciones pedagógicas, entre otros, consolidándose como una plataforma para la creación escénica en sus más variadas formas artísticas.

El Teatro Español programó 24 espectáculos en sus dos salas, que albergaron un total de 338 representaciones de enero a diciembre y dieron acogida a 97.017 espectadores. Mientras que en las Naves del Español se pudo disfrutar de 51 espectáculos en sus tres espacios de exhibición, con 257 representaciones a las que asistieron un total de 73.455 espectadores.

La **Sala Principal del Teatro Español** arrancó 2021 con el espectáculo **"Los asquerosos"**, una adaptación teatral de la novela de Santiago Lorenzo bajo la dirección de David Serrano. Cabe destacar también **"La casa de los espíritus"**, adaptación de la novela de Isabel Allende, con un montaje exquisito dirigido por Carme Portaceli.

Mención especial tiene **"Una noche sin luna"**, un espectáculo entorno a la figura de Federico García Lorca, dirigido por Sergio Peris-Mencheta, que ha obtenido los galardones más prestigiosos del mundo de la cultura, entre ellos el Premio Nacional de Teatro a Juan Diego Botto por su trabajo protagonista. Ya en septiembre, Luis Luque dirigió **"Edipo". A través de las llamas"**, de Paco Bezerra, una nueva aproximación al mito en forma de thriller psicológico protagonizada por Alejo Sauras. Para finalizar el año, el espectáculo musical "En tierra extraña" con libreto y dirección de Juan Carlos Rubio y dirección musical de Julio Awad, supuso el debut teatral de la cantante Diana Navarro interpretando a Concha Piquer.

En la **Sala Margarita Xirgu del Teatro Español** destacaron dos estrenos: **"El caballero incierto"**, protagonizado por Silvia de Pé, basado en el personaje de ficción de Josefina

Aznárez, creado por la escritora Rosa Montero en su novela "La carne". Y **"Despierta"**, obra escrita y protagonizada por Ana Rayo y dirigida por Natalia Menéndez.

En Naves del Español en Matadero, la **Sala Fernando Arrabal (Nave 11)** arrancó el año con **"Marat-Sade"**, persecución y asesinato de Jean Paul Marat representados por el grupo teatral de la casa de salud de Charenton bajo la dirección del señor de Sade, de Peter Weiss. Además, regresó **"Prostitución"**, un espectáculo comprometido dirigido por Andrés Lima, con Carmen Machi, Nathalie Poza y Carolina Yuste. También se presentó el montaje de Natalia Menéndez **"Las dos en punto"**, de Esther F. Carrodeguas, que nos invitó a descubrir las figuras de Las Marías de Santiago de Compostela: Maruja y Coralia Fandiño Ricart, dos hermanas costureras en el contexto de la posguerra.

Dentro de la programación internacional, se presentaron producciones de creadores de prestigio procedentes de países como Francia, Alemania y Bélgica, que apostaron por la danza, la performance y el teatro inmersivo y de texto, como el mítico espectáculo de danza "May B", de la coreógrafa francesa de origen español Maguy Marin; la impactante "Billy's Violence", de la compañía belga Needcompany dirigida por Jan Lauwers; o la performance "Conferencia de los ausentes", del colectivo artístico alemán Rimini Protokoll.

La música estuvo también muy presente dentro de la programación con **"Género Imposible"** de Silvia Pérez Cruz, los conciertos de Niño de Elche o la Gala "Animales Mixtos".

Una de las apuestas de la temporada ha sido el estreno absoluto en la **Sala Max Aub (Nave 10)** del espectáculo **"La infamia"**, basado en el libro "Memorias de una infamia", de la periodista y activista mexicana Lydia Cacho. La obra, que retrata el secuestro que sufrió Cacho en su país por investigar y perseguir la delincuencia organizada que compra y vende niñas y mujeres y denunciar la corrupción, la violencia y la complicidad de las autoridades, está adaptada por la propia Lydia Cacho junto con José Martret, dirigida por este último e interpretada por Marta Nieto / Marina Salas.

A lo largo del año 2021, cabe destacar el refuerzo del **área educativa**, tanto enfocada a niños como a jóvenes y a mayores, o a temas de inclusión y de concienciación para una mejor convivencia. El público familiar ha sido protagonista en los espectáculos "Bob Marley for babies", "Vividero México", "Cuándo viene Samuel" y en el espectáculo de danza contemporánea "Vivo Vivaldi". Se han realizado las exposiciones fotográficas "Maquetas" y "Colita Flamenco. El viaje sin fin" en el Teatro Español o las instalaciones "De la mano", "Cosas de mis abuelos" y "Verano, te quiero" en Naves del Español en Matadero. Por otra parte, se han programado los Encuentros con el público y otras actividades educativas como la oferta permanente de funciones accesibles; el Español Digital con la publicación de la revista "Espiar a los árboles" y el proyecto "Diálogos"; e iniciativas como el II Programa de residencias de ayudantes de dirección de escena, la recepción y valoración sistemática de proyectos

artísticos, o la continuación de la Bolsa de actores, que suponen un apoyo explícito al sector de las artes escénicas.

- **TEATRO FERNÁN GÓMEZ CENTRO CULTURAL DE LA VILLA**

Durante 2021 la programación artística del FGCCV ha estado a cargo de Laila Ripoll en todas las disciplinas escénicas, música y exposiciones.

La **Sala Guirau** acogió en el primer trimestre espectáculos como **"Rita"**, protagonizada por Carlos Hipólito o **"El Grito"** una coproducción del Fernán Gómez Centro Cultural de la Villa con Ysarca. El segundo trimestre dio paso al Festival de Música Antigua de Madrid (MAM), y se inauguró el Festival Música en la Villa, cinco conciertos dedicados a la música de raíz. Se recuperó Danza en la Villa, un festival dedicado a la danza. En mayo, la sala acogió teatro musical con **"Yo, la peor de todas"**. Durante los meses siguientes y hasta septiembre el centro se mantuvo cerrado a causa de las obras llevadas a cabo en el edificio.

Ya en septiembre, iniciamos las actividades alrededor de la figura de Fernando Fernán Gómez con motivo del centenario de su nacimiento, como homenaje al actor, director, escritor..., coproduciendo con el Teatro Arriaga **"El viaje a ninguna parte"**. Además, en octubre se suma a las actividades del centenario de Emilia Pardo Bazán con la coproducción de la adaptación de **"Los Pazos de Ulloa"**.

En noviembre y diciembre damos paso a la música con dos clásicos del teatro: Festival Internacional de JazzMadrid y Los Grandes del Gospel. La producción propia **"El hijo de la cómica"** dirigida, escrita y protagonizada por José Sacristán cierra los homenajes a Fernán Gómez. Terminamos el año con la programación navideña con el espectáculo para toda la familia "El enfermo imaginario" de Morboria Teatro.

En la **Sala Jardiel Poncela**, coincidiendo con la declaración por parte de la UNESCO del año Internacional de la Paz y la Tolerancia, se inició el año con la programación del ciclo de Teatro y Derechos Humanos, seis producciones de teatro y danza procedentes de diversos lugares de España con los Derechos Humanos como base y tema de sus dramaturgias. En abril tienen lugar los festivales Música en la Villa y Danza en la Villa, terminando la temporada con "Los hermanos Machado" de Teatro del Temple.

Después del parón veraniego provocado por las obras, la temporada se inicia con varios estrenos nacionales de teatro "Turistas", "Crónico" y "Tu mano en la mía" finalizando en diciembre con el ciclo Navidad en la Villa, que incluyó espectáculos de música clásica, títeres, danza, objetos, circo y teatro dirigidos a la primera infancia.

En la **Sala de Exposiciones**, se han llevado a cabo cuatro muestras: **Madrid Design**; Carlos Saura y la Danza, y tras la reanudación de la actividad a partir de septiembre **El Madrid de Sabatini** y la exposición inmersiva **#INGOYA.**

En el mes de abril se inaugura la Sala III, nueva sala de exhibición dentro de la Sala de Exposiciones. La nueva sala recoge las experiencias más vanguardistas y originales de Danza en la Villa.

Además, se han llevado a cabo **actividades pedagógicas** y culturales complementarias a la programación. En la Sala Polivalente, ha de destacarse el Programa pedagógico de participación cultural: Abriles y Memoria Conectiva, con la realización de talleres y exhibición de la obra resultado de dicho proyecto creativo en la Sala III.

En suma, durante 2021, las Salas de Teatro albergaron un total 79 espectáculos, con un total de 408 funciones y 59.122 espectadores. En Exposiciones, se han realizado 4 proyectos expositivos, 1 producción propia en colaboración con terceros, así como cuatro exposiciones en el hall de las salas de teatro y un Altar de Difuntos en el hall de entrada todo ello con un total de 71.425 visitantes. En cuanto a la Sala Polivalente se han desarrollado diversas actividades participativas, encuentros, talleres, presentaciones, mesas redondas, master class, conversaciones, conferencias etc...con un total de 174 actividades con 3.177 asistentes. En cuanto a Ruedas de Prensa y otros eventos han sido 22 ruedas de prensa con 1.095 asistentes, sumando un total de 4.272 asistentes.

TEATRO CIRCO PRICE

2021 ha sido un año dedicado a la recuperación priorizando el apoyo a proyectos vinculados a Price y al territorio local y nacional, dadas las dificultades para la movilidad internacional; a pesar de estas, se ha conseguido mantener algunas iniciativas arraigadas en Price y en la ciudad.

El **Circo** de distintos formatos y estéticas se ha mostrado en dos ciclos, **Circo en Primavera**, de marzo a junio, y **¿Habla usted circo?,** un ciclo otoñal que incluyó el Festival Iberoamericano de Circo, la III edición de CircoRed Market -feria estatal de artes circenses- y la gala Saniclown. En estos dos ciclos se han podido ver espectáculos tan distintos como "Estat d'emergència" (producción de la Generalitat de Cataluña), "Nonsense", "Manolita Chen, un cuento chino", de José Troncoso; "Clowns" de Productores de Sonrisas o "Desdémona" en sala principal, y en la Sala Parish programación de pequeño formato. La producción "**Circo Price en Navidad. La vuelta al mundo de Cometa"**, con dirección artística de Perfordance, tuvo una excelente acogida de público y crítica en una Navidad que aspiraba a un retorno a la normalidad

pospandémica, pero que se vio sacudida por la llamada sexta ola, viéndose obligada a cancelar la exhibición durante dos semanas.

Se ha trabajado la relación con públicos específicos como los bebés y sus familias en la instalación "Equilibrio. Jugar al Circo", o los/as adolescentes a través de la coproducción con "La joven Eneida (Playlist para un continente a la deriva)" que ofreció funciones matinales en una temporada muy restrictiva para la movilidad escolar y en plena ola de malestar psicológico adolescente.

En los meses de verano tuvieron lugar las obras de remodelación de la parrilla de la sala principal. Aun así, se mantuvieron proyectos clave como el Campamento de verano para niños/as, y el proyecto Crece, con la colaboración del programa 21Distritos, que acogió la muestra al público de este encuentro de artistas de circo contemporáneo, de la mano de Escuela de Circo Carampa, en la Nave de Terneras del distrito Arganzuela.

El **XI Festival Internacional de Magia** tuvo lugar en febrero y marzo. Cita anual para todos los aficionados a la magia de Madrid, es un referente para los magos de todo el mundo, con actividades como conferencias, magia de cerca y un certamen de magos/as noveles, que permiten al público descubrir diferentes facetas y estilos de este género.

En el **ámbito musical**, la séptima edición del **Festival Inverfest** tuvo lugar en enero y confirmó al Price como espacio central en la ciudad para conciertos de formato medio. Eskorzo, Silvia Pérez Cruz, Juno, Elvira Sastre, Homenaje a Carlos Cano, Depedro son algunos de los nombres que pasaron por el escenario. La irrupción del temporal Filomena a principios de enero obligó a postergar algunos conciertos a mayo: Pablo Milanés, Rocío Márquez o Ginebras.

En 2021 el **Proyecto Educativo** se ha reforzado respecto a años anteriores. Se han mantenido con gran éxito los talleres de circo durante los fines de semana, y se ha abierto una línea de visitas pedagógicas de centros escolares al Price, para una introducción a nociones sobre circo. Se han realizado numerosas visitas guiadas y se han recuperado las funciones escolares: en primavera con Eneida, en otoño con La punta de mi nariz de Kolektivo Konika y en Circo Price en Navidad con la visita de miles de estudiantes.

El Price se posiciona como punto de referencia de para profesionales del circo y las artes escénicas. Como parte de la Comisión de Circo y de la Comisión de Mediación de la Red de Teatros, Price ha jugado un papel relevante en iniciativas estatales como Circo a Escena, circuito de programación de circo en teatros de titularidad pública, y Proyecto Ornitorrinco, de mediación. Price ha acogido Circo Red Market, el Encuentro Estatal de la Unión de Amigos y Profesionales de las Artes Circenses, la jornada COFAE de la Coordinadora de las Artes Escénicas o la muestra de proyectos becados de MADPAC. Asimismo, se ha organizado el taller para profesionales de

circo y teatro Apunto con el Centro Dramático Nacional, un editatón de Wikipedia por el Día Mundial del Circo, el taller para espectadores Circo de Cerca y la charla El latido del payaso.

CENTROS CULTURALES

- **MATADERO MADRID**

CINETECA

Subrayando el lema **CINETECA VIVA**, Cineteca ha cumplido en 2021 su 10º aniversario, buscando conectar con un espectador más activo y reforzando las secciones de carácter formativo iniciadas en los últimos años.

El **Festival Documenta Madrid** recuperó sus fechas habituales, celebrando la 18 edición del 26 de mayo al 6 de junio, combinando una vez más la parte presencial con otra online. Esta edición contó de nuevo con Cecilia Barrionuevo y James Lattimer en calidad de comisarios artísticos invitados.

La tercera edición del **Festival Rayo** tuvo lugar a principios de julio, contando con nombres como Filip Custic, Albert Serra & Molforts o Suso Sáiz & Angelika Markul. La cuarta edición de **ANIMARIO** Festival de Cine de Animación Contemporánea, celebrado en noviembre en colaboración con Coordinación Matadero, combinó sesiones presenciales con secciones solo disponibles online.

También en colaboración con Coordinación Matadero, la programación de cine al aire libre CinePlaza de Verano trajo cine independiente a la Plaza Matadero por cuarto año consecutivo.

La **oferta formativa** de Cineteca ha recuperado la normalidad, siempre dentro de las normas sanitarias, y ha tenido su continuidad a través de la Escuela Dentro Cine, que finalizó el curso iniciado en 2020 y volvió a arrancar con un nuevo grupo en noviembre; participación en el proyecto internacional de educación audiovisual We Are Filmmakers, auspiciado por una beca Erasmus + de la UE; las sesiones semanales de CineZeta: Jóvenes programando; el ciclo anual Todas las imágenes: Un itinerario por el cine occidental con José Luis Guerin, que llegó a su fin en junio, o el seminario Una pell que está muy bien, celebrado en abril.

En el apartado de **estrenos**, Cineteca ha proyectado títulos internacionales como "La metamorfosis de los pájaros", "Malmkrog" o "Rizi/Days", y reestrenos como "El chico" de Chaplin o "Fargo" de los hermanos Coen. Asimismo, Cineteca ha consolidado los estrenos nacionales con títulos tan destacados como "Destello bravío", "Karen", "Quién lo impide", "A

Madrid Destino

todos nos gusta el plátano", "Magaluf Ghost Town" o "El año del descubrimiento", título ya estrenado en 2020 y que se ha convertido en sleeper de nuestras salas a lo largo de 2021.

Por último, señalar que Cineteca finaliza el año con un cambio de dirección artística: Luis E. Parés sucede a Gonzalo de Pedro Amatria después de un período de tres años.

OFICINA COORDINACIÓN

Exposiciones: Matadero Madrid afianza en 2021 su línea expositiva con la celebración de dos exposiciones temáticas: el proyecto **"Contra la raza"** en el marco de Photoespaña-21 (Del 3 de junio 28 de noviembre) una exposición en coproducción con The Showroom-London. Con obra de Larry Achampan y una selección de películas de 18 artistas. Comisariado por Elvira Dyangani Ose.

La exposición **"El Jardín de las Delicias a través de la Colección SOLO"** (7 de octubre 2021-27 de febrero, 2022) es una invitación a repensar y conectar desde lo contemporáneo con la obra maestra de El Bosco. Inteligencia artificial, arte sonoro, animación 3D, pintura, escultura o instalación.

El programa **Profundidad de campo**, en la Nave 0, dedicado a las prácticas audiovisuales que ya es un proyecto referente en la ciudad presentó las dos exposiciones previstas: "Blind Sensorium: Antropología visual", la primera muestra en España del fotógrafo y documentalista Armin Linke en coproducción con La Fundació Sorigué (12 de marzo al 20 de mayo de 2021). La segunda es la muestra é, de Silvia Zayas (5 diciembre 2021 al 30 enero 2022) proyecto ganador de la ayuda extraordinaria a la producción audiovisual de Matadero Crea.

Festivales: Durante la temporada 2021 se consolidan los festivales internacionales ya celebrados en años anteriores con dimensión presencial y digital: **L.E.V. Matadero. Festival de Electrónica Visual** (3ª edición) que ha recuperado algunos de los conciertos que no pudieron celebrarse en 2020 a causa de la pandemia, realizándolos en Cineteca, en pequeño formato con repetición de actuaciones. Como novedad la participación de Naves del Español en el Festival que amplía el circuito de instalaciones del festival.

En cuanto a la programación literaria del Centro: **Capitulo uno**, ha desarrollado programación continua de conversaciones de enero a julio. Del 14 al 17 de octubre se celebró la primera edición de Capítulo uno, como Festival Internacional de Literatura, de forma presencial en colaboración con la Casa del Lector, Institutos de Cultura, editoriales y otros. Con cuatro días de encuentros y conversaciones con algunas de las figuras más destacadas del panorama

literario nacional e internacional reunió a más de cincuenta participantes. Este festival bianual estaba previsto realizarse en marzo de 2020 pero tuvo que suspenderse por la pandemia.

Animario (4ª edición) en coproducción con Cineteca Madrid. con el apoyo del centro comercial Plaza Río 2 se celebró presencial del 10 al 14 de noviembre y online a través de Filmin del 14 al 20.

Plaza Matadero: Desde 2018 se celebra en coproducción con Cineteca Cineplaza de verano (15 julio-15 de agosto 2021).

Otras Actividades: Matadero participó en las actividades del Área de Cultura que se programaron en el recinto: San Isidro y Madrid Navidad Encuentro.

Programas Públicos y Educativos: El programa de estudios independientes «Matadero Estudios Críticos» ofreció 4 seminarios en 2021 .

Campus: los nombres del miedo (a cargo de Intermediae). Octubre-noviembre.

Publicaciones: 2 publicaciones en papel (La colaboración en disputa. Investigación artística y prácticas situadas y Experiencias curatoriales) y dos en formato digital (M.E.C. 2, 3).

Laboratorio por el Clima de Matadero Madrid Instituto Mutante de Narrativas Ambientales: Continuó su campo de actuación en el marco del programa europeo Climate-Kic con una base de presupuesto propio, y financiación de fondos externos, públicos y privados.

CENTRO DE RESIDENCIAS ARTÍSTICAS (CRA)

2021 ha supuesto la reactivación del tejido artístico madrileño y, en consecuencia, el CRA ha hecho un esfuerzo para acompañar y apoyar a los creadores (a los madrileños en particular). En cuanto a las residencias, ha dado continuidad a las **residencias de los creadores** cuyas estancias se vieron interrumpidas durante 2020 debido a la pandemia, así como las de aquellos residentes de largo recorrido, dentro de las residencias de **arte, educación, acción e investigación**. Estas estancias han coincidido, además, con las convocatorias correspondientes a 2021: 10 nuevas residencias de **producción artística** (4 semestrales y 6 trimestrales), 2 residencias de **música**, 4 residencias de **proyectos audiovisuales** en colaboración con Cineteca, una residencia de producción artística en colaboración con DKV seguros y el IMNA, una residencia de **investigación y movilidad** en formato intercambio de creadores en colaboración con Dos Mares, Marsella, y una residencia de creación musical en colaboración con AECID, Casa África y la Embajada de España en Senegal.

Por lo tanto, aunque de manera reducida, se ha conseguido reanudar el **programa de movilidad** durante 2021. Además de las convocatorias correspondientes a 2021, también se han puesto en marcha las relativas a 2022 para artistas visuales. Por otra parte, con la intención de apoyar la reactivación del tejido local, el CRA lanzó en colaboración con la Oficina de coordinación 25 ayudas extraordinarias que han contado con apoyo económico, acompañamiento conceptual y un programa de actividades que se realizó bajo el nombre de Matadero Crea. Por lo tanto, durante 2021, se han apoyado un total de 62 proyectos, 36 de ellos en residencia, con espacio propio de trabajo. En total, se ha apoyado el trabajo de alrededor de unos 80 creadores incluyendo tanto a colectivos como a artistas individuales.

En cuanto al programa de actividades desarrolladas en el CRA, se han celebrado las siguientes actividades: Matadero Crea (talleres de artista, visionado de portafolios, actividades programadas por artistas), talleres escolares en el marco de Madrid, un libro abierto, el taller 'Experiencias curatoriales' en el marco de Matadero Estudios Críticos, dos jornadas de puertas abiertas (una de ellas durante ARCO y la otra en noviembre), un programa público de cierre de las residencias del primer semestre diseñado por el comisario asociado de ese periodo y el festival Conciencia Afro, en su V edición, además de las actividades programadas directamente por los propios residentes. Así, el Centro de Residencias Artísticas de Matadero Madrid programó en 2021 un total de 132 actividades públicas dirigidas a público general, creadores o a comunidades específicas.

INTERMEDIAE

En Intermediae se han celebrado dos instalaciones site-specific a lo largo de 2021:

Pista de baile, (hasta julio 2021) de Guillermo Santomà, que denota un interés por la transformación sistemática de las formas de objetivar, organizar, analizar y, por tanto, de transmitir.

La hoja, una intervención artística en el espacio de FAHR 021.3 y comisariada por Javier Peña. Un lugar donde estar, donde programar, donde cada quién puede escribir su pequeña historia mediante una experiencia, aunque sea breve. La hoja, que se inauguró el 30 de septiembre de 2021 se prevé extender a enero de 2023, ha sido y será escenario de las actividades de los principales festivales impulsados por Matadero Madrid: ConcienciaAfro, Contra la Raza, Capitulo Uno, Animario o del proyecto Juguetoría, impulsado por MediaLab.

El programa de actividades **CIUDAD BAILAR – EXAGERAR** que, de noviembre de 2020 a junio 2021, convierte la nave Intermediae en una pista de baile abierta a distintas comunidades de baile y por la que pasan una multiplicidad de artistas y talleristas.

Madrid Destino

Y finalmente en otoño de 2021 (octubre y noviembre) se ha celebrado el **M.E.C. (Matadero Estudios Críticos)** "Los nombres del miedo", un programa en forma de conferencias y conversaciones bajo la clave radical del aprendizaje desde la práctica coordinado por Inés Plasencia y Víctor Mora.

MEDIALAB

Entre enero y julio de 2021 Medialab llevó a cabo los siguientes programas y actividades en el espacio de Serrería Belga:

Talleres de prototipado colaborativo: Música, lenguaje y otras tecnologías de la voz, celebrado en febrero y comisariado por Niño de Elche y Miguel Álvarez-Fernández. El taller se acompañó de un festival con presentaciones y performances. Injerto. Textil vivo. Un programa comisariado por Ana Andrés Cristóbal desarrollado entre abril y junio de 2021, que planteaba pensar y prototipar un futuro textil en alianza con la tierra. Se desarrollaron cinco nuevos proyectos, a la vez que un amplio programa paralelo de charlas y talleres específicos. Participación en el Festival Mad Blue. Se celebraron dos talleres colaborativos, el Laboratorio MadBlue de Imaginación en Sostenibilidad (marzo) y Laboratorio MadBlue de Innovación Ciudadana para el Desarrollo Sostenible (abril). Además, se realizó una residencia de la artista Laura González Cabrera, que desarrolló la intervención pictórica sobre cristal Quero ver o mar.

Grupos de trabajo: se ha continuado alojando y dando soporte a los más de 30 grupos de trabajo sobre diferentes temáticas que se reúnen periódicamente en el espacio.

Residencias: Se ha dado continuidad a las residencias artísticas internacionales desarrolladas mediante acuerdos de colaboración con el Departement Cultuur, Jeugd en Media de Bruselas, Plataforma Bogotá Instituto Distrital de las Artes Idartes de Colombia y el National Taiwan Museum of Fine Arts. Además, se desarrolló la residencia de creación y performance interactiva con Yassine Balbzioui en colaboración con Yago Torroja. También se dio continuidad al programa de Residencias de innovación ciudadana, en colaboración con SEGIB y LAAAB del Gobierno de Aragón (mayo, online). En el marco del programa de mediación-investigación, se realizaron tres residencias con los creadores Jesús M. Sánchez, Goretti Diaz Cristóbal y el Instituto de Estudios Postnaturales.

Laboratorios ciudadanos distribuidos: Innovación ciudadana en bibliotecas y otras instituciones culturales. Durante mayo y junio se puso en marcha una segunda edición del programa.

Otros: Cursos de fabricación digital. Durante febrero y marzo se celebraron dos cursos de iniciación al diseño y prototipado de productos, con una parte teórica online y otra parte práctica presencial en el Fablab. Programa Levadura. Medialab organizó la residencia en un centro de educación infantil del proyecto Juguetoría, con Sara San Gregorio y Arancha Cristo. Encuentros de diseño y cultura digital #EDCD. Talleres y charlas en colaboración con la escuela Artediez y la Escuela Superior de Diseño. Encuentros AvLab. Encuentros mensuales de experimentación sonora, audiovisual y escénica, entre enero y junio. Bodynet: la red de cuerpos incalculables, celebrado en junio con el proyecto Metabody, una mesa redonda y un taller con varias sesiones presenciales en colaboración con Plena Inclusión.

Proyectos en la Fachada digital: Se han mostrado a lo largo del año diferentes proyectos artísticos: Almendra de Eugenio Ampudia; Convocatoria Programalaplaza en el marco del Festival de Urbano de Arte Digital (MMMAD); Proyecto Vernos las caras, organizado por el grupo de trabajo Time Lab y la Asociación de vecinos del Barrios de las Letras; Suspectacle, de Mario Klingerman, en el marco del Festival Proyector.

Entre septiembre y diciembre de 2021, ya en su nueva ubicación en Matadero Madrid, Medialab ha llevado a cabo los siguientes programas y actividades:

Juguetoría, ¿jugamos a hacer juguetes?: Juego simbólico y diseño a escala (septiembre-enero de 2022), programa comisariado por Sara San Gregorio. Se desarrolló un taller de prototipado colaborativo de proyectos y un programa de charlas, talleres familiares y formación en fabricación digital y diseño, que culminó con una actividad en el marco de Madrid, Navidad de encuentro.

Actividades vinculadas a los proyectos de mediación-investigación 2018-2021: Entre septiembre y octubre se celebraron diversas actividades de puesta en común y recogida de las investigaciones desarrolladas: mesas redondas, talleres y materiales de documentación.

Wikipedia y Paisaje de la Luz: Edidatones. Actividad promovida y financiada por el Ayuntamiento de Madrid, en colaboración con Medialab y vinculada con la candidatura de Madrid a la UNESCO del "Paisaje de la Luz".

Ada Lovelace Day: En octubre se celebró un seminario Volumetric Regimes, comisariado por Jara Rocha y Femke Snelting, en el que diversas pensadoras debatieron sobre la publicación "Volumetric Regimes: Material Cultures of Quantified Presence".

Actividades en el marco de la Semana de la Ciencia y la Innovación: En noviembre se llevó a cabo el seminario Ensamblajes. Contextos para una ecología de saberes, con el apoyo de la Fundación Daniel y Nina Carasso.

Madrid Destino

CENTRO DE EXPERIENCIAS INMERSIVAS

La firma del contrato entre la empresa municipal Madrid Destino SA y la UTE Madrid Artes Digitales, ganadora del proceso de licitación del servicio público en régimen de concesión temporal para el nuevo Centro de Experiencias Inmersivas de la ciudad de Madrid, marca el nacimiento del primer espacio de estas características en la capital que abrirá sus puertas el 4 de marzo de 2022 como ejemplo de colaboración público – privada.

Mad Artes Digitales, ubicado en la Nave 16 de Matadero Madrid, es un centro de desarrollo cultural digital pionero en España y Europa, que reúne la última tecnología al servicio de las más novedosas experiencias inmersivas culturales y artísticas.

CENTROCENTRO CIBELES

El ejercicio 2021 ha supuesto el arranque de la programación de la nueva etapa de CentroCentro bajo la dirección artística de Giulietta Zanmatti Speranza. Una programación pluridisciplinar y para todos los públicos, que tiene como objetivo dar forma a propuestas y reflexiones que aborden elementos de cambio de costumbres, usos urbanos, flujos y relaciones sociales; propuestas que disparan el pensamiento con respecto a la ciudadanía, Madrid y el planeta, dando voz también a los creadores y artistas locales.

La planta 1, cuenta con el espacio expositivo mejor preparado para acoger obra original, ha albergado grandes exposiciones en torno al concepto del coleccionismo y conjuntos artísticos de gran interés. La planta 3, proyectos divulgativos que abordan retos medioambientales, sociales y que, desde lo cotidiano, plantean construir un entorno mejor. La planta 4 se ha destinado principalmente a proyectos de cultura urbana, moda, diseño e ilustración. Y la planta 5 a proyectos de creación contemporánea. Asimismo, se ha puesto en marcha un ciclo de conferencias online, Ideas de Ciudad, que ha presentado 8 intervenciones de expertos nacionales e internacionales en torno a temáticas como la movilidad, salud y calidad del aire, innovación, ecología urbana, renovación cultural; y la primera edición de Telaraña, un conjunto de 15 talleres de formación y producción artística guiados por artistas y creadores de diferentes disciplinas que ha reunido un total de 150 participantes.

La programación musical ha continuado un año más con la apuesta por perfiles jóvenes, tanto en la creación como en la interpretación, y el fomento del diálogo plural y múltiple entre sonidos clásicos y formatos y lenguajes sonoros contemporáneos, especialmente a través de los ciclos de producción propia.

Madrid Destino

Visitantes al Centro: N.º de visitantes a CentroCentro y Galería de Cristal: 565.225; N.º de visitantes al "Mirador Madrid": 58.231.

Exposiciones

Fin de Exposiciones de la Etapa Anterior: Primera planta Botero. 60 años de pintura; Tercera planta Lifting Belly. Fundación Sandretto Re Rebaudengo Madrid – Programa de Residencia Jóvenes Comisarios 2020; Elle 75 años al lado de la mujer; Cuarta planta Hilos, cajas negras y fetiches urbanos. El Palacio visto por elii; Entre el arte y la moda. Fotografías de la colección de la colección de Carla Sozzani; Quinta planta Gregorio Ordóñez. La vida posible

Exposiciones programadas por la nueva dirección artística: 16

- Febrero – Mayo: Primera planta **PanoramaMadrid01**. Visión de la actualidad artística; Tercera planta **Materia Gris**. Nuevos materiales para la era post-fósil; **Madrid Acuosa**; Cuarta planta #Firetalkwithmc. Recalibrando la manera de sentir, transmitir y comunicar Moda; M de eme. De Paseo por Madrid; Quinta planta Estamos aquí: Imagen en movimiento de los artistas de la colección del British Council y LUX. Canciones de un pasado olvidado.

- Junio – Septiembre: Segunda planta. Patio de operaciones Aquí llegan ellas... desde Suecia con cómics nuevos: veranos de la Villa; Tercera planta **Arquitectura Atemporal**; Cuarta planta Imágenes desde el retrovisor: Distantes, Aparentes, espejadas; **Cuestión de Ambiente**. Diversidad en el Madrid literario y artístico de los años 20; Quinta planta Margaret Watkins. Black Light. PHotoESPAÑA.

- Octubre-Diciembre: Primera planta **Japón. Una historia de amor y guerra**; Tercera planta La ciudad del futuro: de la Huerta a la Mesa; Cuarta planta Propuestas Vegap 2020; Madrid Metal. Una historia ilustrada de los años 80; Quinta planta Un lago de jade verde.

Conciertos: 8 ciclos 54 conciertos.

- Cuatro ciclos de producción propia: **Vang. Músicas en vanguardia** (8 conciertos), Coordenadas. Música en torno a rutas globales terrestres y marítimas (3 conciertos), Viaje de Invierno (8 conciertos), Disidencias II. Laberintos de nuestro tiempo (8 conciertos)

- Conciertos en colaboración con otras entidades: El Renovatorio de música: de la tradición a la vanguardia (Real Conservatorio Superior de Música de Madrid / 3 conciertos), Coma 21. XXIII Festival de Música Contemporánea (en colaboración con la Asociación Madrileña de Compositores / 5 conciertos), #AcusticosCentroCentro (en colaboración con Backstageon / 10 conciertos), JazzMadrid 21 (9 conciertos)

- Asistentes: 5.111; cabe destacar la afluencia de público al Festival de Jazz: 2.190 pax. y al ciclo de #AcusticosCentroCentro: 1.064 pax.
- Conciertos en Navidad: 696 pax

Programa Público: Con una participación de 552 personas en encuentros, conferencias y talleres.

Publicaciones: Inicio de los trabajos de edición de las publicaciones de las exposiciones Madrid Acuosa, Un lago de jade verde, Cuestión de ambiente. Diversidad en el Madrid literario y artístico de los años 20 y en coproducción Arquitectura Atemporal con Ediciones Asimétrica y La ciudad del futuro: de la huerta a la mesa, con Caniche Editorial.

Hitos de programación del año: en 2021 se celebró la primera edición de PANORAMA MADRID, una cita nacida con vocación anual que tiene entre sus objetivos ofrecer un mapa de la escena artística del momento con una selección de las mejores exposiciones que han albergado las galerías de arte de la ciudad a lo largo del año anterior. Un proyecto que apoya y reivindica el que se hace desde las galerías y acerca el arte contemporáneo a todos los públicos. La exposición Japón. Una historia de amor y guerra ha recibido más de 35.000 visitantes. La programación expositiva se ha complementado con programas de actividades gratuitas y visitas guiadas, entre los que destacan los 7 talleres de técnicas tradicionales de construcción en el ámbito de la exposición Arquitectura Atemporal, y el programa de actividades del Parlamento Cosmopolítico, dentro de la exposición Un lago de jade verde.

Otras actividades destacadas: La noche de los libros: 33 visitantes; Madrid Otra Mirada: 53 visitantes; BELEN MUNICIPAL: 56.209; CIBELES SOBRE HIELO (Pista patinaje en navidad): 8.897 patinadores.

Visitas guiadas: Nº de Grupos programados: 172; Nº de visitas abiertas y otras: 706; Nº total de participantes en visitas guiadas: 5.570; Visitas escolares – Madrid un Libro Abierto (ene-mar) Total aprox. 2063 niños

Eventos en Galería de Cristal y otros espacios: Eventos comerciales: 6; Cesiones/actos institucionales: 55.

- **CONDE DUQUE**

En el ámbito de las **artes escénicas**, Condeduque ha albergado algunas de las personalidades y compañías más relevantes del panorama nacional e internacional. Entre otras, "**Antonio y Cleopatra**", del director portugués Tiago Rodrigues cerró la temporada 20-21 en el mes de junio. La 21-22 la abrimos con la compañía de danza contemporánea KOR'SIA con el estreno

de **"ИГРА//IGRA"**, obra inspirada libremente en el Jeux de Nijinsky de 1913, y con Isidoro Valcárcel, con la coproducción "En función de 1, 2, 3", primera obra escénica de danza de este artista conceptual, Premio Nacional de Artes Plásticas 2007. El año se cerró con Romeo Castellucci y su obra **BROS**.

Entre los **hitos musicales** durante 2021, cabe destacar la artista gallega Mercedes Peón, que estrenó en el Teatro Condeduque, **OSMOSE**. Otros acontecimientos musicales del año fueron los conciertos realizados en el Patio Central de Condeduque, a cargo del grupo granadino **Lagartija Nick**, estrenando nuevo proyecto a partir de la relación histórica entre el rock y el cancionero andaluz y flamenco; el artista canario Bejo; o la artista catalana **Rigoberta Bandini**. La creación de un festival dedicado a las artistas emergentes del rap y la música urbana, **¡¡¡¡BLAM!!!** con la programación de 7 artistas y colectivos.

En el área de **Pensamiento**, cada mes, Condeduque dedicó una sesión al diálogo y al debate con su ciclo Puntos de Fuga, donde se encontraron personalidades del mundo del pensamiento, la literatura, las ciencias y la teoría política para discurrir sobre temas de actualidad. La temporada se cerró con el **IV Festival de Filosofía EMBAUCADORES CONTRA PERPLEJOS** en colaboración con la Universidad Complutense.

Las **artes plásticas** estuvieron presentes a través de la exposición **BAJO LA SUPERFICIE** (Miedos, monstruos y sombras): primera exposición de producción propia en la Sala de Bóvedas de Condeduque.

Además del festival MadBlue que se materializó en la exposición de la Sala de Bóvedas **EL CRIMEN PERFECTO**, en varias instalaciones en Patio Sur y Patio Central por parte de los artistas Patrick Hamilton, Manolo Paz, Isidro Blasco y Carlos Garaicoa, y en unas jornadas sobre desarrollo sostenible.

Condeduque ha organizado a lo largo de 2021 diversas actividades en las que los públicos han participado de manera activa. En este ámbito de la mediación cabe destacar el ciclo **BAILAR, RECORDAR, RESISTIR**, que desde distintas manifestaciones del baile ha profundizado en las producciones culturales de resistencia y disidencia que cada uno representa, así como en sus orígenes. Tanto mayores como pequeños han podido también participar en actividades específicas para ellos como LAS DANZAS DE MIS MEMORIAS o (RE)VUELTA AL PATIO.

En el ámbito de **Palabra** destaca Kae Tempest que actuó el 8 de mayo en el Auditorio. Y Koleka Putuma reunió durante dos días en un solo cuerpo y una sola voz muchas de las luchas que hoy en día recorren la superficie del planeta en el espectáculo HULLO, BU-BYE, KOKO, COME IN.

Madrid Destino

- **QUINTA DE LOS MOLINOS**

Ha mantenido la programación prevista, en base al proyecto de la Dirección Artística, siempre que la pandemia lo ha permitido.

Mándorla ha sido la producción propia con la que se ha celebrado la Navidad, pero durante el año se han programado numerosas actividades, como en los años anteriores, tales como Talleres trimestrales en Verano o Navidad, Proyectos Educativos anuales o proyectos como **Haz que Suene la Quinta** o actividades vinculadas al Día Mundial de la Filosofía o el Día Mundial del Niño, así como se ha colaborado con el festival Veranos de la Villa.

- **DAOIZ Y VELARDE**

Durante el año 2021, el centro Daoiz y Velarde ha permanecido y aún permanece en obras por lo que no hemos podido contar con programación en dicho Centro.

- **SERRERÍA BELGA**

Durante el segundo semestre del año, se ha coordinado un proceso de actualización y puesta en valor del edificio de la antigua Serrería Belga como único espacio cultural municipal ubicado en el Paseo del Prado. Tras el traslado del programa municipal Medialab al Centro Cultural Matadero Madrid, donde tuvo anterior ubicación, el edificio municipal de la Calle Alameda 15 ha sido objeto de una revisión técnica integral de sus instalaciones, en funcionamiento constante desde su rehabilitación integral en 2012 sin apenas intervenciones. Tras esta primera década, el Área de Cultura, Turismo y Deporte promueve que el edificio de la antigua Serrería Belga ahonde en los valores, posibilidades y oportunidades como espacio polivalente de encuentro, divulgación, diálogo, exposición y producción, y con ellos asuma los siguientes objetivos:

- Visualizar el liderazgo municipal comprometido con hacer una ciudad inclusiva, sostenible y de oportunidades a través de la cultura.
- Mostrar y dar a conocer el ingente patrimonio artístico-cultural municipal.
- Contribuir a la riqueza de contenidos culturales que se ofrecen a los ciudadanos de Madrid.

Madrid Destino

- Dignificar y fortalecer el tejido profesional cultural, así como su profesionalización y diversificación con otros sectores estratégicos.
- Fomentar la implicación de los agentes culturales en la generación de oportunidades para el propio sector cultural.
- Promover la ampliación de audiencias y públicos culturales.
- Apoyar a las industrias culturales en su proyección internacional.
- Divulgar tecnologías y conocimiento disruptivo para la cultura.

A ello se une su inclusión en la relación de inmuebles que conforman el **Paisaje Cultural del Paseo del Prado y Parque del Buen Retiro**, reconocido como Patrimonio Cultural de la UNESCO. En este sentido, el conjunto de proyectos y actividades a desarrollar seguirán la línea que el proyecto de rehabilitación y acondicionamiento realizado por los arquitectos María Langarita y Víctor Navarro recogía: Un proyecto que por un lado protegiera y mantuviera el carácter y aspecto de la antigua Serrería y por otro permitiera la versatilidad y adaptabilidad, en el tiempo, de los espacios para poder ampliar la polivalencia y diversidad de actividades de la institución. Ese adn adaptativo y versátil del edificio fundamenta la esencia multidisciplinar de este espacio para el servicio público destinado a ser centro expositivo interactivo, centro de interpretación cultural, centro de operaciones para las Industrias Culturales y Creativas y centro de encuentro para los profesionales de la cultura.

ACTIVIDADES CULTURALES

Todo el año se ha visto condicionado por la pandemia ya que no ha sido posible el desarrollo de actividades en la vía pública durante gran parte del año, debiendo cancelar las celebraciones del Año Nuevo Chino y Carnaval. El planteamiento de las actividades que si han tenido lugar ha diferido del de años anteriores con el objetivo de garantizar el cumplimiento de las medidas sanitarias.

San Isidro 2021

Las actividades vinculadas a este proyecto se desarrollaron los días 14, 15 y 16 de mayo.

Las fiestas se desarrollaron en Conde Duque (patio y auditorio), Matadero y en el Auditorio al aire libre del Parque Forestal de Entrevías, todos recintos municipales que cumplían con los objetivos de ser recintos aforados y que permitían un control de accesos para un público sentado y distanciado.

El programa de San Isidro 2021 incluyó diferentes géneros musicales: 26 actuaciones programadas que incluyeron desde figuras consagradas como Mikel Erentxun, Mala Rodríguez, Rodrigo Cuevas o Don Patricio junto a nuevos talentos como las 3 ganadoras de los Premios Rock Villa, la artista madrileña Sofía Ellar o la viguesa Dani, todo esto sin dejar de lado las actuaciones tradicionales, como la de la Banda Sinfónica Municipal de Madrid, el Festival de Danzas Madrileñas o la Federación de Grupos Tradicionales Madrileños.

Veranos de la Villa 2021

Los Veranos de la Villa 2021 se desarrollaron en el período comprendido del 6 de julio al 29 de agosto, en diferentes espacios de la ciudad: Parque Juan Carlos I, Centro Cultural Conde Duque, Naves del Español, Teatro Español, Espacio Abierto Quinta de los Molinos, Instituto San Isidro, Exposición en Paseo de Recoletos, Centro, Planetario de Madrid, así como en Cine de la Bombilla.

Junto a las propuestas de artes escénicas y musicales, se ha trabajado a nivel transversal con el resto de disciplinas artísticas –desde la arquitectura y el urbanismo a la moda, el cine, la literatura o la gastronomía.

Pudimos contar con la colaboración de distintos países como la República de Corea, Eslovenia o Perú viéndose reflejada su cultura en la programación del Festival.

Entre los artistas participantes destacaron Circa, Salvador Sobral, Julia de Castro, las Comedias mitológicas dirigidas por Ernesto Caballero, entre otros.

Navidad/Cabalgata 2021-2022

El programa diseñado por el Área de Gobierno de Cultura, Turismo y Deporte incluyó más de 60 actividades entre el 20 de diciembre y el 5 de enero, acotado a espacios gestionados por Madrid Destino y evitando al máximo la concentración en la Vía Pública.

Matadero volvió a concentrar el grueso de la actividad, en la Plaza, pero igualmente en el resto de espacios del centro, Cineteca, Casa del Lector, Intermediae, Central de Diseño, etc. Este año, Brasil fue el país que actuó como invitado. Fue el lugar de reunión por excelencia durante estas fiestas, y sus instalaciones albergaron una variada programación que a lo largo del día evolucionaron con ofertas para todas las edades. La pista de Hielo de Matadero, con todas las medidas de seguridad, fue también un éxito de público.

Conciertos, talleres, proyecciones, etc, completaron la programación.

El videomapping instalado en Cibeles, se proyectó durante dos días con dos sesiones por día y resultó un éxito de público.

Madrid Destino

Se instalaron dos Belenes, el ya tradicional del Ayuntamiento que acoge Centro, y el Belén de la Casa de Cisneros en la Plaza de la Villa, ambos a cargo de la Asociación de Belenistas.

Volvimos a contar con conciertos en las iglesias adecuados a las medidas preventivas generadas por la pandemia, al igual que ocurrió con el resto de conciertos programados en Navidad y que se trasladaron a Conde Duque, a Centro, y a plazas como la Plaza de la Villa o la Plaza de Oriente.

Como novedad respecto a ediciones anteriores, pudimos disfrutar de los Belenes Proyectados que consistió en la composición de un Belén de excepción a través de la proyección de distintas escenas, elegidas de obras artísticas cedidas por el Museo de Prado.

La Cabalgata de Reyes, a diferencia del año anterior, pudo desarrollarse con las limitaciones derivadas de la actual situación de pandemia.

El Teatro Real volvió a celebrar el ya habitual concierto de la Banda Sinfónica Municipal, este año contando como artista invitado con el grupo musical Izal.

Jazzmadrid 2021

Durante el mes de noviembre se celebró el Festival de Jazz de Madrid, JAZZMADRID, cuya programación se concentró en el Teatro Fernán Gómez, así como en CentroCentro y el Centro Cultural Conde Duque, y que permitió contar con artistas no sólo nacionales sino también extranjeros, a diferencia del pasado año.

Teatro de Títeres 2021

Con motivo del fenómeno meteorológico Filomena, el Teatro de Títeres en el Parque del Buen Retiro no pudo desarrollarse con normalidad hasta el mes de abril, momento en que se volvieron a abrir las puertas de dicho espacio al público. La programación se desarrolló durante los fines de semana en diferentes horarios según la climatología de cada época del año. El teatro está dedicado el mundo del títere y la marioneta con programación variada, que durante los meses en que permaneció cerrado el parque, se exhibió online.

21 Distritos 2021

Manteniendo la esencia del programa, la proximidad a los distritos, en esta etapa pretende aumentar la calidad de las propuestas a llevar a cabo en los espacios municipales de toda la ciudad, dando continuidad al trabajo del ciclo anterior y profundizando en la expansión disciplinar, la extensión de espacios en los que programar y el diálogo con creadores e instituciones del ámbito cultural para lograr acuerdos beneficiosos para todas las partes y que redunden en actividades de calidad a desarrollarse en los barrios.

En 2021 ha comenzado a finales del mes de enero y finalizado en diciembre, desarrollando más de 280 actividades.

Otras Actividades

Como en años anteriores, se han gestionado otras actividades conmemorativas, como ha sido la conmemoración del centenario del fallecimiento de la escritora **Emilia Pardo Bazán** que finalizó el pasado mes de noviembre con la exposición Los Pazos de Ulloa en la sala de exposiciones del Teatro Fernán Gómez.

También se han desarrollado otras actividades, todas ellas con cargo a trasferencias de crédito, como el Ciclo de Novela Histórica denominado **"MADRID TIENE HISTORIA"**, ciclo de conferencias de septiembre a diciembre.

Festival Internacional de la Luz - LuzMadrid 2021

Como novedad en 2021 pudimos disfrutar del primer Festival de Luz de Madrid "LuzMadrid", enmarcado dentro de la prestigiosa red de Festivales de Luz que se celebran en diversas ciudades de la Unión Europea, inicialmente estaba previsto para 2020, si bien, con motivo de la pandemia se pospuso a octubre 2021.

Este proyecto consistió en 22 instalaciones lumínicas, algunas de ellas interactivas que durante 3 días nos permitió contar con la presencia de artistas multidisciplinares (diseñadores de iluminación de teatro y música, arquitectos, artistas plásticos, artistas artesanos, estudios de videoarte, mapping, etc..) a los que se les encargó una obra específica, nueva y única pensada y única pensada para un espacio concreto de la ciudad.

2.3. Resumen de Actividad del Área de Cesión de Espacios durante el ejercicio 2021

La empresa municipal Madrid Destino se encarga de la gestión de emblemáticos espacios de la ciudad, que son escenarios de grandes citas culturales y de ocio, así como de eventos de turismo de negocios y deportivos en la ciudad de Madrid. Su equipo pone a disposición de los organizadores de congresos, ferias y eventos los mejores espacios de la ciudad.

Durante el ejercicio 2021, a pesar del gran avance que ha supuesto en la lucha contra la pandemia del covid-19 la existencia de las vacunas, el sector de eventos ha seguido siendo uno de los más afectados por las limitaciones establecidas por las distintas autoridades, así como por expansión de las distintas mutaciones del virus.

Asimismo, Madrid Destino ha destinado todos sus esfuerzos por un lado a promover la celebración de aquellos eventos que por sus características podían ser adaptados a las restricciones existentes estableciendo todas las medidas de protección de la salud necesarias y, por otro lado, a facilitar que aquellos eventos que habiéndose cancelado en las fechas inicialmente previstas pudieran ser celebrados cuando la situación lo permitiera.

En 2021, se han realizado 177 eventos, de los cuales 79 fueron estrictamente comerciales y 98 tuvieron un carácter institucional.

RECINTO FERIAL CASA DE CAMPO

Durante el ejercicio 2021 se han realizado un total de 28 eventos en el Recinto Ferial Casa de Campo, siendo las ferias la tipología más demandada y las que congregan a un mayor número de visitantes. Este año han pasado por estas instalaciones más de 300.000 personas.

El espacio con mayor actividad sigue siendo el Pabellón de Cristal, aunque cabe reseñar el aumento de demanda por los organizadores de eventos del Pabellón Multiusos I (Madrid Arena) pudiendo destacar la celebración de dos eventos de gran repercusión internacional como son el **Torneo Copa Davis** y la **Final del Torneo World Padel Tour Estrella Damm Master Final**, en el último trimestre del año.

Por otro lado, el Recinto Ferial Casa de Campo continua con su principal actividad dedicada a la celebración de las ferias, muchas de las cuales ya están consolidadas, como son, **Motorama**, **Expoterraria**, **Afial**, **Hygienalia** las más destacadas. También se han albergado eventos con alta afluencia de público como la Elecciones de Ecuador y varias convocatorias de Oposiciones. Otras ferias como C!Print, Vapexpo, Freak Wars, Wars Titan han tenido que ser aplazadas para el ejercicio siguiente, siempre condicionadas a las limitaciones que marquen las autoridades sanitarias. En 2021, se han podido realizar varios rodajes, grabaciones... siendo Madrid Arena el Pabellón más demandado para este uso.

Finalmente, cabe reseñar que tal y como estaba previsto se ha iniciado la comercialización del **Pabellón de Convenciones** tras la realización de las obras de acondicionamiento del inmueble obteniéndose un gran recibimiento por parte de los organizadores de eventos de mediano tamaño tal y como demuestra el hecho de haber acogido ferias como Eficam, DiveroSénior, Patchwork, Madrid Otaku, Maquetren y Festival Cellaco, entre otras, congregando en estos encuentros a público general y profesional.

Madrid Destino

PLATAFORMA ESCENARIO PUERTA DEL ÁNGEL

Durante el año 2021 se han llevado a cabo en la Plataforma varias actividades de ocio como el proyecto **Madbeach**, un evento veraniego donde el tema de fondo era la Playa.

La I Feria de Andalucía con una propuesta de hostelería y artistas hizo revivir en la ciudad de Madrid durante unos días y mediante distintas acciones las raíces propias de esa tierra.

CAJA MÁGICA

Este año la instalación acogió de nuevo el gran evento deportivo que la sitúa como sede internacional de grandes torneos de tenis de la ATP, **Mutua Madrid Open** y dos torneos Sub16, respetando todas las medidas adoptadas por la crisis sanitaria.

Se convirtió en el espacio elegido para los **"Campus deportivos Polo Caja Mágica"**, un proyecto que fue posible gracias al plan municipal SURES de reequilibrio territorial en el que desde la Dirección General de Deportes del Ayuntamiento de Madrid en colaboración con la Junta Municipal del distrito de Usera, la Federación de Tenis de Madrid y otras entidades, se planificaron escuelas deportivas arrancando en el mes de febrero y de manera posterior desde julio a diciembre, con una escuela de tenis que han podido disfrutar más de 600 alumnos.

Sede también de ferias como la I Feria Internacional del Sector Funerario, FUNEXPO MADRID, en la que numerosos participantes pudieron conocer las novedades y últimas tecnologías del sector, destinadas no sólo a humanos sino también a las mascotas, y disfrutar de una pequeña exposición de Maxicráneos, o Bitam Show, punto de reencuentro del mercado audiovisual.

La Expo del Corredor Movistar Medio Maratón en su edición 2021 se convirtió en la primera toma de contacto de participantes, acompañantes, deportistas y público en general con la Carrera Profuturo, en la que los más de 13.000 participantes recogieron su dorsal, camiseta y bolsa del corredor.

Como ya sucedió en 2020, Caja Mágica fue un gran escenario de grabaciones de películas, series y documentales transformándose en un plató de cine.

Madrid Destino

CENTROS CULTURALES

Durante 2021 podemos destacar la celebración en Matadero Madrid, de la **I edición de Iberseries Platino Industria**, como evento de interés cultural, actividad promotora de las series, el audiovisual, el turismo y la educación. Un espacio para establecer nexos culturales y económicos para impulsar el presente y dibujar el futuro del sector audiovisual iberoamericano.

También tuvo una importante acogida el evento **Madrid Urban Sports**, festival urbano que combina deporte, música y cultura urbana. El objetivo principal es potenciar las futuras modalidades olímpicas, los deportes urbanos y sus tendencias musicales y artísticas. A su vez, la promoción deportiva para toda la base de niños/as, jóvenes y adolescentes de Madrid y toda la Comunidad de gran demanda social y con presencia en el ámbito social, educativo, cultural y deportivo.

En la Sala de Bóvedas de la Casa de la Panadería, se encuentra desde diciembre 2021 y hasta últimos de febrero de 2022 la exposición "Identidad en Tránsito". Pedro Cano, es un artista español que ha expuesto en salas de Europa y América y cuya obra se encuentra en colecciones destacadas como la del Museo Vaticano, la Galleria degli Uffizi en Florencia y el Meadows Museum en Dallas.

2.4. Infraestructuras

1. Inversiones: Proyectos, Obras y Asistencias Técnicas especializadas

En el ejercicio 2021, dentro del progresivo Plan de Inversiones del Área de Infraestructuras, se han realizado distintas actuaciones, entre las que destacan:

- Finalización de las obras fase II de rehabilitación y puesta en uso del **Pabellón de Convenciones** del Recinto Ferial Casa de Campo, incluyendo la ejecución de las nuevas oficinas de Madrid Destino en este centro.
- Finalización de las obras de recuperación, consolidación estructural y acondicionamiento básico del **Pabellón de Vizcaya**, una vez aprobado el estudio arqueológico preceptivo.
- Obras en el Recinto Ferial de la Casa de Campo previas a la celebración de la **Copa Davis**.
- Obras de acondicionamiento de la parrilla escénica del **Circo Price**.

- Inicio de las obras de acondicionamiento de la instalación de climatización y electricidad en el **Fernán Gómez Centro Cultural de la Villa**. Estas obras se retomarán en mayo de 2022, ya que serán ejecutadas en distintas fases.

- En el año 2021 se ha adjudicado el **Acuerdo Marco nº5 de Obras de Conservación, Reparación y Reforma** de los centros gestionados por Madrid Destino, que se ejecutará desde finales de 2021 y a lo largo del 2022:

    - Lote 1: Recinto Ferial de la Casa de Campo: destacando el acondicionamiento de contingencia en el aparcamiento de Bancadas y en el pabellón Madrid Arena previo a la celebración de la Copa Davis

    - Lote 2: Resto de edificios adscritos a Madrid Destino

2. Mantenimiento, Suministros Energéticos y Limpieza

Los edificios con actividad gestionados y adscritos a Madrid Destino, cuentan con su correspondiente Plan de conservación y mantenimiento en el que se engloban los trabajos ordinarios de mantenimiento preventivo, conductivo y técnico legal, acordes con el inventario de cada instalación, así como una previsión de posibles actuaciones de mantenimiento correctivo que sea necesario ejecutar.

En relación con el suministro de energía eléctrica, hay que destacar los cambios normativos que han afectado notablemente a la estructura de precios, la metodología para el cálculo de los peajes de transporte y distribución de electricidad, la metodología de cálculo de los cargos del sistema eléctrico y los precios de los cargos del sistema eléctrico y de los pagos por capacidad que resultan de aplicación a partir del 1 de junio de 2021.

2.5. Recursos Humanos

Las actuaciones más destacadas realizadas por la Dirección de Organización y RRHH durante el año 2021 han sido las siguientes:

- Tramitación y conclusión de un total de 218 **procesos de selección**.

- Tramitación de 395 **contrataciones**, de las cuales 293 han sido de régimen general y 102 han correspondido a contrataciones artísticas.

- Consolidar la **relación de puestos de trabajo** de Madrid Destino, así como la nueva estructura retributiva establecida en convenio.

- Implantar las acciones formativas aprobadas en el Plan de Formación de Madrid Destino.
- Consolidar los procedimientos internos de la Dirección de RRHH y de comunicación con los trabajadores mejorando las relaciones laborales en la empresa.
- En materia de ayudas sociales se han otorgado un total de 1.266 ayudas.
- En cuanto a **negociación colectiva**, cabe destacar la implementación de la aplicación del nuevo convenio colectivo único aprobado en Madrid Destino. Así como, el mantenimiento del clima de dialogo con el Comité de Empresa a través de las distintas Comisiones constituidas.
- En lo relativo a **prevención de riesgos laborales**, se ha impartido formación específica en PRL a un total de 217 trabajadores. Se ha realizado 1 reevaluación específica de puesto de trabajador especialmente sensible (Embarazada) y 3 evaluaciones de trabajadores especialmente sensibles, se han gestionado 706 horas de recurso preventivo y elaboración de 14 planes de seguridad y 16 evaluaciones de riesgos específicas para diversos montajes, se ha revisado las evaluaciones de riesgos laborales de 6 centros de trabajo y se han implementado medidas de prevención y salud laboral, con el fin de mejorar las condiciones de trabajo.

Asimismo, gran parte de las actuaciones preventivas del año 2021 se han centrado en la gestión de la pandemia, realizándose entre otras las siguientes actuaciones:

- Procedimientos de actuación para evitar la propagación del covid-19 y notas informativas sobre el covid-19 para su divulgación.
- Contratación de servicios y suministros necesarios relacionados con el covid-19.
- Colocación de medidas de protección colectiva, señalización de normas y recorridos seguros, etc.
- Reevaluaciones de trabajadores especialmente sensibles frente al covid-19 y adaptaciones de puestos.
- Realización de test de anticuerpos y antígenos (1600 test).
- Asesoramiento y seguimiento de los casos covid-19 comunicados en los centros de Madrid Destino. Número de casos 267 en 2021.
- Desinfecciones de centros.
- Distribución de EPIs, protecciones colectivas y material desinfectante

2.6. Contratación y Asesoría Jurídica

Madrid Destino Cultura, Turismo y Negocio, S.A. es una entidad que forma parte del Sector Público y que, sin tener el carácter de Administración Pública, se considera un **Poder Adjudicador**, por lo que le resultan de aplicación las normas establecidas para tales entidades.

Los contratos de Madrid Destino, aun siendo siempre contratos privados se rigen, en cuanto a su preparación y adjudicación, por la **Ley de Contratos del Sector Público (LCSP)** y sus disposiciones de desarrollo. En cuanto a sus efectos y extinción, estos contratos se regirán por el derecho privado.

Adicionalmente a los contratos sujetos a la LCSP, Madrid Destino formaliza contratos no sujetos a la misma. Es el caso principalmente de los Convenios de Colaboración con entidades públicas y privadas, los contratos de arrendamiento y cesión temporal de uso de espacios, los contratos de reserva de espacio para la participación en Ferias de Turismo, las cesiones o transferencias y las licencias de derechos de explotación de propiedad intelectual y/o industrial así como los contratos de patrocinios para la financiación de actividades organizadas por Madrid Destino.

El alcance de la totalidad de las contrataciones es relativo a servicios estructurales o actividades transversales de la empresa, correspondientes a:

- Los programas y actividades culturales y artísticos de la ciudad de Madrid gestionados y organizados por Madrid Destino por encargo del Ayuntamiento como forma previa al expediente de gestión directa que actualmente se está tramitando (Cabalgata, Carnaval, San Isidro, Veranos de la Villa, 21 Distritos, I Festival de Internacional de Luz Madrid, Festival Internacional de Jazz de Madrid, Navidad etc.).

- Los programas culturales y artísticos y las actividades gestionados y organizados en los centros y espacios culturales municipales que gestiona Madrid Destino

- La Dirección de Turismo para la gestión de las políticas municipales de promoción e información turística de la ciudad de Madrid o la proyección de su imagen a nivel nacional e internacional.

- La organización, dirección, producción, administración y explotación de cualesquiera inmuebles, centros, espacios, recintos, dependencias y/o servicios, incluyendo los propios adscritos o cuya gestión o uso le fuera encomendado, cedido o conferido temporal o indefinidamente por la administración local, e incluida, la contratación y ejecución de las obras, instalaciones, servicios y suministros que para los mismos sean necesarios o convenientes sobre los mismos.

Madrid Destino

Las consecuencias que en el plano de la contratación supuso el covid-19 y que tanto afectó al ejercicio 2020, han continuado durante el ejercicio 2021 si bien en menor medida en cuanto no se dio la situación de estado de alarma ni la suspensión normativa de procedimientos y/o ejecuciones de los contratos. En ese sentido, la prolongación de esta situación de emergencia sanitaria durante el ejercicio 2021 ha conllevado por un lado el cierre y/o formalización de contrataciones conforme a las resoluciones adoptadas o acuerdos alcanzados con los distinto proveedores (Acuerdos de reequilibrio económico respecto a las concesiones de servicios de cafetería y restauración, celebración de actividades suspendidas en el ejercicio 2020 en nuevas fechas, etc.) y, por otro lado, se ha incluido en los distintos pliegos o contratos un clausulado específico para regular los distintos escenarios que podía provocar la continuidad de la citada emergencia sanitaria.

Así, y comenzando por la actividad contractual gestionada por la Dirección de Asuntos Jurídicos, cabe destacar:

ACTIVIDAD CONTRACTUAL	ACUERDOS 2021
Contratos en ejecución a 1 de enero de 2021	249
Contratos derivados de licitaciones LCSP	134
Expedientes y/o lotes de Licitaciones declarados desiertos o desistidos	12
Contratos Basados de acuerdos marco	10
Negociados sin publicidad	160
Modificaciones recogidas en la Ley	7
Otras Adendas o incidencias de ejecución contractual (Covid, Filomena, otros)	22
Contratos Menores que han requerido formalización bilateral	14
Prórrogas	50
Actividades Docentes	249
Resoluciones de contrato	2
Patrocinios sujetos LCSP (MD patrocinador) (gastos): 13 gestionados y 8 asesorados)	21
Patrocinios (No sujeto LCSP) MD patrocinado (Ingreso)	26
Convenios (86) y/o Adendas a Convenios (11) (No sujetos LCSP)	97
Cesiones de Espacio (No sujetas LCSP)	93
Otra contratación no Sujeta a LCSP (licencias, participación en Ferias, Cesión de derechos, coproducciones, etc.)	67
Total formalizado 2021	964

Por otra parte, siguiendo con las recomendaciones legales y de buena administración, en el ejercicio de 2021 ha continuado la implantación de las herramientas de contratación electrónica en procedimientos distintos a aquellos en los que ésta ya se venía exigiendo normativamente (procedimientos ordinarios, simplificados, SARA, etc.). El principal avance ha sido la implantación y comienzo de la generalización de la contratación menor a través de la herramienta de **gestión electrónica Pixelware** y se ha continuado también con el proceso de generalización de la firma electrónica.

A la citada actividad contractual deben sumarse los recursos especiales en materia de contratación, las demandas de información y/o de documentación por parte de los grupos políticos municipales, los expedientes de reclamación extrajudicial, la reorganización y unificación de la contratación de gasto menor de las distintas unidades de contratación a través de la herramienta RePlyca.

En paralelo se realiza la coordinación con la Secretaría General Técnica del Área de Gobierno de Cultura y Deportes en diferentes ámbitos: los programas y actividades culturales y artísticas de la ciudad de Madrid que son objeto de encargo, la tramitación de expedientes de gestión directa, afectación y desafectación de inmuebles, la aprobación de las tarifas de los servicios públicos.

Esta Dirección igualmente ha seguido ejerciendo sus funciones como Secretaría del Consejo de Administración de Madrid Destino y de su Comisión Ejecutiva, preparando convocatorias, llevando los libros oficiales de actas, emitiendo certificados o elevando a público la documentación que así lo ha precisado.

En el ámbito procesal han sido veinticuatro (24) los procedimientos judiciales que se han seguido y/o gestionado a lo largo de 2021 en los diferentes ámbitos judiciales (Jurisdicciones civil, penal y contencioso-administrativo).

2.7. Dirección Económico-Financiera

Durante el ejercicio 2021 ha continuado desarrollando la función de la gestión económico financiera de la sociedad en dos ejes fundamentales:

- Administración: registrando todos los costes e ingresos que se producen en el ejercicio de la actividad de forma que la contabilidad refleje la imagen fiel de la sociedad y dando cumplimiento a la legalidad vigente en materia de **pago a proveedores**. En el área fiscal se han establecido criterios únicos para toda la empresa y se ha atendido a la Agencia Tributaria en las distintas inspecciones de IVA que se están realizando.

- Control de Gestión: elaborando el presupuesto consolidado de la sociedad a partir de las estimaciones de ingreso y necesidades de gasto de los distintos centros y departamentos para el adecuado cumplimiento del objeto social, realizando el control del gasto y el seguimiento de ingresos, así como detectando posibles desviaciones en la ejecución del presupuesto.

De esta forma, se han autorizado 388 **solicitudes de proyecto** a petición de los teatros y centros culturales y se han tramitado 727 **solicitudes de gasto** necesarias para el desarrollo de la actividad de la sociedad.

El **Registro de Facturas** permite a los proveedores el envío de las mismas a través una plataforma on-line mejorando la eficacia y eficiencia de los procesos.

2.8. Otras actividades

TRANSPARENCIA

La Unidad de Transparencia de Madrid Destino desarrolla su actividad principal en dos ámbitos: el derecho de acceso a la información pública y la publicidad activa.

En el marco de la promoción y garantía del derecho de acceso a la **información pública**, durante el año 2021 se han asignado a Madrid Destino un total de 42 expedientes de acceso a la información pública. De estos, se han resuelto 41 (97,62%), hasta el 31 de diciembre, quedando pendiente la finalización de 1 expediente (2,38%) para el ejercicio 2022. Además, se han resuelto 3 expedientes iniciados en el año 2020.

En relación con la temática, las solicitudes relacionadas con la "cultura" representan el 35,71%, los asuntos "económicos financieros" el 30,95% y la "gestión municipal" el 28,57%. Además, se han presentado dos solicitudes (4,76%) relativas a "recursos humanos"

Por otro lado, la **publicidad activa** hace referencia a la obligatoriedad de publicar información relacionada con el funcionamiento y control de la actuación pública.

En el año 2021, se ha continuado con los trabajos de actualización de contenidos del portal de transparencia de Madrid Destino.

RESPONSABILIDAD SOCIAL CORPORATIVA

Durante el año 2021 Madrid Destino ha continuado desarrollando actividades tanto específicas como transversales dirigidas a la promoción de la **igualdad de oportunidades** en la empresa. Cabe destacar el reconocimiento que en el mes de noviembre de 2021 otorgaba el Ilustre Colegio de Abogados de Madrid al Departamento Jurídico de Madrid Destino a través del Sello de Buenas Prácticas en Igualdad en el ejercicio de la abogacía en reconocimiento por su compromiso en esta materia.

A través de la colaboración y trabajo conjunto con el Área de Igualdad, Familias y Bienestar Social del Ayuntamiento de Madrid, Madrid Destino ha venido poniendo en práctica diferentes líneas de trabajo en 2021, como participante activa en los proyectos transversales "Empoderar-T", "Madrid Corresponsable" y en la Red de Empresas Corresponsables de Madrid. Asimismo, 2021 ha sido también el año de cierre del Plan Bienal de actuación de la Unidad de Transversalidad de Género con resultados positivos , y se ha continuado la línea de promoción activa de campañas municipales de sensibilización y actuación a través de la difusión de estas y de la instalación de Puntos Violeta en centros y campañas.

Gracias al trabajo en red de forma coordinada y colaborativa con los diferentes centros y departamentos de la empresa, se ha podido promover un acceso igualitario a la cultura de diferentes colectivos de mujeres vulnerables o en riesgo exclusión social usuarias de diferentes recursos municipales, como los destinados a la red de recursos contra la violencia de género, la violencia sexual o la trata de mujeres. Se ha puesto asimismo un especial acento en acercar estos recursos a la infancia víctima de esta violencia, a través de diferentes acciones como butacas, actividades o talleres digitales y presenciales. Esta perspectiva de género también ha estado presente en las distintas acciones de inclusión con personas mayores o personas con discapacidad desarrolladas a lo largo del año. Para terminar, cabe señalar el trabajo que desde Madrid Destino se desarrolla para ampliar y trabajar en indicadores de género, así como en la redacción de informes de impacto presupuestario y de actividad que permitan un conocimiento sistematizado y profundo de las desigualdades y fomenten una empresa igualitaria tanto internamente como a través de su actividad.

Durante el 2021 se ha continuado desarrollando y consiguiendo la mejora de la **Accesibilidad Universal y Cognitiva** de los diferentes espacios, actividades y eventos, así como el desarrollo de medidas de apoyo y el fomento a la inserción laboral de personas con discapacidad en la contratación artística de las distintas programaciones culturales de centros y campañas y en los diferentes servicios que la empresa pública licita.

DESARROLLO TECNOLÓGICO

La actividad del departamento durante 2021 se resume en las siguientes acciones principales:

- Se han atendido y solucionado alrededor de 4.000 incidencias tecnológicas. Madrid Destino consigue resolver casi el 70% de las incidencias en el mismo día.
- Mejora de las medidas de **seguridad de los sistemas**.
- Renovación de equipos con implantación completa orientada a teletrabajo. El parque actual de portátiles es de 267 equipos de un total de 500 puestos.
- Implantación Wifi pública y privada en el nuevo centro Serrería Belga.
- Mejora de las redes Wifi de Matadero, Madrid Arena y Teatro Fernán Gómez.
- Renovación de la SAI de Conde Duque.
- Separación de los racks de Madrid Destino de los sistemas del IAM en CentroCentro. Esta acción finalizará en 2022.
- Cambio de sistema de acceso y gestión del registro de contratos del Ayuntamiento de Madrid mediante VPN Pulse y aplicativo Replyca.
- Implantación de datos por fibra en Faro de Moncloa y Punto de Información Turística de la Cuesta de Moyano.
- Puesta en marcha de las contrataciones menores a través de la plataforma de contratación electrónica de Madrid Destino https://contratacion.madrid-destino.com/ Desde marzo de 2021, se han gestionado más de 1.000 contratos menores a través de la plataforma, resultando el más de 850 expedientes efectivos y puesta en marcha de la tipología de procedimientos Negociados Sin Publicidad y Acuerdos Marco. Se terminarán ambos de implantar en 2022.
- Mantenimiento, desarrollos evolutivos y alojamiento de las páginas web de cultura y de turismo.
- Comienzo de desarrollos nueva **Web de Serrería Belga** que culminarán en 2022.
- Incorporación al nuevo **sistema de venta de entradas de Teatro Fernán Gómez y Conde Duque**. En 2022 se terminará de cerrar el proyecto con Price y Teatro Español.
- Realización de evolutivos y mejoras en el sistema ERP Navision.
- Desarrollos evolutivos para el Centro de Inteligencia Turística.
- Asesoramiento en el proyecto de digitalización global de Turismo.

- **SEGURIDAD**

Las actuaciones de la Dirección de Seguridad durante el año 2021 están orientadas a cumplir su objetivo principal: la seguridad de las personas, de los edificios, de los muebles que en ellos se contienen, la seguridad de los eventos y de las actividades culturales que se realizan en cumplimiento del objeto social de Madrid Destino:

Control de la ejecución de los contratos cuyo objeto es la prestación del **servicio de seguridad y vigilancia** en los centros dependientes de Madrid Destino vigentes en 2021 y preparación de nuevos expedientes de contratación para la prestación del servicio de seguridad en actividades culturales y centros cuyos contratos llegaron al fin de su vigencia.

Se ha realizado los trámites necesarios desde la Dirección de Seguridad de Madrid Destino para dotar a las instalaciones de nuevos **desfibriladores semiautomáticos (DESA).**

Se ha finalizado el proceso, iniciado en el 2019, de dotación a las instalaciones de material de seguridad. Con relación a los **sistemas de seguridad de los edificios**, durante el año 2021 ha concluido la ejecución de los expedientes de contratación cuyo objeto ha sido el suministro, instalación y puesta en marcha de sistemas de seguridad en las instalaciones.

Control de aforo de actividades realizadas en año 2021, siendo de vital importancia como consecuencia de la situación provocada por el covid-19.

Control de **cumplimiento de la normativa vigente** en el desarrollo de los eventos impuesta por la Comunidad de Madrid y el Estado.

Coordinación de actividades empresariales dando cumplimiento al protocolo de Madrid Destino en Materia de Prevención de riesgos en los eventos realizados en el año 2021.

Control de **viabilidad técnica** de las actividades culturales y eventos que se han podido desarrollar en el año 2021.

3. EVOLUCIÓN PREVISIBLE DE LA SOCIEDAD

Aunque se pretende que el ejercicio 2022 sea de recuperación del volumen de actividad de las diferentes áreas de actuación de Madrid Destino, habrá que seguir considerando la evolución de la situación sanitaria como un factor de decisión en el diseño de las líneas a seguir para garantizar el cumplimiento de los objetivos de la sociedad:

En el área de **cultura**, potenciar la amplitud y calidad de la oferta cultural y artística a través de la pluralidad de propuestas y la diversificación de audiencias en los centros, atendiendo tanto aquellas de interés mayoritario de los ciudadanos, como las que apuestan por la innovación y los jóvenes creadores. En paralelo, se consolidará el camino iniciado hacia el desarrollo de nuevos canales para llegar a público potencial no presencial con el fin de aprovechar la oportunidad de ampliar el alcance de nuestras actividades.

En el área de **turismo**, liderar la recuperación de la actividad turística afectada como consecuencia de la pandemia global, continuar ofreciendo una cálida acogida al visitante, concentrar esfuerzos en impulsar la marca Madrid y la imagen de la ciudad como destino turístico en el mercado nacional e internacional y como plataforma para generar oportunidades empresariales. Incrementar la promoción de Madrid como escenario de producciones audiovisuales apoyando a la industria del sector de nuestra ciudad y contribuyendo a afianzar el posicionamiento de la ciudad como destino preferente.

En el área de **cesión de espacios**, orientar el esfuerzo hacia la recuperación de la demanda favoreciendo el uso comercial y sostenible de los espacios gestionados por Madrid Destino, ampliar la captación de patrocinio y la colaboración público-privada.

4. POLÍTICA DE GESTIÓN DE RIESGOS

Las actividades de la Sociedad están expuestas a diversos riesgos financieros: riesgo de crédito, riesgo de liquidez y riesgo de mercado. El programa de gestión del riesgo global de la Sociedad se centra en la incertidumbre de los mercados financieros y trata de minimizar los efectos potenciales adversos sobre la rentabilidad financiera de la Sociedad. Las operaciones relacionadas con la gestión de riesgos financieros son aprobadas al más alto nivel de decisión y conforme a las normas, políticas y procedimientos establecidos.

4.1. Riesgo de crédito

La Sociedad no tiene concentraciones significativas de riesgo de crédito y posee políticas para asegurar que los servicios se presten a clientes con un historial de crédito adecuado. La Sociedad dispone de políticas para limitar el importe del riesgo con cualquier institución financiera. Con carácter general la Sociedad mantiene su tesorería y activos líquidos equivalentes en entidades financieras de elevado nivel crediticio.

La Sociedad realiza un cumplimiento adecuado del Decreto de 20 de abril de 2006 del Concejal de Gobierno de Hacienda y Administración Pública por el que se establecen las normas que

regulan la colocación de los excedentes de Tesorería de los Organismos Públicos y las sociedades mercantiles del Ayuntamiento de Madrid.

4.2. Riesgo de liquidez

La Sociedad lleva a cabo una gestión prudente de sus saldos de tesorería, con el fin de asegurar la liquidez y poder atender los compromisos de pago que se derivan de su actividad. La Sociedad muestra un fondo de maniobra saneado.

4.3. Riesgo de mercado (incluye tipo de interés, tipo de cambio y otros riesgos de precio)

Dada la actividad que desarrolla, su estructura financiera actual y la moneda en la que efectúa mayoritariamente sus operaciones (en euros), no se encuentra expuesta al riesgo de tipo de interés, al riesgo de tipo de cambio, ni a otros riesgos de precio.

5. ACCIONES PROPIAS

En 2021 la Sociedad no ha efectuado negocio jurídico alguno sobre acciones propias.

6. DERIVADOS

La Sociedad no ha contratado durante 2021, ni tiene formalizados al cierre del ejercicio productos financieros derivados.

7. ACTIVIDADES EN MATERIA DE INVESTIGACIÓN, DESARROLLO Y MEDIO AMBIENTE

La Sociedad no ha realizado durante el ejercicio 2021 actividades de I+D+i. A su vez, la Sociedad no ha realizado inversiones, ni ha incurrido en gastos durante 2021 en relación con la protección y mejora del medio ambiente.

8. PERÍODO MEDIO DE PAGO

El período medio de pago de la Sociedad en el ejercicio 2021 ha ascendido a 15 días.

Teniendo en cuenta la legalidad vigente, la Sociedad seguirá estableciendo las medidas oportunas para reducir en la medida de lo posible el periodo medio de pago.

ESTADO DE INFORMACIÓN NO FINANCIERA A 31.12.21

bakertilly

INFORME DE VERIFICACIÓN INDEPENDIENTE DEL ESTADO DE INFORMACIÓN NO FINANCIERA DE MADRID DESTINO CULTURA TURISMO Y NEGOCIO, S.A.U. DEL EJERCICIO ANUAL TERMINADO EL 31 DE DICIEMBRE DE 2021

Al Accionista Único de MADRID DESTINO CULTURA TURISMO Y NEGOCIO, S.A.U.:

Introducción

De acuerdo con el artículo 49 del Código de Comercio hemos realizado la verificación, con el alcance de seguridad limitada, del Estado de Información no Financiera adjunto (en adelante EINF) correspondiente al ejercicio anual terminado el 31 de diciembre de 2021, de MADRID DESTINO CULTURA TURISMO Y NEGOCIO, S.A.U., que forma parte integrante del informe de gestión de la Sociedad.

El contenido del informe de gestión incluye información adicional a la requerida por la normativa mercantil vigente en materia de información no financiera que no ha sido objeto de nuestro trabajo de verificación. En este sentido, nuestro trabajo se ha limitado exclusivamente a la verificación de la información identificada en la Tabla "Índice de contenidos de la Ley 11/2018 e indicadores GRI" incluida en el informe de gestión de la Sociedad.

Responsabilidad de los Administradores

La formulación el EINF incluido en el informe de gestión de la Sociedad, así como el contenido del mismo, es responsabilidad de los Administradores de la Sociedad. El EINF se ha preparado de acuerdo con los contenidos recogidos en la normativa mercantil vigente y siguiendo los criterios de los Sustainability Reporting Standars de Global Reporting Initiative (estándares GRI) seleccionados, de acuerdo a lo mencionado para cada materia en la tabla "Índice de contenidos de la Ley 1/2018 e indicadores GRI" del citado informe de gestión.

Esta responsabilidad incluye asimismo el diseño, la implantación y el mantenimiento del control interno que se considere necesario para permitir que el EINF esté libre de incorrección material, debida a fraude o error.

Los Administradores de la Sociedad son también responsables de definir, implantar, adaptar y mantener los sistemas de gestión de los que se obtiene la información necesaria para la preparación del EINF.

Nuestra independencia y control de calidad

Hemos cumplido con los requerimientos de independencia y demás requerimientos de ética del Código de Ética para profesionales de la Contabilidad emitido por el Consejo de Normas Internacionales de Ética para profesionales de Contabilidad (IESBA por sus siglas en inglés) que está basado en los principios fundamentales de integridad, objetividad, competencia y diligencia profesionales, confidencialidad y comportamiento profesional.

Nuestra firma aplica la Norma Internacional de Control de Calidad 1 (NICC 1) y mantiene, en consecuencia, un sistema global de control de calidad que incluye políticas y procedimientos documentados relativos al cumplimiento de requerimiento de ética, normas profesionales y disposiciones legales y reglamentarias aplicables.

El equipo de trabajo ha estado formado por profesionales expertos en revisiones de Información no Financiera y, específicamente, en información de desempeño económico, social y medioambiental.

Nuestra responsabilidad

Nuestra responsabilidad es expresar nuestras conclusiones en un informe de verificación independiente de seguridad limitada basándonos en el trabajo realizado. Hemos llevado a cabo nuestro trabajo de acuerdo con los requerimientos establecidos en la Norma Internacional de Encargos de Aseguramiento 3000 Revisada en vigor, "Encargos de Aseguramiento distintos de la Auditoría o de la Revisión de Información Financiera Histórica" (NIEA 3000 Revisada) emitida por el Consejo de Normas Internacionales de Auditoría y Aseguramiento (IAASB) de la Federación Internacional de Contadores (IFAC) y con la Guía de Actuación sobre encargos de verificación del Estado de Información no Financiera emitida por el Instituto de Censores Jurados de Cuentas de España.

En un trabajo de seguridad limitada los procedimientos llevados a cabo varían en su naturaleza y momento de realización, y tienen una menor extensión, que los realizados en un trabajo de seguridad razonable y, por lo tanto, la seguridad que se obtiene es sustancialmente menor.

Nuestro trabajo ha consistido en la formulación de preguntas a la Dirección, así como a las diversas unidades de la Sociedad que han participado en la elaboración del EINF, en la revisión de los procesos para recopilar y validar la información presentada en el EINF y en la aplicación de ciertos procedimientos analíticos y pruebas de revisión por muestreo que se describen a continuación:

- Reuniones con el personal de la Sociedad para conocer el modelo de negocio, las políticas y los enfoques de gestión aplicados, los principales riesgos relacionados con estas cuestiones y obtener la información necesaria para la revisión externa.

- Análisis del alcance, relevancia e integridad de los contenidos incluidos en el EINF del ejercicio 2021 en función del análisis de materialidad realizado por la Sociedad y descrito en los distintos apartados del EINF, considerando contenidos requeridos en la normativa mercantil en vigor.

- Análisis de los procesos para recopilar y validar los datos presentados en el EINF del ejercicio 2021.

- Revisión de las información relativa a los riesgos, las políticas y los enfoques de gestión aplicados en relación a los aspectos materiales presentados en el EINF del ejercicio 2021.

- Comprobación, mediante pruebas, en base a la selección de una muestra, de la información relativa a los contenidos incluidos en el EINF del ejercicio 2021 y su adecuada compilación a partir de los datos suministrados por las fuentes de información.

- Obtención de una carta de manifestaciones de los Administradores y la Dirección.

Conclusión

Basándonos en los procedimientos realizados en nuestra verificación y en las evidencias que hemos obtenido no se ha puesto de manifiesto aspecto alguno que nos haga creer que el EINF de MADRID DESTINO CULTURA TURISMO Y NEGOCIO, S.A.U. correspondiente al ejercicio anual finalizado el 31 de diciembre de 2021 no ha sido preparado, en todos sus aspectos significativos, de acuerdo con los contenidos recogidos en la normativa mercantil vigente y siguiendo los criterios de los estándares GRI seleccionados descritos de acuerdo a lo mencionado para cada materia en la tabla del apartado 8 del citado EINF.

Otras cuestiones

Con fecha 19 de febrero de 2021, otros verificadores emitieron su informe de verificación independiente del Estado de información no financiera de MADRID DESTINO CULTURA TURISMO Y NEGOCIO, S.A.U, del ejercicio 2020 en el que expresaron una opinión favorable.

Uso y distribución

Este informe ha sido preparado en respuesta al requerimiento establecido en la normativa mercantil vigente en España, por lo que podría no ser adecuado para otros propósitos y jurisdicciones.

Baker Tilly Auditores, S.L.P.

Instituto de Censores Jurados de Cuentas de España

BAKER TILLY AUDITORES S.L.P.
Núm. D012200061
30,00 EUR

SELLO CORPORATIVO

Juan Francisco Sanz Montero

18 de marzo de 2022

Paseo de la Castellana 137, 4ª
28046 – Madrid
Tel. (+34) 91 365 05 42
www.bakertilly.es

BAKER TILLY AUDITORES, S.L.P.
Domicilio social: Paseo de la Castellana, 137 4 | 28046 Madrid
Registro Mercantil de Madrid, tomo 29348, folio 194, hoja M528304
CIF-B86300811

Baker Tilly Auditores S.L.P. trading as Baker Tilly is a member of the global network of Baker Tilly International Ltd., the members of which are separate and independent legal entities.

ESTADO DE INFORMACIÓN NO FINANCIERA 2021
MADRID DESTINO

1. INTRODUCCIÓN

Madrid Destino Cultura, Turismo y Negocio, S.A., en cumplimiento de la Ley 11/2018, de 28 de diciembre, por la que se modifica el Código de Comercio; el texto refundido de la Ley de Sociedades de Capital, aprobado por el Real Decreto Legislativo 1/2010, de 2 de julio, y la Ley 22/2015, de 20 de julio, de Auditoría de Cuentas, en materia de información no financiera y diversidad, que exige a las empresas incluidas en su ámbito de aplicación, la elaboración de un Estado de Información no Financiera (EINF) con información sobre cuestiones medioambientales y sociales, al respecto de los derechos humanos y a la lucha contra la corrupción y el soborno, así como relativa al personal y a las medidas adoptadas por la empresa para favorecer el principio de igualdad de trato y de oportunidades entre hombres y mujeres, emite el presente Estado de Información no Financiera.

Para su elaboración se han contado con la participación de todos los departamentos integrantes de la sociedad.

El presente Estado de Información no Financiera ha sido elaborado siguiendo las directrices internacionales del GRI (*Global Reporting Initiative*).

Toda la información contenida en el presente Estado de Información no Financiera hace referencia al ejercicio 2021; así mismo aquellos datos expresados en magnitudes cuantificables se presentan comparados con el periodo 2020.

2. MODELO DE NEGOCIO

Madrid Destino Cultura, Turismo y Negocio, (en adelante la Sociedad o Madrid Destino) fue constituida el 2 de septiembre de 2004 bajo la denominación Empresa Municipal Madrid Arte y Cultura S.A., con inicio de sus operaciones el 1 de octubre, como sociedad anónima en España por un periodo de tiempo indefinido, siendo inscrita en el Registro Mercantil de Madrid el 29 de septiembre de 2004.

El 16 de septiembre de 2013, y con efectos contables 1 de enero de 2013, se llevó a cabo la fusión por absorción de Madrid Visitors & Convention Bureau, S.A. (sociedad absorbida) por parte de Madrid Arte y Cultura S.A. (MACSA, en la actualidad Madrid Destino Cultura Turismo y Negocio S.A.) (Sociedad absorbente), por medio de la transmisión en bloque de todo el patrimonio de la sociedad absorbida a la sociedad absorbente, procediendo a extinguir la sociedad absorbida.

El 30 de julio de 2013 el Pleno del Ayuntamiento de Madrid autorizó la disolución de Madrid Espacios y Congresos S.A.U. (en adelante Madridec), sociedad cuyo capital era 100% del Ayuntamiento de Madrid, con efectos 1 de enero de 2014. Asimismo, acordó que la gestión del servicio público prestado por Madridec se realizara a través de Madrid Destino, para lo cual se traspasaron a la misma el conjunto de bienes, que conformaban el activo de la sociedad disuelta a 31 de diciembre a excepción de los que permanecieron en el Ayuntamiento de Madrid.

El 27 de noviembre de 2013, la Junta de Gobierno de la Ciudad de Madrid aceptó, como forma de disolución de la citada sociedad, la cesión global de activos y pasivos sin liquidación a favor del Ayuntamiento de Madrid.

Al estar formada la Sociedad por las actividades que realizaban las tres Sociedades, el ámbito empresarial en el que opera la Sociedad es el cultural en Teatros y Centros Culturales, así como la gestión de programas y actividades culturales que puedan desarrollarse en otras ubicaciones, incluida la vía pública, de atracción del Turismo nacional e internacional a Madrid y el ámbito empresarial para la celebración en Madrid de Ferias, Congresos y exposiciones en inmuebles del Ayuntamiento de Madrid.

El objeto social y actividades principales de la Sociedad son:

- La gestión de programas y actividades culturales y artísticas, la promoción de iniciativas públicas y privadas en dicho ámbito.
- La gestión mantenimiento y/o explotación de cualesquiera centros, espacios, recintos, dependencias y/o servicios culturales, cuya gestión le fuera encomendada temporal o indefinidamente, o cuyo uso le fuera cedido por el Ayuntamiento de Madrid, incluida la contratación y ejecución de las obras instalaciones, servicios y suministros para los mismos y la contratación relacionada.
- La gestión de las políticas municipales de promoción e información turística de la Ciudad de Madrid y la proyección de su imagen a nivel nacional e internacional.
- La promoción inmobiliaria.

Durante el ejercicio 2021 los Centros que gestiona la Sociedad y su destino han sido:

	Destino
Pabellones Casa de Campo	Eventos
Campo de Golf "Olivar de la Hinojosa"	Arrendamiento
Parking Hipercor Campo de las Naciones	Arrendamiento
Caja Mágica	Eventos
Palacio de Cibeles	Cultura
Naves de Matadero	Cultura
Matadero	Cultura
Cineteca	Cultura
Serrería Belga	Cultura
Teatro Circo Price	Cultura
Teatro Español	Cultura
Teatro Fernán Gómez - CCVilla	Cultura
Centro Conde Duque	Cultura
Daoiz y Velarde	Cultura
Faro de Moncloa	Cultura
Quinta de los Molinos	Cultura
Casa de la Panadería	Turismo

La sociedad ha dejado de gestionar la Venta del Batan. El Pleno del Ayuntamiento de Madrid, a propuesta del Área de Gobierno de Cultura, Turismo y Deporte, con fecha de 26 de enero de 2021, acuerda la modificación de la forma de gestión del servicio público cultural y de promoción del turismo que presta la Escuela de Tauromaquia dejando sin efecto el Acuerdo del Pleno de 27 de marzo de 2015, por el que se determinaba la forma de gestión directa por la sociedad del servicio público cultural de la Escuela de Tauromaquia de Madrid y se afecta a la gestión del servicio público de la Escuela de Tauromaquia de Madrid los bienes inmuebles descritos en la memoria del expediente. El Acuerdo de 26 de enero de 2021 establece la gestión directa del servicio sea efectuada por el Ayuntamiento de Madrid y de los bienes afectos al mismo con fecha de efectos de 1 de febrero de 2021.

En relación con los Pabellones de la Casa de Campo de Madrid se informa de lo siguiente:

- La Sociedad reincorpora la gestión del Pabellón IX Bancadas y los dos aparcamientos que dispone el Pabellón por Decreto de la Delegada del Área de Gobierno de Cultura, Turismo y Deporte de 21 de octubre de 2021 por el que se deja sin efectos el Decreto de la Alcaldesa de 17 de enero de 2018 por el que se traspasa el pabellón IX Bancadas desde la sociedad mercantil municipal Madrid Destino Cultura, Turismo y Negocio, S.A. al Ayuntamiento de Madrid y se adscribe al Área de Gobierno de Cultura y Deportes, quedando reestablecida la afectación del inmueble al servicio público que directamente gestiona Madrid Destino.

- Asimismo, el Pabellón Cruz Roja II se traspasa por Decreto de 17 de noviembre de 2021 de la Delegada del Área de Gobierno de Cultura, Turismo y Deporte al Ayuntamiento de Madrid para su posterior adscripción al Área de Gobierno de Medio Ambiente y Movilidad.

- Por último, los dos aparcamientos de que dispone el Pabellón de Convenciones (664-A2 y 664-A3), se afectan al servicio público prestado por la sociedad mediante Decreto de la Delegada del Área de Gobierno de Cultura, Turismo y Deporte de 24 de noviembre de 2021

De cara a 2022, se encuentra en fase de tramitación el expediente de gestión directa por la Sociedad del servicio "Espacio Cultural Serrería Belga" en el mismo edificio que anteriormente se gestionaba el servicio "Medialab-Prado", cuya programación actualmente está integrada en la de Matadero Madrid.

A partir del 1 de enero de 2022, se deja de prestar servicios de mantenimiento, limpieza y seguridad a la totalidad del Palacio de Cibeles según Acuerdo del Pleno del Ayuntamiento de Madrid adoptado con fecha de 29 de septiembre de 2020 sobre modificación del anteriormente aprobado en la sesión celebrada el día 25 de enero de

2011, por el que se encargó la gestión del mantenimiento, limpieza y seguridad del Palacio de Cibeles a Madrid Arte y Cultura, S.A. (actualmente Madrid Destino, Cultura, Turismo y Negocio, S.A.).

Órganos de gobierno y estructura interna de dirección y control

Los Estatutos sociales atribuyen la dirección y administración de la Sociedad a la Junta General, el Consejo de Administración, la Comisión Ejecutiva y al Consejero Delegado.

La Junta de Gobierno de la Ciudad de Madrid asume las funciones y competencias de Junta General de la Sociedad, entre las que se encuentran la modificación de Estatutos y la determinación del número de consejeros de la Sociedad, entre otros.

Por su parte, los Estatutos sociales atribuyen al Consejo de Administración la representación, dirección, gestión y administración de la Sociedad. Este órgano está compuesto por un máximo de doce y un mínimo de tres miembros designados y cesados por la Junta General. El cargo de administrador es gratuito, sin derecho a indemnizaciones por asistencia.

El Consejo de Administración puede delegar todas o algunas de sus facultades en uno o varios de sus miembros, salvo las indelegables del artículo 249 bis de la Ley de sociedades de capital. Para ello, podrá proceder a la delegación en uno o varios administradores o en la Comisión Ejecutiva.

La Comisión Ejecutiva, constituida en 2012, está configurada por la Presidenta de la Sociedad (Delegada del Área de Gobierno de Cultura, Turismo y Deporte), dos Vicepresidentes (Delegado Área de Gobierno de Economía, Innovación y Empleo y Delegada del Área de Gobierno de Hacienda y Personal), el Consejero Delegado y la Secretaria General Técnica del Área de Gobierno de Cultura, Turismo y Deporte.

Las sesiones para las tomas de acuerdo requieren un *quorum* mínimo de tres (3) miembros y máximo de cinco (5) miembros.

Sus funciones son las mismas que las atribuidas al Consejo de Administración de la Sociedad con excepción de las indelegables establecidas en el artículo 249 bis del texto refundido de la Ley de Sociedades de Capital aprobadas por el Real Decreto Legislativo 1/2010, de 2010.

En 2021, se ha actualizado su composición con el nombramiento del nuevo Consejero Delegado de la entidad. La Junta de Gobierno del Ayuntamiento de Madrid, constituida en Junta General de Accionistas de la Sociedad en sesión de fecha de 9 septiembre de 2021, acordó el cese del anterior Consejero, D. Fernando Benzo y el nombramiento de D. Angel Martín Vizcaino como nuevo Consejero, siendo efectivo a su aceptación en la sesión del Consejo de Administración de fecha de 15 de septiembre de 2021, en la que se acordó su nombramiento como nuevo Consejero Delegado de la Sociedad y como miembro de la Comisión Ejecutiva.

Presencia geográfica

El ámbito de actuación principal de la Sociedad se extiende al municipio de Madrid.

Organigrama de la sociedad

El organigrama actualizado de la sociedad a nivel de Dirección es el siguiente:

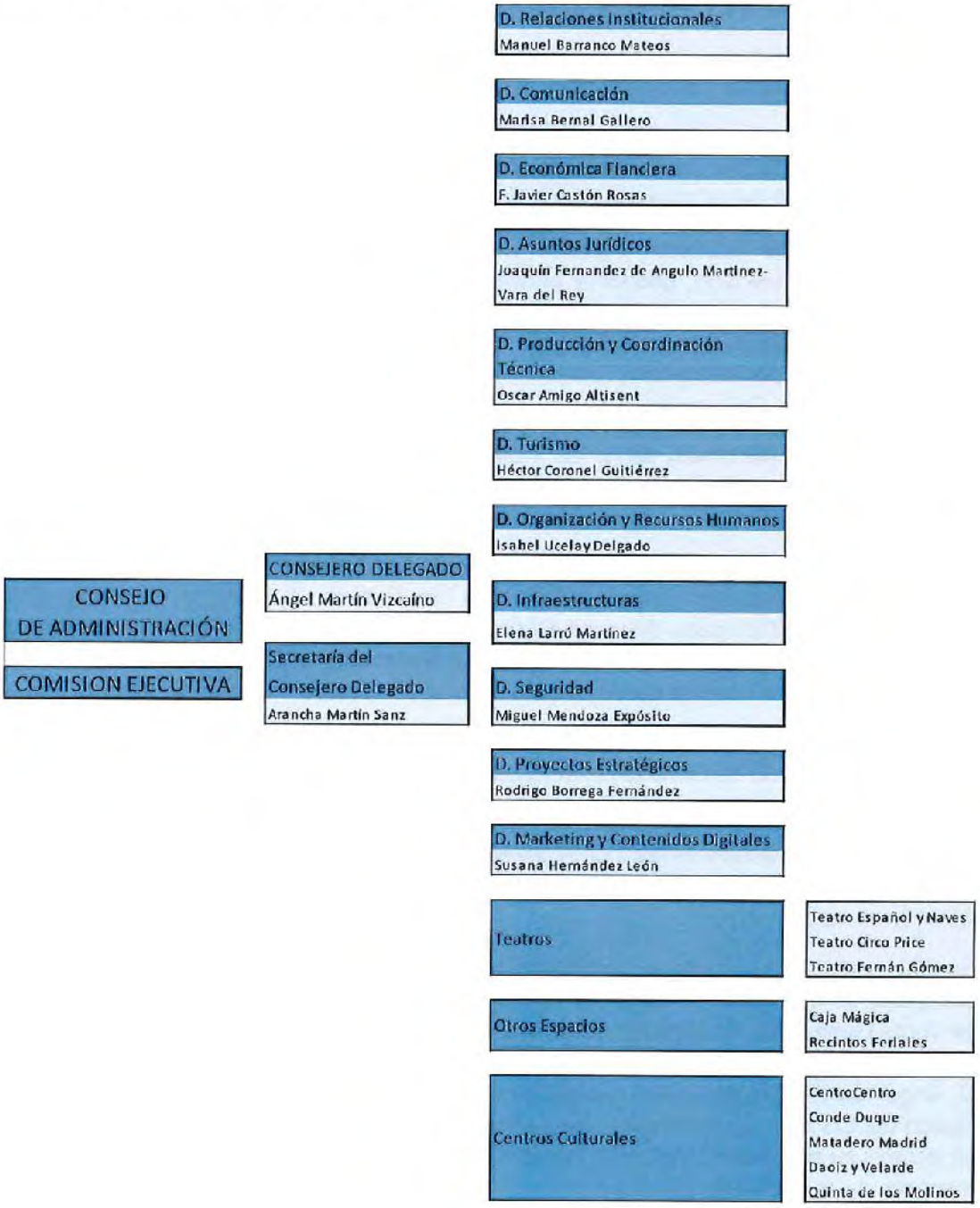

Madrid Destino

Objetivos y estrategias de la organización

En cumplimiento del objeto social de la Sociedad cuyo principal cometido es desarrollar los proyectos que le sean encomendados por el Excmo. Ayuntamiento de Madrid la entidad trabaja para llevarlo a cabo incidiendo en las siguientes estrategias:

- Óptima utilización de los recursos disponibles
- Mínimo impacto medioambiental
- Creación de un ambiente laboral propicio para el desarrollo de las actividades

Especialmente reseñar la vigencia del Plan Estratégico de Turismo de la ciudad de Madrid para el periodo 2021-2023 que tiene por objetivo atraer a la ciudad a un turismo de calidad, con el fin de alargar la estancia media e incrementar el gasto por viajero a través de tres ejes de actuación: posicionar a la ciudad entre los grandes destinos urbanos del mundo, impulsar la llegada de visitantes de alto impacto. La digitalización y la sostenibilidad se convierten en factores fundamentales del Plan Estratégico.

Gestión y control de riesgos

Las actividades de la Sociedad están expuestas a diversos riesgos financieros: riesgo de crédito, riesgo de liquidez y riesgo de mercado. La gestión de los mismos se centra en la incertidumbre de los mercados financieros y trata de minimizar los efectos potenciales adversos sobre la rentabilidad financiera de la Sociedad. Las operaciones relacionadas con la gestión de riesgos financieros son aprobadas al más alto nivel de decisión y conforme a las normas, políticas y procedimientos establecidos.

- Riesgo de crédito
  - La Sociedad no tiene concentraciones significativas de riesgo de crédito y posee políticas para asegurar que los servicios se presten a clientes con un historial de crédito adecuado. Asimismo, y en caso de que fuera necesario, se analiza individualmente la capacidad crediticia del cliente, estableciendo límites de crédito y condiciones de pago.
  - La Sociedad dispone de políticas para limitar el importe del riesgo con cualquier institución financiera. Con carácter general la Sociedad mantiene su tesorería y activos líquidos equivalentes en entidades financieras de elevado nivel crediticio.
  - La Sociedad realiza un cumplimiento adecuado del Decreto de 20 de abril de 2006 del Concejal de Gobierno de Hacienda y Administración Pública por el que se establecen las normas que regulan la colocación de los excedentes de Tesorería de los Organismos Públicos y las sociedades mercantiles del Ayuntamiento de Madrid.
- Riesgo de liquidez
  - La Sociedad lleva a cabo una gestión prudente de sus saldos de tesorería, con el fin de asegurar la liquidez y poder atender los compromisos de pago que se derivan de su actividad. La Sociedad muestra un fondo de maniobra saneado.
- Riesgo de mercado (incluye tipo de interés, tipo de cambio y otros riesgos de precio)

- Dada la actividad que desarrolla, su estructura financiera actual y la moneda en la que efectúa mayoritariamente sus operaciones (en euros), no se encuentra expuesta al riesgo de tipo de interés, al riesgo de tipo de cambio, ni a otros riesgos de precio.

Cabe añadir la existencia por parte de la Dirección Financiera, de un control de riesgos entre cuyas tareas figuran:

- Identificar, medir y valorar, desde una perspectiva global, los riesgos relevantes a los que se encuentra expuesta la Sociedad en el ejercicio de su actividad.
- Definir los procedimientos y mecanismos de control de los diferentes riesgos.
- Evaluar y valorar las técnicas de mitigación de riesgos empleadas y aquéllas susceptibles de utilización.
- Vigilar y en su caso proponer cambios en la estructura de límites y alertas internas que refuercen el control de los riesgos y su consistencia con el nivel de tolerancia definido por el Consejo.

En la actualidad, desde las distintas áreas de gestión de la Sociedad se están analizando los posibles criterios a seguir con el objetivo de identificar, analizar y valorar los riegos globales para, de esta manera, mejorar y desarrollar las políticas de actuación precisas para minimizar su impacto. Para ello, la Sociedad dispone de diferentes grupos de trabajo:

- Comité de Seguridad de la Información.
  La creación del Comité de Seguridad de la Información fue aprobada por el Consejero Delegado de la Sociedad mediante Acta de Constitución del Comité de Seguridad de la Información de 12 de junio de 2015.
  Sus funciones, según el Acta de Constitución, son la coordinación, el cumplimiento y el control de las funciones técnicas y organizativas exigidas por la normativa vigente en materia de protección de datos, y sin perjuicio de las funciones propias del Delegado de Protección de Datos, externalizadas en la sociedad SEGURDADES, S.L. con CIF: B43706498, por contrato de prestación de servicios de fecha de 23 de julio de 2020.
  Según el Acta de Constitución el Comité está formado por los responsables de los Departamentos de Dirección de Asuntos Jurídicos, la Dirección de Organización y Recursos Humanos, la Subdirección de Desarrollo Tecnológico dependiente de la Dirección Económico Financiera y la Dirección de Seguridad.

- Comité de Cumplimiento Normativo.
  La creación del Comité de Cumplimiento Normativo, así como su Reglamento de funcionamiento, fue aprobada por el Consejo de Administración de Madrid Destino en su sesión de 30 de mayo de 2019.
  Las funciones del Comité de Cumplimiento Normativo vienen recogidas en el artículo 3 del Reglamento de funcionamiento.
  El Comité de Cumplimiento tiene la máxima responsabilidad sobre la aprobación y supervisión de las políticas y estrategias generales en materia de Cumplimiento Normativo de Madrid Destino.

Sus principales funciones son la propuesta y ejecución de un programa de gestión de Cumplimiento Normativo, así como, las iniciativas en materia de Prevención de Riesgos y las relacionadas con el Código Ético.
En el Reglamento enumera como referencia las siguientes funciones:

a) Asegurar que el mapa de riesgos y la matriz de riesgos y controles se mantienen actualizados.
b) Aprobar las políticas y procedimientos y la documentación soporte del Modelo de Prevención de Riesgos Penales.
c) Informar periódicamente al Consejo de Administración acerca del funcionamiento del Modelo.
d) Dar soporte al Consejo de Administración y a la Alta dirección en el proceso de toma de decisiones.
e) Asegurar el funcionamiento del Modelo de gobierno y de reporte de la información dentro del Modelo de Prevención de Riesgos Penales.
f) Supervisar, controlar y evaluar el funcionamiento global del Modelo.
g) Llevar a cabo un Plan anual de control, supervisión y evaluación del Modelo.
h) Revisar periódicamente el correcto diseño, implementación y eficacia del Modelo.
i) Elaboración y promoción de planes de comunicación y formación.
j) Supervisión de la actividad del Canal Ético y del Sistema Disciplinario en relación con incumplimientos.
k) Elaboración, implementación y revisión del Código Ético.
l) Todas aquellas otras funciones, ya sean de carácter singular o permanente, que sean acordadas por los órganos rectores de Madrid Destino o que le atribuyan las políticas de prevención de riesgos o los Estatutos de Madrid Destino

La composición del Comité de Cumplimiento Normativo viene definida en el artículo 5 del Reglamento de Funcionamiento.
El Comité está compuesto por un Presidente (Consejero Delegado de la Sociedad), por el Secretario (con voz pero sin voto) y los Vocales que son desempeñados por los responsables de las áreas y direcciones que dependan directamente del Consejero Delegado, incluidos los gerentes de los Centros Culturales y Teatros.

- Comité de Seguridad y Salud
  Destinado a la consulta regular y periódica de las actuaciones de la Empresa en materia de Prevención de Riesgos Laborales.
  Está compuesto por representante de la Sociedad y los delegados de prevención de riesgos laborales designados por el Comité de Empresa en reuniones trimestrales.

- Comisión de Interpretación y Seguimiento del Convenio Colectivo
  Se abordan dudas que pueden surgir en la interpretación del articulado del Convenio Colectivo.

En la composición de la Comisión participan los representantes de la Empresa y los representantes de los trabajadores. Sus reuniones son bimensuales.

Principales factores y tendencias que afectan a la evolución futura

La situación de emergencia sanitaria vivida en los últimos años a nivel mundial como consecuencia del Covid-19 ha supuesto para la Sociedad un gran impacto que se ha reflejado en todos los aspectos de su gestión. En el área de cultura, se reflejó con el cierre de los teatros y centros culturales y el cese de las actividades culturales. En el ámbito de turismo, se paralizaron todos los proyectos y las asistencias a ferias que promocionan la ciudad de Madrid como destino turístico y de negocio. Por último, el área de negocio se vio afectada con la cancelación de los eventos programados.

A lo largo de 2021 la Sociedad se ha adaptado a los tiempos y las nuevas condiciones sanitarias, así, en el área de cultura se han tomado las medidas sanitarias de desinfección de espacios escénicos y centros culturales, reducción de aforos y se ha seguido la normativa vigente en cada momento para poder ofrecer al ciudadano la oferta cultural que se venía desarrollando. Esta es la tendencia para el próximo año 2022, ampliar la oferta cultural, mejorar las actividades culturales de los centros siempre atentos al interés de los ciudadanos y recuperar la actividad y los aforos de antes de la pandemia.

En el ámbito turístico, para 2022 se continuará con las acciones ya iniciadas orientadas a la recuperación de la ciudad de Madrid como destino turístico mostrando una imagen de ciudad segura y sostenible. Se ha trabajado y se continuarán en los próximos ejercicios para conseguir visitas con estancias más largas ofreciendo y dando valor a la cultura patrimonial, gastronómica y de ocio de la ciudad.

Por último, en el área de negocio, en 2021 se ha recuperado tímidamente la actividad, pero aún se está lejos de alcanzar las cotas de ejercicios anteriores. Las reservas de los espacios se cierran a corto plazo y las grandes celebraciones se han visto sensiblemente reducidas. Los esfuerzos en esta área para el ejercicio 2022, están encaminados a ofrecer unos espacios seguros para recuperar la actividad comercial y conseguir una mayor ocupación en espacios que siguen siendo emblemáticos para la ciudad de Madrid.

Actividades de la Sociedad

Durante el ejercicio 2021 y para el desarrollo de sus actividades, la Sociedad contó con una plantilla media de 607 trabajadores siendo su importe neto de cifra de negocio 13.670.625 euros.

Los usuarios de los espacios gestionados se han visto sensiblemente reducidos como consecuencia de la implementación de las medidas de seguridad anti Covid-19; no obstante, los índices de ocupación se pueden resumir:

- El Teatro Español y Naves del Español en Matadero.
  - Teatro Español, se han programado 24 espectáculos en sus dos salas que albergaron un total de 338 representaciones.
  - Naves del Español en Matadero, se pudieron disfrutar de 51 espectáculos en sus tres espacios de exhibición, con 257 representaciones.

- Teatro Fernán Gómez.
  - Las Salas de Teatro albergaron un total 79 espectáculos, con un total de 408 funciones.
  - Exposiciones, se han realizado 4 proyectos expositivos.
  - Sala Polivalente se han desarrollado diversas actividades participativas, encuentros, talleres, presentaciones, mesas redondas, master class, conversaciones, conferencias etc...con un total de 174 actividades.
  - Ruedas de Prensa y otros eventos que han alcanzado la cifra de 22 encuentros.
- Centro Centro.
  - Exposiciones, se han llevado a cabo 22 exposiciones.
  - Conciertos, se han celebrado 8 ciclos con un total de 54 conciertos.
  - Visitas guiadas:
    - Nº de Grupos programados: 172
    - Nº de visitas abiertas y otras: 706
  - Eventos en Galería de Cristal y otros espacios:
    - Eventos comerciales: 6
    - Cesiones/actos institucionales: 55
- Teatro Circo Price.
  - Actividades: 45
  - Funciones/sesiones: 185
- Conde Duque.
  - Espectáculos/actividades: 134 espectáculos/actividades
  - Representaciones/pases: 308
  - Exposiciones temporales: 7, con un total de 524 días de exposición durante el año.
- Matadero.
  - Cineteca:
    - Pases de películas, 968
  - Oficina de Coordinación:
    - Exposiciones, 6
    - Actividades públicas, 84
  - Centro de Residencias Artísticas:
    - Actividades públicas, 132
    - Proyectos apoyados, 62
  - Intermediae:
    - Actividades públicas, 70
  - Medialab.
    - Actividades públicas, 254
    - Sesiones grupos de trabajo, 307
- Centro Cultural Daoiz.
  El centro ha permanecido cerrado por obras de remodelación.
- Quinta de los Molinos.
  - Se han desarrollado 12 actividades
  - Talleres celebrados, 6
- Espacios Negocio.
  - Recinto Ferial, 28 eventos
  - Caja Mágica, 18 actividades
  - Faro de Moncloa, 4 rodajes

- Casa de la Panadería, 1 exposición que finaliza en febrero de 2022
- CentroCentro, 14 eventos
- Teatro Circo Price, 3 eventos
- Conde Duque, 1 evento
- Teatro Fernán Gómez 1 presentación de un libro
- Matadero, 7 actividades
- Escenario Puerta del Ángel, 2 ferias

Materialidad y grupos de interés

El proceso de identificación de los asuntos materiales y la determinación de su alcance se realiza en atención de las recomendaciones recogidas en el *Global Reporting Initiative* (GRI) especialmente en el punto GRI 101: Fundamentos 2016. Para ello, identifica como grupos de interés:

- A nivel externo: proveedores de servicios, patrocinadores, clientes de eventos de negocio y usuarios de actividades culturales.
- A nivel interno: empleados y directivos de la Sociedad.

El resultado es la matriz de materialidad expresada a continuación en la se han agrupados en cinco bloques con diferentes subtemas.

Nº	CATEGORÍA	DEFINICIÓN
1	Respeto a los derechos humanos	Aplicación de procedimientos de debida diligencia Medidas de prevención y gestión de posibles abusos cometidos
2	Lucha contra la corrupción y el soborno	Medidas para prevenir la corrupción y el soborno Medidas para luchar contra el blanqueo de capitales
3	Compromiso social	Compromisos de la empresa con el desarrollo sostenible Gestión responsable de la cadena de suministro Gestión de la relación con los consumidores Información fiscal y transparencia
4	Cuestiones medioambientales	Economía circular, uso sostenible de los recursos y prevención de residuos Contaminación Cambio Climático
5	Cuestiones sociales y relativas al personal	Empleo y Organización del trabajo Relaciones Sociales Seguridad y Salud Formación Accesibilidad Igualdad

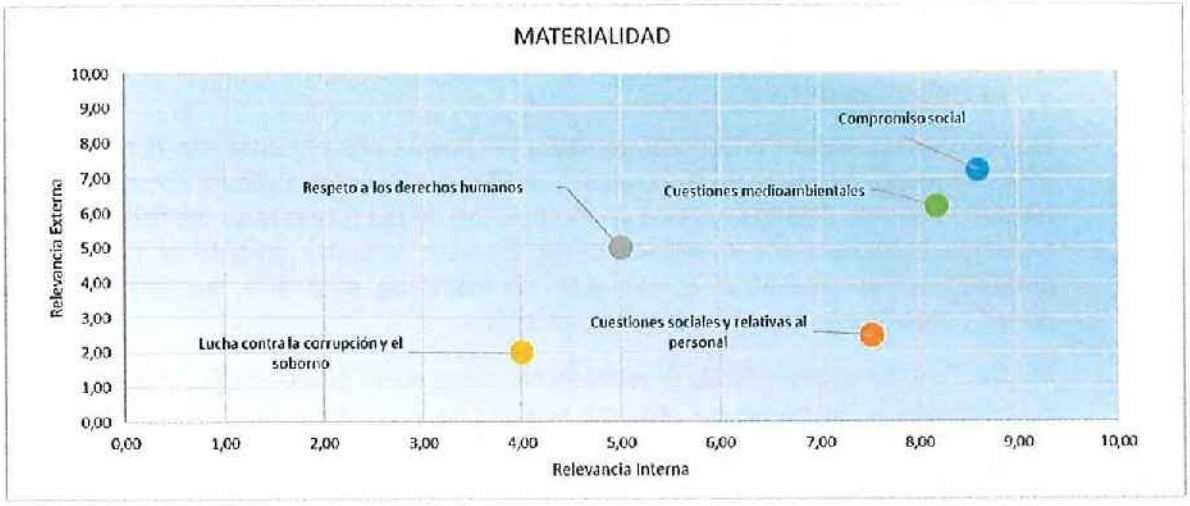
MATERIALIDAD
Relevancia Externa
10,00
9,00
8,00
7,00
6,00
5,00
4,00
3,00
2,00
1,00
0,00
Compromiso social
Respeto a los derechos humanos
Cuestiones medioambientales
Cuestiones sociales y relativas al personal
Lucha contra la corrupción y el soborno
0,00
1,00
2,00
3,00
4,00
5,00
6,00
7,00
8,00
9,00
10,00
Relevancia Interna

3. CUESTIONES MEDIOAMBIENTALES

Compromiso ambiental

Como consecuencia de la crisis sanitaria producida por el Covid-19, durante del año 2020 se paralizó toda la gestión relativa al Plan de Responsabilidad Social Corporativa (RSC) de Madrid Destino, ya que la operatividad de los técnicos se vio dificultada por la situación producida por la referida crisis. En este tiempo y durante el ejercicio 2021, tomando como referencia el segundo semestre de este año, se recopila toda la documentación necesaria para su elaboración.

Madrid Destino consciente de la relación existente en su entorno físico y social adquiere el compromiso de poner en práctica el Plan de Responsabilidad Social Corporativa llevando a cabo, fundamentalmente, una serie de acciones que mejoren el entorno donde nuestra empresa tiene su actividad en la Ciudad de Madrid.

Igualmente, es necesario señalar que Madrid Destino la forman personas; personas cuyas condiciones pueden mejorar en todos los niveles gracias a las facilidades que la sociedad pone al alcance de sus trabajadores, para ello la conciliación con la familia, el cuidado del medioambiente y la mejora dentro de la empresa, serán compromisos que se plasmarán en el Plan de RSC.

En cuanto a la innovación, Madrid Destino buscará la forma de mejorar el entorno físico-social gracias a la actividad que lleva a cabo en la Ciudad de Madrid.

Por tanto, nuestros objetivos en materia medioambiental se pueden resumir:

1. Creación y diseño del Plan de Responsabilidad Social Corporativa de Madrid Destino, en materia de Sostenibilidad, Accesibilidad, Inclusión y otras Políticas Sociales.
2. Diseño, desarrollo y supervisión del Plan de Transparencia de Madrid Destino.
3. Diseño, desarrollo y supervisión de la implantación del Plan de RSC.
4. Coordinación con los diferentes centros y departamentos de la empresa para una implantación real y efectiva del Plan de RSC.
5. Interlocución con diferentes órganos del Ayuntamiento para llevar a cabo acciones coordinadas en materia de RSC.
6. Creación y diseño de indicadores de impacto de los proyectos asignados.

Uso sostenible de los recursos

La empresa municipal Madrid Destino gestiona un patrimonio de casi cuatrocientos mil metros cuadrados de espacios e inmuebles de pública concurrencia con uso eminentemente cultural y de eventos.

Los edificios e infraestructuras adscritos y gestionados por Madrid Destino provienen de muy diversas fuentes, con bienes inmuebles de naturaleza muy dispar, no sólo en cuanto a sus características, sino también en el estado y conservación de los edificios, así como el tipo de actividades que se desarrollan en ellos: hay edificios en uso en buenas condiciones de conservación, otros con elementos a mejorar y edificaciones, alguna de ellas de alto valor arquitectónico, en ruina.

Algunas instalaciones se utilizan de manera intensiva y otras se encuentran sin actividad, en especial algunos pabellones del Recinto Ferial de la Casa de Campo como consecuencia de las obras de rehabilitación o adecuación que se están llevando a cabo, tal y como se ha mencionado anteriormente.

Por todo ello, el perfil energético y de consumos en Madrid Destino es heterogéneo, debido al origen diverso y características intrínsecas de los distintos inmuebles y espacios que gestiona esta empresa municipal.

Los consumos durante el año 2021 han sufrido un incremento con respecto al último ejercicio.

En relación con la comparabilidad con el ejercicio anterior, debe tenerse en cuenta que, con carácter general, el ejercicio 2020 no debe tomarse como referencia directa en cuanto a consumos, ya que en ese año se produjo un gran descenso relacionado con la pandemia global producida por el Covid-19 y la declaración del *Estado de Alarma* y sus prórrogas, el confinamiento, la implantación general del teletrabajo y la consecuente reducción de actividad en los distintos centros gestionados por la empresa municipal Madrid Destino.

Se aportan los datos disponibles en los distintos suministros correspondientes al ejercicio 2021 y en los meses en los que no se disponen de datos de este año, se han incluido como previsiones, los datos de esos meses del año 2020, para intentar reflejar un escenario lo más acercado a la realidad posible, ya que en los últimos meses del 2020, al implantarse "la nueva normalidad" y retomarse gran parte de la actividad en los centros, se redujo la influencia directa en consumos derivada del Covid-19.

Al final del presente informe (apartado 9), a modo de anexo, se incorpora un cuadro desglosado con los registros en los últimos ejercicios de los principales consumos en los distintos puntos que gestiona Madrid Destino.

Consumo eficiente de materias primas

El papel, supone el consumo más importante del conjunto de las materias primas en la prestación de los servicios, tanto en coste como por su impacto ambiental. Es en este apartado donde más se aprecia el impacto de la implantación del teletrabajo cuyo consumo continúa a la baja y con un ligero aumento del reciclado.

	Año 2020	Año 2021
Consumo Papel (Kg/año)	3.604	2.115
Consumo Papel Reciclado (Kg/año)	1.508	1.609
Consumo total anual de papel en oficinas (Kg/año)	5.112	3.724

Consumo de energía eléctrica

En el ejercicio 2021, en relación con el suministro de energía eléctrica, se han producido cambios normativos que afectan notablemente a la estructura de precios.

La nueva estructura tarifaria se recogió en la Circular 3/2021, de 15 de enero, de la Comisión Nacional de los Mercados y la Competencia, por la que se estableció la metodología para el cálculo de los peajes de transporte y distribución de electricidad, el

Real Decreto 148/2021, de 9 de marzo, por el que se establece la metodología de cálculo de los cargos del sistema eléctrico y la Orden TED/371/2021, de 19 de abril, por la que se establecen los precios de los cargos del sistema eléctrico y de los pagos por capacidad que resultan de aplicación a partir del 1 de junio de 2021.

Con este nuevo marco regulatorio, se modifican las tarifas de acceso, se definen nuevos periodos horarios para la potencia y la energía, en función del territorio, temporada, día de la semana y hora del día; se aumenta el número de periodos de potencia contratada, así como los periodos de energía.

Los datos disponibles de consumo eléctrico en el ejercicio 2021 y 2020 son los siguientes:

	Año 2020	Año 2021*
Consumo anual de energía eléctrica en edificios Madrid Destino (Kwh/año)	8.924.451	10.773.186

*Los datos que se muestran del ejercicio 2021 corresponden a las cifras reales para el periodo facturado por el suministrador y una estimación para el periodo restante del que a la fecha no se ha recibido factura.

Los centros en los que se ha registrado un mayor consumo eléctrico han sido: Caja Mágica, el Madrid Arena y Satélite en el Recinto Ferial, el centro Cultural de la Villa – Teatro Fernán Gómez y el Circo Price.

A lo largo del ejercicio 2021, a pesar de la persistencia de la pandemia derivada del Covid-19, se ha ido materializando la recuperación progresiva de la actividad de pública concurrencia que desarrolla Madrid Destino en sus distintos centros, atendiendo en cada momento a las instrucciones sanitarias, las actualizaciones de los protocolos y las reducciones de aforos.

Esta reactivación de la actividad tiene su repercusión en el consumo de energía eléctrica, en el que además de la habitual actividad escénica programada en espacios culturales, se debe destacar la celebración de grandes eventos públicos como el torneo internacional de tenis Madrid Open en la Caja Mágica y la Copa Davis de tenis en el Recinto Ferial de la Casa de Campo, ambos eventos, han tenido repercusión en los consumos eléctricos en dichos centros.

Lo mismo ocurre en los centros de actividad escénica cultural como son el Circo Price y el centro Cultural de la Villa – Teatro Fernán Gómez.

Consumo de agua

El agua consumida en la Sociedad proviene de la red de abastecimiento municipal de agua (Canal de Isabel II) y se usa fundamentalmente para abastecimiento y consumo, aseos, operaciones de limpieza y mantenimiento de edificios.

También se dispone de agua regenerada para las labores de riego y lago ecológico (25.000 m^2) en el centro Caja Mágica, situado en el parque lineal del Manzanares.

Los datos disponibles de consumo de agua en el ejercicio 2021 y 2020 son los siguientes:

	Año 2020	Año 2021*
Consumo anual de agua en edificios Madrid Destino (m^3/año)	93.169	76.902

*Los datos que se muestran del ejercicio 2021 corresponden a las cifras reales para el periodo facturado por el suministrador y una estimación para el periodo restante del que a la fecha no se ha recibido factura.

El centro en el que se ha registrado un incremento mayor del consumo de agua ha sido Caja Mágica. Este incremento de consumo de agua en la acometida principal de este centro, tiene su origen en la Celebración del torneo internacional de tenis Madrid Open, el regado de las pistas de tierra batida de competición y entrenamiento y una nueva actividad sin precedentes previos, el *Proyecto Sures* Caja Mágica de actividades de deporte municipal, incluido en el 1º Plan de desarrollo del Sur y el Este de Madrid.

Esta nueva actividad empezó en las instalaciones de Caja Mágica en marzo de 2021, usando las instalaciones de Indoor Norte y las pistas de Tenis Garden.

A su vez, se ha realizado un acuerdo con el Club Deportivo Movistar Estudiantes, la fundación Rafa Nadal y la Escuela de Tenis de Madrid para el uso compartido de las instalaciones de Tenis Garden e Indoor Norte, trabajando de forma conjunta con el *Plan Sures*. Todas estas nuevas actividades originan un incremento en el consumo de agua del centro.

Sin embargo, en el centro Cultural de la Villa – Teatro Fernán Gómez y en la Serrería Belga, el consumo de agua ha disminuido. En ese último edificio, el origen es la reducción de actividad en el mismo por el traslado de Medialab al complejo Matadero.

En este ejercicio no se han detectado fugas de agua en el interior de los centros gestionados por Madrid Destino, únicamente una gran avería en el circuito de calefacción en el complejo Matadero Madrid ha obligado a vaciar y llenar después de la reparación parte del circuito de agua del mismo. Afortunadamente, dicho centro cuenta con llaves de corte y sectorización parciales, lo que ha reducido el consumo de agua derivado de esta reparación.

Consumo de gas y gasóleo

Los consumos de gas y gasóleo son de menor magnitud frente al consumo eléctrico.

Los datos disponibles de consumo de gas en el ejercicio 2021 y 2020 son los siguientes:

	Año 2020	Año 2021*
Consumo anual de gas en edificios Madrid Destino (Kwh/año)	4.797.686	6.172.631

*Los datos que se muestran del ejercicio 2021 corresponden a las cifras reales para el periodo facturado por el suministrador y una estimación para el periodo restante del que a la fecha no se ha recibido factura.

Los únicos centros en los que se han registrado incrementos del consumo de gas han sido La Caja Mágica, el Circo Price y la Casa de la Panadería.

La razón de estos incrementos es que se aumentaron las renovaciones de aire para ventilar los espacios atendiendo a los protocolos anticovid y, con carácter general, cuanta menos gente ocupa un espacio, se necesita más energía para calentarlo.

Madrid Destino

Al calentar más cantidad de aire frío de la calle, en lugar de recircular el aire interior atemperado, aumentan las necesidades energéticas con independencia de que los edificios tuvieran una menor ocupación por la reducción de aforo y el teletrabajo; ya que durante el 2021 se ha seguido manteniendo la alternancia en el trabajo presencial en los puestos de trabajo en los que lo permite su propia naturaleza.

En el caso de la Caja Mágica, el incremento de consumo de gas está directamente relacionado con el aumento de actividades en el centro, tal y como se ha explicado anteriormente en el apartado de consumo eléctrico.

Por otra parte, el consumo de gasóleo únicamente se produce en el Recinto Ferial de la Casa de Campo, donde persisten las calderas y depósitos de este combustible fósil, utilizado especialmente para la calefacción.

Los datos disponibles de consumo de gasóleo en el ejercicio 2021 y 2020 son los siguientes:

	Año 2020	Año 2021
Consumo anual de gasóleo C (KWh/año)	428.032	1.469.260

Los datos reflejan un gran aumento con respecto al ejercicio anterior en relación al consumo de gasóleo.

En el ejercicio 2020 el consumo de gasóleo fue menor, debido a la paralización de la actividad durante varios meses como consecuencia del Covid-19.

Sin embargo, el gran incremento del consumo de gasóleo en el ejercicio 2021 está directamente relacionado con la celebración de varios eventos con gran afluencia de público en el último trimestre de este año, como son la Copa Davis y el World Padel Protour, en los pabellones Madrid Arena, Satélite y Cristal.

Han sido necesarios varios repostajes para llenado de los depósitos de gasóleo para atender las demandas de calefacción de público y de jugadores profesionales.

Medidas tomadas para la mejora de la eficiencia energética

En el ejercicio 2021, dentro de las medidas tomadas para mejorar la eficiencia energética, destacan especialmente los trabajos realizados siguiendo las principales líneas de actuación, enmarcadas en el progresivo proceso de reposición y renovación de equipos e instalaciones amortizadas:

- Algunas instalaciones y equipos de los edificios que gestiona y mantiene Madrid Destino, tienen equipos que han superado con creces su vida útil y ya están amortizados, por lo que el índice de averías y la envergadura de las reparaciones exceden los ratios habituales.

  En este sentido, en el ejercicio 2021, destacan varias acciones correctivas realizadas dentro del contrato de mantenimiento integral del Palacio de Cibeles,

como son la sustitución de focos halógenos tipo AR111 por focos led o la sustitución de lámparas halógenas dicroicas por lámparas led.

- Durante el año 2021 se han finalizado los trabajos de renovación y modernización de equipos audiovisuales de los pabellones multiusos I y II en Recinto Ferial de Casa de Campo y de Caja Mágica, en concreto, en los videomarcadores. Se han sustituido las antiguas pantallas por otras cuya eficiencia energética es mayor al usar tecnología LED.

- En el ejercicio 2021 se ha realizado el estudio de las instalaciones de climatización, ventilación y control existentes en el Centro Cultural Daoiz y Velarde, y el diseño de las soluciones técnicas necesarias para su mejora, con la finalidad de aumentar el confort de los usuarios del edificio, teniendo en cuenta la protección y catalogación del inmueble, cuya principal característica es un sistema geotérmico que cuenta bombas de calor agua-agua, un sistema de forjados inerciales e intercambiadores tierra-aire que aprovechan la energía térmica del subsuelo para pre tratar el aire de ventilación del edificio.

Uso de energías renovables

En el ejercicio 2021, en relación al uso de energías renovables, se mantiene el cumplimiento de la obtención de un certificado de origen renovable para el 100% de la energía suministrada a los centros de Madrid Destino, mediante acreditación de Certificación de Origen (GdO) expedida por la Comisión Nacional de los Mercados y la Competencia (CNMC), que garantiza el origen de fuentes renovables o de cogeneración de alta eficiencia.

Por otra parte, para el cálculo de las emisiones de CO_2 se ha utilizado la Calculadora del Huella de Carbono de Organización, alcance 1 + 2 publicada por el del Ministerio para la Transición Ecológica y Reto Demográfico (versión 11 – abril de 2021).

A la fecha de elaboración de este informe, no está disponible la opción de calcular la huella de carbono para el ejercicio 2021, por eso se indica 2020, aunque los datos de consumo incluidos en la calculadora son los del ejercicio 2021.

El consumo eléctrico no emite CO_2 gracias a los GdO.

Se han considerado como combustibles fósiles el gasoil y el gas natural.

	Año 2020	Año 2021
HC (t CO2 eq)	1.059,41	1.517,24

El incremento en este ejercicio tiene su origen principalmente en el incremento del consumo de gasóleo y de gas natural.

Cambio climático

En el complejo Caja Mágica, el suministro de agua fría de consumo humano (ACH) se realiza mediante suministro del Canal de Isabel II, de manera que posteriormente el grupo hidráulico de bombeo del recinto controla y gestiona la presión correcta para los puntos terminales.

En el año 2021 se instaló una limitadora de presión en la acometida general de agua, para poder regular la presión de entrada sin tener que usar el grupo de bombeo. De esta

manera, las bombas de presión del grupo hidráulico están únicamente como apoyo, produciéndose un ahorro energético en el consumo del suministro eléctrico.

Biodiversidad

Entendiendo por Biodiversidad, la "variedad de especies animales y vegetales, de sus ecosistemas en su medio ambiente", se considera que la actividad acometida por la Sociedad Madrid Destino no tiene impacto directo sobre la biodiversidad y, por lo tanto, carece de materialidad.

Otros aspectos de interés

En el ejercicio 2021 Madrid Destino ha participado por primera vez en reunión del grupo de trabajo sobre eficiencia energética en el Ayuntamiento de Madrid, convocada por la dirección General de Sostenibilidad y Control Ambiental del Área de Gobierno de Medio Ambiente y Movilidad del consistorio, en la que se plantea la voluntad de la posible extensión del modelo de seguimiento de consumo/generación energéticos a empresas municipales y contratistas de servicios públicos municipales.

Por otra parte, cabe destacar que, a raíz de la pandemia originada por el Covid-19, a lo largo de los ejercicios 2020 y 2021, se han realizado desinfecciones por nebulización para neutralizar al virus en cuanto se han detectado focos de contagio en los distintos centros de trabajo. Estas desinfecciones se añaden a los trabajos periódicos de desratización, desinfección y prevención de otras plagas (DDD) en los distintos centros de pública concurrencia que gestiona esta empresa municipal.

Por último, mencionar los trabajos de desbroce y en el arbolado de las zonas verdes asociadas a los inmuebles que gestiona Madrid Destino, que se vieron muy afectadas por la borrasca Filomena y las posteriores heladas persistentes.

4. CUESTIONES SOCIALES Y RELATIVAS AL PERSONAL

La estrategia de recursos humanos se centra en contar con el mejor equipo de profesionales: un equipo comprometido con la ética corporativa, y con las señas de identidad de una entidad con vocación de servicio público.

La Sociedad promueve el compromiso y la motivación de los equipos a través de iniciativas que fomenten la escucha, una forma de trabajar más eficiente y colaborativa, en la que se favorezca la conciliación personal y profesional, el reconocimiento, así como la creación de un entorno saludable.

Empleo

A 31 de diciembre de 2021, la Sociedad cuenta con una plantilla media compuesta por 607 empleados, de los que un 48% son hombres y el 52% mujeres.

Distribución de la plantilla

Se presenta en las siguientes tablas la distribución del equipo humano en función del género y categoría profesional:

AÑO 2021						
	HOMBRES			MUJERES		
CATEGORIA	18 - 30 AÑOS	31 - 49 AÑOS	MÁS DE 50 AÑOS	18 - 30 AÑOS	31 - 49 AÑOS	MÁS DE 50 AÑOS
DIRECTOR/A		4	4		2	2
SUBDIRECTOR/A 1		4	6		5	3
SUBDIRECTOR/A 2		2	3		2	4
GERENTE/A 1						2
GERENTE/A 2			1		2	2
RESPONSABLE DPTO 1		2	4		5	3
RESPONSABLE DPTO 2		2	3		9	1
TECNICO/A 1		15	8		17	9
TECNICO/A 2		8	10		31	17
TECNICO/A 3		29	15		34	10
TECNICO/A 4		17	18	1	29	11
OFICIALES	9	51	46	22	21	4
A1		3	3	2	10	11
A2			6		10	5
A3		8	4	2	13	10
TOTAL	9	145	131	27	190	94

Madrid Destino

AÑO 2020

CATEGORIA	HOMBRES			MUJERES		
	18 - 30 AÑOS	31 - 49 AÑOS	MÁS DE 50 AÑOS	18 - 30 AÑOS	31 - 49 AÑOS	MÁS DE 50 AÑOS
DIRECTOR/A		4	4		2	1
SUBDIRECTOR/A 1		4	7		4	3
SUBDIRECTOR/A 2		1	2		1	4
GERENTE/A 1						2
GERENTE/A 2			1		4	1
RESPONSABLE DPTO 1		3	3		5	3
RESPONSABLE DPTO 2		2	3		9	3
TECNICO/A 1		15	6		18	10
TECNICO/A 2		10	8		39	14
TECNICO/A 3	1	27	15		39	6
TECNICO/A 4	1	19	15	1	35	8
OFICIALES	15	65	35	14	30	6
A1		3	2	2	11	11
A2		1	6		10	4
A3		7	4	2	14	10
TOTAL	17	161	111	19	221	86

*No se incluye en las tablas el personal artístico que se contrata con motivo de las producciones propias que tienen lugar en los Centros y Teatros de la Empresa y que se rigen por su convenio propio (Convenio Colectivo Actores CAM y Real Decreto de Artistas en Espectáculos Públicos).

Selección y contratación

En las siguientes tablas se registra el promedio anual de cada tipo de contrato, desglosado por género, edad y clasificación profesional.

Promedio tipo contrato por sexo:

AÑO 2021

PROMEDIO TIPO CONTRATO POR SEXO	HOMBRES				MUJERES			
	CONTRATOS FIJOS		CONTRATOS TEMPORALES		CONTRATOS FIJOS		CONTRATOS TEMPORALES	
CATEGORIA	TIEMPO COMPLETO	TIEMPO PARCIAL	TIEMPO COMPLETO	TIEMPO PARCIAL	TIEMPO COMPLETO	TIEMPO PARCIAL	TIEMPO COMPLETO	TIEMPO PARCIAL
DIRECTOR/A	7,99				3,59			
SUBDIRECTOR/A 1	9,9				7		0,33	
SUBDIRECTOR/A 2	3,6				4		1	
GERENTE/A 1					2			
GERENTE/A 2	1				4			
RESPONSABLE DPTO 1	6				7		1,68	
RESPONSABLE DPTO 2	5				10		1,5	1
TECNICO/A 1	21,91				25,93		1,56	
TECNICO/A 2	17			1	44,8		3,59	
TECNICO/A 3	35,55		7,18	0,44	39,21		7,11	
TECNICO/A 4	24,25		8,45	2,33	22,55		20,37	
OFICIALES	83,6	2	18,89	0,5	21,16	1	20,77	
A1	3,98		0,99	1	22		1	
A2	6		0,14	0,68	14		1,29	
A3	9	1,33	0,36	0,09	18	6	1,07	0,08
TOTAL	234,78	3,33	36,03	6,03	245,24	7	61,27	1,08

Madrid Destino

AÑO 2020

PROMEDIO TIPO CONTRATO POR SEXO	HOMBRES				MUJERES			
	CONTRATOS FIJOS		CONTRATOS TEMPORALES		CONTRATOS FIJOS		CONTRATOS TEMPORALES	
CATEGORIA	TIEMPO COMPLETO	TIEMPO PARCIAL	TIEMPO COMPLETO	TIEMPO PARCIAL	TIEMPO COMPLETO	TIEMPO PARCIAL	TIEMPO COMPLETO	TIEMPO PARCIAL
DIRECCION	23	0	0	0	21	0	0	0
TECNICOS	104	5	17	1	142	0	38	0
OFICIALES	85	2	18	1	21	1	15	1
ADMINISTRATIVOS	18	3	2	0	52	6	3	3
TOTAL	230	10	37	2	236	7	56	4

*No se incluye en las tablas el personal artístico que se contrata con motivo de las producciones propias que tienen lugar en los Centros y Teatros de la Empresa y que se rigen por su convenio propio (Convenio Colectivo Actores CAM y Real Decreto de Artistas en Espectáculos Públicos).

Promedio tipo contrato por edad:

AÑO 2021

PROMEDIO TIPO CONTRATO POR EDAD	18 - 30 AÑOS				31 - 49 AÑOS				MÁS DE 50 AÑOS			
	CONTRATOS FIJOS		CONTRATOS TEMPORALES		CONTRATOS FIJOS		CONTRATOS TEMPORALES		CONTRATOS FIJOS		CONTRATOS TEMPORALES	
CATEGORIA	TIEMPO COMPLETO	TIEMPO PARCIAL	TIEMPO COMPLETO	TIEMPO PARCIAL	TIEMPO COMPLETO	TIEMPO PARCIAL	TIEMPO COMPLETO	TIEMPO PARCIAL	TIEMPO COMPLETO	TIEMPO PARCIAL	TIEMPO COMPLETO	TIEMPO PARCIAL
DIRECTOR/A	0	0			5,59				5,59			
SUBDIRECTOR/A 1	0	0			7,82		0,33		9,09	1		
SUBDIRECTOR/A 2	0	0			2,12		1		5,47			
GERENTE/A 1	0	0							2			
GERENTE/A 2	0	0			2				3			
RESPONSABLE DPTO 1	0	0			6		1,68		7			
RESPONSABLE DPTO 2	0	0			11				4		1,5	
TECNICO/A 1	0	0			30,39		0,56		17,45		1	
TECNICO/A 2	0	0			36,8		2,59		25	1	1	
TECNICO/A 3	0	0		0,27	53,76		10,87		21	0,27	3,42	
TECNICO/A 4	1	0	0,79		25,59		22,03		19,81	2,33	6	
OFICIALES	3	0	20,93		60,16	2	13,72		41,6	3,5	4,96	
A1	2	0			11		1,93		17,98	1		
A2	0	0			9		1,44		11	0,66		
A3	2	0			13	5,33	1,27	0,17	12	2	0,18	
TOTAL	8	0	21,72	0,27	274,63	7,33	57,48	0,17	197,39	9,73	18,06	0

AÑO 2020

PROMEDIO TIPO CONTRATO POR EDAD	18 - 30 AÑOS				31 - 49 AÑOS				MÁS DE 50 AÑOS			
	CONTRATOS FIJOS		CONTRATOS TEMPORALES		CONTRATOS FIJOS		CONTRATOS TEMPORALES		CONTRATOS FIJOS		CONTRATOS TEMPORALES	
CATEGORIA	TIEMPO COMPLETO	TIEMPO PARCIAL	TIEMPO COMPLETO	TIEMPO PARCIAL	TIEMPO COMPLETO	TIEMPO PARCIAL	TIEMPO COMPLETO	TIEMPO PARCIAL	TIEMPO COMPLETO	TIEMPO PARCIAL	TIEMPO COMPLETO	TIEMPO PARCIAL
DIRECCION	0	0	0	0	19	0	0	0	26	0	0	0
TECNICOS	0	0	2	1	166	0	41	0	79	5	11	0
OFICIALES	3	0	22	0	69	2	7	1	34	1	4	1
ADMINISTRATIVOS	3	0	1	0	35	5	3	3	32	3	2	0
TOTAL	6	0	25	1	289	7	51	4	171	9	17	1

*No se incluye en las tablas el personal artístico que se contrata con motivo de las producciones propias que tienen lugar en los Centros y Teatros de la Empresa y que se rigen por su convenio propio (Convenio Colectivo Actores CAM y Real Decreto de Artistas en Espectáculos Públicos).

Despidos

En el año 2021 se ha llevado a cabo por la empresa 1 despido. Asimismo, 11 procedimientos judiciales relativos a finalizaciones de contratos laborales han sido calificados en sede judicial como despidos.

Madrid Destino

AÑO 2021		
CATEGORIA	SEXO	EDAD
Subdirector 1	Hombre	60 años
Gestor cultural	Hombre	47 años
Técnico 3	Mujer	34 años
Técnico 3	Mujer	45 años
Técnico 3	Hombre	51 años
Técnico 4	Hombre	40 años
Técnico 4	Mujer	41 años
Técnico 4	Hombre	45 años
Oficial	Mujer	38 años
Oficial	Hombre	42 años
Oficial	Hombre	63 años
A3	Mujer	53 años

AÑO 2020	
Nº despidos	0
Sexo	
Edad	
Categoría	

Remuneraciones

Remuneraciones medias de la plantilla

Retribuciones medias por género, edad y categoría profesional.

AÑO 2021

	HOMBRES			RETRIBUCION PROMEDIO HOMBRES	MUJERES			RETRIBUCION PROMEDIO MUJERES
CATEGORIAS	18 - 30 AÑOS	31 - 49 AÑOS	MÁS DE 50 AÑOS		18 - 30 AÑOS	31 - 49 AÑOS	MÁS DE 50 AÑOS	
ALTA DIRECCIÓN		73.182,02 €	118.614,32 €	82.198,43 €		70.536,60 €	80.580,96 €	77.232,84 €
DIRECTOR		70.616,14 €	72.569,99 €	71.593,07 €		82.977,98 €		82.977,98 €
GERENTE 1							68.475,68 €	68.475,68 €
GERENTE 2			64.116,87 €	64.116,87 €		66.924,64 €	74.073,12 €	69.784,03 €
SUBDIRECTOR/A 1		66.640,78 €	70.205,71 €	68.909,37 €		73.096,24 €	74.332,71 €	73.559,92 €
SUBDIRECTOR/A 2		53.995,02 €	76.823,95 €	67.692,38 €		58.488,79 €	63.029,64 €	62.121,47 €
RESPONSABLE DPTO 1		57.781,04 €	60.209,32 €	59.399,89 €		54.750,98 €	63.119,29 €	57.889,10 €
RESPONSABLE DPTO 2		49.132,65 €	60.266,77 €	55.813,12 €		54.139,64 €	61.688,87 €	56.026,95 €
TECNICO/A 1		51.505,79 €	50.758,13 €	51.245,74 €		49.252,45 €	53.451,15 €	50.901,94 €
TECNICO/A 2		48.202,11 €	49.763,18 €	49.069,37 €		44.958,00 €	50.237,74 €	46.620,14 €
TECNICO/A 3	33.291,75 €	41.358,52 €	41.687,16 €	41.319,40 €		40.358,64 €	45.325,46 €	41.389,49 €
TECNICO/A 4	40.456,48 €	40.097,55 €	39.261,10 €	39.716,85 €	36.831,15 €	38.180,04 €	39.728,64 €	38.571,03 €
OFICIAL	29.412,37 €	35.025,72 €	35.824,71 €	34.509,49 €	25.355,07 €	34.170,87 €	34.710,02 €	31.068,21 €
ADMINISTRATIVO/A 1		32.263,89 €	30.278,25 €	31.412,90 €	28.185,52 €	26.935,08 €	28.009,05 €	35.574,28 €
ADMINISTRATIVO/A 2		30.668,73 €	31.884,90 €	31.732,88 €		31.983,44 €	32.341,10 €	32.072,86 €
PERSONAL AUXILIAR		24.291,49 €	27.382,84 €	25.174,73 €	32.180,15 €	35.391,30 €	36.374,39 €	27.466,09 €

AÑO 2020

	HOMBRES			RETRIBUCION PROMEDIO HOMBRES	MUJERES			RETRIBUCION PROMEDIO MUJERES
CATEGORIAS	18 - 30 AÑOS	31 - 49 AÑOS	MÁS DE 50 AÑOS		18 - 30 AÑOS	31 - 49 AÑOS	MÁS DE 50 AÑOS	
DIRECCION		64.208,00 €	73.651,00 €	70.818,00 €		71.294,00 €	71.430,00 €	71.358,00 €
TECNICOS	27.524,00 €	45.671,00 €	46.565,00 €	45.726,00 €	35.615,00 €	44.618,00 €	50.386,00 €	46.085,00 €
OFICIALES	26.655,00 €	35.446,00 €	35.871,00 €	34.602,00 €	27.278,00 €	32.928,00 €	36.913,00 €	31.285,00 €
ADMINISTRATIVOS		29.296,00 €	32.400,00 €	30.848,00 €	30.199,00 €	31.996,00 €	31.894,00 €	31.853,00 €

*No se incluye en las tablas el personal artístico que se contrata con motivo de las producciones propias que tienen lugar en los Centros y Teatros de la Empresa y que se rigen por su convenio propio (Convenio Colectivo Actores CAM y Real Decreto de Artistas en Espectáculos Públicos).

Remuneraciones de los consejeros

Los Consejeros de la Sociedad no perciben ninguna retribución por parte de Madrid Destino por sus funciones; uno de los Consejeros recibe retribución salarial por formar parte de la Alta Dirección.

Dentro de la empresa existe personal con contrato de Alta Dirección. Durante el año 2021 han estado contratados con contratos de Alta Dirección, 7 hombres y 3 mujeres. La remuneración media de dicho personal ha sido la siguiente:

	Año 2020	Año 2021
HOMBRES	72.403,50 €	68.678,92 €
MUJERES	80.131,54 €	67.436,09 €

Análisis de la brecha salarial

La brecha salarial correspondiente al año 2021, calculada como la diferencia que existe entre la retribución total promedio de los hombres frente a la retribución total promedio de las mujeres ha sido:

	Año 2020	Año 2021
Diferencia en Retribución Promedio	0,78%	0,57%

La diferencia salarial promedio hombres y mujeres por categoría profesional es la siguiente:

	Año 2021
Categoría profesional	Diferencia
ALTA DIRECCIÓN	6,43%
DIRECTOR	-13,72%
GERENTE 1	
GERENTE 2	-8,12%
SUBDIRECTOR/A 1	-6,32%
SUBDIRECTOR/A 2	8,97%
RESPONSABLE DPTO 1	2,61%
RESPONSABLE DPTO 2	-0,38%
TECNICO/A 1	0,68%
TECNICO/A 2	5,25%
TECNICO/A 3	-0,17%
TECNICO/A 4	2,97%
OFICIAL	11,08%
ADMINISTRATIVO/A 1	-11,70%
ADMINISTRATIVO/A 2	-1,06%
PERSONAL AUXILIAR	-8,34%

Categoría profesional	Año 2020 Diferencia (%)
DIRECCION	-0,76
TECNICOS	-0,78
OFICIALES	10,6
ADMINISTRATIVOS	-3,15

Ratio de compensación total anual

Año 2021	
Mediana anual todos empleados excepto el trabajador mejor pagado	38.048,39 €
Media anual todos empleados excepto el trabajador mejor pagado	40.722,45 €

La persona mejor pagada percibe de salario 2,56 veces más que la mediana de los trabajadores de la empresa.

La persona mejor pagada percibe de salario 2,39 veces más que la media de los trabajadores de la empresa.

Pagos a los sistemas de previsión social y ahorro.

	Año 2020	Año 2021
PAGOS SEG. SOCIAL	6.512.606,27	8.791.690,57

Políticas de desconexión laboral

La Sociedad no dispone de políticas de desconexión laboral.

Empleados con discapacidad

En 2021, la Sociedad contaba con 8 personas con discapacidad integradas en su equipo.

	Año 2020	Año 2021
MUJERES	6	6
HOMBRES	3	2

Promedio del Personal con discapacidad:

AÑO 2021	
Igual o Superior al 33%	7
Igual o Superior al 65%	1

Lo que supone un 1,34% sobre la plantilla total

Organización del tiempo de trabajo

Organización del tiempo de trabajo

La organización del tiempo de trabajo en la Sociedad se apoya en la legislación vigente en la materia, regulándose internamente mediante los siguientes preceptos:

- Convenio Colectivo: Madrid Destino se rige actualmente por un Convenio Colectivo propio de empresa (Convenio Colectivo de la empresa Madrid Destino, Cultura, Turismo y Negocio, S.A), que entró en vigor en fecha 27 de julio de 2019. Dicho convenio regula las relaciones laborales y las condiciones de trabajo de la Empresa Madrid Destino con el conjunto de sus trabajadores.

- Empleados cubiertos por convenio colectivo: Todos los empleados de la empresa están cubiertos por el Convenio Colectivo, excepto el personal de Alta Dirección. Por tanto, el 98,33 % de los trabajadores están cubiertos por Convenio Colectivo y un 1,67 % no está cubierto por Convenio Colectivo.

- Dialogo social: El dialogo social, correspondiente a la información, consulta y negociación se articula con los representantes de los trabajadores. En Madrid Destino hay un Comité de Empresa integrado por 17 miembros.

Así mismo, a los representantes de los trabajadores se les informa al trimestre:

- Sobre las previsiones del empresario de celebración de nuevos contratos, con indicación del número de estos y de las modalidades y tipos que serán utilizados, incluidos los contratos a tiempo parcial.

- De las estadísticas sobre el índice de absentismo y las causas, los accidentes de trabajo y enfermedades profesionales y sus consecuencias, los índices de siniestralidad, los estudios periódicos o especiales del medio ambiente laboral y los mecanismos de prevención que se utilicen.

Y se les remite información sobre:

- El balance, la cuenta de resultados y la memoria de cuentas anuales.
- Los modelos de contrato de trabajo escrito que se utilizan en la empresa así como los documentos relativos a la terminación de la relación laboral.
- Las sanciones impuestas por faltas muy graves.
- Entrega de la copia básica de todos los contratos celebrados.

De acuerdo con el procedimiento de selección establecido en Madrid Destino, el Comité de Empresa participa en el órgano de selección en los procesos de selección que tienen lugar en la empresa.

Por último hay que señalar que hay constituida una Comisión de Interpretación y Seguimiento del Convenio Colectivo, integrada por los representantes de la empresa y los trabajadores, que se reúne cada dos meses.

Absentismo

El número de horas de absentismo del año 2021 han sido de 81.340 horas, de una jornada total anual de 884.464 horas.

En 2020, las horas de absentismo computadas alcanzaron la cifra de 60.242, sobre una jornada total anual de 912.660 horas.

Conciliación de la vida laboral y personal/familiar

La política de conciliación viene regulada en el Convenio Colectivo de Madrid Destino vigente en la empresa, así como en las medidas establecidas en este punto por el Plan de Igualdad. Algunas de las medidas más destacadas que se incluyen en la política de conciliación de Madrid Destino son:

- Concesión de 10 días de libre disposición para asuntos propios.
- 23 días periodo vacacional, ampliándose por cumplimiento años de antigüedad en la empresa.
- Garantía de los 14 festivos establecidos en el calendario laboral, en caso de que alguno de dichos días coincida con el día de libranza del trabajador se compensa con días de libre disposición.
- Reducción de la jornada de trabajo en 1 hora durante la semana de San Isidro y en el periodo comprendido del 15 de junio al 15 de septiembre. Así mismo, los trabajadores/as que tengan a su cargo hijos/as o personas sujetas a su tutela o acogimiento de hasta 12 años, o personas dependientes a su cargo, pueden ampliar este periodo desde el 1 de junio al 30 de septiembre.
- Concesión de una semana adicional con cargo a la empresa en los permisos de maternidad y paternidad.

  Permisos de Maternidad y Paternidad (cuidado del menor) concedidos:

	Año 2020	Año 2021
MUJERES	9	6
HOMBRES	11	8

- Permisos de Lactancias concedidos: permiso de dos horas de ausencia retribuida. Posibilidad de sustituirlo por acumulación en jornadas completas en cuyo caso se disfrutan 30 días naturales de descanso acumulado.
  Permisos de Lactancia concedidos:

	Año 2020	Año 2021
MUJERES	4	6
HOMBRES	5	5

- Excedencia por cuidado de hijo o familiar: ampliación del plazo de reserva de puesto de trabajo a dos años.
  Excedencias cuidado de hijo o familiar concedidos:

	Año 2020	Año 2021
MUJERES	4	2
HOMBRES	0	1

Salud y Seguridad

Política de Prevención de Riesgos Laborales

La Dirección de la Madrid Destino ha definido la Política de Prevención de Riesgos Laborales acorde a la naturaleza, magnitud y riesgos de las actividades que se realizan en la empresa, adoptando el compromiso de facilitar un trabajo más seguro, fomentando una auténtica cultura preventiva que evite o disminuya los riesgos derivados del trabajo.

Para ello, toda la organización de la empresa, liderada por la Dirección, asume las siguientes líneas de actuación en materia de prevención de riesgos laborales:

- Promover una verdadera cultura preventiva proactiva, integrada en todos los niveles de la organización, que permita identificar de manera temprana los riesgos existentes en los lugares de trabajo y establecer las medidas preventivas correspondientes para evitar daños en la salud de los trabajadores.
- Cumplir y hacer cumplir en todo momento y, cuando sea posible, superar las exigencias de la legislación y la normativa en materia preventiva vigente.
- Adoptar las medidas necesarias para prevenir accidentes y enfermedades profesionales. La investigación de los mismos se realizará siguiendo el procedimiento de investigación de accidentes de trabajo y enfermedades profesionales.
- Vigilar la salud de los empleados/as con los medios e instalaciones disponibles.
- Planificar la realización de formaciones en materia preventiva adecuadas para fomentar la concienciación y responsabilidad del personal de la empresa en dicha materia, además de las que correspondan en función de las necesidades detectadas en las evaluaciones de riesgos, etc.
- Impulsar la mejora continua de las condiciones de trabajo basadas en las evaluaciones de riesgos realizadas, incluidas las de riesgo psicosocial, procedimientos de prevención, etc.
- Desarrollar medidas tendentes a conseguir un clima laboral saludable donde no tenga cabida ningún tipo de violencia, así como prevenir comportamientos constitutivos de acoso, de acuerdo a los principios declarados en el "Protocolo de Actuación frente al acoso en el entorno laboral de Madrid Destino".
- Aplicar a las empresas que trabajen en el centro las mismas medidas de prevención de riesgos laborales que se aplican al personal de Madrid Destino.
- Implantar planes de autoprotección y/o medidas de emergencia en todos los centros de Madrid Destino y velar por la participación de los empleados/as en simulacros que se realicen en los mismos.
- Involucrar a nuestros mandos y trabajadores, con el objeto de que todo el personal de la Empresa colabore en la aplicación y desarrollo de la Política Preventiva.

La Política de Seguridad y Salud Laboral será difundida y conocida por todo el personal, y será revisada por la Dirección en función de la evolución del marco legislativo, de la sensibilidad social y de las auditorias de seguridad realizadas.

Modalidad Preventiva

En cuanto a la organización de los recursos necesarios para el desarrollo de las actividades preventivas, Madrid Destino ha optado por la modalidad mixta formada por un Servicio de Prevención Propio que asume las especialidades de Seguridad en el trabajo y Ergonomía y Psicosociología Aplicada y externaliza con dos Servicios de Prevención Ajenos las especialidades de Higiene Industrial y Vigilancia de la Salud.

Para la especialidad de Higiene Industrial cuenta con la empresa Sistemas de gestión de la prevención S.L. y para la Vigilancia de la Salud, con Grupo Preving.

Accidentes de trabajo y enfermedades profesionales

Durante 2021 el número de accidentes laborales sufridos por trabajadores de la Sociedad ha ascendido a 41, siendo todos ellos de carácter leve. De ellos, 15 han sido con baja médica y 26 sin baja médica.

AÑO 2021

ACCIDENTES DE TRABAJO	IN ITINERE	TRABAJO	TOTALES
CON BAJA	2	13	**15**
SIN BAJA	4	22	**26**
TOTALES	**6**	**35**	**41**

A continuación, se presenta el detalle, desagregados por género y gravedad:

AÑO 2021

ACCIDENTES DE TRABAJO	HOMBRES	MUJERES
LEVES	21	20
GRAVES	0	0

Durante el 2021 no se ha producido ninguna enfermedad profesional.

Indice de Frecuencia

El índice de frecuencia es un indicador acerca del número de siniestros ocurridos en un periodo de tiempo, en el cual los trabajadores se encontraron expuestos al riesgo de sufrir un accidente de trabajo. El índice de frecuencia corresponde al número total de accidentes con lesiones por cada millón de horas-hombre de exposición al riesgo, de conformidad con la siguiente fórmula:

$$Índice\ de\ Frecuencia = \frac{\text{Nº de Accidentes}}{\text{Nº de horas trabajadas}} * 10^6$$

No deben incluirse los accidentes *in itinere*, al haberse producido fuera de las horas de trabajo.

	Año 2020	Año 2021
Indice frecuencia de accidentes de trabajo con baja	9,62	15,62

	Año 2020	Año 2021
Indice frecuencia global de accidentes de trabajo	20,44	42,06

Este índice ha sufrido en el 2021 un importante aumento motivado por una mayor actividad en los teatros en el año 2021 frente a la poca actividad del 2020 por el Covid-19, además de que al contabilizar en este índice global los accidentes sin baja, el número de estos ha sido muy elevado frente al de accidentes con baja.

Formación

Madrid Destino consciente del impacto que la formación puede tener en el desarrollo de sus trabajadores y, en consecuencia, en el de la propia organización, se ha planteado la necesidad de elaborar un Plan de Formación Interna que integre toda una serie de acciones formativas bien coordinadas. De esta forma, durante el año 2021, Madrid Destino ha llevado a cabo el proceso de elaboración del Plan de Formación, que está gestionando para la impartición de las acciones formativas durante el año 2022.

Incidencia del Covid-19 en la política de RRHH

Con motivo de la pandemia del Covid-19, durante el año 2021, se han llevado a cabo las siguientes medidas y actuaciones preventivas dentro de la policita de RRHH de Madrid Destino:

- Alternancia entre trabajo presencial y trabajo a distancia como medida prioritaria, excepto en aquellos puestos de trabajo que por su naturaleza no permitían realizar el trabajo a distancia.
- Flexibilización del horario, permitiendo la asistencia presencial al centro de trabajo un mínimo de dos días a la semana, dependiendo de las necesidades organizativas de cada centro de trabajo, pudiéndose trabajar a distancia el resto de los días de la semana.
- Facilitar la concesión de permisos no retribuidos, excedencias y reducciones de jornada por motivos de conciliación entre la vida familiar y laboral (Plan MECUIDA).
- Elaboración y revisión de procedimientos de actuación para evitar la propagación del Covid-19.
- Envío de notas informativas y recordatorios de medidas preventivas Covid para su divulgación a toda la plantilla.

- Contratación de servicios y suministros necesarios relacionados con el Covid-19.
- Colocación de medidas de protección colectiva, señalización de normas y recorridos seguros, etc.
- Reevaluaciones de trabajadores especialmente sensibles frente al Covid-19 y adaptaciones de puestos.
- Realización de reconocimientos médicos específicos.
- Realización de test Covid tanto de anticuerpos como de antígenos prioritariamente a los artistas dado que en el desarrollo de su actividad cuando no pueden seguir las medidas preventivas sanitarias establecidas en todo momento y, al personal que se incorpora a la empresa.
- Asesoramiento y seguimiento de los casos Covid comunicados en los centros de Madrid Destino.
- Desinfecciones de centros.
- Distribución de EPIs, protecciones colectivas y material desinfectante.

Accesibilidad universal de las personas con discapacidad

Desde el año 2017 Madrid Destino desarrolla una línea de trabajo estable en su compromiso de conseguir la plena participación de todas las personas con discapacidad o con cualquier necesidad de apoyo en el ámbito cultural.

Para ello, se establecen dentro de sus objetivos la mejora de la Accesibilidad Universal y Cognitiva de los diferentes espacios, actividades y eventos, así como la implementación de medidas de apoyo y el fomento a la inserción laboral de personas con discapacidad en la contratación artística de las distintas programaciones culturales de centros y campañas y en los diferentes servicios que la empresa pública licita. Asimismo, se establece el mantenimiento de la cuota del 2% de personal con discapacidad en la propia plantilla tal y como establece la Ley General de derechos de las personas con discapacidad para empresas con más de cincuenta trabajadores. Desde entonces, la Entidad ha implementado una estrategia transversal e integral cuya metodología se basa en una cuidadosa adaptación a las características concretas de los diferentes servicios que presta la empresa a través del área de Accesibilidad e Inclusión. Este trabajo cotidiano de diseño, implementación y evaluación de las diferentes medidas de accesibilidad aporta un valor añadido a todos ellos, especialmente en la vertiente cultural y artística.

En los años 2018 y 2019 la Empresa ha obtenido el reconocimiento de diferentes entidades, como ILUNION por el compromiso de Madrid Destino con la Accesibilidad Universal y la atención a las personas con discapacidad; o el Ayuntamiento de Alcobendas y Asifor Ingeniera con el Premio Prevenemerg 2019 a Madrid Destino por la "Implantación de medidas preventivas y de seguridad en eventos al aire libre y edificios municipales" generando eventos accesibles y seguros para todas las personas, que dan muestra de los avances en esta materia.

Durante el año 2021, y pese al contexto de la pandemia, se ha continuado profundizando en estos objetivos, continuando con la metodología de trabajo en red de forma coordinada y colaborativa con los diferentes centros y departamentos, esencial para incorporar medidas adaptadas a las necesidades de las personas y la propia idiosincrasia artística. Ello ha permitido la mejora de la calidad de la propia programación por ser más abierta, diversa y plural y ha propiciado un positivo resultado no solo cuantitativo, -abriendo estas actividades y servicios a nuevas audiencias y usuarios

gracias a dichas medidas- sino, sobre todo, cualitativo, por su impacto en la calidad de vida de las personas con discapacidad, y por posibilitar el disfrute de la cultura como ciudadanos de pleno derecho.

Para hacer posible estas premisas, el área de accesibilidad e inclusión ha incorporado las mencionadas medidas principalmente en los centros y campañas, festivales y grandes eventos tales como conciertos y talleres interpretados en Lengua de Signos, audiodescripciones y subtitulado de obras de teatro, circo, danza y performance, implementando servicios individuales de bucle magnético para los usuarios de audífono y/o implante coclear o sonido amplificado para personas con pérdidas auditivas, e incorporando en muchos de sus espectáculos musicales la tecnología innovadora de vibración que permite a las personas sordas sentir y disfrutar la música a través la vibración de los dispositivos. Para que la experiencia cultural sea completa, también se han organizado paseos escénicos para personas con discapacidad visual e intelectual, que han permitido un acercamiento distinto a la actividad a través del tacto del vestuario y el atrezzo o interactuando de forma directa con los actores y actrices y resto del equipo artístico, posibilitando de este modo tener mayor conocimiento del espectáculo para poder ser disfrutado en su totalidad.

Es destacable asimismo la vocación innovadora y de inclusión de tecnologías al servicio de la accesibilidad, para lo cual la empresa ha realizado en estos años una gran inversión en compra de equipos de accesibilidad. Con el fin de ir generando una estabilidad y mantenimiento de las medidas en los centros y campañas, esta inversión en tecnologías accesibles y su actualización constante es otra muestra del creciente compromiso de la empresa, que no puede ser ajena a los avances que en brindan las TIC en el sector.

En materia de Comunicación, la transmisión de una información clara y accesible ha sido uno de los objetivos prioritarios del área, para lo cual se ha añadido en todas las webs de las campañas una pestaña de accesibilidad específica a través de la cual se ha podido conocer qué adaptaciones de accesibilidad contaba cada actividad mediante la descripción de los iconos visuales de fácil comprensión por los usuarios de cada una de las medidas incorporadas.

Para facilitar el acceso a dicha información de las personas con discapacidad cognitiva se han realizado programas a Lectura Fácil, programas adaptados para permitir una lectura y una comprensión más sencilla del contenido a las personas con discapacidad intelectual, personas con deterioro cognitivo o que no dominan el idioma.

Asimismo, se han elaborado vídeos accesibles para la difusión y promoción de las distintas actividades en redes sociales en los que toda la información se ha interpretado en Lengua de Signos, locutado y subtitulado.
La estrategia de una comunicación accesible de la actividad realizada por la Entidad redunda no solo en hacer una cultura más accesible e inclusiva, sino en transmitir una cultura de la accesibilidad a toda la ciudadanía, haciendo visibles, sensibilizando y poniendo en valor de forma pedagógica las diferentes formas de sentir, transmitir, o prestar un servicio.

En el contexto de la pandemia, cabe destacar la incorporación de protocolos anticovid ajustados en cada una de las medidas de accesibilidad incorporadas, como por ejemplo, a través de procedimientos de desinfección en los paseos escénicos previos y de los diversos equipos de ayuda auditiva y mochilas vibratorias, o bien con la incorporación

de tecnologías seguras a través de las cuales el público con discapacidad ha podido participar de los eventos con medidas de accesibilidad implementadas desde sus dispositivos móviles.

En materia de Seguridad, se ha desarrollado el trabajo conjunto con el departamento de Seguridad de la empresa en la implementación de un Protocolo de Evacuación para Personas con Discapacidad tanto en eventos como en los distintos espacios que gestiona la empresa.

En lo relativo a la inclusión laboral de las personas con discapacidad, durante 2021 se ha continuado en la senda de incorporación de artistas y colectivos del mundo de las artes y la discapacidad en las distintas programaciones, e incorporando esta perspectiva en la contratación de los diferentes servicios que se contratan desde la Subdirección de RSC y Transparencia. Del mismo modo, se ha continuado trabajando en el apoyo a la inserción para el mantenimiento en el puesto de trabajo de las personas con discapacidad intelectual en el perfil de acomodación insertadas en el Centro Cultural Conde Duque y en el Teatro Fernán Gómez Centro Cultural de la Villa a través de la licitación que la empresa sacó a concurso público a finales del 2018 y que fue pionera en el ámbito de las administraciones públicas, pues por primera vez se solicitó el trabajo a través de la metodología de empleo con apoyo y la planificación centrada en la persona como elemento de obligado cumplimiento para poder concursar.

El Turismo accesible es también un desafío para la ciudad de Madrid, como destino referente a nivel internacional. Durante el 2021, como viene siendo habitual, se ha revisado el Plan de Turismo Accesible del Ayuntamiento de Madrid recogiendo todas las líneas de actuación en materia de accesibilidad turística, como son la puesta en marcha de acciones de concienciación y sensibilización del sector turístico madrileño, el desarrollo de la accesibilidad en los centros y puntos de información turística de la capital, así como la realización de nuevos proyectos y acciones dirigidas a potenciar la promoción y consolidación de Madrid como un destino turístico accesible. Es especialmente relevante continuar y redoblar esfuerzos en un futuro próximo en este campo, impulsando un sector turístico accesible e inclusivo en su recuperación, en colaboración con los colectivos representativos del mismo. Con este objetivo, Madrid Destino ha participado en las últimas ediciones de FITUR con ponencias sobre las buenas prácticas realizadas desde la accesibilidad universal en materia de Cultural y Turística. Asimismo, la iniciativa Visitas Guiadas Accesibles, programa de recorridos turísticos gratuitos por el casco histórico de Madrid para personas con discapacidad y sus acompañantes, fue galardonada con el Premio al Mejor Producto de Turismo Activo de Fitur 2019.

Durante el contexto de la pandemia, el Centro de Turismo de Plaza Mayor y los cinco quioscos de información turística (Plaza de Callao, Palacio Real, Reina Sofía, Paseo del Prado y Bernabéu) han recibido el 17 de junio de 2020 el Sello Safe Tourism Certified, según la Norma: Especificación UNE0066-10 mayo 20 para Oficinas de Información Turística que otorga el Instituto para la Calidad Turística Española. Madrid ha sido la primera gran ciudad en conseguir esta distinción en sus oficinas de información turística. Es destacable que, un año más, el Centro de Turismo de la Plaza Mayor cuenta con la Certificación de Accesibilidad Universal del Centro de Turismo de la Plaza Mayor, según la norma UNE 170.001-2:2007 de Accesibilidad Universal. Asimismo, en el resto de puntos de información, se han realizado mejoras de accesibilidad en los quioscos de información turística Reina Sofía y Palacio Real mediante la instalación de sendas

rampas y se ha continuado con la puesta a disposición de los usuarios de las oficinas de turismo los recursos informativos especiales desarrollados para personas con discapacidad: la guía Madrid Accesible en 7 días, el mapa para personas ciegas y el mapa para personas con visión baja.

Por último, cabe destacar la gran participación y relevancia que durante el 2021 ha tenido la Empresa en eventos referentes de entidades públicas y privadas ligados a la comunicación de buenas prácticas sobre accesibilidad y la inclusión de las personas con discapacidad. A través del Área de Accesibilidad e Inclusión, se han presentado diversas ponencias y comunicaciones dando a conocer el trabajo de Madrid Destino en esta materia, participando, entre otros, en la II Jornada de Accesibilidad de Ayuntamiento de Madrid o la participación en el Grupo de Trabajo 2 TRANSVERSALIDAD de la Mesa de Accesibilidad, creado y dirigido por la Oficina de Accesibilidad del Ayuntamiento de Madrid

Igualdad

El compromiso de Madrid Destino con la igualdad de oportunidades tiene vocación de transversalidad y permanencia, a través de diferentes Planes que dotan a la entidad de estrategias al medio y largo plazo, así como las acciones y proyectos desarrollados desde el área de igualdad de la Subdirección de Responsabilidad Social Corporativa y Transparencia. La empresa cuenta desde el 1 de septiembre de 2018 con un Plan de Igualdad de Oportunidades con vigencia a tres años que aborda áreas como la paridad e igualdad real en la estructura interna de la empresa; la selección, promoción y acceso al empleo; la formación y sensibilización; la conciliación y corresponsabilidad; la retribución salarial; los riesgos laborales, salud laboral, acoso sexual y por razón de sexo; la cultura organizativa, así como la comunicación interna y el clima laboral y la detección y acción contra la violencia de género. El desarrollo de las medidas reflejadas en el mencionado Plan tuvo su reflejo en la redacción del I Convenio Colectivo único de 2019, que ha recogido y ampliado muchas de ellas. Cabe destacar el trabajo interno desarrollado en las políticas de conciliación y de corresponsabilidad, a través de medidas como "los Días Sin Colegio", galardonada en marzo de 2020 como empresa ganadora con el Reconocimiento de Buenas Practicas en RSC de la 1º Semana de la Responsabilidad Social Global.

Asimismo, y en cumplimiento del Decreto de 16 de noviembre de 2018 por el que se crea la Comisión de Transversalidad de Género, Madrid Destino cuenta con una Unidad de Transversalidad, compuesto por la Alta Dirección y la Subdirección de Responsabilidad Social Corporativa. Este Comité o Unidad, con el apoyo técnico de la mencionada Subdirección y el área de Políticas de Género, tienen como misión articular la colaboración entre el Área de Gobierno de Igualdad, Familia y Bienestar Social y la Empresa para el desarrollo de funciones relacionadas con el diagnóstico y detección de posibles desigualdades o brechas de género, la formación y sensibilización del personal, la coordinación de campañas municipales, etcétera. El Plan de Actuación Bienal desarrollado por la Unidad de Igualdad de Género 2019-2021 finalizó su primera fase el presente año, arrojando positivos resultados y estableciendo algunos retos de futuro.

En 2021, Madrid Destino se ha unido al proyecto transversal del Área de Familias, Igualdad y Bienestar Social "Empoderar-T" para el fomento del empoderamiento femenino a través del arte y la cultura con iniciativas como "Madrid, Ciudad de las Mujeres". También participa activamente en el proyecto "Madrid, Ciudad

Corresponsable" y forma parte activa desde 2021 de la Red de Empresas Corresponsables impulsadas desde el Foro de Empresas de Madrid y el consistorio.

Fruto de este esfuerzo, Madrid Destino recibía el pasado noviembre de 2021 el Sello de Igualdad del Ilustre Colegio de Abogados de Madrid, en reconocimiento al trabajo que, desde su Departamento Jurídico, se lleva a cabo en favor de la igualdad de oportunidades entre mujeres y hombres.

Con ese enfoque transversal y esta estrategia dual de trabajo en materia de Igualdad, durante el año 2021 Madrid Destino ha adaptado a las circunstancias sanitarias los diversos proyectos y medidas de fomento de la Igualdad y Diversidad en la Cultura a través del acceso de las mujeres a la programación artística, difusión de iniciativas y celebración de mesas redondas y jornadas informativas. Para ello siempre se ha contado con la colaboración activa de los diferentes Centros y Campañas y de la Dirección General de Igualdad y Contra la Violencia de Género, en un compromiso institucional de coordinación y cooperación.

El especial compromiso de la Entidad con las mujeres víctimas y supervivientes de las diferentes formas de violencia de género se ha mantenido estable y sólido, en coordinación con la Subdirección General de Violencia de Género, poniendo en valor la importancia de la participación social y resiliencia a través de la cultura, en línea con el Plan Estratégico de Igualdad de Oportunidades de la Ciudad de Madrid 2018-2020 y las 21 Medidas Municipales contra la violencia de género. Por su especial sensibilidad en esta materia, Madrid Destino ya fue reconocida en 2018 con dos premios de diferentes entidades de referencia: el premio anual de la Fundación Ana Bella "Empresa agente de cambio contra la violencia" y el premio de la Asociación Mujeres Unidas contra el Maltrato.

En 2021 se ha retomado la instalación de Puntos Violeta Informativos para las campañas de prevención de la violencia sexual en centros y eventos como San Isidro Veranos de la Villa. Se han continuado diseñando actividades online *ad hoc* con las usuarias de la red SAVG en coordinación con las diferentes campañas y centros culturales, como 21 Distritos. La especial vulnerabilidad de la infancia, hijos e hijas de las víctimas de esta violencia, ha sido también objeto de trabajo a través de iniciativas para el acceso gratuito de los hijos e hijas de mujeres en riesgo de exclusión social de los recursos municipales en actividades de contenido infantil en diferentes espacios y campañas. Igualmente, esta perspectiva de género se ha tenido en cuenta al trabajar con otros colectivos en situación de vulnerabilidad social o las personas mayores o las personas con discapacidad.

En materia turística, Madrid Destino desarrollará en 2022 un estudio pionero sobre el Objetivo de Desarrollo Sostenible nº 5 aplicado al sector turístico madrileño, con el fin de profundizar en el conocimiento sobre la igualdad de género en la ciudad, apoyando de este modo la recuperación del sector.

5. RESPETO DE LOS DERECHOS HUMANOS

Impactos y riesgos

Madrid Destino, consciente de su importancia como Empresa Pública municipal y su impacto en la vida cultural y artística de la ciudad, trabaja activamente en el impulso e incorporación de iniciativas para el respeto y la promoción de los Derechos Humanos en su ámbito de actuación y en el rechazo a cualquier vulneración de éstos.

La cultura corporativa de Madrid Destino en materia de respeto y promoción de los Derechos Humanos, de igualdad de trato y de no discriminación se alinea con lo establecido por los Objetivos de Desarrollo Sostenible de la Agenda 2030 de la Organización de Naciones Unidas, aspirando a trascender el mero cumplimiento normativo en lo relativo a accesibilidad, inclusión, igualdad de género, de trato y de oportunidades o sostenibilidad del Medio Ambiente, para aplicar criterios de mejora continua de la calidad en estos ámbitos.

Gracias a las áreas de Accesibilidad, Inclusión o Políticas de Género, este compromiso se materializa en políticas concretas, pero la vocación de ampliarse a mayores áreas de actuación, y, en definitiva, a más personas y más diversas, ha conducido a la entidad a aplicar la interseccionalidad y la transversalidad para incorporar acciones con diferentes colectivos.

La Transparencia, Gobernanza y participación en esta materia requiere un ejercicio de escucha y atención activa, gracias a los canales formales establecidos al efecto, la Entidad promueve la transparencia y escucha de las demandas e inquietudes de la ciudadanía para la detección de oportunidades de mejora, calidad y excelencia de sus servicios y las necesidades que le son transmitidas.

Desde el año 2020, la entidad arrancó una línea de actuación dirigida especialmente a las Personas Mayores, trabajando de forma coordinada con la Dirección General de Personas Mayores del Ayuntamiento de Madrid y las entidades especializadas del Tercer Sector. Estas alianzas se han materializado en el fomento del acceso y la participación de estas en la vida cultural, de ocio y artística de la ciudad. Se han impulsado trabajos escénicos, talleres de creación intergeneracional y visitas a los diferentes Centros y Campañas, teniendo en cuenta la perspectiva de género y de accesibilidad. Cabe destacar el importante protagonismo que tuvieron las personas mayores usuarias de los recursos municipales a través de las acciones artísticas y culturales del Festival LuzMadrid 2021.

Igualmente, el trabajo coordinado con el Área de Gobierno de Familias, Igualdad y Bienestar Social ha permitido que en 2021 se hayan podido diseñar espacios y contenidos culturales que han facilitado el acceso de infancias vulnerables a la programación infantil navideña o a diferentes talleres a lo largo del año, que permiten crear entornos seguros para la asistencia a diversas actividades adaptándolos a las necesidades de estos recursos municipales y facilitando su acceso y disfrute, poniendo el valor el importante papel de la cultura en la inclusión social y la promoción del respeto a los Derechos Humanos.

Es relevante señalar que durante los meses de crisis sanitaria, ha cobrado especial relevancia la incorporación de medidas de seguridad frente al Covid-19 incorporando protocolos anticovid que garantizaran la calidad de los servicios e infraestructuras, aplicando una especial atención en la implantación de medidas para que las personas con discapacidad y en riesgo de exclusión social, además de las personas mayores,

pudieran continuar disfrutando de una cultura accesible y segura en las actuales circunstancias.

Madrid Destino no ha recibido denuncias por vulneraciones de los derechos humanos fundamentales.

6. LUCHA CONTRA LA CORRUPCIÓN Y EL SOBORNO

En el marco del cumplimiento normativo, la Sociedad está comprometida con el buen funcionamiento de la administración, con el mantenimiento de la integridad en los negocios y con el rechazo de la corrupción.

El Código de Buenas Prácticas Administrativas del Ayuntamiento de Madrid aprobado por la Junta de Gobierno el 4 de diciembre de 2008, incluye en su ámbito de aplicación a las sociedades mercantiles del Ayuntamiento de Madrid, entre las que se encuentra Madrid Destino Cultura, Turismo y Negocio, S.A. La Junta de Gobierno de la Ciudad de Madrid en su sesión de 27 de octubre de 2011 aprobó impulsar la iniciativa de las empresas municipales de implantación de la Responsabilidad Social Corporativa, como vía específica para el cumplimiento del Código de Buenas Prácticas Administrativas del Ayuntamiento de Madrid. También es de aplicación a la Sociedad mercantil municipal la Ordenanza de Transparencia de la Ciudad de Madrid aprobada en el acuerdo de 27 de julio de 2016 por el Pleno del Ayuntamiento de Madrid, ya que en su artículo 2.1 c) se incluye a MADRID DESTINO en su ámbito de aplicación.

Por su parte, el ámbito de actuación de la Oficina Municipal contra el Fraude y la Corrupción, cuyo Reglamento Orgánico se aprobó en Pleno del Ayuntamiento del día 23 de diciembre de 2016, se extiende a todo el sector público municipal, incluidas sociedades mercantiles como Madrid Destino. Entre sus funciones destacan, a modo de ejemplo, la inspección y comprobación de posibles casos de uso o destino irregular de fondos públicos, así como las conductas contrarias a los principios de objetividad, integridad e independencia o la de posibles casos de fraude o de cualquier aprovechamiento irregular derivado de actuaciones que afectan a la probidad administrativa, a la confianza pública y al buen funcionamiento del sector público municipal.

En el mismo sentido y en aras de reforzar y concretar la vigente legislación municipal de aplicación a la entidad, el Consejo de Administración de Madrid Destino en su sesión de 30 de mayo de 2019 aprobó el Mapa de Riesgos Penales de la sociedad y la creación del Comité de Cumplimiento Normativo, así como su Reglamento de funcionamiento.

El 23 de julio de 2020, en el mismo acto de constitución del Comité de Cumplimiento Normativo, se nombró al Gestor del Canal Ético. La configuración del Comité de Cumplimiento Normativo se ha ido actualizando con los nombramientos y ceses del equipo directivo que se ha producido desde su constitución.

En el Mapa de Riesgos de Madrid Destino se identifican todas las actividades en cuyo ámbito pueden cometerse actuaciones delictivas y, por ende, generarse una posible responsabilidad penal de Madrid Destino en el marco del artículo 31 del Código Penal, y además de contemplar los delitos cuya comisión puede generar una posible responsabilidad penal para la persona jurídica, se incluyen otros delitos, que, si bien no generan responsabilidad penal para la persona jurídica, su comisión podría afectar a la Sociedad por las posibles consecuencias jurídicas contenidas en el artículo 129 del Código Penal.

Asimismo, y con el fin de consolidar en Madrid Destino una conducta de la entidad basada en el respeto, la honestidad, la integridad, y la transparencia, el Consejo de Administración aprobó en su sesión de 24 de julio de 2020 el Código Ético de la Sociedad, y en la misma sesión el Procedimiento de Gestión del Canal Ético, publicados ambos en la página web corporativa y en la intranet.

El Código Ético establece los principios que han de regir la actividad de sus empleados y colaboradores, así como garantizar un comportamiento ético y responsable en el desempeño profesional de su actividad. El principal enfoque que han de tener cada una de las personas que integran Madrid Destino, con independencia del puesto o funciones que ocupen en la Sociedad, es el interés general, adquiriendo el compromiso fehaciente de la correcta gestión pública.

Cualquier relación jurídica de terceros con Madrid Destino conlleva la exigencia de la observancia Código Ético para los contratistas, proveedores y sus empleados. La Sociedad informa a los clientes, asesores, patrocinadores y proveedores que prestan servicio a Madrid Destino. Todos ellos, además de ser informados por la entidad para poder conocer el Código Ético, deben aceptar que, en las relaciones profesionales o de negocios con la Sociedad, la conducta de Madrid Destino y de las personas físicas destinatarias de este Código se rige por lo establecido en el mismo.

En este sentido:

- La Sociedad ha publicado tanto en su página web como en su intranet el Código Ético, así como el Canal Ético, al objeto de permitir la realización de consultas y denuncias sobre posibles incumplimientos de las normas previstas en el Código Ético y el resto de normativa aplicable a la Entidad.
- Desde la Dirección de la empresa se ha informado por correo electrónico a todos los trabajadores del obligado cumplimiento del Código Ético y de la existencia del Canal Ético.
- En todas las nuevas contrataciones suscritas por la sociedad, tanto laborales, como mercantiles, sujetas o no a la Ley de Contratos del Sector Público, así como, en los Convenios de Colaboración, se incluye como obligación para las partes la observación y cumplimiento del Código Ético de la sociedad, incorporando su referencia al enlace de su publicación como Anexo del contrato o convenio firmado.
- Madrid Destino ha implementado otras iniciativas como la incorporación del Acuerdo de Junta de Gobierno sobre el Régimen de regalos que reciban el Alcalde, los Miembros de la Junta de Gobierno, los Concejales con responsabilidades de gobierno, los Concejales Presidentes de los Distritos, los titulares de los órganos directivos y los empleados públicos del Ayuntamiento de Madrid y sus organismos autónomos habiendo remitido la correspondiente instrucción a todas las Direcciones y Centros gestionados por Madrid Destino.

En 2021 no se ha recibido ninguna denuncia ni consulta en el Canal Ético y en relación al cumplimiento del Código Ético cabe destacar el otorgamiento del Sello de Buenas Prácticas en Igualdad entre Hombres y Mujeres en el ejercicio de la Abogacía por el Ilustre Colegio de Abogados de Madrid al Departamento Jurídico de Madrid Destino Cultura, Turismo y Negocio, S.A.

Asimismo, la Sociedad realiza diversos trabajos en el ámbito de la Transparencia, labor que se encuentra desarrollada en el punto 7 de este documento, que favorecen la posibilidad de someter a escrutinio la acción de los responsables públicos y facilitan que los ciudadanos puedan conocer cómo se toman las decisiones que les afectan, cómo se manejan los fondos públicos o bajo qué criterios actúa la empresa municipal.

La Sociedad tiene previsto aprobar e implantar en 2022 un Modelo de Prevención de Riesgos Penales, actualizando el Mapa de Riesgos Penales aprobado en 2019, con los objetivos de adoptar y ejecutar con la máxima eficacia posible medidas y controles que contribuyan a prevenir o mitigar al máximo posible el riesgo de que se cometa cualquier actuación delictiva en la sociedad, y garanticen en todo momento la legalidad de los actos que, en el ejercicio de sus actividades profesionales, realicen los empleados y directivos de la Sociedad.

Asimismo, la Sociedad tiene previsto modificar, en las próximas sesiones del Consejo de Administración en 2022, la configuración del Comité de Cumplimiento Normativo reduciendo su configuración al equipo directivo de Madrid Destino, sin la presencia de los Gerentes de los Centros Culturales ni del Consejero Delegado.

Aportaciones a fundaciones y entidades sin ánimo de lucro

No se realizan aportaciones a estas entidades, no pudiendo Madrid Destino hacer donaciones ni financiar a ninguna persona física o jurídica.

No obstante, cabe señalar, la formalización con la Universidad Complutense de Madrid de un contrato de comodato del equipamiento y material que fue específicamente adquirido por la Sociedad para la emisora municipal M21 para que puedan seguir utilizándose con fines formativos.

Tras el cese de emisiones de M21, dada la imposibilidad de poder utilizar el equipamiento y material objeto de comodato para otras finalidades o actividades organizadas y/o promovidas por Madrid Destino, se accede a la petición de la Universidad Complutense de Madrid a través del Área de Gobierno de Cultura Turismo y Deporte, como acción en materia de sostenibilidad y de reutilización y gestión eficiente de sus recursos en proyectos culturales y de formación antes de agotar la vida útil del equipamiento y material con su puesta a disposición de la Universidad para posibilitar la realización de prácticas de sus alumnos.

7. SOCIEDAD

La Sociedad tiene por objeto, la gestión de programas y actividades culturales, formativas y artísticas, la organización, apoyo y difusión de las mismas, la promoción de iniciativas públicas y privadas en dicho ámbito, incluyendo la colaboración con entidades públicas y privadas de carácter nacional e internacional, el asesoramiento, la realización de estudios, la formación de artistas y técnicos relacionados con dichas actividades y la prestación de todos los servicios e infraestructuras integrantes o complementarios de estos programas y actividades.

A través de su actividad, la Sociedad contribuye la gestión de las políticas municipales de promoción e información turística de la ciudad de Madrid, la proyección de su imagen a nivel nacional e internacional y la gestión y explotación de derechos de propiedad intelectual derivados de las obras susceptibles de generar tales derechos resultantes de las anteriores actividades. La Sociedad tiene concertados convenios con diferentes universidades para propiciar que los alumnos de estas universidades realicen prácticas en la Sociedad.

Incluye también en su objeto la promoción inmobiliaria y la gestión, mantenimiento y/o explotación de cualesquiera inmuebles cuya gestión tenga encomendada.

Colaboraciones o acciones de patrocinio

a) Colaboraciones

La Sociedad ha formalizado 86 Convenios de colaboración en 2021 con entidades públicas y privadas para el desarrollo y ejecución de actividades y acciones conjuntas o en colaboración de las entidades firmantes.

De los Convenios firmados 11 han sido promovidos desde la Dirección de Turismo principalmente como acciones de comunicación y el resto desde los distintos Centros Culturales o Programas Culturales.

Asimismo, se han firmado 11 adendas de modificación de los Convenios firmados, 7 de los firmados en 2021 y 4 de los firmados en ejercicios anteriores.

Los convenios con otras entidades que tengan o puedan implicar en un futuro efectos económico-presupuestarios, requieren la emisión de informe preceptivo no vinculante de la Dirección General de Presupuestos del Ayuntamiento de Madrid desde una perspectiva económico-financiera y mercantil.

Siguiendo esta premisa, se diferencian los Convenios que no conllevaban la suscripción de compromisos económicos a nivel presupuestario para la Sociedad (o bien porque eran asumidos por la otra entidad firmante o bien porque las partes firmantes asumían exclusivamente a su costa los compromisos asumidos como propios como gastos ordinarios de su actividad, sin existir contraprestaciones dinerarias directas entre las partes) de los que si conllevan un compromiso económico-presupuestario y que requieren informe preceptivo de la Dirección General de Presupuestos.

De todos los Convenios firmados 67 no conllevaban la suscripción de compromisos económicos a nivel presupuestario para la Sociedad.

De los 19 Convenios firmados con compromisos económicos a nivel presupuestario para la Sociedad (bien por existir contraprestaciones dinerarias directas o bien por suponer compromisos directos distintos de los propios de la Sociedad como gastos ordinarios de su actividad sin contraprestación económica entre las partes):

- 6 están relacionados con la liquidación de los ingresos de taquilla de ciclos de exhibición cinematográfica recaudada por la sociedad
- 4 con la organización conjunta de actividades culturales
- 1 con motivo de la celebración de una competición deportiva en las instalaciones gestionadas por la sociedad
- 7 relacionados con actividades de interés turístico para la ciudad de Madrid: 3 con entidades públicas, 3 con entidades privadas para la colaboración u organización conjunta de actividades de interés para la promoción turística de la ciudad y 1 con una aerolínea para la realización de una campaña de comunicación conjunta - si bien este último supuesto, aunque informado por la Dirección General de Presupuestos, no supone un coste directo al estar contemplado en el gasto ordinario de publicidad dentro del contrato de publicidad centralizada de la sociedad.

b) Acciones de Patrocinio

La Sociedad ha llevado a cabo 47 acciones de patrocinio en el 2021 para la promoción cultural y del turismo en la ciudad de Madrid.

	Año 2020	Año 2021
Acciones de Patrocinio	38	47

En relación a las acciones de patrocinio cabe diferenciar entre las acciones de patrocinio de actividades propias, que suponen un ingreso y la financiación de las actividades promovidas por la Sociedad, y las acciones de patrocinio de actividades de terceros, que suponen un gasto.

En cuanto a las acciones de patrocinio de actividades propias, la Sociedad ha desarrollado 26 acciones de patrocinio, de las cuales 10 de ellas, se ejecutan parcialmente en 2022, 9 al tratarse de patrocinios relacionados con la programación de la Navidad 2021 y la Cabalgata 2022 y 1 de ellas con una exposición temporal que finaliza en 2022.

Por lo que se refiere a las acciones de patrocinio de gasto, en su mayor parte han sido acciones de patrocinio de eventos y actividades de terceros de especial interés e impacto en la promoción turística de la ciudad de la ciudad de Madrid.

En relación a este ámbito, se han realizado un total de 20 actividades y/o eventos patrocinados de especial interés e impacto en la promoción turística de la ciudad de Madrid. Las acciones de patrocinio de actividades y eventos de interés turístico que han

sido ejecutadas en 2021 se han formalizado a través de 10 procedimientos de contratación negociados sin publicidad y 10 expedientes de gasto menor. La anualidad de ejecución de todos los contratos es 2021, coincidiendo su terminación a la celebración del evento patrocinado y sin perjuicio del reconocimiento de derechos de accesorios posteriores al evento, con la única excepción del patrocinio del relanzamiento de un producto de una aerolínea cuyos retornos de derechos reconocidos se ejecutarán entre 2021 y 2022.

Adicionalmente a los eventos y actividades de interés de promoción turística, hay que añadir 1 acción de patrocinio a nivel institucional y corporativo de actividades de interés cultural. Esta acción de patrocinio se ha formalizado a través de 1 procedimiento de contratación negociado sin publicidad y tiene una ejecución plurianual entre 2021 y 2022 al tratarse del patrocinio de un equipo deportivo.

Subcontratación y proveedores

Madrid Destino, Cultura, Turismo y Negocio S.A, forma parte del Sector Público y, sin tener el carácter de Administración Pública, tiene naturaleza de Poder Adjudicador, por lo que le resultan de aplicación las normas que se establecen en ella para los poderes adjudicadores.

El 9 de marzo de 2018 entró en vigor la Ley 9/2017 de 8 de noviembre de Contratos del sector Público (LCSP).

Regularmente se remite la información de todos los contratos sujetos a la LCSP, incluidos los de gasto menor, tanto trimestral como anualmente, al Registro de Contratos (RECON), actualmente REPLYCA todo ello de conformidad tanto con las Resoluciones de la Cámara de Cuentas de la Comunidad de Madrid como, en cuanto a los contratos menores, con la Instrucción 1/2018 del Área de Gobierno de Economía y Hacienda del Ayuntamiento de Madrid.

Se han elaborado protocolos de actuación para los procedimientos de contratación menor y para los negociados sin publicidad, en los que se encuadran los contratos que tienen por objeto la creación o adquisición de una obra de arte o representación artística única o aquellos que se basan en derechos exclusivos, incluidos los de propiedad intelectual, muy frecuentes en el cumplimiento del objeto social de Madrid Destino.

Los contratos menores siguen teniendo un volumen importante en Madrid Destino por constituir parte fundamental de su objeto social la actividad artística, cuya contratación -al tratarse de servicios artísticos únicos no susceptibles de concurrencia- deben tramitarse como gasto menor cuando el valor estimado es por debajo del umbral previsto en la LCSP para el contrato menor.

La Sociedad dispone de un Plan de Acción con medidas encaminadas a mejorar la planificación y programación anual contractual aprobado por el Consejero Delegado de la Sociedad en junio de 2020 y cuyo seguimiento de implantación en 2021 ha sido el siguiente:

- Vigencia. Formalización de contratos de necesidades estructurales de vigencia plurianual de dos años prorrogables de año en año hasta un máximo de dos.

- Unificación. Unificación de procedimientos de contratación de necesidades similares y en particular con respecto a las necesidades técnicas de las actividades culturales y los centros relativos a servicios de iluminación, sonido, escenarios, ferretería, etc.
- Acuerdos Marco. Se ha previsto la realización de un Acuerdo Marco para obras acorde con las indicaciones de la Cámara de Cuentas en cuanto a pluralidad de contratistas y concurrencia. Respecto a la compra centralizada la Sociedad se adhirió en diciembre de 2020 a la compra de material sanitario por parte del Ayuntamiento de Madrid.
- Reducción de la contratación menor. Se ha creado la Subdirección Adjunta a la Dirección de Asuntos Jurídicos para realizar un análisis del conjunto de la contratación menor detectando posibles anomalías e identificando servicios recurrentes para la reducción del volumen de este tipo de contratación.
- Informatización de la contratación menor. En 2021 se ha implantado la contratación electrónica de los procedimientos de gasto menor de la Sociedad a través de la herramienta Pixelware.
- Formación. El plan de formación de la sociedad en 2022 incluye formación específica en materia de contratación conforme a la Ley 9/2017, de 8 de noviembre, de Contratos del Sector Público, que incluye niveles básico y avanzado. El nivel básico será impartido por el equipo de la Dirección de Asuntos Jurídicos que será obligatorio para todos los empleados que sean gestores o responsables de procedimientos de contratación y el nivel avanzado será voluntario e impartido por consultorías especializadas que resulten adjudicatarias del correspondiente procedimiento de contratación.

El compromiso de la Sociedad con el adecuado cumplimiento normativo ha comportado también la necesaria implementación de medidas para adaptarnos a sus exigencias e incluirlas, en su caso, en los clausulados contractuales.

La incorporación de la cláusulas sociales en los diferentes procedimientos de contratación de Madrid Destino Cultura Turismo y Negocio, S.A., se realiza teniendo en consideración lo establecido tanto en la Ley 9/2017, de 8 de noviembre de Contratos del Sector Público (en adelante, la "LCSP") con carácter general y, de manera particular, lo señalado en el Decreto de 19 de enero de 2016 del Delegado de Economía y Hacienda del Ayuntamiento de Madrid, por el que se aprueba la Instrucción 1/2016 relativa a la incorporación de Cláusulas Sociales en los contratos celebrados por el Ayuntamiento de Madrid, sus Organismos Autónomos y Entidades del Sector Público Municipal (en adelante, la "Instrucción").

En consecuencia y siguiendo la normativa citada, la incorporación de las cláusulas sociales sigue la siguiente estructura:

- Pliego de Prescripciones Técnicas Particulares: se incorporan una serie de cláusulas sociales que son comunes para toda la tipología de contratos, es decir, obras, servicios y suministros.
- Pliego de Cláusulas Administrativas Particulares: en este caso, la incorporación de las cláusulas sociales se adapta a la tipología de contratos (obras, servicios y suministros).

En el caso de que las cláusulas sociales se incorporen como criterios de valoración, es preciso destacar que deben estar vinculados con el objeto del contrato. Así lo contempla el artículo 145.2 de la LCSP, al señalar que los criterios cualitativos que establezca el

órgano de contratación para evaluar la mejor relación calidad-precio podrán incluir aspectos medioambientales o sociales, vinculados al objeto del contrato.

En este Pliego se incorporan asimismo las denominadas condiciones especiales de ejecución, que también se contemplan y/o se adaptan dependiendo de que se trate de un contrato de obras, de servicios, o de suministro.

Por condición especial de ejecución se entiende aquellas obligaciones de carácter social o medioambiental, cuyo cumplimiento no puede eludir el adjudicatario y que afectan a la fase de ejecución del contrato. Al igual que en el caso anterior, deben estar vinculadas al objeto del contrato.

Merece especial atención la incorporación de las cláusulas sociales y de las condiciones especiales de ejecución en los contratos de servicios considerados como de perspectiva social.

De conformidad con la Instrucción, son aquéllos en los que concurren los siguientes requisitos:

- Que, de acuerdo con su estudio económico, el componente de mano de obra sea esencial.
- Que el pliego de prescripciones técnicas particulares describa y detalle la relación de personal adscrito o necesario para la prestación del servicio o gestión del servicio público.
- Y que en la memoria de necesidad del contrato se justifique que dicha relación de personal y sus condiciones son las idóneas para la prestación del servicio.

En el caso de contratos de servicios de perspectiva social, la incorporación tanto de las cláusulas sociales como de las condiciones especiales de ejecución cobra mayor relevancia, y el grado de exigencia de la Instrucción es mayor respecto a los contratos de obra o de suministro.

Por último, es necesario destacar que el incumplimiento por parte del adjudicatario, tanto de las cláusulas sociales como de las condiciones especiales de ejecución, implica la imposición de penalidades. Dichas penalidades se señalan de manera particular para cada procedimiento de contratación en el Pliego de Cláusulas Administrativas Particulares y su incumplimiento puede implicar, incluso, la resolución del contrato, tal y como señala el artículo 211. 1 f) de la LCSP.

En relación con la subcontratación, la posibilidad o no de ejecutar determinadas partes o trabajos, en atención a su especial naturaleza, directamente por el propio licitador o por un participante de la UTE debe recogerse expresamente en el Pliego de Cláusulas Administrativas Particulares.

La infracción de las condiciones de la subcontratación, incluida la falta de acreditación de la aptitud del subcontratista para ejecutar los trabajos, por referencia a los elementos técnicos y humanos de que dispone y su experiencia, y/o de las circunstancias determinantes de la situación de emergencia o de las que hacen urgente la subcontratación, en su caso, lleva aparejada la imposición de penalidades incluida la resolución contractual.

En todo caso los subcontratistas quedarán obligados sólo ante el contratista principal que asumirá, por tanto, la total responsabilidad de la ejecución del contrato frente a

Madrid Destino, con arreglo estricto a los pliegos de cláusulas administrativas particulares, y a los términos del contrato, incluido el cumplimiento de las obligaciones en materia medioambiental, social o laboral a que se refiere el artículo 201 LCSP.

Todas las condiciones especiales de ejecución que formen parte del contrato serán exigidas igualmente a todos los subcontratistas que participen en la ejecución del mismo.

El contratista deberá acreditar que el subcontratista no se encuentra incurso en prohibición de contratar de acuerdo con el artículo 71 LCSP. Dicha acreditación podrá hacerse efectiva mediante declaración responsable del subcontratista.

El contratista principal deberá notificar por escrito al órgano de contratación cualquier modificación que sufra esta información y/o las condiciones de la subcontratación durante la ejecución del contrato principal, y toda la información necesaria sobre los nuevos subcontratistas.

El adjudicatario al que se refiera la subcontratación no podrá, en ningún caso, ejecutar el objeto de la misma sin la aprobación previa y expresa de Madrid Destino.

Consumidores

La Ley 19/2013, de 9 de diciembre, de Transparencia, Acceso a la información pública y Buen Gobierno, la Ley 10/2019, de 10 de abril, de Transparencia y de Participación de la Comunidad de Madrid y el Acuerdo de 27 de julio de 2016 del Pleno del Ayuntamiento de Madrid por el que se aprueba la Ordenanza de Transparencia de la Ciudad de Madrid, establecen la necesidad de que las Administraciones Públicas o las entidades participadas por estas garanticen la publicidad y el acceso a la información por parte de la ciudadanía. Madrid Destino, como sociedad mercantil municipal cuyo capital social pertenece en su totalidad al Ayuntamiento de Madrid, se constituye como sujeto obligado por la normativa mencionada.

La transparencia se ejerce, principalmente, en dos ámbitos:

a) Publicidad activa: es la obligación, por parte de las Administraciones Públicas y sus entidades e instituciones dependientes, de publicar de manera permanente y actualizada determinada información pública exigida por la ley en sus portales de transparencia o sitios web, con el fin de garantizar la transparencia de su actividad.

En el año 2021, se ha continuado con los trabajos de actualización periódica de los contenidos del portal de transparencia de Madrid Destino.

b) Acceso a la información pública: consiste en el derecho de cualquier persona a solicitar y obtener información pública, contenidos o documentos, cualquiera que sea su soporte o formato, que obren en poder de la empresa y que hayan sido elaborados o adquiridos en el ejercicio de sus funciones.

En el marco de la promoción y garantía de este derecho, los datos relativos a los expedientes iniciados por solicitudes de acceso a la información pública durante todo el ejercicio son los siguientes:

EXPEDIENTES	Año 2020	Año 2021
Iniciados	9	42
Resueltos	7	44*
Pendientes de resolución	3	1

* Se han resuelto 3 expedientes iniciados en 2020

SEGÚN IDENTIFICACIÓN	Año 2020	Año 2021
Identificado	9	38
No identificado	9	4

PERSONALIDAD SOLICITANTE	Año 2020	Año 2020
Física	7	36
Jurídica	2	2

SEXO SOLICITANTE	Año 2020	Año 2021
Hombres	4	21
Mujeres	5	15

RESOLUCIÓN	Año 2020	Año 2021
Estimación	4	35
Estimación parcial	3	4
Inadmisión	0	5
Denegación	0	0
Desistimiento	0	0
Archivo	0	0

TIEMPO DE RESPUESTA (DÍAS)	Año 2020	Año 2021
Media	18,29	37
Mediana	22	29

TEMÁTICA	Año 2020	Año 2021
Económico Financiero	2	13
Legislación y justicia	3	0
Medios de comunicación	0	0
Recursos humanos	0	2
Turismo	0	0
Urbanismo e infraestructuras	1	0
Empleo	0	0
Cultura	0	15
Gestión municipal	3	12
Total	9	42

Sistema de sugerencias y reclamaciones (SYR)

Junto con las funciones relacionadas con el acceso a la información pública y la publicidad activa desarrolladas anteriormente, Madrid Destino posee un servicio para la tramitación de sugerencias y reclamaciones.

En este sentido, la Sociedad municipal tramita las sugerencias y reclamaciones relativas a alguna de las competencias de esta que han sido registradas en el Sistema de Gestión del Ayuntamiento de Madrid. Adicionalmente, resuelve las que se realizan a través de las hojas de reclamaciones existentes en los Centros Culturales y Teatros y las que se reciben a través de las direcciones de correo electrónico: atencion.usuario@madriddestino.com y registro@madrid-destino.com.

Durante el año 2021, se han registrado un total de 167 entradas. De este número, 26 no fueron admitidas, al no referirse a servicios prestados por esta Empresa Municipal. En términos comparados, esta cuantía supone un aumento del 34% respecto del año anterior.

Las áreas de Transparencia y Atención a la ciudadanía continuarán desarrollando iniciativas que contribuyan a la mejora de los servicios públicos que presta la Sociedad municipal. Para ello, además de realizar análisis en torno a las áreas de mejora manifestadas; implementarán, desde una perspectiva proactiva, actuaciones que tengan como objetivo la búsqueda de mayores niveles de excelencia que redunden directamente en la ciudadanía.

ENTRADAS	AÑO 2020	AÑO 2021
TOTAL ENTRADAS	102	167
NO ADMITIDAS	9	26
TOTAL ENTRADAS SYR	**93**	**141**

TIPO DE ENTRADAS	Año 2020	Año 2021
FELICITACIONES	5	15
RECLAMACIONES	64	102
SUGERENCIAS	21	24
PETICIONES DE INFORMACIÓN	3	0
TOTAL	**93**	**141**

CANALES DE ENTRADA	Año 2020		Año 2021	
INTERNET – PLATAFORMA SYR	70	75%	119	85%
PRESENCIAL - HOJAS DE RECLAMACIONES	17	18%	16	11%
OTROS ORG. MPALES. Y OTRAS ADM. PÚBLICAS	6	6%	6	4%
TOTAL	**93**		**141**	

PRINCIPALES MATERIAS TRATADAS		Año 2020	Año 2021
MATERIA	**SUBMATERIA**	**NÚMERO**	**NÚMERO**
INSTALACIONES	MATADERO	10	4
	CAJA MÁGICA	3	2
	CINETECA	0	4
	CONDE DUQUE	7	2
TURISMO	VISITAS GUIADAS	0	16
CULTURA	CAMPAÑAS	24	34
	JOBO	15	2

ESTADO TRAMITACIÓN	Año 2020		Año 2021	
CONTESTADA	76	75%	133	79%
EN TRAMITACIÓN	17	17%	8	5%
NO ADMITIDAS	9	9%	26	16%
TOTAL	**102**		**167**	

TIEMPO DE TRAMITACIÓN	Año 2020	Año 2021
Tiempo Medio (días naturales)	100	16
Porcentaje contestado en menos de 10 días	27%	50%
Porcentaje contestado en menos de 15 días	32%	62%
Porcentaje contestado antes de 30 días	44%	81%

Fiscalidad y administraciones públicas

	Año 2020	Año 2021
Beneficios obtenidos (€)	4.965.790	3.645.881
Impuesto sociedades (€)	-448.498	894.262
Subvenciones recibidas (€)	69.183.882	83.340.000

El importe de subvenciones recoge:

- La subvención general de explotación de la Sociedad para el ejercicio 2021, incluyendo las modificaciones de crédito recibidas a lo largo del año
- Otras subvenciones de terceros.

Madrid Destino

8. INDICE DE CONTENIDOS DE LA LEY 1/2018 E INDICADORES GRI (*Global Reporting Initiative*)

AMBITO DE APLICACIÓN	CONTENIDO LEY 11/2018	ESTANDAR GRI	PAGINA DEL EINF
Fundamentos			
Fundamentos y bases de Presentación	Marco de reporting utilizado	102-46; 102-47	Apartado 1. Pág. 1
	Análisis de materialidad y grupos de interés	101 1.1	Apartado 2. Pág. 12
		101 1.3	Apartado 2. Pág. 12
Contenidos Generales			
Perfil de la Organización	Descripción del modelo de negocio Objetivos y estrategias Presencia geográfica Entorno empresarial Organización Principales factores y tendencias que afectan a la evolución futura	102.1	Apartado 2. Pág. 2
		102.2	Apartado 2. Pág. 3
		102.3	Apartado 2. Pág. 2
		102.4	Apartado 2. Pág. 5
		102.5	Apartado 2. Pág. 2
		102.7	Apartado 2. Pág. 10
		102.14	Apartado 2. Pág. 7
		102.15	Apartado 2. Pág. 8
Gobernanza	Estructura	102.18	Apartado 2. Pág. 6
		102.19	Apartado 2. Pág. 5
		102.22	Apartado 2. Pág. 5 y 8
		102.23	Apartado 2. Pág. 5
	Remuneración media de los consejeros y directivos, incluyendo la retribución variable, dietas e indemnizaciones	102.35	Apartado 4. Pág. 21, 22, 23 y 24
	Brecha Salarial, la remuneración de puestos de trabajo iguales o de media de la sociedad	102.38	Apartado 4. Pág. 25
Ámbito Económico			
Desempeño Económico	Beneficios obtenidos	201.1	Apartado 2. Pág. 10
	Impuestos sobre beneficios pagados y las subvenciones públicas recibidas	201.4	Apartado 7. Pág. 51
Anticorrupción	Medidas para prevenir la corrupción y el soborno	205.2	Apartado 6. Pág. 40
		205.3	Apartado 6. Pág. 40

AMBITO DE APLICACIÓN	CONTENIDO LEY 11/2018	ESTANDAR GRI	PAGINA DEL EINF
Cuestiones Medioambientales			
Gestión Ambiental	Enfoque de gestión	102-11; 307-1; 305-1; 305-2	Apartado 3. Pag 14
	Información detallada sobre los efectos actuales y previsibles de las actividades de la empresa en el medio ambiente y en su caso, la salud y la seguridad, los procedimientos de evaluación o certificación ambiental; los recursos dedicados a la prevención de riesgos ambientales; La aplicación del principio de precaución, la cantidad de provisiones y garantías para riesgos ambientales.	305-3; 305-6; 305-7	Apartado 3. Pag 14
	Medidas de prevención, reciclaje, reutilización, otras formas de recuperación y eliminación de desechos; acciones para combatir el desperdicio de alimentos.	306.2	Apartado 3. Pag 14
Materias primas	Consumo de materias primas y las medidas adoptadas para mejorar la eficiencia de su uso	301.1	Apartado 3. Pag 15
Energía	Consumo directo e indirecto de energía	302.1	Apartado 3. Pág. 15, 16, 17 y 18
	Medidas para mejorar la eficiencia energética	302.4	Apartado 3. Pág. 18
	Uso de energías renovables	302.1	Apartado 3. Pág. 19
Agua y efluentes	Consumo de agua y el suministro de agua	303.5	Apartado 3. Pág. 17
Emisiones	Emisiones de gases de efecto invernadero. Medidas para prevenir, reducir o reparar las emisiones de carbono que afectan gravemente el medio ambiente; teniendo en cuenta cualquier forma de contaminación atmosférica específica de una actividad, incluido el ruido y la contaminación lumínica.	305-1; 305-2; 305-3	Apartado 3. Pág. 19
Cambio climático	Medidas adoptadas para adaptarse a las consecuencias del cambio climático	201-2	Apartado 3. Pág. 21
	Metas establecidas voluntariamente a medio y largo plazo para reducir las emisiones y medios implementados	305-5	Apartado 3. Pág. 20
Biodiversidad	Medidas para preservar o restaurar la biodiversidad	304-3	Apartado 3. Pág. 20
	Impactos causados por las actividades u operaciones en áreas protegidas	304-2	Apartado 3. Pág. 20

AMBITO DE APLICACIÓN	CONTENIDO LEY 11/2018	ESTANDAR GRI	PAGINA DEL EINF
Gestión Social			
Empleo	Número total y distribución de empleados por sexo, edad, país y clasificación profesional	102-8	Apartado 4. Pág. 21
	Número total y distribución de modalidades de contrato de trabajo, promedio anual de contratos indefinidos, de contratos temporales y de contratos a tiempo parcial por sexo, edad y clasificación profesional	102-8	Apartado 4. Pág. 22
	Número de despidos por sexo, edad y clasificación profesional	401-1	Apartado 4. Pág. 23
	Remuneraciones medias por sexo, edad y clasificación profesional o igual valor	405-2	Apartado 4. Pág. 24
	Brecha salarial	405-2	Apartado 4. Pág. 25
	Remuneración media de los consejeros y directivos	102-35	Apartado 4. Pág. 25
	Pago a los sistemas de previsión social y ahorro	201-3; 401-2	Apartado 4. Pág. 26
	Implantación de políticas de desconexión laboral	401-3	Apartado 4. Pág. 26
	Porcentaje de empleados con discapacidad	405-1	Apartado 4. Pág. 26
Organización del trabajo	Organización del tiempo de trabajo	401-3	Apartado 4. Pág. 27
	Número de horas de absentismo	403-2	Apartado 4. Pág. 28
	Medidas de conciliación	401-2401-3	Apartado 4. Pág. 28
Salud y seguridad	Condiciones de salud y seguridad en el trabajo	403-2; 403-3; 403-4	Apartado 4. Pág. 29
	Accidentes de trabajo	403-2	Apartado 4. Pág. 29
Relaciones sociales	Organización del diálogo social	402-1; 403-1; 403-4	Apartado 4. Pág. 26
	Empleados cubiertos por convenio colectivo por país	102-41	Apartado 4. Pág. 27
	Balance de los convenios colectivos, particularmente en el campo de la salud y la seguridad en el trabajo	403-4	Apartado 4. Pág. 27
Formación y Enseñanza	Políticas implementadas en el campo de la formación	404.2	Apartado 4. Pág. 31
	Horas de formación por categorías profesionales	404-2	Apartado 4. Pág. 31
	Cantidad total de horas de formación por categorías profesionales	404-1	Apartado 4. Pág. 31
Accesibilidad universal personas con discapacidad	Accesibilidad universal personas con discapacidad	405-1	Apartado 4. Pág. 32
Igualdad	Medidas adoptadas para promover la igualdad de trato y de oportunidades entre mujeres y hombres; planes de igualdad (Capítulo III de la Ley Orgánica 3/2007, de 22 de marzo, para la igualdad efectiva de mujeres y hombres), medidas adoptadas para promover el empleo, protocolos contra el acoso sexual y por razón de sexo, la integración y la accesibilidad universal de las personas con discapacidad; la política contra todo tipo de discriminación y, en su caso, de gestión de la diversidad.	405.1, 405.2	Apartado 4. Pág. 35

AMBITO DE APLICACIÓN	CONTENIDO LEY 11/2018	ESTANDAR GRI	PAGINA DEL EINF
Derechos Humanos			
Información sobre el respeto a los derechos humanos	Aplicación de procedimientos de debida diligencia	102-16; 102-17; 412-2	Apartado 5. Pág. 37
	Medidas de prevención y gestión de posibles abusos cometidos	102-16; 102-17; 412-2	
	Denuncias por casos de vulneración de los derechos humanos	102-17	
	Promoción y cumplimiento de las disposiciones de la OIT	102-16; 407-1; 408-1; 409-1	
Lucha contra la corrupción y el soborno			
Información relativa a la lucha contra la corrupción y el soborno	Medidas para prevenir la corrupción y el soborno	102-16; 102-17	Apartado 6. Pág. 39
	Medidas para luchar contra el blanqueo de capitales	102-16; 102-17	Apartado 6. Pág. 39
	Aportaciones a fundaciones y entidades sin ánimo de lucro	201-1; 413-1	Apartado 6. Pág. 41
Sociedad			
Desarrollo Sostenible	Compromisos de la empresa con el desarrollo sostenible	102-43; 413-1; 413-2	Apartado 3. Pág. 14
Subcontratación y proveedores	Gestión responsable de la cadena de suministro	308-1; 414-1	Apartado 7. Pág. 44
Gestión de la relación con los consumidores	Medidas para la salud y la seguridad de los consumidores	416-1; 417-1	Apartado 7. Pág. 47
	Sistemas de reclamación, quejas recibidas y resolución de las mismas	*Marco específico	Apartado 7. Pág. 49

9. ANEXOS

Consumo de energía eléctrica

CONSUMO SUMINISTRO ELECTRICO													
			TARIFAS		TRAMOS KW						CONSUMO EN KW/H ANUAL	
PUNTO SUMINISTRO	C.U.P.s	Contrato suministro	TIPO	NUMERO TRAMOS	P1	P2	P3	P4	P5	P6	2020	2021
Teatro Fernan Gómez	ES0022000005731526EM1P	86164714219	6.1TD	6	300	300	300	300	300	500	657.945	1.410.023
Madrid Arena	ES0022000008326964YP1P	86164715003	6.1TD	6	896	896	896	896	896	1169	1.240.437	1.308.493
Circo Price	ES0021000011393165MCOF	86164716098	6.1TD	6	260	260	260	260	260	451	976.782	1.102.785
Caja Mágica Socorro	ES0022000008758257JM1P	86164715187	6.1TD	6	1	1	1	1	1	2923	310	438
Caja Mágica Alumb. Deport.	ES0022000000756375ID1P	86164714316	6.1TD	6	800	800	800	800	1100	2923	3.569.508	4.401.080
Anillo Palacio Cristal	ES0022000005731979HK1P	86164714787	6.1TD	6	210	200	210	240	420	1169	657.945	814.959
Teatro Español	ES0021000005176133_A1P	86164713234	6.1TD	6	220	220	220	220	220	220	407.325	445.615
Serrería Belga	ES0022000005899369ZX1P	86164713992	6.1TD	6	300	300	300	300	300	300	405.997	436.525
Faro de Moncloa	ES0021000004836778FJ1P	86164713652	6.1TD	6	117	117	117	117	117	117	223.825	257.472
Convenciones	ES0022000005731981_T1P	86164713838	6.1TD	6	115	154	154	154	154	234	25.571	62.299
Casa Panadería	ES0022000007442337IF1P	86164714413	6.1TD	6	110	110	110	110	110	110	245.265	273.038
VARIOS											256.457	260.447
Teatro exposiciones	ES0022000004261131WN1P	86164716727	3.0TD	6	240	240	240	240	240	240		
Teatro Español Socorro	ES0021000005176135DM1P	86165175232	3.0TD	6	100	100	100	100	100	100		
Pab Segovia	ES0022000007339714TX1P	86164744383	3.0TD	6	128	128	128	128	128	128		
Pab Caceres	ES0022000006259699DY1P	86164744520	3.0TD	6	119	119	195	119	119	195		
Sres. De Luzón	ES0021000005157534SB1P	86164716847	3.0TD	6	40	40	40	40	40	40		
Edif. Toledo	ES0022000007915353CL1P	86164716765	3.0TD	6	66	66	66	66	66	66		
Almacenes M-30	ES0022000008916012JW1P	86164716862	3.0TD	6	15	15	15	15	15	15		
Ronda del Lago	ES0022000007339719TS1P	86154718270	2.0TD	2	14		14					
Edif. Segovia	ES0022000007339711TF1P	86164717716	2.0TD	2	3		3					
Pif Palacio Real	ES0021000038441813KR0F	86165831260	2.0TD	2	9		9					
Pif Lima / Castellana 138	ES0021000021027658CC1P	86164747405	2.0TD	2	7		7					
Pif Cibeles	ES0021000004721463FC1P	86164716993	2.0TD	2	2		2					
Pif Callao	ES0022000009087159E1JP	86164717037	2.0TD	2	8		8					
Fuente Ed. Teruel	ES0022000008304363NQ1P	86164717773	2.0TD	2	15		15					
Edif. Icona II	ES0022000007339697EQ1P	86164717471	2.0TD	2	3		3					
Edif. Icona I	ES0022000007344602ME1P	86164717593	2.0TD	2	9		9					
TOTAL CONSUMO ELECTRICO POR AÑOS											8.667.347	10.773.186

Consumo de agua

CONSUMO SUMINISTRO AGUA (m3)												
CENTRO DEL SUMINISTRO	Nº CONTRATO	Nº CONTADOR	DIAMETRO CONTADOR								2020	2021
CAJA MAGICA	208491800	08C700272	80 mm								20.392	39.985
	208492709	09W701435	150 mm								12	0
	300057271	P16UF003809B	50 mm								2	81
	208492204	07XH034184	80 mm								0	2
Agrupacion Agua Regenerada												
8888887 Riego	254563867	08500038	80 mm								56.241	14.917
8888887 Lago	254560433	12510085	200 mm								11.373	15.582
TEATRO CIRCO PRICE	216634746	013PC26201	50 mm								1.561	1.514
	216625756	8880171	80 mm								2	10
TEATRO ESPAÑOL	185332442	1065922	50 mm								1.000	1.171
	185330725	M2715478	65 mm								0	0
FARO DE MONCLOA	294528709	09R005667	90 mm								190	160
	294530729	09XG239348	65 mm								0	0
TEATRO FERNAN GOMEZ	185334563	5937392	100 mm								3.654	2.921
	185336684	XK065075	150 mm								3	39
SEÑORES DE LUZON	249856539	1586547	13 mm								99	78
	249855024	9709970	50 mm								0	0
SERRERIA BELGA (MEDIALAB)	294855849	5310351810	30 mm								1.398	941
	298459182	E12QG0190191	65 mm								1	0
CASA PANADERIA	249858862	0550005860	30 mm								151	401
	249854916	069900367	50 mm								1	0
COLON CULTURAL	249840371	06676897	20 mm								0	0
	249857347	069879988	50 mm								0	0
TOTAL CONSUMO AGUA POR AÑOS											28.465	45.403
TOTAL CONSUMO AGUA REGENERADA POR AÑOS											47.614	30.499

Consumo de gas y gasóleo

PUNTOS SUMINISTRO GAS NATURAL - UFG												
							m3				KWH	
EDIFICIO DEL SUMINISTRO	CUPS SUMINISTRO	Nº DE CONTRATO	CUENTA CONTRATO				2019	2020	2021		2020	2021
CAJA MAGICA	ES0234902001301058LP	0142140400036	900203918				135.977	145.442	299.161		2.465.802	3.545.322
TEATRO ESPAÑOL	ES0217020085138744SJ	300903004870	201629582				38.223	40.697	40.766		430.316	455.562
SEÑORES DE LUZON	ES0217020096256535KW	0142131200002	900220538				135.977	145.442	7.965		97.078	114.819
CASA PANADERIA	ES0217020074108780GD	0142131100109	900217783				13.343	9.177	23.514		97.078	290.707
TEATRO CIRCO PRICE	ES0217020229382388EP	0309C3004872	201669603				135.977	145.442	136.809		1.537.299	1.766.221
TOTAL CONSUMO GAS NATURAL POR AÑOS							459.497	486.200	508.215		4.627.573	6.172.631
GASOLEO "C"												
											2020	2021
PABELLON DE CRISTAL											428.032	1.469.260
MADRID ARENA												
TOTAL CONSUMO GASOLEO "C" POR AÑOS											428.032	1.469.260

Los abajo firmantes, que constituyen la totalidad de los miembros del Consejo de Administración de Madrid Destino Cultura Turismo y Negocio, S.A., en virtud de lo señalado en el artº. 253.2 del RDL 1/2010, de 2 de Julio, por el que se aprueba el Texto Refundido de la Ley de Sociedades de Capital y el artículo 37 del Código de Comercio, formulan el día 18 de febrero de 2022 las Cuentas Anuales (Balance, Cuenta de Pérdidas y Ganancias, Memoria, Estado de Cambios en el Patrimonio Neto y Estado de Flujos de Efectivo), el Informe de Gestión y la Propuesta de Aplicación del Resultado correspondientes al ejercicio 2021, firmados además cada uno de los documentos por el Sr. Secretario No Consejero del Consejo de Administración.

Fdo.: Dª. Andrea Levy Soler

Fdo.: D. Miguel Ángel Redondo Rodríguez

Fdo.: Dª. Engracia Hidalgo Tena

Fdo.: D. Ángel Martín Vizcaíno

Fdo. Dª. Mª del Carmen González Fernández

Fdo.: D. Jorge Moreta Pérez

Fdo.: Dª. Almudena Maíllo del Valle

Fdo.: Dª Sofía Miranda Esteban

Fdo.: Dª. Fernando Martínez Vidal

Fdo.: Dª. Mar Espinar Mesa-Moles

Fdo.: Dª. Pilar Perea Moreno

Fdo.: Dª Marta Higueras Garrobo

Fdo.: D. Joaquín Fernández de Angulo Martínez -Vara de Rey
Secretario No Consejero del Consejo de Administración

Madrid Destino

Joaquín Fernández de Angulo Martínez-Vara de Rey, Secretario No Consejero del Consejo de Administración de MADRID DESTINO CULTURA TURISMO Y NEGOCIO SA (MADRID DESTINO)

DECLARA

Que según resulta de las declaraciones recibidas por mí, las consejeras de la sociedad doña Mar Espinar Mesa-Moles, doña Pilar Perea Moreno y doña Marta Higueras Garrobo, no han firmado las Cuentas Anuales (Balance, Cuenta de Pérdidas y Ganancias, Memoria, Estado de Cambios en el Patrimonio Neto y, Estado de Flujos de Efectivo), ni el Informe de Gestión, ni la Propuesta de Aplicación del Resultado correspondientes al ejercicio 2021 por las razones que seguidamente se exponen:

Mar Espinar Mesa-Moles:

El Grupo Municipal Socialista, al que represento en este Consejo de Administración, no aprobó en su momento la constitución de esta sociedad municipal y, además, considera que no es el instrumento más adecuado para preservar los intereses municipales y el desarrollo de la política cultural del Ayuntamiento de Madrid. Esta empresa dispone de una estructura ineficaz para los objetos sociales que tiene asignados, el ejercicio de las competencias municipales, la gestión de los servicios públicos y la explotación de negocios.

Pilar Perea:

Por discrepancias críticas con la gestión de la empresa y en coherencia con el voto negativo a las propuestas realizado en la reunión del Consejo celebrada el 18 de febrero de 2022.

Marta Higueras Garrobo

Durante el año 2021 no he sido miembro del Consejo de Administración de Madrid Destino Cultura Turismo y Negocio SA. Asimismo en el año 2022 únicamente he sido miembro por un escaso periodo de tiempo sin ni siquiera haber asistido al primer consejo en el que fui convocada, de fecha 18 de febrero de 2022, por otro compromiso de agenda ineludible convocado con anterioridad.

En Madrid, a 14 de marzo de 2022

FERNANDEZ DE ANGULO MARTINEZ-VARA DE REY JOAQUIN - DNI 07218129Q

Firmado digitalmente por FERNANDEZ DE ANGULO MARTINEZ-VARA DE REY JOAQUIN - DNI 07218129Q
Fecha: 2022.03.14 12:03:12 +01'00'

Fdo.: D. Joaquín Fernández de Angulo Martínez-Vara de Rey Secretario No Consejero del Consejo de Administración

Doña Marta Higueras Garrobo miembro del Consejo de Administración de Madrid Destino Cultura Turismo y Negocio SA manifiesta que no firma las Cuentas Anuales, ni el Informe de Gestión, ni la Propuesta de aplicación del resultado correspondientes al ejercicio 2021, por:

Durante el año 2021 no he sido miembro del Consejo de Administración de Madrid Destino Cultura Turismo y Negocio SA. Asimismo en el año 2022 únicamente he sido miembro por un escaso periodo de tiempo sin ni siquiera haber asistido al primer consejo en el que fui convocada, de fecha 18 de febrero de 2022, por otro compromiso de agenda inaudible convocado con anterioridad.

Todo ello de conformidad con lo señalado en el Art. 253.2 Real Decreto Legislativo 1/2010, de 2 de julio, por el que se aprueba el texto refundido de la Ley de Sociedades de Capital

Madrid, 18 de febrero de 2022

Fdo.: Marta Higueras Garrobo.

D./Doña Pilar Perea Moreno, miembro del Consejo de Administración de Madrid Destino Cultura Turismo y Negocio SA manifiesta que no firma las Cuentas Anuales, ni el Informe de Gestión, ni la Propuesta de aplicación del resultado correspondientes al ejercicio 2021, por discrepancias críticas con la gestión de la empresa y en coherencia con el voto negativo a las propuestas realizado en la reunión del Consejo celebrada el 18 de febrero de 2022.

Todo ello de conformidad con lo señalado en el Art. 253.2 Real Decreto Legislativo 1/2010, de 2 de julio, por el que se aprueba el texto refundido de la Ley de Sociedades de Capital

Madrid, 18 de febrero de 2022

Fdo.: _____

D./Doña MAR ESPINAR MESA-MOLES, miembro del Consejo de Administración de Madrid Destino Cultura Turismo y Negocio SA manifiesta que no firma las Cuentas Anuales, ni el Informe de Gestión, ni la Propuesta de aplicación del resultado correspondientes al ejercicio 2021, por:

- El Grupo Municipal Socialista, al que represento en este Consejo de Administración, no aprobó en su momento la constitución de esta sociedad municipal y, además, considera que no es el instrumento más adecuado para preservar los intereses municipales y el desarrollo de la política cultural del Ayuntamiento de Madrid. Esta empresa dispone de una estructura ineficaz para los objetos sociales que tiene asignados, el ejercicio de las competencias municipales, la gestión de los servicios públicos y la explotación de negocios.

Todo ello de conformidad con lo señalado en el Art. 253.2 Real Decreto Legislativo 1/2010, de 2 de julio, por el que se aprueba el texto refundido de la Ley de Sociedades de Capital

Madrid, 18 de febrero de 2022

Fdo.: MAR ESPINAR MESA-MOLES

DON JOAQUÍN FERNÁNDEZ DE ANGULO MARTÍNEZ VARA DE REY SECRETARIO NO CONSEJERO DE LA EMPRESA MUNICIPAL "MADRID DESTINO, CULTURA, TURISMO Y NEGOCIO S.A." CON CIF A-84073105.

CERTIFICO: Que el contenido del archivo PDF adjunto es fiel reflejo de las cuentas anuales del ejercicio 2021, formuladas en el consejo de administración del día 18 de febrero de 2022, incluyendo las Cuentas Anuales (Balance, Cuenta de Pérdidas y Ganancias, Memoria, Estado de Cambios en el Patrimonio Neto y Estado de Flujos de Efectivo) , el Informe de Gestión, el Informe de Auditoría y la Propuesta de Aplicación del Resultado, correspondientes al ejercicio 2021 que se recogen en el Acta de la citada sesión.

En Madrid a 6 de abril de 2022

FERNANDEZ DE ANGULO MARTINEZ-VARA DE REY JOAQUIN - DNI 07218129Q

Firmado digitalmente por FERNANDEZ DE ANGULO MARTINEZ-VARA DE REY JOAQUIN - DNI 07218129Q
Fecha: 2022.04.06 16:17:14 +02'00'

El Secretario –No consejero

Joaquín Fernández de Angulo.

JGCM 12 /2022

SILVIA SAAVEDRA IBARRONDO

Secretaria de la Junta de Gobierno de la Ciudad de Madrid y de la Junta General de accionistas de la sociedad mercantil municipal Madrid Destino Cultura Turismo y Negocio, S.A.

CERTIFICA:

Que la Junta de Gobierno de la Ciudad de Madrid, constituida en Junta General de accionistas de la sociedad mercantil municipal Madrid Destino Cultura Turismo y Negocio, S.A., de la que este ayuntamiento es el único accionista, celebró sesión ordinaria el 19 de mayo de 2022, en Madrid, en el Palacio de Cibeles, debidamente convocada al efecto mediante Decreto del Alcalde de 18 de mayo de 2022, en uso de las atribuciones que le confiere el artículo 13 de los Estatutos de la sociedad mercantil municipal Madrid Destino Cultura Turismo y Negocio, S.A., conforme a lo dispuesto en el artículo 14.3.b) de la Ley 22/2006, de 4 de julio, de Capitalidad y de Régimen Especial de Madrid, bajo la presidencia del alcalde y presidente, José Luis Martínez-Almeida Navasqüés, y con la asistencia presencial de los doce miembros, incluido el alcalde, que componen la Junta de Gobierno:

PRESIDENTE
José Luis Martínez-Almeida Navasqüés

MIEMBROS ASISTENTES
Begoña Villacís Sánchez
Borja Fanjul Fernández-Pita
Inmaculada Sanz Otero
Andrea Levy Soler
Miguel Ángel Redondo Rodríguez
Borja Carabante Muntada
Mariano Fuentes Sedano
Engracia Hidalgo Tena
José Aniorte Rueda
Paloma García Romero

SECRETARIA
Silvia Saavedra Ibarrondo.

Representada la totalidad del capital social y asistida por la concejala-secretaria de la Junta de Gobierno, Silvia Saavedra Ibarrondo, la Junta General adoptó, entre otros, el acuerdo recogido en el acta de 19 de mayo de 2022, aprobada al final de la sesión y que a continuación se transcribe:

<<PRIMERO.- Aprobar las cuentas anuales (balance, cuenta de pérdidas y ganancias, estado de cambios en el patrimonio neto, estado de flujos de efectivo y memoria), el informe de gestión, que incluye el informe de gestión no financiera, el informe de auditoría y la propuesta de aplicación del resultado, correspondientes al ejercicio 2021.

1D0USUR7TH28BEI1

Información de Firmantes del Documento

SILVIA ELENA SAAVEDRA IBARRONDO - CONCEJALA DELEGADA
JOSE LUIS MARTINEZ ALMEIDA NAVASQÜÉS - ALCALDE DE MADRID
URL de Verificación: https://sede.madrid.es/csv
Fecha Firma: 20/05/2022 13:37:55
Fecha Firma: 23/05/2022 17:33:15
CSV : 1D0USUR7TH28BEI1

A los efectos de dar cumplimiento a lo establecido en el artículo 30 de los Estatutos Sociales así como en los artículos 253 y 272 del texto refundido de la Ley de Sociedades de Capital, el Consejo de Administración de la sociedad acordó, en sesión celebrada el 18 de febrero de 2022, la formulación de las Cuentas Anuales (Balance, Cuenta de Pérdidas y Ganancias, Memoria, Estado de Cambios en el Patrimonio Neto y Estado de Flujos de Efectivo), el Informe de Gestión, el Informe de Auditoría y la Propuesta de Aplicación del Resultado, correspondientes al ejercicio 2021 que se recogen en el acta de la citada sesión.

Por cuanto antecede, se propone a la Junta General de accionistas de la sociedad la adopción del siguiente acuerdo:

"Aprobar las cuentas anuales (balance, cuenta de pérdidas y ganancias, estado de cambios en el patrimonio neto, estado de flujos de efectivo y memoria), el informe de gestión, que incluye el informe de gestión no financiera, el informe de auditoría y la propuesta de aplicación del resultado, de la sociedad mercantil municipal Madrid Destino Cultura Turismo y Negocio, S.A., correspondientes al ejercicio económico de 2021, y la siguiente propuesta de aplicación del resultado del citado ejercicio:

APLICACIÓN DEL RESULTADO

2021	*Euros*
Base de reparto:	
Beneficio del ejercicio	*3.645.881,00*
Distribución:	
A reservas voluntarias	*3.645.881,00*

Durante el ejercicio no se repartieron dividendos a cuenta."

Sometida la propuesta a votación, se aprueba por unanimidad.>>

Y para que conste y surta los efectos oportunos, expido la presente en Madrid, con el visto bueno del alcalde.

Firmado electrónicamente
Vº Bº
EL ALCALDE
José Luis Martínez-Almeida Navasqüés

1D0USUR7TH28BEI1

Información de Firmantes del Documento

SILVIA ELENA SAAVEDRA IBARRONDO - CONCEJALA DELEGADA
JOSE LUIS MARTINEZ ALMEIDA NAVASQÜÉS - ALCALDE DE MADRID
URL de Verificación: https://sede.madrid.es/csv

Fecha Firma: 20/05/2022 13:37:55
Fecha Firma: 23/05/2022 17:33:15
CSV : 1D0USUR7TH28BEI1

CUENTAS ANUALES E INFORME DE GESTIÓN (incluye el estado de Información No Financiera)

2021

EMPRESA MUNICIPAL DE LA VIVIENDA Y SUELO DE MADRID, S.A.

Documentos Complementarios:

- Informe de Auditoría Financiera de la Firma Auditora.
- Informe de verificación independiente del Estado de Información No Financiera.
- Copia del Hago Constar expedido por el Secretario del Consejo de Administración de la Sociedad.
- Certificación de aprobación por la Junta General.

hacienda y personal | MADRID

D.ª Mª del Carmen Real Iglesias, Jefa de Servicio de Control Financiero I, hace constar que el PDF que se adjunta, compuesto por las páginas 1 a 128 ambas inclusive, relativo a las cuentas anuales del ejercicio 2021 de la **Empresa Municipal de la Vivienda y Suelo, S.A.**, es reproducción fiel y exacta de las cuentas formuladas por la Sociedad, de acuerdo con la copia del hago constar expedido por el Secretario del Consejo de Administración con fecha 28 de marzo de 2022 y al que esta Intervención General ha incorporado documentación adicional.

Firmado electrónicamente
LA JEFA DE SERVICIO
M.ª Carmen Real Iglesias

1CISDMO60HE1GQA4

Información de Firmantes del Documento

MADRID

MARIA DEL CARMEN REAL IGLESIAS - JEFE DE SERVICIO
URL de Verificación: https://intranet.madrid.es/VECSV_WBCONSULTAINTRA/VerificarCove.do
Fecha Firma: 25/05/2022 08:50:12
CSV : 1CISDMO60HE1GQA4

BS Audit

ESPECIALISTA SECTOR PÚBLICO

Informe de Auditoría de Cuentas Anuales emitido por un Auditor Independiente:

"EMPRESA MUNICIPAL DE LA VIVIENDA Y SUELO DE MADRID S.A. (EMVS)"

Cuentas Anuales e Informe de Gestión del ejercicio terminado el 31 de diciembre de 2021

Nº ROAC:S-2328

Dirección: C/ Ferraz 28 Local. CP: 28008 Madrid
Teléfono: +(34) 91 04 06 018, www.bsaudit.eu ; administracion@bsaudit.eu

Informe de Auditoría de Cuentas Anuales emitido por un Auditor Independiente:

"EMPRESA MUNICIPAL DE LA VIVIENDA Y SUELO DE MADRID S.A. (EMVS)"

Cuentas Anuales e Informe de Gestión del ejercicio terminado el 31 de diciembre de 2021

Dirección: C/ Ferraz 28 Local. CP: 28008 Madrid
Teléfono: +(34) 91 04 06 018, www.bsaudit.eu ; administracion@bsaudit.eu

ÍNDICE

I. INFORME DE AUDITORÍA (EJERCICIO 2021).....

II. CUENTAS ANUALES (EJERCICIO 2021) .....
II.1 BALANCE.....
II.2 CUENTA DE PÉRDIDAS Y GANANCIAS .....
II.3 ESTADO DE FLUJOS DE EFECTIVO.....
II.4 ESTADO DE CAMBIOS EN EL PATRIMONIO NETO .....
II.5 MEMORIA.....
II.6 INFORME DE GESTIÓN.....

III. ESTADO DE INFORMACIÓN NO FINANCIERA (EJERCICIO 2021)

IV. INFORME DE VERIFICACIÓN (EJERCICIO 2021).....

Dirección: C/ Ferraz 28 Local. CP: 28008 Madrid
Teléfono: +(34) 91 04 06 018, www.bsaudit.eu ; administracion@bsaudit.eu

I. INFORME DE AUDITORÍA (EJERCICIO 2021)

Dirección: C/ Ferraz 28 Local. CP: 28008 Madrid
Teléfono: +(34) 91 04 06 018, www.bsaudit.eu ; administracion@bsaudit.eu

"INFORME DE AUDITORÍA DE CUENTAS ANUALES EMITIDO POR UN AUDITOR INDEPENDIENTE"

Al accionista único de: *"La Empresa Municipal de la Vivienda y Suelo de Madrid S.A."*
Por Encargo de*: "El Presidente del Consejo de Administración de La Empresa Municipal de la Vivienda y Suelo de Madrid S.A."*

I. Opinión con salvedades

Hemos auditado las *cuentas anuales* adjuntas de *La Empresa Municipal de la Vivienda y Suelo de Madrid S.A.* **(en adelante:** *la Entidad***)**, que comprenden el *balance a 31 de diciembre de 2021, la cuenta de pérdidas y ganancias, el estado de cambios en el patrimonio neto, el estado de flujos de efectivo* correspondiente al ejercicio anual terminado en dicha fecha, así como las notas explicativas de las cuentas anuales que contienen un resumen de las políticas contables explicativas.

En nuestra opinión, excepto por los posibles efectos de la cuestión descrita en la sección *"Fundamento de la Opinión con Salvedades"* de nuestro informe, las *cuentas anuales* de *La Empresa Municipal de la Vivienda y Suelo de Madrid S.A. expresan, en todos los aspectos significativos, la imagen fiel del patrimonio y de la situación financiera* ***a 31 de diciembre de 2021****, así como de sus resultados y flujos de efectivo* correspondientes al ejercicio anual terminado en dicha fecha, de conformidad con el marco normativo de información financiera que resulta de aplicación (que se identifica en la *Nota 2* de la memoria) y, en particular, con los principios y criterios contables contenidos en el mismo.

II. Fundamento de la opinión con salvedades

Las *cuentas anuales* adjuntas, fueron recibidas por nosotros de *La Empresa Municipal de la Vivienda y Suelo de Madrid S.A.* con fecha *05 de marzo 2022, no se encuentran firmadas por todos los administradores* de *la Entidad*, tal y como prescribe la normativa vigente, y no se da una explicación razonable de las causas de dicha omisión. En consecuencia, *no podemos determinar el impacto que la omisión de este requerimiento pudiera tener sobre dichas cuentas anuales*.

****

Hemos llevado a cabo nuestra auditoría de conformidad con la normativa reguladora de auditoría de cuentas vigente en España. Nuestras responsabilidades de acuerdo con dichas normas se describen más adelante en la sección *Responsabilidades del auditor,* en relación con la auditoría de las *cuentas anuales* de nuestro informe.

Dirección: C/ Ferraz 28 Local. CP: 28008 Madrid
Teléfono: +(34) 91 04 06 018, www.bsaudit.eu ; administracion@bsaudit.eu

Somos independientes de la *sociedad* de conformidad con los requerimientos de ética, incluidos los de independencia, que son aplicables a nuestra auditoría de las *cuentas anuales* en España, según lo exigido por la normativa reguladora de la actividad de auditoría de cuentas. En este sentido, no hemos prestado servicios distintos a los de la auditoría de cuentas ni han concurrido situaciones o circunstancias que, de acuerdo con lo establecido en la citada normativa reguladora, hayan afectado a la necesaria independencia de modo que se haya visto comprometida.

Consideramos que la evidencia de auditoría que hemos obtenido proporciona una base suficiente y adecuada para nuestra *opinión con salvedades.*

III. Aspectos más relevantes de la auditoría

Los aspectos más relevantes de la auditoría son aquellos que, según nuestro juicio profesional, han sido considerados como los riesgos de incorrección material más significativos en nuestra auditoría de *cuentas anuales* del periodo actual. Estos riesgos han sido tratados en el contexto de nuestra auditoría de *cuentas anuales* en su conjunto, y en la formación de nuestra opinión sobre éste, y no expresamos una opinión por separado sobre esos riesgos.

Además de la cuestión descrita en la sección *"Fundamento de la opinión con salvedades"*, hemos determinado que los riesgos que se describen a continuación son los riesgos más significativos considerados en la auditoría que se deben comunicar en nuestro informe.

III.I Reconocimiento de los ingresos (ingresos por arrendamientos y subvenciones)

Descripción

La *entidad* tiene por objetivo principal facilitar a la población madrileña el derecho a una vivienda adecuada, así como de otros programas sociales dirigidos a las personas en situaciones de vulnerabilidad residencial para lo cual se le atribuyen una serie de funciones que se indican en la Nota 1 de la Memoria adjunta. Por la realización de estas funciones, se reciben, principalmente, ingresos por dos vías: arrendamientos de viviendas y subvenciones (de capital y de explotación). El adecuado registro contable de los ingresos es un área significativa y susceptible de incorrección material, lo que requiere un *análisis pormenorizado e individualizado* de cada uno de ellos.

Por un lado, tal como se detalla en la *cuenta de pérdidas y ganancias* adjunta, a *31 de diciembre de 2021*, la *entidad* tiene registrado bajo el epígrafe de *"1.c) Ingresos por arrendamiento"* ingresos por importe de *12.795.845,25 euros (10.730.231,23 euros* en el *ejercicio 2020)*. El circuito de

Dirección: C/ Ferraz 28 Local. CP: 28008 Madrid
Teléfono: +(34) 91 04 06 018, www.bsaudit.eu ; administracion@bsaudit.eu

control interno establecido por la *entidad* para el control de sus ingresos por arrendamientos y su cobro a los inquilinos pretende minimizar el riesgo de impago y error en los ingresos. El adecuado control de las operaciones de cobro de rentas de alquiler es fundamental para garantizar que las mismas se registran en su totalidad, en el periodo y por el importe correcto, riesgo de por sí, inherente a estas transacciones.

Por otro lado, tal como se detalla en la *cuenta de pérdidas y ganancias* adjunta, a *31 de diciembre de 2021*, la *entidad* tiene registrado bajo los epígrafes de *"5.b) Subvenciones de explotación incorporadas al resultado del ejercicio"* y *"9. Imputación Subvenciones de Inmovilizado no financiero"* ingresos por *49.932.320,84 euros* y *8.230.559,87 euros* respectivamente (*50.757.681,41 euros* y *13.884.606,76 euros* respectivamente en el *ejercicio 2020*).

Procedimientos aplicados en la auditoría

Nuestros principales procedimientos de auditoría han consistido, entre otros, en los siguientes:

- Evaluación de los sistemas de control existentes sobre el proceso de reconocimiento de ingresos por *arrendamientos y subvenciones*.

- Realización de pruebas de cumplimiento sobre el funcionamiento de los controles anteriores a partir de las estadísticas e información obtenida del sistema informático soporte de la gestión de la *entidad*.

- Realización de pruebas globales basadas en el análisis de variaciones de actividad y márgenes en las distintas áreas que componen la actividad de la *entidad*, obteniendo, en su caso, respuestas a las mismas por parte de la Dirección.

- Sobre una muestra, hemos realizado procedimientos de validación de cobro de rentas a los inquilinos conforme a los contratos de los mismos, realizando pruebas sustantivas sobre cobros recibidos y validando también las resoluciones de las subvenciones reconocidas y la correlación con sus gastos asociados.

- Hemos verificado la correcta imputación de los ingresos en el periodo correspondiente, de acuerdo al criterio de devengo.

- Evaluación de que la información revelada en las *cuentas anuales* cumple con los requerimientos del marco normativo de información financiera aplicable.

BS Audit
ESPECIALISTA SECTOR PÚBLICO
emvs
EMPRESA MUNICIPAL DE LA VIVIENDA Y SUELO

Dirección: C/ Ferraz 28 Local. CP: 28008 Madrid
Teléfono: +(34) 91 04 06 018, www.bsaudit.eu ; administracion@bsaudit.eu

Una vez aplicados los procedimientos indicados, consideramos que la *entidad* realiza una correcta clasificación e imputación de los *arrendamientos y subvenciones*.

III.II. Valoración de las Inversiones Inmobiliarias y las Existencias

Descripción

Tal y como se detallan en las *notas 7 y 9* del balance adjunto, a *31 de diciembre de 2021 la entidad* tiene registrados bajo los epígrafes de "*Inversiones inmobiliarias*" y "*Existencias*" activos por importe de *738.435.617,61 euros* y *25.197.687,64 euros* respectivamente (*680.310.908,47 euros* y *29.847.580,09 euros* respectivamente en el *ejercicio 2020*). Un aspecto crítico en su valoración es la consideración del riesgo de que los mismos presenten deterioro (ver nota *2.c*), lo cual, unido a la relevancia de los importes involucrados, nos han hecho considerar la valoración de las *inversiones inmobiliarias* y las *existencias*, como una cuestión clave.

Procedimientos aplicados en la auditoría

Entre otros procedimientos, hemos evaluado los indicios de deterioro considerados por *la entidad*, así como en el análisis y evaluación de la razonabilidad del valor registrado para estos activos a fecha de cierre.

Una vez aplicados los procedimientos indicados, consideramos que la *entidad* realiza una correcta contabilización del valor registrado tanto en *inversiones inmobiliarias* como en *existencias*, así como del valor registrado en la *provisión por depreciación de valor* de ambas partidas.

IV. Párrafo de énfasis

IV.I Llamamos la atención sobre la *nota 2. Bases de presentación de las cuentas anuales: Aspectos críticos de la valoración y estimación de la incertidumbre*, en la que describen los efectos de la situación excepcional provocada por el *coronavirus Covid-19*:

La Sociedad ha tenido en consideración la situación actual del Covid-19, así como sus posibles efectos en la economía en general y en la empresa en particular, no existiendo riesgo de continuidad en su actividad, siendo el aspecto más relevante de dicha situación la concesión de ayudas durante el ejercicio 2021 por importe de 11.564,51 euros a un total de 39 familias.

Este párrafo no modifica nuestra opinión.

BS Audit
ESPECIALISTA SECTOR PÚBLICO
emvs
EMPRESA MUNICIPAL DE LA VIVIENDA Y SUELO

Dirección: C/ Ferraz 28 Local. CP: 28008 Madrid
Teléfono: +(34) 91 04 06 018, www.bsaudit.eu ; administracion@bsaudit.eu

IV.II Llamamos la atención sobre la *nota 4.t Normas de registro y valoración: Cambio de Criterio de Contabilización* de la memoria adjunta, ya que *la entidad* ha cambiado el criterio de contabilización de los: "*Trabajos realizados para su propio activo*". Hasta el *año 2020* los *trabajos realizados* que *incrementaban el valor de las promociones inmobiliarias y del inmovilizado material pasaban a formar parte del balance directamente sin dejar constancia en la cuenta de pérdidas y ganancias*. Debido a que la actividad principal es la *promoción de vivienda en alquiler*, a partir del *año 2021* se ha decidido que dicha actividad tenga reflejo en la *cuenta de resultados* para así dejar constancia de forma más clara de las actuaciones realizadas en el ejercicio.

Esta nueva forma de contabilización *no causa efecto en el resultado del ejercicio* puesto que por un lado supone un *incremento de la cifra de "Gastos de aprovisionamientos"* y *por otro lado se recoge esa misma cantidad en la cifra de ingresos por "Trabajos realizados por la empresa para su activo".*

Por ello, en la nota *nota 4.u Comparación de la información. Corrección de Errores* de la memoria adjunta, se ha procedido a ***re- expresar los saldos*** del *ejercicio 2020*, con la única finalidad de mostrar adecuadamente la información comparativa del *ejercicio 2020*.

Un resumen de los cambios comentados anteriormente en las partidas del *ejercicio 2020* son las siguientes:

Cuenta de Pérdidas y Ganancias	CCAA 31/12/2020	Incorporación de Trabajos realizados para el propio activo	CCAA 2020 Reexpresada
3. Trabajos realizados por la empresa para su activo	**0,00**	**77.212.257,93**	**77.212.257,93**
4. Aprovisionamientos	**(10.127.585,77)**	**(77.212.257,93)**	**(87.339.843,70)**
a) Consumo de mercaderías	(48.157,82)	(77.212.257,93)	(77.260.415,75)
b) Consumo materias primas y otras materias consumibles	(3.813.837,48)		(3.813.837,48)
d) Deterioro Mercaderías, Materias Primas y Otros Aprov.	(6.265.590,47)		(6.265.590,47)
TOTAL	**(10.127.585,77)**	**0,00**	**(10.127.585,77)**

Esta corrección valorativa del *ejercicio 2020* no afecta a las cifras de Balance, ni al patrimonio de la *entidad*.

Los *77.212.257,93 euros* corresponden a los siguientes conceptos, que fueron a incrementar directamente las cifras de balance sin pasar por la cuenta de pérdidas y ganancias:

- Ejecuciones de obra *50.495.179 87 euros*
- Adquisiciones de viviendas *21.361.588,23 euros*
- Inversiones inmovilizado material *888.375,72 euros*

Dirección: C/ Ferraz 28 Local. CP: 28008 Madrid
Teléfono: +(34) 91 04 06 018, www.bsaudit.eu ; administracion@bsaudit.eu

- Traspaso de suelos desde existencias *4.467.114,11 euros*

Este párrafo no modifica nuestra opinión.

V. Otras Cuestiones

V.I Llamamos la atención sobre lo descrito en la *nota 18.b Medio Propio Instrumental y Servicio Técnico. Cumplimiento de la Regla del 80-20, articulo 32.2 de la Ley de Contratos del Sector Público*, ya que *la entidad* de conformidad con lo previsto en el artículo 32.2 de la Ley 9/2017, de 8 de noviembre, de Contratos del Sector Público, *la entidad tiene la consideración de medio propio* personificado, respecto del *Ayuntamiento de Madrid* como poder adjudicador para la realización de cualesquiera trabajos o servicios comprendidos en su Objeto Social.

El apartado b) del referido artículo 32.2 de la Ley de Contratos del Sector Público, exige a los medios propios personificados que *más del 80%* de las actividades se lleven a cabo en el ejercicio de los *encargos realizados* por el *poder adjudicador* que lo controla.

La entidad realiza un *91,84%* de sus actividades en el ejercicio de sus cometidos que le han sido confiados por el poder adjudicador del que es medio propio instrumental y servicio técnico.

Este porcentaje ha sido calculado teniendo en consideración el promedio del volumen de negocios total referido a los *últimos tres ejercicios excluyendo* del cómputo los ingresos por *transferencias que financian el servicio público* cuya prestación constituye la principal actividad de *la entidad*.

VI. Otra información: Informe de gestión

La *otra información* comprende exclusivamente al *informe de gestión del ejercicio 2021*, cuya formulación es responsabilidad de los *administradores* de *la entidad* y no forma parte integrante de las *cuentas anuales*.

Nuestra opinión de auditoría sobre las *cuentas anuales* no cubre *la otra información*. Nuestra responsabilidad sobre *la otra información*, de conformidad con lo exigido por la normativa reguladora de la actividad de auditoría de cuentas, consiste en evaluar e informar sobre la concordancia de *la otra información* con las *cuentas anuales*, a partir del conocimiento de la *entidad* obtenido en la realización de la auditoría de las citadas cuentas y sin incluir información distinta de la obtenida como evidencia durante la misma. Asimismo, nuestra responsabilidad con respecto a *la otra información* consiste en evaluar e informar de si su contenido y presentación son conformes a la normativa que resulta de aplicación. Si, basándonos en el trabajo que hemos

Dirección: C/ Ferraz 28 Local. CP: 28008 Madrid
Teléfono: +(34) 91 04 06 018, www.bsaudit.eu ; administracion@bsaudit.eu

realizado, concluimos que existen incorrecciones materiales, estamos obligados a informar de ello

Sobre la base del trabajo realizado, según lo descrito en el párrafo anterior, no tenemos nada que informar respecto a *la otra información*. La información que contiene concuerda con la de las *cuentas anuales* del *ejercicio 2021* y su contenido y presentación son conformes a la normativa que resulta de aplicación.

VII. Responsabilidad de los Administradores en relación con las cuentas anuales

Los *Administradores* de *la Entidad* son los responsables de la formulación de las *Cuentas Anuales* adjuntas, de forma que expresen la imagen fiel del patrimonio, de la situación financiera y de los resultados de *la Entidad*, de conformidad con el marco normativo de información financiera aplicable a *la Entidad* en España, y del control interno que considere necesario para permitir la preparación de *Cuentas Anuales* libres de incorrección material, debida a fraude o error.

En la preparación de las *Cuentas Anuales*, los *Administradores* son los responsables de la valoración de la capacidad de *la Entidad* para continuar como *empresa en funcionamiento*, revelando, según corresponda, las cuestiones relacionadas con la *empresa en funcionamiento* y utilizando el principio contable de *empresa en funcionamiento* excepto si el órgano de gestión tiene intención o la obligación legal de liquidar *la Entidad* o de cesar sus operaciones, o bien no exista otra alternativa realista.

VIII. Responsabilidad del auditor en relación con la auditoría de las cuentas anuales

Nuestros objetivos son obtener una *seguridad razonable* de que las *cuentas anuales* en su conjunto están libres de incorrección material, debida a fraude o error, y emitir un informe de auditoría que contiene nuestra opinión. *Seguridad razonable* es un alto grado de seguridad, pero no garantiza que una auditoría realizada de conformidad con la normativa reguladora de auditoría vigente en España siempre detecte una incorrección material cuando existe. Las incorrecciones pueden deberse a fraude o error y se consideran materiales si, individualmente o de forma agregada, puede preverse razonablemente que influyan en las decisiones económicas que los usuarios toman basándose en las *cuentas anuales.*

Como parte de una auditoría de conformidad con la normativa reguladora de auditoría de cuentas en España, aplicamos nuestro juicio profesional y

Dirección: C/ Ferraz 28 Local. CP: 28008 Madrid
Teléfono: +(34) 91 04 06 018, www.bsaudit.eu ; administracion@bsaudit.eu

mantenemos una actitud de escepticismo profesional durante toda la auditoría. También:

- Identificamos y valoramos los riesgos de incorrección material en las *cuentas anuales*, debida a fraude o error, diseñamos y aplicamos procedimientos de auditoría para responder a dichos riesgos y obtenemos evidencia de auditoría suficiente y adecuada para proporcionar una base para nuestra opinión. El riesgo de no detectar una incorrección material debida a fraude es más elevado que en el caso de una incorrección material debida a error, ya que el fraude puede implicar colusión, falsificación, omisiones deliberadas, manifestaciones intencionadamente erróneas, o la elusión del control interno.

- Obtenemos conocimiento del control interno relevante para la auditoría con el fin de diseñar procedimientos de auditoría que sean adecuados en función de las circunstancias, y no con la finalidad de expresar una opinión sobre la eficacia del control interno de la entidad.

- Evaluamos si las políticas contables aplicadas son adecuadas y la razonabilidad de las estimaciones contables y la correspondiente información revelada por los administradores.

- Concluimos sobre si es adecuada la utilización, por los administradores, del principio contable de empresa en funcionamiento y, basándonos en la evidencia de auditoría obtenida, concluimos sobre si existe o no una incertidumbre material relacionada con hechos o con condiciones que pueden generar dudas significativas sobre la capacidad de la *sociedad* para continuar como empresa en funcionamiento. Si concluimos que existe una incertidumbre material, se requiere que llamemos la atención en nuestro informe de auditoría sobre la correspondiente información revelada en las *cuentas anuales* o, si dichas revelaciones no son adecuadas, que expresemos una opinión modificada. Nuestras conclusiones se basan en la evidencia de auditoría obtenida hasta la fecha de nuestro informe de auditoría. Sin embargo, los hechos o condiciones futuros pueden ser la causa de que la *sociedad* deje de ser una empresa en funcionamiento.

- Evaluamos la presentación global, la estructura y el contenido de las *cuentas anuales*, incluida la información revelada, y si las *cuentas anuales*

Dirección: C/ Ferraz 28 Local. CP: 28008 Madrid
Teléfono: +(34) 91 04 06 018, www.bsaudit.eu ; administracion@bsaudit.eu

representan las transacciones y hechos subyacentes de un modo que logran expresar la imagen fiel.

****

Nos comunicamos con los administradores de la entidad en relación con, entre otras cuestiones, el alcance y el momento de realización de la auditoría planificados y los hallazgos significativos de la auditoría, así como cualquier deficiencia significativa del control interno que identificamos en el transcurso de la auditoría.

Entre los riesgos significativos que han sido objeto de comunicación a los administradores de la entidad, determinamos los que han sido de la mayor significatividad en la auditoría de las *cuentas anuales* del periodo actual y que son, en consecuencia, los riesgos considerados más significativos.

Describimos esos riesgos en nuestro informe de auditoría salvo que las disposiciones legales o reglamentarias prohíban revelar públicamente la cuestión.

En *Madrid*, a *10* de *marzo* de *2022*

BS Audit
Sociedad inscrita en el R.O.A.C. con el nº S-2328

Fdo: Dº: Óscar Sánchez Carmona
Socio BS Audit
Inscrito en el R.O.A.C. con el nº 20.026
C/ Ferraz 28, Local
28008 Madrid

Dirección: C/ Ferraz 28 Local. CP: 28008 Madrid
Teléfono: +(34) 91 04 06 018, www.bsaudit.eu ; administracion@bsaudit.eu

II. CUENTAS ANUALES (EJERCICIO 2021)

II.1 Balance

II.2 Cuenta de Pérdidas y Ganancias

II.3 Estado de Flujos de Efectivo

II.4 Estado de Cambios en el Patrimonio Neto

II.5 Memoria

II.6 Informe de Gestión

MADRID
desarrollo urbano
área delegada de vivienda

emvs
Empresa Municipal de la Vivienda y Suelo

EMPRESA MUNICIPAL DE LA VIVIENDA Y SUELO DE MADRID, S.A.

(Sociedad Unipersonal)

Cuentas Anuales 2021

MADRID
desarrollo urbano
área delegada de vivienda

emvs
EMPRESA MUNICIPAL DE LA VIVIENDA Y SUELO

BALANCE DE SITUACIÓN DE LA EMVS	Notas de la Memoria	2021	2020 (*)
ACTIVO		**1.051.381.518,09**	**947.096.105,90**
A) ACTIVO NO CORRIENTE		**771.499.447,09**	**712.635.476,92**
I. Inmovilizado Intangible	5	**418.798,47**	**28.683,09**
5. Aplicaciones Informáticas			28.683,09
II. Inmovilizado Material	6	**24.131.398,35**	**24.184.849,83**
1. Terrenos y Construcciones		20.937.042,95	20.865.477,58
1a. Terrenos		15.032.752,50	15.032.752,50
1b. Construcciones		5.904.290,45	5.832.725,08
2. Inst.Técnicas y Otro Inmovilizado Material		751.235,59	976.571,18
3. Inmovilizado en curso y anticipos		2.443.119,81	2.342.801,07
III. Inversiones Inmobiliarias	7	**738.435.617,61**	**680.310.908,47**
1. Terrenos		253.591.060,09	233.219.376,49
2. Construcciones		294.667.840,13	292.354.878,97
3. Inmovilizado en curso y anticipos		190.176.717,39	154.736.653,01
V. Inversiones Financieras L/P	8	**8.417.360,68**	**7.984.436,74**
2. Créditos a Terceros		5.570.842,36	6.083.552,43
5. Otros Activos Financieros		2.846.518,32	1.900.884,31
VI. Activos por Impuesto Diferido	14	**96.271,98**	**126.598,79**
B) ACTIVO CORRIENTE		**279.882.071,00**	**234.460.628,98**
II. Existencias	9	**25.197.687,64**	**29.847.580,09**
2. Materias Primas y Otros Aprovisionamientos		25.003.952,05	29.847.580,09
6. Anticipo a Proveedores		193.735,59	
III. Deudores Comerciales y otras Ctas. a Cobrar		**127.951.128,97**	**136.925.110,46**
1. Clientes, Ventas y Prestación de Servicios	8	5.602.538,36	4.524.665,32
2. Clientes, Empr.Grupo y Asociadas	8/18	120.813.948,45	130.706.293,35
3. Deudores Varios	8	1.470.183,88	1.617.850,95
4. Personal	8	56.936,52	50.673,36
5. Activos por Impuesto Corriente	14	7.521,76	25.627,48
6. Otros Cdtos. con Administración Pública	14	0,00	0,00
IV. Invers.Empr.Grupo y Asociadas C/P	8/18	**140.035,82**	**140.035,82**
5. Otros Activos Financieros		140.035,82	140.035,82
VI. Periodificaciones C/P		**968.180,90**	
VII. Efectivo y otros Activos Líquidos		**125.625.037,67**	**67.547.902,61**
1. Tesorería		125.625.037,67	67.547.902,61

(*) Cifras reexpresadas

MADRID
desarrollo urbano
área delegada de vivienda

emvs
EMPRESA MUNICIPAL DE LA VIVIENDA Y SUELO

BALANCE DE SITUACIÓN DE LA EMVS	Notas de la Memoria	2021	2020 (*)
PATRIMONIO NETO Y PASIVO		1.051.381.518,09	947.096.105,90
A) PATRIMONIO NETO		1.003.651.682,14	901.956.375,97
A-1) Fondos Propios		256.700.238,63	236.425.600,03
I. Capital		147.030.142,50	147.030.142,50
1. Capital Escriturado	10	147.030.142,50	147.030.142,50
III. Reservas		28.534.335,55	24.729.409,60
1. Legal y Estatutarias	10	15.539.936,60	13.361.835,96
2. Otras Reservas		12.994.398,95	11.367.573,64
V. Resultados Ejercicios Anteriores		0,00	(19.314.391,17)
2. (Resultados negativos ejercicios anteriores)			(19.314.391,17)
VI. Otras Aportaciones de Socios		62.199.432,73	62.199.432,73
VII. Resultado del Ejercicio	3	18.936.327,85	21.781.006,37
A-3) Subvenciones, Donaciones y Legados recibidos	11	746.951.443,51	665.530.775,94
B) PASIVO			
Pasivo no corriente		9.665.415,16	7.410.859,95
I. Provisiones a largo plazo	15	5.830.660,10	4.890.579,51
4. Otras Provisiones		5.830.660,10	4.890.579,51
II. Deudas a largo plazo	13	1.870.655,20	780.336,15
2. Deudas con entidades de crédito			
3. Acreedores por arrendamiento financiero		829.944,04	
4. Derivados			
5. Otros pasivos financieros		1.040.711,16	780.336,15
IV. Pasivos por Impuesto diferido	14	1.964.099,86	1.739.944,29
Pasivo corriente		38.064.420,79	37.728.869,98
II. Provisiones a corto plazo	16	0,00	0,00
2. Otras provisiones		0,00	0,00
III. Deudas a corto plazo	13	119.878,84	6.268,68
2. Deudas con entidades de crédito		0,00	0,00
3. Acreedores por arrendamiento financiero		117.695,16	
4. Derivados			
5. Otros pasivos financieros			
6. Otros Pasivos financieros		2.183,68	6.268,68
IV. Deudas con empr.del grupo y asociadas a corto plazo	13,18	58.392,46	1.101.694,23
V. Acreedores comerciales y otras cuentas a pagar		21.200.867,70	25.952.285,98
1. Proveedores	13	12.192.889,59	17.046.138,19
3. Acreedores varios	13	7.595.477,33	6.492.793,47
4. Personal (remuneraciones pendientes de pago)	13	273.282,34	599.025,22
6. Otras deudas Administraciones Públicas	14	1.109.249,08	1.784.536,70
7. Anticipos de clientes	13	29.969,36	29.792,40
VI. Periodificaciones a corto plazo	16	16.685.281,79	10.668.621,09

(*) Cifras reexpresadas

MADRID
desarrollo urbano
área delegada de vivienda

emvs
Empresa Municipal de la Vivienda y Suelo

CUENTA de PÉRDIDAS y GANANCIAS	Notas de la Memoria	2021	2020 (*)
A) OPERACIONES CONTINUADAS			
1. Importe Neto de la Cifra de Negocio	17a	**17.221.959,58**	**11.009.375,58**
a) Ventas	7	3.777.994,72	47.648,35
b) Prestaciones de Servicios		648.119,61	231.496,00
c) Ingresos por arrendamiento	7	12.795.845,25	10.730.231,23
2. Variación existencias prod.terminados y en curso	17b		
3. Trabajos realizados por la empresa para su activo		**48.791.154,09**	**77.212.257,93**
4. Aprovisionamientos		**(54.806.061,82)**	**(87.339.843,70)**
a) Consumo de mercaderías	17b	(56.913.202,54)	(77.260.415,75)
b) Consumo materias primas y otras materias consumibles	17b	(2.594.661,36)	(3.813.837,48)
d) Deterioro Mercaderías, Materias Primas y Otros Aprov.	9	4.701.802,08	(6.265.590,47)
5. Otros Ingresos de Explotación		**50.119.087,81**	**50.982.265,26**
a) Ingresos accesorios y otros de gestión corriente		186.766,97	224.583,85
b) Subv.de explotación incorporadas al resultado del ejercicio	11	49.932.320,84	50.757.681,41
6. Gastos de Personal		**(16.313.952,78)**	**(15.237.196,92)**
a) Sueldos, Salarios y Asimilados		(12.376.002,61)	(11.753.753,38)
b) Cargas Sociales	17c	(3.937.950,17)	(3.483.443,54)
7. Otros Gastos de Explotación		**(24.965.649,73)**	**(23.081.397,64)**
a) Servicios Exteriores		(16.508.162,31)	(15.767.568,53)
b) Tributos		(5.476.900,27)	(5.004.601,95)
c) Pérd., Deterioro y Var.de Provisiones por Operac.Comerc.	8	(2.972.337,89)	(2.306.910,65)
d) Otros gastos de gestión corriente		(8.249,26)	(2.316,51)
8. Amortización del Inmovilizado	5,6 y 7	**(10.205.861,77)**	**(10.092.992,65)**
9. Imputación Subv.Inmovilizado no Financiero	11	**8.230.559,87**	**13.884.606,76**
10. Dotaciones y excesos de Provisiones	17e	**886.536,38**	**5.414.819,78**
11. Deterioro y resultado por enajenación del inmovilizado		**144.228,37**	**(34.526,09)**
a) Deterioros y Pérdidas		206.846,03	385.210,17
b) Resultados por Enajenaciones y Otras	17d	(62.617,66)	(419.736,26)
A.1) RESULTADO EXPLOTACION (1+2+3+4+5+6+7+8+9+10+11+12+13)		**19.102.000,00**	**22.717.368,31**
14. Ingresos Financieros		**127.976,15**	**157.802,81**
b) De valores negociables y otros instrumentos financieros		**127.976,15**	**157.802,81**
b2) De terceros		127.976,15	157.802,81
15. Gastos financieros		**(39.165,92)**	**(795.258,07)**
b) Por deudas con terceros		(39.165,92)	(795.258,07)
A.2) RESULTADO FINANCIERO (14+15+16+17+18+19)		**88.810,23**	**(637.455,26)**
A.3) RESULTADO ANTES DE IMPUESTOS (A1+A2)		**19.190.810,23**	**22.079.913,05**
20. Impuesto sobre Beneficios	14	**(254.482,38)**	**(298.906,68)**
A.4) RESULT.EJERC.PROCEDENTE OPERAC.CONTINUADAS (A.3+20)		**18.936.327,85**	**21.781.006,37**
A.5) RESULTADO DEL EJERCICIO (A.4+21)		**18.936.327,85**	**21.781.006,37**

(*) cifras reexpresadas

MADRID
desarrollo urbano
área delegada de vivienda

emvs
EMPRESA MUNICIPAL DE LA VIVIENDA Y SUELO

A) FLUJOS DE EFECTIVO DE LAS ACTIV. DE EXPLOTACION	Notas de la Memoria	2021	2020(*)
1. Resultado del ejercicio antes de impuestos		**19.190.810,23**	**22.079.913,05**
2. Ajustes del resultado		**-873.737,27**	**38.048,58**
a) Amortización del inmovilizado (+)	5,6 y 7	10.205.861,77	10.092.992,65
b) Correcciones valorativas por deterioro (+/-)	8,9	(4.908.648,11)	5.880.380,30
c) Variación de provisiones (+/-)	15 y 16	2.085.801,51	(3.107.909,13)
d) Imputación de subvenciones (-)	11	(8.230.559,87)	(13.884.606,76)
e) Resultados por bajas y enajenaciones del inmovilizado (+/-)	17.d	62.617,66	419.736,26
g) Ingresos financieros (-)		(127.976,15)	(157.802,81)
h) Gastos financieros (+)		39.165,92	795.258,07
3. Cambios en el capital corriente		**3.106.064,04**	**(6.427.491,66)**
a) Existencias (+/-)		(73.197,40)	4.157,86
b) Deudores y otras cuentas a cobrar (+/-)		8.973.981,49	(8.739.501,98)
d) Acreedores y otras cuentas a pagar (+/-)		(4.751.418,28)	1.264.550,69
e) Otros pasivos corrientes (+/-)		(1.043.301,77)	1.043.301,77
4. Otros flujos de efectivo de las actividades de explotación		**2.592.003,09**	**13.495.213,33**
a) Pagos de intereses (-)		(39.165,92)	(777.709,69)
c) Cobros de intereses (+)		127.976,15	157.802,81
d) Cobros (pagos) por impuesto sobre beneficios (+/-)	14	2.358,51	5.866,94
e) Otros pagos o cobros (-/+)		2.500.834,35	14.109.253,27
5. Flujos de efectivo de las actividades de explotación (+/-1+/-2+/-3+/-4)		**24.015.140,09**	**29.185.683,30**
B) FLUJOS DE EFECTIVO DE LAS ACTIVIDADES DE INVERSION			
6. Pagos por inversiones (-)		**(50.042.514,81)**	**(78.659.891,49)**
b) Inmovilizado intangible	5	(426.149,68)	(25.636,80)
c) Inmovilizado material	6	(431.415,82)	(1.014.932,37)
d) Inversiones inmobiliarias	7	(48.123.986,02)	(76.829.609,71)
e) Otros activos financieros		(946.243,81)	(789.712,61)
h) Otros activos		(114.719,48)	
7. Cobros por desinversiones (+)		**989.849,48**	**1.909.473,03**
d) Inversiones inmobiliarias		342.788,30	1.307.256,55
e) Otros activos financieros		647.061,18	602.216,48
8. Flujos de efectivo de las actividades de inversión (7-6)		**(49.052.665,33)**	**(76.750.418,46)**
C) FLUJOS DE EFECTIVO DE LAS ACTIVIDADES DE FINANCIACIÓN			
9. Cobros y pagos por instrumentros de patrimonio		**83.114.660,30**	**77.657.031,08**
e) Subvenciones, donaciones y legados recibidos (+)		83.114.660,30	77.657.031,08
10. Cobros y pagos por instrumentos de pasivo financiero	13	**0,00**	**(20.293.063,65)**
10. b) Devolución y amortización de			
b.2. Deudas con entidades de crédito (-)			(20.293.063,65)
12. Flujos de efectivo de las actividades de financiación (+/-9+/-10+/-11)		**83.114.660,30**	**57.363.967,43**
E) AUMENTO / DISMINUCION NETA DEL EFECTIVO O EQUIVALENTES (+/-5+/-8+/-12+/-D)		**58.077.135,06**	**9.799.232,27**
Efectivo o equivalentes al comienzo del ejercicio		**67.547.902,61**	**57.748.670,34**
Efectivo o equivalentes al final del ejercicio		**125.625.037,67**	**67.547.902,61**

(*) Cifras reexpresadas

MADRID
desarrollo urbano
área delegada de vivienda

emvs
Empresa Municipal de la Vivienda y Suelo

ESTADO DE CAMBIOS EN EL PATRIMONIO NETO CORRESPONDIENTE AL EJERCICIO TERMINADO

A 31 de diciembre de 2021

a) Estado de ingresos y gastos reconocido correspondiente al ejercicio 2021

Nº de cuentas		2021	2020(*)
	A) Resultado de la cuenta de pérdidas y ganancias	**18.936.327,85**	**21.781.006,37**
94	Ingresos y gastos imputados directamente al patrimonio neto	89.651.227,44	105.382.859,31
	III. Subvenciones, donaciones y legados recibidos	90.112.970,60	105.382.859,31
	Otros ajustes	(461.743,16)	
	B) Total ingresos y gastos imputados directamente en el patrimonio neto (I+II+III+IV+V+VI+VII)	**89.651.227,44**	**105.382.859,31**
-84	Transferencias a la cuenta de pérdidas y ganancias	(8.230.559,87)	(13.884.606,76)
	X. Subvenciones, donaciones y legados recibidos	(8.230.559,87)	(13.884.606,76)
	Otros ajustes		
	C) Total transferencias a la cuenta de pérdidas y ganancias (VIII+IX+X+XI+XII+XIII)	**(8.230.559,87)**	**(13.884.606,76)**
	TOTAL DE INGRESOS Y GASTOS RECONOCIDOS (A + B + C)	**100.356.995,42**	**113.279.258,92**

(*) Cifras reexpresadas

MADRID
desarrollo urbano
área delegada de vivienda

emvs
EMPRESA MUNICIPAL DE LA VIVIENDA Y SUELO

ESTADO TOTAL DE CAMBIOS EN EL PATRIMONIO NETO

	Capital Escriturado	Reservas	Resultados de ejercicios anteriores	Otras aportaciones de socios	Resultado del ejercicio	Ajustes por cambio de valor	Subvenciones donaciones y legados recibidos	Total
C) SALDO FINAL DEL AÑO 2020 (*)	**147.030.142,50**	**24.729.409,60**	**(19.314.391,17)**	**62.199.432,73**	**21.781.006,37**	**0,00**	**665.530.775,94**	**901.956.375,97**
D) SALDO AJUSTADO INICIO DEL AÑO 2021	147.030.142,50	24.729.409,60	(19.314.391,17)	62.199.432,73	21.781.006,37	0,00	665.530.775,94	901.956.375,97
I Total ingresos y gastos reconocidos		1.338.310,75			18.936.327,85		81.882.410,73	102.157.049,33
III Otras variaciones del patrimonio neto		2.466.615,20	19.314.391,17		(21.781.006,37)		(461.743,16)	(461.743,16)
E) SALDO FINAL DEL AÑO 2021	**147.030.142,50**	**28.534.335,55**	**0,00**	**62.199.432,73**	**18.936.327,85**	**0,00**	**746.951.443,51**	**1.003.651.682,14**

ESTADO TOTAL DE CAMBIOS EN EL PATRIMONIO NETO

	Capital Escriturado	Reservas	Resultados de ejercicios anteriores	Otras aportaciones de socios	Resultado del ejercicio	Ajustes por cambio de valor	Subvenciones donaciones y legados recibidos	Total
C) SALDO FINAL DEL AÑO 2019	**147.030.142,50**	**21.205.447,90**	**(51.030.046,51)**	**62.199.432,73**	35.239.617,04	**0,00**	**574.032.523,39**	**788.677.117,05**
D) SALDO AJUSTADO INICIO DEL AÑO 2020	147.030.142,50	21.205.447,90	(51.030.046,51)	62.199.432,73	35.239.617,04	0,00	574.032.523,39	788.677.117,05
I Total ingresos y gastos reconocidos					21.781.006,37		91.498.252,55	113.279.258,92
III Otras variaciones del patrimonio neto		3.523.961,70	31.715.655,34		(35.239.617,04)			0,00
E) SALDO FINAL DEL AÑO 2020 (*)	**147.030.142,50**	**24.729.409,60**	**(19.314.391,17)**	**62.199.432,73**	**21.781.006,37**	**0,00**	**665.530.775,94**	**901.956.375,97**

(*) Cifras reexpresadas

MADRID
desarrollo urbano
área delegada de vivienda

emvs
Empresa Municipal de la Vivienda y Suelo

CUENTAS ANUALES

EMPRESA MUNICIPAL DE LA VIVIENDA Y SUELO DE MADRID, S.A. (EMVS)

MEMORIA DEL EJERCICIO ANUAL TERMINADO

EL 31 DE DICIEMBRE DE 2021

1. Actividad

La Empresa Municipal de la Vivienda de Madrid, SA, se constituyó por acuerdo plenario del Excmo. Ayuntamiento de Madrid de 17 de julio de 1981, con el fin de llevar a cabo la política municipal de vivienda, haciéndose cargo a partir de ese momento de las competencias que hasta entonces tenía encomendadas el extinguido Patronato Municipal de la Vivienda.

El domicilio social de la Empresa se encuentra actualmente en la calle Palos de la Frontera nº 13, 28012 Madrid.

Con fecha 23 de diciembre de 2004 fue aprobada por la Junta General la nueva denominación de Empresa Municipal de la Vivienda y Suelo de Madrid, SA, y la ampliación de su objeto social.

La Sociedad se constituyó inicialmente por un plazo de cincuenta años, pero en la modificación de los Estatutos de 2005 pasó a duración indefinida. En el mes de octubre de 2015 se modificaron los estatutos de la Sociedad, incluyendo la promoción de viviendas en los términos establecidos en las letras j), k) y l) de su objeto social.

El objeto social de la Sociedad recoge los siguientes puntos:

1. La Sociedad, dentro de la competencia general establecida en el art. 25.2.a) de la Ley de Bases de Régimen Local, de acuerdo con las directrices municipales y coordinadas por su Consejo de Administración, podrá llevar a cabo las siguientes funciones:
   a) Hacerse cargo de las funciones que correspondan al patrimonio del antiguo Patronato Municipal de Vivienda y de la denominada Sección de Viviendas del Departamento de patrimonio del Suelo de la Gerencia Municipal de Urbanismo.
   b) Administrar, gestionar, conservar, mantener, mejorar e inspeccionar, con separación de su régimen financiero respecto de la Administración General del Municipio, las viviendas, fincas urbanas, conjuntos urbanísticos o terrenos, solares, plazas de garaje y locales, ya hayan sido adquiridos por su cuenta o que le sean transferidos por el Estado, Comunidad Autónoma, o por el propio Municipio o cualquier otra persona física o jurídica.
   c) Llevar a cabo las adquisiciones o transmisiones de dominio sobre bienes inmuebles y derechos reales que se estime preciso establecer para el cumplimiento de sus fines,

colaborando al efecto con entidades públicas o privadas de interés general o social.

d) Desarrollar los acuerdos y convenios que adopte el Excmo. Ayuntamiento, realizando las aportaciones dinerarias o en especie establecidas en los mismos con otras entidades, consorcios u organismos públicos o privados.

e) Llevar a cabo las actuaciones de rehabilitación de promoción pública directa, programadas por la Corporación Municipal.

f) Fomentar la rehabilitación privada mediante las subvenciones y ayudas establecidas en los Programas y Planes aprobados al efecto.

g) Colaborar con la Administración Central y Autonómica en la aplicación, en la Ciudad de Madrid, de la legislación vigente en materia de rehabilitación de edificios mediante fórmulas concertadas.

h) Contribuir a la Rehabilitación del Patrimonio Municipal de Viviendas.

i) Ejecutar las adjudicaciones de viviendas, locales de negocio y garajes construidos, siguiendo las instrucciones que sean aprobadas por la Corporación. Con fecha 28 de septiembre de 2016 se aprobó la modificación del Reglamento de Adjudicación de viviendas con protección pública afectas a los programas municipales de vivienda a aplicar por la Sociedad, el cual fue publicado en el Boletín Oficial de la Comunidad de Madrid con fecha 6 de octubre de 2016. A partir de la modificación el nuevo régimen de adjudicación de las viviendas será en arrendamiento. Posteriormente, el 20 de diciembre de 2018, el Ayuntamiento en sesión plenaria, aprobó el nuevo Reglamento de Adjudicación de Viviendas, que fue publicado en el BOCM el 4 de enero de 2019, entrando en vigor el 5 de enero de 2019.

j) Promoción y aprovechamiento de viviendas y locales, especialmente viviendas de protección pública.

k) Desarrollar las facultades transferidas por el Ayuntamiento de Madrid en materia de promoción de suelo, construcción, promoción, conservación, rehabilitación y auditoría de viviendas y locales.

l) Fomentar la rehabilitación energética tanto en edificios propios y de titularidad municipal, como de otras Administraciones y de particulares.

2. Igualmente forma parte de su Objeto Social la adquisición de suelo por cualquiera de los procedimientos legalmente establecidos, así como su urbanización, gestión y promoción, a cuyo fin llevará a cabo:

a) La redacción de planes de ordenación, proyectos de urbanización, estudios urbanísticos y la iniciativa para su tramitación y aprobación.

b) La actividad urbanizadora, mediante la preparación del suelo y renovación o remodelación urbana, realización de obras de infraestructura urbana y dotación de servicios.

c) La gestión y explotación de obras y servicios relativos a la actividad urbanizadora del suelo.

d) La investigación, información, asesoramiento y colaboración en estudios y actividades técnicas relacionadas con el urbanismo y la vivienda.

e) La adquisición y enajenación del suelo.

3. Constituye también el objeto social de la Sociedad la prestación de servicios a terceros en materias relacionadas con la vivienda, el urbanismo, las infraestructuras, la sostenibilidad, la eficiencia energética y cualesquiera otras relacionadas, siempre dentro del ámbito de la conservación, mejora y rehabilitación de viviendas y suelo. Estas actividades podrán llevarse a cabo en cualquier ámbito territorial distinto al de la Ciudad de Madrid.

4. Como medio propio y servicio técnico de la administración del Ayuntamiento de Madrid en los términos reflejados en la normativa de contratación pública, llevará a cabo los trabajos que le encomiende el Ayuntamiento de Madrid y sus organismos autónomos referentes a cualquiera de las actividades reflejadas anteriormente, en los términos que para cada uno de ellos se establezca.

2. Bases de presentación de las cuentas anuales

a) Imagen fiel

Las cuentas anuales, formadas por el balance, la cuenta de pérdidas y ganancias, el estado de cambios en el patrimonio neto, el estado de flujos de efectivo y la memoria compuesta por las notas 1 a 20, se han preparado a partir de los registros contables, habiéndose aplicado las disposiciones legales vigentes en materia contable, en concreto el Plan General de Contabilidad aprobado por el R.D. 1514/07, de 16 de noviembre 2007, el cual ha sido modificado por el Real Decreto 602/2016, de 2 de diciembre y el RD 1/2021 de 12 de enero, con el objeto de mostrar la imagen fiel del patrimonio, de la situación financiera, de los resultados y de los flujos de efectivo habidos durante el correspondiente ejercicio. Salvo indicación de lo contrario, todas las cifras presentadas en esta memoria vienen expresadas en euros con dos decimales.

Las cuentas anuales formuladas por los administradores serán sometidas a aprobación por el Accionista Único de la Sociedad, estimándose que serán aprobadas sin modificación alguna.

Las cuentas anuales del ejercicio anterior fueron aprobadas por la Junta General Ordinaria, el 29 de abril de 2021, en plazo según los artículos 40.2 y 40.5 del RDL 8/2020, de 17 de marzo, de medidas urgentes extraordinarias para hacer frente al impacto económico y social del COVID-19.

b) Principios contables no obligatorios aplicados

No se han aplicado principios contables no obligatorios. Las cuentas anuales se han preparado de acuerdo con los principios contables obligatorios. No existe ningún principio contable que, siendo significativo su efecto, se haya dejado de aplicar.

c) Aspectos críticos de la valoración y estimación de la incertidumbre.

En la elaboración de las cuentas anuales adjuntas se han utilizado estimaciones realizadas por los Administradores de la Sociedad para valorar algunos de los activos, pasivos, ingresos, gastos y compromisos que figuran registrados en ellas. Básicamente estas estimaciones se refieren a:

- La vida útil de los activos materiales (Nota 4.b) e intangibles (Nota 4.a)
- El cálculo de provisiones por deterioro de las inversiones inmobiliarias (Nota 4.d)
- El cálculo de previsiones por riesgos y gastos (Nota 4.r)
- El cálculo de provisiones por deterioro de existencias (Nota 4.j)
- El cálculo de provisiones por deterioro de créditos (Nota 4.g)
- Principio de empresa en funcionamiento (Nota 2.d)

d) Principio de empresa en funcionamiento

La Sociedad presenta al 31 de diciembre de 2021 un beneficio de 18,94 millones de euros (21,78 millones de euros en 2020), debido principalmente a las aportaciones a la explotación del Ayuntamiento de Madrid por importe de 46,40 millones de euros (46,47 millones de euros en 2020).

La Sociedad ha compensado en su totalidad todas las pérdidas de ejercicios anteriores con el beneficio del año anterior (19,31 millones pendientes de compensar en 2020).

Adicionalmente, se han recibido del Ayuntamiento de Madrid subvenciones y donaciones de capital en el ejercicio 2021 por un importe de 90,11 millones de euros (Nota 11).

Se ha aprobado el presupuesto para el año 2022, con un beneficio previsto de 4,09 millones de euros con unas aportaciones de explotación y capital por parte del Ayuntamiento, previsto inicialmente en 48,47 millones de euros y 54,89 millones de euros, respectivamente.

Los Administradores han formulado las cuentas anuales en base al principio de empresa en funcionamiento, que presupone la realización de activos y liquidación de pasivos en el curso normal de las operaciones, que dependerán del mantenimiento de las aportaciones necesarias por parte del Ayuntamiento de Madrid.

Además, la Sociedad ha tenido en consideración la situación actual del Covid-19, así como sus posibles efectos en la economía en general y en la empresa en particular, no existiendo riesgo de continuidad en su actividad, siendo el aspecto más relevante de dicha situación la concesión de ayudas durante el ejercicio 2021 por importe de 11.564,51 euros a un total de 39 familias.

e) Agrupación de partidas

Determinadas partidas del balance, de la cuenta de pérdidas y ganancias, del estado de cambios en el patrimonio neto y del estado de flujos de efectivo se presentan de forma agrupada para facilitar su comprensión, si bien, en la medida en que sea significativa, se ha incluido la información desagregada en las correspondientes notas de la memoria.

f) Elementos recogidos en varias partidas

En la elaboración de las cuentas anuales no se ha identificado ningún elemento que haya sido registrado en dos o más partidas del balance.

g) Clasificación de las partidas corrientes y no corrientes

Para la clasificación de las partidas corrientes se ha considerado el plazo máximo de un año a partir de la fecha de las presentes cuentas anuales.

3. Aplicación del resultado

La propuesta de distribución de resultados que los administradores someten a la aprobación del Accionista Único es la siguiente:

BASE DE REPARTO	Euros
Pérdidas y Ganancias (Beneficio)	18.936.327,85
Total	**18.936.327,85**

DISTRIBUCIÓN	
A Reserva legal	1.893.632,79
A Reserva voluntaria	17.042.695,07
Total	**18.936.327,85**

4. Normas de registro y valoración

Las principales normas de registro y valoración utilizadas para la formulación de las cuentas anuales son las siguientes:

a) Inmovilizado intangible

Como norma general, el inmovilizado intangible se valora inicialmente por su precio de adquisición o coste de producción, minorado, posteriormente, por la correspondiente amortización acumulada y, en su caso, por las pérdidas por deterioro que haya experimentado. En particular se aplican los siguientes criterios:

a.1) Aplicaciones informáticas

Los programas de ordenador que cumplen los criterios de reconocimiento se activan a su coste de adquisición o elaboración. Su amortización se realiza linealmente en un período de 4 años desde la entrada en explotación de cada aplicación.

Los costes de mantenimiento de las aplicaciones informáticas se imputan a resultados del ejercicio en que se incurren.

b) Inmovilizado material

El inmovilizado material se valora por su precio de adquisición o coste de producción, incrementado en su caso, por las actualizaciones practicadas según lo establecido por las diversas disposiciones legales, y minorado por la correspondiente amortización acumulada y las pérdidas por deterioro experimentadas.

Adicionalmente, se incluyen los gastos financieros devengados durante el período de construcción que son directamente atribuibles a la adquisición o fabricación del activo, siempre que se requiriera un período de tiempo superior a un año para estar en condiciones de uso.

Los impuestos indirectos que gravan los elementos del inmovilizado material sólo se incluyen en el precio de adquisición o coste de producción cuando no son recuperables directamente de la Hacienda Pública.

Los costes de ampliación, modernización o mejoras que representan un aumento de la productividad, capacidad o eficiencia, o un alargamiento de la vida útil de los bienes, se contabilizan como un mayor coste de los mismos. Los gastos de conservación y mantenimiento se cargan a la cuenta de pérdidas y ganancias del ejercicio en que se incurren.

Los trabajos efectuados por Sociedad para su propio inmovilizado se reflejan en base al precio de coste de las materias primas y otras materias consumibles, los costes directamente imputables a dichos bienes, así como una proporción razonable de los costes indirectos.

La Sociedad amortiza su inmovilizado material siguiendo el método lineal distribuyendo el coste de acuerdo con la vida útil estimada de los activos, según los siguientes porcentajes anuales:

	Porcentaje aplicado
Construcciones *	2% y 4%
Mobiliario	10%
Equipos para procesos de información	25%
Elementos de transporte	14%
Otro inmovilizado material	10%

(*) Las construcciones nuevas se amortizan al 2% anual. Las construcciones destinadas a rehabilitación, así como las viviendas adquiridas en el mercado secundario para su arrendamiento se amortizan al 4% anual.

Adicionalmente se aplican las siguientes normas particulares:

b.1) Terrenos y bienes naturales

Se incluyen en su precio de adquisición los gastos de acondicionamiento, como cierres, movimiento de tierras, obras de saneamiento y drenaje, los de derribo de construcciones cuando sea necesario para poder efectuar obras de nueva planta, los gastos de inspección y levantamiento de planos cuando se efectúen con carácter previo a su adquisición, así como, en su caso, la estimación inicial del valor actual de las obligaciones presentes derivadas de los costes de rehabilitación del solar. Los terrenos no se amortizan.

b.2) Inmovilizado en curso y anticipos

Se incluyen todos los pagos a cuenta incurridos en las compras de los inmuebles, instalaciones técnicas, otro inmovilizado antes de la entrega efectiva de los mismos o puesta en condiciones de uso.

c) Inversiones inmobiliarias

Recoge los valores de terrenos, edificios y otras construcciones que se mantienen para su destino a la explotación en alquiler.

Para estos activos, la Sociedad aplica las normas de valoración relativas al inmovilizado material.

d) Deterioro de valor del inmovilizado intangible y material

Al menos al cierre del ejercicio, la Sociedad evalúa si existen indicios de que algún activo no corriente o, en su caso, alguna unidad generadora de efectivo pueda estar deteriorado. Si existen indicios se estiman sus importes recuperables.

El importe recuperable es el mayor entre el valor razonable menos los costes de venta y el valor en uso. Cuando el valor contable es mayor que el importe recuperable se produce una pérdida por deterioro. El valor en uso es el valor actual de los flujos de efectivo futuros esperados, utilizando tipos de interés de mercado sin riesgo, ajustados por los riesgos específicos asociados al activo. Para aquellos activos que no generen flujos de efectivo, en buena medida, independientes de los derivados de otros activos o grupos de activos, el importe recuperable se determina para las unidades generadoras de efectivo a las que pertenecen dichos activos.

Las correcciones valorativas por deterioro y su renovación se contabilizan en la cuenta de pérdidas y ganancias. Las correcciones valorativas por deterioro se revierten cuando las circunstancias que las motivaron dejan de existir, excepto las correspondientes a los fondos de comercio. La reversión del deterioro tiene como límite el valor contable del activo que figuraría si no se hubiera reconocido previamente el correspondiente deterioro del valor.

e) Arrendamientos y otras operaciones de naturaleza similar

La Sociedad registra como arrendamientos financieros aquellas operaciones por las cuales el arrendador transfiere sustancialmente al arrendatario los riesgos y beneficios inherentes a la propiedad del activo objeto del contrato, registrando como arrendamientos operativos el resto.

Sociedad como arrendatario

Los gastos derivados de los acuerdos de arrendamiento operativo se contabilizan en la cuenta de pérdidas y ganancias en el ejercicio en que se devengan.

Sociedad como arrendador

Los ingresos derivados de los arrendamientos operativos se registran en la cuenta de pérdidas y ganancias cuando se devengan. Los costes directos imputables al contrato se incluyen como mayor valor del activo arrendado y se reconocen como gasto durante el plazo del contrato, aplicando el mismo criterio utilizado para el reconocimiento de los ingresos del arrendamiento.

En los contratos de alquiler con opción de compra, la Sociedad ha considerado como una posibilidad remota el ejercicio de la opción de compra, no transfiriendo por tanto los riesgos y beneficios.

En estos contratos, la Sociedad toma en consideración como indicadores de la transferencia de los riesgos y beneficios del bien arrendado, principalmente, los siguientes aspectos:

- El plazo del arrendamiento coincide o cubre la mayor parte de la vida económica del activo.
- Las especiales características de los activos objeto del arrendamiento hacen que su utilidad quede restringida al arrendatario.
- El arrendatario tiene la posibilidad de prorrogar el arrendamiento mientras sus circunstancias socioeconómicas no se vean modificas, con unos pagos por arrendamiento que son sustancialmente inferiores a los habituales del mercado.

f) Permutas

Los activos materiales o intangibles adquiridos a cambio de la entrega de otros activos no monetarios o de una combinación de éstos con activos monetarios, se valoran en función de la calificación de la permuta como comercial o no comercial.

Se considera que una permuta tiene carácter comercial cuando la configuración de los flujos de efectivo del inmovilizado recibido difiere de la del activo entregado, o cuando el valor actual de los flujos de efectivo después de impuestos de la empresa se ve modificado como consecuencia de la permuta.

En el caso de una permuta con carácter comercial, el activo recibido se valora por el valor razonable del activo entregado más, en su caso, las contrapartidas monetarias que se

hubieran entregado a cambio. Las diferencias de valoración, que surgen al dar de baja el elemento entregado, a cambio se reconocen en la cuenta de pérdidas y ganancias.

Si la permuta tiene un carácter no comercial, el activo recibido se valora por el valor contable del bien entregado más, en su caso, las contrapartidas monetarias que se hubieran entregado a cambio, con el límite del valor razonable del activo recibido si éste fuera menor.

g) Instrumentos financieros

g.1) Activos financieros

Los activos financieros que posee la Sociedad se clasifican en las siguientes categorías:

g.1.1) Préstamos y partidas a cobrar

Corresponden a créditos, comerciales o no comerciales, originados en la venta de bienes, entregas de efectivo o prestación de servicios, cuyos cobros son de cuantía determinada o determinable, y que no se negocian en un mercado activo.

No obstante, lo anterior, los créditos con vencimiento no superior a un año valorados inicialmente por su valor nominal, se siguen valorando por dicho importe, salvo que se hubieran deteriorado.

Las correcciones valorativas por deterioro se registran en función de la diferencia entre su valor en libros y el valor actual al cierre del ejercicio de los flujos de efectivo futuros que se estima van a generar. Estas correcciones se reconocen en la cuenta de pérdidas y ganancias.

g.1.2) Deudores por operaciones de tráfico

Los créditos a cobrar a los adjudicatarios de las viviendas están registrados por su valor nominal. Así mismo, se recoge una provisión para posibles insolvencias determinada en función del índice medio de devolución y de la antigüedad de los sados a cobrar.

g.1.3) Inversiones mantenidas hasta el vencimiento

Se incluyen en esta categoría los valores representativos de deuda, con fecha de vencimiento fijada y cobros de cuantía determinable, que se negocian en un mercado activo y sobre los que la Sociedad manifiesta su intención y capacidad para conservarlos en su poder hasta su vencimiento.

Se registran inicialmente al valor razonable de la contraprestación entregada más los costes de la transacción que sean directamente atribuibles. Estas inversiones se valoran posteriormente a su coste amortizado y los intereses devengados en el período se calculan aplicando el método del tipo de interés efectivo.

Las correcciones valorativas por deterioro se reconocen en la cuenta de pérdidas y ganancias, calculadas en función de la diferencia entre su valor en libros y el valor actual al cierre del ejercicio de los flujos de efectivo futuros que se estima van a

generar, descontados al tipo de interés efectivo determinado en el momento de su reconocimiento inicial.

g.2) Pasivos financieros

Son pasivos financieros aquellos débitos y partidas a pagar que tiene la Sociedad y que se han originado en la compra de bienes y servicios por operaciones de tráfico de la empresa, o también aquellos que, sin tener un origen comercial, no pueden ser considerados como instrumentos financieros derivados.

Se valoran inicialmente al valor razonable de la contraprestación recibida, ajustada por los costes de la transacción directamente atribuibles.

La Sociedad da de baja los pasivos financieros cuando se extinguen las obligaciones que los han generado.

h) Fianzas entregadas y recibidas

La diferencia entre el valor razonable de las fianzas entregadas y recibidas y el importe desembolsado es considerada como un pago o cobro anticipado por el arrendamiento o prestación del servicio, que se imputa a la cuenta de pérdidas y ganancias durante el período del arrendamiento o durante el período en el que se preste el servicio.

Tanto en las fianzas a corto plazo como a largo plazo, no se realiza el descuento de flujos de efectivo dado que su efecto no es significativo para la Sociedad.

i) Existencias

Se incluyen como existencias los terrenos a urbanizar y urbanizados, las promociones en curso y las viviendas, locales y garajes a rehabilitar que no poseen una calificación para su uso en alquiler.

Las existencias se valoran al coste de adquisición o de construcción, estando formado por los gastos directos contratados con terceros para la ejecución de los proyectos y los intereses devengados por los préstamos concedidos para financiar la construcción hasta el momento de la recepción provisional de la obra.

Las existencias se valoran a su precio de adquisición, coste de producción o valor neto realizable.

Para aquellas existencias que necesitan un período de tiempo superior a un año para estar en condiciones de ser vendidas, el coste incluye los gastos financieros que han sido girados por

el proveedor o corresponden a préstamos u otro tipo de financiación ajena, específica o genérica, directamente atribuible a la fabricación o construcción.

Cuando el valor neto realizable de las existencias sea inferior a su precio de adquisición o a su coste de producción, se efectúan las oportunas correcciones valorativas reconociéndolas como un gasto en la cuenta de pérdidas y ganancias.

Dichas correcciones son objeto de reversión si las circunstancias que causaron la corrección del valor de las existencias hubiesen dejado de existir, reconociéndose como un ingreso en la cuenta de pérdidas y ganancias.

En el caso de las materias primas y otras materias consumibles en el proceso de producción, no se realiza corrección valorativa cuando se espera que los productos terminados a los que se incorporan sean vendidos por encima del coste. Cuando proceda realizar la corrección valorativa se toma como medida el precio de reposición.

La valoración de los productos obsoletos, defectuosos o de lento movimiento, se ha reducido a su posible valor de realización, registrándose la corrección efectuada en la cuenta de pérdidas y ganancias del ejercicio.

En el caso de que se cambie el régimen de uso de venta a arrendamiento de las viviendas, locales y otros inmuebles y una vez formalizado el contrato de arrendamiento, dichos inmuebles son clasificados como inversiones inmobiliarias.

j) Provisión para depreciación de existencias

En aquellas operaciones donde el valor neto de realización es inferior al coste contabilizado y en aquellas construcciones en curso en las que se estima una pérdida futura, se dota la correspondiente provisión por depreciación de existencias.

Para el caso de las existencias de plazas de garaje, la provisión por depreciación se determina en función de la rotación de este tipo de existencias, dotando un porcentaje anual creciente hasta alcanzar, en el quinto año, el valor neto contable residual mínimo del 25% del valor de coste que la Sociedad estima recuperar. En el caso de que dichas plazas no se encuentren habilitadas para la venta la dotación es del 100%. Este tratamiento es igualmente aplicable a los locales comerciales en tiempo y cuantía de la dotación.

A lo largo del año 2019 se registró el cambio de uso de todos los elementos contabilizados como productos terminados, traspasándose por tanto el valor contable y su deterioro a cuentas de inversiones inmobiliarias, permaneciendo únicamente en la cuenta de existencias los solares pendientes de urbanizar, proindivisos, y los destinados a usos comerciales e industriales.

k) Subvenciones, donaciones y legados recibidos

La Sociedad registra las subvenciones, donaciones y legados recibidos según los siguientes criterios:

k.1) Subvenciones, donaciones y legados de capital no reintegrables:

Se contabilizan inicialmente como ingresos directamente imputados al patrimonio neto, reconociéndose en la cuenta de pérdidas y ganancias como ingresos sobre una base sistemática y racional de forma correlacionada con los gastos derivados de la subvención, donación o legado de acuerdo con los criterios que se describen a continuación:

- Se imputan como ingresos del ejercicio si son concedidos para financiar una actividad determinada.
- Si se conceden para financiar gastos específicos, la imputación se realiza a medida que se devenguen los gastos subvencionados.
- Si son concedidas para cancelar deudas, se imputan como ingresos del ejercicio en que se produzca dicha cancelación, salvo que se concedan en relación con una financiación específica, en cuyo caso la imputación se realiza en función del elemento subvencionado.
- Si son concedidos para la adquisición de activos o existencias, se imputan a resultados en proporción a la amortización o, en su caso, cuando se produzca su enajenación, corrección valorativa por deterioro o baja en balance.
- Las subvenciones recibidas por el accionista único, para financiar gastos o actividades de interés público o general se imputan a la cuenta de pérdidas y ganancias del ejercicio en el que se devenguen los gastos o actividades que se estén financiando.

k.2) Subvenciones de carácter reintegrables:

Se registran como pasivos de la Sociedad hasta que adquieran la condición de no reintegrables.

Las subvenciones, donaciones y legados no reintegrables recibidos de socios o propietarios son registrados directamente en los fondos propios, independientemente del tipo de subvención, donación o legado de que se trate. Su valoración es la establecida en este mismo apartado.

l) Impuesto sobre beneficios

El gasto o ingreso por impuesto sobre beneficios se calcula mediante la suma del gasto o ingreso por el impuesto corriente más la parte correspondiente al gasto o ingreso por impuesto diferido.

El impuesto corriente es la cantidad que resulta de la aplicación del tipo de gravamen sobre la base imponible del ejercicio y después de aplicar las deducciones que fiscalmente son admisibles.

El gasto o ingreso por impuesto diferido se corresponde con el reconocimiento y la cancelación de los activos y pasivos por impuesto diferido. Estos incluyen las diferencias temporarias que se identifican como aquellos importes que se prevén pagaderos o recuperables derivados de las diferencias entre los importes en libros de los activos y pasivos y su valor fiscal, así como las bases imponibles negativas pendientes de compensación y los créditos por deducciones fiscales no aplicadas fiscalmente. Dichos importes se registran aplicando a la diferencia temporaria o crédito que corresponda el tipo de gravamen al que se espera recuperarlos o liquidarlos.

Por su parte, los activos por impuestos diferidos sólo se reconocen en la medida en que se considere probable que la Sociedad vaya a disponer de ganancias fiscales futuras contra las que poder hacerlos efectivos.

Los activos y pasivos por impuestos diferidos, originados por operaciones con cargos o abonos directos en cuentas de patrimonio, se contabilizan también con contrapartida en patrimonio neto.

En cada cierre contable se revisan los impuestos diferidos registrados con objeto de comprobar que se mantienen vigentes, efectuándose las oportunas correcciones a los mismos. Asimismo, se evalúan los activos por impuestos diferidos no registrados en balance y éstos son objeto de reconocimiento en la medida en que pase a ser probable su recuperación con beneficios fiscales futuros.

Los activos y pasivos por impuesto diferido se valoran a los tipos de gravamen esperados en el momento de su reversión, según la normativa vigente aprobada, y de acuerdo con la forma en que racionalmente se espera recuperar o pagar el activo o pasivo por impuesto diferido.

Los activos y pasivos por impuesto diferido no se descuentan y se clasifican como activos y pasivos no corrientes, independientemente de la fecha esperada de realización o liquidación.

La Sociedad está sujeta al artículo 34 de la Ley del Impuesto de Sociedades por la cual disfruta de una bonificación en cuota del 99% por la prestación de servicios públicos locales.

m) Provisiones y contingencias

Los Administradores de la Sociedad en la formulación de las cuentas anuales diferencian entre:

m.1) Provisiones

Saldos acreedores que cubren obligaciones actuales derivadas de sucesos pasados, cuya cancelación es probable que origine una salida de recursos, pero que resultan indeterminados en cuanto a su importe y/ o momento de cancelación.

m.2) Pasivos contingentes

Obligaciones posibles surgidas como consecuencia de sucesos pasados, cuya materialización futura está condicionada a que ocurra, o no, uno o más eventos futuros independientes de la voluntad de la Sociedad.

Las cuentas anuales recogen todas las provisiones con respecto a las cuales se estima que la probabilidad de que se tenga que atender la obligación es mayor que lo contrario, y se registran por el valor actual de la mejor estimación posible del importe necesario para cancelar o transferir a un tercero la obligación. Los pasivos contingentes no se reconocen en las cuentas anuales, sino que se informa sobre los mismos en las notas de la memoria.

Las provisiones se valoran en la fecha del cierre del ejercicio por el valor actual de la mejor estimación posible del importe necesario para cancelar o transferir a un tercero la obligación.

La compensación a recibir de un tercero en el momento de liquidar la obligación no minora el importe de la deuda, sino que se reconoce como un activo, si no existen dudas de que dicho reembolso será percibida.

n) Elementos patrimoniales de naturaleza medioambiental.

La actividad de la Sociedad, por su naturaleza, no tiene un impacto medioambiental significativo ni realiza actividades medioambientales.

Dadas las actividades a las que se dedica la sociedad, ésta no tiene responsabilidades, gastos, activos ni provisiones o contingencias de naturaleza medioambiental que pudieran ser significativos en relación con el patrimonio, la situación financiera y los resultados de la Sociedad. Por este motivo, no se incluyen los desgloses específicos en esta memoria.

o) Pasivos por retribuciones a largo plazo de aportación definida.

Tienen carácter de aportación definida contribuciones de carácter predeterminado a una entidad externa.

p) Transacciones entre partes vinculadas

Las operaciones entre partes vinculadas, con independencia del grado de vinculación, se contabilizan de acuerdo con las normas generales, en el momento inicial por su valor razonable. Si el precio acordado en una operación difiere de su valor razonable, la diferencia se registra atendiendo a la realidad económica de la operación. La valoración posterior se realiza de acuerdo con lo previsto en las correspondientes normas.

q) Ingresos y gastos

Se imputan en función del criterio de devengo, es decir, cuando se produce la corriente real de bienes y servicios que los mismos representan, con independencia del momento en que se produzca la corriente monetaria o financiera derivada de ellos. Dichos ingresos se valoran por el valor razonable de la contraprestación recibida, deducidos descuentos e impuestos.

El reconocimiento de los ingresos por ventas se produce en el momento en que se han transferido al comprador los riesgos y beneficios significativos inherentes a la propiedad del bien vendido, y la sociedad no mantiene la gestión corriente sobre dicho bien, ni retiene el control efectivo sobre el mismo.

En cuanto a los ingresos por prestación de servicios, éstos se reconocen considerando el grado de realización de la prestación a la fecha de balance.

Los ingresos relativos a las ventas de viviendas, locales y garajes se reconocen íntegramente en el momento de la firma de los contratos o escrituras de venta. Los gastos se reconocen en el momento de su devengo.

Los ingresos por arrendamientos se reconocen con la emisión del recibo correspondiente.

Las actuaciones de rehabilitación privada financiadas con fondos del Excmo. Ayuntamiento de Madrid y otras instituciones públicas o privadas se abonan al epígrafe de deudas asociadas a organismos por convenios a la recepción de los fondos y se carga a dicha cuenta por la aplicación de los fondos a la rehabilitación privada sin pasar por la cuenta de pérdidas y

ganancias del ejercicio debido a que la Sociedad se considera como mero gestor de dichos fondos.

r) Provisión para riesgos y gastos

Provisión para pensiones y obligaciones similares, esta provisión se dota para cubrir los compromisos con el personal.

Otras provisiones para litigios y reclamaciones, se dota en función de los litigios y otras contingencias por las distintas reclamaciones pendientes de sentencia y otros riesgos de carácter laboral y fiscal.

En las sentencias favorables de demandas contra la Sociedad interpuestas en ejercicios anteriores se ha considerado que la reducción del riesgo de la cifra de "Otras Provisiones" del balance debe suponer un incremento de la cifra de "otras reservas" al ser un ingreso del ejercicio en el que se dotó el gasto por el incremento del riesgo.

s) Estado de flujos de efectivo

El estado de flujos de efectivo ha sido elaborado utilizando el método indirecto, y en el mismo se utilizan las siguientes expresiones con el significado que se indica continuación:

- Actividades de explotación: actividades que constituyen los ingresos ordinarios de la sociedad, así como otras actividades que no pueden ser calificadas como de inversión o financiación.
- Actividades de inversión: actividades de adquisición, enajenación o disposición por otros medios de activos a largo plazo y otras inversiones no incluidas en el efectivo y sus equivalentes.
- Actividades de financiación: actividades que producen cambios en el tamaño y composición del patrimonio neto y de los pasivos que no forman parte de las actividades de explotación.

t) Cambio criterio de contabilización.

En el año 2021 la Sociedad ha cambiado el criterio de contabilización de los trabajos realizados para su propio activo. Hasta el año 2020 los trabajos realizados que incrementaban el valor de las promociones inmobiliarias y el inmovilizado material pasaban a formar parte del balance directamente sin dejar constancia en la cuenta de pérdidas y ganancias. Debido a que la actividad principal es la promoción de vivienda en alquiler, a partir del año 2021 se ha decidido que dicha actividad, además todas aquellas que incrementen el valor de los activos como es la adquisición de viviendas en el mercado secundario o los trabajos realizados para el inmovilizado material, tengan reflejo en la cuenta de resultados para así dejar constancia de forma más clara de las actuaciones realizadas en el ejercicio.

Esta nueva forma de contabilización no causa efecto en el resultado del ejercicio puesto que por un lado supone un incremento de la cifra de gastos de aprovisionamientos y por otro lado se recoge esa misma cantidad en la cifra de ingresos por "Trabajos realizados por la empresa para su activo".

u) Comparación de la Información. Corrección de errores

Las cifras comparativas del ejercicio 2020 han sido re-expresadas, para facilitar su comparación con el ejercicio 2021, tras el cambio en los criterios de contabilización. La Sociedad ha re-expresado el Estado de Cambios en el Patrimonio Neto y el Estado de flujos de efectivo del ejercicio 2020.

La entidad está obligada a auditar las cuentas anuales de los ejercicios 2021 y 2020. Ambos se encuentran auditados.

El cambio de criterio contable en las cuentas del año 2020 implica los siguientes cambios:

Cuenta de Pérdidas y Ganancias	CCAA 31/12/2020	Incorporación de Trabajos realizados para el propio activo	CCAA 2020 Reexpresada
3. Trabajos realizados por la empresa para su activo	**0,00**	**77.212.257,93**	**77.212.257,93**
4. Aprovisionamientos	**(10.127.585,77)**	**(77.212.257,93)**	**(87.339.843,70)**
a) Consumo de mercaderías	(48.157,82)	(77.212.257,93)	(77.260.415,75)
b) Consumo materias primas y otras materias consumibles	(3.813.837,48)		(3.813.837,48)
d) Deterioro Mercaderías, Materias Primas y Otros Aprov.	(6.265.590,47)		(6.265.590,47)
TOTAL	**(10.127.585,77)**	**0,00**	**(10.127.585,77)**

Esta corrección valorativa del año 2020 no afecta a las cifras de Balance, ni al patrimonio de la Sociedad.

Los 77.212.257,93 euros corresponden a los siguientes conceptos, que fueron a incrementar directamente las cifras de balance sin pasar por la cuenta de pérdidas y ganancias:

- Ejecuciones de obra 50.495.179 87 euros
- Adquisiciones de viviendas 21.361.588,23 euros
- Inversiones inmovilizado material 888.375,72 euros
- Traspaso de suelos desde existencias 4.467.114,11 euros

5. Inmovilizado intangible

Los saldos y variaciones habidas durante los ejercicios 2021 y 2020 en las partidas que componen las inmovilizaciones inmateriales, expresadas en euros, son los siguientes:

Cuenta	Saldo inicial	Compras	Traspasos	Saldo final
Ejercicio 2021				
Aplicaciones informáticas	2.254.407,63	366.330,48	85.456,00	2.706.194,11
Anticipos inmov. Inmaterial	25.636,80	59.819,20	-85.456,00	0,00
Total	2.280.044,43	426.149,68	0,00	2.706.194,11

Cuenta	Saldo inicial	Compras	Traspasos	Saldo final
Ejercicio 2020				
Aplicaciones informáticas	2.254.407,63	0,00		2.254.407,63
Anticipos inmov. Inmaterial	0,00	25.636,80		25.636,80
Total	2.254.407,63	25.636,80		2.280.044,43

La variación durante los ejercicios 2021 y 2020 de la amortización acumulada, expresada en euros, es la siguiente:

Cuenta	Saldo inicial	Baja	Adiciones	Saldo final
Ejercicio 2021				
Aplicaciones informáticas	(2.251.361,34)	0,00	(36.034,30)	(2.287.395,64)
Total	(2.251.361,34)	0,00	(36.034,30)	(2.287.395,64)

Cuenta	Saldo inicial	Baja	Adiciones	Saldos final
Ejercicio 2020				
Aplicaciones informáticas	(2.244.002,90)	0,00	(7.358,44)	(2.251.361,34)
Total	(2.244.002,90)	0,00	(7.358,44)	(2.251.361,34)

Los saldos y variaciones del valor neto contable durante los ejercicios 2021 y 2020 de cada partida del balance incluida en este epígrafe, expresados en euros, son los siguientes:

Cuenta	Saldo inicial	Saldo final
Ejercicio 2021		
Aplicaciones informáticas	3.046,29	418.798,47
Anticipos inmv. Inmaterial	25.636,80	0,00
Total	28.683,09	418.798,47

Cuenta	Saldo inicial	Saldo final
Ejercicio 2020		
Aplicaciones informáticas	10.404,73	3.046,29
Anticipos inmv. Inmaterial	0,00	25.636,80
Total	10.404,73	28.683,09

Al cierre del ejercicio 2021 el valor de los elementos del inmovilizado intangible que se encuentran totalmente amortizados y que siguen en uso, expresados en euros, asciende a 2.252.734,88 euros.

6. Inmovilizado material

Los saldos y variaciones durante los ejercicios 2021 y 2020 de cada partida del balance incluida en este epígrafe, expresados en euros, son los siguientes:

Cuenta	Saldo inicial	Adiciones	Bajas	Reclasificación	Saldo final
Ejercicio 2021					
Terrenos y construcciones	23.532.348,90			242.307,60	23.774.656,50
Otras instalaciones, utillaje y mobiliario	987.052,29	1.083,73		36.139,71	1.024.275,73
Equipos informáticos	4.191.062,40	51.566,04			4.242.628,44
Instalaciones en curso	2.342.801,07	378.766,05		(278.447,31)	2.443.119,81
Total	31.053.264,66	431.415,82	0,00	0,00	31.484.680,48

Cuenta	Saldo inicial	Adiciones	Bajas	Reclasificación	Saldo final
Ejercicio 2020					
Terrenos y construcciones	23.532.348,90				23.532.348,90
Otras instalaciones, utillaje y mobiliario	975.113,02	11.939,27			987.052,29
Equipos informáticos	3.772.839,19	418.223,21			4.191.062,40
Instalaciones en curso	1.758.031,18	584.769,89			2.342.801,07
Total	30.038.332,29	1.014.932,37	0,00	0,00	31.053.264,66

La variación durante los ejercicios 2021 y 2020 de la amortización acumulada, expresada en euros, es la siguiente:

Cuenta	Saldo inicial	Adiciones	Bajas	Reclasificación	Saldo final
Ejercicio 2021					
Terrenos y Construcciones	(2.666.871,32)	(170.742,23)			(2.837.613,55)
Otras instalaciones, utillaje y mobiliario	(720.752,86)	(38.808,02)			(759.560,88)
Equipos informáticos	(3.480.790,65)	(275.317,05)			(3.756.107,70)
Total	(6.868.414,83)	(484.867,30)	0,00	0,00	(7.353.282,13)

Cuenta	Saldo inicial	Adiciones	Bajas	Reclasificación	Saldo final
Ejercicio 2020					
Terrenos y Construcciones	(2.500.975,24)	(165.896,08)			(2.666.871,32)
Otras instalaciones, utillaje y mobiliario	(684.585,96)	(36.166,90)			(720.752,86)
Equipos informáticos	(3.241.295,90)	(239.494,75)			(3.480.790,65)
Total	(6.426.857,10)	(441.557,73)	0,00	0,00	(6.868.414,83)

Los saldos y variaciones del valor neto contable durante los ejercicios 2021 y 2020 de cada partida del balance incluida en este epígrafe, expresados en euros, son los siguientes:

Cuenta	Saldo inicial	Saldo final
Ejercicio 2021		
Terrenos y Construcciones	20.865.477,58	20.937.042,95
Otras instalaciones, utillaje y mobiliario	266.299,43	264.714,85
Equipos Informáticos	710.271,75	486.520,74
Instalaciones en curso	2.342.801,07	2.443.119,81
Total	24.184.849,83	24.131.398,35

Cuenta	Saldo inicial	Saldo final
Ejercicio 2020		
Terrenos y Construcciones	21.031.373,66	20.865.477,58
Otras instalaciones, utillaje y mobiliario	290.527,06	266.299,43
Equipos Informáticos	531.543,29	710.271,75
Instalaciones en curso	1.758.031,18	2.342.801,07
Total	23.611.475,19	24.184.849,83

La Sociedad posee inmuebles cuyo valor de coste por separado de la construcción y del terreno, al cierre de los ejercicios 2021 y 2020, expresados en euros, es el siguiente:

Cuenta	Saldo al 31.12.2021	Saldo al 31.12.2020
Terrenos	15.032.752,50	15.032.752,50
Construcciones	8.741.904,00	8.499.596,40
Total	23.774.656,50	23.532.348,90

Al cierre de los ejercicios 2021 y 2020 el valor de coste de los elementos del inmovilizado material que se encuentran totalmente amortizados y que seguían en uso, expresados en euros, es el siguiente:

Cuenta	Saldo al 31.12.2021	Saldo al 31.12.2020
Otras instalaciones, utillaje y mobiliario	435.766,23	424.866,50
Equipos Informáticos	3.207.416,82	2.961.214,19
Total	3.643.183,05	3.386.080,69

La Sociedad sigue la práctica de suscribir pólizas de seguro para cubrir los principales riesgos a los que están sujetos los diversos elementos de inmovilizado material. Los Administradores de la Sociedad estiman que la cobertura de estos riesgos al 31 de diciembre de 2021 y 2020 es suficiente.

La totalidad del inmovilizado material, tanto a 31 de diciembre de 2021 como a 31 de diciembre de 2020 se encuentra en territorio nacional.

La actual sede de la Empresa sita en la calle Palos de la Frontera nº 13 fue adquirida al Ayuntamiento de Madrid en el año 2006 por el importe que figura en los epígrafes de terrenos y construcciones.

No existen gastos financieros capitalizados en el inmovilizado material, ni en el ejercicio 2021 ni en el ejercicio 2020.

El inmovilizado material en curso, que a cierre del ejercicio asciende a 2.443.119,81 euros, corresponde a las ejecuciones de obra realizadas para la puesta en marcha de la Central Térmica District Heating y la Central de Recogida Neumática de Residuos Urbanos Domésticos.

Durante el año 2021 se han realizado obras por importe de 378.766,05 euros para la puesta en marcha del District Heating, que desde el mes de septiembre suministra agua caliente sanitaria a las promociones del ámbito de Nuestra Señora de los Ángeles y San Francisco Javier en el distrito de Puente de Vallecas, aunque a fecha de cierre siguen las tareas de puesta en marcha. La instalación de recogida Neumática de Residuos Urbanos ha continuado con las tareas de acondicionamiento a lo largo del año. Se considera que a lo largo del próximo ejercicio se activarán los gastos realizados para la puesta en marcha con la finalización de todas las actuaciones.

Además se han realizado adquisiciones de equipos informáticos por importe de 51.566,04 euros, mobiliario por importe de 1.083,73 euros y se han activado las obras realizadas en el edificio sede de la EMVS por importe de 278.447,31 euros.

7. Inversiones Inmobiliarias

Los saldos y variaciones durante los ejercicios 2021 y 2020 de inversiones inmobiliarias en este epígrafe expresado en euros son los siguientes:

2021	Saldo inicial	Aportaciones del Ayuntamiento	Traspaso desde Existencias	Adquisiciones	Ventas / Bajas	Amortización	Deterioros / Excesos	Reclasificación	Saldo Final
Terrenos y bienes naturales	240.161.138,50	18.224.650,00	1.659.593,22	487.440,38					260.532.822,10
Deterioro terrenos	(6.941.762,01)								(6.941.762,01)
Total valor neto terrenos	**233.219.376,49**	**18.224.650,00**	**1.659.593,22**	**487.440,38**	**0,00**	**0,00**	**0,00**	**0,00**	**253.591.060,09**
Construcciones	473.093.506,16				(405.405,96)			12.196.481,26	484.884.581,46
Amortización acumulada Construcciones	(167.320.747,50)					(9.684.960,17)			(177.005.707,67)
Deterioro construcciones	(13.417.879,69)						206.846,03		(13.211.033,66)
Total valor neto construcciones	**292.354.878,97**	**0,00**	**0,00**	**0,00**	**(405.405,96)**	**(9.684.960,17)**	**206.846,03**	**12.196.481,26**	**294.667.840,13**
Construcción en curso para alquiler	154.736.653,01			47.636.545,64				(12.196.481,26)	190.176.717,39
TOTAL	**680.310.908,47**	**18.224.650,00**	**1.659.593,22**	**48.123.986,02**	**(405.405,96)**	**(9.684.960,17)**	**206.846,03**	**0,00**	**738.435.617,61**

2020	Saldo inicial	Aportaciones del Ayuntamiento	Traspaso desde Existencias	Adquisiciones	Ventas / Bajas	Amortización	Deterioros / Excesos	Reclasificación	Saldo Final
Terrenos y bienes naturales	215.309.702,73	14.922.563,51	5.434.206,47	4.598.650,10	(103.984,31)				240.161.138,50
Deterioro terrenos	(6.941.762,01)								(6.941.762,01)
Total valor neto terrenos	**208.367.940,72**	**14.922.563,51**	**5.434.206,47**	**4.598.650,10**	**(103.984,31)**	**0,00**	**0,00**	**0,00**	**233.219.376,49**
Construcciones	472.902.329,79				(1.623.008,50)			1.814.184,87	473.093.506,16
Amortización acumulada Construcciones	(157.676.671,02)					(9.644.076,48)			(167.320.747,50)
Deterioro construcciones	(13.803.089,86)						385.210,17		(13.417.879,69)
Total valor neto construcciones	**301.422.568,91**	**0,00**	**0,00**	**0,00**	**(1.623.008,50)**	**(9.644.076,48)**	**385.210,17**	**1.814.184,87**	**292.354.878,97**
Construcción en curso para alquiler	84.319.878,27			72.230.959,61				(1.814.184,87)	154.736.653,01
TOTAL	**594.110.387,90**	**14.922.563,51**	**5.434.206,47**	**76.829.609,71**	**(1.726.992,81)**	**(9.644.076,48)**	**385.210,17**	**0,00**	**680.310.908,47**

a) Principales movimientos del ejercicio

Respecto a los terrenos, el Ayuntamiento ha cedido gratuitamente 4 parcelas por importe 18.224.650,00 euros. Las parcelas cedidas son Paseo de la Dirección D2, Cañaveral 13, y Nuestra Señora de Loreto P3 y P4.

Se han urbanizado las parcelas 3 y 4 de la antigua colonia de los Olivos después de proceder a su demolición y así poder iniciar las obras en las dos últimas fases en este ámbito por un importe de 428.737,86 euros. Se ha adquirido un nuevo porcentaje proindiviso de la parcela 213 de San Cristóbal de los Ángeles por un importe de 28.037,00 euros y se han producido gastos en varias parcelas por importe de 30.665,52 euros. Todo ello ha supuesto un incremento del valor de los terrenos en 487.440,38 euros.

Se ha traspasado desde la cuenta de existencias de solares a la cuenta de inversiones de terrenos y bienes naturales de las inversiones inmobiliarias un total de 1.659.593,22 euros. Por un lado, se ha traspasado la parcela de Vicálvaro La Catalana Rc-1C por un importe de 1.167.231,03 euros, más 162.926,90 euros en concepto de IVA mediante factura de autoconsumo, y por otro lado se ha traspasado la parcela 213 de San Cristobal de los Angeles, de la cual la EMVS es propietaria de un 76,66%, por un total de 391.388,33 euros.

La parcela de Vicálcaro la Catalana Rc-1C se ha unido a la Parcela Rc-1B para promover un edificio de viviendas en alquiler con 49 viviendas.

Durante el año 2020 se traspasaron terrenos por importe de 15.434.206,47 euros (la parcela de Vicálvaro la Catalana rc-1B y la parcela de Vallecas 62).

Durante el año se han realizado obras y adquisiciones de viviendas en el mercado secundario por importe de 47.636.545,64 euros, de los cuales, 39.216.247,24 euros corresponden a las ejecuciones de obras y 8.420.298,40 euros a adquisidores de viviendas.

A lo largo del año se han adjudicado las obras de 12 nuevas promociones con un total de 1.186 viviendas y han finalizado 584 viviendas distribuidas en 6 promociones.

El desglose del gasto realizado en cada una de las promociones es el siguiente:

EJECUCIONES DE OBRAS EN 2021	IMPORTE
NTRA.SRA.DE LOS ANGELES 1 (6.1)	508.674,99
NTRA. SRA. DE LOS ANGELES 2 (6.2)	3.589.932
NTRA. SRA. DE LOS ANGELES 3 (6.3)	836.964
NTRA.SRA DE LOS ANGELES 4 (7)	995.079
NTRA.SRA.DE LOS ANGELES 6 (9.1)	824.857,40
NTRA.SRA.DE LOS ANGELES 9 (10.2)	783.391,79
NTRA.SRA.DE LOS ANGELES 11 (11.2)	293.275,42
NTRA.SRA.DE LOS ANGELES 12 (12.1)	1.459.198,99
NTRA.SRA.DE LOS ANGELES 13 (13)	1.320.055,84
NTRA.SRA DE LOS ANGELES 14 (5-7)	2.823.962
SAN FRANCISCO JAVIER V-2ª (5.1)	316.525,08
SAN FCO.JAVIER VI	1.555.366
CARABANCHEL 29 (4.6.2)	5.547.289
MENDEZ ALVARO NORTE 3 (P. A-F)	414.656,85
LA ROSILLA 1	1.482.641
LA ROSILLA 2	1.946.982
LA ROSILLA 3	1.080.922
LA ROSILLA 4	5.273.119
INGENIEROS 01	880.485
CAÑAVERAL 01 (M-5-A)	1.199.501
CAÑAVERAL 02 (M-5-B)	1.376.787
CAÑAVERAL 03 (M-41-B)	892.303
CAÑAVERAL 04 (M-39-A)	982.375
CAÑAVERAL 05 (M-39-B)	611.032
CAÑAVERAL 06 (M-30-A)	679.679
CAÑAVERAL 07 (M-30-D)	450.694
CAÑAVERAL 08 (T-10-B-C)	279.318
CAÑAVERAL 09 (M-34-B)	23.115
CAÑAVERAL 10 (T-6-B)	155.186
CAÑAVERAL 11 (T-6-A)	55.166
CAÑAVERAL 12 (M-5-C)	83.974
CAÑAVERAL 13 (M-34-CD)	711,48
SIERRA TOLEDANA 1-2-4-5	105.940,98
LOS OLIVOS 2	87.882,92
CARABANCHEL ENS. 34-II (4.5.2C)	36.363,36
SICILIA II	29.773,25
VALLECAS ENS. 27	63.661,54
VICALVARO LA CATALANA 4 (RC-1B/1C)	3.558,76
ARROYO FRESNO 3B	711,48
ESPINILLO 06	711,48
PASEO DE LA DIRECCION D1 Y D2	711,48
PASEO DE LA DIRECCION 04 (D2)	711,48
LOS OLIVOS 3	711,48
LOS OLIVOS 4	711,48
VALLECAS ENS. 62 (2.70)	711,48
CARABANCHEL ENS. 28 (4.7.2.AB)	711,48
TRES PECES, 9	160.154,60
TOTAL	**39.216.247,24**

A lo largo del año 2021 se han realizado 45 adquisiciones de viviendas de las cuales 35 se han adquirido a particulares por un importe de 6.529.550,60 euros, 10 viviendas a la Sareb por importe de 1.090.638,11 euros y se han realizado obras de reparaciones y gastos de inscripción y tributación de viviendas adquiridas el año anterior por importe de 800.109,69 euros. El importe total de las adquisiciones de viviendas asciende a 8.420.298,20 euros.

Por otro lado, a lo largo del año se han dado de baja tres viviendas y dos plazas de garaje por ventas a adjudicatarios del paseo de la dirección por un importe neto de 405.405,96 euros.

En el año 2021 la Sociedad ha aplicado deterioro de plazas de garaje y locales comerciales por importe de 206.846,03 euros debido al alquiler de plazas de garaje principalmente.

Se han amortizado bienes por importe de 9.684.960,17 euros.

El resumen de los movimientos en las inversiones inmobiliarias durante el año 2021 es el siguiente:

- El Ayuntamiento de Madrid ha cedido de forma gratuita 4 parcelas por importe de 18.224.650,00 euros.
- Se han traspasado de solares desde existencias a inversiones inmobiliarias por importe de 1.659.593,22 euros.
- Se han producido gastos en varios terrenos por importe de 487.440,38 euros.
- Se han ejecutado obras en promociones destinadas al alquiler por importe de 39.216.247,24 euros.
- Se han adquirido 45 viviendas por importe de 8.420.298,20 euros.
- Se han dado de baja activos por importe de 405.405,96 euros por ventas.
- Se han retrocedido deterioros de años anteriores de locales y plazas de garaje por importe de 206.846,03 euros.
- Se han realizado amortizaciones de viviendas, locales y plazas de garaje durante el ejercicio por importe de 9.684.960,17 euros.
- El importe total de las inversiones inmobiliarias se ha visto incrementado en un total de 58.124.709,14 euros.

La distribución de los deterioros de las inversiones inmobiliarias es la siguiente:

Distribución del deterioro	Deterioro
Terrenos	(6.941.762,01)
Viviendas	0,00
Aparcamientos	(12.039.999,35)
Locales	(1.171.034,31)
Total	(13.211.033,66)

b) Resultado por enajenaciones

Durante el ejercicio de 2021 se ha dado, de baja por ventas de inversiones inmobiliarias, 405.405,96 euros, resultando una pérdida por importe de 62.617,66 euros.

Estas ventas son consecuencia de la formalización de contratos de venta a los adjudicatarios por expropiaciones en el paseo de la dirección.

c) Tipo de inversiones y destino de las mismas:

Las inversiones inmobiliarias de la Sociedad se corresponden con inmuebles destinados a su explotación en régimen de alquiler. A fecha de cierre del ejercicio el número de viviendas terminadas que componen el patrimonio de la Sociedad asciende a 7.323 viviendas.

La distribución de las Inversiones inmobiliarias al cierre de los ejercicios 2021 y 2020 es la siguiente:

Cuenta	2021					
	Terrenos	Deterioro Terrenos	Construcción	Deterioro Construcciones	Amortización acumulada	TOTAL
Terrenos	260.532.822,10	(6.941.762,01)				253.591.060,09
Viviendas			647.527.235,26		(171.969.214,28)	475.558.020,98
Garajes			21.902.072,47	(12.059.548,31)	(2.430.089,06)	7.412.435,10
Locales			5.400.120,26	(1.151.485,35)	(2.374.533,47)	1.874.101,44
Total	260.532.822,10	(6.941.762,01)	674.829.427,99	(13.211.033,66)	(176.773.836,81)	738.435.617,61

Cuenta	2020					
	Terrenos	Deterioro Terrenos	Construcción	Deterioro	Amortización acumulada	TOTAL
Terrenos	240.161.138,50	(6.941.762,01)				233.219.376,49
Viviendas			601.116.488,27		(162.959.372,06)	438.157.116,21
Garajes			21.251.928,13	(12.243.555,51)	(2.001.487,86)	7.006.884,76
Locales			5.359.962,72	(1.174.324,18)	(2.258.107,53)	1.927.531,01
Total	240.161.138,50	(6.941.762,01)	627.728.379,12	(13.417.879,69)	(167.218.967,45)	680.310.908,47

Los ingresos y gastos derivados de la gestión de estos activos ha sido la siguiente:

- Ingresos:

En los ejercicios 2021 y 2020 los ingresos derivados de rentas provenientes de las inversiones inmobiliarias propiedad de la Sociedad ascendieron a 12.795.845,25 euros y 10.730.231,23 euros respectivamente.

- Gastos:

En los ejercicios 2021 y 2020 los gastos derivados de inversiones inmobiliarias ascendieron a 13.021.272 y 10.797.588,23 euros respectivamente.

d) Otra información

La totalidad de las inversiones inmobiliarias se encuentran en territorio nacional.

Al cierre de los ejercicios 2021 y 2020, el valor de los elementos de inversiones inmobiliarias que se encuentran totalmente amortizados y que seguían en uso es de 43.259.202,59 euros y 40.687.622,83 euros respectivamente.

Existen subvenciones de capital recibidas que afectan a edificios destinados a alquiler, quedando al cierre del ejercicio 2021 pendiente de aplicar a resultados un importe de 194.153.535,28 euros, y 187.762.463,47 euros al cierre del ejercicio 2020.

Durante el ejercicio 2021 y 2020 no se han capitalizado gastos financieros.

Al 31 de diciembre de 2021 no hay ningún elemento del inmovilizado con carga hipotecaria, tampoco a 31 de diciembre de 2020.

Los inmuebles propiedad de la EMVS se encuentran cubiertos por las correspondientes pólizas de seguro de incendios y responsabilidad civil.

8.- Inversiones Financieras a largo y a corto plazo

La Sociedad clasifica sus inversiones financieras en los ejercicios 2021 y 2020 de la siguiente manera:

	2021	2020
Activos financieros a largo plazo		
Créditos a terceros	5.570.842,36	6.083.552,43
Fianzas entregadas y pagos anticipados	2.846.518,32	1.900.884,31
Total activos financieros a largo plazo	**8.417.360,68**	**7.984.436,74**
Activos financieros a corto plazo		
Deudores comerciales y otras cuentas a cobrar	127.951.128,97	136.925.110,46
Créditos a empresas del grupo (Nota 18)	140.035,82	140.035,82
Total activos financieros a corto plazo	**128.091.164,79**	**137.065.146,28**

El detalle de los créditos a terceros a largo plazo al 31 de diciembre de 2021 y 2020 es el siguiente:

Clientes a Largo Plazo	2021	2020
Coste	6.264.850,23	6.797.191,93
Provisión (Nota 8.b)	(694.007,87)	(713.639,50)
Saldo al cierre del ejercicio	**5.570.842,36**	**6.083.552,43**

El detalle de deudores comerciales y otras cuentas a cobrar al 31 de diciembre de 2021 es el siguiente:

Clientes y deudores varios a corto plazo	2021	2020
Clientes, Ventas y Prestación de Servicios	5.602.538,36	4.524.665,32
Clientes, Empr.Grupo y Asociadas (Nota 8)	120.813.948,45	130.706.293,35
Deudores Varios	1.470.183,88	1.617.850,95
Activos por impuesto corriente	7.521,76	25.627,48
Personal	56.936,52	50.673,36
Total	**127.951.128,97**	**136.925.110,46**

El detalle de los "clientes, ventas y prestación de servicios" al 31 de diciembre de 2021 y 2020 es el siguiente:

Clientes por ventas y prestaciones de servicios	2021	2020
Coste	17.250.955,10	16.238.140,17
Provisión (Nota 8.b)	(11.648.416,74)	(11.713.474,85)
Saldo al cierre del ejercicio	**5.602.538,36**	**4.524.665,32**

a) Clasificación por vencimientos

El detalle por vencimientos de los "Créditos a Terceros" que forman parte del epígrafe de "Inversiones financieras a largo plazo" al 31 de diciembre de 2021 y 2020, sin tener en cuenta la provisión asociada, es el siguiente:

Cuenta	2022	2023	2024	2025	resto	Total
Créditos a terceros 2021	441.355,02	400.121,26	353.939,51	304.871,16	4.764.563,28	6.264.850,23
Total	**441.355,02**	**400.121,26**	**353.939,51**	**304.871,16**	**4.764.563,28**	**6.264.850,23**

Cuenta	2021	2022	2023	2024	resto	Total
Créditos a terceros 2020	480.371,58	468.735,91	426.147,03	366.343,24	5.055.594,03	6.797.191,79
Total	**480.371,58**	**468.735,91**	**426.147,03**	**366.343,24**	**5.055.594,03**	**6.797.191,79**

b) Correcciones por deterioro del valor originadas por el riesgo de crédito

Las variaciones derivadas de las pérdidas por deterioro registradas en este epígrafe durante los ejercicios 2021 y 2020, expresadas en euros, han sido las siguientes:

Cuenta	2021			2020		
	Deterioros acumulados al inicio del ejercicio	Dotación en el ejercicio	Deterioros acumulados al final del ejercicio	Deterioros acumulados al inicio del ejercicio	Dotación en el ejercicio	Deterioros acumulados al final del ejercicio
Clientes y partidas a cobrar l/p	713.639,50	(19.631,63)	694.007,87	887.929,01	(174.289,51)	713.639,50
Clientes y partidas a cobrar c/p	10.944.852,31	(212.935,41)	10.731.916,90	10.073.679,97	871.172,34	10.944.852,31
Clientes y partidas a cobrar planes de pago	768.622,54	147.877,30	916.499,84	627.550,87	141.071,67	768.622,54
Deudores varios	147.139,65	0,00	147.139,65	0,00	147.139,65	147.139,65

La provisión por deterioro de clientes y partidas a cobrar a largo Plazo se ha determinado en función del índice medio de devolución para aquellos créditos pendientes de vencer. La estimación de impago de estos créditos a 31 de diciembre de 2021 se ha estimado en un 11,30%, siendo del 10,56% al cierre del año 2020.

Para los créditos a cobrar de clientes y partidas a cobrar a corto plazo la dotación se realiza sobre todos los recibos impagados con una antigüedad superior a 6 meses. Los recibos pendientes de cobro a cierre del ejercicio con una antigüedad superior a seis ascienden a 9.248.862,11 euros.

El porcentaje de morosidad del año 2021 ha ascendido al 18,2% frente al 20,8% del año 2020.

Durante el ejercicio 2021 ha disminuido la provisión por créditos de clientes a largo plazo en 19.631,63 euros debido a la disminución del importe de los créditos a largo plazo, aunque el riesgo se ha incrementado en un 0,74%. La dotación por impago de recibos en alquiler a corto plazo ha disminuido en 212.935,41 euros debido a la disminución del riesgo, pero se ha incrementado la dotación por planes de pago en 147.877,30 euros debido al importante incremento de los planes de pago durante el ejercicio.

La dotación en 2021 por impagos de clientes a largo plazo asciende a 694.007,87 euros en 2021 (713.639,50 euros en 2020), la dotación por impagos de recibos de clientes a corto plazo asciende a 10.731.916,90 euros (10.944.852,31 euros en 2020), y la dotación por impago de clientes con planes de pago asciende a 916.499,84 euros (768.622,54 euros en 2020).

Se ha mantenido la dotación por impago de deudores varios por importe de 147.139,65 euros.

9.- Existencias

El detalle de las existencias está compuesto por aquellos terrenos que no están destinados a uso residencial, o estándolo, no son propiedad 100% de la Sociedad. En existencias se recogen los terrenos para uso comercial, industrial o pendientes de urbanizar.

El desglose en 2021 y 2020 es el siguiente:

Descripción	2021	2020
Suelo		
Terrenos rústicos	26.720.219,08	26.714.718,04
Terrenos industriales urbanizables	10.760.837,59	18.875.843,82
Solares	24.242.992,30	25.678.917,23
Anticipos a Proveedores	193.735,59	
Total suelo	**61.917.784,56**	**71.269.479,09**
Provisión depreciación terrenos y solares	(36.720.096,92)	(41.421.899,00)
Provisión depreciación productos terminados	0,00	0,00
Provisión depreciación productos en curso	0,00	0,00
Total provisión depreciación	**(36.720.096,92)**	**(41.421.899,00)**
Total Neto	**25.197.687,64**	**29.847.580,09**

Los terrenos se valoran a su coste de adquisición, incluyendo los costes de urbanización proyecto y planeamiento.

En el ejercicio 2021 se han traspasado al epígrafe de terrenos de inversiones inmobiliarias 1.496.666,32 euros (4.496.112,51 euros en 2020), con el traslado de la parcela Vicalvaro La Catalana 1B y el solar correspondiente al bloque 213 de San Cristóbal de los Ángeles. (Nota 7).

Con la reclasificación de inmuebles desde existencias a inversiones inmobiliarias se emite la correspondiente factura de autoconsumo con la repercusión del IVA, de manera que la incorporación de los activos en la cuenta de terrenos de inversiones inmobiliarias se realiza por el valor del activo más el IVA aplicado. Durante el año 2021 se ha emitido la correspondiente factura de autoconsumo añadiendo al valor de los terrenos 162.926,90 euros en concepto de IVA.

En el año 2021 se ha realizado la venta de la parcela denominada Iveco Pegaso T.4.1, calificada como suelo industrial, por un importe de 3.777.994,72 euros, cuyo coste contable ascendía a 8.122.048,45 euros y el deterioro que tenía dotado ascendía a 4.701.802,08 euros.

Los movimientos de las correcciones valorativas por deterioro de existencias de terrenos y solares han sido los siguientes:

2021	Saldo inicial	Reversión	Dotación	Traspaso	Saldo final
Deterioro de existencias terrenos y solares	(41.421.899,00)	4.701.802,08			(36.720.096,92)
2020	**Saldo inicial**	**Reversión**	**Dotación**	**Traspaso**	**Saldo final**
Deterioro de existencias terrenos y solares	(37.426.271,76)	2.269.963,23	(6.265.590,47)		(41.421.899,00)

El importe de las pérdidas por deterioro, así como sus reversiones, figura dentro de la cuenta de pérdidas y ganancias en el epígrafe de "Deterioro Mercaderías, materias primas y otros aprovisionamientos".

Las reversiones valorativas corresponden a un mayor valor de mercado de aquellas promociones que originaron dotaciones en años anteriores. Las dotaciones se producen cuando el valor del mercado es inferior, en relación a su valor en libros, de las viviendas terminadas, locales y plazas de garaje y pendiente de uso y de determinadas promociones en curso.

La sociedad no ha capitalizado ningún importe por intereses en los ejercicios 2021 y 2020.

A 31 de diciembre de 2021 no existen garantías asociadas a terrenos dentro de existencias, ni tampoco las había al cierre del ejercicio 2020.

Los saldos y variaciones durante los ejercicios 2021 y 2020 de existencias en este epígrafe expresado en euros son los siguientes:

2021	Saldo inicial	Traspasos existencias / inversiones	Adquisiciones	Ventas / Bajas	Deterioros / Excesos	Reclasificación	Saldo final
Materia prima y otros aprovisionamientos	71.269.479,09	(1.496.666,32)	73.197,40	(8.122.048,45)			61.723.961,72
Deterioro materia prima y otros aprov	(41.421.899,00)			4.701.802,08			(36.720.096,92)
Total valor neto materia prima y otros aprov	**29.847.580,09**	**(1.496.666,32)**	**73.197,40**	**(3.420.246,37)**	**0,00**	**0,00**	**25.003.864,80**

2020	Saldo inicial	Traspasos existencias / inversiones	Adquisiciones	Ventas / Bajas	Deterioros / Excesos	Reclasificación	Saldo final
Materia prima y otros aprovisionamientos	75.769.749,41	(4.496.112,51)	44.000,01	(48.157,82)			71.269.479,09
Deterioro materia prima y otros aprov	(37.426.271,76)				(3.995.627,24)		(41.421.899,00)
Total valor neto materia prima y otros aprov	**38.343.477,65**	**(4.496.112,51)**	**44.000,01**	**(48.157,82)**	**(3.995.627,24)**	**0,00**	**29.847.580,09**

10.- Patrimonio neto y fondos propios

Fondos propios

a) Capital social

Al cierre del ejercicio el capital social de la Sociedad asciende a 147.030.142,50 euros, representado por 2.446.425 acciones de 60,10 euros de valor nominal cada una, todas ellas de la misma clase, totalmente suscritas y encontrándose totalmente desembolsadas

Las Sociedades que cuentan con una participación superior al 10% son las siguientes:

Sociedad	Participación %
Excmo. Ayuntamiento de Madrid	100%

El 28 de julio de 2016 el Accionista Único de la Sociedad, el Ayuntamiento de Madrid, aprobó una ampliación de capital por valor de 29.718.969,20 euros mediante la compensación de créditos a favor con el Accionista Único por el mismo importe. La ampliación de capital supuso la emisión de 494.492 nuevas acciones manteniendo el mismo valor nominal de cada acción en 60,10 euros.

La ampliación de capital se elevó a público mediante escritura el 9 de agosto de 2016 inscribiéndose en el Registro Mercantil de Madrid el 26 de agosto de 2016.

b) Reserva legal

De acuerdo con el Texto Refundido de la Ley de Sociedades de Capital, debe destinarse una cifra igual al 10% del beneficio del ejercicio a la reserva legal hasta que ésta alcance, al menos, el 20% del capital social. La reserva legal podrá utilizarse para aumentar el capital en la parte de su saldo que exceda del 10% del capital ya aumentado. Salvo para la finalidad mencionada anteriormente, y mientras no supere el 20% del capital social, esta reserva sólo podrá destinarse a la compensación de pérdidas y siempre que no existan otras reservas disponibles suficientes para este fin.

c) Otras Reservas

Las otras reservas de la Sociedad se vieron incrementadas en el año 2018, por reexpresión de las cantidades, en 11.367.054,61 euros debido al ajuste contable realizado por las liquidaciones de convenios de Áreas de rehabilitación que disminuyeron los acreedores de la Sociedad en esa misma cantidad.

En el año en curso se ha contabilizado la resolución de una demanda contra la EMVS por la cual en años anteriores la EMVS tuvo que realizar un gasto por reparaciones en dos comunidades de propietarios por importe de 373.492,78 euros y además se realizaron unas consignaciones en el juzgado a favor de varias comunidades de propietarios por importe de 964.817,97 euros. La sentencia ha concluido que estas reparaciones deben ser abonadas por el contratista contra la retención de garantía al igual que el importe consignado.

Estas dos cantidades han generado un ingreso para la Sociedad, que, al corresponder a ejercicios anteriores, ha pasado a incrementar directamente el importe de otras Reservas en la cantidad de 1.338.310,75 euros.

Los movimientos de las Reservas durante el año han sido los siguientes:

	2020	Distribución resultados año 2020	Ingresos de años anteriores	2021
III. Reservas	**24.729.409,60**	**2.466.615,20**	**1.338.310,75**	**28.534.335,55**
1. Legal y Estatutarias	13.361.835,96	2.178.100,64		15.539.936,60
2. Otras Reservas	11.367.573,64	288.514,56	1.338.310,75	12.994.398,95

11. Subvenciones, donaciones y legados

Los saldos y variaciones habidas durante los ejercicios 2021 y 2020 en las partidas que componen las subvenciones, donaciones y legados recibidos de capital, expresados en euros, son los siguientes:

2021							
Entidad otorgante	**Origen**	**Saldo inicial**	**Aumentos**	**Disminución**	**Imputación a resultados**	**Traspaso**	**Saldo final 2019**
Ayto.de Madrid	Local (746)	657.020.226,29	90.112.970,60	(450.743,45)	(8.180.559,87)	(10.999,71)	738.490.893,86
Cdad.de Madrid	Autonómica (746)	8.510.549,65			(50.000,00)		8.460.549,65
Total		**665.530.775,94**	**90.112.970,60**	**(450.743,45)**	**(8.230.559,87)**	**(10.999,71)**	**746.951.443,51**

2020							
Entidad otorgante	**Origen**	**Saldo inicial**	**Aumentos**	**Disminución**	**Imputación a resultados**	**Traspaso**	**Saldo final 2018**
Ayto.de Madrid	Local (746)	572.817.609,24	98.037.223,81		(13.834.606,76)		657.020.226,29
Cdad.de Madrid	Autonómica (746)	1.214.914,15	7.345.635,50		(50.000,00)		8.510.549,65
Total		**574.032.523,39**	**105.382.859,31**	**0,00**	**(13.884.606,76)**	**0,00**	**665.530.775,94**

El total de aportaciones de capital recibidas en 2021 asciende a 90.112.970,60 euros, recibidos en su totalidad del Ayuntamiento de Madrid, de los cuales 71.888.320,60 euros han sido aportaciones para la ejecución de obras y adquisiciones de viviendas y 18.224.650,0 euros se han recibido como aportaciones gratuitas de parcelas.

En 2020 se recibieron 98.037.223,81 euros como aportaciones de capital del Ayuntamiento de Madrid y 7.345.635,50 euros de la Comunidad de Madrid.

Las aportaciones de capital recibidas durante el año 2021 se han destinado a las siguientes actuaciones:

Ayto. Financiación promoción de edificios en alquiler	67.388.320,60 €
Ayto. Urbanización Ntra. Sra.Angeles/adquisición viv.	4.500.000,00 €
Ayto. Cesiones gratuitas de terrenos	18.224.650,00 €

Adicionalmente, durante el ejercicio 2021 la Sociedad ha recibido de su accionista único, el Ayuntamiento de Madrid, aportaciones de explotación por importe de 51.562.444,65 euros para los siguientes conceptos:

Financiación Programas Ayuda Alquiler	46.401.109,80 €
Financiación realojo núcleo chabolista "El Gallinero"	4.289,38 €
Financiación obras de urbanización ARRUS 2018-2021	1.074.564,40 €
Financiación gastos gestión ARRUS 2018-2021	537.282,20 €
Financiación de las obras ARRU Nicolás Arechavaleta	3.545.198,87 €

Las aportaciones de explotación para la financiación de programas en alquiler y la financiación para realojos en el gallinero se han traspasado a la cuenta de Pérdidas y Ganancias en su totalidad, el resto de aportaciones se aplicarán en la medida en que se va realizando el gasto.

Las aportaciones de capital se traspasan a cuenta de resultados por el mismo porcentaje en el cual se amortizan o por la baja de los bienes que financian. Durante el año 2021 se han traspasado a la cuenta de resultados 8.230.559,87 euros de aportaciones de capital.

Durante el año 2021 se ha producido una disminución de las aportaciones de capital debido al ajuste de la aportación esperada en la inversión del District Heating que inicialmente iba a ser financiada con fondos "financieramente sostenibles " del ayuntamiento de Madrid en el año 2018 pero al ampliarse el plazo de la realización de la obra una parte quedó parte de dicha financiación por importe de 450.743,45 euros.

Además, se ha realizado un traspaso por importe de 10.999,71 euros desde la cuenta de aportaciones de capital a la cuenta de "periodificaciones a corto plazo" por ser un sobrante de una inversión financiada con fondos de reequilibrio territorio (adecuación de unos locales propiedad de la EMVS) a otra actuación financiada con estos fondos, pero no es una inversión para la Sociedad (Obras en el auditorio de Plata y Castañar).

A 31 de diciembre de 2021 la Sociedad tiene contabilizados 16.685.281,79 euros en "periodificaciones a corto plazo" de su cifra de balance (desglosado en nota 16 de la memoria), correspondiente a subvenciones de explotación recibidas para la ejecución de obras encargadas por el Ayuntamiento de Madrid y pendientes de realizar de ejercicios anteriores. Durante el año, la Sociedad ha aplicado a la cuenta de Pérdidas y Ganancias parte de las subvenciones de explotación recibidas en ejercicios anteriores, en la medida en que ha ido realizando las actuaciones para las que fueron concedidas.

MADRID
desarrollo urbano
área delegada de vivienda

emvs
EMPRESA MUNICIPAL DE LA VIVIENDA Y SUELO

Los importes traspasados a la cuenta de pérdidas y ganancias correspondientes a aportaciones de explotación del Ayuntamiento de Madrid por las obras realizadas en el ejercicio son los siguientes:

Aportaciones Explotación del Ayuntamiento en la cuenta de Pérdidas y Ganancias 2021	
Aportaciones 2021 para Gastos de explotación	46.401.109,80
Aportaciones para gastos de realojo del "Gallinero"	4.289,38
FRT Lavapiés:	
- Varios Proyectos	271,77
- Reforma Colegio Público Antonio Moreno	119.050,21
FRT Villaverde:	
- Pista deportiva	2.666,63
- Servicio de intermediación social	118.172,34
- Adecuación del solar en calle Islas 37-39	32.957,42
- Auditorio Plata y Castañar	225.014,77
- Adecuación local planta baja C/Albino Hernández Lázaro,15	52.382,40
FRT Vicalvaro:	
- Servicio de intermediación social	101.106,87
FRT San Blas:	
- Remodelación Colegio Santa Marta de Babio	501.868,32
FRT Usera:	
- Reforma Iglesia Maris Stella	883.693,47
Aplicación gastos de gestion ARRUS 2018-2021	
- Ambroz ARRUS 2018-2021	57.085,00
- Colonia Loyola y V.Inmac ARRUS 2018-2021	75.682,92
- Gran San Blas ARRUS 2018-2021	80.474,36
- Poblado dirig. Fuencarral ARRUS 2018-2021	58.453,98
- Simancas ARRUS 2018-2021	52.978,04
-Colonias de Vallecas ARRUS 2018-2021	90.057,25
URBANIZACIÓN áreas de rehabilitación 2018-2021 AYTO MADRID	
- Barrio del Aeropuerto 2ªF ARRUs 2018-21	395.243,30
Urbanización áreas de rehabilitación 2013-2016 AYO MADRID	
- Nicolás Arechavaleta ARRU 2013-2016	140.621,05
Total Aplicación Aportaciones Ayuntamiento de Madrid	**49.393.179,28**

Los importes traspasados a la cuenta de pérdidas y ganancias correspondientes a aportaciones de explotación de la Comunidad de Madrid por las obras realizadas en el ejercicio son los siguientes:

Aportaciones Explotación de otras Administraciones a la cuenta de Pérdidas y Ganancias 2021	
Aplicación gastos de Gestion ARRUS 2018-2021 COMUNIDAD MADRID	
Ambroz ARRUS 2018-2021 C77	38.056,66
Colonia Loyola y V.Inmac ARRUS 2018-2021	50.455,28
Gran San Blas ARRUS 2018-2021	53.649,58
Poblado dirig. Fuencarral ARRUS 2018-2021	38.969,32
Simancas ARRUS 2018-2021	35.318,70
Colonias de Vallecas ARRUS 2018-2021	60.038,17
URBANIZACIÓN áreas de rehabilitación 2018-2021 COMUNIDAD MADRID	
Barrio del Aeropuerto 2ªF ARRUs 2018-21	261.116,67
Aportacion CAM por rehabilitacion de vivienda EMVS	1.537,18
Total Aplicación Aportaciones otras Administraciones	**539.141,56**

Al cierre de los ejercicios 2021 y 2020 la Sociedad había cumplido con todos los requisitos necesarios para la percepción de las subvenciones detalladas anteriormente.

12. Información sobre la naturaleza y el nivel de riesgo procedente de instrumentos financieros

La gestión de los riesgos financieros de la Sociedad está centralizada en la Dirección Financiera, la cual tiene establecidos los mecanismos necesarios para controlar la exposición a las variaciones en los tipos de interés y tipos de cambio, así como a los riesgos de crédito y liquidez. A continuación, se indican los principales riesgos financieros que impactan a la Sociedad:

a) Con carácter general la sociedad mantiene su tesorería y activos líquidos equivalentes en entidades financieras de elevado nivel crediticio.

b) Riesgo de liquidez:

Con el fin de asegurar la liquidez y poder atender todos los compromisos de pago que se derivan de su actividad, la Sociedad dispone de la tesorería que muestra su balance, así como de las líneas crediticias y de financiación que se detallan en la Nota 13.

c) Riesgo de mercado (incluye tipo de interés, tipo de cambio y otros riesgos de precio):

Tanto la tesorería como la deuda financiera de la Sociedad, están expuestas al riesgo de tipo de interés, el cual podría tener un efecto adverso en los resultados financieros y en los flujos de caja. La Sociedad canceló anticipadamente en el año 2020 todos los préstamos hipotecarios.

13.- Pasivos financieros

La composición de los pasivos financieros al 31 de diciembre de 2021 y 2020 es la siguiente:

	Deudas con entidades de crédito		Derivados y otros		Total	
	2021	2020	2021	2020	2021	2020
Débitos y partidas a pagar a largo plazo	0,00	0,00	1.870.655,20	780.336,15	1.870.655,20	780.336,15
Débitos y partidas a pagar a corto plazo	0,00	0,00	20.152.194,76	25.275.712,19	20.152.194,76	25.275.712,19
	0,00	**0,00**	**22.022.849,96**	**26.056.048,34**	**22.022.849,96**	**26.056.048,34**

Estos importes se desglosan en el balance de la siguiente forma:

	Deudas con entidades de crédito		Derivados y otros		Total	
	2021	2020	2021	2020	2021	2020
Deudas con entidades de crédito	0,00	0,00	0,00	0,00	0,00	0,00
Otros pasivos financieros	0,00	0,00	1.870.655,20	780.336,15	1.870.655,20	780.336,15
Pasivos financieros no corrientes	**0,00**	**0,00**	**1.870.655,20**	**780.336,15**	**1.870.655,20**	**780.336,15**
Deudas con entidades de crédito	0,00	0,00	0,00	0,00	0,00	0,00
Otros pasivos financieros (Nota 13.2)			119.878,84	6.268,68	119.878,84	6.268,68
Deudas con Empr. del Grupo y asociadas (Nota 19)			58.392,46	1.101.694,23	58.392,46	1.101.694,23
Acreedores comerciales y otras cuentas a pagar			20.091.618,62	24.167.749,28	20.091.618,62	24.167.749,28
Pasivos financieros corrientes	**0,00**	**0,00**	**20.269.889,92**	**25.275.712,19**	**20.269.889,92**	**25.275.712,19**
Total pasivos financieros	**0,00**	**0,00**	**22.140.545,12**	**26.056.048,34**	**22.140.545,12**	**26.056.048,34**

13.1 Deudas con entidades de crédito

Al 31 de diciembre de 2021 y 2020 la Sociedad no mantiene ninguna deuda con Entidades financieras.

A lo largo del ejercicio 2020 se cancelaron todos los préstamos que la Sociedad mantenía vivos a 31 de diciembre de 2019 por importe de 20.293.063,65 euros según se había previsto realizar en los presupuestos aprobados para el año 2020.

13.2 Otros pasivos financieros

El importe que se refleja en el epígrafe de "otros pasivos financieros", se corresponde con las fianzas depositadas a largo plazo, que están constituidas por las entregas efectuadas por los adjudicatarios de viviendas en alquiler. Su cuantía es equivalente a una mensualidad y su depósito es en efectivo.

El epígrafe "Usufructo Programa Plan REVIVA" recoge las cantidades pendientes de pago a los propietarios que han cedido sus viviendas en usufructo a la EMVS para que esta las ceda en alquiler durante el periodo de cesión del usufructo. Se han traspasado a corto plazo las cantidades previstas para pagar en el siguiente ejercicio a los propietarios.

A fecha de cierre de cuentas se han cedido un total de 19 viviendas en usufructo, por plazo medio de 8 años y valor medio de usufructo de 62.630,15 euros.

Las fianzas depositadas a corto plazo incluyen la "retención por los trabajos realizados por la empresa "Instalaciones y Sistemas Prosper S.L. ", según se ha recogido en el contrato formalizado.

	A LARGO PLAZO		A CORTO PLAZO	
	2021	2020	2021	2020
Usufructo Programa Plan REVIVA	829.944,04	0,00	117.695,16	0,00
Fianzas	1.040.711,16	780.336,15	2.183,68	6.268,68
Total	**1.870.655,20**	**780.336,15**	**119.878,84**	**6.268,68**

14 -Situación fiscal

El detalle de este epígrafe en los ejercicios 2021 y 2020 expresado en euros, es el siguiente:

Cuenta	Saldos deudores 2021	Saldos acreedores 2021
	Corriente	Corriente
Impuesto sobre el Valor Añadido		369.282,10
Impuesto sobre la Renta de las Personas Físicas		382.287,69
Organismo de la Seguridad Social		358.870,81
Otros		-1.191,52
Hacienda Pública por Impto. S/Sociedades	7.521,76	
Total	**7.521,76**	**1.109.249,08**

Cuenta	Saldos deudores 2020	Saldos acreedores 2020
	Corriente	Corriente
Impuesto sobre el Valor Añadido		1.101.667,68
Impuesto sobre la Renta de las Personas Físicas		335.988,28
Organismo de la Seguridad Social		352.648,20
Otros		-5.767,46
Hacienda Pública por Impto. S/Sociedades	25.627,48	
Total	**25.627,48**	**1.784.536,70**

El concepto "OTROS" (saldos acreedores) recoge los impuestos y tasas locales (IBI, Plusvalías por incremento valor de los terrenos, ICIO), que se encuentran pendientes de pago o de devolución al cierre del ejercicio.

En Hacienda Pública por Impuesto sobre Sociedades se recoge los ingresos a cuenta del Impuesto sobre Sociedades realizados durante el año 2021 por importe de 7.521,76 euros, que una vez calculada la provisión de Impuesto sobre Sociedades de 2020 a final del ejercicio, sale a devolver.

La conciliación del resultado contable antes de impuestos correspondiente a los ejercicios 2021 y 2020 con la base imponible del Impuesto sobre Sociedades, expresada en euros, es la siguiente:

2021	Cuenta de Pérdidas y Ganancias		Ingresos y gastos directamente imputados a patrimonio neto	
Resultado del ejercicio antes de impuestos	19.190.810,23			
	Aumentos	Disminuciones	Aumentos	Disminuciones
Ajuste gastos financieros		(6.279.922,06)		
Ajuste 30% amortización ejercicio		(392.825,35)		
Deterioro créditos deudores	147.877,30	(19.631,63)		
Pérdidas créditos incobrables	715.977,38			
Deterioro inversiones inmobiliarias				
Pérdidas inmovilizado material				
Otros gastos no deducibles	114.882,39	(33.802,63)		
TOTAL AJUSTES	978.737,07	(6.726.181,67)		
Base imponible (con ajustes)	13.443.365,63			
Compensación 70% bases imponibles negativas		(9.410.355,94)		
Base imponible (resultado fiscal)	4.033.009,69			
Tipo gravamen 25%	1.008.252,42			
Bonificación 99%		(998.169,90)		
Deducción reversión limitación amortiza (5%)		(10.082,52)		
Cuota del ejercicio	0,00			
Retenciones y pagos a cuenta		(7.521,76)		
Cuota a ingresar/ (devolver)		**(7.521,76)**		

2020	Cuenta de Pérdidas y Ganancias		Ingresos y gastos directamente imputados a patrimonio neto	
Resultado del ejercicio antes de impuestos	22.079.913,05			
	Aumentos	Disminuciones	Aumentos	Disminuciones
Ajuste gastos financieros		(5.050.578,13)		
Ajuste 30% amortización ejercicio		(392.825,35)		
Deterioro créditos deudores	141.071,67	(174.289,51)		
Pérdidas créditos incobrables	142.219,28			
Deterioro inversiones inmobiliarias		(16.078,82)		
Pérdidas inmovilizado material	307.701,79			
Otros gastos no deducibles	60.701,82	(32.304,19)		
TOTAL AJUSTES	651.694,56	(5.666.076,00)		
Base imponible (con ajustes)	17.065.531,61			
Compensación 70% bases imponibles negativas		(11.945.872,13)		
Base imponible (resultado fiscal)	5.119.659,48			
Tipo gravamen 25%	1.279.914,87			
Bonificación 99%		(1.267.115,72)		
Deducción reversión limitación amortiza (5%) (2019)		(2.992,70)		
Deducción reversión limitación amortiza (5%) (2020)		(9.806,45)		
Cuota del ejercicio	0,00			
Retenciones y pagos a cuenta		(9.880,27)		
Cuota a ingresar/ (devolver)		**(9.880,27)**		

El importe de las retenciones y pagos a cuenta a 31 de diciembre de 2021 asciende a 7.521,76 euros (9.880,27 euros a 31 de diciembre de 2020) debido a los resultados positivos previos al cierre del ejercicio. Se realizará la liquidación del impuesto con la presentación en el mes de julio de 2022.

Para el cálculo del Impuesto sobre Sociedades a 31 de diciembre de 2021 y 2020 se ha aplicado la bonificación del 99% de la cuota íntegra conforme al artículo 34 de la Ley del impuesto de Sociedades, correspondiente a la bonificación en cuota por la prestación de servicios públicos locales.

Según las disposiciones vigentes, las liquidaciones de impuestos no pueden considerarse definitivas hasta que no hayan sido inspeccionadas por las autoridades fiscales o haya transcurrido el plazo de prescripción de cuatro años. Al cierre del ejercicio se encuentran abiertos a inspección todos los impuestos a los que la Sociedad está obligada (Impuesto sobre Sociedades, IVA e IRPF).

En opinión de los Administradores, no existen contingencias de importes significativos que pudieran derivarse de la revisión de los años abiertos a inspección.

Las bases imponibles negativas pendientes de compensar al 31 de diciembre de 2021, son las siguientes:

AÑO 2021	Compensadas en el ejercicio	Pendiente de compensar
Pérdida año 2011	9.410.355,94	7.032.562,46
Pérdida año 2012		9.286.774,32
Total	**9.410.355,94**	**16.319.336,78**

Al 31 de diciembre de 2021 la Sociedad tiene diferencias temporarias sin activar correspondiente a la no deducibilidad de los gastos financieros, de las provisiones por operaciones de tráfico, de las previsiones por gastos sociales y de la amortización contable del inmovilizado e inversiones inmobiliarias por importe de 14.432.024,10 euros (20.975.889,40 euros en 2020).

La ley 27/2104, de 27 de noviembre, del Impuesto sobre Sociedades modificó el tipo de gravamen general, que pasó del 30% en el 2014 al 28% en 2015 y al 25% en ejercicios posteriores.

Hasta el ejercicio 2017 no se activaron las mencionadas diferencias temporarias, que vienen determinadas por la bonificación del 99% de la cuota íntegra que ha venido aplicando la empresa y cuya cuantificación del 0,25% de tributación, se consideraba poco significativa. Tampoco se registraban el pasivo por impuesto diferido del 0,25% de las subvenciones de capital, por considerarlo asimismo poco significativo, y que en todo caso podría ser compensado por una cifra similar de créditos fiscales por bases imponibles negativas. Dada la evolución de la Sociedad se considera que se dan las circunstancias para registrar los créditos fiscales correspondientes a las bases negativas pendientes de compensar, y otros impuestos diferidos de activos y pasivos correspondientes a otras diferencias temporarias deducibles e imponibles.

En el ejercicio 2021, el importe de los pasivos por impuesto diferido asciende a 1.964.099,86 € (a 1.739.944,29 euros en 2020).

El importe de los activos por impuestos diferidos en 2021 asciende a 96.271,98 euros (126.598,79 euros en 2020).

15.- Provisiones y contingencias

15.1 Provisiones a largo plazo

El detalle de las provisiones al cierre de los ejercicios 2021 y 2020, así como los principales movimientos registrados durante el ejercicio, expresado en euros, son los siguientes:

Cuenta 2021	Saldo inicial	Dotaciones	Aplicaciones	Pagos	Saldo final 2021
No Corrientes: Litigios y otras responsabilidades	4.890.579,51	2.341.050,25	886.536,38	514.433,28	5.830.660,10
Total	**4.890.579,51**	**2.341.050,25**	**886.536,38**	**514.433,28**	**5.830.660,10**

Cuenta 2020	Saldo inicial	Dotaciones	Aplicaciones	Pagos	Saldo final 2020
No Corrientes: Litigios y otras responsabilidades	7.113.324,12	1.888.383,76	(3.144.856,55)	(966.271,82)	4.890.579,51
Total	**7.113.324,12**	**1.888.383,76**	**(3.144.856,55)**	**(966.271,82)**	**4.890.579,51**

La dotación global por litigios y otras responsabilidades se ha incrementado respecto al año anterior en 940.080,59 euros debido a la dotación por nuevos pleitos contra la EMVS por importe de 2.341.050,25 euros a lo largo de ejercicio.

A lo largo del año se han abonado 514.433 euros por sentencias desfavorables contra la Sociedad y se han aplicado como exceso de dotaciones 886.536,38 euros por sentencias favorables.

A 31 de diciembre de 2021 el importe de la dotación por riesgos derivados de litigios pendientes de resolución asciende a 5.830.660,10 euros frente a los 4.890.579,51 euros que había en 2020.

Las dotaciones más elevadas corresponden a las siguientes reclamaciones:

- Comunidad de Propietarios Pradolongo I 634.207,92 €
- Comunidad de Propietarios Vallecas,46 121.785,45 €
- EOC reclamación de intereses 1.328.518,93 €
- Assignia Infraestructuras de Virgen de la Encina 154.203,39€
- José Manuel Sonseca Perez y otros (Las Tablas A3) 101.946,63 €
- Alejandro Pastor Carmona y otros (Vallecas 3) 64.305,77 €
- ASCH Infraestructura y Serv, S.A. (Vallecas 21) 90.436,70 €
- ASCH Infraestructura y Serv, S.A. (Isla Formosa) 29.277,31 €
- ASCH Infraestructuras y Serv .(Virgen de la Encina) 306.213,12 €
- Comunidad de Propietarios Barajas 3 252.515,31 €

- Comunidad de propietarios La Perla 10 547.185,13 €
- Comunidad de propietarios Vallecas 56 168.710,13 €
- IMASATEC (Vallecas 2 y 5) 1.432.310,62 €
- BRUESA Const. (Carabanchel 18) 211.644,57 €
- Const. Generales del Norte (Sierra Toledana 1) 335.448,53 €
- Jose Gomez Lorenzo y 43 más (varias prom.) 138.588,33 €
- Aparejo Oficina Técnica SL 86.326,76 €

15.2 Contingencias

15.2.1 Retribuciones largo plazo al personal

Premio de jubilación

En el ejercicio 2021 la Sociedad ha solicitado la devolución del premio de jubilación que tenía depositado en la Compañía Aseguradora Plus Ultra por la modificación del artículo referido a los premios de jubilación a los trabajadores dentro del Convenio Colectivo.

En el mes de noviembre de 2021 la redacción del artículo 30 del convenio colectivo pasó a denominarse "premio por años de servicio" en vez de "premio por años de servicio y jubilación" que se recogía en la redacción anterior. Según este artículo los trabajadores percibirán un premio en función de los años trabajados por un máximo de 18.000 euros cuando alcancen los 40 años de servicio. Este importe podrá ser cobrado del siguiente modo:

- 6.000 euros a los 25 años de servicio
- 3.000 euros más a los 30 años de servicio
- 6.000 euros más a los 35 años de servicio
- 3.000 euros más a los 40 años de servicio

Según esto la Sociedad presupuestará cada año las cantidades que por premios deba abonar en función de la antigüedad de los trabajadores.

A cierre del año 2020 existía una dotación externalizada por importe de 241.869,40 euros que ha sido rescatada en su totalidad.

Provisión para pensiones

En el ejercicio 2006, por acuerdo de la Comisión de Control del Plan de Pensiones del Ayuntamiento de Madrid, la EMVS se adhirió al plan de pensiones del Excmo. Ayuntamiento de Madrid por el cual se establece una cobertura para todos los empleados que tengan una antigüedad superior a 6 meses y por la que los beneficiarios perciben una pensión complementaria e independiente a la Seguridad Social en función de las aportaciones realizadas por la Sociedad para el citado plan. Estas tienen carácter individual y personal en el que no se contemplan antigüedad ni derechos adquiridos, es decir, que se acoge a los beneficios fiscales de los fondos de pensiones en función de las aportaciones realizadas a partir del año 2004.

La entidad gestora de este fondo de pensiones es CaixaBank.

Desde el ejercicio 2012 no se realiza la aportación anual al aplicarse lo establecido en la Ley de estabilidad presupuestaria, en la cual se acordó no aumentar las aportaciones del promotor a dicho plan.

15.2.2 Garantías comprometidas con terceros y otros pasivos contingentes

Al 31 de diciembre de 2021, la Sociedad tiene concedidos avales bancarios a favor de terceros por un importe de 362.869,91 euros (362.869,91 euros al cierre del ejercicio 2020) para la realización de diversas actividades de promociones de viviendas. Los Administradores de la Sociedad no esperan que, de las garantías comprometidas que no estén adecuadamente provisionadas en las cuentas anuales, se deriven perjuicios económicos para la Sociedad.

15.2.3 Artículo 2.4 del Real Decreto Ley 20/2012

En relación al artículo 2.4 del R.D. Ley 20/2012, tal y como se establece en la resolución del IGAE de fecha 4 de octubre de 2012, la sociedad no ha dotado provisión alguna en concepto de posibles aportaciones a planes de pensiones o contratos de seguro colectivo que incluyan la cobertura de la contingencia de jubilación.

16. Periodificaciones a corto plazo

A 31 de diciembre de 2021 el saldo del epígrafe "Periodificaciones a corto plazo" por importe de 16.685.281,79 euros corresponde a las aportaciones recibidas para realizar obras de infraestructuras en varias Áreas de rehabilitación urbanas declaradas al amparo de los planes estatales de vivienda 2013-2016 y 2018-2021 y para financiar obras en colegios, polideportivos o centros públicos del Ayuntamiento de Madrid. En esta cuenta se recogen los importes recibidos hasta el cierre del ejercicio y pendientes de aplicar.

El desglose de las aportaciones por áreas pendientes de aplicar es el siguiente:

PERIODIFICACIONES A CORTO PLAZO 2021	
OBRAS COLEGIO ANTONIO MORENO	3.195.673,64
OBRAS AUDITORIO PLATA Y CASTAÑAR	585.717,12
OBRAS COLEGIO SANTA MARTA DE BABIO	117.124,59
OBRAS IGLESIA MARIS STELLA	154.767,85
ARRU NICOLÁS ARECHAVALETA	3.404.577,82
ARRU BARRIO DEL AEROPUERTO	3.978.640,03
ARRU AMBROZ	729.858,34
ARRU COLONIA LOYOLA	478.861,80
ARRU GRAN SAN BLAS	690.876,06
ARRU ORCASITAS	605.000,00
ARRU POBLADO ORCASITAS	616.000,00
ARRU POBLADO FUENCARRAL	507.576,70
ARRU SIMANCAS	340.703,26
ARRU COLONIA VALLECAS	674.904,58
ARRU COLONIA VILLAVERDE	605.000,00
TOTAL INGRESOS ANTICIPADOS	16.685.281,79

El desglose por tipo de actuación es el siguiente:

Desglose Periodificaciones 2021	Importe
- Remodelación colegio Antonio Moreno	3.195.673,64
- Auditoria Plata y castañar	585.717,12
- Remodelación Colegio Sta marta de Babio	117.124,59
- Reforma Iglesia maris Stella	154.767,85
- Gastos Gestion ARRUS 2018-2021	2.753.780,74
- Obras Urbanización ARRUS 2018-2021	6.473.640,03
- Obras Urbanización Nicolás Arechavaleta	3.404.577,82
Total	16.685.281,79

17. Ingresos y gastos

a) Cifra de negocios

La distribución del importe neto de la cifra de negocios correspondiente distribuida por categorías de actividades y por mercados geográficos, expresada en euros, es la siguiente:

Actividades	2021	2020
Venta de suelo	3.777.994,72	47.648,35
Alquileres	12.795.845,25	10.730.231,23
Prestación de servicios	648.119,61	231.496,00
Total	**17.221.959,58**	**11.009.375,58**

El mercado geográfico único, ha sido España y centralizado en el municipio de Madrid capital.

Los ingresos por alquiler se deben a las rentas derivadas de los contratos formalizados por arrendamientos de viviendas, locales y plazas de garaje dentro de los diferentes programas de acceso a la vivienda de la EMVS.

Durante el año 2021 se ha realizado la venta de la parcela IVECO-PEGASO I (T.4.1)/Ingeniero Torres Quevedo, calificada como suelo industrial por importe de 3.777.994,72 euros.

Los ingresos por prestaciones de servicios son el resultado de la facturación realizada al Ayuntamiento de Madrid y otras entidades, derivadas de Encomiendas de gestión.

Durante el año 2021 se han emitido facturas por las siguientes encomiendas:

Ampliación ayudas ARRUS 2013-2016	11.609,35 €
Gestion ayudas Plan Madre 2017-2018	585.500,00 €
Encargo estudio Espíritu Santo 34	17.829,00 €
Encargo gestión Oficina Verde	33.181,26 €
Total facturado 2021	648.119,61 €

b) Consumo de mercaderías, materias primas y materias consumibles

Su desglose, expresado en euros, es el siguiente:

Concepto	2021	2020 (*)
Promociones en curso		
Compras	50.609.973,05	76.458.981,30
Variacion de Existencias	0,00	0,00
Consumo terrenos y solares		
Compras	402.632,99	44.000,01
Variacion de Terrenos y Solares	(8.048.851,45)	(4.157,82)
Total Variación terrenos	**(7.646.218,46)**	**39.842,19**

(*) cifras reexpresadas

En el año 2021 se ha decidido incluir en el concepto de compras las obras que la Sociedad está realizando en las promociones de edificios destinados al alquiler, así como las adquisiciones realizadas de viviendas en el mercado secundario. Este cambio se debe a que hasta el año 2020 los importes se incluían directamente en la cifra de promociones inmobiliarias en curso del balance y no quedaba reflejo de la actividad principal de la EMVS en la cuenta de pérdidas y ganancias.

El desglose de las compras de promociones en curso es el siguiente:

Compras	
Trabajos de la Empresa para su activo:	
Promociones en alquiler	39.216.247,24
District heating/RNRU	378.766,05
Adquisiciones viviendas	8.420.298,40
Total trabajos activo empresa	48.015.311,69
Otras Actuaciones:	
Obras infraestructuras ARRUS	796.981,02
Obras Maris Stella/colegio Antonio Moreno/ Marta de Babio/ auditorio plata y castañar	1.797.680,34
Otras actuaciones	2.594.661,36
TOTAL COMPRAS	50.609.973,05

El incremento de los terrenos en las inversiones inmobiliarias por importe de 402.632,99 euros corresponde a la inversión realizada en varias parcelas por importe de 73.197,40 euros y el traspaso de la parcela 213 de San Cristobal de los Ángeles desde existencias a inversiones inmobiliarias por importe de 329.435,59 euros.

c) Cargas sociales

Su desglose es el siguiente:

Concepto	2021	2020
Seguridad Social cargo empresa	3.550.936,32	3.184.150,28
Otras cargas sociales	387.013,85	299.293,26
Total	**3.937.950,17**	**3.483.443,54**

d)Resultados por enajenaciones

En el ejercicio de 2021, se han vendido inversiones inmobiliarias por valor neto contable de 405.405,96 euros (1.726.992,81 euros en 2020) resultando una pérdida por importe de 62.617,66 euros (pérdida en 2020 por importe de 419.736,26 euros) (Nota 7.b).

e) Dotaciones y Excesos de provisiones

La provisión por responsabilidades ha pasado de 4.890.579,51 euros en 2020 a 5.830.660,10 euros en 2021. Durante el año se han aplicado dotaciones por responsabilidades de ejercicios anteriores por importe de 886.536,38 euros, se han pagado sentencias y acuerdos derivados de pleitos por importe de 514.433,28 euros y se han dotado 2.341.050,25 euros por nuevos pleitos contra la Sociedad en 2021 (Nota 15.1).

El porcentaje de devolución de recibos de clientes a largo plazo ha pasado del 10,56% en 2020 al 11,30% en 2021. El deterioro de las deudas a largo plazo pasa de ser 713.639,50 euros a 694.007,87 euros, lo que supone una aplicación de deterioros por importe de 19.631,63 euros debido a la disminución de los créditos a largo plazo.

En clientes a corto plazo, la dotación realizada recoge el importe de todos los recibos impagados con una antigüedad superior a los seis meses. La dotación realizada en el ejercicio ha disminuido en 212.935,41 euros, con una dotación final de 10.731.916,90 euros. El Índice de morosidad del ejercicio 2021 se ha cerrado en un 18,20% frente a un 20,80% del 2020.

La Sociedad ha considerado necesario la dotación por posibles impagos en los planes de pago formalizados en el porcentaje del 18,20%, dotando la cantidad de 147.877,30 euros. La dotación final por impagos previstos en planes de pago asciende a 916.499,84 euros.

En el ejercicio 2021 la dotación por deterioro de terrenos ha pasado de 41.421.899,00 euros a 36.720.096,92 euros, habiéndose aplicado 4.701.802,08 euros por la venta de la parcela de Iveco Pegaso T 4.1.

Por último, se han aplicado dotaciones por deterioro de construcciones a 31 de diciembre de 2021 por un importe de 206.846,03 euros por el alquiler de locales y plazas de garaje que estaban deteriorados. Los deterioros de las construcciones de inversiones inmobiliarias solo corresponden a los locales comerciales y plazas de garaje en desuso, no correspondiendo ninguna clase de deterioro a las viviendas.

18.Operaciones con partes vinculadas

a) Saldos pendientes

El detalle de los saldos de balance con partes vinculadas durante los ejercicios 2021 y 2020 expresado en euros, es el siguiente:

Operación	2021		2020	
EXCMO.AYTO.MADRID	Deudor	Acreedor	Deudor	Acreedor
Ayto.- G.M.U.- Canon Plan 18000		17.189,63		17.189,63
Ayto.- G.M.U.- agilización parcelas		41.202,83		41.202,83
Ayto. encomiendas de gestión	630.290,61		96.709,40	
Ayto.- venta viviendas Pº. Dirección	329.719,33		329.719,33	1.043.301,77
Ayto. de Madrid subvenciones pdte.cobro	119.821.178,00		130.253.797,92	
Ayto. de Madrid alquiler locales	32.760,51		26.066,70	
Ayto.- G.M.U.- locales	140.035,82		140.035,82	
Total	**120.953.984,27**	**58.392,46**	**130.846.329,17**	**1.101.694,23**

El detalle de los saldos con partes vinculadas al 31 de diciembre de 2021, conforme a su desglose en el balance es el siguiente:

	Accionista Único	
	2021	2020
Clientes, Empr.Grupo y Asociadas (Nota 8)	120.813.948,45	130.706.293,35
Créditos a empresas del grupo a corto plazo (Nota 8)	140.035,82	140.035,82
Deudas con Empr. del Grupo y asociadas a corto plazo (Nota 13)	58.392,46	1.101.694,23

El importe correspondiente a clientes, empresas del grupo y Asociados recoge las subvenciones reconocidas a favor de la Sociedad y pendientes de cobro.

b) Medio Propio Instrumental y Servicio Técnico. Cumplimiento de la Regla del 80-20, articulo 32.2 de la Ley de Contratos del Sector Público.

De conformidad con lo previsto en el artículo 32.2 de la Ley 9/2017, de 8 de noviembre, de Contratos del Sector Público, la Empresa Municipal de la Vivienda y Suelo de Madrid, S.A. tiene la consideración de medio propio personificado, respecto del Ayuntamiento de Madrid como poder adjudicador para la realización de cualesquiera trabajos o servicios comprendidos en su Objeto Social.

El apartado b) del referido artículo 32.2 de la Ley de Contratos del Sector Público, exige a los medios propios personificados que más del 80% de las actividades se lleven a cabo en el ejercicio

de los encargos realizados por el poder adjudicador que lo controla (en el caso de la Empresa Municipal de la Vivienda y Suelo de Madrid, S.A., el Ayuntamiento de Madrid), o por otras personas jurídicas controladas por la Entidad que hace el encargo.

En la Empresa Municipal de la Vivienda y Suelo de Madrid, S.A., el cumplimiento de esta Regla se realiza atendiendo al porcentaje que representa el volumen de negocios derivado de encargos del Ayuntamiento de Madrid, respecto del volumen global de negocios de la Sociedad.

La Empresa Municipal de la Vivienda y Suelo de Madrid, S.A. realiza un 91,84% de sus actividades en el ejercicio de sus cometidos que le han sido confiados por el poder adjudicador del que es medio propio instrumental y servicio técnico.

De acuerdo con lo previsto en la Circular conjunta, de 22 de marzo de 2019, de la Abogacía General del Estado – Dirección del Servicio Jurídico del Estado y de la Intervención General de la Administración del Estado sobre criterios para el cálculo del cómputo del requisito de actividad exigido por la Ley 9/2017, de 9 de Noviembre, de Contratos del Sector Público en aquellas entidades que sean consideradas medios propios, este porcentaje ha sido calculado teniendo en consideración el promedio del volumen de negocios total referido a los últimos tres ejercicios excluyendo del cómputo los ingresos por transferencias que financian el servicio público cuya prestación constituye la principal actividad de la empresa.

19.- Otra información

El número medio de personas empleadas durante el ejercicio 2021 y 2020, distribuido por categorías profesionales, es el siguiente:

Categoría profesional	2021			2020		
	Hombres	Mujeres	Total	Hombres	Mujeres	Total
Grupo 0 Nivel 1	3	4	7	3	3	6
Grupo 1 Nivel 2	11	9	20	10	9	19
Grupo 1 Nivel 3	4	11	15	3	9	13
Grupo 1 Nivel 4	18	25	43	16	24	40
Grupo 1 Nivel 5	22	21	43	21	20	41
Grupo 2 Nivel 6	9	28	37	9	26	35
Grupo 2 Nivel 7.1	13	39	52	14	37	51
Grupo 2 Nivel 7	10	62	72	9	60	70
Grupo 2 Nivel 8	1	20	21	1	19	20
Grupo 3 Nivel 9	3	2	5	2	1	4
TOTAL	94	221	315	90	210	300

La distribución del personal Fijo y no Fijo medio a lo largo del ejercicio es la siguiente:

	2021			2020		
	Hombres	Mujeres	Total	Hombres	Mujeres	Total
FIJO	60	150	210	59	152	211
NO FIJO	34	71	105	31	58	89

El número de personas empleadas al 31 de diciembre de 2020 y 2021 distribuidos por categorías profesionales es el siguiente:

Categoría profesional	2021			2020		
	Hombres	Mujeres	Total	Hombres	Mujeres	Total
Grupo 0 Nivel 1	2	4	6	3	3	6
Grupo 1 Nivel 2	11	8	19	11	9	20
Grupo 1 Nivel 3	5	12	17	3	9	12
Grupo 1 Nivel 4	18	25	43	17	25	42
Grupo 1 Nivel 5	22	22	44	21	19	40
Grupo 2 Nivel 6	9	28	37	9	27	36
Grupo 2 Nivel 7.1	12	39	51	14	38	52
Grupo 2 Nivel 7	10	63	73	10	61	71
Grupo 2 Nivel 8	0	21	21	1	18	19
Grupo 3 Nivel 9	3	1	4	2	2	4
Total	**92**	**223**	**315**	**91**	**211**	**302**

La distribución entre personal fijo y no fijo a 31 de diciembre es la siguiente:

	2021			2020		
	Hombres	Mujeres	Total	Hombres	Mujeres	Total
FIJO	59	146	205	58	150	208
NO FIJO	33	77	110	32	62	94

El número medio de personas con discapacidad superior al 33% del total de empleados es el siguiente:

	2021			2020		
	Hombres	Mujeres	Total	Hombres	Mujeres	Total
Nº de Trabajadores con discapacidad superior al 33%	0	11	11	0	7	7

a) Retribuciones y otras prestaciones al Consejo de administración y Alta Dirección

Los administradores, según la información requerida por el R.D.1/2010 de 2 de julio, han comunicado que ni ellos o cualquiera de las personas físicas o jurídicas relacionadas, que puedan reunir las condiciones de partes vinculadas, según lo establecido en los artículos 229 y 231 Ley de Sociedades de Capital poseen participaciones, ni ejercen cargos o funciones en el capital u

órganos de gestión de sociedades, con el mismo análogo o complementario género de actividad que el objeto social de la Sociedad.

La Alta Dirección está compuesta por dos personas, un Consejero Delegado y un Gerente.

Las retribuciones percibidas durante los ejercicios 2021 y 2020 por los miembros del Consejo de Administración y la alta dirección de EMVS, S.A., clasificadas por conceptos, expresadas en euros, han sido las siguientes:

2021	Sueldos	Dietas
Consejo de Administración		0,00
Alta dirección	192.564,96	

2020	Sueldos	Dietas
Consejo de Administración		924,00
Alta dirección	191.256,51	

No tenían concedidos ni anticipos, ni créditos al cierre del ejercicio ninguno de los miembros del Consejo de Administración ni los cargos de Alta Dirección. Tampoco existen obligaciones contraídas en materia de pensiones ni contratos de seguros.

La composición del Consejo de Administración en cuanto al sexo para los ejercicios de 2021 y 2020 es la siguiente:

Consejo de Administracion	2021	2020
Hombres	6	5
Mujeres	3	4

Tal y como se menciona en la nota 10, la Sociedad pertenece al Excmo. Ayto. de Madrid.

b) Remuneración de los auditores de cuentas

Los honorarios devengados por los auditores de la Sociedad durante el ejercicio por trabajos de auditoría de Cuentas Anuales han ascendido 32.100 euros (32.100 euros en el ejercicio 2020).

Honorarios por auditoria	2021	2020
Auditores	32.100,00	32.100,00

c) Medio ambiente

Los gastos relativos a las actividades de descontaminación y restauración de lugares contaminados, eliminación de residuos y otros gastos derivados del cumplimiento de la legislación medioambiental se registran como gastos del ejercicio en que se producen, salvo que correspondan al coste de compra de elementos que se incorporen el patrimonio de la Sociedad con el objeto de ser utilizados de forma duradera, en cuyo caso se contabilizan en las correspondientes partidas del epígrafe de Inmovilizado material, siendo amortizados con los mismos criterios indicados para el inmovilizado.

La Sociedad no ha incorporado en el ejercicio 2021 sistemas, equipos o instalaciones, ni ha incurrido en gastos en relación con la protección y mejora del medio ambiente. El balance de situación adjunto no incluye provisión alguna para responsabilidades de carácter contingente derivadas del cumplimiento de obligaciones medioambientales, dado que los administradores de Sociedad consideran que no existen al cierre del ejercicio obligaciones a liquidar en el futuro por aspectos medioambientales.

d) Aplazamientos de Pago

El período medio de pago a proveedores durante el ejercicio 2021 ha sido de 15,57 días (14,79 días en 2020).

	EJERCICIO 2021	EJERCICIO 2020
	Días	Días
Periodo medio de pago a proveedores	15,57	14,79
Ratio de operaciones pagadas	15,64	15,28
Ratio de operaciones pendientes de pago	11,06	1,57
	Euros	Euros
Total pagos realizados	45.141.873,62	62.996.300,82
Total Pagos pendientes	657.857,83	2.334.986,63

d)Hechos posteriores al cierre

Con posterioridad al cierre del ejercicio y hasta la fecha de formulación de las presentes cuentas anuales, no se ha producido ningún hecho digno de mención más allá de los ya comentados en la presente memoria.

MADRID
desarrollo urbano
área delegada de vivienda

emvs
EMPRESA MUNICIPAL DE LA VIVIENDA Y SUELO

INFORME DE GESTIÓN 2021

La gestión de la EMVS durante el 2021 se ha basado en la continuación de los ejes de actuación prioritarios para la Sociedad iniciados en ejercicios anteriores. Por un lado, aumentando el parque de vivienda a través de la promoción de obra nueva y la adquisición de viviendas en el mercado secundario y por otro lado facilitando el acceso a una vivienda adecuada y asequible a las personas con menores rentas.

En lo relativo a la promoción de nuevas viviendas, al cierre del ejercicio 2021 la EMVS tiene en marcha la promoción de 3.126 viviendas públicas en régimen de arrendamiento distribuidas en 37 promociones:

- 17 promociones en ejecución de obras con 1.644 viviendas
- 7 promociones en proyecto de obras con 562 viviendas
- 4 promociones en concurso de proyecto con 330 viviendas
- 9 promociones pendientes de licitar concurso con 590 viviendas

En 2021 se han adjudicado las obras de 12 nuevas promociones con un total de 1.186 viviendas y han finalizado 584 viviendas distribuidas en 6 promociones.

En cuanto a la adquisición de viviendas en el mercado secundario, a lo largo del año se han adquirido 45 nuevas viviendas, de las cuales 35 viviendas se han adquirido a particulares y 10 viviendas a la Sareb.

En el mes de diciembre de 2021 finalizó la licitación pública para la adquisición de viviendas en el mercado secundario y se inició un nuevo procedimiento de adquisición, pero manteniendo los precios máximos del pliego anterior.

Hay que destacar el inicio del Plan Integral de Alquiler con el programa REVIVA, puesto en marcha al final del ejercicio anterior, cuyo objetivo es la recuperación de viviendas vacías situadas en la ciudad de Madrid, en suelo urbano, libres de ocupantes, arrendatarios, precaristas y de cargas y gravámenes que impidan su cesión y que se encuentren desocupadas durante al menos los nueve meses anteriores.

Los propietarios podrán ceder sus viviendas en usufructo por un plazo no inferior a 4 años ni superior a 10 años y a cambio de ello la EMVS satisfará un precio por el derecho de cesión.

Las viviendas incorporadas se destinan a satisfacer la demanda de arrendamiento de las personas o unidades familiares inscritas en la Bolsa de demandantes de Vivienda del programa REVIVA y por la cual abonan una renta de entre un 10% y un 25% menor que en el mercado.

Durante el año se han incorporado 24 viviendas a este Plan, de las cuales 19 proceden de cesiones de particulares con un periodo medio de cesión de 8 años y un precio medio de 62.630,15 €.

En el año 2021 ha entrado en vigor el nuevo Programa SIA (Servicio de Intermediación del Alquiler), continuación del anterior programa ALMA pero con más incentivos para los propietarios (ampliación de la cobertura por impago de rentas a todo el periodo de alquiler, el propietario podrá elegir al inquilino propuesto, se incrementa el límite de ingresos de los solicitantes y se elimina el importe máximo de renta del alquiler para poder inscribirse los propietarios)para incentivar el

alquiler de viviendas vacías entre los particulares. Durante el año 2021 se han gestionado 246 viviendas, formalizándose 141 nuevos contratos.

En lo que respecta a la adjudicación de viviendas a través del Reglamento de adjudicación de viviendas, al cierre del ejercicio 2021 se han formalizado 748 nuevos contratos de viviendas en alquiler, 7 locales comerciales en alquiler y 379 plazas de garaje en alquiler. Se han renovado 56 contratos y se ha revisado la renta de 3.143 contratos de viviendas para adecuar la renta al nivel de ingresos de las familias adjudicatarias.

Según establece el reglamento de adjudicación de viviendas, cuya última aprobación se publicó en el Boletín Oficial de la Comunidad de Madrid el 4 de enero de 2019, el destino de las viviendas adjudicadas debe ser el siguiente:

- 18% a personas en situación de vulnerabilidad residencial
- 20% conjuntamente a menores de 35 años y mayores de 65 años.
- 5% a familias monoparentales
- 5% a familias numerosas
- 4% a personas con discapacidad
- 5% Víctimas de violencia de género, trata y/o explotación sexual
- 3% Extrema exclusión residencial

El impulso de la Sociedad a la Rehabilitación en el Municipio se ha continuado realizando mediante la gestión de diferentes convenios y encomiendas para la concesión de ayudas a la rehabilitación y la urbanización de diferentes Áreas declaradas en el Municipio:

- Encargo para la gestión de ayudas en las Áreas de Renovación y Regeneración Urbana y Rural acogidas al Plan Estatal de Vivienda 2013-2016: ARRU Manoteras, Moratalaz San Nicolás Arechavaleta, centro y barrio del Aeropuerto. Quedan únicamente 16 expedientes pendientes de liquidación. Durante el año se ha autorizado el pago de 3 expedientes.

- Convenio para la rehabilitación de las Infraestructuras en el ARRU de Nicolás Arechavaleta: Durante el año se han iniciado las obras de accesibilidad en la Calle Pan y Toros y las obras de urbanización de la 4ª fase en Ciudad de los Ángeles.

- Gestion de ayudas para la realización de obras de rehabilitación destinadas a actuaciones de accesibilidad, conservación y eficiencia energética en edificios existentes de uso residencial de vivienda, previstas en la convocatoria Pública de Subvenciones del Plan Mad-Re 2017 y 2018. A lo largo del año 2021 se ha finalizado la concesión de las ayudas del Plan Madre 2018, agotando los 50 millones del presupuesto de la convocatoria. Desde la EMVS se han tramitado 304 expedientes por un importe de 22,6 millones de euros en subvenciones, beneficiando a más de 6.000 viviendas. En relación al Plan Madre 2017 se ha tramitado la justificación de los 211 expedientes encargados desde el AGDU, resultando favorables actualmente 106 expedientes.

- Convenios para la gestión de ayudas y obras de infraestructuras en 10 Áreas de Regeneración y Renovación Urbana y Rural, conforme al Programa de Fomento de la Regeneración y Renovación Urbana y Rural, del Real Decreto 106/2018, de 9 de marzo, por el que se regula el Plan Estatal de Vivienda 2018-2021: Áreas de Ambroz, Bº del Aeropuerto 2ª fase, Colonias de Vallecas, Gran San Blas, Colonia Loyola y Virgen de la Inmaculada, Meseta de Orcasitas, Poblado Dirigido de Fuencarral, Poblado dirigido de Orcasitas, Simancas, Colonia experimental de Villaverde.

Durante el año se ha propuesto a la Comunidad de Madrid la concesión de ayudas en las ARRUS declaradas dentro Plan 2018-2021 a 127 expedientes favorables y 2.024 viviendas beneficiadas lo que supondrá 6.100.279,99 € en ayudas a los vecinos, representado el 69,39% sobre la disponibilidad presupuestaria inicial.
En cuanto a las obras de urbanización en las distintas ARRUS, a lo largo del año, se han iniciado las obras en el ARRU del Barrio del aeropuerto.

- Encargo para la Gestion de la Oficina Verde. En el mes de diciembre se ha inaugurado la Oficina Verde, un espacio para la información y divulgación de los beneficios de la eficiencia energética en las viviendas y edificios de la ciudad de Madrid

El 9 de mayo de 2021 finalizó el estado de alarma y a partir del 1 de junio los trabajadores se reincorporaron a sus puestos de trabajo, finalizando así el periodo de teletrabajo que venía realizándose desde el mes de marzo del año anterior.

1.- Actuaciones desarrolladas por la EMVS durante 2021

La inversión realizada en el año 2021 por la ejecución de las 37 promociones ha ascendido a 39.216.247,24 euros.

Durante el año 2021 se han iniciado los procedimientos de licitación de 12 nuevas promociones para el inicio de 1.186 nuevas viviendas.

Se han continuado gestionando los proyectos financiados en ejercicios anteriores con Fondos de Reequilibrio Territorial por un importe total de 2.037.184,20 euros en los siguientes proyectos:

- Distrito Usera: Rehabilitación de la Iglesia Maris Stella, con una inversión de 883.693,47 euros.
- Distrito Centro: Varios proyectos además de la rehabilitación del colegio Antonio Moreno con una inversión total de 119.321,98 euros.
- Distrito de Villaverde: Se están realizando varios proyectos como la adecuación del solar en la calle islas 37-39, la reforma del auditorio de Plata y Castañar, la ejecución de las obras de una pista deportiva y la gestión del contrato del servicio de intermediación social para arrendatarios del distrito. El total invertido en el ejercicio ha ascendido a 431.193,56 euros.
- Distrito de Vicálvaro: En el mes de junio finalizó el contrato del servicio de intermediación social para el distrito. El importe total invertido ha ascendido a 101.106,87euros.
- Distrito de San Blas: Se han continuado las obras de remodelación del colegio Santa Marta de Babio por importe total de 501.868,32 euros.

Se han iniciado las obras de rehabilitación de las infraestructuras en el ARRU de Nicolás Arechavaleta con la adecuación de accesibilidad en la calle Pan y Toros y la urbanización de la 4ª fase de Ciudad de los Ángeles, con un importe invertido de 140.621,05 euros y en el ARRU de Barrio del Aeropuerto con una inversión realizada en el año de 395.243,30 euros.

En el mes de septiembre del 2021 se ha puesto en marcha la central Térmica District Heating, estando prevista la finalización de la central de recogida neumática de residuos urbanos en el siguiente ejercicio. La inversión realizada en el año ha ascendido a 378.766,05 euros.

A lo largo del año 2021 se han realizado 45 adquisiciones de viviendas de las cuales 35 se han adquirido a particulares por un importe de 6.529.550,60 euros, 10 viviendas a la Sareb por importe de 1.090.638,11 euros y se han realizado obras de reparaciones y gastos de inscripción y tributación de viviendas adquiridas el año anterior por importe de 800.109,69 euros. El importe total de las adquisiciones de viviendas asciende a 8.420.298,20 euros.

El Ayuntamiento de Madrid ha cedido en 2021 cuatro parcelas situadas en Paseo de la Dirección D2, Cañaveral 13, y Nuestra Señora de Loreto P3 y P4 por un importe de 18.224.650 euros, que permitirán desarrollar 357 nuevas viviendas.

La gestión de ayudas a la rehabilitación realizada a lo largo del año tiene un balance de 2.612.220,37 millones de euros concedidos a beneficiarios en los siguientes ARRUS del Plan 2018-2021:

- Ambroz ARRUS 2018-2021	248.544,58 €
- Colonia Loyola ARRUS 2018-2021	359.939,76 €
- Gran San Blas ARRUS 2018-2021	67.979,78 €
- Poblado dirig. Fuencarral ARRUS 2018-2021	736.549,33 €
- Simancas ARRUS 2018-2021	250.779,53 €
-Colonias de Vallecas ARRUS 2018-2021	948.427,39 €
Total	2.612.220,37 €

Hay que destacar el inicio del Plan Reviva, con la incorporación de 24 viviendas al programa, de las cuales, 19 son de propietarios particulares y 5 adquiridas por la EMVS en el mercado secundario y que por sus características se adecuan a este programa. A cierre de año hay 46 nuevas viviendas en estudio para su incorporación al Plan. La deuda pendiente de pago a 31 de diciembre de 2021 por usufructo asciende a 947.639,20 euros.

Al cierre del ejercicio 2021 el patrimonio de la Sociedad está constituido por 7.323 viviendas, de las cuales, 6.423 están adjudicadas con contrato en alquiler, 795 viviendas se encuentran en gestión de un nuevo contrato de alquiler y 105 se encuentran en situación de ocupación ilegal, 43 de ellas mediante ocupación forzada y 62 con ocupaciones no forzadas.

Las ayudas concedidas a los inquilinos de viviendas de la EMVS han ascendido a 12.231.159,03 euros como diferencia entre la renta de vivienda protegida y la renta que abonan en función del nivel de ingresos de las unidades familiares. En el año se han concedido 11.564,51 euros a familias afectadas por el Covid.

2.- Resultado Económico de la Sociedad

El resultado Económico del Ejercicio 2021 ha arrojado un Beneficio de 18.936.327,85 euros.

La cifra de negocios de la Sociedad asciende a 17.221.959,58 euros y engloba los siguientes conceptos:

Actividades	2021
Venta de suelo	3.777.994,72
Alquileres	12.795.845,25
Prestación de servicios	648.119,61
Total	**17.221.959,58**

Los ingresos por arrendamiento han ascendido a 12.795.845,25 euros, lo que supone un 20,6% más que el ejercicio anterior. El número de viviendas con contratos formalizados asciende a 6.423 al cierre del ejercicio, frente a 5.865 viviendas con contratos formalizados a cierre del año 2020.

Además, la Sociedad tiene alquiladas 1.158 plazas de garaje y 92 locales comerciales.

El índice de morosidad de la Sociedad se ha situado en el 18,2% al cierre del ejercicio, frente al 20,8% del año anterior.

Se han emitido facturas por la gestión realizada derivada de los diferentes encargos que la Sociedad tiene formalizados con el Ayuntamiento de Madrid por un importe total de 648.119,61 euros:

Facturaciones por Encargos	
Ampliación ayudas ARRUS 2013-2016	11.609,35 €
Gestion ayudas Plan Madre 2017-2018	585.500,00 €
Encargo estudio Espíritu Santo 34	17.829,00 €
Encargo gestión Oficina Verde	33.181,26 €
Total facturado 2021	648.119,61 €

Durante el año se ha enajenado la parcela T4.1 de Iveco Pegaso, calificada como suelo industrial, por un importe de 3.777.994,42 euros.

El Ayuntamiento ha aportado a la Sociedad 46.401.109,80 euros en concepto de aportaciones de explotación.

Los gastos de funcionamiento y de gestión del patrimonio (Servicios exteriores de la cuenta de Pérdidas y ganancias) han ascendido a 16.508.162,31 euros y recoge los gastos de funcionamiento de la Sociedad y de gestión del patrimonio a lo largo del año, lo que supone un 4,76% más que el año anterior.

Los gastos de personal han ascendido a 16.313.952,78 euros, lo que supone un 7,02% de incremento respecto al año anterior debido a la subida salarial y a un mayor número de trabajadores.

Además de las subvenciones de explotación para cubrir los gastos de funcionamiento y gestión del patrimonio, se han recibido otros 5.161.334,85 euros para las siguientes actuaciones:

Financiación realojo núcleo chabolista "El Gallinero"	4.289,38 €
Financiación obras de urbanización ARRUS 2018-2021	1.074.564,40 €
Financiación gastos gestión ARRUS 2018-2021	537.282,20 €
Financiación de las obras ARRU Nicolás Arechavaleta	3.545.198,87 €

También se han recibido 90.112.970,60 euros en concepto de aportaciones de capital, aportados en su integridad por el Ayuntamiento de Madrid, destinadas a las siguientes actuaciones:

- Financiación promoción de edificios en alquiler	67.388.320,60 €
- Urbanización Ntra. Sra.Angeles/adquisición viv.	4.500.000 €
- Ayto. Cesiones gratuitas de terrenos	18.224.650 €

El Beneficio de la empresa presupuestado para el año 2021 era de 6.651.407,80 euros, habiéndose cerrado el ejercicio con un beneficio de 18.936.327,85 euros debido a un menor gasto en los servicios exteriores y en la amortización de las inversiones inmobiliarias.

3.- Evolución previsible de la Sociedad

El presupuesto para el año 2022 fue aprobado por el Consejo de Administración el 5 de noviembre de 2021 y posteriormente por el Pleno del Ayuntamiento del 29 de diciembre de 2021.

En dicho presupuesto se establecen las líneas de actuación de la Sociedad y sus fuentes de financiación y el apoyo financiero a la Sociedad.

Con la aprobación del presupuesto para el año 2022, la Sociedad podrá afrontar los gastos e ingresos del ejercicio de manera sostenible.

4.-Investigación y Desarrollo

Desde el departamento de Soporte e Innovación se continúa trabajando en la consecución de los objetivos marcados por el Ayuntamiento de Madrid y por la propia dirección de la EMVS, consistentes en la construcción de edificios de consumo de energía casi nula, que mejoren el comportamiento energético de los edificios y reduzcan eficazmente las emisiones de CO2.

Para ello todos los Proyectos contemplan la incorporación de criterios sostenibles basados en tres pilares:

1. Medidas pasivas: propuestas de homogeneización de soluciones constructivas en cuanto a aislamientos, sistemas, carpinterías, vidrios, cuya elección repercute en ahorros energéticos.

2. Medidas activas: implantación de sistemas vanguardistas de instalaciones de climatización y producción de ACS y ventilación, con la tecnología más eficiente y puntera existente en el mercado. Para ello se mantienen reuniones con fabricantes, instaladores, ingenierías, en las que se valoran diferentes soluciones para decidir las mejores propuestas

3. Medidas de investigación: con el fin de testar los resultados de las medidas contenidas en los dos apartados anteriores y progresar en esta línea, se implementan sistemas de monitorización de las instalaciones de Climatización, Ventilación y Energías Renovables, en el 100% de las viviendas, mediante los cuales se propone analizar, no sólo el adecuado uso que realiza cada vecino de la instalación, sino también el buen funcionamiento de las máquinas y su verdadera eficiencia. Esto sirve de aprendizaje para promociones futuras o para proponer la implantación de algunas medidas en otros edificios de la EMVS.

En línea con lo anterior, se ha desarrollado el proyecto europeo de I+D+i SUNHORIZON. Para ello se ha realizado la rehabilitación integral de un edificio propiedad de la EMVS en calle Tres Peces 9 que sirviera como demostrador, con el objeto de realizar un desarrollo tecnológico que permita una gestión más eficiente de la energía para cubrir la demanda de calefacción, refrigeración y agua caliente sanitaria del edificio. Esto se ha conseguido, junto con nuestros socios europeos, por medio del acoplamiento, y optimización de soluciones innovadoras de bombas de calor con tecnologías avanzadas de captación solar, alcanzando una reducción de hasta un 85%, de las necesidades energéticas, y mejorando el confort térmico interior. Este trabajo se presentó en los VIII Premios Eficiencia Energética y Sostenibilidad A3E, siendo galardonados con el segundo premio, en la categoría A1: Compromiso con la Eficiencia Energética y la Sostenibilidad en el sector público.

También siguiendo esos objetivos se ha culminado un trabajo en el que se llevaba más de una década trabajando, con la puesta en marcha del District Heating en las Colonias de San Francisco Javier y Nuestra Señora de los Ángeles en el distrito de Puente de Vallecas, que abastece de agua caliente sanitaria y calefacción y realiza la recogida automática de los residuos de unas 1.200 viviendas con una instalación vanguardista de calderas centralizadas y subcentrales para la climatización y bombas de aspiración para la recogida neumática. Con esta puesta en marcha y los sistemas de monitorización implementados en todas las viviendas y en la propia central, se comenzará a obtener datos reales de los consumos, de la eficiencia de la instalación y de la energía generada directamente en nuestras promociones mediante paneles solares, lo que permitirá avanzar y validar las hipótesis de trabajo y realizar nuevas mejoras a futuro.

Además, en la línea de la investigación se trabaja en dos aspectos adicionales:

- Se está implementado la instalación de paneles fotovoltaicos para autoconsumo en las nuevas promociones, para dar una cobertura eléctrica anual de al menos un 80% del consumo (como propietarios de los edificios). La energía eléctrica generada no autoconsumida de manera horaria, es decir, el excedente, se verterá a la red, compensándose en la factura mensual. El objetivo será reducir al mínimo lo que la EMVS

pueda pagar por consumos. Esto además de producir ahorros sustanciales, evitaría importantes emisiones de CO2 a la atmósfera.

- En la incorporación en alguno de los edificios de sistemas industrializados de construcción con el fin de reducir drásticamente los plazos de construcción para intentar acotar costes y reparaciones de posventa. En este sentido se está estudiando la posibilidad de realizar alguna promoción mediante construcción en madera, que además de mejorar las prestaciones térmicas del edificio mejore el balance en emisiones de CO2.

5.- Acciones Propias

El capital social de la EMVS es 100% propiedad del Ayuntamiento de Madrid y la Sociedad no tiene participación en su propio Capital Social.

6.- Hechos Posteriores al Cierre

Con posterioridad al cierre y hasta la fecha de formalización de las cuentas anuales y el presente informe de gestión no han acaecido hechos singulares que requieran llamar la atención ni que afecten a las cuentas anuales adjuntas.

7.- Uso de Instrumentos Financieros

Nos remitimos a lo indicado en la memoria y en los puntos anteriores.

Dirección: C/ Ferraz 28 Local. CP: 28008 Madrid
Teléfono: +(34) 91 04 06 018, www.bsaudit.eu ; administracion@bsaudit.eu

III. ESTADO DE INFORMACIÓN NO FINANCIERA (EJERCICIO 2021)

ESTADO DE INFORMACIÓN NO FINANCIERA

EMPRESA MUNICIPAL DE LA VIVIENDA Y SUELO DE MADRID S.A.

MADRID
desarrollo urbano
área delegada de vivienda

emvs
EMPRESA MUNICIPAL DE LA VIVIENDA Y SUELO

ESTADO DE INFORMACIÓN NO FINANCIERA 2021

1. MODELO DE NEGOCIO 1
2. CUESTIONES MEDIOAMBIENTALES 6
3. CUESTIONES SOCIALES Y RELATIVAS AL PERSONAL 9
4. RESPETO DE LOS DERECHOS HUMANOS 18
5. LUCHA CONTRA LA CORRUPCIÓN Y EL SOBORNO 19
6. SOCIEDAD 21
7. CRITERIOS DE ELABORACIÓN 33

1. MODELO DE NEGOCIO

La Empresa Municipal de la Vivienda de Madrid, SA, se constituyó por acuerdo plenario del Excmo. Ayuntamiento de Madrid de 17 de julio de 1981, con el fin de llevar a cabo la política municipal de vivienda, haciéndose cargo a partir de ese momento de las competencias que hasta entonces tenía encomendadas el extinguido Patronato Municipal de la Vivienda.

El domicilio social de la Empresa se encuentra actualmente en la calle Palos de la Frontera nº 13, 28012 Madrid.

Con fecha 23 de diciembre de 2004 fue aprobada por la Junta General la nueva denominación de Empresa Municipal de la Vivienda y Suelo de Madrid, SA, y la ampliación de su objeto social.

La Sociedad se constituyó inicialmente por un plazo de cincuenta años, pero en la modificación de los Estatutos de 2005 pasó a duración indefinida. En el mes de octubre de 2015 se modificaron los estatutos de la Sociedad, incluyendo la promoción de viviendas en los términos establecidos en las letras j), k) y l) de su objeto social.

El objeto social de la Sociedad recoge los siguientes puntos:

La Sociedad, dentro de la competencia general establecida en el art. 25.2.a) de la Ley de Bases de Régimen Local, de acuerdo con las directrices municipales y coordinadas por su Consejo de Administración, podrá llevar a cabo las siguientes funciones:

Hacerse cargo de las funciones que correspondan al patrimonio del antiguo Patronato Municipal de Vivienda y de la denominada Sección de Viviendas del Departamento de patrimonio del Suelo de la Gerencia Municipal de Urbanismo.

Administrar, gestionar, conservar, mantener, mejorar e inspeccionar, con separación de su régimen financiero respecto de la Administración General del Municipio, las viviendas, fincas urbanas, conjuntos urbanísticos o terrenos, solares, plazas de garaje y locales, ya hayan sido adquiridos por su cuenta o que le sean transferidos por el Estado, Comunidad Autónoma, o por el propio Municipio o cualquier otra persona física o jurídica.

Llevar a cabo las adquisiciones o transmisiones de dominio sobre bienes inmuebles y derechos reales que se estime preciso establecer para el cumplimiento de sus fines, colaborando al efecto con entidades públicas o privadas de interés general o social.

Desarrollar los acuerdos y convenios que adopte el Excmo. Ayuntamiento, realizando las aportaciones dinerarias o en especie establecidas en los mismos con otras entidades, consorcios u organismos públicos o privados.

Llevar a cabo las actuaciones de rehabilitación de promoción pública directa, programadas por la Corporación Municipal.

Fomentar la rehabilitación privada mediante las subvenciones y ayudas establecidas en los Programas y Planes aprobados al efecto.

Colaborar con la Administración Central y Autonómica en la aplicación, en la Ciudad de Madrid, de la legislación vigente en materia de rehabilitación de edificios mediante fórmulas concertadas.

Contribuir a la Rehabilitación del Patrimonio Municipal de Viviendas.

Ejecutar las adjudicaciones de viviendas, locales de negocio y garajes construidos, siguiendo las instrucciones que sean aprobadas por la Corporación. Con fecha 28 de septiembre de 2016 se aprobó la modificación del Reglamento de Adjudicación de viviendas con protección pública afectas a los programas municipales de vivienda a aplicar por la Sociedad, el cual fue publicado en el Boletín Oficial de la Comunidad de Madrid con fecha 6 de octubre de 2016. A partir de la modificación el nuevo régimen de adjudicación de las viviendas será en arrendamiento. Posteriormente, el 20 de diciembre de 2018, el Ayuntamiento en sesión plenaria, aprobó el nuevo Reglamento de Adjudicación de Viviendas, que fue publicado en el BOCM el 4 de enero de 2019, entrando en vigor el 5 de enero de 2019.

Promoción y aprovechamiento de viviendas y locales, especialmente viviendas de protección pública.

Desarrollar las facultades transferidas por el Ayuntamiento de Madrid en materia de promoción de suelo, construcción, promoción, conservación, rehabilitación y auditoría de viviendas y locales.

Fomentar la rehabilitación energética tanto en edificios propios y de titularidad municipal, como de otras Administraciones y de particulares.

Igualmente forma parte de su Objeto Social la adquisición de suelo por cualquiera de los procedimientos legalmente establecidos, así como su urbanización, gestión y promoción, a cuyo fin llevará a cabo:

- La redacción de planes de ordenación, proyectos de urbanización, estudios urbanísticos y la iniciativa para su tramitación y aprobación.
- La actividad urbanizadora, mediante la preparación del suelo y renovación o remodelación urbana, realización de obras de infraestructura urbana y dotación de servicios.
- La gestión y explotación de obras y servicios relativos a la actividad urbanizadora del suelo.
- La investigación, información, asesoramiento y colaboración en estudios y actividades técnicas relacionadas con el urbanismo y la vivienda.
- La adquisición y enajenación del suelo.

Constituye también el objeto social de la Sociedad la prestación de servicios a terceros en materias relacionadas con la vivienda, el urbanismo, las infraestructuras, la sostenibilidad, la eficiencia energética y cualesquiera otras relacionadas, siempre dentro del ámbito de la conservación, mejora y rehabilitación de viviendas y suelo. Estas actividades podrán llevarse a cabo en cualquier ámbito territorial distinto al de la Ciudad de Madrid.

Como medio propio y servicio técnico de la administración del Ayuntamiento de Madrid en los términos reflejados en la normativa de contratación pública, llevará a cabo los

trabajos que le encomiende el Ayuntamiento de Madrid y sus organismos autónomos referentes a cualquiera de las actividades reflejadas anteriormente, en los términos que para cada uno de ellos se establezca.

Órganos de gobierno y estructura interna de dirección y control

Los Estatutos sociales atribuyen la dirección y administración de la Sociedad a la Junta General, el Consejo de Administración, y al Consejero Delegado.

La Junta de Gobierno de la Ciudad de Madrid asume las funciones y competencias deJunta General de la Sociedad, entre las que se encuentran la modificación de Estatutos y la determinación del número de consejeros de la Sociedad, entre otros.

Por su parte, los Estatutos sociales atribuyen al Consejo de Administración la representación, dirección, gestión y administración de la Sociedad. Este órgano está compuesto por un máximo de doce y un mínimo de tres miembros designados y cesados por la Junta General. El cargo de administrador es gratuito, sin derecho a indemnizaciones por asistencia.

El Consejo de Administración puede delegar todas o algunas de sus facultades en unoo varios de sus miembros, salvo las indelegables del artículo 249 bis de la Ley de sociedades de capital. Para ello, podrá proceder a la delegación en uno o varios administradores.

Presencia geográfica

El ámbito de actuación principal de la Sociedad se extiende al municipio de Madrid.

Objetivos y estrategias de la organización

El objetivo básico de la política de vivienda de la EMVS consiste en encontrar soluciones que aporten garantías para la obtención de una vivienda adecuada a todos los ciudadanos, atendiendo a la creciente necesidad de vivienda social en la ciudad de Madrid y, priorizando las situaciones de emergencia y el acceso a una vivienda a sectores vulnerables.

Los sectores de la Sociedad hacia los que va destinada principalmente la política de vivienda son aquellos con mayor dificultad para acceder a una vivienda, algunos de los cuales requieren que la política de alojamiento se integre con otras políticas transversales de desarrollo económico o de atención social.

Con estos objetivos la Sociedad pretende lo siguiente:

- Impulsar el desarrollo de un parque público de vivienda social en alquiler similar al existente en las ciudades europeas más avanzadas, tal y como se establece en los Acuerdos de la Villa alcanzados en el mes de julio de 2020 entre todos los grupos políticos con representación municipal.
- Desarrollar un Plan de Rehabilitación y Renovación Urbana, que frene el deterioro del parque inmobiliario de nuestra ciudad, erradicando el nuevo "chabolismo vertical" y la infravivienda. Una parte muy importante del parque residencial

madrileño requiere mejoras de consolidación de la edificación, accesibilidad y eficiencia energética, dado que más del 30% del parque de vivienda tiene más de 50 años y más del 42% se construyó entre 1960 y 1980.

- Favorecer la optimización del parque de viviendas vacías para su utilización con criterios sociales, económicos, urbanísticos y territoriales. Para ello la Sociedad ha puesto en marcha programas para favorecer la puesta en uso de viviendas vacías de particulares y permitir el acceso a familias con una renta de alquiler inferior al mercado.

- Compensar el desequilibrio territorial, funcional y social, fomentando la diversidad de alojamientos en toda la ciudad y el equilibrio territorial de sus distritos y barrios.

Gestión y control de riesgos

Las actividades de la Sociedad están expuestas a diversos riesgos financieros: riesgo de crédito, riesgo de liquidez y riesgo de mercado. El programa de gestión del riesgo global de la Sociedad se centra en la incertidumbre de los mercados financieros y tratade minimizar los efectos potenciales adversos sobre la rentabilidad financiera de la Sociedad. Las operaciones relacionadas con la gestión de riesgos financieros son aprobadas al más alto nivel de decisión y conforme a las normas, políticas y procedimientos establecidos.

- Riesgo de crédito
  - La Sociedad no tiene actualmente riesgo de crédito financiero puesto que en el año 2020 se cancelaron todos los préstamos hipotecarios y pólizas de crédito que la Sociedad mantenía. La Sociedad dispone de políticas para limitar el importe del riesgo con cualquier institución financiera. Con carácter general la Sociedad mantiene su tesorería y activos líquidos equivalentes en entidades financieras de elevado nivel crediticio.
  - La Sociedad realiza un cumplimiento adecuado del Decreto de 20 de abril de 2006 del Concejal de Gobierno de Hacienda y Administración Pública por el que se establecen las normas que regulan la colocación de los excedentes de Tesorería de los Organismos Públicos y las sociedades mercantiles del Ayuntamiento de Madrid.
- Riesgo de liquidez
  - La Sociedad lleva a cabo una gestión prudente de sus saldos de tesorería, con el fin de asegurar la liquidez y poder atender los compromisos de pago que se derivan de su actividad. La Sociedad muestra un fondo de maniobra saneado.
  - Hay que señalar que la liquidez procede en más de un 80% de las aportaciones municipales aprobadas en los presupuestos anuales.
  -
- Riesgo de mercado (incluye tipo de interés, tipo de cambio y otros riesgos de precio)
  - Dada la actividad que desarrolla, su estructura financiera actual y la moneda en la que efectúa mayoritariamente sus operaciones (en euros), no se encuentra expuesta al riesgo de tipo de interés, al riesgo de tipo de cambio,ni a otros riesgos de precio.

Cabe añadir la existencia por parte de la Dirección Financiera, de un control de riesgos entre cuyas tareas figuran:

- Identificar, medir y valorar, desde una perspectiva global, los riesgos relevantes a los que se encuentra expuesta la Sociedad en el ejercicio de su actividad.
- Definir los procedimientos y mecanismos de control de los diferentes riesgos.
- Evaluar y valorar las técnicas de mitigación de riesgos empleadas y aquellas susceptibles de utilización.

2. CUESTIONES MEDIOAMBIENTALES

Compromiso ambiental

El compromiso de la Sociedad con el medio ambiente hace que se fomenten diferentes actuaciones a través del departamento de Soporte e Innovación.
Se continúa trabajando en la consecución de los objetivos marcados por el Ayuntamiento de Madrid y por la propia dirección de la EMVS, consistentes en la construcción de edificios de consumo de energía casi nula, que mejoren el comportamiento energético de los edificios y reduzcan eficazmente las emisiones de CO2.
Para ello todos los Proyectos contemplan la incorporación de criterios sostenibles basados en tres pilares:

- Medidas pasivas: propuestas de homogeneización de soluciones constructivas en cuanto a aislamientos, sistemas, carpinterías, vidrios, cuya elección repercute en ahorros energéticos.
- Medidas activas: implantación de sistemas vanguardistas de instalaciones de climatización y producción de ACS y ventilación, con la tecnología más eficiente y puntera existente en el mercado. Para ello se mantienen reuniones con fabricantes, instaladores, ingenierías, en las que se valoran diferentes soluciones para decidir las mejores propuestas.
- Medidas de investigación: con el fin de testar los resultados de las medidas contenidas en los dos apartados anteriores y progresar en esta línea, se implementan sistemas de monitorización de las instalaciones de Climatización, Ventilación y Energías Renovables, en el 100% de las viviendas, mediante los cuales se propone analizar, no sólo el adecuado uso que realiza cada vecino de la instalación, sino también el buen funcionamiento de las máquinas y su verdadera eficiencia. Esto sirve de aprendizaje para promociones futuras o para proponer la implantación de algunas medidas en otros edificios de la EMVS.

En línea con lo anterior, se ha desarrollado el proyecto europeo de I+D+i SUNHORIZON. Para ello se ha realizado la rehabilitación integral de un edificio propiedad de la EMVS en calle Tres Peces 9 que sirviera como demostrador, con el objeto de realizar un desarrollo tecnológico que permita una gestión más eficiente de la energía para cubrir la demanda de calefacción, refrigeración y agua caliente sanitaria del edificio. Esto se ha conseguido, junto con nuestros socios europeos, por medio del acoplamiento, y optimización de soluciones innovadoras de bombas de calor con tecnologías avanzadas de captación solar, alcanzando una reducción de hasta un 85%, de las necesidades energéticas, y mejorando el confort térmico interior. Este trabajo se presentó en los VIII Premios Eficiencia Energética y Sostenibilidad A3E, siendo galardonados con el segundo premio, en la

categoría A1: Compromiso con la Eficiencia Energética y la Sostenibilidad en el sector público.

También siguiendo esos objetivos se ha culminado un trabajo en el que se llevaba más de una década trabajando, con la puesta en marcha del District Heating en las Colonias de San Francisco Javier y Nuestra Señora de los Ángeles en el distrito de Puente de Vallecas, que abastece de agua caliente sanitaria y calefacción y realiza la recogida automática de los residuos de unas 1.200 viviendas con una instalación vanguardista de calderas centralizadas y subcentrales para la climatización y bombas de aspiración para la recogida neumática. Con esta puesta en marcha y los sistemas de monitorización implementados en todas las viviendas y en la propia central, se comenzará a obtener datos reales de los consumos, de la eficiencia de la instalación y de la energía generada directamente en nuestras promociones mediante paneles solares, lo que permitirá avanzar y validar las hipótesis de trabajo y realizar nuevas mejoras a futuro.

Además, en la línea de la investigación se trabaja en dos aspectos adicionales:

- Se está implementado la instalación de paneles fotovoltaicos para autoconsumo en las nuevas promociones, para dar una cobertura eléctrica anual de al menos un 80% del consumo (como propietarios de los edificios). La energía eléctrica generada no autoconsumida de manera horaria, es decir, el excedente, se verterá a la red, compensándose en la factura mensual. El objetivo será reducir al mínimo lo que la EMVS pueda pagar por consumos. Esto además de producir ahorros sustanciales, evitaría importantes emisiones de CO2 a la atmósfera.
- En la incorporación en alguno de los edificios de sistemas industrializados de construcción con el fin de reducir drásticamente los plazos de construcción para intentar acotar costes y reparaciones de posventa. En este sentido se está estudiando la posibilidad de realizar alguna promoción mediante construcción en madera, que además de mejorar las prestaciones térmicas del edificio mejore el balance en emisiones de CO2.

Principales impactos y riesgos medioambientales

El proyecto de plan considera que el principal impacto medioambiental que se producees la generación de residuos, tanto a nivel de gestión interna, como en las obras desarrolladas.

La empresa deposita una fianza en el Ayuntamiento de Madrid como aval para la correcta gestión de los residuos generados.

Contaminación

La EMVS genera, de manera indirecta, contaminación atmosférica por combustión de energías fósiles, principalmente por el uso de vehículos de motor (desplazamientos a centros de trabajo, logística, traslados, envíos de suministros, seguimiento de obras).

Uso sostenible de los recursos

Los consumos de suministros han sufrido una paulatina disminución desde el año 2020 por la transformación de la metodología del trabajo, y por un uso más eficiente de los recursos.

Consumo eficiente de materias primas

El papel, supone el consumo más importante del conjunto de las materias primas en la prestación de los servicios, tanto en coste como por su impacto ambiental. Es en este apartado donde más se aprecia el impacto de la implantación del teletrabajo desde el año 2020 y el uso, cada vez más común, del formato digital en todas las documentaciones (firma electrónica, archivo electrónico...).

Consumo de energía eléctrica

Los trabajos realizados en la sede de la EMVS dirigidos a reducir los consumos energéticos del edificio se han desarrollado entre los años 2020 y 2021, han consistido en la renovación de las instalaciones existentes, originales de la rehabilitación en 1992 y por tanto con una antigüedad de 20 años y han consistido en:

Sustitución de las máquinas enfriadoras por bombas de calor con un coste de inversión de 212.2313,29 €.

El ahorro en las reparaciones prevista y adecuación a normativa, junto a la baja eficiencia del sistema de climatización original, nos llevó al planteamiento de la sustitución, consiguiendo un ahorro de >30% en las facturas de electricidad

Sustitución de luminarias y falsos techos de todo el edificio por iluminación led y falsos techos con aislamiento, el coste de la intervención ha sido de 104.274,10€.

El ahorro previsto con fecha del proyecto es de 68,19% de Kw/año y que supone un importe > 51.000 €/año en la factura de electricidad.

Biodiversidad

Entendiendo por Biodiversidad, la "variedad de especies animales y vegetales, de sus ecosistemas en su medio ambiente", se considera que la actividad acometida por la Sociedad no tiene impacto directo sobre la biodiversidad, aunque al tratarse de edificios destinados al alquiler, se realizan trabajos periódicos de, desinfección y prevención de otras plagas (DDD), así como trabajos de desbroce de las zonas verdes gestionadas.

3. CUESTIONES SOCIALES Y RELATIVAS AL PERSONAL

La estrategia de recursos humanos se centra en contar con el mejor equipo de profesionales: un equipo comprometido con la ética corporativa, y con las señas de identidad de una entidad con vocación de servicio público.

La Sociedad promueve el compromiso y la motivación de los equipos a través de iniciativas que fomenten la escucha, una forma de trabajar más eficiente y colaborativa,en la que se favorezca la conciliación personal y profesional, el reconocimiento, así como la creación de un entorno saludable.

Empleo

A 31 de diciembre de 2021, la Sociedad cuenta con una plantilla compuesta por 317 empleados, de los que un 29,65 % son hombres y el 70,35 % mujeres

distribución por grupos de edades es la siguiente:

Número total de efectivos	315
Hombres	92
Mujeres	223

	Menores de 30 años	De 30 a 39 años	De 40 a 49 años	De 50 a 59 años	De 60 a 64 años	De 65 y más años	Total
Efectivos	7	20	49	174	57	8	315

La distribución por categorías y tipo de contrato es el siguiente:

Categoría profesional	2021		
	Hombres	Mujeres	Total
Grupo 0 Nivel 1	2	4	6
Grupo 1 Nivel 2	11	8	19
Grupo 1 Nivel 3	5	12	17
Grupo 1 Nivel 4	18	25	43
Grupo 1 Nivel 5	22	22	44
Grupo 2 Nivel 6	9	28	37
Grupo 2 Nivel 7.1	12	39	51
Grupo 2 Nivel 7	10	63	73
Grupo 2 Nivel 8	0	21	21
Grupo 3 Nivel 9	3	1	4
Total	**92**	**223**	**315**

	2021		
	Hombres	Mujeres	Total
FIJO	59	146	205
NO FIJO	33	77	110

Remuneraciones de la Plantilla

Las retribuciones medias por categoría profesional, incluyendo 8 miembros del consejo de Administración y 2 de alta dirección.

Grupo de Personal	Número de efectivos a fin de trimestre vencido	Retribuciones Distribuidas por Grupos				
		Sueldos y Salarios (excepto variable)	Retribución Variable	Planes de Pensiones	Otras Retribuciones	Total Retribuciones
Órganos de Gobierno	8	0,00	0,00	0,00	0,00	0,00
Máximos responsables	2	192.564,96	0,00	0,00	0,00	192.564,96
Resto de personal directivo	6	573.346,54	0,00	0,00	0,00	573.346,54
Laboral contrato indefinido	199	8.094.736,64	0,00	0,00	0,00	8.094.736,64
Laboral duración determinada	110	3.415.354,47	0,00	0,00	0,00	3.415.354,47
Otro personal	0	100.000,00	0,00	0,00	0,00	100.000,00
Total (5)	325	12.376.002,61	0,00	0,00	0,00	12.376.002,61

Remuneraciones de los consejeros

Los Consejeros de la Sociedad no perciben ninguna retribución por parte de la EMVS.
La Alta Dirección está compuesta por dos personas, un Consejero Delegado y un Gerente.

La composición del consejo de administración es la siguiente:

Consejo de Administracion	2021	2020
Hombres	6	5
Mujeres	3	4

Análisis de la brecha salarial

La brecha salarial correspondiente al año 2021, calculada como la diferencia que existe entre el total de la retribución promedio de los hombres frente al total de la retribución promedio de las mujeres ha sido:

	Año 2021
Brecha salarial ajustada	0,51%

Políticas de desconexión laboral

La Sociedad no dispone de políticas de desconexión laboral.

Empleados con discapacidad

En 2021, la Sociedad contaba con 11 personas con discapacidad integradas en su equipo.

	2021			2020		
	Hombres	Mujeres	Total	Hombres	Mujeres	Total
Nº de Trabajadores con discapacidad superior al 33%	0	11	11	0	7	7

Organización del tiempo de trabajo

Organización del tiempo de trabajo

La organización del tiempo de trabajo en la Sociedad se apoya en la legislación vigenteen la materia, regulándose internamente mediante los siguientes preceptos:

- Convenio Colectivo: La EMVS se rige actualmente por un Convenio Colectivo propio de empresa (Convenio Colectivo de la Empresa Municipal de la Vivienda Y Suelo de Madrid S.A), que entró en vigor en fecha 28 de noviembre de 2016.Dicho convenio regula las relaciones laborales y las condiciones de trabajo de laEmpresa con el conjunto de sus trabajadores.

- Empleados cubiertos por convenio colectivo: Todos los empleados de la empresa están cubiertos por el Convenio Colectivo, excepto el personal de AltaDirección.

- Dialogo social: El dialogo social, correspondiente a la información, consulta y negociación se articula con los representantes de los trabajadores. En la EMVS hay un Comité de Empresa integrado por 13 miembros.

Así mismo, a los/as representantes de los/as trabajadores/as se les informa periódicamente:

- Sobre las previsiones del empresario de celebración de nuevos contratos, con indicación del número de estos y de las modalidades y tipos que serán utilizados, incluidos los contratos a tiempo parcial.

- De las estadísticas sobre el índice de absentismo y las causas, los accidentes de trabajo y enfermedades profesionales y sus consecuencias, los índices de siniestralidad,los estudios periódicos o especiales del medio ambiente laboral y los mecanismos de prevención que se utilicen.

Además, se les remite información sobre:

- El balance, la cuenta de resultados y la memoria de cuentas anuales.

- Los modelos de contrato de trabajo escrito que se utilizan en la empresa así como los documentos relativos a la terminación de la relación laboral

- Las sanciones impuestas por faltas leves, graves y muy graves.

- Entrega de la copia básica de todos los contratos celebrados.

Por último, hay que señalar que, de acuerdo con el procedimiento de selección establecido en la EMVS, el Comité de Empresa participa en el órgano de selección en los procesos de selección que tienen lugar en la empresa.

Absentismo

El número de horas de absentismo del año 2021 han sido de 28.879 horas, de una jornada total anual de 497.700 horas.

	Año 2021
Horas absentismo	28.879
Jornada total anual	497.700

Conciliación de la vida laboral y personal/familiar

La política de conciliación viene regulada en el Convenio Colectivo de la EMVS vigente en la empresa, así como en las medidas establecidas en este punto por el Plande Igualdad. Algunas de las medidas más destacadas que se incluyen en la política deconciliación de la Sociedad son:

- Concesión de 10 días de libre disposición para asuntos propios.
- 22 días periodo vacacional, ampliándose por cumplimiento años de antigüedad en la empresa.
- Garantía de los 14 festivos establecidos en el calendario laboral.
- Reducción de la jornada de trabajo en 1 hora durante la semana de San Isidro y en el periodo comprendido del 15 de junio al 15 de septiembre. Así mismo, los trabajadores/as que tengan a su cargo hijos/as o personas sujetas a su tutela o acogimiento de hasta 12 años, o personas dependientes a su cargo, pueden ampliar este periodo desde el 1 de junio al 30 de septiembre.

- Disponer de procedimientos de actuación en caso de accidente que pueda tener consecuencias en la Seguridad y Salud de nuestros trabajadores. Con especial atencióna la situación de las personas especialmente sensibles.

- Involucrar a nuestros mandos y trabajadores, al objeto de que todo el personal de la Empresa colabore en la aplicación y desarrollo de la Política Preventiva.

- Para todo ello se aplicarán principios y prácticas de Seguridad y Salud Laboral parallevar a cabo estos compromisos, proporcionando el marco para establecer y revisar objetivos y metas.

- La Política de Seguridad y Salud Laboral es conocida por todo el personal, está a disposición del público y es revisada por la Dirección en función de la evolución del marco legislativo, de la sensibilidad social y de las auditorias de seguridad realizadas.

- Desarrollar, aplicar y mantener un modelo de gestión de la prevención destinado ala mejora continua de las condiciones de trabajo.

La anterior política de prevención se encuentra en revisión junto con el resto del contenido que forma parte del Plan de Prevención para incluir los cambios organizativosque se han producido en la empresa

Salud y Seguridad

Política de Prevención

La Dirección de la empresa ha definido la Política de Seguridad apropiada, a lanaturaleza, magnitud y riesgos de las actividades, productos y servicios que realiza la EMVS, tomando el compromiso de desarrollar las actividades con el máximo respeto a la Seguridad Laboral, tratando de minimizar los riesgos que pudieran derivar en problemas para la seguridad y salud de los trabajadores.

Para ello, toda la organización de la empresa asume las siguientes líneas de actuaciónen política de Seguridad y Salud Laboral:

1.- Cumplir y hacer cumplir en todo momento y, cuando sea posible, superar las exigencias de la legislación y la normativa de Seguridad vigente.

2.- Tomar todas las medidas necesarias para prevenir accidentes y enfermedades profesionales, eliminando riesgos.

3.- Proporcionar la formación adecuada a nuestros trabajadores para fomentar la concienciación y responsabilidad respecto a los riesgos laborales.

4.- Promoción de la mejora continuada de las condiciones de trabajo, así como medidasde prevención primarias, basadas en la evaluación de riesgos, incluidos los psicosociales y procedimientos de prevención y resolución de situaciones de acoso y violencia.

5.- Compromiso de prevenir los comportamientos constitutivos de acoso y de actuar frente a las reclamaciones que puedan producirse, de acuerdo a los principios declarados en el "Protocolo de Actuación frente al acoso en el entorno laboral".

6.- Trabajar con nuestros suministradores en la mejora de sus productos y en su adecuación a la política de Prevención de Riesgos de la Empresa.

7.- Aplicar a los subcontratistas que trabajen en el centro las mismas medidas de Seguridad y Prevención de Riesgos que se aplican al personal propio de la empresa.

8.- Disponer de procedimientos de actuación en caso de accidente que pueda tener consecuencias en la Seguridad y Salud de nuestros trabajadores. Con especial atencióna la situación de las personas especialmente sensibles.

9.- Involucrar a nuestros mandos y trabajadores, al objeto de que todo el personal de la Empresa colabore en la aplicación y desarrollo de la Política Preventiva.

10.- Para todo ello se aplicarán principios y prácticas de Seguridad y Salud Laboral para llevar a cabo estos compromisos, proporcionando el marco para establecer y revisar objetivos y metas.

11.- La Política de Seguridad y Salud Laboral es conocida por todo el personal, está a disposición del público y es revisada por la Dirección en función de la evolución del marco legislativo, de la sensibilidad social y de las auditorias de seguridad realizadas.

12.- Desarrollar, aplicar y mantener un modelo de gestión de la prevención destinado ala mejora continua de las condiciones de trabajo.

Modalidad Preventiva

La EMVS tiene actualmente organizados los recursos necesarios para el desarrollo de las actividades preventivas, a través de un Servicio de Prevención Ajeno en las especialidades de Seguridad en el Trabajo, Ergonomía y Psicosociología Aplicada, Higiene Industrial y Medicina del Trabajo.

Accidentes de trabajo y enfermedades profesionales

Durante 2021 el número de accidentes laborales sufridos por trabajadores de la Sociedad ha ascendido a 5, se incluye un proceso de AT no ocurrido en el periodo comprendido entre el 01/01/2021 y el 31/12/2021 pero que cursa o permanece de baja durante el mismo. Todos son leves y solo uno de ellos sin baja médica, con un índice absoluto de frecuencia de **6,42**.

Formación

Durante el año 2021, la EMVS consciente del impacto que la formación puede tener en el desarrollo de las personas trabajadoras y, en consecuencia, en el de la propia organización, se ha planteado la necesidad de elaborar un Plan de Formación que integre toda una serie de acciones formativas bien coordinadas. De esta forma, durante el año 2021, la Sociedad ha llevado a cabo un proceso de elaboración de un Plan de Formación para el conjunto de trabajadores de la empresa, impartiéndose un total de 31 acciones formativas en las que han participado la totalidad de la plantilla en cumplimiento de la normativa tanto europea como española de Protección de Datos, Cumplimiento Normativo y Transparencia como uno de los retos más importantes que tiene la empresa.

En este sentido, cumpliendo lo establecido en el plan de formación y en el plan de Compliance de la empresa, en el año 2021, el personal de la EMVS realizó cursos sobre cumplimiento normativo, transparencia, protección de datos y prevención del blanqueo de capitales.

Cada curso se confeccionó para tres rangos profesionales diferentes: Básico (Conserjes, Auxiliares, Administrativos, Técnicos Específicos y Técnicos Administrativos), Medio (Técnicos de Gestión, Técnicos de Grado Medio, Técnicos Superiores y Jefes de Sección) y Alto (Jefes de Departamento y Directores).

Se impartió una iniciación de todos los cursos previstos salvo en el de Prevención de Blanqueo de Capitales y Financiación del Terrorismo que se realizó íntegro (sólo para los niveles Medio y Alto y el personal de nivel Bajo adscrito a la Dirección de Administración y Finanzas).

Los cursos impartidos fueron los siguientes:

Cursos:

- Protección de Datos (Módulo I) – 2 horas
- Cumplimiento Normativo (Módulo I) – 2 horas
- Transparencia (Módulo I) – 1 hora
- Prevención de Blanqueo de Capitales y Financiación del Terrorismo – 8 horas

Accesibilidad

La Sociedad cumple con el requisito establecido en el RDL 1/2013 de 29 de noviembre "Ley general de derechos de personas con discapacidad y de su inclusión social" con la contratación de un porcentaje superior al 2% con un grado de minusvalía superior al 33%.

Por otro lado, en las promociones realizadas, se destina un 4% de las viviendas para personas con movilidad reducida y en el reglamento de Adjudicación de Viviendas de la EMVS se establece destinar el 4% de las viviendas adjudicadas a personas con discapacidad.

Asimismo, las obras de infraestructuras que la EMVS realiza en las distintas Áreas de Rehabilitación declaradas en el Municipio van encaminadas a suprimir las barreras arquitectónicas que impiden la movilidad de las personas con discapacidad.

Igualdad

Los aspectos más importantes a destacar de las actuaciones desarrolladas son las siguientes:

1.- La Empresa Municipal de la Vivienda y Suelo de Madrid S.A., cuenta con una Comisión para la Igualdad, regulada en el artículo 48 de su Convenio Colectivo, así como un Plan de Igualdad para promover la efectiva igualdad entre trabajadores y trabajadoras.

Se ha trabajado en la desagregación de datos por género de solicitudes y adjudicaciones.

A nivel de solicitantes, de 29.883 inscritos:

Hombres.	10.596
Mujeres.	19.272
Sin datos	15

2.- La Empresa ha seguido contando con un programa para la adjudicación de viviendas a mujeres en situación de vulnerabilidad, mediante el cual se ceden viviendas a organizaciones que trabajan en la ayuda a las víctimas o bien la propia empresa adjudica de manera preferente las viviendas a mujeres que han sido víctimas de la violencia de género.

Es destacable reseñar, que el actual reglamento de adjudicación de vivienda estipula un porcentaje mínimo sobre el total de viviendas ofertadas, entre los que se beneficia a familias monoparentales o víctimas de violencia de género, trata y/o explotación sexual.

Del grupo de demanda, Víctimas de violencia de género, 11 viviendas asignadas todas a mujeres.

Asimismo, el diseño de las viviendas se realiza en función de los tipos de familias que solicitan el acceso a una vivienda: familias con hijo, monoparentales, con movilidad reducida...

3.- Se han fomentado las medidas que promueven la participación paulatina en los pliegos de condiciones de las licitaciones públicas de una valoración de aquellas empresas que cuenten con Planes de Igualdad, flexibilidad horaria, planes contra el acoso...

4.- La Empresa ha seguido promoviendo el diseño de los espacios comunes de los edificios de viviendas, los espacios de seguridad, mediante la iluminación de las "zonas oscuras o ángulos muertos" y la erradicación de los "recovecos" en los accesos a los edificios, a través de las "Normas de Redacción de Proyectos" que se adjuntan en las licitaciones de nuevas promociones como documentos de obligado cumplimiento.

Así mismo se ha continuado con los recursos para las víctimas de violencia de género mediante las viviendas puestas a disposición del Programa de Viviendas para mujeres en situación de vulnerabilidad.

Es importante destacar que la Empresa cuenta con un Protocolo para la prevención del acoso laboral o mobbing, acoso sexual y por razón de sexo.

En este aspecto el Convenio Colectivo de la Empresa recoge ayudas para el cuidado de menores o mayores dependientes para los trabajadores y trabajadoras que lo necesiten.

Actualmente solo una trabajadora tiene reducción de jornada por cuidado del menor.

En cuanto a otras circunstancias en la EMVS:

- Pluriempleo: 3 hombres y 3 mujeres
- Paternidad/ Maternidad a tiempo parcial: 1 hombre y 3 mujeres
- Reducción de Jornada para atender a un menor o familiar: 1 mujer
- Permiso sin sueldo: 1 mujer

En el diseño de los edificios, se tiene en cuenta que todos ellos sean de fácil accesibilidad y que cuenten con espacios comunes para facilitar las relaciones de la comunidad (locales o espacios al aire libre).

Entre las actuaciones de urbanización de las áreas de rehabilitación que se están desarrollando a lo largo del 2021, la mejora de la accesibilidad está siendo la principal actuación a tener en cuenta, de forma que las personas dependientes y sus cuidadores/cuidadoras podrán tener fácil movilidad en los espacios públicos.

5.- Participación sociopolítica y cultural de las mujeres

La Empresa ha continuado la formación de sus trabajadores y trabajadoras y en la mejora de los diseños respecto a las nuevas necesidades familiares de los solicitantes de viviendas (familias monoparentales, familias con movilidad reducida de algún miembro...).

4. RESPETO DE LOS DERECHOS HUMANOS

Impactos y riesgos

La cultura corporativa de la EMVS, así como el relevante papel que juega como Empresa Pública en el acceso a una vivienda digna en la ciudad de Madrid ha tenido su reflejo en diversas iniciativas que han buscado reflejar el compromiso de la entidad con el respeto y la promoción de los Derechos Humanos en su ámbito de actuación y minimizar cualquier vulneración de los mismos.

La cultura corporativa de la EMVS en materia de respeto y promoción de los Derechos Humanos, de igualdad de trato y de no discriminación, se alinea con lo establecido por los Objetivos de Desarrollo Sostenible de la Agenda 2030 de la Organización de Naciones Unidas, tanto en su vertiente social como medioambiental. Para ello, la Entidad aspira a trascender el mero cumplimiento normativo en lo relativo a accesibilidad, inclusión, igualdad de género, de trato y de oportunidades o sostenibilidad del Medio Ambiente, para aplicar criterios de mejora continua de la calidad en estos ámbitos, que redunda en la excelencia de todos los servicios que presta la entidad.

En el compromiso con la no vulneración de los derechos de las personas con discapacidad en su acceso a una vivienda, la EMVS desarrolla no sólo una actuación integral de fomento de la accesibilidad y la inclusión, sino que, a través de los canales formales establecidos al efecto, la Entidad promueve la transparencia y escucha de las demandas e inquietudes de la ciudadanía para la detección de oportunidades de mejora, calidad y excelencia de sus servicios y las necesidades que le son transmitidas.

La EMVS tiene firmados diferentes convenios con Organizaciones No gubernamentales cuyo objetivo es atender la necesidad de personas sin hogar residentes en el municipio de Madrid, desde una perspectiva integral y estable, centrada en la consecución de una vivienda como elemento fundamental para el cambio y con un acompañamiento social de un equipo de profesionales. La intención es, por tanto, mejorar la calidad de vida de las personas en situación de riesgo de exclusión social y promover el acceso a la vivienda de colectivos en situación de especial necesidad.

Asimismo, la EMVS cuenta también, con un convenio para la cooperación en la gestión del programa de alojamiento alternativo y temporal con entidades sociales, en la ciudad de Madrid donde se pretende entre otras cosas, apoyar a las personas y familias en

situación de exclusión socio-residencial facilitando su autonomía residencial durante la estancia de las familias y personas en alojamientos temporales y alternativos

La EMVS no ha recibido denuncias por vulneraciones de los derechos humanos fundamentales.

5. LUCHA CONTRA LA CORRUPCIÓN Y EL SOBORNO

El Código de Buenas Prácticas Administrativas del Ayuntamiento de Madrid aprobado por la Junta de Gobierno el 4 de diciembre de 2008, incluye en su ámbito de aplicación a las sociedades mercantiles del Ayuntamiento de Madrid, entre las que se encuentra la Empresa Municipal de la Vivienda y Suelo de Madrid S.A. La Junta de Gobierno de la Ciudad de Madrid en su sesión de 27 de octubre de 2011 aprobó impulsar la iniciativa de las empresas municipales de implantación de la Responsabilidad Social Corporativa, como vía específica para el cumplimiento del Código de Buenas Prácticas Administrativas del Ayuntamiento de Madrid. También es de aplicación a la Sociedad mercantil municipal la Ordenanza de Transparencia de la Ciudad de Madrid aprobada en el acuerdo de 27 de julio de 2016 por el Pleno del Ayuntamiento de Madrid, ya que en su artículo 2.1 c) se incluye a la EMVS en su ámbito de aplicación.

En el mismo sentido y en aras de reforzar y concretar la vigente legislación municipal de aplicación a la entidad, la EMVS aprobó durante su Consejo de Administración el 9 de diciembre de 2020 su Código Ético con el objeto de establecer los principios que han de regir la actividad de sus empleados y colaboradores, así como garantizar un comportamiento ético y responsable en el desempeño profesional de su actividad. El principal enfoque que han de tener cada una de las personas que integran la EMVS, con independencia del puesto o funciones que ocupen en la Sociedad, es el interés general, adquiriendo el compromiso fehaciente de la correcta gestión pública.

En el ámbito del **Cumplimiento Normativo o Compliance**, formado por el Modelo de Prevención de Riesgos Penales, el Código Ético y de Conducta y el Reglamento del Canal de Denuncias, se han llevado a cabo numerosas actuaciones.

En el Modelo de Prevención de Riesgos Penales, que fue aprobado por el Consejo de Administración en su sesión de abril de 2019, se ha realizado un estudio del mismo, actualizándolo en función de la última normativa aprobada y se han llevado a cabo reuniones con los distintas Direcciones, para la evaluación de los procedimientos e instrucciones, con el objetivo de poder realizar el año próximo una auditoria externa que evalúe el grado de cumplimiento de la EMVS.

En este sentido se elaboró el correspondiente informe, para su elevación al Consejo de Administración, aprobándose el Modelo actualizado, en su sesión de fecha 28 de abril de 2021.

En colaboración con el Departamento de contratación se han elaborado los Pliegos para la contratación de los servicios de Auditoría del Modelo de Prevención de Riesgos Penales, que se llevará a cabo durante el año 2022.

También es importante destacar, la elaboración por parte del Departamento de informes sobre el nombramiento de los miembros del Comité de Ética y Cumplimiento y sobre el Protocolo de actuación ante Inspecciones.

Aprobado por el Consejo de Administración el 9 de diciembre de 2020 el Reglamento del Canal de Denuncias de la EMVS, como una herramienta corporativa puesta al servicio de todo el personal de la empresa para facilitar la comunicación, gestión, investigación, seguimiento y confidencialidad de las comunicaciones recibidas en relación con posibles comportamientos o actuaciones contrarias a la legalidad y a los principios y normas éticas de la Sociedad, durante este año, se han llevado a cabo las actuaciones necesarias para su divulgación y publicidad a toda la plantilla.

Este Reglamento cumple con lo establecido en el artículo 24 de la LOPD, en cuanto a preservar la identidad y la confidencialidad de los datos pertenecientes a las personas afectadas.

Durante el transcurso de este año 2021, se ha recibido una denuncia a través de este Canal, del que se dio traslado al Comité de Ética y Cumplimiento, por parte de la secretaria de dicho Comité.

En abril de 2019, el Consejo de Administración también creó el Comité de Ética y Cumplimiento, formado por los titulares de las Direcciones Jurídica y Financiera y por el Jefe del Departamento de RRHH de la Sociedad, actuando como secretaria del mismo la Jefa del Departamento de Transparencia, Cumplimiento y Protección de Datos.

Este Comité se ha reunido durante este año en cinco ocasiones:

- El 20 de enero de 2021
- El 22 de abril de 2021
- El17 de mayo de 2021.
- El 1 de julio de 2021
- El 14 de diciembre de 2021

De todas estas reuniones se ha levantado acta de los acuerdos tomados, e impulsado las actuaciones dirigidas a desarrollar el Programa de Cumplimiento Normativo.

Se ha elaborado una Memoria Anual, que recoge su funcionamiento y las decisiones adoptadas para su elevación al Consejo de Administración.

Cualquier relación jurídica de terceros con la EMVS conlleva la exigencia de la observancia Código Ético para los contratistas, proveedores y sus empleados. Todos ellos, además de ser informados por la entidad para poder conocer el Código Ético, deben aceptar que, en las relaciones profesionales o de negocios con la Sociedad, la conducta de la EMVS y de las personas físicas destinatarias de este Código se rige por lo establecido en el mismo.

En el marco del cumplimiento normativo, la Sociedad está comprometida con el buen funcionamiento de la administración, con el mantenimiento de la integridad en los negocios y con el rechazo de la corrupción.

En este sentido, durante el año 2021 se ha realizado la auditoria para la prevención del Blanqueo de capitales y la financiación del terrorismo, se ha actualizado el manual sobre la prevención del blanqueo de capitales y financiación del terrorismo y se han renovado los miembros del Órgano de control Interno y Unidad Técnico.

6. SOCIEDAD

La Sociedad tiene por objeto, la gestión de la política de vivienda del Ayuntamiento de Madrid y para el ejercicio de su actividad debe gestionar adecuadamente las relaciones contractuales con los proveedores y contratistas con los que ejecuta las actuaciones encomendadas.

Subcontratación y proveedores

1. Normativa estatal vigente

La Ley 9/2017, de 8 de noviembre, de Contratos del Sector Público (en adelante LCSP), surge ante la exigencia de incorporar a nuestro ordenamiento jurídico la Directiva 2014/23/UE del Parlamento Europeo y del Consejo, relativa a la adjudicación de contratos de concesión, y la Directiva 2014/24/UE del Parlamento Europeo y del Consejo, sobre contratación pública y por la que se deroga la Directiva 2004/18/CE, ambas de 26 de febrero de 2014.

Los objetivos que inspiran su regulación, y que han sido proclamados en su propio Preámbulo, se centran en lograr una mayor transparencia en la contratación pública, además de una mejor relación calidad-precio imponiendo a los órganos de contratación la obligación de velar porque los criterios de adjudicación en los contratos permitan obtener obras, suministros y servicios de gran calidad, mediante la inclusión de aspectos cualitativos, medioambientales, sociales e innovadores vinculados al objeto del contrato. Además, pretende cumplir con el objetivo de simplificación de los trámites burocráticos reduciendo las cargas administrativas de todos los operadores económicos intervinientes en el procedimiento de contratación, en beneficio de licitadores y órganos de contratación, fomentando igualmente el acceso de las PYMES a los contratos públicos.

En cuanto al régimen jurídico aplicable a la contratación de poderes adjudicadores que, como es el caso de la Empresa Municipal de la Vivienda y Suelo de Madrid, S.A., no tengan la condición de Administración Pública (en adelante, PANAP) se introducen cambios significativos en su regulación.

1.1. Régimen jurídico de los contratos y jurisdicción competente.

La principal novedad en este punto respecto de los PANAP es la ampliación, por aplicación de las nuevas Directivas, de los preceptos de la Ley que resultan aplicables a estas entidades en materia de ejecución, cumplimiento y extinción. Aunque sus contratos siguen considerándose privados, los PANAP están obligados a aplicar, en la fase de ejecución contractual, determinados preceptos que se corresponden con materias que, por primera vez, han sido armonizadas por las nuevas Directivas de contratación pública.

La jurisdicción contencioso-administrativa es competente para conocer de las cuestiones relativas a la preparación, adjudicación y modificaciones contractuales de los contratos celebrados por los PANAP cuando, en el caso de estas últimas, se entienda que se incumplen los artículos 204 y 205 porque dicha modificación debió ser objeto de una nueva adjudicación. Por su parte, la jurisdicción civil conocerá de las controversias que se susciten respecto de los efectos y extinción de los contratos privados de los poderes adjudicadores que no sean Administraciones Públicas, con excepción de las aludidas modificaciones contractuales.

1.2. Régimen de contratación.

La regulación de esta materia está recogida en el Título I del Libro III de la LCSP (artículos 316 a 320), que vienen a sustituir la regulación contenida en los artículos 190 y 191 del TRLCSP. La nueva regulación se asienta, por una parte, en la aproximación del régimen de contratación de estas entidades al de las Administraciones Públicas y, por otra, en la supresión de sus instrucciones internas de contratación.

1.3. Órganos de contratación.

De conformidad con el artículo 61 LCSP, la representación de la entidad corresponde a los órganos de contratación, unipersonales o colegiados que, en virtud de disposición estatutaria, tengan atribuida la facultad de celebrar contratos en su nombre. Dichos órganos pueden delegar sus facultades con cumplimiento de las normas y formalidades aplicables para el otorgamiento de poderes.

De conformidad con los Estatutos sociales de la Empresa Municipal de la Vivienda y Suelo de Madrid, S.A., el Consejo de Administración es el órgano de administración y representación de la sociedad, en juicio y fuera de él.

El Consejo de Administración nombra un Consejero Delegado, en el que delega todas sus facultades, salvo las indelegables por ley.

Asimismo, el titular de la gerencia cuenta con poderes en materia de contratación, dentro de los límites definidos en los mismos.

1.4. Autorizaciones para determinadas modificaciones.

Conforme al artículo 319.1, párrafo segundo, de la LCSP en los supuestos de modificaciones no previstas en el pliego, siempre que su importe sea igual o superior a 6.000.000 de euros y la cuantía de la modificación, aislada o conjuntamente, fuera superior a un 20 por ciento del precio inicial del contrato, IVA excluido, será necesaria la autorización del órgano de la administración local al que esté adscrita o corresponda la tutela de la entidad contratante, previo dictamen preceptivo del órgano consultivo competente de la Comunidad de Madrid.

1.5. Intervención de mesas de contratación.

Aunque el artículo 326 de la LCSP refiere la regulación de la mesa de contratación a "las Administraciones Públicas", y aunque el Libro Tercero de la Ley, relativo a los contratos de otros entes del sector público, no contiene previsiones expresas al respecto, la Abogacía del Estado ha admitido y aconsejado, en diversos informes, el establecimiento en los contratos que celebren los PANAP, de un órgano de valoración que, con una composición preestablecida, se encargue de calificar la documentación presentada, valorar las ofertas y elevar una propuesta de adjudicación al órgano de contratación, siendo posible, e incluso aconsejable, que su composición se inspire, en la medida de lo posible y con las adaptaciones que resulten necesarias, en los dispuesto para las Administraciones Públicas.

En este sentido, resulta de aplicación el Acuerdo de 17 de octubre de 2019 del Consejo de Administración de la Empresa Municipal de la Vivienda y Suelo de Madrid, S.A., por el que se designa el personal que integra las mesas de contratación y se dictan instrucciones internas para su funcionamiento, aprobado al objeto de garantizar la uniformidad en la composición de las mesas de contratación, la transparencia, la simplificación administrativa y la configuración de un auténtico órgano profesionalizado de asistencia al órgano de contratación de este PANAP.

1.6. Perfil de contratante y obligaciones de información.

Se procede a una nueva regulación de la figura del perfil de contratante como elemento que agrupa la información y documentos relativos a su actividad contractual al objeto de asegurar la transparencia y el acceso público a los mismos (art. 63 LCSP).

El perfil de contratante de la Empresa Municipal de la Vivienda y Suelo de Madrid, S.A., está alojado en la Plataforma de contratación del Sector Público, en que se publica su actividad en material contractual, incluyendo las relaciones trimestrales de contratos menores.

1.7. Licitación electrónica.

La Empresa Municipal de la Vivienda y Suelo de Madrid, S.A., en cumplimiento de lo previsto en la LCSP, tramita de forma íntegra su actividad contractual de forma electrónica, a través de suite informática PLYCA.

2. Normativa, disposiciones, e instrucciones municipales

2.1. Decreto de 15 de junio de 2019 del Alcalde por el que se establece el número, denominación y competencias de las Áreas en las que se estructura la Administración del Ayuntamiento de Madrid.

Adscribe al Área de Gobierno de Desarrollo Urbano, a través del Área Delegada de Vivienda, la Empresa Municipal de la Vivienda y Suelo de Madrid, S.A.

2.2. Acuerdo de 11 de julio de 2019 de la Junta de Gobierno de la Ciudad de Madrid, de organización y competencias del Área de Gobierno de Desarrollo Urbano.

Atribuye a titular al Área Delegada de Vivienda *«ejercer las competencias que la legislación de contratos del sector público atribuye a los titulares de los órganos de los que dependan los poderes adjudicadores que no tengan la consideración de Administraciones Públicas, sin perjuicio de las competencias del Área de Gobierno de Hacienda y Personal».*

En consecuencia, corresponde al Área Delegada de Vivienda, en materia de contratación, y respecto de este PANAP:

— Declarar la nulidad o lesividad de sus actos (Art. 41.3 LCSP).

– Resolver los recursos de alzada impropios contra sus actos no susceptibles de recurso especial (Art. 44.6 LCSP).

– Tramitar la prohibición de contratar de los operadores económicos que participen en sus licitaciones (Art. 72.4 LCSP), sin perjuicio de lo previsto a este respecto en el Acuerdo de 27 de junio 2019 de la Junta de Gobierno de la Ciudad de Madrid de organización y competencias del Área de Gobierno de Hacienda y Personal.

– Autorizar la tramitación de determinadas modificaciones (Art. 319.1, 2º párrafo, LCSP), según se ha indicado previamente.

– Acordar, respecto de los contratos de concesión de obras y concesión de servicios, el rescate de la obra o el servicio, la supresión de su explotación, así como el secuestro o intervención de los mismos (Art. 319.2, 2º párrafo, LCSP).

2.3. Acuerdo de 27 de junio 2019 de la Junta de Gobierno de la Ciudad de Madrid de organización y competencias del Área de Gobierno de Hacienda y Personal

Establece la competencia de la Dirección General de Presupuestos para emitir informe, desde una perspectiva económico-presupuestaria y mercantil, con carácter preceptivo y previo a la tramitación de determinadas actuaciones de los PANAP, en particular: *«Contratos que conlleven gastos para la sociedad municipal por un importe superior a 500.000 euros, y que se correspondan con la tipología de contratos incluidos en la legislación de contratos de sector público»*.

2.4. Decreto de 15 de diciembre de 2016 del Delegado del Área de Gobierno de Economía y Hacienda por el que se aprueba la Instrucción 5/2016, relativa a los criterios de actuación en la contratación municipal.

Establece un conjunto de criterios generales y comunes aplicables a la contratación pública municipal.

En particular, en el supuesto de que por el objeto y naturaleza del contrato se precise establecer un porcentaje de criterios valorables en cifras o porcentajes inferior al 75%, y con carácter previo al inicio del expediente, exige la autorización de la Dirección General

competente en materia del sector público, salvo que se trate expedientes cuyo presupuesto (IVA incluido) sea igual o superior a 1.500.000 euros en gastos de capital o a 500.000 euros en gastos corrientes, en cuyo caso la autorización se efectuará por el titular del Área de Gobierno competente en materia de Hacienda.

2.5. Instrucción 1/2016 relativa a la incorporación de cláusulas sociales en los contratos celebrados por el Ayuntamiento de Madrid, sus Organismos Autónomos y Entidades del Sector Público Municipal. Modificado por Decreto de 4 de febrero de 2016 y Decreto de 20 de mayo de 2016.

Regula la incorporación de cláusulas sociales en las diferentes fases del procedimiento de contratación, distinguiendo entre cláusulas sociales de carácter obligatorio para todo tipo de contratos, y otras cuya incorporación tiene carácter facultativo.

2.6. Decreto de 27 de diciembre de 2019, por el que se aprueba la Instrucción 2/2019 sobre los contratos menores en el Ayuntamiento de Madrid, sus Organismos Autónomos y Entidades del Sector Público Municipal. Modificado por Decreto de 7 de febrero de 2020 de la Delegada del Área de Gobierno de Hacienda y Personal.

Regula aspectos esenciales de la tramitación del contrato menor, tales como el concepto, el procedimiento de adjudicación y límite a la adjudicación de contratos menores a una misma empresa, el expediente de contratación, la adjudicación, la ejecución y la publicación; y establece Anexos con modelos de memoria justificativa, solicitud de oferta, declaración responsable y oferta de criterios valorables en cifras o porcentajes, informe del órgano de contratación sobre el cumplimiento de los requisitos y límites e informe propuesta de adjudicación.

Los precitados modelos han sido adaptados para su aplicación la Empresa Municipal de la Vivienda y Suelo de Madrid, S.A., según resulta procedente en función de su propia naturaleza jurídica y régimen económico como PANAP.

2.7. Reglamento de Organización y Funcionamiento del Registro de Contratos del Ayuntamiento de Madrid aprobado por Acuerdo de Pleno de 27 de septiembre de 2017.

El Ayuntamiento de Madrid a través de su propio Registro de Contratos, centraliza la información de los contratos y acuerdos marco del Ayuntamiento y de los diferentes entes, organismos y entidades que integran el sector público municipal.

En su cumplimiento, la Empresa Municipal de la Vivienda y Suelo de Madrid, S.A., inscribe en dicho Registro los contratos y acuerdos marco formalizados, los contratos basados en un acuerdo marco y contratos menores adjudicados, así como las incidencias derivadas de los mismos.

2.8. Modelos de pliegos y modelos de contratos.

Por Decreto del titular del Área de Gobierno competente en materia de Hacienda se aprueban los modelos de pliegos de cláusulas administrativas particulares y los modelos de documentos de formalización de contratos de servicios, suministros y obras.

Pese a que se trata de modelos de aplicación obligatoria en el Ayuntamiento de Madrid y sus Organismos Autónomos, y no así en el resto de entidades de su sector público, en la Empresa Municipal de la Vivienda y Suelo de Madrid, S.A., se han venido empleando dichos modelos convenientemente adaptados a su condición de PANAP, por razones de simplificación, interoperabilidad, y seguridad jurídica.

Se incorpora en el clausulado de los pliegos de cláusulas administrativas particulares referencia al Código Ético y de Conducta de la EMVS, tanto en relación con los licitadores, como de los adjudicatarios y subcontratistas de los mismos, con el objetivo establecer unos valores y pautas de comportamiento responsable y transparente.

Consumidores

La Ley 19/2013, de 9 de diciembre, de Transparencia, Acceso a la información pública y Buen Gobierno, la Ley 10/2019, de 10 de abril, de Transparencia y de Participación de la Comunidad de Madrid y el Acuerdo de 27 de julio de 2016 del Pleno del Ayuntamiento de Madrid por el que se aprueba la Ordenanza de Transparencia de la Ciudad de Madrid, establecen la necesidad de que las Administraciones Públicas o las entidades participadas por estas garanticen la publicidad y el acceso a la información por parte de la ciudadanía. La EMVS, como sociedad mercantil municipal cuyo capital social pertenece

en su totalidad al Ayuntamiento de Madrid, se constituye como sujeto obligado por la normativa mencionada.

Para el buen cumplimiento de estas tareas la Empresa creó en 2020 el Departamento de Transparencia, Protección de datos y Cumplimiento que ha ido consolidando sus actividades y tareas, colaborando con las distintas áreas de la empresa, en todas las materias objeto de sus competencias.

Por la sección de Transparencia se han elaborado las propuestas para la resolución de solicitudes de acceso a la información, en coordinación con los Departamentos competentes en la materia, y posterior firma por parte del Gerente. La resolución se hace llegar al solicitante, vía electrónica, con copia a la Dirección General de Transparencia del Ayuntamiento de Madrid. Existe un enlace en nuestra web de Transparencia que dirige al formulario del Ayuntamiento que el ciudadano debe rellenar para solicitar el acceso a la información, aunando así las dos ramas que gestionamos en esta materia.

En el último año se han resuelto doce solicitudes de acceso a información, recibidas a través del Ayuntamiento.

El perfil de la temática de las peticiones de información ha variado respecto a otros años. Mientras anteriormente se centraba en procedimientos de adjudicación de viviendas y/o sobre sus expedientes en particular, en la actualidad más de la mitad de las solicitudes están relacionadas con promociones y viviendas, una quinta parte tanto en proyectos como en perfil del solicitante y mínimamente otros temas.



La mayoría de la información solicitada corresponde a datos que ya teníamos publicados previamente a través del Portal de Transparencia. Todas las solicitudes han sido contestadas dentro del plazo legal establecido al efecto y la mayoría en las 48 horas siguiente a la recepción de las mismas.

En cuanto a la otra vertiente de la Transparencia, el mantenimiento del Portal de Transparencia, este se encuentra estructurado exhibiendo las distintas áreas relevantes de la empresa: Información institucional y organizativa, gestión económica y patrimonial, competencias de la empresa, calidad y evaluación de los servicios, y comunicación, información y participación.

En este sentido, se ha incorporado una sección más, relativa a la Política de Privacidad, que se compone de dos apartados:

Uno relativo a la Cláusula de Privacidad, donde se recogen las obligaciones de la EMVS, como responsable de las actividades de tratamiento de datos personales, de informar sobre la finalidad, categoría de datos y destinatarios, legitimación, derechos que se pueden ejercer por parte del usuario, así como el tiempo de conservación.

Y otro al Registro de Actividades de Tratamiento de la EMVS, en cumplimiento a la normativa de Protección de Datos.

Atendiendo a lo indicado en el art. 29 de la Ley, toda la información se publica en formatos abiertos y reutilizables, procurando utilizar un lenguaje no sexista, con mecanismos de acceso rápido y de fácil comprensión, activando alertas sobre la información que se va actualizando.

El trabajo en materia de publicidad activa se centra en recabar la documentación que las distintas Direcciones envían al Departamento cada vez que se produzca un cambio reseñable en su gestión, para su publicación en el Portal de Transparencia de la Empresa. En algunos casos, se trata de información dinámica que es actualizada con periodicidad mensual, como el perfil del solicitante, los periodos medios de pago a proveedores o nuestro patrimonio de viviendas, garajes y locales, o trimestralmente, como las actualizaciones de los datos de nuestro patrimonio de suelo.

También reseñar la colaboración con la Dirección General de Transparencia del Ayuntamiento de Madrid, en el Portal de Datos Abiertos, atendiendo a su petición, se ha incorporado y actualizado, en su Catálogo de Datos Abiertos, en la categoría de Vivienda, información relativa a los perfiles del solicitante, las viviendas en alquiler adjudicadas y las viviendas promovidas y rehabilitadas por la EMVS desde su creación hasta la actualidad, publicándose dicha información, como base para detallar la política de vivienda desarrollada por el Ayuntamiento.

Sistema de sugerencias y reclamaciones

Junto con las funciones relacionadas con el acceso a la información pública y la publicidad activa desarrolladas anteriormente, la EMVS posee un servicio para la tramitación de sugerencias y reclamaciones.

En este sentido, la Sociedad municipal tramita las sugerencias y reclamaciones relativas sus competencias que han sido registradas en el Sistema de Gestión del Ayuntamiento de Madrid. Adicionalmente, resuelve las que se realizan a través de las hojas de reclamaciones de la propia Sociedad.

1. Sugerencias y reclamaciones (SYR)

La ciudadanía nos da traslado de sus inquietudes, sugerencias, reclamaciones y peticiones de información y es deber de esta Empresa Municipal garantizar el derecho de acceso a la información, desarrollando nuestro cometido de dar respuesta, en cumplimiento de la Carta de Servicios del Ayuntamiento, en tiempo y forma.

Nuestra prioridad, máxime en tiempos en los que hay que velar por la seguridad tanto de la ciudadanía como del personal de la empresa, nos ha llevado a fortalecer la atención telemática, cuidando nuestro compromiso de:

- Contestar a las cuestiones planteadas con el máximo rigor en el menor tiempo posible.

- Analizar las cuestiones de las que nos da traslado la ciudadanía para conocer qué temas son los de más interés.
- Tratar de anticiparnos a los picos de demanda de información y reforzar aquellos aspectos necesarios para mejorar la atención ciudadana.
- Cuidar las relaciones con las personas que tienen trato con EMVS y Ayuntamiento de Madrid.
- Conocer el perfil del público objetivo de EMVS.
- Dar traslado de las sugerencias para su valoración por la Dirección competente.
- Tratar de reducir el número de Reclamaciones.
- Mejorar el conocimiento y posicionamiento de EMVS.

Esta labor se desarrolla con la participación de todas las Direcciones de la EMVS, pero se lleva a cabo desde la Dirección de Estudios, Estrategia y Comunicación.

Durante 2021 se han registrado un total de 289 entradas, entre Reclamaciones y Sugerencias. Del total, **255** han sido **Reclamaciones** y **34 Sugerencias.**

El **canal de entrada** usado por los ciudadanos para la presentación de las Sugerencias y Reclamaciones ha sido **telemático al 100 %.** Respecto al origen 44 (15,22 %) han llegado desde el Ayuntamiento y 245 (84,78 %) a través de la Aplicación *ad-hoc* de la EMVS.

El tiempo de tramitación de Reclamaciones y Sugerencias que han tenido entrada durante el año 2021 se refleja en los siguientes tablas y gráficos.

Reclamaciones	número	%
contestadas en menos de 15 días	225	88,24%
contestadas en más de 15 días	30	11,76%
contestadas en más de 30 días	4	1,57%
TOTAL	**255**	**100%**

2.- Consultas generales

El 100 % de las consultas durante el año 2021 llegó por vía telemática, a través de la web y/o correo electrónico.

Canal	consultas	porcentaje
Buzón de voz	0	0%
Registro	3	0%
Web, mail...	3.564	100%
Total general	**3.567**	**100%**

7. CRITERIOS DE ELABORACIÓN

Este informe incluye la información necesaria para comprender la evolución, los resultados, la situación de la compañía y el impacto de su actividad respecto a cuestiones medioambientales y sociales, así como las relativas al personal, al respeto de los Derechos Humanos y a la lucha contra la corrupción y el soborno.

De conformidad con lo establecido en la Ley 11/2018, de 28 de diciembre, por la que se modifica el Código de Comercio; el texto refundido de la Ley de Sociedades de Capital, aprobado por el Real Decreto Legislativo 1/2010, de 2 de julio, y la Ley 22/2015, de 20 de julio, de Auditoría de Cuentas, en materia de información no financiera y diversidad, este informe complementa la información ofrecida en el Informe de Gestión.

En su elaboración se ha tenido en cuenta la normativa anteriormente citada tomando como referencia los Estándares GRI de forma orientativa.

MADRID
desarrollo urbano
área delegada de vivienda

emvs
EMPRESA MUNICIPAL DE LA VIVIENDA Y SUELO

EMPRESA MUNICIPAL DE LA VIVIENDA Y SUELO DE MADRID, S.A. (EMVS)

FORMULACIÓN CUENTAS ANUALES EJERCICIO 2021 - INFORME DE GESTIÓN y el ESTADO DE INFORMACION NO FINANCIERA

Formulación del BALANCE, CUENTA DE PÉRDIDAS Y GANANCIAS, ESTADO DE FLUJOS DE EFECTIVO, ESTADO DE CAMBIOS EN EL PATRIMONIO Y MEMORIA correspondientes al ejercicio 2021 desarrollado en páginas 1 a 58, INFORME DE GESTIÓN del ejercicio 2021, incluido en las páginas 1 a 8 y el ESTADO DE INFORMACION NO FINANCIERA páginas 1 a 33

D. Álvaro González López
Presidente

D. Diego Lozano Pérez
Consejero Delegado

D. Mariano Fuentes Sedano
Vicepresidente y Consejero

D. Pedro Barrero Cuadrado
Consejero

D. José Aniorte Rueda
Consejero

Dª. Paloma García Romero
Consejera

D. Aránzazu Purificación Cabello López
Consejera

Dª. Silvia Saavedra Ibarrondo
Consejera

D. Francisco Pérez Ramos
Consejero

De todo lo que doy fe y certifico como: SECRETARIO DEL CONSEJO, en Madrid a 11 de febrero de 2022.

D. Carlos Medina Martínez
Secretario

Dirección: C/ Ferraz 28 Local. CP: 28008 Madrid
Teléfono: +(34) 91 04 06 018, www.bsaudit.eu ; administracion@bsaudit.eu

IV. INFORME DE VERIFICACIÓN (EJERCICIO 2021)

Dirección: C/ Ferraz 28 Local. CP: 28008 Madrid
Teléfono: +(34) 91 04 06 018, *www.bsaudit.eu* ; *administracion@bsaudit.eu*

"INFORME DE VERIFICACIÓN INDEPENDIENTE DEL ESTADO DE INFORMACIÓN NO FINANCIERA"

Al accionista único de: *"La Empresa Municipal de la Vivienda y Suelo de Madrid S.A."*

De acuerdo con el *artículo 49 del Código de Comercio*, hemos realizado la verificación del *Estado de Información No Financiera* (en adelante *EINF*) adjunto correspondiente al ejercicio anual finalizado el *31 de diciembre de 2021*, de *La Empresa Municipal de la Vivienda y Suelo de Madrid S.A.*

El contenido del *EINF* incluye *información adicional* a la requerida por la normativa mercantil vigente *en materia de información no financiera que no ha sido objeto de nuestro trabajo de verificación*. En este sentido, *nuestro trabajo se ha limitado exclusivamente a la verificación de la información* incluida en el *EINF* adjunto.

I. Responsabilidad de los Administradores

La formulación del *EINF*, así como el contenido del mismo, es responsabilidad de los *Administradores* de *La Empresa Municipal de la Vivienda y Suelo de Madrid S.A.* de acuerdo con la normativa mercantil vigente *en materia de información no financiera y diversidad*, indicados en el primer párrafo.

Esta responsabilidad incluye asimismo el diseño, la implantación y el mantenimiento del *control interno* que se considere necesario para permitir que el *EINF* *esté libre de incorrección material, debida a fraude o error*.

Los *Administradores* de *La Empresa Municipal de la Vivienda y Suelo de Madrid S.A.* son también responsables de *definir, implantar, adaptar y mantener los sistemas de gestión* de los que se obtiene la información necesaria para la preparación del *EINF*.

II. Nuestra Independencia y Control de Calidad

Hemos cumplido con los requerimientos de *independencia* y demás requerimientos de *ética* del: "*Código de Ética para Profesionales de la Contabilidad emitido por el Consejo de Normas Internacionales de ética para Profesionales de la Contabilidad (IESBA, por sus siglas en inglés)*" que está basado en los *principios fundamentales de integridad, objetividad, competencia y diligencia profesional, confidencialidad y comportamiento profesional*.

Nuestra firma aplica la *Norma Internacional de Control de Calidad 1* (*NICC 1*) y mantiene, en consecuencia, un sistema global de control de la calidad que

Dirección: C/ Ferraz 28 Local. CP: 28008 Madrid
Teléfono: +(34) 91 04 06 018, *www.bsaudit.eu* ; *administracion@bsaudit.eu*

incluye políticas y procedimientos documentados relativos al *cumplimiento de requerimientos de ética, normas profesionales y disposiciones legales y reglamentarias aplicables*.

El equipo de trabajo ha estado formado por profesionales expertos en revisiones de información no financiera, y específicamente, en información de desempeño económico, social y medioambiental.

III. Nuestra Responsabilidad

Nuestra responsabilidad es expresar nuestras *conclusiones en un informe de verificación independiente de seguridad limitada* basándonos en el trabajo realizado. Hemos llevado a cabo nuestro trabajo de acuerdo con los requisitos establecidos en la *Norma Internacional de Encargos de Aseguramiento 3000 Revisada en vigor, "Encargos de Aseguramiento distintos de la Auditoría o de la Revisión de Información Financiera Histórica"* (*NIEA 3000 Revisada*) emitida por el Consejo de Normas Internacionales de Auditoría y Aseguramiento (*IAASB*) de la Federación Internacional de Contadores (*IFAC*) y con la *Guía de Actuación sobre encargos de verificación del Estado de Información No financiera* emitida por el *Instituto de Censores Jurados de Cuentas en España*.

Es un trabajo de *seguridad limitada*, los procedimientos llevados a cabo en su naturaleza y momento de realización, y tienen una *menor extensión, que los realizados en un trabajo de seguridad razonable y, por lo tanto, la seguridad que se obtiene es sustancialmente menor*.

Nuestro trabajo ha consistido en la formulación de preguntas a la *Dirección*, así como a las *diversas unidades y áreas responsables* que han participado en la elaboración de *EINF*, en la revisión de los procesos para recopilar y validar la información presentada en el *EINF* y en la aplicación de ciertos procedimientos analíticos y pruebas de revisión por muestreo que se describen a continuación:

- Reuniones con el personal para conocer el modelo de negocio, las políticas y los enfoques de gestión aplicados, los principales riesgos relacionados con estas cuestiones y obtener la información necesaria para la revisión externa.

- Análisis del alcance, relevancia e integridad de los contenidos incluidos en el *EINF* del *ejercicio 2021* en función del análisis de materialidad realizado por la *entidad*, considerando contenidos requeridos en la normativa mercantil en vigor.

- Análisis de los procesos para recopilar y validar los datos presentados en el *EINF* del *ejercicio 2021*.

Dirección: C/ Ferraz 28 Local. CP: 28008 Madrid
Teléfono: +(34) 91 04 06 018, *www.bsaudit.eu* ; *administracion@bsaudit.eu*

- Revisión de la información relativa a los riesgos, las políticas y los enfoques de gestión aplicados en relación a los aspectos materiales presentados en el *EINF* del *ejercicio 2021*.

- Comprobación, mediante pruebas, en base a la selección de una muestra, de la información relativa a los contenidos incluidos en el *EINF* del *ejercicio 2021* y su adecuada compilación a partir de los datos suministrados por las fuentes de información.

- Obtención de una *carta de manifestaciones* de los *Administradores* y la *Dirección*.

IV. Conclusiones

Basándonos en los procedimientos realizados en nuestra verificación y en las evidencias que hemos obtenido *no existen aspectos materialmente importantes* que nos haga creer que el *EINF* de *La Empresa Municipal de la Vivienda y Suelo de Madrid S.A.* correspondiente al ejercicio anual finalizado el *31 de diciembre de 2021* *no ha sido preparado, en todos sus aspectos significativos, de acuerdo con los contenidos recogidos en la normativa mercantil vigente en materia de información no financiera y diversidad y siguiendo los criterios que cumplen con las directrices* de la *Comisión Europea*.

V. Uso y Distribución

Este informe ha sido preparado en respuesta al requerimiento establecido en la normativa mercantil vigente en España, por lo que podría no se adecuado para otros propósitos o jurisdicciones.

En *Madrid*, a *10 de marzo* de *2022*

BS Audit
Sociedad inscrita en el R.O.A.C. con el nº S-2328

Fdo: Dº: Óscar Sánchez Carmona
Socio BS Audit
Inscrito en el R.O.A.C. con el nº 20.026
C/ Ferraz 28, Local
28008 Madrid

BS Audit

ESPECIALISTA SECTOR PÚBLICO

OFICINA MADRID
C/ Ferraz 28 Local, 28008 Madrid - Tlf: (+34) 91 04 06 018

OFICINA ANDALUCÍA
Urb Gran Bahía Marbella. C/ Alameda de las Brisas 4. Bloque 23, Planta 3º, letra B
29603 Marbella (Málaga) - Tlf: (+34) 951 66 78 68

www.bsaudit.eu

BrainStorming Audit - CIF B-87164547 - Registro Mercantil de Madrid: Tomo 33030, Folio: 159, Hoja: M594606, Inscripción: 1.

MADRID
desarrollo urbano
área delegada de vivienda

emvs
EMPRESA MUNICIPAL DE LA VIVIENDA Y SUELO

CARLOS MEDINA MARTÍNEZ, COMO SECRETARIO DEL CONSEJO DE ADMINISTRACIÓN DE LA EMPRESA MUNICIPAL DE LA VIVIENDA Y SUELO DE MADRID, S.A.

HAGO CONSTAR: Que en el Consejo de Administración de la Empresa Municipal de la Vivienda y Suelo de Madrid, S.A., en Sesión ordinaria celebrada el día 11 de febrero de 2022, debidamente convocada al efecto por su Presidente, Álvaro González López, el día 3 de febrero 2022, y bajo la presidencia del mismo, se formularon las Cuentas Anuales e Informe de Gestión de la Sociedad, correspondientes al ejercicio 2021, siendo firmados por los Sres.: Álvaro González López, Mariano Fuentes Sedano, Diego Lozano Pérez, Paloma García Romero, José Aniorte Rueda, Arántzazu Cabello López, Francisco Pérez Ramos y Silvia Saavedra Ibarrondo, no firmando Pedro Barrero Cuadrado, por el siguiente motivo:

"El Grupo Municipal Socialista, al que represento en este Consejo de Administración, no considera que las aclaraciones aportadas hasta la fecha despejen las dudas vertidas sobre la EMVS. Máxime cuando se va a desarrollar en el seno municipal una comisión de investigación en la que la EMVS, su contabilidad y contratación será objeto de escrutinio.

En consecuencia y en coherencia con lo entonces y lo ahora expresado, ante la falta de transparencia y de información recibida les comunico mi negativa a firmar la citada documentación.".

Dichos documentos, así como el informe de la entidad auditora, que se adjuntan, se corresponden fielmente con las Cuentas Anuales formuladas.

Y para que así conste y surta los efectos oportunos, lo expido, en Madrid, en la fecha indicada en la firma.

MEDINA MARTINEZ CARLOS - DNI 31662276Q

Firmado digitalmente por MEDINA MARTINEZ CARLOS - DNI 31662276Q
Fecha: 2022.03.28 14:39:17 +02'00'

CARLOS MEDINA MARTÍNEZ
Secretario del Consejo de Administración

JGCM 14/2022

SILVIA SAAVEDRA IBARRONDO

Secretaria de la Junta de Gobierno de la Ciudad de Madrid y de la Junta General de accionistas de la Empresa Municipal de la Vivienda y Suelo de Madrid, S.A.

CERTIFICA:

Que la Junta de Gobierno de la Ciudad de Madrid, constituida en Junta General de accionistas de la sociedad mercantil municipal Empresa Municipal de la Vivienda y Suelo de Madrid, S.A., de la que este ayuntamiento es el único accionista, celebró sesión ordinaria el 19 de mayo de 2022, en Madrid, en el palacio de Cibeles, debidamente convocada al efecto mediante Decreto del Alcalde de 18 de mayo de 2022, en uso de las atribuciones que le confiere el artículo 13 de los Estatutos de la Empresa Municipal de la Vivienda y Suelo de Madrid, S.A., conforme a lo dispuesto en el artículo 14.3.b) de la Ley 22/2006, de 4 de julio, de Capitalidad y de Régimen Especial de Madrid, bajo la presidencia del alcalde y presidente, José Luis Martínez-Almeida Navasqüés, y con la asistencia presencial de los doce miembros, incluido el alcalde, que componen la Junta de Gobierno:

PRESIDENTE
José Luis Martínez-Almeida Navasqüés
MIEMBROS ASISTENTES
Begoña Villacís Sánchez
Borja Fanjul Fernández-Pita
Inmaculada Sanz Otero
Andrea Levy Soler
Miguel Ángel Redondo Rodríguez
Borja Carabante Muntada
Mariano Fuentes Sedano
Engracia Hidalgo Tena
José Aniorte Rueda
Paloma García Romero
SECRETARIA
Silvia Saavedra Ibarrondo.

Representada la totalidad del capital social y asistida por la concejala-secretaria de la Junta de Gobierno, Silvia Saavedra Ibarrondo, la Junta General adoptó, entre otros, el acuerdo recogido en el acta de 19 de mayo de 2022, aprobada al final de la sesión y que a continuación se transcribe:

"PRIMERO. - Aprobar las cuentas anuales (balance, cuenta de pérdidas y ganancias, estado de cambios en el patrimonio neto, estado de flujos de efectivo y memoria), el informe de gestión, que incluye el informe de gestión no financiera, el informe de auditoría y la propuesta de aplicación del resultado, correspondientes al ejercicio 2021.

A los efectos de dar cumplimiento a lo establecido en el artículo 33 de los Estatutos Sociales así como en los artículos 253 y 272 del texto refundido de la Ley de Sociedades de Capital, el Consejo de Administración de la sociedad acordó, en sesión celebrada el 14 de febrero de 2022, la formulación

1A8GTKJ4016D0B7N

Información de Firmantes del Documento

SILVIA ELENA SAAVEDRA IBARRONDO - CONCEJALA DELEGADA
JOSE LUIS MARTINEZ ALMEIDA NAVASQÜÉS - ALCALDE DE MADRID
URL de Verificación: https://sede.madrid.es/csv

Fecha Firma: 20/05/2022 13:37:20
Fecha Firma: 23/05/2022 17:33:02
CSV : 1A8GTKJ4016D0B7N

de las cuentas anuales y el informe de gestión correspondientes al ejercicio económico de 2021, y la propuesta de aplicación de resultados del citado ejercicio así como su posterior elevación a la Junta General de accionistas para su aprobación.

Por cuanto antecede, se propone a la Junta General de accionistas de la sociedad la adopción del siguiente acuerdo:

Aprobar las cuentas anuales (balance, cuenta de pérdidas y ganancias, estado de cambios en el patrimonio neto, estado de flujos de efectivo y memoria), el informe de gestión, que incluye el informe de gestión no financiera, el informe de auditoría y la propuesta de aplicación del resultado, de la Empresa Municipal de la Vivienda y Suelo de Madrid, S.A., correspondientes al ejercicio económico de 2021, y la siguiente propuesta de aplicación del resultado del citado ejercicio:

APLICACIÓN DEL RESULTADO

2020	*Euros*
Base de reparto	
Pérdidas y Ganancias (Beneficio)	*18.936.327,85*
Total	***18.936.327,85***
Distribución a:	
A Reserva legal	*1.893.632,79*
A Reservas voluntarias	*17.042.695,07*
Total	***18.936.327,85***

Sometida la propuesta a votación, se aprueba por unanimidad."

Y para que conste y surta los efectos oportunos, expido la presente en Madrid, con el visto bueno del alcalde.

Firmado electrónicamente

Vº Bº

EL ALCALDE

José Luis Martínez-Almeida Navasqüés

1A8GTKJ4016D0B7N

Información de Firmantes del Documento

SILVIA ELENA SAAVEDRA IBARRONDO - CONCEJALA DELEGADA
JOSE LUIS MARTINEZ ALMEIDA NAVASQÜÉS - ALCALDE DE MADRID
URL de Verificación: https://sede.madrid.es/csv

Fecha Firma: 20/05/2022 13:37:20
Fecha Firma: 23/05/2022 17:33:02
CSV : 1A8GTKJ4016D0B7N

CUENTAS ANUALES E INFORME DE GESTIÓN (incluye el estado de Información No Financiera)

2021

EMPRESA MUNICIPAL DE SERVICIOS FUNERARIOS Y CEMENTERIOS DE MADRID, S.A.

Documentos Complementarios:

- Informe de Auditoría Financiera de la Firma Auditora.
- Informe de verificación independiente del Estado de Información No Financiera.
- Copia del Certificado expedido por el Secretario del Consejo de Administración de la Sociedad.
- Certificación de aprobación por la Junta General.

hacienda y personal | MADRID

D.ª Mª del Carmen Real Iglesias, Jefa de Servicio de Control Financiero I, hace constar que el PDF que se adjunta, compuesto por las páginas 1 a 147 ambas inclusive, relativo a las cuentas anuales del ejercicio 2021 de la **Empresa Municipal de Servicios Funerarios y Cementerios de Madrid, S.A.**, es reproducción fiel y exacta de las cuentas formuladas por la Sociedad, de acuerdo con la copia de la certificación expedida por el Secretario del Consejo de Administración con fecha 30 de mayo de 2022 y al que esta Intervención General ha incorporado documentación adicional.

Firmado electrónicamente
LA JEFA DE SERVICIO
M.ª Carmen Real Iglesias

1RVKK9QG3AUKTFN9

Información de Firmantes del Documento

MADRID

MARIA DEL CARMEN REAL IGLESIAS - JEFE DE SERVICIO
URL de Verificación: https://intranet.madrid.es/VECSV_WBCONSULTAINTRA/VerificarCove.do
Fecha Firma: 31/05/2022 13:52:54
CSV : 1RVKK9QG3AUKTFN9

Empresa Municipal de Servicios Funerarios y Cementerios de Madrid, S.A.

Cuentas anuales e informe de gestión del ejercicio 2021

Incluye informe de auditoría de cuentas anuales

Grant Thornton

Grant Thornton
Paseo de la Castellana, 81
28046 Madrid
T. +34 91 576 39 99
F. +34 91 577 48 32
www.GrantThornton.es

INFORME DE AUDITORÍA DE CUENTAS ANUALES EMITIDO POR UN AUDITOR INDEPENDIENTE

Al accionista Único de la Empresa Municipal de Servicios Funerarios y Cementerios de Madrid, S.A.:

Opinión

Hemos auditado las cuentas anuales de EMPRESA MUNICIPAL DE SERVICIOS FUNERARIOS Y CEMENTERIOS DE MADRID, S.A. (la Sociedad), que comprenden el balance a 31 de diciembre de 2021, la cuenta de pérdidas y ganancias, el estado de cambios en el patrimonio neto, el estado de flujos de efectivo y la memoria correspondientes al ejercicio terminado en dicha fecha.

En nuestra opinión, las cuentas anuales adjuntas expresan, en todos los aspectos significativos, la imagen fiel del patrimonio y de la situación financiera de la Sociedad a 31 de diciembre de 2021, así como de sus resultados y flujos de efectivo correspondientes al ejercicio terminado en dicha fecha, de conformidad con el marco normativo de información financiera que resulta de aplicación (que se identifica en la nota 2 de la memoria) y, en particular, con los principios y criterios contables contenidos en el mismo.

Fundamento de la opinión

Hemos llevado a cabo nuestra auditoría de conformidad con la normativa reguladora de la actividad de auditoría de cuentas vigente en España. Nuestras responsabilidades de acuerdo con dichas normas se describen más adelante en la sección *Responsabilidades del auditor en relación con la auditoría de las cuentas anuales* de nuestro informe.

Somos independientes de la Sociedad de conformidad con los requerimientos de ética, incluidos los de independencia, que son aplicables a nuestra auditoría de las cuentas anuales en España según lo exigido por la normativa reguladora de la actividad de auditoría de cuentas. En este sentido, no hemos prestado servicios distintos a los de la auditoría de cuentas ni han concurrido situaciones o circunstancias que, de acuerdo con lo establecido en la citada normativa reguladora, hayan afectado a la necesaria independencia de modo que se haya visto comprometida.

Consideramos que la evidencia de auditoría que hemos obtenido proporciona una base suficiente y adecuada para nuestra opinión.

Aspectos más relevantes de la auditoría

Los aspectos más relevantes de la auditoría son aquellos que, según nuestro juicio profesional, han sido considerados como los riesgos de incorrección material más significativos en nuestra auditoría de las cuentas anuales del periodo actual. Estos riesgos han sido tratados en el contexto de nuestra auditoría de las cuentas anuales en su conjunto, y en la formación de nuestra opinión sobre estas, y no expresamos una opinión por separado sobre esos riesgos.

Grant Thornton

Estimaciones relativas a la valoración del deterioro de inmovilizado material

Al 31 de diciembre de 2021, el inmovilizado material por importe de 46.301 miles de euros representa el 51,22% del balance de situación. Tal y como se indica en la nota 6.2 de la memoria adjunta, la Sociedad realiza anualmente el análisis de deterioro sobre los activos registrados en dicho epígrafe. El análisis se basa principalmente en la estimación de flujos de caja, considerando los activos como una única unidad generadora de efectivo y por tanto requieren juicios y estimaciones relevantes por parte de la Dirección. Estas estimaciones incluyen, entre otras, las expectativas de servicios prestados, índices de crecimiento, índice de la tasa de mortalidad actualizada teniendo en cuenta el efecto de la pandemia COVID-19 y la estimación de la tasa de descuento, entre otros, incluidos en la nota 6.2 de la memoria. Dada la relevancia que la cifra de inmovilizado material representa en el balance al cierre del ejercicio y el alto grado de juicio y estimaciones que son requeridos a la Dirección de la sociedad para el análisis del deterioro, hemos considerado este asunto como un aspecto más relevante de la auditoría.

Como parte de nuestra auditoría y en respuesta al riesgo comentado, se han llevado a cabo los siguientes procedimientos:

- Un entendimiento del proceso llevado a cabo por la Dirección, comprobando la consistencia de los criterios de cálculo aplicados con la metodología de valor de uso establecida en el marco normativo aplicable.

- En relación con los flujos de efectivo, hemos comparado los flujos anuales proyectados, basados en presupuestos y en el plan de inversiones actualizado del periodo 2020-2024, aprobados por su accionista, con los realmente conseguidos en el ejercicio 2021.

- Por último, hemos evaluado la adecuación de la información presentada por la Sociedad respecto al análisis del deterioro de los activos materiales que se incluye en la nota 6.2 de las cuentas anuales adjuntas.

Otra información: Informe de gestión

La otra información comprende exclusivamente el informe de gestión del ejercicio 2021, cuya formulación es responsabilidad de los administradores de la Sociedad, y no forma parte integrante de las cuentas anuales.

Nuestra opinión de auditoría sobre las cuentas anuales no cubre el informe de gestión. Nuestra responsabilidad sobre el informe de gestión, de conformidad con lo exigido por la normativa reguladora de la actividad de auditoría de cuentas, consiste en:

a) Comprobar únicamente que el estado de información no financiera se ha facilitado en la forma prevista en la normativa aplicable y, en caso contrario, a informar sobre ello.

b) Evaluar e informar sobre la concordancia del resto de la información incluida en el informe de gestión con las cuentas anuales, a partir del conocimiento de la entidad obtenido en la realización de la auditoría de las citadas cuentas, así como en evaluar e informar de si el contenido y presentación de esta parte del informe de gestión son conformes a la normativa que resulta de aplicación. Si, basándonos en el trabajo que hemos realizado, concluimos que existen incorrecciones materiales, estamos obligados a informar de ello.

Sobre la base del trabajo realizado, según lo descrito anteriormente, hemos comprobado que la información mencionada en el apartado a) anterior se facilita en la forma prevista en la normativa aplicable y que el resto de la información que contiene el informe de gestión concuerda con la de las cuentas anuales del ejercicio 2021 y su contenido y presentación son conformes a la normativa que resulta de aplicación.

Grant Thornton

Responsabilidad de los administradores en relación con las cuentas anuales

Los administradores son responsables de formular las cuentas anuales adjuntas, de forma que expresen la imagen fiel del patrimonio, de la situación financiera y de los resultados de la Sociedad, de conformidad con el marco normativo de información financiera aplicable a la entidad en España, y del control interno que consideren necesario para permitir la preparación de cuentas anuales libres de incorrección material, debida a fraude o error.

En la preparación de las cuentas anuales, los administradores son responsables de la valoración de la capacidad de la Sociedad para continuar como empresa en funcionamiento, revelando, según corresponda, las cuestiones relacionadas con la empresa en funcionamiento y utilizando el principio contable de empresa en funcionamiento excepto si los administradores tienen intención de liquidar la sociedad o de cesar sus operaciones, o bien no exista otra alternativa realista.

Responsabilidades del auditor en relación con la auditoría de las cuentas anuales

Nuestros objetivos son obtener una seguridad razonable de que las cuentas anuales en su conjunto están libres de incorrección material, debida a fraude o error, y emitir un informe de auditoría que contiene nuestra opinión. Seguridad razonable es un alto grado de seguridad, pero no garantiza que una auditoría realizada de conformidad con la normativa reguladora de la actividad de auditoría de cuentas vigente en España siempre detecte una incorrección material cuando existe. Las incorrecciones pueden deberse a fraude o error y se consideran materiales si, individualmente o de forma agregada, puede preverse razonablemente que influyan en las decisiones económicas que los usuarios toman basándose en las cuentas anuales.

Como parte de una auditoría de conformidad con la normativa reguladora de la actividad de auditoría de cuentas vigente en España, aplicamos nuestro juicio profesional y mantenemos una actitud de escepticismo profesional durante toda la auditoría. También:

- Identificamos y valoramos los riesgos de incorrección material en las cuentas anuales, debida a fraude o error, diseñamos y aplicamos procedimientos de auditoría para responder a dichos riesgos y obtenemos evidencia de auditoría suficiente y adecuada para proporcionar una base para nuestra opinión. El riesgo de no detectar una incorrección material debida a fraude es más elevado que en el caso de una incorrección material debida a error, ya que el fraude puede implicar colusión, falsificación, omisiones deliberadas, manifestaciones intencionadamente erróneas, o la elusión del control interno.

- Obtenemos conocimiento del control interno relevante para la auditoría con el fin de diseñar procedimientos de auditoría que sean adecuados en función de las circunstancias, y no con la finalidad de expresar una opinión sobre la eficacia del control interno de la entidad.

- Evaluamos si las políticas contables aplicadas son adecuadas y la razonabilidad de las estimaciones contables y la correspondiente información revelada por los administradores.

- Concluimos sobre si es adecuada la utilización, por los administradores, del principio contable de empresa en funcionamiento y, basándonos en la evidencia de auditoría obtenida, concluimos sobre si existe o no una incertidumbre material relacionada con hechos o con condiciones que pueden generar dudas significativas sobre la capacidad de la Sociedad para continuar como empresa en funcionamiento. Si concluimos que existe una incertidumbre material, se requiere que llamemos la atención en nuestro informe de auditoría sobre la correspondiente información revelada en las cuentas anuales o, si dichas revelaciones no son adecuadas, que expresemos una opinión modificada. Nuestras conclusiones se basan en la evidencia de auditoría obtenida hasta la fecha de nuestro informe de auditoría. Sin embargo, los hechos o condiciones futuros pueden ser la causa de que la Sociedad deje de ser una empresa en funcionamiento.

Grant Thornton

- Evaluamos la presentación global, la estructura y el contenido de las cuentas anuales, incluida la información revelada, y si las cuentas anuales representan las transacciones y hechos subyacentes de un modo que logran expresar la imagen fiel.

Nos comunicamos con los administradores de la entidad en relación con, entre otras cuestiones, el alcance y el momento de realización de la auditoría planificados y los hallazgos significativos de la auditoría, así como cualquier deficiencia significativa del control interno que identificamos en el transcurso de la auditoría.

Entre los riesgos significativos que han sido objeto de comunicación a los administradores de la entidad, determinamos los que han sido de la mayor significatividad en la auditoría de las cuentas anuales del periodo actual y que son, en consecuencia, los riesgos considerados más significativos.

Describimos esos riesgos en nuestro informe de auditoría salvo que las disposiciones legales o reglamentarias prohíban revelar públicamente la cuestión.

Grant Thornton, S.L.P., Sociedad Unipersonal

ROAC n.º S0231

María José Lázaro Serrano

ROAC n.º 17732

30 de mayo de 2022

AUDITORES
INSTITUTO DE CENSORES JURADOS DE CUENTAS DE ESPAÑA

GRANT THORNTON, S.L.P.

2022 Núm. 01/22/12745
96,00 EUR
SELLO CORPORATIVO:
Informe de auditoría de cuentas sujeto a la normativa de auditoría de cuentas española o internacional

SFM
SERVICIOS FUNERARIOS DE MADRID

CUENTAS ANUALES
2021

CERTIFICADO

D. Carlos Sanza de la Rica, Secretario del Consejo de Administración de la Empresa Municipal de Servicios Funerarios y Cementerios de Madrid, S.A.

C E R T I F I C A:

Que el presente documento, visado en todas sus hojas por el que suscribe y autorizado por el sello de la Sociedad, contiene las Cuentas Anuales (Balance de Situación, Cuenta de Pérdidas y Ganancias, Estado de Cambios en el Patrimonio Neto, Estado de Flujos de Efectivo y Memoria), y el Informe de Gestión de la "EMPRESA MUNICIPAL DE SERVICIOS FUNERARIOS Y CEMENTERIOS DE MADRID, S.A.", correspondientes al ejercicio 2021, cuyos documentos han sido formulados a tenor de lo dispuesto en el artículo 253 y siguientes del Texto Refundido de la Ley de Sociedades de Capital y disposiciones concordantes, por acuerdo del Consejo de Administración de dicha Sociedad adoptado en reunión celebrada en Madrid, el 30 de marzo de con asistencia, presentes o representados, de la mayoría absoluta de sus miembros.

Que, de conformidad con el artículo 253.2 del texto refundido citado, en concordancia con el artículo 37.1.3ª del Código de Comercio, los Administradores que integran el Consejo de Administración de la "EMPRESA MUNICIPAL DE SERVICIOS FUNERARIOS Y CEMENTERIOS DE MADRID, S.A.", firman a continuación el presente documento.

Madrid, 30 de marzo de 2022



POR LOS CONSEJEROS

D. Antonio Abad Prieto Fernández

Dª. María Inmaculada Sanz Otero

D. José Canal Muñoz

Dª. Elena Julia Collado Martínez

D. Ivo Villalba Pozo

Dª Aurora Arnanz Masedo

D. Francisco de Borja Fanjul Fernández-Pita

D. Miguel Ángel Redondo Rodríguez

D. Ramón Silva Buenadicha

D. Miguel Montejo Bombín

D. Fernando Martínez Vidal

Dª Marta Mª Higueras Garrobo

POR EL SECRETARIO DEL
CONSEJO DE ADMINISTRACIÓN

D. Carlos Sanza de la Rica

EMPRESA MUNICIPAL DE SERVICIOS FUNERARIOS Y CEMENTERIOS DE MADRID, S.A.

BALANCE DE SITUACIÓN

BALANCE DE SITUACIÓN AL 31 DE DICIEMBRE DE 2021 Y 2020

(Euros)

ACTIVO	Notas de la memoria	2021	2020
A)- ACTIVO NO CORRIENTE		**47.675.918,68**	**47.862.634,86**
I-Inmovilizado intangible	**5**	**1.361.191,08**	**523.833,92**
5-Aplicaciones informáticas		1.361.191,08	523.833,92
II-Inmovilizado material	**6**	**46.301.048,44**	**47.325.121,78**
1-Terrenos y construcciones		42.324.196,51	43.047.655,93
2-Instalaciones técnicas y otro inmovilizado material		3.771.679,27	3.980.156,93
3-Inmovilizado en curso y anticipos		205.172,66	297.308,92
V-Inversiones financieras a largo plazo	**8.a).1**	**13.679,16**	**13.679,16**
5-Otros activos financieros		13.679,16	13.679,16
B)- ACTIVO CORRIENTE		**42.722.570,18**	**44.361.569,53**
II-Existencias	**9**	**390.576,90**	**469.131,66**
1-Comerciales		309.897,59	401.753,88
2-Materias primas y otros aprovisionamientos		80.679,31	67.377,78
III-Deudores comerciales y otras cuentas a cobrar		**3.957.935,16**	**5.861.604,32**
1-Clientes por ventas y prestaciones de servicios	**8.a).1**	2.980.945,16	4.863.017,34
3-Deudores varios	**8.a).1**	785.142,98	779.542,27
4-Personal	**8.a).1**	392,00	0,00
5-Activos por impuesto corriente	**12.1**	75.776,52	83.774,93
6-Otros créditos con las Administraciones Públicas	**12.1**	115.678,50	135.269,78
IV-Inversiones en empresas del grupo y asociadas a corto plazo	**8.a).1 - 14.2**	**2.633.250,72**	**31.460.385,11**
5-Otros activos financieros		2.633.250,72	31.460.385,11
V-Inversiones financieras a corto plazo	**8.a).1**	**42.334,54**	**39.914,54**
5-Otros activos financieros		42.334,54	39.914,54
VI-Periodificaciones a corto plazo		**102.513,32**	**106.619,90**
VII-Efectivo y otros activos líquidos equivalentes	**8.a).1**	**35.595.959,54**	**6.423.914,00**
1-Tesorería		35.595.959,54	6.423.914,00
TOTAL ACTIVO (A + B)		**90.398.488,86**	**92.224.204,39**

PATRIMONIO NETO Y PASIVO	Notas de la memoria	2021	2020
A) - PATRIMONIO NETO		**79.869.702,66**	**81.550.457,04**
A.1) - Fondos propios		**39.141.750,14**	**38.947.744,84**
I-Capital		**24.000.000,00**	**24.000.000,00**
1-Capital escriturado	**10.1**	24.000.000,00	24.000.000,00
III-Reservas	**10.2**	**14.947.744,84**	**9.580.496,93**
1-Legal y estatutarias		1.494.774,49	958.049,70
2-Otras reservas		13.452.970,35	8.622.447,23
VII-Resultado del ejercicio	**3**	**194.005,30**	**5.367.247,91**
A 3 -Subvenciones,donaciones y legados recibidos	**10.3**	**40.727.952,52**	**42.602.712,20**
B) - PASIVO NO CORRIENTE		**126.160,00**	**121.466,00**
I-Provisiones a largo plazo	**11.1**	**126.160,00**	**121.466,00**
1-Obligaciones por prestaciones a largo plazo al personal		126.160,00	121.466,00
C) - PASIVO CORRIENTE		**10.402.626,20**	**10.552.281,35**
II-Provisiones a corto plazo	**11.2**	**39.628,20**	**36.336,00**
III-Deudas a corto plazo	**8.b.**	**471.205,60**	**703.978,10**
5-Otros pasivos financieros		471.205,60	703.978,10
V-Acreedores comerciales y otras cuentas a pagar		**9.891.792,40**	**9.811.967,25**
1-Proveedores	**8.b).**	3.204.215,25	3.365.900,26
2-Proveedores, empresas del grupo y asociadas	**8.b) - 14.2**	1.135.801,12	823.033,00
3-Acreedores varios	**8.b)**	1.030.093,54	860.084,92
4-Personal (remuneraciones pendientes de pago)	**8.b)**	1.890.223,20	2.222.051,22
6-Otras deudas con las Administraciones Públicas	**12.1**	2.631.459,29	2.540.897,85
TOTAL PATRIMONIO NETO Y PASIVO (A + B + C)		**90.398.488,86**	**92.224.204,39**

Las notas 1 a 19 descritas en la memoria adjunta forman parte integrante del Balance al 31 de diciembre de 2021.

CUENTA DE PÉRDIDAS Y GANANCIAS

CUENTA DE PÉRDIDAS Y GANANCIAS DE LOS EJERCICIOS 2021 Y 2020
(Euros)

	Nota	2021	2020
A) - OPERACIONES CONTINUADAS			
1-Importe neto de la cifra de negocios	**13.1**	**44.978.856,18**	**54.115.177,29**
b-Prestaciones de servicios		44.978.856,18	54.115.177,29
4-Aprovisionamientos	**13.2**	**-4.987.714,84**	**-6.979.250,49**
a-Consumo de mercaderías		-1.918.196,32	-3.224.262,28
b-Consumo de materias primas y otras materias consumibles		-468.720,83	-606.640,77
c-Trabajos realizados por otras empresas		-2.600.797,69	-3.148.347,44
5-Otros ingresos de explotación		**441.510,66**	**345.344,55**
a-Ingresos accesorios y otros de gestión corriente		441.510,66	345.344,55
6-Gastos de personal		**-29.679.657,45**	**-31.869.794,87**
a-Sueldos, salarios y asimilados		-22.107.622,30	-24.067.630,75
b-Cargas sociales	**13.3**	-7.554.702,53	-7.794.896,63
c-Provisiones		-17.332,62	-7.267,49
7-Otros gastos de explotación		**-8.554.941,24**	**-8.130.015,97**
a-Servicios exteriores	**13.5**	-8.266.836,24	-7.823.877,42
b-Tributos		-93.565,50	-98.934,50
c-Pérdidas, deterioro y variación de provisiones por operaciones comerciales		-67.571,96	-131.393,76
d-Otros gastos de gestión corriente		-126.967,54	-75.810,29
8-Amortización del inmovilizado	**5 - 6**	**-3.878.809,50**	**-4.833.000,05**
9-Imputacion de subvenciones e inmovilizado no financiero y otras	**10.3**	**1.874.759,68**	**2.720.914,32**
11-Deterioro y resultado por enajenaciones del inmovilizado		**421,48**	**-1.024,08**
b-Resultados por enajenaciones y otros		421,48	-1.024,08
12-Otros resultados		**-**	**11.998,20**
a-Ingresos excepcionales		-	11.998,20
A.1) RESULTADO DE EXPLOTACIÓN (1+3+4+5+6+7+8+10+11+12)		**194.424,97**	**5.380.348,90**
13-Ingresos financieros		**116,45**	**359,01**
b-De valores negociables y otros instrumentos financieros		116,45	359,01
b2-De terceros		116,45	359,01
14-Gastos financieros		**-10,67**	**-**
b) Por deudas con terceros		-10,67	-
A.2)RESULTADO FINANCIERO (13 + 14)		**105,78**	**359,01**
A.3)RESULTADO ANTES DE IMPUESTOS (A.1 + A.2)	**12.2**	**194.530,75**	**5.380.707,91**
18-Impuesto sobre beneficios	**12.3 - 12.4**	**-525,45**	**-13.460,00**
A.4)RESULTADO DEL EJERCICIO PROCED. OPERACIONES CONTINUADAS (A.3+18)		**194.005,30**	**5.367.247,91**
A.5)RESULTADO DEL EJERCICIO (A.3 + 18) - (nota 3)		**194.005,30**	**5.367.247,91**

Las notas 1 a 19 descritas en la memoria adjunta forman parte integrante de la Cuenta de Pérdidas y Ganancias correspondiente al ejercicio 2021.

ESTADO DE CAMBIOS EN EL PATRIMONIO NETO

ESTADO DE CAMBIOS EN EL PATRIMONIO NETO DE LOS EJERCICIOS 2021 Y 2020
(Euros)

A) ESTADO DE INGRESOS Y GASTOS RECONOCIDOS

CONCEPTO	Notas de la Memoria	Ejercicio 2021	Ejercicio 2020
A) Resultado de la cuenta de pérdidas y ganancias		**194.005,30**	**5.367.247,91**
Ingresos y gastos imputados directamente al patrimonio neto			
Subvenciones, donaciones y legados recibidos		-	5.300.481,20
B) Total ingresos y gastos imputados directamente en el patrimonio neto		**-**	**5.300.481,20**
Transferencias a la cuenta de pérdidas y ganancias			
Subvenciones, donaciones y legados recibidos		-1.874.759,68	-2.720.914,32
C) Total transferencias a la cuenta de pérdidas y ganancias		**-1.874.759,68**	**-2.720.914,32**
TOTAL DE INGRESOS Y GASTOS RECONOCIDOS (A + B + C)		**-1.680.754,38**	**7.946.814,79**

Las notas 1 a 19 descritas en la memoria adjunta forman parte integrante del Estado de Ingresos y Gastos reconocidos al 31 de diciembre de 2021.

ESTADO DE CAMBIOS EN EL PATRIMONIO NETO DE LOS EJERCICIOS 2021 Y 2020
(Euros)

B) ESTADO TOTAL DE CAMBIOS EN EL PATRIMONIO NETO

CONCEPTO	Capital Escriturado	Reservas	Subvenciones, donaciones y legados	Resultado del ejercicio	TOTAL
A. SALDO, INICIO DEL AÑO 2020	**24.000.000,00**	**7.486.400,67**	**40.023.145,32**	**2.094.096,26**	**73.603.642,25**
I. Total ingresos y gastos reconocidos.	-	-	2.579.566,88	5.367.247,91	7.946.814,79
III. Otras variaciones del patrimonio neto (nota 3).	-	2.094.096,26	-	-2.094.096,26	-
B. SALDO, FINAL DEL AÑO 2020	**24.000.000,00**	**9.580.496,93**	**42.602.712,20**	**5.367.247,91**	**81.550.457,04**
C. SALDO, INICIO DEL AÑO 2021	**24.000.000,00**	**9.580.496,93**	**42.602.712,20**	**5.367.247,91**	**81.550.457,04**
I. Total ingresos y gastos reconocidos.	-	-	-1.874.759,68	194.005,30	-1.680.754,38
III. Otras variaciones del patrimonio neto (nota 3).	-	5.367.247,91	-	-5.367.247,91	-
D. SALDO, FINAL DEL AÑO 2021	**24.000.000,00**	**14.947.744,84**	**40.727.952,52**	**194.005,30**	**79.869.702,66**

Las notas 1 a 19 descritas en la memoria adjunta forman parte integrante del Estado Total de Cambios en el Patrimonio Neto al 31 de diciembre de 2021.

ESTADO DE FLUJOS DE EFECTIVO

ESTADO DE FLUJOS DE EFECTIVO DE LOS EJERCICIOS 2021 Y 2020
(Euros)

CONCEPTO	Notas	2021	2020
A) FLUJOS DE EFECTIVO DE LAS ACTIV. DE EXPLOTACIÓN			
1. Resultado del ejercicio antes de impuestos		**194.530,75**	**5.380.707,91**
2. Ajustes del resultado		**2.088.427,14**	**2.251.412,05**
a) Amortización del inmovilizado	**5 - 6**	3.878.809,50	4.833.000,05
b) Correcciones valorativas por deterioro		67.571,96	131.393,76
c) Variación de provisiones		17.332,62	7.267,49
d) Imputación de subvenciones	**11.3**	-1.874.759,68	-2.720.914,32
e) Resultados por bajas y enajenaciones del inmovilizado		-421,48	1.024,08
g) Ingresos financieros		-116,45	-359,01
h) Gastos financieros		10,67	-
k) Otros ingresos y gastos		-	-
3.Cambios en el capital corriente		**25.844.982,68**	**-25.878.150,63**
a) Existencias		78.554,76	-13.662,51
b) Deudores y otras cuentas a cobrar		2.125.180,38	-1.674.929,40
c) Otros activos corrientes		23.561.422,39	-26.185.022,35
d) Acreedores y otras cuentas a pagar		79.825,15	1.995.463,63
4. Otros flujos de efectivo de las actividades de explotación		**39.200,18**	**44.875,42**
c) Cobros de intereses		116,45	359,01
d) Pagos o cobros por impuesto sobre beneficios		39.083,73	44.516,41
5. Flujos de efectivo de las actividades de explotación		**28.167.140,75**	**-18.201.155,25**
B) FLUJOS DE EFECTIVO DE LAS ACTIV. DE INVERSIÓN			
6. Pagos por inversiones		**-4.261.228,69**	**-5.069.007,03**
b) Inmovilizado intangible		-875.219,05	-401.955,55
c) Inmovilizado material		-3.386.009,64	-4.667.051,48
7. Cobros por desinversiones		**421,48**	**1.024,08**
c) Inmovilizado material		421,48	1.024,08
8. Flujos de efectivo de las actividades de inversión		**-4.260.807,21**	**-5.067.982,95**
C) FLUJOS DE EFECTIVO DE LAS ACTIV. DE FINANCIACIÓN			
9.Cobros y pagos por instrumentros de patrimonio		**5.265.712,00**	-
c) Subvenciones, donaciones y legados recibidos		5.265.712,00	-
10. Cobros y pagos por instrumentos de pasivo financiero		-	**-42.960,80**
b) Devolución y amortización de		-	**-42.960,80**
3. Otras deudas		-	-42.960,80
12. Flujos de efectivo de las actividades de financiación		**5.265.712,00**	**-42.960,80**
E) AUMENTO / DISMINUCIÓN NETA DEL EFECTIVO O EQUIVALENTES		**29.172.045,54**	**-23.312.099,00**
Efectivo o equivalentes al comienzo del ejercicio		6.423.914,00	29.736.013,00
Efectivo o equivalentes al final del ejercicio		35.595.959,54	6.423.914,00

Las notas 1 a 19 descritas en la memoria adjunta forman parte integrante del Estado de flujos de efectivo correspondientes al ejercicio 2021.

M E M O R I A

MEMORIA CORRESPONDIENTE AL EJERCICIO ANUAL TERMINADO EL 31 DE DICIEMBRE DE 2021

1. Información general

1.1. Constitución y domicilio social.

El Pleno del Ayuntamiento de Madrid, del 25 de mayo de 2016, acordó el cambio de forma de gestión de los servicios funerarios y de cementerios en la ciudad de Madrid, creando para ello la Empresa Municipal de Servicios Funerarios y Cementerios de Madrid, S.A., de titularidad 100% municipal y de gestión directa.

La Empresa Municipal de Servicios Funerarios y Cementerios de Madrid, S.A. (en adelante "la Sociedad"), es una sociedad mercantil constituida en España el 7 de julio de 2016 por tiempo indefinido. La Sociedad figura inscrita en el Registro Mercantil de Madrid, tomo 34.805, folio 194, hoja M-626.087, inscripción 1ª, con C.I.F. A-87607917. Su domicilio social actual se encuentra en la calle Salvador de Madariaga, 11 de Madrid.

En aplicación del artículo 85 ter de la Ley 7/1985 de 2 de abril, Reguladora de las Bases de Régimen Local, la Sociedad se acomodará íntegramente al ordenamiento jurídico privado, salvo las materias en que le sea de aplicación la normativa presupuestaria, contable, de control financiero, de control de eficacia y contratación; como empresa integrada en el sector público del Ayuntamiento de Madrid, y a lo establecido en sus Estatutos.

Asimismo, el Pleno del 25 de mayo de 2016 acordó:

- La aprobación de los Estatutos de la Sociedad y el Reglamento de Prestación de Servicios Funerarios y de Cementerios.

- La puesta a disposición a partir del 16 de septiembre de 2016, en la nueva Empresa Municipal del conjunto de bienes muebles e inmuebles revertidos por la "Empresa Mixta de Servicios Funerarios, S. A. en Liquidación" (anterior prestataria de los servicios), a fin de disponer de los medios materiales necesarios para la prestación de los servicios.

- La subrogación de todos los empleados de la Empresa Mixta, para asegurar la continuidad de los puestos de trabajo y que permite retener el capital humano que supone los conocimientos y experiencia de la plantilla.

- La subrogación de la Empresa Municipal de Servicios Funerarios y Cementerios de Madrid, S.A., en las obligaciones y derechos derivados de los contratos en vigor a 15 de septiembre de 2016.

- Aprobar el presupuesto para 2016.

- Clasificar la Empresa Municipal de Servicios Funerarios y Cementerios de Madrid, S.A. en el grupo 1, de conformidad con lo establecido en la Disposición adicional duodécima de la Ley 7/1985, de 2 de abril, reguladora de las Bases del Régimen Local.

1.2. Actividad.

Su objeto social y actividades principales son la prestación de servicios funerarios, servicios de cementerios municipales de Madrid y cualquier otra actividad que directa o indirectamente esté relacionada, sea complementaria, o vaya dirigida hacia una mayor y más perfecta atención a los usuarios de dichos servicios.

La nueva Sociedad sustituyó en la prestación de los servicios mencionados a la Empresa Mixta de Servicios Funerarios de Madrid, S. A., en Liquidación, que conforme a sus Estatutos finalizó sus actividades el 15 de septiembre de 2016 y se inició su proceso de liquidación y extinción. Por lo tanto, la Sociedad inició sus actividades, el 16 de septiembre de 2016 del mismo año, enmarcadas en los siguientes ámbitos regulatorios:

- Servicios de cementerios de prestación obligatoria por los Ayuntamientos, cuyo uso se puede ceder, y que en este caso han sido cedidos a la nueva Empresa por el Ayuntamiento de Madrid.

- Servicios funerarios en régimen de libre concurrencia, de acuerdo con lo establecido en la Ordenanza de Protección de la Salubridad en la Ciudad de Madrid y demás normativa aplicable.

1.3. Moneda.

La moneda funcional en la que se presenta la información de esta memoria es el euro, salvo que se haga mención expresa en contrario.

2. Bases de presentación de las cuentas anuales

2.1. Marco normativo de información financiera aplicable a la Sociedad.

Estas cuentas anuales se han formulado por los Administradores de acuerdo con el marco normativo de información financiera aplicable a la Sociedad, que es el establecido en:

a) Código de Comercio y la restante legislación mercantil.

b) Plan General de Contabilidad aprobado por el Real Decreto 1514/2007, aplicando las modificaciones introducidas al mismo mediante el Real Decreto 1189/2010, Real Decreto 602/2016, de 2 de diciembre y Real Decreto 1/2021, de 12 de enero.

c) Las normas de obligado cumplimiento aprobadas por el Instituto de Contabilidad y Auditoría de Cuentas en desarrollo del Plan General de Contabilidad y sus normas complementarias.

d) El resto de la normativa contable española que resulte de aplicación.

2.2. Imagen fiel.

Las cuentas anuales del ejercicio 2021, han sido obtenidas de los registros contables de la sociedad y se presentan de acuerdo con el marco normativo de información financiera que le resulta de aplicación y en particular, los principios y criterios contables en él contenidos, de forma que muestran la imagen fiel del patrimonio, de la situación financiera, de los resultados de la sociedad y de los flujos de efectivo habidos durante el correspondiente ejercicio.

Estas cuentas anuales, que han sido formuladas por los Administradores de la sociedad, se someterán a la aprobación de la Junta General Ordinaria de Accionistas, estimándose que serán aprobadas sin modificación alguna.

2.3. Principios contables.

Sólo se han aplicado los principios contables obligatorios y en vigor a la fecha de formulación de estas cuentas anuales. Adicionalmente, los Administradores han formulado estas cuentas anuales teniendo en consideración la totalidad de los principios y normas contables de aplicación obligatoria que tienen un efecto significativo en dichas cuentas anuales.

No existe ningún principio contable o criterio de valoración que, teniendo un efecto significativo en las cuentas anuales, se haya dejado de aplicar.

2.4. Aspectos críticos de la valoración y estimación de la incertidumbre.

En la elaboración de las Cuentas Anuales se han utilizado estimaciones realizadas por los Administradores de la sociedad para la valoración de algunos activos, pasivos, ingresos y gastos que figuran registrados en ellas. Básicamente estas estimaciones se refieren a:

- La determinación al 31 de diciembre de 2021 del valor en uso de los activos cedidos por el Ayuntamiento de Madrid para la prestación de los servicios funerarios y de cementerios, tal y como se indica en las Notas 4.2 y 6.2.

- La evaluación de posibles pérdidas por deterioro, al final de 2021 de determinados activos.

- Las hipótesis empleadas en los cálculos de compromisos con el personal. (Nota 4.11.1)

- La vida útil de los activos materiales e intangibles. (Notas 4.1 y 4.2)

- El cálculo de provisiones y pasivos contingentes. (Nota 4.8)

- El cálculo de los consumos de material de protección procedente del almacén del Plan de Emergencias del Ayuntamiento de Madrid (PEMAM) (Nota 14.1)

Las estimaciones utilizadas son revisadas de forma periódica y están basadas en la experiencia histórica y en otros factores que hayan podido considerarse más razonables en cada momento. Si como consecuencia de estas revisiones, se produjese un cambio de estimación en un periodo determinado, su efecto se aplicaría en ese periodo y en su caso, en los sucesivos.

2.5. Comparación de la información.

De acuerdo con la legislación mercantil, se presentan a efectos comparativos las cifras correspondientes al ejercicio anterior en cada una de las partidas del balance, de la cuenta de pérdidas y ganancias, del estado de cambios en el patrimonio neto y del estado de flujos del efectivo.

El Real Decreto 1/2021, de 12 de enero, ha modificado las NRVª 9 de instrumentos financieros y la NRVª 14 de ingresos por ventas y prestación de servicios del Plan General de Contabilidad aprobado por el Real Decreto 1514/2007, de 16 de noviembre de 2007. Las Disposiciones Transitorias Segunda y Tercera de dicho Real Decreto establecen las normas transitorias de registro y valoración, a aplicar en la fecha de primera aplicación, para los instrumentos financieros y la Disposición Transitoria Quinta, las normas transitorias de registro y valoración a los ingresos por ventas y prestación de servicios. Dichas disposiciones, como excepción al criterio general establecido por la NRV 22ª de cambios de criterios contables, errores y estimaciones contables permiten no re-expresar las cifras comparativas que se presentan en las presentes cuentas anuales. Es por ello que, a efectos de la comparabilidad de las cifras, se han de tener presente los impactos de aplicación por primera vez de dichas modificaciones, las cuales han sido detalladas en la nota 2.

2.6. Agrupación de partidas.

Determinadas partidas del balance, de la cuenta de pérdidas y ganancias, del estado de cambios en el patrimonio neto y del estado de flujos de efectivo se presentan de forma agrupada para facilitar su comprensión, si bien, en la medida en que sea significativa, se ha incluido la información desagregada en las correspondientes notas de la memoria.

2.7. Clasificación de las partidas corrientes y no corrientes.

Para la clasificación de las partidas corrientes se ha considerado el plazo máximo de un año a partir de la fecha de las presentes cuentas anuales.

2.8. Transición

La aprobación del Real Decreto 1/2021, de 12 de enero, ha modificado el Plan General de Contabilidad aprobado por el Real Decreto 1514/2007, de 16 de noviembre de 2007, y con ello, el tratamiento contable de diversos componentes de las cuentas anuales. En cumplimiento de lo dispuesto en la Disposición Transitoria Primera del mencionado Real Decreto, incluimos la siguiente información en materia de transición:

Instrumentos Financieros

Las modificaciones introducidas por el Real Decreto 1/2021, de 12 de enero, entran en vigor para todos los ejercicios que comiencen a partir del 1 de enero de 2021, entre ellas la nueva NRV 9ª de instrumentos financieros. La Disposición Transitoria Segunda de la mencionada norma, establece las reglas en la fecha de primera aplicación de la norma, permitiendo dos modelos de transición esencialmente:

- Retrospectivo completo, que supone la re-expresión de las cifras comparativas conforme a lo establecido por la nueva NRV 22ª "Cambios en criterios contables, errores y estimaciones contables" del Plan General de Contabilidad, con una serie de exenciones prácticas que simplifican la adaptación de las cifras comparativas a la nueva NRV 9ª del Plan General de Contabilidad.

- Retrospectivo simplificado, que supone la introducción de un ajuste de adaptación de los saldos iniciales del ejercicio en el que comienza a aplicarse la mencionada norma, sin que sea preciso la re-expresión de las cifras comparativas, beneficiándose de una serie de simplificaciones prácticas que ayudan a aplicar la misma en la fecha de adopción.

La Sociedad ha optado por aplicar el modelo de transición retrospectivo simplificado.

La Sociedad no ha tenido ningún ajuste al importe en libros de los activos y pasivos financieros en reservas a 1 de enero de 2021. Los impactos derivados de la aplicación inicial de esta normativa han sido los siguientes:

Clasificación de activos y pasivos financieros

La equivalencia entre los importes clasificados por categorías de los activos y pasivos financieros a 31 de diciembre de 2020 y a 1 de enero de 2021 es la siguiente:

	Activos financieros no corrientes		Activos financieros corrientes	
	31.12.2020	01.01.2021	31.12.2020	01.01.2021
Activos				
Inversiones en empresas del grupo y asociadas	-	-	31.460.385,11	-
Activos financieros a coste amortizado	-	-	-	31.460.385,11
Préstamos y partidas a cobrar	13.679,16	-	12.106.388,15	-
Activos financieros a coste amortizado	-	13.679,16	-	12.106.388,15
Total Activos financieros	**13.679,16**	**13.679,16**	**43.566.773,26**	**43.566.773,26**

	Pasivos financieros no corrientes		Pasivos financieros corrientes	
	31.12.2020	01.01.2021	31.12.2020	01.01.2021
Pasivos				
Débitos y partidas a pagar	-	-	7.975.047,50	-
Pasivos financieros a coste amortizado	-	-	-	7.975.047,50
Total Pasivos financieros	**-**	**-**	**7.975.047,50**	**7.975.047,50**

La Sociedad ha clasificado dentro de la categoría de activos financieros a coste amortizado, a todos aquellos activos financieros que devenguen flujos de efectivo en forma de principal e intereses y para los que esta, a fecha de transición, estuviese aplicando un modelo de negocio destinado a gestionar el cobro de dichos flujos de efectivo. Dentro de esta categoría la Sociedad ha clasificado, la totalidad de los activos financieros que anteriormente estaban clasificados en la categoría de Préstamos y Partidas a cobrar.

El valor en libros que tenían los activos financieros que han sido clasificados en la nueva categoría de activos financieros a coste amortizado, a 31 de diciembre de 2020, ha sido el valor que ha sido asignado, con fecha 1 de enero de 2021, a los mismos
El valor en libros que tenían los activos financieros que han sido clasificados en la nueva categoría de activos financieros a coste, a 31 de diciembre de 2020, ha sido el valor que ha sido asignado con fecha 1 de enero de 2021 a los mismos.

En el caso de los pasivos financieros, la Sociedad ha optado por designar de forma irrevocable en fecha de transición a toda la cartera de pasivos financieros que estaban clasificados en la antigua categoría de "Débitos y partidas a pagar", como un pasivo financiero a coste amortizado.

En consecuencia, el detalle de los activos y pasivos financieros clasificados por clases y categorías a 31 de diciembre 2020 tras la adopción del Real Decreto 1/2021 es el siguiente:

Activos financieros	Coste amortizado	Coste	31.12.2020
Inversiones en empresas del grupo y asociadas	-	31.460.385,16	31.460.385,16
Deudores comerciales y otras cuentas a cobrar	5.642.559,61	-	5.642.559,61
Inversiones financieras	53.593,70	-	53.593,70
Efectivo y otros activos líquidos equivalentes	6.423.914,00	-	6.423.914,00
Total Activos financieros	**12.120.067,31**	**31.460.385,16**	**43.580.452,47**

Pasivos financieros	Coste amortizado	Coste	31.12.2020
Acreedores comerciales y otras cuentas a pagar	6.448.036,40	-	6.448.036,40
Deudas comerciales y otros pasivos financieros con Emp. Grupo y asociadas	823.033,00	-	823.033,00
Otros pasivos financieros	703.978,10	-	703.978,10
Total Pasivos financieros	**7.975.047,50**	**-**	**7.975.047,50**

Ingresos por ventas y prestación de servicios

Al igual que en el caso de los "Instrumentos financieros", para las modificaciones introducidas por el Real Decreto 1/2021, de 12 de enero, entran en vigor para todos los ejercicios que comiencen a partir del 1 de enero de 2021 y, entre ellas la nueva NRV 14ª que aplica a "ingresos por ventas y prestación de servicios", permitiendo varios modelos de transición establecidos en la Disposición Transitoria Segunda de la mencionada norma

- Retrospectivo completo, que supone la re-expresión de las cifras comparativas conforme a lo establecido por la nueva NRV 22ª "Cambios en criterios contables, errores y estimaciones contables" del Plan General de Contabilidad, con una serie de exenciones prácticas que simplifican la adaptación de las cifras comparativas a la nueva NRV 14ª del Plan General de Contabilidad.

- Retrospectivo simplificado, que supone la introducción de un ajuste de adaptación de los saldos iniciales del ejercicio en el que comienza a aplicarse la mencionada norma, sin que sea preciso la re-expresión de las cifras comparativas, beneficiándose de una serie de simplificaciones prácticas que ayudan a aplicar la misma en la fecha de adopción.

- Solución práctica: a partir de la cual tan sólo los contratos con clientes que se firmen a partir de la fecha de primera adopción, les será de aplicación los criterios establecidos por la nueva NRV 14ª de "ingresos por ventas y prestación de servicios".

La Sociedad ha optado por aplicar la solución práctica aplicando los nuevos criterios a todos los contratos firmados a partir del 1 de enero de 2021

3. Aplicación del resultado

La propuesta de distribución del resultado del ejercicio 2021 que el Consejo de Administración propondrá a la Junta General de Accionistas para su aprobación, es la siguiente:

Base de reparto	Importe
Beneficio del ejercicio	194.005,30
Aplicación	
A Reserva legal	19.400,53
A Reservas voluntarias	174.604,77
TOTAL	**194.005,30**

La Junta de Gobierno de la ciudad de Madrid, constituida en Junta General de Accionistas de la Sociedad, en sesión ordinaria celebrada el 29 de abril de 2021, acordó aprobar por unanimidad las cuentas anuales, el informe de gestión y la propuesta de aplicación de resultados de la Empresa Municipal de Servicios Funerarios y Cementerios de Madrid, correspondientes al ejercicio económico de 2020. Tal y como se indica en la nota 10.2, se procedió a distribuir 536.724,79 euros a reserva legal y el resto, 4.830.523,12 euros, a reservas voluntarias.

4. Normas de registro y valoración

Las principales normas de registro y valoración utilizadas por la sociedad en la elaboración de sus cuentas han sido las siguientes:

4.1. Inmovilizado intangible.

Como norma general, el inmovilizado intangible se valora inicialmente por su precio de adquisición o coste de producción. Posteriormente se valora a su coste minorado por la correspondiente amortización acumulada si aplicara y, en su caso, por las pérdidas por deterioro que haya experimentado. Dichos activos se amortizan en función de su vida útil.

Aplicaciones informáticas

La Sociedad registra en esta cuenta los costes incurridos en la adquisición y desarrollo de programas de ordenador, incluidos los costes de desarrollo de páginas web. Los costes de mantenimiento de las aplicaciones informáticas se registran en la cuenta de pérdidas y ganancias del ejercicio en que se incurren. La amortización de las aplicaciones informáticas se calcula por el método lineal en función de su vida útil estimada que es de 4 años.

4.2. Inmovilizado material.

Excepto por lo mencionado en el párrafo siguiente, el inmovilizado material se valora inicialmente por su precio de adquisición o coste de producción, y posteriormente se minora por la correspondiente amortización acumulada y las pérdidas por deterioro, si las hubiese.

Los derechos de uso relativos a los activos cedidos en 2016 para uso indefinido y gratuito, propiedad del Ayuntamiento de Madrid, se contabilizan al valor razonable determinado por su valor en uso, en el momento de la cesión, en función del valor actual de los flujos de efectivo generados por las actividades de la Sociedad. Dichos activos se presentan en el Inmovilizado Material del balance clasificados por su naturaleza y se amortizan linealmente, salvo las unidades de enterramiento, en función del periodo estimado de vida útil del bien. (Ver Notas 1 y 6)

Los gastos de conservación y mantenimiento de los diferentes elementos que componen el inmovilizado material se imputan a la cuenta de pérdidas y ganancias del ejercicio en que se incurren. Por el contrario, los importes invertidos en mejoras que contribuyen a aumentar la capacidad o eficiencia o a alargar la vida útil de dichos bienes se registran como mayor coste de los mismos.

La Sociedad amortiza su inmovilizado material siguiendo el método lineal, aplicando porcentajes de amortización anual calculados en función de la vida útil estimada de los diferentes bienes.

A partir del ejercicio 2017, la Sociedad, con base a un estudio de vidas útiles estimadas realizado por una empresa independiente especializada, decidió adoptar distintos porcentajes de amortización, de algunos de los activos incorporados a partir del 1 de enero de 2017, distintos a los aplicados a los activos cedidos por el Ayuntamiento de Madrid y que provenían de la anterior Empresa Mixta, según se indica en el siguiente detalle:

C O N C E P T O	**Porcentajes de amortización**	
	Aplicables a Activos provenientes de la Empresa Mixta	**Aplicables a Activos incorporados a la Sociedad**
Construcciones	2,00	2,00
Infraestructuras	2,88	2,86
Instalaciones técnicas y maquinaria	24,90	10
Útiles y herramientas	24,90	12,50
Mobiliario	20,00-30,72	20,00
Elementos de transporte	33,72	25,00
Equipos para procesos de información	50,00	25,00
Unidades de enterramiento:		
▫ Cedidas a 75 años	100,00	100,00
▫ Cedidas a 30 años	-	50,00
▫ Cedidas a 10 años	20,00	20,00

Las unidades de enterramiento cedidas a diez años tienen una vida útil estimada en 50 años. Por cada cesión de diez años, se registra el correspondiente ingreso imputándose como coste el 20 % de la amortización que le correspondería a ese periodo. Las unidades de enterramiento cedidas a treinta años tienen una vida útil estimada en 60 años. Por cada cesión de treinta años, se registra el correspondiente ingreso imputándose como coste el 50% de la amortización que le correspondería a ese periodo. De esta manera se establece una adecuada correlación entre ingresos y gastos.

4.3. Pérdida de valor de activos materiales e intangibles.

La sociedad evalúa, al menos al cierre del ejercicio, la posible existencia de pérdidas de valor que obliguen a reducir los importes registrados en libros de sus activos materiales e intangibles en caso de que su valor recuperable sea inferior a su valor contable.

Las correcciones valorativas por deterioro, así como su reversión, se reconocen como un gasto o ingreso respectivamente en la cuenta de pérdidas y ganancias en la partida" *Deterioro y resultado por enajenaciones del inmovilizado*".

La citada evaluación se realiza mediante los denominados "*tests de deterioro*", suponiendo, dadas las especiales características bajo las que se realiza la actividad y la propia naturaleza de la sociedad, que todos los activos y pasivos se asignan a una única unidad generadora de efectivo y que la explotación de los activos es necesariamente conjunta.

4.4. Arrendamientos.

Todos los contratos de arrendamiento celebrados por la sociedad, ya sea en aquellos en los que actúa como arrendadora, principalmente de actividades de hostelería, como en aquellos en los que actúa en calidad de arrendataria, se califican como arrendamientos operativos ya que ni en los primeros transmite, ni en los segundos adquiere, atendiendo a la sustancia de los contratos correspondientes, la propiedad de los activos objeto de los mismos, ni por consiguiente todos los derechos y riesgos inherentes a la misma.

Los ingresos, cuando la sociedad actúa como arrendadora, y los gastos, cuando actúa como arrendatario, por cuotas de alquiler que con carácter de rentas mínimas están previstos en los contratos correspondientes, se imputan a la cuenta de pérdidas y ganancias linealmente a lo largo del período de duración de estas operaciones.

4.5. Instrumentos financieros.

La Sociedad, en el momento del reconocimiento inicial, clasifica los instrumentos financieros como un activo financiero, un pasivo financiero o un instrumento de patrimonio, en función del

fondo económico de la transacción, y teniendo presente las definiciones de activo financiero, pasivo financiero e instrumento de patrimonio, del marco de información financiero que le resulta de aplicación, el cual ha sido descrito en la nota 2.

El reconocimiento de un instrumento financiero se produce en el momento en el que la Sociedad se convierte en parte obligada del mismo, bien como adquirente, como tenedora o como emisora de este.

4.5.1. Activos financieros.

La Sociedad clasifica sus activos financieros en función del modelo de negocio que aplica a los mismos y de las características de los flujos de efectivo del instrumento.

El modelo de negocio es determinado por la Dirección de la Sociedad y este refleja la forma en que gestionan conjuntamente cada grupo activos financieros para alcanzar un objetivo de negocio concreto. El modelo de negocio que la Sociedad aplica a cada grupo de activos financieros es la forma en que esta gestiona los mismos con el objetivo de obtener flujos de efectivo.

La Sociedad a la hora de categorizar los activos también tiene presente las características de los flujos de efectivo que estos devengan. En concreto, distingue entre aquellos activos financieros cuyas condiciones contractuales dan lugar, en fechas especificadas, a flujos de efectivo que son cobros de principal e intereses sobre el importe del principal pendiente (de ahora en adelante, activos que cumplen con el criterio de UPPI), del resto de activos financieros (de ahora en adelante, activos que no cumplen con el criterio de UPPI).

Clasificación:

Los activos financieros que posee la Sociedad se clasifican en las siguientes categorías:

a) Activos financieros a coste amortizado

Se corresponden con activos financieros a los que la Sociedad aplica un modelo de negocio que tiene el objetivo de percibir los flujos de efectivo derivados de la ejecución del contrato, y las condiciones contractuales del activo financiero dan lugar, en fechas especificadas, a flujos de efectivo que son únicamente cobros de principal e intereses, sobre el importe del principal pendiente, aun cuando el activo esté admitido a negociación en un mercado organizado, por lo que son activos que cumplen con el criterio de UPPI (activos financieros cuyas condiciones contractuales dan lugar, en fechas especificadas, a flujos de efectivo que son cobros de principal e intereses sobre el importe del principal pendiente).

La Sociedad considera que los flujos de efectivo contractuales de un activo financiero son únicamente cobros de principal e interés sobre el importe del principal pendiente, cuando estos son los propios de un préstamo ordinario o común, sin perjuicio de que la operación

se acuerde a un tipo de interés cero o por debajo de mercado. La Sociedad considera que no cumplen este criterio, y por lo tanto, no clasifica dentro de esta categoría, a activos financieros convertibles en instrumentos de patrimonio neto del emisor, préstamos con tipos de interés variables inversos (es decir, un tipo que tiene una relación inversa con los tipos de interés de mercado); o aquellos en los que el emisor puede diferir el pago de intereses si con dicho pago se viera afectada su solvencia, sin que los intereses diferidos devenguen intereses adicionales.

La Sociedad a la hora de evaluar si está aplicando el modelo de negocio de cobro de los flujos de efectivo contractuales a un grupo de activos financieros, o por el contrario, está aplicando otro modelo de negocio, tiene en consideración el calendario, la frecuencia y el valor de las ventas que se están produciendo y se han producido en el pasado dentro de este grupo de activos financieros. Las ventas en sí mismas no determinan el modelo de negocio y, por ello, no pueden considerarse de forma aislada. Por ello, la existencia de ventas puntuales, dentro de un mismo grupo de activos financieros, no determina el cambio de modelo de negocio para el resto de los activos financieros incluidos dentro de ese grupo. Para evaluar si dichas ventas determinan un cambio en el modelo de negocio, la Sociedad tiene presente la información existente sobre ventas pasadas y sobre las ventas futuras esperadas para un mismo grupo de activos financieros. La Sociedad también tiene presente las condiciones que existían en el momento en el que se produjeron las ventas pasadas y las condiciones actuales, a la hora de evaluar el modelo de negocio que está aplicando a un grupo de activos financieros.

Con carácter general, se incluyen dentro de esta categoría los créditos por operaciones comerciales y los créditos por operaciones no comerciales:

- Créditos por operaciones comerciales: Aquellos activos financieros que se originan con la venta bienes y la prestación de servicios por operaciones de tráfico de la empresa por el cobro aplazado

- Créditos por operaciones no comerciales: Aquellos activos financieros que, no siendo instrumentos de patrimonio ni derivados, no tienen origen comercial y cuyos cobros son de cuantía determinada o determinable, procedentes de operaciones de préstamo o crédito concedidas por la Sociedad.

Se registran inicialmente al valor razonable de la contraprestación entregada más los costes de la transacción que sean directamente atribuibles.

No obstante lo anterior, los créditos por operaciones comerciales con vencimiento no superior a un año y que no tengan un tipo de interés contractual se valoran inicialmente por su valor nominal, siempre y cuando el efecto de no actualizar los flujos de efectivo no sea significativo, en cuyo caso se seguirán valorando posteriormente por dicho importe, salvo que se hubieran deteriorado.

Con posterioridad a su reconocimiento inicial, se valoran a coste amortizado. Los intereses devengados se contabilizan en la cuenta de pérdidas y ganancias.

Al cierre del ejercicio, la Sociedad efectúa las correcciones valorativas por deterioro oportunas siempre que existe evidencia objetiva de que el valor de un activo financiero, o de un grupo de activos financieros con similares características de riesgos valorados colectivamente, se ha deteriorado como resultado de uno o más eventos ocurridos después de su reconocimiento inicial, que ocasionan una reducción o retraso en el cobro de los flujos de efectivo futuros estimados, que puedan venir motivados por la insolvencia del deudor.

Las correcciones valorativas por deterioro se registran en función de la diferencia entre su valor en libros y el valor actual al cierre del ejercicio de los flujos de efectivo futuros que se estima van a generar (incluyendo los procedentes de la ejecución de garantías reales y/o personales), descontados al tipo de interés efectivo calculado en el momento de su reconocimiento inicial. Para los activos financieros a tipo de interés variable, la Sociedad emplea el tipo de interés efectivo que, conforme a las condiciones contractuales del instrumento, corresponde aplicar a fecha de cierre del ejercicio. Estas correcciones se reconocen en la cuenta de pérdidas y ganancias.

Bajas de activos financieros:

Los activos financieros se dan de baja del balance, tal y como establece el Marco Conceptual de Contabilidad, del Plan General de Contabilidad, aprobado por el Real Decreto 1514/2007, de 16 de noviembre, atendiendo a la realidad económica de las transacciones y no sólo a la forma jurídica de los contratos que la regulan. En concreto, la baja de un activo financiero se registra, en su totalidad o en una parte, cuando han expirado los derechos contractuales sobre los flujos de efectivo del activo financiero o cuando se transfieren, siempre que en dicha transferencia se transmitan sustancialmente los riesgos y beneficios inherentes a su propiedad. La Sociedad entiende que se ha cedido de manera sustancial los riesgos y beneficios inherentes a la propiedad del activo financiero cuando su exposición a la variación de los flujos de efectivo deje de ser significativa en relación con la variación total del valor actual de los flujos de efectivo futuros netos asociados con el activo financiero.

Si la Sociedad no ha cedido ni retenido sustancialmente los riesgos y beneficios del activo financiero, éste se da de baja cuando no se retiene el control. Si la Sociedad mantienen el control del activo, continúa reconociéndolo por el importe al que está expuesta por las variaciones de valor del activo cedido, es decir, por su implicación continuada, reconociendo el pasivo asociado.

La diferencia entre la contraprestación recibida neta de los costes de transacción atribuibles, considerando cualquier nuevo activo obtenido menos cualquier pasivo asumido, y el valor en libros del activo financiero transferido, más cualquier importe acumulado que se haya reconocido directamente en el patrimonio neto, determina la ganancia o pérdida surgida al dar de baja el activo financiero y forma parte del resultado del ejercicio en que se produce.

La Sociedad no da de baja los activos financieros en las cesiones en las que retiene sustancialmente los riesgos y beneficios inherentes a su propiedad, tales como el descuento de efectos, las operaciones de "factoring con recurso", las ventas de activos financieros con pacto de recompra a un precio fijo o al precio de venta más un interés y las titulizaciones de activos financieros en las que las Sociedades retienen financiaciones subordinadas u otro tipo de garantías que absorben sustancialmente todas las pérdidas esperadas. En estos casos, las Sociedades reconoce un pasivo financiero por un importe igual a la contraprestación recibida.

4.5.2. Pasivos financieros.

Se reconoce un pasivo financiero en el balance cuando la Sociedad se convierte en una parte obligada del contrato o negocio jurídico conforme a las disposiciones de este. En concreto, los instrumentos financieros emitidos se clasifican, en su totalidad o en parte, como un pasivo financiero, siempre que, de acuerdo con la realidad económica del mismo, suponga para la Sociedad una obligación contractual, directa o indirecta, de entregar efectivo u otro activo financiero o de intercambiar activos o pasivos financieros con terceros en condiciones desfavorables.

En aquellos casos, en los que la Sociedad no transfiere los riesgos y beneficios inherentes a un activo financiero, reconoce un pasivo financiero por un importe equivalente a la contraprestación recibida.

La categoría de pasivos financieros, entre los que la Sociedad clasifica a los mismos, es la de "Pasivos financieros a coste amortizado".

Pasivos financieros a coste amortizado

Con carácter general, la Sociedad clasifica dentro de esta categoría a los siguientes pasivos financieros:

- Débitos por operaciones comerciales: son aquellos pasivos financieros que se originan en la compra de bienes y servicios por operaciones de tráfico con pago aplazado, y

- Débitos por operaciones no comerciales: son aquellos pasivos financieros que, no siendo instrumentos financieros derivados, no tienen origen comercial, sino que proceden de operaciones de préstamo o crédito recibidos por la Sociedad.

En el caso de existir, los préstamos participativos que tienen características de préstamo ordinario o común también se clasifican dentro de esta categoría.

Adicionalmente, se clasificarán dentro de esta categoría todos aquellos pasivos financieros, que no cumplan los criterios para ser clasificadas como pasivos financieros a valor razonable con cambios en la cuenta de pérdidas y ganancias.

Los pasivos financieros a coste amortizado se valoran inicialmente al valor razonable de la contraprestación recibida, ajustada por los costes de la transacción directamente atribuibles.

No obstante lo anterior, los débitos por operaciones comerciales con vencimiento no superior a un año y que no tengan un tipo de interés contractual, así como los desembolsos exigidos por terceros sobre participaciones, cuyo importe se espera pagar en el corto plazo, se valoran inicialmente por su valor nominal, siempre y cuando el efecto de no actualizar los flujos de efectivo no sea significativo.

Con posterioridad, se valoran por su coste amortizado, empleando para ello el tipo de interés efectivo. Aquellos que de acuerdo con lo comentado en el párrafo anterior, se valoran inicialmente por su valor nominal, continúan valorándose por dicho importe. Los débitos y partidas a pagar se valoran inicialmente al valor razonable de la contraprestación recibida, ajustada por los costes de la transacción directamente atribuibles. Con posterioridad, dichos pasivos se valoran de acuerdo con su coste amortizado.

Baja de pasivos financieros:

La Sociedad da de baja un pasivo financiero cuando la obligación se ha extinguido. La Sociedad también da de baja pasivos financieros propios que adquiere (aunque sea con la intención de venderlo en un futuro).

4.5.3. Fianzas entregadas y recibidas

La diferencia entre el valor razonable de las fianzas entregadas y recibidas y el importe desembolsado o cobrado es considerada como un pago o cobro anticipado por el arrendamiento operativo o prestación del servicio, que se imputa a la cuenta de pérdidas y ganancias durante el periodo del arrendamiento o durante el periodo en el que se preste el servicio.

Cuando se trata de fianzas a corto plazo, no se realiza el descuento de flujos de efectivo dado que su efecto no es significativo.

4.5.4. Riesgos en los instrumentos financieros

Los posibles riesgos e incertidumbres a los que se enfrenta la sociedad son los propios que afectan al sector y los inherentes al tipo de actividades que realiza y no se tiene constancia ni se presume de otros de carácter particular. No obstante, cabe indicar que, en condiciones normales de actividad actualmente no existen riesgos de crédito ni de liquidez. A continuación, se indican los principales riesgos financieros que impactan a la Sociedad:

a) Riesgo de crédito:

La sociedad mantiene su tesorería y activos líquidos en entidades financieras de elevado nivel crediticio. Adicionalmente, hay que indicar que no existe una concentración significativa del riesgo de crédito con terceros.

b) Riesgo de liquidez:

Con el fin de asegurar la liquidez y poder atender todos los compromisos de pago que se derivan de su actividad, la sociedad dispone de la tesorería que muestra su balance.

4.6. Existencias.

Las existencias se valoran al menor valor entre su precio de adquisición o el valor neto de realización. Los descuentos comerciales, las rebajas obtenidas y otras partidas similares se deducen en la determinación del precio de adquisición.

El precio de adquisición se determina utilizando el método del coste medio ponderado.

El valor neto de realización se calcula por diferencia entre el precio de venta y los costes estimados de comercialización, venta y distribución.

La Sociedad efectúa las oportunas correcciones valorativas, reconociéndolas como un gasto en la cuenta de pérdidas y ganancias cuando el valor neto realizable de las existencias es inferior a su precio de adquisición.

La sociedad tiene contratadas pólizas de seguros para cubrir los riesgos a que estarían sujetas las existencias. La cobertura de estas pólizas es considerada suficiente por los Administradores.

4.7. Indemnizaciones por cese.

Las indemnizaciones por cese involuntario se reconocen en el momento en que existe un plan formal detallado y se ha generado una expectativa entre el personal afectado de que se va a producir la rescisión de la relación laboral, ya sea por haber comenzado a ejecutar el plan o por haber sido comunicado.

4.8. Provisiones y contingencias.

Las provisiones se reconocen cuando la sociedad tiene una obligación presente, ya sea legal, contractual, implícita o tácita; es posible que exista una salida de recursos para cancelar tal obligación y que se pueda realizar una estimación fiable del importe de la obligación.

1. Provisiones: saldos acreedores que cubren obligaciones actuales derivadas de sucesos pasados, cuya cancelación es probable que origine una salida de recursos, pero que resultan indeterminados en cuanto a su importe y/o momento de cancelación.

2. Pasivos contingentes: obligaciones posibles surgidas como consecuencia de sucesos pasados, cuya materialización futura está condicionada a que ocurra, o no, uno o más eventos futuros independientes de la voluntad de la Sociedad.

Las cuentas anuales recogen todas las provisiones para las cuales se estima que la probabilidad de que se tenga que atender la obligación es mayor que de lo contrario. Los pasivos contingentes no se registran, sino que, en su caso, se informa sobre los mismos en las notas de la memoria.

Las provisiones se valoran por el valor actual de la mejor estimación posible del importe necesario para cancelar o transferir la obligación, teniendo en cuenta la información disponible sobre el suceso y sus consecuencias, registrándose los ajustes que surjan por la actualización de dichas provisiones como un gasto financiero conforme se va devengando.

4.9. Impuesto sobre beneficios.

El gasto o ingreso por impuesto sobre beneficios comprende la parte relativa al gasto o ingreso por el impuesto corriente y la parte correspondiente al gasto o ingreso por impuesto diferido.

El impuesto corriente es la cantidad que la Sociedad satisface como consecuencia de las liquidaciones fiscales del impuesto sobre el beneficio relativas a un ejercicio. Las deducciones y otras ventajas fiscales en la cuota del impuesto, excluidas las retenciones y pagos a cuenta, así como las pérdidas fiscales compensables de ejercicios anteriores y aplicadas efectivamente en éste, dan lugar a un menor importe del impuesto corriente.

El gasto o el ingreso por impuesto diferido se corresponden con el reconocimiento y la cancelación de activos y pasivos por impuesto diferido. Éstos incluyen las diferencias temporarias, que se identifican como aquellos importes que se prevén pagaderos o recuperables derivados de las diferencias entre los importes en libros de los activos y pasivos y su valor fiscal, así como las bases imponibles negativas pendientes de compensación y los créditos por deducciones fiscales no aplicadas fiscalmente. Dichos importes se registran aplicando a la diferencia temporaria o crédito que corresponda el tipo de gravamen al que se espera recuperarlos o liquidarlos.

Se reconocen pasivos por impuestos diferidos para todas las diferencias temporarias imponibles. En cambio, los activos por impuestos diferidos sólo se reconocen en la medida en que se considere probable la existencia de ganancias fiscales futuras contra las que poder hacerlos efectivos.

Los activos y pasivos por impuestos diferidos, originados por operaciones con cargo o abono directos en cuentas de patrimonio, se contabilizan también con contrapartida en patrimonio neto.

En cada cierre contable se reconsideran los activos por impuestos diferidos registrados, efectuándose las oportunas correcciones a los mismos en la medida en que existan dudas sobre su recuperación futura. Asimismo, en cada cierre se evalúan los activos por impuestos diferidos no registrados en el balance y éstos son objeto de reconocimiento en la medida en que pase a ser probable su recuperación con beneficios fiscales futuros.

De acuerdo con el artículo 34 de la Ley 27/2014, de 27 de noviembre, del Impuesto sobre Sociedades, la Sociedad disfruta de una bonificación del 99 % de la cuota para los ingresos derivados de sus actividades integras.

4.10. Ingresos y gastos.

Los ingresos provienen principalmente de la prestación de servicios: fúnebres, salas velatorio, prestaciones complementarias y servicios de cementerios.

Para determinar si se deben reconocer los ingresos, la Sociedad sigue un proceso de cinco pasos:

1. identificación del contrato con un cliente
2. identificación de las obligaciones de rendimiento
3. determinación del precio de la transacción
4. asignación del precio de transacción a las obligaciones de ejecución
5. reconocimiento de ingresos cuando se cumplen las obligaciones de rendimiento.

En todos los casos, el precio total de transacción de un contrato se distribuye entre las diversas obligaciones de ejecución sobre la base de sus precios de venta independientes relativos. El precio de transacción de un contrato excluye cualquier cantidad cobrada en nombre de terceros.

Los ingresos ordinarios se reconocen en un momento del tiempo, cuando la Sociedad presta los servicios fúnebres, de velatorio y prestaciones complementarias o cede en régimen de concesión las unidades de enterramiento.

Los ingresos derivados de la cesión de los derechos de uso a largo plazo de unidades de enterramiento se reconocen como ingreso en el momento en que se perfecciona el contrato de cesión, toda vez que se obtiene como contraprestación un desembolso único e irrevocable y se transfieren todos los riesgos y beneficios asociados al activo cedido. En consecuencia, se registran por su importe íntegro en el momento de formalización del contrato junto con todos los gastos significativos inherentes a la operación, principalmente derivados de la amortización relativa a las unidades de enterramiento durante el período de cesión, según las normas de registro indicadas en la nota 4.2.

La Sociedad reconoce los pasivos por contratos a título oneroso recibidos en relación con las obligaciones de rendimiento no satisfechas y presenta estos importes como otros pasivos en el balance. De forma similar, si la Sociedad satisface una obligación de cumplimiento antes de recibir la contraprestación, la Sociedad reconoce un activo contractual o un crédito en su estado de

balance, dependiendo de si se requiere algo más que el paso del tiempo antes de que la contraprestación sea exigible.

4.11. Gastos de personal.

Los gastos de personal se contabilizan siguiendo el principio de devengo en función de los servicios prestados por los empleados.

De acuerdo con la legislación vigente, la sociedad está obligada al pago de indemnizaciones a aquellos empleados con los que, bajo determinadas condiciones, rescinda su relación laboral.

4.11.1. Viaje 25 años.

El convenio colectivo vigente prevé un pago en especie a aquellos trabajadores que cumplan determinadas condiciones y alcancen 25 años de servicio en la sociedad. Dicha obligación se reconoce, cuando procede, en función de su devengo a lo largo de la vida laboral del trabajador, considerando el valor actual, calculado con una tasa de actualización anual del 2,5% de los importes a pagar estimados.

4.12. Elementos patrimoniales de naturaleza medioambiental.

Se consideran activos de naturaleza medioambiental los bienes que son utilizados de forma duradera en la actividad de la sociedad, cuya finalidad principal es la minimización del impacto medioambiental y la protección y mejora del medioambiente, incluyendo la reducción o eliminación de la contaminación futura.

La sociedad realiza operaciones cuyo propósito principal es prevenir, reducir o reparar los daños que sus actividades pudieran producir sobre el medio ambiente. Los gastos derivados de las actividades medioambientales se reconocen como tales en el ejercicio de su devengo, siempre que los mismos no se produzcan como consecuencia de hechos acaecidos fuera de la actividad ordinaria de la Sociedad, en cuyo caso, se presentan como otros gastos de gestión corriente.

La actividad de la sociedad, por su naturaleza, no tiene un impacto medioambiental significativo.

4.13. Transacciones entre partes vinculadas.

Las transacciones con partes vinculadas se realizan en condiciones de mercado y son registradas según las normas de valoración anteriormente detalladas.

4.14. Subvenciones, donaciones y legados recibidos.

Se contabilizan inicialmente como ingresos directamente imputados al patrimonio neto, reconociéndose en la cuenta de pérdidas y ganancias como ingresos sobre una base sistemática

y racional de forma correlacionada con los gastos derivados de la subvención, donación o legado de acuerdo con los criterios que se describen a continuación:

- Se imputan como ingresos del ejercicio si son concedidos para asegurar una rentabilidad mínima o para compensar déficits de explotación.

- Si son destinadas a financiar déficits de explotación de ejercicios futuros, se imputan como ingresos de dichos ejercicios.

- Si se conceden para financiar gastos específicos, la imputación se realiza a medida que se devenguen los gastos subvencionados.

- Si son concedidos para la adquisición de activos o existencias, se imputan a resultados en proporción a la amortización o, en su caso, cuando se produzca su enajenación, corrección valorativa por deterioro o baja en balance.

- Si son concedidas para cancelar deudas, se imputan como ingresos del ejercicio en que se produzca dicha cancelación, salvo que se concedan en relación con una financiación específica, en cuyo caso la imputación se realiza en función del elemento subvencionado.

- Los importes monetarios recibidos sin asignación a una finalidad específica se imputan como ingresos en el ejercicio.

4.15. Estado de flujos de efectivo.

El estado de flujos de efectivo ha sido elaborado utilizando el método indirecto, y en el mismo se utilizan las siguientes expresiones con el significado que se indica a continuación:

- Actividades de explotación: actividades que constituyen los ingresos ordinarios de la sociedad, así como otras actividades que no pueden ser calificadas como de inversión o financiación.

- Actividades de inversión: actividades de adquisición, enajenación o disposición por otros medios de activos a largo plazo y otras inversiones no incluidas en el efectivo y sus equivalentes.

- Actividades de financiación: actividades que producen cambios en el tamaño y composición del patrimonio neto y de los pasivos que no forman parte de las actividades de explotación.

5. Inmovilizado intangible

El movimiento de este epígrafe del balance durante el ejercicio 2021 ha sido el siguiente:

Concepto	Aplicaciones Informáticas	Inmovilizado Intangible en curso	Total
Coste			
Saldo inicial	**663.769,21**	**279.828,19**	**943.597,40**
Adiciones	33.010,40	903.734,89	936.745,29
Aumento por traspaso de otras cuentas	339.046,97	0,00	339.046,97
Reclasificaciones	0,00	1.320,00	1.320,00
Disminuciones por traspaso a otras cuentas	0,00	-339.046,97	-339.046,97
Saldo final	**1.035.826,58**	**845.836,11**	**1.881.662,69**
Amortización			
Saldo inicial	**419.763,48**	**0,00**	**419.763,48**
Dotaciones	100.708,13	0,00	100.708,13
Saldo final	**520.471,61**	**0,00**	**520.471,61**
Total neto	**515.354,97**	**845.836,11**	**1.361.191,08**

Asimismo, dentro del inmovilizado intangible se incluyen elementos totalmente amortizados a 31 de diciembre de 2021 y 2020, por importe de 334.179,72 euros que corresponden principalmente a las aplicaciones informáticas incluidas en la cesión inicial de activos por parte del Ayuntamiento de Madrid, como se indica en las notas 1 y 6.

El movimiento de este epígrafe del balance durante el ejercicio 2020 fue el siguiente:

Concepto	Aplicaciones Informáticas	Inmovilizado Intangible en curso	Total
Coste			
Saldo inicial	**533.365,45**	**0,00**	**533.365,45**
Adiciones	130.403,76	279.828,19	410.231,95
Saldo final	**663.769,21**	**279.828,19**	**943.597,40**
Amortización			
Saldo inicial	**348.351,79**	**0,00**	**348.351,79**
Dotaciones	71.411,69	0,00	71.411,69
Saldo final	**419.763,48**	**0,00**	**419.763,48**
Total neto	**244.005,73**	**279.828,19**	**523.833,92**

6. Inmovilizado material

6.1. Saldos y movimientos.

El saldo de este epígrafe del balance incluye, el saldo de apertura de los activos cedidos en uso por el Ayuntamiento de Madrid a partir de la fecha de inicio de las actividades de la sociedad en 2016.

El movimiento de este epígrafe del balance durante el ejercicio 2021 ha sido el siguiente:

Concepto	Terrenos y construcciones	Instals. técnicas y maquinaria	Otras instal. utillaje y mobiliario	Anticipos e Inmov. en curso	Otro inmovilizado	Total
Coste						
Saldo inicial	**143.216.113,13**	**12.950.003,03**	**2.421.358,27**	**297.308,92**	**3.655.763,29**	**162.540.546,64**
Adiciones	29.050,28	183.648,62	11.652,75	2.175.556,40	355.439,98	2.755.348,03
Aumento por traspaso de Inmov. en curso	2.266.372,66	0,00	0,00	0,00	0,00	2.266.372,66
Bajas	0,00	-5.595,00	-8.594,50	0,00	-206.147,67	-220.337,17
Reclasificaciones /ajustes	-119,42	-116.970,61	38.411,68	-1.320,00	78.558,93	-1.439,42
Disminuciones por traspaso a otras cuentas	0,00	0,00	0,00	-2.266.372,66	0,00	-2.266.372,66
Saldo final	**145.511.416,65**	**13.011.086,04**	**2.462.828,20**	**205.172,66**	**3.883.614,53**	**165.074.118,08**
Amortización acumulada						
Saldo inicial	**100.168.457,20**	**9.641.991,11**	**2.180.721,09**	**0,00**	**3.224.255,46**	**115.215.424,86**
Dotaciones	3.018.883,03	427.622,83	81.918,48	0,00	249.677,03	3.778.101,37
Bajas	0,00	-5.595,00	-8.594,50	0,00	-206.147,00	-220.336,50
Reclasificaciones /ajustes	-120,09	-89.093,35	11.872,14	0,00	77.221,21	-120,09
Saldo final	**103.187.220,14**	**9.974.925,59**	**2.265.917,21**	**0,00**	**3.345.006,70**	**118.773.069,64**
Total neto	**42.324.196,51**	**3.036.160,45**	**196.910,99**	**205.172,66**	**538.607,83**	**46.301.048,44**

El epígrafe de Terrenos y construcciones, que incluye el valor de los activos cedidos por el Ayuntamiento de Madrid, tiene el siguiente valor neto contable desglosado entre construcciones y terrenos al cierre de los ejercicios 2021 y 2020 siguiente:

Concepto	2021	2020
Terrenos	2.298.901,12	2.298.901,12
Construcciones	40.025.295,39	40.748.754,81
Total	**42.324.196,51**	**43.047.655,93**

Dentro de "*Terrenos*" se incluyen los solares correspondientes a los tanatorios de la M-30 y del Sur. Bajo el epígrafe de "*Construcciones*" se incluyen edificaciones de los tanatorios de la M-30 y Sur, así como del Crematorio Sur, la obra de remodelación del Pórtico de Nuestra Señora de la Almudena y la construcción de unidades de enterramiento.

El movimiento de Inmovilizado Material durante el ejercicio 2020 fue el siguiente:

Concepto	Terrenos y construcciones	Instals. técnicas y maquinaria	Otras instal. utillaje y mobiliario	Anticipos e inmov. en curso	Otro inmovilizado	Total
Coste						
Saldo inicial	**140.110.268,02**	**12.815.574,48**	**2.415.075,27**	**1.131.643,87**	**3.414.935,05**	**159.887.496,69**
Adiciones	18.311,95	135.748,55	13.868,08	2.578.207,21	2.301,05	2.748.436,84
Aumento por traspaso de inmov. en curso	3.087.533,16	0,00	0,00	0,00	325.009,00	3.412.542,16
Bajas	0,00	-1.320,00	-7.585,08	0,00	-86.481,81	-95.386,89
Disminuciones por traspaso a otras cuentas	0,00	0,00	0,00	-3.412.542,16	0,00	-3.412.542,16
Saldo final	**143.216.113,13**	**12.950.003,03**	**2.421.358,27**	**297.308,92**	**3.655.763,29**	**162.540.546,64**
Amortización acumulada						
Saldo inicial	**96.093.228,32**	**9.219.270,17**	**2.099.421,53**	**0,00**	**3.138.279,29**	**110.548.199,31**
Dotaciones	4.075.228,88	423.016,86	88.884,64	0,00	174.457,98	4.761.588,36
Bajas	0,00	-295,92	-7.585,08	0,00	-86.481,81	-94.362,81
Saldo final	**100.168.457,20**	**9.641.991,11**	**2.180.721,09**	**0,00**	**3.224.255,46**	**115.215.424,86**
Total neto	**43.047.655,93**	**3.308.011,92**	**240.637,18**	**297.308,92**	**431.507,83**	**47.325.121,78**

Como se indica en la nota 1 de esta Memoria, el Pleno del Ayuntamiento de Madrid del 25 de mayo de 2016 acordó el cambio de forma de gestión de los servicios funerarios y de cementerios en la ciudad de Madrid, creando para ello la Empresa Municipal de Servicios Funerarios y Cementerios de Madrid, S.A., de titularidad 100% municipal y gestión directa. Asimismo, el Pleno del 25 de mayo de 2016, acordó la puesta a disposición de la Empresa Municipal, a partir del 16 de septiembre de 2016, del conjunto de activos, bienes muebles e inmuebles revertidos al Ayuntamiento de Madrid por la anterior empresa responsable de la prestación de servicios hasta

el 15 de septiembre de 2016, a fin de disponer de los medios materiales necesarios para la prestación de los servicios.

De acuerdo con el Acta de Puesta a Disposición de bienes inmuebles del Ayuntamiento a la Empresa Municipal de Servicios Funerarios y Cementerios de Madrid, S.A. de 16 de septiembre de 2016, se acordó que la posesión transmitida lleva inherente las facultades de uso y administración de los mismos, pero no su titularidad, y siempre referidas a la prestación del servicio público.

El Ayuntamiento se reservó la posibilidad de recuperar la posesión de todos, algunos o alguno de los bienes inmuebles objeto de la entrega, revocando total o parcialmente el acuerdo adoptado, cuando no sean necesarios para la prestación del servicio público a que están destinados y sin derecho por la empresa a solicitar indemnización alguna por esta circunstancia.

6.2. Registro y valoración.

De acuerdo con el PGC, concretamente la NRV número 18 y la Consulta 6 BOICAC 77/2009, los activos cedidos en uso cuya vida útil es inferior al periodo de concesión se contabilizan en el Inmovilizado Material del balance, clasificados por su naturaleza y se amortizan linealmente en función del periodo estimado de vida útil del bien.

El valor de los solares de los 14 cementerios que gestiona la sociedad, bajo cesión de uso para la prestación de los servicios de cementerios (cremaciones, inhumaciones, exhumaciones y concesiones de unidades de enterramiento), cuya titularidad corresponde al Ayuntamiento de Madrid, no se han incorporado en el inmovilizado de la Sociedad, excepto por el valor de las unidades de enterramiento incluidas en la cesión inicial de bienes aportada por el Ayuntamiento de Madrid en el arranque de sus actividades y aquellas nuevas unidades construidas por la sociedad para su posterior concesión a los usuarios que adquieren la titularidad temporal a 10, 30 y 75 años de acuerdo con la normativa vigente.

A efectos de valoración, como se indica en la nota 4.2 de normas de registro y valoración del inmovilizado material, los derechos de uso relativos a los activos cedidos para uso indefinido y gratuito, propiedad del Ayuntamiento de Madrid, se contabilizan a valor razonable, que ha sido determinado por su valor en uso estimado mediante la metodología de cálculo del valor actual de los flujos de efectivo generados por las actividades de la sociedad, considerando la totalidad de los activos como una unidad íntegra generadora de los flujos de efectivo.

La metodología y las principales hipótesis utilizadas en el ejercicio 2016 al inicio de las operaciones de la empresa, que prevalecen anualmente actualizadas, se incluyen a continuación:

- Se estimó el valor razonable de los activos mediante el criterio de valor en uso, calculado a partir de la generación de flujos de efectivo y su actualización financiera. Para ello, se estimaron los flujos de efectivo del período 2022-2028 y el valor residual calculado a partir de los valores del ejercicio 2028.

- Las principales hipótesis utilizadas en la proyección a 7 años de ingresos gastos e inversiones para la obtención flujos, corresponden a indicadores macroeconómicos, información pública de organismos oficiales y tendencias operativas relacionadas con la actividad de la empresa, como sigue:

    - Incremento anual del 2% anual de IPC.
    - Incremento tasa mortalidad de 1,30% interanual de acuerdo con los resultados del estudio actuarial solicitado por la empresa.
    - Crecimiento interanual de servicios por mayor cuota de mercado soportada, principalmente, por el Plan de Inversiones a tres años aprobado por el Ayuntamiento de Madrid en diciembre de 2016 (ver párrafo de Plan de Inversiones a continuación).
    - La tasa de crecimiento a perpetuidad de los flujos de efectivo se ha establecido con base en las proyecciones estimadas de fallecimientos hasta el año 2030.

- Se proyectó una Cuenta de Resultados a nivel de EBITDA, partiendo de las cifras del presupuesto 2022 aprobado por el Ayuntamiento de Madrid, según las hipótesis anteriormente descritas, y teniendo en cuenta el Plan de Inversiones 2022 – 2025.

El valor actual resultante de los flujos de efectivo proyectados, generados por las actividades de la sociedad no difirió significativamente del detalle de los activos cedidos por el Ayuntamiento por un valor neto contable de 40.177.214 euros. Esta conclusión se mantiene de acuerdo con el Test realizado como se indica a continuación.

Test de deterioro a 31 de diciembre de 2021 y 2020.

De acuerdo con las Normas de Registro y Valoración, incluidas en la nota 4, al cierre de cada ejercicio se ha realizado el denominado "test de deterioro" del inmovilizado, mediante la metodología de cálculo del valor actual de los flujos de efectivo generados por las actividades de la Sociedad, considerando la totalidad de los activos como una unidad íntegra generadora de los flujos de efectivo, a tal efecto, se han utilizado los mismos criterios, actualizando algunas de las principales hipótesis utilizadas en la valoración del ejercicio anterior y asimismo, la actualización del plan de inversiones.

Con base en los resultados obtenidos, se ha constatado que no existe deterioro a 31 de diciembre de 2021 y 2022.

Activos totalmente amortizados.

Los activos totalmente amortizados son los siguientes:

Concepto	2021	2020
Construcciones	52.170.939,04	50.073.475,45
Instalaciones técnicas	8.845.158,90	8.854.306,99
Mobiliario	2.018.913,78	2.009.868,65
Equipos Proceso Información	822.183,53	405.996,65
Elementos de transporte	2.536.852,39	2.496.328,12
Total	**66.394.047,64**	**63.839.975,86**

6.3. Otra información.

Plan de Inversiones actualizado.

El Plan de Inversiones a 31 de diciembre de 2021 actualizado, considerando las inversiones realizadas hasta este ejercicio, es como sigue (en miles de euros):

Detalle de inversiones 2021-2023	Real 2021	2022	2023	2021-2023
Rehabilitación Cementerios	847,5	3.670,7	1.734,9	6.253,1
Actuaciones Cementerio La Almudena		2.945,5	700,0	3.645,5
Uds. Enterramiento Cementerios	1.228,3	2.671,3	787,2	4.686,8
Renovación Crematorios	59,2	58,1	59,3	176,6
Renovación Tanatorios	248,4	4.684,1	-	4.932,5
Reposición flota de vehículos	342,8	404,0	165,2	912,0
Sistemas de Información y otros	962,8	777,8	194,2	1.934,8
Total inversiones	**3.689,0**	**15.211,5**	**3.640,9**	**22.541,4**

- Para la financiación del Plan, además de los flujos de efectivo generados por las actividades de la sociedad, el accionista único en Junta General Extraordinaria de fecha 6 de agosto de 2018, aprobó un incremento de capital por importe de 21 millones de euros (nota 10.1). Del mismo modo, en la sesión del 26 de noviembre de 2020 de la Junta de Gobierno de la Ciudad de Madrid se aprobó entre otros, el acuerdo por el que se autoriza y dispone el importe de 5.265.712 euros, destinado a la financiación de proyectos de obras de rehabilitación en el Cementerio de Nuestra Señora de la Almudena (Ver Nota 10.3).

- En el ejercicio 2021 se ha realizado el 34% de las inversiones previstas en el Plan de Inversiones debido a dilatación de plazos de licitación y contratación, afectando a la planificación y posterior ejecución. No obstante, la mayoría de las inversiones no realizadas se han trasladado a los años posteriores en el Plan de Inversiones.

- Para el año 2022, cabe destacar las siguientes inversiones:

- Se finalizará el proyecto de rehabilitación y renovación del tanatorio de la M-30.

- Se continuará con la rehabilitación de los Cementerios para la mejora del estado de estos para devolver a sus instalaciones, edificaciones y construcciones singulares, las condiciones de habitabilidad, seguridad y servicio que requieren este tipo de recintos.

- Se continuará con la renovación de la flota de vehículos.

- Se continuará con el desarrollo del Plan de Sistemas de Información y de Comunicaciones de la empresa, que permita eliminar la obsolescencia técnica y tecnológica y que tiene como objetivo principal la transformación digital de la empresa.

Seguros de riesgo sobre inmovilizado.

En opinión de los Administradores el inmovilizado material se encuentra adecuadamente cubierto de los posibles riesgos que pudieran afectarles con las pólizas de seguros actualmente contratadas.

7. Arrendamientos

Arrendamientos operativos:

Como arrendador.

Al cierre de los ejercicios 2021 y 2020 la sociedad tiene previstos los siguientes ingresos por cuotas de arrendamiento mínimas, de acuerdo con los actuales contratos en vigor, sin tener en cuenta actualizaciones futuras o rentas contingentes pactadas contractualmente:

Arrendamientos operativos	**Valor nominal**	
Cuotas mínimas	**2021**	**2020**
Menos de un año	173.826,02	186.051,21
Entre uno y cinco años	-	35.358,90
Total	**173.826,02**	**221.410,11**

El importe de las cuotas reconocidas como ingresos en el ejercicio 2021 ascienden a 275.729,12 euros (213.761,59 euros en 2020).

Como arrendatario.

Al cierre del ejercicio la sociedad tiene previstos los siguientes gastos por cuotas de arrendamiento mínimas, de acuerdo con los actuales contratos en vigor, sin tener en cuenta actualizaciones futuras o rentas contingentes pactadas contractualmente:

Arrendamientos operativos	**Valor nominal**	
Cuotas mínimas	**2021**	**2020**
Menos de un año	458.925,70	479.731,45
Entre uno y cinco años	169.436,15	284.805,60
Total	**628.361,85**	**764.537,05**

El importe de las cuotas reconocidas como gasto en el ejercicio 2021 es de 598.897,76 euros (641.443,99 euros en 2020).

En su posición de arrendatario, los contratos de arrendamiento operativo más significativos corresponden a locales destinados a la atención personalizada y para la captación de servicios.

No se incluyen importes que se deriven de nuevos acuerdos o contratos basados en las licitaciones en curso a la fecha de formulación de las cuentas anuales.

8. Instrumentos financieros

8.a) - Activos financieros

a).1. Activos financieros a coste amortizado

El valor en libros de cada una de las categorías de instrumentos financieros establecidas en la norma de registro y valoración de "Instrumentos financieros", es el siguiente:

- **Largo plazo:**

	Inversiones financieras a largo plazo			
	Créditos, derivados y otros		**Total**	
	31.12.2021	**31.12.2020**	**31.12.2021**	**31.12.2020**
Categorías				
Activos financieros a coste amortizado	13.679,16	13.679,16	**13.679,16**	**13.679,16**
Total	**13.679,16**	**13.679,16**	**13.679,16**	**13.679,16**

El saldo de las cuentas del epígrafe "Inversiones financieras a largo plazo" integra las fianzas constituidas con un período de vencimiento superior a 12 meses.

- **Corto plazo:**

	Inversiones financieras a corto plazo			
	Créditos, derivados y otros		Total	
	31.12.2021	31.12.2020	31.12.2021	31.12.2020
Categorías				
Activos financieros a coste amortizado	42.038.024,94	43.566.773,26	**42.038.024,94**	**43.566.773,26**
Total	**42.038.024,94**	**43.566.773,26**	**42.038.024,94**	**43.566.773,26**

El saldo de las cuentas del epígrafe "Inversiones financieras a corto plazo" integra:

- las fianzas constituidas con un período de vencimiento inferior a 12 meses.
- Los deudores comerciales y otras cuentas a cobrar.
- Efectivo y otros activos líquidos equivalentes

En el caso de este último, su aumento en 2021 se debe a:

- Los pagos que ha realizado Ayuntamiento de Madrid por la compra de material de protección contra el Covid19 que realizó la sociedad por cuenta del Ayuntamiento, en virtud del Convenio firmado entre ambas partes el 20 de marzo de 2020, para garantizar el suministro de materiales sanitarios y de seguridad al personal del Ayuntamiento de Madrid y sus organismos autónomos y empresas dependientes como consecuencia de la epidemia provocada por el Covid19. (Ver nota 8.3).

- El pago por parte del Ayuntamiento de Madrid de las aportaciones de capital realizadas (Ver Nota 11)

El detalle de los activos financieros a coste amortizado clasificados en esta categoría al 31 de diciembre es el siguiente:

	Activos financieros no corrientes		Activos financieros corrientes	
Activos financieros a coste amortizado	**31.12.2021**	**31.12.2020**	**31.12.2021**	**31.12.2020**
Deudores comerciales y otras cuentas a cobrar	-	-	3.766.480,14	5.642.559,61
Inversiones en empresas del grupo y asociadas (Nota 14.2)			2.633.250,72	31.460.385,11
Inversiones financieras	13.679,16	13.679,16	42.334,54	39.914,54
Efectivo y otros activos líquidos equivalentes	-	-	35.595.959,54	6.423.914,00
Total Activos financieros	**13.679,16**	**13.679,16**	**42.038.024,94**	**43.566.773,26**

a).2 Correcciones por deterioro del valor originadas por el riesgo de crédito

El movimiento de las cuentas correctoras representativas del deterioro del instrumento financiero debido al riesgo de crédito de los mismos, por categorías de instrumentos financieros es el siguiente:

	Ejercicio 2021 Corriente			
	Saldo a 1 de enero de 2021	Dotaciones	Reversiones	Saldo a 31 de diciembre de 2021
Activos financieros a coste amortizado	-	-	-	-
Deudores comerciales y otras cuentas a cobrar	269.602,00	100.976,52	-140.438,24	230.140,28
Terceros	*269.602,00*	*100.976,52*	*-140.438,24*	*230.140,28*
Total activos financieros a coste amortizado	269.602,00	100.976,52	-140.438,24	230.140,28

	Ejercicio 2020 Corriente			
	Saldo a 1 de enero de 2020	Dotaciones	Reversiones	Saldo a 31 de diciembre de 2020
Activos financieros a coste amortizado	-	-	-	-
Deudores comerciales y otras cuentas a cobrar	138.208,24	141.995,56	-10.601,80	269.602,00
Terceros	*138.208,24*	*141.995,56*	*-10.601,80*	*269.602,00*
Total activos financieros a coste amortizado	138.208,24	141.995,56	-10.601,80	269.602,00

8.b) - Pasivos financieros

b).1. Pasivos financieros a coste amortizado

El valor en libros de cada una de las categorías de instrumentos financieros establecidas en la norma de registro y valoración de "Instrumentos financieros", es el siguiente:

Pasivos financieros a coste amortizado	Pasivos financieros corrientes	
	31.12.2021	31.12.2020
Acreedores comerciales y otras cuentas a pagar	7.260.333,11	7.271.069,40
Terceros	*6.124.531,99*	*6.448.036,40*
Empresas del grupo	*1.135.801,12*	*823.033,00*
Otros pasivos financieros	471.205,60	703.978,10
Total Pasivos financieros	**7.731.538,71**	**7.975.047,50**

b).2. Acreedores comerciales y otras cuentas a pagar

El detalle del epígrafe del balance de "Acreedores comerciales y otras cuentas a pagar" es:

Concepto	31.12.2021	31.12.2020
Proveedores	3.204.215,25	3.365.900,26
Proveedores, empresas del grupo y asociadas *(ver Nota 14.2)*	1.135.801,12	823.033,00
Acreedores varios	1.030.093,54	860.084,92
Personal (remuneraciones pendientes de pago)	1.890.223,20	2.222.051,22
Total Acreedores Comerciales y otras cuentas a pagar	**7.260.333,11**	**7.271.069,40**

El saldo de proveedores incluye las cantidades pendientes de pago al cierre del ejercicio por suministros recibidos.

El saldo de proveedores, empresas del grupo y asociadas incluye los consumos de material de protección procedente del almacén del Plan de Emergencias del Ayuntamiento de Madrid (Ver Nota 14.2)

A efectos de lo establecido en la disposición adicional segunda de la Ley 31/2014, de 3 de diciembre por la que se modifica la Ley de Sociedades de Capital y de conformidad con la Resolución de 29 de febrero de 2016 del Instituto de Contabilidad y Auditoría de Cuentas, se incluye a continuación un detalle con el periodo medio de pago a proveedores, ratio de las operaciones pagadas, ratio de las operaciones pendientes de pago, el total de pagos realizados y el total de pagos pendientes:

Concepto	2021 Días	2020 Días
Periodo medio de pago a proveedores	27,40	24,88
Ratio de las operaciones pagadas	26,55	24,53
Ratio de las operaciones pendientes de pago	20,15	27,24
	2021	**2020**
	Importe	**Importe**
Total pagos realizados	16.078.108,00	16.625.778,36
Total pagos pendientes	2.070.906,60	2.428.306,44

b).3. Otros pasivos financieros

El detalle del epígrafe del balance de "Otros pasivos financieros" es:

Concepto	2021	2020
Deudas a c/p plazo transformables en subvenciones	42.960,80	42.960,80
Proveedores de inmovilizado	177.210,14	309.662,49
Fianzas recibidas y retenciones contratistas	249.305,15	351.354,81
Partidas pendientes de aplicación	1.729,51	0,00
Total	**471.205,60**	**703.978,10**

El saldo de proveedores de inmovilizado incluye las cantidades pendientes de pago al cierre del ejercicio por contratos de obras ejecutadas y suministros o servicios recibidos.

9. Existencias

Durante los ejercicios 2021 y 2020 no se ha producido deterioro de existencias.

10. Patrimonio Neto y Fondos Propios

10.1. Capital Suscrito.

El Capital Social de la sociedad es propiedad en su totalidad del Ayuntamiento de Madrid, fijado en 24.000.000 de euros, representado por 4.800 acciones de 5.000 euros cada una, numeradas del 1 al 4.800, ambos inclusive. Al 31 de diciembre de 2021 todas las acciones están suscritas y desembolsadas íntegramente.

10.2. Reservas.

El movimiento de este epígrafe en el ejercicio 2021 ha sido el siguiente:

Concepto	Reserva legal	Reservas voluntarias	Total
Saldo a 31 de diciembre de 2020	**958.049,70**	**8.622.447,23**	**9.580.496,93**
Adiciones (Nota 3)	536.724,79	4.830.523,12	5.367.247,91
Saldo a 31 de diciembre de 2021	**1.494.774,49**	**13.452.970,35**	**14.947.744,84**

Como se indica en la Nota 3 los administradores proponen la dotación de la reserva legal preceptiva de conformidad con el Artículo 274 de la Ley de Sociedades de Capital, que establece que, en todo caso, una cifra igual al 10 por 100 del beneficio del ejercicio se destinará a ésta hasta que alcance, al menos, el 20 por 100 del capital social.

La reserva legal, no puede ser distribuida y si es usada para compensar pérdidas, en el caso de que no existan otras reservas disponibles suficientes para tal fin, debe ser repuesta con beneficios futuros.

Las reservas voluntarias son de libre disposición

El movimiento de este epígrafe en el ejercicio 2020 fue el siguiente:

Concepto	Reserva legal	Reservas voluntarias	Total
Saldo a 31 de diciembre de 2019	**748.640,07**	**6.737.760,60**	**7.486.400,67**
Adiciones (Nota 3)	209.409,63	1.884.686,63	2.094.096,26
Saldo a 31 de diciembre de 2020	**958.049,70**	**8.622.447,23**	**9.580.496,93**

10.3. Subvenciones donaciones y legados.

En este epígrafe se registran los activos cedidos por el Ayuntamiento de Madrid, con fecha 16 de septiembre de 2016, con la finalidad de realizar la prestación de servicios funerarios y de cementerios (ver nota 6), el importe concedido por el Ayuntamiento de Madrid mediante el mecanismo de Inversiones Financieramente Sostenibles para la rehabilitación de cementerios y el importe concedido para las obras de acondicionamiento para Memorial en el cementerio de Nuestra Señora de la Almudena. Su detalle es el siguiente:

Concepto	Cesión de terrenos, construcciones e instalaciones	Otras subvenciones	Inversiones Financieras Sostenibles (I.F.S.)	Total
Saldo a 31 de diciembre de 2019	**33.031.282,75**	**214.270,00**	**6.777.592,57**	**40.023.145,32**
Subvención concedida I.F.S.	-	5.300.481,20	-	5.300.481,20
Amortización/bajas del ejercicio activos cedidos	-2.022.140,36	-	-	-2.022.140,36
Amortización I.F.S.	-	-	-698.773,96	-698.773,96
Saldo a 31 de diciembre de 2020	**31.009.142,39**	**5.265.712,00**	**6.327.857,81**	**42.602.712,20**
Subvención concedida	-	-	-	-
Amortización/bajas del ejercicio activos cedidos	-1.482.704,42	-	-	-1.482.704,42
Amortización I.F.S.	-	-	-392.055,26	-392.055,26
Saldo a 31 de diciembre de 2021	**29.526.437,97**	**5.265.712,00**	**5.935.802,55**	**40.727.952,52**

El importe de subvenciones imputado en ingresos en 2021 y 2020 asciende a 1.874.759,68 euros y 2.720.914,32 euros, respectivamente, y corresponde a las dotaciones por amortización de los activos cedidos por el Ayuntamiento de Madrid, y a la dotación por amortización de las Inversiones Financieras Sostenibles, cumpliéndose la correlación de ingresos y gastos, tal y como establece la normativa contable.

11. Provisiones y contingencias

11.1. *"Provisiones a largo plazo".*

Este epígrafe incluye el valor actual de los compromisos asumidos con el personal.

Concepto	2021	2020
Obligaciones por prestaciones a largo plazo al personal	126.160,00	121.466,00
TOTAL	**126.160,00**	**121.466,00**

El importe de 126.160,00 euros corresponde a la cantidad estimada, a 31 de diciembre de 2021, en cumplimiento del artículo 44 del convenio colectivo según el cual el personal que lleve veinticinco años al servicio de la empresa percibirá un premio a la constancia. (Ver Nota 4.11)

11.2. *"Provisiones a corto plazo"*

Corresponde a la parte a corto plazo de las provisiones a largo plazo incluidas en el apartado anterior y otras responsabilidades, cuyo importe asciende a 39.628,20 euros en 2021 y 36.336,00 euros en 2020.

12. Administraciones Públicas y Situación Fiscal

12.1. Saldos corrientes con las Administraciones Públicas.

A continuación, se detallan para los ejercicios 2021 y 2020, la composición de los saldos corrientes con las Administraciones Públicas:

Saldos deudores

Concepto	2021	2020
Seguridad Social (pagos delegados)	115.501,77	135.269,78
Hacienda Pública, deudora por I.V.A.	176,73	0,00
Otros Créditos con las Administraciones Públicas	**115.678,50**	**135.269,78**
Hacienda Pública, deudora por Imp. Sociedades	75.776,52	83.774,93
Activos por Impuesto Corriente	**75.776,52**	**83.774,93**

Saldos acreedores

Concepto	2021	2020
Retención I.R.P.F.	1.164.838,12	1.241.610,27
I.V.A.	614.629,76	472.739,24
Seguridad Social	681.213,67	680.226,67
Retención arrendamientos	1.027,74	1.571,67
I.A.E.	169.750,00	144.750,00
TOTAL	**2.631.459,29**	**2.540.897,85**

12.2. Conciliación resultado contable y base imponible fiscal.

A continuación, se detalla la conciliación del resultado contable con la base imponible del Impuesto sobre Sociedades del ejercicio 2021:

Resultado contable del ejercicio antes de impuestos:			**194.530,75**
	Aumentos	Disminuciones	
Diferencias permanentes	**15.649,94**	**-**	**15.649,94**
Diferencias temporarias	**-**	**-**	**-**
- Con origen en el ejercicio	-	-	-
Renta del ejercicio	**15.649,94**	**-**	**210.180,69**
Compensación bases imponibles negativas ej. Ant.	-	-	-
Base imponible fiscal			**210.180,69**
Cuota al 25%	-	-	52.545,17
Bonificación 99%	-	-	-52.019,72
Cuota líquida			**525,45**
Retenciones y pagos a cuenta	-	-	-50.429,92
Cuota a pagar/devolver			**-49.904,47**

La tasa efectiva del impuesto sobre sociedades es del 1% sobre el 25%.

Los impuestos diferidos que se podrían derivar por las diferencias temporarias originadas por la dotación de la provisión del viaje de 25 años no son significativos.

A continuación, se detalla la conciliación del resultado contable con la base imponible del Impuesto sobre Sociedades del ejercicio 2020:

Resultado contable del ejercicio antes de impuestos:			**5.380.707,91**
	Aumentos	Disminuciones	
Diferencias permanentes	**3.290,66**	**0,00**	**3.290,66**
Diferencias temporarias	**0,00**	**0,00**	**0,00**
- Con origen en el ejercicio	0,00	0,00	0,00
Renta del ejercicio	**3.290,66**	**0,00**	**5.383.998,57**
Compensación bases imponibles negativas ejercicios anteriores	0,00	0,00	0,00
Base imponible fiscal			**5.383.998,57**
Cuota al 25%	0,00	0,00	1.345.999,64
Bonificación 99%	0,00	0,00	-1.332.539,64
Cuota líquida			**13.460,00**
Retenciones y pagos a cuenta	0,00	0,00	-50.281,68
Cuota a pagar/devolver			**-36.821,68**

12.3. Conciliación entre Resultado contable y gasto por impuesto sobre sociedades.

A continuación, se detallan, para los ejercicios 2021 y 2020, los principales componentes del gasto por impuesto sobre beneficios de operaciones continuadas y la conciliación entre el gasto por Impuesto sobre beneficios y el producto de multiplicar el resultado contable por el tipo impositivo aplicable:

Concepto	2021	2020
Base imponible fiscal	210.180,69	5.383.998,57
Cuota al 25%	52.545,17	1.345.999,64
Bonificación 99%	-52.019,72	-1.332.539,64
Total gasto por impuesto reconocido en la cuenta de pérdidas y ganancias	**525,45**	**13.460,00**

12.4. Desglose del gasto por impuesto sobre sociedades.

A continuación, se detalla el desglose del gasto por Impuesto sobre Sociedades para los ejercicios 2021 y 2020:

Concepto	2021	2020
Impuesto corriente	525,45	13.460,00
Total gasto por impuesto	**525,45**	**13.460,00**

12.5. Pasivos por impuesto diferido registrados.

En los ejercicios 2021 y 2020 no se han registrado pasivos por impuesto diferido. Los impuestos diferidos que se podrían derivar por las diferencias temporarias originadas por la dotación de la provisión del viaje de 25 años no son significativos.

12.6. Ejercicios pendientes de comprobación y actuaciones inspectoras.

De acuerdo con la legislación vigente, las declaraciones realizadas por los diferentes impuestos no podrán considerarse definitivas hasta haber sido inspeccionadas por las autoridades fiscales o haber transcurrido el plazo de prescripción de cuatro años.

A 31 de diciembre de 2021, la sociedad tenía abiertos a inspección todos los impuestos a los que está sometida.

13. Ingresos y gastos

13.1. Importe neto de la cifra de negocios.

El desglose de los ingresos de actividades ordinarias de 2021 y 2020, siendo todos ellos procedentes de contratos con clientes aseguradoras y particulares, es la siguiente:

Concepto	2021	2020
Ingresos reconocidos en un momento concreto del tiempo		
Servicios fúnebres	21.050.415,97	24.216.833,90
Salas Velatorio	896.650,41	812.864,68
Prestaciones complementarias	4.061.570,07	4.194.040,49
Servicios de cementerios	18.970.219,73	24.891.438,22
Total	**44.978.856,18**	**54.115.177,29**

La cifra de ventas es neta, es decir una vez deducidos el I.V.A., devoluciones, bonificaciones, así como otros impuestos directamente relacionados con la citada cifra de ventas. La totalidad de las ventas se ha realizado en España.

13.2. Aprovisionamientos.

El desglose de las partidas de la cuenta de pérdidas y ganancias "*Consumo de mercaderías*", "*Consumo de materias primas y otras materias consumibles*" y "*Trabajos realizados por otras empresas*" correspondiente a los ejercicios 2021 y 2020 es el siguiente:

Consumo de mercaderías

Concepto	2021	2020
Compra de mercadería	1.827.573,48	3.227.480,29
Variación existencias mercaderías	90.622,84	-3.218,01
Total	**1.918.196,32**	**3.224.262,28**

Consumo de materias primas y otras materias primas consumibles

Concepto	2021	2020
Compras de otros aprovisionamientos	482.022,36	608.580,27
Variación existencias otros aprovisionamientos	-13.301,53	-1.939,50
Total	**468.720,83**	**606.640,77**

Trabajos realizados por otras empresas

Concepto	2021	2020
Coches de duelo	307.121,33	290.336,37
Coronas y flores	893.099,53	823.179,25
Esquelas	46.166,95	28.149,25
Homenaje Póstumo	132.914,00	120.963,00
Catering	317.886,99	265.333,89
Otras prestaciones	488.401,69	541.804,47
Subtotal Prestaciones complementarias	**2.185.590,49**	**2.069.766,23**
Subtotal Tramitación de Servicios	**415.207,20**	**1.078.581,21**
Total Trabajos Otras Empresas	**2.600.797,69**	**3.148.347,44**

13.3. Cargas sociales.

El desglose de la partida de la cuenta de pérdidas y ganancias "*Cargas sociales*" correspondiente al ejercicio es la siguiente:

Concepto	2021	2020
Seguridad Social a cargo empresa	7.056.207,00	7.310.672,60
Otros gastos sociales	498.495,53	484.224,03
Total	**7.554.702,53**	**7.794.896,63**

Otros gastos sociales incluyen principalmente, gastos en formación, vestuario de personal y demás prestaciones de naturaleza social.

13.4. Obligaciones y aportaciones a planes de pensiones.

La sociedad tiene contraído con los empleados en activo, el compromiso de realizar una aportación definida para la contingencia de jubilación, consistente en un porcentaje sobre su salario, a un Plan de Pensiones externo. El Plan se encuentra adscrito al Fondo de Pensiones BBVA Empleo Cinco, cuyas Entidades Gestora y Depositaria son Gestión de Previsión y Pensiones, E.G.F.P., S.A. y Banco Bilbao Vizcaya Argentaria, S.A., respectivamente.

No se realizan aportaciones al mencionado Plan de Pensiones desde el año 2012, año en que se suspendieron por la crisis financiera y que siguen sin reactivarse.

13.5. Servicios exteriores.

Los servicios exteriores presentan el siguiente detalle:

Concepto	2021	2020
Arrendamientos (nota 7)	598.897,76	641.443,99
Reparación y conservación	5.339.863,62	4.740.174,35
Servicios profesionales independientes	206.893,42	333.754,33
Primas de seguros	102.091,80	98.611,91
Servicios bancarios y similares	63.452,48	20.671,92
Publicidad y propaganda	96.884,51	94.421,45
Suministros	1.280.179,80	1.275.136,07
Otros servicios	578.572,85	619.663,40
Total	**8.266.836,24**	**7.823.877,42**

El gasto de "Reparaciones y conservación" incluye, con carácter general, los servicios de mantenimiento de nuestros vehículos, instalaciones y equipamientos, así como de la vigilancia y limpieza de nuestros centros de trabajo en tanatorios, crematorios y cementerios.

14. Operaciones y saldos con partes vinculadas

14.1. Operaciones con partes vinculadas.

El detalle de operaciones realizadas con el Ayuntamiento de Madrid ha sido el siguiente:

Concepto	2021	2020
Ingresos		
Ayuntamiento de Madrid	523,11	271,96
Total ingresos con empresas del grupo	**523,11**	**271,96**
Gastos		
Ayuntamiento de Madrid	380.350,58	895.225,36
Total gastos con empresas del grupo	**380.350,58**	**895.225,36**

Los ingresos Ayuntamiento de Madrid corresponden al suministro de coronas.

El principal gasto corresponde al material de protección contra el Covid-19 retirado por la sociedad del almacén del Plan de Emergencias PEMAM del Ayuntamiento de Madrid durante el primer trimestre de 2021.

El resto del gasto corresponde fundamentalmente al pago de los tributos siguientes: Tasa por aprovechamiento especial del dominio público con paso de vehículos, Impuesto de Actividades Económicas e Impuesto de Vehículos de Tracción Mecánica.

Las operaciones con empresas del grupo y vinculadas se realizan a precios de mercado.

14.2. Saldos con partes vinculadas.

El detalle de saldos con el Ayuntamiento de Madrid al cierre del ejercicio es:

Concepto	2021	2020
Saldos deudores		
Ayuntamiento de Madrid (nota 8.a).2.)	2.633.250,72	31.460.385,11
Total saldos deudores con empresas del grupo	**2.633.250,72**	**31.460.385,11**
Saldos acreedores		
Ayuntamiento de Madrid (nota 8.b).2.)	1.135.801,12	823.033,00
Total saldos acreedores con empresas del grupo	**1.135.801,12**	**823.033,00**

El saldo deudor corresponde a la obligación que mantiene el Ayuntamiento de Madrid con la sociedad, generada por los pagos realizados por ésta por cuenta del primero, en virtud del Convenio firmado para la compra de material de protección contra el Covid19, que está pendiente de abonar y el acuerdo de Junta de Gobierno del Ayuntamiento de Madrid de 26 de noviembre de 2021 por el que se autoriza la financiación de proyectos de obras de rehabilitación en el Cementerio de Nuestra Señora de la Almudena.

En septiembre de 2021, el Ayuntamiento realizó el pago de 29.266.656,62 euros, lo que explica la reducción de dicha partida.

El saldo acreedor corresponde al material retirado por la sociedad del almacén PEMAM del Ayuntamiento de Madrid y pendiente de pago al cierre del ejercicio.

15. Información sobre los miembros del Órgano de Administración y de la Alta Dirección

15.1. Retribuciones al Consejo de Administración y a la Alta Dirección.

Las retribuciones percibidas durante el ejercicio por los miembros del Consejo de Administración y la Alta Dirección en 2021, clasificadas por conceptos, han sido las siguientes:

Ejercicio 2021	Sueldos	Dietas	Planes de Pensiones	TOTAL
Consejo de Administración	0,00	0,00	0,00	0,00
Alta Dirección	392.257,44	0,00	0,00	392.257,44

En el ejercicio 2020 fueron las siguientes:

Ejercicio 2020	Sueldos	Dietas	Planes de Pensiones	TOTAL
Consejo de Administración	0,00	0,00	0,00	0,00
Alta Dirección	436.973,53	0,00	0,00	436.973,53

Durante el ejercicio no se han concedido préstamos ni anticipos a los miembros del Consejo de Administración y a la Alta Dirección.

Los miembros del Consejo de Administración de la sociedad y las personas vinculadas a los mismos a que se refiere el artículo 231 del Texto Refundido de la Ley de Sociedades de Capital no han comunicado situaciones de conflicto, directo o indirecto, que pudieran tener con el interés de la sociedad. Asimismo, manifiesta no tener cargos o participaciones en sociedades con el mismo, análogo o complementario género de actividad al que constituye el objeto social de la sociedad.

15.2. Situaciones de conflictos de interés por parte de los Administradores.

Los miembros del Consejo de Administración y las personas vinculadas a ellos, no han incurrido en ninguna situación de conflicto de interés, directo o indirecto, que haya tenido que ser objeto de comunicación de conformidad con lo establecido en el artículo 229 de la Ley de Sociedades de Capital, modificado por la Ley 31/2014 de 3 de diciembre, por la que se reforma dicha Ley para la mejora del gobierno corporativo.

16. Información sobre medio ambiente

Dadas las actividades a las que se dedica la sociedad, ésta no tiene responsabilidades, gastos, activos ni provisiones o contingencias de naturaleza medioambiental que pudieran ser significativos en relación con el patrimonio y la situación financiera.

17. Otra información

17.1. Personal.

El número medio de personas empleadas durante el ejercicio 2021 asciende a 470,38 (489,25 personas empleadas en 2020). No obstante, la plantilla media de trabajadores que han permanecido en situación de alta en el ejercicio 2021, es de 447,79 trabajadores, de acuerdo con información proporcionada por la Tesorería General de la Seguridad Social.

El detalle del personal empleado, a 31 de diciembre de 2021 y a 31 de diciembre de 2020, por categorías y sexos, es el siguiente:

Empleados	2021			2020		
Categoría	Hombres	Mujeres	Total	Hombres	Mujeres	Total
Altos directivos	4	-	4	4	-	4
Resto personal directivo	-	-	-	-	-	-
Técnicos/Profesionales	32	22	54	34	21	55
Empleados administrativos	16	33	49	15	33	48
Comerciales	88	78	166	92	77	169
Resto de trabajadores	183	13	196	188	14	202
Total	**323**	**146**	**469**	**333**	**145**	**478**

Al cierre del ejercicio 2021 la Sociedad cuenta con 14 empleados en situación de discapacidad, cumpliendo de esta forma la Ley 13/1982 de Integración Social del Minusválido, la cual establece, para las empresas públicas y privadas que empleen a más de 50 trabajadores, la obligación de contratar a un número de trabajadores no inferior al 2% de la plantilla, con una minusvalía superior al 33%.

17.2. Honorarios de auditoría.

Los honorarios de la empresa auditora de las cuentas anuales de la Sociedad, Grant Thornton, S.L.P., por servicios profesionales relativos a la auditoría, asciende a la cantidad de 16.800 euros en 2021 (16.800 euros en 2020).

No existen otros servicios prestados por el auditor y sus sociedades vinculadas.

17.3. Avales y garantías.

La Sociedad no tiene avales depositados en garantía al cierre del ejercicio.

18. Nota sobre los efectos de la pandemia en 2021.

Tras la propagación de los efectos de la pandemia provocada por el virus Covid19 en 2020 y el incremento de mortalidad asociado al mismo, especialmente en la primera ola durante los meses de marzo y abril de 2020 y el repunte producido en los meses de septiembre y octubre acabó teniendo un impacto positivo en las cuentas de la sociedad por el incremento de ingresos motivado por la mayor actividad.

Durante 2021 la aparición de la nueva variante del virus Ómicron ha propiciado algunos repuntes en las cifras de contagios en las diferentes olas de contagios en la ciudad de Madrid, pero que gracias a las campañas de vacunación no se han traducido en incremento significativo de la mortalidad, por lo que este hecho no ha tenido efecto significativo en las cuentas de la sociedad del ejercicio 2021.

19. Hechos posteriores al cierre.

De acuerdo con el marco normativo de información financiera aplicable a la sociedad y en relación con la formulación de las cuentas anuales del ejercicio cerrado el 31 de diciembre de 2021, las consecuencias actuales derivadas de la pandemia tienen un efecto muy limitado sobre la mortalidad en la ciudad de Madrid, lo cual se considera un hecho posterior que no requiere ajuste en las cuentas anuales de 2021 al no ponerse de manifiesto circunstancias que ya existían al cierre del ejercicio.

A la fecha de la formulación de las presentes cuentas anuales no existen otros hechos posteriores al cierre del ejercicio que impacten significativamente en las mismas.

INFORME DE GESTIÓN EJERCICIO 2021

1. INTRODUCCIÓN Y ACTIVIDADES

El Pleno del Ayuntamiento de Madrid, el 25 de mayo de 2016, acordó el cambio de forma de gestión de los servicios funerarios y de cementerios en la ciudad de Madrid, creando para ello la Empresa Municipal de Servicios Funerarios y Cementerios de Madrid, S.A., de titularidad 100% municipal y gestión directa.

La nueva empresa municipal sustituyó en la prestación de los servicios mencionados a la Empresa Mixta de Servicios Funerarios que se extinguió, conforme a sus Estatutos, el 15 de septiembre de 2016.

Por tanto, la empresa municipal inició sus actividades el 16 de septiembre de 2016, actividades enmarcadas en los siguientes ámbitos regulatorios:

- Servicios de cementerios; Servicio obligatorio a prestar por los Ayuntamientos, cuyo uso se puede ceder, y en este caso se ha cedido a la nueva empresa.

- Servicios funerarios: Liberalizados desde 1996, y que se prestan en un ámbito de libre concurrencia.

Con base en lo anterior, la actividad específica corresponde a la prestación de servicios fúnebres y servicios de cementerios.

2. EVOLUCIÓN DE LOS NEGOCIOS

La situación económica y el resultado de las operaciones de la sociedad se incluyen en los Estados Financieros y en la Memoria que integran las cuentas anuales del ejercicio que se cierra.

Las magnitudes más significativas son:

CONCEPTO (en Miles de Euros)	**2021**	**2020**
Cuenta de P y G:		
Importe neto de la cifra de negocios	44.978,9	54.115,2
Resultado del ejercicio	194,0	5.367,2
Balance:		
Activo Total	90.398,5	92.224,2
Patrimonio neto	79.869,7	81.550,5

A continuación, se detallan los datos más significativos y evolución de los servicios de la sociedad.

2.1. Servicios fúnebres.

Este epígrafe lo componen los servicios fúnebres básicos, servicios procedentes, ya sean del municipio, de otros municipios o de otros países, así como los servicios sociales.

Durante los ejercicios 2021 y 2020 se han realizado los servicios fúnebres que se indican el siguiente cuadro:

CUADRO 1.- SERVICIOS FÚNEBRES TOTALES

Concepto	2021	2020
Servicios básicos	9.736	11.824
Servicios procedentes	7.487	11.223
Servicios básicos sociales	80	173
Total	**17.303**	**23.220**



2.1.1. Destino de los servicios básicos.

Los servicios básicos tienen tres posibles destinos:

- Inhumación en el municipio de Madrid.
- Incineración en el municipio de Madrid.
- Traslados a otros cementerios y crematorios situados fuera del término municipal de Madrid.

CUADRO 2.- DESTINO DE LOS SERVICIOS BÁSICOS

Concepto	2021	2020
Inhumación	2.812	3.554
Incineración	5.927	7.379
Traslado	1.077	1.064
Total	**9.816**	**11.997**

Destino de los Servicios Básicos - 2021



2.1.2. Servicios procedentes

Los servicios procedentes tienen como destino la inhumación o incineración en el municipio de Madrid, con o sin utilización de las salas de velatorios.

CUADRO 3.- DESTINO DE LOS SERVICIOS PROCEDENTES

En el ejercicio 2021 se han atendido 7.487 servicios procedentes, como sigue:

Concepto	2021	2020
Inhumación	3.194	5.035
Incineración	4.143	6.027
Traslado	150	161
Total	**7.487**	**11.223**

Destino de los Servicios Procedentes - 2021



CUADRO 4.- DESGLOSE DE SERVICIOS PROCEDENTES

Concepto	2021	2020
Fallecidos fuera del municipio de Madrid	2.930	3.891
Fallecidos en el municipio de Madrid	4.557	7.332
Total	**7.487**	**11.223**



2.1.3. Servicios sociales.

Este servicio se presta a aquellas familias carentes de medios económicos suficientes para hacer frente al pago del servicio, para lo cual deberán cumplir las condiciones establecidas en las "Normas para la tramitación de expedientes de abono de los servicios funerarios de carácter social en el municipio de Madrid" publicadas en el B.O.C.M. de fecha 31 de mayo de 2003.

En el ejercicio 2021 se han prestado 80 servicios sociales, lo que supone el 0,81% de los servicios básicos.

2.2. Servicios de tanatorios.

Durante el ejercicio 2021 se han ocupado 10.282 Salas Velatorio, lo que supone un incremento del 12,6% respecto al año pasado como consecuencia del cierre en el ejercicio 2020 de los tanatorios durante los meses de marzo, abril y mayo.

2.3. Servicios de cementerios.

2.3.1. Concesiones de unidades de enterramiento.

La demanda de unidades de enterramiento está dirigida fundamentalmente a la concesión de nichos temporales (10 y 30 años), situándose en el 42,77% del total. Las concesiones de

columbarios suponen el 43,18% del total de concesiones, las de nichos de 75 años el 9,63% y las de sepulturas el 4,42%.

CUADRO 5.- CONCESIONES DE UNIDADES DE ENTERRAMIENTO

Concepto	2021	2020
Sepulturas	211	260
% S/Total	5,13	4,42
Nichos 10-30 años	1.653	2.519
% S/Total	40,17	42,77
Nichos 75 años	483	567
% S/Total	11,74	9,63
Columbarios 75 años	1.768	2.543
% S/Total	42,96	43,18
Totales	**4.115**	**5.889**

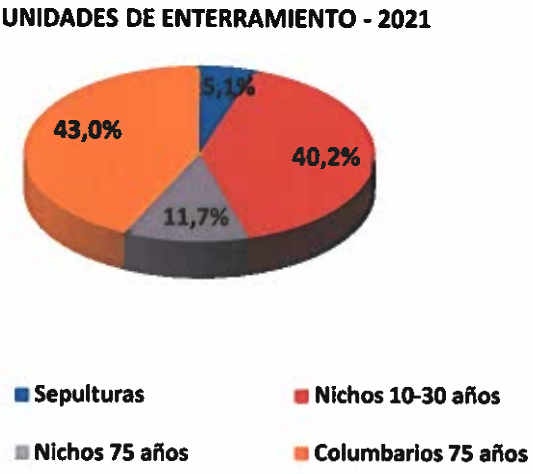

2.3.2. Exhumación y reclamación de restos

La mayoría de exhumaciones se realizan en nichos con una concesión por un período de 10 años.

Se han realizado 1.385 exhumaciones de restos procedentes de la exhumación general durante el ejercicio 2021.

CUADRO 6.- EXHUMACIONES

Concepto	2021	2020
Restos reclamados	406	307
Restos no reclamados	979	708
Totales	**1.385**	**1.015**



2.3.3. Incineraciones.

Durante el ejercicio 2021 se han incinerado 10.070 cadáveres (5.927 de servicios básicos y 4.143 de servicios procedentes), lo que ha supuesto una disminución del 24,9% respecto al 2020.

CUADRO 7.- INCINERACIONES

Incineraciones	2021	2020
Servicios básicos	5.927	7.379
Servicios procedentes	4.143	6.027
Totales	**10.070**	**13.406**



3. MEDIOS Y SITUACIÓN

3.1. Evolución de la plantilla y del número de trabajadores.

Durante el ejercicio 2021 en la plantilla con contrato indefinido, se han producido 13 bajas, de las cuales 8 han sido por jubilaciones parciales, 1 por fallecimiento, 2 por incapacidad temporal, 1 por despido y 1 por excedencia y 13 altas por conversión de 12 contratos temporales en indefinidos y 1 excedencia finalizada.

Cabe indicar que la plantilla media de trabajadores que han permanecido en situación de alta en el ejercicio 2021, es de 447,79, de acuerdo con información proporcionada por la Tesorería General de la Seguridad Social.

Durante el ejercicio 2019 se firmó el nuevo convenio colectivo, con efecto retroactivo desde 1 de enero de 2017 y que ha estado en vigor hasta 31 de diciembre de 2021. Ninguna de las partes ha procedido a su denuncia, por lo que el Convenio se ha prorrogado tácitamente durante un año, hasta el 31 de diciembre de 2022. Se procederá, en el marco de la negociación colectiva, a negociar las condiciones retributivas aplicables para el ejercicio 2022.

3.2. Plan de Inversiones

Plan de Inversiones 2021 - 2023

El Plan a 31 de diciembre de 2021 actualizado, considerando las inversiones realizadas hasta este ejercicio, es como sigue (en miles de euros):

Detalle de inversiones 2021-2023	Real 2021	2022	2023	2021-2023
Rehabilitación Cementerios	847,5	3.670,7	1.734,9	6.253,1
Actuaciones Cementerio La Almudena		2.945,5	700,0	3.645,5
Uds. Enterramiento Cementerios	1.228,3	2.671,3	787,2	4.686,8
Renovación Crematorios	59,2	58,1	59,3	176,6
Renovación Tanatorios	248,4	4.684,1	-	4.932,5
Reposición flota de vehículos	342,8	404,0	165,2	912,0
Sistemas de Información y otros	962,8	777,8	194,2	1.934,8
Total inversiones	**3.689,0**	**15.211,5**	**3.640,9**	**22.541,4**

En el ejercicio 2021 se ha realizado el 34% de las inversiones previstas en el Plan de Inversiones debido a dilatación de plazos de licitación y contratación, afectando a la planificación y, posterior ejecución. No obstante, la mayoría de las inversiones no realizadas se han trasladado a los años posteriores en el Plan de Inversiones.

En Junta de Gobierno de la Ciudad de Madrid en la sesión de 26 de noviembre de 2020 se adoptó, entre otros, el acuerdo por el que se autoriza y dispone el importe de 5.265.712 euros, destinado

a la financiación de proyectos de obras de rehabilitación en el Cementerio de Nuestra Señora de la Almudena. Dicho importe fue pagado en septiembre de 2021.

Para el año 2022, cabe destacar las siguientes inversiones:

- Se finalizará el proyecto de rehabilitación y renovación del tanatorio de la M-30.
- Se continuará con la rehabilitación de los Cementerios para la mejora del estado de estos para devolver a sus instalaciones, edificaciones y construcciones singulares, las condiciones de habitabilidad, seguridad y servicio que requieren este tipo de recintos.
- Se continuará con la renovación de la flota de vehículos.
- Se continuará con el desarrollo del Plan de Sistemas de Información y de Comunicaciones de la empresa, que permita eliminar la obsolescencia técnica y tecnológica y que tiene como objetivo principal la transformación digital de la empresa.

CUADRO 8.- SUPERFICIE DE LOS CEMENTERIOS MUNICIPALES

Cementerios	Metros²
Fuencarral	65.636
El Pardo	19.793
Cristo de El Pardo	1.947
Aravaca	5.586
Carabanchel	338.055
Sur	516.541
Civil y Hebreo	20.709
Almudena	1.082.781
Canillas	9.082
Villaverde	10.764
Vallecas	19.243
Canillejas	2.794
Barajas	5.670

4. OTRA INFORMACIÓN

4.1 Nota sobre los efectos de la pandemia en 2021.

Tras la propagación de los efectos de la pandemia provocada por el virus Covid19 en 2020 y el incremento de mortalidad asociado al mismo, especialmente en la primera ola durante los meses de marzo y abril de 2020 y el repunte producido en los meses de septiembre y octubre acabó teniendo un impacto positivo en las cuentas de la sociedad por el incremento de ingresos motivado por la mayor actividad.

Durante 2021 la aparición de la nueva variante del virus Ómicron ha propiciado algunos repuntes en las cifras de contagios en las diferentes olas de contagios en la ciudad de Madrid, pero que gracias a las campañas de vacunación no se han traducido en incremento significativo de la mortalidad, por lo que este hecho no ha tenido efecto significativo en las cuentas de la sociedad del ejercicio 2021.

4.2 Hechos posteriores al cierre.

De acuerdo con el marco normativo de información financiera aplicable a la sociedad y en relación con la formulación de las cuentas anuales del ejercicio cerrado el 31 de diciembre de 2021, las consecuencias actuales derivadas de la pandemia tienen un efecto muy limitado sobre la mortalidad en la ciudad de Madrid, lo cual se considera un hecho posterior que no requiere ajuste en las cuentas anuales de 2021 al no ponerse de manifiesto circunstancias que ya existían al cierre del ejercicio.

A la fecha de la formulación de las presentes cuentas anuales no existen otros hechos posteriores al cierre del ejercicio que impacten significativamente en las mismas.

4.3. Actividades de investigación y desarrollo y acciones propias.

La Sociedad no realiza actividades de Investigación y Desarrollo, ni ha realizado operaciones con acciones propias durante el ejercicio.

4.4. Instrumentos financieros.

La Sociedad no ha realizado operaciones con instrumentos financieros complejos ni derivados durante el ejercicio.

4.5. Descripción de riesgos e incertidumbres.

Los posibles riesgos e incertidumbres a los que se enfrenta la sociedad son los propios que afectan al sector y los inherentes al tipo de actividades que realiza y no se tiene constancia ni se presume de otros de carácter particular. No obstante, cabe indicar que, en condiciones normales de actividad actualmente no existen riesgos de crédito ni de liquidez. A continuación, se indican los principales riesgos financieros que impactan a la Sociedad:

c) Riesgo de crédito:

La sociedad mantiene su tesorería y activos líquidos en entidades financieras de elevado nivel crediticio. Adicionalmente, hay que indicar que no existe una concentración significativa del riesgo de crédito con terceros.

d) Riesgo de liquidez:

Con el fin de asegurar la liquidez y poder atender todos los compromisos de pago que se derivan de su actividad, la sociedad dispone de la tesorería que muestra su balance.

4.6. Evolución previsible.

Estrategia y objetivos

La estrategia de la sociedad es la prestación de los servicios funerarios y de cementerios, en condiciones de calidad, a los ciudadanos madrileños, en este sentido, aspira a convertirse en la empresa de referencia en la ciudad de Madrid.

Los principales objetivos, para la consecución de dicha estrategia son los siguientes:

- Mejorar la calidad en la prestación de los servicios.
- Invertir en la renovación y adecuación de las construcciones y equipamientos de Cementerios y Tanatorios.
- Conseguir un alto grado de compromiso del conjunto de los empleados en el desarrollo de las actividades de la empresa municipal y en la consecución de su estrategia.

Para el ejercicio 2022 el presupuesto contempla la realización de 9.641 servicios básicos y 7.800 servicios procedentes. Igualmente, los ingresos y gastos previstos ascienden a 47.497 y 47.193 miles de euros, respectivamente, con un beneficio neto después de impuestos de 304 miles de euros.

4.7 Información sobre los aplazamientos de pago efectuados a proveedores.

A efectos de lo establecido en la disposición adicional segunda de la Ley 31/2014, de 3 de diciembre por la que se modifica la Ley de Sociedades de Capital y de conformidad con la Resolución de 29 de febrero de 2016 del Instituto de Contabilidad y Auditoría de Cuentas, se incluye a continuación un detalle con el periodo medio de pago a proveedores, ratio de las operaciones pagadas, ratio de las operaciones pendientes de pago, el total de pagos realizados y el total de pagos pendientes:

Concepto	2021 Días	2020 Días
Periodo medio de pago a proveedores	27,40	24,88
Ratio de las operaciones pagadas	26,55	24,53
Ratio de las operaciones pendientes de pago	20,15	27,24
	2021	**2020**
	Importe	**Importe**
Total pagos realizados	16.078.108,00	16.625.778,36
Total pagos pendientes	2.070.906,60	2.428.306,44

4.8 Estado de Información No Financiera (EINF).

La Sociedad se encuentra obligada a presentar el Estado de información no financiera (EINF), al que se refieren los artículos 262 de la Ley de Sociedades de Capital y 49 del Código de Comercio. El estado de información no financiera se encuentra incluido en un informe separado denominado "Estado de información no financiera" del ejercicio 2021, que acompaña a las Cuentas Anuales y al Informe de Gestión.

Dicho documento ha sido objeto de verificación por un tercero independiente y está sometido a los mismos criterios de aprobación, depósito y publicación.

INFORME DE VERIFICACION INDEPENDIENTE DEL ESTADO DE INFORMACION NO FINANCIERA

Al socio único de EMPRESA MUNICIPAL DE SERVICIOS FUNERARIOS Y CEMENTERIOS DE MADRID, S.A.

De acuerdo con el artículo 49 del Código de Comercio hemos realizado la verificación, con el alcance de seguridad limitada, del Estado de Información No Financiera adjunto (en adelante EINF) correspondiente al ejercicio anual finalizado el 31 de diciembre de 2021, de EMPRESA MUNICIPAL DE SERVICIOS FUNERARIOS Y CEMENTERIOS DE MADRID, S.A. (en adelante "la sociedad") que forma parte del Informe de Gestión de la sociedad.

Responsabilidad de los administradores

La formulación del EINF incluido en el Informe de Gestión de la Sociedad, así como su contenido, es responsabilidad de los administradores de la Sociedad. El EINF se ha preparado de acuerdo con los contenidos recogidos en la normativa mercantil vigente en España y específicamente con la Ley 11/2018 de 28 de diciembre por la que se modifica el Código de Comercio y la Ley de Sociedades de Capital en materia de información no financiera. Este Estado de Información No Financiera sigue las exigencias legales de la legislación española en materia de estado de información no financiera y los requerimientos de los estándares de GRI **seleccionadas** (GRI SRS Standards) que establecen el principio de materialidad como uno de los aspectos clave para determinar los contenidos a reportar en materia no financiera.

Esta responsabilidad incluye, asimismo, el diseño, la implantación y el mantenimiento del control interno que se considere necesario para permitir que el EINF esté libre de incorrección material, debida a fraude o error.

Nuestra responsabilidad

Nuestra responsabilidad es expresar nuestras conclusiones en un informe de verificación independiente de seguridad limitada basándonos en el trabajo realizado. Hemos llevado a cabo nuestro trabajo de acuerdo con los requisitos establecidos en la Norma Internacional de Encargos de Aseguramiento 3000 en vigor, Assurance Engagements Other Than Audits or Reviews of Historical Financial Information (ISAE 3000 Revised), emitida por el Consejo de Normas Internacionales de Auditoría y Aseguramiento (IAASB) de la Federación Internacional de Contadores (IFAC).

Hemos cumplido con los requerimientos de independencia y demás requerimientos de ética del Código de Ética para Profesionales de la Contabilidad emitido por el Consejo de Normas Internacionales de Ética para Profesionales de la Contabilidad (IESBA) que está basado en los principios fundamentales de integridad, objetividad, competencia y diligencia profesionales, confidencialidad y comportamiento profesional.

Nuestra firma aplica la Norma Internacional de Control de Calidad 1 (NICC 1) y mantiene un sistema global de control de calidad que incluye políticas y procedimientos documentados

en relación con el cumplimiento de los requerimientos de ética, normas profesionales y disposiciones legales y reglamentarias aplicables

Alcance del trabajo

Nuestro trabajo de seguridad limitada se ha llevado a cabo mediante entrevistas con la Dirección y las personas encargadas de la preparación de la información incluida en el EINF, así como la revisión de los procesos para recopilar dicha información y la aplicación de procedimientos analíticos y otras pruebas dirigidas a la obtención de evidencia sobre el EINF, como son:

- Obtener conocimiento del modelo de negocio, las políticas y el enfoque de gestión aplicado, así como los principales riesgos, relacionados con las cuestiones que la normativa mercantil exige que se incluyan en el EINF y la información necesaria para su revisión.

- Revisión de las actuaciones de la sociedad para determinar la relevancia e integridad de los contenidos incluidos en el EINF del ejercicio 2021 en función del análisis de materialidad realizado por la sociedad considerando los contenidos requeridos en la normativa mercantil en vigor.

- Análisis de los procesos de la sociedad para recopilar y validar los datos presentados en el EINF del ejercicio 2021.

- Revisión y análisis de la información relativa a los riesgos, las políticas y los enfoques de gestión aplicados presentados en el EINF del ejercicio 2021.

- Revisión de la información relativa a los contenidos incluidos en el EINF del ejercicio 2021 a partir de los datos suministrados por las fuentes de información, utilizando procedimientos analíticos y pruebas de revisión en base a muestreo.

- Contraste de la información financiera reflejada en el EINF con la incluida en las cuentas anuales de la sociedad.

- Obtención de una carta de manifestaciones de la Dirección.

En un trabajo de seguridad limitada los procedimientos llevados a cabo varían en su naturaleza y momento de realización, y tienen una menor extensión, que los realizados en un trabajo de seguridad razonable y, por lo tanto, la seguridad que se obtiene es sustancialmente menor.

T+34 91 304 00 00 / 93 301 20 22
Conde de Xiquena, 4, 4ª planta 28004 Madrid
advisory@advisory.bnfix.com

Conclusión

Basándonos en los procedimientos realizados en nuestra verificación y en la evidencia obtenida, no se ha puesto de manifiesto aspecto alguno que nos haga creer que el EINF de EMPRESA MUNICIPAL SE SERVICIOS FUNERARIOS Y CEMENTERIOS DE MADRID, S.A. correspondiente al ejercicio anual finalizado el 31 de diciembre de 2021 no ha sido preparado, en todos sus aspectos significativos, de acuerdo con los contenidos recogidos en la normativa mercantil vigente.

Uso y distribución

Este informe ha sido preparado en respuesta al requerimiento establecido en la normativa mercantil vigente en España, por lo que podría no ser adecuado para otros propósitos o jurisdicciones.

BNFIX AVISORY, S.L.

Salvador Marín
Experto Contable Acreditado REC Nº9
Socio

José M.ª Hinojal
Auditor Inscrito en ROAC 16.660
Socio

1 de abril de 2022

T +34 91 304 00 00 / 93 301 20 22
Conde de Xiquena, 4, 4ª planta 28004 Madrid
advisory@advisory.bnfix.com

www.bnfix.com

0. CUESTIONES GENERALES

0. CUESTIONES GENERALES

Cuestiones Generales

Bases de Preparación

Toda la información contenida en el presente Estado de información No Financiera de la Empresa Municipal de Servicios Funerarios y Cementerios de Madrid, S.A. (en adelante SFM), correspondiente al ejercicio 2021 se encuentra en los registros y en las bases de datos de SFM, así como en sus estatutos, escrituras de constitución y demás información de carácter público. El presente estado de información no financiera sigue las exigencias legales de la Ley 11/2018, de 28 de diciembre y sus requerimientos.

Este análisis sigue las nuevas exigencias legales de la legislación española en materia de estado de información no financiera y los requerimientos de la última versión de los estándares GRI seleccionadas (GRI SRS Standards) que establecen el principio de materialidad como uno de los aspectos clave para determinar los contenidos a reportar en materia no financiera.

Comparativa ejercicios anteriores

En virtud de lo establecido en la Ley 11/2018, de 28 de diciembre, por la que se modifica el Código de Comercio, el texto refundido de la Ley de Sociedades de Capital aprobado por el Real Decreto Legislativo 1/2010, de 2 de julio, y la Ley 22/2015, de 20 de julio, de Auditoría de Cuentas, en materia de información no financiera y diversidad, el ejercicio 2021 es el primero en el que SFM tiene se encuentra obligada a presentar en las Cuentas Anuales dicho estado y por tanto no es posible comparación con el ejercicio inmediatamente anterior.

Responsabilidad y Revisión

Los Administradores, según lo establecido en la antedicha Ley 11/2018 son los responsables de la preparación del presente Estado de Información No Financiera, el cual se somete a la revisión, según lo establecido en el citado texto legal, de BNFIX ADVISORY, SL.

1. MODELO DE NEGOCIO

1.1. SOBRE SERVICIOS FUNERARIOS DE MADRID

GRI 102-1: Nombre de la organización

GRI 102-2: Actividades, marcas, productos y servicios

GRI 102-3: Ubicación de la sede central

GRI 102-4: Número de países donde opera la organización

GRI 102-5: Régimen de propiedad y su forma jurídica.

GRI 102-6: Mercados servidos

GRI 102-7: Tamaño de la organización

Sobre Servicios Funerarios de Madrid

La Empresa Municipal de Servicios Funerarios y Cementerios de Madrid, S.A., (en adelante, Servicios Funerarios de Madrid o SFM) es una entidad inscrita en el Registro Mercantil de Madrid; Tomo 34.805, folio 194 y hoja M-626087, inscripción 1ª. Y con NIF: A87607917. Nuestro domicilio social se encuentra en c/ Salvador de Madariaga, 11 – 28027 – Madrid.

SFM es una Empresa pública, cuyo accionista único es el Ayuntamiento de Madrid, perteneciente, por tanto, al sector público municipal. Con fecha 25 de mayo de 2016 el Pleno del Ayuntamiento de Madrid acordó la modificación de la forma de gestión de los Servicios Funerarios y de los Cementerios de las instalaciones municipales, mediante la creación de la Empresa Municipal de Servicios Funerarios y Cementerios de Madrid, S.A, como una empresa de capital íntegramente municipal.

Asimismo, el Pleno del 25 de mayo de 2016 acordó:

- La aprobación de los Estatutos de la sociedad y del Reglamento de prestación de servicios funerarios y de cementerios.
- La puesta a disposición de la nueva empresa municipal, a partir del 16 de septiembre de 2016, del conjunto de bienes muebles e inmuebles revertidos por la "Empresa Mixta de Servicios Funerarios, S. A. en liquidación" (anterior prestataria de los servicios), a fin de disponer de los medios materiales necesarios para la prestación de los servicios.
- La subrogación de todos los empleados de la Empresa Mixta, para asegurar tanto la continuidad de los puestos de trabajo, como del capital humano, manteniendo así los conocimientos y la experiencia de la plantilla.
- Clasificar la Empresa Municipal de Servicios Funerarios y Cementerios de Madrid, S.A. en el grupo 1, de conformidad con lo establecido en la Disposición adicional duodécima de la Ley 7/1985, de 2 de abril, reguladora de las Bases del Régimen Local.

En aplicación del artículo 85 ter de la Ley 7/1985 de 2 de abril, Reguladora de las Bases de Régimen Local, SFM se acomoda íntegramente al ordenamiento jurídico privado, salvo las materias en que le sea de aplicación la normativa presupuestaria, contable, de control financiero, de control de eficacia y contratación.

La Empresa inició sus actividades el 16 de septiembre de 2016, enmarcadas en los siguientes ámbitos regulatorios:

- Servicio de cementerios, de prestación obligatoria por los Ayuntamientos, cuya gestión puede realizarse en régimen de gestión indirecta, y que en el nuevo modelo de gestión propuesto por el Ayuntamiento de Madrid ha sido cedido a SFM.
- Servicios funerarios en régimen de libre concurrencia, de acuerdo con lo establecido en la Ordenanza de Protección de la Salubridad en la Ciudad de Madrid y demás normativa aplicable.

En esos ámbitos, SFM presta servicios funerarios a los ciudadanos del Municipio de Madrid y tiene como objetivo ofrecer un servicio funerario integral y de calidad a las familias que se lo demanden. Para la prestación de dicho servicio, SFM pone a disposición de los ciudadanos de Madrid todas las instalaciones municipales gestionadas por la misma, en las que se incluyen:

- Dos tanatorios: Tanatorio M - 30 y Tanatorio SUR
- Catorce cementerios municipales, entre ellos el Cementerio de Nuestra Señora de la Almudena, el Cementerio Sur/Carabanchel o el Cementerio de Fuencarral, que en conjunto ocupan más de 220 hectáreas.

- Dos crematorios municipales, ubicados en el Cementerio Sur y en el Cementerio de Nuestra Señora de la Almudena.

Además de esta completa red de instalaciones, SFM dispone de una plantilla media en 2021 de 448 trabajadores que cuentan con una amplia experiencia, de una extensa flota de vehículos y de una trayectoria de más de 50 años de servicio de atención a las familias y usuarios de sus servicios, lo que permite que SFM sea la empresa de referencia del sector funerario en la ciudad de Madrid.

Asimismo, SFM actúa, junto con el resto de las unidades del Área de Gobierno de Portavoz, Seguridad y Emergencias del Ayuntamiento de Madrid, Área de en la que se integra, en la gestión y coordinación de situaciones de emergencia, como ha sido el caso de la reciente crisis sanitaria causada por la COVID-19 o en la ocasionada por el temporal Filomena.

En el ámbito de la adquisición de bienes y servicios, SFM como empresa de capital público, tiene la consideración de poder adjudicador y se rige, por tanto, en la contratación de bienes, suministros y servicios por la Ley de Contratos del Sector Público.

En lo referente a las relaciones laborales, SFM está sujeta a lo establecido en el Estatuto Básico del Empleado Público, y a lo dispuesto en el Convenio Colectivo específico de SFM.

Como integrante del sector público local del Ayuntamiento de Madrid, SFM está sujeta, dentro de la función de control interno, al control financiero realizado por la Intervención General del Ayuntamiento de Madrid, así como a los controles externos que determinen, en su caso, tanto la Cámara de Cuentas de la Comunidad de Madrid, como el Tribunal De Cuentas.

SFM ha diseñado un Plan de Prevención de Riesgos Penales destinado a prevenir la comisión de delitos, tanto por parte de la empresa como de sus empleados, en particular los relativos a los delitos de corrupción y soborno. El Consejo de Administración ha designado al Comité de Dirección como responsable del cumplimiento, desarrollo y evolución del Plan. En dicho contexto SFM ha aprobado un Código Ético de obligado cumplimiento por todos sus empleados.
Con el objeto de prestar un servicio de la máxima calidad, SFM ha implantado un Sistema de Gestión de Calidad que monitoriza todos los procesos que se desarrollan durante la prestación del servicio. Dicho Sistema de Gestión de Calidad es auditado periódicamente, lo que ha permitido obtener la certificación de calidad ISO 9001:2015

SFM, como operador funerario, realiza sus actividades dentro del marco regulatorio aprobado por la Consejería de Sanidad de la Comunidad de Madrid, a través del Reglamento de Sanidad Mortuoria.

Servicios que ofrece SFM

SFM, como operador funerario y gestor de los cementerios y crematorios municipales ofrece un servicio funerario integral, que se adapte a las necesidades de las familias.

Los principales procesos para la prestación de dicho servicio integral son los siguientes:



Para la gestión de dichos procesos, SFM presta diferentes tipos de servicios como operador funerario y como organismo que gestiona los cementerios y crematorios municipales.

En el ámbito de los servicios funerarios, SFM realiza todos los procesos relacionados, que van desde la contratación, recogida, acondicionamiento y velatorio y, dado su carácter de gestor de los cementerios y crematorios municipales, también presta el servicio de destino final, ya sea inhumación o incineración en las instalaciones que gestiona SFM. Por otro lado, realiza también traslados a las instalaciones de otros operadores funerarios.

Por otra parte, SFM recibe servicios solicitados por otros operadores funerarios de fuera de la ciudad Madrid para prestar servicios tanto de velatorio como de destino final, inhumaciones e incineraciones.

Por último, SFM atiende también servicios de destino final, en los cementerios y crematorios municipales, solicitados por otros operadores funerarios que actúan en la ciudad de Madrid.

Adicionalmente a estos servicios, SFM asume también los servicios funerarios de carácter social, que permiten atender aquellos servicios de personas fallecidas empadronadas en la Ciudad de Madrid en los que el propio fallecido o sus familiares no disponen de capacidad económica suficiente para atender el pago de la prestación de este servicio.

Como gestor de los cementerios municipales, en los casos en los que la familia lo solicita, SFM entrega, en régimen de concesión, unidades de enterramiento de los cementerios municipales que gestiona, ya sean sepulturas, nichos o columbarios, en períodos concesionales de 10, 30 ó 75 años. A lo largo de su dilatada historia, las unidades de enterramiento construidas y concesionadas en su momento superan las 400.000. SFM dispone de todos los registros que permiten un conocimiento exacto de la situación de la titularidad y de la utilización que las familias le han dado.

Es esencial señalar la relevancia del sector asegurador en la prestación de los servicios funerarios. Con más de 21 millones de pólizas de decesos comercializadas en España, las compañías aseguradoras dan cobertura a aproximadamente dos tercios de los servicios funerarios que se celebran en España. En ese sentido, SFM

además de buscar que las familias tengan una percepción de excelencia en la prestación del servicio, como objetivo conseguir una valoración similar por parte de las compañías aseguradoras.

Ámbito territorial.

SFM opera fundamentalmente en el municipio de Madrid en competencia con otros operadores privados con instalaciones en la Ciudad de Madrid o que operan en la conurbación de Madrid y en el ámbito territorial de la Comunidad de Madrid.

La Ciudad de Madrid, con una población ligeramente superior a los 3,3 millones de habitantes, tiene una tasa de mortalidad de un 8,2 por mil, lo que supone aproximadamente 27.500 decesos anuales. Los estudios actuariales estiman una tasa de crecimiento interanual de los fallecimientos de un 1,3%, tendencia en la que el envejecimiento de la población se ve compensado parcialmente por el incremento de la esperanza de vida. La pandemia causada por la Covid-19, ha supuesto una brusca ruptura de esa tendencia en 2020, , con un incremento de un 37% de los fallecimientos respecto a las previsiones actuariales, lo cual tendrá un impacto en ejercicios futuros en la medida en que se produzca una reducción de la mortalidad, que corrija ese fuerte incremento de la mortalidad causado por las distintas oleadas de la pandemia sufridas desde marzo de 2020.

Marcas

Las principales marcas registradas por la Empresa para la prestación de sus servicios son:

- Empresa Municipal de Servicios Funerarios y Cementerios de Madrid
- TANATORIO M-30
- TANATORIO SUR
- SFM SERVICIOS FUNERARIOS DE MADRID
- SFM TANATORIO M30
- SFM TANATORIO SUR
- SFM CEMENTERIO NTRA. SRA. DE LA ALMUDENA
- SFM CEMENTERIO SUR
- SFM CREMATORIO DE LA ALMUDENA
- SFM CREMATORIO SUR

SFM en cifras.

En el ejercicio 2021 SFM prestó más de 17.000 servicios, de los cuales aproximadamente un 67% fueron sufragados por las compañías aseguradoras y el resto por particulares que, en el más estricto régimen de competencia, eligen a SFM para la prestación del servicio fúnebre.

Por destino final, en las instalaciones de SFM, es reseñable el porcentaje de incineraciones, 63%, frente a un 37% de inhumaciones.

El detalle de los indicadores de actividad y de los indicadores económico-financieros, en el ejercicio 2021, son los siguientes:

Actividad

Más de **17.000** servicios realizados	Más de **50** años de experiencia	Más de **6.000** servicios de inhumación y **más de 10.000** de incineración	Más de **478** trabajadores

Datos 2021

2 Tanatorios Municipales:

1. M-30
2. Sur

2 Crematorios Municipales:

1. Nuestra Sra. de la Almudena
2. Sur – Carabanchel

14 Cementerios Municipales:

1. Nuestra Sra. de la Almudena
2. Civil
3. Hebreo
4. Sur
5. Carabanchel Alto
6. Aravaca
7. Barajas
8. Canillejas
9. Canillas
10. Fuencarral
11. El Pardo
12. Cristo del Pardo
13. Vallecas
14. Villaverde

Concepto	2021	2020
Servicios básicos	9.816	11.824
Servicios procedentes	7.487	11.223
Servicios básicos sociales	80	173
Total	**17.303**	**23,220**

Magnitudes económico-financieras:

CONCEPTO	**Ejercicio 2021** (Miles de Euros)	**Ejercicio 2020** (Miles de Euros)
Cuenta de P y G:		
Importe neto de la cifra de negocios	44.979	54.115
Resultado del ejercicio	195	5,367
Balance:		
Activo Total	90.398	92,224
Patrimonio neto	79.870	81.550

1.2. GOBERNANZA

GRI 102-18: Estructura de gobierno de la organización

Estructura organizativa

El máximo órgano de gobierno de SFM es el Consejo de Administración. Está compuesto por 12 miembros, de los cuales 4 son mujeres. Además de la Presidenta y el Vicepresidente, el Consejo está compuesto por 10 Consejeros, todos ellos pertenecientes a los diferentes Grupos Municipales o cargos directivos del Ayuntamiento de Madrid.

La gestión de la actividad es responsabilidad del Comité de Dirección, formado por el Gerente, el Director Comercial y de Finanzas, el Director de Operaciones y el Secretario General y del Consejo. Desde el punto de vista funcional, en dependencia directa de la Gerencia, existen dos Direcciones operativas, la Secretaría General y el Área de Inversiones, conforme al siguiente organigrama.

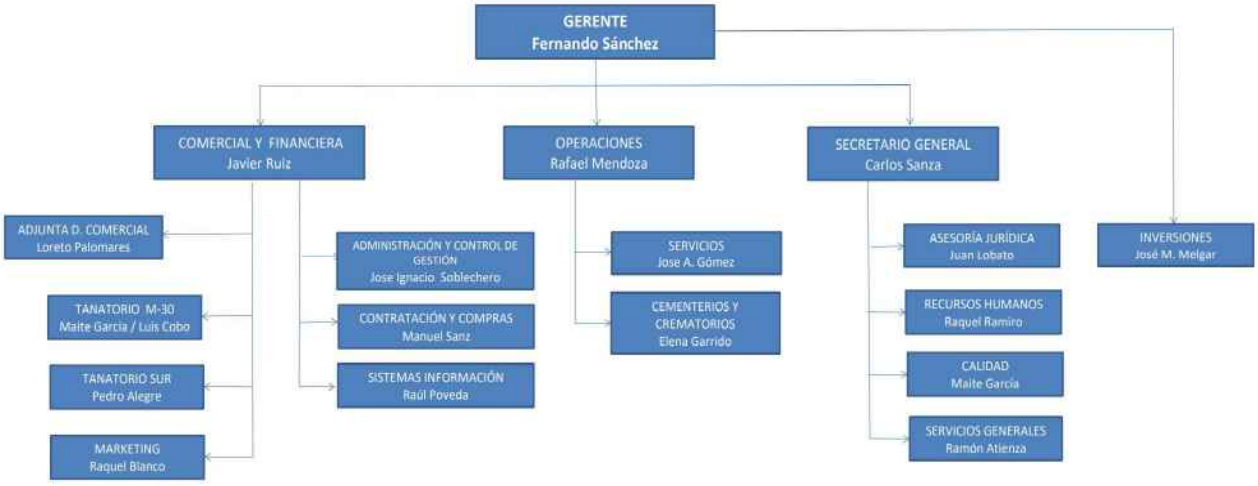

Según los estatutos sociales vigentes, las decisiones de gestión de la empresa corresponden al Gerente que, según lo establecido en los artículos 29 y 30, tendrá las facultades que en cada caso le confiera el Consejo de Administración y le corresponden por derecho propio, entre otras, las siguientes:

a) La ejecución de los acuerdos del Consejo. y presentar al mismo cuantos informes se consideren oportunos en relación con el desarrollo de las actividades de la Empresa.
b) La propuesta al Consejo de la plantilla de empleados y la dirección de todo el personal al servicio de la Sociedad.
c) Proponer al Consejo de Administración, para su posterior formulación, el Presupuesto, las Cuentas Anuales, el Informe de gestión, el Estado de Información No Financiera y la propuesta de aplicación del resultado.

Las funciones de las restantes Direcciones son, principalmente, las siguientes:

Dirección Comercial y Financiera

Asume las funciones de gestión Comercial y de Marketing, así como la gestión de los Tanatorios.
Asimismo, dentro de la Dirección Financiera se asumen las funciones de Administración, Control de Ggestión, Contratación y Sistemas de Información.

Dirección de Operaciones

Asume la gestión de la operativa de los servicios de recogida, instalación en salas, salidas y traslados a destino final, así como la gestión de los servicios de Cementerios y Crematorios.

Secretaría General

Asume las funciones de Asesoría Jurídica, Recursos Humanos, Calidad y Servicios Generales prestando en los distintos casos servicios transversales al conjunto de la Empresa.

1.3. ESTRATEGIA

GRI 102-16: Valores, principios, estándares y normas de conducta

Entorno empresarial

El sector funerario en España está compuesto por aproximadamente 1.076 empresas, siendo en su gran mayoría pequeñas y medianas, donde sólo 5 de ellas tienen un volumen de negocio superior a los 50 millones de euros, que dieron empleo a 12.500 personas en 2020 y que prestaron un número de servicios funerarios de 493,776, un 8.6% más que en 2019, facturando en dicho ejercicio en torno a 1.700 millones de euros, un 8,4% más que en 2019, todo ello como consecuencia del incremento de la mortalidad originado por la pandemia del Covid-19. Este volumen de facturación del sector supone cerca del 0,15% del PIB, que se eleva al 0,38% al incluir la actividad de las compañías de seguros que comercializan pólizas de decesos.

El sector funerario está asistiendo en los últimos años a un proceso de vinculación de empresas funerarias y compañías aseguradoras, al que hay que sumar una tendencia tendente a la concentración horizontal del sector, con empresas de cada vez mayor dimensión, en ocasiones de ámbito nacional, que abarcan radios de actuación más amplios que el municipio y la provincia, incrementando la competencia en los municipios con mayor presencia hospitalaria y asistencial**.**

La demanda de servicios funerarios depende de forma directa de la tasa de mortalidad, cuya tasa de crecimiento se comporta de forma estable, excepto en los ejercicios 2020 y 2021 como consecuencia de la pandemia, dando lugar a una demanda de carácter estable, estacional, relativamente inelástica respecto al precio e intermediada por las compañías aseguradoras, dada la alta tasa de incidencia del seguro decesos en España, donde según los datos facilitados por ICEA, el 60% de las defunciones son cubiertas por pólizas de compañías de seguros.

Principios y valores

Todas las actividades de SFM se llevan a cabo de acuerdo con sus principios y valores. La misión, visión y valores son la guía que fija las bases del desempeño de la organización con las familias, empleados, proveedores y demás grupos de interés.



Como resultado de lo anterior, los objetivos estratégicos y líneas de actuación consisten en mejorar la adecuación competitiva a un sector funerario en el que la calidad de los servicios y la satisfacción de las necesidades de las familias son, de manera creciente, un elemento clave para afrontar los nuevos objetivos y retos en los próximos ejercicios.

Las principales políticas y actuaciones para la consecución de dicha estrategia son las siguientes:

- Rediseño e implantación de una nueva estrategia comercial de SFM adaptada a la nueva situación del mercado, que mejore la presencia, eficiencia y eficacia de las actividades comerciales de la empresa.
- Continuidad de ejecución del Plan de Inversiones, destinado a mejorar la calidad de los servicios, la capacidad operativa y la rehabilitación y renovación de Cementerios, Crematorios y Tanatorios, siendo el proyecto más relevante el de Renovación integral del Tanatorio M-30.
- Continuar con la ejecución del Plan de Transformación Digital de la Empresa que va a permitir la modernización y mejora de los procesos, internos y externos, y de las relaciones con nuestros usuarios y clientes.
- Revisión de los procesos, con un enfoque de mejora continua de la calidad y de creciente personalización de los servicios prestados. La formación es un factor esencial en el desarrollo de esta línea de actuación.
- Conseguir un alto grado de compromiso del conjunto de los empleados en el desarrollo de las actividades de SFM y en la consecución de su Estrategia.
- Utilización del Sistema de Gestión de Calidad como una herramienta de gestión en el conjunto de actividades y procesos de SFM.
- Establecer una Política de Sostenibilidad en SFM, considerando de gran importancia la integración en sus actividades del impacto en el medio ambiente y el respeto al entorno natural, y de las políticas de carácter Social y de Gobernanza.

Transparencia

SFM considera la transparencia como un valor fundamental que marca su actividad en todos sus procesos, dando amplio cumplimiento a todas las Leyes y Regulaciones que le afectan como empresa pública en materia de transparencia.

En la página web de SFM se hace pública toda la información requerida, de acuerdo con lo dispuesto por la Ley 19/2013, de 9 de diciembre, de Transparencia, Acceso a la Información Pública y Buen Gobierno, que tiene por objeto ampliar y reforzar la transparencia de la actividad pública, regular y garantizar el derecho de acceso a la información relativa a aquella actividad y establecer las obligaciones de buen gobierno que deben cumplir los responsables públicos.

SFM da de este mismo modo cumplimiento con lo dispuesto el 27 de julio de 2016 del Pleno del Ayuntamiento de Madrid por el que se aprueba la Ordenanza de Transparencia de la Ciudad de Madrid que implica la publicación de la siguiente información:

- Institucional, organizativa y planificación.
- Económica, presupuestaria y estadística
- Calidad.
- Información pública adicional.

1.4. GESTIÓN DE RIESGOS

GRI 102-15: Principales impactos, riesgos y oportunidades:

El modelo de gestión de SFM

SFM presta especial atención a todos los riesgos que pueden afectar de forma directa o indirecta a sus actividades, máxime con la incertidumbre provocada por la crisis sanitaria y económica, como consecuencia de la pandemia generada por la expansión de la Covid19 y de las expectativas de recuperación.

SFM cuenta con un protocolo específico de Gestión de Riesgos, en el que se ha definido la metodología para la identificación de aquellos más relevantes y asegurar una adecuada gestión de estos.

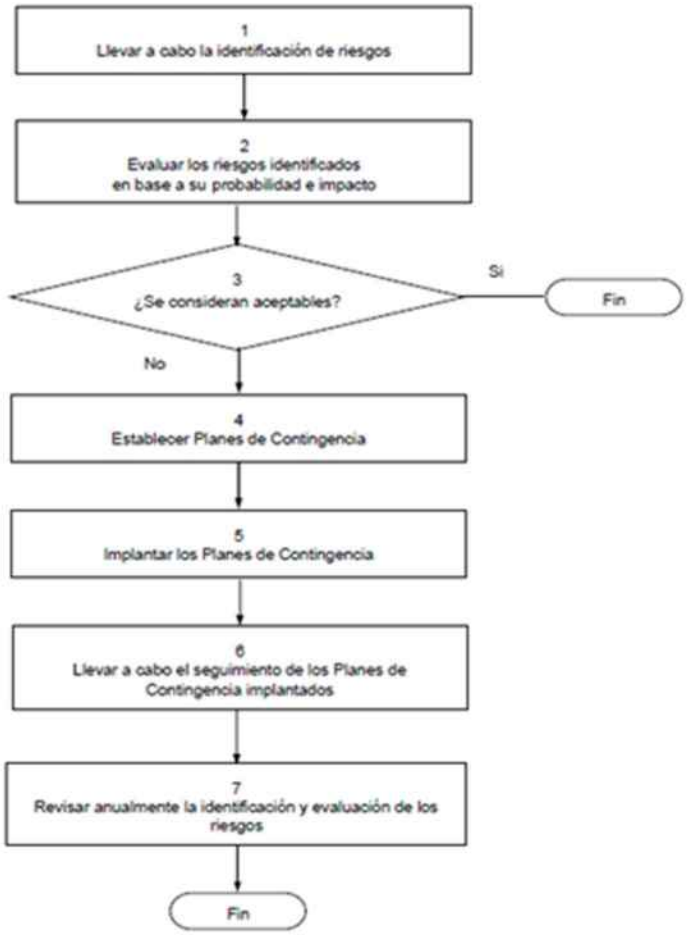

A partir de un análisis DAFO de toda la organización, se han identificado los posibles riesgos estratégicos que existen, los cuales han sido objeto de un proceso de evaluación, considerando tanto la probabilidad de ocurrencia, como la gravedad de las consecuencias que podría ocasionarse si el riesgo se llegara a materializar.

Para aquellos riesgos que tienen una alta probabilidad de ocurrencia y gravedad en sus consecuencias, riesgos considerados no aceptables, se establecen planes de contingencia específicos que garanticen su adecuada gestión, de los que se hace seguimiento para comprobar su efectividad, siendo el proceso revisado anualmente.

Durante el segundo trimestre de 2020 se actualizó el análisis de los riesgos a los que el sector funerario y SFM se enfrentaban en esta nueva situación de pandemia, que ha dado como resultado la siguiente matriz de riesgos.

MATRIZ DE RIESGOS	RIESGO IDENTIFICADO	Mecanismo de control
RIESGOS ESTRATÉGICOS	Impacto en los ingresos de la Empresa de los recientes cambios regulatorios (traslados antes de 24 horas) y la entrada de nuevos operadores en Madrid	Plan Comercial en fase de ejecución
	Impacto en los ingresos de la corrección de la mayor mortalidad registrada en 2020	
	La obsolescencia de algunas instalaciones (Tanatorio M30) puede dar lugar a disminución de los niveles de actividad	Plan de Inversiones

MATRIZ DE RIESGOS	RIESGO IDENTIFICADO	Mecanismo de control
	La posibilidad de un rebrote de la pandemia con alto número de víctimas puede dar lugar a un deterioro en la calidad de prestación de los servicios.	Plan de Contingencia solicitado por el Ayuntamiento de Madrid
	La gestión de cualquier crisis de reputación de la Empresa puede dañar nuestra imagen como prestadores de servicio de las principales Compañías Aseguradoras y de la ciudadanía en general.	Elaboración de protocolos de gestión de crisis reputacional
RIESGOS ASOCIADOS A PROCESOS DE REALIZACIÓN DEL SERVICIO	La posibilidad de ocurrencia de un rebrote de la pandemia con alto número de víctimas puede dar lugar a dificultades en la prestación de los servicios.	Plan de Contingencia solicitado por el Ayuntamiento de Madrid
	La posibilidad de fallo de los Sistemas de información puede dar lugar a dificultades en la gestión del servicio	Plan de Transformación digital
RIESGOS MEDIOAMBIENTALES	Vinculados con las políticas públicas, la entrada en vigor de nuevas regulaciones sobre el cambio climático.	Reuniones con Comunidad de Madrid y Ayuntamiento de Madrid Participación en Patronal PANASEF y AFCM
	Jurídicos y reputacionales por incumplimiento de normativa	Registro permanente de emisiones de Crematorios Calendario de mediciones externas acordado con Consejería de Medio Ambiente
	Necesidad de inversiones para cumplir con normativa o futura	Revisión periódica del Plan de Inversiones
RIESGOS SOCIALES	Incremento significativo de los servicios denominados "sociales" prestados de forma gratuita a familias sin recursos	Revisión del Reglamento de Servicios Funerarios y Cementerios de SFM

Además de los riesgos descritos anteriormente, se han identificado un conjunto de oportunidades que se presentan en estos momentos y que deben ser gestionadas adecuadamente para que puedan materializarse en mejoras que proporcionen estabilidad y crecimiento al negocio en todos los aspectos.

> Captación de mayor actividad a través de una política comercial más proactiva y por la estrategia de la personalización de los servicios.

> Mayor competitividad por reducción de costes fijos y mejora de la eficiencia y productividad de los recursos.

- Mejora de la eficiencia de los procesos
- Mejora de imagen y la identidad corporativa.
- Mejora de la eficiencia energética y fomentar una movilidad más en nuestra actividad.
- Potenciar una mayor transparencia y difusión de noticias relativas a los aspectos positivos medioambientales de la actividad, lo que nos permitirá mejorar la imagen y la competitividad.

1.5. EL PLAN DE INVERSIONES

Cuando SFM inició sus actividades, en septiembre de 2016, se detectaron evidencias de que los equipamientos e instalaciones de Cementerios, Crematorios, Tanatorios, así como la flota y los Sistemas de Información y Comunicaciones, recibidos por el Ayuntamiento procedentes de la reversión de activos de la Empresa Mixta en liquidación, presentaban niveles de obsolescencia técnica y tecnológica altamente significativos.

Esa situación, hizo necesaria la elaboración de un Plan de Inversiones con el objetivo de conseguir, a medio plazo, la adecuada capacidad operativa de todas las construcciones, equipamientos e instalaciones de los Cementerios y Tanatorios de SFM, así como del resto de activos necesarios para las operaciones (flota, equipos y aplicaciones informáticas, mobiliario, etc.).

Dicho Plan de inversiones va siendo objeto de actualización con cada presupuesto anual aprobado y ha permitido la ejecución do la ejecución de 22,3 millones euros en el período 2017-2020, de los cuales 3,7 millones de euros corresponden al ejercicio 2021.

El detalle de las inversiones, por sus principales epígrafes, es el siguiente:

Detalle de inversiones 2016-2021 (Millones euros)	2016	2017	2018	2019	2020	2021	Total 2016-2021
Rehabilitación Cementerios	184,0	348,1	6.712,3	515,3	495,1	847,5	9.102,3
Memorial Almudena	-	-	-	220,0	29,1		249,1
Actuaciones Cementerio La Almudena	-	-	-	-	399,9		399,9
Ampliación Cementerio Vallecas	-	-	15,8	1.667,7	-	-	1.683,5
Uds. Enterramiento Cementerios	-	1.200,2	1.559,7	956,9	1.506,8	1.228,3	6.451,9
Renovación Crematorios	-	220,0	166,6	300,7	-	59,2	746,6
Renovación Tanatorios	-	237,3	2.965,9	811,4	164,3	248,4	4.427,3
Reposición flota de vehículos	-	169,8	169,9	325,0	-	342,8	1.007,5
Sistemas de Información y otros	-	27,3	244,4	284,2	563,4	962,8	2.082,1
Total inversiones	**184,0**	**2.202,8**	**11.834,7**	**5.081,2**	**3.158,6**	**3.689,0**	**26.150,3**

Entre las inversiones más relevantes habría que destacar:

- Reforma integral del Tanatorio Sur.
- Diseño y puesta en marcha del Plan de Transformación Digital.
- Renovación del Crematorio de Nº. Sª. de la Almudena
- Ampliación del Cementerio de Vallecas.
- Renovación de la Flota.
- Inicio de la Renovación integral del Tanatorio M-30

El Consejo de Administración ha aprobado un Presupuesto para el ejercicio 2022, con inversiones por importe de 10,8 millones euros. El proyecto de inversión más relevante, por el impacto que tiene en la actividad, es la renovación integral del Tanatorio M-30, para el que en diciembre de 2021 se convocó un concurso de ideas que eligió , mediante Jurado, el proyecto ganador. La inversión a realizar para dicha renovación es de más de 3,0 millones de euros.

Asimismo, hay que mencionar el Plan de Transformación Digital, proyecto estratégico de SFM que permitirá la mejora de los procesos de negocio, lo cual redundará en una mejora de la eficiencia y la competitividad de SFM..

1.6. GESTIÓN DEL IMPACTO PRODUCIDO POR LA PANDEMIA

La actividad de SFM se ha visto altamente afectada como consecuencia de la expansión de la pandemia originada por la Covid19 en la Ciudad de Madrid, que incrementó el número de fallecidos en el ejercicio 2020 en, aproximadamente, un 37% respecto al ejercicio anterior.

Desde entonces y para gestionar las distintas olas de la pandemia, se han venido tomando decisiones, según la evolución de la situación epidemiológica ha requerido, con la finalidad de adaptarse de manera ágil y rápida tanto a las variaciones en el nivel de actividad, como a las continuas modificaciones normativas que se han ido produciendo y que impactaban de forma directa en la prestación de los servicios (declaración del estado de alarma, suspensión de velatorios, aforos permitidos…) para poder continuar prestando servicios con las máximas garantías sanitarias.

2. ANÁLISIS DE MATERIALIDAD

2.1. NUESTROS GRUPOS DE INTERÉS

GRI 102-40: Lista de Grupos de Interés
GRI 102-42: Identificación y selección de grupos de interés
GRI 102-44: Temas y preocupaciones claves mencionadas (clientes, proveedores, empleados...)

Uno de los grandes objetivos de SFM es estar de forma continua cerca de sus grupos de interés para poder conocer de primera mano sus demandas e inquietudes respecto a la empresa, ya que ésta es la base fundamental sobre la que se trabaja el proceso de mejora continua. Mediante distintos mecanismos de diálogo, SFM ha podido conocer sus necesidades y expectativas, las cuales se presentan a continuación.

El Plan de Calidad de SFM establece las directrices para la identificación y comprensión de las necesidades y expectativas de las partes interesadas, cuyo análisis y seguimiento es realizado por el Departamento de Calidad, integrado en la Secretaría General, de forma conjunta con la Gerencia y las otras dos direcciones que componen de la Dirección de SFM.

Este análisis, que se revisa anualmente, tiene como objetivos:

- La identificación de los grupos de interés, con el nivel de segmentación que se estime adecuado.
- Identificación y evaluación de necesidades, expectativas e impacto de las actividades de SFM en cada uno de los grupos de interés (acciones dirigidas a los mismos).

El primer paso es la identificación de todos los grupos con los que SFM interactúa de alguna forma en el desempeño de la actividad, bien sea de forma directa o indirecta. Posteriormente, se han priorizado e identificado los canales de comunicación existentes y aquellos que permiten una mejor comunicación.

El resultado de este análisis se expresa a continuación:

GRUPOS DE INTERÉS	NECESIDADES Y EXPECTATIVAS	CANALES DE DIÁLOGO
USUARIOS (FAMILIARES)	Trato personalizado Facilidad en la tramitación Fiabilidad en el cumplimiento de las instrucciones Resolución de situaciones inesperadas	Presupuestos / contratos Encuentros Teléfono Verbal Página Web Catálogos
ASEGURADORAS	Calidad del servicio Gestiones administrativas sencillas y adecuadas Oferta de servicios adecuada	Acuerdos anuales Reuniones de seguimiento Visitas comerciales Correo electrónico Teléfono Verbal

GRUPOS DE INTERÉS	NECESIDADES Y EXPECTATIVAS	CANALES DE DIÁLOGO
OTRAS EMPRESAS FUNERARIAS	Calidad del servicio Gestiones administrativas sencillas y adecuadas Honestidad	Visitas comerciales Correo electrónico Teléfono Verbal Reuniones Acuerdos
HOSPITALES, RESIDENCIAS, COLECTIVOS	Agilidad Imagen favorable del servicio	Acuerdos Reuniones de seguimiento Visitas comerciales Correo electrónico Teléfono Verbal
EMPLEADOS Y REPRESENTANTES SINDICALES	Cobro puntual del salario. Buen ambiente de trabajo. Conciliación. Formación. Comunicación. Influencia en fortalecimiento de la compañía Información completa y veraz Facultad para transmitir su opinión Atención a la presentación de sugerencias, incidencias y reivindicaciones.	Comunicación verbal Reuniones con Comité de Empresa y Comisiones varias Comunicados generales Portal del empleado Tablón de anuncios Correo electrónico Teléfono Información escrita (cartas, comunicados)
PROVEEDORES	Pago puntual Ejecución razonable de los contratos Buena comunicación	Expedientes de contratación / pedidos Investigación de mercado Reuniones / visitas Catálogos Página Web Correo electrónico Teléfono Verbal
AYUNTAMIENTO (socio o accionista)	Cumplimiento de la normativa Buena percepción de los ciudadanos Calidad en la prestación de los servicios Sostenibilidad financiera	Consejo Administración Comisiones Reuniones de seguimiento / visitas Requerimientos formales Correo electrónico Teléfono Verbal
INSTITUCIONES Y ORGANISMOS	Cumplimiento de la normativa Calidad en la prestación de los servicios	Reuniones / visitas Requerimientos formales

GRUPOS DE INTERÉS	NECESIDADES Y EXPECTATIVAS	CANALES DE DIÁLOGO
	Agilidad en la comunicación Cumplimiento convenios culturales (COAM) o de investigación (Escuela de Medicina Legal)	Correo electrónico Teléfono Verbal

2.2. TEMAS MATERIALES

GRI 102-47 Lista de temas materiales

SFM ha llevado a cabo un análisis de materialidad para identificar cuáles son los asuntos más relevantes para la organización y el sector y de manera específica, para conocer cuáles son aquellos asuntos prioritarios en materia ambiental, social y de gobernanza para sus grupos de interés.

A fin de contar con una información lo más precisa posible, el análisis se ha apoyado en los requerimientos de la Ley 11/2018 sobre información no financiera, los requerimientos de los GRI Standards, así como, diversos estudios sectoriales.

Del análisis de materialidad desarrollado y aprobado en enero de 2021, el cual se somete a revisión anual, se han extraído los siguientes asuntos prioritarios por orden de relevancia:

ASUNTOS POR ORDEN DE RELEVANCIA
1. Derechos humanos, ética e integridad.
2. Calidad en los servicios ofrecidos.
3. Respeto al medio ambiente
4. Corrupción y soborno
5. Confidencialidad y privacidad de datos.
6. Seguridad y protección de los datos.
7. Integración con las instituciones.
8. Profesionalidad
9. Contratación responsable.
10. Innovación

3. CUESTIONES AMBIENTALES

GRI 307-1: Incumplimiento de la legislación y normativa ambiental

GRI 103-1 Explicación del tema material y su Cobertura

GRI 103-2: El enfoque de gestión y sus componentes

GRI 103-3: Evaluación del enfoque de gestión

SFM considera de gran importancia la integración del medio ambiente y el respeto al entorno natural en su forma de actuar. El respeto al medio ambiente como uno de los principales valores, determina la necesidad de establecer las medidas y acciones oportunas para proteger y mejorar la calidad del mismo y hacer frente al cambio climático.

SFM está elaborando una política de medio ambiente, que regirá la forma de actuar para cumplir con los compromisos establecidos en materia medio ambiental.

Habiendo identificado los dos crematorios que gestiona SFM como las áreas de mayor integración y riesgo en cuestiones ambientales, el mantenimiento de los mismos se lleva a cabo por una entidad que tiene acreditado el certificado el Sistema de Gestión Ambiental EMAS. Esta certificación permite evaluar el impacto ambiental de la actividad y poner en marcha las medidas necesarias para mejorarlo en términos cualitativos y cuantitativos, además de asegurar que ambos crematorios cumplen con la legislación y normativa vigente aplicable en materia medioambiental.

Este compromiso se encuentra recogido en el compromiso nº 9 de la *Carta de Servicios de los Servicios Funerarios y Cementerios de SFM,* en el que se establece de forma clara que el mantenimiento de todos los hornos crematorios se ha de llevar a cabo por una entidad que se encuentra inscrita en el Registro EMAS.

Además, el personal que trabaja en los hornos crematorios recibe formación como *gestores medioambientales para el correcto manejo y mantenimiento de los hornos* con el fin de producir las menores emisiones posibles a la atmósfera y disminuir los residuos resultantes del proceso que realizan.

- **Aspectos ambientales significativos de SFM**

Se han identificado como aspectos ambientales significativos resultantes de la actividad de SFM, los siguientes:

	Emisiones a la atmósfera
	Consumo de materias primas
	Consumo de agua
	Consumo de energía
	Generación de residuos
	Emisión de ruidos

1. Emisiones a la atmósfera:

Las emisiones a la atmósfera son producidas mayoritariamente por los hornos crematorios, pero también se identifican como consecuencia de los servicios ofrecidos de traslado de difuntos, el consumo energético, el desplazamiento de los empleados a los centros de trabajo y las potenciales fugas de los equipos de refrigeración y climatización.

Sin embargo, las emisiones producidas por los crematorios son las más significativas dadas su variabilidad y concentración. La Agencia Europea de Medio Ambiente (2019) identifica como principales emisiones resultantes del proceso de cremación los óxidos de nitrógeno (NOx), monóxido de carbono (CO), dióxido de azufre (SO_2), partículas (PM), mercurio (Hg), cloruro de hidrógeno (HCL), compuestos orgánicos volátiles no metanogénicos (NMVOCs), metales pesados y algunos Contaminantes Orgánicos Persistentes (COP). Los niveles de emisión dependen fundamentalmente del diseño del crematorio, la temperatura de combustión, así como, la existencia de dispositivos de control.

CONTAMINANTES	FUENTES
PM	Como consecuencia del polvo, hollín, cenizas y otras partículas que se origina en el proceso de cremación.
NOx	Los óxidos de nitrógeno se forman por procesos de combustión a alta temperatura a través de la reacción del nitrógeno con el oxígeno del aire. Las emisiones de óxido de nitrógeno de los crematorios son menos significativas.
CO	Se producen como consecuencia de la combustión incompleta del contenedor, los restos humanos y los combustibles fósiles.
SO_2	El dióxido de azufre se produce a partir de la combustión de combustibles fósiles, el tipo de contenedor utilizado y los restos humanos. El contenido de azufre en el gas natural y los restos humanos es bajo.
Hg	Las emisiones de mercurio se originan en los empastes dentales que pueden contener de 5 a 10 gramos de mercurio, según la cantidad y los tipos utilizados.
NMVOCs	Se producen a partir de una combustión incompleta o ineficaz de los hidrocarburos contenidos en los combustibles, el cuerpo y el ataúd.
HCl	El HCl está asociado a la combustión del plástico, pero también, al contenido del estómago de los cuerpos humanos.
Dioxinas y furanos	Las dioxinas y los furanos son el resultado de la combustión de celulosa de la madera, plásticos clorados y un rango de temperatura concreto.
Metales pesados	Presentes en las trazas del cuerpo.

Fuente: Agencia Europea de Medio Ambiente (2019)

2. Consumo de materias primas

Dadas las características de la actividad que desarrolla SFM, los principales consumos de materias primas identificados son los siguientes:

■	Maderas para la fabricación de féretros.
■	Diferentes materiales para las urnas (metales y materiales biodegradables).
■	Otros materiales que pueden ser incorporados como bolsas estancas, sudarios o sabanas, de materiales biodegradables.
■	Consumo de papel en las oficinas.

3. Consumo de agua:

El consumo de agua se produce como consecuencia de las labores de mantenimiento y limpieza de las instalaciones gestionadas por SFM, riego de jardines, así como en los aseos y vestuarios, servicio de hostelería, comedores, torres de refrigeración y climatizaciones de todos los centros gestionados.

Tanto el *Tanatorio de la M-30* como el *Cementerio de la Almudena* son considerados como grandes consumidores, ya que su consumo es superior al 10.000 m^3 anuales.

4. Consumo de energía:

Los principales consumos de energía derivados de la actividad de SFM son los siguientes:

■	Consumo de gas natural en las calderas.
■	Consumo de gas natural en los hornos crematorios
■	Consumo de combustible de los servicios de traslados.
■	Consumo de energía eléctrica en nuestros centros e instalaciones

5. Generación de residuos

SFM se encuentra dada de alta como pequeño productor de residuos. En los diferentes centros que gestiona se producen residuos muy variados, desde residuos sólidos urbanos hasta diferentes residuos sanitarios, que se especifican más adelante en este documento.

6. Emisiones de ruidos

Actualmente, SFM está llevando a cabo la revisión de una de las instalaciones del Tanatorio M-30 para reducir la contaminación acústica, en concreto la reducción de emisiones acústicas de las torres de refrigeración. Este equipo se encuentra en proceso de verificación de medidas adoptadas.

- **Riesgos ambientales y derivados del cambio climático**

SFM ha identificado y analizado los riesgos ambientales y los riesgos y oportunidades derivadas del cambio climático, estos últimos de acuerdo con las recomendaciones del *Task Force on Climate related Financial Disclosure (TCFD).*

Se identifican como **riesgos climáticos negativos** para la empresa aquellos que pueden causar un perjuicio para la misma y para sus resultados financieros, los cuales pueden clasificarse como *materiales* o de *transición*.

Los *riesgos de transición* son los riesgos que derivan del proceso de transición, como su propio nombre indica, hacia una economía baja o neutra en carbono y resiliente al cambio climático. Dentro de este tipo de riesgos SFM identifica los siguientes, así como sus oportunidades:

Riesgos vinculados con las políticas públicas	Estos riesgos se producen como consecuencia, entre otras, de un incremento en los impuestos y tasas de los sectores de la energía y del transporte, que puede traducirse para SFM en un incremento de costes. **Oportunidades:** Una oportunidad para SFM es promover una mejora en la eficiencia energética de SFM y fomentar una mayor movilidad sostenible en el ejercicio de la actividad. En abril de 2019, se elaboró un Estudio de Movilidad para la renovación de la flota actual con el fin último de mejorar su sostenibilidad y eficiencia, como se menciona más adelante. Además, en dos de los edificios - Tanatorio *M-30 y Tanatorio Sur* – se cuenta con la certificación de eficiencia energética y se ha llevado a cabo la sustitución de las luminarias de ambos tanatorios por LED.
Riesgos jurídicos	La entrada en vigor de nuevas regulaciones puede suponer un aumento de los litigios o gravámenes al incrementarse los requisitos relativos a impedir o minimizar los efectos adversos sobre el clima o por ausencia de medidas de adaptación del cambio climático. **Oportunidades:** La aplicación de requisitos medioambientales más exigentes en cuanto al cambio climático puede suponer para SFM una mejora en sus niveles de competitividad.

Riesgos reputacionales	Como consecuencia del incumplimiento de los compromisos y regulaciones en materia de cambio climático puede verse dañada la imagen de la empresa. **Oportunidades:** Para evitar cualquier daño reputacional sobre la imagen se debe potenciar una mayor transparencia y difusión de noticias relativas a los aspectos positivos medioambientales de la actividad, lo que permitirá dar a conocer en mayor medida el respeto por el Medio Ambiente de la política de la empresa.
Riesgos de mercado	Desplazamiento de la demanda de los clientes hacia servicios y productos menos nocivos para el clima. **Oportunidades:** Mejora en la sostenibilidad ambiental de los productos, así como, en los servicios ofrecidos, apostando por aquellos que contribuyen a la lucha contra el cambio climático y atrayendo nuevos clientes.
Riesgos de inversores	Dificultad para atraer nuevos clientes, socios comerciales e inversores, y de conservarlos, si una empresa tiene la reputación de ser perjudicial para el clima. **Oportunidades:** Apostar por productos y servicios más sostenibles y respetuosos con el clima puede aumentar la competitividad y atraer nuevos socios e inversores.

Los *riesgos materiales* son los riesgos que se derivan de los efectos físicos del cambio climáticos. Dentro de los mismos se diferencian dos tipos:

- Riesgos materiales agudos: aquellos derivados de los daños producidos por fenómenos meteorológicos extremos puntuales como consecuencia del cambio climático. Entre estos riesgos para SFM, se identifican los daños físicos a las instalaciones de los cementerios producidos por las tormentas, inundaciones, heladas, nieve, etc.
- Riesgos materiales crónicos: incremento de la temperatura media del planeta, el cual implica para SFM un aumento en el uso de los sistemas de refrigeración y climatización de las instalaciones, que se traduce en un aumento del consumo energético y además, el aumento de la temperatura supondrá un aumento en el consumo de agua de riego para el mantenimiento de los jardines de los diferentes edificios e instalaciones, entre otras consecuencias.

- **Recursos dedicados a la prevención de riesgos ambientales**

Desde SFM se han impulsado y puesto en marcha numerosos recursos para hacer frente a los riesgos ambientales y derivados del cambio climático en la organización:

- Con respecto al **consumo de agua,** SFM cuenta con dos Planes de Gestión Sostenibles del Agua, uno para el *Cementerio de la Almudena* y otro para el *Tanatorio de la M-30*. El objetivo de estos Planes de Gestión

es la implantación de una serie de medidas para lograr una reducción del consumo del recurso y una mejora en la eficiencia de su uso.

En estos Planes de Gestión Sostenibles del Agua se establece la creación de un Programa de Control y Seguimiento (PCyS) del agua para dar seguimiento a los consumos mediante la toma de datos, la redacción de informes y la realización de auditorías bianuales. Las medidas llevadas a cabo se detallan a continuación en el apartado 3.3.1. Así mismo, el mantenimiento de los jardines de las instalaciones de SFM es realizado por una empresa especializada que entre sus labores, lleva a cabo el control de los contadores para notificar con la mayor celeridad las posibles fugas de agua que pudieran producirse.

— Con respecto al **consumo de energía eléctrica**, los dos edificios principales de SFM ya disponen de certificados de eficiencia energética – *Tanatorio M-30 y Tanatorio Sur* – con la calificación energética **B,** los cuales fueron firmados en enero de 2020.

TANATORIO SUR		TANATORIO M-30	
Consumo de energía primaria no renovable	Emisiones de dióxido de carbono	Consumo de energía primaria no renovable	Emisiones de dióxido de carbono
[kWh/m² año]	[kgCO2/ m² año]	[kWh/m² año]	[kgCO2/ m² año]
528,5	**97,6**	**366,7**	**76,7**

— Con respecto a las **emisiones a la atmósfera** producidas en los crematorios, además del plan de mantenimiento recomendado por el fabricante de los hornos, se llevan a cabo las mediciones de control ambiental internas y externas requeridas por la Comunidad de Madrid: En los hornos del *Crematorio del Cementerio de la Almudena y en los del Crematorio Carabanchel,* se realizan mediciones internas cada dieciocho meses, mientras que en los hornos del *Crematorio Sur* se realizan cada año. Adicionalmente, las mediciones externas son llevadas a cabo en todos los hornos cada tres años.

En 2019, fueron realizadas las últimas inspecciones externas de control de emisiones a la atmósfera en estos tres centros – *Crematorio Carabanchel Sur, Crematorio Sur y Crematorio Almudena y* los resultados fueron favorables en todos los focos.

Asimismo, existe una planta incineradora de restos localizada en dependencias internas del Cementerios Sur que cumple estrictamente con la normativa de emisiones teniendo en cuenta la actividad residual y esporádica que se lleva a cabo en esta instalación.

Así mismo, se han implantado en todos los hornos una serie de medidas correctoras de emisiones a la atmósfera que se identifican en el apartado **3.1. CONTAMINACIÓN ATMOSFÉRICA.** Entre ellas destaca la instalación de un cuarto quemador.

- **Provisiones y garantías financieras**

No se requiere dotar ninguna provisión por este concepto y tampoco se requiere ninguna garantía.

- **Incumplimientos de la legislación y normativa ambiental**

En 2020 fue identificada la necesidad de llevar a cabo la instalación de una mampara acústica como medida correctiva en una de las instalaciones del Tanatorio de la M-30, aunque esta no ha sido suficiente para su total corrección. Tras estudiar diferentes alternativas, en 2021 se han puesto en marcha nuevas medidas correctoras consistentes en la instalación de un sistema de aislamiento acústico y térmico, mediante plancha cohesionada de partículas de poliuretano, de diferentes propiedades, debidamente controladas, con aditivo acústico especial para su utilización en la construcción, que serán suficientes para el control del ruido.

Estas medidas han sido registradas ante la Dirección General de Sostenibilidad y Control Ambiental, dependiente del Área de Gobierno de Medio Ambiente y Movilidad del Ayuntamiento de Madrid y se encuentran a la espera de ser validadas por esta Administración.

3.1. CONTAMINACIÓN ATMOSFÉRICA

Las principales **fuentes de emisión de carbono** a la atmósfera identificadas son emisiones de Alcance 1 (Instalaciones fijas y desplazamientos en vehículos t/CO_2) y de Alcance 2 (Electricidad t/CO_2).

Las fuentes de emisión de Alcance 1 identificadas son las siguientes:

Emisiones asociadas a la combustión de gas natural en las calderas.
Emisiones asociadas al consumo de combustible en los servicios de traslados.
Emisiones asociadas al desplazamiento de los empleados a los centros de trabajo.
Emisiones resultantes del consumo de gas natural en los hornos de cremación.
Emisiones como consecuencia del propio proceso de combustión de los cuerpos y arcas en el interior de los hornos.
Fugas en los equipos de refrigeración y climatización de los diferentes centros.

Las fuentes de emisión de Alcance 2 identificadas son las provenientes de los **consumos de energía eléctrica** de las instalaciones de SFM.

Con respecto a la contaminación acústica y lumínica, de forma general dada las características de la actividad que presta SFM y la ubicación de las instalaciones que gestiona, los impactos no resultan significativos. Si bien, en 2020 fue identificada la necesidad de disponer de medidas adicionales en una de las instalaciones del Tanatorio de la M-30.

La rigurosa política de cumplimiento medioambiental de SFM conlleva la implantación de diversas medidas de control para reducir las emisiones a la atmósfera, especialmente las generadas por los hornos crematorios y al parque móvil.

A continuación, se detallan algunas de las medidas que se llevan a cabo:

- **Medidas correctoras de emisiones en los hornos crematorios**

Todos los hornos crematorios gestionados por SFM cumplen con el Real Decreto 100/2011, de 28 de enero, por el que se actualiza el catálogo de actividades potencialmente contaminadoras de la atmósfera y se establecen las disposiciones básicas para su aplicación, al tratarse de una actividad de tipo B, código 09 09 01 00 "Incineración de cadáveres humanos o restos de exhumación", según este catálogo.

Todos los hornos disponen de la correspondiente autorización administrativa, y en ellos se han aplicado las medidas de prevención y corrección de emisiones necesarias para cumplir con los valores límite de emisión. Entre estas medidas se han identificado las siguientes:

- ✓ Altura adecuada de los focos con el objetivo de dispersar los contaminantes correctamente.
- ✓ Mantenimiento de los quemadores, postquemadores, ventiladores y conductos con el objetivo de asegurar el adecuado funcionamiento de los quemadores.
- ✓ Instalación de cámara de postcombustión con el objetivo de oxidar gases generados en la cámara primaria y captación de material particular.
- ✓ Realización de mediciones internas y externas por Organismos de Control Autorizados (OCA).

Así mismo, como medida para reducir los furanos y dioxinas emitidos a la atmósfera, entre otras emisiones, todos los hornos disponen de un cuarto quemador.

- **Medidas de reducción de emisiones en la flota móvil**

El estudio de movilidad realizado en abril de 2019 tenía el objetivo principal de planificar la renovación de la flota de vehículos con criterios de sostenibilidad y eficiencia, persiguiendo reducir las emisiones de CO_2 a la atmósfera.

De acuerdo con este Estudio, SFM está llevando a cabo la renovación de la flota, contando ya con ***3 vehículos con etiqueta CERO*** y ***14 vehículos híbridos*** con etiquetado ECO, asimismo, la adquisición de nuevos vehículos se realizará de acuerdo con la política de máxima reducción posible de emisiones contaminantes de acuerdo con la disponibilidad tecnología de cada momento.

A continuación, en la siguiente tabla se muestra la relación actual de distintivos para cada uno de los tipos de vehículos en términos de porcentaje:

	Sin distintivo	B	C	ECO	CERO
Coches funerarios 26	23'07%	26'92%	50%	-	-
Furgones/Furgonetas 33	57'57%	12'12%		21'21%	9'09%
Turismos 17	11'76%	47'05%		41'17%	-
Camiones 2	100%	-	-	-	-

Cabe destacar además, que en todas las licitaciones de adquisición o renting de vehículos publicadas por SFM, se requiere que, además de que los vehículos sean aptos para la actividad, la obligatoriedad de que produzcan el menor número de emisiones al medioambiente.

Es importante señalar que:

1. Se dispone de un sistema de gestión eficiente de la flota que permite conocer en todo momento la ubicación exacta de los vehículos, cuáles están disponibles, verificar informes, analizar el combustible, el coste por jornada y el estilo de conducción, permitiendo un ahorro en tiempo y recursos y reduciendo las emisiones de CO_2 al promover una gestión más eficiente. Actualmente, parte de la flota de vehículos tienen instalado este Sistema y está proyectado ampliarlo al resto.

2. Se dispone de dispositivos de ahorro de combustible. Este sistema permite una reducción del 50% de las emisiones de NOx, partículas en suspensión y otras emisiones, además de reducir entre un 3% y 7% de las emisiones de CO_2 y de consumo de combustible. Este sistema fue instalado en todos los furgones de recogida de fallecidos, sin embargo no fue posible hacerlo por incompatibilidades en los furgones que prestan su actividad en los cementerios.

Así mismo, se cuenta con un Plan de Renovación de Flota 2017-2020, extendido hasta 2022, por medio del cual se prevé la renovación del 58,33% de los vehículos fúnebres, el 100% de los vehículos fúnebres especiales, el 66,67% de los furgones de servicios, el 62,96% de los furgones de cementerios y el 100% de las furgonetas. Con respecto a los turismos, de los 25 que se disponían en 2016, se esperan renovar 8 por turismos híbridos y 17 eléctricos, además de la renovación de 2 los dos camiones y 14 vehículos especiales.

- **Otras medidas de reducción de emisiones de carbono a la atmósfera**

En las calderas de los hornos y los sistemas de calefacción de SFM se sustituyó el gas propano por gas natural, reduciendo así las emisiones a la atmósfera considerablemente.

Asimismo, mediante la mejora de la eficiencia energética de las instalaciones SFM, se contribuye también a la reducción de las emisiones de CO_2 de Alcance 2.

3.2. ECONOMÍA CIRCULAR Y GESTIÓN DE RESIDUOS

GRI 306-2: Residuos por tipo y método de eliminación

Los residuos que se producen en los diferentes centros de actividad de SFM son de diversa naturaleza, siendo su gestión un proceso de elevada complejidad, no obstante todos los residuos son gestionados de acuerdo con la legislación y normativa que les aplica, además SFM está inscrito en el registro de pequeños productores de residuos, lo cual redunda en un mayor control y una mejor gestión de los mismos.

Cada año se da respuesta a la *Encuesta sobre la Generación de Residuos en Servicios y en Construcción* del Instituto Nacional de Estadística, aunque los resultados de ésta son reportados en octubre del siguiente año, es por ello por lo que los últimos datos disponibles son de 2019, no obstante los resultados no suelen variar significativamente de un año a otro:

Código CER-Stat	Cantidad total generada (en Kg)	Contenedores de uso público y/o puntos limpios municipales	Entrega a gestor autorizado (%)	Otros destinos (%)
02. Residuos de preparados químicos (incluye pinturas, tintas, barnices y medicamentos no utilizados, excepto 02.3)	120	-	100%	-
03.3h Lodos y residuos líquidos procedentes del tratamiento de residuos (húmedos)	240	100%	-	-
03.3s Equivalentes en materia seca	50	-	-	100%
07.2 Papel y cartón	25000	100%	-	-
07.3 Caucho	1500	100%	-	-
08.41 Pilas y acumuladores	700	-	100%	-
08.43 Otras máquinas y componentes de equipos desechados	300	-	100%	-
09.2 Residuos vegetales	-	100%	-	-
10.1 Residuos domésticos y similares	250.000	100%	-	-
01.3 Aceites minerales usados	450	-	100%	-
05. Residuos sanitarios y biológicos	55	-	100%	-

Se han instalado en los tanatorios M-30 y Sur papeleras de uso selectivo (papel/plástico) tanto en las zonas de uso público como en dependencias internas y se ha reforzado el número de contenedores para su recogida, asimismo se ha incrementado la frecuencia en su recogida.

3.3. USO SOSTENIBLE DE LOS RECURSOS

En orden a una mejor interpretación de los consumos de recursos, SFM gestionó en 2021, 17.303 servicios funerarios.

3.3.1. Consumo de agua

GRI 303-1: Extracción de agua por fuente

GRI 306-1: Vertido de aguas en función de su calidad y destino

El 100% del agua consumida por SFM procede de la red de abastecimiento local y su consumo en 2021 fue el siguiente:

	CONSUMO DE AGUA
	2021
m^3	191.518
m^3/servicios	11,06

La mayor parte del consumo de agua se produce en las tareas de limpieza y de mantenimiento de las instalaciones, así como en el riego de jardines, principalmente de los cementerios municipales gestionados por SFM, teniendo en cuenta la gran extensión que ocupan (más de 200 hectáreas) y hay que considerar que dos de ellos están clasificados como grandes consumidores, al tener un consumo de agua superior a 10.000 m3, y que en los mismos se ha puesto en marcha el Plan de Gestión del Agua en 2019 que continúa vigente durante todo el ejercicio 2021.

El Plan de Gestión del Agua del Cementerio de la Almudena muestra que un 73% del agua consumida es destinada al riego, un 16% es consumida en oficinas, lavabos, aseos y vestuarios, y un 11% en el consumo por equipamientos.

Los vertidos de agua realizados son de aguas procedentes de aseos, duchas y de limpieza de las instalaciones, las cuales son vertidas directamente sobre el sistema integrado de saneamiento municipal sin un tratamiento previo.

Como resultado de los Planes de Gestión del Agua del Tanatorio de la M-30 y del Cementerio de la Almudena, se está llevando a cabo, de manera progresiva, la implantación de los siguientes dispositivos y medidas de control para la reducción del consumo y mejora de la eficiencia de su uso:

- Instalación de grifería con pulsador para contribuir al ahorro de agua en las fuentes públicas.
- Instalación de programadores de riego y sensores de humedad para contribuir al ahorro en el riego.
- Instalación de pulsadores con temporizadores en las duchas.
- Instalación de griferías con temporizador y perlizador en los aseos y vestuarios.
- Instalación de pulsadores de doble carga para los inodoros.
- Control y mantenimiento de los sistemas contra incendios para reducir el consumo de agua como consecuencia de un mal mantenimiento.
- Realización de auditoría bianual Hídrica.

Para el mantenimiento de los jardines se cuenta con una empresa especializada, que además de hacer un mejor uso del agua, también revisa los contadores para detectar cualquier fuga en el menor tiempo posible, evitando el desaprovechamiento del recurso.

3.3.2. Consumo de materias primas

GRI 301-1: Materiales utilizados por peso o volumen

GRI 308-2: Impactos ambientales negativos en la cadena de suministro y medidas tomadas

SFM trabaja continuamente para ofrecer a todos los usuarios servicios y productos de mayor calidad, asociando siempre esta calidad con un mayor respeto por el medio ambiente. Prueba de ello es el amplio catálogo de féretros y urnas ecológicas que SFM pone a disposición de sus clientes.

En los procesos de licitación se exige a todos los suministradores de féretros que, además de cumplir con la normativa vigente, cumplan con una serie de requisitos adicionales de carácter medioambiental, por ejemplo, que los féretros lleven barniz al agua o que los embalajes sean reciclables. Considerando que los requisitos aplicables a los féretros varían si se trata de una incineración o inhumación, siendo más restrictivos aquellos que van a la incineración.

Así mismo, la Carta *de Servicios de los Servicios Funerarios y Cementerios* de SFM recoge como compromiso que al menos el 80% de los féretros utilizados serán **ecológicos** (producidos con materiales 100% biodegradables, no incluyendo elementos metálicos y disponiendo de barnices al agua, pegamentos de origen natural y con un interior de algodón ecológico y otras fibras naturales).

Actualmente, SFM cuenta en su oferta comercial con 19 lotes ecológicos de 4 proveedores diferentes a los que se les exige estar en posesión de los certificados de féretros ecológicos – ISO 190001:2013, los cuales pueden ser utilizados tanto para servicios de inhumación, como de incineración.

En lo que se refiere al consumo de papel:

	CONSUMO DE PAPEL
	2021
kg	11.844
kg/servicios	0,68

3.3.3. Consumo indirecto y directo de energía

- GRI 302-1: Consumo energético dentro de la organización
- GRI 302-3: Intensidad energética
- GRI 302-4: Reducción del consumo energético

El consumo directo de energía en SFM, atribuible a emisiones de Alcance 1, se debe fundamentalmente a los siguientes consumos:

- Consumo de gas natural en las calderas.
- Consumo de combustible de los servicios de traslados.
- Consumo de gas natural en los hornos de cremación.

Siendo su cuantía anual como sigue:

		CONSUMO ENERGÉTICO DIRECTO
		2021
Gas natural	Kw/h	6.095.454,3
	Kw/h/servicio	352,27
Gasolina	L	17.300
	L/servicio	0,99
Diesel	L	68.709
	L/servicio	3,97

El consumo indirecto de energía es el atribuible a las emisiones de Alcance 2, como sigue:

	CONSUMO ENERGÉTICO INDIRECTO
	2021
MWh	4.224
KWh/servicio	244,14

Como se ha mencionado anteriormente, los edificios del *Tanatorio M-30 y Tanatorio Sur* disponen de certificados de eficiencia energética con una calificación B en el consumo de energía primaria no renovable. Así mismo, para reducir el consumo energético, se están llevando a cabo otras medidas como la sustitución de luminarias en todas las instalaciones por luces LED de menor consumo, y, adicionalmente, se está estudiando la instalación de luces exteriores alimentadas por paneles solares.

3.4. CAMBIO CLIMÁTICO

- GRI 305-1: Emisiones directas de GEI (alcance 1)
- GRI 305-2: Emisiones indirectas de gases de efecto invernadero (GEI) (alcance 2)
- GRI 305-4: Intensidad de las emisiones de GEI
- GRI 305-5: Reducción de las emisiones de GEI

SFM dedica grandes esfuerzos para reducir la huella de carbono, fundamentalmente a través de la mejora continua de la eficiencia energética y sostenibilidad de las instalaciones y de la flota de vehículos.

Como se ha mencionado anteriormente, las fuentes de emisión de carbono disponen de **control operativo** del consumo de energía eléctrica en las instalaciones, los consumos de gas natural de los hornos y del sistema de calefacción, y el consumo de combustible de los servicios de traslado de difuntos, los cuales han sido cuantificados en el apartado anterior.

De este modo, para el cálculo de la huella de carbono sólo se han tenido en cuenta las emisiones procedentes de aquellas fuentes que están bajo el control operativo de la organización.

Para el cálculo se han utilizado los factores de emisión actualizados por el Ministerio de Transición Ecológica y el Reto Demográfico (MITECO) en junio de 2020. Estos factores se basan en las Fuentes del Inventario Nacional de Emisiones de España y las Directrices del IPCC para los inventarios nacionales de gases de efecto invernadero de 2006.

Los factores de emisión utilizados son los siguientes:

	Factor de emisión	Unidades
Gas natural	0,182	$kgCO_2/kWh$

Gasóleo A	2,467	$kgCO_2/kWh$
Gasolina	2,180	$kgCO_2/kWh$
Energía eléctrica	0,270	kg CO2/kWh

— **Cálculo huella de carbono:**

ALCANCE 1	CONSUMO	FACTOR DE EMISIÓN	EMISIONES
Gas natural	Kwh	0,182 kgCO2/kWh	1.109,40 T CO2
Gasóleo A	L	2,467 kgCO2/kWh	169,5 T CO2
Gasolina	L	2,180 kgCO2/kWh	37,71 T CO2
		T CO2/servicio	0,04

Con respecto al cálculo de las emisiones del **Alcance 2** se han empleado los datos de kWh reflejados en las facturas de electricidad del año en cuestión. El Factor de emisión aplicado es de 0,27 kgCO2/kWh.

ALCANCE 2	CONSUMO	FACTOR DE EMISIÓN	EMISIONES
ELECTRICIDAD	4.224.422 Kwh	0,27 kgCO2/kWh	1.140,5 tCO2
		Tco2/servicio	0,05

La huella de carbono de SFM es de 2.457,11 TCO2:

	EMISIONES DE CO_2
T CO_2	2.457,11
T CO_2/servicio	0,14

- **Medidas para adaptarse a las consecuencias del cambio climático**

SFM puede verse afectada ante el cambio climático, por riesgos de transición y materiales. Para hacer frente a los riesgos materiales crónicos, como un aumento del consumo de agua de riego ante un incremento de la temperatura media, se dispone de Planes de Gestión del Uso de Agua, para una mejor utilización del recurso y por tanto, una reducción del mismo. De igual forma ocurre con el aumento del consumo energético como consecuencia de un incremento del uso de los sistemas de refrigeración y climatización, no obstante SFM ya dispone de dos edificios certificados en eficiencia energética y adicionalmente, el sistema energético de sus centros está siendo modificado para ser más eficiente. Así mismo, se está realizando la sustitución de las luminarias por luces LED de menor consumo.

Por otra parte, en cuanto a la reducción de emisiones contaminantes y ante un aumento de los gravámenes en los impuestos del consumo energético y el empleo de combustibles fósiles, SFM está llevando a cabo la ejecución de un plan para la renovación integral de su flota de vehículos, contando ya entre ella con coches eléctricos e híbridos.

3.5. PROTECCIÓN DE LA BIODIVERSIDAD

GRI 304-2: Impactos significativos de las actividades, los productos y los servicios en la biodiversidad

GRI 304-3: Hábitats protegidos o restaurados

Debido a que la localización de los centros de actividad de SFM se encuentran en áreas urbanas, el impacto entendido como negativo sobre la biodiversidad es poco significativo. Sin embargo, por el contrario, los cementerios se consideran espacios beneficiosos para la biodiversidad de las áreas urbanas.

Los cementerios no sólo son remansos de paz, sino que constituyen islas u oasis ecológicos en medio de las grandes urbes al servir de lugares de refugio, alimentación y nidificación para la mayoría de las aves urbanas. Así mismo, se configuran como sumideros de CO_2.

El *Cementerio de la Almudena* tiene una superficie superior al parque del retiro, con más de 120 hectáreas. En este espacio, la ausencia de tráfico y ruido constituye un medio adecuado para albergar diferentes especies de fauna urbana. Así mismo, en este cementerio habitan especies arbóreas con más de 100 años sobre grandes extensiones de zonas ajardinadas que constituyen importantes sumideros de CO_2, contribuyendo a la mitigación del cambio climático.

El Cementerio Sur Carabanchel, con una superficie de más de 70 hectáreas, es el segundo cementerio más grande de Madrid tras la Almudena. Localizado en la intersección de la M-40 con la A2, recoge grandes praderas de césped y diferentes especies arbóreas, también de gran longevidad – cipreses, cedros, magnolios, chopos, piños piñoneros, olivos y madroños – que constituyen el hábitat de numerosas especies de fauna urbana, además de ser otro importante sumidero de emisiones de CO_2 de Madrid.

Otro cementerio histórico importante que gestiona SFM es el Cementerio de Fuencarral, localizado en este barrio de la ciudad con una superficie de alrededor de 6 hectáreas, cuyo origen se remonta a 1809. Este cementerio, al igual que el resto de los cementerios que gestiona SFM, contribuye significativamente al mantenimiento de la biodiversidad urbana y actúan como importantes agentes de lucha contra el efecto invernadero en Madrid.

Así mismo, ninguno de los centros de SFM se encuentra localizado en espacios protegidos o bajo cualquier otra figura de protección.

4. CUESTIONES RELATIVAS AL PERSONAL

4.1. INFORMACIÓN SOBRE EMPLEADOS

GRI 102-8: Información sobre empleados y otros trabajadores
GRI 401-1: Nuevas contrataciones de empleados y rotación de personal
GRI 405-1: Diversidad en órganos de gobierno y empleados
GRI 405-2: Ratio del salario base y de la remuneración de mujeres frente a hombres

Nuestros empleados

SFM cuenta con una plantilla de 469 profesionales cuyo objetivo es satisfacer las necesidades de sus usuarios mediante la prestación de los servicios de la manera más profesional y cercana.

SFM	Empleados/as por Edad			TOTAL
	18-35 años	36-50 años	+ 50 años	
Hombres	16	83	224	**323**
Mujeres	9	39	98	**146**
TOTAL	**25**	**122**	**322**	**469**

La plantilla está distribuida en 7 grupos profesionales, como se recoge en el Convenio Colectivo propio y, en cada uno de ellos, se incluyen distintas categorías profesionales. El 31% de los profesionales son mujeres, que desempeñan en su mayoría labores comerciales y administrativas.

SFM	Empleados por Categoría profesional						TOTAL
	Altos directivos	Resto personal directivo	Técnicos / Profesionales	Administrativos	Comerciales	Resto de trabajadores	
Hombres	4	10	22	16	90	181	**323**
Mujeres	0	5	19	33	77	12	**146**
TOTAL	**4**	**15**	**41**	**49**	**167**	**193**	**469**

En 2021 se ha producido 1 baja por despido por amortización de puesto de un responsable de departamento, hombre y de más de 50 años.

Modalidades de contratación

SFM hace una apuesta clara por el empleo estable y de calidad.

El Comité de Seguimiento, órgano paritario establecido en el Convenio Colectivo vigente, establece anualmente los criterios para la contratación de personal. Una vez realizadas y superadas las pruebas de

ingreso, que son evaluadas por un tribunal interno, ocupa la plaza aquel aspirante que obtenga la mejor calificación de acuerdo con los principios de igualdad, mérito y capacidad.

Los procesos de promoción interna se realizan de manera transparente y garantizando la aplicación de los criterios o principios de igualdad de oportunidades, mérito y capacidad. Las nuevas vacantes se publicitan a nivel interno y a los procesos solo puede presentarse el personal con una antigüedad mínima de 1 año en la Empresa.

En caso de no cubrirse la vacante con personal interno, la oferta es publicitada en canales externos. Del mismo modo, los aspirantes tienen que superar las pruebas que se determinen en función del trabajo a desempeñar. La selección se lleva a cabo siempre respetando los principios de igualdad, mérito y capacidad.

Las contrataciones de personal temporal se realizan, generalmente, a través de una bolsa de trabajo temporal cuyas bases son aprobadas por la Dirección y el Comité de Empresa.

SFM	Tipo Contrato por Sexo			
	Hombres	Mujeres	TOTALES	%
Contrato indefinido	310	135	**445**	**95%**
Contrato temporal	13	11	**24**	**5%**
TOTAL PLANTILLA	**323**	**146**	**469**	**100%**
Jornada completa	323	142	**465**	**99%**
Jornada parcial	0	4	**4**	**1%**
TOTAL PLANTILLA	**323**	**146**	**469**	**100%**

SFM	Tipo Contrato por Edad			
	18-35	36-50	Mas de 50	total
Contrato indefinido	21	109	**315**	445
Contrato temporal	4	13	**7**	24
TOTAL PLANTILLA	**25**	**122**	**322**	**469**
Jornada completa	25	119	**321**	465
Jornada parcial	0	3	**1**	4
TOTAL PLANTILLA	**25**	**122**	**322**	**469**

SFM	Tipo Contratos por Categoría profesional						TOTAL
	Altos directivos	Resto personal directivo	Técnicos / Profesionales	Administrativos	Comerciales	Resto de trabajadores	
Contrato indefinido	4	0	54	46	156	185	**445**
Contrato temporal	0	0	0	3	10	11	**24**
TOTAL	**4**	**0**	**54**	**49**	**166**	**196**	**469**
Jornada completa	4	0	54	48	163	196	**465**
Jornada parcial	0	0	0	1	3	0	**4**
TOTAL PLANTILLA	**4**	**0**	**54**	**49**	**166**	**196**	**469**

Política de remuneración

Como empresa pública, los incrementos salariales, así como los complementos, se establecen con carácter general para cada una de las categorías profesionales.

Para el año 2021 los incrementos salariales son los equivalentes al incremento que se establezca en las leyes de Presupuestos Generales del Estado para los empleados públicos, en este caso de un 0.9%

SFM	Remuneración Media Anual por Sexo y Categoría Profesional (€) 2021					
	Altos directivos	Resto personal directivo	Técnicos / Profesionales	Administrativos	Comerciales	Resto de trabajadores
Hombres	98.064	82.354	57.657	44.144	51.074	49.384
Mujeres	0	80.588	58.146	42.459	50.962	46.504
Brecha salarial		2%	-1%	4%	0%	6%

Brecha= (Salario hombres - salario mujeres) / salario hombres

Las principales diferencias salariales están originadas en la aplicación del concepto salarial de antigüedad.

Remuneración Media Anual por Edad	
18-35 años	40.855 €
36-50 años	51.174 €
Más de 50	54.578 €

SFM	Remuneración directivos		
	18-35 años	36-50 años	+ 50 años
Hombres	0 €	97.546 €	98.582 €
Mujeres	0 €	0 €	0 €

Ratio salario mínimo local	TOTAL	Hombres	Mujeres
Resto trabajadores	34.600€	34.600 €	34.600 €
Salario mínimo	13.510 €	13.510 €	13.510€

Salario resto trabajadores: OF horno crematorio sin antigüedad 2021

Salario mínimo interprofesional España 2021

4.2. ORGANIZACIÓN DEL TRABAJO

GRI 401-2: Prestaciones a empleados a tiempo completo que no se dan a los empleados a tiempo parcial o temporales

GRI 401-3: Permiso parental

La jornada de trabajo de todo el personal de SFM es de 35 horas semanales, que se aplican a cada trabajador según las necesidades del servicio que prestan. El Comité de Seguimiento lleva a cabo un estudio de los distintos horarios con el fin de llevar a cabo un control de la realización de horas extraordinarias.

La organización del trabajo en SFM viene recogida en el Convenio Colectivo vigente, que establece como principio general que toda la dirección y el personal de SFM procurarán obtener en todo momento, el mayor rendimiento en el trabajo y en definitiva, la mejor prestación de los servicios a su cargo.

Cada uno de los empleados desempeña sus funciones en base a las instrucciones que recibe de la dirección, jefes de departamento, encargados o persona de la que dependan jerárquicamente y que se responsabilizan de la ejecución normal de su trabajo.

La representación de los trabajadores tiene obligación de notificar a la dirección cualquier anomalía que observen y crean que pueda causar perjuicios a los intereses de SFM y/o sus trabajadores, siempre que estén justificadas. Del mismo modo, cualquier empleado puede en todo momento elevar a la dirección sugerencias

e iniciativas referentes a la mejora su rendimiento laboral, condiciones de trabajo, economía y servicios que presta SFM.

Los empleados de SFM disfrutan de diferentes beneficios sociales, tales como ayuda de estudios a empleados e hijos de empleados hasta los 25 años, reconocimientos médicos oftalmológico y ginecológico, así como una cesta de navidad y un obsequio adicional a todos los empleados con hijos menores de 10 años, no existiendo diferenciación por jornada laboral para su percepción.

Absentismo laboral

El absentismo laboral, afecta a la eficacia y a la eficiencia de la prestación de servicios, así como al volumen de trabajo que tiene que ser realizado por el resto de los trabajadores.

A fin de limitar y controlar el absentismo, el Convenio Colectivo reconoce la implicación de la representación de los trabajadores para implementar medidas que permitan reducirlo y controlarlo.

El personal, avisando con la suficiente antelación, podrá faltar al trabajo con derecho a percibir la remuneración establecida para la actividad normal, por un plazo de duración establecidos en el convenio colectivo y para los casos específicos identificados (matrimonio, embarazo, fallecimientos, intervenciones quirúrgicas, etc.).

En 2021 se han registrado un total de 17.108 días de absentismo por contingencias comunes.

SFM	Días de Absentismo 2021 (Contingencias Comunes)						TOTAL
	Altos directivos	Resto personal directivo	Técnicos / Profesionales	Administrativos	Comerciales	Resto de trabajadores	
2021	0	0	1153	1.349	6.000	8.606	**17.108**

Si bien en la actualidad no se cuenta con una política de desconexión digital como tal, se respeta el descanso de los trabajadores intentando respetar al máximo el horario laboral, siempre que las circunstancias de la actividad lo permitan. Respeto al teletrabajo, no existe una política aprobada, si bien se ha fomentado durante los períodos más críticos de la actual pandemia sanitaria ocasionada por el COVID-19.

Adicionalmente, hay posibilidades de conciliación entre personas de la misma categoría porque pueden proponer el cambio de turno entre trabajadores, si ambos están de acuerdo. A los matrimonios y parejas de hecho en los que ambos trabajen en SFM se les adecuan, en la medida de lo posible, libranzas compatibles para que puedan librar los mismos días y el mismo mes de vacaciones.

4.3. SEGURIDAD Y SALUD LABORAL

GRI 403-5: Formación de trabajadores sobre salud y seguridad en el trabajo

De acuerdo con lo establecido en la Ley 31/1995 de Prevención de Riesgos Laborales (LPRL) y otras normas de aplicación en la materia, SFM garantiza la seguridad y la salud de todos sus trabajadores en todos los aspectos relacionados con el trabajo.

Para ello, se dota al personal con todos los materiales, útiles y herramientas necesarios para que puedan desempeñar las funciones que conlleva su puesto de una manera segura. En el momento de la incorporación a SFM, los empleados reciben formación e información, sobre todo, en los aspectos relacionados con la prevención de riesgos laborales en su puesto de trabajo.

Adicionalmente, SFM tiene contratado un seguro de accidentes que cubre el riesgo de muerte, gran invalidez e incapacidad permanente absoluta en caso de accidente.

SFM cuenta con una política de Seguridad y Salud que es revisada y publicada anualmente en la que se incluyen los sistemas y medidas identificados para la protección de los empleados frente a los riesgos laborales, los programas de ejecución de medidas preventivas y el sistema de auditoría de estos, así como planes de formación que se consideren necesarios.

Para el desarrollo del Plan de Prevención de Riesgos Laborales, SFM cuenta con un servicio de prevención propio, así como con un Comité de Seguridad y Salud, órgano paritario y colegiado de participación, el cual es un espacio de diálogo constante entre la representación de los trabajadores, delegados de prevención y la empresa para asegurar el cumplimiento nuestros deberes y obligaciones en prevención de riesgos laborales.

Adicionalmente, SFM con carácter voluntario, ofrece a todos los trabajadores la realización de un reconocimiento médico general y otros de carácter específicos que se consideren necesarios, entre ellos, una revisión ginecológica y una revisión oftalmológica.

En el ejercicio 2021 se han formado un total de 324 empleados en materia de Prevención de Riesgos Laborales, en un total de 11 cursos.

En lo que se refiere a siniestralidad en el ejercicio 2021, se han registrado un total de 36 accidentes laborales, 9 de ellos sufridos por mujeres. No se han registrado casos de enfermedades profesionales en este periodo.

Índice Frecuencia Accidentes	
2021	34,12

Índice Gravedad Accidentes	
2021	0,17

SFM	Días de baja por accidente laboral						TOTAL
	Altos directivos	Resto personal directivo	Técnicos / Profesionales	Administrativos	Comerciales	Resto de trabajadores	
2021	0	0	0	0	67	799	**866,0**

4.4. RELACIONES SOCIALES

GRI 102-41: Acuerdos de negociación colectiva

SFM cuenta con un convenio laboral propio, el Convenio Colectivo de la Empresa Municipal de Servicios Funerarios y Cementerios de Madrid, S. A., publicado y aprobado en el Boletín Oficial de la Comunidad de Madrid el 17 de agosto de 2019. Este convenio fue acordado y aprobado conjuntamente por la dirección y la representación de los trabajadores, estableciendo entre otros, como objetivo común, asegurar la prestación de los servicios funerarios y de cementerios en condiciones de calidad y sostenibilidad a la ciudadanía madrileña, así como continuar siendo una empresa de referencia en el sector y mantener el alto nivel de calidad en la prestación del servicio.

Asimismo, se destaca como objetivo estratégico común garantizar la sostenibilidad futura de la empresa, manteniendo un alto compromiso del conjunto de la plantilla con dicho objetivo.

De acuerdo con lo establecido en el Convenio Colectivo, el Comité de Empresa es el órgano representativo y colegiado de la totalidad de los trabajadores de SFM, asimismo, el Convenio reconoce los derechos y competencias del Comité para negociar globalmente con la empresa.

Entre sus principales competencias, destaca la defensa de los intereses generales y específicos de los trabajadores y, en particular, la negociación de sus condiciones salariales, sociales y sindicales. También participa de forma muy activa en los asuntos referentes a la prevención laboral.

SFM	Nº empleados		TOTAL
	Fuera convenio	Convenio propio	
Hombres	6	317	**323**
Mujeres	1	145	**146**
TOTAL	**7**	**462**	**469**

Para ello, se cuenta con las siguientes comisiones de trabajo reguladas en el Convenio Colectivo:

Acción social	Becas	Plan de pensiones
Bolsa de contratación	formación	Uniformidad
Viajes	Consolidación	Igualdad
Funciones	Incentivos	Jubilación
	Jornada	

El Convenio Colectivo recoge una serie de derechos y condiciones que mejoran sustancialmente las condiciones establecidas en el sector, ofreciendo a todos los empleados unas condiciones laborales que les permitan una mejor conciliación familiar y disfrute de su vida personal, lo que nos convierte en todo un referente.

4.5. FORMACIÓN

GRI 404-1: Media de horas de formación al año por empleado

Mediante la formación permanente del personal, SFM persigue optimizar la interacción entre el potencial de cada individuo y su rendimiento laboral; se trata em definitiva de conjugar las aptitudes, interés y necesidades individuales con los objetivos concretos de la empresa, en la búsqueda tanto del desarrollo personal como de la cantidad y calidad de los resultados.

Con carácter anual, SFM elabora un Plan General de Formación que da respuesta a las necesidades formativas de los trabajadores. Su objetivo prioritario es proporcionar a todo el personal un mayor nivel de cualificación, de modo que se favorezca el desarrollo personal y profesional, que contribuya a la mejora de la competitividad empresarial y que permita una mejor adaptación a los cambios derivados de la innovación tecnológica.

Unos profesionales formados de acuerdo con las necesidades del negocio son la garantía de que el servicio será prestado de acuerdo con las directrices establecidas en el Sistema de Gestión de Calidad y los más altos estándares que exige la certificación ISO 9001:2015.

Las necesidades formativas identificadas a nivel individual y general en materia operativa y relativas al Sistema de Gestión de la Calidad se reflejan en el Plan General de Formación, responsabilidad del Departamento de RRHH. El Plan es aprobado por el Comité de Dirección de SFM (Gerente, Secretario General y directores) y posteriormente, comunicado a los jefes de departamento o área, así como a la Comisión de Formación, que también propone acciones formativas con carácter más general.

En 2021 se han impartido un total de 3.532 horas de formación, lo que supuesto 20 horas de media de formación recibida por empleado.

SFM	Horas de formación por Sexo y Categoría profesional						TOTAL
	Altos directivos	Resto personal directivo	Técnicos / Profesionales	Administrativos	Comerciales	Resto de trabajadores	
Hombres	138	272	273	30	323	1.343	**2.379**
Mujeres	0	193	199	390	342	29	**1.153**
TOTAL	**138**	**465**	**472**	**420**	**665**	**1372**	**3.532**

SFM	Horas de formación media por Sexo y Categoría profesional						TOTAL
	Altos directivos	Resto personal directivo	Técnicos / Profesionales	Administrativos	Comerciales	Resto de trabajadores	
Hombres	34,5	24,7	14,4	6,0	6,3	14,8	**16,8**
Mujeres		64,3	13,3	22,9	8,0	3,6	**22,4**
TOTAL	**34,5**	**44,5**	**13,8**	**14,5**	**7,1**	**9,2**	**20,6**

Para asegurar la eficacia de la formación que reciben los empleados, tras la finalización de cada una de las acciones planificadas, se lleva a cabo una evaluación que es completada por el personal asistente y evaluada por los responsables de estas.

Esta evaluación se revisa anualmente durante la reunión de revisión del Sistema de Gestión de la Calidad por el Equipo de Calidad y su resultado es tenido en cuenta de cara a planificar futuras formaciones.

INDICADORES DE FORMACIÓN	
Horas totales de formación impartidas	3532
Hora de formación por empleado	20,6
% empleados que reciben formación	57%
Evaluación de la formación (sobre 10)	8

4.6. IGUALDAD

GRI 406-1 Casos de discriminación y acciones correctivas emprendidas

SFM promueve todas las actuaciones y actividades necesarias para contribuir a la igualdad de género, así como para su alineamiento con las directrices establecidas en la Política de Igualdad del Ayuntamiento de Madrid.

Los servicios funerarios y de cementerios prestados por SFM están dirigidos al conjunto de la ciudadanía y por lo tanto, deberán contribuir a la igualdad de género y ser sensible con la problemática relativa a la brecha de género dirigiendo sus actuaciones por las demandas, necesidades e intereses de la posición de mujeres y hombres respecto a esta cuestión.

Como se establece en la Política de Calidad, SFM apuesta de forma decidida por la defensa de la igualdad de trato y de oportunidades entre mujeres y hombres, tanto en lo que se refiere a los procesos internos como en aquello que afecte a los ciudadanos.

De conformidad con lo expuesto en la Ley Orgánica 3/2007, SFM respeta la igualdad de trato y de oportunidades en el ámbito laboral para lo que se adoptan las medidas necesarias que nos permitan evitar cualquier tipo de discriminación laboral entre mujeres y hombres.

Como resultado de un diagnóstico de situación de la igualdad en SFM, en el que han trabajado conjuntamente empresa y representantes de los trabajadores, se ha establecido el Plan de Igualdad, vigente desde 2014 y que está en proceso de revisión y actualización para su adecuación a la normativa vigente. El mencionado Plan establece las bases para fijar objetivos concretos de igualdad a alcanzar, las estrategias y prácticas a adoptar para su consecución, así como la implementación de sistemas eficaces de seguimiento y evaluación de los objetivos establecidos.

La función del Comité de Igualdad es, entre otras establecer los objetivos que incluyen estrategias y prácticas para su consecución, enfocados preferentemente a las áreas de acceso al empleo, formación, clasificación, promoción profesional, condiciones retributivas o conciliación de la vida familiar, entre otros; así como evaluar su evolución y grado de consecución.

Anualmente, la Comisión de Igualdad informa a los representantes de los trabajadores de los avances, consecución de objetivos establecidos y evolución del Plan de Igualdad.

Indicadores de Igualdad y Conciliación	
% mujeres en plantilla	31%
% mujeres en puestos de dirección	0
Permisos maternales (nº empleados)	1
Permisos paternales (nº empleados)	2
% reincorporación al trabajo tras permisos de maternidad/paternidad	100%
número mujeres con jornada reducida	4
número hombres con jornada reducida	0
% Teletrabajo	0
Jornadas para la atención de necesidades personales y familiares	0
% mujeres que han disfrutado de este tipo de jornadas	0
% hombres que han disfrutado de este tipo de jornadas	0
Nº de mujeres indefinidas en 2021	6
Nº de hombres indefinidos en 2021	10
Nº de mujeres promocionadas internamente en 2021	2

Acoso laboral o sexual

Si bien el propio Convenio Colectivo de SFM establece y tipifica las faltas debidas a posibles situaciones de acoso en el entorno laboral, SFM ha querido dar un paso más allá con la elaboración de un Protocolo de Actuación para la Prevención del Acoso en el Trabajo, dada la especial relevancia de la materia.

Este Protocolo, en el que se han definido las conductas a prevenir y las medidas específicas para dicha prevención, es fiel reflejo de un compromiso manifiesto de evitar que se produzcan situaciones de acoso sexual, o acoso por razón de sexo, dado que atentan contra la dignidad de la persona, son perjudiciales para el entorno laboral y generadoras de efectos indeseables en la salud, moral, confianza y autoestima de las personas que las sufren.

SFM cuenta con un canal de quejas o denuncias para que, las personas objeto de acoso o que tengan conocimiento de alguna situación de acoso, puedan informar de ello con todas las garantías necesarias. El Protocolo establece también un procedimiento de investigación eficaz y ágil que se inicia en el momento en que se tiene conocimiento de una de estas conductas; asegura la confidencialidad y la protección de la identidad de las personas afectadas, así como de todas aquellas que intervengan en el proceso.

Todos los trabajadores tienen el derecho y la obligación de relacionarse entre sí con un trato cortés, respetuoso y digno. Por su parte, los responsables de las distintas direcciones/departamentos de SFM deberán velar porque exista un entorno laboral libre de todo tipo de acoso en sus respectivas áreas.

Como parte del Procedimiento, se han establecido una serie de principios, que constituyen el Código de Conducta para la prevención del acoso, como sigue:

- La Dirección se compromete a investigar todas las quejas o denuncias sobre acoso, para lo cual se establece un procedimiento para la resolución de los posibles conflictos en este sentido. Este procedimiento, redactado de conformidad con el Acuerdo Marco Europeo sobre acoso y violencia en el trabajo suscrito el 26 de abril de 2007, garantiza el derecho a la intimidad y la confidencialidad de los temas tratados y de las personas que intervienen.

- Todos los trabajadores tienen derecho a invocar estos procedimientos con garantías de no ser objeto de intimidación, trato injusto, discriminatorio o desfavorable. Dicha protección se extenderá a las personas que intervengan en los mismos.

- Las conductas constitutivas de acoso sexual o por razón de sexo serán consideradas como faltas graves o muy graves y serán sancionadas -en función de la gravedad de los hechos-, con suspensión.

Cabe destacar que en 2021 no se han registrado situaciones de acoso laboral o sexual en el entorno laboral, por lo que no ha sido necesario iniciar ningún expediente a este respecto.

Violencia de género

Protegemos a los empleados que sean víctimas de violencia de género. Como establece el Convenio Laboral para estos casos, el empleado tiene derecho, para hacer efectiva su protección o su derecho a la asistencia social integral, a la reducción de la jornada de trabajo con disminución proporcional del salario o a la reordenación del tiempo de trabajo, a través de la adaptación del horario, de la aplicación del horario flexible o cualquier otra forma de ordenación del tiempo de trabajo que se utilice. Para poder ejercitar este derecho, debe existir un acuerdo entre la persona afectada y la empresa.

4.7. ACCESIBILIDAD UNIVERSAL

Todas las instalaciones de SFM cumplen con los requerimientos legales para facilitar el acceso de personas con discapacidad o movilidad reducida, así como para el desempeño de sus funciones en el ámbito laboral en el caso del personal contratado.

Desde 2019 trabajamos de la mano de FAMMA-COCEMFE (Federación de Asociaciones de Personas con Discapacidad Física y Orgánica de la Comunidad de Madrid) para llevar a cabo actuaciones conjuntas en todas las instalaciones con el fin de asegurar la adecuada accesibilidad a los tanatorios, cementerios y crematorios municipales de todas las personas con discapacidad.

En caso de disminución de facultades de un empleado, el Comité de Seguimiento por propia iniciativa o a petición del interesado, puede acordar en el plazo más breve posible, su traslado a otro puesto de trabajo de

igual o distinta categoría que sea compatible con sus aptitudes. Si se considera necesario, se puede solicitar información al Comité de Seguridad y Salud. La resolución adoptada debe contar con el expediente previo y reconocimiento facultativo del médico de empresa.

Al cierre del ejercicio 2021 trabajaban en SFM 14 personas con discapacidad (2 de ellas mujeres) lo que supone cerca del 3% del total de la plantilla.

5. RESPETO DE LOS DERECHOS HUMANOS

GRI 102-16: Valores, principios, estándares y normas de conducta
GRI 102-17: Mecanismos de asesoramiento y preocupaciones éticas
GRI 406-1: Casos de discriminación y acciones correctivas emprendidas
GRI 402-1: Plazos de aviso mínimos sobre cambios operacionales
GRI 410-1: Personal de seguridad capacitado en políticas o procedimientos de Derechos Humanos

En SFM, se identifican y defienden todos y cada uno de los principios recogidos en la Declaración Universal de Derechos Humanos de Naciones Unidas. La dignidad y el valor de la persona, así como la igualdad entre hombres y mujeres, son principios que rigen todas las actuaciones en el desarrollo cotidiano de la actividad.

En los distintos protocolos de aplicación en los centros de trabajo se recoge el cumplimiento de principios en materia de defensa de los Derechos Humanos como el de igualdad, acoso o riesgos laborales. Adicionalmente, el respeto a los Derechos Humanos se trata a través de distintos comités como el de igualdad y el de prevención de riesgos laborales.

Los procesos de selección y contratación siempre aseguran el cumplimiento de la edad mínima para trabajar y la preservación de las normas establecidas por la Organización Internacional del Trabajo, rechazando cualquier forma de trabajo forzoso o explotación infantil.

Además de dar cumplimiento a las leyes nacionales, que se basan en los principios constitucionales y la defensa de los Derechos Humanos, el Convenio Colectivo recoge los derechos y obligaciones de los trabajadores, así como los derechos sindicales de los miembros del Comité de Empresa.

En SFM se busca proteger la confidencialidad y la identidad tanto de las personas que integran la plantilla como de los clientes y proveedores, así como del propio negocio. Para la aplicación de la normativa de protección de datos, se han desarrollado políticas de confidencialidad para empleados, clientes, proveedores, contactos, visitas y gestión de imágenes. Toda aquella persona relacionada con SFM puede ejercer sus derechos de gestión de datos personales a través de la página web sfmadrid.es, según establece la legislación vigente.

Durante 2021 no se han presentado denuncias ni reclamaciones por motivo de vulneración de Derechos Humanos, ni de empleados propios ni de colaboradores, clientes o proveedores. Tampoco se han recibido denuncias por violación de la normativa de Protección de Datos.

6. LUCHA CONTRA LA CORRUPCIÓN Y EL SOBORNO

GRI 205-1: Operaciones evaluadas para riesgos relacionados con la corrupción

GRI 205-2: Comunicación y formación sobre políticas y procedimientos anticorrupción

6.1. MODELO DE PREVENCIÓN DE DELITOS

Con la entrada en vigor de la Ley Orgánica 5/2010, de 22 de junio, se reformó el Código Penal y se adaptó la legislación penal española a los países de nuestro entorno y a una realidad más acorde con nuestros tiempos, introduciendo en España la responsabilidad penal de las personas jurídicas por los delitos cometidos en el seno de su organización y en su provecho por los empleados, directivos y administradores de estas.

En este nuevo contexto normativo, SFM asume como uno de sus objetivos de gestión, la adopción y la ejecución con la máxima eficacia posible de todas las medidas y controles que contribuyan a prevenir o mitigar al máximo posible el riesgo de que se cometa cualquier actuación delictiva en la organización y que se garantice en todo momento la legalidad de los actos que, en el ejercicio de las actividades profesionales, realicen los empleados y directivos de SFM.

Para la coordinación y supervisión del cumplimiento de las normas y procedimientos descritos en el Modelo, SFM cuenta con un Órgano Responsable de Cumplimiento Penal, de composición colegiada e integrado por los miembros del Comité de Dirección de la empresa. Anualmente, se lleva a cabo una revisión del modelo (Plan de Supervisión Anual) para asegurar que en el mismo se identifican y describen, de modo actualizado, todos los controles y medidas de vigilancia establecidas para evitar o mitigar el riesgo de que se produzcan actuaciones delictivas en la organización. El procedimiento de revisión anual conlleva las siguientes actividades:

- Control y monitorización de riesgos.
- Definición de planes de acción.
- Reporte de cuestiones relacionadas con riesgos de incumplimiento.
- Actualización y aprobación del Modelo y el nivel de implementación.

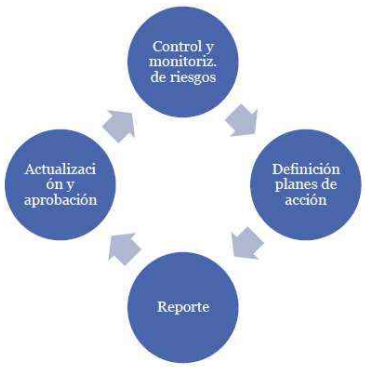

Conscientes de la importancia de prevenir cualquier situación que pueda suponer un riesgo penal para una empresa pública, se ha establecido un mapa de riesgos penales, identificando aquellos que, en caso de ser cometidos, podrían afectar a SFM por las posibles consecuencias jurídicas contenidas en el artículo 129 del Código Penal.

Delito de construcción, edificación o urbanización ilegal	Delito contra la Hacienda Pública y la Seguridad Social
Delito de cohecho	Delito de financiación ilegal de partidos políticos
Delito de corrupción en los negocios	Delito de malversación
Delito de estafa	Negativa a actuaciones inspectoras
Delito de tráfico de influencias	Delito contra la intimidad y acceso no autorizado
Delito de blanqueo de capitales	Delito contra el mercado y los consumidores
Delito de provocación a la discriminación, odio o violencia	Delitos contra los derechos de los trabajadores
Delito contra el medio ambiente	Delito contra la propiedad intelectual e industrial

El Sistema de cumplimiento normativo, de cara a alcanzar un nivel de seguridad, se compone de medidas de control que se clasifican entre controles generales, que afectan a toda la organización en su conjunto y tienen impacto en la prevención de cualquier tipo de comportamiento delictivo, y controles específicos que contribuyen a la prevención, detección o disminución del riesgo de que puedan cometerse determinados delitos, y que han sido identificados en la elaboración del mapa de riesgos.

Una vez determinada la criticidad específica para cada uno de los riesgos penales, se decidirá la periodicidad del testeo de acuerdo con lo siguiente:

Criticidad	Periodicidad de Prueba
Alta	Dos veces al año
Media	Entre Una y Dos veces al año
Baja	Una vez al año

Entre las medidas y controles generales que se han establecido y que contribuyen a la prevención o mitigación del riesgo de que se produzca en la organización cualquiera de los delitos que pueden derivar en una posible responsabilidad penal para SFM, se encuentran:

- El Código Ético
- El Canal de Denuncias
- El Órgano Responsable de Cumplimiento Penal
- El sistema disciplinario sancionador

- El plan de formación sobre el Modelo de Prevención de Riesgos Penales
- El plan de supervisión
- Modelo para el control de los recursos del Modelo de Prevención de Riesgos Penales

6.2. EL CÓDIGO ÉTICO

El Código Ético de SFM tiene como objetivo establecer unos valores y unas pautas de comportamiento responsable y transparente, que orienten a todas las personas que forman parte de SFM en el desarrollo de su actividad profesional diaria y en su relación con todos los grupos de interés.

Las disposiciones de este código son de obligada aplicación a todas las personas vinculadas o relacionadas con SFM, y más concretamente, a los integrantes del Consejo de Administración, del Comité de Dirección y a todas las personas contratadas como empleados.

1. Legalidad: SFM actuará en todo momento con sometimiento pleno a la Ley y a la normativa que regula su actividad y profesión.

2. Libertad de elección: Se deberá respetar en todo momento la libertad de elección de la familia o allegados del fallecido, así como velar por que la misma sea efectiva en todo momento, dentro de los límites establecidos por la Ley.

3. Respeto, dignidad y no discriminación: Se deberá tratar con la misma consideración a todos los fallecidos y a sus familiares, sin practicar ningún tipo de discriminación por razón de raza, religión, edad, nacionalidad, discapacidad, enfermedad, género, opinión o cualquier otra condición personal o social.

4. Profesionalidad: Se deberá actuar siempre de forma honesta, veraz y diligente en el desempeño de la profesión funeraria, aconsejando a las familias de acuerdo con lo más conveniente para los intereses de éstas.

5. Confidencialidad: Se deberá guardar secreto profesional acerca del servicio. Esta obligación permanecerá vigente incluso después de haber cesado la prestación de éste. Adquirimos el compromiso de no transmitir, ni difundir información secreta, privada o confidencial.

6. Respeto: Se deberá mantener una actitud respetuosa tanto con las familias o usuarios de los servicios como con el resto de la plantilla de SFM.

7. Calidad: Se orientará la prestación del servicio hacia la excelencia en la calidad de éste, entendiendo como calidad del servicio la satisfacción de las necesidades y expectativas de las familias y usuarios, entender sus demandas y resolverlas de forma personalizada.

8. Transparencia: SFM se compromete a publicar la información de su actividad para garantizar la transparencia y facilitar el conocimiento a la ciudadanía, sin otro límite que el impuesto por el respeto de los derechos fundamentales y las leyes o información que se considere estratégica o confidencial.

9. Prohibición de prácticas fraudulentas: La totalidad de la plantilla, incluyendo la Dirección, se abstendrá de realizar negociaciones, actividades financieras y/o económicas que pueden comprometer la buena imagen de la empresa.

6.3. CORRUPCIÓN, SOBORNO Y BLANQUEO DE CAPITALES

En SFM se encuentra prohibida toda practica de corrupción, soborno o pago de facilitación en todas sus formas activas y pasivas. No se aceptará ningún trato de favor o situación que implique privilegio o ventaja injustificada por parte de personas físicas o entidades privadas.

Tanto el personal al servicio de SFM, como aquellas vinculadas a la misma, no podrán solicitar, aceptar u ofrecer ningún tipo de pago (ni en efectivo ni en especie) o comisión ilegal. No se efectuarán en nombre de SFM aportaciones monetarias o de cualquier otra forma a administraciones, gobiernos, o entidades para obtener una posición de ventaja o influencia.

Tampoco se ofrecerá, admitirá ni aceptará ningún tipo de regalo, préstamo, comida, viaje o invitación que pudiera provocar una pérdida de la independencia y de la ecuanimidad en las relaciones comerciales, servicios prestados o servicios recibidos, ni que pueda afectar a la toma de cualquier decisión por parte de la empresa. En general, pequeños artículos promocionales de un proveedor u otros obsequios de bajo coste están permitidos.

Como se recoge en el Código Ético, los empleados de SFM deberán evitar toda actividad privada que pueda suponer un conflicto de interés con el puesto de trabajo. Ninguna actividad o servicio que se preste externamente deberá suponer una pérdida de eficiencia o de productividad en el puesto de trabajo. Asimismo, no se utilizarán los medios, el tiempo de trabajo o las instalaciones para fines personales o ajenos a las actividades de la empresa.

6.4. CANAL DE DENUNCIAS

SFM fomenta la difusión y cumplimento de los compromisos incluidos en el Código Ético a través de la figura del Gestor Ético que recae en el Secretario General de SFM. El Gestor Ético es el que recibe las comunicaciones o denuncias, registra las incidencias y realiza el análisis de estas.

Todo el proceso se realiza desde la más estricta confidencialidad, garantizando que no se producirán represalias hacia el denunciante cualquiera que sea el hecho denunciado, salvo que se constate que éste sea falso.

Si procediese una sanción, previo a la apertura del expediente laboral disciplinario, se comunicará al Comité de Empresa para su conocimiento y emisión de informe previo.

Todo el personal tiene el deber de informar a la empresa cuando tengan indicios razonables de alguna irregularidad grave o de un incumplimiento del propio Código Ético a través de canal.etico@sfmadrid.es

Asimismo, el Canal Ético permite la formulación de comunicaciones o denuncias en las que no consten los datos del denunciante. No obstante, este tipo de denuncias nunca podrán servir como única prueba de la comisión de una irregularidad o un delito.

6.5. APORTACIONES A ENTIDADES SIN ÁNIMO DE LUCRO

No se han realizado aportaciones a organizaciones sin ánimo de lucro o fundaciones en el ejercicio, a excepción del Convenio que se describe en el apartado 7.3 siguiente.

7. COMPROMISOS CON EL DESARROLLO SOSTENIBLE

7.1. ESTAMOS CERCA DE LA CIUDADANÍA

GRI 102-13 Afiliación a asociaciones

GRI 204-1: Prácticas de adquisición. Proporción de gasto en proveedores locales

SFM manifiesta su firme compromiso con la creación de valor para la comunidad promoviendo acciones que aporten soluciones o colaboren ante las preocupaciones actuales de la sociedad.

Muestra clara de este compromiso es la asunción por parte de SFM de los servicios funerarios de carácter social para todas aquellas personas que acrediten, según la normativa vigente, la falta de recursos para poder hacer una despedida adecuada a sus seres queridos.

Como empresa pública que opera en la ciudad de Madrid, SFM apoya la apuesta del Ayuntamiento de Madrid por la puesta en marcha de los procesos que garanticen el derecho de los ciudadanos a participar en la toma de decisiones junto con los poderes públicos, mediante propuestas ciudadanas. Adicionalmente a las que ya tiene implementadas el Ayuntamiento, como las propuestas ciudadanas o la participación en los plenos, en

las que se pueden presentar propuestas que afecten a SFM, se cuenta con canales propios de diálogo con las comunidades como son el servicio de felicitaciones, sugerencias, quejas y reclamaciones y las encuestas de satisfacción.

SFM ha estado y está siempre cerca de la sociedad madrileña, presente en los momentos en los que más puede necesitar sus servicios. Por eso, más allá de la gestión del negocio funerario, se han puesto en marcha diversas iniciativas sociales para atender sus necesidades.

Devolución a la sociedad.

Como empresa municipal, los beneficios obtenidos por SFM se reinvierten en su totalidad en la rehabilitación, mantenimiento y mejora de las instalaciones (tanatorios, cementerios y crematorios municipales), acciones sociales o ambientales entre otras:

- Prestación de servicios sociales, que permite a aquellas familias que pierden un ser querido y que se encuentran en situación de precariedad, acceder a un servicio funerario, asumiendo SFM la prestación sin coste para la familia.

- SFM promueve actuaciones para cubrir las necesidades que puedan surgirles a las familias tras la despedida, para lo que se han llegado a acuerdos con distintas entidades para ofrecer ayuda psicológica, legal o ayuda en domicilio entre otros servicios.

- SFM emprende acciones culturales que favorecen la concienciación sobre la presencia de la muerte como parte de la vida, que elimine los tabúes existentes y muestre otra visión de lugares, como los cementerios.

- Se organizan acciones solidarias con distintas entidades como recogida de alimentos, recogida de juguetes y alimentación infantil para la Fundación Ningún Niño Sin Sonrisa o la colaboración con el proyecto Tapones para una Nueva Vida con la Fundación Seur.

SFM ha querido homenajear a todos aquellos que han sido víctimas de la pandemia, para lo que en su memoria se iluminó de un modo especial la fachada del Tanatorio M-30 y el pórtico principal del cementerio de Nuestra Señora de La Almudena con motivo de la festividad de Todos los Santos de 2021.

Estamos con las familias durante la pandemia.

El equipo de profesionales de SFM presta una atención especial a las familias, con vocación y respeto hacia quienes han perdido a sus seres queridos. Más allá de las gestiones propias a todo proceso de defunción y las especiales circunstancias originadas a raíz de la actual pandemia, SFM ha querido reforzar, a través de diversas acciones, su firme compromiso con las familias.

- El servicio de escucha gratuito que ofrece a las familias la oportunidad de expresar sus sentimientos, lo que facilita el posterior proceso de duelo.

- SFM colabora con el evento ofrecido por Madrid Salud con motivo de la celebración del Dia Mundial de la Salud Mental, un espacio virtual donde reflexionar y compartir las pérdidas producidas durante la pandemia, en el que participaron el secretario general y la responsable de calidad de SFM.

- Desde el inicio de la crisis, SFM viene facilitando un programa de recursos de ayuda, sin coste alguno, con el ánimo de ayudar a las familias a afrontar el momento por el que están pasando. El programa consta de:

  - Servicio de acompañamiento por parte del Colegio Oficial de la Psicología de Madrid (COPM) por teléfono, por videoconferencia, por correo electrónico o en cualquier otra modalidad no presencial. Este servicio es atendido por un grupo de profesionales formados en intervención en duelo.
  - Servicio de escucha, facilitado por un equipo de profesionales expertos en duelo y en escucha activa, para compartir los sentimientos ante la pérdida de un familiar y las especiales circunstancias en las que ha ocurrido dicha pérdida.
  - Ceremonias personalizadas a través de videoconferencia.
  - Difusión de las recomendaciones de Madrid Salud ante una pérdida.
  - Colaboramos en la difusión de las Guías Ayuda al Duelo la Secretaría General de Promoción de la Salud y Vigilancia en Salud Pública del Ministerio de Sanidad.

- Vídeo guiado por la psicóloga Nuria Javaloyes sobre cómo prepararse para el duelo en tiempos de coronavirus. En él se aportan diferentes alternativas de despedida en casa, compartiendo un momento de recuerdo con el que poder preparar el duelo, explicárselo a los niños que también lo están viviendo en casa y otras opciones y alternativas.

7.2. APOYAMOS EL DESARROLLO LOCAL

Apostamos por el desarrollo local a través de las compras locales, que promovemos y fomentamos siempre que sea posible, el desarrollo de la actividad lo permite y bajo los procedimientos establecidos por la Ley de Contratos del Sector Público, de tal manera que durante 2021 no se ha realizado ninguna compra a ningún proveedor internacional.

7.3. ACCIONES DE ASOCIACIÓN Y PATROCINIO

En 2021 SFM ha seguido impulsando proyectos para desarrollar actividades de colaboración en entidades de distinta índole. En la línea de lo iniciado en el ejercicio anterior, en 2021 se han firmado 5 convenios de colaboración – con proyectos elegidos a través del modelo de concurso público- con entidades sin ánimo de lucro (asociaciones y fundaciones) para desarrollar proyectos relacionados con la ayuda al final de vida y duelo; se ha destinado a cada entidad la cantidad de 20.000 euros, de los fondos obtenidos del reciclado de

materiales metálicos resultantes de las incineraciones de los crematorios que gestiona SFM. Al concurso se presentaron un total de 12 entidades y se han establecido convenios de colaboración con:

- Fundación 38º, por su proyecto CARPETA MAS DE MI, LEGADO EMOCIONAL, enmarcado en la necesidad de resolver anhelos o deseos importantes para personal en final de vida. Fundación Kyrios, por su proyecto AKOMPAÑA, cuyo proyecto persigue dar apoyo a las personas con inteligencia límite que afrontan procesos de duelo, brindándoles herramientas tanto a ellos como a sus familiares cuando están en la necesidad de afrontar un proceso de duelo tras una situación de pérdida.
- Asociación Alaia, por su programa de APOYO TERAPEUTICO EN DUELO, proyecto con el que reforzar actividades de apoyo psicológico mediante terapia individual (de pareja o familiar), terapia grupal y talleres de duelo para niños y adolescentes; se ofrece una red de apoyo para facilitar la elaboración de su duelo con el menor coste físico, emocional y social posible.
- Fundación Porque viven, Hospital Niño Jesús de Madrid, por su proyecto de APOYO AL DUELO ANTE UNA ENFERMEDAD INCURABLE EN CUIDADOS PALIATIVOS PEDIÁTRICOS; incluye el acompañamiento psicosocial que determina el plan de intervención para cada familia e incorpora el programa de Musicoterapia, que además de trabajar el duelo preventivo, ayuda en los momentos finales para realizar una despedida entrañable, cuando las familias lo desean.
- Asociación Rosaleda, proyecto PREPARANDO EL ADIOS; en este caso, se trata de un proyecto eminentemente pedagógico y de sensibilización sobre la necesidad de la preparación para la muerte de una persona del núcleo de convivencia, ya sea progenitor, pareja, o incluso la propia muerte desde el punto de vista psicológico, social y económico- administrativo.

Esta colaboración refuerza el compromiso social de SFM en el apoyo a iniciativas que contribuyan a respetar la experiencia de duelo y a crear una pedagogía de vida en la que la muerte y el duelo sean tratado de manera natural, como un proceso único para cada persona y como una herramienta que facilite el recuerdo y la historia; en SFM seguimos contemplando nuestro quehacer de una manera personalizada, promoviendo un trato cercano y de excelencia que nos exige por tanto una enorme sensibilidad y delicadeza; con este enfoque perseguimos promover acciones que contribuyan a promover cambios en la sociedad.

8. PROVEEDORES Y SUBCONTRATISTAS

GRI 102-9 Cadena de suministro

SFM es una empresa del Ayuntamiento de Madrid, perteneciente al sector público municipal. Este hecho, unido a la entrada en vigor el pasado 8 de marzo de 2018 de la Ley 9/2017, de 8 de noviembre, de Contratos

de Sector Público, provocó la necesidad de adaptar los procedimientos del Departamento de Contratación y Compras a la nueva realidad tanto empresarial como legal. Conforme a dicha Ley, SFM es un poder adjudicador que no tiene el carácter de administración pública, sujetándose por tanto a la Ley 9/2017 de 8 de noviembre, de Contratos de Sector Público (LCSP) en lo que se refiere a la licitación y preparación de los contratos de adquisición de bienes y servicios, estando sujeta a la legislación no administrativa en el resto.

Por todo ello, desde el 26 de febrero de 2018 el perfil de contratante de Servicios Funerarios de Madrid ha quedado integrado en la Plataforma de Contratación del Sector Público, al que se puede acceder, bien desde la plataforma o desde la propia página web de SFM.

De este modo, SFM consigue agilizar los procedimientos internos, establecer los cauces de comunicación, asegurar el cumplimiento de la normativa legal en todo momento y la transparencia en los procesos de compra y contratación.

En base a lo establecido en la Ley 9/2017 de 8 de noviembre, de Contratos de Sector Público (LCSP), se distinguen tres tipos de compras, dependiendo del importe del suministro, obra o servicio que va a ser objeto de adquisición, siempre bajo la demanda previa por parte de alguna de las áreas de SFM.

- Gasto Menor: carácter puntual cuyo valor no exceda de 3.000 euros IVA incluido.
- Contrato Menor: obras de valor estimado inferior a 40.000 euros y los contratos de suministro o de servicios de valor estimado inferior a 15.000 euros.
- Concurso Público o licitación pública. Es un procedimiento administrativo de preparación de la voluntad contractual, por el que un ente público en ejercicio de la función administrativa da cumplimiento a los principios de publicidad y concurrencia para que los interesados puedan, sujetándose a las bases fijadas en los pliegos de condiciones (administrativo y técnico), formular propuestas de entre las cuales se seleccionara la más ventajosa para SFM. Toda licitación pública está regida por los siguientes principios:

- El principio de concurrencia o competencia.
- El principio de igualdad o trato justo y equitativo.
- Principio de Publicidad.

Para cada uno de estos tres tipos de compras, la propia Ley 9/2017 de 8 de noviembre, de Contratos de Sector Público establece su definición, modo de empleo, tipos de procedimientos existentes para su ejecución, pasos y documentación requeridos.

Adicionalmente, se pueden realizar consultas previas al mercado para asesorarse sobre algún tema o tecnología concretos antes de presentar la oferta de contratación, sin que por ello la entidad consultada quede fuera del procedimiento de contratación.

Los pliegos de contratación podrán contener aspectos relativos a medidas sociales: planes de igualdad, de formación de sus trabajadores, de calidad en los procesos de producción, medioambientales u otros que se consideren oportunos, de tal forma que se pueda evaluar la idoneidad del proveedor, pudiendo además solicitarles los documentos que acrediten que los procesos subcontratados se llevan a cabo de forma controlada.

9. CLIENTES Y FAMILIAS

9.1. GESTIÓN EN CLIENTES

GRI 417-2 Casos de incumplimiento relacionados con la información y el etiquetado de productos y servicios
GRI 417-3 Casos de incumplimiento relacionados con comunicaciones de marketing
GRI 418-1: Reclamaciones fundamentadas relativas a violaciones de la privacidad del cliente y pérdida de datos del cliente

Para SFM la prestación de los servicios funerarios y de cementerios, con parámetros de excelencia en la calidad del servicio, es un compromiso básico con los usuarios y familias.

Por eso, se ha establecido un Sistema de Gestión de la Calidad, una decisión que forma parte de la estrategia de la organización y es pieza fundamental para mejorar el desempeño global y a proporcionar una base sólida para las iniciativas de desarrollo sostenible. Se trata de una verdadera herramienta de gestión que posibilita enfocar de manera ordenada todos los procesos de actividad hacia los principales receptores de los servicios que son las familias. Este sistema se ha adaptado para poder cumplir con los requisitos del conjunto de normas UNE EN–ISO 9001.

El manual de calidad es el principal documento utilizado para describir el Sistema de Gestión de la Calidad y recoge la política de calidad, la estructura y organización de la empresa, y de forma general, la descripción de todas las actividades que se realizan relacionadas con el sistema de gestión de la calidad.

La función de calidad opera transversalmente en el conjunto de SFM, asegurando la mejora de los procesos de negocio y su impacto en la competitividad de todos los servicios que se prestan.

Anualmente se realizan las oportunas auditorias (internas y externas) de seguimiento o renovación del Certificado de Calidad, documento que acredita la vigencia del sistema de acuerdo con los requisitos de la norma.

Igualmente con la misma periodicidad se lleva a cabo la auditoría anual correspondiente a cada ejercicio, con el objetivo de confirmar que el Sistema de Gestión de Calidad mantiene los requisitos de la norma de referencia, que este se ha implantado eficazmente de acuerdo con lo planificado y es capaz de cumplir los objetivos y la política de la organización. Durante el mes de diciembre de 2020 se emitió la certificación ISO 9001:2015 con vigencia hasta abril de 2022.

Adicionalmente, y también con carácter anual, se lleva a cabo una revisión del Sistema de Calidad por la Dirección de SFM, la cual incluye una evaluación del análisis del contexto (Análisis DAFO), de las necesidades y expectativas de partes interesadas, una revisión de la eficacia de las acciones tomadas para abordar riesgos y oportunidades y un análisis del grado de cumplimiento de los objetivos de calidad y establecimiento de otros nuevos, entre otras acciones.

Se analiza también la necesidad de nuevos recursos humanos, materiales e instalaciones para abordar los nuevos objetivos establecidos.

Apuesta por la calidad

Una atención personalizada a las familias es la premisa de calidad que marca la actuación de Servicios Funerarios de Madrid. Las familias están acompañadas y asesoradas en todo momento por un equipo de profesionales para dar satisfacción a sus necesidades. La prioridad de SFM es aportar un trato profesional y delicado, cumpliendo con una estricta política de calidad con el objetivo de ofrecer a las familias una atención profesional y personalizada en la que cabe destacar:

- Contemplar en todo momento que los servicios que presta SFM se acercan a una experiencia única para cada persona, exigiéndonos por tanto una enorme sensibilidad y delicadeza.
- Prestar a los ciudadanos un servicio personalizado, cercano y de excelencia, acompañándolos y guiándoles durante todas las etapas de éste.
- Respetar en todo momento su proceso de duelo, mediante un comportamiento impecable y respetuoso que contribuya a crear un clima sereno y acogedor.
- Procurar un cuidado digno del cadáver, respetando la historia del fallecido.
- Responder a las expectativas de los ciudadanos y usuarios, tratando de anticiparnos a sus necesidades y preocupaciones, promoviendo una interacción de plena confianza.

- Contribuir a la protección del medio ambiente potenciando el uso de productos no contaminantes.
- Considerar cada momento como una oportunidad para el aprendizaje y la mejora, y, por tanto, como una forma de crecimiento personal.
- Preservar la confidencialidad y la privacidad de la información de los usuarios a la que SFM tenga acceso.
- Promover la igualdad de trato y de oportunidades entre mujeres y hombres, tanto en lo que se refiere a los procesos internos como en aquello que afecte a los ciudadanos.
- Cumplir con los requisitos del Sistema de Gestión de Calidad y promover la mejora continua del mismo.
- Contribuir desde nuestros lugares de trabajo a mantener una buena imagen y reputación de la empresa, promoviendo la actualización e innovación de los procesos y servicios.
- Propiciar una política de contratación responsable, vinculada a los fundamentos de un servicio público y enfocada a la prestación de un servicio efectivo y eficiente.
- Trabajar una pedagogía de la muerte que facilite el recuerdo y la protección del legado de las personas de manera natural, como una herramienta para el reconocimiento y para la mejora de la vida.

Derechos de los usuarios y sus responsabilidades.

La apuesta por la calidad ha llevado a SFM a realizar un estudio más profundo sobre las formas de mejora del servicio prestado, así como a identificar las palancas que pueden ayudar a hacerlo posible. Para ello, SFM se compromete a respetar y defender lo que se considera que son los derechos básicos de sus usuarios respecto al servicio que se presta y a su vez, identificando sus responsabilidades.

DERECHOS	RESPONSABILIDADES
A elegir el canal de comunicación con SFM que más le convenga (presencial, telefónico o electrónico).	Mantener siempre una actitud correcta y de respeto.
A recibir información sobre la prestación de nuestros servicios, así como de las incidencias que puedan surgir.	Cumplir lo establecido en la normativa vigente y, en concreto, en la reglamentación técnica general y específica de los servicios.
A recibir un servicio personalizado y cercano, que respete el proceso de duelo	Hacer un uso adecuado y correcto de las instalaciones, así como respetar el material y los equipamientos, favoreciendo su mantenimiento y limpieza.
A recibir un trato respetuoso por parte del personal	Evitar cualquier tipo de discusión o altercado con el resto de las personas usuarias de las salas velatorio en tanatorios, de los crematorios y de los cementerios.

A preservar un cuidado digno de la persona fallecida.	Cumplir lo establecido en la normativa vigente y, en especial, lo relativo al consumo de tabaco, alcohol y sustancias estupefacientes.
A conocer la identidad de quien presta el servicio.	Abonar el importe de los servicios prestados.
A disponer de instalaciones en buenas condiciones de uso y accesibles a personas con discapacidad o movilidad reducida.	Mantener y conservar la unidad de enterramiento.
A que los vehículos utilizados para el transporte sean adecuados.	Conservar el Título de la unidad de enterramiento, solicitar, en su caso, el cambio de titularidad, así como comunicar cualquier cambio de los datos de contacto.
A exigir responsabilidades cuando así corresponda legalmente.	Plantear sus sugerencias y reclamaciones con un contenido concreto y proporcionando los datos mínimos necesarios para su tramitación.
A la protección de datos de carácter personal y en particular a su seguridad y confidencialidad.	
La ciudadanía tiene los derechos básicos recogidos en la normativa administrativa general.	

La salud y la seguridad de los usuarios, una prioridad.

La situación excepcional de pandemia que se inició en marzo de 2020 ha llevado a SFM a establecer como objetivo prioritario la seguridad de las familias que han perdido a un ser querido y han depositado en SFM su confianza a la hora de elegir sus instalaciones.

Por eso, SFM ha trabajado de la mano de una empresa certificadora para elaborar y obtener la certificación UNE 0069 (Norma Técnica elaborada por AENOR a iniciativa de PANASEF, Asociación Nacional de Servicios Funerarios en la que SFM ha colaborado activamente).

Adicionalmente, el Tanatorios M-30 y Tanatorio Sur han obtenido el sello de instalaciones seguras, tras la auditoría realizada por TÜV Austria Iberia, cumpliendo con los requisitos de la Especificación UNE 0069 de "*Medidas para la prevención de riesgos higiénico-sanitarios frente al coronavirus SARS-CoV-2 en zonas de acceso al público de las instalaciones funerarias*".

SFM ha sido en todo momento consciente de la necesidad de implementar las medidas rigurosas que permitan garantizar la seguridad de los usuarios en el momento de velación de sus familiares fallecidos. Este compromiso con los ciudadanos ha quedado reflejado en el "*Plan para la Gestión del riesgo por SARS-CoV-2 en las áreas de atención al público de los tanatorios M30 y Sur*" cuyo objetivo final es generar un entorno de confianza y tranquilidad para los usuarios que utilizan estas instalaciones en la ciudad de Madrid.

Desde el mismo momento en que se inició la pandemia y se impuso el confinamiento a nivel nacional, SFM implementó una batería de medidas de actuación ante la COVID-19 como una parte del principio de responsabilidad asumido hacia la sociedad, usuarios, familias y empleados. Algunas de las medidas son:

- Se ha implementado un protocolo específico de actuación ante los casos de fallecimientos por Coronavirus, que refuerza las exigencias de seguridad del protocolo recomendado por el Ministerio de Sanidad.
- Se han reforzado los servicios de limpieza y desinfección de las instalaciones de mayor aforo de la Empresa; Tanatorio M30, Tanatorio Sur, así como los Crematorios de Ntra. Sra. de la Almudena y Sur.
- Se ha coordinado con las instituciones públicas y sanitarias la inclusión de Servicios Funerarios de Madrid en la petición coordinada de equipos de protección individual.
- Se han reforzado los canales de comunicación a disposición de familias y usuarios.

Todos los protocolos y medidas se han ido adecuando a las recomendaciones de las autoridades sanitarias en función de la situación de cada momento y de las diferentes olas de la pandemia; también en situaciones especiales como el día de Todos los Santos.

Una de estas medidas ha sido la instalación en los tanatorios M30 y Sur de equipos purificadores de aire en las salas velatorio y en las zonas de atención al público de estos tanatorios y de los Cementerios y Crematorios de Ntra. Sra. de la Almudena y Sur.

Con este nuevo equipamiento se realiza un continuo análisis de la calidad del aire que garantiza el filtrado de todos los virus, incluido la COVID-19, ofreciendo la posibilidad de activar la desinfección por ozono de las superficies que puedan contener el virus. Según la calidad del aire de la estancia, las señales transmitidas por los sensores son analizadas de acuerdo con las condiciones preestablecidas y los ventiladores se ajustan automáticamente con un sistema silencioso garantizando la seguridad y la comodidad de los asistentes.

Como resultado de todo este trabajo y esfuerzo el Pleno del Ayuntamiento de Madrid aprobó, el 28 de septiembre de 2020 por unanimidad de todos los grupos municipales, una "*Declaración Institucional de reconocimiento a la Empresa Municipal de Servicios Funerarios y Cementerios y a sus trabajadores, por el excepcional trabajo realizado durante la pandemia, tanto en sus funciones específicas como en la facilitación de la compra del material de protección sanitaria que ha realizado para toda la Corporación*". Este reconocimiento, que se sumado a otros muchos que SFM ha recibido, supone una muestra más de agradecimiento institucional a todo el personal que compone la plantilla de la empresa por el gran esfuerzo y la labor desarrollada durante este período, en unas condiciones tan adversas y excepcionales.

9.2. GESTIÓN DE INCIDENCIAS Y RECLAMACIONES

Para SFM es muy importante la opinión de los usuarios, con el objetivo de poder prestarles un mejor servicio y atender a todas sus necesidades, por lo cual, SFM recaba la percepción de sus clientes sobre el cumplimiento de los objetivos requisitos de los servicios a través de diferentes canales de la organización.

Los usuarios de los servicios de SFM pueden hacer llegar sus felicitaciones, sugerencias, quejas y reclamaciones a través de la dirección de correo electrónico calidad@sfmadrid.es y otros canales físicos o digitales como la página Web de SFM, bien mediante la cumplimentación del formulario de Notificación de Queja, presentando una Hoja de Reclamación a través del impreso oficial del Ayuntamiento de Madrid, por carta o verbalmente.

En la revisión anual del Sistema de Gestión de Calidad se analizan todas las felicitaciones, sugerencias de mejora, quejas y reclamaciones que remiten las familias y se tramitan en base al Sistema de Gestión de Calidad, con el fin de mejorar continuamente la eficacia del sistema. Todo ello se realiza según lo establecido en el procedimiento de determinación de la satisfacción del cliente que incluye el Protocolo de No Conformidades, Reclamaciones y Quejas y Acciones Correctivas.

Satisfacción de clientes

SFM considera esencial conocer el grado de satisfacción y la calidad del servicio que las familias han contratado.

Con ese objetivo, se ha establecido un procedimiento para la determinación de la satisfacción del cliente mediante encuestas periódicas de satisfacción, que son analizadas y tramitadas con el objetivo común de continuar mejorando y ofreciendo un servicio acorde a las necesidades de los usuarios.

Para los denominados servicios propios de Madrid (servicios funerarios con incineración o inhumación en cementerios municipales) se utiliza el sistema NPS (Net Promoter Score), sistema generalmente de llamadas telefónicas por parte de una empresa externa (o en su defecto, por correo electrónico). Para servicios procedentes de otras localidades y servicios donde se contrate con SFM exclusivamente el servicio de incineración o de inhumación, se realizan encuestas en papel. Los clientes son seleccionados entre todos los servicios contratados y como norma general quedan excluidos determinados perfiles establecidos en el propio procedimiento.

Las sugerencias de los usuarios que hayan llegado a través de encuestas de satisfacción son analizadas por el Departamento de Calidad, quien a su vez las remite al área correspondiente y es su responsable el encargado de evaluar si es pertinente implementar las acciones de mejora correspondiente.

Con el objetivo de asegurar la calidad en la prestación del servicio, resulta imprescindible conocer la valoración que las familias y otros usuarios, hacen de los mismos.

En 2021 Los principales datos obtenidos en la metodología NPS de medición de la satisfacción de los usuarios en 2021 y 2020, son como sigue:

	Encuestas realizadas	Encuestas Contestadas	Tasa de Respuesta
2021	6.644	5.354	81%
2020	6.717	4.478	67%

Nota media obtenida
9,10
9,03

	Tanatorio M30				Tanatorio Sur			
	Encuestas realizadas	Encuestas Contestadas	Tasa de Respuesta	Nota media obtenida	Encuestas realizadas	Encuestas Contestadas	Tasa de Respuesta	Nota media obtenida
2021	4.756	3.830	81%	9,10	1.888	1.524	81%	9,00
2020	4.703	3.186	67,74%	9,08	1.901	1.292	67,96%	8,91

La nota media por servicios en destino final en 2021 ha sido la siguiente:

Cementerios	Crematorios
9,1	**9,2**

A pesar de que en 2020, principalmente debido a la pandemia de COVID 19, SFM tuvo que modificar ciertos procesos operativos y de atención a los usuarios, lo que trajo como consecuencia, entre otros aspectos, una exhaustiva y cambiante implementación de medidas preventivas que en ocasiones pudieron ralentizar ciertos procesos, de importantes limitaciones así como de restricciones de aforos y de incremento de tramitaciones telemáticas, etc., se consiguió que el esfuerzo por mantener la calidad en el servicio obtuviera una puntuación media de algo más de 9 puntos, prácticamente igual a la del año 2021.

En términos de la propia metodología NPS se considera que está calificación está dentro de los parámetros de excelencia.

En cuanto a las motivaciones se puede concluir que, entre el grupo de promotores destaca como aspecto más valorado el trato del personal de SFM, que alcanza un porcentaje del 75,87% en 2021 y 74,73% en 2020. Estas personas han dado una valoración entre 9 y 10 puntos al servicio recibido.

Quejas, sugerencias y reclamaciones

Las reclamaciones, sugerencias o quejas pueden recibirse en el formato Notificación de Queja, mediante la cumplimentación de la Hoja de Reclamación a disposición de todos los usuarios (impreso oficial del Ayuntamiento de Madrid), por carta, o verbalmente (en este caso, también quedan registradas y gestionadas mediante la aplicación del sistema de gestión de calidad).

Existe, asimismo, un buzón de sugerencias, algunas de ellas anónimas; en las que, si figuran datos de contacto, se contestan agradeciendo su colaboración por contribuir a la mejora del servicio.

Las reclamaciones/quejas quedan recogidas en el libro de reclamaciones, y son derivadas al área correspondiente para su adecuada gestión y resolución.

El Departamento de Calidad elabora estadísticas con periodicidad trimestral sobre tipos de reclamaciones, departamentos o áreas afectados y realiza un seguimiento de su gestión.

10. INFORAMCIÓN FISCAL

GRI 201-4: Asistencia financiera o recibida del gobierno

Se presenta a continuación la información fiscal referente al ejercicio 2021 según lo requerido en la Ley de Estados de Información no financiera 11/2018.

- Los beneficios obtenidos por la compañía en el ámbito geográfico de actuación durante el ejercicio ascendieron a 194.005,30 euros
- Los impuestos sobre beneficios cobrados de la Agencia Tributaria ascienden a 525,45 euros
- Se ha cobrado una subvención por importe de 5.265.712 euros devengada en el ejercicio 2020 para la financiación de proyectos de obras de rehabilitación en el cementerio de Nuestra Señora de La Almudena.

1. TABLA INDICADORES GRI

CONTENIDO LEY 11/2018	INDICADORES GRI	Pág.
1. MODELO DE NEGOCIO		**pág.1**
1.1. SOBRE SERVICIOS FUNERARIOS DE MADRID		**1**
Breve descripción del modelo de negocio del Grupo.	102-1 Nombre de la organización	**1**
	102-2 Actividades, marcas, productos y servicios	**3**
	102-3 Localización de la sede	**1**
	102-4 Ubicación de las operaciones	**1**
	102-5 Propiedad y forma jurídica	**1**

	102-6 Mercados servidos	8
	102-7 Tamaño de la organización	5
1.2. Gobernanza		6
Organización y estructura.	102-18 Estructura de gobernanza	6
1.3. Estrategia		7
Estrategia	102-14: Declaración del responsable máximo de la organización	
	102-16: Valores, principios, estándares y normas de conducta	8
1.4. Gestión de riesgos		9
	102-15: Principales impactos, riesgos y oportunidades	11
1.5. El plan de inversiones		12
1.6. Gestión del impacto producido por la pandemia		13

2. ANÁLISIS DE MATERIALIDAD		**pág.14**
	102-40 Lista de Grupos de Interés	14
	102-42 Identificación y selección de grupos de interés	14
	102-44 Temas y preocupaciones claves mencionadas (clientes, proveedores, empleados...)	16
	102-47 Lista de temas materiales	16

3. CUESTIONES AMBIENTALES		**pág.16**
Efectos actuales y previsibles de las actividades de la empresa en el medio ambiente y en su caso, la salud y la seguridad.		16
Procedimientos de evaluación o certificación ambiental.		16
Recursos dedicados a la prevención de riesgos ambientales.		21
Aplicación del principio de precaución.		16
Cantidad de provisiones y garantías.		22
	103-1 Explicación del tema material y su Cobertura	16
	103-2 El enfoque de gestión y sus componentes	16
	103-3 Evaluación del enfoque de gestión	16

	307-1 Incumplimiento de la legislación y normativa ambiental	23
3.1. Contaminación atmosférica		**23**
Medidas para prevenir, reducir o reparar las emisiones de carbono.		23
Ruido y contaminación lumínica.		23
3.2. Economía circular y gestión de residuos		**26**
Medidas de prevención, reciclaje, reutilización, otras formas de recuperación y eliminación de desechos.		26
Acciones para combatir el desperdicio de alimentos.		NA
	306-2 Residuos por tipo y método de eliminación	26
3.3. Uso sostenible de los recursos		**27**
3.3.1. Consumo de agua		**27**
El consumo de agua y el suministro de agua de acuerdo con las limitaciones locales.	303-1 Extracción de agua por fuente	27
	303-2 Fuentes de agua significativamente afectadas por la extracción de agua	27
3.3.2. Consumo de materias primas		**28**
Consumo de materias primas.	301-1 Materiales utilizados por peso o volumen	28
Medidas adoptadas para mejorar la eficiencia de su uso.		28
3.3.3. Consumo indirecto y directo de energía		**29**
Consumo, directo e indirecto, de energía.	302-1 Consumo energético dentro de la organización	29
Medidas tomadas para mejorar la eficiencia energética y el uso de energías renovables.		29
	302-3 Intensidad energética	29
	302-4 Reducción del consumo energético	29

3.4. Cambio climático		**30**
Los elementos importantes de las emisiones de gases de efecto invernadero generados como resultado de las actividades de la empresa, incluido el uso de los bienes y servicios que produce.	305-1 Emisiones directas de GEI (alcance 1)	31
	305-2 Emisiones indirectas de gases de efecto invernadero (GEI) (alcance 2)	31
Las medidas adoptadas para adaptarse a las consecuencias del cambio climático.		31
Las metas de reducción establecidas voluntariamente a medio y largo plazo para reducir las emisiones de gases de efecto invernadero y los medios implementados para tal fin.		31
	305-4: Intensidad de las emisiones de GEI	31
3.5. Protección de la biodiversidad		**32**
Medidas tomadas para preservar o restaurar la biodiversidad		32

Impactos causados por las actividades u operaciones en áreas protegidas.	304-2 Impactos significativos de las actividades, los productos y los servicios en la biodiversidad	32
	304-3 Hábitats protegidos o restaurados	32

4. CUESTIONES SOCIALES Y RELATIVAS AL PERSONAL		pág.33
4.1. INFORMACIÓN SOBRE EMPLEADOS		33
Número total y distribución de empleados por sexo, edad, país y clasificación profesional.	102-8 Información sobre empleados y otros trabajadores	33
Número total y distribución de modalidades de contrato de trabajo, promedio anual de contratos indefinidos, de contratos temporales y de contratos a tiempo parcial por sexo, edad y clasificación profesional.		33
Número de despidos por sexo, edad y clasificación profesional.		33
Las remuneraciones medias y su evolución desagregados por sexo, edad y clasificación profesional o igual valor.		35
Brecha salarial.	405-2 Ratio del salario base y de la remuneración de mujeres frente a hombres	36
	405-1 Diversidad en órganos de gobierno y empleados	26
4.2. ORGANIZACIÓN DEL TRABAJO		36
Organización del tiempo de trabajo; número de horas de absentismo.		36
Medidas destinadas a facilitar el disfrute de la conciliación y fomentar el ejercicio corresponsable de estos por parte de ambos progenitores.		36
	401-2: Prestaciones a empleados a tiempo completo que no se dan a los empleados a tiempo parcial o temporales	37
	401-3: Permiso parental	37
4.3. SEGURIDAD Y SALUD LABORAL		38
Condiciones de salud y seguridad en el trabajo		38
Accidentes de trabajo		39
	403-5 Formación de trabajadores sobre salud y seguridad en el trabajo	38
4.3. RELACIONES SOCIALES		39
Organización del diálogo social, incluidos procedimientos para informar y consultar al personal y negociar con ellos	102-41: Acuerdos de negociación colectiva	40
Porcentaje de empleados cubiertos por convenio colectivo por país; el balance de los convenios colectivos.		41
4.5. FORMACIÓN		40

Las políticas implementadas en el campo de la formación;		41
Cantidad total de horas de formación por categorías profesionales.	404-1 Media de horas de formación al año por empleado	41
4.6. IGUALDAD		**42**
Medidas adoptadas para promover la igualdad de trato y de oportunidades entre mujeres y hombres.		42
Planes de igualdad.		43
Medidas adoptadas para promover el empleo.		43
Protocolos contra el acoso sexual y por razón de sexo, la integración y la accesibilidad universal de las personas con discapacidad.		43
Política contra todo tipo de discriminación y, en su caso, de gestión de la diversidad.		44

5. RESPETO A LOS DERECHOS HUMANOS		**pág.45**
Aplicación de procedimientos de diligencia debida en materia de derechos humanos.	102-16 Valores, principios, estándares y normas de conducta	45
Prevención de los riesgos de vulneración de derechos humanos y, en su caso, medidas para mitigar, gestionar y reparar posibles abusos cometidos.	102-17 Mecanismos de asesoramiento y preocupaciones éticas	45
Denuncias por casos de vulneración de derechos humanos.	406-1 Casos de discriminación y acciones correctivas emprendidas	45
Promoción y cumplimiento de las disposiciones de los convenios fundamentales de la Organización Internacional del Trabajo relacionadas con el respeto por la libertad de asociación y el derecho a la negociación colectiva.		45
La eliminación del trabajo forzoso u obligatorio.		45
La abolición efectiva del trabajo infantil		45
	402-1 Plazos de aviso mínimos sobre cambios operacionales	45

6. LUCHA CONTRA LA CORRUPCIÓN Y EL SOBORNO		**pág.46**
6.1. MODELO DE PREVENCIÓN DE DELITOS		**46**
Medidas adoptadas para prevenir la corrupción y el soborno.		46
6.2. EL CÓDIGO ÉTICO		**48**
	102-16 Valores, principios, estándares y normas de conducta	48
	102-17 Mecanismos de asesoramiento y preocupaciones éticas	48
6.3. CORRUPCIÓN, SOBORNO Y BLANQUEO DE CAPITALES		**49**

Medidas para luchar contra el blanqueo de capitales.		49
6.4. CANAL DE DENUNCIAS		**49**
6.5. APORTACIONES A ENTIDADES SIN ÁNIMO DE LUCRO		**50**
Aportaciones a entidades sin ánimo de lucro		50

7. COMPROMISOS CON EL DESARROLLO SOSTENIBLE		**pág.50**
7.1. ESTAMOS CERCA DE LA CIUDADANÍA		**50**
	204-1 Prácticas de adquisición. Proporción de gasto en proveedores locales	50
7.2. APOYAMOS EL DESARROLLO LOCAL		**52**
El impacto de la actividad de la sociedad en el empleo y el desarrollo local.		51
Las relaciones mantenidas con los actores de las comunidades locales y las modalidades del diálogo con estos.		51
7.3. ACCIONES DE ASOCIACIÓN Y PATROCINIO		**52**
Las acciones de asociación o patrocinio.		53

8. PROVEEDORES Y SUBCONTRATISTAS		**pág.53**
La inclusión en la política de compras de cuestiones sociales, de igualdad de género y ambientales.		54
Consideración en las relaciones con proveedores y subcontratistas de su responsabilidad social y ambiental		54
Sistemas de supervisión y auditorias.		54
	102-9 Cadena de suministro	54

9. CLIENTES Y FAMILIAS		**pág.55**
9.1. GESTIÓN EN CLIENTES		**55**
Medidas para la salud y la seguridad de los consumidores.		55
	417-2 Casos de incumplimiento relacionados con la información y el etiquetado de productos y servicios	55
	417-3 Casos de incumplimiento relacionados con comunicaciones de marketing	55
	418-1: Reclamaciones fundamentadas relativas a violaciones de la privacidad del cliente y pérdida de datos del cliente	55
9.2. GESTIÓN DE INCIDENCIAS Y RECLAMACIONES		**60**
Sistemas de reclamación.		60
Quejas recibidas y resolución de las mismas.		61

10. INFORMACIÓN FISCAL		pág.62
Los beneficios obtenidos país por país.		62
Los impuestos sobre beneficios pagados.		62
Las subvenciones públicas recibidas.	201-4 Asistencia financiera o recibida del gobierno	62

D. Carlos Sanza de la Rica, Secretario no Consejero del Consejo de Administración de la Sociedad "Empresa Municipal de Servicios Funerarios y Cementerios de Madrid, S.A.", domiciliada en Madrid, calle Salvador de Madariaga, nº 11 y con C.I.F. A-87607917.

C E R T I F I C A

Que las Cuentas Anuales de la Empresa Municipal de Servicios Funerarios y Cementerios de Madrid, S.A. (Balance, Cuenta de Pérdidas y Ganancias, Estados de cambios en el patrimonio neto y de flujos de efectivo y Memoria), y el Informe de Gestión correspondientes al ejercicio cerrado a 31 de diciembre de 2020, así como la correspondiente propuesta de aplicación del resultado, fueron aprobados en reunión del Consejo de Administración de la Sociedad celebrada el pasado día 30 de marzo de 2022, bajo la Presidencia de Doña María Inmaculada Sanz Otero y actuando como Secretario Don Carlos Sanza de la Rica.

Que el contenido del archivo .pdf adjunto denominado *"CCAA SFM 2021 con informe de auditoria"* es fiel reflejo de las Cuentas Anuales formuladas por el mencionado Consejo de Administración. Dicho archivo contiene asimismo el informe de gestión y el informe de auditoría correspondiente.

Y para que así conste y surta los efectos oportunos, expido la presente en Madrid, a 30 de mayo de 2022.

EL SECRETARIO NO CONSEJERO

SANZA DE LA RICA CARLOS - 13145423A

Firmado digitalmente por SANZA DE LA RICA CARLOS - 13145423A
Fecha: 2022.05.30 14:35:44 +02'00'

Don Carlos Sanza de la Rica

JGCM 15/2022

SILVIA SAAVEDRA IBARRONDO

Secretaria de la Junta de Gobierno de la Ciudad de Madrid y de la Junta General de accionistas de la Empresa Municipal de Servicios Funerarios y Cementerios de Madrid, S.A.

CERTIFICA:

Que la Junta de Gobierno de la Ciudad de Madrid, constituida en Junta General de accionistas de la Empresa Municipal de Servicios Funerarios y Cementerios de Madrid, S.A., de la que este ayuntamiento es el único accionista, celebró sesión ordinaria el 31 de mayo de 2022, en Madrid, en el Palacio de Cibeles, debidamente convocada al efecto mediante Decreto del Alcalde de 30 de mayo de 2022, en uso de las atribuciones que le confiere el artículo 12 de los Estatutos de la Empresa Municipal de Servicios Funerarios y Cementerios de Madrid, S.A., conforme a lo dispuesto en el artículo 14.3.b) de la Ley 22/2006, de 4 de julio, de Capitalidad y de Régimen Especial de Madrid, bajo la presidencia del alcalde y presidente, José Luis Martínez-Almeida Navasqüés, y con la asistencia presencial o telemática de siete miembros de los doce, incluido el alcalde, que componen la Junta de Gobierno:

PRESIDENTE
José Luis Martínez-Almeida Navasqüés

MIEMBROS ASISTENTES
Borja Fanjul Fernández-Pita (asistencia telemática)
Inmaculada Sanz Otero
Miguel Ángel Redondo Rodríguez (asistencia telemática)
Engracia Hidalgo Tena
Paloma García Romero

SECRETARIA
Silvia Saavedra Ibarrondo. (asistencia telemática)

EXCUSAN SU AUSENCIA
Begoña Villacís Sánchez
Andrea Levy Soler
Borja Carabante Muntada
Mariano Fuentes Sedano
José Aniorte Rueda

Representada la totalidad del capital social y asistida por la concejala-secretaria de la Junta de Gobierno, Silvia Saavedra Ibarrondo, la Junta General adoptó, entre otros, el acuerdo recogido en el acta de 31 de mayo de 2022, aprobada al final de la sesión y que a continuación se transcribe:

1ABC5TLDV1QK4PN5

Información de Firmantes del Documento

SILVIA ELENA SAAVEDRA IBARRONDO - CONCEJALA DELEGADA
JOSE LUIS MARTINEZ ALMEIDA NAVASQÜÉS - ALCALDE DE MADRID
URL de Verificación: https://intranet.madrid.es/VECSV_WBCONSULTAINTRA/VerificarCove.do

Fecha Firma: 31/05/2022 10:30:31
Fecha Firma: 31/05/2022 13:21:09
CSV : 1ABC5TLDV1QK4PN5

"PRIMERO. - Aprobar las cuentas anuales (balance, cuenta de pérdidas y ganancias, estados de cambios en el patrimonio neto y de flujos de efectivo y memoria), el informe de gestión, el informe de auditoría, la propuesta de aplicación del resultado y el estado de información no financiera, correspondientes al ejercicio 2021.

A los efectos de dar cumplimiento a lo establecido en el artículo 32 de los Estatutos Sociales así como en los artículos 253 y 272 del texto refundido de la Ley de Sociedades de Capital, el Consejo de Administración de la sociedad acordó, en sesión celebrada el 30 de marzo de 2022, la formulación de las cuentas anuales el informe de gestión, el informe de auditoría, la propuesta de aplicación del resultado, así como el estado de información no financiera -que se encuentra incluido en un informe separado, correspondientes al ejercicio económico de 2021 y su posterior elevación a la Junta General de accionistas para su aprobación

Por cuanto antecede, se propone a la Junta General de accionistas de la sociedad la adopción del siguiente acuerdo:

Aprobar las cuentas anuales de la Empresa Municipal de Servicios Funerarios y Cementerios de Madrid, S.A., (balance, cuenta de pérdidas y ganancias, estados de cambios en el patrimonio neto y de flujos de efectivo y memoria), el informe de gestión, el informe de auditoría, la propuesta de aplicación del resultado y el estado de información no financiera, correspondientes al ejercicio 2021.

La propuesta de aplicación del resultado del citado ejercicio es la siguiente:

2021		***Euros***
Base de reparto		
Beneficio del ejercicio		*194.005,30*
	TOTAL	***194.005,30***
Distribución a:		
A Reserva legal		*19.400,53*
A Reservas voluntarias		*174.604,77*
	TOTAL	***194.005,30***

Sometida la propuesta a votación, se aprueba por unanimidad."

Y para que conste y surta los efectos oportunos, expido la presente en Madrid, con el visto bueno del alcalde.

Firmado electrónicamente
Vº Bº
EL ALCALDE
José Luis Martínez-Almeida Navasqüés

1ABC5TLDV1QK4PN5

Información de Firmantes del Documento

SILVIA ELENA SAAVEDRA IBARRONDO - CONCEJALA DELEGADA
JOSE LUIS MARTINEZ ALMEIDA NAVASQÜÉS - ALCALDE DE MADRID
URL de Verificación: https://intranet.madrid.es/VECSV_WBCONSULTAINTRA/VerificarCove.do

Fecha Firma: 31/05/2022 10:30:31
Fecha Firma: 31/05/2022 13:21:09
CSV : 1ABC5TLDV1QK4PN5

2021

CUENTA GENERAL AYUNTAMIENTO DE MADRID

DOCUMENTACIÓN COMPLEMENTARIA

Regla 48.1-b)-c) y 48.2 y 48.3

CUENTAS ANUALES E INFORME DE GESTIÓN (incluye el estado de Información No Financiera)

2021

CLUB DE CAMPO VILLA DE MADRID, S.A.

Documentos Complementarios:

- Informe de Auditoría Financiera de la Firma Auditora.
- Informe de verificación independiente del Estado de Información no Financiera.
- Certificado expedido por el Secretario del Consejo de Administración de la Sociedad.

hacienda y personal | MADRID

D.ª Mª del Carmen Real Iglesias, Jefa de Servicio de Control Financiero I, hace constar que el PDF que se adjunta, compuesto por las páginas 1 a 162 ambas inclusive, relativo a las cuentas anuales del ejercicio 2021 de la **Empresa Mixta Club de Campo Villa de Madrid, S.A.**, es reproducción fiel y exacta de las cuentas formuladas por la Sociedad, de acuerdo con la certificación expedida por el Secretario del Consejo de Administración con fecha 31 de marzo de 2022 y al que esta Intervención General ha incorporado documentación adicional.

Firmado electrónicamente
LA JEFA DE SERVICIO
M.ª Carmen Real Iglesias

1N32RD3KNI5F2UR8

Información de Firmantes del Documento

MADRID

MARIA DEL CARMEN REAL IGLESIAS - JEFE DE SERVICIO
URL de Verificación: https://intranet.madrid.es/VECSV_WBCONSULTAINTRA/VerificarCove.do
Fecha Firma: 26/05/2022 10:48:50
CSV : 1N32RD3KNI5F2UR8

Informe de Auditoría de Club de Campo Villa de Madrid, S.A.

(Junto con las cuentas anuales e informe de gestión de Club de Campo Villa de Madrid, S.A. correspondientes al ejercicio finalizado el 31.12.2021)

KPMG Auditores, S.L.
Paseo de la Castellana, 259 C
28046 Madrid

Informe de Auditoría de Cuentas Anuales emitido por un Auditor Independiente

A los accionistas de Club de Campo Villa de Madrid, S.A.

Opinión

Hemos auditado las cuentas anuales de Club de Campo Villa de Madrid, S.A. (la Sociedad), que comprenden el balance a 31 de diciembre de 2021, la cuenta de pérdidas y ganancias, el estado de flujos de efectivo y la memoria correspondientes al ejercicio terminado en dicha fecha.

En nuestra opinión, las cuentas anuales adjuntas expresan, en todos los aspectos significativos, la imagen fiel del patrimonio y de la situación financiera de la Sociedad a 31 de diciembre de 2021, así como de sus resultados y flujos de efectivo correspondientes al ejercicio terminado en dicha fecha, de conformidad con el marco normativo de información financiera que resulta de aplicación (que se identifica en la nota 2 de la memoria) y, en particular, con los principios y criterios contables contenidos en el mismo.

Fundamento de la opinión

Hemos llevado a cabo nuestra auditoría de conformidad con la normativa reguladora de la actividad de auditoría de cuentas vigente en España. Nuestras responsabilidades de acuerdo con dichas normas se describen más adelante en la sección Responsabilidades del auditor en relación con la auditoría de las cuentas anuales de nuestro informe.

Somos independientes de la Sociedad de conformidad con los requerimientos de ética, incluidos los de independencia, que son aplicables a nuestra auditoría de las cuentas anuales en España según lo exigido por la normativa reguladora de la actividad de auditoría de cuentas. En este sentido, no hemos prestado servicios distintos a los de la auditoría de cuentas ni han concurrido situaciones o circunstancias que, de acuerdo con lo establecido en la citada normativa reguladora, hayan afectado a la necesaria independencia de modo que se haya visto comprometida.

Consideramos que la evidencia de auditoría que hemos obtenido proporciona una base suficiente y adecuada para nuestra opinión.

KPMG Auditores S.L., sociedad española de responsabilidad limitada y firma miembro de la organización global de KPMG de firmas miembro independientes afiliadas a KPMG International Limited, sociedad inglesa limitada por garantía.
Todos los derechos reservados.
Paseo de la Castellana, 259C 28046 Madrid

Inscrita en el Registro Oficial de Auditores de Cuentas con el nº.S0702, y en el Registro de Sociedades del Instituto de Censores Jurados de Cuentas con el nº.10.
Reg. Mer Madrid, T. 11.961, F. 90, Sec. 8, H. M -188.007, Inscrip. 9
N.I.F. B-78510153

Aspectos más relevantes de la auditoría

Los aspectos más relevantes de la auditoría son aquellos que, según nuestro juicio profesional, han sido considerados como los riesgos de incorrección material más significativos en nuestra auditoría de las cuentas anuales del periodo actual. Estos riesgos han sido tratados en el contexto de nuestra auditoría de las cuentas anuales en su conjunto, y en la formación de nuestra opinión sobre éstas, y no expresamos una opinión por separado sobre esos riesgos.

Reconocimiento de ingresos por prestación de servicios (Véase nota 19.a)

El reconocimiento de ingresos por prestación de servicios es un área significativa y susceptible de incorrección material debido al elevado número de transacciones que la Sociedad realiza durante el ejercicio, por lo que la hemos considerado un aspecto relevante de la auditoria.

Nuestros principales procedimientos de auditoría han comprendido, entre otros, la evaluación del diseño e implementación de los controles clave sobre el proceso de reconocimiento de ingresos por prestación de servicios. Asimismo, hemos realizado pruebas de detalle sobre los ingresos reconocidos para una muestra de transacciones. Adicionalmente, hemos evaluado si la información revelada en las cuentas anuales cumple con los requerimientos del marco normativo de información financiera aplicable a la Sociedad.

Otra información: Informe de gestión

La otra información comprende exclusivamente el informe de gestión del ejercicio 2021 cuya formulación es responsabilidad de los administradores de la Sociedad, y no forma parte integrante de las cuentas anuales.

Nuestra opinión de auditoría sobre las cuentas anuales no cubre el informe de gestión. Nuestra responsabilidad sobre la información contenida en el informe de gestión, de conformidad con lo exigido por la normativa reguladora de la actividad de auditoría de cuentas, consiste en.

a) Comprobar únicamente que el estado de la información no financiera se ha facilitado en la forma prevista en la normativa aplicable y, en caso contrario, a informar sobre ello.

b) Evaluar e informar sobre la concordancia del resto de la información incluida en el informe de gestión con las cuentas anuales, a partir del conocimiento de la entidad obtenido en la realización de la auditoría de las citadas cuentas, así como evaluar e informar de si el contenido y presentación de esta parte del informe de gestión son conformes a la normativa que resulta de aplicación. Si, basándonos en el trabajo que hemos realizado, concluimos que existen incorrecciones materiales, estamos obligados a informar de ello.

Sobre la base del trabajo realizado, según lo descrito anteriormente, hemos comprobado que la información mencionada en el apartado a) anterior se facilita en la forma prevista en la normativa aplicable y que el resto de la información que contiene el informe de gestión concuerda con la de las cuentas anuales del ejercicio 2021 y su contenido y presentación son conformes a la normativa que resulta de aplicación.

Responsabilidad de los administradores en relación con las cuentas anuales

Los administradores son responsables de formular las cuentas anuales adjuntas, de forma que expresen la imagen fiel del patrimonio, de la situación financiera y de los resultados de la Sociedad, de conformidad con el marco normativo de información financiera aplicable a la entidad en España, y del control interno que consideren necesario para permitir la preparación de cuentas anuales libres de incorrección material, debida a fraude o error.

En la preparación de las cuentas anuales, los administradores son responsables de la valoración de la capacidad de la Sociedad para continuar como empresa en funcionamiento, revelando, según corresponda, las cuestiones relacionadas con la empresa en funcionamiento y utilizando el principio contable de empresa en funcionamiento excepto si los administradores tienen intención de liquidar la Sociedad o de cesar sus operaciones, o bien no exista otra alternativa realista.

Responsabilidades del auditor en relación con la auditoría de las cuentas anuales

Nuestros objetivos son obtener una seguridad razonable de que las cuentas anuales en su conjunto están libres de incorrección material, debida a fraude o error, y emitir un informe de auditoría que contiene nuestra opinión. Seguridad razonable es un alto grado de seguridad, pero no garantiza que una auditoría realizada de conformidad con la normativa reguladora de la actividad de auditoría de cuentas vigente en España siempre detecte una incorrección material cuando existe. Las incorrecciones pueden deberse a fraude o error y se consideran materiales si, individualmente o de forma agregada, puede preverse razonablemente que influyan en las decisiones económicas que los usuarios toman basándose en las cuentas anuales.

Como parte de una auditoría de conformidad con la normativa reguladora de la actividad de auditoría de cuentas vigente en España, aplicamos nuestro juicio profesional y mantenemos una actitud de escepticismo profesional durante toda la auditoría. También:

- Identificamos y valoramos los riesgos de incorrección material en las cuentas anuales, debida a fraude o error, diseñamos y aplicamos procedimientos de auditoría para responder a dichos riesgos y obtenemos evidencia de auditoría suficiente y adecuada para proporcionar una base para nuestra opinión. El riesgo de no detectar una incorrección material debida a fraude es más elevado que en el caso de una incorrección material debida a error, ya que el fraude puede implicar colusión, falsificación, omisiones deliberadas, manifestaciones intencionadamente erróneas, o la elusión del control interno.
- Obtenemos conocimiento del control interno relevante para la auditoría con el fin de diseñar procedimientos de auditoría que sean adecuados en función de las circunstancias, y no con la finalidad de expresar una opinión sobre la eficacia del control interno de la entidad.
- Evaluamos si las políticas contables aplicadas son adecuadas y la razonabilidad de las estimaciones contables y la correspondiente información revelada por los administradores.

- Concluimos sobre si es adecuada la utilización, por los administradores, del principio contable de empresa en funcionamiento y, basándonos en la evidencia de auditoría obtenida, concluimos sobre si existe o no una incertidumbre material relacionada con hechos o con condiciones que pueden generar dudas significativas sobre la capacidad de la Sociedad para continuar como empresa en funcionamiento. Si concluimos que existe una incertidumbre material, se requiere que llamemos la atención en nuestro informe de auditoría sobre la correspondiente información revelada en las cuentas anuales o, si dichas revelaciones no son adecuadas, que expresemos una opinión modificada. Nuestras conclusiones se basan en la evidencia de auditoría obtenida hasta la fecha de nuestro informe de auditoría. Sin embargo, los hechos o condiciones futuros pueden ser la causa de que la Sociedad deje de ser una empresa en funcionamiento.
- Evaluamos la presentación global, la estructura y el contenido de las cuentas anuales, incluida la información revelada, y si las cuentas anuales representan las transacciones y hechos subyacentes de un modo que logran expresar la imagen fiel.

Nos comunicamos con los administradores de la entidad en relación con, entre otras cuestiones, el alcance y el momento de realización de la auditoría planificados y los hallazgos significativos de la auditoría, así como, cualquier deficiencia significativa del control interno que identificamos en el transcurso de la auditoría.

Entre los riesgos significativos que han sido objeto de comunicación a los administradores de Club de Campo Villa de Madrid, S.A., determinamos los que han sido de la mayor significatividad en la auditoría de las cuentas anuales del periodo actual y que son, en consecuencia, los riesgos considerados más significativos.

Describimos esos riesgos en nuestro informe de auditoría salvo que las disposiciones legales o reglamentarias prohíban revelar públicamente la cuestión.

KPMG Auditores, S.L.
Inscrita en el R.O.A.C.: nº S0702

Beatriz Sánchez Sánchez
Inscrita en el R.O.A.C. nº 23.591

5 de abril de 2022

AUDITORES
INSTITUTO DE CENSORES JURADOS DE CUENTAS DE ESPAÑA

KPMG AUDITORES, S.L.

2022 Núm. 01/22/03944

Informe de auditoría de cuentas sujeto a la normativa de auditoría de cuentas española o internacional

Club de Campo
Villa de Madrid S.A.

2021



Cuentas Anuales correspondientes al ejercicio terminado el 31 de diciembre de 2021 e Informe de Gestión del ejercicio 2021 (Expresadas en euros)

EMPRESA MIXTA CLUB DE CAMPO VILLA DE MADRID, S.A.
Secretaría del Consejo de Administración

Club de Campo Villa de Madrid

CLUB DE CAMPO VILLA DE MADRID, S.A.
Cuentas Anuales
31 de diciembre de 2021

Balances
al 31 de diciembre de 2021
(Expresado en euros)

Activo	Nota	2021	2020
Inmovilizado intangible	**5**	**9.280,00**	**34.827,55**
Aplicaciones informáticas		9.280,00	34.827,55
Inmovilizado material	**6**	**20.859.808,04**	**19.848.978,86**
Terrenos		3.016.119,15	3.016.119,15
Construcciones		11.561.586,78	12.217.858,63
Instalaciones técnicas, maquinaria, utillaje, mobiliario, y otro inmovilizado material		3.150.174,05	3.726.866,27
Inmovilizado en curso		3.131.928,06	888.134,81
Inversiones financieras a largo plazo	**10**	**3.058,38**	**3.058,38**
Otros activos financieros		3.058,38	3.058,38
Activos por impuestos diferidos	**16**	**87.601,31**	**103.600,46**
Total activos no corrientes		**20.959.747,73**	**19.990.465,25**
Existencias		**97.708,29**	**144.920,49**
Anticipos a proveedores		97.708,29	144.920,49
Deudores comerciales y otras cuentas a cobrar	**10.a)**	**1.056.580,78**	**1.160.630,98**
Clientes por ventas y prestaciones de servicios		435.699,53	474.130,20
Clientes, empresas del grupo y asociadas corto		56.491,76	8.013,60
Deudores varios		4.839,41	12.744,78
Personal		49.638,28	46.936,44
Activos por impuesto corriente	**16**	157.741,90	287.009,85
Otros créditos con las Administraciones. Públicas	**16**	352.169,90	331.796,11
Inversiones financieras a corto plazo	**10**	**36.462,36**	**34.715,76**
Otros activos financieros		36.462,36	34.715,76
Periodificaciones a corto plazo		**37.344,40**	**5.383,83**
Efectivo y otros activos líquidos equivalentes	**11**	**317.396,66**	**669.171,46**
Tesorería		317.396,66	669.171,46
Total activos corrientes		**1.545.492,49**	**2.014.822,52**
Total activo		**22.505.240,22**	**22.005.287,77**

La memoria adjunta forma parte integrante de las cuentas anuales del ejercicio 2021.

EMPRESA MIXTA CLUB DE CAMPO VILLA DE MADRID, S.A.
Secretaría del Consejo de Administración

Balance
al 31 de diciembre de 2021
(Expresado en euros)

Patrimonio Neto y Pasivo	Nota	2021	2020
Fondos propios		**13.724.629,41**	**13.894.381,47**
Capital			
Capital escriturado	**12.a)**	4.567.676,00	4.567.676,00
Reservas			
Legal y estatutarias	**12.b)**	1.141.294,60	1.141.294,60
Otras reservas	**12.b)**	7.966.472,50	8.093.335,18
Resultado del ejercicio	**3**	49.186,31	92.075,69
Subvenciones, donaciones y legados recibidos	**13**	**1.652.661,62**	**1.822.686,62**
Total patrimonio neto		**15.377.291,03**	**15.717.068,09**
Provisiones a largo plazo	**14**	**235.522,96**	**196.548,76**
Obligaciones por prestaciones a largo plazo al personal		235.522,96	196.548,76
Deudas a largo plazo	**15**	**258.701,57**	**288.082,48**
Otros pasivos financieros		258.701,57	288.082,48
Pasivos por impuesto diferido	**16**	**499.429,21**	**556.104,25**
Total pasivos no corrientes		**993.653,74**	**1.040.735,49**
Deudas a corto plazo	**15**	**3.057.344,87**	**2.735.424,64**
Otros pasivos financieros	15.a)	37.327,94	35.404,74
Deudas con entidades de crédito	15.c)	3.020.016,93	2.700.019,90
Acreedores comerciales y otras cuentas a pagar	**15.b)**	**3.076.950,58**	**2.512.059,55**
Proveedores a corto plazo		163.328,86	250.320,55
Acreedores varios		1.707.971,66	1.555.971,96
Personal (remuneraciones pendientes de pago)		10.155,63	10.217,72
Otras deudas con las Administraciones Públicas	**16**	528.734,91	581.434,36
Anticipo de clientes		666.759,52	114.114,96
Total pasivos corrientes		**6.134.295,45**	**5.247.484,19**
Total patrimonio neto y pasivo		**22.505.240,23**	**22.005.287,77**

La memoria adjunta forma parte integrante de las cuentas anuales del ejercicio 2021.

EMPRESA MIXTA CLUB DE CAMPO VILLA DE MADRID, S.A.
Secretaría del Consejo de Administración

Cuenta de Pérdidas y Ganancias
correspondiente al ejercicio anual terminado el 31 de diciembre de 2021
(Expresada en euros)

	Nota	2021	2020
Importe neto de la cifra de negocios	**19.a)**	**24.106.612,33**	**23.071.824,27**
Prestaciones de servicios		24.106.612,33	23.071.824,27
Otros ingresos de explotación	**19.b)**	**953.907,77**	**480.435,51**
Ingresos accesorios y otros de gestión corriente		494.188,59	355.019,89
Subvenciones de explotación incorporadas al resultado del ejercicio		459.719,18	125.415,62
Gastos de personal	**19.c)**	**(11.913.760,53)**	**(10.926.423,32)**
Sueldos, salarios y asimilados		(9.109.675,68)	(8.212.322,93)
Cargas sociales		(2.804.084,85)	(2.714.100,39)
Otros gastos de explotación		**(11.962.844,67)**	**(11.165.904,67)**
Servicios exteriores	**19.d)**	(9.411.521,93)	(8.546.282,54)
Tributos	**19.e)**	(2.511.250,85)	(2.613.455,64)
Pérdidas, deterioro y variación de provisiones por operaciones comerciales	**10.a)**	(40.071,89)	(6.166,49)
Amortización del inmovilizado	**19.f)**	**(1.576.271,09)**	**(1.663.203,17)**
Imputación de subvenciones de inmovilizado no financiero y otras	**13**	**226.700,04**	**226.700,04**
Deterioro y resultado por enajenación del inmovilizado		-	**8.559,47**
Otros resultados	**19.g)**	**266.994,59**	**97.412,52**
Gastos excepcionales		(8.643,86)	(71.281,62)
Ingresos excepcionales		275.638,45	168.694,14
Resultado de explotación		**101.338,44**	**129.400,65**
Ingresos financieros	**19.h)**	**13.543,92**	**36.610,29**
De terceros		13.543,92	36.610,29
Gastos financieros	**19.i)**	**(49.696,90)**	**(28.407,35)**
Por deudas con terceros		(49.696,90)	(28.407,35)
Resultado financiero		**(36.152,98)**	**8.202,94**
Resultado antes de impuestos		**65.185,46**	**137.603,59**
Impuestos sobre beneficios	**16**	**(15.999,15)**	**(45.527,90)**
Resultado del ejercicio neto de impuestos	**3**	**49.186,31**	**92.075,69**

La memoria adjunta forma parte integrante de las cuentas anuales del ejercicio 2021.

EMPRESA MIXTA CLUB DE CAMPO VILLA DE MADRID, S.A.
Secretaría del Consejo de Administración

Estado de Cambios en el Patrimonio Neto correspondiente al ejercicio anual terminado el 31 de diciembre de 2021

A) Estado de Ingresos y Gastos reconocidos correspondiente al ejercicio anual terminado el 31 de diciembre de 2021 (Expresado en euros)

	Nota	2021	2020
Resultado de la cuenta de pérdidas y ganancias	**3**	**49.186,31**	**92.075,69**
Subvenciones, donaciones y legados	13	(226.700,04)	(226.700,04)
Efecto impositivo	16	56.675,04	56.675,04
Total Transferencias a la cuenta de pérdidas y ganancias		**(170.025,00)**	**(170.025,00)**
Total de ingresos y gastos reconocidos		**(120.838,69)**	**(77.949,31)**

B) Estado Total de Cambios en el Patrimonio Neto correspondiente al ejercicio anual terminado el 31 de diciembre de 2021 (Expresado en euros)

(Euros)	Capital Escriturado (Nota 12.a)	Reservas (Nota 12.b)	Resultado del ejercicio (Nota 3)	Subvenciones, donaciones y legados recibidos (Nota 13)	Total
Saldo inicial 2020	**4.567.676,00**	**9.040.972,59**	**193.657,19**	**1.992.711,62**	**15.795.017,40**
Total ingresos y gastos reconocidos	-	-	92.075,69	(170.025,00)	(77.949,31)
Otras variaciones del patrimonio neto	-	193.657,19	(193.657,19)	-	-
Saldo final 2020	**4.567.676,00**	**9.234.629,78**	**92.075,69**	**1.822.686,62**	**15.717.068,09**
Total ingresos y gastos reconocidos	-	-	49.186,31	(170.025,00)	(120.838,69)
Otras variaciones del patrimonio neto	-	(126.862,68)	(92.075,69)	-	(218.938,37)
Saldo final 2021	**4.567.676,00**	**9.107.767,10**	**49.186,31**	**1.652.661,62**	**15.377.291,03**

La memoria adjunta forma parte integrante de las cuentas anuales del ejercicio 2021.

EMPRESA MIXTA CLUB DE CAMPO VILLA DE MADRID, S.A.
Secretaría del Consejo de Administración

Estado de Flujos de Efectivo correspondiente al ejercicio anual terminado el 31 de diciembre de 2021
(Expresado en euros)

	Notas	2021	2020
Resultado del ejercicio antes de impuestos		**65.185,46**	**137.603,59**
Procedente de operaciones continuadas		65.185,46	137.603,59
Ajustes del resultado		**1.689.408,21**	**1.787.314,88**
Amortización del inmovilizado	**19.f**	1.576.271,09	1.663.203,17
Correcciones valorativas por deterioro	**10.a**	40.071,89	6.166,49
Variación de provisiones	**14**	234.830,47	137.420,70
Imputación de subvenciones	**13**	(226.700,04)	(226.700,04)
Resultados por bajas y enajenaciones del inmovilizado	**6**	26.862,19	(8.559,47)
Ingresos financieros	**19.h**	(13.543,92)	(36.610,29)
Gastos financieros	**19.i**	49.696,90	28.407,35
Otros Ingresos/gastos	**6**	1.920,23	223.986,97
Cambios en el capital corriente		**413.608,64**	**(722.709,99)**
Existencias		47.212,20	(144.920,49)
Deudores y otras cuentas a cobrar		137.153,11	518.568,18
Otros activos corrientes		(31.960,57)	22.013,36
Otros pasivos corrientes		(29.380,91)	(9.116,94)
Acreedores y otras cuentas a pagar		564.891,03	(1.109.253,96)
Otros flujos de efectivo de las actividades de explotación		**(251.562,80)**	**(254.200,71)**
Pagos de intereses	**19.i**	(49.696,90)	(28.407,35)
Cobros de intereses	**19.h**	13.543,92	36.610,29
Cobros/pagos por impuesto sobre beneficios		(19.553,55)	(121.951,02)
Otros pagos/cobros	**14**	(195.856,27)	(140.452,63)
FLUJOS DE EFECTIVO DE LAS ACTIVIDADES DE EXPLOTACIÓN		**1.916.640,11**	**948.007,91**
Pagos y cobros por inversiones		**(2.588.414,91)**	**(1.789.783,76**
Inmovilizado material	**6**	(2.588.414,91)	(1.789.783,76)
FLUJOS DE EFECTIVO DE LAS ACTIVIDADES DE INVERSIÓN		**(2.588.414,91)**	**(1.789.783,)**
Cobros y pagos por instrumentos de pasivo financiero		**320.000,00**	**1.198.161,60**
Emisión		**320.000,00**	**1.198.161,60**
Deudas con entidades de crédito		320.000,00	1.198.161,60
FLUJOS DE EFECTIVO DE LAS ACTIVIDADES DE FINANCIACIÓN		**320.000,00**	**1.198.161,60**
EFECTO DE LAS VARIACIONES DE LOS TIPOS DE CAMBIO		-	-
AUMENTO / DISMINUCIÓN NETA DEL EFECTIVO O EQUIVALENTES		**351.774,80**	**356.385,75**
Efectivo o equivalentes al comienzo del ejercicio	**11**	**669.171,46**	**312.785,71**
Efectivo o equivalentes al final del ejercicio	**11**	**317.396,66**	**669.171,46**

La memoria adjunta forma parte integrante de las cuentas anuales del ejercicio 2021.

EMPRESA MIXTA CLUB DE CAMPO VILLA DE MADRID, S.A.
Secretaría del Consejo de Administración

Memoria correspondiente al ejercicio anual terminado en 31 de diciembre de 2021

1) Naturaleza y Actividad de la Sociedad

Club de Campo Villa de Madrid, S.A. (en adelante la Sociedad) se constituyó como sociedad anónima bajo el régimen de empresa mixta el 19 de diciembre de 1984 conforme a las disposiciones que para estas empresas se contienen en la vigente Ley de Régimen Local y el Reglamento de Servicios de las Entidades Locales y, en su defecto, por la Ley de Sociedades de Capital, como consecuencia de la decisión del Excelentísimo Ayuntamiento de Madrid de crear una sociedad para la explotación de los terrenos e instalaciones cuyo uso tenía concedido la Real Sociedad Hípica Española Club de Campo (en adelante R.S.H.E.C.C.) hasta el 30 de junio del 1984.

La Sociedad comenzó sus operaciones el 1 de julio de 1984, teniendo un período de duración fijado inicialmente hasta el 31 de marzo de 1993, habiendo sido prorrogado, durante 1991, hasta el 31 de diciembre del año 2025. En el ejercicio 2003 se volvió a prorrogar el plazo de vida de la Sociedad hasta el 31 de diciembre del 2034. La Escritura de Constitución de la Sociedad establece que en el momento en que la Sociedad se disuelva, todos los activos y pasivos de la misma revertirán al Ayuntamiento de Madrid. Su domicilio social se ubica en la Carretera de Castilla, Km 2, 28040 Madrid.

La actividad y el objeto social de la Sociedad consiste en la explotación como servicio público de las instalaciones deportivas existentes y aquellas otras que se pudieran construir en los terrenos de la Casa de Campo propiedad del Excelentísimo Ayuntamiento de Madrid y en los terrenos sitos en el Plantío de los Infantes, propiedad del Patrimonio del Estado. Asimismo, durante el ejercicio 2003 se amplió dicha actividad y objeto social a la construcción, gestión y explotación de todo tipo de instalaciones deportivas de recreo y ocio sobre terrenos de propiedad municipal o autonómica, así como la creación o promoción de sociedades y empresas relacionadas con el deporte y clubes deportivos.

Los Estatutos de la Sociedad estipulan que el resultado del ejercicio se distribuirá a constituir la reserva conforme el artículo 214 de la Ley de Sociedades Anónimas y la reserva voluntaria con destino a la autofinanciación del programa de inversiones, considerando, por tanto, los Administradores de la Sociedad que la realización de sus actividades es sin ánimo de lucro al no existir reparto de dividendos.

2) Bases de Presentación

a) Imagen fiel

Estas cuentas anuales se han formulado a partir de los registros contables de Club de Campo Villa de Madrid, S.A. y se han preparado de acuerdo con la legislación mercantil vigente y con las normas establecidas en el Plan General de Contabilidad, con el objeto de mostrar la imagen fiel del patrimonio y de la situación financiera de la Sociedad al 31 de diciembre de 2021 y de los resultados de sus operaciones, de los cambios en el patrimonio neto y de sus flujos de efectivo correspondientes al ejercicio anual terminado en dicha fecha.

Estas cuentas anuales han sido formuladas por los Administradores de la Sociedad para su sometimiento a la aprobación de la Junta General de Accionistas, estimándose que serán aprobadas sin ninguna modificación.

(i) Nuevos principios contables

Los principios contables y las principales normas de valoración utilizadas por la Sociedad para la elaboración de las cuentas anuales son los mismos que los aplicados en las cuentas anuales de la Sociedad del ejercicio finalizado el 31 de diciembre de 2020, excepto por la adopción del Real Decreto 1/2021, así como por la adopción de la Resolución de 10 de febrero de 2021, del Instituto de Contabilidad y Auditoría de Cuentas, por la que se dictan normas de registro, valoración y elaboración de las cuentas anuales para el reconocimiento de ingresos por la entrega de bienes y la prestación de servicios.

EMPRESA MIXTA CLUB DE CAMPO VILLA DE MADRID, S.A.
Secretaría del Consejo de Administración

Las principales modificaciones se refieren esencialmente a la trasposición al ámbito contable local de gran parte de las normas recogidas por la NIIF-UE 9, la NIIF-UE 15, NIIF-UE 7, y por la NIIF-UE 13.

Los impactos en la Sociedad derivados de la adopción del Real Decreto 1/2021 son:

Instrumentos Financieros: en relación con los activos y pasivos financieros se introducen nuevos criterios para la clasificación, valoración y baja en cuentas de éstos y nuevas reglas para la contabilidad de coberturas, no ha tenido impacto significativo en las cuentas anuales de la Sociedad.

Reconocimiento de Ingresos: la norma establece un nuevo modelo de reconocimiento de los ingresos derivados de los contratos con clientes, en el cual los ingresos deben reconocerse en función del cumplimiento de las obligaciones de desempeño ante los clientes. Los ingresos ordinarios representan la transferencia de bienes o servicios comprometidos a los clientes por un importe que refleja la contraprestación a la que la entidad espera tener derecho a cambio de dichos bienes y servicios.

Adicionalmente, se establece que se reconocerá un activo (o existencias) por los costes derivados del cumplimiento de un contrato con un cliente, y una periodificación del gasto para el caso de los costes incrementales de obtener un contrato con un cliente, en ambos casos si se espera recuperarlos.

La Sociedad ha optado como método de primera aplicación a 1 de enero 2021 la solución práctica de aplicar la nueva norma para los nuevos contratos a partir de dicha fecha.

Los impactos derivados de la aplicación inicial de la norma han sido los siguientes:

a) Instrumentos Financieros

Clasificación de activos financieros

En relación con los activos financieros que sean instrumentos financieros de deuda y que no sean derivados, la Sociedad mantiene dichos activos principalmente con el objetivo de obtener los flujos de efectivo contractuales, por lo que se siguen valorando a coste amortizado a partir de 1 de enero de 2021.

El único impacto en la Sociedad derivado de la adopción del Real Decreto 1/2021 se refiere a la clasificación y valoración de activos financieros. Siguiendo la disposición transitoria segunda del Real Decreto 1/2021, la Sociedad ha aplicado los nuevos criterios de clasificación y valoración de activos y pasivos financieros de forma retroactiva, de conformidad con lo dispuesto en la norma de registro y valoración 22ª «Cambios en criterios contables, errores y estimaciones contables» del Plan General de Contabilidad.

La equivalencia entre los importes clasificados por categorías de los activos financieros a 31 de diciembre de 2020 y a 1 de enero de 2021 es la siguiente:

31 de diciembre 2020			**1 de enero 2021**
Concepto	**Euros**		**Concepto**
	Importe	**Importe**	
Inversiones financieras	37.774,14	37.774,14	Activos financieros a coste amortizado
Deudores comerciales y otras cuentas a cobrar	576.540,78	576.540,78	Activos financieros a coste amortizado
TOTAL	**614.314,92**	**614.314,92**	

Excepto por los cambios en las denominaciones de las categorías de activos financieros, el Real Decreto 1/2021 no ha tenido impacto patrimonial alguno.

Clasificación de pasivos financieros

Por su parte, la clasificación a efectos de su valoración de los pasivos financieros de la Sociedad no ha

EMPRESA MIXTA CLUB DE CAMPO VILLA DE MADRID, S.A.
Secretaria del Consejo de Administración

experimentado cambios respecto a lo incluido en las cuentas anuales del ejercicio 2020 a excepción de los "Débitos y partidas a pagar" que han pasado a clasificarse como "Pasivos a coste amortizado", sin verse afectados los criterios de valoración previamente aplicados.

La equivalencia entre los importes clasificados por categorías de los pasivos financieros a 31 de diciembre de 2020 y a 1 de enero de 2021 es la siguiente:

31 de diciembre 2020			1 de enero 2021
Concepto	Euros		Concepto
	Importe	Importe	
Deudas a largo y corto plazo	3.023.507,12	3.023.507,12	Pasivos financieros a coste amortizado
Débitos y partidas a pagar: Acreedores comerciales y otras cuentas a pagar	1.930.625,19	1.930.625,19	Pasivos financieros a coste amortizado
TOTAL	**4.954.132,31**	**4.954.132,31**	

b) Se analizaron las políticas internas de reconocimiento de ingresos para las distintas tipologías de contratos con clientes identificando las obligaciones de desempeño, la determinación del calendario de satisfacción de estas obligaciones, el precio de la transacción y su asignación, con el objetivo de identificar posibles diferencias con el modelo de reconocimiento de ingresos de la nueva norma, sin encontrar diferencias significativas entre ambos ni obligaciones de cumplimiento que dieran lugar al reconocimiento de pasivos por contratos con clientes.

b) Comparación de la información

De acuerdo con la legislación mercantil vigente, se presenta, a efectos comparativos, con cada una de las partidas del balance, de la cuenta de pérdidas y ganancias, del estado de cambios en el patrimonio neto y del estado de flujos de efectivo, además de las cifras del ejercicio 2021, las correspondientes al ejercicio anterior, que formaban parte de las cuentas anuales del ejercicio 2020 aprobadas por la Junta General de Accionistas de fecha 23 de junio de 2021, considerando lo incluido en el apartado (a) de esta nota.

c) Moneda funcional y moneda de presentación

Las cuentas anuales se presentan en euros, que es la moneda funcional y de presentación de la Sociedad.

d) Aspectos críticos de la valoración y estimación de las incertidumbres y juicios relevantes en la aplicación de políticas contables

La preparación de las cuentas anuales requiere la aplicación de estimaciones contables relevantes y la realización de juicios, estimaciones e hipótesis en el proceso de aplicación de las políticas contables de la Sociedad. En este sentido, se resumen a continuación los aspectos que han implicado un mayor grado de juicio, complejidad o en los que las hipótesis y estimaciones son significativas para la preparación de las cuentas anuales.

(i) Estimaciones contables relevantes e hipótesis

La corrección valorativa por insolvencias de clientes implica un elevado juicio por la Dirección y la revisión de saldos individuales en base a la calidad crediticia de los clientes, tendencias actuales del mercado y análisis histórico de las insolvencias a nivel agregado.

El cálculo de provisiones por litigios está sujeto a un elevado grado de incertidumbre. La Sociedad reconoce provisiones por litigios cuando existe una obligación legal y es probable que el proceso de lugar a una salida de recursos. Los procesos legales habitualmente implican asuntos legales complejos y están sujetos a incertidumbres sustanciales. Como consecuencia, la Dirección ejerce un juicio significativo en determinar si es probable que el proceso resulte en una salida de recursos y en la estimación del importe.

EMPRESA MIXTA CLUB DE CAMPO VILLA DE MADRID, S.A.
Secretaría del Consejo de Administración

El coste de los compromisos por complementos salariales a largo plazo en forma de premios de vinculación se determina mediante valoraciones actuariales. Las valoraciones actuariales requieren la utilización de hipótesis sobre los tipos de descuento, la rentabilidad de los activos, los incrementos de los salarios, las tablas de mortalidad y la edad de jubilación. Estas estimaciones están sujetas a incertidumbres significativas debido al largo plazo de liquidación de estos planes.

Los activos por impuesto diferido se registran para todas aquellas diferencias temporarias deducibles, bases imponibles negativas pendientes de compensar y deducciones pendientes de aplicar, para las que es probable que la Sociedad disponga de ganancias fiscales futuras que permitan la aplicación de estos activos. Los Administradores tienen que realizar estimaciones significativas para determinar el importe de los activos por impuesto diferido que se pueden registrar, teniendo en cuenta los importes y las fechas en las que se obtendrán las ganancias fiscales futuras y el periodo de reversión de las diferencias temporarias imponibles.

Con fecha 11 de marzo de 2020 la Organización Mundial de la Salud declaró como pandemia internacional la situación de crisis sanitaria ocasionada por el COVID-19. En este sentido, el Gobierno de España declaró en el Real Decreto 463/2020 de fecha 14 de marzo de 2020, que estuvo vigente, mediante sucesivas prórrogas, hasta el 21 de junio de 2020. Entre las medidas implantadas por el mencionado Real Decreto se encuentran, entre otras, la limitación de la libertad de circulación de las personas o el cese temporal de determinadas actividades empresariales.

El Estado de alarma fue declarado de nuevo el 25 de octubre de 2020 mediante el Real Decreto 926/2020 con una duración inicial de 15 días, extensible durante 6 meses adicionales hasta el 9 de mayo de 2021. Esta situación ha sido declarada en España para dar amparo constitucional pleno a las medidas contra la crisis sanitaria necesarias en las diferentes Comunidades Autónomas.

Esta situación está afectando de forma significativa a la economía global, debido a la interrupción o ralentización de las cadenas de suministro y al aumento significativo de la incertidumbre económica, evidenciado por un aumento en la volatilidad del precio de los activos, tipos de cambio y disminución de los tipos de interés a largo plazo.

Respecto a la Sociedad, el 2021 aunque en menor medida que el año anterior, siguió marcado por la pandemia del Covid 19, que ha seguido condicionando la actividad de la sociedad en cuanto al uso de instalaciones y realización de actividades importantes como es el caso de las piscinas y la organización de eventos respectivamente. El impacto económico de la pandemia se ha materializado en este ejercicio en la caída de los ingresos que provienen del alquiler de las instalaciones para eventos, que no se ha recuperado a la época "prepandemia", así como los ingresos por el uso de las piscinas de verano, es decir, el importe que satisfacen los usuarios por usar dichas instalaciones, al tener limitado el aforo de las mismas.

(ii) Cambios de estimación

A pesar de que las estimaciones realizadas por los Administradores de la Sociedad se han calculado en función de la mejor información disponible al 31 de diciembre de 2021, es posible que acontecimientos que puedan tener lugar en el futuro obliguen a su modificación en los próximos ejercicios. El efecto en cuentas anuales de las modificaciones que, en su caso, se derivasen de los ajustes a efectuar durante los próximos ejercicios se registraría de forma prospectiva.

3) Distribución de Resultados

La distribución del beneficio del ejercicio finalizado el 31 de diciembre de 2020, formulada por los Administradores y aprobada por el Consejo de Administración el 23 de junio de 2021, fue la siguiente:

(Euros)	2020
Base de reparto	
Saldo de la cuenta de pérdidas y ganancias (beneficio)	92.075,69

EMPRESA MIXTA CLUB DE CAMPO VILLA DE MADRID, S.A.
Secretaría del Consejo de Administración

	92.075,69
Distribución	
A reservas voluntarias	92.075,69
	92.075,69

La propuesta de distribución del resultado de la Sociedad del ejercicio finalizado el 31 de diciembre de 2021 formulada por el Consejo de Administración y pendiente de aprobación por la Junta General de Accionistas, es como sigue:

(Euros)	**2021**
Base de reparto	
Saldo de la cuenta de pérdidas y ganancias (beneficio)	49.186,31
	49.186,31
Distribución	
A reservas voluntarias	49.186,31
	49.186,31

Como se indica en la Nota 1, los Estatutos de la Sociedad estipulan que los resultados del ejercicio se destinarán a la autofinanciación del programa de inversiones, por tanto, las reservas de la Sociedad no son de libre disposición para el reparto de dividendos.

4) Normas de Registro y Valoración

Estas cuentas anuales se han preparado de acuerdo con el Plan General de Contabilidad aprobado por el Real Decreto 1514/2007, de 16 de noviembre, el cual ha sido modificado por el Real Decreto 1159/2010, de 17 de septiembre, así como con el resto de la legislación mercantil vigente. Las principales son los siguientes:

a) Inmovilizado intangible

Los activos incluidos en el inmovilizado intangible figuran contabilizados a su precio de adquisición, ya sea éste el precio de adquisición o el coste de producción. El inmovilizado intangible se presenta en el balance por su valor de coste minorado en el importe de las amortizaciones y correcciones valorativas por deterioro acumuladas.

Los gastos de mantenimiento de las aplicaciones informáticas se llevan a gastos en el momento en que se incurren en ellos. Los costes posteriores incurridos en el inmovilizado intangible, se registran como gasto, salvo que aumenten los beneficios económicos futuros esperados de los activos.

La amortización de los inmovilizados intangibles con vidas útiles finitas se realiza distribuyendo el importe amortizable de forma sistemática a lo largo de su vida útil mediante la aplicación de los siguientes criterios:

	Método de amortización	**Años de vida útil estimada**
Aplicaciones informáticas	Lineal	4

La Sociedad revisa el valor residual, la vida útil y el método de amortización de los inmovilizados intangibles al cierre de cada ejercicio. Las modificaciones en los criterios inicialmente establecidos se reconocen como un cambio de estimación.

La Sociedad evalúa y determina las correcciones valorativas por deterioro y las reversiones de las pérdidas por deterioro de valor del inmovilizado intangible de acuerdo con los criterios que se mencionan en el apartado 4.c).

EMPRESA MIXTA CLUB DE CAMPO VILLA DE MADRID, S.A.
Secretaría del Consejo de Administración

b) Inmovilizado material

Los activos incluidos en el inmovilizado material figuran contabilizados a su precio de adquisición o de aportación. El inmovilizado material se presenta en el balance por su valor de coste minorado en el importe de las amortizaciones y correcciones valorativas por deterioro acumuladas.

Los bienes de inmovilizado recibidos en concepto de aportación no dineraria de capital se valoran por su valor razonable en el momento de la aportación.

La amortización de los elementos de inmovilizado material se realiza distribuyendo su importe amortizable de forma sistemática a lo largo de su vida útil. A estos efectos se entiende por importe amortizable el coste de adquisición menos su valor residual.

La amortización de los elementos del inmovilizado material se determina mediante la aplicación de los criterios que se mencionan a continuación:

	Método de amortización	Años de vida útil estimada
Construcciones	Lineal	25
Instalaciones técnicas y maquinara	Lineal	6,6-10
Otras instalaciones, utillaje y mobiliario	Lineal	6,6-10
Equipos para el proceso de información	lineal	4
Otro inmovilizado material	Lineal	6,6

La Sociedad revisa el valor residual, la vida útil y el método de amortización del inmovilizado material al cierre de cada ejercicio. Las modificaciones en los criterios inicialmente establecidos se reconocen como un cambio de estimación.

Con posterioridad al reconocimiento inicial del activo, sólo se capitalizan aquellos costes incurridos en la medida en que supongan un aumento de su capacidad, productividad o alargamiento de la vida útil, debiéndose dar de baja el valor contable de los elementos sustituidos. En este sentido, los costes derivados del mantenimiento diario del inmovilizado material se registran en resultados a medida que se incurren.

La Sociedad evalúa y determina las correcciones valorativas por deterioro y las reversiones de las pérdidas por deterioro de valor del inmovilizado material de acuerdo con los criterios que se mencionan en el apartado 4.c).

c) Deterioro de valor de activos no financieros sujetos a amortización o depreciación

La Sociedad sigue el criterio de evaluar la existencia de indicios que pudieran poner de manifiesto el potencial deterioro de valor de los activos no financieros sujetos a amortización o depreciación, al objeto de comprobar si el valor contable de los mencionados activos excede de su valor recuperable, entendido como el mayor entre el valor razonable, menos costes de venta y su valor en uso.

Las pérdidas por deterioro se reconocen en la cuenta de pérdidas y ganancias.

Una vez reconocida la corrección valorativa por deterioro o su reversión, se ajustan las amortizaciones de los ejercicios siguientes considerando el nuevo valor contable.

No obstante lo anterior, si de las circunstancias específicas de los activos se pone de manifiesto una pérdida de carácter irreversible, ésta se reconoce directamente en pérdidas procedentes del inmovilizado de la cuenta de pérdidas y ganancias.

d) Arrendamientos

Los contratos de arrendamiento en los que se transfiere de forma sustancial los riesgos y beneficios inherentes a la propiedad de los activos se clasifican como arrendamientos financieros. En caso contrario se clasifican como arrendamientos operativos.

EMPRESA MIXTA CLUB DE CAMPO VILLA DE MADRID, S.A.
Secretaría del Consejo de Administración

(i) Contabilidad del arrendador

Arrendamientos operativos

Los ingresos procedentes de los arrendamientos operativos, netos de los incentivos concedidos, se reconocen como ingresos de forma lineal a lo largo del plazo del arrendamiento, salvo que resulte más representativa otra base sistemática de reparto por reflejar más adecuadamente el patrón temporal de consumo de los beneficios derivados del uso del activo arrendado.

(ii) Contabilidad del arrendatario

Arrendamientos operativos

Las cuotas derivadas de los arrendamientos operativos, netas de los incentivos recibidos, se reconocen como gasto de forma lineal durante el plazo del arrendamiento excepto que resulte más representativa otra base sistemática de reparto por reflejar más adecuadamente el patrón temporal de los beneficios del arrendamiento.

Las cuotas de arrendamiento contingente se registran como gasto cuando es probable que se vaya a incurrir en las mismas.

e) Instrumentos financieros

(i) Reconocimiento y reclasificación de instrumentos financieros

La Sociedad clasifica los instrumentos financieros en el momento de su reconocimiento inicial como un activo financiero, un pasivo financiero o un instrumento de patrimonio, de conformidad con el fondo económico del acuerdo contractual y con las definiciones de activo financiero, pasivo financiero o de instrumento de patrimonio. La Sociedad reconoce un instrumento financiero cuando se convierte en una parte obligada del contrato o negocio jurídico conforme a las disposiciones del mismo, bien como emisora o como tenedora o adquirente de aquél.

A efectos de su valoración, la Sociedad clasifica los instrumentos financieros en las categorías de activos y pasivos financieros:

- a valor razonable con cambios en la cuenta de pérdidas y ganancias, separando aquellos designados inicialmente de aquellos mantenidos para negociar y los valorados obligatoriamente a valor razonable con cambios en la cuenta de pérdidas y ganancias;
- activos y pasivos financieros valorados a coste amortizado;
- activos financieros valorados a valor razonable con cambios en el patrimonio neto, separando los instrumentos de patrimonio designados como tales del resto de activos financieros; y

  activos financieros valorados a coste.

(ii) Clasificación de activos financieros:

La Sociedad clasifica los activos financieros a coste amortizado y a valor razonable con cambios en el patrimonio neto, excepto los instrumentos de patrimonio designados, de acuerdo con el modelo de negocio y las características de los flujos contractuales. La Sociedad clasifica los pasivos financieros como valorados a coste amortizado, excepto aquellos designados a valor razonable con cambios en la cuenta de pérdidas y ganancias y aquellos mantenidos para negociar.

La Sociedad clasifica un activo financiero a coste amortizado, incluso cuando está admitido a negociación, si se mantiene en el marco de un modelo de negocio cuyo objetivo es mantener la inversión para percibir los flujos de efectivo derivados de la ejecución del contrato y las condiciones contractuales del activo financiero dan lugar, en fechas especificadas, a flujos de efectivo que son únicamente pagos de principal e intereses sobre el importe del principal pendiente (UPPI).

EMPRESA MIXTA DE CAMPO
VILLA DE MADRID, S.A.
Secretaría del Consejo de
Administración

La Sociedad clasifica los activos financieros o carteras de activos financieros adquiridas u originadas con pérdidas de crédito incurridas a valor razonable con cambios en la cuenta de pérdidas, atendiendo al modelo de negocio de la Sociedad y las características contractuales de los flujos de efectivo, sin considerar los flujos a percibir por la ejecución y venta de la garantía. La Sociedad no reconoce los intereses por el método del tipo de interés efectivo para estos activos financieros, en la medida en que los flujos a cobrar contractuales, sin considerar aquellos derivados de la realización de la garantía, sean inferiores al precio de adquisición u originación de los mismos.

La Sociedad designa un activo financiero en el momento inicial a valor razonable con cambios en la cuenta de pérdidas y ganancias, si al hacerlo así elimina o reduce significativamente alguna incoherencia en la valoración o asimetría contable que surgiría de otro modo, si la valoración de los activos o pasivos o el reconocimiento de los resultados de los mismos se hicieran sobre bases diferentes

En todo caso, la Sociedad clasifica los siguientes activos financieros a coste:

a. Las inversiones en el patrimonio de empresas del grupo, multigrupo y asociadas.

b. Las inversiones en instrumentos de patrimonio cuyo valor razonable no pueda determinarse por referencia a un precio cotizado en un mercado activo para un instrumento idéntico, o no pueda estimarse con fiabilidad, y los derivados que tengan como subyacente a estas inversiones.

c. Los préstamos participativos cuyos intereses tengan carácter contingente, bien porque se pacte un tipo de interés fijo o variable condicionado al cumplimiento de un hito en la empresa prestataria, o bien porque se calculen exclusivamente por referencia a la evolución de la actividad de la citada empresa.

d. Cualquier otro activo financiero que inicialmente procediese clasificar en la cartera de valor razonable con cambios en la cuenta de pérdidas y ganancias cuando no sea posible obtener una estimación fiable de su valor razonable.

(iii) Clasificación de pasivos financieros:

La Sociedad designa un pasivo financiero en el momento inicial a valor razonable con cambios en la cuenta de pérdidas y ganancias si al hacerlo así elimina o reduce significativamente alguna incoherencia o asimetría contable en la valoración o en el reconocimiento que surgiría de otro modo, si la valoración de los activos o pasivos o el reconocimiento de los resultados de los mismos se hicieran sobre bases diferentes o un grupo de pasivos financieros o de activos financieros y pasivos financieros se gestiona, y su rendimiento se evalúa, sobre la base del valor razonable, de acuerdo con una estrategia de inversión o de gestión del riesgo documentada, y se proporciona internamente información relativa a dicho grupo sobre esa misma base al personal clave de la dirección de la Sociedad.

La Sociedad clasifica el resto de pasivos financieros, excepto los contratos de garantía financiera, los compromisos de concesión de un préstamo a un tipo de interés inferior al de mercado y los pasivos financieros resultantes de una transferencia de activos financieros que no cumplen los requisitos para su baja en cuentas o que se contabilizan utilizando el enfoque de la implicación continuada, como pasivos financieros a coste amortizado

(iv) Principios de compensación

Un activo financiero y un pasivo financiero son objeto de compensación sólo cuando la Sociedad tiene el derecho exigible de compensar los importes reconocidos y tiene la intención de liquidar la cantidad neta o de realizar el activo y cancelar el pasivo simultáneamente.

EMPRESA MIXTA CLUB DE CAMPO VILLA DE MADRID, S.A.
Secretaría del Consejo de Administración

(v) Activos y pasivos financieros a coste amortizado

Los activos y pasivos financieros a coste amortizado se reconocen inicialmente por su valor razonable, más o menos los costes de transacción incurridos y se valoran posteriormente al coste amortizado, utilizando el método del tipo de interés efectivo. El tipo de interés efectivo es el tipo de

actualización que iguala el valor en libros de un instrumento financiero con los flujos de efectivo estimados a lo largo de la vida esperada del instrumento, a partir de sus condiciones contractuales y para los activos financieros sin considerar las pérdidas crediticias futuras, excepto para aquellos adquiridos u originados con pérdidas incurridas, para los que se utiliza el tipo de interés efectivo ajustado por el riesgo de crédito, es decir, considerando las pérdidas crediticias incurridas en el momento de la adquisición u origen

(vi) Deterioro de valor de activos financieros

Un activo financiero o grupo de activos financieros está deteriorado y se ha producido una pérdida por deterioro, si existe evidencia objetiva del deterioro como resultado de uno o más eventos que han ocurrido después del reconocimiento inicial del activo y ese evento o eventos causantes de la pérdida tienen un impacto sobre los flujos de efectivo futuros estimados del activo o grupo de activos financieros, que puede ser estimado con fiabilidad. La Sociedad sigue el criterio de registrar las oportunas correcciones valorativas por deterioro de los activos financieros a coste amortizado, cuando se ha producido una reducción o retraso en los flujos de efectivo estimados futuros, motivados por la insolvencia del deudor.

El importe de la pérdida por deterioro del valor de activos financieros valorados a coste amortizado es la diferencia entre el valor contable del activo financiero y el valor actual de los flujos de efectivo futuros estimados, excluyendo las pérdidas crediticias futuras en las que no se ha incurrido, descontados al tipo de interés efectivo original del activo. Para los activos financieros a tipo de interés variable se utiliza el tipo de interés efectivo que corresponde a la fecha de valoración según las condiciones contractuales. No obstante, la Sociedad utiliza el valor de mercado de los mismos, siempre que éste sea lo suficientemente fiable como para considerarlo representativo del valor que pudiera recuperar.

La pérdida por deterioro se reconoce con cargo a resultados y es reversible en ejercicios posteriores, si la disminución puede ser objetivamente relacionada con un evento posterior a su reconocimiento. No obstante la reversión de la pérdida tiene como límite el coste amortizado que hubieran tenido los activos, si no se hubiera registrado la pérdida por deterioro de valor.

La Sociedad reduce directamente el importe en libros de un activo financiero cuando no tiene expectativas razonables de recuperación total o parcialmente.

(vii) Fianzas

Las fianzas entregadas, se valoran siguiendo los criterios expuestos para los activos financieros. La diferencia entre el importe entregado y el valor razonable se reconoce como un pago anticipado que se imputa a la cuenta de pérdidas y ganancias durante el periodo de arrendamiento (durante el periodo que se presta el servicio). Los anticipos cuya aplicación se va a producir a largo plazo, son objeto de actualización financiera al cierre de cada ejercicio en función del tipo de interés de mercado en el momento de su reconocimiento inicial.

(viii) Bajas de activos financieros

La Sociedad aplica los criterios de baja de activos financieros a una parte de un activo financiero o a una parte de un grupo de activos financieros similares o a un activo financiero o a un grupo de activos financieros similares.

Los activos financieros se dan de baja contable cuando los derechos a recibir flujos de efectivo relacionados con los mismos han vencido o se han transferido y la Sociedad ha traspasado sustancialmente los riesgos y beneficios derivados de su titularidad.

La baja de un activo financiero en su totalidad implica el reconocimiento de resultados por la diferencia existente entre su valor contable y la suma de la contraprestación recibida, neta de gastos de la transacción, incluyéndose los activos obtenidos o pasivos asumidos. Asimismo, se reclasifican, en su caso, los importes diferidos en el patrimonio neto a la cuenta de pérdidas y ganancias.

(ix) Bajas de pasivos financieros

EMPRESA CLUB DE CAMPO VILLA DE MADRID, S.A.
Secretaría del Consejo de Administración

La Sociedad da de baja un pasivo financiero o una parte del mismo cuando ha cumplido con la obligación contenida en el pasivo o bien está legalmente dispensada de la responsabilidad principal contenida en el pasivo ya sea en virtud de un proceso judicial o por el acreedor. La Sociedad reconoce la diferencia entre el valor contable del pasivo financiero o de una parte del mismo cancelado o cedido a un tercero y la contraprestación pagada, incluyendo cualquier activo cedido diferente del efectivo o pasivo asumido, con cargo o abono a la cuenta de pérdidas y ganancias.

f) Efectivo y otros activos líquidos equivalentes

El efectivo y otros activos líquidos equivalentes incluyen el efectivo en caja y los depósitos bancarios a la vista en entidades de crédito. También se incluyen bajo este concepto otras inversiones a corto plazo de gran liquidez siempre que sean fácilmente convertibles en importes determinados de efectivo y que están sujetas a un riesgo insignificante de cambios de valor. A estos efectos se incluyen las inversiones con vencimientos de menos de tres meses desde la fecha de adquisición.

A efectos del estado de flujos de efectivo, se incluyen como efectivo y otros activos líquidos equivalentes los descubiertos bancarios que son exigibles a la vista y que forman parte de la gestión de tesorería de la Sociedad. Los descubiertos bancarios se reconocen en el balance como pasivos financieros por deudas con entidades de crédito.

g) Subvenciones

Las subvenciones, donaciones y legados se contabilizan como ingresos y gastos reconocidos en patrimonio neto cuando se obtiene, en su caso, la concesión oficial de las mismas, se han cumplido las condiciones para su concesión y no existen dudas razonables sobre la recepción de las mismas.

Las subvenciones de capital se imputan al resultado del ejercicio en proporción a la amortización correspondiente a los activos financiados con las mismas o en su caso, cuando se produzca la enajenación, baja o corrección valorativa por deterioro de los mismos.

En el caso de activos no depreciables, la subvención se imputa a resultados del ejercicio en el que se produce la enajenación, baja o corrección valorativa por deterioro de los mismos.

El importe de la corrección valorativa equivalente a la parte subvencionada se registra como una pérdida irreversible de los activos directamente contra el valor de los mismos.

Las subvenciones que se conceden para financiar gastos específicos se imputan a ingresos en el ejercicio que se devengan los gastos financiados.

Las subvenciones se califican como no reintegrables cuando se han cumplido las condiciones establecidas para su concesión, registrándose en ese momento directamente en el patrimonio neto, una vez deducido el efecto impositivo correspondiente.

Las subvenciones reintegrables se registran como pasivos de la Sociedad hasta que adquieren la condición de no reintegrables, no registrándose ningún ingreso hasta dicho momento.

Las subvenciones recibidas para financiar gastos específicos se imputan a la cuenta de pérdidas y ganancias del ejercicio en el que se devenguen los gastos que están financiando. Las subvenciones recibidas para adquirir activos materiales se imputan como ingresos del ejercicio en proporción a su amortización.

h) Pasivos por retribuciones a largo plazo al personal

La Sociedad clasifica sus compromisos por pensiones dependiendo de su naturaleza en planes de aportación definida y planes de prestación definida. Son de aportación definida aquellos planes en los que la Sociedad se compromete a realizar contribuciones de carácter predeterminado a una entidad separada (como puede ser una entidad aseguradora o un plan de pensiones), y siempre que no tenga la obligación legal, contractual o implícita de realizar contribuciones adicionales si la entidad separada no pudiera atender los compromisos asumidos. Los planes que no tengan el carácter de aportación definida se consideran de prestación definida.

EMPRESA ... CLUB DE CAMPO VILLA DE MADRID, S.A.
Secretaría del Consejo de Administración

La Sociedad tiene asumido con sus empleados un premio de vinculación, acorde con el convenio colectivo vigente, consistente en satisfacer una prestación equivalente a tres y seis meses de su último salario fijo acreditado, en el caso que posean una antigüedad de 25 y 40 años respectivamente, como empleados de la Sociedad.

Plan de prestación definida

La Sociedad reconoce en balance la diferencia entre el valor actual de las retribuciones comprometidas y el valor razonable de los activos afectos al plan y el importe procedente de costes por servicios pasados todavía no reconocidos. Si de esta diferencia se pone de manifiesto un activo, su valoración no puede superar el valor actual de las prestaciones económicas que pueden retornar a la Sociedad en forma de reembolsos directos o en forma de menores contribuciones futuras, más, en su caso, la parte pendiente de imputar a resultados de los costes por servicios pasados no reconocidos. Todas las variaciones de estos importes se registran en la cuenta de pérdidas y ganancias.

i) Indemnizaciones por cese

Las indemnizaciones por cese involuntario se reconocen en el momento en que existe un plan formal detallado y se ha generado una expectativa válida entre el personal afectado de que se va a producir la rescisión de la relación laboral, ya sea por haber comenzado a ejecutar el plan o por haber anunciado sus principales características.

Las indemnizaciones a desembolsar en un plazo superior a los doce meses se descuentan al tipo de interés determinado en base a los tipos de mercado de bonos u obligaciones empresariales de alta calidad.

Las indemnizaciones por cese voluntario se reconocen cuando han sido anunciadas, sin que quepa posibilidad realista de retirar la oferta y se valoran por la mejor estimación del colectivo de empleados que se van a acoger al plan.

j) Provisiones

Las provisiones se reconocen cuando la Sociedad tiene una obligación presente, ya sea legal, contractual, implícita o tácita, como resultado de un suceso pasado; es probable que exista una salida de recursos que incorporen beneficios económicos futuros para cancelar tal obligación; y se puede realizar una estimación fiable del importe de la obligación.

Los importes reconocidos en el balance corresponden a la mejor estimación a la fecha de cierre de los desembolsos necesarios para cancelar la obligación presente, una vez considerados los riesgos e incertidumbres relacionados con la provisión y, cuando resulte significativo, el efecto financiero producido por el descuento, siempre que se pueda determinar con fiabilidad los desembolsos que se van a efectuar en cada periodo.

El tipo de descuento se determina antes de impuestos, considerando el valor temporal del dinero, así como los riesgos específicos que no han sido considerados en los flujos futuros relacionados con la provisión.

Las provisiones se revierten contra resultados cuando no es probable que exista una salida de recursos para cancelar tal obligación.

Por otra parte, se consideran pasivos contingentes aquellas posibles obligaciones surgidas como consecuencia de sucesos pasados cuya materialización está condicionada a que ocurran eventos futuros que no están enteramente bajo el control de la Sociedad, y aquellas obligaciones presentes surgidas como consecuencia de sucesos pasados para las que no es probable que haya una salida de recursos para su liquidación, o que no se pueden valorar con suficiente fiabilidad. Estos pasivos no son objeto de registro contable, detallándose los mismos en la memoria, excepto cuando la salida de recursos es remota.

k) Ingresos por cuotas y prestación de servicios

Los ingresos por cuotas o servicios se reconocen por el valor razonable de la contrapartida recibida o a recibir derivada de los mismos, en función de la corriente real de servicios que representen y con

EMPRESA MIXTA CLUB DE CAMPO VILLA DE MADRID, S.A.
Secretaría del Consejo de Administración

independencia del momento en que se produce la corriente monetaria o financiera derivada de ellos.

Tanto las tarifas como los presupuestos son aprobadas por el Excelentísimo Ayuntamiento de Madrid.

Los anticipos a cuenta de ventas futuras figuran valorados por el valor recibido.

l) Impuesto sobre beneficios

El gasto o ingreso por el impuesto sobre beneficios comprende tanto el impuesto corriente como el impuesto diferido.

Los activos o pasivos por impuesto sobre beneficios corriente se valoran por las cantidades que se espera pagar o recuperar de las autoridades fiscales, utilizando la normativa y tipos impositivos vigentes o aprobados y pendientes de publicación en la fecha de cierre del ejercicio.

El impuesto sobre beneficios corriente o diferido se reconoce en resultados, salvo que surja de una transacción o suceso económico que se ha reconocido en el mismo ejercicio o en otro diferente, contra patrimonio neto o de una combinación de negocios.

(i) Reconocimiento de pasivos por impuesto diferido

La Sociedad reconoce los pasivos por impuesto diferido en todos los casos, excepto que surjan del reconocimiento inicial del fondo de comercio o de un activo o pasivo en una transacción que no es una combinación de negocios y en la fecha de la transacción no afecta ni al resultado contable ni a la base imponible fiscal.

(ii) Reconocimiento de activos por impuesto diferido

La Sociedad reconoce los activos por impuesto diferido, siempre que resulte probable que existan ganancias fiscales futuras suficientes para su compensación o cuando la legislación fiscal contemple la posibilidad de conversión futura de activos por impuesto diferido en un crédito exigible frente a la Administración Pública.

La Sociedad reconoce la conversión de un activo por impuesto diferido en una cuenta a cobrar frente a la Administración Pública, cuando es exigible según lo dispuesto en la legislación fiscal vigente. A estos efectos, se reconoce la baja del activo por impuesto diferido con cargo al gasto por impuesto sobre beneficios diferido y la cuenta a cobrar con abono al impuesto sobre beneficios sobre corriente. De igual forma, la Sociedad reconoce el canje de un activo por impuesto diferido por valores de Deuda Pública, cuando se adquiere la titularidad de los mismos.

La Sociedad reconoce la obligación de pago derivada de la prestación patrimonial como un gasto de explotación con abono a la deuda con la Administración Pública cuando se devenga de acuerdo con la Ley del Impuesto sobre Sociedades.

No obstante, los activos que surjan del reconocimiento inicial de activos o pasivos en una transacción que no es una combinación de negocios y en la fecha de la transacción no afecta ni al resultado contable ni a la base imponible fiscal, no son objeto de reconocimiento.

Salvo prueba en contrario, no se considera probable que la Sociedad disponga de ganancias fiscales futuras cuando se prevea que su recuperación futura se va a producir en un plazo superior a los diez años contados desde la fecha de cierre del ejercicio, al margen de cuál sea la naturaleza del activo por impuesto diferido o en el caso de tratarse de créditos derivados de deducciones y otras ventajas fiscales pendientes de aplicar fiscalmente por insuficiencia de cuota, cuando habiéndose producido la actividad u obtenido el rendimiento que origine el derecho a la deducción o bonificación, existan dudas razonables sobre el cumplimiento de los requisitos para hacerlas efectivas.

La Sociedad sólo reconoce los activos por impuestos diferido derivados de pérdidas fiscales compensables, en la medida que sea probable que se vayan a obtener ganancias fiscales futuras que permitan compensarlos en un plazo no superior al establecido por la legislación fiscal aplicable, con el límite máximo de diez años, salvo prueba de que sea probable su recuperación en un plazo superior.

EMPRESA MIXTA CLUB DE CAMPO VILLA DE MADRID S.A.
Secretaría del Consejo de Administración

cuando la legislación fiscal permita compensarlos en un plazo superior o no establezca límites temporales a su compensación.

Por el contrario, se considera probable que la Sociedad dispone de ganancias fiscales suficientes para recuperar los activos por impuesto diferido, siempre que existan diferencias temporarias imponibles en cuantía suficiente, relacionadas con la misma autoridad fiscal y referidas al mismo sujeto pasivo, cuya reversión se espere en el mismo ejercicio fiscal en el que se prevea reviertan las diferencias temporarias deducibles o en ejercicios en los que una pérdida fiscal, surgida por una diferencia temporaria deducible, pueda ser compensada con ganancias anteriores o posteriores.

La Sociedad reconoce los activos por impuesto diferido que no han sido objeto de reconocimiento por exceder del plazo de recuperación de los diez años, a medida que el plazo de reversión futura no excede de los diez años contados desde la fecha del cierre del ejercicio o cuando existan diferencias temporarias imponibles en cuantía suficiente.

Al objeto de determinar las ganancias fiscales futuras, la Sociedad tiene en cuenta las oportunidades de planificación fiscal, siempre que tenga la intención de adoptarlas o es probable que las vaya a adoptar.

(iii) *Valoración de activos y pasivos por impuesto diferido*

Los activos y pasivos por impuesto diferido se valoran por los tipos impositivos que vayan a ser de aplicación en los ejercicios en los que se espera realizar los activos o pagar los pasivos, a partir de la normativa y tipos que están vigentes o aprobados y pendientes de publicación y una vez consideradas las consecuencias fiscales que se derivarán de la forma en que la Sociedad espera recuperar los activos o liquidar los pasivos. A estos efectos, la Sociedad ha considerado la deducción por reversión de medidas temporales desarrollada en la disposición transitoria trigésima séptima de la Ley 27/2014, de 27 de noviembre, del Impuesto sobre Sociedades, como un ajuste al tipo impositivo aplicable a la diferencia temporaria deducible asociada a la no deducibilidad de las amortizaciones practicadas en los ejercicios 2013 y 2014.

(iv) *Clasificación*

Los activos y pasivos por impuesto diferido se reconocen en el balance como activos o pasivos no corrientes, independientemente de la fecha esperada de realización o liquidación.

m) *Clasificación de activos y pasivos entre corriente y no corriente*

La Sociedad presenta el balance clasificando activos y pasivos entre corriente y no corriente. A estos efectos son activos o pasivos corrientes aquellos que cumplan los siguientes criterios:

- Los activos se clasifican como corrientes cuando se espera realizarlos o se pretende venderlos o consumirlos en el transcurso del ciclo normal de la explotación de la Sociedad, se mantienen fundamentalmente con fines de negociación, se espera realizarlos dentro del periodo de los doce meses posteriores a la fecha de cierre o se trata de efectivo u otros activos líquidos equivalentes, excepto en aquellos casos en los que no puedan ser intercambiados o utilizados para cancelar un pasivo, al menos dentro de los doces meses siguientes a la fecha de cierre.
- Los pasivos se clasifican como corrientes cuando se espera liquidarlos en el ciclo normal de la explotación de la Sociedad, se mantienen fundamentalmente para su negociación, se tienen que liquidar dentro del periodo de doce meses desde la fecha de cierre o la Sociedad no tiene el derecho incondicional para aplazar la cancelación de los pasivos durante los doce meses siguientes a la fecha de cierre.

El ciclo normal de explotación de la Sociedad es inferior a un año.

EMPRESA MIXTA CLUB DE CAMPO VILLA DE MADRID, S.A.
Secretaría del Consejo de Administración

n) *Medioambiente*

La Sociedad realiza operaciones cuyo propósito principal es prevenir, reducir o reparar el daño que como resultado de sus actividades pueda producir sobre el medio ambiente.

Los gastos derivados de las actividades medioambientales se reconocen como "Otros gastos de explotación" en el ejercicio en el que se incurren.

Los elementos del inmovilizado material adquiridos con el objeto de ser utilizados de forma duradera en su actividad y cuya finalidad principal es la minimización del impacto medioambiental y la protección y mejora del medio ambiente, se reconocen como activos mediante la aplicación de criterios de valoración, presentación y desglose consistentes con los que se mencionan en la nota 6.

o) Transacciones con partes vinculadas

Las transacciones entre empresas del Grupo, salvo aquellas relacionadas con fusiones, escisiones y aportaciones no dinerarias de negocios, se reconocen por el valor razonable de la contraprestación entregada o recibida. La diferencia entre dicho valor y el importe acordado, se registra de acuerdo con la sustancia económica subyacente.

Los precios de las operaciones realizadas con partes vinculadas se encuentran adecuadamente soportados, por lo que los Administradores de la Sociedad consideran que no existen riesgos que pudieran originar pasivos fiscales significativos.

Las transacciones con el Excelentísimo Ayuntamiento de Madrid se reconocen por el valor razonable de la contraprestación entregada o recibida.

5) Inmovilizado Intangible

La composición y el movimiento habido en las cuentas incluidas en el inmovilizado intangible, han sido los siguientes:

(Euros)	Saldo inicial	Altas y dotaciones	Bajas	Traspasos	Saldo final
Ejercicio 2021					
Coste					
Aplicaciones informáticas	737.086,71				737.086,71
Total coste	**737.086,71**				**737.086,71**
Amortización acumulada					
Aplicaciones informáticas	(702.259,16)	(25.547,55)			(727.806,71)
Total amortización acumulada	**(702.259,16)**	**(25.547,55)**			**(727.806,71)**
Valor neto contable	**34.827,55**	**(25.547,55)**			**9.280,00**
Ejercicio 2020					
Coste					
Aplicaciones informáticas	737.086,71	-	-	-	737.086,71
Total coste	**737.086,71**	-	-	-	**737.086,71**
Amortización acumulada					
Aplicaciones informáticas	(662.336,55)	(39.922,61)	-	-	(702.259,16)
Total amortización acumulada	**(662.336,55)**	**(39.922,61)**	-	-	**(702.259,16)**
Valor neto contable	**74.750,16**	**(39.922,61)**	-	-	**34.827,55**

a) Bienes totalmente amortizados

El coste de los inmovilizados intangibles que están totalmente amortizados y que todavía están en uso al 31 de diciembre de 2021 asciende a 713.626,11 euros y a 644.123,72 euros en 2020.

EMPRESA MIXTA CLUB DE CAMPO VILLA DE MADRID, S.A.
Secretaría del Consejo de Administración

6) Inmovilizado Material

La composición y el movimiento habido en las cuentas incluidas en el inmovilizado material han sido las siguientes:

(Euros)	Saldo inicial	Altas y dotaciones	Bajas	Traspasos	Saldo final
Ejercicio 2021					
Coste					
Terrenos	3.016.119,15	-	-	-	3.016.119,15
Construcciones	24.067.858,22	94.611,10	(237,12)	-	24.162.232,20
Instalaciones técnicas y otro inmovilizado material	23.064.741,23	223.148,37	-	-	23.287.889,60
Inmovilizado en curso y anticipos	888.134,81	2.270.655,44	(26.862,19)	-	3.131.928,06
Total Coste	**51.036.853,41**	**2.558.414,91**	**(27.099,31)**	**-**	**53.598.169,01**
Amortización acumulada					
Construcciones	(11.849.999,59)	(750.882,95)	237,12	-	(12.600.645,52)
Instalaciones técnicas y otro inmovilizado material	(19.337.874,96)	(799.840,59)	-	-	(20.137.715,55)
Total amortización acumulada	**(31.187.874,55)**	**(1.550.723,54)**	**237,12**	**-**	**(32.738.360,97)**
Valor neto contable	**19.848.978,86**	**1.037.691,37**	**(26.862,19)**		**20.859.808,04**
Ejercicio 2020					
Coste					
Terrenos	3.016.119,15	-	-	-	3.016.119,15
Construcciones	23.464.428,55	-	-	603.429,67	24.067.858,22
Instalaciones técnicas y otro inmovilizado material	22.119.316,92	531.946,74	-	413.477,57	23.064.741,23
Inmovilizado en curso y anticipos	862.632,53	1.257.837,02	(215.427,50)	(1.016.907,24)	888.134,81
Total Coste	**49.462.497,15**	**1.789.783,76**	**(215.427,50)**	**-**	**51.036.853,41**
Amortización acumulada					
Construcciones	(11.101.369,85)	(748.629,74)	-	-	(11.849.999,59)
Instalaciones técnicas y otro inmovilizado material	(18.463.224,14)	(874.650,82)	-	-	(19.337.874,96)
Total amortización acumulada	**(29.564.593,99)**	**(1.623.280,56)**	**-**	**-**	**(31.187.874,55)**
Valor neto contable	**19.897.903,16**	**166.503,20**	**(215.427,50)**	**-**	**19.848.978,86**

Al 31 de diciembre de 2021, el inmovilizado material en curso recoge principalmente la reforma de la cubierta de la cuadra nº5 por 363.234,02 euros, obra de bombeo de campos de golf por 260.683 euros, reforma de la cubierta de los vestuarios de la piscina de verano por 190.518,60 euros y reparación de pistas duras de tenis por 160.017,36 euros.

Al 31 de diciembre de 2020, el inmovilizado material en curso recoge la ampliación del gimnasio por importe de 108.059,72 euros, aseos de minusválidos en el campo de prácticas por importe de 119.350,88 euros, pavimento en la carpa de eventos por importe de 122.043,06€ y los campos de croquet por importe de 198.351,40 euros.

Las altas de inmovilizado material que han tenido lugar en el ejercicio 2021 corresponden fundamentalmente a:

- Maquinarías
- Estructuras Portátilesd
- Cargadores eléctricos para vehículos

EMPRESA MIXTA CLUB DE CAMPO VILLA DE MADRID, S.A.
Secretaría del Consejo de Administración

- Reposición y mejora de estructuras de diferentes instalaciones (Carpa de eventos y picadero)

Las altas y traspasos de inmovilizado material que han tenido lugar en el ejercicio 2020 corresponden fundamentalmente a la finalización de las obras efectuadas en distintas instalaciones del Club:

- Obra adecuación vestuarios personal piscina, por importe de 177.297,45 euros.
- Obra reforma cubierta e interior cuadra 6, por importe de 374.990,63 euros.
- Red drenaje pistas de tenis, por importe de 282.930,19 euros.
- Obra aparcamiento campo de prácticas de golf, tenis y tiro 240.651,87 euros.

a) *Bienes totalmente amortizados*

El coste de los elementos del inmovilizado material que están totalmente amortizados y que todavía están en uso al 31 de diciembre es como sigue:

(Euros)	2021	2020
Construcciones	5.147.753,28	5.104.475,98
Instalaciones técnicas y maquinaria	1.929.555,21	1.794.234,98
Otras instalaciones, utillaje y mobiliario	18.869.839,64	14.263.671,54
Otro inmovilizado	840.491,08	793.733,11
	26.787.639,21	**21.956.115,61**

b) *Subvenciones oficiales recibidas*

La adquisición de determinados elementos del inmovilizado material ha sido financiada en parte por una serie de subvenciones concedidas a la Sociedad por el Excelentísimo Ayuntamiento de Madrid (véase nota 13).

c) *Seguros*

La Sociedad tiene contratadas varias pólizas de seguro para cubrir los riesgos a que están sujetos los elementos del inmovilizado material. La cobertura de estas pólizas se considera suficiente para cubrir el valor neto contable del inmovilizado material.

EMPRESA MIXTA CLUB DE CAMPO VILLA DE MADRID, S.A.
Secretaría del Consejo de Administración

7) Arrendamientos operativos – Arrendatario

La Sociedad tiene arrendado a terceros en régimen de arrendamiento operativo una serie de bienes. Una descripción de los bienes arrendados más relevantes es como sigue:

Ejercicio 2021

Descripción del bien arrendado	Fecha Inicio	Fecha Fin	Euros cuota mensual
Fotocopiadora (oficina administración)	12/03/2016	12/02/2021	289,00
Fotocopiadora (IRU ADU C20301)	30/06/2017	30/06/2022	57,29
Fotocopiadora (oficina golf)	08/04/2019	08/04/2024	50,00
Maquinaria (Riversa)	27/03/2017	27/03/2021	8.811,03
Coches de golf 60	09/01/2019	09/01/2021	8.940,00
Furgoneta Opel Vivaro	01/07/2020	30/06/2021	342,86
Limpiafondos	01/07/2019	01/07/2022	357,19
Cajon de efectivo CashDro	26/06/2019	26/06/2022	203,24
Cajon de efectivo CashDro	01/07/2019	01/07/2022	167,97

Ejercicio 2020

Descripción del bien arrendado			
Fotocopiadora (oficina administración)	12/03/2016	12/02/2021	289
Fotocopiadora (oficina abonados)	01/02/2015	01/01/2020	69
Fotocopiadora (oficina talleres)	15/07/2016	15/07/2020	47,79
Fotocopiadora (IRU ADU C20301)	30/06/2017	30/06/2022	57,29
Fotocopia (oficina golf)	08/04/2019	08/04/2024	50
Desfibriladores	30/07/2017	30/07/2020	825
Maquinaria (2kubotas)	01/05/2016	01/05/2020	804,27
Maquinaria (Riversa)	27/03/2017	27/03/2021	8.811,03
Coches de golf 60	09/01/2019	09/01/2021	8.940,00
Furgoneta Opel Vivaro	01/07/2020	30/06/2021	342,86
Furgoneta Opel Vivaro	20/04/2017	20/04/2020	360,48
Carros eléctricos de golf	01/01/2019	31/12/2020	2.020,00
Limpiafondos	01/07/2019	26/06/2022	357,19
Cajón de efectivo CashDro	26/06/2019	26/06/2022	203,24
Cajon de efectivo CashDro	01/07/2019	01/07/2022	167,97

El importe de las cuotas de arrendamientos operativos reconocidas como gastos en el ejercicio 2021 y 2020 ascienden a 398.498,46 euros y 281.080,34 euros, respectivamente (Nota 19.d).

Los pagos mínimos futuros por arrendamientos operativos no cancelables son los siguientes:

(Euros)	2021	2020
Hasta un año	41.778,53	40.046,63
Entre uno y cinco años	5.464,14	6.076,67
	47.242,67	**46.123,30**

EMPRESA MIXTA CLUB DE CAMPO VILLA DE MADRID, S.A.
Secretaría del Consejo de Administración

8) Arrendamientos operativos - Arrendador

La Sociedad tiene colocadas en el terreno donde desarrolla su actividad una serie de antenas de telefonía y otros servicios (locales y tiendas) por las cuales cobra un alquiler mensual. Además, determinados servicios ofrecidos por la Sociedad son explotados por terceros, cobrando la Sociedad por esta concesión un alquiler mensual. Una descripción de estos contratos de arrendamiento es como sigue:

Ejercicio 2021

Descripción del bien arrendado	Fecha Inicio	Fecha Fin	Euros cuota mensual	Actualización
Telefónica Móviles (antena de telefonía en puerta de Golf)	15/11/1993	31/12/2023	1.978,50	IPC
Telefónica Móviles (antena de telefonía en Tenis cubierto)	01/07/2006	30/06/2022	1.152,40	IPC
Telefónica Móviles (micro antenas en Chalets Social y Tenis)	15/06/2006	15/06/2026	26,00	IPC
Vodafone (antena de telefonía)	22/09/2004	30/09/2022	454,52	IPC
Vodafone (antena de telefonía)	18/02/2011	31/12/2023	997,10	IPC
Orange Espagne(antena de telefonía en zona de Cuadras)	01/01/2015	31/12/2025	1.080,08	IPC
Orange Espagne(antena de telefonía cuesta de las Perdices)	01/01/2015	31/12/2022	966,67	IPC
Orange Espagne(Caseta control 2)	01/01/2015	31/12/2024	780,98	IPC
Erbut Consult, S.L. (Tienda de Golf)	09/04/2018	09/04/2022	1.050,00	IPC

Ejercicio 2020

Descripción del bien arrendado	Fecha Inicio	Fecha Fin	Euros cuota mensual	Actualización
Telefónica Móviles (antena de telefonía en puerta de Golf)	15/11/1993	31/12/2020	1.918,20	IPC
Telefónica Móviles (antena de telefonía en Tenis cubierto)	01/07/2006	30/06/2020	1.117,28	IPC
Telefónica Móviles (micro antenas en Chalets Social y Tenis)	15/06/2006	15/06/2021	100,00	IPC
Vodafone (antena de telefonía)	22/09/2004	30/09/2020	1.345,77	IPC
France Telecom (antena de telefonía en zona de Cuadras)	01/01/2015	31/12/2020	1.080,08	IPC
France Telecom (antena de telefonía cuesta de las Perdices)	01/01/2015	31/12/2020	922,89	IPC
France Telecom (Caseta control 2)	01/01/2015	31/12/2024	780,98	IPC
Erbut Consult, S.L. (Tienda de Golf)	09/04/2018	09/04/2022	1.050,00	IPC

Durante el ejercicio 2021 y 2020 se han reconocido ingresos por importe de 101.473,62 euros y 99.870,55 euros, respectivamente (véase nota 19.b).

Los cobros futuros mínimos por arrendamientos operativos no cancelables son los siguientes:

(Euros)	2021	2020
Hasta un año	89.920,88	22.517,51
Entre uno y cinco años	187.904,40	31.558,49
Más de cinco años		
	277.825,28	**54.076,00**

EMPRESA MIXTA CLUB DE CAMPO VILLA DE MADRID, S.A.
Secretaría del Consejo de Administración

9) Política y Gestión de Riesgos

Las actividades de la Sociedad están expuestas a diversos riesgos financieros: riesgo de liquidez, riesgo de crédito y riesgo del tipo de interés en los flujos de efectivo. El programa de gestión del riesgo global de la Sociedad se centra en la incertidumbre de los mercados financieros y trata de minimizar los efectos potenciales adversos sobre la rentabilidad financiera de la Sociedad.

La gestión del riesgo está controlada por el Consejo de Administración de la Sociedad el cual, identifica, evalúa y cubre los riesgos financieros en estrecha colaboración con las unidades operativas de la Sociedad. El Excelentísimo Ayuntamiento de Madrid y el Consejo de Administración de la Sociedad proporcionan políticas escritas para la gestión del riesgo global, así como para materias concretas tales como, riesgo de tipo de interés, riesgo de liquidez e inversión del excedente de liquidez.

a) Riesgo de crédito

La Sociedad no tiene concentraciones significativas de riesgo de crédito. La Sociedad tiene políticas para asegurar que los ingresos por cuotas y servicios se efectúen a clientes con un historial de crédito adecuado. Las ventas a clientes o abonados minoristas se realizan en efectivo, por medio de tarjetas de crédito o domiciliación bancaria.

La corrección valorativa por insolvencias de clientes implica un elevado juicio por la Dirección y la revisión de saldos individuales en base a la calidad crediticia de los clientes, tendencias actuales del mercado y análisis histórico de las insolvencias a nivel agregado. En relación a la corrección valorativa derivada del análisis agregado de la experiencia histórica de impagados, una reducción en el volumen de saldos implica una reducción de las correcciones valorativas y viceversa.

b) Riesgo de interés

El riesgo de tipo de interés de la Sociedad surge de los recursos ajenos a largo plazo. Los recursos ajenos emitidos a tipos variables exponen a la Sociedad a riesgo de tipo de interés de los flujos de efectivo.

La Sociedad gestiona el riesgo de tipo de interés en los flujos de efectivo, negociando en el mercado bancario el mínimo tipo de interés posible para sus operaciones de crédito.

c) Riesgo de liquidez

La Sociedad lleva a cabo una gestión prudente del riesgo de liquidez, fundada en el mantenimiento de suficiente efectivo, la disponibilidad de financiación mediante un importe suficiente de facilidades de crédito comprometidas. El Consejo de Administración de la Sociedad tiene como objetivo mantener la flexibilidad en la financiación mediante la disponibilidad de líneas de crédito contratadas.

A 31 de diciembre de 2021 la Sociedad presente un fondo de maniobra negativo por importe de 4.588.802,96 euros (3.232.661,67 euros en 2020). A la fecha de formulación de las presentes cuentas anuales correspondientes al ejercicio anual terminado al 31 de diciembre de 2021, la Sociedad ha facturado 9.422.366,71euros correspondientes a las cuotas devengadas de los abonados por el primer semestre del ejercicio 2022, restableciendo el desequilibrio financiero temporal y posibilitando el cumplimiento de los compromisos y obligaciones contraídas por la Sociedad.

La clasificación de los activos y pasivos financieros por plazos de vencimiento contractuales se muestra en las notas 10 y 15.

EMPRESA MIXTA CLUB DE CAMPO VILLA DE MADRID, S.A.
Secretaría del Consejo de Administración

10) Activos Financieros por Categorías

La clasificación de los activos financieros por categorías y clases, así como la comparación del valor razonable y el valor contable es como sigue:

(Euros)	2021		2020	
	No corriente	Corriente	No corriente	Corriente
Activos financieros a coste amortizado				
Otros activos financieros	3.058,38	36.462,36	3.058,38	34.715,76
Clientes por ventas y prestaciones de servicios	-	435.699,53	-	474.130,19
Clientes, empresas del grupo y asociadas	-	56.491,76	-	8.013,60
Deudores varios	-	4.839,41	-	12.744,78
Personal	-	49.638,28	-	46.936,44
Total activos financieros	**3.058,38**	**583.131,34**	**3.058,38**	**576.540,77**

El valor razonable de los activos no difiere significativamente del valor contable.

a) *Deudores comerciales y otras cuentas a cobrar*

El detalle de deudores comerciales y otras cuentas a cobrar es el siguiente:

(Euros)	2021	2020
Grupo		
Otros deudores (Nota 18.a))	56.491,76	8.013,60
	56.491,76	8.013,60
No vinculadas		
Clientes	435.699,53	474.130,20
Otros deudores	4.839,41	12.744,78
Personal	49.638,28	46.936,44
Activos por impuestos corriente (Nota 16)	157.741,90	287.009,85
Otros créditos con las Administraciones. Públicas (Nota 16)	352.169,90	331.796,11
	1.000.089,02	1.152.617,38
Total	**1.056.580,78**	**1.160.630,98**

(i) *Deterioro del valor*

El saldo de la partida "Clientes por ventas y prestaciones de servicios" se presenta neto de las correcciones valorativas por deterioro. El análisis del movimiento de las cuentas correctoras representativas de las pérdidas por deterioro originadas por el riesgo de crédito de activos financieros valorados a coste amortizado es como sigue:

EMPRESA MIXTA CLUB DE CAMPO VILLA DE MADRID, S.A.
Secretaría del Consejo de Administración

(Euros)	2021	2020
Saldo inicial	**482.015,34**	**479.914,71**
Dotaciones	51.097,48	2.100,63
Reversiones	-	-
Otros	-	-
Saldo final	**533.112,82**	**482.015,34**

No se han registrado pérdidas por créditos incobrables a 31 de diciembre de 2021 (4.065,86 euros a 31 de diciembre de 2020). Se ha registrado 11.025,59 euros de movimiento de la provisión en reservas, correspondiente a la corrección de error en ejercicios anteriores.

b) *Otros activos financieros*

Otros activos financieros a corto y largo plazo se corresponden principalmente a fianzas.

11) Efectivo y Otros Activos Líquidos Equivalentes

El detalle del epígrafe efectivo y otros activos líquidos equivalentes es como sigue:

(Euros)	2021	2020
Caja	18.591,89	16.699,39
Bancos	298.804,77	652.472,07
Saldo final	**317.396,66**	**669.171,46**

A 31 de diciembre de 2021 y 2020 no se presentaban restricciones a la disponibilidad de estos saldos.

12) Fondos Propios

La composición y el movimiento del patrimonio neto se presentan en el estado de cambios en el patrimonio neto.

a) *Capital escriturado*

El capital de la Sociedad al 31 de diciembre de 2021 y 2020 está representado por 7.600 acciones nominativas, totalmente desembolsadas, de 601,01 euros cada una, suscritas en un 51,00% por el Excelentísimo Ayuntamiento de Madrid y el 49,00% restante repartido a partes iguales entre la R.S.H.E.C.C. y el Patrimonio del Estado. Las acciones en poder del Excelentísimo Ayuntamiento de Madrid son intransferibles a terceras personas, mientras que las suscritas por la R.S.H.E.C.C. y el Patrimonio del Estado pueden transmitirse con consentimiento expreso de los otros accionistas.

Para constituir la Sociedad se realizó una aportación no dineraria de capital, acordándose valorar los terrenos e instalaciones, cuyo uso se cedía para explotación en régimen de empresa mixta. Las aportaciones realizadas por cada uno de los socios fueron las siguientes:

- Derecho de uso de los terrenos e instalaciones aportadas por el Ayuntamiento de Madrid, que fueron valorados en un importe de 2.329.522,92 euros.

- Derecho de uso de los terrenos e instalaciones propiedad del Patrimonio del Estado que inicialmente tenía la R.S.H.E.C.C., que fueron valorados en un importe de 686.596,23 euros.

- Muebles y enseres que se encontraban en las instalaciones cuyo derecho de uso cedía la R.S.H.E.C.C., que fueron valorados en un importe de 631.063,00 euros.

- Fondo de comercio que fue valorado en un importe de 319.498,00 euros, que surge debido a que hasta ese momento la R.S.H.E.C.C. explotaba las instalaciones y terrenos de las que se iba a encargar ahora la empresa mixta (los empleados de la R.S.H.E.C.C. pasaron a ser empleados de la nueva Sociedad y los socios de la R.S.H.E.C.C. tenían derecho preferente de ingreso en la nueva Sociedad). Este fondo de comercio fue amortizado totalmente el 1 de enero de 2009.

- Derechos de crédito que ostentaba la R.S.H.E.C.C. contra los socios que se abonasen a la nueva Sociedad por un importe de 601.012,00 euros.

En el supuesto de disolución de la Sociedad, y como parte de la misma, los derechos de uso de los

EMPRESA MIXTA CLUB DE CAMPO VILLA DE MADRID, S.A. Secretaría del Consejo de Administración

terrenos aportados mencionados anteriormente revertirán a los mismos aportantes sin pérdida patrimonial por considerar que objetivamente dichos terrenos no están sometidos a depreciación.

b) *Reservas y resultados negativos de ejercicios anteriores*

La composición y el movimiento habido en las cuentas incluidas en el epígrafe de reservas y resultados son como sigue:

(Euros)	Saldo inicial	Distribución de resultados	Ajustes	Saldo final
Ejercicio 2021				
Reserva legal	1.141.294,60	-		1.141.294,60
Reservas voluntarias	8.093.319,20	92.075,69	(218.954,37)	7.966.456,51
Reserva de diferencia ajuste capital a euros	15,99	-		15,99
	9.234.629,78	**92.075,69**	**(218.954,37)**	**9.107.767,10**
Ejercicio 2020				
Reserva legal	1.141.294,60	-	-	1.141.294,60
Reservas voluntarias	7.899.662,00	193.657,19	-	8.093.319,20
Reserva de diferencia ajuste capital a euros	15,99	-	-	15,99
	9.040.972,59	**193.657,19**	-	**9.234.629,78**

(i) *Reserva legal*

La reserva legal ha sido dotada de conformidad con el artículo 272 de la Ley de Sociedades de Capital, que establece que, en todo caso, una cifra igual al 10 por 100 del beneficio del ejercicio se destinará a ésta hasta que alcance, al menos, el 20 por 100 del capital social.

No puede ser distribuida y, si es usada para compensar pérdidas, en el caso de que no existan otras reservas disponibles suficientes para tal fin, debe ser repuesta con beneficios futuros.

Al 31 de diciembre de 2021, la Sociedad tiene completamente dotada esta reserva.

(ii) *Reservas voluntarias*

Como se indica en la Nota 1, los Estatutos de la Sociedad estipulan que los resultados del ejercicio se destinarán a la autofinanciación del programa de inversiones, por tanto, las reservas de la Sociedad no son de libre disposición para el reparto de dividendos.

(iii) *Reserva por ajuste del capital a euros*

El Consejo de Administración acordó convertir el capital social de pesetas a euros con efecto 25 de septiembre de 2001. Esta conversión se realizó mediante la aplicación del tipo de cambio irrevocable a la cifra total de capital. No obstante, el Consejo de Administración decidió redondear a euros con dos decimales el valor nominal de cada acción, es decir, a 601,01 euros por acción. Como consecuencia de este redondeo, fue preciso reducir el capital social, mediante la creación de una reserva indisponible denominada "Diferencias por ajuste del capital en euros", por importe de 15,99 euros. Esta reserva es indisponible.

EMPRESA MIXTA CLUB DE CAMPO VILLA DE MADRID, S.A.
Secretaría del Consejo de Administración

13) Subvenciones Recibidas

El movimiento de las subvenciones recibidas de carácter no reintegrable es el siguiente:

(Euros)	2021	2020
Saldo inicial	**1.822.686,62**	**1.992.711,62**
Traspasos a la cuenta de pérdidas y ganancias		
Subvenciones de capital	(226.700,04)	(226.700,04)
Efecto impositivo (Nota 16)	56.675,04	56.675,04
Saldo final	**1.652.661,62**	**1.822.686,62**

a) *Subvenciones de capital*

El detalle de las subvenciones de capital es como sigue:

Entidad Concesionaria	(Euros) 2021	2020	Fecha de concesión	Total subvención	Finalidad
Ayuntamiento de Madrid	241.345,46	272.732,90	2004		Instalaciones Preolímpico de Hock
Ayuntamiento de Madrid	489.960,52	534.510,52	2005		II Fase Pabellón Multiusos
Ayuntamiento de Madrid	163.320,16	178.170,15	2006		Tenis cubierto
Ayuntamiento de Madrid	481.794,21	525.601,77	2006		Piscina cubierta
Ayuntamiento de Madrid	138.120,64	155.835,64	2007		Sala de esgrima
Ayuntamiento de Madrid	138.120,64	155.835,64	2008		Sala de esgrima (adecuación)
	1.652.661,62	**1.822.686,62**			

Debido a que se han cumplido las condiciones establecidas para la concesión de estas subvenciones, se han considerado como no reintegrables y, por tanto, se han registrado dentro del patrimonio neto, una vez deducido el efecto fiscal. La imputación de las subvenciones a la cuenta de pérdidas y ganancias se realiza de manera lineal y sistemática a lo largo de la vida útil del inmovilizado adquirido con dichas subvenciones.

b) *Subvenciones de explotación*

El detalle de las subvenciones de explotación recibidas por la Sociedad durante el ejercicio 2021 y 2020, es el siguiente (Nota 19.b):

Entidad Concesionaria	Saldo	Finalidad
Ejercicio 2021		
Comunidad de Madrid	8.453,81	Subvención de formación
Comunidad de Madrid	2.000,00	Subvención de ayuda equipos Hockey
Comunidad de Madrid	56.484,94	Subvención de ayuda equipos Hockey
Ayuntamiento de Madrid	384.813,76	Ayudas varios concursos
Federación Hípica de Madrid	7.966,67	Ayudas varios concursos
	459.719,18	
Ejercicio 2020		
Comunidad de Madrid	6.920,00	Subvención de formación
Comunidad de Madrid	4.900,00	Subvención de ayuda equipos Hockey
Comunidad de Madrid	72.607,88	Subvención de ayuda equipos Hockey
Ayuntamiento de Madrid	29.729,74	Ayudas varios concursos
Federación Hípica de Madrid	2.508,00	Ayudas varios concursos
Federación Española de Tenis	8.750,00	Ayudas varios concursos
	125.415,62	

EMPRESA MIXTA CLUB DE CAMPO VILLA DE MADRID, S.A.
Secretaría del Consejo de Administración

14) Provisiones y contingencias

El detalle de provisiones al 31 de diciembre de 2021 y 2020 es el siguiente:

(Euros)	Saldo Inicial	Dotaciones	Aplicaciones y pagos	Saldo Final
Ejercicio 2021				
No corrientes				
Obligaciones por prestaciones a largo plazo al personal	196.548,76	234.830,47	(195.856,27)	235.522,96
	196.548,76	**234.830,47**	**(195.856,27)**	**235.522,96**
	196.548,76	**234.830,47**	**(195.856,27)**	**235.522,96**

Ejercicio 2020				
No corrientes				
Obligaciones por prestaciones a largo plazo al personal	199.580,69	137.420,70	(140.452,63)	196.548,76
	199.580,69	**137.420,70**	**(140.452,63)**	**196.548,76**
	199.580,69	**137.420,70**	**(140.452,63)**	**196.548,76**

a) *Obligaciones por prestaciones a largo plazo al personal*

Según el Convenio vigente, los trabajadores que causen baja en la Sociedad por cese voluntario o cualquier otra causa, a excepción de despido declarado procedente o expediente de regulación de empleo en sus diferentes modalidades, y que posean una antigüedad entre 25 y 40 años, recibirán una promoción económica en base a la cuantía establecida en convenio.

Para cubrir esta obligación, la Sociedad contrató un seguro de vida colectivo, según el cual mantiene los riesgos a modificaciones en las hipótesis actuariales, que son repercutidas por la entidad aseguradora en la prima anual.

Las principales hipótesis financieras y actuariales utilizadas en la valoración actuarial son las siguientes:

	Hipótesis	
	2021	**2020**
Tablas de mortalidad	GRM/F-95	GRM/F-95
Tipo de interés	0,55%	0,59%
Tasa de crecimiento de los salarios	0,90%	1,50%
Edad de jubilación	65	65

El detalle de los gastos e ingresos reconocidos en la cuenta de pérdidas y ganancias es el siguiente:

(Euros)	2021	2020
Gastos de personal (Nota 19.c)	39.362,83	170.361,70
	39.663,83	**170.361,70**

Por otra parte, se han registrado adicionalmente 176.395 euros en 2021 en dicha provisión contra reservas.

b) *Avales*

A 31 de diciembre de 2021 la Sociedad tiene constituidos avales por importe de 40.618,18 euros (45.454,44 euros en 2020).

EMPRESA MIXTA CLUB DE CAMPO VILLA DE MADRID, S.A.
Secretaría del Consejo de Administración

15) Pasivos Financieros por Categorías

La composición de los pasivos financieros al 31 de diciembre es la siguiente:

(Euros)	2021		2020	
	No corriente	Corriente	No corriente	Corriente
Pasivos financieros a coste amortizado				
Otros pasivos financieros	**258.701,57**	**37.327,94**	**288.082,48**	**35.404,74**
Deudas con entidades de crédito		**3.020.016,93**	-	**2.700.019,90**
Acreedores comerciales y otras cuentas a pagar		**2.548.215,68**	-	**1.930.625,19**
Proveedores	-	163.328,87	-	250.320,55
Acreedores varios	-	1.707.971,66	-	1.555.971,96
Personal (remuneraciones pendientes de pago)	-	10.155,63	-	10.217,72
Anticipo de clientes	-	666.759,52	-	114.114,96
Total pasivos financieros	**258.701,57**	**5.605.560,55**	**288.082,48**	**4.666.049,83**

El valor razonable de los pasivos no difiere significativamente del valor contable.

a) *Otros pasivos financieros*

Este epígrafe recoge el importe de las fianzas depositadas correspondientes a contratos de arrendamiento.

b) *Acreedores Comerciales y Otras Cuentas a Pagar*

El detalle de acreedores comerciales y otras cuentas a pagar es como sigue:

(Euros)	2021	2020
No vinculadas		
Proveedores a corto plazo	163.328,86	250.320,55
Acreedores varios	1.707.971,66	1.555.971,96
Personal (remuneraciones pendientes de pago)	10.155,63	10.217,72
Otras deudas con las Administraciones Públicas (Nota 16)	528.734,91	581.434,36
Anticipo de clientes	666.759,52	114.114,96
Total	**3.076.950,59**	**2.512.059,55**

Acreedores varios

A 31 de diciembre de 2021 y 2020 "Acreedores varios" presentaba un importe a devolver de 483.508,51 y 483.758,81 euros, respectivamente, a los abonados por la repercusión indebida del Impuesto de Valor Añadido en las cuotas de entrada y mantenimiento como consecuencia de la resolución de la consulta por parte de la Dirección General de Tributos a favor de la Sociedad para estar exenta de la misma (véase nota 16).

Durante el ejercicio 2016, comenzó el procedimiento de devolución a los abonados que se encuentran en baja temporal. Las devoluciones correspondientes a los demás abonados se realizarán durante los ejercicios siguientes.

EMPRESA MIXTA CLUB DE CAMPO VILLA DE MADRID, S.A.
Secretaría del Consejo de Administración

c) *Deudas con entidades de crédito*

Las deudas con entidades de créditos corresponden principalmente con una póliza de crédito con la entidad financiera BBVA firmada el día 9 de abril de 2019 ampliada el día 14 de abril de 2020 por importe total de 4.000.000 euros, de la que se ha dispuesto 3.020.016,93 euros.

16) Situación Fiscal

El detalle de los saldos relativos a activos y pasivos con las Administraciones Públicas al 31 de diciembre es el siguiente:

(Euros)	2021	2020
Activos por impuesto diferido	**87.601,31**	**103.600,46**
Activos por impuesto corriente		
Impuesto de Sociedades del ejercicio (Nota 10)	157.741,90	287.009,85
	245.343,21	**390.610,31**
Otros créditos con las Administraciones Públicas		
Impuesto sobre el valor añadido (Nota 10)	352.169,90	331.796,11
	352.169,90	**331.796,11**
Total Activos	**597.513,11**	**722.406,42**
Pasivos por impuesto diferido	**499.429,21**	**556.104,25**
Otras deudas con las Administraciones Públicas		
Seguridad Social	283.759,88	274.092,44
Impuesto sobre el valor añadido	-	71.108,43
Retenciones	244.975,03	236.233,49
	528.734,90	**581.434,36**
Total Pasivos	**1.028.164,12**	**1.137.538,61**

El importe deudor por Impuesto sobre el Valor Añadido al cierre del ejercicio 2021 y 2020 corresponde a parte del Impuesto sobre Valor Añadido repercutido a los abonados durante los ejercicios 2013 y 2014, que se encuentra en reclamación a la Administración Pública tras la resolución de la consulta en el ejercicio 2015, por la que se resuelve que dicho impuesto no es de aplicación la Sociedad según el artículo 20.Uno.13.

A la espera de la contestación a esta consulta la Sociedad durante el ejercicio 2015, si bien repercutió el IVA no ingresó el IVA repercutido en Hacienda, a diferencia de los ejercicios 2013 y 2014 donde si ingreso en la Hacienda Pública los importes correspondientes al IVA repercutido.

Una vez emitida la resolución, los abonados reclamaron la devolución del IVA indebidamente repercutido en los mencionados periodos, del mismo modo que la Sociedad reclamó la devolución del IVA repercutido por estos conceptos ingresado en la Hacienda Pública durante los ejercicios 2013 y 2014. Ambas devoluciones se han realizado de forma parcial, lo que ha generado que a fecha 31 de diciembre de 2021 y 2020 la Sociedad aún presente un activo y pasivo por estos conceptos.

EMPRESA MIXTA CLUB DE CAMPO VILLA DE MADRID, S.A.
Secretaría del Consejo de Adm...

a) *Cálculo del Impuesto sobre Sociedades.*

(Euros)	Cuenta de pérdidas y ganancias	Patrimonio neto
Ejercicio 2021		
Saldo de ingresos y gastos del ejercicio	49.186,31	170.025,03
Impuesto sobre Sociedades	15.999,15	56.675,01
	65.185,46	**226.700,04**
Diferencias permanentes	(18.455,58)	-
Diferencias Temporales	(86.333,71)	-
Base imponible (Resultado fiscal)	**(39.603,83)**	-
Ejercicio 2020		
Saldo de ingresos y gastos del ejercicio	92.075,69	170.025,03
Impuesto sobre Sociedades	45.527,90	56.675,01
	137.603,59	**226.700,04**
Diferencias permanentes	44.508,03	-
Diferencias Temporales	(86.333,71)	-
Base imponible (Resultado fiscal)	**95.777,91**	-

La conciliación entre el gasto por impuesto sobre beneficios y el resultado de multiplicar los tipos de gravámenes aplicables al total de ingresos y gastos reconocidos es la siguiente:

	2021		2020	
(Euros)	Cuenta de pérdidas y ganancias	Ingresos y gastos imputados directamente al patrimonio neto	Cuenta de pérdidas y ganancias	Ingresos y gastos imputados directamente al patrimonio neto
Saldo de ingresos y gastos del ejercicio antes de impuestos	65.185,46	226.700,04	137.603,59	226.700,04
Carga impositiva teórica	16.296,37	56.675,01	34.400,90	56.675,01
Otros ajustes	4.316,38	-	-	-
Gastos no deducibles	(4.613,89)	-	15.443,69	-
Deducciones	-	-	(4.316,69)	-
Gasto impositivo efectivo	**15.999,15**	**56.675,01**	**45.527,90**	**56.675,01**

El gasto por impuesto sobre beneficios se desglosa como sigue:

	2021		2020	
(Euros)	Cuenta de pérdidas y ganancias	Directamente imputado al patrimonio neto	Cuenta de pérdidas y ganancias	Directamente imputado al patrimonio neto
Impuesto corriente	-	-	19.627,79	-
	-	-	**19.627,79**	-
Variación de impuestos diferidos				-
Amortización contable	15.999,15	-	25.900,11	
	15.999,15	-	**45.527,90**	-

EMPRESA MIXTA CLUB DE CAMPO VILLA DE MADRID, S.A.
Secretaría del Consejo de Administración

El cálculo del Impuesto sobre Sociedades a pagar es el siguiente:

(Euros)	2021	2020
Impuesto corriente		19.627,79
Retenciones	(19.553,55)	(22.644,73)
Pagos a cuenta	-	(99.306,29)
Impuesto sobre Sociedades a pagar/(devolver)	**(29.454,51)**	**(102.323,23)**

b) *Activos y pasivos por impuesto diferido*

El detalle y los movimientos de las distintas partidas que componen los activos y pasivos por impuesto diferido son los siguientes

		Variaciones reflejadas en		
(Euros)	Saldo inicial	Cuenta de pérdidas y ganancias	Patrimonio neto (Nota 13)	Saldo final
Ejercicio 2021				
Activos por impuesto diferido				
Amortización contable no deducible	103.600,46	(15.999,15)	-	87.601,31
	103.600,46	(15.999,15)	-	**87.601,31**
Pasivos por impuesto diferido				
Subvenciones no reintegrables	556.104,31	-	(56.675,10)	499.429,21
	556.104,31	-	**(56.675,10)**	**499.429,21**
Ejercicio 2020				
Activos por impuesto diferido				
Amortización contable no deducible	129.500,57	(25.900,11)	-	103.600,46
	129.500,57	**(25.900,11)**	-	**103.600,46**
Pasivos por impuesto diferido				
Subvenciones no reintegrables	612.779,32	-	(56.675,01)	556.104,31
	612.779,32	-	**(56.675,01)**	**556.104,31**

Los activos por impuesto diferidos indicados anteriormente han sido registrados en el balance por considerar los Administradores de la Sociedad que, conforme a la mejor estimación sobre los resultados futuros de la Sociedad, es probable que dichos activos sean íntegramente recuperables.

La Sociedad no tiene bases imponibles negativas pendientes de compensación al cierre del ejercicio 2021 y 2020.

c) *Ejercicios pendientes de comprobación y actuación inspectora*

Según las disposiciones legales vigentes, las liquidaciones de impuestos no pueden considerarse definitivas hasta que no han sido inspeccionadas por las autoridades fiscales o ha transcurrido el plazo de prescripción de cuatro años.

En la actualidad la Sociedad tiene abiertos a inspección fiscal los siguientes impuestos:

	Ejercicios abiertos a inspección
Impuesto sobre Sociedades	2017 – 2021
Impuesto sobre el Valor Añadido	2018 – 2021
Impuesto sobre la Renta de Personas Físicas	2018 – 2021

EMPRESA MIXTA CLUB DE CAMPO VILLA DE MADRID, S.A.
Secretaría del Consejo de Administración

No obstante, el derecho de la Administración para comprobar o investigar las bases imponibles negativas compensadas o pendientes de compensación, las deducciones por doble imposición y las deducciones para incentivar la realización de determinadas actividades aplicadas o pendientes de aplicación, prescriben a los 10 años a contar desde el día siguiente a aquel en que finalice el plazo establecido para presentar la declaración o autoliquidación correspondiente al periodo impositivo en que se generó el derecho a su compensación o aplicación. Transcurrido dicho plazo, la Sociedad deberá acreditar las bases imponibles negativas o deducciones, mediante la exhibición de la liquidación o autoliquidación y de la contabilidad, con acreditación de su depósito durante el citado plazo en el Registro Mercantil.

Como consecuencia, entre otras, de las diferentes posibles interpretaciones de la legislación fiscal vigente, podrían surgir pasivos adicionales como resultado de una inspección. En todo caso, los Administradores de la Sociedad dominante consideran que dichos pasivos, caso de producirse, no afectarían significativamente a las cuentas anuales.

17) Información Medioambiental

El detalle de los elementos del inmovilizado material cuyo fin es la minimización del impacto medioambiental al 31 de diciembre de 2021 y 2020, es el siguiente:

(Euros)	Coste	Amortización Acumulada	Valor Neto contable
Ejercicio 2021			
Plantación de árboles y plantas 2.984 uds.	46.110,00	(46.110,00)	-
Red de Riego y bombeo agua reciclada	211.722,58	(211.722,58)	-
Red de conducción de agua regenerada	512.595,20	(512.595,20)	-
Depósito para riego de golf	532.109,28	532.109,28	-
Cargadores eléctricos para vehículos	2.792,44	(199,38)	2.593,06
	1.305.329,50	**(1.302.736,44)**	**2.593,06**
Ejercicio 2020			
Plantación de árboles y plantas 2.984 uds.	46.110,00	(46.110,00)	-
Red de Riego y bombeo agua reciclada	211.722,58	(211.722,58)	-
Red de conducción de agua regenerada	512.595,20	(512.595,20)	-
Depósito para riego de golf	532.109,28	(531.896,40)	212,88
	1.302.537,06	**(1.302.324,18)**	**212,88**

El detalle de las inversiones realizadas por la Sociedad durante el ejercicio por razones medioambientales es como sigue:

(Euros)	2021	2020
Maquinaria e Instalaciones	63.452,88	30.638,60
	63.452,88	**30.638,60**

Los Administradores de la Sociedad estiman que no existen contingencias significativas relacionadas con la protección y mejora del medioambiente, no considerando necesario registrar dotación alguna a la provisión para riesgos y gastos de carácter medioambiental al 31 de diciembre de 2021 y 2020.

18) Saldos y Transacciones con Partes Vinculadas

Las partes vinculadas con las que la Sociedad ha realizado transacciones durante los ejercicios 2021 y 2020, así como la naturaleza de dicha vinculación, son las siguientes:

	Naturaleza de la vinculación
Excelentísimo Ayuntamiento de Madrid	Sociedad dominante directa
Administradores	Administradores

EMPRESA MIXTA CLUB DE CAMPO VILLA DE MADRID, S.A.
Secretaría del Consejo de Administración

Las transacciones realizadas con partes vinculadas corresponden a operaciones del tráfico normal de la Sociedad y se realizan a precios de mercado, los cuales son similares a los aplicados a entidades no vinculadas.

Asimismo, la Sociedad mantiene las negociaciones en referencia al Convenio de Colaboración con el Ayuntamiento de Madrid en relación con la infraestructura denominada "Estanque de Tormentas de Arroyofresno", del que se derivan compromisos para el Ayuntamiento de Madrid consistentes en la aportación de infraestructuras con el objetivo de mejorar y adecuar medioambientalmente las instalaciones del Club de Campo Villa de Madrid, S.A.

a) *Saldos con partes vinculadas*

El detalle de saldos deudores con partes vinculadas es el siguiente:

(Euros)	2021	2020
Clientes, empresas del grupo y asociadas corto plazo (Nota 10)		
Excelentísimo Ayuntamiento de Madrid	56.491,76	8.013,60
	56.491,76	**8.013,60**

b) *Transacciones con partes vinculadas*

El detalle de las transacciones con partes vinculadas es el siguiente:

(Euros)	Concepto	2021	2020
Excelentísimo Ayuntamiento de Madrid	Patrocinio equipos y competiciones CCVM	407.518,96	29.729,74
		407.518,96	**29.729,74**

c) *Información relativa a Administradores de la Sociedad y personal de alta Dirección de la Sociedad*

Al 31 de diciembre de 2021 y 2020 los miembros del Consejo de Administración no perciben remuneración alguna por el desempeño de sus funciones.

Al 31 de diciembre de 2021 y 2020 la Sociedad no tenía obligaciones contraídas en materia de pensiones y de seguros de vida respecto a los miembros anteriores o actuales del Consejo de Administración.

En el ejercicio 2021 el personal de alta dirección de la Sociedad ha devengado remuneraciones por importe de 179.817,67 euros en concepto de sueldos y salarios (176.357,37 euros en el ejercicio 2020), no habiendo recibido retribuciones en especie ni beneficios sociales algunos.

Durante los ejercicios 2021 y 2020 los Administradores de la Sociedad y la Alta Dirección no tienen concedidos anticipos o créditos y no se han asumido obligaciones por cuenta de ellos a título de garantía, ni se han pagado primas de seguro de responsabilidad civil por daños por actos u omisiones en el ejercicio del cargo. Asimismo, la Sociedad no tiene contraídas obligaciones en materia de pensiones y de seguros de vida con respecto a antiguos o actuales Administradores de la Sociedad ni la Alta Dirección.

La Sociedad tiene contratado un seguro de responsabilidad civil de Administradores y Personal de alta dirección con un límite de 3.000.000,00 euros.

EMPRESA MIXTA CLUB DE CAMPO VILLA DE MADRID, S.A.
Secretaría del Consejo de Administración

d) *Situaciones de conflicto de interés de los Administradores*

Los Administradores de la Sociedad y las personas vinculadas a los mismos, no han incurrido en ninguna situación de conflictos de interés que haya tenido que ser objeto de comunicación de acuerdo a lo dispuesto en el art. 229 del TRLSC.

19) Ingresos y Gastos

a) *Prestación de servicios*

La totalidad de los ingresos por prestación de servicios corresponden a la actividad de explotación desarrollada en territorio español. El detalle del importe neto de la cifra de negocios por categorías de actividades es como sigue:

(Euros)	2021	2020
Cuotas Primer semestre	8.904.426,15	10.359.711,45
Cuotas Segundo semestre	8.798.902,45	7.295.756,95
Cuotas nuevos abonados y otros	2.797.279,66	2.699.439,96
Abono anual no abonados	235.820,00	-
Cuotas de utilización	4.003.963,02	3.093.401,63
Acceso al Club no abonados	273.397,81	156.217,25
Devoluciones	(907.176,76)	(532.702,97)
	24.106.612,33	**23.071.824,27**

El detalle de las cuotas de utilización es como sigue:

(Euros)	2021	2020
Hípica-Cuadras	1.284.890,37	780.889,63
Hockey	119.707,27	128.738,46
Tenis-pádel	227.404,18	186.584,74
Golf	1.451.574,15	1.345.763,65
Croquet	74.979,00	19.865,00
Piscinas	328.391,40	261.351,24
Gimnasio, sauna, polo, squash	406.878,31	304.376,63
Servicios no deportivos	110.138,34	65.382,28
	4.003.963,02	**3.093.401,63**

b) *Otros ingresos de explotación*

El detalle de otros ingresos de explotación es el siguiente:

(Euros)	2021	2020
Ingresos por arrendamientos (Nota 8)	101.473,62	99.870,55
Otros ingresos de explotación	392.714,97	255.149,34
Subvenciones de explotación (Nota 13)	459.719,18	125.415,62
	953.907,77	**480.435,51**

EMPRESA MIXTA CLUB DE CAMPO VILLA DE MADRID, S.A.
Secretaría del Consejo de Administración

c) *Sueldos y salarios*

El detalle de gastos de personal es como sigue:

(Euros)	2021	2020
Sueldos, salarios y asimilados		
Sueldos y salarios	9.109.675,68	8.212.322,93
Indemnizaciones		
	9.109.675,68	**8.212.322,93**
Cargas sociales		
Seguridad social	2.712.830,06	2.450.249,69
Otras cargas sociales	54.891,96	93.489,00
Dotación art 30 y 31 Convenio (Nota 14)	36.362,83	170.361,70
	2.804.084,85	**2.714.100,39**
	11.913.760,53	**10.926.423,32**

d) *Servicios exteriores*

El detalle de gastos de servicios exteriores es como sigue:

(Euros)	2021	2020
Arrendamientos y cánones (Nota 7)	398.498,46	281.080,34
Reparaciones y conservación	1.750.898,12	2.340.548,78
Servicios profesionales independientes	2.712.365,93	2.771.651,26
Transportes	20,00	1.216,00
Primas de seguros	141.955,34	183.056,28
Publicidad, propaganda y relaciones públicas	341.356,06	50.969,64
Suministros	1.199.633,07	727.310,03
Otros servicios	2.866.724,95	2.190.450,21
	9.411.451,93	**8.546.282,54**

e) *Tributos*

El detalle de otros tributos es el siguiente:

(Euros)	2021	2020
Impuesto sobre bienes inmuebles	777.763,17	1.048.325,79
Tasas y otros tributos	187.766,80	167.443,38
Ajustes negativos de IVA	1.545.720,88	1.397.686,47
	2.511.250,85	**2.613.455,64**

El saldo de "Ajustes negativos de IVA" incluye un importe de 1.545.720,88 euros (1.397.686,47 euros en 2020) correspondiente al IVA soportado no deducible como consecuencia de la aplicación por parte de la Sociedad de la exención fiscal del artículo 20.Uno.13º de la Ley del Impuesto sobre el Valor Añadido.

f) *Amortizaciones*

El detalle de las amortizaciones es el siguiente:

Euros	2021	2020
Inmovilizado intangible (Nota 5)	25.547,551	39.922,61
Inmovilizado material (Nota 6)	1.550.723,54	1.623.280,56
	1.576.271,09	1.663.203,17

g) *Otros resultados*

EMPRESA MIXTA CLUB DE CAMPO VILLA DE MADRID, S.A.
Secretaría del Consejo de Administración

El detalle de otros resultados es el siguiente:

Euros	2021	2020
Ingresos excepcionales	275.638,45	168.694,14
Gastos excepcionales	(8.643.86)	(71.281,62)
	266.994,59	**97.412,52**

A 31 de diciembre de 2021 y 2020 el importe de los ingresos excepcionales corresponde principalmente a indemnización procedentes de la compañía de seguros en relación a siniestros y robos inesperados en el club.

A 31 de diciembre de 2021 y 2020 el importe de los gastos excepcionales se corresponde con los gastos inicialmente asumidos por la Sociedad en concepto de siniestros y multas que posteriormente ha cubierto la compañía de seguros.

h) *Ingresos financieros*

El detalle de los ingresos financieros es el siguiente:

Euros	2021	2020
Otros ingresos financieros	13.543,92	36.610,29
	13.543,92	**36.610,29**

A 31 de diciembre de 2021, se incluyen intereses financieros bancarios por importe de 13.543,92 euros.

i) *Gastos financieros*

El detalle de los gastos financieros es el siguiente:

Euros	2021	2020
Intereses por deudas con entidades de crédito	5.467,56	2.122,62
Otros gastos financieros	44.229,34	26.284,73
	49.696,90	**28.407,35**

20) Información sobre empleados

El número medio de empleados de la Sociedad durante los ejercicios 2021 y 2020, desglosado por categorías y la distribución por sexos al final del ejercicio del personal y Alta Dirección es como sigue:

	Número de personas empleadas al final del ejercicio			Número medio de personas empleadas en el ejercicio
	Hombres	Mujeres	Total	
Ejercicio 2021				
Consejo de Administración	10	3	13	13
Dirección9	9	3	12	12
Administración	14	17	31	31
Servicios y vigilancia	191	22	213	213
Técnicos y jugadores de hockey	22	10	32	26
	179	**50**	**229**	**295**
Ejercicio 2020				
Consejo de Administración	10	3	13	12
Dirección	7	3	10	10
Administración	12	17	29	29

EMPRESA MIXTA CLUB DE CAMPO VILLA DE MADRID, S.A.
Secretaría del Consejo de Administración

Servicios y vigilancia	172	25	197	202
Técnicos y jugadores de hockey	11	5	16	12
	212	**53**	**265**	**266**

El número medio de empleados de la Sociedad con discapacidad mayor o igual del 33% (o calificación equivalente local), durante el ejercicio 2021 y 2020, desglosado por categorías, es como sigue:

	2021	2020
Administración	1	1
Servicios y vigilancia	4	5
	5	**6**

21) Honorarios de Auditoría

Los honorarios correspondientes a los servicios prestados por la empresa auditora KPMG Auditores, S.L. de las cuentas anuales de la Sociedad durante los ejercicios terminados el 31 de diciembre de 2021 y 2020, con independencia del momento de su facturación, son los siguientes:

Euros)	2021	2020
Servicios de auditoría	19.000,00	19.900,00
Otros servicios		
	19.900,00	**19.900,00**

Adicionalmente, KPMG Asesores S.L. ha facturado por otros servicios 15.400,00 euros correspondiente a la revisión independiente bajo ISAE 3000 sobre la información no financiera incluida en el Estado de Información No Financiera (EINF).
Por otro lado, otras entidades afiliadas a KPMG International no han facturado a la Sociedad durante los ejercicios terminados el 31 de diciembre de 2021 y 2020, honorarios y gastos por servicios profesionales.

22) Información sobre el periodo medio de pago a proveedores. Disposición adicional tercera. "Deber de información" de la Ley 15/2010, de 5 de julio

La información sobre los aplazamientos de pago efectuados a proveedores al 31 de diciembre de 2021 y 2020 se presenta a continuación:

(Euros)	2021	2020
(Días)		
Periodo medio de pago a proveedores	28	29
Ratio de operaciones pagadas	10	12
Ratio de operaciones pendientes de pago	4	2
(Euros)		
Total pagos realizados	16.651.853,33	14.141.179,24
Total pagos pendientes	1.661.372,01	1.161.204,02

23) Hechos Posteriores

Con posterioridad al cierre del ejercicio no se han producido acontecimientos que por su relevancia afectan a la situación económica patrimonial de la sociedad.

EMPRESA MIXTA CLUB DE CAMPO VILLA DE MADRID, S.A.
Secretaría del Consejo de Administración

INFORME DE GESTIÓN

MEMORIA ECONÓMICA 2021

EVOLUCIÓN DE LOS NEGOCIOS

SITUACIÓN DE LA SOCIEDAD

En el ejercicio 2021, la sociedad vuelve a obtener un resultado neto positivo que asciende a 49.186,11€. Siendo este un año, otra vez, excepcional por la pandemia COVID19, que ha seguido condicionando la actividad de la sociedad en cuanto al uso de instalaciones y realización de actividades importantes como por ejemplo el uso de las piscinas y la organización de eventos respectivamente, estimamos el resultado obtenido como excelente, y muestra de la capacidad de la empresa para adaptarse a una situación económica adversa.

En este ejercicio se han cumplido importantes objetivos del Consejo de Administración, destacando la realización de las inversiones planificadas, así como mantener el nivel de conservación de las instalaciones en condiciones óptimas para su uso y disfrute y en muchos casos adaptarlas a las nuevas exigencias y a la nueva situación estructural derivada de la tormenta "Filomena" que arrasó una buena parte de las instalaciones del Club de Campo Villa de Madrid. Evidentemente, la tormenta sufrida a principio de año, así como la difícil situación que se ha sufrido por la pandemia conllevó el reajuste de los gastos planificados y ha obligado a aplazar algunos proyectos importantes y reducir los objetivos de inversión de la entidad con el fin de asegurar la estabilidad de la sociedad que será la base sobre la que poder crecer en los próximos años.

CUENTA DE RESULTADOS

El resultado de explotación del ejercicio económico 2021 ha sido positivo en 101.388,44€, que supone una destacable reducción porcentual del mismo respecto del año, pero no tan importante en cuantía. El resultado del ejercicio presenta un beneficio antes de impuestos de 65.185,46€ al aplicar el resultado financiero negativo de -36.152,98 , y obteniendo un resultado final del ejercicio de 49.186,31€.

	2021	% s/CN	2020	% s/CN	% Δ
Cifra de Negocio	24.106.612,33	100,00%	23.071.824,27	100,00%	4,49%
Resultado de explotación	101.338,44	0,42%	129.400,65	1,17%	-21,69%
Resultado Financiero	-36.152,98	-0,15%	8.202,94	-0,07%	-540,73%
Resultado antes de impuestos	65.185,46	0,27%	137.603,59	1,10%	-52,63%
Resultado neto	49.186,31	0,20%	92.075,69	0,78%	-46,58%

INGRESOS

Los ingresos por cuotas semestrales, 18.318.471,10€, representan el 75,99% de la Cifra de Negocio, y se incrementado un 2,66% respecto al ejercicio anterior. Los ingresos por nuevas altas se han reducido en un 4,08% derivada de aplicar las medidas aprobadas por la sociedad de no incrementar el número de abonados y abonadas de la entidad.

Destacar el cambio en los ingresos por cuotas de utilización deportiva, que suman 4.003.963,02€, y representan el 16,61% de los ingresos, ya que han experimentado un importante incremento respecto al año anterior (29,44%), cifra con la que se acercan a los ingresos "prepandemia" que se obtenían por esta vía.

EMPRESA MIXTA CLUB DE CAMPO VILLA DE MADRID, S.A.
Secretaría del Consejo de Administración

El desglose de los ingresos tiene la siguiente estructura:

	2021	% s/total	2020	% s/total	% Δ
Cuotas de mantenimiento	18.318.471,10	75,99%	17.844.286,73	77,34%	2,66%
Baja temporal	815.724,28	3,38%	840.163,75	3,64%	-2,91%
Altas	1.602.232,88	6,65%	1.670.458,88	7,24%	-4,08%
	20.736.428,26	*86,02%*	*20.354.909,36*	*88,22%*	1,87%
Cuotas de utilización	4.003.963,02	16,61%	3.093.401,63	13,41%	29,44%
Accesos no abonados	273.397,81	1,13%	156.217,25	0,68%	75,01%
	25.013.789,09		23.604.528,24		5,97%
Devoluciones	-907.176,76	-3,76%	-532.702,97	-2,31%	70,30%
	24.106.612,33	100,00%	23.071.825,27	100,00%	4,49%

Los ingresos por uso de todas las instalaciones han mejorado notablemente respecto del años 2020, teniendo en cuenta que el 2020 fue un mal año en cuanto al uso de instalaciones debido a las restricciones de la pandemia. Este incremento real en los ingresos por el uso de las instalaciones está en consonancia a la previsión realizada en los presupuestos de la entidad para el año 2021. Los ingresos por uso de las piscinas, principalmente piscinas de verano, así como los del gimnasio, tienen aún mucho margen de mejora, ya que estas instalaciones han mantenido importantes restricciones en el año 2021 por la pandemia y los ingresos de estas instalaciones en período "prepandemia" fueron muy superiores a los registrados en el año en estudio.

La evolución de los ingresos por las diferentes instalaciones se presenta en el siguiente desglose de las ventas por cuotas de utilización:

	2021	% s/total	2020	% s/total	% Δ
Hípica-Cuadras	1.284.890,37	32,09%	780.889,63	25,24%	64,54%
Hockey	119.707,27	2,99%	128.738,46	4,16%	-7,02%
Tenis-padel	227.404,18	5,68%	186.584,74	6,03%	21,88%
Golf	1.451.574,15	36,25%	1.345.763,65	43,50%	7,86%
Croquet	74.979,00	1,87%	19.865,00	0,64%	277,44%
Piscinas	328.391,40	8,20%	261.351,24	8,45%	25,65%
Gimnasio, sauna, polo, squash	406.878,31	10,16%	304.826,63	9,85%	33,48%
Servicios no deportivos	110.138,34	2,75%	65.382,28	2,11%	68,45%
	4.003.963,02	100,00%	**3.093.401,63**	100,00%	29,44%

EMPRESA MIXTA CLUB DE CAMPO VILLA DE MADRID, S.A.
Secretaría del Consejo de Administración

GASTOS

Los gastos totales de este ejercicio ascienden a 25.452.876,29€, lo que supone un incremento de estos del 7,15% respecto al ejercicio 2020.

El gasto corriente de la entidad se ha incrementado en un 10,12% respecto al ejercicio anterior y supone un 36,98% del total de gastos, ascendiendo a 9.411.521,93€ en la línea de lo aprobado en el presupuesto del año 2021 que fue de 9.200.288,95€

Los gastos de personal ascienden a 11.913.760,53€ que suponen el 47% de los gastos, también en la línea de lo presupuestado para el año 2021 que fue de 11.769.366,75€, destacando en la desviación el incremento de las cargas sociales aplicadas a las empresas en el ejercicio en estudio.

El gasto de amortización ha sido de 1.576.271,09€, un 5,23% inferior al anterior ejercicio, suponiendo el 6,19% sobre el total de gasto de la entidad, y por tanto aún por debajo de la media del sector informada por el Banco de España que sitúa dicho gasto en las empresas del sector en el 8%.

El desglose de gastos es el siguiente:

	2021	% s/total	2020	% s/total	% Δ
Servicios exteriores (Gasto corriente del CCVM)	9.411.521,93	36,98%	8.546.282,54	35,98%	10,12%
Tributos	2.511.250,85	9,87%	2.613.455,64	11,00%	-3,91%
Pérdidas, deterioro y variación de provisiones	40.071,89	0,16%	6.166,49	0,03%	549,83%
Total gastos de explotación	*11.962.844,67*	*47,00%*	*11.165.904,67*	*47,00%*	7,14%
Gastos de personal	11.913.760,53	46,81%	10.926.423,32	46,00%	9,04%
Amortización del inmovilizado	1.576.271,09	6,19%	1.663.203,17	7,00%	-5,23%
TOTAL GASTOS	**25.452.876,29**	100,00%	**23.755.531,16**	100,00%	7,15%

EMPRESA MIXTA CLUB DE CAMPO VILLA DE MADRID, S.A.
Secretaría del Consejo de Administración

ACCIONES PROPIAS

La Sociedad no tiene en su cartera acciones propias, ni ha efectuado en el ejercicio 2021 operación alguna de este tipo.

INVESTIGACIÓN Y DESARROLLO

La Sociedad no ha realizado durante el ejercicio 2021 actividades que pudieran recogerse dentro de este epígrafe.

PRODUCTOS FINANCIEROS DERIVADOS

La Sociedad no tiene contratos de este tipo.

RIESGOS

Las actividades de la Sociedad están expuestas a diversos riesgos financieros: riesgo de liquidez y riesgo del tipo de interés en los flujos de efectivo. El programa de gestión del riesgo global de la Sociedad se centra en la incertidumbre de los mercados financieros y trata de minimizar los efectos potenciales adversos sobre la rentabilidad financiera de la Sociedad.

La gestión del riesgo está controlada por el Consejo de Administración de la Sociedad el cual, identifica, evalúa y cubre los riesgos financieros en estrecha colaboración con las unidades operativas de la Sociedad. El Excelentísimo Ayuntamiento de Madrid y el Consejo de Administración de la Sociedad proporcionan políticas escritas para la gestión del riesgo global, así como para materias concretas tales como, riesgo de tipo de interés, riesgo de liquidez e inversión del excedente de liquidez.

a) Riesgo de crédito

La Sociedad no tiene concentraciones significativas de riesgo de crédito. La Sociedad tiene políticas para asegurar que los ingresos por cuotas y servicios se efectúen a clientes con un historial de crédito adecuado. Las ventas a clientes minoristas se realizan en efectivo o por medio de tarjetas de crédito.

La corrección valorativa por insolvencias de clientes implica un elevado juicio por la Dirección y la revisión de saldos individuales en base a la calidad crediticia de los clientes, tendencias actuales del mercado y análisis histórico de las insolvencias a nivel agregado. En relación con la corrección valorativa derivada del análisis agregado de la experiencia histórica de impagados, una reducción en el volumen de saldos implica una reducción de las correcciones valorativas y viceversa.

b) Riesgo de interés

El riesgo de tipo de interés de la Sociedad surge de los recursos ajenos a largo plazo. Los recursos ajenos emitidos a tipos variables exponen a la Sociedad a riesgo de tipo de interés de los flujos de efectivo.

La Sociedad gestiona el riesgo de tipo de interés en los flujos de efectivo, negociando en el mercado bancario el mínimo tipo de interés posible para sus operaciones de crédito.

EMPRESA MIXTA CLUB DE CAMPO VILLA DE MADRID, S.A.
Secretaría del Consejo de Administración

c) Riesgo de liquidez

La Sociedad lleva a cabo una gestión prudente del riesgo de liquidez, fundada en el mantenimiento de suficiente efectivo, la disponibilidad de financiación mediante un importe suficiente de facilidades de crédito comprometidas. El Consejo de Administración de la Sociedad tiene como objetivo mantener la flexibilidad en

la financiación mediante la disponibilidad de líneas de crédito contratadas.

La exposición y gestión al riesgo de la Sociedad está detallada en la nota 9 de la memoria adjunta.

HECHOS POSTERIORES

No se han producido otros, de los que se describen en la nota 23 de memoria de las cuentas anuales.

ESTADO DE INFORMACIÓN NO FINANCIERA

EMPRESA MIXTA CLUB DE CAMPO VILLA DE MADRID, S.A.
Secretaría del Consejo de Administración

Club de Campo
Villa de Madrid S.A.

ESTADO DE INFORMACIÓN NO FINANCIERA CLUB DE CAMPO VILLA DE MADRID

AÑO 2021

EMPRESA MIXTA CLUB DE CAMPO
VILLA DE MADRID, S.A.
Secretaría del Consejo de
Administración

ÍNDICE

1. BASES PARA LA FORMULACIÓN DEL ESTADO DE INFORMACIÓN NO FINANCIERA 47
2. Información general 47
3. GESTIÓN AMBIENTAL..... 50
4. GESTIÓN SOCIAL Y DE PERSONAL 61
5. DERECHOS HUMANOS 73
6. CORRUPCIÓN Y SOBORNO 73
7. SOCIEDAD 77

ANEXO I. INDICE DE CONTENIDOS REQUERIDOS POR LA LEY 11/2018, DE 28 DE DICIEMBRE.

EMPRESA MIXTA CLUB DE CAMPO VILLA DE MADRID, S.A.
Secretaría del Consejo de Administración

1. BASES PARA LA FORMULACIÓN DEL ESTADO DE INFORMACIÓN NO FINANCIERA

De conformidad con la Ley 11/2018 de 28 de diciembre, en materia de información no financiera y diversidad, el Consejo de Administración del Club de Campo Villa de Madrid S.A. (en adelante Club de Campo o CCVM) emite el presente Estado de Información No Financiera (EINF) para el ejercicio de 2021 como anexo al Informe de Gestión que se presenta con las cuentas anuales. Este informe es de carácter público y puede ser consultado en el portal de transparencia de la sociedad.

El Club de Campo no cuenta en la actualidad con un análisis de la materialidad en el que se identifiquen los diferentes asuntos materiales para la organización de acuerdo con las actividades que desarrolla. Tal y como se muestra en el Anexo I, "Índice de los contenidos requeridos por la Ley 11/2018, de 28 de diciembre", el EINF se ha elaborado siguiendo los Estándares Global Reporting Initiative (GRI) seleccionados.

El alcance de la información reportada engloba la actividad de la sociedad en su territorio, es decir, en la ubicación de sus instalaciones sitas en la ciudad de Madrid.

2. Información general

El Club de Campo Villa de Madrid, S.A. se constituyó como sociedad anónima bajo el régimen de empresa mixta el 19 de diciembre de 1984 conforme a las disposiciones que para estas empresas se contienen en la vigente Ley de Régimen Local y el Reglamento de Servicios de las Entidades Locales y, en su defecto, por la Ley de Sociedades de Capital, como consecuencia de la decisión del Excelentísimo Ayuntamiento de Madrid de crear una sociedad para la explotación de los terrenos e instalaciones cuyo uso tenía concedido la Real Sociedad Hípica Española Club de Campo (en adelante R.S.H.E.C.C.) hasta el 30 de junio del 1984.

La Sociedad comenzó sus operaciones el 1 de julio de 1984, teniendo un período de duración fijado inicialmente hasta el 31 de marzo de 1993, habiendo sido prorrogado, durante 1991, hasta el 31 de diciembre del año 2025. En el ejercicio 2003 se volvió a prorrogar el plazo de vida de la Sociedad hasta el 31 de diciembre del 2034. La Escritura de Constitución de la Sociedad establece que en el momento en que la Sociedad se disuelva, todos los activos y pasivos de la misma revertirán al Ayuntamiento de Madrid. Su domicilio social se ubica en la Carretera de Castilla, Km 2, 28040 Madrid.

La actividad y el objeto social de la Sociedad consiste en la explotación como servicio público de las instalaciones deportivas existentes y aquellas otras que se pudieran construir en los terrenos de la Casa de Campo propiedad del Excelentísimo Ayuntamiento de Madrid y en los terrenos sitos en el Plantío de los Infantes, propiedad del Patrimonio del Estado. Asimismo, durante el ejercicio 2003 se amplió dicha actividad y objeto social a la construcción, gestión y explotación de todo tipo de instalaciones deportivas de recreo y ocio sobre terrenos de propiedad municipal o autonómica, así como la creación o promoción de sociedades y empresas relacionadas con el deporte y clubes deportivos.

Los Estatutos de la Sociedad estipulan que el resultado del ejercicio se distribuirá a constituir la reserva conforme el artículo 214 de la Ley de Sociedades Anónimas y la reserva voluntaria con destino a la autofinanciación del programa de inversiones, considerando, por tanto, los Administradores de la Sociedad que la realización de sus actividades es sin ánimo de lucro al no existir reparto de dividendos.

EMPRESA MIXTA CLUB DE CAMPO VILLA DE MADRID, S.A.
Secretaría del Consejo de Administración

El Club de Campo Villa de Madrid es una sociedad mixta municipal que tiene como razón de ser la gestión, como servicio público, de las instalaciones deportivas adscritas del mismo nombre; así como, el sostenimiento, en condiciones idóneas, de un patrimonio privilegiado, dadas sus condiciones de ubicación y el alto valor de sus instalaciones y entorno natural. Esta gestión contribuye de forma significativa a la promoción y desarrollo deportivo de la ciudad de Madrid.
La promoción y el desarrollo del CCVM se articularán a través de sus programas de actividades y servicios deportivos - de formación, recreación, salud, competición y eventos– así como, con el impulso de programas sociales y culturales dirigidos a los abonados y, complementariamente, a la ciudadanía de madrileña.

• El Club de Campo tiene un número medio de abonados de 34.500 abonados, de entre los cuales aproximadamente el 87 % son abonados activos y el 13% se encuentran en baja temporal. La franja de edad que cuenta con un mayor número de abonados en activo es la compuesta por usuarios de entre 0 y 10 años, seguida de la franja entre 41 y 50 años. En relación a la distribución por sexos esta es pareja, cincuenta por ciento para cada uno.
• La distribución por franjas de edad y sexos, muy equilibradas y proporcionadas en ambos casos, confirma la estructura de un "club familiar".
• En relación con el número de accesos, el club recibe una media de 600.000 accesos a la instalación. Del total de accesos, menos del 3% son de personas no abonadas, en su mayor parte, usuarios inscritos en Escuelas deportivas.

Algunos datos relevantes

Es una entidad de mayoría pública que se autofinancia.
Presupuesto anual medio: 26 millones de €
Ingresos: 80% tarifa de ingresos y mantenimiento semestral abonados, 18% tarifa de usos y 2% patrocinios
Más de 250 empleados bajo convenio colectivo propio
Desde 1984 es una empresa mixta con mayoría de capital del Ayuntamiento de Madrid
Composición de la propiedad: Ayuntamiento de Madrid (51%), Patrimonio del Estado (24,5%) y Real Sociedad Hípica Española (24,5%)

Mercados en los que opera (GRI 102-6)

Las instalaciones del Club de Campo se sitúan en la ciudad de Madrid, su dirección postal y fiscal es la carretera de Castilla KM2. Las operaciones de la sociedad se desarrollan en dichas instalaciones.

EMPRESA MIXTA CLUB DE CAMPO VILLA DE MADRID, S.A.
Secretaría del Consejo de Administración

Objetivos y estrategias de la organización (GRI 102-14)

1. Impulsar e incrementar el valor y nivel deportivo del CCVM -formular una nueva "política deportiva"-, orientada a la iniciación y educación deportiva, a la mejora de los resultados y a los eventos deportivos "de ciudad".
2.Incrementar la oferta de actividades y servicios deportivos y su nivel de uso en el ámbito

de la salud, de la recreación y, especialmente, aquellas de dimensión social, ligadas a la educación y la inclusión a través del Deporte
3. Continuar con la inversión y el proceso de modernización de las instalaciones del club - tanto las deportivas y sociales- como las infraestructuras básicas.
4. Avanzar en la mejora de la organización del club, garantizando su estabilidad económica y estructural, una mayor calidad de los servicios y una gestión basada en la excelencia, la transparencia y el buen gobierno.

Principales factores y tendencias que pueden afectar a su futura evolución (GRI 102-104 / GRI 102-105)

El Covid es un factor que puede afectar a la sociedad, ya que está afectando de forma significativa a la economía global, debido a la interrupción o ralentización de las cadenas de suministro y al aumento significativo de la incertidumbre económica, evidenciado por un aumento en la volatilidad del precio de los activos, tipos de cambio y disminución de los tipos de interés a largo plazo.

También afecta al estilo de vida de los ciudadanos y de los usuarios de nuestras instalaciones, que al ser mayoritariamente al aire libre y en entorno natural son más recomendables para su disfrute al ser menos contagioso el virus en este entorno.

Hay que destacar el riesgo medioambiental que suponen los periodos de sequía que afectan a las amplias áreas de regadío que nuestras instalaciones poseen.

También el incremento del precio de los suministros energéticos necesarios para la puesta en marcha de nuestras instalaciones, principalmente la energía eléctrica

EMPRESA MIXTA CLUB DE CAMPO
VILLA DE MADRID, S.A.
Secretaría del Consejo de
Administración

3. GESTIÓN AMBIENTAL

Principales riesgos ambientales que afectan a la organización (GRI 102-15)

Los riesgos ambientales de las actividades que se desarrollan en el Club de Campo villa de Madrid se refieren a las actividades siguientes, que son las que componen la totalidad de actividades del Club:
- Uso y Mantenimiento de Instalaciones Deportivas diversas
- Servicios de Restauración
- Mantenimiento de instalaciones, vehículos y maquinaria diversa
- Actividades de tipo Administrativo para la gestión del Club

Para describir los principales riesgos ambientales nos referiremos a los distintos medios que pueden ser afectados por cualquier actividad humana:

- **Riesgos Relacionados con el Agua**. En este caso el riesgo asociado es el posible impacto sobre el agua superficial y subterránea.

En lo que respecta a aguas superficiales El Club de Campo limita por el Este con el Río Manzanares del que se capta agua para riego de Campos de Golf y distintas zonas verdes del Club a través de las autorizaciones pertinentes de captación concedidas por la Confederación Hidrográfica del Tajo. En dicho cauce no se producen vertidos procedentes del Club más que los propios de aguas de escorrentía de pluviales por lo que el impacto y por tanto el riesgo ambiental es nulo. Así mismo el Club es atravesado en dos puntos por el Arroyo Pozuelo y el Arroyo Antequina. En este caso como en el anterior los únicos vertidos corresponden a aguas de escorrentía de origen pluvial por lo que el impacto ambiental y por tanto el riesgo es igualmente nulo.

En lo que respecta a aguas subterráneas existen dos pozos que se utilizan para el riego de los campos de golf. No existe ninguna actividad directa desarrollada en el CCVM que pueda suponer un riesgo de contaminación de estos pozos siendo la única vía posible la indirecta a través de la percolación de una posible contaminación del suelo.
La gestión de este riesgo se describe en el punto siguiente junto con la gestión de riesgos relacionados con la contaminación de suelos.

- **Riesgos relacionados con el Suelo.** En este caso el riesgo asociado es la posible contaminación del suelo por productos químicos. Existen dos actividades que pueden suponer un riesgo para la contaminación del suelo.
La derivada de los tratamientos agronómicos de los campos de Golf y praderas.
La derivada de las actividades relacionadas con la reparación de maquinaria y vehículos del Taller Mecánico y la posible contaminación provocada por aceites, disolventes u otros tipos de sustancias.
La derivada de las actividades de restauración y la producción de residuos de aceites procedentes de cocinas.
La derivada de la deposición de residuos peligrosos.
En lo que respecta a aguas subterráneas el posible impacto, tal y como se ha citado anteriormente, vendría dado por la percolación de los contaminantes presentes en el suelo a los acuíferos existentes en el Club.

EMPRESA MIXTA CLUB DE CAMPO VILLA DE MADRID, S.A.
Secretaría del Consejo de Administración

La gestión de estos riesgos es la siguiente:

En lo que respecta al riesgo derivado de la realización de Tratamientos agronómicos necesarios para el mantenimiento de campos de Golf y praderas del CCVM , se está trazando un plan de restauración ecológica con la realización de un inventario de las diferentes zonas y las prioridades de rehabilitación para recomponer la superficie afectada por impactos ambientales. Así mismo en los últimos años hemos reducido al mínimo el uso de productos fitosanitarios y herbicidas, adoptando para el mantenimiento un plan de gestión integrada que incluye la realización de trabajos de conservación y control ecológico de plagas y enfermedades. A nivel de inventario arbolado se definen en el plan de restauración ecológica 22 especies diferentes presentes en el Club de Campo Villa de Madrid páginas 8 a 29 del Documento titulado "PROYECTO.RECUPERACIÓN MEDIOAMBIENTAL, ARBOREA Y MASA VEGETAL DEL CLUB DE CAMPO VILLADE MADRID, DESPUÉS DEL PASO DE LA BORRASCA FILOMENA".
En lo que respecta a la posible afección al suelo de las actividades propias del taller mecánico la gestión del CCVM consiste en la utilización de un depósito de almacenamiento temporal de aceites lubricantes y de un separador de hidrocarburos para recoger las aguas hidrocarbonadas procedentes de red separativa de surtidores de combustibles de automoción, que son gestionado a través de empresas autorizadas. Los disolventes que pueden utilizarse son igualmente gestionados a través de empresa autorizada.

En lo que respecta a las actividades de restauración, los potenciales riesgos al medioambiente son gestionados por las contratas externas siendo responsabilidad del CCVM el dotar de las infraestructuras necesarias a dichas contratas. Este es el caso de los separadores de grasas que recogen los vertidos procedentes de cocinas con contenido en aceites alimentarios usados.

Respecto al riesgo potencial por deposición de residuos peligrosos la gestión realizada por el CCVM consiste en la deposición controlada en un punto específico de almacenamiento temporal de RP´s que cuenta con solado y asfaltado y que se encuentra protegido por una cubierta para protegerlos del agua de lluvia. Por tanto, la posible afección al suelo y la percolación de estas sustancias que componen los RP´s es nula.

- **Riesgos relacionados con el Aire.** El riesgo asociado sobre el aire es la posible contaminación atmosférica. A este respecto las emisiones atmosféricas derivadas de las actividades del CCVM son las siguientes.

La derivada del tráfico de vehículos por el interior de los viales del CCVM. La gestión realizada por el CCVM para minimizar las emisiones procedentes de maquinaria y vehículos consiste en las siguientes medidas:
- Instalación paulatina de puntos de recarga de vehículos eléctricos para abonados, para promover su uso en lugar de vehículos contaminantes. En la actualidad existen 6 punto de recarga de vehículos eléctricos.

- La adquisición paulatina de vehículos eléctricos para el transporte interior de trabajadores y material del Servicio de Mantenimiento del Club.

La derivada de la combustión de combustibles fósiles para la producción de Calefacción y agua Caliente sanitaria. A este respecto para minimizar las emisiones de contaminantes

EMPRESA MIXTA CLUB DE CAMPO VILLA DE MADRID, S.A.
Secretaría del Consejo de Administración

por la combustión de Gasóleo C utilizado para dar servicio de calefacción y agua caliente sanitaria a los edificios del Club, los servicios de Mantenimiento realizan las medidas y análisis de gases de combustión según establece la normativa vigente, en concreto el Reglamento de Instalaciones Térmicas en edificios (RITE). Igualmente, ciertas gamas de mantenimiento de quemadores y calderas llevadas a cabo por el CCVM están orientadas a garantizar el estado óptimo de aquellos equipos y elementos que tienen influencia en la calidad de las emisiones atmosféricas.

La derivada de la emisión de compuestos fluorocarbonados utilizados en sistemas de aire acondicionado. La gestión realizada por el CCVM ha consistido en los últimos años en la eliminación paulatina de los gases refrigerantes más nocivos para el medio ambiente, los clorofluorocarbonados o CFC, utilizándose en la actualidad aquellos con menor impacto ambiental recomendados por diferentes organismos competentes en la materia, como son por ejemplo los hidrofluorocarbonados HFC.

— Políticas y compromisos (GRI 103-2)

Las medidas adoptadas son las descritas de en apartado anterior. En la actualidad el CCVM no tiene una Política medioambiental recogida en un Sistema de Gestión Medioambiental.

Gestión ambiental

Los efectos actuales han sido descritos en el apartado "Principales riesgos ambientales que afectan a la organización (GRI 102-15)".

Los efectos previsibles en el futuro son los mismos que los actuales pues no están previstas nuevas actividades en el CCVM diferentes de las actuales.

— Procedimientos de evaluación o certificación ambiental
No se dispone de estos Procedimientos.

— Recursos dedicados a la prevención de riesgos ambientales (GRI 103-2)
Se dispone de recursos humanos con formación y/o experiencia en Gestión Medioambiental, aunque esas funciones no están recogidas a nivel de Funciones o responsabilidades en ningún puesto de la Organización. Se dedican en la actualidad 3 personas para lo relacionado con la Gestión Medioambiental incluida la prevención de riesgos ambientales.

— Aplicación del principio de precaución (GRI 102-11)
No se dispone de un sistema de Gestión Medioambiental.

— Cantidad de provisiones y garantías para riesgos ambientales

La empresa se cubre a través de póliza contratada con la empresa CASER seguros: La póliza 1187391, correspondiente al Club de Campo, tiene contratada la garantía de CONTAMINACION ACCIDENTAL. Lo que implica que, EL ASEGURADOR ampara al Asegurado, contra el riesgo de que le sea atribuida Responsabilidad Civil por

EMPRESA MIXTA CLUB DE CAMPO VILLA DE MADRID, S.A.
Secretaría del Consejo de Administración

Contaminación accidental, siempre que se origine en las instalaciones fijas y permanentes o durante el desarrollo de la actividad asegurada, según se designa en las Condiciones Particulares, que sea extraordinario y que no se haya producido de forma intencionada o prevista y consentida, como una consecuencia normal de la actividad realizada en la instalación asegurada o de la posesión de la misma, y que desde el momento en que ha comenzado la emisión causante de la contaminación, hasta que se descubre la existencia de dicha contaminación no haya transcurrido un periodo superior a 120 horas. Lo que no incluye y así se constata en la página 27 de 35 de las Condiciones Particulares y Especiales, como exclusión, la incurrida por daños causados por la contaminación del suelo, las aguas o la atmósfera, o por vibraciones o ruidos, así como por daños derivados de fusión o fisión nuclear, radiación o contaminación radiactiva. La cuantía de la cobertura es de 1.500.000 € por siniestro anual.

Economía circular y prevención y gestión de residuos

Descripción de medidas de prevención, reciclaje, reutilización, otras formas de recuperación y eliminación de desechos *(GRI 306-2)*

El CCVM produce diferentes clases de residuos. En la siguiente tabla se incluyen los RNP (Residuos No Peligrosos) y RP (Residuos Peligrosos) cuya gestión se realiza a través de Gestor Autorizado.

CLASIFICACIÓN	TIPO RESIDUO	CANTIDAD GENERADA 2021
RNP	NEUMÁTICOS (TON)	1,401
RNP	PLÁSTICOS (KGS)	80
RNP	PILAS ALCALINAS EXCEPTO COD.160603(KGS)	5
RAEE	RAEE < 50 cms (KGS)	769
RP	ADHESIVOS Y SELLANTES (KGS)	300
RP	DISOLVENTES NO HALOGENADOS (KGS)	102
RP	ENVASES PLÁSTCIOS CON ACEITES (kgs)	80
RP	ENVASES METÁLICOS CONTAMINADOS (KGS)	41
RP	ENVASES AEROSOL VACÍOS (KGS)	26
RP	SEPIOLITA CONTAMINADA (KGS)	27
RP	TRAPOS CONTAMINADOS (KGS)	51
RP	FILTROS ACEITE (KGS)	167
RP	BATERIAS DE PLOMO UNI < 110 Ah(KGS)	550
RP-RAEE	APARATOS INFORMÁTICA7TELECOM PEQUEÑOS (KGS)	811
RP	FLUORESCENTES (KGS)	12

RNP. Residuos No Peligrosos
RAEE. Residuoa de Aparatos Eléctricos y Electrónicos.
RP. Residuos Peligrosos
RP-AEE. Residuos peligrosos contenidos en Aparatos Eléctricos y Electrónicos

Respecto a las cantidades de residuos generados gestionados a través de gestores autorizados, el CCVM lleva a cabo a través de su Servicio de Mantenimiento el control de los diferentes tipos de residuos producidos. Este control se refleja en hojas de cálculo

EMPRESA MIXTA CLUB DE CAMPO VILLA DE MADRID, S.A.
Secretaría del Consejo de Administración

que contienen los datos sobre producción, fechas en que se gestionan dichos residuos y enlaces a carpetas donde figuran los albaranes y/o facturas correspondientes a cada retirada por gestor autorizado.

Los residuos generados en mayor volumen en el CCVM son los residuos sólidos urbanos (RSU), cuya gestión corresponde al Ayuntamiento de Madrid.

Los Residuos clasificados como peligrosos son gestionados por empresa autorizada y, tal y como se ha mencionado en el capítulo "Suelos", son almacenados de manera temporal hasta su recogida por los periodos de tiempo fijados por la normativa vigente en un punto de recogida específico cuyas características constructivas evitan el posible riesgo de impacto sobre la calidad del suelo y las aguas subterráneas que puede suponer su deposición.
Los residuos No Peligrosos son segregados y almacenados en lugares específicos para cada tipo de residuo.
Los residuos clasificados como Chatarra se gestionan también a través de gestor autorizado.
En función de la posibilidad de reutilización o reciclaje/valorización se separan y se depositan en lugares específicos. De esta forma, otros Residuos no Peligrosos (RNP) no gestionado por Gestor Autorizado para su posterior valorización son gestionados por el CCVM de forma que se maximiza en la medida de lo posible su reutilización y su reciclaje, como se hace con los residuos de neumáticos, plásticos y pilas alcalinas.

— Acciones para combatir el desperdicio de alimentos

Estas acciones corresponden a las contratas externas de Restauración del CCVM.

Uso sostenible de los recursos

- Consumo de materias primas y medidas adoptadas para mejorar la eficiencia de su uso (GRI 301-1 / GRI 301-2 / GRI 301-3)

Materias Primas

Las materias primas utilizadas en el CCVM durante el año 2021 son las siguientes. Respecto a las cantidades de materias primas consumidas se lleva a cabo el control a través de su Servicio de Mantenimiento. Este control se refleja en hojas de cálculo que contienen los datos de cantidad de adquisición de dichas materias primas, fechas en que se adquieren y enlaces a carpetas donde figuran los albaranes y/o facturas correspondientes a cada compra realizada.

A continuación, se cita para cada tipo de materia prima consumida la regularidad de los consumos y las posibilidades de disminución de las cantidades consumidas o la posibilidad de su reutilización.

-Productos químicos utilizados para el tratamiento de agua de Piscinas.

Para regular las condiciones higiénico sanitarias exigidas por normativa en las piscinas se consumen productos químicos. Su consumo es regular a lo largo de los años siendo en la actualidad costoso y complicado disminuir su consumo por

EMPRESA MIXTA CLUB DE CAMPO VILLA DE MADRID, S.A.
Secretaría del Consejo de Administración

medio de la sustitución de estos aditivos por otros de origen no químico como por ejemplo el agua salada.

Los productos utilizados en 2021 en las piscinas del Club han sido de los siguientes tipos:

- Alguicidas
- Cloro en diferentes formas para la desinfección del agua
- Reguladores de PH.

Las cantidades consumidas en 2021 han sido 145.444 Kgs de productos reguladores de Cloro y PH, 1.100 litros de productos Alguicidas y 127 litros de productos desinfectantes bactericidas.

-Madera, utilizada para la reparación y construcción de diversas infraestructuras, mobiliario y equipamiento del CCVM. Se han consumido en el año 2021 productos preelaborados de madera en forma de tableros de contrachapado y fenólicos. Dichos productos se transforman en el taller de Carpintería para construir mobiliario urbano para la ocultación de zonas de acopio de RSU (Residuos Sólidos Urbanos), para reparar muebles de madera de los Chalets del Club, suelos, para delimitar zonas de paseo y de instalaciones deportivas a base de vallados de madera, etc. Su consumo anual es variable en función de los trabajos y las obras que sea necesario acometer por necesidades de mantenimiento o de nuevo equipamiento cada año respectivamente.

Respecto a las posibilidades de disminución de consumo de madera nos basamos en la reutilización y en el reciclaje. En el propio CCVM, en su Servicio de Mantenimiento, existe una Unidad de Taller de Carpintería. La existencia de esta unidad hace posible el reaprovechamiento y/o reciclaje de los residuos generados por su actividad o bien por la actividad de diversas instalaciones del club de forma que se disminuye así el consumo de nuevas maderas. Ejemplos de lo anterior pueden ser la adaptación de tablones, traviesas y diferentes tipos de productos de madera para otros usos tras ser sustituidas mediante labores de corte y adaptación mediante lijados, torneados, etc

Las cantidades consumidas en 2021 han sido las siguientes:

Tableros	Largo	Ancho	Espesor	m3	Densidad	Kgs	ton
140	1,4	1,03	0,021	4,23948	1400	5935,272	5,935272
12	2,5	1,25	0,021	0,7875	700	551,25	0,55125
1	3,05	1,3	0,021	0,083265	700	58,2855	0,0582855
				5,110245			6,5448075

- Fertilizantes y Abonos.

Para el tratamiento agronómico de los Campos de Golf y de diversas praderas del Club se utilizan tanto fertilizantes como abonos de origen natural.

Los Fertilizantes Químicos con contenido en Nitrógeno, Fosfatos y Potasio son

EMPRESA MIXTA CLUB DE CAMPO VILLA DE MADRID, S.A.
Secretaría del Consejo de Administración

utilizados para los campos de Golf y las praderas y se está disminuyendo paulatinamente su uso a favor del uso de Abonos naturales como compost y mantillo. Los fertilizantes y Abonos químicos con contenido en Nitrógenos, Fosfatos y Potasio van siendo disminuidos como resultado de la reducción del uso de productos fitosanitarios y herbicidas, adoptando para el mantenimiento de zonas verdes un plan de gestión integrada que incluye la realización de trabajos de conservación y control ecológico de plagas y enfermedades.

Los abonos naturales como compost y Mantillo se utilizan tanto para el abono de macizos de flores como de setos.

En este caso la cantidad consumida depende fuertemente de las condiciones climatológicas y no puede asegurarse que sea regular su consumo a lo largo de los años.

En el año 2021 la cantidad total de fertilizantes y semillas consumidas ha sido de 18.309 Kgs, de los cuales 16.315 Kgs corresponden a las semillas y 1.996 Kgs corresponden a Abonos.

También se utilizan arenas de río y de albero en cantidades moderadas para la plantación o acondicionamiento de plantas y arbustos en los trabajos de mantenimiento de la Unidad de Jardinería.

Las cantidades consumidas en 2021 han sido las siguientes:

PRODUCTO	CANTIDAD M3
ARENA DE RIO LAVADA	20
BIG BAG ARENA ALBERO	2
COMPOST VEGETAL	10
MANTILLO REFINADO	20
MEZCLA TIERRA+MANTILLO+ARENA	15
PIÑONCILLO	20

- Arenas

Las arenas son utilizadas en los campos Campos de Golf como sustrato y también como parte fundamental en las pistas de equitación. Se alterna el uso de arenas húmedas para las Calles y los Tees de los Campos de Golf y también para las Praderas. Las arenas secas se utilizan en menor proporción para los Greenes de los Campos de Golf. También se utilizan arenas especiales para Bunkers de los Campo de Golf y arena cribada para los Tees. Su consumo es regular a lo largo de los años y puede incrementarse puntualmente debido a la necesidad de sustitución parcial o total de la misma en algunas zonas de los Campos de Golf y en praderas cada año dependiendo de la pluviometría y de las temperaturas estivales cada año con el objeto de mantener los Campos y las Praderas en perfecto estado para su uso. No obstante, las arenas utilizadas en diversas instalaciones del CCVM, como son las pistas de hípica o los campos de Golf son objeto de operaciones de mantenimiento que tienden a aumentar su vida útil con el objeto de disminuir la necesidad de nuevos aportes de material y de la generación de residuos.

Las cantidades totales por tipo de arenas consumidas en 2021 han sido las siguientes:

EMPRESA MIXTA CLUB DE CAMPO VILLA DE MADRID, S.A.
Secretaría del Consejo de Administración

BUNKERS	C 0/2 CRIBADA	H RP-34H	S RP-0508/S	Total general
Suma de KG	793.280	360.060	3.441.040	135.760	4.730.140

- Tierras Batidas

Las tierras batidas se utilizan para el acabado superficial de las pistas de tierra de Tenis del Club. Su consumo es regular a lo largo de los años y puede incrementarse puntualmente debido a la necesidad de sustitución parcial o total de la misma en algunas pistas cada año con el objeto de mantenerlas en perfecto estado para su uso. No obstante, las tierras de las pistas de tenis son objeto de operaciones de mantenimiento que tienden a aumentar su vida útil con el objeto de disminuir la necesidad de nuevos aportes de material y de la generación de residuos. Se utilizan productos anticongelantes para evitar la congelación de las tierras de las pistas así como grancilla para rellenos en pistas.

Las cantidades consumidas en 2021 han sido las siguientes:

Etiquetas de fila	Suma de CANTIDAD KG
ANTICONGELANTE SACOS 25 KG	1092
GRANCILLA Nº5	1000
TIERRA BATIDA FINA	28804
TIERRA BATIDA GRUESA 1,3 MM PALETS 1050 KG	20000
TIERRA BATIDA SUPERFINA	1892
Total general	**52788**

- Heno, Paja, Viruta, alfalfa y pienso

El Club de Campo aloja y alimenta a un número variable de caballos propiedad de los abonados o usuarios de las instalaciones de Hípica.

Para la alimentación de los caballos se utiliza alfalfa y piensos.

También se utiliza heno y paja para las camas y el acondicionamiento higiénico de las cuadras.

Su consumo es proporcional al número de caballos residentes en el Club a lo largo de los años con el objeto de mantener a los animales ya las instalaciones en perfecto estado desde el punto de vista higiénico sanitario.

PRODUCTOS CONSUMIDOS EN CUADRAS	KGS
PRODUCTOS ALIMENTARIOS	**138.290**
PRODUCTOS HIGIÉNICO-SANITARIOS	**504.591**
	642.881

EMPRESA MIXTA CLUB DE CAMPO VILLA DE MADRID, S.A.
Secretaría del Consejo de Administración

Consumo energético (GRI 302-1)

- Medidas tomadas para mejorar la eficiencia energética (GRI 302-4)

El Plan Estratégico vigente en el CCVM incluye una serie de medidas para aumentar la Eficiencia Energética de sus instalaciones. Entre las medidas adoptadas en los últimos años destacan las siguientes.
- Obras de mejora de cerramientos de edificios para evitar pérdidas térmicas y mejorar la eficiencia de los sistemas de climatización.
- Instalación de sistemas de control horario y de movimiento para sistemas de iluminación y sistemas eléctricos de climatización.
- Sustitución de gas propano por sistema de Aerotermia para producción de calefacción y agua caliente sanitaria en instalación de Squash.
- Instalación de dos plantas de Biomasa en Chalet de Tenis y Piscina Cubierta para la sustitución de consumo de Gasóleo C para climatización y producción de ACS.

De entre las citadas, en el año 2021 se ha llevado a cabo **la Instalación de las dos plantas de Biomasa en Chalet de Tenis y en Piscina Cubierta**

- Uso de energías renovables
Atendiendo a las recomendaciones de la CNMV:

Combustibles de calefacción y automoción.
Los consumos energéticos en el CCVM en el año 2021 por cada tipo de combustible son los siguientes

Producto	kWh
GASOLEO B	825.498
GASOLEO C	2.421.253
GASOLINA 95 OCTANOS	363.711
PROPANO	170.438
total	**3.780.900**

NOTAS: Los valores de conversión utilizados para el Gasoil B y C y la Gasolina son los publicados por "UK Government GHG Conversion Factors for Company Reporting" del año 2020 como valores PCI. Los valores de PCI (10.800 Kcal/Kg) y densidad (518 kg/m3) del propano utilizadas se han obtenido del documento de CEPSA, ESPECIFICACIONES DEL PROPANO COMERCIAL según Real Decreto 1700/2003, de 15 diciembre.

Electricidad

El consumo de electricidad en 2021 ha sido de 3.842.919 kWh.

En el año 2021 no se ha consumido energía procedente de fuentes renovables.

EMPRESA MIXTA CLUB DE CAMPO VILLA DE MADRID, S.A.
Secretaría del Consejo de Administración

Consumo de agua y suministro de agua de acuerdo con las limitaciones locales [GRI 303-5 (Versión 2018)]

Los consumos de agua en el CCVM son los siguientes en el año 2021.

Agua de red	Aguas subterráneas (pozos)	Agua de Río	Total (m3)
93.495	56.069	663.370	812.934

Cambio climático (GRI 305-1; GRI 305-2; GRI 305-3)

Las medidas tomadas en el pasado año 2020 han sido la instalación de 2 plantas de Biomasa para sustituir el gasóleo C para producción de agua caliente sanitaria y calefacción en el Chalet del tenis y la Piscina Climatizada.
Mediante esta medida se reducen las toneladas de CO2 equivalente emitidas a la atmósfera.

Metas de reducción establecidas voluntariamente a medio y largo plazo para reducir las emisiones de gases de efecto invernadero y los medios implementados para tal fin

No existen metas de reducción.

Medidas para adaptarse al cambio climático

Teniendo en cuenta los consumos de electricidad y combustibles mencionados en el apartado de Consumos energéticos y usando factores de conversión de la Agencia Internacional de la Energía y de DEFRA se obtiene como cifra correspondiente a Alcance 1 o cifra asociada a las emisiones directas por quemado de Gasóleos B y C, Gasolina 95 y Propano de 925, 77 Ton CO2eq.

Para el cálculo del Alcance 2, es decir de las emisiones derivadas de los consumos eléctricos, se ha utilizado un factor de conversión de 0,2001 Kg CO2 eq/kWh, con lo que al consumo eléctrico de 2021, de 3.842.919 kWh le corresponden 768,99 Ton CO2eq.

Protección de la biodiversidad

-Estamos trazando un plan de restauración ecológica con la realización de un inventario de las diferentes zonas y las prioridades de rehabilitación para recomponer la superficie afectada por impactos ambientales.

-Contamos con un plan de repoblación forestal que incluye el uso de especies autóctonas, xerófilas y adaptadas a las condiciones de cada biotopo en la finca.

-Tenemos un listado de especies en el que calificamos las más beneficiosas y amenazadas, a partir de este adoptamos medidas para su conservación como la colocación y mantenimiento de cajas nido, refugios para quirópteros, bebederos y comederos, también conservamos algunas zonas con mínima intervención para reservorio de biodiversidad. No eliminamos las partes no peligrosas de los viejos árboles muertos para que sirvan de refugio.

EMPRESA MIXTA CLUB DE CAMPO VILLA DE MADRID, S.A.
Secretaría del Consejo de Administración

-En los últimos años hemos reducido al mínimo el uso de productos fitosanitarios y herbicidas, adoptando para el mantenimiento un plan de gestión integrada que incluye la realización de trabajos de conservación y control ecológico de plagas y enfermedades.

-Estamos realizando un plan de gestión de arbolado que incluye la eliminación de podas drásticas, un protocolo de protección durante la realización de trabajos de mantenimiento y mejora y la no introducción de especies exóticas con el fin de conseguir una superficie arbolada sana.

-La empresa está situada dentro del área protegida bien de interés cultural Casa de Campo y se podría calificar como una gran instalación deportiva al aire libre conformando en su conjunto un parque periurbano, los impactos principales provienen de la propia actividad deportiva como son el mantenimiento de las instalaciones y de la presión humana que supone la continua presencia de jugadores, el consumo energético y la generación de varios tipos de residuos. Las condiciones son marcadas por las del B.I.C. dentro del cual funcionamos como recinto estanco que se gestiona de forma independiente con un uso deportivo y otros complementarios compatibles como la restauración.

Otros aspectos de contaminación

Descripción de medidas para prevenir, reducir o reparar las emisiones que afectan gravemente el medio ambiente; teniendo en cuenta cualquier forma de contaminación atmosférica específica de la actividad (GRI 305-7)

No se identifican emisiones distintas a las de Gases de Efecto Invernadero.

EMPRESA MIXTA CLUB DE CAMPO
VILLA DE MADRID, S.A.
Secretaría del Consejo de
Administración

4. GESTIÓN SOCIAL Y DE PERSONAL

Principales riesgos que materia de igualdad de trato y de oportunidades entre mujeres y hombres

Los principales riesgos detectados han sido evaluados desde un diagnóstico del Plan de Igualdad del CCVM adaptándonos a las exigencias de la L.O 2/2007 de 22 de marzo para la igualdad efectiva de mujeres y hombres. E este sentido se ha evaluado por áreas y objetivos los siguientes:

Área de acceso al empleo objetivo garantizar que las convocatorias de ingreso y los procesos de contratación no contienen elementos de discriminación directa o indirecta, facilitar la incorporación del género subrepresentado a puestos en los que exista un desequilibrio manifiesto o una segregación ocupacional.

Área de formación lograr que el personal adquiera perspectiva de género y Reducir el impacto del cuidado de hijos o de personas dependientes en la promoción
Profesional de los trabajadores y trabajadoras.

Área Clasificación profesional catalogación y valoración de puestos de trabajo con criterios no discriminatorios. Facilitar la promoción profesional de las mujeres a categorías donde se encuentran subrepresentadas.

Área retribuciones Acabar con la posible brecha salarial entre hombres y mujeres.

Área de conciliación y corresponsabilidad Fomentar y garantizar que las diferentes medidas de conciliación puedan ser disfrutadas por ambos sexos sin que aquellas sean asumidas exclusivamente por mujeres.

Área de comunicación y lenguaje. Potenciar una imagen no sexista de la empresa en su presentación cara al exterior. Utilización de un lenguaje no sexista en la documentación interna. Sensibilización y creación de un estado de opinión.

Políticas y compromisos

El CCVM está trabajando tras la identificación evaluación en la prevención para que los objetivos descritos se cumplan contando para ello con medidas determinadas que incluyen procedimientos y medidas concretas que se plasmaran en el nuevo plan de igualdad adecuado a la L.O y al R.D901/2020 y a 902/2020. Se ha firmado por la Dirección un compromiso para el establecimiento y desarrollo de políticas que integren la igualdad de trato y oportunidades entre mujeres y hombres. (31/05/2021)

EMPLEO

- Número de empleados por país
  Al cierre del ejercicio 2021 el CCVM ha contado con 362 empleados (incluidos los directivos)

- Número total y distribución de empleados por sexo, edad y clasificación profesional.

empleados por rango de edad	
Entre 30 y 50 años	143
Mayor de 50 años	102
Menor de 30 años	31
Total general	**276**

EMPRESA MIXTA CLUB DE CAMPO VILLA DE MADRID, S.A.
Secretaría del Consejo de Administración

31/12/2021	nº empleados por sexo
Hombre	222
Mujer	54
Total general	**276**

- Plantilla por categoría profesional

N.º DE EMPLEADOS POR CATEGORIA				
		HOMBRES	MUJERES	Total
GRUPO 01	Gerente	1		1
GRUPO 02	Directores	2	1	3
GRUPO 03	Direct. Alta dirección	1		1
GRUPO 04	Jefe Servicio	2		2
GRUPO 05	Jefe Departamento	3	2	5
GRUPO 06	Medico	3		3
GRUPO 07	Ats	1	2	3
GRUPO 08	Coordinador	4	1	5
GRUPO 09	Oficial Administrativo	2	5	7
GRUPO 10	Administrativo	1	6	7
GRUPO 11	Auxiliar Administrativo	6	4	10
GRUPO 12	Socorrista Monitor	7	2	9
GRUPO 13	Vigilantes/Socorristas	41	17	58
GRUPO 14	Encargado	6		6
GRUPO 15	Subencargado	8		8
GRUPO 16	Oficial 1ª de Oficio	12		12
GRUPO 17	Oficial 1ª	23		23
GRUPO 18	Oficial 2ª	23		23
GRUPO 19	Operarios	54	3	57
GRUPO 20	Titulado Superior		1	1
GRUPO 21	Hockey	22	10	32
total general		222	54	276

EMPRESA MIXTA CLUB DE CAMPO VILLA DE MADRID, S.A.
Secretaría del Consejo de Administración

REGISTRO SEGÚN LA CLASIFICACIÓN PROFESIONAL APLICABLE A LA EMPRESA

1.1.a. IMPORTES EFECTIVOS Promedios

Razón Social: Club de Campo Villa de Madrid - NIF: A78010717
PERIODO DE REFERENCIA
01-01-21 fecha inicio
31-12-21 fecha fin

	Nº	Nº SC	SALARIO BASE Ef	Antigüedad	Pto. Trabajo	Comidas	H. Extras	F. Op. Espec.	Reg. Atrasos	Nocturnidad	Festivos	Ded. Plena	Tot COMPL. SAL Ef	TOTAL SALARIO Ef	Tot Extrasalarial Ef	TOTAL Retrib Ef
TOTAL			**19%**	8%	4%		93%	100%	-56%	100%	16%	61%	**16%**	**18%**		**18%**
Hombre	294	392	13.135	1.795	2.184	0	330	5	19	29	107	214	6.103	**19.238**	0	**19.238**
Mujer	67	108	10.618	1.648	2.091	42	24	0	30	0	90	83	5.113	**15.731**	0	**15.731**

	Nº	Nº SC	SALARIO BASE Ef	Antigüedad	Pto. Trabajo	Comidas	H. Extras	F. Op. Espec.	Reg. Atrasos	Nocturnidad	Festivos	Ded. Plena	Tot COMPL. SAL Ef	TOTAL SALARIO Ef	Tot Extrasalarial Ef	TOTAL Retrib Ef
GRUPO 01			**100%**		100%								**100%**	**100%**		**100%**
Hombre	1	1	70.537	0	25.844	0	0	0	0	0	0	0	25.844	**96.380**	0	**96.380**
Mujer	0	0	0	0	0	0	0	0	0	0	0	0	0	**0**	0	**0**
GRUPO 02			**-4%**	-144%	-9%								**-14%**	**-7%**		**-7%**
Hombre	3	3	61.446	1.296	18.667	0	0	0	0	0	0	0	21.450	**82.896**	0	**82.896**
Mujer	1	1	63.944	3.157	20.309	0	0	0	0	0	0	0	24.517	**88.461**	0	**88.461**
GRUPO 03			**100%**						100%				**100%**	**100%**		**100%**
Hombre	1	1	70.537	0	0	0	0	0	-64	0	0	0	12.900	**83.437**	0	**83.437**
Mujer	0	0	0	0	0	0	0	0	0	0	0	0	0	**0**	0	**0**
GRUPO 04			**100%**	100%	100%								**100%**	**100%**		**100%**
Hombre	2	2	28.971	2.899	14.672	0	0	0	0	0	0	0	18.191	**47.162**	0	**47.162**
Mujer	0	0	0	0	0	0	0	0	0	0	0	0	0	**0**	0	**0**
GRUPO 05			**9%**	-99%	6%							100%	**-38%**	**-8%**		**-8%**
Hombre	3	3	34.587	4.364	12.186	0	0	0	0	0	0	1.577	19.146	**53.733**	0	**53.733**
Mujer	2	2	31.493	8.701	11.478	467	0	0	0	0	0	0	26.328	**57.821**	0	**57.821**
GRUPO 06			**9%**	100%	9%				100%		-120%		**12%**	**10%**		**10%**
Hombre	3	4	17.242	1.892	2.721	0	0	0	107	0	226	0	6.434	**23.676**	0	**23.676**
Mujer	1	1	15.745	0	2.485	0	0	0	0	0	496	0	5.630	**21.375**	0	**21.375**
GRUPO 07			**2%**		0%				-150%				**-332%**	**-37%**		**-37%**
Hombre	2	4	8.936	0	1.003	0	0	0	32	0	0	0	1.203	**10.140**	0	**10.140**
Mujer	2	4	8.730	1.663	1.000	0	0	0	80	0	584	968	5.204	**13.933**	0	**13.933**
GRUPO 08			**-33%**	18%	-37%		100%		100%		-631%	-54%	**-39%**	**-35%**		**-35%**
Hombre	4	5	18.383	1.835	7.150	0	100	0	68	0	12	3.288	13.052	**31.435**	0	**31.435**
Mujer	1	1	24.476	1.503	9.763	0	0	0	0	0	91	5.070	18.118	**42.594**	0	**42.594**
GRUPO 09			**19%**	-217%	24%								**-34%**	**1%**		**1%**
Hombre	2	2	24.476	2.488	9.761	0	0	0	0	0	0	0	12.866	**37.342**	0	**37.342**
Mujer	5	6	19.766	7.883	7.382	522	320	0	0	0	0	0	17.298	**37.064**	0	**37.064**
GRUPO 10			**2%**		2%								**-85%**	**-20%**		**-20%**
Hombre	2	2	19.309	0	5.596	0	0	0	0	0	0	0	6.460	**25.769**	0	**25.769**
Mujer	7	7	18.960	2.649	5.475	60	91	0	0	0	0	0	11.956	**30.916**	0	**30.916**
GRUPO 11			**-6%**	71%	-6%								**14%**	**0%**		**0%**
Hombre	8	10	14.969	1.638	3.386	0	0	0	0	0	0	0	6.042	**21.011**	0	**21.011**
Mujer	4	5	15.844	481	3.588	0	0	0	0	0	0	0	5.210	**21.054**	0	**21.054**

EMPRESA MIXTA CLUB DE CAMPO VILLA DE MADRID, S.A.
Secretaría del Consejo de Administración

GRUPO 12			**61%**	81%	63%				-328%		75%		59%	60%		60%
Hombre	10	12	13.821	978	3.062	0	0	0	9	0	213	0	6.653	20.475	0	20.475
Mujer	3	8	5.388	188	1.130	0	0	0	36	0	54	0	2.719	8.107	0	8.107
GRUPO 13			**28%**	1%	27%		100%		-1275%	100%	25%		14%	24%		24%
Hombre	67	89	10.895	1.471	1.469	0	32	0	4	10	184	0	4.302	15.197	0	15.197
Mujer	24	46	7.843	1.456	1.068	0	0	0	56	0	138	0	3.713	11.556	0	11.556
GRUPO 14			**100%**	100%	100%		100%		100%		100%	100%	100%	100%		100%
Hombre	8	8	19.368	6.613	4.305	0	188	0	250	0	117	3.968	16.690	36.058	0	36.058
Mujer	0	0	0	0	0	0	0	0	0	0	0	0	0	0	0	0
GRUPO 15			**100%**	100%	100%		100%				100%	100%	100%	100%		100%
Hombre	8	8	21.641	5.307	4.485	0	813	0	0	0	126	1.465	16.022	37.664	0	37.664
Mujer	0	0	0	0	0	0	0	0	0	0	0	0	0	0	0	0
GRUPO 16			**100%**	100%	100%		100%		100%		100%	100%	100%	100%		100%
Hombre	12	12	20.848	3.400	4.289	0	818	0	14	0	93	1.167	14.688	35.537	0	35.537
Mujer	0	0	0	0	0	0	0	0	0	0	0	0	0	0	0	0
GRUPO 17			**100%**	100%	100%		100%		100%	100%	100%		100%	100%		100%
Hombre	24	29	17.282	3.906	2.343	0	1.038	0	15	17	101	0	9.247	26.528	0	26.528
Mujer	0	0	0	0	0	0	0	0	0	0	0	0	0	0	0	0
GRUPO 18			**100%**	100%	100%		100%	100%	100%	100%	100%	100%	100%	100%		100%
Hombre	24	29	16.939	5.024	2.389	0	954	4	48	13	203	178	11.236	28.175	0	28.175
Mujer	0	0	0	0	0	0	0	0	0	0	0	0	0	0	0	0
GRUPO 19			**13%**	-125%	14%		100%	100%	85%	100%	100%		12%	13%		13%
Hombre	83	132	9.219	795	1.263	0	383	14	16	72	78	0	3.832	13.051	0	13.051
Mujer	5	7	8.030	1.786	1.080	0	0	0	2	0	0	0	3.368	11.398	0	11.398
GRUPO 20																
Hombre	0	0	0	0	0	0	0	0	0	0	0	0	0	0	0	0
Mujer	1	1	33.019	0	0	0	0	0	0	0	0	0	803	33.822	0	33.822
GRUPO 21			**26%**						100%				100%	26%		26%
Hombre	25	34	8.662	0	0	0	0	0	0	0	0	0	7	8.669	0	8.669
Mujer	11	19	6.373	0	0	0	0	0	0	0	0	0	0	6.373	0	6.373

Promedio remuneración por sexo	
Hombre	27.092,84
Mujer	25.166,58
Total general	**26.715,97**

Promedio remuneración por edad	
entre30 y50	26.326,54
mayor_50	32.811,91
menor_30	8.454,72
Total general	**26.715,97**

EMPRESA MIXTA CLUB DE CAMPO VILLA DE MADRID, S.A.
Secretaría del Consejo de Administración

Remuneración por Grupo profesional y sexo

Grupo Profesional		hombre		mujer		Total Promedio	
		remuneración	empleados	remuneración	empleadas		
GRUPO 01	Gerente	96.380,40	1			96.380,40	1
GRUPO 02	Directores	86.271,55	2	88.461,12	1	87.001,40	3
GRUPO 03	Direct. Alta dirección	83.437,27	1			83.437,27	1
GRUPO 04	Jefe Servicio	47.162,20	2			47.162,20	2
GRUPO 05	Jefe Departamento	53.732,94	3	57.820,56	2	55.367,99	5
GRUPO 06	Medico	24.301,54	3			24.301,54	3
GRUPO 07	Ats	29.322,34	1	8.063,68	2	15.149,90	3
GRUPO 08	Coordinador	31.358,88	4	42.594,04	1	33.605,91	5
GRUPO 09	Oficial Administrativo	37.341,83	2	39.825,56	5	39.115,92	7
GRUPO 10	Administrativo	18.361,09	1	35.615,23	6	33.150,35	7
GRUPO 11	Auxiliar Administrativo	31.614,49	6	26.169,20	4	29.436,37	10
GRUPO 12	Socorrista Monitor	29.208,64	7	18.643,36	2	26.860,80	9
GRUPO 13	Vigilantes/Socorristas	24.537,18	41	23.550,14	17	24.247,87	58
GRUPO 14	Encargado	45.209,55	6			45.209,55	6
GRUPO 15	Subencargado	37.663,56	8			37.663,56	8
GRUPO 16	Oficial 1ª de Oficio	35.536,54	12			35.536,54	12
GRUPO 17	Oficial 1ª	29.416,61	23			29.416,61	23
GRUPO 18	Oficial 2ª	30.882,83	23			30.882,83	23
GRUPO 19	Operarios	20.444,28	54	16.834,82	3	20.254,31	57
GRUPO 20	Titulado Superior			33.822,23	1	33.822,23	1
GRUPO 21	Hockey	8.907,54	22	5.670,98	10	7.896,11	32

EMPRESA MIXTA CLUB DE CAMPO VILLA DE MADRID, S.A.
Secretaría del Consejo de Administración

Total general		**27.092,84**	**222**	**25.166,58**	**54**	**26.715,97**	**276**

- Brecha salarial

En el registro retributivo del CCVM del año 2021 que incluye los valores medios de los salarios, complementos salariales, extrasalariales de toda la plantilla desagregada por sexo. Establece medias aritméticas y mediana de lo realmente percibido por cada uno de los conceptos retributivos y en cada grupo profesional según la clasificación aplicable.
Además en cumplimiento del R.D 902/2020 en 2021 se encargó a una empresa externa una AUDITORIA RETRIBUTIVA que en la actualidad está valorando estos y más datos para evitar corregir y prevenir las dificultades u obstáculos actuales en aras de asegurar la transparencia y el seguimiento del sistema retributivo.

Promedio remuneración por sexo	
Hombre	27.092,84
Mujer	25.166,58
Total general	**26.715,97**

Brecha
7,11%

- Remuneración media de consejeros y directivos.

Los consejeros no tienen retribución vinculada a su actividad en el CCVM. Los directivos están incluidos en la tabla anterior en el grupo 2 siendo su retribución media de 82.461 € en 2021.
Y los altos directivos fuera de convenio son dos el gerente y el director de deportes grupo 1 y grupo 3

- Implantación de políticas de desconexión digital.

Se dispone de política de desconexión digital aprobada el 17 de mayo de 2021.

- Empleados con discapacidad: 5

ORGANIZACIÓN DE TRABAJO

- Descripción de la organización del tiempo de trabajo

El tiempo de trabajo, la jornada, y su distribución, el horario, se encuentran regulados en el convenio colectivo del CCVM y se negocian con cada convenio colectivo en

EMPRESA MIXTA CLUB DE CAMPO VILLA DE MADRID, S.A.
Secretaría del Consejo de Administración

aplicación del art 37 de la Constitución española. El convenio colectivo actual vigente durante los años 2019/2020/2021 y 2022 recoge en su disposición adicional primera que será la comisión paritaria del convenio la que, a finales de cada año, elaborará el calendario laboral estableciendo las modalidades de jornada, horarios, descansos y vacaciones del año siguiente. En el año 2020 se mantuvieron reuniones con los trabajadores de los diferentes departamentos y sus responsables y con el comité de empresa a fin de concretar los horarios de cada dependencia dado el grado de flexibilidad que es necesario en el CCVM por la diversidad de actividades y servicios y debido a la reducción de la jornada semanal de 37h a 36h y a 35h semanales de cómputo medio semanal que se iba a producir de forma progresiva en los diferentes años de vigencia del convenio. Cada final de año se reúne la comisión paritaria para revisar los mínimos cambios que pudieran ser necesarios por adaptación a las circunstancias en los departamentos. Asimismo, el convenio regula diferentes permisos y licencias que están sujetas a la mera comunicación, de ser causales como los permisos y a la autorización en el caso de las licencias, limitadas por las necesidades del servicio.

- Descripción de las medidas destinadas a facilitar el disfrute de la conciliación y fomentar el ejercicio corresponsable de estos por parte de los dos progenitores.

Además de las establecidas en la ley, nuestro convenio para facilitar la conciliación amplia algunos permisos:

Art. 19 i) 2. Por motivos particulares vinculados a la conciliación de la vida familiar, desarrollo cultural y formativo del trabajador 2 días.
19 k) Por un máximo de 3 ocasiones al año y por el tiempo imprescindible para acompañar a los hijos menores de edad, a los padres o cónyuge al medico
19 m) todos los trabajadores /as podrán disfrutar del tiempo indispensable para asistir a tutorías escolares de hijos menores de 18 años o de edad superior sien caso de discapacidad.
El art 22 del convenio Gestación, maternidad, paternidad y guarda legal añade 2 semanas más a las legalmente establecidas como permiso de maternidad y establece los derechos de excedencias de hasta 3 años por el cuidado de hijos para todos los trabajadores/as. Asimismo, se prevé la excedencia por cuidado de un familiar de hasta segundo grado de consanguinidad o afinidad.
El permiso de lactancia es extensible al padre y se podrá acumular por periodos acumulados de 15 días laborables.
Estas medidas y otras están recogidas en el convenio y en el Plan de Igualdad.
Además, y estudiando cada caso en particular se conceden para conciliación familiar adaptaciones de horarios.
También en 2021 se implanto la modalidad de teletrabajo, permitiendo a los trabajadores/as trabajar a distancia desde sus domicilios lo que permite una mayor conciliación familiar.

- Número de horas de absentismo.

El absentismo del 2021 es de: 1252 días *7= 8764 horas totales de absentismo (bajas por enfermedad común y accidentes)

Las contingencias comunes desagregadas por sexo:

EMPRESA MIXTA CLUB DE CAMPO VILLA DE MADRID, S.A.
Secretaría del Consejo de Administración

Sexo	Mujer	Hombre	Total
Casos	39	135	174
% Casos	22,41%	77,59%	100,00%
Días de baja	989	3.056	4.045
% Días de baja	24,45%	75,55%	100,00%
Costes (€)	59.521,94	153.746,46	213.268,41

SEGURIDAD Y SALUD

- Descripción de las condiciones de salud y seguridad en el trabajo

Seguridad: El CCVM cuenta con un servicio de prevención ajeno Novotec que en esta anualidad además de la formación de todo el personal de nueva incorporación en los riesgos propios de cada puesto analiza todos los riesgos del personal especialmente sensible analizando el puesto y las limitaciones o restricciones así como la posible adecuación de las labores.
El servicio de prevención realiza una planificación de la actividad preventiva anual con visitas periódicas a las instalaciones y estudio de cualquier incidencia que se le traslade.
Realizamos inventario de epis periódico y de su uso, formando a los responsables

Salud: Se facilita a Los trabajadores/as revisión médica anual en horario de trabajo. La empresa encargada de la seguridad Ibersis en 2021 ha impartido formación a todos los trabajadores/ as sobre actuación en caso de emergencias como recordatorio periódico de la seguridad en nuestras instalaciones. En este sentido también se ha impartido formación en el uso y manejo de desfibriladores, ya que el CCVM cuenta con varios.

Contamos con un botiquín atendido permanentemente por profesionales sanitarios médicos y ats a los que podemos asistir en caso de alguna incidencia médica. El CCVM cuenta con un vehículo de intervención sanitaria VIR para la atención de emergencias
Comité de seguridad y salud este comité formado paritariamente por miembros del comité de trabajadores y de la empresa en la que en reuniones periódicas los trabajadores trasladan a la empresa las cuestiones sobre seguridad o salud que tengan y se resuelven.

- Accidentes de trabajo

No se ha producido ninguna enfermedad profesional durante el 2021

No hay accidentes de mujeres durante el 2021

- Índices de frecuencias de accidentes (sin contar itinere)

Durante el período comprendido entre el 1 de enero de 2021 hasta el 31 de

EMPRESA MIXTA CLUB DE CAMPO VILLA DE MADRID, S.A.
Secretaría del Consejo de Administración

diciembre de 2021 han sufrido los datos de siniestralidad e índices de frecuencia y gravedad siguientes:

Genero	acc. Con baja	acc. Mortales	h. trabajadas	Jornadas perdidas	índice de frecuencia	índice de gravedad
mujer	0	0	90.879,00	0	0	0
hombre	9	0	416.667,00	568	21,6	1,36

(*) Para los cálculos de los índices se han tenido en cuenta el número total de horas trabajadas anual.
Promedio de trabajadores 2021: 68 Mujeres, 296 Hombres
- Índice de Frecuencia: (nº de accidentes con baja/nº horas trabajadas) x 1.000.000.
- Índice de Gravedad: (Jornadas perdidas/nº de horas trabajadas) x 1.000.

- Casos Covid en 2021

Se han producido un total de 64 casos de baja por covid ascendiendo a 824 días.

FORMACION

- Descripción de las políticas implementadas en el campo de la formación.

El CCVM garantiza la igualdad de oportunidades de acceso a la formación para todos y todas las trabajadoras potenciando la formación a distancia para aquellos trabajadores que han optado por la modalidad de teletrabajo.
Durante el 2021 se continuo la política del 2020 en cuanto a respetar las medidas de seguridad impuestas por el covid19 y por tanto fomentar la formación a distancia frente a la formación presencial, así como en las formaciones que se han realizado en presencial por su carácter práctico se han respetado todas las medidas de seguridad, distancias aforos mascarillas.

- Cantidad de horas de formación por categoría profesional.

Formados en horas por categoría profesional

Nº de horas de formación por categoría profesional	
Gerente	0
Directores	8
Director alta dirección	0
Jefe Servicio.	2
Jefe Departamento	10
Medico	0
Ats	2
Coordinador	135
Oficial Administrativo	14

EMPRESA MIXTA CLUB DE CAMPO VILLA DE MADRID, S.A.
Secretaría del Consejo de Administración

Administrativo	14
Aux Administrativo	86
Socorrista Monitor	0
Vigilante /Socorrista	234
Encargado	32
Subencargado	28
Oficial 1ª de oficio	54
Oficial 1ª	134
Oficial 2ª	64
Operarios	260
Titulado Superior	2
hockey	0

Estos datos están registrados en Fundae.

- Número total y distribución de modalidades de contrato de trabajo: promedio anual de contratos indefinidos, temporales y a tiempo parcial, por edad sexo y clasificación profesional

Distribución por jornada y sexo			
sexo	completa	parcial	Total general
Hombre	193	30	223
Mujer	39	14	53
Total general	**232**	**44**	**276**

Distribución por jornada y edad			
rango edad	completa	parcial	Total general
entre30_y_50	131	12	143
mayor_50	90	12	102
menor_30	11	20	31
Total general	**232**	**44**	**276**

Distribución por tipo de contrato y sexo			
	temporal	indefinido	total
Hombre	69	154	223
Mujer	20	33	53
Total general	**89**	**187**	**276**

EMPRESA MIXTA CLUB DE CAMPO VILLA DE MADRID, S.A.
Secretaría del Consejo de Administración

Distribución por edad y contrato			
	temporal	indefinido	Total
entre30_y_50	45	98	143
mayor_50	14	88	102
menor_30	30	1	31
Total general	**89**	**187**	**276**

Número de contratos mes a mes 2021

		enero	febr	marzo	abril	mayo	junio	julio	agost	sept	oct	nov	dici	media
indefinidos/tp completo	mujeres	33	33	33	33	33	32	32	32	32	32	32	31	32,33
	hombres	146	146	145	145	145	145	145	145	145	145	145	145	145,08
indefinidos/ tp parcial	mujeres	1	1	1	1	1	2	2	2	2	2	2	2	1,58
	hombres	6	6	5	5	5	4	4	4	4	5	5	7	5
temporales/tp completo	mujeres	4	5	6	8	10	18	20	17	6	5	4	9	9,33
	hombres	36	40	42	43	48	82	101	100	39	48	48	45	56
temporales/tp parcial	mujeres	12	13	14	14	11	3	3	3	11	12	12	13	10,08
	hombres	19	19	19	19	18	4	4	4	21	23	22	23	16,25
		257	263	265	268	271	290	311	307	260	272	270	275	275,75

Nota: Debido a la poca madurez del programa que nos reporta los datos no podemos en este momento sacar los datos de número de contratos desglosados por grupo profesional y por edad

Por grupo profesional y jornada			
	j. completa	j. parcial	Total general
1.Gerente	1		1
2.Directores	3		3
3.Director alta dirección	1		1
4.Jefe de servicio	1	1	2
5.Jefe de departamento	5		5
6.Medico	2	1	3
7.Ats	2	1	3
8.Coordinador	5		5
9.Oficial Administrativo	6	1	7
10.Administrativo	7		7
11.Aux. Administ	10		10
12.Socorrista monito	8	1	9

EMPRESA MIXTA CLUB DE CAMPO VILLA DE MADRID, S.A.
Secretaría del Consejo de Administración

13.Vigilantes	55	4	59
14.Encargado	6		6
15..Subencargado	8		8
16.Of1ª de oficio	12		12
17.Oficial 1ª	21	2	23
18.Oficial 2ª	21	2	23
19.Operarios	56	1	57
20.Titulado Superior	1		1
21.Hockey	1	30	31
Total general	**232**	**44**	**276**

Por grupo profesional y contrato			
	temporal	indefinido	Total general
G.1 Gerente		1	1
G.2 Directores		3	3
G. 3 Direct. Alta dirección		1	1
G.4 Jefe de servicio	1	1	2
GRUPO 05 Jefe de departamento		5	5
GRUPO 06 Medico	1	2	3
GRUPO 07 Ats	1	2	3
GRUPO 08 Coordinador	2	3	5
GRUPO 09 Oficial Administrativo	1	6	7
GRUPO 10 Administrativo	1	6	7
GRUPO 11 Auxiliar administrativo	2	8	10
GRUPO 12 Socorrista Monitor	2	7	9
GRUPO 13 Vigilantes	25	34	59
GRUPO 14 Encargado		6	6
GRUPO 15		8	8

EMPRESA MIXTA CLUB DE CAMPO VILLA DE MADRID, S.A.
Secretaría del Consejo de Administración

Subencargado			
GRUPO 16 Oficial 1º de oficio		12	12
GRUPO 17 Oficial 1º	1	22	23
GRUPO 18 Oficial 2º		23	23
GRUPO 19 Operarios	21	36	57
GRUPO 20 Titulado superior		1	1
GRUPO 21 Hockey	31		31
Total general	**94**	**187**	**276**

- Número de despidos por sexo, edad y clasificación profesional.

  No existen despidos en el año 2021

RELACIONES SOCIALES

Existe un comité de empresa de 13 miembros donde están representados, según marca la ley, todos los trabajadores. Este Comité negocia el convenio colectivo con los representantes de la empresa y se reúne a petición de cualquiera de las partes cuando la importancia del tema así lo exige. Derivados de este comité existen diferentes subcomités o comisiones por áreas de trabajo: comisión paritaria de interpretación del Convenio que negocia el calendario laboral, comisión de acción social que gestiona las ayudas sociales, prestamos etc., comité de seguridad y salud, que trabaja junto con la empresa externa de prevención en todo lo que se refiere a prevención e investigación de accidente y mejoras en ese campo y una comisión negociadora del plan de igualdad que dará lugar a la constitución de un comité de igualdad cuando el nuevo plan esté terminado.

Todas las medidas respecto al COVID se han trabajado en el comité de seguridad y salud con representación de los trabajadores.

El convenio está publicado en el BOCM y es accesible en:

http://www.bocm.es/boletin/CM_Orden_BOCM/2019/11/30/BOCM-20191130-1.PDF

EMPRESA MIXTA CLUB DE CAMPO VILLA DE MADRID, S.A.
Secretaría del Consejo de Administración

5. DERECHOS HUMANOS

Principales riesgos que afectan a la organización en materia de derechos humanos (GRI 102-105)

El Club de Campo por su actividad, gestión y organización no está afectado por riesgos relacionados con la vulneración de los derechos humanos.

Políticas y compromisos (GRI 103-2)

El Club de Campo no cuenta con políticas en este tema al no considerar que sea parte de nuestro ámbito de actuación.

Denuncias por casos de vulneración de derechos humanos (GRI 406-1)

No ha habido denuncias relativas a los Derechos Humanos.

Medidas implementadas para la promoción y cumplimiento de las disposiciones de los convenios fundamentales de la Organización Internacional del Trabajo relacionadas con el respeto por la libertad de asociación y el derecho a la negociación colectiva; la eliminación de la discriminación en el empleo y la ocupación; la eliminación del trabajo forzoso u obligatorio; la abolición efectiva del trabajo infantil. (indicadores GRI orientativos: GRI 407-1; GRI 408-1; GRI 409-1)

El convenio colectivo del Club de Campo Villa de Madrid reúne los requisitos fundamentales que recogen los convenios internacionales en materia de Derechos Humanos.

6. CORRUPCIÓN Y SOBORNO

Principales riesgos que afectan a la organización en materia de corrupción y soborno (GRI 102-15)

Delito de cohecho
Delito de corrupción en los negocios
Delito de estafa
Delito de tráfico de influencias
Delito contra la intimidad y acceso no autorizado
Delito contra el mercado y los consumidores
Delito contra la Hacienda Pública y la Seguridad Social
Delito de blanqueo de capitales

Política y compromisos (GRI 103-2)

El Club de Campo cuenta con un mapa de riesgos fruto de un exhaustivo análisis de la organización (aprobado por el Consejo de administración en el 2019) que ha sido revisado y actualizado en el año 2021 por una empresa externa (Auren Consultores). Están recogidos los delitos que podrían ser cometidos en el ámbito de nuestra organización, evaluados los riesgos inherentes y analizados los controles existentes, formales e informales para determinar el riesgo residual de que se produzca alguno de ellos. Se ha

EMPRESA MIXTA CLUB DE CAMPO VILLA DE MADRID, S.A.
Secretaría del Consejo de Administración

estado trabajando en la elaboración de un código ético del CCVM que se corresponda con la misión y visión de la entidad y que contenga todos los aspectos relativos a la ética, conducta e integridad que forman parte de su cultura ética, así como su compromiso con los principales valores, principios y políticas de cumplimiento del CCVM. Asimismo se ha elaborado un manual/modelo de Prevención de delitos donde se recogen las líneas de defensa, segregación de funciones, órganos de control y responsabilidades, órgano de cumplimiento (con su reglamento específico de funcionamiento), responsables y dueños de los controles, mecanismos de control y procedimientos de prevención, detección y reacción así como comunicación interna (canal de denuncias con su reglamento) y difusión del modelo, formación, sistema disciplinario y supervisión y mantenimiento del modelo.

Medidas adoptadas para prevenir la corrupción y el soborno (GRI 102-16; GRI 205-2; GRI 205-3)

El CCVM ha elaborado junto con los consultores de Auren un documento donde se recoge la política anticorrupción analizándose los delitos de cohecho y tráfico de influencias, ámbito de aplicación, objetivos, medidas para evitar la corrupción y procedimientos. Todo ello adaptado a las características propias y singulares del CCVM. Así mismo se han elaborado controles para evitar la posibilidad de comisión de los referidos delitos.

Medidas para luchar contra el blanqueo de capitales (GRI 102-16; GRI 205-2)

Se concretan en los diferentes controles establecidos en el departamento financiero en relación con toda la operativa económica del CCVM. Se recogen a continuación la relación de los ya descritos ya sean operativos o como propuesta:

Descripción del control

.- CCVM cuenta con unas instrucciones de gastos de viaje, en el que se incluye tanto los documentos justificativos que deben presentar los interesados como los importes máximos por tipo de gasto (manutención, alojamiento).

.- CCVM cuenta con un procedimiento formalizado de registro, aprobación y pago de facturas, cuyo workflow esta soportado por una herramienta informática (DF Server). En el proceso existe segregación de funciones. Los pagos deben ser firmado por dos directores.

.- CCVM elabora un presupuesto anualmente, en conjunto con los responsables de los distintos Centros de Coste.

En el caso en que un Centro de Coste quiera incurrir en un gasto extraordinario debe solicitar una ampliación de presupuesto. Esta ampliación debe ser evaluada y aprobada por la Dirección Financiera. Las modificaciones presupuestarias están reflejadas en el portal de transparencia de la compañía.

.- Las cuentas anuales de CCVM son auditadas por un externo.

.- Mensualmente, la Dirección Financiera elabora un informe de control de presupuesto que comparte con los Directores y el Gerente.

.- Trimestralmente, la Dirección Financiera elabora un informe de contabilidad de costes.

.- Los Directores de área de CCVM se reúnen semanalmente para hacer seguimiento operativo y financiero. Se elaboran actas de las reuniones en las que se recogen los acuerdos realizados y son compartidas con el resto de los empleados.

.- Los pagos en efectivo están limitados a 400 euros.

.- Las cajas se liquidan diariamente a través de la realización de un arqueo.

.- Las altas y bajas de usuarios en los sistemas de la empresa son comunicadas por la Dirección Financiera a la empresa externa que gestiona los sistemas.

EMPRESA MIXTA CLUB DE CAMPO VILLA DE MADRID, S.A.
Secretaría del Consejo de Administración

.- La preparación de impuestos es realizada internamente la Dirección Financiera. Una vez preparado, se lo envían al asesor fiscal externo para que lo revise. Cuando reciben la aprobación proceden a realizar el pago.
.- Funciones en pagos + 100 mil euros: Existe un procedimiento de aprobación de gastos superiores a 100 mil euros, por el cual, financiero hace la propuesta, lo firma el gerente y se sube al Presidente para su firma.
.- Propuesta de control: Desde CCVM realizan auditoría internas mensuales con carácter previo a la auditoría financiera mensual del Ayuntamiento de Madrid
.- Desde CCVM cuentan con un programa de contabilidad. "Kritter"
.- Propuesta de control: Los únicos pagos extra es al personal. Tienen que venir solicitados por el encargado y aprobado por RRHH. Es por horas extra.
.- CCVM cuenta con la herramienta "ERP Start Master" para el control de la facturación, el control de clientes y abonados. Se gestionan todos los recibos.
.- Propuesta de control: CCVM realiza un seguimiento de todas las partidas procedentes de subvenciones a través de la implantación de una partida de la auditoría financiera, así como del control interno.
.- CCVM cuenta con procesos administrativos de:
- Contabilización
- Facturación
- Reclamación de impagos
- De revisión de caja
- Ingresos cheques
- Ingresos en efectivo

.- CCVM cuenta con un monedero electrónico con recarga automática a través de la web, para quitar taquillas y reducir los pagos en efectivo.
.- CCVM lleva a cabo la comprobación de que el origen de los fondos provenientes de los patrocinios (u otras actividades por las que percibe cuantía económica) se corresponden con la cuenta/s aportadas por la entidad patrocinadora, evitando pagos mediante terceros intermediarios.

Todas las medidas de los puntos anteriores contenidas en el punto 5 y la documentación que las contienen constituyen el sistema de Compliance o cumplimiento penal del CCVM que será aprobado próximamente en el Consejo de administración previa consideración de los Consejeros.

Aportaciones a asociaciones o patrocinios (GRI 102-13; GRI 201-1; GRI 415-1)

El Club de Campo pertenece a dos asociaciones sectorial: ACEDYR y ELIGE.

ELIGE es la Red de Empresas Locales de Interés General, que agrupa a empresas de propiedad mayoritariamente municipal, como es nuestro caso, que presten servicios en cualquier sector o ámbito de actuación con el fin de promover los intereses comunes de todas ellas y fomentar la eficacia, eficiencia, competitividad y calidad de servicio a la ciudadanía.

La aportación anual que el Club de Campo realiza a la Red Elige es de 2420€

ACEDYR es la asociación de Clubes y Entidades Deportivas y Recreativas, es una

EMPRESA MIXTA CLUB DE CAMPO VILLA DE MADRID, S.A.
Secretaría del Consejo de Administración

asociación sin ánimo de lucro. Entre sus objetivos están: Incrementar y mejorar la participación social y deportiva de nuestros asociados y de la sociedad en general. Aumentar la calidad económica de nuestros clubes asociados y con ello el aumento de servicios con la máxima calidad. Sumar información individual de cada club en un entorno de colaborativo y altamente positivo de todos los asociados. Programas comunes de formación y actualización constante en referencia a los cambios legislativos en ámbitos de gestión. Intercambios de gestión, deportivos, culturales, etc.

La aportación anual que el Club de Campo realiza a la asociación es de 1980€

7. SOCIEDAD

Principales riesgos que afectan a la organización en materia de compromiso con el desarrollo sostenible, subcontratistas y proveedores, consumidores e información fiscal (GRI 102-15)

Compromisos de la empresa con el desarrollo sostenible

El Club de Campo desarrolla su actividad en la localidad donde se ubican sus instalaciones, por lo que la oferta de empleo tiene mucho impacto a nivel local y de la comunidad,
Así mismo, el porcentaje de proveedores locales es superior al 40% respecto a la facturación.

Descripción del impacto de la actividad de la sociedad en las poblaciones locales y en el territorio *(GRI 413-2)*

El impacto de la actividad de la sociedad en las poblaciones locales y en el territorio es elevado, ya que tanto empleados, proveedores, abonados son del territorio local o de Comunidad de Madrid. Se incrementa es este impacto cuando se realizan en las instalaciones del Club de Campo actividades deportivas o sociales en varios días ya que implica la de demanda de servicios en la localidad como hospedaje o restauración.

Información sobre la aportación a fundaciones y entidades sin ánimo de lucro *(GRI 413-1; GRI 201-1)*

En el 2021 no se han realizado aportación a fundaciones y entidades sin ánimo de lucro.

Subcontratación y proveedores

El CCVM se encuentra sujeto a la Ley de Contratos del Estado, a sus instrucciones internas de contratación y a una pluralidad de instrucciones del Ayuntamiento de Madrid publicadas en la página web del Ayuntamiento en su portal de transparencia.
En aplicación de toda esa normativa, el club elabora sus pliegos administrativos y técnicos estableciendo diferentes condiciones de solvencia, criterios de adjudicación y criterios de adjudicación que incluyen cláusulas sociales (igualdad, prevención riesgos, formación) de protección del medio ambiente y de ley de protección de datos.

EMPRESA MIXTA CLUB DE CAMPO
VILLA DE MADRID, S.A.
Secretaría del Consejo de
Administración

No existe ningún procedimiento sobre cómo se considera la responsabilidad social y ambiental de los proveedores en sus relaciones con estos. Tampoco existen sistemas de supervisión y auditorías a proveedores y resultados de las mismas salvo la comprobación de que las empresas licitadoras cumplen con los criterios de solvencia exigidos (clasificaciones), la aplicación de los criterios de adjudicación (calidad) y el cumplimiento de las condiciones especiales de ejecución obligatoria con requisitos de carácter social o medioambiental que deben cumplir obligatoriamente.

Asimismo, de acuerdo con lo previsto en el Art. 64 de la LCSP, el CCVM toma las medidas adecuadas para luchar contra el fraude, el favoritismo y la corrupción, y prevenir, detectar y solucionar de modo efectivo los conflictos de intereses que puedan surgir en los procedimientos de licitación a fin de evitar cualquier distorsión de la competencia y garantizar la transparencia y la igualdad de trato a los candidatos y licitadores.

A estos efectos, cualquier persona o entidad que tenga conocimiento de un posible conflicto de interés deberá ponerlo inmediatamente en conocimiento del órgano de contratación.

Consumidores

Descripción de las medidas para la salud y la seguridad de los consumidores (GRI 416-1)

Desde el comienzo de la pandemia por el coronavirus Covid-19, el Club de Campo Villa de Madrid estableció un protocolo de obligado cumplimiento para todos los Sres. Abonados, tanto en el uso y disfrute de sus instalaciones deportivas y como en los espacios de hostelería y restauración, en el que se detallaban las medidas de seguridad sanitaria establecidas por las autoridades competentes y que se iban adaptando a la situación del momento.
Entre esas medidas estaban la desinfección de todos los espacios, la obligatoriedad del uso de la mascarilla, la distancia social, la limitación de agrupaciones de personas, la obligatoriedad del lavado de manos, modificaciones puntuales en los horarios, cierre momentáneo de la hostelería y restauración, la restricción del uso de los aseos sólo en caso de ser absolutamente necesario y el control de accesos para abonados mostrando el carnet sin bajar la ventanilla de los vehículos gracias al lector de carnets.
Las instalaciones hípicas fueron las únicas que se mantuvieron abiertas en todo momento debido a que damos custodia a seres vivos, como son caballos y yeguas, que requieren atenciones tales como alimentación, higiene y movilidad. El resto de las instalaciones se abrieron progresivamente en cuanto la situación sanitaria lo iba permitiendo.
Asimismo, se establecieron otras actuaciones como la inhabilitación de fuentes y el cierre de vestuarios –que, posteriormente, pudieron ser utilizados, excepto las duchas-ambas decisiones se adoptaron de forma temporal y sólo cuando fue estrictamente necesario.

Descripción de los sistemas de reclamación, quejas recibidas y resolución de las mismas (GRI 103-2; GRI 418-1)

El Club de Campo Villa de Madrid, dispone de un sistema de registro de todas las sugerencias y reclamaciones que recibe por varios canales: web (apartado opina y

EMPRESA MIXTA CLUB DE CAMPO VILLA DE MADRID, S.A.
Secretaría del Consejo de Administración

sugiere), correo electrónico de información de abonados, correo ordinario a través de cartas y presenciales.
Las sugerencias y reclamaciones llegan a través de los diferentes canales y se registran en el Server, o Sistema de Registro. Una vez registradas e identificadas con los datos del abonado y breve descripción (ej.. Reclamación bono piscina), el sistema las deja en el apartado de distribución. Desde este apartado del Server, se distribuyen por materias al Departamento que compite la sugerencia o reclamación (Deportes, Infraestructuras, RR.HH, Etc.). Cada departamento genera la respuesta, dicha respuesta es aprobada y firmada por el director del Departamento al que corresponde y regresa a distribución, para que desde aquí sea enviada vía correo electrónico, con sello y fecha, a la persona que ha enviado esa sugerencia o reclamación.

CLASIFICACIÓN POR TIPO AÑO 2021

Del total de la entrada, 321 han sido Reclamaciones, y 25 son Sugerencias, como se puede observar en la tabla que se adjuntan a continuación

	Total
	Número
RECLAMACIÓN	321
SUGERENCIA	25
Totales	346

A continuación, se inserta una tabla en los que se puede observar la clasificación de las Sugerencias y Reclamaciones recibidas, agrupadas por materias.

MATERIAS	Total
	Número
DEPORTES	157
COMUNICACIONES	125
INFRAESTRUCTURAS	59
RRHH	4
Totales	346

CLASIFICACIÓN POR MOTIVOS DE RECLAMACIÓN AÑO 2021

Los motivos de las reclamaciones según han indicado los ciudadanos han sido los siguientes:

- SITUACIONES GENERADAS POR LA COVID 19. (Reserva previa en piscinas, cierre de espacios interiores, limitación aforos, cumplimiento distancia social, apertura terrazas de hostelería, uso mascarillas …)
- RESERVAS GOLF Y SATURACION CAMPO GOLF. (Incidencias en la web, saturación campo …)
- CAMBIO DE EMPRESAS ADJUDICATARIS DE ESCUELAS DEPORTIVAS.

EMPRESA MIXTA CLUB DE CAMPO VILLA DE MADRID, S.A.
Secretaría del Consejo de Administración

- GRANDES COMPETICIONES EN EL CLUB (CSI, OPEN DE GOLF)
- SUPRESION DE ALGUNOS TIPOS DE ABONOS Y CAMBIOS EN EL MONEDERO ELECTRONICO
- HOSTELERIA. (Calidad de comida y servicio)
- VARIOS. (Incidentes accesos, quejas empleados, diferencias entre abonados …)

Información fiscal

Proporcionamos evidencias del seguimiento efectivo de las políticas y estrategias fiscales definidas por el Consejo de Administración.

*Criterios aplicados. Responsabilidad, estructura corporativa, transparencia y cumplimiento . Normativa interna que asegura un cumplimiento íntegro de las obligaciones tributarias. Estructura organizativa y medios adecuados para cumplir las obligaciones fiscales.

*Relaciones con Administraciones. Desarrollar de relaciones cooperativas con las autoridades fiscales, basadas en respeto, transparencia y confianza.

*El enfoque Fiscal. El Consejo de Administración aprueba la Política Fiscal y supervisa la ejecución de la estrategia y la gestión de los riesgos fiscales. Estructura societaria alineada con el negocio y adecuada a los requerimientos legales y estándares de gobierno corporativo. Consolidación de las operaciones con el Ayto. de Madrid, publicando la información sobre pagos de impuestos y obligaciones en el portal de transparencia.

*Gobernanza fiscal y gestión de riesgos. Realizamos procesos de control interno para asegurar el cumplimiento fiscal. Estructura organizativa y medios adecuados para garantizar el correcto desempeño de la función fiscal y así aplicación de la norma tributaria rigurosamente.

Los beneficios obtenidos país por país [GRI 207-4 (Versión 2019)]

El Club de Campo ha obtenido un resultado del ejercicio 2021 antes de impuestos de 150.851,54€.

Los impuestos sobre beneficios pagados (no devengados) [GRI 207-4 (Versión 2019)]

El Club de Campo, no ha realizado ningún pago a cuenta o fraccionado sobre el Impuesto de Sociedades del ejercicio 2021, ya que en los 3 periodos del ejercicio el cálculo del resultado para esos periodos ha sido negativo.

Las subvenciones públicas recibidas (GRI 201-4)

Las subvenciones públicas recibidas de entidades públicas, se gestionan según la normativa vigente en tiempo y forma directamente con la entidad que corresponda. En el 2021 se han solicitado subvenciones corrientes para la actividad deportiva a los distintos organismos públicos como Ayuntamiento de Madrid, CAM, Federaciones Deportivas, los cuales publican las condiciones para solicitud. Tras solicitarlas se justifica con la documentación necesaria. Posteriormente publican en el BOAM, BOCAM la resolución

EMPRESA MIXTA CLUB DE CAMPO VILLA DE MADRID, S.A.
Secretaría del Consejo de Administración

definitiva de la cantidad aprobada de subvención para cada empresa.

Entidad Concesionaria	Saldo	Finalidad
Ejercicio 2021		
Comunidad de Madrid	**8.164,01**	Subvención de formación
Comunidad de Madrid	**56.484,94**	Subvención de ayuda equipos Hockey
Ayuntamiento de Madrid	**26.178,72**	Subvención de ayuda equipos Hockey
Ayuntamiento de Madrid	**8.587,94**	Subvención de ayuda tenis y padel
Ayuntamiento de Madrid	**335.000,00**	Aportación directa CSI OXER 2021
Ayuntamiento de Madrid	**7.530,44**	Subvención de ayuda concurso CSI5*
	441.946,05	

EMPRESA MIXTA CLUB DE CAMPO VILLA DE MADRID, S.A.
Secretaría del Consejo de Administración

ANEXO I: Índice de los contenidos requeridos por la Ley 11/2018, de 28 de diciembre

Índice de los contenidos requeridos por la Ley 11/2018			
Información solicitada por la Ley 11/2018	**Materialidad**	**Página del informe donde se da respuesta**	**Criterio de reporting: GRI seleccionados** (última versión si no se indica lo contrario)
INFORMACIÓN GENERAL			
Una breve descripción del modelo de negocio que incluye su entorno empresarial, su organización y estructura	Material	Pág. 47 y 48	GRI 102-2 (2016) GRI 102-7 (2016)
Mercados en los que opera	Material	Pág. 48	GRI 102-3 (2016) GRI 102-4 (2016) GRI 102-6 (2016)
Objetivos y estrategias de la organización	Material	Pág. 48 y 49	GRI 102-3 (2016)
Principales factores y tendencias que pueden afectar a su futura evolución	Material	Pág. 49	GRI 102-15 (2016)
Marco de reporting utilizado	Material	Pág. 47	GRI 102-54 (2016)
Principio de materialidad	Material	Pág. 47	GRI 102-46 (2016) GRI 102-47 (2016)
CUESTIONES MEDIOAMBIENTALES			
Enfoque de gestión: descripción y resultados de las políticas relativas a estas cuestiones así como de los principales riesgos relacionados con esas cuestiones vinculados a las actividades del grupo	Material	Pág. 50,51 y 52	GRI 102-15 (2016) GRI 103-2 (2016)
Información general detallada			
Información detallada sobre los efectos actuales y previsibles de las actividades de la empresa en el medio ambiente y en su caso, la salud y la seguridad	Material	Pág. 50 y 51	GRI 102-15 (2016)
Procedimientos de evaluación o certificación ambiental	Material	Pág. 52	GRI 103-2 (2016)
Recursos dedicados a la prevención de riesgos ambientales	Material	Pág. 52	GRI 103-2 (2016)
Aplicación del principio de precaución	Material	Pág. 52	GRI 102-11 (2016)
Cantidad de provisiones y garantías para riesgos ambientales	Material	Pág. 52 y 53	GRI 103-2 (2016)
Contaminación			
Medidas para prevenir, reducir o reparar las emisiones que afectan gravemente el medio ambiente; teniendo en cuenta cualquier forma de contaminación atmosférica específica de una actividad, incluido el ruido y la contaminación lumínica	No material	Pág. 53 y 54	GRI 103-2 (2016)
Economía circular y prevención y gestión de residuos			
Medidas de prevención, reciclaje, reutilización, otras formas de recuperación y eliminación de desechos	Material	Pág. 54	GRI 306-1 GRI 306-2
Acciones para combatir el desperdicio de alimentos	Material	Pág. 54	GRI 103-2 (2016)
Uso sostenible de los recursos			
Consumo de agua y suministro de agua de acuerdo con las limitaciones locales	Material	Pág. 59	GRI 303-5
Consumo de materias primas y	Material	Pág. 54 a 57	GRI 103-2 (2016)

EMPRESA MIXTA CLUB DE CAMPO VILLA DE MADRID, S.A.
Secretaría del Consejo de Administración

Índice de los contenidos requeridos por la Ley 11/2018			
Información solicitada por la Ley 11/2018	**Materialidad**	**Página del informe donde se da respuesta**	**Criterio de reporting: GRI seleccionados** (última versión si no se indica lo contrario)
medidas adoptadas para mejorar la eficiencia de su uso			
Consumo, directo e indirecto, de energía	Material	Pág. 58	GRI 302-1
Medidas tomadas para mejorar la eficiencia energética	Material	Pág. 58	GRI 103-2 (2016)
Uso de energías renovables	Material	Pág. 58	GRI 302-1
Cambio climático			
Emisiones de gases de efecto invernadero generadas como resultado de las actividades de la empresa, incluido el uso de los bienes y servicios que produce	Material	Pág. 59	GRI 305-1 GRI 305-2
Medidas adoptadas para adaptarse a las consecuencias del cambio climático	Material	Pág. 59	GRI 103-2 (2016)
Metas de reducción establecidas voluntariamente a medio y largo plazo para reducir las emisiones de gases de efecto invernadero y los medios implementados para tal fin	Material	Pág. 59	GRI 103-2 (2016)
Protección de la biodiversidad			
Medidas tomadas para preservar o restaurar la biodiversidad	No material	Pág. 59 a 60	GRI 103-2 (2016)
Impactos causados por las actividades u operaciones en áreas protegidas	No material	Pág. 59 a 60	GRI 103-2 (2016)
CUESTIONES SOCIALES Y RELATIVAS AL PERSONAL			
Enfoque de gestión: descripción y resultados de las políticas relativas a estas cuestiones así como de los principales riesgos relacionados con esas cuestiones vinculados a las actividades del grupo	Material	Pág. 61	GRI 102-15 (2016) GRI 103-2 (2016)
Empleo			
Número total y distribución de empleados por país, sexo, edad y clasificación profesional	Material	Pág. 61 a 62	GRI 405-1 en lo que respecta a empleados por categoría, sexo y edad
Número total y distribución de modalidades de contrato de trabajo y promedio anual de contratos indefinidos, de contratos temporales y de contratos a tiempo parcial por sexo, edad y clasificación profesional	Material	Pág. 70 a 73	GRI 102-8 (2016) en lo que respecta a empleados por contrato laboral y tipo, por sexo.
Número de despidos por sexo, edad y clasificación profesional	Material	Pág. 73	GRI 103-2 (2016)
Remuneraciones medias y su evolución desagregados por sexo, edad y clasificación profesional o igual valor	Material	Pág. 65 a 66	GRI 103-2 (2016)
Brecha salarial, la remuneración de puestos de trabajo iguales o de media de la sociedad	Material	Pág. 66	GRI 103-2 (2016)
Remuneración media de los consejeros y directivos, incluyendo la retribución variable, dietas, indemnizaciones, el pago a los sistemas de previsión de ahorro a	Material	Pág. 66	GRI 103-2 (2016)

EMPRESA MIXTA CLUB DE CAMPO VILLA DE MADRID, S.A.
Secretaría del Consejo de Administración

Índice de los contenidos requeridos por la Ley 11/2018			
Información solicitada por la Ley 11/2018	**Materialidad**	**Página del informe donde se da respuesta**	**Criterio de reporting: GRI seleccionados** (última versión si no se indica lo contrario)
largo plazo y cualquier otra percepción desagregada por sexo			
Implantación de políticas de desconexión laboral	Material	Pág. 66	GRI 103-2 (2016)
Número de empleados con discapacidad	Material	Pág. 66	GRI 103-2 (2016)
Organización del trabajo			
Organización del tiempo de trabajo	Material	Pág. 66 a 67	GRI 103-2 (2016)
Número de horas de absentismo	Material	Pág. 67 a 68	GRI 103-2 (2016)
Medidas destinadas a facilitar el disfrute de la conciliación y fomentar el ejercicio corresponsable de estos por parte de ambos progenitores	Material	Pág. 67	GRI 103-2 (2016)
Salud y seguridad			
Condiciones de salud y seguridad en el trabajo	Material	Pág. 68	GRI 103-2 (2016)
Accidentes de trabajo, en particular su frecuencia y gravedad, así como las enfermedades profesionales; desagregado por sexo	Material	Pág. 68	GRI 403-9 en lo que respecta a número y tasa de accidentes GRI 403-10 en lo que respecta a casos de dolencias y enfermedades laborales
Relaciones sociales			
Organización del diálogo social incluidos procedimientos para informar y consultar al personal y negociar con ellos	Material	Pág. 73	GRI 103-2 (2016)
Porcentaje de empleados cubiertos por convenio colectivo por país	Material	Pág. 73	GRI 102-41 (2016)
Balance de los convenios colectivos, particularmente en el campo de la salud y la seguridad en el trabajo	Material	Pág. 73	GRI 103-2 (2016)
Formación			
Políticas implementadas en el campo de la formación	Material	Pág. 69	GRI 404-2
Cantidad total de horas de formación por categoría profesional	Material	Pág. 69 a 70	GRI 404-1 en lo que respecta al total de horas de formación por categoría profesional
Accesibilidad universal			
Accesibilidad universal de las personas con discapacidad	Material	Pág. 66	GRI 103-2 (2016)
Igualdad			
Medidas adoptadas para promover la igualdad de trato y de oportunidades entre mujeres y hombres	Material	Pág. 73	GRI 103-2 (2016)
Planes de igualdad, medidas adoptadas para promover el empleo, protocolos contra el acoso sexual y por razón de sexo	Material	Pág. 73	GRI 103-2 (2016)
Política contra todo tipo de discriminación y, en su caso, de gestión de la diversidad	Material	Pág. 61	GRI 103-2 (2016)
RESPETO DE LOS DERECHOS HUMANOS			
Enfoque de gestión: descripción y resultados de las políticas relativas a estas cuestiones así como de los	Material	Pág. 74	GRI 102-15 (2016) GRI 103-2 (2016)

EMPRESA MIXTA CLUB DE CAMPO VILLA DE MADRID, S.A.
Secretaría del Consejo de Administración

Índice de los contenidos requeridos por la Ley 11/2018			
Información solicitada por la Ley 11/2018	**Materialidad**	**Página del informe donde se da respuesta**	**Criterio de reporting: GRI seleccionados** (última versión si no se indica lo contrario)
principales riesgos relacionados con esas cuestiones vinculados a las actividades del grupo			
Aplicación de procedimientos de diligencia debida			
Aplicación de procedimientos de diligencia debida en materia de derechos humanos y prevención de los riesgos de vulneración de derechos humanos y, en su caso, medidas para mitigar, gestionar y reparar posibles abusos cometidos	Material	Pág. 74	GRI 102-16 (2016) GRI 102-17 (2016)
Denuncias por casos de vulneración de derechos humanos	Material	Pág. 74	GRI 103-2 (2016) GRI 406-1
Medidas implementadas para la promoción y cumplimiento de las disposiciones de los convenios fundamentales de la OIT relacionadas con el respeto por la libertad de asociación y el derecho a la negociación colectiva; la eliminación de la discriminación en el empleo y la ocupación; la eliminación del trabajo forzoso u obligatorio; la abolición efectiva del trabajo infantil	Material	Pág. 74	GRI 103-2 (2016)
LUCHA CONTRA LA CORRUPCIÓN Y EL SOBORNO			
Enfoque de gestión: descripción y resultados de las políticas relativas a estas cuestiones así como de los principales riesgos relacionados con esas cuestiones vinculados a las actividades del grupo	Material	Pág. 74	GRI 102-15 (2016) GRI 103-2 (2016)
Medidas adoptadas para prevenir la corrupción y el soborno	Material	Pág. 75	GRI 103-2 (2016) GRI 102-16 (2016) GRI 102-17 (2016)
Medidas para luchar contra el blanqueo de capitales	Material	Pág. 75 a 76	GRI 103-2 (2016) GRI 102-16 (2016) GRI 102-17 (2016)
Aportaciones a fundaciones y entidades sin ánimo de lucro	Material	Pág. 76 a 77	GRI 102-13 (2016)
INFORMACIÓN SOBRE LA SOCIEDAD			
Enfoque de gestión: descripción y resultados de las políticas relativas a estas cuestiones así como de los principales riesgos relacionados con esas cuestiones vinculados a las actividades del grupo	Material	Pág. 77	GRI 102-15 (2016)) GRI 103-2 (2016)
Compromisos de la empresa con el desarrollo sostenible			
El impacto de la actividad de la sociedad en el empleo y el desarrollo local	Material	Pág. 77	GRI 103-2 (2016)
El impacto de la actividad de la sociedad en las poblaciones locales y en el territorio	Material	Pág. 77	GRI 103-2 (2016)
Las relaciones mantenidas con los actores de las comunidades locales y las modalidades del diálogo con estos	Material	Pág. 77	GRI 102-43 (2016)
Las acciones de asociación o patrocinio	Material	Pág. 76 a 77	GRI 103-2 (2016)
Subcontratación y proveedores			

EMPRESA MIXTA CLUB DE CAMPO VILLA DE MADRID, S.A.
Secretaría del Consejo de Administración

Índice de los contenidos requeridos por la Ley 11/2018			
Información solicitada por la Ley 11/2018	**Materialidad**	**Página del informe donde se da respuesta**	**Criterio de reporting: GRI seleccionados** (última versión si no se indica lo contrario)
Inclusión en la política de compras de cuestiones sociales, de igualdad de género y ambientales	Material	Pág. 77 a 78	GRI 103-2 (2016)
Consideración en las relaciones con proveedores y subcontratistas de su responsabilidad social y ambiental	Material	Pág. 77 a 78	GRI 102-9 (2016)
Sistemas de supervisión y auditorias y resultados de las mismas	Material	Pág. 77 a 78	GRI 102-9 (2016)
Consumidores			
Medidas para la salud y la seguridad de los consumidores	Material	Pág. 78	GRI 103-2 (2016)
Sistemas de reclamación, quejas recibidas y resolución de las mismas	Material	Pág. 78 a 80	GRI 103-2 (2016)
Información fiscal			
Los beneficios obtenidos país por país	Material	Pág. 80	GRI 103-2 (2016)
Los impuestos sobre beneficios pagados	Material	Pág. 80	GRI 103-2 (2016)
Las subvenciones públicas recibidas	Material	Pág. 80 a 81	GRI 201-4 en lo que respecta a subvenciones

EMPRESA MIXTA CLUB DE CAMPO VILLA DE MADRID, S.A.
Secretaría del Consejo de Administración

KPMG Asesores, S.L.
Pº de la Castellana, 259 C
28046 Madrid

Informe de Verificación Independiente del Estado de Información no Financiera del Club de Campo Villa de Madrid, S.A. del ejercicio 2021

A los Accionistas del Club de Campo Villa de Madrid, S.A.:

De acuerdo con el artículo 49 del Código de Comercio, hemos realizado la verificación, con un alcance de seguridad limitada, del Estado de Información No Financiera adjunto (en adelante EINF) correspondiente al ejercicio anual finalizado el 31 de diciembre de 2021, del Club de Campo Villa de Madrid, S.A. (en adelante, la Sociedad) que forma parte del Informe de Gestión de 2021 adjunto.

Responsabilidad de los Administradores

La formulación del EINF incluido en el Informe de Gestión del Club de Campo Villa de Madrid, S.A., así como el contenido del mismo, es responsabilidad de los administradores de la Sociedad. El EINF se ha preparado de acuerdo con los contenidos recogidos en la normativa mercantil vigente y siguiendo los criterios de los *Sustainability Reporting Standards* de Global Reporting Initiative (estándares GRI) seleccionados de acuerdo con lo mencionado para cada materia en la tabla "Anexo I. Índice de contenidos requeridos por la Ley 11/2018 de 28 de diciembre" que figura en el citado Informe de Gestión.

Esta responsabilidad incluye asimismo el diseño, la implantación y el mantenimiento del control interno que se considere necesario para permitir que el EINF esté libre de incorrección material, debida a fraude o error.

Los administradores de la Sociedad son también responsables de definir, implantar, adaptar y mantener los sistemas de gestión de los que se obtiene la información necesaria para la preparación del EINF.

Nuestra independencia y control de calidad

Hemos cumplido con los requerimientos de independencia y demás requerimientos de ética del Código Internacional de Ética para Profesionales de la Contabilidad (incluyendo las normas internacionales de independencia) emitido por el Consejo de Normas Internacionales de Ética para Profesionales de la Contabilidad (IESBA, por sus siglas en inglés) que está basado en los principios fundamentales de integridad, objetividad, competencia profesional, diligencia, confidencialidad y profesionalidad.

Nuestra firma aplica la Norma Internacional de Control de Calidad 1 (NICC 1) y mantiene, en consecuencia, un sistema global de control de calidad que incluye políticas y procedimientos documentados relativos al cumplimiento de requerimientos de ética, normas profesionales y disposiciones legales y reglamentarias aplicables.

El equipo de trabajo ha estado formado por profesionales expertos en revisiones de Información No Financiera y, específicamente, en información de desempeño económico, social y medioambiental.

Nuestra responsabilidad

Nuestra responsabilidad es expresar nuestras conclusiones en un informe de verificación independiente de seguridad limitada basándonos en el trabajo realizado que se refiere exclusivamente al ejercicio 2021. Los datos correspondientes a ejercicios anteriores no estaban sujetos a la verificación prevista en la normativa mercantil vigente.

Hemos llevado a cabo nuestro trabajo de revisión de acuerdo con los requisitos establecidos en la Norma Internacional de Encargos de Aseguramiento 3000 Revisada en vigor, "Encargos de Aseguramiento distintos de la Auditoría y de la Revisión de Información Financiera Histórica" (ISAE 3000 Revisada) emitida por el Consejo de Normas Internacionales de Auditoría y Aseguramiento (IAASB) de la Federación Internacional de Contadores (IFAC) y con la Guía de Actuación sobre encargos de verificación del Estado de Información No Financiera emitida por el Instituto de Censores Jurados de Cuentas de España.

En un trabajo de aseguramiento limitado los procedimientos llevados a cabo varían en naturaleza y momento de realización, y tienen una menor extensión, que los realizados en un trabajo de aseguramiento razonable y, por lo tanto, la seguridad que se obtiene es sustancialmente menor.

Nuestro trabajo ha consistido en la formulación de preguntas a la Dirección, así como a las diversas unidades y áreas responsables de la Sociedad que han participado en la elaboración del EINF, en la revisión de los procesos para recopilar y validar la información presentada en el EINF y en la aplicación de ciertos procedimientos analíticos y pruebas de revisión por muestreo que se describen a continuación:

- Reuniones con el personal de la Sociedad para conocer el modelo de negocio, las políticas y los enfoques de gestión aplicados, los principales riesgos relacionados con esas cuestiones y obtener la información necesaria para la revisión externa.
- Análisis del alcance, relevancia e integridad de los contenidos incluidos en el EINF del ejercicio 2021 en función del análisis de materialidad realizado por la Sociedad y descrito en el apartado "Bases para la formulación del Estado de Información no Financiera", considerando contenidos requeridos en la normativa mercantil en vigor.
- Análisis de los procesos para recopilar y validar los datos presentados en el EINF del ejercicio 2021.
- Revisión de la información relativa con los riesgos, las políticas y los enfoques de gestión aplicados en relación con los aspectos materiales presentados en el EINF del ejercicio 2021.
- Comprobación, mediante pruebas, en base a la selección de una muestra, de la información relativa a los contenidos incluidos en el EINF del ejercicio 2021 y su adecuada compilación a partir de los datos suministrados por las fuentes de información.
- Obtención de una carta de manifestaciones de los Administradores y la Dirección.

Fundamento de la conclusión con salvedades

El EINF incluido en el Informe de Gestión adjunto no desglosa la información relativa a los contenidos establecidos por la normativa mercantil vigente con relación al promedio anual de contratos indefinidos, de contratos temporales y de contratos a tiempo parcial por edad y clasificación profesional.

Conclusión

Basándonos en los procedimientos realizados y en las evidencias que hemos obtenido, excepto por el efecto de la cuestión descrita en el párrafo "Fundamento de la conclusión con salvedades", no se ha puesto de manifiesto aspecto adicional alguno que nos haga creer que el EINF del Club de Campo Villa de Madrid, S.A. correspondiente al ejercicio anual finalizado el 31 de diciembre de 2021, no haya sido preparado, en todos sus aspectos significativos, de acuerdo con los contenidos recogidos en la normativa mercantil vigente y siguiendo los criterios de los estándares GRI seleccionados, de acuerdo con lo mencionado para cada materia en la tabla "Anexo I. Índice de contenidos requeridos por la Ley 11/2018 de 28 de diciembre" del citado Informe de Gestión.

Uso y distribución

Este informe ha sido preparado en respuesta al requerimiento establecido en la normativa mercantil vigente en España, por lo que podría no ser adecuado para otros propósitos y jurisdicciones.

KPMG Asesores, S.L.

Patricia Reverter Guillot

5 de abril de 2022

INSTITUTO DE CENSORES JURADOS DE CUENTAS DE ESPAÑA

KPMG

2022 Núm. 01/22/02151

Sello distintivo de otras actuaciones

EMPRESA MIXTA CLUB DE CAMPO VILLA DE MADRID, S.A.
Secretaría del Consejo de Administración

MEMORIA DE GESTIÓN Y ACTIVIDADES AÑO 2021

ÍNDICE

A) ÁREA DE ACTIVIDAD FÍSICA Y DEPORTE	PAG. 89
B) ÁREA DE COMUNICACIÓN, MÁRKETING y CAMBIO DIGITAL	PAG. 103
C) ÁREA DE INFRAESTRUCTURAS, OBRAS Y MANTENIMIENTO	PAG. 113
D) ÁREA DE RECURSOS HUMANOS, ORGANIZACIÓN Y FORMACIÓN	PAG. 117
E) ÁREA ECONÓMICO-FINANCIERA	PAG. 144

EMPRESA MIXTA CLUB DE CAMPO VILLA DE MADRID, S.A.
Secretaría del Consejo de Administración

A) ÁREA DE ACTIVIDAD FÍSICA Y DEPORTES

1. ORGANIGRAMA FUNCIONAL

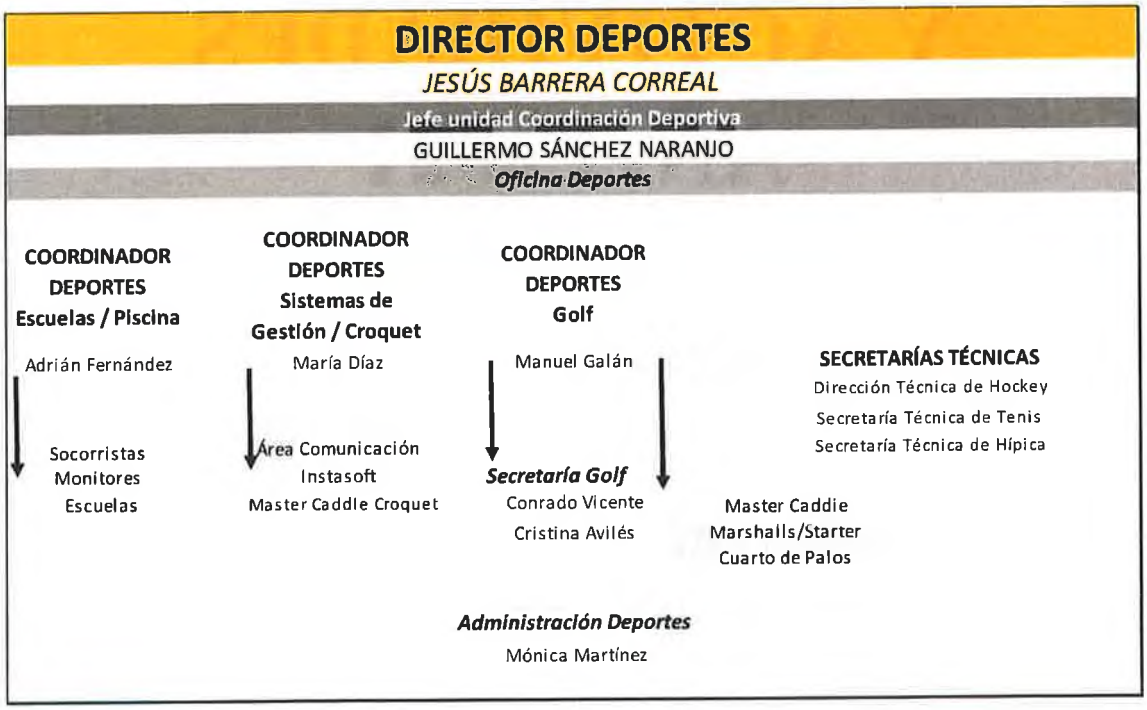

2. USOS INSTALACIONES

A continuación se detallan los usos de las distintas instalaciones deportivas del Club durante el Año 2021:

INDICADORES DE USOS	2017	2018	2019	2020	2021	VARIACIÓN (%)
GOLF						
Salidas Campo Abonados	127483	125974	140375	126649	154119	21,69
Reservas perdidas Abonados	19304	5654	3237	3185	2723	-14,51
Salidas Campo No abonados	4632	5224	3265	3185	8462	165,68
CROQUET						
Reserva Campo Abonados				2077	7556	
PADEL						
Usos de pistas Abonados y No Abonados	3650	3697	2843	4539	4081	-10,09
Clases	452	372	293	350	205	-41,43
TENIS						
Usos de pistas Abonados y No Abonados	13604	12612	13502	15173	16758	10,45
Clases	2406	2080	2105	2054	2030	-1,17

EMPRESA MIXTA CLUB DE CAMPO VILLA DE MADRID, S.A.
Secretaría del Consejo de Administración

SQUASH						
Usos pistas	776	642	787	613	585	-4,57

PISCINA						
Usos libre Verano Abonados	77630	82963	74702	43877	67900	54,75
Usos libre Verano No Abonados	2495	3534	4110	0		
Usos libre Invierno Abonados	31490	29755	27099	20889	25756	23,30
Usos libre Invierno No Abonados	160	161	126	0	153	

GIMNASIO						
Usos Abonados	8864	9249	9367	4753	5712	20,18
Usos No Abonados	12	10	13	3	5	66,67

SESIONES INDIVIDUALES	2017	2018	2019	2020		VARIACIÓN
PISCINA						
Clases Particular Abonados	1910	1614	9367	582	1441	147,59
Clases Particular No Abonados	78	46	9	4	0	-100,00

GIMNASIO						
Sesiones Entrenamientos Personales	5500	5312	5854	2108	2554	21,16
Grupos Especiales	1809					

ABONOS	2017	2018	2019	2020	2021	VARIACION (%)
PISCINA VERANO						
Abono 30 Adulto	480	413	446	27	42	1,56
Abono 30 Infantil	207	152	166	4	15	3,75
Abono 30 > 65 años	130	105	110	25	32	1,28
ABono 60 Adultos	234	187	209	3	13	4,33
Abono 60 Infantil	92	69	75	2	2	
Abono 60 > 65 años	48	44	56	4	6	1,50
Abono 15 Adultos	1112	986	944	38	125	3,29
Abono 15 Infantil	431	392	380	11	35	3,18
Abono 15 > 65 años	229	254	230	34	66	1,94

PISCINA CUBIERTA						
Abono 30 Adulto	163	109	84	83	90	1,08
Abono 30 Infantil	3	2	5	3	2	-0,67
Abono 30 > 65 años	56	31	35	28	40	1,43

EMPRESA MIXTA CLUB DE CAMPO VILLA DE MADRID, S.A.
Secretaría del Consejo de Administración

Abono 60 Adultos	226	209	215	145	108	-0,74
Abono 60 Infantil	2	1	2	6	1	-0,17
Abono 60 > 65 años	85	84	80	47	31	-0,66
Abono Anual Individual	4	3	3	2	6	3,00
Abono Anual Individual >65 años	2	1	0	0	0	
Abono 15 Utilizaciones Adultos	594	524	499	428	456	1,07
Abono 15 Utilizaciones Infantil	15	14	17	13	10	-0,77
Abono 15 Utilizaciones (>65Años)	85	57	67	39	84	2,15

GIMNASIO						
Abono Anual Gimnasio	179	189	187	-2	76	38
Abono 2º Semestre Gimnasio	16	4	3	-11	1	0,09
Abono Mensual (Domiciliado)	869	3	11	6	11	1,83
Abono 20 Utilizaciones	217	212	217	126	144	1,14
Abono 25 utilizaciones >65	72	67	60	31	17	-0,55
Abono Anual Gimnasio y Piscinas	5	4	5		1	2,00
ABONO MENSUAL TRIATLON	84	72	39	-1		

3. EVENTOS

EVENTOS ORGANIZADOS EN EL CCVM 2021													
	CROQUET	GOLF	HÍPICA	HOCKEY	TENIS	PÁDEL	AJEDREZ	BRIDGE	PATINAJE	POLO	NATACIÓN	OTROS	TOTALES
SOCIALES	18	66	14	\	1	1	2	\	\	\	1	\	85
TERRITORIALES	1	3	1	\	2	\	\	\	1	\	\	\	7
NACIONALES	2	1	5	\	2	\	\	\	\	\	\	\	8
INTERNACIONALES	\	1	3	\	\	\	\	\	\	\	\	\	4
BENÉFICOS	\	\	\	\	\	\	\	\	\	\	\	\	0
TOTAL		***71***	***23***	***0***	***5***	***1***	***2***	***0***	***0***	***0***	***1***	***0***	***103***

A continuación se detallan los eventos más significativos en las distintas secciones:

AJEDREZ

Diciembre: Final Anual de ajedrez .

BRIDGE

Se suspendió el Gran Premio de Bridge del CCVM por el Covid19.

CROQUET

Open de Madrid de Croquet
Copa de España (2ª sede)

EMPRESA MIXTA CLUB DE CAMPO VILLA DE MADRID, S.A.
Secretaría del Consejo de Administración

Campeonato de España Tier 4

GOLF

Mayo: Campeonato de España Senior Dobles e Individual masculino
Octubre: Acciona Open de España de Golf
Diciembre: Campeonato Absoluto de Madrid de Profesionales

HÍPICA

Mayo: Global Champions Tour CSI5*
Septiembre: Campeonato de España de Yeguadas y Caballos Jóvenes
Octubre: CDI4* Copa S.M. El Rey de Doma
Noviembre: CSN4* Madrid Top Ten

HOCKEY

Se suspendió el 50º Aniversario del Torneo de San Isidro por el Covid19.

NATACIÓN

Septiembre: 63º Campeonato Social de Natación

PÁDEL

Suspendidos los torneos por el Covid19.

PATINAJE

Interclubs de Patinaje

TENIS

Mayo: Campeonato de Madrid Junior Masc y Fem
Octubre: Campeonato Absoluto de Madrid Masc y Fem.

4. RESULTADOS

RESULTADOS DEPORTIVOS CCVM 2021

RESULTADOS INTERNACIONALES

Deporte	Deportista/Equipo	Competición	Categoría	Rtdo.
GOLF	Carlos Balmaseda Sánchez	Senior Golf Tour Europe Marbella Senior Open	Profesionales	1º
	Cayetana Fernández García-Poggio	Junior Vagliano Trophy	Sub-16	1as.
	María de Orueta Pemartin	Campeonato de Europa Senior de Golf Femenino	Senior	1as.
	Cayetana Fernández García-Poggio	Ping Solheim Cup	Junior	1as.
	Cayetana Fernández García-Poggio	Campeonato Europeo	Sub-18	1os.
	Carlos Balmaseda Sánchez	Senior Golf Tour Europe Lisboa Open	Profesionales	1º
	Carlos Balmaseda Sánchez	Senior Golf Tour Europe Costa del Golf Senbior Open	Profesionales	1º
HÍPICA	Eduardo Alvarez Aznar	Campeonato de Europa EQUIPOS	160	7º
	Eduardo Alvarez Aznar	Campeonato de Europa INDIVIDUAL	160	16º
	Eduardo Alvarez Aznar	CSIO5* Final Copa de Naciones	160	9º
	Eduardo Alvarez Aznar	Juegos Olimpicos INDIVIDUAL	165	31º
	Eduardo Alvarez Aznar	CSIW5*	145	1º
	Eduardo Alvarez Aznar	CSI4*	145	3º
	Eduardo Alvarez Aznar	CSI5*	160	2º
	Eduardo Alvarez Aznar	CSI5*	150	3º

EMPRESA MIXTA CLUB DE CAMPO VILLA DE MADRID, S.A.
Secretaría del Consejo de Administración

	Eduardo Alvarez Aznar	CSI4*	155	1º
	Eduardo Alvarez Aznar	CSI5*	145	2º
	Leticia Riva Gil	CSIO4* Final Federación Europea	155	16º
	Leticia Riva Gil	CSIO3* Liga Federación Europea	150	5º
	Emilio Garcia-Torres Solano	Campeonato de Europa Menores EQUIPOS	140	9º
	Emilio Garcia-Torres Solano	CSIO J Copa de Naciones	140	3º
	Emilio Garcia-Torres Solano	CSIO J	140	3º
	Carolina Villanueva Suarez	CSIO Jovenes Jinetes	135	2º
	Carolina Villanueva Suarez	CSIO Jovenes Jinetes Final	145	5º
	Carolina Villanueva Suarez	CSIO Jovenes Jinetes	145	1º
	Carolina Villanueva Suarez	CSIO Jovenes Jinetes Copa de Naciones	145	3º
	Carolina Villanueva Suarez	CSIO Jovenes Jinetes	145	1º
	Santiago Nuñez Riva	CSIO4* Final Federación Europea	155	17º
HOCKEY	Equipo de Hockey División de Honor Fem	Eurohockey League (EHL)	Hierba Fem	2º

RESULTADOS NACIONALES

Deporte	Deportista/Equipo	Competición	Categoría	Rtdo.
	Carlos Balmaseda Sánchez	Campeoanato de España de Profesionales Sénior	Profesionales	1º
	Alejandro Aguilera Martín	Copa Baleares de Golf	Profesionales	1º
	Juan Salama Monsalve	Abanca XXXIII Campeonato PGA de España	Profesionales	1º
	Carlos Balmaseda Sánchez	Abanca XXXIII Campeonato PGA de España	Profesionales	2º
	María de Orueta Pemartin	Campeonato de España Dobles Senior Femenino	Scratch	1as.
	Ana Belén Fernández Cobo	Campeonato de España Dobles Senior Femenino	Handicap	1as.
	Cayetana Fernández Gaarcía-Poggio, María Caparrós Levin y Lucía Esteban Hernández-Ros	Cpto. de España de Federaciones Autonómicas sub-18 Femenino	Sub-18	1as.
	Juan Fernández Ardavín Martínez	Campeonato de España de P&P Senior Masculino	Senior	1º
	Luis Montero Aisa	Campeonato de España de P&P Senior Masculino	Senior	2º
GOLF	Isabel Alonso González	Campeonato de España de P&P Senior Femenino	Senior	4ª
	Cayetana y Blanca Fernández García-Poggio y María Herraez	Cpto. de España de Federaciones Autonómicas Absoluto Femenino	Absoluto	1as
	Juan Salama Monsalve	Gaudí Golf Open	Profesionales	3º
	Beatriz Martín-Falquina Garre	Campeonato de España	2ª	1ª
	Cayetana Fernández García-Poggio	Campeonato de España	Absoluto	1ª
	Ignacio González Martínez	Campeonato de España Individual Senior Masculino	Senior	2º
	Francisco Centeno Huerta	Campeonato de España de Golf Adaptado	Golf Adaptado	2º
	Cayetana Fernández García-Poggio	Campeonato de España Sub-18 Femenino	Sub-18	4º
	María Herráez Galvez	Copa S.M La Reina	Absoluto	1/4
	Cayetana Fernández García-Poggio	Copa Andalucía de Golf	Absoluto	6ª
	Eduardo Alvarez Aznar	Campeonato de España de Caballos Jóvenes Salto	7 años	Bonce
	Eduardo Alvarez Aznar	CSN4*	140	1º
HÍPICA	Eduardo Alvarez Aznar	Campeonato de España Clásico 1ª Calificativa	140	3º
	Eduardo Alvarez Aznar	CSN4*	145	1º
	Eduardo Alvarez Aznar	CSN4*	135	2º
	Eduardo Alvarez Aznar	CSN4*	140	1º

EMPRESA MIXTA CLUB DE CAMPO VILLA DE MADRID, S.A.
Secretaría del Consejo de Administración

	Eduardo Alvarez Aznar	CSN4*	140	1º
	Eduardo Alvarez Aznar	CSN4*	140	1º
	Sonia Villalba Van Dijk	Campeonato de España Doma Adaptada	Grado IV	Bronce
	Juan Riva Gil	Campeonato de España Salto de Obstáculos INDIVIDUAL	Juvenil	Oro
	Juan Riva Gil	Campeonato de España Salto de Obstáculos EQUIPOS	Juvenil	Bronce
	Juan Riva Gil	Campeonato de España Salto de Obstáculos	Juvenil	2º
	Juan Riva Gil	Campeonato de España Salto de Obstáculos	Juvenil	7º
	Juan Riva Gil	Campeonato de España Salto de Obstáculos	Juvenil	2º
	Leticia Riva Gil	CSN4*	130	2º
	Leticia Riva Gil	CSN4*	130	2º
	Pilar Alvarez Galvez	Campeonato de España Salto de Obstáculos EQUIPOS	Veteranos*	Bronce
	Añfonso Gredilla Bastos	Campeonato de España Salto de Obstáculos EQUIPOS	Veteranos*	Bronce
	Alfredo Revuelta de Rojas	Campeonato de España Salto de Obstáculos EQUIPOS	Veteranos*	Bronce
	Rafael Olias Lopez de la Osa	Campeonato de España Salto de Obstáculos EQUIPOS	Alevin	Plata
	Emilio Garcia-Torres Bodelón	CSN4*	140	2º
	Ana Garcia-Torres Solano	CSN4*	130	2º
	Emilio Garcia-Torres Solano	Campeonato de España Salto de Obstáculos EQUIPOS	Juvenil	Bronce
	Emilio Garcia-Torres Solano	CSN4*	145	1º
	Emilio Garcia-Torres Solano	CSN4*	145	3º
	Emilio Garcia-Torres Solano	CSN4*	130	1º
	Jose Diaz Vecino	CSN5*	140	3º
	Jose Diaz Vecino	CSN5*	140	1º
	Carolina Villanueva Suarez	CSN5*	150	3º
	Carolina Villanueva Suarez	CSN5*	145	1º
	Carolina Villanueva Suarez	CSN4*	145	2º
	Carolina Villanueva Suarez	CSN4*	140	3º
	Carolina Villanueva Suarez	CSN4*	140	1º
	Carolina Villanueva Suarez	CSN5*	140	3º
	Carolina Villanueva Suarez	CSN4*	145	1º
HOCKEY	Equipo de Hockey División de Honor Fem	Cto. Liga División Honor Fem Hierba	Hierba fem	1º
	Equipo de Hockey División de Honor Mas	Cto. Liga División Honor Mas Hierba	Hierba Mas	1º
	Equipo de Hockey División de Honor Fem	Cto. la Copa la Reina Hierba	Hierba fem	2º
	Equipo de Hockey División de Honor Mas	Cto. la Copa el Rey Hierba	Hierba mas	2º
	Equipo de Hockey de 1ª División Fem	Cto. Liga 1ª División Fem	Hierba Fem	1º
	Real Sociedad 1927	Cto. Liga División Honor B Hierba	Hierba Mas	10º
	Equipo Juvenil Mas	Copa España Hierba	Hierba Mas	2º
	Equipo Juvenil Mas	Cto. España Sala	Sala Mas	8º
	Equipo Juvenil Fem	Cto. España Sala	Sala Fem	6º
	Equipo Juvenil Fem	Cto. España Hierba	Hierba Fem	7º
	Equipo Cadete Mas	Cto. España Hierba	Hierba Mas	7º
	Equipo Cadete Mas A	Cto. España Sala	Sala Mas	8º

EMPRESA MIXTA CLUB DE CAMPO VILLA DE MADRID, S.A.
Secretaría del Consejo de Administración

	Equipo Cadete Mas B	Cto. España Sala	Sala Mas	6º
	Equipo Cadete Fem	Cto. España Hierba	Hierba Fem	7º
	Equipo Cadete Fem	Cto. España Sala	Sala Fem	6º
	Equipo Infantil Mas	Cto. España Hierba	Hierba Mas	5º
	Equipo Infantil Mas	Cto. España Sala	Sala Mas	1º
	Equipo Infantil Fem	Cto. España Hierba	Hierba Fem	8º
TENIS	Equipo Mas Veteranos +50 de Tenis	Cto. España por Equipos	+ 50 Mas	1º
	Equipo Mas Veteranos +60 de Tenis	Cto. España por Equipos	+ 60 Mas	2º
	Equipo Fem Veteranos +75 de Tenis	Cto. España por Equipos	+ 75 Mas	2º
	Equipo Mas Veteranos +65 de Tenis	Cto. España por Equipos	+ 65 Mas	2º
	Equipo Fem Veteranas +40 de Tenis	Cto. España por Equipos	+ 40 Fem	2º
	Equipo Mas Veteranas +55 de Tenis	Cto. España por Equipos	+ 55 Fem	1º
PADEL	Equipo Fem Absoluto	Cto España por Equipos 3ª Cat Fase Previa	Absoluto	1º
	Equipo Mas Veteranos	Cto España por Equipos 3ª Cat	Vet. Mas	1º
	Equipo Veteranas Senior	Cto España por Equipos Vet Senior 1ª Cat	Vet. Fem	1º

RESULTADOS TERRITORIALES

Deporte	Deportista/Equipo	Competición	Categoría	Rtdo.
GOLF	Juan Salama Monsalve	Campeonato de Madrid de Profesionales	Profesionales	3º
	María de Orueta Pemartin	Campeonato de Madrid Mid-Amateur	Mid-Amateur	1ª
	Carlos Balmaseda Sánchez	Ranking Circuito de Madrid de Profesionales	Profesionales	2º
	Equipo Mid Amateur Femenino "A"	Campeonato Interclubes de Madrid Mid-Amateur femenino	Mid-Amateur	1as.
	Santiago Vega de Seoane Saez	Campeonato de Madrid Mid-Amateur		4º
	Blanca Fernández García-Poggio	Campeonato de Madrid	sub-25	1ª
	Casilda Allendesalazar Bárcena	Campeonato de Madrid	sub-18	1ª
	María Caparrós Levin	Campeonato de Madrid	sub-18	4ª
	Javier Calles Román	Campeonato de Madrid	sub-25	4º
	Juan Fernández-Ardavin Martínez	Campeonato de Madrid Mid-Amateur de Pitch&Putt	Scratch	1º
	Fernando Mata Torno	Campeonato de Madrid Mid-Amateur de Pitch&Putt	Scratch	2º
	Félix Bolívar Asensi	Campeonato de Madrid Mid-Amateur de Pitch&Putt	Scratch	3ª
	Fernando García Mayo	Campeonato de Madrid Mid-Amateur de Pitch&Putt	Handicap	1º
	Patricia González Corrales	Campeonato de Madrid Mid-Amateur de Pitch&Putt	Handicap	1ª
	Mónica Corrales Rodrigañez	Campeonato de Madrid Mid-Amateur de Pitch&Putt	Handicap	2
	María Herráez Gálvez	Campeonato Individual de Puerta de Hierro		1ª
	Casilda Allendesalazar Bárcena	Campeonato Individual de Puerta de Hierro		4ª
	Cayetana Fernández García-Poggio	Copa Federación Riojana		1ª
	Blanca Fernández García-Poggio	Copa Federación Riojana		2ª
	Antonio y Fernando Mata	Circuito de Dobles de P&P (CTG)		1º
	José Domingo Osma	Campeonato de Madrid de P&P		2º
HIPICA	Joaquin Perez-Bustamanate Arias-Salgado	Campeonato de la CAM Ponis	D2	Plata
	Jose Antonio Centenera Samper	Campeonato de la CAM Salto de Obstáculos	Veteranos	Oro
	Luz Cort Lantero	Campeonato de la CAM Salto de Obstáculos	Veteranos	Bronce
	Covadonga Lopez Belmonte	Campeonato de la CAM Salto de Obstáculos	Juveniles	Bronce
	Ana Garcia-Torres Solano	Campeonato de la CAM Salto de Obstáculos	J. Jinete*	Bronce

EMPRESA MIXTA CLUB DE CAMPO VILLA DE MADRID, S.A.
Secretaría del Consejo de Administración

	Chloe Alzueta Perez de Leiva	Campeonato de la CAM Salto de Obstáculos	U25	Plata
	Luis Aznar Cubillo	Campeonato de la CAM Salto de Obstáculos	Adultos	Oro
	Pilar Alvarez Gálvez	Campeonato de la CAM Salto de Obstáculos	Adultos	Plata
	Juan Riva Francos	Campeonato de la CAM Salto de Obstáculos	Absoluto	Plata
	Sonia Villalba Van Dijk	Campeonato de la CAM Doma Adaptada	Grado IV	Oro
HOCKEY	Equipo de Hockey División de Honor Fem	Torneo Comunidad de Madrid Hierba Fem	Hierba Fem	2º
	Equipo de Hockey División de Honor Mas	Torneo Comunidad de Madrid Hierba Mas	Hierba Mas	1º
	Real Sociedad 1927 A	Liga 1ª División Masculina Territorial	Hierba Mas	3º
	Real Sociedad 1927 B	Liga 2ª División Masculina Territorial	Hierba Mas	7º
	Club de Campo Femenino	Liga 2ª División Femenina Territorial	Hierba Mas	2º
	Real Sociedad 1927	Liga de Papis	Hierba Mas	1º
	Club de Campo Masculino	Liga de Papis	Hierba Mas	6º
	Club de Campo Femenino	Liga de Mamis	Hierba Fem	4º
	Equipo de Hockey CCVM	Campeonato Madrid Sala 1ª fem B	Sala Fem	1º
	Equipo de Hockey CCVM AMARILLO	Campeonato Madrid Sala 2ª mas	Sala Mas	2º
	Equipo de Hockey CCVM AZUL	Campeonato Madrid Sala 2ª mas	Sala Mas	4º
	Equipo de Hockey CCVM BLANCO	Campeonato Madrid Sala 2ª mas	Sala Mas	8º
	Equipo Juvenil Mas	Copa Madrid Hierba	Juvenil Mas	1º
	Equipo Juvenil Mas	Cto. Madrid Hierba	Juvenil Mas	2º
	Equipo Juvenil Mas	Cto. Madrid Sala	Juvenil Mas	2º
	Equipo Juvenil Fem	Copa Madrid Hierba	Juvenil Fem	3º
	Equipo Juvenil Fem	Cto. Madrid Hierba	Juvenil Fem	2º
	Equipo Juvenil Fem	Cto. Madrid Sala	Juvenil Fem	2º
	Equipo Cadete Mas CCVM A	Cto. Madrid Hierba	Cadete Mas	1º
	Equipo Cadete Mas CCVM B	Cto. Madrid Hierba	Cadete Mas	2º
	Equipo Cadete Mas	Cto. Madrid Sala	Cadete Mas	1º
	Equipo Cadete Fem	Cto. Madrid Hierba	Cadete Fem	3º
	Equipo Cadete Fem	Cto. Madrid Sala	Cadete Fem	4º
	Equipo Infantil Mas	Cto. Madrid Hierba	Infantil Mas	1º
	Equipo Infantil Mas CCVM	Cto. Madrid Sala	Infantil Mas	1º
	Equipo Infantil Mas RS 1927	Cto. Madrid Sala	Infantil Mas	4º
	Equipo Infantil Fem	Copa Madrid Hierba	Infantil Fem	1º
	Equipo Infantil Fem	Cto. Madrid Sala	Infantil Fem	4º
	Equipo Alevín Mas CCVM JUNIOR	Cto. Madrid Hierba	Alevín Mas	1º
	Equipo Alevín Mas CCVM CANTERA	Cto. Madrid Hierba	Alevín Mas	7º
	Equipo Alevín Mas R.S. 1927	Cto. Madrid Hierba	Alevín Mas	8º
	Equipo Alevín Fem CCVM JUNIOR	Cto. Madrid Hierba	Alevín Fem	1º
	Equipo Alevín Fem CCVM RS 1927	Cto. Madrid Hierba	Alevín Fem	6
	Equipo Alevín Fem CCVM CANTERA	Cto. Madrid Hierba	Alevín Fem	7
	Equipo Benjamín mas. CCVM JUNIOR	Cto. Madrid Hierba	Benj Mas	1º
	Equipo Benjamín Mas R.S. 1927	Cto. Madrid Hierba	Benj Mas	7º
	Equipo Benjamín Mas CCVM CANTERA	Cto. Madrid Hierba	Benj Mas	8º

EMPRESA MIXTA CLUB DE CAMPO VILLA DE MADRID, S.A.
Secretaría del Consejo de Administración

	Equipo Benjamín fem. CCVM JUNIOR	Cto. Madrid Hierba	Benj fem	1º
	Equipo Benjamín fem R.S. 1927	Cto. Madrid Hierba	Benj fem	6º
	Equipo Benjamín fem CCVM CANTERA	Cto. Madrid Hierba	Benj fem	9º
TENIS	Equipo Mas Veteranos +45 de Tenis	Cto. Madrid por equipos	Vet. +45 Mas	2º
	Equipo Mas Veteranos +55 de Tenis	Cto. Madrid por equipos	Vet. + 55 Mas	2º
	Equipo Fem Veteranas +55 de Tenis	Cto. Madrid por equipos	Vet. + 55 Fem	1º
	Equipo Fem Veteranas de Tenis	1ª División Liga Veteranas Equipo 1	Vet. Fem	1º
	Equipo Fem Veteranas de Tenis	3ª División Liga Veteranas Equipo 2	Vet. Fem	1º
	Equipo Fem Veteranas de Tenis	1ª División Liga Veteranas Dobles Equipo 1	Vet. Fem	1º
	Equipo Fem Veteranas de Tenis	2ª División Liga Veteranas Dobles Equipo 2	Vet. Fem	3º
PADEL	Equipo Fem Veteranas de Pádel	Cto. Madrid por equipos 1ª Cat	Vet. Fem	2º
	Equipo Fem Veteranas de Pádel	1ª División Liga de Veteranas	Vet. Fem	1º
	Equipo Mas Veteranos de Pádel	1ª División Liga Veteranos Senior	Vet.Mas	3º

5. PROGRAMA DE RENDIMIENTO DEPORTIVO

Los programas de rendimiento afrontaban su cuarta temporada, dando continuidad al programa de golf (junto con el que ya existente del hockey), el cual retoma su actividad tras la inactividad sufrida por el Covid19. EL programa de golf se reanudó durante el segundo semestre del 2021 con una media de 60 alumnos comprendidos entre las categorías benjamín a juvenil.

6. ESCUELAS DEPORTIVAS TEMPORADA 2020/2021

6.1 Cifras

En este apartado presentamos una relación de alumnos, abonados y no abonados en de la actividad invernal de las distintas escuelas deportivas, de la temporada 2020-21.

ALUMNOS ESCUELAS DEPORTIVAS CCVM 2020-2021								
	GOLF	HÍPICA	HOCKEY	TENIS	PÁDEL	NATACIÓN	PATINAJE	TOTAL
ABONADOS	923	129	319	578	324	639	231	3143
NO ABONADOS	165	72	130	105	16	40	57	585
TOTAL	1088	201	449	683	340	679	288	**3728**

A continuación la variación del total de alumnos en relación a la desde la temporada 2018-2019 hasta 2020-2021. Todas las escuelas al aire libre han tenido un incremento significativo respecto al año anterior al retomarse la actividad después del COVID. La escuela de natación sufrió un descenso de alumnos posiblemente causado por ser una actividad en espacio cubierto.

EMPRESA MIXTA CLUB DE CAMPO VILLA DE MADRID, S.A.
Secretaría del Consejo de Administración

	TEMPORADA			VARIACIÓN 19/20 20/21
	2018-2019	2019-2020	2020-2021	
GOLF	946	1007	1088	+ 8,04%
HOCKEY	420	433	449	+ 3,69%
TENIS	812	585	683	+ 16,75%
PADEL	200	170	340	+ 20%
HIPICA	192	153	201	+ 31,37%
PATINAJE	296	251	288	+ 14,74%
NATACION	793	729	679	-6,85%

CAMPAMENTOS – TEMPORADA ESTIVAL

Los campamentos en la temporada 2020-2021 se desarrollaron en la temporada estival, entre el 28 de junio hasta el 30 de julio. Este año, se mantuvieron en casi todos los deportes el ratio del año anterior en el número de alumnos de la mayoría de los campamentos.

CAMPAMENTOS VERANO 2021

	GOLF			HÍPICA			HOCKEY			TENIS		
	2019	*2020*	*2021*	*2019*	*2020*	*2021*	*2019*	*2020*	*2021*	*2019*	*2020*	*2021*
ABONADOS	565	439	458	84	47	121	234	89	128	107	359	282
NO ABONADOS	155	60	29	50	41	61	86	21	56	84	56	56
TOTAL	720	499	487	134	88	182	320	110	184	191	415	338

	NATACIÓN			PATINAJE			MULTIACTIVIDAD			PÁDEL		
	2019	*2020*	*2021*	*2019*	*2020*	*2021*	*2019*	*2020*	*2021*	*2019*	*2020*	*2021*
ABONADOS	375	0	394	11	43	37	414	0	374	94	90	77
NO ABONADOS	0	0	0	12	50	30	139	0	93	29	79	82
TOTAL	375	0	394	23	93	67	553	0	467	123	169	159

	CAMPAMENTOS			VARIACIÓN 19/20-20/21
	2018-2019	2019-2020	2020-21	
GOLF	720	499	487	
HOCKEY	320	110	184	
TENIS	191	415	338	
PÁDEL	123	169	159	
HIPICA	134	88	182	
PATINAJE	23	93	67	
MULTIACTIVIDAD	553	0	467	
NATACION	375	0	394	
TOTALES	2439	1374	2278	+ 65,79%
INGLÉS	0	0	231	
TOTALES	2439	1374	2509	+82,60%

EMPRESA MIXTA CLUB DE CAMPO VILLA DE MADRID, S.A.
Secretaría del Consejo de Administración

Algunos ítems destacables de cada escuela en la temporada 2020 – 2021

GOLF

- ✓ Incremento consecutivo de alumnos aun en post pandemia llegando a ser la escuela con más participantes.
- ✓ COMPETICIÓN: Preparación del Grupo Elite, Pre-élite y Camino a élite. Selección de los mejores jugadores del Club de Campo Villa de Madrid, con el objetivo de aumentar la preparación de nuestros jóvenes jugadores en competiciones de alto nivel.
  ENTRENAMIENTOS PROGRAMADOS PARA LOS EQUIPOS. Preparación física.
- ✓ ACTIVIDADES EXTRAORDINARIAS: Torneos Fin de Curso, días sin cole, Semana Santa y campamento estival.
- ✓ Una vez finalizada la temporada, las escuelas deportivas salieron a concurso y la empresa GOLF IN ONE ganó la licitación para la gestión de la escuela de golf.

HOCKEY

- ✓ Incremento consecutivo de alumnos y de licencias para competir.
- ✓ ALTO RENDIMIENTO Objetivos técnicos, tácticos y psicológicos.
  JUGADORES EN LAS SELECCIONES MADRILEÑAS Y ESPAÑOLAS DE HOCKEY:
  Sub 16 masculina y femenina, sub 18 masculina y femenina.
  Sub 16 masculina y femenina, sub 18 masculina y femenina y sub 21 masculina y femenina.
- ✓ ACTIVIDADES EXTRAORDINARIAS: Torneo San Isidro (suspendido), Padres e Hijos, Centro de tecnificación de la escuela, Clinics con jugadores de los primeros equipos e internacionales.
- ✓ Una vez finalizada la temporada, las escuelas deportivas salieron a concurso y la empresa AOSSA ganó la licitación para la gestión de la escuela de Hockey.

TENIS

- ✓ ACTIVIDADES EXTRAORDINARIAS: Campeonato de Navidad, Campeonato de promoción y de días sin cole. Rankings infantiles y adultos

PÁDEL

- ✓ PROGRAMAS ESPECIALES: Pádel para todos ASPADO
- ✓ Torneos para alumnos de la Escuela.
- ✓ Aumento considerable en el número de alumnos tanto de Escuela ordinaria como campamentos.
- ✓ Una vez finalizada la temporada, las escuelas deportivas salieron a concurso y la empresa JPG ganó la licitación para la gestión de la escuela de pádel. Actualmente esta empresa lleva la gestión de la escuela de tenis y de pádel.

HÍPICA

- ✓ PROGRAMAS ESPECIALES: Terapias asistidas a la Fundación Gotze y Cruz Roja.
- ✓ ACTIVIDADES EXTRAORDINARIAS: Concursos de salto y doma durante el curso.

PATINAJE

- ✓ Aumento de alumnos tanto abonados como no abonados, que se vería incrementado exponencialmente si tuvieran un sitio cubierto para días de lluvia.
- ✓ COMPETICION: Trofeo INTERCLUBES, es uno de los eventos deportivos con mayor participación y público asistente, con una media de 800 participantes.
- ✓ Equipo Alto Rendimiento y competiciones.

NATACIÓN

- ✓ Es la única escuela gestionada directamente por el Club.
- ✓ Realiza cursos intensivos en época estival con casi 400 alumnos.

EMPRESA MIXTA CLUB DE CAMPO VILLA DE MADRID, S.A.
Secretaría del Consejo de Administración

- ✓ COMPETICION: Organiza uno de los eventos deportivos más longevos y multitudinario en el Club, el Campeonato Social de Natación. En 2021 se celebró la 63ª Edición que había sido cancelada en 2020.
- ✓ ACTIVIDADES EXTRAORDINARIAS: Actividades Lúdico deportivas.
- ✓ Aumento en el número de actividades ofertadas tanto en las mañanas como los fines de semana.
- ✓ Escuela con menor porcentaje de alumnos no abonados. (5,8%)

7. SPORTEDUCA EN DEPORTES

✓ *ACTIVIDAD FISICA PARA EMPLEADOS*
Continuidad de *Actividad Física para Empleados*, programa de deportes dirigido a los empleados del Club, con actividades como golf, natación y diversas actividades fitness.

✓ *INCLUSIÓN*
Con diversas organizaciones en diversas secciones deportivas:*

- Hockey*: Estrecha colaboración con Special Hockey Programa de personas con* discapacidad intelectual donde el CCVM colabora con la Fundación Gotze.
  Este año el equipo Special Hockey CCVM ha participado en:
  Copa SM El Rey y La Reina
  Torneo Inmaculada

Además de:

- Pádel*: Cesión de espacios para la impartición de clases por parte de ASPADO, Asociación Pádel Para Todos, también a miembros de la Fundación Gotze.*

- Hípica: Sesiones terapéuticas impartidas gracias a los equinos y el personal de la escuela a la *Fundación Gotze*.

7.1 AULA DEPORTIVA MUNICIPAL

Sesiones deportivas con los Colegios de Madrid según el acuerdo con el Área delegada de deportes del Ayuntamiento de Madrid.

Convenio Aula Deportiva:

CONVENIO AULA DEPORTIVA MUNICIPAL					
Temporadas	2017/2018	2018/2019	2019/2020	2020/2021	Variación
COLEGIOS	38	71	39	52	13,33%
SESIONES	53	60	40	54	13,50%
ACTIVIDAD POR SESION	3	3	3	3	
ALUMNOS POR SESION	30	30	26	26	
TOTAL ALUMNOS	4770	5400	2477	3831	15,46%

7.2 Universidades

Convenios de colaboración con diversas Universidades.
- *Universidad Francisco Vitoria*
- *Universidad Europea de Madrid*
- *Universidad Politécnica (INEF)*

EMPRESA MIXTA CLUB DE CAMPO VILLA DE MADRID, S.A.
Secretaría del Consejo de Administración

8. OTROS

- ✓ *Sistema de reservas on line en Tenis:*
  En febrero se implementa el sistema de reservas a través de la web para la sección deportiva del tenis, tanto para clases como para una reserva ordinaria.
  Este sistema supone una vía para la reserva de los abonados más ágil y rápida.
  El sistema de reservas de tenis aún no exige el prepago de la pista.

- ✓ *Sistema de reservas on line en Correspondencias:*
  Se habilita el sistema de reservas para la asignación de las Correspondencias de Madrid, dando mayor transparencia al servicio.

- ✓ *Correspondencias:*
  Correspondencias con 22 clubes a nivel nacional, 5 de ellos en la Comunidad de Madrid y 6 clubes internacionales.

CUADRO SOLICITUDES DE NUESTROS ABONADOS A LOS DIFERENTES CLUBES DE ESPAÑA

PROVINCIA	CLUB	2018	2019	2020	2021
Alava	Club de Golf Larrabea	53	57	47	89
Asturias	Club de Golf La Barganiza	146	189	168	258
Barcelona	Club de Golf Sant Cugat	29	27	32	46
Barcelona	Real Club de Polo	74	77	14	42
Bilbao	Real Club Jolaseta	149	214	142	176
Bilbao	Club de Campo de LAUKARIZ	128	124	113	107
Cádiz	Vista Hermosa Club de Golf	725	775	528	831
Canarias	Real Club de Golf Las Palmas	9	45	27	35
Canarias	Real Club de Golf Tenerife	32	33	18	23
Hondarribia	Real Golf Club de San Sebastián	68	77	66	86
Navarra	Club de Golf Castillo de Gorraiz	71	47	42	55
Navarra	Club de Golf Ulzama	101	97	95	144
Oviedo	Real Club de Tenis Oviedo	5	2	0	6
Pontevedra	Golf Balneario de Mondariz	57	70	36	71
San Sebastián	Real Club Tenis San Sebastian	102	117	80	139
Segovia	Los Angeles de San Rafael	37	48	60	7
Sevilla	Real Club Pineda de Sevilla	118	132	15	166

CUADRO SOLICITUDES DE NUESTROS ABONADOS A LOS CLUBES DE LA COMUNIDAD DE MADRID

- ✓ GOLF:

EMPRESA MIXTA CLUB DE CAMPO VILLA DE MADRID, S.A.
Secretaría del Consejo de Administración

PROVINCIA	CLUB	2018	2019	2020	2021
Madrid	**Golf La Dehesa**	228	285	229	45
Madrid	**RACE**	536	394	286	242
Madrid	**RSHECC**	618	522	308	184
Madrid	**Golf Lomas del Bosque**	288	283	239	204
Madrid	**Real Club de Golf La Herreria**	447	384	309	309

✓ CROQUET:

PROVINCIA	CLUB	2021
Madrid	**RSHECC**	228

9. VALORACION DE LOS OBJETIVOS

CELEBRACIÓN DE EVENTOS DEPORTIVOS

De los eventos programados para el ejercicio de 2021, se llevan a cabo:

- Global Champions Tour CSI5*
- Campeonato de Madrid de Profesionales de Golf
- Concurso TopTen de Salto CSN4*

Aunque otra serie de eventos como el 50º Aniversario de San Isidro, La Copa Volvo de Polo y la Carrera Solidaria se han de suspender con motivo del Covid19, si se llevan a cabo otros como:

- Campeonato de Madrid Absoluto de Tenis
- Acciona Open de España de Golf
- Copa de S. M. El Rey de Doma

MODERNIZACIÓN EN LA GESTIÓN

Como se ha mencionado anteriormente se sigue trabajando en la mejora de la gestión como la implantación del sistema de reservas de tenis, correspondencias y la continuación del sistema de reservas de piscina.

EMPRESA MIXTA CLUB DE CAMPO VILLA DE MADRID, S.A.
Secretaría del Consejo de Administración

B)ÁREA DE COMUNICACIÓN, MÁRKETING y CAMBIO DIGITAL

ORGANIGRAMA DEL DEPARTAMENTO DE COMUNICACIÓN, MARKETING Y CAMBIO DIGITAL

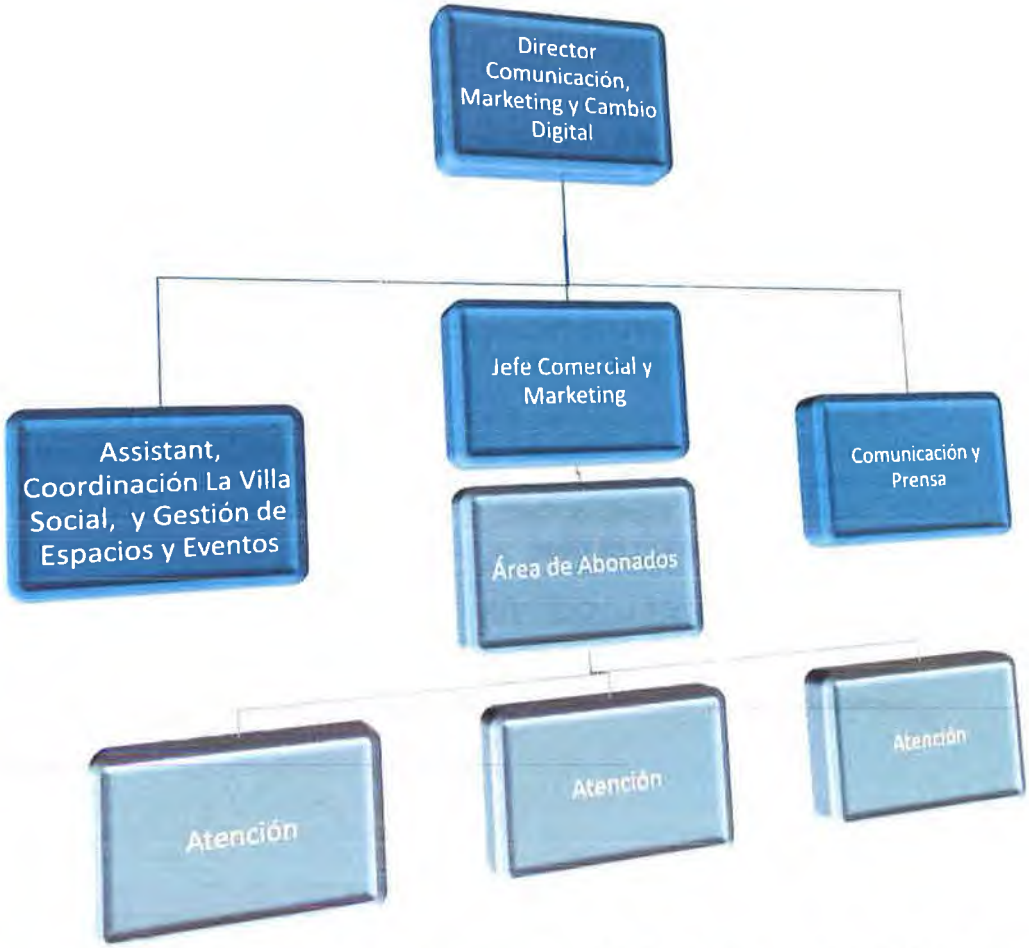

El organigrama del Departamento de Comunicación, Marketing y Cambio Digital se compone de 8 personas, con el director. Hay un jefe de Área Comercial y un Supervisor de Atención y Gestión al abonado, compuesto por tres personas. Además, un responsable de prensa y un responsable de La Villa Social y gestión y coordinación de eventos sociales.

EMPRESA MIXTA CLUB DE CAMPO VILLA DE MADRID, S.A.
Secretaría del Consejo de Administración

ENUMERACIÓN DE LAS ACTIVIDADES 2021

1. **Gestión y atención de abonados, usuarios y correspondencias**

    1. Recepción escritos

    Se han gestionado un total de 15.767 escritos físicos y vía correo electrónico:

    - Cambios domicilio, bancos, datos personales, peticiones bajas temporales y definitivas
    - Información Lista de espera
    - Bonificaciones familia numerosa, discapacidad, etc.
    - Solicitudes de readmisión
    - Petición de carnets de acompañantes, servicio doméstico, etc.
    - Reclamaciones, quejas, sugerencia y felicitaciones
    - Certificados…

    2. Recepción Presencial

    El equipo de atención directa se compone de 4 personas, una de ellas actúa como supervisora del Área y 3 están directamente en el mostrador de la secretaría.
    Se han gestionado 17.500 atenciones presenciales y telefónicas.

    3. Otras gestiones administrativas

    - Se han tramitado 600 cartas de Lista de Espera (17.101 al 17.700).
    - Se han tramitado 637 altas nuevas de niños menores de 7 años.
    - Se han tramitado 1.250 tarjetas de correspondencia.
    - Se han tramitado 195 bonos deportivos.

2. **Comercialización, Negociación y Firma de Convenios de patrocinadores 2021:**

Captación, promoción, gestión, implementación de acuerdos y convenios de patrocinio de eventos deportivos y generales del Club. Incluye la venta de publicidad en los principales medios del Club como la revista, la WEB, el boletín electrónico y el calendario de competiciones.
Convenios vigentes durante 2021:
CASER, MAHOU, VOLKSWAGEN MADRID, UNIVERSIDAD FRANCISCO DE VITORIA, MADRID TROPHY PROMOTION, AYUNTAMIENTO DE MADRID,
Promoción de convenios con entidades afines, así como captación de eventos deportivos y culturales. Anulación de eventos con motivo de la pandemia que impidió que muchos eventos se pudieran celebrar.

3. **Comunicación: interna y externa.**

EMPRESA MIXTA CLUB DE CAMPO VILLA DE MADRID, S.A.
Secretaría del Consejo de Administración

Comunicación con los Abonados:

1. Coordinación de 4 números de la revista del CCVM, asunción de todo el contenido por el Departamento de Comunicación.
2. Boletín Electrónico mensual del Club (11 números), cambio de diseño y estructura, asunción de todo el contenido e integración con la WEB.
3. Gestión de la WEB y sus contenidos, sistema de gestión de contenidos, desarrollo y publicación de noticias y gestión y supervisión de todo el contenido, actualizaciones en tiempo real.
4. Coordinación diaria de RRSS: Facebook, Twitter, Instagram y YouTube.
5. Realización de campañas de comunicación específicas.
6. Número de notificaciones vía mail enviados en 2021: se han enviado aproximadamente 750.000 correos electrónicos a nuestros abonados informando sobre eventos deportivos, actividades socioculturales, facturación, incidencias etc., y cierres, realización de protocolos COVID, aperturas, estados de situación... debido al nuevo entorno generado por la pandemia.

4. Supervisión del contrato y nuevo concurso de Hostelería del Club

Supervisión completa de la operativa de los operadores de hostelería:

- reuniones semanales de evolución del servicio,
- reuniones mensuales con la Dirección de Brandelicious y Valdemira y Jantar, seguimiento de las operaciones
- supervisión de compromisos de inversión,
- planificación de inversiones,
- gestión de incidencias y reclamaciones,
- gestión, reservas y supervisión de eventos,

Supervisión de las nuevas condiciones de los contratos de hostelería, pliegos técnicos del concurso y su cumplimiento.

5. Gestión de Cuadras

Gestión de boxes, alquileres, altas, bajas. Entradas y salidas de equinos, gestión de accesos de propietarios y acompañantes. Supervisión de servicios como venta de paja, viruta, heno y piensos.
Supervisión del proyecto de recolocación y reasignación de por la finalización de las obras de las cuadras. Hay 268 caballos estabulados en el Club.

6. Coordinación del proyecto Cultura Activa

Implantación del proyecto, planificación trimestral de actividades, gestión de actividades, control y seguimiento.
Total inscripciones 2021: 1.597 inscripciones
Total participantes 2021: 2.196 participantes.
Grado de satisfacción 2021: 4.48 sobre 5.

EMPRESA MIXTA CLUB DE CAMPO VILLA DE MADRID, S.A.
Secretaría del Consejo de Administración

7. **Supervisión y desarrollo de la cartelería y señalética del Club**
8. **Revisión de Tarifas para 2021**
9. **DIGITALIZACIÓN:**

    1. Seguimiento y optimización de la Oficina Virtual.
    2. Seguimiento del DF Server: archivo digital, registro, certificados digitales, firma digital, integración digital de facturas y contratos y sistema digital de gestión de reclamaciones, quejas y felicitaciones. Puesta en marcha en 2018.
    3. Actualización de la APP de Golf.
    4. Desarrollo e implementación del Monedero Electrónico. Puesta en marcha enero de 2021.

10. **Miembro del Comité de Disciplina**
11. **Colaboración institucional y comercial en eventos deportivos:**

- Campeonato inauguración croquet del 30 de octubre al 2 de noviembre
- Top Ten de saltos de hípica del 20 al 22 de noviembre
- Torneo de golf VILLA MAGNA QUALIFIER TO MAYAKOBA el 16 de noviembre.

OTROS INDICADORES Y CIFRAS:

	Año 2020	Año 2021
Contratos de patrocinio y publicidad	11	11
Anuncios publicitarios en la revista del Club	5	22
Comunicados de prensa	74	80
Seguidores en Facebook	3.809	3.938
Seguidores en Twitter	2.191	2.352
Seguidores en Instagram	3.252	4.720
Flyers impresos	3000	38.000
Carteles	100	715
Ejemplares enviados de revista del Club	11.500	44.000
Ediciones de la revista del Club publicadas	1	4
Ediciones del boletín mensual electrónico enviadas	11	11
Número de envíos del boletín electrónico por email	129.553	129.553
Noticias publicadas en la web	378	425
Ejemplares distribuidos del calendario deportivo	3.000	3.000
Caballos estabulados	249	268
Pernoctaciones de caballos externos	96	854

EMPRESA MIXTA CLUB DE CAMPO VILLA DE MADRID, S.A.
Secretaría del Consejo de Administración

INDICADORES PRINCIPALES Y SU EVOLUCIÓN EN LOS ÚLTIMOS EJERCICIOS

Situación Abonados 2021

Situación-Edad\Sexo	Hombres	Mujeres	No Definido	Total
Abonado Activo	15.341	14.597	30	29.968
0-10	2.346	2.260	17	4.623
11-20	2.285	2.138	1	4.424
21-30	1.475	1.376	11	2.862
31-40	1.719	1.791	1	3.511
41-50	2.119	2.105		4.224
51-60	1.888	1.874		3.762
61-70	1.847	1.806		3.653
71-80	1.359	1.023		2.382
Mayor de 80	303	224		527
Abonado Baja Temporal	2.451	2.354	2	4.807
0-10	259	232	2	493
11-20	370	373		743
21-30	443	492		935
31-40	474	450		924
41-50	399	399		798
51-60	266	234		500
61-70	173	134		307
71-80	57	33		90
Mayor de 80	10	7		17
Total	17.792	16.951	32	34.775

Situación Abonados 2020

Situación-Edad\Sexo	Hombres	Mujeres	No Definido	Total
Abonado Activo	14.991	14.334	28	29.353
0-10	2.317	2.234	15	4.566
11-20	2.137	2.029		4.166
21-30	1.427	1.339	11	2.777
31-40	1.713	1.820	2	3.535
41-50	2.116	2.075		4.191
51-60	1.862	1.911		3.773
61-70	1.845	1.762		3.607
71-80	1.294	965		2.259
Mayor de 80	280	199		479
Abonado Baja Temporal	2.576	2.449	2	5.027
0-10	300	265	2	567
11-20	387	380		767
21-30	469	522		991
31-40	487	481		968
41-50	419	395		814
51-60	280	236		516
61-70	167	136		303
71-80	57	27		84
Mayor de 80	10	7		17
Total	17.567	16.783	30	34.380

EMPRESA MIXTA CLUB DE CAMPO VILLA DE MADRID, S.A.
Secretaría del Consejo de Administración

Situación Abonados 2019

Situación-Edad/Sexo	Hombres	Mujeres	Sin dato	Total
Abonado Activo	14.906	14.389	30	29.325
0-10	2.398	2.303	16	4.717
11-20	2.059	1.968		4.027
21-30	1.356	1.363	11	2.730
31-40	1.793	1.876	3	3.672
41-50	2.076	2.065		4.141
51-60	1.893	1.927		3.820
61-70	1.833	1.788		3.621
71-80	1.229	904		2.133
Mayor de 80	269	195		464
Abonado Baja Temporal	2.641	2.513	1	5.155
0-10	298	295	1	594
11-20	424	396		820
21-30	497	542		1.039
31-40	497	480		977
41-50	416	412		828
51-60	279	226		505
61-70	171	130		301
71-80	51	26		77
Mayor de 80	8	6		14
Total	17.547	16.902	31	34.480

Situación Abonados 2018

Situación-Edad\Sexo	Hombres	Mujeres	No Definido	Total
Abonado Activo	14.738	14.369	44	29.151
0-10	2.376	2.303	26	4.705
11-20	1.993	1.905	1	3.899
21-30	1.335	1.381	12	2.728
31-40	1.834	1.909	5	3.748
41-50	2.054	2.100		4.154
51-60	1.897	1.933		3.830
61-70	1.824	1.796		3.620
71-80	1.167	831		1.998
Mayor de 80	258	211		469
Abonado Baja Temporal	2.540	2.421	1	4.962
0-10	291	289	1	581
11-20	395	370		765
21-30	455	500		955
31-40	496	483		979
41-50	430	379		809
51-60	257	241		498
61-70	171	131		302
71-80	37	22		59
Mayor de 80	8	6		14
Total	17.278	16.790	45	34.113

Situación de bonos Deportivos Anuales

Bonos deportivos anuales 2021: 195
Se han dado de baja (no han renovado) 18 bajas y 28 altas
Bonos deportivos anuales 2020: 185

EMPRESA MIXTA CLUB DE CAMPO VILLA DE MADRID, S.A.
Secretaría del Consejo de Administración

Resumen Altas y Bajas Abonados 2021

Edad\Sexo	Altas	Bajas	Variación
0-6 Años	637	16	621
7-12 Años	97	104	-7
13-17 Años	51	54	-3
Adulto	458	650	-192
Total	1.243	824	419

Altas Abonados:

1) Altas de lista de espera durante 2021: **440**
   - Adultos: 290
   - 13 a 17 años: 43
   - De 7 a 12 años: 49
   - Menor de 7 años: 58

2) Altas crecimiento vegetativo (cónyuges, parejas de hecho e hijos) 2021: **803**
   - Altas cónyuges/parejas de hecho: 168
   - Altas de 13 a 17 años: 8
   - Altas de 7 a 12 años: 48
   - Altas menores de 7 años: 579

Altas y Bajas Abonados 2020

Edad\Sexo	Altas	Bajas	Variación
0-6 Años	342	27	315
7-12 Años	61	115	-54
13-17 Años	42	92	-50
Adulto	484	963	-479
Total	929	1.197	-268

EMPRESA MIXTA CLUB DE CAMPO VILLA DE MADRID, S.A.
Secretaría del Consejo de Administración

Lista de Espera

EVOLUCION LISTA DE ESPERA

		Ultima solicitud en la lista admitida 2.004		20.889
		Hasta año 2002	20889-5074	15.815
	Solicitud Final	Solicitud Inicial	Solicitudes llamadas	Solicitudes Pendientes
2.003	5.124	5.074	50	15.765
2.004	5.174	5.124	50	15.715
2.005	5.224	5.174	50	15.665
2.006	5.274	5.224	50	15.615
2.007	5.324	5.274	50	15.565
2.008	5.374	5.324	50	15.515
2.009	5.424	5.374	50	15.465
2.010	5.474	5.424	50	15.415
2.011	5.524	5.474	50	15.365
2.012	5.574	5.524	50	15.315
2.013	6.750	5.574	1.176	14.139
2.014	10.000	6.751	3.249	10.890
2.015	***11.500***	10.001	1.499	***9.390***
2.016	***13.000***	11.501	1.499	***7.889***
2.017	***14.200***	13.001	1.199	***6.689***
2.018	***14.800***	14.201	600	***6.089***
2.019	***16.300***	14.801	1.501	***4.589***
2.020	***17.100***	16.301	800	***3.789***
2.021	***17.700***	17.101	600	***3.189***
		TOTAL	**12.623**	

Accesos al Club por edad y sexo 2021

Edad\Sexo	Hombres	Mujeres	No definido	Total
0-10	40.883	40.955	298	82.136
11-20	37.368	33.105	181	70.654
21-30	30.128	17.207	74	47.409
31-40	49.889	32.909	43	82.841
41-50	83.720	53.397	75	137.192
51-60	72.398	45.987	24	118.409
61-70	82.086	50.117	8	132.211
71-80	64.210	26.826		91.036
Mayor de 80	8.524	3.461		11.985
Total	469.206	303.964	703	773.873

No Abonados
21.496

EMPRESA MIXTA CLUB DE CAMPO VILLA DE MADRID, S.A.
Secretaría del Consejo de Administración

Accesos al Club por edad y sexo 2020

Edad\Sexo	Hombres	Mujeres	No definido	Total
0-10	25.511	24.544	232	50.287
11-20	26.799	21.462	73	48.334
21-30	25.749	12.548	26	38.323
31-40	40.250	24.625	50	64.925
41-50	65.624	40.257	16	105.897
51-60	59.307	35.553	5	94.865
61-70	70.101	38.218	18	108.337
71-80	49.136	19.648		68.784
Mayor de 80	6.224	2.790		9.014
Total	368.701	219.645	420	588.766

No Abonados
16.599

Accesos al Club por edad y sexo 2019

Edad\Sexo	Hombres	Mujeres	No definido	Total
0-10	22.121	22.192	441	44.754
11-20	23.802	20.219	119	44.140
21-30	22.053	12.323	51	34.427
31-40	44.544	29.846	71	74.461
41-50	75.339	47.762	24	123.125
51-60	71.354	41.863	4	113.221
61-70	83.490	44.004	12	127.506
71-80	56.061	20.748	2	76.811
Mayor de 80	8.410	2.926		11.336
Total	407.174	241.883	724	649.781

No Abonados
19.825

EMPRESA MIXTA CLUB DE CAMPO VILLA DE MADRID, S.A.
Secretaría del Consejo de Administración

Accesos al Club por edad y sexo 2018

Edad\Sexo	Hombres	Mujeres	No definido	Total
0-10	17.265	16.579	481	34.325
11-20	21.696	20.368	294	42.358
21-30	19.541	13.171	75	32.787
31-40	45.964	32.604	165	78.733
41-50	76.082	49.967	192	126.241
51-60	71.947	42.900	12	114.859
61-70	83.066	44.440	8	127.514
71-80	52.942	19.239	1	72.182
Mayor de 80	8.831	3.236		12.067
Total	397.334	242.504	1.228	641.066

No Abonados
20.383

ACCESOS POR PUERTA 2021

PUERTA	ACCESOS	%
PRINCIPAL	240.670	31,1
GOLF	127.510	16,48
TIRO/HOCKEY	405.693	52,42
	773.873	100

EVENTOS VINCULADOS A RESTAURACIÓN EN EL CLUB

Año	Nº Eventos	Personas	Bodas	Bautizos	Primeras Comuniones	Eventos empresas	Benéficos	Varios Sociales	Culturales	Deportivos
2020	45		2	2	20	3		2	13	3
2021	141		10	10	76	7		26	9	3

Espacios	2021
Chalet Tenis	74
Pabellón Social	12
Chalet Tiro	1
Pista Verde	1
Picadero	1
Carpa de Eventos	52
	141

EMPRESA MIXTA CLUB DE CAMPO VILLA DE MADRID, S.A.
Secretaría del Consejo de Administración

C) DIRECCIÓN DE INFRAESTRUCTURAS, OBRAS Y MANTENIMIENTO

1) **Organigrama del Área.**
2) **Enumeración de las actividades y descripción de las principales desarrolladas en el año 2021**
3) **Nivel de cumplimiento de los objetivos establecidos para el ejercicio.**
4) **Indicadores principales.**

1.- ORGANIGRAMA DEL ÁREA

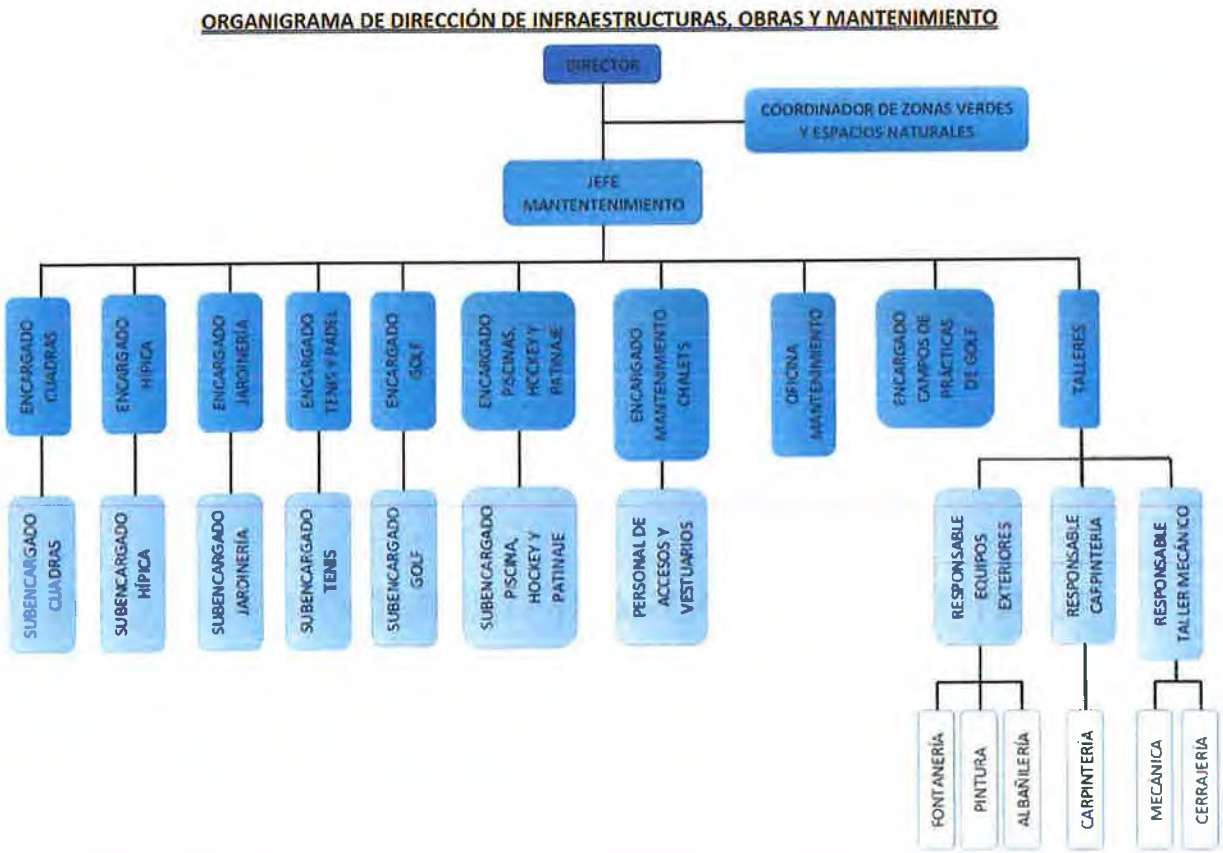

EMPRESA MIXTA CLUB DE CAMPO VILLA DE MADRID, S.A.
Secretaría del Consejo de Administración

2.- ENUMERACIÓN DE LAS ACTIVIDADES Y DESCRIPCIÓN DE LAS PRINCIPALES DESARROLLADAS EN EL AÑO 2020.

En el 2021 se llevaron a cabo inversiones previstas para el 2020 que no se pudieron ejecutar a causa de la pandemia del covid 19 y se realizaron también nuevas inversiones. El Consejo de Administración aprobó una partida presupuestaria de 1.340.000 € + IVA en concepto de obras de inversión con el mismo objeto que todos los años que no es otro que el de mejorar, actualizar y modernizar las instalaciones del Club al igual que se hizo en los ejercicios anteriores.

En el siguiente cuadro se relacionan las inversiones aprobadas inicialmente con sus importes estimados a realizar durante el año 2021:

INVERSIONES PREVISTAS 2021	**Presupuesto Estimado (€)**
ITES (Inspecciones Técnicas de Edificios)	450.000
Inversiones contrato de restauración	150.000
Renovación equipo de bombeo de golf	200.000
Cambio de suelo del picadero cubierto	85.000
Remodelación de las pistas duras de tenis (Fase II)	120.000
Iluminación de las pistas 1 y 2 tenis tierra batida	15.000
Cerramientos y accesos metálicos en zonas varias	40.000
Reparación zonas de gresite de piscinas exteriores	50.000
impermeabilización de la cubierta de la piscina cubierta (Fase III)	40.000
Cambio de filtros piscinas de verano adultos y botiquín infantil	30.000
Reforma de los vestuarios del picadero cubierto	120.000
Carpa patio gimnasio	40.000
TOTAL OBRAS DE INVERSIÓN	**1.340.000**

Todas estas inversiones se realizaron en los plazos previstos durante el año 2021 a excepción de la reforma de los vestuarios del picadero cubierto que debido a unos problemas con la licencia municipal, la obra hubo de finalizarse en el año 2022. También se aprobó por el consejo de administración, aunque sin asignarle dotación presupuestaria, la primera fase para la construcción de un circuito peatonal y running que discurriría paralelo a la cartera que sube al golf. Esta actuación no se pudo llevar a cabo por falta de licencia. No obstante lo anterior, respecto a las inversiones que se llevaron a cabo durante 2021, los importes iniciales eran estimados antes del propio ejercicio pero una vez elaborados los proyectos de ejecución de cada una de las actuaciones y los pliegos de licitación correspondientes, las inversiones que se realizaron realmente durante este ejercicio con sus importes de licitación y adjudicación fueron las siguientes:

EMPRESA MIXTA CLUB DE CAMPO VILLA DE MADRID, S.A.
Secretaría del Consejo de Administración

INVERSIONES EJECUTADAS 2021	Presupuesto Previsto sin IVA (€)	Presupuesto Adjudicación sin IVA (€)
ITES (Inspecciones Técnicas de Edificios)	450.000	494.000
Inversiones contrato de restauración	150.000	121.000
Renovación equipo de bombeo de golf	200.000	184.000
Cambio de suelo del picadero cubierto	85.000	86.000
Remodelación de las pistas duras de tenis (Fase II)	120.000	127.000
Iluminación de las pistas 1 y 2 tenis tierra batida	15.000	14.000
Cerramientos y accesos metálicos en zonas varias	40.000	38.000
Reparación zonas de gresite de piscinas exteriores	50.000	39.000
impermeabilización de la cubierta de la piscina cubierta (Fase III)	40.000	40.000
Cambio de filtros piscinas de verano adultos y botiquín infantil	30.000	29.000
Reforma de los vestuarios del picadero cubierto	120.000	135.000
Carpa patio gimnasio	40.000	14.500
TOTAL INVERSIONES EJECUTADAS	**1.340.000**	**1.321.500**

Al igual que en los ejercicios anteriores, se volvieron a proponer actuaciones en instalaciones relacionadas con la gran mayoría de las disciplinas deportivas del Club. Además de las ya mencionadas en el cuadro anterior, se realizaron otras cuya necesidad de llevarlas a cabo fue surgiendo según se desarrolló el año. A parte de todo esto, ocurrió un hecho insólito en el invierno de 2021 que fue la llegada de la borrasca Filomena que trajo nevadas de más de 50 cm de espesor y que devastó gran parte de las infraestructuras e instalaciones del Club además de causar un daño irreparable en nuestra masa arbórea ocasionando la pérdida total de cientos de árboles. Como ejemplo del paso de esta borrasca, se vinieron abajo gran parte de las marquesinas metálicas de los aparcamientos del Club o se derrumbó la carpa de eventos que hubo que reconstruir nuevamente. Por suerte para las arcas del Club el coste de todas estas reparaciones fue asumido por la compañía de seguros.

Volviendo a las actuaciones realizadas durante el año 2021, se siguieron realizando obras en los campos de golf como reforma de tees o ampliación de la red de caminos, se hicieron obras de mejora en la red de saneamiento del Club, se instalaron unos paneles en la segunda planta del campo de prácticas de golf para proteger a los jugadores del viento y el frío, dentro de las medidas de ecosostenibilidad se implantaron dos calderas de biomasa para abastecer a los edificios del chalet del tenis y de la piscina cubierta de agua caliente sanitaria y calefacción sustituyendo las antiguas calderas de gasoil que se utilizaban incluso para calentar el agua de la piscina cubierta, se renovó el pavimento de los dos caminadores de cuadras, se reconstruyó un tramo de la tapia de Sabatini en la zona del campo de prácticas de golf que se derrumbó a causa de una tormenta de viento, se realizaron reparaciones en las gradas y cubiertas de la pista verde de hípica, se realizó la señalización horizontal de viales y aparcamientos, se siguieron sustituyendo los antiguos cerramientos de las pistas hípicas en este caso en la pista de banquetas, se reformaron los vestuarios de los camareros y cocineros del restaurante de las piscinas de verano, etc…

Por otro lado, en el capítulo de los contratos de mantenimiento se renovó el contrato de mantenimiento de los bunkers de los campos de golf para seguir dando apoyo a nuestro personal, también el contrato de mantenimiento de los equipos de climatización y de las instalaciones de baja tensión. Se contrató el mantenimiento de las instalaciones de gas. Se renovó el contrato del renting o alquiler de toda la maquinaria del mantenimiento de los campos de golf sustituyendo el parque de maquinaria existente por otro más moderno y numeroso. Además de la maquinaria de golf, también se contrató el alquiler de maquinaria para el resto de las zonas ajardinadas del Club y vehículos de carga y transporte para los encargados de mantenimiento aunque en todos los casos debido a la crisis generada por la pandemia del covid 19 no se

EMPRESA MIXTA CLUB DE CAMPO VILLA DE MADRID, S.A.
Secretaría del Consejo de Administración

recibió ninguna máquina nueva hasta 2022.

Se continuó avanzando en los proyectos de eficiencia energética consiguiendo por fin la licencia para la implantación de paneles fotovoltaicos después de más de un año tramitándola. El objetivo siguiente será realizar los pliegos y sacar el concurso al igual que se hizo con la biomasa para poder instalar los paneles en el año 2022.

Po último, se siguieron elaborando proyectos constructivos como todos los años con el objeto de que vieran la luz en los próximos años y tramitando las licencias correspondientes lo cual nos supone un esfuerzo muy importante por la cantidad de documentación que se nos exige y los amplios plazos que maneja tanto el Ayuntamiento de Madrid como la Confederación Hidrográfica del Tajo.

3.- NIVEL DE CUMPLIMIENTO DE LOS OBJETIVOS ESTABLECIDOS PARA EL EJERCICIO.

Los objetivos marcados para el ejercicio del 2021 para el área de Infraestructuras, Obras y Mantenimiento fueron los siguientes:

- Ejecución del plan de obras de inversión aprobado por el Consejo de Administración.
- Fase I del circuito saludable de caminata y running.
- Realización del nuevo plan de mantenimiento integral de las instalaciones del Club.
- Implantación plan de medidas de eco-sostenibilidad y de mejora energética.
- Plan de adecuación del recorrido amarillo.

El nivel de cumplimiento de los objetivos establecidos para este ejercicio ha sido en líneas generales satisfactorio para la Dirección de Infraestructuras, Obras y Mantenimiento ya que se han conseguido llevar a cabo gran parte de los mismos. Se realizó el plan de inversiones aprobado por el consejo de administración casi al 100%. El circuito saludable no tuvimos la posibilidad de licitarlo por causas económicas y por falta de licencia. Terminamos de realizar el plan integral de mantenimiento con la idea de ir implantándolo gradualmente en los próximos años. Respecto a las medidas de ecosostenibilidad, instalamos las calderas de biomasa para sustituir las calderas de gasoil del chalet del tenis y del edificio de piscinas, seguimos sustituyendo la iluminación de nuestras pistas deportivas por tecnología led y conseguimos por fin la licencia para la instalación de paneles fotovoltaicos en varias cubiertas del Club con el objeto de poder abastecernos en un 40% de energía fotovoltaica a finales de 2022. Por último, se siguieron haciendo actuaciones de mejora en el recorrido amarillo de golf como la reforma de varios tees o la renovación de ramales primarios de riego.

4.- INDICADORES PRINCIPALES

Los indicadores principales definidos para el seguimiento anual de la evolución del departamento de infraestructuras, obras y mantenimiento son los siguientes:

- Número de obras y actuaciones realizadas en el ejercicio: 40 (28 en 2020)
- Número de propuestas/quejas/sugerencias de abonados o usuarios atendidas por el departamento: 75 (27 en 2020)
- % de entradas en la sección de "En Construcción" de la newsletter sobre el total de las registradas en todas las secciones: 6,40% (9,20% en 2020)
- % del presupuesto anual del CCVM destinado al capítulo de inversiones: 5,30 % (10,12 % en 2020)
- % del presupuesto anual del CCVM destinado al capítulo de Mantenimiento: 7,95% (11,53% en 2020)

EMPRESA MIXTA CLUB DE CAMPO VILLA DE MADRID, S.A.
Secretaría del Consejo de Administración

D) MEMORIA DEL DEPARTAMENTO DE RECURSOS HUMANOS, ORGANIZACIÓN Y FORMACIÓN 2021

ORGANIGRAMA DEL DEPARTAMENTO

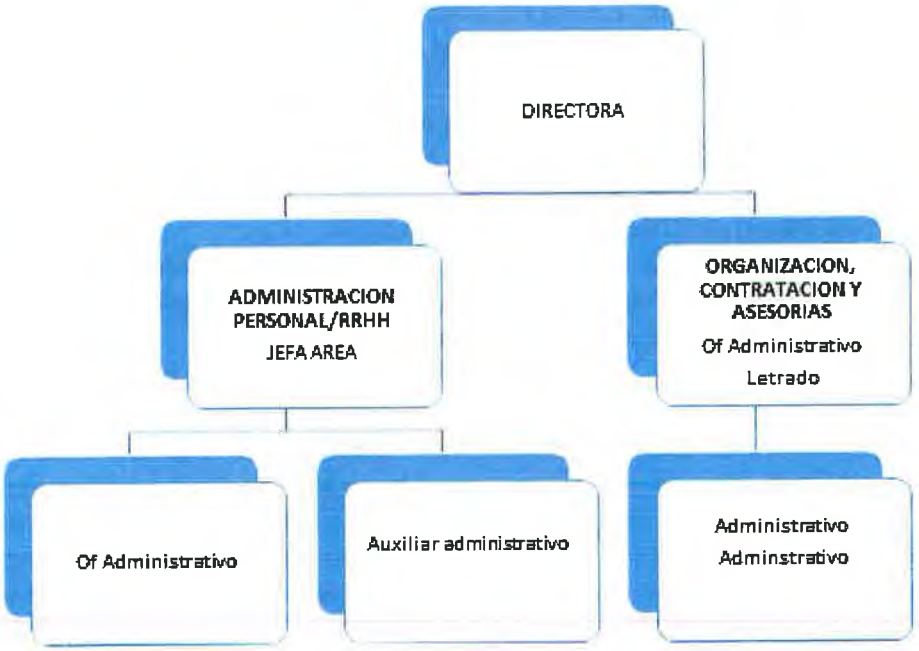

ÁREA ADMINISTRACIÓN DE PERSONAL Y RECURSOS HUMANOS. -

A lo largo del año 2021 se han desarrollado los siguientes procesos y proyectos:

- Procedimiento de selección de personal a través de nuestra página web, con publicación de los puestos a cubrir y sus perfiles, tanto puestos fijos como temporales y sus resoluciones con intervención de profesionales externos de RRHH en la valoración de los candidatos presentados.

- Selección y contratación personal de temporada de verano. Más de 80 personas.

- Actividades formativas para el personal de CCVM, desarrolladas en el año 2021:

EMPRESA MIXTA CLUB DE CAMPO VILLA DE MADRID, S.A.
Secretaría del Consejo de Administración

FORMACION BONIFICADA AÑO 2021		
ACCION FORMATIVA	CURSO/FORMACION	ASISTENTES
100/001	PREVENCION RIESGOS LABORALES ON-LINE	3
101/001	CURSO DE EQUIPOS DE PROTECCION INDIVIDUAL	3
102/001	PLATAFORMAS ELEVADORAS	15
103/001	PROTECCION DATOS BASICO	18
104/001	PROTECCION DATOS AVANZADO	15
105/001	PROTECCION DATOS VIRTUAL	17
106/001	CURSO MICROSOFT 365	1
107/001	CURSO POWER BI	1
109/001	PLATAFORMAS ELEVADORAS	10
110/001	INFORMATICA FORENSE	1
111/001	CARRETILLA ELEVADORA	15
112/001	ATENCION AL CLIENTE. GRUPO 1	13
112/002	ATENCION AL CLIENTE. GRUPO 2	15
113/001	GESTION RECLAMACIONES. GRUPO 1	15
113/002	GESTION RECLAMACIONES. GRUPO 2	12
114/001	DESAS GRUPO 1	14
114/002	DESAS GRUPO 2	13
115/001	RECICLAJE DESAS	14
116/001	OFIMATICA BASICA. GRUPO 1	9
116/002	OFIMATICA BASICA. GRUPO 2	7
116/003	OFIMATICA BASICA. GRUPO 3	7

FORMACION NO BONIFICADA	ASISTENTES
RIESGOS LABORALES BASICO	35
ACTUACION EN CASO DE EMERGENCIAS	114
ACTUACION EN CASO DE EMERGENCIAS	57
CONTROL DE PRESENCIAS	19
PROTECCION DE DATOS VIRTUAL	11
PROTECCION DE DATOS PRESENCIAL	21

EMPRESA MIXTA CLUB DE CAMPO VILLA DE MADRID, S.A.
Secretaría del Consejo de Administración

- **TOTAL FORMACIONES: 27**
  - 21 BONIFICADAS
  - 6 NO BONIFICADAS

- **TOTAL ASISTENTES A FORMACION: 475 ASISTENTES**
  - 218 EN FORMACION BONIFICADA
  - 257 EN FORMACION NO BONIFICADA

- Continuación con el programa de prácticas universitarias de alumnos encuadrados en el proyecto SPORTEDUCA.
- Continuación del proyecto de prácticas formativas en jardinería especifica de golf para alumnos con discapacidad psíquica en colaboración con la Dirección de Infraestructuras, Obras y Mantenimiento y la Agencia Municipal de Empleo del Ayuntamiento de Madrid.
- Gestión de nóminas y contratos, bajas y altas por I.T., jubilaciones, incidencias, acción social y gestión de plantilla de una media de más de 250 trabajadores.
- Tras el desarrollo de la fase inicial del programa CAMPO de descripción de Puestos de Trabajos, se ha estado trabajando en la creación de un plan de formación integral y su implantación progresiva fruto de la anterior descripción de puestos. En este proyecto ha participado tanto las diferentes direcciones como, encargados y el Comité de Empresa. Durante este desarrollo se ha continuado con la gestión del aula de formación que atiende a necesidades formativas puntuales o individuales según las necesidades del club.
- Se está trabajando en la creación de un procedimiento que con apoyo en la anterior descripción permita analizar la adecuación entre las funciones desempeñadas y el nivel de encuadramiento de los trabajadores.
- Auditoria de Protección de Datos por la empresa Helas: se ha realizado la auditoria del sistema de protección de datos y actualizado las cláusulas a incluir en todas las actividades y relaciones con terceros del CCVM.
- Se ha elaborado el registro retributivo y se está llevando a cabo la auditoria retributiva por la empresa externa Helas Consultores, para negociar un nuevo plan de igualdad, proceder a la constitución de la comisión negociadora para desarrollar el referido Plan de igualdad y el protocolo contra el acoso.
- El CCVM se ha integrado en la Red de empresas Corresponsables del Ayuntamiento de Madrid participando en sus comisiones de desarrollo.
- Comisión de seguridad y salud: se ha trabajado en la revisión del plan de prevención de riesgos laborales del CCVM y en la planificación y ejecución de las medidas preventivas para el año 2021.
- Se está realizando el estudio de las diferentes ofertas técnicas para la puesta en marcha de la intranet del CCVM.
- Gestión de todas las incidencias derivadas del COVID 19.
- Se ha implantado y actualizado el programa de control de presencia.

EMPRESA MIXTA CLUB DE CAMPO VILLA DE MADRID, S.A.
Secretaría del Consejo de Administración

ÁREA ORGANIZACIÓN, ASESORÍA JURÍDICA Y CONTRATACIÓN PÚBLICA.

CONTRATOS DE OBRAS: 5	ADJUDICACIÓN	FECHA ADJUDICACIÓN	IMP.LICITACIÓN	IMP. ADJUD.	%BAJA	AHORRO
CONTRATO DE LAS OBRAS DE REPARACIÓN DE LA CUBIERTA DE LOS VESTUARIOS DE LAS PISCINAS DE VERANO DEL CCVM CCV/2021/01134	FUSION REHABILITACIÓN Y CONSTRUCCIÓN S.L.	16/04/2021	147.825,12 €	147.456,00 €	0,24%	369,12 €
CONTRATO DE OBRAS DE REPARACIÓN DE LA CUBIERTA DEL EDIFICIO DE LA CUADRA N.º 5 DEL CCVM CCV/2021/01138	TABOADA Y RAMOS, S.L.U.	18/06/2021	288.335,71 €	288.285,71 €	0,02%	50,00 €
CONTRATO DE OBRA DE REPARACIÓN PISTAS DE TENIS DURAS 28,29 Y 30 CCV/2021/01139	OHL SERVICIOS INGESAN, S.A.	12/07/2021	128.096,06 €	127.447,87 €	0,50%	648,19 €
CONTRATO DE OBRA DE SUSTITUCIÓN DEL SUELO DE LA PISTA HIPICA DEL PICADERO CUBIERTO CCV/2021/1140	IQ FOOTING, S.L.U.	27/07/2021	89.648,27 €	86.134,40 €	3,92%	3.513,87 €
CONTRATO OBRA DE REFORMA DE LOS VESTUARIOS DEL EDIFICIO DEL PICADERO CUBIETO CCV/2021/01146	METROPISTA, S.A.	01/09/2021	151.370,29 €	134.719,56 €	11,00%	16.650,73 €

CONTRATOS DE SUMINISTROS: 9	ADJUDICACIÓN	FECHA ADJUDICACIÓN	IMP. LICITACIÓN	IMP. ADJUD.	%BAJA	AHORRO
CONTRATO DE SUMINISTRO DE ENERGIA ELECTRICA CCV/2021/00746	TOTAL GAS Y ELECTRICIDAD, S.A.U.	15/02/2021	281.000,00 €	223.353,00 €	20,51%	57.647,00 €
CONTRATO DE SUMINISTRO DE FORRAJES: HENO, PAJA Y ALFALFA CCV/2020/00755	SALCEDO&RUBIO, S.L.	04/01/2021	245.300,00 €	245.300,00 €	0,00%	0,00 €
CONTRATO DE SUMINISTRO DE MATERIAL DE FERRETERIA, ALBAÑILERIA Y SOLDADURA CCV/2021/00729	MADRIFERR, S.L.U.	23/03/2021	200.000,00 €	109.700,00 €	45,15%	90.300,00 €
CONTRATO DE SUMINISTRO EN REGIMEN DE ALQUILER DE 61 VEHICULOS DE GOLF CCV/2021/00997	GREEN MOWERS, S.L.	16/03/2021	450.240,00 €	413.634,24 €	8,13%	36.605,76 €
CONTRATO DE SUMINISTRO EN REGIMEN DE ALQUILER CON MANTENIMIENTO DE CARRITOS ELECTRICOS DE GOLF CCV/2021/01007	MINIKADDY, S.L.	13/04/2021	84.600,00 €	77.040,00 €	8,93%	7.560,00 €
CONTRATO DE SUMINISTRO DE VIRUTA CON DESTINO A LOS CABALLOS ESTABULADOS EN EL CCVM, SA CCV/2021/00703	GRUPO HISPÁNICO DE VIRUTAS, S.L.	24/11/2021	248.000,00 €	174.368,80 €	29,69%	73.631,20 €
CONTRATO DE SUMINISTRO DE MATERIAL DE IMPRENTA/PAPELERIA NECESARIO PARA EL CCVM, SA CCV/2021/00753	PUBLIPRINTERS GLOBAL, S.L.	16/11/2021	64.432,50 €	39.937,50 €	38,00%	24.495,00 €
CONTRATO DE SUMINISTRO DE ENERGIA ELÉCTRICA PARA DEPENDENCIAS DEL CCVM, SA CCV/2021/00754	EDP CLIENTES, S.A.U.	15/12/2021	320.000,00 €	320.000,00 €	0,00%	0,00 €
CONTRATO DE SUMINISTRO DE RECAMBIOS Y REPUESTOS EXCLUSIVOS DE LA MAQUINARIA DE TORO PARA MANTENIMIENTO DE CAMPOS DE GOLF DEL CCVM, SA CCV72021/00754-1	RIEGO VERDE, S.A.	16/12/2021	119.210,18 €	88.321,72 €	25,91%	30.889,18 €

EMPRESA MIXTA CLUB DE CAMPO VILLA DE MADRID, S.A.
Secretaría del Consejo de Administración

CONTRATOS DE SERVICIOS: 18	ADJUDICACIÓN	FECHA ADJUDICACIÓN	IMP. LICITACIÓN	IMP. ADJUD.	%BAJA	AHORRO
CONTRATO DE SERVICIOS INFORMÁTICOS CCV/2021/00829	INSTASOFT, S.L.	19/02/2021	140.000,00 €	135.500,00 €	3,21%	4.500,00 €
CONTRATO DE SERVICIO DE ASESORAMIENTO Y ASISTENCIA EN MATERIA DE COMPLIANCE CCV/2020/00948	AUREN CONSULTORES SP, SLP	15/02/2021	20.000,00 €	11.666,67 €	41,67 €	8.333,33 €
CONTRATO DE SERVICIOS DE SECRETARIA EN CONCURSOS HIPICOS DEL CCVM, SA CCV/2021/00952	LE COUP DE CLOCHE, S.L.	16/02/2021	18.666,67 €	17.200,00 €	7,86 €	1.466,67 €
CONTRATO DE SERVICIOS PROFESIONALES DE COORDINACION, ASESORAMIENTO Y ASISTENCIA TÉCNICA COMPLETA EN MATERIA DE TENIS, PADEL Y SQUASH DEL CCVM, SA CCV/2021/00956	PABLO PITA MARTN	23/03/2021	18.000,00 €	17.900,00 €	0,56 €	100,00 €
CONTRATO SERVICIO DE EMERGENCIA MANTENIMIENTO ARBOLADO NEVADA CCV/2021/00961	TERRA VERDE, S.L.	11/01/2021	180.000,00 €	180.000,00 €	0,00%	0,00 €
CONTRATO DE SERVICIOS DE MANTENIMIENTO DE LOS BUNKERS Y DEL DESBROZADO DE ZONAS VERDES PUNTUALES DE LOS CAMPOS DE GOLF CCV/2020/00998	TERRA VERDE, S.L.	27/01/2021	225.000,00 €	43.555,12 €	19,36%	181.444,88 €
CONTRATO DE SERVICIOS PROFESIONALES DE CONSULTOR DE CAMPO DE GOLF CCV/2021/00999	ALFONSO PIÑERO SANCHEZ	11/02/2021	7.500,00 €	7.200,00 €	4,00%	300,00 €
CONTRATO SERVICIOS MANTENIMIENTO INTEGRAL DE INSTALACIONES DE CLIMATIZACIÓN Y AGUA CALIENTE DEL CCVM, SA CCV/2021/00826	EULEN, S.A.	28/04/2021	98.500,00 €	59.800,09 €	39,29%	38.699,91 €
CONTRATO DE SERVICIO DE BOMBEO Y SISTEMA DE RIEGO DEL CCVM CCV/2021/00828	DUNA INGENIERIA Y AREAS VERDES, S.L.	13/04/2021	9.500,00 €	8.880,00 €	6,53%	620,00 €
CONTRATO DE SERVICIOS DE MANTENIMIENTO DE LAS INSTALACIONES ELÉCTRICAS DE BAJA TENSIÓN CON REPARACIÓN DE AVERÍAS PARA EL CCVM CCV/2021/00830	LINEAS Y CABLES, S.A.	30/04/2021	56.000,00 €	41.917,77 €	25,14%	14.082,23 €
CONTRATO DE SERVICIOS PROFESIONALES PARA EL DESARROLLO DEL PLAN DE SERVICIOS DE COMUNICACIÓN EN REDES SOCIALES DEL CCVM CCV/2021/00908-1	TALENTO TRANSFORMACIÓN DIGITAL, S.L.	14/06/2021	17.000,00 €	10.066,00 €	40,78%	6.934,00 €
CONTRATO DE GESTIÓN Y DESARROLLO DEL SERVICIO DE VEHICULO DE PRIMERA INTERVENCIÓN SANITARIA Y PREVENTIVOS DE AMBULANCIA PARA COMPETICIONES DEPORTIVAS CCV/2021/00928	VITALIA SERVICIOS SANITARIOS	19/04/2021	249.200,00 €	238.500,00 €	4,29%	10.700,00 €
CONTRATO DE SERVICIOS PROFESIONALES DE ARQUITECTURA POOR ARQUITECTO SUPERIOR PARA EL CCVM, SA CCV/2020/00947	BORJA PEÑA MORIENTES	26/04/2021	117.500,00 €	107.200,00 €	8,77 €	10.300,00 €

EMPRESA MIXTA CLUB DE CAMPO VILLA DE MADRID, S.A.
Secretaría del Consejo de Administración

CONTRATO DE SERVICIO DE LIMPIEZA DE LA TOTALIDAD DE LOS EDIFICIOS Y DEPENDENCIAS DEL CCVM CCV/2021/01000	SAMSIC IBERIA, S.L.U.	15/04/2021	586.774,03 €	517.580,25 €	11,79%	69.193,78 €
CONTRATO DE SERVICIO DE ASESORÍA Y ASISTENCIA JURÍDICA EN MATERIA DE CONTRATACIÓN PÚBLICA CCV/2021/00910-1	DJV ABOGADOS 75, S.L.P.	12/07/2021	20.000,00 €	17.900,00 €	10,50%	2.100,00 €
CONTRATO DE SERVICIO DE ASISTENCIA TÉCNICA ESPECIALIZADA PARA PROGRAMACIÓN Y ORGANIZACIÓN DE SERVICIOS Y ACTIVIDADES SOCIOCULTURALES EN EL CCVM CCV/2021/00917	HARTOFORD, S..	06/09/2021	150.000,00 €	119.407,00 €	20,39%	30.593,00 €
CONTRATO DE SERVICIO DE VIGILANCIA Y SEGURIDAD EN LAS DEPENDENCIAS E INSTALACIONES DEL CCVM, SA CCV/2021/00615	GRUPO CONTROL EMPRESA DE SEGURIDAD, S.A.	27/10/2021	147.492,00 €	139.518,60 €	5,40%	7.973,40 €
CONTRATO DE SERVICIO DE MANTENIMIENTO INTEGRAL DE LOS SISTEMAS DE VIDEOVIGILANCIA DEL CCVM, SA CCV/2021/00817	FERMALUX SEGURIDAD Y SISTEMAS, S.L.	17/11/2021	12.000,00 €	7.435,72 €	38,00%	4.564,28 €

CONTRATOS DE INGRESOS: 7	ADJUDICACIÓN	FECHA ADJUDICACIÓN	IMP. LICITACIÓN	IMP. ADJUD.	%BAJA	AHORRO
CONTRATO DE SERVICIO DE GESTIÓN Y EXPLOTACIÓN DE LA ESCUELA DE TENIS CCV/2021/00602	JPG SPORT CLUB DE TENIS	22/07/2021	50.000,00 €	70.000,00 €	40,00%	20.000,00 €
CONTRATO DE SERVICIO DE GESTIÓN Y EXPLOTACIÓN DE LA ESCUELA DE HIPICA CCV/2021/00603	HIPICA Y OCIO, S.L.	22/07/2021	24.600,00 €	24.600,00 €	0,00%	0,00 €
CONTRATO DE SERVICIO DE GESTIÓN Y EXPLOTACIÓN DE LA ESCUELA DE PADEL CCV/2021/00607	JPG SPORT CLUB DE TENIS	22/07/2021	19.500,00 €	24.000,00 €	18,75%	4.500,00 €
CONTRATO DE SERVICIO DE GESTIÓN Y EXPLOTACIÓN DE LA ESCUELA DE PATINAJE CCV/2021/00608	TOP RIPPER, S.L.	22/07/2021	14.000,00 €	14.000,00 €	0,00%	0,00 €
CONTRATO DE SERVICIO DE GESTIÓN Y EXPLOTACIÓN DE LA ESCUELA DE GOLF CCV/2021/00611	GOLF IN ONE, S.L.	03/08/2021	80.000,00 €	91.000,00 €	13,75%	11.000,00 €
CONTRATO DE SERVICIO DE GESTIÓN Y EXPLOTACIÓN DE LA ESCUELA DE HOCKEY CCV/2021/00612	EXPERTOS EN FORMACIÓN Y GESTIÓN DEPORTIVA, S.L.	22/07/2021	34.000,00 €	37.500,00 €	10,29%	3.500,00 €
CONTRATO PARA LA GESTIÓN DEL ÁREA DE FITNESS DEL CCVM, SA CCV/2021/00635	CORPORAFIT, S.L.	08/09/2021	275.000,00 €	275.000,00 €	0,00%	0,00 €

PRÓRROGAS 27:

- Seguro Riesgos Daños Materiales y Póliza Responsabilidad Civil.
- Seguro Asistencia Sanitaria y Dental.
- Seguro Responsabilidad Civil administradores y directivos.
- Servicio de vigilancia de la Salud.
- Servicio de arrendamiento y mantenimiento de equipos Desfibriladores.
- Servicio de mantenimiento integral de las instalaciones de climatización.
- Servicios limpieza Fachada Picadero Cubierto.
- Servicios delegado Campo en partidos de hockey.

EMPRESA MIXTA CLUB DE CAMPO VILLA DE MADRID, S.A.
Secretaría del Consejo de Administración

- Servicio de Asesoría y mantenimiento de documentación y procedimientos actualizados en materia de protección de datos.
- Servicios profesionales de Coordinación en los Concursos Hípicos.
- Servicios profesionales de videografo para eventos sociales y deportivos.
- Servicios profesionales de fotógrafo para eventos.
- Servicios de asesoramiento y asistencia jurídica laboral y de seguridad social.
- Servicios de asesoramiento en materia fiscal, contable y preparación de auditoría.
- Servicios de asesoramiento en materia de derecho administrativo, urbanismo, civil, mercantil y penal.
- Servicios de transporte, alojamiento y manutención de los equipos de hockey y colectivos.
- Servicios médicos para los equipos de hockey.
- Gestión y Explotación de la tienda de golf.
- Suministro de cereales (avena, cebada y salvado).
- Suministro de productos químicos para agua de piscinas.
- Suministro de tóner y cartuchos.
- Suministro de material de fontanería genérico.
- Suministro de abono y fertilizantes para áreas verdes.
- Suministro de arena silícea.
- Suministro de pintura.
- Suministro de césped en tepes.
- Suministro material eléctrico.

CONTRATOS MENORES: TOTAL 494 CONTRATOS

CONTRATOS MENORES FORMALIZADOS DURANTE EL AÑO 2021

OBJETO	ADJUDICATARIO	IMPORTE DE ADJUDICACIÓN (IVA INCLUÍDO)	FECHA DE ADJUDICACIÓN
SERVICIO DE DIRECCION DE OBRA Y CSS DE LA OBRA DE RENOVACION DEL EQUIPO DE BOMBEO DE GOLF	IPOC, S.L.	8.822,72	07/01/21
SERVICIO DE REPARACION CLIMATIZADOR FN GIMNASIO	PROYECTOS INSTALACIONES Y MANTENIMIENTO, S.A.	190,44	08/02/21
SERVICIO REPARACIÓN CAJA FUERTE	SERVICIO TECNICO GOMEZ CIA DE SEGURIDAD, S.L.	338,80	30/04/21
CONTRATO DE SERVICIO DE EJECUCIÓN Y COORDINACIÓN DE SEGURIDAD Y SALUD EN OBRA ITE CUADRAS Y TALLERES	SANDRA RODRIGUEZ GONZALEZ DE CANALES	1.512,50	30/04/21
SERVICIO DE VALLADO EN PISTA DE BANQUETAS EN HIPICA	SOTOANCHO INSTALACIONES HÍPICAS, S.L.	6.043,95	12/05/21
SERVICIO DE REPARACIÓN DE CAMINADOR DE CUADRAS	MONTAJES INSTALACIONES HIPICAS VICENS	1.481,04	03/05/21
SUMINISTRO DE RECAMBIOS PARA TORO Y FILTROS PARA SEPTUPLE	RIEGO VERDE, S.A.	1.957,29	06/05/21
SUMINISTRO RECAMBIOS PARA SANDPRO (ruedas/aceite hidráulico)	RIEGO VERDE, S.A.	3.206,42	25/05/21
SUMINISTRO MATERIAL CONTROL PLAGAS FORESTALES	ALACHA, S.L.	948,64	12/05/21
SUMINISTRO DE MOTORES Y FILTROS	AGRICOLA MANZANO, S.L.	9.762,28	17/05/21
SUMINISTRO DE RECAMBIOS PARA PILONA	BENITO URBAN, SLU	522,42	13/05/21
SUMINISTRO TABLEROS PARA TRABAJOS DE CARPINTERIA	MADERAS CARABANCHEL, S.L.	995,68	18/05/21
SERVICIO DE REPARACIÓN DE MAQUINARIA EN COCINA DE TENIS	HIPERHOSTEL MAQUINARIA PARA HOSTELERIA, S.L	913,55	13/05/21
SUMINISTO,33RO FUENTE DE AGUA PARA CAMPO DE PRACTICAS	CANALETAS, S.A.	851,84	17/05/21

EMPRESA MIXTA CLUB DE CAMPO VILLA DE MADRID, S.A.
Secretaría del Consejo de Administración

SUMINISTRO PLANTAS DE TEMPORADA PARA PABELLÓN SOCIAL	ASOCIACION LA VEGUILLA	396,00	17/05/21
SUMINISTRO DE ARBUSTOS PARA PABELLÓN SOCIAL	VIVEROS ANGEL, S. L.	169,40	14/05/21
SUMINISTRO MOTOR ARRANQUE PARA KUBOTA	ELECTROSANZ, S.L.	177,87	21/05/21
SUMINISTRO TORNILLOS PARA PINCHADORA DE CALLES DE GOLF	TORNICALVO, S.L.	387,20	21/05/21
SERVICIO DE REPARACIÓN PREVENTIVO EQUIPOS DE SONIDO PISCINA Y PATINAJE	LBT APATEL, S.L.	780,45	27/05/21
SUMINISTRO MANGUERAS Y GRIFOS DE COCINA	CIFRIMAS, S.L.	297,39	20/05/21
SUMINISTRO DE SONDAS PH PARA PISCINA	PROMOCIONES PADRE OLTRA 26; S.L.	265,52	25/05/21
SUMINISTRO CRISTALES PARA HIPICA Y CASETA STARTER TEE 1 NEGRO	CRISTALERIA HERMANOS REVERENDO, S.L.	160,78	26/05/21
SUMINISTRO SIFONES PARA URINARIOS EN BAÑOS	URIMAT IBERICA, S.L.	955,42	31/05/21
SUMINISTRO PASTOR ELÉCTRICO PARA CAMINADOR DE CUADRAS	SOTOANCHO INSTALACIONES HÍPICAS, S.L.	130,68	17/05/21
SERVICIO DE REPARACIÓN CLIMATIZACIÓN CASETA DE MADERA DE PADEL	EBM MERCURIO INSTALACIONES Y MANTENIMIENTOS INTEGRALES, S.L.	463,88	27/05/21
SUMINISTROD DE RECAMBIOS PARA CLUB CAR	DELTACINCO LINEA VERDE, S.L.	692,82	28/05/21
SERVICIO DE ALQUILER COCHE YAMAHA UMX	DELTACINCO LINEA VERDE, S.L.	2.964,50	02/06/21
SUMINISTRO DE CUCHILLAS OARA VERTICUT DE GOLF	RIEGO VERDE, S.A.	1.736,22	28/05/21
SERVICIO DE MANTENIMIENTO FUENTES CANALETAS	CANALETAS, S.A.	522,57	01/06/21
SUMINISTRO ALIMENTO PARA GATOS	KA SALUD INTEGRAL, S.L.	1.140,00	02/06/21
SUMINISTRO MAQUINA LAVAPALOS EN CAMPO DE PRACTICAS	SANDRA DE DOMPABLO CASASECA	5.753,55	16/06/21
SUMINISTRO DE MATERIAL PARA ADECUACIÓN DE POZO HÍPICA	TEMINSA TMI, S.L.	891,89	04/06/21
SUMINISTRO DE MORRO PARA GOLF Y MINGOLF, HORMIGON, CARPA, GIMNASIO Y ZAHORRA JARDINERIA	HORMIGONES Y ARIDOS CORREDOR, S.L.	1.904,42	25/06/21
SUMINISTRO DE PILONAS PARA TENIS	BENITO URBAN, SLU	605,61	09/06/21
SERVICIO INSTALACIÓN DE TARIMA EN PICADERO CUBIERTO	PARQUETRES, S.A.	3.529,57	08/06/21
SUMINISTRO TIERRA BATIDA PARA LAS PISTAS DE TENIS	CELABASA, S.A.	2.051,07	29/06/21
SUMINISTRO RODAMIENTOS PARA RODILLOS ELÉCTRICOS	RODABAU, S.L.	200,00	03/06/21
SUMINISTRO TRANSMISIÓN PARA XUV550 DE GOLF	DELTACINCO LINEA VERDE, S.L.	4.658,88	02/06/21
SERVICIO DE REPARACIÓN DE VEHÍULO BOBCAT CUADRAS	ITT BOBCAT OF, S. L	6.827,65	22/06/21
SERVICIO DE DESRATIZACIÓN ZONA DE GOLF Y DESINSECTACIÓN EN CUADRAS	ARAVACA CONTROL DE PLAGAS, S.L.	913,55	11/06/21
SUMINISTRO VALVULAS GUILLOTINA PARA GOLF	CMO VALVES TECHNOLOGY, S.L.	1.076,90	11/06/21
OBRA DE REPARACION DE LAS ZONAS DE GRESITE DE LAS PISCINAS Y REHABILITACION DE VESTUARIO DE CAMAREROS DE LA DEPENDENCIA DE PISCINA	JUALPA	47.716,02	22/03/21
OBRA DE TRABAJOS DE ALBAÑILERIA	METROPISTA, S.A.	447,70	05/05/21
OBRA DE PAVIMENTACIÓN DE DUCHAS VESTUARIOS PISCINAS	PAVIMENTOS ORION, S.L.	6.465,08	04/05/21
OBRA DE REPINTADO DE PARKING DE GOLF Y ZONA DE CUADRAS	API MOVILIDAD, S.A.	6.161,32	31/05/21
OBRA DE REPARACIÓN SUELO CARPA HÍPICA	DALGONA TOP, S.L.	2.057,00	03/05/21
OBRAS DE ELECTRICIDAD PARA ILUMINACIÓN APARCAMIENTO MARQUESINA PABELLON SOCIAL	COMELUX, S.L.	2.630,06	24/05/21

EMPRESA MIXTA CLUB DE CAMPO VILLA DE MADRID, S.A.
Secretaría del Consejo de Administración

SERVICIO DE INSTALACION DE AIRE ACONDICIONADO EN LA CAFETERIA DE GOLF	INSTALACIONES Y CONDUCTOS MARTINEZ, S.L.	12.558,86	02/01/21
SERVICIO DE INSTALACION SISTEMA DE CALEFACCION CAFETERIA CHALET DE GOLF	EBM MERCURIO INSTALACIONES Y MANTENIMIENTOS INTEGRALES, S.L.	17.182,79	02/01/21
SUMINISTRO DE BOMBA DE GASOLEO PARA QUEMADOR DE PADEL	PROYECTOS INSTALACIONES Y MANTENIMIENTO, S.A.	326,65	04/01/21
SERVICIO DE REPARACION DE TIMBRE EN COCINA DEL CHALET DE GOLF	HIPERHOSTEL MAQUINARIA PARA HOSTELERIA, S.L	353,10	08/01/21
SERVICIO DE REPARACION DE CAMARA FRIGORIFICA EN CHALET DE GOLF	CIFRIMAS, S.L.	956,06	08/01/21
SUMINISTRO URGENTE DE MOTOSIERRAS PARA PODA Y LIMPIEZA DE ARBOLADO POR LOS DAÑOS OCASIONADOS POR EL TEMPORAL FILOMENA	JARDINERIA POZUELO, S.L.	3.196,42	12/01/21
SUMINISTRO URGENTE DE HENO PARA LOS CABALLOS ESTABULADOS EN EL CCVM	JUPICAR, S.L.	5.445,00	12/01/21
SUMINISTRO URGENTE DE TONELADA DE SAL PARA LA NEVADA POR TEMPORAL DE FILOMENA	DISVALMOR, S.L.	7.653,25	13/01/21
SERVICIO DE ALQUILER DE PALTAFORMA ARTICULADA DE 32 METROS PARA LIMPIEZA URGENTE DE RAMAS Y ARBOLES POR LOS DAÑOS OCASIONADOS POR EL TEMPORAL FILOMENA	HUNE RENTAL, S.L.U	711,65	14/01/21
SERVICIO DE ALQUILER URGENTE DE MAQUINARIA - MINIEXCAVADORA PARA RETIRAR NIEVE Y RAMAS DE ARBOLES TRAS EL PASO DEL TEMPORAL FILOMENA	PERVOTRANSA	520,30	13/01/21
SUMINISTRO DE ACEITE HIDRAULICO Y ACEITE DE MOTOR PARA DEPENDENCIA DE TALLERES	TAJADA BARRIO, S.L.	1.273,43	18/01/21
SUMINISTRO URGENTE DE APERO PARA RETIRAR LA LEÑA TRAS LOS DAÑOS OCASIONADOS POR EL PASO DEL TEMPORAL FILOMENA	ITT BOBCAT OF, S.L.	4.416,50	15/01/21
SUMINISTRO DE POLIETILENO PARA CARPINTERIA	MECANIZACION EUROPEA DE PLASTICOS, S.L.	682,44	17/01/21
SUMINISTRO DE TUBOS DE HIERROS PARA REPARACION EN LA DEPENDENCIA DE HIPICA	E. SAINZ-HIERROS; S.A.	172,22	18/01/21
SUMINISTRO DE ANTICONGELANTE PARA LAS PISTAS DE TENIS	SPORT F. MEGIAS, S.L.	917,66	20/01/21
SUMINISTRO URGENTE DE BOTAS PARA QUE EL PERSONAL PUEDA DESEMPEÑAR TAREAS DE RETIRADA DE RAMAS Y TRONCOS Y LIMPIAR LOS DAÑOS OCASIONADOS POR EL TEMPORAL	CAP PREVENCION DE RIESGOS LABORALES, S.L.	465,55	21/01/21
SUMINISTRO DE RECAMBIOS PARA BEBEDEROS DE CABALLOS	GRUPANOR CERCAMPO; S.A.	780,69	22/01/21
SERVICIO DE ELABORACION DE INFORME DE DAÑOS EN CUBIERTA DE TENIS 19 Y 20	ARQUITECTURA TEXTIL, S.L.	961,95	22/01/21
SUMINISTRO DE REPSUESTOS PARA REPARACION DE CATERPILLAR	FINANZAUTO S.A.	14.825,42	18/01/21
SUMINISTRO DE REPUESTOS PARA RERPARACION BUGGIE DE LOS PINTORES	GREEM MOWERS, MECANICA Y SERVICIO DE ZONAS VERDES, S.L.	2.315,69	25/01/21
SUSTITUCION DE TUBERIA DE BIE DE SQUASH	EBM MERCURIO INSTALACIONES Y MANTENIMIENTOS INTEGRALES, S.L.	627,99	25/01/21
SUMINISTRO DE ARRANCADOR DE BATERIAS PARA TALLERES Y CONSUMIBLES PARA REPARAR MAQUINAS DE LA DEPENDENCIA DE TALLER	BLINKER, S.A.	880,43	21/01/21
SERVICIO DE ALQUILER DE CAMION CON PLUMA PARA RECOGER LEÑA	RECUPERACIONES GARCIA MORENO, S.R.L.	726,00	26/01/21
SUMINISTRO DE ASPERSORES PARA CAMPO DE PRACTICAS Y SUMINISTRO DE RESPUESTOS PARA MULTIPRO DE GOLF	RIEGO VERDE, S.A.	1.473,86	26/01/21
SUMINISTRO DE BATERIAS PARA TRACTOR JARDINERIA SUZUKI	REPUESTOS CUGAR, S. L	1.009,36	27/01/21
SUMINISTRO DE DESENGRASANTES ESPECIFICOS PARA TALLER	PROLUTEC, S.A.	996,27	27/04/21

EMPRESA MIXTA CLUB DE CAMPO VILLA DE MADRID, S.A.
Secretaría del Consejo de Administración

SUMINISTRO DE PRODUCTOS ESPECFICIOS NCH PARA TALLER	SOLUCIONES TÉCNICAS NCH ESPAÑOLA, S.L.	2.051,11	23/01/21
SUMINISTRO DE RECAMBIO PARA TRACTOR DE JARDINERIA	DELTACINCO LINEA VERDE, S.L.	226,73	28/01/21
SERVICIO DE ANALISIS COMPOSICIONAL DE HENO PARA CABALLOS ESTABULADOS EN EL CCVM	LABOCOR ANALITICA, S.L. U	265,35	29/01/21
SERVICIO DE ALQUILER DE PLATAFORMA TELESCOPICA DE 28 MT. PARA LIMPIEZA DE ARBOLES DESDE LA CARRETERA Y DE PLATAFORMA ARTICULADA DE 26 MT. PARA LIMPIEZA URGENTE DE RAMAS Y ARBOLES TRAS LOS DAÑOS OCASIONADOS POR EL TEMPORAL	HUNE RENTAL, S.L.U	9.025,32	14/01/21
SERVICIO DE INSTALACIÓN DE FAROLAS Y COLUMNAS EN CLUB POR EL TEMPORAL FILOMENA	COMELUX, S.L.	6.128,76	05/02/21
SERVICIO DE MANTENIMIENTO DE LOS GRUPOS SDMO DENTRO DEL CCVM	SDMO SERVICE, S.L.	1.537,91	05/02/21
SERVICIO DE ALQUILER MINICARGADORA POR ROTURA DE LA NUESTRA	ITT BOBCAT OF, S.L.	306,13	08/02/21
SUMINISTRO DE PILONA RETRACTIL EN PADEL	ITT BOBCAT OF, S.L.	955,65	08/02/21
SUMINISTRO TEJAS CURVAS PARA REPARAR TEJADOS EN CUADRAS	TEJAS ERAMICAS, S.L.	1.084,43	08/02/21
SUMINISTRO DE APOYABOLSAS DE GOLF PARA CUARTO DE PALOS	POLACE GOLF, S.L.	1.085,14	09/02/21
SERVICIO DE DESRATIZACION EN ZONAS DE VESTUARIO DE GOLF	ARAVACA CONTROL DE PLAGAS, S.L.	913,55	08/02/21
SERVICIO DE INSTALACION ESPEJO ASEO DE SEÑORAS EN OFICINA DE TENIS	CRISTALERIA HERMANOS REVERENDO, S.L.	354,58	09/02/21
SUMINISTRO DE MATERIAL PARA REPARAR MAQUINA DE DAR BOLAS EN EL CAMPO DE PRACTICAS	AGRONIMER, S.L. U	2.413,72	09/02/21
SUMINISTRO DE MATERIAL DE CERRAJERIA PARA REPARACION DE DESPERFECTOS POR EL TEMPORAL FILOMENA	CERRAJERIA BRUSE, S.L.	2.008,60	09/02/21
SERVICIO DE TRASLADO DE DEPOSITO DE GAS EN ZONA DE CHALET DE TENIS	GAS NOROESTE, S.L.	3.206,50	08/02/21
SERVICIO DE ALQUILER DE PLATAFORMA PARA CAMBIOS DE FOCOS EN HOCKEY	HUNE RENTAL, S.L.U	654,24	10/02/21
SUMINISTRO RECAMBIOS PARA BUGGIES EN GOLF Y TRACTOR DE JARDINERIA	DELTACINCO LINEA VERDE, S.L.	1.277,91	10/02/21
SERVICIO DE REPARACION DE BOBCAT DE GOLF	ITT BOBCAT OF, S.L.	6.836,50	05/02/21
SERVICIO DE REPARACIÓN DE MINI AMARILLA DE GOLF	HIDRAULICA Y JUNTAS, S.A.	224,72	11/02/21
SERVICIO DESMONTAJE CARPA CON INSTALACION ELECTRICA POR DESPERFECTOS OCASIONADOS POR TEMPORAL FILOMENA	S. MOÑITA PULIDO S.A.	12.886,50	02/02/21
SERVICIO DE PERITAJE PARA LA RESTAURACION DE LA CARPA DESTROZADA POR LA NIEVE FILOMENA	DEVECEM, S.L.	3.025,00	11/02/21
SUMINISTRO DE MUEBLES PARA GARITA DE GOLF	OFFICE DECO	402,93	16/02/21
SERVICIO DE REPARACIÓN DE GENERADOR DE EMERGENCIA EN HIPICA	SDMO SERVICE, S.L.	565,77	15/02/21
SERVICIO ALQUILER PLATAFORMA PARA PODAS EN GOLF	HUNE RENTAL, S.L.U	517,88	16/02/21
SUMINISTRO DE RECAMBIOS PARA VEHICULOS DE CAMPO DE PRACTICAS	DELTACINCO LINEA VERDE, S.L.	236,99	15/02/21
SERVICIO DE INSTALACION DE DOS CERRADURAS ROTAS POR ROBO EN OFICINAS	CERRAJERIA CALIFORNIA, S.L.	375,10	19/02/21
SERVICIO DE REPARACIÓN DE VALLADO PERIMETRAL DEL CCVM POR EL TEMPORAL FILOMENA	MALLALBA, S.L.	2.764,85	21/02/21
SUMINISTRO DE NEUMATICOS PARA MINICARGADORA Y TRACTOR EN JARDINERIA	REPUESTOS CUGAR, S.L.	1.843,44	16/02/21
SUMINISTRO PUAS PARA PINCHADO EN CAMPO DE GOLF	DELTACINCO LINEA VERDE, S.L.	10.719,17	19/02/21

EMPRESA MIXTA CLUB DE CAMPO VILLA DE MADRID, S.A.
Secretaría del Consejo de Administración
126

SUMINISTRO DE RECAMBIOS PARA BUGGIE Y PROGATOR EN GOLF	DELTACINCO LINEA VERDE, S.L.	730,36	19/02/21
SERVICIO INSTALACION DE ESTRUCTURA URGENTE PARA EXTRACCIÓN BOMBAS EN POZO POR TEMPORAL FILOMENA	CERRAJERIA BRUSE, S.L.	5.413,84	09/02/21
SUMINISTRO DE ZAHORRA EN HIPICA Y JARDINERIA	HORMIGONES Y ARIDOS CORREDOR, S.L.	265,96	22/02/21
SERVICIO DE ALQUILER DE RODILLO VIBRADOR PARA HIPICA	MALCOP MADRID, S.L.	244,23	23/02/21
SUMINISTRO LIMPIADOR MB CLEANER ESPECIAL URINARIOS	URIMAT IBERICA, S.L.	133,10	24/02/21
SERVICIO REPARACIÓN DEPOSITO DE GASOLEO DE CALDERA EN PADEL	GAS NOROESTE, S.L.	225,06	23/02/21
SERVICIO INSTALACIÓN JARDIN VERTICAL EN PABELLÓN SOCIAL	JOSE JUAN PULIDO PAZ	9.413,80	22/02/21
SUMINISTRO REPUESTOS REPARACIÓN TRACTOR JARDINERIA	RFA CONTROLS, S.A.	352,65	19/02/21
SERVICIO DE REPARACIÓN ECUALIZADOR EL GIMNASIO	MSB AUDIO; S.L.	93,29	03/02/21
SUMINISTRO REPUESTO PARA REMOLQUE DE GOLF Y COMPRESOR AIRE PARKING	HIDRAULICA Y JUNTAS, S.A.	59,12	22/02/21
SERVICIO INSTALACIÓN EXTINTOR ARA NUEVO VESTUARIO DE JARDINERIA	ABTEX, S. A	104,06	25/02/21
SUMINISTRO DE RECAMBIOS PARA MAQUINARIA TORO	RIEGO VERDE, S.A.	372,12	25/02/21
SUMINISTROS TUBO PARA MAQUINAS DE BOLAS EN CAMPO DE PRÁCTICAS	AGRONIMER, S.L.U.	3.594,78	24/02/21
SUMINISTRO DE TIERRA ALBERO PARA JARDINERIA ZONA CROQUET	ABONOS ALONSO, S.L.	302,50	26/02/21
SUMINISTRO DE RUEDAS DE TRACTOR PARA KUBOTA DE CUADRAS	REPUESTOS CUGAR, S.L.	337,49	01/03/21
SRVICIO DE SUSTITUCION DE VALVULA DE SEGURIDAD EN DEPOSITO SOLAR DE PISCINA CLIMATIZADA Y SUSTITUCION DE PLACA INVERTER EN AIRE ACONDICIONADO PABELLON MULTIUSOS	PROYECTOS INSTALACIONES Y MANTENIMIENTO, S.A.	1.410,57	01/03/21
SERVICIOS DE INSTALACION DE MOTOR EN BOBCAT	ITT BOBCAT OF, S.L.	1.421,92	02/03/21
SUMINISTROS DE MATERIAL PARA EVITAR EROSION DEL RIO	HORMIGONES Y ARIDOS CORREDOR, S.L.	311,09	02/03/21
SUMINISTRO DE TALADROS PARA PINCHADOS DE GOLF	RIEGO VERDE, S.A.	438,63	02/03/21
SERVICIO DE REPARACION Y REPOSICION DE ESTORES EN PABELLON SOCIAL	PERSIANAS CRUZ, S.L.	1.802,90	02/03/21
SUMINISTRO DE RECAMBIOS PARA PROGATOR DE GOLF	DELTACINCO LINEA VERDE, S.L.	2.184,11	03/03/21
SERVICIO DE SANEAMIENTO Y CALORIFUGADO DE TUBERIA EN ZONA DE PECERA DEL PABELLON SOCIAL	EBM MERCURIO INSTALACIONES Y MANTENIMIENTOS INTEGRALES, S.L.	2.878,71	03/03/21
SUSTITUCION DE BOMBA DE RETORNO AGUA CALIENTE EN CHALET DE TENIS	PROYECTOS INSTALACIONES Y MANTENIMIENTO, S.A.	465,55	04/03/21
SERVICIO DE INSTALACION DE ENCIMERAS DE BAÑO EN CHALET DE TENIS	MARMOLES ROMAN GONZALEZ	5.599,88	01/03/21
SUMINISTRO DE BATERIAS PARA VEHICULOS Y RECAMBIOS PARA RTV900 DE HIPICA	REPUESTOS CUGAR, S.L.	456,94	08/03/21
SUMINISTRO DE RECAMBIOS PARA BUGGI JOHN DERRE XUV DE LA DEPENDENCIA DE FONTANERIA	DELTACINCO LINEA VERDE, S.L.	344,91	04/03/21
SUMINISTRO DE SOMBIRLLAS PARA TERRAZA DE BAR DE HOCKEY	ACARTRES WEB, S.L.	1.089,00	05/03/21
SUMINISTRO DE ESTANTERIAS PARA ALMACEN COMPATIBLES CON LAS ACTUALES	ESMELUX	1.179,47	05/03/21
SUMINISTRO DE VENTILADOR EXTRACTOR PARA COCINA DE TENIS	SUVECA	502,63	05/03/21
SERVICIO DE TAPIZADO EN SILLAS DE CAFETERIA DE GOLF	VIKARMA DECORACION	2.054,58	08/03/21
SUMINISTRO DE RECAMBIOS PARA GROUNDMASTER DE GOLF	RIEGO VERDE, S.A.	830,36	10/03/21

EMPRESA MIXTA CLUB DE CAMPO VILLA DE MADRID, S.A.
Secretaría del Consejo de Administración

SUMINISTRO DE SOPORTES DE SEGURIDAD PARA BARRAS DE SALTOS DE HIPICA	LUPA IBERICA, S.A.	1.004,18	10/03/21
SERVICIO DE CAMBIO DE CRISTALES ROTOS EN VARIAS DEPENDENCIAS	CRISTALERIA HERMANOS REVERENDO, S.L.	3.063,56	10/03/21
SUMINISTRO DE HERRAMIENTAS PARA LIMPIAR ASPERSORES DE GOLF	DISEYMA GOLF, S.L.U.	251,68	12/03/21
SUMINISTRO DE RECAMBIOS PARA BARREDORA DE GOLF Y SOPORTE PINCHO PARA PROCORE DE GOLF	RIEGO VERDE, S.A.	1.603,99	09/03/21
SERVICIO DE CAMBIO DE VALVULA Y CARGA DE GAS EN MAQUINA DE HIELO EN CARPA HIPICA	CIFRIMAS, S.L.	518,32	12/03/21
SUMINISTRO DE PROGRAMADOR HORARIO PARA EL CCVM	EBM MERCURIO INSTALACIONES Y MANTENIMIENTOS INTEGRALES, S.L.	534,98	12/03/21
SUMINISTRO DE REDES DE PADEL Y TENIS	SPORT F. MEGIAS, S.L.	1.225,45	11/03/21
SUMINISTRO DE BANDERAS PARA LOS MASTILES DE LOS CHALETS	ANA ISABEL COLMENERO LABRADOR	461,25	15/03/21
SUMINISTRO DE ESTERAS PARA PRACTICAR GOLF EN EL CAMPO DE PRACTICAS	HIDALGO SUMINISTROS INTERNACIONALES, SLN	2.383,70	15/03/21
SUMINISTRO DE RECAMBIOS PARA MULTIUSOS DE GOLF	REPUESTOS CUGAR, S.L.	294,76	15/03/21
SUMINISTRO DE CERRADURAS PARA TAQUILLAS DE PISCINA	SUMINISTROS E INSTALACIONES DE MOBILIARIO, S.L.U	550,55	16/03/21
SERVICIO DE INSTALACION DE ENLACE FIBRA RACK HOCKEY A GRADO CAMPO DE HOCKEY	INFRACOM, S.L.	1.419,69	15/03/21
SERVICIO DE INSTALACION DE MOTOR EN CATERPILLAR AVERIADA	FINANZAUTO S.A.	3.319,42	16/03/21
SUMINISTRO DE RECAMBIOS PARA MAQUINARIA DE GOLF	DELTACINCO LINEA VERDE, S.L.	456,46	16/03/21
SUMINISTRO DE RECAMBIOS PARA MAQUINA DE RASTRA Y MULTIUSOS TORO DE GOLF	RIEGO VERDE, S.A.	375,22	16/03/21
SERVICIO DE REPARACION DE CAMARA FRIGORIFICA EN COCINA DE CHALET DE TENIS	CIFRIMAS, S.L.	487,41	16/03/21
SERVICIO DE REPARACION DE MAQUINA EN ALQUILER. CARGO POR GOLPE EN LA MAQUINA	MAQLIFT, S.L.	217,80	15/03/21
SUMINISTRO DE TOALLAS PEQUEÑAS PARA VESTUARIO	DISVALMOR, S.L.	1.131,35	16/03/21
SUMINSITRO DE MATERIAL PARA EL CAMPO DE GOLF	POLACE GOLF, S.L.	3.017,81	06/03/21
SUMINISTRO DE RECAMBIOS PARA CAÑON SOPLADOR DE GOLF	RIEGO VERDE, S. A	1.421,80	18/03/21
SUMINISTRO DE REPUESTOS	AGRICOLA MANZANO, S. L	1.040,71	17/03/21
SERVICIO DE REVISION Y PUESTA A PUNTO DE MAQUINAS AA EN SALA RACK CCVM	EBM MERCURIO INSTALACIONES Y MANTENIMIENTOS INTEGRALES, S.L.	609,84	17/03/21
SUMINISTRO DE TIERRA BATIDA PARA PISTAS DE TENIS	CELABASA, S.A.	3.539,96	17/03/21
SUMINISTRO DE HORNILLO DE PAVIMENTO EN COCINA POR OBSOLESCENCIA	CIFRIMAS, S.L.	1.604,46	18/03/21
SERVICIO DE SUSTITUCION DE VALVULA DE 3 VIAS SALA DE CALDERA DE HIPICA	EBM MERCURIO INSTALACIONES Y MANTENIMIENTOS INTEGRALES, S.L.	635,25	23/03/21
SUMINISTRO DE PUERTAS PARA VESTUARIO DE GOLF	MADERAS GUILLEN SANCHEZ	204,54	23/03/21
SUMNISTRO DE CERRADURAS PARA BUGGIE DEL CAMPO DE PRACTICAS	DELTACINCO LINEA VERDE, S.L.	486,90	23/03/21
SUMINISTRO DE MATERIAL DE MADERA PARA TRABAJOS DE CARPINTERIA	MADERAS CARABANCHEL, S.L.	316,14	24/03/21
SUMINISTRO DE PINCHOS PARA GREENS	RIEGO VERDE, S.A.	3.170,32	23/03/21
SERVICIO DE COORDINACION Y SEGURIDAD Y SALUD DE LA ITE DE LA OBRA DE LA PISCINA CUIERTA	SANDRA RODRIGUEZ GONZALEZ DE CANALES	665,50	26/03/21

EMPRESA MIXTA CLUB DE CAMPO VILLA DE MADRID, S.A.
Secretaría del Consejo de Administración

SERVICIO DE REPARACION DE DISTINTAS ZONAS DE PISCINA CON MADERA	CARPINTERIA MIJARES	6.471,18	22/03/21
SUMINISTRO DE BATERIAS PARA PINCHADORAS DE GOLF	REPUESTOS CUGAR, S.L.	207,42	24/03/21
SRVICIO DE INSTALACION DE TRASERAS METALICAS EN LA SEGUNDA PLANTA DEL CAMPO DE PRACTICAS PARA PROTECCION CONTRA EL VIENTO	CERRAJERIA CALIFORNIA, S.L.	13.231,35	23/03/21
SERVICIO DE CAMBIO DE GRIFO EN PABELLON SOCIAL	CIFRIMAS, S.L.	371,35	25/03/21
SUMINISTRO DE RECAMBIOS PARA PINCHADORA Y RECEBADORA DE LA DEPENDENCIA DE GOLF	RIEGO VERDE, S.A.	2.621,07	29/03/21
SUMINISTRO DE ANTICONGELANTE PARA LAS PISTAS DE TENIS	WADIX	326,70	25/03/21
SERVICIO DE REPARACION DE PUERTA DE CABALLOS HACIA CASA DE CAMPO	SERVIDOORS PUERTAS SECCIONALES, S.L.	941,08	29/03/21
SUMINISTRO DE REPUESTOS VERTIDRIAN Y TRACTOR HIPICA 4610R Y NEUMATICO GATOR GOLF	DELTACINCO LINEA VERDE, S.L.	1.149,98	29/03/21
SUMINISTRO DE ASPERSORES Y REPUESTOS DE LOS MISMOS PARA GOLF	RIEGO VERDE, S. A	6.850,16	26/03/21
SUMINISTRO DE SILLAS VERDES PARA LA PRADERA DEL CHALET DE TENIS	ACARTRES WEB, S.L.	2.025,54	24/03/21
SUMINISTRO DE REPUESTOS PARA RECEBADORA DE GOLF	RIEGO VERDE, S.A.	313,58	30/03/21
SUMINISTRO DE REPUESTOS PARA RECOGEDROA DE GOLF, SUMINISTRO DE MOTORES HIDRAULICOS PARA RECOGECANUTOS CUSHMAN DE GOLF	GREEM MOWERS, MECANICA Y SERVICIO DE ZONAS VERDES, S.L.	2.949,09	30/03/21
SUMINISTRO DE CALDERÍN Y FILTRO DE MALLA PARA PISCINA E HIPICA	DUNA INGENIERÍA Y ÁREAS VERDES, S.L.	1.420,42	03/04/21
SUMINISTRO DE RECAMBIO PARA MÁQUINA DE BOLAS EN CAMPO DE PRÁCTICAS	AGRONIMER, S.L.U.	581,16	03/04/21
SUSCRIPCIÓN ANUAL GPS -RENOVACIÓN-	TOPCON	387,20	28/03/21
SERVICIO DE REPARACIÓN CÁMARA DE FRÍO EN CHALET DE TENIS	CIFRIMAS, S.L.	357,88	03/04/21
SUMINISTRO DE ZAHORRA PARA CAMPO DE PRÁCTICAS Y GOLF	HORMIGONES Y ARIDOS CORREDOR, S.L.	271,77	19/04/21
SUMINISTRO MICRO PINCHOS PARA PINCHADORA DE MANO Y CUCHILLAS PARA SEGADORA DE GOLF	RIEGO VERDE, S.A.	2.032,67	10/04/21
SUMINISTRO DE PINCHOS Y CEPILLOS PARA PINCHADORA DE GOLF	DELTACINCO LINEA VERDE, S.L.	3.842,29	04/04/21
SERVICIO DE REPARACIÓN DE RADIADOR PARA CAMIÓN GRÚA	CLIMATIZACION CONDE BUENO E HIJOS, S.L.	145,20	04/04/21
SERVICIO ELABORACIÓN DE INFORME ESCOLLERAS DEL RIO	PROYECTOS Y CONSTRUCCIONES GOA; S. L	1.452,00	06/04/21
SUMINISTRO Y CODIFICACIÓN MANDOS PARA PUERTAS DE CABALLOS	SERVIDOORS PUERTAS SECCIONALES, S.L.	580,80	04/04/21
SUMINISTRO DE RADIADOR JOHN DEERE HPX	DELTACINCO LINEA VERDE, S.L.	828,66	05/04/21
SERVICIO DE REVISIÓN Y REPARACIÓN DE LONAS EN BOXES DE CUADRAS	S. MOÑITA PULIDO S. A	1.936,00	05/04/21
SUMINISTRO DE RODAMIENTOS PARA TALLER Y VERTIDRAIN DE GOLF	RODABAU, S.L.	526,23	06/04/21
SERVICIO INSTALACIÓN DE GRM Y SONDA DE NIVEL HIDROSTÁTICA	BOMBAS GRUNDFOS ESPAÑA, S.A.	4.353,35	10/03/21
SUMINISTRO DE PRODUCTOS PARA CESPED	JUANVI ABONOS, S.L.L.	15.269,00	28/03/21
SUMINISTRO DE PRODUCTOS PARA CESPED DE CAMPOS DE GOLF	ARCO NEW LABEL, S.L.	994,62	08/04/21
SUMINISTRO DE COMPOST PARA JARDINERIA	ABONOS ALONSO, S.L.	209,00	04/04/21
SERVICIO DE INSTALACIÓN DE GAS POR FUEGO ALGO RENDIMIENTO EN COCINA CHALET TENIS	GAS NOROESTE, S.L.	199,65	09/04/21

EMPRESA MIXTA CLUB DE CAMPO VILLA DE MADRID, S.A.
Secretaría del Consejo de Administración

SUMINISTRO ACEITE DE MOTOR E HIDRÁULICO PARA TALLER	TAJADA BARRIO, S.L.	1.487,76	11/04/21
SUMINISTRO MANTA GOMA 180X180 12MM PARA GOLF	DELTACINCO LINEA VERDE, S. L	824,52	09/04/21
SUMINISTRO DE BREZO	ARTIBREZO, S.L.	965,58	10/04/21
SUMINISTRO RECAMBIOS DE URINARIOS PARA VESTUARIOS	URIMAT IBERICA, S.L.	477,71	08/04/21
SUMINISTRO RECAMBIOS PARA VEHÍCULO BOBCAT	ITT BOBCAT OF, S.L.	2.915,72	27/03/21
SERVICIO DE PINTURA EN DIVERSAS INSTALACIONES DEL CLUB	RAUL SANCHEZ GONZALEZ	17.996,09	12/04/21
SUMINISTRO DE TARJETAS ELECTRÓNICAS Y MÁQUINAS DE CLIMATIZACIÓN EN CHALET DE TENIS	INSTALACIONES Y CONDUCTOS MARTINEZ, S.L.	6.509,80	13/04/21
SERVICIO DE TOPOGRAFÍA PARA PLANO DE PROGRAMA DE SEGUIMIENTO DE BUGGIES	JOSE ALBERTO ANDRINAL GARCIA	907,50	15/04/21
SUMINISTRO Y MANTENIMIENTO DE UNIDADES DE TRATAMIENTO DE AIRE ANTI-COVID	SERVICIOS DE CONTENEDORES HIGIENICOS SANITARIOS S.A.	5.263,50	16/04/21
SUMINISTRO RECAMBIOS PARA SUZUKI Y CALENTADOR	REPUESTOS CUGAR, S.L.	318,08	20/04/21
SERVICIO DE REPARACIÓN BOMBAS DE GOLF	BOMBAS GRUNDFOS ESPAÑA, S.A.	1.787,91	18/04/21
SERVICIO DE ALQUILER DE MÓDULOS CON DUCHAS Y CABINAS PARA CONCURSO DE HIPICA CSI1, Y, ALQUILER DE BAÑOS QUÍMICOS	AVANZA, S.L.	2.865,28	29/04/21
SUMINISTRO DE ALIGUSTRE Y CIPRES PARA ZONA HIPICA	VIVEROS ANGEL, S. L.	1.075,25	26/04/21
SUMINISTRO DE CUCHILLAS PARA APERO HIPICA Y CUADRAS	CALDERERIA DEL POZO E HIJOS, S.L	255,91	20/04/21
SUMINISTRO PANELES DE CONTROL Y MEDIDA PARÁMETROS EN PISCINA	PROMOCIONES PADRE OLTRA 26; S.L.	13.007,50	16/04/21
SERVICIO DE INSTALACIÓN DE PERFILES EN CERCO DE CORREDERAS EN TERRAZA DE PICADERO	CERRAJERIA CALIFORNIA, S.L.	859,10	20/04/21
SUMINISTRO DE PLANTAS DE TEMPORADA	ASOCIACION LA VEGUILLA	3.782,90	23/04/21
SERVICIO DE REPARACION BRAZO DE TOLDO EN PABELLON SOCIAL	S. MOÑITA PULIDO S.A.	828,85	21/04/21
SERVICIO DE LICENCIAS DE USO PARA EL SISTEMA DE AUTOGESTIÓN DE LAS 7 PISCINAS DEL CCVM, SA	OZTOGEST DEPORTE, OCIO Y SALUD, S.L.	609,84	21/04/21
SERVICIO DE ALQUILER DE MAQUINARIA PARA DESTOCONADO EN ARBOLES	TERRA VERDE, S.L.	17.956,79	23/04/21
SUMINISTRO DE RECAMBIOS PARA BUGGIE, TRACTOR Y VERTIDRIAN DE GOLF Y CAMPO DE PRACTICAS	DELTACINCO LINEA VERDE, S.L.	2.191,02	27/04/21
SUMINISTRO DE RECAMBIOS PARA FUMIGADORA Y MAQUINARIA TORO EN GOLF	RIEGO VERDE, S.A.	3.480,23	26/04/21
SUMINISTRO E INSTALACIÓN CRISTALES ROTOS EN RESTAURANTE TENIS E HIPICA	CRISTALERIA HERMANOS REVERENDO, S.L.	182,36	23/04/21
SERVICIO DE REVISION FUENTES DE AGUA FRIA	CANALETAS, S.A.	1.739,34	27/04/21
SERVICIO DE TOPOGRAFIA PARA LOCALIZACIÓN DE TUBERIAS EN HIPICA	FCC AQUALIA, S.A.	7.925,50	27/04/21
SUMINISTRO DE CARTELERIA PARA SEÑALIZACION EN EL CAMPO DE GOLF	POLACE GOLF, S.L.	1.823,47	29/04/21
SUMINISTRO DE CARTELES PROHIBIDO PERROS	ARCO NEW LABEL, S.L.	701,80	27/04/21
SUMINISTRO DE RECAMBIOS DE SOMBRILLAS DE BREZO PARA LA PISCINA	ARTIBREZO, S.L.	2.178,00	21/06/21
SUMINISTRO DE CARTELES PARA CAMINO PEATONAL	ARCO NEW LABEL, S.L.	1.754,50	14/06/21
INSTALACION DE FIBRA PARA NUEVA TIENDA DE GOLF Y MASTER CADDIE	INFRACOM, S.L.	1.089,00	08/06/21
SERVICIO DE RECOGIDA DE NEUMATICOS	AMBAR PLUS, S.L.	169,35	14/06/21

EMPRESA MIXTA CLUB DE CAMPO VILLA DE MADRID, S.A.
Secretaría del Consejo de Administración

SUMINISTRO DE MAQUINA DE HIELO PARA LA CARPA HIPICA	HIPERHOSTEL MAQUINARIA PARA HOSTELERIA, S.L	4.343,90	11/06/21
SERVICIO DE FORMACION PARA PLAN DE AUTOPROTECCION Y SIMULACRO DE EMERGENCIA	ILUNION FUEGO Y CONDUCCIÓN, S.A.	1.150,00	04/06/21
SERVICIO CONTRA PLAGA DE AVISPAS EN PABELLON SOCIAL	ARAVACA CONTROL DE PLAGAS, S.L.	302,50	15/06/21
SUMINISTRO DE RECAMBIOS Y RUEDAS PARA MAQUINAS GROUNDMASTER, REELMASTER Y GREENMASTER	RIEGO VERDE, S. A	2.695,14	09/06/21
SUMINISTRO DE RECAMBIOS PARA PINCHADORA, GROUNDMASTER, CORREAS PARA CLUB CAR Y RETEN SIDEWINDER	RIEGO VERDE, S.A.	2.992,03	30/06/21
SUMINISTRO DE PINCHO Y TALADROS HUECOS PARA MAQUINARIA DE GOLF	RIEGO VERDE, S.A.	7.172,40	23/06/21
SUMINISTRO DE ASPERSONRES Y RECAMBIOS PARA RIEGO DE GOLF	RIEGO VERDE, S.A.	6.463,32	23/06/21
SUMINISTRO DE RECMABIOS PARA FIAT, NISSAN, ALTERNADOR Y BATERIA SEPTUPLE	REPUESTOS CUGAR, S.L.	492,57	23/06/21
SERVICIO DE ALQUILER DE TRIPLETA JOHM DEERE 2750 ECUT PARA GOLF POR 3 MESES	DELTACINCO LINEA VERDE, S.L.	3.267,00	04/06/21
SUMINISTRO DE EQUIPOS DE COCINA PARA CHALET DE TENIS	OMS Y VIÑAS, S.L.	17.951,52	16/06/21
SUMINISTRO DE CORREAS Y RECAMBIOS PARA VEHICULO EDGO 1200 GREENMOWERS	GREEM MOWERS, MECANICA Y SERVICIO DE ZONAS VERDES, S.L.	286,01	23/06/21
SUMINISTRO DE BATERIAS PARA TALLER	TEMPEL, S.A.	886,52	23/06/21
SUMINISTRO DE CRISTALES PARA PUERTA SALON COMEDOR DE TENIS	CRISTALERIA HERMANOS REVERENDO, S.L.	433,60	29/06/21
SUMINISTRO DE FREIDORA Y BURLETE CAFETERIA PABELLON SOCIAL	HIPERHOSTEL MAQUINARIA PARA HOSTELERIA, S.L	842,95	11/06/21
SRVICIO DE INSTALACION DE SISTEMAS DE SEGURIDAD	GRUPO CONTROL EMPRESA DE SEGURIDAD, S.A.	649,84	24/06/21
SERVICIO DE INSTALACION DE SISTEMA DE NEBULIZACION PARA FRIGORIFICA	HIPERHOSTEL MAQUINARIA PARA HOSTELERIA, S. L	302,50	30/06/21
SUMINISTRO DE MATERIAL Y RASTRILLOS PARA GOLF	INGENIERIA DESARROLLO Y MARKETING, S.L.	3.133,90	29/06/21
SERVICIO DE INSTALACION DE PUESTOS DE RED WIFI EN VARIAS DEPENDENCIAS DEL CLUB	INFRACOM, S.L.	3.061,54	25/06/21
SUMINISTRO EQUIPO DE SONIDO	MSB AUDIO; S.L.	614,66	14/07/21
SUMINISTRO LATIGUIILLOS PARA CUGAR	REPUESTOS CUGAR, S.L.	220,45	02/07/21
SERVICIO DE REPARACIÓN TOLDO EN PABELLÓN SOCIAL	S. MOÑITA PULIDO S.A.	828,85	05/07/21
SERVICIO DE DESINSECTACIÓN Y DESRATIZACIÓN	ARAVACA CONTROL DE PLAGAS, S.L.	15.730,00	06/07/21
SERVICIO DE ELABORACIÓN DE PROYECTO PARA LA CONSTRUCCIÓN DE 3 CAMPOS DE CROQUET EN EL TIRO	TARGET INGENIEROS Y ASOCIADOS, S.A.	14.919,30	12/07/21
SUMINISTRO DE PIEDRAS PARA AFILAR MAQUINARIA	DELTACINCO LINEA VERDE, S.L.	521,12	12/07/21
SUMINISTRO SECADORES PELO PARA LOS VESTUARIOS DEL CCVM	DISVALMOR, S.L.	1.006,24	12/07/21
SUMINISTRO DE ESTACAS PARA MARCAR DISTANCIAS EN GOLF	POLACE GOLF, S.L.	380,79	12/07/21
SUMINISTRO VARIADOR PARA RIEGO	DUNA INGENIERÍA Y ÁREAS VERDES, S.L.	1.279,59	13/07/21
SERVICIO DE SUSTITUCIÓN DE CRISTAL EN OFICINA DE HOCKEY	CRISTALERIA HERMANOS REVERENDO, S.L.	141,13	15/07/21
SUMINISTRO DE MANTILLO	ABONOS ALONSO, S.L.	346,50	16/07/21
SUMINISTRO DE CONSUMIBLES PARA MAQUINARIA DE TALLER	BLINKER, S.A.	139,23	19/07/21

EMPRESA MIXTA CLUB DE CAMPO VILLA DE MADRID, S.A.
Secretaría del Consejo de Administración

SUMINISTRO DE BOMBA PARA CALDERA DE PISCINA	SEDICAL, S.A.	1.239,04	19/07/21
SERVICIO DE ALQUILER DE MÓDULOS CON BAÑOS PARA PICADERO CUBIERTO	AVANZA, S.L.	642,51	29/07/21
SUMINISTRO DE RECAMBIOS PARA REPARACIONES Y MANTENIMIENTO DE VEHÍCULOS DELTACINCO	DELTACINCO LINEA VERDE, S.L.	683,73	27/07/21
SERVICIO DE CONTROL DE EJECUCIÓN Y SEGURIDAD DE LA OBRA DE LOS VESTUARIOS DEL PICADERO CUBIERTO	SANDRA RODRIGUEZ GONZALEZ DE CANALES	1.149,50	26/07/21
SERVICIO DE LEVANTAMIENTO TOPOGRÁFICO CAMPO DE PRÁCTICAS 2, DE GOLF	JOSE ALBERTO ANDRINAL GARCIA	598,95	30/07/21
SUMINISTRO DE VÁLVULAS Y HERRAMIENTAS PARA ASPERSORES DE RIEGO DE GOLF	RIEGO VERDE, S.A.	1.940,60	30/07/21
SUMINISTRO DE DETERGENTE PARA LA LIMPIEZA DE PALOS DE GOLF POR ULTRASONIDO	SANDRA DE DOMPABLO CASASECA	386,72	27/07/21
SUMINISTRO DE SIFONES PARA URINARIOS DEL CCVM, SA	URIMAT IBERICA, S. L	955,42	30/07/21
SUMINISTRO DE RECAMBIOS PARA BEBEDEROS EN CUADRAS	GRUPANOR CERCAMPO; S.A.	1.317,69	03/08/21
SUMINISTRO DE POSTES LAVABOLAS PARA EL CAMPO DE GOLF	POLACE GOLF, S.L.	776,80	03/08/21
SUMINISTRO ACEITE MOTOR PARA MANTENIMIENTO EN TALLERES	TAJADA BARRIO, S.L.	950,38	03/08/21
SUMINISTRO DE CEPILLO PARA MAQUINARIA DE GOLF	RIEGO VERDE, S.A.	1.388,79	03/08/21
SUMINISTRO DE BREZO	ARTIBREZO, S.L.	791,34	03/08/21
SUMINISTRO DE DIAFRAGMAS PARA ELECTROVÁLVULAS DE RIEGO EN HIPICA Y GOLF	RIEGO VERDE, S. A	822,01	04/08/21
SUMINISTRO DE PUAS PARA PINCHAR EL CAMPO DE GOLF	DELTACINCO LINEA VERDE, S.L.	2.796,55	04/08/21
SUMINISTRO DE PLANTAS PARA PABELLÓN SOCIAL	VIVEROS ANGEL, S. L.	187,00	05/08/21
SERVICIO DE REPARACIÓN DE BANCOS EN GUARDERÍA	VIKARMA DECORACION	1.179,75	06/08/21
SERVICIO DE REFORMA DE INSTALACIÓN RECEPTORA DE GAS EN COCINA DE TENIS	GAS NOROESTE, S.L.	992,20	06/08/21
SUMINISTRO DE RECAMBIOS PARA PINCHADO EN CAMPOS DE GOLF	RIEGO VERDE, S.A.	2.117,63	16/08/21
SUMINISTRO DE REPUESTOS VEHICULOS DELTACINCO	DELTACINCO LINEA VERDE, S.L.	8.908,55	18/08/21
SUMINISTRO DE BOMBA PARA PISCINA CUBIERTA	SEDICAL, S.A.	1.239,04	20/08/21
SUMINISTRO BATERIAS PARA VEHÍCULOS DE GOLF	TEMPEL, S.A.	145,13	12/08/21
SUMINISTRO DE LAPICEROS PARA GOLF	DISEYMA GOLF, S.L.U.	856,20	19/08/21
SUMINISTRO DE NEUMÁTICOS PARA VEHÍCULOS JOHN DEERE	DELTACINCO LINEA VERDE, S.L.	1.810,70	23/08/21
SUMINISTRO DE RECAMBIOS PARA MÁQUINAS TRIFLEX 3400	RIEGO VERDE, S.A.	1.659,67	23/08/21
SERVICIO DE LEGALIZACIÓN DE LOS CUADROS ELÉCTRICOS DE BAJA TENSIÓN	EMF INGENIERIA Y URBANISMO, S.L.	4.477,00	24/08/21
SUMINISTRO PLACAS POLIETILENO PARA PICADERO CUBIERTO	MECANIZACION EUROPEA DE PLASTICOS, S.L.	7.393,10	26/08/21
SUMINISTRO BOMBA PARA POZO DEL RÍO	DUNA INGENIERÍA Y ÁREAS VERDES, S.L.	7.677,45	26/08/21
SUMINISTRO REPUESTOS PARA MÁQUINA PROGATOR	DELTACINCO LINEA VERDE, S.L.	594,72	25/08/21
SUMINISTRO REPUESTOS PARA DOSIFICACIÓN DE CLORO EN PISCINA	PIMACLOR S. L	120,18	27/08/21
SERVICIO DE SEGUIMIENTO ARQUEOLÓGICO DE OBRAS DE LAS PISTAS DURAS DE TENIS	CARLOS CABALLERO CASADO	1.246,30	26/08/21
SERVICIO DE COORDINACIÓN DE SEGURIDAD Y SALUD PARA OBRA EN PISTAS DURAS DE TENIS	ELIZALDE INGENIERIA Y PREVENCIÓN, S.L.	907,50	05/08/21

EMPRESA MIXTA CLUB DE CAMPO VILLA DE MADRID, S.A.
Secretaría del Consejo de Administración

SUMINISTRO DE ASPERSORES PARA CAMPO DE PRÁCTICAS	RIEGO VERDE, S.A.	1.558,63	26/08/21
SUMINISTRO MOTOR ARRANQUE PARA TRIPLETA TESS DE GOLF	ELECTROSANZ, S.L.	313,39	04/08/21
SUMINISTRO DE PAPELERAS	CONALSA, S.A.	1.268,32	02/09/21
SUMINISTRO MATERIAL DE GOLF PARA OPEN	POLACE GOLF, S.L.	6.230,10	07/09/21
SUMINISTRO KIT DE PAQUETE HIDRAÚLICO PARA BOMBA DE HIPICA	DUNA INGENIERÍA Y ÁREAS VERDES, S.L.	3.951,86	17/09/21
SERVICIO DE ALQUILER DE MÓDULOS, DUCHAS, BAÑOS, WC, PARA TROFEO ANCADES HIPICA	AVANZA, S. L	2.376,44	09/09/21
SUMINISTRO DE LONAS PARA PISTA DE TENIS	ARCO NEW LABEL, S.L.	3.611,85	03/09/21
SUMINISTRO RECAMBIOS PARA BUGGIES Y SEMILLADORA VREDO Y CUCHILLA MANUAL	DELTACINCO LINEA VERDE, S.L.	2.848,34	17/09/21
SUMINISTRO TABLEROS PARA CARPINTERIA	MADERAS CARABANCHEL, S.L.	272,86	08/09/21
SERVICIO DE LIMPIEZA COMEDOR CHALET DE TENIS	LOUCLEN, S.L.	435,60	07/09/21
SUMINISTRO TIERRA BATIDA PISTA DE TENIS	SPORT F. MEGIAS, S.L.	3.477,54	10/09/21
SERVICIO INSTALACIÓN DE HUSILLO VÁLVULA	O P S INFRAESTRUCTURAS Y SERVICIOS HIDRÁULICOS, S.L.	645,33	02/08/21
SUMINISTRO Y MONTAJE CRISTALES OFICINA DE DEPORTES	CRISTALERIA HERMANOS REVERENDO, S.L.	817,08	10/09/21
SUMINISTRO DE LOSETAS PARA PASO CARPA EVENTOS DE HIPICA	LUPA IBERICA, S.A.	1.347,75	13/08/21
SUMINISTRO ASPERSORES FLEX PARA HIPICA	RIEGO VERDE, S.A.	1.919,68	10/09/21
SERVICIO DE REPARACIÓN DE MESA FRIA EN COCINA DE TENIS	HIPERHOSTEL MAQUINARIA PARA HOSTELERIA, S.L	1.688,53	27/09/21
SUMINISTRO BANDERAS	ANA ISABEL COLMENERO LABRADOR	660,90	21/09/21
SUMINISTRO DE REPUESTOS PARA TUMBONAS PISCINA	MADERA Y ANEA, S.L.	242,48	16/09/21
SUMINISTRO DE NEMÁTODOS FITOSANITARIOS PARA CAMPOS DE GOLF	FITOGARDEN, S.L.	1.067,00	20/09/21
SUMINISTRO RODAMIENTOS PARA ROLLER Y UNIDADES DE SIEGA PARA CAMPOS DE GOLF	RODABAU, S.L.	624,24	20/09/21
SUMINISTRO CUCHILLAS PARA SIEGAS EN OPEN DE MADRID	RIEGO VERDE, S.A.	7.325,40	21/09/21
PROYECTO EJECUCIÓN Y DIRECCIÓN DE OBRA DE NUEVA ZONA DE PUTTY APROACH EN CAMPO 2 DE PRÁCTICAS	CAREYEROS, S.L.	4.840,00	14/09/21
SUMINISTRO DE 30 TONELADAS DE ASTILLAS DE MADERA PARA ACONDICIONAR ZONAS DE ROUGH	VEOLIA BIOMASA ESPAÑA, S.L.	2.178,00	25/09/21
SUMINISTRO DE REPUESTOS PARA EQUIPOS DE CLIMATIZACIÓN DEL CCVM	TODAIRE VENTILACIÓN, S.L.	462,30	23/09/21
SUMINISTRO ESTERAS PARA CAMPO DE PRÁCTICAS DE GOLF	HIDALGO SUMINISTROS INTERNACIONALES, SLN	526,35	20/09/21
SUMINISTRO REPELENTE JABALÍES Y CONEJOS	ARMERIA CARRIL GARCIA, S.L.	145,20	30/09/21
SERVICIO DE ALQUILER DE SEGADORA PARA TRABAJOS DE GOLF (open)	JARDINERIA POZUELO, S.L.	484,00	01/10/21
SUMINISTRO DE PRODUCTOS DE ENDOTERAPIA PARA ARBOLES	ENDOTERAPIA ARBOREA, S.L.	1.815,00	06/10/21
SUMINISTRO DE ACEITE DE MOTOR E HIDRAÚLICO PARA TALLER	TAJADA BARRIO, S.L.	1.637,72	06/10/21
SUMINISTRO DE MEDIDOR AJUSTADOR DE HOYOS DE CAMPO DE GOLF	POLACE GOLF, S.L.	116,22	06/10/21
SERVICIO DE INSTALACIÓN DE TOLDOS EN LA CARPA DE EVENTOS	PERSIANAS HANE C.B.	7.477,80	07/10/21

EMPRESA MIXTA CLUB DE CAMPO VILLA DE MADRID, S.A.
Secretaría del Consejo de Administración

SUMINISTRO DE CARTELES	ARCO NEW LABEL, S.L.	267,41	07/10/21
SUMINISTRO DE RECAMBIOS PARA COCHE FIAT SEICENTO DE TALLER	REPUESTOS CUGAR, S. L	153,49	08/10/21
SUMINISTRO ZAHORRA PARA GOLF	HORMIGONES Y ARIDOS CORREDOR, S.L.	135,88	08/10/21
SUMINISTRO CONSUMIBLES PASADORES PARA TALLER	BLINKER, S. A	107,88	13/10/21
SERVICIO DE REPARACIÓN PUERTA PRINCIPAL	SERVIDOORS PUERTAS SECCIONALES, S.L.	344,55	13/10/21
SUMINISTRO ACEITE TRANSMISIÓN PARA VEHÍCULOS EN TALLER	AGRICOLA MANZANO, S.L.	672,76	15/10/21
SUMINISTRO SIFONES PARA URINARIOS	URIMAT IBERICA, S.L.	2.178,00	15/10/21
SERVICIO DE ALQUILER DE BAÑOS Y DUCHAS PARA CONCURSO HIPICO	AVANZA, S.L.	2.256,65	20/10/21
SERVICIO MANTENIMIENTO Y REPARACIÓN DE FUENTES DE AGUA	CANALETAS, S.A.	197,01	18/10/21
SUMINISTRO E INSTALACIÓN DE TOLDOS EN LA GARITA DE INIA Y GOLF	PASTOR S. L	1.079,32	18/10/21
SUMINISTRO DE RECAMBIOS PARA GRIFOS DE DUCHAS DE COCINAS	HIPERHOSTEL MAQUINARIA PARA HOSTELERIA, S.L	412,91	18/10/21
SERVICIO DE SUSTITUCIÓN DE VASO DE EXPANSIÓN DE ACS 300 LITROS DE PISCINA	EULEN, S.A.	1.541,09	18/10/21
SUMINISTRO PLANTAS DE TEMPORADA PARA VARIAS DEPENDENCIAS	ASOCIACION LA VEGUILLA	1.699,81	19/10/21
SUMINISTRO DE CERRADURAS CON MONEDA PARA TAQUILLAS	SUMINISTROS E INSTALACIONES DE MOBILIARIO, S.L.U	537,24	25/10/21
SUMINISTRO E INSTALACIÓN DE CRISTAL EN GUARDERÍA	CRISTALERIA HERMANOS REVERENDO, S.L.	689,99	26/10/21
SERVICIO DE REALIZACIÓN DE UN ESTUDIO DE EFICIENCIA ENERGÉTICA DE ILUMINACIÓN EN CAMPO DE PRÁCTICAS	SOCIEDAD IBERICA DE CONSTRUCCIONES ELECTRICAS, S.A.	1.573,00	27/10/21
SERVICIO DE REDACCIÓN DE INFORME ARQUEOLÓGICO PARA EL PASEO DE LAS PISTAS DE TENIS	CARLOS CABALLERO CASADO	363,00	29/10/21
SUMINISTRO RODAMIENTOS PARA SEGADORAS	RODABAU, S.L.	433,95	01/10/21
SERVICIO DE INSTALACIÓN DE TARIMA EN ZONA DE CHIMENEA DEL PICADERO CUBIERTO	PARQUETRES, S.A.	2.486,55	28/10/21
OBRAS DE IMPERMEABILIZACION EN LA PISCINA CUBIERTA CLIMATIZADA FASE III	INMASUR, S. L	47.637,05	12/04/21
OBRAS DE EJECUCIÓN ITE DE LA CUBIERTA DE TALLERES	PORTAL DIEZ SOLUCIONES INMOBILIARIAS, S.L.	48.191,71	30/03/21
OBRA DE INSTALACION DE CERRAMIENTO CON CRISTALES DE LA CARPA DE HIPICA	TOLDOS NARVAEZ	45.919,50	18/04/21
OBRAS DE CARPINTERIA PARA ACONDICIONAMIENTO DE BAR DE PISCINA Y PORCHE VESTIDOR	MARIO SANCHEZ GALLEGO	9.052,42	07/06/21
OBRAS DE ACONDICIONAMIENTO EN PICADERO Y PISTAS DE SQUASH	RACOSA, S.A.	17.905,58	07/06/21
OBRA DE SUBSANACION A OCA LINEAS DE MEDIA TENSION	ELDU ELECTROAPLICACIONES, S. A.	13.535,85	14/06/21
OBRA DE INSTALACION DE CUADRO ELECTRICO EN PICADERO CUBIERTO	COMELUX, S.L.	9.182,93	11/06/21
OBRAS DE MEJORA DE LOS TEES DE LOS HOYOS 1 Y 2 DEL RECORRIDO AMARILLO DE GOLF	CONSTRUCCIONES MARIAN VICENTE, S.L.	48.216,13	18/06/21
OBRA DE INSTALACION DE CARPA PARA GIMNASIO CCVM	S. MOÑITA PULIDO S.A.	17.490,55	04/06/21
OBRA DE INSTALACION DE SISTEMAS DE ALIMENTACION Y COMUNICACIONES PARA CAMARAS DE VIGILANCIA UBICADAS EN ZONA DE RESTAURACION GESTIONADAS POR LA SOCIEDAD BRANDELICIOUS, S.L.	COMELUX, S.L.	3.529,57	08/06/21

EMPRESA MIXTA CLUB DE CAMPO VILLA DE MADRID, S.A.
Secretaría del Consejo de Administración

OBRAS DE INSTALACION DE MOBILIARIO Y ARENERO EN PARQUE INFANTIL	CONALSA, S.A.	5.635,65	08/07/21
OBRA DE INSTALACION DE VALLA PARA CAMPO BALLESTEROS GOLF	CERRAJERIA CALIFORNIA, S.L.	2.843,50	07/06/21
OBRA DE REPARACIÓN DE SANEAMIENTOS FASE I	FCC AQUALIA, S.A.	48.273,50	13/07/21
OBRA DE REPARACIÓN DE TUBERÍA DE RIEGO DE 250 EN CARRETERA	HORMIGONES Y ARIDOS CORREDOR, S.L.	8.761,46	09/07/21
OBRA DE SUSTITUCIÓN DE PAVIMENTO DE LOS CAMINADORES DE CUADRAS	SOTOANCHO INSTALACIONES HÍPICAS, S.L.	17.587,47	06/07/21
OBRA DE REPARACIÓN EN POZO DE REGISTRO PARA INSTALACIÓN DE SIFÓN EN LA RED DE SANEAMIENTOS	FCC AQUALIA, S.A.	1.054,79	19/07/21
OBRA DE REPARACIÓN DE TUBERÍA ELECTROSALADA EN CAPTACIÓN RÍO	FCC AQUALIA, S.A.	3.598,26	14/07/21
OBRA DE REPINTADO DE SEÑALIZACIONES DE VIALES	API MOVILIDAD, S.A.	17.572,42	13/07/21
OBRA DE INSTALACIÓN DE CLIMATIZACIÓN EN ESCUELA DE PADEL Y EN TALLER DE CARPINTERÍA	EULEN, S.A.	1.878,16	01/07/21
OBRA DE CUBRICIÓN DE ZONAS EN PISCINA CUBIERTA CON ALUMINIO	CERRAJERIA BRUSE, S.L.	2.973,70	01/07/21
OBRA DE INSTALACIÓN DE CUADRO ELÉCTRICO EN COCINA DE TENIS	COMELUX, S. L	9.229,88	20/07/21
OBRA DE RASPADO, ENLUCIDO Y PINTADO DEL VESTUARIO DE CABALLEROS DE PADEL	FRIMARROD, S.L.	4.575,25	23/07/21
OBRA DE INSTALACIÓN DE UNA RED DE PROTECCIÓN PARA PISTAS DE TENIS	CERRAJERIA CALIFORNIA, S.L.	3.593,70	29/07/21
OBRA DE ACONDICIONAMIENTO DE LOS CAMINOS DE GOLF	HORCASA, S.A.	44.708,81	04/08/21
OBRA ELECTRICIDAD EN COCINA DE TENIS	COMELUX, S.L.	1.173,94	06/09/21
OBRA DE REFORMA DE INSTALACIÓN RECEPTORA DE GAS EN COCINA DE TENIS	GAS NOROESTE, S.L.	992,20	02/09/21
OBRA DE ANULACIÓN DE DEPÓSITO DE PROPANO EN SQUASH	GAS NOROESTE, S.L.	2.722,50	09/09/21
OBRA DE INSTALACIÓN DE FANCOILS EN CHALET DE PADEL	FUJITSU, S.A.	3.486,80	16/09/21
OBRA DE REPARACIÓN Y SUMINISTROS DE EQUIPOS DE CLIMATIZACIÓN Y CALEFACCIÓN EN VARIAS DEPENDENCIAS	EULEN, S. A	2.557,52	30/09/21
OBRA DE REFORMA DE INSTALACIÓN PETROLÍFERA EN PICADERO CUBIERTO	GAS NOROESTE, S.L.	2.486,55	05/10/21
VALORACION E INFORME DE LAS OFERTAS PRESENTADAS POR LICITADORES EN EL CONCURSO PARA SELECCION DE ARQUITECTO SUPERIOR PARA EL CCVM	ISRAEL ALBA RAMIS	1.865,60	18/02/21
SERVICIO DE GESTION DE REDES SOCIALES DEL CCVM DURANTE EL PRIMER TRISMESTRE DEL AÑO 2021	RUBEN ABAD ANGULO	4.522,41	25/01/21
SERVICIO DE IMPARTICION DE FORMACION A EMPLEADOS EN PRL DE PROTECCION INDIVIDUAL	MAS FORMADOS, S.L.	180,00	10/03/21
SERVICIO DE IMPARTICION DE FORMACION EN PRL DE PLATAFORMA ELEVADORA MOVIL DE PERSONAS	MAS FORMADOS, S.L.	897,00	12/03/21
SERVICIOS JURIDICOS PARA PROCEDIMIENTO CONTENCIOSO ADMINISTRATIVO 73/2020.	IGNACIO ZURDO GARAY-GORDOVIL	4.235,00	05/03/21
VALORACION DE JUSTIFICACION DE OFERTA ECONOMICA EN PRESUNTA TEMERIDAD PRESENTADA EN LA LICITACION PARA EL SERVICIO DE ARQUITECTO SUPERIOR DEL CCVM	ISRAEL ALBA RAMIS	532,40	22/03/21
SERVICIO DE IMPARTICION DE FORMACION EN PREVENCION DE RIESGOS LABORALES PARA DELEGADOS DEL COMITE DE EMPREAA Y EMPLEADO DEL CCVM	ORION PREVENCION, S.L.	617,10	16/03/21

EMPRESA MIXTA CLUB DE CAMPO VILLA DE MADRID, S.A.
Secretaría del Consejo de Administración

SERVICIO JURIDICOS PARA ASESORAMIENTO EN MATERIA DE PLIEGOS Y CONCURSOS.	IGNACIO ZURDO GARAY-GORDOVIL	1.936,00	01/02/21
SERVICIO DE MANTENIMIENTO Y REPARARACION DE RACK EN DISTINTAS DEPENDENCIAS DEL CCVM	INFRACOM, S. L	980,10	10/02/21
SERVICIO DE MANTENIMIENTO DEL PROGRAMA INFORMATICO DE ADMINISTRACION DE PERSONAL	CONSULTORES DE PROGRAMAS INFORMATICOS Y SOLUCIONES, S.L.L.	3.839,38	26/01/21
SERVICIO DE MANTENIMIENTO DEL PROGRAMA INFORMATICO ESPECIFICO PARA LA GESTION DOCUMENTAL	SOTRONIC INNOVATION TECHNOLOGY, S.L.	3.460,60	31/03/21
SUMINISTRO Y REPARACION DE PDA INDUSTRIAL PARA LOS ACCESOS AL CCVM	GRUPO TARJETAS Y SISTEMAS, S.L.	2.711,65	26/03/21
FABRICACION DE SIETE PLACAS EN SUSTITUCION DE PLACA "RANGE SERVANT" INCLUIDO DESARROLLO Y ADAPTACION	GRUPO TARJETAS Y SISTEMAS, S.L.	12.100,00	08/02/21
SERVICIO DE VALORACIÓN DE JUSTIFICACIÓN DE OFERTA ECONÓMICA EN PRESUNTA TEMERIDAD PRESENTADA A LA LICITACIÓN PARA EL SERVICIO DE ARQUITECTO SUPERIOR DEL CCVM	ISRAEL ALBA RAMIS	484,00	19/04/21
SERVICIO DE SELECCIÓN DE PUESTOS DE ADMINISTRATIVO PARA DEPARTAMENTO DE CONTRATACIÓN PÚBLICA	AGIO GLOBAL TT GESTORES DE EMPLEO ETT, S.A.	605,00	27/04/21
SERVICIOS JURIDICOS	IGNACIO ZURDO GARAY-GORDOVIL	8.470,00	23/04/21
SUMINISTRO DE ESCARAPELAS	EQUUS	2.175,58	19/03/21
SERVICIOS DE ASESORIA JURIDICA EN CONTRATACIÓN PÚBLICA	LUIS MARIA GRANDE TUREGANO	2.420,00	30/04/21
SUMINISTRO DE TARJETAS	GRUPO TARJETAS Y SISTEMAS, S.L.	1.030,92	30/04/21
SERVICIOS JURIDICOS DE PROCURADORA	FRANCISCA AMORES ZAMBRANO	786,60	26/04/21
SERVICIO DE INSTALACIÓN PARA INFORMATIZACIÓN DE MÁQUINAS DE BOLAS PARA CAMPO DE PRÁCTICAS	GRUPO TARJETAS Y SISTEMAS, S.L.	6.773,58	30/04/21
SERVICIO DE MANTENIMIENTO ANUAL PARA 6 MAQUINAS DE BOLAS PARA EL CAMPO DE PRACTICAS	GRUPO TARJETAS Y SISTEMAS, S.L.	5.445,00	06/04/21
SERVICIO DE NOTARIA	JAIME RECARTE CASANOVA	1.945,98	19/04/21
SUMINISTRO ORDENADOR E IMPRESORA	AMAZON, EU	1.451,75	30/04/21
SUMINISTRO DE CORBATAS Y CALCETINES	ARENILE, S.L.	5.015,45	05/03/21
SUMINISTRO DE PAÑUELOS	TEXPLOTING 2000, S.L.	2.743,07	11/03/21
SUMINISTRO DE TABLET SAMSUNG GALAXI TAB.A 64 GB	EL CORTE INGLES, S. A	289,00	28/05/21
SUMINISTRO DE UNIFORMIDAD PARA SOCORRISTAS	EL CORTE INGLES, S. A	2.083,26	28/05/21
SUMINISTRO MATERIAL DE OFICINA	COPYPOC SL	507,91	20/05/21
SUMINISTRO DE TRAJES Y CAMISAS PARA UNIFORMIDAD	EL CORTE INGLES, S.A	1.684,00	24/05/21
SERVICIO AUDITORIA RETRIBUTIVA	HELAS CONSULTORES, S.L.	3.025,00	14/05/21
SERVICIO DE FORMACION EN PROTECCION DE DATOS	GRUPO CIEF	178,30	07/05/21
SERVICIO DE SELECCIÓN DE PERSONAL	JOSE ANTONIO MARTIN LOSADA	825,22	14/05/21
SERVICIO DE IMPLANTACIÓN DE FICHAJE	ACCES TIME, S.L.	780,45	14/05/21
SERVICIO DE NOTAIA PARA LA ELEVACION A PUBLICO DE ACTS DE MANIFESTACIONES	JAIME RECARTE CASANOVA	212,81	10/05/21
SUMINISTRO DE MATERIAL DE OFICINA	COPYPOC, S.L.	383,61	29/06/21
SERVICIO DE FORMACION EN MATERIA DE PROTECCION DE DATOS	HELAS CONSULTORES, S.L.	786,50	02/06/21

EMPRESA MIXTA CLUB DE CAMPO VILLA DE MADRID, S.A.
Secretaría del Consejo de Administración

SUMINISTRO DE TABLET SAMSUNG GALAXY	EL CORTE INGLES, S.A	319,00	16/06/21
SERVICIO DE SELECCION DE PERSONAL TEMPORADA VERANO 2021	JOSE ANTONIO MARTIN LOSADA	1.164,02	04/06/21
SUMINISTRO DE LECTOR DE TARJETAS	GRUPO TARJETAS Y SISTEMAS, S.L.	1.591,15	04/06/21
SERVICIO DE MANIPULADO PARA ENVIAR CARTAS A LOS ABONADOS	PUBLIDIST PUBLICIDAD DIRECTA, S. A	590,48	09/07/21
SUMINISTRO DE TARJETAS PARA IMPRESION CON DOLE CHIP	GRUPO TARJETAS Y SISTEMAS, S.L.	2.861,65	09/09/21
SERVICIO DE MANTENIMIENTO DE MAQUINAS CASHDRO	BAM SISTEMS, S.A.	987,36	24/07/21
SUMINISTRO DE TARJETAS PREIMPRESAS	GRUPO TARJETAS Y SISTEMAS, S.L.	2.910,05	01/07/21
SUMINISTRO MATERIAL PARA BOTIQUIN	FARMACIA FERNANDO MARTIN-BARRIOS MADRAZO	174,25	03/08/21
SERVICIO DE ENVIO MASIVO DE CORRESPONDENCIA PARA ABONADOS	AJA PUBLICIDAD, S.L.	544,50	10/09/21
SUMINISTRO DE ORDENADORES PORTATILES	ROBIN SISTEMAS, S.L.	2.461,14	16/09/21
SUMINISTRO DE LICENCIA DEL MODULO DE IGUALDAD RETRIBUTIVA	CONSULTORES DE PROGRAMAS INFORMATICOS Y SOLUCIONES, S.L.L.	1.573,00	02/11/21
SUMINISTRO MATERIAL DE OFICINA/PAPELERIA	COPYPOC, S.L.	935,92	01/10/21
SERVICIO DE INFORMATIZACIÓN DE LA MÁQUINA DE BOLAS DEL CAMPO DE PRÁCTICAS	GRUPO TARJETAS Y SISTEMAS, S.L.	17.756,75	19/10/21
SUMINISTRO DE AGENDAS ANUALIDAD 2022	MAINBOARD, S.L.	804,41	03/11/21
SUMINISTRO DE MEMENTO ADMINISTRATIVO	Lefebvre El Derecho, SA	154,27	23/10/21
SERVICIO DE REPARACION Y CUOTA MENSUAL DE LA REVISION DE LA MAQUINARIA DE GIMNASIO	AVD3, MANTENIMIENTOS INTEGRALES EN CENTROS DEPORTIVOS S. L	493,43	15/01/21
SERVICIO DE SERGIRAFIADO DE DIFERENTES PRENDAS DE LOS EQUIPOS DEPORTIVOS DEL CCVM	PROMOGENIUS, S.L.	124,03	01/02/21
REPUESTO DE BANDAS DELIMITADORAS PARA EL CAMPEONATO DE CROQUET CELEBRADO EN LAS INSTALACIONES DEL CCVM	LA VEGA BAJA SERVICIOS TELEMATICOS, SLU	165,77	26/02/21
SUMINISTRO BOTE DE BOLAS PARA PADEL	ALPHA TENNIS, SLU	253,64	11/02/21
SERVICIO DE MANTENIMIENTO DE MAQUINAS DE GIMNASIO DEL CCVM	AVD3, MANTENIMIENTOS INTEGRALES EN CENTROS DEPORTIVOS S.L	203,59	01/02/21
SUMINISTRO DE BANDEROLAS MONTADAS EN VITRINA Y MARCO CRISTAL	MAGALLARTE, S.L.	414,39	26/01/21
SUMINISTRO DE BOLAS PARA TENIS	VICTOR STRING S.L.	200,00	20/06/21
SERVICIO DE SERIGRAFIADO DE CAMISETAS PARA SOCORRISTAS	RAFAEL SANTA CRUZ GARCIA MATA	300,32	16/06/21
SUMINISTRO DE 10 CAJONES DE BOLAS DE PADEL Y 3 CAJONES DE TENIS	ALPHA TENNIS, SLU	2.132,00	11/08/21
SERVICIO DE FISIOTERAPIA PRA EL EQUIPO DE HOCKEY MASCULINO	DIEGO CASTRILLO CARRIEDO	12.400,00	19/10/21
SERVICIO DE FISIOTERAPIA EQUIPO DE HOCKEY FEMENINO	SERGIO GUTIERREZ	12.400,00	19/08/21
200 GORROS DE NATACION Y SERIGRAFIA	MOYPE SPORT SA	747,78	05/10/21
SUMINISTRO DE MEDICAMENTOS PARA BOTIQUIN EQUIPOS DE HOCKEY	FARMACIA ÓPTICA DR. ESTRADA	412,76	16/09/21
SERVICIO DE DELEGADO DE CAMPO EN PARTIDOS DE HOCKEY	ERIC GALLEGO YGES	12.100,00	27/09/21
SUMINISTRO DE CAJONES DE BOLAS DE TENIS	VICTOR STRING S.L.	10.560,00	14/09/21
SUMINISTRO MATERIAL PARA FISIOPTERAPIA DE EQUIPOS DE HOCKEY	SUMINISTROS LUMADAM, S.L.	586,26	21/09/21

EMPRESA MIXTA CLUB DE CAMPO VILLA DE MADRID, S.A.
Secretaría del Consejo de Administración

SERVICIO DE REVISION DE ALTA TENSION EN LOS CENTROS DE TRANSFORMACION DE LAS INSTALACIONES DEL CCVM	ELDU ELECTROAPLICACIONES, S. A.	6.847,32	01/01/21
SUMINISTRO DE TABLEROS FENÓLICOS PARA BOXES PORTATILES DE HIPICA	MADERAS LUMITA, S.L.	17787,00	03/11/2021
SUMINISTRO E INSTALACION DE CRISTAL EN DUCHAS VESTUARIO CABALLEROS TENIS	CRISTALERÍA HERMANOS REVERENDO, S.L.	757,76	10/11/2021
SUMINISTRO E INSTALACION DE CRISTALES EN PICADERO CUBIERTO	CRISTALERÍA HERMANOS REVERENDO, S.L.	2309,25	13/11/2021
SERVICIO DE REPARACION DE DEFICIENCIAS EN APARATOS DE COCINAS SEGUN AUDITORIA	HIPERHOSTEL MAQUINARIA PARA HOSTELERIA, S.L.	3614,74	08/11/2021
SERVICIO DE REPARACION DE CORTADORA DE FIAMBRES Y MESA FRIA EN HOCKEY	HIPERHOSTEL MAQUINARIA PARA HOSTELERIA, S.L.	851,38	15/11/2021
SUMINISTRO DE CAJAS DE NIDO PARA PAJAROS	GREFA	257,90	15/11/2021
SUMINISTRO DE PLANTAS DE TEMPORADA PARA EL PABELLON SOCIAL	ASOCIACION LA VEGUILLA	330,00	11/11/2021
SERVICIO DE CAMBIO DE MOTOR EN TOLDO RESTAURANTE ASOCIACIÓN	S. MOÑITA PULIDO S.A.	1012,77	17/11/2021
SUMINISTRO Y MONTAJE DE CAUDALIMETRO PARA DEPOSITO GASOLEO C DE TENIS	GAS NOROESTE, S.L.	791,34	18/11/2021
SUMINISTRO DE CARROS DE 3 RUEDAS PARA ALQUILER EN GOLF	HIDALGO SUMINISTROS INTERNACIONALES SLNE	3490,85	17/11/2021
SERVICIO DE ALQUILER DE MODULOS DUCHAS Y BAÑOS PARA HIPICA	AVANZA, SL	2256,65	03/11/2021
SERVICIO DE REPARACIÓN DE EQUIPOS DE MEGAFONIA EN PICADERO CUBIERTO	PICTURES & MUSIC, S.L.	953,48	24/11/2021
SERVICIO DE MANTENIMIENTO Y REPARACIÓN DE ROBOT DE PISCINA WAVE 300 XL	COMERCIAL BLAUTEC, S.L.	2141,22	30/11/2021
SUMINISTRO DE CARTELES PARA PERROS	ARCO NEW LABEL, S.L.	1420,54	26/11/2021
SUMINISTRO DE ASPERSORES Y ARTICULACIONES PARA LOS CAMPOS DE GOLF	RIEGO VERDE, S.A.	8196,94	29/11/2021
SUMINISTRO DE CAMARA PARA VISUALIZAR ACTIVIDAD CINEGÉTICA	ARMERIA CARRIL GARCIA S.L.	264,99	22/11/2021
SUMINISTRO DE BOMBA PARA HOCKEY	WATER PRO, S.L.	2286,90	24/11/2021
SUMINISTRO Y MONTAJE DE LINEA TRIFASICA PARA FREIDORA EN EL TIRO	LINEAS Y CABLES, S. A	981,58	17/11/2021
SUMINISTRO DE BATERIA PARA LA DINGO	REPUESTOS CUGAR, S.L.	166,18	30/11/2021
SUMINISTRO DE ZAHORRA PARA ZONA DE RESIDUOS EN TALLERES	HORMIGONES Y ARIDOS CORREDOR, S.L.	135,88	24/11/2021
SERVICIO DE PRUEBAS DE ESTANQUEIDAD EN TANQUES GASOLINERA TALLERES	GAS NOROESTE, S.L.	2117,50	25/11/2021
SERVICIO DE MANTENIMIENTO ANUAL INSTALACIONES AUTOMATIZADAS DE PADEL-TENIS	PLC MADRID, S.L.	968,00	24/11/2021
SERVICIO DE IMPRESIÓN DE PLANOS PLAN DE AUTOPROTECCION CCVM	ROMI ON LINE, S.L.	594,45	24/11/2021
OBRAS DE REPARACIÓN HUMEDADES ZONA DE DUCHAS TENIS	RACOSA, S.A.	17596,18	16/11/2021
OBRAS DE MEJORA RED DE SANEAMIENTO TRAMO ZONA DE ACOPIOS TALLERES	FCC AQUALIA, S.A.	12328,42	22/11/2021
SERVICIO DE FORMACIÓN EN PLATAFORMA ELEVADORA	FUNDACION GRUPO HADA	1064,80	02/11/2021
SERVICIO DE ENVÍO DE CARTAS CERTIFICADAS CON ACUSE DE RECIBO	AJA PUBLICIDAD, S.L.	496,11	02/11/2021
SUMINISTRO MANTILLAS PARA CABALLOS DE SALTOS	EQUUS RIDING SHOP, S.L.	484,00	22/11/2021

EMPRESA MIXTA CLUB DE CAMPO VILLA DE MADRID, S.A.
Secretaría del Consejo de Administración

SUMINISTRO MATERIAL DIA EMPLEADO	EL CORTE INGLES. S.A.	132,85	04/11/2021
SERVICIO DE FORMACIÓN EN CARRETILLA ELEVADORA	FUNDACION GRUPO HADA	1064,80	30/11/2021
SERVICIO DE FORMACIÓN EN USO Y MANEJO DE DESFIBRILADORES	INSTITUTO EUROPEO DE FORMACION, S.L.	1948,10	02/11/2021
SERVICIO DE FORMACIÓN ATENCIÓN AL CLIENTE Y RESOLUCIÓN DE CONFLICTOS	GRUPO CIEF, S.L.	629,20	10/11/2021
SUMINISTRO ROPA DEPORTIVA	EDUARDO MARTIN POZO, S.L.	1351,65	05/11/2021
SUMINISTRO MATERIAL HOCKEY	FLICK HOCKEY, S.L.	703,90	05/11/2021
SUMINISTRO Y COLOCACIÓN DE VINILOS EN VESTUARIO CABALLEROS TENIS	NANOT SERVICIOS PUBLICITARIOS, S.L.	1179,75	02/12/2021
SUMINISTRO DE PLANTAS AUTOCTONAS PARA VARIAS DEPENDENCIAS	VIVEROS ALBORADA, S.L.	1822,15	02/12/2021
SUMINISTRO DE SILLAS PARA OFICINA DE DEPORTES	GESTIÓN INTEGRAL DE OFICINAS, S.L.	753,84	02/12/2021
SERVICIO DE REPARACIONES EN CARPA DEL CUARTO DE PALOS	S. MOÑITA PULIDO, S.A.	3351,70	16/12/2021
SUMINISTRO DE KIT DE EMBRAGUE PARA CAMION Y BATERIA PARA RASTRILLADORA	REPUESTOS CUGAR, S.L.	564,10	23/12/2021
SUMINISTRO DE ANTICONGELANTE PARA PISTAS DE TENIS	CERAMICA LA BARRINA S.A.(CELABASA)	799,14	21/12/2021
SUMINISTRO DE ARENA DE RIO LAVADA Y PIÑONCILLO PARA GOLF	ABONOS ALONSO, S.L.	1548,80	20/12/2021
SUMINISTRO DE PILONA RETRACTIL COMPLETA Y PISTON DE GAS PARA ZONA DE TENIS	BENITO URBAN, S.L.	1366,82	21/12/2021
SERVICIO DE LEGALIZACIÓN DE ALMACENAMIENTO DE PRODUCTOS QUIMICOS EN PISCINA	EMF INGENIERÍA Y URBANISMO, S.L.	5808,00	20/12/2021
SUMINISTRO DE CUCHILLAS CURVADAS PARA RASTRA DE GOLF	CALDERERÍA DEL POZO E HIJOS, S.L.	1156,52	21/12/2021
SUMINISTRO DE CRISTAL PARA MESA REDONDA CAFETERIA TENIS	CRISTALERÍA HERMANOS REVERENDO, S.L.	635,25	21/12/2021
SUMINISTRO DE ALFOMBRA PARA CARPINTERIA	TRAFIC MAT Y MAS, SL	2637,50	27/12/2021
SUMINISTRO DE BATERIA PARA TRACTOR	REPUESTOS CUGAR, S.L.	149,66	27/12/2021
SUMINISTRO DE PRODUCTOS ESPECIFICOS PARA TALLERES	PROLUTEC, S.A.	1098,68	24/12/2021
SUMINISTRO DE COMPRESOR PARA SISTEMA CONTRAINCENDIOS DE HOCKEY	ABTEX, S.A.	532,40	24/12/2021
SERVICIO DE REPARACION DE MAQUINA CURVADORA DE TALLERES	Reparaciones Industriales Rymsat SL	169,40	29/12/2021
SUMINISTRO DE GATOR RECOGEBOLAS PARA EL CAMPO DE PRACTICAS	DELTACINCO LÍNEA VERDE, S.L.	17436,92	27/12/2021
SERVICIO DE REPARACIÓN DE BARRERA EN PUERTA PRINCIPAL	SERVIDOORS PUERTAS SECCIONALES, S.L.	811,68	02/12/2021
SUMINISTRO MATERIAL DE OFICINA	MAINBOARD, S.L.	723,94	03/12/2021
SERVICIO DE SELECCIÓN DE PERSONAL	JOSE A. MARTIN LOSADA	695,75	13/12/2021
SERVICIO DE FORMACIÓN EN OFIMATICA NIVEL BASICO	GRUPO CIEF, S.L.	980,10	01/12/2021
SUMINISTRO MATERIAL CROQUET	JC CROQUET	669,13	23/12/2021
SUMINISTRO MATERIAL DEPORTIVO GOLF	TOP DISTNACE, S.L.	845,60	17/12/2021
SUMINISTRO TARJETAS DE REGALO	ERBU CONSULTING, S.L.	810,00	07/12/2021
SUMINISTRO ROPA DEPORTIVA	ERBU CONSULTING, S.L.	2515,20	21/09/2021

EMPRESA MIXTA CLUB DE CAMPO VILLA DE MADRID, S.A.
Secretaría del Consejo de Administración

Todos los expedientes de contratación ya sean menores o los de cuantías superiores a los límites de los contratos menores han sido comunicados al sistema REPLYCA del Excmo. Ayuntamiento de Madrid y se publican en el portal de transparencia del CCVM y en la plataforma de contratación del sector público.
Se ha elaborado un manual con el procedimiento de contratación y los pasos a seguir para la tramitación de los contratos menores con el fin de formar al resto de áreas que realizan contratos de dichas características.
Se ha establecido un sistema de control previo a la validación de dichos contratos en el Replyca mediante la emisión de un documento de Excel donde se recogen todos los contratos y sus características para su estudio previo a dicha validación.

SOLICITUDES DE ACCESO A INFORMACIÓN PÚBLICA. -

Tramitación de solicitudes a través de la Dirección General de Transparencia y Acceso a la Información Pública:
Se han atendido 35 peticiones de solicitudes de acceso a información pública, según la siguiente temática:
Total expedientes tramitados o en trámite: 35
27 solicitados por un solo ciudadano: Información sobre procesos de licitación, presupuestos, cuentas anuales, subvenciones, actas, estatutos, convenios firmados con el Excmo. Ayto. de Madrid, etc.,
1 ciudadano: Información inscripción como abonados
2 ciudadanos: Información sobre su situación en la lista de espera.
1 ciudadano: Información general sobre abonados, lista de espera y tarjetas de cortesía.
1 ciudadano: Información sobre "green fees"
1 ciudadano: Información sobre cuentas anuales 2020.
1 ciudadano: acceso al expediente de contratación CCV/2021/00635
1 ciudadano: Información sobre salidas al campo de golf.

RESUMEN DE EXPEDIENTES TRAMITADOS:

- DESISTIDOS: 0
- ESTIMADOS: 23
- ESTIMADOS PARCIAL: 3
- INADMISION: 9
- EN TRAMITE: 0

COMITÉ DE DISCIPLINA AÑO 2021:

Se han tramitado 56 expedientes con los siguientes motivos y las siguientes sanciones:
21 abiertos por cesión de carnet de abonados.
12 expedientes por faltas de respeto y malos tratos.
17 expedientes por incumplimiento de normativa de accesos e instalaciones
2 expediente por causar daños a instalaciones.
2 expedientes por incumplimiento de normativa de animales.
2 expedientes por negativo de pago de tarifas de utilización.

INFORME ESTADISTICO DEL 01/01/2020 AL 31/12/2020 DEL SERVICIO VIR

DATOS ESTADISTICOS

- POR SEXO SOBRE EL TOTAL DE ASISTENCIAS (165)

SEXO	
MUJER	HOMBRE
74	91

EMPRESA MIXTA CLUB DE CAMPO VILLA DE MADRID, S.A.
Secretaría del Consejo de Administración

- POR EDAD DEL PACIENTE SOBRE EL TOTAL DE ASISTENCIAS (165)

EDAD				
<18	18-35	35-65	>65	NO INDICA
68	18	37	40	2

- POR DEPENDENCIA SOBRE EL TOTAL DE ASISTENCIAS (165)

DEPENDENCIA														
TENIS	PADEL	GOLF	HIPICA	PICADERO CUBIERTO	CUADRAS	CAMPO DE PRACTICAS	ACCESOS	HOCKEY	PISCINA Botiquín Puesto sanitario	CROQUET	CHALET SOCIAL	CHALET TENIS	PATINAJE	GIM	TRAFICO
0	3	18	32	2	7	14	1	7	58	1	13	11	1	0	1

- POR MOTIVO DEL AVISO SOBRE EL TOTAL DE ASISTENCIAS (165).

MOTIVO DE REQUERIMIENTO						
MAREO	CAIDA	TRAUMATISMO	DOLOR	INCONSCIENCIA	ENFERMEDAD	PICADURA
30	47	53	10	1	12	12

- POR INTERVENCION DEL SAMUR SOBRE EL TOTAL DE ASISTENCIAS (165).

INTERVENCION SAMUR	
SI	NO
27	138

COMPLIANCE

Tras analizar diferentes modelos de otras entidades y entendiendo que la importancia del tema exige un desarrollo especifico y propio para el CCVM con una gestión continua y sostenida del modelo en el tiempo que exige la asignación de recursos humanos y recursos económicos específicos se ha externalizado aquellas funciones susceptibles de ser realizadas desde fuera de la estructura directiva que forma el órgano de cumplimiento mediante un concurso público de prestación de servicios por profesionales.

Durante todo el año 2021 se ha estado trabajando en el desarrollo del programa de Compliance con la empresa externa Auren, habiéndose desarrollado para su revisión y aprobación los siguientes documentos: el código ético y de conducta de la entidad, el Modelo de Prevención de delitos, la Política anticorrupción, el reglamento del Órgano de cumplimiento y el reglamento del Canal de Denuncias, asimismo se ha seguido actualizando el mapa de riesgo y añadiéndose controles.

NIVEL DE CUMPLIMIENTO DE OBJETIVOS. -

Dentro de los objetivos del 2021 hay que destacar el desarrollo del modelo de prevención de riesgos penales (COMPLIANCE) estando ya finalizada la totalidad de la documentación que sustenta dicho modelo revisado el mapa de riesgos y avanzada la formación en los primeros niveles de responsabilidad.
Asimismo es de especial importancia el desarrollo del registro retributivo y la auditoria de protección de datos

EMPRESA MIXTA CLUB DE CAMPO VILLA DE MADRID, S.A.
Secretaría del Consejo de Administración

INDICADORES PRINCIPALES DEL AREA. –

COMPARATIVA AÑOS 2020 - 2021		
	2020	2021
ACCIONES FORMATIVAS	10	27
NUMERO EMPLEADOS FORMADOS	434	475
FORMACION BONIFICADA	8	21
FORMACION SIN BONIFICACION	3	6
CONTRATOS MENORES	645	494
CONTRATOS DE OBRAS	5	5
CONTRATOS DE SUMINISTROS	10	9
CONTRATOS DE SERVICIOS	13	18
CONTRATOS DE CONCESION/INGRESOS	9	7
PRORROGAS	21	27
SOLICITUDES ACCESO INFORMACION PUBLICA (LEY DE TRANSPARENCIA)	33	35
EXPEDIENTES DISCIPLINARIOS	32	56

SE ADJUNTAN GRAFICOS EN MATERIA DISCIPLINARIA, TOTAL DE INFRACCIONES DEL AÑO 2021 Y RESUMEN POR TIPO DE INFRACCION DESDE LA CREACION DEL COMITÉ DE DISCIPLINA.

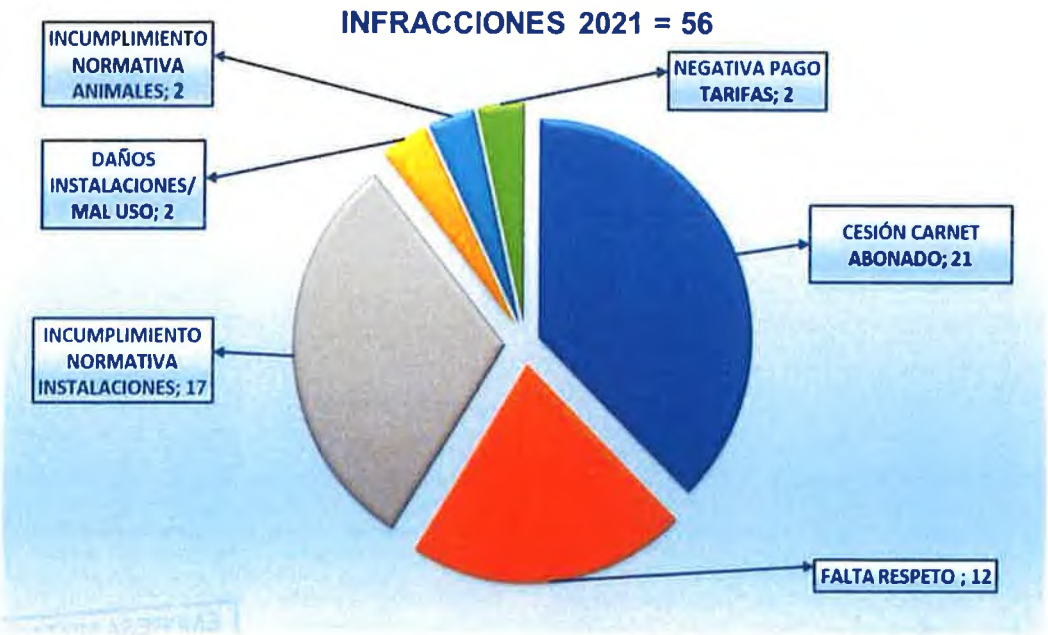

EMPRESA MIXTA CLUB DE CAMPO VILLA DE MADRID, S.A.
Secretaría del Consejo de Administración

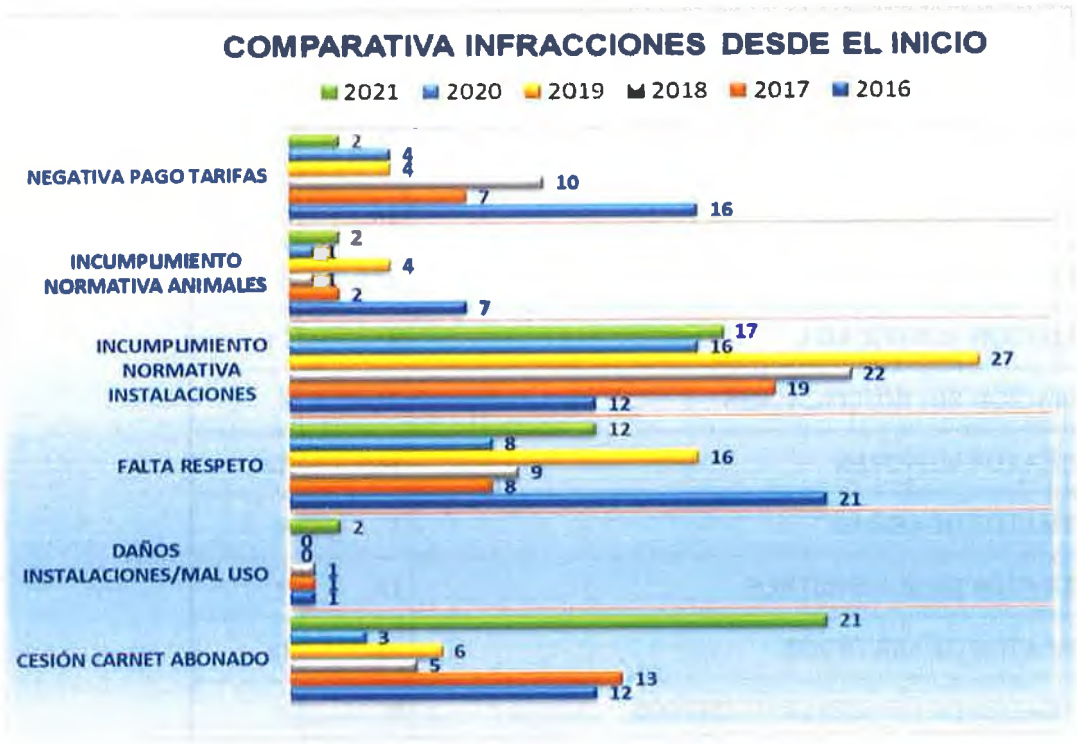

EMPRESA MIXTA CLUB DE CAMPO VILLA DE MADRID, S.A.
Secretaría del Consejo de Administración

E) MEMORIA DEL DEPARTAMENTO FINANCIERO 2021
1.- ORGANIGRAMA DEL DEPARTAMENTO

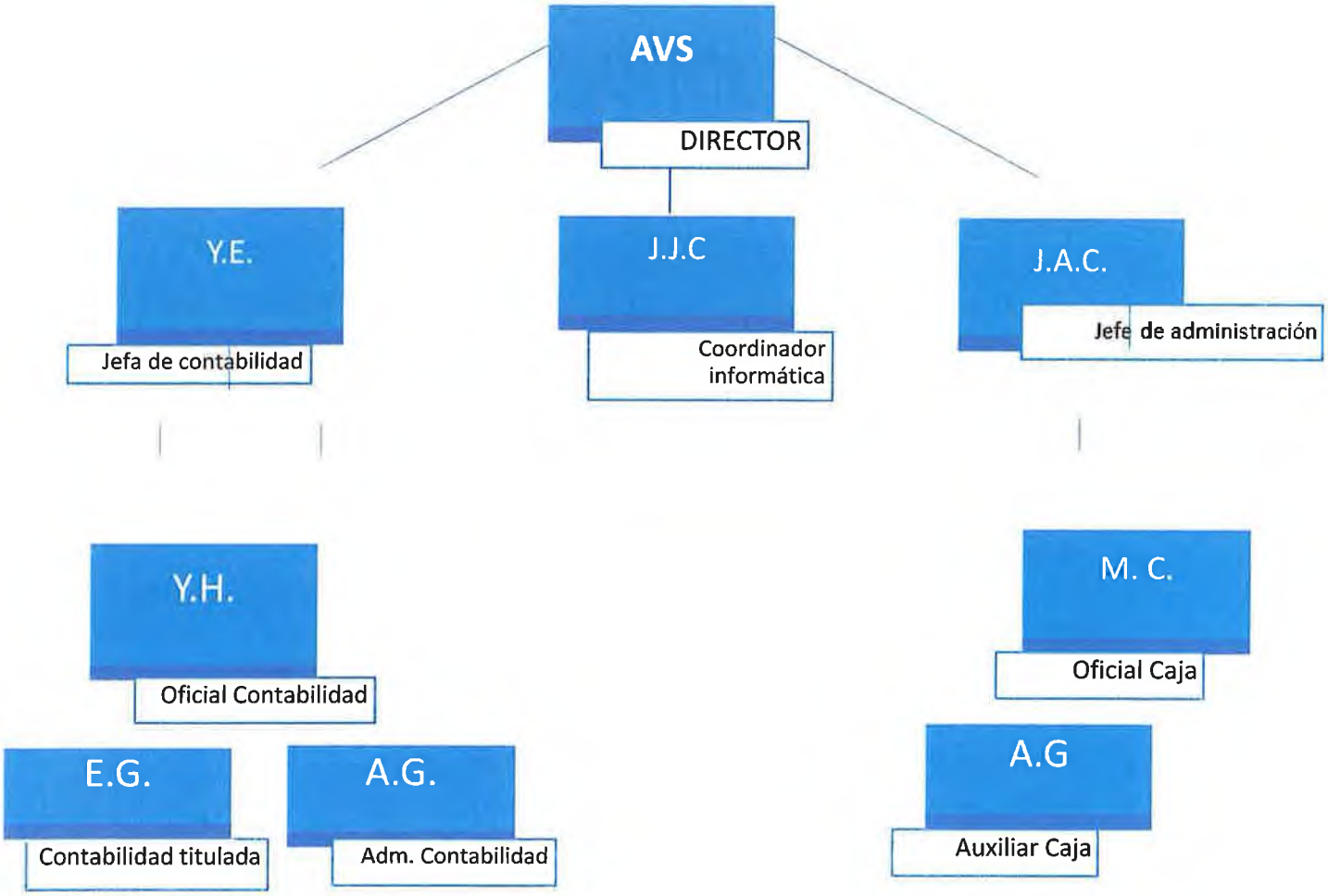

EMPRESA MIXTA CLUB DE CAMPO VILLA DE MADRID, S.A.
Secretaría del Consejo de Administración

2.- Resumen de actividades principales del Departamento financiero

- Representación del CCVM en los cometidos que el Gerente y Presidente le confieran.
- Gestión y control de contratos de personal externo para el departamento financiero (asesoría fiscal, auditoria, informática, etc)
- Traslado de Información financiera y contable al Gerente y consejo de administración.
- Elaboración y envío de información financiera pertinente al resto de departamentos del CCVM.
- Elaboración de la información contable periódica y memorias: cuentas anuales, balances, pérdidas y ganancias, cierre contable, etc. Para envío al ayuntamiento y hacienda.
- Elaboración, ejecución y control de presupuestos
- Política bancaria y acuerdos con entidades financieras. Gestión bancaria general.
- Gestión y control de área informática del CCVM
- Gestión y actualización del Portal de Transparencia del CCVM
- Gestión de telefonía móvil del CCVM
- Contabilidad general de la empresa
- Contabilidad de Costes
- Control de Tesorería
- Evaluación de pliegos técnico – económicos para concursos y contratos del CCVM
- Elaboración, actualización y control de procesos de gestión del CCVM
- Gestión de cuentas de acreedores y deudores y previsión de pagos
- Órdenes de pago a proveedores, nóminas y seguridad social
- Ordenes de cobro a abonados
- Gestión de auditorías y presentación libros contables en registro
- Organización de la gestión de la recaudación, puntos de caja y arqueo.
- Gestión de amortizaciones (inmovilizado), inventario.
- Conciliaciones presupuestarias periódicas con distintos departamentos
- Gestión económica de los concursos hípicos
- Gestión de remesas bancarias
- Gestión de Impuestos, gestión fiscal
- Control y gestión del archivo
- Emisión de facturas, registro y control de documentación de gastos
- Archivo de documentación administrativa y contable
- Gestión de facturas de IRPF y certificados de retenciones (externos y premios)
- Gestión de cobro, reclamaciones
- Gestión de la Caja diaria del CCVM
- Sistema de Información Inmediata a Hacienda (SII)

EMPRESA MIXTA CLUB DE CAMPO VILLA DE MADRID, S.A.
Secretaría del Consejo de Administración

Resumen de la actividad principal del departamento financiero en cifras

	2021	2020
Recibos que gira el departamento financiero	66.189	67.271
Transferencias bancarias	6.912	6.500
Operaciones bancarias	57.000	73.100
Cobros por Visa	39.000	65.800
Cobros por caja	7.000	10.600
Pagos domiciliados a proveedores	500	500
Facturas emitidas	287.000	270.000

NUEVA ÁREA DE COORDINACIÓN INFORMÁTICA

En este año se ha creado esta nueva área como parte de la estrategia de mejora y autonomía de la empresa en este importante apartado.

RESUMEN DE ACTIVIDADES EN INFORMÁTICA

Se ha realizado una valoración del estado inicial de las infraestructuras, equipos informáticos, sistemas operativos, y software de gestión tanto en servidores como en la web, concluyendo que están controlados y protegidos ante amenazas externas

Hemos actualizado y mantenido el inventario de todos los equipos informáticos del Club, basándonos en la información inicial existente.

Se han relacionado e identificado todos los servidores físicos y virtuales que están operativos en estos momentos

Se han relacionado e identificado todas las redes wifis desplegadas en el Club.

Hemos ampliado los puntos de acceso en la piscina de verano para aumentar la cobertura solicitada por el delegado de piscinas del Club (Wifiabonados y Torneos), soportar las tabletas instaladas para realizar los controles de acceso (WifiOficina), vestuarios de señoras y caballeros (torneos).

Se ha impulsado la contratación de fibra por parte de las empresas de restauración para separarlas de las redes wifi del Club.

Se han arreglado las cerraduras de las puertas correderas que protegen los servidores (CPD), se han retirado elementos antiguos y estropeados que se encontraban en dicho

EMPRESA MIXTA CLUB DE CAMPO VILLA DE MADRID, S.A.
Secretaría del Consejo de Administración

recinto.

SEGURIDAD DE DATOS.

Se ha detallado la ubicación y regularidad del servidor de copias de seguridad de datos y aplicaciones.

Se realizan copias Completas, no incrementales a diario y semanalmente se realiza una copia denominada Full semanal en cabina que se replica en la Nube.

APLICACIONES.

Aplicaciones Standard.

Se han relacionado las aplicaciones que se utilizan en la empresa, contamos con programas de Ofimática de Microsoft licenciados, correo electrónico Exchange, antivirus y programas de protección intrusiones en los servidores.

Las cuentas de correo no han evolucionado desde 2010, se propone actualizar a Office 365 aprovechando que ya muchas de las licencias actuales de Office abaratan el coste del conjunto Office + Correo.

Se han relacionado, ampliado y actualizado las licencias existentes de diferentes programas, metodologías de instalación y aplicación de actualizaciones de todas ellas.

Esta coordinación ha mejorado el mantenimiento de las cuentas de correo no dependiendo del proveedor en procesos simples como son las ampliaciones de espacio de los buzones o creación y mantenimiento de nuevos usuarios.

Aplicaciones a Medida.

Se han relacionado todas las existentes y se ha potenciado el uso de alguna de ellas que por desconocimiento no se estaban utilizando.

El programa de Gestión StartMaster, que soporta la gestión administrativa de los abonados, así como todo el control del área deportiva incluyendo reservas via web y app, se ha visto mejorado no dependiendo exclusivamente del proveedor para su funcionamiento, ya que esta coordinación realiza acciones que facilitan la utilización y configuración dc dicho programa.

Sc han mejorado y desarrollado nuevos informes a demanda de varios departamentos, completado controles de acceso a usuarios, mejorado procesos completos como el envío a los abonados de los recibos de facturación de cuotas mediante el correo electrónico ahorrando así gran número de cartas impresas en papel (Con el consiguiente ahorro de manipulación y envío). Se han desarrollado también varios protocolos para recoger las normas de funcionamiento de procesos específicos ayudando a su compresión y mejorando el rendimiento de los usuarios.

PHUC (Control de fichajes de personal) se ha reconfigurado la ubicación de esta aplicación reservando un servidor virtual que no afecte al funcionamiento de los demás programas.

CPI (Control de Personal) sc ha impulsado e iniciado el análisis del uso de aplicaciones licenciadas de esta empresa que no estaban siendo utilizadas, se prevé lanzar el portal del empleado y el control de incidencias en el segundo trimestre del ejercicio 2022

GESTIÓN DE INCIDENCIAS.

Se ha centralizado la recogida de incidencias en esta coordinación, mejorando el tiempo de respuesta en la resolución de estas, así como el seguimiento de procesos, mejoras en las infraestructuras, arreglo de equipos y cambios de configuración de usuarios.

Se está realizando un control de incidencias por esta coordinación soportado por una hoja Excel que se traspasa a la base de datos de informática interna del CCVM de la que

EMPRESA MIXTA CLUB DE CAMPO VILLA DE MADRID, S.A.
Secretaría del Consejo de Administración

se extraerán los informes que se han implementado en el servidor de informes y que están habilitados para los jefes y director del departamento financiero.

Se realiza un seguimiento diario de las incidencias que son enviadas a los diferentes proveedores de servicios.

SOPORTE IN SITU.

Se ha llevado a cabo desde esta coordinación, diferentes actuaciones encaminadas a mejorar el rendimiento diario de los usuarios, resolviendo problemas de configuración de equipos, periféricos, y diferentes incidencias relacionadas con los programas de uso diario, atendiendo al requerimiento directo de los propios usuarios.

Se han realizado diferentes labores de apoyo en cuanto a tratamiento y extracción de datos al departamento financiero, cambios de configuración de elementos al departamento de Deportes, y modificación y mejora de elementos en el departamento de almacén y talleres.

Se realizaron también labores de apoyo en los eventos realizados en el Club tales como el CSI y el Acciona Open de España de Golf.

ANALISIS Y EXPECTATIVAS.

Desde la entrada en funcionamiento de esta coordinación, se han llevado a cabo diferentes reuniones, análisis y solicitudes de estudio encaminadas a conocer y mejorar diferentes infraestructuras y servicios:

Implantación de Microsoft Office 365, evolución natural de la plataforma de Microsoft.

Creación de un espacio de trabajo común en Cloud bajo un entorno de Microsoft SharePoint.

Activación del portal del empleado para mejorar la interacción entre el departamento de personal y los trabajadores.

Mejoras en las aplicaciones a medida para la adecuación de nuevos procesos de gestión.

Mejorar la interrelación entre diferentes aplicaciones de gestión para evitar duplicidad en el tratamiento de la información.

Avanzar en la implantación de las normas que se establecen en la LOPD para protección de nuestro sistema.

EMPRESA MIXTA CLUB DE CAMPO VILLA DE MADRID, S.A.
Secretaría del Consejo de Administración

INDICADORES ECONOMICOS DEL CLUB DE CAMPO VILLA DE MADRID S.A.

EVOLUCIÓN

	2014	2015	2016	2017	2018	2019	2020	2021
Fondo de maniobra	-6.352.986	-4.130.268	-1.058.937	-920.938	-898.373	-3.769.584	-3.232.661	-4.588.803
Ratio de liquidez general	51%	69%	89%	66,32%	65,39%	26,59%	38,40%	25,19%
Ratio de solvencia	1,54	1,70	2,22	4,98	5,47	3,78	3,50	3,16
Ratio de endeudamiento	1,87	1,42	0,82	0,25	0,22	0,36	0,40	0,46
Margen financiero	13,22%	13,55%	14,7%	12,09%	5,04%	1,10%	0,60%	0,27%
Rentabilidad económica	14,31%	14,26%	16,1%	16,58%	6,46%	1,36%	0,59%	0,45%
Margen económico	14,04%	14,51%	15,2%	12,12%	5,13%	1,17%	0,56%	0,42%
Autofinanciación	3.554.482	3.861.371	4.181,614	3.669.585	2.526.418	1.699.253	1.856.860	1.625.457
Cobertura gastos financieros	16,28	13,05	30,68	215,77	56,57	5,74	5,84	4,04
Calidad de la deuda	0.87	0.91	0.87	0,72	0,74	0,90	0,83	0,86

Los indicadores financieros del Club de Campo no muestran cambios significativos respecto al ejercicio 2020. Hay que destacar el dato de la autofinanciación que permite a la empresa realizar las inversiones necesarias sin acudir a financiación externa; así como un buen dato de la solvencia y el endeudamiento de la empresa. También hay que destacar la evolución positiva del margen financiero y la rentabilidad económica. No obstante, la evolución del fondo de maniobra no ha sido positiva, como se explica a continuación.

Evolución del fondo de maniobra:

	2014	2015	2016	2017	2018	2019	2020	2021
Fondo de maniobra	-6.352.986	-4.130.268	-1.058.937	-920.938	-898.373	-3.769.584	-3.232.661	-4.588.803

La entidad, como en años precedentes muestra un fondo de maniobra negativos a 31 de diciembre, esta situación se produce por el momento en el que el Club recibe la mayor parte de sus ingresos, que es a principios de enero con el cobro de la cuota de mantenimiento a los abonados. En una empresa como la nuestra se puede funcionar con un fondo de maniobra negativo, debido a la peculiaridad de cobros y pagos.
En este ejercicio no se ha mejorado el dato del año precedente. Y debemos tener en cuenta el necesario uso de la línea de crédito a final de año que no permite que el índice vuelva a los buenos datos de los años 2017 y 2018.

EMPRESA MIXTA CLUB DE CAMPO VILLA DE MADRID, S.A. Secretaría del Consejo de Administración

Solvencia de la empresa:

	2014	2015	2016	2017	2018	2019	2020	2021
Ratio de solvencia	1,54	1,70	2,22	4,98	5,47	3,78	3,50	3,16

Este ratio mide el peso de la deuda o la distancia a la quiebra, es decir, el número de veces que la empresa puede hacer frente a sus deudas o pagos a corto plazo. Un ratio por debajo de 1 nos indicaría quiebra técnica. En este ejercicio el dato es positivo, en la línea de los últimos dos años.

Endeudamiento del club de campo:

	2014	2015	2016	2017	2018	2019	2020	2021
Ratio de endeudamiento	1,87	1,42	0,82	0,25	0,22	0,36	0,40	0,46

Este indicador nos informa del desapalancamiento que la empresa ha conseguido este año, siendo un dato positivo. Este ratio nos indica la relación entre las deudas y los recursos propios, el grado de apalancamiento mediante financiación externa que tiene la empresa. Cada empresa, según el sector y características tienen un grado óptimo de endeudamiento, este suele estar entre 0,4 y 0,6, pues si es mayor a 0,6 supone que la empresa está demasiado endeudada, y un valor menor a 0,4 supone que no está aprovechando sus recursos propios. El club tiene un ratio de endeudamiento del 0,46 lo que supone que los recursos ajenos a la entidad, suponen solamente un 46 % de los propios, lo que nos indica un valor óptimo de endeudamiento, y consolida la mejora de este valor por quinto año consecutivo.

Rentabilidad económica:

	2014	2015	2016	2017	2018	2019	2020	2021
Rentabilidad económica	14,31%	14,26%	16,1%	16,58%	6,46%	1,36%	0,59%	0,45%

La rentabilidad económica, que evalúa el beneficio generado por el activo sin contar gastos financieros, y mide las unidades monetarias ganadas operativamente por cada unidad vendida. La rentabilidad del club de campo estimada para 2020 es del 0,45%, esto supone que por cada 100€ invertidos en el activo, la empresa obtendrá unos beneficios brutos de 0,45€. La naturaleza de la empresa, sin reparto de dividendos, y reinversión de beneficios, conlleva que el ratio sea aceptable en una situación como la actual.

EMPRESA MIXTA CLUB DE CAMPO VILLA DE MADRID, S.A.
Secretaría del Consejo de Administración

Autofinanciación

	2014	2015	2016	2017	2018	2019	2020	2021
Autofinanciación	3.554.482	3.861.371	4.181,614	3.669.585	2.526.418	1.699.253	1.856.860	1.625.457

La autofinanciación es la capacidad que tiene la empresa de financiar sus operaciones por si misma sin tener que acudir a entidades externas a la empresa (bancos, entidades de crédito…). La autofinanciación está formada por los beneficios retenidos de la empresa, con lo que al financiarse con este dinero las ventajas son muchas, de esta manera se debe buscar menos financiación externa y por tanto se reducen las obligaciones en las que incurre la empresa.
La autofinanciación de la empresa se ha mantenido en un nivel similar los últimos tres años, lo que estimamos positivo dada la especial situación de este ejercicio.

Cobertura de gastos financieros

	2014	2015	2016	2017	2018	2019	2020	2021
Cobertura gastos financieros	16,28	13,05	30,68	215,77	56,57	5,74	5,84	2,31

Este ratio mide la capacidad que tiene la empresa para generar beneficios que respalden las obligaciones financieras de la empresa, el número de veces que la empresa puede afrontar los gastos financieros con los beneficios de explotación obtenidos.
Esto nos indica que la empresa puede hacer frente a sus obligaciones financieras 2,3 veces con sus beneficios de explotación.

EMPRESA MIXTA CLUB DE CAMPO VILLA DE MADRID, S.A.
Secretaría del Consejo de Administración

CLUB DE CAMPO VILLA DE MADRID, S.A.

Diligencia de Firma

Reunidos los Administradores de la Sociedad Club de Campo Villa de Madrid, S.A., con fecha de 25 de marzo de 2022 y en cumplimiento de los requisitos establecidos en el artículo 253 de la Ley de Sociedades de Capital y en el artículo 37 del Código de Comercio, proceden a formular las cuentas anuales, el estado de información no financiera, y el informe de gestión del ejercicio comprendido entre el 1 de enero de 2021 y el 31 de diciembre de 2021. Las cuentas anuales vienen constituidas por los documentos anexos que preceden a este escrito.

JOSÉ LUIS MARTÍNEZ-ALMEIDA NAVASQÜÉS

MARÍA INMACULADA SANZ OTERO

MIGUEL ÁNGEL REDONDO RODRÍGUEZ

MATILDE GARCIA DUARTE

SOFÍA MIRANDA ESTEBAN

ALMUDENA MAÍLLO DEL VALLE

FRANCISCO JAVIER RAMÍREZ CARO

SANTIAGO BARRENECHEA ELORRIETA

ANTONIO HUERTA TROLEZ

LUIS DIAZ REDONDO

CARLOS JIMÉNEZ AGUIRRE

YAGO FERNANDEZ BADIA

FEDERICO ANDRES LOPEZ DE LA RIVA CARRASCO

CARLOS MORENO MEDINA

DILIGENCIA: Para hacer constar que no han firmado las Cuentas Anuales, por no haber podido asistir a la sesión, delegando su representación, los siguientes Consejeros: doña María Inmaculada Sanz Otero, que delegó su representación en el Presidente, don José Luis Martínez-Almeida Navasqüés; don Miguel Ángel Redondo Rodríguez; que delegó su representación en don Francisco Javier Ramírez Caro; doña Sofía Miranda Esteban, que delegó su representación en doña Almudena Maíllo del Valle; y, por último, don Yago Fernández Badía y don Carlos Moreno Medina, que delegaron su representación en don Carlos Jiménez Aguirre. No firmó las Cuentas Anuales, por no haber asistido a la sesión, excusando su asistencia, don Antonio Huerta Trolez, sin haber efectuado delegación en ningún otro consejero.

Madrid, 25 de marzo de 2022
EL SECRETARIO DEL CONSEJO
Federico Andrés López de la Riva Carrasco

EMPRESA MIXTA CLUB DE CAMPO VILLA DE MADRID, S.A.
Secretaría del Consejo de Administración

Club de Campo
Villa de Madrid S.A.

FEDERICO ANDRÉS LÓPEZ DE LA RIVA CARRASCO, SECRETARIO DE LA JUNTA GENERAL Y DEL CONSEJO DE ADMINISTRACIÓN DE LA EMPRESA MIXTA CLUB DE CAMPO VILLA DE MADRID, S.A.

CERTIFICO:

Que las Cuentas Anuales de la EMPRESA MIXTA CLUB DE CAMPO VILLA DE MADRID, S.A., correspondientes al ejercicio 2021, que se adjuntan a la presente certificación, es fiel reflejo de las formuladas por el Consejo de Administración de dicha entidad, en su sesión celebrada el día 25 de marzo de 2022.

Y para que surta los oportunos efectos, se expide la presente en Madrid, a veinticinco de marzo de dos mil veintidós.

EMPRESA MIXTA CLUB DE CAMPO
VILLA DE MADRID, S.A.
Secretaría de la Junta General

1R30U211TU5VO9I4

Información de Firmantes del Documento

MADRID

FEDERICO ANDRÉS LÓPEZ DE LA RIVA CARRASCO - SECRETARIO GENERAL DEL PLENO
URL de Verificación: https://intranet.madrid.es/VECSV_WBCONSULTAINTRA/VerificarCove.do
Fecha Firma: 31/03/2022 09:10:53
CSV : 1R30U211TU5VO9I4

CUENTAS ANUALES E INFORME DE GESTIÓN

2020

MADRID CALLE 30, S.A.

Documentos Complementarios:

- Informe de Auditoría Financiera de la Firma Auditora.
- Certificado expedido por el Secretario del Consejo de Administración de la Sociedad.

hacienda y personal | MADRID

D.ª M.ª del Carmen Real Iglesias, Jefa de Servicio de Control Financiero I, hace constar que los documentos, compuestos por las páginas 1 a 49, ambas inclusive, relativos a las cuentas anuales de la **Empresa Mixta Madrid Calle 30, S.A.** correspondientes al ejercicio 2020, contienen información veraz de las cuentas formuladas, de acuerdo con la certificación expedida por el Secretario del Consejo de Administración de la Sociedad con fecha 16 de marzo de 2021, a los que esta Intervención General ha incorporado documentación adicional.

Firmado electrónicamente

LA JEFA DE SERVICIO

M.ª del Carmen Real Iglesias

9801FFD74F67BD83

Información de Firmantes del Documento

MADRID

MARIA DEL CARMEN REAL IGLESIAS - JEFE DE SERVICIO
URL de Verificación: http://intranet.munimadrid.es:8090/VECSV_WBCONSULTAINTRA/VerificarCove.do
Fecha Firma: 19/05/2021 19:07:12
CSV : 9801FFD74F67BD83

MADRID CALLE 30, S.A.

CUENTAS ANUALES DEL EJERCICIO 2020,

JUNTO CON EL INFORME DE

AUDITORÍA EMITIDO POR UN AUDITOR INDEPENDIENTE

INFORME DE AUDITORÍA DE CUENTAS ANUALES EMITIDO POR UN AUDITOR INDEPENDIENTE

A los Accionistas de MADRID CALLE 30, S.A.:

Opinión con salvedades

Hemos auditado las cuentas anuales de MADRID CALLE 30, S.A. (la Sociedad), que comprenden el balance al 31 de diciembre de 2020, la cuenta de pérdidas y ganancias, el estado de cambios en el patrimonio neto, el estado de flujos de efectivo y la memoria correspondientes al ejercicio terminado en dicha fecha.

En nuestra opinión, excepto por los efectos de la cuestión descrita en la sección *Fundamento de la opinión con salvedades* de nuestro informe, las cuentas anuales adjuntas expresan, en todos los aspectos significativos, la imagen fiel del patrimonio y de la situación financiera de la Sociedad al 31 de diciembre de 2020, así como de sus resultados y flujos de efectivo correspondientes al ejercicio terminado en dicha fecha, de conformidad con el marco normativo de información financiera que resulta de aplicación (que se identifica en la Nota 2.1 de la memoria) y, en particular, con los principios y criterios contables contenidos en el mismo.

Fundamento de la opinión con salvedades

Tal y como se indica en la Nota 9 de la memoria adjunta, durante el ejercicio 2017 la Sociedad recibió dos notificaciones de demanda judicial presentadas contra ella por parte de su accionista minoritario, Empresa de Mantenimiento y Explotación M30, S.A., solicitando por un lado, la restitución de determinadas penalidades interpuestas por importe de 1.370.000 euros y, por otro lado, el derecho a ser compensada por un importe de 3.356.324 euros, en concepto de costes financieros asumidos incorrectamente en ejercicios precedentes. En este sentido, durante el ejercicio 2017 la Dirección de la Sociedad procedió a registrar una provisión a largo plazo por un importe total de 4.726.324 euros mediante cargo a resultados, cuantía que permanece registrada como provisión al cierre del ejercicio 2020.

De acuerdo con la normativa contable, se reconocerá una provisión de riesgos y gastos cuando sea probable que se produzca una disminución de los recursos de la empresa y siempre que pueda valorarse con fiabilidad. Como resultado de los procedimientos de auditoría realizados, que han incluido la obtención de confirmaciones de los asesores de la Sociedad, así como considerando las actuaciones judiciales previstas por la misma en defensa de sus intereses, no hemos obtenido evidencia que permita concluir que una de las provisiones cumple con los requisitos contables para su registro al 31 de diciembre de 2020 por importe de 1.370.000 euros, lo que supondría un incremento del epígrafe "Reservas" del Patrimonio Neto del balance adjunto en el citado importe. Por otra parte, los requisitos contables necesarios para el reconocimiento de la provisión restante, la cual asciende a un importe de 3.356.324 euros, se dieron durante el ejercicio 2019, motivo por el cual dicha provisión debería haber sido constituida en el referido ejercicio mediante cargo a la cuenta de pérdidas y ganancias y abono al epígrafe "Reservas" del Patrimonio Neto del balance adjunto por el citado importe y, en consecuencia, realizar la pertinente corrección de errores en las cuentas anuales del ejercicio 2019. Si bien esta circunstancia no tiene impacto en el patrimonio neto de la Sociedad al 31 de diciembre de 2020, las cuentas anuales adjuntas deberían incluir la información necesaria requerida por el marco normativo de información financiera aplicable a la Sociedad relativo a corrección de errores y la cuenta de pérdidas y ganancias correspondiente al ejercicio 2019 debería haber sido reexpresada para contemplar el ajuste descrito anteriormente.

PKF ATTEST SERVICIOS EMPRESARIALES, S.L. – Alameda de Recalde, 36 8º 48009 Bilbao- Reg. Merc. Biz., Tomo 4205, Sec 8, Hoja 34713, Folio 112, Incs 1ª C.I.F. B-95221271
INSCRITA EN EL REGISTRO OFICIAL DE AUDITORES DE CUENTAS (ROAC) CON EL Nº S1520. INSCRITA EN EL REGISTRO DE ECONOMISTAS AUDITORES (REA)
PKF ATTEST es miembro de la red de firmas jurídicamente independientes PKF International Limited y no acepta ninguna responsabilidad u obligación por las acciones u omisiones de cualquier firma miembro o corresponsal de la red.

Hemos llevado a cabo nuestra auditoría de conformidad con la normativa reguladora de la actividad de auditoría de cuentas vigente en España. Nuestras responsabilidades de acuerdo con dichas normas se describen más adelante en la sección *Responsabilidades del auditor en relación con la auditoría de las cuentas anuales* de nuestro informe.

Somos independientes de la Sociedad de conformidad con los requerimientos de ética, incluidos los de independencia, que son aplicables a nuestra auditoría de las cuentas anuales en España según lo exigido por la normativa reguladora de la actividad de auditoría de cuentas. En este sentido, no hemos prestado servicios distintos a los de la auditoría de cuentas ni han concurrido situaciones o circunstancias que, de acuerdo con lo establecido en la citada normativa reguladora, hayan afectado a la necesaria independencia de modo que se haya visto comprometida.

Consideramos que la evidencia de auditoría que hemos obtenido proporciona una base suficiente y adecuada para nuestra opinión con salvedades.

Aspectos más relevantes de la auditoría

Los aspectos más relevantes de la auditoría son aquellos que, según nuestro juicio profesional, han sido considerados como los riesgos de incorrección material más significativos en nuestra auditoría de las cuentas anuales del periodo actual. Estos riesgos han sido tratados en el contexto de nuestra auditoría de las cuentas anuales en su conjunto, y en la formación de nuestra opinión sobre éstas, y no expresamos una opinión por separado sobre esos riesgos.

Además de la cuestión descrita en la sección *Fundamento de la opinión con salvedades*, hemos determinado que los riesgos que se describen a continuación son los riesgos más significativos considerados en la auditoría que se deben comunicar en nuestro informe.

Reconocimiento de Ingresos

Tal y como se describe en la Nota 1 de la memoria adjunta, la Sociedad tiene como actividad principal la ejecución del Contrato de Servicios de Gestión Integral de Calle 30, desarrollando el mismo con un único cliente, el Ayuntamiento de Madrid.

El ingreso registrado por la Sociedad en el epígrafe "Importe neto de la cifra de negocios" de la cuenta de pérdidas y ganancias adjunta por importe de 127.785.018 euros, se corresponde con la retribución económica del contrato y está compuesta por un componente fijo y un componente adicional vinculado al nivel alcanzado en el mantenimiento de la infraestructura en cada año respecto al nivel requerido contractualmente, existiendo penalizaciones cuantificables en función de los niveles alcanzados, tal y como se indica en la Nota 4.7 de la memoria adjunta. Debido al alto grado de juicio necesario para el reconocimiento de los ingresos, así como a la significatividad de los mismos, hemos considerado esta cuestión como uno de los aspectos más relevantes de nuestra auditoría.

Nuestros procedimientos de auditoria han incluido, entre otros, la revisión de las estimaciones realizadas por la Dirección utilizadas en el cálculo de la retribución financiera de la cuenta a cobrar. Hemos revisado la corrección aritmética del cálculo de la retribución financiera de la cuenta a cobrar, así como las facturaciones y cobros realizados durante el ejercicio. Hemos obtenido por parte del Ayuntamiento de Madrid confirmación del saldo deudor y del volumen de operaciones realizadas a la fecha de nuestra auditoría.

Adicionalmente, hemos evaluado si los desgloses realizados por la Sociedad en las cuentas anuales a este respecto, resultan adecuados a lo requerido por el marco normativo de información financiera aplicable a la Sociedad (Notas 1 y 7 de la memoria adjunta).

PKF ATTEST Servicios Empresariales, S.L. • Orense 81 – 4.ª Plta. • 28020 MADRID
PKF ATTEST SERVICIOS EMPRESARIALES, S.L. – Alameda de Recalde, 36 8º 48009 Bilbao- Reg. Merc. Biz., Tomo 4205, Sec 8, Hoja 34713, Folio 112, Incs 1ª C.I.F. B-95221271
INSCRITA EN EL REGISTRO OFICIAL DE AUDITORES DE CUENTAS (ROAC) CON EL Nº S1520. INSCRITA EN EL REGISTRO DE ECONOMISTAS AUDITORES (REA)
PKF ATTEST es miembro de la red de firmas jurídicamente independientes PKF International Limited y no acepta ninguna responsabilidad u obligación por las acciones u omisiones de cualquier firma miembro o corresponsal de la red.

Otra información: Informe de gestión

La otra información comprende exclusivamente el informe de gestión del ejercicio 2020, cuya formulación es responsabilidad de los Administradores de la Sociedad y no forma parte integrante de las cuentas anuales.

Nuestra opinión de auditoría sobre las cuentas anuales no cubre el informe de gestión. Nuestra responsabilidad sobre el informe de gestión, de conformidad con lo exigido por la normativa reguladora de la actividad de auditoría de cuentas, consiste en evaluar e informar sobre la concordancia del informe de gestión con las cuentas anuales, a partir del conocimiento de la entidad obtenido en la realización de la auditoría de las citadas cuentas, así como en evaluar e informar de si el contenido y presentación del informe de gestión son conformes a la normativa que resulta de aplicación. Si, basándonos en el trabajo que hemos realizado, concluimos que existen incorrecciones materiales, estamos obligados a informar de ello.

Sobre la base del trabajo realizado, según lo descrito en el párrafo anterior, la información que contiene el informe de gestión concuerda con la de las cuentas anuales del ejercicio 2020 y su contenido y presentación son conformes a la normativa que resulta de aplicación.

Responsabilidad de los Administradores en relación con las cuentas anuales

Los Administradores son responsables de formular las cuentas anuales adjuntas, de forma que expresen la imagen fiel del patrimonio, de la situación financiera y de los resultados de la Sociedad, de conformidad con el marco normativo de información financiera aplicable a la entidad en España, y del control interno que considere necesario para permitir la preparación de cuentas anuales libres de incorrección material, debida a fraude o error.

En la preparación de las cuentas anuales, los Administradores son responsables de la valoración de la capacidad de la Sociedad para continuar como empresa en funcionamiento, revelando, según corresponda, las cuestiones relacionadas con la empresa en funcionamiento y utilizando el principio contable de empresa en funcionamiento excepto si los Administradores tienen intención de liquidar la sociedad o de cesar sus operaciones, o bien no exista otra alternativa realista.

Responsabilidades del auditor en relación con la auditoría de las cuentas anuales

Nuestros objetivos son obtener una seguridad razonable de que las cuentas anuales en su conjunto están libres de incorrección material, debida a fraude o error, y emitir un informe de auditoría que contiene nuestra opinión.

Seguridad razonable es un alto grado de seguridad pero no garantiza que una auditoría realizada de conformidad con la normativa reguladora de la actividad de auditoría de cuentas vigente en España siempre detecte una incorrección material cuando existe. Las incorrecciones pueden deberse a fraude o error y se consideran materiales si, individualmente o de forma agregada, puede preverse razonablemente que influyan en las decisiones económicas que los usuarios toman basándose en las cuentas anuales.

PKF ATTEST Servicios Empresariales, S.L. • Orense 81 – 4.ª Plta. • 28020 MADRID
PKF ATTEST SERVICIOS EMPRESARIALES, S.L. – Alameda de Recalde, 36 8º 48009 Bilbao- Reg. Merc. Biz., Tomo 4205, Sec 8, Hoja 34713, Folio 112, Incs 1ª C.I.F. B-95221271
INSCRITA EN EL REGISTRO OFICIAL DE AUDITORES DE CUENTAS (ROAC) CON EL Nº S1520. INSCRITA EN EL REGISTRO DE ECONOMISTAS AUDITORES (REA)
PKF ATTEST es miembro de la red de firmas jurídicamente independientes PKF International Limited y no acepta ninguna responsabilidad u obligación por las acciones u omisiones de cualquier firma miembro o corresponsal de la red.

En el Anexo 1 de este informe de auditoría se incluye una descripción más detallada de nuestras responsabilidades en relación con la auditoría de las cuentas anuales. Esta descripción que se encuentra en la página 5 siguiente es parte integrante de nuestro informe de auditoría.

PKF ATTEST Servicios Empresariales, S.L.
Inscrita en el ROAC con el Nº S1520



Raúl Rubio
Inscrito en el ROAC con el Nº 20.004

3 de marzo de 2021

PKF ATTEST Servicios Empresariales, S.L. • Orense 81 – 4.ª Plta. • 28020 MADRID
PKF ATTEST SERVICIOS EMPRESARIALES, S.L. – Alameda de Recalde, 36 8º 48009 Bilbao- Reg. Merc. Biz., Tomo 4205, Sec 8, Hoja 34713, Folio 112, Incs 1ª C.I.F. B-95221271
INSCRITA EN EL REGISTRO OFICIAL DE AUDITORES DE CUENTAS (ROAC) CON EL Nº S1520. INSCRITA EN EL REGISTRO DE ECONOMISTAS AUDITORES (REA)
PKF ATTEST es miembro de la red de firmas jurídicamente independientes PKF International Limited y no acepta ninguna responsabilidad u obligación por las acciones u omisiones de cualquier firma miembro o corresponsal de la red.

Anexo 1 de nuestro informe de auditoría

Adicionalmente a lo incluido en nuestro informe de auditoría, en este Anexo incluimos nuestras responsabilidades respecto a la auditoría de las cuentas anuales.

Responsabilidades del auditor en relación con la auditoría de las cuentas anuales

Como parte de una auditoría de conformidad con la normativa reguladora de la actividad de auditoría de cuentas vigente en España, aplicamos nuestro juicio profesional y mantenemos una actitud de escepticismo profesional durante toda la auditoría. También:

- Identificamos y valoramos los riesgos de incorrección material en las cuentas anuales, debida a fraude o error, diseñamos y aplicamos procedimientos de auditoría para responder a dichos riesgos y obtenemos evidencia de auditoría suficiente y adecuada para proporcionar una base para nuestra opinión. El riesgo de no detectar una incorrección material debida a fraude es más elevado que en el caso de una incorrección material debida a error, ya que el fraude puede implicar colusión, falsificación, omisiones deliberadas, manifestaciones intencionadamente erróneas, o la elusión del control interno.

- Obtenemos conocimiento del control interno relevante para la auditoría con el fin de diseñar procedimientos de auditoría que sean adecuados en función de las circunstancias, y no con la finalidad de expresar una opinión sobre la eficacia del control interno de la entidad.

- Evaluamos si las políticas contables aplicadas son adecuadas y la razonabilidad de las estimaciones contables y la correspondiente información revelada por el Administrador Único.

- Concluimos sobre si es adecuada la utilización, por el Administrador Único, del principio contable de empresa en funcionamiento y, basándonos en la evidencia de auditoría obtenida, concluimos sobre si existe o no una incertidumbre material relacionada con hechos o con condiciones que pueden generar dudas significativas sobre la capacidad de la Sociedad para continuar como empresa en funcionamiento. Si concluimos que existe una incertidumbre material, se requiere que llamemos la atención en nuestro informe de auditoría sobre la correspondiente información revelada en las cuentas anuales o, si dichas revelaciones no son adecuadas, que expresemos una opinión modificada. Nuestras conclusiones se basan en la evidencia de auditoría obtenida hasta la fecha de nuestro informe de auditoría. Sin embargo, los hechos o condiciones futuros pueden ser la causa de que la Sociedad deje de ser una empresa en funcionamiento.

- Evaluamos la presentación global, la estructura y el contenido de las cuentas anuales, incluida la información revelada, y si las cuentas anuales representan las transacciones y hechos subyacentes de un modo que logran expresar la imagen fiel.

- Nos comunicamos con el Administrador Único de la entidad en relación con, entre otras cuestiones, el alcance y el momento de realización de la auditoría planificados y los hallazgos significativos de la auditoría, así como cualquier deficiencia significativa del control interno que identificamos en el transcurso de la auditoría.

- Entre los riesgos significativos que han sido objeto de comunicación al Administrador Único de la entidad, determinamos los que han sido de la mayor significatividad en la auditoría de las cuentas anuales del periodo actual y que son, en consecuencia, los riesgos considerados más significativos.

- Describimos esos riesgos en nuestro informe de auditoría salvo que las disposiciones legales o reglamentarias prohíban revelar públicamente la cuestión.

PKF ATTEST Servicios Empresariales, S.L. • Orense 81 – 4.ª Plta. • 28020 MADRID
PKF ATTEST SERVICIOS EMPRESARIALES, S.L. – Alameda de Recalde, 36 8º 48009 Bilbao- Reg. Merc. Biz., Tomo 4205, Sec 8, Hoja 34713, Folio 112, Incs 1ª C.I.F. B-95221271
INSCRITA EN EL REGISTRO OFICIAL DE AUDITORES DE CUENTAS (ROAC) CON EL Nº S1520. INSCRITA EN EL REGISTRO DE ECONOMISTAS AUDITORES (REA)
PKF ATTEST es miembro de la red de firmas jurídicamente independientes PKF International Limited y no acepta ninguna responsabilidad u obligación por las acciones u omisiones de cualquier firma miembro o corresponsal de la red.

Madrid Calle 30, S.A.

Cuentas Anuales del
ejercicio terminado el
31 de diciembre de 2020 e
Informe de Gestión

MADRID CALLE 30, S.A.

BALANCES AL 31 DE DICIEMBRE DE 2020 Y 2019

(Euros)

ACTIVO	Notas de la Memoria	Ejercicio 2020	Ejercicio 2019	PATRIMONIO NETO Y PASIVO	Notas de la Memoria	Ejercicio 2020	Ejercicio 2019
ACTIVO NO CORRIENTE:		**596.120.319**	**589.324.948**	**PATRIMONIO NETO:**	**Nota 8**	**502.981.467**	**493.066.407**
Inmovilizado intangible-	**Nota 5.1**	**3.026**	**2.619**	***FONDOS PROPIOS-***			
Aplicaciones informáticas		3.026	2.619	**Capital-**		**345.500.000**	**345.500.000**
Inmovilizado material-	**Nota 5.2**	**15.340**	**10.376**	Capital escriturado		345.500.000	345.500.000
Instalaciones técnicas y otro inmovilizado material		15.340	10.376	**Reservas-**		**94.514.702**	**87.770.555**
Deudores comerciales no corrientes-	**Notas 7.1 y 13.1**	**596.101.953**	**589.311.953**	Legal y estatutarias		56.498.253	50.518.668
Acuerdo de concesión, derecho de cobro		596.101.953	589.311.953	Otras reservas		38.016.449	37.251.887
				Resultado del ejercicio - Beneficio		**62.966.765**	**59.795.852**
				PASIVO NO CORRIENTE:		**116.286.324**	**116.286.324**
				Provisiones a largo plazo	**Nota 9**	**4.726.324**	**4.726.324**
				Deudas con empresas del Grupo y vinculadas a largo plazo	**Notas 10 y 13.1**	**111.560.000**	**111.560.000**
				PASIVO CORRIENTE:		**9.307.556**	**8.966.546**
				Deudas a corto plazo-		**3.140**	**2.140**
				Otros pasivos financieros		3.140	2.140
ACTIVO CORRIENTE:		**32.455.028**	**28.994.329**				
Deudores comerciales y otras cuentas a cobrar-		**30.035.038**	**23.098.351**	**Acreedores comerciales y otras cuentas a pagar-**		**9.304.416**	**8.964.406**
Clientes, empresas del Grupo y asociadas	**Notas 7.2 y 13.1**	29.958.037	23.035.176	Proveedores, empresas del Grupo y asociadas	**Nota 13.1**	196.461	193.951
Deudores varios		77.001	63.175	Acreedores, empresas del Grupo y asociadas	**Nota 13.1**	2.804.391	2.675.483
Periodificaciones a corto plazo		**81.587**	**263.464**	Acreedores varios		1.164.002	1.161.144
Efectivo y otros activos líquidos equivalentes-	**Nota 7.2**	**2.338.403**	**5.632.514**	Pasivo por Impuesto corriente	**Nota 11.1 y 11.2**	2.461.841	2.274.385
Tesorería		2.338.403	5.632.514	Otras deudas con las Administraciones Públicas	**Notas 11.1**	2.677.721	2.659.443
TOTAL ACTIVO		**628.575.347**	**618.319.277**	**TOTAL PATRIMONIO NETO Y PASIVO**		**628.575.347**	**618.319.277**

Las Notas 1 a 16 descritas en la Memoria adjunta forman parte integrante del balance al 31 de diciembre de 2020.

MADRID CALLE 30, S.A.

CUENTAS DE PÉRDIDAS Y GANANCIAS DE LOS EJERCICIOS ANUALES TERMINADOS EL 31 DE DICIEMBRE DE 2020 Y 2019

(Euros)

	Notas de la Memoria	Ejercicio 2020	Ejercicio 2019
OPERACIONES CONTINUADAS:			
Importe neto de la cifra de negocios:	Nota 12.1	127.785.018	121.367.450
Ingresos de gestión corriente		42.907.129	37.428.211
Ingreso financiero, acuerdo de concesión		84.720.000	83.690.000
Prestación de servicios		157.889	249.239
Gastos de personal:	Nota 12.2	**(1.196.616)**	**(1.107.663)**
Sueldos, salarios y asimilados		(1.008.650)	(901.112)
Cargas sociales		(187.966)	(206.551)
Otros gastos de explotación:		**(36.341.559)**	**(34.300.352)**
Servicios exteriores	Nota 12.3	(36.335.406)	(34.294.095)
Tributos		(6.153)	(6.257)
Amortización del inmovilizado	Nota 5	**(7.634)**	**(7.247)**
RESULTADO DE EXPLOTACIÓN		**90.239.209**	**85.952.188**
Gastos financieros:		**(6.283.523)**	**(6.221.019)**
Por deudas con empresas del Grupo y asociadas	Nota 10 y 13.2	(6.283.523)	(6.221.019)
RESULTADO FINANCIERO		**(6.283.523)**	**(6.221.019)**
RESULTADO ANTES DE IMPUESTOS		**83.955.686**	**79.731.169**
Impuestos sobre Beneficios	Nota 11.3	(20.988.921)	(19.935.317)
RESULTADO DEL EJERCICIO - Beneficio (Pérdida)		**62.966.765**	**59.795.852**

Las Notas 1 a 16 descritas en la Memoria adjunta forman parte integrante de la cuenta de pérdidas y ganancias correspondiente al ejercicio 2020.



MADRID CALLE 30, S.A.

ESTADOS DE CAMBIOS EN EL PATRIMONIO NETO CORRESPONDIENTES A LOS EJERCICIOS ANUALES TERMINADOS EL 31 DE DICIEMBRE DE 2020 Y 2019

A) ESTADOS DE INGRESOS Y GASTOS RECONOCIDOS CORRESPONDIENTES A LOS EJERCICIOS ANUALES TERMINADOS EL 31 DE DICIEMBRE DE 2020 Y 2019

(Euros)

	Ejercicio 2020	Ejercicio 2019
RESULTADO DE LA CUENTA DE PÉRDIDAS Y GANANCIAS	**62.966.765**	**59.795.852**
Ingresos y gastos imputados directamente en el patrimonio:		
Por cobertura de los flujos de efectivo	-	-
Efecto impositivo	-	-
TOTAL TRANSFERENCIAS A LA CUENTA DE PÉRDIDAS Y GANANCIAS	-	-
TOTAL INGRESOS Y GASTOS RECONOCIDOS	**62.966.765**	**59.795.852**

Las Notas 1 a 16 descritas en la Memoria adjunta forman parte integrante del estado de ingresos y gastos reconocidos correspondiente al ejercicio 2020.

MADRID CALLE 30, S.A.

ESTADOS DE CAMBIOS EN EL PATRIMONIO NETO CORRESPONDIENTES A LOS EJERCICIOS ANUALES TERMINADOS EL 31 DE DICIEMBRE DE 2020 Y 2019

B) ESTADOS TOTALES DE CAMBIOS EN EL PATRIMONIO NETO CORRESPONDIENTES A LOS EJERCICIOS ANUALES TERMINADOS EL 31 DE DICIEMBRE DE 2020 Y 2019

(Euros)

	Capital	Reserva legal	Otras reservas	Resultado del ejercicio	Total
SALDO FINAL DEL EJERCICIO 2018	**345.500.000**	**44.159.769**	**31.424.720**	**63.588.993**	**484.673.482**
Total ingresos y gastos reconocidos	-	-	-	59.795.852	59.795.852
Otras variaciones del Patrimonio Neto (Notas 3 y 8)					
A reservas	-	6.358.899	5.827.167	(12.186.066)	-
Distribución de dividendos	-	-	-	(51.402.927)	(51.402.927)
SALDO FINAL DEL EJERCICIO 2019	**345.500.000**	**50.518.668**	**37.251.887**	**59.795.852**	**493.066.407**
Total ingresos y gastos reconocidos	-	-	-	62.966.765	62.966.765
Otras variaciones del Patrimonio Neto (Notas 3 y 8)					
A reservas	-	5.979.585	764.562	(6.744.147)	-
Distribución de dividendos	-	-	-	(53.051.705)	(53.051.705)
SALDO FINAL DEL EJERCICIO 2020	**345.500.000**	**56.498.253**	**38.016.449**	**62.966.765**	**502.981.467**

Las Notas 1 a 16 descritas en la Memoria adjunta forman parte integrante del estado total de cambios en el patrimonio neto correspondiente al ejercicio 2020.

MADRID CALLE 30, S.A.

ESTADOS DE FLUJOS DE EFECTIVO CORRESPONDIENTES A LOS EJERCICIOS ANUALES TERMINADOS EL 31 DE DICIEMBRE DE 2020 Y 2019

(Euros)

	Notas de la Memoria	Ejercicio 2020	Ejercicio 2019
FLUJOS DE EFECTIVO DE LAS ACTIVIDADES DE EXPLOTACIÓN:		**15.411.787**	**7.463.913**
Resultado del ejercicio antes de impuestos		**83.955.686**	**79.731.169**
Ajustes al resultado-			
Amortización del inmovilizado	**Nota 5**	7.634	7.247
Correcciones valorativas por deterioro		-	
Gastos financieros		6.283.523	6.221.019
Cambios en el capital corriente-			
Deudores y otras cuentas a cobrar		(41.113.620)	(43.103.197)
Otros activos corrientes			
Acreedores y otras cuentas a pagar		153.552	(1.306.112)
Otros activos y pasivos no corrientes	**Nota 7.1**	(6.790.000)	(7.674.578)
Otros flujos de efectivo de las actividades de explotación-			
Pagos de intereses		(6.283.523)	(6.221.019)
Cobros de intereses			
Pagos por Impuesto sobre beneficios		(20.801.465)	(20.190.616)
FLUJOS DE EFECTIVO DE LAS ACTIVIDADES DE INVERSIÓN:		**(439.412)**	**5.991.693**
Pagos por inversiones-			
Otros activos financieros		(426.407)	(56.761)
Inmovilizado material	**Nota 5**	(11.812)	(1.728)
Inmovilizado intangible		(1.459)	(2.992)
Cobros por desinversiones			
Inmovilizado material	**Nota 5**	266	210
Cobros por desinversiones			
Otros activos financieros		-	6.052.964
FLUJOS DE EFECTIVO DE LAS ACTIVIDADES DE FINANCIACIÓN:		**(18.266.486)**	**(16.893.781)**
Pagos por dividendos y remuneraciones de otros instrumentos de patrimonio-			
Dividendos	**Nota 8.2**	(18.266.486)	(16.893.781)
AUMENTO NETO DEL EFECTIVO O EQUIVALENTES		**(3.294.111)**	**(3.438.175)**
Efectivo o equivalentes al comienzo del ejercicio		5.632.514	9.070.689
Efectivo o equivalentes al final del ejercicio		2.338.403	5.632.514

Las Notas 1 a 16 descritas en la Memoria adjunta forman parte integrante del estado de flujos de efectivo correspondiente al ejercicio 2020.

Madrid Calle 30, S.A.

Memoria del
ejercicio terminado el
31 de diciembre de 2020

1. Naturaleza y actividades principales

Con fecha 4 de marzo de 2004 se firmó entre el Ministerio de Fomento y el Ayuntamiento de Madrid un convenio por el cual se transfirió al Ayuntamiento de Madrid la titularidad de la hasta entonces carretera de circunvalación M-30 y una serie de tramos viarios de funcionalidad ligados a la misma. Como consecuencia de ello, en la actualidad la M-30 y los citados tramos de funcionalidad, son vías urbanas de titularidad municipal respecto de las cuales el Ayuntamiento de Madrid tiene, por tanto, la responsabilidad de mantenimiento y gestión.

Madrid Calle 30, S.A. es una sociedad de economía mixta participada al 80% por el Ayuntamiento de Madrid y el 20% restante por EMESA (Empresa Mantenimiento y Explotación M30, S.A.), constituida el 21 de mayo de 2004 y cuya actividad principal es la ejecución del Contrato de Servicios de Gestión Integral de la M-30 (actualmente Calle 30) de 12 de septiembre de 2005. Su domicilio social y fiscal está radicado en la C/ Méndez Álvaro, 95 de Madrid.

La Sociedad está realizando la conservación y explotación del anillo de la vía urbana Calle 30 y del resto de las infraestructuras viarias y espacios relacionados con la misma tales como enlaces, puentes, y espacios libres incluidos dentro del anillo, de conformidad con lo previsto en el citado contrato, en el Pliego Administrativo y en el Pliego de Prescripciones Técnicas (en adelante PPT). El cumplimiento, por parte de la Sociedad, de estas obligaciones deberá realizarse bajo los principios de (i) prestar el servicio con la continuidad convenida y (ii) garantizar un nivel de servicio adecuado y garantizar, asimismo, el derecho a utilizar el viario a los particulares.

La Sociedad ha realizado, durante los ejercicios 2020 y 2019, una parte significativa de sus operaciones (99,89% y 99,81% respectivamente, sobre el importe neto de la cifra de negocios total) con empresas del grupo y asociadas. En este sentido, los importes que figuran contabilizados en las cuentas anuales del ejercicio 2020 deben interpretarse en el ámbito de sus relaciones con empresas del grupo en el que la Sociedad realiza sus operaciones. Los saldos y las transacciones con empresas del Grupo se muestran en la Nota 13.

La reforma, conservación y explotación de la Calle 30 incluye el conjunto de actuaciones que se recogen en el Contrato, en el Pliego y en el PPT y que, resumidamente, suponen las siguientes actuaciones:

a. Ejecución de las obras de reforma y mejora de la vía urbana Calle 30 que están incluidas y descritas en el Pliego.

b. Conservación y Mantenimiento de la infraestructura reformada, durante todo el plazo de duración del contrato en los términos establecidos en el PPT.

c. Explotación de la vía y gestión de la funcionalidad del tráfico en el viario durante todo el plazo de duración del contrato en los términos establecidos en el PPT. La encargada de la gestión de la explotación, conservación y mantenimiento del anillo de la Calle 30, en los términos previstos en el pliego, es EMESA.

Acuerdo de reestructuración financiera y traspaso de activos – Acuerdo de Concesión

Con fecha 29 de septiembre de 2011 la Junta de Gobierno del Ayuntamiento de Madrid autorizó la subrogación del Ayuntamiento de Madrid en la deuda relativa a la financiación ajena de Madrid Calle 30, S.A., incluyendo los derivados financieros de cobertura asociados a la misma, con efectos contables de 30 de junio de 2011.

Como consecuencia de todo ello, y de otros movimientos adicionales, se generó un derecho de cobro registrado en el epígrafe "Deudores comerciales no corrientes" del balance al 31 de diciembre de 2011 por importe de 512.719.280 euros. Dicho derecho de cobro es actualizado cada ejercicio por un tipo de interés que fue aprobado por La Junta de Gobierno del Ayuntamiento de Madrid, en la sesión celebrada el 29 de septiembre de 2011, ascendiendo el derecho de cobro al 31 de diciembre de 2020 y 2019 a 596.101.953 euros y 589.311.953 euros, respectivamente (véase Nota 7.1).

La compensación de los créditos y débitos entre la Sociedad y el Ayuntamiento de Madrid ha supuesto la modificación del Plan Económico-Financiero inicial del contrato del servicio de reforma, conservación y explotación de la infraestructura Calle 30, en base a la nueva estructura financiera de la Sociedad.

El importe comprometido por el Ayuntamiento de Madrid en su presupuesto a partir del 30 de junio de 2011 fija una contraprestación anual máxima de 128.706.957 euros hasta el año 2040, pagadera regularmente durante la vida del contrato. Dicha remuneración, según se estableció en el Contrato de Servicios de Gestión Integral de la Calle 30 de 12 de septiembre de 2005, se compone de un elemento básico y otro componente variable (componente adicional de la retribución), vinculado al nivel de conservación del vial de la Calle 30, sus infraestructuras y espacios relacionados. Asimismo, la Sociedad tiene establecido un plan de reposiciones de activos, en función de la vida útil de los mismos, para asegurar su buen estado.

Empresa Mantenimiento y Explotación M-30, S.A. podrá, si así lo desea, y deberá, si así lo desea el Ayuntamiento de Madrid, abandonar el capital de la Sociedad llegado el 31 de diciembre de 2025.

Este derecho o deber de salida se instrumentará, en su caso, mediante la compra de todas sus acciones por parte del Ayuntamiento de Madrid por un precio equivalente a su valor teórico contable multiplicado por el coeficiente que haya cotizado el adjudicatario en su oferta.

Los Estatutos de la Sociedad establecen una duración de 35 años como sociedad de economía mixta.

En cualquier caso, en septiembre de 2040, fecha de finalización del contrato de prestación del servicio público de reforma, conservación, mantenimiento y gestión de la funcionalidad del tráfico viario de la Calle 30, el Ayuntamiento de Madrid adquirirá la participación del socio privado por su valor teórico contable, con lo que la Sociedad volverá a tener forma de Sociedad Anónima Municipal. Por otro lado, tal y como se recoge en el punto 8.3 del Contrato Relativo a los servicios de Gestión Integral de la M30 celebrado entre el Ayuntamiento de Madrid y Madrid Calle 30, S.A., "una vez producida la extinción del citado contrato, por cualquier causa, la Sociedad hará entrega al Ayuntamiento de Madrid, en buen estado de conservación y uso, de las infraestructuras incluyendo los bienes e instalaciones necesarios para su explotación, de acuerdo con los oportunos inventarios". Todo ello quedará reflejado en la oportuna acta de recepción.

2. Bases de presentación

2.1 Marco normativo de información financiera aplicable a la Sociedad

Estas cuentas anuales se han formulado por los Administradores de acuerdo con el marco normativo de información financiera aplicable a la Sociedad, que es el establecido en:

- Código de Comercio y la restante legislación mercantil.
- Plan General de Contabilidad aprobado por el Real Decreto 1514/2007 y sus Adaptaciones sectoriales.
- Las normas de obligado cumplimiento aprobadas por el Instituto de Contabilidad y Auditoría de Cuentas en desarrollo del Plan General de Contabilidad y sus normas complementarias.
- El Real Decreto Legislativo 1/2010, de 2 de julio, por el que se aprueba el Texto Refundido de la Ley de Sociedades de Capital.
- El resto de la normativa contable española que resulte de aplicación.

2.2 Imagen fiel

Las cuentas anuales del ejercicio 2020 han sido obtenidas de los registros contables de la Sociedad y se presentan de acuerdo con el marco normativo de información financiera descrito en la Nota 2.1 anterior, de forma que muestran la imagen fiel del patrimonio, de la situación financiera, de los resultados y de los flujos de efectivo habidos durante el ejercicio. Estas cuentas anuales, que han sido formuladas por los Administradores de la Sociedad, se someterán a la aprobación por la Junta General Ordinaria de Accionistas, estimándose que serán aprobadas sin modificación alguna. Por su parte, las cuentas anuales del ejercicio 2019 fueron aprobadas por la Junta General de Accionistas celebrada el 16 de junio de 2020.

2.3 Principios contables aplicados

Para la elaboración de las cuentas anuales del ejercicio 2020 se ha seguido la legislación mercantil vigente, recogida en el Código de Comercio y en el Plan General de Contabilidad aprobado por el Real Decreto 1514/2007, de 16 de noviembre y las modificaciones al mismo introducidas por el Real Decreto 1159/2010, de 17 de septiembre y, especialmente se han seguido las normas de registro y valoración descritas en la Nota 4. No existe ningún principio contable obligatorio que, siendo significativo su efecto, se haya dejado de aplicar en la elaboración de estas cuentas anuales. Asimismo, no se han aplicado principios contables no obligatorios.

2.4 Aspectos críticos de la valoración y estimación de la incertidumbre

En la preparación de las cuentas anuales correspondientes al ejercicio 2020 se han utilizado juicios y estimaciones realizadas por los Administradores de la Sociedad, para cuantificar algunos de los activos, pasivos, ingresos, gastos y compromisos que figuran registrados en ellas. Dichas estimaciones están basadas en la experiencia histórica y en otros factores que se consideran razonables bajo las circunstancias actuales.

Si bien las citadas estimaciones se han realizado en función de la mejor información disponible al cierre del ejercicio 2020 sobre los hechos analizados, es posible que acontecimientos que puedan tener lugar en el futuro obliguen a su modificación en los próximos ejercicios, lo que se realizaría, en su caso, de forma prospectiva. Durante el ejercicio 2020 se han producido cambios de estimaciones contables de carácter significativo, debido a la cuantificación de los ajustes económicos derivados de las desviaciones de calidad, en la prestación de servicios de facturación correspondiente al Ayuntamiento de Madrid y de Emesa. En este sentido, la regularización se corresponde con la diferencia entre el porcentaje aplicable desde el segundo semestre de 2018, el ejercicio 2019 y los meses de enero a octubre de 2020 del 5,9930% y el porcentaje definitivo aprobado del 3,1362%. Dichas estimaciones se han realizado de forma prospectiva.

Los supuestos clave acerca del futuro, así como otros datos relevantes sobre la estimación de la incertidumbre en la fecha de cierre del ejercicio, que llevan asociados un riesgo importante que pueda suponer cambios significativos en el valor de los activos y pasivos en el ejercicio siguiente, son los siguientes:

- La vida útil de los activos materiales (véase Notas 4.1 y 4.2)
- La evaluación de posibles pérdidas por deterioro de determinados activos (véanse Notas 4.3, 4.5 y 4.6)
- La evaluación de provisiones y contingencias (Nota 4.8)
- La gestión del riesgo financiero (Nota 4.5)
- La cuantificación en función de la experiencia pasada, de los ajustes económicos, derivados de las desviaciones de calidad, en la prestación del servicio a aplicar en las facturaciones emitidas al Ayuntamiento y de recibir a EMESA.



Principio de empresa en funcionamiento

La Sociedad ha elaborado las cuentas anuales del ejercicio 2020 aplicando el principio de empresa en funcionamiento, habiendo tenido en consideración la situación actual derivada de la Pandemia COVID-19, así como sus posibles efectos en la economía en general y en la actividad de la Sociedad en particular, no existiendo riesgo de continuidad en su actividad, en su modelo de financiación y en las estimaciones o supuestos tenidos en consideración para el registro contable de determinados activos y transacciones.

Este principio contable asume que la Sociedad tendrá continuidad y por ello recuperará los activos y liquidará sus pasivos en el curso normal de las operaciones. Por lo tanto, la aplicación de los principios contables no irá encaminada a determinar el valor del patrimonio a efectos de su enajenación global o parcial ni el importe resultante en caso de liquidación.

2.5 Comparación de la información

De acuerdo con la legislación mercantil, se presenta, a efectos comparativos, con cada una de las partidas del balance, de la cuenta de pérdidas y ganancias, del estado de cambios en el patrimonio neto y del estado de flujos de efectivo, además de las cifras del ejercicio anual terminado el 31 de diciembre de 2020, las correspondientes al ejercicio anterior. En la memoria también se incluye información cuantitativa del ejercicio anterior, salvo cuando una norma contable específicamente establece que no es necesario.

2.6 Agrupación de partidas

Determinadas partidas del balance, de la cuenta de pérdidas y ganancias, del estado de cambios en el patrimonio neto y del estado de flujos de efectivo se presentan de forma agrupada para facilitar su comprensión, si bien, en la medida en que sea significativa, se ha incluido la información desagregada en las correspondientes notas de esta memoria.

2.7 Cambios en criterios contables

Durante el ejercicio 2020 no se han producido cambios de criterios contables significativos respecto a los criterios aplicados en el ejercicio anterior.

2.8 Corrección de errores

En la elaboración de las cuentas anuales adjuntas no se ha detectado ningún error significativo que haya supuesto la reexpresión de los importes incluidos en las cuentas anuales del ejercicio 2020.

2.9 Importancia relativa

Al determinar la información a desglosar en la presente memoria sobre las diferentes partidas de los estados financieros u otros asuntos, la Sociedad, de acuerdo con el Marco Conceptual del Plan General de Contabilidad, ha tenido en cuenta la importancia relativa en relación con las cuentas anuales del ejercicio 2020.

2.10 Impacto del Coronavirus COVID-19

El pasado 11 de marzo de 2020 la Organización Mundial de la Salud elevó la situación de emergencia de salud pública ocasionada por el brote del coronavirus (COVID-19) a pandemia internacional. La rápida evolución de los hechos, a escala nacional e internacional, ha supuesto una crisis sanitaria sin precedentes, que ha impactado en el entorno macroeconómico y en la evolución de los negocios. Para hacer frente a esta situación, entre otras medidas, el Gobierno de España ha venido procediendo a la declaración de sucesivos estados de alarma, y a la aprobación de una serie de medidas urgentes extraordinarias para hacer frente al impacto económico y social de la COVID-19. Igualmente, los gobiernos de otros países han actuado de forma similar, adoptando sus propias medidas.

Existe todavía una visibilidad limitada en cuanto a la duración y a la magnitud de la crisis. No obstante, los Administradores y la Dirección de la Sociedad han realizado, con la información disponible, una evaluación de los principales impactos que la pandemia ha tenido sobre las cuentas anuales del ejercicio 2020, que se describen a continuación, junto con las principales medidas adoptadas por la Sociedad:

- No se han producido hasta ahora impactos negativos significativos en la situación financiera, los resultados y los flujos de efectivo de la Sociedad.

- La pandemia COVID-19 no ha generado impactos negativos significativos en la actividad directa de la Sociedad, no surgiendo la necesidad de registrar deterioros significativos en el valor contable de los activos y transacciones.

- Con relación a los pasivos financieros, durante el ejercicio 2020 no ha habido problema alguno en cuanto a las renegociaciones de la deuda, nuevos acuerdos financieros o el cumplimiento de las condiciones de la deuda. Todo ello se ha producido dentro de lo que estaba previsto, y de acuerdo con el natural y normal calendario de vencimientos de los pasivos financieros.

- Por otro lado, la Sociedad no ha llevado a cabo expedientes de regulación de empleo consecuencia de la COVID-19.

3. Distribución de resultados

La propuesta de distribución de resultados del ejercicio 2020 que los Administradores de la Sociedad presentarán para la aprobación de la Junta General de Accionistas es la siguiente:

	Euros
Base de reparto:	
Beneficio del ejercicio	62.966.765
Distribución:	
A reserva legal	6.296.677
A reservas voluntarias	2.876.006
A dividendos	53.794.082
	62.966.765

Por su parte, la Junta General de Accionistas de la Sociedad acordó aplicar el resultado del ejercicio 2019 según el siguiente detalle:

	Euros
Base de reparto:	
Beneficio del ejercicio	59.795.852
Distribución:	
A reserva legal	5.979.585
A reservas voluntarias	764.562
A dividendos	53.051.705
	59.795.852

4. Normas de valoración aplicadas

Las principales normas de registro y valoración utilizadas por la Sociedad en la elaboración de estas cuentas anuales, de acuerdo con las establecidas por el Plan General de Contabilidad, han sido las siguientes:

4.1 Inmovilizaciones intangible

El inmovilizado intangible se valora inicialmente por su precio de adquisición o coste de producción, y posteriormente se minora por la correspondiente amortización acumulada y las pérdidas por deterioro, si las hubiera, conforme al criterio mencionado en la Nota 4.3.

La Sociedad amortiza su inmovilizado intangible siguiendo el método lineal, distribuyendo el coste de los activos entre los años de vida útil estimada, de acuerdo con el siguiente detalle:

	Años de Vida Útil Estimada
Aplicaciones informáticas	4

4.2 Inmovilizaciones materiales

El inmovilizado material se valora inicialmente por su precio de adquisición o coste de producción, y posteriormente se minora por la correspondiente amortización acumulada y las pérdidas por deterioro, si las hubiera, conforme al criterio mencionado en la Nota 4.3.

Los gastos de conservación y mantenimiento de los diferentes elementos que componen el inmovilizado material se imputan a la cuenta de pérdidas y ganancias del ejercicio en que se incurren. Por el contrario, los importes invertidos en mejoras que contribuyen a aumentar la capacidad o eficiencia o a alargar la vida útil de los bienes se registran como mayor coste de los mismos.

La Sociedad amortiza su inmovilizado material siguiendo el método lineal, distribuyendo el coste de los activos entre los años de vida útil estimada, de acuerdo con el siguiente detalle:

	Años de Vida Útil Estimada
Otras instalaciones, utillaje y mobiliario	10
Equipos para proceso de información	4

4.3 Deterioro de valor de activos materiales e intangibles

Se produce una pérdida por deterioro de valor de un elemento del inmovilizado material o intangible cuando su valor contable supere a su importe recuperable. La Sociedad evalúa al menos al cierre de cada ejercicio si existen indicios de que algún inmovilizado material o intangible o en su caso, alguna unidad generadora de efectivo, puedan estar deteriorados, en cuyo caso, se estiman sus importes recuperables efectuando las correcciones valorativas que, en su caso, procedan.

Los cálculos del deterioro se efectúan elemento a elemento de forma individualizada. En caso de que no sea posible estimar el importe recuperable de cada bien individual, la Sociedad determina el importe de la unidad generadora de efectivo (UGE) a la que pertenece cada elemento cada elemento del inmovilizado.

El importe recuperable de los activos es el mayor entre su valor razonable menos los costes de venta y su valor en uso. La determinación del valor en uso se realiza en función de los flujos de efectivo futuros esperados que se derivarán de la utilización del activo, las expectativas sobre posibles variaciones en el importe o distribución temporal de los flujos, el valor temporal del dinero, el precio a satisfacer por soportar la incertidumbre relacionada con el activo y otros factores que los partícipes del mercado considerarían en la valoración de los flujos de efectivo futuros relacionados con el activo.

En el caso de que el importe recuperable estimado sea inferior al valor neto en libros del activo, se registra la correspondiente pérdida por deterioro con cargo a la cuenta de pérdidas y ganancias, reduciendo el valor en libros del activo a su importe recuperable. Asimismo, en el caso de que se deba reconocer una pérdida por deterioro de una unidad generadora de efectivo a la que, en su caso, se hubiese asignado todo o parte de un fondo de comercio, se reduce en primer lugar el valor contable del fondo de comercio correspondiente a dicha unidad. Si el deterioro supera el importe de éste, en segundo lugar, se reduce, en proporción a su valor contable, el del resto de activos de la unidad generadora de efectivo, hasta el límite del mayor valor entre los siguientes: su valor razonable menos los costes de venta, su valor en uso y cero.

La Sociedad evalúa al cierre de cada ejercicio, si existen indicios de que la pérdida por deterioro de valor reconocida en ejercicios anteriores ya no existe o pudiera haber disminuido por haber dejado de existir total o parcialmente las circunstancias que la motivaron. Las pérdidas por deterioro de valor correspondientes al fondo de comercio no son objeto de reversión en ejercicios posteriores.

La reversión de la pérdida por deterioro de valor se reconoce como un ingreso en la cuenta de pérdidas y ganancias, aumentándose el importe en libros del activo o de la unidad generadora de efectivo en la estimación revisada de su importe recuperable, pero de tal modo que el importe en libros incrementado no supere el valor neto contable que se habría determinado de no haberse reconocido ninguna perdida por deterioro de valor en ejercicios anteriores.

El importe de la reversión de la pérdida de valor de una UGE, se distribuye entre los activos de la misma, exceptuando el fondo de comercio, prorrateando en función del valor contable de los activos, con el límite por activo del menor de su valor recuperable y el valor contable que hubiera tenido, neto de amortizaciones, si no se hubiera registrado la pérdida.

Una vez reconocida la corrección valorativa por deterioro o su reversión, se ajustan las amortizaciones de los ejercicios siguientes considerando el nuevo valor contable.

No obstante, lo anterior, si de las circunstancias específicas de los activos se pone de manifiesto una pérdida de carácter irreversible, ésta se reconoce directamente en pérdidas procedentes del inmovilizado de la cuenta de pérdidas y ganancias.

Durante los ejercicios 2020 y 2019, la Sociedad no ha registrado pérdidas por deterioro de los inmovilizados intangible y material.

4.4 Arrendamientos

Los arrendamientos se clasifican como arrendamientos financieros siempre que de las condiciones de los mismos se deduzca que se transfieren al arrendatario sustancialmente los riesgos y beneficios inherentes a la propiedad del activo objeto del contrato. Los demás arrendamientos se clasifican como arrendamientos operativos.

Arrendamiento operativo

Los gastos derivados de los acuerdos de arrendamiento operativo se cargan a la cuenta de pérdidas y ganancias en el ejercicio en que se devengan.

El gasto anual devengado por los arrendamientos operativos se calcula distribuyendo linealmente la suma de la totalidad de los importes a pagar como arrendatario durante el periodo contemplado en el contrato siempre que dichos importes sean determinables, es decir, sin contemplar eventuales variaciones por incrementos en función del índice de precios al consumo u otros conceptos variables.

Consecuentemente, cualquier pago que pudiera realizarse al contratar un arrendamiento operativo, se trata como un pago anticipado que se imputa linealmente a la cuenta de pérdidas y ganancias a lo largo del periodo del arrendamiento.

4.5 Instrumentos financieros

4.5.1 Activos financieros

Contrato de gestión del servicio de reforma, conservación y explotación de la Infraestructura Calle 30

La contraprestación recibida por los servicios de mantenimiento de la infraestructura conforme al "Contrato Relativo a los Servicios de Gestión Integral de la M30" se reconoce como ingresos por servicios. Los gastos en que incurre la Sociedad para llevarlos a cabo se contabilizan en la cuenta de pérdidas y ganancias cuando se devengan. Las actuaciones posteriores en la infraestructura a las que hace referencia el mencionado contrato detallado en la Nota 1 de la presente memoria, tales como obras de reposición y gran reparación que se realicen respecto a períodos de utilización superiores al año, que sean exigibles en relación con los elementos que ha de reunir la infraestructura para mantenerse apta a fin de que los servicios y actividades a los que ésta sirven puedan ser desarrollados adecuadamente, se registran en la cuenta de pérdidas y ganancias como un gasto del periodo en que se realizan, reconociendo paralelamente un ingreso por el mismo importe e incrementando el activo financiero hasta su facturación, que tiene lugar en el mismo ejercicio de la actuación.

Los activos financieros que posee la Sociedad se clasifican por lo tanto en la categoría de Préstamos y partidas a cobrar.

Valoración inicial

Los activos financieros se registran inicialmente al valor razonable de la contraprestación entregada más los costes de la transacción que sean directamente atribuibles.

Valoración posterior

Los préstamos y partidas a cobrar se valoran por su coste amortizado, que es equivalente al valor inicial menos los cobros recibidos más la actualización al tipo de interés efectivo del contrato del saldo pendiente de cobrar. El coste amortizado se minora por los deterioros cuando el valor recuperable del activo financiero es inferior a su valor en libros. Cuando se produce, el deterioro se registra en la cuenta de pérdidas y ganancias. El valor recuperable se calcula en función de la solvencia del deudor y de la antigüedad de la deuda.

4.5.2 Pasivos financieros

Los débitos y partidas a pagar se valoran inicialmente al valor razonable de la contraprestación recibida, ajustada por los costes de la transacción directamente atribuibles. Con posterioridad, dichos pasivos se valoran de acuerdo con su coste amortizado.

Acreedores Comerciales

Las cuentas a pagar originadas por operaciones de tráfico son inicialmente valoradas a valor razonable y posteriormente son valoradas a coste amortizado utilizando el método del tipo de interés efectivo.

La clasificación entre corto y largo plazo se realiza teniendo en cuenta el plazo previsto para el vencimiento, enajenación o cancelación de las obligaciones y derechos de la Sociedad. Se considera largo plazo cuando es superior a un año contado a partir de la fecha de cierre del balance.

Valor razonable

El valor razonable es el importe por el que puede ser intercambiado un activo o liquidado un pasivo, entre partes interesadas y debidamente informadas, que realicen una transacción en condiciones de independencia mutua.

Con carácter general, en la valoración de instrumentos financieros valorados a valor razonable, la Sociedad calcula éste por referencia a un valor fiable de mercado, constituyendo el precio cotizado en un mercado activo la mejor referencia de dicho valor razonable. Para aquellos instrumentos respecto de los cuales no exista un mercado activo, el valor razonable se obtiene, en su caso, mediante la aplicación de modelos y técnicas de valoración.

4.6 Impuesto sobre beneficios

El gasto o ingreso por impuesto sobre beneficios comprende la parte relativa al gasto o ingreso por el impuesto corriente y la parte correspondiente al gasto o ingreso por impuesto diferido.

El impuesto corriente es la cantidad que la Sociedad satisface como consecuencia de las liquidaciones fiscales del impuesto sobre el beneficio relativas a un ejercicio. Las deducciones y otras ventajas fiscales en la cuota del impuesto, excluidas las retenciones y pagos a cuenta, así como las pérdidas fiscales compensables de ejercicios anteriores y aplicadas efectivamente en éste, dan lugar a un menor importe del impuesto corriente.

El gasto o el ingreso por impuesto diferido se corresponde con el reconocimiento y la cancelación de los activos y pasivos por impuesto diferido. Estos incluyen las diferencias temporarias que se identifican como aquellos importes que se prevén pagaderos o recuperables derivados de las diferencias entre los importes en libros de los activos y pasivos y su valor fiscal, así como las bases imponibles negativas pendientes de compensación y los créditos por deducciones fiscales no aplicadas fiscalmente. Dichos importes se registran aplicando a la diferencia temporaria o crédito que corresponda el tipo de gravamen al que se espera recuperarlos o liquidarlos.



En general se reconocen pasivos por impuesto diferido para todas las diferencias temporarias imponibles, en cambio, los activos por impuestos diferidos sólo se reconocen en la medida en que se considere probable que la Sociedad vaya a disponer de ganancias fiscales futuras contra las que poder hacerlos efectivos.

Los activos y pasivos por impuesto diferido, originados por operaciones con cargos o abonos directos en cuentas de patrimonio, se contabilizan también con contrapartida en patrimonio neto.

En cada cierre contable se reconsideran los activos por impuestos diferidos registrados, efectuándose las oportunas correcciones a los mismos en la medida en que existan dudas sobre su recuperación futura. Asimismo, en cada cierre se evalúan los activos por impuestos diferidos no registrados en el balance y éstos son objeto de reconocimiento en la medida en que pase a ser probable su recuperación con beneficios fiscales futuros.

4.7 Ingresos y gastos

Los ingresos y gastos se imputan en función del criterio de devengo, es decir, cuando se produce la corriente real de bienes y servicios que los mismos representan, con independencia del momento en que se produzca la corriente monetaria o financiera derivada de ellos. Los ingresos se valoran por el valor razonable de la contraprestación recibida, deducidos descuentos e impuestos.

El ingreso registrado por la Sociedad en concepto de retribución del Ayuntamiento está compuesto por un componente fijo (componente básico) y un componente variable (componente adicional de la retribución) vinculado al nivel alcanzado en el mantenimiento de la infraestructura en cada año respecto al nivel requerido contractualmente, existiendo penalizaciones cuantificables en función a dichos niveles alcanzados. En ningún caso está vinculado a la utilización de la infraestructura por los usuarios, por lo que la Sociedad no asume ningún riesgo de demanda.

Los intereses recibidos de activos financieros se reconocen utilizando el método del tipo de interés efectivo. En cualquier caso, los intereses de activos financieros devengados con posterioridad al momento de la adquisición se reconocen como ingresos en la cuenta de pérdidas y ganancias. Adicionalmente, tal y como se indica en la Nota 4.5.1 anterior, las mejoras y reposiciones realizadas sobre las infraestructuras suponen el registro de un derecho de cobro a la Sociedad mediante el registro de un ingreso del periodo.

El ingreso financiero formado por los intereses devengados por los derechos de cobro por acuerdos de concesión que procede reconocer, se muestra formando parte del importe neto de la cifra de negocios.

4.8 Provisiones y contingencias

Los Administradores de la Sociedad en la formulación de las cuentas anuales diferencian entre:

a. Provisiones: saldos acreedores que cubren obligaciones actuales derivadas de sucesos pasados, cuya cancelación es probable que origine una salida de recursos, pero que resultan indeterminados en cuanto a su importe y/o momento de cancelación.

b. Pasivos contingentes: obligaciones posibles surgidas como consecuencia de sucesos pasados, cuya materialización futura está condicionada a que ocurra, o no, uno o más eventos futuros independientes de la voluntad de la Sociedad.

El balance recoge todas las provisiones con respecto a las cuales se estima que la probabilidad de que se tenga que atender la obligación es mayor que de lo contrario. Los pasivos contingentes no se registran, sino que se informa sobre los mismos en las notas de la memoria.

Las provisiones se valoran por el valor actual de la mejor estimación posible del importe necesario para cancelar o transferir la obligación, teniendo en cuenta la información disponible sobre el suceso y sus consecuencias, y registrándose los ajustes que surjan por la actualización de dichas provisiones como un gasto financiero conforme se va devengando.

4.9 Indemnizaciones por despido

De acuerdo con la legislación vigente, la Sociedad está obligada al pago de indemnizaciones a aquellos empleados con los que, bajo determinadas condiciones, rescinda sus relaciones laborales. En el balance al 31 de diciembre de 2020 y 2019 no se contempla provisión alguna por este concepto, ya que no están previstas situaciones de esta naturaleza.

4.10 Transacciones con partes vinculadas

A efectos de presentación de las cuentas anuales, se entenderá que otra empresa forma parte del grupo cuando ambas estén vinculadas por una relación de control, directa o indirecta, análoga a la prevista en el artículo 42 del Código de Comercio para los grupos de sociedades o cuando las empresas estén controladas por cualquier medio por una o varias personas físicas o jurídicas que actúen conjuntamente o se halle bajo dirección única por acuerdos o cláusulas estatutarias.

Se entenderá que una empresa es asociada cuando, sin que se trate de una empresa del grupo, en el sentido señalado anteriormente, alguna o algunas de las empresas que lo forman, incluida la entidad o persona física dominante, ejerza sobre tal influencia significativa. Se presumirá que existe influencia significativa cuando se posea al menos el 20% de los derechos de voto de otra sociedad.

Por otra parte, se consideran partes vinculadas a la Sociedad, adicionalmente a las empresas del grupo, asociadas y multigrupo, a las personas físicas que posean directa o indirectamente alguna participación en los derechos de voto de la Sociedad, o en su dominante, de manera que le permita ejercer sobre una u otra una influencia significativa, así como sus familiares próximos, al personal clave de la Sociedad o de su dominante (personas físicas con autoridad y responsabilidad sobre la planificación, dirección y control de las actividades de la empresa, ya sea directa o indirectamente), entre la que se incluyen los administradores y los Directivos, junto a sus familiares próximos, así como a las entidades sobre las que las personas mencionadas anteriormente puedan ejercer una influencia significativa.

Asimismo, tienen la consideración de parte vinculadas las empresas que compartan algún consejero o directivo con la Sociedad, salvo cuando éste no ejerza una influencia significativa en las políticas financiera y de explotación de ambas, y los familiares próximos del representante persona física de los administradores, personas jurídicas, de la Sociedad.

La Sociedad realiza todas sus operaciones con vinculadas a valores de mercado. Adicionalmente, los precios de transferencia se encuentran adecuadamente soportados, por lo que los administradores de la Sociedad consideran que no existen riesgos significativos por este aspecto de los que puedan derivarse pasivos de consideración en el futuro.

Las condiciones de las transacciones con las partes vinculadas son equivalentes a las que se dan en transacciones hechas en condiciones de mercado.

La Sociedad presta, fundamentalmente, servicios de asesoramiento y apoyo a la gestión y mantiene relaciones comerciales y financieras con las empresas del grupo en los términos acordados entre las mismas.

Los préstamos recibidos y concedidos entre las empresas del grupo, en su caso, devengan tipos de interés de mercado y sus vencimientos son a corto plazo.

4.11 Clasificación de saldos entre corriente y no corriente

Son activos o pasivos corrientes aquellos que cumplan los siguientes criterios:

- Los activos se clasifican como corrientes cuando se espera realizarlos o se pretende venderlos o consumirlos en el transcurso del ciclo normal de la explotación, se mantienen fundamentalmente con fines de negociación, se espera realizarlos dentro del periodo de los doce meses posteriores a la fecha de cierre o se trata de efectivo u otros activos líquidos equivalentes, excepto en aquellos casos en los

que no puedan ser intercambiados o utilizados para cancelar un pasivo, al menos dentro de los doces meses siguientes a la fecha de cierre.

- Los pasivos se clasifican como corrientes cuando se espera liquidarlos en el ciclo normal de la explotación, se mantienen fundamentalmente para su negociación, se tienen que liquidar dentro del periodo de doce meses desde la fecha de cierre o la Sociedad no tiene el derecho incondicional para aplazar la cancelación de los pasivos durante los doce meses siguientes a la fecha de cierre.

- Los pasivos financieros se clasifican como corrientes cuando deban liquidarse dentro de los doce meses siguientes a la fecha de cierre, aunque el plazo original sea por un periodo superior a doce meses y exista un acuerdo de refinanciación o de reestructuración de los pagos a largo plazo que haya concluido después de la fecha de cierre y antes de que las cuentas anuales sean formuladas.

5. Inmovilizado

5.1. Inmovilizado intangible

Los movimientos habidos en este capítulo del balance, así como la información más significativa que afecta a este epígrafe son los siguientes:

Ejercicio 2020

	Euros		
	Saldos al 31.12.2019	Adiciones o Dotaciones	Saldos al 31.12.2020
Coste:			
Aplicaciones informáticas	27.017	1.459	28.476
	27.017	1.459	28.476
Amortización acumulada:			
Aplicaciones informáticas	(24.398)	(1.052)	(25.450)
	(24.398)	(1.052)	(25.450)
Valor neto	**2.619**		**3.026**

Ejercicio 2019

	Euros		
	Saldos al 31.12.2018	Adiciones o Dotaciones	Saldos al 31.12.2019
Coste:			
Aplicaciones informáticas	24.025	2.992	27.017
	24.025	2.992	27.017
Amortización acumulada:			
Aplicaciones informáticas	(24.025)	(373)	(24.398)
	(24.025)	(373)	(24.398)
Valor neto	-		**2.619**

El coste de adquisición de los elementos totalmente amortizados que continuaban en explotación al 31 de diciembre de 2020 y 2019 se desglosa a continuación:

	Euros	
	31.12.2020	31.12.2019
Aplicaciones informáticas	24.025	24.025
	24.025	**24.025**

5..2 Inmovilizado material

Los movimientos habidos en este capítulo del balance durante los ejercicios 2020 y 2019, así como la información más significativa que afecta a este epígrafe son los siguientes:

Ejercicio 2020

		Euros		
	Saldos al 31.12.2019	Adiciones o Dotaciones	Retiros	Saldos al 31.12.2020
Coste:				
Otras instalaciones, utillaje y mobiliario	141.546	-	-	141.546
Equipos para proceso de información	94.948	11.812	(1.830)	104.930
Otro inmovilizado	9.051	-	-	9.051
	245.545	11.812	(1.830)	255.527
Amortización acumulada:				
Otras instalaciones, utillaje y mobiliario	(141.546)	-	-	(141.546)
Equipos para proceso de información	(84.571)	(6.582)	1.564	(89.589)
Otro inmovilizado	(9.052)	-	-	(9.052)
	(235.169)	(6.582)	1.564	(240.187)
Valor neto	**10.376**	**(5.230)**	**(266)**	**15.340**

Ejercicio 2019

	Euros			
	Saldos al 31.12.2018	Adiciones o Dotaciones	Retiros	Saldos al 31.12.2019
Coste:				
Otras instalaciones, utillaje y mobiliario	141.546	-	-	141.546
Equipos para proceso de información	94.677	1.729	(1.458)	94.948
Otro inmovilizado	9.051	-	-	9.051
	245.274	1.729	(1.458)	245.545
Amortización acumulada:				
Otras instalaciones, utillaje y mobiliario	(141.546)	-	-	(141.546)
Equipos para proceso de información	(78.945)	(6.874)	1.248	(84.571)
Otro inmovilizado	(9.052)	-	-	(9.052)
	(229.543)	(6.874)	1.248	(235.169)
Valor neto	**15.731**	**(5.146)**	**(210)**	**10.376**

El coste de adquisición de los elementos totalmente amortizados que continuaban en explotación al 31 de diciembre de 2020 y 2019 se desglosa a continuación:

	Euros	
	31.12.2020	31.12.2019
Otras instalaciones, utillaje y mobiliario	141.546	141.546
Equipos para procesos de información	79.891	71.051
Otro inmovilizado	9.052	9.052
	230.489	**221.649**

La política de la Sociedad es formalizar pólizas de seguros para cubrir los posibles riesgos a que están sujetos los diversos elementos de su inmovilizado material. Al cierre del ejercicio 2020 y 2019 no existe déficit de cobertura alguno relacionado con dichos riesgos.

6. Arrendamientos y otras operaciones de naturaleza similar

6.1 Arrendatario operativo

La Sociedad satisface al Ayuntamiento de Madrid un importe anual por el otorgamiento de los derechos previstos en el contrato. Dicho importe se actualiza anualmente en base a la evolución del Índice de Precios al Consumo, y en el Modelo de Reequilibrio Financiero de fecha 29 de septiembre de 2011 se prevé su devengo hasta 2025.

El importe del canon a pagar futuro derivado de este compromiso al 31 de diciembre de 2020 y 2019 clasificado por tramos de vencimiento y sin considerar actualizaciones futuras se detalla a continuación:

	Euros	
	31.12.2020	31.12.2019
Menos de un año	646.096	640.254
Entre uno y cinco años	3.230.480	3.201.269
Más de cinco años	-	-
	3.876.576	**3.841.523**

En el ejercicio 2020 se han registrado 646.096 euros (640.254 euros en el ejercicio 2019) por este canon.

Salvo las obligaciones derivadas del contrato anterior, no existen compromisos adquiridos por la Sociedad significativos relacionados con contratos de arrendamiento operativo.

El gasto total en concepto de arrendamientos y cánones ascendió a 655.413 euros en el ejercicio 2020 (655.547 euros en 2019) (véase Nota 12.3).

7. Inversiones financieras

7.1 Deudores comerciales no corrientes

La composición de este capítulo del balance al 31 de diciembre de 2020 y 2019, así como la información más significativa que afecta a este epígrafe es la siguiente:

	Euros	
	31.12.2020	31.12.2019
Deudores comerciales no corrientes:		
Acuerdo de concesión, derecho de cobro	596.101.953	589.311.953
	596.101.953	**589.311.953**

El movimiento de este activo durante los ejercicios 2020 y 2019 es como sigue:

	Euros	
	31.12.2020	31.12.2019
Saldo inicial	589.311.953	581.637.375
Disminución por facturación	(120.420.264)	(113.386.872)
Altas por gastos asumidos	42.490.264	37.356.872
Altas por actualización de la cuenta a cobrar	84.720.000	83.690.000
Saldo de la cuenta por inversiones de reposiciones	-	14.578
	596.101.953	**589.311.953**

El tipo de interés mediante el que se actualiza la cuenta por cobrar está determinado por el modelo económico aprobado por La Junta de Gobierno del Ayuntamiento de Madrid en la sesión celebrada el 29 de septiembre de 2011.

De acuerdo con las previsiones del modelo económico en vigor pactado con el Ayuntamiento de Madrid el principal del activo financiero concesional comenzará su vencimiento en el ejercicio 2025 y su total liquidación se prolonga hasta el ejercicio 2040.

En relación a la cuenta por inversiones de reposición, durante este ejercicio se han producido altas por un importe de 416.854 euros. Las obras facturadas al Ayuntamiento de Madrid por este mismo concepto han ascendido a 416.854 euros. A 31 de diciembre de 2020 y 2019, quedan pendiente de facturar 932.673 euros en ambos ejercicios.

7.2 Información sobre naturaleza y nivel de riesgo de los instrumentos financieros

Los principales riesgos e incertidumbres a los que se enfrenta la Sociedad vienen dados por los riesgos operativos normales en el curso habitual de los negocios.

Riesgo de crédito

Los principales activos financieros de la Sociedad son caja y efectivo, deudores comerciales y otras cuentas a cobrar corrientes y no corrientes. Estas últimas partidas concentran los riesgos de insolvencia y morosidad. Con carácter general la Sociedad tiene su tesorería y otros activos líquidos equivalentes depositados en entidades de elevado nivel crediticio y controla los riesgos de morosidad e insolvencia mediante el establecimiento de condiciones exigentes respecto a los plazos de cobro.

El saldo de deudores comerciales y otras cuentas a cobrar del activo corriente se compone, de las deudas contraídas por el Ayuntamiento de Madrid de acuerdo con lo previsto en el contrato relativo a los servicios de gestión integral de la M30. Al 31 de diciembre de 2020 el saldo total a cobrar al Ayuntamiento de Madrid incluido en el activo corriente asciende a 29.938.063 euros (23.006.097 euros al 31 de diciembre de 2019), de los que ningún importe se encontraba vencido (Nota 13.1).

Riesgo de liquidez

Con el fin de asegurar la liquidez y poder atender todos los compromisos de pago que se derivan de su actividad, la Sociedad dispone de la tesorería que muestra su balance, que al 31 de diciembre de 2020 asciende a 2.338.403 euros (5.632.514 euros, al 31 de diciembre de 2019) y que corresponde al saldo de una cuenta corriente en la entidad bancaria Ibercaja. La Sociedad gestiona el riesgo de liquidez a través de una política de apalancamiento reducido y con una estructura de vencimientos que evita tensiones en la gestión del fondo de maniobra.

Riesgo de mercado (incluye tipo de interés, tipo de cambio y otros riesgos de precio)

La deuda por el préstamo subordinado que presenta la Sociedad en el balance adjunto está formalizada con un tipo de interés fijo anual del 5,5%, por tanto, no se mantienen deudas a tipos de interés variable.

8. Patrimonio Neto y Fondos Propios

El capital social al cierre del ejercicio 2020 y 2019 asciende a 345.500.000 euros, materializado en 34.550 acciones de 10.000 euros de valor nominal, cada una de ellas totalmente suscritas y desembolsadas.

La composición del accionariado de la Sociedad al 31 de diciembre de 2020 y 2019 es la siguiente:

	% de Participación
Ayuntamiento de Madrid	80%
Empresa de Mantenimiento y Explotación M30, S.A.	20%
	100%

Al 31 de diciembre de 2020 y 2019, el Ayuntamiento de Madrid tiene suscritas 27.640 acciones por un valor nominal de 276.400.000 euros y Empresa Mantenimiento y Explotación M-30, S.A. tiene suscritas 6.910 acciones por un valor nominal de 69.100.000 euros. Las acciones de la Sociedad no cotizan en Bolsa.

8.1 Reserva legal

De acuerdo con el Texto Refundido de la Ley de Sociedades de Capital, debe destinarse a la reserva legal una cifra igual al 10% del beneficio del ejercicio hasta que ésta alcance, al menos, el 20% del capital social.

La reserva legal podrá utilizarse para aumentar el capital en la parte de su saldo que exceda del 10% del capital ya aumentado.

Salvo para la finalidad mencionada anteriormente, y mientras no supere el 20% del capital social, esta reserva sólo podrá destinarse a la compensación de pérdidas y siempre que no existan otras reservas disponibles suficientes para este fin.

Al 31 de diciembre de 2020 y 2019, la reserva legal no está aun totalmente constituida.

8.2 Dividendos

En el ejercicio 2020, la Sociedad ha repartido dividendos por importe de 53.051.705 euros, habiéndose compensado parte de los dividendos correspondientes al Ayuntamiento de Madrid, con el crédito comercial que mantenía con esta parte por la facturación mensual de los meses de agosto, septiembre y octubre del ejercicio 2019, cuyo importe global ascendía a 34.785.219 euros. Al 31 de diciembre de 2020, el dividendo ha sido íntegramente desembolsado a los accionistas de la Sociedad.

Por otra parte, en el ejercicio 2019, la Sociedad repartió dividendos por importe de 51.402.927 euros, compensándose parte de los dividendos correspondientes al Ayuntamiento de Madrid, con el crédito comercial que mantenía con esta parte por la facturación mensual de los meses de agosto, septiembre y octubre del ejercicio 2019, cuyo importe global asciende a 34.509.146 euros.

La información sobre los dividendos repartidos los cinco últimos ejercicios es la siguiente:

Ejercicio	Dividendo distribuido	Resultado
2015	46.776.911	55.449.784
2016	48.271.007	54.877.438
2017	49.389.694	54.877.438
2018	51.402.926	63.588.993
2019	53.051.705	59.795.852

9. Provisiones y contingencias

Durante el ejercicio 2017, la Sociedad impuso a la sociedad encargada del mantenimiento y gestión de la infraestructura (EMESA) determinadas sanciones por incumplimiento de las condiciones del contrato mencionadas en la nota 1 por importe de 1.370.000 euros, las cuales fueron cobradas en los meses de noviembre y diciembre de 2017. Dichas sanciones fueron registradas como ingreso en el ejercicio 2017 en el epígrafe de "Otros resultados". No obstante, lo anterior, la sociedad EMESA procedió a presentar una reclamación judicial contra la sociedad por considerar incorrectas las sanciones interpuestas en relación con el contrato de servicios referido a la infraestructura. En este contexto, Madrid Calle 30, S.A. registró una provisión por la totalidad del importe reclamado que asciende al mismo importe correspondiente a las sanciones interpuestas de 1.370.000 euros. Dicha provisión se registró en el epígrafe de "Otros resultados" de la cuenta de pérdidas y ganancias del ejercicio 2017. A fecha de formulación de estas cuentas anuales, la Sociedad sigue incursa en dicho litigio, manteniéndose provisionada al cierre del ejercicio 2020, dicha cuantía.

Adicionalmente, la Sociedad dotó en el ejercicio 2017, 3.356.324 euros correspondientes a otra reclamación judicial interpuesta por Empresa Mantenimiento y Explotación M30, S.A. relativa a determinados costes de ruptura de los contratos de cobertura en los que la Sociedad incurrió por la amortización anticipada parcial de un préstamo en el año 2011 (véase nota 1) y que en opinión del demandante le supuso un quebranto que no debió asumir. Dicha provisión se registró en el epígrafe de "Otros resultados" de la cuenta de pérdidas y ganancias del ejercicio 2017. A fecha de formulación de estas cuentas anuales, la Sociedad sigue incursa en dicho litigio, manteniéndose provisionada al cierre del ejercicio 2020, dicha cuantía.

Al 31 de diciembre de 2020 y 2019 no existen avales prestados por la Sociedad a terceros.

Al 31 de diciembre de 2020 la Sociedad tiene en su poder avales recibidos de las sociedades contratistas por garantía de las obras adjudicadas por un importe de 855.854 euros (828.865 euros al 31 de diciembre de 2019).

10. Deudas a largo plazo

El detalle del epígrafe "Deudas con empresas del Grupo y vinculadas a largo plazo" del balance al 31 de diciembre de 2020 y 2019 adjunto, es el siguiente:

	Euros	
	31.12.2020	31.12.2019
Deudas con empresas del Grupo	111.560.000	111.560.000
	111.560.000	**111.560.000**

El importe registrado en este epígrafe del balance corresponde a un préstamo subordinado, concedido por Empresa Mantenimiento y Explotación M-30, S.A., con vencimiento de la totalidad del principal el 31 de diciembre de 2025 y firmado el 12 de septiembre de 2005 a un tipo de interés del 5,5% anual.

El gasto financiero generado por este préstamo asciende en el ejercicio 2020 a 6.238.063 euros (6.221.019 euros, en el ejercicio 2019) que se presenta en el epígrafe "Gastos Financieros por deudas con empresas del Grupo y asociadas" de la cuenta de pérdidas y ganancias adjunta.

11. Administraciones Públicas y Situación Fiscal

11.1 Saldos corrientes y no corrientes con las Administraciones Públicas

La composición de los saldos corrientes deudores y acreedores con las Administraciones Públicas al 31 de diciembre de 2020 y 2019 es la siguiente:

	Euros	
	31.12.2020	31.12.2019
Saldos acreedores:		
Otras deudas con las Administraciones Públicas-	**2.677.721**	**2.659.443**
Hacienda Pública, Retenciones Préstamo Subordinado	1.185.239	1.181.993
Impuesto sobre la Renta de las Personas Físicas	29.543	32.855
Impuesto sobre el Valor Añadido	1.440.568	1.422.075
Organismos de la Seguridad Social acreedores	22.371	22.520
Impuesto sobre Sociedades-	**2.461.841**	**2.274.385**
Impuesto sobre Sociedades	2.461.841	2.274.385
	5.139.562	**4.933.828**

11.2 Conciliación entre el resultado contable y la base imponible fiscal

El Impuesto sobre Sociedades se calcula a partir del resultado económico o contable, obtenido por la aplicación de principios de contabilidad generalmente aceptados, que no necesariamente ha de coincidir con el resultado fiscal, entendido éste como la base imponible del citado impuesto.

La conciliación entre el resultado contable de los ejercicios 2020 y 2019 y la base imponible del Impuesto sobre Sociedades es como sigue:

	Euros			
	2020		2019	
	Cuota a Pagar	Gasto/Ingreso	Cuota a Pagar	Gasto/Ingreso
Beneficio antes de impuestos	83.955.686	83.955.686	79.731.169	79.731.169
Diferencias permanentes:				
Otras	-	-	10.097	10.097
Base imponible	83.955.686	83.955.686	79.741.266	79.741.266
Base imponible (Resultado fiscal)	**83.955.686**	**83.955.686**	**79.741.266**	**79.741.266**
Conciliación de la cuenta a pagar por Impuesto sobre Sociedades				
Impuesto bruto devengado	20.988.921	20.988.921	19.935.317	19.935.317
Retenciones y pagos a cuenta	(18.527.079)	(18.527.079)	(17.660.932)	(17.660.932)
Hacienda pública deudora/ acreedora por Impuesto sobre Sociedades	2.461.841	2.461.841	2.274.385	2.274.385

Durante el ejercicio 2020 a la Sociedad le han practicado retenciones y ha realizado pagos a cuenta por el Impuesto sobre Sociedades por un importe total conjunto de 18.527.079 euros. Al cierre del ejercicio la Sociedad no tiene deducciones pendientes de aplicar.

11.3 Desglose del gasto por impuesto sobre sociedades

El desglose del gasto por impuesto sobre sociedades es el siguiente:

	Euros	
	2020	2019
Gasto (Ingreso) por Impuesto corriente	20.988.921	19.935.317
Total gasto por impuesto	**20.988.921**	**19.935.317**

11.4 Ejercicios pendientes de comprobación y actuaciones inspectoras

Según establece la legislación vigente, los impuestos no pueden considerarse definitivamente liquidados hasta que las declaraciones presentadas hayan sido inspeccionadas por las autoridades fiscales, o haya transcurrido el plazo de prescripción de cuatro años. Al 31 de diciembre de 2020, la Sociedad tiene abiertos a inspección por las autoridades fiscales los impuestos principales que le son aplicables para los últimos cuatro ejercicios. En opinión de los Administradores de la Sociedad no se esperan pasivos fiscales

significativos derivados de futuras inspecciones y, en consecuencia, las cuentas anuales adjuntas no reflejan provisión alguna por este concepto.

12. Ingresos y gastos

12.1 Importe neto de la cifra de negocios

La distribución del importe neto de la cifra de negocios correspondiente a la actividad ordinaria de la Sociedad durante los ejercicios 2020 y 2019 es como sigue:

	Euros	
	2020	2019
Por actividad:		
Ingresos de gestión corriente	42.907.129	37.428.211
Ingresos financieros	84.720.000	83.690.000
Ingresos por siniestros	16.508	24.032
Otros	141.381	225.207
	127.785.018	**121.367.450**

La totalidad del importe neto de la cifra de negocios se genera en el mercado nacional.

Los ingresos de gestión corriente son los derivados del contrato de servicio público de reforma, conservación y explotación de la Infraestructura Calle 30 (Prestación de Servicios al Ayuntamiento de Madrid). El ingreso financiero, corresponde con la suma rendimiento anual del activo financiero concesional y su variación.

El epígrafe "Prestación de servicios" de la cuenta de pérdidas y ganancias del ejercicio 2020 y 2019 incluye 141.381 euros y 141.591 euros respectivamente, que corresponden a los importes recibidos por la Sociedad de determinados operadores de telefonía por la cesión de uso de los espacios e infraestructuras necesarios para que éstos puedan desplegar de forma conjunta sus redes de comunicaciones con el objeto de posibilitar la prestación de servicio de telefonía móvil en la vía de circunvalación Calle 30, en virtud del contrato firmado entre las partes con fecha 1 de diciembre de 2007.

12.2 Gastos de personal

La composición del epígrafe "Gastos de Personal" de las cuentas de pérdidas y ganancias de los ejercicios 2020 y 2019 es la siguiente:

	Euros	
	2020	2019
Sueldos, salarios y asimilados	1.008.650	901.112
Seguridad Social a cargo de la empresa	187.966	206.551
	1.196.616	**1.107.663**

El número medio de personas empleadas durante los ejercicios 2020 y 2019, detallado por categorías profesionales, es el siguiente:

	Número Medio de Empleados	
	2020	2019
Alta Dirección	2	2
Jefes de Departamento	2	2
Ingenieros y Técnicos	7	9
Administrativos	1	1
	12	**14**

Asimismo, la distribución por sexos de la plantilla de la Sociedad al 31 de diciembre de 2020 y 2019, detallado por categorías profesionales, es la siguiente:

Categoría Profesional	Número de Empleados					
	31.12.2020			31.12.2019		
	Hombres	Mujeres	Total	Hombres	Mujeres	Total
Alta Dirección	1	1	2	1	1	2
Jefes de Departamento	2	-	2	1	-	1
Ingenieros y Técnicos	6	3	9	4	3	7
Administrativos	-	2	2	-	1	1
	9	**6**	**15**	**6**	**5**	**11**

Al 31 de diciembre de 2020, el Consejo de Administración está compuesto por 11 hombres y 3 mujeres (10 hombres y 3 mujeres al 31 de diciembre de 2019).

La Sociedad no tiene personas empleadas con discapacidad mayor o igual al 33% en los ejercicios 2020 y 2019.

12.3 Servicios exteriores

La composición del epígrafe "Servicios exteriores" de las cuentas de pérdidas y ganancias de los ejercicios 2020 y 2019 es la siguiente:

	Euros	
	2020	2019
Arrendamientos y cánones (Nota 6)	655.413	655.547
Reparaciones y conservación	30.159.862	26.574.369
Servicios de profesionales independientes	286.243	214.221
Primas de seguros	953.605	1.093.580
Suministros	3.863.953	5.258.673
Otros gastos de explotación	416.330	497.705
	36.335.406	**34.294.095**

Durante el ejercicio 2020 y 2019, los honorarios relativos a los servicios de auditoría de cuentas prestados por el auditor de la Sociedad han sido de 13.900 euros, para los dos ejercicios. No se han prestado servicios de otra naturaleza por el auditor o empresas a él vinculadas.

13. Saldos corrientes y transacciones con empresas del Grupo y entidades vinculadas

Los saldos mantenidos con las empresas del grupo, asociadas y entidades vinculadas al 31 de diciembre de 2020 y 2019 así como el resumen de las principales transacciones efectuadas con éstas durante los ejercicios 2020 y 2019 son las siguientes:

13.1 Saldos con entidades vinculadas

31.12.2020

Empresa	Euros			
	Saldos			
	Deudores		Acreedores	
	Acuerdo de Concesión Derecho de cobro (Nota 7.1)	Comerciales (Nota 7.2)	Comerciales	Préstamos (Nota 10)
Ayuntamiento de Madrid	596.101.953	29.938.063	196.461	-
Empresa de Mantenimiento y Explotación M-30 S.A.	-	19.974	2.804.391	111.560.000
	596.101.953	**29.958.037**	**3.000.852**	**111.560.000**

31.12.2019

Empresa	Euros			
	Saldos			
	Deudores		Acreedores	
	Acuerdo de Concesión Derecho de cobro (Nota 7.1)	Comerciales (Nota 7.2)	Comerciales	Préstamos (Nota 10)
Ayuntamiento de Madrid	589.311.953	23.006.097	193.951	-
Empresa de Mantenimiento y Explotación M-30 S.A.	-	29.079	2.675.583	111.560.000
	589.311.953	**23.035.176**	**2.869.534**	**111.560.000**

13.2 Transacciones con empresas del Grupo, asociadas, y entidades vinculadas.

Ejercicio 2020

Empresa	Euros					
	Transacciones					
	Ingresos			Gastos		
	Mantenimiento del Viario Ingresos de Gestión Corriente (Nota 12.1)	Ingreso Financiero (Nota 12.1)	Ingreso por Siniestros	Canon (Nota 6)	Mantenimiento y Conservación del Viario	Intereses Préstamo Subordinado (Nota 10)
Ayuntamiento de Madrid	42.907.129	84.720.000	-	646.096	-	-
Empresa de Mantenimiento y Explotación M-30 S.A.	-	-	16.508	-	29.850.835	6.238.063
	42.907.129	**84.720.000**	**16.508**	**646.096**	**29.850.835**	**6.238.063**

Ejercicio 2019

	Euros					
	Transacciones					
	Ingresos			Gastos		
Empresa	Mantenimiento del Viario Ingresos de Gestión Corriente (Nota 12.1)	Ingreso Financiero (Nota 12.1)	Ingreso por Siniestros	Canon (Nota 6)	Mantenimiento y Conservación del Viario	Intereses Préstamo Subordinado (Nota 10)
Ayuntamiento de Madrid	37.428.211	83.690.000	-	640.254	-	-
Empresa de Mantenimiento y Explotación M-30 S.A.	-	-	24.032	-	26.187.233	6.221.019
	37.428.211	**83.690.000**	**24.032**	**640.254**	**26.187.223**	**6.221.019**

El gasto por Mantenimiento y Conservación del Viario con la Empresa de Mantenimiento y Explotación M-30 S.A., se origina como consecuencia de que esta Sociedad es la encargada de la gestión de la explotación, conservación y mantenimiento del anillo de la Calle 30, en los términos previstos en el pliego.

13.3 Retribuciones al Consejo de Administración y a la alta dirección

Ni durante el ejercicio 2020 ni durante el ejercicio 2019 los Administradores han percibido remuneraciones en razón de sus cargos como consejeros, ni tienen concedidos anticipos o créditos y no se han asumido obligaciones por cuenta de ellos a título de garantía, ni existen saldos con ellos al cierre del ejercicio. La Sociedad no tiene contraídas obligaciones en materia de pensiones y de seguros de vida con respecto a antiguos o actuales Administradores de la Sociedad. Las remuneraciones por los miembros del Consejo de Administración que actúan como personal directivo han ascendido en el ejercicio 2020 a 99.598 euros (81.624 euros en el ejercicio 2019).

El importe satisfecho por la prima de seguro de responsabilidad civil de los Administradores por daños ocasionados por actos u omisiones es de 32.500 en el ejercicio 2020 y 14.950 euros para el ejercicio 2019.

Durante el ejercicio 2020 el personal de Alta Dirección, que no incluye a los miembros del Consejo de Administración que realizan labores ejecutivas, ha percibido remuneraciones por importe de 160.041 euros por todos los conceptos (90.114 euros en el ejercicio 2019). La Alta Dirección no tiene concedidos anticipos, créditos o avales. Asimismo, la Sociedad no tiene contraídas obligaciones en materia de pensiones y de seguros de vida con respecto al personal de Alta Dirección.

13.4 Información en relación con situaciones de conflicto de intereses por parte de los Administradores

De conformidad con lo establecido en el artículo 229 del Texto Refundido de la Ley de Sociedades de Capital, al cierre del ejercicio 2020 los miembros del Consejo de Administración de Madrid Calle 30, S.A. han manifestado no estar incursos en situación alguna de conflicto, directo o indirecto, que ellos o personas vinculadas a ellos, según se define en dicha ley, pudieran tener con el interés de la Sociedad.

13.5 Modificación o resolución de contratos

En el ejercicio 2020 y 2019, la Sociedad mantiene el Contrato de Servicios de Gestión Integral de la calle 30 formalizado a 12 de septiembre de 2005 con el Ayuntamiento de Madrid (véase Nota 1).

La Sociedad no ha formalizado durante el ejercicio 2020 y 2019 ni mantiene ningún contrato con socios o Administradores que se enmarquen fuera de las operaciones de su tráfico ordinario o que no se haya realizado en condiciones normales de mercado.

14. Información sobre medio ambiente

La Sociedad tiene responsabilidad medioambiental potencial derivada del mantenimiento de las infraestructuras, si bien los Administradores estiman que de ella no se derivan pasivos relevantes.

Al 31 de diciembre del 2020 y 2019, la Sociedad no tiene gastos, activos ni provisiones o contingencias de naturaleza medioambiental que pudieran ser significativos en relación con el patrimonio, la situación financiera y los resultados. Por este motivo, no se incluyen los desgloses específicos en esta memoria.

15. Información sobre el periodo medio de pago a proveedores. Disposición final segunda de la Ley 31/2014, de 3 de diciembre.

A continuación, se detalla la información requerida por la Disposición adicional tercera de la Ley 15/2010, de 5 de julio (modificada a través de la Disposición final segunda de la Ley 31/2014, de 3 de diciembre) preparada conforme a la Resolución del ICAC de 29 de enero de 2016, sobre la información a incorporar en la memoria de las cuentas anuales en relación con el periodo medio de pago a proveedores en operaciones comerciales.

	Ejercicio 2020	Ejercicio 2019
	Días	Días
Periodo medio de pago a proveedores*	28,16	28,67
Ratio de operaciones pagadas*	29,81	27,88
Ratio de operaciones pendientes de pago*	8,68	7,05

	Ejercicio 2020	Ejercicio 2019
	Euros	Euros
Total pagos realizados	42.130.548	40.916.775
Total pagos pendientes	3.560.309	2.995.764

(*) Cuando el dato se presenta entre paréntesis se refiere a un importe negativo, representativo bien de una mayor celeridad, en término medio, en el pago en relación al periodo máximo de pago previsto legalmente, o bien a que las operaciones pendientes de pago se encuentran, en término medio, en un momento anterior a dicho periodo máximo.

Los datos expuestos en el cuadro anterior sobre pagos a proveedores hacen referencia a aquellos que por su naturaleza son acreedores comerciales por deudas con suministradores de bienes y servicios, de modo que incluyen los datos relativos a las partidas "Acreedores comerciales y otras cuentas a pagar- Proveedores, empresas del grupo", "Acreedores comerciales y otras cuentas a pagar- Proveedores, empresas del grupo y asociadas" y "Acreedores comerciales y otras cuentas a pagar- Acreedores varios" del pasivo corriente del balance adjunto.

Se entiende por "Periodo medio de pago a proveedores" la expresión del tiempo de pago o retraso en el pago de la deuda comercial. Dicho "Periodo medio de pago a proveedores" se calcula como el cociente formado en el numerador por el sumatorio del ratio de operaciones pagadas por el importe total de los pagos realizados más el ratio de operaciones pendientes de pago por el importe total de pagos pendientes y, en el denominador, por el importe total de pagos realizados y los pagos pendientes.

El ratio de operaciones pagadas se calcula como el cociente formado en el numerador por el sumatorio de los productos correspondientes a los importes pagados, por el número de días de pago (diferencia entre los días

naturales transcurridos desde el final del plazo máximo legal de pago hasta el pago material de operación) y, en el denominador, el importe total de pagos realizados.

Asimismo, el ratio de operaciones pendientes de pago corresponde al cociente formulado en el numerador por el sumatorio de los productos correspondientes a los importes pendientes de pago, por el número de días pendiente de pago (diferencia entre los días naturales transcurridos desde el final del plazo máximo legal de pago hasta el día de cierre de las cuentas anuales) y, en el denominador, el importe total de pagos pendientes.

El plazo máximo legal de pago aplicable a la Sociedad en el ejercicio 2020 y 2019 según la Ley 3/2004, de 29 de diciembre, por la que se establecen medidas de lucha contra la morosidad en las operaciones comerciales y conforme a las disposiciones transitorias establecidas en la Ley 15/2010, de 5 de julio, es de 30 días (a menos que se cumplan las condiciones establecidas en la misma, que permitirían elevar dicho plazo máximo de pago hasta los 60 días).

16. Hechos posteriores

La Sociedad ha continuado con el normal desarrollo de sus actividades no produciéndose hechos económicos ni financieros relevantes entre el 31 de diciembre de 2020 y la fecha de formulación de las presentes Cuentas Anuales excepto los ya indicados en esta memoria.

La tormenta Filomena ha ocasionado daños importantes a la M30, no obstante, desde el primer momento se adoptaron las medidas precisas para paliar los daños, realizando do contratos de emergencia para rescate de vehículos y para la retirada de arbolado destruido por la tormenta.

Los dos contratos de emergencia han sido muy efectivos, el primero de ellos porque ha evitado daños a las personas y sobre todo ha eliminado los desplazamientos privados a la M30 para el rescátate de los 700 vehículos atrapados, con el riesgo que eso hubiese conllevado.

La retirada de los árboles y ramas ha evitado lesiones a personas o daños a vehículos, paneles, biondas, cerramiento y resto de estructuras.

Está en ejecución otro contrato de obra para la reparación de las zonas de cerramiento más dañadas, para evitar el acceso no autorizado a la M30.

A fecha de hoy, Madrid Calle 30 no ha recibido ninguna reclamación por daños o por responsabilidad civil derivada de la situación extrema ocasionada por la tormenta, con lo que las medidas internas de carácter ejecutivo adoptadas sin posibilidad de planificación, deben considerarse un éxito organizativo, en tanto que han servido para paliar los daños a la M30, como para favorecer la prestación de los servicios públicos esenciales en la Ciudad de Madrid.

En cuanto a los daños ocasionados a la infraestructura que hay que reparar en los próximos meses:

1.- Madrid Calle 30, tiene contratada con la Compañía de Seguros RSA (en coaseguro con AIG 60/40), la póliza de todo riesgo daño material número SP040-000104-09. En vigor hasta el próximo 9 de junio de 2021.

2.- En la referida póliza se aseguran todos los bienes afectos al servicio público de la vía de circunvalación M30.

3.- La Compañía de Seguros RSA ha contratado para el peritaje de los daños a la empresa Ábaco con la que se han hecho visitas durante un periodo de 48 horas por toda la infraestructura y se han tomado mediciones y fotografías de los daños observados para su valoración, no existiendo una cantidad cerrada en estos momentos. No obstante, en sus visitas los peritos han podido comprobar in situ que los daños observados y reclamados por Madrid Calle 30, tienen una relación directa con la tormenta, con lo que la indemnización que proceda será lo suficientemente completa como para reponer la carretera a su estado anterior a la tormenta, y ello sin que Madrid Calle 30 tenga que soportar el pago de cantidades por este motivo.

4.- En la anterior indemnización deben incluirse los importes que Madrid Calle 30 ha tenido que desembolsar para prevenir las consecuencias de los daños ocasionados por la tormenta, es decir, lo abonado por los dos

contratos de emergencia referidos anteriormente y por el contrato de obra para la reparación del cerramiento Existe una cláusula contractual que obliga en este sentido a la compañía de seguros.

5.- Finalmente en cuanto a los daños a reparar a futuro, tampoco existe riesgo económico para Madrid Calle 30, en primer lugar, por ya haberse realizado el peritaje de todos los daños de manera objetiva y por el acuerdo existente con la aseguradora para que, aunque se trata de múltiples proyectos de reparación que habrá que ejecutar uno a uno a lo largo del ejercicio 2021, la franquicia existente en la póliza sólo es aplicable una vez, por considerarse todas esas reparaciones consecuencia de un solo acontecimiento y por tanto procede aplicar una única franquicia de 40.000 euros. Existe una cláusula contractual que obliga a la compañía de seguros en este sentido.

Madrid Calle 30, S.A.

Informe de Gestión del
ejercicio terminado el
31 de diciembre de 2020

1. ACTIVIDAD Y OBJETIVOS DE LA SOCIEDAD

Como ya se indicaba en la nota 1 de la Memoria, en la actualidad la M-30 y los tramos de funcionalidad ligada a la misma son vías urbanas titularidad del Ayuntamiento de Madrid. La M-30 es por tanto, un vial urbano imprescindible que realiza una función vital para el tráfico interior, pero al mismo tiempo, por sus características y dimensiones, se convirtió en una limitación al desarrollo de la ciudad que creció desbordando ampliamente sus límites.
La situación de la M-30 previa a las actuaciones realizadas era la de un viario permanentemente colapsado en horas punta, incómodo para los usuarios y con un elevado nivel de accidentalidad. Todos estos factores, además de revelar la falta de idoneidad del viario, empujaban a muchos conductores a utilizar los viarios interiores de la ciudad, contribuyendo a la saturación del centro.
Se hizo necesario, pues, abordar una profunda remodelación de la M-30, llevando a cabo las obras necesarias, de acuerdo con las siguientes líneas de actuación:

- Incrementar la capacidad para absorber el tráfico, realizando desdoblamientos de su sección mediante la construcción de tramos en túnel que permitan separar los tráficos locales de los de largo recorrido.

- Recuperación medioambiental y supresión del efecto barrera de la M-30 en la zona de la ribera del Manzanares y Casa de Campo, de forma que se logre una recuperación de la vida urbana y se mejore el entorno y las condiciones de vida de los ciudadanos.

- Mejora de los enlaces con las carreteras radiales, potenciando su funcionalidad y permitiendo a los usuarios unos desplazamientos más seguros y con ahorros de tiempo considerables.

- Incorporación de accesos preferentes al transporte colectivo en superficie con el fin de que puedan ser utilizados por los autobuses interurbanos, reduciendo los tiempos de transporte y mejorando la comodidad y seguridad de los usuarios de transporte público.

2. ACTIVIDADES DESARROLLADAS EN 2020

La Sociedad, al amparo de lo dispuesto en el artículo 2 de sus Estatutos recoge como objeto social de la Sociedad la conservación y el mantenimiento de la vía de circunvalación M-30 y de sus infraestructuras y espacios relacionados.

El 12 de septiembre de 2005, tal y como se informó en la Memoria, se firmó el "Contrato Relativo a los Servicios de Gestión Integral de la M-30" celebrado entre el AYUNTAMIENTO DE MADRID y Madrid Calle 30 S.A., y el "Contrato Relativo a Ciertos Servicios de Conservación y Explotación de la M-30" celebrado entre Madrid Calle 30 S.A. y Empresa Mantenimiento y Explotación M-30, S.A.

El objeto del Contrato Relativo a los Servicios de Gestión Integral de la M-30, es regular las prestaciones a realizar por la sociedad Madrid Calle 30 S.A., en su condición de sociedad de economía mixta constituida para la prestación del servicio público de reforma, conservación, mantenimiento y gestión de la funcionalidad del viario de la M-30 y de las vías de acceso vinculadas a la misma, tal y como se establecía en el PPT

3. SERVICIOS CONSERVACIÓN Y MANTENIMIENTO DE LA M-30

Empresa Mantenimiento y Explotación M-30, S.A. (EMESA), ha continuado con la prestación de los servicios de conservación y explotación del anillo de la M-30 y del resto de infraestructuras viarias y espacios relacionados con la misma tales como enlaces, puentes, zonas verdes y espacios libres incluidos dentro del anillo.

Las actuaciones concretas a las que está obligada contractualmente la sociedad, y que han sido realizadas durante el ejercicio 2020, son las que se pasan a desglosar a continuación:

Además de la M-30, el contrato incluye otros tramos de las siguientes carreteras:

- M-11
- A-2
- M-23
- A-3
- A-5
- M-607

El tráfico medio registrado en los tramos de superficie durante los últimos 12 meses (enero 2020 - diciembre 2020), ha sido el siguiente:

- Arco Este: 189.375 vehículos diarios por sección de carretera (12 carriles).
- Arco Oeste: 67.525 vehículos diarios por sección de carretera (6 carriles).
- Avenida de La Ilustración: 53.125 vehículos diarios por sección de carretera (6 carriles).
- Nudo Manoteras con M-607: 111.625 vehículos diarios por sección de carretera (6 carriles).
- M-607: 65.100 vehículos diarios por sección de carretera (6 carriles).

El tráfico medio registrado en los tramos de túnel durante los últimos 12 meses (enero 2020 - diciembre 2019), ha sido el siguiente:

- Avenida Portugal sentido salida Madrid: 30.700 vehículos diarios por sección de carretera (3 carriles).
- Avenida Portugal sentido entrada Madrid: 32.525 vehículos diarios por sección de carretera (3 carriles).
- By- Pass, calzada interior: 20.900 vehículos diarios por sección de carretera (3 carriles).
- By- Pass, calzada exterior: 23.500 vehículos diarios por sección de carretera (3 carriles).
- Túnel del Manzanares, calzada interior: 38.650 vehículos diarios por sección de carretera (3 carriles).
- Túnel del Manzanares, calzada exterior: 46.525 vehículos diarios por sección de carretera (3 carriles).
- Túnel Marqués de Vadillo - Pte. del Rey, calzada interior: 56.475 vehículos diarios por sección de carretera (4 carriles).
- Túnel Marqués de Vadillo - Pte. del Rey, calzada exterior: 57.850 vehículos diarios por sección de carretera (4 carriles).
- Túnel Pte. del Rey – Marqués de Monistrol, calzada interior: 45.150 vehículos diarios por sección de carretera (4 carriles).
- Túnel Pte. del Rey – Marqués de Monistrol, calzada exterior: 53.000 vehículos diarios por sección de carretera (4 carriles).

Los medios humanos empleados en la prestación del servicio de conservación y mantenimiento ascienden a un total de 297 personas distribuidas en las siguientes categorías profesionales:

- 27 Ingenieros Superiores / Ingenieros Técnicos
- 10 Licenciados / Diplomados
- 17 Personal Técnico / Administrativo
- 9 Jefes de Turno
- 7 Encargados
- 227 Operarios

Los vehículos utilizados para el desarrollo de la actividad, sin contar con la maquinaria auxiliar disponible, son los siguientes:

Vehículo tipo	Unidades
Turismo	36
Todoterreno	1
Motocicletas	5
Furgonetas	16
Furgones	5
Furgón con plataforma elevadora personas	2
Furgón con rampa hidráulica	1
Furgones de caja abierta	4
Furgones de caja abierta con cesta	3
Camiones quitanieves	5
Camiones volquete con grúa	1
Camiones grúa vehículos ligeros	4
Camiones triextintor	5
Barredoras autopropulsadas	1
Barredoras remolcadas	1
Retroexcavadora	1
Camión plataforma con pluma y cesta	1
Camión volquete	2
Camión aspiración lodos	1
Camión especial de achiques	0
Camión caldera con grúa	1

La actividad de mantenimiento y conservación se gestiona desde los siguientes centros de trabajo:

- Centro de Control de Túneles de Méndez Álvaro
- Centro de Conservación de Méndez Álvaro
- Base de Agentes de primera Intervención de Calderón
- Base de Agentes de primera Intervención de Méndez Álvaro
- Base de Agentes de primera Intervención de Portugal
- Base de Agentes de primera Intervención de Valencia
- Parcela de Méndez Álvaro (acopio)
- Parcela de M-30 PK 23+700 (acopio)

Principales actividades desarrolladas en 2019

En el año 2020 se han gestionado las siguientes tareas:

Comunicaciones

Se han realizado un total de 171.468 comunicaciones, de las cuales:

- Relativas a Cielo Abierto han sido 103.705 comunicaciones, siendo:
  - 13% Emergencias
  - 16% Preemergencias
  - 52% Incidencias
  - 19% Eventos programados

- Relativas a Túnel han sido 43.917 comunicaciones, siendo:

  - 7% Emergencias
  - 17% Preemergencias
  - 43% Incidencias
  - 33% Eventos programados

- Relativas a otras comunicaciones han sido 23.846 comunicaciones.

Incidencias

Se han atendido un total de 11.062 incidencias, de las cuales 8.141 han ocurrido en superficie y 2.921 en túnel. Dentro de las incidencias, las más frecuentes son los vehículos detenidos en calzada y los accidentes leves:

- Superficie:
  - 2.494 vehículos detenidos en calzada.
  - 757 accidentes leves.
- Túnel:
  - 1.501 vehículos detenidos en calzada.
  - 181 accidentes leves.

Accidentes:

Se han registrado un total de 1.406 accidentes, de los cuales 964 han sido sin víctimas y 442 han sido con víctimas. La distribución de los accidentes con víctimas es la siguiente:

- 516 heridos leves o sin pronóstico
- 16 heridos graves.
- 5 víctimas mortales.

Vialidad invernal:

A lo largo de la campaña 2019-2020, para las operaciones de vialidad invernal se ha dispuesto de 5 camiones quitanieves, equipados cada uno con una cuchilla, un depósito de sal de 6m cúbicos y un depósito de salmuera de 1.500 litros. Además, se cuenta con un depósito de salmuera de 1.000 litros, que se instala en un furgón durante la campaña de vialidad invernal, y que da servicio a las entradas y salidas de túnel. Con estos medios se han extendido un total de 216,84 Tn de sal y 59.125 litros de salmuera, durante las operaciones de vialidad invernal, desarrolladas principalmente en el mes de enero y marzo de 2019.

A 31 de Diciembre de 2020 se han extendido un total de 21,3 Tn de sal y 7.700 litros de salmuera, durante las operaciones preventivas de vialidad invernad en la campaña de 2020-2021.

Operaciones de conservación:

- Operaciones de limpieza:
  - Limpieza de calzada y arcenes
  - Limpieza de medianas, bermas y márgenes

- Limpieza de isletas y aceras
- Limpieza de balizamiento

- Operaciones de conservación del drenaje
- Operaciones de conservación en cerramientos
- Operaciones de conservación en firme
- Operaciones de conservación en estructuras, obras fábrica y muros
- Operaciones de conservación en señalización vertical
- Operaciones de conservación en balizamiento, isletas y bordillos
- Operaciones de conservación en sistemas de contención

Operaciones de mantenimiento de instalaciones eléctricas:

- Cielo Abierto: las operaciones de mantenimiento más importantes afectan a los siguiente elementos:

- Centros de mando
- Báculos
- Luminarias
- Cableado

- Túnel: las operaciones de mantenimiento más importantes afectan a los siguiente elementos:

  - Cuadros eléctricos
  - Centros de transformación
  - SAI´s
  - Grupos electrógenos
  - Alumbrado de refuerzo
  - Luminarias
  - Guiado
  - Ventilación
  - Medidores atmosféricos
  - Sistemas de filtración
  - Sistemas PCI
  - Agua nebulizada
  - Grupos de Bombeo
  - Salidas de emergencia

A modo de ejemplo en el año 2020, se han intervenido:

- 3.704 horas en 2.292 operaciones de mantenimiento de ventilación
- 1.194 horas en 291 operaciones de mantenimiento de filtración
- 20.200 horas en 9.380 operaciones de mantenimiento de iluminación

Operaciones de mantenimiento de instalaciones de tráfico:

- Cielo Abierto: las operaciones de mantenimiento más importantes afectan a los siguientes elementos:

- Cableado de fibra óptica
- Modificación cámaras exteriores de tráfico
- Modificación de pórticos, semáforos y controles de gálibo

- Túnel: las operaciones de mantenimiento más importantes afectan a los siguientes elementos:

  - Paneles de Mensaje Variable
  - Panel Gráfico Carril

- Puntos de Medida
- Estaciones Remotas Universales
- Unidades de Control Distribuido
- Radiocomunicaciones
- CCTV
- Instalaciones semafóricas
- GPS
- Poste SOS
- Barreras de cierre de túnel
- Gálibos mecánicos y ópticos
- DAI
- Instalaciones de telefonía

A modo de ejemplo en el año 2020, se han realizado:

- 4.975 horas en 2.916 en operaciones de mantenimiento de señalización variable
- 3.984 horas en 3.708 operaciones de mantenimiento de CCTV
- 974 horas en 1.662 operaciones de mantenimiento de Estación de Toma de Datos

La realización de los diferentes servicios está sujeta al cumplimiento de unos determinados indicadores y estándares de calidad. El cumplimiento de dichos indicadores y estándares es inspeccionado semestralmente por una auditoría externa, designada a tal efecto por el Ayuntamiento de Madrid.

4. FUNCIONAMIENTO, EXPLOTACIÓN Y SEGURIDAD

Desde el inicio de las obras, se ha mantenido un comité técnico con responsables de los distintos servicios de emergencia y protección ciudadana, dependientes de la Concejalía de gobierno de Seguridad y Servicios a la Comunidad, con la finalidad de articular un proceso de análisis y mejora continua en relación con el funcionamiento, explotación y seguridad de los túneles, tanto en situación de funcionamiento ordinario como ante posibles incidentes que pudieran producirse y que exigieran la intervención de los servicios públicos de emergencia y seguridad.

Con este proceso se ha pretendido incorporar a los nuevos túneles las medidas más avanzadas en materia de seguridad, las últimas tecnologías que resulten accesibles y las novedades que puedan producirse en cuanto a la normativa aplicable a este tipo de infraestructuras. En concreto, durante el período de construcción de los túneles se produjo la entrada en vigor del Real Decreto 635/2006, de 26 de mayo, sobre Requisitos Mínimos de Seguridad en los Túneles de Carreteras del Estado. Dicha norma traspone al ordenamiento español la Directiva 2004/54/CE del Parlamento Europeo y del Consejo, de 29 de abril, sobre Requisitos Mínimos de Seguridad para túneles de la Red Transeuropea de Carreteras.

Si bien las normas mencionadas no resultan aplicables a túneles que no pertenezcan a la red de carreteras del Estado, se ha tomado como marco de referencia para las instalaciones de explotación y seguridad de los túneles de la remodelación de la M-30, por constituir la normativa más avanzada en este campo. No obstante, los criterios de seguridad son incluso más exigentes que los de la Directiva.

Como resultado de todo lo mencionado, se han introducido las siguientes modificaciones fundamentales en los sistemas de explotación y seguridad de los túneles:

a) El sistema de Protección Contra Incendios (PCI), se han completado entre otras con las siguientes actuaciones:

- Se dispone de una red de abastecimiento externa mediante anillo conectado en varios puntos a la red general de abastecimiento, según el criterio de necesidades de los Bomberos, para lo cual se dimensiona con las secciones que el Canal de Isabel II precisa para garantizar dichos suministros en caso de emergencia.

- Los cuartos técnicos ubicados en los pozos de ventilación, que son centros neurálgicos de distribución de energía en baja tensión y del sistema de control, se dotan de un sistema de extinción mediante agua nebulizada a alta presión y su correspondiente equipamiento de detección, centralización y telegestión.

- Se han implantado sistemas de extinción de incendios sobredimensionados frente a las condiciones impuestas por la Directiva 2004/54/CE. En la citada Directiva se imponen únicamente bocas de agua cada 250 m. En los túneles de la M-30 se disponen Bocas de Incendio Equipadas (BIE) cada 33 metros, a ambos lados del túnel alternativamente (por tanto, cada 16 metros hay una Boca Equipada), de forma que todo punto quede cubierto por 3 ó más BIE.

b) Se amplía el Sistema de Radiocomunicaciones para el conjunto de los túneles, permitiendo incorporar tanto las comunicaciones de radio (emisoras comerciales y de servicio de explotación) y telefonía como las comunicaciones de los servicios de emergencia TETRA y TETRAPOL en el interior del túnel.

c) Se implanta un Sistema de Detección Automática de Incidencias (DAI) asociado al Circuito Cerrado de televisión (CTV), que posibilite la rápida comunicación de las variaciones de tráfico y la intervención correspondiente sobre los sistemas de señalización, ventilación, etc., así como otras operaciones de vigilancia, mediante la instalación de cámaras de televisión tanto en el exterior como en el interior de los túneles, transmisión de señales de vídeo y datos con los correspondientes codificadores y descodificadores, y los equipos informáticos y programas para el procesado y tratamiento de imágenes.

d) Se implanta un sistema de Detección Lineal de Incendios para el conjunto de los túneles mediante cable sensor de variaciones de temperatura y las unidades de control de sensores con los necesarios algoritmos de evaluación.

e) Se ejecutan salidas de emergencia a una distancia máxima de 200 metros, lo que significa que en caso de incidente el usuario tendrá a su disposición una salida de emergencia a un máximo de 100 metros desde cualquier punto del túnel.

5. SITUACION EN 2020

Los ingresos por prestación de servicios en el ejercicio 2020 han ascendido a 127.785.017,15 euros sin IVA. Los gastos incurridos sin considerar las amortizaciones del inmovilizado, que incluyen tanto los propios costes de la estructura interna de la empresa (personal, suministros, consumos de electricidad, etc) como los derivados del servicio prestado (conservación, mantenimiento de la infraestructura, etc) ascienden a 37.538.174,88 euros.

En cuanto a los gastos e ingresos financieros, el coste financiero a lo largo del ejercicio 2020 derivado de la financiación formalizada por la sociedad asciende a 6.283.523,55 euros.

La cuenta de resultados del ejercicio asciende a un beneficio de 83.955.684,52 euros antes de impuestos.

6. RIESGOS E INCERTIDUMBRE

En la actualidad la Sociedad no tiene riesgo de tipo de interés, ya que la única financiación que en la actualidad tiene formalizada la Sociedad es un préstamo subordinado con el socio EMESA a un tipo de interés fijo.

7. EXPECTATIVAS FUTURAS

Los ingresos previstos para el ejercicio 2021 ascienden a 136.560.173,56 euros. Con esta revisión de ingresos, el resultado previsto para el ejercicio 2021 es de 80.347.051,85 euros de beneficios antes de impuestos.

Para el ejercicio 2021 no está previsto recurrir a ninguna fuente de financiación ni ajena ni propia.

8. PERIODO MEDIO DE PAGO

Para el cálculo del periodo medio de pago se han aplicado los criterios que han sido aprobados en el Real Decreto 635/2014, de 25 de julio, que tiene por objeto establecer la metodología económica para el cálculo y la publicidad del periodo medio de pago a proveedores de las Administraciones Públicas.

Para realizar dicho cálculo se ha tenido en cuenta las facturas expedidas desde el 1 de enero de 2020 que constan en el registro contable de facturas. El último mes , el periodo medio de pago ha sido de: (15,14) días.

Cuando el dato se refleja entre paréntesis se refiere a un importe negativo, representativo de una mayor celeridad, en término medio, en el pago por parte de la Sociedad en relación al periodo máximo previsto legalmente con carácter general para dar conformidad a la factura.

9. INFORMACIÓN ADICIONAL

- La Sociedad no tiene acciones propias en cartera.
- Respecto al ejercicio 2021, está prevista la continuación de la gestión de la explotación y mantenimiento de las infraestructuras tal y como se recoge en el contrato vigente con el Ayuntamiento de Madrid.

10. HECHOS POSTERIORES

La Sociedad ha continuado con el normal desarrollo de sus actividades no produciéndose hechos económicos ni financieros relevantes entre el 31 de diciembre de 2020 y la fecha de formulación de las presentes Cuentas Anuales excepto los ya indicados en la Memoria.

La tormenta Filomena ha ocasionado daños importantes a la M30, no obstante, desde el primer momento se adoptaron las medidas precisas para paliar los daños, realizando do contratos de emergencia para rescate de vehículos y para la retirada de arbolado destruido por la tormenta.

Los dos contratos de emergencia han sido muy efectivos, el primero de ellos porque ha evitado daños a las personas y sobre todo ha eliminado los desplazamientos privados a la M30 para el rescátate de los 700 vehículos atrapados, con el riesgo que eso hubiese conllevado.

La retirada de los árboles y ramas ha evitado lesiones a personas o daños a vehículos, paneles, biondas, cerramiento y resto de estructuras.

Está en ejecución otro contrato de obra para la reparación de las zonas de cerramiento más dañadas, para evitar el acceso no autorizado a la M30.

A fecha de hoy, Madrid Calle 30 no ha recibido ninguna reclamación por daños o por responsabilidad civil derivada de la situación extrema ocasionada por la tormenta, con lo que las medidas internas de carácter ejecutivo adoptadas sin posibilidad de planificación, deben considerarse un éxito organizativo, en tanto que han servido para paliar los daños a la M30, como para favorecer la prestación de los servicios públicos esenciales en la Ciudad de Madrid.

En cuanto a los daños ocasionados a la infraestructura que hay que reparar en los próximos meses:

1.- Madrid Calle 30, tiene contratada con la Compañía de Seguros RSA (en coaseguro con AIG 60/40), la póliza de todo riesgo daño material número SP040-000104-09. En vigor hasta el próximo 9 de junio de 2021.

2.- En la referida póliza se aseguran todos los bienes afectos al servicio público de la vía de circunvalación M30.

3.- La Compañía de Seguros RSA ha contratado para el peritaje de los daños a la empresa Ábaco con la que se han hecho visitas durante un periodo de 48 horas por toda la infraestructura y se han tomado mediciones y fotografías de los daños observados para su valoración, no existiendo una cantidad cerrada en estos momentos. No obstante, en sus visitas los peritos han podido comprobar in situ que los daños observados y reclamados por Madrid Calle 30, tienen una relación directa con la tormenta, con lo que la indemnización que proceda será lo suficientemente completa como para reponer la carretera a su estado anterior a la tormenta, y ello sin que Madrid Calle 30 tenga que soportar el pago de cantidades por este motivo.

4.- En la anterior indemnización deben incluirse los importes que Madrid Calle 30 ha tenido que desembolsar para prevenir las consecuencias de los daños ocasionados por la tormenta, es decir, lo abonado por los dos contratos de emergencia referidos anteriormente y por el contrato de obra para la reparación del cerramiento Existe una cláusula contractual que obliga en este sentido a la compañía de seguros.

5.- Finalmente en cuanto a los daños a reparar a futuro, tampoco existe riesgo económico para Madrid Calle 30, en primer lugar, por ya haberse realizado el peritaje de todos los daños de manera objetiva y por el acuerdo existente con la aseguradora para que, aunque se trata de múltiples proyectos de reparación que habrá que ejecutar uno a uno a lo largo del ejercicio 2021, la franquicia existente en la póliza sólo es aplicable una vez, por considerarse todas esas reparaciones consecuencia de un solo acontecimiento y por tanto procede aplicar una única franquicia de 40.000 euros. Existe una cláusula contractual que obliga a la compañía de seguros en este sentido.



Diligencia de firma

Las anteriores cuentas anuales que comprenden el balance de situación; la cuenta de pérdidas y ganancias; el estado de cambios en el patrimonio neto; el estado de flujos de efectivo; la memoria y el informe de gestión, correspondientes al ejercicio finalizado a 31 de diciembre de 2020, han sido formuladas por el Consejo de Administración de Madrid Calle 30, S.A., en la sesión celebrada el día 19 de febrero de 2021.

D. Francisco de Borja Carabante Muntada

D. Santiago Saura Martínez de Toda

Dña. Rosalía Gonzalo López

D. Ignacio Benito Pérez

D. Fernando Martínez Vidal

Dña. Engracia Hidalgo Tena

IRIDIUM
D. Antonio de la Llama Campillo

D. Miguel Ángel Redondo Rodríguez

DESARROLLO CONCESIONES VIARIAS UNO, S.L.
D. Carlos Javier Royo Ibáñez

D. Salvador Urquía Grande

Dña. Paloma García Romero

D. Álvaro González López

Dña. Esther Gómez Morante

Manuel Pérez Callejo (1 de 1)
Secretario General Técnico
Fecha Firma: 16/03/2021
HASH: 90d62b9746a3a471e89b639721ed5729

A LA JEFATURA DE SERVICIO DE CONTROL FINANCIERO I DEL ÁREA DE HACIENDA Y PERSONAL DEL AYUNTAMIENTO DE MADRID

D. Manuel Pérez Callejo, mayor de edad, con DNI 53.17.96.63-Y, en mi condición de Secretario (no consejero) del Consejo de Administración de Madrid Calle 30, S.A., con cargo vigente y debidamente inscrito, con domicilio a efectos de notificaciones en el Centro de Control de Túneles de la M-30, c/ Méndez Álvaro 95, 28053 de Madrid,

CERTIFICO

I. Que el archivo formato adjunto denominado "210217 CdeAd 210219 4.1. Cuentas anuales", contiene las Cuentas Anuales de la mercantil de referencia, así como el Informe de Gestión y el de Auditoría.

II. Que dicha información es veraz.

Y para que así conste a todos los efectos, firmo el presente documento en Madrid, a fecha que consta en el cajetín de firma.

Manuel Pérez Callejo
Secretario del Consejo de Madrid Calle 30, S.A.

Cód. Validación: 4XEEK9RK9HAK4QXSTRKMPFJEK | Verificación: https://madridcalle30.sedelectronica.es/
Documento firmado electrónicamente desde la plataforma esPublico Gestiona | Página 1 de 1

CUENTAS ANUALES E INFORME DE GESTIÓN

2021

MERCADOS CENTRALES DE ABASTECIMIENTO DE MADRID, S.A.

Documentos Complementarios:

- Informe de Auditoría Financiera de la Firma Auditora.
- Certificado expedido por el Secretario del Consejo de Administración de la Sociedad.

Intervención General
Oficina de Contabilidad y Control Financiero
Subdirección General de Control Financiero
Jefatura de Servicio de Control Financiero I

D.ª Mª del Carmen Real Iglesias, Jefa de Servicio de Control Financiero I, hace constar que el PDF que se adjunta, compuesto por las páginas 1 a 104 ambas inclusive, relativo a las cuentas anuales del ejercicio 2021 de la **Empresa Mixta Mercados Centrales de Abastecimiento de Madrid, S.A.**, es reproducción fiel y exacta de las cuentas formuladas por la Sociedad, de acuerdo con la certificación expedida por el Secretario del Consejo de Administración con fecha 17 de marzo de 2022 y al que esta Intervención General ha incorporado documentación adicional.

Firmado electrónicamente
LA JEFA DE SERVICIO
M.ª Carmen Real Iglesias

1ELD78CPHANE2GNI

Información de Firmantes del Documento

MADRID

MARIA DEL CARMEN REAL IGLESIAS - JEFE DE SERVICIO
URL de Verificación: https://intranet.madrid.es/VECSV_WBCONSULTAINTRA/VerificarCove.do
Fecha Firma: 24/05/2022 12:30:26
CSV : 1ELD78CPHANE2GNI

ENTRADA
mercamadrid
10 MAR. 2022
Nº: 1280

BS Audit

ESPECIALISTA SECTOR PÚBLICO

INFORME DE AUDITORÍA Y CUENTAS ANUALES DE: "MERCADOS CENTRALES ABASTECIMIENTO DE MADRID, S.A." (MERCAMADRID)

Ejercicio 2021

Nº ROAC:S-2328

BS Audit
ESPECIALISTA SECTOR PÚBLICO
Dirección: C/ Ferraz 28 Local. CP: 28008 Madrid
Teléfono: +(34) 91 04 06 018, www.bsaudit.eu ; administracion@bsaudit.eu

ENTRADA
mercamadrid
10 MAR. 2022
Nº: 1780

mercamadrid

INFORME DE AUDITORÍA Y CUENTAS ANUALES DE: "MERCADOS CENTRALES ABASTECIMIENTO DE MADRID, S.A." (MERCAMADRID)

Ejercicio 2021

BS Audit
ESPECIALISTA SECTOR PÚBLICO

mercamadrid

Dirección: C/ Ferraz 28 Local. CP: 28008 Madrid
Teléfono: +(34) 91 04 06 018, www.bsaudit.eu ; administracion@bsaudit.eu

ÍNDICE

I. INFORME DE AUDITORÍA.....

II. CUENTAS ANUALES (EJERCICIO 2021).....

II.1 BALANCES DE SITUACIÓN ACTIVO .....
II.2 BALANCES DE SITUACIÓN PATRIMONIO NETO Y PASIVO .....
II.3 CUENTAS DE PÉRDIDAS Y GANANCIAS.....
II.4 ESTADO DE CAMBIOS EN EL PATRIMONIO NETO.....
II.5 ESTADO DE FLUJOS DE EFECTIVO.....
II.6 MEMORIA DEL EJERCICIO 2021.....

III. INFORME DE GESTIÓN (EJERCICIO 2021).....

ENTRADA
mercamadrid
10 MAR. 2022
Nº: 1190

BS Audit
ESPECIALISTA SECTOR PÚBLICO

mercamadrid

Dirección: C/ Ferraz 28 Local. CP: 28008 Madrid
Teléfono: +(34) 91 04 06 018, www.bsaudit.eu ; administracion@bsaudit.eu

I. INFORME DE AUDITORÍA

BS Audit
ESPECIALISTA SECTOR PÚBLICO

mercamadrid

Dirección: C/ Ferraz 28, Local. CP: 28008 Madrid
Teléfono: +(34) 91 04 06 018, www.bsaudit.eu ; administracion@bsaudit.eu

"INFORME DE AUDITORÍA DE CUENTAS ANUALES EMITIDO POR UN AUDITOR INDEPENDIENTE"

A los Accionistas de "*Mercados Centrales de Abastecimiento de Madrid, S.A.*"
Por encargo del: *Presidente del Consejo de Administración*:

I. Opinión con salvedades

Hemos auditado las *cuentas anuales* adjuntas de "*Mercados Centrales de Abastecimiento de Madrid, S.A.*" (en adelante *la sociedad*), que comprenden el *balance a 31 de diciembre de 2021*, la *cuenta de pérdidas y ganancias, el estado de cambios en el patrimonio neto, el estado de flujos de efectivo y la memoria* correspondiente al ejercicio anual terminado en dicha fecha.

En nuestra opinión, excepto por los posibles efectos de la cuestión descrita en la sección *"Fundamento de la Opinión con Salvedades"* de nuestro informe, las *cuentas anuales* adjuntas *expresan, en todos los aspectos significativos, la imagen fiel del patrimonio y de la situación financiera* de la *sociedad* **a 31 de diciembre de 2021**, *así como de sus resultados y flujos de efectivo* correspondientes al ejercicio anual terminado en dicha fecha, de conformidad con el marco normativo de información financiera que resulta de aplicación (que se identifica en la *Nota 2.a.* de la memoria) y, en particular, con los principios y criterios contables contenidos en el mismo.

II. Fundamento de la opinión con salvedades

Tal y como se indica en la *nota 17 b)* de la memoria adjunta, "*Mercados Centrales de Abastecimiento de Madrid, S.A.*", venía realizando hasta el *31 de diciembre de 2007* dotaciones anuales a un fondo destinado a llevar a cabo el reembolso del capital social no municipal al final de la vida de la Sociedad. La documentación existente, que nos ha sido facilitada en el transcurso de nuestro trabajo, no permite aclarar la falta de definición de este asunto entre las partes implicadas.

En consecuencia, no hemos podido obtener evidencia de auditoría suficiente y adecuada para determinar la razonabilidad del fondo constituido al *31 de diciembre de 2021*, que asciende a *7.298.824,08 de euros* (mismo importe al *31 de diciembre de 2020*), ni si dicho importe debe ser ajustado, así como si todas sus consecuencias han sido adecuadamente consideradas y desglosadas en las cuentas anuales adjuntas.

Esta circunstancia supuso una salvedad en el informe de auditoría del ejercicio anterior.

BS Audit
ESPECIALISTA SECTOR PÚBLICO

mercamadrid

Dirección: C/ Ferraz 28, Local. CP: 28008 Madrid
Teléfono: +(34) 91 04 06 018, www.bsaudit.eu ; administracion@bsaudit.eu

****

Hemos llevado a cabo nuestra auditoría de conformidad con la normativa reguladora de auditoría de cuentas vigente en España. Nuestras responsabilidades de acuerdo con dichas normas se describen más adelante en la sección *Responsabilidades del auditor*, en relación con la auditoría de las *cuentas anuales* de nuestro informe.

Somos independientes de la *sociedad* de conformidad con los requerimientos de ética, incluidos los de independencia, que son aplicables a nuestra auditoría de las *cuentas anuales* en España, según lo exigido por la normativa reguladora de la actividad de auditoría de cuentas. En este sentido, no hemos prestado servicios distintos a los de la auditoría de cuentas ni han concurrido situaciones o circunstancias que, de acuerdo con lo establecido en la citada normativa reguladora, hayan afectado a la necesaria independencia de modo que se haya visto comprometida.

Consideramos que la evidencia de auditoría que hemos obtenido proporciona una base suficiente y adecuada para nuestra *opinión con salvedades*.

III. Aspectos más relevantes de la auditoría

Los aspectos más relevantes de la auditoría son aquellos que, según nuestro juicio profesional, han sido considerados como los riesgos de incorrección material más significativos en nuestra auditoría de *cuentas anuales* del periodo actual. Estos riesgos han sido tratados en el contexto de nuestra auditoría de *cuentas anuales* en su conjunto, y en la formación de nuestra opinión sobre éste, y no expresamos una opinión por separado sobre esos riesgos.

Además de la cuestión descrita en la sección *"Fundamento de la opinión con salvedades"*, hemos determinado que los riesgos que se describen a continuación son los riesgos más significativos considerados en la auditoría que se deben comunicar en nuestro informe.

III.I Reconocimiento de los ingresos

Descripción

La *sociedad*, según se indica en la *Nota 1* de la Memoria adjunta, tiene por actividad principal la *promoción, construcción y explotación* de los *Mercados Centrales Mayoristas de Madrid*, así como la *promoción de actividades, instalaciones* y *servicios tendentes a la* mejora de todos los

BS Audit
ESPECIALISTA SECTOR PÚBLICO

mercamadrid

Dirección: C/ Ferraz 28, Local. CP: 28008 Madrid
Teléfono: +(34) 91 04 06 018, www.bsaudit.eu ; administracion@bsaudit.eu

órdenes del ciclo de comercialización de los productos alimenticios. Dada la variedad de conceptos de sus ingresos (arrendamientos, accesos y derechos de entrada), el adecuado registro contable de los ingresos es un área significativa y susceptible de incorrección material, dada la variedad de conceptos y múltiple casuística existente en los contratos que lo soportan, lo que requiere un análisis pormenorizado e individualizado de cada uno de ellos.

El circuito de control interno establecido por la sociedad para el control de en cada uno de los conceptos de sus ingresos y su posterior facturación a los clientes pretende minimizar el riesgo de fraude y error en los ingresos. El adecuado control de las operaciones de facturación es fundamental para garantizar que las mismas se registran en su totalidad, en el periodo y por el importe correcto, riesgo de por sí, inherente a estas transacciones.

Procedimientos aplicados en la auditoría

Nuestros principales procedimientos de auditoría han consistido, entre otros, en los siguientes:

- Evaluación de los sistemas de control existentes sobre el proceso de reconocimiento de ingresos por arrendamientos, accesos y derechos de entrada, y de facturación y cobro a los clientes implicados en dicho proceso.

- Realización de pruebas de cumplimiento sobre el funcionamiento de los controles anteriores a partir de las estadísticas e información obtenida del sistema informático soporte de la gestión de la sociedad.

- Realización de pruebas globales basadas en el análisis de variaciones de actividad y márgenes en las distintas áreas que componen la actividad de la sociedad, obteniendo, en su caso, respuestas a las mismas por parte de la Dirección.

- Sobre una muestra, hemos realizado procedimientos de solicitud de confirmaciones a determinados clientes, sobre el importe facturado en el ejercicio, realizando pruebas sustantivas sobre cobros recibidos como medio alternativo.

- Hemos verificado la correcta imputación de los ingresos en el periodo correspondiente, de acuerdo al criterio de devengo.

BS Audit
ESPECIALISTA SECTOR PÚBLICO

mercamadrid

Dirección: C/ Ferraz 28, Local. CP: 28008 Madrid
Teléfono: +(34) 91 04 06 018, www.bsaudit.eu ; administracion@bsaudit.eu

- Evaluación de que la información revelada en las *cuentas anuales* cumple con los requerimientos del marco normativo de información financiera aplicable.

Una vez aplicados los procedimientos indicados, consideramos que la *sociedad* realiza un correcto *reconocimiento de ingresos por arrendamientos, accesos y derechos de entrada, y de facturación y cobro a los clientes.*

***III.II** Inmovilizado Material e Inversiones Inmobiliarias*

Descripción

Tal y como se detalla en el balance adjunto, a *31 de diciembre de 2021, La Sociedad* tiene registrados bajo los epígrafes de "*Inmovilizado Material*" e "*Inversiones Inmobiliarias*" activos por importe de *23.223.750,22 euros* y *109.420.641,12 euros* respectivamente (*21.686.031 euros y 110.783.381 euros* respectivamente en el *ejercicio 2020*).

Un aspecto crítico en su valoración es la consideración del riesgo de que los mismos presenten deterioro, lo cual, unido a la relevancia de los importes involucrados, nos han hecho considerar la valoración del inmovilizado material y las inversiones inmobiliarias, como un aspecto relevante de la auditoría.

Procedimientos aplicados en la auditoría

Nuestros principales procedimientos de auditoría han consistido, entre otros, en los siguientes:

- Cruce entre los importes de coste y amortización acumulada reflejados en el inventario y los que aparecen en los registros contables a *31.12.2021.*
- Análisis de la correcta estimación de la vida útil de los activos fijos contabilizados, que repercute directamente sobre los porcentajes de amortización aplicados.
- Recálculo individualizado de la amortización del *ejercicio 2021* y comparación con el gasto de amortización contabilizado por la *sociedad.*
- Evaluación de los posibles indicios de deterioro en los activos fijos.

BS Audit
ESPECIALISTA SECTOR PÚBLICO

mercamadrid

Dirección: C/ Ferraz 28, Local. CP: 28008 Madrid
Teléfono: +(34) 91 04 06 018, www.bsaudit.eu ; administracion@bsaudit.eu

- Verificación de una muestra de altas, bajas y reclasificaciones, analizando individualmente los movimientos más significativos.

Una vez aplicados los procedimientos indicados, consideramos que la *sociedad* realiza una correcta contabilización del valor registrado tanto en *Inmovilizado Material* como en *Inversiones Inmobiliarias*, así como del valor registrado en la *provisión por depreciación de valor* de ambas partidas.

IV. Párrafo de énfasis

Llamamos la atención sobre la *nota* de la *memoria* adjunta *2 c) Aspectos críticos de la valoración y estimación de la incertidumbre*: que describen los efectos de la situación excepcional provocado por el coronavirus *"Covid-19"* y por el temporal *"Filomena"*.

IV.I En relación con el Covid-19.

La Sociedad ha elaborado las *Cuentas Anuales* del *ejercicio 2021* bajo el principio de empresa en funcionamiento, habiendo tenido en consideración, la situación del *ejercicio 2020* y la situación actual del *COVID-19*, así como sus posibles efectos en la empresa, no existiendo riesgo de continuidad en su actividad. El detalle de las medidas y efectos que han tenido lugar por dicha pandemia en la *Sociedad*, son los siguientes:

La *Sociedad* ha llevado a cabo la *implementación* de *medidas* para garantizar la *salud* del *personal*:

- Definiendo el *organigrama* de personas esenciales que tenían que llevar a cabo su trabajo de manera presencial para garantizar el abastecimiento;
- Se ha trabajado bajo la *modalidad* de *teletrabajo*, con el objetivo que poder cubrir posibles bajas por *contagio de Covid-19* reincorporándose progresivamente a la modalidad presencial trabajando en "*burbujas*" desde *septiembre de 2021* de manera *presencial completa* a medida que las circunstancias sanitarias así lo aconsejaban.
- Se ha proporcionado al personal de *elementos* de *protección* como *mascarillas, guantes geles hidroalcóholicos, pantallas y gafas protectoras*.
- Se han *implementado centros de testeo periódico* en la *Unidad Alimentaria* donde tanto los trabajadores, como todos los usuarios y usuarias de la *Unidad Alimentaria* han podido realizar test periódicos *gratuitos*.

Las anteriores *medidas extraordinarias* en la *Unidad Alimentaria* para paliar los efectos de *Covid-19*, han afectado a los siguientes gastos del *ejercicio*

BS Audit
ESPECIALISTA SECTOR PÚBLICO

mercamadrid

Dirección: C/ Ferraz 28, Local. CP: 28008 Madrid
Teléfono: +(34) 91 04 06 018, www.bsaudit.eu ; administracion@bsaudit.eu

2020 y 2021 (disminuyendo durante el ejercicio 2021 a medida que la evolución de la pandemia resultaba más controlada):

Gastos Covid-19	2020	2021
REFUERZO LIMPIEZA	595.822,78	283.405,14
REFUERZO SEGURIDAD	416.453,60	17.604,20
PROTECCIÓN Y DESINFECCIÓN	357.790,49	19.537,05
SERVICIO TRANSPORTISTAS Y OTROS	38.645,35	
OTROS GASTOS	47.384,65	24.707,67
	1.456.096,87	345.254,06

Por otro lado, atendiendo a las especiales condiciones que los operadores de la Unidad Alimentaria han experimentado durante todo el ejercicio 2020 y 2021, Mercamadrid dio la posibilidad de acogerse a diversos aplazamientos en las rentas de los periodos más difíciles, medida que supuso al cierre del ejercicio 2020, un aplazamiento de deuda de 614.780,34 euros de los cuales se provisionaron el 50% del importe. Al cierre del ejercicio 2021 la deuda está al corriente de pago desdotándose la mencionada provisión.

Asimismo, se han realizado diversas carencias en las rentas de aquellos operadores que han demostrado un impacto importante que en sus negocios ha tenido la pandemia.

El área de Derechos de Explotación sufrió un descenso significativo durante el ejercicio 2021 consecuencia del horizonte de inestabilidad provocado por el Covid-19, siendo la cifra la siguiente:

Concepto	2020	2021	Variación
Derechos de traspaso	950.035,82	225.397,60	-724.638,22

Por último, la actividad del área de Formación a través de la implantación de la plataforma online en el ejercicio 2020, y la consolidación de esta modalidad en ejercicio 2021, ha experimentado un incremento:

Concepto	2020	2021	Variación
Ingresos de Formación	270.989,42	417.228,40	146.238,98

IV.II En relación al temporal "Filomena":

Por otro lado, se inició el ejercicio 2021 con el temporal Filomena el cual provocó la implantación de medidas extraordinarias adicionales para garantizar la operatividad de la Unidad Alimentaria y minimizar el impacto de dicho temporal. Las consecuencias del temporal tuvieron un impacto económico limitado, alrededor de 156.000 euros, sobre todo reflejado en

BS Audit
ESPECIALISTA SECTOR PÚBLICO

mercamadrid

Dirección: C/ Ferraz 28, Local. CP: 28008 Madrid
Teléfono: +(34) 91 04 06 018, www.bsaudit.eu ; administracion@bsaudit.eu

daños al arbolado y edificaciones y la necesidad de abrir los accesos a Mercamadrid para garantizar la fluidez de circulación en la M40.

Estos párrafos no modifican nuestra opinión.

V. Otra información: Informe de gestión

La otra información comprende exclusivamente el *informe de gestión del ejercicio 2021*, cuya formulación es responsabilidad de los administradores de la *sociedad* y *no forma parte integrante de las cuentas anuales*.

Nuestra opinión de auditoría sobre las *cuentas anuales no cubre el informe de gestión*. Nuestra responsabilidad sobre el *informe de gestión*, de conformidad con lo exigido por la normativa reguladora de la actividad de auditoría de cuentas, consiste en evaluar e informar sobre la concordancia del informe de gestión con las *cuentas anuales*, a partir del conocimiento de la entidad obtenido en la realización de la auditoría de las citadas cuentas y sin incluir información distinta de la obtenida como evidencia durante la misma. Asimismo, nuestra responsabilidad consiste en evaluar e informar de si el contenido y presentación del informe de gestión son conformes a la normativa que resulta de aplicación. Si, basándonos en el trabajo que hemos realizado, concluimos que existen incorrecciones materiales, estamos obligados a informar de ello.

Sobre la base del trabajo realizado, según lo descrito en el párrafo anterior, la información que contiene el *informe de gestión* concuerda con la de las *cuentas anuales del ejercicio 2021* y su contenido y presentación son conforme a la normativa que resulta de aplicación.

VI. Responsabilidad de los administradores en relación con la Cuentas Anuales

Los administradores son responsables de formular las *cuentas anuales* adjuntas, de forma que expresen la imagen fiel del patrimonio, de la situación financiera y de los resultados de la *sociedad*, de conformidad con el marco normativo de información financiera aplicable a la entidad en España, que se identifica en la *Nota 2.a.* de la memoria adjunta, y del control interno que consideren necesario para permitir la preparación de *cuentas anuales* libres de incorrección material, debida a fraude o error.

En la preparación de las *cuentas anuales*, los administradores son responsables de la valoración de la capacidad de la *sociedad* para continuar como empresa en funcionamiento, revelando, según corresponda, las

BS Audit
ESPECIALISTA SECTOR PÚBLICO

mercamadrid

Dirección: C/ Ferraz 28, Local. CP: 28008 Madrid
Teléfono: +(34) 91 04 06 018, www.bsaudit.eu ; administracion@bsaudit.eu

cuestiones relacionadas con la empresa en funcionamiento y utilizando el principio contable de empresa en funcionamiento excepto si los administradores tienen intención de liquidar la *sociedad* o de cesar sus operaciones, o bien no exista otra alternativa realista.

VII. *Responsabilidad del auditor en relación con la auditoría de las Cuentas Anuales*

Nuestros objetivos son obtener una *seguridad razonable* de que las *cuentas anuales* en su conjunto están libres de incorrección material, debida a fraude o error, y emitir un informe de auditoría que contiene nuestra opinión. *Seguridad razonable* es un alto grado de seguridad, pero no garantiza que una auditoría realizada de conformidad con la normativa reguladora de auditoría vigente en España siempre detecte una incorrección material cuando existe. Las incorrecciones pueden deberse a fraude o error y se consideran materiales si, individualmente o de forma agregada, puede preverse razonablemente que influyan en las decisiones económicas que los usuarios toman basándose en las *cuentas anuales*.

Como parte de una auditoría de conformidad con la normativa reguladora de auditoría de cuentas en España, aplicamos nuestro juicio profesional y mantenemos una actitud de escepticismo profesional durante toda la auditoría. También:

- Identificamos y valoramos los riesgos de incorrección material en las *cuentas anuales*, debida a fraude o error, diseñamos y aplicamos procedimientos de auditoría para responder a dichos riesgos y obtenemos evidencia de auditoría suficiente y adecuada para proporcionar una base para nuestra opinión. El riesgo de no detectar una incorrección material debida a fraude es más elevado que en el caso de una incorrección material debida a error, ya que el fraude puede implicar colusión, falsificación, omisiones deliberadas, manifestaciones intencionadamente erróneas, o la elusión del control interno.

- Obtenemos conocimiento del control interno relevante para la auditoría con el fin de diseñar procedimientos de auditoría que sean adecuados en función de las circunstancias, y no con la finalidad de expresar una opinión sobre la eficacia del control interno de la entidad.

- Evaluamos si las políticas contables aplicadas son adecuadas y la razonabilidad de las estimaciones contables y la correspondiente información revelada por los administradores.

BS Audit
ESPECIALISTA SECTOR PÚBLICO

mercamadrid

Dirección: C/ Ferraz 28, Local. CP: 28008 Madrid
Teléfono: +(34) 91 04 06 018, www.bsaudit.eu ; administracion@bsaudit.eu

- Concluimos sobre si es adecuada la utilización, por los administradores, del principio contable de empresa en funcionamiento y, basándonos en la evidencia de auditoría obtenida, concluimos sobre si existe o no una incertidumbre material relacionada con hechos o con condiciones que pueden generar dudas significativas sobre la capacidad de la *sociedad* para continuar como empresa en funcionamiento. Si concluimos que existe una incertidumbre material, se requiere que llamemos la atención en nuestro informe de auditoría sobre la correspondiente información revelada en las *cuentas anuales* o, si dichas revelaciones no son adecuadas, que expresemos una opinión modificada. Nuestras conclusiones se basan en la evidencia de auditoría obtenida hasta la fecha de nuestro informe de auditoría. Sin embargo, los hechos o condiciones futuros pueden ser la causa de que la *sociedad* deje de ser una empresa en funcionamiento.

- Evaluamos la presentación global, la estructura y el contenido de las *cuentas anuales*, incluida la información revelada, y si las *cuentas anuales* representan las transacciones y hechos subyacentes de un modo que logran expresar la imagen fiel.

****

Nos comunicamos con los administradores de la entidad en relación con, entre otras cuestiones, el alcance y el momento de realización de la auditoría planificados y los hallazgos significativos de la auditoría, así como cualquier deficiencia significativa del control interno que identificamos en el transcurso de la auditoría.

Entre los riesgos significativos que han sido objeto de comunicación a los administradores de la entidad, determinamos los que han sido de la mayor significatividad en la auditoría de las *cuentas anuales* del periodo actual y que son, en consecuencia, los riesgos considerados más significativos.

BS Audit
ESPECIALISTA SECTOR PÚBLICO

mercamadrid

Dirección: C/ Ferraz 28, Local. CP: 28008 Madrid
Teléfono: +(34) 91 04 06 018, www.bsaudit.eu ; administracion@bsaudit.eu

Describimos esos riesgos en nuestro informe de auditoría salvo que las disposiciones legales o reglamentarias prohíban revelar públicamente la cuestión.

En *Madrid*, a *17* de *febrero* de *2022*

BS Audit
Sociedad inscrita en el R.O.A.C. con el nº S-2328

COLEGIO DE ECONOMISTAS Y TITULADOS MERCANTILES DE MADRID
BRAINSTORMING AUDIT, S.L.P.
ROAC Núm: S2328
MADRID

50461497A
OSCAR
SANCHEZ
(R:
B87164547)

Fdo: Dº: Óscar Sánchez Carmona
Socio BS Audit
Inscrito en el R.O.A.C. con el nº 20.026
C/ Ferraz 28, Local. C.P: 28008 Madrid

BS Audit
ESPECIALISTA SECTOR PÚBLICO

mercamadrid

Dirección: C/ Ferraz 28 Local. CP: 28008 Madrid
Teléfono: +(34) 91 04 06 018, www.bsaudit.eu ; administracion@bsaudit.eu

II. CUENTAS ANUALES (EJERCICIO 2021)

II.1 Balances de Situación Activo

II.2 Balances de Situación Patrimonio Neto y Pasivo

II.3 Cuentas de Pérdidas y Ganancias

II.4 Estado de Cambios en el Patrimonio Neto

II.5 Estado de Flujos de Efectivo

II.6 Memoria del Ejercicio 2021

MERCADOS CENTRALES DE ABASTECIMIENTO DE MADRID, S.A. (MERCAMADRID)

Cuentas Anuales e Informe de Gestión

31 de diciembre de 2021

EMPRESA MIXTA
MERCAMADRID, S.A.
Consejo de Administración

MERCADOS CENTRALES DE ABASTECIMIENTO DE MADRID, S.A. (MERCAMADRID)
BALANCES DE SITUACIÓN
ACTIVO
31 DE DICIEMBRE DE 2021 Y 2020
(Expresados en euros)

ACTIVO	NOTA	2021	2020
ACTIVO NO CORRIENTE		**133.299.945,21**	**133.350.578,51**
Inmovilizado intangible	5	**117.243,57**	**196.754,89**
Marcas y similares		14.854,32	14.854,32
Aplicaciones informáticas		102.389,25	181.900,57
Inmovilizado material	6	**23.223.750,22**	**21.686.031,67**
Terrenos y construcciones		13.783.157,36	13.515.377,27
Instalaciones técnicas, maquinaria, utillaje, mobiliario y otro inmovilizado material		6.222.943,44	5.945.583,97
Inmovilizado en curso y anticipos		3.217.649,42	2.225.070,43
Inversiones inmobiliarias	7	**109.420.641,12**	**110.783.381,56**
Terrenos		58.005.023,05	57.860.989,36
Construcciones		51.415.618,07	52.922.392,20
Inversiones financieras a largo plazo	11, 12	**342.888,94**	**446.726,60**
Otros activos financieros		342.888,94	446.726,60
Deudores comerciales y otras cuentas a cobrar	11, 12	**0,00**	**0,00**
Activos por impuesto diferido	21	**195.421,36**	**237.683,79**
Periodificaciones a largo plazo	20		
ACTIVO CORRIENTE		**21.701.618,68**	**20.121.236,45**
Existencias		**0,00**	**0,00**
Materias primas y otros aprovisionamientos	13		
Deudores comerciales y otras cuentas a cobrar	11, 12	**779.124,84**	**1.638.228,71**
Clientes por ventas y prestaciones de servicios		273.518,04	770.918,10
Clientes, empresas del grupo y asociadas	23	2.999,21	112,85
Deudores varios		405.320,36	590.545,93
Personal		91.287,23	82.687,36
Otros créditos con las Administraciones Públicas		6.000,00	193.964,47
Inversiones financieras a corto plazo	11, 12	**10.708,83**	**10.408,83**
Otros activos financieros		10.708,83	10.408,83
Periodificaciones a corto plazo		**89.526,47**	**51.279,36**
Efectivo y otros activos líquidos equivalentes	14	**20.822.258,54**	**18.421.319,55**
Tesorería		20.822.258,54	18.421.319,55
TOTAL ACTIVO		**155.001.563,89**	**153.471.814,96**

La memoria adjunta forma parte integrante de las cuentas anuales

EMPRESA MIXTA MERCAMADRID, S.A.
Consejo de Administración

MERCADOS CENTRALES DE ABASTECIMIENTO DE MADRID, S.A. (MERCAMADRID)
BALANCES DE SITUACIÓN
PATRIMONIO NETO Y PASIVO
31 DE DICIEMBRE DE 2021 Y 2020
(Expresados en euros)

PATRIMONIO NETO Y PASIVO	NOTA	2021	2020
PATRIMONIO NETO		**141.712.906,15**	**139.552.013,08**
Fondos Propios	15	**141.712.906,15**	**139.552.013,08**
Capital		**48.681.000,00**	**48.681.000,00**
Reservas		**82.963.425,96**	**80.056.334,62**
Reserva legal		9.736.200,00	9.736.200,00
Otras reservas		73.227.225,96	70.320.134,62
Resultados de ejercicios anteriores		**4.735.105,70**	**4.735.105,70**
Remanente		4.735.105,70	4.735.105,70
Resultado del ejercicio	3	**5.333.374,49**	**6.079.572,76**
PASIVO NO CORRIENTE		**10.196.779,95**	**10.878.367,97**
Provisiones a largo plazo	17	**7.351.764,94**	**8.060.953,12**
Otras provisiones		7.351.764,94	8.060.953,12
Deudas a largo plazo	18, 19	**2.750.673,86**	**2.719.510,50**
Otros pasivos financieros		2.750.673,86	2.719.510,50
Pasivos por impuesto diferido	21	**94.341,15**	**97.904,35**
Periodificaciones a largo plazo	20	**0,00**	**0,00**
PASIVO CORRIENTE		**3.091.877,79**	**3.041.433,91**
Deudas a corto plazo	18, 19	**275.545,43**	**293.689,01**
Otros pasivos financieros		275.545,43	293.689,01
Acreedores comerciales y otras cuentas a pagar		**2.816.332,36**	**2.747.744,90**
Proveedores	18, 19	1.722.871,91	1.242.431,05
Proveedores, empresas del grupo y asociadas	23	40.216,64	3.049,20
Acreedores varios	18,19	0,00	-560,46
Personal	19	83.938,40	88.853,26
Pasivos por impuesto corriente	21	324.116,56	705.673,56
Otras deudas con las Administraciones Publicas	21	645.188,85	708.298,29
TOTAL PATRIMONIO NETO Y PASIVO		155.001.563,89	153.471.814,96

La memoria adjunta forma parte integrante de las cuentas anuales

EMPRESA MIXTA MERCAMADRID, S.A.
Consejo de Administración

MERCADOS CENTRALES DE ABASTECIMIENTO DE MADRID, S.A. (MERCAMADRID)
CUENTAS DE PÉRDIDAS Y GANANCIAS
PARA LOS EJERCICIOS TERMINADOS
EN 31 DE DICIEMBRE DE 2021 Y 2020
(Expresadas en euros)

CUENTA DE PERDIDAS Y GANANCIAS	NOTA	2021	2020
OPERACIONES CONTINUADAS			
Importe neto de la cifra de negocios		**27.258.003,70**	**27.547.879,49**
Ventas	24(a)	27.258.003,70	27.547.879,49
Trabajos realizados por la empresa para su activo		**323.956,10**	**315.577,07**
Aprovisionamientos		**-55.299,08**	**-262.219,76**
Consumo de mercaderías	24(c)	-55.299,08	-262.219,76
Otros ingresos de explotación		**1.113.042,25**	**1.735.285,80**
Ingresos accesorios y otros de gestión corriente	24(b)	1.113.042,25	1.735.285,80
Gastos de personal		**-6.627.212,72**	**-6.625.091,09**
Sueldos, salarios y asimilados		-5.092.737,68	-5.200.553,00
Cargas sociales	24(d)	-1.534.475,04	-1.424.538,09
Otros gastos de explotación		**-11.435.885,33**	**-10.996.458,19**
Servicios exteriores		-10.492.914,02	-8.924.395,30
Tributos		-1.173.757,55	-1.199.510,70
Pérdidas, deterioro y variación de provisiones por operaciones comerciales		231.809,46	-871.578,78
Otros gastos de gestión corriente		-1.023,22	-973,41
Amortización del inmovilizado		**-3.633.923,14**	**-3.530.517,93**
Amortización del inmovilizado intangible	5	-87.937,46	-94.904,81
Amortización del inmovilizado material	6	-1.481.768,35	-1.374.913,13
Amortización de las inversiones inmobiliarias	7	-2.064.217,33	-2.060.699,99
Imputación de subvenciones de inmoviliz no financ. y otras		**25.870,80**	**0,00**
Excesos de provisiones		**89.220,82**	**0,00**
Deterioro y resultado por enajenaciones del inmovilizado		**7.223,48**	**0,00**
Resultados por enajenaciones y otros		7.223,48	0,00
Otros resultados		**50.670,06**	**20.499,71**
Ingresos excepcionales		58.135,38	26.555,52
Gastos excepcionales		-7.465,32	-6.055,81
RESULTADO DE EXPLOTACIÓN		**7.115.666,94**	**8.204.955,10**
Ingresos financieros		**16,99**	**897,42**
De valores negociables y de créditos del activo inmovilizado		16,99	897,42
De terceros		16,99	897,42
Gastos financieros		**-5.517,94**	**-98.740,50**
Por deudas con terceros		-5.517,94	-98.740,50
RESULTADO FINANCIERO		**-5.500,95**	**-97.843,08**
RESULTADO ANTES DE IMPUESTOS		**7.110.165,99**	**8.107.112,02**
Impuesto sobre beneficios	21	-1.776.791,50	-2.027.539,26
RESULTADO DEL EJERCICIO PROCEDENTE DE OPERACIONES CONTINUADAS		**5.333.374,49**	**6.079.572,76**
RESULTADO DEL EJERCICIO		**5.333.374,49**	**6.079.572,76**

La memoria adjunta forma parte integrante de las cuentas anuales

EMPRESA MIXTA
MERCAMADRID, S.A.
Consejo de Administración

MERCADOS CENTRALES DE ABASTECIMIENTO DE MADRID, S.A. (MERCAMADRID)
ESTADO DE CAMBIOS EN EL PATRIMONIO NETO CORRESPONDIENTES A LOS EJERCICIOS ANUALES TERMINADOS EN 31 DE DICIEMBRE DE 2021 Y 2020

A) ESTADO DE INGRESOS Y GASTOS RECONOCIDOS CORRESPONDIENTES A LOS EJERCICIOS ANUALES TERMINADOS EN 31 DE DICIEMBRE DE 2021 Y 2020
(Expresado en euros)

	NOTA	2021	2020
Resultado de la cuenta de pérdidas y ganancias		**5.333.374,49**	**6.079.572,76**
Ingresos y gastos imputados directamente al patrimonio neto			
Otros ajustes		-	-
Efecto impositivo	21	-	-
Total ingresos y gastos imputados directamente al patrimonio neto		-	-
Transferencias a la cuenta de pérdidas y ganancias			
Subvenciones, donaciones y legados recibidos	16	0,00	0,00
Efecto impositivo		0,00	0,00
Total transferencia a la cuenta de pérdidas y ganancias		**0,00**	**0,00**
TOTAL DE INGRESOS Y GASTOS RECONOCIDOS		**5.333.374,49**	**6.079.572,76**

B) ESTADO TOTAL DE CAMBIOS EN EL PATRIMONIO NETO CORRESPONDIENTE A LOS EJERCICIOS ANUALES TERMINADOS EN 31 DE DICIEMBRE DE 2021 Y 2020
(Expresado en euros)

	Nota	Capital Escriturado	Reservas	Resultados de ejercicios anteriores	Resultado del ejercicio	Subvenciones, donaciones y legados recibidos	Total
Saldo al 31 de diciembre de 2019		**48.681.000,00**	**76.886.066,65**	**4.735.105,70**	**8.141.013,23**	**0,00**	**138.443.185,58**
Ajustes por re-expresión de saldos 2019			-1.144.769,78				**-1.144.769,78**
Saldo re-expresado al 1 de enero de 2020		**48.681.000,00**	**75.741.296,87**	**4.735.105,70**	**8.141.013,23**	**0,00**	**137.298.415,80**
Ajustes por cambios de criterio 2020 y anteriores			68.504,52				68.504,52
Total ingresos y gastos reconocidos					6.079.572,76		6.079.572,76
Operaciones con socios o propietarios			4.246.533,23		-8.141.013,23		-3.894.480,00
Dividendos					-3.894.480,00		-3.894.480,00
Reservas			4.246.533,23		-4.246.533,23		0,00
Saldo al 31 de diciembre de 2020		**48.681.000,00**	**80.056.334,62**	**4.735.105,70**	**6.079.572,76**	**0,00**	**139.552.013,08**
Ajustes por re-expresión de saldos 2020							**0,00**
Saldo re-expresado al 1 de enero de 2021		**48.681.000,00**	**80.056.334,62**	**4.735.105,70**	**6.079.572,76**	**0,00**	**139.552.013,08**
Ajustes por cambios de criterio 2020 y anteriores			721.998,58				721.998,58
Total ingresos y gastos reconocidos					5.333.374,49		5.333.374,49
Operaciones con socios o propietarios			2.185.092,76		-6.079.572,76		-3.894.480,00
Dividendos					-3.894.480,00		-3.894.480,00
Reservas			2.185.092,76		-2.185.092,76		0,00
Saldo al 31 de diciembre de 2021		**48.681.000,00**	**82.963.425,96**	**4.735.105,70**	**5.333.374,49**	**0,00**	**141.712.906,15**

La memoria adjunta forma parte integrante de las cuentas anuales

EMPRESA MIXTA MERCAMADRID S.A. Consejo de Administración

MERCADOS CENTRALES DE ABASTECIMIENTO DE MADRID, S.A. (MERCAMADRID)

ESTADO DE FLUJOS DE EFECTIVO CORRESPONDIENTE A LOS EJERCICIOS TERMINADOS EN 31 DE DICIEMBRE DE 2021 Y 2020

(Expresados en euros)

ESTADO DE FLUJOS DE EFECTIVO	NOTA	2021	2020
Flujos de ejectivo de las actividades de explotación		**10.119.749,50**	**5.644.661,95**
Resultado del ejercicio antes de impuestos		**7.110.165,99**	**8.107.112,02**
Ajustes del resultado		**3.285.059,07**	**4.649.289,18**
Amortización del inmovilizado intangible	5	87.937,46	94.904,81
Amortización del inmovilizado material	6	1.481.768,35	1.374.913,13
Amortización de inversiones inmobiliarias	7	2.064.217,33	2.060.699,99
Correcciones valorativas por deterioro		-231.809,46	871.578,78
Variación de provisiones		-89.220,82	149.349,39
Imputación de subvenciones		-25.870,80	0,00
Resultado por bajas de enajenaciones de inmovilizado		-7.463,94	0,00
Ingresos financieros		-16,99	-897,42
Gastos financieros		5.517,94	98.740,50
Cambios en el capital corriente		**1.849.674,66**	**-5.365.917,93**
Deudores y otras cuentas a cobrar		1.090.913,33	-1.418.800,68
Otros activos corrientes		-38.247,11	0,00
Acreedores y otras cuentas a pagar		1.172.143,04	-2.654.418,09
Otros pasivos corrientes		230.215,92	-215.221,88
Otros activos y pasivos no corrientes		-605.350,52	-1.077.477,28
Otros flujos de efectivo de las actividades de explotación		**-2.125.150,22**	**-1.745.821,32**
Pagos de intereses		-5.517,94	-98.740,50
Cobros de intereses		16,99	897,42
Pagos (cobros) por impuesto sobre beneficios		-2.119.649,27	-1.647.978,24
Flujos de efectivo de las actividades de inversión		**-3.855.493,87**	**-2.559.896,25**
Pagos por inversión		**-3.855.493,87**	**-2.559.896,25**
Inmovilizado	5,6,7	-3.855.493,87	-2.559.896,25
Flujos de efectivo de las actividades de financiación		**-3.863.316,64**	**-2.869.727,22**
Cobros y pagos por instrumentos de pasivo financiero		**31.163,36**	**1.024.752,78**
Emisión		31.163,36	1.024.752,78
Otras deudas		31.163,36	1.024.752,78
Pagos por dividendos y remuneración de otros instrumentos de patrimonio	3	**-3.894.480,00**	**-3.894.480,00**
Dividendos		-3.894.480,00	-3.894.480,00
Aumento/ Disminución neta de efectivo o equivalentes		**2.400.938,99**	**215.038,48**
Efectivo o equivalentes al comienzo del ejercicio (*)		**18.421.319,55**	**18.206.281,07**
Efectivo o equivalentes al final del ejercicio		**20.822.258,54**	**18.421.319,55**

La memoria adjunta forma parte integrante de las cuentas anuales

EMPRESA MIXTA MERCAMADRID, S.A.
Consejo de Administración

MERCADOS CENTRALES DE ABASTECIMIENTO DE MADRID, S.A. (MERCAMADRID)

Memoria de las Cuentas Anuales
31 de diciembre de 2021
ÍNDICE

(1)		Naturaleza, Actividades de la Sociedad	1
(2)		Bases de presentación	1
	(a)	Imagen fiel	1
	(b)	Principios contables no obligatorios aplicados	1
	(c)	Aspectos críticos de la valoración y estimación de la incertidumbre	1
	(d)	Principio de empresa en funcionamiento	2
	(e)	Comparación de la información	3
	(f)	Agrupación de partidas	3
	(g)	Elementos recogidos en varias partidas	3
	(h)	Cambios en criterios contables	3
	(i)	Errores y ajustes contables	3
	(j)	Moneda funcional y moneda de presentación	7
(3)		Distribución de Resultados	7
(4)		Normas de Registro y Valoración	8
	(a)	Inmovilizado intangible	8
	(b)	Inmovilizado material	9
	(c)	Inversiones inmobiliarias	10
	(d)	Capitalización de gastos financieros	10
	(e)	Deterioro de valor de activos no financieros sujetos a amortización o depreciación	10
	(f)	Arrendamientos y figuras jurídicas asimilables (en adelante, a efectos contables, bajo la rúbrica genérica y única de "Arrendamientos")	11
	(g)	Permutas	12
	(h)	Instrumentos financieros	12
	(i)	Instrumentos de patrimonio propio	14
	(j)	Coberturas contables	15
	(k)	Existencias	15
	(l)	Efectivo y otros activos líquidos equivalentes	15
	(m)	Transacciones en moneda extranjera	15
	(n)	Impuesto sobre beneficios	15
	(ñ)	Ingresos y gastos	16
	(o)	Provisiones y contingencias	17
	(p)	Elementos patrimoniales de naturaleza medioambiental	17
	(q)	Criterios empleados para el registro y valoración de los gastos de personal	17
	(r)	Subvenciones	18
	(s)	Clasificación de activos y pasivos entre corriente y no corriente	18
	(t)	Transacciones con partes vinculadas	19
	(u)	Estado de flujos de efectivo	19
(5)		Inmovilizado Intangible	19
	(a)	Bienes totalmente amortizados	20
	(b)	Deterioro del valor	20
(6)		Inmovilizado Material	21
	(a)	Inmovilizado en curso y anticipos	23
	(b)	Bienes totalmente amortizados	24
	(c)	Deterioro del valor	24
	(d)	Subvenciones oficiales recibidas	24
	(e)	Seguros	24
(7)		Inversiones Inmobiliarias	25
	(a)	General	25
	(b)	Bienes totalmente amortizados	26
	(c)	Deterioro del valor	26
	(d)	Seguros	26
(8)		Arrendamientos operativos - Arrendatario	27
(9)		Arrendamientos operativos - Arrendador	28
(10)		Política y Gestión de Riesgos	29

EMPRESA MIXTA
MERCAMADRID, S.A.
Consejo de Administración

MERCADOS CENTRALES DE ABASTECIMIENTO DE MADRID, S.A.
(MERCAMADRID)

Memoria de las Cuentas Anuales
31 de diciembre de 2021

ÍNDICE

	(a)	Riesgo de mercado	29
	(b)	Riesgo de crédito	30
	(c)	Riesgo de liquidez	30
	(d)	Riesgo de tipo de interés en los flujos de efectivo y del valor razonable	30
(11)		Activos Financieros por Categorías	31
(12)		Inversiones Financieras y Deudores Comerciales	33
	(a)	Inversiones financieras	33
	(b)	Otra información sobre las inversiones financieras	33
	(c)	Deudores comerciales y otras cuentas a cobrar	34
	(d)	Deterioro del valor	35
	(e)	Clasificación por vencimientos	36
(13)		Existencias	38
(14)		Efectivo y Otros Activos Líquidos Equivalentes	38
(15)		Fondos Propios	38
	(a)	Capital	38
	(b)	Reservas	38
(16)		Subvenciones Recibidas	39
(17)		Provisiones	39
	(a)	Provisiones por retribución al personal	39
	(b)	Otras provisiones y contingencias	40
(18)		Pasivos Financieros por Categorías	43
(19)		Deudas Financieras y Acreedores Comerciales	45
	(a)	Deudas financieras	45
	(b)	Acreedores comerciales y otras cuentas a pagar	46
	(c)	Clasificación por vencimientos	47
(20)		Periodificaciones no corrientes	49
(21)		Situación Fiscal	49
(22)		Información Medioambiental	55
(23)		Saldos y Transacciones con Partes Vinculadas	56
	(a)	Saldos con partes vinculadas	56
	(b)	Transacciones de la sociedad con partes vinculadas	58
	(c)	Información relativa a administradores de la sociedad y personal de alta dirección de la sociedad	59
(24)		Ingresos y Gastos	60
	(a)	Importe neto de la cifra de negocios	60
	(b)	Otros ingresos de explotación	60
	(c)	Aprovisionamientos	60
	(d)	Cargas sociales y provisiones	61
	(e)	Compensaciones de seguros recibidas	61
(25)		Información sobre Empleados	61
(26)		Honorarios de Auditoría	62
(27)		Información sobre los aplazamientos de pago efectuados a proveedores	62
(28)		Hechos Posteriores	63

Anexos

Anexo I	Detalle del movimiento de reservas correspondiente a los ejercicios anuales terminados en 31 de diciembre de 2021 y 2020 (nota 15)
Anexo II	Ley de Transparencia 26/2003 de 17 de julio (nota 23)

EMPRESA MIXTA
MERCAMADRID, S.A.
Consejo de Administración

MERCADOS CENTRALES DE ABASTECIMIENTO DE MADRID, S.A. (MERCAMADRID)

Memoria de las Cuentas Anuales

(1) Naturaleza, Actividades de la Sociedad

MERCADOS CENTRALES DE ABASTECIMIENTO DE MADRID, S.A. (en adelante, MERCAMADRID o la Sociedad) se constituyó como Sociedad Anónima en España el 12 de julio de 1973 y como Empresa Mixta el 29 de enero de 1982. La duración de la Sociedad es de cincuenta años contados a partir de esta última fecha; una vez expirado dicho plazo, según establece el artículo 3 de los estatutos sociales, revertirán al Excelentísimo Ayuntamiento de Madrid los activos y pasivos de la Sociedad, sin indemnización alguna. A los efectos de esta memoria de las cuentas anuales, se utiliza el término "reversión" en el sentido dado por el artículo 111.2. del Reglamento de Servicios de las Corporaciones Locales (Decreto de 17 de junio de 1955), referido a las Empresas Mixtas.

El domicilio social y fiscal de la Sociedad está radicado en Madrid 28053, lugar Mercamadrid, Avenida de Madrid, Centro Administrativo, número 3 B.

Las instalaciones de la Sociedad están ubicadas en la Unidad Alimentaria Mercamadrid de su propiedad.

El objeto social de la Sociedad contempla, entre otras, las actividades de promoción, construcción y explotación de los Mercados Centrales Mayoristas de Madrid, así como la promoción de actividades, instalaciones y servicios tendentes a la mejora en todos los órdenes del ciclo de comercialización de los productos alimenticios.

La Sociedad tiéne como actividad principal la descrita en su objeto social.

(2) Bases de Presentación

(a) Imagen fiel

Las cuentas anuales se han formulado a partir de los registros contables de MERCADOS CENTRALES DE ABASTECIMIENTO DE MADRID, S.A. (MERCAMADRID). Las cuentas anuales del ejercicio 2021 se han preparado de acuerdo con la legislación mercantil vigente y con las normas establecidas en el Plan General de Contabilidad, aprobado por el Real Decreto 1514/2007, de 16 de noviembre de 2007, y sus modificaciones aprobadas por el Real Decreto 1159/2010, de 17 de septiembre, Real Decreto 602/2016, de 2 de diciembre, y Real Decreto 1/2021, de 12 de enero, por el que se modifican el Plan General de Contabilidad aprobado por Real Decreto 1514/2007 de 16 de noviembre, con el objeto de mostrar la imagen fiel del patrimonio, de la situación financiera, de los resultados, de los cambios en el patrimonio neto y de los flujos de efectivo correspondientes al ejercicio.

La Sociedad, como se ha indicado, ha tenido en cuenta para la formulación de estas cuentas anuales la introducción del Real Decreto 1/2021, publicado el 30 enero 2021, aplicable a las cuentas anuales de los ejercicios que se inicien a partir del 1 de enero 2021, aunque no ha supuesto un cambio en las políticas contables de la Sociedad.

Las Cuentas Anuales del ejercicio anterior, fueron aprobadas por la Junta General de Ordinaria de Accionistas el 30 de abril de 2021, en plazo según los artículos 40.3 y 40.5 del RDL 8/2020 de 17 de marzo de medidas urgentes extraordinarias para hacer frente al impacto económico y social del COVID-19 modificado por el RDL 19/2020 de 26 de mayo.

Los Administradores de la Sociedad estiman que las cuentas anuales del ejercicio 2021, objeto de formulación, serán aprobadas por la Junta General de Accionistas sin modificación alguna.

(b) Principios contables no obligatorios aplicados.

No se han aplicado principios contables no obligatorios. Las cuentas anuales se han preparado de acuerdo con los principios contables obligatorios. No existe ningún principio contable que, siendo significativo su efecto, se haya dejado de aplicar.

(c) Aspectos críticos de la valoración y estimación de la incertidumbre

La preparación de las cuentas anuales requiere la aplicación de estimaciones contables relevantes y la

(Continúa)

EMPRESA MIXTA
MERCAMADRID, S.A.
Consejo de Administración

MERCADOS CENTRALES DE ABASTECIMIENTO DE MADRID, S.A. (MERCAMADRID)

Memoria de las Cuentas Anuales

La Sociedad ha elaborado las Cuentas Anuales del ejercicio 2021 bajo el principio de empresa en funcionamiento, habiendo tenido en consideración, la situación del ejercicio 2020 y la situación actual del COVID-19, así como sus posibles efectos en la economía en general y en la empresa en particular, no existiendo riesgo de continuidad en su actividad y detallando a continuación las medidas y efectos que han tenido lugar por dicha pandemia en la Sociedad a nuestro juicio mas relevantes:

Implementación de medidas para garantizar la salud del personal.
Al tener Mercamadrid consideración de infraestructura estratégica, al inicio de la pandemia fue necesario definir un organigrama de personas esenciales que tenían que llevar a cabo su trabajo de manera presencial para garantizar el abastecimiento de alimentos de la ciudad de Madrid y su área de influencia. Por otro lado, se llevó a cabo un estudio de personal vulnerable/sensible, valorando los motivos de salud y edad de la plantilla de cara a determinar el personal que era necesario que trabajase en la modalidad de presencial. El personal de Mercamadrid ha realizado el curso "Coronavirus: Prevención en el entorno laboral" en modalidad de teleformación, y recibe información actualizada según va evolucionando la pandemia Covid-19 impartido por ASPY Prevención. Desde el viernes 13 de marzo de 2020, el 50% de la plantilla comenzó con la modalidad de teletrabajo, con el objetivo que poder cubrir posibles bajas por contagio de Covid-19 reincorporándose progresivamente a la modalidad presencial trabajando en "burbujas" desde mayo del ejercicio 2020 y desde septiembre de 2021 de manera presencial completa a medida que las circunstacias sanitarias así lo aconsejaban. Se ha proporcionado al personal de elementos de protección como mascarillas, guantes geles hidroalcóholicos, asi como elementos protectores específicos para aquellas personas que trabajan en áreas mas expuestas, pantallas y gafas protectoras. Se han implementado centros de testeo periódico en la Unidad Alimentaria donde tanto el personal de la Sociedad como todos los usuarios y usuarias de la Unidad Alimentaria han podido realizar test periódicos gratuitos para controlar el avance de la pandemia.

Implementación de medidas extarordinarias en la Unidad Alimentaria para paliar los efectos de la Covid-19.
Durante todo el ejercicio 2020 se han incrementado de manera considerable los gastos de limpieza, seguridad, aprovisionamientos de elementos de desinfección y otros gastos relacionados con medidas de protección sobre la pandemia, que en mayor medida han ido disminuyendo durante el ejercicio 2021 a medida que la evolución de la pandemia resultaba significativamente más controlada según se determina en las cifras adjuntas.

Gastos Covid-19	2020	2021
REFUERZO LIMPIEZA	595.822,78	283.405,14
REFUERZO SEGURIDAD	416.453,60	17.604,20
PROTECCIÓN Y DESINFECCIÓN	357.790,49	19.537,05
SERVICIO TRANSPORTISTAS Y OTROS	38.645,35	
OTROS GASTOS	47.384,65	24.707,67
	1.456.096,87	**345.254,06**

Adicionalmente se estableció en 2020 un servicio de cobertura de avituallamiento para ayudar a los transportistas que operan en la Unidad Alimentaria. Las medidas de desinfección extraordinarias se realizaron en coordinación con la UME y FSE.

Impacto de la pandemia en la cuenta de Explotación de la Sociedad.
Además de de los gastos extraordinarios detallados anteriormente en los que la Sociedad ha incurrido como medidas extarordinarias del Covid -19, otros ámbitos de la cuenta de explotación se han visto afectados con un impacto limitado, detallando a continuación los aspectos más relevantes en los que ha incidido la pandemia:

Atendiendo a las especiales condiciones que las empresas de la Unidad Alimentaria han experimentado durante todo el ejercicio 2020 y 2021, Mercamadrid dio la posibilidad de acogerse a diversos aplazamientos

(Continúa)

EMPRESA MIXTA MERCAMADRID, S.A. Consejo de Administración

en las rentas de los periodos más difíciles, medida está acogida de manera favorable y que supuso al cierre del ejercicio 2020, un aplazamiento de deuda de 614.780,34 euros de los cuales se provisionaron el 50% del importe. Al cierre del ejercicio 2021 la deuda está al corriente de pago desdotándose en el presente ejercicio la provisión antes mencionada. Asimismo se han relizado diversas carencias en las rentas de aquellos operadores que han demostrado el impacto importante que en sus negocios ha tenido la pandemia.

Desde el punto de vista de los gastos y completando los antes mencionados, cabe destacar que durante el ejercicio 2020 se paralizó por completo toda la actividad de Ferias y Congresos disminuyendo de manera drástica los gastos relacionados con dicho área que se han recuperado con normalidad en la actividad de 2021. También se vió afectada la actividad del área de Formación durante el ejercicio 2020, estableciéndose una plataforma online para poder seguir con el desarrollo de las clases y recuperándose la actividad docente presencial en el ejercicio 2021. El área de Accesos experimentó también un impacto importante en la actividad de 2020 motivado por el cese de actividad durante el confinamiento y se ha ido recuperando de manera muy satisfactoria durante el ejercicio 2021. Finalmente el área de Derechos de Explotación sufrió un descenso significativo durante el ejercicio 2021 consecuencia del horizonte de inestabilidad provocado por la Covid-19.

Impacto del temporal Filomena en la operativa de la Sociedad.
Adicionalmente a la pandemia y las consecuencias que se vienen arrastrando en los dos últimos años, el ejercicio 2021 se inició con el temporal Filomena el cual provocó la implantación de medidas extraordinarias adicionales una vez más para garantizar la operatividad de la Unidad Alimentaria y minimizar el impacto del temporal de nieve, medidas estas que garantizaron un cierre mínimo de las instalaciones. Las consecuencias del temporal tuvieron un impacto económico limitado del alzededor de 156.000 euros, sobre todo reflejado en daños al arbolado y edificaciones y la necesidad de abrir los accesos a Mercamadrid para asegurar el funcionamiento y operativa así como la circulación en la M40. Una vez mas destacar la colaboración con la UME para para conseguir despejar la nevada y garantizar la circulación de vehículos y la plena operatividad de la Unidad Alimentaria en tiempo record de 48 horas.

(l) Estimaciones contables relevantes e hipótesis

La Sociedad evalúa de forma periódica la existencia de indicios de deterioro de activos pertenecientes a inversiones inmobiliarias y a los principales activos del inmovilizado material e intangible. La determinación del valor recuperable de estos activos implica el uso de estimaciones por la Dirección. El valor recuperable es el mayor del valor razonable menos costes de venta y su valor en uso, para ello se tendrá en consideración lo indicado en la nota 4 (e).

Los procesos legales habitualmente implican asuntos complejos y están sujetos a incertidumbres sustanciales. Como consecuencia, la Dirección de la Sociedad ejerce un juicio significativo en determinar si es probable que los procesos legales resulten en una salida de recursos y en la estimación del importe, reconociendo al cierre del ejercicio una provisión si fuera probable que exista una obligación que va a suponer una salida de recursos, si el importe se puede estimar con fiabilidad.

A 31 de diciembre de 2021 no quedan cantidades pendientes de pago a cargo de la Sociedad derivadas de los procedimientos judiciales existentes durante los ejercicios precedentes relacionados con la expropiación de terrenos adquiridos en relación al Proyecto de Ampliación de Mercamadrid, por lo que no se espera ya ningún un impacto económico relativo a dichos procedimientos y por lo tanto, al cierre del ejercicio, todas las provisiones habilitadas a tal efecto que todavía se encontraban vigentes han sido desdotadas y recuperadas. (ver nota 17.b)

La corrección valorativa por insolvencias de clientes implica la consideración de un principio de prudencia por la Dirección, cubriendo los saldos individuales con una antigüedad de la deuda superior a seis meses.

EMPRESA PÚBLICA MERCAMADRID, S.A. Consejo de Administración

(Continúa)

(ii) Cambios de estimación

A pesar de que las estimaciones realizadas por los Administradores de la Sociedad se han calculado en función de la mejor información disponible al cierre del ejercicio, es posible que acontecimientos que puedan tener lugar en el futuro obliguen a su modificación en los próximos ejercicios. El efecto en cuentas anuales de las modificaciones que, en su caso, se derivasen de los ajustes a efectuar durante los próximos ejercicios se registraría de forma prospectiva.

(d) Principio de empresa en funcionamiento

Estas cuentas anuales han sido preparadas siguiendo el principio de empresa en funcionamiento, según el cual la gestión de la empresa tiene una duración limitada sólo por la finalización del plazo de concesión, por lo que la realización de los activos y la liquidación de los pasivos se efectúa en el transcurso normal del negocio. Al 31 de diciembre de 2021 la Sociedad presenta un fondo de maniobra positivo consecuencia de los recursos autogenerados durante el ejercicio por su propia actividad. Los Administradores de la Sociedad han preparado las cuentas anuales atendiendo al principio de empresa en funcionamiento.

Como parte de sus estimaciones en la preparación de la información financiera y en la formulación de las presentes cuentas anuales, respecto de la valoración de sus inmovilizados, inversiones inmobiliarias, inversiones en curso y otros activos, los Administradores de la Sociedad han considerado la utilización y explotación de los mismos en base a su vida económica estimada en función de su naturaleza, más allá del período inicialmente establecido para su duración finita, tal y como se ha establecido en la Nota 1 de esta Memoria. De este modo, entienden que una vez llegada esa fecha, tales activos podrían contribuir a la obtención de flujos de caja adicionales derivados de su utilización ya sea por la propia Sociedad, caso de producirse una extensión en su duración actual, o para el Ayuntamiento de Madrid con la reversión de los mismos, sin perjuicio de los derechos que correspondan a los accionistas no municipales. Por tanto, entienden que de dicha reversión, no se derivarán perjuicios económicos para la Sociedad o sus accionistas, según han considerado en la preparación de estas cuentas anuales.

Al 31 de diciembre de 2021 la Sociedad tenía un fondo de maniobra positivo por importe de 18.609.740,89 euros (fondo de maniobra positivo por importe de 17.079.802,54 euros al 31 de diciembre de 2020). Los Administradores de la Sociedad estiman que los flujos de efectivo que genera el negocio permiten hacer frente a los pasivos corrientes (Nota 19a). En consecuencia, los Administradores de la Sociedad han preparado las cuentas anuales atendiendo al principio de empresa en funcionamiento.

(e) Comparación de la información

Las cuentas anuales presentan a efectos comparativos, con cada una de las partidas del balance de situación, de la cuenta de pérdidas y ganancias, del estado de cambios en el patrimonio neto, del estado de flujos de efectivo y de la memoria, además de las cifras del ejercicio 2021, las correspondientes al ejercicio anterior, que formaban parte de las cuentas anuales del ejercicio 2020 aprobadas por la Junta General de Accionistas de fecha 30 de abril de 2021.

(f) Agrupación de partidas

Determinadas partidas del balance, de la cuenta de pérdidas y ganancias, del estado de cambios en el patrimonio neto y del estado de flujos de efectivo se presentan de forma agrupada para facilitar su comprensión, si bien, en la medida en que sea significativa, se ha incluido la información desagregada en las correspondientes notas de la memoria.

(g) Elementos recogidos en varias partidas

En la elaboración de las cuentas anuales no se ha identificado ningún elemento que haya sido registrado en dos o más partidas del balance.

(Continúa)

EMPRESA MIXTA MERCAMADRID, S.A. Consejo de Administración

(h) Cambios en criterios contables

En la elaboración de las cuentas anuales no se ha identificado ningún cambio de criterio contable a mencionar en la misma.

(i) Errores y Ajustes Contables

Como consecuencia de diversos pagos y ajustes se han llevado contra reservas los siguientes conceptos:

La Sociedad ha procedido ha registrar como mayor importe de reservas la corrección de las cantidades de una cuota del impuesto de bienes inmuebles que se contabilizó erróneamente en 2019 por un importe de 118.649,38 euros.

Dentro del Proyecto de Expropiación del A.O.E. 00.05 "Ampliación de Mercamadrid", en el cual Mercamadrid, S.A. fue beneficiaria de la expropiación tramitada por el Ayuntamiento de Madrid, la finca nº 2-A del proyecto se expropió a titular desconocido sin que dentro del procedimiento de expropiación la entidad Inversiones Capitel Rozio, S.L. acreditara la titularidad expropiatoria del terreno que comprendía dicha finca. Inversiones Capitel Rozio, S.L. instó en vía civil en el año 2010 una acción reivindicatoria reclamando la titularidad del terreno que comprendía la finca 2-A frente al Ayuntamiento de Madrid y Mercamadrid, S.A. Tras ser estimada dicha pretensión por el Juzgado de Primera Instancia nº 42 de Madrid (PO 199/10) y confirmada por la Sección Decimoctava de la Audiencia Provincial de Madrid según Sentencia de 27 de octubre de 2014 en el recurso de apelación 492/2014, siendo inadmitido recurso de casación instado por Mercamadrid, S.A. mediante Auto de 11 de octubre de 2016 de la Sala de lo Civil del Tribunal Supremo. Ante la imposibilidad material de reintegrar la finca, Inversiones Capitel Rozio, S.L. presentó Ejecución de Títulos no Judiciales nº 27/2017, solicitando el equivalente del valor pecuniario de la finca sustitutivo de la reintegración de la fina, en los cuales por Auto de 21 de noviembre de 2018 se acordó el valor económico de la finca por importe de 1.574.667,13 € más los intereses al tipo legal del dinero desde la fecha de interposición de la demanda de juicio ordinario. Aquel Auto de 21 de noviembre de 2018 ha sido revisado por la Audiencia Provincial de Madrid en el recurso de apelación 655/2020, habiéndose notificado Auto 253/2021 de fecha 23 de septiembre de 2021 por la que se estima parcialmente las alegaciones de Mercamadrid, fijando el valor de la finca en 1.212.598,81 € más los intereses al tipo legal del dinero desde la fecha de interposición de la demanda de juicio ordinario. Habiéndose atendido el pago por la Sociedad hasta el importe total del principal e intereses, se han desdotado las cantidades provisionadas como intereses de demora en este procedimiento reconociéndose como mayor valor de las reservas por un importe de 587.048,89 euros.

Como consecuencia del fin de los procedimientos de reclamación del justiprecio sobre los terrenos de la Ampliación de Mercamadrid, se ha procedido a desprovisionar y reconocer como un mayor valor de las reservas, un remanente de las cantidades provisionadas a tal fin, asi como de los intereses de demora restantes por un importe de 25.730,77 euros.

Por último la Sociedad procede a aplicar el saldo de varios anticipos de proveedores no facturados por importe de 9.430,46 euros cuya antigüedad implica regularizarlos afectando la contraprtida de dichos movimientos a cuentas de pasivo a corto.

	anterior	2019	2020	Total
Errores por duplicidad		118.649,38		118.649,38
Intereses de demora	508.315,83	78.733,36	25.730,77	612.779,66
Regular. anticipos	-10.365,00		935,14	-9.430,46
	497.949,93	197.382,74	26.665,91	721.998,58

EMPRESA MIXTA MERCAMADRID, S.A. Consejo de Administración

(Continúa)

(j) Moneda funcional y moneda de presentación

Las cuentas anuales se presentan en euros, que es la moneda funcional y de presentación de la Sociedad.

(3) Distribución de Resultados

La distribución de los beneficios de la Sociedad del ejercicio finalizado el 31 de diciembre de 2020, aprobada por la Junta General de Accionistas el 30 de abril de 2021 fue la siguiente:

	Euros
Base de reparto	
Beneficio del ejercicio	6.079.572,76
Distribución	
Reservas voluntarias	2.185.092,76
Dividendos	3.894.480,00
	6.079.572,76

La distribución de los beneficios de la Sociedad del ejercicio finalizado el 31 de diciembre de 2021, formulada por los Administradores para su aprobación por la Junta General de Accionistas, es la siguiente:

	Euros
Base de reparto	
Beneficio del ejercicio	5.333.374,49
Distribución	
Reservas voluntarias	1.438.894,49
Dividendos	3.894.480,00
	5.333.374,49

Al 31 de diciembre de 2021, los importes de las reservas no distribuibles, que no han experimentado variaciones con respecto a las existentes a 31 de diciembre de 2020 son como sigue:

	Euros
Reservas no distribuibles	
Reserva legal	9.736.200,00
Reserva por ajuste del capital social a euros	653,64
	9.736.853,64

Los beneficios imputados directamente al patrimonio neto no pueden ser objeto de distribución, ni directa ni

(Continúa)

EMPRESA MIXTA
MERCAMADRID, S.A.
Consejo de Administración

De acuerdo con el artículo 34 de los Estatutos Sociales, y sin perjuicio de lo establecido por la legislación mercantil para la reserva legal, los beneficios, si los hubiere, se destinarán a los siguientes fines:

(i) Dividendo a los accionistas, hasta un 6%, excepto que se decida otra cosa por la mayoría prevista en el artículo 21 de los Estatutos (cuatro quintas partes del capital suscrito con derecho a voto en primera convocatoria y, en segunda convocatoria, tres cuartas partes de dicho capital).

(ii) Para los fines que establezca la Junta General, mediante acuerdo adoptado con la mayoría prevista en el artículo 21 de los Estatutos.

No existen otras limitaciones legales ni estatutarias a la distribución de dividendos.

(4) Normas de Registro y Valoración

(a) Inmovilizado intangible

Los activos incluidos en el inmovilizado intangible figuran contabilizados a su precio de adquisición o a su coste de producción. El inmovilizado intangible se presenta en el balance de situación por su valor de coste minorado en el importe de las amortizaciones y correcciones valorativas por deterioro acumuladas.

Los costes incurridos en la realización de actividades que contribuyen a desarrollar el valor del negocio de la Sociedad en su conjunto, así como los gastos de establecimiento se registran como gastos en la cuenta de pérdidas y ganancias a medida que se incurren.

(i) *Aplicaciones informáticas*

Las aplicaciones informáticas adquiridas y elaboradas por la propia empresa, incluyendo los gastos de desarrollo de la página web, se reconocen en la medida que cumplen las siguientes condiciones:

- Están específicamente individualizados por proyectos y su coste claramente establecido para que pueda ser distribuido en el tiempo
- Se tienen motivos fundados del éxito técnico y de la rentabilidad económico - comercial de los proyectos activados

Los gastos de mantenimiento de las aplicaciones informáticas se llevan a gastos en el momento en que se incurre en ellos.

(ii) *Costes posteriores*

Los costes posteriores incurridos en el inmovilizado intangible, se registran como gasto, salvo que aumenten los beneficios económicos futuros esperados de los activos.

(iii) *Vida útil y Amortizaciones*

La amortización de las aplicaciones informáticas se realiza distribuyendo el importe amortizable de forma sistemática a lo largo de su vida útil, que se estima en cuatro años.

A estos efectos se entiende por importe amortizable el coste de adquisición menos, en caso de ser aplicable, su valor residual.

La Sociedad revisa el valor residual, la vida útil y el método de amortización de los inmovilizados intangibles al cierre de cada ejercicio. Las modificaciones en los criterios inicialmente establecidos se reconocen como un cambio de estimación.

(Continúa)

EMPRESA MIXTA
MERCAMADRID, S.A.
Consejo de Administración

(iv) *Deterioro del valor del inmovilizado*

La Sociedad evalúa y determina las correcciones valorativas por deterioro y las reversiones de las pérdidas por deterioro de valor del inmovilizado intangible de acuerdo con los criterios que se mencionan en el apartado (e) de esta nota.

(b) Inmovilizado material

(i) *Reconocimiento inicial*

Los activos incluidos en el inmovilizado material figuran contabilizados a su precio de adquisición o a su coste de producción. Los gastos de personal propio que contribuyen al coste de producción se incluyen como mayor valor del mismo. La capitalización del coste de producción se realiza a través del epígrafe "Trabajos efectuados por la empresa para su activo" de la cuenta de pérdidas y ganancias. El inmovilizado material se presenta en el balance de situación por su valor de coste minorado en el importe de las amortizaciones y correcciones valorativas por deterioro acumuladas.

Asimismo, forma parte del valor del inmovilizado material, la estimación inicial del valor actual de las obligaciones asumidas derivadas del desmantelamiento o retiro y otras asociadas al activo, tales como costes de rehabilitación, cuando estas obligaciones dan lugar al registro de provisiones.

(ii) *Amortizaciones*

La amortización de los elementos de inmovilizado material se realiza distribuyendo linealmente su importe amortizable de forma sistemática a lo largo de su vida útil, de acuerdo con los periodos que se mencionan a continuación:

	Años de vida útil estimada
Construcciones	8,33 - 50
Instalaciones técnicas y maquinaria	8,33 - 20
Otras instalaciones, utillaje y mobiliario	8,33 - 10
Otro inmovilizado material	4 - 10

A estos efectos se entiende por importe amortizable el coste de adquisición menos su valor residual. La Sociedad determina el gasto de amortización de forma independiente para cada componente que tenga un coste significativo en relación al coste total del elemento y una vida útil distinta del resto del elemento, y con independencia del periodo de duración de la Sociedad.

La Sociedad revisa el valor residual, la vida útil y el método de amortización del inmovilizado material al cierre de cada ejercicio. Las modificaciones en los criterios inicialmente establecidos se reconocen como un cambio de estimación.

(iii) *Costes posteriores*

Con posterioridad al reconocimiento inicial del activo, sólo se capitalizan aquellos costes incurridos en la medida en que supongan un aumento de su capacidad, productividad o alargamiento de la vida útil, debiéndose dar de baja el valor contable de los elementos sustituidos. En este sentido, los costes derivados del mantenimiento diario del inmovilizado material se registran en resultados a medida que se incurren.

(iv) *Deterioro del valor de los activos*

(Continúa)

EMPRESA MIXTA MERCAMADRID, S.A. Consejo de Administración

La Sociedad evalúa y determina las correcciones valorativas por deterioro y las reversiones de las pérdidas por deterioro de valor del inmovilizado material de acuerdo con los criterios que se mencionan en el apartado (e) de esta nota.

(c) Inversiones inmobiliarias

La Sociedad clasifica en este epígrafe los inmuebles destinados total o parcialmente para obtener rentas, ganancias de capital o ambas, en lugar de para su uso en la producción o suministro de bienes o servicios, o bien para fines administrativos de la Sociedad o su venta en el curso ordinario de las operaciones.

Los inmuebles que se encuentran en construcción o en desarrollo para uso futuro como inversión inmobiliaria, se clasifican como inmovilizado material en curso hasta que están terminados. Sin embargo las obras de ampliación o mejoras sobre inversiones inmobiliarias, se clasifican como inversiones inmobiliarias.

La Sociedad reconoce y valora las inversiones inmobiliarias siguiendo los criterios establecidos para el inmovilizado material.

La amortización de las construcciones clasificadas como inversiones inmobiliarias se realiza distribuyendo su importe amortizable linealmente de forma sistemática a lo largo de su vida útil, de acuerdo con los periodos que se mencionan a continuación:

	Años de vida útil estimada
Construcciones	10 - 50

(d) Capitalización de gastos financieros

La Sociedad incluye en el coste del inmovilizado intangible, inmovilizado material e inversiones inmobiliarias los gastos financieros relacionados con la financiación específica o genérica, directamente atribuibles a la adquisición, construcción o producción.

En la medida que la financiación se haya obtenido específicamente, el importe de los intereses a capitalizar se determina en función de los gastos financieros devengados por la misma.

La capitalización de los intereses comienza cuando se ha incurrido en los gastos relacionados con los activos, se devengan los intereses y se están llevando a cabo las obras necesarias para preparar los activos o partes de los mismos para su uso, explotación o venta y finaliza cuando se han completado todas o prácticamente todas las obras necesarias, independientemente de que se hayan obtenido los permisos administrativos necesarios, sin considerar las interrupciones. A estos efectos, la Sociedad ha capitalizado intereses originados durante los ejercicios 2007 a 2019 y notificados en el ejercicio 2021 correspondientes al proyecto Ampliación Mercamadrid, por un importe de 138.013,69 euros. Se contabilizó por este concepto en el ejercicio 2020 un importe de 314.933,45 euros.

(e) Deterioro de valor de activos no financieros sujetos a amortización o depreciación

La Sociedad sigue el criterio de evaluar la existencia de indicios que pudieran poner de manifiesto el potencial deterioro de valor de los activos no financieros sujetos a amortización o depreciación, al objeto de comprobar si el valor contable de los mencionados activos excede de su valor recuperable, entendido como el mayor entre el valor razonable, menos costes de venta y su valor en uso.

A la Sociedad, como empresa gestora del servicio público de abastecimiento de productos alimenticios, cuyos activos forman parte de un sistema conformando la infraestructura Mercados Centrales de Abastecimiento de Madrid, le es de aplicación la Orden EHA/733/2010, de 25 de marzo, en lo que se refiere a los criterios de deterioro de los activos generadores y no generadores de flujos de efectivo. En consecuencia, a los efectos del análisis del potencial deterioro de los activos no financieros sujetos a amortización o depreciación, se establece su valor en uso como el coste de reposición en que debería

(Continúa)

EMPRESA MIXTA
MERCAMADRID, S.A.
Consejo de Administración

incurrirse para prestar el citado servicio, considerando la depreciación que tendría el activo en el momento de efectuar al cálculo (valor de reposición depreciado).

Las pérdidas por deterioro se reconocen en la cuenta de pérdidas y ganancias.

El valor recuperable se debe calcular para un activo individual, a menos que el activo no genere entradas de efectivo que sean, en buena medida, independientes de las correspondientes a otros activos o grupos de activos. Si este es el caso, el importe recuperable se determina para la unidad generadora de efectivo a la que pertenece.

La Sociedad evalúa en cada fecha de cierre, si existe algún indicio de que la pérdida por deterioro de valor reconocida en ejercicios anteriores ya no existe o pudiera haber disminuido. Las pérdidas por deterioro sólo se revierten si se hubiese producido un cambio en las estimaciones utilizadas para determinar el valor recuperable del activo.

La reversión de la pérdida por deterioro de valor se registra con abono a la cuenta de pérdidas y ganancias. No obstante la reversión de la pérdida no puede aumentar el valor contable del activo por encima del valor contable que hubiera tenido, neto de amortizaciones, si no se hubiera registrado el deterioro.

Una vez reconocida la corrección valorativa por deterioro o su reversión, se ajustan las amortizaciones de los ejercicios siguientes considerando el nuevo valor contable.

No obstante lo anterior, si de las circunstancias específicas de los activos se pone de manifiesto una pérdida de carácter irreversible, ésta se reconoce directamente en pérdidas procedentes del inmovilizado de la cuenta de pérdidas y ganancias.

(f) Arrendamientos y figuras jurídicas asimilables (en adelante, a efectos contables, bajo la rúbrica genérica y única de "Arrendamientos")

(i) *Contabilidad del arrendador*

Una de las actividades principales de la Sociedad consiste en la cesión de espacios en los Mercados Centrales (puestos) y bajo contrato de arrendamiento, a los operadores que han obtenido la necesaria autorización municipal para ser mayorista del Mercado. La vigencia de la autorización condiciona la del contrato de arrendamiento.

Además de los puestos en el Mercado, la Sociedad cede también naves industriales, oficinas y locales comerciales bajo contrato de arrendamiento y el derecho de superficie de solares de su propiedad.

Los contratos de arrendamientos en los que la Sociedad transfiere a terceros de forma sustancial los riesgos y beneficios inherentes a la propiedad de los activos se clasifican como arrendamientos financieros. En caso contrario se clasifican como arrendamientos operativos.

Los arrendamientos conjuntos de terrenos y edificios se clasifican como operativos o financieros con los mismos criterios.

Los activos arrendados a terceros bajo contratos de arrendamiento operativo se presentan de acuerdo a la naturaleza de los mismos resultando de aplicación los principios contables que se desarrollan en el apartado (c).

Los ingresos procedentes de los arrendamientos operativos, se reconocen como ingresos en función de su devengo a lo largo del plazo del contrato de arrendamiento.

(ii) *Contabilidad del arrendatario*

(Continúa)

EMPRESA MIXTA MERCAMADRID, S.A. Consejo de Administración

La Sociedad tiene cedido el derecho de uso de determinados activos bajo contratos de arrendamiento.

Los arrendamientos en los que el contrato transfiere a la Sociedad sustancialmente todos los riesgos y beneficios inherentes a la propiedad de los activos se clasifican como arrendamientos financieros y en caso contrario se clasifican como arrendamientos operativos.

Los arrendamientos conjuntos de terrenos y edificios se clasifican como operativos o financieros con los mismos criterios.

Las cuotas derivadas de los arrendamientos operativos se reconocen como gasto en función de su devengo a lo largo del plazo del contrato de arrendamiento.

(g) Permutas

Los activos materiales o intangibles adquiridos a cambio de la entrega de otros activos no monetarios o de una combinación de éstos con activos monetarios, se valoran en función de la calificación de la permuta como comercial o no comercial.

Se considera que una permuta tiene carácter comercial cuando la configuración de los flujos de efectivo del inmovilizado recibido difiere de la del activo entregado, o cuando el valor actual de los flujos de efectivo después de impuestos de la empresa se ve modificado como consecuencia de la permuta.

En el caso de una permuta con carácter comercial, el activo recibido se valora por el valor razonable del activo entregado más, en su caso, las contrapartidas monetarias que se hubieran entregado a cambio. Las diferencias de valoración, que surgen al dar de baja el elemento entregado, a cambio se reconocen en la cuenta de pérdidas y ganancias.

Si la permuta tiene un carácter no comercial, el activo recibido se valora por el valor contable del bien entregado más, en su caso, las contrapartidas monetarias que se hubieran entregado a cambio, con el límite del valor razonable del activo recibido si éste fuera menor.

(h) Instrumentos financieros

(i) *Clasificación y separación de instrumentos financieros*

Los instrumentos financieros se clasifican en el momento de su reconocimiento inicial como un activo financiero, un pasivo financiero o un instrumento de patrimonio, de conformidad con el fondo económico del acuerdo contractual y con las definiciones de activo financiero, pasivo financiero o de instrumento de patrimonio.

La Sociedad clasifica los instrumentos financieros en las diferentes categorías atendiendo a las características y a las intenciones de la Dirección en el momento de su reconocimiento inicial.

Las operaciones de compra o venta de activos financieros instrumentadas mediante contratos convencionales, entendidos por tales aquéllos en los que las obligaciones recíprocas de las partes deben consumarse dentro de un marco temporal establecido por la regulación o por las convenciones de mercado y que no pueden liquidarse por diferencias, se reconocen en la fecha de contratación o liquidación.

(ii) *Préstamos y partidas a cobrar*

Los préstamos y partidas a cobrar se componen de créditos por operaciones comerciales y créditos por operaciones no comerciales con cobros fijos o determinables que no cotizan en un mercado activo distintos de aquellos clasificados en otras categorías de activos financieros. Estos activos se reconocen inicialmente por su valor razonable, incluyendo los costes de transacción incurridos y se valoran posteriormente al coste amortizado, utilizando el método del tipo de interés efectivo.

(Continúa)

EMPRESA MIXTA MERCAMADRID, S.A. Consejo de Administración

No obstante los activos financieros que no tengan un tipo de interés establecido, el importe venza o se espere recibir en el corto plazo y el efecto de actualizar no sea significativo, se valoran por su valor nominal.

(iii) *Intereses*

Los intereses se reconocen por el método del tipo de interés efectivo.

(iv) *Bajas de activos financieros*

Los activos financieros se dan de baja contable cuando los derechos a recibir flujos de efectivo relacionados con los mismos han vencido o se han transferido y la Sociedad ha traspasado sustancialmente los riesgos y beneficios derivados de su titularidad.

La baja de un activo financiero en su totalidad implica el reconocimiento de resultados por la diferencia existente entre su valor contable y la suma de la contraprestación recibida, neta de gastos de la transacción, incluyéndose los activos obtenidos o pasivos asumidos y cualquier pérdida o ganancia diferida en ingresos y gastos reconocidos en patrimonio neto.

(v) *Deterioro de valor de activos financieros*

Un activo financiero o grupo de activos financieros está deteriorado y se ha producido una pérdida por deterioro, si existe evidencia objetiva del deterioro como resultado de uno o más eventos que han ocurrido después del reconocimiento inicial del activo y ese evento o eventos causantes de la pérdida tienen un impacto sobre los flujos de efectivo futuros estimados del activo o grupo de activos financieros, que puede ser estimado con fiabilidad.

La Sociedad sigue el criterio de registrar las oportunas correcciones valorativas por deterioro de préstamos y partidas a cobrar, cuando se ha producido una reducción o retraso en los flujos de efectivo estimados futuros, motivados por la insolvencia del deudor.

- Deterioro de valor de activos financieros valorados a coste amortizado

En el caso de activos financieros contabilizados a coste amortizado, el importe de la pérdida por deterioro del valor es la diferencia entre el valor contable del activo financiero y el valor actual de los flujos de efectivo futuros estimados, excluyendo las pérdidas crediticias futuras en las que no se ha incurrido, descontados al tipo de interés efectivo original del activo.

La pérdida por deterioro se reconoce con cargo a resultados y es reversible en ejercicios posteriores, si la disminución puede ser objetivamente relacionada con un evento posterior a su reconocimiento. No obstante la reversión de la pérdida tiene como límite el coste amortizado que hubieran tenido los activos, si no se hubiera registrado la pérdida por deterioro de valor.

La corrección valorativa por insolvencias de clientes implica un elevado juicio por la Dirección y la revisión de saldos individuales en base a la calidad crediticia de los clientes, tendencias actuales del mercado y análisis histórico de las insolvencias a nivel agregado.

- Reconocimiento de ingresos financieros relacionados con activos financieros deteriorados

El ingreso financiero de activos financieros para los que se ha reconocido una pérdida por deterioro de valor, se reconoce en base al tipo de descuento utilizado para descontar los flujos de efectivo futuros estimados.

(vi) *Pasivos financieros*

Los pasivos financieros, incluyendo acreedores comerciales y otras cuentas a pagar, que no se clasifican

(Continúa)

EMPRESA MIXTA MERCAMADRID, S.A. Consejo de Administración

como mantenidos para negociar o como pasivos financieros a valor razonable con cambios en la cuenta de pérdidas y ganancias, se reconocen inicialmente por su valor razonable, menos, en su caso, los costes de transacción que son directamente atribuibles a la emisión de los mismos. Con posterioridad al reconocimiento inicial, los pasivos clasificados bajo esta categoría se valoran a coste amortizado utilizando el método del tipo de interés efectivo.

No obstante los pasivos financieros que no tengan un tipo de interés establecido, el importe venza o se espere recibir en el corto plazo y el efecto de actualizar no sea significativo, se valoran por su valor nominal.

(vii) *Bajas y modificaciones de pasivos financieros*

La Sociedad da de baja un pasivo financiero o una parte del mismo cuando ha cumplido con la obligación contenida en el pasivo o bien está legalmente dispensada de la responsabilidad fundamental contenida en el pasivo ya sea en virtud de un proceso judicial o por el acreedor.

La Sociedad reconoce la diferencia entre el valor contable del pasivo financiero o de una parte del mismo cancelado o cedido a un tercero y la contraprestación pagada, incluida cualquier activo cedido diferente del efectivo o pasivo asumido, con cargo o abono a la cuenta de pérdidas y ganancias.

(viii) *Activos y Pasivos financieros con empresas del grupo*

Los préstamos y partidas a cobrar y los débitos y partidas a pagar con las empresas del grupo se valoran siguiendo los mismos criterios utilizados para la valoración de las operaciones de la misma naturaleza realizadas con terceros.

(ix) *Fianzas*

Las fianzas recibidas como consecuencia de los contratos de arrendamiento u otras figuras jurídicas asimilables (apartado (f)), se valoran siguiendo los criterios expuestos para los pasivos financieros. La diferencia entre el importe recibido y el valor razonable, se reconoce como un cobro anticipado que se imputa linealmente a la cuenta de pérdidas y ganancias durante el periodo de arrendamiento o durante el periodo que se presta el servicio.
Las fianzas entregadas como consecuencia de los contratos de arrendamiento u otras figuras jurídicas asimilables y suministros, se valoran siguiendo los criterios expuestos para los activos financieros. La diferencia entre el importe entregado y el valor razonable, se reconoce como un pago anticipado que se imputa linealmente a la cuenta de pérdidas y ganancias durante el periodo de arrendamiento o durante el periodo en que se recibe el servicio. Al 31 de diciembre de 2021 todas las fianzas están valoradas con importe de valor entregado no existiendo pagos anticipados por este concepto.

(i) Instrumentos de patrimonio propio

Las ampliaciones de capital se reconocen en fondos propios, siempre que la inscripción en el Registro Mercantil se haya producido con anterioridad a la formulación de las cuentas anuales, en caso contrario se presentan en el epígrafe Deudas a corto plazo del balance de situación.

Las reducciones de capital se reconocen como una minoración de fondos propios cuando se ha adoptado la decisión en la Junta General de Accionistas.

La adquisición por la Sociedad de instrumentos de patrimonio se presenta por el coste de adquisición de forma separada como una minoración de los fondos propios del balance de situación. En las transacciones realizadas con instrumentos de patrimonio propio no se reconoce ningún resultado en la cuenta de pérdidas y ganancias.

La amortización posterior de los instrumentos, da lugar a una reducción de capital por el importe del nominal de dichas acciones y la diferencia positiva o negativa entre el precio de adquisición y el nominal de las acciones se carga o abona a cuentas de reservas.

Los costes de transacción relacionados con instrumentos de patrimonio propio, incluyendo los costes de

(Continúa)

EMPRESA MIXTA MERCAMADRID, S.A. Consejo de Administración

emisión relacionados con una combinación de negocios, se registran como una minoración de las reservas, una vez considerado cualquier efecto fiscal.

Los dividendos relativos a instrumentos de patrimonio propio se reconocen como una reducción de patrimonio neto en el momento en el que tiene lugar su aprobación por la Junta General de Accionistas.

(j) Coberturas Contables

La Sociedad a lo que se refiere a coberturas contables no se encuentra incursa a cierre contable del ejercicio 2021. Si fuera el caso, se indicarán los criterios de valoración aplicados por la sociedad en sus operaciones de cobertura, distinguiendo entre coberturas de valor razonable, de flujos de efectivo y de inversiones netas en negocios en el extranjero, así como los criterios de valoración aplicados para el registro de los efectos contables de su interrupción y los motivos que la han originado

(k) Existencias

Las existencias que adquiere la Sociedad son repuestos y materiales diversos que se valoran inicialmente por el coste de adquisición imputándose a resultados del ejercicio.

(l) Efectivo y otros activos líquidos equivalentes

El efectivo y otros activos líquidos equivalentes incluyen el efectivo en caja, los depósitos bancarios a la vista y las cuentas corrientes en entidades de crédito.

(m) Transacciones en moneda extranjera:

La Sociedad a lo que se refiere a transacciones en moneda extranjera no se encuentra incursa a cierre contable del ejercicio 2021. Si fuera el caso, procederemos a indicar:
- Criterios de valoración de las transacciones en moneda extranjera y criterios de imputación de las diferencias de cambio.
- Cuando se haya producido un cambio en la moneda funcional, se pondrá de manifiesto, así como la razón de dicho cambio.
- Para los elementos contenidos en las cuentas anuales que en la actualidad o en su origen hubieran sido expresados en moneda extranjera, se indicará el procedimiento empleado para calcular el tipo de cambio a euros.
- (Criterio empleado para la conversión a la moneda de presentación).

(n) Impuesto sobre beneficios

El gasto o ingreso por el impuesto sobre beneficios comprende tanto el impuesto corriente como el impuesto diferido.

Los activos o pasivos por impuesto sobre beneficios corriente se valoran por las cantidades que se espera pagar o recuperar de las autoridades fiscales, utilizando la normativa y tipos impositivos vigentes.

El impuesto sobre beneficios corriente o diferido se reconoce en resultados, salvo que surja de una transacción o suceso económico que se ha reconocido en el mismo ejercicio o en otro diferente, contra patrimonio neto o de una combinación de negocios.

(i) *Reconocimiento de diferencias temporarias imponibles*

Las diferencias temporarias imponibles se reconocen en todos los casos.

EMPRESA MIXTA
MERCAMADRID, S.A.
Consejo de Administración

(ii) *Reconocimiento de diferencias temporarias deducibles*

(Continúa)

Las diferencias temporarias deducibles se reconocen siempre que resulte probable que existan bases imponibles positivas futuras suficientes para su compensación. Al cierre de cada ejercicio se evalúa si tal probabilidad se mantiene con relación a las diferencias temporarias deducibles reconocidas en ejercicios anteriores.

(iii) *Valoración*

Los activos y pasivos por impuesto diferido se valoran por los tipos impositivos que vayan a ser de aplicación en los ejercicios en los que se espera realizar los activos o pagar los pasivos, a partir de la normativa y tipos que están vigentes y una vez consideradas las consecuencias fiscales que se derivarán de la forma en que la Sociedad espera recuperar los activos o liquidar los pasivos.

(iv) *Clasificación*

Los activos y pasivos por impuesto diferido se reconocen en balance de situación como activos o pasivos no corrientes, independientemente de la fecha esperada de realización o liquidación y no se presentan a valor descontado.

(ñ) Ingresos y gastos:

Ingresos por venta de bienes y prestación de servicios

Se reconocen siguiendo el principio de devengo y cuando es probable que la Sociedad reciba los beneficios o rendimientos derivados de la transacción y estos puedan valorarse con fiabilidad.

Los ingresos por la venta de bienes o servicios se reconocen por el valor razonable de la contrapartida recibida o a recibir derivada de los mismos. Los descuentos por pronto pago, por volumen u otro tipo de descuentos, así como los intereses incorporados al nominal de los créditos, se registran como una minoración de los mismos.

No obstante la Sociedad no incluye los intereses incorporados a los créditos comerciales con vencimiento no superior a un año que no tienen un tipo de interés contractual, cuando el efecto de no actualizar los flujos de efectivo no es significativo.

Los descuentos concedidos a clientes se reconocen en el momento en que es probable que se van a cumplir las condiciones que determinan su concesión como una reducción de los ingresos por ventas.

Los ingresos en concepto de derechos de traspaso de un titular a otro de los contratos de arrendamiento se imputan directamente a la cuenta de pérdidas y ganancias en el momento en que se producen.

(i) *Identificación de las transacciones*

La Sociedad evalúa si existen diferentes componentes en una transacción, con el objeto de aplicar los criterios de reconocimiento de ingresos a cada uno de ellos.

(ii) *Prestación de servicios*

Los ingresos derivados de la prestación de servicios, se reconocen en la fecha de su devengo.

EMPRESA MIXTA
MERCAMADRID, S.A.
Consejo de Administración

Gastos

Se imputan en función del criterio de devengo, es decir, cuando se produce la corriente real de bienes y

(Continúa)

servicios que los mismos representan, con independencia del momento en que se produzca la corriente monetaria o financiera derivada de ellos. Dichos gastos se valoran por el valor razonable de la contraprestación recibida, deducidos descuentos e impuestos.

(o) Provisiones y contingencias

Las provisiones se reconocen cuando la Sociedad tiene una obligación presente, ya sea legal, contractual, implícita o tácita, como resultado de un suceso pasado; es probable que exista una salida de recursos que incorporen beneficios económicos futuros para cancelar tal obligación; y se puede realizar una estimación fiable del importe de la obligación.

Los importes reconocidos en el balance de situación corresponden a la mejor estimación a la fecha de cierre de los desembolsos necesarios para cancelar la obligación presente, una vez considerados los riesgos e incertidumbres relacionados con la provisión y, cuando resulte significativo, el efecto financiero producido por el descuento, siempre que se pueda determinar con fiabilidad los desembolsos que se van a efectuar en cada periodo.

Las obligaciones aisladas se valoran por el desenlace individual que resulta más probable.

El efecto financiero de las provisiones se reconoce como gasto financiero en la cuenta de pérdidas y ganancias.

Las provisiones no incluyen el efecto fiscal, ni las ganancias esperadas por la enajenación o abandono de activos.

Las provisiones se revierten contra resultados cuando no es probable que exista una salida de recursos para cancelar tal obligación.

Por su parte, se consideran pasivos contingentes aquellas posibles obligaciones surgidas como consecuencia de sucesos pasados, cuya materialización está condicionada a que ocurra o no uno o más eventos futuros independientes de la voluntad de la Sociedad y aquellas obligaciones presentes surgidas como consecuencia de sucesos pasados para los que no es probable que haya una salida de recursos o que no se puedan valorar con suficiente fiabilidad. Dichos pasivos contingentes no son objeto de registro contable presentándose en la memoria sólo cuando son significativos.

(p) Elementos Patrimoniales de naturaleza mediombiental

La Sociedad realiza operaciones cuyo propósito principal es la minimización del impacto medioambiental y la protección y mejora del medio ambiente.

Los elementos del inmovilizado material adquiridos con el objeto de ser utilizados de forma duradera en su actividad se reconocen como activos mediante la aplicación de criterios de valoración, presentación y desglose consistentes con los que se mencionan en el apartado.

(q) Criterios empleados para el registro y valoración de los gastos de personal

Se imputan en función del criterio de devengo, es decir, cuando se produce la corriente real de bienes y servicios que los mismos representan, con independencia del momento en que se produzca la corriente monetaria o financiera derivada de ellos.

Pasivos por retribuciones a largo plazo al personal

La Sociedad no cuenta con pasivos a registrar en este epígrafe por las aportaciones a las contribuciones a

(Continúa)

EMPRESA MIXTA
MERCAMADRID, S.A.
Consejo de Administración

realizar a los planes de pensiones de aportación definida ya que dicho plan se encuentra externalizado. El importe de las contribuciones devengadas se registra como un gasto por retribuciones a los empleados contra la salida de tesorería correspondiente.

Indemnizaciones por cese

Las indemnizaciones por cese involuntario se reconocen en el momento en que existe un plan formal detallado y se ha generado una expectativa válida entre el personal afectado de que se va a producir la rescisión de la relación laboral, ya sea por haber comenzado a ejecutar el plan o por haber anunciado sus principales características.

Las indemnizaciones a desembolsar en un plazo superior a los 12 meses se descuentan al tipo de interés determinado en base a los tipos de mercado de bonos u obligaciones empresariales de alta calidad.

Las indemnizaciones por cese voluntario se reconocen cuando han sido anunciadas, sin que quepa posibilidad realista de retirar la oferta y se valoran por la mejor estimación del colectivo de empleados que se van a acoger al plan.

(r) Subvenciones

Las subvenciones se califican como no reintegrables cuando se han cumplido las condiciones establecidas para su concesión, registrándose en ese momento directamente en el patrimonio neto, una vez deducido el efecto impositivo correspondiente.

Las subvenciones reintegrables se registran como pasivos de la Sociedad hasta que adquieren la condición de no reintegrables, no registrándose ningún ingreso hasta dicho momento.

Las subvenciones recibidas para financiar gastos específicos se imputan a la cuenta de pérdidas y ganancias del ejercicio en el que se devenguen los gastos que están financiando. Las subvenciones recibidas para adquirir activos materiales se imputan como ingresos del ejercicio en proporción a su amortización.

(s) Clasificación de activos y pasivos entre corriente y no corriente

La Sociedad presenta el balance de situación clasificando activos y pasivos entre corriente y no corriente. A estos efectos son activos o pasivos corrientes aquellos que cumplan los siguientes criterios:

- Los activos se clasifican como corrientes cuando se espera realizarlos o se pretende venderlos o consumirlos en el transcurso del ciclo normal de la explotación de la Sociedad, se mantienen fundamentalmente con fines de negociación, se espera realizarlos dentro del periodo de los doce meses posteriores a la fecha de cierre o se trata de efectivo u otros activos líquidos equivalentes, excepto en aquellos casos en los que no puedan ser intercambiados o utilizados para cancelar un pasivo, al menos dentro de los doces meses siguientes a la fecha de cierre.

- Los pasivos se clasifican como corrientes cuando se espera liquidarlos en el ciclo normal de la explotación de la Sociedad, se mantienen fundamentalmente para su negociación, se tienen que liquidar dentro del periodo de doce meses desde la fecha de cierre o la Sociedad no tiene el derecho incondicional para aplazar la cancelación de los pasivos durante los doce meses siguientes a la fecha de cierre.

- Los pasivos financieros se clasifican como corrientes cuando deban liquidarse dentro de los doce meses siguientes a la fecha de cierre aunque el plazo original sea por un periodo superior a doce meses y exista un acuerdo de refinanciación o de restructuración de los pagos a largo plazo que haya concluido después de la fecha de cierre y antes de que las cuentas anuales sean formuladas.

EMPRESA MIXTA MERCAMADRID, S.A. Consejo de Administración

(Continúa)

(t) Transacciones con partes vinculadas

Las transacciones con partes vinculadas, salvo aquellas relacionadas con combinaciones de negocios, fusiones, escisiones y aportaciones no dinerarias de negocios, se reconocen por el valor razonable de la contraprestación entregada o recibida. La diferencia entre dicho valor y el importe acordado, se registra de acuerdo con la sustancia económica subyacente.

Las transacciones con partes vinculadas se realizan en los mismos términos y condiciones que las realizadas con terceros no vinculados y se encuentran adecuadamente soportadas, por lo que los Administradores de la Sociedad consideran que no existen riesgos que pudieran originar pasivos fiscales significativos.

(u) Estado de flujos de efectivo

El estado de flujos de efectivo ha sido elaborado utilizando el método indirecto, y en el mismo se utilizan las siguientes expresiones con el significado que se indica a continuación:

- Actividades de explotación: actividades que constituyen los ingresos ordinarios de la Sociedad, así como otras actividades que no pueden ser calificadas como de inversión o financiación.
- Actividades de inversión: actividades de adquisición, enajenación o disposición por otros medios de activos a largo plazo y otras inversiones no incluidas en el efectivo y sus equivalentes.
- Actividades de financiación: actividades que producen cambios en el tamaño y composición del patrimonio neto y de los pasivos que no forman parte de las actividades de explotación.

(5) Inmovilizado Intangible

La composición y el movimiento habido en las cuentas incluidas en el inmovilizado intangible en los ejercicios 2021 y 2020 han sido los siguientes:

	Euros	
	Inmovilizado intangible	
	2021	2020
Coste al 1 de enero	1.588.604,43	1.483.487,87
Altas	8.426,14	105.116,56
Bajas		
Traspasos		
Coste al 31 de diciembre	1.597.030,57	1.588.604,43
Amortización acumulada al 1 de enero	-1.391.849,54	-1.303.319,61
Altas	-87.937,46	-94.904,81
Bajas		6.374,88
Amortización acumulada al 31 de diciembre	-1.479.787,00	-1.391.849,54
Valor neto contable al 31 de diciembre	117.243,57	196.754,89

Las altas registradas en el ejercicio 2021 corresponden principalmente a nuevos proyectos, en concreto el desarrollo de la aplicación de gestión de mercados y al desarrollo de la web de Mercamadrid y han supuesto un importe total de 8.426,14 euros (105.116,56 euros en 2020).

(a) Bienes totalmente amortizados

El coste de aplicaciones informáticas totalmente amortizadas y que todavía están en uso al 31 de diciembre

(Continúa)

EMPRESA MIXTA
MERCAMADRID, S.A.
Consejo de Administración

(b) Deterioro del valor

Durante los ejercicios 2021 y 2020 la Sociedad no ha identificado indicadores de deterioro que hayan supuesto el reconocimiento de pérdidas por deterioro de valor correspondientes a activos del inmovilizado intangible.

EMPRESA MIXTA
MERCAMADRID, S.A.
Consejo de Administración

(Continúa)

(6) Inmovilizado Material

La composición y el movimiento habido en las cuentas incluidas en el inmovilizado material en los ejercicios 2021 y 2020 han sido los siguientes:

	Euros						
	2021						
	Terrenos	Construcciones	Instalaciones técnicas y maquinaria	Otras instalaciones, utillaje y mobiliario	Inmovilizado en curso y anticipos	Otro inmovilizado	Total
Coste al 1 de enero de 2021	3.522.355,84	27.926.214,89	20.255.413,87	2.046.913,40	2.225.070,43	1.405.798,52	57.381.766,95
Altas	-	754.421,03	239.148,16	45.659,92	2.773.940,43	213.444,35	4.026.613,89
Bajas	-	-	-81.425,29	-	-	-	-81.425,29
Traspasos	108.000,00	26.291,55	586.563,32	-	-1.781.361,44	127.340,93	-933.165,64
Coste al 31 de diciembre de 2021	3.630.355,84	28.706.927,47	20.999.700,06	2.092.573,32	3.217.649,42	1.746.583,80	60.393.789,91
Amortización acumulada al 1 de enero de 2021	-	-17.933.193,46	-14.698.412,92	-1.834.490,09	-	-1.229.638,81	-35.695.735,28
Amortizaciones alta	-	-620.932,49	-702.622,34	-40.832,77	-	-117.380,75	-1.481.768,35
Amortizaciones baja	-	-	7.463,94	-	-		7.463,94
Amortización acumulada al 31 de diciembre de 2021	-	-18.554.125,95	-15.393.571,32	-1.875.322,86	-	-1.347.019,56	-37.170.039,69
Valor neto contable al 31 de diciembre de 2021	3.630.355,84	10.152.801,52	5.606.128,74	-	3.217.649,42	399.564,24	23.223.750,22

EMPRESA MIXTA MERCAMADRID, S.A. Consejo de Administración

	Euros						
	2020						
	Terrenos	Construcciones	Instalaciones técnicas y maquinaria	Otras instalaciones, utillaje y mobiliario	Inmovilizado en curso y anticipos	Otro inmovilizado	Total
Coste al 1 de enero de 2020	3.522.355,84	27.971.761,32	20.020.975,98	2.019.631,42	2.586.412,52	1.345.668,77	57.466.805,85
Altas	-	1.894,80	273.737,89	27.281,98	1.399.422,79	78.029,75	1.780.367,21
Bajas	-	-47.441,23	-39.300,00	-	-	-17.900,00	-104.641,23
Traspasos	-	-	-	-	-1.760.764,88	-	-1.760.764,88
Coste al 31 de diciembre de 2020	3.522.355,84	27.926.214,89	20.255.413,87	2.046.913,40	2.225.070,43	1.405.798,52	57.381.766,95
Amortización acumulada al 1 de enero de 2020	-	-17.320.223,97	-14.078.440,84	-1.796.610,15	-	-1.181.764,69	-34.377.039,65
Amortizaciones alta	-	-612.969,49	-658.289,58	-37.879,94	-	-65.774,12	-1.374.913,13
Amortizaciones baja	-	-	38.317,50	-	-	17.900,00	56.217,50
Amortización acumulada al 31 de diciembre de 2020	-	-17.933.193,46	-14.698.412,92	-1.834.490,09	-	-1.229.638,81	-35.695.735,28
Valor neto contable al 31 de diciembre de 2020	3.522.355,84	9.993.021,43	5.557.000,95	212.423,31	2.225.070,43	176.159,71	21.686.031,67

EMPRESA MIXTA MERCAMADRID, S.A. Consejo de Administración

(a) Inmovilizado en curso y anticipos

Al 31 de diciembre de 2021, el saldo de éste epígrafe corresponde casi en su totalidad, a actuaciones realizadas durante el ejercicio o ejercicios anteriores cuyos trabajos no han concluido definitivamente (Nuevo sistema de control de gestión de accesos a Mercamadrid, Infraestructura de virtualización, Infraestructura de fibra fase 1 y 2, Certificación energética de alumbrado, entre otros) y que serán activados a la conclusión de dichos trabajos. En el ejercicio 2021 la Sociedad ha activado en sus correspondientes cuentas de activos diversos proyectos por un importe de 1.781.361,44 euros una vez fueron completados. (1.760.764,88 euros en 2020.)

Durante el ejercicio 2015 la Sociedad procedió a la activación en diversos epígrafes del activo de su balance del proyecto "Ampliación de Mercamadrid" por un importe de 73.225.241,97 euros traspasando dichas cantidades desde el epígrafe inmovilizado en curso como consecuencia de la Recepción de las obras del AOE 00.05 por parte del Excelentísimo Ayuntamiento de Madrid. (Acta de fecha 18 de mayo de 2015).

Durante el ejercicio 2021 la Sociedad ha activado la cantidad de 138.013,69 euros correspondientes a los intereses del justiprecio en la valoración de una finca correspondientes a este proyecto. (314.933,45 euros en 2020).

Resultante de la activación de dichas cantidades, el importe reconocido en Balance hasta el 31 de diciembre de 2021 por la Sociedad como consecuencia del procedimiento de adquisición del suelo por expropiación asciende aproximadamente a 40,6 millones de euros (40,5 millones en 2020), que han sido desembolsados por la sociedad en su totalidad., bien directamente a los propietarios o consignados por corresponder a fincas litigiosas, no comparecientes o desconocidos. El importe final de la inversión total a acometer por Mercamadrid en lo que se refiere a adquisición de suelo y urbanización, en cuanto al coste del suelo ha resultado finalmente fijado por las sentencias emitidas por el Tribunal Supremo, última instancia judicial.

Ante la posibilidad de que, siendo admitidos los recursos planteados por algunos propietarios ante el Tribunal Supremo, la vía casacional pudiera tener efectos invalidantes de las Sentencias emitidas por el TSJM, la sociedad reconoció en el balance a 31 de diciembre de 2012 como mayor valor de los terrenos (Inmovilizado en curso) en el activo y la oportuna provisión a largo plazo en el pasivo por un importe de 2.499.004,87 euros correspondiente al diferencial derivado de las Sentencias del TSJM respecto al precio fijado en el Jurado Territorial de Expropiación (10,83 euros). En junio de 2013, dando cumplimiento a dichas sentencias, la sociedad procedió a consignar en los juzgados, parte de las cantidades provisionadas por importe de 1.801.569,36 euros. Asimismo la Sociedad procedió a dar de baja en 2014 un importe de 160.372,83 euros en relación a la notificación de la sentencia relativa al justiprecio de la finca 2-A cuyo recurso había sido desestimado. Adicionalmente también dio bajas por importes de 9.168,09 euros correspondientes a un menor valor del justiprecio de la finca F-25 y 7.815,86 euros correspondientes a un menor valor de la finca F-48 y en 2016 un importe de 510.926,10 euros en relación a la notificación de la sentencia relativa al justiprecio de la finca 3 cuyo recurso fue desestimado, resultando un remanente actual consignado que asciende a 9.152,63 euros resultando la misma cantidad que a 31 de diciembre de 2020.

Durante el año 2021 la Sociedad no ha consignado importes adicionales así como tampoco lo hizo en el ejercicio 2020.

En lo que respecta a las obras de urbanización, su coste hasta el 31 de diciembre de 2021 asciende aproximadamente a 26,8 millones de euros (mismo importe al 31 de diciembre de 2020). El resto del importe invertido en este proyecto corresponde principalmente a costes financieros (nota 4 (d)) y otros gastos de gestión.

A 31 de diciembre de 2021 los trabajos de urbanización están finalizados, y recepcionados por la propiedad según Acta del Excelentísimo Ayuntamiento de Madrid de fecha 18 de mayo de 2015.

(Continúa)

EMPRESA MIXTA MERCAMADRID, S.A. Consejo de Administración

La Sociedad dispuso de dos pólizas de crédito señaladas en la nota 19a), para financiar el proyecto que vencieron en el año 2017 y no fueron renovadas.

(b) Bienes totalmente amortizados

El coste de los elementos del inmovilizado material que están totalmente amortizados y que todavía están en uso al 31 de diciembre de 2021 y 2020 es como sigue:

	Euros	
	2021	2020
Construcciones	11.419.492,99	10.696.318,65
Instalaciones técnicas y maquinaria	11.810.895,90	11.789.251,49
Otras instalaciones, utillaje y mobiliario	1.701.126,14	1.683.396,34
Otro inmovilizado	1.141.244,73	1.115.629,46
	26.072.759,76	25.284.595,94

(c) Deterioro del valor

Durante los ejercicios 2021 y 2020, la Sociedad no ha identificado indicadores de deterioro que hayan supuesto el reconocimiento de pérdidas por deterioro de valor correspondientes a activos del inmovilizado material y como se indica en la nota 4.e) la orden EMA 733/2010 de 25 de marzo es de aplicación en lo que se refiere a los criterios de deterioro de activos generadores y no generadores de flujos de efectivo.

(d) Subvenciones oficiales recibidas

Los proyectos de instalación de una red de comunicaciones, ampliación de muelles y remodelación de los puestos del Mercado central de Pescados han sido financiados en parte por una serie de subvenciones concedidas en años anteriores a la Sociedad por importe de 1.357.312,30 euros y que están totalmente imputados en la cuenta de resultados no quedando saldo pendiente (ver nota 16). Durante los ejercicios 2021 y 2020 no se han recibido subvenciones oficiales adicionales destinadas a financiar el inmovilizado material.

(e) Seguros

La Sociedad tiene contratadas varias pólizas de seguro para cubrir los riesgos a que están sujetos los elementos del inmovilizado material. La cobertura de estas pólizas se considera suficiente.

En el apartado (e) de la nota 24, se incluye el importe de las compensaciones de seguros recibidas por la Sociedad en relación a siniestros relativos al inmovilizado material.

EMPRESA MIXTA
MERCAMADRID, S.A.
Consejo de Administración

(Continúa)

MERCADOS CENTRALES DE ABASTECIMIENTO DE MADRID, S.A. (MERCAMADRID)

Memoria de las Cuentas Anuales

(7) Inversiones Inmobiliarias

La composición y el movimiento habido en las cuentas incluidas en inversiones inmobiliarias en los ejercicios 2021 y 2020 han sido los siguientes:

	Euros		
	2021		
	Terrenos	Construcciones	Total
Coste al 1 de enero de 2021	57.860.989,36	102.042.168,58	159.903.157,94
Altas	138.013,69	358.427,04	496.440,73
Bajas			
Traspasos	6.020,00	199.016,16	205.036,16
Coste al 31 de diciembre de 2021	58.005.023,05	102.599.611,78	160.604.634,83
Amortización acumulada al 1 de enero de 2021		-49.119.776,38	-49.119.776,38
Amortizaciones		-2.064.217,33	-2.064.217,33
Amortización acumulada al 31 de diciembre de 2021		-51.183.993,71	-51.183.993,71
Valor neto contable al 31 de diciembre de 2021	58.005.023,05	51.415.618,07	109.420.641,12

	Euros		
	2020		
	Terrenos	Construcciones	Total
Coste al 1 de enero de 2020	57.546.055,91	99.882.624,67	157.428.680,58
Altas	314.933,45	398.779,03	713.712,48
Bajas			
Traspasos		1.760.764,88	1.760.764,88
Coste al 31 de diciembre de 2020	57.860.989,36	102.042.168,58	159.903.157,94
Amortización acumulada al 1 de enero de 2020		-47.059.076,39	-47.059.076,39
Amortizaciones		-2.060.699,99	-2.060.699,99
Amortización acumulada al 31 de diciembre de 2020		-49.119.776,38	-49.119.776,38
Valor neto contable al 31 de diciembre de 2020	57.860.989,36	52.922.392,20	110.783.381,56

Son inversiones inmobiliarias los activos asociados a los Mercados Centrales de Frutas, de Pescados y de Carnes, la Nave de Hostelería, las Naves Auxiliares 1 y 2, la Zona Comercial, ŚYA y el CTM y la práctica totalidad del proyecto "Ampliación de Mercamadrid". No se incluyen en este epígrafe los activos asociados al Edificio Administrativo, Viales y Accesos.

EMPRESA MIXTA
MERCAMADRID, S.A.
Consejo de Administración

(a) General

El detalle del periodo de amortización residual, coste inicial, amortización del ejercicio, amortización acumulada y valor neto contable de los activos clasificados como inversiones inmobiliarias individualmente significativos al 31 de diciembre de 2021 y 2020 es como sigue:

(Continúa)

	Euros				
	2021				
	Años de vida útil residual	Coste Inicial	Amortización	Amortización Acumulada	Valor Neto Contable
Nave Mercado de Pescados	10,92	3.144.795,18	62.895,96	-2.457.690,01	687.105,17
Terrenos Centro de Transporte		3.141.054,67	-	-	3.141.054,67
Urbanización Centro de Transporte	19,00	7.133.385,22	142.667,76	-4.422.602,05	2.710.783,17
Naves Mercado de Frutas	11,00	7.991.007,66	159.819,84	-6.232.663,62	1.758.344,04
Nave de Hostelería	14,91	1.536.837,73	30.736,80	-1.078.436,98	458.400,75
Nave Auxiliar F-3	20,42	1.770.766,49	35.415,36	-1.047.683,01	723.083,48
Nave Auxiliar F-4	20,42	1.770.766,49	35.415,36	-1.047.683,01	723.083,48
Terrenos Ampliación MM		51.955.329,00	-	-	52.093.342,69
Urbanización. Ampliación MM	43,75	21.286.095,21	425.721,48	-2.660.759,25	18.625.335,96
Instalaciones Técn. Ampliación MM	13,75	3.590.175,70	179.509,20	-1.119.465,30	2.470.710,40
Estructura enfriamiento del Mercado de Pescados	46,50	2.309.825,21	46.196,52	-161.631,90	2.148.193,31
		105.630.038,56	1.118.378,28	-20.228.615,13	85.539.437,12

	Euros				
	2020				
	Años de vida útil residual	Coste Inicial	Amortización	Amortización Acumulada	Valor Neto Contable
Nave Mercado de Pescados	11,92	3.144.795,18	62.895,96	-2.394.794,05	750.001,13
Terrenos Centro de Transporte		3.141.054,67	-	-	3.141.054,67
Urbanización Centro de Transporte	20,00	7.133.385,22	142.667,76	-4.279.934,29	2.853.450,93
Naves Mercado de Frutas	12,00	7.991.007,66	159.819,84	-6.072.843.78	1.918.163,88
Nave de Hostelería	15,91	1.536.837,73	30.736,80	-1.047700,18	489.137,55
Nave Auxiliar F-3	21,42	1.770.766,49	35.415,36	-1.012.267,65	758.498,84
Nave Auxiliar F-4	21,42	1.770.766,49	35.415,36	-1.012.267,65	758.498,84
Terrenos Ampliación MM		51.955.329,00	-	-	51.955.329,00
Urbanización. Ampliación MM	44,75	21.286.095,21	425.721,48	-2.235.037,77	19.051.057,44
Instalaciones Técn. Ampliación MM	14,75	3.590.175,70	179.509,20	-939.956,10	2.650.219,60
Estructura enfriamiento del Mercado de Pescados	47,50	2.309.825,21	46.196,52	-115.435,38	2.194.389,83
		105.630.038,56	1.118.378,28	-19.110.236,85	86.519.801,71

(b) Bienes totalmente amortizados

El coste de construcciones clasificadas como inversiones inmobiliarias que están totalmente amortizadas y que todavía están en uso al 31 de diciembre de 2021 asciende a 5.806.315,92 euros (5.489.303,18 euros en 2020).

(c) Deterioro del valor

Durante los ejercicios 2021 y 2020, la Sociedad no ha identificado indicadores de deterioro que hayan supuesto el reconocimiento de pérdidas por deterioro de valor correspondientes a activos clasificados como inversiones inmobiliarias.

(d) Seguros

La Sociedad tiene contratadas varias pólizas de seguro para cubrir los riesgos a que están sujetas las inversiones inmobiliarias. La cobertura de estas pólizas se considera suficiente.

(Continúa)

EMPRESA MIXTA
MERCAMADRID, S.A.
Consejo de Administración

(8) Arrendamientos Operativos – Arrendatario.

Con fecha 28 de noviembre de 2013 la Sociedad suscribió un contrato de arrendamiento con la empresa MERCAOCIO HOTELES 22, S.L., con efectos 1 de octubre de 2013, de dos salas ubicadas en la Parcela 1.1' con el fin de ofrecerles en subarriendo a otros operadores para su explotación. Al 31 de diciembre de 2017 se satisficieron cuarenta y tres mensualidades (hasta el mes de abril de 2017) de dicho contrato que ascienden a un total de 2.819.193,41 euros incluyendo los correspondientes recibos de IBI y TRU.

Con fecha 5 de mayo de 2017, Mercamadrid, S.A. interpuso demanda civil contra MercaOcio Hoteles 22, S.L. solicitando como petición principal la declaración de la nulidad del contrato de transacción de 28 de noviembre de 2013 y del accesorio contrato de arrendamiento de misma fecha y la recíproca restitución de prestaciones entre las partes (planteándose peticiones subsidiarias para el caso de no ser admitida por el juzgado la petición principal). Con fecha 17 de mayo de 2017, Mercamadrid, S.A. comunicó a MercaOcio Hoteles 22, S.L. la interposición de dicha demanda, y que en consecuencia al entender que el contrato es nulo, iba a cesar en el pago de la renta del contrato de arrendamiento, habiendo procedido no obstante a la habilitación de una cuenta corriente al efecto del depósito de la renta mensual y reconociendo en la cuenta de pérdidas y ganancias el gasto periódico para el hipotético supuesto, en aquel momento, de que no fuera estimada la demanda. Durante el ejercicio 2019, se dictó sentencia por la que se desestima la demanda interpuesta por Mercamadrid, S.A. y se estima la reconvención instada de contrario parcialmente, con condena en costas de la reconvención a Mercamadrid, S.A., y tras la tramitación del recurso de apelación 362/2020 formulado por Mercamadrid, S.A. en fecha 8 de octubre de 2020, por la Sección Vigésima de la Audiencia Provincial de Madrid se dictó sentencia de apelación por la que se estimó parcialmente el recurso de Mercamadrid, S.A. al confirmar todos los pronunciamientos de la sentencia de 29 de noviembre de 2019 dictada por el Juzgado de 1ª Instancia nº 10 de Madrid en el Juicio Ordinario nº 458/17, salvo el referente a las costas de la reconvención, cuyo pago no procede que se impongan a Mercamadrid, S.A., ya que la reconvención sólo fue acogida parcialmente.

Adquirida firmeza las anteriores sentencias, tanto de primera como de segunda instancia firmes, por parte de Mercamadrid, S.A. en el ejercicio 2020 se puso al corriente en el pago del arrendamiento con MercaOcio Hoteles 22, S.L.

Los pagos mínimos futuros por arrendamientos operativos no cancelables, incluidos impuestos aplicables y revisión de I.P.C., en el supuesto de que no fuera estimada la demanda de resolución correspondientes a este contrato son los siguientes:

	2021	2020
Hasta un año	808.433,23	788.833,70
Entre uno y cinco años	3.398.685,78	3.316.288,55
Más de cinco años	5.630.474,95	7.475.217,97
	9.837.593,97	11.580.340,22

EMPRESA MIXTA
MERCAMADRID, S.A.
Consejo de Administración

(Continúa)

(9) Arrendamientos Operativos - Arrendador

La Sociedad tiene las siguientes clases de activos sujetos al régimen de arrendamiento operativo como rúbrica contable genérica y única:

	Euros	
	2021	
	Terrenos	Construcciones
Coste	58.005.023,05	102.599.611,78
Amortización acumulada	-	-49.123.293,72
Valor neto contable al 31 de diciembre de 2021	58.005.023,05	53.476.318,06

	Euros	
	2020	
	Terrenos	Construcciones
Coste	57.860.989,36	102.042.168,58
Amortización acumulada	-	-49.119.776,38
Valor neto contable al 31 de diciembre de 2020	57.860.989,36	52.922.392,20

Una descripción de los contratos de arrendamiento o de cesión de derecho de superficie más relevantes a 31 de diciembre de 2021 es como sigue:

Parcela	Vencimiento	Renta Anual	Revisión	Cuotas contingentes	Penalización cancelación anticipada
CTM	28/01/2032	933.244,20	IPC	No	SI
D3.1	29/01/2032	385.516,56	IPC	No	SI
D3.2	29/01/2032	323.252,76	IPC	No	SI
A2	29/01/2032	313.727,64	IPC	No	SI
G3.1	29/01/2032	245.620,68	IPC	No	SI
E8	29/01/2032	227.443,92	IPC	No	SI
D2.2	28/01/2032	217.943,64	IPC ofici	No	Si
G3.3	29/01/2032	183.248,70	IPC	No	SI
H3B	29/01/2032	181.363,32	IPC	No	SI
H5.1	28/01/2032	173.071,80	IPC ofici	No	SI
B31	29/01/2032	199.596,24	IPC	No	SI
G1A	29/01/2032	163.541,04	IPC	No	SI
B7	29/01/2032	152.928,24	IPC	No	SI
B33.2	29/01/2032	149.309,04	IPC	No	SI
B33.1	29/01/2032	137.902,08	IPC	No	SI
G3.2	29/01/2032	145.498,68	IPC	No	SI
C1B	29/01/2032	134.324,88	IPC	No	SI
B32.1	29/01/2032	126.033,72	IPC	No	SI
B32.2	29/01/2032	116.844,36	IPC	No	SI
H2.1	28/01/2032	113.750,40	IPC	No	SI

EMPRESA MIXTA MERCAMADRID, S.A. Consejo de Administración

(Continúa)

Los contratos de arrendamiento más relevantes a 31 de diciembre de 2020 eran los siguientes:

Parcela	Vencimiento	Renta Anual	Revisión	Cuotas contingentes	Penalización cancelación anticipada
CTM	28/01/2032	940.770,36	IPC	No	SI
D3.1	29/01/2032	388.625,52	IPC	No	SI
D3.2	29/01/2032	325.859,64	IPC	No	SI
A2	29/01/2032	316.257,60	IPC	No	SI
G 3. 1	29/01/2032	247.601,52	IPC	No	SI
E8	29/01/2032	229.278,12	IPC	No	SI
D2.2	28/01/2032	215.999,64	IPC ofici	No	Si
G 3.3	29/01/2032	183.984,60	IPC	No	SI
H3B	29/01/2032	182.826,00	IPC	No	SI
H5.1	29/01/2032	171.528,00	IPC	No	SI
B31	28/01/2032	201.205,92	IPC ofici	No	SI
G1A	29/01/2032	164.859,96	IPC	No	SI
B7	29/01/2032	154.161,48	IPC	No	SI
B33.2	29/01/2032	150.513,12	IPC	No	SI
B33.1	29/01/2032	139.014,24	IPC	No	SI
G 3.2	29/01/2032	146.672,04	IPC	No	SI
C1B	29/01/2032	135.408,12	IPC	No	SI
B32.1	29/01/2032	127.050,12	IPC	No	SI
B32.2	29/01/2032	117.786,60	IPC	No	SI
I12.1	29/01/2032	114.667,80	IPC	No	SI

Los cobros futuros mínimos por arrendamientos operativos no cancelables, incluidos impuestos aplicables y revisión de IPC, son los siguientes:

	Euros	
	2021	2020
Hasta un año	28.273.973,20	27.591.219,08
Entre uno y cinco años	147.138.892,02	143.585.812,18
Más de cinco años	196.919.041,64	226.470.093,89
	372.331.906,86	397.647.125,15

(10) Política y Gestión de Riesgos

Las actividades de la Sociedad están expuestas a diversos riesgos financieros, riesgo de crédito, riesgo de liquidez y riesgo del tipo de interés en los flujos de efectivo. El programa de gestión del riesgo global de la Sociedad se centra en la incertidumbre de los mercados financieros y trata de minimizar los potenciales efectos adversos sobre su rentabilidad financiera.

La gestión del riesgo está controlada por el Área Financiera de la Sociedad con arreglo a políticas aprobadas por la Dirección.

a) *Riesgo de mercado*

La Sociedad no se encuentra expuesta a riesgos de mercado por activos financieros o no financieros.

(Continúa)

EMPRESA MIXTA MERCAMADRID, S.A. Consejo de Administración

b) *Riesgo de crédito*

La Sociedad no tiene concentraciones significativas de riesgo de crédito. La Sociedad tiene políticas para asegurar que las ventas se efectúen a clientes con un historial de crédito adecuado. Además, el riesgo de crédito de la Sociedad se ve reducido por el hecho de que los Reglamentos de Funcionamiento de los Mercados contemplan la rescisión automática del contrato de arrendamiento en caso de impago.

La corrección valorativa por insolvencias de clientes implica un elevado juicio por la Dirección y la revisión de saldos individuales en base a la calidad crediticia de los clientes, tendencias actuales del mercado y análisis histórico de las insolvencias a nivel agregado. Así, en las circunstancias actuales de persistente crisis se ha considerado aplicar un criterio de máxima prudencia cubriendo la totalidad de los saldos individuales de clientes cuya deuda presenta una antigüedad mayor a 6 meses.

El importe total de los activos financieros sujetos a riesgo de crédito se muestra en la nota 11.

c) *Riesgo de liquidez*

La Sociedad lleva a cabo una gestión prudente del riesgo de liquidez, fundada en el mantenimiento de suficiente efectivo, y la disponibilidad de financiación mediante un importe suficiente de pólizas de crédito en el caso que fueran necesarias contratar, y capacidad suficiente para liquidar posiciones de mercado.

La clasificación de los activos y pasivos financieros por plazos de vencimiento contractuales se muestra en las notas 12 y 19.

d) *Riesgo de tipo de interés en los flujos de efectivo y del valor razonable*

El riesgo de tipo de interés de la Sociedad surge de los activos financieros a corto plazo remunerados y de los recursos ajenos a largo plazo. Los recursos ajenos a tipos variables exponen a la Sociedad a riesgo de tipo de interés de los flujos de efectivo. Al cierre del ejercicio, el 100% de los recursos ajenos era a tipo de interés fijo.

EMPRESA MIXTA
MERCAMADRID, S.A.
Consejo de Administración

(Continúa)

MERCADOS CENTRALES DE ABASTECIMIENTO DE MADRID, S.A. (MERCAMADRID)

Memoria de las Cuentas Anuales

(11) Activos Financieros por Categorías

La clasificación de los activos financieros a 31 de diciembre de 2021 y 2020 por categorías y clases, así como la comparación del valor razonable y el valor contable es como sigue:

	Euros					
	2021					
	No corriente			Corriente		
	A coste amortizado o coste		Total	A coste amortizado o coste		Total
	Valor contable	Valor razonable		Valor contable	Valor razonable	
Préstamos y partidas a cobrar						
Depósitos y fianzas	235.501,94	235.501,94	235.501,94	10.708,83	10.708,83	10.708,83
	235.501,94	235.501,94	235.501,94	10.708,83	10.708,83	10.708,83
Deudores Comerciales y otras cuentas a cobrar						
Clientes por ventas y prestación de servicios	107.387,00	107.387,00	107.387,00	276.517,25	276.517,25	276.517,25
Otras cuentas a cobrar				502.607,59	502.607,59	502.607,59
	107.387,00	107.387,00	107.387,00	779.124,84	779.124,84	779.124,84
Total préstamos y partidas a cobrar	342.888,94	342.888,94	342.888,94	789.833,67	789.833,67	789.833,67
Total activos financieros	342.888,94	342.888,94	342.888,94	789.833,67	789.833,67	789.833,67

EMPRESA MIXTA MERCAMADRID, S.A. Consejo de Administración

	Euros					
	2020					
	No corriente			Corriente		
	A coste amortizado o coste		Total	A coste amortizado o coste		Total
	Valor contable	Valor razonable		Valor contable	Valor razonable	
Préstamos y partidas a cobrar						
Depósitos y fianzas	339.339,60	339.339,60	339.339,60	10.408,83	10.408,83	10.408,83
	339.339,60	339.339,60	339.339,60	10.408,83	10.408,83	10.408,83
Deudores Comerciales y otras cuentas a cobrar						
Clientes por ventas y prestación de servicios	107.387,00	107.387,00	107.387,00	771.030,95	771.030,95	771.030,95
Otras cuentas a cobrar				867.197,76	867.197,76	867.197,76
	107.387,00	107.387,00	107.387,00	1.638.228,71	1.638.228,71	1.638.228,71
Total préstamos y partidas a cobrar	446.726,60	446.726,60	446.726,60	1.648.637,54	1.648.637,54	1.648.637,54
Total activos financieros	446.726,60	446.726,60	446.726,60	1.648.637,54	1.648.637,54	1.648.637,54

EMPRESA MIXTA MERCAMADRID, S.A. Consejo de Administración

(12) Inversiones Financieras y Deudores Comerciales

(a) Inversiones financieras

El detalle de las inversiones financieras a 31 de diciembre de 2021 y 2020 es como sigue:

	Euros			
	2021		2020	
	No corriente	Corriente	No corriente	Corriente
Depósitos y fianzas	235.501,94	10.708,83	339.339,60	10.408,83
Efectos en cartera	107.387,00		107.387,00	
Total	342.888,94	10.708,83	446.726,60	10.408,83

Durante el ejercicio 2018 la sociedad procedió a regularizar como arrendador, el depósito de fianzas en el Instituto de la Vivienda de la Comunidad de Madrid en base al Decreto 181/1996 de 5 de diciembre por el que se regula el Régimen de Depósito de Fianzas de Arrendamientos en la Comunidad de Madrid por un importe de 213.317,06 euros. A cierre del ejercicio el importe actualizado de dicho depósito asciende a 221.576,94 euros.

b) Otra información sobre las inversiones financieras

La Sociedad no mantiene inversiones financieras por créditos concedidos a 31 de diciembre de 2021, ni tampoco en 2020.

EMPRESA MIXTA MERCAMADRID, S.A. Consejo de Administración

(c) Deudores comerciales y otras cuentas a cobrar

El detalle de deudores comerciales y otras cuentas a cobrar a 31 de diciembre de 2021 y 2020 es como sigue:

	Euros	
	2021	
	No corriente	Corriente
Clientes por ventas y prestaciones de servicios	-	1.330.077,21
Clientes, empresas del grupo y asociadas	-	2.999,21
Deudores varios	-	405.320,36
Personal	-	91.287,23
Otros créditos con Administraciones Públicas	-	6.000,00
	-	1.835.684,01
Correcciones valorativas por deterioro	-	-1.056.559,17
Total		779.124,84

	Euros	
	2020	
	No corriente	Corriente
Clientes por ventas y prestaciones de servicios	-	2.648.215,74
Clientes, empresas del grupo y asociadas	-	112,85
Deudores varios	-	590.545,93
Personal	-	82.687,36
Otros créditos con Administraciones Públicas		193.964,47
	-	3.515.526,35
Correcciones valorativas por deterioro	-	-1.877.297,64
Total	-	1.638.228,71

EMPRESA MIXTA
MERCAMADRID, S.A.
Consejo de Administración

(Continúa)

(d) Deterioro del valor

El análisis del movimiento de las cuentas correctoras representativas de las pérdidas por deterioro originadas por el riesgo de crédito de activos financieros valorados a coste amortizado en los ejercicios 2021 y 2020 es como sigue:

	Euros	
	2021	2020
Saldo a 1 de enero	1.877.297,64	1.788.649,03
Dotaciones	558.900,60	1.329.900,30
Reversiones	-790.710,06	-428.321,52
Aplicaciones	-588.929,01	-812.930,17
Saldo al 31 de diciembre	1.056.559,17	1.877.297,64

Como consecuencia del agotamiento del posible recobro de créditos de diversos clientes en concurso de acreedores, se decidió retirar durante el ejercicio 2021 los saldos de balance por un importe de 501.071,66 euros (812.930,17 en 2020). El resto del saldo hasta completar 588.929,01 euros de aplicaciones, es decir 87.857,35 euros corresponden a una reclasificación de insolvencias a cuentas de pasivo a corto. Los saldos retirados no afectan al resultado del ejercicio al estar plenamente provisionados en ejercicios anteriores.

EMPRESA MIXTA
MERCAMADRID, S.A.
Consejo de Administración

(Continúa)

(e) Clasificación por vencimientos

La clasificación de los activos financieros por vencimientos a 31 de diciembre de 2021 y 2020 es como sigue:

	Euros					
	2021					
	2022	2023	2024	años posteriores	Menos, parte corriente	Total no corriente
Inversiones financieras						
Otros activos financieros (Fianzas y Efectos)	10.708,83	107.387,00	-	235.501,94	-10.708,83	342.888,94
Deudores comerciales y otras cuentas a cobrar						
Clientes por ventas y prestaciones de servicios	273.518,04	-	-	-	-273.518,04	-
Clientes, empresas del grupo y asociadas	2.999,21	-	-	-	-2.999,21	-
Deudores varios	405.320,36	-	-	-	-405.320,36	-
Personal	91.287,23	-	-	-	-91.287,23	-
Otros créditos con Administraciones Públicas	6.000,00				-6.000,00	
	779.124,84	-	-	-	779.124,84	-
Total	789.833,67	107.387,00	-	235.501,94	789.833,67	342.888,94

EMPRESA MIXTA MERCAMADRID, S.A. Consejo de Administración

	Euros					
	2020					
	2021	2022	2023	años posteriores	Menos, parte corriente	Total no corriente
Inversiones financieras						
Otros activos financieros (Depósitos y fianzas)	10.408,83	107.387,00	-	339.339,60	-10.408,83	446.726,60
Deudores comerciales y otras cuentas a cobrar						
Clientes por ventas y prestaciones de servicios	770.918,10	-	-	-	-770.918,10	-
Clientes, empresas del grupo y asociadas	112,85	-	-	-	-112,85	-
Deudores varios	590.545,93	-	-	-	-590.545,93	-
Personal	82.687,36	-	-	-	-82.687,36	-
Otros créditos con Administraciones Públicas	193.964,47				-193.964,47	
Total	1.638.228,71	-	-	-	-1.638.228,71	446.726,60

EMPRESA MIXTA MERCAMADRID, S.A. Consejo de Administración

(13) Existencias

El saldo de este epígrafe al 31 de diciembre de 2021 y 2020, es cero. La Sociedad lleva a consumos el aprovisionamiento de existencias.

(14) Efectivo y Otros Activos Líquidos Equivalentes

El saldo del epígrafe efectivo y otros activos líquidos equivalentes a 31 de diciembre de 2021, asciende a 20.822.258,54 euros (18.421.319,55 en 2020) y corresponde en su totalidad a saldos disponibles en caja y bancos. No existen restricciones a la disponibilidad de estos saldos.

(15) Fondos Propios

La composición y el movimiento del patrimonio neto se presentan en el estado de cambios en el patrimonio neto.

(a) Capital

Al 31 de diciembre de 2021 y 2020, el capital social de MERCADOS CENTRALES DE ABASTECIMIENTO DE MADRID, S.A. (MERCAMADRID) está representado por 540.000 acciones ordinarias, nominativas, de 90,15 euros de valor nominal cada una, totalmente desembolsadas. Todas las acciones gozan de iguales derechos políticos y económicos.

En 2021 y 2020 no ha habido cambios en el número y características de las acciones en circulación.

La composición del accionariado de MERCAMADRID al 31 de diciembre de 2021, que no ha experimentado variaciones durante el ejercicio, es la siguiente:

	Euros	Porcentaje de participación
Excelentísimo Ayuntamiento de Madrid	24.891.947,55	51,13%
"Mercados Centrales de Abastecimiento, S.A., S.M.E., M.P." (MERCASA)	23.673.209,70	48,63%
Otros (Gremios y Usuarios)	115.842,75	0,24%
	48.681.000,00	100,00%

Los estatutos de la Sociedad establecen que sólo podrán ser accionistas de la Sociedad:

- El Excelentísimo Ayuntamiento de Madrid con una participación mínima del 51 por ciento
- "Mercados Centrales de Abastecimiento, S.A., S.M.E., M.P." (MERCASA) con una participación mínima del 26 por ciento
- Otros que reúnan la doble condición de representantes de los estamentos dedicados a la producción, el comercio y el consumo de productos alimenticios y sean usuarios de los Mercados Centrales (con el límite de lo mencionado en los dos párrafos anteriores).

(b) Reservas

La composición y el movimiento habido en las cuentas incluidas en el epígrafe de Reservas se muestran en el Anexo I.

EMPRESA MIXTA
MERCAMADRID, S.A.
Consejo de Administración

(Continúa)

(i) *Reserva legal*

La reserva legal ha sido dotada de conformidad con el artículo 274 de la Ley de Sociedades de Capital, que establece que, en todo caso, una cifra igual al 10 por 100 del beneficio del ejercicio se destinará a ésta hasta que alcance, al menos, el 20 por 100 del capital social. Esta reserva no es distribuible.

Al 31 de diciembre de 2021 y 2020, la Sociedad tiene dotada esta reserva con el límite que establece la Ley de Sociedades de Capital.

(ii) *Diferencias por redenominación del capital en euros*

Esta reserva es indisponible.

(iii) *Reservas voluntarias*

Las reservas voluntarias son de libre disposición.

(16) Subvenciones Recibidas

Al 31 de diciembre de 2021 y 2020 no existe ningún saldo pendiente de imputaciones a la cuenta de pérdidas y ganancias por las subvenciones de capital recibidas de carácter no reintegrable. Durante el ejercicio 2021 la Sociedad percibió varias subvenciónes de la Consejería de Empleo y Hacienda de la Comunidad de Madrid para la financiación de acciones de formación por un importe de 25.870,80 euros imputadas en su totalidad a la cuenta de pérdidas y ganancias de dicho ejercicio.

(17) Provisiones

El detalle de las provisiones a 31 de diciembre de 2021 y 2020 es como sigue:

	Euros			
	2021		2020	
	No corriente	Corriente	No corriente	Corriente
Retribuciones al personal	-	-	-	-
Otras provisiones	7.351.764,94	-	8.060.953,12	-
	7.351.764,94	-	8.060.953,12	-

(a) Provisiones por retribuciones al personal

No existen a 31 de diciembre de 2021 y 2020 provisiones por prestaciones a los empleados.

En mayo de 2002 la Sociedad externalizó los compromisos por pensiones con el personal mediante la integración de los mismos en el Fondo de Pensiones Ahorromadrid Empleo, Fondo de Pensiones. El Plan de Pensiones se rige por lo establecido en la Ley 8/87 de Planes y Fondos de Pensiones, en su Reglamento aprobado por Real Decreto 1307/88 de 30 de septiembre y en las demás normas específicas sobre Planes y Fondos de Pensiones vigentes en cada momento. El mencionado Plan de Pensiones se ha estructurado en la modalidad de aportación definida.

La aportación global a realizar por Mercamadrid, S.A. cada año, equivale al 1,5% del salario bruto de cada partícipe distribuido de manera lineal en los términos establecidos en el Convenio Colectivo vigente, y se deben desembolsar en el primer trimestre del año siguiente. Desde el ejercicio 2012 por aplicación del Real

(Continúa)

EMPRESA MIXTA MERCAMADRID, S.A. Consejo de Administración

Decreto 20/2011 de 30 de diciembre de medidas para garantizar la estabilidad presupuestaria y de fomento de la competitividad la aportación global anual quedó suspendida.

Para el ejercicio 2021 y en aplicación del artículo 18 de la Ley de Presupuestos Generales de 2017, que establece que "siempre que no se produzca incremento de la masa salarial, en los términos que establece la presente Ley, las citadas Administraciones, entidades y sociedades podrán realizar contratos de seguro colectivo que incluyan la cobertura de contingencias distintas a la de jubilación. Asimismo, y siempre que no se produzca incremento de la masa salarial, en los términos que establece la presente Ley, podrán realizar aportaciones a planes de pensiones de empleo o contratos de seguro colectivo que incluyan la cobertura de la contingencia de jubilación, siempre que los citados planes o contratos de seguro hubieran sido suscritos con anterioridad al 31 de diciembre de 2011". Por dicho motivo, para el ejercicio 2021 no procede dotar la cantidad relativa a aportación de planes de pensiones, dado que no se cumplen los dos requisitos simultaneamente, esto es Plan constituido antes de 31.12.2011 y no se produce un incremento de la masa salarial en los términos establecidos en dicho texto normativo.

(b) Otras provisiones y contingencias

El detalle de este epígrafe a 31 de diciembre de 2021 y 2020 es el siguiente:

	Euros	
	No corriente	
	2021	2020
Otras Provisiones	52.940,86	762.129,04
Fondo para reembolso del capital no municipal	7.298.824,08	7.298.824,08
	7.351.764,94	8.060.953,12

El saldo de otras provisiones recoge las contingencias que se podrían derivar para la Sociedad por la resolución de los litigios en curso.

Durante el ejercicio 2021 se ha aplicado una provisión para el pago de 47.024,00 euros por un contencioso laboral. Asimismo se han recuperado 30.002,38 euros como exceso de provisión de las cantidades previamente dotadas por un conflicto laboral completamente extinguido.

Asimismo se han desdotado 673.232,80 euros, correspondiente al pago de los intereses de demora de la finca 2A de la Ampliación de Mercamadrid, según recurso de apelación 655/2020, habiéndose notificado el 23 de septiembre de 2021 sentencia por la que se estima parcialmente las alegaciones de Mercamadrid, y según se describe en el punto (2i.) de esta memoria. También se han desdotado los remanentes pendientes de los procesos de determinación de los procesos de justiprecio de la Ampliación por importe de 25.730,77 euros, al estar todos ellos concluidos y no esperar impacto económico ya por este tema.

También se ha aplicado al pago de las costas del contencioso con Mercaocio 88.000,00 euros previamente dotados como provisión, y por último se ha dotado 41.071,00 euros como costas pendientes de notificación en la liquidación de intereses del procedimiento con Mercaocio y finca 2A Capitel Rozio, de la Ampliación de Mercamadrid, procedimientos estos ya concluídos.

La composición de los importes del saldo del epígrafe "Otras Provisiones" una vez recogidas las operaciones anteriormente descritas,corresponde a los intereses de demora devengados y reclamados por Mercaocio por importe de 11.869,86 euros, la provisión de costas en el proceso de liquidación de intereses del procedimiento de Mercaocio por un importe de 17.796,68 euros y por último la provisión de costas en el proceso de liquidación de intereses del procedimiento de la finca 2ª de la Ampliación titular Capitel Rozio por un importe de 23.274,32 euros.

(Continúa)

EMPRESA MIXTA
MERCAMADRID, S.A.
Consejo de Administración

El saldo del fondo para reembolso del capital no municipal a 31 de diciembre de 2021 y 2020, corresponde a la dotación realizada en cumplimiento de lo consignado en el párrafo 3º del artículo 111 del Reglamento de Servicios de las Corporaciones Locales, con el fin de establecer el reembolso del capital no municipal al final de la vida de la Sociedad. La Dirección considera que el valor contable de esta provisión a 31 de diciembre de 2021 y 2020 refleja adecuadamente el valor actual del capital inicial no municipal sin perjuicio de los derechos que corresponden a los socios no municipales.

El detalle de los avales recibidos de entidades bancarias al 31 de diciembre de 2021 es como sigue:

Avalista	Concepto	Fecha	Euros
Banco Sabadell	TRU 2012	23/12/2012	4.202,89
Caja Rural Castilla La Mancha	Garantía Tarjetas Solred	27/09/2013	3.500,00
			7.702,89

El detalle de los avales recibidos de entidades bancarias al 31 de diciembre de 2020 era el siguiente:

Avalista	Concepto	Fecha	Euros
Banco Sabadell	TRU 2012	23/12/2012	4.202,89
Caja Rural Castilla La Mancha	Garantía Tarjetas Solred	27/09/2013	3.500,00
BBVA	Iva Autoliquidación 12.2014	02/03/2016	23.041,95
			30.744,84

EMPRESA MIXTA
MERCAMADRID, S.A.
Consejo de Administración

(Continúa)

MERCADOS CENTRALES DE ABASTECIMIENTO DE MADRID, S.A. (MERCAMADRID)
Memoria de las Cuentas Anuales

(18) Pasivos Financieros por Categorías

La clasificación de los pasivos financieros a 31 de diciembre de 2021 y 2020 por categorías y clases, así como la comparación del valor razonable y el valor contable es como sigue:

	Euros					
	2021					
	No corriente			Corriente		
	A coste amortizado o coste			A coste amortizado o coste		
	Valor contable	Valor razonable	Total	Valor contable	Valor razonable	Total
Débitos y partidas a pagar						
Deudas con entidades de crédito						
Interés Fijo	-	-	-	-	-	-
Interés Variable	-	-	-	-	-	-
	-	-	-	-	-	-
Otros pasivos financieros	2.750.673,86	2.750.673,86	2.750.673,86	275.545,43	275.545,43	275.545,43
Acreedores comerciales y otras cuentas a pagar						
Proveedores y acreedores varios	-	-	-	1.763.088,55	1.763.088,55	1.763.088,55
	-	-	-	1.763.088,55	1.763.088,55	1.763.088,55
Total débitos y partidas a pagar	2.750.673,86	2.750.673,86	2.750.673,86	2.038.633,98	2.038.633,98	2.038.633,98
Total pasivos financieros	2.750.673,86	2.750.673,86	2.750.673,86	2.038.633,98	2.038.633,98	2.038.633,98

EMPRESA MIXTA MERCAMADRID, S.A. Consejo de Administración

	Euros					
	2020					
	No corriente			Corriente		
	A coste amortizado o coste			A coste amortizado o coste		
	Valor contable	Valor razonable	Total	Valor contable	Valor razonable	Total
Débitos y partidas a pagar						
Deudas con entidades de crédito						
Interés Fijo						
Interés Variable	-	-	-	-	-	-
	-	-	-	-	-	-
Otros pasivos financieros	2.719.510,50	2.719.510,50	2.719.510,50	293.689,01	293.689,01	293.689,01
Acreedores comerciales y otras cuentas a pagar						
Proveedores y acreedores varios	-	-	-	1.244.919,79	1.244.919,79	1.244.919,79
	-	-	-	1.244.919,79	1.244.919,79	1.244.919,79
Total débitos y partidas a pagar	2.719.510,50	2.719.510,50	2.719.510,50	1.538.608,80	1.538.608,80	1.538.608,80
Total pasivos financieros	2.719.510,50	2.719.510,50	2.719.510,50	1.538.608,80	1.538.608,80	1.538.608,80

EMPRESA MIXTA MERCAMADRID, S.A. Consejo de Administración

(19) Deudas Financieras y Acreedores Comerciales

(a) Deudas financieras

El detalle de las deudas financieras a 31 de diciembre de 2021 y 2020 es como sigue:

	Euros			
	2021		2020	
	No corriente	Corriente	No corriente	Corriente
Deudas con entidades de crédito	-	-	-	-
	-	-	-	-
Proveedores de inmovilizado		211.005,73	-	209.661,20
Facturas ptes recibir Inmovilizado	-	-	-	-
Dividendos a pagar (nota 23)		18.137,74	-	17.641,19
Fianzas y depósitos recibidos	2.750.673,86	46.401,96	2.719.510,50	66.386,62
Otros pasivos financieros	2.750.673,86	275.545,43	2.719.510,50	293.689,01
Total	2.750.673,86	275.545,43	2.719.510,50	293.689,01

EMPRESA MIXTA
MERCAMADRID, S.A.
Consejo de Administración

(Continúa)

Durante los ejercicios el ejercicio 2021 y 2020 no se han suscrito ninguna póliza de crédito.

(b) Acreedores Comerciales y Otras Cuentas a Pagar

El detalle de acreedores comerciales y otras cuentas a pagar es como sigue:

	Euros
	2021
	Corriente
Proveedores	1.722.871,91
Proveedores, empresas del grupo y asociadas	40.216,64
Acreedores	-
Personal	83.938,40
	1.847.026,95

	Euros
	2020
	Corriente
Proveedores	1.242.431,05
Proveedores, empresas del grupo y asociadas	3.049,20
Acreedores	-560,46
Personal	88.853,26
	1.333.773,05

EMPRESA MIXTA
MERCAMADRID, S.A.
Consejo de Administración

(Continúa)

(c) Clasificación por vencimientos

La clasificación de los pasivos financieros por vencimientos a 31 de diciembre de 2021 y 2020 es como sigue:

	Euros							
	2020							
	2022	2023	2024	2025	2026	Años posteriores	Menos, parte corriente	Total no corriente
Deudas								
Deudas con entidades de crédito								
Otros pasivos financieros	275.545,43			-		2.750.673,86	-275.545,43	2.750.673,86
	275.545,43					2.750.673,86	-275.545,43	2.750.673,86
Acreedores comerciales y otras cuentas a pagar								
Proveedores	1.722.871,91	-	-	-	-	-	1.722.871,91	-
Proveedores, empresas gr grupo y asociadas	40.216,64	-	-	-	-	-	40.216,64	-
Acreedores varios	-	-	-	-	-	-	-	-
Personal	83.938,40	-	-	-	-	-	83.938,40	-
	1.847.026,95	-	-	-	-	-	1.847.026,95	-
Total pasivos financieros	2.122.572,38	-	-	-	-	-	2.122.572,38	-

EMPRESA PÚBLICA MERCAMADRID, S.A. Consejo de Administración

	Euros							
	2020							
	2021	2022	2023	2024	2025	Años posteriores	Menos, parte corriente	Total no corriente
Deudas								
Deudas con entidades de crédito								
Otros pasivos financieros	293.689,01					2.719.510,50	-293.689,01	2.719.510,50
	293.689,01					2.719.510,50	-293.689,01	2.719.510,50
Acreedores comerciales y otras cuentas a pagar								
Proveedores	1.242.431,05	-	-	-	-	-	-1.242.431,05	-
Proveedores, empresas gr grupo y asociadas	3.049,20	-	-	-	-	-	-3.049,20	-
Acreedores varios	-560,46	-	-	-	-	-	560,46	-
Personal	88.853,26	-	-	-	-	-	-88853,26	-
	1.333.773,05	-	-	-	-	-	-1.333.773,05	-
Total pasivos financieros	1.627.462,06	-	-	-	-	-	-1.627.462,06	-

(20) Periodificaciones No Corrientes

No existen periodificaciones no corrientes incluidas en el activo del balance de situación a 31 de diciembre de 2021, como tampoco las hubo en el ejercicio 2020.

El importe de las periodificaciones no corrientes incluidas en el pasivo del balance de situación a 31 de diciembre de 2021 es cero siendo el mismo importe en 2020. (Ver nota 2 (i)).

(21) Situación Fiscal

El detalle de los saldos con Administraciones Públicas a 31 de diciembre de 2021 y 2020 es como sigue:

	Euros			
	2020		2020	
	No corriente	Corriente	No corriente	Corriente
Activos				
Activos por impuesto diferido	195.421,36	-	237.683,79	-
Impuesto sobre el valor añadido y similares		-		-
	195.421,36	-	237.683,79	-
Pasivos				
Pasivos por impuesto diferido	94.341,15	-	97.904,35	-
Pasivos por impuesto corriente	-	324.116,56	-	705.673,56
Impuesto sobre el valor añadido y similares	-	335.148,19	-	344.790,68
Seguridad Social	-	155.453,77	-	148.514,33
Retenciones	-	154.586,89	-	214.993,28
	94.341,15	969.305,41	97.904,35	1.413.971,85

EMPRESA MIXTA MERCAMADRID, S.A. Consejo de Administración

(Continúa)

La Sociedad tiene pendientes de inspección por las autoridades fiscales los siguientes ejercicios de los principales impuestos que le son aplicables:

Impuesto	Ejercicios abiertos
Impuesto sobre Sociedades	2017-2020
Impuesto sobre el Valor añadido	2018-2021
Impuesto sobre la renta de las personas físicas	2018-2021
Rendimiento sobre el capital mobiliario	2018-2021
Impuesto de actividades económicas	2018-2021
Seguridad Social	2018-2021

Como consecuencia, entre otras, de las diferentes posibles interpretaciones de la legislación fiscal vigente, podrían surgir pasivos adicionales como resultado de una inspección. En todo caso, los Administradores de la Sociedad consideran que dichos pasivos, caso de producirse, no afectarían significativamente a las cuentas anuales.

EMPRESA MIXTA
MERCAMADRID, S.A.
Consejo de Administración

(Continúa)

La conciliación entre el importe neto de los ingresos y gastos del ejercicio y la base imponible del Impuesto sobre Sociedades en 2020 y 2019 es como sigue:

	Euros						
	2021						
	Cuenta de pérdidas y ganancias			Ingresos y gastos imputados al patrimonio neto			
	Aumentos	Disminuciones	Neto	Aumentos	Disminuciones	Neto	Total
Saldo de ingresos y gastos del ejercicio			5.333.374,49	-	-	-	5.333.374,49
Impuesto sobre sociedades			1.776.791,50	-	-	-	1.776.791,50
Operaciones continuadas			1.776.791,50	-	-	-	1.776.791,50
Beneficios/ (pérdidas) antes de impuestos			7.110.165,99	-	-	-	8.107.112,02
Diferencias permanentes	-3.000,00		-3.000,00	-	-	-	-3.000,00
Total	-3.000,00		-3.000,00	-	-	-	-3.000,00
Diferencias temporarias	72.825,45	-227.622,30	-154.796,85	-	-	-	-154.796,85
Total	72.825,45	-227.622,30	-154.796,85	-	-	-	-154.796,85
Con origen en el ejercicio	56.694,09		56.694,09	-	-	-	56.694,09
Con origen en ejercicios anteriores	16.131,36	-227.622,30	-211.490,94	-	-	-	-211.490,94
Base imponible (Resultado fiscal)			6.952.369,14				6.952.369,14

EMPRESA PÚBLICA MERCAMADRID, S.A. Consejo de Administración

	Euros						
	2020						
	Cuenta de pérdidas y ganancias			Ingresos y gastos imputados al patrimonio neto			
	Aumentos	Disminuciones	Neto	Aumentos	Disminuciones	Neto	Total
Saldo de ingresos y gastos del ejercicio			6.079.572,76	-	-	-	6.079.572,76
Impuesto sobre sociedades			2.027.539,26	-	-	-	2.027.539,26
Operaciones continuadas			2.027.539,26	-	-	-	2.027.539,26
Beneficios/ (pérdidas) antes de impuestos			10.946.303,66	-	-	-	10.946.303,66
Diferencias permanentes	3.045,00		3.045,00	-	-	-	3.045,00
Total	3.045,00		3.045,00	-	-	-	3.045,00
Diferencias temporarias	80.407,66	-178.438,55	-98.030,89	-	-	-	-98.030,89
Total	80.407,66	-178.438,55	-98.030,89	-	-	-	-98.030,89
Con origen en el ejercicio	64.276,30		64.276,30	-	-	-	64.276,30
Con origen en ejercicios anteriores	16.131,36	-178.438,55	-162.307,19	-	-	-	-162.307,19
Base imponible (Resultado fiscal)			8.012.126,13				8.012.126,13

La relación existente entre el gasto por impuesto sobre beneficios y el beneficio de los ejercicios 2021 y 2020 es como sigue:

	Euros		
	2021		
	Pérdidas y ganancias	Patrimonio neto	Total
Saldo de ingresos y gastos del ejercicio	7.110.165,99	-	7.110.165,99
Impuesto al 25%	1.777.541,50	-	1.777.541,50
Gastos no deducibles		-	
Multas y sanciones	-750,00	-	-750,00
Donativos	-	-	-
Ajustes de saldos contables	-	-	-
Deducciones y bonificaciones del ejercicio corriente	-	-	-
Gasto/ (Ingreso) por impuesto sobre beneficios	1.776.791,50	-	1.776.791,50
De las operaciones continuadas	1.776.791,50	-	1.776.791,50
	1.776.791,50	-	1.776.791,50

	Euros		
	2020		
	Pérdidas y ganancias	Patrimonio neto	Total
Saldo de ingresos y gastos del ejercicio	8.107.112,02	-	8.107.112,02
Impuesto al 25%	2.026.778,01	-	2.026.778,01
Gastos no deducibles		-	
Multas y sanciones	761,25	-	761,25
Donativos	-	-	-
Ajustes de saldos contables	-	-	-
Deducciones y bonificaciones del ejercicio corriente	-	-	-
Gasto/ (Ingreso) por impuesto sobre beneficios	2.027.539,26	-	2.027.539,26
De las operaciones continuadas	2.027.539,26	-	2.027.539,26
	2.027.539,26	-	2.027.539,26

EMPRESA MIXTA
MERCAMADRID, S.A.
Consejo de Administración

(Continúa)

El detalle del gasto por impuesto sobre beneficios en 2021 y 2020 es como sigue:

	Euros	
	2021	2020
Impuesto corriente con cargo a la cuenta de pérdidas y ganancias	1.738.092,28	2.003.031,54
Del ejercicio (Cuota Líquida del Impuesto)	1.738.092,28	2.003.031,54
Impuestos diferidos		
Origen y reversión de diferencias temporarias		
Inmovilizado material	33.836,20	33.836,20
Préstamos y partidas a cobrar	1.895,55	-6.361,01
Provisión por responsabilidad	2.967,47	-2.967,47
	38.699,21	24.507,72
De las actividades continuadas	1.776.791,50	2.027.539,26

El detalle a 31 de diciembre de 2021 y 2020 de activos y pasivos por impuesto diferido es como sigue:

	Euros		
	2020		
	Activos	Pasivos	Netos
Inmovilizado material (amortizaciones)	175.246,97	-94.341,15	80.905,82
Clientes por ventas y prestaciones de servicios (provisiones)	23.141,85		23.141,85
Provisión Responsabilidad			
	195.421,36	-94.341,15	101.080,21

	Euros		
	2020		
	Activos	Pasivos	Netos
Inmovilizado material (amortizaciones)	209.083,17	-97.904,35	111.178,82
Clientes por ventas y prestaciones de servicios (provisiones)	28.600,62		28.600,62
Provisión Responsabilidad			
	237.683,79	-97.904,35	139.779,44

Al 31 de diciembre de 2021, los pasivos por impuesto diferido cuyo plazo de realización o reversión es superior a 12 meses ascienden a 94.341,15 euros (97.904,35 euros en 2020).

La Sociedad tiene el compromiso de mantener durante cinco años los activos fijos afectos a la desgravación por inversiones, tres años en el caso de bienes muebles, o durante su vida útil, de ser ésta menor.

(Continúa)

EMPRESA MIXTA MERCAMADRID, S.A. Consejo de Administración

(22) Información Medioambiental

Las actividades de relevancia ambiental más destacables realizadas durante el año 2021, han sido las siguientes:

- Los contratos de prestación de servicios de limpieza viaria así como de limpieza de instalaciones alimentarias siguen prestando su servicio con maquinaria y procedimientos lo más respetuoso posibles con el medio ambiente, utilizando vehículos eléctricos y de propulsión por gas en un alto porcentaje de la flota. Esta flota está siendo renovada acorde al nuevo pliego, mejorando por tanto esta situación

- En el mes de junio de 2021 se superó satisfactoriamente la auditoría de seguimiento de la ISO 14001:2015, demostrando que los procesos de gestión de Mercamadrid son respetuosos con el medio ambiente. Actualmente Mercamadrid inició el proceso de cálculo de huella de carbono para poder conocer de una forma certera el nivel de incidencia en el medio y aplicar las medidas necesarias para mejorar el cumplimiento de los Objetivos de Desarrollo Sostenible siendo coherentes con la AGENDA 2030 de la Asamblea General de Naciones Unidas.

- El porcentaje de residuos valorizados respecto del total de residuos generados se ha situado en un valor medio anual del 58,18%. Este incremento continuo de la valorización de residuos hace que el tránsito de camiones hacía la planta de residuos de Valdemingómez se reduzca con todo lo que eso supone en la bajada de nivel de consumo de combustible y la disminución de residuos que no van a ser tratados.

Durante el año 2021 se está realizando de forma habitual una desinfección de todas las instalaciones que conforman la Unidad Alimentaria, esta prestación consiste en un servicio de pulverización específica con productos viricidas de bajo poder oxidativo y autorizados por el Ministerio de Sanidad de las zonas de uso común del Mercado Central de Frutas y Hortalizas, Mercado Central de Pescados, Nave de Hostelería, Nave de Plátanos, Nave I, Nave Auxiliar F1, Zonas Comerciales y aseos del aparcamiento de camiones de la Plataforma Baja, con la incorporación de un vehículo con cañón de pulverización para espacios exteriores, un vehículo con equipo de pulverización autónomo para espacios interiores, un vehículo nodriza y 3 mochilas de pulverización. Se mantienen 45 dispensadores automáticos de gel hidroalcohólico en los accesos de las instalaciones y también el abastecimiento de jabón antiséptico y papel seca manos en todos los aseos, con revisión periódica para su renovación.

EMPRESA MIXTA
MERCAMADRID, S.A.
Consejo de Administración

(Continúa)

(23) Saldos y Transacciones con Partes Vinculadas

Las operaciones realizadas con partes vinculadas recogidas en este epígrafe son las realizadas con los accionistas de la Sociedad (Ayuntamiento de Madrid, "Mercados Centrales de Abastecimiento, S.A., S.M.E., M.P." (MERCASA) y otros accionistas minoritarios), y con empresas con participación del Ayuntamiento de Madrid en su capital social. No se han realizado operaciones con otras entidades vinculadas distintas a las mencionadas.

Las operaciones con partes vinculadas se realizan en los mismos términos y condiciones que las realizadas con terceros no vinculados y se encuentran adecuadamente soportadas, por lo que los Administradores de la Sociedad consideran que no existen riesgos que pudieran originar pasivos fiscales significativos.

(a) Saldos con partes vinculadas

El detalle de los saldos deudores y acreedores con partes vinculadas al 31 de diciembre de 2021 y 2020, que corresponden en su totalidad a operaciones comerciales, es como sigue:

	Euros
	2021
Deudas comerciales y otras cuentas a cobrar	2.999,21
Clientes por ventas y prestaciones de servicios a corto plazo	
Organismo Autónomo "Madrid Salud"	2.999,21
Excelentísimo Ayuntamiento de Madrid.	-
"Mercados Centrales de Abastecimiento, S.A., S.M.E., M.P." (MERCASA)	-
Total activo	2.999,21
Otros pasivos financieros	-18.137,74
Dividendos a pagar (Nota 19.a)	
Excelentísimo Ayuntamiento de Madrid	-
"Mercados Centrales de Abastecimiento, S.A., S.M.E., M.P." (MERCASA)	-
Accionistas privados	-18.137,74
Acreedores comerciales y otras cuentas a pagar	-40.216,64
Acreedores varios	-
"Mercados Centrales de Abastecimiento, S.A., S.M.E., M.P." (MERCASA)	-40.216,64
Total pasivo	-58.354,38

EMPRESA MIXTA MERCAMADRID, S.A. Consejo de Administración

(Continúa)

	Euros
	2020
Deudas comerciales y otras cuentas a cobrar	112,85
Clientes por ventas y prestaciones de servicios a corto plazo	
Organismo Autónomo "Madrid Salud"	112,85
Excelentísimo Ayuntamiento de Madrid.	-
"Mercados Centrales de Abastecimiento, S.A., S.M.E., M.P." (MERCASA)	-
Total activo	112,85
Otros pasivos financieros	-13.921,74
Dividendos a pagar (Nota 19.a)	
Excelentísimo Ayuntamiento de Madrid	-
"Mercados Centrales de Abastecimiento, S.A., S.M.E., M.P." (MERCASA)	-
Accionistas privados	-13.921,74
Acreedores comerciales y otras cuentas a pagar	-3.049,20
Acreedores varios	-
"Mercados Centrales de Abastecimiento, S.A., S.M.E., M.P." (MERCASA)	-3.049,20
Total pasivo	-20.690,39

EMPRESA MIXTA
MERCAMADRID, S.A.
Consejo de Administración

(Continúa)

(b) Transacciones de la sociedad con partes vinculadas

Los importes de las transacciones realizadas por la Sociedad con partes vinculadas en los ejercicios 2021 y 2020 son los siguientes:

	2021
Ventas y prestación de servicios	
"Mercados Centrales de Abastecimiento, S.A., S.M.E., M.P." (MERCASA).	169.502,53
Organismo Autónomo " Madrid Salud"	1.750,77
Agencia para el empleo de Madrid	2.400,00
Ingresos procedentes de empresas del grupo	173.653,30
Compras y servicios recibidos	8.922,85
"Mercados Centrales de Abastecimiento, S.A., S.M.E., M.P." (MERCASA).	8.922,85
Gastos por patrocinio	
Ayuntamiento de Madrid	
Tasas e impuestos	1.158.112,89
Ayuntamiento de Madrid	1.158.112,89
Gastos incurridos con empresas del grupo	1.167.035,74
Dividendos	
Excelentísimo Ayuntamiento de Madrid.	1.991.355,80
"Mercados Centrales de Abastecimiento, S.A., S.M.E., M.P." (MERCASA).	1.893.856,78
Accionistas Privados	9.267,42
	3.894.480,00

EMPRESA MIXTA
MERCAMADRID, S.A.
Consejo de Administración

(Continúa)

	2020
Ventas y prestación de servicios	
"Mercados Centrales de Abastecimiento, S.A., S.M.E., M.P." (MERCASA).	120.014,23
Organismo Autónomo " Madrid Salud"	1.830,74
Ingresos procedentes de empresas del grupo	121.844,97
Compras y servicios recibidos	27.570,04
"Mercados Centrales de Abastecimiento, S.A., S.M.E., M.P." (MERCASA).	27.570,04
Gastos por patrocinio	
Ayuntamiento de Madrid	
Tasas e impuestos	1.237.252,33
Ayuntamiento de Madrid	1.237.252,33
Gastos incurridos con empresas del grupo	1.264.822,37
Dividendos	
Excelentísimo Ayuntamiento de Madrid.	1.991.355,80
"Mercados Centrales de Abastecimiento, S.A., S.M.E., M.P." (MERCASA).	1.893.856,78
Accionistas Privados	9.267,42
	3.894.480,00

(c) Información relativa a Administradores de la Sociedad y personal de Alta Dirección de la sociedad

No se han producido remuneraciones a los miembros del Consejo de Administración en su calidad de Administradores durante los ejercicios anuales terminados el 31 de diciembre de 2021 y 2020.

Por contratos laborales de Alta Dirección (1), cuyo modelo y cuantías salariales se ajustan a lo prescrito por el Ayuntamiento de Madrid en cuanto a sus competencias sobre el personal laboral de Alta Dirección de las empresas públicas municipales, el importe efectivamente devengado en el año 2021 ha ascendido a 99.599,28 euros (mismo importe que en 2020).

EMPRESA MIXTA MERCAMADRID, S.A. Consejo de Administración

(Continúa)

Durante los ejercicios 2021 y 2020 no se ha concedido por parte de la Sociedad préstamo o crédito alguno, ni se han contraído obligaciones en materia de pensiones y pagos de seguros de vida a favor de los miembros del Consejo de Administración, que no mantienen saldos deudores o acreedores con la Sociedad al cierre de ambos ejercicios. La prima satisfecha por el seguro de responsabilidad civil de los admnistradores en 2021 asciende a un importe de 108.151,00 euros (106.150,00 euros en 2020).

Las participaciones de los Administradores de la Sociedad, y de las personas a ellos vinculadas, en las empresas cuyo objeto social es idéntico, análogo o complementario al desarrollado por la Sociedad, así como los cargos, funciones y actividades desempeñados y/o realizados en las mismas se detallan en el Anexo II adjunto, que forma parte integrante de esta nota de la memoria, de acuerdo con lo indicado en los artículos 229 y 231 del Real Decreto Ley 1/2010, de 2 de julio (Ley de Sociedades de Capital).

(24) Ingresos y Gastos

(a) Importe neto de la cifra de negocios

El detalle del importe neto de la cifra de negocios de los ejercicios 2021 y 2020 por categorías de actividades es como sigue:

	Euros	
	2021	2020
Mercado de frutas	7.393.714,21	7.549.679,56
Mercado de pescados	4.524.860,85	4.519.140,56
Mercado de carnes	606.030,13	624.410,01
Nave de hostelería	906.163,60	1.100.931,83
Servicios y almacenes	7.638.958,32	7.712.322,49
Locales comerciales	1.169.630,24	1.182.963,06
Acceso y estacionamiento	4.800.799,77	4.690.228,56
Otros ingresos de gestión	217.846,58	168.203,42
	27.258.003,70	27.547.879,49

Los ingresos por prestaciones de servicios de la Sociedad se realizan en su totalidad en el mercado nacional.

(b) Otros ingresos de explotación

La distribución del importe total por conceptos al 31 de diciembre de 2021 y 2020 es como sigue:

	Euros	
	2021	2020
Derechos de traspaso	225.397,60	950.035,82
Ingresos de Formación	417.228,40	270.989,42
Otros ingresos de explotación	470.416,25	514.260,56
	1.113.042,25	1.735.285,80

EMPRESA MIXTA MERCAMADRID, S.A. Consejo de Administración

(Continúa)

(c) Aprovisionamientos

Los gastos de aprovisionamiento de existencias del ejercicio 2021 fueron compras netas en su totalidad por valor de 55.299,08 euros (262.219,76 euros en 2020), y corresponden en una gran mayoría a materiales de obra, suministros de papelería y materiales de prevención y desinfección contra la Covid-19.

(d) Cargas sociales y provisiones

El detalle de cargas sociales y provisiones de los ejercicios 2021 y 2020 es como sigue:

	Euros	
	2021	2019
Cargas sociales		
Seguridad Social a cargo de la empresa	1.427.920,77	1.258.891,53
Otros gastos sociales	106.554,27	165.646,56
	1.534.475,04	1.424.538,09

(e) Compensaciones de seguros recibidas

El importe de las compensaciones de seguros recibidos durante el ejercicio 2021 asciende a 19.210,13 euros (14.940,36 euros en 2020) y corresponde a siniestros sufridos por diversos elementos pertenecientes al inmovilizado material.

(25) Información sobre Personal

El número medio de personal de la Sociedad durante los ejercicios 2021 y 2020, desglosado por categorías, es como sigue:

	Número	
	2021	2020
Dirección/Responsables de Área	21,00	21,00
Personal técnico	35,86	36,36
Personal administrativo	58,29	53,28
	115,15	110,64

La distribución por sexo del personal y de los Administradores al final de cada ejercicio es como sigue:

	Número			
	2021		2020	
	Mujeres	Hombres	Mujeres	Hombres
Consejeros/as	5	9	4	11
Dirección/Responsables de Área	11	10	11	10
Personal técnico	12	24	12	23
Personal administrativo	13	45	13	44
	41	88	40	88

EMPRESA MIXTA MERCAMADRID, S.A. Consejo de Administración

(Continúa)

(26) Honorarios de Auditoría

Las Cuentas Anuales del ejercicio 2021 y del ejercicio 2020 han sido auditadas por la compañía BS Audit S.L.P., Dicha Sociedad, ha devengado, durante los ejercicios terminados el 31 de diciembre de 2021 y 2020, honorarios y gastos por servicios profesionales, según el siguiente detalle:

	Euros	
	2021	2020
Servicios de auditoría	10.975,00	10.975,00
	10.975,00	10.975,00

Los importes indicados en los cuadros anteriores incluyen la totalidad de los honorarios relativos a los servicios realizados durante los ejercicios 2021 y 2020, con independencia del momento de su facturación.

(27) Información sobre periodo medio de pago a proveedores. Disposición adicional tercera (Deber de Información) de la Ley 15/2010, de 5 de julio.

De acuerdo con lo establecido en la disposición adicional única "Resolución de 29 de enero de 2016", del Instituto de Contabilidad y Auditoría de cuentas, sobre la información a incorporar en la Memoria de las Cuentas Anuales en relación con el periodo medio de pago a proveedores en operaciones comerciales, la Sociedad suministra en la nota 27 información comparativa con el ejercicio 2015 que fue calificado como inicial a efectos, en lo que se refiere a la aplicación del principio de uniformidad y del requisito de comparabilidad. La información en relación con los aplazamientos de pago a proveedores en operaciones comerciales, es la siguiente:

Durante el ejercicio 2021 se han realizado un total de pagos que asciende a 10.317.263,75 euros, (12.040.972,57euros en 2019).

El perfodo medio de pago de 2020 asciende a 11,06 días. (13,84 días en 2019)
Esta información se resume en el siguiente cuadro:

	2021	2020
	Días	Días
Periodo medio de pago a proveedores	12,93	12,46
Ratio de operaciones pagadas	12;93	12,33
Ratio operaciónes pendientes de pago	12,94	15,16
	Importe (Euros)	Importe (Euros)
Total pagos realizados	11.354.471,87	10.317.263,75
Total pagos pendientes	884.877,39	501.079,54

EMPRESA MIXTA MERCAMADRID, S.A. Consejo de Administración

(Continúa)

(28) Hechos Posteriores

Considerando la situación desde 31.12.21, no se ha producido ningún hecho posterior relevante al cierre del ejercicio.

EMPRESA MIXTA
MERCAMADRID, S.A.
Consejo de Administración

(Continúa)

Anexo I

MERCADOS CENTRALES DE ABASTECIMIENTO DE MADRID, S.A. (MERCAMADRID)
DETALLE DEL MOVIMIENTO DE RESERVAS CORRESPONDIENTE A LOS EJERCICIOS ANUALES TERMINADOS EN 31 DE DICIEMBRE DE 2021 Y 2020
(Expresado en euros)

	Reserva Legal	Reserva transición euro	Reservas voluntarias	Total
Saldo al 31 de diciembre de 2019	**9.736.200,00**	**653,64**	**67.149.213,01**	**76.886.066,65**
Ajustes por errores 2019 y anteriores	-	-	-1.076.265,26	-1.076.265,26
Saldo ajustado al 1 de enero de 2020	9.736.200,00	653,64	66.072.947,75	75.809.801,39
Distribución del beneficio del ejercicio anterior	-	-	4.246.533,23	4.246.533,23
Saldo al 31 de diciembre de 2020	**9.736.200,00**	**653,64**	**70.319.480,98**	**80.056.334,62**
Ajustes por re-expresión de saldos 2021			721.998,58	721.998,58
Saldo re-expresado al 1 de enero de 2021	9.736.200,00	653,64	71.041.479,56	80.778.333,20
Distribución del beneficio del ejercicio anterior			2.185.092,76	2.185.092,76
Saldo al 31 de diciembre de 2021	**9.736.200,00**	**653,64**	**73.226.572,32**	**82.963.425,96**

EMPRESA MIXTA MERCAMADRID, S.A.
Consejo de Administración

ANEXO II

COMUNICACIÓN DE SITUACIONES DE CONFLICTO DE INTERESES

(Art.º 229.3 RDL 1/2010, DE 2 DE JULIO)

Administrador/ra y/o persona vinculada	Sociedad	Cargos y funciones	Número de Títulos	% en C. Social
Dª. Silvia Llerena Muñoz	Mercagranada, S.A.	Consejera	0	0
	Mercaolid, S.A.	Vicepresidenta	0	0
	Mercasevilla, S.A.	Consejera	0	0
	Mercavalencia, S.A.	Vicepresidenta	0	0
	Mercazaragoza, S.A.	Consejera	0	0
Dª. Mª. Teresa Castillo Pasalodos	Mercalicante, S.A.	Vicepresidenta	0	0
	Mercagalicia, S.A.	Vicepresidenta	0	0
	Mercabarna, S.A.	Consejera	0	0
	Mercasevilla, S.A.	Consejera	0	0
	Mercavalencia, S.A.	Consejera	0	0
	Mercamurcia, S.A.	Consejera	0	0
Dª. Vanessa Moreno Vincent	Mercalicante, S.A.	Consejera	0	0
	Mercabarna, S.A.	Consejera	0	0
	Mercacórdoba, S.A.	Vicepresidenta	0	0
	Mercalaspalmas S.A.S.M.E	Consejera	0	0
	Mercapalma S.A.	Consejera	0	0
	Mercasevilla, S.A.	Consejera	0	0
	Mercasantander, S.A. (hasta el 16/12/21)	Consejera	0	0
D. Agustín S. García-Cabo Fernández	Mercasturias S.A.S.M.E.	Presidente	0	0
	Mercabarna, S.A.	Vicepresidente	0	0
	Mercalruña, S.A.	Vicepresidente	0	0
	Mercatenerife, S.A.	Vicepresidente	0	0
	Mercaleón, S.A.	Vicepresidente	0	0
D. Pedro González Torroba	Agencia Tributaria de Madrid	Consejero Vocal	0	0
	Agencia para el Empleo de Madrid	Consejero Vocal	0	0
	Agencia de Actividades de Madrid	Consejero Vocal Suplente	0	0
D. Alfredo Suaz González	Mercamurcia, S.A.	Vicepresidente 1º	0	0
	Mercasalamanca, S.A.	Vicepresidente 1º	0	0
	Mercapalma, S.A.	Vicepresidente 1º	0	0
	Mercazaragoza, S.A.	Vicepresidente 1º	0	0
	Mercabarna, S.A.	Consejero	0	0

El resto de Consejeros no relacionados en este Anexo II declara no incurrir en ninguna de las circunstancias a la que hace referencia dicha disposición.

Este Anexo forma parte integrante de la nota 23c de la memoria de las cuentas anuales, junto con las que debería ser leído.

EMPRESA MIXTA MERCAMADRID, S.A. Consejo de Administración

INFORME DE GESTIÓN

Cuentas anuales

Ejercicio 2021

EMPRESA MIXTA
MERCAMADRID, S.A.
Consejo de Administración

BS Audit
ESPECIALISTA SECTOR PÚBLICO

mercamadrid

Dirección: C/ Ferraz 28 Local. CP: 28008 Madrid
Teléfono: +(34) 91 04 06 018, www.bsaudit.eu ; administracion@bsaudit.eu

II. INFORME DE GESTIÓN (EJERCICIO 2021)

Introducción

El año 2021 ha sido un ejercicio en el que ha convivido la agenda de transformación de Mercamadrid, prevista en la Estrategia 2020-2022, con la aplicación de protocolos y medidas preventivas, necesarias para evitar posibles contagios por Covid-19, con el objetivo de garantizar un espacio de trabajo lo más seguro posible en cada momento para todas las personas que desarrollan su actividad en la unidad alimentaria.

Como acción preventiva, Mercamadrid impulsó el primer Centro de Testeo frente al Covid-19 del PLAN SUMAMOS, en colaboración con la Fundación CEOE y CEIM. En él se realizaron, a lo largo de 2021, más de 7.000 test gratuitos a personas cuya actividad profesional tenía lugar en Mercamadrid. Se ha mantenido el esfuerzo en limpieza y desinfección con productos virucidas, reforzando los equipos destinados a estas tareas, mejorando con ello el servicio.

Para el viernes 8 de enero de 2021, a las 18.00 horas, la AEMET prevé alerta roja por temporal de nieve, denominado Filomena. Un pronóstico que se cumplió en todos sus términos.

La Guardia Civil paralizó la salida de camiones de Mercamadrid desde las 15.00 horas, para evitar que quedaran colapsados en las carreteras, debiendo comunicar el cierre excepcional de Mercamadrid, por prevención y seguridad de las personas, ante la imposibilidad de circulación para el sábado 9. A partir de este momento:

- Se habilita en el centro administrativo un punto de avituallamiento y encuentro para los transportistas que tuvieron que mantener sus vehículos estacionados en Mercamadrid. Se entrega, de manera gratuita, enseres como café, caldo, bocadillos y fruta fresca.
- Aseos, duchas y calefacción se convierten en servicios esenciales que provee Mercamadrid.
- La actividad de comunicación convertida en información de servicio, comunicando -hora a hora- la situación de Mercamadrid a través de redes sociales de forma exhaustiva del 8 al 13 de enero de 2021. Por otro lado, se mantiene informados a todos los clientes de la evolución de las actuaciones a través de mailings y contestando los correos electrónicos y llamadas telefónicas con la información disponible en cada momento.

Se logra la reapertura apenas 48 horas después, gracias a los servicios de limpieza y seguridad y a la extraordinaria labor de la Unidad Militar de Emergencias en la retirada de nieve. El domingo 10 por la tarde, salieron buena parte de los transportistas de Mercamadrid. El lunes 11 de enero, accedían más de 1.000 tráileres proveedores de alimentos. El martes 12, se amplió el horario de compra hasta las 13.00 horas y, junto a las entidades de representación empresarial de Mercamadrid, se hizo un llamamiento a detallistas y clientes para acudir de día y de manera escalonada para evitar posibles incidencias.

La cooperación de las diferentes administraciones, así como la colaboración de las empresas y trabajadores/as de Mercamadrid, resultó clave para convertirnos en uno de los primeros servicios en recuperar la actividad tras el temporal.

EMPRESA MIXTA MERCAMADRID, S.A.

Conviviendo con la gestión de la pandemia, Mercamadrid ha impulsado su agenda de transformación, desplegando una completa red troncal de fibra y tecnología 5G que permite la integración de las nuevas tecnologías de la información y de la comunicación, la robótica y los sistemas inteligentes de transporte, orientados a mejorar la competitividad de las empresas que operan en Mercamadrid.

En esta línea de digitalización de servicios, también se ha incorporado el Big Data y la automatización al sistema de gestión del control de accesos, y se ha desarrollado la sede electrónica y plataforma de gestión interna.

La sostenibilidad se mantiene como eje de actuación, con la sustitución de luminarias por LED, actuando sobre una superficie de 390.000 m², con el doble de capacidad lumínica y la mitad del consumo energético. Se ha avanzado en la reducción de emisiones de CO2 a la atmósfera, incrementando el número de cargadores de vehículos eléctricos disponibles en el recinto. Se han aplicado mejoras en la gestión de residuos, logrando situar los índices de valorización en el 70% en los últimos meses de 2021.

Se ha actuado sobre infraestructuras, con la renovación del asfaltado y creación de 216 nuevas plazas de aparcamiento, la mejora de la impermeabilización de la zona comercial, la renovación del pavimento de muelles en el Mercado Central de Frutas y Hortalizas o la señalización de carriles de circulación y medidas preventivas en pro de un entorno más seguro, desde el punto de vista de prevención de riesgos laborales.

Se ha impulsado la adaptación y equipamiento de espacios de trabajo, acorde a las necesidades actuales, con perspectiva de sostenibilidad y eficiencia, actuando sobre el uso de sistemas de recuperación energética en las renovaciones de aire, captación térmica, iluminación de bajo consumo y bombas de calor de alto rendimiento para la climatización.

En 2021 se han consolidado e impulsado servicios de valor añadido para los clientes. Crece un 30% las personas formadas en el Centro de Formación y un 63% los cursos impartidos, manteniendo la formación presencial y virtual. Por su parte, la oficina de Acción Exterior, con el objetivo de impulsar la internacionalización de las empresas, ha desarrollado diferentes acciones en las que han participado 120 sociedades de Mercamadrid y se ha atendido a un total de 55 empresas internacionales, potenciales empresas compradoras de producto en Mercamadrid.

Mercamadrid ha impulsado su compromiso con la salud infantil con la puesta en marcha en el mes de octubre de la Escuela de la Fruta, un espacio único en España en el que aprender jugando sobre la cadena de valor y la Dieta Mediterránea. Ha recibido a más de 300 escolares en el último trimestre del año. El objetivo: colaborar con las familias y los colegios para que los niños y niñas adquieran conocimientos y aptitudes para conseguir un estilo de vida y alimentación saludables.

Con el objetivo de avanzar en la lucha contra el desperdicio de alimentos, en 2021 se trabaja con la Fundación Banco de Alimentos de Madrid en campañas de sensibilización que permitan

MERCAMADRID, S.A.

redirigir excedentes hacia la donación de alimentos, que benefician a 34.000 personas en situación de vulnerabilidad.

Gestión de 2021 que nos permite avanzar en el cumplimiento y ejecución de los objetivos marcados en el Plan Estratégico 2020-2022, sin dejar de lado el esfuerzo por garantizar, frente al Covid-19, un espacio de trabajo lo más seguro posible en cada momento.

Principales actuaciones en 2021

La visión de Mercamadrid, S.A., dentro del Plan Estratégico 2020-2022, refleja nuestro compromiso en consolidarnos como una Unidad Alimentaria líder y referente en instalaciones, tecnología y servicios para nuestros clientes, y de esta forma contribuir con el bienestar de la sociedad madrileña prestando un servicio público.

Por ello, la sociedad sigue apostando por la modernización de infraestructuras, con inversiones que supondrán la mejora de instalaciones y una mejora en la eficiencia y sostenibilidad.

En el año 2021 se han desarrollado proyectos de inversión para la transformación del recinto, algunos de los cuales tendrán continuidad durante el año 2022:

- Suministro, instalación, puesta en marcha y mantenimiento de una **infraestructura de fibra, electrónica de red y 5G** en la Unidad Alimentaria Mercamadrid, que permita la integración de las nuevas tecnologías de la información y de la comunicación, la robótica y los sistemas inteligentes de transporte, que requieren el funcionamiento en red, orientados a mejorar la competitividad de las empresas que operan en Mercamadrid.
- Implantación de un nuevo **sistema de gestión del control de accesos**, adaptándolo a las necesidades funcionales y tecnológicas actuales, lo que supone la automatización de las vías de acceso y la incorporación del Big Data a esta funcionalidad.
- **Renovación y mejora de la eficiencia energética del alumbrado** exterior de 390.000 m2 de la plataforma baja, doblando la capacidad lumínica, con una reducción del consumo del 50% de energía eléctrica, con un sistema de tele gestión de control punto a punto.
- Firma del **Protocolo de Actuación con el Área de Medio Ambiente del Ayuntamiento de Madrid**, para el impulso de una movilidad sostenible, con la ampliación de equipos de carga y el impulso de nuevos proyectos.
- **Impermeabilización de las cubiertas inclinadas de la Zona Comercial** colocando una nueva cubierta de panel sándwich sobre la actual.
- **Reforma del vestíbulo del Centro Administrativo**, buscando la ampliación de usos, habilitando el espacio para actividades de trabajo y otros eventos relacionados, la optimización energética, la mejora de las condiciones de habitabilidad o, el

EMPRESA MUNICIPAL MERCAMADRID, S.A. Consejo de Administración

aprovechamiento de los espacios exteriores y su integración como prolongación abierta del vestíbulo.

- **Finalización de la renovación de los aseos del Mercado Central de Frutas y Hortalizas.**
- **Sede electrónica y plataforma de gestión**, que integra la gestión documental, la firma electrónica, la licitación por medios electrónicos y el seguimiento de expedientes electrónicos.
- **Suministro e instalación de pantallas LED en el interior de las naves del Mercado Central de Frutas y Hortalizas**, como soporte de información y comunicación interna en la Unidad Alimentaria.
- **Digitalización BIM** de las infraestructuras.
- Campaña de asfaltado 2021, renovación de la señalización de movilidad interior en las zonas de uso común del Mercado Central de Pescados y renovación del pavimento de muelles del Mercado Central de Frutas y Hortalizas.

El programa de actuaciones ejecutadas en las instalaciones de Mercamadrid, ha supuesto una inversión para el **cierre del ejercicio 2021** que ha ascendido a la cifra de **3.721.926** euros.

Desde el comienzo de la pandemia, se definieron aquellas áreas críticas de Mercamadrid: limpieza, seguridad y mercados. Para el seguimiento diario de la actividad y de las incidencias de la pandemia se creó el Comité Covid-19, que se ha mantenido en 2021, con las reuniones necesarias en función de la evolución de la pandemia y contando con el aprendizaje de 2020.

La labor esencial del equipo del área de **Mercados y Servicios** sigue teniendo un papel clave y protagonista en la gestión de la pandemia y el temporal "Filomena" de inicios de 2021, sin faltar un solo día a su trabajo de manera presencial y llevando a cabo labores fundamentales para el buen funcionamiento del mercado:

- Refuerzo de la plantilla en áreas críticas y organización de retenes.
- Prescripción, seguimiento y control del cumplimiento de normas y recomendaciones en los mercados e instalaciones. Labor presencial realizada por los/as oficiales de mercado.
- Información y comunicación periódica de normas y recomendaciones a empresas, asociaciones profesionales y personas usuarias de Mercamadrid.
- Dotación de EPI's al personal propio y formación preventiva necesaria.
- Reparto de elementos de protección a aquellas personas que no la portaban.
- Control de acreditaciones (solo se permite el acceso a personas con acreditación vigente).
- Distribución de cartelería con normas y recomendaciones por la Unidad Alimentaria.
- Chequeo diario de las empresas que prestan el servicio de accesos y seguridad: plantilla, refuerzos y retenes.

EMPRESA MIXTA
MERCAMADRID, S.A.
Consejo de Administración

- Se realiza un seguimiento diario de la evolución de la actividad, en las principales magnitudes. Vehículos abastecedores, volumen de mercancía, número de vehículos totales, ... lo que permite conocer en tiempo real la actividad de mercado.

En lo que respecta a **Seguridad**, cabe destacar:

- Coordinación con CNPIC-Ministerio del Interior, dado que somos infraestructura estratégica.
- Aumento de la plantilla de seguridad en horario de actividad del mercado, en los momentos más críticos de pandemia y durante la gestión y vuelta a la normalidad del temporal Filomena.
- Control diario del perímetro y peatonal.
- Refuerzo de la labor de información y sensibilización en los mercados sobre la necesidad de cumplir las medidas y distancia de seguridad.

El área de **Estadísticas** de Mercamadrid, es la encargada de confeccionar las estadísticas de comercialización de los diferentes mercados y sectores. Estos datos procesados se almacenan en una base de datos de desarrollo propio que recoge información diaria de volúmenes, precios y orígenes, a nivel de producto y variedad.

Durante el ejercicio 2021 se inició un proceso de modernización y mejora en los procesos de análisis de esta información, mediante la implementación de la herramienta POWER BI.

Desde el área de **Sostenibilidad y PRL**, se han llevado a cabo las siguientes actuaciones:

- Puesta en marcha del **primer Centro de Testeo frente al COVID19 dentro del PLAN SUMAMOS**, en colaboración con la Fundación CEOE, CEIM y la Comunidad de Madrid. Se realizaron más de 7.000 test gratuitos al personal de las empresas usuarias de la Unidad Alimentaria Mercamadrid.
- Inicio de la prestación del **nuevo contrato de limpieza y gestión de residuos**, que contempla las siguientes mejoras respecto a contratos anteriores:

  - Personal: Incremento de la plantilla para hacer frente a las nuevas labores de desinfección con productos virucidas, reposición de gel hidroalcohólico, al incremento de frecuencia de otras tareas de limpieza y a reforzar las tareas de recogida y segregación de residuos.

  - Maquinaria: Se incorporan nuevos elementos que mejoran la calidad del servicio. Los vehículos y la maquinaria que realicen tareas en ambientes interiores son de propulsión eléctrica / GLP o GNC, minimizando el impacto ambiental

  - Prestación de un servicio extraordinario de refuerzo ante situaciones de alerta sanitaria.

EMPRESA MIXTA MERCAMADRID, S.A. Consejo de Administración

- Productos de limpieza ecológicos y uso de consumibles reciclados.

- Mejoras en la Ecoárea que han permitido aumentar los índices de valorización de residuos. Actualmente se están alcanzando niveles de valorización del 70 %.

- Se ha proporcionado al personal de Mercamadrid los elementos de protección necesarios (mascarillas, gel hidroalcohólico, pantallas y gafas protectoras, ...) para prevenir la exposición y contagio de Covid-19, realizando test de seguimiento de manera periódica (642 test en 2020 y 1.169 test en 2021).

Por otro lado, desde el área **Técnica y Mantenimiento** se ha desarrollado un trabajo de control y actuación diario exhaustivo sobre las instalaciones de Mercamadrid, asegurando el buen funcionamiento de todos los dispositivos instalados, para prevenir la exposición y contagio de Covid-19. Este área ha sido esencial durante el temporal Filomena y las laborales de reparación de las instalaciones vinculadas a los efectos de las bajas temperaturas y la nieve acumulada en la Unidad Alimentaria.

En materia de **Recursos Humanos**, la implantación de la modalidad de teletrabajo en muchas de las áreas de la compañía, para prevenir la exposición y contagio a Covid-19, supuso un reto organizativo en 2020. El trabajo en burbujas, atendiendo a la evolución en cada momento de la pandemia, ha posibilitado que Mercamadrid no haya tenido que cesar su actividad ni un solo día en 2020 y 2021, y siempre en un marco de seguridad para todos los que conviven en la Unidad Alimentaria. Ante la evolución de la pandemia, en el mes de septiembre comenzó la desescalada pasando todo el personal a realizar su trabajo en modalidad presencial, encuentro esperado por los equipos de la organización, que llevaban desarrollando su trabajo desde sus hogares desde marzo de 2020, primero a tiempo completo y, posteriormente, en burbujas.

A principios de 2021, con la colaboración del Servicio de Asesoramiento Madrid Corresponsable del Ayuntamiento de Madrid, se culminaron los trabajos de evaluación del Plan de Igualdad 2017 – 2020 de Mercamadrid, S.A. con el análisis de los indicadores definidos para las acciones contempladas. Por otro lado, se llevó a cabo el diagnóstico de igualdad a la fecha, realizando un cuestionario a la plantilla y analizando su resultado.

A continuación, se constituyó la Mesa Negociadora del II Plan de Igualdad, llevando a cabo las reuniones necesarias para analizar los resultados del diagnóstico de igualdad realizado, evaluación del Plan de Igualdad 2017-2020, diseño del II Plan de Igualdad 2021-2024 (definición de conceptos, planes de acción, indicadores, funciones del Comisión de Igualdad, vigencia, ...). Tras estos trabajos, el 08/04/2021 se procedió a registrar el II Plan de Igualdad y el 28/04/2021 se recibió la comunicación de la Comunidad de Madrid de su inscripción.

Como continuación del anterior Plan de Igualdad, se han desarrollado una serie de acciones encaminadas a lograr una igualdad efectiva en la organización, a través de:

EMPRESA PÚBLICA MERCAMADRID, S.A.

- La continuidad del compromiso de igualdad de la organización, incorporando a la plantilla mujeres en posiciones tradicionalmente desempeñadas por hombres.
- La homogenización de los procesos de selección, donde se tienen en cuenta las cualificaciones y habilidades del candidato o candidata para que tengan las mismas oportunidades.
- La publicación previa interna de las vacantes en la organización, de manera que cualquier empleado o empleada puede optar a dicho puesto.
- La realización de todas las acciones formativas impartidas por la empresa dentro del horario laboral, de manera que no afecte a la conciliación familiar y priorizando la formación en modalidad on-line para reducir la exposición y contagio al Covid-19.
- La incorporación del lenguaje inclusivo en todas las comunicaciones de la empresa, dando las pautas a seguir a la plantilla, tomando una gran importancia la comunicación interna ya que parte de la plantilla desempeña actualmente sus funciones en modalidad de teletrabajo.
- La remodelación de las instalaciones de Mercamadrid para adaptarlas a las necesidades actuales de la plantilla, reforzando en la cultura de la organización el valor de igualdad entre mujeres y hombres como estratégico.
- Evolución de los indicadores desagregados por género donde sea relevante.
- Formación en materia de igualdad de oportunidades, impartida desde el mes de julio al mes de noviembre de 2021 a toda la plantilla.

Para dar cumplimiento al Real Decreto 902/2020, que entró en vigor el 14/04/2021, Mercamadrid, S.A. cuenta con un registro retributivo, utilizando la herramienta elaborada y proporcionada por el Ministerio de Trabajo y Economía Social y el Instituto de la Mujer del Ministerio de Igualdad.

En este periodo, los sellos Garantía Madrid han sido renovados, otorgados por la Fundación Madrid por la Competitividad, que supone la certificación externa de las actuaciones y proyectos desarrollados desde que se declarara el Estado de Alarma en tres vertientes: Identificativo de medidas de cumplimiento, Identificativo de medidas extraordinarias por la seguridad y salud de empleados, clientes y sociedad e Identificativo de acción solidaria. También se renovó la licencia de uso de la Marca Madrid Excelente, tras la auditoría realizada en el mes de septiembre.

Se ha seguido trabajando para la renovación de certificaciones de calidad, fruto de las modificaciones en muchos de los procesos de la compañía, necesarias para abordar de forma eficiente la pandemia y que quedarán implantadas cuando esta se supere. Como resultado de este trabajo, se ha renovado en el mes de julio 2021 el sello de garantía Covid-19 de AENOR , que se obtuvo en noviembre de 2020, en el marco de la red de mercas, coordinado por Mercasa.

EMPRESA PÚBLICA MERCAMADRID, S.A. Consejo de Administración

Durante el año 2021, se ha llevado a cabo el seguimiento trimestral del avance de los planes de acción vinculados a los objetivos estratégicos y se ha realizado el análisis de los indicadores bajo criterios de gestión del modelo EFQM del Plan Estratégico 2020 – 2022.

Del estudio de satisfacción de clientes, realizado a finales de 2020 y principios de 2021, se desprende un aumento de la satisfacción general del 0,3% (7,33 en 2020 frente a 7,03 en 2019) siguiendo este parámetro una evolución positiva en los últimos 4 años y siendo las dimensiones de limpieza y personal de Mercamadrid las que mayor incremento han experimentado. Por otro lado, en cuanto a la percepción de la gestión de la pandemia Covid-19, la media se ha situado en 8.

La actividad desarrollada por el **Centro de Formación** de Mercamadrid en 2021, ha supuesto el regreso de la formación en modalidad presencial, sin abandonar la formación on-line implantada en 2020.

En 2021 se obtiene el certificado de Calidad bajo Norma UNE-en-ISO 9001:2015 del Centro de Formación. Adicionalmente, se implantó la Norma de Calidad UNE66181 de la formación virtual.

En 2021 se han impartido 175 cursos (63,6% de crecimiento respecto del año 2020) que han permitido formar a 2.024 personas (más de 115.000 horas lectivas). Del total de acciones formativas impartidas, 89 lo fueron en formato presencial y 86 en alguna de las modalidades on line.

El 71% de la formación correspondió a formación ocupacional, contratada por entidades sociales.

Las materias más demandadas han sido logística, comercio, carnicería y seguridad alimentaria.

Se han impartido 7 certificados de profesionalidad en comercio y almacén contratados por entidades sociales para el impulso de la inserción laboral de personas con diversidad funcional y el apoyo de mujeres víctimas de trata y explotación sexual.

La oficina de **Acción Exterior**, representa un nuevo servicio de valor para impulsar la internacionalización de las empresas. Para ello, se han llevado a cabo actividades como encuentros empresariales, jornadas formativas para empresas de Mercamadrid abordando los primeros pasos para exportar, colaboración en misiones comerciales, atención de consultas, impulso de un programa de visitas para empresas compradoras internacionales, etc.

Se ha colaborado con la **WUWM** (Unión Mundial de Mercados Mayoristas) participando en el congreso internacional de mercados mayoristas en Florencia del mes de junio.

En materia de **RSC**, Mercamadrid S.A. ha trabajado en 2021 con el objetivo de incorporar la perspectiva de **desarrollo sostenible (ODS)** a la gestión de la empresa y divulgarlo en la Unidad Alimentaria, en línea con el Plan Estratégico 2020-22.

Se ha desarrollado formación interna, para la incorporación de una cultura de desarrollo sostenible en todas las acciones de la empresa, con un programa formativo en responsabilidad

EMPRESA MIXTA MERCAMADRID, S.A. Consejo de Administración

social y ODS a un equipo transversal, capaz de transmitir esos valores y hoja de ruta al resto de la organización.

Identificación de proyectos y actividades impulsados por Mercamadrid que ya estén alineados con los ODS. Redacción y diseño de la Guía de ODS en Mercamadrid, que contempla estos proyectos en el epígrafe "En Acción", que se elaboró en el último trimestre del año. Se prevé su publicación en febrero de 2022.

En 2021, Mercamadrid impulsa su compromiso con la salud infantil con la **Escuela de la Fruta**, un espacio único en España en el que aprender jugando sobre la cadena de valor y la Dieta Mediterránea. En el mes de octubre, una vez que las recomendaciones sanitarias y la evolución de la pandemia lo permitían, se abrieron sus puertas para recibir visitas escolares cada semana. El objetivo: colaborar con las familias y los colegios para que los niños y niñas adquieran conocimientos y aptitudes para conseguir un estilo de vida y alimentación saludables. La respuesta de los grupos de escolares y docentes que hemos recibido en el último trimestre del año ha sido muy positiva, lo que se refleja en las encuestas de satisfacción.

Con el objetivo de avanzar en la **lucha contra el desperdicio de alimentos**, en 2021 se trabaja con la Fundación Banco de Alimentos de Madrid en campañas de sensibilización que permitan redirigir excedentes hacia la donación de alimentos, que benefician a 34.000 personas en situación de vulnerabilidad. Se hace seguimiento de las donaciones de excedentes y la evolución de los residuos orgánicos. Se gestiona y deriva el género intervenido por diversos motivos, propios de la actividad del mercado, hacia la donación al Banco de Alimentos.

Asimismo, se colabora con la Fundación con la donación anual conmemorativa de la carrera 10K Mercamadrid, a pesar de no poder celebrarla por la pandemia. Se donan en torno a 20.000 kgs. de alimentos frescos, 10 kg. por cada dorsal inscrito (unos 2.000 cada año).

Análisis financiero respecto al año anterior

Mercamadrid, S.A. presenta una **estructura financiera** saneada, con una cifra total de **Balance** a cierre del ejercicio 2021 de 155 millones de euros (en 2020 de 153,4 millones €, representa un incremento del 1% del *"pie de balance"*) y un Patrimonio Neto de 141,7 millones de euros (139,5 millones € en 2020).

El Pasivo no corriente sufre una variación de - 681,6 miles de euros respecto al cierre del ejercicio anterior. Esta variación corresponde principalmente a las provisiones dotadas. El resto del saldo corresponde al fondo para reembolso de capital no municipal a 31 de diciembre de 2021, igual al del año 2020, y las fianzas recibidas por arrendamientos.

Se mantiene en este epígrafe la ausencia de financiación ajena al no disponer la Sociedad de ninguna póliza de crédito, como viene siendo habitual en los últimos ejercicios.

El Pasivo corriente aumenta un 1,66% respecto al ejercicio anterior. Se compone fundamentalmente este epígrafe del saldo de proveedores comerciales, que disminuye frente

EMPRESA MIXTA MERCAMADRID, S.A. Consejo de Administración

al ejercicio anterior, y el saldo de Administraciones Públicas (liquidación del impuesto de sociedades e impuestos corrientes a cierre de ejercicio).

Por el lado del Activo, comentar que el activo corriente se compone principalmente de los saldos disponibles de tesorería, que se incrementa respecto al ejercicio anterior (aumenta en 2,4 millones de euros respecto al año 2020) y saldos deudores de clientes, estando cubiertos al 100% con la correspondiente provisión por insolvencias aquellos que presentan una antigüedad superior a 6 meses.

La cifra de clientes dudosos disminuye y supone una variación del 43,72% respecto al año anterior, manteniéndose el control de los clientes cíclicos morosos y retirada definitiva de saldos de clientes con deuda histórica por insolvencias que ya cuentan con resolución judicial o cierre de situaciones concursales, y el cobro íntegro de las mensualidades de los meses de abril, mayo y junio de 2020, aplazadas en el contexto de la pandemia Covid-19.

Por lo que se refiere a nuevas inversiones, el epígrafe de inmovilizado alcanza una cifra de **3.721.926 €,** que corresponde a mejoras en instalaciones, al compromiso de la sociedad con la protección y sostenibilidad del medio ambiente, además de la prevención de riesgos laborales en nuestras instalaciones.

Por lo que respecta a la **Cuenta de Resultados,** comentar que la Cifra de Negocio, que refleja los ingresos procedentes de las principales líneas de actividad de la sociedad (rentas y accesos) se ha situado en 27,2 millones de euros, cifra inferior a la del ejercicio anterior que fue de 27,5 millones de euros, lo que representa una disminución del 1,1%, principalmente por la actualización de las rentas con un IPC del -0,8%.

La **cifra total de ingresos** en el ejercicio 2021 alcanza los 28.753 miles de euros, lo que representa una diferencia de 873 miles de euros respecto el ejercicio 2020 (29.626 miles de euros). Esta disminución refleja la especial incidencia de las restricciones en determinados subsectores afectados por la pandemia como: disminución de los ingresos en la Nave de Hostelería por espacios disponibles y el cese de facturación de algunos conceptos como las repercusiones de ferias y eventos y publicidad en el marco de la pandemia Covid-19. A esto se suma el efecto de un incremento negativo en la actualización de contratos (IPC: -0,8%) lo que ha conllevado una disminución de la cifra total de ingresos al cierre del ejercicio del 2,94 %.

Se mantiene la **cifra de gastos** respecto al año anterior, estabilizándose la partida de limpieza y mantenimiento de instalaciones y disminuyendo los gastos de aprovisionamientos, seguridad, vigilancia y publicidad, garantizando un entorno seguro y salubre para realizar la actividad comercial con todas las garantías en el contexto de la pandemia.

Los aprovisionamientos experimentan una reducción en 207 miles de euros respecto del año anterior (262 miles de euros) por el acopio realizado en 2020.

Aumentan ligeramente las amortizaciones, como consecuencia del inicio de las amortizaciones correspondientes a las inversiones realizadas en el ejercicio 2020 (2,93%).

EMPRESA MIXTA MERCAMADRID, S.A.

Los gastos de personal se mantienen tras la aplicación de la subida salarial aprobada en los Presupuestos del Estado para 2021.

El Resultado Neto de Explotación se sitúa en 7,1 millones de euros (8,2 millones € en 2019) con una disminución del 13,28%.

En definitiva, el BAI (Beneficio antes de impuestos) al cierre de 2021 se ha situado en 7,1 millones de euros (8,1 millones € en 2020), reflejando una caída del 12,3% respecto al ejercicio anterior. Por su parte, el Beneficio Neto (BN), después del impuesto sobre sociedades, ha descendido en 746 miles euros siendo la cifra de 5,3 millones € (6,1 millones € en 2020) un 12,27% menos que en 2020.

El EBITDA, medido como Resultado neto de explotación más las amortizaciones pasa de 11,7 millones de euros en 2020 a 10,7 millones de euros en 2021.

La información en relación con los aplazamientos de pago a proveedores en operaciones comerciales, es la siguiente:

- Durante el ejercicio 2021 se han realizado un total de pagos que asciende a 11.354.471,87 euros (10.317.263,75 euros en 2020)
- El PMP de 2021 asciende a **12,93** días. (12,40 días en 2020)

Durante 2021 el área Jurídica, junto con las distintas áreas de la organización, ha gestionado 47 procedimiento ordinarios / licitaciones, de los cuales solo uno quedó desierto, un segundo desistido y 12 se encuentran en tramitación, previendo su adjudicación en los primeros meses de 2022.

La sociedad cumple al 100% el compromiso establecido con el Sector Público de pago a proveedores, establecido a 30 días según la Ley Orgánica de Estabilidad Presupuestaria y Sostenibilidad Financiera, Real Decreto 635/2014.

Análisis financiero respecto al presupuesto

Durante el ejercicio 2021 el comportamiento **de ingresos y gastos respecto al presupuesto** ha sufrido desviaciones asociadas a la pandemia Covid-19, con una cifra global de **5.333.374,49 € de Beneficio Neto** (beneficio después de impuestos) por debajo respecto al resultado presupuestado (en 577.813 €) lo que supone una **disminución del 9,77%**, después de impuestos, cifras que pasamos a analizar respecto a las desviaciones presupuestarias que se han producido.

Por el lado de los **gastos**, la cifra final de desviación respecto a los gastos presupuestados en 2021 antes de Impuestos, disminuye en 955,6 miles de euros, lo que supone una disminución del gasto real frente al presupuestado de un 4,2% en el contexto de la pandemia.

EMPRESA MIXTA MERCAMADRID, S.A. Consejo de Administración

En el epígrafe de otros gastos de explotación, las cifras totales disminuyen respecto a las cifras presupuestadas un 6,19%, como consecuencia de la estabilización de los gastos de aprovisionamientos, limpieza, seguridad y vigilancia y mantenimiento de instalaciones, necesarios a la hora de mantener a Mercamadrid en un entorno seguro y salubre para realizar la actividad comercial con todas las garantías. Adicionalmente, se producen ahorros en algunas partidas, como la de suministros; en algunos casos, por la imposibilidad de su ejecución: gastos asociados a ferias y eventos, publicidad, ...

Por el lado de los ingresos, la tónica general viene marcada por una presupuestación de las tarifas sobre una actualización del 1 %, a las que se aplicó finalmente un IPC real del -0,8%.

La cifra de negocios cae un -1,05%, cayendo otros ingresos de explotación un 35,86% debido principalmente a los derechos económicos por entradas y traspasos. Las operaciones de traspaso previstas se han ralentizado o no se han realizado, por el contexto de incertidumbre, vinculado a la pandemia Covid-19 y el incremento de los precios de las materias primas y de los suministros energéticos.

Aumentan los ingresos en el área de formación en 163,2 mil euros, un 65,3% con respecto a la cifra presupuestada, por la consolidación de la formación on-line y la vuelta a la normalidad de los cursos presenciales y mixtos.

Sin embargo, los ingresos por accesos disminuyen en un 6,9% (355,6 mil euros) respecto al presupuesto, consecuencia de la disminución de la entrada de vehículos durante el temporal Filomena, que supuso el cierre de Mercamadrid durante 48 horas y las medidas aplicadas para facilitar el acceso de los operadores y las tareas de mantenimiento y reparación tras el temporal, un periodo estival con entrada de vehículos inferior al de otros ejercicios por el desplazamiento de la población a lugares vacacionales y por los confinamientos en el mes de diciembre, vinculados a la última ola de la pandemia Covid-19. A ello se suma, la disminución de las Tarifas de acceso en un 0,8% respecto del año anterior, lo que supone una disminución del 1,8% si se tiene en cuenta el incremento del 1% presupuestado.

En su conjunto, el total de ingresos disminuye en un 5,7% (-1.727 mil euros) con relación al presupuesto 2021.

Objetivos y líneas de actuación para 2022

El detalle de los principales capítulos de inversión presupuestados para el 2022 es el siguiente:

- Seguridad, Accesos y Movilidad 1.080.245
- Mercado de Frutas y Hortalizas 1.290.617
- Mercado de Pescados 1.518.201
- Zona Comercial 500.000

EMPRESA MIXTA MERCAMADRID, S.A. Consejo de Administración

- Nave de Hostelería 50.000
- Ampliación Mercamadrid 200.000
- Nuevos proyectos 3.322.889

El importe total de estas inversiones presupuestadas para 2022 asciende a **7.961.952 €**

En el apartado de **Seguridad, Accesos y Movilidad**, se continuará con la renovación de cámaras de CCTV, la campaña de asfaltado y la renovación de iluminación de viales de plataforma alta y nueva señalización.

En el **Mercado Central de Frutas y Hortalizas**, se continuará con la renovación y mejora del pavimento de muelles, así como la renovación de otras instalaciones generales de protección contra incendios, tanto en Frutas como en el **Mercado Central de Pescados.**

En el **Centro Administrativo**, se avanzará en el proyecto de modernización de los espacios de las oficinas centrales.

Por otro lado, continuarán las actuaciones de modernización en la **Zona Comercial**, principalmente en su urbanización y la remodelación de la plaza central.

En el área de **Nuevos proyectos** cabe destacar la continuidad en la creación de nuevos espacios de aparcamiento y la creación de un Centro del Conocimiento e Innovación Alimentaria para impulsar la capacitación de los profesionales del sector alimentario, favorecer la I+D+i promoviendo la transferencia de los resultados a las empresas, y apoyar la economía social, coordinando actividades de formación y emprendimiento que ayuden a la capacitación e inserción laboral de personas pertenecientes a colectivos vulnerables.

Para acometer la inversión comprometida, la sociedad dispone de tesorería para hacer frente a los pagos de las certificaciones de las obras, puesto que existe capacidad suficiente de autofinanciación.

En el supuesto de que fuera necesario, se optaría por financiación a corto plazo a través de póliza de crédito, pero tanto el importe como el plazo será acordado por el Comité de Dirección de la sociedad y elevado al Consejo de Administración para su aprobación, así se especifica en la memoria del Proyecto de Presupuesto para 2022.

EMPRESA MIXTA MERCAMADRID, S.A. Consejo de Administración

CUENTAS ANUALES E INFORME DE GESTIÓN DEL EJERCICIO 2021

*Reunidos los Administradores de la sociedad MERCADOS CENTRALES DE ABASTECIMIENTO DE MADRID, S.A. formulan, en este acto, con fecha 16 de febrero de 2022, en virtud de lo señalado en el artículo 253 del Real Decreto Legislativo 1/2010 de 2 de julio por el que se aprueba el Texto Refundido de la Ley de Sociedades de Capital, las Cuentas Anuales y el Informe de Gestión de esta Sociedad, correspondientes al ejercicio del 2021, que se componen de: Carátula (1 hoja sin numerar), **Balances de Situación**, compuesto por 2 hojas sin numerar; Cuentas de Pérdidas y Ganancias, compuesta por 1 hoja sin numerar; Estado de cambios en el Patrimonio Neto, compuesto por 1 hoja sin numerar, Estado de Flujos de Efectivo, compuesto por 1 hoja sin numerar; índice de la **Memoria**, compuesto de 2 hojas sin numerar, Memoria compuesta de 61 hojas, numeradas de la 1 a la 61 y de 2 anexos, Anexo I (1 hoja) y Anexo II (1 hoja) e **Informe de Gestión**, compuesto por 14 hojas, numeradas de la 64 a la 77. El sumatorio de todas las hojas es de 85 y estando cada una de ellas firmadas por el Sr. Presidente y el Sr. Secretario del Consejo.*

Presidente. *(asiste presencialmente)* *D. Ángel Niño Quesada*	**Vicepresidenta 1ª** *(asiste presencialmente)* *Dª. Silvia Llerena Muñoz*
Vicepresidente 2º *(asiste presencialmente)* *D. Miguel Ángel Redondo Rodríguez*	**Vocal** *(asiste telemáticamente)* *D. José Canal Muñoz*
Vocal *(asiste telemáticamente)* *D. Martín Casariego Córdoba*	**Vocal** *(le representa Dª. Silvia Llerena Muñoz que suscribe el documento)* *Dª. Mª. Teresa Castillo Pasalodos*
Vocal *(asiste telemáticamente)* *D. Francisco de Borja Fanjul Fernández-Pita*	**Vocal** *(asiste presencialmente)* *D. Agustín S. García-Cabo Fernández*
Vocal *(asiste presencialmente)* *D. Pedro González Torroba*	**Vocal** *(le representa D. José Canal Muñoz)* *Dª. Engracia Hidalgo Tena*
Vocal *(asiste telemáticamente)* *D. Octavio Jiménez Suárez*	**Vocal** *(asiste presencialmente)* *Dª. Vanessa Moreno Vincent*
Vocal *(asiste telemáticamente)* *Dª. Mª. Ángeles Prieto Arroyo*	**Vocal** *(le representa Dª. Silvia Llerena Muñoz que suscribe el documento)* *D. Alfredo Suaz González*

DILIGENCIA:

La extiendo yo, Secretario General del Pleno del Ayuntamiento de Madrid y del Consejo de Administración de Mercamadrid, S.A., para hacer constar que las precedentes Cuentas e Informe de Gestión del Ejercicio 2021 y propuesta de resultado se formulan en sesión de dicho Consejo celebrado el 16 de febrero de 2022 por unanimidad de los 14 Consejeros, siendo suscrito este documento por los que asistieron a la misma presencialmente y por Dª. Silvia Llerena Muñoz en representación de Dª. Mª. Teresa Castillo Pasalodos y D. Alfredo Suaz González. Doy fe.

Madrid, 16 de febrero de 2022
Federico A. López de la Riva Carrasco

MERCAMADRID, S.A.

BS Audit

C/ Sagrados Corazones, 11 - 4 D - 28011 Madrid
Tels.: +34 91 04 06 018
administracion@bsaudit.es

www.bsaudit.es

BrainStorming Audit - CIF B-87164547 - Registro Mercantil de Madrid: Tomo 33030, Folio: 159, Hoja: M594606, Inscripción: 1.

FEDERICO ANDRÉS LÓPEZ DE LA RIVA CARRASCO, EN CALIDAD DE SECRETARIO NO CONSEJERO DEL CONSEJO DE ADMINISTRACIÓN DE MERCADOS CENTRALES DE ABASTECIMIENTO DE MADRID, S.A. (MERCAMADRID, S.A.), N.I.F. A-28/327393, SOCIEDAD INSCRITA EN EL REGISTRO MERCANTIL DE MADRID, TOMO 3.249 GENERAL, 2.538 DE LA SECCION 3ª DEL LIBRO DE SOCIEDADES, FOLIO 111, HOJA Nº 23.687, INSCRIPCION 1ª,

Registro Mercantil de Madrid, Tomo 3.249, General 2.538 de la Sección 3ª, Folio 111, Hoja 23.687, Inscripción 1ª - N.I.F. A-28 327393

1RJU22095HE65NOP

CERTIFICA:

Que las Cuentas Anuales de MERCADOS CENTRALES DE ABASTECIMIENTO DE MADRID, S.A. (MERCAMADRID, S.A.) correspondientes al ejercicio 2021, que se adjuntan a la presente certificación, es fiel reflejo de las formuladas por el Consejo de Administración de Mercamadrid, S.A. en su sesión celebrada el día 16 de febrero de 2022.

Y para que surta los oportunos efectos, se expide la presente en Madrid, a fecha de firma.

Documento firmado electrónicamente en los términos, fecha y hora expresados al pie de este escrito, con el CSV que figura en todas las páginas que lo integran

Mercamadrid, S.A.
Centro Administrativo
Avda. de Madrid Mercamadrid, nº 3 B (portal)
28053 Madrid (España)
Tel. +34 91 7850000 Fax. +34 91 7860099
www.mercamadrid.es
mercamadrid@mercamadrid.es

Información de Firmantes del Documento

FEDERICO ANDRÉS LÓPEZ DE LA RIVA CARRASCO - SECRETARIO GENERAL DEL PLENO
URL de Verificación: https://intranet.madrid.es/VECSV_WBCONSULTAINTRA/VerificarCove.do
Fecha Firma: 17/03/2022 10:09:21
CSV : 1RJU22095HE65NOP

CUENTAS ANUALES

2021

EMPRESA MIXTA DE SERVICIOS FUNERARIOS DE MADRID, S.A., EN LIQUIDACIÓN

Documentos Complementarios:

- Informe de Auditoría Financiera de la Firma Auditora.
- Copia del Certificado expedido por la Sociedad Liquidadora.

hacienda y personal | MADRID

D.ª Mª del Carmen Real Iglesias, Jefa de Servicio de Control Financiero I, hace constar que el PDF que se adjunta, compuesto por las páginas 1 a 34 ambas inclusive, relativo a las cuentas anuales del ejercicio 2021 de la **Empresa Mixta de Servicios Funerarios de Madrid, S.A. en liquidación.**, es reproducción fiel y exacta de las cuentas formuladas por la Sociedad, de acuerdo con la copia de la certificación emitida por KROLL ADVISORY, S.L. (antes denominada DUFF & PHELPS, S.L.U.), liquidador de la Sociedad con fecha 22 de marzo de 2022, y al que esta Intervención General ha incorporado documentación adicional.

Firmado electrónicamente
LA JEFA DE SERVICIO
M.ª Carmen Real Iglesias

1LV7PSPKC4USF4QP

Información de Firmantes del Documento

MADRID

MARIA DEL CARMEN REAL IGLESIAS - JEFE DE SERVICIO
URL de Verificación: https://intranet.madrid.es/VECSV_WBCONSULTAINTRA/VerificarCove.do
Fecha Firma: 24/05/2022 12:27:42
CSV : 1LV7PSPKC4USF4QP

EMPRESA MIXTA DE SERVICIOS FUNERARIOS DE MADRID, S.A., EN LIQUIDACIÓN

Informe de auditoría
y Cuentas anuales abreviadas al 31 de diciembre de 2021

INFORME DE AUDITORÍA DE CUENTAS ANUALES ABREVIADAS EMITIDO POR UN AUDITOR INDEPENDIENTE

A los accionistas de
EMPRESA MIXTA DE SERVICIOS FUNERARIOS DE MADRID, S.A., en liquidación:

Opinión

Hemos auditado las cuentas anuales abreviadas de EMPRESA MIXTA DE SERVICIOS FUNERARIOS DE MADRID, S.A., en liquidación (la Sociedad), que comprenden el balance abreviado a 31 de diciembre de 2021, la cuenta de pérdidas y ganancias abreviada, y la memoria abreviada correspondientes al ejercicio terminado en dicha fecha.

En nuestra opinión, las cuentas anuales abreviadas adjuntas expresan, en todos los aspectos significativos, la imagen fiel del patrimonio y de la situación financiera de la Sociedad a 31 de diciembre de 2021, así como de sus resultados correspondientes al ejercicio terminado en dicha fecha, de conformidad con el marco normativo de información financiera que resulta de aplicación (que se identifica en la Nota 2 de la memoria abreviada) y, en particular, con los principios y criterios contables contenidos en el mismo.

Fundamento de la opinión

Hemos llevado a cabo nuestra auditoría de conformidad con la normativa reguladora de la actividad de auditoría de cuentas vigente en España. Nuestras responsabilidades de acuerdo con dichas normas se describen más adelante en la sección *Responsabilidades del auditor en relación con la auditoría de las cuentas anuales abreviadas* de nuestro informe.

Somos independientes de la Sociedad de conformidad con los requerimientos de ética, incluidos los de independencia, que son aplicables a nuestra auditoría de las cuentas anuales abreviadas en España según lo exigido por la normativa reguladora de la actividad de auditoría de cuentas. En este sentido, no hemos prestado servicios distintos a los de la auditoría de cuentas ni han concurrido situaciones o circunstancias que, de acuerdo con lo establecido en la citada normativa reguladora, hayan afectado a la necesaria independencia de modo que se haya visto comprometida.

Consideramos que la evidencia de auditoría que hemos obtenido proporciona una base suficiente y adecuada para nuestra opinión.

Aspectos más relevantes de la auditoría

Los aspectos más relevantes de la auditoría son aquellos que, según nuestro juicio profesional, han sido considerados como los riesgos de incorrección material más significativos en nuestra auditoría de las cuentas anuales abreviadas del periodo actual. Estos riesgos han sido tratados en el contexto de nuestra auditoría de las cuentas anuales abreviadas en su conjunto, y en la formación de nuestra opinión sobre éstas, y no expresamos una opinión por separado sobre esos riesgos.

AUREN AUDITORES SP, S.L.P. Inscrita en el R.M. de Madrid, Tomo 33.829, Sección 8 Folio 89 Hoja M-608799. Inscripción 1 C.I.F. B/87352357 Avda. General Perón 38 - 28020 Madrid.

Como resultado de nuestro proceso de auditoría hemos determinado que no existen riesgos significativos considerados en la auditoría que se deban comunicar en nuestro informe, distintos al mencionado en el segundo párrafo de la sección siguiente de nuestro informe.

Párrafos de énfasis

Llamamos la atención sobre lo indicado en la Nota 1.1. de la memoria adjunta en la que se menciona que desde el 15 de septiembre de 2016 la Sociedad ha dejado de desarrollar su actividad principal por haber entrado en fase de liquidación y, conforme al artículo 24 de sus Estatutos, todo su activo ha revertido al Ayuntamiento de Madrid con efectos desde la mencionada fecha, por lo que las cuentas anuales adjuntas han sido formuladas aplicando lo dispuesto en la Resolución del Instituto de Contabilidad y Auditoría de Cuentas de 18 de octubre de 2013 donde se desarrollan criterios específicos a aplicar por empresas en liquidación. Nuestra opinión no ha sido modificada en relación con esta cuestión.

Llamamos la atención sobre la Nota 2.2. y Nota 16.3 de la memoria adjunta donde se indica que hay tres demandas interpuestas contra la Sociedad por Funespaña, S.A., accionista privado de la Sociedad, sobre impugnaciones de determinados acuerdos sociales detallados en dichas notas y que actualmente se encuentran a la espera de resolución de los recursos interpuestos por ambas partes. A la fecha de nuestro informe, no es posible evaluar de forma razonable el desenlace que pudieran tener estos procedimientos y, en su caso los posibles efectos que pudieran derivarse de ellos. Nuestra opinión no ha sido modificada por esta cuestión.

Responsabilidad del Liquidador en relación con las cuentas anuales abreviadas

El Liquidador es responsable de formular las cuentas anuales abreviadas adjuntas, de forma que expresen la imagen fiel del patrimonio, de la situación financiera y de los resultados de la Sociedad, de conformidad con el marco normativo de información financiera aplicable a la entidad en España, y del control interno que consideren necesario para permitir la preparación de cuentas anuales abreviadas libres de incorrección material, debida a fraude o error.

En la preparación de las cuentas anuales abreviadas, el Liquidador es responsable de la valoración de la capacidad de la Sociedad para continuar como empresa en funcionamiento, revelando, según corresponda, las cuestiones relacionadas con este principio y aplicando los criterios adecuados teniendo en cuenta la situación de liquidación en la que se encuentra la Sociedad.

Responsabilidades del auditor en relación con la auditoría de las cuentas anuales abreviadas

Nuestros objetivos son obtener una seguridad razonable de que las cuentas anuales abreviadas en su conjunto están libres de incorrección material, debida a fraude o error, y emitir un informe de auditoría que contiene nuestra opinión.

Seguridad razonable es un alto grado de seguridad, pero no garantiza que una auditoría realizada de conformidad con la normativa reguladora de la actividad de auditoría de cuentas vigente en España siempre detecte una incorrección material cuando existe. Las incorrecciones pueden deberse a fraude o error y se consideran materiales si, individualmente o de forma agregada, puede preverse razonablemente que influyan en las decisiones económicas que los usuarios toman basándose en las cuentas anuales abreviadas.

Como parte de una auditoría de conformidad con la normativa reguladora de la actividad de auditoría de cuentas vigente en España, aplicamos nuestro juicio profesional y mantenemos una actitud de escepticismo profesional durante toda la auditoría. También:

- Identificamos y valoramos los riesgos de incorrección material en las cuentas anuales abreviadas, debida a fraude o error, diseñamos y aplicamos procedimientos de auditoría para responder a dichos riesgos y obtenemos evidencia de auditoría suficiente y adecuada para proporcionar una base para nuestra opinión. El riesgo de no detectar una incorrección material debida a fraude es más elevado que en el caso de una incorrección material debida a error, ya que el fraude puede implicar colusión, falsificación, omisiones deliberadas, manifestaciones intencionadamente erróneas, o la elusión del control interno.

- Obtenemos conocimiento del control interno relevante para la auditoría con el fin de diseñar procedimientos de auditoría que sean adecuados en función de las circunstancias, y no con la finalidad de expresar una opinión sobre la eficacia del control interno de la entidad.

- Evaluamos si las políticas contables aplicadas son adecuadas y la razonabilidad de las estimaciones contables y la correspondiente información revelada por el Liquidador.

- Concluimos sobre si es adecuada la utilización, por el Liquidador, del principio contable de empresa en funcionamiento y, basándonos en la evidencia de auditoría obtenida, concluimos sobre si existe o no una incertidumbre material relacionada con hechos o con condiciones que pueden generar dudas significativas sobre la capacidad de la Sociedad para continuar como empresa en funcionamiento. Si concluimos que existe una incertidumbre material, se requiere que llamemos la atención en nuestro informe de auditoría sobre la correspondiente información revelada en las cuentas anuales abreviadas o, si dichas revelaciones no son adecuadas, que expresemos una opinión modificada. Nuestras conclusiones se basan en la evidencia de auditoría obtenida hasta la fecha de nuestro informe de auditoría. Sin embargo, los hechos o condiciones futuros pueden ser la causa de que la Sociedad deje de ser una empresa en funcionamiento.

  Si la utilización del principio de empresa en funcionamiento no es adecuada teniendo en cuenta las circunstancias, concluimos si el principio alternativo es aceptable. Si el citado principio alternativo es adecuado, concluimos si la información revelada acerca del principio contable utilizado en la preparación de las cuentas anuales es adecuada.

- Evaluamos la presentación global, la estructura y el contenido de las cuentas anuales abreviadas, incluida la información revelada, y si las cuentas anuales abreviadas representan las transacciones y hechos subyacentes de un modo que logran expresar la imagen fiel.

Nos comunicamos con el Liquidador de la entidad en relación con, entre otras cuestiones, el alcance y el momento de realización de la auditoría planificados y los hallazgos significativos de la auditoría, así como cualquier deficiencia significativa del control interno que identificamos en el transcurso de la auditoría.

Entre los riesgos significativos que han sido objeto de comunicación al Liquidador de EMPRESA MIXTA DE SERVICIOS FUNERARIOS DE MADRID, S.A., en liquidación, determinamos los que han sido de la mayor significatividad en la auditoría de las cuentas anuales abreviadas del periodo actual y que son, en consecuencia, los riesgos considerados más significativos.

Describimos esos riesgos en nuestro informe de auditoría salvo que las disposiciones legales o reglamentarias prohíban revelar públicamente la cuestión.

AUREN AUDITORES SP, S.L.P.
Inscrita en el R.O.A.C. Nº S2347

33512049Z JULIO LOPEZ (R: B87352357)

Firmado digitalmente por 33512049Z JULIO LOPEZ (R: B87352357)
Fecha: 2022.02.15 10:47:16 +01'00'

Julio López Vázquez
Inscrito en el R.O.A.C. Nº 18683

15 de febrero de 2022

AUDITORES
Instituto de Censores Jurados de Cuentas de España

AUREN AUDITORES SP, S.L.P.

Núm. D012200024

96,00 EUR

SELLO CORPORATIVO

Informe de auditoría de cuentas sujeto a la normativa de auditoría de cuentas española o internacional

Empresa Mixta de Servicios Funerarios de Madrid, S.A.,
en Liquidación

Cuentas Anuales

31 de diciembre de 2021

EMPRESA MIXTA DE SERVICIOS FUNERARIOS DE MADRID, S.A., en Liquidación

Balances al 31 de diciembre de 2021 y 2020

Activo	*Nota*	*2021*	*2020*
Deudores comerciales y otras cuentas a cobrar	*8.3*	16.255	33.703
Deudores varios		2.100	2.100
Otros créditos con las Administraciones Públicas	*12.1*	14.155	31.603
Efectivo y otros activos líquidos equivalentes	8.1	137.657	196.248
Total activos corrientes		153.912	229.951
Total activo		153.912	229.951

EMPRESA MIXTA DE SERVICIOS FUNERARIOS DE MADRID, S.A., en Liquidación

Balances al 31 de diciembre de 2021 y 2020

Patrimonio Neto y Pasivo	*Nota*	*2021*	*2020*
Capital	*9.1*	2.061.971	2.061.971
Prima de emisión	*9.2*	1.201.483	1.201.483
Reservas		14.021.925	14.021.925
Legal y estatutaria	*9.3-9.4*	1.030.430	1.030.430
Otras reservas	*9.5*	47.432.005	47.432.005
Reversión de activos por disolución	*9.6*	(34.440.510)	(34.440.510)
Resultados negativos de ejercicios anteriores		(17.319.414)	(17.189.461)
Resultado del ejercicio		(64.432)	(129.953)
Total Fondos Propios y Patrimonio Neto		(98.467)	(34.035)
Acreedores comerciales y otras cuentas a pagar	*11.1*	252.379	263.986
Proveedores		13.000	13.000
Acreedores varios		239.379	250.986
Total pasivos corrientes		252.379	263.986
Total patrimonio neto y pasivo		153.912	229.951

EMPRESA MIXTA DE SERVICIOS FUNERARIOS DE MADRID, S.A., en Liquidación

Cuentas de Pérdidas y Ganancias de los ejercicios 2021 y 2020

	Nota	*2021*	*2020*
Otros gastos de explotación	*13.1*	(64.432)	(128.624)
Servicios exteriores		(69.285)	(134.744)
Tributos		-	-
Pérdidas por deterioro por operaciones comerciales	*8.2*	4.853	6.120
Otros resultados	*13.2*	-	-
Gastos excepcionales		-	(1.329)
Resultado de explotación		(64.432)	(129.953)
Resultado antes de impuestos	*12.3*	(64.432)	(129.953)
Impuesto sobre beneficios		-	-
Resultado del ejercicio		(64.432)	(129.953)

1. Actividad de la empresa e información general

1.1 Constitución y antigüedad

Empresa Mixta de Servicios Funerarios de Madrid, S.A., en Liquidación (en adelante EMSFM o la Sociedad), es una sociedad constituida en España el 15 de septiembre de 1966. Su domicilio social actual se encuentra en la calle Salvador de Madariaga, 11 de Madrid.

Su objeto social y actividades principales eran la prestación de servicios fúnebres, servicios de cementerios municipales de Madrid y cualquier otra actividad que directa o indirectamente esté relacionada, sea complementaria, o vaya dirigida hacia una mayor y más perfecta atención a los usuarios de dichos servicios.

Tal como se describe en la nota 1.2 de esta memoria, desde el 15 de septiembre de 2016 la Sociedad ha dejado de desarrollar su actividad principal por haber entrado en fase de liquidación desde esa fecha. Tal actividad está siendo desarrollada actualmente por la Empresa Municipal de Servicios Funerarios y Cementerios de Madrid, S.A.

En consecuencia, conforme al artículo 24 de los estatutos de la Sociedad, todo su activo revierte al Ayuntamiento de Madrid por lo que dicha reversión se ha producido con efectos desde la mencionada fecha (nota 9.6).

Por este motivo, las cuentas anuales adjuntas han sido formuladas aplicando lo dispuesto en la Resolución del Instituto de Contabilidad y Auditoría de Cuentas de 18 de octubre de 2013 donde se desarrollan criterios específicos a aplicar por empresas en liquidación.

Funeraria:

La Sociedad tiene el carácter de empresa mixta de las reguladas por el artículo 104 del Texto Refundido de las Disposiciones Legales vigentes en materia de Régimen Local, RD 781/86, y concordante del Reglamento de Servicios de las Corporaciones Locales, fue constituida para la prestación de servicios funerarios y como tal empresa mixta tiene duración limitada, habiéndose producido su liquidación el 15 de septiembre de 2016. Desde el 5 de abril de 1997, fecha en que el Excmo. Ayuntamiento de Madrid aprobó la Ordenanza Reguladora para la prestación de Servicios Funerarios siguiendo lo dispuesto por el Real Decreto Ley 7/1996 de Medidas Urgentes de Carácter Fiscal y de Fomento y Liberalización de la Actividad Económica, la prestación de servicios funerarios se viene prestando en régimen de libre competencia.

Cementerios:

La Sociedad fue concesionaria hasta el 15 de septiembre de 2016 del servicio público de cementerios en el municipio de Madrid según acuerdo de 1 de febrero de 1985 y título concesional otorgado por el Pleno del Excmo. Ayuntamiento en sesión plenaria de 26 de febrero de 1993.

El ámbito de actuación de la Sociedad era el municipio de Madrid.

La Sociedad se encuentra participada en un 51% por el Excmo. Ayuntamiento de Madrid y con un 49% por Funespaña, S.A. (en adelante "Funespaña") sociedad dependiente de Mapfre, S.A.

El Excmo. Ayuntamiento de Madrid, accionista mayoritario de la Sociedad con una participación en el Capital Social del 51%, es una entidad perteneciente al Inventario de Entes del Sector Público Local y, por lo tanto, no está sujeto a la Normativa Mercantil en materia de Depósito de cuentas anuales en el Registro Mercantil.

1.2 Inicio de periodo de liquidación de la Sociedad

El artículo 360 de la Ley de Sociedades de Capital, en su apartado 1.a) establece que las sociedades de capital se disolverán de pleno derecho por el transcurso del término de duración fijado en los estatutos, a no ser que con anterioridad hubiera sido expresamente prorrogada e inscrita la prórroga en el Registro Mercantil.

El artículo 3 de los Estatutos de la Sociedad establece que "La Empresa Mixta de Servicios Funerarios de Madrid, S.A., tendrá una duración de cincuenta años a partir de la fecha de constitución de la Sociedad, 15 de septiembre de 1966, que a todos los efectos se considera como de comienzo de sus operaciones".

Asimismo, el artículo 24 de los Estatutos establece que "al extinguirse la Empresa Mixta por transcurso del plazo de cincuenta años de duración fijado en estos Estatutos, revertirá todo su activo al Ayuntamiento de Madrid, quedando éste como dueño absoluto en pleno y exclusivo dominio de todos los bienes de la Sociedad y careciendo los restantes accionistas del derecho a participar en la cuota de liquidación de aquella".

Por este motivo, el 15 de septiembre de 2016 el Consejo de Administración facultó al Presidente de la Sociedad para poder "firmar la documentación necesaria para hacer efectiva la reversión del activo de la Empresa a favor del Excmo. Ayuntamiento de Madrid en los términos y con el alcance del artículo 24 de los Estatutos de la Empresa". Dicha reversión de activos se produjo con efectos 15 de septiembre de 2016, tal como se describe en la nota 9.6 de esta memoria.

Esta reversión de activos se enmarca dentro de la modificación de la forma de gestión de los servicios funerarios y de cementerios de la ciudad de Madrid acordada por el Pleno del Ayuntamiento de Madrid de fecha 25 de mayo de 2016, que adoptó el siguiente acuerdo:

- Creación de una empresa mercantil de capital íntegramente municipal.
- Aprobar el cambio de forma de gestión de los servicios funerarios y de cementerios en la Ciudad de Madrid, que pasa de gestión indirecta mediante sociedad de economía mixta a gestión directa mediante la creación de una empresa de titularidad municipal y capital 100 por 100 municipal, para lo cual se pondrán a disposición, a partir del 16 de septiembre de 2016, de la nueva sociedad mercantil "Empresa Municipal de Servicios Funerarios y Cementerios de Madrid, Sociedad Anónima" (en adelante la Empresa Municipal), los medios materiales y personales necesarios consistentes en:
  - Los trabajadores contratados por la "Empresa Mixta de Servicios Funerarios de Madrid" relacionados en el Anexo I, que pasarán a ser personal de la "Empresa Municipal de Servicios Funerarios y Cementerios de Madrid, Sociedad Anónima", en los términos que figuran en el expediente.
  - La subrogación de la "Empresa Municipal de Servicios Funerarios y Cementerios de Madrid, Sociedad Anónima", en las obligaciones y derechos derivados de los contratos en vigor a 15 de septiembre de 2016 que se relacionan en el Anexo II.
  - La puesta a disposición de la "Empresa Municipal de Servicios Funerarios y Cementerios de Madrid, Sociedad Anónima", del conjunto de bienes muebles e inmuebles, según relación que se incorpora como Anexo III, a excepción de los que se relacionan a continuación:

    a) Solar Tanatorio Norte, calle Manuel Tovar, número 41.

    b) Parcela 4143 C PAU Carabanchel. PG Ensanche de Carabanchel.

    c) Parcela 452 B PAU Carabanchel. PG Ensanche de Carabanchel.

    d) Parcela 73 A PAU Carabanchel. Calle Salvador Vicente Martín.

De esta forma, y de acuerdo con lo establecido en el Pleno del Ayuntamiento de Madrid de fecha 25 de mayo de 2016, con efectos de 15 de septiembre de 2016 la Sociedad dejó de prestar los servicios que se indican en la nota 1.1 de esta memoria, que a partir de esa fecha son prestados por la Empresa Municipal. Por este motivo, con efectos también del 15 de septiembre de 2016 la Sociedad procedió a liquidar y emitir finiquito a todos sus empleados, que desde esa fecha pasan a formar parte de la plantilla de la Empresa Municipal.

2. Bases de presentación de las cuentas anuales

2.1. Imagen fiel y no aplicación del principio de empresa en funcionamiento

El balance de situación se ha preparado a partir de los registros contables de la Sociedad y se presenta de acuerdo con la legislación mercantil vigente y con las normas establecidas en el Plan General de Contabilidad (en adelante el PGC) aprobado mediante el Real Decreto 1514/2007, de 16 de noviembre, y las modificaciones incorporadas a éste mediante Real Decreto 1159/2010 y las normas de adaptación del Plan General de Contabilidad a las empresas concesionarias de infraestructuras públicas aprobadas por Orden EHA/3362/2010, de 23 de diciembre (en adelante "Plan Contable de concesiones").

Las cuentas anuales muestran la imagen fiel del patrimonio, de la situación financiera y de los resultados de la Sociedad.

Si bien, hay que tener en cuenta que, en el caso de iniciado el proceso de liquidación de una empresa, no es aplicable el criterio de empresa en funcionamiento que define el PGC para mostrar la imagen fiel de las operaciones realizadas en el patrimonio, de su situación financiera y de los resultados obtenidos por una entidad en dichas circunstancias. Por ese motivo, tratando de aplicar en todo momento las normas de valoración que resulten más adecuadas a la situación en que se encuentra la Sociedad, el Instituto de Contabilidad y Auditoría de Cuentas (ICAC) ha publicado, como norma complementaria al PGC, la Resolución de 18 de octubre de 2013 donde desarrolla los criterios específicos a aplicar por las empresas en fase de liquidación. De acuerdo a lo expuesto, la Sociedad ha aplicado los criterios y normas de valoración que se derivan de dicha resolución a efectos de la preparación de las cuentas anuales de 2021.

Tal y como se explica en la nota 9.6, la contrapartida de la baja del valor neto contable de los activos y pasivos que revirtieron al Ayuntamiento de Madrid fueron las reservas, considerándose que de esta forma se reflejaba mejor la imagen fiel. Por este motivo se incorporó al balance un epígrafe con la denominación "Reversión de activos por disolución" dentro de las reservas.

2.2. Aspectos críticos de la valoración y estimación de la incertidumbre

El hecho de que la Sociedad entrara en liquidación el pasado 15 de septiembre de 2016 le obliga a la realización de determinadas estimaciones contables y la consideración de determinados elementos de juicio. Estos se evalúan continuamente y se basan en la experiencia histórica y otros factores, incluidas las expectativas de sucesos futuros, que se han considerado razonables de acuerdo con las circunstancias.

Si bien las estimaciones consideradas se han realizado sobre la mejor información disponible a la fecha de formulación de las cuentas anuales, por definición, pueden diferir de los resultados reales. Cualquier modificación en el futuro de dichas estimaciones se aplicaría de forma prospectiva a partir de dicho momento, reconociendo el efecto del cambio en la estimación realizada en la cuenta de pérdidas y ganancias del ejercicio en cuestión.

Las principales estimaciones y juicios considerados en la elaboración del balance de situación son las siguientes:

- No consideración de aplicabilidad del principio de empresa en funcionamiento, habiéndose aplicado las precisiones y reglas especiales a la normativa contable aplicable descrita en la presente nota, en base a la situación del proceso de la fase de liquidación.
- La valoración de los compromisos asumidos contractualmente con terceros y las posibles consecuencias de su cancelación o amortización anticipada al entrar la Sociedad en fase de liquidación.
- La valoración de potenciales pasivos contingentes que puedan existir.
- La evaluación del deterioro de los activos.

Mediante Decreto de 17 de junio de 1955 se aprueba el Reglamento de Servicios de las Corporaciones locales que establece en su artículo 111.3 que “En la constitución o Estatutos de la Empresa habrá de preverse la forma de amortización del capital privado durante el plazo de gestión del servicio por la misma, y expirado el plazo que se fije revertirán a la Entidad local, sin indemnización, el activo y pasivo y, en condiciones normales de uso, todas las instalaciones, bienes y material del servicio”. Sin embargo, ni en la escritura de constitución ni en los Estatutos de la Empresa existe constancia alguna sobre la forma de amortización del capital privado durante el plazo de gestión del servicio por la misma, mientras que dichos estatutos establecen que: “Al extinguirse la Empresa Mixta por el transcurso del plazo de cincuenta años de duración fijado en los Estatutos, revertirá todo su activo al Ayuntamiento de Madrid, quedando este como dueño absoluto, en pleno y exclusivo dominio de todos los bienes de la Sociedad y careciendo los restantes accionistas del derecho a participar en la cuota de liquidación de aquella”.

Tal y como se expone en la nota 16.3, se han producido tres demandas por parte de Funespaña, S.A., accionista privado de la Sociedad, que a la fecha de formulación de las presentes cuentas anuales se encuentran en curso, y sobre las que no es posible evaluar de forma razonable el desenlace que puedan tener y, en su caso, los posibles efectos que pudieran derivarse.

2.3. Comparación de la información

De acuerdo con la legislación mercantil, se presenta, a efectos comparativos las cifras correspondientes al ejercicio anterior en cada una de las partidas del balance y de la cuenta de pérdidas y ganancias.

La información incluida en la memoria se presenta en euros.

No existen causas que impidan la comparación de las cuentas anuales del ejercicio con las del precedente.

3. Aplicación del resultado

El Liquidador de la Sociedad ha propuesto para su aprobación por la Junta General de Accionistas el traspaso de las pérdidas del ejercicio a resultados negativos de ejercicios anteriores.

4. Normas de registro y valoración

Las principales normas de registro y valoración utilizadas por la Sociedad en la elaboración de sus cuentas, ha sido la siguiente:

4.1. Instrumentos financieros

4.1.1. Activos financieros

Se califican como activos financieros aquellos que corresponden a dinero en efectivo, instrumentos de patrimonio de otra empresa, o supongan un derecho contractual a recibir efectivo u otro activo financiero, o cualquier intercambio de instrumentos financieros en condiciones favorables.

Clasificación:

Los activos financieros que posee la Sociedad se clasifican en las siguientes categorías:

a) Préstamos y partidas a cobrar y fianzas.

Se incluyen en esta categoría los créditos por operaciones comerciales y no comerciales.

Tras su reconocimiento inicial por su valor razonable, se valoran por su coste amortizado. Los intereses devengados se contabilizan en la cuenta de pérdidas y ganancias, aplicando el método del tipo de interés efectivo.

En el caso de créditos por operaciones comerciales y otras partidas como anticipos, créditos al personal, o dividendos a cobrar, con vencimiento no superior a un año sin tipo de interés

contractual, se valoran por su valor nominal, tanto en el reconocimiento inicial como en la valoración posterior, salvo que exista deterioro.

Las fianzas se valoran por el importe desembolsado que no difiere sustancialmente del valor razonable.

Las correcciones valorativas por deterioro, y en su caso su reversión, se realizan al cierre del ejercicio reconociendo un gasto o ingreso, respectivamente, en la cuenta de pérdidas y ganancias.

b) Efectivo y otros activos equivalentes: este epígrafe del balance incluye el efectivo en caja, las cuentas corrientes bancarias y los depósitos y adquisiciones temporales de activos que cumplen con los siguientes requisitos:

- Son convertibles en efectivo de forma inmediata.
- No están sujetos a un riesgo significativo de cambio de valor.
- Forman parte de la política de gestión normal de tesorería de la Sociedad.

Bajas de activos financieros:

Los activos financieros se dan de baja cuando han expirado los derechos contractuales sobre los flujos de efectivo del activo financiero o cuando se transfieren.

4.1.2. Pasivos financieros

Se registran como pasivos financieros aquellos instrumentos emitidos, incurridos o asumidos, que suponen para la Sociedad una obligación contractual directa o indirecta atendiendo a su realidad económica, de entregar efectivo u otro activo financiero o intercambiar activos o pasivos financieros con terceros en condiciones desfavorables.

Los débitos y partidas a pagar se valoran inicialmente al valor razonable de la contraprestación recibida, ajustada por los costes de la transacción directamente atribuibles. Con posterioridad, dichos pasivos se valoran de acuerdo con su coste amortizado.

En el caso de débitos por operaciones comerciales, con vencimiento no superior a un año sin tipo de interés contractual, se valoran por su valor nominal cuando el efecto de no actualizar los flujos de efectivo no sea significativo, tanto en el reconocimiento inicial como en la valoración posterior.

Baja de pasivos financieros:

Los pasivos financieros se dan de baja cuando se ha extinguido la obligación inherente a los mismos.

4.2. Impuesto sobre beneficios

El gasto o ingreso por impuesto sobre beneficios comprende la parte relativa al gasto o ingreso por el impuesto corriente y la parte correspondiente al gasto o ingreso por impuesto diferido.

El impuesto corriente es la cantidad que la Sociedad satisface como consecuencia de las liquidaciones fiscales del impuesto sobre el beneficio relativas a un ejercicio. Las deducciones y otras ventajas fiscales en la cuota del impuesto, excluidas las retenciones y pagos a cuenta, así como las pérdidas fiscales compensables de ejercicios anteriores y aplicadas efectivamente en éste, dan lugar a un menor importe del impuesto corriente.

El gasto o el ingreso por impuesto diferido se corresponden con el reconocimiento y la cancelación de activos y pasivos por impuesto diferido. Éstos incluyen las diferencias temporarias, que se identifican como aquellos importes que se prevén pagaderos o recuperables derivados de las diferencias entre los importes en libros de los activos y pasivos y su valor fiscal, así como las bases imponibles negativas pendientes de compensación y los créditos por deducciones fiscales no aplicadas fiscalmente. Dichos importes se registran aplicando a la diferencia temporaria o crédito que corresponda el tipo de gravamen al que se espera recuperarlos o liquidarlos.

Se reconocen pasivos por impuestos diferidos para todas las diferencias temporarias imponibles. En cambio, los activos por impuestos diferidos sólo se reconocen en la medida en que se considere probable la existencia de ganancias fiscales futuras contra las que poder hacerlos efectivos. Dado que la empresa está en situación de liquidación no se considera probable que pueda disponerse de ganancias fiscales futuras.

Los activos y pasivos por impuestos diferidos, originados por operaciones con cargo o abono directos en cuentas de patrimonio, se contabilizan también con contrapartida en patrimonio neto.

4.3. Ingresos y gastos

Los ingresos y gastos se imputan en función del criterio de devengo, es decir, cuando se produce la corriente real de bienes y servicios que los mismos representan, con independencia del momento en que se produzca la corriente monetaria o financiera derivada de ellos. Los ingresos se valoran por el valor razonable de la contraprestación recibida, deducidos descuentos e impuestos.

El reconocimiento de los ingresos por ventas se produce en el momento en que se han transferido al comprador los riesgos y beneficios significativos inherentes a la propiedad del bien vendido.

4.4. Gastos de personal

Los gastos de personal se contabilizan siguiendo el principio de devengo en función de los servicios prestados por los empleados.

De acuerdo con la legislación vigente, la Sociedad está obligada al pago de indemnizaciones a aquellos empleados con los que, bajo determinadas condiciones, rescinda sus relaciones laborales.

4.5. Elementos patrimoniales de naturaleza medioambiental

Se consideran activos de naturaleza medioambiental los bienes que son utilizados de forma duradera en la actividad de la Sociedad, cuya finalidad principal es la minimización del impacto medioambiental y la protección y mejora del medioambiente, incluyendo la reducción o eliminación de la contaminación futura.

Si la Sociedad realiza operaciones cuyo propósito principal es prevenir, reducir o reparar los daños que sus actividades pudieran producir sobre el medio ambiente, los gastos derivados de las actividades medioambientales se reconocen como tales en el ejercicio de su devengo, siempre que los mismos no se produzcan como consecuencia de hechos acaecidos fuera de la actividad ordinaria de la Sociedad, en cuyo caso, se presentan como otros gastos de gestión corriente.

La actividad que realizaba la Sociedad, por su naturaleza, no tiene un impacto medioambiental significativo.

4.6. Provisiones y contingencias

El Liquidador de la Sociedad en la formulación de las cuentas anuales diferencian entre:

1. Provisiones: saldos acreedores que cubren obligaciones actuales derivadas de sucesos pasados, cuya cancelación es probable que origine una salida de recursos, pero que resultan indeterminados en cuanto a su importe y/o momento de cancelación.

2. Pasivos contingentes: obligaciones posibles surgidas como consecuencia de sucesos pasados, cuya materialización futura está condicionada a que ocurra, o no, uno o más eventos futuros independientes de la voluntad de la Sociedad.

El balance recoge todas las provisiones para las cuales se estima que la probabilidad de que se tenga que atender la obligación es mayor que de lo contrario. Los pasivos contingentes no se registran, sino que, en su caso, se informa sobre los mismos en las notas de la memoria.

Las provisiones se valoran por el valor actual de la mejor estimación posible del importe necesario para cancelar o transferir la obligación, teniendo en cuenta la información disponible sobre el suceso y sus consecuencias, y registrándose los ajustes que surjan por la actualización de dichas provisiones como un gasto financiero conforme se va devengando.

4.7. Transacciones entre partes vinculadas

Las transacciones con partes vinculadas se realizan en condiciones de mercado y son registradas según las normas de valoración anteriormente detalladas.

5. Inmovilizado intangible

Durante los años 2021 y 2020 no ha existido movimiento en este epígrafe del balance.

Tal como se describe en las notas 1.2 y 9.6, el 15 de septiembre de 2016 se produjo la reversión de los activos de la Sociedad al Ayuntamiento de Madrid, por disolución de la Sociedad por finalización del plazo de duración establecido en el artículo 3 de sus estatutos.

6. Inmovilizado material

Durante los años 2021 y 2020 no ha existido movimiento en este epígrafe del balance.

Tal como se describe en las notas 1.2 y 9.6, el 15 de septiembre de 2016 se produjo la reversión de los activos de la Sociedad al Ayuntamiento de Madrid, por disolución de la Sociedad por finalización del plazo de duración establecido en el artículo 3 de sus estatutos.

7. Arrendamientos

Arrendamientos operativos:

Durante los ejercicios 2021 y 2020 la Sociedad no tiene reconocido ningún importe en su condición de arrendador.

8. Inversiones financieras y tesorería

8.1. Tesorería

El saldo de las cuentas del epígrafe "*Efectivo y otros activos líquidos equivalentes*" al cierre de los ejercicios 2021 y 2020 es el siguiente:

	Euros	
	2021	2020
Cuenta corriente a la vista	137.657	196.248
Total	137.657	196.248

8.2. Información sobre naturaleza y nivel de riesgo de los instrumentos financieros

La gestión de los riesgos financieros es realizada por el Liquidador de la Sociedad, el cual tiene establecidos los mecanismos necesarios para controlar la exposición a las variaciones en los tipos de interés, así como a los riesgos de crédito y liquidez. A continuación se indican los principales riesgos financieros que impactan a la Sociedad:

a) Riesgo de crédito:

La Sociedad mantiene su tesorería y activos líquidos en entidades financieras de elevada calificación crediticia. Adicionalmente, hay que indicar que no existe una concentración significativa del riesgo de crédito con terceros.

Se presenta a continuación el movimiento de la provisión por deterioro de créditos comerciales durante los ejercicios 2021 y 2020:

	Euros
Saldo a 31 de diciembre 2019	2.836.772
Adiciones	250
Excesos	(6.370)
Saldo a 31 de diciembre 2020	2.830.652
Adiciones	-
Excesos	(4.853)
Saldo a 31 de diciembre 2021	2.825.799

El saldo a 31 de diciembre de 2021 incluye el deterioro de las cuentas a cobrar al Ayuntamiento de Madrid por importe de 1.392.277 euros y a Funespaña, S.A. por importe de 521.170 euros.

b) Riesgo de liquidez:

Con el fin de asegurar la liquidez y poder atender todos los compromisos de pago que se derivan de su actividad, la Sociedad dispone de la tesorería que muestra su balance.

8.3. Activos financieros a corto plazo

El saldo de las cuentas del epígrafe "Deudores comerciales" al cierre de los ejercicios 2021 y 2020 es como sigue:

	2021	2020
Otros Deudores	2.100	2.100
Hacienda Pública Deudora (nota 12.1)	14.155	31.603
	16.255	33.703

9. Patrimonio Neto y Fondos Propios

9.1. Capital Suscrito

Los accionistas de la Sociedad al 31 de diciembre de 2021 y 2020 son los siguientes:

Acciones	Titular	Número de acciones	% Participación
De 1 al 17.500	Ayuntamiento de Madrid	17.500	51
Del 17.501 al 34.309	Funespaña, S.A	16.809	49
		34.309	100

El capital social está representado por treinta y cuatro mil trescientas nueve acciones nominativas, número 1 al 34.309, ambos inclusive, de 60,10 euros nominales cada una, totalmente suscritas y desembolsadas. Las acciones se distribuyen en dos clases, denominadas Clase A y Clase B. Las acciones de la Clase A son las comprendidas entre el número 1 y el 17.500, ambos inclusive y son intransferibles, salvo lo dispuesto en la legislación vigente, siendo su titular el Excmo. Ayuntamiento de Madrid. El resto de las acciones, numeradas correlativamente del 17.501 al 34.309, ambos inclusive, son transferibles siempre que se obtenga con carácter previo la correspondiente autorización expresa del Excmo. Ayuntamiento de Madrid.

9.2. Prima de emisión

Su saldo procede del ejercicio 1993 con motivo del aumento de capital, aprobado por la Junta General de Accionistas el 21 de diciembre de 1992. Esta reserva es de libre disposición.

9.3. Reserva Legal

El sado de la reserva legal a 31 de diciembre de 2021 y 2020, que asciende a un importe de 412.402,49 euros, no es distribuible a los accionistas y sólo puede utilizarse para compensar eventuales pérdidas.

9.4. Reservas Estatuarias

Reserva para renovación de inmovilizado

Esta reserva, hasta el ejercicio 1991, se dotaba en una cuantía mínima del 10% de los beneficios obtenidos en el ejercicio anterior, de acuerdo con lo que establecía el Art. 19 C. de los Estatutos de la Sociedad vigentes hasta ese momento. Desde el citado ejercicio no ha tenido movimientos. No existe restricción alguna sobre la disponibilidad de esta reserva. El importe de esta reserva al cierre de los ejercicios 2021 y 2020 asciende a 618.027,32 euros.

9.5 Otras Reservas

Dentro de este epígrafe se incluyen las siguientes a 31 de diciembre de 2021:

	Euros
Reservas voluntarias	47.431.963
Diferencia Redenominación capital a euros	42
	47.432.005

A 31 de diciembre de 2021 las reservas voluntarias son de libre disposición, condicionadas por el saldo de los resultados negativos.

La Sociedad se acogió a los beneficios fiscales establecidos por el Real Decreto-Ley 2/1985 de 30 de abril, que permitía, bajo ciertas condiciones, establecer libremente los plazos de amortizaciones de las inversiones y planes de inversión producidos entre el 9 de mayo y el 31 de diciembre de 1985.

De acuerdo con lo dispuesto en la Resolución de la Dirección General de Tributos de 11 de diciembre de 1985, la amortización extraordinaria realizada, que se registra en la cuenta "*Provisión Libertad de Amortización R.D. Ley 2/1985*", ha de tener la consideración de distribución de resultados del ejercicio. Esta cuenta, una vez deducida la carga fiscal futura forma parte del neto patrimonial de la Sociedad y se recoge en "*Reservas Libertad Amortización R.D. Ley 2/1985*".

La E.M.S.F.M. sigue el procedimiento, admitido por la normativa legal, de reducir la "*Reserva de Libertad de Amortización R.D. Ley 2/1985*" y la "*Provisión para Impuesto sobre Sociedades diferido R.D. Ley 2/1985*" por el importe efectivo que representa en cada período la amortización de los bienes acogidos a este régimen fiscal, calculada en base a su vida útil estimada. Por otra parte, la Sociedad registra dicha amortización efectiva en el epígrafe "*Amortización del inmovilizado intangible*" de la cuenta de pérdidas y ganancias.

Como consecuencia de las bajas por reversión de los inmovilizados tangibles e intangibles de la Sociedad, el de 15 de septiembre de 2016 se produjo la anulación de esta reserva llevándolo contra la cuenta de Exceso de otras Provisiones.

9.6. Reversión de activos por disolución

Tal como se describe en la nota 1.2 de esta memoria, la Sociedad se disolvió el 15 de septiembre de 2016 por finalización del plazo de duración establecido en el artículo 3 de sus Estatutos.

Por ello, de acuerdo con lo establecido en el artículo 24 de los mismos, el Consejo de Administración de fecha 15 de septiembre de 2016 facultó solidariamente al Presidente y Vicepresidente del Consejo de Administración para que el Presidente pudiera firmar la documentación necesaria para hacer efectiva la reversión del activo de la Sociedad a favor del Excmo. Ayuntamiento de Madrid en los términos y con el alcance del artículo 24 de los Estatutos de la Sociedad.

De esta forma, el 15 de septiembre de 2016 se firmó el Acta de recepción de los bienes inmuebles de la Empresa Mixta Servicios Funerarios de Madrid, S.A. y de los bienes municipales revertidos entre la Directora General de Patrimonio del Área de Economía y Hacienda del Ayuntamiento de Madrid y el Presidente del Consejo de Administración de la Sociedad, mediante la cual el Ayuntamiento de Madrid recibió de la Sociedad los bienes inmuebles que se describen a continuación para incorporarse al inventario del Ayuntamiento de Madrid. La relación de estos bienes inmuebles es la siguiente:

- Bienes inmuebles:
    - Tanatorio M-30. Calle Salvador de Madariaga 11
    - Tanatorio Sur. Calle Ildefonso González Valencia 1
- Cementerios:
    - Cementerio de Nuestra Señora de la Almudena.
    - Cementerio Civil y Hebrero de la Almudena. Avda Daroca nº 90.
    - Cementerio Sur y Cementerio de Carabanchel y Crematorio Sur.
    - Cementerio de Fuencarral.
    - Cementerio de Aravaca.
    - Cementerio de Vallecas.
    - Cementerio de Villaverde.

- Cementerio de Canillas.
- Cementerio Cristo del Pardo.
- Cementerio de Canillejas.
- Cementerio de Barajas.
- Cementerio de El Pardo de Mingorrubio.

- Terrenos:
  - Solar Tanatorio Norte, C/Manuel Tovar nº 41
  - Parcela 4.14.3 C PAU de Carabanchel.
  - Parcela 4.5.2 B PAU de Carabanchel.
  - Parcela 7.3 A PAU de Carabanchel.

Con esta Acta, tal como se manifiesta en la misma, "se entiende transmitida la posesión y propiedad de los citados bienes inmuebles al Ayuntamiento de Madrid y se da por recuperada la posesión inmediata de lo que en su día fueron objeto de concesión".

De la misma forma, el 15 de septiembre se firmó también el Acta de recepción de los bienes muebles de la Empresa Mixta de Servicios Funerarios de Madrid, S.A., en Liquidación de valor neto contable inferior a 6.000 euros. Esta acta se firmó por los técnicos adscritos al Area de gobierno de Salud, Seguridad y Emergencias, por parte del Ayuntamiento de Madrid, y por el Presidente del Consejo de Administración de la Sociedad.

La Sociedad registró en la cuenta de "Reversión de activos por disolución" del Patrimonio Neto de su balance, el importe del valor neto contable a 15 de septiembre de 2016 de los activos que fueron objeto de reversión al Ayuntamiento de Madrid, estando registrado en 2021 y 2020 según el siguiente detalle:

	Euros	
	2021	2020
Inmovilizado intangible	35.997.038	35.997.038
Inmovilizado material	10.986.204	10.986.204
Existencias	634.618	634.618
Provisiones a corto plazo	(21.963.672)	(21.963.672)
Venta de parcelas al Ayto de Madrid	3.283.650	3.283.650
Tesorería	5.500.000	5.500.000
Gastos anticipados	2.672	2.672
	34.440.510	34.440.510

10. Provisiones y contingencias

A continuación se detalla el desglose del epígrafe "*Provisiones a largo plazo*" a cierre de los últimos ejercicios.

10.1. Obligaciones por prestaciones a largo plazo al personal

Con efectos del 15 de septiembre de 2016 la Sociedad procedió a liquidar y emitir finiquito a todos sus empleados, que desde esa fecha pasaron a formar parte de la plantilla de la Empresa Municipal, asumiendo la misma los compromisos existentes con el personal.

10.2. Otras provisiones

Con fecha 15 de septiembre de 2016 se procedió a la reversión de todos los activos de la Sociedad a favor del Ayuntamiento de Madrid.

10.3. Provisiones por actuaciones necesarias para la reversión de activos a corto plazo

El 15 de septiembre de 2016 la Sociedad procedió a la cancelación de las provisiones recogidas en este epígrafe con cargo a la cuenta de reservas "Reversión de activos por disolución", tal y como se explica en la nota 9.6.

11. Pasivos financieros

La composición de los pasivos financieros a 31 de diciembre de 2021 y 2020 es la siguiente:

11.1. Acreedores comerciales y otras cuentas a pagar

El saldo de las cuentas del epígrafe "Acreedores comerciales y otras cuentas a pagar" al cierre del ejercicio 2021 y 2020 es el siguiente:

	Euros	
	2021	2020
Proveedores	13.000	13.000
Acreedores varios	239.379	250.986
Acreedores empresas vinculadas (nota 14.2)	231.378	246.267
Acreedores por prestación de servicios	7.986	4.719
Hacienda pública acreedora (nota 12.1)	15	-
	252.379	263.986

12. Administraciones Públicas y Situación Fiscal

12.1. Saldos corrientes con las Administraciones Públicas

A continuación, se detallan, para los ejercicios de 2021 y 2020, la composición de los saldos corrientes con las Administraciones Públicas:

Saldos deudores

	Euros	
	2021	2020
Retenciones y pagos a cuenta	4	4
Hacienda Pública, deudora por I.V.A.	14.151	31.599
Otros Créditos con las Administraciones Públicas (nota 8.3)	14.155	31.603

Saldos acreedores

	Euros	
	2021	2020
Retenciones I.R.P.F.	15	-
Otras Deudas con las Administraciones Públicas (nota 11.1)	15	-

12.2. Conciliación resultado contable y base imponible fiscal

A continuación, se detalla la conciliación del resultado contable con la base imponible del Impuesto sobre Sociedades de los ejercicios 2021 y 2020.

	Euros	
	2021	2020
Resultado de las cuentas de pérdidas y ganancias	(64.432)	(129.953)
Impuesto sobre Sociedades	-	-
Resultado antes de impuestos, resultado fiscal y base imponible	(64.432)	(129.953)

12.3. Conciliación entre resultado contable y gasto por impuesto sobre sociedades

La conciliación entre el resultado contable y el gasto por impuesto sobre sociedades para los ejercicios 2021 y 2020, es como sigue:

	Euros	
	2021	2020
Resultado contable antes de impuestos	(64.432)	(129.953)
Cuota del 25%	-	-
Resultado fiscal y base imponible	(64.432)	(129.953)

12.3. Ejercicios pendientes de comprobación y actuaciones inspectoras

De acuerdo con la legislación vigente, las declaraciones realizadas por los diferentes impuestos no podrán considerarse definitivas hasta haber sido inspeccionadas por las autoridades fiscales o haber transcurrido el plazo de prescripción de cuatro años.

A 31 de diciembre de 2021, la Sociedad tiene abiertos a inspección todos los impuestos a los que está sometida por los ejercicios 2017 a 2021.

13. Ingresos y gastos

13.1. Otros gastos de explotación

El detalle de otros gastos de explotación en 2021 y 2020 es el siguiente:

	Euros	
	2021	2020
Servicios profesionales	67.389	133.578
Servicios bancarios	1.896	1.166
Pérdidas por deterioro	(4.853)	(6.120)
	64.432	128.624

13.2. Otros resultados

El detalle de otros resultados en 2021 y 2020 es el siguiente:

	Euros	
	2021	2020
Otros gastos excepcionales	-	1.329
	-	1.329

14. Operaciones y saldos con partes vinculadas

14.1. Operaciones con partes vinculadas

La Sociedad no ha realizado operaciones con partes vinculadas durante los ejercicios 2021 y 2020.

14.2. Saldos con partes vinculadas

El importe de los saldos en balance con empresas del grupo y vinculadas durante los ejercicios 2021 y 2020 es el siguiente:

	Euros	
	2021	2020
Saldos acreedores		
Empresa Municipal de Servicios Funerarios y Cementerios de Madrid, S.A. (nota 11.1)	231.378	246.267
	231.378	246.267

14.3. Retribuciones al Liquidador

En los ejercicios 2020 y 2021 el Liquidador ha recibido una retribución anual de 46.800 y 46.850 euros respectivamente.

14.4. Deber de evitar conflictos de interés por parte de los Administradores

Al cierre del ejercicio no se han producido situaciones de conflicto, directo o indirecto, del Liquidador con el interés de la Sociedad.

15. Información sobre medio ambiente

Dadas las actividades a las que se dedicaba la Sociedad, ésta no tiene responsabilidades, gastos, activos ni provisiones o contingencias de naturaleza medioambiental que pudieran ser significativos en relación con el patrimonio y la situación financiera.

16. Otra información

16.1. Personal

Durante los ejercicios 2021 y 2020 la Sociedad no ha tenido empleados.

16.2. Honorarios de auditoría

La empresa auditora de las cuentas anuales de la Sociedad, AUREN AUDITORES S.L.P., S.L. y aquellas otras sociedades con las que dicha empresa mantiene alguno de los vínculos a los que hace relación la Disposición Adicional decimocuarta de la Ley de Medidas de Reforma del Sistema Financiero, han presupuestado a la Sociedad por servicios profesionales relativos a la auditoría de las presentes cuentas anuales la cantidad de 13.459 euros. Los honorarios de auditoría del ejercicio 2020 ascendieron a 13.208 euros.

16.3. Litigios

El accionista privado de la Sociedad, Funespaña, S.A., ha interpuesto las siguientes acciones judiciales contra la Sociedad:

- *Procedimiento Ordinario 199/2016 sobre impugnación de acuerdos sociales que se sigue contra la Sociedad a instancia de FUNESPAÑA, S.A. ante el Juzgado de lo Mercantil nº 5 de Madrid.*

  Mediante la demanda interpuesta por FUNESPAÑA, S.A. se impugnó judicialmente el acuerdo adoptado por el Consejo de Administración de la Sociedad en su reunión celebrada el 5 de febrero de 2016, en la que se aprobó aceptar en todos sus términos el informe elaborado por la empresa CEMOSA y, en consecuencia asumir las obligaciones que se deriven del mismo. Dicho informe se refiere al estado de conservación de los inmuebles e instalaciones de los cementerios y las actuaciones a realizar. La cuantía asignada al procedimiento por la demandante es indeterminada.

  Con fecha 3 de septiembre de 2018 fue dictada sentencia con el siguiente fallo:

  "Estimar totalmente la demanda interpuesta por la representación procesal de Funespaña, S.A. contra la Empresa Mixta de Servicios Funerarios de Madrid, S.A. Declarar contrario a la Ley y lesivo para el interés social y, por lo tanto, anular y dejar sin efecto el Acuerdo adoptado por el Consejo de Administración de la Empresa Mixta de Servicios Funerarios de Madrid, S.A. en sesión de fecha 5/2/16 en virtud del cual se acuerda "aceptar en todos sus términos el informe elaborado por la Empresa CEMOSA y en consecuencia, asumir las obligaciones que se deriven del mismo, con expresión de que el Consejo en principio no tiene

intención de realizar alegaciones", y Condenar a la demandada a satisfacer a la actora las costas causadas en este procedimiento".

Contra dicha sentencia fue formalizado por la Sociedad recurso de Apelación ante la Audiencia Provincial de Madrid con fecha 9 de octubre de 2018, estando pendientes los autos de votación y fallo del recurso por parte de la Sección 28ª de la Audiencia Provincial de Madrid.

Por ello a la fecha de formulación de las presentes cuentas anuales no es posible evaluar de forma razonable el desenlace que pueda tener este procedimiento y, en su caso, los posibles efectos que pudieran derivarse, en consecuencia, a la fecha de formulación de estas cuentas no se han provisionado dichas costas por desconocer el importe de las mismas.

- *Procedimiento Ordinario 523/2016 sobre impugnación de acuerdos sociales que se sigue a instancia de FUNESPAÑA, S.A. ante el Juzgado de lo Mercantil nº 12 de Madrid.*

  Mediante la demanda interpuesta por FUNESPAÑA, S.A. se impugna judicialmente el acuerdo adoptado por la Junta General Extraordinaria de la Sociedad el 29 de abril de 2016 por el que se decidió no repartir un dividendo extraordinario. Este procedimiento tiene asignada por la demandante una cuantía indeterminada que ha sido impugnada por la EMSFM solicitando se fije como cuantía del proceso el importe del dividendo solicitado (47.431.963,14 €).

  Con fecha 5 de marzo de 2018 fue dictada sentencia con el siguiente fallo:

  "Estimar parcialmente la demanda promovida por la representación procesal de Funespaña Sociedad Anónima contra Empresa Mixta de Servicios Funerarios de Madrid, S.A. y en consecuencia: (i) estimar la petición consistente en declaración de nulidad del acuerdo, y declarar nulo el acuerdo de 29 de abril de 2016 consistente en "No aprobar el reparto de un dividendo extraordinario solicitado por el socio privado por el importe de 1.382,49 euros por acción, (47.431.963,14 euros), con cargo a reservas voluntarias, por los motivos que figuran en los párrafos precedentes" y (ii) desestimar la demanda en cuanto a la petición de condena a repartir dividendos en los términos solicitados consistentes en un importe bruto por acción de 1.382,49 euros (esto es un total de 47.431.963,14 euros) con cargo a reservas voluntarias. Todo ello sin expresa imposición de costas".

  Contra dicha sentencia ambas partes interpusieron recurso de apelación ante la Audiencia Provincial de Madrid. Tras la tramitación pertinente, con fecha 18 de septiembre de 2020 la Audiencia Provincial de Madrid ha dictado sentencia estimando el recurso de la Sociedad y

desestimando el recurso de FUNESPAÑA, S.A lo que implica que la demanda contra la Sociedad queda completamente desestimada.

Contra dicha sentencia FUNESPAÑA, S.A. ha interpuesto recurso de casación que actualmente se encuentra tramitando la fase de admisión a trámite.

Por ello a la fecha de formulación de las presentes cuentas anuales no es posible evaluar de forma razonable el desenlace que pueda tener este procedimiento y, en su caso, los posibles efectos que pudieran derivarse.

- *Procedimiento Ordinario 871/2016 sobre impugnación de acuerdos sociales que se sigue contra la Sociedad a instancia de Funespaña, S.A. ante el Juzgado de lo Mercantil nº 5 de Madrid.*

  Mediante la demanda interpuesta por Funespaña, S.A. se impugna judicialmente el acuerdo de aprobación de las Cuentas Anuales de la Sociedad relativas al ejercicio 2015. En este procedimiento se ha asignado por la demandante una cuantía indeterminada.

  Con fecha 29 de marzo de 2019 fue dictada sentencia estimando la demanda interpuesta y declarando la nulidad del acuerdo impugnado. La sentencia fue recurrida en apelación por la Sociedad ante la Audiencia Provincial de Madrid, y con fecha 19 de noviembre de 2021 la Sección 28ª de la Audiencia Provincial de Madrid ha dictado sentencia estimando el recurso de la Sociedad y revocando la sentencia de primera instancia, lo que supone la desestimación íntegra de la demanda.

  Contra dicha sentencia FUNESPAÑA, S.A. ha interpuesto recurso de casación que actualmente se encuentra en fase de admisión a trámite.

16.4. Información sobre el periodo medio de pago a proveedores durante el ejercicio

A continuación, se detalla la información correspondiente a los ejercicios 2021 y 2020:

	Euros	
	2021	2020
Periodo medio de pago proveedores	19	16
	19	16

El plazo máximo legal de pago aplicable a la Sociedad es de 30 días desde el ejercicio 2012.

16.5. Avales y garantías

A 31 de diciembre de 2021 y 2020 la Sociedad mantiene avales entregados por importe de 9.616 euros.

17. Hechos posteriores al cierre

No se han producido hechos relevantes con posterioridad al cierre del ejercicio y hasta la formulación de las presentes Cuentas Anuales.

Diligencia de Formulación de Cuentas Anuales

El Liquidador de EMPRESA MIXTA DE SERVICIOS FUNERARIOS, S.A. en Liquidación, que fue nombrado por la Junta General de la Sociedad en la sesión de fecha 3 de noviembre de 2016 y aceptó el cargo el 7 de diciembre de 2016, en cumplimiento de los preceptos establecidos en la Ley de Sociedades de Capital, el 14 de febrero de 2022 formula, por imperativo legal, las cuentas anuales correspondientes al ejercicio 2021 que serán sometidas a la aprobación de la Junta General de Accionistas.

La elaboración de estas cuentas anuales se ha llevado a cabo en base a los registros contables de la Sociedad y a los datos recabados de sus archivos.

EL LIQUIDADOR

KROLL S.L.
N.I.F. B85173136
Paseo de la Castellana, 81 - 24º
28046 Madrid

KROLL ADVISORY, S.L.

(Dª María Luisa Castrillo Núñez)

CERTIFICACIÓN

MARIA LUISA CASTRILLO NUÑEZ, en representación de KROLL ADVISORY, S.L. (anteriormente denominada DUFF & PHELPS, S.L.U.), liquidador de la **EMPRESA MIXTA DE SERVICIOS FUNERARIOS DE MADRID, S.A., EN LIQUIDACIÓN**, certifica que el archivo en pdf adjunto que es copia de las Cuentas Anuales de la Sociedad del ejercicio 2021, es fiel reflejo de las cuentas anuales formuladas.

Madrid, a 22 de marzo de 2022

CASTRILLO NUÑEZ MARIA LUISA - 03106951L

Digitally signed by: CASTRILLO NUÑEZ MARIA LUISA - 03106951L
DN: CN = CASTRILLO NUÑEZ MARIA LUISA - 03106951L C = ES
Date: 2022.03.22 13:08:26 + 01'00'

KROLL ADVISORY, S.L.

Cuenta General Ayuntamiento de 2021

Documentación Complementaria

MEMORIA JUSTIFICATIVA DEL COSTE DE LOS SERVICIOS PÚBLICOS

El Real Decreto Legislativo de 2/2004, de 5 de marzo, que aprueba el texto refundido de la Ley Reguladora de las Haciendas Locales (TRLRHL) determina que la Contabilidad de los Entes Locales “estará organizada al servicio de varios fines”, entre los que figura el de “determinar los resultados analíticos poniendo de manifiesto el coste y rendimiento de los servicios” (Art.205 c), mandato que se repite reglamentariamente en la Regla 13.b) de la Instrucción del Modelo Normal de Contabilidad Local (IMNCL 2013), aprobada por Orden de Ministerio de Hacienda y Administraciones Públicas 1781/2013, de 20 de septiembre.

La citada normativa, en el Art. 211-a) del TRLRHL y en la Regla 48.3.a) de la IMNCL 2013, establece que los municipios de más de 50.000 habitantes y las demás entidades locales de ámbito superior, acompañaran a la Cuenta General una “Memoria justificativa del coste y rendimiento de los servicios públicos”.

El Ayuntamiento de Madrid, no tiene implantado un sistema de tratamiento analítico de la información, como se ha indicado en las Notas 26 y 27 de la Memoria. A continuación se presenta una “Memoria de Gastos” consolidada con sus Organismos Autónomos, agrupando éstos en función de las tres clasificaciones establecidas en la estructura presupuestaria (orgánica, funcional y económica), lo que permite conocer por quién (órgano municipal), para qué (finalidad o función) y en qué (naturaleza económica) se han realizado los diversos gastos municipales durante el año.

Al igual que en los ejercicios 2017, 2018, 2019 y 2020, en el presente ejercicio, esta Memoria consolidada incluye no sólo los gastos presupuestarios (ajustados por la variación del saldo de la cuenta 413 “Acreedores por operaciones devengadas” y por la periodificación económica de intereses deuda), sino también el resto de gastos económicos de carácter no presupuestario registrados en la cuenta del resultado económico-patrimonial del ejercicio (amortizaciones, deterioros, perdidas del inmovilizado,....), con el fin de homogenizar el contenido de la Memoria consolidada de gastos, con la nueva información que, respecto a la presentación por actividades de los gastos incluidos en la cuenta del resultado económico-patrimonial ha establecido la IMNCL 2013, que se recoge en la Nota 19 de la Memoria de la Cuenta anual del Ayuntamiento y de cada uno de sus Organismos Autónomos.

Respecto a los gastos de carácter no presupuestario cabría distinguir dos situaciones. Cuando se ha podido identificar el gestor municipal y el programa al que procede asignar el gasto, se han asignado los gastos no presupuestarios a ese órgano/programa identificado. Cuando no se dispone de información para identificar estos datos (amortización, pérdidas,...), los gastos no presupuestarios se han distribuido entre los grupos de programas en función de la proporción que sobre el gasto total presupuestario representa el gasto de cada uno de los grupos de programas, de acuerdo con lo establecido en la IMNCL 2013 en relación a la Nota 19 de la Memoria.

Firmado electrónicamente
LA SUBDIRECTORA GENERAL
DE CONTABILIDAD
María García Martínez

Firmado electrónicamente
LA INTERVENTORA GENERAL
Beatriz M. Vigo Martín

19P9UMQTSM4LF0QF

Información de Firmantes del Documento

MARIA GARCIA MARTINEZ - SUBDIRECTOR GENERAL
BEATRIZ MARÍA VIGO MARTÍN - INTERVENTORA GENERAL
URL de Verificación: https://intranet.madrid.es/VECSV_WBCONSULTAINTRA/VerificarCove.do

Fecha Firma: 25/05/2022 15:02:47
Fecha Firma: 25/05/2022 15:30:42
CSV : 19P9UMQTSM4LF0QF

MADRID

AYUNTAMIENTO DE MADRID

MEMORIA JUSTIFICATIVA DEL COSTE DE LOS SERVICIOS PÚBLICOS 2020

	PÁGINA
- PRESENTACIÓN	1
- DISTRIBUCIÓN DE GASTOS TOTALES POR CENTROS	2
- DISTRIBUCIÓN DE GASTOS TOTALES POR POLÍTICA DE GASTO	4
- DISTRIBUCIÓN DE GASTOS PRESUPUESTARIOS POR SECCIONES	6
- DISTRIBUCIÓN DE GASTOS PRESUPUESTARIOS POR DISTRITOS	8
- DISTRIBUCIÓN DE GASTOS PRESUPUESTARIOS POR ÁREA DE GASTO	10
- RESUMEN DE GASTOS PRESUPUESTARIOS POR ÁREAS DE GASTO	12
- RESUMEN POR POLÍTICAS DE GASTO	19
- RESUMEN POR GRUPO DE PROGRAMAS	39
- DESGLOSE POR SECCIONES/PROGRAMA	93

DISTRIBUCIÓN DE GASTOS TOTALES POR CENTROS

AYUNTAMIENTO DE MADRID

MEMORIA DE COSTES

Ejercicio: 2021

DISTRIBUCION DE GASTOS TOTALES POR CENTROS

Fecha: 31/12/2021

CENTRO	GASTOS PRESUPUESTARIOS	GASTOS NO PRESUPUESTARIOS	GASTOS TOTALES	PORCENTAJE
AYUNTAMIENTO DE MADRID	4.112.578.392,87	1.455.714.708,94	5.568.293.101,81	94,61%
INFORMATICA DEL AYUNTAMIENTO DE MADRID	93.868.871,45	11.799.287,31	105.668.158,76	1,80%
AGENCIA PARA EL EMPLEO DE MADRID	48.091.136,93	767.272,11	48.858.409,04	0,83%
AGENCIA TRIBUTARIA MADRID	56.275.431,15	924.435,75	57.199.866,90	0,97%
MADRID SALUD	89.599.899,41	3.762.045,45	93.361.944,86	1,59%
AGENCIA DE ACTIVIDADES	12.301.872,10	24.932,86	12.326.804,96	0,21%
Total General	**4.412.715.603,91**	**1.472.992.682,42**	**5.885.708.286,33**	**100,00%**

DISTRIBUCIÓN DE GASTOS TOTALES POR POLÍTICA DE GASTO

AYUNTAMIENTO DE MADRID

MEMORIA DE COSTES

Ejercicio: 2021

DISTRIBUCIÓN DE GASTOS TOTALES POR POLÍTICA DE GASTO

Fecha: 31/12/2021

POLÍTICA DE GASTO		GASTOS PRESUPUESTARIOS	GASTOS NO PRESUPUESTARIOS	GASTOS TOTALES	PORCENTAJE
01	DEUDA PÚBLICA	84.476.614,63	97.307.187,68	181.783.802,31	3,09%
13	SEGURIDAD Y MOVILIDAD CIUDADANA	794.775.761,69	254.631.836,91	1.049.407.598,60	17,83%
15	VIVIENDA Y URBANISMO	472.918.837,35	201.398.386,05	674.317.223,40	11,46%
16	BIENESTAR COMUNITARIO	679.719.783,18	199.231.917,11	878.951.700,29	14,93%
17	MEDIO AMBIENTE	252.061.271,98	86.078.232,54	338.139.504,52	5,75%
22	OTRAS PRESTACIONES ECONÓMICAS A FAVOR DE EMPLEADOS	45.971.034,05	12.821.584,55	58.792.618,60	1,00%
23	SERVICIOS SOCIALES Y PROMOCIÓN SOCIAL	480.549.591,53	132.014.960,56	612.564.552,09	10,41%
24	FOMENTO DEL EMPLEO	43.808.023,50	9.146.431,84	52.954.455,34	0,90%
31	SANIDAD	93.899.778,85	6.338.879,79	100.238.658,64	1,70%
32	EDUCACIÓN	126.934.106,27	40.638.005,09	167.572.111,36	2,85%
33	CULTURA	177.456.468,48	50.054.116,92	227.510.585,40	3,87%
34	DEPORTE	159.497.266,73	50.888.553,87	210.385.820,60	3,57%
43	COMERCIO, TURISMO Y PEQUEÑAS Y MEDIANAS EMPRESAS	36.198.123,99	12.794.894,25	48.993.018,24	0,83%
44	TRANSPORTE PÚBLICO	378.497.719,39	105.565.180,59	484.062.899,98	8,22%
46	INVESTIGACIÓN, DESARROLLO E INNOVACIÓN	4.769.973,51	1.795.238,31	6.565.211,82	0,11%
49	OTRAS ACTUACIONES DE CARÁCTER ECONÓMICO	104.103.389,35	14.654.870,61	118.758.259,96	2,02%
91	ÓRGANOS DE GOBIERNO	35.923.389,86	10.021.728,46	45.945.118,32	0,78%
92	SERVICIOS DE CARÁCTER GENERAL	280.425.459,14	109.019.088,39	389.444.547,53	6,62%
93	ADMINISTRACIÓN FINANCIERA Y TRIBUTARIA	160.729.010,43	78.591.588,90	239.320.599,33	4,07%
Total General		**4.412.715.603,91**	**1.472.992.682,42**	**5.885.708.286,33**	**100,00%**

DISTRIBUCIÓN DE GASTOS PRESUPUESTARIOS POR SECCIONES

AYUNTAMIENTO DE MADRID

MEMORIA DE COSTES

Ejercicio: 2021

DISTRIBUCION DE GASTOS PRESUPUESTARIOS POR SECCIONES

Fecha: 31/12/2021

SECCIÓN		GASTOS PRESUPUESTARIOS	PORCENTAJE
100	PRESIDENCIA DEL PLENO	16.683.378,23	0,38%
101	ALCALDÍA	959.331,71	0,02%
102	COORDINACIÓN GENERAL DE LA ALCALDÍA	114.600.637,43	2,60%
103	OFICINA MPAL. CONTRA EL FRAUDE Y LA CORR	503.690,67	0,01%
110	VICEALCALDÍA	6.299.639,12	0,14%
111	COORD. TERRITORIAL TRANSP. Y PART.CIUDADANA	64.282.813,76	1,46%
112	INTERNACIONALIZACIÓN Y COOPERACIÓN	13.256.273,26	0,30%
120	PORTAVOZ, SEGURIDAD Y EMERGENCIAS	748.373.932,13	16,96%
130	CULTURA, TURISMO Y DEPORTE	144.955.158,57	3,28%
131	DEPORTE	27.252.680,13	0,62%
132	TURISMO	11.007.778,96	0,25%
140	ECONOMÍA, INNOVACIÓN Y EMPLEO	77.369.706,75	1,75%
141	INNOVACIÓN Y EMPRENDIMIENTO	12.298.596,71	0,28%
150	MEDIO AMBIENTE Y MOVILIDAD	1.492.958.168,72	33,83%
160	DESARROLLO URBANO	76.254.477,30	1,73%
161	VIVIENDA	189.231.212,39	4,29%
170	HACIENDA Y PERSONAL	242.760.557,14	5,50%
180	FAMILIAS, IGUALDAD Y BIENESTAR SOCIAL	243.000.887,30	5,51%
190	OBRAS Y EQUIPAMIENTOS	186.078.981,91	4,22%
300	ENDEUDAMIENTO	84.476.614,63	1,91%
320	TRIBUNAL ECONÓMICO-ADMINISTRATIVO	3.627.182,65	0,08%
	DISTRITOS	656.483.904,44	14,88%
	TOTAL	**4.412.715.603,91**	**100,00%**

DISTRIBUCIÓN DE GASTOS PRESUPUESTARIOS POR DISTRITOS

AYUNTAMIENTO DE MADRID

MEMORIA DE COSTES

Ejercicio: 2021

DISTRIBUCION DE GASTOS PRESUPUESTARIOS POR DISTRITOS

Fecha: 31/12/2021

DISTRITO	GASTOS PRESUPUESTARIOS	PORCENTAJE
DISTRITO DE CENTRO	26.689.583,01	4,07%
DISTRITO DE ARGANZUELA	28.288.332,18	4,31%
DISTRITO DE RETIRO	20.386.734,07	3,11%
DISTRITO DE SALAMANCA	19.622.438,34	2,99%
DISTRITO DE CHAMARTÍN	18.366.285,46	2,80%
DISTRITO DE TETUÁN	28.657.101,45	4,37%
DISTRITO DE CHAMBERÍ	15.626.366,68	2,38%
DISTRITO DE FUENCARRAL-EL PARDO	36.815.243,07	5,61%
DISTRITO DE MONCLOA-ARAVACA	34.365.908,40	5,23%
DISTRITO DE LATINA	54.602.550,59	8,32%
DISTRITO DE CARABANCHEL	49.583.791,01	7,55%
DISTRITO DE USERA	37.292.377,61	5,68%
DISTRITO DE PUENTE DE VALLECAS	55.172.251,03	8,40%
DISTRITO DE MORATALAZ	24.406.893,96	3,72%
DISTRITO DE CIUDAD LINEAL	36.376.582,26	5,54%
DISTRITO DE HORTALEZA	33.212.442,24	5,06%
DISTRITO DE VILLAVERDE	42.961.297,28	6,54%
DISTRITO DE VILLA DE VALLECAS	21.428.626,47	3,26%
DISTRITO DE VICÁLVARO	25.693.972,18	3,91%
DISTRITO DE SAN BLAS-CANILLEJAS	32.413.478,27	4,94%
DISTRITO DE BARAJAS	14.521.648,88	2,21%
TOTAL GENERAL	**656.483.904,44**	**100,00%**

DISTRIBUCIÓN DE GASTOS PRESUPUESTARIOS POR ÁREA DE GASTO

AYUNTAMIENTO DE MADRID

MEMORIA DE COSTES

Ejercicio: 2021

DISTRIBUCIÓN DE GASTOS PRESUPUESTARIOS POR ÁREA DE GASTO **Fecha: 31/12/2021**

ÁREA DE GASTO	DESCRIPCIÓN	COMPRAS	SERVICIOS EXTERIORES	TRIBUTOS	GASTOS PERSONAL Y PREST. SOCIALES	TRANSFER. Y SUBVENCIONES	GASTOS FINANCIEROS	TOTAL GENERAL
0	DEUDA PÚBLICA						84.476.614,63	84.476.614,63
1	SERVICIOS PÚBLICOS BÁSICOS		1.186.868.700,11	431.896,07	776.728.324,90	222.895.835,66	12.550.897,46	2.199.475.654,20
2	ACTUACIONES DE PROTECCIÓN Y PROMOCIÓN SOCIAL		351.748.073,71	28.813,15	166.089.238,49	52.299.340,07	163.183,66	570.328.649,08
3	PRODUCCIÓN BIENES PÚBLICOS DE CARÁCTER PREFERENTE		195.263.075,48	31.624,46	264.988.944,07	97.503.025,37	950,95	557.787.620,33
4	ACTUACIONES DE CARÁCTER ECONÓMICO	74.075,65	70.826.225,07	9.368,10	48.879.078,35	403.780.459,07		523.569.206,24
9	ACTUACIONES DE CARÁCTER GENERAL		146.040.390,58	134.097,49	310.844.380,52	17.533.860,06	2.525.130,78	477.077.859,43
	TOTAL	**74.075,65**	**1.950.746.464,95**	**635.799,27**	**1.567.529.966,33**	**794.012.520,23**	**99.716.777,48**	**4.412.715.603,91**

RESUMEN DE GASTOS PRESUPUESTARIOS POR ÁREAS DE GASTO

AYUNTAMIENTO DE MADRID

MEMORIA DE COSTES

Ejercicio: 2021

RESUMEN POR ÁREAS DE GASTO **Fecha: 31/12/2021**

ÁREA DE GASTO 0 DEUDA PÚBLICA

POLÍTICA DE GASTO	DESCRIPCIÓN	COMPRAS	SERVICIOS EXTERIORES	TRIBUTOS	GASTOS PERSONAL Y PREST. SOC.	TRANSFER. Y SUBVENC.	GASTOS FINANCIEROS	TOTAL GENERAL
01	DEUDA PÚBLICA	0	0,00	0,00	0,00	0,00	84.476.614,63	84.476.614,63
	Total Área de Gasto	**0,00**	**0,00**	**0,00**	**0,00**	**0,00**	**84.476.614,63**	**84.476.614,63**

AYUNTAMIENTO DE MADRID

MEMORIA DE COSTES

Ejercicio: 2021

RESUMEN POR ÁREAS DE GASTO **Fecha: 31/12/2021**

ÁREA DE GASTO 1 SERVICIOS PÚBLICOS BÁSICOS

POLÍTICA DE GASTO	DESCRIPCIÓN	COMPRAS	SERVICIOS EXTERIORES	TRIBUTOS	GASTOS PERSONAL Y PREST. SOC.	TRANSFER. Y SUBVENC.	GASTOS FINANCIEROS	TOTAL GENERAL
13	SEGURIDAD Y MOVILIDAD CIUDADANA	0	135.059.051,87	5.721,02	650.893.477,16	8.817.426,85	84,79	794.775.761,69
15	VIVIENDA Y URBANISMO	0	212.489.804,62	5.626,91	64.291.227,83	185.920.438,61	10.211.739,38	472.918.837,35
16	BIENESTAR COMUNITARIO	0	645.867.053,47	420.234,52	31.602.138,25	0,00	1.830.356,94	679.719.783,18
17	MEDIO AMBIENTE	0	193.452.790,15	313,62	29.941.481,66	28.157.970,20	508.716,35	252.061.271,98
	Total Área de Gasto	**0,00**	**1.186.868.700,11**	**431.896,07**	**776.728.324,90**	**222.895.835,66**	**12.550.897,46**	**2.199.475.654,20**

AYUNTAMIENTO DE MADRID

MEMORIA DE COSTES

Ejercicio: 2021

RESUMEN POR ÁREAS DE GASTO **Fecha: 31/12/2021**

ÁREA DE GASTO 2 ACTUACIONES DE PROTECCIÓN Y PROMOCIÓN SOCIAL

POLÍTICA DE GASTO	DESCRIPCIÓN	COMPRAS	SERVICIOS EXTERIORES	TRIBUTOS	GASTOS PERSONAL Y PREST. SOC.	TRANSFER. Y SUBVENC.	GASTOS FINANCIEROS	TOTAL GENERAL
22	OTRAS PRESTACIONES ECONÓMICAS A FAV	0	0,00	0,00	45.971.034,05	0,00	0,00	45.971.034,05
23	SERVICIOS SOCIALES Y PROMOCIÓN SOCIAL	0	347.606.423,70	21.327,04	82.043.336,94	50.819.614,07	58.889,78	480.549.591,53
24	FOMENTO DEL EMPLEO	0	4.141.650,01	7.486,11	38.074.867,50	1.479.726,00	104.293,88	43.808.023,50
	Total Área de Gasto	**0,00**	**351.748.073,71**	**28.813,15**	**166.089.238,49**	**52.299.340,07**	**163.183,66**	**570.328.649,08**

AYUNTAMIENTO DE MADRID

MEMORIA DE COSTES

Ejercicio: 2021

RESUMEN POR ÁREAS DE GASTO **Fecha: 31/12/2021**

ÁREA DE GASTO 3 PRODUCCIÓN BIENES PÚBLICOS DE CARÁCTER PREFERENTE

POLÍTICA DE GASTO	DESCRIPCIÓN	COMPRAS	SERVICIOS EXTERIORES	TRIBUTOS	GASTOS PERSONAL Y PREST. SOC.	TRANSFER. Y SUBVENC.	GASTOS FINANCIEROS	TOTAL GENERAL
31	SANIDAD	0	19.257.007,01	29.547,97	72.345.666,74	2.267.557,13	0,00	93.899.778,85
32	EDUCACIÓN	0	100.017.256,80	0,00	26.058.042,21	858.807,26	0,00	126.934.106,27
33	CULTURA	0	36.295.485,06	1.980,28	51.023.722,00	90.134.330,19	950,95	177.456.468,48
34	DEPORTE	0	39.693.326,61	96,21	115.561.513,12	4.242.330,79	0,00	159.497.266,73
	Total Área de Gasto	**0,00**	**195.263.075,48**	**31.624,46**	**264.988.944,07**	**97.503.025,37**	**950,95**	**557.787.620,33**

AYUNTAMIENTO DE MADRID

MEMORIA DE COSTES

Ejercicio: 2021

RESUMEN POR ÁREAS DE GASTO **Fecha: 31/12/2021**

ÁREA DE GASTO 4 ACTUACIONES DE CARÁCTER ECONÓMICO

POLÍTICA DE GASTO	DESCRIPCIÓN	COMPRAS	SERVICIOS EXTERIORES	TRIBUTOS	GASTOS PERSONAL Y PREST. SOC.	TRANSFER. Y SUBVENC.	GASTOS FINANCIEROS	TOTAL GENERAL
43	COMERCIO, TURISMO Y PEQUEÑAS Y MEDIAI	0	5.593.348,81	9.368,10	6.645.667,40	23.949.739,68	0,00	36.198.123,99
44	TRANSPORTE PÚBLICO	0	0,00	0,00	0,00	378.497.719,39	0,00	378.497.719,39
46	INVESTIGACIÓN, DESARROLLO E INNOVACIÓ	0	2.244.670,33	0,00	1.192.303,18	1.333.000,00	0,00	4.769.973,51
49	OTRAS ACTUACIONES DE CARÁCTER ECONÓ	74.076	62.988.205,93	0,00	41.041.107,77	0,00	0,00	104.103.389,35
	Total Área de Gasto	**74.075,65**	**70.826.225,07**	**9.368,10**	**48.879.078,35**	**403.780.459,07**	**0,00**	**523.569.206,24**

AYUNTAMIENTO DE MADRID

MEMORIA DE COSTES

Ejercicio: 2021

RESUMEN POR ÁREAS DE GASTO **Fecha: 31/12/2021**

ÁREA DE GASTO 9 ACTUACIONES DE CARÁCTER GENERAL

POLÍTICA DE GASTO	DESCRIPCIÓN	COMPRAS	SERVICIOS EXTERIORES	TRIBUTOS	GASTOS PERSONAL Y PREST. SOC.	TRANSFER. Y SUBVENC.	GASTOS FINANCIEROS	TOTAL GENERAL
91	ÓRGANOS DE GOBIERNO	0	604.970,14	0,00	34.773.524,15	544.895,57	0,00	35.923.389,86
92	SERVICIOS DE CARÁCTER GENERAL	0	74.713.315,02	18.109,93	188.662.985,13	16.988.964,49	42.084,57	280.425.459,14
93	ADMINISTRACIÓN FINANCIERA Y TRIBUTARIA	0	70.722.105,42	115.987,56	87.407.871,24	0,00	2.483.046,21	160.729.010,43
	Total Área de Gasto	**0,00**	**146.040.390,58**	**134.097,49**	**310.844.380,52**	**17.533.860,06**	**2.525.130,78**	**477.077.859,43**

RESUMEN POR POLÍTICAS DE GASTO

AYUNTAMIENTO DE MADRID

MEMORIA DE COSTES

Ejercicio: 2021

RESUMEN POR POLÍTICAS DE GASTO

Fecha: 31/12/2021

POLÍTICA DE GASTO: 01 DEUDA PÚBLICA

GRUPO DE PROGRAMAS	DESCRIPCIÓN	COMPRAS	SERVICIOS EXTERIORES	TRIBUTOS	GASTOS PERSONAL Y PREST. SOC.	TRANSFER. Y SUBVENC.	GASTOS FINANCIEROS	TOTAL GENERAL
011	DEUDA PÚBLICA	0,00	0,00	0,00	0,00	0,00	84.476.614,63	84.476.614,63
	Total Política de Gasto	**0,00**	**0,00**	**0,00**	**0,00**	**0,00**	**84.476.614,63**	**84.476.614,63**

AYUNTAMIENTO DE MADRID

MEMORIA DE COSTES

Ejercicio: 2021

RESUMEN POR POLÍTICAS DE GASTO

Fecha: 31/12/2021

POLÍTICA DE GASTO: 13 SEGURIDAD Y MOVILIDAD CIUDADANA

GRUPO DE PROGRAMAS	DESCRIPCIÓN	COMPRAS	SERVICIOS EXTERIORES	TRIBUTOS	GASTOS PERSONAL Y PREST. SOC.	TRANSFER. Y SUBVENC.	GASTOS FINANCIEROS	TOTAL GENERAL
130	ADMÓN. GENERAL DE LA SEGURIDAD Y PROTECCI	0,00	3.781.252,31	4.945,44	9.076.317,97	0,00	84,79	12.862.600,51
132	SEGURIDAD Y ORDEN PÚBLICO	0,00	11.317.724,35	18,20	414.770.245,71	8.545,00	0,00	426.096.533,26
133	ORDENACIÓN DEL TRÁFICO Y DEL ESTACIONAMIEI	0,00	2.954.030,76	394,48	34.716.259,20	8.800.531,85	0,00	46.471.216,29
134	MOVILIDAD URBANA	0,00	90.221.846,71	0,00	5.114.434,12	7.650,00	0,00	95.343.930,83
135	PROTECCIÓN CIVIL	0,00	9.573.694,33	362,90	59.812.263,74	700,00	0,00	69.387.020,97
136	SERVICIO DE PREVENCIÓN Y EXTINCIÓN DE INCEN	0,00	17.210.503,41	0,00	127.403.956,42	0,00	0,00	144.614.459,83
	Total Política de Gasto	**0,00**	**135.059.051,87**	**5.721,02**	**650.893.477,16**	**8.817.426,85**	**84,79**	**794.775.761,69**

AYUNTAMIENTO DE MADRID

MEMORIA DE COSTES

Ejercicio: 2021

RESUMEN POR POLÍTICAS DE GASTO

Fecha: 31/12/2021

POLÍTICA DE GASTO: 15 VIVIENDA Y URBANISMO

GRUPO DE PROGRAMAS	DESCRIPCIÓN	COMPRAS	SERVICIOS EXTERIORES	TRIBUTOS	GASTOS PERSONAL Y PREST. SOC.	TRANSFER. Y SUBVENC.	GASTOS FINANCIEROS	TOTAL GENERAL
150	ADMINISTRACIÓN GENERAL DE VIVIENDA Y URBAN	0,00	8.897.321,49	1.236,36	7.776.525,84	0,00	10.069.549,39	26.744.633,08
151	URBANISMO: PLANEAMIENTO,GEST., EJEC. Y DISCI	0,00	10.745.270,69	0,00	37.912.927,48	44.000,00	3.054,77	48.705.252,94
152	VIVIENDA	0,00	753.977,84	0,00	2.948.029,40	185.336.357,24	0,00	189.038.364,48
153	VÍAS PÚBLICAS	0,00	192.093.234,60	4.390,55	15.653.745,11	540.081,37	139.135,22	208.430.586,85
	Total Política de Gasto	**0,00**	**212.489.804,62**	**5.626,91**	**64.291.227,83**	**185.920.438,61**	**10.211.739,38**	**472.918.837,35**

AYUNTAMIENTO DE MADRID

MEMORIA DE COSTES

Ejercicio: 2021

RESUMEN POR POLÍTICAS DE GASTO

Fecha: 31/12/2021

POLÍTICA DE GASTO: 16 BIENESTAR COMUNITARIO

GRUPO DE PROGRAMAS	DESCRIPCIÓN	COMPRAS	SERVICIOS EXTERIORES	TRIBUTOS	GASTOS PERSONAL Y PREST. SOC.	TRANSFER. Y SUBVENC.	GASTOS FINANCIEROS	TOTAL GENERAL
161	ABASTECIMIENTO DOMICILIARIO DE AGUA POTABL	0,00	14.186.901,91	419.983,03	8.139.794,46	0,00	879.763,26	23.626.442,66
162	RECOGIDA, GESTION Y TRATAMIENTO DE RESIDUC	0,00	290.139.764,61	251,49	16.372.048,01	0,00	34.198,01	306.546.262,12
163	LIMPIEZA VIARIA	0,00	244.946.993,24	0,00	7.090.295,78	0,00	0,00	252.037.289,02
165	ALUMBRADO PÚBLICO	0,00	96.593.393,71	0,00	0,00	0,00	916.395,67	97.509.789,38
	Total Política de Gasto	**0,00**	**645.867.053,47**	**420.234,52**	**31.602.138,25**	**0,00**	**1.830.356,94**	**679.719.783,18**

AYUNTAMIENTO DE MADRID

MEMORIA DE COSTES

Ejercicio: 2021

RESUMEN POR POLÍTICAS DE GASTO

Fecha: 31/12/2021

POLÍTICA DE GASTO: 17 MEDIO AMBIENTE

GRUPO DE PROGRAMAS	DESCRIPCIÓN	COMPRAS	SERVICIOS EXTERIORES	TRIBUTOS	GASTOS PERSONAL Y PREST. SOC.	TRANSFER. Y SUBVENC.	GASTOS FINANCIEROS	TOTAL GENERAL
170	ADMINISTRACIÓN GENERAL DE MEDIO AMBIENTE	0,00	7.705.508,02	0,00	7.236.976,41	16.875.379,19	508.716,35	32.326.579,97
171	PARQUES Y JARDINES	0,00	180.070.338,36	313,62	13.544.052,97	360,00	0,00	193.615.064,95
172	PROTECCIÓN Y MEJORA DEL MEDIO AMBIENTE	0,00	5.676.943,77	0,00	9.160.452,28	11.282.231,01	0,00	26.119.627,06
	Total Política de Gasto	**0,00**	**193.452.790,15**	**313,62**	**29.941.481,66**	**28.157.970,20**	**508.716,35**	**252.061.271,98**

AYUNTAMIENTO DE MADRID

MEMORIA DE COSTES

Ejercicio: 2021

RESUMEN POR POLÍTICAS DE GASTO

Fecha: 31/12/2021

POLÍTICA DE GASTO: 22 OTRAS PRESTACIONES ECONÓMICAS A FAVOR DE EMPLEADOS

GRUPO DE PROGRAMAS	DESCRIPCIÓN	COMPRAS	SERVICIOS EXTERIORES	TRIBUTOS	GASTOS PERSONAL Y PREST. SOC.	TRANSFER. Y SUBVENC.	GASTOS FINANCIEROS	TOTAL GENERAL
221	OTRAS PRESTACIONES ECONÓMICAS A FAVOR DE	0,00	0,00	0,00	45.971.034,05	0,00	0,00	45.971.034,05
	Total Política de Gasto	**0,00**	**0,00**	**0,00**	**45.971.034,05**	**0,00**	**0,00**	**45.971.034,05**

AYUNTAMIENTO DE MADRID

MEMORIA DE COSTES

Ejercicio: 2021

RESUMEN POR POLÍTICAS DE GASTO

Fecha: 31/12/2021

POLÍTICA DE GASTO: 23 SERVICIOS SOCIALES Y PROMOCIÓN SOCIAL

GRUPO DE PROGRAMAS	DESCRIPCIÓN	COMPRAS	SERVICIOS EXTERIORES	TRIBUTOS	GASTOS PERSONAL Y PREST. SOC.	TRANSFER. Y SUBVENC.	GASTOS FINANCIEROS	TOTAL GENERAL
231	ASISTENCIA SOCIAL PRIMARIA	0,00	347.212.713,70	21.327,04	77.015.724,08	39.856.215,28	58.889,78	464.164.869,88
232	PROMOCIÓN SOCIAL	0,00	393.710,00	0,00	5.027.612,86	10.963.398,79	0,00	16.384.721,65
	Total Política de Gasto	**0,00**	**347.606.423,70**	**21.327,04**	**82.043.336,94**	**50.819.614,07**	**58.889,78**	**480.549.591,53**

AYUNTAMIENTO DE MADRID

MEMORIA DE COSTES

Ejercicio: 2021

RESUMEN POR POLÍTICAS DE GASTO

Fecha: 31/12/2021

POLÍTICA DE GASTO: 24 FOMENTO DEL EMPLEO

GRUPO DE PROGRAMAS	DESCRIPCIÓN	COMPRAS	SERVICIOS EXTERIORES	TRIBUTOS	GASTOS PERSONAL Y PREST. SOC.	TRANSFER. Y SUBVENC.	GASTOS FINANCIEROS	TOTAL GENERAL
241	FOMENTO DEL EMPLEO	0,00	4.141.650,01	7.486,11	38.074.867,50	1.479.726,00	104.293,88	43.808.023,50
	Total Política de Gasto	**0,00**	**4.141.650,01**	**7.486,11**	**38.074.867,50**	**1.479.726,00**	**104.293,88**	**43.808.023,50**

AYUNTAMIENTO DE MADRID

MEMORIA DE COSTES

Ejercicio: 2021

RESUMEN POR POLÍTICAS DE GASTO

Fecha: 31/12/2021

POLÍTICA DE GASTO: 31 SANIDAD

GRUPO DE PROGRAMAS	DESCRIPCIÓN	COMPRAS	SERVICIOS EXTERIORES	TRIBUTOS	GASTOS PERSONAL Y PREST. SOC.	TRANSFER. Y SUBVENC.	GASTOS FINANCIEROS	TOTAL GENERAL
311	PROTECCIÓN DE LA SALUBRIDAD PÚBLICA	0,00	19.257.007,01	29.547,97	72.345.666,74	2.267.557,13	0,00	93.899.778,85
	Total Política de Gasto	**0,00**	**19.257.007,01**	**29.547,97**	**72.345.666,74**	**2.267.557,13**	**0,00**	**93.899.778,85**

AYUNTAMIENTO DE MADRID

MEMORIA DE COSTES

Ejercicio: 2021

RESUMEN POR POLÍTICAS DE GASTO

Fecha: 31/12/2021

POLÍTICA DE GASTO: 32 EDUCACIÓN

GRUPO DE PROGRAMAS	DESCRIPCIÓN	COMPRAS	SERVICIOS EXTERIORES	TRIBUTOS	GASTOS PERSONAL Y PREST. SOC.	TRANSFER. Y SUBVENC.	GASTOS FINANCIEROS	TOTAL GENERAL
323	FUNC. CENTROS ENS. PREESCOLAR, PRIMARIA Y E	0,00	81.916.574,19	0,00	23.226.438,69	616.637,31	0,00	105.759.650,19
325	VIGILANCIA CUMPLIMIENTO ESCOLARIDAD OBLIGA	0,00	4.307.410,68	0,00	0,00	0,00	0,00	4.307.410,68
326	SERVICIOS COMPLEMENTARIOS DE EDUCACIÓN	0,00	13.793.271,93	0,00	2.831.603,52	242.169,95	0,00	16.867.045,40
	Total Política de Gasto	**0,00**	**100.017.256,80**	**0,00**	**26.058.042,21**	**858.807,26**	**0,00**	**126.934.106,27**

AYUNTAMIENTO DE MADRID

MEMORIA DE COSTES

Ejercicio: 2021

RESUMEN POR POLÍTICAS DE GASTO

Fecha: 31/12/2021

POLÍTICA DE GASTO: 33 CULTURA

GRUPO DE PROGRAMAS	DESCRIPCIÓN	COMPRAS	SERVICIOS EXTERIORES	TRIBUTOS	GASTOS PERSONAL Y PREST. SOC.	TRANSFER. Y SUBVENC.	GASTOS FINANCIEROS	TOTAL GENERAL
330	ADMINISTRACIÓN GENERAL DE CULTURA	0,00	6.138.668,71	1.854,54	4.283.681,97	73.553.035,26	950,95	83.978.191,43
332	BIBLIOTECAS Y ARCHIVOS	0,00	1.377.125,49	0,00	22.224.519,08	386.150,20	0,00	23.987.794,77
333	EQUIPAMIENTO CULTURALES Y MUSEOS	0,00	1.256.698,67	125,74	7.912.656,07	505.201,25	0,00	9.674.681,73
334	PROMOCIÓN CULTURAL	0,00	20.613.276,60	0,00	14.420.255,29	13.183.553,48	0,00	48.217.085,37
336	PROTECCIÓN Y GEST. PATRIMONIO HISTÓRICO AR	0,00	3.036.638,91	0,00	2.182.609,59	1.990.105,00	0,00	7.209.353,50
337	INSTALACIONES DE OCUPACIÓN DEL TIEMPO LIBR	0,00	3.873.076,68	0,00	0,00	516.285,00	0,00	4.389.361,68
	Total Política de Gasto	**0,00**	**36.295.485,06**	**1.980,28**	**51.023.722,00**	**90.134.330,19**	**950,95**	**177.456.468,48**

AYUNTAMIENTO DE MADRID

MEMORIA DE COSTES

Ejercicio: 2021

RESUMEN POR POLÍTICAS DE GASTO

Fecha: 31/12/2021

POLÍTICA DE GASTO: 34 DEPORTE

GRUPO DE PROGRAMAS	DESCRIPCIÓN	COMPRAS	SERVICIOS EXTERIORES	TRIBUTOS	GASTOS PERSONAL Y PREST. SOC.	TRANSFER. Y SUBVENC.	GASTOS FINANCIEROS	TOTAL GENERAL
341	PROMOCIÓN Y FOMENTO DEL DEPORTE	0,00	19.696.296,45	0,00	4.757.346,57	3.382.818,88	0,00	27.836.461,90
342	INSTALACIONES DEPORTIVAS	0,00	19.997.030,16	96,21	110.804.166,55	859.511,91	0,00	131.660.804,83
	Total Política de Gasto	**0,00**	**39.693.326,61**	**96,21**	**115.561.513,12**	**4.242.330,79**	**0,00**	**159.497.266,73**

AYUNTAMIENTO DE MADRID

MEMORIA DE COSTES

Ejercicio: 2021

RESUMEN POR POLÍTICAS DE GASTO

Fecha: 31/12/2021

POLÍTICA DE GASTO: 43 COMERCIO, TURISMO Y PEQUEÑAS Y MEDIANAS EMPRESAS

GRUPO DE PROGRAMAS	DESCRIPCIÓN	COMPRAS	SERVICIOS EXTERIORES	TRIBUTOS	GASTOS PERSONAL Y PREST. SOC.	TRANSFER. Y SUBVENC.	GASTOS FINANCIEROS	TOTAL GENERAL
431	COMERCIO	0,00	1.888.200,34	0,00	2.797.250,73	6.161.825,47	0,00	10.847.276,54
432	INFORMACIÓN Y PROMOCIÓN TURÍSTICA	0,00	18.029,00	0,00	0,00	10.690.999,99	0,00	10.709.028,99
433	DESARROLLO EMPRESARIAL	0,00	3.687.119,47	9.368,10	3.848.416,67	7.096.914,22	0,00	14.641.818,46
	Total Política de Gasto	**0,00**	**5.593.348,81**	**9.368,10**	**6.645.667,40**	**23.949.739,68**	**0,00**	**36.198.123,99**

AYUNTAMIENTO DE MADRID

MEMORIA DE COSTES

Ejercicio: 2021

RESUMEN POR POLÍTICAS DE GASTO

Fecha: 31/12/2021

POLÍTICA DE GASTO: 44 TRANSPORTE PÚBLICO

GRUPO DE PROGRAMAS	DESCRIPCIÓN	COMPRAS	SERVICIOS EXTERIORES	TRIBUTOS	GASTOS PERSONAL Y PREST. SOC.	TRANSFER. Y SUBVENC.	GASTOS FINANCIEROS	TOTAL GENERAL
441	TRANSPORTE DE VIAJEROS	0,00	0,00	0,00	0,00	378.497.719,39	0,00	378.497.719,39
	Total Política de Gasto	**0,00**	**0,00**	**0,00**	**0,00**	**378.497.719,39**	**0,00**	**378.497.719,39**

AYUNTAMIENTO DE MADRID

MEMORIA DE COSTES

Ejercicio: 2021

RESUMEN POR POLÍTICAS DE GASTO

Fecha: 31/12/2021

POLÍTICA DE GASTO: 46 INVESTIGACIÓN, DESARROLLO E INNOVACIÓN

GRUPO DE PROGRAMAS	DESCRIPCIÓN	COMPRAS	SERVICIOS EXTERIORES	TRIBUTOS	GASTOS PERSONAL Y PREST. SOC.	TRANSFER. Y SUBVENC.	GASTOS FINANCIEROS	TOTAL GENERAL
462	INVES. Y ESTUDIOS RELAC. CON LOS SERV. PÚBLI	0,00	2.114.743,82	0,00	1.192.303,18	1.303.000,00	0,00	4.610.047,00
463	INVESTIGACIÓN CIENTÍFICA, TÉCNICA Y APLICADA	0,00	129.926,51	0,00	0,00	30.000,00	0,00	159.926,51
	Total Política de Gasto	**0,00**	**2.244.670,33**	**0,00**	**1.192.303,18**	**1.333.000,00**	**0,00**	**4.769.973,51**

AYUNTAMIENTO DE MADRID

MEMORIA DE COSTES

Ejercicio: 2021

RESUMEN POR POLÍTICAS DE GASTO

Fecha: 31/12/2021

POLÍTICA DE GASTO: 49 OTRAS ACTUACIONES DE CARÁCTER ECONÓMICO

GRUPO DE PROGRAMAS	DESCRIPCIÓN	COMPRAS	SERVICIOS EXTERIORES	TRIBUTOS	GASTOS PERSONAL Y PREST. SOC.	TRANSFER. Y SUBVENC.	GASTOS FINANCIEROS	TOTAL GENERAL
491	SOCIEDAD DE LA INFORMACIÓN	74.075,65	62.587.819,82	0,00	33.445.526,91	0,00	0,00	96.107.422,38
493	PROTECCIÓN DE CONSUMIDORES Y USUARIOS	0,00	400.386,11	0,00	7.595.580,86	0,00	0,00	7.995.966,97
	Total Política de Gasto	**74.075,65**	**62.988.205,93**	**0,00**	**41.041.107,77**	**0,00**	**0,00**	**104.103.389,35**

AYUNTAMIENTO DE MADRID

MEMORIA DE COSTES

Ejercicio: 2021

RESUMEN POR POLÍTICAS DE GASTO

Fecha: 31/12/2021

POLÍTICA DE GASTO: 91 ÓRGANOS DE GOBIERNO

GRUPO DE PROGRAMAS	DESCRIPCIÓN	COMPRAS	SERVICIOS EXTERIORES	TRIBUTOS	GASTOS PERSONAL Y PREST. SOC.	TRANSFER. Y SUBVENC.	GASTOS FINANCIEROS	TOTAL GENERAL
912	ÓRGANOS DE GOBIERNO	0,00	604.970,14	0,00	34.773.524,15	544.895,57	0,00	35.923.389,86
	Total Política de Gasto	**0,00**	**604.970,14**	**0,00**	**34.773.524,15**	**544.895,57**	**0,00**	**35.923.389,86**

AYUNTAMIENTO DE MADRID

MEMORIA DE COSTES

Ejercicio: 2021

RESUMEN POR POLÍTICAS DE GASTO

Fecha: 31/12/2021

POLÍTICA DE GASTO: 92 SERVICIOS DE CARÁCTER GENERAL

GRUPO DE PROGRAMAS	DESCRIPCIÓN	COMPRAS	SERVICIOS EXTERIORES	TRIBUTOS	GASTOS PERSONAL Y PREST. SOC.	TRANSFER. Y SUBVENC.	GASTOS FINANCIEROS	TOTAL GENERAL
920	ADMINISTRACIÓN GENERAL	0,00	52.468.534,87	18.109,93	144.801.700,82	1.102.510,41	42.084,57	198.432.940,60
922	COORD. Y ORGANIZACIÓN INST. ENTIDADES LOCA	0,00	3.245.569,95	0,00	11.599.960,18	8.291.950,32	0,00	23.137.480,45
923	INFORMACIÓN BÁSICA Y ESTADÍSTICA	0,00	485.545,05	0,00	2.351.844,66	800.489,61	0,00	3.637.879,32
924	PARTICIPACIÓN CIUDADANA	0,00	2.703.083,25	0,00	5.218.731,01	6.794.014,15	0,00	14.715.828,41
925	ATENCIÓN A LOS CIUDADANOS	0,00	15.810.581,90	0,00	24.690.748,46	0,00	0,00	40.501.330,36
	Total Política de Gasto	**0,00**	**74.713.315,02**	**18.109,93**	**188.662.985,13**	**16.988.964,49**	**42.084,57**	**280.425.459,14**

AYUNTAMIENTO DE MADRID

MEMORIA DE COSTES

Ejercicio: 2021

RESUMEN POR POLÍTICAS DE GASTO

Fecha: 31/12/2021

POLÍTICA DE GASTO: 93 ADMINISTRACIÓN FINANCIERA Y TRIBUTARIA

GRUPO DE PROGRAMAS	DESCRIPCIÓN	COMPRAS	SERVICIOS EXTERIORES	TRIBUTOS	GASTOS PERSONAL Y PREST. SOC.	TRANSFER. Y SUBVENC.	GASTOS FINANCIEROS	TOTAL GENERAL
931	POLÍTICA ECONÓMICA Y FISCAL	0,00	6.761.852,68	87.894,96	27.018.604,92	0,00	0,00	33.868.352,56
932	GESTIÓN DEL SISTEMA TRIBUTARIO	0,00	8.352.390,56	0,00	50.606.876,33	0,00	943.346,91	59.902.613,80
933	GESTIÓN DEL PATRIMONIO	0,00	55.519.921,30	28.092,60	7.682.880,17	0,00	0,00	63.230.894,07
934	GESTIÓN DE LA DEUDA Y LA TESORERÍA	0,00	87.940,88	0,00	2.099.509,82	0,00	1.539.699,30	3.727.150,00
	Total Política de Gasto	**0,00**	**70.722.105,42**	**115.987,56**	**87.407.871,24**	**0,00**	**2.483.046,21**	**160.729.010,43**

RESUMEN POR GRUPO DE PROGRAMAS

AYUNTAMIENTO DE MADRID

MEMORIA DE COSTES

Ejercicio: 2021

RESUMEN POR GRUPO DE PROGRAMAS **Fecha: 31/12/2021**

GRUPO DE PROGRAMAS 011 DEUDA PÚBLICA

PROGRAMA	DESCRIPCIÓN	COMPRAS	SERVICIOS EXTERIORES	TRIBUTOS	GASTOS PERSONAL Y PREST. SOC.	TRANSFER. Y SUBVENC.	GASTOS FINANCIEROS	TOTAL GENERAL
1111	ENDEUDAMIENTO	0,00	0,00	0,00	0,00	0,00	84.476.614,63	84.476.614,63
	Total Grupo de Programas	**0,00**	**0,00**	**0,00**	**0,00**	**0,00**	**84.476.614,63**	**84.476.614,63**

AYUNTAMIENTO DE MADRID

MEMORIA DE COSTES

Ejercicio: 2021

RESUMEN POR GRUPO DE PROGRAMAS **Fecha: 31/12/2021**

GRUPO DE PROGRAMAS 130 ADMÓN. GENERAL DE LA SEGURIDAD Y PROTECCIÓN CIVIL

PROGRAMA	DESCRIPCIÓN	COMPRAS	SERVICIOS EXTERIORES	TRIBUTOS	GASTOS PERSONAL Y PREST. SOC.	TRANSFER. Y SUBVENC.	GASTOS FINANCIEROS	TOTAL GENERAL
13000	DIR.Y GEST.ADMV. DE PORTAVOZ, SEGURI	0,00	1.472.279,44	4.945,44	6.767.558,94	0,00	84,79	8.244.868,61
13001	CENTRO INTEGRAL DE FORMACIÓN DE SE	0,00	2.308.972,87	0,00	2.308.759,03	0,00	0,00	4.617.731,90
	Total Grupo de Programas	**0,00**	**3.781.252,31**	**4.945,44**	**9.076.317,97**	**0,00**	**84,79**	**12.862.600,51**

AYUNTAMIENTO DE MADRID

MEMORIA DE COSTES

Ejercicio: 2021

RESUMEN POR GRUPO DE PROGRAMAS **Fecha: 31/12/2021**

GRUPO DE PROGRAMAS 132 SEGURIDAD Y ORDEN PÚBLICO

PROGRAMA	DESCRIPCIÓN	COMPRAS	SERVICIOS EXTERIORES	TRIBUTOS	GASTOS PERSONAL Y PREST. SOC.	TRANSFER. Y SUBVENC.	GASTOS FINANCIEROS	TOTAL GENERAL
13201	SEGURIDAD	0,00	11.317.724,35	18,20	414.770.245,71	8.545,00	0,00	426.096.533,26
	Total Grupo de Programas	**0,00**	**11.317.724,35**	**18,20**	**414.770.245,71**	**8.545,00**	**0,00**	**426.096.533,26**

AYUNTAMIENTO DE MADRID

MEMORIA DE COSTES

Ejercicio: 2021

RESUMEN POR GRUPO DE PROGRAMAS **Fecha: 31/12/2021**

GRUPO DE PROGRAMAS 133 ORDENACIÓN DEL TRÁFICO Y DEL ESTACIONAMIENTO

PROGRAMA	DESCRIPCIÓN	COMPRAS	SERVICIOS EXTERIORES	TRIBUTOS	GASTOS PERSONAL Y PREST. SOC.	TRANSFER. Y SUBVENC.	GASTOS FINANCIEROS	TOTAL GENERAL
13301	TRÁFICO	0,00	1.863.024,45	394,48	33.425.965,38	8.800.531,85	0,00	44.089.916,16
13302	GESTIÓN DE APARCAMIENTOS	0,00	1.091.006,31	0,00	1.290.293,82	0,00	0,00	2.381.300,13
	Total Grupo de Programas	**0,00**	**2.954.030,76**	**394,48**	**34.716.259,20**	**8.800.531,85**	**0,00**	**46.471.216,29**

AYUNTAMIENTO DE MADRID

MEMORIA DE COSTES

Ejercicio: 2021

RESUMEN POR GRUPO DE PROGRAMAS **Fecha: 31/12/2021**

GRUPO DE PROGRAMAS 134 MOVILIDAD URBANA

PROGRAMA	DESCRIPCIÓN	COMPRAS	SERVICIOS EXTERIORES	TRIBUTOS	GASTOS PERSONAL Y PREST. SOC.	TRANSFER. Y SUBVENC.	GASTOS FINANCIEROS	TOTAL GENERAL
13402	PLANIFICACIÓN DE LA MOVILIDAD	0,00	1.043.809,15	0,00	3.394.935,48	7.650,00	0,00	4.446.394,63
13404	GESTIÓN DE LA MOVILIDAD	0,00	89.178.037,56	0,00	1.719.498,64	0,00	0,00	90.897.536,20
	Total Grupo de Programas	**0,00**	**90.221.846,71**	**0,00**	**5.114.434,12**	**7.650,00**	**0,00**	**95.343.930,83**

AYUNTAMIENTO DE MADRID

MEMORIA DE COSTES

Ejercicio: 2021

RESUMEN POR GRUPO DE PROGRAMAS **Fecha: 31/12/2021**

GRUPO DE PROGRAMAS 135 PROTECCIÓN CIVIL

PROGRAMA	DESCRIPCIÓN	COMPRAS	SERVICIOS EXTERIORES	TRIBUTOS	GASTOS PERSONAL Y PREST. SOC.	TRANSFER. Y SUBVENC.	GASTOS FINANCIEROS	TOTAL GENERAL
13510	SAMUR-PROTECCIÓN CIVIL	0,00	9.573.694,33	362,90	59.812.263,74	700,00	0,00	69.387.020,97
	Total Grupo de Programas	**0,00**	**9.573.694,33**	**362,90**	**59.812.263,74**	**700,00**	**0,00**	**69.387.020,97**

AYUNTAMIENTO DE MADRID

MEMORIA DE COSTES

Ejercicio: 2021

RESUMEN POR GRUPO DE PROGRAMAS **Fecha: 31/12/2021**

GRUPO DE PROGRAMAS 136 SERVICIO DE PREVENCIÓN Y EXTINCIÓN DE INCENDIOS

PROGRAMA	DESCRIPCIÓN	COMPRAS	SERVICIOS EXTERIORES	TRIBUTOS	GASTOS PERSONAL Y PREST. SOC.	TRANSFER. Y SUBVENC.	GASTOS FINANCIEROS	TOTAL GENERAL
13610	BOMBEROS	0,00	17.210.503,41	0,00	127.403.956,42	0,00	0,00	144.614.459,83
	Total Grupo de Programas	**0,00**	**17.210.503,41**	**0,00**	**127.403.956,42**	**0,00**	**0,00**	**144.614.459,83**

AYUNTAMIENTO DE MADRID

MEMORIA DE COSTES

Ejercicio: 2021

RESUMEN POR GRUPO DE PROGRAMAS **Fecha: 31/12/2021**

GRUPO DE PROGRAMAS 150 ADMINISTRACIÓN GENERAL DE VIVIENDA Y URBANISMO

PROGRAMA	DESCRIPCIÓN	COMPRAS	SERVICIOS EXTERIORES	TRIBUTOS	GASTOS PERSONAL Y PREST. SOC.	TRANSFER. Y SUBVENC.	GASTOS FINANCIEROS	TOTAL GENERAL
15000	DIR.Y GEST.ADMV. DE DESARROLLO URBA	0,00	8.897.321,49	1.236,36	7.776.525,84	0,00	10.069.549,39	26.744.633,08
	Total Grupo de Programas	**0,00**	**8.897.321,49**	**1.236,36**	**7.776.525,84**	**0,00**	**10.069.549,39**	**26.744.633,08**

AYUNTAMIENTO DE MADRID

MEMORIA DE COSTES

Ejercicio: 2021

RESUMEN POR GRUPO DE PROGRAMAS **Fecha: 31/12/2021**

GRUPO DE PROGRAMAS 151 URBANISMO: PLANEAMIENTO,GEST., EJEC. Y DISCIPLINA

PROGRAMA	DESCRIPCIÓN	COMPRAS	SERVICIOS EXTERIORES	TRIBUTOS	GASTOS PERSONAL Y PREST. SOC.	TRANSFER. Y SUBVENC.	GASTOS FINANCIEROS	TOTAL GENERAL
15101	PLANIFICACIÓN URBANÍSTICA	0,00	217.874,78	0,00	3.904.565,14	0,00	0,00	4.122.439,92
15102	GESTIÓN URBANÍSTICA	0,00	48.263,45	0,00	3.004.679,89	0,00	0,00	3.052.943,34
15103	EJECUCIÓN Y CONTROL DE LA EDIFICACIÓ	0,00	942.521,72	0,00	10.447.829,54	0,00	0,00	11.390.351,26
15104	ESTRATEGIA URBANA	0,00	2.791.895,03	0,00	6.079.294,74	44.000,00	0,00	8.915.189,77
15105	GESTION DEL PATRIMONIO MUNICIPAL DE	0,00	6.540.789,26	0,00	2.381.667,29	0,00	0,00	8.922.456,55
15109	GESTIÓN DE LICENCIAS DE ACTIVIDADES	0,00	203.926,45	0,00	12.094.890,88	0,00	3.054,77	12.301.872,10
	Total Grupo de Programas	**0,00**	**10.745.270,69**	**0,00**	**37.912.927,48**	**44.000,00**	**3.054,77**	**48.705.252,94**

AYUNTAMIENTO DE MADRID

MEMORIA DE COSTES

Ejercicio: 2021

RESUMEN POR GRUPO DE PROGRAMAS **Fecha: 31/12/2021**

GRUPO DE PROGRAMAS 152 VIVIENDA

PROGRAMA	DESCRIPCIÓN	COMPRAS	SERVICIOS EXTERIORES	TRIBUTOS	GASTOS PERSONAL Y PREST. SOC.	TRANSFER. Y SUBVENC.	GASTOS FINANCIEROS	TOTAL GENERAL
15210	PROMOCIÓN Y GESTIÓN DE VIVIENDA	0,00	0,00	0,00	0,00	125.846.475,87	0,00	125.846.475,87
15220	CONSERVACIÓN Y REHABILITACIÓN VIVIEI	0,00	753.977,84	0,00	2.948.029,40	59.489.881,37	0,00	63.191.888,61
	Total Grupo de Programas	**0,00**	**753.977,84**	**0,00**	**2.948.029,40**	**185.336.357,24**	**0,00**	**189.038.364,48**

AYUNTAMIENTO DE MADRID

MEMORIA DE COSTES

Ejercicio: 2021

RESUMEN POR GRUPO DE PROGRAMAS **Fecha: 31/12/2021**

GRUPO DE PROGRAMAS 153 VÍAS PÚBLICAS

PROGRAMA	DESCRIPCIÓN	COMPRAS	SERVICIOS EXTERIORES	TRIBUTOS	GASTOS PERSONAL Y PREST. SOC.	TRANSFER. Y SUBVENC.	GASTOS FINANCIEROS	TOTAL GENERAL
15320	DIR.Y GEST.ADMV. DE OBRAS Y EQUIPAMII	0,00	504.984,33	3.090,90	5.423.161,77	0,00	139.135,22	6.070.372,22
15321	VÍAS PÚBLICAS	0,00	47.702.478,86	1.064,33	6.038.093,82	540.081,37	0,00	54.281.718,38
15322	OTRAS ACTUACIONES EN VÍAS PÚBLICAS	0,00	2.859.241,44	0,00	0,00	0,00	0,00	2.859.241,44
15323	INFRAESTRUCTURA MADRID CALLE 30	0,00	137.118.097,62	0,00	0,00	0,00	0,00	137.118.097,62
15330	INFRAESTRUCTURAS DE MOVILIDAD	0,00	821.685,69	0,00	0,00	0,00	0,00	821.685,69
15340	INFRAESTRUCTURAS URBANAS	0,00	3.016.674,06	235,32	3.870.882,98	0,00	0,00	6.887.792,36
15350	OFICINA DE ACCESIBILIDAD	0,00	70.072,60	0,00	321.606,54	0,00	0,00	391.679,14
	Total Grupo de Programas	**0,00**	**192.093.234,60**	**4.390,55**	**15.653.745,11**	**540.081,37**	**139.135,22**	**208.430.586,85**

AYUNTAMIENTO DE MADRID

MEMORIA DE COSTES

Ejercicio: 2021

RESUMEN POR GRUPO DE PROGRAMAS **Fecha: 31/12/2021**

GRUPO DE PROGRAMAS 161 ABASTECIMIENTO DOMICILIARIO DE AGUA POTABLE

PROGRAMA	DESCRIPCIÓN	COMPRAS	SERVICIOS EXTERIORES	TRIBUTOS	GASTOS PERSONAL Y PREST. SOC.	TRANSFER. Y SUBVENC.	GASTOS FINANCIEROS	TOTAL GENERAL
16102	SUMINISTRO HÍDRICO	0,00	14.186.901,91	419.983,03	8.139.794,46	0,00	879.763,26	23.626.442,66
	Total Grupo de Programas	**0,00**	**14.186.901,91**	**419.983,03**	**8.139.794,46**	**0,00**	**879.763,26**	**23.626.442,66**

AYUNTAMIENTO DE MADRID

MEMORIA DE COSTES

Ejercicio: 2021

RESUMEN POR GRUPO DE PROGRAMAS **Fecha: 31/12/2021**

GRUPO DE PROGRAMAS 162 RECOGIDA, GESTION Y TRATAMIENTO DE RESIDUOS

PROGRAMA	DESCRIPCIÓN	COMPRAS	SERVICIOS EXTERIORES	TRIBUTOS	GASTOS PERSONAL Y PREST. SOC.	TRANSFER. Y SUBVENC.	GASTOS FINANCIEROS	TOTAL GENERAL
16210	GESTIÓN AMBIENTAL URBANA	0,00	212.531.776,05	0,00	13.450.532,14	0,00	0,00	225.982.308,19
16230	PARQUE TECNOLÓGICO DE VALDEMINGÓ	0,00	77.607.988,56	251,49	2.921.515,87	0,00	34.198,01	80.563.953,93
	Total Grupo de Programas	**0,00**	**290.139.764,61**	**251,49**	**16.372.048,01**	**0,00**	**34.198,01**	**306.546.262,12**

AYUNTAMIENTO DE MADRID

MEMORIA DE COSTES

Ejercicio: 2021

RESUMEN POR GRUPO DE PROGRAMAS **Fecha: 31/12/2021**

GRUPO DE PROGRAMAS 163 LIMPIEZA VIARIA

PROGRAMA	DESCRIPCIÓN	COMPRAS	SERVICIOS EXTERIORES	TRIBUTOS	GASTOS PERSONAL Y PREST. SOC.	TRANSFER. Y SUBVENC.	GASTOS FINANCIEROS	TOTAL GENERAL
16301	LIMPIEZA VIARIA	0,00	244.946.993,24	0,00	7.090.295,78	0,00	0,00	252.037.289,02
	Total Grupo de Programas	**0,00**	**244.946.993,24**	**0,00**	**7.090.295,78**	**0,00**	**0,00**	**252.037.289,02**

AYUNTAMIENTO DE MADRID

MEMORIA DE COSTES

Ejercicio: 2021

RESUMEN POR GRUPO DE PROGRAMAS **Fecha: 31/12/2021**

GRUPO DE PROGRAMAS 165 ALUMBRADO PÚBLICO

PROGRAMA	DESCRIPCIÓN	COMPRAS	SERVICIOS EXTERIORES	TRIBUTOS	GASTOS PERSONAL Y PREST. SOC.	TRANSFER. Y SUBVENC.	GASTOS FINANCIEROS	TOTAL GENERAL
16501	EQUIPAMIENTOS URBANOS	0,00	96.593.393,71	0,00	0,00	0,00	916.395,67	97.509.789,38
	Total Grupo de Programas	**0,00**	**96.593.393,71**	**0,00**	**0,00**	**0,00**	**916.395,67**	**97.509.789,38**

AYUNTAMIENTO DE MADRID

MEMORIA DE COSTES

Ejercicio: 2021

RESUMEN POR GRUPO DE PROGRAMAS **Fecha: 31/12/2021**

GRUPO DE PROGRAMAS 170 ADMINISTRACIÓN GENERAL DE MEDIO AMBIENTE

PROGRAMA	DESCRIPCIÓN	COMPRAS	SERVICIOS EXTERIORES	TRIBUTOS	GASTOS PERSONAL Y PREST. SOC.	TRANSFER. Y SUBVENC.	GASTOS FINANCIEROS	TOTAL GENERAL
17000	DIR.Y GEST. ADV. M.AMBIENTE Y MOVILIDA	0,00	7.705.508,02	0,00	7.236.976,41	16.875.379,19	508.716,35	32.326.579,97
	Total Grupo de Programas	**0,00**	**7.705.508,02**	**0,00**	**7.236.976,41**	**16.875.379,19**	**508.716,35**	**32.326.579,97**

AYUNTAMIENTO DE MADRID

MEMORIA DE COSTES

Ejercicio: 2021

RESUMEN POR GRUPO DE PROGRAMAS **Fecha: 31/12/2021**

GRUPO DE PROGRAMAS 171 PARQUES Y JARDINES

PROGRAMA	DESCRIPCIÓN	COMPRAS	SERVICIOS EXTERIORES	TRIBUTOS	GASTOS PERSONAL Y PREST. SOC.	TRANSFER. Y SUBVENC.	GASTOS FINANCIEROS	TOTAL GENERAL
17101	PATRIMONIO VERDE	0,00	56.809.143,88	313,62	13.544.052,97	360,00	0,00	70.353.870,47
17102	ZONAS VERDES	0,00	123.261.194,48	0,00	0,00	0,00	0,00	123.261.194,48
	Total Grupo de Programas	**0,00**	**180.070.338,36**	**313,62**	**13.544.052,97**	**360,00**	**0,00**	**193.615.064,95**

AYUNTAMIENTO DE MADRID

MEMORIA DE COSTES

Ejercicio: 2021

RESUMEN POR GRUPO DE PROGRAMAS **Fecha: 31/12/2021**

GRUPO DE PROGRAMAS 172 PROTECCIÓN Y MEJORA DEL MEDIO AMBIENTE

PROGRAMA	DESCRIPCIÓN	COMPRAS	SERVICIOS EXTERIORES	TRIBUTOS	GASTOS PERSONAL Y PREST. SOC.	TRANSFER. Y SUBVENC.	GASTOS FINANCIEROS	TOTAL GENERAL
17211	SOSTENIBILIDAD	0,00	3.226.360,54	0,00	4.220.130,90	11.279.171,01	0,00	18.725.662,45
17212	CONTROL AMBIENTAL	0,00	2.450.583,23	0,00	4.940.321,38	3.060,00	0,00	7.393.964,61
	Total Grupo de Programas	**0,00**	**5.676.943,77**	**0,00**	**9.160.452,28**	**11.282.231,01**	**0,00**	**26.119.627,06**

AYUNTAMIENTO DE MADRID

MEMORIA DE COSTES

Ejercicio: 2021

RESUMEN POR GRUPO DE PROGRAMAS **Fecha: 31/12/2021**

GRUPO DE PROGRAMAS 221 OTRAS PRESTACIONES ECONÓMICAS A FAVOR DE EMPLEADOS

PROGRAMA	DESCRIPCIÓN	COMPRAS	SERVICIOS EXTERIORES	TRIBUTOS	GASTOS PERSONAL Y PREST. SOC.	TRANSFER. Y SUBVENC.	GASTOS FINANCIEROS	TOTAL GENERAL
22101	ACCIÓN SOCIAL PARA EL PERSONAL	0,00	0,00	0,00	33.582.739,32	0,00	0,00	33.582.739,32
22102	OTRAS PRESTACIONES	0,00	0,00	0,00	12.388.294,73	0,00	0,00	12.388.294,73
	Total Grupo de Programas	**0,00**	**0,00**	**0,00**	**45.971.034,05**	**0,00**	**0,00**	**45.971.034,05**

AYUNTAMIENTO DE MADRID

MEMORIA DE COSTES

Ejercicio: 2021

RESUMEN POR GRUPO DE PROGRAMAS **Fecha: 31/12/2021**

GRUPO DE PROGRAMAS 231 ASISTENCIA SOCIAL PRIMARIA

PROGRAMA	DESCRIPCIÓN	COMPRAS	SERVICIOS EXTERIORES	TRIBUTOS	GASTOS PERSONAL Y PREST. SOC.	TRANSFER. Y SUBVENC.	GASTOS FINANCIEROS	TOTAL GENERAL
23100	DIR.Y GEST.ADMV. DE FAMILIAS, IGUALDAD	0,00	5.379.213,65	21.123,02	4.875.223,05	0,00	58.889,78	10.334.449,50
23101	PREVENCIÓN Y ATENCIÓN FRENTE A VIOL	0,00	10.553.207,78	0,00	1.054.708,01	949.894,00	0,00	12.557.809,79
23102	FAMILIA E INFANCIA	0,00	33.851.777,42	0,00	4.766.506,33	12.612.644,66	0,00	51.230.928,41
23103	MAYORES	0,00	234.642.131,64	204,02	5.474.804,04	901.124,38	0,00	241.018.264,08
23104	PROMOC. CONCILIACIÓN Y COOP. INST. PA	0,00	5.614.057,78	0,00	2.808.548,66	1.366.000,00	0,00	9.788.606,44
23105	ATENCIÓN CONVIVENCIAL A PERSONAS C	0,00	4.199.688,48	0,00	0,00	0,00	0,00	4.199.688,48
23106	SERVICIOS SOCIALES Y EMERGENCIA SOC	0,00	28.982.942,34	0,00	52.808.852,93	16.133.727,34	0,00	97.925.522,61
23107	INCLUSIÓN SOCIAL	0,00	18.584.169,76	0,00	4.368.487,81	7.612.120,47	0,00	30.564.778,04
23109	INNOVACIÓN Y ESTRATEGIA SOCIAL	0,00	48.884,00	0,00	858.593,25	0,00	0,00	907.477,25
23110	VOLUNTARIADO	0,00	431.463,95	0,00	0,00	249.346,90	0,00	680.810,85
23199	ACTUACIONES EXTRAORDINARIAS COVID-	0,00	4.925.176,90	0,00	0,00	31.357,53	0,00	4.956.534,43
	Total Grupo de Programas	**0,00**	**347.212.713,70**	**21.327,04**	**77.015.724,08**	**39.856.215,28**	**58.889,78**	**464.164.869,88**

AYUNTAMIENTO DE MADRID

MEMORIA DE COSTES

Ejercicio: 2021

RESUMEN POR GRUPO DE PROGRAMAS **Fecha: 31/12/2021**

GRUPO DE PROGRAMAS 232 PROMOCIÓN SOCIAL

PROGRAMA	DESCRIPCIÓN	COMPRAS	SERVICIOS EXTERIORES	TRIBUTOS	GASTOS PERSONAL Y PREST. SOC.	TRANSFER. Y SUBVENC.	GASTOS FINANCIEROS	TOTAL GENERAL
23200	PLANES CONCERTADOS DE REEQUILIBRIO	0,00	185.627,89	0,00	0,00	611.453,00	0,00	797.080,89
23201	FONDO DE REEQUILIBRIO TERRITORIAL	0,00	134.154,45	0,00	3.758.158,98	390.800,00	0,00	4.283.113,43
23290	COOPERACIÓN Y CIUDADANIA GLOBAL	0,00	73.927,66	0,00	1.269.453,88	9.961.145,79	0,00	11.304.527,33
	Total Grupo de Programas	**0,00**	**393.710,00**	**0,00**	**5.027.612,86**	**10.963.398,79**	**0,00**	**16.384.721,65**

AYUNTAMIENTO DE MADRID

MEMORIA DE COSTES

Ejercicio: 2021

RESUMEN POR GRUPO DE PROGRAMAS **Fecha: 31/12/2021**

GRUPO DE PROGRAMAS 241 FOMENTO DEL EMPLEO

PROGRAMA	DESCRIPCIÓN	COMPRAS	SERVICIOS EXTERIORES	TRIBUTOS	GASTOS PERSONAL Y PREST. SOC.	TRANSFER. Y SUBVENC.	GASTOS FINANCIEROS	TOTAL GENERAL
24100	DIREC. Y GESTIÓN ADMTVA. AG. EMPLEO D	0,00	3.054.663,52	7.486,11	17.763.879,69	345.136,00	967,97	21.172.133,29
24102	FORMACIÓN PROFESIONAL PARA EL EMPL	0,00	436.389,92	0,00	19.541.130,62	0,00	103.325,91	20.080.846,45
24103	POLÍTICAS ACTIVAS DE EMPLEO MUNICIPA	0,00	521.908,91	0,00	769.857,19	227.740,00	0,00	1.519.506,10
24105	FOMENTO DEL EMPLEO - U.E.	0,00	12.880,21	0,00	0,00	0,00	0,00	12.880,21
24109	INTERMEDIACIÓN LABORAL	0,00	115.807,45	0,00	0,00	906.850,00	0,00	1.022.657,45
	Total Grupo de Programas	**0,00**	**4.141.650,01**	**7.486,11**	**38.074.867,50**	**1.479.726,00**	**104.293,88**	**43.808.023,50**

AYUNTAMIENTO DE MADRID

MEMORIA DE COSTES

Ejercicio: 2021

RESUMEN POR GRUPO DE PROGRAMAS **Fecha: 31/12/2021**

GRUPO DE PROGRAMAS 311 PROTECCIÓN DE LA SALUBRIDAD PÚBLICA

PROGRAMA	DESCRIPCIÓN	COMPRAS	SERVICIOS EXTERIORES	TRIBUTOS	GASTOS PERSONAL Y PREST. SOC.	TRANSFER. Y SUBVENC.	GASTOS FINANCIEROS	TOTAL GENERAL
31100	DIREC. Y GESTIÓN ADMTVA. MADRID SALU	0,00	5.216.025,99	29.547,97	7.669.261,33	26.000,00	0,00	12.940.835,29
31101	SALUBRIDAD PÚBLICA	0,00	3.752.377,29	0,00	20.554.529,65	102.685,21	0,00	24.409.592,15
31102	ADICCIONES	0,00	7.306.483,81	0,00	10.979.644,86	1.943.892,96	0,00	20.230.021,63
31103	PREVENCIÓN Y PROMOCIÓN DE LA SALUD	0,00	2.982.119,92	0,00	33.142.230,90	194.978,96	0,00	36.319.329,78
	Total Grupo de Programas	**0,00**	**19.257.007,01**	**29.547,97**	**72.345.666,74**	**2.267.557,13**	**0,00**	**93.899.778,85**

AYUNTAMIENTO DE MADRID

MEMORIA DE COSTES

Ejercicio: 2021

RESUMEN POR GRUPO DE PROGRAMAS **Fecha: 31/12/2021**

GRUPO DE PROGRAMAS 323 FUNC. CENTROS ENS. PREESCOLAR, PRIMARIA Y ESPECIAL

PROGRAMA	DESCRIPCIÓN	COMPRAS	SERVICIOS EXTERIORES	TRIBUTOS	GASTOS PERSONAL Y PREST. SOC.	TRANSFER. Y SUBVENC.	GASTOS FINANCIEROS	TOTAL GENERAL
32301	CENTROS DOCENTES ENSEÑANZA INFANT	0,00	81.916.574,19	0,00	23.226.438,69	616.637,31	0,00	105.759.650,19
	Total Grupo de Programas	**0,00**	**81.916.574,19**	**0,00**	**23.226.438,69**	**616.637,31**	**0,00**	**105.759.650,19**

AYUNTAMIENTO DE MADRID

MEMORIA DE COSTES

Ejercicio: 2021

RESUMEN POR GRUPO DE PROGRAMAS **Fecha: 31/12/2021**

GRUPO DE PROGRAMAS 325 VIGILANCIA CUMPLIMIENTO ESCOLARIDAD OBLIGATORIA

PROGRAMA	DESCRIPCIÓN	COMPRAS	SERVICIOS EXTERIORES	TRIBUTOS	GASTOS PERSONAL Y PREST. SOC.	TRANSFER. Y SUBVENC.	GASTOS FINANCIEROS	TOTAL GENERAL
32501	ABSENTISMO	0,00	4.307.410,68	0,00	0,00	0,00	0,00	4.307.410,68
	Total Grupo de Programas	**0,00**	**4.307.410,68**	**0,00**	**0,00**	**0,00**	**0,00**	**4.307.410,68**

AYUNTAMIENTO DE MADRID

MEMORIA DE COSTES

Ejercicio: 2021

RESUMEN POR GRUPO DE PROGRAMAS **Fecha: 31/12/2021**

GRUPO DE PROGRAMAS 326 SERVICIOS COMPLEMENTARIOS DE EDUCACIÓN

PROGRAMA	DESCRIPCIÓN	COMPRAS	SERVICIOS EXTERIORES	TRIBUTOS	GASTOS PERSONAL Y PREST. SOC.	TRANSFER. Y SUBVENC.	GASTOS FINANCIEROS	TOTAL GENERAL
32601	SERVICIOS COMPLEMENTARIOS EDUCACI	0,00	13.793.271,93	0,00	2.831.603,52	242.169,95	0,00	16.867.045,40
	Total Grupo de Programas	**0,00**	**13.793.271,93**	**0,00**	**2.831.603,52**	**242.169,95**	**0,00**	**16.867.045,40**

AYUNTAMIENTO DE MADRID

MEMORIA DE COSTES

Ejercicio: 2021

RESUMEN POR GRUPO DE PROGRAMAS **Fecha: 31/12/2021**

GRUPO DE PROGRAMAS 330 ADMINISTRACIÓN GENERAL DE CULTURA

PROGRAMA	DESCRIPCIÓN	COMPRAS	SERVICIOS EXTERIORES	TRIBUTOS	GASTOS PERSONAL Y PREST. SOC.	TRANSFER. Y SUBVENC.	GASTOS FINANCIEROS	TOTAL GENERAL
33000	DIR.Y GEST.ADMV. DE CULTURA, TURISMO	0,00	6.138.668,71	1.854,54	4.283.681,97	73.553.035,26	950,95	83.978.191,43
	Total Grupo de Programas	**0,00**	**6.138.668,71**	**1.854,54**	**4.283.681,97**	**73.553.035,26**	**950,95**	**83.978.191,43**

AYUNTAMIENTO DE MADRID

MEMORIA DE COSTES

Ejercicio: 2021

RESUMEN POR GRUPO DE PROGRAMAS **Fecha: 31/12/2021**

GRUPO DE PROGRAMAS 332 BIBLIOTECAS Y ARCHIVOS

PROGRAMA	DESCRIPCIÓN	COMPRAS	SERVICIOS EXTERIORES	TRIBUTOS	GASTOS PERSONAL Y PREST. SOC.	TRANSFER. Y SUBVENC.	GASTOS FINANCIEROS	TOTAL GENERAL
33210	BIBLIOTECAS PÚBLICAS Y PATRIMONIO BI	0,00	1.345.722,78	0,00	21.151.050,40	386.150,20	0,00	22.882.923,38
33220	ARCHIVOS	0,00	31.402,71	0,00	1.073.468,68	0,00	0,00	1.104.871,39
	Total Grupo de Programas	**0,00**	**1.377.125,49**	**0,00**	**22.224.519,08**	**386.150,20**	**0,00**	**23.987.794,77**

AYUNTAMIENTO DE MADRID

MEMORIA DE COSTES

Ejercicio: 2021

RESUMEN POR GRUPO DE PROGRAMAS **Fecha: 31/12/2021**

GRUPO DE PROGRAMAS 333 EQUIPAMIENTO CULTURALES Y MUSEOS

PROGRAMA	DESCRIPCIÓN	COMPRAS	SERVICIOS EXTERIORES	TRIBUTOS	GASTOS PERSONAL Y PREST. SOC.	TRANSFER. Y SUBVENC.	GASTOS FINANCIEROS	TOTAL GENERAL
33301	MUSEOS	0,00	1.256.698,67	125,74	7.912.656,07	505.201,25	0,00	9.674.681,73
	Total Grupo de Programas	**0,00**	**1.256.698,67**	**125,74**	**7.912.656,07**	**505.201,25**	**0,00**	**9.674.681,73**

AYUNTAMIENTO DE MADRID

MEMORIA DE COSTES

Ejercicio: 2021

RESUMEN POR GRUPO DE PROGRAMAS **Fecha: 31/12/2021**

GRUPO DE PROGRAMAS 334 PROMOCIÓN CULTURAL

PROGRAMA	DESCRIPCIÓN	COMPRAS	SERVICIOS EXTERIORES	TRIBUTOS	GASTOS PERSONAL Y PREST. SOC.	TRANSFER. Y SUBVENC.	GASTOS FINANCIEROS	TOTAL GENERAL
33401	ACTIVIDADES CULTURALES	0,00	20.274.916,50	0,00	9.270.316,68	13.183.553,48	0,00	42.728.786,66
33405	BANDA SINFÓNICA MUNICIPAL	0,00	338.360,10	0,00	5.149.938,61	0,00	0,00	5.488.298,71
	Total Grupo de Programas	**0,00**	**20.613.276,60**	**0,00**	**14.420.255,29**	**13.183.553,48**	**0,00**	**48.217.085,37**

AYUNTAMIENTO DE MADRID

MEMORIA DE COSTES

Ejercicio: 2021

RESUMEN POR GRUPO DE PROGRAMAS **Fecha: 31/12/2021**

GRUPO DE PROGRAMAS 336 PROTECCIÓN Y GEST. PATRIMONIO HISTÓRICO ARTÍSTICO

PROGRAMA	DESCRIPCIÓN	COMPRAS	SERVICIOS EXTERIORES	TRIBUTOS	GASTOS PERSONAL Y PREST. SOC.	TRANSFER. Y SUBVENC.	GASTOS FINANCIEROS	TOTAL GENERAL
33601	PATRIMONIO CULTURAL	0,00	3.036.638,91	0,00	2.182.609,59	1.990.105,00	0,00	7.209.353,50
	Total Grupo de Programas	**0,00**	**3.036.638,91**	**0,00**	**2.182.609,59**	**1.990.105,00**	**0,00**	**7.209.353,50**

AYUNTAMIENTO DE MADRID

MEMORIA DE COSTES

Ejercicio: 2021

RESUMEN POR GRUPO DE PROGRAMAS **Fecha: 31/12/2021**

GRUPO DE PROGRAMAS 337 INSTALACIONES DE OCUPACIÓN DEL TIEMPO LIBRE

PROGRAMA	DESCRIPCIÓN	COMPRAS	SERVICIOS EXTERIORES	TRIBUTOS	GASTOS PERSONAL Y PREST. SOC.	TRANSFER. Y SUBVENC.	GASTOS FINANCIEROS	TOTAL GENERAL
33702	ACTIVIDADES OCIO Y TIEMPO LIBRE JUVEI	0,00	3.873.076,68	0,00	0,00	516.285,00	0,00	4.389.361,68
	Total Grupo de Programas	**0,00**	**3.873.076,68**	**0,00**	**0,00**	**516.285,00**	**0,00**	**4.389.361,68**

AYUNTAMIENTO DE MADRID

MEMORIA DE COSTES

Ejercicio: 2021

RESUMEN POR GRUPO DE PROGRAMAS **Fecha: 31/12/2021**

GRUPO DE PROGRAMAS 341 PROMOCIÓN Y FOMENTO DEL DEPORTE

PROGRAMA	DESCRIPCIÓN	COMPRAS	SERVICIOS EXTERIORES	TRIBUTOS	GASTOS PERSONAL Y PREST. SOC.	TRANSFER. Y SUBVENC.	GASTOS FINANCIEROS	TOTAL GENERAL
34101	ACTUACIONES DEPORTIVAS EN DISTRITOS	0,00	1.294.428,78	0,00	0,00	44.400,00	0,00	1.338.828,78
34102	COORDINACIÓN Y FOMENTO DEL DEPORT	0,00	18.401.867,67	0,00	4.757.346,57	3.338.418,88	0,00	26.497.633,12
	Total Grupo de Programas	**0,00**	**19.696.296,45**	**0,00**	**4.757.346,57**	**3.382.818,88**	**0,00**	**27.836.461,90**

AYUNTAMIENTO DE MADRID

MEMORIA DE COSTES

Ejercicio: 2021

RESUMEN POR GRUPO DE PROGRAMAS **Fecha: 31/12/2021**

GRUPO DE PROGRAMAS 342 INSTALACIONES DEPORTIVAS

PROGRAMA	DESCRIPCIÓN	COMPRAS	SERVICIOS EXTERIORES	TRIBUTOS	GASTOS PERSONAL Y PREST. SOC.	TRANSFER. Y SUBVENC.	GASTOS FINANCIEROS	TOTAL GENERAL
34201	INSTALACIONES DEPORTIVAS	0,00	19.997.030,16	96,21	110.804.166,55	859.511,91	0,00	131.660.804,83
	Total Grupo de Programas	**0,00**	**19.997.030,16**	**96,21**	**110.804.166,55**	**859.511,91**	**0,00**	**131.660.804,83**

AYUNTAMIENTO DE MADRID

MEMORIA DE COSTES

Ejercicio: 2021

RESUMEN POR GRUPO DE PROGRAMAS **Fecha: 31/12/2021**

GRUPO DE PROGRAMAS 431 COMERCIO

PROGRAMA	DESCRIPCIÓN	COMPRAS	SERVICIOS EXTERIORES	TRIBUTOS	GASTOS PERSONAL Y PREST. SOC.	TRANSFER. Y SUBVENC.	GASTOS FINANCIEROS	TOTAL GENERAL
43100	COMERCIO	0,00	1.888.200,34	0,00	2.797.250,73	6.161.825,47	0,00	10.847.276,54
	Total Grupo de Programas	**0,00**	**1.888.200,34**	**0,00**	**2.797.250,73**	**6.161.825,47**	**0,00**	**10.847.276,54**

AYUNTAMIENTO DE MADRID

MEMORIA DE COSTES

Ejercicio: 2021

RESUMEN POR GRUPO DE PROGRAMAS **Fecha: 31/12/2021**

GRUPO DE PROGRAMAS 432 INFORMACIÓN Y PROMOCIÓN TURÍSTICA

PROGRAMA	DESCRIPCIÓN	COMPRAS	SERVICIOS EXTERIORES	TRIBUTOS	GASTOS PERSONAL Y PREST. SOC.	TRANSFER. Y SUBVENC.	GASTOS FINANCIEROS	TOTAL GENERAL
43220	INFORMACIÓN Y PROMOCIÓN TURÍSTICA	0,00	18.029,00	0,00	0,00	10.690.999,99	0,00	10.709.028,99
	Total Grupo de Programas	**0,00**	**18.029,00**	**0,00**	**0,00**	**10.690.999,99**	**0,00**	**10.709.028,99**

AYUNTAMIENTO DE MADRID

MEMORIA DE COSTES

Ejercicio: 2021

RESUMEN POR GRUPO DE PROGRAMAS **Fecha: 31/12/2021**

GRUPO DE PROGRAMAS 433 DESARROLLO EMPRESARIAL

PROGRAMA	DESCRIPCIÓN	COMPRAS	SERVICIOS EXTERIORES	TRIBUTOS	GASTOS PERSONAL Y PREST. SOC.	TRANSFER. Y SUBVENC.	GASTOS FINANCIEROS	TOTAL GENERAL
43300	DIR.Y GEST.ADMV. DE ECONOMÍA, INNOV.	0,00	302.573,63	9.368,10	1.956.594,99	0,00	0,00	2.268.536,72
43301	PROMOCIÓN ECONÓMICA Y DESARROLLO	0,00	258.149,17	0,00	589.227,12	3.081.383,22	0,00	3.928.759,51
43304	ATRACCIÓN DE INVERSIÓN E INTERNACIO	0,00	388.831,58	0,00	303.755,18	433.531,00	0,00	1.126.117,76
43305	EMPRENDIMIENTO	0,00	2.737.565,09	0,00	998.839,38	3.582.000,00	0,00	7.318.404,47
	Total Grupo de Programas	**0,00**	**3.687.119,47**	**9.368,10**	**3.848.416,67**	**7.096.914,22**	**0,00**	**14.641.818,46**

AYUNTAMIENTO DE MADRID

MEMORIA DE COSTES

Ejercicio: 2021

RESUMEN POR GRUPO DE PROGRAMAS **Fecha: 31/12/2021**

GRUPO DE PROGRAMAS 441 TRANSPORTE DE VIAJEROS

PROGRAMA	DESCRIPCIÓN	COMPRAS	SERVICIOS EXTERIORES	TRIBUTOS	GASTOS PERSONAL Y PREST. SOC.	TRANSFER. Y SUBVENC.	GASTOS FINANCIEROS	TOTAL GENERAL
44110	PROMOCIÓN, CONTROL Y DESARROLLO D	0,00	0,00	0,00	0,00	378.497.719,39	0,00	378.497.719,39
	Total Grupo de Programas	**0,00**	**0,00**	**0,00**	**0,00**	**378.497.719,39**	**0,00**	**378.497.719,39**

AYUNTAMIENTO DE MADRID

MEMORIA DE COSTES

Ejercicio: 2021

RESUMEN POR GRUPO DE PROGRAMAS **Fecha: 31/12/2021**

GRUPO DE PROGRAMAS 462 INVES. Y ESTUDIOS RELAC. CON LOS SERV. PÚBLICOS

PROGRAMA	DESCRIPCIÓN	COMPRAS	SERVICIOS EXTERIORES	TRIBUTOS	GASTOS PERSONAL Y PREST. SOC.	TRANSFER. Y SUBVENC.	GASTOS FINANCIEROS	TOTAL GENERAL
46200	INNOVACIÓN Y CIUDAD INTELIGENTE	0,00	2.114.743,82	0,00	1.192.303,18	1.303.000,00	0,00	4.610.047,00
	Total Grupo de Programas	**0,00**	**2.114.743,82**	**0,00**	**1.192.303,18**	**1.303.000,00**	**0,00**	**4.610.047,00**

AYUNTAMIENTO DE MADRID

MEMORIA DE COSTES

Ejercicio: 2021

RESUMEN POR GRUPO DE PROGRAMAS **Fecha: 31/12/2021**

GRUPO DE PROGRAMAS 463 INVESTIGACIÓN CIENTÍFICA, TÉCNICA Y APLICADA

PROGRAMA	DESCRIPCIÓN	COMPRAS	SERVICIOS EXTERIORES	TRIBUTOS	GASTOS PERSONAL Y PREST. SOC.	TRANSFER. Y SUBVENC.	GASTOS FINANCIEROS	TOTAL GENERAL
46300	INVESTIGACIÓN CIENTÍFICA, TÉCNICA Y AP	0,00	129.926,51	0,00	0,00	30.000,00	0,00	159.926,51
	Total Grupo de Programas	**0,00**	**129.926,51**	**0,00**	**0,00**	**30.000,00**	**0,00**	**159.926,51**

AYUNTAMIENTO DE MADRID

MEMORIA DE COSTES

Ejercicio: 2021

RESUMEN POR GRUPO DE PROGRAMAS **Fecha: 31/12/2021**

GRUPO DE PROGRAMAS 491 SOCIEDAD DE LA INFORMACIÓN

PROGRAMA	DESCRIPCIÓN	COMPRAS	SERVICIOS EXTERIORES	TRIBUTOS	GASTOS PERSONAL Y PREST. SOC.	TRANSFER. Y SUBVENC.	GASTOS FINANCIEROS	TOTAL GENERAL
49101	SERVICIOS INFORMÁTICOS Y COMUNICAC	74.075,65	62.431.245,87	0,00	31.363.549,93	0,00	0,00	93.868.871,45
49102	OFICINA DIGITAL	0,00	156.573,95	0,00	2.081.976,98	0,00	0,00	2.238.550,93
	Total Grupo de Programas	**74.075,65**	**62.587.819,82**	**0,00**	**33.445.526,91**	**0,00**	**0,00**	**96.107.422,38**

AYUNTAMIENTO DE MADRID

MEMORIA DE COSTES

Ejercicio: 2021

RESUMEN POR GRUPO DE PROGRAMAS **Fecha: 31/12/2021**

GRUPO DE PROGRAMAS 493 PROTECCIÓN DE CONSUMIDORES Y USUARIOS

PROGRAMA	DESCRIPCIÓN	COMPRAS	SERVICIOS EXTERIORES	TRIBUTOS	GASTOS PERSONAL Y PREST. SOC.	TRANSFER. Y SUBVENC.	GASTOS FINANCIEROS	TOTAL GENERAL
49300	CONSUMO	0,00	400.386,11	0,00	7.595.580,86	0,00	0,00	7.995.966,97
	Total Grupo de Programas	**0,00**	**400.386,11**	**0,00**	**7.595.580,86**	**0,00**	**0,00**	**7.995.966,97**

AYUNTAMIENTO DE MADRID

MEMORIA DE COSTES

Ejercicio: 2021

RESUMEN POR GRUPO DE PROGRAMAS **Fecha: 31/12/2021**

GRUPO DE PROGRAMAS 912 ÓRGANOS DE GOBIERNO

PROGRAMA	DESCRIPCIÓN	COMPRAS	SERVICIOS EXTERIORES	TRIBUTOS	GASTOS PERSONAL Y PREST. SOC.	TRANSFER. Y SUBVENC.	GASTOS FINANCIEROS	TOTAL GENERAL
91200	OFICINA DEL SECRETARIO DE LA JUNTA D	0,00	0,00	0,00	1.248.742,63	0,00	0,00	1.248.742,63
91201	ALCALDÍA	0,00	2.416,05	0,00	956.915,66	0,00	0,00	959.331,71
91202	GABINETE DE LA ALCALDÍA	0,00	24.252,28	0,00	1.084.253,22	0,00	0,00	1.108.505,50
91203	A.D. COORD.TERRITORIAL, TRANSP. Y P.CI	0,00	21,60	0,00	262.291,88	0,00	0,00	262.313,48
91206	ÁREA GOB. DESARROLLO URBANO	0,00	2.360,60	0,00	817.752,57	0,00	0,00	820.113,17
91207	ÁREA GOB. OBRAS Y EQUIPAMIENTOS	0,00	1.244,00	0,00	608.161,14	0,00	0,00	609.405,14
91208	ÁREA GOB. FAMILIAS, IGUALDAD Y B. SOCI	0,00	254,37	0,00	2.418.623,40	0,00	0,00	2.418.877,77
91209	ÁREA GOB. HACIENDA Y PERSONAL	0,00	611,26	0,00	682.270,50	0,00	0,00	682.881,76
91210	ÁREA GOB. VICEALCALDÍA	0,00	9.720,12	0,00	815.481,65	0,00	0,00	825.201,77
91211	A.D. DEPORTE	0,00	99,62	0,00	202.327,52	0,00	0,00	202.427,14
91212	ÁREA DE GOB. DE M. AMBIENTE Y MOVILID	0,00	449,00	0,00	608.100,34	0,00	0,00	608.549,34
91213	ÁREA GOB. CULTURA, TURISMO Y DEPORT	0,00	310,00	0,00	582.731,93	0,00	0,00	583.041,93
91214	ÁREA GOB. ECONOMÍA, INNOVACIÓN Y EM	0,00	117,97	0,00	694.482,97	0,00	0,00	694.600,94
91215	A.D. VIVIENDA	0,00	0,00	0,00	192.847,91	0,00	0,00	192.847,91
91216	PRESIDENCIA DEL PLENO	0,00	0,00	0,00	301.951,58	0,00	0,00	301.951,58
91217	A.D. INNOVACION Y EMPRENDIMIENTO	0,00	678,96	0,00	209.539,77	0,00	0,00	210.218,73
91218	ÁREA GOB. PORTAVOZ, SEGURIDAD Y EME	0,00	1.083,74	0,00	876.053,97	0,00	0,00	877.137,71
91219	A.D. INTERNACIONALIZACIÓN Y COOPERA(	0,00	2.016,47	0,00	240.988,87	0,00	0,00	243.005,34
91220	CONCEJALÍA-PRESIDENCIA DEL DISTRITO	0,00	16.106,37	0,00	6.377.953,32	0,00	0,00	6.394.059,69
91222	A.D. TURISMO	0,00	0,00	0,00	298.749,97	0,00	0,00	298.749,97
91230	SECRETARÍA GENERAL DEL PLENO	0,00	369.571,47	0,00	5.165.321,57	0,00	0,00	5.534.893,04

AYUNTAMIENTO DE MADRID

MEMORIA DE COSTES

Ejercicio: 2021

RESUMEN POR GRUPO DE PROGRAMAS **Fecha: 31/12/2021**

91240	GRUPOS POLÍTICOS MUNICIPALES	0,00	173.656,26	0,00	10.127.981,78	544.895,57	0,00	10.846.533,61
	Total Grupo de Programas	**0,00**	**604.970,14**	**0,00**	**34.773.524,15**	**544.895,57**	**0,00**	**35.923.389,86**

AYUNTAMIENTO DE MADRID

MEMORIA DE COSTES

Ejercicio: 2021

RESUMEN POR GRUPO DE PROGRAMAS **Fecha: 31/12/2021**

GRUPO DE PROGRAMAS 920 ADMINISTRACIÓN GENERAL

PROGRAMA	DESCRIPCIÓN	COMPRAS	SERVICIOS EXTERIORES	TRIBUTOS	GASTOS PERSONAL Y PREST. SOC.	TRANSFER. Y SUBVENC.	GASTOS FINANCIEROS	TOTAL GENERAL
92001	DIREC. Y GESTIÓN ADMTVA. DEL DISTRITO	0,00	7.257.179,83	14.662,88	86.867.773,21	3.470,18	39.733,10	94.182.819,20
92002	ORGANIZACIÓN Y RÉGIMEN JURÍDICO	0,00	0,00	0,00	990.281,66	0,00	0,00	990.281,66
92003	CONTRATACIÓN Y SERVICIOS	0,00	41.269.265,02	1.269,05	5.670.733,60	1.500,00	0,00	46.942.767,67
92004	FORMACIÓN DE PERSONAL	0,00	896.958,64	0,00	2.768.580,91	0,00	2.351,47	3.667.891,02
92005	RELACIONES LABORALES	0,00	74.743,94	0,00	5.277.102,00	236.230,00	0,00	5.588.075,94
92006	FOMENTO DE LA TRANSPARENCIA Y MEJO	0,00	285.868,08	0,00	2.760.193,65	8.954,34	0,00	3.055.016,07
92007	GESTIÓN DE PERSONAL	0,00	0,00	0,00	18.779.602,42	0,00	0,00	18.779.602,42
92008	PLANIFICACIÓN DE RECURSOS HUMANOS	0,00	781.877,08	0,00	8.130.041,89	0,00	0,00	8.911.918,97
92009	ASESORÍA JURÍDICA	0,00	0,00	0,00	5.220.640,50	0,00	0,00	5.220.640,50
92010	DIR.Y GEST.ADMV. DE VICEALCALDÍA	0,00	302.479,91	2.178,00	3.403.680,92	517.355,89	0,00	4.225.694,72
92012	DIR.Y GEST.ADMV. DE COORDINACIÓN GEI	0,00	1.592.902,37	0,00	4.703.217,74	335.000,00	0,00	6.631.120,11
92013	PROTECCIÓN DE DATOS	0,00	7.260,00	0,00	229.852,32	0,00	0,00	237.112,32
	Total Grupo de Programas	**0,00**	**52.468.534,87**	**18.109,93**	**144.801.700,82**	**1.102.510,41**	**42.084,57**	**198.432.940,60**

AYUNTAMIENTO DE MADRID

MEMORIA DE COSTES

Ejercicio: 2021

RESUMEN POR GRUPO DE PROGRAMAS **Fecha: 31/12/2021**

GRUPO DE PROGRAMAS 922 COORD. Y ORGANIZACIÓN INST. ENTIDADES LOCALES

PROGRAMA	DESCRIPCIÓN	COMPRAS	SERVICIOS EXTERIORES	TRIBUTOS	GASTOS PERSONAL Y PREST. SOC.	TRANSFER. Y SUBVENC.	GASTOS FINANCIEROS	TOTAL GENERAL
92201	RELACIONES CON EL PLENO	0,00	0,00	0,00	351.275,85	0,00	0,00	351.275,85
92202	COMUNICACIÓN	0,00	1.261.835,33	0,00	3.315.985,34	0,00	0,00	4.577.820,67
92206	COORDINACIÓN GENERAL DE LA ALCALDÍ	0,00	2.184,57	0,00	2.768.217,39	1.009.814,93	0,00	3.780.216,89
92207	INTERNACIONALIZACIÓN Y FONDOS EURO	0,00	190.085,19	0,00	559.535,40	959.120,00	0,00	1.708.740,59
92208	COORDINACIÓN TÉCNICA DE LOS DISTRIT	0,00	1.719.996,81	0,00	616.404,02	300.000,00	0,00	2.636.400,83
92209	DESCONCENTRACIÓN Y ACCIÓN TERRITOI	0,00	64.042,88	0,00	2.729.826,29	6.023.015,39	0,00	8.816.884,56
92210	OFICINA DE COORDINACIÓN	0,00	0,00	0,00	762.450,39	0,00	0,00	762.450,39
92222	OFICINA CONTRA EL FRAUDE Y LA CORRU	0,00	7.425,17	0,00	496.265,50	0,00	0,00	503.690,67
	Total Grupo de Programas	**0,00**	**3.245.569,95**	**0,00**	**11.599.960,18**	**8.291.950,32**	**0,00**	**23.137.480,45**

AYUNTAMIENTO DE MADRID

MEMORIA DE COSTES

Ejercicio: 2021

RESUMEN POR GRUPO DE PROGRAMAS **Fecha: 31/12/2021**

GRUPO DE PROGRAMAS 923 INFORMACIÓN BÁSICA Y ESTADÍSTICA

PROGRAMA	DESCRIPCIÓN	COMPRAS	SERVICIOS EXTERIORES	TRIBUTOS	GASTOS PERSONAL Y PREST. SOC.	TRANSFER. Y SUBVENC.	GASTOS FINANCIEROS	TOTAL GENERAL
92310	ESTADÍSTICA	0,00	118.373,16	0,00	1.694.886,48	0,00	0,00	1.813.259,64
92320	ANÁLISIS SOCIOECONÓMICO	0,00	367.171,89	0,00	656.958,18	800.489,61	0,00	1.824.619,68
	Total Grupo de Programas	**0,00**	**485.545,05**	**0,00**	**2.351.844,66**	**800.489,61**	**0,00**	**3.637.879,32**

AYUNTAMIENTO DE MADRID

MEMORIA DE COSTES

Ejercicio: 2021

RESUMEN POR GRUPO DE PROGRAMAS **Fecha: 31/12/2021**

GRUPO DE PROGRAMAS 924 PARTICIPACIÓN CIUDADANA

PROGRAMA	DESCRIPCIÓN	COMPRAS	SERVICIOS EXTERIORES	TRIBUTOS	GASTOS PERSONAL Y PREST. SOC.	TRANSFER. Y SUBVENC.	GASTOS FINANCIEROS	TOTAL GENERAL
92401	PARTICIPACIÓN CIUDADANA	0,00	1.911.064,30	0,00	3.954.213,58	4.099.523,64	0,00	9.964.801,52
92402	PARTICIPACIÓN EMPRESARIAL	0,00	792.018,95	0,00	1.264.517,43	2.694.490,51	0,00	4.751.026,89
	Total Grupo de Programas	**0,00**	**2.703.083,25**	**0,00**	**5.218.731,01**	**6.794.014,15**	**0,00**	**14.715.828,41**

AYUNTAMIENTO DE MADRID

MEMORIA DE COSTES

Ejercicio: 2021

RESUMEN POR GRUPO DE PROGRAMAS **Fecha: 31/12/2021**

GRUPO DE PROGRAMAS 925 ATENCIÓN A LOS CIUDADANOS

PROGRAMA	DESCRIPCIÓN	COMPRAS	SERVICIOS EXTERIORES	TRIBUTOS	GASTOS PERSONAL Y PREST. SOC.	TRANSFER. Y SUBVENC.	GASTOS FINANCIEROS	TOTAL GENERAL
92501	ATENCIÓN A LA CIUDADANÍA	0,00	15.810.581,90	0,00	24.690.748,46	0,00	0,00	40.501.330,36
	Total Grupo de Programas	**0,00**	**15.810.581,90**	**0,00**	**24.690.748,46**	**0,00**	**0,00**	**40.501.330,36**

AYUNTAMIENTO DE MADRID

MEMORIA DE COSTES

Ejercicio: 2021

RESUMEN POR GRUPO DE PROGRAMAS **Fecha: 31/12/2021**

GRUPO DE PROGRAMAS 931 POLÍTICA ECONÓMICA Y FISCAL

PROGRAMA	DESCRIPCIÓN	COMPRAS	SERVICIOS EXTERIORES	TRIBUTOS	GASTOS PERSONAL Y PREST. SOC.	TRANSFER. Y SUBVENC.	GASTOS FINANCIEROS	TOTAL GENERAL
93100	DIR.Y GEST.ADMV. DE HACIENDA Y PERSO	0,00	6.388.023,18	2.472,72	7.115.638,98	0,00	0,00	13.506.134,88
93101	PROGRAMACIÓN Y PRESUPUESTACIÓN	0,00	0,00	85.422,24	3.021.660,25	0,00	0,00	3.107.082,49
93102	CONTROL INTERNO Y CONTABILIDAD	0,00	40.837,50	0,00	15.346.365,09	0,00	0,00	15.387.202,59
93105	SECTOR PÚBLICO	0,00	161.535,00	0,00	751.120,46	0,00	0,00	912.655,46
93106	AUDITORÍA, IMPULSO DE LA MODERNIZAC	0,00	171.457,00	0,00	783.820,14	0,00	0,00	955.277,14
	Total Grupo de Programas	**0,00**	**6.761.852,68**	**87.894,96**	**27.018.604,92**	**0,00**	**0,00**	**33.868.352,56**

AYUNTAMIENTO DE MADRID

MEMORIA DE COSTES

Ejercicio: 2021

RESUMEN POR GRUPO DE PROGRAMAS **Fecha: 31/12/2021**

GRUPO DE PROGRAMAS 932 GESTIÓN DEL SISTEMA TRIBUTARIO

PROGRAMA	DESCRIPCIÓN	COMPRAS	SERVICIOS EXTERIORES	TRIBUTOS	GASTOS PERSONAL Y PREST. SOC.	TRANSFER. Y SUBVENC.	GASTOS FINANCIEROS	TOTAL GENERAL
93200	GESTIÓN TRIBUTARIA	0,00	8.166.013,42	0,00	47.166.070,82	0,00	943.346,91	56.275.431,15
93201	RECLAMACIONES ECONÓMICO-ADMINISTR	0,00	186.377,14	0,00	3.440.805,51	0,00	0,00	3.627.182,65
	Total Grupo de Programas	**0,00**	**8.352.390,56**	**0,00**	**50.606.876,33**	**0,00**	**943.346,91**	**59.902.613,80**

AYUNTAMIENTO DE MADRID

MEMORIA DE COSTES

Ejercicio: 2021

RESUMEN POR GRUPO DE PROGRAMAS **Fecha: 31/12/2021**

GRUPO DE PROGRAMAS 933 GESTIÓN DEL PATRIMONIO

PROGRAMA	DESCRIPCIÓN	COMPRAS	SERVICIOS EXTERIORES	TRIBUTOS	GASTOS PERSONAL Y PREST. SOC.	TRANSFER. Y SUBVENC.	GASTOS FINANCIEROS	TOTAL GENERAL
93301	CONSTR.MNTO.Y REHABILITACIÓN INMUEE	0,00	6.592.050,04	0,00	4.596.130,53	0,00	0,00	11.188.180,57
93302	EDIFICIOS	0,00	42.914.465,26	0,00	0,00	0,00	0,00	42.914.465,26
93304	GESTIÓN PATRIMONIAL	0,00	6.013.406,00	28.092,60	3.086.749,64	0,00	0,00	9.128.248,24
	Total Grupo de Programas	**0,00**	**55.519.921,30**	**28.092,60**	**7.682.880,17**	**0,00**	**0,00**	**63.230.894,07**

AYUNTAMIENTO DE MADRID

MEMORIA DE COSTES

Ejercicio: 2021

RESUMEN POR GRUPO DE PROGRAMAS **Fecha: 31/12/2021**

GRUPO DE PROGRAMAS 934 GESTIÓN DE LA DEUDA Y LA TESORERÍA

PROGRAMA	DESCRIPCIÓN	COMPRAS	SERVICIOS EXTERIORES	TRIBUTOS	GASTOS PERSONAL Y PREST. SOC.	TRANSFER. Y SUBVENC.	GASTOS FINANCIEROS	TOTAL GENERAL
93401	POLÍTICA FINANCIERA	0,00	87.940,88	0,00	876.552,14	0,00	1.211.396,60	2.175.889,62
93405	TESORERÍA	0,00	0,00	0,00	1.222.957,68	0,00	328.302,70	1.551.260,38
	Total Grupo de Programas	**0,00**	**87.940,88**	**0,00**	**2.099.509,82**	**0,00**	**1.539.699,30**	**3.727.150,00**

DESGLOSE POR SECCIONES/PROGRAMA

AYUNTAMIENTO DE MADRID

MEMORIA DE COSTES

Ejercicio: 2021

DESGLOSE POR SECCIONES/PROGRAMA **Fecha: 31/12/2021**

SECCION: 100 PRESIDENCIA DEL PLENO

PROGRAMA	DESCRIPCIÓN	COMPRAS	SERVICIOS EXTERIORES	TRIBUTOS	GASTOS PERSONAL Y PREST. SOC.	TRANSFER. Y SUBVENC.	GASTOS FINANCIEROS	TOTAL GENERAL
91216	PRESIDENCIA DEL PLENO	0,00	0,00	0,00	301.951,58	0,00	0,00	301.951,58
91230	SECRETARÍA GENERAL DEL PLENO	0,00	369.571,47	0,00	5.165.321,57	0,00	0,00	5.534.893,04
91240	GRUPOS POLÍTICOS MUNICIPALES	0,00	173.656,26	0,00	10.127.981,78	544.895,57	0,00	10.846.533,61
	Total Sección	**0,00**	**543.227,73**	**0,00**	**15.595.254,93**	**544.895,57**	**0,00**	**16.683.378,23**

AYUNTAMIENTO DE MADRID

MEMORIA DE COSTES

Ejercicio: 2021

DESGLOSE POR SECCIONES/PROGRAMA **Fecha: 31/12/2021**

SECCION: 101 ALCALDÍA

PROGRAMA	DESCRIPCIÓN	COMPRAS	SERVICIOS EXTERIORES	TRIBUTOS	GASTOS PERSONAL Y PREST. SOC.	TRANSFER. Y SUBVENC.	GASTOS FINANCIEROS	TOTAL GENERAL
91201	ALCALDÍA	0,00	2.416,05	0,00	956.915,66	0,00	0,00	959.331,71
	Total Sección	**0,00**	**2.416,05**	**0,00**	**956.915,66**	**0,00**	**0,00**	**959.331,71**

AYUNTAMIENTO DE MADRID

MEMORIA DE COSTES

Ejercicio: 2021

DESGLOSE POR SECCIONES/PROGRAMA **Fecha: 31/12/2021**

SECCION: 102 COORDINACIÓN GENERAL DE LA ALCALDÍA

PROGRAMA	DESCRIPCIÓN	COMPRAS	SERVICIOS EXTERIORES	TRIBUTOS	GASTOS PERSONAL Y PREST. SOC.	TRANSFER. Y SUBVENC.	GASTOS FINANCIEROS	TOTAL GENERAL
49101	SERVICIOS INFORMÁTICOS Y COMUNICA(	74.075,65	62.431.245,87	0,00	31.363.549,93	0,00	0,00	93.868.871,45
49102	OFICINA DIGITAL	0,00	156.573,95	0,00	2.081.976,98	0,00	0,00	2.238.550,93
91202	GABINETE DE LA ALCALDÍA	0,00	24.252,28	0,00	1.084.253,22	0,00	0,00	1.108.505,50
92002	ORGANIZACIÓN Y RÉGIMEN JURÍDICO	0,00	0,00	0,00	990.281,66	0,00	0,00	990.281,66
92009	ASESORÍA JURÍDICA	0,00	0,00	0,00	5.220.640,50	0,00	0,00	5.220.640,50
92012	DIR.Y GEST.ADMV. DE COORDINACIÓN GE	0,00	1.592.902,37	0,00	4.703.217,74	335.000,00	0,00	6.631.120,11
92206	COORDINACIÓN GENERAL DE LA ALCALD	0,00	2.184,57	0,00	2.768.217,39	1.009.814,93	0,00	3.780.216,89
92210	OFICINA DE COORDINACIÓN	0,00	0,00	0,00	762.450,39	0,00	0,00	762.450,39
	Total Sección	**74.075,65**	**64.207.159,04**	**0,00**	**48.974.587,81**	**1.344.814,93**	**0,00**	**114.600.637,43**

AYUNTAMIENTO DE MADRID

MEMORIA DE COSTES

Ejercicio: 2021

DESGLOSE POR SECCIONES/PROGRAMA **Fecha: 31/12/2021**

SECCION: 103 OFICINA MPAL. CONTRA EL FRAUDE Y LA CORR

PROGRAMA	DESCRIPCIÓN	COMPRAS	SERVICIOS EXTERIORES	TRIBUTOS	GASTOS PERSONAL Y PREST. SOC.	TRANSFER. Y SUBVENC.	GASTOS FINANCIEROS	TOTAL GENERAL
92222	OFICINA CONTRA EL FRAUDE Y LA CORR	0,00	7.425,17	0,00	496.265,50	0,00	0,00	503.690,67
	Total Sección	**0,00**	**7.425,17**	**0,00**	**496.265,50**	**0,00**	**0,00**	**503.690,67**

AYUNTAMIENTO DE MADRID

MEMORIA DE COSTES

Ejercicio: 2021

DESGLOSE POR SECCIONES/PROGRAMA **Fecha: 31/12/2021**

SECCION: 110 VICEALCALDÍA

PROGRAMA	DESCRIPCIÓN	COMPRAS	SERVICIOS EXTERIORES	TRIBUTOS	GASTOS PERSONAL Y PREST. SOC.	TRANSFER. Y SUBVENC.	GASTOS FINANCIEROS	TOTAL GENERAL
91200	OFICINA DEL SECRETARIO DE LA JUNTA I	0,00	0,00	0,00	1.248.742,63	0,00	0,00	1.248.742,63
91210	ÁREA GOB. VICEALCALDÍA	0,00	9.720,12	0,00	815.481,65	0,00	0,00	825.201,77
92010	DIR.Y GEST.ADMV. DE VICEALCALDÍA	0,00	302.479,91	2.178,00	3.403.680,92	517.355,89	0,00	4.225.694,72
	Total Sección	**0,00**	**312.200,03**	**2.178,00**	**5.467.905,20**	**517.355,89**	**0,00**	**6.299.639,12**

AYUNTAMIENTO DE MADRID

MEMORIA DE COSTES

Ejercicio: 2021

DESGLOSE POR SECCIONES/PROGRAMA **Fecha: 31/12/2021**

SECCION: 111 COORD. TERRITORIAL TRANSP. Y PART.CIUDADANA

PROGRAMA	DESCRIPCIÓN	COMPRAS	SERVICIOS EXTERIORES	TRIBUTOS	GASTOS PERSONAL Y PREST. SOC.	TRANSFER. Y SUBVENC.	GASTOS FINANCIEROS	TOTAL GENERAL
23200	PLANES CONCERTADOS DE REEQUILIBRI	0,00	185.627,89	0,00	0,00	611.453,00	0,00	797.080,89
91203	A.D. COORD.TERRITORIAL, TRANSP. Y P.C	0,00	21,60	0,00	262.291,88	0,00	0,00	262.313,48
92006	FOMENTO DE LA TRANSPARENCIA Y MEJ	0,00	285.868,08	0,00	2.760.193,65	8.954,34	0,00	3.055.016,07
92013	PROTECCIÓN DE DATOS	0,00	7.260,00	0,00	229.852,32	0,00	0,00	237.112,32
92208	COORDINACIÓN TÉCNICA DE LOS DISTRI	0,00	1.719.996,81	0,00	616.404,02	300.000,00	0,00	2.636.400,83
92209	DESCONCENTRACIÓN Y ACCIÓN TERRITC	0,00	64.042,88	0,00	2.729.826,29	6.023.015,39	0,00	8.816.884,56
92401	PARTICIPACIÓN CIUDADANA	0,00	1.497.087,83	0,00	3.954.213,58	2.525.373,84	0,00	7.976.675,25
92501	ATENCIÓN A LA CIUDADANÍA	0,00	15.810.581,90	0,00	24.690.748,46	0,00	0,00	40.501.330,36
	Total Sección	**0,00**	**19.570.486,99**	**0,00**	**35.243.530,20**	**9.468.796,57**	**0,00**	**64.282.813,76**

AYUNTAMIENTO DE MADRID

MEMORIA DE COSTES

Ejercicio: 2021

DESGLOSE POR SECCIONES/PROGRAMA **Fecha: 31/12/2021**

SECCION: 112 INTERNACIONALIZACIÓN Y COOPERACIÓN

PROGRAMA	DESCRIPCIÓN	COMPRAS	SERVICIOS EXTERIORES	TRIBUTOS	GASTOS PERSONAL Y PREST. SOC.	TRANSFER. Y SUBVENC.	GASTOS FINANCIEROS	TOTAL GENERAL
23290	COOPERACIÓN Y CIUDADANIA GLOBAL	0,00	73.927,66	0,00	1.269.453,88	9.961.145,79	0,00	11.304.527,33
91219	A.D. INTERNACIONALIZACIÓN Y COOPERA	0,00	2.016,47	0,00	240.988,87	0,00	0,00	243.005,34
92207	INTERNACIONALIZACIÓN Y FONDOS EUR	0,00	190.085,19	0,00	559.535,40	959.120,00	0,00	1.708.740,59
	Total Sección	**0,00**	**266.029,32**	**0,00**	**2.069.978,15**	**10.920.265,79**	**0,00**	**13.256.273,26**

AYUNTAMIENTO DE MADRID

MEMORIA DE COSTES

Ejercicio: 2021

DESGLOSE POR SECCIONES/PROGRAMA **Fecha: 31/12/2021**

SECCION: 120 PORTAVOZ, SEGURIDAD Y EMERGENCIAS

PROGRAMA	DESCRIPCIÓN	COMPRAS	SERVICIOS EXTERIORES	TRIBUTOS	GASTOS PERSONAL Y PREST. SOC.	TRANSFER. Y SUBVENC.	GASTOS FINANCIEROS	TOTAL GENERAL
13000	DIR.Y GEST.ADMV. DE PORTAVOZ, SEGUF	0,00	1.472.279,44	4.945,44	6.767.558,94	0,00	84,79	8.244.868,61
13001	CENTRO INTEGRAL DE FORMACIÓN DE S	0,00	2.297.176,39	0,00	2.308.759,03	0,00	0,00	4.605.935,42
13201	SEGURIDAD	0,00	11.317.724,35	18,20	414.770.245,71	8.545,00	0,00	426.096.533,26
13510	SAMUR-PROTECCIÓN CIVIL	0,00	9.573.694,33	362,90	59.812.263,74	700,00	0,00	69.387.020,97
13610	BOMBEROS	0,00	17.210.503,41	0,00	127.403.956,42	0,00	0,00	144.614.459,83
23105	ATENCIÓN CONVIVENCIAL A PERSONAS (	0,00	4.199.688,48	0,00	0,00	0,00	0,00	4.199.688,48
23199	ACTUACIONES EXTRAORDINARIAS COVID	0,00	1.558.703,90	0,00	0,00	0,00	0,00	1.558.703,90
31100	DIREC. Y GESTIÓN ADMTVA. MADRID SAL	0,00	5.216.025,99	29.547,97	7.669.261,33	26.000,00	0,00	12.940.835,29
31101	SALUBRIDAD PÚBLICA	0,00	3.584.638,97	0,00	10.682.976,55	102.685,21	0,00	14.370.300,73
31102	ADICCIONES	0,00	7.306.483,81	0,00	10.979.644,86	1.943.892,96	0,00	20.230.021,63
31103	PREVENCIÓN Y PROMOCIÓN DE LA SALU	0,00	2.982.119,92	0,00	33.142.230,90	194.978,96	0,00	36.319.329,78
91218	ÁREA GOB. PORTAVOZ, SEGURIDAD Y EM	0,00	1.083,74	0,00	876.053,97	0,00	0,00	877.137,71
92201	RELACIONES CON EL PLENO	0,00	0,00	0,00	351.275,85	0,00	0,00	351.275,85
92202	COMUNICACIÓN	0,00	1.261.835,33	0,00	3.315.985,34	0,00	0,00	4.577.820,67
	Total Sección	**0,00**	**67.981.958,06**	**34.874,51**	**678.080.212,64**	**2.276.802,13**	**84,79**	**748.373.932,13**

AYUNTAMIENTO DE MADRID

MEMORIA DE COSTES

Ejercicio: 2021

DESGLOSE POR SECCIONES/PROGRAMA **Fecha: 31/12/2021**

SECCION: 130 CULTURA, TURISMO Y DEPORTE

PROGRAMA	DESCRIPCIÓN	COMPRAS	SERVICIOS EXTERIORES	TRIBUTOS	GASTOS PERSONAL Y PREST. SOC.	TRANSFER. Y SUBVENC.	GASTOS FINANCIEROS	TOTAL GENERAL
33000	DIR.Y GEST.ADMV. DE CULTURA, TURISM	0,00	6.138.668,71	1.854,54	4.283.681,97	73.553.035,26	950,95	83.978.191,43
33210	BIBLIOTECAS PÚBLICAS Y PATRIMONIO B	0,00	1.345.722,78	0,00	21.151.050,40	386.150,20	0,00	22.882.923,38
33220	ARCHIVOS	0,00	31.402,71	0,00	1.073.468,68	0,00	0,00	1.104.871,39
33301	MUSEOS	0,00	1.256.698,67	125,74	7.912.656,07	505.201,25	0,00	9.674.681,73
33401	ACTIVIDADES CULTURALES	0,00	44.489,72	0,00	905.177,11	13.084.129,67	0,00	14.033.796,50
33405	BANDA SINFÓNICA MUNICIPAL	0,00	338.360,10	0,00	5.149.938,61	0,00	0,00	5.488.298,71
33601	PATRIMONIO CULTURAL	0,00	3.036.638,91	0,00	2.182.609,59	1.990.105,00	0,00	7.209.353,50
91213	ÁREA GOB. CULTURA, TURISMO Y DEPOR	0,00	310,00	0,00	582.731,93	0,00	0,00	583.041,93
	Total Sección	**0,00**	**12.192.291,60**	**1.980,28**	**43.241.314,36**	**89.518.621,38**	**950,95**	**144.955.158,57**

AYUNTAMIENTO DE MADRID

MEMORIA DE COSTES

Ejercicio: 2021

DESGLOSE POR SECCIONES/PROGRAMA **Fecha: 31/12/2021**

SECCION: 131 DEPORTE

PROGRAMA	DESCRIPCIÓN	COMPRAS	SERVICIOS EXTERIORES	TRIBUTOS	GASTOS PERSONAL Y PREST. SOC.	TRANSFER. Y SUBVENC.	GASTOS FINANCIEROS	TOTAL GENERAL
34101	ACTUACIONES DEPORTIVAS EN DISTRITO	0,00	318.339,76	0,00	0,00	29.400,00	0,00	347.739,76
34102	COORDINACIÓN Y FOMENTO DEL DEPOR	0,00	18.401.867,67	0,00	4.757.346,57	3.338.418,88	0,00	26.497.633,12
34201	INSTALACIONES DEPORTIVAS	0,00	204.880,11	0,00	0,00	0,00	0,00	204.880,11
91211	A.D. DEPORTE	0,00	99,62	0,00	202.327,52	0,00	0,00	202.427,14
	Total Sección	**0,00**	**18.925.187,16**	**0,00**	**4.959.674,09**	**3.367.818,88**	**0,00**	**27.252.680,13**

AYUNTAMIENTO DE MADRID

MEMORIA DE COSTES

Ejercicio: 2021

DESGLOSE POR SECCIONES/PROGRAMA **Fecha: 31/12/2021**

SECCION: 132 TURISMO

PROGRAMA	DESCRIPCIÓN	COMPRAS	SERVICIOS EXTERIORES	TRIBUTOS	GASTOS PERSONAL Y PREST. SOC.	TRANSFER. Y SUBVENC.	GASTOS FINANCIEROS	TOTAL GENERAL
43220	INFORMACIÓN Y PROMOCIÓN TURÍSTICA	0,00	18.029,00	0,00	0,00	10.690.999,99	0,00	10.709.028,99
91222	A.D. TURISMO	0,00	0,00	0,00	298.749,97	0,00	0,00	298.749,97
	Total Sección	**0,00**	**18.029,00**	**0,00**	**298.749,97**	**10.690.999,99**	**0,00**	**11.007.778,96**

AYUNTAMIENTO DE MADRID

MEMORIA DE COSTES

Ejercicio: 2021

DESGLOSE POR SECCIONES/PROGRAMA **Fecha: 31/12/2021**

SECCION: 140 ECONOMÍA, INNOVACIÓN Y EMPLEO

PROGRAMA	DESCRIPCIÓN	COMPRAS	SERVICIOS EXTERIORES	TRIBUTOS	GASTOS PERSONAL Y PREST. SOC.	TRANSFER. Y SUBVENC.	GASTOS FINANCIEROS	TOTAL GENERAL
23201	FONDO DE REEQUILIBRIO TERRITORIAL	0,00	134.154,45	0,00	3.758.158,98	390.800,00	0,00	4.283.113,43
24100	DIREC. Y GESTIÓN ADMTVA. AG. EMPLEO	0,00	3.054.663,52	7.486,11	17.763.879,69	345.136,00	967,97	21.172.133,29
24102	FORMACIÓN PROFESIONAL PARA EL EMF	0,00	436.389,92	0,00	19.541.130,62	0,00	103.325,91	20.080.846,45
24103	POLÍTICAS ACTIVAS DE EMPLEO MUNICIF	0,00	521.908,91	0,00	769.857,19	227.740,00	0,00	1.519.506,10
24105	FOMENTO DEL EMPLEO - U.E.	0,00	12.880,21	0,00	0,00	0,00	0,00	12.880,21
24109	INTERMEDIACIÓN LABORAL	0,00	115.807,45	0,00	0,00	906.850,00	0,00	1.022.657,45
43100	COMERCIO	0,00	1.883.046,71	0,00	2.797.250,73	6.161.825,47	0,00	10.842.122,91
43300	DIR.Y GEST.ADMV. DE ECONOMÍA, INNOV	0,00	302.573,63	9.368,10	1.956.594,99	0,00	0,00	2.268.536,72
43301	PROMOCIÓN ECONÓMICA Y DESARROLL(	0,00	258.149,17	0,00	589.227,12	3.081.383,22	0,00	3.928.759,51
43304	ATRACCIÓN DE INVERSIÓN E INTERNACI(	0,00	388.831,58	0,00	303.755,18	433.531,00	0,00	1.126.117,76
49300	CONSUMO	0,00	340.582,29	0,00	3.502.203,12	0,00	0,00	3.842.785,41
91214	ÁREA GOB. ECONOMÍA, INNOVACIÓN Y EI	0,00	117,97	0,00	694.482,97	0,00	0,00	694.600,94
92320	ANÁLISIS SOCIOECONÓMICO	0,00	367.171,89	0,00	656.958,18	800.489,61	0,00	1.824.619,68
92402	PARTICIPACIÓN EMPRESARIAL	0,00	792.018,95	0,00	1.264.517,43	2.694.490,51	0,00	4.751.026,89
	Total Sección	**0,00**	**8.608.296,65**	**16.854,21**	**53.598.016,20**	**15.042.245,81**	**104.293,88**	**77.369.706,75**

AYUNTAMIENTO DE MADRID

MEMORIA DE COSTES

Ejercicio: 2021

DESGLOSE POR SECCIONES/PROGRAMA **Fecha: 31/12/2021**

SECCION: 141 INNOVACIÓN Y EMPRENDIMIENTO

PROGRAMA	DESCRIPCIÓN	COMPRAS	SERVICIOS EXTERIORES	TRIBUTOS	GASTOS PERSONAL Y PREST. SOC.	TRANSFER. Y SUBVENC.	GASTOS FINANCIEROS	TOTAL GENERAL
43305	EMPRENDIMIENTO	0,00	2.737.565,09	0,00	998.839,38	3.582.000,00	0,00	7.318.404,47
46200	INNOVACIÓN Y CIUDAD INTELIGENTE	0,00	2.114.743,82	0,00	1.192.303,18	1.303.000,00	0,00	4.610.047,00
46300	INVESTIGACIÓN CIENTÍFICA, TÉCNICA Y A	0,00	129.926,51	0,00	0,00	30.000,00	0,00	159.926,51
91217	A.D. INNOVACION Y EMPRENDIMIENTO	0,00	678,96	0,00	209.539,77	0,00	0,00	210.218,73
	Total Sección	**0,00**	**4.982.914,38**	**0,00**	**2.400.682,33**	**4.915.000,00**	**0,00**	**12.298.596,71**

AYUNTAMIENTO DE MADRID

MEMORIA DE COSTES

Ejercicio: 2021

DESGLOSE POR SECCIONES/PROGRAMA **Fecha: 31/12/2021**

SECCION: 150 MEDIO AMBIENTE Y MOVILIDAD

PROGRAMA	DESCRIPCIÓN	COMPRAS	SERVICIOS EXTERIORES	TRIBUTOS	GASTOS PERSONAL Y PREST. SOC.	TRANSFER. Y SUBVENC.	GASTOS FINANCIEROS	TOTAL GENERAL
13301	TRÁFICO	0,00	1.863.024,45	394,48	33.425.965,38	8.800.531,85	0,00	44.089.916,16
13302	GESTIÓN DE APARCAMIENTOS	0,00	1.091.006,31	0,00	1.290.293,82	0,00	0,00	2.381.300,13
13402	PLANIFICACIÓN DE LA MOVILIDAD	0,00	1.043.809,15	0,00	3.394.935,48	7.650,00	0,00	4.446.394,63
13404	GESTIÓN DE LA MOVILIDAD	0,00	89.178.037,56	0,00	1.719.498,64	0,00	0,00	90.897.536,20
15323	INFRAESTRUCTURA MADRID CALLE 30	0,00	137.118.097,62	0,00	0,00	0,00	0,00	137.118.097,62
15330	INFRAESTRUCTURAS DE MOVILIDAD	0,00	821.685,69	0,00	0,00	0,00	0,00	821.685,69
16102	SUMINISTRO HÍDRICO	0,00	14.186.901,91	419.983,03	8.139.794,46	0,00	879.763,26	23.626.442,66
16210	GESTIÓN AMBIENTAL URBANA	0,00	212.531.776,05	0,00	13.450.532,14	0,00	0,00	225.982.308,19
16230	PARQUE TECNOLÓGICO DE VALDEMINGÓ	0,00	77.607.988,56	251,49	2.921.515,87	0,00	34.198,01	80.563.953,93
16301	LIMPIEZA VIARIA	0,00	244.946.993,24	0,00	7.090.295,78	0,00	0,00	252.037.289,02
17000	DIR.Y GEST. ADV. M.AMBIENTE Y MOVILID	0,00	7.705.508,02	0,00	7.236.976,41	16.875.379,19	508.716,35	32.326.579,97
17101	PATRIMONIO VERDE	0,00	56.809.143,88	313,62	13.544.052,97	360,00	0,00	70.353.870,47
17102	ZONAS VERDES	0,00	123.086.898,26	0,00	0,00	0,00	0,00	123.086.898,26
17211	SOSTENIBILIDAD	0,00	3.226.360,54	0,00	4.220.130,90	11.279.171,01	0,00	18.725.662,45
17212	CONTROL AMBIENTAL	0,00	2.450.583,23	0,00	4.940.321,38	3.060,00	0,00	7.393.964,61
44110	PROMOCIÓN, CONTROL Y DESARROLLO I	0,00	0,00	0,00	0,00	378.497.719,39	0,00	378.497.719,39
91212	ÁREA DE GOB. DE M. AMBIENTE Y MOVILI	0,00	449,00	0,00	608.100,34	0,00	0,00	608.549,34
	Total Sección	**0,00**	**973.668.263,47**	**420.942,62**	**101.982.413,57**	**415.463.871,44**	**1.422.677,62**	**1.492.958.168,72**

AYUNTAMIENTO DE MADRID

MEMORIA DE COSTES

Ejercicio: 2021

DESGLOSE POR SECCIONES/PROGRAMA **Fecha: 31/12/2021**

SECCION: 160 DESARROLLO URBANO

PROGRAMA	DESCRIPCIÓN	COMPRAS	SERVICIOS EXTERIORES	TRIBUTOS	GASTOS PERSONAL Y PREST. SOC.	TRANSFER. Y SUBVENC.	GASTOS FINANCIEROS	TOTAL GENERAL
15000	DIR.Y GEST.ADMV. DE DESARROLLO URB	0,00	8.897.321,49	1.236,36	7.776.525,84	0,00	10.069.549,39	26.744.633,08
15101	PLANIFICACIÓN URBANÍSTICA	0,00	217.874,78	0,00	3.904.565,14	0,00	0,00	4.122.439,92
15102	GESTIÓN URBANÍSTICA	0,00	32.741,56	0,00	3.004.679,89	0,00	0,00	3.037.421,45
15103	EJECUCIÓN Y CONTROL DE LA EDIFICACI	0,00	942.521,72	0,00	10.447.829,54	0,00	0,00	11.390.351,26
15104	ESTRATEGIA URBANA	0,00	2.791.895,03	0,00	6.079.294,74	44.000,00	0,00	8.915.189,77
15105	GESTION DEL PATRIMONIO MUNICIPAL DI	0,00	6.540.789,26	0,00	2.381.667,29	0,00	0,00	8.922.456,55
15109	GESTIÓN DE LICENCIAS DE ACTIVIDADES	0,00	203.926,45	0,00	12.094.890,88	0,00	3.054,77	12.301.872,10
91206	ÁREA GOB. DESARROLLO URBANO	0,00	2.360,60	0,00	817.752,57	0,00	0,00	820.113,17
	Total Sección	**0,00**	**19.629.430,89**	**1.236,36**	**46.507.205,89**	**44.000,00**	**10.072.604,16**	**76.254.477,30**

AYUNTAMIENTO DE MADRID

MEMORIA DE COSTES

Ejercicio: 2021

DESGLOSE POR SECCIONES/PROGRAMA **Fecha: 31/12/2021**

SECCION: 161 VIVIENDA

PROGRAMA	DESCRIPCIÓN	COMPRAS	SERVICIOS EXTERIORES	TRIBUTOS	GASTOS PERSONAL Y PREST. SOC.	TRANSFER. Y SUBVENC.	GASTOS FINANCIEROS	TOTAL GENERAL
15210	PROMOCIÓN Y GESTIÓN DE VIVIENDA	0,00	0,00	0,00	0,00	125.846.475,87	0,00	125.846.475,87
15220	CONSERVACIÓN Y REHABILITACIÓN VIVIE	0,00	753.977,84	0,00	2.948.029,40	59.489.881,37	0,00	63.191.888,61
91215	A.D. VIVIENDA	0,00	0,00	0,00	192.847,91	0,00	0,00	192.847,91
	Total Sección	**0,00**	**753.977,84**	**0,00**	**3.140.877,31**	**185.336.357,24**	**0,00**	**189.231.212,39**

AYUNTAMIENTO DE MADRID

MEMORIA DE COSTES

Ejercicio: 2021

DESGLOSE POR SECCIONES/PROGRAMA **Fecha: 31/12/2021**

SECCION: 170 HACIENDA Y PERSONAL

PROGRAMA	DESCRIPCIÓN	COMPRAS	SERVICIOS EXTERIORES	TRIBUTOS	GASTOS PERSONAL Y PREST. SOC.	TRANSFER. Y SUBVENC.	GASTOS FINANCIEROS	TOTAL GENERAL
22101	ACCIÓN SOCIAL PARA EL PERSONAL	0,00	0,00	0,00	33.582.739,32	0,00	0,00	33.582.739,32
22102	OTRAS PRESTACIONES	0,00	0,00	0,00	12.388.294,73	0,00	0,00	12.388.294,73
32301	CENTROS DOCENTES ENSEÑANZA INFAN	0,00	0,00	0,00	16.532.191,96	0,00	0,00	16.532.191,96
91209	ÁREA GOB. HACIENDA Y PERSONAL	0,00	611,26	0,00	682.270,50	0,00	0,00	682.881,76
92003	CONTRATACIÓN Y SERVICIOS	0,00	41.269.265,02	1.269,05	5.670.733,60	1.500,00	0,00	46.942.767,67
92004	FORMACIÓN DE PERSONAL	0,00	896.958,64	0,00	2.768.580,91	0,00	2.351,47	3.667.891,02
92005	RELACIONES LABORALES	0,00	74.743,94	0,00	5.277.102,00	236.230,00	0,00	5.588.075,94
92007	GESTIÓN DE PERSONAL	0,00	0,00	0,00	18.779.602,42	0,00	0,00	18.779.602,42
92008	PLANIFICACIÓN DE RECURSOS HUMANOS	0,00	781.877,08	0,00	8.130.041,89	0,00	0,00	8.911.918,97
92310	ESTADÍSTICA	0,00	118.373,16	0,00	1.694.886,48	0,00	0,00	1.813.259,64
93100	DIR.Y GEST.ADMV. DE HACIENDA Y PERS	0,00	6.388.023,18	2.472,72	7.115.638,98	0,00	0,00	13.506.134,88
93101	PROGRAMACIÓN Y PRESUPUESTACIÓN	0,00	0,00	85.422,24	3.021.660,25	0,00	0,00	3.107.082,49
93102	CONTROL INTERNO Y CONTABILIDAD	0,00	40.837,50	0,00	15.346.365,09	0,00	0,00	15.387.202,59
93105	SECTOR PÚBLICO	0,00	161.535,00	0,00	751.120,46	0,00	0,00	912.655,46
93106	AUDITORÍA, IMPULSO DE LA MODERNIZAC	0,00	171.457,00	0,00	783.820,14	0,00	0,00	955.277,14
93200	GESTIÓN TRIBUTARIA	0,00	8.166.013,42	0,00	47.166.070,82	0,00	943.346,91	56.275.431,15
93401	POLÍTICA FINANCIERA	0,00	87.940,88	0,00	876.552,14	0,00	1.211.396,60	2.175.889,62
93405	TESORERÍA	0,00	0,00	0,00	1.222.957,68	0,00	328.302,70	1.551.260,38
	Total Sección	**0,00**	**58.157.636,08**	**89.164,01**	**181.790.629,37**	**237.730,00**	**2.485.397,68**	**242.760.557,14**

AYUNTAMIENTO DE MADRID

MEMORIA DE COSTES

Ejercicio: 2021

DESGLOSE POR SECCIONES/PROGRAMA **Fecha: 31/12/2021**

SECCION: 180 FAMILIAS, IGUALDAD Y BIENESTAR SOCIAL

PROGRAMA	DESCRIPCIÓN	COMPRAS	SERVICIOS EXTERIORES	TRIBUTOS	GASTOS PERSONAL Y PREST. SOC.	TRANSFER. Y SUBVENC.	GASTOS FINANCIEROS	TOTAL GENERAL
23100	DIR.Y GEST.ADMV. DE FAMILIAS, IGUALDA	0,00	5.379.213,65	21.123,02	4.875.223,05	0,00	58.889,78	10.334.449,50
23101	PREVENCIÓN Y ATENCIÓN FRENTE A VIO	0,00	10.553.207,78	0,00	1.054.708,01	949.894,00	0,00	12.557.809,79
23102	FAMILIA E INFANCIA	0,00	25.128.957,76	0,00	4.766.506,33	6.611.601,82	0,00	36.507.065,91
23103	MAYORES	0,00	73.797.443,88	0,00	5.474.804,04	403.000,00	0,00	79.675.247,92
23104	PROMOC. CONCILIACIÓN Y COOP. INST. F	0,00	5.614.057,78	0,00	2.808.548,66	1.366.000,00	0,00	9.788.606,44
23106	SERVICIOS SOCIALES Y EMERGENCIA SC	0,00	18.981.797,74	0,00	5.562.787,88	9.542.946,00	0,00	34.087.531,62
23107	INCLUSIÓN SOCIAL	0,00	18.584.169,76	0,00	4.368.487,81	7.612.120,47	0,00	30.564.778,04
23109	INNOVACIÓN Y ESTRATEGIA SOCIAL	0,00	48.884,00	0,00	858.593,25	0,00	0,00	907.477,25
23110	VOLUNTARIADO	0,00	431.463,95	0,00	0,00	249.346,90	0,00	680.810,85
32301	CENTROS DOCENTES ENSEÑANZA INFAN	0,00	2.959.182,42	0,00	6.694.246,73	616.637,31	0,00	10.270.066,46
32501	ABSENTISMO	0,00	1.953.703,48	0,00	0,00	0,00	0,00	1.953.703,48
32601	SERVICIOS COMPLEMENTARIOS EDUCAC	0,00	5.914.299,07	0,00	2.831.603,52	119.198,00	0,00	8.865.100,59
33702	ACTIVIDADES OCIO Y TIEMPO LIBRE JUVE	0,00	3.873.076,68	0,00	0,00	516.285,00	0,00	4.389.361,68
91208	ÁREA GOB. FAMILIAS, IGUALDAD Y B. SOC	0,00	254,37	0,00	2.418.623,40	0,00	0,00	2.418.877,77
	Total Sección	**0,00**	**173.219.712,32**	**21.123,02**	**41.714.132,68**	**27.987.029,50**	**58.889,78**	**243.000.887,30**

AYUNTAMIENTO DE MADRID

MEMORIA DE COSTES

Ejercicio: 2021

DESGLOSE POR SECCIONES/PROGRAMA **Fecha: 31/12/2021**

SECCION: 190 OBRAS Y EQUIPAMIENTOS

PROGRAMA	DESCRIPCIÓN	COMPRAS	SERVICIOS EXTERIORES	TRIBUTOS	GASTOS PERSONAL Y PREST. SOC.	TRANSFER. Y SUBVENC.	GASTOS FINANCIEROS	TOTAL GENERAL
13001	CENTRO INTEGRAL DE FORMACIÓN DE S	0,00	11.796,48	0,00	0,00	0,00	0,00	11.796,48
15320	DIR.Y GEST.ADMV. DE OBRAS Y EQUIPAM	0,00	504.984,33	3.090,90	5.423.161,77	0,00	139.135,22	6.070.372,22
15321	VÍAS PÚBLICAS	0,00	47.702.478,86	1.064,33	6.038.093,82	540.081,37	0,00	54.281.718,38
15340	INFRAESTRUCTURAS URBANAS	0,00	3.016.674,06	235,32	3.870.882,98	0,00	0,00	6.887.792,36
15350	OFICINA DE ACCESIBILIDAD	0,00	70.072,60	0,00	321.606,54	0,00	0,00	391.679,14
16501	EQUIPAMIENTOS URBANOS	0,00	96.593.393,71	0,00	0,00	0,00	916.395,67	97.509.789,38
91207	ÁREA GOB. OBRAS Y EQUIPAMIENTOS	0,00	1.244,00	0,00	608.161,14	0,00	0,00	609.405,14
93301	CONSTR.MNTO.Y REHABILITACIÓN INMUE	0,00	6.592.050,04	0,00	4.596.130,53	0,00	0,00	11.188.180,57
93304	GESTIÓN PATRIMONIAL	0,00	6.013.406,00	28.092,60	3.086.749,64	0,00	0,00	9.128.248,24
	Total Sección	**0,00**	**160.506.100,08**	**32.483,15**	**23.944.786,42**	**540.081,37**	**1.055.530,89**	**186.078.981,91**

AYUNTAMIENTO DE MADRID

MEMORIA DE COSTES

Ejercicio: 2021

DESGLOSE POR SECCIONES/PROGRAMA **Fecha: 31/12/2021**

SECCION: 201 DISTRITO DE CENTRO

PROGRAMA	DESCRIPCIÓN	COMPRAS	SERVICIOS EXTERIORES	TRIBUTOS	GASTOS PERSONAL Y PREST. SOC.	TRANSFER. Y SUBVENC.	GASTOS FINANCIEROS	TOTAL GENERAL
15102	GESTIÓN URBANÍSTICA	0,00	4.616,51	0,00	0,00	0,00	0,00	4.616,51
15322	OTRAS ACTUACIONES EN VÍAS PÚBLICAS	0,00	8.387,34	0,00	0,00	0,00	0,00	8.387,34
23102	FAMILIA E INFANCIA	0,00	360.667,39	0,00	0,00	58.941,03	0,00	419.608,42
23103	MAYORES	0,00	5.792.049,85	0,00	0,00	32.992,55	0,00	5.825.042,40
23106	SERVICIOS SOCIALES Y EMERGENCIA SC	0,00	2.132.575,10	0,00	2.838.626,75	295.785,84	0,00	5.266.987,69
23199	ACTUACIONES EXTRAORDINARIAS COVID	0,00	180.385,15	0,00	0,00	0,00	0,00	180.385,15
31101	SALUBRIDAD PÚBLICA	0,00	2.164,84	0,00	1.021.320,67	0,00	0,00	1.023.485,51
32301	CENTROS DOCENTES ENSEÑANZA INFAN	0,00	3.226.693,93	0,00	0,00	0,00	0,00	3.226.693,93
32501	ABSENTISMO	0,00	31.460,00	0,00	0,00	0,00	0,00	31.460,00
32601	SERVICIOS COMPLEMENTARIOS EDUCAC	0,00	233.769,63	0,00	0,00	0,00	0,00	233.769,63
33401	ACTIVIDADES CULTURALES	0,00	475.831,79	0,00	318.539,83	0,00	0,00	794.371,62
34101	ACTUACIONES DEPORTIVAS EN DISTRITO	0,00	7.394,18	0,00	0,00	0,00	0,00	7.394,18
34201	INSTALACIONES DEPORTIVAS	0,00	22.590,44	0,00	59.005,29	479.397,10	0,00	560.992,83
49300	CONSUMO	0,00	0,00	0,00	282.353,79	0,00	0,00	282.353,79
91220	CONCEJALÍA-PRESIDENCIA DEL DISTRITO	0,00	0,00	0,00	451.479,02	0,00	0,00	451.479,02
92001	DIREC. Y GESTIÓN ADMTVA. DEL DISTRIT	0,00	873.458,56	0,00	5.474.255,82	0,00	29.825,88	6.377.540,26
92401	PARTICIPACIÓN CIUDADANA	0,00	0,00	0,00	0,00	162.754,59	0,00	162.754,59
93302	EDIFICIOS	0,00	1.832.260,14	0,00	0,00	0,00	0,00	1.832.260,14
	Total Sección	**0,00**	**15.184.304,85**	**0,00**	**10.445.581,17**	**1.029.871,11**	**29.825,88**	**26.689.583,01**

AYUNTAMIENTO DE MADRID

MEMORIA DE COSTES

Ejercicio: 2021

DESGLOSE POR SECCIONES/PROGRAMA **Fecha: 31/12/2021**

SECCION: 202 DISTRITO DE ARGANZUELA

PROGRAMA	DESCRIPCIÓN	COMPRAS	SERVICIOS EXTERIORES	TRIBUTOS	GASTOS PERSONAL Y PREST. SOC.	TRANSFER. Y SUBVENC.	GASTOS FINANCIEROS	TOTAL GENERAL
15322	OTRAS ACTUACIONES EN VÍAS PÚBLICAS	0,00	63.321,18	0,00	0,00	0,00	0,00	63.321,18
23102	FAMILIA E INFANCIA	0,00	199.785,90	0,00	0,00	50.068,53	0,00	249.854,43
23103	MAYORES	0,00	4.771.484,25	0,00	0,00	617,50	0,00	4.772.101,75
23106	SERVICIOS SOCIALES Y EMERGENCIA SC	0,00	172.308,65	0,00	1.566.929,47	301.361,65	0,00	2.040.599,77
23199	ACTUACIONES EXTRAORDINARIAS COVID	0,00	529.169,13	0,00	0,00	0,00	0,00	529.169,13
31101	SALUBRIDAD PÚBLICA	0,00	2.934,37	0,00	389.053,40	0,00	0,00	391.987,77
32301	CENTROS DOCENTES ENSEÑANZA INFAN	0,00	4.009.320,43	0,00	0,00	0,00	0,00	4.009.320,43
32601	SERVICIOS COMPLEMENTARIOS EDUCAC	0,00	352.500,84	0,00	0,00	0,00	0,00	352.500,84
33401	ACTIVIDADES CULTURALES	0,00	841.517,23	0,00	390.429,87	11.500,00	0,00	1.243.447,10
34101	ACTUACIONES DEPORTIVAS EN DISTRITO	0,00	362,67	0,00	0,00	0,00	0,00	362,67
34201	INSTALACIONES DEPORTIVAS	0,00	679.410,06	96,21	6.943.806,77	0,00	0,00	7.623.313,04
49300	CONSUMO	0,00	0,00	0,00	258.162,96	0,00	0,00	258.162,96
91220	CONCEJALÍA-PRESIDENCIA DEL DISTRITO	0,00	270,71	0,00	355.930,34	0,00	0,00	356.201,05
92001	DIREC. Y GESTIÓN ADMTVA. DEL DISTRIT	0,00	249.069,67	0,00	4.218.676,56	0,00	2.598,06	4.470.344,29
92401	PARTICIPACIÓN CIUDADANA	0,00	0,00	0,00	0,00	89.630,26	0,00	89.630,26
93302	EDIFICIOS	0,00	1.838.015,51	0,00	0,00	0,00	0,00	1.838.015,51
	Total Sección	**0,00**	**13.709.470,60**	**96,21**	**14.122.989,37**	**453.177,94**	**2.598,06**	**28.288.332,18**

AYUNTAMIENTO DE MADRID

MEMORIA DE COSTES

Ejercicio: 2021

DESGLOSE POR SECCIONES/PROGRAMA **Fecha: 31/12/2021**

SECCION: 203 DISTRITO DE RETIRO

PROGRAMA	DESCRIPCIÓN	COMPRAS	SERVICIOS EXTERIORES	TRIBUTOS	GASTOS PERSONAL Y PREST. SOC.	TRANSFER. Y SUBVENC.	GASTOS FINANCIEROS	TOTAL GENERAL
15322	OTRAS ACTUACIONES EN VÍAS PÚBLICAS	0,00	8.394,16	0,00	0,00	0,00	0,00	8.394,16
23102	FAMILIA E INFANCIA	0,00	297.098,48	0,00	0,00	210.831,18	0,00	507.929,66
23103	MAYORES	0,00	2.856.373,21	0,00	0,00	7.941,24	0,00	2.864.314,45
23106	SERVICIOS SOCIALES Y EMERGENCIA SC	0,00	112.528,13	0,00	1.140.955,78	208.760,08	0,00	1.462.243,99
31101	SALUBRIDAD PÚBLICA	0,00	2.300,84	0,00	565.168,90	0,00	0,00	567.469,74
32301	CENTROS DOCENTES ENSEÑANZA INFAN	0,00	1.925.503,04	0,00	0,00	0,00	0,00	1.925.503,04
32501	ABSENTISMO	0,00	27.835,79	0,00	0,00	0,00	0,00	27.835,79
32601	SERVICIOS COMPLEMENTARIOS EDUCAC	0,00	227.805,93	0,00	0,00	2.300,00	0,00	230.105,93
33401	ACTIVIDADES CULTURALES	0,00	720.521,49	0,00	299.304,87	4.000,00	0,00	1.023.826,36
34101	ACTUACIONES DEPORTIVAS EN DISTRITO	0,00	15.072,56	0,00	0,00	0,00	0,00	15.072,56
34201	INSTALACIONES DEPORTIVAS	0,00	290.290,99	0,00	4.522.136,58	0,00	0,00	4.812.427,57
49300	CONSUMO	0,00	0,00	0,00	89.453,95	0,00	0,00	89.453,95
91220	CONCEJALÍA-PRESIDENCIA DEL DISTRITO	0,00	3.000,00	0,00	238.069,33	0,00	0,00	241.069,33
92001	DIREC. Y GESTIÓN ADMTVA. DEL DISTRIT	0,00	284.544,53	3.090,90	4.016.521,07	3.470,18	0,00	4.307.626,68
92401	PARTICIPACIÓN CIUDADANA	0,00	0,00	0,00	0,00	81.342,07	0,00	81.342,07
93302	EDIFICIOS	0,00	2.222.118,79	0,00	0,00	0,00	0,00	2.222.118,79
	Total Sección	**0,00**	**8.993.387,94**	**3.090,90**	**10.871.610,48**	**518.644,75**	**0,00**	**20.386.734,07**

AYUNTAMIENTO DE MADRID

MEMORIA DE COSTES

Ejercicio: 2021

DESGLOSE POR SECCIONES/PROGRAMA **Fecha: 31/12/2021**

SECCION: 204 DISTRITO DE SALAMANCA

PROGRAMA	DESCRIPCIÓN	COMPRAS	SERVICIOS EXTERIORES	TRIBUTOS	GASTOS PERSONAL Y PREST. SOC.	TRANSFER. Y SUBVENC.	GASTOS FINANCIEROS	TOTAL GENERAL
15322	OTRAS ACTUACIONES EN VÍAS PÚBLICAS	0,00	18.644,77	0,00	0,00	0,00	0,00	18.644,77
17102	ZONAS VERDES	0,00	9.775,25	0,00	0,00	0,00	0,00	9.775,25
23102	FAMILIA E INFANCIA	0,00	0,00	0,00	0,00	146.905,65	0,00	146.905,65
23103	MAYORES	0,00	4.060.078,54	0,00	0,00	19.325,61	0,00	4.079.404,15
23106	SERVICIOS SOCIALES Y EMERGENCIA SC	0,00	365.482,13	0,00	1.531.233,69	131.119,87	0,00	2.027.835,69
23199	ACTUACIONES EXTRAORDINARIAS COVID	0,00	92.685,17	0,00	0,00	0,00	0,00	92.685,17
31101	SALUBRIDAD PÚBLICA	0,00	1.594,36	0,00	538.977,00	0,00	0,00	540.571,36
32301	CENTROS DOCENTES ENSEÑANZA INFAN	0,00	902.807,53	0,00	0,00	0,00	0,00	902.807,53
32601	SERVICIOS COMPLEMENTARIOS EDUCAC	0,00	217.274,41	0,00	0,00	0,00	0,00	217.274,41
33401	ACTIVIDADES CULTURALES	0,00	891.764,63	0,00	268.142,18	3.500,00	0,00	1.163.406,81
34201	INSTALACIONES DEPORTIVAS	0,00	1.077.195,95	0,00	2.691.555,15	0,00	0,00	3.768.751,10
49300	CONSUMO	0,00	0,00	0,00	262.753,83	0,00	0,00	262.753,83
91220	CONCEJALÍA-PRESIDENCIA DEL DISTRITO	0,00	0,00	0,00	234.145,40	0,00	0,00	234.145,40
92001	DIREC. Y GESTIÓN ADMTVA. DEL DISTRIT	0,00	278.054,24	0,00	4.998.175,59	0,00	0,00	5.276.229,83
92401	PARTICIPACIÓN CIUDADANA	0,00	0,00	0,00	0,00	55.884,70	0,00	55.884,70
93302	EDIFICIOS	0,00	825.362,69	0,00	0,00	0,00	0,00	825.362,69
	Total Sección	**0,00**	**8.740.719,67**	**0,00**	**10.524.982,84**	**356.735,83**	**0,00**	**19.622.438,34**

AYUNTAMIENTO DE MADRID

MEMORIA DE COSTES

Ejercicio: 2021

DESGLOSE POR SECCIONES/PROGRAMA **Fecha: 31/12/2021**

SECCION: 205 DISTRITO DE CHAMARTÍN

PROGRAMA	DESCRIPCIÓN	COMPRAS	SERVICIOS EXTERIORES	TRIBUTOS	GASTOS PERSONAL Y PREST. SOC.	TRANSFER. Y SUBVENC.	GASTOS FINANCIEROS	TOTAL GENERAL
15322	OTRAS ACTUACIONES EN VÍAS PÚBLICAS	0,00	9.388,75	0,00	0,00	0,00	0,00	9.388,75
23102	FAMILIA E INFANCIA	0,00	340.587,33	0,00	0,00	16.541,14	0,00	357.128,47
23103	MAYORES	0,00	3.189.331,93	0,00	0,00	15.505,34	0,00	3.204.837,27
23106	SERVICIOS SOCIALES Y EMERGENCIA SC	0,00	180.143,42	0,00	1.263.781,20	270.737,09	0,00	1.714.661,71
23199	ACTUACIONES EXTRAORDINARIAS COVID	0,00	30.505,46	0,00	0,00	0,00	0,00	30.505,46
31101	SALUBRIDAD PÚBLICA	0,00	1.099,30	0,00	355.213,13	0,00	0,00	356.312,43
32301	CENTROS DOCENTES ENSEÑANZA INFAN	0,00	1.405.227,09	0,00	0,00	0,00	0,00	1.405.227,09
32501	ABSENTISMO	0,00	83.385,30	0,00	0,00	0,00	0,00	83.385,30
32601	SERVICIOS COMPLEMENTARIOS EDUCAC	0,00	144.874,42	0,00	0,00	0,00	0,00	144.874,42
33401	ACTIVIDADES CULTURALES	0,00	1.026.228,00	0,00	259.771,20	0,00	0,00	1.285.999,20
34101	ACTUACIONES DEPORTIVAS EN DISTRITO	0,00	35.640,47	0,00	0,00	0,00	0,00	35.640,47
34201	INSTALACIONES DEPORTIVAS	0,00	291.620,52	0,00	3.811.771,61	0,00	0,00	4.103.392,13
49300	CONSUMO	0,00	4.900,50	0,00	158.587,80	0,00	0,00	163.488,30
91220	CONCEJALÍA-PRESIDENCIA DEL DISTRITO	0,00	810,94	0,00	349.762,82	0,00	0,00	350.573,76
92001	DIREC. Y GESTIÓN ADMTVA. DEL DISTRIT	0,00	261.352,83	0,00	3.771.029,52	0,00	0,00	4.032.382,35
92401	PARTICIPACIÓN CIUDADANA	0,00	0,00	0,00	0,00	38.455,90	0,00	38.455,90
93302	EDIFICIOS	0,00	1.050.032,45	0,00	0,00	0,00	0,00	1.050.032,45
	Total Sección	**0,00**	**8.055.128,71**	**0,00**	**9.969.917,28**	**341.239,47**	**0,00**	**18.366.285,46**

AYUNTAMIENTO DE MADRID

MEMORIA DE COSTES

Ejercicio: 2021

DESGLOSE POR SECCIONES/PROGRAMA **Fecha: 31/12/2021**

SECCION: 206 DISTRITO DE TETUÁN

PROGRAMA	DESCRIPCIÓN	COMPRAS	SERVICIOS EXTERIORES	TRIBUTOS	GASTOS PERSONAL Y PREST. SOC.	TRANSFER. Y SUBVENC.	GASTOS FINANCIEROS	TOTAL GENERAL
15322	OTRAS ACTUACIONES EN VÍAS PÚBLICAS	0,00	46.886,81	0,00	0,00	0,00	0,00	46.886,81
17102	ZONAS VERDES	0,00	35.301,27	0,00	0,00	0,00	0,00	35.301,27
23102	FAMILIA E INFANCIA	0,00	665.354,76	0,00	0,00	456.410,63	0,00	1.121.765,39
23103	MAYORES	0,00	6.149.106,54	0,00	0,00	47.407,19	0,00	6.196.513,73
23106	SERVICIOS SOCIALES Y EMERGENCIA SC	0,00	447.728,67	0,00	2.360.458,34	147.002,38	0,00	2.955.189,39
23199	ACTUACIONES EXTRAORDINARIAS COVID	0,00	379.242,22	0,00	0,00	0,00	0,00	379.242,22
31101	SALUBRIDAD PÚBLICA	0,00	1.304,43	0,00	628.238,17	0,00	0,00	629.542,60
32301	CENTROS DOCENTES ENSEÑANZA INFAN	0,00	3.093.591,36	0,00	0,00	0,00	0,00	3.093.591,36
32501	ABSENTISMO	0,00	70.383,78	0,00	0,00	0,00	0,00	70.383,78
32601	SERVICIOS COMPLEMENTARIOS EDUCAC	0,00	463.938,13	0,00	0,00	0,00	0,00	463.938,13
33401	ACTIVIDADES CULTURALES	0,00	926.351,02	0,00	332.266,56	12.500,00	0,00	1.271.117,58
34101	ACTUACIONES DEPORTIVAS EN DISTRITO	0,00	74.839,37	0,00	0,00	0,00	0,00	74.839,37
34201	INSTALACIONES DEPORTIVAS	0,00	1.392.167,09	0,00	3.689.368,31	0,00	0,00	5.081.535,40
49300	CONSUMO	0,00	0,00	0,00	139.684,75	0,00	0,00	139.684,75
91220	CONCEJALÍA-PRESIDENCIA DEL DISTRITO	0,00	67,58	0,00	355.080,02	0,00	0,00	355.147,60
92001	DIREC. Y GESTIÓN ADMTVA. DEL DISTRIT	0,00	245.834,28	0,00	4.080.779,64	0,00	0,00	4.326.613,92
92401	PARTICIPACIÓN CIUDADANA	0,00	0,00	0,00	0,00	98.421,69	0,00	98.421,69
93302	EDIFICIOS	0,00	2.317.386,46	0,00	0,00	0,00	0,00	2.317.386,46
	Total Sección	**0,00**	**16.309.483,77**	**0,00**	**11.585.875,79**	**761.741,89**	**0,00**	**28.657.101,45**

AYUNTAMIENTO DE MADRID

MEMORIA DE COSTES

Ejercicio: 2021

DESGLOSE POR SECCIONES/PROGRAMA **Fecha: 31/12/2021**

SECCION: 207 DISTRITO DE CHAMBERÍ

PROGRAMA	DESCRIPCIÓN	COMPRAS	SERVICIOS EXTERIORES	TRIBUTOS	GASTOS PERSONAL Y PREST. SOC.	TRANSFER. Y SUBVENC.	GASTOS FINANCIEROS	TOTAL GENERAL
15322	OTRAS ACTUACIONES EN VÍAS PÚBLICAS	0,00	40.705,53	0,00	0,00	0,00	0,00	40.705,53
23102	FAMILIA E INFANCIA	0,00	131.739,11	0,00	0,00	151.761,41	0,00	283.500,52
23103	MAYORES	0,00	4.828.072,45	204,02	0,00	23.542,44	0,00	4.851.818,91
23106	SERVICIOS SOCIALES Y EMERGENCIA SC	0,00	100.924,89	0,00	1.571.891,45	72.295,69	0,00	1.745.112,03
31101	SALUBRIDAD PÚBLICA	0,00	1.347,08	0,00	292.021,41	0,00	0,00	293.368,49
32301	CENTROS DOCENTES ENSEÑANZA INFAN	0,00	1.305.215,39	0,00	0,00	0,00	0,00	1.305.215,39
32501	ABSENTISMO	0,00	24.273,08	0,00	0,00	0,00	0,00	24.273,08
32601	SERVICIOS COMPLEMENTARIOS EDUCAC	0,00	169.912,03	0,00	0,00	0,00	0,00	169.912,03
33401	ACTIVIDADES CULTURALES	0,00	549.473,65	0,00	182.276,76	2.000,00	0,00	733.750,41
34101	ACTUACIONES DEPORTIVAS EN DISTRITO	0,00	35.246,54	0,00	0,00	15.000,00	0,00	50.246,54
34201	INSTALACIONES DEPORTIVAS	0,00	11.222,37	0,00	55.402,45	0,00	0,00	66.624,82
49300	CONSUMO	0,00	17.666,00	0,00	276.050,82	0,00	0,00	293.716,82
91220	CONCEJALÍA-PRESIDENCIA DEL DISTRITO	0,00	2.297,25	0,00	361.703,67	0,00	0,00	364.000,92
92001	DIREC. Y GESTIÓN ADMTVA. DEL DISTRIT	0,00	447.037,63	0,00	3.462.733,29	0,00	0,00	3.909.770,92
92401	PARTICIPACIÓN CIUDADANA	0,00	0,00	0,00	0,00	35.846,74	0,00	35.846,74
93302	EDIFICIOS	0,00	1.458.503,53	0,00	0,00	0,00	0,00	1.458.503,53
	Total Sección	**0,00**	**9.123.636,53**	**204,02**	**6.202.079,85**	**300.446,28**	**0,00**	**15.626.366,68**

AYUNTAMIENTO DE MADRID

MEMORIA DE COSTES

Ejercicio: 2021

DESGLOSE POR SECCIONES/PROGRAMA **Fecha: 31/12/2021**

SECCION: 208 DISTRITO DE FUENCARRAL-EL PARDO

PROGRAMA	DESCRIPCIÓN	COMPRAS	SERVICIOS EXTERIORES	TRIBUTOS	GASTOS PERSONAL Y PREST. SOC.	TRANSFER. Y SUBVENC.	GASTOS FINANCIEROS	TOTAL GENERAL
15322	OTRAS ACTUACIONES EN VÍAS PÚBLICAS	0,00	294.390,18	0,00	0,00	0,00	0,00	294.390,18
17102	ZONAS VERDES	0,00	2.448,76	0,00	0,00	0,00	0,00	2.448,76
23102	FAMILIA E INFANCIA	0,00	157.128,89	0,00	0,00	-13.876,63	0,00	143.252,26
23103	MAYORES	0,00	9.053.180,23	0,00	0,00	2.245,03	0,00	9.055.425,26
23106	SERVICIOS SOCIALES Y EMERGENCIA SC	0,00	258.028,97	0,00	2.157.700,18	370.083,82	0,00	2.785.812,97
31101	SALUBRIDAD PÚBLICA	0,00	8.192,97	0,00	354.785,41	0,00	0,00	362.978,38
32301	CENTROS DOCENTES ENSEÑANZA INFAN	0,00	6.794.851,52	0,00	0,00	0,00	0,00	6.794.851,52
32501	ABSENTISMO	0,00	7.571,91	0,00	0,00	0,00	0,00	7.571,91
32601	SERVICIOS COMPLEMENTARIOS EDUCAC	0,00	380.724,83	0,00	0,00	45.000,00	0,00	425.724,83
33401	ACTIVIDADES CULTURALES	0,00	1.860.019,98	0,00	505.267,27	5.000,00	0,00	2.370.287,25
34101	ACTUACIONES DEPORTIVAS EN DISTRITO	0,00	74.137,88	0,00	0,00	0,00	0,00	74.137,88
34201	INSTALACIONES DEPORTIVAS	0,00	593.481,54	0,00	7.058.037,16	0,00	0,00	7.651.518,70
49300	CONSUMO	0,00	17.061,00	0,00	123.966,14	0,00	0,00	141.027,14
91220	CONCEJALÍA-PRESIDENCIA DEL DISTRITO	0,00	2.357,25	0,00	277.777,12	0,00	0,00	280.134,37
92001	DIREC. Y GESTIÓN ADMTVA. DEL DISTRIT	0,00	413.869,05	618,18	3.802.770,76	0,00	0,00	4.217.257,99
92401	PARTICIPACIÓN CIUDADANA	0,00	0,00	0,00	0,00	66.724,94	0,00	66.724,94
93302	EDIFICIOS	0,00	2.141.698,73	0,00	0,00	0,00	0,00	2.141.698,73
	Total Sección	**0,00**	**22.059.143,69**	**618,18**	**14.280.304,04**	**475.177,16**	**0,00**	**36.815.243,07**

AYUNTAMIENTO DE MADRID

MEMORIA DE COSTES

Ejercicio: 2021

DESGLOSE POR SECCIONES/PROGRAMA **Fecha: 31/12/2021**

SECCION: 209 DISTRITO DE MONCLOA-ARAVACA

PROGRAMA	DESCRIPCIÓN	COMPRAS	SERVICIOS EXTERIORES	TRIBUTOS	GASTOS PERSONAL Y PREST. SOC.	TRANSFER. Y SUBVENC.	GASTOS FINANCIEROS	TOTAL GENERAL
15322	OTRAS ACTUACIONES EN VÍAS PÚBLICAS	0,00	17.922,14	0,00	0,00	0,00	0,00	17.922,14
23102	FAMILIA E INFANCIA	0,00	388.793,86	0,00	0,00	153.935,09	0,00	542.728,95
23103	MAYORES	0,00	6.218.426,19	0,00	0,00	58.298,76	0,00	6.276.724,95
23106	SERVICIOS SOCIALES Y EMERGENCIA SC	0,00	273.607,62	0,00	1.606.964,81	128.859,68	0,00	2.009.432,11
23199	ACTUACIONES EXTRAORDINARIAS COVID	0,00	104.517,62	0,00	0,00	0,00	0,00	104.517,62
31101	SALUBRIDAD PÚBLICA	0,00	2.037,96	0,00	440.390,93	0,00	0,00	442.428,89
32301	CENTROS DOCENTES ENSEÑANZA INFAN	0,00	2.970.728,42	0,00	0,00	0,00	0,00	2.970.728,42
32601	SERVICIOS COMPLEMENTARIOS EDUCAC	0,00	161.898,04	0,00	0,00	3.950,00	0,00	165.848,04
33401	ACTIVIDADES CULTURALES	0,00	1.194.354,42	0,00	475.603,65	22.000,00	0,00	1.691.958,07
34101	ACTUACIONES DEPORTIVAS EN DISTRITO	0,00	995,73	0,00	0,00	0,00	0,00	995,73
34201	INSTALACIONES DEPORTIVAS	0,00	974.216,13	0,00	11.448.708,23	0,00	0,00	12.422.924,36
49300	CONSUMO	0,00	19.984,42	0,00	191.655,95	0,00	0,00	211.640,37
91220	CONCEJALÍA-PRESIDENCIA DEL DISTRITO	0,00	349,92	0,00	401.967,54	0,00	0,00	402.317,46
92001	DIREC. Y GESTIÓN ADMTVA. DEL DISTRIT	0,00	389.858,67	618,18	4.763.950,05	0,00	0,00	5.154.426,90
92401	PARTICIPACIÓN CIUDADANA	0,00	1.088,42	0,00	0,00	29.900,00	0,00	30.988,42
93302	EDIFICIOS	0,00	1.920.325,97	0,00	0,00	0,00	0,00	1.920.325,97
	Total Sección	**0,00**	**14.639.105,53**	**618,18**	**19.329.241,16**	**396.943,53**	**0,00**	**34.365.908,40**

AYUNTAMIENTO DE MADRID

MEMORIA DE COSTES

Ejercicio: 2021

DESGLOSE POR SECCIONES/PROGRAMA **Fecha: 31/12/2021**

SECCION: 210 DISTRITO DE LATINA

PROGRAMA	DESCRIPCIÓN	COMPRAS	SERVICIOS EXTERIORES	TRIBUTOS	GASTOS PERSONAL Y PREST. SOC.	TRANSFER. Y SUBVENC.	GASTOS FINANCIEROS	TOTAL GENERAL
15322	OTRAS ACTUACIONES EN VÍAS PÚBLICAS	0,00	225.625,94	0,00	0,00	0,00	0,00	225.625,94
17102	ZONAS VERDES	0,00	107.824,40	0,00	0,00	0,00	0,00	107.824,40
23102	FAMILIA E INFANCIA	0,00	249.072,76	0,00	0,00	1.178.382,20	0,00	1.427.454,96
23103	MAYORES	0,00	18.370.293,90	0,00	0,00	53.796,73	0,00	18.424.090,63
23106	SERVICIOS SOCIALES Y EMERGENCIA SC	0,00	284.050,42	0,00	3.907.249,01	172.378,88	0,00	4.363.678,31
23199	ACTUACIONES EXTRAORDINARIAS COVID	0,00	477.820,04	0,00	0,00	0,00	0,00	477.820,04
31101	SALUBRIDAD PÚBLICA	0,00	466,92	0,00	444.397,36	0,00	0,00	444.864,28
32301	CENTROS DOCENTES ENSEÑANZA INFAN	0,00	5.181.152,84	0,00	0,00	0,00	0,00	5.181.152,84
32501	ABSENTISMO	0,00	528.999,81	0,00	0,00	0,00	0,00	528.999,81
32601	SERVICIOS COMPLEMENTARIOS EDUCAC	0,00	475.653,94	0,00	0,00	2.400,00	0,00	478.053,94
33401	ACTIVIDADES CULTURALES	0,00	1.481.483,08	0,00	844.800,73	1.500,00	0,00	2.327.783,81
34101	ACTUACIONES DEPORTIVAS EN DISTRITO	0,00	14.905,44	0,00	0,00	0,00	0,00	14.905,44
34201	INSTALACIONES DEPORTIVAS	0,00	3.123.309,84	0,00	8.347.580,67	0,00	0,00	11.470.890,51
49300	CONSUMO	0,00	0,00	0,00	209.046,37	0,00	0,00	209.046,37
91220	CONCEJALÍA-PRESIDENCIA DEL DISTRITO	0,00	90,00	0,00	425.481,64	0,00	0,00	425.571,64
92001	DIREC. Y GESTIÓN ADMTVA. DEL DISTRIT	0,00	387.873,83	1.020,10	4.945.838,59	0,00	0,00	5.334.732,52
92401	PARTICIPACIÓN CIUDADANA	0,00	0,00	0,00	0,00	55.686,79	0,00	55.686,79
93302	EDIFICIOS	0,00	3.104.368,36	0,00	0,00	0,00	0,00	3.104.368,36
	Total Sección	**0,00**	**34.012.991,52**	**1.020,10**	**19.124.394,37**	**1.464.144,60**	**0,00**	**54.602.550,59**

AYUNTAMIENTO DE MADRID

MEMORIA DE COSTES

Ejercicio: 2021

DESGLOSE POR SECCIONES/PROGRAMA **Fecha: 31/12/2021**

SECCION: 211 DISTRITO DE CARABANCHEL

PROGRAMA	DESCRIPCIÓN	COMPRAS	SERVICIOS EXTERIORES	TRIBUTOS	GASTOS PERSONAL Y PREST. SOC.	TRANSFER. Y SUBVENC.	GASTOS FINANCIEROS	TOTAL GENERAL
15322	OTRAS ACTUACIONES EN VÍAS PÚBLICAS	0,00	1.987.014,34	0,00	0,00	0,00	0,00	1.987.014,34
23102	FAMILIA E INFANCIA	0,00	568.640,86	0,00	0,00	421.218,02	0,00	989.858,88
23103	MAYORES	0,00	17.571.464,80	0,00	0,00	54.655,48	0,00	17.626.120,28
23106	SERVICIOS SOCIALES Y EMERGENCIA SC	0,00	332.139,49	0,00	4.301.647,87	315.071,26	0,00	4.948.858,62
23199	ACTUACIONES EXTRAORDINARIAS COVID	0,00	95.837,85	0,00	0,00	0,00	0,00	95.837,85
31101	SALUBRIDAD PÚBLICA	0,00	4.917,36	0,00	619.679,60	0,00	0,00	624.596,96
32301	CENTROS DOCENTES ENSEÑANZA INFAN	0,00	5.532.451,02	0,00	0,00	0,00	0,00	5.532.451,02
32501	ABSENTISMO	0,00	74.180,22	0,00	0,00	0,00	0,00	74.180,22
32601	SERVICIOS COMPLEMENTARIOS EDUCAC	0,00	609.267,77	0,00	0,00	0,00	0,00	609.267,77
33401	ACTIVIDADES CULTURALES	0,00	1.309.042,52	0,00	557.419,20	17.000,00	0,00	1.883.461,72
34101	ACTUACIONES DEPORTIVAS EN DISTRITO	0,00	219.644,19	0,00	0,00	0,00	0,00	219.644,19
34201	INSTALACIONES DEPORTIVAS	0,00	3.747.551,18	0,00	2.900.045,34	0,00	0,00	6.647.596,52
49300	CONSUMO	0,00	0,00	0,00	269.811,46	0,00	0,00	269.811,46
91220	CONCEJALÍA-PRESIDENCIA DEL DISTRITO	0,00	360,00	0,00	225.193,37	0,00	0,00	225.553,37
92001	DIREC. Y GESTIÓN ADMTVA. DEL DISTRIT	0,00	367.718,50	0,00	5.036.225,34	0,00	0,00	5.403.943,84
92401	PARTICIPACIÓN CIUDADANA	0,00	0,00	0,00	0,00	73.760,40	0,00	73.760,40
93302	EDIFICIOS	0,00	2.371.833,57	0,00	0,00	0,00	0,00	2.371.833,57
	Total Sección	**0,00**	**34.792.063,67**	**0,00**	**13.910.022,18**	**881.705,16**	**0,00**	**49.583.791,01**

AYUNTAMIENTO DE MADRID

MEMORIA DE COSTES

Ejercicio: 2021

DESGLOSE POR SECCIONES/PROGRAMA **Fecha: 31/12/2021**

SECCION: 212 DISTRITO DE USERA

PROGRAMA	DESCRIPCIÓN	COMPRAS	SERVICIOS EXTERIORES	TRIBUTOS	GASTOS PERSONAL Y PREST. SOC.	TRANSFER. Y SUBVENC.	GASTOS FINANCIEROS	TOTAL GENERAL
15102	GESTIÓN URBANÍSTICA	0,00	10.905,38	0,00	0,00	0,00	0,00	10.905,38
15322	OTRAS ACTUACIONES EN VÍAS PÚBLICAS	0,00	23.575,78	0,00	0,00	0,00	0,00	23.575,78
17102	ZONAS VERDES	0,00	18.946,54	0,00	0,00	0,00	0,00	18.946,54
23102	FAMILIA E INFANCIA	0,00	486.989,70	0,00	0,00	1.296.747,15	0,00	1.783.736,85
23103	MAYORES	0,00	11.679.655,27	0,00	0,00	29.547,78	0,00	11.709.203,05
23106	SERVICIOS SOCIALES Y EMERGENCIA SC	0,00	63.189,39	0,00	2.853.373,41	99.330,34	0,00	3.015.893,14
23199	ACTUACIONES EXTRAORDINARIAS COVID	0,00	419.060,49	0,00	0,00	0,00	0,00	419.060,49
31101	SALUBRIDAD PÚBLICA	0,00	0,00	0,00	370.171,22	0,00	0,00	370.171,22
32301	CENTROS DOCENTES ENSEÑANZA INFAN	0,00	3.586.847,73	0,00	0,00	0,00	0,00	3.586.847,73
32501	ABSENTISMO	0,00	876.933,80	0,00	0,00	0,00	0,00	876.933,80
32601	SERVICIOS COMPLEMENTARIOS EDUCAC	0,00	632.364,83	0,00	0,00	69.321,95	0,00	701.686,78
33401	ACTIVIDADES CULTURALES	0,00	1.274.866,91	0,00	437.947,46	0,00	0,00	1.712.814,37
34101	ACTUACIONES DEPORTIVAS EN DISTRITO	0,00	23.280,76	0,00	0,00	0,00	0,00	23.280,76
34201	INSTALACIONES DEPORTIVAS	0,00	747.522,82	0,00	5.533.888,63	0,00	0,00	6.281.411,45
49300	CONSUMO	0,00	0,00	0,00	143.911,74	0,00	0,00	143.911,74
91220	CONCEJALÍA-PRESIDENCIA DEL DISTRITO	0,00	902,75	0,00	246.345,04	0,00	0,00	247.247,79
92001	DIREC. Y GESTIÓN ADMTVA. DEL DISTRIT	0,00	302.929,23	1.854,54	3.776.518,99	0,00	0,00	4.081.302,76
92401	PARTICIPACIÓN CIUDADANA	0,00	8.637,30	0,00	0,00	158.177,75	0,00	166.815,05
93302	EDIFICIOS	0,00	2.118.632,93	0,00	0,00	0,00	0,00	2.118.632,93
	Total Sección	**0,00**	**22.275.241,61**	**1.854,54**	**13.362.156,49**	**1.653.124,97**	**0,00**	**37.292.377,61**

AYUNTAMIENTO DE MADRID

MEMORIA DE COSTES

Ejercicio: 2021

DESGLOSE POR SECCIONES/PROGRAMA **Fecha: 31/12/2021**

SECCION: 213 DISTRITO DE PUENTE DE VALLECAS

PROGRAMA	DESCRIPCIÓN	COMPRAS	SERVICIOS EXTERIORES	TRIBUTOS	GASTOS PERSONAL Y PREST. SOC.	TRANSFER. Y SUBVENC.	GASTOS FINANCIEROS	TOTAL GENERAL
15322	OTRAS ACTUACIONES EN VÍAS PÚBLICAS	0,00	43.987,63	0,00	0,00	0,00	0,00	43.987,63
23102	FAMILIA E INFANCIA	0,00	1.749.491,27	0,00	0,00	25.004,62	0,00	1.774.495,89
23103	MAYORES	0,00	15.486.761,32	0,00	0,00	4.713,98	0,00	15.491.475,30
23106	SERVICIOS SOCIALES Y EMERGENCIA SC	0,00	2.247.325,26	0,00	4.601.234,41	1.612.879,25	0,00	8.461.438,92
23199	ACTUACIONES EXTRAORDINARIAS COVID	0,00	375.521,90	0,00	0,00	31.357,53	0,00	406.879,43
31101	SALUBRIDAD PÚBLICA	0,00	46.683,16	0,00	418.383,15	0,00	0,00	465.066,31
32301	CENTROS DOCENTES ENSEÑANZA INFAN	0,00	6.088.372,43	0,00	0,00	0,00	0,00	6.088.372,43
32501	ABSENTISMO	0,00	38.381,20	0,00	0,00	0,00	0,00	38.381,20
32601	SERVICIOS COMPLEMENTARIOS EDUCAC	0,00	929.085,64	0,00	0,00	0,00	0,00	929.085,64
33401	ACTIVIDADES CULTURALES	0,00	1.028.525,13	0,00	472.061,87	0,00	0,00	1.500.587,00
34101	ACTUACIONES DEPORTIVAS EN DISTRITO	0,00	140.926,23	0,00	0,00	0,00	0,00	140.926,23
34201	INSTALACIONES DEPORTIVAS	0,00	997.969,36	0,00	11.162.484,95	0,00	0,00	12.160.454,31
49300	CONSUMO	0,00	0,00	0,00	183.364,93	0,00	0,00	183.364,93
91220	CONCEJALÍA-PRESIDENCIA DEL DISTRITO	0,00	421,50	0,00	238.668,03	0,00	0,00	239.089,53
92001	DIREC. Y GESTIÓN ADMTVA. DEL DISTRIT	0,00	304.928,07	618,18	4.476.753,29	0,00	0,00	4.782.299,54
92401	PARTICIPACIÓN CIUDADANA	0,00	0,00	0,00	0,00	122.504,68	0,00	122.504,68
93302	EDIFICIOS	0,00	2.343.842,06	0,00	0,00	0,00	0,00	2.343.842,06
	Total Sección	**0,00**	**31.822.222,16**	**618,18**	**21.552.950,63**	**1.796.460,06**	**0,00**	**55.172.251,03**

AYUNTAMIENTO DE MADRID

MEMORIA DE COSTES

Ejercicio: 2021

DESGLOSE POR SECCIONES/PROGRAMA **Fecha: 31/12/2021**

SECCION: 214 DISTRITO DE MORATALAZ

PROGRAMA	DESCRIPCIÓN	COMPRAS	SERVICIOS EXTERIORES	TRIBUTOS	GASTOS PERSONAL Y PREST. SOC.	TRANSFER. Y SUBVENC.	GASTOS FINANCIEROS	TOTAL GENERAL
23102	FAMILIA E INFANCIA	0,00	361.211,24	0,00	0,00	153.316,52	0,00	514.527,76
23103	MAYORES	0,00	4.670.110,11	0,00	0,00	54.188,79	0,00	4.724.298,90
23106	SERVICIOS SOCIALES Y EMERGENCIA SC	0,00	228.504,74	0,00	1.500.628,62	42.634,12	0,00	1.771.767,48
31101	SALUBRIDAD PÚBLICA	0,00	2.145,40	0,00	493.877,17	0,00	0,00	496.022,57
32301	CENTROS DOCENTES ENSEÑANZA INFAN	0,00	2.113.230,46	0,00	0,00	0,00	0,00	2.113.230,46
32601	SERVICIOS COMPLEMENTARIOS EDUCAC	0,00	245.256,74	0,00	0,00	0,00	0,00	245.256,74
33401	ACTIVIDADES CULTURALES	0,00	483.024,06	0,00	336.612,24	4.500,00	0,00	824.136,30
34101	ACTUACIONES DEPORTIVAS EN DISTRITO	0,00	22.244,34	0,00	0,00	0,00	0,00	22.244,34
34201	INSTALACIONES DEPORTIVAS	0,00	684.079,01	0,00	7.381.005,71	0,00	0,00	8.065.084,72
43100	COMERCIO	0,00	5.153,63	0,00	0,00	0,00	0,00	5.153,63
49300	CONSUMO	0,00	0,00	0,00	180.731,28	0,00	0,00	180.731,28
91220	CONCEJALÍA-PRESIDENCIA DEL DISTRITO	0,00	887,15	0,00	267.594,82	0,00	0,00	268.481,97
92001	DIREC. Y GESTIÓN ADMTVA. DEL DISTRIT	0,00	243.186,45	0,00	3.530.637,47	0,00	0,00	3.773.823,92
92401	PARTICIPACIÓN CIUDADANA	0,00	223.046,12	0,00	0,00	47.881,43	0,00	270.927,55
93302	EDIFICIOS	0,00	1.131.206,34	0,00	0,00	0,00	0,00	1.131.206,34
	Total Sección	**0,00**	**10.413.285,79**	**0,00**	**13.691.087,31**	**302.520,86**	**0,00**	**24.406.893,96**

AYUNTAMIENTO DE MADRID

MEMORIA DE COSTES

Ejercicio: 2021

DESGLOSE POR SECCIONES/PROGRAMA **Fecha: 31/12/2021**

SECCION: 215 DISTRITO DE CIUDAD LINEAL

PROGRAMA	DESCRIPCIÓN	COMPRAS	SERVICIOS EXTERIORES	TRIBUTOS	GASTOS PERSONAL Y PREST. SOC.	TRANSFER. Y SUBVENC.	GASTOS FINANCIEROS	TOTAL GENERAL
15322	OTRAS ACTUACIONES EN VÍAS PÚBLICAS	0,00	22.836,27	0,00	0,00	0,00	0,00	22.836,27
23102	FAMILIA E INFANCIA	0,00	332.271,39	0,00	0,00	269.807,53	0,00	602.078,92
23103	MAYORES	0,00	10.625.611,23	0,00	0,00	3.681,99	0,00	10.629.293,22
23106	SERVICIOS SOCIALES Y EMERGENCIA SC	0,00	311.735,44	0,00	2.819.457,65	570.373,59	0,00	3.701.566,68
23199	ACTUACIONES EXTRAORDINARIAS COVID	0,00	186.681,23	0,00	0,00	0,00	0,00	186.681,23
31101	SALUBRIDAD PÚBLICA	0,00	23.280,83	0,00	383.999,04	0,00	0,00	407.279,87
32301	CENTROS DOCENTES ENSEÑANZA INFAN	0,00	3.624.347,34	0,00	0,00	0,00	0,00	3.624.347,34
32601	SERVICIOS COMPLEMENTARIOS EDUCAC	0,00	222.688,28	0,00	0,00	0,00	0,00	222.688,28
33401	ACTIVIDADES CULTURALES	0,00	1.274.036,52	0,00	392.488,04	0,00	0,00	1.666.524,56
34101	ACTUACIONES DEPORTIVAS EN DISTRITO	0,00	6.534,00	0,00	0,00	0,00	0,00	6.534,00
34201	INSTALACIONES DEPORTIVAS	0,00	1.233.037,15	0,00	6.741.587,22	0,00	0,00	7.974.624,37
49300	CONSUMO	0,00	0,00	0,00	211.753,13	0,00	0,00	211.753,13
91220	CONCEJALÍA-PRESIDENCIA DEL DISTRITO	0,00	394,80	0,00	285.586,66	0,00	0,00	285.981,46
92001	DIREC. Y GESTIÓN ADMTVA. DEL DISTRIT	0,00	424.068,30	1.854,54	4.067.451,03	0,00	179,32	4.493.553,19
92401	PARTICIPACIÓN CIUDADANA	0,00	3.630,00	0,00	0,00	51.843,50	0,00	55.473,50
93302	EDIFICIOS	0,00	2.285.366,24	0,00	0,00	0,00	0,00	2.285.366,24
	Total Sección	**0,00**	**20.576.519,02**	**1.854,54**	**14.902.322,77**	**895.706,61**	**179,32**	**36.376.582,26**

AYUNTAMIENTO DE MADRID

MEMORIA DE COSTES

Ejercicio: 2021

DESGLOSE POR SECCIONES/PROGRAMA **Fecha: 31/12/2021**

SECCION: 216 DISTRITO DE HORTALEZA

PROGRAMA	DESCRIPCIÓN	COMPRAS	SERVICIOS EXTERIORES	TRIBUTOS	GASTOS PERSONAL Y PREST. SOC.	TRANSFER. Y SUBVENC.	GASTOS FINANCIEROS	TOTAL GENERAL
23102	FAMILIA E INFANCIA	0,00	150.300,50	0,00	0,00	438.713,21	0,00	589.013,71
23103	MAYORES	0,00	7.738.289,53	0,00	0,00	32.788,31	0,00	7.771.077,84
23106	SERVICIOS SOCIALES Y EMERGENCIA SC	0,00	45.346,20	0,00	1.624.764,50	129.625,15	0,00	1.799.735,85
23199	ACTUACIONES EXTRAORDINARIAS COVID	0,00	143.655,62	0,00	0,00	0,00	0,00	143.655,62
31101	SALUBRIDAD PÚBLICA	0,00	312,04	0,00	449.058,59	0,00	0,00	449.370,63
32301	CENTROS DOCENTES ENSEÑANZA INFAN	0,00	5.977.684,20	0,00	0,00	0,00	0,00	5.977.684,20
32501	ABSENTISMO	0,00	32.067,58	0,00	0,00	0,00	0,00	32.067,58
32601	SERVICIOS COMPLEMENTARIOS EDUCAC	0,00	342.217,02	0,00	0,00	0,00	0,00	342.217,02
33401	ACTIVIDADES CULTURALES	0,00	974.752,39	0,00	377.357,28	6.000,00	0,00	1.358.109,67
34201	INSTALACIONES DEPORTIVAS	0,00	736.171,37	0,00	5.460.843,74	0,00	0,00	6.197.015,11
49300	CONSUMO	0,00	0,00	0,00	192.750,47	0,00	0,00	192.750,47
91220	CONCEJALÍA-PRESIDENCIA DEL DISTRITO	0,00	28,80	0,00	255.542,58	0,00	0,00	255.571,38
92001	DIREC. Y GESTIÓN ADMTVA. DEL DISTRIT	0,00	252.975,37	618,18	4.125.594,59	0,00	6.945,12	4.386.133,26
92401	PARTICIPACIÓN CIUDADANA	0,00	93.479,29	0,00	0,00	60.000,00	0,00	153.479,29
93302	EDIFICIOS	0,00	3.564.560,61	0,00	0,00	0,00	0,00	3.564.560,61
	Total Sección	**0,00**	**20.051.840,52**	**618,18**	**12.485.911,75**	**667.126,67**	**6.945,12**	**33.212.442,24**

AYUNTAMIENTO DE MADRID

MEMORIA DE COSTES

Ejercicio: 2021

DESGLOSE POR SECCIONES/PROGRAMA **Fecha: 31/12/2021**

SECCION: 217 DISTRITO DE VILLAVERDE

PROGRAMA	DESCRIPCIÓN	COMPRAS	SERVICIOS EXTERIORES	TRIBUTOS	GASTOS PERSONAL Y PREST. SOC.	TRANSFER. Y SUBVENC.	GASTOS FINANCIEROS	TOTAL GENERAL
15322	OTRAS ACTUACIONES EN VÍAS PÚBLICAS	0,00	42.756,30	0,00	0,00	0,00	0,00	42.756,30
23102	FAMILIA E INFANCIA	0,00	1.387.535,05	0,00	0,00	267.854,18	0,00	1.655.389,23
23103	MAYORES	0,00	9.272.381,09	0,00	0,00	20.434,40	0,00	9.292.815,49
23106	SERVICIOS SOCIALES Y EMERGENCIA SC	0,00	1.183.972,69	0,00	3.220.879,01	553.835,00	0,00	4.958.686,70
31101	SALUBRIDAD PÚBLICA	0,00	15.489,54	0,00	526.194,54	0,00	0,00	541.684,08
32301	CENTROS DOCENTES ENSEÑANZA INFAN	0,00	5.520.294,40	0,00	0,00	0,00	0,00	5.520.294,40
32501	ABSENTISMO	0,00	410.190,00	0,00	0,00	0,00	0,00	410.190,00
32601	SERVICIOS COMPLEMENTARIOS EDUCAC	0,00	1.028.886,64	0,00	0,00	0,00	0,00	1.028.886,64
33401	ACTIVIDADES CULTURALES	0,00	1.000.469,38	0,00	531.729,16	0,00	0,00	1.532.198,54
34101	ACTUACIONES DEPORTIVAS EN DISTRITO	0,00	47.772,01	0,00	0,00	0,00	0,00	47.772,01
34201	INSTALACIONES DEPORTIVAS	0,00	1.506.115,69	0,00	8.712.728,87	0,00	0,00	10.218.844,56
49300	CONSUMO	0,00	0,00	0,00	192.687,72	0,00	0,00	192.687,72
91220	CONCEJALÍA-PRESIDENCIA DEL DISTRITO	0,00	0,00	0,00	330.240,65	0,00	0,00	330.240,65
92001	DIREC. Y GESTIÓN ADMTVA. DEL DISTRIT	0,00	303.210,07	1.854,54	3.890.639,14	0,00	184,72	4.195.888,47
92401	PARTICIPACIÓN CIUDADANA	0,00	0,00	0,00	0,00	144.973,15	0,00	144.973,15
93302	EDIFICIOS	0,00	2.847.989,34	0,00	0,00	0,00	0,00	2.847.989,34
	Total Sección	**0,00**	**24.567.062,20**	**1.854,54**	**17.405.099,09**	**987.096,73**	**184,72**	**42.961.297,28**

AYUNTAMIENTO DE MADRID

MEMORIA DE COSTES

Ejercicio: 2021

DESGLOSE POR SECCIONES/PROGRAMA **Fecha: 31/12/2021**

SECCION: 218 DISTRITO DE VILLA DE VALLECAS

PROGRAMA	DESCRIPCIÓN	COMPRAS	SERVICIOS EXTERIORES	TRIBUTOS	GASTOS PERSONAL Y PREST. SOC.	TRANSFER. Y SUBVENC.	GASTOS FINANCIEROS	TOTAL GENERAL
15322	OTRAS ACTUACIONES EN VÍAS PÚBLICAS	0,00	2.171,50	0,00	0,00	0,00	0,00	2.171,50
23102	FAMILIA E INFANCIA	0,00	148.089,75	0,00	0,00	14.791,55	0,00	162.881,30
23103	MAYORES	0,00	3.260.294,23	0,00	0,00	4.391,97	0,00	3.264.686,20
23106	SERVICIOS SOCIALES Y EMERGENCIA SC	0,00	672.749,74	0,00	1.619.634,33	454.465,70	0,00	2.746.849,77
23199	ACTUACIONES EXTRAORDINARIAS COVID	0,00	132.546,00	0,00	0,00	0,00	0,00	132.546,00
31101	SALUBRIDAD PÚBLICA	0,00	31.464,16	0,00	379.342,60	0,00	0,00	410.806,76
32301	CENTROS DOCENTES ENSEÑANZA INFAN	0,00	3.540.075,87	0,00	0,00	0,00	0,00	3.540.075,87
32501	ABSENTISMO	0,00	148.044,73	0,00	0,00	0,00	0,00	148.044,73
32601	SERVICIOS COMPLEMENTARIOS EDUCAC	0,00	190.121,06	0,00	0,00	0,00	0,00	190.121,06
33401	ACTIVIDADES CULTURALES	0,00	615.605,59	0,00	224.054,68	3.200,00	0,00	842.860,27
34101	ACTUACIONES DEPORTIVAS EN DISTRITO	0,00	148.433,94	0,00	0,00	0,00	0,00	148.433,94
34201	INSTALACIONES DEPORTIVAS	0,00	476.299,90	0,00	3.176.522,21	0,00	0,00	3.652.822,11
49300	CONSUMO	0,00	0,00	0,00	181.082,65	0,00	0,00	181.082,65
91220	CONCEJALÍA-PRESIDENCIA DEL DISTRITO	0,00	100,00	0,00	215.931,23	0,00	0,00	216.031,23
92001	DIREC. Y GESTIÓN ADMTVA. DEL DISTRIT	0,00	253.630,99	661,00	3.864.006,78	0,00	0,00	4.118.298,77
92401	PARTICIPACIÓN CIUDADANA	0,00	0,00	0,00	0,00	58.300,32	0,00	58.300,32
93302	EDIFICIOS	0,00	1.612.613,99	0,00	0,00	0,00	0,00	1.612.613,99
	Total Sección	**0,00**	**11.232.241,45**	**661,00**	**9.660.574,48**	**535.149,54**	**0,00**	**21.428.626,47**

AYUNTAMIENTO DE MADRID

MEMORIA DE COSTES

Ejercicio: 2021

DESGLOSE POR SECCIONES/PROGRAMA **Fecha: 31/12/2021**

SECCION: 219 DISTRITO DE VICÁLVARO

PROGRAMA	DESCRIPCIÓN	COMPRAS	SERVICIOS EXTERIORES	TRIBUTOS	GASTOS PERSONAL Y PREST. SOC.	TRANSFER. Y SUBVENC.	GASTOS FINANCIEROS	TOTAL GENERAL
23102	FAMILIA E INFANCIA	0,00	415.664,96	0,00	0,00	39.439,60	0,00	455.104,56
23103	MAYORES	0,00	3.944.511,21	0,00	0,00	3.239,10	0,00	3.947.750,31
23106	SERVICIOS SOCIALES Y EMERGENCIA SC	0,00	144.455,73	0,00	1.659.220,26	539.537,35	0,00	2.343.213,34
23199	ACTUACIONES EXTRAORDINARIAS COVID	0,00	167.274,26	0,00	0,00	0,00	0,00	167.274,26
31101	SALUBRIDAD PÚBLICA	0,00	10.368,85	0,00	491.359,23	0,00	0,00	501.728,08
32301	CENTROS DOCENTES ENSEÑANZA INFAN	0,00	3.885.709,79	0,00	0,00	0,00	0,00	3.885.709,79
32601	SERVICIOS COMPLEMENTARIOS EDUCAC	0,00	108.059,34	0,00	0,00	0,00	0,00	108.059,34
33401	ACTIVIDADES CULTURALES	0,00	824.889,08	0,00	348.873,12	2.223,81	0,00	1.175.986,01
34101	ACTUACIONES DEPORTIVAS EN DISTRITO	0,00	74.837,83	0,00	0,00	0,00	0,00	74.837,83
34201	INSTALACIONES DEPORTIVAS	0,00	675.878,15	0,00	5.280.091,37	0,00	0,00	5.955.969,52
49300	CONSUMO	0,00	191,90	0,00	196.845,45	0,00	0,00	197.037,35
91220	CONCEJALÍA-PRESIDENCIA DEL DISTRITO	0,00	3.031,19	0,00	360.969,93	0,00	0,00	364.001,12
92001	DIREC. Y GESTIÓN ADMTVA. DEL DISTRIT	0,00	363.217,96	0,00	3.732.373,02	0,00	0,00	4.095.590,98
92401	PARTICIPACIÓN CIUDADANA	0,00	84.095,34	0,00	0,00	56.179,44	0,00	140.274,78
93302	EDIFICIOS	0,00	2.281.434,91	0,00	0,00	0,00	0,00	2.281.434,91
	Total Sección	**0,00**	**12.983.620,50**	**0,00**	**12.069.732,38**	**640.619,30**	**0,00**	**25.693.972,18**

AYUNTAMIENTO DE MADRID

MEMORIA DE COSTES

Ejercicio: 2021

DESGLOSE POR SECCIONES/PROGRAMA **Fecha: 31/12/2021**

SECCION: 220 DISTRITO DE SAN BLAS-CANILLEJAS

PROGRAMA	DESCRIPCIÓN	COMPRAS	SERVICIOS EXTERIORES	TRIBUTOS	GASTOS PERSONAL Y PREST. SOC.	TRANSFER. Y SUBVENC.	GASTOS FINANCIEROS	TOTAL GENERAL
15322	OTRAS ACTUACIONES EN VÍAS PÚBLICAS	0,00	1.212,12	0,00	0,00	0,00	0,00	1.212,12
23102	FAMILIA E INFANCIA	0,00	64.123,74	0,00	0,00	452.369,20	0,00	516.492,94
23103	MAYORES	0,00	9.846.321,53	0,00	0,00	26.367,19	0,00	9.872.688,72
23106	SERVICIOS SOCIALES Y EMERGENCIA SC	0,00	313.592,04	0,00	2.186.913,22	130.055,55	0,00	2.630.560,81
31101	SALUBRIDAD PÚBLICA	0,00	2.979,78	0,00	379.463,78	0,00	0,00	382.443,56
32301	CENTROS DOCENTES ENSEÑANZA INFAN	0,00	5.506.284,33	0,00	0,00	0,00	0,00	5.506.284,33
32601	SERVICIOS COMPLEMENTARIOS EDUCAC	0,00	519.395,44	0,00	0,00	0,00	0,00	519.395,44
33401	ACTIVIDADES CULTURALES	0,00	955.544,31	0,00	510.696,41	0,00	0,00	1.466.240,72
34101	ACTUACIONES DEPORTIVAS EN DISTRITO	0,00	8.289,88	0,00	0,00	0,00	0,00	8.289,88
34201	INSTALACIONES DEPORTIVAS	0,00	320.198,21	0,00	3.505.842,85	380.114,81	0,00	4.206.155,87
49300	CONSUMO	0,00	0,00	0,00	222.794,30	0,00	0,00	222.794,30
91220	CONCEJALÍA-PRESIDENCIA DEL DISTRITO	0,00	538,53	0,00	235.239,38	0,00	0,00	235.777,91
92001	DIREC. Y GESTIÓN ADMTVA. DEL DISTRIT	0,00	285.176,22	1.854,54	4.052.988,74	0,00	0,00	4.340.019,50
92401	PARTICIPACIÓN CIUDADANA	0,00	0,00	0,00	0,00	52.729,33	0,00	52.729,33
93302	EDIFICIOS	0,00	2.452.392,84	0,00	0,00	0,00	0,00	2.452.392,84
	Total Sección	**0,00**	**20.276.048,97**	**1.854,54**	**11.093.938,68**	**1.041.636,08**	**0,00**	**32.413.478,27**

AYUNTAMIENTO DE MADRID

MEMORIA DE COSTES

Ejercicio: 2021

DESGLOSE POR SECCIONES/PROGRAMA **Fecha: 31/12/2021**

SECCION: 221 DISTRITO DE BARAJAS

PROGRAMA	DESCRIPCIÓN	COMPRAS	SERVICIOS EXTERIORES	TRIBUTOS	GASTOS PERSONAL Y PREST. SOC.	TRANSFER. Y SUBVENC.	GASTOS FINANCIEROS	TOTAL GENERAL
15322	OTRAS ACTUACIONES EN VÍAS PÚBLICAS	0,00	2.020,70	0,00	0,00	0,00	0,00	2.020,70
23102	FAMILIA E INFANCIA	0,00	268.272,72	0,00	0,00	211.881,03	0,00	480.153,75
23103	MAYORES	0,00	1.460.890,35	0,00	0,00	2.443,00	0,00	1.463.333,35
23106	SERVICIOS SOCIALES Y EMERGENCIA SC	0,00	130.755,88	0,00	912.521,09	44.589,05	0,00	1.087.866,02
23199	ACTUACIONES EXTRAORDINARIAS COVID	0,00	51.570,86	0,00	0,00	0,00	0,00	51.570,86
31101	SALUBRIDAD PÚBLICA	0,00	6.654,13	0,00	330.457,80	0,00	0,00	337.111,93
32301	CENTROS DOCENTES ENSEÑANZA INFAN	0,00	2.767.002,65	0,00	0,00	0,00	0,00	2.767.002,65
32601	SERVICIOS COMPLEMENTARIOS EDUCAC	0,00	223.277,90	0,00	0,00	0,00	0,00	223.277,90
33401	ACTIVIDADES CULTURALES	0,00	522.125,60	0,00	299.497,19	4.500,00	0,00	826.122,79
34101	ACTUACIONES DEPORTIVAS EN DISTRITO	0,00	25.531,00	0,00	0,00	0,00	0,00	25.531,00
34201	INSTALACIONES DEPORTIVAS	0,00	211.822,28	0,00	2.321.753,44	0,00	0,00	2.533.575,72
49300	CONSUMO	0,00	0,00	0,00	125.928,25	0,00	0,00	125.928,25
91220	CONCEJALÍA-PRESIDENCIA DEL DISTRITO	0,00	198,00	0,00	265.244,73	0,00	0,00	265.442,73
92001	DIREC. Y GESTIÓN ADMTVA. DEL DISTRIT	0,00	325.185,38	0,00	2.779.853,93	0,00	0,00	3.105.039,31
92401	PARTICIPACIÓN CIUDADANA	0,00	0,00	0,00	0,00	33.152,12	0,00	33.152,12
93302	EDIFICIOS	0,00	1.194.519,80	0,00	0,00	0,00	0,00	1.194.519,80
	Total Sección	**0,00**	**7.189.827,25**	**0,00**	**7.035.256,43**	**296.565,20**	**0,00**	**14.521.648,88**

AYUNTAMIENTO DE MADRID

MEMORIA DE COSTES

Ejercicio: 2021

DESGLOSE POR SECCIONES/PROGRAMA **Fecha: 31/12/2021**

SECCION: 300 ENDEUDAMIENTO

PROGRAMA	DESCRIPCIÓN	COMPRAS	SERVICIOS EXTERIORES	TRIBUTOS	GASTOS PERSONAL Y PREST. SOC.	TRANSFER. Y SUBVENC.	GASTOS FINANCIEROS	TOTAL GENERAL
1111	ENDEUDAMIENTO	0,00	0,00	0,00	0,00	0,00	84.476.614,63	84.476.614,63
	Total Sección	**0,00**	**0,00**	**0,00**	**0,00**	**0,00**	**84.476.614,63**	**84.476.614,63**

AYUNTAMIENTO DE MADRID

MEMORIA DE COSTES

Ejercicio: 2021

DESGLOSE POR SECCIONES/PROGRAMA **Fecha: 31/12/2021**

SECCION: 320 TRIBUNAL ECONÓMICO-ADMINISTRATIVO

PROGRAMA	DESCRIPCIÓN	COMPRAS	SERVICIOS EXTERIORES	TRIBUTOS	GASTOS PERSONAL Y PREST. SOC.	TRANSFER. Y SUBVENC.	GASTOS FINANCIEROS	TOTAL GENERAL
93201	RECLAMACIONES ECONÓMICO-ADMINIST	0,00	186.377,14	0,00	3.440.805,51	0,00	0,00	3.627.182,65
	Total Sección	**0,00**	**186.377,14**	**0,00**	**3.440.805,51**	**0,00**	**0,00**	**3.627.182,65**

2021

CUENTA GENERAL
AYUNTAMIENTO DE MADRID

Memoria de cumplimiento de objetivos

Volumen I

Secciones 100 a 190 y 300 a 320

ÍNDICE

100 PRESIDENCIA DEL PLENO 5
101 ALCALDÍA 13
102 COORDINACIÓN GENERAL DE LA ALCALDÍA 16
103 OFICINA MUNICIPAL CONTRA EL FRAUDE Y LA CORRUPCIÓN 40
110 VICEALCALDÍA 43
111 COORD. TERRITORIAL TRANSPARENCIA Y PARTICIPACIÓN 53
112 INTERNACIONALIZACIÓN Y COOPERACIÓN 135
120 PORTAVOZ, SEGURIDAD Y EMERGENCIAS 146
130 CULTURA, TURISMO Y DEPORTE 190
131 DEPORTE 254
132 TURISMO 280
140 ECONOMÍA, INNOVACIÓN Y EMPLEO 284
141 EMPRENDIMIENTO, EMPLEO E INNOVACIÓN 345
150 MEDIO AMBIENTE Y MOVILIDAD 364
160 DESARROLLO URBANO 452
161 VIVIENDA 528
170 HACIENDA Y PERSONAL 542
180 FAMILIAS, IGUALDAD Y BIENESTAR SOCIAL 656
190 OBRAS Y EQUIPAMIENTOS 779
300 ENDEUDAMIENTO 827
310 CRÉDITOS GLOBALES Y FONDO CONTINGENCIA 830
320 TRIBUNAL ECONÓMICO-ADMINISTRATIVO 833
Anexo I - Memorias de los programas asignados durante el ejercicio 842

CUENTA GENERAL 2021

MEMORIA DE CUMPLIMIENTO DE OBJETIVOS

100. PRESIDENCIA DEL PLENO

PRESUPUESTO GENERAL DEL AYUNTAMIENTO DE MADRID 2021

MEMORIA DE CUMPLIMIENTO DE OBJETIVOS

CENTRO: 001 AYUNTAMIENTO DE MADRID

SECCIÓN: 100 PRESIDENCIA DEL PLENO

PROGRAMA: 91216 PRESIDENCIA DEL PLENO

RESPONSABLE PROGRAMA: SECRETARIO/A GENERAL DEL PLENO

MEMORIA GENERAL DEL PROGRAMA

Entre las competencias de la Presidencia del Pleno, recogidas en la Ley 22/2006, de 4 de julio, de Capitalidad y Régimen Especial de Madrid y en el Reglamento Orgánico del Pleno, figuran la de asegurar la buena marcha de los trabajos del Pleno, la de convocar, fijar el orden del día y presidir las sesiones, o la de presidir la Junta de Portavoces del Pleno.

El decreto del Alcalde de delegación de competencias de la presidencia del Pleno en un concejal, de fecha 11 de julio de 2019, delega dicha competencia en el Segundo Teniente de Alcalde.

En este ámbito se encuadran los indicadores del primer objetivo de este programa.

El segundo objetivo, relativo a la implantación de un proyecto escultórico que rinda homenaje a las víctimas del campo de concentración de Mauthausen, en cumplimiento al Acuerdo Plenario de fecha 24 de abril de 2017, su realización y adquisición fue pospuesta al año 2022, debido a los motivos técnicos que se explican en el objetivo.

Para el cumplimiento de sus objetivos el programa Presidencia del Pleno ha contado con un crédito definitivo de 617.066 euros, del que se ejecutado un total de 301.951 euros (48,9% del presupuesto definitivo). Esto se debe a que el conjunto escultórico contenido en el objetivo 2, fue pospuesto para el año 2022. Por último, hay que señalar que si el importe consignado para este objetivo se descuenta del crédito definitivo el grado de ejecución del presupuesto sería del 91%.

OBJETIVOS / INDICADORES DE GESTIÓN

1. EJERCER LAS FUNCIONES DE LA PRESIDENCIA DEL PLENO DELEGADAS POR EL ALCALDE

Los borradores del orden del día coinciden con los 21 plenos convocados y celebrados, número inferior al previsto debido a la celebración de un pleno ordinario mensual en lugar de los dos que se celebraron durante el año 2020. A los 11 plenos ordinarios habría que añadir los 10 extraordinarios que han tenido lugar.

En cuanto a las reuniones y juntas de portavoces se han cumplido los objetivos, superando ligeramente lo previsto.

INDICADOR	MAGNITUD	PREVISIÓN	REALIZADO
REUNIONES	NÚMERO/AÑO	250	251
BORRADORES ORDEN DEL DÍA ELABORADOS	NÚMERO/AÑO	35	21
JUNTAS DE PORTAVOCES	NÚMERO/AÑO	15	18

2. EJECUCION Y CUMPLIMIENTO DEL ACUERDO PLENARIO DE FECHA 24 DE ABRIL DE 2017

El proyecto escultórico se emplazará en el espacio (o plaza) definido por las calles Duque de Nájera, Madrid, Rollo y Sacramento, sobre un aparcamiento subterráneo municipal gestionado por el Área de Gobierno de Portavoz, Seguridad y Emergencias.

La implantación del conjunto escultórico, dadas las características del emplazamiento, requiere un proyecto de refuerzo de la estructura del aparcamiento por lo que previamente fue preciso llevar a cabo un estudio de caracterización que, mediante diferentes ensayos, permitiera conocer el estado real de la estructura, así como la redacción de un proyecto de refuerzo para su posterior implantación.

OBJETIVOS / INDICADORES DE GESTIÓN

Estos hechos han originado que se retrase la adquisición y colocación del conjunto escultórico hasta el año 2022.

INDICADOR	MAGNITUD	PREVISIÓN	REALIZADO
MEMORIALES ESCULTÓRICO-ARQUITECTÓNICOS	NÚMERO/AÑO	1	0

CENTRO: 001 AYUNTAMIENTO DE MADRID

SECCIÓN: 100 PRESIDENCIA DEL PLENO

PROGRAMA: 91230 SECRETARÍA GENERAL DEL PLENO

RESPONSABLE PROGRAMA: SECRETARIO/A GENERAL DEL PLENO

MEMORIA GENERAL DEL PROGRAMA

La Ley 22/2006, de 4 de julio, de Capitalidad y de Régimen Especial de Madrid y el Reglamento Orgánico del Pleno, atribuyen a la Secretaría General del Pleno funciones de asesoramiento legal y de asistencia técnica y administrativa al Pleno, a su Presidente y a sus Comisiones.

Las competencias de la Secretaría General del Pleno están contenidas en el Acuerdo de la Junta de Gobierno de la Ciudad de Madrid de organización y estructura de la Presidencia del Pleno de fecha 31 de julio de 2019.

La Secretaria General del Pleno para la eficaz gestión de los servicios de su competencia, tramita los correspondientes procedimientos de gestión de personal, contratación administrativa y gestión económica y presupuestaria. Así mismo le corresponde garantizar el mantenimiento, limpieza y adecuado funcionamiento del edificio sede de la Presidencia del Pleno ubicado en Plaza de la Villa nº 4.

El citado Reglamento Orgánico atribuye al Secretario General del Pleno la llevanza del Registro del Pleno, asimismo la llevanza y custodia del Registro de Causas de Posible Incompatibilidad y Actividades y el Registro de Bienes de los Concejales de acuerdo con lo dispuesto en el artículo 75.7 de la Ley Reguladora de Bases del Régimen Local. Por su parte el Reglamento de Distinciones Honoríficas atribuye a la Secretaría General del Pleno la llevanza del registro correspondiente a las mismas.

En el capítulo de inversiones, se quiere significar que por un lado, se instalaron en la Casa Cisneros, equipos de monitorización y control de la calidad del aire interior; y por otro lado, fueron necesarias operaciones de mejora de los equipos de comunicación de la Secretaría General del Pleno destinados al audio, video y streaming de las comisiones, con la finalidad de aumentar su vida útil y sus prestaciones.

Para el cumplimiento de sus objetivos el programa presupuestario 91230 Secretaría General del Pleno ha contado con un crédito definitivo de 5.716.791 euros, de que se ha ejecutado un total de 5.528.996 euros, lo que supone un 99,2% del crédito definitivo.

OBJETIVOS / INDICADORES DE GESTIÓN

1. ATENCIÓN DE LA ACTIVIDAD DEL PLENO Y SUS COMISIONES

En las sesiones de las comisiones la previsión fue 124, teniendo en cuenta que 100 se consideraban como de muy probable realización y 24 se valoraban como razonablemente posibles, en consideración al ritmo de actividad de las Comisiones de Pleno en el momento de elaboración del presupuesto para el año 2021.

El decremento en el número de sesiones celebradas en relación con las previstas obedece fundamentalmente a que durante el ejercicio presupuestario de 2021 no se ha constituido ninguna comisión no permanente de investigación y que a la Comisión Especial de Vigilancia de la Contratación solo ha celebrado dos sesiones en el citado periodo.

En cuanto a la retransmisión de las sesiones de las comisiones del Pleno se ha alcanzado un porcentaje próximo al 100%, toda vez que si existe coincidencia temporal, entre alguna de ellas y no se pudiera retransmitir en directo se hace en diferido por la web municipal.

INDICADOR	MAGNITUD	PREVISIÓN	REALIZADO

OBJETIVOS / INDICADORES DE GESTIÓN

SESIONES DEL PLENO	NÚMERO/AÑO	25	21
SESIONES DE LAS COMISIONES DEL PLENO	NÚMERO/AÑO	124	106
RETRANSMISIÓN SOBRE SESIONES COMISIONES PERMANENTES EFECTIVA	PORCENTAJE	100	100
RETRANSMISIÓN SOBRE SESIONES COMISIONES NO PERMANENTES EFECT	PORCENTAJE	100	100

2. MANTENIMIENTO Y ADAPTACIÓN DE LA INFORMACIÓN EN LA WEB MUNICIPAL

Las actividades de mantenimiento y adaptación de la información en la web municipal se han realizado por el personal adscrito a la Secretaría General del Pleno.

Para el año 2021 se ha superado el objetivo previsto debido a la intensa actividad de la corporación y a su compromiso con la transparencia.

INDICADOR	MAGNITUD	PREVISIÓN	REALIZADO
ACTUALIZACIONES DE LA INFORMACIÓN	NÚMERO/AÑO	1800	2578
DOCUMENTOS ACCESIBLES A TRAVÉS DE LA WEB	NÚMERO/AÑO	6700	7655

3. GESTIÓN, MANTENIMIENTO Y CUSTODIA DE LOS REGISTROS DE RESPONSABILIDAD DE LA SECRETARÍA GENERAL DEL PLENO

A lo largo del ejercicio 2021 la actividad registral de la Secretaría General del Pleno, se ha desarrollado con normalidad. La variación en los asientos de salida en el Registro del Pleno, entre los realizados (360 asientos) y los previstos (1500), se debe a que de conformidad con el apartado 3.3 de la Resolución de la Dirección General de Transparencia, Administración Electrónica y Calidad: "Tampoco serán objeto de anotación en el Registro las comunicaciones internas ni el envío de documentación entre las dependencias del Ayuntamiento de Madrid".

En los dos últimos indicadores de este objetivo, las pequeñas diferencias existentes entre lo previsto y lo realizado se debe a que ha habido menos solicitudes de modificación de las declaraciones tanto de bienes patrimoniales de los concejales como de causas de posible incompatibilidad.

INDICADOR	MAGNITUD	PREVISIÓN	REALIZADO
ASIENTOS DE ENTRADA EN EL REGISTRO DEL PLENO	NÚMERO/AÑO	2000	2195
ASIENTOS DE SALIDA EN EL REGISTRO DEL PLENO	NÚMERO/AÑO	1500	360
INCORPORACIÓN DE DOCUMENTACIÓN ASOCIADA A LOS ASIENTOS DEL R	NÚMERO/AÑO	4200	4000
ANOTACIONES DE DISTINCIONES CONCEDIDAS EN EL REGISTRO DE DIS	NÚMERO/AÑO	10	13
INCORPORACIÓN DE DOCUMENTACIÓN ASOCIADA A LOS ASIENTOS DEL R	NÚMERO/AÑO	100	90
ANOTACIONES EN EL REGISTRO DE BIENES PATRIMONIALES DE LOS CO	NÚMERO/AÑO	65	61
ANOTACIONES EN EL REGISTRO DE CAUSAS DE POSIBLE INCOMPATIBIL	NÚMERO/AÑO	60	57

4. PROMOVER LA EFICAZ GESTIÓN DE LOS SERVICIOS DE COMPETENCIA DE LA SECRETARÍA GENERAL DEL PLENO, APORTANDO LOS MEDIOS NECESARIOS PARA EL DESARROLLO DE LAS FUNCIONES DE LA MISMA MEDIANTE LOS CORRESPONDIENTES PROCEDIMIENTOS DE CONTRATACIÓN, GESTIÓN DE PERSONAL Y TRAMITACIÓN DE EXPEDIENTES DE GASTO

El número de documentos contables realizados durante el año 2021 como consecuencia de la tramitación de expedientes ha sido de 241, ligeramente inferior a lo previsto, que queda justificado con la continuidad del teletrabajo, hecho que hace que los diversos pedidos de material y suministros sean menores.
En cuanto a las actuaciones en materia de gestión del personal, se pueden desglosar en:

- Actuaciones para la modificación de la relación de puestos de trabajo de la sección: 20
- Actuaciones para la cobertura de puestos vacantes: 91
- Actuaciones para el seguimiento de la incapacidad temporal: 61 actuaciones relacionadas con las bajas laborales, 51 relacionadas con la reincorporación tras la incapacidad y 192 actuaciones para tramitar los partes de confirmación de baja.
- Actuaciones relacionadas con el complemento de productividad: 82, de las cuales, 48 son altas en el complemento, 23 causan baja en el mismo y 11 son modificaciones.

OBJETIVOS / INDICADORES DE GESTIÓN

INDICADOR	MAGNITUD	PREVISIÓN	REALIZADO
CONTRATOS MENORES TRAMITADOS	NÚMERO/AÑO	40	38
DOCUMENTOS CONTABLES REALIZADOS	NÚMERO/AÑO	265	241
ACTUACIONES EN MATERIA DE GESTIÓN DE PERSONAL	NÚMERO/AÑO	330	305

5. CONSERVAR EL EDIFICIO MUNICIPAL DESTINADO A LA PRESIDENCIA DEL PLENO Y SUS INSTALACIONES EN CONDICIONES IDÓNEAS PARA SU USO MEDIANTE LA REALIZACIÓN DE LAS CORRESPONDIENTES ACCIONES DE CONSERVACIÓN, LIMPIEZA Y MANTENIMIENTO

Este objetivo incide en la conservación del edificio municipal situado en la Plaza de la Villa nº 4 así como de sus instalaciones, tratando de mantenerlas en condiciones idóneas para su utilización. A este respecto indicar, que se han cumplido los objetivos previstos en el mismo.

INDICADOR	MAGNITUD	PREVISIÓN	REALIZADO
EDIFICIO CON MANTENIMIENTO INTEGRAL Y LIMPIEZA SEDE DE LA PR	NÚMERO/AÑO	1	1
INSTALACIONES DE ELEVACIÓN Y ELECTROMECÁNICAS CON MANTENIMIE	NÚMERO/AÑO	9	9
INSTALACIONES DE ELEMENTOS DE CONTROL DE OBJETOS Y PERSONAS	NÚMERO/AÑO	2	2
INSTALACIONES DE ELEMENTOS DE CONTROL DE ACCESO Y SEGURIDAD	NÚMERO/AÑO	142	142
MUJERES EMPLEADAS POR LAS EMPRESAS ADJUDICATARIAS	NÚMERO	12	12
HOMBRES EMPLEADOS POR LAS EMPRESAS ADJUDICATARIAS	NÚMERO	10	10
MUJERES EMPLEADAS EN PUESTOS DE COORDINACIÓN	NÚMERO	1	1
HOMBRES EMPLEADOS EN PUESTOS DE COORDINACIÓN	NÚMERO	5	5
CONTRATOS TRAMITADOS POR PROCEDIMIENTO ABIERTO	NÚMERO/AÑO	1	1

CENTRO: 001 AYUNTAMIENTO DE MADRID

SECCIÓN: 100 PRESIDENCIA DEL PLENO

PROGRAMA: 91240 GRUPOS POLÍTICOS MUNICIPALES

RESPONSABLE PROGRAMA: SECRETARIO/A GENERAL DEL PLENO

MEMORIA GENERAL DEL PROGRAMA

Dentro de los gastos de este programa se incluyen las transferencias directas a favor de los grupos políticos municipales.

El presupuesto municipal del ejercicio 2021, trata de dotar a los grupos políticos municipales de los medios adecuados para el correcto desarrollo de sus funciones, tales como suministro de material de oficina ordinario y de material informático no inventariable, soporte técnico y mantenimiento, limpieza y adecuado funcionamiento de las instalaciones donde desarrollan sus actividades.

Los gastos de los Grupos Políticos Municipales, han de ser adecuados a la actuación corporativa de cada grupo político.

En el capítulo de inversiones, se quiere significar que se instalaron en el edificio sede de los Grupos Políticos Municipales ubicado en la C/ Mayor nº71, equipos de monitorización y control de la calidad del aire interior.

Para el cumplimiento de sus objetivos este programa ha contado con un crédito definitivo de 11.292.958 euros, del que se ha ejecutado un total de 10.867.742 euros, lo que supone un 96,2% del crédito definitivo.

OBJETIVOS / INDICADORES DE GESTIÓN

1. GESTIÓN DE LOS SERVICIOS PARA EL APOYO AL DESARROLLO DE LAS FUNCIONES DE LOS GRUPOS POLÍTICOS MEDIANTE LA TRAMITACIÓN DE LOS CORRESPONDIENTES PROCEDIMIENTOS DE CONTRATACIÓN Y EXPEDIENTES DE GASTO

Según lo establecido en las Bases de Ejecución del Presupuesto Municipal para el año 2021, en su disposición adicional segunda y en cumplimiento de lo dispuesto en los artículo 73.3 de la ley 7/1985, de 2 de abril, Reguladora de las Bases del Régimen Local y 32 del Reglamento Orgánico del Pleno del Ayuntamiento de Madrid, se han tramitado las transferencias directas a favor de los seis Grupos Políticos Municipales, cinco grupos más el Grupo Mixto del Ayuntamiento de Madrid, declarado constituido por resolución de la Presidencia del Pleno, de 5 de abril de 2021, consistentes en un componente fijo anual para cada uno y otro variable en función del número de Concejales que integra cada uno de ellos.

La gestión de la actividad que señalan los indicadores de este objetivo, se han desarrollado con normalidad superando lo previsto debido fundamentalmente a un aumento de peticiones y a la existencia de un grupo político más.

INDICADOR	MAGNITUD	PREVISIÓN	REALIZADO
CONTRATOS MENORES TRAMITADOS	NÚMERO/AÑO	20	33
DOCUMENTOS CONTABLES REALIZADOS	NÚMERO/AÑO	168	226

2. MANTENIMIENTO Y CONSERVACIÓN EN PERFECTO ESTADO DE USO, GARANTIZANDO EL CUMPLIMIENTO DE LA NORMATIVA VIGENTE, ASÍ COMO DE SUS INSTALACIONES, DEL EDIFICIO DESTINADO A LOS GRUPOS POLÍTICOS MUNICIPALES

Este objetivo incide en la conservación del edificio municipal situado en la Calle Mayor nº 71 así como de sus instalaciones, tratando de mantenerlas en condiciones idóneas para su utilización. A este respecto indicar, que se han cumplido los objetivos previstos en el mismo.

OBJETIVOS / INDICADORES DE GESTIÓN

INDICADOR	MAGNITUD	PREVISIÓN	REALIZADO
EDIFICIO CON MANTENIMIENTO INTEGRAL Y LIMPIEZA ADSCRITO A LO	NÚMERO/AÑO	1	1
INSTALACIONES DE ELEVACIÓN Y ELECTROMECÁNICAS CON MANTENIMIE	NÚMERO/AÑO	2	2
INSTALACIONES DE ELEMENTOS DE CONTROL DE OBJETOS Y PERSONAS	NÚMERO/AÑO	2	2
INSTALACIONES DE ELEMENTOS DE CONTROL DE ACCESO Y SEGURIDAD	NÚMERO/AÑO	34	34
MUJERES EMPLEADAS POR LAS EMPRESAS ADJUDICATARIAS	NÚMERO	12	12
HOMBRES EMPLEADOS POR LAS EMPRESAS ADJUDICATARIAS	NÚMERO	10	10
MUJERES EMPLEADAS EN PUESTOS DE COORDINACIÓN	NÚMERO	1	1
HOMBRES EMPLEADOS EN PUESTOS DE COORDINACIÓN	NÚMERO	5	5

CUENTA GENERAL 2021

MEMORIA DE CUMPLIMIENTO DE OBJETIVOS

101. ALCALDÍA

CENTRO: 001 AYUNTAMIENTO DE MADRID

SECCIÓN: 101 ALCALDÍA

PROGRAMA: 91201 ALCALDÍA

RESPONSABLE PROGRAMA: C.G. ALCALDÍA

MEMORIA GENERAL DEL PROGRAMA

La Alcaldía es el órgano municipal al que le corresponde, según el artículo 14 de la Ley 22/2006, de 4 de julio, de Capitalidad y Régimen Espacial de Madrid en relación con la Ley 7/1985, reguladora de las Bases del Régimen Local, ostentar la máxima representación de la ciudad, impulsar la política municipal, dirigir la acción de los restantes órganos ejecutivos y ejercer la superior dirección de la Administración ejecutiva municipal, respondiendo ante el Pleno por su gestión política.

En el marco de este ámbito competencial y, principalmente, en el de la representación de la ciudad, el programa de la Alcaldía cuenta, al margen de la dotación del capítulo 1, con una única aplicación presupuestaria para atender los gastos protocolarios y de representación que conlleva el cargo de Alcalde, si bien la mayoría de ellos se gestionan por el Gabinete de la Alcaldía, que cuenta con programa presupuestario propio.

En el ejercicio 2021, aunque ha mejorado la situación de la pandemia se han seguido sucediendo varias olas, por lo que parte de la acción de la Alcaldía se ha orientado a coordinar las actuaciones que han ido surgiendo.

En enero de 2021 la borrasca Filomena dejó en 30 horas de nevada ininterrumpida 1.25 millones de toneladas de nieve en Madrid, a lo que la siguieron registros de hasta -15 °C con la consiguiente formación de placas de hielo. Madrid fue declarada, por primera vez, zona gravemente afectada por una emergencia de protección civil.

Una vez activado el Plan de Emergencias Invernales del Ayuntamiento de Madrid se llevaron a cabo en Alcaldía labores de coordinación de las diferentes Áreas afectadas y de los 21 Distritos, tanto en la fase previa de prevención como en la posterior de actuación en materia de Movilidad y Seguridad y Emergencias, entre otras.

Además de los dos acontecimientos excepcionales descritos, la prestación de servicios a la ciudadanía ha seguido su curso, siendo también función de Alcaldía la coordinación del normal funcionamiento del Ayuntamiento.

Para la consecución de estos objetivos, el Alcalde ha suscrito 563 Decretos; ha mantenido reuniones continuas y periódicas con los concejales de gobierno y sus equipos directivos; con colectivos ciudadanos y empresariales y con autoridades internacionales, nacionales y autonómicas.

Además, ha participado en más de 400 actos presenciales propuestos por las áreas de Gobierno, los Distritos y agentes externos en materias tales como representación institucional, económico/jurídico, internacional, de medioambiente y movilidad, cultural, de fomento del turismo, social y deportivo.

OBJETIVOS / INDICADORES DE GESTIÓN

1. EJERCER LAS FUNCIONES EJECUTIVAS DE DIRECCIÓN POLÍTICA Y ADMINISTRATIVA QUE CORRESPONDEN A LA ALCALDÍA

En cuanto a los objetivos marcados en el presupuesto 2021, en el ejercicio de las funciones ejecutivas de dirección política y administrativa, destaca el número de reuniones mantenidas, tanto con personas y entidades ajenas a la organización municipal como dentro de la propia institución con los responsables del gobierno y administración de la ciudad, las cuales se han visto afectadas, como se ha dicho, por la gestión de la crisis sanitaria de la Covid-19 y la borrasca Filomena.

OBJETIVOS / INDICADORES DE GESTIÓN

En cuanto a la presidencia de las sesiones del Pleno, hay que reseñar que, si bien la presidencia está delegada en el Segundo Teniente de Alcalde, el Alcalde asiste a las sesiones y se somete a su control, contestando preguntas y realizando comparecencias.

Asimismo, preside las reuniones de la Junta de Gobierno que con carácter ordinario se celebran semanalmente.

INDICADOR	MAGNITUD	PREVISIÓN	REALIZADO
REUNIONES	NÚMERO	250	530
PLENOS	NÚMERO	25	22
JUNTAS DE GOBIERNO PRESIDIDAS	NÚMERO	55	53

CUENTA GENERAL 2021

MEMORIA DE CUMPLIMIENTO DE OBJETIVOS

102. COORDINACIÓN GENERAL DE LA ALCALDÍA

CENTRO: 001 AYUNTAMIENTO DE MADRID

SECCIÓN: 102 COORDINACIÓN GENERAL DE LA ALCALDÍA

PROGRAMA: 49102 OFICINA DIGITAL

RESPONSABLE PROGRAMA: D.G. OFICINA DIGITAL

MEMORIA GENERAL DEL PROGRAMA

La Oficina Digital tiene como objetivo fundamental definir la acción del gobierno digital de la ciudad de Madrid y diseñar y ejecutar la estrategia de transformación digital de la administración y los servicios públicos municipales.

Los tres principales ejes de trabajo que se propusieron para el ejercicio 2021 fueron los siguientes:

- La transformación digital de la ciudad y de la propia organización interna administrativa. Es importante convertir en estructural y de cambio cultural permanente lo que han sido actuaciones coyunturales en tiempos del confinamiento por la crisis sanitaria Covid-19. El objetivo es aprovechar todo el potencial que nos ofrece la tecnología, las clásicas y las nuevas tecnologías emergentes habilitadoras (IA, Iot, Blockchain, 5G, Big Data, etc.) para avanzar en los objetivos de digitalización y sostenibilidad.

- La gestión de la ciudad y la gestión interna del Ayuntamiento, basada en datos, para que se pueda gobernar Madrid de forma más inteligente. Los datos deben servir para conocer lo que ocurre en la ciudad, tomar decisiones en tiempo real y para planificar de forma más eficiente.

- El impulso de la administración digital, el medio que todos los países están reforzando para mejorar los servicios públicos prestados a los ciudadanos. La administración digital no sólo hace más eficientes a las organizaciones, sino que reduce las cargas administrativas, reduce los tiempos de tramitación de los procedimientos, evita desplazamientos, reduce el consumo de papel, contribuye a la mejora del medio ambiente. Además, reduce los contactos físicos, en un momento donde la distancia social se ha vuelto una necesidad. La consecución de estos objetivos implica fomentar un cambio de cultura corporativa, la trasformación de los procedimientos, la adopción e implantación tecnológica, y la formación y capacitación necesaria. Para responder a este conjunto amplio de objetivos se promoverán también jornadas y estudios sobre transformación digital y de gestión del dato, con diversas acciones, que incluyen medidas de comunicación y difusión de mejores prácticas, prospección en el sector tecnológico y participación en grupos de trabajo nacionales e internacionales para posicionar a Madrid como referente.

La Oficina Digital, como órgano de conocimiento experto y definidor de las políticas estratégicas del Ayuntamiento en el ámbito digital, dispuso de dotación económica, para el ejercicio 2021 en el programa 491.02, de un crédito definitivo para los Capítulos 2 y 6, de 201.300 euros. La ejecución presupuestaria alcanzada a 31 de diciembre fue del 80,1% sobre dicho crédito.

En este presupuesto los objetivos se han cumplido ampliamente al realizar el diseño y la ejecución de numerosos proyectos e iniciativas orientados a la transformación digital en el ámbito de la Administración municipal y los servicios públicos, así como impulsar la gestión basada en datos para las políticas públicas y propiciar la interlocución tecnológica del Ayuntamiento de Madrid con una proyección internacional. Las actuaciones llevadas a cabo en cada uno de ellos se detallan a continuación.

OBJETIVOS / INDICADORES DE GESTIÓN

1. **DISEÑAR Y EJECUTAR PROYECTOS DE TRANSFORMACIÓN DIGITAL EN EL ÁMBITO DE LA ADMINISTRACIÓN MUNICIPAL Y LOS SERVICIOS PÚBLICOS.**

Las actividades y proyectos llevados a cabo para el cumplimiento de este objetivo en 2021 han sido los siguientes:

OBJETIVOS / INDICADORES DE GESTIÓN

1. Elaboración y puesta en marcha, en colaboración con la D.G de Organización y Régimen Jurídico, del Plan de Choque de Racionalización y Simplificación de Procedimientos e Impulso de la Administración Digital 2021, que define 42 actuaciones agrupadas en 10 proyectos. El objetivo primordial de este Plan de Choque fue su ejecución en el corto plazo, durante seis meses, para impulsar la mejora de la tramitación con medidas de impacto directo en aquellas actuaciones administrativas más utilizadas por los ciudadanos o de mayor carga interna para el Ayuntamiento. Las medidas contempladas en el Plan se encontraban alineadas con la propuesta de Madrid para los fondos europeos que se contempla en el Plan de Recuperación, Transformación y Resiliencia de la Ciudad de Madrid, que comprende una línea específica en digitalización: Madrid Digital, Inteligente y Transformador.

El Plan perseguía como objetivos específicos incrementar el uso de la administración digital, facilitar a los ciudadanos y empresas las gestiones administrativas, reducir el número de notificaciones en papel, reducir los plazos de tramitación de los procedimientos, impulsar la implantación de tecnologías emergentes para la mejora de los servicios públicos y potenciar la capacitación de los empleados del Ayuntamiento en la tramitación electrónica.

Así mismo, detallaba cada uno de los diez proyectos que conducirían a llevar a cabo los anteriores objetivos: simplificación del acceso electrónico de ciudadanos y empresas, impulso de la notificación electrónica, desarrollo de actuación administrativa automatizada en procedimientos de alto impacto, conectividad automática de la Plataforma de Intermediación de Datos con los trámites y servicios del Ayuntamiento de Madrid en procedimientos de alto impacto, revisión y mejora en la digitalización de procedimientos de alto impacto, reingeniería del padrón municipal, implantación de un sistema de robotización de procesos, impulso del apoderamiento electrónico y de la tramitación por terceros, creación de la figura del delegado digital, mejoras en gobernanza, capacitación, comunicación, accesibilidad y usabilidad y la puesta en marcha del observatorio de administración digital.

Como resultado del Plan de Choque de Impulso a la Administración Digital, los indicadores de administración digital se han visto significativamente incrementados. En 2021 se produjeron 6.716.566 identificaciones electrónicas en sede a través de los distintos mecanismos de identificación (Certificado electrónico/DNIe, Cl@ve PIN, Cl@ve Permanente y Usuario/Contraseña), multiplicándose por 2,32 frente al año 2020 y confirmando el claro incremento del canal digital por parte del ciudadano. La tramitación electrónica ha evolucionado al 47,8% en 2021 (frente al 30,5% de 2020), con un número de accesos a la sede en 2021 de 6.716.566 (frente a los 2.901.119 de 2020).

En cuanto al registro electrónico, con 1.219.766 anotaciones de entrada durante 2021, 606.863 son entradas por el cauce electrónico (frente a 316.070 en 2020) y 162.754 anotaciones de entradas remitidas a otras Administraciones Públicas a través del sistema de interconexión de registros SIR (frente a 126.199 en 2020).

El incremento del número de firmas electrónicas y vistos buenos, que ascienden a 3.358.604 durante este 2021 (frente a 1.637.037 en 2020), junto con el incremento en notificaciones y comunicaciones electrónicas realizadas, que han sido 168.552 en 2021 (frente a 3.119 en 2020), han significado un considerable descenso en los plazos de tramitación y gestión. La satisfacción de la ciudadanía con los servicios está valorada en un 7,88 y el índice de digitalización de la documentación presentada en oficinas OAMR del 86'11%.

2. Inicio de los trabajos de elaboración de la Estrategia de Transformación Digital del Ayuntamiento y de las estrategias específicas en materia de inteligencia artificial y robotización, 5G, aplicaciones móviles y política de ciberseguridad.

3. Elaboración del Plan de Administración Digital del Ayuntamiento de Madrid para su puesta en marcha durante el periodo 2021-2023, que se enmarca en el objetivo estratégico Madrid fácil para todos: un Ayuntamiento, eficaz y eficiente.

4. Elaboración del componente "Madrid Digital, Inteligente y Transformador", y el conjunto de proyectos que lo integran, por importe de 363 millones de euros, del Plan de Recuperación, Transformación y Resiliencia de la ciudad de Madrid. Con el objetivo de Convertir a Madrid en una Ciudad con las mejores infraestructuras digitales, con capacidades digitales inclusivas, orientada a servicios públicos electrónicos de ayuntamiento y sociedad y dirigida por datos de forma ética, inteligente y segura. Su proyecto principal, 5. Madrid Inteligente 5G, apuesta por la gestión inteligente y digital de la ciudad, centrada en la ciudadanía, con especial atención en los aspectos de ciberseguridad, comunicaciones y servicios 5G, capacitación digital, servicios digitales de calidad y gobernanza del dato. El plan del Ayuntamiento de Madrid respecto a

OBJETIVOS / INDICADORES DE GESTIÓN

la transformación digital, con estos objetivos, está estructurado en cuatro líneas:

4.1. Ciudad con las mejores infraestructuras digitales generales.
4.2. Ciudad con capacidades digitales inclusivas.
4.3. Ciudad orientada a servicios públicos electrónicos de ayuntamiento y sociedad.
4.4. Ciudad dirigida por datos de forma ética, inteligente y segura.

5. Elaboración y remisión de la Manifestación de Interés del Ayuntamiento de Madrid en relación con las actuaciones financiables del programa de inversión "Transformación digital y modernización del Ministerio de Política Territorial y Función Pública y de las Administraciones de las Comunidades Autónomas y Entidades Locales".

6. Realización de la solicitud de Ayudas de Fondos Europeos, de una subvención destinada a la transformación digital y modernización de las administraciones de las Entidades Locales (C11.I3, del Plan de Recuperación, Transformación y Resiliencia), por importe de 12.191.557 euros.

Con fecha 6 de Noviembre de 2021, se publicó en el B.O.E la Orden TER/1204/2021, de 3 de noviembre, por la que se aprueban las bases reguladoras y se efectúa la convocatoria correspondiente a 2021, de subvenciones destinadas a la transformación digital y modernización de las Administraciones de las Entidades Locales, en el marco del Plan de Recuperación, Transformación y Resiliencia, por la que se aprueban las bases reguladoras y se efectúa la convocatoria correspondiente a 2021.

Se procedió en primer lugar a la realización de un análisis pormenorizado de las bases de la convocatoria, con el objeto de identificar las actuaciones subvencionables, así como a la preparación de la documentación requerida para poder presentar la solicitud correspondiente en el plazo establecido, que inicialmente finalizaba el 15 de diciembre de 2021, si bien, posteriormente, se amplió hasta el día 29 del mismo mes.

A continuación, se definió el proyecto a presentar: "Infraestructuras tecnológicas avanzadas para la prestación de servicios digitales en el Ayuntamiento de Madrid en el contexto del teletrabajo", y se preparó una tabla resumen de las actuaciones para las que se solicitaba la subvención en la convocatoria, así como el formulario de presentación a la misma, para su aprobación por parte de la Junta de Gobierno, que lo aprobó con fecha 9 de diciembre de 2021.

La Oficina Digital preparó la documentación necesaria para participar en la convocatoria consistente en:

- Memoria del Proyecto a presentar en la convocatoria.
- Resumen ejecutivo del proyecto.
- Resumen de la memoria del proyecto en castellano e inglés.
- Certificados y declaraciones responsables solicitados en las bases de la convocatoria.
- Análisis específico del cumplimiento del DNSH como base para la Declaración responsable sobre dicho cumplimiento.
- Declaración sobre Ciberseguridad.

Con fecha 13 de diciembre de 2021, se presentó y registró por los servicios municipales competentes la solicitud en Subvenciones destinadas a la transformación digital y modernización de las administraciones de las Entidades Locales (C11.I3, del Plan de Recuperación, Transformación y Resiliencia) (Cód.2414859) con toda la documentación necesaria a través del procedimiento previsto en la convocatoria en la sede electrónica de Administraciones Públicas.

7. Aprobación, en colaboración con la Dirección General de Organización y Régimen Jurídico, de la Nueva Política en materia de Identificación y Firma Electrónica del Ayuntamiento de Madrid por Acuerdo de 18 de noviembre de 2021 de la Junta de Gobierno de la Ciudad de Madrid por el que se aprueba la Política de Identificación y Firma Electrónicas del Ayuntamiento de Madrid (BOAM 22 noviembre de 2021).

8. Aprobación, en colaboración con la Dirección General de Organización y Régimen Jurídico, de la normativa general, instrucciones y proceso de aprobación de las actuaciones administrativas automatizadas por Acuerdo, de 18 de noviembre de 2021, de la Junta de Gobierno de la Ciudad de Madrid, por el que se aprueban las directrices sobre actuación administrativa automatizada en el Ayuntamiento de Madrid (BOAM 22 noviembre de 2021).

9. Impulso a la constitución de las Oficinas de Atención a la ciudadanía como oficinas de registro de Cl@ve. En el impulso del uso de Cl@ve se ha procedido a integrar a las Oficinas de Atención a la Ciudadanía

OBJETIVOS / INDICADORES DE GESTIÓN

(OAC's de Línea Madrid) en la red de oficinas de registro de Cl@ve con capacidad para realizar el trámite presencial de registro de ciudadanos en la plataforma Cl@ve, dando así a los ciudadanos de Madrid la posibilidad de acudir, mediante cita previa, a 26 nuevas oficinas para hacer este trámite en la obtención de su identidad digital.

10. Promoción del uso de la Notificación electrónica mediante la conexión de las aplicaciones técnicas (SIGA y COMCD), la incorporación de la notificación electrónica a todos los procedimientos de SIGSA y la promoción de su práctica en las unidades gestoras.

11. Fomento de la utilización del conjunto de plataformas de administración digital: Plataforma de Intermediación de Datos, tramitación y portafirmas electrónicos, inventario de procedimientos, utilización de formularios electrónicos con un total de 140 formularios nuevos en 2021, accesibilidad en la Sede electrónica con una puntuación obtenida en el informe IRA de 9,74, primera entidad local, y ampliación de los contenidos en Mi Carpeta e inicio de los trabajos del proyecto Carpeta Móvil.

12. Desarrollo, en colaboración con la EFAM, de un conjunto de actividades formativas dentro del marco del Plan de Capacitación Digital de los empleados públicos del Ayuntamiento de Madrid (2021-2022).

13. Realización de una encuesta para la medición de la satisfacción en formatos electrónicos y la elaboración de un estudio de uso y satisfacción de la ciudadana con los servicios digitales del Ayuntamiento de Madrid.

El cumplimiento de Objetivos ha sido el siguiente:

INDICADOR	MAGNITUD	PREVISIÓN	REALIZADO
ESTUDIOS EN MATERIA DE TRANSFORMACIÓN DIGITAL Y ADMINISTRACI	NÚMERO	4	5
JORNADAS DE CONCIENCIACIÓN Y CAPACITACIÓN	NÚMERO	6	20

2. IMPULSAR LA GESTIÓN BASADA EN DATOS PARA LAS POLÍTICAS PÚBLICAS Y PROPICIAR LA INTERLOCUCIÓN TECNOLÓGICA DEL AYUNTAMIENTO DE MADRID CON UNA PROYECCIÓN INTERNACIONAL

1. Elaboración de documentación para el establecimiento del Marco de Referencia del Dato en el Ayuntamiento. Su misión es aprovechar el potencial que tienen los datos que constituye un desafío para cualquier administración que quiera generar oportunidades, mejorar la calidad y personalización de los servicios que ofrece a su ciudadanía y ayudar a tomar las mejores decisiones por parte de sus órganos de gobierno en el desarrollo de políticas públicas. Y cuyo objetivo es convertir a Madrid en una ciudad puntera, centrada en la ciudadanía, abierta, transparente, sostenible, inclusiva, participativa e igualitaria mediante el gobierno del dato a lo largo de todo su ciclo de vida y el desarrollo de servicios digitales innovadores y democráticos que fomenten el crecimiento económico de la ciudad y la mejora de la calidad de vida de sus ciudadanos desde la base de un uso ético, seguro y responsable de los datos, y a través del empleo de nuevas tecnologías como el Big Data, la Inteligencia artificial, o el IoT.

2. Elaboración del Primer Mapa de Datos por Áreas de Gobierno y del Glosario de Datos del Ayuntamiento de Madrid. En colaboración con el IAM, en el ámbito de las competencias de provisión de soluciones tecnologías que desempeña este organismo para las distintas Áreas de Gobierno del Ayuntamiento, se ha revisado y ampliado el Mapa de Datos y Glosario inicial del Catálogo de Datos del Ayuntamiento de Madrid.

3. Desarrollo y puesta en ejecución de la Fase 1 del Cuadro de Mando en materia de Administración Digital del Ayuntamiento de Madrid, herramienta básica del Observatorio de Administración Digital. En materia de Gestión de Datos se ha realizado un importante avance en el desarrollo del Cuadro de Mando de Administración Digital. En 2020 se realizó una prueba de concepto para definir los principales indicadores y su presentación. Durante 2021 se ha avanzado en la automatización de la extracción de datos y en la elaboración del glosario asociado en relación con otros indicadores tales como los datos relativos a Padrón, actividades deportivas (CRONOS), remisión de envíos en papel, etc., con el objetivo de posibilitar la actualización diaria de los mismos. Se han definido interlocutores, proyectos y tecnologías en el ámbito de la gestión y analítica de datos en el Ayuntamiento y se han realizado los contactos con diferentes actores relevantes: Agencia Tributaria de Madrid, SG Estadística, SG de Innovación e Información Urbana, SG de Planificación de la Movilidad y Transportes, SG de Regulación de la Circulación y Servicio del Taxi, etc.

Actualmente el cuadro de mando dispone de información sobre 12 ámbitos:

- Registro.

OBJETIVOS / INDICADORES DE GESTIÓN

- Notificaciones Electrónicas.
- Consultas a la Plataforma de Intermediación (PID).
- Identificaciones Electrónicas.
- Portafirmas Electrónico.
- Sugerencias y Reclamaciones.
- Expedientes.
- Pasarela de Pagos.
- Remisión de envíos en papel (internos, comunicaciones y notificaciones).
- Padrón.
- Actividades Deportivas (CRONOS).
- Cita Previa (GNSIS).

4. Participación en los siguientes grupos de trabajo: grupo de trabajo de la Comisión Europea EIF4SSCC (European Interoperability Framework for Smart Cities, en la Alianza de los Líderes GovTech del Banco de Desarrollo de América Latina (CAF) y el Gobierno de Colombia, en el primer GovTech Workshop organizado por la Comisión Europea, en el grupo de trabajo de la Comisión Europea para la definición de los indicadores LORDI (Local and Regional Data Indicators) perteneciente al programa ESPON (European Grouping on Territorial Cooperation), en la red USERCENTRICITIES de la Comisión Europea, en el proyecto "Changing Role and Paradigm for IT Services in Public Administrations" de la Directorate-General for Informatics de la Comisión Europea, participación en el grupo de trabajo de la ONU en materia de administración digital y en el equivalente de la OCDE.

5. Participación en la cumplimentación de encuestas en materia del desarrollo de administración digital el Ayuntamiento de Madrid: proyecto DECIDO (eviDEnce and Cloud for more InformeD and effective pOlicies), DIGISER, Co-VAL "D9.5 The State of Co-Creation 2021", United Nations e-Government Survey 2022 - Local Government Questionnaire (LGQ).

6. Impulso de la estrategia GovTech mediante la celebración del GovTechDay, dirigido a impulsar su ecosistema y oportunidades para los directivos municipales, facilitando la identificación de iniciativas y actores en las áreas municipales.

El cumplimiento de Objetivos ha sido el siguiente:

INDICADOR	MAGNITUD	PREVISIÓN	REALIZADO
ESTUDIOS DE GESTIÓN DE DATOS PARA IMPLANTACIÓN EN LA CIUDAD	NÚMERO	2	2
ACTOS EXTERNOS EN MATERIA DE TRANSFORMACIÓN DIGITAL	NÚMERO	4	22
PARTICIPACIÓN EN GRUPOS INTERNACIONALES	NÚMERO	3	7
CREACIÓN DE UNA GOVTECH LAB PARA INNOVACIÓN EN SERVICIOS PÚB	NÚMERO	1	1

CENTRO: 001 AYUNTAMIENTO DE MADRID

SECCIÓN: 102 COORDINACIÓN GENERAL DE LA ALCALDÍA

PROGRAMA: 91202 GABINETE DE LA ALCALDÍA

RESPONSABLE PROGRAMA: C.G. ALCALDÍA

MEMORIA GENERAL DEL PROGRAMA

Las funciones del Gabinete de la Alcaldía se concretan en la actividad permanente de asesoramiento y asistencia política y técnica inmediata al titular de la Alcaldía.

En el año 2021, al igual que en 2020 el Gabinete de Alcaldía, como el resto de la organización municipal, ha visto modificada parte de su actividad como consecuencia de las diferentes olas que se han ido sucediendo de pandemia de la Covid-19 y la borrasca Filomena.

Las reuniones y actos programados en la agenda del Alcalde han ido alcanzando la normalidad en cuanto a presencialidad.

En esta misma línea, el Gabinete de la Alcaldía ha estado en permanente contacto con los Gabinetes de las diferentes Áreas de Gobierno y los Distritos para coordinar las acciones a implementar en sus respectivos ámbitos competenciales.

En lo relativo a consultas y peticiones de información de los ciudadanos, se ha producido una disminución en el ejercicio 2021 con respecto a 2020 debido a la disminución de las consultas y peticiones relacionadas con el COVID-19. Si comparamos con 2019, en 2021 se supera ligeramente la cifra con 35 registros más.

Los asuntos planteados por ciudadanos y entidades que se dirigen al Alcalde responden a una tipología muy variada.

En este ejercicio cabe destacar que la borrasca Filomena y sus efectos han cambiado de forma significativa el interés de los ciudadanos, representando alrededor de un 20% del total de entradas recibidas, referidas a tanto a petición de ayuda como a ofrecimiento de recursos.

A diferencia del año anterior, se recupera paulatinamente el interés de los ciudadanos por los proyectos y la gestión municipal, destacando aspectos como la declaración de la Unesco como Patrimonio Mundial, grandes proyectos de ciudad, las terrazas de hostelería o Madrid 360.

Hay que destacar que fuera del ámbito municipal se reciben numerosas peticiones, solicitudes relacionadas, contestándose todas ellas, orientando a los interesados hacia la Administración competente.

OBJETIVOS / INDICADORES DE GESTIÓN

1. PROPORCIONAR AL ALCALDE LA ASISTENCIA Y ASESORAMIENTO QUE RESULTE NECESARIO PARA EL EJERCICIO DE SUS FUNCIONES

Este objetivo constituye la actividad básica de asesoramiento e información constante de carácter técnico y político al Alcalde para el ejercicio de sus funciones. Destaca el incremento de las actividades programadas en agenda, de las actividades de coordinación y asesoramiento, signo de una cierta vuelta a la normalidad en el ejercicio 2021 respecto del 2020 en plena crisis de la Covid-19.

INDICADOR	MAGNITUD	PREVISIÓN	REALIZADO
ACTIVIDADES PROGRAMADAS EN AGENDA	NÚMERO	363	930
ACTIVIDADES DE COORDINACIÓN CON GABINETES DE LAS ÁREAS DE GO	NÚMERO	240	250
MINUTAS E INFORMES DE ASESORAMIENTO	NÚMERO	320	620
COMUNICACIONES, PETICIONES Y ESCRITOS GESTIONADOS	NÚMERO	8000	7689

CENTRO: 001 AYUNTAMIENTO DE MADRID

SECCIÓN: 102 COORDINACIÓN GENERAL DE LA ALCALDÍA

PROGRAMA: 92002 ORGANIZACIÓN Y RÉGIMEN JURÍDICO

RESPONSABLE PROGRAMA: D.G. ORGANIZACIÓN Y RÉGIMEN JURÍDICO

MEMORIA GENERAL DEL PROGRAMA

La Dirección General de Organización y Régimen Jurídico se adscribe a la Coordinación General de la Alcaldía, estructurándose para el ejercicio de sus competencias en dos subdirecciones generales: Subdirección General de Organización y Régimen Jurídico y Oficina de Calidad Regulatoria, con rango de Subdirección General.

El programa presupuestario que apoya el ejercicio de las competencias de la Dirección General de Organización y Régimen Jurídico es el programa 920.02 "Organización y Régimen Jurídico". A través de este programa se desarrollan dos objetivos claramente diferenciados, uno en materia de racionalización de la organización municipal; y otro en materia de simplificación de normas, procedimientos y competencias.

Las competencias atribuidas a esta Dirección General en materia de simplificación de normas, procedimientos y competencias comprenden la elaboración de propuestas de mejora de la normativa municipal y de simplificación y racionalización de procedimientos.

En este sentido, la mayor parte de las actuaciones que se han desarrollado en este ámbito lo han sido en ejecución del Plan de Gobernanza y Simplificación Normativa del Ayuntamiento de Madrid (en adelante, el Plan) que fue aprobado por Acuerdo de 6 de febrero de 2020 de la Junta de Gobierno, y cuyo ámbito temporal se extendía hasta finales de 2021.

A través del Comité de Política Regulatoria (en adelante, CPR), cuya vicepresidencia y secretaría dependen de la Dirección General, se ha articulado la colaboración con las distintas Áreas de Gobierno municipales para la puesta en marcha de buena parte de las medidas contempladas en el Plan, habiendo asumido la Dirección General, la dirección y ejecución de estas medidas.

En desarrollo del objetivo operativo 1 del Plan (reducir el número de ordenanzas y reglamentos municipales, generando un ordenamiento municipal sencillo y coherente) cabe destacar la redacción y tramitación por la Dirección General de Organización y Régimen Jurídico del anteproyecto de Ordenanza de Derogación Normativa, que fue aprobada por el Pleno en el mes de septiembre de 2021.

La Ordenanza 11/2021, de 28 de septiembre, de Derogación Normativa, derogó un total de 17 normas cuya pervivencia en el ordenamiento jurídico comprometía la seguridad jurídica y generaba problemas en su aplicación e interpretación, al tratarse de normas que estaban derogadas tácitamente o en desuso, y que habían dejado de cumplir la finalidad que justificó su aprobación; de normas sobre las que el Ayuntamiento de Madrid no tenía competencia en la materia que amparó su aprobación al haber quedado superada por las previsiones de la legislación sectorial; así como de normas que habían perdido su vigencia porque los servicios que en ellas se regulaban no existían como tales, o porque se referían a reglamentaciones en materia de personal de cuerpos que ya no existen.

Asimismo, en el año 2021 se iniciaron los trabajos para la redacción de otro anteproyecto de ordenanza de derogación normativa en un ámbito sectorial que no había sido abordado en la Ordenanza 11/2021, de 28 de septiembre, el ámbito de la participación ciudadana, en particular, en relación con los reglamentos reguladores de los consejos sectoriales. El objetivo es la derogación de otras 20 normas, principalmente en el ámbito de la participación ciudadana, que requerirá también la modificación del Reglamento Orgánico de Participación Ciudadana, de 31 de mayo de 2004.

Como complemento a lo anterior, la Dirección General realizó un proceso de revisión de un total de 648 disposiciones administrativas de segundo nivel aparentemente vigentes, con el objetivo de identificar acuerdos, decretos y resoluciones que ya no resultaban de aplicación, que se materializó en la elaboración de un acuerdo de la Junta de Gobierno que dejó sin efecto 90 acuerdos, decretos y resoluciones, siendo el

primer acuerdo de esta naturaleza y objeto que se adopta en esta Administración municipal.

El objetivo era evitar que los distintos operadores jurídicos tengan que asumir, en cada caso concreto, la responsabilidad de decidir sobre la aplicabilidad o no de estas disposiciones o de realizar interpretaciones sobre su vigencia que puedan menoscabar la seguridad jurídica.

En relación con el objetivo operativo 2 del Plan (simplificar y reducir el contenido de los textos normativos, verificando su necesidad y proporcionalidad y eliminando cargas administrativas, procedimientos y trámites innecesarios) la Dirección General de Organización y Régimen Jurídico, con la colaboración de las diferentes Áreas de Gobierno municipales, ha realizado un trabajo de revisión de un total de 26 ordenanzas y reglamentos municipales desde la perspectiva de la necesidad y proporcionalidad de la regulación, con el objeto de identificar trámites o procedimientos administrativos innecesarios, cargas administrativas susceptibles de ser minoradas o eliminadas, así como para verificar el cumplimiento de las exigencias legales en materia de administración electrónica y el ajuste de la regulación a los principios de buena regulación.

Este estudio se materializó en un informe de propuestas de mejora y simplificación de ordenanzas y reglamentos municipales, que realizó un total de 258 propuestas para la simplificación de procedimientos, el cumplimiento de los principios de buena regulación, el control del cumplimiento de las Directrices de Técnica Normativa y Administrativa del Ayuntamiento de Madrid y para asegurar el ajuste de la regulación a las previsiones de la Ley 40/2015, de 1 de octubre, de Régimen Jurídico del Sector Público (en adelante, LRJSP) y de la Ley 39/2015, de 1 de octubre, del Procedimiento Administrativo Común de las Administraciones Públicas (en adelante, LPAC).

Por otra parte, en la medida en que la capacidad del Ayuntamiento de Madrid para proceder a la simplificación y mejora de su propio ordenamiento jurídico está, en muchas ocasiones, fuertemente condicionada por lo dispuesto en las leyes y reglamentos estatales y autonómicos, la Dirección General inició también en el año 2021 un estudio para identificar qué procedimientos, trámites o cargas administrativas son impuestos por normas estatales o autonómicas, con el objeto de poder solicitar al Gobierno de España y al Gobierno de la Comunidad de Madrid la adopción de medidas legislativas para mejorar la regulación y, en su caso, aumentar la capacidad de la potestad normativa municipal en cada ámbito sectorial, facilitando así la eliminación de las limitaciones de los procedimientos municipales.

En desarrollo del objetivo 5 del Plan (implementar la evaluación periódica de las normas municipales) y con objeto de dar cumplimiento al mandato contenido en el artículo 130 LPAC, se acordó la constitución de un grupo de trabajo en el seno del CPR al que se le encomendó la tarea de redactar una guía metodológica sobre la evaluación normativa. La finalidad de la guía, dirigida a los servicios encargados de la tramitación de los procedimientos normativos, era el establecimiento de una metodología común y unas pautas para elaborar el informe de evaluación de normas. La Dirección General asumió la coordinación del grupo de trabajo y redactó la guía, que fue aprobada por la Junta de Gobierno por Acuerdo de 9 de diciembre de 2021, convirtiéndose así el Ayuntamiento de Madrid en la primera Administración pública española en contar con una guía específica para la evaluación de las normas.

La aprobación de la guía requirió asimismo la adaptación de las Directrices sobre la Memoria de Análisis de Impacto Normativo y la Evaluación Normativa, y de las Directrices sobre el Plan Anual Normativo del Ayuntamiento de Madrid, con objeto de precisar el ámbito de la evaluación, las pautas que deberán guiar los procesos de evaluación de normas y de revisión normativa general, y añadir la previsión de que cada plan anual normativo incorpore también, el calendario de las normas municipales que se prevea evaluar cada año. Esta adaptación fue realizada por la Dirección General en el seno del grupo de trabajo citado anteriormente.

Por otra parte, por lo que a la planificación normativa anual se refiere, se elaboró el Acuerdo de 2 de diciembre de 2021 de la Junta de Gobierno de la Ciudad de Madrid por el que se aprueba el Plan Anual Normativo del Ayuntamiento de Madrid para el año 2022, que recoge las iniciativas reglamentarias que se prevén que vayan a ser elevadas a su aprobación en el año 2022, en aplicación del Acuerdo de 15 de junio de 2017 de la Junta de Gobierno por el que se aprueban las Directrices sobre el Plan Anual Normativo (en adelante, las Directrices).

Asimismo, en aplicación del apartado 8 de las citadas Directrices se elaboró por esta Dirección General el informe de evaluación del Plan Anual Normativo del año 2020.

En el ámbito del seguimiento de la normativa municipal, a lo largo de 2021 se han realizado informes

periódicos sobre el estado de desarrollo de la actividad normativa planificada para 2021, 2022 y 2023, con el objeto de informar sobre el estado de cada norma, promoviendo, al mismo tiempo, la agilización de los correspondientes procedimientos normativos. De esta actividad se ha dado cuenta en el CPR.

Por otra parte, desde la Dirección General se ha participado en la elaboración de un elevado número de disposiciones normativas, asesorando a distintos centros directivos en la fase de observaciones, y mediante la emisión del informe de calidad regulatoria. En particular, se han analizado los anteproyectos normativos de la Ordenanza de Licencias y Declaraciones Responsables; modificación de la Ordenanza de Movilidad Sostenible, Reglamento del Régimen de las Entidades Colaboradoras Urbanísticas, Reglamento de Pagos a Justificar y Anticipos de Caja Fija, Reglamento Distinciones Honoríficas; modificación del Reglamento del Cuerpo de Agentes de Movilidad del Ayuntamiento de Madrid; modificación de la Ordenanza de bases reguladoras generales para la concesión de Subvenciones por el Ayuntamiento de Madrid y sus organismos públicos; Ordenanza de la Publicidad y de la Identificación Exterior; modificación de la Ordenanza de Terrazas y Quioscos de Hostelería y Restauración; modificación de la Ordenanza reguladora del Taxi; modificación Reglamento del Cuerpo de la Policía Municipal; y Ordenanza reguladora del servicio de Ayuda a Domicilio para Personas Mayores y Personas con Discapacidad y de los Servicios de Centros de Día, Residencias y Apartamentos para Personas Mayores.

En relación con el objetivo operativo 8 del Plan (facilitar el conocimiento del ordenamiento jurídico municipal, así como su accesibilidad y transparencia) la Dirección General puso en marcha en 2021 el proyecto del Inventario Regulatorio del Ayuntamiento de Madrid, cuyo objetivo es construir un espacio temático ordenado, sistemático y completo de toda la información relativa a las ordenanzas y reglamentos del Ayuntamiento de Madrid, para permitir, por un lado; la integración con sistemas jurídicos nacionales, europeos y mundiales y, por otro; que la ciudadanía acceda de forma completa a toda la información de las normas municipales y sus afectaciones, a la documentación generada durante el procedimiento de elaboración de cada norma, así como a los procedimientos y trámites previstos en cada una de ellas.

Durante 2021 se trabajó conjuntamente con IAM en concretar las funcionalidades técnicas del nuevo sistema informático, así como realizar las pruebas necesarias en los nuevos desarrollos realizados por IAM. Asimismo, se han probado las funcionalidades necesarias para incorporar a la normativa municipal el Identificador Europeo de Legislación (ELI). El ELI es estándar europeo de identificación y descripción de la normativa publicada en los diarios y las bases de datos oficiales, que permite acceder online a la legislación en un formato normalizado y facilitar el acceso de la información jurídica publicada en los sistemas de información jurídica nacionales, europeos y mundiales.

Junto a ello, en marzo de 2021 se asumió la competencia para gestionar la base de datos de normativa municipal, iniciándose a partir de tal fecha el mantenimiento y actualización de las publicaciones en la base de datos.

A tales efectos, se elaboró un protocolo de actuación con la finalidad de adoptar criterios comunes respecto a los contenidos a publicar en la base de datos, a la forma en la que describir la información legal, así como al flujo de tareas a realizar por el personal de la Dirección General para proceder a la publicación.

Desde la fecha indicada se han creado y actualizado 259 contenidos tipo normativa.

Finalmente, conforme a los criterios de publicación adoptados en el protocolo se ha realizado una revisión de los 1.530 contenidos de la base de datos de normativa, eliminando 220 contenidos no publicables.

Deben destacarse también los proyectos desarrollados durante 2021 en colaboración con la Dirección General de la Oficina Digital, y como parte de la Estrategia de Transformación Digital del Ayuntamiento de Madrid. En primer lugar, el Plan de Choque de Racionalización y Simplificación de Procedimientos 2021, cuyo objetivo principal es implementar en el corto plazo un conjunto de medidas transversales y de alto impacto en los procedimientos más utilizados por los ciudadanos y de mayor volumen de tramitación, que permitan impulsar de forma decidida la tramitación electrónica.

En segundo lugar, la Política de Identificación y Firma Electrónicas del Ayuntamiento de Madrid, aprobada por Acuerdo de 18 de noviembre de 2011, de la Junta de Gobierno de la Ciudad de Madrid, mediante la que se establecen los sistemas de identificación y firma electrónicas a emplear por el Ayuntamiento de Madrid para garantizar la autenticidad, seguridad e integridad de la relación digital.

En tercer lugar, las Directrices sobre la Actuación Administrativa Automatizada, aprobadas por Acuerdo de 18 de noviembre de 2011, de la Junta de Gobierno de la Ciudad de Madrid, mediante las se establecen por

MEMORIA GENERAL DEL PROGRAMA

primera vez unos criterios comunes para el desarrollo de este tipo de actuaciones en el Ayuntamiento de Madrid, definiendo criterios generales sobre su contenido, órganos responsables y procedimiento de elaboración y aprobación. De esta forma, se pretende promover la rápida aprobación e implementación de este tipo de actuaciones en todos aquellos servicios y trámites que permitan su gestión automatizada, consiguiendo así su óptimo funcionamiento.

En relación con el otro objetivo del programa presupuestario 920.02, relativo a la racionalización de la organización municipal, las competencias atribuidas a esta Dirección General comprenden el análisis de proyectos normativos y la elaboración de propuestas de disposiciones de carácter organizativo, entre las que se encuentran los decretos del Alcalde y los acuerdos de la Junta de Gobierno de delegación y desconcentración de competencias, a través de los cuales se estructura la organización municipal.

A lo largo del año 2021 se han efectuado diversas modificaciones en los acuerdos de la Junta de Gobierno de organización y competencias con el objeto de adaptarlos a los distintos cambios que se han requerido desde el punto de vista de la estructura organizativa y distribución competencial.

A su vez, dentro del ámbito de la racionalización, se realizan estudios sobre la organización municipal y los procesos de reorganización administrativa y redistribución competencial, así como estudios de las estructuras organizativas con el objeto de conseguir su racionalización y simplificación.

La labor de racionalización de la organización municipal se materializa también mediante la emisión de informes en materia organizativa y competencial. En particular, esta Dirección General emite informes respecto de los decretos del Alcalde y los acuerdos de la Junta de Gobierno de delegación y desconcentración de competencias, decretos de creación y modificación de órganos colegiados, acuerdos de estructura de los organismos públicos así como los de aprobación y modificación de sus estatutos, propuestas de ordenanzas y reglamentos con incidencia en la organización o competencias municipales, así como otros actos, acuerdos o disposiciones con incidencia en la organización o competencias municipales.

Para el cumplimiento de los objetivos mencionados se dotaron créditos iniciales en la Sección 102. Centro 001. Programa 920.02 "Organización y Régimen Jurídico" del Presupuesto del Ayuntamiento de Madrid 2021, por un importe de 1.154.996 euros, correspondiente a créditos del Capítulo 1.

Durante la vigencia del ejercicio económico 2021 se efectuaron modificaciones de crédito por importe de 69.314 euros, de lo que resultó un crédito definitivo de 1.085.682 euros. Los créditos asignados alcanzaron una ejecución del 100%.

OBJETIVOS / INDICADORES DE GESTIÓN

1. RACIONALIZAR LA ORGANIZACIÓN MUNICIPAL

La actividad llevada a cabo para la consecución de este objetivo se materializa mediante la elaboración de estudios, informes y el análisis de proyectos normativos, así como mediante la elaboración de propuestas de disposiciones de carácter organizativo.

Dicha actividad se financia fundamentalmente con los créditos contenidos en el capítulo 1 de gastos de personal, por tratarse de una actividad de estudio, análisis, emisión de informes y elaboración de proyectos de disposiciones de carácter organizativo realizada por el personal adscrito a esta dirección general.

Los resultados obtenidos cumplen las previsiones contenidas en el Presupuesto 2021 y se han concretado según se describe a continuación.

Estudios.

Los estudios efectuados en el año 2021 se han centrado en el análisis de la organización municipal y los procesos de reorganización administrativa y redistribución competencial.

Asimismo, con ocasión de las numerosas modificaciones de los acuerdos de la Junta de Gobierno de organización y competencias o de la creación de nuevos órganos colegiados, se han realizado estudios sobre las estructuras organizativas de la Administración municipal con el objetivo de conseguir su racionalización y simplificación.

OBJETIVOS / INDICADORES DE GESTIÓN

El número total de estudios realizados en el año 2021 es de 90.

Informes.

Por lo que se refiere a los informes en materia organizativa y competencial, cabe destacar el elevado número de informes emitidos durante el año 2021, al haberse alcanzado un total de 111.

En concreto se emitieron informes en relación con convenios, estatutos de organismos públicos, ordenanzas y reglamentos, acuerdos de la Junta de Gobierno, decretos del Alcalde, decretos de titulares de áreas de gobierno, sobre órganos colegiados, sobre interpretación de acuerdos y decretos de delegación de competencias, sobre instrucciones, y sobre otras cuestiones con incidencia en la organización o competencias municipales.

Entre ellos cabe destacar los informes realizados sobre la competencia para la instalación de puntos recarga eléctrica en la vía pública, la competencia para realizar obras en instalaciones deportivas municipales, la adhesión a distintas organizaciones supramunicipales, las directrices sobre presupuestos participativos, las directrices para la puesta a disposición de la Intervención, por vía telemática, de expedientes que contengan documentos contables, la creación de las Comisiones de seguimiento de las Zonas de Protección Acustica Especial (ZPAE) del Distrito de Centro y del Distrito de Chamberí, el protocolo de digitalización segura del Ayuntamiento de Madrid o la modificación de la instrucción para el desarrollo de la ordenanza de las prestaciones económicas del sistema público de Servicios Sociales del Ayuntamiento de Madrid.

Especial mención requieren los 15 informes de calidad regulatoria emitidos en relación a los 15 anteproyectos de normas cuya tramitación se desarrolló durante 2021, en los que se analizó también la incidencia de cada anteproyecto desde la perspectiva organizativa y competencial.

Propuestas.

Por lo que se refiere a la elaboración de propuestas de carácter organizativo, se han elaborado un total de 124 propuestas. Estas propuestas están referidas fundamentalmente a la elaboración de acuerdos de la Junta de Gobierno de delegación de competencias y avocaciones.

INDICADOR	MAGNITUD	PREVISIÓN	REALIZADO
ESTUDIOS	NÚMERO	80	90
INFORMES	NÚMERO	90	111
PROPUESTAS	NÚMERO	45	124

2. SIMPLIFICAR NORMAS, PROCEDIMIENTOS Y COMPETENCIAS

La actividad llevada a cabo para la consecución de este objetivo se ha materializado en la realización de tareas de estudio y análisis jurídico en diversos ámbitos. En particular, respecto de la materia sobre gobierno y administración local y sobre las disposiciones normativas del Estado y de la Comunidad de Madrid que incidan en el régimen jurídico del Ayuntamiento de Madrid.

Esta labor de estudio y análisis jurídico se concreta también en la elaboración de proyectos de disposiciones y acuerdos en materias de competencia de la Coordinación General de la Alcaldía, así como en la elevación a la Coordinadora General de la Alcaldía de propuestas de instrucciones en las materias descritas. Asimismo, se elaboran propuestas de mejora de la normativa municipal y de simplificación administrativa y racionalización de procedimientos.

En materia de estudios y análisis, se han efectuado un total de 134, así como 60 propuestas.

Entre los estudios más relevantes, pueden citarse la información facilitada al Consejo de Europa sobre el avance de la democracia local en España, el estudio de las disposiciones municipales aparentemente vigentes realizado con carácter previo a la aprobación del Acuerdo de 1 de julio de 2021 de la Junta de Gobierno de la Ciudad de Madrid, por el que se declara que han quedado sin efecto noventa acuerdos, decretos y resoluciones del Ayuntamiento de Madrid o los estudios realizados para la depuración y normalización de la base de datos de normativa municipal.

Entre las propuesta realizadas cabe destacar las relativas a los Acuerdos de la Junta de Gobierno por los que se aprobaron el Plan de Choque de Racionalización y Simplificación de Procedimientos, la Política de

OBJETIVOS / INDICADORES DE GESTIÓN

Identificación y Firma Electrónicas del Ayuntamiento de Madrid y las Directrices sobre la Actuación Administrativa Automatizada.

En este ámbito hay que destacar especialmente la labor desarrollada por el CPR, en el que tal y como se ha señalado anteriormente, la vicepresidencia y secretaría dependen de esta Dirección General. Fruto del trabajo desarrollado en el seno del Comité, se han elaborado a su vez distintas propuestas de mejora de la normativa municipal y de simplificación administrativa y de procedimientos, la mayoría de las cuales se encuentran previstas en el Plan de Gobernanza y Simplificación Normativa del Ayuntamiento de Madrid.

En concreto, en el año 2021 tuvieron lugar 4 sesiones del Comité en las que se abordaron, entre otros, los siguientes asuntos:

1. Propuesta de acuerdo de la Junta de Gobierno por la que se aprueba la Guía Metodológica sobre la Evaluación Normativa.

2. Propuesta de modificación del Acuerdo de 15 de junio de 2017, por el que se aprueban las directrices sobre el Plan Anual Normativo del Ayuntamiento de Madrid y del Acuerdo de 3 de mayo de 2018, por el que se aprueban las directrices sobre la Memoria de Análisis de Impacto Normativo y la Evaluación Normativa.

3.Propuesta de anteproyecto de Ordenanza de Derogación Normativa.

4. Propuesta de Acuerdo de la Junta de Gobierno de la ciudad de Madrid por el que se declara que se dejan sin efecto 90 acuerdos, decretos y resoluciones.

5. Actuaciones relativas a la base de datos de normativa municipal.

6. Informe de propuestas de mejora y simplificación de ordenanzas y reglamentos municipales.

7. Aprobación del informe de evaluación del Plan Anual Normativo del año 2020.

8. Aprobación de la propuesta de Acuerdo de la Junta de Gobierno del Plan Anual Normativo para el año 2022.

Además, desde la Dirección General se coordinaron los trabajos del grupo creado en el seno del CPR para la redacción de la Guía Metodológica sobre la Evaluación Normativa y para la adaptación de las Directrices sobre la Memoria de Análisis de Impacto Normativo y la Evaluación Normativa, y las Directrices sobre el Plan Anual Normativo del Ayuntamiento de Madrid. Se trata de un grupo de trabajo con representantes de todas las Áreas de Gobierno, en el que participaron representantes de la dirección general que han asistido en el año 2021 a las distintas sesiones que se han convocado.

Cabe también destacar la participación de la Dirección General en las jornadas de la Red Española de Calidad Normativa, de la que forma parte, que tuvieron lugar en los meses de abril y noviembre de 2021, y que reúnen a unidades y gestores públicos del ámbito de la calidad normativa de las diecisiete comunidades autónomas, la Oficinal de Calidad Normativa de la Administración General del Estado, la Federación Española de Municipios y Provincias y de algunas entidades locales. En particular, en las jornadas del mes de noviembre, la Dirección General intervino con una ponencia dedicada a exponer los retos y dificultades de la evaluación ex post de las normas.

La participación en esta Red permite el intercambio de experiencias en materia de calidad normativa, coadyuvando también al cumplimiento de los objetivos de este programa presupuestario.

INDICADOR	MAGNITUD	PREVISIÓN	REALIZADO
ESTUDIOS Y ANÁLISIS	NÚMERO	60	134
ELABORACIÓN DE PROPUESTAS	NÚMERO	20	60

PRESUPUESTO GENERAL DEL AYUNTAMIENTO DE MADRID 2021

MEMORIA DE CUMPLIMIENTO DE OBJETIVOS

CENTRO: 001 AYUNTAMIENTO DE MADRID

SECCIÓN: 102 COORDINACIÓN GENERAL DE LA ALCALDÍA

PROGRAMA: 92009 ASESORÍA JURÍDICA

RESPONSABLE PROGRAMA: D.G. ASESORÍA JURÍDICA

MEMORIA GENERAL DEL PROGRAMA

La Asesoría Jurídica desarrolla las funciones de los servicios jurídicos de las Administraciones Públicas previstas en el art. 551 de la Ley Orgánica 6/1985, del Poder Judicial y, de conformidad con la Ley 22/2006, de Capitalidad y Régimen Especial de Madrid, le corresponde el asesoramiento jurídico al Alcalde, la Junta de Gobierno, los órganos directivos, los Organismos autónomos y Entidades públicas empresariales de ámbito municipal. Desarrolla sus competencias a través del cuerpo de Letrados integrados en la misma, bajo los principios organizativos de legalidad, eficiencia, coordinación y colaboración.

Hay que destacar que en el ejercicio 2021 se ha producido un cambio sustancial en la relación de puestos de trabajo, que ha permitido mejorar notablemente la estructura de la Asesoría Jurídica, así como la carrera administrativa de los letrados del Ayuntamiento. Esta modificación redunda en la mejor prestación del servicio encomendado, tanto en el ámbito contencioso como consultivo.

Asimismo, conviene señalar que en el ejercicio de 2021 se ha consolidado el correcto desarrollo de la actividad laboral de manera no presencial (a través del teletrabajo y la aplicación Teams) y de la celebración de vistas y comparecencias judiciales por via telemática, sistema que ha pasado a alternarse con la actividad presencial en la medida en la que la pandemia de Covid-19 lo ha hecho posible.

OBJETIVOS / INDICADORES DE GESTIÓN

1. PRESTAR EL ASESORAMIENTO JURÍDICO Y LA ASISTENCIA PROCESAL QUE LA LEY ATRIBUYE A LA ASESORIA JURÍDICA

El número de asuntos nuevos gestionados en la Asesoría Jurídica durante el año 2021 es de 10.101, todo ello sin contar con la ingente cuantía de asuntos de años anteriores que se encuentran todavía en tramitación o la reapertura de asuntos previos que vuelven a abrirse a causa de incidentes procesales. Asimismo, la función de asesoramiento verbal diaria requerida a través de canales presenciales, telefónicos y electrónicos es continua.

El número de procedimientos judiciales que se han dado de alta en la Asesoría Jurídica durante el año 2021 correspondientes a todas las jurisdicciones, así como la elaboración de informes de índole procesal que asciende a 7.466. Este número es coherente con el incremento de la actividad tras la paralización experimentada en el año 2020, si bien, es razonable pensar que aún quedan actuaciones embolsadas y no tramitadas, lo que justifica no haber alcanzado, siquiera sea levemente, la previsión realizada.

En el ámbito consultivo se han emitido un total de 2.006 informes, correspondientes a diferentes materias como expedientes de contratación, convenios, modificaciones de contratos, interpretaciones y resoluciones de contratos, disposiciones de carácter general (ordenanzas y reglamentos) o estatutos, entre otros. Asimismo, se han realizado 629 bastanteos de poderes para actuar ante el Ayuntamiento o sus Organismos Autónomos.

INDICADOR	MAGNITUD	PREVISIÓN	REALIZADO
PLEITOS	NÚMERO	8300	7466
INFORMES	NÚMERO	2100	2006
EXPEDIENTES DE BASTANTEOS	NÚMERO	700	629

CENTRO: 001 AYUNTAMIENTO DE MADRID

SECCIÓN: 102 COORDINACIÓN GENERAL DE LA ALCALDÍA

PROGRAMA: 92012 DIR.Y GEST.ADMV. DE COORDINACIÓN GENERAL DE LA ALC

RESPONSABLE PROGRAMA: S.G.T. COORDINACION GENERAL DE LA ALCALDÍA

MEMORIA GENERAL DEL PROGRAMA

La crisis sanitaria generada por la pandemia de la Covid-19, no ha dejado de condicionar la ejecución presupuestaria del 2021 como ocurrió durante el ejercicio del 2020. El cambio en la forma de acometer el trabajo se ha ido paulatinamente afianzando, dejando de ser algo novedoso para constituir una normalidad en el modo de proceder: reuniones telemáticas; trabajo a distancia y sistemas de cita previa para modular la presencialidad.

Esta transición ha seguido presentando retos en los que las Secretarías Generales Técnicas, por las funciones que desarrollan, han tenido un papel muy activo y, también hay que decirlo, una sobrecarga de trabajo que ha puesto a prueba la cohesión, disposición y liderazgo de los equipos, con un resultado muy positivo.

En este sentido el esfuerzo realizado durante este ejercicio presupuestario 2021 se ha centrado en:

- Continuar con la provisión, para los empleados de la CG de la Alcaldía, de los medios electrónicos necesarios para poder trabajar desde sus domicilios.

- Planificar y gestionar la distribución de los medios de protección personal para los empleados, implementado los protocolos que desde Madrid Salud han ido dictándose a la par de las distintas fases de la pandemia.

- Planificar y gestionar la distribución de los medios técnicos para que los empleados pudieran compaginar el trabajo presencial y a distancia durante el año 2021.

- Gestionar con Madrid Salud la realización de las pruebas PCR con carácter previo a su reincorporación presencial.

- Atender y gestionar las consultas sobre las incapacidades temporales para las personas contagiadas y los contactos estrechos.

En este apartado hay que destacar también la formación en la herramienta informática TEAMS, dentro del programa de capacitación digital de los empleados municipales, y el trabajo dentro de la SGT de migración de sus archivos de documentación desde los servidores municipales a la "nube" a través de la creación de equipos de trabajo y canales en esa plataforma.

Otro acontecimiento extraordinario del año 2021 fue la borrasca Filomena que paralizó la ciudad de Madrid durante unos días, causando elevados daños materiales y afectando a la prestación de servicios públicos esenciales. Desde la SGT de la CG Alcaldía se coordinó, en un primer momento, el apoyo técnico-jurídico para la solicitud del Ayuntamiento al Gobierno de España para la declaración de la ciudad de Madrid como zona gravemente afectada por una emergencia de protección civil y, más adelante, la información y documentación para la solicitud de las ayudas.

Paralelamente a estas actuaciones extraordinarias, la Secretaria General Técnica de la Coordinación General de la Alcaldía ha ejecutado en 2021 con normalidad su programa presupuestario, 920.12 "Dirección y Gestión Administrativa de la Coordinación General de la Alcaldía".

Dotado, en términos homogéneos, con un crédito inicial por importe total de 8.678.614 euros, al que se debe sumar las aportaciones corrientes y de capital previstas para el organismo autónomo Informática de Madrid, adscrito a este programa, que inicialmente se fijaron en 110.520.025 euros. Además, en este ejercicio se ha efectuado una aportación de 335.000 euros al Club de Campo Villa de Madrid, dependiente

MEMORIA GENERAL DEL PROGRAMA

de la Coordinación General de la Alcaldía. En conclusión, a 31 de diciembre de 2021, la Secretaría General Técnica contaba con créditos por importe de 118.137.063 euros para la gestión de los servicios comunes de la Alcaldía y la Coordinación General de la Alcaldía, proveyendo los bienes y servicios necesarios para el funcionamiento de las distintas unidades.

Analizado el grado de ejecución de las obligaciones reconocidas y contabilizadas a 31 de diciembre de 2021, se ha alcanzado un grado de ejecución del 91%, superior ya a al ejercicio 2020, lo que significa que se está consolidando de nuevo el grado habitual de ejecución presupuestaria de este programa.

El grueso de los créditos del capítulo 2, gastos corrientes, como en ejercicios anteriores, se han destinado a financiar los servicios necesarios para garantizar el correcto funcionamiento de los edificios gestionados por la Coordinación de la Alcaldía. En este contexto el crédito vinculado a esta finalidad ascendió, en términos homogéneos, a 2.201.877 euros, destinado a la prestación de los servicios de limpieza, protección y seguridad de personas y bienes, así como el mantenimiento preventivo y correctivo de edificios e instalaciones y de sus sistemas de seguridad. Asimismo, se ha pretendido conseguir unos adecuados estándares de calidad, buscando mejorar los consumos energéticos y de otra índole; anticipar posibles riesgos y minimizar los problemas que el uso continuado de los edificios plantea.

Las líneas globales de actuación u objetivos del programa 920.12 "Dirección y Gestión Administrativa de la Coordinación y Gestión Administrativa "han sido las siguientes:

OBJETIVOS / INDICADORES DE GESTIÓN

1. RACIONALIZAR LA GESTIÓN DE LOS RECURSOS HUMANOS

A principios de 2021, la plantilla gestionada por la SGT de la Alcaldía y Coordinación General de la Alcaldía, a través del programa presupuestario 920.12, ascendía a 333 puestos de trabajo. A finales del mismo año, el número de puestos de trabajo era de 365, lo que ha supuesto un incremento de un 9,61%.

A lo largo del ejercicio presupuestario de 2021, el Servicio de Recursos Humanos de la SGT ha tramitado 22 propuestas de modificación de la relación de puestos de trabajo y plantilla presupuestaria, con el fin de adecuar la RPT tanto a los acuerdos de la Junta de Gobierno de la Ciudad de Madrid de organización y estructura, como a las bases generales de provisión de puestos y a las necesidades de los servicios que han venido surgiendo en desarrollo de sus competencias.

En este mismo período se han realizado un total de 215 propuestas de provisión de puestos de trabajo, en las que se incluyen los expedientes de LD, concursos, comisiones de servicio, atribución de funciones, adscripciones provisionales, nombramientos de interinos y nombramientos y ceses de personal eventual.

Dicha cifra no incluye las adscripciones provisionales derivadas de modificaciones de RPT.

Así mismo, se han tramitado 59 expedientes de concesión de flexibilidad horaria.

El Servicio de Recursos Humanos evacuó los informes preceptivos para cada una de las propuestas de adecuación de la RPT a las nuevas estructuras, así como los oportunos informes en materia de provisión, disciplina, permisos y licencias.

Asimismo, se ha coordinado la formación del personal y se ha propuesto la inclusión en el Plan de Formación de las acciones de formación específicas propuestas por los diferentes Servicios.

INDICADOR	MAGNITUD	PREVISIÓN	REALIZADO
EXPEDIENTES DE PROVISIÓN DE PUESTOS DE TRABAJO	NÚMERO	150	215
RELACIONES DE PUESTOS DE TRABAJO ELABORADAS	NÚMERO	15	22
EXPEDIENTES DE CONCESIÓN DE FLEXIBILIDAD HORARIA	NÚMERO	65	59

2. GESTIONAR EXPEDIENTES DE CONTRATACIÓN PÚBLICA

La Secretaría General Técnica tiene encomendada, entre otras actividades, la planificación y coordinación del presupuesto de la Alcaldía y de la Coordinación General de la Alcaldía, así como la tramitación de los expedientes de contratación de estos centros gestores.

OBJETIVOS / INDICADORES DE GESTIÓN

En materia de contratación el número de contratos formalizados durante el año 2021 ha descendido sensiblemente en relación con otros ejercicios presupuestarios. La propia estructura organizativa de la sección, junto con la posibilidad recogida en los pliegos y prevista en la normativa contractual de fijar un plazo máximo de duración de los contratos de servicios en cinco años ha posibilitado este descenso en la tramitación de nuevos expedientes. La previsión incluida en la memoria del presupuesto, que tuvo su reflejo en el Plan de Contratación del Ayuntamiento de Madrid 2021, se fijó en tres contratos, dos servicios que se han formalizado y uno de suministro que finalmente no se tramitó.

En relación con el siguiente indicador previsto en este objetivo, tramitación de contratos menores, la previsión se estableció en 60 contratos, como en el ejercicio anterior, no obstante esta previsión se ha visto superada, siendo el número de 80 los contratos menores tramitados por los centros directivos dependientes de la Coordinación General de la Alcaldía, se trata en su mayoría de pequeños contratos de suministros relacionados fundamentalmente con la actividad institucional del Ayuntamiento (banderas de países extranjeros cuyos mandatarios visitan nuestra ciudad, traseras para eventos, material para la división de montajes de actos públicos, material específico de papelería para la Alcaldía) cuya concreta necesidad es muy difícil anticipar.

En cuanto al indicador de expedientes de devolución de garantías definitivas, de la previsión inicial de 8 expedientes se han tramitado 4, que son realmente los que durante el ejercicio 2021 ha finalizado su plazo de garantía y se han podido tramitar.

INDICADOR	MAGNITUD	PREVISIÓN	REALIZADO
EXPEDIENTES DE CONTRATACIÓN	NÚMERO/AÑO	3	2
TRAMITACIÓN DE CONTRATOS MENORES	NÚMERO/AÑO	60	80
EXPEDIENTES DE DEVOLUCIÓN DE GARANTÍAS DEFINITIVAS	NÚMERO/AÑO	8	4

3. INCLUIR EN LA CONTRATACIÓN CLÁUSULAS SOCIALES DE PERSPECTIVA DE GÉNERO

Como en ejercicios anteriores, en todos los pliegos de prescripciones de los contratos tramitados durante el ejercicio 2021 (contratos de mantenimiento de edificios e instalaciones, mantenimiento de aparatos elevadores e instalaciones electromecánicas y contratación centralizada de trabajos de apoyo a la ejecución de obras) se ha incluido la cláusula social de perspectiva de género, tal como se recogía en la Instrucción 1/2016 relativa a la incorporación de cláusulas sociales en la contratación, para fomentar la igualdad efectiva de hombres y mujeres:

"En aplicación de la Instrucción 1/2016, en toda la documentación, publicidad, imagen o materiales que deban aportar los licitadores o que sean necesarios para la ejecución del contrato, deberá hacerse un uso no sexista del lenguaje, evitar cualquier imagen discriminatoria de las mujeres o estereotipos sexistas, y fomentar con valores de igualdad la presencia equilibrada, la diversidad y la corresponsabilidad".

Esta cláusula, que se configura como obligación contractual en todos los expedientes de contratación que se promueven desde esta SGT, se complementa con el estudio y, análisis a la hora de configurar criterios de adjudicación que puedan favorecer el fomento de la igualdad efectiva en los ámbitos sectoriales de los respectivos contratos. Así, en la preparación de los pliegos se examina las posibles brechas salariales, el número de efectivos hombre/mujer, etc. De nuevo manifestamos que se trata de una tarea ardua, dificultosa, pues no siempre es posible vincular estos criterios de adjudicación, y en general los de carácter social, con el objeto contractual, así criterios que favorecen la conciliación laboral, mejoras salariales, deseables porque finalmente inciden en la calidad de los servicios prestados pueden colisionar con la capacidad de dirección de las empresas contratistas, tal como se recoge en la doctrina de algunos tribunales de recursos contractuales y en las sentencias de los tribunales.

INDICADOR	MAGNITUD	PREVISIÓN	REALIZADO
EXPEDIENTES DE CONTRATACIÓN QUE INCLUYAN CLÁUSULAS SOCIALES	NÚMERO/AÑO	2	2

4. OBTENER INFORMACIÓN PARA ANALIZAR EL IMPACTO DE LA CONTRATACIÓN GESTIONADA POR LA SECRETARÍA GENERAL TÉCNICA EN LAS LÍNEAS ESTRATÉGICAS DE LAS POLÍTICAS MUNICIPALES DE IGUALDAD

Con este objetivo se persigue, ejercicio tras ejercicio, obtener información y analizar con ella la situación de la contratación tramitada desde la SGT, con la finalidad de valorar el impacto de ésta sobre las líneas estratégicas de las políticas de igualdad del Ayuntamiento de Madrid. A este fin se ha incluido en los pliegos de prescripciones que rigen los contratos la obligación de que dentro del primer y último mes de ejecución

OBJETIVOS / INDICADORES DE GESTIÓN

del contrato, el adjudicatario aporte un informe en el que figuren los siguientes datos: el número de mujeres y el número de hombres empleados en su empresa; el número de mujeres y número de hombres empleados en puestos de coordinación y/o dirección; el salario medio de las mujeres y hombres empleados; las medidas de flexibilidad horaria; los permisos remunerados para el cuidado de menores y mayores dependientes; los protocolos de actuación en caso de acoso sexual y laboral y los Planes de igualdad.

Este objetivo, junto con el anterior, tienen un mismo propósito, incluir consideraciones de tipo social, medioambientales, innovadoras y de desarrollo en la contratación municipal consecuente con los objetivos y principios que promueven las actuales Directivas comunitarias en materia de contratación pública.

INDICADOR	MAGNITUD	PREVISIÓN	REALIZADO
NÚMERO DE EMPRESAS ADJUDICATARIAS DE LAS QUE SE OBTIENE INFO	NÚMERO/AÑO	3	3

5. TRAMITAR LOS PROCEDIMIENTOS DE GESTIÓN ECONÓMICA Y PRESPUESTARIA

Este objetivo junto con sus indicadores de gestión nos permite valorar la actividad de gestión y ejecución del presupuesto correspondiente a la Sección de CG Alcaldía. Las expectativas en prácticamente todos los indicadores se han alcanzado.

INDICADOR	MAGNITUD	PREVISIÓN	REALIZADO
ELABORACIÓN DEL PRESUPUESTO	NÚMERO/AÑO	1	1
INFORMES DE SEGUIMIENTO DE LA EJECUCIÓN DEL PRESUPUESTO	NÚMERO/AÑO	200	200
MODIFICACIONES DE CRÉDITO	NÚMERO/AÑO	15	15
DOCUMENTOS CONTABLES	NÚMERO/AÑO	360	416
EXPEDIENTES DE GASTO POR ANTICIPO DE CAJA FIJA	NÚMERO/AÑO	200	184
DOCUMENTOS DE INGRESO DEL REINTEGRO DE SUBVENCIONES Y DE PRE	NÚMERO/AÑO	2	4
OTROS EXPEDIENTES DE GESTIÓN PRESUPUESTARIA	NÚMERO/AÑO	16	21

6. GESTIONAR LAS ACTUACIONES DE RÉGIMEN INTERIOR Y DE MONTAJE DE ACTOS PÚBLICOS

Corresponde a la Secretaría General de la Coordinación General de la Alcaldía garantizar el funcionamiento de los edificios que dicha Coordinación General tiene adscritos: los edificios de la antigua casa consistorial de la Plaza de la Villa, 5 y 6; el Pabellón de los Jardines de Cecilio Rodriguez en el Parque del Retiro y la nave en que se ubica la División de Montajes de actos públicos, en el camino de Hormigueras, 133. Asimismo, corresponde a la SGT el mantenimiento del mástil, mecanismos y componentes de la bandera de los Jardines del Descubrimiento en la Plaza de Colón.

Para ello se precisa gestionar el mantenimiento de las instalaciones (ascensores, aparatos elevadores, elementos de seguridad, escáneres, arcos detectores, climatización#) así como la seguridad, limpieza y demás actuaciones que los edificios requieran de forma ordinaria y permanente.

Esta gestión conlleva la tramitación de los correspondientes expedientes de contratación, así como, una vez adjudicados los respectivos contratos, las labores de supervisión y seguimiento durante su fase de ejecución, y la liquidación de los mismos a su finalización.

Asimismo, le corresponde:

- Elaborar los Planes de Autoprotección de los edificios gestionados por la SGT, en cumplimiento de la de la Ley 31/1195 de Prevención de Riesgos Laborales y la Normativa Básica de Autoprotección, y mantener operativos los ya implantados, mediante la celebración de jornadas formativas e informativas para el personal y la realización de simulacros de evacuación.

- Atender las necesidades de la Alcaldía y de la Coordinación General de la Alcaldía en bienes y servicios. Para ello se gestionan los contratos necesarios para el adecuado desempeño de las actividades administrativas: contratos de suministro de bienes (para proveer de material de oficina, de imprenta, informático, vestuario del personal uniformado -POSI, oficiales mecánicos conductores, maceros, letrados-, mobiliario, banderas y demás artículos destinados a funciones protocolarias, etc.), y contratos de servicios (control y mantenimiento de elementos audiovisuales, reparación de maquinaria y utillaje, reparación de mobiliario, servicios de lavandería, señalización y rotulación, etc.).

OBJETIVOS / INDICADORES DE GESTIÓN

- Proveer de material y utillería a la División de Montajes de Actos Públicos, responsable de los montajes de estructuras y elementos de protocolo en todos aquellos actos de carácter institucional promovidos por la Alcaldía o por la Coordinación General de la Alcaldía o requeridos desde otras instancias públicas o privadas.

Durante 2021 se han gestionado por el sistema compras centralizadas un número inferior de contratos de los inicialmente previstos, como consecuencia de la prestación de servicios no presenciales que ha supuesto una clara disminución de la demanda bienes y servicios. Asimismo, la disminución de los actos institucionales como consecuencia de la pandemia ha supuesto la lógica disminución del número de montajes de actos públicos respecto a los previstos.

- Variadas actuaciones de régimen interior, entre las que cabe destacar, el traslado de personal o unidades con el estudio de los espacios y logística de los traslados; las autorizaciones de uso del Pabellón de Cecilio Rodríguez con la gestión del precio público; la reserva de las salas de reuniones existentes en el edificio de Montalbán y la tramitación de las peticiones dirigidas a IAM.

Algunas de estas actuaciones han incrementado su número respecto del año anterior (traslados de personal, peticiones de IAM...) a consecuencia de la progresiva incorporación del personal a sus puestos de trabajo.

Por el contrario, otras de ellas (reservas de salas o autorizaciones de uso de los espacios gestionados por la SGT) se han visto reducidas a consecuencia de la vigencia de las restricciones establecidas por la normativa COVID-19.

INDICADOR	MAGNITUD	PREVISIÓN	REALIZADO
MANTENIMIENTO DE LOS EDIFICIOS ADSCRITOS	M2	13125	13125
PLIEGOS DE PRESCRIPCIONES TÉCNICAS DE CONTRATOS ELABORADOS	NÚMERO	2	3
CONTRATOS GESTIONADOS A TRAVÉS DEL SISTEMA DE COMPRAS CENTRA	NÚMERO	20	10
MONTAJE DE ACTOS PÚBLICOS	NÚMERO	450	260
ACTUACIONES DE RÉGIMEN INTERIOR	NÚMERO	995	2065

7. ASISTIR JURÍDICAMENTE A LOS SERVICIOS DE LA COORDINACIÓN GENERAL DE LA ALCALDÍA

La Secretaría General Técnica facilita el apoyo jurídico necesario a las unidades administrativas de la Coordinación General de la Alcaldía, tanto verbalmente como mediante la emisión de informes escritos. Asimismo, se realiza esta tarea jurídica cuando se hacen observaciones a los proyectos de disposiciones normativas que, con este propósito, se distribuyen entre todas las Secretarias Generales Técnicas del Ayuntamiento o se colabora activamente en grupos de trabajo creados para actualizar la normativa municipal que corresponde elaborar, por materia y competencia, a la Coordinación General de la Alcaldía.

Otras actividades que se han desarrollado en este ámbito son la coordinación de los expedientes que procede elevar a la consideración de órganos municipales de gobierno, Pleno y Junta de Gobierno y la inscripción en los Libros de Resoluciones de las dictadas por los órganos directivos de la Coordinación General de la Alcaldía, así como la emisión de certificados de empleado público a través de la oficina de emisión de certificados.

En lo que se refiere a los indicadores, en general se ha producido un incremento en el cumplimiento de la mayoría de ellos, especialmente en el número de certificados de empleado público emitidos como consecuencia de la progresiva implantación de estos certificados a todo el personal de Ayuntamiento. También se ha producido un aumento en el número de inscripciones incorporadas al Registro de Decretos y Resoluciones de la Coordinación General de la Alcaldía derivado de un mayor número de inscripciones de la Coordinadora General de la Alcaldía y del Director General de la Oficina Digital. Por el contrario, se ha producido un leve descenso en el número de informes jurídicos y convenios tramitados que obedece a que, al ser la labor de la Secretaría General Técnica de apoyo jurídico a otras unidades administrativas, se depende del número de asuntos, expedientes, solicitudes o resoluciones que éstas remitan a lo largo de cada año.

Destacar, entre otras actuaciones de los Servicios Jurídicos en 2021, la tramitación de la primera modificación del Plan Estratégico de Subvenciones de la Coordinación General de la Alcaldía 2020-2022 así como una actualización del mismo. También se ha tramitado la Ordenanza 11/21, de 28 de septiembre, de Derogación Normativa.

OBJETIVOS / INDICADORES DE GESTIÓN

INDICADOR	MAGNITUD	PREVISIÓN	REALIZADO
INFORMES JURÍDICOS	NÚMERO	40	36
EXPEDIENTES DE SUBVENCIONES Y CONVENIOS	NÚMERO	30	27
ACUERDOS DE JUNTA DE GOBIERNO Y DE PLENO	NÚMERO	50	58
INSCRIPCIONES LIBRO DE RESOLUCIONES	NÚMERO	100	142
GESTIÓN DE LA OFICINA DE REGISTRO DE ACREDITACIÓN DE FIRMA E	NÚMERO	50	162
SOLICITUDES DE ACCESO A LA INFORMACIÓN PÚBLICA	NÚMERO	20	29

8. FACILITAR AL CIUDADANO SU RELACIÓN CON LA ADMINISTRACIÓN MUNICIPAL MEDIANTE LA INFORMACIÓN Y ATENCIÓN, EL REGISTRO DE DOCUMENTOS Y LA GESTIÓN DE LAS SUGERENCIAS Y RECLAMACIONES

Las funciones de registro, solicitudes, escritos y comunicaciones y, en general, todas las actuaciones relacionadas con la oficina de registro de la Coordinación General de la Alcaldía, ubicada en la calle Montalbán, 1, es una de las atribuciones de todas las Secretarías Generales Técnicas. Este indicador ha experimentado una notable disminución debido a una reducción en el número de documentos recibidos. Respecto de esta actividad los indicadores son los siguientes:

INDICADOR	MAGNITUD	PREVISIÓN	REALIZADO
ANOTACIONES REGISTRO	NÚMERO/AÑO	18000	7850

CENTRO: 001 AYUNTAMIENTO DE MADRID

SECCIÓN: 102 COORDINACIÓN GENERAL DE LA ALCALDÍA

PROGRAMA: 92206 COORDINACIÓN GENERAL DE LA ALCALDÍA

RESPONSABLE PROGRAMA: C.G. ALCALDÍA

MEMORIA GENERAL DEL PROGRAMA

De conformidad con lo previsto en el Decreto de 15 de junio de 2019 del Alcalde, por el que se establece el número, denominación y competencias de las Áreas en las que se estructura la Administración del Ayuntamiento de Madrid, a la Coordinación General de la Alcaldía le corresponden las tareas de coordinación administrativa general; la asesoría jurídica; organización y régimen jurídico; gabinete de alcaldía; protocolo; oficina digital; tecnologías de la información y comunicaciones; relaciones con otras Administraciones Públicas; coordinación de la representación institucional internacional del Alcalde y las relaciones con la Unión de Ciudades Capitales Iberoamericanas UCCI.

Dado el carácter de las funciones asignadas, debe destacarse el peso específico que el Capítulo 1 (gastos del personal) representa respecto al resto del presupuesto asignado, casi un 80% del presupuesto del programa.

El hecho de que durante el año 2021 la pandemia por la Covid-19 aún no hubiera remitido, con sucesivas olas de aumento de los contagios y diferentes variantes del virus, ha incidido en que, como en el año 2020, algunas de las aplicaciones presupuestarias del programa, concretamente las relativas a las indemnizaciones por comisiones de servicios para viajes o la de reuniones y otros actos presenciales, hayan tenido un bajo índice de ejecución, habiéndose ejecutado el resto de aplicaciones al 100%.

Asimismo, otras situaciones excepcionales, como han sido la borrasca "Filomena" y la aprobación por la Unión Europea de un Plan de recuperación económica "Next Generation", dotado con 750.000 millones de euros para contribuir a reparar los daños económicos y sociales causados por la pandemia, han centrado una parte importante de las actividades de coordinación de este centro gestor.

Así, por lo que se refiere a la borrasca Filomena, que en el mes de enero de 2020 paralizó la ciudad de Madrid durante unos días, causando elevados daños materiales y afectando a la prestación de servicios públicos esenciales, dio lugar a que por el Ayuntamiento se solicitara al Gobierno de España la declaración de la ciudad de Madrid como zona gravemente afectada por una emergencia de protección civil. Desde la Coordinación General de la Alcaldía se coordinaron las actuaciones de esta emergencia con las Áreas de Gobierno y los Distritos, respecto de las acciones a implementar en sus respectivos ámbitos competenciales, tanto en un primer momento, para restablecer la normalidad en la ciudad, como después para gestionar la declaración de zona afectada y, más adelante, para la solicitud de las ayudas a la Administración General del Estado. Así mismo, desde la Coordinación General de la Alcaldía se impulsó y coordinó, junto con el Área de Gobierno de Medio Ambiente y Movilidad, el proyecto "Re-Planta Madrid", una iniciativa materializada, con la colaboración de Madrid Futuro a través de la que empresas y ciudadanos han podido contribuir a la recuperación del patrimonio arbóreo de varios parques históricos El Retiro, El Capricho, La Quinta de los Molinos o Fuente del Berro, y de la Casa de Campo.

En cuanto a los fondos europeos para la recuperación, se impulsó la creación del Comité de Estrategia y Coordinación de Fondos Comunitarios, integrado por esta Coordinación, el Área de Gobierno de Hacienda y Personal y el Área Delegada de Internacionalización con el objetivo de maximizar la captación de fondos europeos para los proyectos municipales y hacer el seguimiento de los mismos, informando periódicamente a la Junta de Gobierno. En este ámbito, y una vez que el reino de España aprobó en el mes de abril de 2021 su Plan de Recuperación "España Puede", desde la Coordinación General de la Alcaldía se coordinó la elaboración del Plan de Recuperación, Transformación y Resiliencia, con la finalidad de posicionarse frente a las oportunidades que se abren con esos fondos, estableciendo los ejes y proyectos prioritarios que permitan su captación. Este Plan fue presentado en el mes de junio.

Paralelamente se impulsó la creación del Comité de Estrategia y Coordinación de Fondos Comunitarios, integrado por esta Coordinación, el Área de Gobierno de Hacienda y Personal y el Área Delegada de

MEMORIA GENERAL DEL PROGRAMA

Internacionalización, donde se estudian los proyectos propuestos y se informa del seguimiento del Plan a la Junta de Gobierno.

Por último y, por lo que se refiere a la coordinación de la representación institucional internacional del Alcalde, la evolución de la pandemia ha permitido incrementar el ritmo de encuentros institucionales con embajadas y el cuerpo diplomático, con Alcaldes, con delegaciones internacionales y con representantes de la Unión Europea y del Consejo de Europa. Se han retomado las visitas de mandatarios extranjeros y, con ello, actos institucionales como la entrega de la llave de oro, así como la celebración del día de la Hispanidad, el día de Europa, premios, conmemoraciones, etc. Con el objetivo de fomentar la presencia de Madrid en el ámbito internacional, ha sido especialmente activa la participación del Ayuntamiento en las redes y organismos internacionales, como Eurocities, ONU, C40 Climate Leadership Group, Bloomberg, UCCI, CGLU, Metrópolis, Urban 20, etc.

En lo que respecta a la UCCI, donde el Alcalde de Madrid ostenta la copresidencia, debe destacarse que los días 4 y 5 de noviembre 2021 se celebraron presencialmente las reuniones del Comité Ejecutivo y de la Asamblea General, contando con una amplia representación de alcaldes de las ciudades de la red. Igualmente, debe resaltarse la adhesión del Ayuntamiento de Madrid, por acuerdo plenario de 26 de enero 2021, al think tank Fundación Real Instituto Elcano de Estudios Internacionales, con el Alcalde como patrono, lo que permitirá reforzar la línea de trabajo del Instituto sobre ciudades y la constitución de distintos grupos de trabajo que favorezcan la visión estratégica de Madrid.

OBJETIVOS / INDICADORES DE GESTIÓN

1. ASISTIR AL ALCALDE EN SUS FUNCIONES DE COORDINACIÓN ADMINISTRATIVA GENERAL DEL AYUNTAMIENTO DE MADRID

Las labores de coordinación atribuidas a las Coordinación General de la Alcaldía, involucra a todos los servicios y unidades del Ayuntamiento de Madrid, así como a todo tipo de actores, tanto públicos como privados, con el fin favorecer el logro de objetivos estratégicos de diferente alcance y resultado. Se trata, en definitiva, de promover acciones conjuntas, en muchos casos de carácter transversal, ejerciendo funciones de orientación y coordinación, las cuales se materializan fundamentalmente en reuniones y sesiones de grupos de trabajo.

INDICADOR	MAGNITUD	PREVISIÓN	REALIZADO
REUNIONES Y SESIONES EN GRUPOS DE TRABAJO	NÚMERO	300	450

CENTRO: 001 AYUNTAMIENTO DE MADRID

SECCIÓN: 102 COORDINACIÓN GENERAL DE LA ALCALDÍA

PROGRAMA: 92210 OFICINA DE COORDINACIÓN

RESPONSABLE PROGRAMA: D.G. COORDINACIÓN DE ALCALDÍA

MEMORIA GENERAL DEL PROGRAMA

Conforme al acuerdo de organización y competencias de la Coordinación General de la Alcaldía, a la Dirección General de Coordinación de Alcaldía se le asignan como principales atribuciones:

- La actividad protocolaria, cuyas líneas generales se concretan en la correcta organización de los actos en los que el Ayuntamiento está representado, coordinando y supervisando los actos de carácter oficial y conmemorativo.

- Las relaciones del Ayuntamiento de Madrid con las instituciones del Estado y las demás administraciones públicas.

Dado el carácter gestor de las funciones que se asignan a este programa, su dotación presupuestaria se limita a la consignada en el Capítulo 1 a los gastos del personal que realiza las funciones burocráticas en que se materializa la gestión.

En cuanto a las actuaciones protocolarias que conllevan aquellos actos que desde el Gabinete de la Alcaldía se programan como actos de carácter oficial, representativos o institucionales, en el año 2021, la favorable evolución de la crisis sanitaria derivada de la pandemia de la Covid-19 ha permitido recuperar en gran medida la actividad institucional del Ayuntamiento, pudiéndose celebrar las fiestas más emblemáticas de la ciudad de Madrid, en el mes de mayo la fiesta de San Isidro, patrón de la ciudad, con la tradicional entrega de medallas, destacando este año la entrega de las Medallas de Honor a las exalcaldesas de la ciudad, Manuela Carmena y Ana Botella; los actos conmemorativos de la festividad de la Virgen de La Paloma, patrona de los bomberos donde se ha agradecido a los bomberos y al resto de los servicios municipales su esfuerzo y dedicación en los meses tan difíciles, marcados por los efectos de la pandemia o del temporal "Filomena" o la tradicional misa mayor en honor a Nuestra Señora de la Almudena, patrona de la capital.

Igualmente merece destacar los actos oficiales de entrega de las Llaves de Oro de la Villa de Madrid al presidente de la República de Corea en el mes de junio y al Presidente de la República de Italia, en el mes de noviembre, con motivos de sus visitas a la capital, como parte de las visitas de Estado a España, respectivamente.

Por lo que se refiere al otro grupo de atribuciones, las relaciones con otras instituciones se centran cuantitativamente en las que se mantienen con el Defensor del Pueblo y con la Comisión Jurídica Asesora de la Comunidad de Madrid. En este sentido, durante el año 2021, se han atendido con normalidad los requerimientos de información cursados desde la Oficina del Defensor del Pueblo, así como las solicitudes de dictamen a la Comisión Jurídica Asesora de la Comunidad de Madrid.

OBJETIVOS / INDICADORES DE GESTIÓN

1. ASEGURAR EL CORRECTO DESARROLLO DE LA ACTIVIDAD REPRESENTATIVA Y PROTOCOLARIA DE LA INSTITUCIÓN MUNICIPAL.

Desde la Oficina de Protocolo se coordinan, gestionan y supervisan los actos y eventos de carácter institucional en los que el Ayuntamiento está representado por el Alcalde.

Estas actividades incluyen tanto las de naturaleza eminentemente oficial, en concurrencia con otras instituciones internacionales, estatales, autonómicas o locales; como aquellas otras de carácter más protocolario, con todo tipo de instituciones, entidades o empresas privadas.

OBJETIVOS / INDICADORES DE GESTIÓN

En el ejercicio 2021, la favorable evolución de la crisis sanitaria provocada por el Covid-19, como ya se ha indicado, ha permitido recuperar la actividad institucional del Ayuntamiento, siendo reseñable el incremento en el número de actos de naturaleza oficial que se han celebrado durante este ejercicio. La prevalencia otorgada a la celebración de actos de naturaleza oficial ha provocado que el número de atenciones protocolarias, a pesar de haber experimentado un incremento significativo respecto del ejercicio anterior, no haya llegado a la previsión realizada.

INDICADOR	MAGNITUD	PREVISIÓN	REALIZADO
ACTOS DE NATURALEZA OFICIAL	NÚMERO	300	464
ATENCIONES PROTOCOLARIAS Y REPRESENTATIVAS	NÚMERO	400	153

2. CONSEGUIR UNA GESTIÓN EFICAZ DE LOS EXPEDIENTES QUE SE REMITEN A LA COMISIÓN JURÍDICA ASESORA DE LA COMUNIDAD DE MADRID Y DE LAS PETICIONES DE LA OFICINA DEL DEFENSOR DEL PUEBLO.

Desde la Dirección General de Coordinación de Alcaldía se han gestionado:

1. Las quejas interpuestas por los ciudadanos ante la Oficina del Defensor del Pueblo, dirigidas a la Alcaldía y referidas a la actuación municipal, así como cualquier otra iniciada de oficio por la propia institución.

2. La solicitud de dictámenes de la Comisión Jurídica Asesora de la Comunidad de Madrid a través del Consejero competente en materia de relaciones con la Administración Local.

3. La tramitación de las observaciones del Ayuntamiento de Madrid en los procedimientos de infracción del derecho comunitario tramitados por la Comisión Europea, para su remisión por el Alcalde al Ministerio de Asuntos Exteriores, Unión Europea y Cooperación.

4. Las peticiones que según lo establecido en los artículos 192 y 193 del Reglamento del Senado de 3 de mayo de 1994, y el artículo 49.2 del Reglamento del Congreso de los Diputados de 10 de febrero de 1982, los españoles dirijan al Congreso o al Senado, en el ejercicio de su derecho de petición (artículo 29 CE).

En este ámbito, durante 2021 se ha producido un ligero descenso en el número total de peticiones remitidas por la Oficina del Defensor del Pueblo respecto a la estimación realizada, habiéndose observado un incremento en el número de quejas en materia de licencias, suelo y dominio público, provocado probablemente por el inicio de la recuperación de la actividad socio económica en el marco de la favorable evolución de la crisis sanitaria, así como un incremento en las quejas en materia de impuestos, debido, en este caso, a la repercusión en el Impuesto sobre el Incremento del Valor de los Terrenos de Naturaleza Urbana, de la sentencia del Tribunal Constitucional de 26 de octubre de 2021.

Por otro lado, se observa un incremento, respecto a la previsión, en el número de expedientes elevados al dictamen de la Comisión Jurídica Asesora de la Comunidad de Madrid. Este incremento puede obedecer al mayor número de reclamaciones en materia de responsabilidad patrimonial, (materia a la que mayoritariamente se refieren las solicitudes de dictamen) pudiendo deberse, asimismo, a la recuperación de la actividad ciudadana tras la paralización provocada por la crisis sanitaria.

Finalmente, aunque no figura en los indicadores, en el ejercicio 2021 se ha tramitado 1 infracción en materia de Derecho Comunitario, 1 petición de información proveniente de la Comisión del Senado y 2 peticiones de información provenientes de la Mesa de la Asamblea de Madrid.

INDICADOR	MAGNITUD	PREVISIÓN	REALIZADO
PETICIONES DEL DEFENSOR DEL PUEBLO TRAMITADAS	NÚMERO	250	222
SOLICITUDES DE DICTAMEN A LA COMISIÓN JURÍDICA ASESORA DE LA	NÚMERO	130	187

CUENTA GENERAL 2021

MEMORIA DE CUMPLIMIENTO DE OBJETIVOS

103. OFICINA MUNICIPAL CONTRA EL FRAUDE Y LA CORRUPCIÓN

CENTRO: 001 AYUNTAMIENTO DE MADRID

SECCIÓN: 103 OFICINA MPAL. CONTRA EL FRAUDE Y LA CORR

PROGRAMA: 92222 OFICINA CONTRA EL FRAUDE Y LA CORRUPCIÓN

RESPONSABLE PROGRAMA: DIRECTOR/A OFICINA CONTRA FRAUDE Y LA CORRUPCIÓN

MEMORIA GENERAL DEL PROGRAMA

La creación de la Oficina Municipal contra el Fraude y la Corrupción se produjo por Acuerdo del Pleno del Ayuntamiento, en su sesión 34/2016, ordinaria, de fecha 23 de diciembre de 2016, y se regula por su Reglamento Orgánico, aprobado en el mismo acuerdo plenario.

La Oficina Municipal contra el Fraude y la Corrupción desarrolla funciones de inspección, comprobación y prevención de las actuaciones desarrolladas por sus autoridades, directivos y empleados municipales que pudieran ser constitutivas de fraude o de corrupción. Las funciones de la Oficina Municipal están recogidas en el artículo 4º de su Reglamento Orgánico.

Como se expresa en su Reglamento Orgánico, a la Oficina Municipal se le atribuyen relevantes funciones desde el punto de vista de prevención de las conductas constitutivas de fraude o corrupción, funciones que son esenciales para el fortalecimiento de la ética en la actuación pública en cuanto ayudan a evitar malas prácticas y conductas que puedan perjudicar los recursos públicos y en definitiva los intereses generales. Y con ese fin la Oficina viene desarrollando un "mapa de riesgos", identificando los sectores con mayor vulnerabilidad y exposición a los riesgos que puedan favorecer el fraude o la corrupción y asimismo viene emitiendo informes que son de gran interés en esa labor de prevención.

La actividad de la Oficina Municipal para la consecución de los objetivos fijados en la Memoria del Presupuesto para 2021 y señalados en los párrafos anteriores, se ha realizado con las siguientes actividades.

Pese a las especiales circunstancias acaecidas en el presente año motivadas por la pandemia del Covid-19, la actividad institucional de la Oficina se ha venido manteniendo durante todo el año. Así, han existido comunicaciones con distintas Áreas de Gobierno y Distritos y con otras entidades representativas de intereses profesionales, sociales y sindicales. Asimismo se han mantenido encuentros y seminarios, ahora virtuales, con la Oficina Independiente de Regulación y Supervisión de la Contratación del Ministerio de Hacienda, con la Red de Oficinas y Agencias Anticorrupción de España, así como la participación y presencia del Director en diversos encuentros institucionales. De todos ellos se hace relación expresa y concreta en la Memoria Anual de la Actividad de la Oficina Municipal que próximamente se presentará al Pleno Municipal de conformidad con lo establecido en el artículo 37.1 de su Reglamento Orgánico.

En relación con el presupuesto para el ejercicio 2021 y su grado de ejecución, hemos de significar que el mismo aprobó dentro de la sección 103, para el programa 922.22 "Oficina contra el Fraude y la Corrupción", un importe total de 48.800 euros, siendo todas las aplicaciones presupuestarias del capítulo 2, habiéndose autorizado, dispuesto y ordenado la cantidad 7.375, que supone el 15,1%.

OBJETIVOS / INDICADORES DE GESTIÓN

1. **PREVENCIÓN Y, EN SU CASO, INVESTIGACIÓN EN EL AYUNTAMIENTO DE MADRID DE ACTUACIONES QUE PUEDAN SER CONSTITUTIVAS DE FRAUDE, CORRUPCIÓN O MALA ADMINISTRACIÓN INTENCIONADA DE LOS PODERES PÚBLICOS. LA PREVISIÓN PARA EL EJERCICIO 2021 ES DE 100 DENUNCIAS, REBAJANDO LO PREVISTO PARA EL AÑO 2020, DEBIDO A LA ESPECIAL SITUACIÓN PROVOCADA POR LA PANDEMIA DE COVID 19, CUYOS EFECTOS ES PREVISIBLE SE EXTIENDAN AL AÑO 2021.**

Se han tramitado en su totalidad las denuncias presentadas, que se han facilitado por la página Web de la Oficina que incluye el acceso al buzón de denuncias, con la posibilidad de poderlas presentar anónimamente, habiéndose cumplido en gran parte las expectativas inicialmente previstas en la Memoria de Objetivos para el 2021 en materia de inspección, pero, por otro lado, se ha incrementado la labor de la Oficina en materia de prevención con la realización de informes que no estaban inicialmente previstos en la memoria de objetivos del presupuesto para 2021.

OBJETIVOS / INDICADORES DE GESTIÓN

Por último, se han presentado 118 instancias, de las que 104 corresponden a denuncias que han sido tramitadas en los correspondientes expedientes y 14 se corresponden con escritos ajenos a la labor y objetivos encomendados a la Oficina Municipal.

INDICADOR	MAGNITUD	PREVISIÓN	REALIZADO
EXPEDIENTES DENUNCIA	NÚMERO/AÑO	100	104

CUENTA GENERAL 2021

MEMORIA DE CUMPLIMIENTO DE OBJETIVOS

110. VICEALCALDÍA

CENTRO: 001 AYUNTAMIENTO DE MADRID

SECCIÓN: 110 VICEALCALDÍA

PROGRAMA: 91200 OFICINA DEL SECRETARIO DE LA JUNTA DE GOBIERNO

RESPONSABLE PROGRAMA: DIRECTOR/A OFICINA DEL SECRET. JUNTA DE GOBIERNO

MEMORIA GENERAL DEL PROGRAMA

La Oficina del Secretario de la Junta de Gobierno, como órgano de apoyo a la Junta de Gobierno y a la Concejala Secretaria, desarrolla en este programa presupuestario, entre otras, las tareas dirigidas al funcionamiento de la Junta de Gobierno según establece el artículo 30 del Reglamento Orgánico de Gobierno y de la Administración del Ayuntamiento (ROGA). Como parte de esas tareas hay que señalar las que se ejecutan para la convocatoria y celebración de las sesiones de la Comisión Preparatoria, órgano previsto en el artículo 29 del ROGA, que estudia los asuntos que se van a elevar al Pleno y a la Junta de Gobierno de la Ciudad de Madrid.

En este programa la Oficina tiene atribuidas funciones de gestión administrativa que se concretan básicamente en el Registro de convenios; expedición de certificaciones y copias auténticas respecto de la documentación de la Alcaldía y de las que afecten a varias Áreas; la incorporación al Registro de decretos y resoluciones de los decretos de la Alcaldía; la autorización de los documentos municipales que los ciudadanos y las ciudadanas precisan que sean legalizados para surtir efectos en el extranjero (adopciones, matrimonios y permisos de trabajo fundamentalmente). Así mismo, se ocupa del Tablón de Edictos y del seguimiento del nombramiento de representantes del Ayuntamiento en organismos, entidades y sociedades públicas.

El presente programa ha contado con una dotación definitiva de 1.267.126 euros, integrada únicamente por aplicaciones del capítulo 1, personal, siendo el importe de las obligaciones reconocidas a 31 de diciembre de 1.248.743 euros, lo que representa un nivel de ejecución del 98,5% del crédito definitivo.

OBJETIVOS / INDICADORES DE GESTIÓN

1. PREPARACIÓN Y SEGUIMIENTO DE LOS ACUERDOS DE LA JUNTA DE GOBIERNO

En relación con este objetivo, la oficina realiza, entre otras, las siguientes actividades: la remisión de la convocatoria y de la documentación de la sesión a sus miembros; la cumplimentación de los acuerdos adoptados; la remisión, en su caso, de los acuerdos a la presidencia del Pleno; la gestión del trámite de información pública y alegaciones en los proyectos normativos; la puesta a disposición de los miembros de la corporación de la documentación de los asuntos, archivo de la documentación de cada sesión, elaboración y remisión del acta de las sesiones.

Algunas de estas actividades se realizan también en relación con la comisión preparatoria, como es la remisión de la convocatoria y de la documentación de la sesión a sus miembros.

En la dinámica del funcionamiento de la oficina, teniendo en cuenta el avance que supuso la implantación de las carpetas digitales de la comisión preparatoria, de la Junta de Gobierno, de los distritos (actualmente desactivada) y de los grupos municipales, se trabaja en su organización, control y mantenimiento. Esta herramienta informática permite el acceso de las personas que forman parte de estos órganos y de los miembros de los grupos municipales a la información y documentación preceptiva de los expedientes que se tratan en la Junta de Gobierno.

Durante el año 2021 se han celebrado 54 sesiones de la Junta de Gobierno, de las cuales 7 han sido extraordinarias y urgentes.

Se ha difundido, a través de la página web municipal, el extracto de los acuerdos aprobados por la Junta de Gobierno, los textos de los proyectos normativos aprobados y todos aquellos acuerdos que han estado sometidos al trámite de información pública.

OBJETIVOS / INDICADORES DE GESTIÓN

Asimismo, y cumpliendo lo establecido en la Ordenanza de Transparencia de la Ciudad de Madrid, se han publicado en la web municipal el texto íntegro de los asuntos aprobados en cada sesión por la Junta de Gobierno.

La Junta de Gobierno se constituye como Junta General de las sociedades mercantiles municipales y en esa condición ha celebrado 8 sesiones y ha adoptado 12 acuerdos.

INDICADOR	MAGNITUD	PREVISIÓN	REALIZADO
ASUNTOS TRAMITADOS COMISIÓN PREPARATORIA	NÚMERO/AÑO	1300	1419
ACTAS COMISIÓN PREPARATORIA	NÚMERO/AÑO	45	47
ASUNTOS TRAMITADOS POR LA JUNTA DE GOBIERNO	NÚMERO/AÑO	1400	1494
ACTAS DE LAS SESIONES	NÚMERO/AÑO	60	54
COMUNICACIONES A SECRETARÍAS GENERALES TÉCNICAS	NÚMERO/AÑO	700	1100
COMUNICACIONES A LA PRESIDENCIA DEL PLENO	NÚMERO/AÑO	200	94
COMUNICACIONES A DISTRITOS	NÚMERO/AÑO	150	354
PROYECTOS NORMATIVOS TRAMITADOS	NÚMERO/AÑO	90	62
ALEGACIONES A PROYECTOS NORMATIVOS	NÚMERO/AÑO	400	1722
PUBLICACIONES EN BOLETINES OFICIALES	NÚMERO/AÑO	300	236
CONTENIDOS PUBLICADOS EN LA WEB MUNICIPAL	NÚMERO/AÑO	220	141

2. GESTIÓN DEL REGISTRO DE CONVENIOS

Corresponde a esta oficina la gestión del registro de convenios, así como la expedición de certificaciones y copias auténticas de los convenios incorporados al mismo. En dicho registro constan tanto los que han sido suscritos por las áreas de gobierno como por los distritos.

En cumplimiento de lo establecido en la Ley de transparencia, acceso a la información pública y buen gobierno y en la Ordenanza de Transparencia de la Ciudad de Madrid, esta oficina tramita la publicación mensual en la web municipal de la relación de los convenios suscritos por las áreas de gobierno y los distritos, gestionando el acceso en el Portal de Transparencia y en el de Datos Abiertos, a la relación de los convenios suscritos así como al texto íntegro de los convenios, sus anexos y el informe preceptivo de la asesoría jurídica.

Asimismo, y de acuerdo con lo estipulado en el artículo 22 del Reglamento Orgánico del Pleno del Ayuntamiento de Madrid se envían mensualmente al Pleno la relación de los convenios celebrados.

Por otra parte, y en virtud de lo dispuesto en el artículo 53 de la Ley 40/2015, de 1 de octubre, de Régimen Jurídico del Sector Público, esta oficina ha remitido al Tribunal de Cuentas, a través de la plataforma de Rendición de Cuentas de las Entidades Locales, los convenios suscritos por el Ayuntamiento de Madrid cuando los compromisos asumidos por las partes superaron los 600.000 euros. En 2021 se han enviado un total de 59 convenios que superan dicho importe.

Igualmente, se ha enviado al Tribunal de Cuentas la relación anual de todos los convenios formalizados en el año 2021 por el Ayuntamiento de Madrid, sus organismos autónomos, empresas y consorcios municipales y empresas mixtas. En total se envió información de 465 convenios. La diferencia entre las anotaciones incorporadas al registro de convenios y las enviadas al Tribunal de Cuentas se derivan esencialmente del número de prórrogas de convenios anteriores, toda vez que el deber de comunicación a dicha institución afecta exclusivamente a las prórrogas de convenios que, celebrados con posterioridad a la entrada en vigor de la ley 40/2015, reúnen las condiciones que se señalan en la instrucción relativa a la remisión telemática al Tribunal de Cuentas de convenios y de relaciones anuales de los celebrados por las entidades del sector público local, aprobada por acuerdo del pleno del Tribunal de Cuentas de 24 de noviembre de 2016.

En el año 2021 se ha formalizado 1 encomienda de gestión y 1 encargo a medios propios personificados.

INDICADOR	MAGNITUD	PREVISIÓN	REALIZADO
CONVENIOS INCORPORADOS AL REGISTRO	NÚMERO/AÑO	600	667

3. GESTIÓN DEL TABLÓN DE EDICTOS

OBJETIVOS / INDICADORES DE GESTIÓN

Se gestiona la publicación en el tablón de edictos municipal de los anuncios enviados por los servicios municipales y sus organismos públicos, y de los remitidos por otras administraciones o instituciones públicas. El número de este último tipo de publicaciones se ha ido reduciendo paulatinamente como consecuencia de que la publicación en este Tablón de los anuncios de notificación no es obligatoria a partir de la entrada en vigor de la Ley 39/2015, de 1 de octubre, del Procedimiento Administrativo Común de las Administraciones Públicas.

Igualmente, esta oficina gestiona la publicación de carácter obligatorio en el Tablón Edictal Único del BOE de los anuncios de las notificaciones contempladas en el artículo 44 de la Ley de Procedimiento Administrativo Común de las Administraciones Públicas y de los anuncios por comparecencia regulados en el artículo 112 de la Ley General Tributaria que tienen que publicar los servicios municipales y sus organismos públicos. En 2021 se han gestionado un total de 3986 anuncios, de los cuales fueron publicados 3975. La exigua diferencia entre ambos datos es debida a peticiones de anulación por parte las dependencias administrativas que solicitaron inicialmente dicha publicación o a la detección por parte de esta oficina, de solicitudes que, por error de las dependencias remitentes, se habían enviado duplicadas o repetidas sobre un mismo edicto.

INDICADOR	MAGNITUD	PREVISIÓN	REALIZADO
EDICTOS PUBLICADOS DE LOS SERVICIOS MUNICIPALES Y SUS ORGANI	NÚMERO/AÑO	1200	1587
TIEMPO MEDIO DE TRAMITACIÓN DE LAS PUBLICACIONES DE EDICTOS	DÍAS	1	1
EDICTOS DE OTRAS ADMINISTRACIONES E INSTITUCIONES PÚBLICAS	NÚMERO/AÑO	1000	582
TIEMPO MEDIO DE TRAMITACIÓN DE LAS PUBLICACIONES DE EDICTOS	DÍAS	1	1
ANUNCIOS DE NOTIFICACIONES PUBLICADAS EN EL TABLÓN EDICTAL Ú	NÚMERO/AÑO	5000	3975
TIEMPO MEDIO DE TRAMITACIÓN DE LAS PUBLICACIONES DE EDICTOS	DÍAS	2	2

4. GESTIONAR LAS FUNCIONES RELACIONADAS CON LA FE PÚBLICA

La Oficina del Secretario de la Junta de Gobierno efectúa las tareas encaminadas al cumplimiento de las funciones de fe pública que le corresponde a su titular.

Durante el año 2021 se tramitaron 18 expedientes de certificaciones y se autorizaron un total de 352 documentos para su posterior apostillado o legalización y puedan surtir efectos en el extranjero.

El descenso en el número de autorizaciones de documentos que han de surtir efectos en el extranjero tiene una clara y lógica conexión directa con la crisis sanitaria mundial provocada por la pandemia. Pese a la mejora en la evolución de la misma durante el año 2021, las sucesivas olas producidas así como limitaciones impuestas en el sector de los transportes y de conexiones de vuelos al exterior, es mucho menor el número solicitudes dirigidas por los ciudadanos respecto de aquellos trámites previstos realizar en otros países (bodas, reconocimiento en el extranjero de matrimonios habidos en España, reagrupaciones familiares, etc.) con respecto a las previsiones y solicitudes de este tipo de trámites que se recibían antes del año 2020.

Es preciso señalar que, en aras a mantener un equilibrio entre la atención al ciudadano y las medidas de protección y seguridad requeridas, se ha continuado con el sistema de petición de cita previa para este tipo de trámites implantado el año anterior, lo que redunda en una mejor gestión y atención a la ciudadanía evitando demoras y esperas innecesarias, minimizando el tiempo de ocupación de espacios y el contacto prolongado entre las personas que acudan a realizar dichas gestiones. Durante el año 2021 se concertaron y tramitaron un total de 360 citas.

Desde esta oficina se gestiona también la incorporación de los decretos y resoluciones del Alcalde al Registro de Decretos y Resoluciones. Se asumen asimismo las necesarias tareas de coordinación de los diferentes servicios administrativos que llevan el Registro de Decretos y Resoluciones en cada área de gobierno y en los organismos autónomos.

Con carácter trimestral se gestiona la publicación en el Portal de Transparencia de los índices de los decretos adoptados por el Alcalde y de los decretos y resoluciones aprobados por todos los órganos de resolución de las áreas de gobierno, de la Coordinación General de la Alcaldía, de los organismos

OBJETIVOS / INDICADORES DE GESTIÓN

autónomos y, en lo referente a los distritos, aquéllos que se gestionan a través de PLYCA y determinados entornos de SIGSA.

A través de la Oficina del Secretario de la Junta de Gobierno se efectúan las publicaciones y comunicaciones de los decretos del Alcalde a las unidades administrativas que tengan que tener constancia de los mismos. En el año 2021 se han efectuado 4295 comunicaciones electrónicas y 206 publicaciones en boletines oficiales.

INDICADOR	MAGNITUD	PREVISIÓN	REALIZADO
CERTIFICACIONES EXPEDIDAS	NÚMERO/AÑO	35	18
TIEMPO MEDIO DE TRAMITACIÓN DE LAS CERTIFICACIONES.	DÍAS	14	10
DOCUMENTOS AUTORIZADOS A LAS CIUDADANAS	NÚMERO/AÑO	500	167
DOCUMENTOS AUTORIZADOS A LOS CIUDADANOS	NÚMERO/AÑO	400	185
DECRETOS INCORPORADOS AL REGISTRO DE DECRETOS Y RESOLUCIONES	NÚMERO/AÑO	550	563

PRESUPUESTO GENERAL DEL AYUNTAMIENTO DE MADRID 2021

MEMORIA DE CUMPLIMIENTO DE OBJETIVOS

CENTRO: 001 AYUNTAMIENTO DE MADRID

SECCIÓN: 110 VICEALCALDÍA

PROGRAMA: 91210 ÁREA GOB. VICEALCALDÍA

RESPONSABLE PROGRAMA: S.G.T. VICEALCALDÍA

MEMORIA GENERAL DEL PROGRAMA

El programa 912.10 "Área de Gobierno de Vicealcaldía" recoge los gastos necesarios para el desarrollo de aquellas actividades que tienen como finalidad el ejercicio de funciones de gobierno. Comprende, por tanto, todos los gastos relativos al funcionamiento de los órganos del gobierno municipal.

De acuerdo con lo dispuesto en la normativa aplicable, se incluyen en este programa los gastos de personal de los miembros de la corporación y su personal asesor y administrativo adscrito, así como los gastos de representación de los órganos de gobierno de la entidad local.

En el ejercicio 2021 este programa ha sido dotado con un crédito definitivo de 876.507 euros y se han reconocido obligaciones por importe de 818.688 euros, lo que supone una ejecución del 93,4%. Las obligaciones reconocidas en el capítulo 1 "Gastos de Personal", han ascendido a 815.482 euros, lo que supone un porcentaje de ejecución del 94%. En el capítulo 2 "Gastos en Bienes Corrientes y Servicios", con un crédito definitivo de 9.000 euros, se han reconocido obligaciones por importe de 3.206 euros, suponiendo un porcentaje de ejecución de un 35,6%.

OBJETIVOS / INDICADORES DE GESTIÓN

1. **DESARROLLAR EFICAZMENTE ACTIVIDADES PROPIAS DEL EJERCICIO DE LAS FUNCIONES DE GOBIERNO, REALIZANDO LOS DESPLAZAMIENTOS, ACTOS Y DEMÁS TAREAS Y GESTIONES DE REPRESENTACIÓN Y PROTOCOLO INHERENTES A DICHAS FUNCIONES.**

El objetivo se ha cumplido. Se han atendido todos los gastos relacionados con la representación y los desplazamientos realizados en el ejercicio de las funciones de gobierno de la Vicealcaldía.

CENTRO: 001 AYUNTAMIENTO DE MADRID

SECCIÓN: 110 VICEALCALDÍA

PROGRAMA: 92010 DIR.Y GEST.ADMV. DE VICEALCALDÍA

RESPONSABLE PROGRAMA: S.G.T. VICEALCALDÍA

MEMORIA GENERAL DEL PROGRAMA

A la Secretaría General Técnica de Vicealcaldía le corresponde gestionar de forma homogénea los servicios comunes del Área de Gobierno de Vicealcaldía, de la que depende funcionalmente, del Área Delegada De Coordinación Territorial, Transparencia y Participación Ciudadana y del Área Delegada de Internacionalización y Cooperación. En esta gestión destaca el desarrollo de funciones relacionadas con el uso eficiente de los medios y recursos materiales, económicos y personales, así como la actividad tendente a garantizar la coordinación administrativa de las Direcciones Generales en que aquellas se estructuran.

El establecimiento de objetivos, actividades e indicadores concretos está ajustado de forma específica al conjunto de programas de la referida Área de Gobierno y Áreas Delegadas.

Los 5 objetivos presupuestarios establecidos para 2021 se vinculan a la actividad desarrollada por los cinco sectores de gestión de la propia Secretaria General: contratación, gestión económica y presupuestaria, recursos humanos, régimen jurídico y régimen interior. En su definición se distingue la eficacia, el impulso de la tramitación, la optimización de los recursos económicos y la potenciación de la formación y recualificación del personal, como principios informadores de la gestión:

Objetivo 01: Gestionar eficazmente los servicios comunes en materia de contratación garantizando el asesoramiento, tramitación, seguimiento e impulso de los contratos tramitados por el Área, así como la inclusión en los mismos de cláusulas sociales de perspectiva de género, estabilidad en el empleo y formación.

Objetivo 02: Optimizar los recursos económicos del Área de Gobierno y sus órganos directivos a través de una adecuada planificación del presupuesto y de la ejecución del gasto, garantizando la aplicación del principio de igualdad entre mujeres y hombres en la gestión presupuestaria.

Objetivo 03: Gestionar los recursos humanos y la provisión de puestos de trabajo, potenciando la formación y recualificación de trabajadoras/es así como la aplicación del principio de igualdad entre mujeres y hombres en la gestión de recursos humanos.

Objetivo 04: Proporcionar apoyo jurídico a unidades administrativas del Área de Gobierno mediante informes, tramitación de convenios, propuestas de resolución y publicación de disposiciones y resoluciones administrativas, garantizando la aplicación del principio de igualdad entre mujeres y hombres en la actuación administrativa.

Objetivo 05: Gestionar eficazmente los servicios comunes y de apoyo en materia de régimen interior y soporte logístico al Área de Gobierno, sus unidades y personal adscrito, velando por la aplicación del principio de igualdad entre mujeres y hombres.

Los 25 indicadores establecidos para cuantificar la consecución de estos objetivos reflejan, aunque no de forma completa si razonablemente aproximada, la actividad realizada durante el ejercicio en los distintos sectores de gestión citados, computándose el número de expedientes, documentos e informes tramitados, en sus distintos tipos, así como los relativos a los puestos de trabajo y de trabajadoras/es destinatarias/os de la gestión acometida. Los datos registrados permiten concluir que, en su conjunto, los objetivos perseguidos se han alcanzado.

En 2021 el presente programa dispuso de una dotación inicial de 5.090.347 euros y contó con un crédito definitivo de 4.811.176 euros, incluyendo dotaciones en los capítulos 1, 2, 4 y 6 del presupuesto. Se han reconocido globalmente obligaciones por importe de 4.298.169 euros, lo que representa un grado de ejecución del 89,3% sobre el presupuesto definitivo.

MEMORIA GENERAL DEL PROGRAMA

El capítulo 1, Gastos de Personal, con un crédito definitivo de 3.638.740 euros, representa el 75,6% del programa y ha tenido una ejecución del 93,5%.

El capítulo 2, Gastos en Bienes Corrientes y Servicios, representa el 11,1% del crédito definitivo (535.085 euros). Habiéndose reconocido obligaciones por importe de 299.969 euros, lo que supone un 56,1% de la dotación definitiva.

El capítulo 4 supone el 12,1% del presupuesto definitivo (582.356 euros) y se ejecutó al 100%. El pago de las cuotas de la Federación Madrileña de Municipios y de la Federación Española de Municipios y Provincias, competencia encomendada por Acuerdo de 27 de junio de la Junta de Gobierno de la Ciudad de Madrid de organización y competencias Área de Gobierno de la Vicealcaldía, representa el 88,8% del capítulo.

Por último, el capítulo 6, Inversiones Reales, representa el 1,1% del crédito definitivo (54.995 euros). Habiéndose reconocido obligaciones por importe de 12.163 euros, lo que supone un 22,1% de la dotación definitiva. Esta baja ejecución viene motivada por el cambio en la ocupación del espacio de trabajo debido a la situación de teletrabajo, que ha aconsejado la demora en la compra de mobiliario a la espera de una mayor definición. El 45,6% del capítulo estaba destinado a la compra de mobiliario.

OBJETIVOS / INDICADORES DE GESTIÓN

1. **GESTIONAR EFICAZMENTE LOS SERVICIOS COMUNES EN MATERIA DE CONTRATACIÓN GARANTIZANDO EL ASESORAMIENTO, TRAMITACIÓN SEGUIMIENTO E IMPULSO DE LOS CONTRATOS TRAMITADOS POR ELÁREA DE GOBIERNO, ASÍ COMO LA INCLUSIÓN EN LOS MISMOS DE CLÁUSULAS SOCIALES DE PERSPECTIVA DE GÉNERO, ESTABILIDAD EN EL EMPLEO Y FORMACIÓN.**

En materia de contratación la actividad se ha orientado al objetivo de lograr una gestión eficaz en las fases de asesoramiento, impulso y seguimiento de los contratos del Área de Gobierno tramitados.

Debemos tener en cuenta que la Secretaria General Técnica del Área de Gobierno de Vicealcaldía, además de gestionar los contratos pertenecientes a la sección 110 (Vicealcaldía) gestiona también los correspondientes a las secciones 111 y 112 correspondientes al Área Delegada de Coordinación Territorial, Transparencia y Participación Ciudadana y al Área Delegada de Internacionalización y Cooperación, respectivamente.
El volumen global de expedientes tramitados en el ejercicio 2021, ha sido de 141, clasificados de la siguiente manera:
Los contratos adjudicados por procedimiento abierto o abierto simplificado han sido 14, tramitándose, además 3 contratos basados en Acuerdos Marco. Los contratos menores, ascienden a 102.

Se han tramitado un total de 22 incidencias contractuales, con la siguiente distribución: 2 prórrogas, 1 ampliación del plazo de ejecución y 1 reajuste de anualidades, 7 liquidaciones y 11 devoluciones de garantía.

Dentro de los contratos adjudicados por procedimiento abierto ordinario y abierto simplificado, 1 corresponden a la sección 110 (Vicealcaldía), 10 a la sección 111 (Área Delegada de Coordinación Territorial, Transparencia y Participación Ciudadana) y 3 a la sección 112 (Área Delegada de Internacionalización y Cooperación).

La previsión de expedientes de contratación fue de 93 sin realizarse una desagregación de los contratos menores, habiéndose tramitado un total de 141 expedientes, lo que supone un aumento respecto de lo inicialmente previsto del 51,6%, debido al aumento en la tramitación de contratos menores sobre los inicialmente previstos y a la tramitación de diversas incidencias contractuales.

En el indicador de anuncios en materia de contratación, se engloban los anuncios de licitación, adjudicación y formalización, siendo de 2 para los contratos sujetos a regulación armonizada y de 42 para el resto. El número previsto de anuncios era de 101 y se han publicado un total de 44, lo que supone una minoración del 56,43%. Hay que tener en cuenta al considerar esta disminución, que la previsión de anuncios va estrechamente ligada a la previsión de contratos que, tramitados por procedimientos abierto ordinario o procedimiento abierto simplificado, hacen las Direcciones Generales del Área de Gobierno de Vicealcaldía y sus Áreas Delegadas, al no ser este un servicio gestor.

OBJETIVOS / INDICADORES DE GESTIÓN

Así, la previsión de las Direcciones Generales para el ejercicio 2021 en relación con la tramitación de procedimientos contractuales que conllevaban publicación fue de 33 contratos y se han tramitado 14, fundamentalmente porque, debido a la situación aún persistente de la COVID19, hay contratos que no se han podido llevar a cabo dado que las necesidades administrativas a satisfacer han sido otras.

Conforme establece el artículo 63.4 de la LCSP, trimestralmente, se ha publicado en el perfil del contratante, integrado en la Plataforma de Contratación del Sector Público, la información relativa a los contratos menores, realizándose las cuatro publicaciones previstas por cada una de las Áreas, por lo que se han realizado 12 anuncios.

En relación con la inclusión de cláusulas de igualdad de género, la previsión inicial fue de 33, totalizándose finalmente 12. Igual previsión se hizo respecto del resto de cláusulas sociales contempladas en la Instrucción 1/2016, relativa a la incorporación de cláusulas sociales en los contratos celebrados por el Ayuntamiento de Madrid, sus Organismos Autónomos y Entidades del Sector Público Municipal, siendo finalmente 15 las efectivamente incluidas en los contratos.

En ambos casos se ha producido una disminución respecto de los inicialmente previsto. En el primer caso, la disminución supone un 63,6% y en el segundo de un 54,5%. Tanto en un supuesto como en el otro, la disminución es consecuencia de la reducción del número de contratos abiertos ordinarios o abiertos simplificados tramitados ya que, la previsión de inclusión de ambas cláusulas en los expedientes de contratación coincide con la previsión de contratos a tramitar.

INDICADOR	MAGNITUD	PREVISIÓN	REALIZADO
EXPEDIENTES DE CONTRATACIÓN TRAMITADOS	NÚMERO	93	141
ANUNCIOS EN MATERIA DE CONTRATACIÓN	NÚMERO	101	44
PUBLICACIÓN TRIMESTRAL EN LA PLATAFORMA DE CONTRATACIÓN DEL	NÚMERO	12	12
CONTRATOS QUE INCLUYEN CLÁUSULAS SOCIALES DE IGUALDAD DE GÉN	NÚMERO	33	12
CONTRATOS QUE INCLUYEN OTRAS CLÁSUSULAS SOCIALES	NÚMERO	33	15

2. OPTIMIZAR LOS RECURSOS ECONÓMICOS DEL ÁREA DE GOBIERNO Y SUS ÓRGANOS DIRECTIVOS A TRAVÉS DE UNA ADECUADA PLANIFICACIÓN DEL PRESUPUESTO Y DE LA EJECUCIÓN DEL GASTO, GARANTIZANDO LA APLICACIÓN DEL Pº DE IGUALDAD ENTRE MUJERES Y HOMBRES EN LA GESTIÓN PRESUPUESTARIA.

En cuanto a gestión económica y presupuestaria, se ha perseguido la optimización de los recursos, mediante la planificación y adecuada gestión del gasto.

Los informes de seguimiento de ejecución presupuestaria realizados fueron 48, tanto relativos a las Área de Gobierno en su conjunto como específicos para las Direcciones Generales que la integran.

El número total de documentos contables en firme gestionados por la Secretaria General Técnica fue de 1.280, lo que supone un volumen ligeramente superior al dato estimado (1.000).

Respecto a los pagos efectuados a través del procedimiento de caja fija ofrece el dato de 190 pagos, un nivel de ejecución sensiblemente inferior a los 420 previstos debido a que la situación de crisis sanitaria causada por el COVID19 ha impedido la realización de viajes por comisiones de servicio con derecho a indemnización cuyos gastos se tramitan a través del anticipo de caja fija.

INDICADOR	MAGNITUD	PREVISIÓN	REALIZADO
INFORMES DE EJECUCIÓN PRESUPUESTARIA	NÚMERO	52	48
DOCUMENTOS CONTABLES EN FIRME	NÚMERO	1000	1280
PAGOS EFECTUADOS A TRAVÉS DE ANTICIPO DE CAJA FIJA	NÚMERO	420	190

3. GESTIONAR LOS RECURSOS HUMANOS Y LA PROVISIÓN DE PUESTOS DE TRABAJO POTENCIANDO LA FORMACIÓN Y RECUALIFICACIÓN DE TRABAJADORAS/ES ASÍ COMO LA APLICACIÓN DEL Pº DE IGUALDAD ENTRE MUJERES Y HOMBRES EN LA GESTIÓN DE RECURSOS HUMANOS.

Los indicadores definidos para este objetivo han sido alcanzados en su totalidad.

OBJETIVOS / INDICADORES DE GESTIÓN

INDICADOR	MAGNITUD	PREVISIÓN	REALIZADO
EXPEDIENTES CREACIÓN Y MODIFICACIÓN RELACIONES PUESTOS DE TR	NÚMERO	15	23
PUESTOS AFECTADOS POR PROCESOS DE PROVISIÓN	NÚMERO	250	277
MUJERES QUE COBRAN EL COMPLEMENTO DE PRODUCTIVIDAD Y OTRAS R	PORCENTAJE	35	34
HOMBRES QUE COBRAN EL COMPLEMENTO DE PRODUCTIVIDAD Y OTRAS R	PORCENTAJE	25	40
MUJERES QUE SE HAN ACOGIDO A PERMISOS,EXCEDENCIAS Y LICENCIA	NÚMERO	200	314
HOMBRES QUE SE HAN ACOGIDO A PERMISOS,EXCEDENCIAS Y LICENCIA	NÚMERO	70	75

4. PROPORCIONAR APOYO JURÍDICO A UNIDADES ADMINISTRATIVAS DEL ÁREA DE GOBIERNO MEDIANTE INFORMES, TRAMITACIÓN DE CONVENIOS, PROPUESTAS DE RESOLUCIÓN Y PUBLICACIÓN DE DISPOSICIONES Y RESOLUCIONES ADMINISTRATIVAS, GARANTIZANDO LA APLICACIÓN DEL Pº DE IGUALDAD ENTRE HOMBRES Y MUJERES EN LA ACTUACIÓN ADMINISTRATIVA.

Las desviaciones entre la previsión y la ejecución de este objetivo se deben a diversos factores. La disminución en el apartado de Informes de contenido jurídico se debe a la convergencia de anteriores subvenciones nominativas en convocatorias de subvenciones de concurrencia competitiva en algunas ocasiones de carácter plurianual. En cuanto a las solicitudes de acceso a la información pública, al depender de las inquietudes de los ciudadanos, es difícil de prever sin riesgo de que la variación sea sustancial.

INDICADOR	MAGNITUD	PREVISIÓN	REALIZADO
INFORMES DE CONTENIDO JURÍDIC	NÚMERO	156	107
TRAMITACIÓN DE CONVENIOS	NÚMERO	70	77
TRAMITACIÓN DE SOLICITUDES DE ACCESO A LA INFORMACIÓN PÚBLIC	NÚMERO	45	25
DECRETOS Y RESOLUCIONES INCORPORADOS A REGISTROS DYR DE ÓRGA	NÚMERO	700	947
PUBLICACIONES EN TABLÓN Y BOLETINES	NÚMERO	78	70
ACUERDOS DE JUNTA DE GOBIERNO Y PLENO	NÚMERO	380	455

5. GESTIONAR EFICAZMENTE LOS SERVICIOS COMUNES Y DE APOYO EN MATERIA DE RE´GIMEN INTERIOR Y SOPORTE LOGÍSTICO AL ÁREA DE GOBIERNO SUS UNIDADES Y PERSONAL ADSCRITO, VELANDO POR EL Pº DE IGUALDAD ENTRE MUJERES Y HOMBRES.

Con la progresiva implantación de la utilización, por los órganos de contratación del Ayuntamiento de Madrid y sus Organismos Autónomos, del servicio de licitación electrónica de la plataforma de contratación del sector público (PLACSP), decretada por el Delegado del Área de Gobierno de Economía y Hacienda de 15 de junio de 2018, y con la implantación cada vez más consolidada de la Administración electrónica y el sistema de notificación electrónica, se ven minoradas las anotaciones registrales. Por últimos en cuanto al indicador, "Actuaciones de régimen interior", estas se realizan a demanda de las Unidades Administrativas adscritas a la Secretaría General Técnica, tanto en peticiones de servicios de conductores, traslados de personal, documentación, equipamientos informáticos, estudios de espacios, reservas de salas, y atenciones para dar cumplimiento a las indicaciones del plan de prevención de riesgos laborales, entre otras actuaciones internas. Por este motivo, lo finalmente realizado durante el año es superior a lo inicialmente previsto.

INDICADOR	MAGNITUD	PREVISIÓN	REALIZADO
CONTRATOS BASADOS EN ACUERDOS MARCO DE BIENES Y SERVICIOS DE	NÚMERO	32	30
EXPEDIENTES DE CONTRATOS DE BIENES Y SERVICIOS EN MATERIA DE	NÚMERO	18	26
ANOTACIONES REGISTRO	NÚMERO	17390	9945
APROBACIÓN DECATÁLOGO SEPARADO DE BIENES	NÚMERO	1	1
ACTUACIONES DE RÉGIMEN INTERIOR	NÚMERO	981	1087

CUENTA GENERAL 2021

MEMORIA DE CUMPLIMIENTO DE OBJETIVOS

111. COORD. TERRITORIAL, TRANSP. Y PARTICIPACIÓN

CENTRO: 001 AYUNTAMIENTO DE MADRID

SECCIÓN: 111 COORD. TERRITORIAL TRANSP. Y PARTICIPACI

PROGRAMA: 23200 PLANES CONCERTADOS DE REEQUILIBRIO

RESPONSABLE PROGRAMA: D.G. PARTICIPACIÓN CIUDADANA

MEMORIA GENERAL DEL PROGRAMA

En el programa presupuestario 232.00-Planes Concertados de Reequilibrio- debemos diferenciar los Planes Integrales de Barrio (PIBAS) y los Planes Estratégicos de Reequilibrio Territorial (PERT), estos últimos en el marco de SURES- Plan de desarrollo del Sur y del Este de Madrid.

SURES es un plan estratégico de reequilibrio territorial para mejorar la calidad de vida de los Distritos del Sur y del Este de Madrid, impulsado y coordinado desde el Área Delegada de Coordinación Territorial, Transparencia y Participación Ciudadana. Su ámbito de actuación corresponde a los Distritos de Carabanchel, Latina, Moratalaz, Puente de Vallecas, San Blas Canillejas, Usera, Vicálvaro, Villa de Vallecas y Villaverde.
Entre sus mecanismos de financiación figuran los Planes Estratégicos de Reequilibrio Territorial (en adelante, PERT) en el marco del citado programa presupuestario 232.00.

Los Planes Estratégicos de Reequilibrio Territorial que se inician en el 2020 incorporan los proyectos propuestos en el documento estratégico de desarrollo del Sur y del Este que sirve de punto de partida de SURES, con la finalidad de reducir el desequilibrio territorial existente entre los Distritos del Sur y del Este de Madrid y el resto de la ciudad e igualar la calidad de vida de los nueve Distritos que lo componen.

Por su parte, en lo que respecta a los PIBAS, han tenido por propósito en el año 2021 el desarrollo de actuaciones para el reequilibrio territorial y social de la ciudad a través del impulso y la coordinación de los PIBAS en aquellos ámbitos más vulnerables de la ciudad.

La concertación de las actuaciones se realiza bajo la coordinación de la Dirección General de Participación Ciudadana en las comisiones anuales de concertación, con la intervención de los órganos gestores (Coordinación de los Distritos y, en su caso, las Gerencias de los Organismos Autónomos Madrid Salud y Agencia para el Empleo), la Federación Regional de Asociaciones Vecinales de Madrid (FRAVM) y las asociaciones vecinales y sociales de cada ámbito de actuación.

Con la aprobación de los PIBAs de Pradolongo y Moscardó en el Distrito de Usera el 21 de mayo de 2021, los Planes desarrollados en 2021 ascienden a 38, distribuidos en 14 Distritos: Lucero-Puerta del Ángel y Caño Roto (Latina) Pan Bendito, San Isidro, Alto de San Isidro y Comillas (Carabanchel) Almendrales, Orcasur, Meseta de Orcasitas, San Fermín, Zofio, Moscardo y Pradolongo (Usera), San Diego, Pozo-Entrevías, Fontarrón, Palomeras Bajas y Triángulo del Agua (Puente de Vallecas) U.V.A. de Vallecas y Ensanche de Vallecas (Villa de Vallecas), Ambroz (Vicálvaro), El Ruedo-Polígonos A y C-El Vandel (Moratalaz), Embajadores (Centro), Simancas y Gran San Blas (San Blas-Canillejas), U.V.A. de Hortaleza y Manoteras (Hortaleza), Poblados A y B de Fuencarral y Begoña (Fuencarral-El Pardo), La Ventilla-Almenara y Bellas Vistas (Tetuán), San Pascual, Pueblo Nuevo Norte y la Elipa (Ciudad Lineal) y Villaverde Alto, Villaverde Bajo, San Cristóbal y Colonia Experimental (Villaverde).

En lo referido a la ejecución del presupuesto atribuido a la Dirección General de Participación Ciudadana dentro del programa 232.00 Planes Concertados de Reequilibrio, con un crédito inicial de 17.945.161 euros, se ha alcanzado un nivel de ejecución presupuestaria del 96%.

OBJETIVOS / INDICADORES DE GESTIÓN

1. AVANZAR EN LA COHESIÓN SOCIAL Y EL REEQUILIBRIO TERRITORIAL.

El número total de Planes Integrales de Barrio, al igual que el número total de acciones inicialmente previsto tiene una desviación positiva en relación con lo previsto como consecuencia de la aprobación de los Planes de Pradolongo y Moscardó, en el distrito de Usera.

OBJETIVOS / INDICADORES DE GESTIÓN

Las actuaciones inicialmente concertadas en el 2021 fueron 217. No obstante, la ejecución por los órganos gestores se sitúa en 187, cifra por debajo de las 203 inicialmente previstas, reducción motivada por la supresión de algunas actuaciones de escasa cuantía por diferentes motivos, las cuales se agruparon en una única actuación por el total de su importe.

Si analizamos el modo en que se han distribuido las 187 actuaciones concertadas para su ejecución por los órganos municipales, atendiendo a su naturaleza y a su tipología, resultan los siguientes datos:

Servicios a la ciudadanía 152.

- Servicios sociales 25
- Comunitarias 22.
- Ocio y cultura 19.
- Deportivas 7.
- Educativas 65.
- Fomento del empleo 6.
- Formación laboral 5.
- Salud 3.

Servicio de medio ambiente y escena urbana 35.

Zonas verdes 4.

- Instalaciones deportivas 4.
- Mobiliario urbano zonas infantiles o de o de mayores 5.
- Actuaciones en equipamiento público 10.
- Accesibilidad 12.

TOTAL 2021: 187.

INDICADOR	MAGNITUD	PREVISIÓN	REALIZADO
PLANES	NÚMERO	36	38
ACCIONES	NÚMERO	203	187

2. FOMENTO DE LA COGOBERNANZA Y DE LA PARTICIPACIÓN ACTIVA DE LA CIUDADANÍA.

Con los PIBAS se persigue la promoción de la participación ciudadana mediante la incorporación activa de las organizaciones vecinales y de los ciudadanos en el diagnóstico de las necesidades de cada ámbito y la formulación de propuestas de actuaciones a implementar, a través de los mismos. En el conjunto de los 38 PIBAS vigentes durante el año 2021 han participado 49 entidades sociales en los procesos de concertación y de seguimiento.

Existe una ligera desviación (negativa) en cuanto al indicador número de acciones que ejecutan los Distritos como consecuencia de la agrupación de alguna de las actuaciones acordadas por las Comisiones de Concertación de cada Plan Integral de Barrio.

El proyecto al que se adjudicó la convocatoria pública de subvención para promover el desarrollo de proyectos que impulsen el reequilibrio territorial y social en barrios vulnerables de la ciudad de Madrid, anualidad 2021, incluía un total de 93 actuaciones, lo que explica la reducción entre la previsión inicial y las acciones realizadas.

INDICADOR	MAGNITUD	PREVISIÓN	REALIZADO
ACCIONES QUE EJECUTAN LOS DISTRITOS	NÚMERO	186	180
ACCIONES QUE EJECUTAN LAS ÁREAS DE GOBIERNO	NÚMERO	17	7
ACCIONES COMPLEMENTARIAS QUE REALIZAN LAS ENTIDADES SOCIALES	NÚMERO	110	93

3. CONSOLIDACIÓN DEL PRINCIPIO DE CORRESPONSABILIDAD.

La reducción del número de encuestas de satisfacción de la ciudadanía de acciones de los planes ejecutados por las asociaciones, está motivada por la realización de actuaciones urbanísticas, en las que no se realizan cuestionarios de satisfacción.

OBJETIVOS / INDICADORES DE GESTIÓN

Los Planes Integrales de Barrio contribuyen al fortalecimiento del principio de corresponsabilidad en la gestión pública, a través de comisiones de seguimiento, formadas por responsables municipales y representantes de las organizaciones sociales que conviven en los barrios, para la toma de decisiones, su implementación y la evaluación de las actuaciones a desarrollar.

Las Comisiones de Seguimiento tienen por finalidad controlar y evaluar la ejecución de las actuaciones previamente comprometidas para su desarrollo durante el año. Al mismo tiempo permiten canalizar la información y sugerencias aportadas por los ciudadanos, asociaciones civiles y demás colectivos del Distrito y mantener la información sobre el avance de los planes en su fase de ejecución, así como la resolución de incidencias y la adopción de acuerdos de finalización de las actuaciones ejecutadas. En el conjunto de los 38 Planes Integrales de Barrio vigentes durante el año 2021 han participado 49 entidades sociales en los procesos de concertación y de seguimiento.

A lo largo del año 2021 se celebraron un total de 54 reuniones entre las subcomisiones celebradas entre los diferentes Distritos y los agentes sociales del ámbito de actuación y las Comisiones de Concertación y Seguimiento de los 38 Planes de Barrio, frente a las 36 comisiones inicialmente previstas. Este notable incremento en el número de reuniones se ha producido como consecuencia del aumento de las reuniones de subcomisión.
Siendo el principal objetivo de los Planes Integrales de Barrio la mejora de las condiciones de los residentes en los barrios más desfavorecidos se hace necesario valorar el modo en que se desarrollan las actuaciones que se integran en los mismos. Esta valoración se realiza de un doble modo. Por un lado, la valoración que hacen los propios ciudadanos participantes en los programas, mediante encuestas de satisfacción. Por otro mediante el control y seguimiento de la efectiva ejecución de las actuaciones por los órganos competentes, a través de los correspondientes informes de ejecución.

En el año 2021 se han llevado a cabo las labores de tabulación de los cuestionarios recogidos durante el año anterior, así como la realización de los estudios de satisfacción. Se realizaron 14 estudios de satisfacción, uno por Distrito con Plan Integral de Barrio, alcanzándose la meta propuesta. Asimismo, se realizaron 33 estudios de satisfacción de las actuaciones desarrolladas por las asociaciones, uno por barrio en desarrollo en 2020, año objeto de los estudios. Para la realización de estos estudios, se analizaron 94 actividades, cumplimentándose, ese año, 2.252 cuestionarios. El conjunto de cuestionarios arrojó un grado medio de satisfacción de los participantes de 9,33 puntos sobre 10.

Mediante estas encuestas se analiza, además del grado de satisfacción global de los participantes en los programas y actividades, su valoración en cuanto al contenido de las mismas, la labor de los monitores o de las personas que han llevado a cabo su realización, los medios de que se ha dispuesto para su desarrollo, el lugar donde se ha realizado, y el horario.

INDICADOR	MAGNITUD	PREVISIÓN	REALIZADO
COMISIONES DE SEGUIMIENTO	NÚMERO	36	54
ESTUDIOS DE SATISFACCIÓN DE LA CIUDADANÍA DE ACCIONES DE LOS	NÚMERO	14	14
INFORMES DE EJECUCIÓN DE LAS ACTUACIONES INCLUIDAS EN LOS PL	NÚMERO	36	33

4. INCORPORACIÓN DE LA PERSPECTIVA DE GÉNERO Y DE INCLUSIÓN DE LAS PERSONAS MAYORES

En materia de políticas de género, la previsión inicial era la realización de 10 actuaciones específicamente orientadas a la promoción de la mujer, de las cuales dos se enmarcan en los acuerdos de concertación y ocho en la convocatoria pública de la subvención. Es de advertir que, en todo caso, la política de género es una materia que se trabaja con los destinatarios de forma transversal, con mujeres de todas las edades.

Si atendemos al porcentaje de mujeres y niñas participantes en el conjunto de actuaciones desarrolladas por los órganos municipales, en las que, a día de la fecha, ha sido posible recoger datos de género, el mismo asciende al 54,8% en el caso de mujeres y niñas (29.103), frente al 45,2% de hombres y niños (24.005).

Un aspecto relevante en la gestión de los programas municipales es el referido a la presencia de mujeres en los órganos en los que se adoptan las decisiones. En el caso de los Planes Integrales de Barrio, el órgano competente para la adopción de los acuerdos relativos a los contenidos a incorporar a cada plan son las Comisiones de Concertación y Seguimiento, constituidas de forma singular para cada plan. En estas comisiones ciudadanas se integran tanto representantes de las entidades vecinales y ciudadanas con presencia activa en el ámbito del barrio, como representantes de la administración municipal.

OBJETIVOS / INDICADORES DE GESTIÓN

Para el conjunto de los 38 Planes Integrales de Barrio, estas Comisiones han contado con 399 miembros participantes, con una presencia de 210 mujeres, que representan el 53% del total. De esa cifra, 177 actúan en representación de los órganos municipales de las comisiones y 33 de las entidades vecinales ciudadanas.

La diferencia de peso relativo de la presencia de mujeres representantes de la administración municipal y representantes de las entidades vecinales y ciudadanas se explica, de una parte, por una más lenta incorporación de la mujer a los órganos directivos de estas entidades y, de otra, por la creciente presencia de mujeres en los órganos directivos de la estructura administrativa municipal.

El aumento de proyectos realizados en 2021 específicamente orientados a las necesidades de las personas mayores es consecuencia de los seis proyectos de estas características tramitados en la convocatoria pública de subvención.

INDICADOR	MAGNITUD	PREVISIÓN	REALIZADO
PROYECTOS ESPECÍFICAMENTE ORIENTADOS A LA PROMOCIÓN DE LA MU	NÚMERO	10	10
RATIO DE MUJERES PARTICIPANTES EN LAS COMISIONES CIUDADANAS	RATIO	50	54
PROYECTOS ESPECÍFICAMENTE ORIENTADOS A MAYORES	NÚMERO	12	20

5. APOYAR EL DESARROLLO DE LOS DISTRITOS Y BARRIOS MÁS DEPRIMIDOS SOCIOECONÓMICAMENTE, PROMOVIENDO EL DESARROLLO DE INFRAESTRUCTURAS Y EQUIPAMIENTOS PÚBLICOS QUE POTENCIEN EL REEQUILIBRIO TERRITORIAL, LA CREACIÓN DE EMPLEO Y LA RIQUEZA.

En el año 2021, el Anexo IV de las Bases de Ejecución del Ayuntamiento de Madrid incluyó financiación específica con fondos PERT para proyectos del Plan SURES, por un importe de 36.400.120 euros, de los cuales se definía una bolsa de 8.315.000 de euros para nuevos proyectos que se concertaron en las Mesas Técnicas Sectoriales para el ejercicio 2021.

El programa presupuestario 23200 Planes Concertados de Reequilibrio, en lo que respecta a Planes Estratégicos de Reequilibrio Territorial, aplicados al Plan de Desarrollo del Sur y Este- SURES, tenía una dotación inicial para la realización de modificaciones de crédito a los órganos gestores encargados de su desarrollo, de 8.515.000 euros, de los que se transfirieron 8.150.092 euros, resultando una ejecución total del programa del 95,7%.

En lo que respecta a los indicadores 1 y 2 de este objetivo 5, debemos señalar que se trata de un error ya solventado en la memoria del Presupuesto del ejercicio 2022, puesto que hacen referencia a los indicadores 3 y 4, operando sólo estos últimos, para los que existen magnitudes numéricas definidas.

A la hora de definir los indicadores de este objetivo del Presupuesto 2021, ha habido una confusión en la definición de las mismas, debiéndose entender actuaciones en lugar de proyectos. El error se debe a que en el funcionamiento de SURES se parte de proyectos definidos y acotados en el Documento Estratégico, pero para su definición y desarrollo se llevan a cabo actuaciones, que son valoradas previamente por las Mesas Técnicas Sectoriales.

Durante la anualidad 2021, en el marco de los citados PERT, se valoraron en el seno de las Mesas Técnicas Sectoriales un total de 134 actuaciones, de las cuales 42 excedían del ámbito territorial de un Distrito, afectando a varios o a la totalidad de los Distritos del ámbito SURES. Por tanto, a nivel distrital, se desarrollaron un total de 92 actuaciones en la anualidad 2021. Como se puede comprobar, el número total de actuaciones supera las previstas, tanto desde el punto de vista distrital como supradistrital. Ello se debe al gran volumen de actuaciones aprobadas a lo largo de 2021, muy superior al previsto en la elaboración del presupuesto.

INDICADOR	MAGNITUD	PREVISIÓN	REALIZADO
PLANES SUPRADISTRITALES	NÚMERO	1	0
PLANES DISTRITALES	NÚMERO	1	0
PROYECTOS SUPRADISTRITALES	NÚMERO	26	42
PROYECTOS DISTRITALES	NÚMERO	34	92

6. FOMENTAR LA CONCERTACIÓN CON EL TEJIDO ASOCIATIVO Y DEMÁS ENTIDADES EN LOS PLANES ESTRATÉGICOS PARA EL REEQUILIBRIO TERRITORIAL (PERT).

OBJETIVOS / INDICADORES DE GESTIÓN

El sistema de trabajo de SURES implica reuniones de concertación periódicas. Para ello, existe una Comisión Permanente que está integrada por los titulares de las Áreas de Gobierno, los Concejales de los Distritos afectados, los representantes de todos los Partidos Políticos, de la FRAVM y de los Foros Locales, sustituidos desde junio de 2021 por los actuales consejos de proximidad.

El objeto de la Comisión es ser informado del estado de ejecución de las actuaciones previstas en el documento estratégico y las previsiones de ejecución en cada ejercicio presupuestario. La periodicidad de sus reuniones es cuatrimestral.

Además, se convocan semanalmente las Mesas Técnicas Sectoriales (en adelante MTS), habiendo una por cada uno de los Ejes Estratégicos en las que se estructuran las propuestas que integran el documento estratégico. La función de las MTS es la valoración de las propuestas, viabilidad y programación de ejecución y, en su caso, las alternativas viables a las mismas. Forman parte de esas Mesas el titular de la Dirección General de Participación Ciudadana, representantes del Área de Gobierno y las Juntas Municipales de Distrito afectadas por la propuesta que se vaya a abordar, y por representantes de la FRAVM y de los foros locales o consejos de proximidad, según la fecha de celebración de las mismas.

A partir de esas periodicidades se estableció el objetivo de 90 reuniones desde la puesta en marcha del Plan SURES hasta 2021. Finalmente se celebraron 86 reuniones de concertación.

En lo que respecta a los participantes, la posibilidad de realizar estas reuniones de forma telemática tiene como consecuencia un aumento de presencia en estas reuniones, pese a que las mismas fueron ligeramente menos de las previstas en la elaboración del Presupuesto. Por todo ello se cumple el objetivo, llegando a los 1.892 asistentes.

INDICADOR	MAGNITUD	PREVISIÓN	REALIZADO
CONCERTACIÓN CIUDADANA DE ACTUACIONES DEL PERT (REUNIONES)	NÚMERO	90	86
PARTICIPANTES EN LOS PROCESOS DE CONCERTACIÓN: ENTIDADES E I	NÚMERO	1300	1892

PRESUPUESTO GENERAL DEL AYUNTAMIENTO DE MADRID 2021

MEMORIA DE CUMPLIMIENTO DE OBJETIVOS

CENTRO: 001 AYUNTAMIENTO DE MADRID

SECCIÓN: 111 COORD. TERRITORIAL TRANSP. Y PARTICIPACI

PROGRAMA: 23201 FONDO DE REEQUILIBRIO TERRITORIAL

RESPONSABLE PROGRAMA: D.G. PARTICIPACIÓN CIUDADANA

MEMORIA GENERAL DEL PROGRAMA

El Fondo de Reequilibrio Territorial de Madrid (en adelante FRT) es un instrumento de acción territorial que permite a los Distritos aumentar su capacidad de decisión en proyectos y materias susceptibles de ser territorializadas.

Desde que en el año 2016 se pusiera en marcha el Fondo de Reequilibrio Territorial, se ha distribuido en cada ejercicio presupuestario, a partir del Índice de Vulnerabilidad previsto por la Dirección General responsable del programa, la dotación anual de este Fondo entre los 21 Distritos de la Ciudad de Madrid.

Cada Distrito emplea este presupuesto en proyectos destinados a sus zonas más vulnerables. El perfil de las actuaciones responde a criterios de alto impacto que contribuyan a revertir situaciones de degradación urbana con desarrollo de programas que conlleven una mejora social, urbanística y económica de las zonas.

OBJETIVOS / INDICADORES DE GESTIÓN

1. **AVANZAR EN LA COHESIÓN Y REEQUILIBRIO TERRITORIAL Y CONSOLIDAR LOS PRINCIPIOS DE CORRESPONSABILIDAD Y SOLIDARIDAD TERRITORIAL, MEJORANDO SOCIAL, URBANÍSTICA Y ECONÓMICAMENTE LOS DISTRITOS, BARRIOS Y ZONAS MÁS VULNERABLES Y CON MAYOR NECESIDAD DE REEQUILIBRIO.**

Los proyectos del FRT inciden sobre los 21 Distritos del Ayuntamiento de Madrid, pero con un objetivo de reequilibrio y cohesión social, y poniendo por lo tanto especial énfasis en aquellos Distritos más desfavorecidos.

El importe destinado al Fondo de Reequilibrio Territorial incluido en el Anexo II de las Bases de Ejecución del Presupuesto del Ayuntamiento de Madrid para 2021 ha sido de 16.336.151 euros. Del total del Anexo II, 1.573.811 euros se destinaban a nuevos proyectos para los 21 Distritos de la ciudad, de conformidad con el reparto resultante de aplicar el índice de vulnerabilidad elaborado en colaboración con la Universidad Carlos III, mientras que el resto se corresponde con presupuesto de actuaciones de continuidad respecto ejercicios anteriores. No obstante, en el Anexo II se incluyeron actuaciones ya definidas para las que era necesaria igualmente la transferencia de crédito, al estar consignado en el programa 232.01, por lo que el crédito inicial que figuraba en el programa presupuestario del Fondo de Reequilibrio Territorial ascendía a 2.918.562 euros. Finalmente se realizaron transferencias de crédito por importe total de 2.914.184 euros, lo que supone una ejecución del FRT 2021 del 99,8%.

Por otro lado, en lo que respecta a la ejecución presupuestaria del programa en su totalidad, incluyendo el resto de las aplicaciones presupuestaria de la sección 111, el porcentaje es del 99,8%.

El Distrito de Chamberí no presentó nuevos proyectos en 2021. No obstante, continuaba con proyectos de ejercicios anteriores, por lo que el indicador de Distritos con FRT se cumple, siendo los 21 Distritos de la ciudad de Madrid.

De los 111 barrios administrativos previstos, el Fondo de Reequilibrio Territorial ha actuado sobre 131, con un claro objetivo de corregir desequilibrios en aquellos espacios especialmente vulnerables. Este incremento se debe a que en algunos casos se ha actuado en todo el Distrito, lo que ha supuesto una intervención en todos los barrios administrativos.

Por último, de los proyectos iniciados en 2016, 2017, 2019 y 2020 se han continuado 94 a lo largo de 2021, de los 140 previstos inicialmente.

OBJETIVOS / INDICADORES DE GESTIÓN

INDICADOR	MAGNITUD	PREVISIÓN	REALIZADO
DISTRITOS CON PROYECTOS EN EL FRT	NÚMERO	21	21
BARRIOS CON PROYECTOS EN EL FRT	NÚMERO	111	131
PROYECTOS DE CONTINUIDAD INICIADOS EN EJERCICIOS ANTERIORES	NÚMERO	140	94

2. MEJORAR EL SEGUIMIENTO DEL FONDO DE REEQUILIBRIO TERRITORIAL E INCORPORAR PERSPECTIVA DE GÉNERO.

Se ha incluido la perspectiva de género entre los objetivos del programa con la perspectiva de entender que el proceso de sociabilización diferenciada y jerarquizada de mujeres y hombres ha generado una posición de desigualdad de ambos en la sociedad.
Esta situación de desigualdad se reproduce si mantenemos los roles y estereotipos de género con un acceso desigual a los recursos por parte de hombre y mujeres.

Por ello el programa de Fondo de Reequilibrio Territorial se ha considerado como una herramienta útil para combatir dichas desigualdades, ya que aborda problemáticas, necesidades, demanda e intereses de la ciudadanía.

En concreto, dentro de los proyectos del FRT para 2021, se previó que un cinco por ciento abordara directamente la perspectiva de género. En 2021 hubo tres actuaciones destinadas a este objetivo, de las 94 totales, de manera que la cifra asciende a un 3,2% de los proyectos totales.

INDICADOR	MAGNITUD	PREVISIÓN	REALIZADO
PROYECTOS DIRIGIDOS A FOMENTAR LA IGUALDAD ENTRE HOMBRES Y M	PORCENTAJE	5	3

PRESUPUESTO GENERAL DEL AYUNTAMIENTO DE MADRID 2021

MEMORIA DE CUMPLIMIENTO DE OBJETIVOS

CENTRO: 001 AYUNTAMIENTO DE MADRID

SECCIÓN: 111 COORD. TERRITORIAL TRANSP. Y PARTICIPACI

PROGRAMA: 91203 A.D. COORD.TERRITORIAL, TRANSP. Y P.CIUDADANA

RESPONSABLE PROGRAMA: S.G.T. VICEALCALDÍA

MEMORIA GENERAL DEL PROGRAMA

El programa 912.03 "Área Delegada de Coordinación Territorial, Transparencia y Participación Ciudadana" recoge los gastos necesarios para el desarrollo de aquellas actividades que tienen como finalidad el ejercicio de funciones de gobierno. Comprende, por tanto, todos los gastos relativos al funcionamiento de los órganos del gobierno municipal.

De acuerdo con lo dispuesto en la normativa aplicable, se incluyen en este programa los gastos de personal de los miembros de la corporación y su personal asesor y administrativo adscrito, así como los gastos de representación de los órganos de gobierno de la entidad local.

En el ejercicio 2021 este programa ha sido dotado con un crédito definitivo de 283.368 euros y se han reconocido obligaciones por importe de 262.313 euros, lo que supone una ejecución del 92,6%. Las obligaciones reconocidas en el capítulo 1 "Gastos de Personal", han ascendido a 262.292 euros, lo que supone un porcentaje de ejecución del 96%.

OBJETIVOS / INDICADORES DE GESTIÓN

1. **DESARROLLAR EFICAZMENTE ACTIVIDADES PROPIAS DEL EJERCICIO DE LAS FUNCIONES DE GOBIERNO, REALIZANDO LOS DESPLAZAMIENTOS, ACTOS Y DEMÁS TAREAS Y GESTIONES DE REPRESENTACIÓN Y PROTOCOLO INHERENTES A DICHAS FUNCIONES.**

El objetivo se ha cumplido. Se han atendido todos los gastos relacionados con la representación y los desplazamientos realizados en el ejercicio de las funciones de gobierno del Área Delegada.

CENTRO: 001 AYUNTAMIENTO DE MADRID

SECCIÓN: 111 COORD. TERRITORIAL TRANSP. Y PARTICIPACI

PROGRAMA: 92006 FOMENTO DE LA TRANSPARENCIA Y MEJORA DE LA GESTIÓN

RESPONSABLE PROGRAMA: D.G. TRANSPARENCIA Y CALIDAD

MEMORIA GENERAL DEL PROGRAMA

Este programa tiene como misión servir de apoyo e impulso de la transparencia y la apertura de datos, la evaluación y mejora de la calidad de los servicios públicos municipales, y la coordinación del sistema de sugerencias y reclamaciones municipal, para avanzar en un modelo de gestión pública que haga del Ayuntamiento de Madrid un referente como Administración receptiva, transparente e innovadora teniendo como meta la prestación de unos servicios de calidad. El programa de "Fomento de la Transparencia y Mejora en la Gestión" se ha desarrollado en el 2021, a través de 7 objetivos estratégicos que se corresponden a las competencias actuales de la Dirección General de Transparencia, quedando fuera los objetivos 3:

OBJETIVO 1: INCREMENTAR LA TRANSPARENCIA DEL AYUNTAMIENTO DE MADRID MEDIANTE EL IMPULSO DEL PORTAL DE TRANSPARENCIA Y LA GESTIÓN DE LAS SOLICITUDES DE ACCESO A LA INFORMACIÓN PÚBLICA EN DESARROLLO DE LA ORDENANZA DE TRANSPARENCIA DE LA CIUDAD DE MADRID.

Las actuaciones del año 2021 en el Portal de Transparencia se han dirigido en una parte esencial del primer semestre a la aprobación de una nueva Ordenanza de Transparencia y Reutilización de la Ciudad de Madrid iniciándose la tramitación normativa a través de la solicitud de los correspondientes informes preceptivos.

Paralelamente en el año 2021 se ha continuado con aquellas actuaciones necesarias para lograr la plena incorporación al Portal de transparencia de los nuevos contenidos de publicidad activa que se habían introducido por la Ley 10/2019, de 10 de abril, y que debían publicarse desde el 1 de enero de 2020 con independencia de la modificación de la Ordenanza.

Además de lo expuesto, los trabajos desarrollados en el 2021 en el Portal de Transparencia, se han encaminado a reforzar las la transparencia en aquellos ámbitos especialmente relevantes para la rendición de cuentas, como es la materia relativa a subvenciones, contratación y presupuestos.

Con esta finalidad, se han desarrollado, dentro del Proyecto de Ciudades Abiertas, por la entidad RED.ES y los Ayuntamientos de Madrid, Zaragoza, Coruña y Santiago, dos proyectos de visualización de subvenciones y de contratos
en el último semestre del año 2021, se ha realizado un nuevo evolutivo de la aplicación de presupuestos abiertos, visualizando sobre un mapa las principales inversiones presupuestarias realizadas por el Ayuntamiento con detalle de su ejecución presupuestaria.

Destacable ha sido también la incorporación al Portal otros contenidos muy relevantes como espacio "Integridad y Corrupción" dirigido a recoger las obligaciones éticas y de conducta que rigen la actuación de los responsables públicos.

En el año 2021 se ha continuado con la ejecución y finalizado importante proyectos iniciados en años anteriores. Así, se ha finalizado el Proyecto ACT, Anticorruption City Toolkit, proyecto cofinanciado por la Policía del Fondo de Seguridad Interior (Internal Security Fund Police, ISFP) - de la Dirección General de Migración y Asuntos de Interior de la Comisión Europea, realizado por Transparency International Italia (socio principal), Avviso Pubblico-REACT, Ondata, Fundación Openpolis, Vouliwatch y Access Info Europe (socios), y las ciudades de Milán, Madrid y Atenas (socios de apoyo).

También se ha finalizado la ejecución del proyecto "Ciudades Abiertas" en colaboración con la entidad pública empresarial o "Red.es" y las ciudades de A Coruña, Zaragoza, Santiago de Compostela y Madrid con actuaciones relevantes en materia de Transparencia, Datos Abiertos y Participación Ciudadana.

MEMORIA GENERAL DEL PROGRAMA

En el año 2021, se ha continuado en la línea de mejora del procedimiento de acceso a información pública en cuanto a la simplificación, automatización y mayor precisión de los informes estadísticos.

Destacable es también la implantación del Registro de solicitudes de acceso y Reclamaciones, en cumplimiento de la ley de Transparencia y Participación de la Comunidad de Madrid.

El grado de cumplimiento de los indicadores asociados a este objetivo ha sido satisfactorio.

OBJETIVO 2: IMPULSAR LA REUTILIZACIÓN DE LA INFORMACIÓN PÚBLICA DE LA QUE DISPONE EL AYUNTAMIENTO DE MADRID MEDIANTE LA AUTOMATIZACIÓN Y EL INCREMENTO DE GRUPOS DE DATOS EN EL CATÁLOGO DE DATOS ABIERTOS EN EL PORTAL DE DATOS ABIERTOS.

Los trabajos del 2021 se han dirigido a preparar el Portal de Datos Abiertos para cumplir los nuevos requerimientos marcados por la nueva Directiva (UE) 2019/1024 DEL PARLAMENTO EUROPEO Y DEL CONSEJO de 20 de junio de 2019 relativa a los datos abiertos y la reutilización de la información del sector público, que debía transponerse por los Estados miembros, por tanto por el Estado Español, antes del 17 de julio de 2021.

En este marco normativo, el Portal de Datos abiertos se configura como elemento clave o esencial para esta reutilización, al constituir el punto común de acceso a los datos del sector público. A través del mismo, el Ayuntamiento de Madrid y sus organismos públicos pondrán a disposición de los reutilizadores sus documentos públicos para su reutilización, garantizando la detectabilidad en línea y la disponibilidad real de los documentos y de sus metadatos, en formatos abiertos, legibles por máquina, garantizando la interoperabilidad, la reutilización y la accesibilidad.

El grado de cumplimiento de los indicadores asociados a este objetivo ha sido satisfactorio en cinco de los casos (indicadores 2, 3, 4, 5 y 6) y no satisfactorio en uno (indicador 1).

OBJETIVO 3: MEJORAR LA CALIDAD DE LOS SERVICIOS MUNICIPALES A TRAVÉS DE LOS SISTEMAS DE CALIDAD (CARTAS DE SERVICIOS Y MODELOS CAF Y EFQM) Y LA APLICACIÓN DE HERRAMIENTAS DE CALIDAD.

En 2021 se ha publicado el Plan de Calidad del Ayuntamiento de Madrid 2019-2023, edición 2021. En el desarrollo del mismo se ha incidido, a diferencia de Planes de Calidad anteriores, en la simplicidad y sistematización de sus contenidos y en ajustarlo a un formato interactivo y virtual que facilitase su comprensión y actualización. Con ello se ha tratado potenciar su condición de instrumento de coordinación y comunicación, transformándolo en un documento vivo, que garantice su vigencia.

Por otro lado, se ha continuado con la coordinación e impulso del Sistema de Cartas de Servicios (principal sistema de calidad del Ayuntamiento de Madrid) para lograr su implantación en los servicios municipales que tienen impacto directo en la ciudadanía y/o en la ciudad de Madrid. También se han desarrollado actuaciones de comunicación para su promoción y difusión, mediante la elaboración de videos y píldoras formativas. En 2021 de las 75 Cartas de Servicios aprobadas, se encuentran vigentes 71 .

En relación con las Cartas de Servicios, la Dirección General de Transparencia y Calidad también promueve que se evalúen en el primer trimestre del año. Para ello, cerrado el año natural, se recopilan los datos anuales de todos los indicadores y se cargan, por cada una de las unidades responsables, en la aplicación de Calidad y Evaluación, de forma, que a continuación se procede a evaluar el contenido de las Cartas aprobadas con anterioridad al 30 de junio del año anterior. En el año 2021 no se evaluaron las Cartas de Servicios de Protección Animal y la de Actividades Socioculturales, y tampoco Archivo de Villa y Red Municipal de Escuelas Infantiles. En el caso de estas dos últimas por haberse aprobado durante el último trimestre de 2021. En definitiva, el proceso de evaluación se realizó sobre 67 cartas de servicios.

Por otra parte, se han seguido impulsando los Modelos de Calidad y Excelencia CAF y EFQM, y resto de herramientas y sistemas de calidad. Por ejemplo, se han elaborado píldoras formativas en materia de metodologías ágiles y se han realizado cursos de procesos destinados a Distritos y a unidades con cartas de servicios.

Este año, dos circunstancias han condicionado la actividad del servicio de calidad. En primer lugar, la persistencia de la situación de confinamiento, que han condicionado los esfuerzos de las unidades para la elaboración de nuevos proyectos. En segundo, la falta de apoyo administrativo en el mismo que ha limitado

MEMORIA GENERAL DEL PROGRAMA

sus posibilidades de actuación. Ello ha influido especialmente al proyecto de Cartas de Servicios en tres de sus indicadores, cumpliéndose todo el resto de los indicadores de este objetivo:

- Indicador 1: solo se pudieron iniciar dos Cartas de Servicios, la de Archivo de Villa y la Red Municipal de Escuelas Infantiles. El resto de las unidades a las que se propuso implantar nuevas declinaron la oferta de iniciar cartas alegando su situación coyuntural.

- Indicador 2: Las dos cartas propuestas se aprobaron sin mayor incidencia. Se trabajó también en la refundición de las Cartas de la Agencia Tributaria, pero su efectividad tuvo lugar ya en 2022.

- Indicador 4: mediante la adjudicación de un contrato por dos años a la empresa ICDQ se llevó a cabo sin incidencias el proceso de certificación externa de acuerdo con la ISO 93200, realizándose un total de 23 certificaciones, 21 por renovación de la certificación existente y 2 de cartas todavía no certificadas. Además, se realizaron 9 auditorías de cliente misterioso. Finalmente, indicar que no se certificaron las cartas no evaluadas al hallarse en proceso de revocación.

OBJETIVO 4: COORDINAR LA DEFINICIÓN Y OPERATIVIZACIÓN DE LA ESTRATEGIA MUNICIPAL MEDIANTE LA ELABORACIÓN, SEGUIMIENTO Y EVALUACIÓN DEL PLAN ESTRATÉGICO Y DEL PLAN OPERATIVO DE GOBIERNO DE LA CIUDAD DE MADRID.

El Acuerdo de la Junta de Gobierno de la Ciudad de Madrid, de 27 de junio de 2019, de Organización y Competencias del Área de Gobierno de Vicealcaldía atribuye a la Dirección General de Transparencia y Calidad la gestión de los tres instrumentos de evaluación y calidad a los que se refiere este Objetivo: el Sistema Estratégico, el Plan Operativo de Gobierno y el Sistema de Percepción Ciudadana.

En relación con el Plan Estratégico, en el primer trimestre de 2021 se siguió trabajando en la definición del modelo de Ciudad para el mandato 2019-2023. El 25 de marzo de 2021, Plan Estratégico fue tomado en consideración por la Junta de Gobierno. A partir de ese momento se ha avanzado en la identificación y documentación de los Indicadores Estratégicos que van a permitir medir el grado de cumplimiento de la estrategia municipal en este mandato 2019-2023.

Por lo que respecta al Plan Operativo de Gobierno para el mandato 2019-2023, fue tomado en consideración por la Junta de Gobierno en la misma sesión que el Plan Estratégico. Durante el año 2021 se ha continuado con la planificación de las actuaciones que lo conforman y su ejecución, dando cuenta de ello al Observatorio de la Ciudad en las dos sesiones que ha celebrado en este ejercicio.

Debe reseñarse que se ha puesto en marcha el diseño de una nueva aplicación informática que abarcará los sistemas de Evaluación de la Gestión Municipal: el Plan Estratégico, el Plan Operativo de Gobierno y el Sistema de Cartas de Servicios; que sustituirá a la anterior aplicación, ofreciendo más y mejores funcionalidades.

De los 5 indicadores que conforman el Objetivo 5 del programa 920.06, tres se han conseguido en su totalidad, un indicador no ha alcanzado la meta prevista y otro no ha podido medirse:

- Indicador 1, relativo al porcentaje de Indicadores del Plan Estratégico correctamente documentados e informados, no se ha alcanzado la meta prevista del 95% ya que desde la toma en consideración el Plan Estratégico en el mes de marzo de 2021, se han identificado el 100% de los indicadores que informan el Plan Estratégico, aunque éstos no han sido todavía informados por las unidades responsables, por lo que consideramos que el indicador está cumplido al 70%.

- Indicador 3, visitas al Cuadro de Mando del Ayuntamiento de Madrid en Madrid.es y en Ayre, no ha podido medirse, toda vez que este Cuadro de Mando todavía no está operativo.

OBJETIVO 5: OFRECER UN SERVICIO EFICAZ QUE FACILITE A LA CIUDADANÍA EL EJERCICIO A PRESENTAR SUGERENCIAS, RECLAMACIONES Y FELICITACIONES.

Durante el año 2021 se ha continuado trabajando para fomentar el conocimiento de los derechos de la ciudadanía a presentar sugerencias y reclamaciones a través de la difusión e información sobre el Sistema de Sugerencias y Reclamaciones en los contenidos específicos de este servicio publicados en la página web municipal.

Respecto a los informes emitidos durante el año 2021 deben indicarse los siguientes:

MEMORIA GENERAL DEL PROGRAMA

- Informe anual correspondiente al año 2020.

- Informe semestral del primer semestre del año 2021.

- Informes de seguimiento mensuales para la Junta de Gobierno relativos a la gestión y tramitación que realizan las diferentes Unidades Gestoras del Sistema SyR respecto a las sugerencias y reclamaciones generales.

- Informes trimestrales de gestión y análisis cualitativo de sugerencias y reclamaciones tributarias.

- Informe mensual de seguimiento del Sistema SyR específico para la Comisión Permanente Especial del Pleno de Sugerencias y Reclamaciones. Como ya se hizo en 2020, se han puesto a disposición de sus miembros los informes de SyR Generales y Tributarias elaborados para la Junta de Gobierno.

Han continuado las acciones de coordinación y apoyo a las unidades gestoras, mediante el establecimiento de criterios de actuación en la asignación y resolución de las sugerencias y reclamaciones presentadas y la fijación de objetivos de gestión. Durante 2021 se ha generalizado y consolidado el trabajo a distancia con carácter parcial en la mayoría de las unidades del Ayuntamiento y con él las distintas fórmulas de comunicación con los recursos tecnológicos puestos a disposición de los empleados públicos. Esto ha permitido la relación fluida entre la unidad supervisora y las gestoras SyR en todo lo que se refiere a soporte y control, con el objetivo de que la tramitación se mantuviera con los mejores resultados posibles y, siempre, de acuerdo a lo establecido en la Ordenanza de Atención a la Ciudadanía y Administración Electrónica de 26 de febrero de 2019.

El Sistema de Sugerencias y Reclamaciones cuenta con una Carta de Servicios aprobada en 2012. Como resultado de la evaluación realizada en 2021, la Carta de Servicios de Sugerencias, Reclamaciones y Felicitaciones se ha modificado y cuenta con 12 compromisos y 34 indicadores. Los compromisos contemplan aspectos relacionados con la ciudadanía e internos relacionados con la coordinación y colaboración con las unidades gestoras.
Con el fin de mejorar la gestión del sistema y, así, superar el grado de cumplimiento se acordaron y pusieron en marcha varias áreas de mejora.

En relación con el grado de cumplimiento de los indicadores asociados a este objetivo, se han logrado las metas fijadas en 7 indicadores y no se han cumplido en 5:

- Indicador 2. Tiempo medio de respuesta SyR Tributarias (días), la meta era 18 días y el valor alcanzado 23.

- Indicador 4. SyR Tributarias tramitadas en 20 días (%), la meta era 70% y el valor alcanzado 60%.

- Indicador 10. Hombres usuarios que recomendarían el Servicio de Sugerencias y Reclamaciones (%), la meta era 60% y el valor alcanzado 57%.

- Indicador 11. Mujeres usuarias que consideran el servicio de Sugerencias y Reclamaciones útil o muy útil (%), la meta era 60% y el valor alcanzado 46%.

- Indicador 12. Hombres usuarios que consideran el servicio de Sugerencias y Reclamaciones útil o muy útil (%), la meta era 60% y el valor alcanzado 44%.

OBJETIVO 6: CONOCER LA OPINIÓN CIUDADANA PARA SU SEGUIMIENTO Y EVALUACIÓN GESTIONANDO EL SISTEMA DE PERCEPCIÓN CIUDADANA Y EL RESULTADO E IMPACTO DE PLANES, PROGRAMAS Y SERVICIOS MUNICIPALES A TRAVÉS DE SU EVALUACIÓN.

En el ámbito de la Percepción Ciudadana, durante el ejercicio 2021 se ha tramitado el contrato para la realización de la décima edición de la "Encuesta de Calidad de Vida y Satisfacción con los Servicios Públicos de la Ciudad de Madrid", que comprende la realización de dos ediciones de encuesta, una para 2021 y otra para el año 2022.

También en materia de Percepción Ciudadana se ha continuado prestando el apoyo y asesoramiento requerido por las unidades del Ayuntamiento para la realización de sus estudios de satisfacción. En este sentido, se continúa difundiendo el uso de la aplicación informática e-encuesta para la realización de

MEMORIA GENERAL DEL PROGRAMA

encuestas de opinión y danto el soporte técnico preciso para su utilización.

Por último, y dando cumplimiento a la obligación de transparencia impuesta por la propia Ordenanza de Transparencia de la Ciudad de Madrid, de 27 de julio de 2016, además de publicar todos los estudios de satisfacción elaborados en el Ayuntamiento de Madrid, en el año 2021 se ha continuado con la publicación periódica en madrid.es/calidad y evaluación de un archivo Excel que recopila de todos los estudios promovidos por el Ayuntamiento de Madrid desde el año 2004.

Además, en el marco del Acuerdo del Pleno de 27 de junio de 2018, para promover la realización de evaluaciones de políticas públicas en el Ayuntamiento de Madrid, en 2021 se ha realizado la Evaluación del Programa del Fondo de Reequilibrio Territorial.

De los 4 indicadores que conforman el Objetivo 7, dos han alcanzado la meta prevista y dos indicadores no la han logrado:

- Indicador 1, relativo al número de estudios obtenidos de la Encuesta General de Calidad de Vida y Satisfacción con los Servicios municipales, no se han obtenido estudios en el año 2021 toda vez que el trabajo de campo finalizó el 4 de enero de 2022 y los informes no han estado disponibles hasta marzo de 2022.

- Indicador 2, relativo a las unidades a las que se presta apoyo técnico y asesoramiento en la realización de encuestas y estudios de opinión, se ha prestado apoyo técnico y asesoramiento a 4 unidades, no alcanzando la meta fijada en 5.

OBJETIVO 7: PROMOVER LA COMUNICACIÓN CLARA EN EL AYUNTAMIENTO DE MADRID DE MANERA QUE SE COMUNIQUE DE FORMA FÁCIL, DIRECTA, TRANSPARENTE, SENCILLA E INCLUSIVA AQUELLA INFORMACIÓN QUE SEA RELEVANTE PARA LA CIUDADANÍA.

Desde la Dirección General de Transparencia y Calidad se impulsa esta línea de actuación que consiste en el desarrollo del proyecto transversal de comunicación clara en el Ayuntamiento de Madrid para mejorar la comunicación con la ciudadanía.

Para ello, se utiliza una metodología que garantiza el derecho a entender mediante la combinación de lenguaje claro, lenguaje visual, lenguajes de especialidad y neuro lenguaje, todo ello bajo la denominación común de comunicación clara.

En cuanto al grado de cumplimiento de este objetivo, se han cumplido en su totalidad dos de los cuatro indicadores previstos:

- Indicador 1: no se ha alcanzado la meta propuesta. Se habían previsto 6 acciones de comunicación clara desarrolladas y se han realizado 4: actividades formativas, se ha participado en algunas acciones de difusión (participación en foros y actividades externas) y se ha llevado a cabo un estudio de consultoría, sobre posible desarrollo de una metodología de implantación y protocolo de uso del sello, que finalmente no ha podido culminarse. Igualmente, se ha llevado a cabo la firma de un protocolo de comunicación con la UNED para el desarrollo de una aplicación informática que sirva de apoyo a la redacción de textos claros. Actualmente, los trabajos se encuentran en desarrollo.

- Indicador 2: No se realizó ninguna actividad en esta materia, centrándose en el señalado diseño de una metodología y aplicación y protocolo de uso del sello, aún en proceso, y en el desarrollo del protocolo de colaboración con la UNED citado anteriormente.

El crédito definitivo global del presente programa presupuestario en 2021 ascendió a 3.678.622 euros. Las obligaciones reconocidas sobre dicho crédito definitivo registran a 31 de diciembre un grado de ejecución del 83,1%. La distribución del gasto por capítulos y su correspondiente nivel de ejecución, fue el siguiente; capítulo 4, transferencias Corrientes: 8.954 euros con un grado de ejecución de 64,1%, capitulo 2, bienes corrientes y Servicios: 288.368 euros con un grado de ejecución de 56% y capítulo 1, personal: 2.760.194 euros con un grado de ejecución del 87,6%.

Una parte importante de los proyectos de este programa presupuestario requiere el apoyo y colaboración tecnológica de Informática del Ayuntamiento de Madrid (IAM).

OBJETIVOS / INDICADORES DE GESTIÓN

OBJETIVOS / INDICADORES DE GESTIÓN

1. INCREMENTAR LA TRANSPARENCIA DEL AYUNTAMIENTO DE MADRID MEDIANTE EL IMPULSO DEL PORTAL DE TRANSPARENCIA Y LA GESTIÓN DE LAS SOLICITUDES DE ACCESO A LA INFORMACIÓN PÚBLICA EN DESARROLLO DE LA ORDENANZA DE TRANSPARENCIA DE LA CIUDAD DE MADRID.

La Transparencia se define como la acción administrativa, proactiva y permanente resultante del deber que tienen los poderes públicos de dar a conocer, elaborar, actualizar, copiar, difundir, publicar y poner a disposición de cualquier persona, de manera accesible, la información pública que posean, dando a conocer el proceso de adopción de sus decisiones y las decisiones adoptadas en el ejercicio de sus competencias sin más limitaciones que las establecidas legalmente.

La transparencia se materializa en la doble vertiente ya clásica, de publicidad activa y en el derecho de acceso a la información pública o aspecto pasivo de la transparencia.

En el Ayuntamiento de Madrid la transparencia se ha vertebrado en torno a la Ordenanza de Transparencia de la Ciudad de Madrid de 27 de julio de 2016.

El Portal de Transparencia del Ayuntamiento de Madrid (transparencia.madrid.es) constituye el cauce fundamental que utiliza el Ayuntamiento de Madrid, para publicar de oficio y de forma proactiva, las obligaciones que recoge la Ordenanza de Transparencia de la Ciudad de Madrid de 27 de julio de 2016 y las leyes de transparencia vigentes (Ley 19/2013 de 9 de diciembre de Transparencia, Acceso a la Información Pública y Buen Gobierno y la Ley 10/2019, de 10 de abril, de Transparencia y Participación de la Comunidad de Madrid).

Las actuaciones del año 2021 en el Portal de Transparencia se han dirigido en una parte esencial del primer semestre a la aprobación de una nueva Ordenanza de Transparencia y Reutilización de la Ciudad de Madrid, cuyo objetivo básico es adaptar la regulación de la actual Ordenanza de Transparencia de la ciudad de Madrid de 27 de julio de 2016, a la Ley 10/2019, de 10 de abril, de Transparencia y de Participación de la Comunidad de Madrid, publicada en el BOCAM el día 22 de abril de 2019.

Recordemos que la ley se aplica a los entes locales del ámbito territorial de la Comunidad de Madrid en los términos previstos su Disposición Adicional Octava (artículo 2.1.f), es decir, "en todo aquello que no afecte a su autonomía local". Dicha Ley entró en vigor el 1 de enero de 2020, introduciendo nuevos contenidos de publicidad activa, numerosas modificaciones o precisiones en las obligaciones existentes en la Ordenanza, nuevos plazos en el procedimiento de acceso a la información pública y un régimen sancionador en materia de transparencia y participación que el Ayuntamiento debe considerar. En base a ello, la adaptación de la Ordenanza a la ley se configura como fundamental para preservar la seguridad jurídica y la transparencia.

Una vez realizada, la consulta pública previa, consultas internas a todas las Secretarías Generales Técnicas, Organismos Autónomos, a la Coordinación General de los Distritos, a los Grupos Políticos Municipales, al Consejo de Transparencia y Buen Gobierno y a la Oficina contra el Fraude y la Corrupción y la consulta ciudadana sobre el texto del anteproyecto, se incorporaron buena parte de las observaciones recibidas al texto del anteproyecto durante los cuatros primeros meses del año 2021, iniciándose la tramitación normativa a través de la solicitud de los correspondientes informes preceptivos.

Paralelamente en el año 2021 se ha continuado con aquellas actuaciones necesarias para lograr la plena incorporación al Portal de transparencia de los nuevos contenidos de publicidad activa que se habían introducido por la Ley 10/2019, de 10 de abril, y que debían publicarse desde el 1 de enero de 2020 con independencia de la modificación de la Ordenanza.

Además de lo expuesto, los trabajos desarrollados en el 2021 en el Portal de Transparencia, se han encaminado a reforzar las la transparencia en aquellos ámbitos especialmente relevantes para la rendición de cuentas, como es la materia relativa a subvenciones, contratación y presupuestos.

Con esta finalidad, se han desarrollado, dentro del Proyecto de Ciudades Abiertas desarrollado por la entidad RED.ES y los Ayuntamientos de Madrid, Zaragoza, Coruña y Santiago, dos proyectos de visualización de subvenciones y de contratos, que permitirán no solo incrementar la transparencia y publicidad de esta información en el Portal de Transparencia, sino también presentarla de forma visual y accesible para la ciudadanía.

Igualmente, en el año 2021 se ha incrementado la información contractual considerablemente en el Portal de transparencia, incorporando información muy relevante en relación a los contratos formalizados, procedentes de prórrogas de contrato, cesión y resolución de contratos, comenzando la publicación de las penalidades de los contratos.

OBJETIVOS / INDICADORES DE GESTIÓN

Especialmente relevante es también la incorporación al Portal de la obra pública planificada y en ejecución, que además resulta visualizada en un mapa de Madrid, completando la propia información, con el enlace al correspondiente expediente de contratación. Esta información se ha completado con una información urbanística más completa al incorporar un buscador de planes urbanísticos al Portal de Transparencia que permite obtener toda la información sobre dichos planes y su tramitación.

Paralelamente se ha continuado también con la línea de incremento constante de la transparencia en la ejecución presupuestaria a través de la aplicación de presupuestos abiertos, en línea con la dirección seguida en años anteriores,

Así en el último semestre del año 2021 se ha realizado un nuevo evolutivo de la aplicación de presupuestos abiertos, visualizando sobre un mapa las principales inversiones presupuestarias realizadas por el Ayuntamiento con detalle de su ejecución presupuestaria.

Destacable ha sido también la incorporación al Portal otros contenidos muy relevantes como espacio "Integridad y Corrupción" dirigido a recoger las obligaciones éticas y de conducta que rigen la actuación de los responsables públicos.

En el año 2021 se ha continuado con la ejecución y finalizado importantes proyectos iniciados en años anteriores. Así, se ha finalizado el Proyecto ACT, Anticorruption City Toolkit, proyecto cofinanciado por la Policía del Fondo de Seguridad Interior (Internal Security Fund Police, ISFP) - de la Dirección General de Migración y Asuntos de Interior de la Comisión Europea, realizado por Transparency International Italia (socio principal), Avviso Pubblico-REACT, Ondata, Fundación Openpolis, Vouliwatch y Access Info Europe (socios), y las ciudades de Milán, Madrid y Atenas (socios de apoyo), proyecto desarrollado con el objetivo de prevenir la corrupción a nivel municipal mediante la promoción de una plataforma en línea equipada con herramientas para mejorar la detección y denuncia de la corrupción, y la supervisión de los sectores vulnerables por parte de la sociedad civil.

También se ha finalizado la ejecución del proyecto "Ciudades Abiertas" en colaboración con la entidad pública empresarial o "Red.es" y las ciudades de A Coruña, Zaragoza, Santiago de Compostela y Madrid con actuaciones relevantes en materia de Transparencia, Datos Abiertos y Participación Ciudadana.

En el año 2021 se ha incrementado la colaboración con Universidades en proyectos de transparencia y calidad de datos. De esta forma, se ha iniciado una línea de colaboración con la Universidad Carlos III en materia de analítica de datos a través de un proyecto de colaboración en el marco de la asignatura "Proyecto en Ciencia de Datos" del Grado en Ciencia e Ingeniería de Datos para formación de perfiles técnicos orientados a la analítica de datos realizando trabajos a partir de los datos del Portal de Datos Abiertos.

Debe destacarse también la participación de la Dirección General de Transparencia y Calidad en la primera edición 2021 de Madrid City Studio, iniciativa de la Universidad Politécnica de Madrid, en colaboración con el Ayuntamiento de Madrid, sobre las políticas públicas y estrategias municipales que persiguen un modelo de ciudad sostenible y equitativa, colaborando en dicho proyecto en materia de "Fuentes, taxonomía y gobernanza de datos urbanos asociados al cambio climático".

En lo que se refiere al derecho de acceso a la información pública, o aspecto pasivo de la transparencia, el año 2021 ha concluido con 1.104 expedientes de acceso a información pública tramitados, lo que implica un incremento considerable de las solicitudes de acceso a información pública en comparación con las tramitadas en el año 2020. Este incremento, unido al incremento de paginas visitadas en el Portal de Transparencia revela un interés creciente de la ciudadanía por la actividad de los poderes públicos.

En el año 2021, se ha continuado en la línea de mejora del procedimiento de acceso a información pública en cuanto a la simplificación, automatización y mayor precisión de los informes estadísticos, la introducción de mejoras en el cómputo de los plazos de tramitación del procedimiento, la actualización de la clasificación de materias y submaterias de las solicitudes que permitirá una mejor exportación estadística o la modificación del formulario de solicitud de acceso a la información pública y la inclusión en SIGSA de un campo específico (tabla) que refleje el sexo del solicitante para poder extraer información de interés de cara a valorar el impacto de género en el ejercicio del derecho de acceso y considerar cuales son los temas o asuntos más demandados o de interés en función del género.

Destacable es también la implantación del Registro de solicitudes de acceso y Reclamaciones, en cumplimiento de la ley de Transparencia y Participación de la Comunidad de Madrid, reflejando todos los

OBJETIVOS / INDICADORES DE GESTIÓN

datos de cada solicitud como: registro de entrada, tipo de canal de entrada, tipo de solicitud a efectos de identificación del solicitante, unidad gestora que tramita y resuelve la solicitud, tipo de resolución dictada, fecha de la resolución y en su caso interposición de reclamación ante el Consejo de Transparencia.

Este Registro permite conocer el estado de la tramitación de cada solicitud de acceso, la unidad gestora que resuelve la misma y el plazo de resolución, con una actualización mensual. Ello, en definitiva, incrementa de forma muy considerable la transparencia en el procedimiento de acceso a información pública dado que estos datos serían consultables por el ciudadano desde el propio Portal de Transparencia.

Finalmente, en relación con las reclamaciones interpuestas frente al Consejo de Transparencia y Buen Gobierno y frente al Consejo de Transparencia y Participación de la Comunidad de Madrid, se ha disminuido el porcentaje de reclamaciones interpuestas frente a los Consejos, lo que refleja una percepción de la ciudadanía de mayor acierto en las resoluciones. De estas reclamaciones la mayor parte han sido inadmitidas o desestimadas lo que implica también un importante porcentaje de acierto.

Por último, el día 26 de noviembre de 2021 tuvo lugar en el Centro Cultural Casa de Vacas, sito en el Parque del Retiro, la "IV Jornada de Transparencia y Datos Abiertos". En este acto, se realizó la entrega de los sellos a la transparencia INFOPARTICIPA 2020, actuando el Ayuntamiento de Madrid como Ayuntamiento anfitrión. Debemos señalar que el Ayuntamiento de Madrid ha obtenido durante tres años consecutivos el prestigioso sello INFOPARTICIPA en materia de transparencia.

Por lo que se refiere al grado de cumplimiento de los 6 indicadores asociados a este objetivo, procedemos a analizar cada uno de ellos:

- Indicador 1, relativo al incremento de las visitas en el Portal de Transparencia han experimentado un incremento muy considerable. De esta forma en el año 2021 se ha producido un número de páginas vistas en el Portal de Transparencia de 1.149.947 páginas frente a las 894.072 páginas vistas en el año 2020. Este incremento de páginas vistas es destacable no solo en relación con el año 2020 sino también en relación con el 2019 y todos los años anteriores, reflejando un incremento importante de visitas en el Portal de Datos Abiertos. El incremento de visitas en el Portal de Transparencia alcanza un 29%, superior por tanto al 20% fijado como objetivo presupuestario por lo que este indicador se ha cumplido.

- Indicador 2 relativo a nuevos contenidos en el Portal de Transparencia, los trabajos realizados en el Portal de Transparencia han continuado con la línea de incorporación al Portal de nuevos contenidos iniciado en años anteriores. De esta forma, en materia de contratación se han incorporado nuevos contenidos procedentes del Registro de contratos (contratos formalizados, prorrogas, cesiones o penalidades), se ha incorporado la información relativa a la obra pública planificada y en ejecución con enlaces a sus respectivos contratos, se ha incorporado un buscador de planes urbanísticos al Portal, se ha incorporado como nuevo contenido de ejecución presupuestaria, dentro de la aplicación de presupuestos abiertos, las principales inversiones realizadas en Madrid, se ha abierto un espacio especial sobre integridad y corrupción en el Portal, se ha publicado el nuevo Registro de solicitudes de Acceso y Reclamaciones y se han incorporado nuevos contenidos en materia de emergencia socio residencial, entre otros muchos nuevos contenidos incorporados al Portal.

Utilizando como medidor objetivo la herramienta WEM para la publicación y creación de nuevos contenidos en el canal de transparencia, de los 999 contenidos creados desde la puesta en marcha del Portal de Transparencia, 206 contenidos, se han creado este año y 793 se han creado en años anteriores. Ello implica la creación en el año 2021 de un 26% de nuevos ficheros o contenidos wem. Por tanto, se ha conseguido el incremento de contenidos o ítems en un 3% que se fijó como indicador.

- Indicador 3 relativo a la evaluación externa de la transparencia, es un indicador incluido en el 2021 como forma de medición externa y objetiva de la transparencia, medir la percepción externa del grado de cumplimiento de la transparencia del Ayuntamiento de Madrid, con indicadores objetivos y por entidades externas al Ayuntamiento de experiencia y reconocimiento acreditado que garanticen la imparcialidad de esa apreciación (Infoparticipa, ITA). Este último criterio se corresponde además con el objetivo fijado en la Estrategia de localización de la Agenda 2020- 2030 en materia de transparencia.

En el año 2021 se ha realizado la evaluación externa del Portal de Transparencia del Ayuntamiento de Madrid por Infoparticipa. El Mapa InfoParticipa es un producto del Laboratorio de Periodismo y Comunicación para la Ciudadanía Plural (LPCCP) de la Universitat Autónoma de Barcelona basado en 52 indicadores de transparencia. La evaluación realizada al Ayuntamiento de Madrid por Infoparticipa en el año 2021 señala que Madrid cumple con el 100% de los indicadores del cuestionario de evaluación, obteniendo la evaluación máxima y la distinción del sello Infoparticipa. El Ayuntamiento ha recibido formalmente la

OBJETIVOS / INDICADORES DE GESTIÓN

distinción del sello Infoparticipa de la Universidad de Barcelona en la IV Jornada de Transparencia y Datos Abiertos celebradas en Madrid el 26 de noviembre de 2021, actuando Madrid como anfitrión en la entrega de los sellos InfoParticipa a los municipios de la Comunidad de Madrid que han sido galardonados con el sello. En consecuencia, esta evaluación externa refleja la obtención de un 100% por lo que este indicador se ha cumplido.

- Indicador 4 relativo a las solicitudes de acceso a la información pública, atendiendo a las resoluciones dictadas en el 2021, se han resuelto 1.104 expedientes de acceso a información pública. Con arreglo a los datos estadísticos publicados en el Portal de Transparencia, de estos expedientes un 67% han sido de concesión total y un 5% han sido objeto de concesión parcial. El porcentaje de concesión (total y parcial) de la información ha alcanzado un 72% de las solicitudes de acceso a información pública. Ello supone un volumen muy elevado de concesión de la información solicitada. Ello implica que el porcentaje de concesión, globalmente considerado, de concesión de la información es superior al porcentaje del 70% fijado como indicador. En consecuencia, este indicador se ha cumplido.

- Indicador 5 relativo al tiempo medio de respuesta a las solicitudes de acceso a la información pública, el porcentaje señalado refleja un esfuerzo importante en el año 2021 para agilizar las respuestas a las solicitudes de acceso e implica el cumplimiento de los plazos requeridos por la Ley 10/2019 de Transparencia y Participación de la Comunidad de Madrid (20 días hábiles) que ha rebajado los tiempos de tramitación que fijaba la Ley de Transparencia, Acceso a la Información Pública y Buen Gobierno (1 mes). Este indicador se ha cumplido dado que el tiempo medio de resolución en el procedimiento de acceso a la información pública estaría en 18 días hábiles en el año 2021.

- Indicador 6 relativo al porcentaje de resoluciones del Consejo de Transparencia y Buen Gobierno estimando las reclamaciones presentadas excepto las de motivos formales, como importante nota a destacar en relación a las reclamaciones interpuestas frente a las solicitudes de acceso a información pública dictadas por el Ayuntamiento, el día 2 de noviembre del 2021 finalizó la prórroga del convenio que tenía la Comunidad de Madrid con el Consejo de Transparencia y Buen Gobierno para la resolución de las reclamaciones interpuestas por los ciudadanos contra las resoluciones de las entidades locales de la Comunidad de Madrid. Ello determina que, a partir del día 3 de noviembre, el conocimiento de las reclamaciones interpuestas por los ciudadanos corresponda al Consejo de Transparencia y Participación de la Comunidad de Madrid. En consecuencia, hasta el día 2 de noviembre de 2021, el Consejo de Transparencia y Buen Gobierno ha conocido de las reclamaciones interpuestas por los ciudadanos frente a resoluciones del Ayuntamiento.

En relación con el año 2021, se han interpuesto en total 42 reclamaciones en el Consejo de Transparencia y buen Gobierno y en el Consejo de Transparencia y Participación de la Comunidad de Madrid. De ellas, 3 de las reclamaciones interpuestas están pendientes de resolución.

De las resoluciones dictadas por el Consejo -35 resoluciones en total- 5 han sido archivadas, 14 han sido desestimadas, 2 han sido estimadas totalmente, 1 estimada parcialmente, 3 han sido objeto de estimación formal y 10 han sido inadmitidas.

En relación con las reclamaciones interpuestas frente al Consejo de Transparencia y Participación de la Comunidad de Madrid, se han interpuesto 4 reclamaciones sobre resoluciones dictadas en el año 2021, habiéndose dictado por el Consejo 4 resoluciones, todas ellas de inadmisión por perdida sobrevenida de objeto al haber otorgado la Administración la información.

Ello implica que se han dictado 39 resoluciones por parte de los Consejos de Transparencia. De ellas 5 han sido archivadas, 14 han sido desestimadas, 2 han sido estimadas totalmente, 1 estimada parcialmente, 3 han sido objeto de estimación formal y 14 han sido inadmitidas.

Ello implica que hay 3 resoluciones estimadas (total y parcialmente) de un total de 39 resoluciones, por lo que el porcentaje de estimación de las reclamaciones de un 7%, es muy inferior por tanto al 20% previsto como indicador. En consecuencia, este indicador se ha cumplido.

INDICADOR	MAGNITUD	PREVISIÓN	REALIZADO
INCREMENTO DE LAS VISITAS AL PORTAL DE TRANSPARENCIA DEL AYU	PORCENTAJE	20	29
NUEVOS CONTENIDOS EN EL PORTAL DE TRANSPARENCIA.	PORCENTAJE	20	26
EVALUACIÓN EXTERNA DE LA TRANSPARENCIA MUNICIPAL A TRAVÉS DE	PORCENTAJE	100	100
SOLICITUDES DE ACCESO A LA INFORMACIÓN PÚBLICA ESTIMADAS.	PORCENTAJE	70	72

OBJETIVOS / INDICADORES DE GESTIÓN			
TIEMPO MEDIO DE RESPUESTA A LAS SOLICITUDES DE ACCESO A LA I	DÍAS	20	18
RESOLUCIONES DEL CTBG ESTIMANDO RECLAMACIONES PRESENTADAS EX	PORCENTAJE	20	7

2. IMPULSAR LA REUTILIZACIÓN DE LA INFORMACIÓN PÚBLICA DE LA QUE DISPONE EL AYUNTAMIENTO DE MADRID MEDIANTE LA AUTOMATIZACIÓN Y EL INCREMENTO DE GRUPOS DE DATOS EN EL CATÁLOGO DEL PORTAL DE DATOS ABIERTOS.

Los trabajos del 2021 se han dirigido a preparar el Portal de Datos Abiertos para cumplir los nuevos requerimientos marcados por la nueva Directiva (UE) 2019/1024 DEL PARLAMENTO EUROPEO Y DEL CONSEJO de 20 de junio de 2019 relativa a los datos abiertos y la reutilización de la información del sector público, que debía transponerse por los Estados miembros, por tanto por el Estado español, antes del 17 de julio de 2021.

Esta Directiva se ha transpuesto muy recientemente a través del Real Decreto-ley 24/2021, de 2 de noviembre, de Transposición de Directivas de la Unión Europea en las materias de bonos garantizados, distribución transfronteriza de organismos de inversión colectiva, datos abiertos y reutilización de la información del sector público, ejercicio de derechos de autor y derechos afines aplicables a determinadas transmisiones en línea y a las retransmisiones de programas de radio y televisión, exenciones temporales a determinadas importaciones y suministros, de personas consumidoras y para la promoción de vehículos de transporte por carretera limpios y energéticamente eficiente. Este Real Decreto Ley modifica la ley 37/2007 de Reutilización de la Información del Sector Publico, introduciendo como una de las principales novedades, el concepto de conjuntos de datos de alto valor considerados como tales por sus beneficios para la sociedad, el medio ambiente y la economía.

Esta regulación se ha considerado también en la redacción de la nueva Ordenanza de Transparencia y Reutilización introduciendo una nueva y completa regulación de la reutilización de la información del sector público.

La Directiva pone de manifiesto que el sector público recoge, produce, reproduce y difunde una amplia gama de información en numerosos ámbitos de actividad, señalando que los documentos elaborados por los organismos del sector público constituyen un conjunto amplio, diverso y valioso de recursos que pueden beneficiar a la sociedad. Ofrecer esta información, que incluye los datos dinámicos, en un formato electrónico permite que los ciudadanos y las personas jurídicas puedan reutilizar la información del sector público, creando productos y servicios nuevos e innovadores. En definitiva, el empleo inteligente de los datos, incluido su tratamiento a través de aplicaciones de inteligencia artificial, puede tener un efecto transformador en todos los sectores de la economía.

En este marco normativo, el Portal de Datos abiertos se configura como elemento clave o esencial para esta reutilización, al constituir el punto común de acceso a los datos del sector público. A través del mismo, el Ayuntamiento de Madrid y sus organismos públicos pondrán a disposición de los reutilizadores sus documentos públicos para su reutilización, garantizando la detectabilidad en línea y la disponibilidad real de los documentos y de sus metadatos, en formatos abiertos, legibles por máquina, garantizando la interoperabilidad, la reutilización y la accesibilidad.

No puede desconocerse tampoco la importancia que adquiere el concepto de "conjuntos de datos de alto valor" introducido por la Directiva, definido esencialmente por los efectos importantes que produce la reutilización de dichos datos, al producir considerables beneficios para la sociedad, el medio ambiente y la economía, debido a su idoneidad para la creación de servicios de valor añadido, aplicaciones y puestos de trabajo o por hacer referencia al alto número de beneficiarios potenciales de los servicios a que se refieren.

Ello exige que los trabajos del Portal se encaminen a la identificación, organización e incremento de esta información en el Portal de Datos Abiertos y a propiciar su puesta a disposición a través de APIS adecuadas.

Considerando estos presupuestos normativos, los trabajos desarrollados en el 2021 en el Portal de Datos Abiertos han ido encaminados a preparar el Portal de Datos Abiertos para su importante función como repositorio público de datos de calidad, identificando dichos conjuntos de datos e incrementando los mismos, con el consiguiente incremento de accesos a dichos datos en el Portal de Datos Abiertos.

A tales efectos, se ha realizado una revisión de todos los datos abiertos del Portal de Datos Abiertos considerando los requerimientos que la Directiva impone sobre su puesta a disposición.

OBJETIVOS / INDICADORES DE GESTIÓN

Para realizar estos trabajos se ha tomado como referencia los conjuntos de datos incorporados en 2021 que se identifican como alto valor en el Informe de Ciudades abiertas - conjuntos de datos de alto valor, para las categorías: Categoría Directiva UE Estadística, Geoespacial, Medio ambiente, Meteorología, Movilidad y Sociedades.

Estos objetivos implican también como un presupuesto importante, que se avance en los procesos de automatización de la generación de la información y de su acceso al Portal de Datos Abiertos, lo que guarda también una importante relación con el proceso de digitalización de la Administración municipal, por lo que también se ha continuado en la línea de trabajos con el Organismo Autónomo Informática del Ayuntamiento de Madrid (IAM) para avanzar en la automatización de la publicación de estos datos.

En línea con el papel relevante que adquieren los portales de datos abiertos para la Directiva Europea, se han estudiado posibilidades y propuestas dirigidas a la renovación del Portal de Datos Abiertos, con la finalidad de otorgar al mismo una nueva imagen y nuevas funcionalidades acordes con dicha función.

Es igualmente destacable la continuación de la línea iniciada en años anteriores en relación a la visualización de datos abiertos del Portal de Datos Abiertos de Madrid. Con las visualizaciones se acerca a la ciudadanía al valor de los datos abiertos y se visibilizan ejemplos de reutilización de los datos. La visualización permite mejorar la calidad de los datos y el proceso de automatización de la información al mismo tiempo que involucra en una adecuada política del dato a los responsables de la información.

La visualización transmite en definitiva a la ciudadanía de forma más clara y comprensible la información del sector público lo que también incide en la transparencia de la actuación municipal.

La visualización de los datos ha recibido un impulso extraordinario en el año 2021 con el Proyecto "Visualiza Madrid con Datos Abiertos". Ello determina la creación de un espacio de visualizaciones del Portal de Datos Abiertos a través de datos abiertos del Ayuntamiento de Madrid. En el año 2021 las visualizaciones han sido las siguientes:

- Accidentes de circulación.
- Aparcamientos.
- Avisos ciudadanos.
- Bibliotecas.
- Catálogo de datos abiertos.
- Datos meteorológicos.
- Energía.
- Sugerencias y reclamaciones.

Este espacio para la visualización de datos abiertos del Portal, constituye un fabuloso instrumento para dar visibilidad a dichos datos, acerca el Portal a la ciudadanía, aporta experiencias de uso de datos abiertos y visibiliza o hace patente los resultados de su análisis, mejorando la calidad de los conjuntos de datos publicados en estas visualizaciones .

Estas visualizaciones se unen a otras ya existentes en los Portales, como la de Presupuestos Abiertos o la Web del COVID 19 en Madrid y también a las visualizaciones ya mencionadas que se están implantando dentro del proyecto de Ciudades Abiertas en la línea iniciada por la Dirección General de Transparencia y Calidad de una mayor visualización de la información publicada.

Por lo que se refiere al grado de cumplimiento de los 6 indicadores asociados a este objetivo, procedemos a analizar cada uno de ellos:

- Indicador 1 relativo a los nuevos datasets con respecto a 2020, el número de datasets a principios del año 2021 eran de 473 habiéndose incrementado el número de conjuntos de datos abiertos hasta 511 a finales del año 2021. Ello implica un incremento de datasets durante el año 2021 de 48 datasets, habiéndose ejecutado un porcentaje de un 8% por lo que este indicador no se habría cumplido. Debe destacarse que los conjuntos de datos incorporados al Portal de Datos abiertos en el 2021, 48 en total, implican un incremento muy considerable de datasets en el Portal. Este incremento refleja un crecimiento muy considerable de la información del sector público que se pone a disposición del reutilizador a través del Portal, más valorable todavía, si consideramos además que mucha de la información incorporada constituye conjuntos de datos de alto valor.

El incremento de datasets tan considerable obtenido -48-, con el resultado sin embargo de incumplimiento

OBJETIVOS / INDICADORES DE GESTIÓN

del objetivo, pone de manifiesto que el indicador utilizado como objetivo, porcentaje de un 10% de incremento sobre el conjunto de datos, no es un indicador apropiado dado que este incremento del 10%, debe calcularse sobre un número ya muy elevado de datasets, lo que lo convierte en un objetivo cada vez más difícil de cumplir a medida que se incrementen los conjuntos de datos abiertos del Portal de Datos Abiertos del Ayuntamiento.

- Indicador 2 relativo al número de descargas de datasets realizadas en el Portal de Datos Abiertos, el número de descargas acumuladas de datasets producidas en el Portal de Datos Abiertos Descargas acumuladas a 31 de diciembre de 2021 es de 17.607.699. Ello implica un número de descargas muy elevadas que supera con creces el número de descargas fijadas como indicador presupuestario, por lo que se ha producido un incremento en el número de descargas de 3.778.069, lo que implica un incremento superior también al indicador señalado como objetivo. En consecuencia, dicho indicador se ha cumplido.

- Indicador 3 relativo al tiempo medio de respuesta a los solicitantes de información para su reutilización, durante el año 2021 se ha realizado un esfuerzo considerable en la reducción del tiempo de respuesta al solicitante de la información. Realizando un promedio del tiempo de respuesta a todas las propuestas de conjuntos de datos recibidas en el año 2021, el tiempo medio de respuesta es de 4 días hábiles. En consecuencia, el indicador 3 se ha cumplido.

- Indicador 4 Incremento de conjuntos de datos de alto valor, fijándose un incremento de conjuntos de datos de alto valor de 15 datasets.

La identificación del tipo de conjuntos de datos que son de alto valor, se ha realizado en base a las categorías indicadas en el informe emitido dentro del proyecto de Ciudades Abiertas, denominado "Conjuntos de alto valor". Dichas categorías comprenden las de estadística, geoespacial, medio ambiente, meteorología, movilidad y sociedades.

El catálogo de datos abiertos se ha incrementado con 20 nuevos conjuntos de datos de alto valor, por lo que el indicador se ha cumplido.

- Indicador 5 relativo a las actuaciones de difusión sobre el Portal de Datos Abiertos, durante el año 2021 se han producido 22 actuaciones o intervenciones de difusión y formación sobre el Portal de Datos Abiertos por lo que este indicador también se ha cumplido. Dichas actuaciones han sido:

- Presentación actividad formativa CAM. C.2.209 Administración electrónica: simplificación de procedimientos, mejora de calidad de los servicios públicos, gestión del conocimiento y transparencia.

- El DATO en las Administraciones Locales 20/30. Experiencias y retos (itcip.es). Jornada Geoportal.

- Formación EFAM: 2425 Transparencia y datos abiertos en la gestión municipal (1ª Edición).

- Formación EFAM: 4086 Portal de Transparencia en el Ayuntamiento de Madrid: navegación y utilidad para el empleado municipal (1ª Edición).

- Formación EFAM: 4086 Portal de Transparencia en el Ayuntamiento de Madrid: navegación y utilidad para el empleado municipal (2ª Edición).

- Formación de Transparencia: El portal de transparencia del Ayuntamiento de Madrid. Gestión de contenidos.

- Formación EFAM: Gestión de contenidos del Portal de Transparencia del Ayuntamiento de Madrid.

- Formación EFAM: 4085 Gestión de la aplicación de agendas de cargos públicos y registro de Lobbies (1ª Edición).

- Presentación con actividad formativa Escuela Administración Regional de Castilla-La Mancha.

- Madrid City Studio - Universidad Politécnica de Madrid.

- Formación EFAM: 4085 Gestión de la aplicación de agendas de cargos públicos y registro de Lobbies (2ª Edición).

- Formación EFAM: 4085 Gestión de la aplicación de agendas de cargos públicos y registro de Lobbies (3ª

OBJETIVOS / INDICADORES DE GESTIÓN

Edición).

- F ormación EFAM: 4085 Gestión de la aplicación de agendas de cargos públicos y registro de Lobbies (4ª Edición).

- Formación EFAM: 4355 Portal de datos abiertos: qué es y para qué es útil y como emplearlo (1ª Edición).

- Formación EFAM: 4355 Portal de datos abiertos: qué es y para qué es útil y como emplearlo (2ª Edición).

- Actividad de difusión del Proyecto de Ciudades abiertas, Taller 1 del Proyecto de Ciudades abiertas, un impulso para las políticas de gobierno abierto (06/10/2021 - 10:00. Duración 2 horas).

- Participación en la actividad de difusión del Proyecto de Ciudades abiertas, Taller 2. Estandarización en el acceso a los datos abiertos. 07/10/2021 - 16:00. Duración 2 horas).

- Participación en la actividad de difusión del Proyecto de Ciudades Abiertas, Taller 3. Vocabularios, elemento clave de la interoparabilidad.14/10/2021 - 10:00. Duración 2 horas.

- Participación en la actividad de difusión del Proyecto Ciudades Abiertas, Taller 4. Desarrollo de vsualizaciones sobre datos abiertos. 19/10/2021 - 10:00. Duración 2 horas.

- Participación en la actividad de difusión del proyecto de Ciudades Abiertas. Taller 5. Transparencia desde la perspectiva de los datos abiertos. 21/10/2021 - 16:00. Duración 2 horas).

- Celebración de la IV Jornada de Transparencia y Datos Abiertos del Ayuntamiento de Madrid el 26 de Noviembre de 2021 en el Centro Cultural Casa de Vacas de Retiro. En materia de datos abiertos, contó con una interesante mesa redonda "Datos Abiertos: un reto inaplazable" en la que participaron representantes de datos abiertos del Ayuntamiento de Alcobendas y de Inteligencia Artificial e Ingeniería ontológica de la Universidad Politécnica de Madrid, y representantes municipales de la Estrategia del Dato y del Portal de Datos Abiertos del Ayuntamiento de Madrid.

- Indicador 6 relativo a la publicación de todos los conjuntos de datos según recomendaciones FEMP, se ha considerado como referencia para el cumplimiento de este indicador, el dato externo y objetivo de medición que implica la Recomendación de la FEMP "40 conjuntos de datos a publicar por las entidades locales" Datos Abiertos FEMP 2019.

Actualmente se cumple en un 87% los conjuntos de datos que deben publicarse por las entidades locales, lo que implica un porcentaje de cumplimiento superior al que se ha fijado como indicador presupuestario. En consecuencia, este indicador 6 se habría cumplido.

INDICADOR	MAGNITUD	PREVISIÓN	REALIZADO
NUEVO DATASETS CON RESPECTO A 2019	PORCENTAJE	10	8
DESCARGAS DATASETS REALIZADAS	NÚMERO	2500000	3778069
TIEMPO MEDIO DE RESPUESTA A LOS SOLICITANTES DE INFORMACIÓN	DÍAS	20	4
INCREMENTO DE CONJUNTOS DE DATOS DE ALTO VALOR	NÚMERO	15	20
ACTUACIONES DE DIFUSIÓN SOBRE EL PORTAL DE DATOS ABIERTOS	NÚMERO	15	22
PUBLICACIÓN DE TODOS LOS CONJUNTOS DE DATOS QUE SEGÚN LAS RE	PORCENTAJE	80	87

3. GARANTIZAR LA CONFIDENCIALIDAD DE LA INFORMACIÓN DE CARÁCTER PERSONAL DE LA CIUDADANÍA QUE SE RELACIONAN CON EL AYUNTAMIENTO DE MADRID Y ADAPTACIÓN A LA NUEVA NORMATIVA DE PROTECCIÓN DE DATOS.

Las competencias en materia de protección de datos fueron encomendadas a la Coordinación General de Distritos, Transparencia y Participación Ciudadana, por Acuerdo de 13 de mayo de 2021 de la Junta de Gobierno de la Ciudad de Madrid por el que se modifica el Acuerdo de 27 de junio de 2019, de organización y competencias del Área de Gobierno de Vicealcaldía, asumiendo, desde ese momento, todas las tareas de la Oficina del Delegado de Protección de datos. Esto supuso la creación de un nuevo programa presupuestario: 920.13 "PROTECCIÓN DE DATOS" creado mediante Resolución del Director General de Presupuestos, con fecha 18 de junio de 2021.

Se ha continuado con la adaptación de procedimientos al Reglamento Europeo de Protección de Datos (en

OBJETIVOS / INDICADORES DE GESTIÓN

adelante RGPD) y a la Ley Orgánica 3/2018, de 5 de diciembre, de Protección de Datos Personales y garantía de los derechos digitales (en adelante LOPDyGDD). Además, con motivo de la entrada en vigor de la Ley Orgánica 7/2021, de 26 de mayo, de protección de datos personales tratados para fines de prevención, detección, investigación y enjuiciamiento de infracciones penales y de ejecución de sanciones penales, en junio de 2021, se ha publicado en la intranet municipal unas recomendaciones específicas de aplicación para responsables de tratamientos afectados por dicha Ley Orgánica.

Entre las tareas de la Oficina del Delegado de Protección de Datos, se encuentran las de elaboración, mantenimiento y publicación del Registro de Actividades de Tratamiento, elaboración de informes preceptivos sobre contratos, convenios, subvenciones y normativa, tareas de consultoría interna y externa, asesoramiento sobre la atención de derechos sobre protección de datos, elaboración de informes específicos sobre la materia, elaboración y aprobación de normativa interna, tareas asociadas a la gestión del riesgo y evaluaciones de impacto en la protección de datos, gestión de brechas de seguridad, gestión de denuncias presentadas ante la Agencia Española de Protección de Datos (en adelante AEPD), difusión de la normativa, así como recomendaciones para su aplicación, y formación al personal.

En 2020 se definió una metodología de análisis de riesgos y evaluación de impacto en la protección de datos para el Ayuntamiento de Madrid aplicándola en ocho tratamientos de datos personales como experiencia piloto, que ha tenido que ser actualizada por la publicación de la AEPD, en junio de 2021, de la guía sobre "Gestión del riesgo y evaluación de impacto en tratamientos de datos personales", siendo necesario estudiarla para su adaptación al Ayuntamiento de Madrid. Metodología que se aplicará en 2022 para la realización de evaluaciones de impacto de hasta 100 actividades de tratamiento para la ejecución del contrato con número de expediente Nº 300/2021/00565.

El grado de cumplimiento de los indicadores asociados a este objetivo ha sido más que satisfactorio, a excepción de los informes específicos sobre protección de datos, cuya elaboración depende de solicitudes municipales o sucesos imprevistos como la aprobación de la Ley Orgánica 7/2021, de 26 de mayo, de protección de datos personales tratados para fines de prevención, detección, investigación y enjuiciamiento de infracciones penales y de ejecución de sanciones penales. En cuanto al número de denuncias ante la AEPD, aunque han superado las de 2020, por fortuna han descendido este año, lo que no ha ocurrido con las brechas de seguridad. En cuanto al resto de indicadores se ha podido absorber, aunque con muchas dificultados, el gran incremente habido.

En materia de protección de datos se ha continuado con la adaptación de procedimientos al Reglamento Europeo de Protección de Datos (en adelante RGPD) y a la Ley Orgánica 3/2018, de 5 de diciembre, de Protección de Datos Personales y garantía de los derechos digitales (en adelante LOPDyGDD). Además, con motivo de la entrada en vigor de la Ley Orgánica 7/2021, de 26 de mayo, de protección de datos personales tratados para fines de prevención, detección, investigación y enjuiciamiento de infracciones penales y de ejecución de sanciones penales, en junio de 2021, se ha publicado en la intranet municipal unas recomendaciones específicas de aplicación para responsables de tratamientos afectados por dicha Ley Orgánica.

Por parte de la Coordinación General de Distritos, Transparencia y Participación Ciudadana se asumieron las tareas de la Oficina del Delegado de Protección de Datos, entre las que se encuentran las de elaboración, mantenimiento y publicación del Registro de Actividades de Tratamiento, elaboración de informes preceptivos sobre contratos, convenios, subvenciones y normativa, tareas de consultoría interna y externa, asesoramiento sobre la atención de derechos sobre protección de datos, elaboración de informes específicos sobre la materia, elaboración y aprobación de normativa interna, tareas asociadas a la gestión del riesgo y evaluaciones de impacto en la protección de datos, gestión de brechas de seguridad, gestión de denuncias presentadas ante la Agencia Española de Protección de Datos (en adelante AEPD), difusión de la normativa, así como recomendaciones para su aplicación, y formación al personal.

Se ha continuado con el mantenimiento y publicación del Registro de Actividades de Tratamiento del Ayuntamiento de Madrid (en adelante RAT) tramitándose 72 actualizaciones (frente a las 36 de 2020) distribuidas en 29 altas, 29 modificaciones, 9 supresiones y 6 unificaciones de tratamientos, siendo el número de tratamientos del RAT, a fecha 31 de diciembre de 2021, de 395.

También se han tramitado 88 actualizaciones en el registro de personas interlocutoras y personal de apoyo al responsable de tratamientos de las cuales 46 son altas y 42 bajas estando registradas a fecha 31 de diciembre de 2021 un total de 227 personas, frente a las 134 de 2020.

Con relación a las consultas atendidas, se ha incrementado considerablemente el número de consultas realizadas pasando de un total de 298 atendidas en 2020, a las 384 respondidas en 2021, distribuidas de la

OBJETIVOS / INDICADORES DE GESTIÓN

siguiente forma: 296 consultas internas y 88 externas. Además de las consultas internas y externas, también se han atendido consultas cuya respuesta no era competencia de la Oficina de Protección de Datos, pasando a un total de 356.

En 2021 también se ha incrementado considerablemente el número de informes emitidos sobre contratos, convenios, subvenciones y normativa llegando a un total de 644, frente a los 518 elaborados en 2020. Se ha asesorado sobre la gestión de 117 derechos de protección de datos, frente a los 87 de 2020.
También se han realizado 3 informes específicos sobre protección de datos relativos a Grabaciones Teams, Grabación Foros Locales por asistentes, Recomendaciones de aplicación de la Ley Orgánica 7/2021, de 26 de mayo, de protección de datos personales tratados para fines de prevención, detección, investigación y enjuiciamiento de infracciones penales y de ejecución de sanciones penales.

Se han tramitado 21 expedientes de la AEPD, correspondientes a 8 denuncias y 13 brechas de seguridad.

En lo que se refiere a las denuncias, en 2021 se ha incrementado el número de ellas presentadas ante la AEP, siendo 8 frente a las 6 de 2020, sin llegar, por fortuna, a las 10 previstas. Las denuncias se corresponden a utilización de cámaras de video vigilancia, ejercicio del derecho de acceso, utilización de drones, publicación indebida, cobro de deuda, facilitar información personal. De las 8 denuncias se han archivado 4, no se han admitido a trámite 2 y otras 2 están pendientes de resolución de la AEPD.

En cuanto a las brechas de seguridad, en 2021 también se ha incrementado el número habiéndose producido 13 frente a las 11 que ocurrieron en 2020, superando las 5 previstas para este año. Las brechas han sucedido por phishing, robo de portátil, envío de correos electrónicos con destinatarios sin copia oculta, publicaciones de dirección IP, documentos sin destruir en contenedor ubicado en vía pública y hackeo de cuentas de correo. De las 13 ocurridas, 5 no se notificaron a la AEPD por no constituir un riesgo para los derechos y libertados de las personas interesadas, 1 se ha archivado y 5 están pendientes de resolución de la AEPD.

Además de lo anterior, se han tramitado 3 procedimientos sancionadores de la AEPD: PS/00122/2021, PS/00121/2021 y PS/00423/2020. Éste último se inició a finales de 2020 y se ha tramitado en 2021.

Así mismo, se ha presentado y tramitado una reclamación ante la Delegación de Protección de Datos con carácter previo a la presentación de una denuncia ante la AEPD.

Se ha elaborado, aprobado y publicado la Instrucción 1/2021 por la que se establecen los criterios para el registro, gestión y notificación de las brechas de seguridad que afecten a los datos de carácter personal en el Ayuntamiento de Madrid y sus Organismos Públicos, así como la elaboración de los primeros borradores de lo que en 2022 ha sido la Instrucción 1/2022, por la que se establecen los criterios para la aplicación del procedimiento para el ejercicio de derechos que afecten a los datos de carácter personal tratados por el Ayuntamiento de Madrid y sus organismos públicos.

Se ha ejecutado el contrato menor con número de expediente 180/2021/01822, para el "Análisis y evaluación del actual modelo de gobierno de la protección de datos de carácter personal del Ayuntamiento de Madrid y sus organismos públicos, y la elaboración de propuestas de mejora".
Se ha adaptado el modelo de acuerdo de encargo de tratamiento de conformidad con la Decisión de Ejecución (UE) 2021/915 de la Comisión, de 4 de junio de 2021, relativa a las cláusulas contractuales tipo entre responsables y encargados del tratamiento.

Se ha celebrado la III Jornada sobre protección de datos en el Ayuntamiento de Madrid, bajo el título "Responsabilidad proactiva", que en 2020 no pudo realizarse por la alerta sanitaria debida al COVID-19.

Como innovación, se han publicado 56 FAQ en la Intranet municipal. En 2020 se definió una metodología de análisis de riesgos y evaluación de impacto en la protección de datos para el Ayuntamiento de Madrid aplicándola en ocho tratamientos de datos personales como experiencia piloto. Dicha metodología ha tenido que ser actualizada por la publicación de la AEPD, en junio de 2021, de la guía sobre "Gestión del riesgo y evaluación de impacto en tratamientos de datos personales", siendo necesario estudiarla para su adaptación al Ayuntamiento de Madrid. Metodología que se aplicará en 2022 para la realización de evaluaciones de impacto de hasta 100 actividades de tratamiento para la ejecución del contrato con número de expediente Nº 300/2021/00565.

En lo que se refiere a la gestión de riesgos, se ha ejecutado el contrato con número de expediente 180-2021-00036, para la evaluación de cumplimiento normativo, análisis de riesgos preliminar y revisión de 36 actividades de tratamiento y la realización de la evaluación de impacto en la protección de datos de una

OBJETIVOS / INDICADORES DE GESTIÓN

de ellas. Elaboración de pliegos, valoración de ofertas y adjudicación, correspondiente al contrato con número de expediente Nº 300/2021/00565 para la contratación de servicios de soporte para la realización de revisiones de tratamientos de datos personales y evaluaciones de impacto en la protección de datos, que supone la realización de hasta 10 revisiones de tratamientos y hasta 100 evaluaciones de impacto en la protección de datos sobre tratamientos de datos personales del Ayuntamiento y sus OOPP, cuya ejecución está prevista para 2022 y 2023.

Elaboración de los pliegos y valoración de ofertas del contrato con número de expediente 180/2021/02172, para la "Contratación de servicios de desarrollo de un sistema informático para la gestión de la protección de datos del Ayuntamiento de Madrid y sus Organismos Públicos, cuya ejecución está prevista para 2022. Esta herramienta permitirá la interactuación de la Oficina de Protección de Datos con el personal interlocutor y de apoyo, así como la realización de consultas de los responsables de tratamiento.

En cuanto a formación, se han realizado dos ediciones del curso de formación general sobre protección de datos para personal municipal y otras dos ediciones del curso específico para personal interlocutor y de apoyo sobre la materia. No se ha tenido en cuenta el género del alumnado debido a que en el primer curso es seleccionado por la Escuela de Formación del Ayuntamiento de Madrid y, en el segundo curso, sólo se tiene en cuenta que la formación vaya dirigida al personal interlocutor y de apoyo en protección de datos, tratando de dar cobertura a todas las unidades responsables de tratamientos de datos personales. Además, se ha ido incrementando la publicación de diversa información en el canal de protección de datos de la intranet municipal.

El coste que ha supuesto el desarrollo de este objetivo procede de créditos correspondientes al capítulo 1, relativo a los medios humanos asignados al programa y a los siguientes créditos comprometidos del capítulo 2:
226.06 Reuniones, conferencias y cursos. III Jornada de Protección de Datos: 7.260 €
227.06 Estudios y trabajos técnicos. Contrato menor de servicios de soporte para la realización de la evaluación de cumplimiento normativo, el análisis de riesgos preliminar y la revisión del registro de actividades de tratamiento de determinados tratamientos de datos personales: 9.620 €

El grado de cumplimiento de los indicadores asociados a este objetivo ha sido más que satisfactorio, a excepción de los informes específicos sobre protección de datos, cuya elaboración depende de solicitudes municipales o sucesos imprevistos como la aprobación de la Ley Orgánica 7/2021, de 26 de mayo, de protección de datos personales tratados para fines de prevención, detección, investigación y enjuiciamiento de infracciones penales y de ejecución de sanciones penales. En cuanto al número de denuncias ante la AEPD, aunque han superado las de 2020, por fortuna han descendido este año, lo que no ha ocurrido con las brechas de seguridad. En cuanto al resto de indicadores se ha podido absorber, aunque con muchas dificultados, el gran incremente habido.

Finalmente, es importante poner de manifiesto que mediante Resolución del Director General de Presupuestos de 18 de junio de 2021 se creó el programa 920.13, "PROTECCIÓN DE DATOS", siendo este nuevo programa el que, a partir de ese momento, pasa a asumir las competencias y responsabilidad en la gestión de este objetivo, indicadores y actividades.

INDICADOR	MAGNITUD	PREVISIÓN	REALIZADO
RESPUESTAS A CONSULTAS TECNICAS Y JURIDICAS INTERNAS	NÚMERO	230	296
RESPUESTAS A CONSULTAS EXTERNAS	NÚMERO	100	88
ALUMNAS DE ACCIONES FORMATIVAS O DIVULGATIVAS SOBRE PROTECCI	NÚMERO	60	105
ALUMNOS DE ACCIONES FORMATIVAS O DIVULGATIVAS SOBRE PROTECCI	NÚMERO	40	48
ATENCIÓN A DERECHOS SOBRE PROTECCIÓN DE DATOS	NÚMERO	60	117
TRAMITACIÓN EXPEDIENTES DE LA AEPD	NÚMERO	10	8
BRECHAS DE SEGURIDAD	NÚMERO	5	13
INFORMES SOBRE ACTUACIONES QUE IMPLIQUEN TRATAMIENTO DE DATO	NÚMERO	400	644
INFORMES ESPECÍFICOS SOBRE PROTECCIÓN DE DATOS	NÚMERO	15	3

4. MEJORAR LA CALIDAD DE LOS SERVICIOS MUNICIPALES A TRAVÉS DE LOS SISTEMAS DE CALIDAD CARTAS DE SERVICIOS Y MODELOS CAF Y EFQM, Y LA APLICACIÓN DE HERRAMIENTAS DE CALIDAD.

De modo similar a lo sucedido en el 2020, la situación de confinamiento y la consecuente reorganización de las diferentes unidades municipales con motivo del teletrabajo provocó que todos sus esfuerzos estuvieran

OBJETIVOS / INDICADORES DE GESTIÓN

destinados a la prestación de servicios directos a la ciudadanía y no limitando la posibilidad de aportar recursos a nuevos proyectos de Cartas de Servicios o modelos de excelencia.

En 2021 se ha publicado el Plan de Calidad del Ayuntamiento de Madrid 2019-2023, edición 2021. En el mismo se ha incidido en la simplicidad y sistematización de sus contenidos y en darle un formato interactivo y virtual que facilite su comprensión y actualización. Con ello se ha tratado potenciar su condición de instrumento de coordinación y comunicación, transformándole en un documento vivo en constante actualización y desarrollo.

Así, en lo que se refiere a la coordinación e impulso del Sistema de Cartas de Servicios con objeto de lograr su implantación en todos los servicios municipales con impacto directo en la ciudadanía y/o de la ciudad de Madrid, se realizan tres líneas fundamentales de trabajo: el apoyo y asistencia en la elaboración de nuevas cartas (incluida la formación a los Grupos de Redacción y Gestión de las Cartas de Servicios de las unidades afectadas), la evaluación anual de las que se encuentran vigentes, y la auditoría externa y certificación conforme a la Norma UNE 92300.

En tal sentido, dada la situación señalada, solo se han aprobado en el 2021 dos cartas de servicios nuevas, la de Archivo de Villa y la de la Red Municipal de Escuelas Infantiles, iniciándose los trabajos para la refundición de las dos cartas de servicios responsabilidad de la Agencia Tributaria.

Por otro lado, en 2021 de las 75 Cartas de Servicios aprobadas, se encuentran vigentes 71. Las cuatro que no están vigentes son: Sugerencias y Reclamaciones Tributarias, Sugerencias y Reclamaciones de Madrid Salud, Fomento del Asociacionismo y Red Municipal de Información Juvenil. No se evalúan en 2021 la carta de servicios de protección Animal y la de Actividades Socioculturales, y tampoco Archivo de Villa y Red Municipal de Escuelas Infantiles, estas dos últimas por haberse aprobado el último trimestre de 2021. Se evalúan, por tanto, 67 cartas de servicios.

Por su parte, el proceso de certificación se desarrolló sin incidencias, obteniendo la renovación la 21 cartas a las que les correspondía y certificándose dos nuevas (Servicios Funerarios y Cementerios y Residencia Internado San Ildefonso), con lo que actualmente de 70 cartas de servicios vigentes estén certificadas 66 (94%).

En cuanto al impulso de los Modelos de Calidad y Excelencia CAF y EFQM en el Ayuntamiento de Madrid con objeto de que aquellas unidades que prestan sus servicios con niveles de calidad avanzados y consolidados se autoevalúen conforme a estos Modelos, se comparen con otras organizaciones y sistematicen su mejora continua, la situación sea visto igualmente afectada por la situación generada por la pandemia. En el año 2021 se ha realizado apoyo técnico a Madrid Salud en su renovación del sello CAF 500+ (conseguido a primeros de 2022) y también se ha prestado apoyo y orientación a Policía Municipal, Agencia para el Empleo, Samur Protección Civil y a los Agentes de Movilidad en sus procesos de renovación o de autoevaluación, cada uno en distintos niveles de desarrollo y que terminarán en 2022.

En relación con lo anterior, se ha continuado con las habituales actuaciones de comunicación para la promoción y difusión del Sistema de Cartas de Servicios, publicando las Cartas de Servicios aprobadas y actualizando continuamente su espacio Web, así como de los contenidos relativos a Modelos de Calidad y Excelencia CAF y EFQM. En este sentido, se han desarrollado videos y píldoras formativas tanto para difusión interna como para promoción interna del sistema de cartas, y se han elaborado presentaciones interactivas de todas las cartas de servicios. La publicación y difusión de las mismas está prevista para el 2022.

Respecto de la aplicación de herramientas de calidad, sea trabajado especialmente en el impulso y difusión de las denominadas metodologías agiles de calidad, incluyendo la realización de píldoras formativas y de un nuevo curso de formación avanzado.

El grado de cumplimiento de este objetivo ha tenido como resultado:

- Indicador 1: solo se pudieron iniciar dos cartas de servicios, la de Archivo de Villa y la Red Municipal de Escuelas Infantiles. El resto de las unidades a las que se propuso implantar nuevas declinaron la oferta de iniciar cartas alegando su situación coyuntural.

- Indicador 2: Las dos cartas propuestas se aprobaron sin mayor incidencia. Se trabajó también en la refundición de las cartas de la Agencia Tributaria, pero su efectividad tuvo lugar ya en 2022.

- Indicador 3: Se evaluaron 67 Cartas de Servicios de las 69 posibles, de acuerdo con la previsión del

OBJETIVOS / INDICADORES DE GESTIÓN

servicio. Así, no se evaluaron en 2021 la carta de servicios de protección animal (que finalmente ha sido derogada por cambios esenciales en su normativa de referencia) y la de Actividades Socioculturales.

- Indicador 4: mediante la adjudicación de un contrato por dos años a la empresa ICDQ se llevó a cabo sin incidencias el proceso de certificación externa de acuerdo con la ISO 93200, realizándose un total de 23 certificaciones, 21 por renovación de la certificación existente y 2 de cartas todavía no certificadas. Se realizaron, además, 9 auditorías de cliente misterioso. No se certificaron las cartas no evaluadas al hallarse en proceso de revocación.

- Indicador 5: en el año 2021 se ha realizado apoyo técnico a Madrid Salud en su renovación del sello CAF 500+ (conseguido a primeros de 2022) y también se ha prestado apoyo y orientación a Policía Municipal, Agencia para el Empleo, Samur Protección Civil y a los Agentes de Movilidad en sus procesos de renovación o de autoevaluación, cada uno en distintos niveles de desarrollo, y que terminarán en 2022.

- Indicador 6: en 2020 se ha prestado apoyo técnico a 5 unidades en relación a actualizaciones de procesos. También se realizaron cuatro cursos sobre gestión de procesos destinados a personal de los Distritos y responsables de cartas de servicios.

- Indicador 7: La satisfacción del apoyo técnico realizado a la elaboración de la nueva Carta de servicios de Archivo de Villa fue del 9 sobre una escala de 10 y de la CS de la Red Municipal de Escuelas Infantiles fue de 7,5. Por otro lado, la satisfacción, el apoyo y asesoramiento del proceso de renovación CAF de Madrid Salud fue 10 y la satisfacción, el apoyo y asesoramiento del proceso de renovación CAF de Policía 10.

- Indicador 8: Se realizaron todas las actividades formativas previstas, siendo la satisfacción alcanzada de 8 sobre 10.

INDICADOR	MAGNITUD	PREVISIÓN	REALIZADO
CARTAS DE SERVICIOS INICIADAS.	NÚMERO	3	2
CARTAS DE SERVICIOS APROBADAS.	NÚMERO	5	2
CARTAS DE SERVICIOS EVALUADAS.	NÚMERO	67	67
CARTAS DE SERVICIOS CERTIFICADAS EXTERNAMENTE.	NÚMERO	25	23
UNIDADES A LAS QUE SE PRESTA APOYO TÉCNICO Y ASESORAMIENTO E	NÚMERO	3	5
UNIDADES A LAS QUE SE PRESTA APOYO TÉCNICO Y ASESORAMIENTO E	NÚMERO	5	5
SATISFACCIÓN DE LAS UNIDADES QUE HAN RECIBIDO APOYO TÉCNICO	PUNTUACIÓN	8	9
PUNTUACIÓN MEDIA DE LA SATISFACCIÓN CON LOS CURSOS DE CALIDA	PUNTUACIÓN	8	4

5. COORDINAR LA DEFINICIÓN Y OPERATIVIZACIÓN DE LA ESTRATEGIA MUNICIPAL MEDIANTE LA ELABORACIÓN, SEGUIMIENTO Y EVALUACIÓN DEL PLAN ESTRATÉGICO Y DEL PLAN OPERATIVO DE GOBIERNO DE LA CIUDAD DE MADRID

En relación con el Plan Estratégico, como ya se ha adelantado anteriormente, fue tomando en consideración por la Junta de Gobierno el 25 de marzo de 2021, estructurándose en 6 ejes y 28 objetivos estratégicos. A partir de ese momento, se iniciaron los trabajos para la identificación de los Indicadores Estratégicos, de forma coordinada con todas la unidades del Ayuntamiento de Madrid, que sirvieran para medir el cumplimiento de la estrategia municipal. En total se han identificado 89 Indicadores Estratégicos que aún no han sido informados por sus unidades responsables.

Por lo que respecta al Plan Operativo de Gobierno para el mandato 2019-2023, fue tomado en consideración por la Junta de Gobierno en la misma sesión que el Plan Estratégico, con un total de 1.786 actuaciones. En el año 2021, durante los meses de enero a mayo, se continuó con la planificación de las actuaciones que lo integran y con su ejecución, dando cuenta de ello al Observatorio de la Ciudad en las dos sesiones que ha celebrado en este ejercicio. Con motivo de estas sesiones, se han realizado dos informes de seguimiento:

- Informe de 1 de julio de 2021: el POG contaba con 1.620 actuaciones, con el siguiente detalle: 203 actuaciones terminadas (12,5%), 1.058 actuaciones en ejecución (65,3%), 231 actuaciones retrasadas en inicio (14,2%), 76 actuaciones planificadas a futuro (4,6%) y 52 actuaciones pendientes de planificar (3,2%).

- Informe de 20 de diciembre de 2021: el POG se integraba por 1.643 actuaciones, con el siguiente detalle: 271 actuaciones terminadas (16,5%), 1.128 actuaciones en ejecución (68,7%), 163 actuaciones retrasadas en inicio (9,9%), 51 actuaciones planificadas a futuro (3,1%) y 30 actuaciones pendientes de planificar

OBJETIVOS / INDICADORES DE GESTIÓN

(1,8%).

Por lo que se refiere al grado de cumplimiento de los 5 indicadores asociados a este objetivo, procedemos a analizar cada uno de ellos:

- Indicador 1, relativo al porcentaje de Indicadores del Plan Estratégico correctamente documentados e informados. Teniendo en cuenta que el Mapa Estratégico se tomó en consideración el 25 de marzo del 21, sólo han podido identificarse los indicadores estratégicos, un total de 89, pero a 31 de diciembre de 2021 todavía no estaban informados por las unidades responsables. Dado que lo único que falta es informar estos indicadores, esto es, aportar el dato numérico, podemos considerar que el grado de cumplimiento de este indicador es del 70%, siendo la desviación del 25%.

- Indicador 2, Informes de Seguimiento y Evaluación del Plan Operativo de Gobierno. Se han realizado dos informes de seguimiento, con ocasión de las dos sesiones del Observatorio de la Ciudad celebradas durante 2021, por lo que se ha alcanzado la meta prevista de 2 informes de seguimiento.

- Indicador 3, Visitas al Cuadro de Mando del Ayuntamiento de Madrid en Madrid.es y en Ayre. Este Cuadro de Mando sigue en elaboración, por lo que no han podido realizarse visitas y, por tanto, no se ha podido medir el indicador.

- Indicador 4, Mujeres usuarias de las aplicaciones de Calidad y Evaluación, han sido 307 las mujeres que tienen acceso a la aplicación de Calidad y Evaluación, rebasando la meta establecida, fijada en 200 usuarias.

- Indicador 5, Hombres usuarios de las aplicaciones de Calidad y Evaluación, la meta fijada para este indicador era de 100 usuarios y son 184 los hombres que tienen acceso a la aplicación de Calidad y Evaluación.

El coste que ha supuesto el desarrollo de este objetivo procede de créditos correspondientes al Capítulo 1 relativos a los medios humanos propios de la Dirección General de Transparencia y Calidad, y otros créditos del Capítulo 2 destinados a:

- Apoyo en la Implantación del Plan Estratégico y el Plan Operativo de Gobierno del Ayuntamiento de Madrid 2019-2023, por valor de 60.936 euros, con cargo a la aplicación presupuestaria 227.06, "Estudios y trabajos técnicos".

INDICADOR	MAGNITUD	PREVISIÓN	REALIZADO
INDICADORES DEL PLAN ESTRATÉGICO CORRECTAMENTE DOCUMENTADOS	PORCENTAJE	95	70
INFORMES DE SEGUIMIENTO Y EVALUACIÓN DEL PLAN DE GOBIERNO.	NÚMERO	2	2
VISITAS AL CUADRO DE MANDO DEL AYUNTAMIENTO DE MADRID EN MAD	NÚMERO	50000	0
MUJERES USUARIAS DE LA APLICACIONES DE CALIDAD Y EVALUACIÓN.	NÚMERO	200	307
HOMBRES USUARIOS DE LAS APLICACIONES DE CALLIDAD Y EVALUACIÓ	NÚMERO	100	184

6. OFRECER UN SERVICIO EFICAZ QUE FACILITE A LA CIUDADANÍA EL EJERCICIO DEL DERECHO A PRESENTAR SUGERENCIAS RECLAMACIONES Y FELICITACIONES

Están a disposición de la ciudadanía múltiples canales sencillos y accesibles para la presentación de sugerencias, reclamaciones y felicitaciones: las 47 oficinas de asistencia en materia de registro, las 26 oficinas de atención a la ciudadanía, el teléfono 010, la página web municipal y el correo postal.

Hay que tener en cuenta que en 2021 se han mantenido restricciones de aforo por razones de seguridad en las oficinas de atención, lo que ha mantenido la tensión de la demanda de los canales telemático y telefónico, que han continuado con relativa sobrecarga todo el año.

Durante el año 2021 se han realizado diferentes actuaciones para la consecución de los objetivos establecidos. Se enumeran las más destacadas a continuación:

- Actualización periódica de la información existente en la página web de Ayuntamiento y labores de revisión de los contenidos publicados relativos al Sistema de Sugerencias y Reclamaciones que son gestionados por la Subdirección General de Calidad y Evaluación.

OBJETIVOS / INDICADORES DE GESTIÓN

- Tramitación completa de las sugerencias, reclamaciones, felicitaciones y peticiones de información de carácter tributario y análisis específico de las sugerencias, reclamaciones, felicitaciones y peticiones de información de carácter tributario. La Memoria Anual 2020 de Sugerencias y Reclamaciones elaborada en 2021 contiene un apartado específico de análisis sobre las solicitudes de carácter tributario.

- En relación con los informes emitidos de SyR, se han realizado los siguientes: informe semestral correspondiente al primer semestre del año 2021; informes de seguimiento, para la Concejal Delegada del Área y para la Junta de Gobierno, sobre la gestión y tramitación que realizan las diferentes unidades gestoras; y elaboración de informes específicos sobre las sugerencias y reclamaciones sobre asuntos determinados. También se ha continuado con la elaboración y puesta a disposición de los miembros de la Comisión Permanente Especial del Pleno de Sugerencias y Reclamaciones un informe mensual de seguimiento, cuyo contenido fue acordado en 2016 por la propia Comisión. Junto a esto, con periodicidad bimestral, se han incorporado a la unidad virtual compartida (solo disponible para los miembros de la Comisión) las fichas de las solicitudes presentadas por la ciudadanía. Y tal como se realizó ya en 2020, se han trasladado también a la Comisión Permanente Especial del Pleno de Sugerencias y Reclamaciones los informes mensuales de SyR generales y trimestrales de SyR tributarias elaborados para la Junta de Gobierno.

Además, a demanda de las Áreas de Gobierno, Coordinaciones de Distrito y de la Concejal Delegada del Área se han realizado informes y extracciones de datos relativas a las SyR para el análisis de los distintos servicios municipales.

En diciembre de 2020 se implantó en PLATEA la supresión del archivo de solicitudes a los 2 meses de tramitación, para controlar el incumplimiento del plazo máximo de 2 meses establecido en la Ordenanza de Atención a la Ciudadanía y Administración Electrónica, de 26 de febrero de 2019, se implantaron los subestados, pendiente de contestar fuera de plazo y contestada fuera de plazo. Esto ha tenido como consecuencia, por una parte, la contestación de todas las solicitudes, dando cumplimiento a la Ordenanza y, por otra parte, el incremento de los indicadores de tiempo, puesto que ahora se incluyen las contestadas fuera de plazo.

- Se mantuvo un contacto frecuente telefónico y telemático con todas las unidades, utilizando los nuevos medios tecnológicos puestos a disposición de los empleados públicos, a través de los interlocutores, los gestores y los responsables, dándoles el soporte necesario en las condiciones de trabajo a distancia.

- Del mismo modo, se ha continuado dando apoyo y asesoramiento técnico, telefónico y telemático a las unidades gestoras del Sistema para la resolución de dudas de manejo de la aplicación, se ha procurado la formación imprescindible de nuevos gestores que se han incorporado por cambios organizativos, y se ha mantenido la publicación de documentos y material de apoyo en el canal específico de sugerencias y reclamaciones en AYRE.

- En relación con la formación del personal municipal en materia de sugerencias y reclamaciones, se realizó una sesión para 30 personas del curso "Gestión de las sugerencias y reclamaciones en PLATEA SYR y generación de informes" utilizando la aplicación Teams. De forma complementaria se han realizado sesiones de Teams dirigidas, fundamentalmente, al nuevo personal que se incorporaba a las unidades gestoras.

- Se ha dado soporte continuo a las personas usuarias de las unidades gestoras, en estrecha colaboración con IAM, resolviendo las incidencias y se ha colaborado con el IAM en la mejora de la aplicación informática PLATEA y de la aplicación BI-Datawarehouse.

- En noviembre de 2021 se ha iniciado con el IAM la definición de la nueva aplicación de gestión que debe sustituir a la plataforma PLATEA.

- Se ha continuado la labor y las acciones de fomento de los derechos de la ciudadanía a presentar sugerencias y reclamaciones a través de la difusión e información sobre el Sistema de Sugerencias y Reclamaciones a través de los contenidos publicados en la página web municipal.

- Con periodicidad mensual se han publicado en el portal de transparencia los datos de sugerencias y reclamaciones presentadas por la ciudadanía en el mes anterior y las sugerencias y reclamaciones tramitadas en el mes anterior de limpieza viaria, recogida de residuos, zonas verdes de barrio y arbolado de alineación, todos datos incluidos en el catálogo de publicidad activa aprobado por el Pleno.

OBJETIVOS / INDICADORES DE GESTIÓN

Por último, hay que señalar la labor continua de publicación mensual en el "Portal de Datos Abiertos" del conjunto de datos de sugerencias y reclamaciones generales y tributarias recibidas y terminadas, los conjuntos de datos de terminadas se han mejorado desglosando los modos de terminación. También se publicó, como cada año, el conjunto de datos de la encuesta de satisfacción realizada sobre las personas usuarias del Sistema de Sugerencias y Reclamaciones.

El Sistema de Sugerencias y Reclamaciones cuenta con una Carta de Servicios aprobada en 2012, modificada en la evaluación realizada durante el año 2021 y que está configurada con 12 compromisos y 34 indicadores. Con el fin de mejorar la gestión del sistema y, así, superar el grado de cumplimiento se acordaron y pusieron en marcha varias áreas de mejora cuyos resultados empezaron a hacerse efectivo en el propio ejercicio, si bien, fundamentalmente en lo que se refiere a los compromisos internos, la situación especial requerirá un análisis especial en la evaluación que se realice en 2022, puesto que una vez más algunos indicadores no van a poder medirse.

En cuanto al grado de cumplimiento de este objetivo se utilizan, principalmente, dos grupos de indicadores: unos de gestión obtenidos con los datos de tramitación y otros de percepción de las personas usuarias del Sistema SyR que se obtienen a través de la encuesta del Estudio de Satisfacción anual:

- Indicadores 1, 2, 3 y 4: respecto a este grupo de indicadores de datos de gestión, de forma global, en el conjunto del Sistema SyR el tiempo medio de respuesta ha sido: para las SyR generales, 30 días naturales, y para las SyR tributarias, 23, contados desde la presentación de la solicitud. El porcentaje de las contestaciones realizadas en el plazo máximo de 20 días naturales fue: 46% para SyR generales y 60% para SyR tributarias.

- Indicadores 5, 6, 7, 8, 9, 10, 11 y 12: a través de la encuesta realizada en 2021 se obtiene que un 70% de mujeres y un 62% de hombres consideran el servicio mejor o igual que otros similares, un 78% de mujeres y un 70% de hombres volverían a usar el servicio, un 46% de mujeres y un 44% de hombres lo consideran útil o muy útil y un 64% de mujeres y un 57% de hombres lo recomendarían.

Por lo que se refiere al grado de cumplimiento de los indicadores, los de gestión han alcanzado el objetivo previsto para 2021 en las SyR generales, pero no ha sido así en las SyR tributarias. Y en los indicadores de percepción se ha alcanzado la meta fijada en 8 de ellos y en 4 no se ha logrado.

INDICADOR	MAGNITUD	PREVISIÓN	REALIZADO
TIEMPO MEDIO DE RESPUESTA SYR GENERALES.	DÍAS	35	30
TIEMPO MEDIO DE RESPUESTA SYR TRIBUTARIAS.	DÍAS	18	23
SUGERENCIAS Y RECLAMACIONES GENERALES TRAMITADAS EN 20 DÍAS	PORCENTAJE	35	46
SUGERENCIAS Y RECLAMACIONES GENERALES TRIBUTARIAS TRAMITADAS	PORCENTAJE	70	60
MUJERES USUARIAS QUE CONSIDERAN QUE EL SERVICIO ES IGUAL, ME	PORCENTAJE	60	70
HOMBRES USUARIOS QUE CONSIDERAN QUE EL SERVICIO ES IGUAL, ME	PORCENTAJE	60	62
MUJERES USUARIAS QUE DECLARAN QUE VOLVERÍAN A USAR EL SERVIC	PORCENTAJE	70	78
HOMBRES USUARIOS QUE DECLARAN QUE VOLVERÍAN A USAR EL SERVIC	PORCENTAJE	70	70
MUJERES USUARIAS QUE RECOMENDARÍAN EL SERVICIO DE SYR.	PORCENTAJE	60	64
HOMBRES USUARIOS QUE RECOMENDARÍAN EL SERVICIO DE SYR.	PORCENTAJE	60	57
MUJERES USUARIAS QUE CONSIDERAN EL SERVICIO SYR ÚLTIL O MUY	PORCENTAJE	60	46
HOMBRES USUARIOS QUE CONSIDERAN EL SERVICIO SYR ÚTIL O MUY Ú	PORCENTAJE	60	44

7. CONOCER LA OPINIÓN CIUDADANA PARA SU SEGUIMIENTO Y EVALUACIÓN GESTIONANDO EL SISTEMA DE PERCEPCIÓN CIUDADANA Y EL RESULTADO E IMPACTO DE PLANES, PROGRAMAS Y SERVICIOS MUNICIPALES A TRAVÉS DE SU EVALUACIÓN.

En el marco del Sistema de Percepción Ciudadana, se ha continuado con las líneas de trabajo ya iniciadas dirigidas a conocer la opinión ciudadana y evaluar su grado satisfacción con los servicios municipales.

Por un lado, por lo que respecta a la Encuesta de Calidad de Vida y Satisfacción con los Servicios Públicos de la ciudad de Madrid, se tramitó el contrato de la décima edición de la encuesta, que comprendía dos

OBJETIVOS / INDICADORES DE GESTIÓN

anualidades, una para el año 2021 y otra para el 2022 (esta última con dos oleadas). El trabajo de campo se inició el 22 de noviembre de 2021 y finalizó el 4 de enero de 2022, entrevistándose a 8.515 personas, unas 400 por Distrito, aproximadamente. Los informes resultantes de esta encuesta no han estado disponibles hasta marzo de 2022.

Por otro lado, con respecto a la labor de asesoramiento y apoyo técnico en el ámbito de evaluación, se ha prestado asesoramiento a 4 unidades del Ayuntamiento para la realización de estudios de satisfacción de las personas usuarias de servicios municipales, incluyendo la elaboración del cuestionario, el diseño de la muestra y el análisis de datos. En algunos estudios, el asesoramiento ha sido completo, abarcando todas las fases de la encuesta e incluyendo el informe de resultados. Las encuestas de satisfacción realizadas a los usuarios de este servicio de asesoramiento han otorgado una puntuación de 10 puntos sobre 10.

Asimismo, a lo largo de 2021 se ha llevado a cabo el seguimiento de los estudios de percepción ciudadana realizados en el Ayuntamiento de Madrid y su publicación en el espacio de Calidad y Evaluación de madrid.es. Este espacio web contaba a fecha 31 de diciembre de 2021 con un total de 811 estudios, de ellos, 120 publicados en 2021. Los contenidos de todos estos estudios fueron publicados en la intranet municipal y en la web municipal, en sus diferentes portales: Observatorio de la Ciudad, Portal de Transparencia y, en su caso, Portal de Datos Abiertos).

En esta misma línea y dando continuidad a la línea de trabajo iniciada en 2019 en el marco del Acuerdo del Pleno de 27 de junio de 2018 para promover la realización de evaluaciones de políticas públicas en el Ayuntamiento de Madrid, se ha realizado un estudio cualitativo sobre la Evaluación del Fondo de Reequilibrio Territorial del Ayuntamiento de Madrid.

Por lo que se refiere al grado de cumplimiento de los 5 indicadores asociados a este objetivo, procedemos a analizar cada uno de ellos:

- Indicador 1: a 31/12/2021 no disponíamos de los informes de la Encuesta de Calidad de Vida de 2021, toda vez que el trabajo de campo finalizó el 4 de enero de 2022.

- Indicador 2: han sido 4 las unidades a las que se ha prestado apoyo técnico y asesoramiento en la realización de encuestas y estudios de opinión, no alcanzándose la meta de 5 inicialmente prevista.

- Indicador 3: se han incorporado durante el año 2021 a la base de datos de Estudios de Percepción Ciudadana 120 estudios, sobrepasando la meta fijada de 20.

- Indicador 4: se ha realizado en el año 2021 una Evaluación de Planes, Programas y Servicios, la Evaluación del Fondo de Reequilibrio Territorial, por lo que se ha alcanzado la meta prevista de 1.

INDICADOR	MAGNITUD	PREVISIÓN	REALIZADO
ESTUDIOS OBTENIDOS DE LA ENCUESTA GENERAL DE CALIDAD DE VIDA	NÚMERO	30	0
UNIDADES A LAS QUE SE PRESTA APOYO TÉCNICO Y ASESORAMIENTO E	NÚMERO	5	4
ESTUDIOS INCORPORADOS AL BANCO DE ESTUDIOS DE PERCEPCIÓN CIU	NÚMERO	20	120
EVALUACIONES DE PLANES, PROGRAMAS Y SERVICIOS MUNICIPALES RE	NÚMERO	1	1

8. PROMOVER LA COMUNICACIÓN CLARA EN EL AYUNTAMIENTO DE MADRID DE MANERA QUE SE COMUNIQUE DE FORMA FÁCIL, DIRECTA, TRANSPARENTE, SENCILLA, INCLUSIVA Y EFICAZ INFORMACIÓN RELEVANTE PARA LA CIUDADANÍA

Como ya se ha señalado, desde la Dirección General de Transparencia y Calidad se impulsa esta línea de actuación que consiste en el desarrollo del proyecto transversal de comunicación clara en el Ayuntamiento de Madrid para mejorar la comunicación con la ciudadanía. Para ello, se utiliza una metodología que garantiza el derecho a entender mediante la combinación de lenguaje claro, lenguaje visual, lenguajes de especialidad y neuro lenguaje, todo ello bajo la denominación común de comunicación clara.

En cuanto al grado de cumplimiento de este objetivo se han obtenido los siguientes resultados:

- Indicador 1: no se ha alcanzado la meta propuesta; se habían previsto 4 acciones que se han realizado 4: actividades formativas, se ha participado en algunas acciones de difusión (participación en foros y actividades externas) y se ha llevado a cabo un estudio de consultoría, sobre posible desarrollo de una metodología de implantación y protocolo de uso del sello, que finalmente no ha podido culminarse.

OBJETIVOS / INDICADORES DE GESTIÓN

Igualmente, se ha llevado a cabo un protocolo de colaboración con la UNED para el desarrollo de una aplicación informática que sirva de apoyo a la redacción de textos claros, en proceso de desarrollo.

- Indicador 2: no se realizó ninguna actividad en esta materia, centrándose en el señalado diseño de una metodología y aplicación y protocolo de uso del sello, aún en proceso, y en el desarrollo del protocolo de colaboración con la UNED citado anteriormente.

- Indicador 3: se ha superado lo previsto y se han impartido, dentro del Plan de Formación del Plan de Formación del Ayuntamiento de Madrid, 4 ediciones (2 más del objetivo previsto) de la acción formativa "Introducción a la Comunicación Clara" cuyo contenido consiste en recomendaciones de aplicación y buenas prácticas de comunicación clara en el Ayuntamiento de Madrid.

- Indicador 4, relativo a la puntuación media de la satisfacción con las acciones formativas sobre comunicación clara, se ha superado al obtenerse una puntuación de 8

INDICADOR	MAGNITUD	PREVISIÓN	REALIZADO
LÍNEAS DE TRABAJO DE COMUNICACIÓN CLARA DESARROLLADAS	NÚMERO	4	4
DOCUMENTOS REDACTADOS Y DISEÑADOS CONFORME A LAS DIRECTRICES	NÚMERO	4	0
ACTIVIDADES FORMATIVAS DE COMUNICACIÓN CLARA DESARROLLADAS.	NÚMERO	2	4
PUNTUACIÓN MEDIA DE LA SATISFACCIÓN CON LAS ACCIONES FORMATI	NÚMERO	8	4

CENTRO: 001 AYUNTAMIENTO DE MADRID

SECCIÓN: 111 COORD. TERRITORIAL TRANSP. Y PARTICIPACI

PROGRAMA: 92208 COORDINACIÓN TÉCNICA DE LOS DISTRITOS

RESPONSABLE PROGRAMA: D.G. COORDINACIÓN TERRITORIAL Y DESCONCENTRACIÓN

MEMORIA GENERAL DEL PROGRAMA

Este programa tiene por objeto la realización de diversas actuaciones en las materias competencia de la Dirección General de Coordinación Territorial y Desconcentración.

Con carácter general, las funciones desarrolladas en este ámbito son de carácter interno, fundamentalmente enfocadas, a la consolidación de la coordinación técnica y al establecimiento de criterios homogéneos de actuación dirigidos a los Distritos que, a su vez, procuren simplificar la gestión de los distintos asuntos que tienen atribuidos.

La ejecución de estas funciones puede materializarse a través de distintas herramientas: documentos de asesoramiento y coordinación técnica o propuestas de herramientas electrónicas que simplifiquen la gestión de los Distritos.

Con carácter general este programa presupuestario da cobertura a todas aquellas actuaciones que se derivan del régimen jurídico de funcionamiento de los Distritos, especialmente de las Juntas Municipales de Distrito como órganos colegiados, y de las distintas competencias que asumen, mediante en asesoramiento técnico jurídico, así como mediante la tramitación de determinados expedientes o actuaciones de los Distritos que deben elevarse a otros órganos municipales.

En este contexto ocupan un papel destacado, las consultas formuladas respecto a las distintas iniciativas que presentan los Grupos Municipales para las correspondientes sesiones, cuya resolución supone una homogeneización de la actuación de los Distritos en este ámbito.

Por otro lado, se asume por parte de esta Subdirección General la Secretaría de la Comisión de Terrazas de Hostelería y Restauración y de su grupo de trabajo y, por tanto, le corresponde la valoración técnica de los expedientes de terrazas que se elevan a la Comisión, así como la preparación de los informes y criterios previos a las posibles resoluciones de la Comisión estableciendo criterios comunes de actuación.

Dentro del objetivo 1 del programa 922.08 "Contribuir a la producción de normas jurídicas municipales", esta Dirección General contribuye a la producción de normas jurídicas municipales en el marco de las materias antes citadas y en relación con las competencias atribuidas a los Distritos. Durante el año 2021 se ha procedido a la aprobación del Reglamento Orgánico 6/2021, de 1 de junio, de los Distritos del Ayuntamiento de Madrid, que ha sustituido al anterior reglamento orgánico, y que cumple con los objetivos de aumentar la participación de los vocales vecinos, agilizar el funcionamiento de las sesiones plenarias de las Juntas Municipales de Distrito, introducir medidas telemáticas y tecnológicas, y aumentar la participación de los vecinos.

Igualmente se ha procedido a la tramitación normativa de la modificación de la Ordenanza de Terrazas y Quioscos de Hostelería y Restauración de 30 de julio de 2013, si bien su aprobación definitiva se produjo ya en enero de 2022.

Como objetivo 2 "Determinar criterios básicos de actuación de los Distritos que faciliten su gestión y garanticen una homogeneización de procedimientos", se incluye la determinación de los criterios básicos de actuación de los Distritos que faciliten su gestión y garanticen una homogeneización de procedimientos, destacando la elaboración de un número de documentos de unificación de criterios de actuación por encima del indicador previsto: 427 documentos realizados frente a los 200 que se previeron.

Este aumento se debe específicamente a que las Juntas Municipales de Distrito se han visto muy afectadas en su actividad por la situación de pandemia provocada por el Covid_19, cuyos efectos se han extendido no solo durante el año 2020 sino también sobre buena parte del 2021. Por otro lado, se han adoptado distintas

MEMORIA GENERAL DEL PROGRAMA

disposiciones relativas al funcionamiento de las sesiones plenarias que igualmente han provocado la solicitud de informes por parte de los Distritos, especialmente durante el primer semestre del año. Hay que destacar también un aumento en la solicitud de informes relativos a conflictos de competencias entre los Distritos y las Áreas.

Como objetivo 3 "Fortalecer los sistemas de información de los Distritos para simplificar su gestión administrativa y potenciar los canales de comunicación y el traspaso de datos e informaciones con las Áreas de Gobierno, mediante el análisis de procesos y la propuesta de nuevas utilidades o mejora de funcionalidades", esta Dirección General contribuye a emprender o consolidar proyectos para fortalecer los sistemas de información de los Distritos con el objetivo de simplificar su gestión administrativa, potenciar los canales de comunicación y el traspaso de datos e informaciones con las Áreas de Gobierno, mediante el análisis de procesos y la propuesta de nuevas utilidades o mejora de funcionalidades.

Los proyectos incluidos como indicadores van en relación con los proyectos incluidos en la Cartera de Proyectos del IAM si bien a lo largo del año no se trabaja de forma homogénea en todos ellos. Es de destacar el trabajo realizado en relación con el mantenimiento del sistema de grabación y difusión de las sesiones de las Juntas Municipales de Distrito así como la integración de este sistema con el de videoconferencia por Teams que ha supuesto la posibilidad de celebrar estas sesiones de manera semipresencial o a distancia.

Por otra parte, como objetivo 4 "Consolidación de los Distritos como espacios de eficacia", se han llevado a cabo actuaciones para la consolidación de los Distritos como espacios de eficacia, con la participación en grupos de trabajo o la elaboración de criterios o protocolos de actuación. Dentro de los grupos de trabajo destacan los de contenido urbanístico.

Como objetivo 5, "Coordinar la gestión de los Distritos supervisando los expedientes y propuestas que se elevan a otros órganos municipales", destaca el incremento de la actividad de coordinación de la gestión de los Distritos supervisando los expedientes y propuestas que se elevan a otros órganos municipales, ya que estando previsto 400 actuaciones se han efectuado un total de 1.789 actuaciones, de las cuales 681 son propiamente elevaciones de expedientes y propuestas de decretos, si bien se engloban aquí otro tipo de actuaciones en relación con la actividad de los Distritos por lo que las actuaciones totales realizadas son 1.789 actuaciones, lo que supone igualmente un incremento respecto de las realizadas en el año 2020 que alcanzaron las 1.692 actuaciones.

Por último, cabe hacer referencia al objetivo 6, "Dar a conocer las actividades desarrolladas en el ámbito territorial" de las que estaban previstas 2 campañas, si bien se ha realizado una única dedicada a la disminución del ruido en las terrazas de hostelería y restauración todavía muy ligado al contexto de la pandemia provocada por el Covid_19.

El presente programa presupuestario dispuso, para el año 2021, de un crédito definitivo de 4.141.286 euros; habiéndose reconocido obligaciones por importe de 2.636.401 euros, lo que supone un grado de ejecución global del 63,6%. La ejecución del presupuesto se ha visto afectada por la imposibilidad de elevar al órgano competente el reconocimiento extrajudicial de crédito a favor de la ASOCIACIÓN DE GESTIÓN DE DERECHOS INTELECTUALES y ARTISTAS INTÉRPRETES Y EJECUTANTES, SOCIEDAD DE GESTION DE ESPAÑA (AGEDI-AIE) y que ascendía a 1.147.828 euros que han quedado sin ejecutar, dado que la entidad interesada desistió de la tramitación del expediente.

OBJETIVO 01. Contribuir a la producción de normas jurídicas municipales. Estos indicadores se refieren a la elaboración y/o modificación de normas que puedan afectar a los Distritos en su conjunto, así como al conjunto de normas que, siendo competencia de otras Áreas de Gobierno, se informan desde ésta por afectar a los Distritos.

Respecto al indicador de "proyectos de normas elaboradas", el proyecto previsto en 2021 proviene de 2020, momento en el que no fue posible finalizar su tramitación por la complejidad y extensión del texto, y ha sido finalizado en junio de 2021, aprobándose por el Pleno del Ayuntamiento el Reglamento Orgánico 6/2021, de 1 de junio, de los Distritos del Ayuntamiento de Madrid.

El cumplimiento del indicador "Proyectos de normas informadas" únicamente depende de la iniciativa en la producción normativa del resto de las Áreas de Gobierno.

Respecto a los proyectos de normas informadas pueden tenerse en cuenta:

MEMORIA GENERAL DEL PROGRAMA

- Ordenanza de Licencias y Declaraciones Responsables.
- Ordenanza de Movilidad Sostenible.
- Ordenanza de Paisaje Urbano.
- Ordenanza de Publicidad Exterior.
- Ordenanza de Subvenciones.

OBJETIVO 02. Determinar criterios básicos de actuación de los Distritos que faciliten su gestión y garanticen una homogeneización de procedimientos. El indicador "documentos de unificación elaborados" engloba los informes elaborados en relación con el funcionamiento de las sesiones de las Juntas Municipales de Distrito, tanto sobre iniciativas presentadas por los grupos políticos como sobre otras cuestiones diversas relativas al régimen jurídico de su ámbito de actuación, o sobre cualquier otro asunto que afecte a las competencias atribuidas a los Distritos, así como las instrucciones elaboradas o criterios de actuación común.

Durante el año 2021 se han elaborado un total de 427 informes en este ámbito, entre los que se incluyen los documentos donde se establecen instrucciones o criterios de actuación común.

Se observa que se mantiene la tendencia al aumento de solicitudes de informe que se había producido especialmente en 2020 derivado específicamente al cambio de Corporación, que suele venir aparejado por cambios organizativos en los Distritos y en muchas ocasiones por cambios de criterios en cuanto al funcionamiento de las Juntas Municipales de Distrito. A ello hay que añadir que los Distritos se han visto muy afectados en su actividad por la situación de pandemia provocada por el Covid_19, cuyos efectos se han extendido no solo durante el año 2020 sino también sobre buena parte del 2021. Por otro lado, se han adoptado distintas disposiciones relativas al funcionamiento de las sesiones plenarias que igualmente han provocado la solicitud de informes por parte de los Distritos, especialmente durante el primer semestre del año. Hay que destacar también un aumento en la solicitud de informes relativos a conflictos de competencias entre los Distritos y las Áreas.

OBJETIVO 03. Fortalecer los sistemas de información de los Distritos para simplificar su gestión administrativa y potenciar los canales de comunicación y el traspaso de datos e informaciones con las Áreas de Gobierno, mediante el análisis de procesos y la propuesta de nuevas utilidades o mejora de funcionalidades.

Respecto a este objetivo se ha cumplido la previsión, si bien no solo ha de referirse a proyectos nuevos sino al mantenimiento y mejora de los ya emprendidos, destacando el trabajo efectuado en relación con la plataforma de actividades culturales y la mejora del registro electrónico de iniciativas y los trabajos para la implementación de INPER para vocales vecinos en los Distritos.

OBJETIVO 04. Consolidación de los Distritos como espacios de eficacia. En cuanto a este objetivo, respecto al indicador grupos mixtos de trabajo se refiere a la participación en numerosos grupos de muy variado contenido, destacando los relativos los de contenido urbanístico, en los que participa el personal de la SG Coordinación Técnica de los Distritos (aproximadamente 30 grupos).

OBJETIVO 05. Coordinar la gestión de los Distritos supervisando los expedientes y propuestas que se elevan a otros órganos municipales. El indicador "Expedientes y propuestas tramitadas" engloba actividades relativas a los siguientes asuntos: Resoluciones asignando denominaciones a edificios no singulares de los Distritos (12); Decretos de delegación especial para matrimonios civiles (103); Decretos de nombramiento y cese de vocales vecinos (187); Decretos de suplencia de concejales presidentes (23); Publicación de anuncios de obligado cumplimiento (7) y elevación de expedientes de los Distritos a la Junta de Gobierno o al Pleno del Ayuntamiento (356) de los cuales son contratos 150, reconocimientos extrajudiciales 16, convalidaciones 106 y Planes Especiales de Control Urbanístico Ambiental de Usos (PECUAUS) 20. Asimismo, se computan las siguientes actuaciones: Contestación a consultas ciudadanas (40) y acceso información pública (19); Gestión de Sugerencias y Reclamaciones (178) y asistencia a reuniones y comisiones (375).

Igualmente se computan en este indicador otras actuaciones desarrolladas en relación con la actividad de los Distritos como son, entre otras: consultas de protección de datos (10), alta de publicaciones y sus modificaciones en madrid.es (87) y publicaciones en Ayre (296).

Este indicador depende absolutamente de la actividad de los Distritos (que ha ido sufriendo un aumento considerable desde 2015 y respecto de 2020 ha vuelto a subir en 2021, de 1.692 a 1.789) pero también de las solicitudes efectuadas por los ciudadanos, tanto en relación con las sugerencias y reclamaciones como

MEMORIA GENERAL DEL PROGRAMA

con el acceso a la información pública, así como la reclamación del resto de las áreas de la participación de esta en las comisiones o grupos en las que se tratan cuestiones que afectan a los Distritos que son la mayoría.

El indicador previsto para 2021 se ha superado y entre los incrementos más significativos en relación con el año 2010 y que han provocado la desviación del indicador se pueden señalar: los decretos de nombramientos y ceses de los vocales vecinos (de 93 en 2020 a 187 en 2021); el número de contratos elevados a la Junta de Gobierno (de 72 en 2020 se ha pasado a 150 en 2021); el número de delegaciones especiales de matrimonios civiles (de 79 en 2020 a 103 en 2021).

Respecto a la emisión de tarjetas para los vocales vecinos la previsión prácticamente se ha cumplido, si bien este es un indicador que depende absolutamente de la voluntad de los grupos políticos sobre el nombramiento y cese de sus vocales.

OBJETIVO 6. Dar a conocer las actividades desarrolladas en el ámbito territorial. Respecto a este indicador se ha realizado una única campaña global sobre el ruido en las terrazas de hostelería todavía en la situación de pandemia.

OBJETIVOS / INDICADORES DE GESTIÓN

1. CONTRIBUIR A LA PRODUCCIÓN DE NORMAS JURÍDICAS MUNICIPALES

Dentro del objetivo 1 del programa 922.08 "Contribuir a la producción de normas jurídicas municipales", esta Dirección General contribuye a la producción de normas jurídicas municipales en el marco de las materias antes citadas y en relación con las competencias atribuidas a los Distritos. Durante el año 2021 se ha procedido a la aprobación del Reglamento Orgánico 6/2021, de 1 de junio, de los Distritos del Ayuntamiento de Madrid, que ha sustituido al anterior reglamento orgánico, y que cumple con los objetivos de aumentar la participación de los vocales vecinos, agilizar el funcionamiento de las sesiones plenarias de las Juntas Municipales de Distrito, introducir medidas telemáticas y tecnológicas, y aumentar la participación de los vecinos.

Igualmente se ha procedido a la tramitación normativa de la modificación de la Ordenanza de Terrazas y Quioscos de Hostelería y Restauración de 30 de julio de 2013, si bien su aprobación definitiva se produjo ya en enero de 2022.

INDICADOR	MAGNITUD	PREVISIÓN	REALIZADO
PROYECTOS DE NORMAS ELABORADAS	NÚMERO	1	1
PROYECTOS DE NORMAS INFORMADAS	NÚMERO	6	5

2. DETERMINAR CRITERIOS BASICOS DE ACTUACION DE LOS DISTRITOS QUE FACILITEN SU GESTION Y GRANTICEN UNA HOMOGENEIZACION DE PROCEDIMIENTOS

Como objetivo 2 "Determinar criterios básicos de actuación de los Distritos que faciliten su gestión y garanticen una homogeneización de procedimientos", se incluye la determinación de los criterios básicos de actuación de los Distritos que faciliten su gestión y garanticen una homogeneización de procedimientos, destacando la elaboración de un número de documentos de unificación de criterios de actuación por encima del indicador previsto: 427 documentos realizados frente a los 200 que se previeron.

Este aumento se debe específicamente a que las Juntas Municipales de Distrito se han visto muy afectadas en su actividad por la situación de pandemia provocada por el Covid_19, cuyos efectos se han extendido no solo durante el año 2020 sino también sobre buena parte del 2021. Por otro lado, se han adoptado distintas disposiciones relativas al funcionamiento de las sesiones plenarias que igualmente han provocado la solicitud de informes por parte de los Distritos, especialmente durante el primer semestre del año. Hay que destacar también un aumento en la solicitud de informes relativos a conflictos de competencias entre los Distritos y las Áreas.

INDICADOR	MAGNITUD	PREVISIÓN	REALIZADO
DOCUMENTOS DE UNIFICACIÓN ELABORADOS	NÚMERO	200	427
REUNIONES DE COORDINACIÓN	NÚMERO	11	11

3. FORTALECER LOS SISTEMAS DE INFORMACION DE LOS DISTRITOS PARA SIMPLIFICAR SU GESTION

OBJETIVOS / INDICADORES DE GESTIÓN

ADMINISTRATIVA Y POTENCIAR LOS CANALES DE COMUNICACION Y EL TRASPASO DE DATOS E INFORMACIONES CON LAS AREAS DE GOBIERNO, MEDIANTE EL ANALISIS DE PROCESOS Y LA PROPUESTA DE NUEVAS UTILIDADES INFORMATICAS O MEJORA DE FUNCIONALIDADES

Esta Dirección General contribuye a emprender o consolidar proyectos para fortalecer los sistemas de información de los Distritos con el objetivo de simplificar su gestión administrativa, potenciar los canales de comunicación y el traspaso de datos e informaciones con las Áreas de Gobierno, mediante el análisis de procesos y la propuesta de nuevas utilidades o mejora de funcionalidades.

Los proyectos incluidos como indicadores van en relación con los proyectos incluidos en la Cartera de Proyectos del IAM si bien a lo largo del año no se trabaja de forma homogénea en todos ellos. Es de destacar el trabajo realizado en relación con el mantenimiento del sistema de grabación y difusión de las sesiones de las Juntas Municipales de Distrito así como la integración de este sistema con el de videoconferencia por Teams que ha supuesto la posibilidad de celebrar estas sesiones de manera semipresencial o a distancia.

INDICADOR	MAGNITUD	PREVISIÓN	REALIZADO
PROYECTOS EMPRENDIDOS	NÚMERO	5	5

4. CONSOLIDACIÓN DE LOS DISTRITOS COMO ESPACIOS DE EFICACIA

Se han llevado a cabo actuaciones para la consolidación de los Distritos como espacios de eficacia, con la participación en grupos de trabajo o la elaboración de criterios o protocolos de actuación. Dentro de los grupos de trabajo destacan los de contenido urbanístico.

INDICADOR	MAGNITUD	PREVISIÓN	REALIZADO
GRUPOS MIXTOS (AG/DISTRITOS) DE TRABAJO EN LOS QUE SE PARTIC	NÚMERO	30	30
CRITERIOS/PROTOCOLOS DE ACTUACIÓN	NÚMERO	2	2

5. COORDINAR LA GESTIÓN DE LOS DISTRITOS SUPERVISANDO LOS EXPEDIENTES Y PROPUESTAS QUE SE ELEVAN A OTROS ÓRGANOS MUNICIPALES

Destaca el incremento de la actividad de coordinación de la gestión de los Distritos supervisando los expedientes y propuestas que se elevan a otros órganos municipales, ya que estando previsto 400 actuaciones se han efectuado un total de 1.789 actuaciones, de las cuales 681 son propiamente elevaciones de expedientes y propuestas de decretos, si bien se engloban aquí otro tipo de actuaciones en relación con la actividad de los Distritos por lo que las actuaciones totales realizadas son 1.789 actuaciones, lo que supone igualmente un incremento respecto de las realizadas en el año 2020 que alcanzaron las 1.692 actuaciones.

INDICADOR	MAGNITUD	PREVISIÓN	REALIZADO
EXPEDIENTES Y PROPUESTAS TRAMITADAS	NÚMERO	400	1789
EMISIÓN TARJETAS VOCALES VECINOS	NÚMERO	100	96

6. DAR A CONOCER LAS ACTIVIDADES DESARROLLADAS EN EL ÁMBITO TERRITORIAL

Estaban previstas 2 campañas, si bien se ha realizado una única dedicada a la disminución del ruido en las terrazas de hostelería y restauración todavía muy ligado al contexto de la pandemia provocada por el Covid_19.

INDICADOR	MAGNITUD	PREVISIÓN	REALIZADO
CAMPAÑAS PUBLICITARIAS REALIZADAS	NÚMERO	2	1

CENTRO: 001 AYUNTAMIENTO DE MADRID

SECCIÓN: 111 COORD. TERRITORIAL TRANSP. Y PARTICIPACI

PROGRAMA: 92209 DESCONCENTRACIÓN Y ACCIÓN TERRITORIAL

RESPONSABLE PROGRAMA: D.G. COORDINACIÓN TERRITORIAL Y DESCONCENTRACIÓN

MEMORIA GENERAL DEL PROGRAMA

La Dirección General de Coordinación Territorial y Desconcentración, adscrita al Área Delegada de Coordinación Territorial, Transparencia y Participación Ciudadana, ejerce las competencias descritas en el punto 8º del Acuerdo de 27 de junio de 2019 de Junta de Gobierno de la Ciudad de Madrid de organización y competencias del Área de Gobierno de Vicealcaldía, modificado por Acuerdo de 22 de octubre de 2020 de la Junta de Gobierno.

El programa 922.09 "Desconcentración y Acción Territorial" tiene, entre sus objetivos, además de la realización de estudios acerca de las necesidades de los Distritos, el de profundizar en la consolidación del proceso de desconcentración municipal, así como en el desarrollo de acciones de colaboración con entidades ciudadanas sin ánimo de lucro para la mejora del medio urbano. Asimismo, entre las funciones que tienen encaje en este programa, destaca la elaboración de estudios e informes orientados al impulso de dichas materias.

Con relación al Objetivo 01, "Impulsar el estudio e implantación de mejoras de gestión de los distritos", se han realizado los estudios previstos en apoyo y soporte para la desconcentración y acción territorial, como los de cargas de trabajo de servicios adscritos a los Distritos, sobre las propuestas de modificación de límites entre Distritos y Barrios y el Panel de Indicadores de Distritos y Barrios de Madrid 2020/2021. Asimismo, se ha participado en grupos de trabajo para coordinar proyectos que inciden en las competencias distritales (naturalización de equipamientos, estrategia alimentaria, Madrid Ciudad Segura para Mujeres y Niñas), y se han llevado a cabo diversos estudios para dar cumplimiento a nuevas acciones del Plan Operativo de Gobierno 2019-2023 asignadas a la Dirección General. Dentro de este objetivo puede encuadrarse la interlocución que se ha llevado a cabo desde esta Dirección General con la Agencia para el Empleo, para la ubicación de las personas participantes en los programas de formación en alternancia, personas que con diferentes perfiles (información en Centros Municipales de Mayores, limpieza en Centros Deportivos Municipales, información en Empleo)se han distribuido en diferentes ubicaciones en los 21 Distritos realizando tareas de apoyo de diversa índole.

En lo que se refiere al Objetivo 02, "Incluir en el panel de indicadores de Distrito y Barrios de Madrid la variable género como variable trasversal a fin de detectar brechas que permitan orientar las actuaciones y abordar explícitamente las situaciones de igualdad e impacto de género", se ha mantenido la inclusión de la desagregación por sexo en el Panel de Indicadores de Distritos y Barrios, siempre que en los datos primarios utilizados la información estuviera disponible.

Respecto del Objetivo 03, "Conocer y debatir con personas expertas: 1) Experiencias y necesidades relacionadas con la desconcentración administrativa. 2) Experiencias de desarrollo regional y local, sus metodologías y posible aplicación al caso particular del Ayuntamiento de Madrid", la incertidumbre derivada de la situación sanitaria, con las consiguientes restricciones en aforos, entre otros, no han hecho aconsejable poner en marcha las iniciativas previstas en este objetivo durante 2021.

No obstante, los trabajos para avanzar en el proceso de desconcentración de funciones en los Distritos han tenido continuidad, en particular, en lo relativo a la necesidad de coordinar el ejercicio de las competencias que ejercen Áreas y Distritos sobre materias en las que concurren ambos niveles.

En cuanto al Objetivo 04 "Fomentar la colaboración con entidades ciudadanas sin ánimo de lucro para la regeneración urbana y la inserción social", se ha materializado en la tramitación de dos nuevas convocatorias públicas para la concesión de subvenciones dirigidas a financiar la realización de acciones integradas de carácter territorial en los 21 Distritos de la ciudad, manteniendo diversas reuniones de seguimiento de la ejecución de los proyectos. Igualmente, se ha avanzado en la aprobación de las cuentas justificativas de subvenciones de ejercicios anteriores.

MEMORIA GENERAL DEL PROGRAMA

En cuanto al Objetivo 05 "Continuar con el proceso de desconcentración de competencias hacia los Distritos y garantizar la coordinacion de su desarrollo entre las Áreas de Gobierno Municipales y los Distritos", una vez iniciada la nueva etapa de la Comisión de Coordinación Áreas-Distritos sobre Materias Desconcentradas (en adelante CODES), en 2021 se han celebrado reuniones de los grupos de trabajo creados en el marco de dicha comisión, además de avanzar en el estudio de nuevas funciones a incorporar en el proceso de desconcentración en los Distritos.

El presente programa presupuestario 922.09 dispuso, para el año 2021, para los capítulos 1, 2 y 4 del presupuesto, de un crédito definitivo de 9.235.519 euros, habiéndose reconocido obligaciones sobre dicho crédito por importe total de 8.816.885 euros, lo que supone un grado de ejecución global del 95,5%.

Considerando exclusivamente los capítulos 2 y 4 del presupuesto, el crédito definitivo supuso un total de 6.217.248 euros, siendo las obligaciones reconocidas de 6.087.058 euros, y el porcentaje de ejecución el 97,9%.

OBJETIVOS / INDICADORES DE GESTIÓN

1. IMPULSAR EL ESTUDIO E IMPLANTACIÓN DE MEJORAS DE GESTIÓN EN LOS DISTRITOS

Dentro del objetivo 01, esta Dirección General, a través del Servicio de Estudios y Evaluación Territorial, en el marco de las actividades previstas en el mismo, se han realizado dos estudios de cargas de trabajo de departamentos y servicios de los Distritos:

- Estudio para la determinación de las cargas de trabajo de los Departamentos Económicos de los 21 Distritos del Ayuntamiento de Madrid. Se identificaron y definieron los procesos que se llevan a cabo en esos departamentos. Para cada proceso se describieron las actividades y tareas que los componen, así como los recursos humanos y de tiempos necesarios para llevarlos a cabo satisfactoriamente.

- Estudio para la determinación de las cargas de trabajo de los Servicios de Medio Ambiente y Escena Urbana (SMAyEU) de los 21 Distritos del Ayuntamiento de Madrid. Se estimaron los recursos humanos necesarios en cada servicio a través del estudio de sus competencias y de indicadores indirectos de carga de trabajo, como la superficie de zonas verdes, número de equipamientos, población del Distrito, etc.

Aun cuando, desde el punto de vista del impacto presupuestario, no tenga la misma relevancia que otras tareas, debe destacarse la participación de la Dirección General en diversos grupos de trabajo que desarrollan proyectos que inciden que inciden en las competencias de los Distritos, participación que se ha contratado en la colaboración en las tareas de coordinación y difusión de la información entre los responsables distritales. Entre otros, desde la Dirección General se participa en el Grupo de Trabajo impulsado desde el Área de Gobierno de Medio Ambiente y Movilidad para promover la naturalización de equipamientos, o en las iniciativas vinculadas a la estrategia alimentaria, actuación derivada de la adhesión del Ayuntamiento de Madrid al Pacto de Milán que coordina el Área Delegada de Internacionalización y Cooperación. También participa en el proyecto transversal Madrid Ciudad Segura para Mujeres y Niñas, coordinada desde la Dirección General de Políticas de Igualdad y contra la Violencia de Género.

Por otra parte, a lo largo del ejercicio de 2021, se ha asignado a la Dirección General de Coordinación Territorial y Desconcentración la ejecución de tres acciones que, con origen en los Acuerdos de la Villa, han sido incorporadas al Plan Operativo de Gobierno 2019-2023.

La asunción de los trabajos correspondientes a la ejecución de las mencionadas acciones, que se relacionan a continuación, ha requerido la redistribución y redefinición de los créditos consignados inicialmente en el presupuesto, con objeto de financiar la contratación de servicios apoyo para la concreción de dichos proyectos:

- Apertura de patios de colegio para uso vecinal fuera del horario escolar: en una primera fase, se ha adjudicado un contrato para la realización de un estudio técnico que analice las características de los patios de los centros educativos de infantil y primaria (CEIP) de titularidad del Ayuntamiento de Madrid, con el objeto de conocer si las condiciones que presentan y las instalaciones de que disponen, permiten su utilización por las vecinas y vecinos de los 21 Distritos de la ciudad para actividades diferentes del aquellas que son propias del uso al que están destinados estos CEIP, con sujeción a las disposiciones del Decreto 11/2018, de 6 de marzo, del Consejo de Gobierno, por el que se regula el régimen de utilización de los inmuebles e instalaciones de los centros educativos públicos no universitarios en la Comunidad de Madrid.

OBJETIVOS / INDICADORES DE GESTIÓN

Coste del contrato: 17.969 euros, IVA incluido.

- Establecimiento de usos distintos en el espacio público en función de las horas del día o los días de la semana: como inicio del desarrollo de esta actuación, se ha adjudicado un contrato para la realización de un estudio técnico que analice los posibles usos que se puedan hacer de los espacios públicos en diferentes horarios, generando espacios multifuncionales mediante técnicas asequibles y sostenibles, para ampliar y optimizar su utilización. Coste del contrato: 16.333 euros, IVA incluido

- Impulso a un plan de racionalización del uso privativo del espacio público, en coordinación con los Distritos y el Área de Coordinación Territorial: el Servicio de Estudios y Evaluación Territorial de esta Dirección General, ha llevado a cabo un estudio de las autorizaciones de actividades temporales privadas en la vía pública madrileña como punto de partida para optimizar su aprovechamiento a través de la posterior regulación de la posibilidad de nuevos usos o instalaciones temporales según la disponibilidad de espacios en la vía pública.

También se han realizado otros informes de carácter técnico sin coste presupuestario, que se han ejecutado con los medios humanos de la Dirección General. Es el caso del informe de impacto de la nueva delimitación propuesta entre los Distritos de Hortaleza y Barajas y el realizado sobre la propuesta de modificación de los límites entre los barrios de Casa de Campo y Argüelles, en el Distrito de Moncloa-Aravaca.

Otra de las actividades contempladas en este objetivo es la actualización del Panel de Indicadores de Distritos y Barrios de Madrid. Se ha publicado la quinta edición, que corresponde a la anualidad 2020/2021, ya que la edición de 2020 no se publicó por la COVID19. Como en años anteriores ha sido publicado en el Portal de Datos Abiertos de Madrid. Desde la edición 2016 se han producido 11.320 descargas.

Como ya sucede desde la edición anterior, este Panel se publica en formato ".XSLS" para facilitar su reutilización y en versión imprimible ".PDF". También se han elaborado y publicado más de 80 gráficos con las variables más relevantes.

INDICADOR	MAGNITUD	PREVISIÓN	REALIZADO
NÚMERO DE ACTUACIONES DE MEJORA DE GESTIÓN REALIZADAS	NÚMERO	3	8

2. INCLUIR EN EL PANEL DE INDICADORES DE DISTRITOS Y BARRIOS DE MADRID LA VARIABLE GÉNERO COMO VARIABLE TRANSVERSAL A FIN DE DETECTAR BRECHAS QUE PERMITAN ORIENTAR LAS ACTUACIONES Y ABORDAR EXPLÍCITAMENTE LAS SITUACIONES DE DESIGUALDAD E IMPACTO DE GÉNERO

Con relación a este objetivo, esta Dirección General, a través del Servicio de Estudios y Evaluación Territorial ha estudiado específicamente el colectivo de mujeres en el Panel de Indicadores de Distritos y Barrios 2020/2021. Los indicadores recogidos en el panel incorporan la variable sexo, en los niveles de barrio administrativo, distrito y ciudad, siempre que se disponga de información estadística desagregada.

Con la inclusión de esa información en el Portal de Datos Abiertos se pone a disposición pública la posibilidad de estudiar las posibles brechas de género que esos datos revelen.

El Panel de Indicadores de Distritos y Barrios de Madrid 2020 se ha realizado con recursos propios del Servicio de Estudios y Evaluación Territorial.

Los restantes estudios realizados no han tenido en consideración aspectos relacionados con el impacto de género debido a sus propias características, ya que han tratado aspectos como las cargas de trabajo o las autorizaciones de uso de los espacios públicos.

INDICADOR	MAGNITUD	PREVISIÓN	REALIZADO
IDENTIFICACIÓN DE BRECHA DE GÉNERO EN PANEL DE INDICADORES	NÚMERO	1	1

3. CONOCER Y DEBATIR CON PERSONAS EXPERTAS: 1) EXPERIENCIAS Y NECESIDADES RELACIONADAS CON LA DESCONCENTRACIÓN ADMINISTRATIVA. 2) EXPERIENCIAS DE DESARROLLO REGIONAL Y LOCAL, SUS METODOLOGÍAS Y POSIBLE APLICACIÓN AL CASO PARTICULAR DEL AYUNTAMIENTO DE MADRID

Dentro de este objetivo se incluyó la celebración de encuentros y jornadas sobre las materias de competencia de la Dirección General de Coordinación Territorial y Desconcentración.

OBJETIVOS / INDICADORES DE GESTIÓN

No obstante, un año más, la situación de incertidumbre creada por las sucesivas oleadas de contagios y picos de incidencia elevada que registraba la pandemia declarada en marzo de 2020, la persistencia de las limitaciones de aforo y de las restricciones de contactos personales, han hecho aconsejable posponer la celebración de actos de esta naturaleza hasta que se dispusiera de un escenario más seguro.

En consecuencia, no ha sido posible realizar ninguno de los indicadores previstos en la fecha de elaboración de los objetivos para el ejercicio de 2021.

INDICADOR	MAGNITUD	PREVISIÓN	REALIZADO
JORNADAS Y ENCUENTROS	NÚMERO	2	0
EXPERTOS Y EXPERTAS INTERNACIONALES Y NACIONALES	NÚMERO	3	0
PONENCIAS PRESENTADAS	NÚMERO	20	0
ASISTENTES	NÚMERO	300	0

4. FOMENTAR LA COLABORACIÓN CON ENTIDADES CIUDADANAS SIN ÁNIMO DE LUCRO PARA LA REGENERACIÓN URBANA Y LA INSERCIÓN SOCIAL

Las actividades previstas dentro de este objetivo comprenden las actuaciones derivadas del Plan Estratégico de Subvenciones del Ayuntamiento de Madrid en relación con el objetivo estratégico de la contribución a la mejora de las condiciones de vida, desarrollo personal, y comunitario y a la convivencia de la ciudadanía, a través de las denominadas Unidades Distritales de Colaboración (UDC).

En concreto, esta línea se orienta a la regeneración del entorno urbano de los barrios más vulnerables, así como a reforzar la conciencia ciudadana sobre la importancia del cuidado del hábitat urbano. Estos proyectos conllevan igualmente la inserción laboral de personas desempleadas y en situación de exclusión o pre-exclusión social, a quienes se ofrece la oportunidad de formarse en el desarrollo de los citados proyectos.

Estos proyectos se financian mediante subvenciones cuyo gasto se imputa al programa 922.09, subconcepto 489.01 Otras transferencias a instituciones sin fines de lucro, que ascendió, en 2021, a un importe total de 6.094.191 euros.

Dicho importe corresponde al segundo pago de la convocatoria para 18 Distritos, con cargo al presupuesto de 2021, por importe de 5.303.796 euros, y al primer pago de la nueva convocatoria de subvenciones para los 3 Distritos restantes, tramitada íntegramente durante 2021, correspondiendo a dicho primer pago la suma de 719.220 euros. Con ambas convocatorias, junto a la que ha iniciado su tramitación en 2021, sin repercusión presupuestaria en ese ejercicio, se garantiza la continuidad de estas subvenciones que permitirán desarrollar en los 21 Distritos los respectivos proyectos durante los años 2022 y 2023.

Por otro lado, como actividad necesaria para la consecución de los objetivos previstos, y con el fin de comprobar su correcto desarrollo, se ha realizado el correspondiente seguimiento de los proyectos que han sido desarrollados en los 21 Distritos.

Dicha función se ha llevado a cabo a través de la revisión de los informes bimestrales previstos en las respectivas convocatorias públicas de subvenciones, y, fundamentalmente, en las 63 comisiones de seguimiento, 3 por cada Distrito, que han tenido lugar a lo largo del año 2021.

Asimismo, en casos puntuales, se ha requerido la celebración de reuniones extraordinarias, motivadas por causas diversas, como la coordinación de las entidades beneficiarias de estas subvenciones con ocasión de la borrasca "Filomena", en la medida en que el personal contratado por dichas entidades colaboró con los servicios municipales facilitando la movilidad en las vías públicas y el acceso a servicios municipales.

En 2021 se ha desarrollado asimismo una última tarea, que no tiene reflejo mediante un indicador concreto, por no haber sido posible prever con certeza su realización al tiempo de elaborar el proyecto de presupuesto. Se trata de la revisión, tramitación y aprobación de las cuentas justificativas de ejercicios anteriores, habiéndose abordado en 2021 las correspondientes a las subvenciones concedidas en 2018, en el ámbito descrito de la regeneración urbana, la concienciación ciudadana y la contribución a la inserción laboral de colectivos vulnerables.

Asimismo, y para impulsar la revisión de las justificaciones de las subvenciones concedidas en 2019, se ha acudido a la contratación externa de una empresa especializada, mediante contrato adjudicado por importe

OBJETIVOS / INDICADORES DE GESTIÓN

de 17.666 euros (IVA incluido).

INDICADOR	MAGNITUD	PREVISIÓN	REALIZADO
CONVOCATORIAS DE SUBVENCIONES ORIENTADAS A ENTIDADES SIN ÁNI	NÚMERO	2	2
REUNIONES DE SEGUIMIENTO DE LA EJECUCIÓN DE LOS PROYECTOS	NÚMERO	4	68

5. CONTINUAR CON EL PROCESO DE DESCONCENTRACIÓN DE COMPETENCIAS HACIA LOS DISTRITOS, Y GARANTIZAR LA COORDINACIÓN DE SU DESARROLLO ENTRE LAS AREAS DE GOBIERNO MUNICIPALES Y LOS DISTRITOS

En 2021, se han iniciado diversos estudios orientados a ampliar la desconcentración de funciones en los órganos de los Distritos, siguiendo el proceso iniciado en años anteriores. En parte, dichos estudios han estado motivados por las demandas de los propios Distritos que requerían, fundamentalmente, precisar el alcance y contenido de las competencias desconcentradas en dicha etapa previa.

Por otra parte, se ha continuado con el impulso a la nueva Comisión de Coordinación Áreas-Distritos sobre Materias Descentralizadas (CODES), creada por Decreto del Alcalde de 20 de mayo de 2020, como órgano colegiado de coordinación, impulso, seguimiento y control de las actuaciones relativas a las materias que sean objeto de desconcentración a los Distritos.

Después de celebrar la sesión constitutiva de la CODES el 29 de junio de 2020, en 2021 se han reunido dos de los grupos de trabajo, además de realizar trabajos preparatorios para la convocatoria de los restantes, que, finalmente, se ha pospuesto a comienzos de 2022.

Al mismo tiempo, en 2021, ha comenzado el proceso de sustitución de la red social (AYRE SOCIAL) creada como soporte de dicho proceso de desconcentración, en la que se implantaron tantas comunidades como grupos de trabajo de la CODES, como espacio de debate e intercambio de información.

En el marco de proceso de implantación de nuevos recursos a disposición de los servicios municipales, se ha iniciado la transición hacia la plataforma Teams, como ubicación idónea para el trabajo en equipo que requiere la coordinación entre Áreas y Distritos.

Finalmente, desde la Dirección General se ha impulsado la incorporación al Plan de Formación del Ayuntamiento de Madrid de nuevas acciones formativas que proporcionen al personal adscrito a los Distritos los recursos necesarios para hacer frente a las nuevas competencias.

Y, en el mismo, sentido, se ha promovido el desarrollo de aplicaciones y otros recursos tecnológicos que sirvan de soporte y apoyo en dichas funciones.

En el aspecto formativo, la formación para el uso de la plataforma MiNT, cuya coordinación se asume desde la Dirección General, que tuvo su primera edición en diciembre de 2020, ha conocido nuevas ediciones en 2021, concretamente dos, la primera de ellas en el mes de octubre y la segunda en el mes de noviembre con un total de 9 alumnos/as por edición, aforo limitado por la pandemia y por las obras desarrolladas en las aulas de la Escuela de Formación.

En 2021, además, se ha incorporado al Plan de Formación, las tres primeras ediciones del curso orientado a facilitar al personal de los Servicios de Medio Ambiente y Escena Urbana de los Distritos la formación necesaria para la utilización de la aplicación OCUVI (Ocupación de Vía Pública) - Coordinación de obras, igualmente coordinado desde esta Dirección General, recurso que fue puesto en producción en marzo de 2021, por impulso del Área de Gobierno de Obras y Equipamientos (Dirección General de Conservación de Vías Públicas), colaborando esta Dirección General en la coordinación de los Distritos en cuanto a su participación en el nuevo proyecto.

En ese proyecto están implicadas igualmente las Áreas de Gobierno que ocupan el espacio público mediante la realización de obras, y tiene por objeto la coordinación con las que planifican los Distritos, en previsión de evitar duplicidades y ejecutar proyectos con las máximas eficiencia y eficacia.

En 2021, finalmente, ha concluido el diseño de un nuevo módulo de OCUVI, que tiene por finalidad facilitar la grabación en el plano de la ciudad de todos los eventos, actos y acontecimientos de carácter cultural, deportivo, etc., por parte del personal adscrito a los Distritos. Se trata de un proyecto impulsado desde esta Dirección General, que ha desarrollado Informática del Ayuntamiento de Madrid (IAM), con la participación activa de personal adscrito a esta Dirección General.

OBJETIVOS / INDICADORES DE GESTIÓN

INDICADOR	MAGNITUD	PREVISIÓN	REALIZADO
REUNIONES DE COORDINACIÓN ENTRE ÁREAS Y DISTRITOS	NÚMERO	8	4

CENTRO: 001 AYUNTAMIENTO DE MADRID

SECCIÓN: 111 COORD. TERRITORIAL TRANSP. Y PARTICIPACI

PROGRAMA: 92401 PARTICIPACIÓN CIUDADANA

RESPONSABLE PROGRAMA: D.G. PARTICIPACIÓN CIUDADANA

MEMORIA GENERAL DEL PROGRAMA

El programa 924.01 "Participación Ciudadana" se gestiona por la Dirección General de Participación Ciudadana adscrita al Área Delegada de Coordinación Territorial, Transparencia y Participación Ciudadana (Sección 111), y desde esta Dirección General, durante el año 2021, se han realizado las actuaciones necesarias para el cumplimiento de los objetivos y el desarrollo de las actividades previstas en el Presupuesto del Ayuntamiento de Madrid en materia de Participación Ciudadana conforme a las competencias delegadas por el Acuerdo de 27 de junio de 2019 de la Junta de Gobierno de la Ciudad de Madrid de organización y competencias del Área de Gobierno de Vicealcaldía y su posterior modificación por Acuerdo de 22 de octubre de 2020 de la Junta de Gobierno de la Ciudad de Madrid.

En el ejercicio 2021 este programa ha sido dotado con un crédito definitivo de 5.197.083 euros y se han reconocido obligaciones por importe de 4.060.974 euros, lo que supone una ejecución del 78,1%

La ejecución por capítulos ha sido la siguiente:

El capítulo 2" Gastos en Bienes Corrientes y Servicios", cuenta con un crédito definitivo de 2.103.437 euros. El importe total de las obligaciones reconocidas de capítulo 2 han sido de 1.493.746 euros, suponiendo un porcentaje de ejecución de un 71%.

El capítulo 4 "Transferencias Corrientes", cuenta con un crédito definitivo de 3.015.000 euros. El importe total de las obligaciones reconocidas de capítulo 4 ha sido de 2.525.374 euros, suponiendo un porcentaje de ejecución de un 83,8%.

El capítulo 6 "Inversiones Reales", cuenta con un crédito definitivo de 78.646 euros. El importe total de las obligaciones reconocidas ha sido de 41.854 euros, suponiendo un porcentaje de ejecución de un 53,2%.

Los objetivos previstos en el Programa de Participación Ciudadana para el ejercicio 2021, han sido los siguientes:

1. Impulsar y mejorar los procesos de participación ciudadana.

2. Mejorar el proceso y la ejecución de los presupuestos participativos.

3. Fomentar la participación ciudadana a través de los órganos de participación del Ayuntamiento de Madrid.

4. Difusión de los mecanismos de participación ciudadana de manera efectiva a través de la comunicación en la web y en redes sociales y la publicidad en medios online y offline.

5. Colaboración con otras instituciones públicas.

6. Desarrollo de programas de Innovación en participación ciudadana, en colaboración con otras administraciones públicas, entidades privadas o ciudadanos particulares.

7. Reforzar y perfeccionar la tecnología de las plataformas digitales de participación ciudadana.

8. Incorporación de medidas de racionalización, simplificación y normalización de los procesos de participación ciudadana impulsados por el Ayuntamiento de Madrid.

9. Fomento del asociacionismo y de otras formas de participación colectivas.

MEMORIA GENERAL DEL PROGRAMA

10. Dinamizar el funcionamiento de los Consejos Sectoriales.

11. Impulsar los Consejos de Proximidad de los Distritos como espacios generadores de participación territorial colectiva o individual.

12.Impulsar y coordinar la colaboración con el tercer sector y entidades sin ánimo de lucro.

Las principales líneas de actuación para la consecución de dichos objetivos han sido las siguientes:

- Impulsar y mejorar los procesos de participación ciudadana.

En el año 2021 se ha trabajado en diferentes líneas para mejorar la plataforma Decide Madrid que es ya una plataforma 100% municipal de participación global y neutral dotada de seguridad y garantías de accesibilidad y usabilidad y en constante evolución e innovación.

Se ha implementado un sistema de búsqueda global dentro de Decide Madrid, al estilo del sistema de búsqueda de Google, usando el lenguaje Ruby, con el framework Ruby on Rails, sobre la infraestructura actualmente disponible en Informática del Ayuntamiento de Madrid, en la que reside la plataforma digital actual de participación ciudadana, Decide Madrid.

Se ha trabajado en la mejora continua de los informes de resultados de los procesos de consulta ciudadana desarrollados en la plataforma Decide Madrid, depurando los datos y mejorando la presentación visual de los resultados con nuevas gráficas comparativas.

Se ha realizado un estudio del portal Decide Madrid recabando la opinión de los ciudadanos y se ha llegado a la conclusión de que es necesario realizar una renovación del portal Decide Madrid con especial énfasis en su visualización desde dispositivos móviles. Esto es debido a que actualmente la mayoría de accesos se realizan desde los móviles de los ciudadanos y cuando se creó Decide Madrid el acceso desde este tipo de dispositivos no estaba tan extendido. En conclusión, se ha decidido realizar un nuevo diseño e implementación del portal Decide Madrid, que previsiblemente requerirá de un año de trabajo.

Este trabajo se ha iniciado en 2021 mediante un contrato menor de consultoría para definir el diseño de Decide Madrid en dispositivos móviles, que será completado en 2022 con el diseño para el resto de dispositivos, el desarrollo y la puesta en funcionamiento de la nueva interfaz de Decide Madrid completamente renovada y orientada a su visualización desde dispositivos móviles.

Se han desarrollado acciones de formación interna orientadas a promocionar la cultura participativa a través de los seminarios desarrollados en semana de la Administración abierta así como desde dentro de la institución a través de reuniones con las unidades de participación de los Distritos y en el curso, sobre la participación ciudadana en las políticas municipales del Ayuntamiento de Madrid, donde se realizó una exposición detallada del marco normativo que regula la Participación Ciudadana en el municipio de Madrid, así como de todas las actuaciones que se pueden llevar a cabo en la Web Decide Madrid y las herramientas informáticas disponibles para tal fin, con una duración de 15 horas.

- Mejorar el proceso y la ejecución de los presupuestos participativos.

En relación a los presupuestos participativos, han sido aprobadas mediante Acuerdo de 24 de junio de 2021 de la Junta de Gobierno de la Ciudad de Madrid, las directrices para el desarrollo de los presupuestos participativos.

En cuanto a las novedades y mejoras introducidas en las directrices aprobadas, cabe destacar, entre otras, la convocatoria cada dos años, un proceso más ordenado y eficaz, mayor seguridad jurídica y transparencia conforme al procedimiento administrativo común de las Administraciones Públicas, refuerzo de la fase de análisis de viabilidad técnica previa a la votación final y proceso más garantista al incluir una fase de alegaciones tras el informe de inviabilidad de los proyectos.

Mediante Decreto del Alcalde de 1 de septiembre de 2021, se inicia el procedimiento de audiencia pública sobre presupuestos participativos correspondientes a los ejercicios 2023 y 2024, por el que la ciudadanía decide el destino de 50 millones de euros, conforme a la propuesta del titular del Área de Gobierno de Hacienda aprobada por Acuerdo de la Junta de Gobierno de la Ciudad de Madrid, de 16 de septiembre de 2021, de los cuales:

MEMORIA GENERAL DEL PROGRAMA

- El 30% (15 millones de euros) se destinará a proyectos que redunden en mejoras de la ciudad en su conjunto o de más de un Distrito.

- El 70% (35 millones de euros) se destinará a proyectos que beneficien a los Distritos considerados de forma individual en proporción a su número de habitantes.

Este proceso de presupuestos participativos consta de cuatro fases:

Primera fase de presentación de proyectos, celebrada desde el 20 de septiembre hasta el 20 de octubre de 2021, en esta fase la ciudadanía ha presentado sus propuestas de proyectos de gasto, habiéndose recibido un total de 1.942 propuestas, las cuales una vez revisadas han sido admitidas 1.558 que finalmente han sido reagrupadas en 1.475 propuestas, por ser 83 de ellas de análoga naturaleza y finalidad, evitando de esta manera la dispersión de las propuestas y mejorando así la eficacia de este proceso participativo.

Segunda fase de priorización de proyectos, celebrada desde el 22 de noviembre hasta el 22 de diciembre de 2021, en esta fase las personas físicas mayores de 16 años empadronadas en Madrid han podido dar su apoyo a los proyectos que han considerado que por su relevancia, necesidad u oportunidad, deben incorporarse a la fase de análisis de viabilidad técnica, priorizando de esta forma los proyectos que deben pasar a la fase de votación final, haciendo de esta forma una selección entre los 1.475 proyectos admitidos.

Tercera fase de análisis de la viabilidad de los proyectos, esta fase se realizará por los diferentes servicios técnicos del Ayuntamiento durante el año 2022 (desde enero hasta mayo), evaluando los proyectos más apoyados por la ciudadanía.

Cuarta fase de votación final, donde la ciudadanía vota las propuestas que considera más apropiadas con el límite de la cantidad asignada a cada ámbito, siendo la fase final del proceso y se realizará entre mayo y junio de 2022.

Durante el año 2021 se ha desarrollado las dos primeras fases y las dos últimas se llevarán a cabo durante el año 2022.

En cuanto al seguimiento de la ejecución de proyectos que resultaron ganadores en las convocatorias anteriores, se ha impulsado la finalización de los proyectos mediante la oportuna coordinación con los órganos gestores municipales competentes en la ejecución de los proyectos dando, desde la Dirección General de Participación Ciudadana, el impulso y apoyo técnico necesario para su ejecución.

En el año 2021, el programa económico 924.01 denominado "Participación Ciudadana" estaba dotado de un crédito de 1.374.129 euros dentro del subconcepto 227.99 "Otros trabajos realizados por otras empresas y profesionales" destinado a financiar la ejecución de proyectos ganadores en convocatorias anteriores mediante transferencias de crédito a favor de los órganos gestores competentes en la ejecución de los mismos, habiéndose realizado transferencias por el importe que nos han solicitado resultando un total de 1.174.798 euros para la ejecución de 14 proyectos.

Durante el año 2021 se han ejecutado 114 proyectos, que corresponden 6 al año 2016, 26 son de 2017, 34 de 2018 y 48 de 2019, lo que supone un 22,4% del total de proyectos ejecutados hasta el 31 de diciembre de 2021.

Asimismo, se ha finalizado el procedimiento para declarar la inviabilidad sobrevenida de 217 proyectos conforme a los respectivos informes emitidos por los órganos competentes.

- Fomentar la participación ciudadana a través de los órganos de participación del Ayuntamiento de Madrid.

El 11 de junio de 2021 se celebró la sesión constitutiva del Consejo Social de la Ciudad de Madrid, en la que se acordó la creación de 5 Comisiones Técnicas, cuyos trabajos comenzaron en el último trimestre del año pasado.

Se trata de un órgano consultivo cuya misión es orientar la planificación estratégica gracias a la participación de las organizaciones económicas, sociales, profesionales y de vecinos más representativas.

Desde la constitución del Consejo Social se han celebrado 9 sesiones: sesiones constitutivas del Consejo Social y sus Comisiones Técnicas Medio Ambiente, Urbanismo, Economía, Innovación y Servicios Sociales,

MEMORIA GENERAL DEL PROGRAMA

y sesiones constitutivas de 3 Mesas Técnicas.

Difusión de los mecanismos de participación ciudadana de manera efectiva a través de la comunicación en la web y en redes sociales y la publicidad en medios online y offline.

La actividad de difusión y promoción de la participación ciudadana en medios digitales (redes sociales, páginas web y otros medios) ha girado en torno a 5 estrategias:

- dar notoriedad, mediante campañas de publicidad y otras acciones en redes sociales, a dos nuevos órganos de participación (el Consejo Social de la Ciudad y los Consejos de Proximidad) y a una nueva comunidad de prácticas (The Participatory Group).

- dar a conocer y fomentar la participación ciudadana, a través de campañas de publicidad y otras acciones en redes sociales, de tres procesos relevantes (la consulta sobre Compartiendo Muros, la consulta sobre un nombre para el bosque memorial a las víctimas de la Covid y la convocatoria de los Presupuestos Participativos).

- difundir de forma continuada a través de las redes sociales de Decide Madrid (Twitter, Facebook, YouTube e Instagram) las 11 consultas ciudadanas que se han abierto a lo largo del año.

- difundir las actuaciones del Plan Sures así como las reuniones y acuerdos de su Comité Permanente.

- visibilizar los proyectos de presupuestos participativos que se han ido finalizando a lo largo del año.

Para ello se han llevado a cabo 5 campañas de publicidad, siendo tres de ellas de notoriedad y dos de fomento de la participación: Las 3 campañas de notoriedad se han focalizado en dar a conocer y visibilizar los nuevos órganos de participación (Consejo Social de la Ciudad y Consejos de Proximidad) y las actuaciones de Sures. Y las 2 campañas de conversión han ido destinadas a la promoción y fomento de la participación ciudadana en dos procesos participativos en Decide Madrid: la Consulta de Compartiendo Muros y la convocatoria de Presupuestos Participativos.

La campaña de Presupuestos Participativos se ha visto reforzada además con la distribución de un tríptico informativo y con la difusión de 3 vídeos promocionales.

Además, se ha realizado un intenso plan de difusión en redes sociales para dar a conocer los resultados de la participación ciudadana, como son los proyectos realizados de presupuestos participativos o las actuaciones del Plan Sures, así como las consultas que se han abierto a lo largo del año.

En línea con estas campañas, se han elaborado y enviado 19 newsletters a los usuarios registrados en Decide Madrid para informar sobre los procesos participativos convocados a lo largo de 2021.

Por lo que respecta a la difusión de otros eventos, en mayo se celebró la Semana de la Administración Abierta, que fue retransmitida en directo a través del canal de YouTube de Decide Madrid y cubierta su difusión en Twitter, Facebook e Instagram. Además, se dio cobertura en redes a las comisiones permanentes del Plan SURES celebradas en La Nave Boeticher y en el Auditorio de Música de Moratalaz, además de a la Feria del Asociacionismo.

En materia de transparencia y datos abiertos, se llevó a cabo un trabajo de difusión de los contenidos de ambos portales, así como del portal Covid.

Por lo que respecta a la mejora del posicionamiento de marca, se llevó a cabo una consultoría SEO (Search Engine Optimization o Optmización en Motores de Búsqueda) para mejorar el posicionamiento de la marca Decide Madrid en el contexto de internet y lograr así una mejor promoción y difusión de la página web como elemento principal de la estrategia de participación ciudadana del Ayuntamiento de Madrid. Esta consultoría dio como resultado un informe detallado de recomendaciones técnicas para la mejora de la estructura del sitio web de cara a su interpretación e indexación por motores de búsqueda (como pueden ser Google o Bing) así como un informe de recomendaciones para la elaboración de contenidos web orientadas a un mejor posicionamiento en internet de la información de Decide Madrid.

En línea con la identidad de marca de los proyectos de la Dirección General de Participación Ciudadana, se trabajó en la creación de una identidad propia para los dos órganos de participación: el Consejo Social de la Ciudad y los Consejos de Proximidad, dotándoles de un logo y una identidad visual específica.

MEMORIA GENERAL DEL PROGRAMA

Finalmente, se realizó una consultoría de usabilidad orientada a los segmentos de población de mayores, infancia y adolescencia y diversidad, para obtener recomendaciones que mejoren en Decide Madrid, no solo la atracción de estos colectivos más alejados al portal de participación ciudadana, sino su interacción en el portal web y una mejor comunicación hacia estos grupos de población.

- Colaboración con otras instituciones públicas.

En primer lugar, se ha promovido la creación de la comunidad de prácticas internacional "The Participatory Group", integrada por 62 gobiernos locales y regionales, así como 6 entidades colaboradoras. En el marco de la comunidad se fomenta la compartición de buenas prácticas, la colaboración con otras redes existentes en materia de participación ciudadana y gobierno abierto, y el impulso a nuevas iniciativas.

En este contexto, se ha formalizado un convenio de colaboración con la UNED, actualmente en su segundo año de vigencia, para apoyo en la coordinación de la comunidad de prácticas y en la gestión de la secretaría técnica que asume el Ayuntamiento de Madrid.

Como una tercera iniciativa de colaboración, se está participando en el Proyecto Piloto "Democracia participativa en el marco de la nueva gobernanza para el desarrollo humano" (Metrópolis), coordinado por la Dirección General de Financiamiento y Relaciones Internacionales, Municipalidad de Córdoba (Argentina). A través de diversos talleres, las ciudades de Madrid, Barcelona, Montreal y Córdoba han compartido diversos proyectos en materia de participación, así como analizando retos en materia de Cooperación Descentralizada, Gobernanza Metropolitana y Democracia Participativa. Se ha generado un repositorio de documentación que permitirá compartir las enseñanzas obtenidas con los cuatro miembros participantes en el proyecto piloto, y realizar su extensión al resto de ciudades participantes en la red Metrópolis.

Desarrollo de Programas de Innovación en participación ciudadana, en colaboración con otras Administraciones Públicas, entidades privadas o ciudadanos particulares.

En el marco de la Comisión Técnica de Innovación del Consejo Social de la Ciudad de Madrid, se ha definido una mesa técnica para explorar oportunidades de innovación en la definición y resolución de problemas públicos.

Se ha desarrollado un piloto de Asistente Virtual (Chatbot) dotado de mecanismos de inteligencia artificial para contestar, de manera autónoma a consultas formuladas por la ciudadanía. A fecha de redacción de esta memoria, el asistente ha atendido a más de 2.200 usuarios e intercambiado más de 5.400 mensajes.

Se ha trabajado en el desarrollo de un sistema de analítica avanzada, Iguala, para la elaboración de un nuevo índice de Vulnerabilidad Territorial Distritos y Barrios de Madrid, habiéndose analizado 200 indicadores de fuentes municipales y seleccionados 42 de ellos que cumplían con los requisitos del proyecto por ser automatizables, actualizables, fiables, relevantes y disponibles y poder estar acotado en el tiempo.

Asimismo, para dar cumplimiento a este objetivo, se ha realizado, a través de un convenio firmado con el NCCI (National Center for Civic Innovation) - GovLAB, de la Universidad del Nueva York, un estudio comparado entre el modelo de participación digital del Ayuntamiento de Madrid, y otros modelos identificados como "buenas prácticas de participación" a nivel mundial. Como resultado del estudio, se han obtenido recomendaciones de mejora en diversas áreas, que permitirán ampliar el alcance y la diversidad del modelo del Ayuntamiento.

Adicionalmente, en septiembre de 2021 se ha organizado una jornada de trabajo en formato minilab, en la que, utilizando diversas dinámicas participativas se ha trabajado en la generación de ideas para fomentar la participación. Se ha planteado como una oportunidad de realizar una experiencia de trabajo colaborativo para fomentar la generación de ideas por parte de los asistentes. En la sesión han participado 22 asistentes de 16 entidades del colectivo asociativo, junto con un miembro del Consejo Social de la Ciudad, 2 participantes de la Universidad Complutense de Madrid y 18 asistentes procedentes de la DG de Participación Ciudadana y unidades de participación distrital. Como resultado del trabajo de análisis y cocreación realizado con los participantes, se han identificado 86 ideas para los Presupuestos Participativos que, tras la sesión, han podido ser desarrolladas por los proponentes, bien de manera individual o dentro del entorno de cada entidad.

Adicionalmente, se colabora con otras universidades e instituciones incluidas en el Participatory Group y

MEMORIA GENERAL DEL PROGRAMA

otras como la Alianza para un Gobierno Abierto de la que el Ayuntamiento forma parte como entidad subnacional, Metrópolis, la Universidad Autónoma y la Universidad Complutense de Madrid

A través de un convenio firmado con la Universidad Complutense de Madrid, se ha iniciado el desarrollo de un sistema de indicadores para la evaluación de la participación ciudadana en Madrid, que permita detectar las mejoras necesarias para conseguir una participación efectiva.

Se ha firmado un convenio con la Universidad Autónoma de Madrid para un programa de acompañamiento psico socioeducativo y escolar, alfabetización digital y mentorización sociocultural y comunicativa en los 9 Distritos del Sur y del Este.

- Reforzar y perfeccionar la tecnología de las plataformas digitales de participación ciudadana.

Se ha aplicado la guía de comunicación clara y uso inclusivo del lenguaje del Ayuntamiento de Madrid para que los textos de los procesos de consulta ciudadana y los presupuestos participativos sean más sencillos y comprensibles.

En materia de accesibilidad, se ha revisado y mejorado Decide Madrid para cumplir en la revisión de noviembre de 2021 la certificación en accesibilidad TIC de AENOR, según la Norma UNE 139803, "Aplicaciones informáticas para personas con discapacidad. Requisitos de accesibilidad para contenidos en la Web".

Se han realizado mejoras en la visualización de Decide Madrid con el desarrollo de páginas específicas ("landing page") y otras mejoras diversas como la implantación de un carrusel de imágenes en la página principal, ampliación del apartado "Mi contenido" de los ciudadanos, y se han desarrollado múltiples funcionalidades (16).

- Incorporación de medidas de racionalización, simplificación y normalización de los procesos de participación ciudadana impulsados por el Ayuntamiento de Madrid.

Se ha realizado una consultoría de accesibilidad para identificar las debilidades y puntos de mejora en materia de accesibilidad en el portal Decide Madrid, para solucionarlos con un nuevo diseño e implementación que se realizará en 2022.

Se ha contratado una auditoría de seguridad (caja blanca con revisión de código y caja negra) de la plataforma Decide Madrid; una consultoría para el diseño de la interfaz de una aplicación móvil para procesos participativos; una consultoría para la optimización orgánica en buscadores (SEO) del portal de participación ciudadana Decide Madrid y una consultoría para mejorar la usabilidad del portal web de participación ciudadana Decide Madrid.

Se ha implantado la herramienta ArcGIS Online de ESRI, utilizándola tanto para la migración del portal the participatory group a esta nueva herramienta, como para realizar el desarrollo del proyecto de gemelo digital con el bosque de los abrazos perdidos (https://bosquedelosabrazosperdidos.madrid.es/). Este proyecto ha consistido en recrear en un espacio virtual el bosque de los abrazos perdidos, en el que se ha querido honrar la memoria de las víctimas de la pandemia provocada por la COVID-19, mediante la plantación de árboles en una parcela del Bosque Metropolitano, generando un bosque con el que se quiere recordar a las personas fallecidas, asignando a cada árbol el nombre de las víctimas de la COVID-19 fallecidas en Madrid.

Se ha completado la licitación del contrato de desarrollo de una nueva herramienta que permitirá clasificar la información de Decide Madrid con algoritmos de Machine Learning y realizar seguimiento por parte de las Áreas de Gobierno del Ayuntamiento de Madrid, generando una información de retorno o "feedback" que será posteriormente trasladada a la ciudadanía para que tengan una evolución de todas las actividades que se realizan y que vea en qué están basadas las decisiones que se toman.

Esta nueva herramienta proveerá cuadros de mando sobre la información generada, lo que permitirá la toma de decisiones basadas en información objetiva y cuantitativa, con capacidad para explicar el origen de dicha información.

Por último, se han iniciado los trabajos para definir e implantar cuadros de mando y estadísticas de los datos de Decide Madrid en la herramienta corporativa del Ayuntamiento de Madrid (PowerBI) en colaboración con el Organismo Autónomo IAM.

MEMORIA GENERAL DEL PROGRAMA

- Fomento del asociacionismo y de otras formas de participación colectivas.

El Censo Municipal de Entidades y Colectivos Ciudadanos cuenta con 2.892 asociaciones, fundaciones y colectivos inscritos y de ellas el 49,2% son de interés público.

En 2021, todas las subvenciones para el fomento de la colaboración social con entidades y colectivos sin ánimo de lucro se han convocado en régimen de concurrencia competitiva.

La subvención de fomento del asociacionismo por un importe de 1.073.000 euros anuales para fortalecer las relaciones entre sus miembros, favorecer la captación de nuevos socias y socios, garantizar su correcto funcionamiento, desarrollando sus actividades, promoviendo su implicación y participación en la actividad municipal y reforzando la intervención comunitaria, con el objetivo de dar respuesta a las consecuencias de la pandemia.

La subvención de dinamización vecinal por un importe de 900.000 euros anuales para la promoción de la convivencia y de la participación social, prestando especial atención hacia grupos sociales sensibles, personas mayores, desempleados, mujeres, personas con limitaciones físicas o cognitivas e intelectuales, para la mediación y gestión de conflictos de carácter comunitario y para actividades de información, orientación, formación y capacitación, facilitando el acceso a la red básica de Servicios Municipales.

En 2021 se ha celebrado una nueva edición de la Feria del asociacionismo en formato presencial para fomentar la participación ciudadana colectiva, sensibilizar sobre el asociacionismo y dar a conocer las actividades de las asociaciones y federaciones de la ciudad de Madrid.

Se ha continuado con la formación y gestión de recursos para el asociacionismo, habiéndose intensificado la labor de asesoramiento, en particular como consecuencia de la declaración del estado de alarma con 1.414 consultas atendidas/año en el servicio de Asesoramiento. Se observa que las entidades han acusado los efectos de los confinamientos y actualmente son entidades que, en muchos casos, han disminuido sus socios o equipos directivos y por lo tanto, demandan más asesoramiento de todo tipo: legal, fiscal, laboral#

- Dinamizar el funcionamiento de los Consejos Sectoriales.

Desde la Dirección General de Organización y Régimen Jurídico de la Coordinación General de la Alcaldía se redactó en 2021 un proyecto de Ordenanza Derogatoria y de Modificación del Régimen Jurídico de los Consejos Sectoriales, que se encuentra en tramitación y que ha sido previamente informado por la Dirección General de Participación Ciudadana.

Con esta modificación se pretende conseguir que la regulación de los consejos sectoriales sea más flexible y dinámica, de manera que no se exija una norma reglamentaria por cada uno de ellos, sustituyéndolas por acuerdos de la Junta de Gobierno en los que se precise la composición y el funcionamiento de cada uno de los consejos. De esta forma, la ordenanza derogatoria incluye una modificación parcial del Reglamento Orgánico de Participación Ciudadana para que éste establezca una reglamentación completa de carácter orgánico para todos los consejos sectoriales, precisando de forma común, uniforme y detallada los aspectos y reglas esenciales de composición y funcionamiento, que luego se concretarán en los correspondientes acuerdos de la Junta de Gobierno de creación de estos órganos.

La ordenanza derogatoria derogará los reglamentos de los 13 consejos sectoriales existentes en el Ayuntamiento de Madrid, aunque su disposición transitoria única establece que los consejos sectoriales continuarán rigiéndose por sus reglamentos actuales hasta la aprobación de los respectivos acuerdos de la Junta de Gobierno, que deberán aprobarse antes del 1 de abril de 2024.

Por otro lado, las reuniones del Consejo Sectorial de Asociaciones y otras entidades ciudadanas se han mantenido con normalidad a lo largo del año 2021 (1 reunión del Pleno, cuatro reuniones de la Comisión Permanente y 10 reuniones de sus Comisiones Sectoriales). En la reunión del Pleno de 12 noviembre de 2021 se decidió reordenar las comisiones técnicas pasando de cinco a tres: Comisión Sectorial de Normativa y Coordinación, Comisión Sectorial de Formación y Fomento del Asociacionismo y Comisión Sectorial de Subvenciones.

- Impulsar los Consejos de Proximidad de los Distritos como espacios generadores de participación territorial colectiva o individual.

Se han creado los Consejos de Proximidad, como órganos de participación en los Distritos. Con este nuevo

modelo, se pretende:

- Introducir mayor seguridad jurídica. Las propuestas deberán someterse previamente a un análisis de viabilidad jurídica, técnica y económica.

- Asegurar que la participación sea lo más amplia posible en las mesas que se vertebran como los verdaderos espacios de participación.

- Establecer líneas de actuación comunes y homogéneas, buscando una mayor eficacia y eficiencia.

Se han constituido 94 mesas técnicas y 20 consejos de proximidad.

- Impulsar y coordinar la colaboración con el tercer sector y entidades sin ánimo de lucro

Por lo que respecta al impulso y coordinación de la colaboración con el tercer sector y entidades sin ánimo de lucro, a lo largo de 2021, las dificultades para la realización de actuaciones por parte de las entidades con motivo de las restricciones sanitarias han hecho que esta labor de impulso se encauzara fundamentalmente a través de las convocatorias de subvenciones e informes relativos a la cesión de espacios e instalaciones deportivas básicas.

A lo largo de 2021 se convocaron y resolvieron las dos convocatorias de subvenciones para el desarrollo de actividades de cooperación con el tercer sector y entidades sin ánimo de lucro.

Mediante Decreto de la Delegada del Área de Gobierno de Vicealcaldía de 28 de junio de 2021, modificado por Decreto de 25 de agosto de 2021, se aprobó la convocatoria pública de subvenciones destinada al desarrollo de actividades dirigidas a la población infantil y juvenil así como a la mejora de la convivencia y el desarrollo comunitario mediante la promoción de la participación y el asociacionismo juvenil para la anualidad 2021, por importe de 448.000 euros. Se presentaron a esta convocatoria 60 solicitudes, si bien finalmente solo 18 resultaron admitidas. 13 obtuvieron subvención.

Por otra parte, mediante Decreto de la Delegada del Área de Gobierno de Vicealcaldía de 28 de septiembre de 2021 se acuerda la aprobación de la convocatoria pública de subvenciones para proyectos vinculados a la colaboración con entidades del tercer sector para la anualidad 2021, por importe de 500.000 euros. A la convocatoria se presentaron 26 solicitudes, si bien solo 17 fueron admitidas. 16 obtuvieron subvención, aunque 1 entidad finalmente renunció a la subvención.

En cuanto a la convocatoria de los premios de innovación social, en septiembre de 2021 se inició la tramitación del expediente correspondiente a esta convocatoria, si bien por prioridades de gestión y ante la imposibilidad de resolver el procedimiento antes del cierre de ejercicio, finalmente se optó por dejar en suspenso dicha tramitación, que se ha retomado en el ejercicio siguiente, publicándose la convocatoria en marzo de 2022.

Respecto de la cesión de bienes y espacios municipales a favor del tercer sector y entidades sin ánimo de lucro, ha de señalarse que a raíz de la derogación, en septiembre de 2020, de los Acuerdos que hasta entonces constituían el núcleo del panorama normativo en materia de cesión de espacios, la Dirección General de Participación Ciudadana emitió dos notas informativas de fecha 11 de septiembre de 2020 y 20 de octubre de 2020, con objeto de clarificar la normativa vigente en materia de cesión de espacios y las condiciones que justifican el recurso a la autorización directa de las mismas.

Conforme a lo previsto en dichas notas, a lo largo de 2021 se han emitido un total de 14 informes relativos a otras tantas propuestas de otorgamiento directo de autorizaciones demaniales de uso remitidas por los Distritos en relación con los espacios y las instalaciones deportivas básicas que tienen adscritos en cada caso.

Asimismo, y en relación con el grupo de seguimiento regulado en el Decreto de 19 de marzo de 2018 (modificado por Decreto del Alcalde de 26 de diciembre de 2019), cuya finalidad era "garantizar la óptima gestión de las directrices para la gestión de autorizaciones o cesiones de uso de locales o inmuebles municipales adscritos a los Distritos, a favor de entidades ciudadanas", figurando entre sus funciones la de "evaluar la óptima aplicación de las directrices aprobadas por Acuerdo de 16 de mayo de 2019 de la Junta de Gobierno de la Ciudad de Madrid, y la adecuación de las autorizaciones, concesiones y cesión de uso a los criterios fijados en estas", cabe concluir que una vez derogado dicho Acuerdo se ha producido la extinción sobrevenida del propio grupo de seguimiento, ello como consecuencia de la pérdida tanto de su

MEMORIA GENERAL DEL PROGRAMA

finalidad como de su objeto, tal como se manifestó en la última sesión de este órgano de fecha 13 de abril de 2021.

En cuanto a la colaboración en la dotación de los medios necesarios para realizar su actividad, esta actuación se refiere al servicio Centro de Recursos para el Asociacionismo y la Ciudadanía Activa (en adelante, CRAS!) que presta materiales a las entidades y colectivos inscritos en el Censo Municipal de Entidades y Colectivos Ciudadanos del Ayuntamiento de Madrid, así como a los Consejos de Proximidad, para el desarrollo de las actividades que les son propias.

Para la gestión de este servicio se licitó un nuevo contrato por procedimiento abierto simplificado titulado "Préstamo, Transporte, Almacenaje y Mantenimiento de bienes y material del Centro de Recursos para el Asociacionismo y la Ciudadanía Activa", adjudicado por un importe de 83.124,4 euros, IVA incluido, por un plazo de 24 meses, que dio comienzo el 1 de marzo de 2021.

Además, en junio de 2021 se adquirieron nuevos materiales afectos al servicio CRAS! mediante contrato menor 180/2021/01238 de suministro material adjudicado por importe de 6.637 euros, IVA incluido. Esta adquisición de material se justifica por la creciente demanda de peticiones por parte de las distintas entidades y colectivos desde la finalización del estado de alarma en mayo de 2021.

OBJETIVOS / INDICADORES DE GESTIÓN

1. IMPULSAR Y MEJORAR LOS PROCESOS DE PARTICIPACIÓN CIUDADANA PARA DOTARLOS DE SUFICIENTES GARANTÍAS JURÍDICAS Y AMPLIAR LAS ESTADÍSTICAS DE PARTICIPACIÓN

Indicador 1: Las acciones tendentes a reforzar el carácter inclusivo de los procesos participativos han sido: Uso del lenguaje inclusivo en la información de los procesos de consulta publicados en Decide Madrid y en los informes de resultados de cada proceso.

Indicador 2 y 5: 10 procesos de consulta previa con los siguientes participantes: 10.826 hombres, 8.099 mujeres y 36 usuarios dato de género no disponible.

Indicador 3: Los 139 procesos de debate indicados se desglosan en 35 debates de toda la ciudad y 104 debates Lazotea (barrios).

Indicador 4: 1.175 propuestas (647 hombres, 347 mujeres, resto no definido).

Indicador 6: Se han desarrollado acciones de formación interna orientadas a promocionar la cultura participativa a través de los seminarios desarrollados en semana de la Administración Abierta y del curso "RE-03-2880-P-21", impartido a través de la EFAM, sobre la participación ciudadana en las políticas municipales del Ayuntamiento de Madrid.

INDICADOR	MAGNITUD	PREVISIÓN	REALIZADO
ACTIVIDADES DE ACCIÓN POSITIVA Y CORRECTORAS TENDENTES A REF	NÚMERO	2	2
PROCESOS DE CONSULTA PÚBLICA PREVIA DE NORMATIVA MUNICIPAL	NÚMERO	4	10
PROCESOS DE DEBATE SOBRE MATERIAS DE INTERÉS PARA LA CIUDADA	NÚMERO	100	139
PROPUESTAS PLANTEADAS POR LA CIUDADANÍA	NÚMERO	800	1175
INFORMES DE SEGUIMIENTO DE LOS PROCESOS PARTICIPATIVOS ELABO	NÚMERO	4	10
SESIONES DE CONCIENCIACIÓN REALIZADAS	NÚMERO	2	2

2. MEJORAR E IMPULSAR EL PROCESO Y LA EJECUCIÓN DE LOS PRESUPUESTOS PARTICIPATIVOS, DE FORMA QUE LOS PROYECTOS APROBADOS SEAN TÉCNICAMENTE VIABLES Y SE EJECUTEN LOS PROYECTOS APROBADOS EN OTROS EJERCICIOS PRESUPUESTARIOS.

Indicador 1: el proceso de presupuestos participativos ha sido normalizado a través de la aprobación de las directrices para el desarrollo del proceso de presupuestos participativos mediante Acuerdo de 24 de junio de 2021 de la Junta de Gobierno de la Ciudad de Madrid.

Indicador 2: Se han realizado 34 sesiones presenciales en Centros Culturales, Centros de Mayores, Institutos o Colegios Concertados, dirigidas a la ciudadanía en general pero considerando, en especial,

OBJETIVOS / INDICADORES DE GESTIÓN

colectivos vulnerables afectados por la brecha digital así como mayores y jóvenes desvinculados de la cultura participativa, con el objeto de dar a conocer los diferentes mecanismos participativos y, en particular, el nuevo proceso de presupuestos participativos.

Indicador 3: Decreto del Alcalde de 1 de septiembre de 2021, que inicia el procedimiento de audiencia pública sobre presupuestos participativos correspondientes a los ejercicios 2023 y 2024.

Indicador 4: inviabilidad de 217 proyectos de convocatorias anteriores y de otra parte, los 334 proyectos inadmitidos en la convocatoria de 2021.

Indicador 5: "Reuniones de coordinación con los órganos gestores de los proyectos participativos", manteniendo reuniones de carácter individual (vía teams) con algunos de los interlocutores en el proceso de presupuestos participativos de las Áreas/Distritos, como gestores de la ejecución de los proyectos que resulten ganadores. Dichas reuniones han sido preferentemente para resolver dudas sobre el nuevo proceso, nombramiento de evaluadores y tramitación de servicios extraordinarios.

Indicador 6: Los proyectos finalizados, por haber sido ejecutados, en el año 2021 han sido 114 proyectos.

Indicadores 7 y 8. Estas comunicaciones responden, en su gran mayoría, a las derivadas del proceso de presupuestos participativos iniciado este año 2021, relativas a la admisión de los proyectos presentados en la primera fase, en la cual se han realizado, entre otras, 40 notificaciones de desistimientos, 80 requerimientos de subsanación de los proyectos presentados, 334 notificaciones de inadmisiones, 93 comunicaciones referidas a los proyectos agrupados.

También se ha tenido comunicación con 812 usuarios a través del chat bot.

Respecto a las convocatorias anteriores, 114 comunicaciones en relación con cada uno de os expedientes finalizados y respuesta a 4 quejas que entraron por el sistema SYR.

Todo ello supone un total de 1.477 comunicaciones en los indicadores 7 y 8 (se considera 50% al no tenerla distribución exacta).

Indicador 9: En el año 2021, el programa económico 924.01 denominado "Participación Ciudadana" estaba dotado de un crédito de 1.374.129 euros dentro del subconcepto 227.99 "Otros trabajos realizados por otras empresas y profesionales" destinado a financiar la ejecución de proyectos ganadores en convocatorias anteriores mediante transferencias de crédito a favor de los órganos gestores competentes en la ejecución de los mismos, habiéndose realizado transferencias por el importe que nos han solicitado resultando un total de 1.174.797 euros para la ejecución de 14 proyectos.

INDICADOR	MAGNITUD	PREVISIÓN	REALIZADO
PROCESOS DE PRESUPUESTOS PARTICIPATIVOS	NÚMERO	1	1
ACTIVIDADES DE ACCIÓN POSITIVA Y CORRECTORA TENDENTES A REFO	NÚMERO	3	34
CONVOCATORIA DE PRESUPUESTOS PARTICIPATIVOS	NÚMERO	1	1
INFORMES SOBRE LA VIABILIDAD DE LOS PROYECTOS PROPUESTOS POR	NÚMERO	400	551
RENIONES DE COORDINACIÓN CON LOS ÓRGANOS GESTORES DE LOS PRO	NÚMERO	10	10
PRESUPUESTOS PARTICIPATIVOS FINALIZADOS	NÚMERO	150	114
COMUNICACIONES CON LA CIUDADANÍA: ON LINE, SUGERENCIAS Y REC	HOMBRES	300	738
COMUNICACIONES CON LA CIUDADANÍA:ON LINE, SUGERENCIAS Y RECL	MUJERES	300	738
GESTIÓN DE PROYECTOS	NÚMERO	5	14

3. FOMENTAR LA PARTICIPACIÓN CIUDADANA A TRAVÉS DE LOS ÓRGANOS DE PARTICIPACIÓN DEL AYUNTAMIENTO DE MADRID, ASÍ COMO INTRODUCIR MECANISMOS QUE FAVOREZCAN LA PARTICIPACIÓN DE LOS SECTORES QUE TRADICIONALMENTE NO LO HAN HECHO, PARA GARANTIZAR LA TRANSMISIÓN DE CUENTAS A LA CIUDADANÍA DE LAS POLÍTICAS MUNICIPALES Y ARTICULAR LA PARTICIPACIÓN DE LOS AGENTES SOCIALES EN LA DEFINICIÓN DE LAS LÍNEAS DE ACTUACIÓN.

Indicador 1: En este indicador se incluyen las campañas de comunicación relacionadas con consejos de proximidad y consejo social así como las instrucciones y formularios elaborados para facilitar la participación.

OBJETIVOS / INDICADORES DE GESTIÓN

Indicador 2: Se computan las 9 sesiones del Pleno y de las Comisiones Técnicas del Consejo Social.

Indicador 3: Al haberse constituido en la segunda parte del año 2021 los órganos del Consejo Social en este ejercicio no se han elaborado informes.

Indicador 4: se incluyen las comunicaciones realizadas a las entidades del censo municipal de asociaciones y entidades ciudadanas y las consultas contestadas, así como la elaboración de FAQ de contestación a preguntas frecuentes.

INDICADOR	MAGNITUD	PREVISIÓN	REALIZADO
ACTIVIDADES DE ACCIÓN POSITIVA Y CORRECTORAS TENDENTES A REF	NÚMERO	2	2
SESIONES REALIZADAS POR LOS ÓRGANOS MUNICIPALES DE PARTICIPA	NÚMERO	3	9
INFORMES ELABORADOS POR PARTE DE LOS ÓRGANOS MUNICIPALES DE	NÚMERO	3	0
ACTIVIDADES DE ACCIÓN POSITIVA TENDENTES A FOMENTAR LA PARTI	NÚMERO	2	2

4. DIFUSIÓN DE LOS MECANISMOS DE PARTICIPACIÓN CIUDADANA DE MANERA EFECTIVA A TRAVÉS DE LA COMUNICACIÓN EN LA WEB Y EN REDES SOCIALES Y LA PUBLICIDAD EN MEDIOS ONLINE Y OFFLINE, CON EL OBJETIVO DE INCREMENTAR EL CONOCIMIENTO DE LOS MISMOS Y LA PARTICIPACIÓN EN LA CIUDADANÍA DE MADRID

Indicador 1 "Contenidos publicados en la web Decide Madrid". Se han elaborado y publicado 13 nuevos contenidos en Decide Madrid.

Indicador 2 "Contenidos publicados en las redes sociales". Se han elaborado y publicado un total de 2.825 posts y piezas para los 4 canales de Decide Madrid en redes sociales: Twitter, Facebook, Instagram y YouTube.

Indicador 3 "Campañas de publicidad realizadas". Se han llevado a cabo 5 campañas de publicidad.

Indicador 4 "Elaboración de materiales publicitarios para soportes online y tradicionales, así como para campañas de publicidad específicas": 333 piezas.

Indicador 5 "Visitas a la web de participación ciudadana Decide Madrid". Se comprende como número total de visitas a la web, 1.007.414 visitas. Esta cifra es un número ponderado obtenido de la suma de la media de las visitas mensuales, dado que la herramienta de analítica solo ha podido medir en 2021 visitas entre enero y mediados de noviembre.

La razón de la ausencia completa de datos se debe a que se produjo una incidencia en los balanceadores de carga, en la infraestructura de comunicaciones del Centro de Proceso de Datos de IAM, que interrumpió el tráfico de anotación de visitas en la herramienta de analítica, impidiendo que quedaran registradas correctamente las visitas en el periodo de 22 de noviembre de 2021 a 2 de enero de 2022.

Indicador 6 "Usuarios verificados en Decide Madrid". El número de usuarios verificados a 31 de diciembre de 2021 fue de 233.909.

Indicador 7 "Audiencia en redes sociales". La audiencia total en las redes sociales de Decide Madrid en 2021 ha sido de 23.472 seguidores, distribuyéndose de la siguiente manera:

- 12.200 seguidores en Twitter.
- 7.850 seguidores en Facebook.
- 2.345 seguidores en Instagram.
- 1.077 suscriptores en YouTube.

Indicador 8 "Alcance en redes sociales". Las campañas de publicidad y la actividad de publicación en redes sociales nos han permitido tener un alcance de 34.885.984 de impresiones.

INDICADOR	MAGNITUD	PREVISIÓN	REALIZADO
CONTENIDOS PUBLIDADOS EN LA WEB	NÚMERO	5	13
CONTENIDOS PUBLICADOS EN LAS REDES SOCIALES	NÚMERO	2400	2825
CAMPAÑAS DE PUBLICIDAD REALIZADAS	NÚMERO	4	5

OBJETIVOS / INDICADORES DE GESTIÓN			
MATERIALES PUBLICITARIOS ELABORADOS	NÚMERO	70	333
VISITAS DE LA WEB DE PARTICIPACIÓN	NÚMERO	2000000	1007414
USUARIOS VERIFICADOS EN DEDIDE.MADRID.ES	NÚMERO	260000	233909
AUDIENCIA EN REDES SOCIALES	NÚMERO	24000	23472
ALCANCE EN REDES SOCIALES	NÚMERO	13000000	34885984

5. COLABORACIÓN CON OTRAS INSTITUCIONES PÚBLICAS PARA COMPARTIR CONOCIMIENTOS, IDEAS Y EXPERIENCIAS CON EL OBJETIVO DE DESARROLLAR MEJORES PRÁCTICAS EN PARTICIPACIÓN CIUDADANA.

Indicador 1. La creación e impulso de la comunidad de prácticas "The Participatory Group" ha supuesto un impulso muy importante a la colaboración con otras administraciones, tanto nacionales como internacionales, para fomentar la compartición de buenas prácticas en participación ciudadana, así como facilitar la innovación tecnológica y social en la materia. La comunidad está formada por 62 miembros (incluido el Ayuntamiento de Madrid), Administraciones Públicas del ámbito local y autonómico a nivel nacional e internacional, junto con otras 6 entidades colaboradoras (fundaciones, universidades, etc.).

Asimismo, a través de Metrópolis, una asociación internacional, colaborativa y solidaria, dedicada a escuchar activamente las prioridades de sus miembros, aprender de sus experiencias y brindarles valor, se está participando en el Proyecto Piloto "Democracia participativa en el marco de la nueva gobernanza para el desarrollo humano" junto con la Municipalidad de Córdoba (Argentina); Montreal y el Ayuntamiento de Barcelona.

Indicador 2. Durante 2021 se han organizado siete talleres de expertos en el marco de la comunidad de prácticas "The Participatory Group", en los que se han compartido experiencias en innovación tecnológica, participación ciudadana en colectivos tradicionalmente más alejados de ella, mapas participativos, etc.

Cada taller ha contado con un número de participantes de entre 20 y 45, y los resultados de los talleres forman parte del repositorio de buenas prácticas de la comunidad.

Igualmente, durante la semana de la Administración Abierta, en mayo de 2021, la Dirección General de Participación Ciudadana organizó un evento online durante tres jornadas, para presentar diversos proyectos innovadores y dar a conocer experiencias en materia de Participación Ciudadana.

Indicador 3. A nivel nacional, se ha participado en 4 congresos o eventos y a nivel internacional en 5.

INDICADOR	MAGNITUD	PREVISIÓN	REALIZADO
ADMINISTRACIONES PÚBLICAS CON LAS QUE SE COLABORA	NÚMERO	10	64
SEMINARIOS O TALLERES ORGANIZADOS	NÚMERO	3	8
CONGRESOS Y EVENTOS A LOS QUE SE ASISTE	NÚMERO	3	9
DOCUMENTOS EN TEXTO O AUDIOVISULAES PRODUCIDOS O EN LOS QUE	NÚMERO	5	16

6. DESARROLLO DE PROGRAMAS DE INNOVACIÓN EN PARTICIPACIÓN CIUDADANA, EN COLABORACIÓN CON OTRAS ADMINISTRACIONES PÚBLICAS, ENTIDADES PRIVADAS O CIUDADANOS PARTICULARES CON EL FIN DE IDENTIFICAR, DISEÑAR Y PROMOVER INICIATIVAS Y MÉTODOS DE TRABAJO QUE PUEDAN APORTAR NUEVOS CAUCES O FUNCIONALIDADES EN EL MODELO DE PARTICIPACIÓN.

Indicador 1. Se incluye el desarrollo de un piloto de Asistente Virtual (Chatbot) dotado de mecanismos de inteligencia artificial y la creación, en el marco de la Comisión Técnica de Innovación del Consejo Social de la Ciudad de Madrid, de una mesa técnica para explorar oportunidades de innovación en la definición y resolución de problemas públicos.

Indicador 2. Estudio y talleres derivados del convenio firmado con el NCCI (National Center for Civic Innovation) - GovLAB, de la Universidad del Nueva York y una jornada de trabajo en formato minilab, en septiembre 2021.

Indicador 3. Se colabora con otras instituciones incluidas en el Participatoy Group (6 instituciones) y otras como la Alianza para un gobierno abierto de la que el Ayuntamiento forma parte como entidad subnacional, Metropolis, la Universidad Autónoma y la Universidad Complutense de Madrid.

INDICADOR	MAGNITUD	PREVISIÓN	REALIZADO
PROYECTOS DE EXPERIMENTACIÓN	NÚMERO	2	2
TALLERES DE CO-CRACIÓN DE SOLUCIONES	NÚMERO	5	2

OBJETIVOS / INDICADORES DE GESTIÓN

INSTITUCIONES CON LAS QUE SE COLABORA	NÚMERO	10	10

7. EVOLUCIONAR E INNOVAR LA PLATAFORMA DIGITAL DE PARTICIPACIÓN CIUDADANA, CON EL USO DE MACHINE LEARNING, BIG DATA, BI, GIS, ETC.

Indicador 1: Se han realizado múltiples actuaciones correctoras para el carácter accesible y usable de la plataforma, en el marco de las actuaciones de la revisión de Noviembre de 2021 de la certificación en accesibilidad TIC de AENOR, según la Norma UNE 139803, "Aplicaciones informáticas para personas con discapacidad. Requisitos de accesibilidad para contenidos en la Web".

Indicador 2: Se han integrado en Decide Madrid junto a Isla de Color, las plataformas de the Participatory Group y el Bosque de los Abrazos Perdidos, aplazando a 2022 la integración de las plataformas de Épicos e Iguala en Decide Madrid.

Indicador 3. Se ha implantado un buscador en Decide Madrid que permite realizar búsquedas en los contenidos de las secciones de propuestas, debates, procesos de consulta y presupuestos participativos. Se ha desarrollado un nuevo módulo para el seguimiento de los planes concertados y de los presupuestos participativos. Se ha ampliado la funcionalidad de Decide Madrid para dar soporte tecnológico a las fases de presentación y apoyo de los presupuestos participativos, a los que se ha dotado de mayor seguridad jurídica en esta convocatoria tramitándolos como un procedimiento administrativo, lo que ha supuesto numerosos cambios en Decide Madrid para dar soporte tecnológico a las subsanaciones, resoluciones, decretos, generación de informes, firma electrónica, etc.

INDICADOR	MAGNITUD	PREVISIÓN	REALIZADO
ACTIVIDADES DE ACCIÓN POSITIVA Y CORRECTORAS PARA REFORZAR E	NÚMERO	10	10
PLATAFORMAS ACTUALMENTE EXISTENTES INTEGRADAS EN LA PLATAFOR	NÚMERO	4	3
NUEVAS FUNCIONALIDADES INCORPORADAS A DECIDE MADRID	NÚMERO	20	16

8. INCORPORACIÓN DE MEDIDAS DE RACIONALIZACIÓN, SIMPLIFICACIÓN Y NORMALIZACIÓN DE LOS PROCESOS DE PARTICIPACIÓN CIUDADANA IMPULSADOS POR EL AYUNTAMIENTO DE MADRID.

Indicadores 1 y 2:

- auditoría de seguridad (caja blanca con revisión de código y caja negra) de la plataforma Decide Madrid.

- consultoría para el diseño de la interfaz de una aplicación móvil para procesos participativos.

- consultoría para la optimización orgánica en buscadores (SEO) del portal de participación ciudadana Decide Madrid.

- consultoría para mejorar la usabilidad del portal web de participación ciudadana Decide Madrid del ayuntamiento de Madrid.

Indicador 3: se han aprobado las directrices para el desarrollo del proceso de presupuestos participativos mediante Acuerdo de 24 de junio de 2021 de la Junta de Gobierno de la Ciudad de Madrid.

Indicador 4: durante el año 2021 se ha aprobado el Reglamento de los Consejos de Proximidad de los Distritos.

INDICADOR	MAGNITUD	PREVISIÓN	REALIZADO
DIAGNÓSTICO DE LA SITUACIÓN ACTUAL DE LOS DIFERENTES MECANIS	NÚMERO	1	4
INFORME DE PROPUESTA DE MEJORAS	NÚMERO	3	4
DIRECTRICES / INSTRUCCIONES DE RACIONALIZACIÓN, SIMPLIFICACI	NÚMERO	3	1
DISPOSICIONES GENERALES MODIFICADAS O APROBADAS EN MATERIA D	NÚMERO	1	1

9. FOMENTO DEL ASOCIACIONISMO Y DE OTRAS FORMAS DE PARTICIPACIÓN COLECTIVAS.

Indicadores 1 a 3: El objetivo previsto para 2021 respecto de los procedimiento de inscripción y renovación prácticamente se ha alcanzado ya que se preveía que las entidades inscritas llegasen a 2.900 y finalmente

OBJETIVOS / INDICADORES DE GESTIÓN

se han inscrito 2.892; sin embargo, el porcentaje de entidades declaradas de interés público municipal ha sido inferior al previsto ya que la previsión era que, una vez retomada la actividad ordinaria por las entidades tras los periodos de pandemia y confinamiento, se recibiera un mayor número de solicitudes, pero finalmente esto no ha sucedido.

Indicador 4: El número de solicitudes de subvenciones en la convocatoria de fomento del asociacionismo 2021 fue de 96, aunque finalmente solo resultaron adjudicatarias 66 entidades. Por otro lado, en la convocatoria de dinamización vecinal se presentaron 11 solicitudes, pero resultaron beneficiarias de subvenciones 2 entidades.

Indicador 5; En 2021 se realizaron 2 jornadas de carácter informativo: sesiones de participación ciudadana (30/09/2021) y Feria del Asociacionismo (12/11/2021).

Indicador 6 y 7: se incluye las convocatorias de subvenciones de los 21 Distritos.

No fue necesario realizar ninguna jornada informativa con los Distritos, ya que las bases comunes redactadas por la Dirección General de Participación Ciudadana comprendían los ejercicios 2020 y 2021 y fueron convocadas por los Distritos en 2020 en su mayor parte.

No obstante, desde la Dirección General de Participación Ciudadana se mantiene un contacto constante con las Unidades de Participación Ciudadana de los Distritos y, además, se convocó a todas ellas a una reunión de coordinación el 21/09/2021 en la que se acordó establecer reuniones trimestrales entre ambas partes.

Indicadores 8, 9 y 10: Actividades de difusión y Feria del Asociacionismo 2021 de celebró el 12 de noviembre en el Pabellón de Cristal de Arganzuela, retomándose el formato presencial. No se dispone del dato de nº de actividades de difusión de eventos.

Indicador 11: el asesoramiento a entidades ha experimentado un incremento notable en 2021, lo que ha generado que las previsiones de consultas atendidas (500) casi se haya triplicado (1.414).

INDICADOR	MAGNITUD	PREVISIÓN	REALIZADO
ENTIDADES INSCRITAS EN EL CENSO DE ENTIDADES Y COLECTIVOS CI	NÚMERO	2900	2892
PORCENTAJE DE ENTIDADES Y COLECTIVOS CIUDADANOS DECLARADOS D	PORCENTAJE	60	49
TASA DE ASOCIACIONISMO (POBLACIÓN MADRID /ASOCIACIONES)	RATIO	7	7
SUBVENCIONES CONCEDIDAS A FEDERACIONES, CONFEDERACIONES, UNI	NÚMERO	150	68
JORNADAS DE INFORMACIÓN A ENTIDADES CIUDADANAS EN MATERIA DE	NÚMERO	2	2
PROCEDIMIENTOS DE CONVOCATORIAS DE SUBVENCIONES DE FOMENTO D	NÚMERO	21	21
JORNADA DE INFORMACIÓN EN MATERIA DE SUBVENCIONES DE FOMENTO	NÚMERO	1	0
EVENTOS Y ACTIVIDADES DIFUNDIDAS A SOLICITUD DE LAS ENTIDADE	NÚMERO	130	0
REALIZACIÓN DE ENCUENTRO ASOCIATIVO	NÚMERO	2	1
DIVULGACIÓN DE RECURSOS ASOCIATIVOS Y DE PARTICIPACIÓN - GUÍ	NÚMERO	1	1
CONSULTAS ATENDIDAS POR EL SERVICIO DE ASESORAMIENTO INTEGRA	NÚMERO	500	1414

10. DINAMIZAR EL FUNCIONAMIENTO DE LOS CONSEJOS SECTORIALES.

Indicador 1: seguimiento de los 13 Consejos Sectoriales existentes e informe del proyecto de Ordenanza Derogatoria y de modificación del Régimen Jurídico de los Consejos Sectoriales que se encuentra en tramitación.

Indicadores 2, 3 y 4: se ha cumplido el objetivo previsto de convocar el pleno y las 4 sesiones trimestrales de la Comisión Permanente del Consejo Sectorial de Asociaciones y otras Entidades Ciudadanas.

Sin embargo, por lo que respecta a las reuniones de sus comisiones sectoriales y grupos de trabajo, en 2021 se había previsto realizar un total de 16 sesiones de las comisiones sectoriales y grupos en el seno del Consejo Sectorial, pero finalmente solo se pudieron celebrar válidamente 10 de ellas, ya que otras 6

OBJETIVOS / INDICADORES DE GESTIÓN

sesiones que fueron convocadas no pudieron celebrarse por falta de quorum.

Ante la imposibilidad reiterada de obtener quorum para la celebración de sesiones, en el Pleno del Consejo Sectorial de Asociaciones y otras Entidades Ciudadanas en su sesión de 12 de noviembre de 2021 acordó refundir las 5 comisiones sectoriales en 3, facilitando así la celebración de sesiones.

INDICADOR	MAGNITUD	PREVISIÓN	REALIZADO
INFORMES DE EVALUACIÓN Y ANÁLISIS DEL FUNCIONAMIENTO DE LOS	NÚMERO	10	13
REUNIONES DEL PLENO DEL CONSEJO SECTORIAL DE ASOCIACIONES Y	NÚMERO	1	1
REUNIONES DE LA COMISIÓN PERMANENTE DEL CONSEJO SECTORIAL DE	NÚMERO	4	4
REUNIONES DE COMSIONES SECTORIALES Y GRUPOS DE TRABAJO EN EL	NÚMERO	16	10

11. IMPULSAR LOS CONSEJOS DE PROXIMIDAD DE LOS DISTRITOS COMO ESPACIOS GENERADORES DE PARTICIPACIÓN TERRITORIAL COLECTIVA E INDIVIDUAL

Indicador 1: En 2021 se evidencia un menor número de sesiones de los Consejos de Proximidad de las previstas, 18 sesiones constitutivas de los Consejos de Proximidad, ya que la constitución de estos órganos de participación se realizó a lo largo del tercer trimestre de 2021, lo que, en la mayor parte de los casos, solo ha permitido celebrar sesiones constitutivas pero no las restantes sesiones trimestrales previstas en el artículo 12.3 del Reglamento Orgánico de los Consejos de Proximidad de los Distritos de Madrid.

Indicador 2: La constitución de los Consejos de Proximidad a lo largo del último trimestre de 2021 ha supuesto también una menor actividad de sus mesas y grupos de trabajo (94) de las previstas (150).

INDICADOR	MAGNITUD	PREVISIÓN	REALIZADO
SESIONES PLENARIAS	NÚMERO	65	18
MESAS Y GRUPOS DE TRABAJO DE LOS FOROS LOCALES	NÚMERO	150	94

12. IMPULSAR Y COORDINAR LA ELAORACIÓN CON EL TERCER SECTOR Y ENTIDADES SIN ÁNIMO DE LUCRO

Indicador 1: las dificultades para la realización de actuaciones por parte de las entidades con motivo de las restricciones sanitarias, han hecho que esta labor de impulso se encauzara fundamentalmente a través de las convocatorias de subvenciones e informes relativos a la cesión de espacios e instalaciones deportivas básicas.

Indicador 2: en cuanto a la convocatoria de los premios de innovación social, en septiembre de 2021 se inició la tramitación del expediente correspondiente a esta convocatoria, si bien por prioridades de gestión y ante la imposibilidad de resolver el procedimiento antes del cierre de ejercicio, finalmente se optó por dejar en suspenso dicha tramitación, que se ha retomado en el ejercicio siguiente, publicándose la convocatoria en marzo de 2022.

Indicador 3: subvenciones destinada al desarrollo de actividades dirigidas a la población infantil y juvenil: concesión a 13 entidades y subvenciones para proyectos vinculados a la colaboración con entidades del tercer sector: concesión a 15 entidades.

Indicador 4: respecto de la implantación del Registro de Proyectos de Cooperación Público-Social, ha de señalarse que durante 2021 se ha seguido avanzando en el desarrollo de la herramienta informática que servirá de soporte al Registro de Colaboración Social

Indicador 5: 13.04.2021. sesión de cierre al haberse extinguido dicho órgano.

Indicador 6: Los préstamos finalmente realizados han sido de 40, explicándose la diferencia por la dificultad para realizar actos durante este ejercicio debido a las restricciones por las medidas sanitarias de distanciamiento social vigentes en cada momento.

INDICADOR	MAGNITUD	PREVISIÓN	REALIZADO
EXPERIENCIAS DE COOPERACIÓN CON ENTIDADES DEL TERCER SECTOR	NÚMERO	40	4
PROYECTOS PRESENTADOS A LOS PREMIOS DE INNOVACIÓN SOCIAL	NÚMERO	120	0

OBJETIVOS / INDICADORES DE GESTIÓN			
SUBVENCIONES CONCEDIDAS PARA EL DESARROLLO DE PROYECTOS DE C	NÚMERO	25	28
PROYECTOS DE COOPERACIÓN CON EL TERCER SECTOR Y ENTIDADES SI	NÚMERO	5	0
REUNIONES GRUPO SEGUIMIENTO DIRECTRICES CESIÓN ESPACIOS	NÚMERO	4	1
NÚMERO DE PRÉSTAMOS REALIZADOS POR CRAS	NÚMERO	250	40

CENTRO: 001 AYUNTAMIENTO DE MADRID

SECCIÓN: 111 COORD. TERRITORIAL TRANSP. Y PARTICIPACI

PROGRAMA: 92501 ATENCIÓN A LA CIUDADANÍA

RESPONSABLE PROGRAMA: D.G. ATENCIÓN A LA CIUDADANÍA

MEMORIA GENERAL DEL PROGRAMA

La atención a la ciudadanía en el Ayuntamiento de Madrid se presta, entre otros, a través del proyecto de atención multicanal Línea Madrid, proyecto que engloba los tres canales de atención:

- Atención Presencial, con 26 Oficinas de Atención a la Ciudadanía distribuidas por todos los Distritos.

- Atención Telefónica, a través del teléfono 010.

- Atención Telemática, a través del Chat online lineamadrid, disponible en el portal institucional www.madrid.es, canal @lineamadrid en la red social Twitter, canal de Facebook líneamadrid, atenciones que puedan derivarse del Chat Bot, disponible en el portal institucional www.madrid.es y otros posibles como correo electrónico, mensajería instantánea, SMS y aplicaciones móviles.

Desde el punto de vista de marca se conocen como Oficinas Línea Madrid, 010 Línea Madrid, @lineamadrid.

Asimismo, se engloba en este programa la dirección y coordinación del portal institucional www.madrid.es

Como muestran los indicadores contenidos en este informe, Línea Madrid es un servicio de amplio uso -con cifras muy elevadas de atenciones y gestiones realizadas en los diferentes canales, con 6.262.793 de personas atendidas y 8.908.302 gestiones realizadas en 2021. Se confirma la tendencia establecida como objetivo en los últimos años de incrementar el número de actuaciones en los canales telemáticos y telefónico, y reducir las que se realizan en el canal presencial. Además, los resultados que recogen las encuestas de satisfacción de la ciudadanía realizadas con carácter anual para la evaluación del servicio, plasman la elevada aceptación y satisfacción de los usuarios/as de Línea Madrid.

Para llevar a cabo toda la atención a la ciudadanía, el proyecto Línea Madrid cuenta con un contrato de servicios denominado para el apoyo a la gestión de la atención personalizada a través de los canales de atención a la ciudadanía Línea Madrid, con un plazo total de ejecución de 47 meses, iniciado el 1 de enero de 2018, basado en el pago exclusivamente por cada servicio efectivamente prestado -coste unitario por servicio-, con fijación de Acuerdos de Nivel de Servicio (ANS) para los ajustes en la facturación, establecidos en tramos según la gravedad, para cada uno de los canales de atención (teléfono 010, Oficinas de Atención a la Ciudadanía, @lineamadrid, mensajería instantánea, chat online). El contrato se encuentra prorrogado hasta el 30 de septiembre de 2022.

Con el fin de continuar con la colaboración público-privada en la atención a la ciudadanía se inició en 2021 la tramitación del contrato de servicios que conlleva prestaciones directas a favor de la ciudadanía denominado "Apoyo a la gestión de los canales de atención a la ciudadanía de Línea Madrid", por un plazo de 46 meses y por un importe máximo de licitación de 81.240.657 euros IVA incluido.

A continuación, y por canales, destacaremos los aspectos más relevantes, en el ejercicio 2021:

1. Canal Telefónico.

El número total de atenciones (llamadas entrantes y llamadas emitidas) realizadas por el Teléfono 010 Línea Madrid en 2021, ha sido de 4.252.934 llamadas con un incremento del 17 por ciento respecto a 2020. En la centralita del 010 se han recibido 4.668.674 llamadas, atendiéndose 4.190.233 de éstas, que representa el 90 por ciento, con un tiempo medio de atención (TMA) de 299 segundos (4m 59s).

Una atención en el 010 es una llamada de entrada o una llamada emitida atendida por un operador, que

puede conllevar a su vez un número variable de gestiones diferentes que pueden realizarse durante dicha llamada; en el año 2021 en las 4.252.934 atenciones, se han realizado 6.210.848 servicios, lo que ha supuesto un incremento interanual del 26 por ciento.

Se han producido 3.523.105 llamadas rechazadas en 2021, lo que supone un rechazo del 43 por ciento sobre los intentos de llamada, mientras en el 2020 el rechazo fue del 31,4 por ciento.

La valoración de la ciudadanía con el servicio de Atención Telefónica 010, que se realiza a través de estudios de satisfacción anuales que se publican en www.madrid.es/lineamadrid, se mantiene en niveles altos. Los resultados obtenidos en el año 2021 son: un 93 por ciento de satisfacción con la información/gestión recibida y un 76 por ciento de satisfacción con el tiempo de espera en ser atendidos, teniendo una puntuación de satisfacción general de 8,20 puntos (escala de 0 a 10).

2. Canal de Atención Telemática.

En el canal del Chat online se han realizado un total de 524.033 conversaciones, lo que supone un incremento del 51,7 por ciento respecto al año anterior, con un tiempo medio de espera de 1 minuto 2 segundos y un tiempo medio de gestión de 3 minutos 10 segundos, lo que supone una bajada en el tiempo medio de gestión respecto al año anterior de dos minutos y 47 segundos.

En la red social Twitter (@Lineamadrid) se han publicado 2.345 tuits informativos y se han realizado 123.915 atenciones a través de las conversaciones de respuesta a tuits y tramites por mensaje privado, lo que supone un descenso del 18,4 por ciento sobre el año anterior. Hay que mencionar que durante el año 2021 se ha promocionado el uso de la App de Madrid Movil a través de la cual se pueden dar de alta los avisos de incidencias en la vía pública y de medio ambiente, entre otros, de manera que cada vez que un ciudadano/a hacía una gestión se le informaba de que podría gestionar la siguiente vez a través de la App estimando que esta comunicación ha influido en el señalado descenso. Hay que indicar que se han unido 14.617 nuevos seguidores/as y se han recibido 94.267 menciones.

En la red social Facebook (Facebook/lineamadrid) se han realizado 96 publicaciones informativas, siendo alcanzados 64.640 usuarios/as, un 31,5 por ciento inferior al año anterior. A través de Facebook Messenger que contiene chat para conversaciones privadas se han realizado en total 8.029 solicitudes de servicio, lo que supone un incremento del 104 por ciento sobre 2020.

En marzo de 2021 se implantó el Asistente Virtual-Bot para proporcionar información y gestionar las autorizaciones puntuales de los residentes empadronados en la anterior zona de acceso restringido de Madrid Central, actualmente adaptado a la Zona de Bajas Emisiones de Distrito Centro tras la aprobación de la Ordenanza de Movilidad Sostenible el 13 de septiembre de 2021.

Desde marzo al 31 de diciembre se han realizado un total de 191.028 servicios de Información General, 34.204 Altas de Invitaciones de Distrito Centro "Antiguo Madrid Central" y 112 Bajas de Invitaciones.

En la encuesta de satisfacción con el servicio de Línea Madrid, las personas satisfechas o muy satisfechas con la utilidad de la información ofrecida por el canal Twitter fueron de un 51 por ciento frente al 58 por ciento del año 2020.

3. Canal de Atención Presencial (Oficinas de Atención a la Ciudadanía Línea Madrid).

En las Oficinas de Atención a la Ciudadanía Línea Madrid, durante 2021, fueron atendidos 1.160.802 ciudadanos/as, incluyendo tanto aquellas personas atendidas en modalidad presencial como en teletrabajo, lo que ha supuesto un 0,8 por ciento de disminución sobre el ejercicio anterior, con un tiempo medio de espera de 2 minutos y 59 segundos. El 92 por ciento de las personas fueron atendidas con un tiempo de espera inferior a 10 minutos.

Se ha mantenido el procedimiento de atención a la ciudadanía de forma telemática con la solicitud a través de formularios disponibles en la Sede Electrónica, que no requieren firma digital y que es atendida por el personal de las OAC en la modalidad de teletrabajo (1 viernes cada 15 días) acordado en el contexto de las medidas Covid. A través de esta modalidad se realizan los trámites de renovaciones/confirmaciones de ciudadanos extranjeros, solicitudes de certificados de empadronamiento a enviar por correo electrónico y modificación de datos personales de padrón.

Cada atención puede conllevar a su vez un número variable de gestiones diferentes que pueden realizarse

durante dicha atención; en el año 2021 en las 1.160.802 atenciones, se han realizado 1.724.916 servicios, lo que ha supuesto un aumento interanual del 10,3 por ciento respecto al año 2020. Se han atendido así de forma presencial 1.072.271 ciudadanos y de forma telemática 88.531. De forma presencial se han atendido 1.636.385 solicitudes de servicio y de forma telemática 88.531.

De ese total, destacan los servicios de padrón (62,7 por ciento), registro de entrada (16,6 por ciento), información general (7,3 por ciento) y movilidad (5,3 por ciento). Este porcentaje contempla únicamente la atención presencial.

La satisfacción de los ciudadanos con el servicio en Oficinas es alta, obteniendo en las encuestas realizadas en 2021, una puntuación media de 9 en una escala de 0 a 10, donde el 97,2 por ciento del total de usuarios/as se declaran muy satisfechos o satisfechos con el servicio recibido.

4. Portal Institucional www.madrid.es.

En el portal institucional del Ayuntamiento www.madrid.es se ha visualizado un total de 81.229.046 páginas con un total de 32.039.121 sesiones (visitas) y 18.604.372 personas usuarias. Se calcula que el promedio diario es de 222.545 páginas y una duración media de la sesión es de 02:35 minutos por visita.

A lo largo de 2021 se han creado 60 nuevos Espacios Informativos: 16 espacios considerados navegación por canales, es decir, con una configuración más compleja y cercana a un portal. Entre ellos se encuentran: Calidad normativa, Calidad y evaluación, Espacios de Igualdad, Zonas de bajas emisiones, Plan de Ayudas Cambia 360, Identificación y firma electrónica, Plan de recuperación, transformación y resiliencia del Ayuntamiento de Madrid, Navidad 2021-2022, actividades culturales en Distritos o temporales (Veranos de la Villa), etc., 10 Especiales Informativos, entre los que se encuentra: Información y medidas especiales por la borrasca Filomena, Oficina antiocupación, Oficina de accesibilidad, Actividades culturales en diferentes Distritos, etc. con el apoyo de la Subdirección General se han creado por otras unidades gestoras un total de 25 Especiales Informativos sobre temas sociales y de igualdad, actividades culturales, movilidad, tecnologías, estrategia, etc., 9 colecciones/agrupaciones de contenidos, como Madrid 360, Colección 21 Distritos, Semana de la Movilidad, Meninas, actividades culturales en algún Distrito o temporales (Halloween), etc.

A nivel de la gestión de contenidos, resaltar que es un proceso que además de garantizar la disposición de información actualizada en el portal institucional www.madrid.es, facilita la disponibilidad y actualización permanente de la información que se utiliza para la atención a la ciudadanía a través de todos los canales de Línea Madrid.

Durante 2021 se ha realizado un total de 188.035 acciones en la gestión de contenidos (19.244 altas, 12.829 bajas y 152.173 modificaciones), lo que supone un ascenso del 40,6 por ciento interanual. Por otra parte, las unidades descentralizadas en las diferentes Áreas de Gobierno han realizado un total de 864.081 acciones (75.803 altas, 24.157 bajas, 764.121 modificaciones), lo que supone un ascenso del 111,3 por ciento, atribuible sobre todo a las modificaciones derivadas de la incorporación automática de la extensión de los ficheros que se publican en el gestor de contenidos.

Entre otras actuaciones realizadas, resaltar la creación de 3 nuevos portales dentro del portal institucional (Patrimonio cultural y Paisaje urbano, Madrideseconomía y Portal del Contribuyente), se ha creado un Asistente de navegación para licencias y expedientes urbanísticos, se ha implementado un módulo de avisos de contaminación, cierre de parques, etc., un inventario regulatorio de Normativa y se han incorporado elementos de geolocalización de entidades en los Distritos, actividades culturales, y parques, entre otros.

Dentro de las actuaciones realizadas en materia de Accesibilidad del portal, destacar la elaboración del Informe de revisión de accesibilidad en profundidad (IRA) para su remisión al Observatorio de Accesibilidad (mayo-noviembre 2021), con una puntuación obtenida de 9,3 puntos sobre 10 y la Auditoria y Certificación de Accesibilidad: nivel de adecuación AA realizada en el mes de diciembre.

5. Sistema de Cita Previa.

En el segundo semestre de 2021 se ha procedido al cambio de aplicación de Cita existente a una nueva aplicación informática (GNSIS), que incorpora entre otras las siguientes novedades para la ciudadanía: posibilidad de encontrar el trámite para el que se desea concertar la cita mediante texto predictivo, búsqueda de primer hueco de cita disponible, elección de canal de atención, si la unidad ofrece varios,

MEMORIA GENERAL DEL PROGRAMA

elegir el canal de confirmación de la cita, obtener justificante de asistencia de cita en la atención presencial, descarga justificante de confirmación de cita, modificar la oficina, día y hora de la cita, modificar los datos contacto a nivel de cita para recibir los mensajes referidos a esa cita, consultar citas mecanizando solamente el número de citas, anular y modificar una cita desde el correo electrónico de confirmación precargando los datos, solicitar la modificación de datos personales por formulario web sin necesidad de presentarlo por registro.

Dado el alto número de agendas de diferentes unidades y Oficinas de todo el Ayuntamiento de Madrid y profesionales implicados el proceso de migración se ha realizado en diferentes migraciones, alargándose el proceso hasta febrero de 2022. De julio a diciembre de 2021 se han migrado 343 agendas de 201 Oficinas. Este cambio ha afectado a cerca de 2.000 profesionales, en el mencionado periodo y para ello se han realizado 18 sesiones formativas a través de la EFAM.

A lo largo del ejercicio 2021 se han concertado un total de 2.164.421 citas para todos los trámites. Han sido atendidas 1.599.476, por lo que ha habido un índice de absentismo anual del 26,1 por ciento, por no acudir la ciudadanía a la cita concertada, frente a 27,1 por ciento del año 2020, lo que ha supuesto un ligero descenso.

Línea Madrid tiene reconocida la calidad de los servicios prestados en gran parte debido al alto nivel de formación de su personal.

En 2021 se ha incrementado el número de acciones formativas regladas a las que ha asistido el personal de la Dirección General, llegando a 26.855 horas, que divididas entre 522 integrantes de la plantilla de la Dirección General (dato del mes de diciembre), dan 51 horas de formación por persona al año. Se cumple el objetivo de 20 horas de formación por persona y año. Además, se ha impartido formación interna con 41,5 horas, a 1.023 asistentes.

El programa presupuestario se desarrolla en el marco de cuatro Cartas de Servicios correspondientes al teléfono 010, a las Oficinas de Atención a la Ciudadanía Línea Madrid, al portal web municipal y al Sistema de Cita Previa, todas ellas cuentan con certificado AENOR.

a) La Carta de Servicios del Teléfono 010 Línea Madrid, fue aprobada por la Junta de Gobierno de la Ciudad de Madrid, el 18 de mayo de 2006, con fecha de Certificación AENOR, 23 de diciembre de 2017.

La Carta tiene 8 compromisos con 23 indicadores, de los cuales se han cumplido 18, debiendo resaltarse algunos de ellos, como por ejemplo:

- El porcentaje de usuarios/as que consideran útil la información recibida/gestión realizada en relación con el total de encuestados/as, que ha llegado al 96 por ciento, frente al 93 por ciento inicialmente previsto.

- El porcentaje de usuarios/as satisfechos/as con el trato recibido, que ha llegado al 98 por ciento, frente al 90 por ciento inicialmente previsto.

- El porcentaje de respuestas iguales o mejores a la esperada ha llegado al 97 por ciento, con relación al 95 por ciento previsto.

- El porcentaje de contestación de las sugerencias, reclamaciones y felicitaciones desde su presentación es del 93 por ciento antes de los 30 días.

- Respecto a los niveles de formación: se ha impartido una formación inicial de 71 horas por agente (frente a las 100 horas previstas) y 41 horas anuales de formación continua por operador/a, habiéndose fijado que dicha formación continua fuese de al menos 20 horas anuales por operador/a ya que algunos agentes se han contratado exclusivamente para prestar un servicio y sólo se les ha dado formación para ese servicio.

b) La Carta de Servicios de las Oficinas de Atención a la Ciudadanía Línea Madrid, fue aprobada por la Junta de Gobierno de la Ciudad de Madrid, el 24 de mayo de 2007, con fecha de certificación AENOR de 22 de diciembre de 2017.

La mayoría de los compromisos establecidos en esta Carta de Servicios han sido valorados por los ciudadanos/as que puntúan los servicios recibidos mediante la realización de encuestas de satisfacción con una escala de 0 a 10.

MEMORIA GENERAL DEL PROGRAMA

La Carta tiene 15 compromisos con 22 indicadores, de los que se han cumplido todos:

Porcentaje de sugerencias, reclamaciones y felicitaciones contestadas en menos de 2 meses: Se ha incumplido este compromiso obteniendo un resultado de 99,9 por ciento en vez del 100 por cien. La explicación se encuentra en la situación creada por la pandemia, toda vez que se dio la instrucción de fijar desde el 17 de marzo de 2020 el plazo de respuesta de 62 días (2 meses) a 124 días (4 meses). Esta medida se mantuvo hasta el 1 de julio de 2020, volviéndose al plazo inicial de 2 meses. En este periodo se presentó una reclamación que se respondió en 114 días por lo que se podría considerar que, si bien, el plazo fue superior a los 2 meses, estaría afectada por la situación de excepcionalidad y entendemos que se puede considerar que este indicador no está incumplido.

De todos los compromisos hay que destacar los siguientes:

- Satisfacción global manifestada con el servicio. El 97,2 por ciento de los usuarios/as se declaran muy satisfechos/as o satisfechos/as con el servicio recibido, valorando la satisfacción en 9 puntos (escala 0 a 10). Se han superado, por tanto, los compromisos de calidad de la Carta fijados en más del 85 por ciento de usuarios/as satisfechos/as, con una valoración media superior a 8 puntos.

- Satisfacción manifestada con la cualificación y profesionalidad. La valoración alcanzada ha sido de 9,2 puntos, siendo el compromiso de calidad obtener una puntuación superior a 8,5.

- Satisfacción de los usuarios/as con el trato recibido. La valoración alcanzada ha sido de a 9,2 puntos, siendo el compromiso de calidad obtener una puntuación superior a 8,5.

- Satisfacción con la adecuación de las instalaciones para el servicio que se presta. La valoración alcanzada ha sido de 9,1 puntos, siendo el compromiso de calidad obtener una puntuación superior a 8.

- Satisfacción con el sistema de gestión de espera y direccionamiento. La valoración alcanzada ha sido de 8,9 puntos, siendo el compromiso de calidad obtener una puntuación superior a 8.

c) La Carta de Servicios del Portal Web Municipal, fue aprobada por la Junta de Gobierno de la Ciudad de Madrid, el 9 de septiembre de 2010, con fecha de certificación AENOR de 23 de diciembre de 2020. En el 2020 la Carta amplió su alcance, pasando de incluir solamente el portal institucional y la sede electrónica, a integrar todos los portales del Ayuntamiento de Madrid, es decir, incorporar también el portal de transparencia, datos abiertos, bibliotecas y patrimonio cultural y paisaje urbano.

La Carta tiene 8 compromisos y 16 indicadores, uno de ellos informativo, de los cuales se han cumplido 15, siendo algunos de sus resultados los siguientes:

- Porcentaje de usuarios/as satisfechos/as o muy satisfechos/as globalmente con el servicio. Se ha llegado al 90,5 por ciento frente al compromiso de calidad del 80 por ciento.

- Porcentaje de usuarios/as que consideran útil o muy útil el servicio. Se ha llegado al 91,6 por ciento, frente al compromiso de calidad del 80 por ciento previsto.

- En una escala de 0 a 10 la satisfacción de personas usuarias con la actualización de la información de los portales madrid.es y sede.madrid.es ha sido de 7,6 sobrepasando el compromiso de calidad que en el 2021 se fijó en 6.

- Disponibilidad del servicio: se ha alcanzado el 99,9 por ciento frente al compromiso del 98 por ciento.

d) La Carta de Servicios de Cita Previa fue aprobada por la Junta de Gobierno de la Ciudad de Madrid, el 29 de mayo de 2014 y se ha revisado anualmente.

El 22 de diciembre de 2020, la Carta de Servicios de Cita Previa obtuvo el Certificado CÁMARA CERTIFICA, con el número CS.3126.20 y vigencia de 3 años (hasta el 22 de diciembre de 2023), como reconocimiento y evidencia de su conformidad con la norma UNE 93200:2008.

Esta carta afecta a todos las unidades municipales incorporadas al sistema de cita previa del Ayuntamiento de Madrid, que atienden a la ciudadanía en 265 oficinas (un total de 409 agendas para 104 trámites).

La ciudadanía puede concertar cita a través de los siguientes canales: internet (dispositivos fijos o móviles),

MEMORIA GENERAL DEL PROGRAMA

Redes sociales: @lineamadrid de twitter y Messenger de Facebook, el chat on line de Línea Madrid en el Portal Institucional www.madrid.es, en el teléfono 010-Línea Madrid, así como en cualquiera de las oficinas incorporadas al sistema.

Los compromisos adquiridos en la Carta de Servicios son 8 con un total de 14 indicadores (1 informativo y 13 medibles) cumpliéndose los 13 indicadores. Los resultados los siguientes:

- Prestar un servicio de calidad, de modo que las personas usuarias estén satisfechas con la gestión global en el 85 por ciento de los casos. La valoración de la satisfacción de la ciudadanía con el servicio es del 87,88 por ciento, por lo que se ha alcanzado el estándar definido.

- La disponibilidad del servicio, por el canal telefónico y por la web, las 24 horas del día, todos los días del año, facilitando la concertación de cita, de modo que el 85 por ciento de las personas usuarias estén satisfechas con la utilidad del servicio. El 88,15 por ciento de la ciudadanía se muestra satisfecha con la disponibilidad del servicio.

- La claridad y coherencia de la información relativa a la gestión para la que se concierta la cita, de modo que el 87 por ciento de las personas usuarias estén satisfechas con la información que se les ha facilitado. El 87,5 por ciento de las personas están satisfechas.

- Las acciones formativas en el uso de la aplicación Gestión Centralizada de Citas a los profesionales de las unidades gestoras que se incorporan al Sistema de Cita Previa se realizarán antes de 30 días naturales en el 80 por ciento de los casos y en menos de 60 días naturales el 20 por ciento restante, desde la fecha en la que soliciten la incorporación al mismo. El 100 por cien de las acciones formativas se han realizado antes de los 30 días naturales a la incorporación al servicio de cita previa.

- El tiempo entre la fecha de concertación (solicitud) y la fecha de asignación de la cita (atención) no supera la media de 20 días en cualquiera de las oficinas municipales en promedio mensual. El tiempo medio en 2021 ha sido de 14 días. Y el porcentaje de citas cuyo tiempo entre la fecha de solicitud y la fecha de atención supere los 31 días, no excederá del 20 por ciento del total de citas asignadas. En el año 2021 el 6,4 por ciento de las citas concertadas superaron los 31 días entre la concertación y la atención.

- Se crearán, modificarán o cerrarán agendas de citas por la unidad coordinadora de cita previa en menos de 7 días en el 90 por ciento de las peticiones, desde la fecha de la solicitud realizada por las unidades gestoras incorporadas al Sistema de Cita Previa y el 10 por ciento restante en un plazo inferior a 9 días naturales. El 94,1 por ciento de las agendas se crearon, modificaron o cerraron en menos de 7 días naturales. En 9 días el porcentaje es de 100 por ciento.

- La unidad coordinadora de cita previa dará de alta, baja o modificará el perfil de los profesionales en la aplicación Gestión Centralizada de Citas en menos de 7 días naturales, en el 90 por ciento de las peticiones que realicen las unidades gestoras desde la fecha en se reciba toda la información necesaria. El 10 por ciento restante en un plazo de 9 días naturales. El 100 por ciento se ha realizado en el plazo inferior a 7 días naturales.

- Las sugerencias, reclamaciones y felicitaciones se contestarán en un plazo inferior a 30 días naturales en el 60 por ciento de las veces y en ningún caso en más de dos meses. El 75,6 por ciento de las sugerencias, reclamaciones y felicitaciones se han contestado en menos de 30 días naturales y el 99,5 por ciento se ha contestado en menos de 2 meses. Del total de 1.055 reclamaciones presentadas en relación con la cita previa, 16 han sido contestadas en un tiempo superior a los 2 meses: de ellas 12 fueron contestadas en tiempo igual o inferior a 62 días y 4 entre 63 y 71 días.

Para el cumplimiento de los objetivos se ha contado con los correspondientes recursos presupuestarios en los Capítulos 1, 2 y 6, con los siguientes grados de ejecución:

Capítulo 1. Las obligaciones reconocidas han sido 24.690.748 euros, lo que representa un grado de ejecución de un 99,6 por ciento, sobre un crédito definitivo de 24.776.754 euros.

Capítulo 2. Las obligaciones reconocidas han sido 15.821.270 euros, lo que representa un grado de ejecución de un 99,5 por ciento, sobre un crédito definitivo de 15.906.784 euros.

Capítulo 6. Las obligaciones reconocidas han sido 43.081 euros, lo que representa un grado de ejecución de un 18,8 por ciento, sobre un crédito definitivo de 229.781 euros.

MEMORIA GENERAL DEL PROGRAMA

El conjunto de obligaciones reconocidas de los tres capítulos asciende a 40.555.100 euros, lo que representa un 99,1 por ciento de grado de ejecución, sobre un crédito definitivo de 40.913.319 euros.

OBJETIVOS / INDICADORES DE GESTIÓN

1. MANTENER UN ELEVADO NIVEL DE SATISFACCIÓN DE LA CIUDADANÍA EN RELACIÓN CON LA PRESTACIÓN DE LOS SERVICIOS DE LÍNEA MADRID Y DEL PORTAL WEB INSTITUCIONAL WWW.MADRID.ES

El objetivo consiste en ofrecer una amplia cartera de servicios prestando una atención personalizada de alta calidad profesional tanto en el trato ofrecido, como en los conocimientos y eficacia en la gestión, manteniendo por todo ello una elevada satisfacción de la ciudadanía con Línea Madrid.

ACLARACIÓN DE LOS INDICADORES:

Hay 4 indicadores con un valor realizado coincidente de 9 puntos, este valor es resultado del redondeo de los decimales, siendo los valores exactos los siguientes:

- Valoración de las ciudadanas de la competencia (cualificación y profesionalidad) de la persona que le atendió (conjunto), realizado 8,88 puntos.

- Valoración de los ciudadanos de la competencia (cualificación y profesionalidad) de la persona que le atendió (conjunto), realizado 8,95 puntos.

- Valoración de las ciudadanas de la amabilidad y trato de la persona que le atendió (conjunto 010 y OAC y redes sociales), realizado 9,01 puntos.

- Valoración de los ciudadanos de la amabilidad y trato de la persona que le atendió (conjunto 010, OAC y redes sociales), realizado 9,03 puntos.

Hay dos indicadores con un valor realizado de 8 puntos, este valor es resultado del redondeo de los decimales, siendo los valores exactos los siguientes:

- Satisfacción global de las usuarias del canal web, realizado 7,88 puntos.

- Satisfacción global de los usuarios del canal web, realizado 7,83 puntos.

En cuanto al indicador relativo a las reclamaciones presentadas por número de servicios prestados se ha cumplido al no superarse la previsión de 2.800, siendo el dato realizado de 1.768. Una parte significativa de estas reclamaciones están relacionadas con la dificultad y el tiempo de espera para obtener una cita presencial tras la obligatoriedad de la cita previa para la realización de trámites en las Oficinas de Atención a la Ciudadanía de Línea Madrid que viene contemplada en la Resolución de la Directora General de Atención a la Ciudadanía de 2 de Junio de 2020, por la que se aprueba la Instrucción 1/2020 relativa a la apertura de las Oficinas de Atención a la Ciudadanía de Línea Madrid, como consecuencia de la crisis sanitaria provocada por el COVID19.

Por otra parte, se han presentado 463 felicitaciones que representa un 19,8 por ciento respecto del total de las Sugerencias y Reclamaciones presentadas en 2021.

Para el cumplimento de este objetivo se han realizado las siguientes actividades:

A) GESTIÓN DEL LANZAMIENTO DE NUEVOS SERVICIO Y DE MEJORA DE LOS EXISTENTES.

A lo largo del año 2021 se han implantado en Línea Madrid, a través de sus canales presencial, telefónico, redes sociales, chat online, chatbot y app móvil, 7 nuevos servicios. Y se llevan a cabo varias pruebas piloto para estudiar la viabilidad de su implantación posterior.

Los nuevos servicios implantados son:

- En el Servicio de Estacionamiento Regulado, envío de código RES por mail, si la persona interesada tiene cuenta de correo electrónico, con el fin de facilitar la tramitación en canales no presenciales (010 y Sede electrónica) en los que se solicita ese código.

OBJETIVOS / INDICADORES DE GESTIÓN

- Registro en cl@ve para la obtención de identificación electrónica. Este servicio incluye las siguientes tipologías de trámites: alta en el sistema cl@ve, modificación de datos de contacto y de nivel de registro, recuperación de la contraseña, renuncia y revocación del servicio. En las atenciones de este servicio, así como de Padrón y Registro, se presta información del uso de cl@ve en la Sede electrónica del Ayuntamiento de Madrid y de otras Administraciones Públicas.

- Escalado a Plataforma tributaria de consultas de matrícula de tributos del primer semestre con el fin de evitar desplazamientos a las Oficinas de Atención al Contribuyente.

- Se habilitan contenedores de residuos de aceite para la ciudadanía y se incluyen dentro del sistema de avisos para posibilitar su comunicación y consulta.

- Transferencia a SAMUR Social de situaciones de urgencia social, tales como: casos de pérdida y desorientación involuntaria, abandono y desamparo, desprotección sobrevenida a personas dependientes, petición de alojamiento y/o intervención social, contención emocional, etc.

- Derivación a IAM de incidencias no subsanables durante la tramitación electrónica, comunicadas por la ciudadanía a través del chat. Los agentes de Línea Madrid cumplimentan un formulario con la información que aporta la persona.

- Nueva Zona de Bajas emisiones de especial protección Plaza Elíptica, derivada de la modificación de la Ordenanza de Movilidad Sostenible, para realizar: gestión de permisos para personas empadronadas con candado en la inscripción padronal, titulares de tarjeta de estacionamiento para personas con movilidad reducida, alumnado que asiste a colegios en el interior de esta zona.

Se realizan varias pruebas piloto a lo largo del año:

- en las OAC de Barajas y Sanchinarro, para la implantación del nuevo Servicio Registro en Cl@ve.

- en el servicio de Registro en Cl@ve, para la puesta en marcha de envío por correo electrónico de la/s url/s del Portal Institucional (y excepcionalmente de webs externas relacionadas con servicios prestados en Línea Madrid) donde se encuentra la respuesta a las demandas de información realizadas.

- en las OAC en el trámite Información urbanística, para la implantación de la nueva aplicación de cita previa GNSIS.

- en la OAC de Ciudad Lineal, para la puesta en marcha del entorno desacoplado de CRM que permite la tramitación de tarjeta madridmayor en caso de candado en la inscripción padronal o de contingencias.

- en el chat on line, para la derivación de incidencias en la tramitación electrónica comunicadas por la ciudadanía a través de este canal.

Por otro lado, se ha llevado a cabo la incorporación al sistema de cita previa municipal de los siguientes trámites y dependencias municipales: vacunación COVID, objetos perdidos, recogida de la acreditación en la gestión de colonias felinas, cita privada para el personal de Madrid Salud (certificado electrónico de empleado público, recogida de abono transporte, acción social), información personalizada sobre expedientes de sanciones administrativas, Zona de baja emisiones de especial protección Plaza Elíptica. Actualmente están dentro del sistema de cita previa 265 oficinas para atender 104 trámites.

Asimismo, se ha mejorado, modificado y/o actualizado el proceso y procedimiento de otros servicios, tales como avisos, censo electoral, cita previa, información general, multas de circulación, padrón, pago con tarjeta, servicio de estacionamiento regulado, sugerencias y reclamaciones, tarjeta azul, tarjeta Madridmayor, teleasistencia, tributos, Zonas de bajas emisiones. Se detallan los aspectos afectados:

- Avisos. Se incorpora información sobre la APP Madrid Móvil en el espacio informativo del Portal Institucional para fomentar el uso del móvil para la comunicación y consulta de avisos de la ciudad. En la recogida de muebles y enseres con chinches se modifica el procedimiento y en vez de transferir la llamada ciudadana al SELUR, se graba el aviso en la aplicación informática, incluyendo en la descripción que tiene chinches, para que la derivación se haga internamente. Se habilita un nuevo servicio de recogida programada de muebles y enseres por distritos para evitar tramitación. Se publica una visualización geolocalizada de datos de avisos.

OBJETIVOS / INDICADORES DE GESTIÓN

- Censo electoral. Se habilita un formulario en la Sede electrónica para que la ciudadanía pueda presentar las excusas de asistencia a las mesas por un medio electrónico. Se establecen dos nuevos canales de prestación del servicio Consulta Censo electoral: messenger de facebook @lineamadrid y asistente virtual/chat online Lineamadrid.

- Cita previa: Debido a la suspensión de la atención presencial durante la borrasca Filomena se emitieron comunicaciones a la ciudadanía, indicando si la unidad administrativa contactaría para ofrecer una nueva cita o tendrían que solicitar una nueva cita. Se lleva a cabo en el mes de febrero una campaña publicitaria de cita previa para fomentar canales no presenciales de concertación de cita y concienciar sobre el perjuicio del absentismo. En aras de la transparencia, se publica en el trámite del servicio de cita previa las limitaciones en la concertación de cita por trámite de todo el sistema (número de días en los que no se puede volver a solicitar cita previa por tener ya una cita concertada), así como la apertura de huecos en las agendas de las OAC Línea Madrid en el espacio informativo Atención a la ciudadanía. Se reorganizan la categorización de trámites de cita previa para que, en vez de responder a un criterio organizativo, se clasifiquen por ámbitos temáticos. Asociado a la implantación de la nueva aplicación informática (GNSIS), para facilitar a la ciudadanía la concertación y consulta de cita, se publica una guía y se crean direcciones (url) cortas para facilitar la concertación de la cita con el trámite preseleccionado. Así también se diferencian avisos públicos y privados, con el fin de dar instrucciones en algunos trámites sobre limitaciones en la citación y número de citas a concertar. Se elaboran documentos internos para mejorar las incidencias en la concertación de cita del ámbito urbanístico. Además, se realiza una prueba del frontal web con la ciudadanía que acude a las OAC para que valoren su usabilidad y realicen sugerencias de mejora.

- Información General. Se habilita en CRM la funcionalidad de envío por correo electrónico de la/s url donde se encuentra la información que la ciudadanía demanda. Se elaboran y actualizan espacios informativos para poder informar ante circunstancias sobrevenidas, tanto de forma directa a la ciudadanía, como a través de los canales de Línea Madrid: Información y medidas especiales por la borrasca Filomena e Información y medidas especiales por COVID19. Se elaboran instrucciones que faciliten el servicio de información ante determinados eventos, novedades, incidencias, consultas reiteradas (Oficina antiocupación, Presupuestos participativos, Campañas de Centros abiertos en inglés y Centros abiertos especiales, novedades normativas relativas al COVID, Madrid Te Ayuda, Madrid Te acompaña, solicitud de plaza para Escuelas de Música y danza en el mes de abril, modelo de registro civil único, cambio oficina de recogida de notificaciones del Ayuntamiento, vuelve el Rastro, Plan de Movilidad por el Festival Internacional de la Luz, medidas especiales de tráfico durante las Navidades 2021-22, modificación de la Ordenanza de Movilidad Sostenible, Madrid Zona de Bajas Emisiones, anulación de oficio de las sanciones administrativas impuestas por acceder sin autorización a la Zona de Bajas Emisiones Madrid Central que no habían adquirido firmeza o que no habían sido completamente ejecutadas por el fallo de la Sentencia 446/2020, Dirección Electrónica Vial, notificaciones electrónicas y notificaciones postales con un nuevo prestador del servicio, formulario de oposiciones para realizar consultas de información especializada o personalizada de procesos selectivos en marcha, Renta 2020: Convenio AEAT y ATM, posibilidad de tramitación electrónica y en el móvil para trámites de la Seguridad Social -ej. certificado de prestaciones-, Plan Adapta 2021. En el Buscador de la Plataforma Línea Madrid, para facilitar las consultas, se habilitan enlaces a contenidos y espacios informativos y a documentos (por ej. Filomena, Planos de transportes de Madrid, códigos gestores recaudación ejecutiva, calles de las ZBEDPE, citas de urbanismo: a qué unidad según sus competencias) y se habilita la funcionalidad de poder generar url cortas y códigos QR para facilitar el acceso a la información a la ciudadanía. Se solicitan a las diferentes unidades gestoras que publiquen contenidos que sean recuperables por los buscadores en vez de que se incluya la información en PDF (Normativa urbanística, por ej.). Se mejoran las Preguntas frecuentes de varios servicios para mejorar la usabilidad y accesibilidad a la información (Oposiciones, formularios electrónicos de registro, identificación y firma electrónica, multas, Ordenanza de Movilidad Sostenible, Servicio de estacionamiento regulado -SER-, Zonas de bajas emisiones de especial protección -ZBEDEP-, Bicicleta pública, Multas de circulación, Plusvalía, Plan Adapta, Censo de locales, etc.).

- Multas de la circulación: Nueva versión de la aplicación de Consulta y pago de multas (en único campo se incluye el número de documento de identificación, incluidas las letras, no es necesario mecanizar el tipo de documento y figura el rastro de migas en la parte superior). Consulta de avisos de sanciones de tráfico en el TEU (BOE), en vez de en el TESTRA (DGT), que son digitalizados para ser incorporados al Archivo digital.

- Padrón: se habilita un formulario web para la solicitud de modificación de datos, sin que sea necesaria la identificación electrónica. Se simplifica el procedimiento de solicitud y derivación a Estadística de las bajas por inscripción indebida, así como el de consulta de candados en inscripción padrón que deja de ser telefónica a Estadística y se puede llevar a cabo a través de TEAMS. Se dan instrucciones sobre la grabación de documentos de británicos por el Brexit. Se aclaran dudas sobre la validez de documentos

OBJETIVOS / INDICADORES DE GESTIÓN

caducados de personas extranjeras, sobre los diferentes documentos que se generan durante la tramitación de la protección internacional, así como la validez de documentos acreditativos de la vivienda (en especial contratos de arrendamiento) y de los necesarios para el empadronamiento de menores. Se fomenta la tramitación electrónica, informando en la gestión de concertación de cita previa para Padrón, en las atenciones presenciales y telefónicas y en las comunicaciones que se envían a la ciudadanía, de la posibilidad de realizar las gestiones a través de la Sede electrónica.

- Pago con tarjeta: se elimina la obligatoriedad de facilitar el código de verificación en los pagos con tarjeta a través del canal 010.

- Servicio de Estacionamiento Regulado (SER): en los casos de renting/leasing en que empresa propietaria de vehículo tenga domicilio fuera de Madrid la persona residente, en vez de presentar una Declaración responsable de que el vehículo tiene domicilio en Madrid, puede consultarse en la pasarela de servicios REST (DGT).

- Sugerencias y Reclamaciones (SyR): Preparación de la implantación del entorno integrado CRM-PLATEA para la gestión de SyR, con el fin de desacoplar la funcionalidad directa y exclusiva de CRM.

- Tarjeta Madridmayor: se habilita un nuevo entorno desacoplado de CRM para poder tramitar los casos con candado en la inscripción padronal y situaciones de contingencia.

- Tarjeta azul: Cambio de umbral de concesión/denegación derivado de la subida del IPREM. Se realiza la recomprobación de oficio de las solicitudes de tarjeta azul rechazadas entre julio de 2019 y julio de 2021. Se acometen mejoras en la aplicación de gestión: se controla que en todas las solicitudes haya un documento de consentimiento, se incorporan avisos y modificaciones para que las solicitudes no se queden en estados intermedios y no se produzcan retrasos en la tramitación, se habilita la funcionalidad de bajas anteriores al envío a CRTM, se realizan procesos masivos para pasar a estado rechazadas las solicitudes que quedan pendientes de presentación de documentación por parte de la ciudadanía, etc. Se prepara un módulo de comunicación de incidencias técnicas durante la gestión, la implantación de la firma biométrica en dispositivo electrónico, así como las consultas en línea al Consorcio Regional de Transporte (CRTM) para conocer si la persona ya tiene título de transporte antes de realizar la solicitud o para saber el número de tarjeta que le ha asignado el CRTM tras la personalización de la tarjeta.

- Teleasistencia: Preparación de la implantación del entorno integrado CRM-CIVIS para la gestión de solicitudes de Teleasistencia, con el fin de desacoplar la funcionalidad directa y exclusiva de CRM.

- Tributos: novedades de Plusvalía tras la STC 182/2021, de 26 de octubre y el Real Decreto-ley 26/2021, de 8 de noviembre. Preparación de la implantación de la nueva aplicación de gestión tributaria SAP. Revisión y aclaración de los servicios que se prestan en la Plataforma tributaria.

- Zona de bajas emisiones de especial protección: (ZBEDEP) Distrito Centro (antiguo Madrid Central): se habilita un nuevo canal de atención el chat online para las derivaciones del chatbot. Se prepara la integración de CRM-ZBEDEP Distrito Centro y ZBEDEP Plaza Elíptica.

Por otra parte, se ha dejado de prestar el servicio de Usuario y Contraseña municipales para acceso a la Sede electrónica por desaparición de este sistema de identificación. Y se ha suspendido la prestación del Servicio de bicimad en las OAC (en mayo).

B) GESTIÓN DE CALIDAD EN EL MARCO DEL MODELO CAF Y LA CERTIFICACIÓN +500 OBTENIDA POR EL PROYECTO LÍNEA MADRID.

Con fecha 15 de julio de 2021, la Dirección General de Gobernanza Pública (Ministerio de Hacienda y Función Pública) certificó que Línea Madrid había acreditado la consolidación del nivel de excelencia conforme al Modelo CAF, alcanzando el nivel de +500 puntos.

El Sello de Excelencia renovado tiene un plazo máximo de vigencia de 3 años contados a partir de la fecha de su concesión, de manera que estará vigente hasta el 14 de julio de 2024.

A lo largo del año 2021 se ha realizado, por parte de la Dirección General de Atención a la Ciudadanía, el seguimiento de compromisos y actuaciones para la mejora de la Calidad relativas a:

Objetivos e indicadores: se supervisa el cumplimiento de los indicadores de Acuerdos de Nivel de Servicio y los objetivos estratégicos, que son:

OBJETIVOS / INDICADORES DE GESTIÓN

- Mantener un elevado nivel de satisfacción de la ciudadanía con la prestación de los servicios de Línea Madrid.

- Mejorar el uso de los servicios y la accesibilidad a los tres canales de atención a la ciudadanía de LM.

- Potenciar el uso de los canales telemáticos (cuenta de twitter @líneamadrid.es y otras redes sociales.

- Potenciar el acercamiento a la ciudadanía, la proactividad y la personalización de los canales de atención, junto con la coherencia de los servicios prestados.

- Mejorar la coordinación del portal institucional madrid.es, reforzando el apoyo a las unidades gestoras de contenidos web y agilizando la gestión directa de contenidos.

- Evaluación del cumplimiento de compromisos de calidad de las Cartas de Servicios de OAC, 010, web y cita previa.

Participación, innovación y mejora, con el Registro de todas las propuestas de mejora realizadas por parte de la ciudadanía a través del sistema de Sugerencias y Reclamaciones, y por parte de la plantilla de Línea Madrid, a través del buzón interno de sugerencias, y el concurso de ideas. Se implantan todas las sugerencias e ideas viables sobre las que tenemos competencia, derivando a otras unidades las que son de su competencia para su estudio y puesta en marcha.

Análisis pormenorizado de los resultados y tendencias de los Estudios de Satisfacción de las personas usuarias de Línea Madrid, benchmarking. Análisis de las encuestas de clima laboral para conocer la valoración de personas que trabajan en Línea Madrid y analizar áreas de mejora en aquellos aspectos peor valorados.

Comunicación: Revisión y actualización de todas las publicaciones en AYRE dentro del canal "Atención a la Ciudadanía".

Gestión pública responsable, con medidas para el incremento de la accesibilidad en todos los canales, cuidado del medio ambiente y compromisos relacionados con los objetivos de desarrollo sostenibles de la agenda 2030.

C) ESTABLECIMIENTO DE COMPROMISOS CON LA CIUDADANÍA FIJADOS EN LAS CARTAS DE SERVICIOS DE CADA CANAL DE ATENCIÓN.

En el marco del Ayuntamiento de Madrid, Línea Madrid se configura como el servicio integrador de la atención presencial, telefónica y telemática, que permite a la ciudadanía acercarse al Ayuntamiento a través de cualquiera de los diferentes canales disponibles, en función de sus necesidades y disponibilidades.

El programa se desarrolla en el marco de cuatro Cartas de Servicios: Teléfono 010 Línea Madrid con 8 compromisos adquiridos, Oficinas de Atención al Ciudadanía con 15 compromisos adquiridos, Portales Web del Ayuntamiento de Madrid con 8 compromisos adquiridos y Cita Previa con 8 compromisos adquiridos, todas ellas cuentan con certificado AENOR tal y como se ha detallado al comienzo de la presente Memoria.

D) REALIZACIÓN DE ESTUDIOS DE SATISFACCIÓN CON LA ATENCIÓN Y SERVICIOS RECIBIDOS.

Se realizan anualmente estudios para medir de modo integrado la satisfacción de las personas usuarias de los distintos canales de atención de Línea Madrid (el canal presencial a través de las Oficinas de Atención a la Ciudadanía, el canal telefónico a través del teléfono 010, y el canal telemático a través del sitio web www.madrid.es y la cuenta @lineamadrid en Twitter), así como de distintos servicios prestados mediante los referidos canales.

El objetivo principal de estos estudios es identificar las actuaciones que sean necesarias para mejorar la satisfacción de la ciudadanía con el servicio Línea Madrid, cubriendo o sobrepasando sus expectativas, así como la calidad general del servicio.

Se han realizado, igual que en años anteriores, encuestas en el último trimestre del año para medir la satisfacción de las personas usuarias de nuestros servicios.

OBJETIVOS / INDICADORES DE GESTIÓN

De acuerdo con las conclusiones obtenidas: la valoración media al conjunto de servicios de Línea Madrid de 8,34 puntos sobre 10.

Globalmente el dato es de 92,7 por ciento de las personas satisfechas con el servicio recibido en Línea Madrid.

Concretando por canales, en 2021 las OAC logran una puntuación de 9 sobre 10, de una muestra de 4.511 entrevistas y un 97,2 por ciento de personas satisfechas (las que puntúan más de 6 sobre 10) con el servicio recibido en este canal presencial.

El teléfono 010 consigue un 8,20 con una base de 2.001 entrevistas, y un 92,5 por ciento de personas satisfechas con el servicio recibido a través de este canal telefónico.

Madrid.es y sede electrónica obtienen un 7,83, de una muestra de 2.000 entrevistas, y un 88,5 por ciento de personas satisfechas con el servicio.

Las encuestas autocompletadas a través del canal Twitter reflejan que el 87 por ciento de participantes describen un alto grado de satisfacción.

Comparando los servicios similares prestados por otras administraciones:

En el canal presencial, la satisfacción en Oficinas de Atención a la Ciudadanía de Línea Madrid (OAC Línea Madrid) supera a otros Ayuntamientos como Zaragoza 7,41, Barcelona 6,30, queda similar a la Generalitat Valenciana (9,17). Por otro lado, el 55,6 por ciento de las personas usuarias encuestadas considera mejor el servicio recibido OAC Línea Madrid que el de otras Administraciones como Oficina de Empleo, DGT, Oficina de la Seguridad Social, Agencia Tributaria Estatal y Oficinas de tramitación de DNI y pasaportes.

Respecto del Servicio de Atención Telefónica los resultados son superiores a los de la Generalitat Valenciana (8,11) Ayuntamiento Zaragoza (7,76), aunque por debajo del Ayuntamiento de Las Palmas (9,00). El 34,9% de personas usuarias del 010 considera mejora este servicio que el de otros teléfonos similares como el 012, 060 y otros Ayuntamientos.

El sitio web www.madrid.es resulta en la comparativa por encima de la web del Ayto. de Vitoria (6,53), siendo superior a la de otros Ayuntamientos de características similares. El 33% considera mejor el servicio de la web LM que el de otras Administraciones como AEAT (Agencia Tributaria Estatal), Seguridad Social, Ministerio de Hacienda y Comunidad de Madrid.

Estos datos se refieren a la información que se encuentra publicada en las respectivas webs en la fecha de la presente memoria y que corresponden a datos de 2020.

Madrid ocupa la 1ª posición en el Índice LOSI 2020 de Naciones Unidas en Clasificación, mapeo y herramienta de medición del nivel de desarrollo electrónico de los gobiernos locales de los Estados Miembros de las Naciones Unidas.

INDICADOR	MAGNITUD	PREVISIÓN	REALIZADO
SATISFACCIÓN GLOBAL DE LAS CIUDADANAS CON LÍNEA MADRID (CONJ	PUNTUACIÓN	80	80
SATISFACCIÓN GLOBAL DE LOS CIUDADANOS CON LÍNEA MADRID (CONJ	PUNTUACIÓN	80	85
VALORACIÓN DE LAS CIUDADANAS DE LA COMPETENCIA (CUALIFICACIÓ	PUNTUACIÓN	8	9
VALORACIÓN DE LOS CIUDADANOS DE LA COMPETENCIA (CUALIFICACIÓ	PUNTUACIÓN	8	9
VALORACIÓN DE LAS CIUDADANAS DE LA AMABILIDAD Y TRATO DE LA	PUNTUACIÓN	8	9
VALORACIÓN DE LOS CIUDADANOS DE LA AMABILIDAD Y TRATO DE LA	PUNTUACIÓN	8	9
SATISFACCIÓN GLOBAL DE LAS USUARIAS DEL CANAL WEB WWW.MADRID	PUNTUACIÓN	7	8
SATISFACCIÓN GLOBAL DE LOS USUARIOS DEL CANAL WEB WWW.MADRID	PUNTUACIÓN	7	8
NÚMERO DE RECLAMACIONES PRESENTADAS	NÚMERO/AÑO	2800	1768

2. MEJORAR EL USO DE LOS SERVICIOS Y ACCESIBILIDAD DE LOS CANALES DE ATENCIÓN A LA CIUDADANÍA DE LÍNEA MADRID; POTENCIANDO EL USO DE LOS CANALES TELEMÁTICOS (CUENTA DE TWITTER @LÍNEAMADRID.ES Y OTRAS

OBJETIVOS / INDICADORES DE GESTIÓN

REDES SOCIALES)

El objetivo consiste en potenciar el uso de los canales de menor coste, así como mejorar la atención a personas con discapacidad.

ACLARACIÓN DE LOS INDICADORES:

Antes de proceder a las actividades de este objetivo se realizan aclaraciones de algunos indicadores:

En cuanto al dato desagregado por sexo de cita previa, aunque se incumple el relativo al porcentaje de hombres, este sigue siendo inferior al de mujeres, tal y como se realizó en la previsión de este indicador.

En cuanto a los servicios prestados a través de los canales telemáticos se han incluido los 8 realizados por los canales de redes sociales, Chatonline y automáticos por el Bot con un total de 1.070.854 de servicios.

Para el cumplimiento de este objetivo se han llevado a cabo las siguientes actividades:

A) IMPULSO DE LA FORMACIÓN CONTINUA

La calidad de los servicios prestados a través de Línea Madrid se fundamenta en gran parte por la alta cualificación de las personas que trabajan en la Dirección General. La formación es una de las formas de conseguir el óptimo desarrollo de las competencias profesionales.

FORMACIÓN REGLADA RECIBIDA POR EL PERSONAL DE LA DIRECCIÓN GENERAL:

Acciones formativas específicas para nuestro personal:

- Formación de acceso a OAC con 37 asistentes y 3.145 horas.

- Formación específica OAC con 52 asistentes y 2.080 horas.

- Formas de Identificación y Registro Electrónico con 32 asistentes y 672 horas.

- Uso del buscador Línea Madrid con 48 asistentes y 480 horas.

- Gestión de la Tarjeta Azul de Transportes con 32 asistentes y 192 horas.

- Gestiones en movilidad en Línea Madrid, Madrid Central, SER y Comunicación a Tráfico con 47 asistentes y 564 horas.

- Liderazgo en Línea Madrid con 11 asistentes y 121 horas.

- Actualización en IBI con 16 asistentes y 96 horas.

- Actualización en IVTM con 20 asistentes y 120 horas.

- Especialización Atención a la Ciudadanía SAP TRM con 295 asistentes y 1.475 horas.

- Tributos municipales para Línea Madrid con 27 asistentes y 324 horas.

Totales de estas acciones formativas específicas para personal de la Dirección General: 617 asistentes 9.269 horas.

Acciones formativas que no son exclusivas para el personal de la Dirección General. Las acciones formativas que se indican a continuación han sido coordinadas /impartidas por personal de la Dirección General y han contado con 411 asistentes de la Dirección General y 2.625 horas:

- Nueva aplicación Cita Previa. Funcionalidades Perfil Gestor con 301 asistentes y 1.505 hora.

- Nueva aplicación de Cita Previa perfil funcionalidades para Administrador de Unidad con 51 asistentes y 255 horas.

- Redes sociales en la administración con 203 asistentes y 63 horas.

OBJETIVOS / INDICADORES DE GESTIÓN

- Gestión de actividades y eventos para el entorno madrid.es con 1 asistente y 5 horas.

- Gestión de contenidos en el entorno de madrid.es. Básico con 2 asistentes y 42 horas.

- Lengua de signos para atención a la ciudadanía con 2 asistentes y 34 horas.

- Atención a la ciudadanía con discapacidad con 21 asistentes y 441 horas.

- Herramientas para la elaboración de documentos electrónicos accesibles con 13 asistentes y 195 horas.

- Uso de Google Analytics con 17 asistentes y 85 horas.

Además, se añaden 890 asistentes y 14.961 horas correspondientes a otros cursos y sesiones formativas a los que ha asistido el personal de la Dirección General.

Por tanto, el TOTAL de formación reglada ha sido de 1.918 asistentes y 26.855 horas.

Por tanto, la media de horas de formación reglada por persona al año es de 51 horas = 26.855 horas/522 (plantilla diciembre 2021).

La satisfacción del personal con la formación reglada es de 4,1 sobre 5 (media de los cuestionarios que pasa la EFAM al terminar cada curso o sesión).

FORMACION INTERNA:

- Información Línea Madrid con 17 asistentes y 5 horas.

- Clave con 23 asistentes y 2,5 horas.

- Clave con 12 asistentes y 5 horas.

- Teletrabajo para responsables con 54 asistentes y 2 horas.

- SER con 12 asistentes y 5 horas.

- Teletrabajo para gestores con 105 asistentes y 3 horas.

- Teletrabajo para responsables con 54 asistentes y 1 hora.

- Teletrabajo rotación gestores con 122 asistentes y 2 horas.

- Madrid central con 12 asistentes y 5 horas.

- Clave 33 con asistentes y 2 horas.

- Clave 215 con asistentes y 2 horas.

- Teletrabajo: tipificación y correo CRM con 120 asistentes y 1,5 horas.

- IVTM con 44 asistentes y 1 hora.

- Teletrabajo: tipificación y correo CRM con 105 asistentes y 1,5 horas.

- IVTM con 60 asistentes y 1 hora.

- Aplicación ZBEDEP Plaza Elíptica con 35 asistentes y 2 horas.

TOTAL, Formación interna: 1.023 asistentes y 41,5 horas.

Además, hay que añadir la formación interna dirigida a los puestos de información urbanística con 658 horas, que sumada a la formación reglada recibida por este colectivo (728 horas), da 60 horas de formación por informador/a al año.

OBJETIVOS / INDICADORES DE GESTIÓN

También se debe tener en cuenta las reuniones de equipo de todos los viernes en las OAC en las que siempre se transmite alguna instrucción respecto a procedimientos y trámites que se están realizando.

Por último, las sesiones de Acogida: 6 sesiones 72personas, cuyo objetivo es facilitar la integración del personal de nueva incorporación, reforzando su sentido de pertenencia a la organización. El grado de satisfacción de las personas que han participado en las convocatorias ha sido de 4,74 de media sobre 5.

Otro innovador aspecto ha sido la formación en puesto impartida por coordinadores volantes que acuden a realizar formación práctica en las mismas oficinas bien reforzando áreas temáticas o bien con refuerzos personalizados, de esta manera se han impartido un total de 1.390 horas de formación práctica en puesto.

Desde la Coordinación de Información Urbanística; se ha planteado una formación específica en materia de urbanismo con los siguientes puntos: solicitudes de CRM telemáticas, nueva modificación de la Ley del Suelo de la Comunidad de Madrid, formación de acogida a tres nuevos Informadores urbanísticos, la historia de la construcción en Madrid, recordatorio de atención a las solicitudes de servicio escaladas a información urbanística en CRM, nueva Ordenanza de Calidad del Aire y Sostenibilidad, nueva aplicación de cita previa, novedades en materia de Actividades Económicas I y II, Medios de intervención en edificación protegida, etc.

En 2021 se ha continuado dando impulso a la participación directa del personal a través del canal interno de sugerencias, el concurso de ideas y los grupos de mejora.

En 2021 ha habido un total de 31 sugerencias internas a través del canal sugerenciasenlinea@madrid.es, lo que supone un incremento respecto a los valores de los cuatro años anteriores.
La IX edición del Concurso de Ideas se ha celebrado de forma mixta (una parte de los asistentes presencialmente y los demás, online). Se presentaron 16 ideas: 10 propuestas en la modalidad individual y 6 en la colectiva.

B) INCORPORACIÓN DE MEJORAS EN LOS SERVICIOS PROCEDENTES DE FUENTES MÚLTIPLES (SUGERENCIA Y RECLAMACIONES, SUGERENCIAS DE EMPLEADOS PÚBLICOS DE LÍNEA MADRID, GRUPOS DE MEJORA Y OTROS).

Como mejoras que se han llevado a cabo derivadas de las sugerencias y reclamaciones (SYR) de la ciudadanía, de las sugerencias del personal, de los grupos de mejora y de incidencias en la gestión diaria de los servicios, se mencionan las siguientes:

A. Mejora de la información disponible en los contenidos de www.madrid.es con la reelaboración de mensajes e incorporación de nuevos contenidos y en particular:

1. Actualización continua de la información sobre Filomena, COVID19.

2. Introducción de contenido en la Plataforma Tributaria sobre consultas de solicitudes de devolución de ingresos indebidos, así como información personalizada de casos de pago a la carta con cambio de titularidad o herencias.

3. En las preguntas frecuentes (FAQ) de Identificación electrónica en la pregunta "Cómo darse de alta en cl@ve PIN" se menciona en las Oficinas de Registro y se ha modificado para poner Oficinas de Registro de cl@ve y de esta forma no provocar concertación de cita para Registro.

4. Publicación de incidencias en punto limpio.

5. Se ha incluido en el mensaje del trámite de cita previa para Registro la posibilidad de registro electrónico para personas físicas, con el fin de descongestionar oficinas.

6. En formularios electrónicos de padrón de tramitación de "confirmación y renovación de personas extranjeras" se ha incluido aclaración indicando que hay que adjuntar el anverso y reverso cumplimentado y firmado.

7. Dada la dualidad de atención (presencial y telefónica) de la Ventanilla Única del Emprendedor, se modifica el mensaje de confirmación de cita para que quede clara la opción elegida por la persona interesada, entre las 2 modalidades de atención posibles.

OBJETIVOS / INDICADORES DE GESTIÓN

8. Redacción de nuevas FAQ de procesos selectivos para facilitar información general sobre: presentación de solicitudes; qué hacer en caso de determinadas incidencias en la aplicación (direcciones), así como en incidencia en la presentación de la solicitud el último día de plazo.

9. Publicación FAQ Plan Adapta 2021.

10. Se incluye información en el trámite y en FAQ sobre cómo solicitar el certificado de prestaciones del INSS a través de la Sede electrónica sin identificación electrónica vía SMS y con identificación electrónica mediante certificado electrónico, cl@ve y usuario y contraseña. También se incluye esta información en las Instrucciones de la solicitud de la Tarjeta Azul de Transportes.

11. Se ha mejorado la información relativa a la Ventanilla Única/Registro Único con enlace a dependencias integradas en SIR, aclaración de funciones de las OAMR (Oficinas de Asistencia en Materia de Registro). Como ejemplo, se aclara que no se proporcionan impresos, señalando que se puede utilizar instancia general para la presentación.

12. Se hace configurable el texto del enlace de los avisos del Banner (Pulse aquí para tener más información).

13. En urbanismo: Elaboración de documento con relación de todos los Distritos y detalle de si los servicios técnicos y jurídicos atienden con cita previa o bien la ciudadanía ha de contactar telefónicamente para ser atendida.

14. Recordatorio a los canales cuándo concertar cita previa de Impuesto de Construcciones Instalaciones y Obras. Se facilitan los datos de contacto de las dependencias.

15. En todos los formularios del Padrón telemático (no solo en el de certificados de empadronamiento) se incluye la siguiente información en el mensaje de "confirmación de envío": el envío se ha realizado correctamente. En un plazo aproximado de 5 días recibirá un correo electrónico en el que se le remitirá el acceso a su certificado o se le requerirá documentación adicional. No debe presentar más solicitudes, mientras no reciba dicho correo electrónico. Si aparentemente no ha recibido ninguno, por favor, revise su carpeta de correo no deseado.

16. Trámite de Alta y cambio de domicilio en Padrón modificado para cumplir los requisitos de "Comunicación clara" (reelaboración información realizada por un grupo de mejora).

17. Promoción de servicios digitales: en los formularios de solicitud de certificados de empadronamiento se incluyen párrafos específicos y en el aviso del trámite de cita previa se incluye un enlace al trámite de la Sede para fomentar la descarga directa si se dispone de identificación electrónica.

18. Mejora de la información de instalaciones deportivas en el Portal Institucional para evitar llamadas de la ciudadanía a la DG de Deportes (en muchos casos la información es competencia del Distrito) y aclaración de la gratuidad de las actividades.

19. En la concertación de cita para Certificados de empadronamiento se ha incluido un aviso indicando que se puede descargar el certificado desde Mi Carpeta en la Sede electrónica.

20. En el trámite "Solicitud certificado de empadronamiento" se ha modificado texto del enlace para descargárselo en Mi Carpeta modificando Mi Carpeta por Identificación electrónica.

21. Se pasa a informar de la apertura de agendas de las Oficinas.

22. Se están promocionando y tramitando para la ciudadanía altas en el sistema cl@ve (Cl@ve Pin y Cl@ve Permanente) para incentivar la utilización de canales telemáticos.

B. Mejoras en accesibilidad:

1. Se está incluyendo en los Pliegos de Cláusulas Administrativas una cláusula relativa al cumplimiento de accesibilidad de los sitios web en cumplimiento del RD 1112/2018 y de la norma UNE 2019.

2. Acometer mejoras en www.avisos.madrid.es para mejorar la usabilidad y evitar llamadas al 010.

OBJETIVOS / INDICADORES DE GESTIÓN

C. Mejoras realizadas en las aplicaciones corporativas y servicios:

1. Aplicación Avisos. Corrección error en el enlace que figura en el mail que se envía al ciudadano/a al dar de alta un aviso, indicando la posibilidad de dar de baja las notificaciones/comunicaciones.

2. Actualización fichero de calles de MC en el Buscador Línea Madrid.

3. Nueva aplicación CITA PREVIA. La puesta en funcionamiento de la nueva aplicación, así como los sucesivos desarrollos facilitan la gestión de la cita previa tanto a los clientes internos (unidades gestoras de cita previa) como a la ciudadanía a través de nuevas prestaciones.

4. Se ha incluido listado de dependencias y la forma de contactar para publicar en el Portal Institucional (para Unidades Gestoras Web).

8. Enlace en el Buscador 010 a dependencias con datos de contacto diferentes a los de los canales de LM.

9. Dotar de certificado de empleado público centralizado al personal de las OAC para evita tener que estar importándolo y borrándolo cada vez que se cambia una persona trabajadora de sitio.

10. Incluir el código QR de descarga de la APP Madrid Móvil en las comunicaciones de avisos y en justificante, así como en el espacio informativo del Portal Institucional para promover su uso.

11. Simplificación del procedimiento de las bajas de padrón: eliminar registro, sustituyéndolo únicamente por el escaneo de la solicitud en ePOB vinculado al expediente.

13. Incluir enlaces a buscadores de portales web en menú izquierdo de Buscador de madrid.es.

14. Mejora de usabilidad en la Pasarela de Pagos con relación a los botones Terminar e Imprimir (Justificante): en vez de estar alineados, se han configurado para que figure primero Imprimir y después Terminar.

15. Se implementan los avisos privados y públicos abreviados y las observaciones de la ciudadanía, agente citador y funcionario en aplicación GNSIS.

16. Mejora en la cumplimentación de formularios en la página web.

17. Incluir información general en el CHAT ONLINE sobre licencias de obras (tipos de licencias disponibles, tiempos, tasas#).

18. Como continuación del Área de Mejora 4 de 2020 en la Carta de Servicios de OAC se mantiene la toma de datos sobre incidencias para mejorar la colaboración con IAM y así seguir avanzando en la disminución de incidencias en las aplicaciones y en la configuración de software y equipos informáticos a través de la colaboración con IAM. También tratar de agilizar la resolución de incidencias de usuario. Se han renovado todos los equipos informáticos que ralentizaban los trámites.

19. Teléfono 010: desarrollo del sistema cl@ve en el 010.

20. Teléfono 010: grabación de llamadas.

21. Teléfono 010: Establecimiento call back, para devolución de llamadas en horario valle.

C) MEJORA CONTINÚA DE LA ACCESIBILIDAD EN OFICINAS DE ATENCIÓN A LA CIUDADANÍA LÍNEA MADRID.

Línea Madrid tiene el compromiso de ser una organización pública líder en materia de atención multidisciplinar a la ciudadanía en el ámbito nacional, formada por personas satisfechas y comprometidas con sus valores y además reconocida por las personas que utilizan sus servicios y las organizaciones con las que colabora. Con esta base, replanteando y actualizando el modelo de atención reforzando los canales a través de los que ésta se presta, y en especial el canal presencial, bajo el concepto de Accesibilidad Universal y no Discriminación, para todas las personas, ya sean usuarios de los servicios como de los trabajadores que prestan el servicio, en el año 2021 se ha realizado una Auditoría de Accesibilidad Universal en 6 oficinas, con los siguientes fines:

OBJETIVOS / INDICADORES DE GESTIÓN

- Mejora del modelo de atención, reforzando el canal presencial, bajo el concepto de Accesibilidad Universal y No Discriminación para todas las personas, tanto usuarios como trabajadores que prestan el servicio.

- Relación cercana e inmediata de la ciudadanía.

- Proteger a los colectivos de riesgo o más vulnerables, tanto del personal de Línea Madrid como del resto de la ciudadanía.

Señalar que, con motivo del COV19 y las restricciones derivadas de la implantación de las medidas anti-contagio, como pantallas de protección, salidas alternativas y distintas a las entradas principales, balizamientos, realización de todas las solicitudes de servicios mediante cita previa y otros, se han resentido las condiciones generales de accesibilidad y comunicación interpersonal en las OAC. No obstante, y con el fin de paliar la incidencia de estas medidas el personal de atención, y en la medida de lo posible, presta servicios de apoyo y ayuda a todos los ciudadanos consiguiendo la realización de los tramites solicitados de la forma óptima posible.

D) COORDINACIÓN AUDITORIA DE GESTIÓN DE ACCESIBILIDAD DE LA WEB.

La comprobación de los niveles de accesibilidad de la web se realiza habitualmente por una parte con los Informes de diagnóstico emitidos por el Observatorio de Accesibilidad y, por otra, a través de una auditoria para la Certificación de AENOR de cumplimiento de la norma UNE 139803:2012, que acredita el cumplimiento del nivel AA (doble A) en las pautas de accesibilidad recomendadas por el grupo de trabajo WAI del W3C.

En diciembre de 2021 se llevó a cabo la evaluación manual experta/auditoría por AENOR, dentro del ámbito de la Certificación del nivel de accesibilidad del portal www.madrid.es según la norma UNE 301549:2020, Aplicaciones informáticas para personas con discapacidad, con vigencia de 3 años, hasta diciembre de 2023.

Respecto al último informe de seguimiento simplificado según la norma UNE-EN301549:2019, fue emitido automáticamente el 2 de diciembre de 2021 por el Observatorio de Accesibilidad y otorga al portal institucional una puntuación de 9,17, con nivel de adecuación AA (doble A) y situación de cumplimiento Parcialmente conforme.

Por otra parte, en 2021 se ha elaborado también un informe de seguimiento en profundidad del Portal (Informe de revisión de accesibilidad -IRA-), por parte de un equipo técnico, que se ha remitido al Observatorio de Accesibilidad. La puntuación obtenida ha sido de 9,27, con nivel de adecuación AA (doble A) y situación de cumplimiento parcialmente conforme. Este informe ha formado parte de los reportes que realiza el Observatorio de Accesibilidad a la Comisión Europea relativos a la situación de accesibilidad de los portales web del sector público del territorio español.

INDICADOR	MAGNITUD	PREVISIÓN	REALIZADO
NÚMERO DE HORAS DE FORMACIÓN DEL PERSONAL DE LÍNEA MADRID	NÚMERO	10000	26855
SERVICIOS PRESTADOS A TRAVÉS DE LOS CANALES TELEMÁTICOS	NÚMERO	70000	1070854
PUNTUACIÓN OBTENIDA POR EL PORTAL INSTITUCIONAL WWW.MADRID.E	NÚMERO	8	9
CITAS CONCERTADAS POR LAS CIUDADANAS A TRAVÉS DE INTERNET	PORCENTAJE	53	56
CITAS CONCERTADAS POR LOS CIUDADANOS A TRAVÉS DE INTERNET	PORCENTAJE	47	44

3. POTENCIAR EL ACERCAMIENTO A LA CIUDADANÍA, LA PROACTIVIDAD Y LA PERSONALIZACIÓN DE LOS CANALES DE ATENCIÓN A LA CIUDADANÍA LÍNEA MADRID, JUNTO CON LA COHERENCIA DE LOS SERVICIOS PRESTADOS A TRAVÉS DE ELLOS.

Antes de proceder al desarrollo de las actividades de este objetivo se indican los motivos que han determinado el incumplimiento de alguno de los indicadores:

- Incumplimiento del número de servicios prestados en Línea Madrid. El objetivo era 7.100.000 servicios (3.808.750 ciudadanas y 3.291.250 ciudadanos) y los servicios prestados han sido 6.958.642 (3.828.040 ciudadanas y 3.130.602 ciudadanos). Estos datos ligeramente inferiores al objetivo han venido provocados principalmente por la implantación del sistema de cita previa para servicios para los que antes no era

OBJETIVOS / INDICADORES DE GESTIÓN

necesaria su solicitud (por ejemplo, registro). El dato de servicios prestados a las ciudadanas es superior a la previsión establecida para el 2021. Por otro lado, el dato global se ha incrementado respecto del año 2020 que tuvo un total de 6.807.734 servicios.

- Incumplimiento del objetivo llamadas rechazadas por saturación. Durante el ejercicio 2021 se ha producido una demanda de intentos de llamada al servicio 010 superior en un 6,6 por ciento al de 2020. Este incremento viene motivado por la reducción de servicios presenciales y por las limitaciones de movilidad de la población que ha optado por hacer uso del canal telefónico en mayor medida. Este incremento ha venido acompañado de la reducción de la capacidad del centro de llamadas al 50 por ciento, por lo que ha sido necesario habilitar el trabajo de los agentes telefónicos en la modalidad de trabajo a distancia desde sus domicilios que, por limitaciones técnicas y por motivos de seguridad no ha sido posible prestar la totalidad de servicios que se realiza en el centro. A pesar de haberse realizado un notable incremento en medios humanos y materiales no han sido suficientes para cubrir el exceso de demanda que la pandemia ha supuesto para el canal telefónico.

- Incumplimiento del número de servicios en Oficinas de Atención a la Ciudadanía (OAC): Los servicios prestados en las Oficinas han sido de 1.724.916, es decir, 923.978 (servicios prestados a las ciudadanas), más 729.197 (servicios prestados a los ciudadanos), más 71.741 servicios que en el apartado de sexo figura NS (datos obtenidos del sistema CRM). Estos datos son inferiores a los fijados como objetivo que 3.125.000 servicios, pero este incumplimiento se explica por varios motivos, siendo los principales:

1. En la semana del 11 al 17 de enero no se prestó servicio en las Oficinas Línea Madrid debido a inclemencias meteorológicas por la borrasca "Filomena".

2. Desde la reapertura de las oficinas en junio de 2020, se sigue atendiendo exclusivamente con cita previa para canalizar adecuadamente el flujo de ciudadanos a las oficinas y evitar aglomeraciones que pongan en riesgo la salud de la ciudadanía y de los trabajadores/as.

3. Finalización de la funcionarización de las oficinas el mes de marzo, saliendo el personal de empresa e incorporándose 30 funcionarios interinos en las oficinas de Centro, Usera y Puente de Vallecas que han tenido que aprender la diversa casuística de los trámites a realizar.

4. La OAC de Sanchinarro permaneció cerrada la semana del 28 de junio al 02 de julio.

5. La OAC Retiro permaneció cerrada parcialmente desde el 9 al 30 de agosto.

6. El 5 de octubre se realizó la migración de la antigua aplicación de cita previa a la nueva de Gnsis que provocó importantes incidencias que supuso la interrupción del servicio de cita previa durante unos días y una vuelta progresiva a la apertura de agendas.

7. En diciembre comenzó la migración de todos los equipos informáticos de las oficinas instalando nuevos equipos informáticos con el sistema operativo Windows10. El día que se producía la instalación se cerraba la oficina afectada.

En definitiva, las circunstancias señaladas han motivado que algunos de los indicadores de este objetivo se hayan incumplido, no obstante, se han ido adoptando las medidas necesarias, tales como reforzamiento de la plantilla, simplificación de procedimientos y resolución de incidencias informáticas para la mejora del servicio.

- En el indicador relativo a las atenciones realizadas a través de Twitter @lineamadrid se han tenido en cuenta también los datos de Facebook, siendo estos los siguientes: Facebook 8.029 y Twitter 123.915, lo que hace un total de 131.934, de manera que este indicador se ha cumplido ampliamente.

A) ATENCIÓN Y PRESTACIÓN DE SERVICIOS PERSONALIZADOS.

En la atención personalizada ofrecida en el canal presencial, se realiza el seguimiento y control de la calidad de los servicios a través del seguimiento de los indicadores de nivel de servicio, mediante monitorizaciones, con la supervisión y detección de incidencias.

El año 2021 ha seguido siendo muy complicado para la atención y prestación de servicios de forma presencial debido al mantenimiento de la situación excepcional ocasionada por la pandemia, que ha supuesto el mantenimiento de una serie de medidas de distanciamiento, control de aforos y atención únicamente con cita previa para evitar la aglomeración de la ciudadanía.

OBJETIVOS / INDICADORES DE GESTIÓN

Cabe destacar también, que, a pesar de carecer de herramientas informáticas para ello, se ha mantenido el procedimiento de atención a la ciudadanía de forma telemática, para realizar los trámites de renovaciones/confirmaciones de ciudadanos extranjeros, solicitudes de certificados de empadronamiento a enviar por correo electrónico y modificación de datos personales de padrón.

Para la mejor atención de los diferentes servicios, se ha habilitado una agenda única para las oficinas que cuenta con todo su personal con la categoría de gestor administrativo y se han habilitado dos agendas de cita para las oficinas que cuentan con personal gestor y con personal interino que permiten optimizar los recursos de personal disponibles y poder así dar un mejor servicio a la ciudadanía.

B) IMPLANTACIÓN DE NUEVOS SERVICIOS Y MEJORA DE LOS EXISTENTES A TRAVÉS DE TODOS LOS CANALES.

A lo largo del año 2021 se han implantado en Línea Madrid, a través de sus canales presencial, telefónico, redes sociales, chat online, chatbot y app móvil, 7 nuevos servicios y se han realizado 5 pruebas piloto.

Por otro lado, se ha mejorado, modificado y/o actualizado el proceso y el procedimiento de otros servicios, tales como avisos, censo electoral, cita previa, información general, multas de la circulación, padrón, pago con tarjeta, servicio de estacionamiento regulado, sugerencias y reclamaciones, tarjeta azul, tarjeta Madridmayor, teleasistencia, tributos, zonas de bajas emisiones de especial protección.

El detalle de cada uno de ellos se recoge en las actividades del objetivo 1 y del objetivo 2.

C) REFORZAR LA INTEGRACIÓN DE LOS CANALES DE LÍNEA MADRID.

El refuerzo de la integración de los canales de Línea Madrid se centra fundamentalmente en prestar la atención con los mismos estándares de calidad en la atención, recibir la misma información por cualquiera de los canales que se solicite y aproximar al máximo la realización de mismas gestiones, si bien la particularidad de ciertas gestiones o los sistemas de identificación y firma, sólo permite que se realicen presencialmente.

D) MEJORA EN LA CALIDAD DE LA ATENCIÓN.

En este año se ha continuado con la tramitación alternativa para los ciudadanos de forma telemática de algunos servicios: certificados de empadronamiento, renovaciones/ confirmaciones de extranjeros y modificaciones de datos en padrón. Se facilita a los ciudadanos que puedan realizar ciertos trámites sin necesidad de desplazarse a las oficinas, disminuyendo así el riesgo de contagio de coronavirus.

Para mejorar la calidad en la prestación de los servicios es necesario facilitar la mejor formación posible al personal que realiza los trámites y gestiones. Se ha organizado así un período de formación semanal de duración de 1,5 horas para todo el personal de oficinas para actualizar los conocimientos respecto a trámites y novedades.

Para analizar las especificidades propias de cada oficina, homogeneizar criterios y mantener un diálogo constante con los responsables de oficina, se celebraban reuniones con estos con una periodicidad al menos mensual y también se realizan 3 reuniones de zona anuales agrupando oficinas de tamaño y características parecidas para la puesta en común de actuaciones y problemáticas comunes.

E) MEJORA DE LA NAVEGABILIDAD EN LA WEB.

Se han realizado las siguientes actuaciones:

Se mejora el funcionamiento de algunos buscadores: Normativa (visualización de resultados de lo más actual a lo más antiguo); Direcciones y Teléfonos de Entidades y Actividades (tener la opción de filtrar por instalaciones accesibles para personas con movilidad reducida).

Se revisa el asistente de navegación de licencias que facilita a la ciudadanía una información personalizada, dirigiendo la localización de información o del trámite que tiene que realizar según su situación, para adaptarlo a la nueva normativa.

Fomento de la geolocalización de contenidos. Se está trabajando en la creación de una guía de los Distritos con geolocalización de las entidades existentes en toda la ciudad y en cada uno de los Distritos. Y se apoya

OBJETIVOS / INDICADORES DE GESTIÓN

la geolocalización de contenidos de los diferentes ámbitos (visita los pasos de Semana Santa, vuelve el Rastro, alertas de cierres de parques, Zonas de bajas emisiones de especial protección, etc.).

Se ha realizado un estudio de la experiencia de usuario en el servicio de información sobre la documentación requerida para el trámite de alta y cambio de padrón, con el fin de implantar un asistente que personalice la información según la casuística particular de cada persona. Esta herramienta, cuando se implante en el gestor de contenidos, será aplicable al Portal Institucional para el uso directo de la ciudadanía y al Buscador Línea Madrid para el uso del personal que la atiende.

Se han destacado en las páginas de Distritos algunas instalaciones para mejorar el acceso a la información: instalaciones deportivas, centros de mayores, etc.

Se han creado un total de 60 espacios informativos en 2021, de diferentes tipologías, que mejoran la usabilidad.

Realización de espacios de navegación por canales: de carácter cultural (como Centenario Emilia Pardo Bazán, Veranos de la Villa, Verano en los Distritos, Navidad 2021-2022) y monográficos (como Identificación y firma electrónica, Calidad normativa, Calidad y evaluación, Plan de recuperación, transformación y resiliencia del Ayuntamiento de Madrid, Espacio de Igualdad, Zonas de Bajas Emisiones, Plan de Ayudas Cambia 360, Plan Transforma Madrid).

Realización de espacios informativos de diferentes ámbitos: vinculados a circunstancias sobrevenidas (Coronavirus, Filomena), actividades culturales (programaciones de diversos Distritos, Madrid y las Comunidades de Castilla, Premios Madroño a jóvenes creadores, Museo de Bomberos, Es Navidad), de carácter transversal (estrategia de localización de ODS, Agenda Urbana Madrid 2030, Oficina de Accesibilidad) o Monográficos (Oficina antiocupación, Elecciones 4M -de la Comunidad de Madrid-, Tecnologías limpias, Nueva Ordenanza de Movilidad Sostenible, Planes de Movilidad diversos -por obras, Festival Internacional de la Luz, etc-, noticias y redes de contenidos cartográficos, III Jornadas del Geoportal, red de oficinas de información juvenil, formación gratuita para jóvenes, espacios juveniles de ocio, Soledad no deseada, abuso y maltrato en la vejez, FEDER Comunidad de Madrid, etc.).

Realización de colecciones para agrupar contenidos: algunas de índole cultural (Colección 21 Distritos -programación de otoño e invierno-, actividades culturales en Distritos, Meninas, Halloween) y otros monográficos (8M, Madrid 360, Semana de la Movilidad, etc).

INDICADOR	MAGNITUD	PREVISIÓN	REALIZADO
TOTAL DE SERVICIOS PRESTADOS A LAS CIUDADANAS EN LÍNEA MADRI	NÚMERO	3808750	3828040
TOTAL DE SERVICIOS PRESTADOS A LOS CIUDADANOS EN LÍNEA MADRI	NÚMERO	3291250	3130602
SERVICIOS PRESTADOS A LAS CIUDADANAS POR EL 010	NÚMERO	2047500	2904062
SERVICIOS PRESTADOS A LOS CIUDADANOS POR EL 010	NÚMERO	1852500	2401405
LLAMADAS RECHAZADAS POR SATURACIÓN (TOTAL LLAMADAS)	PORCENTAJE	30	43
SERVICIOS PRESTADOS A LAS CIUDADANAS EN LAS OACS	NÚMERO	1731250	923978
SERVICIOS PRESTADOS A LOS CIUDADANOS EN LAS OACS	NÚMERO	1393750	729197
TIEMPO MEDIO DE ESPERA EN OACS	MINUTOS	9	3
ATENCIONES REALIZADAS A TRAVÉS DE MADRID.ES (VISITAS)	NÚMERO	20000000	32039121
ATENCIONES REALIZADAS A TRAVÉS DE TWITTER @LINEAMADRID (AVIS	NÚMERO	75000	131934

4. MEJORAR LA CALIDAD DE LA INFORMACIÓN, LA USABILIDAD Y LA ESTRUCTURA DEL PORTAL INSTITUCIONAL MADRID.ES, REFORZANDO EL APOYO A LAS UNIDADES GESTORAS DE CONTENIDOS WEB Y AGILIZANDO LA GESTIÓN DIRECTA DE CONTENIDOS.

Para el cumplimiento de este objetivo se han llevado a cabo las siguientes actividades:

A) REFORZAR LA FORMACIÓN Y EL APOYO A LOS GESTORES.

El incremento del número de gestores, el número y diversidad de contenidos que se elaboran, así como los continuos evolutivos tecnológicos que se implantan continuamente han modificado en profundidad el gestor de contenidos que se creó originalmente en 2006, haciéndolo más complejo y rico. Por ello es necesario proporcionar a los gestores un aprendizaje continuo, a través de cursos y sesiones de formación, así como

OBJETIVOS / INDICADORES DE GESTIÓN

en el trabajo diario dar soporte y apoyo, tanto telefónico como a través de correo electrónico, por parte de la Unidad Coordinadora.

Se han impartido 3 cursos de formación (Gestión de contenidos en el entorno de www.madrid.es con 6 ediciones del básico -OB-07-4132-P-21- y 4 ediciones del avanzado -OB-07-2631-P-21- y Herramientas para la elaboración de documentos electrónicos accesibles con 3 ediciones -OB-01-4382-P-21-) y 4 sesiones formativas (Gestión de especiales informativos con 1 edición -RE-07-2636-P-21-, Gestión de actividades y eventos con 1 edición -OB-07-4132-P-21-, Tratamiento de imágenes en el entorno de www.madrid.es con 1 edición - RE-07-2885-P-21- y Uso de Google analytics con 2 ediciones -OB-07-4257-V-21-) a través de la Escuela de Formación del Ayuntamiento de Madrid para formar a los integrantes de las unidades gestoras de contenidos.

Por otra parte, con la creación de las nuevas unidades gestoras, se ha impartido formación personalizada a aquellas personas que iban a asumir la gestión de contenidos y se ha hecho un acompañamiento durante semanas hasta que han sido independientes en la realización de las tareas.

B) IMPULSAR LA AGREGACIÓN DE CONTENIDOS.

La agregación de actividades, que es un tipo de contenido complicado por las múltiples características que contiene, se puso en marcha en 2019 para evitar tener que reiterar desde cero la grabación de actividades de varios centros culturales de Madrid Destino (Teatro Español, Matadero Madrid, Circo Price).

C) MEJORAR LA CALIDAD DE LOS CONTENIDOS PUBLICADOS.

Mejorar la calidad de contenidos conlleva la revisión de los textos, pero también modificar estructuras (colecciones, especiales informativos, canales), revisar la vigencia de contenidos publicados hace tiempo, optimizar la recuperación de contenidos, dado que más del 80 por ciento de las personas internautas utilizan el buscador general o Google, y monitorizar el Portal para evitar enlaces que no funcionan, imágenes que han desaparecido en los contenidos, etc.

Se han revisado los dominios y subdominios de madrid.es para cerrar aquellos que están desactualizados e inactivos.

Se está trabajando en la creación de un banco de imágenes, de uso abierto para los gestores de contenidos municipales.

Por otra parte, hay que destacar la actuación de la unidad gestora de Normativa para depurar su base de datos y eliminar todo lo que tiene carácter temporal. Lo que ha supuesto una revisión por parte de todos los gestores de los enlaces a la Normativa dentro de los contenidos publicados.

Se han revisado exhaustivamente los contenidos relacionados con los servicios que presta Línea Madrid: los trámites de Padrón, Servicio de Estacionamiento Regulado, Tarjeta Azul, Tributos y los contenidos de instalaciones en general, mejorando los de instalaciones deportivas, para especificar si las actividades tienen gratuidad o no, y la aplicación móvil Avisos Madrid.

D) LOGRAR UNA MAYOR EFICIENCIA DE LAS UNIDADES GESTORAS DESCENTRALIZADAS.

Para lograr una mayor eficiencia de las unidades gestoras es necesario revisar su funcionamiento, es decir, determinar aquellas que publican un número muy reducido de contenidos al cabo del año para darlas de baja y asumir la gestión por parte de la Unidad coordinadora, así como aquellas que cuentan con poco dimensionamiento (algunas funcionan de modo unipersonal), para darles soporte y formación e incluso en circunstancias excepcionales (absentismo laboral), asumir temporalmente la gestión desde la Unidad Coordinadora. A finales de 2020 y durante 2021 se ha realizado el análisis de los componentes no operativos en las unidades gestoras, para darles de baja.

E) ADECUAR LOS ARCHIVOS (IMÁGENES, TEXTO) PUBLICADOS EN MADRID.ES AL MARCO NORMATIVO DE ACCESIDIBILIDAD, SEGÚN EL RD 1112/2018.

La publicación del Real Decreto 1112/2018, de 7 de septiembre, sobre accesibilidad de los sitios web y aplicaciones para dispositivos móviles del sector público ha supuesto un cambio importante en la publicación de información en los portales. Debe reservarse el uso de PDF accesibles a contenidos cuya elaboración en formato HTML es muy costosa, como las publicaciones largas y reproducciones de folletos, para afianzar la tendencia a crear contenidos HTML en casos de publicaciones cortas y con pocas figuras

OBJETIVOS / INDICADORES DE GESTIÓN

gráficas. Ello supone un cambio de cultura, porque hasta ahora se abusaba de la publicación de PDF y ahora hay que dejar de utilizarlos en beneficio de otros contenidos más accesibles y que requieren mayor elaboración.

INDICADOR	MAGNITUD	PREVISIÓN	REALIZADO
HORAS DE FORMACIÓN A UNIDADES GESTORAS	NÚMERO	120	279
NÚMERO TOTAL DE CONTENIDOS CREADOS	NÚMERO	80000	95047
NÙMERO DE VISUALIZACIONES A PÁGINAS DE WWW.MADRID.ES	NÚMERO	50000000	81206091
NÙMERO DE CONTENIDOS AGREGADOS	NÚMERO	1000	1822
NÙMERO DE COMUNICACIONES DE LA DG A LAS UNIDADES GESTORAS	NÚMERO	7000	8704
PORCENTAJE DE GESTORES OPERATIVOS DE UNIDADES GESTORAS EN RE	PORCENTAJE	50	66

CUENTA GENERAL 2021

MEMORIA DE CUMPLIMIENTO DE OBJETIVOS

112. INTERNACIONALIZACIÓN Y COOPERACIÓN

CENTRO: 001 AYUNTAMIENTO DE MADRID

SECCIÓN: 112 INTERNACIONALIZACIÓN Y COOPERACIÓN

PROGRAMA: 23290 COOPERACIÓN Y CIUDADANIA GLOBAL

RESPONSABLE PROGRAMA: D.G. COOPERACIÓN Y CIUDADANIA GLOBAL

MEMORIA GENERAL DEL PROGRAMA

El Acuerdo de 27 de junio de 2019 de la Junta de Gobierno de la Ciudad de Madrid establece la organización y competencias del Área de Gobierno de Vicealcaldía, entre las que se incluye la política pública de ciudadanía global y cooperación internacional para el desarrollo.

En octubre de 2018, la Junta de Gobierno de la Ciudad de Madrid aprobó el Marco Estratégico de Ciudadanía Global y Cooperación internacional para el desarrollo que constituye el marco de planificación de esta política para el periodo 2018-2021.
Este Marco, que finalizó su vigencia en 2021, refleja el compromiso de fortalecer un concepto de ciudadanía y tejido social comprometida con la defensa universal de los derechos humanos, la sostenibilidad social y ambiental, la promoción de un modelo de gobernanza democrática al servicio de las personas, la cultura de paz, la igualdad de género y la coherencia de políticas públicas para el desarrollo sostenible. En este sentido, todas las modalidades de actuación de la Subdirección General de Ciudadanía Global y Cooperación Internacional para el Desarrollo están alineadas y contribuyen a alguno de los cuatro ámbitos estratégicos establecidos en el Marco estratégico de Ciudadanía global, así como a alguno de los ODS y metas recogidos en la Agenda 2030.

Por otra parte, el 25 de marzo de 2021 la Junta de Gobierno de la ciudad de Madrid aprobó la Estrategia de Localización de los Objetivos de Desarrollo Sostenible de la Agenda 2030 en la ciudad de Madrid, documento para la implementación de la Agenda 2030 y el alineamiento de las políticas públicas municipales con los ODS.

La elaboración de dicha Estrategia se ha realizado por parte del Área Delegada de Internacionalización y Cooperación de forma participada, con la participación de distintas Áreas de Gobierno, Organismos Autónomos y Empresas municipales, tanto de forma individual como a través de la Mesa de Acción Internacional. Asimismo, se mantuvieron reuniones con los diversos grupos políticos municipales y con el conjunto de actores sociales a través del Foro Madrid Solidaria, dando como resultado el documento definitivo aprobado por la Junta de Gobierno de la Ciudad de Madrid, cumpliendo con el acuerdo adoptado por unanimidad por el Pleno del Ayuntamiento de Madrid en la sesión ordinaria celebrada el día 25 de septiembre de 2019.

El programa 232.90, Cooperación y Ciudadanía Global, tuvo un crédito definitivo en 2021 de 11.654.728 euros, lo cual supuso un incremento del 13,6% respecto del crédito aprobado inicialmente. La ejecución en cuanto a obligaciones reconocidas contabilizadas a 31 de diciembre de dicho ejercicio ascendió a 11.304.527 euros, lo que supone una ejecución del 97%.

El capítulo 2 del programa se destina a gastos en bienes corrientes y servicios que garantizan el funcionamiento de la Subdirección General de Ciudadanía Global y Cooperación Internacional al Desarrollo. Con un crédito definitivo de 112.500 euros, se ejecutaron obligaciones reconocidas por importe de 73.928 euros, lo que supone un 65,7% de ejecución.
Este porcentaje de ejecución responde a los ahorros logrados en varias contrataciones. Todo ello ha permitido conseguir el 100% de los objetivos previstos con un ahorro importante sobre el presupuesto previsto.

El capítulo 4 del programa se ejecuta mediante subvenciones destinadas a financiar intervenciones de cooperación internacional para el desarrollo, educación para un desarrollo sostenible y acción humanitaria realizadas por instituciones sin ánimo de lucro. Con una asignación de crédito definitivo de 9.961.780 euros, registró obligaciones reconocidas por 9.961.146 euros, lo que supone un 100% de ejecución. Considerando que el crédito definitivo de este capítulo ha sido un 14% superior al crédito inicial y que su ejecución ha sido completa puede afirmarse que se ha superado de forma considerable el cumplimiento de los objetivos

MEMORIA GENERAL DEL PROGRAMA

previstos inicialmente.

OBJETIVOS / INDICADORES DE GESTIÓN

1. PROMOVER UNA CIUDADANÍA COMPROMETIDA Y ACTIVA CON LA DEFENSA DEL PLANETA, LA PROSPERIDAD DE TODAS LAS PERSONAS, UN CRECIMIENTO SOSTENIBLE E INCLUSIVO Y LA DEFENSA DE LOS DERECHOS HUMANOS Y LA IGUALDAD DE GÉNERO EN SOCIEDADES PACÍFICAS Y LIBRES DE TODO TIPO DE VIOLENCIA.

El Marco Estratégico de Ciudadanía Global y Cooperación Internacional para el Desarrollo establece entre sus objetivos:

- "Impulsar la ciudadanía global desde Madrid con la participación de todos los agentes que conviven en la ciudad".

- "Contribuir a la consolidación de los derechos humanos, la Agenda 2030 para el Desarrollo Sostenible, la nueva Agenda Urbana, la Declaración de París de la COP 21 y otras agendas consensuadas a nivel internacional que repercutan en la construcción de un modelo de desarrollo basado en los principios de equidad, igualdad, sostenibilidad y derechos humanos".

Durante el ejercicio 2021, último año de ejecución de dicho Marco, a efectos de cumplir con dichos objetivos, desde la D.G. de Cooperación y Ciudadanía Global se han resuelto dos convocatorias públicas de subvenciones en régimen de concurrencia competitiva, una para financiar proyectos de educación para un desarrollo sostenible y una ciudadanía global y otra para proyectos de investigación en materia de ciudadanía global y cooperación internacional para el desarrollo.
A la convocatoria pública de Educación para una Ciudadanía Global se presentaron 34 proyectos, de los cuales, después del proceso de valoración, han resultado subvencionados 14. Los proyectos subvencionados tienen como finalidad apoyar a organizaciones de la sociedad civil que trabajan en la ciudad de Madrid y que promueven entre diversos colectivos de la ciudadanía, especialmente niños, niñas y jóvenes, un modelo de desarrollo económico y social solidario y sostenible, una educación basada en valores como la tolerancia, la paz, la igualdad de género, la defensa de los derechos humanos, etc., o como afrontar y superar los efectos que el COVID-19 ha podido tener sobre la sociedad, especialmente en temas como la salud y como poder afrontarlos. Estos proyectos se destinan a un número de beneficiarios cercano a 25.000 personas de 16 distritos de la ciudad. El importe final de las subvenciones concedidas ascendió a 1.143.459 euros.

En el marco de este objetivo, se financia una subvención nominativa a la Red de ONGD de Madrid, para el desarrollo del proyecto Construyendo Barrios 2030, a través del cual, se realizan en colaboración con el tejido asociativo vecinal diversas actividades que permiten que la sociedad conozca el contenido de los ODS de la Agenda 2030 y participe de forma activa al logro de los mismos.

El indicador previsto para el número de proyectos cofinanciados se ha cumplido en su totalidad.

A la convocatoria pública para proyectos de investigación en materia de ciudadanía global y cooperación internacional para el desarrollo se presentaron 20 proyectos, de los cuales han recibido subvención 4. Mediante las subvenciones recibidas, se investigarán temas como la sistematización de las iniciativas de la sociedad civil para el logro de los ODS de la Agenda 2030, la problemática de las personas refugiadas y sus dificultades o la importancia de lograr la inclusión digital, especialmente en un contexto como el vivido durante la Pandemia por COVID-19. El importe final de las subvenciones concedidas en esta convocatoria ascendió a 192.888 euros.

Todos los proyectos que han recibido subvención a través de las dos convocatorias de subvenciones citadas han superado un examen en el que se ha comprobado de forma específica que han incluido el enfoque de género y derechos humanos.

Se realizó una actividad formativa según lo previsto dirigida a las entidades beneficiarias de subvenciones en relación con el proceso de presentación de modificaciones de proyectos subvencionados, tanto en la forma de presentación como en el procedimiento.

En el ámbito de la información y comunicación, se han desarrollado un total de 183 acciones, destacando como las más relevantes las siguientes: inclusión de 13 noticias destacadas en la página web, publicación de 6 actividades, 6 noticias, publicación de 23 informaciones relacionadas con 4 proyectos de investigación,

OBJETIVOS / INDICADORES DE GESTIÓN

inserción de un total de 76 informaciones entre fichas explicativas y localizaciones de proyectos cofinanciados en el mapa 2021 e inclusión de 30 informaciones sobre aspectos variados en la sede electrónica. En relación con este indicador, su cumplimiento se ha quedado por debajo de lo inicialmente previsto, pues debido a las restricciones derivadas de la situación de pandemia por COVID-19 no ha sido posible la realización de varias actividades previstas, especialmente las que tenían un carácter presencial.

Una de las principales características de la política pública de ciudadanía global y cooperación internacional para el desarrollo es su carácter participado. Desde su puesta en funcionamiento en 2016, se ha promovido y consolidado la realización de diversas actividades con el Foro Madrid Solidaria, que aglutina la representación de las Instituciones y actores sociales que están relacionados con dicha política pública. No obstante, durante los años 2020 y 2021 debido a las restricciones establecidas como consecuencia de la pandemia, la celebración de reuniones presenciales del Foro no ha sido posible. La sesión plenaria anual del Foro Madrid Solidaria se desarrolló en enero del 2021. Por otra parte, en marzo de ese mismo año se celebró una sesión técnica con los miembros del Foro para informar y debatir sobre el proceso de solicitud y resolución de modificación de proyectos financiados por el Ayuntamiento de Madrid. Durante el mes de junio se celebraron otras 3 reuniones de 3 grupos de trabajo creados en el Foro con la finalidad de dialogar y realizar propuestas en materia de cooperación internacional para el desarrollo, educación para el desarrollo sostenible y una ciudadanía global y acción humanitaria que fueran de utilidad para el proceso de elaboración del nuevo Marco estratégico de ciudadanía global y cooperación internacional para el desarrollo de la ciudad de Madrid, 2022-2025. En conjunto, durante 2021 el Foro se reunió en los diversos formatos aunque siempre de forma virtual "on line" en 5 ocasiones cumpliendo así lo previsto tanto en este objetivo como el objetivo 2.

INDICADOR	MAGNITUD	PREVISIÓN	REALIZADO
CONVOCATORIA DE SUBVENCIONES PUBLICADAS	NÚMERO	2	2
PROYECTOS FINANCIADOS DE CIUDADANÍA GLOBAL	NÚMERO	15	15
PROYECTOS FINANCIADOS DE INVESTIGACIÓN APLICADA	NÚMERO	4	4
ACCIONES FORMATIVAS REALIZADAS	NÚMERO	1	1
PUBLICACIÓN INFORMACIÓN, NOTICIAS, DOCUMENTOS, ETC.	NÚMERO	200	183
PROYECTOS FINANCIADOS QUE INCLUYEN LA PERSPECTIVA DE GÉNERO	PORCENTAJE	100	100
PROYECTOS FINANCIADOS QUE INCLUYEN LA PROMOCIÓN DE DERECHOS	PORCENTAJE	100	100
REUNIONES FORO MADRID SOLIDARIO	NÚMERO	3	3
INVERSIÓN TOTAL GENERADA EN CIUDADANÍA GLOBAL	EUROS	1425000	1699528

2. PROMOVER MEDIANTE ACCIONES DE COOPERACIÓN INTERNACIONAL PARA EL DESARROLLO, PROCESOS DE DESARROLLO ECONÓMICO Y SOCIAL SOSTENIBLES, CREACIÓN DE INFRAESTRUCTURAS RESILIENTES, ACCESO DE TODAS LAS PERSONAS A LOS BIENES PÚBLICOS GLOBALES, FORTALECIMIENTO INSTITUCIONAL PARA UNA GOBERNANZA DEMOCRÁTICA Y JUSTA Y UNA EDUCACIÓN INCLUSIVA DE CALIDAD

Durante el ejercicio 2021 y para cumplir con este objetivo, el Ayuntamiento de Madrid ha resuelto una convocatoria pública de subvenciones en régimen de concurrencia competitiva para financiar proyectos de Cooperación Internacional para el Desarrollo. A esta convocatoria se presentaron 72 proyectos y se han cofinanciado 18. El importe de la convocatoria ascendía a 5.350.000 euros, habiéndose comprometido la totalidad de los créditos entre los 18 proyectos cofinanciados.

Los proyectos subvencionados se enmarcan en las líneas prioritarias de intervención definidas en la convocatoria, principalmente, el desarrollo económico y social sostenible, la protección del medio ambiente, con especial mención a las actuaciones en materia de agua y saneamiento, la reducción del hambre a través de una alimentación sostenible, la promoción de la igualdad de género, el respeto de los derechos humanos y el incremento de la resiliencia ante los desastres naturales de las personas y los territorios en los municipios, regiones y países a los que se dirigen sus acciones.

En concreto, las actuaciones se ejecutan en un total de 3 continentes y 8 países: Ecuador, Guatemala, Nicaragua, Perú, Bolivia, Colombia, Senegal y Filipinas. Los proyectos cofinanciados contribuyen al cumplimiento de los ámbitos del Marco Estratégico de Ciudadanía Global y Cooperación Internacional para el Desarrollo de la ciudad de Madrid, 2018-2021 y de los Objetivos de Desarrollo Sostenible aprobados por Naciones Unidas, especialmente al ODS 1 (fin de la pobreza), ODS 2 (poner fin al hambre), ODS 3 (salud y bienestar), ODS 4 (garantizar una educación inclusiva, equitativa y de calidad), ODS 5 (igualdad de género), ODS 6 (agua y saneamiento) ODS 8 (promover el crecimiento económico sostenido, inclusivo y sostenible) y ODS 16 (paz, justicia e instituciones sólidas). El número previsto de personas beneficiadas por estos

OBJETIVOS / INDICADORES DE GESTIÓN

proyectos es de aproximadamente 40.000.

Durante 2021 se ha continuado la práctica implantada en 2018, mediante la cual el proceso de valoración de los proyectos se realiza en 2 fases. En la primera fase se valoró cómo los proyectos incluían la perspectiva de género y el enfoque basado en derechos humanos. La finalidad es que todos los proyectos cofinanciados deben incluir ambos enfoques, de forma que todos aquellos proyectos que no obtienen una puntuación mínima no pasan a la segunda fase de valoración.

Relacionado con este objetivo cobra especial importancia la colaboración entre el Ayuntamiento de Madrid y la Unión de Capitales Iberoamericanas (UCCI) para promover la cooperación técnica entre ciudades.

Bajo el marco de la nueva estrategia UCCI 2030 se han definido las prioridades que rigen el desarrollo de las acciones de cooperación de ese organismo internacional, centradas en el fortalecimiento de la cooperación técnica intermunicipal y enmarcadas en el desarrollo de una programación que fomente la construcción de una agenda común para la mejora y consolidación de capacidades técnicas y organizativas de los gobiernos locales de Iberoamérica, en el marco de la Agenda 2030 y teniendo en cuenta las circunstancias excepcionales de pandemia global producida por el COVID-19.

Las acciones se desarrollan en cuatro ámbitos estratégicos orientados transversalmente desde una visión de Derechos Humanos y Cultura de Paz que son: Gobernanza; Cultura; Territorio y Economía Sostenibles e Igualdad y Desarrollo Social.

En conjunto, puede afirmarse que las metas previstas en este objetivo se han cumplido en su totalidad como puede comprobarse en la siguiente tabla sobre el resultado de los indicadores previstos.

INDICADOR	MAGNITUD	PREVISIÓN	REALIZADO
CONVOCATORIA DE SUBVENCIONES PUBLICADAS	NÚMERO	1	1
PROYECTOS DE COOPERACIÓN INTERNACIONAL PARA EL DESARROLLO	NÚMERO	17	18
PROYECTOS FINANCIADOS QUE INCLUYEN EL ENFOQUE DE DERECHOS HU	PORCENTAJE	100	100
PROYECTOS FINANCIADOS QUE INCLUYEN LA PERSPECTIVA DE GÉNERO	PORCENTAJE	100	100
REUNIONES FORO MADRID SOLIDARIO	NÚMERO	2	2
INVERSIÓN TOTAL GENERADA EN COOPERACIÓN INTERNACIONAL PARA E	EUROS	6700000	7841500

3. CONTRIBUIR A REDUCIR LA POBREZA Y EL HAMBRE, GARANTIZAR LA SALUD, PROTEGER LOS DERECHOS HUMANOS Y GARANTIZAR LA EDUCACIÓN DE LA POBLACIÓN AFECTADA POR CRISIS HUMANITARIAS

A lo largo de 2021, el Ayuntamiento de Madrid ha financiado diversos proyectos cuyo objetivo final es hacer frente a situaciones que reclaman un pronto despliegue de efectivos humanos y materiales de ayuda humanitaria destinada a poblaciones en situación de vulnerabilidad extrema como consecuencia de conflictos, desastres naturales, mejorar las condiciones de vida en los campos y asentamientos de personas desplazadas, refugiadas, etc.

Para el cumplimiento de este objetivo, el Ayuntamiento de Madrid ha financiado 8 proyectos de intervención por un importe total de 2.287.000 euros para dar respuesta a situaciones de ayuda humanitaria derivadas de distintas contingencias y una población destinataria de 219.637 personas. La inversión final ha sido un 118% superior a la inicialmente prevista.

Gracias a los recursos adicionales y al esfuerzo del equipo humano de la D.G. de Cooperación y Ciudadanía Global, se han podido atender las crisis humanitarias inicialmente previstas, entre ellas:

Se ha financiado un proyecto de acción humanitaria en la zona geográfica del Sahel, al ser uno de los enclaves más castigados por el cambio climático (sequías, inundaciones, etc.) y los distintos conflictos políticos y militares que azotan a las poblaciones de dicho territorio. En concreto, se han destinado 250.000 euros para un proyecto en el Chad, desarrollado por ACNUR cuya finalidad es mejorar las condiciones de vida de los colectivos más vulnerables, en concreto el acceso al agua potable para la población refugiada sudanesa del este del Chad.

Se han financiado 2 proyectos en el continente americano para atender a la población migrante que se encuentra en una situación vulnerable como consecuencia de la situación política que atraviesa Venezuela.

OBJETIVOS / INDICADORES DE GESTIÓN

Por una parte, se han destinado 275.000 euros para un proyecto desarrollado por UNICEF Comité Español, el cual tiene por objeto prestar asistencia básica (alimentación, salud, etc.) a las personas migrantes y de forma especial a las niñas y niños no acompañados que salen de Venezuela y llegan a Colombia a través de las fronteras norte, centro y sur, a efectos de mejorar sus condiciones de vida. Por otra parte, se han destinado 250.000 euros para la asistencia humanitaria a la población refugiada y migrante más vulnerable procedente de Venezuela que llega a Colombia mediante la entrega de alimentos y transferencias monetarias, proyecto ejecutado por Cruz Roja Española.

Se ha concedido una subvención de 75.000 euros a la Asociación de Amigos del Pueblo Saharaui de Madrid para apoyar el proyecto "Vacaciones en paz", que consiste en organizar estancias en familias madrileñas de dos meses de duración para niñas y niños provenientes de los campamentos de refugiados saharauis, con la finalidad de evitar a estos niños los efectos de los rigores del clima en su lugar de origen durante los meses de verano, y aprovechar su estancia en España, para mejorar su salud, su ocio, etc. En 2021, debido a las restricciones de movilidad con motivo del COVID-19 dichas estancias en Madrid se sustituyeron por la realización de diversas actividades en los propios campamentos en el Sáhara.

Por último, se ha continuado con el proyecto que se realiza junto con la Entidad Reporteros sin Fronteras, concediéndole una subvención de 50.000 euros para apoyar a 4 periodistas que, debido al ejercicio de su profesión, han visto amenazadas de muerte su vida y las de sus familias. Durante un periodo de tiempo de varios meses, a estas personas se les facilita alojamiento y ayuda en España para salvaguardar su vida y la de sus familias y a la vez, poder reorganizar su futuro.

Junto a estas intervenciones, de forma adicional se han financiado intervenciones en las siguientes crisis humanitarias inicialmente no previstas entre los objetivos:

Se ha atendido a las 2 crisis humanitarias más graves sucedidas durante el año 2021, por una parte, la asistencia humanitaria las personas que se vieron obligadas a abandonar Afganistán como consecuencia del cambio de régimen político, para lo cual se ha financiado un proyecto por importe de 181.500 euros para cubrir las necesidades básicas de estas personas en los campos de ACNUR en Irán. Por otra parte, Haití se vio afectado de nuevo por un fuerte terremoto que causó un número elevado de víctimas mortales y de personas desplazadas. En este caso, se ha financiado un proyecto por importe de 181.500 euros a UNICEF Comité Español para dotar de material a las escuelas de la zona afectada de forma que se pueda recuperar lo antes posible la actividad educativa y los niños y niñas de la zona puedan seguir recibiendo la necesaria educación.

A finales de año, con la agudización de la crisis sanitaria debido a la mutación Ómicron del virus del COVID 19, se ha puesto en evidencia algo que los expertos venían advirtiendo desde hace tiempo, y es que los esfuerzos exclusivamente nacionales son insuficientes para hacer frente a una crisis que es de dimensión planetaria. La existencia de zonas en diversas partes del mundo con índices muy bajos de vacunación favorece la aparición de nuevas variantes del virus y pone en riesgo la salud y la economía de toda la población mundial.

En este contexto los motivos humanitarios coinciden con las recomendaciones para garantizar el bienestar general y apuntan a la necesidad de realizar un esfuerzo global para lograr la máxima expansión posible de la vacunación en todo el mundo, para lo cual se ha financiado un proyecto por importe de 1.024.000 euros a UNICEF Comité Español para el desarrollo del proyecto "Frenando la pandemia por el COVID-19 a través del fortalecimiento de la cadena de frío y las campañas de vacunación para llegar a la población más vulnerable de Bolivia". El proyecto prevé vacunar al menos a 13.500 estudiantes y 750 maestras/os pertenecientes a 30 establecimientos educativos, así como a 5.000 niños, niñas y adolescentes de 5 a 18 años en situación de vulnerabilidad, incluyendo niños migrantes no acompañados, en centros de acogida y en situación de calle, de forma que se podrá incrementar notablemente el porcentaje de personas vacunadas en Bolivia, país que en estos momentos refleja los índices de vacunación más bajos de América.

En resumen, puede afirmarse que se han cumplido las metas previstas inicialmente para este objetivo y otras adicionales como refleja el siguiente cuadro sobre el cumplimiento de indicadores. Asimismo, es destacable reseñar que a través de los 8 proyectos citados el Ayuntamiento de Madrid, trasladará la solidaridad de los ciudadanos madrileños al resto del mundo y podrá aliviar y mejorar las condiciones de vida de aproximadamente 187.944 personas afectadas por diversas crisis humanitarias.

INDICADOR	MAGNITUD	PREVISIÓN	REALIZADO
PROYECTOS FINANCIADOS PARA EMERGENCIA Y ACCIÓN HUMANITARIA	NÚMERO	6	8

OBJETIVOS / INDICADORES DE GESTIÓN			
PROYECTOS FINANCIADOS QUE INCLUYEN LA PERSPECTIVA DE GÉNERO	PORCENTAJE	100	100
PROYECTOS FINANCIADOS QUE INCLUYEN LA PERSPECTIVA DE DERECHO	PORCENTAJE	100	100
INVERSIÓN TOTAL EN EMERGENCIA Y AYUDA HUMANITARIA	EUROS	1050000	2287000

PRESUPUESTO GENERAL DEL AYUNTAMIENTO DE MADRID 2021

MEMORIA DE CUMPLIMIENTO DE OBJETIVOS

CENTRO: 001 AYUNTAMIENTO DE MADRID

SECCIÓN: 112 INTERNACIONALIZACIÓN Y COOPERACIÓN

PROGRAMA: 91219 A.D. INTERNACIONALIZACIÓN Y COOPERACIÓN

RESPONSABLE PROGRAMA: S.G.T. VICEALCALDÍA

MEMORIA GENERAL DEL PROGRAMA

El programa 912.19 "Área Delegada de Internacionalización y Cooperación" recoge los gastos necesarios para el desarrollo de aquellas actividades que tienen como finalidad el ejercicio de funciones de gobierno. Comprende, por tanto, todos los gastos relativos al funcionamiento de los órganos del gobierno municipal.

De acuerdo con lo dispuesto en la normativa aplicable, se incluyen en este programa los gastos de personal de los miembros de la corporación y su personal asesor y administrativo adscrito, así como los gastos de representación de los órganos de gobierno de la entidad local.

En el ejercicio 2021 este programa ha sido dotado con un crédito definitivo de 270.379 euros y se han reconocido obligaciones por importe de 243.005 euros, lo que supone una ejecución del 89,9%. Las obligaciones reconocidas en el capítulo 1 "Gastos de Personal", han ascendido a 240.989 euros, lo que supone un porcentaje de ejecución del 92,2%. En el capítulo 2 "Gastos en Bienes Corrientes y Servicios", con un crédito definitivo de 9.000 euros, se han reconocido obligaciones por importe de 2.016 euros, suponiendo un porcentaje de ejecución de un 22,4%.

OBJETIVOS / INDICADORES DE GESTIÓN

1. **DESARROLLAR EFICAZMENTE ACTIVIDADES PROPIAS DEL EJERCICIO DE LAS FUNCIONES DE GOBIERNO, REALIZANDO LOS DESPLAZAMIENTOS, ACTOS Y DEMÁS TAREAS Y GESTIONES DE REPRESENTACIÓN Y PROTOCOLO INHERENTES A DICHAS FUNCIONES.**

El objetivo se ha cumplido. Se han atendido todos los gastos relacionados con la representación y los desplazamientos realizados en el ejercicio de las funciones de gobierno del Área Delegada.

CENTRO: 001 AYUNTAMIENTO DE MADRID

SECCIÓN: 112 INTERNACIONALIZACIÓN Y COOPERACIÓN

PROGRAMA: 92207 RELACIONES INSTITUCIONALES

RESPONSABLE PROGRAMA: D.G. COOPERACIÓN Y CIUDADANIA GLOBAL

MEMORIA GENERAL DEL PROGRAMA

La pandemia del COVID-19 ha supuesto durante 2021 enormes consecuencias económicas y sociales y ha dificultado la gestión de la política internacional de la ciudad, obligando a adaptar diversas iniciativas y desarrollar los proyectos en un contexto muy complejo.

En el año 2021 no se han producido cambios en la denominación, estructura y competencias de la Subdirección General de Internacionalización (correspondiente al programa 922.07 "Relaciones Institucionales"), que mantiene las características fijadas en el Acuerdo de 27 de junio de 2019 de la Junta de Gobierno de la Ciudad de Madrid y que establece la organización y competencias del Área de Gobierno de Vicealcaldía.

Entre las competencias en materia de acción internacional destacan las de "Desarrollar proyectos que se definan en el marco de la estrategia internacional de la Ciudad de Madrid", "Asistir en la tramitación y documentación necesaria para todo tipo de acuerdos transnacionales, como la celebración de hermanamientos, adhesiones, acuerdos y convenios", "Coordinar las relaciones bilaterales o multilaterales del Ayuntamiento de Madrid con las Agencias Especializadas de Naciones Unidas y con todas las instituciones u organismos del ámbito internacional", "Preparar, atender y organizar las visitas de delegaciones de otras ciudades, países e instituciones internacionales al Ayuntamiento", así como "Tramitar, coordinar y llevar a cabo el seguimiento de las políticas municipales en materia de fondos europeos".

El presupuesto inicial del Programa 92207 ascendió a 1.981.229 euros, de los cuales 332.124 euros correspondieron al capítulo 2 y 1.012.500 euros correspondieron al capítulo 4.

Desde el capítulo 2, cuyo crédito definitivo ascendió a 249.324 euros, se ha continuado con los trabajos habituales de la Subdirección, destacando la ejecución de diversos contratos, como el de traducciones o la contratación de otros estudios y trabajos técnicos en relación con el pacto de Milán o proyectos de la comisión europea. El resto del capítulo 2 ha incluido actividades de reuniones como las relativas a URBACT y agenda urbana, el día de la alimentación o el Mobility Fórum de Eurocities y acciones de patrocinio como el de la exposición de la red de creadores latinoamericanos en Madrid en la casa de América, reuniones. Las obligaciones reconocidas en el capítulo 2 ascienden a un total de 186.290 euros lo que supone un 74,7% del crédito definitivo del capítulo.

En el capítulo 4, cuyo crédito definitivo ascendió a 970.500 euros, se incluyen los gastos de abono de las cuotas y las aportaciones a redes nacionales e internacionales a las que el Ayuntamiento pertenece tales como Eurocities, Metropolis y Ciudades y Gobiernos Locales Unidos y las aportaciones dinerarias que el Ayuntamiento de Madrid concede en materia de subvenciones a organizaciones internacionales y a agencias de la ONU para el desarrollo de proyectos de internacionalización de la ciudad. Las obligaciones reconocidas en el capítulo 4 ascienden a un total de 959.120 euros lo que supone un 98,8% del crédito definitivo del capítulo.

En términos de ejecución presupuestaria del programa, cabe destacar que al cierre del presupuesto 2021 el crédito dispuesto fue de 1.711.496 euros (correspondiente al 91,6% del crédito definitivo) y que las obligaciones reconocidas ascendieron a 1.704.946 euros (correspondiente al 91,3% del crédito definitivo). Por lo tanto, las obligaciones reconocidas representaron un 99,6% del crédito dispuesto durante el año 2021. En este sentido, es necesario indicar que en este ejercicio la situación más controlada de la pandemia permitió la celebración de los Acuerdos Internacionales Administrativos con Agencias de la ONU y otras organizaciones internacionales, previstas mediante subvenciones nominativas.

OBJETIVOS / INDICADORES DE GESTIÓN

1. FORTALECER LA PARTICIPACIÓN DEL AYUNTAMIENTO DE MADRID EN INSTANCIAS MULTILATERALES

Desde la Subdirección General de Internacionalización se participa activamente en actividades de las instituciones de la UE, en organismos y asociaciones internacionales, foros y reuniones de carácter nacional e internacional y se celebran encuentros y reuniones internacionales en Madrid. El año 2021 ha continuado estando marcado por la pandemia covd-19, que ha reducido la movilidad nacional e internacional, limitando la participación en dichas actividades, encuentros y reuniones de carácter internacional, y celebraciones en Madrid, por lo que los indicadores asociados a los mismo en general se han visto ligeramente reducidos.

En lo relativo a la participación del Ayuntamiento de Madrid en actividades organizadas por las instituciones europeas durante 2021, se ha estado presente en cuatro actividades fundamentalmente de la Comisión Europea.

En lo relativo a la participación del Ayuntamiento de Madrid en organismos y asociaciones internacionales la Subdirección General ha participado en un total de 21 encuentros de organismos y asociaciones internacionales, tanto de carácter presencial como online, con CGLU, Metroplis, U20, C40, entre otros.

En cuanto a la participación en foros y reuniones de carácter nacional e internacional, está estrechamente vinculada a la participación del Ayuntamiento de Madrid como patrono en Casa América, Casa Asia, Casa Árabe, Centro Sefarad-Israel, Fundación Consejo España-China, Fundación Consejo España-Japón y Fundación Consejo España-India, participación que se gestiona desde la Subdirección. Es relevante señalar que durante el año 2021 el Ayuntamiento se ha sumado a la Fundación-Consejo España Australia. Todas ellas son instituciones de diplomacia pública o de colaboración público-privada que trabajan para mejorar la relación de Madrid y España con otras regiones o ciudades del mundo, con los consiguientes impactos positivos para el Ayuntamiento de Madrid en materia de imagen, atracción de inversiones y presencia internacional. Durante el año 2021, se ha participado en 29 foros y reuniones, lo que supera las 20 participaciones inicialmente previstas a pesar de la pandemia.

Por último en relación a la celebración de encuentros y reuniones internacionales en Madrid, las restricciones vinculadas a la pandemia han obligado a limitar el número de eventos presenciales realizados en Madrid durante el año 2021, pese a ello, se han celebrado dos encuentros internacionales, el Foro de Movilidad de Eurocitites,y el encuentro URBACT sobre transferencias urbanas.

INDICADOR	MAGNITUD	PREVISIÓN	REALIZADO
PARTICIPACIÓN EN ACTIVIDADES DE INSTITUCIONES DE LA UE	NÚMERO	6	4
PARTICIPACIÓN EN ORGANISMOS Y ASOCIACIONES INTERNACIONALES Y	NÚMERO	30	21
PARTICIPACIÓN EN FOROS Y REUNIONES INTERNACIONALES Y NACIONA	NÚMERO	20	29
CELEBRACIÓN DE ENCUENTROS Y REUNIONES INTERNACIONALES EN MAD	NÚMERO	5	2

2. POTENCIAR LAS RELACIONES BILATERALES DE MADRID CON OTROS GOBIERNOS LOCALES

En cuanto a la realización de programas de trabajo para delegaciones oficiales, y aunque los efectos de la pandemia por el COVID-19 continúan afectando a la actividad de la Subdirección General de Internacionalización, durante el año 2021 los programas de visitas de trabajo de carácter presencial han aumentado considerablemente, retomándose niveles de actividad previos a la pandemia y se han realizado 120 trabajos frente a los 60 inicialmente previstos.

De nuevo y en relación con las visitas institucionales, al igual que en el punto anterior, la situación provocada por la pandemia del COVID-19 ha afectado a las visitas a Madrid de delegaciones extranjeras, aunque se han recibido 35 vistas presenciales frente a las 10 previstas inicialmente para el año 2021.

En cuanto a las actividades institucionales derivadas de acuerdos existentes con otras ciudades, de modo presencial y en algún caso de forma virtual se recibieron 25 visitas de ciudades extranjeras, con las que Madrid tiene acuerdos formales tanto de origen iberoamericano como del continente europeo frente a las 20 previstas inicialmente para el año 2021.

OBJETIVOS / INDICADORES DE GESTIÓN

INDICADOR	MAGNITUD	PREVISIÓN	REALIZADO
REALIZACIÓN DE PROGRAMAS DE TRABAJO PARA DELEGACIONES EXTRAN	NÚMERO	60	120
VISITAS TÉCNICAS	NÚMERO	10	35
ACTIVIDADES DERIVADAS DE ACUERDOS EXISTENTES CON OTRAS CIUDA	NÚMERO	20	25

3. INCORPORAR EN LA CONTRATACIÓN PÚBLICA CLÁUSULAS SOCIALES DE IGUALDAD DE GÉNERO.

Durante el ejercicio 2021 no se han formalizado nuevas contrataciones si bien se considera que el dato del indicador es 1 dado que la prórroga del contrato de traducciones realizada el 20 de abril de 2020 mantuvo en 2021 las condiciones establecidas en los pliegos de contratación sobre la obligación de la empresa adjudicataria de suministrar información sobre los siguientes aspectos: el número de mujeres y hombres empleados; el número de mujeres y hombres en puestos de coordinación o dirección; el salario medio de mujeres y hombres; las medidas de flexibilidad horaria; los permisos remunerados para el cuidado de menores y mayores dependientes; los protocolos de actuación de acoso sexual y laboral; y los planes de igualdad.

Por otro lado, la contratación menor realizada incorpora una declaración responsable que entre otras condiciones, establece que el adjudicatario cumple con las obligaciones establecidas en la normativa vigente en materia laboral, social y de igualdad efectiva entre mujeres y hombres.

INDICADOR	MAGNITUD	PREVISIÓN	REALIZADO
NÚMERO DE CONTRATOS EN LOS QUE SE INCLUYE CLÁUSULAS DE IGUAL	NÚMERO	2	1

4. PROMOVER EL USO NO SEXISTA

En relación con el objetivo de promover el uso no sexista del lenguaje, todos los documentos preparados y publicados en la Subdirección General de Internacionalización, tanto en la página web municipal como en documentos de trabajo, han sido elaborados siguiendo las recomendaciones de la Guía para la utilización de un lenguaje inclusivo en el Ayuntamiento de Madrid y sus organismos autónomos por lo que el indicador supera el numero inicialmente previsto para el ejercicio 2021.

INDICADOR	MAGNITUD	PREVISIÓN	REALIZADO
DOCUMENTOS ANALIZADOS	NÚMERO	5	58

CUENTA GENERAL 2021

MEMORIA DE CUMPLIMIENTO DE OBJETIVOS

120. PORTAVOZ, SEGURIDAD Y EMERGENCIAS

CENTRO: 001 AYUNTAMIENTO DE MADRID

SECCIÓN: 120 PORTAVOZ, SEGURIDAD Y EMERGENCIAS

PROGRAMA: 13000 DIR.Y GEST.ADMV. DE PORTAVOZ, SEGURIDAD Y EMERGENC

RESPONSABLE PROGRAMA: S.G.T. PORTAVOZ, SEGURIDAD Y EMERGENCIAS

MEMORIA GENERAL DEL PROGRAMA

La Secretaria General Técnica (SGT) del Área de Gobierno de Portavoz, Seguridad y Emergencias es la responsable de la gestión del programa 130.00 ("Dirección y Gestión Administrativa de Portavoz, Seguridad y Emergencias"). Este programa incluye los créditos para la gestión de las competencias que estas unidades, tienen atribuidas con carácter general en todas las Áreas de Gobierno y que están reflejadas en el artículo 47 del Reglamento Orgánico del Gobierno y de la Administración del Ayuntamiento de Madrid, en materia de gestión de los servicios comunes (régimen interior, recursos humanos, gestión económica, expedientes de contratación, etc) y de asistencia jurídica y técnica al titular del Área de Gobierno.

Pero además, según lo dispuesto en el acuerdo de 27 de junio de 2019, de la Junta de Gobierno de la ciudad de Madrid de organización y competencias del Área de Gobierno de Portavoz, Seguridad y Emergencias, esta Secretaria General Técnica tiene competencias en materia de:

- Rehabilitar y reformar los inmuebles adscritos a Policía Municipal, Servicios de Extinción de Incendios o SAMUR integrados en el Área de Gobierno, así como implantar elementos prefabricados y las actividades necesarias para la misma, sin perjuicio de las competencias atribuidas a las Direcciones Generales del Área de Gobierno.

- Realizar obras de conservación, reparación simple y acondicionamiento puntual de los inmuebles adscritos al Área de Gobierno en que se ubiquen los Servicios de Extinción de Incendios o SAMUR.

Desde el punto de vista presupuestario, el programa 130.00 ha tenido en 2021 un crédito definitivo de 115.955.654 euros, habiéndose reconocido obligaciones por importe de 107.592.793 euros, lo que implica un porcentaje de ejecución del 92,8 por 100.

En el capítulo 2 ("Gastos corrientes en bienes y servicios") el crédito definitivo ascendió a 1.588.791 euros, habiéndose reconocido obligaciones por importe de 1.468.384 euros, lo que implica un porcentaje de ejecución del 92,4 por 100.

Durante el ejercicio 2021 debido a la continuidad de la situación de pandemia la ejecución de los gastos correspondientes al artículo 23 "Indemnizaciones por razón del servicio" ha sido tan solo del 2 por 100.

En la aplicación 226.04 "gastos jurídicos y contenciosos" la ejecución ha sido del 30 por 100. A esta aplicación se imputan los gastos correspondientes a las costas de los procedimientos judiciales que afectan al Área de Gobierno. El crédito definitivo en esta aplicación es de 40.000 euros, sin embargo, tan solo se han tenido que tramitar costas por importe de 12.006 euros.

Por último, en capítulo 2 hay varios subconceptos en los que no se ha producido ejecución; 215.00 "reparación, mantenimiento y conservación de mobiliario", 216.00 "reparación, mantenimiento y conservación de equipos para procesos de información", 221.10 "productos de limpieza y aseo", 223.00 "transportes", 226.03 "publicación en diarios oficiales" y 226.06 "reuniones y conferencias". En todos estos subconceptos no han surgido necesidades que hayan dado lugar a la ejecución de gastos.

En el capítulo 6, el crédito definitivo ascendió a 11.501.724 euros, habiéndose reconocido obligaciones por un importe total de 10.102.725 euros, lo que implica un porcentaje de ejecución de 87,8 por 100. Este importe refleja la ejecución de diversas obras llevadas a cabo en Unidades de Policía, Parques de Bomberos y unidades del SAMUR. La ejecución no ha alcanzado el 100 por 100 debido a que dos obras, la del Parque de Bomberos nº 1 y rehabilitación C/ Plomo, no han podido finalizar en el ejercicio 2021 y continua su ejecución en el año 2022.

Por Acuerdo del Consejo de Ministros celebrado el 6 de octubre de 2020, se aprueba la suspensión de las

MEMORIA GENERAL DEL PROGRAMA

reglas fiscales para los años 2020 y 2021. Este hecho posibilita la plena aplicación del Texto Refundido de la Ley Reguladora de las Haciendas Locales, al producirse la suspensión del articulado de la Ley Orgánica 2/2012, de 27 de abril, de Estabilidad Presupuestaria y Sostenibilidad Financiera, que regulaba el empleo del remanente líquido de tesorería como fuente de financiación. Por este motivo, se incluyeron dentro del Anexo V del Presupuesto del ejercicio 2021, una relación de inversiones, para su financiación con cargo al remanente de tesorería, previa tramitación de expedientes de créditos extraordinarios o suplementos de crédito. El importe de estas modificaciones de crédito en el subconcepto 632.00 ha sido de 5.039.800 euros.

Las obras ejecutadas con cargo al programa 130.00 han sido las siguientes:

- Acuerdo Marco de las obras de reforma, reparación, conservación y demolición del conjunto de edificios demaniales y patrimoniales incluidos los espacios libres de parcela, adscritos a la Subdirección General de Bomberos y CIFSE; acondicionamiento campa del Parque de Bomberos nº 5, reforma de la torre de maniobras del Parque de Bomberos nº 8 y de las dependencias de la inspección de formación de Bomberos, obra Parque de Bomberos nº 8, obra reforma cuerpo trasero Parque de Bomberos nº 5, reforma parcial Parque de Bomberos nº 1, sustitución suelo CISEM, reforma pasillo y planta baja CIFSE.

- Acuerdo Marco de las obras de reforma, reparación, conservación y demolición del conjunto de edificios, demaniales y patrimoniales, incluidos los espacios libres de parcela, adscritos al Área de Gobierno de Salud, Seguridad y Emergencias del Ayuntamiento de Madrid, en los que se ubican las distintas dependencias destinadas a Policía Municipal y SAMUR; Acondicionamiento carpintería exterior UID Centro Norte, Acondicionamiento planta baja, vestuarios y anexos UID Fuencarral, obras Caballerizas Escuadrón, subsanación deficiencias ITE UID Barajas, Acondicionamiento Base 1 SAMUR, reforma instalación eléctrica y de climatización Base 0, rehabilitación C/ Plomo, reforma UID Moncloa-Aravaca, acondicionamiento almacén edificio "S" de la Pipa, acondicionamiento parcela aparcamiento Arequipa, reforma vestuarios Unidad de Apoyo a la Seguridad, subsanación deficiencias ITE Banda Policía.

Por otra parte, el programa 130.00 tramita las aportaciones a los Organismos Autónomos adscritos al Área (Madrid Salud), que financian tanto sus operaciones corrientes (capítulo 4), como las de capital (capítulo 7).

En el capítulo 4 se han reconocido obligaciones por importe de 88.397.527 euros, un 94 por 100 del crédito definitivo, que corresponden a la aportación corriente que se realiza al organismo Madrid Salud.

En el capítulo 7, se han tramitado las aportaciones de capital al Organismo Autónomo Madrid Salud, siendo el porcentaje de ejecución del 100 por 100, ascendiendo la cifra de obligaciones reconocidas a 856.513 euros.

Respecto del presupuesto de ingresos, en el programa 130.00 se han reconocido derechos por 3.974.797 euros, lo que supone una ejecución del 102,4 por 100 respecto de las previsiones definitivas.

En el subconcepto 391.90 "Otras multas y sanciones" la ejecución ha sido del 103,4 por 100.

En el subconcepto 710.00 "De Organismos Autónomos del Ayuntamiento de Madrid" no existían previsiones iniciales. Las previsiones definitivas ascienden a 1.121.481 euros, que se corresponden con la aportación al presupuesto del Ayuntamiento de Madrid del remanente de tesorería para gastos generales del Organismo Autónomo Madrid Salud.

Durante 2021 se ha llevado a cabo el seguimiento de los indicadores de los compromisos de la Carta de Servicios de la Secretaría General Técnica, aprobada el 2 de julio de 2009 y certificada por AENOR, el 29 de diciembre de 2019, tras la correspondiente auditoría. El resultado plasmado en el informe de evaluación ha sido la consecución completa de 14 objetivos de los 22 marcados (siete son de carácter informativo); en uno de los indicadores que se han incumplido la desviación se ha producido como consecuencia de cuestiones ajenas, no imputables a los respectivos servicios. En cuanto a las tres áreas de mejora previstas para 2021 se ha conseguido el cumplimiento al 100 por 100.

OBJETIVOS / INDICADORES DE GESTIÓN

1. GESTIONAR ADECUADAMENTE LA ELEVACIÓN DE LOS ASUNTOS PROPUESTOS POR LOS ÓRGANOS DIRECTIVOS DEL ÁREA DE GOBIERNO Y DE MADRID SALUD PARA SU APROBACIÓN POR LA JUNTA DE GOBIERNO Y EL PLENO.

La previsión de asuntos para elevar a la Junta de Gobierno y al Pleno para el año 2021 era de 149 asuntos

OBJETIVOS / INDICADORES DE GESTIÓN

y finalmente se han elevado 140 asuntos a Junta de Gobierno y ningún asunto a Pleno, lo que en total supone un decremento del 6 por 100 con respecto a lo previsto.

Se hace constar que el número de asuntos que se elevan a la Junta de Gobierno y al Pleno no depende de la SGT, que tramita todos los expedientes completos que le llegan, sino de los que le remitan los diferentes órganos directivos del Área.

INDICADOR	MAGNITUD	PREVISIÓN	REALIZADO
PROPUESTAS DE ACUERDOS ELEVADOS A JUNTA DE GOBIERNO Y PLENO	NÚMERO/AÑO	149	140

2. LOGRAR UNA TRAMITACIÓN RÁPIDA Y DE CALIDAD EN LOS EXPEDIENTES DE CONTRATACIÓN.

La media de cumplimiento de los indicadores incluidos en este objetivo es del 109,1 por 100.

En cuatro de los indicadores se ha producido un cumplimiento del 100 por 100; tiempo medio de tramitación de procedimientos abiertos, tiempo medio de tramitación de procedimientos negociados, tiempo medio de tramitación de contratos derivados de los Acuerdos Marco de Obras y tiempo medio de tramitación de los procedimientos simplificados.

Y en el indicador de expedientes de contratación el cumplimiento ha sido del 145,7 por 100.

INDICADOR	MAGNITUD	PREVISIÓN	REALIZADO
EXPEDIENTES DE CONTRATACIÓN	NÚMERO/AÑO	210	306
TIEMPO MEDIO DE TRAMITACIÓN DE PROCEDIMIENTOS ABIERTOS	DÍAS	190	190
TIEMPO MEDIO DE TRAMITACIÓN DE PROCEDIMIENTOS NEGOCIADOS	DÍAS	120	120
TIEMPO MEDIO DE TRAMITACIÓN DE CONTRATO DERIVADOS DE LOS ACU	DÍAS	40	40
TIEMPO MEDIO DE TRAMITACIÓN DE LOS PROCEDIMIENTOS SIMPLIFICA	DÍAS	60	60

3. GESTIONAR LOS RECURSOS PÚBLICOS ASIGNADOS AL ÁREA DE GOBIERNO DE ACUERDO A LOS PRINCIPIOS DE EFICACIA, EFICIENCIA, ECONOMÍA, CALIDAD, ESTABILIDAD PRESUPUESTARIA Y SOSTENIBILIDAD FINANCIERA.

La media de cumplimiento de los indicadores incluidos en este objetivo es del 312,7 por 100.

En tres de los indicadores se ha producido un cumplimiento del 100 por 100; elaboración del presupuesto, informes de seguimiento de la ejecución del presupuesto y expedientes de revisión de precios.

En siete de los indicadores se ha producido un incremento por encima de las previsiones:

- Expedientes de modificaciones de crédito; el cumplimiento ha sido del 230,9 por 100.

En el ejercicio 2021 se ha producido un incremento respecto a otros ejercicios de las modificaciones de crédito que afectan al Capítulo 1 del Presupuesto de Gastos (transferencias de crédito por expedientes de modificación de la Relación de Puestos de Trabajo).

- Número de documentos contables; el cumplimiento ha sido del 122,3 por 100.

El número de documentos contable en el ejercicio 2021 ha sido superior a las previsiones, en tanto que las mismas se habían realizado tendiendo en cuenta el número de documentos del ejercicio 2020.

El motivo del incremento es el aumento en el 2021 del volumen de obligaciones reconocidas respecto del ejercicio 2020. En el caso del programa 130.00 este incremento ha sido del 6,7 por 100 y en el programa 922.02 (respecto al cual también se realizan los documentos contables en la SGT) del 5,3 por 100.

- Expedientes de gastos por anticipos de caja fija; el cumplimiento ha sido del 197,1 por 100.

Este incremento es debido al mayor volumen de expedientes de gasto tramitados con cargo al anticipo por parte de la Dirección General de Comunicación que en el año 2020 se tramitaron 63 y en el año 2021 los expedientes tramitados han sido 116.

- Expedientes de liquidaciones tasa por prestación de servicios sanitarios; el cumplimiento ha sido del 459

OBJETIVOS / INDICADORES DE GESTIÓN

por 100. Desde la Secretaría General Técnica se proceden a gestionar los expedientes de las liquidaciones que nos son remitidas previamente por la Dirección General de Emergencias y Protección Civil, de manera que el cumplimiento de este indicador depende el número de expedientes que son iniciados por esta Dirección General. Durante el ejercicio 2021 se nos han remitido un total de 27.542 expedientes que corresponden a servicios prestados durante el ejercicio 2019, 2020 y 2021, frente a los 4.077 expedientes que se remitieron en 2020.

- Resolución de alegaciones en el procedimiento de gestión de la tasa por prestación de servicios sanitarios; este indicador se ha cumplido en un 788,2 por 100. Al haberse incrementado el número de liquidaciones de la tasa que se han gestionado durante el ejercicio 2021, esto ha repercutido en un aumento también de las alegaciones.

- Expedientes de devolución de garantías definitivas; el indicador se ha cumplido en un 122 por 100. El número de garantías cuya devolución se tramita depende los expedientes que sean iniciados por las distintas Direcciones Generales que forman parte del Área. Durante el año 2021 se han remitido 111 expedientes.

- Expedientes de devolución de ingresos; el indicador se ha cumplido en un 1.135 por 100. El incremento en la tramitación de estos expedientes durante el ejercicio 2021 es debido a la tramitación por parte de la Secretaría General Técnica de las solicitudes de devolución de la tasa por derechos de examen correspondientes a procesos selectivos gestionados por el Área de Portavoz, Seguridad y Emergencias.

El motivo que ha generado este volumen de expedientes son los errores técnicos en el funcionamiento de la página web municipal que han dado lugar a la realización de varios ingresos asociados a una única solicitud de participación en los procesos selectivos.

Para dar solución a estos errores desde el Organismo Autónomo de Informática del Ayuntamiento de Madrid, conjuntamente con los responsables de la página web municipal han desarrollado un nuevo sistema para la presentación de solicitudes en los procesos selectivos, al cual se incorporarán los procesos del Área de Portavoz, Seguridad y Emergencias.

El único indicador en el que el cumplimiento es inferior a las previsiones es:

- Informes por expedición de documentos administrativos; el cumplimiento ha sido del 85,4 por 100.

Durante el ejercicio 2020 debido a las restricciones del estado de alarma se produjo una reducción en el número de actuaciones de Policía Municipal y Agentes de Movilidad con motivo de accidentes de circulación, lo cual se tradujo es una reducción del número de solicitudes de informes. A la hora de establecer la previsión del indicador para 2021 se tuvieron en cuenta el número de informes de ejercicios anteriores al estado de alarma, sin embargo, finalmente el número de informes en 2021 ha sido inferior a los emitidos durante los ejercicios 2018 y 2019.

INDICADOR	MAGNITUD	PREVISIÓN	REALIZADO
ELABORACIÓN DE PRESUPUESTO	NÚMERO/AÑO	1	1
INFORMES DE SEGUIMIENTO DE LA EJECUCIÓN DEL PRESUPUESTO	NÚMERO/AÑO	12	12
MODIFICACIONES DE CRÉDITO	NÚMERO/AÑO	97	224
DOCUMENTOS CONTABLES	NÚMERO/AÑO	600	734
EXPEDIENTES DE GASTO POR ANTICIPOS DE CAJA FIJA	NÚMERO/AÑO	70	138
INFORMES POR EXPEDICIÓN DE DOCUMENTOS ADMINISTRATIVOS	NÚMERO/AÑO	18000	15367
EXPEDIENTES DE LIQUIDACIÓN DE TASA POR PRESTACIÓN DE SERVICI	NÚMERO/AÑO	6000	27542
RESOLUCIÓN ALEGACIONES TASA POR PRESTACIÓN DE SERVICIOS SANI	NÚMERO/AÑO	110	867
EXPEDIENTES DE DEVOLUCIÓN DE GARANTÍAS DEFINITIVAS	NÚMERO/AÑO	91	111
EXPEDIENTES DE REVISIÓN DE PRECIOS	NÚMERO/AÑO	4	4
EXPEDIENTES DE DEVOLUCIÓN DE INGRESOS	NÚMERO/AÑO	80	908

4. LOGRAR UNA TRAMITACIÓN RÁPIDA Y DE CALIDAD EN MATERIA DE GESTIÓN DE RECURSOS HUMANOS.

El objetivo se ha cumplido en un 103,9 por 100, habiéndose superado las previsiones en el indicador de trámites relativos a la gestión de la tarjeta corporativa y la firma electrónica del empleado público y en el

OBJETIVOS / INDICADORES DE GESTIÓN

indicador de expedientes de provisión de puestos de trabajo en sus distintas modalidades.

El incremento del número de trámites respecto a la gestión de la tarjeta corporativa y la firma electrónica del empleado público se deriva de los cambios producidos en la plantilla municipal.

En cuanto a la variación producida entre el objetivo previsto respecto de la tramitación de 100 procedimientos de gestión de incapacidad transitoria, y el número de expedientes finalmente tramitados (un total de 76), se señala que la desviación entre el objetivo previsto y el dato correspondiente a 2021 no es notable, y, en cualquier caso deriva de las circunstancias personales de los y las empleados y empleadas públicos que requieren situaciones de incapacidad transitoria, que comprensiblemente es variable. Dicha mutabilidad, además, se ha visto acentuada por la situación laboral derivada del estado de alerta sanitaria, y por las medidas de teletrabajo adoptadas, originada por la COVID-19 que han persistido durante el ejercicio 2021.

Interesa poner de relieve, por otro lado, que se han tramitado el 100 por 100 de las situaciones surgidas en 2021.

Respecto a las variaciones relativas al número de puestos de trabajo afectados por expedientes de creación y modificación de RPT y expedientes de provisión de puestos de trabajo, en sus distintas modalidades, conviene señalar que, en primer lugar, la variación producida entre la previsión de puestos de trabajo afectados por expedientes de creación y modificación de RPT, y el dato correspondiente a 2021 no es significativa ya que la previsión era de 600 y se han visto afectados 591 puestos. Con relación a los procesos de provisión se debe, entre otras causas, tanto a los cambios producidos en la plantilla municipal, tal y como se ha indicado anteriormente, como al proceso de reorganización de efectivos derivado de la alerta sanitaria que continuó durante el ejercicio 2021.

INDICADOR	MAGNITUD	PREVISIÓN	REALIZADO
TRAMITES RELATIVOS A LA GESTIÓN DE LA TARJETA CORPORATIVA Y	NÚMERO	280	386
PROCEDIMIENTOS DE GESTIÓN DE INCAPACIDAD TRANSITORIA	NÚMERO	100	76
PUESTOS DE TRABAJO AFECTADOS POR EXPEDIENTES DE CREACIÓN Y M	NÚMERO	600	591
EXPEDIENTES DE PROVISIÓN DE PUESTOS DE TRABAJO EN SUS DISTIN	NÚMERO	280	289

5. ATENDER ADECUADAMENTE LAS NECESIDADES DE ADQUISICIÓN DE BIENES, PRESTACIÓN DE SERVICIOS Y OBRAS EN MATERIA DE RÉGIMEN INTERIOR.

No se ha cumplido en su totalidad la previsión inicial ya que tras la Orden de 27 de julio de 2020 de la Consejería de Hacienda y Función Pública, los suministros de alimentación, consumibles de informática, menaje, productos de limpieza y aseo, vestuario sanitario y artículos textiles dejan de ser objeto de adquisición a través del sistema de gestión centralizada. Esta previsión inicial se realizó con anterioridad a la entrada en vigor de dicha Orden, lo que ha supuesto que la inmensa mayoría de los expedientes de adquisición de bienes que se tramitaban a través de dicho sistema se hayan realizado a través de contratación menor.

INDICADOR	MAGNITUD	PREVISIÓN	REALIZADO
EXPEDIENTES DE ADQUISICIÓN CENTRALIZADA	NÚMERO/AÑO	60	18

6. ORGANIZAR Y GESTIONAR ADECUADAMENTE LOS SERVICIOS GENERALES RELACIONADOS CON LA OCUPACIÓN DE EDIFICIOS E INSTALACIONES, TRASLADO DE DOCUMENTACIÓN Y CONTROL DE CORREO, CONDUCTORES Y FONDOS DOCUMENTALES.

El cumplimiento de este objetivo ha sido del 100,2 por 100.

Únicamente se han producido variaciones en dos de los indicadores;

- Respecto de los edificios e instalaciones propiedad municipal adscritos al Área de Gobierno se ha incrementado en tres inmuebles ubicados en: Calle Santeras, número 39 c/v calle de la Huerta de los Rueda, Calle del Olimpo, número 35, con vuelta a la calle de Silvano, número 47 y Avenida de Orcasur, número 51, antiguo Mercado Municipal de Orcasur.

- Respecto del indicador TOTAL ANOTACIONES REGISTRO (ENTRADAS/SALIDAS) señalar que la diferencia entre la previsión y el cumplimiento es de -3,23 por 100. Esta variación de la previsión anual

OBJETIVOS / INDICADORES DE GESTIÓN

estimada es debida, fundamentalmente, a que a partir de la pandemia mundial solo se atiende al público con cita previa lo que reduce la asistencia de ciudadanos al registro.

INDICADOR	MAGNITUD	PREVISIÓN	REALIZADO
EDIFICIOS E INSTALACIONES ADSCRITOS AL ÁREA DE GOBIERNO EN R	NÚMERO	4	4
EDIFICIOS E INSTALACIONES PROPIEDAD MUNICIPAL ADSCRITOS AL Á	NÚMERO	75	78
EDIFICIOS E INSTALACIONES COMPARTIDOS CON OTRAS INSTITUCIONE	NÚMERO	6	6
TOTAL ANOTACIONES REGISTRO (ENTRADAS Y SALIDAS)	NÚMERO	50000	48386

7. LOGRAR UNA TRAMITACIÓN EFICAZ Y DE CALIDAD DE LOS INFORMES, CONVENIOS DE COLABORACIÓN, EXPEDIENTES SANCIONADORES, DISPOSICIONES, RECURSOS Y DEMÁS EXPEDIENTES EN MATERIA DE RÉGIMEN JURÍDICO Y GESTIONAR LAS PUBLICACIONES EN BOLETINES OFICIALES Y TABLONES EDICTALES.

Las desviaciones que se han producido en los indicadores de este objetivo han sido motivadas por:

- INFORMES JURÍDICOS:
La previsión de informes jurídicos para el año 2021 era de 60 y finalmente se han emitido 50 informes jurídicos, lo que supone un decremento del 17 por 100 con respecto a lo previsto.

Esta reducción del número de informes jurídicos emitidos no es imputable a la Secretaría General Técnica, si no a circunstancias externas a la misma, puesto que se han emitido informes jurídicos sobre todas las cuestiones planteadas, sin que haya quedado ningún asunto pendiente de informe.

- RECURSOS ADMINISTRATIVOS RESUELTOS:
La previsión de recursos administrativos resueltos para el año 2021 era de 180 y finalmente se han resuelto 90 recursos, lo que supone un decremento del 50 por 100, con respecto a lo previsto.

Esta reducción del número de recursos administrativos resueltos se debe a varios motivos. Entre otros, que la mayoría de los expedientes iniciados se tramitaron como consecuencia de la declaración del estado de alarma por el Real Decreto 463/2020, de 14 de marzo, por el que se declara el estado de alarma para la gestión de la situación de crisis sanitaria ocasionada por el COVID-19. Estos expedientes no ultimaron su tramitación, dado que el 14 de julio de 2021 el Tribunal Constitucional anuló la norma que fundamentaba su tramitación, debiendo tramitar el sobreseimiento y archivar los expedientes, circunstancia que justifica que el número de recursos sea limitado.

Por último, los recursos interpuestos solicitando la devolución de la cuantía pagada como consecuencia de la sentencia del Tribunal Constitucional anteriormente mencionada, comenzaron a presentarse a partir del mes de agosto de 2021, comenzando su tramitación a finales del año 2021.

- EXPEDIENTES SANCIONADORES:
La previsión de expedientes sancionadores para el año 2021 era de 3.500 y finalmente se han iniciado 33.418 expedientes sancionadores, lo que supone un incremento del 855 por 100 de expedientes sancionadores iniciados respecto a lo previsto.

Este considerable aumento del número de expedientes sancionadores es consecuencia del Acuerdo de 3 de septiembre de 2020 de la Junta de Gobierno de la Ciudad de Madrid por el que se avoca la competencia para sancionar la infracción tipificada en el artículo 36.6 de la Ley Orgánica 4/2015, de 30 de marzo, de Protección de la Seguridad Ciudadana siempre que se derive del incumplimiento del Real Decreto 463/2020, de 14 de marzo, por el que se declara el estado de alarma para la gestión de la situación de crisis sanitaria ocasionada por el Covid-19 y se delega en la Coordinación General de Seguridad y Emergencias.

Cuando el Departamento de Recursos y Actuaciones Administrativas hizo su previsión para el año 2021 aún no se había delegado en la Coordinación General de Seguridad y Emergencias esta competencia y, por lo tanto, no se tuvo en cuenta a la hora de estimar el número de expedientes sancionadores.

- LIQUIDACIONES EMITIDAS POR EXPEDIENTES SANCIONADORES INICIADOS:
La previsión de liquidaciones emitidas por expedientes sancionadores iniciados para el año 2021 era de 7.000 y finalmente se han emitido 30.123 liquidaciones, lo que supone un incremento del 330 por 100 respecto a lo previsto.

OBJETIVOS / INDICADORES DE GESTIÓN

Como consecuencia del aumento de los expedientes administrativos tramitados, conforme a lo señalado en el apartado anterior, el número de liquidaciones emitidas también asciende.

- CONVENIOS DE COLABORACIÓN INSCRITOS EN LA APLICACIÓN DE REGISTRO CON RESPECTO A LOS CONVENIOS SUSCRITOS:
El Departamento de Relaciones Institucionales hizo una previsión para el año 2021 de inscribir 40 convenios y finalmente se han inscrito 23 convenios, lo que supone una disminución de los convenios inscritos del 43 por 100, con respecto a lo previsto.

En 2019 se realizaron 35 inscripciones entre convenios, prórrogas y encomiendas mientras que en 2020 únicamente se registraron 15 convenios, como consecuencia de la declaración del estado de alarma y de la situación derivada de la pandemia.
La previsión para 2021 se hizo teniendo en cuenta que se hubiera recuperado la situación anterior a la pandemia pero sin embargo, no se alcanzaron las cifras de 2019, debido a la situación derivada del COVID-19.

Concretamente, por parte de Madrid Salud, que son promotores de un considerable número de convenios, ha habido una significativa disminución del número de convenios suscritos que luego se inscriben por este departamento, debido no solo a la dificultad de celebrar y desarrollar dichos convenios sino también a las actuaciones sanitarias (colaboración en la vacunación, realización de pruebas PCR, etc.) que han tenido que llevar a cabo durante el año 2021.

- RESOLUCIONES Y DECRETOS INSCRITOS EN LA APLICACIÓN LIBRO DE RESOLUCIONES:
Desde el Departamento de Relaciones Institucionales se hizo una previsión para el año 2021 de 7.500 inscripciones en el Libro de Resoluciones y finalmente se han inscrito un total de 4.178 disposiciones, lo que supone una disminución del 44 por 100 de las disposiciones inscritas con respecto a lo previsto.

El total de inscripciones del Área de Gobierno de Portavoz, Seguridad y Emergencias en el ejercicio 2021 ha sido de 40.522 disposiciones, en las que se engloban las 4.178 que se han inscrito manualmente desde este departamento y las disposiciones que se vuelcan automáticamente desde las aplicaciones de PLYCA Y SIGSA.

En octubre de 2021, se puso en marcha el expediente electrónico para la tramitación de expedientes sancionadores de forma que aquellas resoluciones derivadas de dichos expedientes sancionadores que anteriormente se inscribían manualmente se volcarían automáticamente, con la consiguiente reducción de la inscripción manual. Así, en 2021 se han inscrito automáticamente 32.189 resoluciones derivadas del expediente electrónico.

De ahí que la previsión que se tenía de inscribir 7.500 disposiciones en 2021, hecha por este departamento encargado de su inscripción, se ha visto disminuida en lo relativo a las disposiciones derivadas de los expedientes sancionadores por infracción de la Ley de Protección de la Seguridad Ciudadana (tenencia de drogas, falta de respeto, remoción de vallas y estado de alarma, entre otros) cuyas disposiciones se vuelcan automáticamente desde SIGSA a la aplicación del Libro de Resoluciones.

- EXPEDIENTES DE CLAUSURA:
La previsión de expedientes de clausura para el año 2021 era de 10 expedientes y finalmente se han tramitado 4, lo que supone una disminución del 60 por 100 de expedientes de clausura tramitados respecto a lo previsto.

La tramitación de expedientes de clausura, por el Departamento de Recursos y Actuaciones Administrativas, depende de la valoración de "grave riesgo" que se determine por los servicios técnicos de la Dirección General de Emergencias y Protección Civil y de la Agencia de Actividad, iniciando tantos expedientes como requerimientos sean recibidos. Es factible que, a diferencia de años anteriores, se hayan reducido las campañas de inspección de locales debido a que con la pandemia y durante la primera parte del estado de alarma muchos locales han estado cerrados y limitada su utilización.

- DISPOSICIONES PUBLICADAS EN BOLETINES OFICIALES:
La previsión para 2021 de disposiciones publicadas en boletines oficiales (BOAM, BOE, BOCM) era de 120 disposiciones frente a las 208 disposiciones que se han materializado, lo que supone un aumento del 73 POR 100 de las publicaciones que se han realizado frente a la previsión.

OBJETIVOS / INDICADORES DE GESTIÓN

Este aumento se debe a la convocatoria de nuevos procesos selectivos por promoción interna independiente de varias categorías del Cuerpo de Policía Municipal (Inspector/a, Intendente, Oficial, Suboficial y Policía), del Cuerpo de Bomberos (Sargento, Suboficial, Jefe Grupo Conductor y Jefe de Grupo) y del Servicio de Emergencia Extrahospitalaria SAMUR-PC (Enfermero y Técnico Auxiliar de Transporte Sanitario).

INDICADOR	MAGNITUD	PREVISIÓN	REALIZADO
CONVENIOS DE COLABORACIÓN	NÚMERO/AÑO	20	22
ESCRITOS Y RESOLUCIONES PROCEDENTES DE ÓRGANOS JUDICIALES	NÚMERO/AÑO	450	550
INFORMES JURÍDICOS	NÚMERO/AÑO	60	50
RECURSOS ADMINISTRATIVOS RESUELTOS	NÚMERO/AÑO	180	90
PLAZO DE NOTIFICACIÓN DE LA RESOLUCIÓN DEL RECURSO	DÍAS	30	30
EXPEDIENTES SANCIONADORES	NÚMERO/AÑO	3500	33418
PLAZO DE NOTIFICACIÓN DE LA RESOLUCIÓN DEL EXPEDIENTE SANCIO	DÍAS	30	30
LIQUIDACIONES EMITIDAS POR EXPEDIENTES SANCIONADORES INICIAD	NÚMERO/AÑO	7000	30123
CONVENIOS DE COLABORACIÓN INSCRITOS EN LA APLICACIÓN DE REGI	NÚMERO/AÑO	40	23
RESOLUCIONES Y DECRETOS INSCRITOS EN LA APLICACIÓN DEL LIBRO	NÚMERO/AÑO	7500	4178
EXPEDIENTES DE CLAUSURA	NÚMERO/AÑO	10	4
DISPOSICIONES PUBLICADAS EN BOLETINES OFICIALES	NÚMERO/AÑO	120	208
ANUNCIOS PUBLICADOS EN EL TABLÓN DE EDICTOS ELECTRÓNICO DEL	NÚMERO/AÑO	417	424

8. GARANTIZAR LA SEGURIDAD Y SALUD DE LOS TRABAJADORES EN EL MEDIO LABORAL.

Este objetivo no ha podido cumplirse debido a que con motivo de la pandemia y por recomendación de Madrid Salud, no se han realizado simulacros de emergencias de reuniones presenciales de coordinación de equipos de emergencias

INDICADOR	MAGNITUD	PREVISIÓN	REALIZADO
COORDINACIÓN DE LOS EQUIPOS DE EMERGENCIAS	NÚMERO/AÑO	1	0
REALIZACIÓN DE SIMULACROS DE EMERGENCIA	NÚMERO/AÑO	1	0

9. GARANTIZAR EL USO DE LOS EDIFICIOS DE SEGURIDAD Y EMERGENCIAS EN CONDICIONES DE SEGURIDAD, SALUBRIDAD, ORNATO Y SU ADECUACIÓN A LA NORMATIVA VIGENTE.

Con respecto al indicador "Contratos derivados del Acuerdo Marco" se ha producido una reducción con respecto a la previsión anual estimada. Esta variación es debida a varias circunstancias coyunturales: en el año 2021 no se contó con IFS (Inversiones Financieramente Sostenibles) como en años anteriores, por lo que hubo menos presupuesto para realización de obra nueva. Y por último, destacar que las obras realizadas a través de los contratos derivados correspondientes durante el año 2021 han sido de gran importe cuya ejecución es más compleja y las actuaciones de mayor volumen.

INDICADOR	MAGNITUD	PREVISIÓN	REALIZADO
ACUERDO MARCO	NÚMERO/AÑO	3	4
CONTRATOS DERIVADOS DEL ACUERDO MARCO	NÚMERO/AÑO	23	19
CONTRATOS MENORES	NÚMERO/AÑO	1	1
CERTIFICACIONES	NÚMERO/AÑO	80	92

10. INCLUIR CLÁUSULAS SOCIALES DE PERSPECTIVA DE GÉNERO EN LA CONTRATACIÓN.

El objetivo se ha cumplido en un 182,5 por 100. Siendo superior a las previsiones en el caso del indicador de contratos con condiciones especiales de ejecución de adopción de medidas de conciliación o igualdad, habiéndose alcanzado un 290 por 100, al haberse incluido estas condiciones en 58 contratos respecto de los 20 previstos.

INDICADOR	MAGNITUD	PREVISIÓN	REALIZADO
CONTRATOS CON CRITERIOS DE ADJUDICACIÓN RELACIONADOS CON LA	NÚMERO/AÑO	4	3

OBJETIVOS / INDICADORES DE GESTIÓN

CONTRATOS CON CONDICIONES ESPECIALES DE EJECUCIÓN DE ADOPCIÓ	NÚMERO/AÑO	20	58

11. PROMOCIÓN DEL USO NO SEXISTA DEL LENGUAJE

El objetivo se ha cumplido en un 100 por 100 al haberse analizado y adaptado la totalidad de los documentos utilizados por la Secretaría General Técnica del Área de Portavoz, Seguridad y Emergencias.

INDICADOR	MAGNITUD	PREVISIÓN	REALIZADO
DOCUMENTOS ANALIZADOS Y ADAPTADOS	PORCENTAJE	100	100

CENTRO: 001 AYUNTAMIENTO DE MADRID

SECCIÓN: 120 PORTAVOZ, SEGURIDAD Y EMERGENCIAS

PROGRAMA: 13001 CENTRO INTEGRAL DE FORMACIÓN DE SEGURIDAD Y EMERGE

RESPONSABLE PROGRAMA: C.G. SEGURIDAD Y EMERGENCIAS

MEMORIA GENERAL DEL PROGRAMA

El Centro Integral de Formación de Seguridad y Emergencias (en adelante, CIFSE) es un órgano docente, sin personalidad jurídica propia, adscrito al Área de Gobierno de Portavoz, Seguridad y Emergencias y concretamente a la Coordinación General de Seguridad y Emergencias, según Acuerdo de 27 de junio de 2019, por el que se aprueba la organización y competencias del Área de Gobierno de Portavoz, Seguridad y Emergencias.

El CIFSE, creado por Decreto del Alcalde Presidente de 24 de junio de 2004, tiene como objetivo fundamental la formación de los cinco colectivos prestadores de los servicios de Seguridad, Emergencias y Movilidad, esta especialización exige que el CIFSE atienda las necesidades formativas, de desarrollo profesional y de la calidad específicas de sus destinatarios, asumiendo el diseño, impulso, ejecución y evaluación de las acciones formativas, con atención prioritaria y preferente a la mejora de las competencias profesionales de los empleados públicos de los Cuerpos de Policía Municipal, Bomberos, Agentes de Movilidad y el Servicio de SAMUR- Protección Civil, así como las acciones formativas encaminadas a la mejora de las capacidades necesarias de los miembros del Cuerpo de Voluntarios de Protección Civil.

Por Acuerdo plenario de 30 de mayo de 2008 se aprobó el Reglamento del CIFSE que establece en su artículo 2 los principios inspiradores de su gestión entre los que se encuentran, no solo el principio de especialización ya mencionado, sino también, entre otros, el de la transversalidad que representa el fundamento y el espíritu de la creación del CIFSE como centro de formación integral y conjunta de los cinco colectivos que lo integran, por lo que se ocupa de desarrollar las acciones formativas que son comunes para los mismos.

Dada la situación de crisis sanitaria en la que todavía estuvimos inmersos en este ejercicio 2021, se ha hecho imprescindible mantener determinados comportamientos, restricciones y formas de actuación que se han mostrado eficaces en el control de la epidemia para evitar y minimizar los riesgos de propagación de la enfermedad causada por el COVID-19.

Durante el ejercicio presupuestario 2021 fueron aprobándose diferentes normas que directamente han afectado a la formación y, por ende, a la correcta ejecución presupuestaria, entre otras destaca la Orden 572/2021, de 7 de mayo, de la Consejería de Sanidad, por la que se establecen medidas preventivas para hacer frente a la crisis sanitaria ocasionada por el COVID-19, y la ORDEN 1244/2021, de 1 de octubre, de la Consejería de Sanidad, por la que se establecen medidas preventivas para hacer frente a la crisis sanitaria ocasionada por el COVID-19.

Teniendo en cuenta que en muchos casos la formación es totalmente práctica y, por tanto, la mayoría de estas acciones formativas se prestan de forma presencial, éstas se han organizado siguiendo el principio de minimización del riesgo para los asistentes, estableciéndose un aforo del setenta y cinco por ciento respecto del máximo permitido y teniendo en cuenta que durante el desarrollo de la actividad formativa se debía guardar la debida distancia de seguridad interpersonal de, al menos, 1,5 metros.

Por otro lado, el CIFSE ha continuado desarrollando en el ejercicio de 2021 su proyecto de modernización tecnológica, ya iniciado en el 2020, identificando actividades formativas que pueden ser desarrolladas de forma virtual, en lugar de presencial, y por ende introduciendo cambios en el modelo educativo para adaptarse a la nueva situación y recurriendo a las tecnologías de la información y las comunicaciones (TIC). Durante el ejercicio 2021 los Departamentos de Formación han priorizado siempre que fuese posible la formación online, haciendo uso de las distintas herramientas y equipos disponibles.

Por ello y en base al estudio de detección de necesidades formativas, así como de la evaluación de satisfacción de la actividad desarrollada, se ha planificado y ejecutado el modelo formativo basado en la

MEMORIA GENERAL DEL PROGRAMA

elaboración, desarrollo y ejecución de un "Plan Anual de Estudios integrado", donde se tienen en consideración todos aquellos aspectos que permiten dar una adecuada respuesta a las necesidades detectadas.

Aprobado el Plan Anual de Estudios 2021 por el Consejo Rector del CIFSE con fecha 18 de diciembre de 2020, si bien no se han podido ejecutar la totalidad de las acciones aprobadas, sí se han mantenido las políticas, las líneas estratégicas y los objetivos marcados.

Desde el punto de vista presupuestario, el programa 130.01 "Coordinación General de Seguridad y Emergencias" ha tenido en el ejercicio 2021 un crédito definitivo de 5.727.769 euros, habiéndose reconocido obligaciones por importe de 4.734.669 euros, lo que implica un porcentaje de ejecución del 82,6 por cien.

En el Capítulo 1 "Gastos de personal", el crédito definitivo ascendió a 2.959.835 euros, y como su ejecución total fue de 2.304.494 euros, ello supuso un porcentaje de ejecución del 77,9 por cien.

En el Capítulo 2 "Gastos corrientes en bienes y servicios", el crédito ascendió a 2.621.434 euros, con una ejecución total de 2.304.485 euros, lo que supuso un porcentaje de ejecución del 87,9 por cien.

En el Capítulo 6 "Inversiones Reales", dotado con un crédito definitivo de 146.500 euros destinado a mejoras del edificio y de las instalaciones del CIFSE, ha tenido un grado de ejecución del 85,8 por cien, con unas obligaciones reconocidas de 125.690 euros.

Por otro lado, el 29 de enero de 2015 fue aprobada por la Junta de Gobierno la Carta de Servicios del CIFSE en la que se puso de manifiesto su compromiso con la calidad y con la mejora continua de los servicios que presta.

Fue modificada el 16 de marzo de 2016, evaluada el 25 de marzo de 2019 y certificada por segunda vez el 29 de diciembre de 2019. El 24 de marzo de 2021 fue evaluada y se ha efectuado el seguimiento de todos sus compromisos e indicadores asociados.

El modelo de Carta de Servicios aplica criterios de mejora continua mediante la realización de tres acciones de mejora cada año. En el año 2021 han sido seleccionadas un total de cuatro acciones:

1. Elaboración de protocolos para la gestión administrativa de la Comisaria de Formación y Desarrollo.

2. Incremento del número de horas de formación impartidos en formato online en Movilidad.

3. Implementación de la formación presencial en streaming en Protección Civil.

4. Revisión de los procesos del Servicio.

OBJETIVOS / INDICADORES DE GESTIÓN

1. COORDINACIÓN Y EJECUCIÓN DEL PLAN DE ESTUDIOS 2021

La formación se erige como herramienta de perfeccionamiento del personal para su adecuación a las nuevas necesidades y demandas sociales, aspecto que cobra más relevancia en relación con los colectivos de Seguridad, Emergencias y Movilidad.

Durante el ejercicio 2021, tal y como se recoge en la Memoria Anual de Actividades 2021 y en su adenda presentada en la Comisión de Formación del CIFSE, el número de alumnos formados pertenecientes a los colectivos de Policía Municipal, Bomberos, Agentes de Movilidad, SAMUR y Voluntarios de Protección Civil, fue de 25.226 de los cuales 21.045 correspondieron a la formación para la Actualización, Reciclaje y Especialización y 4.181 correspondieron a alumnos de nuevo ingreso.

En lo que se refiere a las horas de formación ejecutadas, se han gestionado e impartido un total de 713.312 horas, de las que 275.224 correspondieron a la Formación de Actualización, Reciclaje y Especialización y 438.088 se destinaron al personal de nuevo ingreso.

Dentro del programa presupuestario 130.01 "Centro Integral de Formación de Seguridad y Emergencias" los subconceptos presupuestarios vinculados directamente con la formación y por tanto con este objetivo

OBJETIVOS / INDICADORES DE GESTIÓN

son, dentro del Capítulo 1, el 162.00 "Formación y perfeccionamiento de Personal", dotado con un crédito definitivo de 1.069.900 euros y unas obligaciones reconocidas por importe de 603.645 euros, lo que implica un porcentaje de ejecución del 56,4 por ciento y, dentro del Capítulo 2, se encuentra el subconcepto presupuestario 233.00 "Indemnizaciones a formadores internos" con un crédito definitivo de 2.019.854 euros y con 1.760.220 euros de obligaciones reconocidas, suponiendo un nivel de ejecución del 87,1 por ciento.

Es importante destacar que el grado de cumplimiento de este objetivo está totalmente afectado por variables o factores externos tales como:

En un primer lugar, el fin del estado de alarma en el ejercicio presupuestario 2021 no ha supuesto el fin de la crisis sanitaria ni una vuelta a la normalidad, sino que durante todo el año se han ido adoptando medidas de prevención, contención y coordinación que permitieran seguir haciendo frente y controlando la pandemia. Durante el ejercicio 2021, la aprobación de diferentes normas estatales, autonómicas y municipales han afectado a la formación y por ende al cumplimiento de la totalidad de los indicadores establecidos en este objetivo y su correcta ejecución presupuestaria.

Concretamente se adoptaron medidas de contención en el ámbito educativo y de la formación, medidas organizativas que resultaron necesarias para evitar aglomeraciones y garantizar que el alumnado, los profesionales docentes y los trabajadores en general pudieran cumplir las indicaciones de distancia interpersonal o limitación de contactos, así como las medidas de prevención individual.

Para un completo desarrollo de la formación son necesarios, no sólo conocimientos teóricos sino que ésta sea complementada con un programa de prácticas que posibilite la adquisición de las habilidades y competencias que completen el aprendizaje y el CIFSE, como centro de formación y ante el deber de cautela y protección que afiance comportamientos de prevención, ha limitado el aforo de las aulas, así como la distancia mínima que tiene que haber entre los alumnos lo que ha incidido directamente en la ejecución de los objetivos.

En segundo lugar, es de destacar que la formación para el ingreso y la promoción interna están sujetas a otro factor externo, y no por ello menos importante, que es la convocatoria, celebración y finalización de procesos selectivos y la posterior incorporación de los nuevos efectivos a los que debe impartirse esta formación.

Si bien hay que destacar que han finalizado en el ejercicio 2021 las oposiciones de Policía Municipal "Básico Policía OEP 2019"; de Agentes de Movilidad nuevo ingreso "Técnicos de Movilidad" y del Cuerpo de Bomberos nuevo ingreso de "Bombero Especialista", sin embargo, la no culminación de varios procesos selectivos, tal y como se tenía previsto, ha supuesto un importante efecto en el cumplimiento del indicador relativo, tanto a las horas de formación, como al del número de alumnos.

Por tanto, en el análisis de este primer objetivo hay que tener en cuenta que la formación, en su modalidad presencial, ha sido reanudada, aunque con muchas restricciones y medidas preventivas, si bien se ha seguido incrementando y fomentando preferentemente los programas de formación virtual.

Finalmente, también hay que tener en cuenta que tanto los alumnos como la mayoría de los docentes pertenecen a los colectivos de Seguridad y Emergencias, quienes durante 2021 no sólo han realizado servicios extraordinarios a la ciudadanía, sino que, precisamente por ello, han sufrido en muchos casos bajas laborales.

INDICADOR	MAGNITUD	PREVISIÓN	REALIZADO
ALUMNOS FORMADOS	NÚMERO	29947	25226
HORAS DE FORMACIÓN	NÚMERO	998192	713312

2. COORDINACIÓN Y EJECUCIÓN DEL PLAN DE ESTUDIOS 2021 EN MATERIA DE IMPACTO DE GÉNERO

El CIFSE, en el Plan Anual de Estudios de 2021, incluyó diversos cursos sobre materias relacionadas con el impacto de género con el objetivo de dar cumplimiento a las medidas adoptadas por Acuerdo de la Junta de Gobierno de 13 de septiembre de 2018, por el que se aprueban las Directrices para la aplicación de la transversalidad de género.

Las acciones formativas incluidas en el Plan Anual de Estudios para el 2021 relacionadas con la igualdad se incorporaron como objetivos previstos en la Memoria de Impacto de Género de 2021 dentro del programa 130.01.

OBJETIVOS / INDICADORES DE GESTIÓN

A continuación, se exponen los datos específicos de cada acción formativa en materia de impacto de género:

Por parte del Departamento de Formación del Cuerpo de Policía Municipal, y englobado dentro de la eliminación de las violencias machistas, se ha llevado a cabo el "Curso de Prevención e Intervención ante la violencia de género" y se han realizado dos talleres: "Taller de Intervención Policial ante la violencia intrafamiliar" y "Taller sobre el Plan de igualdad de Policía Municipal". El crédito previsto para estas acciones formativas era de 11.520 euros habiéndose ejecutado finalmente 9.600 euros, lo que supuso un grado de ejecución del 83,3 por ciento.

El Departamento de Formación de SAMUR tenía previsto una acción formativa denominada "Protocolo de asistencia sanitaria urgente a mujeres víctimas de violencia sexual", el cual no se pudo realizar porque estaba sujeto a la publicación de un procedimiento nuevo de atención a las mujeres víctimas de agresión sexual de la Comunidad de Madrid y éste no ha sido publicado debido a la pandemia COVID 19.

El Departamento de Formación de Agentes de Movilidad ha desarrollado durante 2021 varias acciones formativas en el plan aprobado para actualización, reciclaje y especialización. Dentro de las mismas ha impartido materias de igualdad de género a un total de 609 alumnos quienes les han dedicado un total de 1.222 horas, lo que ha supuesto 3.440 euros ejecutados.

El resto de los colectivos que integran el CIFSE no tenían planteados cursos en materia de impacto de género.

Por tanto, han sido formados en estas acciones formativas en materia de impacto de género un total de 740 alumnos que han supuesto 3.314 horas impartidas.

INDICADOR	MAGNITUD	PREVISIÓN	REALIZADO
ALUMNOS FORMADOS	NÚMERO	2758	740
HORAS DE FORMACIÓN	NÚMERO	16664	3314

3. PROYECCIÓN EXTERNA DEL CIFSE COMO CENTRO DE REFERENCIA EN SEGURIDAD Y EMERGENCIAS.

Uno de los objetivos prioritarios del CIFSE es crear un espacio común y de encuentro para que los profesionales de la seguridad, las emergencias y la movilidad compartan conocimientos, experiencias, y recursos, fomentando el intercambio de los mismos entre los integrantes de los Cuerpos de Policía Municipal, Bomberos, Agentes de Movilidad y el Servicio de SAMUR- Protección Civil, con los de otros Cuerpos de Seguridad y Emergencias pertenecientes a todas las Administraciones Públicas, así como, a otros Cuerpos y profesionales de estos sectores.

Sin embargo, las recomendaciones sanitarias del Gobierno de España ante el COVID-19 han supuesto que se hayan dejado de realizar bastantes de las jornadas, talleres, etc. que habían sido aprobadas en el Plan de Estudios 2021.

Aun así, han podido celebrarse un total de 5 acciones formativas (son fundamentalmente jornadas y talleres), en las que han participado integrantes de los Cuerpos de Seguridad y Emergencias del Ayuntamiento y de otros colectivos especializados de otras Administraciones, y través de las cuales se ha promovido el intercambio de conocimientos. Estas acciones formativas realizadas han sido:

1.- X Jornada de psicología de emergencias.
2.- IX Jornada sobre atención al maltrato infantil.
3.- II Jornada Nacional de analítica sanguínea en Emergencias.
4.- Jornada Nacional COVID-19 para servicios de emergencia.

Todas estas acciones formativas se abrieron a personal de fuera del Ayuntamiento de Madrid (sanitarios, bomberos, técnicos, etc.) y siempre manteniendo las medidas sanitarias y con gran restricción de aforo.

Igualmente, en el ejercicio 2021 se ha celebrado en el CIFSE el Curso de Master Instructor de Dispositivos Electrónicos de Control en el que han asistido instructores e instructoras en estos dispositivos (DEC) no sólo del Ayuntamiento de Madrid y de otras Administraciones Públicas sino también del extranjero.

Desde el Departamento de Formación de Protección Civil se ha fomentado la participación de personal externo al CIFSE, expertos en diferentes materias que estaban encuadradas en su Plan de Formación,

OBJETIVOS / INDICADORES DE GESTIÓN

entre las que podemos destacar: Seguridad Ciudadana en Emergencias y Protección Civil con participación del Cuerpo Nacional de Policía; Acceso a lugares difíciles con la colaboración de Grupo de Espeleo socorro de la Federación Madrileña de Espeleología: Intervención en METRO, con el apoyo de Seguridad de Metro de Madrid; Búsqueda de Personas en Grandes Áreas con la colaboración de Fundación QSD Global ..etc.

Con el fin de fomentar y afianzar la relación del CIFSE con otras instituciones relacionadas con la Seguridad y Emergencias se ha potenciado otro de los principios que rigen en este órgano gestor que es el principio de cooperación con otros centros de formación especializados en las Emergencias y la Seguridad destacando en este aspecto la visita realizada a algunos de ellos.

No obstante, en algunos casos se optó por la no realización de las jornadas y cursos, siguiendo siempre los criterios sanitarios, como ha sido el caso, de la Jornada sobre "Nuevas Tecnologías en el ámbito de la Seguridad y las Emergencias" programada por el Departamento de Formación Transversal que no se llevó a término debido a las restricciones originadas por la pandemia y la limitación de aforo que se estableció en el salón de actos del CIFSE, lugar donde estaba previsto su realización.

Para el ejercicio 2021 se tenía previsto la firma de 2 Convenios de colaboración que al final no llegaron a formalizarse: el convenio con Patrimonio Nacional para la realización de Acciones Formativas de prácticas en arbolado por los integrantes del Cuerpo de Bomberos de Madrid, durante el año 2021 se realizaron todos los trámites necesarios estando prevista la fecha de firma del mismo el 14 de diciembre de 2021 pero tuvo que posponerse por problemas de agenda de los intervinientes.

Asimismo, estaba previsto la firma de un convenio con la Asociación para el Estudio de la Lesión Medular Espinal (AESLEME), que como implicaba la presencia física de los ciudadanos asistentes y por las circunstancias derivadas del COVID 19 se consideró oportuno no iniciar ningún trámite.

INDICADOR	MAGNITUD	PREVISIÓN	REALIZADO
JORNADAS Y EVENTOS ORGANIZADAS POR EL CIFSE	NÚMERO	4	5
CONVENIOS DE COLABORACION	NÚMERO	2	0

4. DESARROLLO DE ACCIONES FORMATIVAS CONJUNTAS PARA LOS CUERPOS DE SEGURIDAD, EMERGENCIAS Y MOVILIDAD.

En el CIFSE la formación transversal es aquella que está dirigida a las competencias genéricas y, también, a los aspectos de la coordinación entre los diferentes colectivos de Seguridad, Emergencias y Movilidad. Su existencia no es otra que la de integrar los recursos humanos y materiales de los que se dispone atendiendo a los principios de especialización, transversalidad y eficiencia.

De acuerdo con ese carácter integrador y transversal de este Centro, durante el ejercicio 2021 se han llevado a cabo acciones que implican la participación simultánea de los citados Cuerpos y Servicios de Seguridad, Emergencias y Movilidad ascendiendo a un total de 68 acciones formativas transversales, si bien este indicador no se ha cumplido por completo debido fundamentalmente a que las mismas son la mayor parte de carácter voluntario y ello supone que una vez organizadas en algunos casos hay que anularlas por insuficiencia de alumnos apuntados. Así mismo, las medidas de prevención e higiene establecidas, así como las medidas de especial protección que se han ido arbitrando durante el 2021 han supuesto una reducción de dichas acciones formativas.

Otro de los indicadores de este objetivo y que se ha ejecutado superando la previsión realizada es la de la realización de reuniones con los responsables de los departamentos de formación con el fin de poder establecer un nuevo modelo de formación transversal, y su seguimiento. El principio de transversalidad se combina con el principio de especialización orientada al desarrollo de acciones formativas conjuntas para los cinco colectivos implicados, pues al margen de las competencias técnicas de cada colectivo, al trabajar todos conjuntamente en la vía pública se tienen que coordinar para prestar un mejor servicio al ciudadano por ello.

Durante el ejercicio 2021, se ha trabajado en el diseño de las acciones formativas relacionadas con la Coordinación Operativa entre las que hay que destacar como novedad la de "Protocolo de Actuación en Incidentes Complejos. Código PIC". Para ello, se han organizado grupos de trabajo formados por expertos designados por todos los departamentos de formación y se han realizado un total de 12 reuniones frente a las 11 previstas, ejecutándose un 109 por ciento.

También es importante destacar, a parte del principio de transversalidad, el principio de eficiencia que conlleva la utilización armónica y coordinada en un solo programa presupuestario de los recursos

OBJETIVOS / INDICADORES DE GESTIÓN

económicos destinados a la formación del personal y para ello se han formalizado diversos contratos en los que el objeto de estos iba dirigidos a destinatarios pertenecientes a diferentes colectivos. Se han llevado a cabo en el ejercicio presupuestario 2021 un total de 5 contratos frente a los 2 previstos, lo que supone un 250 por ciento.

Los ejecutados son todos ellos contratos de suministros y de servicios y ello conlleva indudables ventajas tanto desde el punto de vista económico como desde el punto de vista pedagógico, pues posibilita una homogeneización de los materiales y por tanto una mayor posibilidad de integración de determinados aspectos formativos.

INDICADOR	MAGNITUD	PREVISIÓN	REALIZADO
ACCIONES FORMATIVAS TRANSVERSALES	NÚMERO	90	68
REUNIONES DE RESPONSABLES DE FORMACION	NÚMERO/AÑO	11	12
CONTRATOS PARA DOS O MAS COLECTIVOS	NÚMERO/AÑO	2	5

5. PROYECTO TECNOLOGICO

El CIFSE como centro educativo cuenta con un Proyecto Tecnológico iniciado en el 2020 y que, motivado fundamentalmente por la pandemia, en este año 2021 ha sido objeto de un mayor impulso por parte de todo el personal del CIFSE, especialmente de los alumnos y docentes que han visto modificados su forma de recibir y dar la formación, teniendo en cuenta que partimos de que la docencia en el CIFSE es mayoritariamente presencial, pues muchas de las acciones formativas tienen un carácter totalmente práctico.

Durante el 2021 se ha continuado, junto con el IAM, en el proceso iniciado de sustitución de la Plataforma CIFSE por la Plataforma PROFE, alcanzándose un porcentaje de ejecución de un 35 por ciento, superior al inicialmente previsto.

Entre los objetivos estratégicos del proyecto tecnológico se contempla el diseño de un plan de formación virtual para el conjunto de los Departamentos de Formación del Centro. Durante el 2021 muchas de las acciones formativas que antes eran presenciales se han convertido en on line.

De las acciones formativas aprobadas por el Consejo Rector y cuya modalidad era on line, su nivel de ejecución ha sido de un 68 por ciento.

Este grado de ejecución obedece fundamentalmente a que algunas de las acciones formativas, en un principio, se habían planificado para que su modo de impartición fuera on line. Sin embargo, debido a la evolución de la pandemia a lo largo del año 2021, se aprovechó la posibilidad de que fueran ejecutadas de forma presencial, ya que se trataban de acciones formativas en las que la parte práctica era muy relevante por lo que, al ser transformadas a presenciales, se aumentaba la calidad de la formación.

También hay que indicar que se dejaron de realizar acciones formativas por baja laboral de los docentes que tutorizaban dichos cursos y otro motivo de que no se haya cumplido lo previsto, y no por ello menos importante, es que muchos de los cursos on line que se habían programado estaban dirigidos a voluntarios por lo que se suspendieron ante la falta de solicitudes suficientes para llevarlas a cabo.

Este nuevo modelo educativo ha supuesto un gran esfuerzo en mejorar las instalaciones tecnológicas existentes en este centro gestor: Se han adquirido un total de tres pizarras digitales, no estaban solo limitadas al crédito existente, sino que también se han adquirido las que se han considerado necesarias para hacer un estudio de su efectividad en las aulas. Se ha sustituido el sistema de video analógico del salón de actos por un nuevo sistema digital y se han adquirido dispositivos de memoria externa y licencias de plataformas educativas que permitan diseñar cursos con un mayor grado de interactividad para el participante, una mayor calidad técnica de los contenidos y, por tanto, buscando una mayor satisfacción de nuestro alumnado con la formación recibida.

Todo ello teniendo en cuenta que el diseño de actividades formativas en la modalidad on-line requiere de herramientas tecnológicas muy distintas a las utilizadas en modalidad presencial, es por lo que en este ejercicio se han adquirido licencias para la plataforma tecnológica Microsoft Office 365 Educativo y licencias del producto Ispring Suit.

Por otro lado, si bien se pretendía llevar a cabo la mejora del sistema de audio en algunas de las aulas, este proyecto no se ha podido ejecutar debido a la incertidumbre existente a la hora del abastecimiento de suministros, por lo que en el indicador de instalaciones tecnológicas se han alcanzado 4 de las 5 previstas.

OBJETIVOS / INDICADORES DE GESTIÓN

INDICADOR	MAGNITUD	PREVISIÓN	REALIZADO
INTEGRACION CON PLATAFORMA PROFE	PORCENTAJE	30	35
PLAN DE FORMACION ON LINE	PORCENTAJE	100	68
INSTALACIONES TECNOLOGICAS	NÚMERO	5	4

CENTRO: 001 AYUNTAMIENTO DE MADRID

SECCIÓN: 120 PORTAVOZ, SEGURIDAD Y EMERGENCIAS

PROGRAMA: 13201 SEGURIDAD

RESPONSABLE PROGRAMA: D.G. POLICÍA MUNICIPAL

MEMORIA GENERAL DEL PROGRAMA

Desde la Dirección General de la Policía Municipal de Madrid, como competencia propia, se gestionan los recursos necesarios, tanto humanos como materiales y tecnológicos para que el Cuerpo de Policía Municipal garantice, con el ejercicio de sus funciones y el desarrollo de sus actividades, la protección y el servicio a la ciudadanía y cuyos ejes fundamentales sean la proximidad, la cualificación profesional, la transparencia y la innovación tecnológica.

Las nuevas circunstancias generadas en la sociedad exigen que la Administración y, por lo tanto las organizaciones que conforman la misma estén en una continua gestión del cambio con objeto de adaptarse a las nuevas necesidades y demandas de la ciudadanía y el entorno, desde una mirada global que permita a estas organizaciones participar en este compromiso común por un desarrollo global sostenible.

Desde la Dirección General de la Policía Municipal, mediante el Cuerpo de Policía Municipal de Madrid se ha participado en la creación de una Ciudad con calidad de vida, desarrollando y consolidando un entorno urbano seguro, saludable y habitable, que contribuya al bienestar de la ciudadanía y visitantes y durante el año 2021. Se han realizado todos los servicios con el compromiso que supone esta responsabilidad y que se reflejaron en las Cartas de Servicios y en el alineamiento de la estrategia municipal con la estrategia municipal de la Agenda 2030 de Desarrollo Sostenible.

Todo ello, a lo largo del ejercicio 2021 ha conllevado una serie de gasto con cargo al programa presupuestario 132.01 "Seguridad". El presupuesto total del 2021, excluido el capítulo 1, ascendía a 18.635.636 euros, habiéndose ejecutado un total de 13.917.835 euros. En total se ejecutó un 82,7% del presupuesto.

El importe ejecutado en gastos corrientes ascendió a 11.400.774 euros. Destacan el gasto en limpieza y mantenimiento de edificios, mantenimiento de equipos de información, vestuario necesario para el Cuerpo de Policía Municipal (chalecos antibalas, pantalones, polos, camisas, calzado, cubrepantalones impermeables, etc) y reparaciones de vehículos.

Se pagó en concepto de transferencias corrientes la cuota anual como miembro del Forum Europeo de Seguridad Urbana por importe de 8.545 euros.

Y finalmente, en inversiones reales se gastó un total de 2.508.516 euros. Las principales inversiones que se realizaron en 2021 fueron en equipos para procesos de datos (tablets, impresoras, monitores, salas multimedia, etc), inversiones nuevas asociadas al funcionamiento operativo del servicio (material audiovisual y dispositivos electrónicos), equipos de comunicación TETRA y mejora, 10 motocicletas pesadas tipo turismo, de alta cilindrada y prestaciones destinadas a la Unidad de Servicios Especiales y el acondicionamiento de los edificios de la Dirección General de la Policía Municipal (acondicionamiento de parcelas, mejora sistema de climatización, acondicionamiento de cerramientos, etc.).

Los objetivos relacionados para el 2021 cuentan con un nuevo enfoque de seguridad integral. En su definición se pretendió dar respuesta a la necesidad de hacer frente de forma coordinada, rápida e integral, a las distintas amenazas y desafíos a la seguridad y la convivencia de la ciudadanía y visitantes en cada uno de los distritos de la Ciudad.

Sin duda, estos objetivos proyectan, una Policía proactiva, ante nuevas realidades sociales, preventiva, ante cualquier situación que pudiera alterar la pacífica convivencia, y abierta a los nuevos retos que promueve la sostenibilidad ambiental y la alerta permanente ante los retos del presente y el futuro.

En este sentido los objetivos e indicadores para el 2021 se definieron poniendo de manifiesto la finalidad

MEMORIA GENERAL DEL PROGRAMA

última del mismo, la realidad social sobre la que se incide, la población a la que va dirigido, las necesidades y demandas de las personas destinatarias, los principales servicios que se van a prestar, las líneas globales de actuación del programa, detallando brevemente algunas de las acciones emprendidas o que se están llevando a cabo en la actualidad.

Igualmente, a lo largo del ejercicio 2021, se ha tenido presente el impacto de género del gasto en seguridad en cumplimiento de la disposición adicional decimoquinta de las Bases del Ejecución del Presupuesto General para 2021, participando en la inclusión progresiva del enfoque de género en el presupuesto general del Ayuntamiento de Madrid.

A lo largo del ejercicio de 2021, se ha trabajado para alinear el programa con las líneas globales de actuación establecidas, igualmente se definieron actividades que se llevaron a cabo para alcanzar dichos objetivos.

Precisamente los objetivos anuales y las actividades e indicadores se definieron de manera que sirviesen para lograr una asignación de recursos óptima, un reparto equitativo de los mismos entre mujeres y hombres, así como para realizar el seguimiento y evaluación de los programas y la rendición de las cuentas.

Teniendo presente:

* Actividades necesarias para la implementación de las medidas recogidas en los Pactos de la Villa de 7 de julio de 2020, suscritos por todos los grupos políticos municipales que conforman el Pleno del Ayuntamiento de Madrid.
* Potenciar los niveles de prestación y cobertura de los servicios sociales.
* Mejorar la calidad de los servicios públicos.
* Aumentar la eficacia y eficiencia del gasto público garantizando la cobertura de las prioridades establecidas.
* Incorporar el enfoque de género.

Una de las herramientas de Calidad con las que trabaja la Policía Municipal de Madrid es la Carta de Servicios. Los compromisos e indicadores recogidos en la Carta de Servicios de Policía Municipal están alineados con los objetivos establecidos en el Plan de Gobierno y en la Dirección por Objetivos.

La Carta de Servicios se estructura en servicios, que, a su vez, contienen aquellos compromisos que se adquieren con la ciudadanía; para evaluar la consecución de estos compromisos, se establecen a su vez una serie de indicadores y metas, que proporcionan la medida de cómo funcionan los servicios prestados y su grado de cumplimiento.

En la evaluación de seguimiento de la Carta de Servicios, se han detectado varias desviaciones en los indicadores. En este sentido, cabe destacar que debido a la situación y contexto COVID - 19, así como la implementación de una serie de mejoras en las aplicaciones informáticas utilizadas, CISEM, IRIS, SIGIT, reducción de efectivos y aumento de demandas de servicios y nuevas realidades sociales, los objetivos planificados se han visto afectados por las circunstancias expuestas, si bien en algún caso, a lo largo del informe, se acompañará de consideraciones y aclaraciones adicionales.

Los resultados y consideraciones están alineados con el informe de evaluación de cada una de las Cartas de Servicios, que se desarrollaron el día 21 de marzo de 2021 por el Comité de Dirección Operativa y el 24 de marzo de 2021 por el Grupo de Redacción y Gestión en la evaluación desarrollada por la Dirección General de Trasparencia y Calidad.

OBJETIVOS / INDICADORES DE GESTIÓN

1. OBJETIVOS ESTRATÉGICOS

Con respecto de los primeros los resultados obtenidos son:

Decremento interanual de la tasa de criminalidad (delitos): En el año que nos ocupa, se obtiene una tasa de criminalidad menor, reduciendo el objetivo, asciende a 614.000 delitos y por lo tanto mejorando la estimación.

Índice de percepción de seguridad por el día: los resultados la Encuesta de Calidad de Vida y Satisfacción

OBJETIVOS / INDICADORES DE GESTIÓN

con los Servicios Públicos de la Ciudad de Madrid, de 2021 dan un resultado de 893.000, frente al 860.000 proyectado.

Índice de percepción de seguridad por la noche: la meta establecida fue de 650.000 alcanzando un resultado de 657.000.

Índice de percepción de seguridad en la ciudad: la meta establecida fue de 750.000 alcanzando un resultado de 793.000.

Cabe destacar la aprobación del Plan de Seguridad Vial 2022-2030 y dentro de los objetivos estratégicos se han conseguido los siguientes resultados:

Número de fallecidos en accidentes de tráfico: la meta establecida estaba en 17 fallecidos, y la cifra que se produce es de 24, no alcanzando el objetivo propuesto. El objetivo está vinculado a las expectativas de la Unión Europea para reducir los fallecidos en un 50 por ciento durante un periodo de 10 años, objetivo que se incorpora al Plan de Seguridad Vial del Ayuntamiento de Madrid y que ha supuesto bajar de 104 muertos registrados en el año 2000 a los 24 actuales, sin duda un considerable esfuerzo y trabajo integrado entre administraciones que debido al objetivo planteado con visión 0 accidentes, hace cada vez más complicado actuar sobre una serie de variables que en ocasiones están sujetas a factores humanos.

Número de peatones fallecidos en accidentes de tráfico: el objetivo se establecía en no superar 14 víctimas mortales teniendo un resultado final de 9 fallecidos.

Tasa de víctimas por 1.000 habitantes, teniendo en cuenta el 80 por ciento de la población censada en la Comunidad de Madrid: la meta de 174 se alcanza al conseguir una cifra de 188 por mil víctimas. En este sentido hasta la fecha se toma como tal, aquella persona que manifiesta una dolencia y se refleja en el Parte de Accidente, se trata por lo tanto de un dato con un elevado grado de subjetividad.

Grado de satisfacción obtenido en la encuesta anual de la ciudad "Encuesta de calidad de vida y satisfacción con los servicios públicos": el valor alcanzado ha sido de 69 superando los 67 proyectados.

Por último, dentro de los objetivos estratégicos, el indicador relacionado con el proceso de convivencia establecido en el índice 807.000 se supera establece como alcanzado.

INDICADOR	MAGNITUD	PREVISIÓN	REALIZADO
DECREMENTO INTERANUAL DE LA TASA DE CRIMINALIDAD	NÚMERO/MIL	665	614
ÍNDICE DE PERCEPCIÓN DE SEGURIDAD EN EL DISTRITO POR EL DÍA	NÚMERO/MIL	860	893
ÍNDICE DE PERCEPCIÓN DE LA SEGURIDAD EN EL DISTRITO POR LA N	NÚMERO/MIL	650	657
ÍNDICE DE PERCEPCIÓN DE LA SEGURIDAD EN LA CIUDAD	NÚMERO/MIL	750	793
ACCIDENTES DE TRÁFICO: VICTIMAS MORTALES	NÚMERO	17	24
ACCIDENTES DE TRÁFICO: Nº DE PEATONES FALLECIDOS POR ACCIDEN	NÚMERO	14	9
ACCIDENTES DE TRÁFICO: VÍCTIMAS POR 1.000 CIUDADANOS TENIEND	NÚMERO	174	188
GRADO DE SATISFACCIÓN OBTENIDO EN LA ENCUESTA ANUAL DE LA CI	PORCENTAJE	67	69
INDICE DE PERCEPCIÓN DE CIVISMO Y RESPETO A LA CONVIVENCIA	NÚMERO/MIL	807	807

2. MEJORAR LA CONVIVENCIA VECINAL DANDO RESPUESTA A LAS DEMANDAS CIUDADANAS Y EN ESPECIAL A LOS COLECTIVOS MÁS VULNERABLES

Vigilancias en entornos escolares, especialmente en horario de entradas y salidas, se realizaron un total de 13.322 vigilancias frente a las 30.370 previstas. El objetivo no se alcanza debido al cierre de los centros educativos durante el Estado de Alarma.

Se han realizado 60 estudios a centros educativos siguiendo la metodología del plan PISE, de los 60 proyectados, alcanzando un total estimado.

Charlas y conferencias preventivas en materia de seguridad integral, se atendieron el 100 por ciento de las demandas solicitadas.

OBJETIVOS / INDICADORES DE GESTIÓN

Se realizaron 177 identificaciones de animales domésticos, especies caninas censadas en el municipio de Madrid de los considerados potencialmente peligrosos de los 600 inicialmente proyectados. Se justifica el incumplimiento del mismo por la adecuación operativa a las necesidades y demandas derivadas del Covid y nuevas realidades y problemas sociales.

Vigilancias en parques: se han realizado un total de 17.351 horas en relación con la meta de 9.000 horas previstas, este aumento exponencial de Vigilancias se debió a la implementación de actuaciones y planes relacionados con la movilidad y seguridad sanitaria, durante los estados de alarma.

Grado de cumplimiento de la planificación de las OAC´s móviles publicadas es del 100 por ciento, la estimación era del 100 por ciento.

Mediaciones realizadas por Policía Municipal, se han realizado 149 mediaciones, atendiendo todas las demandas solicitadas por tanto se ha cumplido al 100 por ciento el indicador.

Actuaciones administrativas por droga y consumo de alcohol en relación con las demandas ciudadanas, se ha conseguido un 1,7 no obstante, (para este informe se considera 2, ya que no se admiten decimales) frente al 1.

Porcentaje de locales inspeccionados respecto al total de locales regulados por la Ley de Espectáculos Públicos y Actividades Recreativas (LEPAR), terrazas y veladores. Se han inspeccionado 18.694 locales de los 23.648 censados en la aplicación de industrias del Cuerpo de Policía Municipal.

El porcentaje de demandas atendidas de medición de ruidos en locales y viviendas fue de 100 por ciento frente al 80 por ciento proyectado.

Actuaciones de protección al consumidor en relación con el número de demandas ciudadanas se ha obtenido un ratio de 4 frente al 3 estimado.

Se ha obtenido un 49 por ciento de expedientes resueltos o derivados a instancias competentes, en un plazo menor o igual a 30 días por las Oficinas de Atención de Policía Municipal en relación con el número de expedientes abiertos, frente al 75 por ciento estimado, aspectos relacionados con los recursos humanos, mayor número de demandas entre otros aspectos fueron causas de la no consecución. Dentro de la Carta de Servicios se ha tomado como área de mejora para el año 2022.

La previsión inicial era establecer 84 contactos anuales, uno por trimestre, contando las 22 unidades, lo que finalmente realizó en ocasiones vía on line.

Se han realizado 60 estudios a centros frecuentados por personas mayores siguiendo la metodología del plan PISE, de los 60 proyectados, alcanzando el total estimado.

INDICADOR	MAGNITUD	PREVISIÓN	REALIZADO
VIGILANCIAS EN ENTRADA Y SALIDA DE COLEGIOS, REALIZANDO VISI	NÚMERO	30370	13322
CENTROS EDUCATIVOS CON AUDITORÍAS Y PLANES REALIZADOS SIGUIE	NÚMERO	60	60
CHARLAS Y CONFERENCIAS PREVENTIVA EN MATERIA DE CIVISMO Y RE	NÚMERO	100	100
REUNIONES CON COLEGIOS	NÚMERO	44	44
IDENTIFICACIONES DE ANIMALES DOMÉSTICOS CALIFICADOS COMO POT	NÚMERO	600	177
VIGILANCIAS EN PARQUES PÚBLICOS	NÚMERO	9000	17351
GRADO DE CUMPLIMIENTO DE LA PLANIFICACIÓN DE LAS OAC´S MÓVIL	PORCENTAJE	100	100
MEDIACIONES REALIZADAS POR POLICÍA MUNICIPAL	PORCENTAJE	100	100
DENUNCIAS ADMINISTRATIVAS POR CONSUMO DE DROGA Y ALCOHOL VIN	RATIO	1	1
PORCENTAJE DE LOCALES INSPECCIONADOS RESPECTO AL TOTAL DE LO	NÚMERO/MIL	333	790
PORCENTAJE DE DEMANDAS ATENDIDAS DE MEDICIÓN DE RUIDOS EN LO	PORCENTAJE	80	100
ACTUACIONES DE PROTECCIÓN AL CONSUMIDOR EN RELACIÓN AL NÚMER	RATIO	3	4
PORCENTAJE DE EXPEDIENTES RESUELTOS O DERIVADOS A INSTANCIAS	PORCENTAJE	75	49

OBJETIVOS / INDICADORES DE GESTIÓN			
CONTACTOS REALIZADOS CON LAS ASOCIACIONES DE VECINOS REGISTR	NÚMERO	84	84
CENTROS FRECUENTADOS HABITUALMENTE POR PERSONAS MAYORES SIGU	NÚMERO	60	60

3. MEJORAR LA MOVILIDAD, SEGURIDAD VIAL Y LA SOSTENIBILIDAD

Se realizaron 32 campañas seguridad vial frente a las 24 estimadas (control de alcoholemia, uso del cinturón de seguridad, prevención de atropellos, sistemas de retención infantil, de motocicletas, casco, distracciones al volante: uso de teléfono móvil y de navegación, control de transporte escolar, etc.), con el fin de prevenir los accidentes de circulación y sus consecuencias y hacer más segura la Ciudad de Madrid.

Con relación al porcentaje de población testada en pruebas de alcoholemia o droga, se realizaron controles a un 2 por ciento de la población de referencia, frente al 4 por ciento estimado, si bien la tendencia del indicador ha sido positiva a lo largo de los últimos años (excepto 2020), se están ajustando las herramientas nuevas de gestión SIGIR y las nuevas prácticas sociales, así como el Covid influyeron en la planificación de los servicios.

Porcentaje de población entre 6 y 16 años formada en materia de Seguridad Vial: se había establecido un valor del 514.000 de alumnos, y se imparte formación a 385.000, si bien el dato obedece a periodos escolares y no de año, con un total de 113.080 alumnos/as formados. Aclarar que se ofertó a 648 colegios la oferta de Educación Vial habiendo recibido un total de 564 peticiones. Se había establecido un valor del 514 de alumnos por mil, y se imparte formación al 385 de cada mil de acuerdo al conjunto de alumnos/as en este periodo escolar, dentro del censo de escolares y colegios de la Comunidad de Madrid. El dato presentado se refiere a periodos escolares y no de año, donde un total de 113.080 alumnos y alumnas fueron formadas. La Unidad de Educación Vial recopila los datos por curso escolar y no por año natural. Por este motivo, la información que se facilita respecto a la oferta de Educación Vial corresponden al pasado curso 2020-2021. El curso 2021-2022 aún no ha finalizado y no se ha confeccionado la memoria anual.

Acciones de Formación Vial a grupos de interés y/o riesgo: se atendieron 100 demandas, si bien no se alcanzó el número planificado de 180, precisamente por falta de demanda, en este sentido este indicador se ha ajustado a lo establecido en la Carta de Servicios y que supone atender el 100 por ciento de la demanda.

El Porcentaje de accidentes en los que se llegó al lugar del incidente en 8 minutos o menos, fue del 78 por ciento, frente al 87 estimado, debido a los ajustes de la herramienta informática que gestiona las incidencias a las patrullas actuantes y se ha tomado como área de mejora para analizar la merma.

Porcentaje de atestados realizados y remitidos antes de 2 meses: se ha cumplido ya que han sido remitidos el 96 por ciento de estos frente al 87 por ciento estimado.

Se han realizado inspecciones a 324 locales con especial riesgo en la generación y tratamiento de los residuos en materia de Protección del Medio Ambiente (actividades del sector sanitario, clínicas veterinarias, talleres mecánicos, gasolineras, tintorerías, imprentas, fotografía, venta de animales etc. con objeto de proteger el medio ambiente frente a las 1300 previstas, no pudiendo llegar al objetivo por la adecuación de los operativos a las necesidades derivadas de la situación actual por el Covid-19.

Las inspecciones y actuaciones relacionadas con la vigilancia de actividades generadoras de residuos en materia de protección del medio ambiente. (Contenedores de obras). Fueron 2.073 frente a las 5.000 estimadas, no pudiendo llegar al objetivo por la adecuación de los operativos a las necesidades derivadas de la situación actual por el Covid-19.

El Porcentaje de requerimientos por estacionamientos indebidos, problemas de movilidad y accesibilidad fue de un 7 por ciento frente al 5 por ciento proyectado, siendo los datos tomados para la comparativa los relativos a 2020 restando los meses de confinamiento.

Con relación al análisis y propuestas de ordenación de los elementos de las vías se ha cumplido el objetivo, consiguiendo un 97 por ciento frente al 85 por ciento previsto, con un total de 241 propuestas remitidas y 235 aceptadas por los organismos correspondientes.

Respecto a Número de acciones formativas de Educación Vial se han realizado el 100 por ciento de las demandas solicitadas.

INDICADOR	MAGNITUD	PREVISIÓN	REALIZADO

OBJETIVOS / INDICADORES DE GESTIÓN			
CAMPAÑAS DE SEGURIDAD VIAL	NÚMERO	24	32
PORCENTAJE DE POBLACIÓN TESTADA EN PRUEBAS DE ALCOHOLEMIA Y	PORCENTAJE	4	2
PORCENTAJE DE POBLACIÓN ENTRE 6 Y 16 AÑOS FORMADA EN MATERIA	NÚMERO/MIL	514	514
ACCIONES DE FORMACIÓN VIAL A GRUPOS DE INTERÉS Y/O DE RIESGO	NÚMERO	180	127
PORCENTAJE DE ACCIDENTES EN LOS QUE SE LLEGA AL LUGAR DEL IN	PORCENTAJE	87	78
PORCENTAJE DE ATESTADOS REALIZADOS Y REMITIDOS ANTES DE 2 ME	PORCENTAJE	87	96
NÚMERO DE LOCALES INSPECCIONADOS RESPECTO AL TOTAL DE LOCALE	NÚMERO	1300	324
INSPECCIONES Y ACTUACIONES RELACIONADAS CON LA VIGILANCIA DE	NÚMERO	5000	2073
PORCENTAJE DE REQUERIMIENTOS POR ESTACIONAMIENTOS INDEBIDOS,	PORCENTAJE	5	7
Nº DE PROPUESTAS DE ORDENACIÓN Y REGULACIÓN DE LOS TRÁFICOS	PORCENTAJE	85	97
Nº DE ACCIONES FORMATIVAS DE EDUCACIÓN VIAL	NÚMERO	100	100

4. GENERAR SEGURIDAD INTEGRAL

Se han desarrollado 22 Planes Territoriales cumpliendo con la estimación inicial uno por cada una de las Unidades Integrales de Distrito, de acuerdo con la demarcación territorial (dos Unidades de Distrito en Centro UID Centro Norte y UID Centro Sur).

Con relación al número de personas puestas a disposición judicial relacionadas a los delitos no se ha obtenido la previsión estimada, motivada porque las características de los delitos hacen cada vez más difícil su prevención desde las competencias que tiene reconocidas la Policía Municipal y por la adecuación operativa las necesidades derivadas del Covid-19, en este sentido se ha alcanzado un 40 frente al 53 estimado.

Con relación al porcentaje de denuncias por infracción a la Ley 4/2015 en materia de armas se han realizado 100 frente al 93 programado. Con un total de 560 armas retiradas de los espacios públicos.

Se han atendido el 78 por ciento frente al 87 por ciento de los incidentes urgentes en materia de seguridad y los sucesos en la vía pública que suponían riesgo para la vida o para la integridad de las personas. Un total de 4.452 incidentes urgentes relacionados con la seguridad ciudadana y 1.770 relacionados con el auxilio a personas. La justificación de su incumplimiento, está motivada por el ajuste de la herramienta informática IRIS, para lo cual se optó por crear un grupo de mejora para su estudio y análisis durante el año 2022.

Con relación al porcentaje de formación en materia de seguridad con fines preventivos y de inclusión social, se ha cumplido el objetivo previsto en el 100 por ciento.

Se obtuvo un resultado de 81 frente al 75 planificado, relacionado con los casos fiscalizados y judicializados por protección o reforma de personas menores de 18 años en 100.000 habitantes entre 0 y 18 años.

Las campañas preventivas de vigilancia de hurtos en grandes aglomeraciones se incorporaron en diferentes Órdenes de Servicio a lo largo de 2021 cumpliendo con el objetivo proyectado.

En cuanto al porcentaje de llamadas por auxilio a personas coincide con el indicador relativo a incidentes urgentes en materia de seguridad. Se atendieron en un plazo máximo de 8 minutos y un 85 por ciento en menos de 16 minutos. La justificación del incumplimiento es también por motivo de la herramienta informática IRIS.

El Porcentaje de incidentes atendidos que han sido detectados por el sistema de Video vigilancia, ha sido de un 21 por ciento respecto al 12 estimado, de 87.840 incidencias totales registradas de las que a través de CISEVI se detectaron 1.867.

INDICADOR	MAGNITUD	PREVISIÓN	REALIZADO
REVISIÓN DE LOS PLANES DE SITUACIÓN Y DE ACCIÓN DE DISTRITOS	NÚMERO	22	22
PERSONAS PUESTAS A DISPOSICIÓN JUDICIAL EN RELACIÓN A LOS IL	NÚMERO/MIL	53	40

OBJETIVOS / INDICADORES DE GESTIÓN			
DENUNCIAS POR INFRACCIÓN A LA LEY 4/2015 EN MATERIA DE ARMAS	PORCENTAJE	93	100
PORCENTAJE DE INCIDENTES URGENTES EN MATERIA DE SEGURIDAD EN	PORCENTAJE	87	78
PORCENTAJE DE FORMACIÓN EN MATERIA DE SEGURIDAD CON FINES PR	PORCENTAJE	100	100
CASOS FISCALIZADOS Y JUDICIALIZADOS POR PROTECCIÓN O REFORMA	NÚMERO	75	81
CAMPAÑAS PREVENTIVAS DE VIGILANCIA DE HURTOS EN GRANDES AGLO	NÚMERO	3	3
PORCENTAJE DE LLAMADAS POR AUXILIO A PERSONAS ATENDIDAS EN 8	PORCENTAJE	87	78
PORCENTAJE DE INCIDENTES ATENDIDOS QUE HAN SIDO DETECTADOS A	PORCENTAJE	12	21

5. GESTION EFICAZ Y TRANSPARENTE DEL SERVICIO POLICIAL

Desde la Dirección General de la Policía Municipal, el sistema SyR se establece, como un instrumento para detectar tanto los ámbitos de prestación susceptibles de mejora, como las causas que impiden su normal funcionamiento. Es, igualmente, el medio adecuado para planificar propuestas de actuación con el objetivo de alcanzar los mejores niveles de eficacia, transparencia y calidad en los servicios prestados por el Cuerpo de Policía Municipal de Madrid.

A través del sistema, se pueden identificar los problemas y la percepción de la ciudadanía y grupos de interés y desarrollar las actuaciones necesarias para solucionarlo y dar una respuesta a la ciudadanía en un servicio de atención integral.

Uno de los objetivos estratégicos del Ayuntamiento de Madrid es establecer nuevos escenarios y realidades, donde la ciudadanía se sienta segura, a través de un modelo integral de seguridad, estableciendo un marco genérico de actuaciones que permitan orientar y alinear las actuaciones policiales reactivas e inmediatas, con la previsión y planificación mediante una visión proactiva, que permita hacer de la ciudad de Madrid un lugar seguro. Se atendieron el 88 frente al 75 (porcentaje de contestaciones en 30 días o menos) proyectado siendo un total de 1.491 SyR gestionadas. Siguiendo con un modelo de gestión eficaz y trasparente investigaron y respondieron el 100 por ciento de las reclamaciones por comportamientos inadecuados.Y se evaluaron el 100 por ciento de los servicios donde estaba previsto un informe de evaluación global, como el caso de la campaña de navidad 2021.

INDICADOR	MAGNITUD	PREVISIÓN	REALIZADO
PORCENTAJE DE SUGERENCIAS Y RECLAMACIONES CONTESTADAS EN 30	PORCENTAJE	75	88
PORCENTAJE DE RECLAMACIONES SOBRE COMPORTAMIENTO INADECUADO	PORCENTAJE	100	100
PORCENTAJE DE GRANDES SERVICIOS EVALUADOS E INFORMADOS	PORCENTAJE	75	100

6. DESARROLLO Y MEJORA ACTIVIDAD POLICIA MUNICIPAL

Dentro del avance en la mejora de la actividad de policía municipal se ha avanzado en el desarrollo del acuerdo de policía judicial, por ejemplo, con la implementación de la Agenda de citaciones y la plataforma LEXNET.

Además, el porcentaje de atestados en siniestros laborales realizados y remitidos antes de 2 meses ha sido del 39, frente al 40 proyectado. Con relación a la justificación se traslada que a lo largo de 2021, se realizaron actuaciones en 910 siniestros laborales de los que 39 fueron fiscalizados o judicializados, respecto al tiempo de remisión al juzgado, está sujeto a las necesidades de cada expediente, por lo que es un indicador que será revisado y adecuado a la realidad operativa y procedimental actual.

Se ha realizado el 100 del seguimiento y protección (VIOGEN) a las mujeres Víctimas de violencia de género.

Se ha atendido el 100 por ciento de denuncias por delitos de odio investigadas, e investigado el 100 por ciento de los hechos discriminatorios o de intolerancia presentadas ante la Policía Municipal de Madrid, recogidas en la Ley 1/2018, de 22 de febrero de Coordinación de Policías Locales de la Comunidad de Madrid y el Protocolo Operativo de Coordinación de Policía Judicial en el municipio de Madrid (lesiones, amenazas y daños) y el 21 por ciento frente al 10 por ciento de situaciones de vulnerabilidad o maltrato, a las personas mayores de 65 años comunicadas por los servicios asistenciales que han sido investigadas.

OBJETIVOS / INDICADORES DE GESTIÓN

INDICADOR	MAGNITUD	PREVISIÓN	REALIZADO
PORCENTAJE DE ATESTADOS EN SINIESTROS LABORALES REALIZADOS Y	PORCENTAJE	40	39
PORCENTAJE DE VÍCTIMAS DE VIOLENCIA DE GÉNERO A LAS QUE SE L	PORCENTAJE	100	100
PORCENTAJE DE DENUNCIAS POR DELITOS DE ODIO INVESTIGADAS, PR	PORCENTAJE	100	100
HECHOS DISCRIMINATORIOS O DE INTOLERANCIA INVESTIGADOS. (REC	PORCENTAJE	100	100
PORCENTAJE DE SITUACIONES INVESTIGADAS SOBRE SITUACIONES DE	PORCENTAJE	10	21

7. MEJORAR LA PERCEPCIÓN DE SEGURIDAD EN LAS MUJERES

Durante el año 2021 se ha continuado con las acciones desplegadas para incrementar la percepción de seguridad, así como el desarrollo de acciones formativas dirigidas a las mujeres.

De todo ello se informa en el Informe de impacto de género.

INDICADOR	MAGNITUD	PREVISIÓN	REALIZADO
INCREMENTAR LA PERCEPCIÓN DE SEGURIDAD DE LAS MUJERES EN LA	PORCENTAJE	1	100
INCREMENTAR LA PERCEPCIÓN DE SEGURIDAD DE LAS MUJERES EN EL	PORCENTAJE	1	100

CENTRO: 001 AYUNTAMIENTO DE MADRID

SECCIÓN: 120 PORTAVOZ, SEGURIDAD Y EMERGENCIAS

PROGRAMA: 13510 SAMUR-PROTECCIÓN CIVIL

RESPONSABLE PROGRAMA: D.G. EMERGENCIAS Y PROTECCIÓN CIVIL

MEMORIA GENERAL DEL PROGRAMA

SAMUR-Protección Civil es un servicio de emergencias sanitarias mixto, compuesto por personal funcionario y personal voluntario, uniformado y jerarquizado. Asume la responsabilidad de la asistencia sanitaria a las urgencias y emergencias, así como de la organización y atención sanitaria de catástrofes y situaciones de calamidad pública, ocurridas en la vía y locales públicos dentro del ámbito municipal de Madrid y en aquellos casos excepcionales en que su presencia sea necesaria fuera del mismo.

SAMUR Protección Civil trabaja orientado al cumplimiento de los objetivos estratégicos del Plan de Gobierno -Acuerdo de Gobierno 2019-2023 enmarcadas fundamentalmente en el Eje Estratégico Madrid fácil para todos: un Ayuntamiento eficaz y eficiente.

En ese sentido:

- Como Servicio de emergencias médicas extrahospitalarias: se ha asumido la asistencia sanitaria de las urgencias y emergencias en la vía o locales públicos de la ciudad, asegurando en los casos necesarios, la adecuada evacuación de las personas atendidas a los hospitales de referencia u hospital útil en las patologías más graves.

- Como Servicio de Protección Civil del Ayuntamiento: se ha asumido el estudio y prevención de las situaciones de grave riesgo colectivo, catástrofe extraordinaria o calamidad pública en las que pueda peligrar de forma masiva la vida e integridad física de las personas y la propia protección de éstas y sus bienes en los casos en que dichas situaciones tengan lugar. Por ello, esta subdirección ha organizado y gestionado el Cuerpo de Voluntarios de Protección Civil como recurso vertebral de su función. También ha evaluado y en su caso, ha cubierto las posibles situaciones de riesgo que se han producido en la ciudad; ha capacitado a la sociedad civil (ciudadanos y profesionales) para que esté preparada para prevenir y enfrentarse a estas situaciones; y, por último, ha asumido cuando ha sido necesario la coordinación y respuesta ante las mismas, habilitando recursos humanos y materiales preparados y suficientes.

- En 2021, y como continuación a la situación generada por la pandemia del COVID 19 durante 2020, la Subdirección General ha tenido que mantener los mecanismos y procedimientos de adaptación a este escenario que conlleva orientarse hacia dos focos: mantener la actividad habitual del servicio y asumir las nuevas dinámicas asistenciales relacionadas con el COVID 19 y en materia de protección civil en nuestra ciudad.

Por otro lado, y en unión a este escenario anterior, durante los primeros días de 2021, SAMUR-Protección Civil se enfrentó a las consecuencias que la borrasca Filomena tuvo sobre nuestra ciudad, tanto desde el punto de vista de la asistencia de emergencias, como en la actividad de Protección Civil generada. Durante una semana Madrid estuvo paralizada y fue precisamente en los primeros momentos de esta emergencia climática donde la capacidad de respuesta de SAMUR Protección Civil con respecto a la ayuda y protección ciudadana, se puso en marcha.

- Por todo ello, SAMUR-Protección Civil ha tenido que dar respuesta a las necesidades de los ciudadanos en situación de vulnerabilidad apoyando a otras instituciones municipales y a otras administraciones públicas, tanto en las tareas de Salud Pública encomendadas (vacunaciones) como en las de Protección Civil, manteniendo las tareas esenciales que tiene asignadas (asistencia sanitaria de emergencias, cobertura de eventos de riesgo, intervención psicológica, respuesta ante la catástrofe, formación a la ciudadanía, canalización de la respuesta ciudadana a través de sus voluntarios). La adaptación ha tenido que ser llevada a cabo por todas las áreas del servicio afectando a los procedimientos operativos, asistenciales y de gestión.

MEMORIA GENERAL DEL PROGRAMA

El desarrollo de estas tareas esenciales se ha realizado siguiendo los siguientes objetivos:

1. Disminuir la mortalidad y la morbilidad en las patologías, tiempo-dependientes, en la Ciudad de Madrid.

2. Proporcionar una respuesta rápida, segura y eficaz a los ciudadanos de Madrid en sus demandas de servicios de emergencia sanitaria y de Protección Civil.

3. Impulsar el Cuerpo de Voluntarios de Protección Civil, de cara a convertirse en el motor que desarrolle en la sociedad madrileña las capacidades de prevención ante emergencias sanitarias individuales y colectivas (a través de la formación) y la respuesta dimensionada ante situaciones de catástrofe.

4. Preparar a SAMUR-Protección Civil para dar respuesta a los incidentes con múltiples víctimas y catástrofes, tanto en el territorio municipal como en otros, nacionales o internacionales donde se le solicite.

Teniendo en cuenta que la carta de servicios aprobada 18 de mayo de 2006, viene a establecer 21 compromisos con un alto nivel de exigencia y rigurosos indicadores de resultados asistenciales y de proceso, la conclusión de su cumplimiento en el ejercicio 2021 ha sido la de obtención de resultados satisfactorios que deben enmarcarse, para su correcta interpretación, en el seno de este escenario de riesgo (pandemia, inclemencias meteorológicas, etc.). Así, el grado de cumplimiento de los compromisos (31 de los 42 de indicadores), es del 83 por ciento, pero si eliminamos los indicadores relacionados con actividades presenciales que son las que fundamentalmente no se han podido desarrollar por las medidas de distanciamiento social necesarias (formación a la ciudadanía, simulacros, actividades presenciales) este cumplimiento ha estado en 97,5 por ciento incrementándose, por tanto, con respecto al 2020.

En definitiva, a través de este programa presupuestario se ha podido proporcionar las herramientas en recursos materiales, logísticos, organizativos y humanos para mantener los resultados en los indicadores clave del servicio adaptándolo al escenario COVID 19 y a otras situaciones de riesgo. Las consignaciones presupuestarias del programa 135.10 han tenido como finalidad:

1. Garantizar una atención sanitaria de calidad, disminuyendo la morbilidad de los pacientes atendidos por SAMUR - Protección Civil a través del refuerzo de todos los eslabones de la Cadena de la Vida: formación ciudadana, utilización de desfibriladores en lugares públicos, atención especializada de calidad in situ, traslado hospitalario ajustado por patología.

2. Ampliar la respuesta a la catástrofe, a través de la realización de simulacros, y estableciendo planes de actuación conjunta con intervinientes de ámbito de la seguridad, el rescate y el sector sanitario (procedimientos conjuntos).

3. Proveer una mayor cualificación profesional en todas las áreas del Servicio.

4. Fortalecer la Protección Civil: fomento del desarrollo municipal de la Protección Civil desde el liderazgo ejercido por SAMUR - Protección Civil, desarrollando una nueva organización y estructura del Cuerpo de voluntarios.

5. Capacitar a la ciudadanía en técnicas básicas de reanimación cardiopulmonar, tanto en el ámbito escolar como en el sector laboral y empresarial.

6. Elevar la calidad asistencial de emergencias a través del estímulo de la investigación, del desarrollo de la seguridad clínica del paciente y de la potenciación de la presencia nacional e internacional de SAMUR - Protección Civil en los principales foros y publicaciones científicas relacionadas con el ámbito de la emergencia sanitaria.

7. Situar a SAMUR-Protección Civil en la primera línea tecnológica y procedimental manteniéndose como referente de otros Servicios de emergencias sanitarias aprovechando su capacidad de difusión de conocimiento.

8. Dar respuesta a situaciones de riesgo para pacientes e intervinientes no habituales, garantizando una atención de calidad, y con la máxima protección a los trabajadores.

En el ejercicio 2021 el programa presupuestario contó con un presupuesto definitivo de 76.059.793 euros, siendo el grado de ejecución en el conjunto del programa de 73.050.453 euros que representan el 96 por ciento.

MEMORIA GENERAL DEL PROGRAMA

En el capítulo 1 se han reconocido obligaciones por importe de 59.812.264 euros, un 99,4 por ciento sobre el crédito definitivo (60.191.177 euros).

Por lo que se refiere al capítulo 2, las obligaciones reconocidas alcanzaron a la cantidad de 9.620.928 euros, representando el 90,2 por ciento del crédito definitivo. En cuanto al capítulo 4, se han reconocido el 100 por ciento de las obligaciones.

Por último, las obligaciones reconocidas en capítulo 6 alcanzaron 3.616.562 euros representando el 69,6 por ciento del crédito definitivo.

Es de significar que este grado de cumplimiento debe enmarcarse, para su interpretación, en un escenario complejo a nivel mundial por las consecuencias derivadas de la pandemia y la escasez de determinados recursos.

OBJETIVOS / INDICADORES DE GESTIÓN

1. RESPUESTA EFICIENTE DE LA ASISTENCIA SANITARIA DE EMERGENCIAS Y CATÁSTROFES

El objetivo de una respuesta eficiente de la asistencia sanitaria de emergencias y catástrofes es garantizar la asistencia a un paciente crítico, desde el momento en que se produce la enfermedad súbita o el accidente. Para alcanzar este objetivo debe existir una cadena asistencial que se inicia en el momento de la activación, de la actuación del primer interviniente, personal sanitario en la atención "in situ", que debe intervenir de manera ordenada y coordinada para garantizar su efectividad.

Los estudios realizados y las experiencias acumuladas demuestran que los sistemas integrales de emergencias disminuyen significativamente la mortalidad sanitariamente evitable y disminuye la morbilidad asociada. Un sistema de emergencias de calidad que preste una atención sanitaria de calidad y en el menor tiempo posible, no solo ahorra sufrimiento a las personas, sino que reduce gastos a la sociedad, además de incrementar el nivel de confianza de los ciudadanos en el servicio público.

Con esta finalidad, la respuesta eficaz y eficiente en situaciones de emergencia y catástrofe, constituye el objetivo primordial del servicio SAMUR-Protección Civil, y así ha quedado determinado en los compromisos fijados en su Carta de Servicios aprobada el 18 de mayo de 2006, por los que se garantiza, entre otros, que la supervivencia a los 7 días de los pacientes muy graves o críticos atendidos sea superior al 80%, la de los pacientes que han sufrido un politraumatismo grave superior al 88%, y que la supervivencia neurológica sin secuelas neurológicas de los pacientes que han sufrido una parada cardíaca superior al 18%. En el año 2021, se han superado los objetivos propuestos.

Es de significar también que el porcentaje de casos con tiempo de respuesta inferior a 10 minutos fue 60,2%, y el de casos con tiempo de respuesta inferior a 17 minutos del 96,6%, siendo el tiempo medio de respuesta global del Servicio de 9:33 minutos manteniéndose dentro del estándar, aunque aumentando 10 segundos con respecto a 2020, igual al 2019, 4 segundos menos con respecto a 2018 y 12 menos que en 2017.

En el análisis del tiempo de respuesta para prestar la atención en los avisos con patología crítica se obtuvo una mediana de tiempos de respuesta de 7 minutos y 12 segundos. En estos pacientes es especialmente determinante los tiempos de respuesta en su pronóstico y evolución.

Por otra parte, el control de calidad y la evaluación del desempeño constituyen aspectos prioritarios a considerar para la mejora del servicio y así, los controles de calidad asistencial realizados en el lugar de la actuación con la presencia de un segundo profesional médico en las actuaciones con pacientes graves, se han realizado en el 98,3% de los casos y del personal de enfermería con un segundo enfermero en la escena en el 96,3% de éstos.

Junto a ello, y con el objetivo de conocer la adecuación de la asistencia prestada al ciudadano, se ha realizado un seguimiento de la evolución clínica de los pacientes graves durante la semana siguiente a su atención, contactando con el hospital a las 6h, 24h y a los 7 días desde el ingreso, en el 100% de los casos.

Todos estos aspectos tienen su reflejo en la positiva valoración del servicio que se realiza por parte de la ciudadanía, y así, la puntuación otorgada por las personas atendidas ha sido de 8,96 puntos sobre 10. Para conseguir este resultado de forma más precisa y representativa se ha desarrollado una encuesta universal

OBJETIVOS / INDICADORES DE GESTIÓN

accesible a nuestros usuarios (pacientes y demandantes) a través de un enlace enviado a los teléfonos móviles, metodología que amplia de forma exponencial la muestra de usuarios que participan en la percepción de la calidad del Servicio. Conviene señalar que se han gestionado 163 felicitaciones que han llegado al servicio a través de distintos canales (SyR del Ayuntamiento, encuesta de usuarios, etc.) y que suponen un total de 12 felicitaciones cada 10.000 activaciones. En 2021, se han recibido 26 reclamaciones que afectan directamente a SAMUR-Protección de un total de 122 notificaciones a estudio. En términos generales, el número de felicitaciones, la escasez de reclamaciones en relación con la actividad del servicio, así como los resultados de la valoración ciudadana a través de las encuestas de percepción, muestran la satisfacción de los usuarios con la atención prestada por SAMUR- Protección Civil.

Por todo ello, cabe concluir que los resultados en salud y de satisfacción de usuarios aportados por SAMUR-Protección Civil a través de la calidad asistencial y los tiempos de respuesta, han estado por encima de los estándares marcados en 2021, evidenciando el compromiso de SAMUR Protección Civil con la prestación de un servicio profesional y proactivo, de calidad y excelencia.

INDICADOR	MAGNITUD	PREVISIÓN	REALIZADO
TIEMPO MEDIO DE RESPUESTA PARA LAS UNIDADES DE SVA	SEGUNDOS	475	450
TIEMPO MEDIO DE RESPUESTA PARA LAS UNIDADES DE SVB	SEGUNDOS	473	444
SUPERVIVENCIA DE LOS PACIENTES CRÍTICOS A 7 DÍAS DE INGRESO	PORCENTAJE	84	86
PACIENTES RECUPERADOS DE PARADA CARDÍACA SIN SECUELAS NEUROL	PORCENTAJE	17	19
SUPERVIVENCIA A LOS 7 DÍAS DE LOS PACIENTES POLITRAUMATIZADO	PORCENTAJE	88	90
JORNADAS CON OFERTA MÍNIMA DE UNIDADES SVA	PORCENTAJE	92	94
TIEMPO DE GESTIÓN DE AVISO	SEGUNDOS	95	93
MEDIANA DE VALORACIÓN DE LA CALIDAD ASISTENCIAL	PUNTUACIÓN	75	79
MEDIANA DE VALORACIÓN DE LA FORMACIÓN OBLIGATORIA DE FUNCION	PUNTUACIÓN	4	5
MEDIANA DE VALORACIÓN DE LA FORMACIÓN DE VOLUNTARIOS	PUNTUACIÓN	4	5
PORCENTAJE DE FELICITACIONES SOBRE EL TOTAL DE ACTIVACIONES	PORCENTAJE	7	12

2. FORTALECIMIENTO DE LA CAPACIDAD CIUDADANA ANTE SITUACIONES DE URGENCIA SANITARIA

La fortaleza de un Servicio de Emergencias reside en gran medida en la capacidad que este tenga de hacer suyos a los primeros intervinientes y ciudadanos "Alertantes" a través de la formación que reciban del servicio, así como de canalizar la respuesta ciudadana incorporando a personas voluntarias (voluntarios de Protección Civil) con capacidad de actuar con las mismas pautas que el resto de los profesionales de SAMUR-Protección Civil.

Con respecto a la formación a la ciudadanía, tanto en Alertantes ciudadanos como de primeros intervinientes no se ha cumplido con los objetivos previstos debido a que esta actividad se ha visto afectada por las restricciones en las reuniones sociales y las distancias de seguridad exigidas en la situación de pandemia. En 2021 se ha comenzado a desarrollar una plataforma de formación online para los ciudadanos con la que se pretende llegar a formar a un número mayor de alertantes y primeros respondientes adaptando así esta formación a los nuevos tiempos y posibles escenarios.

Con respecto a la canalización de la respuesta ciudadana a través del voluntariado y conforme a los compromisos establecidos en la carta de servicios, se ha contado con 1.106 personas voluntarias con la acreditación oficial y con 21,6 horas/año de formación del personal voluntario en activo, y se ha proporcionado información actualizada y de interés acerca de todo lo relativo al servicio a través de la página Web y las redes sociales, habiéndose alcanzado 196.563 visitas en la página web y 155.868 seguidores en redes sociales (@SAMUR_PC y @madridprotcivil).

En definitiva, el marco impuesto por la pandemia ha alterado, en parte, la actividad dirigida a la consecución de estos objetivos de formación y difusión a la ciudadanía de forma coyuntural.

INDICADOR	MAGNITUD	PREVISIÓN	REALIZADO
CIUDADANOS A CAPACITAR COMO ALERTANTES Y PRIMEROS RESPONDIEN	NÚMERO	25000	3656
PROFESIONALES ASISTENTES A JORNADAS DE DIVULGACIÓN CIENTÍFIC	NÚMERO	1000	1600

OBJETIVOS / INDICADORES DE GESTIÓN

ACTIVIDADES ENFOCADAS A LA PROTECCION DE LA CIUDADANIA	NÚMERO	10	0

3. POTENCIACIÓN DE LA CAPACIDAD DE RESPUESTA NACIONAL E INTERNACIONAL DEL SERVICIO SAMUR PROTECCIÓN CIVIL

Para mejorar la gestión de los desastres, el 23 de noviembre de 2017, la Comisión Europea propuso un nuevo sistema para fortalecer el mecanismo de respuesta de protección civil de la UE, que se estructura sobre dos pilares complementarios: el aumento de la capacidad de respuesta a los desastres y la mejor preparación y más prevención ante los desastres.

SAMUR-Protección Civil ha sido inscrito en el Mecanismo Europeo de Protección Civil cuyo objetivo es facilitar la cooperación entre países europeos para responder ante desastres y extender la solidaridad fuera de las fronteras de Europa. Los países participantes reúnen los recursos que pueden ponerse a disposición de los países afectados por desastres en todo el mundo. Cuando se activa, el mecanismo coordina la prestación de asistencia dentro y fuera de la Unión Europea.

El objetivo principal de los ejercicios EUModEx es probar la capacidad operativa y asistencial de los diferentes módulos y expertos de Protección Civil de la Unión Europea puestos a disposición por los países participantes, con el fin de prepararlos para posibles operaciones internacionales en el marco del Mecanismo Europeo de Protección Civil.

Para ello y conforme a los compromisos establecidos en la Carta de servicios aprobada el 18 de mayo de 2006, SAMUR Protección Civil mantiene durante 365 días al año, 24 horas al día, un dispositivo especial de atención a incidentes complejos (con múltiples víctimas y/o de riesgo biológico y/o químico), dotado de vehículos especializados con una operatividad de 96,6% y de personal específicamente preparado, un 26,6% del total de personal voluntario activo con posibilidad de asistencia a 4 focos simultáneos junto con todo el personal funcionario.

Durante este periodo se ha participado, en noviembre de 2021, en el simulacro EU MODEX TR organizado en Turquía mientras que se sigue el proceso de certificación y preparación para la plena operatividad en misiones internacionales. En la actualidad, estamos acreditados por el mecanismo europeo EMT-1 y se está avanzando en el mecanismo de acreditación por la OMS (Organización Mundial de la Salud).

Si bien la situación excepcional y de emergencia, ha impedido la participación del Servicio SAMUR-PROTECCIÓN CIVIL en misiones internacionales durante el ejercicio 2021, la misma, no ha sido obstáculo para continuar trabajando en el desarrollo de proyectos internacionales, y en este marco cabe destacar los siguientes:

- 2018/F/23 UE - Proyecto NO-FEAR
- 2020/F/18 UE - Proyecto LABERYNTH
- 2021/F/4 UE - Proyecto COVINFORM

Además, se ha participado en torno a 30 webinars internacionales relacionadas con los contenidos de los proyectos europeos.

En cuanto a la colaboración/visitas con otras protecciones civiles, las limitaciones derivadas de la pandemia por COVID 19 también han afectado a 2021, lo que ha impedido la realización de estos eventos en los términos en los que estaban definidos.

INDICADOR	MAGNITUD	PREVISIÓN	REALIZADO
FORMAR UN GRUPO DE TRABAJO ENTRE TRABAJADORES Y VOLUNTARIOS	NÚMERO	1	1
COLABORACIÓN/VISITAS CON/DE OTRAS PROTECCIONES CIVILES EN EL	NÚMERO	10	1
PARTICIPACIÓN EN PROYECTOS EUROPEOS DE DESARROLLO	NÚMERO	4	3

4. OPTIMIZAR LA RESPUESTA COORDINADA DE LOS SERVICIOS DE EMERGENCIAS Y SEGURIDAD Y OTROS ANTE LA EMERGENCIA

Con el fin de asegurar la coordinación entre servicios de emergencias y la preparación suficiente y permanente del personal y de los recursos disponibles, se realizaron en 2021 un total de 18 simulacros de incidentes de múltiples víctimas y catástrofes, a pesar del entorno pandémico. Solo en un caso correspondió a un simulacro municipal con bomberos y policía.

OBJETIVOS / INDICADORES DE GESTIÓN

INDICADOR	MAGNITUD	PREVISIÓN	REALIZADO
PARTICIPACIÓN EN SIMULACROS CONJUNTOS CON BOMBEROS, POLICÍA	NÚMERO	4	1

5. FORMAR EN EQUIDAD Y DIVERSIDAD DE GÉNERO A LOS AGENTES DE SAMUR PROTECCIÓN CIVIL

Para el cumplimiento de este objetivo se ha contemplado un indicador con el fin de incidir, a partir de los datos obtenidos, en políticas activas de formación en igualdad. En este sentido se han mantenido las medidas encaminadas a la eliminación de roles y estereotipos de género mediante diversas actividades.

Formar a los profesionales y a los voluntarios en violencia de género y vulnerabilidad tiene como finalidad formar en equidad y diversidad de género, contribuyendo con todo ello a la disminución progresiva de la brecha de género. Durante 2021 se han realizado 4 actividades integradas por un total de 22 ediciones. Así se han realizado 10 ediciones del curso "Protocolo de actuación sanitaria urgente a mujeres víctimas de violencia sexual (VISEM)" para funcionarios. Para voluntarios, se incluyen estos contenidos en el módulo de intervención psicosocial de nuevo ingreso (10 ediciones para 250 alumnos) y en la formación continuada, en el Curso de Especialista psicosocial (1 edición con 25 alumnos) y en una sesión monográfica sobre malos tratos para 50 alumnos. Por tanto, se han realizado 4 actividades que han implicado 22 ediciones.

En el marco de la atención especializada a colectivos vulnerables orientado a la violencia de género, en el año 2021 se han producido 1.165 activaciones en las que se ha actuado conforme un procedimiento de actuación específico multidisciplinar para la cobertura psicológica y sanitaria de las víctimas en las situaciones de emergencia.

INDICADOR	MAGNITUD	PREVISIÓN	REALIZADO
ACTIVIDADES FORMATIVAS CON CONTENIDO RELACIONADO CON LA IGUA	NÚMERO	3	4

CENTRO: 001 AYUNTAMIENTO DE MADRID

SECCIÓN: 120 PORTAVOZ, SEGURIDAD Y EMERGENCIAS

PROGRAMA: 13610 BOMBEROS

RESPONSABLE PROGRAMA: D.G. EMERGENCIAS Y PROTECCIÓN CIVIL

MEMORIA GENERAL DEL PROGRAMA

El Cuerpo de Bomberos del Ayuntamiento de Madrid es un servicio profesional uniformado y jerarquizado que asume la responsabilidad de la seguridad ciudadana frente al fuego y otros riesgos dentro del ámbito municipal de Madrid y en aquellos casos extraordinarios en que su presencia sea necesaria fuera del mismo. Para ello desarrolla sus tareas a través de dos líneas estratégicas esenciales: la prevención y la atención a siniestros.

Se trata de un servicio municipal que da respuesta a las necesidades derivadas de los riesgos de accidente habituales en una gran ciudad y de todos aquellos extraordinarios que con mayor intensidad se puedan producir en la misma, y desarrolla sus funciones, consciente de que la disciplina, la excelencia profesional, la solidaridad, la integridad moral y la vocación de servicio a la comunidad.

El servicio de Bomberos se presta de forma universal y gratuita en todo el entorno municipal del Ayuntamiento de Madrid siendo sus destinatarios todos los habitantes y transeúntes de la ciudad.

Así, siendo el fuego su razón de ser fundamental, el Servicio de Bomberos asume además funciones de salvamento y rescate de ciudadanos en todas las contingencias posibles, así como el aseguramiento del entorno en todas aquellas circunstancias que supongan riesgo para las personas y los bienes, pudiendo destacar, entre otras, las tareas relativas al análisis y supervisión de proyectos de nueva planta, asesoramiento y supervisión de planes de autoprotección, inspección de edificios e instalaciones, extinción y rescate de personas en incendios, investigación sobre el fuego, rescate en accidentes de tráfico, salvamentos acuáticos, intervenciones en accidentes de riesgo NRBQ y formación a la comunidad en prevención y manejo precoz del fuego.

Como estrategia para los últimos años (incluido el 2021), se ha establecido la modernización del servicio fortaleciendo el enfoque preventivo y promocional, pero sin descuidar en modo alguno los aspectos asistenciales, todo ello con el objetivo final de disminuir el daño a las personas y bienes por siniestros relacionados con el fuego y otros riesgos. Al igual que el 2020, en el ejercicio 2021, ha continuado marcado por las diferentes situaciones excepcionales que ha provocado la evolución de la pandemia debida a la COVID-19, lo que ha seguido exigiendo una adaptación para la atención a la ciudadanía. También fue destacable en el 2021 la repercusión del fenómeno meteorológico de Filomena, que exigió una respuesta rápida, directa y eficaz de Bomberos para atender la demanda urgente que surgió en la ciudad de Madrid.

Así, durante el año 2021 la actividad realizada por el Cuerpo de Bomberos ha seguido las siguientes líneas fundamentales:

1. Garantizar la intervención en las emergencias manteniendo la capacidad de respuesta.
2. Seguimiento y adaptación continua de medidas higiénicas extraordinarias y de autoprotección para minimizar la afección por la pandemia del personal y la transmisión en los parques, cancelando cuando correspondía actividades y eventos que conllevaran la agrupación de personal y/o visitas de externos.
3. Adaptar los planes de contingencia internos para garantizar la continuidad en la prestación del Servicio, aun en caso de verse afectada la plantilla por la pandemia.
4. Mejorar la capacidad de seguimiento, rastreo y respuesta de la Unidad Médica de Bomberos. El Cuerpo de Bomberos, siguiendo las directrices establecidas desde Salud Pública, planteó las pautas de actuación de acuerdo con la posible afección del personal de la plantilla. Dichas pautas abarcaban desde el propio seguimiento epidemiológico hasta el tratamiento ante diagnóstico y establecimiento de escenarios. También se desarrolló una importante labor en la gestión de campañas de vacunación.
5. Mantener el plan de modernización del Bomberos, atendiendo las líneas estratégicas marcadas en la Carta de Servicios.

MEMORIA GENERAL DEL PROGRAMA

En el ejercicio 2021 el programa presupuestario contó con un presupuesto definitivo de 167.956.108 euros, siendo el grado de ejecución en el conjunto del programa de 148.477.146 euros que representan el 88,4 por ciento.

En el capítulo 1 el crédito definitivo ascendió a 130.420.791 euros, lo que ha permitido reconocer obligaciones por importe de 127.403.957 euros, que representan el 97,7 por ciento, con la finalidad de abonar a los empleados adscritos al Cuerpo de Bomberos, las retribuciones básicas y complementarias, y atender los costes derivados del abono de cuotas de seguridad social.

Por lo que se refiere al capítulo 2, las obligaciones reconocidas alcanzaron a la cantidad de 17.408.672 euros, representando el 87,8 por ciento del crédito definitivo de 19.833.408 euros.

El crédito presupuestado en este capítulo ha permitido atender los gastos necesarios para la prestación del servicio de bomberos, con el compromiso de calidad y mejora de los servicios, previsto en la Carta de Servicios aprobada el 13 de julio de 2006 en la que se establecieron 12 compromisos, que cuentan con los medios necesarios para realizar las intervenciones dirigidas a la protección de la ciudadanía ante situaciones potencialmente peligrosas.

Así, en 2021 se ha mejorado la capacidad operativa del Servicio al haberse procedido a adquisición de nuevos vehículos integrados por cuatro furgones de logística, una furgoneta de búsqueda técnica, una furgoneta de detección y cuatro furgones de vestuario y descontaminación, que vienen a reponer otros que han finalizado su vida útil.

Asimismo el Cuerpo de Bomberos ha contado con equipos de protección, herramientas de rescate de personas en accidentes de tráfico, equipos hidráulicos) motosierras y radiales, maquinarias y otro material diverso, que junto con las aplicaciones informáticas, Sistemas de Comunicaciones y Sistemas de Alarma, mantenimiento Telefonía y Red Datos, entre otros, han dado soporte al servicio con los materiales más completos y modernos, y ha permitido su adecuada prestación, no sólo dando respuesta a las necesidades de la ciudadanía con el desempeño de funciones de salvamento y rescate, sino también en el aseguramiento del entorno en circunstancias que suponen riesgo para las personas y los bienes.

Por último, en el capítulo 6 se han reconocido obligaciones por importe de 3.664.518 euros que representan el 20,7 por ciento con respecto al crédito definitivo de 17.701.910 euros. Esta ejecución, en obligaciones reconocidas, se debe fundamentalmente a que no ha sido posible recepcionar diversos vehículos pesados de primera salida para el Cuerpo de Bomberos como consecuencia de la crisis global que durante 2021 ha afectado al transporte y entrega de chasis, de microchips, y de otras materias primas necesarias para el cumplimiento del objeto del contrato.

OBJETIVOS / INDICADORES DE GESTIÓN

1. MEJORAR LA RESPUESTA EN LA ATENCIÓN A SINIESTRO

La finalidad principal del Servicio de Bomberos es la de salvar la vida de las personas en peligro. El Cuerpo de Bomberos es consciente de que la mejora de la respuesta al siniestro es esencial para el cumplimiento de esta finalidad, y ello, habida cuenta que la eficacia de una respuesta inmediata, acompañada de una correcta ejecución y coordinación de las acciones durante la intervención, son componentes esenciales para cumplir el objetivo último de garantizar la seguridad y la supervivencia de las personas.

La carta de servicios del Cuerpo de Bomberos, aprobada el 13 de julio de 2006 estableció 12 compromisos, y entre ellos, el tiempo medio de respuesta y la resolución de las intervenciones con el primer tren de ataque enviado constituyen aspectos esenciales.

En el año 2020 el número de intervenciones del servicio de bomberos fue de 23.749, lo que supuso una reducción de 1.024 intervenciones respecto al 2019 que ascendieron a 24.773 intervenciones. Esta circunstancia tenía su reflejo en la media diaria de intervenciones que fue de 64,9 y 67,9. En el año 2021 el número de intervenciones del servicio de bomberos ha sido de 26.380, lo que supone un incremento sustancial del 11 por ciento con referencia a 2020 y del 6,5 por ciento con referencia a 2019. Asimismo, se ha producido un incremento en la media diaria de intervenciones que en 2021 se sitúa en 72,3.

Es de significar que en el mes de enero de 2021 se produjo el temporal Filomena que tuvo un fuerte impacto en la Ciudad y sus servicios de emergencia. Durante el tiempo que duró el temporal y los días posteriores que permanecieron sus efectos, se produjo un incremento del 400% de las intervenciones y del

OBJETIVOS / INDICADORES DE GESTIÓN

1.751% de los rescates. Así, el equipamiento, formación, adaptación organizativa y entrega de los componentes del Servicio permitió dar una respuesta a la ciudadanía tanto en la atención de la emergencia como la atención social, destacando las actuaciones de soporte a personas desfavorecidas en zonas de infraviviendas, traslado de personas desde sus domicilios a centros sanitarios y retorno, apertura de accesibilidades en centros sanitarios, traslado de comida a personas aisladas, etc.

No obstante, el incremento de intervenciones y recates en este momento, distorsiona los datos relativos al tiempo de respuesta < 10', toda vez que ningún servicio puede dimensionar una situación tan extraordinaria, en la que además se produjeron importantes problemas de movilidad, por la Ciudad.

Así, el carácter excepcional de la situación, exigió la priorización de las actuaciones del Servicio, en función de la información que se facilitaba desde el Centro Integral de Seguridad y Emergencias, CISEM, atendiendo prioritariamente aquellas intervenciones de mayor urgencia y sucesivamente las restantes intervenciones. Esta circunstancia determina que el tiempo de respuesta < 10', arroje un porcentaje anual del 72,2%.

No obstante, para poder evaluar el cumplimiento del compromiso de Tiempo de Respuesta < 10' en un entorno de coherencia con la previsión, es necesario considerar un periodo de evaluación febrero/diciembre de 2021, siendo en este periodo el tiempo de respuesta < 10', del 76,6%.

Junto a ello conviene señalar que en el año 2021, se mejora el nivel de calidad en la respuesta a la emergencia resolviendo el 85,9% de las intervenciones con el primer tren de ataque enviado, 85,2% en 2020, superando con ello en más del 3%, el compromiso adquirido en la Carta de Servicios.

Es de significar que el indicador de disponer de más de 210 bomberos de guardia cada día se ha visto obstaculizado por la reducida plantilla y el impacto causado por las bajas de la COVID-19. No obstante, en el año 2021, al igual que ocurrió en el 2020, la flexibilización de la gestión y organización del Cuerpo de Bomberos para adaptarse a la evolución de la pandemia de la COVID-19, ha permitido el cumplimiento de la mayoría de los indicadores.

INDICADOR	MAGNITUD	PREVISIÓN	REALIZADO
TIEMPO DE GESTION DE LA INFORMACIÓN PARA ACTIVACION DE RECUR	SEGUNDOS	90	82
INTERVENCIONES CON T RESPUESTA <10´	PORCENTAJE	75	77
RESOLUCION DE INTERVENCIONES CON EL PRIMER TREN DE ATAQUE MO	PORCENTAJE	80	86
GUARDIAS CON >210 BOMBEROS	PORCENTAJE	65	63
GUARDIAS CON >45 BOMBEROS CONDUCTORES	PORCENTAJE	90	91
DIAS CON > 45 BOMBEROS CONDUCTORES	PORCENTAJE	100	100

2. FORTALECER LA GESTIÓN Y LA ORGANIZACIÓN DEL CUERPO DE BOMBEROS

El desarrollo de las funciones establecidas en cada una de las inspecciones y la cooperación transversal entre ellas ha permitido el resultado de nuevos procedimientos operativos e implantación de medidas que han permitido mantener los niveles de calidad de las intervenciones.

No obstante, la pandemia del COVID-19 ha impedido destinar los recursos necesarios para el cumplimiento completo de los indicadores previstos en este objetivo. Actualmente se continúa trabajando en ellos:

- Respecto a la IST-2020 (Instrucción de Asignación de Recursos a las Intervenciones y a los Parques), se ha desarrollado un documento marco de referencia el cual se ha estado adaptando para su empleo en función de las necesidades que iban surgiendo ante el desarrollo de la pandemia.

- El PEMAM, Plan de Emergencias Municipal, dirigido desde Subdirección General de Planificación Operativa, es un trabajo en desarrollo, que implica la participación de otros servicios públicos y privados.

Es por ello, que la adaptación diaria a las incidencias de la COVID-19 ha obligado a destinar recursos humanos de gestión y organización para mantener la capacidad operativa de respuesta a la emergencia. Esto ha ralentizado el desarrollo e implantación de la publicación e implantación de normas y planes como la IST-2020 y el PEMAM. Sin embargo, esta situación ha impulsado otras relacionadas con la digitalización, teletrabajo y herramientas de gestión de personal que han permitido dar una respuesta más rápida a las nuevas situaciones e incidencias.

INDICADOR	MAGNITUD	PREVISIÓN	REALIZADO

OBJETIVOS / INDICADORES DE GESTIÓN			
IMPLANTACION DE IST-2020	NÚMERO	1	0
DIGITALIZACION DE INFORMES Y DOCUMETACION DE INTERVENCIONES	NÚMERO	3000	4115
IMPLANTACION DE LA APLICACION DE GESTION DEL CALENDARIO	NÚMERO	1	1
ACTUALIZACION PEMAM	NÚMERO	1	0

3. FORTALECIMIENTO DE LA POLITICA PREVENTIVA DIRIGIDA A LA CIUDADANIA

El Cuerpo de Bomberos de Madrid establece en su Carta de Servicios, el compromiso institucional de dar a conocer los servicios que se prestan y el grado de eficiencia que se exige en su ejecución, como un paso más en este decidido compromiso de mejora continua y acercamiento al ciudadano.

Sus principales cometidos son la lucha contra el fuego, en sus dos vertientes de intervención y prevención. Dentro de su faceta de prevención hay que distinguir entre la que realiza sobre los elementos estructurales o arquitectónicos de la ciudad, a través de la supervisión del cumplimiento de la normativa vigente en la materia o el oportuno asesoramiento especializado, y la que realiza sobre la propia ciudadanía, fortaleciendo su capacidad de cautela y respuesta ante las emergencias que se pudieran producir, a través de actividades formativas y divulgativas.

En relación con esta última, cabe destacar el fuerte impacto que ha tenido la pandemia en las actividades divulgativas que han sufrido de forma más acusada las restricciones impuestas por el COVID-19.

Así, durante el año 2021 no ha sido posible realizar la totalidad de las visitas previstas a los colegios, centros de enseñanza y centros de mayores. Con el fin de paliar parcialmente esta situación, se han abordado los eventos realizados, Carrera de Bomberos y Juvenalia, para llegar a la ciudadanía con los consejos de prevención.

También se ha hecho uso de las redes sociales como herramienta divulgativa en prevención, habiéndose realizado 784 publicaciones. Las visitas de ciudadanos a la información y documentos en redes sociales (Página web, twitter, Ayre, etc) han sido de 751.448.

En definitiva, si bien las limitaciones impuestas por el COVID-19 han supuesto una reducción de actividades previstas, se han gestionado otras vías, fundamentalmente a través de redes sociales, que han permitido cumplir los principales propósitos del Cuerpo de Bomberos:

- Prevención.
- Atención al Ciudadano.
- Dar a conocer los servicios que se prestan y su grado de eficiencia.
- Mostrar el trabajo de Bomberos como servicio esencial.

Así, el número de usuarios en Facebook, Twitter e Instagram, ha seguido avanzando en 2021, en el cumplimiento de los principales objetivos: conocimiento y fidelización.

En este ejercicio, y tras casi seis años desde el inicio de la presencia del servicio de bomberos en las redes sociales, se ha incrementado la misma, consiguiendo el crecimiento en número de seguidores de la marca Bomberos y el mayor compromiso con la marca, lo que ha permitido asimismo el incremento, tanto la tasa de interactuación como el grado de satisfacción del ciudadano hacia este Servicio.

INDICADOR	MAGNITUD	PREVISIÓN	REALIZADO
PUBLICACION DE INFORMACION, CONSEJO Y ACTIVIDADES EN REDES S	NÚMERO	12000	784
VISITAS A COLEGIOS Y ACTIVIDADES EN CENTROS DE ENSEÑANZA	NÚMERO	200	77
ACTIVIDADES DIVULGATIVAS	NÚMERO	1	2

4. FORTALECIMIENTO DE LA PREVENCION DE INCENDIOS

La pandemia de la COVID-19, como todas actividades que requieren la interacción con los ciudadanos, ha condicionado la actividad de prevención adaptando los procesos de trabajo para evitar los contagios: eliminación de las visitas a edificios públicos, implantación de sistemas de teletrabajo, modificación de sistemas de comunicación basados en correos electrónicos y video conferencias, etc.

Dentro de este objetivo y como indicador estratégico de la Prevención de Incendios estaba la redacción del

OBJETIVOS / INDICADORES DE GESTIÓN

documento OPI 2021. La adaptación a la nueva situación social y laboral generada por la pandemia no ha permitido destinar los recursos necesarios para completar la redacción de la OPI 2021. No obstante, se trata de un trabajo actualmente en desarrollo.

Los cambios organizativos dentro la Inspección de Prevención, implantando un sistema de trabajo presencial y teletrabajo, ha permitido mantener la capacidad de atención a los ciudadanos en la resolución de expedientes de prevención superando los objetivos previstos.

Se ha realizado la Campaña de Inspección de Calle 30, junto con la Inspección de Extinción. Esta Campaña implicaba la realización de más de 45 inspecciones en puntos clave de las instalaciones de Calle 30.

INDICADOR	MAGNITUD	PREVISIÓN	REALIZADO
REDACCION DE DOCUMENTO OPI 2021	NÚMERO	1	0
RESOLUCION DE EXPEDIENTES DE PREVENCION	PORCENTAJE	95	100
CAMPAÑA DE INSPECCIONES	NÚMERO	1	1

5. SELECCION DE PERSONAL Y FORTALECIMIENTO DE LA SALUD LABORAL

En el año 2021 han finalizado los procesos selectivos de 85 nuevos bomberos especialistas, que también han cumplido el periodo de formación, y 57 plazas de bombero conductor especialista. Asimismo en julio 2021, se inició el proceso selectivo de promoción interna de Sargentos Bomberos Conductores con 21 plazas. No obstante y a pesar del avance en los procesos de selección, la falta de personal evidencia problemas organizativos que redundan en el cumplimiento de los compromisos recogidos en la Carta de Servicios.

Las jornadas de guardia perdidas en el 2021 como consecuencia de bajas laborales se han reducido en 9,7% respecto al año 2020. La gestión realizada por el médico de Madrid Salud adscrito a Bomberos ha sido determinante para conseguir tal reducción de bajas, toda vez que se ha realizado un seguimiento a tiempo real de las incidencias de personal dando una respuesta a cada uno de los casos siempre bajo criterios médicos.

Por último indicar, que en cumplimento del artículo 8.1 del del acuerdo sectorial de la escala operativa de bomberos de 21 de junio de 2018 y del 8.1.2 del acuerdo sectorial de la escala técnica de bomberos de 12 de diciembre de 2019, se ha iniciado el proceso de controles físicos en el mes de noviembre (P 7º, 9º, 10º, 11º, 12º, 13º, Unidad Logística y Insp. Formación), por lo que sólo ha sido posible realizar estas pruebas de capacitación física a un total de 120 bomberos. Se dará continuidad a esta actuación en el próximo ejercicio.

INDICADOR	MAGNITUD	PREVISIÓN	REALIZADO
PROCESOS SELECTIVOS	NÚMERO	2	3
INCORPORACION DE PERSONAL	NÚMERO	85	86
REDUCCION DE BAJAS LABORALES	PORCENTAJE	2	10
REALIZACION DE PRUEBAS DE CAPACITACION FISICA	PORCENTAJE	30	8

6. CAPACITACION TÉCNICA DE PERSONAL OPERATIVO,FORMACION ON LINE

La formación es una actividad esencial para el mantenimiento de la capacitación profesional del bombero. En el año 2020 se inició el proceso de formación on-line quedando totalmente implantado y consolidado en el año 2021. Esto ha permitido que el 95 por ciento del personal operativo haya tenido acceso a la impartición de la formación/capacitación on line durante el ejercicio 2021, lo que ha supuesto una mejora sustancial en el mantenimiento de la capacitación teórica, que ha sido posible combinar con la formación presencial en actividades prácticas, resolución de dudas y nuevos contenidos teóricos.

Se ha mantenido con éxito la edición de cursos cortos "Píldoras Formativas" que permite un refresco de los conocimientos centrado en objetivos tasados.

INDICADOR	MAGNITUD	PREVISIÓN	REALIZADO
IMPLANTACION EXPERIMENTAL DE FORMACION ON LINE	NÚMERO	1	1
IMPARTICION DE FORMACION/CAPACITACION ON LINE A PERSONAL OPE	PORCENTAJE	50	95
ACCIONES FORMATIVAS CON CONTENIDO EN EQUIDAD Y DIVERSIDAD	NÚMERO	1	1

OBJETIVOS / INDICADORES DE GESTIÓN

EDICIÓN DE "PILDORAS FORMATIVAS"	NÚMERO	1	1

7. MANTENIMIENTO Y MODERNIZACION DE INFRAESTRUCTURAS, PLANIFICACION, LOGISTICA Y EQUIPOS DEL CUERPO DE BOMBEROS

En cuanto al cumplimiento de este objetivo, señalar que se está inmerso en un proceso de renovación de los parques de bomberos en los que se realiza un seguimiento diario de las obras y sus incidencias.

Asimismo, se realiza un seguimiento constante de los vehículos con los que cuenta el Cuerpo de Bomberos, lo que ha permitido mejorar el número de incidencias resuelta en lo que ha mantenimiento de vehículos se refiere.

Por otra parte, la implantación de las diferentes herramientas informáticas y procesos de distribución de material han permitido dar mejor respuesta a las crecientes necesidades logística del Servicio para el mantenimiento de equipos, herramientas y distribución de artículos. De esta forma, no sólo ha sido posible mejorar en lo relativo al mantenimiento de herramientas y equipos, respecto de los que se ha realizado un seguimiento exhaustivo en lo que a necesidades de mantenimiento se refiere y su realización, sino que también ha sido posible mantener un estricto control de los artículos disponibles en la unidad de logística y su distribución.

Por lo que se refiere al mobiliario, la experiencia acumulada indica que cada 10 años casi todo el mobiliario de los parques de bomberos debe ser completamente renovado. Completando las peticiones anuales de sustitución de mobiliario deteriorado, se estima que se cubre un 10% de las renovaciones. En el año 2021 se terminó el proceso de renovación de todos los colchones y la restructuración del edificio de Rufino Blanco lo que ha supuesto un incremento de renovaciones de mobiliario, con referencia a la previsión del ejercicio.

Por último señalar que los parques de bomberos son instalaciones que funcionan 24 h los 365 días del año. Se ha dispuesto durante el ejercicio 2021 de cobertura de mantenimiento y limpieza de todos los parques de bomberos los 365 días del año para que estas instalaciones estén completamente operativas.

INDICADOR	MAGNITUD	PREVISIÓN	REALIZADO
SEGUIMIENTO DE OBRAS DE NUEVA CONSTRUCCION	PORCENTAJE	100	100
MANTENIMIENTO DE VEHICULOS	PORCENTAJE	80	90
MANTENIMIENTO DE EQUIPOS Y HERRAMIENTAS	PORCENTAJE	85	90
DISTRIBUCIÓN LOGÍSTICA	PORCENTAJE	80	95
RENOVACION DE MOBILIARIO	PORCENTAJE	10	15
MANTENIMIENTO Y LIMPIEZA DE PARQUES	NÚMERO	13	13

CENTRO: 001 AYUNTAMIENTO DE MADRID

SECCIÓN: 120 PORTAVOZ, SEGURIDAD Y EMERGENCIAS

PROGRAMA: 23199 ACTUACIONES EXTRAORDINARIAS COVID-19

RESPONSABLE PROGRAMA:

MEMORIA GENERAL DEL PROGRAMA

El 20 de marzo de 2020 el Ayuntamiento de Madrid y la Empresa Municipal de Servicios Funerarios y de Cementerios de Madrid, S.A. (en adelante EMSFCM) formalizaron un Convenio cuyo objeto es establecer las condiciones para la compra centralizada, a través de esta empresa municipal, del suministro de material sanitario y equipos de seguridad para el personal del Ayuntamiento de Madrid, sus Organismos autónomos y Empresas pública dependientes durante el periodo de vigencia de las medidas adoptadas por la emergencia causada por la propagación endémica del COVID-19.

Desde ese momento, las necesidades de material sanitario y equipos de seguridad para el personal municipal se cubrieron mediante las compras realizadas por la EMSFCM en ejecución del Convenio indicado anteriormente.

Con fecha 31 de marzo de 2021, la Junta de Gobierno autorizó el Acuerdo Marco de suministro de equipos de protección individual y equipos sanitarios, lo que suponía que las necesidades que surgieran debrían cubrirse mediante la tramitación del correspondiente contrato basado.

En esa fecha las necesidades existentes se encontraban cubiertas hasta el mes de junio con el material adquirido por la EMSFCM, sin embargo a partir de esa fecha sería necesaria la adquisición de nuevo material cuyo gasto no se encontraba previsto en el Presupuesto. En concreto sería necesaria la adquisición de mascarillas, geles hidroalcohólicos, guantes y desinfectantes en aerosol.

Se realizó una estimación de material desde el mes de julio a diciembre de 2021 por importe de 174.319 euros, imputable a las siguientes aplicaciones:

- 001/120/231.99/221.10. 543 euros (para el suministro de desinfectante en aerosol para vehículos).
- 001/120/231.99/221.06. 173.776 euros (para el suministro de mascarillas, guantes y geles hidroalcohólicos).

Por este importe se tramitó un expediente de modificación de crédito, aprobado el 26 de mayo de 2021.

La ejecución en este programa presupuestario ha sido del 10,9 por ciento, habiéndose reconocido obligaciones por importe de 18.980 euros.

El importe ejecutado es menor tanto por la importante baja de los precios de licitación presentada por las empresas adjudicatarias de cada lote, como porque de algunos productos se compraron menos unidades por problemas de almacenaje.

PRESUPUESTO GENERAL DEL AYUNTAMIENTO DE MADRID 2021

MEMORIA DE CUMPLIMIENTO DE OBJETIVOS

CENTRO: 001 AYUNTAMIENTO DE MADRID

SECCIÓN: 120 PORTAVOZ, SEGURIDAD Y EMERGENCIAS

PROGRAMA: 91218 ÁREA GOB. PORTAVOZ, SEGURIDAD Y EMERGENCIAS

RESPONSABLE PROGRAMA: S.G.T. PORTAVOZ, SEGURIDAD Y EMERGENCIAS

MEMORIA GENERAL DEL PROGRAMA

El programa presupuestario 912.18 "Área de Gobierno de Salud, Seguridad y Emergencias" ha tenido en 2021 un crédito definitivo de 888.102 euros, habiéndose reconocido obligaciones por importe de 877.137 euros, lo que implica un porcentaje de ejecución del 98,8 por ciento.

En este programa presupuestario se imputan al Capítulo 1 los gastos de personal correspondientes al artículo 10 "Órganos de gobierno y personal directivo", y los gastos de los artículos 11 "Personal eventual", 12 "Personal funcionario", 15 "Incentivos al rendimiento" y 16 "Cuotas, prestaciones y gastos sociales a cargo empleador" del personal adscrito al Gabinete de la Delegada del Área de Portavoz, Seguridad y Emergencias.

Respecto al Capítulo 2, el crédito definitivo ha sido de 1.916 euros, habiéndose reconocido obligaciones por importe de 1.083 euros, lo que implica un porcentaje de ejecución del 56,6 por ciento.

En este Capítulo tan solo existe la aplicación presupuestaria 226.01 "Atenciones Protocolarias y Representativas" a la cual se han imputado todos aquellos gastos que redundando en beneficio o utilidad de la Administración y no suponiendo retribuciones en metálico o en especie, la Delegada del Área de Portavoz, Seguridad y Emergencias ha tenido necesidad de realizar durante el año 2021 en el desempeño de sus funciones.

OBJETIVOS / INDICADORES DE GESTIÓN

1. **MEJORAR Y AGILIZAR LOS PROCEDIMIENTOS DE GESTIÓN ECONÓMICA CORRESPONDIENTES A LOS GASTOS EN CONCEPTO DE ATENCIONES PROTOCOLARIAS Y REPRESENTATIVAS.**

El cumplimiento ha sido de 33,3 por ciento. No ha llegado a alcanzarse la previsión, debido a que la continuidad de la situación de pandemia durante el ejercicio 2021 ha dado lugar a que no se hayan tramitado tanto gastos como se habían previsto, cuya imputación se debe realizar a la aplicación 226.01 "Atenciones Protocolarias y Representativas".

INDICADOR	MAGNITUD	PREVISIÓN	REALIZADO
EXPEDIENTES DE GASTO	NÚMERO	15	5

PRESUPUESTO GENERAL DEL AYUNTAMIENTO DE MADRID 2021

MEMORIA DE CUMPLIMIENTO DE OBJETIVOS

CENTRO: 001 AYUNTAMIENTO DE MADRID

SECCIÓN: 120 PORTAVOZ, SEGURIDAD Y EMERGENCIAS

PROGRAMA: 92201 RELACIONES CON EL PLENO

RESPONSABLE PROGRAMA: S.G.T. PORTAVOZ, SEGURIDAD Y EMERGENCIAS

MEMORIA GENERAL DEL PROGRAMA

A lo largo de 2021, la Subdirección General de Relaciones con el Pleno desarrolló las funciones que le atribuye el Acuerdo de la Junta de Gobierno de la Ciudad de Madrid de 27 de junio de 2020 de organización y competencias del Área de Gobierno de Portavoz, Seguridad y Emergencias, siendo la Secretaría General Técnica de esta Área de Gobierno la responsable del crédito consignado en el programa 922.01 "Relaciones con el Pleno" de la sección 120.

Las funciones de la titular del Área de Gobierno de Portavoz, Seguridad y Emergencias son básicamente de carácter interno y pueden agruparse en dos grandes líneas de actuación.

1. En relación con el Pleno.

A la titular del Área de Gobierno de Portavoz, Seguridad y Emergencias, le corresponde asistir al Alcalde en su función de mantener las relaciones del equipo de gobierno con el Pleno.

Los destinatarios de esta función son las Áreas de Gobierno, los Distritos y los Grupos Políticos Municipales.

Asimismo, le corresponde actuar como órgano de contacto con el Presidente del Pleno, asistiéndole en la fijación del orden del día de las sesiones, y tramitando las iniciativas de control del Pleno sobre los órganos de gobierno y preparar las propuestas que tenga que elevar al Pleno en el ámbito de sus competencias. Para ello, le corresponde la interlocución con los centros directivos u órganos dependientes del Pleno de cuantos asuntos afecten al funcionamiento del mismo.

2. En relación con las Peticiones de Información formuladas por los Concejales.

Por otra parte, a la titular del Área de Gobierno de Portavoz, Seguridad y Emergencias le corresponde coordinar la tramitación de las solicitudes formuladas por los concejales en ejercicio del derecho a la información administrativa, coordinando en esta materia a los diferentes servicios municipales a través del correo electrónico, como medio de comunicación interna, con la finalidad de conseguir mayor agilidad en la gestión, mejorando con ello la comunicación del equipo de gobierno con los grupos políticos municipales.

El crédito definitivo del programa 92201 en el Presupuesto 2021 asciende a 357.014 euros, imputándose al mismo únicamente gastos de capítulo 1, habiéndose alcanzado un porcentaje del ejecución del 98,4 por ciento.

OBJETIVOS / INDICADORES DE GESTIÓN

1. GARANTIZAR LA FLUIDEZ DE LAS RELACIONES DEL PLENO CON EL EQUIPO DE GOBIERNO.

Se han tramitado las peticiones de información formuladas por los concejales/as en ejercicio de su derecho a la información y documentación administrativa, que ascendieron a 1.216 en el ejercicio 2021, lo cual supone un incremento del 121 por ciento respecto de la previsión.

Se ha cursado asimismo la información que todos los meses, en cumplimiento del artículo 22 del Reglamento Orgánico del Pleno, se envía a los Grupos políticos y que contiene:

- Relación de convenios celebrados.
- Relación de contratos adjudicados.

OBJETIVOS / INDICADORES DE GESTIÓN

- Ejecución presupuestaria.
- Modificaciones presupuestarias.

INDICADOR	MAGNITUD	PREVISIÓN	REALIZADO
TOTAL PETICIONES DE INFORMACIÓN DE LOS CONCEJALES	NÚMERO/AÑO	550	1216

2. GESTIONAR FUNCIONES RELACIONADAS CON LA ACTIVIDAD DEL PLENO Y SUS COMISIONES.

El número de sesiones celebradas por el pleno y las comisiones en el año 2021 ha sido de 127 sesiones, de las cuales 21 sesiones han sido de Pleno y 106 sesiones han sido de Comisiones.

Si bien, en virtud del acuerdo adoptado por el Pleno en su sesión extraordinaria de 1 de julio de 2019, se acordó la periodicidad de las sesiones ordinarias del Pleno con carácter bimensual, a partir de enero de 2020 se comenzó a celebrar una sesión ordinaria al mes.

INDICADOR	MAGNITUD	PREVISIÓN	REALIZADO
SESIONES DEL PLENO	NÚMERO/AÑO	18	21
SESIONES DE LAS COMISIONES DEL PLENO	NÚMERO/AÑO	89	106

CENTRO: 001 AYUNTAMIENTO DE MADRID

SECCIÓN: 120 PORTAVOZ, SEGURIDAD Y EMERGENCIAS

PROGRAMA: 92202 COMUNICACIÓN

RESPONSABLE PROGRAMA: D.G. COMUNICACIÓN

MEMORIA GENERAL DEL PROGRAMA

La Dirección General de Comunicación, tiene la responsabilidad de trasladar a los habitantes de la Ciudad de Madrid la labor que se realiza desde este Ayuntamiento, explicando a los medios de comunicación social los proyectos, las inversiones en cuanto a equipamientos y obras y cuantas decisiones adopte el Gobierno de la Ciudad de Madrid.

Esta Dirección también se encarga de la cobertura informativa de todas las Áreas de Gobierno, de las Juntas Municipales de Distrito, Empresas Municipales y presta apoyo profesional a los grupos políticos municipales. Además, también informa de cualquier actividad de carácter cultural, congresual o excepcional a través de su página Web.

Las funciones de esta Dirección son:
- Diseñar y desarrollar la política informativa del Ayuntamiento
- Aasesorar en materia de comunicación al Alcalde y demás integrantes del Gobierno, así como coordinar y supervisar el trabajo realizado por los distintos departamentos municipales.
- Programar los actos que realiza el Ayuntamiento con presencia de los medios de comunicación, fijar los criterios a seguir en la comunicación interna y externa y, por tanto, también la relación con profesionales y directivos de los medios de comunicación.
- Diseñar la imagen corporativa del Ayuntamiento
- Asesorar y supervisar las campañas publicitar.ias municipales.
- Elaborar y dar a conocer la agenda del Ayuntamiento.
- Realizar y gestionar el archivo informativo municipal.
- Gestionar las reservas de los espacios de publicidad institucional, lo que implica, a su vez, la autorización para su provecho por parte de las diferentes unidades municipales.

La Dirección General de Comunicación dispone para llevar a cabo de todas sus funciones de una estructura en unidades especializadas en cada una de sus actividades diarias. Hay que tener en cuenta que desde esta Dirección General se realizan informes, seguimientos informativos y estudios, tanto de carácter gráfico, imagen corporativa, como audiovisuales de las políticas municipales con el fin de facilitar al conjunto del Ayuntamiento las herramientas de planificación y evaluación en sus actuaciones. En materia de comunicación, es el instrumento específico para hacer llegar a la ciudadanía toda la actividad municipal que sea de su interés a través de los medios de comunicación social o por medio de sus propios canales y es elemento básico también en las relaciones entre el Gobierno de la Ciudad de Madrid y los medios de comunicación (prensa escrita y digital, radio y televisiones, gabinetes de otras instituciones).

Además de las labores de información y comunicación para la Corporación, esta Dirección General tiene también las competencias para la contratación centralizada de la publicidad, en su faceta de diseño de la creatividad y de la propia difusión, colaborando con las diferentes unidades asesorando respecto al diseño y al desarrollo de la campaña mediante su difusión a través de todos los medios de comunicación posibles. Para ello, se han establecido unos procedimientos agiles, eficaces, sencillos y centralizados en esta Dirección para lograr los mejores resultados con las empresas, evitando así la dispersión y falta de eficacia que producía la contratación separada de estos servicios por cada una de las unidades administrativas.

Esta Dirección es también competente para la contratación centralizada de elementos publicitarios como es el servicio de producción e instalación de banderolas, así como para para autorizar los contenidos de la publicidad exterior y gestiona las reservas de los espacios reservados a este tipo de publicidad, tanto en mobiliario urbano, como pantallas digitales y banderolas.

Desde la redacción se elaboran agendas, seguimientos informativos, convocatorias y, esencialmente, las notas de prensa que se envían a las redacciones de los medios, así como la información literaria, gráfica y

MEMORIA GENERAL DEL PROGRAMA

audiovisual que nutre la página Web municipal.

También son responsabilidad de esta Dirección General las tareas de información gráfica para distribuir a los medios de comunicación y para confeccionar el archivo fotográfico de la actividad municipal. Además, se han de grabar los "cortes" informativos de los miembros del Gobierno municipal y de la oposición que, posteriormente, se envían a las televisiones y emisoras de radio para su difusión.

Desde esta Dirección, en colaboración con otros servicios municipales, también se realizan publicaciones de carácter informativo, que no sólo se distribuyen entre los distintos medios de comunicación, sino también como elementos de información a la ciudadanía.

Como otros años, es necesario resaltar el esfuerzo que se viene realizando para consolidar la imagen e identidad corporativa. En este sentido, se realiza una labor continua de asesoramiento a todas las unidades del Ayuntamiento y se vigila el cumplimiento del principio de igualdad en toda su amplitud: edad, raza o género.

Por último, dentro de la política informativa esta Dirección incorpora en su gestión las herramientas de comunicación e instrumentos más actuales, como es la gestión del perfil del Ayuntamiento de Madrid en las redes sociales de internet, tales como Facebook, Instagram, twitter y otras.

El crédito definitivo para esta Dirección ascendió a 1.725.635 euros, excluyendo capítulo 1. Su grado de ejecución respecto a las obligaciones reconocidas a fecha 31 de diciembre de 2021, ha sido del 79,9 por ciento, reconociéndose obligaciones por valor de 1.362.467 euros sobre el crédito definitivo.

OBJETIVOS / INDICADORES DE GESTIÓN

1. REFORZAR LA COMUNICACION INTERNA

El número de resumenes de prensa ha sido inferior al previsto al ser el 2021 un año atípico condicionado por la pandemia.

INDICADOR	MAGNITUD	PREVISIÓN	REALIZADO
RESÚMENES DE PRENSA ELABORADOS	NÚMERO/AÑO	1000	871
ACTUALIZACIONES PÁGINA WEB	NÚMERO/AÑO	1000	5143
ACTUALIZACIONES ARCHIVO FOTOGRÁFICO	NÚMERO/AÑO	8000	15865
ACTUALIZACIONES ARCHIVO AUDIOVISUAL	NÚMERO/AÑO	250	440

2. IMPULSO, SEGUIMIENTO Y CONTROL DE LA IMAGEN CORPORATIVA

La mayor parte de esta actividad se desarrola a instancia de la unidad promotora que quiere publicitar la campaña; estas campañas pueden ser tanto de concienciación como de publicidad de los eventos de interes especial para la ciudad de Madrid. Durante el 2021, debido a la pandemia, parte de las actividades se han paralizado o pospuesto y,sobre todo, se ha reducido el número de folletos informativos al disminuir el material impreso para entregar a los ciudadanos, lo que ha supuesto también una reducción en la supervisión de las imagenes.

INDICADOR	MAGNITUD	PREVISIÓN	REALIZADO
SUPERVISIONES DE IMAGEN EFECTUADAS	NÚMERO/AÑO	2800	1914

3. ASEGURAR LA COMUNICACIÓN DIRECTA DEL AYUNTAMIENTO

La información de tráfico del 2021 se ha visto igualmente afectada por la pandemia.

INDICADOR	MAGNITUD	PREVISIÓN	REALIZADO
INFORMACIÓN DEL TRÁFICO DE LA CIUDAD	NÚMERO/AÑO	10100	9462
EMERGENCIAS MADRID (TV Y RADIO)	NÚMERO/AÑO	290	308
Nº POST SUBIDOS A DIARIO.MADRID.ES	NÚMERO/AÑO	500	790
Nº PUBLICACIONES REDES SOCIALES	NÚMERO/AÑO	5000	5143

4. MANTENER LAS RELACIONES CON LOS MEDIOS DE COMUNICACIÓN

OBJETIVOS / INDICADORES DE GESTIÓN

INDICADOR	MAGNITUD	PREVISIÓN	REALIZADO
ACTOS PÚBLICOS Y RUEDAS DE PRENSA REALIZADOS	NÚMERO/AÑO	850	1253
COMUNICADOS Y NOTAS DE PRENSA EMITIDOS	NÚMERO/AÑO	2000	2297
VIDEOS REALIZADOS	NÚMERO/AÑO	200	440

5. PUBLICITAR Y DIFUNDIR LA INFORMACIÓN INSTITUCIONAL Y LOS SERVICIOS Y ACTIVIDADES MUNICIPALES, FOMENTANDO EL PRINCIPIO DE IGUALDAD DE GÉNERO.

En relación con los datos de expedientes gestionados en creatividad, así como los de banderolas hay que señalar que los contratos tramitados por la Dirección General de Comunicación en base a sus compentencias de contratación centralizada, se realizan a petición de las diferentes unidades municipales interesadas en estos servicios y se basan en el acuerdo marco tramitado y aprobado por esta Dirección y su Área. Por ello, los expedientes tramitados no es solamente una decisión de esta Dirección General, sino que su número se determina en función de peticiones de otras unidades.

En concreto, y en relación con los contratos de creatividad, hay que decir también que el acuerdo marco del 2021 entró en vigor más tarde de lo previsto, por lo que durante unos meses no pudieron tramitarse contratos basados en el mismo, concediéndose en su lugar autorizaciones para contratar estos servicios al margen del sistema de contratación centralizada.

Asimismo, en relación con los contratos de imprenta, esta Dirección tramitó en el 2021 solo el de la Fiesta Nacional, y no ha realizado otras campañas de tipo genérico, al perdurar aun existencias de estas campañas y ser estas recurrentes.

Por último, respecto a la gestión de mupis digitales, estos soportes solo se utilizan para campañas exclusivamente municipales, su número final viene determinado en función de las peticiones de las diferentes unidades municipales.

INDICADOR	MAGNITUD	PREVISIÓN	REALIZADO
CAMPAÑAS DE DIFUSIÓN APROBADAS	NÚMERO/AÑO	100	210
ANUNCIOS DE OBLIGADO CUMPLIMIENTO TRAMITADOS	NÚMERO/AÑO	40	113
CONTRATOS BASADOS AM CREATIVIDAD TRAMITADOS	NÚMERO/AÑO	180	64
CONTRATOS BASADOS AM DIFUSIÓN TRAMITADOS	NÚMERO/AÑO	50	70
CONTRATOS BASADOS AM BANDEROLAS TRAMITADOS	NÚMERO/AÑO	40	37
AUTORIZACIONES RESERVA ESPACIO BANDEROLAS	NÚMERO/AÑO	400	332
VIDEOS GESTIONADOS PARA EXHIBICIÓN EN PANTALLAS	NÚMERO/AÑO	1300	2808
AUTORIZACIONES RESERVAS ESPACIOS CARTELERIA (MUPIS Y MARQUES	NÚMERO/AÑO	200	360
AUTORIZACIONES RESERVAS ESPACIOS SOPORTES DIGITALES	NÚMERO/AÑO	200	182
EXPEDIENTES DE IMPRENTA TRAMITADOS	NÚMERO/AÑO	10	1
SUPERVISAR APLICACIÓN PRINCIPIO DE IGUALDAD Y ENFOQUE DE GÉN	NÚMERO/AÑO	375	1914

CUENTA GENERAL 2021

MEMORIA DE CUMPLIMIENTO DE OBJETIVOS

130. CULTURA, TURISMO Y DEPORTE

PRESUPUESTO GENERAL DEL AYUNTAMIENTO DE MADRID 2021

MEMORIA DE CUMPLIMIENTO DE OBJETIVOS

CENTRO: 001 AYUNTAMIENTO DE MADRID

SECCIÓN: 130 CULTURA, TURISMO Y DEPORTE

PROGRAMA: 33000 DIR.Y GEST.ADMV. DE CULTURA, TURISMO Y DEPORTE

RESPONSABLE PROGRAMA: S.G.T. CULTURA, TURISMO Y DEPORTE

MEMORIA GENERAL DEL PROGRAMA

La Secretaría General Técnica se configura como el órgano directivo que tiene atribuidas las funciones relativas a la gestión de los servicios comunes, la coordinación de las Direcciones Generales y órganos asimilados en el ámbito de los servicios comunes, la asistencia jurídica y técnica al titular del Área de Gobierno, las funciones tendentes a la eficiente utilización de los medios y recursos materiales, económicos y personales que tengan asignados el Área de Gobierno. Así, el Acuerdo de la Junta de Gobierno de la Ciudad de Madrid de 4 de julio de 2019 de organización y competencias del Área de Gobierno de Cultura, Turismo y Deporte delega en la Secretaría General Técnica competencias en materia de régimen jurídico, régimen interior, gestión presupuestaria, recursos humanos, gestión de fondos documentales, registro y atención al ciudadano, gastos, contratación, patrimonio, gestión de procedimientos, transparencia y reclamaciones y recursos.

El Presupuesto 2021 del programa 330.00 "Dirección y Gestión Administrativa de Cultura Turismo y Deporte" se formuló atendiendo a criterios generales de eficacia y eficiencia en el gasto público garantizando la cobertura de la prestación de los servicios a la que está obligada la Secretaría General Técnica en el ámbito de sus competencias.

En dicho programa se centralizan los créditos necesarios para el funcionamiento ordinario de los servicios, entre otros, y dentro del capítulo 2 "Gastos en bienes corrientes y servicios", los relativos al suministro de vestuario, transporte de enseres, material de oficina e informático no inventariable, material de limpieza e higiene, así como aquellos destinados a los servicios de limpieza, vigilancia y publicidad y propaganda, realización de planes de emergencia y simulacros de evacuación de los edificios dependientes del Área de Gobierno y arrendamiento de edificios, entre los más habituales.

Para el cumplimiento de los objetivos previstos, el programa 330.00 contó con un crédito definitivo de 84.601.130 euros, cuya distribución por capítulos ha sido la siguiente: 4.656.201 euros en el capítulo 1 "Gastos de Personal"; 6.354.394 euros en el capítulo 2 "Gastos en bienes corrientes y servicios"; 1.500 euros en el capítulo 3; "Gastos financieros"; 62.430.653 euros en el capítulo 4 "Transferencias corrientes"; 36.000 euros en el capítulo 6 "Inversiones reales" y 11.122.382 euros en el capítulo 7 "Transferencias de capital".

Se ha ejecutado el crédito del programa, a nivel global, en un porcentaje del 98%, ascendiendo el importe total de las obligaciones reconocidas a 82.874.155 euros.

Por capítulos, se han alcanzado unos elevados porcentajes de ejecución de obligaciones reconocidas: 92% en capítulo 1; 96,5% en capítulo 2; 63,4% en capítulo 3; el 100% en capítulo 4; 67,2% en el capítulo 6; y el 89,9% en el capítulo 7.

Por cuantía, las partidas más significativas del programa 330.00 han sido las destinadas a "Limpieza y aseo", 1.790.979 euros de créditos definitivos, con un porcentaje de ejecución de obligaciones reconocidas del 99,6%; "Seguridad" (4.395.394 euros de créditos definitivos y 97,5% de ejecución), "Aportaciones corrientes a la empresa municipal Madrid Destino Cultura, Turismo y Negocio S.A." 62,311.653 euros, ejecutadas íntegramente, y aportaciones de capital a dicha empresa por importe de 11.122.382 euros, ejecutados en un 89,9%.

OBJETIVOS / INDICADORES DE GESTIÓN

1. **MEJORAR LA PROVISIÓN DE LOS SERVICIOS Y MEDIOS MATERIALES QUE SE DEMANDAN DESDE LAS UNIDADES ADMINISTRATIVAS DEL ÁREA DE GOBIERNO, MEDIANTE LA TRAMITACIÓN Y GESTIÓN DE LOS CORRESPONDIENTES EXPEDIENTES DE CONTRATACIÓN Y LA GESTIÓN DE LOS SERVICIOS INTERNOS.**

OBJETIVOS / INDICADORES DE GESTIÓN

El cumplimiento de este objetivo se relaciona con la misión básica del programa 330.00 consistente en gestionar, con eficacia y eficiencia, los servicios comunes del Área de Gobierno de Cultura, Turismo y Deporte procurando a las demás unidades los medios materiales necesarios para su funcionamiento y asegurando la coordinación entre ellas, en el ámbito de los servicios comunes.

Para todo ello, se han tramitado los correspondientes expedientes de contratación en materia de régimen interior, alcanzando la ejecución total del capítulo 2 del presupuesto el 96,5% respecto al crédito definitivo de dicho capítulo.

En el ámbito de la gestión de los servicios generales y régimen interior, corresponde a la Secretaría General Técnica gestionar, entre otros, los servicios de limpieza de los edificios adscritos al Área de Gobierno, ejecutándose el 99,6% del crédito definitivo del subconcepto 227.00 "Limpieza y aseo".

En cuanto a los servicios de vigilancia y seguridad, se ha ejecutado el 97,5% del crédito definitivo del subconcepto 227.01 "Seguridad". En el expediente durante 2021 se han tramitado dos modificaciones del contrato. La modificación nº 3, por un lado, sin repercusión económica por adscripción de nuevo edificio y por otro, modificación con coste económico, para dotar al nuevo Estadio de Atletismo Vallehermoso del servicio de vigilancia y seguridad, empezando la ejecución el 1.06.2021 y por un importe para este ejercicio 2021 de 39.150 euros, IVA incluido. En cuanto a la modificación nº 4, tramitada en este ejercicio 2021, pero comenzando su ejecución el 12 de enero de 2022, se ha realizado para incluir sin coste en la relación edificios del PPT a la nueva Biblioteca San Fermín y con coste económico, se ha incrementado el servicio de vigilancia y seguridad en la Biblioteca San Fermín, en el Frontón Betijai, así como el incremento horas adaptables del contrato, con cargo al presupuesto de 2022 y 2023.

A lo largo de 2021, se ha mantenido la tramitación de los expedientes de compras centralizadas del Área, a través de la Secretaría General Técnica. Así, se tramitaron diversos expedientes de adquisición de vestuario, correspondientes a la reposición de la uniformidad de POSIS y conductores. Igualmente se adquirieron 8 forros polares para el personal del Archivo de Villa, 4 monos de trabajo para el personal del Planetario de Madrid, 35 chalecos de alta visibilidad monocolor para el personal del Equipo de Emergencia y Evacuación de las distintas dependencias adscritas al Área de Gobierno de Cultura, Turismo y Deporte con una ejecución de 49,8% en obligaciones reconocidas sobre el crédito definitivo del subconcepto 221.04 "Vestuario", quedando por determinar por la Dirección General correspondiente las necesidades de la Banda Sinfónica Municipal, motivo por el que el importe se transfirió a otras partidas para atender otras necesidades de crédito.

Las aplicaciones presupuestarias 221.06 de productos farmacéuticos y material sanitario y 221.10 de productos de limpieza y aseo se dotaron en 2021 debido a la emergencia sanitaria surgida con el COVID-19 con un importe de 15.700 euros y 5.000 euros respectivamente. Si bien inicialmente se preveía un gasto superior en la partida 221.06 por el alto coste que se preveía por la adquisición de hidrogel y sobre todo de mascarillas, para todos los empleados públicos del Área de Gobierno de Cultura, Turismo y Deporte, finalmente el gasto asumido por la Secretaría General Técnica fue menor de lo esperado. Por ello, el porcentaje de ejecución de este subconcepto finalmente quedó en el 46,2%. Y, en cuanto a la partida 221.10, para la adquisición de productos de limpieza y aseo, finalmente no hubo ejecución alguna por cuanto que fue suficiente el material adquirido y almacenado en el ejercicio anterior. Por todo ello, el porcentaje de ejecución fue de 0,0% respecto al crédito definitivo de la partida.

En cuanto a la aplicación presupuestaria 221.99 "Otros suministros" tampoco hubo ejecución alguna por falta de necesidades reales de suministros no imputables a otras partidas de capítulo 2.

Por lo que se refiere al subconcepto 220.00 "Material de oficina ordinario no inventariable" se ha alcanzado un porcentaje de ejecución del 92,3% sobre el crédito definitivo.

Asimismo, se ha alcanzado el 95,2% de ejecución sobre el crédito definitivo en el subconcepto 220.02 "Material informático no inventariable". A lo largo de 2021, se han llevado a cabo 1.439 solicitudes a IAM en relación al ámbito informático y de telecomunicaciones.

La aplicación presupuestaria 223.00 ha alcanzado una ejecución del 30,7%, llevándose a cabo los traslados y mudanzas, a través de los contratos derivados nº1, consistente en el traslado de la Dirección General de Bibliotecas, Archivos y Museos al Edificio Conde Duque por un importe de 6.302 euros, el derivado nº 2, consistente en diversos traslados menores de archivos, documentación y mobiliario en dependencias adscritas al Área por un importe de 2.389 euros, y el derivado nº 3, de diversos traslados menores de mobiliario y documentación en el ejercicio del trabajo habitual, en el periodo comprendido entre mayo y

OBJETIVOS / INDICADORES DE GESTIÓN

diciembre de 2021, con un total de 6.154 euros.

En el subconcepto 227.06 "Estudios y trabajos técnicos" está incluido el contrato de servicio de "certificación del sistema de gestión ambiental según el reglamento europeo EMAS III, y la norma UNE-EN ISO 14001:2015 en el edificio del Palacio de Cibeles", que recoge tres actuaciones: la renovación de la certificación de la ISO 14.001:2015, el mantenimiento de la certificación EMAS III de acuerdo al reglamento europeo y la Inscripción de la Huella de Carbono del Palacio de Cibeles en el ministerio correspondiente. Además, en este subconcepto se incluye el expediente del "Acuerdo Marco para el servicio de formación en materia de evacuación en situaciones de emergencia, realización de simulacros, redacción y actualización de planes de emergencia en los edificios dependientes del Área de Gobierno de Cultura, Turismo y Deporte" dentro del cual se ha realizado durante el 2021, los derivados nº 2, consistente en la actualización e implantación de los Planes de Autoprotección de la Ermita de San Antonio e Imprenta Municipal y redacción de medidas de emergencia e implantación para las oficinas del Área Delegada de Deporte, por un importe de 5.663 euros, el derivado nº 3 consistente en la actualización e implantación del Plan de Autoprotección del Edificio de Conde Duque, con la realización de 5 formaciones de Equipos de Emergencia y un Simulacro, por un importe de 4.147 euros y el derivado nº 4 consistente en la realización de simulacros y jornadas de formación en el Museo de Historia de Madrid, Museo San Isidro. Los Orígenes de Madrid, Templo de Debod, Planetario, Biblioteca Ángel González, Biblioteca Ana María Matute, Biblioteca Eugenio Trías y Biblioteca Iván de Vargas por un importe de 5.979 euros. Pues bien, se ha alcanzado un porcentaje de ejecución del 62,2%, correspondiente a las actuaciones descritas.

Por lo que se refiere al porcentaje de ejecución global del capítulo 6 se ha ejecutado el 67,2% sobre el crédito definitivo, en los diferentes subconceptos: 625.00 "Mobiliario y equipos de oficina" el 97,5%, destinado a la adquisición de mobiliario diverso consistente en una mampara de monovidrio laminar con vinilo para las dependencias de la Secretaría General Técnica, una estantería para zona de almacén en las dependencias de la Delegación del Área de Gobierno de Cultura, Turismo y Deporte, 12 sillas ergonómicas de oficina, elementos de estanterías para la zona de almacén en el sótano del Palacio de Cibeles y 14 sillas de ecopiel para sala de reuniones; 625.99 "Otro mobiliario y enseres" el 54,7% por la adquisición de estores para las nuevas dependencias de la Dirección General de Bibliotecas, Archivos y Museos en el edificio Conde Duque; 629.01 "Señalética" cuya ejecución alcanzó el 85,6% por la renovación de la señalética existente, y nueva señalética COVID-19 a través de un contrato menor de suministro de 950 señales de emergencia, de diverso tamaño y diseño, para los edificios dependientes del Área de Cultura, Turismo y Deporte por un importe de 3.852 euros y, finalmente, en el subconcepto 623.01 "Instalaciones Técnicas" se ha ejecutado un 69,5% por las instalaciones de seguridad en la Calle San Bernardo 68, sede del Área Delegada de Deporte y en 6 Bibliometros de la Dirección General de Bibliotecas, Archivos y Museos.

Señalar por último que la dotación de la partida 632.00 "Edificios y otras construcciones (reforma)" no pudo ejecutarse en 2021 por las dificultades técnicas y de contratación que conllevaba, transfiriéndose los créditos a otras partidas del presupuesto, manteniendo un remanente de 5.000 euros para posibles necesidades puntuales que finalmente no se produjeron lo que supuso la ejecución nula de este crédito.

INDICADOR	MAGNITUD	PREVISIÓN	REALIZADO
EDIFICIOS EN LOS QUE SE REALIZAN SERVICIOS DE LIMPIEZA Y SEG	NÚMERO	53	53

2. LOGRAR UNA ADECUADA DISTRIBUCIÓN DE LOS RECURSOS ECONÓMICOS DEL ÁREA DE GOBIERNO ENTRE LAS DISTINTAS DIRECCIONES GENERALES, MEDIANTE LA PLANIFICACIÓN DEL PRESUPUESTO, EL SEGUIMIENTO DE SU EJECUCIÓN Y LA GESTIÓN DE LOS EXPEDIENTES DE GASTOS.

En el ámbito de la ejecución presupuestaria, el Servicio Económico Presupuestario de la Secretaría General Técnica ha llevado a cabo actuaciones encaminadas a garantizar un control estricto de la ejecución de los créditos, tales como el análisis de las necesidades de financiación ajustadas a los créditos disponibles, estudio y propuesta de modificaciones presupuestarias en función de esas necesidades, control de las bajas de adjudicación de contratos y adecuación de anualidades, elaboración de informes de seguimiento y ejecución presupuestaria y de seguimiento de expedientes de gasto y de ingreso, confeccionados en función de las distintas necesidades de información: por aplicaciones presupuestarias de ingresos y gastos, expedientes de gastos con financiación afectada, expedientes de gastos plurianuales y de tramitación anticipada, expedientes de subvenciones y de contratos menores.

Los indicadores sobre número de informes de estados de ejecución y de seguimiento de expedientes presentan unas cifras bastante cercanas a las estimadas, coincidiendo en el número de informes de seguimiento de gasto, 24 informes, y ligeramente por debajo en los informes de estados de ejecución, 50 informes elaborados en lugar de los 60 previstos.

OBJETIVOS / INDICADORES DE GESTIÓN

El presupuesto definitivo de 2021 desglosado por Secciones Presupuestarias ha sido el siguiente:

SECCIÓN 130

El presupuesto definitivo de gastos con el que contó la Sección 130 "Cultura, Turismo y Deporte" ha ascendido a 160.281.776 euros, habiéndose reconocido obligaciones por importe de 146.224.739 euros, lo que significa un grado de ejecución de los créditos del 91,2%.

SECCIÓN 131

En la Sección presupuestaria 131 "Área Delegada de Deporte" se ha consignado un presupuesto definitivo de 34.601.561 euros, con un porcentaje de ejecución de 85,5%, ascendiendo las obligaciones reconocidas a 29.584.647 euros.

SECCIÓN 132

La Sección 132 "Área Delegada de Turismo" ha contado con un presupuesto definitivo de 11.300.427 euros, alcanzándose un porcentaje de ejecución del 97,6%, al haber alcanzado las obligaciones reconocidas un montante de 11.024.719 euros.

Las distintas tareas en las que se ha concretado la actividad de gestión económica y presupuestarias son las siguientes:

MODIFICACIONES PRESUPUESTARIAS

En 2021, se han revisado, elaborado, y tramitado un total de 90 expedientes de modificaciones presupuestarias, de los que se gestionaron 71 expedientes directamente desde la Secretaría General Técnica y 19 expedientes por la Dirección General de Presupuestos previa solicitud del Área de Gobierno.

En estas modificaciones no están incluidas las que afectan al capítulo 1 "Gastos de personal", que se gestionaron directamente por la Dirección General de Presupuestos.

GESTIÓN DE DOCUMENTOS CONTABLES

El Servicio Económico Presupuestario ha desempeñado la tarea de elaboración, tramitación y gestión de los documentos contables correspondientes a expedientes de gastos e ingresos del Área de Gobierno, exceptuando los gestionados por el Área Delegada de Deporte.

Igualmente, ha realizado la gestión íntegra a través de la Habilitación de Pagos de todos los gastos tramitados con cargo al anticipo de caja fija tanto del Área de Gobierno como de las Áreas Delegadas.

Cabe significar la gestión realizada en relación con los expedientes de subvenciones, convalidación de gastos, reconocimientos extrajudiciales de crédito y aportaciones corrientes y de capital a Madrid Destino Cultura, Turismo y Negocio S.A., mediante la revisión de las memorias justificativas, elaboración del documento contable, envío del expediente a la Intervención Delegada que corresponda y resto de trámites para la aprobación y la contabilización de dichos documentos.

En cuanto al indicador de número de documentos contables elaborados, el número previsto inicialmente fue de 4.500 documentos, mientras que los efectivamente realizados han sido 3.800 documentos. En estas cifras no están incluidos los que afectan al capítulo 1 "Gastos de personal", que se gestionaron directamente por la Dirección General de Presupuestos.

ANTICIPO DE CAJA FIJA

A lo largo del ejercicio 2021 se han abonado gastos con cargo al anticipo de caja fija por un importe total de 75.829 euros.
Con motivo del cierre de ejercicio, se han efectuado dos reposiciones en el mes de diciembre, una obligatoria y otra extraordinaria.

El número de documentos tramitados por el sistema de anticipos de caja fija ha ascendido a 260, por encima de lo previsto en este indicador, que era de 200 documentos.

OBJETIVOS / INDICADORES DE GESTIÓN

ELABORACIÓN DEL PRESUPUESTO DE GASTOS E INGRESOS DEL ÁREA DE GOBIERNO PARA EL EJERCICIO 2021

En base a la Resolución de 28 de junio de 2021 del Director General de Presupuestos, por la que se dictan las Normas de elaboración del presupuesto general del Ayuntamiento de Madrid para 2022, en el año 2021 se ha coordinado el proceso de elaboración del presupuesto y revisado y completado las peticiones de gastos e ingresos de los distintos programas de las secciones presupuestarias 130 "Cultura, Turismo y Deporte", 131 "Área Delegada de Deporte" y 132 "Área Delegada de Turismo".

Además, se ha seguido todo el procedimiento de solicitudes adicionales de créditos así como la depuración de ajustes e insuficiencias contables, presentación de enmiendas etc. hasta la aprobación definitiva del Presupuesto de 2022.

SEGUIMIENTO PORMENORIZADO DE LAS FACTURAS

En la misma línea de actuación que en años anteriores, en 2021 se ha realizado un seguimiento pormenorizado de las facturas desde su presentación en el Registro General del Ayuntamiento de Madrid o en el Punto General de Entrada de Facturas Electrónicas de la Administración General del Estado (FACe), hasta la tramitación presupuestaria de los expedientes de reconocimiento de la obligación, a efectos del cumplimiento de la normativa antimorosidad en lo que se refiere a los plazos máximos de gestión de la facturación.

Se han tramitado 1.430 facturas, superando las previsiones para este indicador, que eran de 1.200 facturas.

SUMINISTRO DE INFORMACIÓN EN MATERIA DE TRANSPARENCIA

Conforme a la normativa aplicable en materia de transparencia, las Secretarías Generales Técnicas son los órganos responsables de la preparación, suministro, calidad y actualización de la información pública relativa a gastos protocolarios, dietas y gastos de viaje de todos los concejales, tengan o no responsabilidades de gobierno, titulares de órganos directivos y el resto del personal.

Con carácter trimestral, el Servicio Económico Presupuestario ha remitido al Área Delegada de Coordinación Territorial, Transparencia y Participación Ciudadana, para su publicación en el Portal de Transparencia, los datos trimestrales sobre gastos protocolarios de la titular del Área, en su caso, de las Concejalas Delegadas de Turismo y Deporte, así como los gastos de dietas y viajes de los órganos directivos y los correspondientes al resto del personal municipal.

SUMINISTRO DE INFORMACIÓN RELATIVA AL COSTE EFECTIVO DE LOS SERVICIOS

De conformidad con lo establecido en el Decreto del Delegado del Área de Gobierno de Economía y Hacienda de 19 de julio de 2016 por el que se aprueba la instrucción sobre el suministro de información relativa al coste efectivo de los servicios prestados por el Ayuntamiento de Madrid, se remitió a la Dirección General de Hacienda la información relativa al coste efectivo de los servicios del año 2020 del Área de Gobierno de Cultura, Turismo y Deporte y de las Áreas Delegadas de Deporte y de Turismo.

SUMINISTRO DE INFORMACIÓN DE GASTOS COVID

Con el fin de facilitar el cumplimiento de las obligaciones de información trimestral a comunicar al Ministerio de Hacienda para el cumplimiento de lo recogido en la Orden HAP/2105/2012, de 1 de octubre, por la que se desarrollan las obligaciones de suministro de información previstas en la Ley Orgánica 2/2012, de 27 de abril, de Estabilidad Presupuestaria y Sostenibilidad Financiera, con periodicidad trimestral se ha elaborado y suministrado información a la Dirección General de Presupuestos sobre los gastos realizados por esta área de gobierno en relación con el COVID 19, desglosados por áreas de gasto y por capítulos.

PROMOCIÓN DE ACCESIBILIDAD Y SUPRESIÓN DE BARRERAS ARQUITECTÓNICAS

Se facilitó a la Dirección General de Presupuestos la información requerida de los gastos realizados en el ejercicio 2020 en los diferentes programas destinados a los fines marcados en la Ley 8/1993 de 22 de junio, de Promoción de la Accesibilidad y Supresión de Barreras Arquitectónicas para su posterior remisión a la Comunidad de Madrid.

OBJETIVOS / INDICADORES DE GESTIÓN

OPERACIONES DE CIERRE DEL EJERCICIO 2021

En relación con las operaciones de cierre de ejercicio, se dio traslado a la Dirección General de Presupuestos de las peticiones efectuadas por las Direcciones Generales sobre excepción de aplicación de los plazos de cierre previstos y se proporcionó la información requerida sobre los proyectos de gasto con financiación afectada que se ejecutaron en este ejercicio.

Igualmente, de acuerdo con las instrucciones dictadas al efecto, se proporcionó a principios del año 2022 la relación de facturas pendientes de aplicar al presupuesto a 31 de diciembre de 2021, y la relación de gastos efectivamente realizados en 2021 pendientes de aplicar al Presupuesto, cuya justificación documental para el reconocimiento de la obligación no fuera una factura.

INGRESOS

Por lo que refiere a ingresos del Área de Gobierno, el Servicio Económico Presupuestario lleva a cabo labores de gestión y coordinación en relación con los ingresos de naturaleza no tributaria del Área de Gobierno de Cultura, Turismo y Deporte, así como de los ingresos tributarios delegados por la Agencia Tributaria del Ayuntamiento de Madrid, excepto los relacionados con la práctica del deporte, gestionados por la Dirección General de Deporte.

Dichas labores se concretan en la expedición y seguimiento de abonarés, envío de la documentación justificativa de los ingresos a la Intervención General para su contabilización y tramitación de devoluciones de ingresos indebidos.

En 2021 la gestión de ingresos se ha visto parcialmente afectada por el cierre, supresión o modificación de servicios, restricciones de aforos etc. en aplicación de las medidas anticovid19, que han supuesto un descenso de la recaudación sobre la prevista en los capítulos 3 y 5 del presupuesto de ingresos de este Área de Gobierno y de las Áreas Delegadas. Así, mientras que en la Sección 130, Cultura, Turismo y Deporte se han reconocido derechos por un importe total de 956.499 euros, lo que supone un porcentaje de ejecución con respecto a las previsiones definitivas del 90,3%, en la Sección 131, Deporte, sobre unas previsiones de 26.233.696 euros sólo se han reconocido derechos por valor de 18.912.140 euros, lo que supone un 72,1% de lo previsto, y en la Sección 132, Turismo, sobre unas previsiones de 2.689.701 euros, no se ha reconocido ningún derecho, al haber estado suspendidas las rutas del Bus Turístico hasta mediados de noviembre, y al cierre del ejercicio todavía estaba abierto el plazo para el pago del canon fijo del 2021.

INDICADOR	MAGNITUD	PREVISIÓN	REALIZADO
INFORMES DE ESTADOS DE EJECUCIÓN	NÚMERO	60	50
INFORMES DE SEGUIMIENTO DE EXPEDIENTES	NÚMERO	24	24
DOCUMENTOS CONTABLES TRAMITADOS	NÚMERO	4500	3800
FACTURAS TRAMITADAS	NÚMERO	1200	1430
DOCUMENTOS DE ANTICIPO DE CAJA FIJA	NÚMERO	200	260

3. COORDINAR, PLANIFICAR Y GESTIONAR LAS NECESIDADES DE LAS UNIDADES ADMINISTRATIVAS RELACIONADAS CON LA GESTIÓN DE LOS RECURSOS HUMANOS, SIN PERJUICIO DE LAS COMPETENCIAS ATRIBUIDAS AL ÁREA DE GOBIERNO DE HACIENDA Y PERSONAL.

Con el fin de atender las propuestas de los diferentes órganos directivos, durante el ejercicio 2021 se elaboraron 28 expedientes de modificación de la relación de puestos de trabajo, de los cuales fueron aprobados 24, siendo archivados los otros 4.

En cuanto a la provisión de puestos de trabajo, se llevó a cabo la tramitación y seguimiento de un total de 206 solicitudes a través de los sistemas de libre designación (28), concurso de méritos (16), comisiones de servicio (9), adscripciones provisionales (15) y atribución temporal de funciones (1), lo que dio lugar a 69 expedientes, a los que debemos añadir la tramitación de solicitudes de cobertura interina de los puestos por vacante, sustitución y puestos laborales (134), además de los expedientes de acumulación de tareas (1 interino) y de programas de carácter temporal (2 interinos).

En materia de control horario señalar que durante 2021 y, a consecuencia de la emergencia sanitaria provocada por el COVID-19, el uso de los sistemas de control horario ha quedado suspendido evitando/minimizando con ello el riesgo de contagio que supone tocar muchas personas los teclados de

OBJETIVOS / INDICADORES DE GESTIÓN

control, quedando igualmente paralizada, y por el mismo motivo, la previsión era incluir progresivamente a todo el personal de todos los edificios en el control horario.

En cuanto a los partes de baja laboral, confirmación y alta, derivados de IT (incapacidad temporal), por enfermedad común, enfermedad profesional o accidente de trabajo de los empleados públicos municipales en 2021, se han tramitado un total de 2.013 partes. La tramitación implica la mecanización informática de los partes en la aplicación habilitada para ello, correspondiendo, a continuación, su gestión y seguimiento al Servicio de Seguridad Social de la Dirección General de Costes y Gestión de Personal del Ayuntamiento y a la Mutua Asepeyo. Si bien en 2021 se han tramitado más bajas, fundamentalmente por el COVID-19, la reducción en la emisión de los partes de confirmación ha supuesto que el número total tramitado se reduzca respecto a la previsión inicial.

Por último, en cuanto a los indicadores establecidos en el presupuesto 2021, señalar la tramitación de solicitudes de complementos retributivos hasta alcanzar un total de 203 correspondientes a diferentes empleados públicos del Área de Gobierno de Cultura, Turismo y Deporte, referidos fundamentalmente a productividad (79 altas y 27 bajas), liquidación de festivos en Bibliotecas, Museos y Banda Municipal (75), así como a servicios extraordinarios prestados excepcionalmente en algún centro (D. General de Programas y Actividades Culturales (8), D. General de Bibliotecas, Archivos y Museos (13) y Servicio Económico - Presupuestario de la Secretaría General Técnica: (1).

INDICADOR	MAGNITUD	PREVISIÓN	REALIZADO
TRAMITACIÓN DE PROPUESTAS DE MODIFICACIÓN DE LA RELACIÓN DE	NÚMERO	20	28
TRAMITACIÓN DE SOLICITUDES DE PROVISIÓN DE PUESTOS DE TRABAJ	NÚMERO	200	181
PERSONAS INCLUIDAS EN EL SISTEMA DE CONTROL DE PRESENCIA	NÚMERO	970	971
TRAMITACIÓN DE SOLICITUDES DE COMPLEMENTOS RETRIBUTIVOS	NÚMERO	150	202
TRAMITACIÓN Y MECANIZACIÓN DE PARTES MÉDICOS DE BAJA, DE CON	NÚMERO	3000	2013

4. MANTENIMIENTO DE LAS MEDIDAS DE SEGURIDAD Y SALUD EN EL TRABAJO EN LOS EDIFICIOS ADSCRITOS AL ÁREA DE GOBIERNO.

En relación con las medidas de seguridad y salud en el trabajo, en el ejercicio 2021, se llevó a cabo la licitación del contrato para suministro, instalación y mantenimiento de desfibriladores en edificios del Área (22 unidades). 300/2021/00202 y, en cuanto al Acuerdo Marco de planes de autoprotección, 300/2019/01374 se ha realizado la actualización de Planes de Autoprotección, incluyéndose la formación y simulacro, en la Ermita de San Antonio de la Florida, Imprenta Municipal y Oficinas del Área Delegada de Deporte (Derivado 2) y Conde Duque (Derivado 3), así como la realización de formación y simulacros (Derivado 4) en Museo de Historia de Madrid, Museo de San Isidro, Templo de Debod, Planetario de Madrid, Bibliotecas Angel González, Ana Mª Matute, Eugenio Trías e Iván de Vargas (Derivado 4).

Se ha incluido en el expediente denominado EMAS "Certificación del sistema de gestión ambiental según el reglamento europeo EMAS III, y la norma UNE-EN ISO 14001:2015 en el edificio del Palacio de Cibeles" con número de expediente 300/2021/00418 una condición especial de ejecución en materia de seguridad y salud laboral, en concreto mediante la exigencia a la empresa adjudicataria de la designación de una persona de contacto, con formación específica en la materia, para la supervisión y control de la aplicación de las condiciones de seguridad y salud laboral exigibles, así como para la detección de las posibles incidencias que pudieran surgir en este ámbito.

La Secretaría General Técnica ha participado presencialmente en las Comisiones y en el Comité de Seguridad y Salud, efectuando la coordinación y seguimiento de los informes de la Subdirección General de Prevención de Riesgos Laborales y de los Sindicatos. Igualmente, se ha instaurado el seguimiento de evaluaciones de riesgos laborales realizados por Madrid Salud en los edificios del Área y se ha implantado el Protocolo de Agresiones de terceros, en el Área para el personal del Ayuntamiento de Madrid.

Además de lo anterior, en 2021 y ante la emergencia sanitaria provocada por el COVID-19, se han llevado a cabo las actuaciones descritas a continuación con el objetivo de minimizar los riesgos:

- Coordinación, recepción y reparto de material EPI para todos los empleados del Área y de limpieza y desinfección para su utilización por los ciudadanos que acuden a los edificios administrativos de Cultura, Turismo y Deporte.

OBJETIVOS / INDICADORES DE GESTIÓN

- Instalación de señalética en los edificios con instrucciones de aforo y utilización de los espacios.

- Configuración de los puestos de trabajo con la debida distancia de seguridad, unido, además, a la implantación del teletrabajo y su coordinación desde la Secretaría General de Cultura, Turismo y Deporte.

- Coordinación y seguimiento de los Protocolos COVID-19 establecidos por Madrid Salud en relación con la reincorporación presencial al trabajo.

- Interlocución permanente con Madrid Salud para la comunicación permanente de positivos por COVID-19 y contactos estrechos, para la petición y coordinación de Informes del personal especialmente sensible al riesgo de contagio por COVID-19 y para la realización de PCR a los trabajadores antes de su incorporación presencial al trabajo.

INDICADOR	MAGNITUD	PREVISIÓN	REALIZADO
EJECUCIÓN DE MEDIDAS DERIVADAS DE LOS PLANES DE AUTOPROTECCI	NÚMERO	50	40
ACTUACIONES PARA LA IMPLANTACIÓN Y MANTENIMIENTO SISTEMA DE	NÚMERO	3	3

5. COORDINACIÓN Y TRAMITACIÓN ADMINISTRATIVA DE LOS ASUNTOS PROPIOS RELATIVOS A RÉGIMEN JURÍDICO.

En el transcurso del 2021 se han elevado por parte del Área de Gobierno de Cultura, Turismo y Deporte a la Junta de Gobierno 73 asuntos y al Pleno 13, lo que supone un total de 86. Entre los temas más relevantes acordados por la Junta de Gobierno en 2021 relativos a los asuntos de competencia del Área, cabe destacar:

- La autorización del convenio entre el Ayuntamiento de Madrid y KOSMOS Global Tennis, S.L., para la celebración de la fase final de la Copa Davis 2021 en la Ciudad de Madrid a celebrar entre el 25 de noviembre y el 5 de diciembre de 2021.

- La autorización del convenio entre el Ayuntamiento de Madrid, Madrid Destino Cultura, Turismo y Negocio S.A., y Madrid Trophy Promotión (MTP) para la celebración del Torneo de Tenis Profesional Master 1000 (ATP/WTA) en el periodo comprendido entre 2023 y 2030.

- La autorización de la prórroga al convenio suscrito el 29 de diciembre de 2011 entre el Ayuntamiento de Madrid y Madrid Trophy Promotión, S.L., para el patrocinio del torneo de tenis Mutua Madrid Open, por el periodo comprendido entre el 1 de enero y el 31 de diciembre de 2022.

- La aprobación de la modificación del Acuerdo de organización y competencias del Área.

- La aprobación del proyecto inicial de Reglamento de Distinciones Honoríficas.

- La aprobación del proyecto definitivo del Reglamento por el que se crea el Consejo de la Cultura de la Ciudad de Madrid.

- La tramitación de expedientes de asignación o modificación de denominaciones de vías públicas.

- La tramitación de expedientes de subvenciones que superan los 500.000 euros.

Entre los asuntos del Área elevados al Pleno, han destacado los siguientes:

- El acuerdo que deja sin efecto el Acuerdo del Pleno de 27 de marzo de 2015, por el que se determina la forma de gestión directa del servicio público cultural de la Escuela de Tauromaquia de Madrid por la sociedad mercantil de capital íntegramente municipal Madrid Destino Cultura, Turismo y Negocio, S.A., se le encomienda la prestación del servicio en determinadas condiciones, se afecta a la gestión del servicio público de la escuela de Tauromaquia de Madrid los bienes inmuebles descritos en la memoria del expediente y se trasmiten a la citada sociedad los bienes muebles propiedad del consorcio "Escuela de Tauromaquia de Madrid" como consecuencia de la cesión global de activos del consorcio a favor de la sociedad.

- La concesión del título de Hijo Predilecto de Madrid a Arturo Soria y Mata.

OBJETIVOS / INDICADORES DE GESTIÓN

- La declaración de los restaurantes centenarios de Madrid como espacios culturales y turísticos de especial significación ciudadana e interés general para la Ciudad de Madrid.

- La concesión de las medallas de Honor, Oro y Plata a distintas personalidades y entidades.

- La aprobación del Reglamento por el que se crea el Consejo de Cultura de la Ciudad de Madrid y se regula su organización y funcionamiento.

- La adhesión del Ayuntamiento de Madrid a la Fundación Pro Real Academia Española y a la organización LUCI (Association lighting Community International-Comunidad Internacional de iluminación Urbana).

Por otro lado, el número total de anotaciones en el Registro de Convenios ha sido de 191. En el Libro de Resoluciones se han anotado 531 Decretos y Resoluciones.

Se ha gestionado y realizado el seguimiento estadístico de 33 sugerencias y reclamaciones recibidas por la Secretaría General Técnica a través de PLATEA, así como 60 solicitudes de acceso formación pública.

Con respecto al año anterior, se ha seguido manteniendo la labor de apoyo y asistencia a los distritos a través del asesoramiento en la contestación a 230 preguntas y peticiones de información y la emisión de informes a solicitud de los presidentes de las juntas municipales de distrito, con motivo de proposiciones presentadas ante sus plenos o como consecuencia de acuerdos adoptados.

Por último, se han recibido y contestado 133 peticiones de información de los grupos políticos sobre asuntos relativos al Área de Gobierno de Cultura, Turismo y Deporte.

INDICADOR	MAGNITUD	PREVISIÓN	REALIZADO
ASUNTOS PARA LA JUNTA DE GOBIERNO DE LA CIUDAD DE MADRID Y P	NÚMERO	60	86
ANOTACIONES EN EL LIBRO DE DECRETOS Y RESOLUCIONES	NÚMERO	1000	531
ANOTACIONES EN EL REGISTRO DE CONVENIOS	NÚMERO	190	191
SUGERENCIAS, RECLAMACIONES Y SOLICITUDES ACCESO INFORMACIÓN	NÚMERO	50	93
INFORMES INICIATIVAS GRUPOS POLÍTICOS PLENOS JUNTAS MUNICIPA	NÚMERO	200	230
PETICIONES DE INFORMACIÓN GRUPOS POLÍTICOS	NÚMERO	75	133

6. APOYAR LA GESTIÓN ADMINISTRATIVA DE LAS DIRECCIONES GENERALES MEDIANTE EL ASESORAMIENTO, SEGUIMIENTO Y TRAMITACIÓN DE LOS EXPEDIENTES DE CONTRATACIÓN.

De la comparativa resultante entre las previsiones efectuadas para el ejercicio 2021 y los resultados alcanzados, se concluye que se han CUMPLIDO los objetivos.

En 2021 se han tramitado 133 expedientes en el servicio de contratación, de acuerdo con el siguiente desglose:

- Procedimientos de contratación: 59 expedientes, de los cuales 31 han sido formalizados en 2021 y el resto continúan en tramitación.

- Contratos basados: 58 contratos basados

- Incidencias contractuales: A lo largo de 2021 se tramitaron 16 incidencias contractuales.

En lo que respecta a las mesas de contratación celebradas durante el ejercicio 2021, fueron un total de 90 sesiones, en el marco de los 56 entornos virtuales de licitación creados en el perfil del contratante del órgano de contratación, integrado en la plataforma de contratación del sector público, habiéndose publicado todas ellas.

En 2021 se tramitaron 107 expedientes de devolución de garantías definitivas. Se incluyen en este indicador tanto las liquidaciones de los contratos como los acuerdos de devolución de garantía propiamente dichos.

OBJETIVOS / INDICADORES DE GESTIÓN

Para concluir, se enumeran otras actuaciones de interés, que aun no integradas en los tres indicadores referidos, se incardinan dentro de las funciones del servicio de contratación para el ejercicio de sus competencias que en materia de contratación tiene asignadas la Secretaría General Técnica:

- Recursos especiales en materia de contratación: 5
- Peticiones grupos políticos: 3
- Contratos menores inscritos y publicados: 484
- Plyca: comunicaciones de altas/bajas/suplencias: 48 comunicaciones

Por tanto, a la vista de los resultados puestos de manifiesto en esta memoria y de su comparación con las previsiones integradas en el presupuesto municipal 2021, se concluye que el objetivo en materia de contratación se ha alcanzado.

INDICADOR	MAGNITUD	PREVISIÓN	REALIZADO
EXPEDIENTES DE CONTRATACIÓN	NÚMERO	90	133
CELEBRACIÓN DE MESAS DE CONTRATACIÓN	NÚMERO	55	90
EXPEDIENTES DE DEVOLUCIÓN DE GARANTÍA DEFINITIVA	NÚMERO	37	50

7. APOYAR LA GESTIÓN ADMINISTRATIVA DE LAS DIRECCIONES GENERALES MEDIANTE EL ASESORAMIENTO, SEGUIMIENTO Y TRAMITACIÓN DE EXPEDIENTES DE TRANSFERENCIAS, CONVENIOS, ENCOMIENDAS DE GESTIÓN, TARIFAS Y NEGOCIOS PATRIMONIALES.

Transferencias a Madrid Destino Cultura, Turismo y Negocio S.A.: se han tramitado siete aportaciones; cuatro trimestrales para el funcionamiento ordinario de la empresa por importe total de 57.761.653 euros y grado de ejecución 100%, una primera aportación para gastos de capital por importe de 4.000.000 euros y grado de ejecución 100%, una para gastos corrientes por importe 4.550.000 euros y grado de ejecución 100% y una última para acometer el plan de inversiones de Madrid Destino Cultura, Turismo y Negocio, S.A. por importe de 6.000.000 euros y grado de ejecución 100%.

Se han tramitado tres expedientes que modifican el contenido del Plan estratégico de subvenciones 2019-2021, siendo dos de modificación y uno de actualización para la correcta adecuación de actuaciones del Área de Gobierno de Cultura, Turismo y Deporte.

En materias de la competencia del Área de Cultura, Turismo y Deporte se han formalizado un número total de 191 convenios o prórrogas de estos, correspondiendo 176 a convenios en materia deportiva y 13 a materia cultural.

Por lo que se refiere al expediente previsto de encargo a medio propio, no ha sido necesaria su tramitación, dado que las rutas del servicio del Bus Turístico al que se vincula, han estado anuladas temporalmente por razón de la pandemia durante la práctica totalidad del ejercicio 2021.

Por otro lado, se ha tramitado 1 expediente por el que se aprueban las tarifas de los servicios culturales prestados por Madrid Destino Cultura, Turismo y Negocio, S.A., y de la visita a sus instalaciones y 8 expedientes de exenciones de estas tarifas.

Por lo que se refiere a los expedientes de carácter patrimonial se han tramitado 40 expedientes, entre los que han destacado la tramitación de numerosas autorizaciones especiales de uso, adscripciones y desadscripciones de bienes integrantes del patrimonio especial histórico y cultural y afecciones y desafecciones de inmuebles del servicio público cuya gestión corresponde a Madrid Destino Cultura, Turismo y Negocio, S.A., así como la tramitación durante 2021 del procedimiento para determinar la gestión directa, a través de Madrid Destino, del servicio público cultural "Espacio Cultural Serrería Belga", aprobado finalmente en 2022.

INDICADOR	MAGNITUD	PREVISIÓN	REALIZADO
EXPEDIENTES DE TRANSFERENCIAS A MADRID DESTINO CULTURA, TURI	NÚMERO	7	7
EXPEDIENTES DE APROBACIÓN DEL PLAN ESTRATÉGICO DE SUBVENCION	NÚMERO	3	3
EXPEDIENTES DE CONVENIOS	NÚMERO	190	191
EXPEDIENTES DE ENCOMIENDAS DE GESTIÓN Y/O ENCARGOS A MEDIOS	NÚMERO	1	0

OBJETIVOS / INDICADORES DE GESTIÓN

EXPEDIENTES DE APROBACIÓN/MODIFICACIÓN DE TARIFAS	NÚMERO	4	9
EXPEDIENTES DE NEGOCIOS PATRIMONIALES	NÚMERO	20	40

8. FACILITAR AL CIUDADANO LA REALIZACIÓN DE TRÁMITES A TRAVÉS DE LA OFICINA DE REGISTRO.

En la Oficina de Registro del Área de Gobierno de Cultura, Turismo y Deporte se han recepcionado en 2021 un total de 22.110 documentos, solicitudes, escritos y comunicaciones, correspondiendo 21.757 a la entrada y 353 a la salida, con su correspondiente remisión a los correspondientes órganos y unidades administrativas. El estado de alarma y la restricción de movimientos como consecuencia del COVID-19 ha hecho descender la presencia de ciudadanos en los registros con respecto a años anteriores a la pandemia, atendiéndose a 3.600 ciudadanos.

Se ha procedido, en los casos que así ha sido solicitado, a la compulsa de las copias de los documentos originales, que acompañan a las solicitudes, escritos y comunicaciones.

Además, en 2021 han continuado los trabajos para la implantación del nuevo modelo de oficinas de asistencia en materia de registro, para que funcionen como canal de asistencia a los ciudadanos en el uso de medios electrónicos y como oficina de presentación de solicitudes, comunicaciones y escritos mediante la digitalización de la documentación y entrega del recibo que acredite su presentación.

INDICADOR	MAGNITUD	PREVISIÓN	REALIZADO
DOCUMENTOS REGISTRADOS	NÚMERO	32200	22110
CIUDADANOS ATENDIDOS	NÚMERO	5000	3600

9. PROMOVER MEDIDAS DE IGUALDAD DE GÉNERO A TRAVÉS DE LA CONTRATACIÓN ADMINISTRATIVA EN MATERIA DE RÉGIMEN INTERIOR.

Se han recogido criterios sociales en materia de igualdad de género como criterio de adjudicación así como condición especial de ejecución en el contrato de prestación del servicio de limpieza en los edificios del Área de Gobierno de Cultura, Turismo y Deporte, en el servicio de seguridad privada, también de los edificios e instalaciones del Área y en el de Certificación del sistema de gestión ambiental según el reglamento europeo EMAS III, y la norme UNE-EN ISO 14001:2015 en el edificio del Palacio de Cibeles, todo ello para favorecer la igualdad y conciliación de la vida personal y laboral de las personas trabajadoras adscritas a los contratos.

Igualmente, en los contratos de arrendamiento de dos desfibriladores semiautomáticos externos (desa) para dos centros dependientes del Área de Gobierno de Cultura, Turismo y Deporte, y de instalación, mantenimiento y reposición de cargas bacteriostáticas para baños ubicados en la sede del Área de Gobierno de Cultura, Turismo y Deporte, así como en los acuerdos marco de transporte de mobiliario y planes de autoprotección se han incluido en el Pliego de Prescripciones Técnicas exigencias de carácter social, en cuanto al uso no sexista del lenguaje, evitando cualquier imagen discriminatoria de las mujeres o estereotipos sexistas, debiendo fomentar con valores de igualdad la presencia equilibrada de hombres y mujeres, la diversidad y la corresponsabilidad.

INDICADOR	MAGNITUD	PREVISIÓN	REALIZADO
PROMOVER MEDIDAS DE IGUALDAD DE GÉNERO A TRAVÉS DE LA CONTRA	NÚMERO	2	2

10. GARANTIZAR EL DERECHO DE LA CIUDADANÍA A LA INFORMACIÓN PÚBLICA.

Uno de los principales objetivos del Área de Gobierno de Cultura, Turismo y Deporte es el dar respuesta a las inquietudes de los ciudadanos. Por este motivo, se han recibido 22 peticiones de información de los ciudadanos por el canal de Atención a la Ciudadanía y se han elaborado sus correspondientes 22 resoluciones de contestación.

INDICADOR	MAGNITUD	PREVISIÓN	REALIZADO
PETICIONES DE INFORMACIÓN DE LA CIUDADANÍA	NÚMERO	20	22
RESOLUCIONES FACILITANDO LA INFORMACIÓN	NÚMERO	20	22

OBJETIVOS / INDICADORES DE GESTIÓN

11. SUFRAGAR LOS GASTOS DE EXPLOTACIÓN DE LAS ACTIVIDADES CULTURALES QUE SE DESARROLLAN EN INMUEBLES DE LA CIUDAD DE MADRID

No se ha tramitado la convocatoria destinada a sufragar los gastos de explotación de las actividades culturales que se desarrollan en inmuebles de la ciudad de Madrid, debido a que los gastos que se financiaban con esta convocatoria se sufragan por otras convocatorias de subvenciones tramitadas por las Direcciones Generales del Área.

INDICADOR	MAGNITUD	PREVISIÓN	REALIZADO
CONCESIÓN DE SUBVENCIONES MEDIANTE CONVOCATORIA PÚBLICA EN R	NÚMERO	375	0

CENTRO: 001 AYUNTAMIENTO DE MADRID

SECCIÓN: 130 CULTURA, TURISMO Y DEPORTE

PROGRAMA: 33210 BIBLIOTECAS PÚBLICAS Y PATRIMONIO BIBLIOGRÁFICO

RESPONSABLE PROGRAMA: D.G. BIBLIOTECAS, ARCHIVOS Y MUSEOS

MEMORIA GENERAL DEL PROGRAMA

El objetivo general del programa 332.10 "Bibliotecas Públicas y Patrimonio Bibliográfico" durante 2021 se concreta en el cumplimiento y desarrollo de las competencias que corresponden al Ayuntamiento de Madrid, con arreglo a su estructura competencial y organizativa, en materia de bibliotecas, lectura pública y política del libro y patrimonio documental y bibliográfico, establecidas en el Acuerdo de 4 de julio de 2019 de la Junta de Gobierno de la Ciudad de Madrid de organización y competencias del Área de Gobierno de Cultura, Turismo y Deporte. Estas competencias tienen por objetivo, por una parte, la promoción del libro, la lectura y el ocio cultural a través de la Red de Bibliotecas Públicas Municipales y, por otra, la conservación, acrecentamiento, investigación y difusión del patrimonio bibliográfico de titularidad municipal, desde la Biblioteca Histórica Municipal, la Hemeroteca Municipal, la Biblioteca Musical Víctor Espinós, la Biblioteca Técnica y la Biblioteca Digital Memoria de Madrid. Estos objetivos se alcanzan mediante una serie de acciones que abarcan desde la selección, adquisición, catalogación y descripción de fondos hasta la organización de actividades culturales de difusión y promoción de la lectura y del conocimiento, las ayudas al sector del libro, etc. con la finalidad última de satisfacer plenamente las necesidades de la ciudadanía en materia de lectura, información y patrimonio bibliográfico y documental.

Estas acciones encajan plenamente dentro de las funciones que corresponden al Ayuntamiento de Madrid, si bien la meta que persigue el órgano gestor del programa es ir más allá de los mínimos exigibles a una entidad local, para hacer de Madrid una auténtica capital del libro, en el contexto de una ciudad dinámica y cosmopolita, intensamente preocupada por la cultura y en la que los poderes públicos, en este caso el gobierno municipal, hagan realidad el mandato constitucional de promover las condiciones que garanticen la participación real y efectiva de la ciudadanía en la vida cultural y social.

También es preciso señalar que la actividad desarrollada por el órgano gestor de este programa presupuestario está plenamente alineado con los Objetivos de Desarrollo Sostenible de las Naciones Unidas.

El programa 332.10 contó en 2021 con un crédito definitivo de 25.264.760 euros, con un reconocimiento de obligaciones de 23.400.024 euros, lo que supone un porcentaje de ejecución del 92,6%.

En un análisis por capítulos, el capítulo 1 "Gastos de personal", contó con un crédito definitivo de 22.301.490 euros y unas obligaciones reconocidas de 21.151.050 euros y un porcentaje de ejecución del 94,8%.

En cuanto a gastos en bienes corrientes y servicios, transferencias corrientes e inversiones reales (capítulos 2, 4 y 6), se contó con un crédito definitivo de 2.963.270 euros, repartidos del siguiente modo:

El capítulo 2 "Bienes corrientes y servicios", contó con un crédito definitivo de 1.819.065 euros, unas obligaciones reconocidas de 1.338.777 euros, y un porcentaje de ejecución del 73,6%.

El capítulo 4 "Transferencias corrientes", contó con un crédito definitivo de 476.900 euros y obligaciones reconocidas de 323.030 euros, con un porcentaje de ejecución del 67,7%.
Respecto al capítulo 6 "Inversiones reales", contó con un crédito definitivo de 667.304 euros y unas obligaciones reconocidas de 587.167 euros, con un porcentaje de ejecución del 87,9%.

Los objetivos presupuestarios previstos para 2021 están directamente relacionados con las competencias que tiene atribuidas la Dirección General de Bibliotecas, Archivos y Museos plasmados en el artículo 7 del mencionado Acuerdo de 4 de julio de 2019 de la Junta de Gobierno de la Ciudad de Madrid de organización y competencias del Área de Gobierno de Cultura, Turismo y Deporte.

MEMORIA GENERAL DEL PROGRAMA

Por lo que respecta a la mejora de la calidad de los servicios, la Dirección General de Bibliotecas, Archivos y Museos mantiene dos cartas dentro del sistema de cartas de servicio del Ayuntamiento de Madrid. Estas cartas son:

Carta de servicios de Bibliotecas Públicas que cuenta con 32 indicadores, de los cuales, se han medido 26 y se han cumplido 20. Hay que señalar que en 2021 se incluyeron 6 indicadores nuevos y uno informativo.

Carta de servicios de la Biblioteca Histórica, Biblioteca Musical Víctor Espinós y Hemeroteca Municipal, que cuenta con 26 indicadores, de los cuales 24 han tenido un cumplimiento del 100% y los 2 restantes han registrado desviaciones irrelevantes en la evaluación realizada sobre el ejercicio de 2021.

En los incumplimientos se ha dejado claramente sentir todavía los efectos de la pandemia.

Ambas cartas fueron certificadas por AENOR, habiendo renovado certificación ambas. Las dos cuentan, por tanto, con el sello de calidad correspondiente.

OBJETIVOS / INDICADORES DE GESTIÓN

1. **MANTENER, INCREMENTAR Y DAR USO A LAS COLECCIONES (LIBROS, AUDIOVISUALES, PUBLICACIONES PERIÓDICAS, ETC), DE LAS BIBLIOTECAS PÚBLICAS Y ESPECIALIZADAS, TENIENDO EN CUENTA LOS DISTINTOS PERFILES USUARIOS/AS Y LA PERSPECTIVA DE GÉNERO.**

La reposición, actualización e incremento de las colecciones (libros, publicaciones periódicas, material audiovisual) es siempre un objetivo fundamental para proporcionar a la ciudadanía una oferta cultural actualizada y de calidad. A la vez, esta actualización continua de las colecciones debe llevar aparejado un mayor uso, disfrute y difusión de estos fondos, cumpliendo así las bibliotecas su objetivo básico de fomentar la lectura, la información y el conocimiento.

En lo relativo a las actuaciones para el desarrollo de las colecciones resulta primordial mejorarlas tanto desde el punto de vista cualitativo, tratando de mantener colecciones de calidad y ajustadas a los intereses de los usuarios/as, como a nivel cuantitativo procurando un incremento de los fondos: libros, material multimedia, a lo que habría que añadir la renovación de cabeceras de publicaciones periódicas y de bases de datos legales y partituras en el conjunto de todas las bibliotecas.

En el subconcepto 629.99 "Otras inversiones nuevas asociadas al funcionamiento operativo de los servicios" con un crédito definitivo de 385.280 euros, se han reconocido obligaciones por un importe de 338.688 euros, lo que supone una ejecución del 87,9% del crédito definitivo destinado a esta finalidad.

A lo largo de 2021 se han adquirido un total de 23.144 nuevos ejemplares (libros, 18.487) y 4.657 multimedia (películas, series, etc.). Por lo que respecta a los libros, la cantidad adquirida es inferior en un 56,1% respecto a los adquiridos en 2020 debido a que el nuevo Acuerdo Marco para el suministro de libros y obras impresas con ISBN con destino a las bibliotecas e instituciones bibliográficas y documentales adscritas a la DG de Bibliotecas, Archivos y Museos (191/2020/00328) no había sido todavía adjudicado pese a su largo tiempo de tramitación (por la complejidad del mismo al contar con 10 lotes y posibilidad de 3 adjudicatarios por lote) y al no existir una herramienta jurídica para abordar la compra de libros, se tuvo que recurrir al contrato menor y posteriormente a una compra de novedades imprescindibles mediante convalidación de gasto por importe de 267.307 euros.

En relación con la compra de libros con destino a las bibliotecas municipales, en este ejercicio no se dispuso de Inversiones Financieramente Sostenibles, y el crédito inicial para la adquisición de libros era insuficiente (270.000 euros) si comparamos con los importes ejecutados en otros ejercicios pero al no disponerse de herramienta contractual para abordarlo por el retraso en la adjudicación del nuevo acuerdo marco, únicamente se adquirieron novedades literarias muy necesarias para público adulto e infantil y, por tanto, solo se ejecutó el crédito inicialmente asignado mediante un contrato menor que ascendió a 15.599 euros y 251.708 euros mediante 7 expedientes de convalidación de gasto: 267.307 euros.

Debido al retraso en la tramitación del citado acuerdo marco, no se solicitó incremento de crédito para comprar de libros, con excepción de 50.000 euros transferidos por la Dirección General de Participación Ciudadana a este programa presupuestario en calidad de presupuesto participativo del año 2019 para el incremento de fondos en las bibliotecas del distrito de Vallecas, cantidad esta última que no pudo ejecutarse en su totalidad por no considerarse imprescindible como gasto para llevar a expediente de

OBJETIVOS / INDICADORES DE GESTIÓN

convalidación. Con cargo a este presupuesto participativo sí se adquirieron fondos multimedia (películas, series, documentales, etc.) por valor de 7.582 euros.
Los ejemplares adquiridos se distribuyeron en:

Novedades: 7.448 ejemplares
Libro infantil: 9.338 ejemplares
Extensión bibliotecaria: 1.700 ejemplares

Por otra parte, en cuanto a libro histórico se adquirió la obra colectiva en homenaje a Emilia Pardo Bazán La vida contemporánea: Emilia Pardo Bazán en su tiempo y en el nuestro para incrementar el patrimonio bibliográfico de la Biblioteca Histórica Municipal por un importe de 978 euros.

En lo que respecta a material multimedia, se adquirieron 7.640 ejemplares por importe de 64.475 euros, a través de 3 contratos basados en el Acuerdo Marco de material audiovisual (exp. 300/2016/01617) de los cuales, 7.582 euros corresponden al Presupuesto participativo antes mencionado.

Finalmente, con cargo a este mismo subconcepto, se adquirieron partituras con destino a la Biblioteca Musical Víctor Espinós por importe de 2.398 euros e instrumentos musicales por 3.531 euros (1 batería acústica, 1 teclado portátil, 1 oboe y 1 saxofón alto), para el servicio de las nuevas cabinas de ensayo situadas en el torreón de Conde Duque.

En cuanto a publicaciones periódicas, con un crédito definitivo de 567.698 euros con cargo al subconcepto 220.01 "Prensa, revistas, libros y otras publicaciones", se han reconocido obligaciones por valor de 508.298 euros, lo que implica una ejecución del 89,5% del crédito definitivo.

Las publicaciones periódicas se adquieren en su mayoría a través de un contrato de suministro adjudicado por procedimiento abierto (expediente 300/2020/00405) ejecutado por valor de 387.911 euros. A través de este contrato se adquirieron 2.531 suscripciones o ejemplares, repartidos del siguiente modo: 2.376 suscripciones para la red de bibliotecas públicas; 132 suscripciones para la Hemeroteca Municipal, 6 suscripciones para la Biblioteca Histórica, 15 para la Biblioteca Musical Víctor Espinós y 2 para la Imprenta Municipal Artes del Libro.

Por otra parte, se adquirieron 58 suscripciones de revistas, directamente a las editoriales con destino fundamentalmente a la Hemeroteca Municipal, y también, aunque en mucho menor número a las bibliotecas públicas, la Biblioteca Musical y la Biblioteca Técnica, por un importe de 9.741 euros mediante anticipos de caja fija.

Además, se efectuó un gasto de 112.234 euros con cargo a esta misma aplicación presupuestaria con destino a la Biblioteca Técnica destinado a la renovación para 2021 de las suscripciones a 9 revistas y bases de datos jurídicas, como la plataforma La Ley 356 (55.660 euros), Smarteca (9.516 euros), El Consultor (14.793 euros), Memento (11.535 euros), Nube de lectura (5.257 euros), Portal Derecho (2.105 euros), publicaciones de Aranzadi (3.884 euros) y Derecho Urbanístico y Medio Ambiente (295 euros), Suscripción Medio Ambiente (3.903 euros).

Todo ello da un total de 2.598 suscripciones a prensa, revistas y bases de datos legislativas.

Por último, indicar que con cargo a esta aplicación presupuestaria se adquirieron también libros para valoración del Jurado del Premio de Poesía Francisco de Quevedo, por importe de 468 euros.

Para facilitar el uso de las colecciones, es fundamental el proceso técnico de los fondos, esto supone llevar a cabo las tareas de catalogación o descripción de las ediciones con las tareas de creación o recuperación de autoridades, descripción bibliográfica mediante alta o modificación y la creación de la descripción de cada ejemplar. En 2021 las cifras han sido:
En la red de bibliotecas públicas: 10.704 monografías, 2.176 multimedia y 29 revistas, lo que da un total de 12.909 catalogaciones.

En las bibliotecas especializadas e históricas: se catalogaron e incluyeron en el sistema de gestión bibliotecaria 5.585 nuevos registros bibliográficos. Lo que supone un total de 18.494 nuevos registros bibliográficos catalogados en 2021.

Durante el año 2021, se han realizado 1.122.438 préstamos domiciliarios en la red de bibliotecas públicas, lo que supone un incremento del 37,4% frente a los 816.632 préstamos de libros, publicaciones periódicas y audiovisuales, tanto para público infantil como adulto, que hubo en 2020. En 2021, la media de préstamos

OBJETIVOS / INDICADORES DE GESTIÓN

por biblioteca fue de 35.076 préstamos (incluyendo todo tipo de material). Tras la caída del servicio de préstamo por el cierre obligado de los centros, debido al confinamiento de 2020 provocado por la pandemia de la Covid-19, la recuperación de los préstamos ha sido más rápida en el caso del libro infantil, seguido del libro para adultos.
A estas cifras hay que añadir los 3.785 préstamos en la Biblioteca Musical Víctor Espinós de libros y partituras (2.508), material multimedia (713) e instrumentos musicales a lo largo del año (564), lo que supone un total de 1.126.223 préstamos domiciliarios, es decir, un 37% superior a los préstamos de 2020 (819.838).

En cuanto a préstamos en sala de las bibliotecas patrimoniales, la Biblioteca Histórica Municipal realizó 1.047 préstamos, la Hemeroteca Municipal, 4.151 (2.745 microfilm y 1.406 papel), la Biblioteca Musical Víctor Espinós, 983, alcanzando un total de 6.181 préstamos en sala en 2021, lo que supone un 160% más que en 2020 (2.381).

Por tanto, la cifra total de préstamos (domiciliario y sala) es de 1.132.404, lo que supone un 37% más respecto a 2020 (822.219).

En cuanto a las adquisiciones con perspectiva de género, las compras realizadas de esta temática específica arrojan una cifra de 398 títulos correspondientes a 13.167 ejemplares y 189.087 euros, lo que supone un 107% con respecto al año 2020.

Como puede apreciarse en el cuadro de indicadores, los resultados reflejan, que como hemos indicado, al no estar adjudicado el Acuerdo marco para la compra de libros con destino a las bibliotecas, solo se pudieron adquirir novedades imprescindibles para las bibliotecas.

Los fondos multimedia tampoco alcanzaron los estándares previstos en cuanto a número de ejemplares adquiridos. La meta establecida es de los años anteriores a la pandemia (en 2019 se adquirieron: 29.498 ejemplares), meta en exceso optimista como se ha demostrado.

En cuanto al préstamo, éste ha subido con respecto a 2020 un 37% pero los efectos de la pandemia y el no haber finalizado las olas de contagios, han hecho que todavía no se hayan alcanzado las cifras que se venían manejando en 2019 y años anteriores.

Por lo que respecta a la bajada de los instrumentos musicales adquiridos, la cifra es menor porque se compraron instrumentos más caros, como batería acústica, teclado y saxofón, si bien se ejecutó el presupuesto que se tenía destinado para este fin.

INDICADOR	MAGNITUD	PREVISIÓN	REALIZADO
LIBROS ADQUIRIDOS POR COMPRA	NÚMERO	78000	18483
TÍTULO DE PUBLICACIONES PERIÓDICAS ADQUIRIDOS POR COMPRA	NÚMERO	2581	2598
FONDOS MULTIMEDIA ADQUIRIDOS POR COMPRA	NÚMERO	22000	7640
PRÉSTAMOS	NÚMERO	1700000	1132404
INSTRUMENTOS MUSICALES ADQUIRIDOS	NÚMERO	8	4
FONDOS ADQURIDOS CON PERSPECTIVA DE GÉNERO (LIBROS, PUBLICAC	NÚMERO	300	13167
TÍTULOS CATALOGADOS	NÚMERO	18000	18494

2. REALIZAR EL PROGRAMA DE FOMENTO DE LA LECTURA "MADRID LEE", A TRAVÉS DE ACTIVIDADES DE PROMOCIÓN DE LA LECTURA Y FORMACIÓN DE USUARIOS EN LAS BIBLIOTECAS PÚBLICAS Y ESPECIALIZADAS, ABIERTAS A TODOS LOS PERFILES DE USUARIOS/AS Y TENIENDO EN CUENTA LA PERSPECTIVA DE GÉNERO.

Una de las prioridades en este ámbito es superar concepciones pasivas o estáticas de las bibliotecas, y promover una política activa y dinámica que permita acercar las bibliotecas a la ciudadanía y atraer a los usuarios/as, tanto infantiles como adultos, a través de las distintas actividades de promoción y animación a la lectura, así como con una oferta de talleres, conferencias, conciertos que favorezcan la formación y el ocio cultural. Las actividades que se celebran más habitualmente son centros de interés, visitas de colegios, cuentacuentos, clubs de lectura, concursos, talleres de informática, de teatro, tertulias bilingües literarias, presentaciones de libros, proyecciones etc.

Con el fin de conseguir una mejor utilización de los recursos y servicios ofrecidos e ir creando lectores desde edades tempranas, entre los principales objetivos de las bibliotecas destacan, por una parte, el incremento de la formación en los usos y servicios y, por otra, la realización de actividades de fomento de la

OBJETIVOS / INDICADORES DE GESTIÓN

lectura y animación cultural en todos los centros que componen el sistema bibliotecario del Ayuntamiento de Madrid.

En el subconcepto 227.06 "Estudios y trabajos técnicos", con un crédito definitivo de 332.010 euros, se han reconocido obligaciones por un importe de 198.626 euros, lo que supone un porcentaje ejecutado del 59,8%. Con cargo a este subconcepto se realizan parte de las actividades de difusión en base al contrato abierto de actividades 300/2018/00518, ejecutándose 131.378 euros.

El contrato de actividades en bibliotecas mencionado fue adaptado con las mismas condiciones y costes a formato virtual desde el 9 de septiembre de 2020 hasta que las normas sanitarias permitieron el fin de las restricciones como consecuencia de la pandemia, con el fin de modificar el canal de transmisión de las actividades que pasaron de formato presencial a virtual con el fin de evitar contagios y riesgos, pero sin dejar de prestar el servicio. A través de este contrato se desarrollan talleres de escritura, tertulias en inglés, cuentacuentos o narración oral, etc.

Otros gastos a señalar relativos a este objetivo dentro del mismo subconcepto son:

Retransmisiónes en streaming de mesas redondas y conferencias 1.815 euros.

Conciertos en la Biblioteca Musical Víctor Espinós en Conde Duque que se celebraron en el patio norte del edificio Conde Duque, en la sala polivalente y otros espacios como el torreón. Se celebraron 11 conciertos por importe de 8.209 euros.

Se pretendía volver de nuevo a las formas presenciales y a potenciar la vuelta a una cierta normalidad, aunque siguiendo las normas y restricciones de aforos.

Con motivo de la celebración de las Jornadas de Fesabid (Federación Española de Sociedades de Archivística, Biblioteconomía, Documentación y Museística, que es una entidad privada sin ánimo de lucro que agrupa a la mayor parte de las Asociaciones y Colegios profesionales del sector de la Información y Documentación en España) en el que esta Dirección General colaboró acogiendo parte de la retransmisión de este Congreso nacional, se organizó un concierto de música teatral del siglo XVIII titulado Mujeres creadoras en el Auditorio de Conde Duque a partir de fondos transcritos para esta ocasión que se custodian en la Biblioteca Histórica Municipal. El importe de este concierto fue de 15.580 euros. A este gasto hay que añadir los gastos generados por la transcripción musical de las partituras que supuso un gasto de 2.420 euros. Con este concierto se pretendía dar a conocer y sacar a la luz obras musicales inéditas, de gran valor y conservadas en las instituciones culturales del Ayuntamiento de Madrid.

Debido a la suspensión del contrato de actividades mencionado durante el cierre por el estado de alarma en 2020, ha sido necesario abonar en el ejercicio de 2021 sendas indemnizaciones a las empresas adjudicatarias de los dos lotes del contrato de Actividades (300/2018/00518), un gasto de 12.421 (lote 2 Educo) y 2.212 (lote 1 Hartford).

En el subconcepto 226.06 "Reuniones, conferencias y cursos" con un crédito definitivo de 30.000 euros, se reconocieron obligaciones por valor de 15.322 euros, lo que supone un porcentaje de ejecución del 51%. Este importe se tramitó mediante Anticipos de Caja Fija para el pago de. A partir del último trimestre de 2021, coincidiendo con el fin de las limitaciones de aforo por la pandemia de la Covid-19, se organizaron diversas conferencias, en ciclos o de manera individual, para difundir y trabajar de manera intensa sobre determinados temas.

Así, son de reseñar el ciclo con motivo del festival Octubre Negro en torno a la novela negra y literatura de investigación con un total de 9 conferencias y un gasto de 2.850 euros. Además, hay que señalar los ciclos celebrados con motivo del Día de las Escritoras, y otras como la conferencia teatralizada Mujeres con pluma además de otras sobre los más diversos temas como el ciclo sobre el Cómic hoy, sobre ciencia, cine, música, álbum ilustrado, la mujer, los ODS, etc. Se contabilizaron 47 conferencias en bibliotecas públicas y 31 talleres-conferencias en la Biblioteca Musical Víctor Espinós.

Son de reseñar también las actividades en torno a Emilia Pardo Bazán con motivo de su centenario con el desarrollo de centros de interés en todas las bibliotecas de la Red. Esto no ha generado gasto porque se han hecho con medios propios de las bibliotecas, aunque este centenario ha generado otras actuaciones como publicaciones de cuyos gastos se dará cuenta más adelante en otras partidas presupuestarias.

En el subconcepto 226.09 "Actividades Culturales y deportivas", que contó con un crédito definitivo de 8.675 euros, se reconocieron obligaciones por valor de 3.136 euros, lo que supuso un porcentaje de

OBJETIVOS / INDICADORES DE GESTIÓN

ejecución del 36%, que se dedicaron al pago de 3 de los conciertos organizados por la Biblioteca Musical Víctor Espinós en los meses de octubre y noviembre ya que la Intervención señaló esta aplicación presupuestaria como la idónea para el cargo de este tipo de actividades.

Las bibliotecas se tuvieron que adaptar a la nueva situación de restricción de contactos con el fin de seguir prestando servicio a la ciudadanía y fomentando la lectura. En 2020 se creó un club de lectura virtual con gran éxito, denominado El club de los gatos y en 2021 se dio continuidad a esta iniciativa de gran éxito y supuso un gasto en este ejercicio de 1.310 euros con cargo al subconcepto 206.00 "Arrendamiento de equipos para procesos de información".

Para proyectar cine en las bibliotecas públicas, se efectuó un gasto de 2.074 euros con cargo al subconcepto 209.01 "Cánones" para contratar la licencia que permite estas proyecciones en el último trimestre del año (cuando la crisis sanitaria lo permitió) en 13 de las bibliotecas que disponen de espacios para ello.

Además, con motivo de la presidencia de Madrid en la Red de Ciudades Machadianas y el Dia de las Escritoras, se generó un gasto de 563 euros por los derechos de emisión de dos documentales: Los días azules y Mary Shelley respectivamente.
A nivel presupuestario, hay que señalar que además de los gastos mencionados con cargo al presupuesto, existen también actividades organizadas y llevadas a cabo por el personal de las bibliotecas. Muchas de estas actividades están relacionadas con aniversarios y efemérides como el Dia del Libro, Día de las Bibliotecas, El día de la Mujer, además de exposiciones, concursos, etc.

Teniendo en cuenta todos los conceptos, las actividades y talleres en la red de bibliotecas públicas, tanto para adultos como para niños, han alcanzado la cifra de 6.884 actividades, (lo que representa un incremento de un 73% respecto a 2020), con un total de 58.424 asistentes (un incremento de un 30% más que en 2020). De esta cifra de asistentes, 15.374 ha sido público infantil y 43.050, público adulto.

A esto hay que añadir las actividades organizadas por las bibliotecas especializadas e históricas, con un total de 201 actividades (un 7% mas que en 2020) y 2.808 asistentes (15% más que en 2020), entre talleres, visitas guiadas, conciertos, etc.
En resumen, en 2021 se realizaron 7.085 actividades de difusión cultural y promoción de la lectura que contaron con un total de 61.232 asistentes en el conjunto de todas las bibliotecas e instituciones. Esto ha supuesto un 69% más de actividades y un 29% más de participantes con respecto a 2020, subida significativa pero que aún no alcanza las cifras de 2019 a causa de la situación sanitaria.

En cuanto a las actividades destinadas a colectivos específicos como inmigrantes, personas con discapacidad, personas desempleadas, jóvenes, mayores, etc. se han realizado 2.804 actividades, de las cuales 468 corresponden a actividades con perspectiva de género, con temas relativos a mujer (173 actividades) o aspectos relacionados con el colectivo LGTBI (60 actividades), igualdad de género (235 actividades), a personas con discapacidad (244 actividades), a inmigrantes (57 actividades) y a desempleados (69 actividades), por señalar algunos colectivos.

En cuanto a exposiciones, en la red de bibliotecas públicas se han hecho 7 exposiciones alguna de las cuales han itinerado por distintas bibliotecas y 22 en las bibliotecas históricas de pequeño formato en sus instalaciones.

Las cifras de actividades y sobre todo de asistentes están todavía muy lejos de las anteriores a la pandemia. Así, en 2019 se realizaron 10.654 actividades que contaron con 166.299 asistentes. La pandemia aún no ha terminado y pese al nivel de vacunación y a los esfuerzos por alcanzar la normalización y una vuelta a la vida y a los usos anteriores a la pandemia, ésta sigue causando un impacto negativo muy importante

INDICADOR	MAGNITUD	PREVISIÓN	REALIZADO
ACTIVIDADES REALIZADAS	NÚMERO	9550	7094
PÚBLICO ASISTENTE A ACTIVIDADES	NÚMERO	168000	61232
EXPOSICIONES	NÚMERO	4	29
ACTIVIDADES CON PERSPECTIVA DE GÉNERO	NÚMERO	60	468

3. POTENCIAR Y MEJORAR EL CONOCIMIENTO DE LAS COLECCIONES Y LOS SERVICIOS PRESTADOS POR LAS BIBLIOTECAS PÚBLICAS Y ESPECIALIZADAS A TRAVÉS DE CAMPAÑAS DE DIFUSIÓN PERIÓDICAMENTE O PROMOCIONANDO EFEMÉRIDES POR DISTINTOS MEDIOS: FOLLETOS, WEB, CAMPAÑAS EN MUPIS, BANDEROLAS, MEDIOS DE COMUNICACIÓN.

OBJETIVOS / INDICADORES DE GESTIÓN

Potenciar el conocimiento por parte de la ciudadanía de los servicios culturales que se prestan, resulta fundamental para que sean utilizados por el mayor número de personas posible y llegar así a una gestión abierta y democrática.

La elaboración de folletos, dípticos, material de merchandising, impresión de marcapáginas, banderolas, campañas en medios de comunicación, se han realizado con cargo al subconcepto 226.02 "Publicidad y propaganda", que contó con un crédito definitivo de 172.300 euros y se reconocieron obligaciones por valor de 140.993 euros, teniendo un porcentaje de ejecución del 81,8%.

Alguna de las actuaciones más destacables realizadas son: Marcapáginas para bibliotecas públicas por el concurso anual de marcapáginas; Campaña en medios por el Dia del Libro 2021; Adaptación y publicación 2 relatos de Emilia Pardo Bazán; Marcapáginas Centenario Emilia Pardo Bazán; Diseño de banderolas festival literario Octubre Negro Madrid; Suministro e instalación de elementos gráficos para la caseta de la Feria del Libro; Folletos lectura fácil difusión obra Emilia Pardo Bazán; Carteles para promoción de espacio web Memoria de una Pandemia; Reedición del libro La vida contemporánea de Emilia Pardo Bazán; Campaña en medios (cuñas de radio) para la campaña día de la biblioteca; Material promocional para el público de la red bibliotecas; Creación publicitaria para campaña Día de las Bibliotecas 2021; Mapa de librerías de viejo, etc.

Como puede apreciarse, la Dirección General ha realizado diversas campañas con ocasión de las dos efemérides más importantes como son el Día del Libro y el Día de la biblioteca desarrollando sendas campañas en medios de comunicación, en concreto a través de cuñas de radio. Además, ha realizado promoción del Centenario de Emilia Pardo Bazán como la reedición de sus artículos de prensa en la obra titulada La vida contemporánea, además de la edición en lenguaje fácil de dos cuentos de esta autora para repartir gratuitamente entre el público en ciertas ocasiones o fechas señaladas. Además de la edición de marcapáginas del concurso anual, folleto actualizado de la red de bibliotecas, mapa de librerías de viejo para apoyar a este sector, material de merchansiding, etc.

En cuanto a visitas web, los resultados son los siguientes:

1.432.144 visitas a la web de Bibliotecas Públicas

75.845 visitas a la web de las bibliotecas históricas

1.578.769 vistas a la web de Biblioteca Digital Memoria de Madrid

Lo que da un total de 3.086.769 visitas web.

Las vistas al portal web de bibliotecas públicas se incrementan un 21% con respecto a 2020, con buenos niveles de visitas debido a la actualización constante que se viene realizando de la información, proporcionándose contenidos de interés para muchos usuarios tales como recursos de animación a la lectura, herramientas interactivas, acceso al catálogo, información sobre bibliotecas, servicios, actividades.

En cuanto a las visitas a bibliotecas especializadas, la cifra alcanzada supera también las previsiones experimentando un ligero incremento del 3% con respecto a los resultados de 2020. Este dato incluye tanto las visitas al portal de estas instituciones en www.bibliotecas.madrid.es (75.845 visitas) como a través de www.memoriademadrid.es (1.578.769), lo que da un total de 1.654.614 visitas. Desde la web memoriademadrid.es, se accede a las colecciones digitalizadas de estas instituciones, lo cual implica otra entrada a los contenidos de las mismas.

En cuanto a los seguidores en redes sociales, los resultados obtenidos son:

Bibliotecas especializadas - 6.901 seguidores
Bibliotecas Públicas - 30.219 seguidores
Biblioteca Digital Memoriademadrid -36.711 seguidores

Continúa un aumento de los centros que mantienen perfiles en diferentes redes, habiéndose superado también las metas previstas. Esta tendencia es lógica ya que las redes se conciben ya como vehículo de comunicación de eventos, consultas, comentarios y contenidos informativos, educativos y culturales y mucho más en un año en que lo virtual ha primado.

Con respecto a la digitalización de documentos históricos, la Biblioteca Digital memoriademadrid continúa el

OBJETIVOS / INDICADORES DE GESTIÓN

proceso de digitalización de colecciones para ofrecerlas vía Internet a cualquier persona interesada desde cualquier lugar del mundo. La digitalización cumple una doble misión: por un lado, sirve como apoyo a la preservación de las colecciones, evitándose el deterioro por el uso de originales y por otro a la difusión de las mismas, tanto desde el punto de la investigación como desde el punto de vista de la divulgación en general.

En 2021 no se ha ejecutado ningún gasto en materia de digitalización sino que se ha llevado a cabo con medios propios a través de la Biblioteca digital Memoria de Madrid y también a través de convenios. Así en 2021 se digitalizaron 191.065 páginas correspondientes a 17.329 documentos con medios propios y 424.966 páginas de publicaciones de la Hemeroteca Municipal, correspondientes a 43 documentos, en virtud de un convenio con el Ministerio de Cultura. Todo ello arroja un total de 616.031 páginas digitalizadas correspondientes a 17.372 documentos.

La cifra de documentos digitalizados es el único indicador que no alcanza la meta establecida y es debido a que depende siempre del volumen del documento a digitalizar, es decir de las páginas de cada volumen, dependiendo este indicador siempre de esta circunstancia. Esto es claro en el caso de publicaciones periódicas y de los años que abarque la publicación. Dado el elevado número de páginas digitalizadas en 2021, se entiende que el dato es positivo.

INDICADOR	MAGNITUD	PREVISIÓN	REALIZADO
FOLLETOS, PUBLICACIONES, CAMPAÑAS.	NÚMERO	8	16
VISITAS WEB DE BIBLIOTECAS PÚBLICAS Y ESPECIALIZADAS.	NÚMERO	1352000	1432144
VISITAS WEB BIBLIOTECA DIGITAL.	NÚMERO	1500000	1654614
SEGUIDORES EN REDES SOCIALES DE BIBLIOTECAS PÚBLICAS Y ESPEC	NÚMERO	20700	37120
SEGUIDORES EN REDES SOCIALES DE LA BIBLIOTECA DIGITAL	NÚMERO	15000	36711
DOCUMENTOS DIGITALIZADOS	NÚMERO	22000	18118
PÁGINAS DIGITALIZADAS	NÚMERO	450000	616031

4. ASEGURAR LA CONSERVACIÓN DE LOS FONDOS Y COLECCIONES.

La correcta conservación de documentos bibliográficos constituye un objetivo básico y muy importante como modo de asegurar la custodia de este patrimonio y para su transmisión a generaciones futuras en las mejores condiciones.

Las acciones abarcan los procesos de encuadernación y restauración de documentos y adquisición de materiales de conservación como cajas, carpetas, papeles neutros. Este tipo de actuaciones se han desarrollado sobre todo en las bibliotecas especializadas con importantes fondos históricos como la Biblioteca Histórica, la Hemeroteca Municipal y la Biblioteca Musical Víctor Espinós.

En el subconcepto 626.01 "Equipos para proceso de datos" con un crédito definitivo de 9.700 euros, se reconocieron obligaciones por importe de 9.680 euros, lo que supuso una ejecución del 99,7%, adquiriéndose por ese importe un escáner 3D para la Biblioteca Digital Memoria de Madrid.

En 2021 no se ha efectuado ningún otro gasto vinculado a este objetivo. Los ejemplares encuadernados y restaurados en 2021 se hicieron todos a través de la Imprenta Municipal Artes del Libro por lo que no se hicieron contrataciones con terceros ni ha tenido implicación presupuestaria.

A la vista de los resultados reflejados en los indicadores siguientes, no se han alcanzado las metas previstas en materia de restauración ya que se priorizaron otras acciones. Las previsiones se realizan de modo muy aproximado pero en este caso las actuaciones se suelen ajustar a las necesidades que van surgiendo. Por otra parte, la Subdirección General de Museos y Exposiciones estaba preparando los pliegos de un contrato por procedimiento abierto que daría servicio con el suministro de materiales de conservación a todas las necesidades de las instituciones adscritas a esta Dirección General (museos y bibliotecas), razón por la cual es estaba a la espera de este instrumento para la adquisición de estos materiales.

Los elementos antihurto y de seguridad se describen en el objetivo 5.

INDICADOR	MAGNITUD	PREVISIÓN	REALIZADO

OBJETIVOS / INDICADORES DE GESTIÓN			
EJEMPLARES ENCUADERNADOS	NÚMERO	300	433
RESTAURACIONES REALIZADAS	NÚMERO	80	7
MATERIALES PARA CONSERVACIÓN (CAJAS, CARPETAS, ETC.)	NÚMERO	1000	0

5. MEJORAR LAS INSTALACIONES DE LAS BILIOTECAS Y EL FUNCIONAMIENTO DE LOS SERVICIOS.

La mejora de las instalaciones es fundamental para contar con espacios bien dotados a nivel de equipamiento, materiales fungibles y de oficina, tiras antihurto o identificadoras, materiales de limpieza, elementos de señalética, mobiliario, etc. El deterioro de los elementos existentes y su necesario mantenimiento, junto con la necesidad de adquirir elementos nuevos por crecimiento de los centros o por nuevas inauguraciones, hace imprescindible contar con recursos para cubrir estas necesidades.

Los gastos por estos conceptos han sido:

En la aplicación presupuestaria 213.00 "Reparación, mantenimiento y conservación de maquinaria, instalaciones y utillaje" se disponía de un crédito definitivo de 8.342 euros, se reconocieron obligaciones por 7.016 euros, y un porcentaje de ejecución del 43,7%. El gasto se dedicó a la reparación de equipos de microfilm de la Hemeroteca Municipal (4.024 euros) y a reparación de instrumentos musicales (2.992 euros) para mantener en buen uso los instrumentos del servicio de préstamo de la biblioteca Musical Víctor Espinós.

En 215.00 "Reparación, mantenimiento y conservación de mobiliario" que contó con un crédito definitivo de 7.700 euros, y obligaciones reconocidas de 1.063 euros, lo que supuso una ejecución del 13,8%, el gasto se dedicó a mantenimiento de fotocopiadoras, mediante anticipo de caja fija.

En el subconcepto 216.00 "Reparación, mantenimiento y conservación de equipos de proceso de información", se contó con un crédito definitivo de 12.500 euros, reconociéndose obligaciones por importe de 4.168 euros, lo que supuso un porcentaje de ejecución del 33,3%. Este gasto se dedicó a la reparación de las cabinas libdata de preservación de la biblioteca Digital Memoria de Madrid y a reparación de placas de radiofrecuencia y autopréstamo.

El material de oficina con destino a la red de bibliotecas públicas e históricas se cargó al subconcepto 220.00 "Material de oficina ordinario no inventariable" que dispuso de un crédito definitivo de 64.500 euros y obligaciones reconocidas de 64.170 euros, lo que supuso un 99,4% de ejecución.

En lo que se refiere a otros materiales, con cargo al subconcepto 220.02 "Material informático no inventariable", contó con un crédito definitivo de 72.000 euros y se reconocieron obligaciones por 71.549 euros y un porcentaje de ejecución del 99,3% se adquirieron este tipo de materiales para las bibliotecas históricas, Biblioteca Digital y Red de bibliotecas públicas.

Debido a la pandemia ha sido necesario proveer a las bibliotecas del material de autoprotección necesario para sus casi 500 trabajadores. Cuando finalizaron las entregas de este material a través de Madrid Salud, se tuvo que adquirir mascarillas quirúrgicas y FFP2, y gel hidroalcohólico a través contratos basados del nuevo acuerdo marco desarrollado por la DG de Contratación y Servicios para tal fin. Con cargo al subconcepto 221.06 "Productos farmacéuticos y material sanitario" que contó con un crédito definitivo de 35.000 euros, y se reconocieron obligaciones por 14.796, lo que supuso una ejecución del 42,2%.

Igualmente, se adquirió material de limpieza para las bibliotecas con cargo al subconcepto 221.10 "Material de limpieza", que contó con un crédito definitivo de 35.000 euros y un reconocimiento de obligaciones de 34.986 euros (99,9% de ejecución). Aparte del material de limpieza habitual, se adquirió desinfectante, y papel para extremar la limpieza de mesas y utensilios.

Con cargo al subconcepto 221.99 "Otros suministros" que contó con un crédito definitivo de 70.300 euros, se reconocieron obligaciones por valor de 1.999 euros y un 2,8% de ejecución, se realizó el suministro de 10.000 etiquetas autoadhesivas que se colocan en los libros, etc. para localizarlos en las estanterías. El suministro se efectuó mediante contrato menor.

En el subconcepto 223.00 "Transportes", que contó con un crédito definitivo de 95.000 euros, se reconocieron obligaciones por 58.895 euros, lo que supuso un 61,9% de ejecución.

El movimiento de fondos y enseres es una necesidad constante, tanto a nivel interno como externo, ya que todas las instituciones tienen que trasladar y transportar continuamente.

OBJETIVOS / INDICADORES DE GESTIÓN

Así, entre el Departamento de Bibliotecas Públicas (que coordina y provee de materiales a toda la red de bibliotecas públicas) y cada una de ellas, es continuo el movimiento de: libros, material audiovisual, material de actividades de animación a la lectura, material de papelería, folletos y material promocional, enseres, mobiliario, etc. entre las distintas instituciones. Las instituciones que custodian patrimonio bibliográfico y documental (Biblioteca Histórica, Biblioteca Musical Victor Espinós, Imprenta Artesanal-Artes del Libro y Hemeroteca Municipal) precisan también mover los numerosos fondos de sus almacenes ya que cuentan con decenas de kilómetros lineales estanterías. Existen además situaciones puntuales que no pueden ser previstas de antemano en que se hace totalmente necesario el traslado de fondos, mobiliario y enseres. Así, cuando se procede al montaje o desmontaje de alguna biblioteca, el traslado de fondos entre instituciones o el montaje de elementos de exposiciones, etc. resulta necesario transportar todos los enseres precisos para su puesta en funcionamiento. Este servicio se lleva a cabo mediante un contrato adjudicado por procedimiento abierto (expediente 300/2016/01292).

Con el fin de mejorar los procesos de comunicación tanto externa (de los centros hacia afuera) como interna entre los equipos que gestionan y dirigen el conjunto de las bibliotecas, se recurrió al apoyo de una empresa externa, mediante contrato menor para la redacción de un documento de buenas prácticas en comunicación. Esto supuso un gasto de 3.582 euros, con cargo a la aplicación 227.06 "Estudios y trabajos técnicos".

Por lo que respecta a mobiliario, con cargo al subconcepto 625.99 "Otro mobiliario y enseres" que tuvo un crédito definitivo de 205.024 euros, se adquirieron elementos de mobiliario (mesas, mostradores y estanterías) a través del acuerdo marco de suministro de mobiliario del Ministerio de Hacienda, por un importe de 204.761 euros (obligaciones reconocidas), lo que supone un 99,8% de ejecución presupuestaria. El crédito procedía de un crédito extraordinario financiado con remanente de tesorería para gastos generales, obtenido de la liquidación del presupuesto de 2020. Este gasto corresponde a dos de los tres contratos basados del citado acuerdo marco que se efectuaron para el equipamiento de la nueva biblioteca de San Fermín. Hasta que no finalizó la obra en el último trimestre del año no se pudo ejecutar el gasto.

En cuanto a 626.00 "Equipos de comunicación", contó con un crédito definitivo de 12.300 euros y con cargo al mismo se reconocieron obligaciones por 11.163 euros, lo que supuso un 90,7% de ejecución y se adquirieron equipos de megafonía (mesas de sonido, micrófonos, amplificadores) para las cabinas de ensayo de la Biblioteca Musical Víctor Espinós (3.559 euros) y el suministro e instalación de varios elementos (altavoces, grabadoras, etc. por importe de 5.929 euros) para el equipo de sonido de la Biblioteca Eugenio Trías, dado que esta biblioteca desarrolla una intensa actividad que requiere el uso continuos de estos equipos. Además, se adquirieron bucles magnéticos con cargo a esta misma aplicación presupuestaria como se verá en el objetivo 7 (1.675 euros).

En cuanto al subconcepto 629.01 "Señalización", contó con un crédito definitivo de 50.000 euros y se reconocieron obligaciones por 22.875 euros, lo que supuso un porcentaje de ejecución de 45,7%. Este importe se destinó al suministro de la señalética de la nueva Biblioteca de San Fermín (14.859 euros), al suministro de banderolas divulgativas en el exterior de varias bibliotecas públicas municipales (7.737 euros), y una placa en honor a Marino Gómez Santos (280 euros), periodista fallecido en Madrid a finales de 2020.

No se adquirieron equipos de autopréstamo porque el suministro e instalación de estos equipos ha sido asumido por IAM ni arcos antihurto. El valor que se da en el cuadro de indicadores corresponde a etiquetas no a los dispositivos de autopréstamo.

El cuadro de indicadores no refleja adecuadamente el trabajo realizado ni el presupuesto gestionado y ejecutado y las metas planteadas en el caso de segundo indicador parecen recoger un error numérico.

INDICADOR	MAGNITUD	PREVISIÓN	REALIZADO
MUEBLES ADQUIRIDOS	NÚMERO	500	378
DISPOSITIVOS Y ELEMENTOS PARA AUTOPRÉSTAMO Y SEGUIRIDAD ADQU	NÚMERO	900000	10000

6. MANTENER EL SERVICIO BIBLIOMETRO Y BIBLIORED.

Otro punto importante en la revisión de resultados presupuestarios en 2021 se corresponde con el subconcepto 227.99 "Otros trabajos realizados por empresas y profesionales" con un crédito definitivo de 270.000 euros, dedicado a las actividades de extensión bibliotecaria a través del servicio de Bibliometro

OBJETIVOS / INDICADORES DE GESTIÓN

(puntos de préstamo de libros en 6 estaciones de metro) y Bibliored (punto de préstamos de libros en otros espacios como centros culturales), que alcanzó un grado de ejecución del 83,3%, en obligaciones reconocidas 198.750 euros y que se llevó a cabo mediante contrato por procedimiento abierto (expediente 300/2018/00666), que finalizó el 31 de marzo. Mediante este contrato se ejecutó un gasto de 86.350 euros.

Otro punto importante en la revisión de resultados presupuestarios en 2021 se corresponde con el subconcepto 227.99 "Otros trabajos realizados por empresas y profesionales" con un crédito definitivo de 270.000 euros, dedicado a las actividades de extensión bibliotecaria a través del servicio de Bibliometro (puntos de préstamo de libros en 6 estaciones de metro) y Bibliored (punto de préstamos de libros en otros espacios como centros culturales), que alcanzó un grado de ejecución del 83,3%, en obligaciones reconocidas 198.750 euros y que se llevó a cabo mediante contrato por procedimiento abierto (expediente 300/2018/00666), que finalizó el 31 de marzo. Mediante este contrato se ejecutó un gasto de 86.350 euros.

Dado que el nuevo contrato por procedimiento abierto no estaba en esta fecha operativo, se tuvo que recurrir en primer lugar a un contrato menor para evitar suspender el servicio. Dicho contrato menor con número de expediente 191/2021/00166 alcanzó un importe de 17.533 euros. Y posteriormente se recurrió a una convalidación de gasto por el mismo motivo de la necesidad de no suspender el servicio y no estar aún operativo el nuevo contrato por procedimiento abierto. Esta convalidación de gasto con número de expediente 191/2021/00495 tuvo también un importe de 17.533 euros.

En agosto entró en vigor el nuevo contrato por procedimiento abierto (300/2020/00680) entró en vigor en agosto y supuso un importe de agosto a noviembre de 76.675 euros.

Además, se afrontó el pago de la indemnización solicitada por el adjudicatario del contrato 300/2018/00666, que fue suspendido en 2020 a consecuencia de la pandemia.

El número de préstamos fue de 17.280 en los módulos de bibliometro y 435 en el bibliored. Los fondos adquiridos fueron 13.354 ejemplares.

Los fondos que se adquirieron fueron 1.700 ejemplares para bibliometro, que supusieron un importe de 28.791 euros con cargo a la aplicación 629.99 "Otras inversiones asociadas al funcionamiento operativo de los servicios", y adquiridos, como se explicó en el objetivo 1, mediante convalidación de gasto.

En los dos indicadores no se han llegado a alcanzar las metas previstas, que se plantearon con expectativas anteriores a la pandemia. En relación con las cifras de préstamo, de nuevo se deja sentir el efecto del covid y las oleadas periódicas de incidencia. Con respecto a los fondos adquiridos, se compró una cifra muy similar de ejemplares que en 2020. La meta prevista en 2021 mantiene las expectativas anteriores a la pandemia (en 2019 se adquirieron 2.450 ejemplares), sin preverse las dificultades que ha habido para una vuelta a la normalidad.

INDICADOR	MAGNITUD	PREVISIÓN	REALIZADO
FONDOS ADQUIRIDOS	NÚMERO	2500	1700
PRÉSTAMOS EN BIBLIOMETRO Y BIBLIORED	NÚMERO	50000	17280

7. INCREMENTAR LA ADQUISICIÓN DE RECURSOS ADAPTADOS A PERSONAS CON NECESIDADES ESPECIALES Y LAS ACTIVIDADES ORIENTADAS A ESTE PÚBLICO.

Este objetivo pretende dedicar esfuerzos y recursos dirigidos a personas con algún tipo de dificultad funcional o carencias específicas. Se trata de poner énfasis en esta cuestión para favorecer que los recursos culturales que presta esta Dirección General puedan ser disfrutados y utilizados por todas las personas independientemente de sus capacidades y situaciones. Como forma de conseguir este objetivo, se han realizado acciones que tienen que ver con adquisición de recursos.

Por lo que respecta a la adquisición de libros accesibles, lamentablemente, de nuevo debido a que no se disponía de acuerdo marco, no se adquirieron este tipo de fondos, sino que, como hemos señalado, se adquirieron solo novedades editoriales imprescindibles. Cuestión que se tratará de subsanar en el siguiente ejercicio. Tan solo se recibieron por donación de la Junta de Castilla y León 15 ejemplares en lectura fácil del libro de Carmen Martín Gaite El pastel del diablo.

También es preciso mencionar la publicación de dos cuentos de Emilia Pardo Bazán, Santiago el mudo y Sin pasión en lectura fácil para su reparto gratuito en las bibliotecas en momentos y fechas señaladas por importe de 4.066 euros.

OBJETIVOS / INDICADORES DE GESTIÓN

En cuanto a dispositivos que favorezcan la accesibilidad, se han adquirido 4 bucles de inducción magnética para las bibliotecas de Aluche y San Fermín por un importe de 1.675 euros en el subconcepto 626.00 "Equipos de comunicación".

Las bibliotecas desarrollan iniciativas destinadas a colectivos con diversidad funcional que no tienen una incidencia presupuestaria ya que se realizan con sus propios medios. Se han realizado 244 actividades destinadas a este colectivo en distintas bibliotecas.

Por otra parte, se mantienen convenios con entidades dedicadas a estos colectivos (Argadini, Ademo, Aleph Tea, etc.), con lo que las bibliotecas acogen a personas en prácticas que favorezcan su integración en el mundo laboral.

Hay que señalar que se han organizado actividades para otros colectivos específicos como ya se ha señalado anteriormente en el objetivo 2. Además se ha iniciado el Programa Leyendo con mayores, un programa dirigido a las personas mayores que están en residencias o centros de día para leer con ellos por vía telemática en colaboración con Voluntarios por Madrid.

INDICADOR	MAGNITUD	PREVISIÓN	REALIZADO
COLECCIÓN ACCESIBLE (EJEMPLARES)	NÚMERO	1400	15
DISPOSITIVOS Y ELEMENTOS PARA MEJORAR LA ACCESIBILIDAD	NÚMERO	20	4
ACTIVIDADES ACCESIBLES	NÚMERO	150	244

8. POTENCIACIÓN DEL TEJIDO CULTURAL RELACIONADO CON EL LIBRO Y LA LECTURA MEDIANTE SUBVENCIONES AL SECTOR.

El Plan Estratégico de Subvenciones (PES) del Área de Cultura, Turismo y Deporte para los años 2019 a 2021 preveía la convocatoria de varias subvenciones destinadas a diversos agentes sociales y culturales pertenecientes al sector del libro.

Entre las subvenciones en concurrencia competitiva, se encontraban:

- Ayudas para la promoción internacional de editoriales madrileñas, por un importe anual de 70.000 euros para empresas y 10.000 euros para instituciones sin fines de lucro. En 2021 el Decreto de convocatoria se firmó el 5 de marzo y la ayuda se resolvió con fecha 15 de noviembre. El periodo subvencionable se extendía entre el 1 de octubre de 2020 y el 30 de septiembre de 2022; tal y como se observa, la convocatoria tenía una periodicidad bienal.

- Ayudas para actividades de fomento de la lectura en librerías, por un importe anual de 70.000 euros para empresas y 10.000 euros para instituciones sin fines de lucro. En 2021 el Decreto de convocatoria se firmó el 16 de abril y la ayuda se resolvió con fecha 19 de noviembre. El periodo subvencionable se extendía entre el 16 de julio de 2020 y el 30 de septiembre de 2021; tal y como se observa, la convocatoria tenía una periodicidad anual.

Por su parte, entre las subvenciones nominativas a conceder en 2021, se hallaban:

- Fundación pro - Real Academia Española: 150.000 euros. El objeto era "Contribuir al sostenimiento de las actividades generales de la Academia y especialmente el apoyo al desarrollo del proyecto Lengua Española e Inteligencia Artificial (LEIA)". Esta ayuda se concedió por Decreto de 28 de junio.

- Asociación. Empresarias y Empresarios del Comercio del Libro de Madrid: 66.000 euros. El objeto era el "apoyo en los gastos de organización de la Feria del Libro de Madrid en el Parque del Retiro". Esta ayuda se concedió por Decreto de 2 de noviembre.

- Asociación de Amigos de la Feria del Libro de Moyano "Soy de la Cuesta": 50.000 euros. El objeto era el "apoyo a los gastos de organización de actividades para dinamizar la vida cultural de este histórico y emblemático espacio madrileño". Esta ayuda se concedió por Decreto de 28 de junio. Esta ayuda se concedió por Decreto de 5 de mayo.

- Gremio de Editores de Madrid: 15.000 euros. El objeto era "apoyar a las editoriales de Madrid para potenciar su presencia en la Feria Internacional del Libro de Guadalajara y Frankfurt". Esta ayuda se

OBJETIVOS / INDICADORES DE GESTIÓN

concedió por Decreto de 24 de mayo.

- Asociación de Libreros de Lance Feria del Libro antiguo de Primavera: 5.000 euros. El objeto era el "apoyo a los gastos de la organización de la Feria de Primavera "Feria del Libro Antiguo". El beneficiario renunció a solicitar esta ayuda debido a la suspensión de la feria ocasionada por la pandemia.

- Asociación Libris Feria del Libro Antiguo de Otoño: 5.000 euros. El objeto era el "apoyo a los gastos de la organización de la Feria de Otoño del Libro Viejo y Antiguo". El beneficiario renunció a solicitar esta ayuda debido a la suspensión de la feria ocasionada por la pandemia.

Respecto a la ejecución presupuestaria, cabe observar lo siguiente:

- En el subconcepto 479.99 "Otras subvenciones a empresas privadas", con cargo al cual se concedieron las ayudas en concurrencia competitiva a empresas editoriales y libreras, con un crédito definitivo de 140.000 euros, se reconocieron obligaciones por valor de 11.946 euros, con un porcentaje de ejecución del 8,5%.

La razón de este bajo porcentaje es la tardía aprobación de los respectivos decretos de concesión y, por otra parte, la presentación de la documentación justificativa por parte de los beneficiarios en fechas cercanas a fin de año. En el caso de librerías, el plazo de justificación vencía el 15 de diciembre; y en el de editoriales, el 9 de diciembre. A ello se añade que la mayoría de la documentación contenía errores que fueron subsanados en enero del año siguiente.

En el subconcepto 489.01 "Otras transferencias a instituciones sin fines de lucro", con cargo al cual se ejecutaban las ayudas en concurrencia a editoriales y librerías sin fines de lucro así como las subvenciones nominativas indicadas más arriba con la excepción de la Fundación Pro RAE, se señala que, del crédito definitivo de 150.000 euros, se reconocieron obligaciones por valor de 142.368. Por lo tanto, se alcanzó un porcentaje de ejecución del 84,6%. Este porcentaje es mayor en esta rúbrica que en la anterior porque las subvenciones nominativas se pagan anticipadamente, esto es, a la firma del decreto de aprobación.

En la siguiente tabla se refleja la discordancia, dentro del ámbito de las subvenciones en concurrencia competitiva, entre el número de beneficiarios previstos y el finalmente registrado. La razón de esta discordancia se encuentra en las restricciones derivadas de la pandemia, que durante 2021 llevó a muchas librerías a tomar la decisión de no realizar actividades de fomento de la lectura presenciales (sin trasladarlas en muchas ocasiones al ámbito virtual) y a muchas editoriales a posponer sus visitas a ferias del libro en el extranjero (muchas de las cuales, de hecho, quedaron suspendidas). En relación con las nominativas, el descenso se debe a la cancelación de las ferias organizadas por LANCE y LIBRIS, como ya se ha indicado más arriba.

INDICADOR	MAGNITUD	PREVISIÓN	REALIZADO
SUBVENCIONES CONCEDIDAS A EDITORIALES	NÚMERO	20	8
SUBVENCIONES CONCEDIDAS A LIBRERÍAS	NÚMERO	8	11
SUBVENCIONES NOMINATIVAS CONCEDIDAS	NÚMERO	4	4

9. FOMENTAR LA INVESTIGACIÓN Y LA CREACIÓN MEDIANTE LA CONCESIÓN DE BECAS Y PREMIOS.

El Plan Estratégico de Subvenciones (PES) del Área de Cultura, Turismo y Deporte para los años 2019 a 2021 preveía la convocatoria de las siguientes becas y premios:

Convocatoria pública, en régimen de concurrencia competitiva, de dos becas de investigación en la colección de la biblioteca digital memoriademadrid para el año 2021, por un importe de 12.000 euros. El Decreto de convocatoria se firmó el 17 de febrero y la ayuda se resolvió con fecha 14 de junio. Las becas tenían una duración de cuatro meses.

Convocatoria de la XIII edición del premio de microrrelatos de la Red de Bibliotecas Públicas Municipales del Ayuntamiento de Madrid, por importe de 2.000 euros. El Decreto de convocatoria se firmó el 6 de junio y la ayuda se resolvió con fecha 21 de octubre.

Convocatoria del Premio de Poesía Francisco Quevedo, por importe de 10.000 euros (incluido en el PES aunque, en realidad, no tiene naturaleza jurídica de subvenciones, de acuerdo con el artículo 4 de la Ley 38/2003, de 17 de noviembre, General de Subvenciones). El Decreto de convocatoria se firmó el 5 de marzo y el de concesión con fecha 16 de octubre.

OBJETIVOS / INDICADORES DE GESTIÓN

Respecto a la ejecución presupuestaria, cabe observar lo siguiente:

En el subconcepto 482.01 "Becas", con cargo al cual se concedieron las dos becas arriba mencionadas, con un crédito definitivo de 13.500 euros, se reconocieron obligaciones por valor de 12.387 euros, con un porcentaje de ejecución del 91,7%. El importe es superior a los 12.000 euros de las becas debido a que el Ayuntamiento ha de hacer frente a las obligaciones frente a la seguridad social relacionadas con ambos becarios.

En el subconcepto 482.03 "Premios", con cargo al cual se concedieron los dos premios arriba mencionadas, con un crédito definitivo de 12.000 euros, se reconocieron obligaciones por valor de 12.000 euros, es decir, se alcanzó un nivel de ejecución presupuestaria del 100%.

En la siguiente tabla se refleja el cumplimiento de las previsiones en el ámbito de los premios y becas.

INDICADOR	MAGNITUD	PREVISIÓN	REALIZADO
BECAS CONCEDIDAS	NÚMERO	2	2
PREMIOS CONCEDIDOS	NÚMERO	1	2

CENTRO: 001 AYUNTAMIENTO DE MADRID

SECCIÓN: 130 CULTURA, TURISMO Y DEPORTE

PROGRAMA: 33220 ARCHIVOS

RESPONSABLE PROGRAMA: D.G. BIBLIOTECAS, ARCHIVOS Y MUSEOS

MEMORIA GENERAL DEL PROGRAMA

El objetivo general del programa 332.20 "Archivos" durante 2021 se concreta en el cumplimiento y desarrollo de las competencias que corresponden al Ayuntamiento de Madrid, con arreglo a su estructura competencial y organizativa, en materia de archivos y de patrimonio documental, establecidas en el Acuerdo de la Junta de Gobierno por el que se establece la organización y competencias del Área de Gobierno de Cultura, Turismo y Deporte de 4 de julio de 2019. En particular, en materia de archivos, le corresponde la gestión del Archivo de Villa y la protección y difusión de la documentación histórica que conserva. Este punto ha sido modificado en el punto Tres del Acuerdo aprobado por Junta de Gobierno de la Ciudad de Madrid con fecha 25 de junio de 2020, en cuyo apartado 7º, relativo a la "Dirección General de Bibliotecas, Archivos y Museos" se modifica la letra c) del punto 1.1, que queda redactada en los siguientes términos: "c) Gestionar el Archivo de Villa y proteger la documentación histórica que conserva, así como coordinar el sistema de archivos del Ayuntamiento de Madrid, sin perjuicio de las competencias de la Coordinación General de la Alcaldía y del Organismo Autónomo Informática del Ayuntamiento de Madrid en materia de documentos y archivos electrónicos".

Estos objetivos se alcanzan mediante una serie de acciones que abarcan desde el inventariado y descripción de fondos, la organización de los mismos en los depósitos siguiendo las series documentales, la restauración y digitalización, hasta la organización de actividades culturales de difusión con la finalidad última de satisfacer plenamente las necesidades de la ciudadanía y de la propia administración municipal.

El Archivo de Villa se abrió por primera vez a la investigación en 1844, pero custodia documentación relacionada con la villa de Madrid desde la Edad Media y desde sus depósitos se puede reconstruir la historia de la ciudad y del propio Ayuntamiento.

Con el objetivo de garantizar que la documentación municipal continúe preservándose de la forma más eficaz posible, y teniendo en cuenta la complejidad actual de la institución municipal, el 28 de abril de 2015 se aprueba por el Pleno el Reglamento del Sistema Integral de Gestión Documental y Archivos del Ayuntamiento de Madrid (BOAM 7408), para asegurar la gestión de los documentos que genera el Ayuntamiento desde una perspectiva global que abarque todo su ciclo de vida e implique al conjunto de la organización municipal, condición imprescindible para lograr una Administración abierta y eficaz.

Además, por Decreto de la Alcaldía de 7 de abril de 2017 se crea la Comisión de Documentos y Archivos que exige el Reglamento del Sistema Integral de Gestión documental y Archivos y se regula su composición y funcionamiento (BOAM 7893). El 9 de julio de 2018 tuvo lugar la reunión constitutiva de la Comisión de Documentos y Archivos, presidida por la Alcaldesa de Madrid. En 2021 se ha avanzado considerablemente en este capítulo, según se especifica en el punto 4 de esta Memoria.

Por otra parte, la entrada en vigor de la Ley 39/2015 de 1 de octubre, del Procedimiento Administrativo Común de las Administraciones Públicas obliga a la administración a contar con un archivo electrónico único, razón por la cual el papel de coordinación y orientación técnica del Archivo de Villa cobra especial relevancia.

El programa 332.20 contó en 2021 con un crédito definitivo de 1.336.491 euros y, teniendo en cuenta las previsiones y objetivos planteados, ha tenido una ejecución media global del 82,6%, reconociéndose obligaciones por valor de 1.104.448 euros.

En un análisis por capítulos, el capítulo 1 "Gastos de personal" tuvo un crédito definitivo de 1.249.991 euros, unas obligaciones reconocidas de 1.073.469 euros y un porcentaje de ejecución del 85,9%.

El capítulo 2 "Gastos en bienes corrientes y servicios" ha contado con un crédito definitivo de 86.500 euros,

MEMORIA GENERAL DEL PROGRAMA

con un grado de ejecución del 35,8% en obligaciones reconocidas, 30.979 euros.

OBJETIVOS / INDICADORES DE GESTIÓN

1. INCREMENTAR LA DESCRIPCIÓN DE FONDOS.

Este objetivo pretende incrementar el número de registros informatizados y mejorar de este modo el acceso a la documentación que conserva el Archivo de Villa, que procede de las distintas dependencias municipales.

Respecto a la descripción archivística, hay que destacar 2.820 unidades documentales descritas en Albalá por el personal del Archivo, la Agencia para el Empleo y los funcionarios interinos que integran el Plan de Empleo Temporal 2019-2021, correspondientes en su mayoría a licencias urbanísticas de obra y actividad.

INDICADOR	MAGNITUD	PREVISIÓN	REALIZADO
DESCRIPCIÓN DE DOCUMENTOS HISTÓRICOS	NÚMERO	2500	2820

2. MEJORAR LA CONSERVACIÓN Y PRESERVACIÓN DE DOCUMENTOS Y ASEGURAR EL CORRECTO FUNCIONAMIENTO DEL ARCHIVO.

Este objetivo, orientado a mantener los fondos documentales del Archivo en las mejores condiciones de conservación posible, es de gran importancia. En el ejercicio de 2021 se ha realizado en las instalaciones del Archivo de Villa una exploración mediante diferentes técnicas de inspección para determinar si hay actividad biológica de insectos xilófagos que pudieran poner en peligro la documentación custodiada, comprobar la magnitud del problema si lo hubiera y adoptar las medidas oportunas. El importe de estudio ha ascendido a 1.046 euros, que han sido cargados a la partida 227.06.

Una de las acciones principales en cuanto a la preservación del patrimonio bibliográfico y documental es la conservación preventiva. Con este objetivo se han adquirido 345 cajas de almacenamiento de fondos documentales en cartón box board con reserva alcalina por un importe de 4.840 euros con cargo a la partida 221.99.

Con la misma finalidad, la Imprenta Municipal Artes del Libro ha confeccionado 2.000 carpetillas de papel neutro para expedientes y 1.928 legajos y ha facilitado 684 hojas de papel barrera para la elaboración de testigos.

También por parte de la Imprenta Municipal se ha realizado la reintegración y limpieza de 50 planos y expedientes para la exposición "Luis Bellido: arquitecto municipal de Madrid (1905-1939)" y de 21 diseños antiguos del Puente de Toledo.

Por otra parte, se han realizado 30.550 movimientos de fondos dentro de los depósitos con la finalidad de reacomodarlos y facilitar el acceso a los mismos y su manipulación, contribuyendo de este modo a su conservación preventiva. Esto se ha llevado a cabo con cargo al contrato abierto (expediente 300/2016/01292), de cuya ejecución se da cuenta en la memoria correspondiente al programa de Bibliotecas y Patrimonio Bibliográfico.

No se ha realizado ninguna reparación de mobiliario.

Hay que indicar que el esfuerzo de cara a la preservación se ha complementado con la digitalización de documentación que se analiza más adelante.

INDICADOR	MAGNITUD	PREVISIÓN	REALIZADO
MATERIALES DE CONSERVACIÓN (LEGAJOS, CARPETAS, ETC.)	NÚMERO	2000	4957
MOBILIARIO ADQUIRIDO Y/O REPARADO (ESTANTERÍAS, MÓVILES,ETC.	NÚMERO	2	0

3. POTENCIAR Y MEJORAR EL CONOCIMIENTO DE LOS SERVICIOS PRESTADOS POR EL ARCHIVO DE VILLA.

OBJETIVOS / INDICADORES DE GESTIÓN

Este objetivo se centra en conseguir aumentar el conocimiento del Archivo por parte de los ciudadanos. Conlleva el trabajo de actualización de la página web y redes sociales, la organización de actividades de difusión, como visitas guiadas, y la participación en actividades técnicas, como conferencias, exposiciones, grupos de trabajo o congresos. Incluye además la digitalización de fondos exentos de protección de datos para su difusión por Internet.

Un instrumento imprescindible para facilitar el acceso de la ciudadanía a los fondos documentales del Archivo de Villa es su catálogo en línea. En 2017 se adquirió el módulo recolector de registros MediaSearch, destinado a la difusión en la web de documentos del Archivo de Villa gestionados en su programa integrado de gestión documental Albalá. Una vez terminada la vigencia del mantenimiento de este módulo incluido en el contrato de implementación, en 2020 fue necesario contratar el mantenimiento anual del mismo por un importe de 2.977 euros cargados a la partida 216.00, de los cuales 2.729 euros corresponden a 2021.

Sin embargo, desde el punto de vista presupuestario la mayor parte de las acciones encaminadas a cumplir con este objetivo tiene reflejo únicamente en el capítulo 1, ya que es el personal del Archivo quien ha actualizado los contenidos del catálogo en línea, de la página web y de las redes sociales. En 2021 se han registrado 56.141 visitas a la web, lo que supone un incremento del 169% con respecto al año anterior. El catálogo en línea ha recibido un total de 20.088 visitas.

El Archivo cuenta con perfil en la red social Facebook desde 2015, otro medio de difusión ampliamente extendido en las instituciones municipales, y en 2021 ha alcanzado la cifra de 2.713 seguidores, lo que supone 521 participantes más que en 2020. Desde junio de 2021, el Archivo tiene también página en Instagram, con 844 seguidores.

Tampoco ha tenido implicaciones presupuestarias la organización de actividades de difusión. En 2021 las restricciones de aforo por el Covid han limitado a 8 el número de visitas guiadas presenciales, con un total de 80 visitantes. Se han celebrado, asimismo, visitas virtuales dentro del programa municipal "Madrid, un libro abierto", con 215 participantes.

El Archivo, al igual que el resto de las instituciones patrimoniales del Ayuntamiento, ha colaborado en varias exposiciones temporales organizadas por el propio Ayuntamiento u otras entidades, entre las que destacan, además de la dedicada a Luis Bellido, ya mencionada, las siguientes: "La ciudad del futuro: De la huerta a la mesa", "Madrid Acuosa" y "El Madrid de Sabatini. La construcción de una capital europea (1760-1797)".

Por lo que respecta a la digitalización de los fondos, se han digitalizado un total de 56.047 páginas en la Biblioteca Digital Memoria de Madrid, que se han sustanciado en la publicación en Internet de 1.351 documentos. Además, se han digitalizado otras 145.403 páginas con los escáneres del Archivo de Villa, cuyo mantenimiento se realiza con cargo a la partida 216.00, por un importe de 1.270 euros.

Por otra parte, en el marco del "Convenio entre el Ayuntamiento de Madrid y FamilySearch International para la digitalización e indexación de documentos que forman parte del patrimonio documental madrileño" se han digitalizado 7.231.117 páginas correspondientes a documentación genealógica.

A la vista de los resultados, no se han conseguido todas las metas previstas para 2021 por las razones antes expuestas. Sí, en cambio, se han superado considerablemente las previsiones en digitalización de documentos.

INDICADOR	MAGNITUD	PREVISIÓN	REALIZADO
VISITAS WEB	NÚMERO	35000	56141
DOCUMENTOS DIGITALIZADOS	NÚMERO	500	1351
PÁGINAS DIGITALIZADAS	NÚMERO	200000	7432567
VISITAS GUIADAS Y ACTIVIDADES	NÚMERO	100	18

4. DESARROLLAR EL SISTEMA DE GESTIÓN DOCUMENTAL DEL AYUNTAMIENTO DE MADRID.

El Área de Gobierno de Cultura, Turismo y Deporte participa del desarrollo del Sistema Integral de Gestión Documental y Archivos del Ayuntamiento de Madrid a través de la Comisión de Documentos y Archivos (CDA), órgano colegiado encargado de su coordinación.

De conformidad con lo establecido en el Decreto de 7 de abril de 2017 de la Alcaldía, de creación de la Comisión de Documentos y Archivos y regulación de su composición y funcionamiento, corresponde a la

OBJETIVOS / INDICADORES DE GESTIÓN

persona titular del área de gobierno competente en materia de archivos la presidencia de este órgano. De igual modo, la secretaría de la CDA corresponde a personal funcionario adscrito a este área de gobierno.

Asimismo, corresponde al Área de Gobierno de Cultura, Turismo y Deporte, a través de su Dirección General de Bibliotecas, Archivos y Museos, dotar de los medios personales y recursos necesarios para su funcionamiento a este órgano colegiado.

La Comisión de Documentos y Archivos ha celebrado dos reuniones plenarias ordinarias y una extraordinaria en 2021. En la reunión ordinaria del 28 de junio se aprobaron el documento de líneas de actuación de la Comisión para el periodo 2021-2023, el primer borrador del Protocolo de digitalización segura del Ayuntamiento de Madrid y la creación de dos nuevos grupos de trabajo: el de Valoración orientada a datos y el de Implementación de un sistema de gestión para los documentos en el ámbito de SAMUR-PC.

El 14 de septiembre, en sesión extraordinaria, se revisó el borrador del Protocolo de digitalización segura del Ayuntamiento de Madrid, que fue aprobado por Acuerdo de 16 de diciembre de 2021 de la Junta de Gobierno de la Ciudad de Madrid. La aprobación de este instrumento supone un nuevo paso en la transformación digital de la Administración municipal, que se suma a la política de identificación y firma electrónicas y a las directrices comunes para el desarrollo de actuaciones administrativas automatizadas en los servicios municipales, recientemente aprobadas. La aplicación del Protocolo contribuye a la interoperabilidad en lo referido al intercambio de documentos y expedientes entre los distintos órganos de la Administración municipal y con las entidades u organismos vinculados o dependientes de este, así como entre el Ayuntamiento de Madrid y otras Administraciones públicas, órganos judiciales y de control externo y otros órganos constitucionales y estatutarios.

Finalmente, el 16 de diciembre se aprobaron, en sesión ordinaria, tres propuestas de valoración de series documentales y se acordó la creación del Grupo de Trabajo de Archivo Electrónico. El 2 de diciembre de 2021 el Consejo de Archivos de la Comunidad de Madrid aprobó la tabla de valoración de la serie documental de Expedientes de ayudas de acción social.

Por lo que respecta a los grupos de trabajo de la CDA, hay que reseñar una reunión del subgrupo de Historias Clínicas del personal municipal del GT de Valoración de Series y las tres reuniones del grupo técnico preparatorias de cada una de las sesiones plenarias. En el marco de las tareas del Grupo de Trabajo de Archivo Electrónico se ha continuado con la revisión del cuadro de clasificación que da soporte al Archivo Electrónico del Ayuntamiento, y se ha mejorado el protocolo para el alta de series en el mismo.

Se impartieron tres cursos en materia de gestión de documentos y archivos dentro del Plan de Formación del Ayuntamiento de 2021:

Estudios de Identificación y Valoración de series documentales.

Los archivos municipales en el sistema archivístico español. El sistema de archivos en el Ayuntamiento de Madrid.

El archivo electrónico. Situación en el Ayuntamiento de Madrid.

Estas acciones formativas son abiertas a todo el personal municipal que desempeña funciones relacionadas con la gestión documental y los archivos, independientemente de su adscripción orgánica.

La Dirección General de Bibliotecas, Archivos y Museos, como representante del sistema de archivos del Ayuntamiento en el Consejo de Archivos, órgano consultivo y asesor de la Comunidad de Madrid en materia de archivos y patrimonio documental, ha participado en 2021 de forma activa en diversos grupos de trabajo del mismo, concretamente en la Mesa de Trabajo sobre Valoración de Documentos Electrónicos y en la Mesa de Trabajo sobre Valoración de Documentos de la Administración Local de la Comunidad de Madrid.

En este objetivo las previsiones se han cumplido, excepto en lo que se refiere a los Estudios de Identificación y Valoración presentados al Consejo de Archivos de la Comunidad de Madrid, indicador que no ha podido alcanzarse porque no fue posible convocar la Comisión de Documentos y Archivos con la antelación suficiente a la reunión del Consejo.

INDICADOR	MAGNITUD	PREVISIÓN	REALIZADO
NORMAS Y DOCUMENTOS APROBADOS	NÚMERO	2	5

OBJETIVOS / INDICADORES DE GESTIÓN			
REUNIONES DE LA COMISIÓN DE DOCUMENTOS Y ARCHIVOS	NÚMERO	2	3
REUNIONES DE LOS GRUPOS DE TRABAJO DE LA COMISIÓN DE DOCUMEN	NÚMERO	4	4
ESTUDIOS DE IDENTIFICACIÓN Y VALORACIÓN PRESENTADOS AL CONSE	NÚMERO	5	1
COORDINACIÓN DE CURSOS DE FORMACIÓN EN MATERIA DE GESTIÓN DO	NÚMERO	3	3

CENTRO: 001 AYUNTAMIENTO DE MADRID

SECCIÓN: 130 CULTURA, TURISMO Y DEPORTE

PROGRAMA: 33301 MUSEOS

RESPONSABLE PROGRAMA: D.G. BIBLIOTECAS, ARCHIVOS Y MUSEOS

MEMORIA GENERAL DEL PROGRAMA

El objetivo fundamental del programa 333.01 "Museos" durante 2021 ha sido el cumplimiento de las competencias que en esta materia puede desarrollar el Ayuntamiento de Madrid dentro del marco de la legislación estatal, autonómica y de bases del régimen local y con arreglo a la estructura competencial y organizativa del Ayuntamiento de Madrid. Estas competencias son conservar, documentar, ordenar, investigar, difundir y acrecentar las colecciones de titularidad municipal, con fines de estudio, educación y deleite.

En este sentido, la Dirección General de Bibliotecas, Archivos y Museos ha planteado una política de puesta en valor del patrimonio museístico municipal basada en los siguientes puntos:

Garantizar el funcionamiento de las instituciones que de él dependen, tratando de mantener e incrementar el nivel de calidad de su actividad con la adecuación de las dependencias y la mejora de sus instalaciones y equipamientos. Los objetivos del ejercicio 2021 son la redacción e implantación de un nuevo proyecto museográfico para el Templo de Debod y la definición final del proyecto museográfico del Museo de El Capricho.

Difundir el rico patrimonio histórico cultural del Ayuntamiento de Madrid mediante la catalogación y digitalización de sus fondos y la edición de publicaciones en distintos formatos y soportes. Con ello se pretende transmitir la información a un número cada vez mayor de usuarios/as.

Acrecentar y proteger las colecciones. Los museos deben seguir incrementado sus colecciones y sus fondos. Asimismo, para proteger el patrimonio es necesario continuar incidiendo en la conservación preventiva del mismo e incluso, en la realización de intervenciones puntuales de limpieza y restauración de las colecciones de los museos y en la seguridad ante cualquier posible riesgo. Está previsto seguir desarrollando el proyecto del nuevo museo de El Capricho, por lo que una parte de estas adquisiciones se destinará a completar los fondos del mismo.

Difundir y dinamizar las instituciones museísticas. Con este fin, se elaborará una programación de actividades dirigida a todo tipo de público y encaminada, por un lado, a conseguir la fidelización de los usuarios/as actuales, y, por otro, a captar visitantes potenciales.

En términos estrictamente económicos, se ha planteado incrementar el nivel de calidad mediante el equilibrio entre las distintas aplicaciones presupuestarias, con el fin de que la asignación de recursos se adecúe a los principios de eficacia y eficiencia en la gestión del gasto y en el cumplimiento de objetivos.

Para el cumplimiento de los objetivos previstos, el programa 333.01 ha contado con un crédito definitivo de 11.574.634 euros. La distribución del crédito definitivo por capítulos ha sido en el capítulo 1 "Gastos de personal" 8.335.938 euros; en el capítulo 2 "Gastos en bienes corrientes y servicios" 2.113.430 euros; en el capítulo 4 "Transferencias corrientes" 639.716 euros. En el capítulo 6 "Inversiones reales" se asignó una dotación inicial de 485.550 euros.

En el capítulo 2 "Gastos en bienes corrientes y servicios" se han reconocido obligaciones por un importe de 1.357.835 euros, lo que ha supuesto un porcentaje de ejecución con respecto a los créditos definitivos del 64,3%. En el capítulo 4 "Transferencias corrientes", se han reconocido obligaciones por 515.201 euros, lo que supone un porcentaje de ejecución del 80,5% sobre el crédito definitivo. En el capítulo 6 "Inversiones reales", sobre el crédito definitivo, se han reconocido obligaciones por 381.376 euros, siendo por tanto el porcentaje de ejecución el 78,6%.

En el subconcepto 203.00 "Arrendamientos de maquinaria, instalaciones y utillaje", con un crédito definitivo

MEMORIA GENERAL DEL PROGRAMA

de 12.500 euros, se han reconocido obligaciones por importe de 12.450 euros, que han supuesto un porcentaje de ejecución del 99,6%. Se han imputado los gastos generados por el alquiler de equipos de iluminación para las salas de exposiciones del Centro Cultural Conde Duque y por el alquiler de una plataforma aérea con operario para la revisión anual de los frescos de Goya en la Ermita de San Antonio de La Florida. Se enmarca en el objetivo 3: mejorar las instalaciones y asegurar el funcionamiento de los servicios.

En el subconcepto 209.01 "Cánones", con un crédito definitivo de 63.000 euros, se han imputado los gastos generados por pago de derechos de autor de los diferentes museos municipales y salas de exposiciones de Conde Duque, reconociéndose obligaciones por importe de 18.224 euros que han supuesto un porcentaje de ejecución del 28,9%. En el transcurso de la anualidad presupuestaria las necesidades de financiación de cánones no han resultado cuantitativamente tan importantes en relación a lo previsto, por lo que no se ha ejecutado esta partida en un porcentaje importante. Se enmarca en el objetivo 1: difundir y dar a conocer las colecciones municipales.

En el subconcepto 213.00 "Reparación, mantenimiento y conservación de maquinaria, instalaciones y utillaje", con un crédito definitivo de 46.300 euros, se han reconocido obligaciones por importe de 9.281 euros, que han supuesto un porcentaje de ejecución del 20,1%. Se han imputado los gastos generados por la reparación de instalaciones técnicas y del sistema de sonido en el Templo de Debod, por el mantenimiento de una máquina de impresión, así como por la adecuación del motor de extracción de gases del taller de restauración de la Imprenta Municipal-Artes del Libro. Se enmarca en el objetivo 3: mejorar las instalaciones y asegurar el funcionamiento de los servicios.

En el subconcepto 215.00 "Reparación, mantenimiento y conservación de mobiliario", con un crédito definitivo de 12.960 euros, se ha reconocido obligaciones por importe de 903 euros que ha supuesto un porcentaje de ejecución del 7%. Se han realizado gastos de conservación y reparación de todo tipo de mobiliario, equipos de oficina y enseres de los centros dependientes de la Dirección General de Bibliotecas, Archivos y Museos. Se enmarca en el objetivo 3: mejorar las instalaciones y asegurar el funcionamiento de los servicios.

En el subconcepto 219.00 "Reparación, mantenimiento y conservación de otro inmovilizado material", con un crédito definitivo de 33.751 euros, se han reconocido obligaciones por importe de 22.385 euros, que han supuesto un porcentaje de ejecución del 66,3%. Se han realizado gastos de restauración de piezas que forman parte de la colección histórico-artística de los museos. Se enmarca en el objetivo 2: acrecentar el patrimonio histórico - artístico de los museos y colecciones municipales, su documentación, investigación y conservación.

En el subconcepto 220.00 "Material de oficina ordinario no inventariable", con un crédito 8definitivo de 4.000 euros, se han reconocido obligaciones por importe de 3.838 euros, que han supuesto un porcentaje de ejecución del 95,9%. Se enmarca en el objetivo 3: mejorar las instalaciones y asegurar el funcionamiento de los servicios.

En el subconcepto 220.01 "Prensa, revistas, libros y otras publicaciones", con un crédito definitivo de 2.644 euros, se han reconocido obligaciones por importe de 2.021 euros, que han supuesto un porcentaje de ejecución del 76,4%. Se han imputado los gastos generados por la suscripción a revistas y publicaciones especializadas por los museos municipales. Se enmarca en el objetivo 3: mejorar las instalaciones y asegurar el funcionamiento de los servicios.

En el subconcepto 220.02 "Material informático no inventariable", con un crédito definitivo de 3.309 euros, se han reconocido obligaciones por importe de 2.431 euros, que han supuesto un porcentaje de ejecución del 73,5%. Se enmarca en el objetivo 3: mejorar las instalaciones y asegurar el funcionamiento de los servicios.

En el subconcepto 221.05 "Productos alimenticios", con un crédito definitivo de 2.240 euros, se han reconocido obligaciones por importe de 1.643 euros, que han supuesto un porcentaje de ejecución del 73,4%. En este subconcepto los problemas derivados de la instalación de agua del Templo de Debod motivaron la necesidad de adquisición de agua embotellada, para el consumo del personal que presta sus servicios en dicho museo. Se enmarca en el objetivo 3: mejorar las instalaciones y asegurar el funcionamiento de los servicios.

En el subconcepto 221.10 "Productos de limpieza y aseo", con un crédito definitivo de 10.000 euros, se han reconocido obligaciones por importe de 774 euros, que han supuesto un porcentaje de ejecución del 7,7%.

MEMORIA GENERAL DEL PROGRAMA

En el transcurso de la anualidad presupuestaria las necesidades de financiación de productos de limpieza y aseo no han resultado cuantitativamente tan importantes en relación a lo previsto, por lo que no se ha ejecutado esta partida en un gran porcentaje. En dicho subconcepto se han imputado los gastos generados por la compra de gel hidroalcohólico. Se enmarca en el objetivo 3: mejorar las instalaciones y asegurar el funcionamiento de los servicios.

En el subconcepto 221.99 "Otros suministros", con un crédito definitivo de 44.500 euros, se han reconocido obligaciones por un importe de 37.131 euros, que han supuesto un porcentaje de ejecución del 83,4%. Se han imputado los gastos generados por la adquisición de pequeños materiales de ferretería para las instalaciones técnicas del Planetario de Madrid, por la adquisición de mascarillas para los museos municipales y por la adquisición de material de encuadernación para la Imprenta Municipal-Artes del Libro. Se enmarca en el objetivo 3: mejorar las instalaciones y asegurar el funcionamiento de los servicios.

En el subconcepto 223.00 "Transportes", con un crédito definitivo de 17.000 euros, se han reconocido obligaciones por un importe de 9.794 euros, correspondientes al contrato de transporte de obras de arte de los museos, con un porcentaje de ejecución del 57,6%. El contrato de transporte de piezas histórico-artísticas constituye el principal motivo de gasto en este subconcepto. Se enmarca en el objetivo 3: mejorar las instalaciones y asegurar el funcionamiento de los servicios.

En el subconcepto 224.00 "Primas de seguros", con un crédito definitivo de 3.000 euros, se han reconocido obligaciones por un importe de 1.222 euros, que han supuesto un porcentaje de ejecución del 40,7%. Este subconcepto ha obedecido a circunstancias coyunturales que hacen que sea o no necesaria su aplicación en función de la programación de exposiciones y sus variaciones. Se enmarca en el objetivo 3: mejorar las instalaciones y asegurar el funcionamiento de los servicios.

En el subconcepto 225.00 "Tributos estatales", con un crédito definitivo de 126 euros, se han reconocido obligaciones por un importe de 126 euros, correspondiente al pago de la tasa de dominio radioeléctrico de Planetario de Madrid, con un porcentaje de ejecución del 100%. Se enmarca en el objetivo 3: mejorar las instalaciones y asegurar el funcionamiento de los servicios.

En el subconcepto 226.02 "Publicidad y propaganda", con un crédito definitivo de 150.000 euros, se han reconocido obligaciones por un importe de 63.271 euros, con un porcentaje de ejecución del 42,2%. Los gastos diversos que se han imputado a este subconcepto constituyen un amplio abanico relacionado con la actividad de los diferentes museos. Así, la impresión de trípticos y catálogos de diversas exposiciones, los circuitos de mupis y banderolas publicitando las exposiciones de los museos, etc. Se enmarca en el objetivo 1: difundir y dar a conocer las colecciones municipales.

En el subconcepto 226.06 "Reuniones, conferencias y cursos", con un crédito definitivo de 17.000 euros, se han reconocido obligaciones por un importe de 9.815 euros. Ha tenido un porcentaje de ejecución del 57,7%. Las circunstancias sanitarias han obligado a modificar sustancialmente la programación de conferencias y a mantener los aforos muy limitados en los museos. Se enmarca en el objetivo 1: difundir y dar a conocer las colecciones municipales.

En el subconcepto 226.09 "Actividades culturales y deportivas", con un crédito definitivo de 15.000 euros, se han reconocido obligaciones por un importe de 3.000 euros, que han supuesto un porcentaje de ejecución del 20,0%. Las circunstancias sanitarias han obligado a modificar sustancialmente la programación de actividades culturales durante el año y a mantener los aforos muy limitados, ocasionando este bajo porcentaje de ejecución. Se enmarca en el objetivo 1: difundir y dar a conocer las colecciones municipales.

En el subconcepto 227.01 "Seguridad", con un crédito definitivo de 3.100 euros, se han reconocido obligaciones por importe de 636 euros, que han supuesto un porcentaje de ejecución del 20,5%. La ejecución presupuestaria de este subconcepto está determinada por las necesidades de transporte de seguridad de la recaudación del Planetario de Madrid, que en este ejercicio han sido menores de las previstas, debido también a la situación sanitaria que ha obligado a mantener los aforos muy limitados. Se enmarca en el objetivo 3: mejorar las instalaciones y asegurar el funcionamiento de los servicios.

La mayor parte de los gastos generados por la actividad habitual de los museos se imputaron a la aplicación presupuestaria 227.06 "Estudios y trabajos técnicos", con un crédito definitivo de 1.667.000 euros, reconociéndose obligaciones por importe de 1.154.261 euros, lo que supone un porcentaje de ejecución del 69,2%. La diferencia que se aprecia en el porcentaje de ejecución del presupuesto en este subconcepto se debe en parte a la no culminación de determinados proyectos de los diferentes museos

municipales por diferentes causas, que impide que se apliquen gastos de estudios y trabajos técnicos a ellos. Se enmarca en el objetivo 1: difundir y dar a conocer las colecciones municipales.

En el subconcepto 230.20 "Del personal no directivo", con un crédito definitivo de 3.000 euros, no se han reconocido obligaciones, por lo que la ejecución ha sido nula.

El subconcepto 231.20 "Gastos de viaje del personal no directivo", con un crédito definitivo de 3.000 euros, con un crédito definitivo de 3.000 euros, no se han reconocido obligaciones, por lo que la ejecución ha sido nula.

El capítulo 4 "Transferencias corrientes", con un crédito definitivo de 639.716 euros, se han reconocido obligaciones por un importe de 515.201 euros y, con un porcentaje de ejecución del 80,5%, enmarcadas en el Plan de Subvenciones del Ayuntamiento de Madrid.

En el subconcepto 423.00 "A entidades públicas empresariales", con un crédito definitivo de 250.000 euros, se han reconocido obligaciones por 250.000 euros, lo que supone un porcentaje de ejecución del 100%. Este gasto ha sido destinado a la concesión de una subvención nominativa a favor del Museo Nacional del Prado. Se enmarca en el objetivo 4: apoyar a otras instituciones públicas dedicadas al estudios, conservación y difusión del patrimonio cultural de la ciudad mediante subvenciones.

En el subconcepto 479.99 "Otras subvenciones a empresas privadas", con un crédito definitivo de 80.000 euros, no se han reconocido obligaciones. El destino de la dotación de esta partida es dotar la convocatoria de subvenciones a las galerías de arte y centros expositivos de Madrid. Si bien la previsión inicial incluía la ejecución de este presupuesto durante el ejercicio en curso, el tiempo de tramitación de este expediente obligó a demorar su ejecución al ejercicio 2022. Se enmarca en el objetivo 5: apoyar la creación y difusión artística mediante subvenciones a galerías de arte y asociaciones.

En el subconcepto 480.99 "Transferencias a otras fundaciones", con un crédito definitivo de 48.266 euros, se han reconocido obligaciones por 48.266 euros, ejecutándose el 100% en el gasto destinado a la subvención concedida a la Fundación Carlos de Amberes y a la Fundación de Ferrocarriles Españoles. Se enmarca en el objetivo 4: apoyar a otras instituciones públicas dedicadas al estudios, conservación y difusión del patrimonio cultural de la ciudad mediante subvenciones.

En el subconcepto 482.01 "Becas", con un crédito definitivo de 32.000 euros, no se reconocieron obligaciones. Este gasto ha sido destinado a la concesión de cinco becas de investigación en materia de museos y fondos documentales en instituciones dependientes del Ayuntamiento de Madrid. Si bien la previsión inicial incluía la ejecución de este presupuesto durante el ejercicio en curso, el tiempo de tramitación de este expediente obligó a demorar su ejecución al ejercicio 2022. Se enmarca en el objetivo 1: difundir y dar a conocer las colecciones municipales.

En el subconcepto 482.03 "Premios", con un crédito definitivo de 30.400 euros, se han reconocido obligaciones por 30.400 euros, lo que supone un porcentaje de ejecución del 100%. Este gasto ha sido destinado a la concesión de los premios de Encuadernación Artística-Imprenta Municipal; de novela corta "Planetario de Madrid" y de Pintura al aire libre en la Ermita de San Antonio de la Florida. Se enmarca en el objetivo 6: apoyar la creación artística mediante premios.

En el subconcepto 489.01 "Otras transferencias a instituciones sin fines de lucro", con un crédito definitivo de 199.050 euros, se han reconocido obligaciones por 186.535 euros, lo que supone un 93,7%. Estos gastos han sido destinados a la concesión de subvenciones nominativas a favor del Instituto de Estudios Madrileños y de la Real Academia de Bellas Artes de San Fernando, así como para el pago de las cuotas anuales de la Asociación ICOM-COMITÉ ESPAÑOL y de la Asociación Europea de Museos de Imprenta. Se enmarca en el objetivo 4: apoyar a otras instituciones públicas dedicadas al estudios, conservación y difusión del patrimonio cultural de la ciudad mediante subvenciones.

En el capítulo 6 "Inversiones reales", con un crédito total definitivo de 485.550 euros, se han reconocido obligaciones por 381.376 euros, que han supuesto un porcentaje de ejecución del 78,6%. Se desglosa en los siguientes subconceptos:

En el subconcepto 625.00 "Mobiliario y equipos de oficina", con un crédito definitivo de 18.150 euros, se han reconocido obligaciones por importe de 17.960 euros, que han supuesto un porcentaje de ejecución del 99,0%. Se han imputado los gastos generados por la adquisición de mobiliario para las dependencias de la Imprenta Municipal-Artes del Libro. Se enmarca en el objetivo 3: mejorar las instalaciones y asegurar el

MEMORIA GENERAL DEL PROGRAMA

funcionamiento de los servicios.

En el subconcepto 629.00 "Patrimonio histórico, artístico y cultural asociado al funcionamiento de los servicios públicos", con un crédito definitivo de 292.000 euros, se han reconocido obligaciones por importe de 283.028 euros, que han supuesto un porcentaje de ejecución del 96,9%. En este subconcepto se han recogido las adquisiciones de obras histórico-artísticas con destino a los museos municipales. Se enmarca en el objetivo 2: acrecentar el patrimonio histórico - artístico de los museos y colecciones municipales, su documentación, investigación y conservación.

El subconcepto 629.99 "Otras inversiones nuevas asociadas al funcionamiento operativo de los servicios", con un crédito definitivo de 80.450 euros, se han reconocido obligaciones por 26.576 euros, lo que constituye un 33% del porcentaje de ejecución.

En el subconcepto 635.00 "Mobiliario y equipos de oficina (reforma y reposición)" con un crédito definitivo de 18.150 euros, se han reconocido obligaciones por importe de 18.031 euros, que han supuesto un porcentaje de ejecución del 99,3%. Se han imputado los gastos generados por la reposición de mobiliario de oficina para las dependencias de administración de la Imprenta Municipal-Artes del Libro. Se enmarca en el objetivo 3: mejorar las instalaciones y asegurar el funcionamiento de los servicios.

En el subconcepto 639.99 "Otras inversiones de reposición asociadas al funcionamiento operativo del servicio" con un crédito definitivo de 76.800 euros, se han reconocido obligaciones por importe de 35.781 euros, que han supuesto un porcentaje de ejecución del 46,6%. Los gastos generados en este subconcepto han sido motivados por los trabajos de adecuación, readecuación y reposición de espacios expositivos y elementos museográficos de las salas de exposición temporales y permanente del Museo de San Isidro. Los Orígenes de Madrid. Se enmarca en el objetivo 3: mejorar las instalaciones y asegurar el funcionamiento de los servicios.

OBJETIVOS / INDICADORES DE GESTIÓN

1. DIFUNDIR Y DAR A CONOCER LAS COLECCIONES MUNICIPALES

Dentro de la estrategia divulgativa de los museos y de las salas de exposiciones municipales se ha complementado esta oferta de sus muestras permanentes con exposiciones temporales sobre temas monográficos, actividades complementarias y talleres, conferencias y presentaciones, y se ha mantenido una presencia de la información de forma constante en la web y redes sociales. Estas actuaciones se han visto gravemente alteradas por la situación sanitaria provocada por la epidemia de Covid-19, disminuyendo sus cifras globales, excepto en la actividad en la web, en la que tanto los Museos Municipales como el Planetario de Madrid han paliado la limitación de visitas y actividades presenciales poniendo en marcha programas en la red como "Visitando mi colección" y "Planetario en casa". Para estos no se habían previsto indicadores concretos.

Las previsiones realizadas de asistencia a los Museos y Exposiciones Municipales se han alcanzado en un 38%. El motivo principal ha sido su reapertura con aforo limitado hasta la fecha. No obstante, y dadas estas circunstancias no se considera negativamente esta circunstancia ya que la recuperación de visitantes, a pesar de las limitaciones indicadas, ha sido creciente en el segundo semestre de 2021. Es de reseñar también la fuerte bajada de visitantes internacionales, motivada por la misma circunstancia de la epidemia de Covid-19, que incide especialmente en las cifras de espacios como San Antonio de la Florida y Templo de Debod. Por otra parte, los programas en internet que se han puesto en marcha para compensar los cierres y limitaciones, "Visitando mi colección" con 18.143 visualizaciones, y "Planetario en casa", con 4.000.000 de visualizaciones, han paliado el descenso de visitantes presenciales.

Vistos los porcentajes de ejecución de estos indicadores observamos el incremento en el número de exposiciones y actividades que se ha realizado. Tras la reapertura de los Museos y Exposiciones Municipales en junio de 2020 se ha realizado un especial esfuerzo por ofrecer un nivel de servicio equivalente previo al cierre, incrementando las actuaciones ante la tendencia general de disminución de visitantes presenciales

Cabe destacar el importante incremento de la presencia en redes sociales, que refleja un aumento de interés por la visita y el conocimiento de nuestras instituciones, a la dinamización que se realiza desde los diferentes museos en la red. Los programas citados anteriormente, "Visitando mi colección" con 55.393 visualizaciones, y "Planetario en casa", con 4.000.000 de visualizaciones, han paliado el descenso de

OBJETIVOS / INDICADORES DE GESTIÓN

visitantes presenciales si bien no se han recogido en los cuadros comparativos pues no estaban fijados como objetivos en el presupuesto 2020, habiéndose implementado como medidas para diversificar el servicio en el escenario de la pandemia de COVID-19.

INDICADOR	MAGNITUD	PREVISIÓN	REALIZADO
VISITANTES MUSEO DE HISTORIA DE MADRID	NÚMERO	190000	132008
VISITANTES ERMITA SAN ANTONIO DE LA FLORIDA	NÚMERO	140000	58686
VISITANTES MUSEO SAN ISIDRO. ORÍGENES DE MADRID	NÚMERO	170000	38074
VISITANTES CASTILLO DE LA ALAMEDA	NÚMERO	11000	8870
VISITANTES TEMPLO DE DEBOD	NÚMERO	250000	87664
VISITANTES MUSEO DE ARTE CONTEMPORÁNEO	NÚMERO	80000	40796
VISITANTES PLANETARIO	NÚMERO	300000	79406
VISITANTES IMPRENTA MUNICIPAL - ARTES DEL LIBRO	NÚMERO	40000	16069
ACTIVIDADES Y TALLERES DIDÁCTICOS	NÚMERO	1100	1916
CONFERENCIAS, CONCIERTOS, PRESENTACIÓN DE LIBROS	NÚMERO	15	25
VISITAS GUIADAS	NÚMERO	2100	809
EXPOSICIONES TEMPORALES EN MUSEOS	NÚMERO	5	28
VISITAS PÁGINA WEB	NÚMERO	550000	915338
SEGUIDORES REDES SOCIALES	NÚMERO	300000	456472
VISITANTES CENTRO CULTURAL CONDE DUQUE	NÚMERO	170000	50357
EXPOSICIONES EN EL CENTRO CULTURAL CONDE DUQUE	NÚMERO	4	7
PRÉSTAMOS DE PIEZAS A OTRAS INSTITUCIONES CULTURALES	NÚMERO	4	4

2. ACRECENTAR EL PATRIMONIO HISTÓRICO ARTÍSTICO DE LOS MUSEOS Y COLECCIONES MUNICIPALES, SU DOCUMENTACIÓN, INVESTIGACIÓN Y CONSERVACIÓN

Se han cumplido, a pesar de las restricciones, las previsiones en materia de movimientos de piezas de museos, tanto internos como externos. No así el proceso de digitalización de fondos, por cuanto el cierre físico de lo museos ha impedido cumplir con el objetivo previsto. Con respecto a la restauración de piezas sólo se han podido acometer actuaciones puntuales y urgentes, no pudiendo llevarse a cabo el plan previsto en un principio, que hubiese necesitado de la tramitación de un procedimiento abierto.

En cuanto a las publicaciones se consiguió realizar más de las previstas entre las que se incluyen los correspondientes catálogos de exposiciones temporales de los diferentes centros, así como la reedición de guías y folletos de todos ellos, tanto en español como en inglés.

La atención a los investigadores decreció como consecuencia por las limitaciones de aforo provocadas por la pandemia de COVID-19.

INDICADOR	MAGNITUD	PREVISIÓN	REALIZADO
MOVIMIENTOS DE PIEZAS/OBRAS PRESTADAS	NÚMERO	200	215
PUBLICACIONES	NÚMERO	5	36
ATENCIÓN A INVESTIGADORES	NÚMERO	200	164
DIGITALIZACIÓN DE FONDOS	NÚMERO	5000	2870
PIEZAS Y OBJETOS A RESTAURAR	NÚMERO	71	7
ADQUISICIÓN DE FONDOS	NÚMERO	40	42
NÚMERO DE BECAS CONVOCADAS	NÚMERO	5	5

3. MEJORAR LAS INSTALACIONES Y ASEGURAR EL FUNCIONAMIENTO DE LOS SERVICIOS

Dentro de este objetivo, se ha continuado con los trabajos de preparación de la museografía del Museo El Capricho. Los problemas técnicos que han surgido en la obra civil previa a la ejecución de la museografía han determinado el retraso de ésta y su ejecución sólo en aspectos muy parciales.

INDICADOR	MAGNITUD	PREVISIÓN	REALIZADO
PREPARACIÓN DE MONTAJES DE MUSEOGRAFÍA	NÚMERO	1	1
GASTOS PARA EL FUNCIONAMIENTO DE LOS SERVICIOS	NÚMERO	15	28
MUEBLES, ENSERES Y EQUIPAMIENTO REPARADO	NÚMERO	2	3

OBJETIVOS / INDICADORES DE GESTIÓN

4. APOYAR A OTRAS INSTITUCIONES PÚBLICAS DEDICADAS AL ESTUDIO, CONSERVACIÓN Y DIFUSIÓN DEL PATRIMONIO CULTURAL DE LA CIUDAD MEDIANTE SUBVENCIONES

Este objetivo se ha realizado superando la previsión inicial. Se han concedido cuatro subvenciones nominativas: a la Real Academia de Bellas Artes de San Fernando, al Instituto de Estudios Madrileños, a la Fundación Carlos de Amberes y al Museo Nacional del Prado, así como una subvención, por concesión directa, a la Fundación de Ferrocarriles Españoles.

INDICADOR	MAGNITUD	PREVISIÓN	REALIZADO
SUBVENCIONES CONCEDIDAS	NÚMERO	3	5

5. APOYAR LA CREACIÓN Y DIFUSIÓN ARTÍSTICA MEDIANTE SUBVENCIONES A GALERÍAS DE ARTE Y ASOCIACIONES

La respuesta que ha tenido la convocatoria de subvenciones a galerías de arte y asociaciones para sus actividades en el año 2021 ha sido inferior a la prevista, con una disminución no sólo en el número de participación de éstas sino también en el número de galerías de arte y asociaciones a las que se le ha concedido la subvención, debido al incumplimiento de los requisitos para su percepción.

INDICADOR	MAGNITUD	PREVISIÓN	REALIZADO
SUBVENCIONES CONCEDIDAS	NÚMERO	35	26

6. APOYAR LA CREACIÓN ARTÍSTICA MEDIANTE PREMIOS

Este objetivo se ha realizado en su totalidad. En el año 2021 se han concedido tres premios: el Premio de Pintura al aire libre en la Ermita de San Antonio de la Florida; el Premio de Encuadernación Artística-Imprenta Municipal y el Premio de novela corta "Planetario de Madrid".

INDICADOR	MAGNITUD	PREVISIÓN	REALIZADO
PREMIOS CONVOCADOS	NÚMERO	3	3

7. DIFUNDIR Y DAR A CONOCER LAS COLECCIONES MUNICIPALES MEDIANTE ACTIVIDADES E INICIATIVAS QUE PONGAN EN VALOR EL PAPEL DE LA MUJER EN LA HISTORIA Y EN EL ARTE

En este objetivo cabe destacar que, en general, se ha tenido en cuenta la perspectiva de género en todas las actividades realizadas por los museos municipales. Especialmente importante es el proyecto museográfico de El Capricho que tiene como eje la figura de la Duquesa de Osuna por lo que supone de participación activa de la mujer en la vida pública como pionera en su tiempo, junto con sus coetáneas de la Junta de Damas de Honor y Mérito. Todo el futuro Museo de El Capricho gira en torno a esa idea de recuperación de la importancia histórica, hasta ahora no aflorada, de la mujer. El desarrollo del proyecto museográfico ha continuado durante el ejercicio 2021.

Por otra parte, destaca el ciclo de conferencias en el Museo de San Isidro. Los Orígenes de Madrid, sobre mujeres en la Historia, una puesta al día de la mano de la investigación más rigurosa, sobre las figuras femeninas que han brillado y determinado acontecimientos históricos. El Museo de Arte Contemporáneo ha focalizado su atención en las artistas actuales elaborando actividades en las que son protagonistas y ha apostado por la adquisición de obras de artistas madrileñas para potenciar su presencia entre los fondos permanentes del museo. El Día de la Mujer se celebró también con actividades especiales en el Planetario de Madrid y, durante todo el año, el Museo de Historia de Madrid programó actividades especialmente desarrolladas con enfoque de género. Como resultado se han superado ampliamente las previsiones.

INDICADOR	MAGNITUD	PREVISIÓN	REALIZADO
ACTIVIDADES PROGRAMADAS RELACIONADAS CON LA MUJER	NÚMERO	5	10
PROYECTOS MUSEOGRÁFICOS EN LOS QUE LA MUJER TIENE UN PAPEL R	NÚMERO	1	1

PRESUPUESTO GENERAL DEL AYUNTAMIENTO DE MADRID 2021

MEMORIA DE CUMPLIMIENTO DE OBJETIVOS

CENTRO: 001 AYUNTAMIENTO DE MADRID

SECCIÓN: 130 CULTURA, TURISMO Y DEPORTE

PROGRAMA: 33303 OTROS EQUIPAMIENTOS CULTURALES

RESPONSABLE PROGRAMA: D.G. PROGRAMAS Y ACTIVIDADES CULTURALES

MEMORIA GENERAL DEL PROGRAMA

El crédito definitivo con el que ha contado la Dirección General de Programas y Actividades Culturales en el programa 333.03 "Otros equipamientos culturales" para la consecución de sus objetivos ha ascendido a 20.707 euros, consignados en partidas presupuestarias del capítulo 6 "Inversiones reales".

Ha sido el contrato de suministro de instrumentos musicales para la Banda Sinfónica Municipal.

Cabe destacar que en este contrato de adquisición de instrumentos musicales para la Banda Sinfónica Municipal de Madrid, finalizado en 2021, se incluyeron en los pliegos de prescripciones cláusulas sociales. Entre ellas dichas cláusulas, se incluyó como condición especial de ejecución la de fomentar la igualdad efectiva de hombres y mujeres, de tal manera que en toda la documentación, publicidad, imagen o materiales que deban aportar los licitadores o que sean necesarios para la ejecución de este contrato, deberá hacerse un uso no sexista del lenguaje, evitar cualquier imagen discriminatoria de las mujeres o estereotipos sexistas, y fomentar con valores de igualdad la presencia equilibrada, la diversidad y la corresponsabilidad.

PRESUPUESTO GENERAL DEL AYUNTAMIENTO DE MADRID 2021

MEMORIA DE CUMPLIMIENTO DE OBJETIVOS

CENTRO: 001 AYUNTAMIENTO DE MADRID

SECCIÓN: 130 CULTURA, TURISMO Y DEPORTE

PROGRAMA: 33401 ACTIVIDADES CULTURALES

RESPONSABLE PROGRAMA: D.G. PROGRAMAS Y ACTIVIDADES CULTURALES

MEMORIA GENERAL DEL PROGRAMA

El objetivo general del programa 334.01 "Actividades Culturales" durante 2021 se concreta en el cumplimiento y desarrollo de las competencias que corresponden al Ayuntamiento de Madrid, con arreglo a su estructura competencial y organizativa, establecidas en el Acuerdo de la Junta de Gobierno por el que se establece la organización y competencias del Área de Gobierno de Cultura, Turismo y Deporte de 4 de julio de 2019.

En particular, le corresponde: Coordinar la promoción de la cultura ,en materia de artes plásticas, artes escénicas, música, cine y otras disciplinas artísticas realizadas por el área de gobierno de Cultura, Turismo y Deporte, Programar, organizar y gestionar proyectos culturales en los ámbitos de competencia de la Dirección General; Fomentar y apoyar a los distintos agentes y sectores vinculados a la creación cultural en la ciudad de Madrid; Impulsar y sostener redes de colaboración cultural en el ámbito local, estatal e internacional; Programar, organizar y gestionar festivales culturales, fiestas, e iniciativas de interés público en interlocución y colaboración con los agentes culturales y la ciudadanía; Poner en marcha programas que fomenten el acceso de la ciudadanía a la cultura en sus múltiples manifestaciones; Gestionar y adquirir las placas del Plan Memoria de Madrid; Emitir informe a las propuestas de placas conmemorativas de los Distritos.

Los objetivos y líneas estratégicas de actuación del programa 334.01 para el ejercicio 2021 han sido los siguientes:

1. Apoyar al mantenimiento del tejido cultural de la Ciudad de Madrid cuya actividad se ha visto afectada por la situación de crisis sanitaria ocasionada por el virus SARS-CoV-2.

2. Cooperación y coordinación con otras instituciones públicas y privadas, asociaciones y agentes culturales tanto locales como nacionales e internacionales.

3. Diseñando y organizando programas culturales de interés público a partir de criterios de calidad en los contenidos y de acuerdo con los principios de descentralización territorial, igualdad de género, participación y diversidad cultural.

Para la consecución de los objetivos previstos, el programa dispuso de unos créditos definitivos en los capítulos 2 al 7 inclusive, de un importe de 17.062.772 euros, siendo el importe de las obligaciones reconocidas a final de ejercicio de 13.163.773 euros, lo que supone un grado de ejecución del 77%.

Entre las aplicaciones económicas más significativas figuran:

- 227.06 "ESTUDIOS Y TRABAJOS TÉCNICOS", se han ejecutado 33.906 euros que supone un 63% de ejecución.

- 445.06, "A MADRID DESTINO, CULTURA, TURISMO Y NEGOCIO, S.A.", se han ejecutado 7.650.000 euros, lo que supone un 100% de ejecución.

- 479.99, "OTRAS SUBVENCIONES A EMPRESAS PRIVADAS", en fase de Disposición ha supuesto un 46,9%, ya que la fase de ejecución se realiza en el ejercicio siguiente como consecuencia del reajuste de anualidades de la convocatoria de ayudas a compañías de artes escénicas y a que el pago de las ayudas a destinadas a festivales, muestras, certámenes, congresos y otros eventos culturales 2021 , se hace con cargo a la incorporación de remanentes.

MEMORIA GENERAL DEL PROGRAMA

- 480.99, "A OTRAS FUNDACIONES" 1.247.472 euros, lo que supone un 100% de ejecución.

- 482.03, "PREMIOS", 12.000 euros, que supone un 50%.

- 489.01, "OTRAS TRANSFERENCIAS A INSTITUC. SIN FINES LUCRO", en fase de Disposición ha supuesto un 65,9%, ya que la fase de ejecución se realiza en el ejercicio siguiente como consecuencia del reajuste de anualidades de la convocatoria de ayudas a compañías de artes escénicas y a que el pago de las ayudas a destinadas a festivales, muestras, certámenes, congresos y otros eventos culturales 2021 , se hace con cargo a la incorporación de remanentes.

- 767.01, "AL CONSORCIO REHABILITACIÓN DE TEATROS DE MADRID", 125.000 euros, que supone un 100% de ejecución.

OBJETIVOS / INDICADORES DE GESTIÓN

1. APOYO AL TEJIDO CULTURAL A TRAVÉS DEL ESTABLECIMIENTO DE LÍNEAS DE AYUDA Y OTROS PROGRAMAS

A) Subvenciones de pública concurrencia

En régimen de concurrencia competitiva destinadas a apoyar al Sector Cultural de la Ciudad de Madrid cuya actividad se ha visto tan afectada por la persistencia en 2021 de la crisis sanitaria de la COVID-19, mediante ayudas a la organización de Festivales y Ferias Culturales; Ayudas al mantenimiento del tejido cultural de salas de formato medio y grande de actividad cultural escénica y salas de exhibición cinematográfica; y ayudas a Compañías de Artes Escénicas.

El desglose de la ejecución presupuestaria por convocatorias, referido a la parte de ejecución anualidad 2021 en fase de reconocimiento de la obligación es el siguiente:

CONVOCATORIA PÚBLICA DE SUBVENCIONES EN RÉGIMEN DE CONCURRENCIA COMPETITIVA_ DESTINADAS A FESTIVALES, MUESTRAS, CERTAMENES, CONGRESOS Y OTROS EVENTOS CULTURALES 2021

Nº de solicitudes admitidas: 92
N° beneficiarios: 42
Importe concedido: 964.187 euros
Porcentaje concedido/ importe convocatoria: 83,8%

A 31 de diciembre de 2021 esta convocatoria se resolvió quedando concedidas las ayudas, si bien la fase de reconocimiento de obligación se efectúa con cargo al remanente que se incorpora al ejercicio 2022.

CONVOCATORIA DE AYUDAS DESTINADAS AL MANTENIMIENTO DE TEJIDO CULTURAL DE LA CIUDAD DE MADRID CUYA ACTIVIDAD SE HA VISTO AFECTADA POR LA COVID-19

Nº de solicitudes admitidas: 81
N° beneficiarios: 70
Importe concedido:2.268.980 euros.
Porcentaje concedido/ importe convocatoria: 58,2%

CONVOCATORIA PÚBLICA DE SUBVENCIONES EN, RÉGIMEN SIMPLIFICADO DE CONCURRENCIA COMPETITIVA PARA AYUDAS A COMPANIAS DE ARTES ESCENICAS 2021

Nº de solicitudes admitidas: 59
N° beneficiarios: 44
Importe concedido 402.818 euros
Porcentaje concedido/ importe convocatoria: 75,9%

En 2021 esta convocatoria se publicó y se recibieron las solicitudes no habiendo finalizado su resolución antes del 31 de diciembre de 2021, se procedió a tramitar un reajuste de anualidades para finalizar su tramitación en 2022.

OBJETIVOS / INDICADORES DE GESTIÓN

B) Becas de investigación de investigación y formación en el ámbito artístico y/o de gestión cultural

Debido al fuerte impacto que sobre el tejido cultural produjo la crisis sanitaria del COVID-19, se consideró que el importe destinado a estas Becas se traspasara a la convocatoria de ayudas indicadas en el apartado anterior.

C) Premios Villa de Madrid

Por el Decreto de la delegada del Área de Gobierno de Cultura, Turismo Deporte, de fecha de 6 de septiembre de 2021 se aprobaron las bases de la convocatoria en régimen de concurrencia competitiva del Premio Lope de Vega de Teatro 2021.
El objeto de la convocatoria del Premio Lope de Vega de Teatro es fomentar la creación literaria en la ciudad de Madrid impulsando la escritura dramática, mediante la selección de entre los textos presentados escritos en lengua castellana, de tema libre, original e inédito, aquél que el jurado considere el mejor, tanto por su tratamiento dramático como por su visión escénica, dotado con un importe de 12.000 euros.

Se presentaron un total de 171 obras y fueron admitidas 160. El jurado designado emite el fallo unánime a favor de D. Francisco Luis Gámez Blánquez, por su obra "Querella". La concesión definitiva del Premio se realiza por decreto de la delegada del área de gobierno de cultura, turismo y deporte de 28 de diciembre de 2021. La fase de reconocimiento de obligación se efectúa con cargo al remanente que se incorpore al ejercicio 2022.

INDICADOR	MAGNITUD	PREVISIÓN	REALIZADO
CONVOCATORIA DE LÍNEAS DE AYUDA AL TEJIDO CULTURAL	NÚMERO	4	4
PROYECTOS QUE PROMUEVEN LA DIVERSIDAD CULTURAL Y LA IGUALDAD	PORCENTAJE	30	30
BENEFICIARIOS DE SUBVENCIONES	NÚMERO	275	166
CONVOCATORIA PREMIOS VILLA	NÚMERO	4	4

2. COOPERACIÓN CON OTRAS INSTITUCIONES PÚBLICAS Y PRIVADAS, ASOCIACIONES Y AGENTES CULTURALES

A. Programa de subvenciones nominativas para entidades y agentes culturales de reconocido interés ciudadano.

A lo largo del ejercicio 2021 se han tramitado un total de 10 subvenciones nominativas previstas en el presupuesto inicial, siendo el importe inicial de 1.952.472 euros, se ha ejecutado el 100% de lo previsto habiendo sido reconocidas el 100% de las obligaciones contraídas.

Las subvenciones nominativas concedidas han sido las siguientes:

1.- Fundación del Teatro Real, 1.000.000 euros, para la sostenibilidad y mantenimiento de la referida institución para la financiación de los gastos generados por su actividad y funcionamiento. Se ha ejecutado el 100%.

2.- Fundación Teatro de La Abadía, 50.000 euros, para la sostenibilidad y mantenimiento de la referida institución por su relevancia en la promoción del teatro, el acceso de la ciudadanía a las artes escénicas, la participación de nuevos públicos y la proyección cultural de la ciudad de Madrid en el entorno nacional e internacional. Se ha ejecutado el 100%.

3.- Ateneo Científico, Literario y Artístico de Madrid de Madrid, 150.000 euros, con el objeto de contribuir a su sostenibilidad y mantenimiento, por su relevancia en la promoción y difusión de las Artes, la investigación y cultivo de las Artes y las Letras y como encuentro de formación y difusión de la actividad cultural. Se ha ejecutado el 100%.

4.- Círculo Bellas Artes 200.000 euros, cuyo objeto es contribuir a la sostenibilidad de la Entidad y al desarrollo de sus actividades culturales. Se ha ejecutado el 100%.

5.- Fundación Albéniz 60.000 euros, cuyo objeto es promover la música clásica a través de las actividades culturales y estudios musicales de la escuela superior de música reina Sofía. Se ha ejecutado el 100%.

OBJETIVOS / INDICADORES DE GESTIÓN

6.- Real Sociedad Económica Matritense Amigos del País, 50.000 euros, con el objeto de contribuir a su sostenibilidad y mantenimiento por su relevancia en la promoción y difusión de la Historia, la ciencia y el cultivo del arte y las letras, y ser lugar de encuentro, formación y difusión de la actividad cultural. Se ha ejecutado el 100%.

7.- La Fábrica gestión más cultura, S.L., 75.000 euros, para la financiación de los gastos derivados de la producción y celebración de los Festivales PHOTOESPAÑA, FESTIVAL Ñ Y NOTODOFILMFEST. Se ha ejecutado el 100%.

8.- EGEDA (Entidad gestora de derechos productores audiovisuales), 200.000 euros, cuyo objeto es colaborar con la organización y producción de la XXVI Edición de los Premios José María Forqué en la Ciudad de Madrid. Se ha ejecutado el 100%.

9.- Asociación empresas productoras artes escénicas de la Comunidad de Madrid (ARTEMAD), 30.000 euros, cuyo objeto es el apoyo a la celebración de Madferia , feria de artes escénicas de la comunidad de Madrid, por su relevancia para la difusión de las compañías de artes escénicas. Se ha ejecutado el 100%.

10.- Fundación Residencia de estudiantes, 137.472 euros, cuyo objeto es el apoyo al mantenimiento de esta institución promoviendo estudios e investigación y plataformas de difusión del pensamiento y diálogo permanente entre investigadores, creadores y otros intelectuales. Se ha ejecutado el 100%.

La dotación de crédito de las aplicaciones presupuestarias reflejadas en el capítulo 4 del presupuesto viene determinada por la naturaleza de los potenciales solicitantes de las ayudas, no por convocatorias o nominativas, de forma que una convocatoria de subvenciones puede imputarse a varias aplicaciones presupuestarias y una aplicación presupuestaria puede responder a varias convocatorias y subvenciones nominativas.

La ejecución final del presupuesto de capt.4 respecto al crédito definitivo, de las aplicaciones presupuestarias ha sido la siguiente:

479.99 "Otras subvenciones a empresas privadas", en fase de Disposición ha supuesto un 46,9%, ya que la fase de ejecución se realiza en el ejercicio siguiente como consecuencia del reajuste de anualidades de la convocatoria de ayudas a compañías de artes escénicas y a que el pago de las ayudas a destinadas a festivales, muestras, certámenes, congresos y otros eventos culturales 2021, se hace con cargo a la incorporación de remanentes.

480.99 "A otras Fundaciones", 100%

482.03 "Premios", 50%

489.01 "Otras transferencias a instituciones sin fines de lucro", en fase de Disposición ha supuesto un 65,9%, ya que la fase de ejecución se realiza en el ejericio siguiente como consecuencia del reajuste de anualidades de la convocatoria de ayudas a compañías de artes escénicas y a que el pago de las ayudas a destinadas a festivales, muestras, certámenes, congresos y otros eventos culturales 2021 , se hace con cargo a la incorporación de remanentes.

B. Acciones de colaboración con otras instituciones públicas y privadas, asociaciones y agentes culturales

En el marco regulador de la colaboración del Ayuntamiento de Madrid para la cesión de espacios en mobiliario urbano para difusión de la programación de otras entidades e instituciones públicas y privadas de especial relevancia en la ciudad de Madrid, la Dirección General de Programas y Actividades Culturales suscribe convenios reguladores con la Fundación Teatro Real, Fundación Teatro de La Abadía, y con el Instituto Nacional de las Artes Escénicas y de la Música (INAEM) con el fin de promocionar el teatro, la danza, la música y las artes escénicas, reforzando así la programación cultural de la capital. en base a los mismos, En 2021 se han autorizado 12 campañas publicitarias.

En otro orden de cosas, con motivo de la celebración del concierto benéfico de la Banda Sinfónica Municipal en el Teatro Real, en el marco de la programación de actividades Navidad 2020/2021, se suscribió un convenio con la Asociación Banco de Alimentos por el que la recaudación se destinó a esta reconocida entidad por su apoyo y solidaridad con los más desfavorecidos.

C. Convocatoria y gestión del Consorcio de Rehabilitación de Teatros de Madrid.

OBJETIVOS / INDICADORES DE GESTIÓN

En el ejercicio 2021, se autoriza, dispone y se reconoce la obligación por importe 125.000 euros, en concepto de aportación económica a favor del Consorcio de Rehabilitación y Equipamiento de Teatros de Madrid, que se imputan a la aplicación presupuestaria 2021/001/130/334.01/767.01, para la concesión de subvenciones en régimen de concurrencia competitiva destinada a la rehabilitación y mejora de los teatros de Madrid del año 2021. Se ha ejecutado el 100%.

El Consorcio de Rehabilitación de Teatros durante el año 2021 tramitó la referida convocatoria pública, por Resolución de 25 de junio de 2021 de la Presidencia de su Junta de Gobierno.

INDICADOR	MAGNITUD	PREVISIÓN	REALIZADO
SUBVENCIONES NOMINATIVAS	NÚMERO	11	10
CONVENIOS DE COLABORACIÓN PARA CAMPAÑAS DE PUBLICIDAD EN MOB	NÚMERO	3	3
CAMPAÑAS DE PUBLICIDAD EN MOBILIARIO URBANO	NÚMERO	30	12
CAMPAÑAS DE PUBLICIDAD EN MOBILIARIO URBANO QUE INCORPOREN L	PORCENTAJE	55	67
ACTUACIONES QUE PROMUEVAN LA IGUALDAD DE GÉNERO Y LA DIVERSI	NÚMERO	8	8

3. PLANIFICACIÓN Y DISEÑO DE FIESTAS POPULARES, PROGRAMAS Y CONMEMORACIONES CULTURALES Y ORGANIZACIÓN DE ACTIVIDADES CULTURALES DE CALIDAD E INTERÉS PÚBLICO, EN LOS QUE SE PROMUEVA LA PARTICIPACIÓN CIUDADANA

La Dirección General de Programas y Actividades Culturales por acuerdo de la Junta de Gobierno de la Ciudad de Madrid de organización y competencias del Área de Gobierno de Cultura, Turismo y Deporte de 4 de julio de 2019, tiene entre sus competencias la de programar, organizar y gestionar proyectos culturales, así como la de programar, organizar y gestionar festivales culturales, fiestas, e iniciativas de interés publicó en interlocución y colaboración con los agentes culturales y la ciudadanía.

La Directora General de Programas y Actividades Culturales, al carecer de medios personales y técnicos para la organización de las referidas actividades a lo largo de 2021, como promotora de la organización de las actividades y festejos populares, ha autorizado que la gestión y desarrollo sean ejecutadas por Madrid Destino Cultura, Turismo y Negocio S.A., para lo que se realizaron dos aportaciones, en el primer semestre una aportación de 3.800.000 euros y una segunda aportación en el segundo semestre de 3.850.000 euros a la referida empresa municipal para el desarrollo de los festejos populares y de las Actividades Culturales, en total 7.650.000 euros, ejecutándose el 100% del importe presupuestado, con la siguiente liquidación:

AÑO NUEVO CHINO 2021, el gasto total ejecutado ha ascendido a 11.825 euros.

CARNAVAL 2021 el gasto total ejecutado ha ascendido a 3.000 euros.

SEMANA SANTA 2021, el gasto total ejecutado ha ascendido a de 4.739 euros.

EMILIA PARDO BAZÁN, el gasto total ejecutado ha ascendido a 72.518 euros.

SAN ISIDRO 2021, el gasto total ejecutado ha ascendido a 558.643 euros.

TEATRO DE TITERES 2021 el gasto total ejecutado ha ascendido a 156.058 euros.

21 DISTRITOS 2021, el gasto total ejecutado ha ascendido a 1.127.271 euros.

DIA EUROPEO DE LA MÚSICA el gasto total ejecutado ha ascendido a 6.704 euros.

VERANOS DE LA VILLA 2021 el gasto total ejecutado ha ascendido a 1.774.056 euros.

FESTIVAL DE JAZZ 2021 el gasto total ejecutado ha ascendido a 300.000 euros.

NAVIDAD 2021 el gasto total ejecutado ha ascendido a 1.650.000 euros.

CABALGATA 2022 el gasto total ejecutado ha ascendido a 1.478.652.

CICLO NOVELA HISTÓRICA el gasto total ejecutado ha ascendido a 70.000 euros.

OBJETIVOS / INDICADORES DE GESTIÓN

IMPREVISTOS DE PRODUCCIÓN el gasto total ejecutado ha ascendido a 4.542 euros.

A) Programa anual del Teatro de Autómatas

El Ayuntamiento de Madrid, en virtud de decreto de 3 de septiembre de 2014, de la Delegada del Área de Gobierno de Economía, Hacienda y Administración Pública, aceptó la donación gratuita de un Teatro de Autómatas, otorgada mediante testamento de D. Gonzalo Cañas Olmeda.

Se trata de un espectáculo teatral con setenta años de historia y único en el mundo, por tanto, su legado ostenta un incalculable valor artístico y cultural, y que como tal, ha sido inscrito en el epígrafe de Bienes Muebles de carácter histórico o artístico del Inventario del Ayuntamiento de Madrid.

La puesta en funcionamiento del Teatro requirió con carácter previo, la realización de todos aquellos trabajos de reparación, reposición y puesta a punto de los elementos que se encuentren deteriorados por el paso del tiempo. Una vez retomada la exhibición al público del Teatro de Autómatas como parte integrante de los actos culturales que forman parte de la programación de este Area, en el ejercicio 2021 no ha resultado posible realizar ninguna actividad aunque se está trabajando en ello para ponerlo en óptimas condiciones de funcionamiento que se espera que culminará en 2022.

B) Plan Memoria de Madrid

El Plan Memoria acoge la colección de placas ilustrativas de la historia de la ciudad, con idea de mostrar en las fachadas de las casas de Madrid la relación de los hechos de valor histórico sucedidos, las personas relevantes que vivieron en esas fincas y también destacar la importancia de determinados edificios singulares.

En el ejercicio 2021, se han instalado las siguientes placas por importe total ejecutado de 4.247 euros:

Placa dedicada al "Ateneo", en la calle Atocha, 23.

Placa dedicada al "Tablao Villa Rosa", en la Plaza de Santa Ana, 15.

Placa dedicada a "Luisa Roldana", en la calle San Buenaventura,7.

Placa dedicada a "La Vía Láctea", en la calle Velarde, 18.

Placa dedicada al "Bar Chicote", en la calle Gran Vía,12.

Placa dedicada al "Maestro Quiroga", en la calle Tres Peces, 9.

INDICADOR	MAGNITUD	PREVISIÓN	REALIZADO
FIESTAS POPULARES, PROGRAMAS Y ACTIVIDADES CULTURALES	NÚMERO	13	13
ACTIVIDADES PROGRAMADAS QUE PROMUEVEN LA IGUALDAD DE GÉNERO	PORCENTAJE	65	65
PLACAS DEL PLAN MEMORIA DE MADRID	NÚMERO	5	6
INTERVENCIONES PLAN MEMORIA DE MADRID QUE PROMUEVEN LA IGUAL	PORCENTAJE	55	55

CENTRO: 001 AYUNTAMIENTO DE MADRID

SECCIÓN: 130 CULTURA, TURISMO Y DEPORTE

PROGRAMA: 33405 BANDA SINFÓNICA MUNICIPAL

RESPONSABLE PROGRAMA: D.G. PROGRAMAS Y ACTIVIDADES CULTURALES

MEMORIA GENERAL DEL PROGRAMA

La Dirección General de Programas y Actividades Culturales, en coordinación con el resto del área de gobierno de Cultura, Turismo y Deporte y las demás áreas del Ayuntamiento, tiene como objetivo garantizar el derecho a la cultura y fortalecer el tejido cultural de la ciudad.

Entre las competencias de esta Dirección General está la gestión de la Banda Sinfónica Municipal. La Banda Sinfónica Municipal es el único colectivo artístico propio del Ayuntamiento de Madrid. Integrada en el área de gobierno de Cultura, Turismo y Deporte, es un colectivo dinámico, participativo y una gran herramienta educativa. Llega con su actividad a miles de ciudadanos y ciudadanas de Madrid siendo capaz de generar importantes retornos de alta visibilidad social.

En el año 2021 se ha continuado apoyando una política de nuevos repertorios y acceso gratuito.

El principal reto que tiene la agrupación en este momento consiste en asentar, a través de su proyecto artístico musical, una actualización y transformación de valores internos y externos que fundamenten su misión y su visión de futuro, constituyendo sus principales metas:

- Conducir a la Banda Sinfónica Municipal a ser reconocida como la mejor banda sinfónica de Europa y mantener su reconocimiento dentro del panorama bandístico mundial.

- Difundir mediante transcripciones la gran música coral y orquestal de los grandes compositores clásicos.

- Dar a conocer las mejores obras sinfónicas escritas originariamente para banda y estrenar los mejores trabajos compuestos para este instrumento por compositores de reconocido prestigio internacional.

- Grabar, producir y editar los trabajos que, por su especial interés, realice la Banda Sinfónica Municipal.

- Incorporar nuevos públicos a través de programaciones más innovadoras, combinando géneros como jazz, pop, flamenco, latino y realizando espectáculos con danza, teatro, etc.

- Invitar a directores nacionales e internacionales, a nivel profesional, con la finalidad de internacionalizar y enriquecer el repertorio y la programación de la Banda Sinfónica Municipal.

- Realizar conciertos pedagógicos con la finalidad de invertir en educación y formación de nuevas generaciones creando bases sólidas para que el futuro de la Banda Sinfónica Municipal tenga un público abierto a cualquier tendencia musical, generando acuerdos de coordinación y cooperación con las comunidades educativas de la Comunidad de Madrid.

En este sentido, en la definición de los objetivos, indicadores y actividades del programa se ha tenido en cuenta el Plan Estratégico de Derechos Humanos del Ayuntamiento de Madrid, y de forma más específica, la meta 18 del referido Plan "Derecho a la cultura sin discriminación, de calidad y con contenido de derechos humanos", y sus correspondientes Objetivos estratégicos.

Así, entre las actividades y medidas específicas para garantizar el acceso y disfrute en condiciones de igualdad de las políticas culturales municipales de todas las personas, se contempla, entre otras actuaciones, el desarrollo de los ciclos de conciertos de Primavera/Verano, en el Templete de Música del Parque de El Retiro, y del ciclo de conciertos en Distritos, que se celebran con carácter gratuito, con el fin de eliminar barreras de carácter socioeconómico en el acceso a la cultura y para promover la descentralización de la oferta cultural, la cohesión social y el reequilibrio territorial de la ciudad.

MEMORIA GENERAL DEL PROGRAMA

Para la consecución de los objetivos previstos, el programa dispuso de unos créditos definitivos en los capítulos 2 al 6 inclusive, por un importe de 657.836 euros en crédito definitivo, siendo el importe de las obligaciones reconocidas a final de ejercicio de 355.989 euros, lo que supone un grado de ejecución del 54,1%

Entre las aplicaciones económicas más significativas figuran:

- 202.00 ARRENDAMIENTOS DE EDIFICIOS Y OTRAS CONSTRUCCIONES: En esta aplicación presupuestaria se contempla el pago del alquiler del Teatro Monumental durante el ciclo de invierno, al no tener sede la Banda Sinfónica Municipal. Se han ejecutado 62.920 euros, que supone un 100% de ejecución.

- 20901 CÁNONES: , en esta aplicación presupuestaria se contempla la adquisición de partituras musicales, ejecutándose 5.454 euros, que supone un 68,1%.

- 22799 OTROS TRABAJOS REALIZADOS POR OTRAS EMP. Y PROF, en esta aplicación presupuestaria se contempla el contrato de organización de los conciertos musicales que realiza la Banda Sinfónica Municipal , que ha supuesto una ejecución de 161.012,83 euros, lo que supone un 80,5% de ejecución.

-62599 OTRO MOBILIARIO Y ENSERES, en esta aplicación presupuestaria se han adquirido, por un importe de 18.420 euros, MAMPARAS de PROTECCIÓN para el mostrador de la sede de la Banda Sinfónica Municipal y se ha ampliado el ESCENARIO del TEATRO AUDITORIO CASA CAMPO, lo que supone un 99,8% de ejecución.

OBJETIVOS / INDICADORES DE GESTIÓN

1. CONSOLIDAR Y AMPLIAR LA LABOR DE LA BSMM MEDIANTE LA PROGRAMACIÓN PERMANENTE DE CONCIERTOS, FACILITANDO EL ACCESO UNIVERSAL A LA CULTURA CON UNA POLÍTICA DE PRECIOS POPULARES Y ESPECTÁCULOS DE ACCESO LIBRE.

El objetivo principal del programa económico 334.05 durante el año 2021 ha sido tratar de difundir la labor musical de la Banda Sinfónica Municipal, a través de su propia programación musical, y en cooperación y colaboración con otras bandas e instituciones.

Este objetivo se articula en base a dos conceptos básicos de programación: Producción y programación de conciertos propios y, gestión y producción de conciertos en colaboración con otras agrupaciones musicales.

La Banda Sinfónica Municipal de Madrid cuenta con un público amplio, en constante crecimiento, formado en su totalidad por ciudadanos y ciudadanas de la ciudad de Madrid, un público urbano y local conformado en su mayoría por personas comprendidas en la franja de edad de 55 a 75 años.

Para el cumplimiento de este objetivo, en 2021 se han realizado las siguientes actuaciones:

- Ciclo de Invierno: Ocho actuaciones en el Teatro Monumental.

- Ciclo de Verano: Se han celebrado trece conciertos denominados "Bandas al fresco" en el quiosco del Parque del Retiro de Madrid.

- Ciclo de Otoño: Se han celebrado cuatro conciertos en el Teatro Monumental.

INDICADOR	MAGNITUD	PREVISIÓN	REALIZADO
CONCIERTOS CICLO DE OTOÑO E INVIERNO	NÚMERO	12	12
CONCIERTOS CICLO PRIMAVERA Y VERANO	NÚMERO	14	13
CONCIERTOS QUE PROMUEVEN LA DIVERSIDAD CULTURAL Y LA IGUALDA	NÚMERO	6	12

2. REFORZAR LA ACTIVIDAD MUSICAL DE LOS DISTRITOS A TRAVÉS DE CONCIERTOS DE PROXIMIDAD Y CON OTRAS ÁREAS O INSTITUCIONES

Durante el año 2021, a pesar de que han continuado las medidas preventivas sanitarias provocadas por el virus SARS-CoV-2, se han continuado llevando a cabo actividades musicales en los distritos.

OBJETIVOS / INDICADORES DE GESTIÓN

Se celebraron seis conciertos en distritos o conciertos de proximidad, en función de la disponibilidad de espacios adecuados en los que se pudieran cumplir las normas de seguridad y distancia. Entre ellos, cabe destacar en el centro Cultural Úrculo, en Auditorio del Parque Lineal del Manzanares (Usera) y en Auditorio Violeta Parra (Carabanchel).

INDICADOR	MAGNITUD	PREVISIÓN	REALIZADO
CONCIERTOS EN DISTRITOS Y CON OTRAS ÁREAS O DISTRITOS	NÚMERO	9	6
CONCIERTOS QUE PROMUEVEN LA DIVERSIDAD CULTURAL Y LA IGUALDA	NÚMERO	6	6

3. FOMENTAR LA PARTICIPACIÓN DE PROFESIONALES DE RECONOCIDO PRESTIGIO INTERNACIONAL QUE CONTRIBUYAN A LA INTERNACIONALIZACIÓN Y ENRIQUECIMIENTO ARTÍSTICO DE LA BSMM, ASÍ COMO A UNA MAYOR DIFUSIÓN Y ATRACCIÓN DE NUEVOS PÚBLICOS.

Una de las previsiones que la dirección general de Programas y Actividades Culturales se fijó en relación con este objetivo era invitar a directores y artistas nacionales e internacionales de gran profesionalidad, con la finalidad de internacionalizar y enriquecer el repertorio y la programación de la Banda Sinfónica Municipal de Madrid, adecuando la misma a las necesidades derivadas de la programación de conciertos.

En el año 2021 se invitaron a 5 directores (4 hombres y 1 mujer), de los cuales dos de ellos dirigieron dos conciertos.

En cuanto a artistas invitados se realizaron los siguientes contratos:

- Concierto de Reyes, el grupo Hinds.

- Concierto del 2 febrero en el Monumental: un piano y una guitarra clásica.

- 16 febrero en el Monumental: un baterista.

- Concierto 2 marzo en el Monumental: una guitarra.

- Concierto 27 marzo en La Almudena: una soprano y un narrador.

- Concierto en la Catedral de Toledo: una soprano, un barítono y un Coro.

- Concierto por Todos los Santos pero en El Monumental: un Coro.

- Concierto por la Virgen de la Almudena: una soprano.

- Concierto de Jazz: un pianista y un artista PRINCIPAL con grupo especializado en piano y composición de jazz.

- Concierto dirigido por Luis Cobos el 14 de diciembre: un pianista y un baterista.

- Concierto de Navidad en El Monumental: un coro y un narrador.

INDICADOR	MAGNITUD	PREVISIÓN	REALIZADO
DIRECTORES/AS INVITADOS/AS	NÚMERO	2	5
ARTISTAS INVITADOS7AS	NÚMERO	6	18

4. PARTICIPAR Y COLABORAR EN EL DESARROLLO DE LAS FIESTAS MAYORES Y CAMPAÑAS CULTURALES DEL AYUNTAMIENTO DE MADRID

A lo largo del año 2021 se celebraron diez conciertos, con ocasión de fiestas y eventos de especial relevancia:

- En el Festival de Jazz (promoción de la música moderna).

- San Isidro (2 conciertos, uno en conde Duque y el otro en Centro Centro con la entrega de medallas). Con motivo de la promoción de las fiestas patronales de la ciudad.

OBJETIVOS / INDICADORES DE GESTIÓN

- Concierto de la festividad de Reyes en el Teatro Real.(programación Navidad/Reyes 2020-2021).

- Catedral de la Almudena: 2 conciertos, uno por Semana Santa y el otro por la Virgen de la Almudena.

- En la Catedral de Toledo, por la festividad de Todos los Santos.

- En la Basílica de El Escorial con Patrimonio (participación cultural con otras instituciones).

- En la festividad de San Juan conmemorando los 50 años de la incorporación de la mujer a la Policía Municipal de Madrid..

- El de promoción a la moda española y revitalización del eje Recoletos-Paseo del Prado.

INDICADOR	MAGNITUD	PREVISIÓN	REALIZADO
CONCIERTOS EXTRAORDINARIOS	NÚMERO	4	10

5. PROPICIAR LA IGUALDAD DE GÉNERO EN LA CELEBRACIÓN DE CONCIERTOS DE LA BANDA SINFÓNICA MUNICIPAL DE MADRID

Para la consecución de este objetivo, en 2021, habitualmente se posibilita la participación de mujeres directoras de Orquesta, de instrumentistas y solistas invitadas a fin de participar y colaborar en la celebración de conciertos, dando así visibilidad a su profesionalidad.

Se invitó a la directora Beatriz Fernández que dirigió dos conciertos.

Respecto a solistas e instrumentistas, se ha dado visibilidad a la mujer invitando a participar a una soprano que actuó en dos conciertos, así como también debemos mencionar la participación junto a la Banda Sinfónica Municipal de un Coro con una alta participación de mujeres.

INDICADOR	MAGNITUD	PREVISIÓN	REALIZADO
CONTRATACIÓN DE ARTISTAS Y DIRECTORAS INVITADAS	NÚMERO	6	3

6. DOTAR A LA BANDA SINFÓNICA MUNICIPAL DE NUEVOS INSTRUMENTOS MUSICALES DE CALIDAD

En 2021 se este objetivo se han adquirido por un importe de 46.148 euros:

- Dos arcos de contrabajo: por un importe de 5.445 euros.

- Tarimas: por un importe de 18.138 euros.

- Cajas: por un importe de 14.987 euros.

- Fungibles de percusión: por un importe de 3.702 euros.

- Arreglos de instrumentos: por un importe de 9.321 euros.

INDICADOR	MAGNITUD	PREVISIÓN	REALIZADO
INSTRUMENTOS MUSICALES NUEVOS Y DE REPOSICIÓN	EUROS	80000	46148

7. SUMINISTRO DE PARTITURAS PARA AMPLIAR EL REPERTORIO DE LA BANDA SINFÓNICA MUNICIPAL

En la necesidad de seguir evolucionando artísticamente y variar el repertorio de las obras interpretadas por la BSMM se requiere ampliar los fondos del archivo de la Banda Sinfónica Municipal mediante la adquisición o alquiler de partituras completas con score del director y partichellas para los músicos.

Se realizó la adquisición de las siguientes partituras en papel que incluirán el score del director y las partichellas para cada instrumento:

- "SCARAMOUCHE", de Darius Milhaud

OBJETIVOS / INDICADORES DE GESTIÓN

- "MA MÈRE L'OYE", de Maurice Ravel

- Apppalachian Spring, de Aaron Copland

- Leyendas para clarinete y banda, de Oscar Navarro

- María de Buenos Aires, de Astor Piazzolla (arreglos de Gregor Kovacs)

- Partitura Concierto Grosso, de (Heitor Villa-Lobos)

- Partitura Hamlet, de Quinto Senra.

INDICADOR	MAGNITUD	PREVISIÓN	REALIZADO
ADQUISICIÓN DE NUEVAS PARTITURAS PARA LA BSMM	EUROS	5000	3863

8. PROMOVER LA DIFUSIÓN DE LA MÚSICA Y EL CONOCIMIENTO DE LA MÚSICA CLÁSICA Y DE LA PECULIARIDAD DE LA BANDA SINFÓNICA A TRAVÉS DE CONCIERTOS Y ACTUACIONES DE CARÁCTER DIVULGATIVO DIRIGIDOS A UN PÚBLICO FAMILIAR, CON ESPECIAL INTERÉS EN LAS ACTIVIDADES DIRIGIDAS AL PÚBLICO INFANTIL Y JUVENIL.

En la anualidad 2021, las medidas preventivas sanitarias debido al virus SARS-CoV-2, imposibilitaron que la Banda Sinfónica Municipal pudiera ofrecer conciertos destinados a grupos de público infantil y juvenil provenientes de colegios ya que estos conciertos se desarrollaban en espacios reducidos.

Se espera retomar dicha actividad, si la evolución sanitaria lo permite, en el próximo año.

INDICADOR	MAGNITUD	PREVISIÓN	REALIZADO
CONCIERTOS DIVULGATIVOS EN EL TEATRO AUDITORIO DE LA CASA DE	NÚMERO	10	0

CENTRO: 001 AYUNTAMIENTO DE MADRID

SECCIÓN: 130 CULTURA, TURISMO Y DEPORTE

PROGRAMA: 33601 PATRIMONIO CULTURAL

RESPONSABLE PROGRAMA: D.G. PATRIMONIO CULTURAL

MEMORIA GENERAL DEL PROGRAMA

La memoria general del programa se redacta de conformidad con lo previsto en el Acuerdo de la Junta de Gobierno de la Ciudad de Madrid de 4 de julio de 2019, por el que se establece la organización y competencias del Área de Gobierno de Cultura, Turismo y Deporte, indicándose a continuación las competencias que aquí interesan, por tener efectos presupuestarios:

- Definir líneas de actuación en materia de calidad del paisaje urbano junto con el resto de Áreas competentes.
- La intervención sobre el paisaje urbano en colaboración con los actores sociales y culturales de la ciudad.
- La coordinación de las actuaciones de los distintos órganos y servicios municipales en materia de paisaje urbano, con el asesoramiento de los órganos colegiados que se creen.
- Desarrollar, producir y gestionar programas de arte e intervenciones artísticas de carácter permanente y/o temporal en el espacio público.
- Elaborar planes e implantar medidas para el fomento del arte en el espacio público en coordinación con los agentes culturales y productores de arte y otros departamentos municipales.
- La adquisición, instalación, conservación y mantenimiento de las placas conmemorativas de la Memoria Histórica y Víctimas del Terrorismo.
- La difusión del patrimonio y paisaje cultural de la ciudad de Madrid para fomentar su conocimiento por parte de la ciudadanía, así como la generación de contenidos dirigidos a su investigación y divulgación.
- La dirección y coordinación del programa de construcción y conservación de monumentos municipales.
- La gestión del mantenimiento de los edificios adscritos al Área de Gobierno.
- La gestión de las operaciones de mantenimiento, control e inversiones necesarias para la prestación de servicios energéticos, que permitan optimizar el ahorro y la eficiencia energética de los inmuebles adscritos al Área de Gobierno.
- La restauración, rehabilitación y conservación del patrimonio histórico inmueble de propiedad municipal (niveles de protección I y II del Plan General de Ordenación Urbano), salvo las viviendas ligadas a rehabilitación urbana, los inmuebles destinados principalmente a servicios administrativos municipales, a colegios públicos y aquellos que estén adscritos a los Distritos y los encomendados a otros órganos.

El programa presupuestario 336.01 "PATRIMONIO CULTURAL", atiende al cumplimiento de las citadas competencias de la Dirección General, desarrollando el conjunto de actividades necesarias para cumplir los objetivos fijados en el Presupuesto de 2021.

Desde el punto de vista presupuestario, el programa 336.01 ha tenido en el ejercicio 2021 un crédito definitivo de los siguientes importes:

- Capítulo 1: 2.589.520 euros.
- Capítulo 2: 3.604.694 euros.
- Capítulo 4: 2.197.000 euros.
- Capítulo 6: 4.125.404 euros.
- Capítulo 7: 251.000 euros.

lo que suma un total de 12.767.617 euros.

Las obligaciones reconocidas en el capítulo 1 suponen una cantidad de 2.182.610 euros (84,2%), en el capítulo 2 de 2.789.416 (77,3%) y en el capítulo 4 de 1.739.105 euros (79,1%). Las obligaciones reconocidas en el capítulo 6 suponen una cantidad de 1.538.285 euros (37,2%) y en el capítulo 7 de 251.000 euros (100%). En conclusión, la suma de obligaciones reconocidas correspondientes para el Programa 336.01 supone un total de 8.500.416 euros (66,5%).

Estas cifras reflejan un importante nivel de ejecución del presupuesto con carácter general y en particular

MEMORIA GENERAL DEL PROGRAMA

en los capítulos 1, 2, 4 y 7. Sin embargo, el bajo de nivel de ejecución del presupuesto en el capítulo 6 está motivado por varias circunstancias. En primer lugar, por retrasos en la tramitación administrativa pues en el ámbito competencial en materia de arte público se han implantado nuevos procedimientos contractuales, como son los concursos de proyectos con carácter artístico. En segundo lugar, a que la formalización del nuevo Acuerdo Marco de Obras tuvo lugar a lo largo del segundo semestre del ejercicio presupuestario, por lo que no pudieron ser adjudicados todos los contratos basados que en un principio estaban programados. Finalmente, hay que destacar con carácter general, que la pandemia de covid-19 ha supuesto algún retraso en la ejecución de determinadas obras, a causa de la dificultad para realizar trabajos en el espacio público.

OBJETIVOS / INDICADORES DE GESTIÓN

1. CONSERVAR, RESTAURAR Y REHABILITAR EL PATRIMONIO HISTÓRICO CULTURAL MUNICIPAL DE MADRID

A) REDACTAR PROYECTOS DE REHABILITACIÓN Y RESTAURACIÓN DE ELEMENTOS DEL PATRIMONIO HISTÓRICO INMUEBLE

Durante 2021 se redactaron los siguientes proyectos de rehabilitación y restauración de elementos patrimoniales que permitieron o permitirán en un futuro intervenciones sobre el patrimonio histórico:

- PALACIO EL CAPRICHO. Redacción del proyecto de recuperación del Palacio (Fase I) al objeto de adecuarlo a su próximo uso museístico. La inversión en la referida obra, que se ejecutará a lo largo de 2022, será de 2.326.981 euros.

- CASA DE LA VILLA. Redacción, por parte de Instituto del patrimonio Cultural de España,dependiente del Ministerio de Cultura y Deporte- el Proyecto de conservación y restauración de las pinturas murales de Antonio Palomino en el oratorio de la Casa de la Villa.

- MUSEO DE HISTORIA DE MADRID. Redacción del proyecto de obras de acondicionamiento del Museo. Este proyecto, cuya ejecución comenzará el último trimestre de 2022, supondrá una inversión de 712.000 euros.

B) REALIZAR INTERVENCIONES DE REHABILITACIÓN Y RESTAURACIÓN DEL PATRIMONIO HISTÓRICO INMUEBLE

Durante el año 2021 se han realizado diversas actuaciones de restauración del patrimonio cultural arquitectónico o conjuntos monumentales, concretamente:

- MONUMENTO A ALFONSO XII EN EL PARQUE DEL RETIRO. Acondicionamiento torre-mirador y restauración de elementos volumétricos exteriores. Inversión: 48.104 euros.

- CENTRO CULTURAL CONDE DUQUE. Sustitución de panelado fachada norte de la sala 1 de exposiciones. Inversión: 29.905 euros.

- CASINO DE LA REINA. Restauración del cerramiento histórico del Casino de la Reina. Inversión: 47.226 euros.

- CASTILLO DE LA ALAMEDA. Acondicionamiento de espacios exteriores en el castillo de la Alameda en el distrito de Barajas. Inversión: 47.566 euros.

- RESTOS ARQUEOLÓGICOS DE LAS MURALLAS DE MADRID: Acondicionamiento de parcela de la muralla cristiana en Espejo 14, con metodología arqueológica.Inversión: 48.271 euros.

- BIBLIOTECA DE SAN FERMÍN. La Dirección General de Patrimonio Cultural finalizó en 2021 las obras de construcción de la nueva biblioteca de San Fermín en el Distrito de Usera, en base al Acuerdo de la Junta de Gobierno de 19 de septiembre de 2019 por el que se avoca la competencia de la DG de Arquitectura y Gestión del Patrimonio. Inversión total en la obra: 3.923.386 euros.

- CASA DE CISNEROS. Restauración del portón de madera en la Casa de Cisneros. Inversión: 17.890 euros.

C) REDACTAR ESTUDIOS SOBRE EL ESTADO DE CONSERVACIÓN DE ELEMENTOS DEL

OBJETIVOS / INDICADORES DE GESTIÓN

PATRIMONIO HISTÓRICO INMUEBLE

Se han redactado los siguientes estudios previos sobre el estado de conservación de elementos del patrimonio histórico inmueble emblemáticos de Madrid:

- Estudio de viabilidad estructural y funcional para nuevo acceso a la Biblioteca Eugenio Trías. Inversión: 9.765 euros.
- Estudio y actualización documental de los usos y propuesta de plan de actuaciones en el Edificio Conde Duque. Inversión: 17.182 euros.
- Elaboración de un Plan de Conservación Preventiva para el Templo de Debob. Inversión: 17.848 euros.
- Estudios comparativos del presupuesto, estados de medición, seguridad y salud de la obra inacabada de Rehabilitación del Palacio de El Capricho para el nuevo proyecto de rehabilitación final. Inversión: 18.090 euros.
- Estudio de iluminación de los espacios del futuro Museo del Palacio de El Capricho. Inversión: 16.940 euros.
- Estudio para la adaptación de las instalaciones existentes en El Palacio de El Capricho a las nuevas necesidades de usos contemplados en la nueva museología. Inversión: 18.090 euros.
- Trabajo de desarrollo planimétrico, estudio de soluciones precisas y adaptaciones para la rehabilitación final del Palacio de El Capricho. Inversión: 17.896 euros.

D) ELABORAR INFORMES SOBRE ACTUACIONES DE RESTAURACIÓN DEL PATRIMONIO HISTÓRICO DE TITULARIDAD MUNICIPAL

La Dirección General de Patrimonio Cultural tiene entre sus competencias el estudio de cuantas intervenciones sean promovidas por otras unidades administrativas del Ayuntamiento de Madrid en el marco de la conservación y puesta en valor de los bienes integrantes del patrimonio cultural municipal. A tal efecto llevó a cabo, durante 2021, 10 informes.

E) ASISTIR, EN CALIDAD DE VOCAL, A LOS ÓRGANOS COLEGIADOS CON COMPETENCIA EN PATRIMONIO HISTÓRICO.

Se ha asistido en calidad de vocal a 90 sesiones de órganos colegiados con competencia en patrimonio histórico.

INDICADOR	MAGNITUD	PREVISIÓN	REALIZADO
PROYECTOS REDACTADOS	NÚMERO	8	3
INTERVENCIONES REALIZADAS	NÚMERO	8	7
ESTUDIOS SOBRE ESTADO DE CONSERVACIÓN	NÚMERO	6	7
INFORMES SOBRE ACTUACIONES	NÚMERO	5	10
SESIONES EN ÓRGANOS COLEGIADOS	NÚMERO	70	90

2. CONSERVAR, MANTENER, MEJORAR E INVENTARIAR EL CONJUNTO DE MONUMENTOS Y ESCULTURAS MUNICIPALES

A) REALIZAR INTERVENCIONES DE CONSERVACIÓN PREVENTIVA EN MONUMENTOS Y ELEMENTOS CONMEMORATIVOS MUNICIPALES.

Entre los objetivos de la Dirección General, se contempla la conservación de los monumentos municipales, para lo cual en el ejercicio 2021 se continuó su gestión mediante el contrato de servicios para el mantenimiento, conservación, limpieza y reparación de los 1.486 monumentos del Ayuntamiento de Madrid, las aproximadamente 420 Placas del Plan Memoria y limpieza de 10 fachadas de determinados inmuebles municipales, bajo dos modalidades de intervención: canon o conservación preventiva y medición o conservación correctiva.

- Por la modalidad de canon, se han realizado una media mensual de 121 actuaciones (un total de 364 intervenciones), distribuidas aproximadamente en un 18,1% con carácter de urgencia y un 81,8% de ellas programadas.
- Se han colocado 3 placas del Plan Memoria de Madrid.

Para desarrollar todas las actuaciones y cumplir con el mencionado objetivo, este programa ha gestionado el siguiente crédito presupuestario:

OBJETIVOS / INDICADORES DE GESTIÓN

- En el capítulo 2 "Gastos en bienes corrientes y servicios":
- Subconcepto 210.00 "Reparación, mantenimiento y conservación de bienes destinados uso general", con un crédito final de 631.599 euros, reconociéndose obligaciones por un importe de 469.294 euros, lo que implica un porcentaje de ejecución del 74,3%.

B) REALIZAR TRABAJOS DE RESTAURACIÓN SOBRE MONUMENTOS Y SUS ENTORNOS.

Se han realizado los siguientes trabajos:

- Consolidación y restauración del Monumento al Cabo Noval.
- Restauración de la Fuente Homenaje a Juan de Villanueva en el Paseo de Camoens
- Restauración de la Fuente del Saceral en el distrito Fuencarral-El Pardo
- Restauración de monumento a Bravo Murillo
- Además, se han ejecutado otras 12 intervenciones en monumentos y sus entornos por la modalidad de medición del contrato de conservación de monumentos.

C) ACTUALIZAR EL INVENTARIO MUNICIPAL DE BIENES MUEBLES MEDIANTE LA INCORPORACION DE DATOS DE ALTAS Y BAJAS DE MONUMENTOS.

Durante el año 2021 se han actualizado 12 fichas relativas a bienes culturales.

INDICADOR	MAGNITUD	PREVISIÓN	REALIZADO
INTERVENCIONES CONSERVACIÓN PREVENTIVA	NÚMERO	900	1452
TRABAJOS DE RESTAURACIÓN	NÚMERO	20	16
FICHAS INVENTARIO ACTUALIZADAS	NÚMERO	15	12

3. DIFUNDIR EL PATRIMONIO CULTURAL Y EL PAISAJE URBANO DE LA CIUDAD DE MADRID PARA FOMENTAR SU CONOCIMIENTO POR PARTE DE LA CIUDADANÍA PROMOVIENDO LOS VALORES DE IGUALDAD DE GÉNERO

La ciudad de Madrid, debido a su rica historia y a su condición de capital, durante cerca de cinco siglos, guarda importantes edificios, monumentos y conjuntos históricos, en buen estado de conservación, que muchas veces pasan desapercibidos tanto a los turistas como a los vecinos y ciudadanos. Todos ellos conforman un paisaje urbano único y de gran calidad que pretendemos sea conocido y disfrutado por todos. Con ese objetivo, y a lo largo del ejercicio 2021, la Dirección General de Patrimonio Cultural ha fomentado con diferentes medios la difusión del paisaje y el patrimonio de esta ciudad.

A) PLANIFICAR Y LLEVAR A CABO EL EVENTO MADRID OTRA MIRADA

Por noveno año consecutivo y en colaboración con diferentes instituciones -139- se volvió a celebrar el evento Madrid Otra Mirada, para dar a conocer a los ciudadanos el paisaje y el patrimonio cultural de la Ciudad. En total se realizaron 170 actividades que acogieron, con gran éxito, a más de 15.000 personas.

B) REALIZAR ACTIVIDADES Y VISITAS GUIADAS

Durante el año 2021 en el programa de visitas guiadas de esta Dirección General, Pasea Madrid, se realizaron un total de 743 itinerarios guiados de carácter gratuito, en los que participaron 25.000 ciudadanos.

Junto a los programas de visita descritos, la Dirección General de Patrimonio Cultural promovió durante 2021 un programa de actividades culturales que giró en torno a la celebración de dos efemérides, el V centenario de la batalla de Villalar y el tercer centenario del nacimiento del arquitecto Francisco Sabatini.

La batalla de Villalar constituyó el punto de inflexión de la revolución de las Comunidades de Castilla, en 1521. Con motivo del V centenario de dicho acontecimiento, la Dirección General de Patrimonio Cultural llevó a cabo, con la colaboración de la Dirección General de Museos, durante los meses de abril y mayo, un ciclo de conferencias que abordó el desarrollo y alcance del fenómeno comunero en Madrid.

Finalmente, con motivo de la celebración del tricentenario del nacimiento de Francisco Sabatini, arquitecto e ingeniero al servicio de los reyes Carlos III y Carlos IV, la Dirección General diseñó un programa de actividades culturales que está permitiendo a la ciudadanía acercarse a su figura y obra. Este programa lo integraron visitas guiadas, itinerarios teatralizados, un ciclo de conciertos, un ciclo de conferencias, talleres

OBJETIVOS / INDICADORES DE GESTIÓN

infantiles y una gran exposición temporal, "El Madrid de Sabatini. La construcción de una capital europea (1760-1797) en el Fernanz Gomez Centro Cultural de la Villa, abierta hasta el 30 de enero de 2022.

Más de 60.000 personas participaron en el Año Sabatini, que supuso una inversión al Ayuntamiento de Madrid superior a 765.000 euros.

C) REALIZAR ACTIVIDADES DE DIFUSIÓN DE LA CANDIDATURA DEL SITIO DEL RETIRO Y PRADO COMO PATRIMONIO MUNDIAL DE LA UNESCO

"El Paseo del Prado y el Buen Retiro, Paisaje de las Artes y las Ciencias" es el nombre del ámbito que protagoniza la propuesta del Ayuntamiento de Madrid para formar parte de la Lista del Patrimonio Mundial de la UNESCO en la categoría de Paisaje Cultural.

El recinto, elegido por su singularidad y significación, también conocido como Paisaje de la Luz, engloba dos históricos espacios estrechamente unidos y conectados: el que fue el Real Sitio del Buen Retiro, creado en la época de Felipe IV y cuyo conjunto palacial y jardines fueron el escenario del gran Siglo de Oro español, y el Salón del Prado, espacio ciudadano representativo conformado durante el reinado de Carlos III bajo el impulso científico y técnico de la Ilustración.

El 25 julio de 2021, finalmente, el Comité de la UNESCO procedió a la incorporación del Paisaje de la Luz en la Lista del Patrimonio Mundial.

Para dar a conocer este ámbito de singular riqueza patrimonial se han promovido las siguientes acciones:

- Creación y alimentación continua de un perfil en las redes sociales Instagram y Facebook sobre la candidatura.
- Actualización y mantenimiento evolutivo del micrositio El Paisaje de la Luz.
- Desarrollo de reportajes en prensa on line y off line sobre El Paisaje de la Luz.
- Diseño de las bases, para su ejecución en 2022, de una APP sobre El Paisaje de la Luz. Esta APP supondrá una inversión de 54.000 euros.
- Diseño y producción de merchandising, folletos y cartelería para difundir los valores de la andidatura.
- Desarrollo de tres campañas para la difusión del "Paisaje de la Luz" como Patrimonio Mundial de la UNESCO. En ellas se colocaron banderolas, marquesinas, mupis y columnas.
- Desarrollo de actividades formativas (cursos especializados) sobre la Candidatura.
- Proyecto Wikipedia y Paisaje de la Luz. Creación de un grupo de trabajo, realización de un espacio web y puesta en marcha de una serie de editatones (sesiones de edición de contenidos en Wikipedia) para completar la información online a través de Wikipedia de los contenidos de la candidatura.
- Coordinación de reuniones del Consejo Cívico y Social de la Candidatura.
- Tramitación del expediente de obras del Centro de Interpretación del Paisaje de la Luz para su ejecución durante el primer semestre de 2022. Este centro de interpretación supondrá una inversión superior a 458.989 euros.

D) DESARROLLAR Y MANTENER ACTUALIZADOS LOS PORTALES ESPECIALIZADOS "PATRIMONIO Y PAISAJE" DENTRO DE LA WEB WWW.MADRID.ES Y DE LA PÁGINA WWW.MADRIDPAISAJEURBANO.ES

En 2021, con motivo de la celebración del V centenario de la batalla de Villalar, se habilitó en el portal web "Patrimonio y Paisaje" un espacio monográfico sobre el ciclo de conferencias organizado por la Dirección General a tal efecto. Asimismo, con motivo de la conmemoración de tercer centenario del nacimiento de Francisco Sabatini, se diseñó un micrositio específico sobre el arquitecto, su obra en Madrid y las actividades organizadas con motivo de la efeméride (sabatini2021.com).

A lo largo de 2021 se procedió asimismo a la actualización de los contenidos del portal "Patrimonio y Paisaje" relativos a las actividades de difusión promovidas por la DG de Patrimonio Cultural.

E) REALIZAR ITINERARIOS CULTURALES QUE PONGAN EN VALOR LA CONTRIBUCIÓN DE LAS MUJERES AL PATRIMONIO HISTÓRICO Y CULTURAL DE MADRID

A favor de la visibilización del papel de las mujeres en el Patrimonio Cultural de la ciudad de Madrid, se programaron las siguientes actividades:

- Visita guiada a la exposición "Emilia Pardo Bazán. Mujer de vasta ilustración y fino ingenio": La visita se enmarca en los actos de conmemoración con los que el Ayuntamiento de Madrid quiere rendir homenaje a

OBJETIVOS / INDICADORES DE GESTIÓN

esta insigne escritora en el primer centenario de su muerte, acaecida en mayo de 1921. En ella, se hace un recorrido por los fondos documentales que se conservan en esta biblioteca, con una especial incidencia en publicaciones de la Condesa de Pardo Bazán relacionadas con Madrid.

- Ruta literaria sobre Madrid y Emilia Pardo Bazán "Desde la Dehesa de la Villa hasta Los Pazos de Ulloa". Es una ruta guiada para conocer los lugares de Madrid que tienen una relación directa con la vida y la obra de Emilia Pardo Bazán.

- Flamenco "Cantando a Violeta" en el Centro Cultural Casa de Vacas. Un homenaje a la mujer a través de las canciones de Violeta Parra. La compañía Embrujo Flamenco interpreta las canciones de la cantautora chilena Violeta Parra, una mujer luchadora y con una vida muy intensa y apasionada, que refleja en todas las letras de sus composiciones.

Estas tres actividades no supusieron gasto para la Dirección General de Patrimonio Cultural pues fueron ejecutadas por diversas instituciones de forma gratuita en el marco del programa Madrid Otra Mirada.

- Visita guiada "Manuela Malasaña y otras mujeres". En la visita al barrio de Malasaña se descubren algunas de las historias más interesantes que tuvieron como escenario sus calles, plazas e iglesias, a través de personajes femeninos destacados como Manuela Malasaña, Rosalía de Castro, Concepción Arenal, Clara Campoamor o Rosa Chacel, Emilia Pardo Bazán, entre otras. Residieron en el barrio entre los siglos XIX y XX y desempañaron un papel muy importante para la historia de España siendo, además, pioneras en el ámbito social, científico, político y literario, y convirtiendo a Malasaña en uno de los barrios más emblemáticos de Madrid. Esta actividad supuso un gasto de 425 euros.

F) REALIZAR CAMPAÑAS DE PUBLICIDAD EN MOBILIARIO URBANO QUE INCORPOREN LA UTILIZACIÓN DE UN LENGUAJE INCLUSIVO

Durante 2021 se realizaron seis campañas de publicidad en el mobiliario urbano en los que se utilizó un lenguaje inclusivo:

- Dos campañas para la difusión del programa Año Sabatini y la exposición "Sabatini en Madrid".

- Tres campañas para la difusión del "Paisaje de la Luz" como Patrimonio Mundial de la UNESCO en la categoría de paisaje cultural. En ella se colocaron banderolas, marquesinas, mupis y columnas.

- Una campaña de difusión del programa Madrid Otra Mirada.
En todas las campañas se utilizó lenguaje inclusivo y en la campaña de junio de Paisaje de la Luz bajo el lema "Este paisaje es de todos" se emplearon rostros de 4 personas y fueron 2 hombres y 2 mujeres.

INDICADOR	MAGNITUD	PREVISIÓN	REALIZADO
ACTIVIDADES REALIZADAS EN EL EVENTO MADRID OTRA MIRADA	NÚMERO	100	170
ACTIVIDADES Y VISITAS GUIADAS REALIZADAS	NÚMERO	1500	3733
ACTIVIDADES DE DIFUSIÓN CANDIDATURA UNESCO	NÚMERO	100	25
GRADO DE ACTUALIZACIÓN DE LOS PORTALES WEB	PORCENTAJE	100	100
ITINERARIOS CULTURALES VISIBILIZACIÓN MUJERES PATRIMONIO	NÚMERO	20	16
CAMPAÑAS DE PUBLICIDAD QUE INCORPOREN LENGUAJE INCLUSIVO	PORCENTAJE	50	100

4. MEJORAR LA CALIDAD DE PAISAJE Y LA ESCENA URBANA DEFINIENDO CRITERIOS DE ACTUACIÓN Y PLANES O PROGRAMAS DE INTERVENCIÓN EN EL ESPACIO PÚBLICO

A) CELEBRAR REUNIONES DE LA COMISIÓN DE CALIDAD DEL PAISAJE URBANO Y COORDINAR SUS GRUPOS DE TRABAJO

En el ejercicio 2021, a pesar de las limitaciones impuestas por la pandemia que han dificultado la realización de reuniones, se han llevado a cabo dos sesiones de la Comisión para la Calidad del Paisaje Urbano, así como varias relacionadas con los grupos de trabajo.

Este indicador se cumplió con la celebración de las siguientes actuaciones:
- 2 Reuniones de la Comisión para la Calidad del Paisaje Urbano.
- 2 Reuniones del Grupo Técnico de Publicidad.

OBJETIVOS / INDICADORES DE GESTIÓN

- 3 Reuniones del Grupo de Trabajo de la Comisión de Terrazas de Hostelería y Restauración.
- 1 Reunión del Grupo de Trabajo de la Ordenanza de Paisaje Urbano.
- 2 Reuniones del Grupo de Trabajo de Monumentos.

B) COLABORAR CON OTRAS AREAS A TRAVÉS DE COMISIONES Y/O GRUPOS DE TRABAJO EN MATERIAS CONCURRENTES SOBRE EL ESPACIO PÚBLICO.

Esta colaboración se materializó con la participación en grupos de trabajo dependientes de otras Áreas de Gobierno. En el caso de Vicealcaldía con el Grupo de Trabajo de Terrazas de Hostelería. En cuanto al Área de Gobierno de Desarrollo Urbano con la Comisión de Seguimiento del Plan General de Ordenación Urbana. Con el Área de Gobierno de Obras e Infraestructuras en el Grupo de Trabajo de publicidad y en el Plan Estratégico de Accesibilidad. Y con el Área de Gobierno de Familias, Igualdad y Bienestar Social en la elaboración del diagnóstico del programa Madrid Ciudad Segura para mujeres y niñas, del Informe Diagnóstico de Transversalidad de Género, del Plan de Acción 2021-2023 Madrid Ciudad Amigable con las Personas Mayores, y del IV Plan de Infancia y Adolescencia 2020-2023.

Además, la Dirección General de Patrimonio Cultural continúa asesorando a las Juntas Municipales que requieren informe para realizar intervenciones artísticas en el espacio público.

C) REALIZAR ESTUDIOS SECTORIALES PARA LA REDACCIÓN DE UNA FUTURA ORDENANZA DE PAISAJE URBANO

Durante 2021 se han elaborado la estructura y los primeros documentos de Bases para la futura Ordenanza para la protección del Paisaje Urbano.

Asimismo se sustanció una consulta pública a través del portal web "Decide Madrid" en la que se recabó la opinión de los ciudadanos y de las organizaciones más representativas potencialmente afectados por la futura norma acerca de los problemas que se pretenden solucionar con la iniciativa; la necesidad y oportunidad de su aprobación; los objetivos de la norma; y las posibles soluciones alternativas regulatorias y no regulatorias.

D) REALIZAR ESTUDIOS Y PROYECTOS ESPECÍFICOS PARA LA MEJORA DE LA CALIDAD DEL PAISAJE Y LA ESCENA URBANA

En 2021 se realizó un contrato relacionado con el I Festival Internacional de Luz de Madrid, en concreto para la evaluación de sus patrocinios. También se contrató un estudio para la definición de áreas homogéneas en el centro histórico de Madrid.
Al haberse incluido para 2021 el Objetivo 8 de Incorporar el Arte en el Espacio Público, otros proyectos de mejora de la escena urbana aparecen reflejados en ese objetivo.

E) ORGANIZAR Y LLEVAR A CABO ACTIVIDADES RELACIONADAS CON EL PAISAJE Y EL ARTE PÚBLICO

Los días 28, 29, 30 y 31 de octubre de 2021 se celebró el I Festival Internacional de Luz de Madrid, un gran evento cultural de ciudad, con más de 20 instalaciones artísticas que llenaron de luz el centro de la ciudad y el distrito de Barajas. Además, y en paralelo al festival se desarrolló una Jornada de profesionales de la iluminación que reunió a artistas, profesionales de la iluminación y público en general en las instalaciones de la Serrería Belga.

F) CONVOCAR BECAS O AYUDAS DE INVESTIGACIÓN SOBRE PAISAJE URBANO FAVORECIENDO LOS PROYECTOS QUE INCLUYAN LA IGUALDAD Y PERSPECTIVA DE GÉNERO

En el ejercicio 2021 se procedió a la convocatoria pública en régimen de concurrencia competitiva para la concesión de seis becas para investigación sobre paisaje urbano e intervención en el espacio público, aprobando las correspondientes bases. Estas becas están destinadas a fomentar la investigación sobre paisaje urbano, la intervención en el espacio público y los problemas inherentes o derivados de ésta. A causa de la pandemia y las dificultades inherentes a la misma, está previsto el desarrollo de los trabajos durante 2022.

G) DISEÑAR EL PROYECTO PILOTO DEL SISTEMA DE SEÑALIZACIÓN PEATONAL UNIVERSAL "LEERMADRID".

Durante 2021 se formalizó el contrato abierto de Planificación, diseño, coordinación y desarrollo de un

OBJETIVOS / INDICADORES DE GESTIÓN

proyecto piloto en el marco del sistema de orientación urbana Leer Madrid, que se llevará a cabo en cuatro lugares emblemáticos de la ciudad: la Gran Vía, la Plaza de España, el Paseo del Prado y el Buen Retiro (ámbito de la candidatura a Patrimonio Mundial) y el recorrido de los Miradores de Vallecas. El 1 de marzo de 2021 comenzó su ejecución, que tiene un plazo de duración de 18 meses. Se ha trabajado en el diseño de los elementos de señalización, así como en el planos y contenidos de los mismos.

INDICADOR	MAGNITUD	PREVISIÓN	REALIZADO
COMISIONES DE CALIDAD DEL PAISAJE URBANO Y GRUPOS DE TRABAJO	NÚMERO	8	10
COMISIONES Y GRUPOS DE TRABAJO CELEBRADOS CON OTRAS ÁREAS	NÚMERO	8	20
BENEFICIARIOS DE BECAS O AYUDAS	NÚMERO	6	0
ESTUDIOS PARA ORDENANZA DE PAISAJE URBANO	NÚMERO	2	2
ESTUDIOS Y PROYECTOS REALIZADOS	NÚMERO	4	2
ACTIVIDADES PAISAJE URBANO Y ARTE PÚBLICO	NÚMERO	2	2
PROYECTOS PILOTOS DISEÑADOS	NÚMERO	1	1
MUJERES BENEFICIARIAS DE LAS BECAS	PORCENTAJE	50	0
HOMBRES BENEFICIARIOS DE LAS BECAS	PORCENTAJE	50	0
MUJERES SELECCIONADAS PARA ESTUDIOS Y PROYECTOS	PORCENTAJE	50	100
HOMBRES SELECCIONADOS PARA ESTUDIOS Y PROYECTOS	PORCENTAJE	50	0

5. MANTENER EN CORRECTO ESTADO DE CONSERVACIÓN LOS EDIFICIOS ADSCRITOS AL ÁREA DE GOBIERNO CON CRITERIOS DE SOSTENIBILIDAD, EFICIENCIA ENERGÉTICA Y ACCESIBLIDAD

A) GESTIONAR LAS OPERACIONES DE MANTENIMIENTO CORRECTIVO Y PREVENTIVO NECESARIOS EN LOS EDIFICIOS ADSCRITOS Y SUS INSTALACIONES

Por motivos de plazos de ejecución de los contratos de servicios de mantenimiento y sostenibilidad se prepararon los informes técnicos y documentos necesarios para la tramitación de la prórroga de los contratos o para la redacción de nuevas licitaciones de contratos de servicios de mantenimiento y sostenibilidad como es el caso de los siguientes contratos en el edificio del Palacio de Cibeles y otros dependientes del Área:

- Contrato de servicios para el mantenimiento integral en el edificio e instalaciones del Palacio de Cibeles al objeto de garantizar su conservación y óptimo rendimiento con un presupuesto base de licitación de 1.643.425 euros.
- Prórroga del contrato de mantenimiento técnico integral, conservación y reparación de 19 edificios y sus instalaciones, adscritos al Área de Gobierno de Cultura, Turismo y Deporte, al objeto de garantizar su conservación y óptimo rendimiento, con un presupuesto base de licitación de 2.194.720 euros.
- Contrato de servicios de mantenimiento integral de los aparatos elevadores e instalaciones electromecánicas de determinados edificios dependientes del Área de Gobierno de Cultura, Turismo y Deportes, con un presupuesto base de licitación de 169.072 euros.
- Contrato de servicios para mantenimiento de los aparatos elevadores e instalaciones electromecánicas de determinados edificios dependientes del Área de Gobierno de Cultura, Turismo y Deporte, que han de regir el mantenimiento técnico integral, preventivo, correctivo, adaptativo y evolutivo de los edificios y sus instalaciones al objeto de garantizar su conservación y óptimo rendimiento, con un presupuesto base de licitación de 1.643.425 euros divididos en 2 lotes.
- Contrato de servicios de mantenimiento de los sistemas y equipos electrónicos de seguridad existentes en determinados edificios del Área de Gobierno de Cultura, Turismo y Deportes, garantizando así su conservación y óptimo rendimiento, con un presupuesto base de licitación de 134.858 euros.
- Contrato de servicio de sistemas y equipos electrónicos de seguridad existentes y los que se instalen durante la duración del contrato en determinados edificios dependientes del Área de Gobierno de Cultura, Turismo y Deporte, garantizando así su conservación y óptimo rendimiento, con un presupuesto base de licitación de 970.590 euros.
- Contrato de servicios para el mantenimiento de los escáneres y arcos de seguridad instalados en los edificios adscritos al Área de Gobierno de Cultura, Turismo y Deporte, con un presupuesto base de licitación de 332.806 euros.
- Contrato de servicios de mantenimiento integral de seis módulos de bibliometro, ubicados en las estaciones de metro Aluche, Canal, Nuevos Ministerios, Moncloa, Embajadores y Legazpi con un presupuesto base de licitación de 41.140 euros.

OBJETIVOS / INDICADORES DE GESTIÓN

A lo largo del ejercicio se han realizado aproximadamente 5.458 actuaciones de mantenimiento, siendo las más habituales las reparaciones y mejoras en las instalaciones de climatización, electricidad y fontanería, así como las reparaciones en las instalaciones de aparatos de elevación.

B) REDACTAR PROYECTOS DE EJECUCIÓN DE OBRAS DE MANTENIMIENTO

Se han redactado o ejecutado los siguientes proyectos de obras de mantenimiento y sostenibilidad:
- Redacción de proyecto de ejecución de las obras de reforma pasiva y mejora de la eficiencia energética e instalaciones del Museo de San Isidro.
- Proyecto para la adecuación y desbroce de la Venta del Batán.
- Reparación del escáner de Conde Duque.
- Trabajos en altura en la Ermita de San Antonio de la Florida.

C) REALIZAR INTERVENCIONES EN LOS EDIFICIOS E INSTALACIONES PARA SU ADECUACIÓN A LA NORMATIVA VIGENTE BAJO CRITERIOS DE SOSTENIBILIDAD Y EFICIENCIA ENERGÉTICA

Entre los objetivos de la Dirección General, se contempla gestionar el mantenimiento de los equipamientos e instalaciones y edificios adscritos al Área de Gobierno de Cultura, Turismo y Deporte, así como gestionar las inversiones necesarias para la adecuación a la normativa vigente de esos inmuebles. Es prioritario que los edificios se mantengan en las mejores condiciones de uso, por considerar que los recursos físicos municipales constituyen en sí mismos un aspecto fundamental y necesario para mejorar la calidad en la prestación de servicios al ciudadano y garantizar un adecuado entorno de trabajo a los empleados públicos.

Durante el año 2021 se han realizado a través de los contratos de mantenimiento integral de los edificios e instalaciones en los edificios adscritos al Área un total de 100 intervenciones con el objetivo de adecuarlos a la normativa vigente. Además, hay que añadir un total de 250 actuaciones realizadas con el objetivo de mejorar la eficiencia energética y la sostenibilidad de los edificios.

INDICADOR	MAGNITUD	PREVISIÓN	REALIZADO
CONTRATOS DE MANTENIMIENTO EN EJECUCIÓN	NÚMERO	4	8
PROYECTOS REALIZADOS	NÚMERO	2	4
INTERVENCIONES REALIZADAS PARA ADECUACIÓN DE NORMATIVA VIGEN	NÚMERO	1	100
INTERVENCIONES REALIZADAS PARA MEJORA DE EFICIENCIA ENERGÉTI	NÚMERO	2	250

6. COLABORAR CON INSTITUCIONES, ASOCIACIONES Y AGENTES CULTURALES PARA EL FOMENTO DE LA DIFUSIÓN DEL PATRIMONIO CULTURAL Y DE LA ACTIVIDAD CULTURAL CREATIVA

A) GESTIONAR LA CONCESIÓN DE SUBVENCIONES DIRECTAS NOMINATIVAS

Desde la Dirección General se ha promovido la colaboración y la participación de los agentes culturales con el objetivo de fomentar la difusión del patrimonio cultural y el paisaje urbano, mediante la concesión de subvenciones nominativas y directas. Concretamente, han recibido subvenciones la Real Fábrica de Tapices como aportación para gastos de funcionamiento y desarrollo de actividades; La Fábrica Gestión Más Cultura, S.L., como apoyo al Festival de Diseño de Madrid, escaparate del diseño producido y realizado en Madrid, desde sus diferentes ópticas de creatividad y de uso; y el Arzobispado de Madrid, con objeto de apoyar la difusión del patrimonio histórico de la ciudad de Madrid, contribuyendo a la rehabilitación de la Parroquia de la Paloma para la conservación del adecuado nivel de seguridad y estética.

Junto a lo anterior, la Dirección General de Patrimonio Cultural, al objeto de proporcionar apoyo a las organizaciones no gubernamentales o asociaciones directamente vinculadas a la protección, conservación y puesta en valor de los bienes culturales y del paisaje urbano, abona las cuotas de adhesión como socio a ICOMOS, Hispania Nostra y LUCI.

B) CELEBRAR CONVENIOS DE COLABORACIÓN CON ESTAS INSTITUCIONES PARA LA CONSERVACIÓN, REALIZACIÓN DE ACTIVIDADES CULTURALES Y DIFUSIÓN DEL PATRIMONIO CULTURAL MADRILEÑO

Durante 2021 se han celebrado los siguientes convenios de colaboración con instituciones, asociaciones y agentes culturales para la conservación, realización de actividades culturales y difusión del Patrimonio Cultural Madrileño:

OBJETIVOS / INDICADORES DE GESTIÓN

- Convenio de colaboración con La Fábrica Gestión Más Cultura, S.A. para establecer los principios de colaboración para la organización, realización y la difusión del quinto Festival Madrid Design 2022, mediante la cesión y autorización por el Ayuntamiento de Madrid, de circuitos de publicidad exterior.
- Convenio de colaboración con el Museo Nacional Centro de Arte Reina Sofía para la organización conjunta de la actividad "Concierto conmemorativo del Año Sabatini: "El viaje de Ludi. Una excursión musical por la Europa de Sabatini".
- Convenio de colaboración con la Empresa Municipal Madrid Destino Cultura, Turismo y Negocio, S.A. para la organización de la exposición "El Madrid de Sabatini. La construcción de una capital europea (1760-1797) en la sala de exposiciones del Fernán Gómez. Centro Cultural de la Villa.

INDICADOR	MAGNITUD	PREVISIÓN	REALIZADO
SUBVENCIONES NOMINATIVAS CONCEDIDAS	NÚMERO	2	3
CONVENIOS SUSCRITOS	NÚMERO	2	3

7. FOMENTAR, PROTEGER Y DIFUNDIR EL ARTE DE LA TAUROMAQUIA EN LOS TÉRMINOS RECOGIDOS POR LA DECLARACIÓN DE BIEN DE INTERÉS CULTURAL DE LA COMUNIDAD DE MADRID Y POR LA LEY 18/2013, DE 12 DE NOVIEMBRE, PARA LA REGULACIÓN DE LA TAUROMAQUIA COMO PATRIMONIO CULTURAL

A) SUSCRIBIR CONVENIOS DE COLABORACIÓN CON OTRAS ADMINISTRACIONES PÚBLICAS

Con fecha 5 de noviembre de 2021 se suscribió el Convenio entre la Comunidad de Madrid y el Ayuntamiento de Madrid para la promoción y protección de la tauromaquia como patrimonio cultural.

B) CONCEDER PREMIOS A LOS TRIUNFADORES DE LA FERIA DE SAN ISIDRO

Debido a la persistencia de la situación pandémica generada por la presencia del virus Sars-cov-19 no se pudo celebrar la feria de San Isidro en el ejercicio 2021, por lo que no sé entregaron los correspondientes premios.

C) REALIZAR ACTIVIDADES PARA LA DIFUCIÓN DE LOS VALORES CULTURALES DE LA FIESTA Y DE LA TAUROMAQUIA

Vinculada a la situación pandémica y por las limitaciones establecidas en los aforos no se han realizado actividades en locales cerrados para difusión de la tauromaquia. Tan solo se han producido actuaciones en espacios abiertos cómo la reapertura del palco municipal en la plaza de toros de Las Ventas para la Feria de Otoño de 2021 y la realización de un acto de reapertura formal de la Venta del Batán como sede de la Escuela de Tauromaquia.

INDICADOR	MAGNITUD	PREVISIÓN	REALIZADO
CONVENIOS SUSCRITOS	NÚMERO	1	1
PREMIOS FERIA DE SAN ISIDRO	NÚMERO	1	0
ACTIVIDADES DE DIFUSIÓN REALIZADAS	NÚMERO	2	2

8. INCORPORAR EL ARTE EN EL ESPACIO PUBLICO CON PROGRAMAS QUE EXPLOREN NUEVAS VIAS DE INTERVENCION ARTISTICA

A) CREAR INTERVENCIONES DE ARTE URBANO EN DISTINTOS SOPORTES Y LUGARES DE LA CIUDAD

En el mes de noviembre de 2021 tuvo lugar en el Paseo de Coches del Parque del Retiro, el evento final de la competición y demostración de arte urbano denominada "la Liga Nacional del Graffiti", la cual recorre distintas ciudades de España.

Además, se ha trabajado en el desarrollo de los siguientes proyectos de arte urbano para permitir su difusión por toda la ciudad:

- Programa Compartiendo Muros. En el ejercicio 2021 se ha realizado una consuta pública a través de la plataforma Decide Madrid para recoger las ideas y motivaciones de los vecinos y vecinas de los distritos en cuanto al diseño de las pinturas murales. En el primer semestre de 2022 se publicará la convocatoria del concurso para realizar las siete intervenciones de arte urbano en siete Distritos de la ciudad (Arganzuela,

OBJETIVOS / INDICADORES DE GESTIÓN

Fuencarral-El Pardo, Puente de Vallecas, Hortaleza, Vicálvaro, San Blas y Barajas)que estaban previstas realizar en 2021.

- Arte urbano Moratalaz. Diseño de un proyecto de arte urbano en el Distrito de Moratalaz en ejecución de una propuesta ciudadana recogida en los presupuestos participativos.

B) IMPLANTAR NUEVOS ELEMENTOS CONMEMORATIVOS EN ESPACIOS PUBLICOS MUNICIPALES

En el ejercicio 2021 se ha procedido a la implantación de los siguientes nuevos monumentos en la ciudad Madrid:

- Monumento en memoria de las Víctimas del Yak 42 en el Parque del Oeste. En julio de 2021 se terminaron las obras que se ejecutaron conforme al proyecto redactado basado en el anteproyecto realizado por Diego Manuel Novo Menéndez, hijo de una de las víctimas del accidente aéreo.

- Monumento a Inca Garcilaso de la Vega en el Parque del Retiro. Busto donado por la Embajada del Perú con motivo de los actos conmemorativos del Bicentenario de la Independencia de Perú realizados el 2021, con el objetivo de rendir homenaje a la figura del Inca Garcilaso, escritor e historiador peruano símbolo del mestizaje de dos culturas.

- Monolito o elemento conmemoriativo dedicado a la piloto de automovilismo María de Villota instalado en la calle Melquiades Bienciento junto a la Parroquia San Ramón Nonato en el Distrito de Puente de Vallecas.

Además, se encuentran en ejecución estando prevista su implantación a lo largo del ejercicio 2022, el Monumento en homenaje a la esquiadora Blanca Fernández Ochoa en el Distrito de Carabanchel; el Monumento en homenaje a la Reina Juana I de Castilla en el Parque del Retiro; y el Monumento en memoria de todas las Víctimas del Terrorismo en la Glorieta de López de Hoyos, este último a través de un concurso cuya convocatoria saldrá publicada en el primer trimestre del ejercicio 2022.

C) SUSCRIBIR CONVENIOS DE COLABORACION PARA FAVORECER LA CREATIVIDAD ARTISTICA Y PROMOCIONAR CULTURALMENTE LA CIUDAD DE MADRID

En el ejercicio 2021 se han realizado los trámites necesarios para suscribir un convenio de colaboración con la empresa Albia para realizar una exposición temporal denominada "Mexicráneos". Por cuestiones de calendario en las actividades programadas en el Parque del Retiro esta exposición se desarrollará en el mes de junio de 2022 en el Paseo de Coches y supone una representación de cráneos aztecas monumentales pintados por diferentes artistas mexicanos.

D) INCORPORAR PIEZAS DE ARTE PUBLICO INTEGRADAS EN LA ESCENA URBANA Y REALIZAR PROYECTOS DE EXPERIMENTACIÓN ARTISTICA

Durante el año 2021 se han iniciado los trámites jurídicos y administrativos para incorporar a lo largo del ejercicio 2022 piezas de arte público en la ciudad y acercar la creación artística actual a la ciudadanía, con las siguientes propuestas:

- El Bulevar del Arte. Proyecto expositivo de arte contemporáneo en el espacio público donde se podrá contemplar el arte más actual integrado en el ámbito de remodelación de las calles Joaquín Costa y Francisco Silvela. Se seleccionarán tres piezas artísticas para tres lugares de este ámbito mediante un concurso de ideas con intervención de un jurado de expertos.

- Donación de la escultura "Ágora" de Carlos Albert. Con motivo de las obras de remodelación de la Plaza de Santo Domingo y su aparcamiento subterráneo se instalará una escultura del artista Carlos Albert donada por la empresa constructora que realiza las obras.

- Comodato de la escultura "El rumor de la discordia" de Gonzalo Lebrija. Con motivo de las obras de remodelación de la Plaza del Carmen y el aparcamiento subterráneo se va a instalar una escultura del artista Gonzalo Lebrija cedida en comodato por la empresa que está remodelando el hotel de esa plaza.

INDICADOR	MAGNITUD	PREVISIÓN	REALIZADO
INTERVENCIONES ARTE URBANO REALIZADAS	NÚMERO	7	1
ELEMENTOS CONMEMORATIVOS IMPLANTADOS	NÚMERO	1	3
CONVENIOS SUSCRITOS	NÚMERO	1	0

OBJETIVOS / INDICADORES DE GESTIÓN			
PROYECTOS REALIZADOS	NÚMERO	1	0

PRESUPUESTO GENERAL DEL AYUNTAMIENTO DE MADRID 2021

MEMORIA DE CUMPLIMIENTO DE OBJETIVOS

CENTRO: 001 AYUNTAMIENTO DE MADRID

SECCIÓN: 130 CULTURA, TURISMO Y DEPORTE

PROGRAMA: 91213 ÁREA GOB. CULTURA, TURISMO Y DEPORTE

RESPONSABLE PROGRAMA: S.G.T. CULTURA, TURISMO Y DEPORTE

MEMORIA GENERAL DEL PROGRAMA

Este programa recoge los créditos necesarios para el desarrollo de aquellas actividades que tienen como finalidad el ejercicio de funciones de gobierno.

Comprende, por tanto, los gastos relativos al funcionamiento de los órganos de Gobierno municipal, y más concretamente, los gastos ocasionados en el ejercicio de su cargo y funciones representativas por la Delegada del Área de Gobierno de Cultura, Turismo y Deporte, incluidos los correspondientes al personal asesor y administrativo.

El programa ha contado con unos créditos definitivos de 617.430 euros, que se han ejecutado en un 94,4% distribuido entre Capítulo 1."Gastos de personal", dotado con 601.145 euros, que se han ejecutado en un 96,9%; y Capítulo 2: "Gastos en bienes corrientes y servicios", con un crédito definitivo de 16.285 euros destinado a atenciones protocolarias y representativas, que sólo se ha ejecutado en un 1,9% debido a que en 2021 aún persistían restricciones en materia de actos públicos y reuniones a consecuencia de la Covid-19.

OBJETIVOS / INDICADORES DE GESTIÓN

1. ATENCIONES PROTOCOLARIAS Y REPRESENTATIVAS DERIVADAS DEL EJERCICIO DE SUS FUNCIONES POR LA DELEGADA DEL ÁREA DE GOBIERNO DE CULTURA, TURISMO Y DEPORTE

Inicialmente se había previsto tramitar ocho expedientes relativos a gastos de atenciones protocolarias y representativas, pero sólo se han tramitado tramitado 3 expedientes por importe de 310 euros sobre un crédito definitivo de 16.285 euros, debido a las restricciones a la movilidad que aún persistían durante 2021 provocadas por la pandemia de la Covid-19.

INDICADOR				MAGNITUD	PREVISIÓN	REALIZADO
EXPEDIENTES PROTOCOLARIOS	TRAMITADOS	POR	GASTOS	NÚMERO	8	3

CUENTA GENERAL 2021

MEMORIA DE CUMPLIMIENTO DE OBJETIVOS

131. DEPORTE

PRESUPUESTO GENERAL DEL AYUNTAMIENTO DE MADRID 2021

MEMORIA DE CUMPLIMIENTO DE OBJETIVOS

CENTRO: 001 AYUNTAMIENTO DE MADRID

SECCIÓN: 131 DEPORTE

PROGRAMA: 34101 ACTUACIONES DEPORTIVAS EN DISTRITOS

RESPONSABLE PROGRAMA: D.G. DEPORTE

MEMORIA GENERAL DEL PROGRAMA

Con el cambio a la nueva corporación municipal, por Acuerdo de 4 de julio de 2019 de la Junta de Gobierno de la Ciudad de Madrid se aprueba el Acuerdo de organización y competencias del Área de Gobierno de Cultura, Turismo y Deporte, atribuyendo al Área Delegada de Deporte las competencias de dirección, planificación y gestión referidas al Centro Deportivo Municipal Piscina Moscardó, incluidas todas las facultades en materia de gastos, contratación, subvenciones, convenios, patrimonio, potestad sancionadora y cualesquiera otras materias de la competencia de la Junta de Gobierno que incidan en el ámbito de la gestión del Centro Deportivo Municipal Piscina Moscardó.

En base a ello se concedió una autorización especial de uso del centro deportivo al Club Natación Moscardó a partir del 3 de octubre de 2020 y hasta un plazo máximo de 1 año. Para el sostenimiento de la explotación se aprueba una subvención nominativa cuya cuantía para el año 2021 ascendía a 88.200 euros, de la cual solamente se ejecutó 29.400 euros ya que con fecha 18 de febrero de 2021 se formalizó el contrato administrativo de concesión de la gestión y explotación del centro deportivo Piscina Moscardó, del cual durante el año 2021 se ejecutó 318.340 euros por el periodo comprendido entre los meses de marzo y noviembre.

El importe total de las obligaciones reconocidas en el programa a fin de ejercicio fue de 347.740 euros, lo que supone un porcentaje de ejecución del 100,0%.

OBJETIVOS / INDICADORES DE GESTIÓN

1. PROMOVER LA PRÁCTICA DEPORTIVA EN LOS CENTROS DEPORTIVOS

El extinto Instituto Municipal de Deportes suscribió con fecha 20 de diciembre de 1993 un convenio con el Club de Natación Madrid Moscardó, con objeto de que éste se hiciera cargo de la gestión de la instalación deportiva municipal Piscina Moscardó, sita en la calle Andrés Arteaga del Distrito de Usera.

Al extinguirse el Organismo Autónomo Instituto Municipal de Deportes por Acuerdo del Ayuntamiento Pleno de fecha 29 de octubre de 2004, las competencias sobre gestión de instalaciones deportivas pasaron a las Juntas Municipales de Distrito, correspondiendo geográficamente la Instalación Deportiva Piscina Moscardó al Distrito de Usera.

Posteriormente, la competencia sobre esta instalación deportiva pasó de forma temporal y excepcional al Área Delegada de Deporte en virtud de lo establecido en el apartado 2.9 del epígrafe 11º "Área Delegada de Deporte" del Acuerdo de 4 de julio de 2019, de la Junta de Gobierno de la Ciudad de Madrid, de organización y competencias del Área de Gobierno de Cultura, Turismo y Deporte.

El convenio de 1993 antes citado se extinguió de forma automática el día 2 de octubre de 2020, en aplicación de lo establecido en la disposición adicional octava de la Ley 40/2015, de 1 de octubre, de Régimen Jurídico del Sector Público. Con el fin de regularizar jurídicamente su gestión, el Área Delegada de Deporte licitó mediante procedimiento restringido la adjudicación de un contrato de concesión de servicios, por considerarlo el sistema de gestión más adecuado.

Igualmente, para dar continuidad en el servicio a los usuarios desde la finalización del convenio y hasta la formalización del contrato de concesión, el Área Delegada de Deporte concedió una autorización especial de uso del Centro Deportivo Municipal Piscina Moscardó a favor del Club Natación Madrid Moscardó. Así, con efectos desde el 2 de octubre de 2020, por Decreto de la titular del Área Delegada de Deporte se concedió a dicho Club autorización especial de uso del Centro Deportivo Municipal, de manera temporal y

OBJETIVOS / INDICADORES DE GESTIÓN

excepcional, para el período comprendido desde el día 3 de octubre de 2020 y hasta un plazo máximo de un año, con condición resolutoria en caso de que la formalización del contrato se produjese con anterioridad al vencimiento del plazo establecido. Complementariamente, se incluyó en el Presupuesto municipal una subvención nominativa para financiar la gestión del citado centro deportivo hasta la firma del contrato de concesión.

El 18 de febrero de 2021 se formalizó entre la titular del Área Delegada de Deporte y la representante del Club Natación Madrid Moscardó el contrato administrativo titulado "Concesión de servicios de gestión y explotación del centro deportivo municipal piscina Moscardó", estableciéndose un plazo total de ejecución de 3 años, siendo la fecha de inicio de la concesión el 1 de marzo de 2021.

Una vez regularizada la situación administrativa, la Junta de Gobierno municipal acordó con fecha 9 de diciembre de 2021 suprimir la competencia especial del Área Delegada de Deporte, pasando la Piscina Moscardó a depender nuevamente del Distrito de Usera, por aplicación de la norma general vigente para las instalaciones deportivas municipales respecto de las Juntas de los Distritos en los que están ubicadas.

Los importes ejecutados para la gestión del centro deportivo municipal Piscina Moscardó durante el ejercicio 2021 ascendieron a 347.740 euros desglosados en 29.400 euros correspondiente a una subvención nominativa por el periodo comprendido entre el 1 de enero y el 28 de febrero y 318.340 euros por la concesión otorgada para el periodo comprendido entre el 1 de marzo y el 30 de noviembre.

Durante el ejercicio se ofertaron 4.348 plazas en clases y escuelas, siendo el nivel medio de ocupación del 44,4%.

El nivel de ocupación en los cursos deportivos y campus de verano fue del 89,1% sobre una oferta de 360 plazas. Asimismo, asistieron 697 usuarios a los cursos intensivos de verano sobre una oferta de 1.304 plazas, siendo el nivel de ocupación del 53,5%.

En el año 2021 se ofertaron 18.414 horas de alquiler de espacios deportivos (vóley playa, piscina de invierno y salas) siendo utilizadas finalmente 2.738 horas lo que representa el 14,9% de ocupación.

Para la práctica deportiva bajo la modalidad de uso libre se vendieron 620 bonos multiuso, 556 abonos, 24.003 entradas puntuales y 3.275 entradas para personas con discapacidad.

En cuanto a las operaciones de mantenimiento y conservación, se han acometido más de 50 actuaciones tendentes a mantener las instalaciones en un óptimo estado de funcionamiento, entre las que destacan las siguientes:

- Adecuación de instalaciones y reparaciones varias tras Filomena.
- Reparación de duchas, pediluvios y sustitución de baldosas de la playa piscina de verano.
- Finalización de la Iluminación de la pista de vóley playa.
- Instalación de regulador de cloro y pintado del vaso de la piscina de 50m verano.
- Enlechado de 500m2, creación de juntas de dilatación y repaso de solado en mal estado de la playa, así como reparación de baldosas y repaso impermeabilización de los dos vasos de la piscina climatizada.
- Reparación de goteras en despacho de administración, en el aula polivalente y en la sala de musculación.
- Puesta en marcha del módulo software para reservas de espacio en piscinas y salas.

En relación con el personal, han prestado servicios en el centro deportivo municipal a lo largo del ejercicio 2021 un total de 61 trabajadores, en función de las necesidades existentes en cada momento, en las categorías de médico, monitor socorrista, enfermero, portero, taquillero, limpiador, responsable de mantenimiento, etc.

INDICADOR	MAGNITUD	PREVISIÓN	REALIZADO
CENTROS DEPORTIVOS DE GESTIÓN EXTERNA	NÚMERO	1	1
DEPORTISTAS CON NIVEL DE COMPETICIÓN NACIONAL (HOMBRES)	NÚMERO	100	100
DEPORTISTAS CON NIVEL DE COMPETICIÓN NACIONAL (MUJERES)	NÚMERO	120	120

CENTRO: 001 AYUNTAMIENTO DE MADRID

SECCIÓN: 131 DEPORTE

PROGRAMA: 34102 COORDINACIÓN Y FOMENTO DEL DEPORTE

RESPONSABLE PROGRAMA: D.G. DEPORTE

MEMORIA GENERAL DEL PROGRAMA

El Acuerdo de 4 de julio de 2019 de la Junta de Gobierno de la Ciudad de Madrid de organización y competencias del Área de Gobierno de Cultura, Turismo y Deporte establece las competencias que tiene delegadas la Dirección General de Deporte entre las cuales destacan las siguientes:

1. Gestionar la política deportiva del Ayuntamiento, sin perjuicio de las competencias que correspondan a los Distritos.

2. Planificar, gestionar y coordinar los programas, escuelas deportivas y competiciones en los Centros Deportivos Municipales.

3. Coordinar y colaborar en la realización de eventos deportivos que se celebren en la ciudad de Madrid.

4. Informar sobre el modelo de gestión de las instalaciones deportivas municipales, cualquiera que sea su modalidad: gestión del servicio público, concesión de obra pública, concesión demanial, derecho de superficie o cualquier otro derecho real.

5. Desarrollar programas de fomento del deporte y convocar subvenciones dirigidos a las federaciones y entidades deportivas.

6. Informar los proyectos de explotación y viabilidad económica, así como la documentación de los procesos de contratación, o convenios, en su caso, de las instalaciones deportivas municipales en gestión indirecta.

7. Realizar estudios y elaborar propuestas para el establecimiento o modificación de los precios de los servicios deportivos en las instalaciones deportivas municipales, así como establecer los procedimientos y gestionar la recaudación, cuando proceda, de los precios públicos por prestación de servicios deportivos.

8. Ejecutar los proyectos de mejora de las infraestructuras deportivas y nuevas unidades que afecten a más de un distrito.

Las actuaciones para el fomento de la práctica deportiva giran en torno a tres ejes principales: la enseñanza deportiva, el desarrollo de competiciones municipales y la promoción de la práctica deportiva.

Los programas de enseñanza en colaboración con entidades deportivas han seguido marcados por los efectos de la pandemia que ha afectado al número de participantes. Aunque se han desarrollado prácticamente el número de módulos previstos, la participación ha sido menor a la estimada. De esta manera el nivel de participación ha sido del 26,0% en las escuelas de promoción deportiva, del 86,7% en las escuelas en colaboración con entidades y del 75,7% en las aulas deportivas.

Durante el año 2021 han participado 41.870 deportistas en las distintas competiciones deportivas que se ha limitado exclusivamente a los Juegos Deportivos Municipales ya que no se celebraron los torneos municipales ni la Copa Primavera. Representa el 36,1% sobre la cifra prevista motivada por el cumplimiento de las medidas de seguridad contra la COVID 19.

Se desarrollaron tres programas para fomentar la práctica del ejercicio físico (Día del Deporte, Jornada Intergeneracional y promoción del acuatlón) con una participación de 2.780 personas.

Asimismo, se puso en marcha un programa orientado a personas con adicciones para fomentar el deporte como alternativa saludable y que dio respuesta a 156 afectados.

MEMORIA GENERAL DEL PROGRAMA

La promoción del deporte en la calle con actividades como la marcha nórdica, el ciclismo o el atletismo continúa con su auge, cumpliéndose el objetivo a pesar de las medidas de seguridad contra la pandemia. Cabe destacar el fuerte incremento de asistencia al programa de marcha nórdica que representa el 196,7% sobre la previsión inicial.

Una novedad durante este año ha sido la instalación del piloto de Cubogym, itinerante en cuanto a su instalación en distintas zonas verdes. Es un espacio deportivo al aire libre para fomentar el ejercicio físico tutelado por profesionales del deporte y con carácter gratuito.

Durante el ejercicio se dotó de material para las salas de valoración funcional y de salud de 18 centros deportivos, que va a permitir dar un mejor servicio a los centros de medicina deportiva.

La aplicación móvil para reservar y pagar servicios deportivos ha continuado con su evolución. A finales del año 2021 se tenía preparada la nueva imagen y funcionalidades que se han puesto en marcha durante el primer trimestre de 2022. Asimismo, se han desarrollado dos pilotos en los centros deportivos Juan de Dios Román y Daoiz Velarde del sistema de control de accesos que se quiere implantar al resto de centros deportivos.

Se han patrocinado o colaborado con 14 grandes eventos deportivos entre los que destaca el Master Series de Tenis, la Final de la Copa Davis, las Copas del Rey de Baloncesto y Balonmano o el Preolímpico de Esgrima.

Uno de los eventos más novedosos en los que la Dirección General de Deporte ha apostado más fuerte ha sido en la celebración del Madrid Urban Sports con el fin de fomentar deportes como el BMX; el parkour o el skate (algunos de ellos ya considerados olímpicos).

El apoyo a la mujer dentro del deporte se pudo comprobar en el desarrollo de la III Gala de Mujeres Deportistas o la 2ª edición de "Chicas, el deporte nos hace poderosas". Asimismo se otorgaron 59 subvenciones a entidades deportivas para el fomento del deporte femenino.

El apoyo al deporte base se realizó a través de tres líneas de subvenciones, a saber, para realización de actividades deportivas, el apoyo a equipos no profesionales y para la realización de actos deportivos. En total se concedieron 689 subvenciones, la cifra más alta hasta ahora concedida.

El grado de cumplimiento de los objetivos particulares previstos queda plasmado a lo largo de este documento mediante los distintos indicadores y memorias.

Actualmente existen 37 compromisos desglosados en cuatro Cartas de Servicios en el Área de Acción de Deportes (Servicios Deportivos, Actividades de Competición Deportiva, Clases y Escuelas Deportivas y Medicina Deportiva y Psicomotricidad). Los mismos están valorados a través de 127 indicadores (se incluyen indicadores ligados a la satisfacción de los usuarios, medidos en las encuestas realizadas). Del proceso de evaluación que se llevará a cabo durante el ejercicio 2022, y los informes elaborados como consecuencia de éste se obtienen las calificaciones globales que figuran en los informes de evaluación de cada una de estas cartas. Las cuatro cartas de servicio han sido auditadas obteniendo el correspondiente certificado de acreditación (en el año 2020 la Carta de Servicios Deportivos y en el 2021 el resto).

Los créditos definitivos aprobados en el ejercicio 2021 para el cumplimiento de todos los objetivos del programa 34102 "Coordinación y Fomento del Deporte" de la sección 131, incluyendo la dotación del capítulo 1 fueron de 28.621.712 euros Al cierre del ejercicio económico se reconocieron obligaciones por importe de 26.011.463 euros, lo que representa una ejecución presupuestaria del 90,9%, cifra que se incrementa al 94,8% si la comparativa se realiza con el gasto dispuesto.

El importe ejecutado se desglosa en 25.862.596 euros del Presupuesto ordinario, 140.341 euros del fondo de reequilibrio territorial correspondiente al plan SURES y 8.526 euros por la incorporación de remanentes voluntarios.

OBJETIVOS / INDICADORES DE GESTIÓN

1. FOMENTAR LA PRÁCTICA DE LAS ACTIVIDADES DEPORTIVAS EN LA POBLACIÓN

OBJETIVOS / INDICADORES DE GESTIÓN

Este año las actividades programadas para fomentar la práctica del ejercicio físico en la población estuvieron dirigidas a la prevención de la obesidad infantil con el lema "Actívate", "Grandes Sueños pequeños hábitos".

Jornada "Día del Deporte":

La Junta de Gobierno de la Ciudad de Madrid, en su sesión de 29 de julio de 2021 adoptó el acuerdo por el que se determinó la fecha de celebración del "Día del Deporte", coincidiendo con la Semana Europea del Deporte, siendo el sábado 25 de septiembre el elegido para su celebración.

La jornada se desarrolló en el Parque Juan Carlos I, con múltiples actividades: Baloncesto y tenis inclusivo en silla de ruedas, circuito de ejercicios funcionales, actividad con música, psicomotricidad, juegos alternativos, BMX free style flat y valoraciones de la condición física y la salud.

Participaron 2.100 personas de todas las edades.

El crédito destinado a esta actividad con cargo a la aplicación presupuestaria 341.02/226.09 para el ejercicio 2021 fue de 18.150 euros, siendo el importe de la obligación reconocida de 18.132 euros, lo que supone un 99,9 % de ejecución.

II Jornada Deportiva municipal intergeneracional:

En 2021 se volvió a retomar la celebración de la Jornada intergeneracional, iniciada en 2019 y suspendida en 2020 por la situación derivada de la COVID-19, cuya finalidad es contribuir en la promoción de hábitos saludables en un contexto de prevención de la obesidad entre la población infantil y adolescente con la participación de personas de su entorno familiar.

La jornada se desarrolló el 20 de noviembre de 2021 en la Pista Cubierta de Atletismo del Centro Deportivo Municipal Gallur.

Se organizaron actividades lúdico-deportivas jugadas de manera compartida por todas las edades; rescatando el concepto de "juego de siempre" en un contexto inclusivo, saludable y pedagógico.

Participaron 530 personas de todas las edades.

El crédito dispuesto para esta actividad con cargo a la aplicación presupuestaria 341.02/226.09 para el ejercicio 2021 fue de 18.150 euros, siendo el importe de la obligación reconocida de 14.556 euros, lo que supone un 80,2 % de ejecución.

Actividad de promoción de la modalidad acuatlón:

Con la finalidad de promover el deporte del triatlón, el 5 de junio de 2021 se realizó una prueba escolar de manera participativa, no competitiva, en el centro deportivo Casa de Campo, de la modalidad de acuatlón, dirigida a la población escolar de las categorías prebenjamín y benjamín.

Participaron 150 escolares.

Las obligaciones reconocidas con cargo a la aplicación presupuestaria 341.02/226.09 para el ejercicio 2021 fue de 2.995 euros, lo que supone un 100 % de ejecución.

En total se han realizado 3 actividades de promoción deportiva, siendo el grado de cumplimiento sobre el indicador previsto del 100 %.

Para el estudio de la elaboración del plan estratégico del deporte, se realizó un contrato con el objeto definir las líneas principales en torno a las que deberá estructurarse el Plan Director del Deporte de la Ciudad de Madrid, con cargo a la aplicación presupuestaria 341.02/227.06 de 17.545 euros.

El grado de cumplimiento del indicador previsto Planes estratégicos del deporte ha sido del 100%.

INDICADOR	MAGNITUD	PREVISIÓN	REALIZADO
ACTIVIDADES DE PROMOCIÓN DEPORTIVA	NÚMERO	3	3
PLANES ESTRATÉGIDOS DEL DEPORTE	NÚMERO	1	1

OBJETIVOS / INDICADORES DE GESTIÓN

2. IMPULSAR LA PRÁCTICA DEPORTIVA ENTRE LA POBLACIÓN INFANTIL Y JOVEN

Para impulsar la práctica deportiva en la población infantil y joven se han desarrollado los programas de "Escuelas de Promoción Deportiva" y las "Aulas Deportivas Municipales" en Centros Escolares y las "Escuelas en Colaboración con entidades deportivas" siendo uno de los objetivos presupuestarios prioritario.

El crédito inicial destinado con cargo a la aplicación presupuestaria 341.02/260.00 para el ejercicio 2021 fue de 3.075.009 euros, para la realización de ambas escuelas y las aulas deportivas, siendo el definitivo de 2.949.625 euros. Las obligaciones reconocidas ascendieron a 2.399.422, lo que supone un 81,3% de ejecución.

Las Escuelas Municipales de Promoción Deportiva van dirigidas al alumnado de los cursos de 1º, 2º, 3º, 4º, 5º y 6º de enseñanza primaria, desarrolladas en los propios centros escolares durante el horario extraescolar.

El cumplimiento de este objetivo se llevó a cabo mediante la suscripción de 18 convenios de colaboración con diferentes federaciones deportivas madrileñas.

Con respecto a los indicadores previstos en el presupuesto del 2021, para las "Escuelas de Promoción Deportiva en Centros Escolares" el grado de cumplimiento ha sido del 29,2% en el número de participantes mujeres, 24,2% en participantes hombres, el 100% en las modalidades deportivas realizadas y el 98,6% en el número de grupos creados.

Las Aulas Deportivas Municipales pretenden atender las demandas curriculares de los centros de enseñanza que desean ofrecer actividades relacionadas con la actividad física, especialmente en modalidades que requieren unas instalaciones o espacios de los que no se dispone en los Centros escolares.

En el presupuesto del 2021 se preveía la asistencia de 15.000 participantes en las Aulas Deportivas Municipales, habiéndose alcanzado una participación de 11.362, lo que supone el cumplimiento del 75,7%.

Las Escuelas deportivas municipales en colaboración en instalaciones deportivas municipales se desarrollan a través de convenios de colaboración, mediante la selección de entidades colaboradoras que están avaladas por años de experiencia en el desarrollo de actividades relacionadas con la promoción y fomento de la actividad deportiva y se considera el mejor sistema para ampliar la oferta deportiva municipal, sobre todo en dos sentidos: Orientar la actividad hacia la competición deportiva y proporcionar los elementos necesarios para el desarrollo de la trayectoria deportiva de las/los deportistas.

De esta manera, entre las escuelas deportivas de gestión propia y las desarrolladas mediante la colaboración con otras entidades, se crea un modelo integral para la promoción del deporte base en la ciudad de Madrid.

En 2021 se suscribieron un total de 110 convenios de colaboración para el desarrollo de 829 módulos de escuelas de 43 modalidades.

Con respecto al cumplimiento de los indicadores previstos en el presupuesto del 2021, para las "Escuelas en Colaboración con entidades deportivas" que se desarrollan en los centros deportivos municipales ha sido del 92,3% en el número de módulos creados. El grado de cumplimiento ha sido del 99% en el número de participantes mujeres, 80,4% en participantes hombres, el 100% en las modalidades deportivas realizadas, con un aumento sobre lo previsto de un 8% al incorporase 3 modalidades nuevas: el pickleball, el golf y en piragüismo el slalom.

INDICADOR	MAGNITUD	PREVISIÓN	REALIZADO
GRUPOS EN LAS ESCUELAS DE PROMOCIÓN DEPORTIVA	NÚMERO	623	614
ALUMNAS EN LAS ESCUELAS DE PROMOCIÓN DEPORTIVA (MUJERES)	NÚMERO	3338	970
ALUMNOS EN LAS ESCUELAS DE PROMOCIÓN DEPORTIVA (HOMBRES)	NÚMERO	5482	1325
MODALIDADES DEPORTIVAS EN LAS ESCUELAS DE PROMOCIÓN DEPORTIV	NÚMERO	18	18
GRUPOS (MÓDULOS) EN LAS ESCUELAS DEPORTIVAS EN COLABORACIÓN	NÚMERO	898	829

OBJETIVOS / INDICADORES DE GESTIÓN			
ALUMNAS EN LAS ESCUELAS DEPORTIVAS EN COLABORACIÓN (MUJERES)	NÚMERO	3682	3647
ALUMNOS EN LAS ESCUELAS DEPORTIVAS EN COLABORACIÓN (HOMBRES)	NÚMERO	7300	5869
MODALIDADES DEPORTIVAS EN LAS ESCUELAS EN COLABORACIÓN	NÚMERO	40	43
PARTICIPANTES EN AULAS DEPORTIVAS MUNICIPALES	NÚMERO	15000	11362

3. IMPULSAR LA COMPETICIÓN MUNICIPAL EN LAS DIFERENTES CATEGORÍAS

En la temporada 2020/2021, debido a la pandemia de la COVID 19, se suspendió la competición de la Copa Primavera y los Torneos Municipales, por lo que los datos que se exponen corresponden a la competición de los Juegos Deportivos Municipales.

La 41 edición de la competición de "Juegos Deportivos Municipales", en la temporada 2020/2021 comenzó con la participación de 41.869 deportistas. 35.697 en deportes colectivos y 6.172 en deportes individuales, provenientes de 2.546 equipos, con 16.698 encuentros disputados.

El crédito destinado con cargo a la aplicación presupuestaria 341.02/226.09 para el ejercicio 2021 destinado a las competiciones municipales fue de 1.158.554 euros, y 446.311 euros el importe de las obligaciones reconocidas en el año 2021, lo que supone un 38,6% de ejecución.

Con respecto a los indicadores previstos en el presupuesto del año 2021, para los Juegos Deportivos Municipales, el cumplimiento ha sido del 33% en cuanto a la participación de mujeres y un 37,3% en la participación de los hombres.

Respecto al número de equipos han participado 2.546, lo que supone un cumplimiento del 46,2% sobre los objetivos previstos.

Respecto al número de convenios suscritos, para la celebración y desarrollo de las competiciones municipales, durante el año 2021, se suscribieron 25 convenios de colaboración con Federaciones deportivas territoriales, lo que supone el cumplimiento del 100% sobre la meta prevista.

INDICADOR	MAGNITUD	PREVISIÓN	REALIZADO
DEPORTISTAS EN LOS JUEGOS DEPORTIVOS MUNICIPALES (MUJERES)	NÚMERO	33000	10911
DEPORTISTAS EN LOS JUEGOS DEPORTIVOS MUNICIPALES (HOMBRES)	NÚMERO	83000	30959
EQUIPOS PARTICIPANTES EN LOS JUEGOS DEPORTIVOS MUNICIPALES	NÚMERO	5500	2546
DEPORTISTAS EN TORNEOS MUNICIPALES (MUJERES)	NÚMERO	3000	0
DEPORTISTAS EN TORNEOS MUNICIPALES (HOMBRES)	NÚMERO	24000	0
CONVENIOS PARA ARBITRAJES Y ACTUACIONES EN COMPETICIONES	NÚMERO	25	25

4. FACILITAR LA PRÁCTICA DEPORTIVA A PERSONAS CON DIVERSIDAD FUNCIONAL

El cumplimiento de este objetivo se llevó a cabo mediante la suscripción de convenios de colaboración con diferentes federaciones deportivas específicas para personas con discapacidad, un club deportivo elemental que está dirigido a personas con daño neurológico (CDE deporte para personas con daño cerebral adquirido), una sección de acción deportiva de una asociación de personas con discapacidad (Asociación Pádel para todos) la Fundación Sánchez Vicario, para el desarrollo de escuelas de tenis adaptado para personas con discapacidad física (en sillas de ruedas) y tenis para alumnado en tratamiento oncológico, incorporando este año la actividad de tenis y pádel para personas con síndrome de Down.

Además de los grupos de baloncesto y fútbol adaptado y baloncesto en silla de ruedas incluidos en el convenio con la Fundación Real Madrid. Todas estas entidades están especializadas para la puesta en marcha de Escuelas de Deporte Adaptado para personas con discapacidad física, intelectual y sensorial.

Dentro del crédito destinado con cargo a la aplicación presupuestaria 341.02/260.00 para los programas de "Escuelas de Promoción Deportiva" y centros escolares y las "Escuelas en Colaboración con entidades deportivas" se destinó un total de 239.387 euros para el desarrollo de escuelas específicas para personas con discapacidad.

OBJETIVOS / INDICADORES DE GESTIÓN

Con respecto a los indicadores previstos en el presupuesto del 2021, en el número de módulos creados y la participación de hombres ha sido de más del 100% superando los objetivos previstos. Respecto a la participación de las mujeres el cumplimiento alcanzado ha sido del 96,4%. En cuanto al número de modalidades deportivas y las actividades para personas con parálisis cerebral y daño neurológico adquirido, el cumplimiento ha sido del 100%.

INDICADOR	MAGNITUD	PREVISIÓN	REALIZADO
MÓDULOS DE ESCUELAS DEPORTIVAS ADAPTADAS	NÚMERO	105	116
PARTICIPANTES EN LAS ESCUELAS DEPORTIVAS ADAPTADAS (MUJERES)	NÚMERO	335	323
PARTICIPANTES EN LAS ESCUELAS DEPORTIVAS ADAPTADAS (HOMBRES)	NÚMERO	485	498
MODALIDADES DEPORTIVAS CON ESCUELAS ADAPTADAS	NÚMERO	22	22
ACTIVIDADES PARA PERSONAS CON PARÁLISIS CEREBRAL Y DAÑO NEUR	NÚMERO	2	2

5. IMPULSAR LA PRÁCTICA DEPORTIVA A TRAVÉS DE PROGRAMAS TRANSVERSALES

La programación de actividades deportivas para colectivos infrarrepresentados o en riesgo de exclusión social se ha articulado mediante la prórroga de dos Convenios de colaboración, vigentes hasta junio de 2021: uno con FACIAM destinado a la creación de 6 Grupos en Centros Deportivos Municipales para personas sin hogar y otro con Deporte y Vida para la creación de 7 Grupos para adultos con adicciones y otros 7 Grupos para jóvenes en riesgo de adicciones.

De ambos convenios sólo se ha ejecutado, en parte, el correspondiente a Deporte y Vida.

El crédito destinado con cargo a la aplicación presupuestaria 341.02/260.00, para ambos programas, durante el ejercicio 2021 fue de 78.040 euros, siendo el gasto dispuesto de 34.700 euros, lo que supone un 44,4% de ejecución.

Con respecto a los indicadores previstos en el presupuesto del 2021, el grado de cumplimiento ha sido del 52% en mujeres participantes y un 93,6% en hombres.

En cuanto a las actividades comprendidas en el programa de ejercicio físico y salud, para el fomento de hábitos saludables, respecto a los indicadores previstos en el proyecto presupuestario del 2021, el grado de cumplimiento ha sido del 148%. En cuanto a la participación de los hombres ha sido del 94%.

En 2021 se suscribió el convenio con la Fundación Española Deporte Seguro, con la finalidad de promover la práctica deportiva segura y saludable, mediante el desarrollo de actividades deportivas y la realización de actuaciones de valoración médico-deportivas, encaminadas a concienciar y sensibilizar a la ciudadanía de la importancia de la práctica de la actividad físico-deportiva de una forma segura.

El crédito destinado en la aplicación presupuestaria 341.02/260.00 para convenios que fomenten los hábitos saludables fue de 53.400 euros siendo el importe de las obligaciones reconocidas de 25.200 euros para la actividad de marcha nórdica y 31.368 euros para las actividades comprendidas en el convenio con la Fundación Deporte Seguro, haciendo un total de 56.568 euros lo que supone un 105,9% de ejecución, superando en 3.168 euros el crédito previsto para estas actividades.

INDICADOR	MAGNITUD	PREVISIÓN	REALIZADO
MUJERES PARTICIPANTES EN EL PROGRAMA DEPORTIVO "MARCHA NÓRDI	NÚMERO	100	248
HOMBRES PARTICIPANTES EN EL PROGRAMA DEPORTIVO "MARCHA NÓRDI	NÚMERO	50	47
MUJERES PARTICIPANTES EN PROGRAMAS DEPORTIVOS PERSONAS EN RI	NÚMERO	75	39
HOMBRES PARTICIPANTES EN PROGRAMAS DEPORTIVOS PERSONAS EN RI	NÚMERO	125	117

6. PROMOVER LA PRÁCTICA DEL DEPORTE EN LA CALLE

Con la finalidad de promover la práctica deportiva de ejercicio físico al aire libre y de ampliar los servicios

OBJETIVOS / INDICADORES DE GESTIÓN

deportivos aprovechando la utilización de espacios públicos para la práctica deportiva, en 2021 se continuó con los programas orientados a la promoción del ejercicio físico en la calle.

Estos programas se realizaron con el apoyo de las respectivas federaciones madrileñas, a través de convenios de colaboración:

Correr por Madrid: carrera urbana con la F.M. de Atletismo.

Correr por Madrid: carrera de montaña con la F.M. de montañismo.

Ciclismo por Madrid: carretera y montaña ambas modalidades con la F.M. de Ciclismo.

Marcha Nórdica: con la F.M. de Montañismo.

Triatlón por Madrid: con la F.M. de Triatlón.

El crédito destinado a estas actividades con cargo a la aplicación presupuestaria 341.02/260.00 para el ejercicio 2021 fue de 171.600 euros, siendo 168.920 euros el importe de las obligaciones reconocidas en el año 2021, lo que supone un 98,4% de ejecución.

Con respecto a los indicadores previstos en el presupuesto del 2021, el grado de cumplimiento sobre las actividades ha sido de un 100 %. En cuanto a los indicadores de participación en el programa deporte en la calle, el cumplimiento ha sido del 99,6% en la participación de las mujeres y un 66,3% en hombres.

Con la finalidad de estudiar el impacto y la aceptación de las actividades de deporte en la calle, se realizó una actividad consistente en la colocación de un contenedor denominado "Cubo Gym" para el desarrollo de sesiones prácticas de ejercicio funcional, en seis ubicaciones diferentes, abarcando distintos distritos de la ciudad de Madrid.

El crédito destinado con cargo a la aplicación presupuestaria 341.02/226.09 para el ejercicio 2021 para esta actividad fue de 18.150 euros, y 18.150 euros el importe de las obligaciones reconocidas en el año 2021, lo que supone un 100% de ejecución.

Con respecto a los indicadores previstos en el presupuesto del 2021, el grado de cumplimiento ha sido de un 50%.

INDICADOR	MAGNITUD	PREVISIÓN	REALIZADO
ACTIVIDADES DEL PROGRAMA DEPORTE EN LA CALLE	NÚMERO	5	5
MUJERES PARTICIPANTES EN LAS ACTIVIDADES DEL PROGRAMA DEPORT	NÚMERO	900	896
HOMBRES PARTICIPANTES EN LAS ACTIVIDADES DEL PROGRAMA DEPORT	NÚMERO	400	265
ESTUDIOS PARA PROMOCIONAR EL DEPORTE EN LA CALLE	NÚMERO	2	1

7. ASEGURAR, PROTEGER Y MEJORAR LA SALUD DE LOS TRABAJADORES Y USUARIOS

Para la Dirección General de Deporte del Ayuntamiento de Madrid es fundamental que las personas que realizan actividad física en los centros deportivos municipales se sientan seguras. En cuanto a la seguridad y percepción de protección de la salud y vida, se ha realizado un nuevo contrato de suministro mediante arrendamiento de una red de emergencia integrada de sistema de alarma y desfibriladores automáticos para los centros deportivos.

En la actualidad existen 73 columnas de rescate cardiaco, siendo 66 de ellas de funcionamiento anual y las 7 restantes, prestando servicio en temporada estival. Esto conlleva un cumplimiento del 100% del compromiso inicial en cantidad.

Se destinaron 37.238 euros en conceto de arrendamiento y 19.893 euros para el mantenimiento de los mismos, resultando un total de 57.131 euros de gasto relacionados con los desfibriladores ubicados en las instalaciones deportivas. Se contaba con unos créditos definitivos de 133.264 euros de los cuales se utilizó el 43%. Teniendo en cuenta que se cumplió con el compromiso en cuanto a número de desfibriladores totales, se puede explicar por haber conseguido una licitación a la baja, mejor de la esperada.

OBJETIVOS / INDICADORES DE GESTIÓN

Con el fin de mejorar la salud de los ciudadanos madrileños, desde el Departamento de Medicina Deportiva y Gestión Sanitaria se desarrollan diversos programas y servicios, entre los que destacan los Reconocimientos Médicos Deportivos (básicos y especiales), el Acondicionamiento Cardiovascular, la Fisioterapia, la Escuela de Espalda y la Psicomotricidad Infantil. En este apartado, no se han realizados gastos provenientes del presupuesto para su mantenimiento.

El número de centros deportivos con Servicio de Medicina Deportiva, Psicoterapia y Psicomotricidad, se han mantenido prácticamente igual que en el 2020, disminuyendo un único centro deportivo.

Ha habido un descenso en el de polideportivos que prestan el servicio de Escuela de espalda (se cumplió un 50% del compromiso inicial) debido a la imposibilidad de mantenimiento de los espacios en los que se realizaba, por la obligación de reducir aforos a causa de la COVID 19. En 2021 contamos con 8 centros que dieron el servicio de Fisioterapia, un 33% por encima de los valores estimados inicialmente.

INDICADOR	MAGNITUD	PREVISIÓN	REALIZADO
COLUMNAS DE RESCATE CARDIACO	NÚMERO	73	73
CENTROS DE MEDICINA DEPORTIVA	NÚMERO	11	10
CENTROS DE PSICOMOTRICIDAD	NÚMERO	10	10
CENTROS DE ESCUELA DE ESPALDA	NÚMERO	8	4
CENTROS DE FISIOTERAPIA	NÚMERO	6	8

8. DIFUSIÓN DE LAS ACTIVIDADES Y ACTOS DEPORTIVOS DEL MUNICIPIO

Durante el año 2021, momento en el que Madrid recuperó la actividad deportiva después de la pandemia, desde el departamento de comunicación de la Dirección General de Deporte se realizó una mayor y más amplia difusión y promoción de los servicios, actividades, programas y grandes eventos que se desarrollaron en nuestra ciudad, así como se informó sobre los diferentes equipamientos deportivos para facilitar su acceso a la ciudadanía.

Este aumento en el volumen de la divulgación de la oferta deportiva municipal se produjo principalmente a través del gestor web y de la organización de eventos institucionales; los cuales superaron con creces la previsión de 2021. Se realizaron 890 publicaciones frente a las 600 previstas, lo que representa un incremento del 148,3%.

Cabe destacar el fuerte incremento en la organización de eventos institucionales motivado principalmente por la Candidatura de Madrid como Capital Mundial del Deporte para 2022. Se desarrollaron 35 eventos institucionales, estando previsto solamente 8.

Las campañas informativas desarrolladas ascendieron a 10 cumpliéndose lo previsto. Destaca las campañas de las piscinas de verano, clases y escuelas o la referida a la celebración de los Juegos Deportivos Municipales.

Además de la utilización de estas herramientas, se hizo uso del 010, de las oficinas de atención al ciudadano y las redes sociales como instrumentos fundamentales de la difusión y se aprovecharon, para la promoción del deporte en la ciudad de Madrid, de otros muchos canales y soportes, entre los que se encuentran los del propio Ayuntamiento (pantallas digitales en centros deportivos municipales, mobiliario urbano, escena encendida, etc.), siempre en coordinación con la Dirección General de Medios de Comunicación del Ayuntamiento.

Para llevar a cabo todas estas acciones, el departamento de comunicación contó con un crédito definitivo en la partida 226.02 "Publicidad y propaganda" de 227.120 euros, reconociendo obligaciones por importe de 191.302 euros, por lo que se ejecutó un 84,2% del presupuesto total.

Paralelamente y con el fin de llevar a cabo otras acciones de comunicación, se hizo uso de otras partidas como la de actividades culturales y deportivas de la que se ejecutó 67.968 euros para organización de actividades y actos o la de otros suministros de la que se ejecutó 4.852 euros para la adquisición de placas.

INDICADOR	MAGNITUD	PREVISIÓN	REALIZADO
CAMPAÑAS INFORMATIVAS	NÚMERO	10	10
ORGANIZACIÓN DE EVENTOS INSTITUCIONALES	NÚMERO	8	35

OBJETIVOS / INDICADORES DE GESTIÓN			
MEDIOS, SOPORTES Y SISTEMAS DE INFORMACIÓN (CANALES)	NÚMERO	18	17
PUBLICACIÓN DE CONTENIDOS EN EL GESTOR WEB	NÚMERO	600	890
IMPLANTACIÓN Y SEGUIMIENTO DE LA IDENTIDAD CORPORATIVA MUNIC	NÚMERO	120	160
GESTIÓN DE ENVIOS DE BASE DE DATOS	NÚMERO	14	14

9. MEJORAR LOS PROCESOS RELACIONADOS CON LA VENTA DE SERVICIOS DEPORTIVOS, AMPLIANDO LOS PROCESOS DE COMUNICACIÓN DIGITAL

Este objetivo pretende medir el cumplimiento de las siguientes actuaciones:

- Mejorar los procesos de pago por la prestación de servicios en centros deportivos de gestión directa, facilitando alternativas telemáticas y disminuyendo el volumen de las transacciones en metálico.

- Reducir la tramitación de expedientes de devolución de ingresos por la prestación de servicios en centros deportivos mediante soluciones alternativas que reduzcan los plazos de resolución para los usuarios.

Durante el año 2021 se utilizaron los siguientes medios de pago en los centros deportivos: metálico, tarjeta bancaria (tanto en modo presencial como telemática), recibo bancario y en menor medida la transferencia bancaria.

La media mensual de recibos domiciliados durante el año 2021 ascendió a 60.789 recibos, lo que representa un 20,5% menos que durante el año 2020 y un 18,9% menos que la previsión realizada.

Se justifica esta reducción por la reducción del número de actividades deportivas dirigidas de horario fijo ya que muchas de ellas se han reconvertido en actividades deportivas dirigidas abiertas con horarios flexibles. Mientras que las primeras son de cuota periódica susceptible de ser domiciliada, las segundas no, ya que el ciudadano abona el importe por cada sesión que reserve. Son pagos que se realizan principalmente de manera telemática mediante tarjeta bancaria.

La media mensual de cobros realizados mediante tarjeta bancaria (tanto presencialmente en la taquilla como de manera telemática) fue de 110.766 operaciones, un 13,0% más que durante el año 2020 y un 343,1% más que la previsión realizada.

El incremento de operaciones respecto al año 2020 se justifica por el mismo razonamiento expresado para las domiciliaciones bancarias.

Cuando se realizó la previsión de operaciones realizadas con tarjeta bancaria se calculó bajo la premisa de que la venta de entradas de piscina de verano volvería a realizarse en la taquilla. Pero el buen acogimiento de la venta telemática y las medidas de seguridad que aún perduraban en la lucha contra la COVID 19 hizo que un año más la expedición de entradas de piscinas de verano se hiciera obligatoria por internet, reservando un pequeño número de entradas para la venta en la taquilla para colectivos afectados por la brecha tecnología (personas mayores y con discapacidad). De ahí el fuerte incremento respecto a la previsión inicial.

Durante el año 2021 se han realizado 1.152.159 operaciones de manera telemática. Supone un incremento del 668,1% respecto a la cifra prevista y del 59,3% respecto a la cifra del año 2020.

Estos fuertes incrementos se justifican por las razones indicadas en los puntos anteriores: fuerte incremento de las reservas en actividades deportivas dirigidas abiertas y obligatoriedad de la reserva telemática para la expedición de entradas de piscina de verano. A ello hay que añadir que durante el año 2021 se ha potenciado el uso del monedero virtual cuya recarga de saldo se suele realizar de manera telemática.

Respecto a la forma de pago en metálico, ésta representa en términos monetarios el 8,9% de la recaudación total en los centros deportivos municipales, siguiendo la fuerte tendencia a la baja respecto a años anteriores.

El número de recogidas de efectivo ha sido un 2,7% inferior a la previsión realizada para el ejercicio 2021 motivado por la reducción de las operaciones en metálico. Dicha reducción podría haber sido mayor si no fuera por los servicios que hay que realizar para facilitar cambio de monedas a los centros deportivos.

Desde el punto de vista presupuestario durante el ejercicio 2021 se han ejecutado 267.403 euros en la gestión del efectivo (arrendamiento de cajas fuertes con sistema de alarma, recogidas, conteos,

OBJETIVOS / INDICADORES DE GESTIÓN

aprovisionamiento de monedas para las taquillas y servicios de acuda en caso de salto de alarma). La imputación presupuestaria se realizó en la aplicación presupuestaria 001/131/34102/22701.

Durante el año 2021 se han tramitado 483 expedientes de solicitud de devolución de ingresos, de los cuales 243 se han estimado como consecuencia de la suspensión de servicios previamente abonados o por cobros indebidos realizados. Supone una reducción del 51,7% sobre la cifra prevista y un 3,4% sobre los expedientes tramitados durante el ejercicio 2020.

Cada vez en mayor medida, los interesados prefieren la recarga en su monedero de los importes cobrados indebidamente. Hay que recordar que el Acuerdo de Precios Públicos por la prestación de servicios en centros deportivos permite esta actuación mediante la posibilidad de utilizar los importes de estos cobros indebidos para futuros servicios.

A lo largo del año 2021 se han realizado diversas actuaciones encaminadas a mejorar aspectos tecnológicos en los centros deportivos. La mayor parte de estas actuaciones se han realizado coordinadas con Informática Ayuntamiento de Madrid que normalmente es el área gestora del gasto.

En esta línea, durante el año 2021 se ha mejorado la tarjeta de Deporte incluida en la aplicación "Madrid Móvil" con nuevas funcionalidades y servicios. De igual manera ha mejorado la operatividad a través de la web del Ayuntamiento de Madrid.

En el año 2021 se ha creado el portal monográfico de deportes en la intranet municipal permitiendo a los trabajadores acceder a un mayor contenido de información útil para el desarrollo de su trabajo.

También se ha tramitado un expediente para mejorar el control del acceso a las unidades deportivas. Se trata de la adquisición de 50 lectores de código QR con un gasto ejecutado de 18.090 euros.

INDICADOR	MAGNITUD	PREVISIÓN	REALIZADO
RECIBOS DOMICILIADOS	NÚMERO/MES	75000	60789
PAGOS MEDIANTE TARJETA BANCARIA	NÚMERO/MES	25000	110766
RECOGIDAS ANUALES DE METÁLICO	NÚMERO	1200	1168
EXPEDIENTES TRAMITADOS DE SOLICITUD DE DEVOLUCIÓN DE INGRESO	NÚMERO	1000	483
OPERACIONES REALIZADAS POR INTERNET	NÚMERO	150000	1152159

10. POTENCIAR MADRID COMO ORGANIZADOR DE GRANDES EVENTOS Y FOMENTO DE CLUBES NO PROFESIONALES DE LA CIUDAD DE MADRID

El número de eventos de gran relevancia patrocinados finalmente fue mayor que el previsto puesto que a lo largo del ejercicio se incluyeron algunos eventos que inicialmente no estaban previstos pero que se consideró adecuado patrocinar.

El Ayuntamiento de Madrid, a través del Área Delegada de Deporte, en virtud de lo establecido en el Acuerdo de la Junta de Gobierno de la Ciudad de Madrid de 4 de julio de 2019, por el que se establece la organización y competencias de la citada Área, desarrolla programas de fomento del deporte y coordina y colabora en la realización de eventos deportivos que se celebran en la ciudad de Madrid, con el fin de apoyar el deporte y la promoción de Madrid a nivel nacional e internacional.

Entre las líneas fundamentales de actuación que se han consolidado y mejorado a lo largo del ejercicio 2021 está la de potenciar Madrid como organizador de grandes eventos deportivos de relevancia nacional e internacional a través de actuaciones de patrocinio, entre otras medidas.

Es necesario hacer constar que el año 2021 ha seguido estando marcado, al igual que el año anterior, por la situación de emergencia sanitaria provocada por la COVID-19, que ha tenido un efecto directo en la celebración de eventos que tradicionalmente han contado con la asistencia de público. La mejora de la situación sanitaria a lo largo del año ha permitido esa asistencia si bien siempre condicionada por las medidas vigentes en cada momento.

La situación actual, con reducción de los aforos y de patrocinadores, ha obligado a redoblar el papel de las Administraciones Públicas en el fomento y promoción de las competiciones deportivas a través del patrocinio de los distintos eventos. En este sentido, el Ayuntamiento de Madrid ha participado como patrocinador en numerosos eventos deportivos, destacando los que a continuación se detallan.

OBJETIVOS / INDICADORES DE GESTIÓN

Copa del Rey de Baloncesto 2021:

La Copa del Rey de Baloncesto es uno de los eventos deportivos del año en nuestro país, que acoge a los 8 mejores equipos de la Liga Endesa ACB y genera un gran interés entre un amplio número de espectadores tanto a nivel nacional como internacional.

La 85 edición de la Copa del Rey de Baloncesto se celebró entre los días 11 y 14 de febrero en el WiZink Center de Madrid, con la asistencia de 400 espectadores pese a contar con un aforo de 13.000 personas, debido a los protocolos de seguridad anti COVID-19. Sin embargo, este hecho no ha influido negativamente en la difusión que se le ha dado, consiguiendo incluso un 36,9% más de audiencia en la final que el año pasado, llegando a 115 países, y apareciendo Madrid en el 73% de todas las noticias generadas en esta 85 edición. Además, se ha conseguido una gran repercusión nacional e internacional con una audiencia acumulada de casi 68 millones de espectadores en televisión, 169 millones de lectores en prensa escrita y casi 138 millones en prensa online.

Final del World Indoor Tour de Atletismo 2021:

El Meeting "Villa de Madrid 2021 World Athletics Indoor Tour", celebrado el 24 de febrero en el Centro Deportivo Municipal Gallur, es la prueba final de la sexta edición del World Athletics Indoor Tour, circuito de competiciones en pista cubierta de la World Athletics (Federación Internacional de Atletismo). Este es el circuito más prestigioso del atletismo mundial en pista cubierta y en la pasada temporada contó con la presencia de 149 atletas de 37 países, de los que 42 eran medallistas olímpicos, mundiales o europeos.

Prueba de las World Series de Rugby Seven 2021:

Los días 19 al 21 y 26 al 28 de febrero de 2021 se celebró en el Estadio Nacional de la Universidad Complutense el Torneo Preolímpico "Madrid Rugby 7S International Tournament". Madrid Rugby 7s Series es un evento deportivo de rugby seven, modalidad olímpica que se juega con las mismas reglas y en el mismo terreno de juego que el rugby XV, pero durante menos tiempo y con menos jugadores. Es un juego de 14 minutos de duración, dividido en dos tiempos de 7, y 2 de descanso, siendo modalidad olímpica del rugby de gran espectacularidad y vistosidad. Fue la primera vez en la que Madrid acogió a tantas selecciones olímpicas de rugby, las mejores del mundo en esta disciplina, para disputar un torneo previo a unos Juegos Olímpicos.

La organización del evento corrió a cargo de la Federación Española de Rugby, con quien el Ayuntamiento de Madrid firmó el correspondiente convenio.

Copa del Rey de Balonmano 2021:

Los días 5, 6 y 7 de marzo de 2021 se celebró la fase final de la Copa del Rey de Balonmano que enfrentó a los 8 equipos de la Liga Sacyr Asobal que se clasificaron para esta competición. Paralelamente, se celebró también la fase final de la MiniCopa Masculina, con los equipos cadetes masculinos de los equipos senior clasificados.

De esta forma, se alcanzaron dos de los objetivos del Ayuntamiento de Madrid en materia deportiva: por un lado, la promoción de la Ciudad de Madrid como lugar para la celebración de eventos deportivos de alcance nacional e internacional y, por otro, el apoyo al deporte base y a los deportistas.

Madrid Mutua Open de Tenis 2021:

El Mutua Madrid Open tiene la categoría de ATP Masters 1000 y WTA Premier Mandatory. Es el único certamen que reúne estas dos categorías en Europa y con esta duración. El torneo de 2021 amplió su duración a 13 días al incrementarse el número de participantes de la ronda previa en el cuadro femenino a 48 jugadoras, lo que permitió disfrutar más días del mejor tenis del mundo en la Caja Mágica.

La celebración del torneo se enmarca en el convenio suscrito entre el Ayuntamiento de Madrid y Madrid Trophy Promotion S.L el 29 de diciembre de 2011 para el Patrocinio del Torneo de Tenis Mutua Madrid Open, cuyo plazo de duración abarcaba desde el año 2012 al 2021 ambos inclusive. Debido a la suspensión de la celebración del torneo el año 2020 por la situación de crisis sanitaria, se ha prorrogado la duración del convenio hasta el 31 de diciembre de 2022.

Preolímpico de Esgrima:

OBJETIVOS / INDICADORES DE GESTIÓN

Los Juegos Olímpicos de Tokio 2020 pospusieron su celebración a julio de 2021 debido a la crisis sanitaria que provocó, de igual forma, que los torneos clasificatorios también retrasaran su celebración. Este fue el caso del "TORNEO DE CLASIFICACIÓN OLÍMPICA DE ESGRIMA MADRID 2021" que se celebró los días 24 y 25 de abril. En él participó un tirador/a por país y arma (espada, sable y florete) cuyo país no hubiera obtenido representación en un arma para Tokio y supuso la última ocasión para obtener plaza para participar en los referidos Juegos Olímpicos, lo que refleja la importancia de la prueba.

El Centro Deportivo Municipal "Marqués de Samaranch" acogió la celebración del evento en el que participaron 122 deportistas de talla internacional y que sirvió para que 6 de ellos, los ganadores de cada arma en las categoría masculina y femenina obtuvieran plaza para los Juegos Olímpicos de Tokio.

Continental Cup de Vóley playa y pruebas vinculadas 2021:

La Confederación Europea de Voleibol (CEV), responsable de la Continental Cup, delegó en la Federación de Madrid de Voleibol, con el visto bueno de la Real Federación Española de Voleibol, la organización de la Beach Voley CEV Continental Cup, prueba puntuable para el Ranking FIVB durante los días 6 al 9 de mayo en el Parque Deportivo Puerta de Hierro y que contó con la participación de 130 atletas de 16 nacionalidades.

Asimismo, fue un torneo preolímpico de gran importancia ya que supuso una oportunidad para acudir a Tokio 2020 para aquellos países que no hubieran obtenido la clasificación para los Juegos Olímpicos por la vía del ranking mundial.

El patrocinio incluyó también la celebración de la "Prueba Nacional puntuable FIVB" los días 24 al 27 de junio de 2021, en el mismo escenario, primer escalón para deportistas que deseen acceder a programas internacionales.

Con la celebración de estos dos eventos se dio un gran paso para iniciar la consolidación de la ciudad de Madrid en su visibilidad internacional en esta disciplina deportiva y para la entrada de la ciudad en el calendario internacional de pruebas puntuables de vóley playa.

Meeting de atletismo "Continental Tour Vallehermoso" 2021:

Madrid 2021 World Athletics Continental Tour fue un evento de la máxima importancia, dado que supuso una de las últimas oportunidades para que los atletas pudieran realizar las marcas que les clasificaran para los Juegos Olímpicos de Tokio 2020. Fue una prueba encuadrada en la categoría Plata del "World Athletics Continental Tour 2021", un circuito de más de 50 competiciones en pista al aire libre de la World Athletics (Federación Internacional de Atletismo) que se desarrollan en países de todos los continentes.

Madrid lleva siendo sede de este evento desde el año 1979 y desde entonces han pasado atletas tan legendarios como Said Aouita, Carl Lewis, Michael Johnson, María Mutola, Yelena Isinbayeva o Blanca Vlasic, entre otros.

La edición de 2021 se celebró el 19 de junio en el Estadio Vallehermoso y el programa incluyó las siguientes pruebas:

a. En hombres: 100 metros lisos, 400 metros lisos, 800 metros lisos, 110 metros vallas, salto de altura, salto de longitud, salto con pértiga y lanzamiento de jabalina.

b. En mujeres: 200 metros lisos, 1.500 metros lisos, 100 metros vallas, 400 metros vallas, 3.000 metros obstáculos y triple salto.

Madrid Urban Sports 2021:

El potencial de crecimiento de los deportes urbanos es muy considerable, tal y como lo demuestra el alto índice de practicantes conseguido en pocos años. Cinco de sus especialidades han sido incluidas en las recientes Olimpiadas de Tokio 2020. Se trata de Skate, BMX, Basket 3x3, Escalada y Surf. Son deportes que están atrayendo a un elevado número de seguidores, especialmente entre la población joven, siendo un espectáculo deportivo ligado a sus gustos y tendencias y, por tanto, genera una empatía con esta población, a la que se debe transmitir el respeto por los valores del deporte y la vida sana y saludable.

El Madrid Urban Sports se celebró entre los días 8 y 10 de octubre en los espacios del Matadero de Madrid,

OBJETIVOS / INDICADORES DE GESTIÓN

siendo la entidad adjudicataria del contrato SEVEN MARKETING ON SPORTS & LEISURE S.L.

El programa deportivo de Madrid Urban Sports incluyó seis deportes y competiciones nacionales e internacionales, reconocidas por las respectivas Federaciones:

- Skate: Campeonato Continental, Campeonato Nacional, Campeonato Amateur y prueba open.
- Inline: Campeonato Nacional.
- Scooter: Campeonato Nacional.
- BMX: Campeonato Internacional y Campeonato Nacional.
- Basket 3x3: Exhibición.
- Breakdance: Prueba open internacional.

Contó con la asistencia de más de 400 deportistas profesionales y amateurs, que cuentan con más de 9 millones de fans acumulados en redes sociales, siendo la mayoría de ellos auténticos influencers, y en los diferentes espacios contó con otras actividades para el público, tales como Market, Food Truck, Street Art, eSports, Music Festival o Football Freestyle, de forma que el evento tuvo la consideración de festival urbano, destinado principalmente a la población joven, de gran atractivo para la ciudad.

Open de España de Golf 2021:

El golf es un deporte con una tradición muy arraigada en España y, particularmente, en Madrid, desde que en 1895 se fundara el Madrid Polo Golf Club, germen del Real Club de Golf Puerta de Hierro. Es en 1942 cuando se construye el circuito de golf que actualmente gestiona el Club de Campo Villa de Madrid, entidad que cuenta con 34.000 socios.

En este contexto, Madrid ha formalizado con la entidad MADRID TROPHY PROMOTION, S.L.U. un convenio para la celebración del OPEN DE ESPAÑA DE GOLF en los años 2021, 2022 y 2023, con opción de prórroga a 2024.

La edición de 2021 se celebró entre los días 7 y 10 de octubre, en el Club de Campo Villa de Madrid y contó con la participación de 132 profesionales del circuito europeo masculino, destacando la presencia de Jon Rham.

Campeonato de Europa de Baloncesto en Silla de Ruedas 2021:

El Campeonato de Europa de Baloncesto en Silla de Ruedas es la principal competición internacional de deporte adaptado, tras los Juegos Paralímpicos y los Mundiales. El baloncesto en silla de ruedas se practica en más de 80 países y la primera competición oficial data de 1960.

La promoción del deporte debe abarcar todos los ámbitos haciendo especial énfasis en el acercamiento a la práctica deportiva a las personas que cuentan con mayores dificultades para su desempeño. Por esa razón, y por el ejemplo de superación que supone para todos, el Ayuntamiento de Madrid patrocinó la organización del Campeonato de Europa de Baloncesto en Silla de Ruedas por parte de la Federación Española de Deportes de Personas con Discapacidad Física.

La edición de 2021 contó con la participación de 12 selecciones en el cuadro masculino y 6 en el femenino, y se celebró entre los días 2 y 12 de diciembre en los CDM Francisco Fernández Ochoa (Carabanchel) y Marqués de Samaranch (Arganzuela).

Fase final de la Copa Davis 2021:

Debido a la crisis sanitaria provocada por la COVID-19, KOSMOS GLOBAL TENNIS S.L, entidad organizadora del evento, puso de manifiesto el 30 de junio de 2020 la imposibilidad de celebrarlo en el ejercicio 2020. Por esta razón, la celebración del evento en los meses de noviembre y diciembre de 2021 fue acogida con gran interés por todos los participantes, público en general y por los medios de comunicación nacionales e internacionales.

Se celebró en el Madrid Arena de la Casa de Campo entre los días 28 de noviembre y 5 de diciembre y contribuyó al posicionamiento internacional de Madrid con ciudad idónea para la celebración de eventos deportivos de gran magnitud.

En este nuevo formato de la Copa Davis, en modo fase de grupos y play off, 18 equipos compiten en un mismo escenario, en este caso el Madrid Arena, incrementando considerablemente el interés por un torneo

OBJETIVOS / INDICADORES DE GESTIÓN

cuya primera edición se celebró en 1900.

Final del World Pádel Tour 2021:

Entre los días 16 y 19 de diciembre de 2021, ambos inclusive, se celebró en los Pabellones Madrid Arena y Cristal de la Casa de Campo la "Madrid Master Final" del World Padel Tour 2021, que es el campeonato de pádel profesional más importante del mundo. La "Madrid Máster Final" es la última prueba del calendario y, por tanto, la más seguida por los aficionados.

El evento, organizado por SETPOINT EVENTS, S.L., contó con la retransmisión en abierto y gratuito para todo el mundo de los partidos a través del canal streaming de World Padel Tour en YouTube y la emisión en directo en las cadenas de televisión Gol (España), Nent (Países Nórdicos), Sky (Italia) y diferidos en Telenet (Bélgica) y TNT (Argentina).

Desde hace varios años, el pádel es el deporte que más crece en el mundo, siendo el segundo deporte colectivo más practicado en España.

CrossFit Challenger 2021:

El CrossFit es un deporte de tendencia y muy arraigado, especialmente en entornos urbanos, en el que no hay rutinas, cada día el entrenamiento es distinto, se adapta a todos los niveles y está dirigido a cualquier persona. El CrossFit Challenger pretende ser uno de los grandes referentes en Europa y a nivel internacional y convertirse en uno de los 6 eventos del circuito mundial de la marca CrossFit.

El Madrid CrossFit Challenger Series, organizado por SEVEN MARKETING ON SPORTS & LEISURE, S.L. se celebró entre el 10 y el 12 de diciembre en el Centro Deportivo Municipal Gallur y en él participaron 120 atletas en cada una de las cuatro categorías y que situó a Madrid como referente en la promoción de las nuevas tendencias de deportes urbanos y vanguardistas.

Carreras populares:

En el marco del apoyo y promoción del deporte en la ciudad de Madrid, el Área Delegada de Deporte también apoya en la celebración de diversas carreras que no sólo promueven la práctica deportiva adaptada a todos los niveles, sino que también se convierten en reclamos turísticos de la ciudad ya que discurren por sus calles más importantes y en las que participan no sólo deportistas profesionales sino también decenas de miles de corredores de diversos países del mundo.

Entre las carreras más importantes patrocinadas por el Ayuntamiento de Madrid están el Rock'n'roll Madrid Maratón, que se celebró el 26 de septiembre, el Movistar Medio Maratón de Madrid, el 14 de noviembre, y la San Silvestre Vallecana, ineludible cita de todos los corredores cada 31 de diciembre.

Todos estos eventos deportivos han servido para promocionar la ciudad de Madrid a nivel internacional y su desarrollo ha puesto de manifiesto la capacidad organizativa de grandes eventos de nuestra ciudad que a su vez ha supuesto una gran repercusión económica.

Las actuaciones de Patrocinio imputables a la aplicación presupuestaria 226.08 han contado con un crédito definitivo de 11.646.682 euros.

Del importe referido se ejecutó con cargo directo a la partida 226.08 un total de 7.963.682 euros.

Asimismo, con cargo a la partida 226.99 se tramitó el convenio de la Final de la Copa Davis de Tenis por un importe reconocido de 3.025.000 euros. Esta partida no tenía crédito propio, por lo que la ejecución se realizó a través de la bolsa de vinculación con la partida 226.08.

De todo lo expuesto, resulta una ejecución para la promoción de Madrid como sede de grandes eventos deportivos internacionales del 94,4% de los créditos definitivos previstos para esta actividad.

Respecto a las subvenciones para clubes no profesionales, finalmente se ajustaron en la convocatoria de subvenciones en concurrencia competitiva para la realización de actividades deportivas y de competición dentro de su línea B destinada a equipos en ligas nacionales no profesionales, por lo que el grado de cumplimiento y desarrollo se contempla en el objetivo 14 "Fomentar la práctica deportiva de carácter aficionado, el asociacionismo deportivo y la organización de actos deportivos".

OBJETIVOS / INDICADORES DE GESTIÓN

INDICADOR	MAGNITUD	PREVISIÓN	REALIZADO
EVENTOS DEPORTIVOS DE GRAN RELEVANCIA PATROCINADOS	NÚMERO	10	14
CLUBES NO PROFESIONALES SUBVENCIONADOS	NÚMERO	40	0

11. MEJORAR LAS INFRAESTRUCTURAS DEPORTIVAS

En los meses de mayo y junio de 2020 el Área Delegada de Deporte se trasladó desde la calle Alfonso XI a su nueva ubicación en la calle San Bernardo, 68. Si bien el traslado de los bienes y enseres se produjo en esas fechas, la crisis sanitaria y las medidas de confinamiento y de trabajo telemático provocaron que la organización en la nueva ubicación se llevara a cabo, en gran medida, en el ejercicio 2021.

Entre las acciones que se ejecutaron durante el referido ejercicio está la de la adquisición de mobiliario para los puestos de trabajo, tanto mesas como sillas, así como la decoración y ubicación de los puestos de trabajo y de los restantes enseres (maceteros, vinilos, señalizaciones y demás) para responder a los procesos de transformación digital y a una organización que facilitara un clima laboral motivante y constructivo. El gasto ejecutado a 31 de diciembre ascendió a 11.777 euros que representa el 97,5% del crédito definitivo presupuestado.

Durante el ejercicio 2021 finalizó la ejecución de la actuación realizada en 10 centros deportivos para la mejora del sistema de iluminación de los campos de fútbol mediante la puesta en marcha de sistemas LED. El importe de la facturación durante este año ascendió a 57.474 euros.

Fueron realizados cinco estudios para la mejora de las infraestructuras deportivas con un importe ejecutado de 72.984 euros. Así se acometió un estudio geotécnico y otro topográfico para la realización de futuras obras en instalaciones deportivas básicas, un estudio de cargas en la instalación deportiva básica Martín Temiño, un estudio para la viabilidad de un canal de remo en el Río Manzanares y un estudio para la valoración del estado de los centros deportivos municipales.

INDICADOR	MAGNITUD	PREVISIÓN	REALIZADO
ACTUACIONES DE MEJORA EN DEPENDENCIAS DE LA DIRECCIÓN GENERA	NÚMERO	1	1
ESTUDIOS PARA LA MEJORA DE INFRAESTRUCTURAS DEPORTIVAS	NÚMERO	2	5
ACTUACIONES DE MEJORA EN CENTROS DEPORTIVOS MUNICIPALES	NÚMERO	10	10

12. EVALUAR EL GRADO DE SATISFACCIÓN DE LOS SERVICIOS DEPORTIVOS PRESTADOS

El indicador hay que interpretarlo como el número de centros deportivos en los que se realizaron encuestas de satisfacción de la ciudadanía con los servicios prestados ya que si lo entendiéramos como el número de cuestionarios realizados el resultado sería de más de 7.000.

De los 11 estudios de percepción existentes, en 2021 se realizaron 3 de ellos, los de los centros deportivos municipales a los usuarios de los servicios deportivos, de los servicios de medicina deportiva y del servicio de psicomotricidad en 67 centros, sumando los centros encuestados en cada una de ellas. Además, se realizaron los estudios de satisfacción sobre el programa Correr por Madrid (Ciclismo por Madrid, Marcha Nórdica, y correr por Madrid con la Federación de Atletismo y con la Federación de Montañismo) y el Programa de Autoprotección de las Mujeres.

Este año 2021, tras la relajación de algunas de las medidas restrictivas de aforos que tuvieron lugar por la pandemia de la COVID 19 en el pasado año 2020 y con la vuelta a la actividad de los centros deportivos, la Dirección General de Deporte vuelve a retomar la realización de encuestas de los servicios prestados, con el fin de conocer la satisfacción y percepción que tiene la ciudadanía y poder implantar, en caso necesario, mejoras.

De los 11 estudios de percepción de la satisfacción de la ciudadanía, se han realizado los siguientes en este año:

- Estudios de satisfacción sobre el programa Correr por Madrid (Ciclismo por Madrid, Marcha Nórdica, y correr por Madrid con la Federación de Atletismo y con la Federación de Montañismo) y el Programa de Autoprotección de las Mujeres.

OBJETIVOS / INDICADORES DE GESTIÓN

- Encuestas de satisfacción en los centros deportivos municipales a los usuarios de los servicios deportivos, de los servicios de medicina deportiva y del servicio de psicomotricidad, trabajo encomendado desde los servicios de la Dirección General de Deporte a la empresa consultora especializada en el sector INVESMARKET CONSULTORÍA Y ESTUDIOS DE MERCADO, S.L, por un importe de 14.824 euros IVA incluido.

Para la Dirección General de Deporte es importante que cada nuevo servicio dirigido a los usuarios lleve implantado su estudio de satisfacción correspondiente, con el fin de implantar después las mejoras sobre los resultados no conformes por parte de aquéllos.

Por otro lado, se realizan exhaustivos informes de la explotación de los datos obtenidos de los resultados de las diferentes encuestas de satisfacción realizadas a los usuarios en centros deportivos municipales y a los participantes en programas deportivos, competiciones, etc. A modo de ejemplo muy resumido, se pueden extraer algunas conclusiones para acercarnos a una idea general del tema de lo que piensan los usuarios de los servicios de la Dirección General de Deporte sobre las cartas de servicio.

El grado de satisfacción (puntuación mayor de 5 sobre 10) de los usuarios ha sido el siguiente:

- Oferta de actividades: 92,3%.
- Información recibida sobre la oferta disponible: 88,9%.
- Procedimientos de inscripción o renovación: 87,8%.
- Precio en relación al servicio ofrecido: 96,5%.
- Atención y disposición del personal del centro deportivo: 92,6%.
- Horarios de clases existentes: 90,7%.

INDICADOR	MAGNITUD	PREVISIÓN	REALIZADO
ENCUESTAS REALIZADAS	NÚMERO	64	67

13. PROMOVER LA ACTIVIDAD FÍSICA Y LA PRÁCTICA DEPORTIVA DE LA MUJER

El programa de autoprotección para las mujeres se ha realizado con el apoyo de la Federación Madrileña de Luchas Asociadas, mediante la suscripción de un convenio de colaboración.

El crédito destinado para esta actividad con cargo a la aplicación presupuestaria 341.02/260.00 para el ejercicio 2021 fue de 42.750,00 euros, siendo 39.000 euros el importe de las obligaciones reconocidas en el año 2021, lo que supone un 91,2% de ejecución.

Con respecto a los indicadores previstos en el presupuesto del año 2021, se había previsto la asistencia de 1.650 mujeres, alcanzándose una participación de 613, lo que supone el cumplimiento del 37,2%. Durante la primera fase, de enero a junio del 2021, asistieron 340 mujeres y durante la segunda fase, de septiembre a diciembre de 2021, asistieron 273 mujeres. El descenso en la participación viene motivado por la reducción de los cupos de acuerdo con los aforos permitidos por la situación sanitaria.

Se realizaron tres actuaciones para dar visibilidad a la participación de la mujer en el ámbito deportivo:

III Gala de las mujeres deportistas, que se celebró el 22 de noviembre de 2021, en la Galería de Cristal del Palacio de Cibeles.

La presentación de la 2ª edición del programa "Chicas el deporte nos hace poderosas":

La firma del convenio con Iberdrola para promover la actividad física y el deporte entre las niñas y mujeres adolescentes y preadolescentes de la ciudad de Madrid, se realizó el 28 de marzo, en el centro deportivo Gallur.

El programa se realizó en 5 distritos: Arganzuela, Chamartín, Villa de Vallecas, Hortaleza y Vicálvaro. Participaron un total de 271 estudiantes de 9 institutos de educación secundaria.

Para el desarrollo de estas actuaciones se ha realizado un gasto con cargo a la aplicación presupuestaria 341.02/226.09 de 58.241 euros.

Con respecto a los indicadores previstos en el presupuesto del 2021 sobre el número de actuaciones que

OBJETIVOS / INDICADORES DE GESTIÓN

visibilicen la práctica de la mujer en el ámbito deportivo el cumplimiento ha sido del 66,7%.

El estudio sobre la práctica deportiva de la mujer, no se pudo realizar. debido a la situación provocada por la pandemia de la COVID 19.

INDICADOR	MAGNITUD	PREVISIÓN	REALIZADO
MUJERES PARTICIPANTES EN EL PROGRAMA DEPORTIVA DE AUTOPROTEC	NÚMERO	1650	613
ESTUDIOS SOBRE LA PRÁCTICA DEPORTIVA DE LA MUJER	NÚMERO	1	0
ACTUACIONES QUE VISUALICEN LA PARTICIPACIÓN DE LA MUJER EN E	NÚMERO	3	2

14. FOMENTAR LA PRÁCTICA DEPORTIVA DE CARÁCTER AFICIONADO, EL ASOCIACIONISMO DEPORTIVO Y LA ORGANIZACIÓN DE ACTOS DEPORTIVOS.

Durante 2021 se han convocado las tres líneas de subvenciones en concurrencia competitiva incluidas en el Plan Estratégico de Subvenciones 2019-2021.

Subvención en concurrencia competitiva para la realización de actividades deportivas y de competición durante la temporada 2020-2021 por un importe de 2.050.000 euros:

Publicada en el Boletín Oficial de la Comunidad de Madrid núm. 110, de 10 de mayo de 2021.

La convocatoria se compone de dos sublineas:

Sublínea A: Actividades deportivas con un importe previsto de 1.000.000 euros.

Sublínea B: Equipos en ligas nacionales no profesionales con un importe previsto de 1.050.000 euros.

Sublínea A:

Finalizado el plazo de admisión se recibieron un total de 305 solicitudes, concediéndose un total de 284 subvenciones por un importe total de 1.081.313 euros, ligeramente superior a la prevista.

Línea B:

Finalizado el plazo de admisión se recibieron un total de 248 solicitudes de equipos, pertenecientes a 104 entidades, concediéndose un total de 190 subvenciones por un importe total de 917.227 euros.

Sumando ambas líneas, el grado de ejecución ha sido de un 97,5% sobre los 2.050.000 euros de dotación.

El total subvencionado ha sido ejecutado con cargo al Presupuesto de 2021.

Subvención en concurrencia competitiva destinada a entidades sin ánimo de lucro para el apoyo a la celebración en nuestra ciudad de eventos deportivos, tanto de promoción deportiva como grandes eventos 2021:

Publicada en el Boletín Oficial de la Comunidad de Madrid nº. 142, de 16 de junio de 2021.

Finalizado el plazo de admisión se recibieron un total de 283 solicitudes de 115 entidades, concediéndose 215 subvenciones por un importe total de 597.087 euros, lo que supone un grado de ejecución del 85,3 % de los créditos definitivos destinados a esta convocatoria, de 700.000 euros.

El total ha sido ejecutado con cargo al Presupuesto de 2021.

Subvención en concurrencia competitiva para el apoyo a entidades sin ánimo de lucro para la realización de actividades deportivas destinadas a las mujeres o para promover su participación 2021:

Publicada en el Boletín Oficial de la Comunidad de Madrid n.º230, de 27 de septiembre de 2021.

Finalizado el plazo de admisión se recibieron un total de 116 solicitudes, de las que se concedieron 59 subvenciones por un importe total de 146.449 euros, lo que supone un grado de ejecución del 97,6% sobre

OBJETIVOS / INDICADORES DE GESTIÓN

los créditos definitivos de 150.000 euros destinados a esta línea de subvención.

Con respecto a los indicadores previstos en el proyecto presupuestario del 2021, el grado de cumplimiento ha sido:

Subvención de actividades deportivas y de competición durante la temporada 2020-2021: 142 %

Subvención de actos deportivos en el municipio de Madrid durante el año 2021: 145%

Mediante Decreto de la Delegada del Área de Cultura, Turismo y Deporte de 1 de diciembre de 2021, se modificó el Plan Estratégico de Subvenciones 2019-2021, dando entrada a dos subvenciones directas, destinadas a la Federación Española de Atletismo y la Federación Española de Baloncesto por importes de 200.000 y 400.000 euros respectivamente para la celebración del Indoor Tour 2021 de Atletismo y la Final de la Copa del Rey de Baloncesto celebrada en Madrid.

INDICADOR	MAGNITUD	PREVISIÓN	REALIZADO
ENTIDADES SUBVENCIONADAS PARA LA REALIZACIÓN DE ACTIVIDADES	NÚMERO	200	284
ENTIDADES SUBVENCIONADAS PARA LA ORGANIZACIÓN DE ACTOS DEPOR	NÚMERO	80	116

CENTRO: 001 AYUNTAMIENTO DE MADRID

SECCIÓN: 131 DEPORTE

PROGRAMA: 34201 INSTALACIONES DEPORTIVAS

RESPONSABLE PROGRAMA: D.G. DEPORTE

MEMORIA GENERAL DEL PROGRAMA

El Acuerdo de 4 de julio de 2019 de la Junta de Gobierno de la Ciudad de Madrid de organización y competencias del Área de Gobierno de Cultura, Turismo y Deporte establece las competencias que tiene delegadas la Dirección General de Deporte entre las cuales destacan la ejecución de los proyectos de mejora de las infraestructuras deportivas y nuevas unidades que afecten a más de un distrito.

Asimismo, se aprobó que la gestión del Estadio Vallehermoso fuera ejecutada directamente por la Dirección General de Deporte por el carácter emblemático de este estadio de atletismo preparado para la celebración de competiciones de este deporte a nivel internacional.

En el programa 34201 "Instalaciones deportivas" se imputan tanto los gastos derivados de la gestión del Estadio Vallehermoso como aquellas inversiones asociadas a nueva construcción y dotación de nuevo suministro.

Los créditos finales aprobados en este programa ascendieron a 5.416.588 euros, de los cuales se ejecutaron 3.023.017 euros, lo que supone un porcentaje de ejecución del 55,8%.

Correspondiente al presupuesto ordinario se han ejecutado 2.832.654 euros.

Correspondiente a la incorporación de remanentes voluntarias se ha ejecutado 356 euros.

Y por último, se ha ejecutado 190.007 euros de los suplementos de créditos aprobados con el remanente de tesorería para gastos generales.

Se justifica dicha cifra por la imposibilidad de ejecutar 840.000 euros destinados inicialmente para la sustitución del césped artificial en campos de fútbol de centros deportivos y 250.000 euros para la dotación de material deportivo de alta competición para el centro deportivo San Blas, como consecuencia de los plazos para la contratación de estas actuaciones.

Además, hubo que reajustar 614.001 euros correspondiente a la construcción del campo de rugby en el Distrito Villa de Vallecas como consecuencia del retraso de suministro de material necesario para la ejecución de la obra.

Con la ejecución de los créditos de este programa se han realizado las siguientes actuaciones:

- Actuaciones de mantenimiento, reparación y reforma en Estadio de Atletismo Vallehermoso, así como los suministros necesarios para el funcionamiento del centro deportivo.

- Construcción del campo de rugby en el distrito de Vallecas Villa.

- Adquisición de dispositivos para el control de acceso a los centros deportivos (lectores QR).

- Adquisición de elementos de innovación tecnológica para los centros deportivos municipales Juan de Dios Román y Daoiz y Velarde (tornos, lectores de control de acceso, portillos, etc.).

- Mobiliario para Estadio Vallehermoso.

- Obra de impermeabilización en la instalación deportiva básica Miguel Temiño.

- Adquisición de una cortina separadora para el centro deportivo Juan de Dios Román.

MEMORIA GENERAL DEL PROGRAMA

- Compra de cámaras de vigilancia para el Estadio Vallehermoso.

OBJETIVOS / INDICADORES DE GESTIÓN

1. MEJORAR LAS INSTALACIONES DEPORTIVAS MEDIANTE ACTUACIONES DE REFORMA Y ACONDICIONAMIENTO

Durante el año 2021 se llevaron a cabo las siguientes actuaciones en Estadio Vallehermoso, dependiente del Área Delegada de Deporte:

- Mantenimiento de la jardinería del Estadio, donde se ejecutaron 29.722 euros.

- Mantenimiento y revisión de las alarmas contra incendios, ascensores, calefacción, elevadores, instalaciones de baja tensión y megafonía, con una ejecución durante el año 2021 de 52.296 euros.

- Mantenimiento y revisión de los circuitos de seguridad con un gasto de 8.500 euros.

- Arrendamiento de una máquina fregadora de hombre a bordo para las tareas de limpieza en donde se ejecutaron 10.058 euros.

- Instalación de fibra óptica en el Estadio Vallehermoso, necesaria para la celebración de grandes eventos deportivos. El gasto ejecutado ascendió a 48.146 euros.

- En el año 2021 se procedió al tratamiento fisiosanitario del césped de la pista de atletismo con un coste de 2.074 euros y se repararon tornos y luminosos con un coste de 414 euros.

- Con el fin de evitar actos vandálicos o delictivos de gravedad en el Estadio Vallehermoso, se decidió contratar un servicio de vigilancia en el horario no abierto al público, fundamentalmente nocturno.

Dado que el Estadio se encuentra adscrito a la Dirección General de Deporte, del Área Delegada de Deporte, perteneciente al Área de Gobierno de Cultura, Turismo y Deporte, se consideró más eficiente incluirlo en el contrato que ya se estaba ejecutando y que dota de vigilantes a todos los edificios adscritos al Área de Gobierno, en lugar de licitar un contrato de vigilancia exclusivo de este centro.

INDICADOR	MAGNITUD	PREVISIÓN	REALIZADO
SUPERFICIE CONSTRUIDA INSTALACIONES DEPORTIVAS A MANTENER	M2	2550	2550
SUPERFICIE LIBRE INSTALACIONES DEPORTIVAS A MANTENER	M2	21519	21519
SUPERFICIE ZONAS VERDES INSTALACIONES DEPORTIVAS A MANTENER	M2	14555	14555
SUPEFICIE DE INSTALACIONES DEPORTIVAS A REFORMAR	M2	2400	2400
INCIDENCIA OBRAS DE REFORMA EN LAS INSTALACIONES DEPORTIVAS	PORCENTAJE	10	10

2. MEJORAR LA ATENCIÓN AL USUARIO DE LAS INSTALACIONES DEPORTIVAS

El Estadio de Atletismo Vallehermoso es lugar de encuentro de grandes competiciones deportivas de atletismo. Por ello se ha pretendido dotar de una identidad corporativa unificada al vestuario del personal de este centro deportivo emblemático.

De esta manera, durante el año 2021 se gastaron 6.162 euros con el objetivo de adquirir el vestuario pendiente para dotar a su personal que afectó a 21 trabajadores.

La gestión administrativa necesaria para el adecuado funcionamiento del centro se lleva a cabo con una permanente colaboración entre el personal adscrito al propio Estadio y el personal de la Dirección General de Deporte, en lo referente a la gestión económica, contratación administrativa, gestión de personal, etc.

La ejecución en material de oficina e informático no inventariable para llevar a cabo la gestión administrativa fue de 4.247 euros.

OBJETIVOS / INDICADORES DE GESTIÓN

En cuanto a la gestión deportiva, durante el año 2021 se produjeron 14.268 reservas de pista para uso libre. Los colegios que solicitaron reserva en el Estadio para impartir sus clases de educación física en los horarios debidamente establecidos fueron 6 con un total de 466 alumnos/as.

Por otro lado, 11 clubes solicitaron cesión de espacio en el Estadio durante el año 2021 pero 2 de ellos finalmente no hicieron uso de ella. El total de deportistas de los clubes participantes ascendió a 177.

El Estadio Vallehermoso cuenta con una escuela municipal con tres grupos de adultos (uno de ellos ofertado también como clase abierta), tres grupos de atletismo inclusivo, y dos grupos de jóvenes.

El total de grupos de gestión directa (atletismo base) es de 19 incluyendo una actividad abierta de atletismo acondicionamiento. Y 17 son los grupos que existen mediante colaboración con entidades deportivas.

La ocupación de los grupos de atletismo base es muy alta, con un porcentaje del 93%, destacando la franja de 16:30 h a 17.30 h donde casi todos los grupos están al 100% de ocupación.

El número total de deportistas inscritos de una u otra manera es de 764 y son numerosos los grupos en los que existe una lista de espera importante, especialmente en el horario de 17.30 h a 18:30 h.

Por último, indicar que el Estadio acogió durante el año 2021 un total de 50 eventos entre Campeonatos de Atletismo Internacional (Meeting de Madrid), Nacional (Campeonatos de España y Liga Nacional), Autonómico (Campeonatos de Madrid), Juegos deportivos municipales, eventos del distrito (Cross de Chamberí), carreras auspiciadas por la Dirección General de Deporte aunque de organización externa (mini San Silvestre) y entrenamientos de entidades varias, así como eventos organizados por los colegios con cesión en el Estadio o no, dentro de sus programas de Educación Física.

Cabe destacar, también, el uso alternativo para otro tipo de eventos como rodajes, eventos de presentación de material deportivo o de reunión de atletas y deportistas como la Despedida del equipo olímpico español.

INDICADOR	MAGNITUD	PREVISIÓN	REALIZADO
PERSONAS AFECTADAS CON MEJORA DE VESTUARIO	NÚMERO	10	21

3. CONSTRUCCIÓN NUEVAS UNIDADES DEPORTIVAS

Durante el año 2021 se continuó con la construcción del campo del World Rugby en el Distrito de Villa de Vallecas.

Se trata de acometer la construcción de dos unidades deportivas para la práctica del rugby que permita incrementar las dotaciones de este tipo de unidades dentro del municipio de Madrid de un deporte en auge y con una demanda creciente.

Por un lado, está la implantación de un campo de Rugby con dimensiones suficientes para albergar encuentros internacionales (World Rugby) y por otro, un campo de Rugby de menores dimensiones para competiciones de categorías inferiores, además de un edificio de vestuarios con zona administrativa y de control, gradas y una zona estancial ajardinada. Los campos de rugby cuentan además con las instalaciones de riego y alumbrado.

Está prevista su finalización para el segundo trimestre de 2022.

El importe ejecutado durante el año 2021 en concepto de esta obra ascendió a 2.373.985 euros.

En el año 2021 también se acometió la redacción del proyecto del Parque de Deportes Urbanos que requirió un servicio de apoyo con un coste de 45.142 euros. Está previsto el inicio de esta obra en el año 2022 y dará respuesta a la creciente demanda para la práctica de este tipo de deportes (skate, BMX, parkour, etc.)

Mediante Acuerdo de 16 de junio de 2016 de la Junta de Gobierno de la Ciudad de Madrid, la Dirección General de Deportes recibió las competencias para la realización de las obras de construcción del nuevo Estadio de atletismo de Vallehermoso. Dicha obra se ejecutó desde comienzos de 2018 y hasta el 16 de agosto de 2019, fecha en la que se levantó acta de recepción.

OBJETIVOS / INDICADORES DE GESTIÓN

En agosto de 2021 finalizaron los años de garantía previstos en los pliegos, iniciándose entonces los trámites para el pago a la entidad adjudicataria del contrato de dirección de obra, del importe retenido del contrato de dirección de obra de construcción del Estadio.

INDICADOR	MAGNITUD	PREVISIÓN	REALIZADO
UNIDADES DEPORTIVAS CONSTRUIDAS	NÚMERO	2	2

PRESUPUESTO GENERAL DEL AYUNTAMIENTO DE MADRID 2021

MEMORIA DE CUMPLIMIENTO DE OBJETIVOS

CENTRO: 001 AYUNTAMIENTO DE MADRID

SECCIÓN: 131 DEPORTE

PROGRAMA: 91211 A.D. DEPORTE

RESPONSABLE PROGRAMA: S.G.T. CULTURA, TURISMO Y DEPORTE

MEMORIA GENERAL DEL PROGRAMA

El Área Delegada de Deporte tiene como objetivos fundamentales el desarrollo de la política deportiva del Ayuntamiento de Madrid, el establecimiento de las líneas generales de actuación así como dictar instrucciones generales para fijar criterios en materia deportiva, coordinar, asesorar y apoyar la actuación de los Distritos en la promoción del deporte, establecer las directrices de la proyección deportiva de la ciudad de Madrid en el ámbito nacional e internacional y la promoción del deporte y la actividad deportiva, con especial atención al deporte femenino, al deporte escolar, al deporte inclusivo, al deporte adaptado y al deporte de las personas mayores.

Los créditos definitivos asignados al programa 001/131/91211 "Área Delegado de Deporte" ascendieron a 215.520 euros y fue ejecutado el 93,9% con un importe de 202.427 euros, prácticamente destinados a gastos de personal.

Para atenciones protocolarias, gastos de viajes y dietas de la Titular del Área Delegada de Deporte se destinaron 14.000 euros de los cuales se hicieron efectivos 99,6 euros destinados a gastos de viajes derivados de asistencia a eventos y encuentros relacionados con el ámbito deportivo.

Todo ello, en aras de proyectar Madrid como una ciudad al servicio de sus ciudadanos para una práctica deportiva extensa, diversa y de calidad, como una ciudad que ayuda a las entidades deportivas, principalmente de base, para el fomento del deporte y como una ciudad de encuentro de importantes eventos deportivos de carácter nacional e internacional.

OBJETIVOS / INDICADORES DE GESTIÓN

1. PROYECTAR Y REPRESENTAR AL DEPORTE MADRILEÑO

Debido a la situación motivada por el covid19, el objetivo 1 de proyectar y representar al Deporte madrileño se ha visto reducida de forma muy importante, habiéndose ejecutado los créditos destinados a atenciones protocolarias, representativas y viajes solamente en un 0,7%, aunque los miembros de los órganos de gobierno han continuado con sus funciones representativas en la medida que ello ha sido posible.

INDICADOR	MAGNITUD	PREVISIÓN	REALIZADO
ACTOS Y ACTIVIDADES DEPORTIVAS EN REPRESENTACIÓN DEL AYUNTAM	NÚMERO	2	1

CUENTA GENERAL 2021

MEMORIA DE CUMPLIMIENTO DE OBJETIVOS

132. TURISMO

CENTRO: 001 AYUNTAMIENTO DE MADRID

SECCIÓN: 132 TURISMO

PROGRAMA: 43220 INFORMACIÓN Y PROMOCIÓN TURÍSTICA

RESPONSABLE PROGRAMA: S.G.T. CULTURA, TURISMO Y DEPORTE

MEMORIA GENERAL DEL PROGRAMA

El ejercicio 2021 se inició con gran incertidumbre en el sector turístico derivada, al igual que en el año anterior, de la pandemia provocada por el virus SARS-CoV-2.

Aunque ya en el primer mes del año se produjo la tercera ola de COVID-19 (y llegaríamos a la sexta en diciembre), la progresiva vacunación y el deseo de recuperar la normalidad por parte de la población, trajeron consigo un aumento del turismo nacional hacia la ciudad de Madrid. Este flujo de visitantes nacionales ayudó a atemperar el lento incremento del internacional consecuencia, sobre todo, de las restricciones a la movilidad.

El programa 432.20 del Área Delegada de Turismo contó con un presupuesto inicial de gastos para 2021 de 9.074.000 euros, sin Capítulo 1, gastos de personal.

A este importe se sumaron varias modificaciones dirigidas a proyectos concretos que buscaban un doble objetivo.

En primer lugar, promocionar hacia el exterior la imagen de Madrid y mantener vivo el interés por el destino de los turistas internacionales para la etapa postpandemia.

En segundo lugar, incrementar el número de visitantes nacionales mediante eventos que les pudieran resultar atractivos, al tiempo que en algunos de ellos se desarrollaba una parte técnica con la asistencia de empresas y profesionales del sector.

Los eventos fueron la campaña Ven al Teatro Ven a Madrid, y los eventos Iberseries Platino Industria 2021 e Ifema Madrid Horse Week 2021. Su presupuesto conjunto fue de 1.790.000 euros.

Los créditos definitivos ascendieron a 10.880.940 euros, y la ejecución del Programa en el ejercicio 2021, en cuanto a obligaciones reconocidas, se cifra en un 98,6% de los créditos definitivos.

No obstante, al margen de las cuantías presupuestarias concretas y del éxito de las campañas mencionadas (cifrado en los retornos obtenidos para la ciudad de Madrid), deben destacarse, por su importancia, la puesta en marcha del Plan Estratégico de Turismo de la Ciudad de Madrid 2020-2023 y la concesión de fondos Next Generation por importe de 10 millones de euros en la convocatoria de 2021.

El Plan Estratégico de Turismo busca, apoyándose en la colaboración público-privada, modificar el modelo turístico de Madrid, con objeto de transformarse en un destino líder. Para ello se marcan cuatro áreas de actuación: la necesaria transformación digital, la priorización de los productos turísticos que generen mayor valor en el destino, el enfoque hacia los mercados prioritarios (los de mayor impacto económico y los emergentes) y la atención al visitante, mediante servicios profesionales de calidad.

En cuanto a los fondos europeos, han sido seleccionadas las cinco actuaciones que se presentaron:
1. Diseño e implantación de un sistema de medición, reducción y compensación de la huella de CO2 de las actividades turísticas de todo tipo en el destino, con especial atención al segmento MICE.
2. El establecimiento de una electrolinera en la Plaza de Canalejas que permita ampliar las opciones de movilidad sostenible y eléctrica en destino.
3. Un programa integral de transformación digital turística.
4. La creación de una nueva oferta turística y de especialización por segmentos.
5.La creación del Centro de Interpretación Plaza de España y del Centro de Realidad Virtual Casa de la Panadería.

OBJETIVOS / INDICADORES DE GESTIÓN

1. GESTIÓN DE EXPEDIENTES, TRANSFERENCIAS Y SUBVENCIONES EN MATERIA DE TURISMO

El Presupuesto para el ejercicio 2021 establecía en este programa dos indicadores relacionados con el número de expedientes tramitados por el Área Delegada.

En concreto, y respecto del número de expedientes de transferencias a la empresa municipal Madrid Destino Cultura Turismo y Negocio, S.A., se fijaban en cuatro los expedientes a tramitar.
Por razones de eficacia administrativa se tramitaron exclusivamente dos expedientes respecto del presupuesto inicial. El primero sumaba el importe de los contratos de carácter plurianual comprometidos desde el ejercicio anterior que, o bien tenían vigencia durante todo el año 2021 o bien, aunque finalizaban antes de diciembre de dicho año, por su carácter esencial para la promoción turística de Madrid tenían que ser prorrogados o licitarse nuevamente para cubrir todo el ejercicio. El segundo expediente, teniendo en cuenta la evolución positiva del sector turístico durante el primer semestre, comprendía los importes correspondientes a las acciones de promoción turística para el segundo semestre y completaba el presupuesto inicial de la partida por 8.901.000 euros.

Se tramitaron otros dos expedientes con transferencias adicionales para financiar la campaña Ven al Teatro Ven a Madrid y el evento Iberseries Platino Industria 2021, el primero, e Ifema Madrid Horse Week 2021, el segundo. Estos dos expedientes suman 1.790.000 euros por lo que las aportaciones a Madrid Destino Cultura Turismo y Negocio, S.A. en el ejercicio alcanzan el importe de 10.691.000 euros.

No obstante, a pesar de las mencionadas previsiones positivas, las sucesivas olas pandémicas que se sucedieron entre julio y diciembre de 2021 (culminando con la sexta, provocada por la irrupción de la variante ómicron en diciembre), ralentizaron el progreso del sector turístico (sobre todo internacional) por lo que no pudo completarse el objetivo propuesto respecto de la tramitación de un expediente de subvenciones.

Como complemento a la promoción turística en 2021, el Área Delegada de Turismo patrocinó la primera edición de los premios Traveling for Happiness Awards de la Asociación Empresarial Hotelera de Madrid (AEHM). El Ayuntamiento de Madrid, a través de este contrato, muestra su apoyo institucional al sector hotelero de la capital, gravemente castigado por la pandemia, patrocinando unos premios cuyo objetivo es galardonar las mejores prácticas nacionales e internacionales de compromiso social y medioambiental del sector turístico.

INDICADOR	MAGNITUD	PREVISIÓN	REALIZADO
EXPEDIENTES DE TRANSFERENCIAS A MADRID DESTINO CULTURA, TURI	NÚMERO	4	4
EXPEDIENTES DE SUBVENCIONES PARA PROMOCIÓN TURISMO	NÚMERO	1	0

PRESUPUESTO GENERAL DEL AYUNTAMIENTO DE MADRID 2021

MEMORIA DE CUMPLIMIENTO DE OBJETIVOS

CENTRO: 001 AYUNTAMIENTO DE MADRID

SECCIÓN: 132 TURISMO

PROGRAMA: 91222 A.D. TURISMO

RESPONSABLE PROGRAMA: S.G.T. CULTURA, TURISMO Y DEPORTE

MEMORIA GENERAL DEL PROGRAMA

Este programa tenía una dotación definitiva de 419.487 euros, habiéndose reconocido obligaciones por importe de 298.750 euros, lo que supone una ejecución del 71,2%, y dado que en el capítulo 2 "Gastos en bienes corrientes y servicios" no se ha reconocido ninguna obligación, esa cifra es imputable exclusivamente al Capítuo 1 "Gastos de personal".

La situación de emergencia sanitaria por COVID-19 ha afectado a todos los sectores productivos, pero de forma especialmente grave al sector turístico, dadas las limitaciones a las actividades y a la movilidad que vinieron impuestas por dicha pandemia.

OBJETIVOS / INDICADORES DE GESTIÓN

1. ATENCIONES PROTOCOLARIAS Y REPRESENTATIVAS DERIVADAS DEL EJERCICIO DE SUS FUNCIONES POR LA DELEGADA DEL ÁREA DELEGADA DE TURISMO

La actividad representativa del Área Delegada en este programa presupuestario se ha visto menoscabada en el ejercicio 2021 por las limitaciones que la pandemia de COVID-19 ha seguido provocando a nivel nacional e internacional. Aun así, se han realizado actividades de representación, que no han requerido ningún gasto.

INDICADOR	MAGNITUD	PREVISIÓN	REALIZADO
EXPEDIENTES TRAMITADOS POR GASTOS PROTOCOLARIOS	NÚMERO	8	0

2. DIETAS Y GASTOS DE VIAJE

Los gastos de viajes y dietas se han restringido drásticamente en el ejercicio 2021 por las limitaciones que la pandemia de COVID-19 ha seguido provocando a nivel nacional e internacional, por lo que las actividades realizadas no han necesitado este tipo de gastos.

INDICADOR	MAGNITUD	PREVISIÓN	REALIZADO
EXPEDIENTES TRAMITADOS POR GASTOS DE DIETAS Y VIAJES	NÚMERO	4	0

CUENTA GENERAL 2021

MEMORIA DE CUMPLIMIENTO DE OBJETIVOS

140. ECONOMÍA, INNOVACIÓN Y EMPLEO

PRESUPUESTO GENERAL DEL AYUNTAMIENTO DE MADRID 2021

MEMORIA DE CUMPLIMIENTO DE OBJETIVOS

CENTRO: 001 AYUNTAMIENTO DE MADRID

SECCIÓN: 140 ECONOMÍA, INNOVACIÓN Y EMPLEO

PROGRAMA: 24101 EMPLEO

RESPONSABLE PROGRAMA: S.G.T. ECONOMÍA, INNOVACIÓN Y EMPLEO

MEMORIA GENERAL DEL PROGRAMA

De acuerdo con el Decreto de 15 de junio de 2019 del Alcalde, por el que se establece el número, denominación y competencias de las áreas en las que se estructura la Administración del Ayuntamiento de Madrid, corresponden al Área de Gobierno de Economía, Innovación y Empleo, las competencias en materia de consumo; comercio; desarrollo empresarial y emprendimiento; atracción económica exterior e internacionalización empresarial; innovación; fomento del empleo e inserción laboral. Se adscriben a esta área la empresa mixta Mercados Centrales de Abastecimiento de Madrid, S.A. (MERCAMADRID) y el Organismo Autónomo Agencia para el Empleo de Madrid.

Por su parte la organización y competencias del Área de Gobierno de Economía, Innovación y Empleo se establece mediante Acuerdo de 27 de junio de 2019 de la Junta de Gobierno de la Ciudad de Madrid. Posteriormente, y mediante Decreto de 27 de julio de 2020 del Alcalde, se modifica el Decreto de 15 de julio de 2019, por el que se establece el número, denominación y competencias de las Áreas en las que se estructura la Administración del Ayuntamiento de Madrid, modificando parcialmente la estructura del Área de Gobierno de Economía, Innovación y Empleo, asignando directamente las competencias en materia de empleo, que hasta entonces venían siendo atribuidas al Área Delegada de Emprendimiento, Empleo e Innovación, pasando esta última a denominarse Área Delegada de Innovación y Emprendimiento.

El programa presupuestario 24101 Empleo, tras la precisa reorganización administrativa de los créditos, queda adscrito a la sección 140 y tiene por responsable al titular de la Secretaría General Técnica. Este programa recoge los créditos necesarios para el desarrollo de las competencias de dirección y planificación de la política de fomento del empleo en la Ciudad de Madrid, así como la promoción de actuaciones municipales de coordinación e impulso orientadas a la creación de empleo a través del Organismo Autónomo Agencia para el Empleo de Madrid.

El programa se dotó en 2021 con créditos definitivos por importe total de 33.580.005 euros. Se reconocieron obligaciones por importe de 30.235.880 euros lo que supone un porcentaje del 90%.

Las líneas globales de actuación u objetivos del programa 241.01 "Empleo" han sido las siguientes:

OBJETIVOS / INDICADORES DE GESTIÓN

1. APORTACIÓN A LA AGENCIA PARA EL EMPLEO DE MADRID

Se ha llevado a cabo la aportación la aportación del Ayuntamiento de Madrid a favor del organismo autónomo Agencia para el Empleo de Madrid, para financiar parcialmente tanto sus gastos de naturaleza corriente como los de capital.

El crédito definitivo del programa presupuestario ascendió a 33.580.005 euros de los cuales 32.965.505 euros corresponden a crédito para operaciones corrientes (capítulo 4) y 614.500 euros para la financiación de operaciones de capital (capítulo 7).

Se alcanzó un grado de ejecución total del programa de un 90%, distribuido en 30.235.880 euros de obligaciones reconocidas en capítulo 4, con un porcentaje de ejecución del 91,7%; y ninguna obligación reconocida en capítulo 7.

No fue precisa la aportación del importe correspondiente a la aportación para operaciones de capital ni el importe restante de 2.729.625 euros para la financiación de gastos corrientes del organismo autónomo Agencia para el Empleo de Madrid, al contar éste con suficientes recursos propios.

CENTRO: 001 AYUNTAMIENTO DE MADRID

SECCIÓN: 140 ECONOMÍA, INNOVACIÓN Y EMPLEO

PROGRAMA: 43100 COMERCIO

RESPONSABLE PROGRAMA: D.G. COMERCIO Y HOSTELERÍA

MEMORIA GENERAL DEL PROGRAMA

Corresponde a la Dirección General de Comercio y Hostelería, adscrita al Área de Economía, Innovación y Empleo, la ejecución de las competencias que tiene delegadas por la Junta de Gobierno de la ciudad de fecha 27 de junio de 2019 en materia de Comercio y Hostelería.

A ellas y al cumplimiento de los compromisos recogidos en el Acuerdo de Gobierno del Ayuntamiento de Madrid 2019-2023 y en los Acuerdos de la Villa COVID 19 se han destinado en 2021 los recursos económicos previstos en el programa presupuestario 431.00 "COMERCIO".

La presente memoria resume los pormenores de la ejecución de un programa presupuestario que incentiva, promueve y posibilita la contribución de los sectores Comercial y Hostelero al PIB de la ciudad, a la generación de empleo, a alcanzar los ODS y a la calidad de vida de los barrios, siendo innegables su interrelación con el medio ambiente y el paisaje urbano y la decisiva incidencia de las actividades económicas que configuran el zócalo comercial de la ciudad en la conformación de la imagen de la ciudad de Madrid y en la proyección de esta a nivel nacional e internacional, todo lo cual justifica el interés público de destinar los recursos de este programa al desarrollo de las políticas municipales activas de apoyo a los referidos sectores.

En primer lugar, es preciso resaltar que el ejercicio presupuestario del año 2021 se ha caracterizado por el apoyo institucional a la reactivación de los sectores Comerciales, Hosteleros y del Ocio Nocturno, tremendamente afectados por la crisis del COVID 19 en un escenario de máxima incertidumbre.
En una breve descripción del conjunto de las actuaciones cabe destacar:

- La continuidad del Plan Estratégico de los Mercados Municipales 2017-2021, y el comienzo una nueva etapa que pivotará en torno a elementos relacionados con la sostenibilidad económica, social y medioambiental y la economía circular, pilares en los que se apoyará el nuevo Plan de los Mercados de Madrid.

- La interlocución con el tejido asociativo para la redacción del Plan de Apoyo y Reactivación de la Actividad Comercial de la ciudad de Madrid, a cuya elaboración también ha colaborado en su fase final la Cátedra extraordinaria de comercio Universidad de Alcalá-Ayuntamiento de Madrid creada en 2021.

- La intensificación, en respuesta a la crisis sanitaria, del impulso de proyectos de revitalización del comercio de proximidad de los barrios, eventos y campañas de comunicación y publicidad de la oferta comercial y de servicios.

- La puesta en marcha de una nueva línea de subvenciones al funcionamiento de las asociaciones empresariales, interlocutores esenciales de la administración para el conocimiento de las necesidades de los sectores a los que representan y el diseño e implementación de las políticas públicas de apoyo al sector.

- La promoción de la participación de las asociaciones en la ejecución de acciones conjuntas de dinamización de zonas y sectores comerciales.

- El lanzamiento del programa Todo Está en Madrid, y de su buque insignia, la web www.todoestaenmadrid.com, una guía digital georreferenciada y agregador de comercio on line municipal del comercio y servicios de la ciudad que da visibilidad a los establecimientos de los distintos sectores y zonas comerciales que quieran aparecer en la misma y que facilita dos objetivos principales: la promoción y publicidad de toda la oferta comercial, hostelera, hotelera y de servicios de la ciudad, y la digitalización de todos los establecimientos que, de manera totalmente gratuita, quieran sumarse al programa.

MEMORIA GENERAL DEL PROGRAMA

- El avance cuantitativo y cualitativo del proyecto Madrid Capital de Moda, con la puesta en marcha de nuevas actuaciones para mejorar la proyección empresarial de los diseñadores de moda y la continuidad de las iniciativas emprendidas en el año 2020. Entre las primeras destacan la nueva línea de subvenciones para apoyo a los diseñadores, la colaboración con IFEMA a través de un convenio que ha permitido la celebración de Mercedes Benz Fashion Week Madrid (MBFWM) y la organización de la primera edición de las jornadas Made in Spain for Tomorrow, un hito que marca el inicio de nuevos proyectos de apoyo al sector de la moda que pivotarán alrededor de la sostenibilidad y la artesanía. Entre las segundas la gestión de la comunicación a través de la web madridcapitaldemoda.com y sus redes sociales, la colaboración en la organización de eventos en el espacio público, la concesión de una subvención nominativa, aprobada por el Pleno para la organización de un proyecto MADRID ES MODA y la convocatoria de la segunda edición del premio MADRID CAPITAL DE MODA.

- La adecuación de la oferta formativa institucional dirigida a los sectores comercial y hostelero a las necesidades de estos, tanto en el contenido de los programas como en los espacios para su impartición, gracias al convenio suscrito con la Fundación Instituto Empresa para impulsar la transformación digital del pequeño comercio de la ciudad de Madrid y de la programación formativa propia escuela de Comercio.

- El impulso a la digitalización, incentivando esta en los mercados municipales, en el comercio y en la hostelería a través de la ya mencionada iniciativa Todo está en Madrid y de la concesión de subvenciones para la digitalización de los sectores comercial y hostelero que en este año ha requerido la tramitación de dos convocatorias, agotándose el crédito en ambas.

- El apoyo a los establecimientos hosteleros dedicados al ocio nocturno, sector económico muy perjudicado como consecuencia de la pandemia, a través de la creación de una línea de ayudas dirigida a discotecas y establecimientos de ocio nocturno afectados por la suspensión de actividades establecida por la Orden 1008/2020, de 18 de agosto de la Consejería de Sanidad de la Comunidad de Madrid, destinada a sufragar gastos de alquiler de los locales (discotecas, bares especiales, salas de baile, cafés-espectáculo, restaurantes-espectáculo y salas de fiesta), que tuvieron que permanecer cerrados más tiempo que otros establecimientos. Esta línea de ayuda ha tenido dos convocatorias en este año para adaptarse a las modificaciones sufridas por al orden 1008/2020 de la CAM.

- El refuerzo de la colaboración público-privada, plasmado en la formalización de un importante número de acuerdos y convenios con asociaciones, empresas y otros patrocinadores que han posibilitado la gran cantidad de eventos y proyectos para la dinamización de las zonas comerciales y la promoción de la imagen de la ciudad como destino de compras y capital de moda.

En resumen, se han creado nuevas líneas de ayudas para el apoyo a los diseñadores, para apoyar el funcionamiento de las asociaciones, y para subvencionar a las empresas de ocio nocturno; se ha dado continuidad a las líneas de ayudas dirigidas a la promoción de la digitalización, al impulso de la dinamización del comercio de proximidad y el fomento del asociacionismo y la formación en el sector comercial modernización y a la modernización y dinamización de los mercados municipales; se han concedido las seis subvenciones nominativas aprobadas por el Pleno para las asociaciones representativas de varios sectores comerciales, que contribuyen al fomento de la actividad económica en el zócalo comercial fijo y ambulante, a fijar las estrategias a seguir en materia de política comercial y se han formalizado los contratos, acuerdos y convenios necesarios para el desarrollo de las acciones institucionales de apoyo y promoción del comercio y la hostelería y gestión del servicio público de mercados previstas en las competencias de la Dirección General de Comercio y Hostelería y en el presupuesto.

A la ejecución del apoyo al sector Comercial y Hostelero y el impulso de su dinamización y al fomento de la igualdad de género durante el año 2021 y con cargo al programa presupuestario 431.00 "Comercio", se ha destinado un presupuesto total (crédito definitivo) de 14.029.865 euros, que ha permitido la ejecución de las actuaciones necesarias para el cumplimiento de los objetivos previstos en el Presupuesto del Ayuntamiento de Madrid en materia de Comercio y de Hostelería y cuya ejecución compete a la Dirección General de Comercio y Hostelería.

La ejecución total del programa de Comercio y Hostelería asciende a 10.945.262 euros que representan un 78% sobre el crédito definitivos de 14.029.865 euros del programa de la Dirección General de Comercio y Hostelería.

El desglose por capítulos del presupuesto total ejecutado del programa 431.00 "Comercio", es el siguiente: En capítulo 1 (gastos de personal) las obligaciones reconocidas ascienden a 2.797.251 euros, cifra que representa una ejecución del 95,4% sobre el crédito definitivo del capítulo (2.932.530 euros) y un 19,9%

sobre el crédito definitivo total del programa (14.029.865 euros). En capítulo 2 (gastos en bienes corrientes y servicios) las obligaciones reconocidas ascienden a 1.884.211 euros, cuantía que representa un 84,2% de los créditos definitivos del capítulo (2.237.335 euros) y un 13,4% sobre el crédito total definitivo del programa presupuestario de Comercio (14.029.865 euros). En el capítulo 4, se han reconocido obligaciones por valor de 4.674.366 euros, que suponen una ejecución del 75,9% sobre el crédito definitivo del capítulo (6.161.500 euros) y una ejecución del 33,3% sobre el crédito definitivo del programa (14.029.865 euros). En capítulo 6, se han reconocido obligaciones por valor de 101.975 euros, un 96,9% del crédito correspondiente al capítulo (105.200 euros), lo que supone un 0,7% del crédito definitivo del programa (14.029.865). Finalmente, en el capítulo 7 se han reconocido obligaciones por valor de 1.487.459 euros, cifra que supone un 57,3% sobre el crédito del capítulo, que ascendía a 2.593.300 euros y un 10,60% de ejecución sobre el crédito definitivo del programa (14.029.865 euros); en este capítulo debe significarse que el importe total de las disposiciones de crédito (total en fase D) ha ascendido a 2.178.611, es decir, 84% del crédito definitivo en capítulo 7, dato que constata que han sido las propias entidades subvencionadas quienes no han justificado la ejecución de la totalidad de las ayudas concedidas, motivo por el que no se ha podido ejecutar el crédito dispuesto en su totalidad.

El total ejecutado, en términos de obligaciones reconocidas imputables a los capítulos 2, 4, 6 y 7, asciende a 8.148.011 euros, lo que supone una ejecución presupuestaria del 73,4% sobre el crédito definitivo total de los citados capítulos, que asciende a 11.097.335 euros.

Con este presupuesto se han alcanzado los objetivos 1, 2, 3 y 4 en materia de Comercio y Hostelería. El objetivo 5, aunque sin incidencia presupuestaria en el programa 431.00 también se ha cumplido.

Gracias a esta ejecución del 78% del crédito definitivo del programa se ha podido intensificar el esfuerzo destinado a responder a las necesidades y demandas del sector Comercial y Hostelero, con especial atención a la prestación del servicio público de mercados, competencia propia de la administración local y a las nuevas necesidades derivadas de la crisis sanitaria y sus incertidumbres.

Entrando en el detalle de los objetivos:

Para impulsar la modernización y dinamización de los Mercados de Madrid y la mejora del servicio público que se presta en los mismos (OBJETIVO 1), se han promovido, de manera directa o vía subvenciones, nuevos proyectos de modernización estructural y funcional de estos equipamientos y sus locales y proyectos de digitalización. Asimismo, se han desarrollado iniciativas de animación, promoción y publicidad e incentivación del uso de las tecnologías de la información y las comunicaciones destinadas a incrementar su atractivo, tanto para los consumidores como para nuevos operadores. El presupuesto municipal destinado a la financiación las actuaciones conducentes a dar cumplimiento al objetivo 1 ha ascendido a 2.726.108 euros, importe que representa el 33,5% del presupuesto total ejecutado en los capítulos 2, 4, 6 y 7 (8.148.011 euros).

Para asegurar el cumplimiento del OBJETIVO 2, "dinamización de zonas comerciales y mejora de la competitividad del comercio de proximidad", se han promovido acciones de reactivación de zonas comerciales de distintos Distritos y se ha consolidado el proyecto Madrid Capital de Moda. Además de convocarse la segunda edición del premio MCDM, se ha creado la nueva línea de ayudas a los diseñadores para incentivar su participación en la semana de la moda de Madrid y se han llevado a cabo actuaciones para dar visibilidad a su proyección empresarial, sin olvidar el apoyo al sector del ocio nocturno mediante dos convocatorias de subvenciones para combatir la merma que les ha ocasionado no percibir ingresos en sus negocios. Destaca en este objetivo el apoyo a la formación y a la digitalización, cuyo éxito ha hecho necesaria la tramitación en el año 2021 de dos convocatorias de estas ayudas, tras agotarse el crédito inicial y el total de la ampliación prevista en la primera convocatoria. El importe destinado a la financiación de las actuaciones ejecutadas para el cumplimiento del objetivo 2 ha ascendido a 3.654.168 euros, importe que representa el 44,8% del presupuesto total ejecutado de los capítulos 2, 4, 6 y 7 (8.148.011 euros).

Con respecto al OBJETIVO 3 del presupuesto, se ha fomentado la colaboración público-privada en el desarrollo de iniciativas dirigidas a impulsar la actividad comercial, tanto a través de la concesión de las subvenciones anteriormente mencionadas de dinamización comercial y de funcionamiento de las asociaciones, como de la formalización de acuerdos de colaboración. El importe total destinado al conjunto de estas actuaciones ha ascendido a 1.731.096 de euros, es decir, un 21,2% del presupuesto total ejecutado de los capítulos 2, 4, 6 y 7 (8.148.011 euros).

Finalmente, en al cumplimiento del OBJETIVO 4, impulso de la igualdad de género en los sectores Comercial y Hostelero y su tejido asociativo, se ha destinado la cantidad de 36.639 euros, es decir, un 0,4%

MEMORIA GENERAL DEL PROGRAMA

sobre lo ejecutado en los capítulos 2, 4, 6 y 7 (8.148.011 euros). A ello hay que añadir la realización de actuaciones con este objetivo que carecen de incidencia en el presupuesto.

Analizados los resultados y coste de las medidas y actuaciones implementadas se consideran cumplidos satisfactoriamente los objetivos del programa presupuestario de 431.00 en desarrollo de las políticas municipales en materia de Comercio y Hostelería para 2021 y con una ejecución presupuestaria en obligaciones reconocidas del 78% sobre los créditos definitivos totales de la Dirección General que ascienden a 14.029.865 euros.

OBJETIVOS / INDICADORES DE GESTIÓN

1. PROMOCIÓN, MODERNIZACIÓN Y DINAMIZACIÓN DE MERCADOS MUNICIPALES

El presupuesto municipal destinado a la financiación de estas actuaciones del objetivo 1 ha ascendido a 2.726.108 euros, importe que representa el 33,5% del presupuesto total ejecutado en los capítulos 2, 4, 6 y 7 (8.148.011) y del 24,9% incluyendo capítulo 1.

La aplicación de este presupuesto a la mejora del servicio público de abastecimiento ha permitido realizar 42 proyectos de obras remodelación de instalaciones generales de mercados (21) y locales en ellos integrados (21) a cuya financiación se ha destinado un total de 1.470.608 euros. El aumento observado en el número de proyectos ejecutados en mercados sobre los previstos obedece al claro efecto incentivador de la inversión que tras, el impacto del COVID 19, han seguido teniendo las ayudas municipales. Sin embargo, en el caso de los locales, la respuesta de los beneficiarios potenciales ha sido inferior a la prevista, siendo el número de proyectos subvencionados de 21, frente a los 40 proyectados.

De acuerdo con lo anterior, el grado de cumplimento del indicador referido a proyectos de remodelación de instalaciones de Mercados Municipales asciende a un 300%, y el de los proyectos de remodelación de instalaciones de Mercados Municipales a un 52%.

Los proyectos realizados para la promoción y dinamización de los mercados han sido 17, duplicando los 8 previstos. Estos proyectos comprenden, por un lado, los 11 presentados por las entidades beneficiarias de las ayudas para este tipo de gastos concedidas al amparo de la convocatoria de promoción para los Mercados Municipales y, por otro, los resultantes de las diversas campañas institucionales, entre las que destacamos la gestión de la visibilidad de los mercados en Instagram, la campaña "No soy de plástico, Soy de mercado" en medios on line y off line, entre los que destaca la cesión de soportes institucionales de publicidad de mobiliario urbano (300 mupis digitales durante 2 semanas), o la campaña de promoción de los mercados en Navidad, realizada en medios on line y off line, destacando entre estos últimos la publicidad en el interior de 118 autobuses de EMT y en 300 soportes institucionales de mobiliario urbano (mupis digitales) durante 3 semanas, acciones que tuvieron un importante impacto y valor de mercado no computado en el presupuesto. El crédito destinado a estos conceptos asciende a la cantidad de 84.017 euros.

La realización de estas actuaciones ha servido para seguir apoyando a los mercados municipales, dando además cumplimiento a los compromisos recogidos en los Acuerdos de la Villa para el apoyo a este equipamiento público. El grado de cumplimiento del indicador "proyectos de promoción y dinamización de mercados municipales", asciende a un 212,5%.

El número de iniciativas de promoción de la oferta comercial y de servicios de los puestos de los Mercados Municipales adheridos a aplicaciones o plataformas conjuntas de comercio electrónico y promoción on line ha sido de 26, cifra considerablemente superior a la prevista (2). Este extraordinario aumento refleja el éxito y acierto de las 2 convocatorias de digitalización tramitadas en 2021, y el reconocimiento por el sector de la importancia de la digitalización tras la pandemia, lo que se ha traducido en la puesta en marcha en procesos de transformación digital de sus formas de operar con el fin de poder continuar en lo posible sus actividades y, sobre todo, de adaptarse a un cambio de hábitos de los ciudadanos en general, y de los consumidores en particular. Resulta especialmente significativo el importe de las ayudas para la digitalización concedidas a los comerciantes y concesionarios de los mercados municipales, que se cifra en 690.544 euros, lo que denota el incuestionable éxito de estas convocatorias.

El grado de cumplimiento del indicador relativo a la promoción de plataformas conjuntas on line para mercados asciende, por lo motivos expuestos, a un 1.300%.

Por lo que respecta al indicador "actuaciones relacionadas con la gestión de mercados", en 2021, además

OBJETIVOS / INDICADORES DE GESTIÓN

de desarrollarse las actuaciones administrativas ordinarias para la gestión integrada del servicio público de mercados y los inmuebles en los que este se presta (gestión patrimonial, contractual, económica, de supervisión y asesoramiento#), se ha tramitado la bonificación del 95% de la cuota íntegra del impuesto del IBI a los Mercados Municipales (un total de 44 expedientes), bonificación que, de conformidad con lo dispuesto en la Ordenanza de Mercados Municipales en relación con el procedimiento de determinación de las tarifas, repercute directamente a favor de los usuarios de los locales de los mercados, el procedimiento de licitación de la concesión de servicios para el mercado de Moratalaz adjudicado en el año 2021 y diversos expedientes para la autorización de la ejecución de las obras en los locales de los mercados municipales y en sus instalaciones que, por su relevancia, requieren de la misma.

De especial relevancia y carga administrativa ha sido el otorgamiento a los concesionarios de los mercados municipales, previa realización del preceptivo estudio económico individualizado, de una indemnización por el desequilibrio producido durante la crisis sanitaria en aplicación de lo dispuesto el Real Decreto-ley 8/2020, de 17 de marzo, de medidas urgentes extraordinarias para hacer frente al impacto económico y social del COVID-19, que recogió la necesidad de adoptar medidas que proporcionasen la necesaria flexibilidad para el ajuste temporal de las empresas con el fin de favorecer el mantenimiento del empleo y reforzar la protección de los trabajadores directamente afectados. El importe total de las compensaciones por el desequilibrio de 40 mercados ha ascendido a 893.813 euros (349.883 euros abonados con cargo al presupuesto de gastos del programa 431.00, más 543.929 euros de minoración de los cánones concesionales y, en consecuencia, de los ingresos municipales por este concepto).

En materia de gestión ordinaria también se ha contratado la realización de las certificaciones de eficiencia energética de los edificios de los mercados municipales incluida la obtención de las etiquetas de eficiencia energética de cada uno de ellos, en cumplimiento de lo dispuesto en el R.D. 390/2021, de 1 de junio y que ascendió 17.908 euros.

Asimismo, se han ejecutado una serie de obras dirigidas a la subsanación de los desperfectos en las naves donde se celebra quincenalmente el Mercado Municipal de Productores Planetario. La inversión en estas obras asciende a la cantidad de 47.982 euros. Así mismo con motivo de la pandemia, se puso en marcha el montacargas del mercado de Santa Eugenia para servicio de la cocina que gestiona el Distrito (1.164 euros).

Po último, en relación con este indicador y dando continuidad a la trayectoria iniciada en años anteriores, con la indispensable colaboración de las personas de la Dirección General de Comunicación adscrita al Área de Gobierno de Economía, Innovación y Empleo, se ha gestionado la comunicación relativa al servicio público de mercados (notas de prensa, coordinación de actuaciones) con objeto de promover la aparición de los mercados municipales en los medios y se ha mantenido una fluida colaboración con los concesionarios y comerciantes de los mercados, a través del cauce ordinario de comunicación institucional y administrativa.

El grado de cumplimiento del indicador relativo a las actuaciones relacionadas con la gestión de mercados (8 vs 4) ha sido de un 200%.

Para el indicador "Número de convocatorias de subvenciones de mercados" el grado de cumplimiento ha sido del 100% (1 vs 1).

Sobre el indicador relativo al plan estratégico de mercados, 2017_2021 procede señalar la continuidad prevista para el mismo, con medidas que se estructurarán entorno a un nuevo plan de acción que pondrá el énfasis en las estrategias dirigidas a la sostenibilidad, no solo medioambiental si no también económica y social, y la circularidad, para cuya redacción, entre otras actuaciones, se ha suscrito un convenio de colaboración con la Fundación Universidad Francisco de Vitoria para la creación de una Cátedra de Economía Circular en la gestión de Mercados Públicos, con el objetivo de posicionar los mercados municipales como formatos de referencia. El crédito destinado a este convenio en 2021 ha sido de 64.000 euros y el grado de cumplimiento de este indicador ha sido del 100%.

Por lo que respecta al indicador referido al número de convocatorias de subvenciones para incentivar la ocupación del locales, esta actuación no ha podido ejecutarse en 2021, por resultar imposible su financiación, al ser necesario el crédito inicialmente previsto para la misma para el pago de las indemnizaciones a los concesionarios por desequilibrio a las que nos hemos referido anteriormente, cuya tramitación ha sufrido un retraso imputable, por un lado, a la gran cantidad de informes que se han tenido que solicitar a otros órganos ajenos a la Dirección General y, por otro, a la demora de los interesados en la aportación de la documentación necesaria para acreditar el desequilibrio objeto de indemnización. Si se ha procedido a iniciar la tramitación de la nueva convocatoria para su aprobación en 2022.

OBJETIVOS / INDICADORES DE GESTIÓN

Finalmente, en relación al indicador "convocatoria para fomentar la digitalización" lo más notable ha sido la necesidad de tramitar en un solo ejercicio 2 convocatorias, debido la gran demanda de ayudas a la digitalización, siendo por tanto el grado de cumplimiento de este indicador del 200%.

INDICADOR	MAGNITUD	PREVISIÓN	REALIZADO
PROYECTOS DE REMODELACIÓN DE INSTALACIONES DE MERCADOS MUNIC	NÚMERO	7	21
PROYECTOS DE REMODELACIÓN DE INSTALACIONES DE LOCALES DE MER	NÚMERO	40	21
PROYECTOS DE PROMOCIÓN Y DINAMIZACIÓN DE LOS MERCADOS MUNICI	NÚMERO	8	17
ACCIONES DE PROMOCIÓN DE PLATAFORMAS CONJUNTAS ONLINE PARA M	NÚMERO	2	26
ACTUACIONES RELACIONADAS CON LA GESTIÓN DE MERCADOS	NÚMERO	4	8
CONVOCATORIAS DE SUBVENCIONES DE MERCADOS	NÚMERO	1	1
EVALUACIÓN DEL PLAN ESTRATÉGICO DE MERCADOS	NÚMERO	1	1
CONVOCATORIA DE SUBVENCIONES PARA INCENTIVAR LA OCUPACIÓN DE	NÚMERO	1	0
CONVOCATORIA DE SUBVENCIONES PARA FOMENTAR LA DIGITALIZACIÓN	NÚMERO	1	2

2. APOYO A LA DINAMIZACIÓN DE ZONAS COMERCIALES Y MEJORA DE LA COMPETITIVIDAD DEL COMERCIO DE PROXIMIDAD.

El presupuesto municipal destinado estas actuaciones del objetivo 2 ha ascendido a 3.654.168 euros, importe que representa el 44,8% del presupuesto total ejecutado de los capítulos 2, 4, 6 y 7 (8.148.011 euros) y del 33,4% incluyendo capítulo 1.

Para el cumplimiento de este objetivo se han ejecutado distintas actuaciones de dinamización de distintos ámbitos de la ciudad y de mejora de la competitividad del comercio de proximidad, se han promovido acciones de consolidación de zonas comerciales céntricas como destino de compras y se ha consolidado el proyecto Madrid Capital de Moda con iniciativas como la convocatoria de la segunda edición del Premio Madrid Capital de Moda, el desarrollo de acciones de comunicación de las actividades de los diseñadores, la aprobación de una nueva línea de subvenciones para incentivar la participación de los diseñadores en los distintos eventos que configuran la semana de la moda de Madrid, o la suscripción de un convenio con IFEMA que ha permitido la celebración de la Mercedes Benz Fashion Week Madrid, coorganizando su organización con la Institución Ferial.

En materia de sensibilización contra la venta ambulante ilegal y de falsificaciones la actuación más destacada ha sido la integración de Madrid en la Red de autenticidades mediante la suscripción del convenio entre el Ayuntamiento de Madrid y la Oficina Española de Patentes y Marcas.

En el ámbito de la formación destaca la incentivación de esta a través de distintos instrumentos, entre los que merecen especial mención el convenio suscrito con la Fundación Instituto de Empresa con el objetivo de acometer el proyecto de transformación digital para el pequeño comercio de la ciudad de Madrid; las subvenciones al funcionamiento de las asociaciones, que permiten a éstas destinar más recursos a la formación; la inclusión de la inversión en formación entre los gastos subvencionables en la convocatoria de subvenciones para la dinamización del comercio de proximidad, el fomento del asociacionismo y la formación en el sector comercial y el mantenimiento de un centro multiusos en el Mercado de San Cristóbal para el desarrollo de actividades de apoyo al comercio y fomento del asociacionismo e impartición de certificados de profesionalidad para el comercio.

A la financiación de las actuaciones institucionales de promoción de zonas y sectores comerciales, primero de los indicadores de este objetivo, se ha destinado un total de 1.044.635 euros, lo que ha permitido el desarrollo de acciones de promoción de zonas comerciales y la realización de eventos y campañas dirigidas a la promoción, recuperación y dinamización de la actividad comercial y hostelera, entre las que cabe destacar, la puesta en marcha del programa Todo está en Madrid (TEEM), el lanzamiento de su plataforma de referencia (www.todoestaenmadrid.com) y el diseño y ejecución en distintos medios on line y off line de campañas dirigidas a asegurar máxima visibilidad a las pymes de los sectores Comercial, Hostelero y de Servicios de distintos ámbitos de la ciudad con objeto de atraer consumo y mejorar su competitividad frente a los grandes operadores del comercio on line y centros comerciales de la periferia de la ciudad. Resulta especialmente relevante, por su impacto y el valor de tarifa que alcanzaría en el mercado, la asignación de soportes institucionales de publicidad exterior para la realización de estas campañas, para cuya difusión se

OBJETIVOS / INDICADORES DE GESTIÓN

han cedido mupis digitales (300 unidades durante 13 semanas en distintos periodos), vinilado integral de marquesinas (100 durante 8 semanas en distintos periodos), banderolas (1.360 durante 4 semanas) en los ejes comerciales de Boltaña (San Blas Canillejas), Vicálvaro, Moratalaz y Parque de las Avenidas (Salamanca) y lonas publicitarias en el mercado de Barceló.

También para potenciar las zonas comerciales y los barrios se han realizado otras actuaciones, entre las que destacamos: la campaña, el comercio vive donde vives, en soportes institucionales de mobiliario urbano (mupis digitales, 300 durante 3 semanas), la campaña "Rastro abierto todos los días" en diferentes soportes de mobiliario urbano [mupis digitales (300 durante 2 semanas), marquesinas (110 durante 1 semana), banderolas (1.210 durante 2 semanas en diferentes periodos) y autobuses EMT (40 durante 2 semanas)], todo ello, como ya se ha mencionado con un elevado impacto y valor de tarifa estimado; la participación en FITUR con un estand que ha actuado como escaparate global del comercio y hostelería madrileños y la campaña del Orgullo, con cesión de numerosos soportes de mobiliario urbano [mupis (275 durante 1 semana), marquesinas (110 durante 1 semana), mupis digitales (300 durante 2 semanas) banderolas (96 durante 2 semanas)], contribuyendo con todo ello a la promoción de la actividad económica de los distintos sectores y zonas comerciales, especialmente necesaria en estos momentos de crisis tras la última oleada de la pandemia.

El apoyo a comercios centenarios, enmarcado en este indicador, ha sido muy relevante, siento los hitos más destacado del mismo el reconocimiento a la especial significación de estos por el Pleno, el acto institucional de homenaje a los mismos y la campaña realizada en medios on line y off line (cesión de soportes institucionales de publicidad, 300 mupis digitales durante 1 semana).

El grado de cumplimiento de este indicador ha sido del 150% (6 vs 4), superando lo previsto con objeto de dar respuesta a la necesidad de conseguir el gran impulso necesario para la recuperación del sector comercial y hostelero.

A la ejecución de las actuaciones correspondientes al indicador "difusión del proyecto Madrid Capital de Moda" se ha destinado la cantidad de 497.515 euros, resaltando, dentro de este objetivo presupuestario, además de la gestión de la comunicación a través de la web madridcapitaldemoda.com y sus redes sociales, la firma del convenio con IFEMA para la coorganización de la Mercedes Benz Fashions Week, (que se suma a la concesión a la asociación de creadores de moda de España (ACME) de una subvención nominativa para la organización de dos nuevas ediciones de Madrid es Moda, actuación recogida en el objetivo 3), la participación en la organización de eventos relacionados con la moda y el estilo de vida en vía pública y espacios municipales, la cesión de espacios de publicidad institucional para la promoción y publicidad de la semana de la moda (1.646 banderolas durante 2 semanas en distintos periodos y 275 mupis durante 1 semana), el patrocinio del evento FASHION IDEAS FORUM 2021, la organización de las jornadas de moda de autor y la convocatoria de la segunda edición del premio Madrid Capital de Moda, dotado con 60.000 euros.

El grado de ejecución de este indicador ha sido del 116,7%.

Mención especial merece en este objetivo el indicador apoyo a los diseñadores a través de la primera convocatoria pública de subvenciones creadas para incentivar la participación estos en la Semana de la Moda de Madrid, favoreciendo así el posicionamiento de Madrid como Capital de Moda, atrayendo talento a las presentaciones de moda que se desarrollan en la capital y apoyando a un tejido empresarial conformado por creativos y artesanos de alta especialización que han sabido dar visibilidad al gran potencial de la moda hecha en España. Una convocatoria de nueva creación en la que se han concedido 49 subvenciones por un importe total 363.731 euros. El grado de cumplimiento del indicador "apoyo a los diseñadores" ha sido del 100%.

La omnicanalidad en el pequeño comercio se ha impulsado a través de la promoción de la oferta comercial y de servicios de las pymes adheridas a aplicaciones o plataformas conjuntas de comercio electrónico y promoción on line, a la que se ha destinado un crédito de 1.033.575 euros.

Las previsiones para el indicador "acciones de promoción de plataformas conjuntas online" se han superado con creces, pasando de 2 a 9, aumento que está justificado en la respuesta a la crisis sanitaria provocada por la expansión del COVID-19 que ha obligado a la mayoría empresas a poner en marcha en muy breve plazo, cuando no los tenía, procesos de transformación digital de sus formas de operar a fin de poder continuar en lo posible sus actividades y para adaptarse a un cambio de hábitos de los ciudadanos en general, y de los consumidores en particular, resultando decisivo el impulso de la Dirección General a la digitalización. En este indicador el grado de cumplimiento ha sido de un 450%, respondiendo así al nuevo escenario derivado de la pandemia, que ha obligado a las empresas poner en marcha mecanismos

OBJETIVOS / INDICADORES DE GESTIÓN

digitales.

Con respecto a la programación formativa específica para empresarios y trabajadores del sector comercial y hostelero, se ha destinado a este objetivo un crédito de 130.490 euros, con el que se ha financiado el convenio con la Fundación Instituto de Empresa, dirigido a la ejecución del proyecto de Transformación Digital del Pequeño Comercio en la Ciudad de Madrid, cuyos principales destinatarios son las microempresas excluidas (explícita o implícitamente) de las oportunidades disponibles para los emprendedores en el llamado "ecosistema de las startups". También se ha promovido la impartición de cursos para comerciantes en el sector cárnico en la escuela de la carne situada en el mercado de Barceló y la formación en comercio digital y jornadas por la diversidad comercial y turísticas impartidas por una asociación sin ánimo de lucro con fines de apoyo para el sector Comercial y Hostelero y para fortalecer la relación empresarial y social, así como promover la participación y cooperación entre organizaciones sociales, empresariales y comerciales.

Asimismo, se ha dado continuidad a los cursos programados en ejecución del contrato de Escuela de Comercio en el espacio multiusos para el desarrollo de actividades de apoyo al comercio y fomento del asociacionismo e impartición de certificados de profesionalidad para el comercio en el Mercado de San Cristóbal destinándose un crédito de 23.386 euros a tal fin.

Finalizado el plazo de la cesión especial de uso de 137,79 m2 de superficie de la primera planta del mercado de San Cristóbal a COCAM, a COCEM y a ACOTEX, por Decreto del Delegado del Área de Gobierno de Economía, Empleo e Innovación de fecha 16 de junio 2021 se ha otorgado: una autorización especial de uso de 71,13 m2 de superficie de la planta 1ª del mercado de San Cristóbal por un plazo de tres años contados desde el 19 de junio de 2021, prorrogable anualmente a COCAM y a ACOTEX y una autorización temporal especial de uso a la Agencia para el Empleo para la realización de acciones de formación cuyo objetivo sea facilitar a trabajadores desempleados una formación y orientación, tanto ocupacional como profesional y continua, tendente a que adquieran los conocimientos, habilidades y competencias. Dicha autorización se revocó el 26 de agosto del año 2021. El crédito destinado a esta planta del mercado de San Cristóbal ha ascendido a la cantidad de 89.765 euros.

El grado de cumplimiento del indicador "medidas de apoyo a la formación" ha sido del 100%.

En cumplimiento de las competencias de la Dirección General de Comercio y Hostelería en materia de sensibilización contra la venta ambulante ilegal, que en este ejercicio 2021 no ha tenido incidencia presupuestaria, se ha firmado un convenio entre la Oficina de Patentes y Marcas y el Ayuntamiento de Madrid para la incorporación de la ciudad a la Red Europea de Autenticiudades, se ha participado en un encuentro "El papel de los gobiernos locales en la lucha contra la falsificación" organizada por la OEPM con motivo de la celebración del día antifalsificación y se ha llevado a cabo una acción en RRSS en la web Madrid Capital de Moda el día 8 de junio de 2021 recuperando la campaña "¿Qué se esconde tras una falsificación?". El grado de cumplimiento del indicador "acciones de sensibilización contra la venta ilegal" ha sido del 200%.

En relación con los proyectos de remodelación de galerías y locales se ha concedido una ayuda de 16.850 euros, lo que supone un grado de cumplimiento del indicador del 25%. Esta disminución de lo previsto obedece a la falta de interés de los comerciantes de las galerías de alimentación por esta convocatoria, a la que no han presentado proyectos de inversión.

El grado de cumplimiento de los indicadores referidos al número de convocatorias de subvenciones ha sido del 100% para la convocatoria de subvenciones para la dinamización del comercio de proximidad y del 200%, para el de la convocatoria de digitalización ya que, debido al gran éxito en una primera convocatoria, en la que se agotó el crédito inicial y la ampliación prevista, se procedió a sacar una segunda dentro del mismo año.

Finalmente, a la puesta en marcha del plan de mejora de mercadillos se ha destinado un crédito de 20.226 euros, siendo lo más destacable la creación de una base de datos que ha permitido dar visibilidad a todos los puestos de los mercadillos periódicos (15) pertenecientes a programa de SURES - PLAN DE DESARROLLO DEL SUR Y DEL ESTE con objeto de darles máxima visibilidad, en RRSS, plataformas de comercio electrónico y promover su digitalización. El grado de cumplimiento de este indicador ha sido del 100%.

Además, en ejecución de este objetivo se ha avanzado en el Plan de Apoyo y Reactivación Comercial de Madrid 2020_2023, en el que se ha venido trabajando desde 2020, en colaboración con COCEM y a cuya elaboración se ha sumado la colaboración de la Cátedra Extraordinaria de Comercio Universidad de

OBJETIVOS / INDICADORES DE GESTIÓN

Alcalá_Ayuntamiento de Madrid, creada tras la suscripción del convenio entre ambas entidades, dotado para el año 2021 de un crédito de 25.000 euros. Este plan, cuyo anteproyecto se presentó al Pleno del Consejo de Comercio el 31 de mayo, responde a la nueva realidad derivada de la crisis sanitaria, que ha puesto de manifiesto el papel imprescindible y fundamental que el comercio minorista de las ciudades desempeña para la sociedad y su importancia en el fomento del crecimiento y la creación de empleo, así como su contribución a la consecución de economías y modelos de consumo más sostenibles. Este plan de activación del comercio minorista persigue contribuir a recuperar la competitividad e impulsar la dinamización del sector en las nuevas circunstancias económicas y sanitarias, partiendo de la identificación, en relación con la demanda, de los nuevos hábitos del consumidor y de su espacio de compra y, en relación con la oferta, de la detección de las necesidades del comercio minorista para su adaptación al nuevo modelo, diseñando propuestas de actuación que aporten valor añadido para mejorar la reactivación y la competitividad en el nuevo modelo de empresa minorista y fomentando la cooperación en la puesta en marcha de iniciativas y la implicación de los profesionales. Con relación a la elaboración de un mapa de zonas comerciales de Madrid esta acción esta englobada en la guía digital georreferenciada que hemos explicado anteriormente.

Por último, entre las actuaciones dirigidas a la consecución de este objetivo tenemos que incluir una actividad no prevista en los indicadores de este objetivo y que tuvo que ejecutarse para paliar los efectos catastróficos de la pandemia en locales de ocio nocturno (discotecas, bares especiales, salas de baile, cafés-espectáculo, restaurantes-espectáculo y salas de fiesta) afectados por la Orden 1008/2020, de 18 de agosto, de la Consejería de Sanidad de la Comunidad de Madrid. Esta actividad ha consistido en la creación de una nueva línea de ayudas destinadas a discotecas y establecimientos de ocio nocturno y afectados por la suspensión de actividades establecidas por la Orden 1008/2020, de la Consejería de Sanidad de la Comunidad de Madrid, de la que se han tramitado dos convocatorias, y cuyo objetivo es ayudar a las empresas del sector al pago de los gastos relacionados con el alquiler de los locales para reducir la merma que les ha ocasionado no percibir ingresos en sus negocios. A la financiación de estas convocatorias se ha destinado un crédito, en términos de obligaciones reconocidas de 408.993 euros, con el que se han financiado 66 subvenciones.

INDICADOR	MAGNITUD	PREVISIÓN	REALIZADO
ACCIONES INSTITUCIONALES DE PROMOCIÓN DE ZONAS Y SECTORES CO	NÚMERO	4	6
DIFUSIÓN DEL PROYECTO MADRID CAPITAL DE MODA	NÚMERO	6	7
APOYO A LOS DISEÑADORES	NÚMERO	1	1
ACCIONES DE PROMOCIÓN DE PLATAFORMAS CONJUNTAS ON LINE PARA	NÚMERO	2	9
MEDIDAS DE APOYO A LA FORMACIÓN	NÚMERO	6	6
ACCIONES INSTITUCIONALES DE SENSIBILIZACIÓN CONTRA LA VENTA	NÚMERO	1	2
PROYECTOS DE REMODELACIÓN DE GALERÍAS DE ALIMENTACIÓN Y OTRO	NÚMERO	4	1
CONVOCATORIA DE SUBVENCIONES PARA EL COMERCIO DE PROXIMIDAD	NÚMERO	1	2
CONVOCATORIA DE SUBVENCIONES PARA FOMENTAR LA DIGITALIZACIÓN	NÚMERO	1	2
PLAN DE MEJORA DE LOS MERCADILLOS PERIÓDICOS	NÚMERO	15	15

3. INCENTIVACIÓN DE LA COLABORACIÓN PÚBLICO PRIVADA EN EL IMPULSO DE LA ACTIVIDAD COMERCIAL

Con respecto al objetivo 3 del presupuesto, se ha fomentado la colaboración público-privada en el desarrollo de iniciativas dirigidas a impulsar la actividad comercial y hostelera a través de la concesión de subvenciones, tanto en régimen de concurrencia competitiva (la de apoyo a la digitalización y la dinamización comercial y fomento del asociacionismo y la formación y la nueva línea subvenciones para apoyar el funcionamiento de los sectores Comercial, Hotelero y Hostelero) como de las nominativas aprobadas por el Pleno y de la formalización de acuerdos de colaboración.

El importe total destinado al conjunto de estas actuaciones ha ascendido a 1.731.096 euros, es decir, un 21,2% del presupuesto total ejecutado de los capítulos 2, 4, 6 y 7 (8.148.011 euros) (15,8% si consideramos capítulo 1).

El fomento de la colaboración público-privada en el impulso de la actividad comercial se ha canalizado principalmente a través de la concesión de subvenciones a entidades asociativas para la ejecución de proyectos de dinamización del comercio de proximidad y de fomento del asociacionismo y la formación en el sector comercial y de la nueva línea creada para el apoyo al funcionamiento de los sectores Comercial, Hotelero y Hostelero, en aras a la recuperación económica de las asociaciones representativas de estos

OBJETIVOS / INDICADORES DE GESTIÓN

sectores tan afectados con motivo de la pandemia.

El importe destinado a la incentivación del desarrollo de acciones de dinamización y promoción de zonas y sectores comerciales, a través de la colaboración técnica y económica (subvenciones) con asociaciones empresariales y a las ayudas destinadas al apoyo del funcionamiento sectores Comercial, Hotelero y Hostelero asciende 1.356.096 euros.

El indicador referido al número de subvenciones, 63 sobre las 40 previstas, supone un cumplimiento del 157,5%, incremento que refleja la extraordinaria respuesta del tejido asociativo a la iniciativa y del acierto de la misma por su alineación con las necesidades del sector.

Para el impulso de la participación de las entidades asociativas del sector comercial ha tenido una especial relevancia la concesión de las seis subvenciones nominativas aprobadas por el Pleno y cuyo importe asciende a 375.000 euros.

Las seis asociaciones representativas del sector comercial a las que se les ha concedido subvención nominativa han sido: ACME, ACOTEX, GESCOMER, COCAM, COCEM Y CARNIMAD, destacando todas ellas por su contribución y la de los sectores a los que representan al fomento del zócalo comercial fijo y ambulante, a fijar las estrategias a seguir en materia de política comercial a la conversión de Madrid en centro de creatividad y diseño, a la colaboración con el sector del plan estratégico para el comercio de la ciudad haciendo posible el poder contar con información actualizada relativa a la estructuración del comercio en diversas zonas de Madrid, a la actualización de los datos relativos a la operativa de los mercados municipales y de las galerías de alimentación y potenciar la formación y el desarrollo del comercio minorista de la carne repercutiendo en la promoción e imagen de los mercados municipales de Madrid.

A las actuaciones de fomento de la colaboración público privada incentivadas vía subvenciones hay que sumar las inducidas vía acuerdos de colaboración, sin incidencia presupuestaria en el programa 431.00, pero con importantes retornos para la ciudad, tanto por la inversión privada destinada a su ejecución, como por el valor que alcanzaría a precio de mercado los recursos de publicidad institucional cedidos para su ejecución (220 mupis durante 1 semana, 110 marquesinas durante 1 semana, 1.064 banderolas durante 2 semanas), así como por los efectos directos sobre la dinamización de las zonas comerciales y la consolidación de la imagen de la ciudad como destino de compras que se ha conseguido. Fruto de estas colaboraciones se han llevado a cabo proyectos de gran repercusión, como las dos ediciones de Madrid Craft Week, Salesas The Festival, los sábados del Rastro, las intervenciones y comunicación de Urvanity Art o las Ventanas de Madrid un festival de escaparate de distintos comercios donde participan tiendas, locales de restauración y galerías de arte, entre otros.

El grado de cumplimiento de los indicadores referidos a los acuerdos de participación institucional y el impulso de la participación de las entidades asociativas han supuesto un 173,3% para el primero y un 100% para el segundo.

Además, para fomentar la colaboración público-privada y el diálogo con las entidades empresariales representativas del sector Comercial y Hostelero debe mencionarse, por su relevancia, el Consejo de Comercio de la Ciudad de Madrid, de Comercio y Hostelería desde la modificación de su Reglamento aprobada por acuerdo del Pleno de Ayuntamiento de fecha 31 de marzo de 2021, para ampliar su composición dando entrada al sector de la Hostelería con objeto de propiciar la participación de ambos sectores en condiciones de paridad, potenciar sus indudables sinergias e intensificar la interacción con el Ayuntamiento para una mayor eficacias de las políticas públicas. Este Consejo ha celebrado en 2021, 2 sesiones plenarias, una el 31 de mayo de 2021 y otra el 8 de septiembre de 2021 y una convocatoria telemática para realizar las votaciones para la elección de las vicepresidencia y la composición de la Comisión Permanente. El grado de cumplimento del indicador "foros de diálogo y colaboración con el sector" ha sido del 100%.

INDICADOR	MAGNITUD	PREVISIÓN	REALIZADO
SUBVENCIONES A ACCIONES DE DINAMIZACIÓN Y PROMOCIÓN DEL COME	NÚMERO	40	63
ACUERDOS DE PARTICIPACIÓN INSTITUCIONAL CON ENTIDADES ASOCIA	NÚMERO	15	26
IMPULSO DE LA PARTICIPACIÓN DE LAS ENTIDADES ASOCIATIVAS DEL	NÚMERO	6	6
FOROS DE DIÁLOGO Y COLABORACIÓN CON EL SECTOR	NÚMERO	3	3

4. IMPULSO DE LA IGUALDAD DE GÉNERO EN LOS SECTORES COMERCIAL Y HOSTELERO Y SU TEJIDO ASOCIATIVO

OBJETIVOS / INDICADORES DE GESTIÓN

En relación con el objetivo 4 de impulso a la igualdad de género en los sectores Comercial y Hostelero y su tejido asociativo se ha destinado para estas actuaciones la cantidad de 36.639 euros, es decir, un 0,4% sobre lo ejecutado en los capítulos 2, 4, 6 y 7 (8.148.011 euros) y un 0,3% con capítulo 1.

Se han llevado a cabo grandes avances en cuanto a este objetivo presupuestario, materializados a través de tres convocatorias de subvenciones gestionadas en la Dirección General de Comercio y Hostelería, en las que se han introducido medidas directas con impacto de género específicas para el sector comercial. Así, se han incluido en la convocatoria de subvenciones para la modernización de los mercados municipales y galerías de alimentación mejoras en la puntuación cuando se introduzcan nuevas actividades de carácter social, educativo, cultural o artístico, que contribuyan a disminuir o eliminar la brecha de género. También en la convocatoria de subvenciones para la dinamización del comercio de proximidad y fomento del asociacionismo se ha incluido como criterio de valoración la repercusión del proyecto presentado en la promoción de la igualdad de género. Y finalmente se han incorporado en la convocatoria de subvenciones para fomentar la digitalización en el sector comercial valorándose de forma individualizada al objeto de establecer una prelación por la repercusión del proyecto en la promoción de la igualdad de género.

De todo ello, 3 han sido los proyectos subvencionados que impulsen la igualdad de género, en la convocatoria de dinamización del comercio de proximidad y el fomento del asociacionismo, a los que se ha destinado un total de 36.639 euros. El grado de cumplimiento de este indicador ha sido del 75%.

Por otra parte, la presencia femenina siempre está en las campañas institucionales de promoción del Comercio y la Hostelería a través de la inclusión de imágenes de empresarias y trabajadoras de estos sectores que dan visibilidad al papel esencial y protagonismo de la mujer en estas actividades económicas. Asimismo se ha participado en el II Encuentro de Mujeres en el Sector Cárnico, organizado por Educarne y en la edición y difusión de un video en Instagram titulado "feliz día mujer trabajadora", grabado el Mercado de Antón Martín. El grado de cumplimiento de este indicador del 100%.

INDICADOR	MAGNITUD	PREVISIÓN	REALIZADO
PROYECTOS SUBVENCIONADOS QUE IMPULSEN LA IGUALDAD DE GÉNERO,	NÚMERO	4	3
ACCIONES DE PROMOCIÓN PARA LA IGUALDAD DE GÉNERO EN LOS MERC	NÚMERO	2	2

5. FOMENTO DE LA IGUALDAD DE GÉNERO EN LA CONTRATACIÓN ADMINISTRATIVA MUNICIPAL

Con respecto a este objetivo 5, sin incidencia presupuestaria, debemos indicar que se han incorporado en 3 contratos, bien en prórroga, bien en primera licitación dentro de la contratación pública, cláusulas sociales relativas a la igualdad entre mujeres y hombres como condiciones especiales de ejecución del contrato, además de exigir a los adjudicatarios la obligación de, en toda la documentación, publicidad, imagen o materiales que sean necesarios para la ejecución del contrato, hacer un uso no sexista del lenguaje, evitar cualquier imagen discriminatoria de las mujeres o estereotipos sexistas y fomentar, con valores de igualdad, la presencia equilibrada, la diversidad y la corresponsabilidad y sin que pueda incurrir en trato discriminatorio hacia los trabajadores contratados.

El grado de cumplimiento del indicador asciende al 100%.

INDICADOR	MAGNITUD	PREVISIÓN	REALIZADO
CONTRATO QUE PROMUEVEN LA INCORPORACIÓN DE LAS MUJERES	NÚMERO	3	3

CENTRO: 001 AYUNTAMIENTO DE MADRID

SECCIÓN: 140 ECONOMÍA, INNOVACIÓN Y EMPLEO

PROGRAMA: 43300 DIR.Y GEST.ADMV. DE ECONOMÍA, INNOV. Y EMPLEO

RESPONSABLE PROGRAMA: S.G.T. ECONOMÍA, INNOVACIÓN Y EMPLEO

MEMORIA GENERAL DEL PROGRAMA

De acuerdo con el Decreto de 15 de junio de 2019 del Alcalde, por el que se establece el número, denominación y competencias de las Áreas en las que se estructura la Administración del Ayuntamiento de Madrid, corresponden al Área de Gobierno de Economía, Innovación y Empleo, las competencias en materia de consumo; comercio; desarrollo empresarial y emprendimiento; atracción económica exterior e internacionalización empresarial; innovación; fomento del empleo e inserción laboral. Se adscriben a esta Área la empresa mixta Mercados Centrales de Abastecimiento de Madrid, S.A. (MERCAMADRID) y el Organismo Autónomo Agencia para el Empleo de Madrid.

Por su parte la organización y competencias del Área de Gobierno de Economía, Innovación y Empleo se establece mediante Acuerdo de 27 de junio de 2019 de la Junta de Gobierno de la Ciudad de Madrid. Posteriormente, y mediante Decreto de 27 de julio de 2020 del Alcalde, se modifica el Decreto de 15 de julio de 2019, por el que se establece el número, denominación y competencias de las Áreas en las que se estructura la Administración del Ayuntamiento de Madrid, modificando parcialmente la estructura del Área de Gobierno de Economía, Innovación y Empleo asignando directamente al Área de Gobierno las competencias en materia de empleo, que hasta entonces venían siendo atribuidas al Área Delegada de Emprendimiento, Empleo e Innovación, pasando esta última denominarse Área Delegada de Emprendimiento e Innovación. Estos hechos han traído consigo la diferenciación de dos secciones presupuestarias para el ejercicio 2020 y posteriores, que se concretan en la sección 140 "Área de Gobierno de Economía, Innovación y Empleo" y la sección 141 "Área Delegada de Innovación y Emprendimiento".

El programa 433.00 "Dirección y Gestión Administrativa de Economía, Innovación y Empleo", cuyo responsable es la Secretaría General Técnica de Economía, Innovación y Empleo, tiene como finalidad principal procurar la asistencia jurídica y técnica al titular del Área de Gobierno, al del Área Delegada así como a los restantes órganos directivos de la misma, sin perjuicio de las funciones atribuidas a otros órganos que gestionan los distintos programas. Además, tiene encomendada la gestión eficaz y eficiente de los servicios comunes del Área de Gobierno de Economía, Innovación y Empleo, procurando a las demás unidades los medios materiales y personales necesarios para su funcionamiento y asegurando la coordinación entre ellas en el ámbito de los servicios comunes.

Como destinatarios inmediatos del programa figuran las unidades administrativas del Área de Gobierno, que demandan, por un lado, medios personales adecuados y suficientes, y por otro lado, medios materiales (instalaciones, bienes y servicios) para el cumplimiento de los objetivos que les han sido asignados. Asimismo, el programa tiene como destinatarios a la ciudadanía que demanda la tramitación de forma ágil de los asuntos de su interés, a través de las Oficinas de Registro del Área de Gobierno.

El programa 433.00 "Dirección y Gestión Administrativa de Economía, Innovación y Empleo" se dotó en 2021, con créditos definitivos por importe total de 2.917.247 euros para la gestión de los servicios comunes del Área de Gobierno y la provisión de los bienes y servicios necesarios para el funcionamiento de sus distintas unidades. Se alcanzó una ejecución en obligaciones reconocidas por importe de 2.331.813 euros lo que representa un 79,9% sobre el total del programa.

El crédito asociado al capítulo 2 "Gastos en bienes corrientes y servicios" de este programa ascendió a 585.136 euros, siendo destinado a garantizar la adecuada prestación de los servicios de limpieza, protección y seguridad de personas y bienes, así como el mantenimiento preventivo y correctivo de edificios e instalaciones y de los sistemas de seguridad de los mismos, bajo estándares de calidad, tratando de optimizar los consumos energéticos, de evitar la pérdida de valor de los inmuebles, y de reducir los posibles riesgos que puedan comprometer la seguridad de los mismos. Se alcanzó una ejecución en obligaciones reconocidas por importe de 315.307 euros lo que representa una ejecución del 53,9%.

MEMORIA GENERAL DEL PROGRAMA

En el capítulo 6 "Inversiones Reales", el crédito definitivo ascendió al importe de 93.664 euros, reconociéndose obligaciones por importe de 59.911 euros, lo que supone una ejecución del 64%.

Finalmente 2.238.447 euros corresponden a capítulo 1 "Gastos de personal" en el que se alcanzó una ejecución en obligaciones reconocidas por importe de 1.956.595 euros lo que representa un 87,4% del capítulo. La gestión del capítulo 1 corresponde al Área de Gobierno de Hacienda y Personal.

Las líneas globales de actuación u objetivos del programa 433.00 "Dirección y Gestión Administrativa de Economía, Innovación y Empleo" han sido las siguientes:

OBJETIVOS / INDICADORES DE GESTIÓN

1. **MEJORAR LA PROVISIÓN DE LOS SERVICIOS Y MEDIOS MATERIALES PARA LAS UNIDADES ADMINISTRATIVAS DEL ÁREA DE GOBIERNO DE ECONOMÍA, INNOVACIÓN Y EMPLEO, MEDIANTE LA GESTIÓN DE LOS CORRESPONDIENTES EXPEDIENTES DE GASTO Y DE CONTRATACIÓN Y LA GESTIÓN DE LOS SERVICIOS INTERNOS.**

En materia de contratación, corresponde a la Secretaría General Técnica la tramitación de los expedientes de contratación que sean competencia del Área de Gobierno y del Área Delegada. A tal efecto se realizó asesoramiento jurídico y se tramitaron todos los expedientes de las unidades promotoras a través de los instrumentos previstos: Plyca, Plataforma de licitación del sector público y la adquisición centralizada de productos.

Se han tramitado 435 contratos, de los cuales 325 son contratos menores, 19 tramitados por la Secretaría General Técnica y 306 tramitados por el resto de las Direcciones Generales del Área de Gobierno y Área Delegada; 61 contratos basados de los que 7 fueron tramitados por la Secretaría General Técnica y 54 por el resto de Direcciones Generales, y 33 contratos que se han iniciado en el ejercicio 2021 a través de la plataforma Plyca, 28 por procedimiento abierto, 4 por procedimiento simplificado y 1 por procedimiento simplificado sumario. Asimismo, por la Secretaría General Técnica se han tramitado 16 contratos de adquisición de bienes mediante compra centralizada.

Todos los contratos tramitados a través de la plataforma Plyca incorporan cláusulas de igualdad en relación con el lenguaje inclusivo, por lo que entendemos cumplido el objetivo previsto pese al porcentaje marcado por el indicador, pues éste se basaba en una estimación sobre todos los contratos celebrados con independencia de su cuantía y del procedimiento de licitación que se preveía tramitar.

En todos los contratos de servicios tramitados, excepto en los menores, se ha incorporado en su clausulado la obligatoriedad de hacer un uso no sexista del lenguaje, evitar cualquier imagen discriminatoria de las mujeres o estereotipos sexistas y fomentar con valores de igualdad la presencia equilibrada, la diversidad y la corresponsabilidad, en toda la documentación, publicidad, imagen o materiales que, en su caso, pudieran ser necesarios para la ejecución del contrato.

Asimismo, de los 31 contratos de servicios tramitados a través de la plataforma Plyca, 20 incorporan cláusulas de igualdad en relación al empleo femenino y/o mejora de la conciliación de la vida personal, laboral y familiar, bien como criterio de adjudicación, bien como condición especial de ejecución, o ambos, lo que supone un porcentaje del 65%.

Todas estás funciones se realizan con personal propio, por lo que su coste se integra en los gastos de capítulo 1.

Respecto a los edificios con dependencia administrativa adscritos, son dos inmuebles: el edificio sito en calle Bailen, 41, sede del Madrid International Lab y el inmueble sito en la cuarta planta de la Plaza Jacinto Benavente 2, sede del MIA.

Dichos inmuebles están adscritos al Área de Gobierno y corresponde a la Secretaría General Técnica gestionar las operaciones de mantenimiento, control e inversiones necesarias para la prestación de los servicios energéticos, que permitan optimizar el ahorro y la eficiencia energética de los inmuebles adscritos.

Respecto a los edificios adscritos o con derecho de uso, destinados a la prestación de servicios públicos, a 31 de diciembre de 2021, al Área de Gobierno de Economía, Innovación y Empleo, son 65 inmuebles:

- 45 mercados municipales, la Escuela de Comercio y la Escuela de Hostelería, lo que representa un total de 47 edificios relacionados con servicios en materia de comercio.

OBJETIVOS / INDICADORES DE GESTIÓN

- 2 Factorías industriales ubicadas en Vicálvaro y en Villaverde.

- El Gastrolab Villaverde como la primera cocina incubadora pública de Madrid, el Centro de Innovación en Economía Circular, la oficina de atención al inversor extranjero y los 3 Pabellones situados en la Casa de Campo que albergarán el proyecto del Campus de Videojuego de Madrid.

- En materia de Innovación e inteligencia artificial se cuenta con cuatro inmuebles: el destinado al International Lab, la Nave Boetticher, Puerta de Innovación y Centro de Inteligencia Artificial.

- Finalmente, dirigidos a la prestación de servicios de asesoramiento y viveros de empresas se cuenta con seis inmuebles adscritos.

En este indicador se han incluido los dos edificios con dependencia administrativa puesto que también están destinados a la prestación de otros servicios públicos no exclusivamente de carácter administrativo.

Asimismo, se han incluido no sólo los 45 mercados municipales sino también todos aquellos edificios adscritos o con derecho de uso del Área de Gobierno de Economía, Innovación y Empleo, que suman un total de 65.

Corresponde a la Secretaría General Técnica gestionar el mantenimiento de los edificios adscritos al Área de Gobierno y al Área Delegada, y gestionar las operaciones de mantenimiento, control e inversiones necesarias para la prestación de los servicios energéticos, que permitan optimizar el ahorro y la eficiencia energética de los inmuebles adscritos.

Estas funciones se desempeñan en colaboración con los servicios correspondientes del Área de Gobierno de Portavoz, Seguridad y Emergencia responsable de los contratos de esta naturaleza que afectan a la sede administrativa sita en c/Príncipe de Vergara 140. Se trata de servicios de limpieza, seguridad y el mantenimiento integral, tanto preventivo como correctivo, de las instalaciones y de los edificios dependientes del Área de Gobierno, bajo estándares de calidad, tratando de optimizar los consumos energéticos y de evitar la pérdida de valor de los inmuebles, así como de reducir los posibles riesgos que puedan comprometer la seguridad de los mismos.

Corresponde a la Secretaría General Técnica organizar del servicio de los conductores adscritos al Área de Gobierno y al Área Delegada. Durante el año 2021 se han realizado 324 servicios con vehículos oficiales, un 324% sobre lo previsto.

Asimismo, durante el ejercicio 2021 se han realizado 30 comisiones de servicio, lo que supone un 150% respecto a la previsión inicial.

Todos estos gastos se imputan a los capítulos 2 y 6 del presupuesto del programa. Como se ha indicado anteriormente, las obligaciones reconocidas en el capítulo 2 ascendieron a 315.307 euros, con un grado de ejecución del 53,9% de los créditos definitivos; y las obligaciones reconocidas en el capítulo 6 ascendieron a 59.911 euros, lo que supuso un grado de ejecución del 64% de los créditos definitivos.

INDICADOR	MAGNITUD	PREVISIÓN	REALIZADO
EXPEDIENTES DE CONTRATACIÓN TRAMITADOS	NÚMERO	200	435
CONTRATOS CON CLÁUSULA IGUALDAD RELACIÓN AL EMPLEO FEMENINO	PORCENTAJE	100	65
CONTRATOS CON CLAÚSULAS DE IGUAL EN RELACIÓN AL LENGUAJE INC	PORCENTAJE	100	100
EDIFICIOS DEPENDENCIA ADMINISTRATIVA ADSCRITOS	NÚMERO	2	2
EDIFICIOS ADSCRITOS A LOS SERVICIOS PÚBLICOS ÁREA DE GOBIERN	NÚMERO	47	65
SERVICIOS CON VEHÍCULOS OFICIALES	NÚMERO	100	324
EXPEDIENTES MEDIOS MATERIALES COMPRAS CENTRALIZADAS	NÚMERO	12	16
COMISIONES DE SERVICIO GESTIONADAS	NÚMERO	20	30

2. LOGRAR UNA ADECUADA DISTRIBUCIÓN DE LOS RECURSOS ECONÓMICOS DEL ÁREA DE GOBIERNO ENTRE LOS DISTINTOS CENTROS DIRECTIVOS DEPENDIENTES DE ÉSTA, MEDIANTE LA PLANIFICACIÓN DEL PRESUPUESTO Y EL SEGUIMIENTO DE SU EJECUCIÓN.

Corresponde a la Secretaría General Técnica elaborar la propuesta del presupuesto anual de la propia Secretaría General Técnica y la coordinación del resto de las propuestas de los programas presupuestarios

OBJETIVOS / INDICADORES DE GESTIÓN

de las direcciones generales del Área de Gobierno y del Área Delegada, con excepción del capítulo 1, así como supervisar y evaluar la ejecución del presupuesto asignado.

También le corresponde la propuesta e inicio de las modificaciones presupuestarias que afecten a los programas presupuestarios de las secciones 140 y 141, con excepción de las referentes al capítulo 1.

A tal efecto, se ha llevado a cabo la planificación y coordinación del proceso de elaboración del presupuesto 2022 correspondiente a las secciones presupuestarias 140 "Área de Gobierno de Economía, Innovación y Empleo" y 141 "Área Delegada de Innovación y Emprendimiento" siguiendo las pautas establecidas en la Resolución de 28 de junio de 2021 del Director General de Presupuestos, por la que se dictan las Normas de Elaboración del Presupuesto General del Ayuntamiento de Madrid para 2022 con el principal objetivo de conseguir la adecuada planificación económica a corto y medio plazo, a través de una gestión eficaz y eficiente del gasto público que permita mejorar la calidad de los servicios públicos y garantizar las prioridades establecidas por el equipo de gobierno, incorporando un enfoque de género.

Por otra parte, se lleva a cabo el seguimiento de la ejecución de los distintos programas presupuestarios del presupuesto 2021, de los capítulos 2 al 8 del presupuesto de gastos, y los correspondientes del presupuesto de ingresos del Área.

La labor de seguimiento de la ejecución se concreta, principalmente, en el permanente asesoramiento y coordinación de la ejecución presupuestaria con los responsables de los programas presupuestarios. Además, se elaboraron ficheros de seguimiento de la ejecución presupuestaria para las distintas direcciones generales que integran el Área de Gobierno y del Área Delegada así como información puntual y mensual para los órganos de gobierno. A este respecto, se elaboraron informes mensuales de ejecución de gastos e ingresos de cada una de las secciones 140 y 141 y de cada uno de los programas presupuestarios adscritos a cada una de las secciones indicadas, así como el informe resultante de la ejecución a la finalización del ejercicio lo que totaliza 26 informes.

Se inició la tramitación de las modificaciones de crédito que le corresponden en aplicación del Decreto de 28 de abril de 2016 del Delegado del Área de Gobierno de Economía y Hacienda. En concreto se tramitaron 77 modificaciones presupuestarias, 74 de transferencia y 3 de generación de crédito. A su vez se instó el inicio de tres expedientes de modificación de crédito de incorporaciones de remanente afectado y un expediente de suplemento de crédito.

Asimismo, se coordinaron todas las operaciones de cierre del ejercicio contable 2021 de acuerdo con el Decreto de la Delegada del Área de Gobierno de Hacienda y Personal por el que se dictan instrucciones sobre operaciones de cierre del ejercicio 2021.

Por último, corresponde a la Secretaría General Técnica gestionar, a través de la habilitación de pagos, los anticipos de caja fija y libramientos a justificar correspondientes al presupuesto del Área de Gobierno y del Área delegada. Durante el ejercicio 2021 se han realizado 197 pagos a través del procedimiento de anticipos de caja fija, lo que representa un 197% sobre la previsión inicial.

Todas están funciones se realizan con personal propio, por lo que su coste se integra en los gastos de capítulo 1.

INDICADOR	MAGNITUD	PREVISIÓN	REALIZADO
INFORMES ELABORADOS RELATIVOS A LA EJECUCIÓN PRESUPUESTARIA	NÚMERO	12	26
MODIFICACIONES DE CRÉDITO TRAMITADAS	NÚMERO	20	77
ELABORACIÓN DEL PRESUPUESTO	NÚMERO	1	1
EXPEDIENTES DE GASTO TRAMITADOS POR ANTICIPO DE CAJA FIJA	NÚMERO	100	197

3. ATENDER LAS NECESIDADES DE LAS UNIDADES ADMINISTRATIVAS RELACIONADAS CON LA GESTIÓN DE SUS RECURSOS HUMANOS MEDIANTE LA PLANIFICACIÓN Y PROVISIÓN DE PUESTOS DE TRABAJO, LA PROMOCIÓN Y FORMACIÓN DE LOS TRABAJADORES SIN PERJUICIO DE LAS COMPETENCIAS ATRIBUIDAS AL ÁREA DE HACIENDA Y PERSONAL.

En lo relativo a la administración y gestión de los recursos humanos, sin perjuicio de las competencias que tienen asignadas las unidades dependientes del Área de Gobierno de Hacienda y Personal, corresponde a la Secretaría General Técnica del Área de Gobierno de Economía, Innovación y Empleo, realizar las solicitudes referentes a estructura orgánica, relación de puestos de trabajo y plantilla presupuestaria, proponer la provisión de los puestos de trabajo adscritos mediante libre designación, concurso general,

OBJETIVOS / INDICADORES DE GESTIÓN

concurso específico, así como proponer el nombramiento de personal interino de vacante y de sustitución, acumulación de tareas, programas de carácter temporal, comisiones de servicio, adscripciones provisionales y, en general, todo lo que afecte a la gestión del personal adscrito al Área de Gobierno y al Área Delegada.

Durante el año 2021, se han tramitado 216 expedientes de gestión de personal, siendo el grado de ejecución superior al 93%, respecto a lo previsto. En concreto, se han tramitado 119 expedientes relativos a procedimientos de provisión, 10 jubilaciones, 1 excedencia por interés particular, 12 ceses, 50 expedientes relativos al complemento de productividad y 24 de modificación de la relación de puestos de trabajo del Área de Gobierno. Con respecto a estos últimos, en el año 2021, se han creado 15 puestos de trabajo, se han amortizado 3 puestos y 46 han sido objeto de algún tipo de modificación.

Por otra parte, se ha participado en 26 sesiones de órganos colegiados. En concreto, personal de la Secretaría General Técnica ha participado en órganos colegiados que desarrollan su actividad en materias relacionadas con la aplicación del Acuerdo-Convenio de la mesa general de los empleados públicos sobre condiciones de trabajo comunes al personal funcionario y laboral del Ayuntamiento de Madrid y sus Organismos Autónomos. Dicho personal asistió a las sesiones de la Comisión de Seguridad y Salud Laboral, de la Comisión de Seguimiento del Plan de Igualdad de Género y de la mesa de negociación de modificaciones de las relaciones de puestos de trabajo. Adicionalmente, personal del Área de Gobierno de Economía, Innovación y Empleo, ha participado en sesiones de comisiones de valoración de concursos generales, así como en el tribunal calificador de un proceso selectivo. La participación en estos órganos colegiados ha supuesto un grado de cumplimiento superior al 86%.

Asimismo, se tramitaron los procedimientos de incapacidad temporal de los empleados y empleadas dependientes del Área de Gobierno, efectuándose su gestión y seguimiento, así como del resto de incidencias que afectan al cumplimiento de la jornada laboral del personal, al objeto de reducir el nivel de absentismo.

Estas incidencias e incapacidades temporales motivaron la realización de 641 actuaciones, superando el número inicialmente previsto, resultando un grado de cumplimiento superior al 100%. De esas 641 actuaciones, 64 correspondieron a permisos contemplados en el I Plan de Igualdad entre Hombres y Mujeres del Ayuntamiento de Madrid y sus Organismos Autónomos.

En relación con lo anteriormente indicado, la situación de pandemia iniciada en el año 2020 y que ha continuado en 2021, ha supuesto mayor número de expedientes de incapacidad temporal, y por tanto de la carga de trabajo, ya que fue necesario tramitar también la reincorporación gradual del personal con todas las garantías sanitarias, en coordinación con la Dirección General de Función Pública y Madrid Salud.

Por último, con respecto a la formación, la persona titula de la Subdirección General de Régimen Jurídico y Personal, es la interlocutora de la Escuela de Formación (EFAM), y actúa como intermediaria entre EFAM y los coordinadores de los órganos directivos del área, con la finalidad de incorporar en el Plan de Formación Anual las actividades formativas específicas del Área de Gobierno.

Todas están funciones se realizan con personal propio, por lo que su coste se integra en los gastos de capítulo 1.

INDICADOR	MAGNITUD	PREVISIÓN	REALIZADO
EXPEDIENTES DE GESTIÓN DE PERSONAL TRAMITADOS	NÚMERO	230	216
PARTICIPACIÓN EN LOS ÓRGANOS COLEGIADOS RELACIONADOS CON PER	NÚMERO	30	26
GESTIÓN CONTROL HORARIO Y PERMISOS EIT	NÚMERO	600	641

4. FACILITAR AL PERSONAL DEL ÁREA DE GOBIERNO LA TRAMITACIÓN DE LOS ASUNTOS DE SU INTERÉS, A TRAVÉS DEL REGISTRO Y DEL PERSONAL ACREDITADOR DE FIRMA ELECTRÓNICA DEL ÁREA DE GOBIERNO DE ECONOMÍA, INNOVACIÓN Y EMPLEO.

A la Secretaría General Técnica le corresponde la gestión de las funciones de registro de solicitudes, escritos y comunicaciones. Durante el ejercicio 2021 se han llevado a cabo más de veinte mil registros, tanto de entrada como de salida, así como la distribución de las peticiones y escritos externos recibidos, a los órganos competentes para su resolución y/o tramitación.

Se realizaron las funciones de acreditación y registro de las identidades de los empleados púbicos adscrito a los puesto de trabajo del Área de Gobierno y del Área Delgada, el control de las emisiones, revocaciones y suspensiones de certificados de empleado público en su ámbito y la coordinación con los órganos

OBJETIVOS / INDICADORES DE GESTIÓN

competentes en materia de recursos humanos, a efectos de supervisar la vigencia y las actualizaciones necesarias de los datos resultantes de cambios en las situaciones administrativas de los empleados municipales. A este respecto se llevaron a cabo todas las actuaciones precisas durante el ejercicio 2021.

Respecto a las actuaciones de firma electrónica efectuadas, se han realizado 134 emisiones de certificados electrónicos.

Entendemos, pese al bajo porcentaje de los indicadores previstos, que los objetivos se han cumplido puesto que se han llevado a cabo las tareas encaminadas a facilitar al personal la tramitación de asuntos de su interés, siendo el indicador un mero instrumento de estimación que permite cuantificar el número de actuaciones pero que no es determinante para la consecución de los objetivos marcados.

Todas están funciones se realizan con personal propio, por lo que su coste se integra en los gastos de capítulo 1.

INDICADOR	MAGNITUD	PREVISIÓN	REALIZADO
REGISTROS	NÚMERO	500	21988
ACTUACIONES DE FIRMA ELECTRÓNICA EFECTUADAS	NÚMERO	1200	134

5. GARANTIZAR EL MANTENIMIENTO DE LAS MEDIDAS DE SEGURIDAD Y SALUD EN EL TRABAJO EN LOS EDIFICIOS ADSCRITOS AL ÁREA DE GOBIERNO

En relación al derecho de los trabajadores a la protección frente a los riesgos laborales recogido en la Ley 31/1995, de 8 de noviembre, de Prevención de Riesgos Laborales (LPRL), se han adoptado las medidas preventivas generales para garantizar el cumplimiento de las medidas de seguridad y salud en el trabajo frente a la COVID- 19, dictadas por el Instituto Nacional de Seguridad y Salud en el Trabajo, del Ministerio de Trabajo y Economía Social y la Guía de Desarrollo de la Actividad y Reincorporación al Trabajo para reducir el riesgo de exposición y propagación del COVID-19 entre el personal del Ayuntamiento de Madrid y sus Organismos Autónomos elaborada por la Subdirección General de Prevención de Riesgos laborales de Madrid Salud, entre otras:

- La distribución de gel hidroalcohólico de 500 ml entre las diferentes unidades adscritas al Área de Gobierno.
- La distribución de los diferentes equipos de protección individual (EPIs) al personal adscrito al Área de Gobierno.

Respecto al principio de acción preventiva establecido en el art. 15 de la LPRL se han realizado acciones de prevención colectiva consistentes en la aplicación de medidas de tratamiento de las instalaciones de agua contra la legionelosis y toma de muestra de potabilidad en varios centros adscritos al Área de Gobierno.

Asímismo, se ha realizado inversión para dotar a la Sede de Madrid International LAB de diversas líneas de vida y elementos retráctiles para mejorar la seguridad colectiva en la realización de trabajos en lucernarios de cubierta.

En relación con los trabajos recogidos en la planificación preventiva de los centros se ha llevado a cabo por parte de las diferentes empresas de mantenimiento contratadas por el Ayuntamiento de Madrid, el mantenimiento integral de las diferentes instalaciones y en especial los trabajos de revisión de sistemas y cuadros eléctricos, asi como los trabajos recogidos en las tablas I,II y III del Real Decreto 517/2017, de 22 de mayo, por el que se aprueba el Reglamento de Instalaciones de Protección Contra Incendios.

También se han realizado los trabajos de limpieza y reposición de contenedores higiénicos por las empresas de limpieza para cumplimiento del Real Decreto 486/97, de 14 de abril, por el que se establecen las disposiciones mínimas de seguridad y salud en los lugares de trabajo, en lo que respecta al artículo 9 y Anexo V-A.

Se han realizado durante el año 2021 los ensayos de calidad de aire interior en las sedes de los centros de responsabilidad de la SGT, según se establece en las normas UNE 171330 y UNE 100012 fijadas en la tabla 3.3 del RITE 2013, desarrollando las operaciones de mantenimiento preventivo y su periodicidad, de los puntos 38 y 39.

Durante el ejercicio se han comprobado los diferentes certificados de uso anual de los equipos y maquinaria utilizados por los contratistas en el desarrollo de su trabajo y las fichas de seguridad y técnicas de los

OBJETIVOS / INDICADORES DE GESTIÓN

diferentes productos utilizados por estos.

Respecto al deber de información, consulta y participación de los trabajadores establecido en el art. 18 de la LPRL, se ha difundido por la Secretaría General Técnica para información del personal del Área de Gobierno 10 correos con contenidos diversos entre los que se encuentran:

- Protocolo de verificación de las ERL.
- Recomendaciones de utilización de comedores.
- Protocolo agresiones a terceros. Información a empresas.
- Protocolo de actuación frente al acoso laboral en el Ayuntamiento de Madrid.
- II Plan de Igualdad entre Mujeres y Hombres en el Ayuntamiento de Madrid.
- Protocolo reconocimiento médico tras baja prolongada.
- Informe técnico radiaciones electromagnéticas emitido por antenas wifi.

Así mismo se han realizado acciones informativas de difusión tras la participación en los diferentes Comités de Seguridad y Salud celebrados durante el año.

Se ha incorporado personal de la Secretaría General Técnica al Grupo de Agresiones de terceros a personal municipal para trasladado diferentes cuestiones planteadas en las diversas reuniones celebradas durante el ejercicio.

Por lo que respecta a la formación de los trabajadores establecido en el artículo 19 de la LPRL, se ha llevado a cabo la formación por personal de la Subdirección General de Prevención de Riesgos Laborales, y personal adscrito a la Secretaría General Técnica con el siguiente contenido:

- Introducción a la legislación de riesgos laborales.
- Plan de Prevención de Riesgos Laborales del Ayuntamiento de Madrid.
- Delegados de Prevención y Comité de Seguridad y Salud.

Así mismo se ha dado formación teórica y práctica al personal interviniente en los Equipos de Evacuación, Equipos de Intervención y Actuación y Jefes de Emergencia y Evacuación de los planes de autoprotección y de emergencia de los inmuebles adscritos a la Secretaría General Técnica.

Respecto a las medidas de seguridad recogidas en el artículo 20 de la LPRL se ha contratado la elaboración e implantación del Plan de Autoprotección en la Sede de Madrid International LAB y el Plan de Emergencia de la Sede de Madrid Investment Attachment en Plaza de Jacinto Benavente 2, realizando los correspondientes simulacros de evacuación.

Por lo que respecta a la coordinación de actividades empresariales recogida en el Real Decreto 171/2004, de 30 de enero, por el que se desarrolla el artículo 24 de la Ley 31/1995, de 8 de noviembre, de Prevención de Riesgos Laborales, en esta materia, se han llevado a cabo la CAE con las diferentes empresas contratistas del Ayuntamiento de Madrid en diferentes centros de trabajo en los que el Ayuntamiento de Madrid ejerce como titular de la actividad y con las subcontratas de esas empresas.

También se ha realizado la CAE con las diferentes empresas que han participado o celebrado eventos en los centros de titularidad municipal.

Respecto a la realización de obras e instalaciones en diversos centros se han realizado trabajos de coordinación de seguridad y salud durante la fase de proyecto y fase de ejecución según se establece en el Real Decreto 1627/1997, de 24 de octubre, por el que se establecen disposiciones mínimas de seguridad y de salud en las obras de construcción, supervisando el trabajo elaborado por diversos técnicos y revisando la documentación correspondiente a la evaluación de riesgos presentada con anterioridad al inicio de los trabajos por las empresas adjudicatarias de los trabajos.

De las medidas de seguridad implantadas, 87 corresponden con actuaciones de seguimiento y control, 29 con medidas de información y 6 con actuaciones de formación.

INDICADOR	MAGNITUD	PREVISIÓN	REALIZADO
REUNIONES COMISIÓN PERMANENTE DE SEGURIDAD Y SALUD	NÚMERO	12	14
SIMULACROS REALIZADOS	NÚMERO	1	2
MEDIDAS DE SEGURIDAD IMPLANTADAS	NÚMERO	24	122

OBJETIVOS / INDICADORES DE GESTIÓN

6. ASESORAMIENTO JURÍDICO Y TRAMITACIÓN DE LAS PROPUESTAS DEL ÁREA DE GOBIERNO QUE SE ELEVAN A LA JUNTA DE GOBIERNO DE LA CIUDAD DE MADRID Y AL PLENO DEL AYUNTAMIENTO, ASÍ COMO GESTIÓN DE LAS RELACIONES CON LOS JUZGADOS Y TRIBUNALES DE JUSTICIA EN RELACIÓN CON LOS EXPEDIENTES TRAMITADOS POR EL ÁREA DE GOBIERNO.

Desde la Secretaría General Técnica se han preparado todos los asuntos que los titulares del Área de Gobierno y el Área Delegada elevan a la Junta de Gobierno y al Pleno de la Corporación, por lo que se ha cumplido este objetivo. De los datos se deduce un incremento en el número de actuaciones ejecutadas respecto de las previstas.

Con relación a los objetivos del régimen jurídico, la Secretaría General Técnica facilita el apoyo necesario a las unidades administrativas de las distintas direcciones generales, organismos públicos y empresas del Área de Gobierno y del Área Delegada. Asimismo, se realiza esta tarea jurídica cuando se hacen observaciones a los proyectos de disposiciones de otras Secretarías Generales Técnicas del Ayuntamiento.

Otra actividad que se ha desarrollado en este ámbito es la inscripción en el Libro Resoluciones de los actos dictados en el ámbito de competencias propias del Área de Gobierno y del Área Delegada, así como la publicación en tablones y boletines.

En el año 2021 se han tramitado 962 altas en el Libro de Resoluciones que agrupan un total de 5.816 inscripciones, desglosados en 1.125 Decretos, 4.691 Resoluciones y 131 relaciones, superando ampliamente el número de inscripciones previstas.

Asimismo, a la Secretaría General Técnica le corresponde gestionar las relaciones con los tribunales de justicia en relación con los expedientes tramitados por el Área de Gobierno y el Área Delegada. En este sentido, se realizan las actuaciones con la Asesoría Jurídica y las unidades gestoras a fin de recabar la documentación solicitada, tanto por los juzgados y tribunales como por la Asesoría Jurídica, para su remisión.

Se han gestionado 22 procedimientos, de los que 11 se han dado de alta en el ejercicio 2021:

- 13 ante los Juzgados de lo Contencioso-Administrativo, de los cuales 12 corresponden a recursos contra actos dictados por el Instituto Municipal de Consumo y 1 a la Dirección General de Comercio y Hostelería.
- 4 ante los Juzgados de Primera Instancia.
- 1 ante el Juzgado de lo Mercantil.
- 3 ante los Juzgados de lo Penal.
- 1 ante el Tribunal Superior de Justicia de Madrid.

Asimismo, se han remitido 15 expedientes requeridos por los juzgados y tribunales.

Durante el año 2021 se han tramitado en la Secretaría General Técnica un total de 143 convenios y prórrogas. Estos quedan desglosados del siguiente modo: 32 convenios de la Agencia para el Empleo, 18 convenios y 20 prórrogas de la Dirección General de Comercio y Hostelería, 9 convenios de la Dirección General de Economía, 29 convenios del Instituto Municipal de Consumo y 28 convenios y 7 prórrogas de la Coordinación General de Economía, Comercio, Consumo y Partenariado. Todos estos convenios han sido dados de alta en la plataforma de Registro de Convenios que, unidos a otros pendientes del alta del año anterior, suman un total de 186 altas registradas.

Por otra parte, se han tramitado 11 expedientes de acceso a información pública y se han realizado diversas publicaciones en el Portal de Datos Abiertos del Ayuntamiento de Madrid relacionadas con la huella normativa.

En cuanto a las publicaciones, se han efectuado un total de 250, de las cuales 141 corresponden al Tablón Edictal Único del BOE (76 del Instituto Municipal de Consumo y 65 de la Dirección General de Comercio y Hostelería), 72 al Boletín Oficial del Ayuntamiento de Madrid, 24 al Boletín Oficial de la Comunidad de Madrid y 4 al Tablón de Edictos del Ayuntamiento de Madrid.

En el año 2021 se han tramitado desde la Secretaría General Técnica ocho modificaciones del Plan Estratégico de Subvenciones del Área de Gobierno de Economía, Innovación y Empleo 2020-2022. Este plan es el documento que recoge las líneas de subvención previstas de conformidad con unos determinados objetivos estratégicos relacionados con las competencias atribuidas al Área de Gobierno.

Todas están funciones se realizan con personal propio, por lo que su coste se integra en los gastos de capítulo 1.

OBJETIVOS / INDICADORES DE GESTIÓN

INDICADOR	MAGNITUD	PREVISIÓN	REALIZADO
EXPEDIENTES ELEVADOS A LA JUNTA DE GOBIERNO	NÚMERO	20	78
INSCRIPCIONES EN EL REGISTRO DE DECRETOS Y RESOLUCIONES	NÚMERO	1000	962
RELACIONES CON JUZGADOS Y TRIBUNALES EN RELACIÓN A RECURSOS	NÚMERO	100	114
TRAMITACIÓN CONVENIOS DE COLABORACIÓN EN MATERIAS PROPIAS A.	NÚMERO	150	155
EXPEDIENTES DE INFORMACIÓN PÚBLICA AL CIUDADANO TRAMITADOS	NÚMERO	10	11
PUBLICACIÓN EN BLETINES OFICIALES Y TABLÓN DE EDICTOS ELECTR	NÚMERO	60	250

CENTRO: 001 AYUNTAMIENTO DE MADRID

SECCIÓN: 140 ECONOMÍA, INNOVACIÓN Y EMPLEO

PROGRAMA: 43301 PROMOCIÓN ECONÓMICA Y DESARROLLO EMPRESARIAL

RESPONSABLE PROGRAMA: D.G. ECONOMÍA

MEMORIA GENERAL DEL PROGRAMA

El Acuerdo de 27 de junio de 2019 de la Junta de Gobierno de la Ciudad de Madrid de organización y competencias del Área de Gobierno de Economía, Innovación y Empleo, establece entre las competencias específicas de la Dirección General de Economía, adscrita al Área, las relativas a la promoción económica y el desarrollo empresarial, con atribuciones concretas como el diseño, elaboración y desarrollo de planes y programas de actuación sobre las infraestructuras empresariales, la gestión de la red de factorías industriales de titularidad municipal o la identificación de los sectores productivos estratégicos de la economía de Madrid.

Se encuentra igualmente entre las competencias de la Dirección General el fomento y apoyo a la economía social como un sector básico para el desarrollo económico equilibrado y la cohesión social, potenciando la creación y el fortalecimiento de las entidades que lo componen.

La Dirección General de Economía ha seguido comprometida con la implementación de iniciativas de refuerzo de la competitividad de las empresas localizadas en Madrid y de forma especial con el fomento, impulso y consolidación de las empresas industriales madrileñas, más en un año como 2021, en el que la incidencia del COVID-19, además de las consecuencias sobre la salud y la vida de las personas, ha continuado ocasionando efectos negativos sobre el conjunto de la actividad económica madrileña.

En el año 2021 el crédito presupuestario definitivo asignado al Programa 433.01 "Promoción Económica y Desarrollo Empresarial" ascendió a 14.457.330 euros. La ejecución del estado de gastos fue de 13.441.988 euros, lo que supone un porcentaje del 93 por ciento de obligaciones reconocidas sobre créditos definitivos.

Analizadas las actuaciones realizadas y los costes y resultados obtenidos, se pueden considerar cumplidos satisfactoriamente los objetivos del Programa presupuestario 433.01, en cuanto al desarrollo de las políticas municipales en materia de promoción económica y desarrollo empresarial para 2021.

Ejecución de capítulos presupuestarios para Operaciones Corrientes:

Capítulo 1. "Gastos de personal", disponía de un crédito definitivo de 778.399 euros y se han reconocido obligaciones por un importe de 589.227 euros, que corresponde a una ejecución del 75,7 por ciento.

Capítulo 2. "Gastos en bienes corrientes y servicios", disponía de un crédito definitivo de 512.527 euros y se han reconocido obligaciones por un importe de 258.149 euros, es decir, un porcentaje del 50,4 por ciento.

Capítulo 4. "Transferencias Corrientes", disponía de un crédito definitivo de 1.692.594 euros y se han reconocido obligaciones por un importe de 1.604.326 euros, lo que supone una ejecución del 94,8 por ciento.

Ejecución de capítulos presupuestarios para Operaciones de Capital:

Capítulo 6. "Inversiones Reales", disponía de un crédito definitivo de 147.187 euros. De ese crédito definitivo se han reconocido obligaciones por un importe de 13.173 euros, lo que supone una ejecución del 9 por ciento.

Capítulo 7. "Transferencias de capital", disponía de un crédito definitivo de 1.822.649 euros y se han reconocido obligaciones por importe de 1.477.058 euros, lo que supone una ejecución del 81 por ciento.

Ejecución de capítulos presupuestarios para Operaciones Financieras:

MEMORIA GENERAL DEL PROGRAMA

Capítulo 8. "Activos Financieros", disponía de un crédito definitivo de 9.503.973 euros y se han reconocido obligaciones por un importe de 9.500.055, lo que supone una ejecución del 100 por ciento.

A la Dirección General de Economía, en materia de Promoción Económica y Desarrollo Empresarial, le corresponden los siguientes objetivos:

OBJETIVOS / INDICADORES DE GESTIÓN

1. FOMENTO ACTIVIDAD ECONÓMICA: INDUSTRIA MADRID

El presupuesto municipal destinado en el ejercicio de 2021 al fomento de la actividad económica ha sido de 2.435.359 euros, distribuidos en los siguientes epígrafes:

1. Actuaciones para el impulso del tejido industrial de nuestra ciudad.

2. Fomentar el crecimiento de las empresas servindustriales, facilitando su alojamiento y la prestación de servicios de valor añadido, en el que se han invertido 239.540 euros, que corresponden a la gestión de la Factoría de Vicálvaro y 31.394 euros, vinculados a la puesta en funcionamiento de la Factoría de Villaverde.

3. Línea de ayuda de consolidación del tejido industrial madrileño: 2.114.425 euros.

1) Durante este ejercicio se han continuado con las acciones de consolidación y revitalización del tejido industrial de la Ciudad de Madrid, mejorando las infraestructuras existentes y estimulando el cambio de modelo económico hacia actividades de mayor competitividad y valor añadido. Para ello, y enmarcado en los Acuerdos de la Villa como parte de las medidas propuestas por las mesas sectoriales para la reactivación de Madrid tras la pandemia de la COVID-19, se recogen las medidas MEE y T. GT1.008/177, que contemplan actuaciones de alcance para la mejora y regeneración de las áreas de actividad económica.

Los proyectos integrados en esta línea se han convertido en un elemento clave en la actuación de mejora y regeneración de los espacios productivos de Madrid. Así, desde la Subdirección General de Economía e Industria se ha impulsado la ejecución de los siguientes proyectos y acciones específicas de mejora y regeneración de las áreas de actividad económica:

a) Avenida de la Democracia (Villa de Vallecas): el objeto del proyecto es la ordenación de la avenida de la Democracia en el tramo que discurre entre la A-3 y la calle Arboleda, mediante la construcción de la acera oeste de la avenida, acera de los impares, y su banda de aparcamiento anexa, creando un itinerario peatonal seguro. El proyecto, publicado en la Plataforma de contratación el 7 julio de 2021, se adjudicó por un importe de 1.035.515 euros, impuestos incluidos, disponiendo de un plazo de ejecución de 5 meses.

b) Anteproyecto de Paso Inferior bajo la Línea de Ferrocarril de Cercanías en la calle "Camino Del Pozo Del Tío Raimundo" (Villa de Vallecas): este proyecto se prevé contemplarlo en el Acuerdo Marco de Redacción de Proyectos del Área de Obras y Equipamientos; la redacción del proyecto de ejecución de obras requiere informe favorable de ADIF, quedando pendiente, a final del ejercicio, la autorización (concesión demanial por 75 años) de ocupación del suelo.

2) La Red de Factorías Industriales del Ayuntamiento de Madrid la componen tres infraestructuras: la Factoría Industrial de Vicálvaro, en funcionamiento desde el 2011, la Factoría Industrial de Villaverde, que inició su funcionamiento el 1 de diciembre de 2021 y la Factoría de Villa de Vallecas, cuya construcción está prevista que se desarrolle entre 2022 y 2024, a cargo de la Dirección General de Arquitectura y Conservación del Patrimonio.

Estos inmuebles están integrados, en cada caso, por una serie de naves industriales que tienen por finalidad crear infraestructuras sostenibles y accesibles de apoyo a las empresas, al objeto de promover sectores productivos estratégicos a través de la creación de espacios de acogida temporal y servicios especializados, destinados a albergar y acompañar los proyectos empresariales que se desarrollen en ellos.

La Factoría Industrial de Vicálvaro consta de un único edificio con 16 naves adosadas y superficies aproximadas de 280 m² construidos. Cada nave resuelve el acceso directo desde el vial mediante su escalonamiento sucesivo respecto a la anterior, situándose un espacio para las tareas de acceso de mercancías, carga y descarga y espacio de maniobra en la parte trasera. El edificio se remata con una pieza de usos comunes, con espacio de administración, pequeña dotación de aseos, sala de reuniones y

OBJETIVOS / INDICADORES DE GESTIÓN

zonas técnicas. A 31 de diciembre de 2021, estaban ocupadas 12 de las 16 naves, como consecuencia del cumplimiento del período decenal de la concesión demanial de las primeras empresas que se alojaron en la Factoría. La salida de estas primeras empresas confirma el buen funcionamiento de este proyecto municipal.

Además de las acciones propias de la actividad de la Factoría, se han implementado nuevas líneas de trabajo, entre las que se pueden destacar:

a) Búsqueda de una mayor integración de los proyectos en las líneas de actividad de las administraciones públicas.

b) Asesoramiento en la elaboración de los proyectos para determinadas subvenciones que han permitido la mejora de su modelo productivo.

Se han invertido 239.540 euros, correspondiendo 92.362 euros al contrato de servicio de apoyo para la gestión y desarrollo de la Factoría y el resto a los servicios de limpieza (17.650 euros), seguridad (79.085 euros), mantenimiento y reparaciones (19.022 euros) e instalaciones técnicas (3.635 euros), a los que se deben añadir 27.786 euros invertidos en resolver los efectos de la tormenta Filomena en la red de tuberías y contadores de agua fría.

La Factoría de Villaverde fue adscrita al Área de Economía, Innovación y Empleo el 28 de octubre de 2021. Para su puesta en funcionamiento se han invertido 5.224 euros en concepto de mantenimiento, 6.130 euros en materia de limpieza del edificio y conservación de la zona ajardinada, 10.501 euros en seguridad y 9.539 en adquisición de mobiliario.

Por otro lado, durante el ejercicio se publicó la Resolución de 7 de septiembre de 2021, del Director General de Economía, por la que se aprueba la convocatoria pública para la constitución de una bolsa de proyectos empresariales y para la concesión demanial de las naves industriales de la red de factorías industriales de la Ciudad de Madrid. Las bases contempladas en esta Resolución constituyen el nuevo modelo de acceso a la red de factorías y son, por tanto, el fundamento jurídico del servicio.

3) La convocatoria pública para la concesión de ayudas económicas dirigidas a la consolidación del tejido productivo (Pymes) de las Áreas productivas industriales nació inicialmente para los años 2017 y 2018. Tuvo su continuidad en una nueva convocatoria para los años 2019 y 2020. En 2021, por Decreto del Delegado del Área de Gobierno de Economía, Innovación y Empleo, se aprobó la convocatoria pública para la concesión de subvenciones dirigidas al fomento, impulso y reactivación de la industria y servicios conexos a la industria de la Ciudad de Madrid en el contexto de la COVID-19, para las anualidades 2021 y 2022. Esta convocatoria fue modificada posteriormente por Decreto del Delegado del Área de 22 de diciembre de 2021.

Dentro del Plan Estratégico de Subvenciones 2020-2022 del Área de Gobierno de Economía, Innovación y Empleo, la convocatoria se encuadra en la línea de subvención 3 "Fomento del tejido económico y empresarial de la Ciudad de Madrid", objetivo específico 3: "Contribuir a crear una industria sólida, competitiva y diversificada apoyada en las nuevas tecnologías, en tránsito hacia la digitalización, fomentando el principio del desarrollo sostenible en la industria, así como la integración de la tecnología 4.0 y la innovación".

La convocatoria tenía como novedad la integración en las ayudas a la industria de dos nuevas líneas: una como respuesta al contexto generado por la COVID-19 y otra para promover la digitalización de las empresas. El importe reconocido y liquidado a los beneficiarios en 2021 ha sido de 2.114.425 euros, con cargo a las aplicaciones presupuestarias 001/140/433.01/479.99, por importe de 827.757 euros, y 001/140/433.01/779.99, por importe de 1.286.668 euros. Este crédito ha apoyado los 111 proyectos subvencionados, de 65 empresas de diferentes sectores productivos, con una inversión subvencionable elegible de 3 millones de euros y una inversión inducida de 4 millones de euros.

Se han distinguido cuatro Líneas de subvención:

- Digitalización, con cuarenta y tres proyectos presentados.
- Producción sostenible, con ocho proyectos presentados.
- Mejora de la productividad, con veintidós proyectos presentados y
- Contexto COVID-19, con 38 proyectos, 4 de los cuales en la sublínea de reorientación de actividad y 34 en la de gastos generales Covid.

OBJETIVOS / INDICADORES DE GESTIÓN

La Oficina de Apoyo al Plan de Mejora de las Áreas de Actividad Económica se desarrolló mediante un contrato de servicios que tuvo su finalización en noviembre de 2020. Su continuidad debía haberla llevado a cabo la Oficina para la Reactivación de la Industria, basada igualmente en un contrato administrativo que el cambio de prioridades impuesto por la pandemia de COVID-19, aconsejó posponer, estando prevista su tramitación en 2022. Por esta razón, los indicadores correspondientes a la misma aparecen sin cuantificar.

Como resultado de lo anterior, el grado de cumplimiento de los indicadores previstos en el Presupuesto General del Ayuntamiento de Madrid para el ejercicio 2021, para el objetivo 01 del Programa 433.01, se recoge en el siguiente cuadro.

INDICADOR	MAGNITUD	PREVISIÓN	REALIZADO
MEJORA Y REGENERACIÓN DE LAS ÁREAS DE ACTIVIDAD ECONÓMICA	NÚMERO	1	2
OFICINA DE APOYO AL PLAN DE MEJORA DE LAS ÁREAS DE ACTIVIDAD	NÚMERO	1	0
NÚMERO DE MUJERES ATENDIDAS EN LA OFICINA	NÚMERO	50	0
NÚMERO DE HOMBRES ATENDIDOS EN LA OFICINA	NÚMERO	50	0
GESTIÓN DE LA FACTORÍA INDUSTRIAL	NÚMERO	2	2
LÍNEAS DE AYUDA CONSOLIDACIÓN TEJIDO PRODUCTIVO	NÚMERO	1	1

2. DESARROLLO DE LA ECONOMÍA SOCIAL

Se enmarcan en este objetivo dos convocatorias públicas de subvenciones dirigidas a:

- La mejora de la financiación de las entidades de economía social con un crédito en el año 2021 de 500.000 euros.
- La promoción y desarrollo de la economía social y solidaria con un crédito en el año 2021 de 350.000 euros, ampliado en 238.469 euros, resultando un total de 588.469 euros.

Como se ha dicho anteriormente, entre las competencias específicas de la Dirección General de Economía se encuentra el fomento y el apoyo a la economía social como un sector básico para el desarrollo económico equilibrado y la cohesión social del municipio, potenciando la creación y fortalecimiento de las entidades que lo componen.

Sobre esta base, el Plan Estratégico de Subvenciones 2020-2022 del Área de Gobierno de Economía, Innovación y Empleo, contempla en su línea de subvención 3 "Fomento del tejido económico y empresarial de la Ciudad de Madrid", dos objetivos específicos:

1. Contribuir a la mejora de la financiación de las entidades de Economía Social.

2. Promover la creación, impulsar la transmisión y fomentar la actividad de las entidades de Economía Social.

A la consecución de estos objetivos se dedican las dos líneas de subvención. Por un lado, las subvenciones dirigidas a la mejora de la financiación de la economía social, cuya convocatoria aprobó el Decreto de 5 de abril de 2021, del Delegado del Área de Gobierno de Economía, Innovación y Empleo. Esta convocatoria se compone, a su vez, de dos líneas: capitalización y liquidez. Se resolvieron 76 solicitudes, de las que 46 resultaron beneficiarias de subvención, 25 fueron desestimadas por no cumplir los requisitos y 5 presentaron renuncia. Las subvenciones concedidas ascendieron a 182.457 euros de un crédito definitivo de 500.000 euros, equivalente a un 36,5 por ciento, con cargo a la aplicación presupuestaria 001/140/433.01/789.00.

Por otro lado, la convocatoria de subvenciones dirigidas a la promoción y desarrollo de la economía social, aprobada por Decreto de 2 de marzo de 2021. Esta línea de subvenciones presenta 3 modalidades de actuaciones: fomento de la intercooperación empresarial, proyectos piloto de creación de nuevas entidades de economía social o de nuevas líneas de negocio/actividad y fomento del asociacionismo dentro de la economía social. Se recibieron en total 29 solicitudes, de las que 22 obtuvieron subvención y 7 fueron desestimadas (3 desistidas por no subsanar en plazo y 4 no cumplían los requisitos).

Las subvenciones concedidas en este caso ascienden a 520.098 euros, equivalente al 88,4 por ciento del crédito definitivo. Con cargo a las aplicaciones presupuestarias 001/140/433.01/479.99 por importe de 368.469 euros y 001/140/433.01/489.01 por importe de 151.629 euros.

OBJETIVOS / INDICADORES DE GESTIÓN

Ambas convocatorias tenían la finalidad última de seguir contribuyendo al desarrollo de las entidades de la economía social. En un caso, mediante medidas y herramientas financieras adecuadas que propiciaran la financiación de las empresas de la economía social y, en otro, contribuyendo al desarrollo económico, social y laboral de Madrid, mediante la promoción de una economía social generadora de empresas y empleo de calidad.

En consecuencia, se ha continuado apoyando al movimiento cooperativo, y al de otras formas societarias de hacer economía social, ampliándose el número de entidades destinatarias de estas subvenciones, así como el abanico de las acciones subvencionables. Así mismo, se ha fomentado especialmente a las empresas de inserción como instrumentos de inclusión social a través de la actividad económica.

Insertados igualmente en el Objetivo específico 2, Línea de Subvención 3, del Plan Estratégico de Subvenciones 2020-2022, durante 2021 se han suscrito cuatro convenios de subvención con el tejido asociativo empresarial de la economía social de Madrid:

- Agrupación de Sociedades Laborales de Madrid (ASALMA) para la financiación de un proyecto de "Promoción del tejido empresarial de la economía social y en concreto de las sociedades laborales". Importe 50.000 euros.

- Unión de Cooperativas Madrileñas de Trabajo (COOPERAMA) para la financiación del "Proyecto de apoyo a la consolidación de las cooperativas de trabajo". Importe 50.000 euros.

- Asociación Madrileña de Empresas de Inserción (AMEI) para la financiación del "Proyecto de consolidación y crecimiento del sector de empresas de inserción madrileñas". Importe 50.000 euros.

- Federación de Cooperativas y Entidades de la Economía Social de Madrid (FECOMA) para la financiación del "Proyecto de elaboración de planes de digitalización empresarial de empresas de economía social que actúan en el ámbito de la Ciudad de Madrid (plandigitalizaempes)". Importe 50.000 euros.

Estos convenios se han desarrollado especialmente para contribuir a la consolidación y desarrollo de las entidades de economía social, asesorándolas para la implementación de proyectos de digitalización a medio plazo y, en concreto, trabajando en la consolidación de las cooperativas de trabajo de Madrid, proporcionándolas un acompañamiento y asesoramiento activo para que adquieran los conocimientos, las habilidades, las técnicas y los tiempos para realizar proyectos productivos.

Se ha perseguido de igual manera la consolidación y crecimiento del sector de empresas de inserción madrileñas y su desarrollo tecnológico, posibilitando y facilitando el acceso a la contratación pública de la Ciudad de Madrid, fomentando la creación de nuevas empresas y las sinergias entre Empresas de Inserción del municipio, favoreciendo, además, la incorporación de trabajadores/as al mercado ordinario.

Se ha pretendido, por otro lado, sensibilizar a distintos agentes (jóvenes, empresas, instituciones) sobre las sociedades laborales como fórmula asociativa, fomentando la creación de nuevas sociedades laborales y contribuyendo a su fortalecimiento mediante un servicio de asesoramiento especializado jurídico, económico y laboral (para situaciones derivadas de ERTES, aplicación de medidas aprobadas como consecuencia de la crisis, aplazamiento de impuestos, regulaciones administrativas, etc.).

Por último, cabe reseñar en este objetivo el Convenio con la Fundación Finanzas Éticas. Los problemas urgentes de financiación amenazan la continuidad de muchas empresas y proyectos en el sector de la economía social, para las que el crédito es una palanca indispensable, especialmente con la crisis por el COVID-19.

Por ello, el Ayuntamiento de Madrid no sólo ha realizado actuaciones de promoción de la economía social, sino que también ha ofrecido medidas y herramientas financieras, entre las que se encuentra la línea de subvenciones para la mejora de la financiación de la economía social, antes descrita, y el Convenio con la "Fundación Finanzas Éticas, Activismo y Economía Crítica", antes "Fundación F.I.A.R.E."

Este Convenio se firmó el 18 de diciembre de 2017, con una subvención de 100.000 euros, destinada a la concesión de micropréstamos reintegrables. El 12 de abril de 2021 se firmó una adenda con el fin de incrementar el número de posibles operaciones realizadas bajo el convenio. Durante el ejercicio se presentaron y valoraron 10 solicitudes y se beneficiaron 9 proyectos de economía social por un importe de 51.500 euros. El convenio finalizó el 18 de diciembre de 2021.

OBJETIVOS / INDICADORES DE GESTIÓN

INDICADOR	MAGNITUD	PREVISIÓN	REALIZADO
SOLICITUDES DE MUJERES PARA LA CAPITALIZACIÓN DE ENTIDADES D	NÚMERO	62	42
SOLICITUDES DE HOMBRES PARA LA CAPITALIZACIÓN DE ENTIDADES D	NÚMERO	62	39
SOLICITUDES DE MUJERES PARA LA PUESTA EN FUNCIONAMIENTO DE P	NÚMERO	8	8
SOLICITUDES DE HOMBRES PARA LA PUESTA EN FUNCIONAMIENTO DE P	NÚMERO	8	13
SOLICITUDES DE MUJERES PARA EL FOMENTO DE LA INTERCOOPERACIÓ	NÚMERO	3	1
SOLICITUDES DE HOMBRES PARA EL FOMENTO DE LA INTERCOOPERACIÓ	NÚMERO	3	0

3. DESARROLLO ECONÓMICO Y EMPRESARIAL

Las consecuencias de la crisis derivada del COVID-19 puede que sean transitorias, pero han sido particularmente profundas. La respuesta del Ayuntamiento se ha centrado, entre otras líneas de actuación, en facilitar la financiación, especialmente a pymes y autónomos, mediante aportaciones a Sociedades de Garantía Recíproca que les presten aval.

Las Sociedades de Garantía Recíproca son entidades financieras sin ánimo de lucro, sujetas a la supervisión e inspección del Banco de España, que posibilitan el acceso al crédito en mejores condiciones de plazo y de tipo de interés a las pymes y autónomos.

Estas empresas y autónomos que necesitan financiación para un proyecto empresarial que sea viable, pueden beneficiarse de las ventajas del aval de una SGR. Se presentan en general dos casos:

- Las empresas o autónomos que no tiene garantías suficientes para obtener un crédito de las entidades financieras.

- Las empresas o autónomos que, teniendo garantías suficientes para ser atendidos por las entidades crediticias, saben que con un aval de la SGR van a obtener un crédito en mejores condiciones de plazo de amortización y tipo de interés.

De esta manera, durante 2021 se ha continuado trabajando con las S.G.R. IBERAVAL y AVALMADRID, con base en los convenios suscritos con ellas en ejercicios anteriores.

Por otra parte, se ha realizado una nueva aportación de 3.000.000 euros a la S.G.R. "CREA" (Audiovisual Fianzas, S.G.R.), con la que se suscribió el convenio inicial en 2018. Este convenio tiene como objeto específico facilitar el acceso a la financiación a las empresas y entidades del sector de la industria audiovisual, del videojuego y la producción cultural en el ámbito de las artes escénicas, visuales y del libro, así como a las entidades gestoras de espacios culturales de titularidad privada para la rehabilitación, modernización y dotación de equipamiento técnico de sus instalaciones.

De igual manera, durante el ejercicio se han suscrito dos nuevas adendas al convenio con ELKARGI, S.G.R., por un importe total de 6.500.055 euros. Mediante estas adendas se han modificado ciertas características del convenio con el objetivo de permitir una mejor adaptación a las necesidades de reactivación del mercado actual y de incrementar el número de operaciones avaladas.

En aplicación de estos Convenios, la S.G.R. CREA ha otorgado en 2021, 162 avales, con un crédito formalizado que asciende a 57.588.307 euros. Por su parte, ELKARGI, S.G.R. ha concedido aval a 46 operaciones, con un crédito formalizado de 9.141.043 euros.

Las aportaciones a ambos Convenios se han efectuado con cargo a la aplicación presupuestaria 001/140/433.01/860.00, lo que ha supuesto la ejecución de prácticamente el 100 por ciento del crédito de capítulo 8.

INDICADOR	MAGNITUD	PREVISIÓN	REALIZADO
DESARROLLO DE CONVOCATORIAS DE ADQUISICIÓN DE PARTICIPACIONE	NÚMERO	1	2
NÚMERO DE EMPRESAS PARTICIPANTES EN CONVOCATORIAS DE ADQUISI	NÚMERO	3	2

CENTRO: 001 AYUNTAMIENTO DE MADRID

SECCIÓN: 140 ECONOMÍA, INNOVACIÓN Y EMPLEO

PROGRAMA: 43304 ATRACCIÓN DE INVERSIÓN E INTERNACIO. EMPRESARIAL

RESPONSABLE PROGRAMA: D.G. ECONOMÍA

MEMORIA GENERAL DEL PROGRAMA

La Dirección General de Economía tiene asignada la competencia de la promoción económica internacional, de conformidad con el Acuerdo de 27 de junio de 2019 de la Junta de Gobierno de la Ciudad de Madrid, de organización y competencias del Área de Gobierno de Economía, Innovación y Empleo.

Este objetivo principal se divide en cuatro objetivos operativos:

- Promoción económica internacional.
- Atracción de proyectos de inversión a la ciudad de Madrid.
- Fidelización de la inversión exterior en la economía de Madrid
- Fomento de la presencia del tejido empresarial madrileño en mercados exteriores.

Analizados los resultados y el coste de las medidas y actuaciones implementadas se considera cumplido satisfactoriamente el objetivo del programa presupuestario 433.04 en el desarrollo de las políticas municipales en materia de atracción de inversiones e internacionalización empresarial para 2021.

El crédito definitivo asignado al programa 433.04 ascendió a 1.307.346 euros, de los cuales 404.057 euros se destinaron al Capítulo 1 (el 31% del programa). El resto del crédito se asignó a la consecución de los objetivos operativos, distribuyéndose en 469.758 euros para el Capítulo 2 (el 36% del programa) y 433.531 euros para el Capítulo 4 (33% del programa). De esta cantidad se reconocieron obligaciones por 1.107.761 euros lo que representa una ejecución del programa del 84,7%

La ejecución por capítulos presupuestarios por operaciones corrientes fue la siguiente:

El capítulo 2, Gastos en bienes corrientes y servicios, dispuso de un crédito definitivo de 469.758 euros y se reconocieron obligaciones por importe de 370.475 euros. Esto implica una ejecución del 79%.

La no ejecución del 21% de los créditos presupuestados en este capítulo obedece, principalmente, a la compleja e imprevisible coyuntura sanitaria y económica generada por el Covid-19, que ha generado enorme incertidumbre y ha condicionado las decisiones de todos los agentes económicos, locales e internacionales, interrumpiendo y/o modificado los planes de desarrollo internacional de la mayor parte de las empresas. Ello, obviamente, ha obligado a alterar también parte de las actuaciones programadas. Las actuaciones afectadas han sido:

- Aplazamiento del encuentro con inversores israelíes.

- La insuficiente ejecución del contrato de promotor de atracción de inversión en Beijing (China), por la suspensión o aplazamiento de la realización de visitas de prescriptores y empresas.

- Retraso en la entrada en funcionamiento del contrato de atención de inversores, para adecuarlo a la nueva situación generada por la pandemia.

- Retraso y redefinición del contrato de Inteligencia y promoción, por las mismas razones anteriores.

- Retraso y redefinición del contrato de establecimiento de promotores de atracción de inversión extranjera en el exterior en Londres y México-Miami y establecimiento de una antena sectorial en el ámbito Fintech.

El capítulo 4, Transferencias corrientes, dispuso de un crédito definitivo de 433.531 euros y se reconocieron obligaciones por valor de 433.531 euros, lo que supone una ejecución del 100%.

OBJETIVOS / INDICADORES DE GESTIÓN

1. PROMOCIÓN ECONÓMICA INTERNACIONAL.

El crédito definitivo asignado a este objetivo fue de 211.503 euros, de distintas partidas del Capítulo 2 y 4. Se reconocieron obligaciones por importe de 195.211 euros, lo que supone una ejecución del 92,3%. Las principales actuaciones desarrolladas fueron:

- Mantenimiento del contenido y alojamiento de la página WEB www.madridinvestmentattraction.es para proporcionar información de los servicios que ofrece la Oficina de Atención al Inversor Extranjero y las fortalezas de la ciudad como destino para la inversión. Además, se modificó su estructura para incluir videos promocionales y se incluyó un servicio de WIFI para las empresas alojadas en el coworking de la oficina. El gasto de esta actividad fue de 9.874 euros.

- Se financió la organización de un evento internacional de carácter empresarial "Madrid Platform" celebrado en el mes de mayo y diseñado para fortalecer la posición internacional de Madrid como principal hub de negocios entre Europa y América Latina y para establecer una plataforma o lugar de encuentro virtual para los negocios entre una amplia comunidad de empresas de orígenes diversos y distantes. El importe destinado a esta actividad fue de 66.280 euros.

- No se realizó una publicación en prensa especializada, pero se finalizó una campaña de Podcast para promocionar el espacio económico madrileño y se realizó una campaña de publicidad de la escuela municipal de talento digital para captar potenciales desarrolladores. El gasto de esta actividad en 2021 fue de 49.546 euros.

- Se organizó 1 visita de prescriptores extranjeros a Madrid, virtual, por las razones de confinamiento y restricciones a la movilidad internacional. La visita fue organizada por la antena de Beijing. Al ser virtual no generó gasto asociado a los viajes y estancia en Madrid.

- En junio entró en funcionamiento el contrato de comunicación y promoción del espacio económico madrileño. El contrato incluye la publicación de noticias en redes sociales. En los seis meses del año 2021, que ha estado operativo, se han publicado unas 96 noticias. El gasto asociado ha sido de 36.481 euros.

Por último, se realizaron dos actuaciones inicialmente no previstas pero que refuerzan la promoción económica de Madrid. Se trata del patrocinio de la realización de la 47ª conferencia de la European International Bussines Academy, "Repensando los negocios internacionales para el desarrollo sostenible en el periodo Post-Covid19" y la adhesión a la asociación "Madrid Open City". El gasto fue de 33.029 euros.

INDICADOR	MAGNITUD	PREVISIÓN	REALIZADO
MANTENIMIENTO PÁGINA WEB	NÚMERO	1	1
CELEBRACIÓN FORO INTERNACIONAL EN MADRID	NÚMERO	1	1
VISITA DE PRESCRIPTORES A MADRID	NÚMERO	6	1
PUBLICACIONES EN PRENSA ESPECIALIZADA	NÚMERO	1	0
NOTICIAS EN REDES SOCIALES	NÚMERO	80	96

2. ATRACCIÓN DE PROYECTOS DE INVERSIÓN Y TALENTO A LA CIUDAD DE MADRID

El crédito definitivo asignado a la consecución de este objetivo fue de 326.348 euros, distribuido en distintas partidas del Capítulo 2 y 4. Se reconocieron obligaciones por valor de 261.124 euros, lo que supone una ejecución del 80%. Las principales actuaciones desarrolladas fueron:

a) Gestión de la oficina de atención al inversor extranjero: Madrid Investment Attraction MIA, para:

- Atraer y facilitar la inversión de empresas extranjeras en Madrid. Durante el año 2021 se atendieron consultas de información y se prestó asesoramiento a 165 empresas extranjeras de diferentes sectores de actividad y procedentes de diferentes países. Para ello, se celebraron Webinars sectoriales, se contrataron servicios de estrategia y atracción de empresas en el ámbito de los videojuegos y en los mercados británico y latinoamericano.

- Favorecer el establecimiento en la ciudad de empresas extranjeras mediante la facilitación de puestos de trabajo gratuitos en un espacio compartido (coworking), durante un periodo inicial de 6 meses. El establecimiento de medidas y protocolos preventivos supuso una reducción al 50% de la capacidad del espacio de coworking (de 20 a 10 puestos de trabajo). Por ello, durante 2021 únicamente nueve empresas con un total de nueve trabajadores (solo una mujer) hicieron uso del servicio alojándose en las

OBJETIVOS / INDICADORES DE GESTIÓN

instalaciones. Estos 9 puestos de trabajo ocupados suponen el 90% del espacio de alojamiento disponible.

- Realizar un seguimiento pormenorizado y acompañamiento a aquellas empresas con interés real en ubicar su actividad en la ciudad. Durante 2021 se identificaron y acompañaron un total de 108 proyectos de inversión con potencial interés en Madrid (leads), mediante contratos menores de atención a inversores.

El gasto conjunto de esta actividad fue de 83.599 euros.

b) Gestión del contrato de la antena o promotores de atracción de inversión en Beijing (China) para:

- Identificar prescriptores y líderes de opinión en el mercado chino y organizar visitas y reuniones en Madrid, con el objetivo de mejorar la percepción y el posicionamiento de la ciudad como destino de inversión. Durante 2021 se organizó una visita virtual de un prescriptor chino a Madrid.

- Identificar y captar empresas con potencial de expansión internacional. Proponer Madrid como un espacio económico idóneo para invertir. Durante el año 2021 se identificaron 52 empresas chinas interesadas en Madrid, a las que se envió información específica, se mantuvieron seis reuniones por videoconferencia y se organizó una visita virtual a Madrid para una de ellas.

Se retrasó el inicio de la tramitación de la contratación de las nuevas antenas de Londres, México-Miami y una nueva antena en el sector fintech, pues la pandemia y el consecuente cambio en las condiciones normales de realización de las actividades asociadas, aconsejó reflexionar sobre otras orientaciones de las actividades más acordes con la nueva normalidad.

Además del control y la supervisión del trabajo de la antena, es necesario coordinar la colaboración entre ésta y la Oficina de Atención al Inversor Extranjero, en la preparación de agendas y porfolios orientados a las necesidades concretas de los diferentes inversores potenciales que vayan surgiendo y su intendencia en los viajes a Madrid.

El gasto de esta actividad ascendió a 62.487 euros.

c) En 2021 se inició una actividad con la Fundación de la Universidad Politécnica de Madrid, para el diseño y ejecución de un programa de incubación, formación y validación de negocio de proyectos tecnológicos emergentes promovidos por equipos investigadores emprendedores, de carácter transversal para estimular el desarrollo de la economía circular a partir de la adopción de tecnologías habilitadoras. El gasto conjunto de esta actividad fue de 50.000 euros.

d) Gestión del contrato de inteligencia, que durante 2021 realizó informes sobre inversión extranjera, estrategias de atracción de inversión y preparó presentaciones y cuadernos de venta de los sectores objetivo del Ayuntamiento de Madrid. El gasto en esta actividad fue de 65.037 euros.

INDICADOR	MAGNITUD	PREVISIÓN	REALIZADO
OFICINA DE ATENCIÓN AL INVERSOR EXTRANJERO	NÚMERO	1	1
EMPRESAS ATENDIDAS POR LA OFICINA	NÚMERO	80	165
PROMOTORES DE ATRACCIÓN INVERSIÓN	NÚMERO	1	1
NUMERO EMPRESAS UBICADAS EN LA OFICINA	NÚMERO	10	9
NÚMERO DE MUJERES UBICADAS EN LA OFICINA	NÚMERO	5	1

3. FIDELIZACIÓN DE LA INVERSIÓN EXTERIOR EN LA ECONOMÍA DE MADRID.

El crédito definitivo asignado a la consecución de este objetivo fue de 197.530 euros, de distintas partidas de los Capítulos 2 y 4. Se reconocieron obligaciones por importe de 179.763 euros, lo que supone una ejecución del 91%. Las principales actuaciones desarrolladas fueron:

- Elaboración y distribución del boletín o newsletter mensual sobre el clima económico y de inversión en Madrid. Esta publicación, basada en noticias de impacto económico y entrevistas a personas relevantes del sector empresarial extranjero establecido en Madrid, ha permitido mantener una comunicación con inversores y prescriptores, ha reforzado el posicionamiento de la página WEB de la Oficina y ha facilitado una presencia relevante en las redes sociales. Se han editado 12 números, con un coste de 15.578 euros.

Se continuó la colaboración con la Confederación Empresarial de Madrid CEOE-CEIM para ofrecer un servicio especializado de apoyo, acompañamiento y fidelización al tejido empresarial extranjero en Madrid, con el ánimo de facilitar el mantenimiento de la actividad productiva instalada y el empleo asociado,

OBJETIVOS / INDICADORES DE GESTIÓN

evitando deslocalizaciones, y fomentando nuevas reinversiones que incrementen su capacidad de producción y la generación de nuevos puestos de trabajo. En el marco de esta actuación se realizaron:

- 53 reuniones con asociaciones sectoriales y otras entidades representativas del tejido de empresas extranjeras en Madrid.

- 6 desayunos semipresenciales con entidades y empresas de: Alemania, Noruega/Finlandia, Brasil, Mujeres Tech y Polonia a las que asistieron 252 personas y participaron 92 empresas extranjeras instaladas en Madrid.

- 40 encuentros con empresas extranjeras con actividad económica en Madrid.

- 40 servicios de acompañamiento individualizado para resolver problemas concretos de las empresas.

El coste de esta actividad fue de 150.000 euros.

Se mantuvo relación con las Cámaras bilaterales, mediante la participación en actividades conjuntas: presentación de los barómetros de inversión que realizan anualmente la Cámara Británica y la Cámara Alemana, organización de encuentros con la Cámara Francesa y asistencia a jornadas, seminarios y reuniones. Se incluyen aquí las cuotas de socio de 3 cámaras y una asociación empresarial y una publicación en la guía de negocios de la Cámara de Brasil.

El coste de esta actividad fue de 14.185 euros.

Participación como ponentes y en el stand del Ayuntamiento en la feria de Comercio Exterior IMEX-2021. Esta actividad no tiene coste presupuestario.

INDICADOR	MAGNITUD	PREVISIÓN	REALIZADO
NEWSLETTER SOBRE INVERSIONES DESTACADAS (BIMENSUAL)	NÚMERO	12	12
SOCIO CÁMARAS BILATERALES Y OTRAS ENTIDADES	NÚMERO	8	4
ACTIVIDADES DE FIDELIZACIÓN REALIZADAS	NÚMERO	40	46

4. FOMENTO DE LA PRESENCIA DEL TEJIDO EMPRESARIAL MADRILEÑO EN MERCADOS EXTERIORES

El crédito definitivo asignado a la consecución de este objetivo fue de 167.908 euros, de distintas partidas de los Capítulos 2 y 4. Se reconocieron obligaciones por importe de 167.908 euros, lo que supone una ejecución del 100%. Las principales actuaciones desarrolladas fueron:

a) Gestión del convenio formalizado con la Camara de Comercio, Industria y Servicios de Madrid, para: el fomento de la internacionalización de las empresas madrileñas, incentivar la creación de un nuevo tejido exportador y consolidar la presencia en el exterior de las empresas madrileñas. Como consecuencia de la emergencia sanitaria causada por el virus COVID-19, se suprimieron las misiones estudio sectoriales y se redujeron las misiones directas, pero se ampliaron las acciones informativas sobre comercio exterior, se amplió el porcentaje de financiación de algunas líneas, para ayudar a las empresas, y se diseñó una nueva actividad, consistente en un Stand virtual, en la plataforma de Alibaba, para facilitar el acceso a los mercados digitales internacionales a las pymes industriales madrileñas.

Los resultados alcanzados durante 2021 en torno a las principales medidas de apoyo establecidas en el convenio modificado fueron:

- Elaboración de planes de internacionalización para 11 empresas.

- Desarrollo de encuentros empresariales en el exterior. Durante 2021 se organizaron 16 encuentros internacionales entre empresas madrileñas y empresas extranjeras potenciales compradoras de sus productos o servicios (se indica que hay un error en el indicador presupuestado para esta actividad, pues pone 105 cuando deberia poner 15). Los espacios económicos en los que se realizaron estos encuentros fueron: Marruecos, Kuwait, Colombia, Costa de Marfil, Ecuador, México, China, Kazajstán, Chile, Argentina, Uzbekistán, Portugal, Alemania, Uruguay, Arabia Saudí y Dinamarca. El número de empresas madrileñas participantes fue de 40.

- Jornadas técnicas en mercados exteriores. Se analiza el funcionamiento de los mercados en diferentes espacios económicos de interés para las empresas madrileñas. Durante al año 2021 se realizaron 21

OBJETIVOS / INDICADORES DE GESTIÓN

jornadas sobre diversos sectores y países. El número de participantes fue de 1.783.

- Servicios a medida en mercados exteriores. El objetivo de estos servicios es que la empresa obtenga respuesta a sus necesidades específicas en el exterior, tanto si inicia una prospección, quiere consolidar su presencia o busca ampliar la cartera de clientes y proyectos en mercados internacionales.
Durante el año 2021 se realizaron 12 servicios específicos a medida para 9 empresas madrileñas.

- Diseño y creación de un stand virtual en una plataforma global, como Alibaba, para ofrecer soporte de venta digital de productos a 6 empresas industriales madrileñas.

El coste del convenio fue de 150.000 euros.

b) Por último en 2021 se han organizado 4 encuentros de empresas madrileñas con organismos multilaterales, para que conozcan las oportunidades de negocio que ofrecen y cómo acceder a las licitaciones que periódicamente convocan. Los encuentros se organizaron con las siguientes organizaciones multilaterales: Afrexinbank, Banco Europeo de Inversiones (BEI) y Banco Mundial. En estas sesiones virtuales participaron 214 empresas. El coste de esta actividad fue de 17.908 euros.

INDICADOR	MAGNITUD	PREVISIÓN	REALIZADO
MISIONES DIRECTAS REALIZADAS	NÚMERO	105	16
PLANES DE INTERNACIONALIZACIÓN ELABORADOS	NÚMERO	10	11
JORNADAS REALIZADAS CON EMPRESARIOS	NÚMERO	16	21
MUJERES PONENTES EN LAS JORNADAS	PORCENTAJE	50	40
EMPRESAS PARTICIPANTES EN LAS MISIONES DIRECTAS	NÚMERO	30	40
MISIONES ESTUDIO SECTORIALES	NÚMERO	3	9
EMPRESAS PARTICIPANTES EN STANDS VIRTUALES	NÚMERO	7	6

PRESUPUESTO GENERAL DEL AYUNTAMIENTO DE MADRID 2021

MEMORIA DE CUMPLIMIENTO DE OBJETIVOS

CENTRO: 001 AYUNTAMIENTO DE MADRID

SECCIÓN: 140 ECONOMÍA, INNOVACIÓN Y EMPLEO

PROGRAMA: 43306 COORDINACIÓN ECONOMÍA

RESPONSABLE PROGRAMA: C.G. ECONOMIA , COMERCIO, CONSUMO Y PARTENARIADO

MEMORIA GENERAL DEL PROGRAMA

De acuerdo con el Decreto de 15 de junio de 2019 del Alcalde, por el que se establece el número, denominación y competencias de las áreas en las que se estructura la Administración del Ayuntamiento de Madrid, corresponden al Área de Gobierno de Economía, Innovación y Empleo, las competencias en materia de consumo; comercio; desarrollo empresarial y emprendimiento; atracción económica exterior e internacionalización empresarial; innovación; fomento del empleo e inserción laboral. Se adscriben a esta Área la Empresa Mixta Mercados Centrales de Abastecimiento de Madrid, S.A. (MERCAMADRID) y el Organismo Autónomo Agencia para el Empleo de Madrid.

Por su parte y mediante Acuerdo de 27 de junio de 2019 de la Junta de Gobierno de la Ciudad de Madrid de organización y competencias, al Área de Gobierno de Economía, Innovación y Empleo se adscribe el Área Delegada de Innovación y Emprendimiento. Ese hecho ha traído consigo la diferenciación de dos secciones presupuestarias que para el ejercicio 2020, se concretan en la sección 140 "Área de Gobierno de Economía, Innovación y Empleo" y la sección 141 "Área Delegada de Innovación y Emprendimiento".

El programa presupuestario 433.06 "Coordinación Economía", adscrito a la sección 140 y cuyo responsable es el Coordinador General de Economía, Comercio, Consumo y Partenariado, recoge los créditos necesarios para el desarrollo de la política de comunicación y difusión de las actividades del área de Gobierno y la promoción de actuaciones y convenios de colaboración para la promoción económica y comercial nacional e internacional y del turismo de compras en la ciudad de Madrid.

Durante 2021 no se han reconocido obligaciones del total de créditos definitivos en el programa que ascendía a 30.000 euros.
Ante necesidades de financiación puestas de manifiestos en otros programas presupuestarios del Área de Gobierno de Economía, Innovación y Empleo, el importe total fue objeto de transferencia. No obstante, las líneas globales de actuación u objetivos del programa 433.06 "Coordinación Economía" han sido cumplidos.

OBJETIVOS / INDICADORES DE GESTIÓN

1. EL DESARROLLO DE LA POLÍTICA DE COMUNICACIÓN Y DIFUSIÓN DE LAS ACTIVIDADES DEL ÁREA DE GOBIERNO.

Desde la Coordinación General de Economía, Comercio, Consumo y Partenariado, se ha llevado a cabo las tareas de coordinación, dirección y supervisión de la acción de las direcciones generales dependientes de la Coordinación General y el desarrollo de las políticas de comunicación y difusión de las actividades del Área de Gobierno, pero no se han imputado gastos a este programa presupuestario.

2. LA PROMOCIÓN DE ACTUACIONES Y CONVENIOS DE COLABORACIÓN PARA LA PROMOCIÓN ECONÓMICA Y COMERCIAL NACIONAL E INTERNACIONAL Y DEL TURISMO DE COMPRAS EN LA CIUDAD DE MADRID.

Desde la Coordinación General de Economía, Comercio, Consumo y Partenariado se han promovido actuaciones y se ha impulsado la formalización de convenios de colaboración para la promoción económica y comercial nacional e internacional y el turismo de compras en la ciudad de Madrid, así como la promoción de actuaciones y convenios de colaboración para la promoción y atracción del talento.

Asimismo, se supervisan los planes estratégicos de las Direcciones Generales y se impulsa la promoción económica internacional y la Marca Madrid para la promoción de la ciudad, en colaboración con las demás Áreas de Gobierno.

También se fomenta, impulsa y coordina las acciones de patrocinio, programas y plataformas de

OBJETIVOS / INDICADORES DE GESTIÓN

participación empresarial con instituciones y entidades de carácter privado o público, tanto en relación a actividades singulares como para la ejecución de planes y programas de actuación a largo plazo, desarrollados por las diferentes unidades del Ayuntamiento de Madrid.

Los gastos se han imputado a otros programas presupuestarios de la Coordinación General del Área de Gobierno de Economía, Innovación y Empleo.

CENTRO: 001 AYUNTAMIENTO DE MADRID

SECCIÓN: 140 ECONOMÍA, INNOVACIÓN Y EMPLEO

PROGRAMA: 49300 CONSUMO

RESPONSABLE PROGRAMA: D. INSTITUTO MUNICIPAL DE CONSUMO

MEMORIA GENERAL DEL PROGRAMA

En base al artículo 51 de la Constitución Española, este programa presupuestario tiene como objeto desarrollar las labores de protección y defensa de los legítimos derechos de las personas consumidoras, que se despliegan desde los distintos servicios del Instituto Municipal de Consumo (en adelante, IMC) consistentes en labores de información, mediación con las empresas reclamadas, investigación y control del mercado, arbitraje, formación específica en consumo para la ciudadanía y el funcionariado, promoción de Códigos de buenas prácticas empresariales (en adelante, CBP), colaboración con las asociaciones de consumidores, coordinación y cooperación administrativa en materia de consumo y fomento de un modelo de consumo responsable, todo ello en ejecución de las competencias atribuidas en el apartado 9º del Acuerdo de 27 de junio de 2019 de la Junta de Gobierno de la ciudad de Madrid, de organización y competencias del Área de Gobierno de Economía, Innovación y Empleo, a la que se encuentra adscrito el IMC, con rango de Dirección General.

El ejercicio 2021 ha seguido marcado por los efectos de la pandemia declarada a inicios del año pasado, en el que han continuado las restricciones impuestas para la protección de la salud de la población, lo que ha incidido en el comportamiento de las personas consumidoras así como en el desarrollo de las actuaciones propias del IMC, ya que debido al contexto de incertidumbre implantado, este órgano directivo se ha adecuado a la situación para dar continuidad a los servicios que presta tratando de asistir a los derechos de las personas consumidoras. De este modo se crearon nuevos sistemas de información en los que se ha impulsado, al igual que ha ocurrido en todos los ámbitos, los medios electrónicos. En contraposición a la pujanza del uso de los medios electrónicos con motivo de la declaración de la pandemia, el IMC también ha tenido que adoptar medidas informativas para evitar los efectos negativos de la progresiva eliminación de la atención presencial en las entidades bancarias que ha afectado muy especialmente a la población de edad avanzada. Así, el IMC ha desarrollado jornadas informativas sobre banca digital en varios centros municipales de mayores.

Asimismo, el cierre temporal de muchos establecimientos comerciales, así como las restricciones de horario impuestas, según los periodos, han condicionado la acción inspectora y, esta menor actividad comercial ha originado también un descenso de reclamaciones, aunque un incremento exponencial de las consultas y solicitudes de información, a las que ha habido que dar respuesta, no estando estas nuevas medidas contempladas en los indicadores presupuestarios previstos. Por otra parte, los programas de información o de fomento de consumo responsable y Comercio Justo en espacio público, la distribución de materiales divulgativos o la formación en materia de consumo que se realiza en la escuela, o en centros de mayores se han visto condicionados o por el cierre de los centros o por las restricciones de protección sanitaria establecidas.

En este ejercicio hay que destacar los efectos que para la actividad del IMC tuvo la borrasca Filomena, acontecimiento inverosímil que supuso nuevamente una adaptación de los servicios que presta este órgano directivo para que los derechos de la ciudadanía se vieran lo menos afectados en la medida de lo posible, tratando de paliar la lesión a sus derechos, sobre todo, mediante una adecuada información.

Dicho lo anterior, el ejercicio 2021 ha venido determinado por una gran incertidumbre debido a los avatares de la evolución de la pandemia, así como por otro tipo de sucesos.

La Oficina Municipal de Información al Consumidor (en adelante, OMIC) atiende las solicitudes de información de las personas consumidoras y tramita sus reclamaciones y denuncias buscando una solución amistosa al conflicto surgido a través de la mediación con las empresas reclamadas, y remite a la unidad administrativa o al órgano competente las denuncias en las que se aprecien indicios de infracción en materia de consumo. Cuenta con una red de 22 oficinas, dependiendo del IMC su oficina Central, a la que correspondió gestionar en el año 2021, conforme a los criterios establecidos en la instrucción interna de

coordinación de las oficinas de la OMIC, el 64,8% del total de expedientes registrados.

Por su parte, la Junta Arbitral de Consumo tramitó 409 solicitudes de arbitraje y celebró 452 audiencias arbitrales que se han desarrollado por vía telefónica. Se ha continuado con el fomento de la adhesión de empresas al Sistema Arbitral de Consumo (SAC), así como con la tramitación de los expedientes en forma electrónica.

En 2021 se suscribieron un total de 30 convenios de colaboración para garantizar el funcionamiento del SAC en el ámbito del Ayuntamiento de Madrid, de los cuales 15 se han firmado con asociaciones de consumidores y otros 15 con Organizaciones empresariales. Asimismo, como consecuencia de la realización de un número de vistas arbitrales superior al estimado originalmente en dichos convenios, se tramitaron 14 adendas complementarias con el objetivo de incrementar el crédito disponible y hacer frente al pago de los vocales árbitros, de las cuales 12 correspondieron a asociaciones de consumidores y 2 a organizaciones empresariales.

La labor informativa por atención personalizada con cita previa en la OMIC se complementa con la realización de campañas de información, con la elaboración y revisión de materiales divulgativos de interés general para los consumidores o para los empresarios, a través de los diversos espacios informativos generales y sectoriales que se encuentran en los portales web www.madrid.es/consumo y MadridEsEconomía. Destacan en 2021 dos cuestiones no previstas, la primera de ellas, la creación de un contenido sobre las recomendaciones a la persona consumidora como consecuencia de los efectos de la borrasca Filomena y el especial informativo sobre el nuevo sistema de la factura de la luz implantado a partir del 1 de junio de 2021. Adicionalmente, se ha mantenido constantemente actualizado el contenido especial sobre las novedades y efectos que sobre los derechos de las personas consumidoras continúa teniendo la evolución de la pandemia. Para la labor informativa el IMC también se ha valido de las redes sociales propias, esto es de Twitter y de Instagram, donde se han publicado los contenidos que la coyuntura actual del momento ha exigido.

Se han realizado diversas campañas de comunicación y sensibilización para dar a conocer los servicios que presta el Ayuntamiento de Madrid en materia de consumo y para la promoción de un modelo de consumo responsable y de fomento del Comercio Justo. En este ejercicio se ha retomado la actividad presencial para conmemorar los 10 años de la acreditación de Madrid como "Ciudad por el Comercio Justo", emitiéndose por streaming la celebración de esta efeméride.

En lo que respecta a la inspección de consumo, su actuación también ha tenido que adecuarse al contexto que persiste por la pandemia. De este modo ha sido necesario alterar el programa de campañas de inspección planificado, no siendo posible realizar una de las programadas y, en contrapartida, se potenciaron otras que se consideraron de ejecución necesaria durante la pandemia. Tal es el caso de la campaña de control de mascarillas, así como la vigilancia en los establecimientos comerciales en materia de seguridad de los productos. Por otra parte, se incrementó de manera importante la campaña de control de páginas web de comercialización on-line de productos y servicios, ante el auge de este tipo de comercio.

Dentro de la inspección de consumo hay que destacar una actividad fundamental que incide de manera especial en la protección de la salud e integridad de las personas consumidoras, esto es el control de la seguridad de los productos, actuación que exige una rápida y eficaz intervención para retirar del mercado aquellos productos que no reúnen las garantías legalmente exigidas. De este modo, con la colaboración de las unidades de consumo de algunos Distritos se realizaron un total de 1.898 actuaciones, correspondientes a 363 redes de alerta, retirándose del mercado 1.618 artículos.

Dentro de la línea de fomento del autocontrol y de la elaboración e implantación de CBP, se ha realizado la actualización de los correspondientes a los sectores de comercio de muebles y de droguería, perfumería y cosmética. Además, se han elaborado tres Adendas, dos de las cuales corresponden a los CBP en los sectores de Talleres de Reparación de Automóviles y Textil, así como otra genérica, para los diferentes sectores afectados por la nueva regulación de garantías.

Finalmente, se ha dado continuidad a la tramitación de las adhesiones a los 19 CBP aprobados.

A pesar de la persistencia de las dificultades ocasionadas por la COVID-19 como las restricciones en las escuelas, en el cierre temporal de los centros de mayores y otros espacios en los que se desarrollan las distintas acciones formativas, el programa anual de formación en materia de consumo ha conseguido alcanzar los objetivos previstos, tanto en lo referido a las acciones formativas destinadas a consumidores, como en la campaña dirigida a establecimientos comerciales, desarrollada extremando las medidas de

MEMORIA GENERAL DEL PROGRAMA

seguridad y generando canales alternativos de distribución y acceso a la documentación necesaria para su ejecución. En la actividad formativa merece especial mención dos actuaciones destinadas a un público bien distinto. En primer lugar, una actividad formativa sobre banca digital dirigida a la población de mayor edad que, por lo general es la más afectada por la brecha digital. Esta actividad supuso la realización de seis sesiones formativas realizadas, en colaboración con la Dirección General de Mayores, en seis centros municipales de mayores. Y, en segundo lugar, una actividad formativa dirigida al sector empresarial. Se organizó así un webinario sobre las modificaciones introducidas por el artículo decimosexto del Real Decreto Ley 7/2021, de 27 de abril, en el texto refundido de la Ley General para la Defensa de los Consumidores y Usuarios, en particular sobre el régimen legal de garantía de los productos.

La acción de fomento de las asociaciones de consumidores integradas en el Consejo Municipal de Consumo se ha realizado a través de la firma de nuevos convenios para el desarrollo de un Programa de asesoramiento personalizado a los consumidores, prestando información y asesoramiento jurídico y económico a los consumidores, basado en los principios de gratuidad, confidencialidad e independencia, con carácter personalizado y tratando de adaptarse a las circunstancias específicas del consumidor que solicita dicha atención. Asimismo, se ha fomentado el asociacionismo mediante la suscripción de convenios para garantizar el funcionamiento del SAC.

Respecto a la formación interna de trabajadores/as municipales en materia de consumo y, ante la paralización de la formación presencial con motivo de la pandemia, se ha hecho el máximo esfuerzo posible en la transformación de algunos cursos a formato virtual. Atendiendo al contexto de la pandemia y dado que sus efectos han incidido de manera muy significativa en los derechos de las personas consumidoras merece especial mención el curso "Protección al consumidor en tiempos COVID", lo que ha contribuido a que el trabajador/a municipal adquiera especiales conocimientos sobre esta materia.

La OMIC cuenta con Carta de Servicios aprobada en junio de 2008 y certificada por AENOR. Contiene actualmente 9 compromisos, con 20 indicadores, reflejando estos últimos los valores obtenidos para el conjunto de las 22 oficinas de la OMIC municipal, referidos a la valoración ciudadana del servicio, a la gestión de expedientes de reclamación, así como al desarrollo de la atención personalizada en la OMIC.

En el ejercicio 2021, el programa 493.00 "Consumo" contó con un crédito definitivo de 4.323.007 euros, de los cuales 387.064 correspondieron a gasto corriente y el resto, 3.935.943 a gastos de personal. Las obligaciones reconocidas totalizaron un importe de 3.842.124 euros, de las cuales 3.502.203 euros corresponden a capítulo I y 339.921 euros a capítulo II. Estos datos suponen una ejecución del programa 493.00 del 89% en su conjunto y del 87,8% en capítulo II.

OBJETIVOS / INDICADORES DE GESTIÓN

1. **FOMENTAR LA INFORMACION Y DIVULGACION EN MATERIA DE CONSUMO, PRESTANDO ATENCION PERSONALIZADA A CONSULTAS, RECLAMACIONES, DENUNCIAS Y SOLICITUDES DE ARBITRAJE FORMULADAS POR LAS PERSONAS CONSUMIDORAS Y PROMOVER LA COLABORACION DEL SECTOR EMPRESARIAL A TRAVES DE LA ADHESIÓN A CODIGOS DE BUENAS PRACTICAS EMPRESARIALES.**

La OMIC gestionó en 2021 un total de 17.536 expedientes, de los cuales el 95,4% fueron clasificados como reclamaciones (16.726) y el resto solicitudes de información (163), quejas contra establecimientos (358) y denuncias (289). De acuerdo con los criterios de reparto territorial y material de asuntos entre las diferentes oficinas OMIC, a la sede Central le correspondió tramitar el 64,8% de los expedientes de reclamación, esto es, 11.362 y el 35,2% restante (6.174) a las oficinas distritales.

Con respecto al ejercicio inmediatamente anterior, se observa una estabilización en el número de expedientes, con un repunte para la oficina Central, de un 7,3%. Estos datos corroboran que el sector de suministros y telefonía son los que más problemas están generando. Por otro lado, se ha continuado con el canal de correo electrónico para la resolución de consultas y con la atención telefónica en lugar de presencial (salvo petición expresa del consumidor) para las consultas directas, dada la buena acogida que ambos sistemas han tenido desde su implantación y potenciación. Así, en la atención de cita previa se ha incrementado en más de 200% atenciones frente a las de 2019, a lo que hay que sumar las 11.943 atenciones vía correo electrónico. En total, se ha atendido a 16.019 ciudadanos a través de la OMIC Central, lo que supone más de 300 atenciones semanales.

Se ha elaborado y actualizado un conjunto de materiales divulgativos, entre folletos, guías, CBP y cartelería para las campañas de sensibilización, de divulgación de servicios y actividades, existiendo un avance importante en cuanto a materiales digitales. En total se han desarrollado 19 materiales, con lo que se supera ampliamente el objetivo establecido.

OBJETIVOS / INDICADORES DE GESTIÓN

La actualización del espacio web se realiza de manera continuada en lo que respecta a los especiales informativos de OMIC, actualizaciones normativas en los diversos sectores (suministros energéticos en lo que a tarifas de gas o bono social se refiere, principalmente), Junta arbitral, información sobre protocolos de campañas de inspección y sus evaluaciones, consumo sostenible, Comercio Justo, diccionario de consumo, portal de gestiones y trámites, publicaciones de todos los materiales divulgativos. Asimismo, se han creado varios promocionales relativos a las actualizaciones normativas sobre suministros energéticos, como todas las novedades normativas en cuanto a la factura de electricidad por tramos horarios, vigente desde el 1 de junio de 2021, las actualizaciones de tarifas, bono social, reducciones de peajes, reducciones de impuestos, transparencia y los cambios normativos en la factura de gas natural, transportes, vivienda o bono social. Además, se ha ido actualizando el promocional sobre recomendaciones a los consumidores ante la crisis sanitaria provocada por la COVID-19 y se han insertado con carácter temporal diversos contenidos promocionales de campañas, actividades y eventos.

Dicha actividad informativa se ha visto reforzada con publicaciones diarias sobre información de interés para las personas consumidoras a través de nuestras cuentas institucionales de Twitter e Instagram.

En lo que se refiere a las actuaciones específicas de actualización referidas a la OMIC totalizaron 281, superándose ampliamente las previsiones de este indicador que lo es también de su Carta de Servicios. Destacan entre dichas actualizaciones las referidas a los suministros energéticos (gas y electricidad), las nuevas regulaciones provocadas por las sucesivas modificaciones de tarifas, peajes y los incrementos en los descuentos del bono social de electricidad y térmico, así como la prohibición de la suspensión del suministro esencial de electricidad a los consumidores vulnerables.

Por otra parte, se ha comenzado a desarrollar el plan de actuaciones en materia de educación financiera de los consumidores que ha empezado a desarrollarse por medio de la producción de 97 microvídeos con información de interés para los consumidores sobre diferentes temáticas relacionadas con la banca, las finanzas y los seguros. Estos vídeos se difundirán a través de los diferentes canales con los que cuenta el IMC.

Como consecuencia de las restricciones impuestas por las autoridades sanitarias para la contención de la expansión de la pandemia, en la Junta Arbitral de Consumo se han seguido potenciando los canales de atención directa al ciudadano por vía telefónica y por correo electrónico, dando continuidad a la celebración de vistas arbitrales por vía telefónica, según lo previsto en el artículo 44 del Real Decreto 231/2008, de 15 de febrero, por el que se regula el Sistema Arbitral de Consumo.

A pesar de las circunstancias especiales motivadas por la crisis sanitaria del COVID-19, la actividad de la Junta Arbitral de Consumo durante este ejercicio se ha visto incrementada especialmente en lo que a la celebración de vistas arbitrales respecta, como consecuencia de la incorporación de un técnico municipal más en el desarrollo de las funciones de árbitro, lo que ha dado lugar a la realización de 452 audiencias arbitrales (el 111% de las solicitudes de arbitraje recibidas), superando ampliamente el valor previsto (42%).

Por otra parte, cabe señalar que, en 2021, en consonancia con el menor número de reclamaciones, se ha producido un decremento en el número de solicitudes de arbitraje formuladas por los consumidores (409), dato inferior al previsto (1.000) en un 41%.

Para la difusión del SAC, además de una campaña de comunicación directa a nivel empresarial iniciada en noviembre de 2021, se han llevado a cabo dos campañas de promoción en mobiliario urbano, con el lema "Donde ves un conflicto, nosotros una solución". La primera se exhibió en dos circuitos de marquesinas de autobuses repartidos por toda la ciudad, del 15 al 29 de marzo. La segunda campaña se desarrolló en un circuito de marquesinas, del 8 al 14 de noviembre y como resultado se han materializado nuevas adhesiones, alcanzándose al final del año 3.413 empresas adheridas a esta vía extrajudicial de solución de conflictos de consumo.

El trabajo de actualización de CBP, dedicado este año a los sectores de comercio de muebles y de droguerías y perfumerías, ha permitido alcanzar un porcentaje del 11%, que supera el previsto presupuestariamente. Dicha labor de actualización se ha visto intensificada como consecuencia de la entrada en vigor de normativa que modifica especialmente el régimen de garantía legal de bienes, así como la derogación del Decreto 2/1995, regulador de la actividad de los talleres de reparación de automóviles en la Comunidad de Madrid, motivo por el que ha sido necesaria la elaboración de tres adendas, dos de las cuales corresponden a los Códigos de Buenas Prácticas en los sectores de Talleres de Reparación de Automóviles y Textil, así como otra genérica, para los diferentes sectores afectados por la nueva regulación de garantías.

OBJETIVOS / INDICADORES DE GESTIÓN

Asimismo, se ha procedido a la actualización y normalización de los protocolos de autocontrol de los sectores de comercio de muebles, droguerías y talleres de reparación de automóviles. Se ha tramitado un total de 73 expedientes de adhesión, asociados principalmente a renovaciones de adhesión en el sector empresarial de restauración y ocio nocturno, así como al inicio de nuevas adhesiones (15) que han motivado la realización de casi 100 requerimientos.

Con el fin de promover la implantación de CBP, en noviembre de 2021 se ha iniciado una nueva campaña de comunicación directa y personalizada a nivel empresarial para el fomento de las adhesiones a los CBP que se va a prolongar hasta diciembre de 2022. También se ha desarrollado una campaña de comunicación por correo dirigida a 100 empresas del sector de calzado.

A la dificultad que implica la adhesión de empresas a los CBP, por ser un procedimiento voluntario que supone el cumplimiento de los requisitos legales aplicables a cada sector, así como de unos compromisos de actuación (entre los que figura la adhesión al SAC) que exceden el marco normativo, hay que añadir la complejidad de la situación motivada por la crisis sanitaria del COVID-19 que ha dificultado en gran medida el desarrollo y eficacia de las campañas de difusión realizadas, motivo por el que número de establecimientos adheridos a CBP al finalizar 2021 se ha mantenido sin cambios respecto al ejercicio anterior (1.639).

INDICADOR	MAGNITUD	PREVISIÓN	REALIZADO
RECLAMACIONES RECIBIDAS EN LA OMIC	NÚMERO	22000	17536
RECLAMACIONES GESTIONADAS EN LA OMIC CENTRAL	NÚMERO	14000	11362
MATERIAL DIVULGATIVO/FORMATIVO DE CONSUMO	NÚMERO	7	19
ACTUALIZACIONES REALIZADAS EN LA PAGINA WEB DE LA OMIC	NÚMERO	170	281
ACCIONES EN REDES SOCIALES Y OTROS MEDIOS DIGITALES	NÚMERO	200	421
SOLICITUDES DE ARBITRAJE	NÚMERO/AÑO	1000	409
RESOLUCIONES ARBITRALES	PORCENTAJE	42	111
CODIGOS DE BUENAS PRACTICAS ACTUALIZADOS	PORCENTAJE	10	11
ESTABLECIMIENTOS ADHERIDOS A CODIGOS DE BUENAS PRACTICAS	NÚMERO	80	0

2. PROMOVER LA FORMACION SOBRE CONSUMO EN LA CIUDADANIA MEDIANTE LA EJECUCION DE ACCIONES FORMATIVAS DIRIGIDAS TANTO A LAS PERSONAS CONSUMIDORAS COMO AL SECTOR EMPRESARIAL ASÍ COMO A TRABAJADORES/AS MUNICIPALES.

El programa de formación en materia de consumo que, con carácter anual, viene desarrollando el IMC comprende un conjunto de actividades dirigidas a las personas consumidoras, principalmente a los colectivos más vulnerables y también a los comerciantes, interviniendo así sobre las dos partes que integran las relaciones de consumo.

Se desarrollaron un total de 2.000 acciones formativas, dando cumplimiento al objetivo fijado. Este año el programa de formación dedicado a los consumidores se ha centrado en el desarrollo de 1.300 talleres escolares (cabe destacar que entre las diversas temáticas impartidas 172 talleres se dedicaron a Consumo y alimentación sostenible, 47 a Comercio Justo y 50 a educación financiera).

Se ha actuado en 120 centros escolares. En estas acciones han participado 25.971 personas, superándose el indicador previsto y aumentando significativamente respecto al año anterior.

Las acciones para comerciantes incluidas en el Programa de formación en materia de consumo han consistido en la realización de visitas personalizadas a establecimientos comerciales, en un total de 700 establecimientos, alcanzándose también la meta prevista. En 2021, las zonas de actuación seleccionadas han sido los barrios de Justicia, Universidad y Cortes de Distrito Centro y los barrios de Prosperidad e Hispanoamérica del Distrito Chamartín.

A todo ello hay que sumar los cursos específicos que realiza la Escuela de Formación en materia de consumo que, destinados al colectivo de trabajadores municipales, se diseñan y coordinan desde el IMC. Debido a que la pandemia COVID-19 no ha finalizado y ha seguido incidiendo fuertemente en la población, se decidió seguir impartiendo los cursos de formación durante el 2021 a través de teams y en formato virtual.

En el ejercicio 2021, fue posible organizar e impartir 10 de las 12 ediciones previstas de los distintos cursos

OBJETIVOS / INDICADORES DE GESTIÓN

programados. Los 2 cursos que no se realizaron fue debido a que no había un número de alumnos suficientes para impartirlos y por ello tuvieron que ser anulados. Las ediciones realizadas han sido las referentes a los siguientes cursos: protección al consumidor en tiempos de COVID: seguridad de los productos; consumo sostenible y comercio justo; el procedimiento sancionador de consumo; vivienda, venta, alquiler y agencias de intermediación; inspecciones de páginas web; y protección al consumidor en el ámbito de las entidades financieras y bancarias.

En total, las 10 ediciones realizadas han sumado un total de 124 horas lectivas y han participado 158 alumnos. Las evaluaciones realizadas por los asistentes a estos cursos de formación específica reflejan una muy buena aceptación, obteniendo en todos los casos una puntuación media superior a 4 sobre 5 en todas las acciones formativas.

Además de los cursos anteriores, debido a las modificaciones introducidas por el Real Decreto Ley 7/2021, de 27 de abril, en el Texto Refundido de la Ley General para la Defensa de los Consumidores y Usuarios, y con el fin de darlas a conocer a los empresarios titulares de establecimientos comerciales en Madrid, el Instituto Municipal de Consumo organizó una jornada formativa bajo el título; "Las modificaciones introducidas en el Texto Refundido de la Ley General para la Defensa de los Consumidores y Usuarios", que fue vía online, a través de una plataforma digital y transmitido en directo por YouTube. La participación fue un éxito, inscribiéndose 85 entidades empresariales en la plataforma digital y con 236 visualizaciones a través de YouTube.

Una de las novedades del 2021 en materia formativa ha sido la planificación de una serie de actuaciones para cubrir la creciente demanda de materia informativa sobre educación financiera. De este modo se han desarrollado un gran número de acciones que tratan contenidos diversos sobre este aspecto: planes de pensión, seguros, hipotecas, entre otros. Las actividades desarrolladas se han dirigido a varios sectores de la población, ya que se han realizado 50 talleres escolares, 97 microvídeos dirigidos a la población más vulnerable y se han impartido, dentro del marco de un proyecto piloto implantado en varios centros municipales de mayores, 6 sesiones destinadas a favorecer la información sobre esta materia con el fin de evitar que la brecha digital provocada por el desconocimiento de las nuevas tecnologías y las crecientes limitaciones de la operativa en las oficinas bancarias limiten el acceso a estos servicios esenciales, en un contexto de creciente digitalización de la economía. El número de acciones dentro de este supuesto han ascendido a 153, número notablemente superior al previsto, debido a que ha sido necesario abordar la creciente demanda sobre este tipo de información.

INDICADOR	MAGNITUD	PREVISIÓN	REALIZADO
ACCIONES FORMATIVAS INCLUIDAS EN EL PLAN DE FORMACIÓN	NÚMERO/AÑO	2000	2000
PERSONAS CONSUMIDORAS FORMADAS	NÚMERO/AÑO	20000	25971
ACCIONES DE FORMACION PARA ESTABLECIMIENTOS COMERCIALES	NÚMERO/AÑO	700	700
CURSOS DE FORMACION ESPECIFICOS SOBRE CONSUMO PROPUESTOS	NÚMERO/AÑO	12	10
PERSONAL MUNICIPAL FORMADO EN MATERIA DE CONSUMO	NÚMERO/AÑO	280	158
ACCIONES IMPULSADAS EN EDUCACION FINANCIERA DE LAS PERSONAS	NÚMERO/AÑO	3	153

3. EFECTUAR LABORES DE INSPECCION Y CONTROL DE LOS ESTABLECIMIENTOS COMERCIALES PARA FOMENTAR UN COMERCIO DE CALIDAD Y LA SEGURIDAD DE BIENES Y SERVICIOS ASI COMO GESTIONAR LAS DENUNCIAS PRESENTADAS EN MATERIA DE CONSUMO.

Para el ejercicio 2021 se programaron 13 campañas de inspección y control de productos y servicios. Este objetivo no ha podido alcanzarse en su totalidad, habiéndose realizado 12 campañas que suponen un 92,3% de la previsión efectuada. Una campaña programada no ha sido desarrollada debido a la necesidad de potenciar otras campañas con motivo del COVID como son, la de comercio electrónico, la campaña de mascarillas y la de seguridad de los productos.

El número de actuaciones inspectoras llevadas a cabo por el IMC fue de 2.604, superándose el objetivo marcado de 2.000. Si sumamos a las realizadas por el IMC las efectuadas por los Distritos, el número de total de actuaciones arroja un valor de 9.988, contabilizando en esta cifra tanto las realizadas dentro de las campañas programadas, como fuera de ellas.

El número de establecimientos inspeccionados por el IMC fue de 963, no superándose el objetivo marcado (1.000), siendo la principal causa el cierre de los establecimientos y el cambio de actividad de diversos comercios. Si sumamos a este valor los establecimientos inspeccionados por los servicios de consumo de

OBJETIVOS / INDICADORES DE GESTIÓN

los Distritos, el número asciende a 4.268.

Otro de los indicadores presupuestarios hace referencia a la ratio de inspecciones realizadas por cada inspector adscrito al IMC y año. Este dato fue de 513, un valor superior al indicador fijado de 400.

Los productos controlados por el IMC en las campañas de inspección han sido 1.871 frente a los 2.500 previstos, no alcanzándose el valor debido a que se ha primado la inspección de páginas web sobre productos al incrementarse notablemente este tipo de venta. El número total de los productos controlados contando también con las actuaciones de los Distritos fue de 6.010 unidades.

El Servicio de Inspección de Consumo, a través de la Oficina de Investigación de Consumo ha registrado en 2021 la entrada de un total de 445 expedientes remitidos por el Servicio de Información al Consumidor, las unidades de consumo de los Distritos y la Administración del Estado o la Comunidad de Madrid (Dirección General de Comercio y Consumo), al apreciarse en ellas alguna irregularidad que requiere la realización de actuaciones inspectoras en aplicación de las normativas de consumo, comercio o espectáculos públicos y actividades recreativas. No se llega a la meta propuesta de 470 debido a la disminución del número de denuncias presentadas por los/las ciudadanos/as.

En los casos en que se ha detectado incumplimientos, se han incoado los correspondientes procedimientos sancionadores. En total, en 2021 el IMC ha iniciado 80 expedientes, menor que la meta prevista de 230 expedientes. El motivo de la reducción de los expedientes sancionadores se debe al inferior número de actas levantadas por la inspección de consumo en su visita a los establecimientos comerciales, ello se debe a tres causas: la primera, al cumplir estos la normativa y subsanar las deficiencias tras la inspección realizada; y la segunda, debido al cierre de comercios por causa de la pandemia; y finalmente otro factor es la disminución del número de denuncias presentadas por la ciudadanía.

INDICADOR	MAGNITUD	PREVISIÓN	REALIZADO
CAMPAÑAS REALIZADAS RESPECTO A LAS PLANIFICADAS	PORCENTAJE	100	92
ESTABLECIMIENTOS INSPECCIONADOS	NÚMERO/AÑO	1000	963
ACTUACIONES INSPECTORAS	NÚMERO/AÑO	2000	2604
INSPECCIONES REALIZADAS POR INSPECTOR (VALOR MEDIO)	NÚMERO/AÑO	400	513
PRODUCTOS CONTROLADOS EN LA EJECUCION DE CAMPAÑAS DE INSPECC	NÚMERO/AÑO	2500	1871
EXPEDIENTES SANCIONADORES INICIADOS POR IMC	NÚMERO/AÑO	230	80
DENUNCIAS INICIADAS POR LA OFICINA MUNICIPAL DE INVESTIGACIO	NÚMERO/AÑO	470	445

4. IMPULSAR EL CONSUMO RESPONSABLE Y EL COMERCIO JUSTO EN LA CIUDAD DE MADRID Y POTENCIAR ACCIONES DE COLABORACION CON LAS ASOCIACIONES DE CONSUMIDORES PARA LA REALIZACION DE PROGRAMAS DE ORIENTACIÓN Y ASESORAMIENTO E INFORMACION A LAS PERSONAS CONSUMIDORAS.

Una de las competencias establecidas para la Dirección General es el fomento del consumo responsable y del Comercio Justo. Para ello se desarrollan campañas y acciones de sensibilización y promoción de un modelo de consumo económica, ambiental y socialmente sostenible.

Durante el año 2021, además de las específicas de Comercio Justo, se contabilizan 10 acciones de promoción del consumo sostenible, referidas respectivamente a consumo responsable en Navidad, en Black Friday, la participación en la plataforma Madera Justa y en los proyectos europeos Climate Kic y Food Wave, en colaboración con otras Áreas del Gobierno municipal. Se ha participado presencialmente en varios foros cuyo objeto era promover el consumo responsable. Asimismo, este es un aspecto que se ha incorporado en las estrategias y en los planes municipales, tales la como la estrategia de los ODS, el Plan de Gobierno, Mesa de Pacto de Milán, entre otros.

En relación con el fomento del Comercio Justo, la adhesión del Ayuntamiento de Madrid al programa internacional de "Ciudades por el Comercio Justo" dio lugar a la ejecución de acciones divulgativas y formativas con la colaboración de los agentes sociales involucrados. En especial, cabe citar la realización de 16 acciones divulgativas, superándose el objetivo previsto de 6.

Durante el ejercicio 2021 el FMCJ se reunió en dos ocasiones, el 9 de marzo y el 25 de noviembre, siendo modificado con fecha 25 de febrero de 2021 el Decreto de 4 de marzo de 2020 del Delegado del Área de Gobierno de Economía, Innovación y Empleo del Ayuntamiento de Madrid por el que se nombran vocales y secretaria del Foro Municipal de Comercio Justo, con el objetivo de proceder al nombramiento de la secretaria suplente del Foro, así como para la actualización del cargo de uno de los vocales del mismo.

OBJETIVOS / INDICADORES DE GESTIÓN

Se suscribió una Adenda prórroga del convenio de colaboración entre el Ayuntamiento de Madrid y las organizaciones de Comercio Justo: PROYDE, SETEM-MCM, IDEAS-Iniciativas de Economía Alternativa y Solidaria S. Coop. And, Fundación Comercio para el Desarrollo (COPADE), OXFAM-INTERMÓN y la Asociación del Sello de productos de Comercio Justo Fairtrade Ibérica, para promover la cooperación en el desarrollo de actividades relacionadas con la promoción del Comercio Justo en la ciudad de Madrid. Sus efectos se extienden desde el 22 de mayo de 2021 al 22 de mayo de 2023.

Con ocasión de la conmemoración del Día Mundial del Comercio Justo, dadas las circunstancias especiales del momento motivadas por la pandemia del COVID 19, se desarrolló el 27 de mayo de 2021 el webinario "Comprometidos con el desarrollo sostenible", dirigido a entidades, empresas y público en general, para dar a conocer los valores de este modelo de comercio internacional y acercar el Comercio Justo a la ciudadanía. La asistencia a la misma se cifró en más de 40 personas. Se complementó con una campaña de comunicación en mobiliario urbano bajo el lema 'Tu cesta con lo justo', que tuvo lugar del 24 al 30 de mayo, en marquesinas de autobuses distribuidas en 220 puntos diferentes de la ciudad, así como por otra campaña de difusión en web y redes sociales.

Con motivo de la conmemoración del décimo aniversario de la acreditación de Madrid como ciudad por el Comercio Justo, fue organizada una Jornada semipresencial denominada "10 años, Madrid Ciudad por el Comercio Justo", que tuvo lugar el 25 de octubre en la Cámara Oficial de Comercio, Industria y Servicios de Madrid. Su objetivo fue dar visibilidad a las principales iniciativas y proyectos impulsados en nuestra ciudad a lo largo de estos años, en colaboración con los diferentes agentes implicados (instituciones, sector público, canales de distribución, comercios y centros educativos), con la finalidad de fomentar la difusión y el conocimiento de estos productos por parte de los madrileños, así como plantear nuevos retos de futuro. Se contó con la participación de 45 asistentes.

De forma complementaria fue diseñada una novedosa y potente campaña de comunicación que, con el lema "Cómpranos y ayuda a mantener el equilibrio" con los productores, con el planeta y con la calidad-precio, fue difundida en nuestra ciudad, a través de mupis estáticos (del 27 de septiembre al 3 de octubre), digitales y en las tres pantallas de la plaza de Callao (Prensa, Capitol y ECI) (del 18 al 24 de octubre).

También se desarrolló paralelamente con ocasión de la celebración del Mes Fairtrade una campaña de difusión mediante la incorporación de contenidos en las redes sociales propias y webs municipales.

Respecto a la acción formativa de los empleados municipales cabe destacar la realización del curso sobre "Consumo sostenible y Comercio Justo" cuya edición en 2021 tuvo lugar a través de la plataforma virtual del Ayuntamiento de Madrid, del 7 al 21 de mayo, contando con la asistencia de 31 empleados municipales.

Se ha dado continuidad a otras actividades tales como la participación en la Red Europea de Ciudades por el Comercio Justo y la Integración del Comercio Justo en otras políticas municipales, como la Estrategia de Localización de los Objetivos del Desarrollo Sostenible de las Naciones Unidas, la Mesa del Pacto de Milán y el Programa Operativo de Gobierno.

Igualmente se ha trabajado en la integración del Comercio Justo en el Proyecto Food Wave, así como en la presentación de acciones de Comercio Justo en la reunión de Madrid con la coordinadora del proyecto en Milán.

Se ha llevado a cabo una profunda revisión del espacio sobre Comercio Justo existente en la web madrid.es, habiéndose actualizado sus contenidos con carácter general, en particular, los relativos a listado de establecimientos que ofrecen este tipo de productos (comercios y hostelería); eventos; documentación técnica (informes diagnósticos 2017/2018 y 2019/2020), plan de acción 2022-2023, etc). Se ha procedido a la creación de un espacio sobre Comercio Justo en la nueva web del Área de Gobierno de Economía, Innovación y Empleo (MadridEsEconomía).

Durante las fiestas navideñas se llevaron a cabo acciones de difusión de diferentes contenidos sobre Comercio Justo a través de las redes sociales del Ayuntamiento de Madrid y de las organizaciones de Comercio Justo. Igualmente se ha promovido la inclusión de éstos a través de los promocionales desarrollados en la web con ocasión de la Campaña de Navidad (www.madrid.es/consumo y MadridEsEconomía).

Durante este curso escolar se han impartido, en el marco del Programa de formación en materia de consumo que promueve el IMC, 486 talleres sobre Consumo responsable y 47 de Comercio Justo en

OBJETIVOS / INDICADORES DE GESTIÓN

centros educativos de nuestra ciudad. En cuanto a la formación para trabajadores municipales se ha realizado una nueva edición del curso sobre consumo sostenible y Comercio Justo.

Madrid, tras la obtención del accésit en la primera edición del premio convocado por la DG Trade de la Unión Europea para ciudades por su actuación en materia de Comercio Justo y ético forma parte de la red europea constituida por las ciudades que fueron finalistas en dicha convocatoria de premios y ha participado tanto en varias reuniones virtuales y contribuido a las actividades programadas por la red.

Durante las fiestas navideñas se llevaron a cabo acciones de difusión de diferentes contenidos sobre Comercio Justo a través de las redes sociales del Ayuntamiento de Madrid y de las organizaciones de Comercio Justo.

En cuanto a la celebración de convenios, durante el año 2021, se ha mantenido la línea de colaboración existente con asociaciones de consumidores integradas en el Consejo Municipal de Consumo, a través de la firma de 7 nuevos convenios bilaterales para la realización del Programa de Asesoramiento Personalizado a los Consumidores. El objetivo previsto era la firma de 8 nuevos convenios con todas las organizaciones de consumidores miembros del Consejo Municipal de Consumo, pero una de ellas no ha mostrado la conformidad para la suscripción de este convenio.

Estos convenios suponen como novedad respecto a los convenios suscritos anteriormente, la refundición del "Programa de Orientación Jurídica a los Consumidores" y el "Programa de Asesoramiento Económico a los Ciudadanos" (recogidos hasta la fecha en convenios independientes), en un único programa de asesoramiento personalizado a los consumidores.

El programa de asesoramiento personalizado a los consumidores tiene como objetivo proporcionar información y asesoramiento jurídico y económico a los consumidores, basado en los principios de gratuidad, confidencialidad e independencia, con carácter personalizado y tratando de adaptarse a las circunstancias específicas del consumidor que solicite dicha atención.

En concreto, este programa pretende dar cobertura a diferentes líneas de consulta:

En primer lugar, orientación jurídica relativa a aquellos supuestos y controversias que los ciudadanos deseen plantear, siempre que afecten a sus relaciones de consumo.

En segundo lugar, dar respuesta y orientación a las consultas formuladas por los ciudadanos en relación con los sectores que puedan afectar a su economía familiar (créditos y préstamos, contratación de seguros y planes de pensiones, y similares), así como apoyo y ayuda en la planificación y gestión de su economía doméstica y de ahorro.

En la ejecución de este programa, técnicos designados por las asociaciones e identificados como representantes de éstas, han ofrecido respuesta a las consultas planteadas en materia de consumo, por vía telefónica con cita previa. Se han ofertado un total de 2.170 horas de asesoramiento, desarrolladas por 7 asociaciones de consumidores que forman parte el Consejo Municipal de Consumo (310 horas por asociación). El objetivo fijado era un total de 2.480 horas de orientación y asesoramiento personalizado a las personas consumidoras, que no ha podido alcanzarse debido a que una de las asociaciones no firmó este convenio.

En cuanto al desarrollo de acciones y programas de información a las personas consumidoras en espacios públicos en colaboración con las asociaciones de consumidores integradas en el Consejo Municipal de Consumo, este año no ha sido posible finalizar la tramitación de los expedientes para la suscripción de los nuevos convenios bilaterales relativos al desarrollo de los programas de información a los consumidores en ejes comerciales y mercadillos ambulantes, consistentes en facilitar información directa a los consumidores a través de distribución de material divulgativo y atención a consultas sobre consumo, en los lugares que estos efectúan sus compras, en vía pública, o en mercadillos en distintos Distritos de Madrid. Por tanto, al no haberse suscrito dichos convenios no han podido ponerse en marcha dichos programas. Esta es la razón de que no se haya cumplido el indicador previsto de "horas de información a personas consumidoras en espacios públicos".

INDICADOR	MAGNITUD	PREVISIÓN	REALIZADO
ACCIONES DE SENSIBILIZACION SOBRE CONSUMO RESPONSABLE	NÚMERO/AÑO	3	10
ACCIONES DESTINADAS A LA PROMOCION DEL COMERCIO JUSTO	NÚMERO/AÑO	6	16

OBJETIVOS / INDICADORES DE GESTIÓN

CONVENIOS FIRMADOS CON LAS ASOCIACIONES DE CONSUMIDORES	NÚMERO	8	7
HORAS DE ORIENTACION Y ASESORAMIENTO PERSONALIZADO A LAS PER	NÚMERO/AÑO	2480	2170
HORAS INFORMACION A PERSONAS CONSUMIDORAS EN ESPACIOS PUBLIC	NÚMERO/AÑO	480	0

5. IMPULSAR LA CALIDAD Y LA TRANSPARENCIA DE LOS SERVICIOS MUNICIPALES DE CONSUMO.

El IMC cuenta con dos sistemas de calidad: el Servicio de Inspección, que está acreditado conforme a la Norma ISO 9001:2015, habiendo superado en 2020 la correspondiente auditoría externa para el mantenimiento de dicha certificación y la OMIC, que cuenta desde 2008 con su Carta de Servicios, certificada por AENOR. La Carta es objeto de evaluaciones anuales, renovándose la certificación por AENOR, con la periodicidad establecida.

Los indicadores de la Carta de Servicios de la OMIC referidos a la valoración del servicio por parte de la ciudadanía se han calculado a partir de 3.400 encuestas que reflejan que un 88,6% de las personas usuarias están satisfechas con el trato y la actuación recibidos y han otorgado unas notas medias al resto de los atributos superiores a 8 en una escala de 0 a 10, en concreto, un 8,33 en la preparación del personal de la OMIC para realizar su trabajo, un 8,72 respecto a la amabilidad y cortesía del personal de atención al público y 8,66 puntos al valorar la claridad y facilidad de comprensión de la información recibida.

Respecto a la tramitación de reclamaciones por la OMIC, su Carta de Servicios recoge dos indicadores, el relativo al porcentaje de reclamaciones que son tramitadas en un plazo de dos meses, que se ha situado en el 78,6%, valor que es ligeramente inferior al previsto debido a la falta de cobertura de plazas de personal administrativo y técnico, así como a las circunstancias derivadas del teletrabajo y los problemas de conexión con la aplicaciones de Registro y SIGSA. Por otra parte, es de destacar que un 61,7% de las mediaciones efectuadas en la OMIC ofrecen un resultado positivo para la persona reclamante, reflejando así la utilidad del servicio prestado.

El esfuerzo en materia de transparencia se refleja fundamentalmente en la publicación dentro del espacio dedicado a consumo de la página web corporativa de un conjunto de contenidos, entre los que se encuentran las memorias anuales de actividad, la composición de los órganos colegiados, promocionales, todos los materiales divulgativos, listados de empresas adheridas a CBP y al SAC, protocolos y evaluaciones de las campañas de inspección, Carta de Servicios y su evaluación anual, fichas técnicas e informes de percepción ciudadana de los servicios, datos de las encuestas realizadas, así como los informes trimestrales sobre la actuación inspectora remitidos al Portal de Datos Abiertos. Todo ello totaliza en 2019 un conjunto de 92 contenidos.

INDICADOR	MAGNITUD	PREVISIÓN	REALIZADO
RECLAMACIONES TRAMITADAS EN UN PLAZO MAXIMO DE DOS MESES DES	PORCENTAJE	80	79
CONTENIDOS PUBLICADOS EN WEB PARA FOMENTAR LA TRANSPARENCIA	NÚMERO/AÑO	20	150

6. INCORPORAR LA PERSPECTIVA DE GENERO EN LAS ACTIVIDADES DE INFORMACION, DIVULGACION Y FORMACION EN MATERIA DE CONSUMO Y EN LA TOMA DE DATOS PARA LA VALORACION CIUDADANA DE LOS SERVICIOS PRESTADOS POR LA OMIC.

En lo que respecta a las acciones de formación en materia de consumo dirigidas a las personas consumidoras, se han recogido datos desagregados por sexo de los asistentes a las distintas acciones formativas, de modo que las consumidoras formadas en talleres escolares han sido 12.555, que supone un 48,3% del total de asistentes, valor superior al objetivo previsto.

El otro indicador que ha incorporado la perspectiva de género es la valoración que las consumidoras usuarias de la OMIC hacen de los servicios prestados en este servicio municipal. La meta fijada era del 80%, que se ha superado al arrojar un valor del 89%.

Finalmente, todos los materiales que publica el IMC, bien sea de carácter divulgativo, como folletos, guías o recomendaciones a la ciudadanía o de carácter técnico se realizan utilizando lenguaje inclusivo. Asimismo, el lenguaje inclusivo se utiliza para todos los trámites que configuran los expedientes administrativos.

INDICADOR	MAGNITUD	PREVISIÓN	REALIZADO
CONSUMIDORAS FORMADAS	NÚMERO/AÑO	10000	12555

OBJETIVOS / INDICADORES DE GESTIÓN			
CONSUMIDORAS SATISFECHAS CON LA ATENCION EN LA OMIC	PORCENTAJE	80	89
MATERIALES DIVULGATIVOS EDITADOS CON USO NO SEXISTA DEL LENG	NÚMERO/AÑO	100	100

CENTRO: 001 AYUNTAMIENTO DE MADRID

SECCIÓN: 140 ECONOMÍA, INNOVACIÓN Y EMPLEO

PROGRAMA: 91214 ÁREA GOB. ECONOMÍA, INNOVACIÓN Y EMPLEO

RESPONSABLE PROGRAMA: S.G.T. ECONOMÍA, INNOVACIÓN Y EMPLEO

MEMORIA GENERAL DEL PROGRAMA

De acuerdo con el Decreto de 15 de junio de 2019 del Alcalde, por el que se establece el número, denominación y competencias de las Áreas en las que se estructura la Administración del Ayuntamiento de Madrid, corresponden al Área de Gobierno de Economía, Innovación y Empleo, las competencias en materia de consumo; comercio; desarrollo empresarial y emprendimiento; atracción económica exterior e internacionalización empresarial; innovación; fomento del empleo e inserción laboral. Se adscriben a esta Área la Empresa Mixta Mercados Centrales de Abastecimiento de Madrid, S.A. (MERCAMADRID) y el Organismo Autónomo Agencia para el Empleo de Madrid.

Por su parte la organización y competencias del Área de Gobierno de Economía, Innovación y Empleo se establece mediante Acuerdo de 27 de junio de 2019 de la Junta de Gobierno de la Ciudad de Madrid. Posteriormente, y mediante Decreto de 27 de julio de 2020 del Alcalde, se modifica el Decreto de 15 de julio de 2019, por el que se establece el número, denominación y competencias de las Áreas en las que se estructura la Administración del Ayuntamiento de Madrid, modificando parcialmente la estructura del Área de Gobierno de Economía, Innovación y Empleo asignando directamente al Área de Gobierno las competencias en materia de empleo, que hasta entonces venían siendo atribuidas al Área Delegada de Emprendimiento, Empleo e Innovación, pasando esta última a denominarse Área Delegada de Innovación y Emprendimiento. Estos hechos han traído consigo la diferenciación de dos secciones presupuestarias para el ejercicio 2020, que se concretan en la sección 140 "Área de Gobierno de Economía, Innovación y Empleo" y la sección 141 "Área Delegada de Innovación y Emprendimiento".

El programa presupuestario 912.14 "A.G. Economía, Innovación y Empleo", adscrito a la sección 140 y cuyo responsable es el titular de la Secretaría General Técnica, recoge los créditos necesarios para el desarrollo de aquellas actividades que tienen como finalidad el ejercicio de funciones de gobierno. Comprende, por tanto, los gastos relativos al funcionamiento de los órganos de Gobierno Municipal.

De acuerdo con lo legalmente establecido, se incluyeron en este programa las asignaciones a los miembros de la Corporación, secretarías y personal asesor y administrativo (capítulo I). También se incluyeron gastos del capítulo 2 para atenciones protocolarias y representativas.

Del total de créditos definitivos disponibles en el programa, 727.330 euros, se han reconocido obligaciones por importe de 694.601 euros, lo que representan un grado de ejecución del 95,5%.

La línea global de actuación u objetivo del programa 912.14 "A.G Economía, Innovación y Empleo" se centra en:

OBJETIVOS / INDICADORES DE GESTIÓN

1. DIRIGIR E IMPULSAR LAS POLÍTICAS MUNICIPALES EN MATERIA DE ECONOMÍA, COMERCIO, INNOVACIÓN Y EMPLEO DEL AYUNTAMIENTO DE MADRID.

Se han llevado a cabo las tareas de dirección e impulso de las políticas municipales dentro del ámbito de las competencias recogidas en el Acuerdo de 27 de junio de 2019 de organización y competencias del Área de Gobierno de Economía, Innovación y Empleo, de la Junta de Gobierno de la Ciudad de Madrid, en materia de consumo, comercio, desarrollo empresarial y emprendimiento, atracción económica exterior e internacionalización empresarial, innovación, fomento del empleo e inserción laboral.

Para el cumplimiento de los objetivos del programa, se incluyeron las asignaciones a los miembros de la Corporación, secretarías y personal asesor y administrativo, capítulo I, cuya gestión corresponde al Área de Gobierno de Hacienda y Personal. Los créditos definitivos ascendieron a 722.330 euros y se reconocieron

OBJETIVOS / INDICADORES DE GESTIÓN

obligaciones por importe de 694.482 euros, lo que supone una ejecución del 96,1%.

Por lo que respecta a los gastos del capítulo 2, concepto 22601, atenciones protocolarias y representativas (gastos de representación, dietas y gastos de viaje de los miembros de la corporación), en 2021 se dotaron créditos para estos fines por importe de 5.000 euros, con una ejecución del 2,4%. La baja ejecución presupuestaria se debe, fundamentalmente, a la crisis sanitaria provocada por la COVID-19 que ha limitado la movilidad y la celebración de actos y eventos durante prácticamente todo el año 2021.

CENTRO: 001 AYUNTAMIENTO DE MADRID

SECCIÓN: 140 ECONOMÍA, INNOVACIÓN Y EMPLEO

PROGRAMA: 92320 ANÁLISIS SOCIOECONÓMICO

RESPONSABLE PROGRAMA: D.G. ECONOMÍA

MEMORIA GENERAL DEL PROGRAMA

La Dirección General de Economía, en lo referente al Programa de Análisis Socioeconómico, tiene como funciones encomendadas las de: efectuar el seguimiento de la actividad económica de la ciudad de Madrid; apoyar en la realización de programas socioeconómicos, sectoriales y territoriales; coadyuvar en el análisis y definición de estrategias socioeconómicas en el ámbito de la ciudad de Madrid; apoyar la planificación estratégica y espacial de las áreas de actividad económica en el ámbito municipal; y colaborar en las actuaciones dirigidas al desarrollo de sectores productivos estratégicos y en el fomento de la innovación empresarial. Sus competencias le vienen encomendadas por Acuerdo de Delegación de competencias de la Junta de Gobierno de la Ciudad de Madrid de fecha 27 de junio de 2019 de organización y competencias del Área de Economía, Innovación y Empleo.

En cumplimiento de dichas funciones, durante el año 2021, en materia de Análisis Socioeconómico, la Dirección General de Economía ha centrado su actividad en la consecución de dos objetivos básicos:

1. Análisis y definición de estrategias de desarrollo de la economía de Madrid.

2. Seguimiento, divulgación y fomento de la investigación en el ámbito de la economía madrileña.

Para ello, y con el fin de cumplir con los objetivos mencionados, en 2021 se dotó el presupuesto del programa 92320 con un crédito definitivo de 4.480.020 euros. De este importe, 695.417 euros al capítulo 1, relativo a los Gastos de Personal, 1.692,403 euros al Capítulo 2, relativo a Gastos en Bienes Corrientes y Servicios, 1.182.200 euros al Capítulo 4, relativo a Transferencias Corrientes, y 910.000 euros al capítulo 6, Inversiones Reales.

Dichos recursos se utilizaron para desarrollar las actividades y obtener los resultados que se describen en las exposiciones detalladas de cada objetivo, empleándose de la siguiente manera:

- 656.958 euros en capítulo 1, una ejecución del 94,5 por ciento.

- 364.940 euros en capítulo 2, una ejecución del 21,6 por ciento. El crédito autorizado ha alcanzado 719.442 euros, el 42,5 por ciento.

- 800.490 euros en capítulo 4, una ejecución del 67,7 por ciento.

- 0 euros en capítulo 6, una ejecución del 0 por ciento. El crédito autorizado ha alcanzado 252.939 euros, el 27,8 por ciento.

En resumen, el grado total de ejecución del presupuesto del presente programa fue del 40,7 por ciento de un crédito definitivo de 4.480.020 euros, alcanzando las obligaciones reconocidas un importe de 1.822.387 euros. El crédito autorizado ha sido 2.701.340, un 60,3 por ciento del total.

Estos recursos puestos a disposición de la Dirección General de Economía le han permitido avanzar en el cumplimiento de las funciones que tiene encomendadas, y así, por un lado, se tiene un completo seguimiento de la realidad socioeconómica de la ciudad de Madrid, al mismo tiempo que se tiene información suficiente derivada del análisis e investigación de la misma, para su adecuada divulgación, pudiendo llevar a cabo una estrategia de desarrollo de la economía de Madrid.

OBJETIVOS / INDICADORES DE GESTIÓN

1. ANÁLISIS Y DEFINICIÓN DE ESTRATEGIAS DE DESARROLLO DE LA ECONOMÍA DE MADRID

En cuanto a los informes sobre sectores estratégicos y estructura productiva se han realizado 17, 11 más de los 6 previstos previstos.

Estudios sobre los sectores estratégicos de la economía madrileña:

La Economía Cicular en la ciudad de Madrid y la puesta en marcha del Centro de Innovación en Economía Circular:

- Sistema de indicadores para medir la Economía Circular en la Ciudad de Madrid.

- Protocolización y circularidad de en el mobiliario urbano retirado de la vía pública.

- Diseño de un modelo circular basado en el reempleo de elementos de la vía pública en la ciudad de Madrid.

- Diseño de un marco de participación ciudadana y acciones piloto en el Centro de Innovación en Economía Circular del Ayuntamiento de Madrid.

- Definición de un programa piloto de apoyo a Pymes para circularizar su modelo de negocio.

Impulso del sector de Industrias de Videojuegos (Cluster de videojuegos y puesta en marcha del Campus del Videojuego de la Ciudad de Madrid.

- Trabajos previos para la creacción, puesta en marcha y constitución del "cluster" de industrias creativas y videojuegos en Madrid.

- Definición de las líneas de trabajo con las entidades públicas y privadas para el fomento de la industria en el sector de los videojuego y esports en la ciudad de Madrid.

- Estudios de los edificios que conforman el Campus del videojuego para su adaptación a los usos previstos (gaming house, gaming point y developement center).

- Realización de torneos de "esports amateur".

- Identificación de iniciativas en las áreas de trabajo del sector de industrias creativas y del videojuego.

- Impacto de la tecnología en la industria del videojuego

Big Data:

- Detección de oportunidades de innovación en el ámbito del comercio electrónico en la ciudad de Madrid.

- Estratégia de datos federados en la ciudad de Madrid.

Ehealth:

- Trabajos previos para la creación y puesta en marcha del cluster "biosanitario" en Madrid.

Otros estudios e informes:

- Análisis de las iniciativas de la Unión Europea para reactivar la economía.

- Prepapración de proyectos para concurrir a las convocatorias derivadas de la ejecución de los Fondos de Recuperación y Resilencia.

- Diseño de una aceleradora en impresión digital en 3D en el FAB/LAB de la Factoría Industrial de Villaverde.

Se ha continuado las líneas de impulso del desarrollo económico en los sectores clave para la competitividad de la economía madrileña, al tiempo que se han incorporado nuevas actuaciones:

OBJETIVOS / INDICADORES DE GESTIÓN

- Impulso de la Economía Circular a través de un conjunto de actuaciones que tienen como principal objetivo la "Puesta en marcha y gestión del Centro de Innovación en Economía Circular".

- El impulso de las industrias del videojuego mediante la creación del "cluster del videojuego" en la ciudad de Madrid y el lanzamiento del "Campus del Videojuego de la ciudad de Madrid".

- Se ha continuando apoyando la figura de "clusteres" como fórmula adecuada para potenciar el crecimiento empresarial en sectores innovadores: Big Data, Ciberseguridad, Fintech y Construcción, Ingeniería y Arquitectura, a los que se han unido los de Videojuegos y Ehealt, de nueva crección.

- Se ha lanzado el proyecto piloto de "Escuela de Talento Digital", con el objetivo de facilitar la empleabilidad en nuevas profesiones a población desempleada o que quiera reaorientarse profesionalmente.

- Se ha desarrollado una línea de apoyo a "la elaboración de productos, herramientas y productos de innovación disruptiva orientados a las Pymes", habiendo sido beneficiarias 15 empresas.

No ha podido realizarse la Evaluación de las políticas públicas de apoyo a la economía debido a dificultad en la obtención de microdatos con la suficiente representatividad y calidad, para constituir una muestra representativa que pudiese ser objeto de elevación muestral. Además, no ha sido posible obtener información, con un mínimo de detalle, para la ciudad de Madrid, gestionada por otros ámbitos competenciales.

No se han desarrollado las 24 actuaciones de asosoría/incubación de proyectos en el Centro de Innovación en Economía Circular por la no disponiblidad del CIEC en el año 2021.

INDICADOR	MAGNITUD	PREVISIÓN	REALIZADO
ESTUDIOS SOBRE SECTORES ESTRATÉGICOS	NÚMERO	6	17
ANÁLISIS DE LA ESTRUCTURA PRODUCTIVA	NÚMERO	2	2
EVALUACIÓN DE POLÍTICAS PÚBLICAS DE APOYO ECONÓMICO	NÚMERO	1	0
CONVOCATORIAS DE PROYECTOS CON FINANCIACIÓN DE LA UNIÓN EURO	NÚMERO	4	2
PROYECTOS DE ECONONÍA CIRCULAR ASESORADOS/INCUBADOS	NÚMERO	24	0

2. SEGUIMIENTO, DIVULGACIÓN Y FOMENTO DE LA INVESTIGACIÓN EN EL ÁMBITO DE LA ECONOMÍA MADRILEÑA

El seguimiento de la coyuntura económica de la ciudad en el año 2021 ha sido especialmente relevante debido a la continuidad impacto de la crisis generada por el Covid-19.

Las divulgaciones de carácter coyuntural han sido 9 publicaciones generales (4 prublicaciones trimestrales, 2 semestrales y 3 con carácter anual).

36 notas específicas de coyuntura económica, las cuales tocan temas de mercado laboral, turismo, confianza empresarial, etc. con periodicidad mensual o trimestral.

Se realizaron 2 informes repartidos a lo largo del año sobre la situación económica de la ciudad.

Igualmente se realiza una publicación semanal con los principales datos coyunturales de la ciudad de Madrid, tales como: Población, Producto Interior Bruto, Incremento de los precios de consumo, tasa de Paro, Seguridad Social, etc, que dan una información completamente actualizada y detallada de los puntos más importantes de la economía de la ciudad.

En materia de divulgación de la realidad Socioeconómica El Barómetro de Economía continuó con su dinámica habitual de elaborar y editar esta publicación en la que aparte de los correspondientes análisis de coyuntura en cada número, se realizaron 4 estudios sobre distintos aspectos a lo largo del año.

También se realiza de forma anual una Memoria Económica para acompañar a los presupuestos del Ayuntamiento de Madrid. Dentro de esta línea de investigación, se realizó el Informe Anual Madrid Economía 2021.

Se ha retomado la elaboración de los informes sobre la situación de la economía de la ciudad de Madrid

OBJETIVOS / INDICADORES DE GESTIÓN

orientados a la obtención de las clasificaciones del Rating de la situación financiera municipal.

En este año, que ha continuado estando marcado por el impacto del Covid-19 se han seguido realizando informes específicos sobre el impacto del Covid-19 en la economía madrileña, tanto desde el punto de vista macroeconómico, como especialmente para evaluar el impacto en el mercado laboral. Así mismo se ha evaluado, especificamente, el impacto de la borrasca Filomena en la ciudad.

A lo largo del año 2021, la Subdirección General de Análisis Socioeconómico ha llevado a cabo un total de 11 publicaciones, lo que viene a superar el objetivo marcado.

- Cuatro números del Barómetro de Economía.

- Dos números de Situación y Perspectivas Económicas ciudad de Madrid.

- Memoria Económica. Presupuestos Generales 2021.

- Madrid Economía 2021.

- Informes para las agencias de Rating en 2021:
. Estudios sobre el impacto económico del Covid-19 (9).
. Impacto económio del Covid-19 en la ciudad de Madrid. Junio 2021.

- Informe sobre "las repercusiones económicas de la borrasca Filomena en la ciudad de Madrid". Febrero 2021.

Se han realizado 8 foros y encuentros con distintas entidades para presentar los informes sobre la coyuntura económica, asímismo, se han organizado 2 foros especificos sobre las oportunidades y retos que plantean los Fondos de Recuperación y Resilencia.

INDICADOR	MAGNITUD	PREVISIÓN	REALIZADO
PUBLICACIONES	NÚMERO	5	11
NOTAS DE COYUNTURA	NÚMERO	30	36
INFORMES SITUACIÓN ECONÓMICA	NÚMERO	3	6
FOROS Y SEMINARIOS	NÚMERO	10	10

CENTRO: 001 AYUNTAMIENTO DE MADRID

SECCIÓN: 140 ECONOMÍA, INNOVACIÓN Y EMPLEO

PROGRAMA: 92402 PARTICIPACIÓN EMPRESARIAL

RESPONSABLE PROGRAMA: C.G. ECONOMIA , COMERCIO, CONSUMO Y PARTENARIADO

MEMORIA GENERAL DEL PROGRAMA

El presupuesto municipal incorpora herramientas de evaluación a través de objetivos, indicadores y actividades de los diversos programas que lo conforman.

El programa 924.02 "Participación Empresarial", cuyo responsable es el Coordinador General de Economía, Comercio, Consumo y Partenariado, recoge las dotaciones económicas y en sus objetivos, los medios para impulsar la promoción económica internacional y la creación de una sólida Marca de ciudad que refuerce la imagen de Madrid como destino preferente para invertir, trabajar, estudiar o disfrutar contribuyendo a la generación de riqueza y empleo, así como la participación empresarial en el Ayuntamiento de Madrid, conforme a las competencias atribuidas por Acuerdo de la Junta de Gobierno de 27 de junio de 2019, de organización y competencias del Área de Gobierno de Economía, Innovación y Empleo, para impulsar la promoción económica internacional de la ciudad de Madrid y la Marca Madrid, en colaboración con las demás Áreas de Gobierno y la participación empresarial en el Ayuntamiento de Madrid, gestionado por la Oficina de Partenariado y Marca Madrid.

El Ayuntamiento de Madrid continúa desarrollando desde hace tiempo un modelo de participación empresarial mediante plataformas estables de cooperación que integre al tejido empresarial comprometidos con la ciudad de Madrid. El referente de este modelo lo constituye el Foro de Empresas por Madrid, la plataforma más consolidada para la colaboración del sector empresarial y el Ayuntamiento de Madrid que durante el ejercicio 2021 ha promovido y desarrollado distintos proyectos de interés para la ciudad con el objetivo de potenciar sinergias, sumar recursos y unir fuerzas para incentivar y coordinar la participación empresarial como elemento clave en el desarrollo de una estrategia de ciudad que redunde en la creación de valor añadido para el Ayuntamiento y el sector empresarial, teniendo a los ciudadanos como beneficiarios finales en un marco sostenible.

Debe destacarse que el modelo de partenariado y colaboración empresarial implantado busca impulsar y coordinar acciones de colaboración y patrocinio, tanto de actividades puntuales o eventos de ciudad, como en relación a programas y actividades a largo plazo desarrollados por las diferentes unidades directivas del Ayuntamiento de Madrid conforme a los principios de operatividad, adhesión, comunicación y cofinanciación, a fin de integrar el modelo de partenariado y colaboración con los objetivos de la ciudad, alineando los intereses municipales y empresariales.

Para el cumplimiento de los objetivos del programa 924.02, este se dotó con un crédito definitivo de 5.747.865 euros, de los que 1.407.939 euros corresponden a capítulo 1 "Gastos de personal", 1.512.326 euros a capítulo 2 "Gastos corrientes en bienes y servicios", 2.777.600 euros a capítulo 4 "Transferencias corrientes" y 50.000 euros a capítulo 7 "Transferencias de capital", distribuido en diferentes subconceptos económicos según la naturaleza de los gastos programados, destacando, por su importe, publicidad y propaganda, estudios y trabajos técnicos y trabajos realizados por instituciones sin fines de lucro en lo que se refiere a capítulo 2, subvenciones a empresas privadas, a otras instituciones sin fines de lucro y a otras Fundaciones en capítulo 4.

Uno de los proyectos relevantes de este programa presupuestario lo constituye el Plan Anual del Foro de Empresas por Madrid. Para su ejecución, se incluye un crédito inicial por un importe de 350.000 euros correspondiente al subconcepto presupuestario 227.97 "Actuaciones foro de empresas" por ingresos obtenidos en concepto de aportaciones de las empresas adheridas al foro. La dotación presupuestaria definitiva viene constituida por el crédito inicial, así como el generado en el ejercicio por las cuotas ingresadas de las entidades adheridas al Foro.

En cuanto al nivel de ejecución del programa presupuestario 924.02 "Participación Empresarial" durante 2021 ha alcanzado una ejecución total del 83,2%. Cabe destacar que en los capítulos 2, 4 y 7 ésta alcanza

MEMORIA GENERAL DEL PROGRAMA

en obligaciones reconocidas sobre crédito definitivo un 81,1% de cumplimiento, ascendiendo el nivel de gasto en dichos capítulos a 3.518.769 euros, lo que supone un incremento del 78% respecto del ejercicio anterior.

Este fuerte incremento se debe fundamentalmente a la apuesta del Área de Gobierno de Economía, Innovación y Empleo por las políticas de fomento al sector audiovisual, dando cumplimiento al Plan industrial de apoyo a las industrias creativas y de contenidos digitales, aprobado en 2020 como parte de los Acuerdos de la Villa del Ayuntamiento de Madrid.

OBJETIVOS / INDICADORES DE GESTIÓN

1. GESTIONAR, DESARROLLAR Y AMPLIAR EL MODELO DE PARTICIPACIÓN EMPRESARIAL EN EL AYUNTAMIENTO DE MADRID COMPROMETIDO CON LA PERSPECTIVA DE GÉNERO Y LA ACTIVACIÓN ECONÓMICA DE LA CIUDAD

Con el fin de contribuir a la consolidación del modelo de participación empresarial implantado y para la consecución de este objetivo se fomentan, impulsan y coordinan acciones de cooperación público-privada con instituciones y con el sector empresarial a través de planes anules de partenariado y de ejecución colaborativa de actividades y eventos puntuales de ciudad, así como otras actuaciones incluidas en planes y programas de acción a largo plazo desarrollados por las diferentes Unidades del Ayuntamiento de Madrid.

Los datos registrados en el año 2021 en los diferentes indicadores del presente objetivo presupuestario se han visto afectados por la crisis económica y de actividad derivada de las restricciones por la pandemia Covid.19 si bien se parecía una recuperación de los valores de actuaciones impulsadas y desarrolladas con intervención de la Oficina de Partenariado y Marca Madrid durante el ejercicio analizado.

A través de la aplicación presupuestaria 479.99 "Otras subvenciones a empresas privadas" dotada inicialmente con un crédito de 350.000 euros, se ha gestionado la primera convocatoria de subvenciones en régimen de concurrencia competitiva dirigidas al sector audiovisual, con el claro objetivo de proporcionar apoyo directo a la pequeña y mediana empresa de ese sector que está creciendo en España en los últimos años, gracias a la llegada de plataformas que se han instalado en nuestro país y los servicios que encargan las productoras extranjeras. Se presenta, por tanto, como un sector en clara expansión y cuya contribución al impulso del motor económico de la ciudad de Madrid no deja lugar a dudas.

Por ello, mediante modificaciones presupuestarias, el crédito definitivo de la aplicación presupuestaria pasó a ser de 1.952.745 euros, importe total destinado a la financiación de las ayudas concedidas a través de dos líneas de actuación:

- Línea 1, para la producción de largometrajes, series y documentales en fase de producción iniciados entre el 1 de enero y el 31 de diciembre de 2021.

- Línea 2, para la promoción, distribución y difusión nacional e internacional de largometrajes y documentales producidos desde el 1 de enero de 2020 que tuviesen fecha de estreno en salas comerciales o plataformas u operadores de televisión, entre la fecha de finalización de presentación de solicitudes y el 31 de marzo de 2022.

El crédito inicial de esta convocatoria fue de 800.000 euros ampliable a 2.000.000 de euros distribuidos a partes iguales entre ambas líneas y, traspasable, igualmente, entre las dos en función del número de solicitudes presentadas. El importe máximo previsto para las ayudas de la línea 1 fue de 60.000 euros por proyecto (largometrajes y series) y el mínimo, 35.000 euros para documentales. En la línea 2, el importe máximo previsto fue de 50.000 euros para largometrajes y 40.000 euros para documentales.

Se concedieron un total de 42 ayudas para la línea 1 por importe de 1.822.745 y, 3 para la línea 2, por importe de 130.000 euros, lo que asciende a un total de 1.952.745 euros y supone una ejecución del 100% del crédito final de la aplicación presupuestaria.

En esta línea, se continúa con el apoyo que ya se venía prestando en ejercicios anteriores a la Academia de Cine para la ejecución del Programa de Residencias y mediante la concesión de subvenciones nominativas a la Academia de Cine (300.000 euros) y la Asociación Madrileña Audiovisual (AMA) para la organización del Foro de Coproducción "La Ventana del Cine" (60.000), gestionados en la aplicación presupuestaria 489.01 "A otras instituciones sin fines de lucro".

Indicador 1. ASESORAMIENTO A LAS ÁREAS DE GOBIERNO Y JUNTAS DE DISTRITO

OBJETIVOS / INDICADORES DE GESTIÓN

La Oficina de Partenariado y Marca Madrid, como unidad directiva especializada en colaboración público-privada y patrocinio, ha colaborado directamente durante el ejercicio con 6 Áreas de Gobierno: Cultura, Turismo y Deporte; Desarrollo Urbano; Economía, Innovación y Empleo; Familias, Igualdad y Bienestar Social; Medio Ambiente y Movilidad, y Portavoz, Seguridad y Emergencias (las mismas engloban las acciones desarrolladas con 3 Áreas Delegadas: Deporte, Vivienda, e Internacionalización y Cooperación).

Asimismo, se ha trabajado con 12 Distritos: Barajas, Centro, Chamartín, Ciudad Lineal, Fuencarral-El Pardo, Latina, Moncloa-Aravaca, Tetuán, Vicálvaro, Villa de Vallecas, Villaverde y Carabanchel, y con 1 Organismo Autónomo, Madrid Salud y 3 Empresas Municipales, EMT, EMSF y Madrid Destino, lo que totaliza un total de 22 Áreas de Gobierno, Distritos municipales y Entidades del sector público municipal que por su importancia y el alcance de la interacción desarrollada, deben integrase en el dato.

A título informativo se pone de manifiesto que el número de acciones o proyectos concretos en los que se ha intervenido, colaborando o prestando asesoramiento, con distinto grado de intensidad y de resultado durante 2021 desde el Servicio de Partenariado y Proyectos de Ciudad de la Oficina de Partenariado y Marca Madrid se eleva en su conjunto a 203.

- Acciones incluidas en Programa Anual de Patrocinios 2021 (PAP): 120.

- Gestión y análisis de Patrocinios de las actividades desarrolladas durante el año 2021 incluidas en la Memoria Anual: 46.

- Convenios de Colaboración formalizados desde la Oficina de Partenariado y Marca Madrid durante 2021: 6 Acuerdos no culminados: 7.

- Otras colaboraciones de la Oficina de Partenariado y Marca Madrid: 12.

- Subvenciones nominativas culminadas con cargo al presupuesto 2021: 5.

- Informes de actuaciones en vía pública remitidos a la Oficina de Actos den Vía Pública (OVAP): 7.

Los informes preceptivos en materia de publicidad emitidos a solicitud de la Oficina de Actos en Vía Pública para diferentes actos y eventos fueron los 7 (en 2020 únicamente fueron 2) que a continuación se detallan: Día de la Mujer, Urvanity Art, Feria del Libro 2021, Madrid Gráfica 2021, IPI Gran Vía, Caminata contra el Colesterol y Pro Tour Madrid.

Indicador 2. EMPRESAS QUE PARTICIPAN EN PROYECTOS DE CIUDAD ASESORADOS POR LA SUBDIRECCIÓN GENERAL

Durante 2021 el Ayuntamiento ha establecido alianzas con distintas entidades, empresas y fundaciones para el desarrollo de proyectos de interés para la ciudad mediante la suscripción de acuerdos específicos o el desarrollo de acciones conjuntas.

El número de proyectos abordados ha sido de un total de 25 de los cuales 3 han culminado en acuerdos de colaboración formalizados mediante convenio y otros 3 proyectos, han sido objeto de prórroga para su ejecución o repetición durante el ejercicio. Se computan estos en el dato del indicador al ser acuerdos relevantes para la ciudad tanto la culminación de nuevas acciones como la continuidad de proyectos previamente concertados.

Respecto a otras 12 propuestas, se han desarrollado desde la Oficina acciones de colaboración y apoyo en distintos planos y nivel de intensidad. Asimismo, en relación a 7 iniciativas recibidas de otras tantas entidades, las gestiones no han terminado con un acuerdo de colaboración o apoyo por diversas causas, principalmente dificultades de encaje de plazos y operatividad de los proyectos con el proceso de análisis interno para su viabilidad y formalización.

Se relacionan seguidamente las entidades y el objeto de los acuerdos efectivamente desarrollados:

Los convenios formalizados durante el ejercicio fueron:

1.- Fundación Madrid Horse Week para el evento IFEMA Madrid Horse Week 2021, Feria del Caballo y Copa del Mundo de Salto, desarrollado en noviembre de 2021.

OBJETIVOS / INDICADORES DE GESTIÓN

2.- Pum Tours Media Spain, SL acuerdo para lanzamiento de WAH Madrid espectáculo musical disruptivo estrenado el 7 de octubre en IFEMA.

3.- Torino Film Lab para la celebración del FeatureLab 2021 en Madrid, programa profesional sobre proyectos audiovisuales, desarrollado en septiembre de 2021.

Las prórrogas tramitadas de convenios vigentes fueron:

1.- Agencia Tango para Mini Electric Art, convenio de colaboración sobre exposición artística al Aire Libre coincidiendo con la presentación del Mini Eléctrico en Madrid, que finalmente se ejecutó en octubre de 2021.

2.- Hybrido Worldwide para la nueva edición de Experience Fighters, encuentro de creación de experiencias.

3.- Torino Film Lab, ante su éxito en la edición 2021, se prorroga su desarrollo en Madrid para las anualidades 2022 y 2023.

Por todo ello el dato registrado esta anualidad, es 25, siendo el previsto, 15. Debe significarse que el dato de previsión elaborado en plena pandemia fue prudente, si bien el registrado pone de manifiesto la recuperación de actividad pese al, todavía muy presente, impacto de la pandemia. Para su computo como en anteriores anualidades se toman en consideración en el balance no solo aquellas entidades que han culminado un acuerdo formal de colaboración con el Ayuntamiento sino que se computan, como señala el propio indicador, aquellas que han participado en la definición y/o desarrollo de proyectos de interés para la ciudad en colaboración con la Oficina, con independencia de que durante la anualidad analizada se haya culminado o no un acuerdo o se hayan desarrollado acciones de apoyo de menor intensidad, al entender que dicha actividad relacional es en muchas ocasiones base de confianza para propiciar posteriormente el establecimiento de alianzas diversas en el ámbito de la colaboración público-privada.

Indicador 3. PROGRAMAS DE COLABORACIÓN PARA LA PROMOCIÓN DE LA CIUDAD

El Ayuntamiento de Madrid prevé y programa con cargo a sus recursos presupuestarios anuales, créditos para la tramitación y concesión de subvenciones nominativas a favor de entidades concretas que desarrollan proyectos de interés para la ciudad, vinculados a objetivos estratégicos municipales y en los que el Ayuntamiento participa y colabora mediante aportación económica y otros apoyos. Ello es resultado de entender que los mismos, por su carácter y objetivos, reportan a la ciudad prestigio y promoción internacional y generan retornos relevantes que merecen un apoyo institucional y una financiación pública proporcionada a su impacto y trascendencia.

Las entidades, empresas y fundaciones que durante 2021 obtuvieron subvenciones de tal naturaleza, tras la validación de los correspondientes proyectos, por parte de la Oficina fueron 5, aportándose un total de 560.000 euros del presupuesto municipal al desarrollo de los mismos.

El número de subvenciones nominativas concedidas (5) es inferior en dos a las previstas (7) al tomarse durante el ejercicio decisiones estratégicas de reducción de esta modalidad subvencional para potenciar las subvenciones en concurrencia competitiva enfocadas al apoyo al sector audiovisual, por lo que dos proyectos inicialmente previstos, no fueron incluidos en el presupuesto finalmente aprobado.

Indicador 4. HERRAMIENTAS PUESTAS A DISPOSICIÓN DE LAS ÁREAS PARA INCENTIVAR LA PARTICIPACIÓN EMPRESARIAL

Las herramientas de gestión 1. (Manual de Patrocinios) y 2. (Herramienta de Cálculo de Patrocinios), se mantienen operativas para el conjunto de unidades directivas del Ayuntamiento de Madrid y fueron publicadas en enero de 2021, actualizadas a valores de mercado. Asimismo, durante en mayo de 2021 se desarrolló una jornada formativa para el manejo de dichas herramientas y para la valoración de patrocinios a la que asistieron un total de 24 representantes y gestores de diferentes unidades directivas del Ayuntamiento y el sector público municipal.

Indicador 5. EMPRESAS QUE SE ADHIEREN AL FORO DE EMPRESAS POR MADRID

Las empresas que formaron parte del Foro de Empresas por Madrid durante 2021 fueron 25 identificándose a continuación: Acciona, Atlético de Madrid, Airbnb, Banco Santander, BBVA, Caixabank, Callao City Lights,

OBJETIVOS / INDICADORES DE GESTIÓN

Centro Canalejas, Cámara Oficial de Comercio, Industria y Servicios de Madrid, Clear Channel, El Corte Inglés, Endesa, Grupo Sacyr - Valoriza Servicios Medioambientales, S.A., IFEMA-Feria de Madrid, Ingesport, JC Decaux, Mahou, Mutua Madrileña, Philips, Prezero, Real Madrid Club de Fútbol, Reale, Simon (Light Up Emotions), Urbaser y Telefónica.

El dato obtenido es superior a la previsión realizada, apuntándose una tendencia a nuevas incorporaciones al Foro de Empresas por Madrid por parte de distintas entidades relevantes de la ciudad la cual debería continuar y reforzarse durante la anualidades sucesivas. El programa 924.02 ha obtenido aportaciones suficientes para, tratándose de ingresos afectados, financiar en la propia anualidad presupuestaria o mediante la incorporación de remanentes en el presupuesto siguiente, los proyectos de ciudad aprobados en el seno de esta plataforma de colaboración público-privada.

Indicador 6. EMPRESAS ESPECIALMENTE COMPROMETIDAS CON LAS POLÍTICAS DE IGUALDAD DE GÉNERO QUE SE ADHIEREN AL FORO DE EMPRESAS POR MADRID

Se destacan en este indicador las 10 entidades integradas en el Foro de Empresas que han desarrollado durante 2021 acciones destacables en el ámbito de la perspectiva de género, aprobando planes corporativos de igualdad o desarrollando diversas actividades positivas contra la brecha de género o de visibilidad de la posición relevante de la mujer en sus estructuras o puestos de la organización. Las empresas que a este respecto merecen una referencia especial por parte del Ayuntamiento de Madrid son: Acciona, Banco Santander, BBVA, Caixabank, Endesa, Ferrovial/Prezero, Mahou San Miguel, Sacyr. Valoriza Servicios Medioambientales, S.A., Reale y Repsol) y sus acciones más relevantes, se detallan en la memoria del programa relativa al impacto de género. Como puede apreciarse, el indicador previsto se ha superado y supone que cada vez más, los socios del Foro de Empresas por Madrid se involucran de forma activa en la lucha contra la brecha de género.

INDICADOR	MAGNITUD	PREVISIÓN	REALIZADO
ASESORAMIENTO A LAS ÁREAS DE GOBIERNO Y JUNTAS DE DISTRITO	NÚMERO	20	22
EMPRESAS QUE PARTICIPAN EN PROYECTOS DE CIUDAD ASESORADOS PO	NÚMERO	15	25
PROGRAMAS DE COLABORACIÓN PARA LA PROMOCIÓN DE LA CIUDAD	NÚMERO	7	5
HERRAMIENTAS PUESTAS A DISPOSICIÓN DE LAS ÁREAS PARA INCENTI	NÚMERO	2	2
EMPRESAS QUE SE ADHIEREN AL FORO DE EMPRESAS POR MADRID	NÚMERO	16	25
EMPRESAS ESPECIALMENTE COMPROMETIDAS CON LAS POLÍTICAS DE IG	NÚMERO	5	10

2. IMPULSAR LA CONSTRUCCIÓN DE UN RELATO DE CIUDAD PARA MADRID QUE CONTRIBUYA A GENERAR UNA MARCA DE CIUDAD SÓLIDA Y DIFERENCIADA, MEJORE SU COMPETITIVIDAD E IMAGEN Y REFUERCE EL ORGULLO DE PERTENENCIA.

En cuanto a la promoción y Marca Madrid, se han desarrollado por la Oficina diversas acciones encaminadas a fortalecer el posicionamiento internacional de la Marca Madrid. Durante el mes de enero, se han presentado a los Grupos Municipales las conclusiones del estudio de percepción realizado en 2021 para conocer el alcance e impacto que la pandemia ha tenido en la reputación de la marca Madrid.

A partir de ahí, se ha realizado una profunda revisión de la estrategia de marca que concluye con la publicación del documento bilingüe "Madrid marca su camino. Relato de ciudad" basado en la idea "Madrid, la ciudad de tu tiempo" que recoge sus atributos diferenciales como una capital cultural, generadora de valor emprendimiento y foco de innovación, abierta, con atractivo internacional y una gran esperanza y calidad de vida.

La creación de una nueva identidad visual para la ciudad de Madrid que proyecte adecuadamente al exterior sus valores y atributos se ha considerado una prioridad estratégica, por lo que se han desarrollado acciones dirigidas a preparar el lanzamiento de un concurso internacional de proyectos a comienzos del año 2022, que permita dotar a Madrid de una nueva marca promocional para la ciudad con sus correspondientes declinaciones.

Con estos objetivos, y con la idea de detectar iniciativas relevantes que sirvan para promocionar y activar la Marca Madrid, se han mantenido reuniones con destacados representantes del sector público y privado.

La activación de marca con los funcionarios del Ayuntamiento de Madrid se realizó a través de dos cursos

OBJETIVOS / INDICADORES DE GESTIÓN

sobre Marca Madrid organizados en el marco de la Escuela Municipal de Formación en los meses de marzo y octubre, una acción por la que se pretende que la propia organización interna se encuentre plenamente integrada en el proceso de marca ciudad.

Para promover la activación de la marca con el sector empresarial se ha colaborado en el mes de junio con la feria de internacionalización de la empresa IMEX 2021 que contó con la presencia institucional en los actos de inauguración y apertura.

Para ello se ha gestionado un descuento por la utilización del espacio municipal y se ha instalado en la feria un stand conjunto con la Comunidad de Madrid, la Cámara de Madrid y el Ayuntamiento de Madrid, que ha contado con materiales promocionales y audiovisuales de la Marca Madrid. En el marco de la feria se organizó también la mesa redonda "Madrid el valor de una marca".

Entre las acciones realizadas con prescriptores externos, se ha realizado una encuesta sobre marca a los corresponsales extranjeros en Madrid para conocer la percepción de nuestra ciudad en sus respectivos países y se ha promovido una colaboración estable con para activar la Marca Madrid con los cerca de 217 corresponsales de medios internacionales extranjeros acreditados en Madrid.

Del 31 de mayo al 13 de junio, se ha realizado por la Oficina de Partenariado y Marca Madrid en colaboración con la Dirección General de Economía, la campaña de comunicación Fabricado en Madrid con el objetivo de poner en valor la industria madrileña, que se acompañó del video promocional "Fabricado en Madrid", realizado en colaboración con Madrid Destino, en el que se destacaban los productos fabricados por las empresas madrileñas, así como algunas fábricas de empresas que tienen su sede en Madrid.

En mayo se realiza en el Salón Real de la Casa de la Panadería el acto de Presentación oficial de la publicación bilingüe Madrid en Cifras una herramienta para reactivar la Marca Madrid que recoge los datos y cifras más relevantes de la ciudad, realizada con aportaciones de las áreas municipales y otros organismos oficiales. Durante el acto de presentación se contó con intervenciones sobre la importancia de la Marca Madrid realizadas por la Vicealcaldesa, el Delegado de Economía, Innovación y Empleo, el Presidente de Madrid Open City y el Director del Foro de Marcas Renombradas Españolas.

En cuanto a las acciones de comunicación, en el mes de junio se ha realizado, con el apoyo del Foro de Empresas por Madrid, la Campaña fabricado en Madrid para poner en valor la importancia de la industria madrileña y agradecer a las empresas que apuestan por la fabricación de sus productos en Madrid.

Otra campaña que se ha puesto en marcha para reforzar el orgullo de pertenencia de la ciudadanía durante el mes de noviembre es la campaña Presume de Madrid dirigida a poner en valor las cifras más significativas de la ciudad, así como el posicionamiento destacado de la capital española en los índices internacionales de ciudades.

Además de ello, se ha seguido potenciando la página web bilingüe de Marca Madrid y las redes sociales, y se ha realizado la coordinación de la página web Madrid es economía.

Finalmente, se ha continuado trabajando para monitorizar el impacto de Madrid en los medios de comunicación internacionales, así como en los índices y rankings internacionales de ciudades, con el objetivo de conocer la valoración que Madrid recibe a nivel internacional, detectando posibles ámbitos de mejora.

Indicador 1. REUNIONES DEL COMITÉ ESTRATÉGICO DE MARCA MADRID

Durante 2021 no se han realizado reuniones del Comité Estratégico de Marca Madrid, un órgano integrado por los máximos responsables de las Áreas de Gobierno para coordinar la activación de marca ciudad.

El impacto de la pandemia en la imagen y reputación de la Marca Madrid ha determinado la necesidad de revisar la estrategia de marca con carácter previo a su activación, no considerándose oportuno, por tanto, convocar a dicho órgano para iniciar la activación de la Marca Madrid hasta haber realizado una completa revisión de la estrategia de marca ciudad, un proceso que concluyó en diciembre de 2021 con la publicación del nuevo relato de ciudad Madrid marca su camino.

Indicador 2. REUNIONES DEL ALTO CONSEJO ASESOR DE MARCA MADRID (MADRID AND PARTNERS)

Durante 2021 no se han mantenido reuniones del Alto Consejo Asesor de la Marca Madrid toda vez que,

OBJETIVOS / INDICADORES DE GESTIÓN

con motivo de la pandemia, se ha considerado oportuno introducir cambios sustanciales en este órgano, que ha cambiado su denominación y funciones, al objeto de reforzar su papel en la activación del relato de ciudad y de la nueva identidad visual de Madrid, sobre la base de la colaboración público- privada, logrando una marca más competitiva en la era post-covid.

Indicador 3. COMPROMISOS DE SOCIOS ESTRATÉGICOS PARA ACTIVAR LA MARCA MADRID

- Colaboración con el sector empresarial a través de la feria de internacionalización de la empresa IMEX 2021.

- Colaboración con las Asociaciones de Corresponsales extranjeros acreditados en Madrid participando en diversas acciones.

Indicador 4. DISEÑO DE LA IDENTIDAD VISUAL DE LA MARCA MADRID

Se han revisado las bases y se ha preparado la documentación necesaria para el lanzamiento del concurso de proyectos para la creación de una nueva identidad visual para la ciudad de Madrid, a principios de 2022, manteniendo reuniones con las asociaciones de diseñadores para identificar los criterios que permitirán dotar a Madrid de la identidad visual propia y diferenciada que comunique adecuadamente sus valores y atributos, generando orgullo de pertenencia.

Indicador 5. DISEÑO Y PRODUCCIÓN BRANDCENTER DE LA MARCA MADRID

El diseño y producción de un brandcenter para alojar el manual de uso y estilo de la nueva identidad visual de la Marca Madrid no pudo acometerse en 2021 al estar condicionado al lanzamiento del concurso de proyectos para la creación de la nueva identidad visual de la ciudad de Madrid, pospuesto para enero de 2022.

Indicador 6. PRODUCCIÓN DE PUBLICACIONES DE CITY MARKETING Y CITY BRANDING

- Se ha publicado en edición bilingüe Madrid en Cifras 2020 una herramienta para reactivar la Marca Madrid que recoge los datos y cifras más relevantes de la ciudad, realizada con aportaciones de las áreas municipales y otros organismos oficiales.

- Se ha publicado en edición bilingüe el relato de ciudad Madrid Marca su camino con la idea de marca, y los valores y atributos diferenciales de Madrid.

- Se ha realizado una nueva impresión de la edición en inglés de Madrid Global Ranking Report 2020 al haberse agotado la primera edición tras la difusión de la misma.

Indicador 7. ACCIONES DE ACTIVACIÓN DEL RELATO Y LA MARCA MADRID

- Se ha organizado el acto de presentación de la publicación Madrid en Cifras con intervenciones sobre la marca ciudad a cargo de la Vicealcaldesa, el Delegado de Economía, Innovación y Empleo, el Presidente de Madrid Open City y el Director del Foro de Marcas Renombradas Españolas.

- Se ha organizado la mesa redonda "Madrid el valor de una marca" en el marco de la feria IMEX que contó con las intervenciones de la Subdirectora General de la Oficina de Partenariado y Marca Madrid, el Director del Foro de Marcas Renombradas Españolas, el Director General de la Fundación Madrid por la Competitividad y el Director de Comunicación y Marketing de IFEMA MADRID.

- Se ha instalado en la feria IMEX un stand conjunto con la Comunidad de Madrid, la Cámara de Madrid y el Ayuntamiento de Madrid con materiales promocionales de la Marca Madrid incluyendo la proyección de videos.

- Se ha realizado una revisión de la estrategia de marca ciudad a la vista del impacto de la pandemia que ha concluido con la publicación del relato de ciudad Madrid marca su camino.

- Se han realizado dos cursos con funcionarios municipales para activar la marca Madrid.

Indicador 8. ACCIONES DE COMUNICACIÓN DEL RELATO Y LA MARCA MADRID

- Se ha realizado la Campaña Madrid en Cifras dirigida a reforzar el orgullo de pertenencia de la ciudadanía

OBJETIVOS / INDICADORES DE GESTIÓN

madrileña, poniendo en valor las cifras más significativas de la ciudad así como el posicionamiento destacado de la capital española en los índices internacionales de ciudades.

- Se ha realizado la campaña de comunicación Fabricado en Madrid con el objetivo de poner en valor la industria madrileña y agradecer a las empresas que fabrican productos en Madrid.

- Se ha realizado el video promocional "Fabricado en Madrid" en el que se destacaban los productos fabricados por las empresas madrileñas, así como algunas fábricas de empresas que tienen su sede en Madrid.

- Publicación de una entrevista al Delegado del Área de Economía, Innovación y Empleo en la revista Moneda Única edición de julio - agosto.

- Inserción publicitaria de Fabricado en Madrid en la revista Moneda Única, edición extraordinaria julio-agosto.

- Se ha producido merchandising promocional para poner en valor la Marca Madrid como ciudad vibrante, atractiva para los negocios y sostenible.

Indicador 9. HERRAMIENTAS ONLINE PARA DIFUNDIR EL RELATO Y LA MARCA MADRID.

- Actualización de la página web bilingüe de Marca Madrid renovando su diseño e incorporando nuevos contenidos, así como en las cuatro redes sociales de marca ciudad, al que se ha incorporado un canal de YouTube

- Coordinación del portal web Madrid es economía creada como una herramienta cómoda y asequible para informar a los madrileños de los cursos, ofertas de empleo y subvenciones, así como información relevante de los ámbitos que integran el Área de Economía, Innovación y Empleo.

Indicador 10. MONITORIZACIÓN DE LA IMAGEN DE MADRID EN MEDIOS DE COMUNICACIÓN.

- Se ha analizado el impacto de Madrid en los medios de comunicación internacionales. Sobre la base de dicho análisis, se han elaborado y difundido 11 boletines con las conclusiones del análisis de monitorización de impacto de Madrid en medios de comunicación internacionales, incluyendo recomendaciones estratégicas.

- Se ha realizado una encuesta sobre Marca Madrid a los corresponsales de medios internacionales extranjeros acreditados en Madrid.

Indicador 11. NEWSLETTER DE SEGUIMIENTO DE LA POSICIÓN DE MADRID EN RANKINGS.

Se han realizado y difundido 4 newsletter bilingües en español y en inglés con el posicionamiento de Madrid en índices y rankings internacionales de ciudades.

Indicador 12. ACCIONES DE SEGUIMIENTO Y MEJORA DE LA IMAGEN DE MADRID EN RANKINGS

Se ha realizado una monitorización y análisis del posicionamiento de Madrid en los índices internacionales de ciudades, manteniendo reuniones con los rankeadores, enviándoles material promocional de la ciudad de Madrid, al objeto de mejorar el posicionamiento en rankings y haciendo un seguimiento detallado del posicionamiento de Madrid en el top 20 de los rankings internacionales.

INDICADOR	MAGNITUD	PREVISIÓN	REALIZADO
REUNIONES DEL COMITÉ ESTRATÉGICO DE LA MARCA MADRID	NÚMERO	2	0
REUNIONES DEL ALTO CONSEJO ASESOR DE MARCA MADRID	NÚMERO	2	0
COMPROMISOS DE SOCIOS ESTRATÉGICOS PARA ACTIVAR LA MARCA MAD	NÚMERO	2	2
DISEÑO DE LA IDENTIDAD VISUAL DE LA MARCA MADRID	NÚMERO	1	0
DISEÑO Y PRODUCCIÓN BRAND CENTER DE LA MARCA MADRID	NÚMERO	1	0
PRODUCCIÓN DE PUBLICACIONES DE CITY MARKETING Y CITY BRANDIN	NÚMERO	2	2
ACCIONES DE ACTIVACIÓN DEL RELATO Y LA MARCA MADRID	NÚMERO	3	5

OBJETIVOS / INDICADORES DE GESTIÓN			
ACCIONES DE COMUNICACIÓN DEL RELATO Y LA MARCA MADRID	NÚMERO	1	6
HERRAMIENTAS ONLINE PARA DIFUNDIR EL RELATO Y LA MARCA MADRI	NÚMERO	1	2
MONITORIZACIÓN DE LA IMAGEN DE MADRID EN MEDIOS DE COMUNICAC	NÚMERO	1	2
NEWSLETTER DE SEGUIMIENTO DE LA POSICIÓN DE MADRID EN RANKIN	NÚMERO	4	4
ACCIONES DE SEGUIMIENTO Y MEJORA DE LA IMAGEN DE MADRID EN R	NÚMERO	1	1

CUENTA GENERAL 2021

MEMORIA DE CUMPLIMIENTO DE OBJETIVOS

141. EMPRENDIMIENTO, EMPLEO E INNOVACIÓN

CENTRO: 001 AYUNTAMIENTO DE MADRID

SECCIÓN: 141 INNOVACIÓN Y EMPRENDIMIENTO

PROGRAMA: 43305 EMPRENDIMIENTO

RESPONSABLE PROGRAMA: D.G. INNOVACIÓN Y EMPRENDIMIENTO

MEMORIA GENERAL DEL PROGRAMA

De conformidad con lo previsto en el Decreto del Alcalde, de 15 de junio de 2019, por el que se establece el número, denominación y competencias de las Áreas en las que se estructura la Administración del Ayuntamiento de Madrid, corresponden al Área de Gobierno de Economía, Innovación y Empleo, las competencias ejecutivas en materia de desarrollo empresarial y emprendimiento, así como la competencia específica, entre otras, de desarrollar y ejecutar las políticas municipales en materia de emprendimiento e innovación, según se recoge en el apartado 2º del Acuerdo de 27 de junio de 2019, de la Junta de Gobierno de la Ciudad de Madrid, de organización y competencias del Área de Gobierno de Economía, Innovación y Empleo.

En ejecución de las competencias en materia de emprendimiento, durante el año 2021, se han realizado las actuaciones necesarias para llevar a cabo el cumplimiento de los objetivos previstos en el Presupuesto del Ayuntamiento de Madrid en el programa 43305, denominado "Emprendimiento", cuyo órgano responsable es la Dirección General de Innovación y Emprendimiento.

Por lo que respecta al desarrollo de las competencias en materia de emprendimiento y al cumplimiento de los objetivos del presupuesto, se ha contado con un crédito definitivo de 8.016.492 euros. Por su parte, las obligaciones reconocidas han ascendido a 7.316.467 euros, lo que supone un grado de ejecución del 91,3%.

Analizando la ejecución presupuestaria por capítulos, el capítulo 1 presenta unas obligaciones reconocidas de 998.839 euros y un grado de ejecución del 68,4%, debido a un gran número de plazas de la Subdirección General de Emprendimiento que han estado vacantes a lo largo del año; el capítulo 2, con unas obligaciones reconocidas por importe de 2.709.260 euros, ha tenido un grado de ejecución en términos porcentuales del 96%; y los capítulos 4 y 6, con unas obligaciones reconocidas de 3.582.000 euros y 26.367 euros, presentan un grado de ejecución del 97,1% y del 57,3%, respectivamente.

Estos importes han permitido garantizar el correcto mantenimiento y funcionamiento de la red de viveros de empresa (con la incorporación de un nuevo vivero) y de la Ventanilla Única del Emprendedor, la prestación de los servicios de preincubación, incubación, información y asesoramiento a las pymes y emprendedores (con la incorporación de nuevos servicios de asesoramiento en materia de aceleración e internacionalización de empresas y de apoyo en la búsqueda de financiación), el desarrollo de programas formativos para emprendedores y empresarios, la celebración de actividades, premios y eventos dirigidos a promover la cultura emprendedora y el desarrollo del resto de actividades ejecutadas en ejercicio de las competencias en materia de emprendimiento y apoyo a las pymes.

Analizados los resultados y el coste de las medidas y actuaciones implementadas se consideran cumplidos satisfactoriamente los objetivos del programa presupuestario 43305 en desarrollo de las políticas municipales en materia de emprendimiento para 2021, todo ello contextualizado en la situación de crisis provocada por el COVID-19 que, si bien ha supuesto en 2021 un incremento de la actividad respecto al año anterior, no ha alcanzado aún los niveles pre-pandemia.

OBJETIVOS / INDICADORES DE GESTIÓN

1. FOMENTO DEL EMPRENDIMIENTO

Para la correcta prestación de los servicios de apoyo al emprendimiento prestados en la red de viveros de empresas, la Dirección General de Innovación y Emprendimiento ha sido la responsable de la gestión de los edificios que conforman esta red, contratando y supervisando la prestación de los servicios de seguridad y vigilancia, limpieza y mantenimiento de las infraestructuras y garantizando, de esta forma, que los

OBJETIVOS / INDICADORES DE GESTIÓN

usuarios de estos servicios puedan hacer uso de los despachos, espacios de coworking y zonas comunes en perfectas condiciones de seguridad y salubridad. Este año, al igual que el anterior, debido a la situación de emergencia sanitaria, se han intensificado las tareas de limpieza para garantizar un uso seguro de las instalaciones.

No obstante, y como se ha comentado en apartados anteriores, la actividad de los viveros de empresas se ha visto afectada por la situación provocada por la pandemia que ha supuesto la limitación de los aforos y la modificación en la forma de prestar algunos servicios. Así, se ha implantado el formato híbrido (presencial/virtual) tanto en las actividades formativas como en las actividades de potenciación de redes de emprendedores (networking, coffee-break y eventos).

También se ha visto afectada por la situación la Ventanilla Única del Emprendedor, que ha incorporado la posibilidad de recibir asesoramiento de forma telemática, además de seguir prestando el asesoramiento presencial que se venía realizando tradicionalmente.

Con las limitaciones y modificaciones mencionadas, durante el año 2021 han funcionado los 6 viveros de empresa ubicados en seis Distritos de nuestra ciudad: Carabanchel, Moratalaz, Puente de Vallecas, San Blas, Vicálvaro y Villaverde. Además, en septiembre de 2021, entró en funcionamiento Madrid Food Innovation Hub (MFIH), un nuevo vivero ubicado en el Distrito de Villaverde, dirigido a fomentar el emprendimiento, la innovación y la tecnología del sector de la alimentación.

Así, se han continuado realizando acciones de asesoramiento a emprendedores, se han impartido cursos y seminarios de temática empresarial, se han organizado actividades de networking, se han tutelado planes de empresa y se han incubado proyectos empresariales. Como se ha comentado anteriormente, estas actividades han podido realizarse de forma presencial, en unas instalaciones perfectamente acondicionadas para el desarrollo de las iniciativas empresariales, o de forma virtual, facilitando el cumplimiento de las medidas aprobadas por las autoridades sanitarias con relación a los aforos, y atendiendo a los emprendedores de forma que se minimizasen los efectos que la crisis sanitaria pudiera causar a su actividad.

Durante el año 2021, se han incubado un total de 136 empresas en la red de viveros (123 empresas ocupando despachos en los seis viveros veteranos y 13 proyectos incubados en el nuevo vivero), lo que supone un grado de cumplimiento del 90,7%. La motivación para no alcanzar la previsión inicial se asienta en la generalización de la implantación del teletrabajo en las empresas, algunas de las cuales han replanteado su modelo de forma que no requieren una oficina de forma estable para llevar a cabo su actividad, y en la menor rotación de empresas en los despachos de los viveros basada, por un lado, en el incremento en un año (pasando de tres a cuatro) del periodo de estancia en los despachos de la red municipal que entró en vigor en el año 2020, y, por otro, por la ampliación de la bonificación del 100% del precio público aprobada por el Pleno del Ayuntamiento de Madrid en el mes de julio de 2021. A pesar de la menor rotación de empresas los despachos han tenido durante todo el año un 100% de ocupación.

A lo largo del año 2021, también se han preincubado en los viveros de empresas un total de 195 proyectos, ayudándoles a desarrollar su plan de negocio. De estos proyectos, 70 han utilizado, además de los servicios de asesoramiento, el espacio físico de los viveros para la elaboración de su plan de negocio, mientras que los 125 restantes han requerido sólo el asesoramiento especializado. Estos datos suponen un cambio de tendencia respecto a años anteriores, ya que tradicionalmente era superior el número de proyectos que demandaban también espacio frente a los que sólo demandaban el asesoramiento.

Asimismo, se ha tutorizado la elaboración del plan de negocio de un total de 83 proyectos (de forma mayoritariamente telemática) gracias al asesoramiento especializado de los técnicos de la Ventanilla Única del Emprendedor.

Por tanto, el número de proyectos empresariales a los que se les ha apoyado en la elaboración del plan de empresa (fase previa a la constitución) asciende a 278, siendo el grado de ejecución de este indicador del 79,4%. Este desfase sobre la meta inicialmente establecida se debe a que la motivación para iniciar un negocio, si bien ha mejorado respecto al año pasado, aún no ha recuperado los niveles pre-pandemia.

Además del espacio dirigido a desarrollar el plan de empresa aprovechando el asesoramiento proporcionado por los técnicos de los viveros (el denominado servicio de preincubación del que ya se han aportado datos), se ofrece espacio de uso no privativo y compartido para aquellas empresas que, por sus características (acaban de iniciar su actividad y aún no facturan o facturan poco o son empresas cuya actividad se desarrolla básicamente en la sede de sus clientes) requieren de un espacio de forma puntual y no continuada, los denominados espacios de coworking. En 2021 han sido usuarias de los espacios de

OBJETIVOS / INDICADORES DE GESTIÓN

coworking un total de 45 empresas (la misma cifra que el año pasado), suponiendo este dato un grado de ejecución del 60% sobre lo inicialmente previsto, siendo uno de los servicios más afectados por la generalización de la implantación del teletrabajo en las empresas y la incertidumbre provocada por la pandemia.

Por su parte, tanto en la Ventanilla Única del Emprendedor como en los viveros de empresas, las personas con motivación para emprender son asesoradas sobre las diferentes formas jurídicas y la tramitación administrativa que es necesario realizar para la creación de sus empresas, así como sobre los recursos de apoyo (subvenciones, ayudas, formación) y fuentes de financiación, además de recibir orientación, asesoramiento y tutelaje para la elaboración del plan de empresa.

Así, a lo largo del año 2021 han sido 24.760 las peticiones de asesoramiento atendidas y los proyectos que han pasado por los servicios de apoyo al emprendimiento de la Dirección General de Innovación y Emprendimiento, lo que supone un grado de cumplimiento del 103,2% sobre el objetivo inicialmente marcado, lo que pone de manifiesto el enorme esfuerzo realizado para seguir apoyando a los emprendedores, adaptando los servicios y actividades al nuevo escenario.

Entre estas peticiones de asesoramiento están las atenciones a solicitudes de información, asesoramiento, formación, tutelaje de planes de empresa, incubación, los proyectos finalistas de los premios de emprendimiento organizados por la Dirección General, que han sido evaluados por nuestros servicios técnicos y recibido un asesoramiento específico de cara a realizar una buena presentación, y los proyectos seleccionados para participar en los foros de inversión.

Por otra parte, con el objetivo principal de capacitar y desarrollar las habilidades emprendedoras de los futuros empresarios, así como de los ya constituidos, se han realizado diferentes actividades formativas a lo largo del ejercicio 2021, con un funcionamiento pleno de "Aula Emprende", plataforma para aprendizaje online que, además de ofrecer formación virtual con el apoyo de tutores expertos, da soporte documental online a la actividad formativa presencial que se lleva a cabo en los viveros, y que durante el pasado año se consolidó como una herramienta fundamental.

Así, se han celebrado 232 cursos y seminarios para emprendedores centrados en las materias más demandadas por los emprendedores de la red de viveros y haciendo especial hincapié en la gestión empresarial (planificación financiera; márketing; protección de datos; cuestiones prácticas en materia mercantil, fiscal y laboral; validación de modelos de negocio; cómo crear marca; big data aplicada a la empresa, etc.), la mejora de las habilidades del emprendedor (sesiones de coaching, comunicación efectiva; técnicas y estrategias para vender; estrategias para incorporar nuevos socios; negociación empresarial, etc.) y otras cuestiones de interés para llevar a buen puerto un proyecto empresarial (diseño aplicado al comercio; diseño de páginas web; uso de las diferentes redes sociales para dar soluciones a la empresa; etc.). De estos cursos, 8 han sido en formato virtual, 25 en formato presencial, 95 retransmitidos por videoconferencia online y 104 en formato híbrido (presencial + retransmisión online).

Además, se han celebrado 114 eventos y jornadas de networking, con formato variado y un objetivo común, facilitar el contacto entre las personas emprendedoras usuarias de los servicios de los viveros para que se conozcan las distintas empresas que forman parte de la red y se establezcan sinergias entre ellos que fructifiquen en negocio y actividad para ellos.

Por tanto, se han celebrado un total de 346 acciones formativas y de networking dirigidas a la potenciación de redes de emprendedores en las instalaciones de la Dirección General de Innovación y Emprendimiento, lo que supone el 115,3% de grado de cumplimiento en este indicador.

Para fomentar la cultura emprendedora entre el colectivo de jóvenes estudiantes, durante el año 2021 se han realizado a las instalaciones de los viveros 24 visitas de centros de enseñanza madrileños de diferentes niveles educativos para conocer los servicios que se prestan y recibir charlas con el objetivo de fomentar y difundir el espíritu emprendedor de los jóvenes. A estas visitas han asistido un total de 535 alumnos y profesores.

En colaboración con la Fundación Junior Achievement se han llevado a cabo 3 programas de sensibilización empresarial en los que han participado 321 centros educativos de toda España y en los que han participado cerca de 8.247 alumnos de enseñanza secundaria y de los últimos cursos de enseñanza universitaria, los cuales han desarrollado 227 proyectos empresariales. Estos programas han sido la primera edición del Campamento de innovación (organizado con el fin de incentivar la participación de centros públicos y concertados de Madrid en el programa miniempresas), la XVII edición de la Competición Nacional de Miniempresas (dirigido a alumnos de secundaria de toda España) y la XIII Edición de la

OBJETIVOS / INDICADORES DE GESTIÓN

Competición Nacional de Emprendedores Universitarios "Startup Programme" (dirigido a estudiantes universitarios en los últimos años de carrera).

Durante 2021 se ha reactivado el acercamiento a las aulas para impartir "in situ" charlas de fomento del emprendimiento y talleres formativos en distintos centros educativos. Así, se han celebrado 33 charlas y talleres que han servido para ampliar los conocimientos generales de los alumnos sobre el ecosistema emprendedor y el ecosistema financiero para emprender. En total han asistido 744 alumnos que han valorado el programa muy positivamente, motivo por el cual el programa se repetirá a lo largo de 2022.

En total, por tanto, han sido 60 las actividades dirigidas al fomento de la cultura emprendedora celebradas a lo largo del año 2021, con un grado de cumplimiento del 120%.

También dirigidos al fomento del emprendimiento, en este caso el emprendimiento social y medioambiental, en el año 2021 se ha celebrado la V edición de los Premios Madrid Impacta (antes denominados MAD+), con una dotación de 24.000 euros distribuidos en tres premios de 8.000 euros.

La edición de 2021 destinó los premios a proyectos empresariales con impacto real medible promovidos por emprendedores y/o empresas sociales que a través de una actividad económica específica aborden problemas detectados a los que se esté enfrentando la sociedad y, en especial, los colectivos en riesgo de exclusión o vulnerabilidad social/económica, aportando soluciones para mitigar o prevenir dichos problemas.

Las tres empresas ganadoras de esta V edición han sido las siguientes: FOSSA SYSTEMSF, que pretende transformar el enfoque tradicional de la industria espacial por medio del desarrollo de plataformas satélites más seguras, ágiles y flexibles que permitan establecer enlaces de comunicación IoT a baja potencia y que así se consiga un coste más asumible para el usuario; HERA TECHNOLOGY SOLUTIONS, startup social enfocada al desarrollo de tecnologías para la salud mental para eliminar el estigma asociado a las enfermedades mentales; y RECIRCULAR SERVICIOS AMBIENTALES, empresa emergente que ayuda a otras empresas y organizaciones a identificar oportunidades para dar una segunda vida a sus residuos generando ahorros económicos y beneficios ambientales y sociales.

En esta edición se han presentado un total de 78 solicitudes (un 14,8% menos que en la edición del año 2020, lo que supone un grado de cumplimiento del 62,4%.

La Dirección General de Innovación y Emprendimiento cuenta con 7 puntos PAE (Puntos de Atención al Emprendedor) integrados en la red CIRCE (Centro de Información y red de creación de empresas) del Ministerio de Industria, Comercio y Turismo, con el objeto de informar y asesorar a los emprendedores sobre los trámites a realizar para iniciar una actividad empresarial además de realizar la tramitación telemática para la constitución de las siguientes fórmulas jurídicas empresariales: Empresario Individual (Autónomo), Sociedad de Responsabilidad Limitada (SRL o SL), Sociedad Limitada de Formación Sucesiva, Sociedad Limitada Nueva Empresa (SLNE), Comunidad de Bienes y Sociedad Civil (la tramitación telemática de las dos últimas formas jurídicas sólo se realiza en algunas CCAA, entre las que no se encuentra la Comunidad de Madrid).

Durante 2021 se ha tramitado la constitución de 536 empresas, de las cuales 168 han sido sociedades mercantiles y 368 autónomos, lo que supone un grado de cumplimiento del 67% respecto al objetivo inicialmente marcado (800 constituciones empresariales) y un ligero repunte respecto a 2020 (un 1,3% más), siendo este indicador uno de los más afectado por la crisis generada por la pandemia. Además de la tramitación telemática para la constitución de empresas, en los puntos PAE se han tramitado telemáticamente un total de 81 ceses de actividad (idéntica cifra a la del pasado ejercicio.

Para la consecución de este objetivo, de fomento del emprendimiento y apoyo a emprendedores, se han ejecutado un total de 6.250.477 euros (un 163,8% más que en 2020).

INDICADOR	MAGNITUD	PREVISIÓN	REALIZADO
PROYECTOS EMPRESARIALES INCUBADOS EN VIVEROS DE EMPRESA	NÚMERO	150	136
PROYECTOS EMPRESARIALES PREINCUBADOS	NÚMERO	370	278
PROYECTOS Y EMPRESAS EN ESPACIOS DE COWORKING	NÚMERO	75	45
PETICIONES DE ASESORAMIENTO ATENDIDAS	NÚMERO	24000	24760
ACTIVIDADES FORMATIVAS Y POTENCIACIÓN REDES EMPRENDEDORES	NÚMERO	300	346
ACTIVIDADES DIRIGIDAS AL FOMENTO DE LA CULTURA EMPRENDEDORA	NÚMERO	50	60

OBJETIVOS / INDICADORES DE GESTIÓN			
SOLICITUDES PRESENTADAS PREMIO EMPRENDIMIENTO SOCIAL	NÚMERO	125	78
EMPRESAS CONSTITUIDAS EN PUNTOS PAE	NÚMERO	800	536

2. APOYO A PYMES

El programa de transmisión de empresas, promovido por la Dirección General de Industria y de la Pequeña y Mediana Empresa del Ministerio de Industria, Comercio y Turismo, al que está adherido la Dirección General de Innovación y Emprendimiento, está enfocado a dinamizar la compraventa de negocios económicamente viables en el municipio de Madrid como un elemento fundamental del desarrollo económico de la ciudad por medio de un mercado online con información, asesoramiento y gestión que posibilita la venta o compra de pequeños negocios o microempresas. De esta manera, se propone una solución a la continuidad de un elevado número de pequeñas y medianas empresas, contribuyendo a evitar la pérdida de puestos de trabajo, de conocimientos y de capital económico que supondría la desaparición de estas empresas y facilitando, asimismo, que los nuevos emprendedores tomen el relevo de iniciativas "en marcha" que incrementen notablemente sus posibilidades de éxito.

El servicio se ofrece en la Ventanilla Única del Emprendedor, asesorando a las personas físicas o jurídicas sobre los trámites para transmitir/adquirir una empresa.

A lo largo del año 2021 se han atendido a 110 personas, de las cuales 46 estaban interesadas en vender su empresa y 64 interesadas en comprar. Estas cifras suponen un grado de cumplimiento del objetivo del 110%, motivado por el mayor conocimiento del servicio propiciado por la reposición en 2021 de la campaña informativa específica de este servicio que se ha llevado a cabo durante 2019 y 2020 y de una importante campaña informativa sobre los servicios prestados por Madrid Emprende (Dirección General de Innovación y Emprendimiento), que también se repuso a lo largo del año en los soportes publicitarios de mobiliario urbano de Madrid.

Para la consecución de este objetivo, de apoyo a pymes, no se estimó un presupuesto específico del servicio de asesoramiento, que se ha computado en el objetivo 01 de fomento del emprendimiento y apoyo a pymes, tanto en lo relativo a la gestión del servicio de asesoramiento (incluido en el contrato general de la Ventanilla Única del Emprendedor) como en lo relativo a la campaña de publicidad de los servicios prestados por Madrid Emprende.

INDICADOR	MAGNITUD	PREVISIÓN	REALIZADO
USUARIOS DEL PROGRAMA DE TRANSMISIÓN DE EMPRESAS	NÚMERO	100	110

3. FOMENTO DEL EMPRENDIMIENTO FEMENINO

En cuanto al fomento del emprendimiento femenino, el 1 de enero de 2019 entró en vigor la reducción del 20% en el importe del precio público a pagar por los beneficiarios de los servicios de apoyo al emprendimiento en los despachos de la red de viveros de empresas del Ayuntamiento de Madrid cuando las personas promotoras del proyecto empresarial o de la entidad mercantil beneficiaria sean en su mayoría mujeres (tengan más de la mitad del capital social de la empresa). Esta reducción se produce en virtud del Acuerdo, de 20 de diciembre de 2018, del Pleno del Ayuntamiento de Madrid por el que se aprueba la modificación de los precios públicos por la prestación de servicios en los viveros de empresas.

El objetivo marcado con esta medida era favorecer la creación de nuevas empresas promovidas por mujeres y contribuir a aumentar su autonomía económica, por considerar que la reducción del precio público es una ayuda apropiada y ventajosa porque es en los primeros años de vida de una empresa en los que las personas emprendedoras se encuentran con más dificultades para afrontar todos los gastos de inicio de una actividad económica al tener unos ingresos muy exiguos o nulos.

Sin embargo, durante 2021, se ha ampliado la bonificación del 100% del precio público para todos los usuarios de los despachos de la red de viveros. Esta bonificación se inició en 2020 con el objetivo de ayudar a mitigar las posibles pérdidas sufridas como consecuencia del cese de actividad que se produjo en los viveros durante gran parte del año y se ha ampliado durante 2021 como forma de atenuar la posible caída de la actividad causada por la crisis económica generalizada surgida con motivo de la pandemia.

El hecho de que, durante el año, todas las empresas resultaran bonificadas en el precio que pagan durante su estancia en los despachos de la red de viveros ha motivado que la bonificación que se aplica a los proyectos liderados por mujeres perdiera su efecto durante este periodo y se redujera el número de estos

OBJETIVOS / INDICADORES DE GESTIÓN

proyectos respecto de la previsión inicial, elaborada antes de tramitarse y aprobarse la ampliación de la bonificación general del 100%.

Así, durante 2021, el número de proyectos liderados por mujeres alojados en los despachos de la red de viveros ha alcanzado la cifra de 39, lo que supone un grado de cumplimiento de este objetivo del 111,4%, a pesar de suponer un descenso del 4,9% respecto a la cifra del año anterior.

Además de los proyectos alojados en despachos, durante 2021 se alojaron en espacios de coworking de la red de viveros 22 empresas y se preincubaron 100 proyectos promovidos por mujeres.

También en 2021 se celebró la XI edición del Premio Emprendedoras, organizada por el Ayuntamiento de Madrid y contando con la colaboración de Womenalia, la Asociación Española de Mujeres Empresarias, la Asociación Española de Hoteles de Madrid, la emisora de radio Onda Cero y la Universidad Rey Juan Carlos que ofrecieron premios en especie.

La aportación municipal al premio ha sido una dotación económica de 18.000 euros (10.000 euros para el primer premio, 5.000 euros para el segundo y 3.000 euros para el tercero). A esta edición se han presentado un total de 172 candidaturas, un 28,4% más que en el año anterior.

El primer premio ha recaído en SPIKA TECH, empresa tecnológica del sector sanitario que ha desarrollado un software que permite medir todas las señales eléctricas producidas por el pulso cardíaco para diagnosticar y prevenir la salud del corazón con una visualización holográfica y no invasiva. El segundo premio ha sido para la empresa BLOCKCHAIN CUSTOMS TECHNOLOGY, que ha desarrollado un sistema para la digitalización de la actividad logística basado en blockchain e inteligencia artificial para hacer el comercio internacional fácil y accesible a todo tipo de empresas y actores que intervienen en la cadena de suministro, automatizando los procesos y garantizando la trazabilidad segura de la mercancía. Y el tercer premio ha recaído en CYBENTIA MOBILITY y su proyecto que aúna una plataforma digital que investiga y conciencia a la sociedad de la importancia del uso ciberseguro de los vehículos y el desarrollo de una metodología única en el mundo, que permite evaluar y certificar el nivel de ciberseguridad de los vehículos.

Con ello, el número de proyectos empresariales liderados por mujeres en los servicios de apoyo al emprendimiento asciende a 333, lo que supone un grado de cumplimiento del indicador del 95,1%.

Además de las acciones anteriores, a lo largo de 2021 se han llevado a cabo acciones específicas dirigidas a mujeres emprendedoras (como jornadas de fomento del emprendimiento femenino y formación dirigida a mejorar las habilidades de las mujeres emprendedoras). Estas actividades, y el resto de las acciones formativas realizadas, han contado con la asistencia de 4.076 mujeres, por lo que el grado de cumplimiento alcanzado en este objetivo se sitúa en el 177,2%.

Para la consecución de este objetivo, de fomento del emprendimiento femenino, se ha ejecutado un total de 58.958 euros, un 22,9% más que el año 2020.

INDICADOR	MAGNITUD	PREVISIÓN	REALIZADO
NÚMERO DE PROYECTOS BENEFICIARIOS BONIFICACIÓN DEL PRECIO	NÚMERO	35	39
NÚMERO DE PROYECTOS EMPRESARIALES LIDERADOS POR MUJERES	NÚMERO	350	333
NÚMERO DE MUJERES BENEFICIARIAS DE LA FORMACIÓN	NÚMERO	2300	4076

4. APOYO PARA EL ACCESO A LA FINANCIACIÓN E INTERNACIONALIZACIÓN DE EMPRENDEDORES

Durante 2021 han estado vigentes los convenios de colaboración suscritos por el Ayuntamiento de Madrid con dos entidades bancarias, Microbank y el Banco de Sabadell, dirigidos a facilitar el acceso a la financiación bancaria a las personas emprendedoras y empresarias asesoradas por el Ayuntamiento de Madrid en la Ventanilla Única del Emprendedor y las oficinas de asesoramiento de la Red de Viveros de Empresa, de manera que se potencie la creación empresarial y el autoempleo en la ciudad de Madrid.

La vigencia de estos dos convenios, y las actividades que de ellos se derivan, supone un grado de cumplimiento del indicador del 100%.

Además, una vez adjudicado el contrato correspondiente, durante 2021 se ha celebrado el IV Foro de Inversión de Madrid Emprende, en el que se ha ofrecido a los proyectos de la red de viveros y los centros de innovación de la Dirección General de Innovación y Emprendimiento (los que se encontraban en una

OBJETIVOS / INDICADORES DE GESTIÓN

fase óptima) un asesoramiento especializado para la búsqueda de financiación que ha incluido el contacto con inversores.

Para este foro se han recibido 21 solicitudes de participación, de las cuales se han seleccionado las 10 empresas que han recibido un asesoramiento especializado que incluía un trabajo de preparación de los proyectos para la presentación a los 92 inversores participantes en el evento.

La cifra de 10 empresas beneficiarias del servicio de apoyo a la financiación que incluye la preparación y presentación a inversores supone un grado de cumplimiento del indicador del 50%. El motivo por el cual no se ha alcanzado la meta inicialmente prevista (20 empresas) ha sido el retraso en la adjudicación del contrato que, al llevarse a cabo en el segundo semestre del año, ha impedido la ejecución de los dos foros de inversión previstos en el momento de la elaboración del presupuesto.

A lo largo de 2021 también se han puesto en marcha nuevos servicios de apoyo al emprendimiento en la red de viveros. Uno de ellos es el asesoramiento específico para la internacionalización, dirigido a empresas con interés en salir al exterior, a las que se les ofrece un asesoramiento personalizado y con una metodología estructurada orientada a la elaboración del plan de exportación/internacionalización.

El contrato de servicios por el cual se realiza la prestación anterior estaba previsto que se adjudicara en el primer trimestre del año, si bien se produjeron retrasos en la tramitación que motivaron que los nuevos contratos entraran en vigor a partir del segundo semestre y no en todos los viveros.

Así, los lotes correspondientes a los contratos de tres de los seis viveros quedaron desiertos, motivo por el cual los nuevos servicios no empezarán a ejecutarse en estos tres viveros hasta el segundo semestre de 2022.

Por todo lo anterior, los proyectos asesorados en este nuevo servicio de apoyo a la internacionalización de empresas han sido 5 durante 2021, cifra que sólo supone un grado de cumplimiento del 25%. El desfase sobre lo inicialmente previsto se ha producido, como ya se ha comentado, por el retraso en la entrada en funcionamiento del nuevo servicio y por no haberse podido extender a los seis viveros en los que estaba previsto en un primer momento. A esto se puede añadir una escasez de demanda motivada por el desconocimiento de los posibles interesados al tratarse de un servicio novedoso.

También en el segundo semestre de 2021 se ha iniciado la formación específica para la búsqueda de financiación, con la organización de talleres predominantemente prácticos en los que se explican las claves para la financiación de empresas. Así, se han celebrado 3 talleres a los que han asistido 52 personas, cifra por debajo de la meta establecida, que hace que el grado de cumplimiento del indicador sea del 52%. El desfase en el cumplimiento del indicador se debe a los mismos factores apuntados en el párrafo anterior.

INDICADOR	MAGNITUD	PREVISIÓN	REALIZADO
CONVENIOS SUSCRITOS CON ENTIDADES FINANCIERAS	NÚMERO	2	2
PROYECTOS PREPARADOS Y PRESENTADOS A INVERSORES	NÚMERO	20	10
PROYECTOS ASESORADOS EN MATERIA DE INTERNACIONALIZACIÓN	NÚMERO	20	5
NUMERO DE PERSONAS BENEFICIARIAS DE FORMACIÓN ESPECÍFICA PAR	NÚMERO	100	52

5. FOMENTO DE LA IGUALDAD DE GÉNERO EN LA CONTRATACIÓN ADMINISTRATIVA MUNICIPAL

En el año 2021 el número de contratos vigentes relativos a prestaciones vinculadas a los servicios de apoyo al emprendimiento que tienen incorporadas cláusulas de igualdad asciende a 18.

Se trata en su totalidad de contratos de servicios y son los siguientes: el contrato de limpieza de los viveros de empresas, el contrato de seguridad de los viveros de empresas, el contrato de mantenimiento de los viveros de empresas, el contrato del mantenimiento de ascensores de los viveros de empresas, el contrato de mantenimiento de los equipos electrónicos de los viveros de empresas, los seis contratos de apoyo en la gestión de los viveros de empresas, el contrato de asesoramiento de la Ventanilla Única del Emprendedor, los 4 contratos formalizados de formación presencial y virtual y los dos contratos de gestión de la web y de las redes sociales de Madrid Emprende.

Estos contratos incorporan cláusulas sociales en las que se exige a los adjudicatarios la obligación de que en toda la documentación, publicidad, imagen o materiales que sean necesarios para la ejecución del contrato, deberá hacerse un uso no sexista del lenguaje, evitar cualquier imagen discriminatoria de las

OBJETIVOS / INDICADORES DE GESTIÓN

mujeres o estereotipos sexistas y fomentar, con valores de igualdad, la presencia equilibrada, la diversidad y la corresponsabilidad.

Los 18 contratos con cláusulas de igualdad, con vigencia durante 2021, suponen un grado de cumplimiento de este indicador del 360%.

La consecución de este objetivo, de fomento de la igualdad de género en la contratación administrativa municipal, no requería un presupuesto específico.

El presupuesto total destinado al cumplimiento de los objetivos en materia de emprendimiento ha sido de 7.316.467 euros, casi el doble que en el año 2020 (un 98,9% más), con un grado de ejecución total, en términos de obligaciones reconocidas sobre los créditos definitivos del 91,3%.

INDICADOR	MAGNITUD	PREVISIÓN	REALIZADO
NÚMERO DE CONTRATOS QUE INCORPORAN CLÁUSULAS DE IGUALDAD	NÚMERO	5	18

PRESUPUESTO GENERAL DEL AYUNTAMIENTO DE MADRID 2021

MEMORIA DE CUMPLIMIENTO DE OBJETIVOS

CENTRO: 001 AYUNTAMIENTO DE MADRID

SECCIÓN: 141 INNOVACIÓN Y EMPRENDIMIENTO

PROGRAMA: 46200 INNOVACIÓN Y CIUDAD INTELIGENTE

RESPONSABLE PROGRAMA: D.G. INNOVACIÓN Y EMPRENDIMIENTO

MEMORIA GENERAL DEL PROGRAMA

En el Acuerdo de 27 de junio de 2019 de la Junta de Gobierno de la Ciudad de Madrid de organización y competencias del Área de Gobierno de Economía, Innovación y Empleo, la Dirección General de Innovación y Emprendimiento, tiene atribuidas, entre otras, las competencias relativas a establecer, desarrollar y ejecutar políticas de apoyo a la innovación, así como una estrategia de ciudad inteligente y de innovación abierta para Madrid, y promover actitudes innovadoras, disruptivas, creativas y colaborativasentre los madrileños

A lo largo de siglo XXI la principal fuente de riqueza de los territorios vendrá marcada por la capacidad de innovación de los ciudadanos y de las empresas.

El Ayuntamiento de Madrid quiere asociar el concepto innovación a la identidad de la ciudad.

Madrid tiene un enorme potencial innovador. Es la sede de universidades, escuelas de negocios, organismos e instituciones de investigación y grandes empresas. Tiene un entorno multicultural, abierto y vanguardista que lo hacen muy atractivo al talento, el recurso más importante en la economía del conocimiento. Es, por tanto, fundamental comunicar estos valores para atraer un talento que no tiene fronteras.

En este contexto, la Subdirección General de Innovación tiene encomendado el fomento de la innovación en las pymes de la ciudad. Para ello se trabaja con las grandes empresas, realizando acciones de innovación abierta, que permitan ponerlas en contacto con las startups y los innovadores de la ciudad; apoyando los proyectos innovadores y favoreciendo el crecimiento del ecosistema de innovación de Madrid.

En los centros de innovación del "Madrid International LAB" y "La Nave", se prestan servicios de asesoramiento, formación y demás actividades de apoyo para la creación de startups.

Se trabaja asimismo para atraer y facilitar el desarrollo de actividades y eventos de innovación en la ciudad de Madrid, tanto nacionales como internacionales, con el fin de conseguir incluir el concepto de innovación en la imagen de la ciudad. Para ello se participa en las redes de ciudades, intercambiando las mejores prácticas así como la experiencia de las mismas en procesos de compra pública innovadora.

Para la consecución se ha creado el programa 46200 Innovación y ciudad inteligente, con una dotación presupuestaria que ascendió a 5.368.872 euros del que se ejecutaron obligaciones por importe de 4.669.915 euros lo que supone una ejecución global del programa del 87 por ciento.

Viendo su distribución de este importe por capítulos: el capítulo 1 con un crédito definitivo de 1.384.436 euros del que se han ejecutado obligaciones por importe de 1.192.303 euros, lo que supone un 86,1 por ciento. El capítulo 2 con un crédito definitivo de 2.527.535 euros del que se han ejecutado obligaciones por importe de 2.100.728 euros, lo que supone un 83,1 por ciento. El capítulo 4 con un crédito definitivo de 1.383.000 euros del que se han ejecutado obligaciones por importe de 1.303.000 euros, lo que supone un 94,2 por ciento. El capítulo 6 con un crédito definitivo de 73.901 euros del que se han ejecutado obligaciones por importe de 73.884 euros lo que supone un 100 por ciento.

OBJETIVOS / INDICADORES DE GESTIÓN

1. FOMENTAR LA INNOVACIÓN EN LA CIUDAD DE MADRID

El Ayuntamiento de Madrid quiere asociar el concepto innovación a la identidad de la ciudad. Para ello se

OBJETIVOS / INDICADORES DE GESTIÓN

crea un entorno favorable a la innovación a través de nuestros centros de innovación "MADRID INTERNATIONAL LAB" y "LA NAVE", y desde los mismos se han impulsado las siguientes líneas:

- Atracción de grandes eventos relacionados con la innovación y la tecnología.

- Innovación abierta con grandes empresas, siendo nexo de unión entre las startups y la gran empresa.

- Asesoramiento y aceleración de proyectos innovadores.

- Cesión de espacios de coworking para proyectos innovadores.

Durante 2021 se celebraron 175 eventos relacionados con la innovación, se han realizado 22 acciones de innovación con grandes empresas y se han apoyado a 260 startups.

Todas estas acciones van encaminadas a posicionar a Madrid en el ecosistema emprendedor y de innovación nacional e internacional, habiéndose acogido grandes eventos de referencia nacional e internacional como South Summit, OpenExpo, Gasnam, COTEC, Drawing ED, CNIS, Madrid TechShow o DCD, se realizaron dos ciclos temáticos dedicados a la Inteligencia Artificial y al eHealth. Contando con la participación de grandes empresas.

Durante el pasado ejercicio se ha fortalecido la red de colaboradores, con acuerdos para fomentar la innovación, y desarrollar la ciudad, habiéndose cerrado acuerdos de colaboración con algunas de las plataformas y grupos de inversión más relevantes a nivel nacional, alianzas que se seguirán ampliando y que se unen a colaboradores ya habituales del ecosistema.

Para la consecución de este objetivo se ha destinado un importe de 1.827.807 euros.

INDICADOR	MAGNITUD	PREVISIÓN	REALIZADO
EVENTOS DE INNOVACIÓN EN LA CIUDAD DE MADRID	NÚMERO	100	175
ACCIONES DE INNOVACIÓN CON GRANDES EMPRESAS	NÚMERO	4	22
APOYO A LAS STARTUPS INNOVADORAS	NÚMERO	100	260

2. POTENCIAR MADRID COMO DESTINO DE PROYECTOS DE INNOVACIÓN A NIVEL INTERNACIONAL

Uno de los principales objetivos del programa es potenciar las cualidades y la visibilidad de Madrid como receptor de grandes proyectos de innovación, no sólo a nivel nacional, en la que ya tienen una posición muy consolidada, sino fomentando su imagen a nivel internacional.

Para ello se ha realizado un esfuerzo en la atracción de empresas y proyectos a nivel internacional, incrementando la visibilidad de nuestras convocatorias en el extranjero.

Muestra de ello son las 48 startups extranjeras presentadas a nuestras convocatorias, las 191 reuniones y contactos con startup, delegaciones empresariales extranjeras y centros internacionales de innovación, y la presentación de la ciudad de Madrid a 2 premios internacionales y/o proyectos internacionales de innovación, en concreto Scalecities y ClimAccelerator.

Madrid sigue consolidando su presencia en ferias y congresos internacionales, habiendo estado presente en la Smart City Expo World Congress, la Feria Mañana (Ifema sostenibilidad), o el South Summit. Un claro ejemplo del éxito de estas actuaciones ha sido el gran aluvión de inscripciones de Latinoamérica al programa EmprendExprés, que ha provocado la necesidad de diseñar un nuevo programa, llamado Softlanding Europa, que tiene como objetivo la atracción de inversión extranjera en Madrid, y la aceleración de los proyectos de cara a su entrada en el mercado español.

En la consecución de este objetivo se ha empleado un total de 538.548 euros.

INDICADOR	MAGNITUD	PREVISIÓN	REALIZADO
NÚMERO DE STARTUPS EXTRANJERAS PRESENTADAS A NUESTRAS CONVOC	NÚMERO	10	48
NÚMERO DE REUNIONES Y CONTACTOS CON STARTUP, DELEGACIONES EM	NÚMERO	20	191
NÚMERO DE PREMIOS INTERNACIONALES Y/O PROYECTOS INTERNACIONA	NÚMERO	2	2

3. DESARROLLAR MADRID COMO CIUDAD INTELIGENTE

OBJETIVOS / INDICADORES DE GESTIÓN

El Ayuntamiento de Madrid pretende impulsar y realizar actuaciones con empresas de tecnología interesadas en el concepto de ciudad inteligente, colaborando para alcanzar la resolución de retos concretos de la ciudad.

Para ello se pretende dar especial visibilidad al impulso de las startups y de los innovadores que desarrollen soluciones tecnológicas que mejoren la vida en la ciudad. De este modo se ejemplificará el concepto de ciudad inteligente como aquélla que facilita la interacción con el ciudadano hasta el punto de que participe activamente en el desarrollo de la ciudad.

Durante el ejercicio 2021 se han realizado 3 acciones de colaboración con empresas que desarrollan actuaciones relacionadas con la ciudad inteligente, 16 acciones de apoyo a startups que trabajan en el ámbito de las ciudades inteligentes, así como 2 acciones de fomento de las redes de ciudades inteligentes, como la Red Española de Ciudades Inteligentes (RECI) o Red Innpulso.

Cabe destacar el esfuerzo que se está realizando desde el Ayuntamiento de Madrid en la creación de un espacio de pruebas Sandbox, de proyectos innovadores.

En la consecución de este objetivo se ha empleado un total de 1.101.880 euros.

INDICADOR	MAGNITUD	PREVISIÓN	REALIZADO
COLABORACIÓN CON EMPRESAS QUE DESARROLLAN ACTUACIONES RELACI	NÚMERO	4	3
ACCIONES DE APOYO A STARTUPS QUE TRABAJAN EN EL ÁMBITO DE LA	NÚMERO	10	16
FOMENTO DE LAS REDES DE CIUDADES INTELIGENTES	NÚMERO	2	2

4. PROMOVER EL USO NO SEXISTA DEL LENGUAJE

Desde el Ayuntamiento de Madrid se pretende afianzar la conciencia social en la utilización del lenguaje no sexista, teniendo especial cuidado en el lenguaje utilizado en las resoluciones y documentos administrativos publicados de cualquier índole.

Durante el año 2021 se han efectuado la revisión de 41 documentos, entre los que se encuentran la totalidad de los contratos adjudicados.

La realización de las actuaciones encaminadas a la consecución de los objetivos se ha realizado con los recursos propios, sin posibilidad de determinar el importe del presupuesto ejecutado para este fin.

INDICADOR	MAGNITUD	PREVISIÓN	REALIZADO
DOCUMENTOS ANALIZADOS	NÚMERO	4	41

5. AUMENTAR LA PARTICIPACIÓN DE LAS MUJERES EN LAS ACTIVIDADES TECNOLÓGICAS E INNOVADORAS

Desde el Ayuntamiento de Madrid se es consciente de la menor participación de la mujer en actividades tecnológicas e innovadoras, y de la necesidad de impulsar el interés en estos ámbitos de la población femenina.

Es por ello que, durante el pasado ejercicio se han realizado 69 eventos de difusión tecnológica dirigidos a las mujeres de Madrid, con la creación de nuevos programas específicos, tanto propios como por entidades colaboradoras, y el desarrollo de los ya existentes.

La realización de las actuaciones encaminadas a la consecución de los objetivos, se ha realizado con los recursos propios, sin posibilidad de determinar el importe del presupuesto ejecutado para este fin.

INDICADOR	MAGNITUD	PREVISIÓN	REALIZADO
ACCIONES DE DIFUSIÓN TECNOLÓGICA ENTRE LAS MUJERES DE MADRID	NÚMERO	4	69

CENTRO: 001 AYUNTAMIENTO DE MADRID

SECCIÓN: 141 INNOVACIÓN Y EMPRENDIMIENTO

PROGRAMA: 46300 INVESTIGACIÓN CIENTÍFICA, TÉCNICA Y APLICADA

RESPONSABLE PROGRAMA: D.G. INNOVACIÓN Y EMPRENDIMIENTO

MEMORIA GENERAL DEL PROGRAMA

El Área de Gobierno de Economía, Innovación y Empleo del Ayuntamiento de Madrid, tiene asignadas las competencias de desarrollo y ejecución de políticas de apoyo a la innovación; fomento de la utilización y explotación de macrodatos entre las startups, las pymes y las grandes empresas de la ciudad; la elaboración de una estrategia de ciudad inteligente y de innovación abierta para Madrid, y la promoción de actitudes innovadoras, disruptivas, creativas y colaborativas entre los madrileños, según se recoge en el Acuerdo de 27 de junio de 2020, de la Junta de Gobierno de la Ciudad de Madrid, de organización y competencias del Área de Gobierno de Economía, Innovación y Empleo.

En ejecución de estas competencias, durante el año 2021, se han realizado las actuaciones necesarias que dan cumplimiento a los objetivos previstos, en el programa 463.00 "Investigación científica, técnica y aplicada" del Presupuesto del Ayuntamiento de Madrid, cuyo órgano responsable es la Dirección General de Innovación y Emprendimiento. Estas actuaciones han incluido proyectos relacionados con la innovación tecnológica, promoción de la investigación científica y técnica, retención del talento, el desarrollo de la inteligencia artificial (en adelante IA) y tecnología deeptech y la compra pública innovadora.

El programa 463.000 ha contado con un crédito definitivo 1.933.704 euros, con un grado de ejecución total, en términos de obligaciones reconocidas sobre los créditos definitivos del 91,4 por ciento.

Su distribución por capítulos es la siguiente:

- Capítulo 2: Con un crédito definitivo de 274.262 euros, se reconocieron obligaciones por importe de 129.927 euros lo que representa un 47,4 por ciento.

- Capítulo 4: Con un crédito definitivo de 35.000 euros, se reconocieron obligaciones por importe de 30.000 lo que representa un 85,7 por ciento.

- Capítulo 6: Con un crédito definitivo de 1.624.442 euros, se reconocieron obligaciones por importe de 1.606.879 euros, lo que representa un 98,9 por ciento.

OBJETIVOS / INDICADORES DE GESTIÓN

1. PROMOVER LA COLABORACIÓN CON ORGANIZACIONES, EMPRESAS Y STARTUPS PARA EL DESARROLLO DE PROYECTOS DE INTELIGENCIA ARTIFICIAL.

Se ha emprendido una nueva línea de colaboración con el ecosistema de innovación, startups, empresas, organizaciones y universidades, para promover el desarrollo del modelo tecnológico e impulsar el posicionamiento de la ciudad como espacio digital de innovación.

ACTUACIONES DE COLABORACIÓN

ADHESIÓN AL "DIGITAL INNOVATION HUB DE INTELIGENCIA ARTIFICIAL Y ROBÓTICA-AIR4S"- DIH (Digital Innovation Hub in Artificial Intelligence & Robotics for Sustainable Development Goals.

Durante el año 2021 se ha llevado a cabo el procedimiento que permite la adhesión del Ayuntamiento de Madrid al Digital Innovation Hub AIR4S cuyo objetivo es impulsar el desarrollo y competitividad del tejido empresarial y de las administraciones públicas a través del uso e implantación de tecnologías basadas en la inteligencia artificial y la robótica.

En concreto, AIR4S permitirá avanzar en el uso e integración de tecnologías digitales en el ámbito

OBJETIVOS / INDICADORES DE GESTIÓN

empresarial, apoyará la búsqueda de fuentes de financiación para llevar a cabo proyectos de transformación digital y desarrollará actividades de formación y capacitación tecnológica para profesionales del sector privado.

Liderado por la Universidad Politécnica de Madrid, AIR4S reúne a otras seis organizaciones de referencia en ámbito empresarial, académico e institucional: Accenture, Funding Box, CSIC, la Escuela de Negocios ESCP, la Cámara de Comercio y el Ayuntamiento de Madrid.

AIR4S está actualmente dado de alta en el catálogo europeo de Digital Innovation Hubs, creado y gestionado por la Comisión Europea, y, además, es miembro de la red AI DIH Network, que reúne a los 30 digital innovation hubs más relevantes en Europa en materia de Inteligencia Artificial.

En julio de 2021 tuvo lugar un evento de presentación de la estrategia de inteligencia artificial del Ayuntamiento de Madrid en el que se expuso el proyecto AIRS4S y la colaboración del Ayuntamiento en el mismo.

ADHESIÓN DEL AYUNTAMIENTO DE MADRID AL PROGRAMA GOVTECHLAB.

El Ayuntamiento de Madrid se adhirió en 2020 al programa GOVTECHLAB-MADRID, una iniciativa incorporada en el programa RIS3 de la Comunidad de Madrid, dirigido a potenciar la innovación tecnológica e impulsar la transferencia de tecnología al sector productivo de la Comunidad de Madrid y está cofinanciadas por el Fondo Europeo de Desarrollo Regional.

Govtechlab está liderada por el IE Public Tech Lab, un centro del Instituto de Empresa experto en transformación digital pública junto con la empresa SILO, experta en impulsar la innovación a través de nuevos modelos de colaboración público-privada. La finalidad de esta iniciativa es acercar la innovación tecnológica generada por startups, scale-ups y pymes digitales a los grandes retos a los que se enfrentan las ciudades: movilidad, sostenibilidad, cuidado del medioambiente, atención social, gestión administrativa, entre otros.

La participación del Ayuntamiento de Madrid en el programa GovTech Lab durante 2021 contó con la puesta en marcha de un modelo de visualización sencilla de datos del portal municipal de datos abiertos.

El espacio "GOVTECH" de relación entre empresas innovadoras e instituciones públicas es uno de los modelos de trabajo más representativos en el impulso hacia la transición a un nuevo modelo de gobierno más innovador, ágil y colaborativo, en el que la digitalización del sector público y sus servicios se han mostrado como uno de los principales retos de la sociedad actual.

PARTICIPACIÓN EN EL PROYECTO EUROPEO NEXTPROCUREMENT.

En septiembre de 2021, la Comisión Europea, a través del programa CEF y de su mecanismo "Conectar Europa", gestionado por la Agencia Ejecutiva de Innovación y Redes (INEA), aprobó y concedió financiación al consorcio integrado por el Centro Nacional de Supercomputación, que actúa como coordinador del proyecto, la Universidad Carlos III de Madrid, la Universidad Politécnica de Madrid, la empresa madrileña Localidata, el Ayuntamiento de Madrid, el Ayuntamiento de Zaragoza y el Centro de Telecomunicaciones y Tecnologías de la información de la Generalitat de Cataluña - CTTI GENCAT para el desarrollo del proyecto Nextprocurement: "Plataforma abierta de contratación pública armonizada y enriquecida".

El objetivo de este proyecto consiste en desarrollar las acciones necesarias para la mejora de los datos y los procesos de compra pública mediante el Procesamiento del Lenguaje Natural y el uso de la Inteligencia Artificial.

La duración prevista para el desarrollo de este proyecto es de tres años, desde el 1 enero 2022 al 31 de diciembre de 2024 y cuenta con financiación de la Unión Europea.

DOS CONVOCATORIAS DE PREMIOS "CAPTACIÓN DE TALENTO E INNOVACIÓN TECNOLÓGICA 2021" Y "MARGARITA SALAS DE INVESTIGACIÓN 2021".

Las dos convocatorias de premios promovidas en 2021 son el comienzo de un itinerario de acompañamiento a investigadores para alcanzar sus objetivos. Cada una de estas convocatorias contó con un crédito de 15.000 euros ejecutándose en su totalidad.

OBJETIVOS / INDICADORES DE GESTIÓN

Con los premios "Captación de talento e innovación tecnológica 2021", Madrid busca dar visibilidad al talento innovador de sus másters universitarios y doctores a través de sus proyectos de investigación. Los premios se otorgaron a los mejores proyectos de innovación tecnológica, su aplicación a los servicios de la ciudad y al estudio de la implicación de estas herramientas en aspectos jurídicos o éticos.

Los premios "Margarita Salas de Investigación 2021" se crean en reconocimiento a la labor investigadora de una de las científicas más importantes de nuestro país y su labor como formadora de científicos. Con estos galardones se pretende impulsar el desarrollo de proyectos I+D+I y fomentar la innovación en el ámbito empresarial. Se premian los mejores proyectos de tesis doctorales en ciencias básicas, ciencias de la vida y ciencias ambientales.

La participación del Ayuntamiento de Madrid en el proyecto "AIR4S", Govtech Lab, Next Procurement y el desarrollo de las convocatorias de premios a la investigación científica y técnica está alineada con el desarrollo de la competencia atribuida a la Dirección General de Innovación y Emprendimiento de impulsar la participación del Ayuntamiento de Madrid en programas de I+D+I de la Unión Europea, y conforme con las medidas incluidas en los Acuerdos de la Villa aprobados el 7 de Julio de 2020 formando parte de la estrategia de economía, empleo y turismo, concretamente de impulso de la participación de Madrid en convocatorias internacionales de innovación y emprendimiento.

El presupuesto total destinado al cumplimiento de este objetivo 1 ha sido de 166.690 euros con un grado de ejecución total, en términos de obligaciones reconocidas sobre los créditos definitivos del 61,6 por ciento.

INDICADOR	MAGNITUD	PREVISIÓN	REALIZADO
ACUERDOS DESARROLLADOS CON ENTIDADES	NÚMERO	2	2
ENTIDADES CON LAS QUE SE COLABORA	NÚMERO	2	2

2. IMPULSAR LA CREACIÓN DE ESPACIOS Y MODELOS DE COLABORACIÓN PARA FOMENTAR LA INNOVACIÓN Y EL DESARROLLO TECNOLÓGICO MEDIANTE LA INTELIGENCIA ARTIFICIAL.

Para el cumplimiento de estos objetivos se han llevado a cabo durante 2021 actividades de diseño y adecuación de espacios tecnológicos y de fomento de la participación en los mismos.

DINAMIZACIÓN DEL CLÚSTER DE INTELIGENCIA ARTIFICIAL

El clúster de Inteligencia Artificial pretende ser un medio de relación y comunicación permanente entre los distintos agentes para coordinar acciones que permitan alcanzar un beneficio común, posicionar a Madrid como ciudad atractiva y de referencia para desarrollar la inteligencia artificial y atraer y retener inversiones, talento y empleo cualificado.

El 11 de marzo de 2021 tuvo lugar la segunda reunión con los colaboradores del clúster de inteligencia artificial con el objetivo de presentar la estrategia de inteligencia artificial de la ciudad de Madrid. Asistieron 23 entidades entre universidades, asociaciones, grandes empresas del sector, startups y administración pública.

En la reunión se presentó la estrategia de inteligencia artificial destacando el importante papel del Ayuntamiento de Madrid como tractor, coordinador y usuario de estas herramientas. Se insistió en la importancia del debate sobre la ética, la sostenibilidad, y la difusión de las nuevas bondades de las tecnológicas, la necesidad de promover el desarrollo de nuevos proyectos piloto y casos de uso, fomentar la atracción y retención del talento y la transferencia de conocimiento.

El 6 de julio de 2021 tuvo lugar una nueva reunión con los integrantes del clúster de inteligencia artificial y otros miembros del ecosistema innovador con motivo de la presentación del diseño del futuro espacio, Madrid Innovation Lab-MIL, mediante realidad virtual. El evento contó con la presencia de alrededor de 181 asistentes (presenciales y online) y ponentes en representación de los principales colaboradores y miembros del clúster de IA que expusieron proyectos de interés.

PUESTA EN MARCHA DE UN ESPACIO DE DESARROLLO TECNOLÓGICO-MADRID INNOVATION LAB.

Durante el año 2021 tuvo lugar la realización de un estudio y el proyecto de diseño e interiorismo para la puesta en marcha del espacio "Madrid Innovation Lab-MIL", destinado al desarrollo de la inteligencia artificial y tecnologías deeptech. Dicho centro se encuentra ubicado en la C/ Bravo Murillo 37-39 y con una superficie de 320 m2.

OBJETIVOS / INDICADORES DE GESTIÓN

Tras el estudio de diseño se iniciaron las obras necesarias para su adecuación y funcionamiento y se tramitó el contrato para la gestión del centro.

Sus objetivos consisten en acercar el conocimiento de la IA a la sociedad, e incluye acciones divulgativas, formativas, realización de encuentros , y desarrollo de casos de uso.
La puesta en marcha del MIL a lo largo de 2021 ha generado gastos en capítulo II y en capítulo VI, necesarias para acometer las obras y su gestión.

PARTICIPACIÓN EN ESPACIOS PARA EL DESARROLLO DE LA INNOVACIÓN DIGITAL.

Con la finalidad de dar a conocer la potencialidad del uso de datos y de la IA se han realizado numerosas actividades de información y difusión siendo las más destacadas la creación de una página web y la participación en redes sociales.

La puesta en marcha de esta página web www.madridIA.es ha permitido reflejar la actualidad de la IA en Madrid, incluyendo la realización de eventos, redacción de noticias, iniciativas, concesión de subvenciones y ayudas, resultados de investigación, inversiones, así como el desarrollo y resultado de las convocatorias de premios: "Atracción de talento en innovación tecnológica" y "Premios Margarita Salas a la innovación científica y técnica" y en definitiva cualquier actuación que haya apoyado el impulso que el Ayuntamiento quiere dar a esta disciplina.

A propuesta del clúster de inteligencia artificial se llevaron a cabo 5 webinars sobre temas de interés para todos los participantes: "Inteligencia artificial como motor de la innovación en startups", "Uso de algoritmos pre-entrenados en IA", "El impacto de los datos y la IA en el tejido productivo y la economía de Madrid", "Algoritmos, optimización y visión artificial en el sector del Retail", "AI for Good" con un total de 293 asistentes.

El presupuesto total destinado al cumplimiento de este objetivo 2 ha sido de 290.375 euros con un grado de ejecución total, en términos de obligaciones reconocidas sobre los créditos definitivos del 58,4 por ciento.

INDICADOR	MAGNITUD	PREVISIÓN	REALIZADO
REUNIONES DE DINAMIZACIÓN DEL CLUSTER DE INTELIGENCIA ARTIFI	NÚMERO	2	2
ESTUDIOS REALIZADOS PARA LA PUESTA EN MARCHA DE UN ESPACIO D	NÚMERO	1	1
PARTICIPANTES EN ESPACIOS DE INNOVACIÓN DIGITAL	NÚMERO	2	2

3. POTENCIAR LA INNOVACIÓN EN EL SECTOR EMPRESARIAL DE LA CIUDAD.

ESTUDIOS REALIZADOS SOBRE EL ESTADO DE LA CIUDAD.

A lo largo del año 2021 se ha desarrollado un estudio de análisis, percepción y relevancia de la gestión pública en la Ciudad de Madrid, mediante la elaboración de un cuadro que muestra gráficamente el estado de la ciudad en función de los datos del portal https://datos.madrid.es y de otras fuentes de datos de interés para conocer con más detalle y en tiempo real el estado de la ciudad en sectores de responsabilidad municipal.

CASOS DE USO REALIZADOS

Durante 2021 se puso en marcha un modelo de visualización sencilla de datos del portal municipal de datos abiertos.

Con este modelo se pudieron establecer análisis comparativos con datos de otros portales públicos. La información obtenida se visualizó a través de varios webinars entre febrero y mayo de 2021, dirigidos tanto a personal municipal, como a otros profesionales interesados en la materia que contaron con una gran acogida: "Contar historitas con datos a ciudadanos"; "Limpieza y estructuración de bases de datos públicas"; "Como mentir con datos. Identificar errores comunes en la comunicación de información"; "Soporte a políticas públicas con información abierta".

IMPULSAR LA COMPRA PÚBLICA DE INNOVACIÓN

La Compra Pública Innovadora (CPI) es una actuación administrativa de fomento de la innovación orientada a contribuir a la mejora de los servicios públicos y a potenciar el desarrollo de nuevos mercados

OBJETIVOS / INDICADORES DE GESTIÓN

innovadores desde el lado de la demanda, a través del instrumento de la contratación pública.

La Dirección General de Innovación y Emprendimiento, dentro de su Estrategia de Innovación Abierta estimula comportamientos públicos innovadores, a través del empleo de la Compra Pública Innovadora, que se convierte en un instrumento de política de innovación articulando y fortaleciendo la demanda tecnológica, y, por otro lado, ayuda a dar la mejor respuesta a necesidades de las diferentes Áreas de Gobierno del Ayuntamiento de Madrid, actualmente no cubiertas o insuficientemente cubiertas por las soluciones existentes.

Con el fin de potenciar la innovación en el sector empresarial de la ciudad, fijando como indicador de actividad la licitación, por el sistema de compra pública innovadora, se han llevado a cabo durante el año 2021, cuatro adjudicaciones de productos innovadores como son un nuevo sistema de recarga de vehículos eléctricos, sistemas de medición de la calidad del aire, el desarrollo y verificación de una metodología para la medida de las emisiones gaseosas en el parque tecnológico de Valdemingómez, o un sistema de detección remota de vehículos altamente contaminantes.

Con el propósito de compartir y aprender de nuevas experiencias, se ha consolidado la participación en grupos de trabajo de dos redes internacionales. Se trata de la Red de Ciudades de la Ciencia y la Innovación (Red Innpulso) y la red la Red Española de Ciudades Inteligentes (RECI).

El presupuesto total destinado al cumplimiento de este objetivo 3 ha sido de 1.526.639 euros de los cuales 1.519.995 corresponden a compra pública innovadoras (capítulo 6 del presupuesto de gastos) y 5.300 euros corresponden a estudios y trabajos técnicos con un grado de ejecución total, en términos de obligaciones reconocidas sobre los créditos definitivos del 100 por ciento.

INDICADOR	MAGNITUD	PREVISIÓN	REALIZADO
VINCULACIÓN A LAS REDES NACIONALES E INTERNACIONALES ORIENTA	NÚMERO	2	2
ADQUISICIONES POR EL SISTEMA DE COMPRA PUBLICA INNOVADORA.	NÚMERO	3	4
ESTUDIOS REALIZADOS SOBRE EL ESTADO DE LA CIUDAD.	NÚMERO	1	1
CASOS DE USO REALIZADOS.	NÚMERO	2	1

CENTRO: 001 AYUNTAMIENTO DE MADRID

SECCIÓN: 141 INNOVACIÓN Y EMPRENDIMIENTO

PROGRAMA: 91217 A.D. INNOVACION Y EMPRENDIMIENTO

RESPONSABLE PROGRAMA: S.G.T. ECONOMÍA, INNOVACIÓN Y EMPLEO

MEMORIA GENERAL DEL PROGRAMA

De acuerdo con el Decreto de 15 de junio de 2019 del Alcalde, por el que se establece el número, denominación y competencias de las Áreas en las que se estructura la Administración del Ayuntamiento de Madrid, corresponden al Área de Gobierno de Economía, Innovación y Empleo, las competencias en materia de consumo; comercio; desarrollo empresarial y emprendimiento; atracción económica exterior e internacionalización empresarial; innovación; fomento del empleo e inserción laboral. Se adscriben a esta Área la Empresa Mixta Mercados Centrales de Abastecimiento de Madrid, S.A. (MERCAMADRID) y el Organismo Autónomo Agencia para el Empleo de Madrid.

Por su parte la organización y competencias del Área de Gobierno de Economía, Innovación y Empleo se establece mediante Acuerdo de 27 de junio de 2019 de la Junta de Gobierno de la Ciudad de Madrid. Posteriormente, y mediante Decreto de 27 de julio de 2020 del Alcalde, se modifica el Decreto de 15 de julio de 2019, por el que se establece el número, denominación y competencias de las Áreas en las que se estructura la Administración del Ayuntamiento de Madrid, modificando parcialmente la estructura del Área de Gobierno de Economía, Innovación y Empleo asignando directamente al Área de Gobierno las competencias en materia de Empleo, que hasta entonces venían siendo atribuidas al Área Delegada de Emprendimiento, Empleo e Innovación, pasando esta última denominarse Área Delegada de Innovación y Emprendimiento. Estos hechos han traído consigo la diferenciación de dos secciones presupuestarias para el ejercicio 2020, que se concretan en la sección 140 "Área de Gobierno de Economía, Innovación y Empleo" y la sección 141 "Área Delegada de Innovación y Emprendimiento".

El programa presupuestario 912.17 "A.D. Innovación y emprendimiento", adscrito a la sección 141 y cuyo responsable es el titular de la Secretaría General Técnica, recoge los créditos necesarios para el desarrollo de aquellas actividades que tienen como finalidad el ejercicio de funciones de gobierno. Comprende, por tanto, los gastos relativos al funcionamiento de los órganos de Gobierno Municipal.

De acuerdo con lo legalmente establecido, se incluyeron en este programa las asignaciones a los miembros de la Corporación, secretarías y personal asesor y administrativo (capítulo 1). También se incluyeron gastos del capítulo 2 para atenciones protocolarias y representativas.

Del total de créditos definitivos del programa, que ascendieron a 229.694 euros, se han reconocido obligaciones por importe de 210.218 euros, lo que representa un grado de ejecución del 91,5 por ciento.

La línea global de actuación u objetivo del programa 912.17 "AD Innovación y Emprendimiento" se centra en:

OBJETIVOS / INDICADORES DE GESTIÓN

1. DIRIGIR E IMPULSAR LAS POLÍTICAS MUNICIPALES EN MATERIA DE EMPRENDIMIENTO, INNOVACIÓN Y EMPLEO DEL AYUNTAMIENTO DE MADRID.

Como se ha señalado, mediante Decreto de 27 de julio de 2020 del Alcalde se asignan las competencias en materia de empleo al Área de Gobierno de Economía, Innovación y Empleo, pasando el Área Delegada a denominarse Área Delegada de Emprendimiento e Innovación.

Es por ello que los objetivos del Área Delegada se han centrado en las tareas de dirección e impulso de las políticas municipales en materia de Innovación y Emprendimiento, dentro del ámbito de las competencias recogidas en el acuerdo de 27 de junio de 2019 de organización y competencias del Área de Gobierno de Economía, Innovación y Empleo, de la Junta de Gobierno de la Ciudad de Madrid.

OBJETIVOS / INDICADORES DE GESTIÓN

Para el cumplimiento de los objetivos del programa, se incluyeron las asignaciones a los miembros de la Corporación, secretarías y personal asesor y administrativo, capítulo 1, cuya gestión corresponde al Área de Gobierno de Hacienda y personal. Los créditos definitivos ascendieron a 224.694 euros y se reconocieron obligaciones por importe de 209.539 euros, lo que supone una ejecución del 93,2 por ciento.

Por lo que respecta a los gastos del capítulo 2, concepto 22601, atenciones protocolarias y representativas (gastos de representación, dietas y gastos de viaje de los miembros de la corporación), en 2021 se dotaron créditos para estos fines por importe de 5.000 euros, y se han reconocido obligaciones por importe de 678 euros, lo que representa un porcentaje del 13,5 por ciento. La baja ejecución se debe, fundamentalmente, a la crisis sanitaria provocada por la COVID-19 que ha limitado la movilidad y la celebración de actos y eventos durante prácticamente todo el año 2021.

CUENTA GENERAL 2021

MEMORIA DE CUMPLIMIENTO DE OBJETIVOS

150. MEDIO AMBIENTE Y MOVILIDAD

CENTRO: 001 AYUNTAMIENTO DE MADRID

SECCIÓN: 150 MEDIO AMBIENTE Y MOVILIDAD

PROGRAMA: 13301 TRÁFICO

RESPONSABLE PROGRAMA: D.G. GESTIÓN Y VIGILANCIA DE LA CIRCULACIÓN

MEMORIA GENERAL DEL PROGRAMA

El importe del programa de Tráfico para el ejercicio 2021 se incrementó un 29,2% con respecto al consignado para el ejercicio 2020 (43.968.100 euros), y fue dotado, para la consecución de sus veinticuatro objetivos, con un crédito inicial que ascendía a 56.827.195 euros (20.821.203 euros, sin Capítulo 1 gastos de personal). Se articuló como viene siendo habitual en torno a tres grandes líneas de actuación: la ordenación, control y vigilancia del tráfico en las vías urbanas, el fomento de la disciplina viaria y la gestión del servicio del Taxi.

Buena parte de este incremento en los créditos iniciales del presupuesto del ejercicio 2021 respecto al del año 2020 ha venido motivado por la previsión de convocatorias de subvenciones destinadas al sector del taxi, en particular, ayudas directas COVID (capítulo 4) y ayudas destinadas la compra de vehículos autotaxi que incorporen tecnologías y combustibles menos contaminantes (Capítulo 7). El importe previsto en los créditos iniciales del presupuesto de 2020 era de 3.000.000 euros y sólo en el capítulo 7, en tanto que en los créditos iniciales del ejercicio 2021, el crédito asciende a 5.000.000 euros en el referido capítulo 7, dotándose, igualmente, con 5.000.000 euros el capítulo 4. Lo que supone un aumento de las previsiones iniciales destinadas a subvenciones de 7.000.000 euros, que equivale a su vez a un incremento del 233,3% respecto a 2020, y representa el 54,4% del incremento total del programa de tráfico (12.859.095) en las previsiones iniciales del ejercicio.

El crédito definitivo del programa para el ejercicio 2022 ascendió a la cantidad de 55.696.262 euros.

Sobre este crédito definitivo total, se ha alcanzado un nivel de ejecución en obligaciones reconocidas del 80,8%.

El crédito presupuestario correspondiente a este programa se ha distribuido, atendiendo a la clasificación económica del Presupuesto, en los capítulos: 1 gastos de personal, 2 gastos en bienes corrientes y servicios, 4, transferencias corrientes, 6 inversiones reales y 7 transferencias de capital.

El crédito definitivo destinado al capítulo 1, gastos de personal, ascendió a 34.199.610 euros, con un grado de ejecución del 97,7%.

El crédito definitivo destinado al capítulo 2, gastos en bienes corrientes y servicios, ascendió a 4.114.180 euros, con un grado de ejecución del 40,8%.

La elevada inejecución del capítulo 2 (obligaciones reconocidas respecto de los créditos definitivos), se justifica en su mayor parte (teniendo en cuenta el porcentaje realizado y la importancia cuantitativa del crédito definitivo de las aplicaciones), con los gastos relativos a "Arrendamientos de maquinaria, instalaciones y utillaje" (32,4% de ejecución) y "Vestuario"(12,3% de ejecución) y se ha debido a la extensión de los procesos de licitación más allá del ejercicio presupuestario en el que estaban previstos y, además, a las bajas obtenidas en las licitaciones finalizadas.

Por último, es significativa en el porcentaje de inejecución del capítulo 2, la aplicación presupuestaria de servicios de recaudación a favor de la entidad (22% de ejecución), que recoge los gastos producidos en virtud del convenio de recaudación con la FEMP y la empresa NIVI para la recaudación de multas en el extranjero, para la que las obligaciones se comprometen en virtud a los ingresos efectivamente recaudados por la empresa cada mes.

Por otra parte, hay que destacar aquellas aplicaciones que alcanzan o se aproximan al 100% de ejecución, y que, al igual que en el ejercicio 2020, se ven directamente afectadas por la pandemia mundial originada por el Covid-19. Es el caso de los gastos de la clasificación económica 21200 "Reparaciones, mantenimiento y conservación de edificios y otras construcciones" y 22199 "Otros suministros", ambas con

MEMORIA GENERAL DEL PROGRAMA

un porcentaje de ejecución del 100%, así como los correspondientes a 227.00 "Limpieza y aseo" y 227.01 "Seguridad" con un porcentaje de 91,8% y 77,4%, respectivamente.

Es de resaltar igualmente, en relación con la excepcionalidad derivada de la pandemia, el crédito definitivo del capítulo 4 de transferencias corrientes, que ascendió a 5.000.000 euros y alcanzó un 99,6% de ejecución. En el anterior ejercicio no se consignaron créditos en este capítulo, respondiendo la consignación contemplada en el ejercicio 2021 a la concesión de ayudas covid directas al sector del taxi, que se han tramitado hasta agotar prácticamente la totalidad del importe previsto.

El crédito definitivo destinado al capítulo 6 de inversiones, ascendió a 5.016.174 euros, y alcanzó un grado de ejecución de un 15,9%. Vale en este punto de manera igualmente relevante lo apuntado para explicar las desviaciones del capítulo 2, ya que el carácter del tipo de gastos incluidos en este capítulo 6 en los créditos iniciales y definitivos del presupuesto del año 2021 (gastos de inversión, infraestructuras, obras) suponen un compromiso y ritmo de ejecución en la mayor parte de los casos de carácter plurianual, con lo que deviene del todo fundamental un claro ejercicio de análisis, reflexión y planificación para una adecuada asignación de recursos a lo largo de los años de manera que se alcancen de manera satisfactoria los objetivos a conseguir. La pandemia ha modificado estos objetivos y prioridades en el corto plazo, de manera que se han reorientado esfuerzos y recursos para atender las nuevas necesidades originadas y garantizar y salvaguardar la debida continuidad en la prestación de servicios públicos en las condiciones de seguridad y salubridad óptimas ante estas nuevas circunstancias. Da buena fe de ello el óptimo porcentaje de ejecución de gastos tales como los correspondientes a la clasificación económica 623.00 "maquinaria" y 636.00 "equipos de comunicación", ambas con un porcentaje de ejecución del 100%. Por el contrario, la inejecución del crédito consignado en la aplicación 13301.62799 "Otros proyectos complejos" que ascendió en sus previsiones definitivas a 4.662.671 euros, responde, como se ha señalado, a los tiempos de tramitación de las licitaciones iniciadas durante el ejercicio, encontrándose autorizado al cierre sólo un total de 527.674 euros, que representa el 11,3% del crédito definitivo señalado.

El crédito definitivo consignado en el capítulo 7, Transferencias de capital, ascendió a 6.411.730 euros (una vez incorporados los créditos comprometidos en el ejercicio anterior), incrementándose en un 213,7% la cantidad consignada en el ejercicio 2020 (3.000.000 euros). El crédito se ha ejecutado en un 61,9% y ha sido destinado a financiar el gasto derivado de la convocatoria de subvenciones para la adquisición de vehículos de bajas emisiones, que permite la adopción de medidas para la reducción de emisiones en los autotaxis, en cumplimiento de los objetivos y principios de la Directiva 2008/50/CE, de 21 de mayo del Parlamento Europeo y del Consejo, en relación con la calidad del aire, y para la consecución de una atmósfera más limpia en Europa (directiva incorporada al ordenamiento jurídico interno mediante el Real Decreto 102/2011 de 28 de enero). La cantidad total de kilómetros que recorren los vehículos autotaxi y la composición de aproximadamente el 30% de la flota por vehículos propulsados por combustible convencional (gasóleo) con elevado factor de emisión de óxidos de nitrógeno y partículas hicieron precisas tales medidas. Se ha dispuesto gasto en 2021 por importe de 5.212.892 euros, que representa el 81,3% del crédito definitivo, si bien, y pese a que se realizaron los trámites de la totalidad de solicitantes titulares de licencia que cumplían con las bases de la citada subvención, no se ha podido ejecutar el 100% del gasto, constituye una explicación de dicha desviación el hecho ya mencionado del impacto que la pandemia ha tenido en el desarrollo de los trabajos municipales.

Con respecto a la primera línea de actuación definida, la relativa a la ordenación, control y vigilancia del tráfico en las vías urbanas, se establecía, por una parte, una serie de objetivos muy ligados a gastos del personal funcionario que se encarga de gestionar la tramitación de expedientes competencia de la Dirección General de Gestión y Vigilancia de la Circulación, y por otro, gastos operativos relacionados con el funcionamiento habitual de los Agentes de Movilidad.

Los gastos ejecutados han sido los relativos al mantenimiento y limpieza del edificio sede de las unidades administrativas encargadas de la gestión, así como pequeños gastos de material, imputables al capítulo 2; a la gestión de las solicitudes de autorización de rodajes de películas y similares; de las solicitudes de autorización de estacionamiento para personas con movilidad reducida; a la mejora de la circulación y seguridad vial mediante la gestión de las autorizaciones precisas para la circulación de vehículos que transportan mercancías peligrosas, y a la gestión de las solicitudes de inscripción en el registro de las empresas de mudanzas y autorizaciones anuales de mudanzas.

También se refieren los gastos ejecutados a la gestión y tramitación de los expedientes para ordenar el traslado de vehículos a un Centro Autorizado de Tratamiento para su posterior destrucción y descontaminación, a la mejora de la gestión de la circulación mediante la concesión de autorizaciones de circulación de vehículos de masa máxima autorizada superior a doce toneladas, y a las autorizaciones de

MEMORIA GENERAL DEL PROGRAMA

circulación de vehículos especiales o de vehículos en régimen de transporte especial, generando en todos esos casos tanto gastos del personal funcionario (de administración general y Agentes de Movilidad) que participan en las diversas fases de su tramitación, imputables al capítulo 1, como gastos de mantenimiento y limpieza de los edificios sede de las diversas Secciones que conforman el Cuerpo de Agentes de Movilidad, así como pequeños gastos de material imputables al capítulo 2.

A estos gastos de mantenimiento han de sumarse, para la consecución de los objetivos de aumentar el ámbito de actuación de los Agentes de Movilidad cubriendo todos los cruces e intersecciones relevantes en el interior de la M-30; potenciar los sistemas de vigilancia de la disciplina viaria y de la seguridad vial; incrementar la participación en servicios especiales y extraordinarios en coordinación con Policía municipal o de forma autónoma; mejorar la calidad del servicio prestado mediante la provisión de los recursos necesarios para los Agentes de Movilidad; y gestión de las solicitudes de autorización de la vía pública, los gastos derivados del arrendamiento de los vehículos adscritos a los Agentes.

Igualmente ha de incluirse el gasto derivado de la reparación, mantenimiento y conservación de los radares, subconcepto 213.00, que, con unos créditos iniciales de 60.966 euros, representa un decremento del 9,5% respecto al crédito inicial del ejercicio 2020, y ha alcanzado una ejecución del 49,4%. Este parque de redares que, si bien se ha incrementado significativamente los últimos años, contiene el gasto en lo relativo a su reparación; el derivado de la reparación, mantenimiento y conservación de las motos, subconcepto 214.00, que contaba con una dotación de inicial de 171.310 euros, y se ha visto incrementado hasta los 401.310 euros de crédito definitivo, con un grado de ejecución del 57,1%; arrendamiento de material de transporte, subconcepto 204.00, igualmente con un grado de ejecución del 67,4%; el derivado de la reparación, mantenimiento y conservación de las PDAs utilizadas por los Agentes de Movilidad, subconcepto 216.00, cuyo crédito inicial se ha incrementado en un 69,3% respecto al ejercicio anterior, con un grado de ejecución del 58,2%. La inejecución en estos conceptos se deriva de los ritmos en la tramitación de los expedientes de contratación previstos durante el ejercicio, algunos de los cuales no han alcanzado la fase de reconocimiento de las obligaciones comprometidas.

OBJETIVOS / INDICADORES DE GESTIÓN

1. GESTIONAR LA CIRCULACIÓN DE VEHÍCULOS Y PEATONES COMPATIBILIZÁNDOLA CON LA ACTIVIDAD CULTURAL, MEDIANTE LA TRAMITACIÓN DE LAS SOLICITUDES DE AUTORIZACIÓN DE RODAJES DE PELÍCULAS Y SIMILARES.

El objetivo 1, Gestionar la circulación de vehículos y peatones compatibilizándola con la actividad cultural, mediante la tramitación de las solicitudes de autorización de rodajes de películas y similares, ha ascendido considerablemente en sus indicadores respecto al año 2020, con un incremento del 90%, alcanzando un total de 11.984 autorizaciones, llegando a superarse los indicadores previos a la pandemia del Covid-19, lo que pone de manifiesto el interés por parte de la industria audiovisual por localizar filmaciones en la ciudad de Madrid frente a otras alternativas. La evolución al alza de este indicador en los últimos años, a pesar de la coyuntura desfavorable, especialmente en el ejercicio 2020, ha sido consecuencia, entre otros factores, fundamentalmente de la continuación en la potenciación de promoción y proyección internacional de la Ciudad de Madrid, como el escenario idóneo para la realización de grandes producciones cinematográficas, nacionales y extranjeras, y como localización para actividades publicitarias de grandes magnitudes. Las declaraciones de interés municipal de determinadas autorizaciones de rodajes, por su repercusión socio-económica en la Ciudad, también han influido en el incremento del número de autorizaciones.

INDICADOR	MAGNITUD	PREVISIÓN	REALIZADO
AUTORIZACIONES DE RODAJES EMITIDAS	NÚMERO	11000	11984

2. FACILITAR LA MOVILIDAD A LAS PERSONAS CON MOVILIDAD REDUCIDA MEDIANTE LA CONCESIÓN DE AUTORIZACIONES DE ESTACIONAMIENTO QUE LE SON RESERVADAS.

El objetivo 2, Facilitar la movilidad a las personas con movilidad reducida mediante la concesión de la tarjeta de estacionamiento para personas con movilidad reducida, se ha cumplido en un 66%, habiéndose concedido un total de 12.645 autorizaciones. Al igual que en el caso de la autorización de rodajes, no es ajena la minoración acontecida respecto de las previsiones iniciales a la crisis sanitaria que estamos viviendo, añadiéndose a que existía una acumulación de solicitudes pendientes de tramitación debido a la paralización temporal al comienzo de la pandemia del sistema de cita previa hasta que se pudo garantizar plenamente su reanudación en plenas condiciones de salubridad y seguridad tanto para el administrado como para los trabajadores municipales.

OBJETIVOS / INDICADORES DE GESTIÓN

INDICADOR	MAGNITUD	PREVISIÓN	REALIZADO
AUTORIZACIONES TPMR CONCEDIDAS A MUJERES	NÚMERO	5500	4109
AUTORIZACIONES TPMR CONCEDIDAS A HOMBRES	NÚMERO	6900	4134
AUTORIZACIONES TPMR CONCEDIDAS A PERSONAS JURÍDICAS	NÚMERO	65	41

3. MEJORAR LA CIRCULACIÓN DE VEHÍCULOS Y PEATONES MEDIANTE LA GESTIÓN DE LAS SOLICITUDES DE AUTORIZACIÓN DE CIRCULACIÓN DE VEHÍCULOS QUE TRANSPORTEN MERCANCÍAS PELIGROSAS.

El objetivo 3, Mejorar la circulación de vehículos a través de las autorizaciones para el transporte de mercancías peligrosas, se ha cumplido, mejorando en más de un 80,4% el objetivo inicialmente planteado, con 1.173 autorizaciones, frente a las 876 concedidas en el ejercicio anterior. El incremento es debido al interés en obtener el permiso para el acceso a Madrid Central que viene observándose desde el año 2020.

INDICADOR	MAGNITUD	PREVISIÓN	REALIZADO
NÚMERO DE AUTORIZACIONES.	NÚMERO	650	1173

4. COMPATIBILIZAR LA EJECUCIÓN DE MUDANZAS CON LA CIRCULACIÓN DE VEHÍCULOS Y PERSONAS, MEDIANTE LA GESTIÓN DE LAS SOLICITUDES DE AUTORIZACIÓN ANUAL E INSCRIPCIÓN EN EL REGISTRO MUNICIPAL DE EMPRESAS DE MUDANZAS.

Respecto del objetivo 4, Compatibilizar la ejecución de mudanzas con la circulación de vehículos y personas mediante la gestión de las solicitudes de autorización anual e inscripción en el registro municipal de empresas de mudanzas, se hizo una previsión de 700 permisos y finalmente se concedieron 643, es decir un 8,1% menos de lo previsto, si bien con un notable incremento respecto al ejercicio 2020, alcanzando indicadores previos a la pandemia.

INDICADOR	MAGNITUD	PREVISIÓN	REALIZADO
SOLICITUDES DE INSCRIPCIÓN Y AUTORIZACIÓN DE EMPRESAS DE MUD	NÚMERO	700	643

5. MEJORAR LA GESTIÓN DE LA CIRCULACIÓN DE VEHÍCULOS Y PEATONES MEDIANTE LA TRAMITACIÓN DE LAS AUTORIZACIONES PARA CIRCULACIÓN DE CAMIONES DE MÁS DE DIECIOCHO TONELADAS Y VEHÍCULOS DE TRANSPORTE ESPECIAL.

En el objetivo 5 Mejora de la circulación de vehículos y peatones mediante la gestión de la circulación a través de las autorizaciones a camiones de más de 18 toneladas y vehículos de transporte especial, se aprecia un incremento de sus indicadores en un 49,6% respecto de las previsiones iniciales, habiéndose concedido un total de 2.993 autorizaciones, explicándose nuevamente este aumento por el interés del acceso a Madrid Central.

La evolución de estos indicadores presupuestarios durante el año 2021 muestra que la situación generada por la pandemia durante todo el ejercicio 2020 se ha ido revirtiendo, apreciándose una clara tendencia a alcanzar, e incluso en alguno de estos indicadores, como es el caso de las autorizaciones de transporte de mercancías peligrosas, a superar, las cifras de los ejercicios anteriores. Este incremento de actividad ha sido debidamente atendido, a tenor del indicador de satisfacción que mejora las previsiones realizadas inicialmente.

INDICADOR	MAGNITUD	PREVISIÓN	REALIZADO
SOLICITUDES DE AUTORIZACIÓN.	NÚMERO	2000	2993

6. EVITAR LA ACUMULACIÓN DE VEHÍCULOS ESTACIONADOS POR UN PERÍODO SUPERIOR A UN MES EN EL MISMO LUGAR Y QUE PRESENTEN DESPERFECTOS QUE IMPIDAN SU DESPLAZAMIENTO POR SUS PROPIOS MEDIOS, MEDIANTE LA ORDEN DE TRASLADO A UN CENTRO AUTORIZADO DE TRATAMIENTO DE VEHÍCULOS PARA SU POSTERIOR DESTRUCCIÓN Y DESCONTAMINACIÓN.

El objetivo 6, Evitar la acumulación de Vehículos estacionados por un período superior a un mes en el mismo lugar y que presenten desperfectos que impidan su desplazamiento por sus propios medios, mediante la orden de traslado a un centro autorizado de tratamiento de vehículos para su posterior destrucción y descontaminación, no ha alcanzado el indicador inicial de 280 expedientes, habiéndose

OBJETIVOS / INDICADORES DE GESTIÓN

tramitado 132 expedientes de orden de traslado, lo que representa un 52,8% menos de lo previsto, si bien es superior al número de expedientes tramitados en el ejercicio 2019 (112), que tomamos como referente previo a la pandemia.

INDICADOR	MAGNITUD	PREVISIÓN	REALIZADO
EXPEDIENTES DE ORDEN DE TRASLADO TRAMITADOS	NÚMERO	280	132

7. MEJORA DE LA CALIDAD DEL SERVICIO PRESTADO EN LAS OCUPACIONES DE LA VÍA PÚBLICA.

El objetivo 7, Mejora de la calidad de servicio prestado en las Ocupaciones de la Vía Pública, se ha cumplido en la mayoría de sus indicadores, con un significativo incremento sobre las previsiones. Así, el número de solicitudes de autorización de ocupación temporal gestionadas asciende a 5.720, lo que representa un incremento del 27,1% sobre las previsiones. Igualmente se cumplen los indicadores del número de estudios e informe de itinerarios de los vehículos sujetos a autorización y de satisfacción con la atención global de apoyo en el tráfico, alcanzando un incremento de 34,8% y 5,8% de las magnitudes previstas, respectivamente.

Por el contrario, el indicador referido a la gestión de las solicitudes de autorización para la realización de simulacros de evacuación, para el que se preveía un número de 800, ha resultado ser finalmente de 364, lo que representa un decremento del 54,5% sobre previsiones, si bien considerablemente superior a las autorizaciones gestionadas durante el 2020 (221), lo que manifiesta, al igual que en la mayoría de los indicadores, la tendencia a la recuperación de valores prepandémicos.

Finalmente, el objetivo de satisfacción con la atención global se ha superado ampliamente, alcanzando una puntuación de 90 sobre 100, siendo la puntuación prevista de 85 sobre 100.

INDICADOR	MAGNITUD	PREVISIÓN	REALIZADO
GESTIÓN DE SOLICITUDES DE AUTORIZACIONES DE OCUPACIÓN TEMPOR	NÚMERO	4500	5720
ESTUDIO E INFORME ITINERARIOS DE LOS VEHÍCULOS SUJETOS A AUT	NÚMERO	700	944
GESTIÓN DE LAS SOLICITUDES DE AUTORIZACIÓN PARA LA REALIZACI	NÚMERO	800	364
SATISFACCIÓN CON LA ATENCIÓN GLOBAL DE APOYO EN EL TRÁFICO D	PUNTUACIÓN	75	90

8. MEJORAR LAS CONDICIONES LABORALES DEL PERSONAL QUE PRESTA SERVICIOS DE ADMINISTRACIÓN GENERAL EN LA DIRECCIÓN GENERAL DE GESTIÓN Y VIGILANCIA DE LA CIRCULACIÓN.

Respecto al objetivo 8, Mejora las condiciones laborales del personal que presta servicios de Administración General en la Dirección General de Gestión y Vigilancia de la Circulación, se observa su cumplimiento a la vista de los indicadores de ejecución, que alcanzan el 100%, culminada la instalación del equipamiento de espacio cardioprotegido en las instalaciones de la Dirección General y garantizando una asistencia adecuada a los usuarios de las mismas mediante la impartición de cursos sobre la reanimación cardio pulmonar y el uso del DEA y la desfibrilación, al personal adscrito designado.

INDICADOR	MAGNITUD	PREVISIÓN	REALIZADO
NÚMERO DE TRABAJADORES EN FORMACIÓN CONTÍNUA ESPECÍFICA.	NÚMERO	4	4

9. MANTENER EL ÁMBITO DE ACTUACIÓN DE LOS AGENTES DE MOVILIDAD CUBRIENDO TODOS LOS CRUCES E INTERSECCIONES RELEVANTES EN EL INTERIOR DE LA M-30.

En lo que se refiere al objetivo 9, Mantener el ámbito de actuación de los Agentes de Movilidad cubriendo todos los cruces e intersecciones relevantes en el interior de la M-30, se ha cumplido satisfactoriamente, considerando que la adecuada gestión de la movilidad exige cubrir los puntos identificados como estratégicos, ya que de ello se deriva la fluidez en el desarrollo de los restantes operativos, permite registrar y resolver los incidentes que se produzcan y obtener información esencial para modificar los protocolos y prioridades en el funcionamiento de los dispositivos del Cuerpo.

Durante el ejercicio 2021 se ha llegado a incrementar en un porcentaje del 2%, respecto a las previsiones, la cobertura de los cruces relevantes dentro de la M-30, destinando servicios fijos en los 36 puestos

OBJETIVOS / INDICADORES DE GESTIÓN

identificados como clave, dando cumplimiento con ello al objetivo asumido.

INDICADOR	MAGNITUD	PREVISIÓN	REALIZADO
% DE COBERTURA DE CRUCES RELEVANTES DENTRO DE LA M-30 CON PU	PORCENTAJE	98	100
SERVICIOS EN PUESTOS FIJOS DE CIRCULACIÓN	NÚMERO	36	36

10. POTENCIAR LOS SISTEMAS DE VIGILANCIA DE LA DISCIPLINA VIARIA Y DE LA SEGURIDAD VIAL CON EL OBJETIVO DE DISMINUIR EL NÚMERO DE DENUNCIAS POR LAS MEJORAS DEL COMPORTAMIENTO DE LA CIUDADANÍA Y CONTRIBUIR A LAS MEJORAS AMBIENTALES DE LA CIUDAD PARA CONSEGUIR UNA MOVILIDAD SOSTENIBLE

Algunos de los indicadores del objetivo 10, Potenciar los sistemas de vigilancia de la disciplina Viaria y de la Seguridad Vial con el objetivo de disminuir el número de denuncias por las mejoras del comportamiento de la ciudadanía y contribuir a las mejoras ambientales de la ciudad para conseguir una movilidad sostenible, han visto incrementadas notablemente las previsiones iniciales, como es el caso de las vigilancias realizadas para el correcto uso de carga y descarga (incremento del 44,4%) y de vehículos controlados en relación a la normativa de ITV (incremento del 62,5%). No es el caso de las actuaciones de control del tráfico, cuyo indicador representa un 46,2% menos de lo previsto, si bien se incrementa en un 59,5% respecto al número de vehículos controlados en el ejercicio 2020, indicador que no encuentra comparativa en ejercicios 2019 y anteriores, habida cuenta de la red de dispositivos de control (radares) desplegada en los dos últimos años.

En cuanto al indicador "Campañas especiales de control y seguridad vial", el objetivo previsto era de 19 y en 2021 se han realizado 22, alcanzando y ampliando las previsiones.

INDICADOR	MAGNITUD	PREVISIÓN	REALIZADO
CONTROL DE LA VELOCIDAD DEL TRÁFICO. NÚMERO DE VEHÍCULOS CON	NÚMERO	1691518	908990
EMPLAZAMIENTOS DE VIGILANCIA DE EXCESO DE VELOCIDAD EN LAS Z	NÚMERO	2180	1714
CAMPAÑAS DE SEGURIDAD VIAL A REALIZAR DE FORMA PROACTIVA O C	NÚMERO	19	22
PORCENTAJE DE DENUNCIAS POR VEHÍCULOS CONTROLADOS EN LAS CAM	NÚMERO	40	32
PORCENTAJE DE TARJETAS PMR RETIRADAS O DENUNCIADOS EN RELACI	PORCENTAJE	15	15
PORCENTAJE DE SESIONES REALIZADAS A REQUERIMIENTO DE LA EMT	PORCENTAJE	100	100
VIGILANCIAS REALIZADAS PARA EL CORRECTO USO DE LA CARGA Y DE	NÚMERO	15000	21671
NÚMERO DE VEHÍCULOS CONTROLADOS EN RELACIÓN A LA NORMATIVA D	NÚMERO	1980	3218
PORCENTAJE DE AVISOS DE RETIRADA DE VEHÍCULOS ABANDONADOS EN	PORCENTAJE	96	106

11. INCREMENTAR LA PARTICIPACIÓN EN LOS SERVICIOS ESPECIALES Y EXTRAORDINARIOS, ESPECIALMENTE AQUELLOS QUE SE REALICEN DE FORMA AUTÓNOMA Y MANTENER LOS QUE SE TENGAN EN COORDINACIÓN CON POLICÍA MUNICIPAL.

El objetivo 11, Incrementar la participación en los Servicios Especiales y extraordinarios, especialmente aquellos que se realicen de forma autónoma y mantener los que se tengan en coordinación con Policía Municipal se han cumplido y mejorado las previsiones en todos sus indicadores. En el caso del número de Servicios especiales realizados con Policía Municipal a demanda de Policía Municipal y en coordinación con ella, el indicador se ha incrementado en un 113,3% sobre el inicialmente previsto, y en lo referente al número de puestos especiales de Agentes de Movilidad, el incremento alcanza el 98,3%.

INDICADOR	MAGNITUD	PREVISIÓN	REALIZADO
PORCENTAJE DE PARTICIPACIÓN EN SERVICIOS ESPECIALES DEMANDAD	PORCENTAJE	90	192
NÚMERO DE SERVICIOS ESPECIALES DE AGENTES DE MOVILIDAD	NÚMERO	340	430
NÚMERO DE PUESTOS ESPECIALES DE AGENTES DE MOVILIDAD	NÚMERO	1800	3571

12. MEJORA DE LA CALIDAD DEL SERVICIO PRESTADO POR LOS AGENTES DE MOVILIDAD MEDIANTE LA PROVISIÓN DE

OBJETIVOS / INDICADORES DE GESTIÓN

LOS RECURSOS NECESARIOS PARA LOS AM EN EL EJERCICIO DE SUS FUNCIONES.

Respecto al objetivo 12, Mejora de la calidad del servicio prestado por los Agentes de movilidad mediante la provisión de los recursos necesarios para los AM en el ejercicio de sus funciones, se han cumplido y superado las previsiones en la mayoría de los indicadores. Dentro de éstos se incluye el número de requerimientos ciudadanos atendidos, con una previsión para 2021 de 31.500, habiéndose alcanzado una cantidad de 28.607, todos los cuales fueron atendidos. Y si bien representan el 9,8% menos de lo previsto, crecen respecto al año 2020 en la misma línea de recuperación de indicadores previos a la pandemia.

INDICADOR	MAGNITUD	PREVISIÓN	REALIZADO
HORAS DE FORMACIÓN POR AGENTE	NÚMERO	35	36
SATISFACCIÓN CON LA FORMACIÓN RECIBIDA (SOBRE UNA PUNTUACIÓN	PUNTUACIÓN	7	7
NÚMERO MÍNIMO DE HORAS FORMATIVAS RELACIONADAS CON LA IGUALD	NÚMERO	3	3
NÚMERO DE REQUERIMIENTOS CIUDADANOS ATENDIDOS	NÚMERO	31500	28607
TIEMPO MÁXIMO A LA LLEGADA AL INCIDENTE (EN MINUTOS)	MINUTOS	19	14
PORCENTAJE DE REQUERIMIENTOS ATENDIDOS EN MENOS DE 20 MINUTO	PORCENTAJE	64	77
SATISFACCIÓN CON EL TRATO EN LA ATENCIÓN DE LOS REQUERIMIENT	PUNTUACIÓN	8	8
DISMINUCIÓN DEL NÚMERO TOTAL DE LAS RECLAMACIONES ANUALES IN	NÚMERO	65	46

13. MEJORA DE LA CALIDAD DE SERVICIO PRESTADO EN LAS OCUPACIONES DE LA VÍA PÚBLICA.

El objetivo 13, Mejora de la calidad de servicio prestado en las Ocupaciones de la Vía Pública, implica con frecuencia la necesidad de ocupar la vía pública, para lo que se requiere estudiar el equilibrio entre el interés general y el particular, así como las afecciones que estas ocupaciones suponen para la movilidad y para el resto de los usuarios de la vía pública.

Este objetivo se ha cumplido en la mayoría de sus indicadores, con un significativo incremento sobre las previsiones. Así, el número de solicitudes de autorización de ocupación temporal gestionadas asciende a 5.720, lo que representa un incremento del 27,1% sobre las previsiones. Igualmente se cumplen los indicadores del número de estudios e informe de itinerarios de los vehículos sujetos a autorización y de satisfacción con la atención global de apoyo en el tráfico, alcanzando un incremento de 34,8% y 5,8% de las magnitudes previstas, respectivamente.

Por el contrario, el indicador referido a la gestión de las solicitudes de autorización para la realización de simulacros de evacuación, para el que se preveía un número de 800, ha resultado ser finalmente de 364, lo que representa un decremento del 54,5% sobre previsiones, si bien considerablemente superior a las autorizaciones gestionadas durante el 2020 (221), lo que manifiesta, al igual que en la mayoría de los indicadores, la tendencia a la recuperación de valores prepandémicos.

Finalmente, el objetivo de satisfacción con la atención global se ha superado ampliamente, alcanzando una puntuación de 90 sobre 100, siendo la puntuación prevista de 85 sobre 100.

En relación con el seguimiento y aplicación de la Carta de Servicios del Cuerpo de Agentes de Movilidad aprobada por la Junta de Gobierno el 29 de noviembre de 2007, esta Carta de Servicios fue certificada el 23 de diciembre de 2020 y evaluada el 30 de marzo de 2021.

Contaba con 24 indicadores, cuatro de ellos informativos. De los 20 indicadores a cumplir, se ha alcanzado o superado el objetivo en 21. No ha sido posible alcanzar el objetivo marcado en 3 indicadores, como el número de vehículos controlados por radar, los emplazamientos de vigilancia de exceso de velocidad en las zonas de alto riesgo o el porcentaje de denuncias por vehículos controlados en las campañas realizadas.

En todo caso, se indica que todas las modificaciones resultantes del proceso de evaluación serán publicadas en madrid.es, en Ayre, en el Portal de Transparencia y en la aplicación del Observatorio de la Ciudad, por la Dirección General de Transparencia, Administración Electrónica y Calidad, una vez que ésta valide el Informe de Evaluación.

INDICADOR	MAGNITUD	PREVISIÓN	REALIZADO

OBJETIVOS / INDICADORES DE GESTIÓN			
GESTIÓN DE LAS SOLICITUDES DE AUTORIZACIÓN DE OCUPACIÓN TEMP	NÚMERO	4500	5720
ESTUDIO E INFORME DE ITINERARIOS A SEGUIR LOS VEHÍCULOS SUJE	NÚMERO	700	944
GESTIÓN DE LAS SOLICITUDES DE AUTORIZACIÓN PARA LA REALIZACI	NÚMERO	800	384
SATISFACCIÓN CON LA ATENCIÓN GLOBAL DEL APOYO EN TRÁFICO DE	PUNTUACIÓN	85	90

14. MEJORAR LA ATENCIÓN AL CIUDADANO EN MATERIA DEL MULTAS DE CIRCULACIÓN MEDIANTE EL INCREMENTO DE LA EFICIENCIA DE LOS SERVICIOS DE CITA PREVIA, ATENCIÓN TELEFÓNICA, PRESENCIAL Y POR CORREO ELECTRÓNICO.

La segunda línea de actuación tiene como objetivo el fomento de la disciplina viaria mediante la gestión eficaz de los expedientes sancionadores por infracciones de tráfico en vías urbanas, que genera mayoritariamente gastos del personal funcionario encargado de su tramitación (capítulo 1), gastos de mantenimiento y limpieza del edificio sede, así como pequeños gastos de material (capítulo 2) y derivados del servicio de recaudación a favor de la entidad por cobro de multas en el extranjero, subconcepto 227.08, por importe de 454.147 euros, ejecutado en un 22%, debido a que las previsiones iniciales se ajustan conforme a la recaudación efectiva que realice la empresa con el criterio de ingreso en caja al Ayuntamiento de Madrid, momento a partir del que se procede a emitir factura y a tramitar el gasto, que ha sido inferior al inicialmente previsto.

Los servicios de información general y específica al público, a pesar de los condicionantes sobrevenidos como consecuencia de la pandemia por Covid-19 y las limitaciones inherentes a la atención presencial a la ciudadanía, han cumplido con las previsiones que en su momento se hicieron para 2021.

En concreto, el objetivo 14, Mejora de la atención al ciudadano en materia de multas de circulación mediante el incremento de la eficiencia de los servicios de cita previa, atención telefónica, presencial y por correo electrónico, se ha cumplido en la mayoría de sus indicadores, con las salvedades que se detallan a continuación.

No se dispone de datos relativos al sistema de información general, ya que se trataba de un servicio que se prestaba en la modalidad de atención directa, sin cita previa, la cual ha sido suprimido debido a la necesidad de implantación de medidas para limitar la transmisión de la Covid-19. Este servicio de información general ha pasado a prestarse, junto con el de información específica, exclusivamente bajo la modalidad de cita previa, habiéndose computado los datos de forma global en los apartados 03 y 04, y estando prevista una modificación de los indicadores para 2022, con el objeto de adecuarlos a la realidad. Se ha producido un claro cumplimiento de los objetivos previstos, salvo una mínima desviación en el caso del tiempo de espera inferior a 20 minutos, debido a casos aislados en los que se ha producido una concatenación de factores (fundamentalmente, que las citas anteriores fueran especialmente complejas de atender) muy difíciles, cuando no imposibles, de prever con antelación.

Respecto a los servicios de atención telemática a través de correo electrónico y telefónica, se ha producido un fuerte incremento del volumen de consultas realizadas, fundamentalmente debido a los nuevos hábitos originados por las restricciones debidas a la Covid-19, y la concienciación de la ciudadanía que ha preferido evitar la presencialidad, decantándose por la realización de trámites por canales alternativos. A pesar de tal incremento de la carga de trabajo, se han cumplido de forma holgada las previsiones en su momento realizadas, con unos desfases residuales tan solo en las respuestas por correo electrónico en plazo inferior a 10 días, debidas a casos especialmente complejos en los que han tenido que realizarse consultas a otras dependencias.

INDICADOR	MAGNITUD	PREVISIÓN	REALIZADO
INFORMACIÓN GENERAL CON TIEMPO DE ESPERA INFERIOR O IGUAL A	PORCENTAJE	60	89
INFORMACIÓN GENERAL CON TIEMPO DE ESPERA INFERIOR O IGUAL A	PORCENTAJE	100	99
INFORMACIÓN ESPECÍFICA CON TIEMPO DE ESPERA INFERIOR O IGUAL	PORCENTAJE	80	75
INFORMACIÓN ESPECÍFICA CON TIEMPO DE ESPERA INFERIOR O IGUAL	PORCENTAJE	100	89
PORCENTAJE DE PERSONAS CONTACTADAS TELEFÓNICAMENTE EN UN PLA	PORCENTAJE	90	93
RESPUESTA INFORMATIVA A CONSULTA VIA CORREO ELECTRÓNICO EN 3	PORCENTAJE	50	77

OBJETIVOS / INDICADORES DE GESTIÓN

RESPUESTA INFORMATIVA A CONSULTA VIA CORREO ELECTRÓNICO EN 6	PORCENTAJE	100	98

15. FOMENTAR LA DISCIPLINA VIARIA MEDIANTE LA GESTIÓN EFICAZ DE LOS EXPEDIENTES SANCIONADORES POR INFRACCIONES DE TRÁFICO EN LAS VÍAS URBANAS DE LA CIUDAD DE MADRID.

En lo que se refiere al objetivo 15, Fomentar la disciplina viaria mediante la gestión eficaz de los expedientes sancionadores por infracciones de tráfico en las vías urbanas de la ciudad de Madrid, los resultados finales de las previsiones para 2021 se han visto alterados, principalmente, por dos factores:

1.- Durante 2021, contrariamente a lo que se esperaba, no se recuperaron los niveles de circulación anteriores al comienzo de la pandemia motivada por la aparición del Covid-19. Por consiguiente, el número de denuncias de las infracciones más habituales se mantuvo en niveles solo ligeramente superiores a los registros de 2020.

2.- Como consecuencia de la Sentencia del Tribunal Supremo que anuló Madrid Central no se tramitaron denuncias por acceso no autorizado a esa zona durante siete meses completos (entre mayo y noviembre), algo que, de no haber ocurrido, habría supuesto un incremento de cerca de 300.000 denuncias respecto a 2020.

Ambas circunstancias explican no solo el incumplimiento de las previsiones en el número de denuncias anuales, sino también el resto de los indicadores relacionados: a menor número de denuncias, menos identificaciones, menos alegaciones y menos recursos. Y también menos denuncias a extranjeros, un dato que también se ve afectado por un bajo número de viajes de extranjeros a nuestro país durante 2021 como consecuencia de la pandemia.

INDICADOR	MAGNITUD	PREVISIÓN	REALIZADO
DENUNCIAS POR INFRACCIONES	NÚMERO	270000	1927349
ALEGACIONES E IDENTIFICACIONES	NÚMERO	600000	295554
RECURSO DE REPOSICIÓN	NÚMERO	70000	19149
RECURSOS EXTRAORDINARIOS DE REVISIÓN	NÚMERO	18000	10509
DENUNCIAS EXTRANJEROS	NÚMERO	60000	31675

16. MEJORAR LAS CARACTERÍSTICAS AMBIENTALES EN LA PRESTACIÓN DEL SERVICIO DEL TAXI.

La tercera y última línea de actuación es la gestión del servicio del Taxi, que comporta los objetivos que a continuación se indican.

El objetivo 16, Mejorar las características ambientales en la prestación del servicio de Taxi, que se evalúa mediante un único indicador, la convocatoria de subvenciones para la adquisición de taxis eco y cero, ha alcanzado el 100% de las previsiones fijadas.

La concesión de ayudas directas COVID destinadas al sector del taxi, para la que se había previsto un crédito definitivo de 5.000.000 de euros, ha cumplido su objetivo con la convocatoria durante el ejercicio 2021 de la totalidad de las ayudas y un porcentaje de ejecución presupuestaria del 99,6%. Se han concedido ayudas a 12.244 titulares de licencia, el 100% de los que cumplían los requisitos establecidos en la convocatoria.
El objetivo destinado a la mejora medioambiental del sector del taxi se ha acometido a través de la convocatoria de la Subvención destinada a la compra de vehículos autotaxi que incorporen tecnologías y combustibles menos contaminantes en el marco de la estrategia Madrid 360. El crédito definitivo dispuesto es de 5.212.892 euros, incrementándose así el presupuesto de años anteriores.

Se aprobó la concesión de la subvención TAXI FREE 2021 para 788 vehículos, el 100% de las solicitudes que cumplían los requisitos de la convocatoria. Parte de la tramitación de esta subvención (1.238.833 euros) se culminará en el ejercicio 2022.
El objetivo 17, Proporcionar la información necesaria sobre el servicio del taxi a usuarios y profesionales, ha sido cumplido en un 100% con respecto a todos los indicadores. En lo que respecta a los tres indicadores relacionados con las tarifas del taxi, se han elaborado y distribuido adhesivos tarifarios y trípticos en braille, según los números previstos, así como se ha elaborado y distribuido trípticos y carteles informativos tarifarios, para su exposición en el Aeropuerto e intercambiadores de tren y autobús.

OBJETIVOS / INDICADORES DE GESTIÓN

INDICADOR	MAGNITUD	PREVISIÓN	REALIZADO
CONVOCATORIA DE SUBVENCIONES PARA LA ADQUISICIÓN DE TAXIS EC	PORCENTAJE	100	100

17. PROPORCIONAR LA INFORMACIÓN NECESARIA SOBRE EL SERVICIO DEL TAXI A USUARIOS Y PROFESIONALES.

El objetivo 17, Proporcionar la información necesaria sobre el servicio del taxi a usuarios y profesionales, ha sido cumplido en un 100% con respecto a todos los indicadores. En lo que respecta a los tres indicadores relacionados con las tarifas del taxi, se han elaborado y distribuido adhesivos tarifarios y trípticos en braille, según los números previstos, así como se ha elaborado y distribuido trípticos y carteles informativos tarifarios, para su exposición en el Aeropuerto e intercambiadores de tren y autobús.

INDICADOR	MAGNITUD	PREVISIÓN	REALIZADO
RÉGIMEN TARIFARIO: ADHESIVOS TARIFARIOS.	NÚMERO	40000	40000
RÉGIMEN TARIFARIO: TRÍPTICOS TARIFARIOS Y CARTELES INFORMATI	NÚMERO	18100	18100
RÉGIMEN TARIFARIO: TRÍPTICOS EN BRAILLE	NÚMERO	1000	1000

18. ACTUALIZACIÓN DEL CONOCIMIENTO DE LA GESTIÓN Y EXPLOTACIÓN DEL TAXI.

En lo referido al objetivo 18, Actualización del conocimiento de la gestión y explotación del taxi, no se han cumplido los indicadores previstos, al no haber sido posible realizar el estudio a desarrollar, inicialmente contemplado en el presupuesto.

INDICADOR	MAGNITUD	PREVISIÓN	REALIZADO
ESTUDIOS A DESARROLLAR	NÚMERO	1	0

19. GESTIÓN EFICAZ Y EFICIENTE DEL EXAMEN PARA LA OBTENCIÓN DEL PERMISO MUNICIPAL DE CONDUCTOR DE AUTOTAXI.

En cuanto al objetivo 19 Gestión eficaz y eficiente del examen para la obtención del permiso municipal de conductor de autotaxi, durante el año 2021 se aprecia una recuperación significativa de los índices respecto al ejercicio 2020 en el que, debido a la crisis sanitaria provocada por el COVID-19, se produjo una fuerte reducción en el número de solicitudes de exámenes del taxi, cuya demanda se llegó a reducir en torno a un 50%. El indicador de exámenes para la obtención del permiso se ha cumplido holgadamente con un número de 117 frente a la previsión inicial que se fijó en 77. Estos exámenes se celebraron con un total de 2.587 aspirantes convocados, que representa un 13,7% menos de lo previsto, duplicando no obstante las cifras del ejercicio anterior, de los cuales 779 resultaron aprobados y el equivalente de permisos de conductor expedidos. El aumento de los exámenes y la reducción de los aspirantes se debe a la disminución de aforos prevista por las medidas sanitarias de prevención del COVID-19. Se han atendido todas las solicitudes de examen, ya que la oferta se adecua a la demanda.

INDICADOR	MAGNITUD	PREVISIÓN	REALIZADO
EXÁMENES PARA LA OBTENCIÓN DEL PERMISO	NÚMERO	77	117
ASPIRANTES CONVOCADOS AL EXAMEN DE CONDCTOR	NÚMERO	3000	2587
ASPIRANTES PRESENTADOS EN EL EXAMEN DE CONDUCTOR	NÚMERO	2800	2483
ASPIRANTES APROBADOS EN EL EXAMEN DE CONDUCTOR	NÚMERO	1000	779

20. GESTIÓN EFICAZ Y EFICIENTE EN LA TRAMITACIÓN DE LOS EXPEDIENTES RELACIONADOS CON LA PRESTACIÓN DEL SERVICIO DEL TAXI.

El objetivo 20 Gestión eficaz y eficiente los expedientes relacionados con la prestación del servicio del taxi, se ha cumplido, dado que se han atendido todas las peticiones realizadas por los interesados. Igualmente, los expedientes iniciados se han finalizado en plazo.

Cabe resaltar el incremento de las revisiones extraordinarias que se justifica por la mayor disponibilidad de los recursos técnicos de inspección ante la disminución del número de sustituciones de vehículos. Se ha realizado una campaña de inspecciones extraordinarias de los vehículos Eurotaxi para garantizar su adecuación a los requisitos técnicos establecidos para la atención de discapacitados motores.

OBJETIVOS / INDICADORES DE GESTIÓN

INDICADOR	MAGNITUD	PREVISIÓN	REALIZADO
PERMISO MUNICIPAL DE CONDUCTOR DE AUTOTAXI: OBTENCIÓN Y RENO	NÚMERO	4533	3829
PERMISO MUNICIPAL DE CONDUCTOR DE AUTOTAXI: OBTENCIÓN Y RENO	NÚMERO	167	202
TARJETAS DE IDENTIFICACIÓN: ALTAS Y BAJAS, HOMBRES	NÚMERO	16456	12012
TARJETAS DE IDENTIFICACIÓN: ALTAS Y BAJAS, MUJERES	NÚMERO	644	632
TRANSMISIÓN DE LICENCIAS DE TAXI A FAVOR DE HOMBRES	NÚMERO	451	712
TRANSMISIÓN DE LICENCIAS DE TAXI A FAVOR DE MUJERES	NÚMERO	90	79
REVISIÓN ANUAL ORDINARIA Y EXTRAORDINARIA DE PROPIETARIOS DE	NÚMERO	12261	14206
REVISIÓN ANUAL ORDINARIA Y EXTRAORDINARIA DE PROPIETARIAS DE	NÚMERO	1240	1578
DUPLICADOS DE LICENCIAS DE TAXI PARA HOMBRES	NÚMERO	99	602
DUPLICADOS DE LICENCIAS DE TAXI PARA MUJERES	NÚMERO	10	37
SUSTITUCIÓN DE VEHÍCULOS A FAVOR DE HOMBRES	NÚMERO	1782	1101
SUSTITUCIÓN DE VEHÍCULOS A FAVOR DE MUJERES	NÚMERO	198	122

21. MEJORAR LA GESTIÓN DE LOS EXPEDIENTES SANCIONADORES RELACIONADOS CON LA PRESTACIÓN DEL SERVICIO DE AUTOTAXI.

El objetivo 21 Mejorar la gestión de los expedientes sancionadores relacionados con la prestación del servicio de autotaxi, no alcanza las previsiones respecto al número de expedientes iniciados, lo que se explica por las restricciones derivadas de las sucesivas oleadas de la pandemia durante el año 2021, que han afectado de forma especial al sector del taxi, ralentizando la recuperación del número de servicios de taxi prestados anterior a la pandemia, y por ende del número de sanciones. No obstante, el indicador de finalización de expedientes en plazo ha alcanzado el 100% de la magnitud prevista.

INDICADOR	MAGNITUD	PREVISIÓN	REALIZADO
NÚMERO DE EXPEDIENTES SANCIONADORES INICIADOS	NÚMERO	700	413
PAGOS EN VOLUNTARIA CON EL 30% A PROPIETARIOS DE LICENCIA MU	PORCENTAJE	50	29
PAGOS EN VOLUNTARIA CON EL 30% A PROPIETARIAS DE LICENCIA MU	PORCENTAJE	50	29
FINALIZACIÓN DE EXPEDIENTES EN PLAZO	PORCENTAJE	100	100

22. RENOVACIÓN DE LOS EQUIPOS DE REGULACIÓN DESTINADOS A PROMOVER Y FACILITAR LA MOVILIDAD DE COLECTIVOS ESPECÍFICOS.

En lo que respecta al objetivo 22, Renovación de los equipos de regulación destinados a promover y facilitar la movilidad de colectivos específicos, en el año 2021 se han renovado 1.328 avisadores acústicos en los cruces semafóricos de la ciudad, lo que implica su cumplimiento, con un porcentaje del 32,8% por encima de las previsiones (1.000 unidades).

INDICADOR	MAGNITUD	PREVISIÓN	REALIZADO
RENOVACIÓN DE AVISADORES ACÚSTICOS EN LOS CRUCES SEMAFÓRICOS	NÚMERO	1000	1328

23. NUEVAS INSTALACIONES Y RENOVACIÓN DE INFRAESTRUCTURAS DE REGULACIÓN Y GESTIÓN DEL TRÁFICO.

En el objetivo 23 Nuevas instalaciones y renovación de infraestructuras de regulación y gestión del tráfico; de los 5 indicadores establecidos para este objetivo, se ha dado cumplimiento a los indicadores de semaforización de nuevas intersecciones y de mantenimiento de radar de tramo.

El incremento respecto a la previsión de cruces semaforizados se debe a la integración de nuevos cruces semaforizados ejecutados por otras áreas del Ayuntamiento de Madrid.

No obstante, lo anterior, ha producido una desviación en el indicador de lectores de matrícula, instalación

OBJETIVOS / INDICADORES DE GESTIÓN

de pmvs e instalación de nuevos sistemas fotorrojo debidos a retrasos en los procedimientos de contratación.

INDICADOR	MAGNITUD	PREVISIÓN	REALIZADO
INSTALACIÓN DE LECTORES DE MATRÍCULA	NÚMERO	6	0
INSTALACIÓN DE PMV EN VÍAS RÁPIDAS Y/O SUS ACCESOS	NÚMERO	4	0
SEMAFORIZACIÓN DE NUEVAS INTERSECCIONES	NÚMERO	9	22
INSTALACIÓN DE NUEVOS SITEMAS FOTO-ROJO	NÚMERO	4	0
MANTENIMIENTO DE RADAR DE TRAMO	NÚMERO	2	2

24. MEJORA DE LA GESTIÓN DE LA INFORMACIÓN AL CIUDADANO SOBRE LA CIRCULACIÓN Y EL TRÁFICO A TRAVÉS DE LA INNOVACIÓN TECNOLÓGICA.

El objetivo 24, Mejora de la información al ciudadano sobre la circulación y el tráfico a través de la innovación tecnológica; estaba prevista la formulación de un proyecto de "big data" abierto que mejore las capacidades de análisis de tráfico, incorpore la información de medios sociales y app públicas a los recursos de gestión técnica del tráfico y en sentido inverso permita poner a disposición pública nuevas y más completas fuentes de datos abiertos sobre este particular. No obstante, la redacción del pliego que había de regir el contrato para la ejecución de este objetivo se ha demorado más de lo previsto, lo que provoca la desviación en el indicador presupuestario correspondiente.

Se han utilizado tecnologías big data para el análisis de los tránsitos de matrículas captadas en los sistemas fotorrojo que han permitido la caracterización del parque circulante en función del distintivo ambiental.

INDICADOR	MAGNITUD	PREVISIÓN	REALIZADO
ANÁLISIS PREVIO PARA EL DESARROLLO DE UNA PLATAFORMA BIGDATA	NÚMERO	1	0
ANÁLISIS Y EVALUACIÓN DE LA APLICACIÓN DE LA I.A. EN LAS CÁM	NÚMERO	1	0

PRESUPUESTO GENERAL DEL AYUNTAMIENTO DE MADRID 2021

MEMORIA DE CUMPLIMIENTO DE OBJETIVOS

CENTRO: 001 AYUNTAMIENTO DE MADRID

SECCIÓN: 150 MEDIO AMBIENTE Y MOVILIDAD

PROGRAMA: 13302 GESTIÓN DE APARCAMIENTOS

RESPONSABLE PROGRAMA: D.G. PLANIFICACIÓN E INFRAESTRUCTURAS DE MOVILIDAD

MEMORIA GENERAL DEL PROGRAMA

La Dirección General de Planificación e Infraestructuras de Movilidad tiene como objetivo primordial, contribuir a la mejora de la movilidad y de la calidad medioambiental de la ciudad, a este fin contribuye una eficaz gestión en materia de aparcamientos.

Para ello, dentro del presupuesto de 2021 se establecían medidas para facilitar el estacionamiento fuera de la vía pública, contribuyendo a la mejora de la movilidad urbana mediante la planificación de nuevos aparcamientos de residentes, rotacionales y disuasorios, así como la conservación, mantenimiento, mejora e inspección de los 297 aparcamientos subterráneos de concesión municipal, que se distribuyen en 231 aparcamientos para uso de residentes, 18 aparcamientos de rotación y 40 de uso mixto (2 ofreciendo plazas en modo disuasorio) y uno de disuasión.

Con el fin de lograr los objetivos propuestos, se han llevado a cabo durante 2021 las actuaciones que a continuación se detallan:

1.- El mantenimiento y la mejora constante de las infraestructuras de los aparcamientos municipales, ejecutando las reparaciones necesarias, controlando las ITES, fomentando el cumplimiento de la accesibilidad y el estudio de la viabilidad de la instalación de nuevos puntos de recarga para vehículos eléctricos.

2.- El control y supervisión de la explotación y uso de los aparcamientos municipales de residentes, rotación y mixtos, que incluye, entre otros objetivos, velar por la aplicación del régimen tarifario de los aparcamientos rotacionales y mixtos, informar y tramitar los expedientes sobre usos indebidos y obtener datos de ocupaciones y recaudación de los aparcamientos municipales en rotación.

3.- La planificación de nuevas infraestructuras que afectan a la movilidad, realizando estudios donde se define su viabilidad técnica y económica, sus características funcionales, su ubicación y delimitación de su área de influencia.

4.- Se han construido los siguientes nuevos aparcamientos en el año 2021: los aparcamientos disuasorios de Fuente de la Mora, Aviación Española y Pitis, y el aparcamiento mixto de la Plaza de Santo Domingo.

5.- La mejora de la información al ciudadano, en aras del principio de trasparencia. En este sentido se han orientado las herramientas informáticas para ofrecer la ocupación en tiempo real de plazas disponibles en aparcamientos. Todos los ciudadanos pueden conocer en tiempo real el nivel de ocupación de los aparcamientos ubicados en el distrito Centro, pudiendo visualizarse en las pantallas ubicadas en los accesos a dicho distrito.

6.- En el marco de la mejora de los contenidos que se ofrecen a los ciudadanos en la página web de aparcamientos y en datos abiertos se han desarrollado las siguientes actuaciones:

-Desarrollo de la Estrategia de modernización de la gestión de aparcamientos 2020-2023 MADRID APARCA y Desarrollo del Plan de Inspección de aparcamientos de residentes en 273 PAR. Desarrollo de la aplicación SIMUN Aparcamientos Fase 1 para la inspección de plazas. Desarrollo de la aplicación informática MAPAR por el IAM para la gestión integral de los aparcamientos. Revisión de los contenidos de la página web Madrid.es, Portal de Transparencia y datos abiertos.

-Agilización de los procedimientos de Gestión de los 297 aparcamientos municipales. Implementación del expediente digital. Depuración de Bases de datos de aparcamientos, titulares y demandantes de plazas de residentes.

MEMORIA GENERAL DEL PROGRAMA

-Buscador online de la posición en la Lista de Espera de Aparcamiento de Residentes (PAR). Buscador online de la valoración del derecho de uso. Visualización online de ocupación en tiempo real de los aparcamientos públicos municipales
- Refuerzo del servicio de atención al público telefónica y presencial de aparcamientos. Publicación de trípticos informativos:
o "Plan de Inspección de Aparcamientos de Residentes".
o "Solicitud de una plaza de Aparcamiento de Residentes".
o "Cesión de una plaza de Aparcamiento de Residentes".

Además de los objetivos señalados, se han desarrollado acciones prioritarias, que se han concretado a través los siguientes planes de actuación:

1. Programa de Aparcamientos Disuasorios:

El Programa Municipal de Aparcamientos Disuasorios fue aprobado por la Junta de Gobierno el 14 de julio de 2016. En 2018 se puso en marcha el contrato denominado "Acuerdo marco de servicios denominado redacción de documentos de ordenación urbanística, anteproyectos y proyectos de obra para la implantación de aparcamientos disuasorios municipales"

En 2021 se han construido los aparcamientos disuasorios de Fuente de la Mora, Aviación Española y Pitis.

En este mismo año estaba en estudio la construcción de otros aparcamientos disuasorios. Si bien, el Alcalde de Madrid comunicó el día 19 de julio de 2021 la suspensión temporal del desarrollo del Programa de Aparcamientos Disuasorios (PAD) aprobado el 14 de julio de 2016 (BOCM 06/08/2016) por parte de la Junta de Gobierno de la Ciudad de Madrid.

En este sentido, mediante Decreto del delegado del Área de Gobierno de Medio Ambiente y Movilidad, de fecha 13 de agosto de 2021, se renuncia a la celebración del contrato de obras de CONSTRUCCIÓN DEL APARCAMIENTO DISUASORIO DE VILLAVERDE BAJO CRUCE, DISTRITO DE VILLAVERDE, MADRID. Este Decreto se dictó a propuesta de la Dirección General de Planificación e Infraestructuras de Movilidad y por las razones de interés público que constan en el informe de fecha 10 de agosto de 2021.

También, mediante Decreto del delegado del Área de Gobierno de Medio Ambiente y Movilidad, de fecha 13 de agosto de 2021, se renuncia a la celebración del contrato de obras de CONSTRUCCIÓN DEL APARCAMIENTO DISUASORIO DE "TRES OLIVOS" DISTRITO DE FUENCARRAL-EL PARDO, MADRID. Este Decreto se dictó a propuesta de la Dirección General de Planificación e Infraestructuras de Movilidad y por las razones de interés público que constan en el informe de fecha 10 de agosto de 2021.

2. Puesta en marcha del aparcamiento de la plaza de Santo Domingo:

Ha sido construido y fue recepcionado formalmente el 23 de diciembre de 2021, encontrándose actualmente en proceso la licitación para la concesión de servicios para su explotación, estando prevista la adjudicación de la concesión en junio del presente año.

3. Plan de Mejora de la información sobre la ocupación de los aparcamientos del centro de Madrid:

El "Contrato mixto de servicios y suministro para la creación, mantenimiento y gestión de un sistema de paneles de mensaje variable en las entradas al ACCE" con número de expediente 300/2018/00450, contempla la instalación de 17 paneles que ofrecen información sobre la oferta en tiempo real de plazas vacantes en los aparcamientos de rotación en las principales puertas de acceso a la zona de bajas emisiones de especial protección "Madrid Distrito Centro".

Este contrato es una herramienta fundamental para que todos los ciudadanos puedan conocer en tiempo real el nivel de ocupación de los aparcamientos incluidos en "Madrid Distrito Centro" a fin de evitar la entrada en dicho distrito y la congestión cuando no haya plazas vacantes.

4. El coche eléctrico en los PAR

Se continuó con una línea de trabajo para dotar de puntos de recarga de vehículos eléctricos (VE) en los aparcamientos de públicos de residentes y rotacionales.

En este sentido se ha elaborado la Estrategia de Electrificación de los Aparcamientos Públicos Municipales.

MEMORIA GENERAL DEL PROGRAMA

Se trata de dotar de infraestructura de recarga eléctrica la totalidad de aparcamientos públicos municipales para promover la movilidad sostenible en la ciudad.

Dentro de la estrategia se distingue entre aparcamientos de rotación y de residentes.
En los de rotación se contemplaba la modificación puntual de la concesión administrativa para autorizar expresamente este nuevo uso de recarga eléctrica, debiendo solicitarlo el concesionario, adjuntando una memoria técnica de la instalación, así como una económica donde se refleje los posibles ingresos por este concepto para poder determinar la procedencia o no de un reequilibrio económico.
En los de residentes, en los que exista un concesionario, se plantea modificar la concesión para imponer al concesionario la obligación de la instalación de una línea troncal que facilite la recarga eléctrica al menos en un porcentaje de 1/40 usuarios residentes, y en su caso, de todos los que lo demanden.
Se están estudiando fórmulas para la implantación de esta medida por el concesionario.

Por último, se está analizando la problemática de la implantación de la medida en aquellas concesiones en las que, por no existir concesionario, la titularidad de la misma de facto o de derecho la asume la comunidad de usuarios.

OBJETIVOS / INDICADORES DE GESTIÓN

1. EJECUCIÓN DE PROYECTOS DE REPARACIÓN Y MANTENIMIENTO DE LOS APARCAMIENTOS PÚBLICOS ROTACIÓN, MIXTOS Y DE RESIDENTES.

La dotación inicial en la partida presupuestaria del programa 13302 Gestión de Aparcamientos fue de 109.386 €. Como consecuencia de una transferencia de crédito de 600.000 € y de una dotación de Hacienda en concepto de gastos comprometidos, el disponible en la partida total era de 765.592 €.
Según los datos que figuran en SAP se ha autorizado y dispuesto un total de 655.669 € (83,6% ejecutado).
Las obligaciones reconocidas ascienden a 596.773 €(76,1% ejecutado).
Hay que tener en cuenta que el contrato que daba cobertura a las actuaciones de conservación y mantenimiento de los aparcamientos municipales expiró en septiembre de 2021.

INDICADOR	MAGNITUD	PREVISIÓN	REALIZADO
PROYECTOS PARA REPARACIÓN Y MANTENIMIENTO	NÚMERO	40	11

2. PLAN DE INSPECCIONES DE LOS APARCAMIENTOS MUNICIPALES.

El cumplimiento de este objetivo se ha alcanzado en un 88%, al haberse realizado 238 PREITES.
Hay que tener en cuenta que en 2021 continuó la pandemia del Covid-19 con las consiguientes restricciones de movilidad.

INDICADOR	MAGNITUD	PREVISIÓN	REALIZADO
REALIZACIÓN INVENTARIO ITE	NÚMERO	1	1
Nº INSPECCIONES REALIZADAS	NÚMERO	270	238

3. PLANIFICACIÓN DE NUEVOS APARCAMIENTOS MUNICIPALES.

Prácticamente se ha ejecutado la totalidad del presupuesto previsto para este concepto.

INDICADOR	MAGNITUD	PREVISIÓN	REALIZADO
ESTUDIOS DE DEMANDA, VIABILIDAD TÉCNICA Y ECONÓMICA Y DELIMI	NÚMERO	10	21

4. APARCAMIENTO ROBOTIZADO DE ALAMEDA Y PLAN DE MANTENIMIENTO Y NUEVO USO

El contrato menor para el mantenimiento del aparcamiento robotizado de Alameda expiró el 30 de noviembre de 2021, por lo que tuvo que suscribirse un nuevo contrato menor por un periodo de 12 meses, comenzando el 1 de diciembre de 2021 y finalizando el 30 de noviembre de 2022.

El contrato menor del mantenimiento del robot es absolutamente necesario para evitar su obsolescencia.

OBJETIVOS / INDICADORES DE GESTIÓN

En el año 2021 se ha estado analizando la viabilidad técnica del actual robot o, en su caso, la necesidad de implantar uno nuevo en orden a determinar la apertura del aparcamiento.

INDICADOR	MAGNITUD	PREVISIÓN	REALIZADO
MANTENIMIENTO DE LA INFRAESTRUCTURA	NÚMERO	1	1
NUEVO USO	NÚMERO	1	0

5. PROGRAMA DE APARCAMIENTOS DISUASORIOS

En 2021 se han construido los aparcamientos disuasorios de Fuente de la Mora, Aviación Española y Pitis.

En este mismo año estaba en estudio la construcción de otros aparcamientos disuasorios. Si bien, el Alcalde de Madrid comunicó el día 19 de julio de 2021 la suspensión temporal del desarrollo del Programa de Aparcamientos Disuasorios (PAD) aprobado el 14 de julio de 2016 (BOCM 06/08/2016) por parte de la Junta de Gobierno de la Ciudad de Madrid.

En este sentido, mediante Decreto del delegado del Área de Gobierno de Medio Ambiente y Movilidad, de fecha 13 de agosto de 2021, se renuncia a la celebración del contrato de obras de CONSTRUCCIÓN DEL APARCAMIENTO DISUASORIO DE VILLAVERDE BAJO CRUCE, DISTRITO DE VILLAVERDE, MADRID. Este Decreto se dictó a propuesta de la Dirección General de Planificación e Infraestructuras de Movilidad y por las razones de interés público que constan en el informe de fecha 10 de agosto de 2021.

También, mediante Decreto del delegado del Área de Gobierno de Medio Ambiente y Movilidad, de fecha 13 de agosto de 2021, se renuncia a la celebración del contrato de obras de CONSTRUCCIÓN DEL APARCAMIENTO DISUASORIO DE "TRES OLIVOS" DISTRITO DE FUENCARRAL-EL PARDO, MADRID. Este Decreto se dictó a propuesta de la Dirección General de Planificación e Infraestructuras de Movilidad y por las razones de interés público que constan en el informe de fecha 10 de agosto de 2021.

Por tanto, de los aparcamientos disuasorios cuya construcción estaba prevista iniciar en 2021 sólo se han construido tres que actualmente están en servicio mediante la gestión directa atribuida a la EMT.

Los otros previstos, como antes se ha indicado, han quedado suspendidos, sin perjuicio de que se estén elaborando y tramitando dos planes especiales de Aravaca y Canillejas para la posible construcción de dos aparcamientos disuasorios, que vienen exigidos por la normativa urbanística, para que una vez aprobados se tome la decisión de la construcción o no de dichos aparcamientos disuasorios.

INDICADOR	MAGNITUD	PREVISIÓN	REALIZADO
REDACCIÓN DE ANTEPROYECTOS, PROYECTO DE EJECUCIÓN Y P.E., CO	NÚMERO	11	15

6. CONTRATACIÓN DE LA EJECUCIÓN PARA LA REMODELACIÓN DE LA AVENIDA DE MENENDEZ PELAYO JUNTO CON APARCAMIENTO MIXTO.

Las obras de un aparcamiento bajo la calle Menéndez Pelayo exigen una importante labor previa de colaboración interdisciplinar para que su ejecución sea en las mejores condiciones de funcionalidad y de servicio a los ciudadanos, dada su ubicación estratégica. Actualmente se está redactando un nuevo Plan de Aparcamientos de Residentes para toda la ciudad de Madrid, para el que se están realizando los estudios previos necesarios que determinen las ubicaciones más idóneas para los nuevos aparcamientos, entre las que se está estudiando también con más detalle la ubicación bajo la calle Menéndez Pelayo.

INDICADOR	MAGNITUD	PREVISIÓN	REALIZADO
REDACCIÓN DEL PROYECTO DE EJECUCIÓN DE UN APARCAMIENTO PARA	NÚMERO	1	0

7. PLAN DE MEJORA DE LA INFORMACIÓN SOBRE LA OCUPACIÓN DE LOS APARCAMIENTOS DEL CENTRO DE MADRID

Se ha llevado a cabo el mantenimiento del sistema de datos de ocupaciones de aparcamientos en tiempo real en el portal de datos abiertos. También se han mantenido los 17 Paneles de Interactivos Multimedia en los viales de acceso al Área de Bajas Emisiones de Especial Protección "Madrid Distrito Centro", para

OBJETIVOS / INDICADORES DE GESTIÓN

informar sobre la oferta en tiempo real de plazas vacantes en los aparcamientos de rotación, incluyendo la gestión de los datos.

INDICADOR	MAGNITUD	PREVISIÓN	REALIZADO
PLAN DE MEJORA DE LA INFORMACION SOBRE LA OCUPACION DE APARC	NÚMERO	17	17

8. TRAMITACIÓN DE SOLICITUDES DE CESIÓN DEL DERECHO DE USO DE PLAZAS EN APARCAMIENTOS PÚBLICOS DESTINADO A RESIDENTES.

Se han llevado a cabo las siguientes actuaciones:
- Tramitación de expedientes de cesión del derecho de uso de las plazas de aparcamientos municipales de residentes, tanto cesiones directas como cesiones a lista de espera.
- Tramitación de las renuncias tanto de los titulares del derecho de uso de las plazas como de los cesionarios propuestos en los expedientes de cambios de titularidad.
- Tramitación de expedientes de usos indebidos y de extinción el derecho de uso de las plazas de residentes.
- Tramitación de expedientes de regularización de titularidad del derecho de uso de las plazas de aparcamientos municipales de residentes.
- Modernización y mejora de los procedimientos de tramitación de expedientes, con adaptación a la nueva normativa y a las necesidades de los ciudadanos.

INDICADOR	MAGNITUD	PREVISIÓN	REALIZADO
TRAMITACIÓN DE SOLICITUDES DE CESIÓN DEL DERECHO DE USO DE P	NÚMERO	6125	6270

9. ACTUACIONES RELACIONADAS CON LAS CONCESIONES ADMINISTRATIVAS EN MATERIA DE APARCAMIENTOS DE RESIDENTES, ROTACIONALES, MIXTOS Y DISUASORIOS.

Se han realizado actuaciones adicionales en las concesiones administrativas, entre las que pueden citarse:
- En aparcamientos de residentes, expedición de certificados de titularidad del derecho de uso de las plazas a solicitud de los interesados, y valoración actualizada del derecho de uso.
- Información al público, tanto presencial como telefónica, en materia de aparcamientos municipales, con una plantilla media de 11 trabajadores.
- Tramitación de expedientes de gestión directa de aparcamientos municipales.
. Tramitación de expedientes de reequilibrio económico de las concesiones.
- Tramitación de expedientes de licitación de concesiones de aparcamientos municipales.
- Gestión y expedición de cánones concesionales.
- Adaptación de las áreas de influencia de los aparcamientos.
- Tramitación de expedientes ante Juzgados.

INDICADOR	MAGNITUD	PREVISIÓN	REALIZADO
EXPEDIENTES DE CAMBIOS DE TITULARIDAD REALIZADOS	NÚMERO	3000	3030

10. PUESTA EN MARCHA DEL SISTEMA DE TRAMITACIÓN DE EXPEDIENTES DE EJECUCIÓN SUSTITUTORIA DE OBRAS.

En el año 2021 no ha sido necesario la iniciación de ningún expediente de ejecución sustitutoria de obras realizadas por el ayuntamiento.

INDICADOR	MAGNITUD	PREVISIÓN	REALIZADO
PUESTA EN MARCHA DEL SISTEMA DE EJECUCIÓN SUSTITUTORIA DE OB	NÚMERO	1	0

CENTRO: 001 AYUNTAMIENTO DE MADRID

SECCIÓN: 150 MEDIO AMBIENTE Y MOVILIDAD

PROGRAMA: 13402 PLANIFICACIÓN DE LA MOVILIDAD

RESPONSABLE PROGRAMA: D.G. PLANIFICACIÓN E INFRAESTRUCTURAS DE MOVILIDAD

MEMORIA GENERAL DEL PROGRAMA

La movilidad es un indicador que sirve para analizar el crecimiento de la ciudad y la calidad de vida de los vecinos. Este parámetro debe tener en cuenta tanto sus necesidades representadas por la movilidad obligada por motivos de trabajo, estudios, etc. y la derivada de otros comportamientos como el ocio, todo ello influye en el propio diseño de la ciudad.

Se define en las siguientes líneas principales de trabajo:

OBTENCIÓN Y ANÁLISIS DE DATOS DE MOVILIDAD

ELABORACIÓN DE MODELOS MACRO Y MICRO DE MOVILIDAD.

PLANIFICACIÓN ESPACIO PÚBLICO

En la mayoría de los casos se define un esquema funcional que sirve como base para la elaboración de proyectos e incluso se realizan obras con esta única documentación.

-Reparto del espacio público: Definición de los espacios destinados a la movilidad peatonal con ampliación de aceras redistribución de calzada con zonas de estacionamiento.

-Estudio para propuestas de peatonalización y zonas de coexistencia o tráfico compartido.

-Estudio y definición de intersecciones.

MOVILIDAD CICLISTA.

INFORMES y ESTUDIOS DE MOVILIDAD Y TRANSPORTES.

Así pues, en materia de planificación de la movilidad urbana, más concretamente, las acciones a realizar por parte de esta Dirección General son:

-Análisis de los indicadores de movilidad para dar datos sobre la evolución del tráfico en la ciudad.

-Análisis del reparto modal y de la evolución de los distintos modos.

-Elaboración de propuestas encaminadas a la mejora del espacio público, así como a la gestión y distribución del mismo.

-Promoción de los medios de transporte más sostenibles, con la elaboración de propuestas que lo prioricen y sobre el resto de modos.

-Realización de modelos teóricos que faciliten el análisis de resultados y la toma de decisiones, en materias relacionadas con la movilidad.

-Colaboración con empresas privadas para que sus políticas de movilidad converjan con las seguidas por el Ayuntamiento.

Los objetivos realizados en cuanto a las calles y cruces controlados se ha alcanzado el 75% de lo realmente ejecutado en al año 2020, estando por debajo de las previsiones para el 2021. Esto es debido a la finalización del contrato de toma de datos entre los meses entre agosto y octubre.

MEMORIA GENERAL DEL PROGRAMA

Los itinerarios de velocidades medias se ha alcanzado el 75% de lo realmente ejecutado en el año 2020, estando por debajo de las previsiones para el 2021. Esto es debido a la finalización del contrato de toma de datos entre los meses entre agosto y octubre.

La ejecución del presupuesto de este programa ha sido de 98,9%.

OBJETIVOS / INDICADORES DE GESTIÓN

1. MEJORAR LA GESTIÓN Y PLANIFICACIÓN DE LAS INFRAESTRUCTURAS VIARIAS MEDIANTE UN CONTROL DE LOS PARÁMETROS QUE INTERVIENEN EN LA MOVILIDAD (INTENSIDADES DE LOS VEHÍCULOS, MOVIMIENTOS Y VELOCIDADES DE CIRCULACIÓN).

Los itinerarios de velocidades medias solo han alcanzado el 50% de lo realmente ejecutado en al año 2020 pese a que están por encima de las previsiones para el 2021. Esto es debido a que la evaluación de los objetivos se hace con posterioridad a la previsión del ejercicio presupuestario del año siguiente. Aquí no ha tenido tanta influencia las dificultades de instalación, sino que los valores que se obtenían con la reducción de intensidades existentes hacían los datos no representativos, concentrándose en el último semestre del año.

No obsante,la ejecución del presupuesto de este programa ha sido de 98,9%.

INDICADOR	MAGNITUD	PREVISIÓN	REALIZADO
CALLES CONTROLADAS	NÚMERO	8600	6500
CRUCES CONTROLADOS	NÚMERO	380	300
ITINERARIOS DE VELOCIDAD MEDIA	NÚMERO	90	70

2. REALIZACIÓN DE ESTUDIOS Y EMISIÓN DE INFORMES PARA FOMENTAR LA MOVILIDAD SOSTENIBLE, DANDO RESPUESTA TANTO A SOLICITUDES CIUDADANAS COMO A LAS DISTINTAS SITUACIONES QUE PUEDAN PRODUCIRSE EN RELACIÓN CON LA MOVILIDAD.

Se ha cumplido el objetivo respecto a la realización de estudios y emisión de informes para fomentar la movilidad sostenible. La ejecución del presupuesto de este programa ha sido de 98,9%.

INDICADOR	MAGNITUD	PREVISIÓN	REALIZADO
ESTUDIOS REALIZADOS	NÚMERO	400	400

PRESUPUESTO GENERAL DEL AYUNTAMIENTO DE MADRID 2021

MEMORIA DE CUMPLIMIENTO DE OBJETIVOS

CENTRO: 001 AYUNTAMIENTO DE MADRID

SECCIÓN: 150 MEDIO AMBIENTE Y MOVILIDAD

PROGRAMA: 13404 GESTIÓN DE LA MOVILIDAD

RESPONSABLE PROGRAMA: D.G. SOSTENIBILIDAD Y CONTROL AMBIENTAL

MEMORIA GENERAL DEL PROGRAMA

Por Acuerdo de 4 de julio de 2019 de la Junta de Gobierno de la Ciudad de Madrid de organización y competencias del Área de Gobierno de Medio Ambiente y Movilidad, así como por Resolución de 2 de agosto del Director General de Presupuestos por la que se adapta la estructura presupuestaria para el ejercicio 2019 a la nueva organización administrativa y distribución de competencias establecida por los Acuerdos de Junta de Gobierno de la Ciudad de Madrid de 27 de junio y de 4, 11 y 31 de julio de 2019, y se establecen criterios para la gestión de determinados créditos, le corresponde el programa 134.04 "Gestión de la Movilidad" a la Dirección General de Sostenibilidad y Control Ambiental conforme a la Estructura de Programas presupuestarios recogida en el propio Presupuesto General del Ayuntamiento de Madrid para 2021 en su primer tomo.

Mediante este programa presupuestario 134.04 se han financiado en 2021 los servicios públicos de Gestión de la Movilidad de la ciudad de Madrid a través del Contrato Integral de Movilidad que gestiona el servicio de estacionamiento regulado, el servicio de señalización vial, el de control de accesos áreas y vías restringidas, el servicio público de bicicleta eléctrica y el servicio de gestión de vallas (expediente 145/2013/02944).

El fin de la gestión de este servicio público es garantizar la libre circulación y una movilidad más sostenible para la ciudadanía, así como el libre uso del espacio público urbano a través de este contrato que regula la gestión de la movilidad de vehículos y peatonal dentro la ciudad.

El crédito definitivo de este programa 134.04 en el Presupuesto 2021 fue de 96.490.669 euros (incluyendo Capítulo I) con unas obligaciones reconocidas de 90.897.536 euros, lo que supone una ejecución del 97,9%.

OBJETIVOS / INDICADORES DE GESTIÓN

1. GESTIÓN SOSTENIBLE EN MATERIA DE MOVILIDAD DE LOS SERVICIOS DE ESTACIONAMIENTO REGULADO, LOS ACCESOS A ÁREAS Y VÍAS RESTRINGIDAS, LA GESTIÓN DE VALLAS Y LA SEÑALIZACIÓN VIAL INCLUIDA DENTRO DEL CONTRATO INTEGRAL DE MOVILIDAD.

La variación en el número de plazas de estacionamiento regulado se debe a las nuevas necesidades de ordenación viaria, ya que se han producido aumentos y reducciones del número de plazas como consecuencia de la realización de nuevos viales, nuevas zonas de titularidad municipal, y/o reducciones de plazas por peatonalización de nuevas zonas, reordenación de calzadas y ampliación de aceras, así como la instalación de nuevas reservas de estacionamiento, para personas con movilidad reducida, organismos oficiales, hoteles, hospitales, etc., siempre que estas comprendan todo el horario del S.E.R.

La gestión de la ZBEDEP Distrito Centro supone un total de 115 cámaras. Por modificación contractual formalizada el 4/11/2021 se introdujo la gestión de la ZBEDEP "Plaza Elíptica" con un total de 25 cámaras. También se realiza por videovigilancia el control del carril bus de O'Donnell, entre la M-23 y la calle del Doctor Esquerdo, mediante una cámara. En resumen, asciende el número total de cámaras de control de accesos a áreas y vías restringidas a 141.

En cuanto a las actividades que se han efectuado a lo largo del ejercicio son:

A) Actualización permanente del inventario de plazas de estacionamiento regulado por barrios como herramienta que permite la planificación de las zonas reguladas existentes, así como la planificación de futuras ampliaciones o modificaciones de las mismas.

OBJETIVOS / INDICADORES DE GESTIÓN

B) Inspecciones del funcionamiento de los expendedores de tiques como garantía de la correcta gestión del servicio y de su uso por parte de los ciudadanos.

C) Control de vigilancia del estacionamiento por medio de vehículos y personal controlador. Este control garantiza el uso eficiente del estacionamiento como medida de impulso para la movilidad sostenible mediante la regulación del estacionamiento en destino.

D) Tramitación de autorizaciones del servicio de estacionamiento regulado. Suponen un total de autorizaciones cercano al cuarto de millón entre los diferentes tipos de residentes y colectivos cualificados.

E) Gestión de la recaudación de la Tasa por Estacionamiento de Vehículos en determinadas zonas de la capital, en sus dos vertientes, estacionamientos puntuales vía sistema de parquímetros, y recaudación por tasas de autorizaciones temporales de residentes y colectivos cualificados. Supuso en el ejercicio presupuestario de 2021 un importe total recaudado de 66.999.418 euros. La borrasca "Filomena" tuvo un fuerte impacto en la recaudación por estacionamiento, vía parquímetros y APPs, en el mes de enero, esto unido a la prohibición de estacionamiento de los vehículos sin distintivo ambiental, la evolución del parque automovilístico y el teletrabajo han supuesto una merma en la recaudación de este ejercicio 2021, no recuperándose las cifras de los años anteriores a la pandemia por COVID-19.

F) Gestión y conservación de los sistemas de control de accesos en las AAyVR (MC y O´Donnell). Las limitaciones de acceso a determinadas zonas de la ciudad garantizan la movilidad sostenible y permiten impulsar los objetivos del Plan de Calidad de Aire y de la Estrategia de Sostenibilidad Ambiental Madrid 360. Omitimos en este punto la ZBEDEP "Plaza Elíptica" toda vez que su instalación se inició el 15/11/2021.

G) Gestión del servicio de movimientos de vallas, tanto de transporte como de despliegue, de los actos públicos sin ánimo de lucro realizados en vía pública o dentro de recintos de titularidad municipal.

H) Trabajos de suministro, transporte, instalación, conservación y revisión de la señalización vial, destinada a advertir o informar a los usuarios de las vías públicas de titularidad municipal y a regular y ordenar su comportamiento, así como de otros elementos normalizados, como placas de calle y carteles indicativos en parques.

I) Elaboración de un Plan Director de Señalización Peatonal. Este plan se está desarrollando bajo la responsabilidad de la Dirección General de Patrimonio Cultural.

INDICADOR	MAGNITUD	PREVISIÓN	REALIZADO
PLAZAS DE APARCAMIENTO REGULADO	NÚMERO	184946	144591
CÁMARAS DE CONTROL DE ACCESO EN LAS ÁREAS DE PRIORIDAD RESID	NÚMERO	116	116
MOVIMIENTO DE VALLAS	NÚMERO	195000	203213
ÓRDENES DE TRABAJO EJECUTADAS DEL SERVICIO DE SEÑALIZACIÓN V	PORCENTAJE	100	100

2. GESTIÓN SOSTENIBLE EN MATERIA DE MOVILIDAD CICLISTA A TRAVÉS DEL SERVICIO PÚBLICO DE ALQUILER DE BICICLETA ELÉCTRICA.

Se ha completado la recepción del total de las bicicletas y estaciones recogidas en el tercer modificado contractual, comenzado en 2020, lo que ha supuesto un nuevo impulso para incrementar la movilidad ciclista a través del servicio de alquiler de bicicleta pública. Ello se ha traducido en una ampliación de 50 estaciones y de 468 bicicletas disponibles (de 9 a10 por cada estación). Las 50 nuevas estaciones se han distribuido en los siguientes distritos:

02. Arganzuela 2
04. Salamanca 4
05. Chamartín 7
06. Tetuán 3
07. Chamberí 4
08. Fuencarral-El Pardo 2
09. Moncloa-Aravaca 6
10. Latina 3
11. Carabanchel 2

OBJETIVOS / INDICADORES DE GESTIÓN

12. Usera 2
13. Puente de Vallecas 3
14. Moratalaz 4
15. Ciudad Lineal 8
Total 50

INDICADOR	MAGNITUD	PREVISIÓN	REALIZADO
BICICLETAS PÚBLICAS DE ALQUILER	NÚMERO	2964	2964

CENTRO: 001 AYUNTAMIENTO DE MADRID

SECCIÓN: 150 MEDIO AMBIENTE Y MOVILIDAD

PROGRAMA: 15323 INFRAESTRUCTURA MADRID CALLE 30

RESPONSABLE PROGRAMA: D.G. PLANIFICACIÓN E INFRAESTRUCTURAS DE MOVILIDAD

MEMORIA GENERAL DEL PROGRAMA

La Dirección General de Planificación e Infraestructuras de Movilidad tiene como objetivo primordial, contribuir a la mejora de la movilidad y de la calidad medioambiental de la ciudad, mediante la ejecución de infraestructuras que mejoren la movilidad sostenible de la ciudad.

Dentro de las competencias de esta Dirección General, se encuentran las correspondientes a la responsabilidad del contrato con la sociedad de economía mixta Madrid Calle 30, S.A. y la coordinación y supervisión de la conservación y renovación del viario M-30 y sus ramales de conexión.

Para ello, dentro de los Presupuestos 2021 y a través de este programa 153.23 Infraestructura Madrid Calle 30, se establecieron los siguientes objetivos:

-Gestión y explotación del viario Calle 30 y sus ramales
-Renovación de infraestructuras e instalaciones de Calle 30
-Mejoras de seguridad vial de Calle 30
-Especificaciones de las instalaciones.

Para el ejercicio de 2021, mediante este Programa, se pretende que la infraestructura de Madrid Calle 30 (tanto el viario en superficie como las estructuras/pasos elevados/pasarelas peatonales, así como los túneles de Calle 30) reúnan las condiciones de calidad, conservación y diseño adecuadas a las diferentes necesidades y utilidades que sobre ellos se desarrollan. Se conservan a través de este programa algo más de 2 millones de metros cuadrados de pavimentos (calzadas y aceras) así como 40 km de túneles, y 84 pasos a distinto nivel para vehículos y 16 para peatones.

Todas estas infraestructuras constituyen la base sobre la que actúa este programa y las actividades que a través de él se desarrollan tienen como finalidad la conservación, mantenimiento, renovación, adaptación y mejora de las mismas, así como el control de su uso y aprovechamiento por otras entidades públicas o privadas.

Los destinatarios de este programa, por la naturaleza "común" de estas infraestructuras, son todos los ciudadanos y su correcto funcionamiento, conservación y mantenimiento repercute en una mejora sustancial de la calidad, la movilidad y la seguridad de la vida urbana.

Las necesidades y demandas que pretende satisfacer este programa han sido:

-Explotar, mantener y mejorar la calidad del viario y los túneles e Calle 30 para su debido uso y disfrute de los ciudadanos.
-Impulsar actuaciones de renovación de las infraestructuras de Calle 30.
-Coordinación y planificación de las diversas actuaciones y obras en el ámbito de Calle 30, incluidas las de primera intervención y seguridad.
-Gestión del inventario de infraestructuras e instalaciones de Calle 30
-Gestión del centro de control de túneles de Calle 30

Para el desarrollo de estas líneas de actuación, este programa incluye el "Contrato de gestión de servicios públicos entre el Ayuntamiento de Madrid y la sociedad de economía mixta MC30" que se puso en marcha en 2005, y que abarca los servicios de gestión integral, explotación, conservación, mantenimiento y renovación) de las infraestructuras e instalaciones de Calle 30. Como complemento imprescindible de este servicio, el programa incluye en 2021 otros contratos de servicios de asistencia técnica en la planificación, coordinación, supervisión y control de la ejecución de obras de renovación y realización de auditorías semestrales para el abono por indicadores de calidad del servicio.

MEMORIA GENERAL DEL PROGRAMA

De lo anterior se puede concluir que las actividades prioritarias se han llevado a cabo de manera satisfactoria y el cumplimiento de los objetivos ha sido óptimo con una ejecución de 99,7% (obligaciones reconocidas/crédito autorizado) del presupuesto anual.

OBJETIVOS / INDICADORES DE GESTIÓN

1. GESTIÓN Y EXPLOTACIÓN DEL VIARIO DE CALLE 30 Y SUS RAMALES

En el año 2021 se ha realizado el Contrato de Conservación ordinaria de Calle 30: Corresponde a un total de 143.170.124 euros, adicionalmente se pagó el reconocimiento extrajudicial de crédito correspondiente al mes de noviembre de 2020 por importe de 11.815.563 euros. El total es de 154.985.687 euros.

INDICADOR	MAGNITUD	PREVISIÓN	REALIZADO
GESTIÓN DE VIARIO EN SUPERFICIE	M2	1559410	1559410
GESTIÓN DE VIARIO DE TÚNEL	M2	474279	474279
GESTIÓN DE PASOS A DISTINTO NIVEL	NÚMERO	100	100

2. RENOVACIÓN DE INFRAESTRUCTURAS E INSTALACIONES DE CALLE 30

En el año 2021 se ha realizado certificaciones por obras de reposición por valor de 3.742.713 euros.
Se ha llevado a cabo la supervisión de proyectos de renovación de MC30, con una ejecución presupuestaria de 74.637 euros.

INDICADOR	MAGNITUD	PREVISIÓN	REALIZADO
EJECUCIÓN DE PROYECTOS DE RENOVACIÓN DE INFRAESTRUCTURAS	NÚMERO	8	3
EJECUCIÓN DE PROYECTOS DE RENOVACIÓN DE INSTALACIONES	NÚMERO	8	4

3. MEJORAS DE SEGURIDAD VIAL DE CALLE 30

Durante el año 2021 se ha estudiado la definición de los análisis de seguridad vial que se van a materializar durante el año 2022.

INDICADOR	MAGNITUD	PREVISIÓN	REALIZADO
ANALISIS DE MEJORAS DE SEGURIDAD VIAL	NÚMERO	3	0
EJECUCIÓN DE DICHAS MEJORAS	NÚMERO	3	0

4. ESPECIFICACIONES DE LAS INSTALACIONES DE CALLE 30

Durante el año 2021 se han puesto en marcha determinados proyectos que durante el año 2022 supondrán el cumplimiento de estos objetivos.

INDICADOR	MAGNITUD	PREVISIÓN	REALIZADO
ACTUALIZACIÓN DE LAS ESPECIFICACIONES DE LAS INSTALACIONES D	NÚMERO	1	0

PRESUPUESTO GENERAL DEL AYUNTAMIENTO DE MADRID 2021

MEMORIA DE CUMPLIMIENTO DE OBJETIVOS

CENTRO: 001 AYUNTAMIENTO DE MADRID

SECCIÓN: 150 MEDIO AMBIENTE Y MOVILIDAD

PROGRAMA: 15330 INFRAESTRUCTURAS DE MOVILIDAD

RESPONSABLE PROGRAMA: D.G. PLANIFICACIÓN E INFRAESTRUCTURAS DE MOVILIDAD

MEMORIA GENERAL DEL PROGRAMA

La Dirección General de Planificación e Infraestructuras de Movilidad tiene como objetivo primordial, contribuir a la mejora de la movilidad y de la calidad medioambiental de la ciudad, mediante la ejecución de infraestructuras que mejoren la movilidad sostenible de la ciudad.

Son objetivos principales la planificación y ejecución de las obras de construcción y gran reforma de las infraestructuras urbanas en materia de movilidad que afecten a tramos urbanos de carreteras de titularidad del Estado o a ramales de conexión al viario M-30 en coordinación con otras áreas de gobierno del Ayuntamiento, y la instalación, mantenimiento y conservación de los equipamientos municipales asociados a infraestructuras viarias y ferroviarias existentes que favorezcan la reducción del ruido, excepto los afectos a "Madrid Calle 30, S.A.".

Para ello, dentro de los Presupuestos 2021 y a través de este programa 153.30 Infraestructuras de Movilidad, se establecieron los siguientes objetivos:

-Ejecución de las obras del nudo Norte

-Redacción de proyectos de infraestructuras de movilidad:

a) Redacción del Paseo Verde del Sureste
b) Redacción de otros proyectos de Infraestructuras de Movilidad

-Proyecto y obra del carril bici del Paseo de la Castellana

-Conservación y mantenimiento de pantallas acústicas

-Mejora en los procedimientos de tramitación de expedientes

De lo anterior se puede concluir que las actividades prioritarias se han llevado a cabo de manera satisfactoria y el cumplimiento de los objetivos ha sido óptimo.

La ejecución presupuestaria ha sido del 96,8 %.

OBJETIVOS / INDICADORES DE GESTIÓN

1. EJECUCIÓN DE LA OBRA DEL NUDO NORTE DE LA M30.

En el año 2021 han continuado las obras de construcción de Remodelación del Nudo Norte y se han realizado las siguientes actividades para dar cumplimiento a ese objetivo:

Para asegurar la buena ejecución de la obra se contrató una Asistencia Técnica a la Dirección de Obra y otra Asistencia Técnica para la Seguridad y Salud.

Durante el ejercicio 2021, se ha certificado un total de 19.940.233 € correspondiente a las obras, 616.014 € a la asistencia técnica y 56.320 € a la Seguridad y Salud.

INDICADOR	MAGNITUD	PREVISIÓN	REALIZADO
EJECUCIÓN DE OBRA NUDO NORTE	NÚMERO	1	1

OBJETIVOS / INDICADORES DE GESTIÓN

EJECUCIÓN ASISTENCIA TÉCNICA Y SEG.Y SALUD	NÚMERO	1	1

2. REDACCIÓN DE PROYECTOS DE INFRAESTRUCTURAS DE MOVILIDAD

a. Proyecto del Paseo Verde del Suroeste

Durante el ejercicio 2021, se ha redactado el Proyecto de ejecución del Paseo Verde del Suroeste y un contrato de elaboración del informe previo a la supervisión al citado proyecto.

Durante el ejercicio 2021 se ha certificado 2.584.979 € correspondiente al contrato de redacción del proyecto.

b. Proyecto Acceso al Hospital La Paz desde M-30

Se ha redactado el proyecto del Acceso al Hospital La Paz de acuerdo al Protocolo firmado con SERMAS.

INDICADOR	MAGNITUD	PREVISIÓN	REALIZADO
REDACCIÓN DEL PROYECTO DE EJECUCIÓN DE INFRAESTRUCTURAS DE M	NÚMERO	1	2
APOYO SUPERVISIÓN DEL PROYECTO DE CONSTRUCCIÓN	NÚMERO	1	1

3. PROYECTO Y OBRA DE CARRIL BICI DE CASTELLANA

En 2021 se redactó y se aprobó el proyecto de construcción y se licitó la obra.

INDICADOR	MAGNITUD	PREVISIÓN	REALIZADO
REDACCION DEL PROYECTO DE CARRIL BICI DE CASTELLANA	NÚMERO	1	1
EJECUCION DEL CARRIL BICI DE CASTELLANA	NÚMERO	1	1

4. CONSERVACION Y MANTENIMIENTO DE PANTALLAS ACUSTICAS

Durante este ejercicio se ejecutaron una serie de actuaciones urgentes en las pantallas acústicas competencia del Ayuntamiento de Madrid.

INDICADOR	MAGNITUD	PREVISIÓN	REALIZADO
CONSERVACION Y MANTENIMIENTO DE PANTALLAS ACUSTICAS	NÚMERO	1	1

5. MEJORA EN LOS PROCESOS DE TRAMITACIÓN DE EXPEDIENTES CON CRITERIOS DE EFICACIA Y EFICIENCIA ADMINISTRATIVA

Se han llevado a cabo la licitación de los Acuerdos Marco, el de Obras y el de Proyectos, de Asistencia Técnica a las obras y de Seguridad Salud.

Las actividades descritas se han llevado a cabo proporcionando la información al ciudadano tanto desde la plataforma de contratación como en el servicio web del Ayuntamiento con total transparencia.

La tramitación de los expedientes de forma electrónica se ha desarrollado con la máxima eficiencia a pesar de las condiciones de pandemia de ese año.

INDICADOR	MAGNITUD	PREVISIÓN	REALIZADO
APOYO A LA SUBDIRECCION EN REALIZACION DE ESTUDIOS, INFORMES	NÚMERO	20	4

CENTRO: 001 AYUNTAMIENTO DE MADRID

SECCIÓN: 150 MEDIO AMBIENTE Y MOVILIDAD

PROGRAMA: 16001 INGENIERÍA DEL AGUA

RESPONSABLE PROGRAMA: D.G. GESTIÓN DEL AGUA Y ZONAS VERDES

MEMORIA GENERAL DEL PROGRAMA

Las competencias del Programa 16001 "INGENIERIA DEL AGUA" asumidas por la Dirección general de Gestión del Agua y Zonas Verdes abarcan todas las actuaciones encaminadas para mejorar y optimizar los recursos en materia de "agua" y, con el fin único para dar un mejor servicio público a la ciudadanía.

El presupuesto definitivo aprobado de este Programa para el ejercicio 2021 fue de 24.643.252 euros, habiéndose ejecutado un porcentaje de este del 64%, en cuanto a las obligaciones reconocidas. La ejecución prevista de las obras de construcción de los grandes colectores y depuradoras ha estado muy influenciada por la repercusión de las grandes obras iniciadas en este ejercicio, por un lado las dos obras en las depuradoras de aguas residuales de Valdebebas y Rejas, que el trámite de la declaración de impacto ambiental ha sufrido un largo retraso, por otro las autorizaciones pertinentes para el cruce de la M-203 y, además la influencia también de las bajas de adjudicación de otras actuaciones iniciadas en este ejercicio.
Los capítulos afectados en este Programa son el 6 de inversiones, en el 2 la partida 290.00 y la 347.02 en el capítulo 3. Estos dos últimos capítulos 2 y 3 son recaudaciones, en el primer caso impuestos sobre construcciones, instalaciones y obras, por 2.126 euros, y en el segundo son recaudaciones por otras obras en la vía pública, por un importe de 53.131 euros.
En este Programa se incluyen los grandes proyectos de saneamiento, es decir la redacción de los proyectos y la construcción, de la red de alcantarillado y de las depuradoras de agua residuales. La red de alcantarillado de la Ciudad tiene algo más de 5.000 Km de longitud, y se amplía continuamente por los nuevos desarrollos urbanísticos que exigen un alcantarillado bien diseñado y con capacidad suficiente, para evacuar las aguas residuales que se generan y para evitar posibles inundaciones, y exigen proyectos que definan perfectamente las necesidades de estos nuevos desarrollos urbanísticos. En este momento los desarrollos más importantes a gran escala están sucediéndose en la zona Sureste de la Ciudad, en el distrito de Vicálvaro fundamentalmente, en cuanto a ampliación de la red de saneamiento, mejora y restauración de cauces, prevención de inundaciones y redacción de proyectos nuevos de ingeniería del agua.

Los proyectos más importantes que se han iniciado, o ejecutado en este ejercicio 2021 son, las obras de acondicionamiento del tramo superior del arroyo de los Migueles (finalizadas en mayo 2021); la construcción del colector doblado de Vicálvaro B y la construcción del colector de Ahijones; el Drenaje de la Vía de Servicio N-III recogida pluviales ensanche Vallecas-Berrocales; y la construcción del colector en la calle Eduardo Barreiros.
Por otro lado, debemos remarcar otros proyectos que no son menos importantes aunque el importe económico es mucho menor, son la gestión para la instalación de hidrantes de particulares en la vía pública (13 nuevos hidrantes); la finalización de la senda peatonal que une los parques de Madrid Río y Lineal del Manzanares (finalizó en marzo 2021); la instalación de la red de agua regenerada para el riego del ajardinamiento del distrito C de las Tablas (finalizada en julio 2021); la adecuación de caminos y taludes del río Manzanares (finalizó en noviembre 2021), y el abastecimiento de agua potable para el vivero de Estufas del parque del Retiro (finalizó en abril 2021).
En este Programa se encuadran también los Acuerdos Marcos de la Dirección General de Gestión del Agua y Zonas Verdes, contamos con tres, el de redacción de proyectos, el de las asistencias técnicas de las obras en materia de seguridad y salud y dirección de obra, y el acuerdo marco de ejecución de obras, este último se ha iniciado en este ejercicio.

Las redacciones de proyecto que se han llevado a cabo bajo el amparo del acuerdo marco son: la ampliación de la senda ecológica rio Manzanares; la construcción de depósito de almacenamiento de agua regenerada en calle Amaniel; y construcción de una fuente ornamental situada en la calle de Marcelo Usera; actuaciones en las filtraciones del túnel Azca zonas subterráneas; la supresión de varios aliviaderos sin servicio; la retirada de elementos ajenos en el cauce del rio Manzanares y la adecuación de puntos de recarga de camiones cisterna en los distritos de Arganzuela y Fuencarral-El Pardo.

MEMORIA GENERAL DEL PROGRAMA

También es importante destacar la finalización de las redacciones de proyecto de la optimización de las estaciones de depuración de aguas residuales de Valdebebas y Rejas, ambas en la cuenca del río Jarama, que deben adaptar sus instalaciones a la normativa europea en cuanto a la eliminación de nitrógeno y fósforo y que permitirán iniciar las inversiones necesarias para esta adaptación en el próximo ejercicio de 2022.

En cuanto al cumplimiento de los objetivos del Programa 160.01 se han cumplido en su totalidad. Ya se han citado todas las actuaciones que se han llevado a cabo en este ejercicio y además se han iniciado los trámites para nuevas licitaciones en el próximo año.

Hay que destacar que, a pesar de las extrañas circunstancias vividas en este año, doblemente excepcionales por la influencia en el trabajo, por un lado, la pandemia del Covid-19, y por otro la borrasca Filomena se han alcanzado los objetivos propuestos, y hemos conseguido un alto grado de cumplimiento de los mismos.

OBJETIVOS / INDICADORES DE GESTIÓN

1. REDACCIÓN DE PROYECTOS Y OBRAS

Los 3 indicadores de este objetivo abarcan el número total de los proyectos que se han redactado, y las nuevas obras en ejecución, dentro del Programa de Ingeniería del Agua, así como los servicios necesarios para llevar a cabo la ejecución de dichas obras.

INDICADOR	MAGNITUD	PREVISIÓN	REALIZADO
REDACCIÓN DE PROYECTOS CONSTRUCTIVOS DE OBRA	NÚMERO	4	4
REDACCIÓN DE PROYECTOS DE SERVICIOS	NÚMERO	4	4
EJECUCIÓN DE OBRAS	NÚMERO	8	8

CENTRO: 001 AYUNTAMIENTO DE MADRID

SECCIÓN: 150 MEDIO AMBIENTE Y MOVILIDAD

PROGRAMA: 16102 SUMINISTRO HÍDRICO

RESPONSABLE PROGRAMA: D.G. GESTIÓN DEL AGUA Y ZONAS VERDES

MEMORIA GENERAL DEL PROGRAMA

La memoria de cumplimiento de objetivos del Programa 161.02 "SUMINISTRO HÍDRICO" del ejercicio 2021 comprende una breve descripción de la gestión de todos los contratos de servicios que gestiona la Dirección General de Gestión del Agua y Zonas Verdes, en materia de "agua", dentro de sus competencias , según el Acuerdo del 4 de julio de 2019, de la Junta de Gobierno de la Ciudad de Madrid, que establece la organización y competencias del Área de Gobierno de Medio Ambiente y Movilidad y, concretamente, las de esta Dirección General, para dar un mejor servicio público a los ciudadanía, en el nuevo período 2019-2023.

Este Programa contiene sólo gastos del capítulo 2, es decir la gestión de los contratos de servicios, de conservación y mantenimiento de infraestructuras, suministros, tasas y tributos, etc., que se relacionan, a continuación. Asimismo, incluye también las modificaciones y las habilitaciones de crédito necesarias para el abono de gastos no contemplados inicialmente, y que se derivan de nuevas actuaciones.

El presupuesto total aprobado definitivo responde a la cifra de 19.281.979 euros, de los que se ejecutó un porcentaje del 89% con relación al presupuesto autorizado y, asimismo del 89%, con relación al presupuesto dispuesto. En cuanto al porcentaje ejecutado con las obligaciones reconocidas ha sido del 81%.

A continuación, se expone un breve comentario sobre la ejecución de las partidas que conforman este Programa, y la problemática que haya podido existir en la gestión del presupuesto durante este ejercicio.

Hay una serie de partidas que si bien, no se han ejecutado al 100%, prácticamente están muy cerca, hacemos una revisión de cada una de ellas.

Cánones: ejecutada al 100%. Contiene los gastos plurianuales derivados del convenio entre el Ayuntamiento de Madrid y la Confederación Hidrográfica del Tajo, para la ejecución de obras de depuración de aguas y agua regenerada para otros usos de riego y baldeo de viales públicos. Además de este gasto, también contiene el canon de control de vertidos de las aguas de la Ciudad depuradas en las ocho depuradoras, Viveros de la Villa, China, Gavia, Butarque, Sur, Sur Oriental, Valdebebas y Rejas, que se encuentran ubicadas en las márgenes de los ríos Manzanares y Jarama.

Igualmente, la partida que contiene los gastos de agua potable abonados al Canal de Isabel II, en concepto de consumo de agua potable y agua regenerada en fuentes ornamentales y riegos de zonas verdes. Asimismo, se recogen los gastos en concepto de transporte y de suministro de agua potable en poblaciones marginales de la Ciudad, donde no existe el abastecimiento directo de la red del Canal de Isabel II, dicho abastecimiento se realiza en camiones cisterna.

La partida de las tasas, que recoge los gastos por diversos conceptos de estudios, informes, autorizaciones sobre el dominio público, los IBIS (impuestos de bienes inmuebles de las dos depuradoras de Sur y Sur Oriental), ubicadas fuera del término municipal, en Getafe y Rivas Vaciamadrid, respectivamente.
Otras partidas de este Programa, sin embargo, no se han ejecutado totalmente, en este caso se encuentran las siguientes:
Partida de reposición, mantenimiento y conservación de bienes destinados al uso general: Aunque tiene una ejecución baja, casi un 40%, no resulta significativo porque no podemos olvidar el fenómeno atmosférico ocurrido en los primeros meses del año, FILOMENA, que nos obligó a llevar a cabo un contrato de emergencia dirigido a actuaciones para despejar y liberar las calles con objeto de garantizar el perfecto funcionamiento de la red de drenaje urbano afectado por los efectos de la nevada. Las prestaciones de la emergencia estaban dirigidas a la localización y limpieza de imbornales. Se solicitó una habilitación de crédito urgente en la partida 210.00 que sólo se ejecutó en un porcentaje mínimo, un 18%, ya que los

MEMORIA GENERAL DEL PROGRAMA

trabajos realizados en los dos primeros días fueron suficientes para conseguir el nivel de limpieza aceptable, y prevenir las posibles inundaciones.

En esta partida también se encuadran servicios importantes como, los de toma de muestras y análisis de agua; conservación de los pozos de aguas freáticas y conservación de los "Viajes de Agua". Durante este ejercicio se han tramitado dos nuevos contratos de servicios, el de conservación de hidrantes en la vía pública, y el de fuentes de beber instaladas en toda la Ciudad, y que superan el número de 2000 unidades instaladas.

La partida de Publicidad y Propaganda, gestionada juntamente con el Gabinete del Área y orientado a la información de la ciudadanía en temas relacionados con el fomento del ahorro de agua entre la población, carteles informativos de las fuentes de beber, producción de audiovisuales para exponer en Congresos, conferencias, etc., y con un 100% de ejecución.

Estudios y trabajos técnicos, que corresponden a temas generales que ha tenido una ejecución del 76%. Entre los trabajos de este grupo destacamos, los estudios de evaluación de impacto ambiental de las obras de las dos depuradoras de aguas residuales que se van a acometer en el ejercicio siguiente, el de elaboración del protocolo para la realización de auditorías de planes de gestión sostenible del agua, y otros.

Otros trabajos realizados por otras empresas y profesionales, que se ha ejecutado hasta el 95% y que incluye los contratos de conservación del río Manzanares, a su paso por Madrid, el seguimiento de los convenios del Canal, y la inspección de acometidas y vertidos industriales.

En cuanto al cumplimiento de los objetivos del Programa 161.02, se han cumplido las medidas de los indicadores previstos, aunque sigamos en la misma situación respecto al Covid-19, que en el año anterior. La continuidad del teletrabajo ya se ha establecido como un acto normal, sin detrimento en los objetivos marcados, y adoptando todas las medidas necesarias para conseguir el mayor grado de cumplimiento. Solamente, en el caso de los suministros de "agua social" se ha visto rebajado el número de servicios, que han sido 153 peticiones y se han respondido a todas ellas, aunque la previsión era de 250, y el porcentaje de los suministros en un plazo igual o menor de 15 días ha sido del 100%.

También ha habido ligeras variaciones en otros indicadores, aunque se nota claramente la influencia de la situación nacional por el Covid-19, ya que esta circunstancia deja patente la inactividad a nivel personal y presencial de las inspecciones de acometidas solicitadas, el número de identificaciones industriales, las autorizaciones de vertido, etc que ponen de manifiesto el descenso de la actividad industrial.

En cuanto a la carta de servicios de Gestión del Agua está aprobada desde el 11 de abril de 2013, se evalúa anualmente y ha renovado el certificado el 3 de diciembre de 2021. Durante este ejercicio de 2021 hay que destacar que no ha habido actuaciones presenciales con cita previa, y debido a esta circunstancia hay algunos indicadores sin datos.

OBJETIVOS / INDICADORES DE GESTIÓN

1. CONSERVACIÓN Y MANTENIMIENTO DEL RÍO MANZANARES

Los indicadores del objetivo 1 definen el tramo del río Manzanares donde se actúa, asi como el control de la calidad de agua del mismo. Asimismo, se estima el tiempo que transcurre en la detección de problemas de calidad en un tiempo determinado y el número de muestras analizadas durante ele jercicio 2021, a través de distintos parámetros, físicos, químicos y biológicos.

INDICADOR	MAGNITUD	PREVISIÓN	REALIZADO
LONGITUD DEL RÍO MANZANARES	KILÓMETROS	30	30
MUESTRAS ANALIZADAS	NÚMERO/AÑO	1800	1827
TIEMPO MEDIO DETECCIÓN INCIDENCIAS DE CALIDAD	HORAS	2	2
INCIDENCIA CALIDAD DEL AGUA DETECTADAS EN UN PLAZO MAX DE	PORCENTAJE	75	85
INCIDENCIA CALIDAD DEL AGUA EN UN PLAZO MAX DE 12 HORAS	PORCENTAJE	80	100

2. GESTIÓN SOSTENIBLE DEL AGUA

OBJETIVOS / INDICADORES DE GESTIÓN

Los indicadores de este objetivo 2 nos indican además del número de contadores de agua municipales contratados con el Canal de Isabel II, los suministro de agua social a familias necesitadas y que no disponen de abastecimiento directo del Canal, así como el tiempo en el que se satisface este suministro. Como muestran los datos el suministro de agua social es completo a las familias que lo solicitan. Además, tambien se incluye un indicador de control sobre los grandes consumidores de agua en aras de fomentar el ahorro y una buena gestión de uso del agua.

INDICADOR	MAGNITUD	PREVISIÓN	REALIZADO
CONTRATOS VIGENTES SUMINISTRO DE AGUA	NÚMERO	7300	7050
ANÁLISIS Y REVISIÓN PLANES DE GESTIÓN DE GRANDES CONSUMIDORE	NÚMERO/AÑO	50	59
SUMINISTROS DE AGUA SOCIAL	NÚMERO	250	153
SUMINISTROS AGUA SOCIAL EN EL PLAZO MENOR O IGUAL A 15 DÍAS	PORCENTAJE	100	100

3. SANEAMIENTO URBANO

Los ocho indicadores de este objetivo nos definen las afecciones a la red de alcantarillado municipal, como son conocer y controlar los los puntos de vertido industriales, las licencias de acometidas nuevas a la red de alcantarillado, la inspección de dichos vertidos comprobando la calidad de los mismos, las identificaciones industriales, etc.

INDICADOR	MAGNITUD	PREVISIÓN	REALIZADO
CONTROL PUNTOS VERTIDOS INDUSTRIALES	NÚMERO	220	175
LICENCIAS ACOMETIDAS A LA RED DE SANEAMIENTO	NÚMERO	725	785
INSPECCIÓN DE ACOMETIDAS	NÚMERO	60	140
IDENTIFICACIONES INDUSTRIALES	NÚMERO	5000	1485
AUTORIZACIÓN DE VERTIDO	NÚMERO	60	23
VERTIDOS INDUSTRIALES AUTORIZADOS CON ANALÍTICA DE CONTRASTE	PORCENTAJE	100	100
TIEMPO RESPUESTA A SOLICITUDES DE VERTIDO	MESES	2	2
SOLICITUDES RESPONDIDAS EN UN PLAZO NO SUPERIOR A 2 MESES	PORCENTAJE	100	100

4. GESTIÓN, REGISTRO GENERAL, EXPEDIENTES Y DOCUMENTOS

Este objetivo abarca una serie de indicadores del funcionamiento general de esta Dirección, como son solitudes y expedientes de tramitación. Además, se incluyen los parámetros de la carta de servicios del Agua, teniendo en cuenta que durante el año 2021 no se han realizado citas presenciales.

INDICADOR	MAGNITUD	PREVISIÓN	REALIZADO
TRAMITACIÓN DE EXPEDIENTES	NÚMERO	10500	15354
CONSULTA POR PARTICULARES PRESENCIALES O POR VÍA TELEFÓNICA	NÚMERO	2500	875
SOLICITUD DE CARTOGRAFÍA DE LA RED DE ALCANTARILLADO	NÚMERO	140	377
SOLICITUDES DATOS CARTOGRÁFICOS GESTIONADOS EN UN PLAZO MAX	PORCENTAJE	100	100
CITAS PREVIAS PLAZO 15 DÍAS LABORABLES	PORCENTAJE	100	0
VALORACIÓN MEDIA USUARIOS REFERENCIA TIEMPO CITACIÓN	NÚMERO	8	0
USUARIOS SATISFECHOS CON INFORMACIÓN RECIBIDA	PORCENTAJE	90	100
VALORACIÓN MEDIA USUARIOS REFERENCIA CUALIFICACIÓN DEL PERSO	NÚMERO	8	9
SYR CONTESTADAS EN LOS 15 DÍAS	PORCENTAJE	70	41
SYR CONTESTADAS ENTRE 16 DÍAS Y 3 MESES	PORCENTAJE	30	100

CENTRO: 001 AYUNTAMIENTO DE MADRID

SECCIÓN: 150 MEDIO AMBIENTE Y MOVILIDAD

PROGRAMA: 16210 GESTIÓN AMBIENTAL URBANA

RESPONSABLE PROGRAMA: D.G. SERVICIOS DE LIMPIEZA Y RESIDUOS

MEMORIA GENERAL DEL PROGRAMA

El año 2021 se ha caracterizado, en materia de recogida y transporte de residuos domésticos y comerciales por parte de los servicios municipales, por la continuidad del fuerte impacto que ha supuesto la pandemia ocasionada por el COVID-19, con un destacado descenso en las cantidades recogidas de residuos a partir de marzo de 2020, y que durante 2021 no han alcanzado las cifras pre-pandemia.

Aunque a partir del levantamiento del confinamiento general del año 2020 se ha reactivado la actividad económica, y ha originado un progresivo incremento de los residuos recogidos en la ciudad desde mayo de 2020 y durante todo 2021, no se ha logrado recuperar el nivel de generación anterior a la crisis, fundamentalmente debido a la actividad económica de la ciudad .

Dado el importante componente que representa para el cómputo total de residuos generados en la ciudad los residuos comerciales, durante el año 2021 la generación total de residuos en la ciudad ha subido un 2,5% respecto al año 2020, pero se ha de tener en cuenta que el descenso que se produjo en este año respeto al año 2019 fue del 7,2%, por lo que es manifiesto que la recuperación de la actividad, y por ende, la generación de residuos en la ciudad se encuentra todavía en fase de recuperación.

No obstante lo anterior, también se ha caracterizado por un importante incremento de las cantidades de residuos recogidas selectivamente (papel-cartón, vidrio, envases y orgánica), respecto a años anteriores, originado tanto por la total por la implantación total de la recogida selectiva de biorresiduo o materia orgánica en toda la ciudad, como por la disponibilidad de medios para el resto de fracciones de recogida selectiva, y el arraigo que el sistema de recogida selectiva está teniendo en la población. Si a lo largo de 2020 la recogida selectiva por parte de los servicios municipales se situaba en una media del 39%, al final de 2021 alcanza el 42%.

El grado de ejecución presupuestaria del programa, dentro del capítulo 2 "Gastos en bienes corrientes y servicios" ha sido del 93,3% (Obligaciones reconocidas de 212.400.844 euros sobre un crédito definitivo de 227.558.240 euros). Como ya se ha señalado, no se ha alcanzado un porcentaje mayor de ejecución por las circunstancias ocasionadas por el descenso de actividad por la pandemia en 2020, que ha originado un descenso de las cantidades recogidas de residuos respecto de las previstas, y que durante 2021 no ha recuperado la situación pre-pandemia. Los concesionarios del servicio de contenerización, recogida y transporte de residuos perciben sus pagos en función de las toneladas recogidas, y por lo tanto la cuantía abonada a descendido en consonancia con las toneladas.

No obstante, se han cumplido al 100% los servicios previstos y se han recogido en tiempo y forma la totalidad de los residuos generados en la ciudad, por lo que no ha existido detrimento alguno en el servicio prestado a los ciudadanos.

Las infraestructuras y equipamientos para la gestión de los servicios de contenerización, recogida y transporte de residuos en la ciudad se han optimizado, con el objetivo de disponer de los medios necesarios para garantizar la total retirada de residuos de la ciudad en las mejores condiciones, mayoritariamente selectiva y con el menor impacto de cara al ciudadano:

-Por un lado el parque de contenedores destinados al depósito selectivo de residuos se ha sometido a una actualización del inventario existente, con el fin de obtener datos reales de recipientes instalados de menor capacidad en viviendas (cubos de dos ruedas), los cuales tienen un difícil seguimiento dado que se albergan en el interior de las comunidades de vecinos: por ello se ha efectuado una revisión estadística a la baja de éstos recipientes, si bien no se ha retirado ninguna unidad física, por lo que la ciudad sigue disponiendo de capacidad suficiente de recipientes (tanto en viviendas como los ubicados en vía pública, de mayor capacidad) un total de 342.000 recipientes instalados, con un volumen total de 160 millones de litros

MEMORIA GENERAL DEL PROGRAMA

instalados, que representa una media de 50 litros por habitante.

-Se encuentran en pleno funcionamiento las instalaciones destinadas al depósito de residuos específicos por parte de los ciudadanos: red de Puntos Limpios Fijos, con un total de 16 instalaciones en funcionamiento, así como la red de ubicaciones de Puntos Limpios Móviles (351 ubicaciones semanales) y 70 puntos limpios de proximidad, lo que permite elevar las tasas de recogida selectiva en la ciudad, y se impulsa el sistema de reutilización de objetos que se encuentra establecido en los puntos limpios fijos de la ciudad (REMAD). En 2020 se ha concluido la remodelación estética y funcional de estas instalaciones, con el fin de hacerlas más atractivas a los usuarios.

-Todo ello ha contribuido a que se haya incrementado de forma considerable la recogida selectiva de residuos en la ciudad en 2021, sobre el año anterior: un 1,1% más de fracción envases, un 2,6% más de papel-cartón, un 7,5% más de vidrio y un 11,1% más de biorresiduo. En total se han recogido selectivamente en la ciudad más de 420.000 toneladas de residuos (fracciones envases, papel-cartón, vidrio, orgánica, residuos de puntos limpios, rcd, ropa usada y pilas usadas).

Por otra parte, el 5 de mayo de 2011 se aprobó por la Junta de Gobierno de la Ciudad de Madrid la Carta de Servicios de recogida y Tratamiento de Residuos, certificada por AENOR. Esta carta fue certificada de acuerdo a la UNE 93200 el 1 de febrero de 2018.

Se recogen en esta memoria de cumplimiento de objetivos presupuestarios los valores relativos al año 2021 de algunos de los indicadores de esta carta.

Como resumen, se puede indicar que el porcentaje de indicadores relativos a la recogida y transporte de residuos cumplidos en la Carta de Servicios en 2019 es del 100% (porcentaje medio de cumplimiento de los cinco indicadores).

Compromisos asociados a la carta de servicios de recogida y tratamiento de residuos:
"01.- Mantener un sistema de recogida de residuos que minimice el impacto medioambiental, utilizando un 100% de vehículos poco contaminantes. Cumplimiento: 100%
"02.- Mantener una cantidad de contenedores de papel-cartón y vidrio suficiente para facilitar la recogida selectiva de manera que se obtengan siempre unos ratios superiores a 2 contenedores de papel-cartón o vidrio por cada 500 habitantes. Cumplimiento: 100%
"03.- Recoger los residuos domiciliarios del contenedor de resto 7 días de la semana y el contenedor de envases como mínimo 4 días a la semana, para mantener adecuadas condiciones de salubridad y facilitar la recogida selectiva de residuos a todos los ciudadanos. Cumplimiento: 100%
"04.- Poner a disposición de la ciudadanía en todos los distritos de Madrid puntos limpios móviles que funcionen durante al menos 10 horas semanales en diferentes ubicaciones del distrito durante los meses de prestación del servicio. Cumplimiento: 100%
"05.- Realizar la recogida de animales muertos a particulares en un plazo de 24 horas desde la petición del servicio en al menos un 95% de los casos, y nunca transcurridas más de 48 horas. Cumplimiento: 100%.

OBJETIVOS / INDICADORES DE GESTIÓN

1. **PROPORCIONAR UN SERVICIO EN EL QUE LA CIUDADANÍA SEA PARTE FUNDAMENTAL DEL MISMO, E INVOLUCRARLA EN SU FUNCIONAMIENTO PARA LOGRAR QUE SU PARTICIPACIÓN PERMITA LA EVACUACIÓN DE LOS RESIDUOS DE LA CIUDAD CON EL MENOR IMPACTO PARA LA CIUDAD Y SUS HABITANTES. PARA ELLO DEBE EXISTIR UNA INFRAESTRUCTURA SUFICIENTE Y EFICAZ, A TRAVÉS DE LA CUAL LA CIUDADANÍA PUEDA IMPLICARSE Y COLABORAR CON EL SISTEMA DE GESTIÓN DE RESIDUOS. EL PRIMER PASO EN LA GESTIÓN DEL RESIDUO ES LA PROPIA GENERACIÓN DEL MISMO POR PARTE DE CADA UNO DE LOS CENTROS PRODUCTORES (HABITANTES, ESTABLECIMIENTOS, INDUSTRIAS...) Y SU DEPÓSITO EN EL SISTEMA DE RECIPIENTES QUE EL AYUNTAMIENTO DE MADRID PONE A DISPOSICIÓN DE LOS USUARIOS. POR LO TANTO, ESTE ES EL PUNTO DE CONEXIÓN ENTRE EL**

Los habitantes a los que se les ha atendido se corresponde con los habitantes del padrón municipal de 2021, y también se ha prestado servicio a la población de hecho existente en el término municipal.

El menor número de unidades y de volumen instalado de recipientes sobre la previsión, se debe a la revisión que se ha llevado a cabo durante 2021 del inventario de recipientes instalados en comunidades de vecinos y establecimientos (cubos de pequeño volumen -entre 140 y 360 litros- que permanecen en el interior de las viviendas y comercios salvo durante el horario de recogida), cuyo control es difícil de mantener en el tiempo por su poca visibilidad en vía pública.

OBJETIVOS / INDICADORES DE GESTIÓN

INDICADOR	MAGNITUD	PREVISIÓN	REALIZADO
PARQUE RECIPIENTES INSTALADO (TODAS LAS FRACCIONES)	NÚMERO	447000	341273
VOLUMEN RECIPIENTES INSTALADO (TODAS LAS FRACCIONES)	LITROS	19700000	16784340
VOLUMEN INSTALADO POR HABITANTE (TODAS LAS FRACCIONES)	LITROS/PER	61	52
ATENCIÓN A LAS INCIDENCIAS Y AVERÍAS PRODUCIDAS EN EL PARQUE	NÚMERO	141000	110000

2. INCREMENTO DE LA RECOGIDA SELECTIVA DE RESIDUOS EN LA CIUDAD DE MADRID, SEPARANDO LOS RESIDUOS EN LAS FRACCIONES ESTABLECIDAS. PARA ELLO DEBE EXISTIR UNA INFRAESTRUCTURA SUFICIENTE Y EFICAZ, A TRAVÉS DE LA CUAL LOS CIUDADANOS PUEDAN INVOLUCRARSE Y COLABORAR CON EL SISTEMA DE GESTIÓN SELECTIVA DE RESIDUOS. DEBE DISPONERSE, PARA CADA UNA DE LAS FRACCIONES DE RESIDUOS EN QUE SE SEPARA ACTUALMENTE, DE UN PARQUE DE RECIPIENTES ADECUADO A LAS NECESIDADES Y A LA RESPUESTA CIUDADANA.

En algunas fracciones de residuos no se han llegado a las previsiones estimadas para 2021, mientras que en otras se han superado las mismas. Ello es debido al proceso anteriormente mencionado de revisión del parque de recipientes instalado, en el que se ha detectado un exceso teórico sobre la realidad . En el caso del papel-cartón el nº de unidades también está ligado a la generación de este tipo de residuo, que en 2021 se ha visto reducido.

El menor número de unidades y de volumen instalado de recipientes sobre la previsión en las fracciones envases y papel-cartón, tal y como se ha señalado anteriormente, se debe a la revisión que se ha concluido en 2021 del inventario de recipientes instalados en comunidades de vecinos y establecimientos (cubos de pequeño volumen -entre 140 y 360 litros- que permanecen en el interior de las viviendas y comercios salvo durante el horario de recogida), cuyo control es difícil de mantener en el tiempo por su poca visibilidad en vía pública.

No obstante, el parque instalado sigue siendo, en la práctica, el mismo existente hasta ahora, disponiendo la ciudad de capacidad suficiente (con márgenes de seguridad) que permiten el correcto depósito de los residuos generados diariamente.

INDICADOR	MAGNITUD	PREVISIÓN	REALIZADO
PARQUE RECIPIENTES INSTALADO PAPEL-CARTÓN	NÚMERO	12800	12538
PARQUE RECIPIENTES INSTALADO VIDRIO	NÚMERO	7400	8355
PARQUE RECIPIENTES INSTALADO ENVASES	NÚMERO	100600	79706
PARQUE RECIPIENTES INSTALADO BIORRESIDUO	NÚMERO	103000	101888
PARQUE RECIPIENTES INSTALADO ROPA USADA	NÚMERO	1150	759
VOLUMEN RECIPIENTES INSTALADO PAPEL-CARTÓN	LITROS	27470000	27079760
VOLUMEN RECIPIENTES INSTALADO VIDRIO	LITROS	20400000	25065000
VOLUMEN RECIPIENTES INSTALADO ENVASES	LITROS	35450000	31308840
VOLUMEN RECIPIENTE INSTALADO BIORRESIDUO	LITROS	35550000	32314720
VOLUMEN RECIPIENTE INSTALADO ROPA USADA	LITROS	3000000	2050000
VOLUMEN INSTALADO POR HABITANTE PAPEL-CARTÓN	LITROS/PER	8	8
VOLUMEN INSTALADO POR HABITANTE VIDRIO	LITROS/PER	6	8
VOLUMEN INSTALADO POR HABITANTE ENVASES	LITROS/PER	11	10
VOLUMEN INSTALADO POR HABITANTE BIORRESIDUO	LITROS/PER	11	10
VOLUMEN INSTALADO POR HABITANTE ROPA USADA	LITROS/PER	1	1

3. DISPONER DE UN SISTEMA DE RECOGIDA Y TRANSPORTE DE RESIDUOS QUE MINIMICE EL IMPACTO AMBIENTAL, EMPLEANDO UN 100 % DE VEHÍCULOS RECOLECTORES COMPACTADORES PROPULSADOS POR MOTORES CON BAJAS EMISIONES, QUE EMPLEEN COMO COMBUSTIBLE EL GAS NATURAL O SEAN HÍBRIDOS.

La flota destinada a la recogida y transporte de residuos en la ciudad de Madrid está propulsada por motores de gas natural comprimido en su mayoría, o por vehículos híbridos - eléctricos para el caso de camiones compactadores de menor capacidad o vehículos ligeros.

INDICADOR	MAGNITUD	PREVISIÓN	REALIZADO
VEHÍCULOS RECOLECTORES COMPACTADORES POCO CONTAMINANTES	PORCENTAJE	100	100

OBJETIVOS / INDICADORES DE GESTIÓN

4. MEJORA Y MODERNIZACIÓN DE LOS SERVICIOS DE EVACUACIÓN DE LOS RESIDUOS GENERADOS EN LA CIUDAD (FRACCIONES RESTO, ENVASES, PAPEL-CARTÓN Y VIDRIO) CON UNA FRECUENCIA SUFICIENTE QUE GARANTICE LA CONDICIONES DE SALUBRIDAD DEL ENTORNO URBANO Y FACILITE LA GESTIÓN SELECTIVA DE LOS RESIDUOS, DE TAL FORMA QUE LOS USUARIOS DISPONGAN EN TODO MOMENTO DE VOLUMEN INSTALADO SUFICIENTE PARA EL DEPÓSITO DEL RESIDUO.

En este objetivo, se han cumplido las previsiones de frecuencias establecidas en su totalidad.

INDICADOR	MAGNITUD	PREVISIÓN	REALIZADO
FRECUENCIA RECOGIDA RECIPIENTES "RESTO"	DÍAS/AÑO	363	363
FRECUENCIA RECOGIDA RECIPIENTES "BIORRESIDUO"	DÍAS/AÑO	363	363
FRECUENCIA RECOGIDA RECIPIENTES "ENVASES"	DÍAS/AÑO	208	208
FRECUENCIA MEDIA VACIADO CONTENEDORES PAPEL-CARTÓN (PORCENTA	NÚMERO/SEM	2	4
FRECUENCIA MEDIA VACIADO CONTENEDORES VIDRIO (PORCENTAJE LLE	NÚMERO/MES	2	2

5. DISPONER DE UN PARQUE DE INSTALACIONES DE PUNTOS LIMPIOS, PARA LA RECOGIDA DE DETERMINADOS RESIDUOS GENERADOS EN LA CIUDAD, CON UNA OFERTA SUFICIENTE DE UNIDADES DE PUNTOS LIMPIOS DE PROXIMIDAD, ASÍ COMO MEJORANDO Y ADECUANDO LAS INSTALACIONES DE PUNTOS LIMPIOS FIJOS AL USO POR PARTE DE LA CIUDADANÍA, Y RENOVANDO LA IMAGEN DEL SERVICIO PARA HACERLO MÁS ATRACTIVO PARA LA CIUDADANÍA.

En 2021 se han adquirido 20 nuevas unidades de puntos limpios de proximidad, poniéndose en funcionamiento.
También se han concluido las obras de mejora y adecuación de los 16 puntos limpios fijos existentes en la ciudad.

INDICADOR	MAGNITUD	PREVISIÓN	REALIZADO
DISPONIBILIDAD DE PUNTOS LIMPIOS DE PROXIMIDAD	NÚMERO	70	70
PUNTOS LIMPIOS FIJOS ADECUADOS Y MEJORADOS	NÚMERO	16	16

6. REALIZACIÓN DE UNA ESTRATEGIA DE COMUNICACIÓN GLOBAL SOBRE LA GESTIÓN DE TODOS LOS RESIDUOS (BIORRESIDUO, ENVASES, VIDRIO, PAPEL-CARTÓN, ELECTRODOMÉSTICOS#) PARA LOGRAR UNA CONCIENCIACIÓN ADECUADA DE LOS CIUDADANOS Y FOMENTAR LA CORRECTA SEPARACIÓN DE RESIDUOS EN ORIGEN (TANTO EN EL MARCO DE LOS CONVENIOS DE COLABORACIÓN CON SISTEMAS INTEGRADOS DE GESTIÓN DE RESIDUOS, COMO LAS QUE REALICE EL AYUNTAMIENTO POR SUS PROPIOS MEDIOS).

Hasta mediados de 2021 se ha desarrollado la campaña de concienciación sobre el biorresiduo, CONTRATO DE SERVICIOS DE EJECUCIÓN DE LA CAMPAÑA DE SENSIBILIZACIÓN E INFORMACIÓN PARA LA SEPARACIÓN DEL RESIDUO ORGÁNICO EN EL DISTRITO CENTRO Y ACCIONES DE REFUERZO EN TODA LA CIUDAD DE MADRID.

También se ha llevado a cabo la campaña SENCILLO ENTRE TODOS 2021 (SET), que se ha desarrollado en el último cuatrimestre de 2021, con mensajes específicos sobre la separación de residuos y el uso de puntos limpios municipales.

Por último señalar que se han llevado a cabo otras campañas relacionadas con los sistemas integrados de gestión de envases Ecoembes, de envases de vidrio Ecovidrio (Copa Davis, campaña en sector HORECA, campaña Kilo x Kilo, etc) y de gestión de residuos de aparatos eléctricos y electrónicos (Madrid tiene su punto).

INDICADOR	MAGNITUD	PREVISIÓN	REALIZADO
Nº DE CAMPAÑAS	NÚMERO	3	3

7. INCIDENCIA EN LA TASA DE EMPLEO Y DESEMPLEO FEMENINA EN LA CONTRATACIÓN MUNICIPAL DE LA CIUDAD DE MADRID, DISMINUYENDO LA SEGREGACIÓN DEL MERCADO DE TRABAJO, LA BRECHA SALARIAL, ASÍ COMO EL ACOSO SEXUAL Y LABORAL Y FOMENTANDO LA CONCILIACIÓN Y LA CORRESPONSABILIDAD.

Sobre los indicadores sobre la progresiva incorporación de la mujer a los servicios de contenerización, recogida y transporte de residuos, en contratos de más reciente firma, como es el caso del contrato de servicios de explotación de puntos limpios y saneamientos de viviendas, el porcentaje de mujeres en el total de la plantilla es del 51%, si bien se trata de un servicio de mucho menor tamaño que las concesiones de recogida y transporte de residuos.

OBJETIVOS / INDICADORES DE GESTIÓN

En los indicadores de "Desaparición de la brecha salarial que pudiera existir", los convenios colectivos de aplicación en los contratos que las empresas tienen firmados con el Ayuntamiento de Madrid, no contemplan ningún tipo de discriminación por sexo, por lo que la brecha salarial es inexistente en este sector en la ciudad de Madrid.

En el resto de indicadores se han realizado según lo previsto.

INDICADOR	MAGNITUD	PREVISIÓN	REALIZADO
MUJERES EMPLEADAS POR LAS EMPRESAS ADJUDICATARIAS DE CONTRAT	NÚMERO	120	111
HOMBRES EMPLEADOS POR LAS EMPRESAS ADJUDICATARIAS DE CONTRAT	NÚMERO	2500	2530
MUJERES EMPLEADAS EN PUESTOS DE COORDINACIÓN Y/O DIRECCIÓN P	NÚMERO	10	9
HOMBRES EMPLEADOS EN PUESTOS DE COORDINACIÓN Y/O DIRECCIÓN P	NÚMERO	64	64
SALARIO MEDIO ANUAL DE MUJERES EMPLEADAS QUE DESARROLLAN EL	EUROS	29700	32388
SALARIO MEDIO ANUAL DE HOMBRES EMPLEADOS QUE DESARROLLAN EL	EUROS	29700	32388
EMPRESAS QUE DESARROLLAN CONTRATOS MUNICIPALES QUE TIENEN ME	NÚMERO	4	4
EMPRESAS QUE TIENEN PERMISOS REMUNERADOS PARA EL CUIDADO DE	NÚMERO	2	2
EMPRESAS QUE CUENTAN CON PROTOCOLOS DE ACTUACIÓN EN CASOS DE	NÚMERO	4	4
EMPRESAS CON PLANES DE IGUALDAD	NÚMERO	4	4

CENTRO: 001 AYUNTAMIENTO DE MADRID

SECCIÓN: 150 MEDIO AMBIENTE Y MOVILIDAD

PROGRAMA: 16230 PARQUE TECNOLÓGICO DE VALDEMINGÓMEZ

RESPONSABLE PROGRAMA: D.G. PARQUE TECNOLÓGICO DE VALDEMINGÓMEZ

MEMORIA GENERAL DEL PROGRAMA

La Dirección General del Parque Tecnológico de Valdemingómez tiene la responsabilidad de gestionar el tratamiento de los residuos sólidos urbanos generados en el municipio de Madrid, al objeto de mejorar la recuperación de materiales reciclables, reducir las aportaciones a vertedero, valorizar energéticamente los residuos no recuperables, minimizar la emisión de gases de efecto invernadero, sensibilizar e informar al ciudadano y modernizar progresivamente la gestión municipal en materia de residuos.

La consecución de dichas responsabilidades se verifica a través de cuatro objetivos operativos:
1. La gestión eficaz de los residuos sólidos urbanos que se generan en la ciudad de Madrid.
2. El aprovechamiento energético de los residuos.
3. Garantizar el cumplimiento de las condiciones ambientales y de calidad de los procesos de tratamiento de residuos en las instalaciones del Parque Tecnológico de Valdemingómez y sus mediaciones.
4. Diseñar actuaciones que promuevan la igualdad de genero

El crédito definitivo, a 31 de diciembre de 2021, asignado al programa de la Dirección General del Parque Tecnológico de Valdemingómez ascendió a 114.483.186 euros distribuidos de la siguiente forma:

Capítulo 1: 3.333.749 euros
Capítulo 2: 101.423.314 euros
Capítulo 3: 34.198 euros
Capítulo 6: 9.691.925 euros

El Capítulo 2, "Gastos en bienes corrientes y servicios", (101.423.314 euros) representa el 88,6% del crédito total del programa.

El Capítulo 6, "Inversiones reales", (9.691.925 euros) representa un 8,5% del crédito total asignado al programa.

Sobre el crédito total del programa, se reconocieron obligaciones a fecha de 31 de diciembre de 2021 por importe de 83.417.834 euros, lo que representa un grado de cumplimiento del 72,9%.

El análisis de la ejecución de las distintas aplicaciones presupuestarias correspondientes a los capítulos 2 y 6, se define en los siguientes apartados.

Del crédito definitivo del Capítulo 2, se imputaron 96.217.091 euros, (95%) a la aplicación presupuestaria 227.00 "Limpieza y aseo", destinados tanto a la financiación de los procesos de gestión y tratamiento de los residuos sólidos urbanos que, a través de la ejecución de los contratos de gestión de servicio público o contratos de servicios, se desarrollan en las diferentes instalaciones ubicadas en el PTV, así como al servicio de explotación y mantenimiento del sistema de adquisición y explotación de datos, necesario para el control de los tránsitos de residuos y la facturación posterior (SAED) . Con cargo a los créditos imputados a esta aplicación presupuestaria se reconocieron obligaciones por importe total de 74.263.845 euros, representa un porcentaje de ejecución del 77,1%.

En la aplicación presupuestaria 227.06 "Estudios y Trabajos técnicos", se aprobó un crédito definitivo por importe de 4.191.117 euros (4,1% del crédito total del capítulo 2), con cargo al que se han reconocido obligaciones por importe de 753.757 euros, para la ejecución de contratos relacionados con el control ambiental de los procesos que se desarrollan en las instalaciones del PTV y su entorno (control de las emisiones y de la calidad del aire, agua y biogás, identificación, y evaluación de olores, estudios de contribución de fuentes de emisión a la contaminación atmosférica, identificación y evaluación de olores), contratación de educadores medioambientales para la organización, seguimiento y asistencia en el

MEMORIA GENERAL DEL PROGRAMA

programa de visitas a las instalaciones del PTV, así como otros contratos menores destinados a cubrir las necesidades administrativas relacionadas con la asistencia técnica para la seguridad y salud en obras en instalaciones del PTV, coordinación de actividades empresariales. Asimismo, en el ejercicio 2021 se formalizó e inició la ejecución del contrato de asistencia técnica para la elaboración de la Estrategia de Residuos del Ayuntamiento de Madrid.

Con cargo a la aplicación presupuestaria 221.99 "Otros suministros", dotada con un importe definitivo de 976.048 euros, para la ejecución de un contrato de suministro de compuesto férrico destinado disminuir los niveles de ácido sulfhídrico en el biogás generado en las plantas de biometanización. Con cargo a dicho contrato, se reconocieron las obligaciones derivadas del mismo, por un importe de 685.6785 euros, que supone alcanzar un 70,2% de ejecución presupuestaria.

Del crédito imputado a la aplicación presupuestaria 204.00 "Arrendamientos de material de transporte" por importe de 30.690 euros, se han reconocido obligaciones por importe de 30.690 euros, representando un porcentaje de ejecución del 100%.

Del crédito imputado a la aplicación presupuestaria 203.00 "Arrendamiento de maquinaria, instalaciones y utillaje" por importe de 8.117 euros, se han reconocido obligaciones por importe de 2.382 euros, destinados a la contratación del alquiler y mantenimiento de 5 detectores portátiles de gas al objeto de garantizar la protección individual del personal municipal que, como parte de sus funciones, necesita acceder a zonas clasificadas ATEX (Atmósferas Explosivas) de las instalaciones ubicadas en el PTV.

El crédito imputado a la aplicación presupuestaria 225.00 "Tributos estatales", por un total de 252 euros, se han reconocido obligaciones por importe de 251 euros, siendo ejecutado el 99,8%, para liquidar la Tasa por reserva del dominio público radioeléctrico cuyo objeto es cubrir las necesidades de comunicación del personal municipal que presta servicios en el PTV.

En el ámbito del capítulo 6, se aprobó un crédito definitivo por importe de 9.691.925 euros en la aplicación presupuestaria 627.01 "Instalaciones para el tratamiento de residuos sólidos urbanos.

Los créditos aprobados fueron destinados a sufragar la ejecución de varios proyectos de inversión con el objetivo de permitir la adopción e implantación de medidas de desodorización en las instalaciones del complejo de biometanización del PTV. La ejecución de dichos contratos, con cargo al presupuesto de 2021, ha supuesto el reconocimiento de obligaciones por importe de 4.725.516 euros, lo que representa un porcentaje de ejecución presupuestaria, del 48,8%.

Respecto al cumplimiento de los objetivos comprometidos en la Carta de Servicios de la Dirección General del Parque Tecnológico de Valdemingómez, se señala que, evaluados los 9 indicadores de los que consta, se han cumplido los 9 objetivos previstos.
En cómputo total, el grado de cumplimiento de los indicadores que integran la Carta de Servicios es del 100%.

OBJETIVOS / INDICADORES DE GESTIÓN

1. GESTIÓN EFICAZ DE LOS RESIDUOS SÓLIDOS URBANOS QUE SE GENEREN EN LA CIUDAD DE MADRID.

Este objetivo se centra en conseguir la máxima eficacia y eficiencia de las plantas de clasificación y recuperación de materiales y compostaje del Parque. Con carácter general, los indicadores que determinan el cumplimiento de este objetivo, superan en 2021, los indicadores previstos, con lo que se alcanza un grado de cumplimiento presupuestario superior al 100%.

En el año 2021 se han tratado 1.305.646 Tn. de residuos generados por los ciudadanos lo que supone un incremento del 7,9% respecto a lo previsto presupuestariamente fijado en 1.209.879 Tn.

Respecto a la recuperación de materiales en las plantas de tratamiento se ha alcanzado la cifra de 67.371 Tn., lo que supone alcanzar una recuperación del 99% respecto al objetivo presupuestario fijado en 68.116 Tn.

El Parque Tecnológico de Valdemingómez ha funcionado como centro de transferencia para la recogida de vidrio gestionando una cantidad de 60.398 Tn., un 1,98% superior al año 2020, que fue de 59.227 Tn.

OBJETIVOS / INDICADORES DE GESTIÓN

La cantidad de residuos eliminados en vertedero ha alcanzado las 641.551 Tn superando en un 2% el objetivo presupuestario previsto de 629.137 Tn. En relación con este indicador cabe señalar que en febrero de 2020 se firmó el convenio con la Mancomunidad del Este para tratar en el PTV sus residuos, servicio que concluyó en abril de 2021, lo que ha producido un incremento de las tn tratadas y vertidas en el PTV. Concluida la fase de entrada en el PTV , se ha iniciado la fase de reciprocidad, por lo que en ejercicios posteriores se reducirá el número de toneladas con entrada a vertedero, permitiendo el cumplimiento del objetivo presupuestario.

A lo largo del año 2021, como resultado del proceso de compostaje, se han obtenido 13.408 Tn. de material, lo que supone superar en un 10,8% del objetivo presupuestario establecido en 12.099 Tn.

Se ha realizado el control de todos los procesos de gestión de residuos que se desarrollan en las instalaciones del PTV para asegurar su correcto funcionamiento técnico y medioambiental. Estas actuaciones incluyen, dependiendo de la instalación, operaciones de recuperación, tratamiento, valorización y/o eliminación de residuos. Además, se ha supervisado el correcto mantenimiento de las 110 hectáreas del parque forestal, con arreglo a las normas fijadas en la directiva de vertederos.

Finalmente interesa señalar que en agosto de 2021, se formalizó el contrato mixto de "Redacción del proyecto, ejecución de la obra y mantenimiento de una instalación de tratamiento de la materia orgánica (133/2018/00328), actualmente en fase de aprobación del proyecto constructivo, lo que permite avanzar en el cumplimiento del objetivo presupuestario de realizar una eficaz gestión de los residuos sólidos que se generan en el municipio de Madrid.

INDICADOR	MAGNITUD	PREVISIÓN	REALIZADO
RESIDUOS TRATADOS	TONELADAS	1209879	1305646
RESIDUOS VERTIDOS	TONELADAS	629137	641551
MATERIAL RECUPERADO	TONELADAS	68116	67371
MATERIAL BIOESTABILIZADO	TONELADAS	12099	13409
PROCESOS A CONTROLAR LAS LOMAS	NÚMERO	2	2
PROCESOS A CONTROLAR LA PALOMA	NÚMERO	4	4
PROCESOS A CONTROLAR LAS DEHESAS	NÚMERO	7	7
PROCESOS A CONTROLAR EN PLANTA DE SECADO TÉRMICO DE BUTARQUE	NÚMERO	1	0
CONSTRUCCIÓN PLANTA DE TRATAMIENTO DE MATERIA ORGÁNICA	NÚMERO	1	1
SUPERFICIE A MANTENER EN EL PARQUE FORESTAL	HECTÁREAS	110	110

2. APROVECHAMIENTO ENERGÉTICO DE LOS RESIDUOS

Este objetivo se centra en conseguir el máximo aprovechamiento energético de los residuos en las plantas de valorización energética de Las Lomas, en la planta de desgasificación y generación eléctrica de La Galiana, en la desgasificación del vertedero sellado de Las Dehesas, en las plantas de biometanización de las Dehesas y La Paloma y en la Planta de Tratamiento de Biogás.

Mediante los procesos que se desarrollan en dichas instalaciones y a la vista de los resultados obtenidos en los indicadores, se puede concluir que el aprovechamiento energético durante el año 2021 ha alcanzado un alto grado de cumplimiento respecto a las previsiones por encima del 99%.

La ratio de biogás producido, respecto a las toneladas sometidas a digestión anaerobia, en las plantas de biometanización ha sido 166,5 Nm3/Tn., un 7,4% inferior a lo previsto presupuestariamente que se fijó en 180 Nm3/Tn.

Esta reducción se ha producido al incrementarse la materia orgánica recogida selectivamente (FORS) que entra a digestión en la planta de biometanización de Las Dehesas cuyas características físico-químicas (menor contenido en materia seca y mayor humedad, respecto a esas mismas propiedades de la materia orgánica procedente de otras fracciones (MOR)) hacen que la ratio de producción de biogás sea menor. No obstante, la producción total de biogás se ha incrementado en el conjunto de las instalaciones de biometanización del PTV como consecuencia del incremento de la cantidad total de materia orgánica recogida selectivamente y tratada en la Bio de Las Dehesas.

Durante el año 2021 se han producido en el Parque Tecnológico de Valdemingómez 284.345 MWh, de los

OBJETIVOS / INDICADORES DE GESTIÓN

cuales 214.750 MWh., se han generado en la Planta de Las Lomas, y 69.595 MWh. se han generado en la Planta de La Galiana, alcanzando un grado de cumplimiento respecto del indicador previsto, establecido en 295.000 MWh del 96,4%. Por otra parte, en la planta de Las Dehesas se han generado 19.496 MWh, que no estaban incluidos en la previsión inicial, siendo el total producido de 303.841 MWh de energía eléctrica, Por tanto, se ha incrementado la producción prevista en un 12,5% respecto al objetivo establecido en 270.000 MWh. De la energía total producida el 76,1% se ha exportado a la red eléctrica.

La cantidad de biogás extraído del vertedero sellado se ha incrementado hasta alcanzar los 2.323 Nm3 a la hora, lo que supone un incremento del 16,1% respecto la previsión presupuestaria fijada en 2.000 Nm3/h.

La valorización del biogás de biometanización producido, mediante su inyección a la red gasista, ha generado 98.333 MWh térmicos/hora, lo que supone cumplir el objetivo presupuestario para el 2021, establecido en 100.00 MWh térmicos, en un 98,3%.

INDICADOR	MAGNITUD	PREVISIÓN	REALIZADO
EXPLOTACIÓN PLANTAS DE BIOMETANIZACIÓN	NÚMERO	2	2
EXPLOTACIÓN DE UNA PLANTA DE TRATAMIENTO DE BIOGÁS	NÚMERO	1	1
EXTRACCIÓN VOLUMEN MÁXIMO GAS ANTIGUO VERTEDERO(M3/HORA)	NM3/H	2000	2323
PRODUCCIÓN DE ENERGÍA ELÉCTRICA LA GALIANA	MEGAVATIO/	75000	69596
PRODUCCIÓN DE ENERGÍA ELÉCTRICA LAS LOMAS (MEGAVATIO/HORA)	MEGAVATIO/	220000	214750
EXTRACCIÓN DE BIOGÁS PLANTAS DE BIOMETANIZACIÓN (M3/TN ENTRA	M3/TONELAD	180	167
INYECCIÓN DE BIOMETANO EN LA RED GASISTA (MEGAVATIO/HORA)	MEGAVATIO/	100000	98333

3. GARANTIZAR EL CUMPLIMIENTO DE LAS CONDICIONES AMBIENTALES Y CALIDAD DE LOS PROCESOS DE TRATAMIENTO DE RESIDUOS EN LAS INSTALACIONES DEL PTV Y SUS INMEDIACIONES

Este objetivo se centra en conseguir que todos los procesos y actividades que se llevan a cabo en el Parque Tecnológico de Valdemingómez se realicen con el más estricto cumplimiento de la normativa medioambiental y que las influencias en el entorno sean las mínimas posibles.

Para la consecución del objetivo durante 2021 se ejecutaron varios contratos de servicios destinados a evaluar y realizar el seguimiento de las condiciones medioambientales que puedan verse afectadas por los procesos que se llevan a cabo en el PTV, como son los contratos para la identificación y evaluación de olores, control de emisiones, medidas sobre la calidad del aire, el agua, el biogás y otros subproductos y análisis sobre la contribución de las emisiones de la Planta de Las Lomas a la contaminación atmosférica en las proximidades del PTV.

En el marco del contrato de control de emisiones y de la calidad del aire, agua, biogás y otros subproductos se han realizado analíticas para el control de las emisiones del horno de animales, las emisiones de las chimeneas de la planta de valorización energética de Las Lomas, las emisiones de los biofiltros de depuración de aire instalados en las plantas y las emisiones de los motores de cogeneración de La Galiana. También se han llevado a cabo controles de las inmisiones en estaciones de control ubicadas en el entorno del Parque. Se han analizado los lixiviados y salidas de aguas de proceso y depuradas para detectar posibles contaminaciones difusas y se han realizado mediciones para determinar la calidad del biogás de vertedero y de biometanización.

Por su parte, los concesionarios de las plantas realizan sus propias analíticas para el cumplimiento de sus respectivas Autorizaciones Ambientales Integradas y la normativa de aplicación, cuyos resultados son compartidos e igualmente controlados por los servicios municipales. Estos análisis están incluidos en la cifra total de analíticas realizadas en el ejercicio 2021, habiendo alcanzado un total de 22.169 análisis con lo que se supera el objetivo presupuestario establecido en 20.000, en un 10,6%.

Respecto al incumplimiento de la previsión respecto a la realización de caracterizaciones, la justificación se encuentra en la demora en la tramitación de un nuevo contrato de caracterizaciones, iniciado en el último trimestre de 2021, que permitirá la realización habitual y continua de caracterizaciones de los residuos que entran en el PTV, en un número superior a 1.758 anuales, facilitando información sobre su composición y características lo que permitirá al órgano gestor valorar el modelo de gestión de recogida implantada en el municipio y detectar el grado de eficacia y eficiencia de los procesos internos de tratamiento de los residuos, posibilitando emprender campañas o políticas correctivas para mejorar los puntos débiles

OBJETIVOS / INDICADORES DE GESTIÓN

detectados.

Otras actuaciones encaminadas al cumplimiento del objetivo son:

Supervisar la explotación y mantenimiento de la red de desgasificación de la planta de desgasificación y aprovechamiento energético de La Galiana, consistente en 280 pozos, que han estado operativos todo el año, cumpliendo dicho indicador en un 100%.

Finalmente, en previsión de la ejecución de los proyectos de inversión presupuestados para la minimización de olores en las instalaciones del Parque Tecnológico de Valdemingómez se incorporaron cinco indicadores que reflejarían las actuaciones que se pretenden ejecutar en algunas de las instalaciones.

De esta forma se han podido concluir, a lo largo del año 2021, las inversiones en las plantas de Biometanización de Las Dehesas y La Paloma y en la Planta de Tratamiento de Biogás, dando cumplimiento al 100% a los objetivos previstos.

Sin embargo, circunstancias sobrevenidas en relación con las inversiones de minimización de olores en las plantas de Tratamiento de Las Dehesas y La Paloma determinaron que, por razones de interés público, el órgano de contratación acordara la renuncia al contrato que estaba en fase de licitación, por lo que el objetivo, en lo que se refiere a dichas instalaciones, no ha podido ser cumplido, manteniendo dichas actuaciones en el presupuesto de 2022.

INDICADOR	MAGNITUD	PREVISIÓN	REALIZADO
MANTENER LOS POZOS OPERATIVOS	NÚMERO	280	280
ANÁLISIS	NÚMERO	20000	22129
CARACTERIZACIONES DE RESIDUOS	NÚMERO	393	0
ACTUACIONES EN PLANTA DE TRATAMIENTO DE LA PALOMA	NÚMERO	8	0
ACTUACIONES EN PLANTA DE BIOMETANIZACIÓN DE LAS DEHESAS	NÚMERO	9	9
ACTUACIONES EN PLANTA DE BIOMETANIZACIÓN DE LA PALOMA	NÚMERO	2	2
ACTUACIONES EN LANTA DE TRATAMIENTO DE LAS DEHESAS	NÚMERO	7	0

4. DISEÑAR ACTUACIONES QUE PROMUEVAN LA IGUALDAD DE GÉNERO

A lo largo del año 2021, se han retomado paulatinamente y cumpliendo con los protocolos establecidos de protección frente al virus SARS-Cov 2, las visitas presenciales y actividades de promoción e información, en las instalaciones del PTV, garantizando el cumplimiento del objetivo educacional y formativo que dichas visitas suponen.

De esta forma durante el año 2021 se han realizado 554 visitas al Parque Tecnológico Valdemingómez, de las cuales fueron 147 presenciales y 407 online. El total de visitantes fue de 10.959 visitantes, 2.799 lo hicieron de forma presencial y 8.160 realizaron la visita online.

El número de visitantes a las instalaciones ha alcanzado la cifra de 10.959 personas, de las cuales 1.733 fueron mujeres, 1.675 hombres y 7.551 niños. Dado que los niños no están desagregados por géneros y no se contempla como indicador diferente, se procede a la distribución de dicha cifra (10.959) atendiendo al mismo porcentaje verificado entre hombres y mujeres (49% y 51% respectivamente), y se incorporan a los indicadores desagregados por género.

El grado de cumplimiento de este indicador con respecto al previsto en el presupuesto 2021 ha superado la expectativa presupuestaria más allá del 200%.

No obstante, el descenso en el grado de cumplimiento de este indicador viene justificado en los efectos derivados de la crisis sanitaria ocasionada por el COVID-19, que ha supuesto, una disminución constatable del número de visitantes, lo que se ha podido subsanar, en cierta medida a través de la implantación de visitas virtuales y del que no se puede extraer una tendencia que vaya a continuar.

Finalmente, respecto al cumplimiento del indicador, explicitado en la Memoria de Impacto de Género, referido a la obtención de datos estadísticos de las empresas concesionarias, se ha cumplido respecto a las 7 instalaciones ubicadas en el PTV.

OBJETIVOS / INDICADORES DE GESTIÓN

INDICADOR	MAGNITUD	PREVISIÓN	REALIZADO
INCORPORACIÓN DE LA PERSPECTIVA DE GÉNERO EN EL PLAN DE VISI	NÚMERO	1	1
VISITANTES PARQUE TECNOLÓGICO HOMBRES	NÚMERO	2093	5375
VISITANTES PARQUE TECNOLÓGICO MUJERES	NÚMERO	2408	5584
OBTENCIÓN DE INDICADORES PARA EVALUAR EL IMPACTO DE GÉNERO (	NÚMERO	7	7

CENTRO: 001 AYUNTAMIENTO DE MADRID

SECCIÓN: 150 MEDIO AMBIENTE Y MOVILIDAD

PROGRAMA: 16301 LIMPIEZA VIARIA

RESPONSABLE PROGRAMA: D.G. SERVICIOS DE LIMPIEZA Y RESIDUOS

MEMORIA GENERAL DEL PROGRAMA

El objetivo general del Programa 163.01 "Limpieza Viaria" es conseguir hacer de Madrid una Ciudad limpia, manteniendo unos Servicios eficaces con un alto grado de eficiencia. En este programa se incluye también Equipamientos urbanos, más concretamente el mantenimiento, conservación, instalación y renovación del mobiliario urbano, áreas infantiles, áreas de mayores y circuitos deportivos elementales, instalados en las vías y espacios públicos de la ciudad; así como la instalación, gestión y mantenimiento de elementos de mobiliario para el establecimiento de restricciones de acceso en vía pública por motivos de seguridad.

Los procesos más importantes para conseguirlo consisten en la organización de la limpieza diaria y el mantenimiento de los equipamientos urbanos de todos los Distritos de la Ciudad, atender las demandas urgentes de la Limpieza por el Servicio Especial de Limpieza Urgente y controlar, analizar y programar el conjunto de las actividades en que se compone el servicio.

Los destinatarios de los servicios señalados son los habitantes y usuarios de la ciudad, tanto los residentes como los que desempeñan algún tipo de actividad, además del sector turístico.

En octubre de 2021 finalizó el contrato Integral de Limpieza y Conservación de los Espacios Públicos y Zonas Verdes, entrando en vigor el 1 de noviembre de 2021 el nuevo contrato de limpieza, desvinculándose de la conservación de las zonas verdes, del mantenimiento y conservación del mobiliario y áreas de equipamientos y del mantenimiento de la red de riego, comenzando con el desarrollo de uno de los objetivos principales del contrato: la modernización e incremento de los servicios de limpieza en la ciudad.

Se ha incrementado el presupuesto destinado a limpieza, dando comienzo a la renovación de la totalidad de la maquinaria y vehículos con los que cuenta el servicio de limpieza, sustituyendo progresivamente una flota de vehículos con energía menos contaminante y medioambientalmente más sostenible. Además se ha comenzado con los trabajos de remodelación de las bases dispuestas como cantones para albergar la flota de vehículos.

Se ha iniciado el proceso de incorporación de mejoras tecnológicas, tanto en la gestión del servicio como en los sistemas de control, mediante sistemas más dinámicos de comunicación con los ciudadanos.

Se ha iniciado el proceso de mejora y automatizado de los dispositivos de predicción meteorológica y los medios de actuación, con lo que se reducen tiempos en las actuaciones relativas a la vialidad invernal.

Durante el 2021 y parte del 2022 y mediante el contrato de mantenimiento y limpieza de papeleras están siendo renovadas 23.000 papeleras de las zonas verdes de Madrid y se ha incrementado el suministro de bolsas para recogida de excrementos caninos en las papeleras con dispensador existentes, pasando de 88.184.000 a 120.000.000 bolsas anuales, desarrollándose este servicio mediante el contrato de papeleras con un servicio específico de reposición de bolsas.

El contrato del servicio de limpieza urgente (SELUR) ha sido prorrogado hasta el 31 de mayo de 2022, habiendo salido a licitación el nuevo contrato, que prevé una modernización tanto de la maquinaria como de las instalaciones que tiene el Selur adaptándose a los nuevas necesidades surgidas durante los últimos años, como son la aparición de nuevos residuos y nuevos procedimientos para su tratamiento, todo ello redundará en un contrato con un mayor ámbito de actuación y una mayor rapidez en la atención de incidencias.

Se ha continuado con campañas de concienciación ciudadana sobre la limpieza gracias al Programa Temporal de Empleo que comenzó en el año 2018 y que se ha mantenido en el 2019, 2020 y 2021 cuyo objetivo principal era la realización de campañas informativas y de concienciación ciudadana en los

situados de aportación.

También se ha continuado con el programa de sustitución de sanciones por trabajos a favor de la comunidad que ha dado resultados muy positivos, por lo que supone incidir en la educación y concienciación frente al sólo pago de una multa por ensuciar la ciudad. Este programa tuvo continuidad durante el año 2021.

Equipamientos urbanos

En este programa se incluye también Equipamientos Urbanos, más concretamente el mantenimiento, conservación, instalación y renovación del mobiliario urbano, áreas infantiles, áreas de mayores, circuitos deportivos elementales y zonas caninas instaladas en las vías y espacios públicos de la ciudad; así como la instalación, gestión y mantenimiento de elementos de mobiliario para el establecimiento de restricciones de acceso en vía pública por motivos de seguridad.

Respecto a las áreas de equipamiento, en este periodo se han instalado 3 áreas infantiles singulares de integración, en los distritos de Carabanchel, Ciudad Lineal y San Blas-Canillejas, 80 circuitos deportivos elementales con diferentes características, se han completado cerca de 40 áreas con elementos de juego en Valdebebas y se han renovado 21 áreas infantiles dentro de las inversiones previstas.

También se han finalizado los trámites para contratar el nuevo servicio de conservación de áreas infantiles, áreas de mayores, circuitos deportivos elementales y zonas caninas cuya entrada en servicio comenzó en noviembre de 2021; y se han iniciado los trabajos para contratar el suministro de 25 nuevos circuitos deportivos elementales, y la renovación y transformación de 3 áreas infantiles.

Se han realizado los trabajos para llevar a cabo la ejecución de los siguientes contratos durante el año 2021:

SUMINISTRO E INSTALACIÓN DE TRES ÁREAS INFANTILES SINGULARES Expte.: 300/2020/00489

Lote 1. Calle del Parque Eugenia de Montijo, fte. nº 56. Distrito de Carabanchel.
Lote 2. Parque del Calero. Distrito de Ciudad Lineal.
Lote 3. Calle Sofía entre calles Mánchester y Julia García Boután. Distrito de San Blas-Canillejas.

SUMINISTRO E INSTALACIÓN DE VARIOS CIRCUITOS DEPORTIVOS ELEMENTALES EN DIFERENTES DISTRITOS DE MADRID (5 LOTES) Expte.:300/2020/00493

Lote 1.- Suministro e instalación de 22 áreas de calistenia sobre arena, en varios distritos.
Lote 2.- Suministro e instalación de 9 áreas de calistenia accesibles sobre pavimento de caucho, en varios distritos.
Lote 3.- Suministro e instalación de 23 circuitos deportivos, en varios distritos.
Lote 4.- Suministro e instalación de 20 áreas deportivas, en varios distritos.
Lote 5.- Suministro e instalación de 6 áreas deportivas de fuerza, en varios distritos.

SUMINISTRO E INSTALACIÓN DE JUEGOS PARA LA RENOVACIÓN DE ÁREAS INFANTILES Expte.:300/2020/00493

Lote 1.- Suministro e instalación de columpios y toboganes en diferentes áreas infantiles (16 columpios, 16 toboganes y 6 balancines).
Lote 2.- Suministro e instalación de juegos para renovar áreas infantiles en los distritos de Salamanca y San Blas-Canillejas (4 áreas):
Lote 3.- Suministro e instalación de juegos para renovar áreas infantiles en los distritos de Chamartín, Usera y Ciudad Lineal (4 áreas):
Lote 4.- Suministro e instalación de juegos para renovar áreas infantiles en los distritos de Tetuán, Moncloa-Aravaca, Puente de Vallecas, Villa de Vallecas y Vicálvaro (6 áreas).
Lote 5.- Suministro e instalación de juegos para renovar áreas infantiles en los distritos de Fuencarral-El Pardo, Latina, Moratalaz y Barajas (5 áreas)

Durante el año se han llevado a cabo los trabajos de preparación de los siguientes contratos:
SUMINISTRO E INSTALACIÓN DE VARIOS CIRCUITOS DEPORTIVOS ELEMENTALES EN DIFERENTES DISTRITOS DE MADRID. Expte. 300/2021/00357

MEMORIA GENERAL DEL PROGRAMA

Lote 1.- Suministro e instalación de 8 áreas de calistenia sobre arena, en varios distritos.
Lote 2.- Suministro e instalación de 5 áreas de calistenia accesibles sobre pavimento de caucho, en varios distritos.
Lote 3.- Suministro e instalación de 8 áreas deportivas, en varios distritos.
Lote 4.- Suministro e instalación de 4 áreas deportivas de fuerza, en varios distritos.

SUMINISTRO E INSTALACIÓN DE JUEGOS PARA LA RENOVACIÓN DE ÁREAS INFANTILES. Expte. 300/2021/00426

Lote 1.- Suministro e instalación de juegos para renovar el área infantil 16134 Ingeniero Emilio Herrera (Distrito de Hortaleza)

Lote 2.- Suministro e instalación de juegos para renovar el área infantil 13133-Cl. Benjamín Palencia, 1 (Distrito de Puente de Vallecas)

Lote 3 Suministro e instalación de juegos para renovar el área infantil - 20180 en la Cl. Albaida, 36 (Distrito de San Blas):

Actualmente las obras de instalación se encuentran finalizadas.
SERVICIO DE CONSERVACIÓN DE LAS ÁREAS DE JUEGOS INFANTILES, ÁREAS DE MAYORES, CIRCUITOS DEPORTIVOS ELEMENTALES Y ZONAS CANINAS MUNICIPALES DEL AYUNTAMIENTO DE MADRID Expte.: 300/2020/00811
Este contrato entró en vigor el día 6 de noviembre de 2021.
Respecto al mobiliario, se ha continuado con las labores de actualización informática del inventario, la conservación y el mantenimiento.

Destaca la instalación en 2021 de 8.712 elementos, dentro de un ambicioso proyecto de varios años de duración para la sustitución de mobiliario urbano por otro similar que cumpla los criterios de la normativa vigente de accesibilidad.

También es significativo el número de aparca-bicicletas instalados, principalmente en calzada, en las proximidades de nodos de la red de transporte público colectivo y otros puntos de alta demanda potencial. Se han instalado en 2021, 268 horquillas aparcabicicletas, repartidas en 53 situados.

SERVICIO DE CONSERVACIÓN DEL MOBILIARIO URBANO MUNICIPAL DEL AYUNTAMIENTO DE MADRID Expte.: 300/2020/00855

En diciembre comenzó la ejecución del nuevo contrato de conservación y mantenimiento del mobiliario urbano municipal.

En cuanto a los elementos del mobiliario de seguridad, se ha realizado la instalación, desinstalación, el mantenimiento, limpieza e inspección de los elementos de seguridad. El objetivo de la disposición de estos elementos es impedir el acceso o provocar la ralentización de la velocidad hasta niveles seguros, en función de lo que establezcan los cuerpos y fuerzas de seguridad en cada caso, de los turismos y furgonetas, así como obstaculizar el de vehículos de mayor tonelaje. En 2021 se han realizado 151 movimientos (instalación/desinstalación) de grupos de elementos de seguridad.

Calidad de los servicios

En este programa se incluye también el control de la calidad de los servicios de la dirección general mediante sistemas de gestión de la información e indicadores. A lo largo del año 2021 se ha tramitado un CONTRATO DE SERVICIOS DE ASISTENCIA TÉCNICA PARA APOYO EN EL ANÁLISIS Y GESTIÓN DE INFORMACIÓN Y CONTROL DE CALIDAD DE LOS NUEVOS CONTRATOS DE LOS SERVICIOS DE LIMPIEZA URBANA, RECOGIDA DE RESIDUOS Y EQUIPAMIENTOS URBANOS EN LA CIUDAD DE MADRID A ADJUDICAR POR PROCEDIMIENTO ABIERTO (expte 300/2021/00407) que se encuentra en licitación en la actualidad, con previsión de comenzar los trabajos en el primer semestre de 2022.

Campañas de información y comunicación de los servicios

En este programa se han desarrollado también varias campañas de comunicación sobre los servicios de la dirección general:

MEMORIA GENERAL DEL PROGRAMA

- Campaña informativa institucional de Limpieza y Residuos "Sencillo entre todos" (SET) 2021 (octubre 2021): como continuación a la campaña SET 2020, se realizó en octubre de 2021 una campaña en medios digitales municipales (MUPIS y MARQUESINAS digitales, pantallas digitales de la escena encendida, y comunicaciones en RRSS municipales), con nuevas creatividades y mensajes relacionados con la limpieza y los residuos desarrolladas por medio del Contrato basado en el acuerdo marco de servicios de creación publicitaria declarada de gestión centralizada y de servicios de creación para las campañas institucionales de comunicación del Ayuntamiento de Madrid y sus OOAA, denominado Diseño de la Campaña informativa institucional de Limpieza y Residuos 2021 "Sencillo Entre Todos" para el Área de Gobierno de Medio Ambiente y Movilidad del Ayuntamiento de Madrid (NÚMERO DE EXPEDIENTE: 145/2020/00105.19.

- Campaña informativa institucional de "LIMPIEZA VÍAS PÚBLICAS Y CONSERVACIÓN ZONAS VERDES" (noviembre 2021): Con motivo de la entrada en vigor de los nuevos contratos de limpieza de vías públicas y de conservación de zonas verdes, se realizó una campaña para informar de la mejora de estos servicios a fin de que el ciudadano tomara consciencia de la inversión y esfuerzo que supone a todos los madrileños contar con ellos y conseguir por tanto, una ciudad más limpia y verde, y favorecer la concienciación del ciudadano de que esta tarea de conservar al final lo común y lo público, es una tarea de todos.

Se desarrollaron nuevas creatividades a través de un CONTRATO MENOR PARA LAS CREATIVIDADES DE LA CAMPAÑA INFORMATIVA INSTITUCIONAL DE LIMPIEZA Y CONSERVACION DE ESPACIOS PÚLICOS Y ZONAS VERDES DE LA CIUDAD DE MADRID (NÚMERO DE EXPEDIENTE: 131/2021/33217)

En cuanto a la difusión, esta campaña estuvo presente en la segunda quincena de noviembre en varios soportes municipales (Mupis y marquesinas digitales, Pantallas digitales de la escena encendida de Callao, Prensa, Capitol, Fnac, y ECI), así como en varios circuitos con un total de alrededor de 6.000 banderolas (contrato basado del acuerdo marco de servicios para la producción, instalación, desmontaje, recolocación, almacenaje, reciclaje y/o destrucción de banderolas para las campañas de comunicación del Ayuntamiento de Madrid y sus Organismos Autónomos declarados de gestión centralizada, denominado "CAMPAÑA INFORMATIVA LIMPIEZA VÍA PÚBLICA Y CONSERVACIÓN ZONAS VERDES" de la Dirección General de Limpieza y Residuos del Área de Gobierno de Medio Ambiente y Movilidad, Nº EXPEDIENTE: 145202000942).

También en la segunda quincena de noviembre se vinilaron 30 autobuses en formato trasera integral (CONTRATO MENOR PARA LA PRODUCCIÓN Y FIJACIÓN DE VINILOS DE GRAN FORMATO PARA EL DESARROLLO DE LA "CAMPAÑA DE LIMPIEZA VÍAS PÚBLICAS Y CONSERVACIÓN ZONAS VERDES", Nº de expediente: 131/2021/29334).

La difusión en medios fue muy amplia, en diversos soportes exteriores, radio, internet y prensa, y se realizó por medio del contrato basado número 26 del lote 1 del Acuerdo marco para la contratación del servicio de mediación, inserción y asesoramiento de la difusión de la publicidad institucional declarada de gestión centralizada, destinado a la difusión de la campaña "Limpieza vías públicas y conservación zonas verdes" (EXPEDIENTE 145/2020/00106.1.26).

OBJETIVOS / INDICADORES DE GESTIÓN

1. **MANTENER Y MEJORAR EL NIVEL DE LIMPIEZA GENERAL DE LA CIUDAD, PARA LO QUE SE PRETENDE POR UN LADO MEJORAR LAS PRESTACIONES DEL SERVICIO DE LIMPIEZA QUE SE PRESTA ACTUALMENTE POR MEDIO DEL CONTRATO INTEGRAL DE GESTIÓN DE SERVICIO PÚBLICO DE LIMPIEZA Y CONSERVACIÓN DE ESPACIOS PÚBLICOS Y POR OTRO CONCIENCIAR A LA CIUDADANÍA PARA UN USO RESPONSABLE DEL ESPACIO PÚBLICO**

Durante el 2021 dentro de las medidas que se han tomado para la consecución de este objetivo se encuentran:

a) Se han implantado niveles de limpieza específicos para cada una de las calles de Madrid, en función de su uso.
b) Se han implantado limpiezas específicas de los ejes comerciales, zonas turísticas y culturales.
c) Se establecen dispositivos de limpieza de vías públicas afectadas por la celebración de eventos multitudinarios, manifestaciones y concentraciones.
d) Se han incluido en el contrato del Selur en licitación servicios especiales de limpieza de fachadas y muros, motivado por grafiti, pintadas y carteles.
e) Se han implementado servicios especiales de limpieza con hidrolimpiador en zonas afectadas por botellón.
f) Se han implementado campañas específicas de limpieza por temporada, habiéndose realizado las

OBJETIVOS / INDICADORES DE GESTIÓN

campañas de hoja y Navidad durante el otoño invierno del 2021-2022.
f) Se ha incrementado la reposición de bolsas biodegradables en papeleras con dispensadores.
h) Se han incrementado los servicios de instalación, mantenimiento y conservación de papeleras tanto en viaria como en zonas verdes, habiéndose completado la instalación de las nuevas papeleras compactadoras solares y de las papeleras con sensores volumétricos y de llenado de expendedores de bolsas.
h) Se ha mejorado e incrementado la campaña de desbroce y limpieza de solares y espacios públicos dependientes del área de medio ambiente.
i) Se ha incrementado los medios y frecuencias de limpieza de elementos del mobiliario urbano aislados o integrados en Áreas infantiles o de mayores.

INDICADOR	MAGNITUD	PREVISIÓN	REALIZADO
POBLACIÓN ATENDIDA	NÚMERO	3174029	3296033
BALDEO MIXTO	METROS	1102088810	756414563

2. ATENDER EL SERVICIO DE LIMPIEZA POR ACTOS PÚBLICOS EXCEPCIONALES Y SERVICIO DE LIMPIEZA URGENTE

El Servicio de Limpieza Urgente del SELUR, se presta las 24 horas del día, todos los días del año. Tiene como objetivo principal restablecer la normalidad de la limpieza urbana de los espacios públicos después de la celebración de actos, manifestaciones, concentraciones y accidentes principalmente. Además, desde hace 3 años la ciudad cuenta con un novedoso contrato de arrendamiento de sanitarios químicos portátiles en los eventos, lo que incide directamente en una mejora en las condiciones de limpieza de los eventos.

El objetivo establecido para el 2021 fue mantener y mejorar el nivel de eficacia alcanzado por el SELUR mediante la licitación de un nuevo contrato que se adapte a los nuevas necesiades que tiene la ciudad, como son la recogida de residuos que han proliferado en los útlimos años y la adaptación a los nuevos protocolos de actuación en función de las características de los residuos (residuos potecialmente peligrosos) manteniendo tiempos de respuesta en actuaciones urgentes muy por debajo de los tiempos establecidos como estándares óptimos en el propio contrato. Con la licitación del nuevo contrato los tiempos de acutación se podrían ver reducidos.

El objetivo se ha cumplido ya que el contrato ha salido a licitación y esta prevista su adjudicación antes de la finalización de la prórroga del contrato.

En cuanto al objetivo relativo al contrato de sanitarios químicos portátiles se pretende atender a un mayor número de eventos de la ciudad, se ha incluido dentro del contrato del Selur para tener una mayor flexibilidad a la hora de instalar sanitarios en los eventos que lo demandes.

INDICADOR	MAGNITUD	PREVISIÓN	REALIZADO
INTERVENCIONES	NÚMERO	40000	36144
TIEMPO MEDIO DE RESPUESTA EN ACTUACIONES	MINUTOS	10	13

3. ALCANZAR EN LA PRESTACIÓN DEL SERVICIO ESTÁNDARES MÍNIMOS DE CALIDAD

El Control de Calidad del Servicio de Limpieza Urbana se ha venido realizando, desde abril de 2011, con medios propios de la Administración, a través de un proyecto que se implantó en ese año en varias fases, y que, desde el año 2013, ha funcionado como sistema de control del Contrato Integral Limpieza y Conservación de los espacios públicos y zonas verdes (CI5), hasta su finalización en octubre de 2021. A raíz de este contrato, se incorporaron al control de calidad por indicadores, además de los servicios de limpieza, entre otros, los servicios de conservación de mobiliario urbano, áreas infantiles y de mayores y circuitos deportivos elementales. Este control de calidad se ha basado en la obtención de indicadores objetivos calculados a partir de los datos tomados en calle relativos al estado de limpieza y conservación del mobiliario urbano, áreas infantiles, áreas de mayores y circuitos deportivos elementales.

El 31 de noviembre de 2021 finalizó el mencionado Contrato Integral Limpieza y Conservación de los espacios públicos y zonas verdes (CI5), cuyo control y seguimiento se basaba fundamentalmente en un sistema amplio y complejo de indicadores de calidad realizado, como se indicaba arriba, por medios propios del Ayuntamiento (servicios municipales de inspección y técnicos). En 2021 se han licitado nuevos contratos de servicios (de limpieza, de SELUR, de conservación de mobiliario y de conservación de equipamientos#) que ya no serán integrales ni se controlarán por medio de indicadores de calidad, sistema que no ha dado los resultados esperados para la gestión y seguimiento de las prestaciones incluidas en los

OBJETIVOS / INDICADORES DE GESTIÓN

contratos de servicios o de gestión de servicios. Estos nuevos contratos se basan en el control de la información, el control y seguimiento de medios y la imposición de penalidades contractuales, por lo que la mayor parte del amplio equipo de inspección destinado al control por indicadores se encuentra, desde noviembre de 2021, realizando dicho seguimiento en el espacio público.

No obstante, parte de dicho sistema de indicadores se ha mantenido una vez finalizado el CI5, si bien reducido a una serie limitada de los indicadores de calidad básicos de los servicios prestados por las empresas adjudicatarias de la limpieza y la recogida de residuos, así como de la conservación y mantenimiento de los elementos de mobiliario y equipamientos urbanos de la ciudad que resultan de mayor interés para el conocimiento del estado de la ciudad. Estos indicadores son obtenidos a partir de datos recogidos por inspecciones in situ realizadas por personal propio de la administración, principalmente del Servicio de Seguimiento Técnico y Mejora, o a partir de información documental de varias fuentes. Dada la gran cantidad de nueva información que se recogerá a partir de los nuevos contratos y la necesidad de integrar los indicadores de calidad que se van a mantener, con otros que se puedan crear, en un cuadro de mando y un sistema de informes que aporte información agregada, se ha licitado a lo largo de 2021 un contrato de servicios de asistencia técnica para apoyo en el análisis y gestión de información y control de calidad de los nuevos contratos de los servicios de Limpieza Urbana, Recogida de Residuos y Equipamientos Urbanos en la Ciudad de Madrid, que, además del mantenimiento y ampliación de dicho sistema de indicadores, realizará análisis territoriales y a lo largo del tiempo basados en dichos indicadores cruzados con otro tipo de información del servicio o de percepción ciudadana, que permita realizar estudios comparativos con los de otras ciudades,# con el fin de poder proponer mejoras en los servicios.

Este contrato contempla la ejecución de un servicio de asistencia técnica de 24 meses de duración, con posibilidad de 12 meses de prórroga, que, desde su inicio previsto en el primer semestre de 2022, apoye a los Servicios Técnicos Municipales de la Dirección General de Servicios de Limpieza y Residuos en la puesta en marcha y ejecución del sistema de seguimiento, evaluación y control de la ejecución de los nuevos contratos de limpieza, recogida y equipamientos urbanos, incluyendo la valoración de la calidad de los servicios, el análisis y la gestión de la información necesaria sobre el estado de la ciudad (indicadores de calidad y percepción ciudadana, inspecciones, avisos ciudadanos, información de servicio, sistemas de gestión de flotas, GPS, RFID#), la elaboración de un cuadro de mando, un sistema de informes y otro tipo de estudios transversales, y el apoyo en la especificación de requisitos de los proyectos y sistemas de información corporativos necesarios a desarrollar o evolucionar por parte del Ayuntamiento de Madrid, con el fin de que los Servicios Técnicos Municipales puedan evaluar la correcta ejecución de los servicios y realizar mejoras en los mismos.

En cuanto a los indicadores de calidad de los servicios de limpieza urbana de control y seguimiento del mencionado contrato integral 5, entre el 1 de enero y el 31 de octubre de 2021 se han realizado 350.229 muestras para el cálculo de los 24 índices de calidad relativos a la limpieza urbana (índices de aceras, de pegatinas y carteles, de equipo, baldeos, etc.).

Una vez finalizado el contrato integral 5, entre el 1 de noviembre y el 31 de diciembre de 2021, se han mantenido las mediciones de 5 indicadores del mismo relacionados con el estado de limpieza de la ciudad (indicador de limpieza media de aceras y arroyos, indicador de desviaciones máximas en la limpieza de aceras y arroyos, Indicador de limpieza de alcorques y jardineras, indicador de vaciado de papeleras e indicador de equipo), realizándose 27.886 muestras en total (16.117 en el mes de noviembre y 11.769 en el mes de diciembre) para su cálculo.
En total, se han realizado 378.115 inspecciones o muestras de limpieza en total en el año 2021.

En el 2020 se adjudicó el nuevo contrato de papeleras en la ciudad de Madrid que preveía el mantenimiento, conservación y limpieza de las papeleras situadas en la vía pública, este contrato cuenta con algunas novedades y mejoras tecnológicas y de ahorro energético como son las papeleras compactadoras solares, nuevos vehículos ECO, sensores volumétricos o el empleo de nuevos sistemas de contenerización de los residuos en eventos con afluencias masivas de gente. Se han cumplido las previsiones al respecto ya que ya han sido instalados la totalidad de los sensores en papeleras, las papeleras compactadoras solares y en julio de 2022 se habrá acabado de instalar las papeleras de zonas verdes.

El Servicio de Equipamientos Urbanos realiza la gestión del control de la conservación de las áreas infantiles, áreas de mayores, circuitos deportivos elementales y zonas caninas, y del mobiliario urbano municipal instalado en suelo de titularidad municipal. Dentro de esta gestión se incluye la comprobación del estado de los juegos y los elementos que conforman las áreas, y los elementos de mobiliario instalados, así como el control de las labores de mantenimiento que realizan las empresas encargadas de realizar su conservación, de manera que se verifique que las mismas se realizan conforme a lo prescrito en los pliegos

OBJETIVOS / INDICADORES DE GESTIÓN

de condiciones y a la normativa de aplicación en la materia. Todo ello se realizó, hasta el 31 de octubre de 2021, a través del contrato de indicadores de calidad que se calculan mensualmente para comprobar la calidad de prestación del servicio.

En 2021 se han realizado 11.192 mediciones para cálculo de indicadores de calidad en áreas infantiles, áreas de mayores y circuitos deportivos elementales. y se han inspeccionado 1.190 áreas de equipamientos.

En la explicación de la disminución de las mediciones para el cálculo de indicadores sobre las previstas, en su caso, hay que tener en cuenta varios aspectos:

- El temporal Filomena, que paralizó durante unas semanas la toma de indicadores.
- La falta de personal de inspección durante unos meses.

En el mes de noviembre comienza el nuevo contrato y cambia el modelo de seguimiento de los trabajos de control sobre la empresa encargada de la limpieza y conservación de las áreas de equipamientos, dejando de tomar indicadores y pasando a ser inspecciones de áreas, modelo que seguirá usándose en el futuro.
La inspección se realiza, por parte de los servicios municipales, sobre 2.700 áreas de equipamientos, donde se han añadido con este nuevo contrato la inspección de las áreas caninas.

Respecto a mobiliario urbano en este año se han efectuado 16.148 inspecciones de 27.412 elementos para el cálculo de indicadores de calidad de dicho contrato integral.

INDICADOR	MAGNITUD	PREVISIÓN	REALIZADO
MEDICIONES DE INDICES DE LIMPIEZA	NÚMERO	340.000	378.115
MEDICIONES DE ÍNDICES DE CONSERVACIÓN DE MOBILIARIO URBANO Y ZONAS INFANTILES	NÚMERO	20.000	27.340
NUMERO DE INDICADORES DE CALIDAD A CALCULAR	NÚMERO	43	43

INDICADOR	MAGNITUD	PREVISIÓN	REALIZADO
MEDICIONES DE ÍNDICES DE LIMPIEZA	NÚMERO	180000	378115
MEDICIONES DE ÍNDICES DE CONSERVACIÓN DE MOBILIARIO URBANO	NÚMERO	20000	27340
NÚMERO DE INDICADORES DE CALIDAD A CALCULAR RELATIVOS A LIMP	NÚMERO	43	43

4. MANTENER EL NIVEL DE CONSERVACIÓN DEL MOBILIARIO URBANO, ZONAS INFANTILES, ÁREAS DE MAYORES Y CIRCUITOS DEPORTIVOS ELEMENTALES Y MEJORAR EL ESTADO DEL MOBILIARIO URBANO SUSTITUYENDO UNIDADES VIEJAS Y DETERIORADAS POR NUEVOS ELEMENTOS

Dentro de este objetivo referido al mobiliario urbano, es necesario destacar el esfuerzo realizado para, en cumplimiento de las disposiciones vigentes en materia de accesibilidad, adaptar el mobiliario existente a la accesibilidad universal, para ello se han realizado cuantiosas inversiones la mayor parte con cargo a Inversiones Financieramente Sostenibles (IFS), una parte se ha ejecutado con cargo al presupuesto corriente de 2021.

El Servicio de Equipamientos Urbanos, hasta el 31 de octubre dentro del Contrato Integral 5 y a partir de noviembre con el nuevo contrato de Conservación de áreas infantiles, áreas de mayores, circuitos deportivos elementales y zonas caninas, al comienzo de 2021 se conservaban: 2.028 áreas infantiles, 263 áreas de mayores y 128 circuitos deportivos elementales. Además de las áreas instaladas por el Servicio, durante el año se han recibido áreas de equipamientos municipales ejecutadas por otros servicios municipales, por lo que al final del 2021 se tienen en conservación 2.028 áreas infantiles y 276 áreas de mayores. En cuanto a los circuitos deportivos elementales se ha finalizado 2021 con 183 circuitos deportivos elementales en conservación. Este año, y como novedad en el nuevo contrato, se han incorporado 176 áreas caninas para su limpieza y conservación.

La clasificación del mobiliario urbano a efectos de su cuantificación se divide en elementos unitarios y elementos lineales, contando a principios de 2021 con un número de 343.326 elementos unitarios y de 403.256 metros. A final de 2021 se cuenta con 343.808 elementos unitarios y con 408.903 metros.

OBJETIVOS / INDICADORES DE GESTIÓN

En 2021 un total de 36.124 actuaciones sobre elementos existentes, que incluye: bolardos, horquillas, bancos, valla jardín, valla sol, papeleras, mesas de ajedrez, aparca bicicletas, talanqueras, barandillas y mesas rústicas.

INDICADORMAGNITUD PREVISIÓN REALIZADO
ÁREAS INFANTILES, ÁREAS DE MAYORES Y CIRCUITOS DEPORTIVOS NÚMERO 2.250 2.661

ELEMENTOS DE MOBILIARIO URBANO INSTALADOS NUEVOS O REPUESTOS NÚMERO 3.500 18,442*

ELEMENTOS DE MOBILIARIO URBANO REPARADOS NÚMERO 5.000 6.057

NÚMERO DE ÁREAS INFANTILES ADAPTADAS CON JUEGOS DE INTEGRACIÓN NÚMERO 6 22

Nota *: 10.275 ELEMENTOS CORRESPONDEN A LA ADECUACION DE ELEMENTOS A LA NORMATIVA

INDICADOR	MAGNITUD	PREVISIÓN	REALIZADO
Nº DE ÁREAS INFANTILES, ÁREAS DE MAYORES Y CIRCUITOS DEPORTI	NÚMERO	2250	2661
Nº DE ELEMENTOS DE MOBILIARIO URBANO INSTALADOS NUEVOS O REP	NÚMERO	3500	18442
Nº DE ELEMENTOS DE MOBILIARIO URBANO REPARADOS	NÚMERO	5000	6057
Nº DE ÁREAS INFANTILES ADAPTADAS CON JUEGOS DE INTEGRACIÓN	NÚMERO	6	22

5. IMPULSAR ACCIONES Y PROGRAMAS RELACIONADOS CON LA LIMPIEZA URBANA. CONCIENCIAR A LA CIUDADANÍA PARA MANTENER LA CIUDAD LIMPIA

Otro aspecto importante ha sido la adecuación de las programaciones y ajuste de las sectorizaciones de las prestaciones de limpieza a las zonas de mayor demanda y todo ello de forma dinámica para dar una más rápida y mejor respuesta a la problemática de limpieza viaria existente.

Asimismo, aprovechando estos planes, se ha concienciado e informado a los ciudadanos del entorno sobre las conductas adecuadas para lograr mantener el nivel de limpieza en el tiempo de estas zonas. Esta actividad se hará en especial extensiva a los comercios de la zona generadoras de residuos de embalajes fundamentalmente y que ocasionan problemas puntuales de limpieza.

Se han realizado campañas coordinadas con los actores implicados de concienciación e información sobre limpieza de los espacios públicos, promoviendo la participación de colectivos específicos (mayores, jóvenes, estudiantes...) y facilitando alianzas con el tercer sector.

En este sentido, en 2021 se han realizado las siguientes campañas informativas y de sensibilización hacia el cuidado del entorno y el medio ambiente urbano, teniendo la limpieza, el cuidado del mobiliario y equipamientos urbanos, el reciclaje, la reducción de residuos... como ejes fundamentales:

Campañas propias del Ayuntamiento (presupuestos municipales)
1. Campaña de sensibilización e información para la separación del residuo orgánico en el distrito centro y acciones de refuerzo en toda la ciudad de MADRID.
Campaña del Ayuntamiento de Madrid desarrollada entre noviembre de 2020 y junio de 2021 para fomentar los hábitos de separación y reutilización y reciclaje de residuos, con especial atención al residuo orgánico, con acciones transversales de información y sensibilización en la web y redes sociales y acciones de proximidad para diferentes colectivos y la ciudadanía en general.
2. Campaña institucional de limpieza y residuos "Sencillo entre Todos 2021".
Campaña digital desarrollada en octubre de 2021 y difundida, principalmente, a través de las redes sociales y de los soportes digitales, marquesinas y pantallas digitales del Ayuntamiento de Madrid, con mensajes enfocados a fomentar la correcta separación de residuos, el uso de puntos limpios o la limpieza de la Ciudad, complementaria y continuación de la campaña "Sencillo entre todos" 2020.
Campañas en el ámbito de los convenios de colaboración con SCRAPS
3. Campaña "Madrid tiene su punto" en colaboración con SCRAPS de RAEEs.
Campaña desarrollada en el ámbito de los convenios de colaboración del Ayuntamiento de Madrid con los

OBJETIVOS / INDICADORES DE GESTIÓN

SCRAPS del ámbito de los RAEEs en dos oleadas, en febrero de 2021 y noviembre-diciembre de 2021. El objetivo era transmitir información sencilla sobre las obligaciones y derechos de los consumidores y usuarios de diferentes productos, con especial relevancia en aparatos eléctricos y electrónicos, en materia de gestión de dichos productos cuando se convierten en residuos, e informar de las vías para una recogida separada, poniéndose especial énfasis en la red de Puntos Limpios Móviles y Puntos Limpios de Proximidad del Ayuntamiento de Madrid.

4. Campaña "Sencillo entre todos" en colaboración con Ecovidrio.

Campaña desarrollada en el ámbito del convenio de colaboración del Ayuntamiento de Madrid con Ecovidrio en marzo de 2021, de concienciación sobre limpieza y gestión responsable de residuos, con especial énfasis en el reciclaje de la fracción vidrio. Campaña complementaria de la campaña institucional "Sencillo entre todos 2020" enfocada al reciclaje del vidrio.

5. Campaña "Sencillo entre todos" en colaboración con Ecoembes

Campaña desarrollada en febrero de 2021, en el ámbito del convenio de colaboración del Ayuntamiento de Madrid con Ecoembes, para separar correctamente los residuos de envases generados en la ciudad, haciendo especial hincapié en la correcta separación de los residuos de envases de plástico, latas y briks, y de papel/cartón y una mención a los impropios. Campaña complementaria de la campaña institucional "Sencillo entre todos 2020" enfocada al reciclaje de envases ligeros de metal, plástico y brik y de papel y cartón.

Otras campañas en el ámbito de los convenios de colaboración con SCRAPS

7. Campañas "Sencillo entre todos" - Maratón en colaboración con Ecoembes

Campañas desarrolladas en el ámbito del convenio de colaboración del Ayuntamiento de Madrid con Ecoembes orientada al mundo del deporte popular en Madrid, en la que el principal objetivo ha sido reducir el impacto medioambiental que eventos de gran envergadura pueden conllevar, fomentando la cultura del reciclaje y orientando y concienciando a todos los participantes, voluntarios y miembros de la organización de dos de las pruebas de running más significativas de la capital: el EDP Rock 'n' Roll Madrid Maratón & 1/2 y el Movistar Medio Maratón de Madrid.

8. Otras campañas en colaboración con Ecovidrio

Letras Madrid Río: diseño e instalación de las letras de vidrio reciclado "Madrid Río" como icono de la ciudad.

Campaña Recicla a la Madrileña: spot desarrollado en junio de 2021 con la finalidad de difundir la importancia del reciclaje de vidrio entre todas las vecinas y vecinos.

Campaña "Reciclar vidrio es mágico": colocación de contenedores de personajes de Disney en la ciudad para fomentar el reciclaje de vidrio en julio de 2021.

Despliegue de contenedores temáticos de recogida de vidrio en la Semana de la Movilidad, con regalo de minutos de Bicimad en colaboración con la EMT, en septiembre de 2021, para fomentar el reciclaje de vidrio.

Campaña "Recoge vidrio por ellas": colocación de contenedores rosas en la ciudad para seguir colaborando en la lucha contra el cáncer de mama en octubre de 2021.

Fomento del reciclaje de vidrio y el transporte sostenible en la copa Davis en noviembre-diciembre de 2021, con canje de entradas por vidrio.

Campaña kiloxkilo: para fomentar el reciclaje de vidrio, con el intercambio de vidrio por comida para el Banco de alimentos de Madrid en diciembre de 2021.

INDICADOR	MAGNITUD	PREVISIÓN	REALIZADO
Nº DE PLANES DE CHOQUE A DESARROLLAR	NÚMERO	96	102
Nº DE CIUDADANOS INFORMADOS POR LOS AGENTES DE REDUOS MEDIOA	NÚMERO	5600	5937
Nº DE COMERCIOS INFORMADOS POR LOS AGENTES DE RESIDUOS MEDIO	NÚMERO	2800	2912
Nº DE CAMPAÑAS INFORMATIVAS Y DE SENSIBILIZACIÓN ANUALES A R	NÚMERO	1	1

PRESUPUESTO GENERAL DEL AYUNTAMIENTO DE MADRID 2021

MEMORIA DE CUMPLIMIENTO DE OBJETIVOS

CENTRO: 001 AYUNTAMIENTO DE MADRID

SECCIÓN: 150 MEDIO AMBIENTE Y MOVILIDAD

PROGRAMA: 17000 DIR.Y GEST. ADV. M.AMBIENTE Y MOVILIDAD

RESPONSABLE PROGRAMA: S.G.T. MEDIO AMBIENTE Y MOVILIDAD

MEMORIA GENERAL DEL PROGRAMA

La Secretaría General Técnica del Área de Medio Ambiente y Movilidad se configura como el órgano administrativo que tiene encomendada la gestión con criterios de eficiencia, de los servicios comunes del Área de Gobierno procurando los medios materiales y personales necesarios para su funcionamiento y asegurando la coordinación de las distintas Direcciones Generales que componen el Área y la puesta a disposición de los recursos necesarios que garanticen el cumplimiento de sus objetivos y actividades.

La situación de pandemia que dio lugar a dictar el estado de alarma, declarado en nuestro país por el Real Decreto 463/2020, de 14 de marzo, al igual que en 2020, ha seguido mediatizando el año 2021 lo que unido al evento meteorológico extraordinario denominado Filomena ha incrementado la gestión administrativa de la Secretaría General Técnica. No obstante, se han cumplido satisfactoriamente los objetivos marcados, pese a las cargas de trabajo.

Por lo que se refiere a la ejecución presupuestaria en el Programa 17000 "Dirección y Gestión Administrativa. Medio Ambiente y Movilidad", se ha conseguido un resultado óptimo. Con un crédito inicial (excluido Capítulo 1) de 21.988.678 euros, cifrándose un crédito definitivo para el ejercicio 2021 en un importe de 27.501.316 euros. En la ejecución del gasto se ha alcanzado el 98,4% en la fase de compromiso de gasto y un 91,4% respecto de las obligaciones reconocidas.

Partiendo de los objetivos prioritarios de la Secretaría General Técnica el presupuesto tiene que dar soporte económico al funcionamiento de sus servicios administrativos, obteniendo el mayor nivel de eficiencia posible y tratando de optimizar la relación entre los recursos disponibles, los costes y la propia organización.

Los gastos más significativos se centran en el Capítulo 2, principalmente en la atención de necesidades de adquisición de bienes y prestación de servicios para satisfacer la demanda de las distintas unidades administrativas del Área tales como los gastos de oficina y material y para cumplir algunas necesidades específicas del personal adscrito, principalmente vestuario del personal uniformado; por otro lado, para materializar la organización administrativa son necesarios acometer gastos relativos a edificios e instalaciones, adscritos y arrendados, tales como mantenimiento, limpieza, vigilancia y seguridad, también la gestión de vehículos para servicios del Área.

Otro punto a destacar en el año 2021 son los gastos en publicidad que se realizaron para la campañas de difusión de la Ordenanza de Movilidad Madrid 360, de seguridad vial, del buen uso de patinetes y bicis, para el fomento del transporte público, campaña "ayuda cambia 360", entre otras. Con cargo a la aplicación presupuestaria 226.02 "Publicidad" se ha comprometido gasto por importe de 828.841 euros y reconocido obligaciones por importe de 820.122 euros, lo que supone un grado de ejecución presupuestaria respecto al crédito definitivo del 93,4% y 92,4%, respectivamente.

Dentro del programa 17000, se recogen, asimismo, las aportaciones para gastos corrientes a la Empresa Municipal de Transportes, con una ejecución de gasto en el año 2021 que ascendió a 16.898.132 euros.

OBJETIVOS / INDICADORES DE GESTIÓN

1. **PROPORCIONAR ASESORAMIENTO, APOYO JURÍDICO Y DE GESTIÓN ADMINISTRATIVA A LOS ÓRGANOS DIRECTIVOS, ASÍ COMO COORDINAR Y TRAMITAR LOS PROYECTOS DE DISPOSICIONES NORMATIVAS DEL ÁREA Y EXPEDIENTES QUE DEBEN ELEVARSE A LA CONSIDERACIÓN DE LOS ÓRGANOS DE GOBIERNO MUNICIPALES.**

En relación a los recursos, la división de la previsión por materias sería: grúa 690 y el resto de Medio

OBJETIVOS / INDICADORES DE GESTIÓN

Ambiente y Movilidad 385. Los recursos en materia de grúa suponen un incremento del 10% respecto a los 620 expedientes que se tramitaron en el año 2020, que puede ser explicado por las restricciones de movilidad existentes desde el 14/03/2020 hasta el 09/05/2021 en que finalizó la situación de estado de alarma establecido en nuestro país. La progresiva normalización de la situación ha supuesto un incremento de la movilidad, tanto a nivel de personas como de vehículos, con mayor intervención de la actividad de las grúas municipales y, como consecuencia, más recursos en tramitación. La disminución de recursos resueltos en el resto de materias viene dado por el menor número de recursos recibidos.

El aumento de convenios firmados responde a un incremento durante el año de las iniciativas promovidas por las Direcciones Generales, entre ellas, las resultantes de convocatorias de concurrencia no competitiva que han dado lugar a la firma de varios convenios.

En cuanto a las actuaciones relacionadas con los Tribunales de Justicia, la diferencia respecto a las previsiones realizadas se debe principalmente a que los Juzgados no han retomado todavía el ritmo de tramitación de años anteriores a la pandemia.
Por último, la disminución de las sugerencias y reclamaciones tramitadas en el año 2021 respecto de las estimadas se debe principalmente a que el cálculo se efectuó sobre las cantidades previas a la incidencia de la pandemia, pero después descendió mucho la cuantía al haber estado cerrados o inaccesibles muchos servicios públicos. Asimismo, en menor medida, ha incidido el hecho de que muchas reclamaciones versan sobre la obtención de la tarjeta azul, si bien desde que el abono para la tercera edad ha reducido su importe, son menos los usuarios que recurren a aquella.

INDICADOR	MAGNITUD	PREVISIÓN	REALIZADO
INFORMES Y CONSULTAS JURÍDICAS EFECTUADAS	NÚMERO	95	92
RECURSOS ADMINISTRATIVOS TRAMITADOS	NÚMERO	1300	1075
ACTUACIONES RELACIONADAS CON LOS TRIBUNALES DE JUSTICIA	NÚMERO	2700	1831
APOYO TRAMITACIÓN CONCESIÓN DE SUBVENCIONES	NÚMERO	3	7
INSERCIONES EN BOLETINES	NÚMERO	800	1179
CONVENIOS TRAMITADOS	NÚMERO	15	37
EXPEDIENTES DE DAÑOS AL PATRIMONIO	NÚMERO	300	683
GESTIÓN EXPEDIENTES PLENO, COMISIÓN PERMANENTE Y JUNTA DE GO	NÚMERO	216	223
DISPOSICIONES NORMATIVAS ELABORADAS Y TRAMITADAS	NÚMERO	12	13
ACREDITACIÓN FIRMA ELECTRÓNICA	NÚMERO	150	45
INSCRIPCIONES EN EL LIBRO DE RESOLUCIONES	NÚMERO	15470	15574
TRAMITACIÓN DE SUGERENCIAS Y RECLAMACIONES	NÚMERO	175	27

2. GESTIONAR LOS MEDIOS MATERIALES Y SERVICIOS COMUNES CON EL FIN DE ATENDER ADECUADAMENTE LAS NECESIDADES DEMANDADAS DESDE LAS DIVERSAS DIRECCIONES GENERALES Y UNIDADES DEL ÁREA DE GOBIERNO DE MEDIO AMBIENTE Y MOVILIDAD.

En el desarrollo de las funciones relacionadas con la atención de necesidades de adquisición de bienes y prestación de servicios para satisfacer la demanda con eficacia y eficiencia de las distintas unidades administrativas del Área, así como para llevar a efecto la organización y gestión de los servicios generales relacionados con los edificios e instalaciones, adscritos y arrendados, tales como mantenimiento, limpieza, vigilancia; la gestión de vehículos para servicio del Área, se han tramitado 174 expedientes, con una desviación mínima sobre las previsiones.

Por su repercusión económica, cabe reseñar los siguientes expedientes administrativos:

Alquileres de diversos edificios adscritos al Área de Medio Ambiente y Movilidad destacando fundamentalmente el edificio sito en la calle Bustamante nº 16. El importe global destinado a los contratos de alquiler y otros pagos menores de otros alquileres y de gastos de comunidades de inmuebles propiedad del Área, asciende a de 4.243.019 euros. Ha de destacarse que ha dejado de abonarse el arrendamiento del edificio de Julián Camarillo/Albarracín 33, que se adquirió a finales del 2019 por el Ayuntamiento, lo que ha supuesto un ahorro por este concepto de 1.760.672 euros.

Contrato de limpieza de los edificios adscritos al Área de Gobierno de Medio Ambiente y Movilidad, el coste del mismo asciende 710.461 euros. Además, se tuvo que asumir un contrato menor de servicios extraordinarios de limpieza de edificios durante los meses de julio y agosto de 2021, como medidas preventivas ante el virus covid-19, por importe de 17.784 euros.

OBJETIVOS / INDICADORES DE GESTIÓN

Contrato del servicio de vigilancia y seguridad que da cobertura a los siguientes edificios: Centro Tecnológico de Valdemingómez, sito en c/ Cañada Real, s/n, Parque de Maquinaria - Limpieza Urbana en Avda. de las Trece Rosas 3-5-7, y el Parque de Torre Arias, destinando a este contrato un importe total de 548.637 euros.

Contrato de mantenimiento técnico integral, conservación y reparación de edificios e instalaciones adscritos al Área de Gobierno de Medio Ambiente y Movilidad, con el fin de garantizar su conservación y óptimo rendimiento, por importe de 287.149 euros.

Acuerdo marco para la prestación del servicio de transporte de mobiliario, enseres y documentación en dependencias del área de gobierno de medio ambiente y movilidad: se ha establecido un nuevo archivo documental en el complejo de naves municipal de C/ Ahumaos 27; con la progresiva reincorporación del personal al trabajo presencial se han organizado rutas de retirada de ordenadores desde domicilios particulares a dependencias municipales; se ha continuado con la distribución periódica de material de prevención COVID en las dependencias del área; se han redistribuido espacios de trabajo; etc. En conjunto se ha asumido un coste de transporte de 17.978 euros.

Suministro de material de vestuario, a través de diversos expedientes de contrato menor y de adquisición centralizada, para personal del Área de Gobierno de Medio Ambiente y Movilidad por importe global de 237.894 euros.

Diversos trabajos de publicidad asociados a la Semana de la movilidad, el Plan ayudas cambia 360 para calderas o campañas para el reciclaje, para la difusión del buen uso del patinete, Madrid 360 muévete en EMT y otras campañas de movilidad o seguridad vial por un importe de 833.362 euros.

INDICADOR	MAGNITUD	PREVISIÓN	REALIZADO
EXPEDIENTES DE SERVICIOS Y SUMINISTROS	NÚMERO	180	174

3. APOYAR LA GESTIÓN DE LAS DIRECCIONES GENERALES DEL ÁREA DE GOBIERNO DE MEDIO AMBIENTE Y MOVILIDAD MEDIANATE EL ASESORAMIENTO, LA TRAMITACIÓN Y EL SEGUIMIENTO DE LOS EXPEDIENTES DE CONTRATACIÓN

El Presupuesto del Ayuntamiento para 2021 contempla entre los indicadores de cumplimiento de los objetivos de la Secretaría General Técnica del Área de Gobierno de Medio Ambiente y Movilidad el de la tramitación de 303 expedientes de contratación.

Se ha superado la previsión, ya que el número de expedientes tramitados por el Servicio de Contratación ha sido de 503 contratos, de los cuales 277 se corresponden con contratos menores, y en 32 contratos se han incluido cláusulas de igualdad.

INDICADOR	MAGNITUD	PREVISIÓN	REALIZADO
EXPEDIENTES DE CONTRATACIÓN	NÚMERO	300	471
CONTRATOS QUE INCLUYEN LA PERSPECTIVA DE GÉNERO O LA PROMOCI	NÚMERO	3	32

4. LOGRAR UNA ADECUADA EJECUCIÓN DE LOS RECURSOS ECONÓMICOS DEL ÁREA DE GOBIERNO DE MEDIO AMBIENTE Y MOVILIDAD ENTRE LAS DISTINTAS DIRECCIONES GENERALES MEDIANTE LA PLANIFICACIÓN DEL PRESUPUESTO, EL SEGUIMIENTO DE SU EJECUCIÓN, TANTO EN SU VERTIENTE DE GASTOS COMO DE INGRESOS Y LA GESTIÓN DE LOS EXPEDIENTES DE GASTOS.

La Secretaría General Técnica, en el ámbito de sus competencias, realiza las tareas de coordinación y planificación del Presupuesto, tanto de gastos como de ingresos, asignado al Área de Gobierno de Medio Ambiente y Movilidad.

Entre las funciones de la Secretaría General Técnica, está la elaboración de documentos contables tanto del Presupuesto de gastos como de ingresos. Durante el año 2021 se ha elaborado un total de 14.030 documentos contables. Se aprecia un incremento significativo en el número de documentos contables realizados, debido a diversas cuestiones. Por un lado, los documentos contables derivados de las subvenciones del taxi se han incrementado, al haberse tramitado durante el ejercicio 2021 más volumen que en ejercicios anteriores. Asimismo, los contratos e incidencias derivados de acontecimientos puntuales e imprevistos, como es el caso de la nevada Filomena, han supuesto la elaboración de mayor número de documentos contables de los inicialmente previstos.

OBJETIVOS / INDICADORES DE GESTIÓN

A estos documentos de gasto e ingreso, hay que sumar los documentos contables de Devolución de Ingresos Indebidos elaborados en el sistema contable municipal SAP, que en el año 2021 se concretaron en 48 expedientes. La devolución de ingresos indebidos por distintas tasas gestionadas en esta Área de Gobierno de Medio Ambiente y Movilidad se realiza, en su mayoría, a instancia de particular o por presentación de recurso de reposición, en otros casos, proviene de sentencias de los Juzgados de lo Contencioso Administrativo o de Tribunal Económico-Administrativo de Madrid. La previsión de este tipo de expedientes es compleja, ya que el volumen de expedientes está directamente relacionado con las reclamaciones presentadas. En el año 2021 como en 2020, las condiciones especiales de la pandemia han supuesto una reducción en las sanciones y por tanto los recursos de los particulares a esas sanciones también lo han sido.

En relación con la gestión del gasto, además de la elaboración de los documentos contables que se realizan en cada fase procedimental y la tramitación de expedientes de modificación presupuestaria, cabe destacar otras actuaciones relevantes como el asesoramiento en las consultas planteadas por las Direcciones Generales, control del gasto de los Proyectos de Inversión y reasignación de los mismos, control de Proyectos Europeos y seguimiento de facturas y certificaciones, que permite facilitar a las distintas Direcciones Generales información detallada de las mismas con el fin de agilizar los trámites para proceder al cumplimiento de los plazos de pago marcados en la legislación vigente. En esta Área de Gobierno, exceptuando el Capítulo 1, se alcanzó una ejecución del gasto de 98,4% en la fase de compromiso de gasto y un 91,4% respecto de las obligaciones reconocidas.

La tramitación de gastos por el procedimiento de anticipos de caja fija está contemplada para aquellas actuaciones cuyo importe no supere los 3.000 euros, y que reúnan los requisitos exigidos para tal fin en el Reglamento que los regula. Este procedimiento permite simplificar y agilizar los pagos de manera considerable, siendo el número de documentos tramitados en 2021 de 362 frente a los 200 previstos. Con el fin del confinamiento, se ha empezado a retomar la normalidad en lo que se refiere a las comisiones de servicio, habiéndose realizado mayor número de viajes que los inicialmente previstos.

La finalización de diversos contratos ha supuesto la realización de menor número de expedientes de revisiones de precios por ello se han tramitado menos de los inicialmente previstos.

En cuanto a la tramitación de los ingresos, se elaboran las propuestas previas a la contabilización del compromiso, reconocimiento o anulación de derechos, al objeto de facilitar y agilizar la gestión de los ingresos de naturaleza no tributaria de tratamiento manual (facturas y liquidaciones emitidas por las Direcciones Generales), así como el control de los pagos. En este ejercicio 2021, el montante de los ingresos reconocidos ascendió a un total de 385.759.297 euros, superando la previsión de ingresos que se cuantificaba en 360.960.033 euros. Para llevar un adecuado seguimiento y coordinar la ejecución de los gastos e ingresos de los programas presupuestarios que componen el Presupuesto del Área de Gobierno de Medio Ambiente y Movilidad, se elaboran los estados de ejecución presupuestaria.

Su elaboración permite analizar en cada momento el grado de cumplimiento en relación con la previsión presupuestaria de las diferentes fases (autorización, disposición y reconocimiento y liquidación de las obligaciones así como derechos reconocidos y liquidados) y facilitar la información necesaria a las unidades gestoras adscritas al Área de Gobierno. Otro área importante es la atención a las peticiones de carácter presupuestario de toda índole solicitadas por las Direcciones Generales para gestionar adecuadamente los programas presupuestarios que son de su competencia, así como la coordinación con las Direcciones Generales de las solicitudes de información de los Grupos Políticos Municipales, Distritos y otros Servicios de la organización municipal, así como de órgano externos al Ayuntamiento (Tribunal de Cuentas, Cámara de Cuentas, particulares, etc.).

INDICADOR	MAGNITUD	PREVISIÓN	REALIZADO
DOCUMENTOS CONTABLES TRAMITADOS	NÚMERO	9000	14030
DOCUMENTOS ANTICIPOS DE CAJA FIJA	NÚMERO	200	362
INFORMES ESTADO DE EJECUCIÓN	NÚMERO	60	60
EXPEDIENTES DE REVISIÓN DE PRECIOS	NÚMERO	50	24
TRAMITACIÓN DE EXPEDIENTES DE DEVOLUCIÓN DE INGRESOS	NÚMERO	40	48
EXPEDIENTES DE INTERESES DE DEMORA Y EJECUCIÓN DE SENTENCIAS	NÚMERO	680	781
CONTROL Y SEGUIMIENTO DE PROYECTOS DE FINANCIACIÓN AFECTADA	NÚMERO	10	7

OBJETIVOS / INDICADORES DE GESTIÓN

5. DIMENSIONAR ADECUADAMENTE LAS RELACIONES DE PUESTOS DE TRABAJO CON EL FIN DE OPTIMIZAR LOS RECURSOS HUMANOS ADAPTANDOLOS A LAS NECESIDADES EXISTENTES EN EL ÁREA DE GOBIERNO DE MEDIO AMBIENTE Y MOVILIDAD, GESTIONANDO LOS MISMOS MEDIANTE SU FORMACIÓN PROFESIONAL, EL CONTROL DE LA CONFLICTIVIDAD, ASÍ COMO LA PRODUCTIVIDAD Y LA EFICACIA MEDIANTE EL CONTROL DEL ABSENTISMO.

Durante el ejercicio 2021, los objetivos previstos se han visto cumplidos y en algunos casos superados, habida cuenta de la especial situación que se ha mantenido durante todo el año con motivo de la continuación de la pandemia sanitaria que ha obligado a todos los sectores productivos, y especialmente al nuestro, a adaptarse en la medida de lo posible a la nueva situación implantando modalidades de trabajo que combinan la presencialidad con el teletrabajo.

Por ello, aunque el número de expedientes de puestos de trabajo se han mantenido prácticamente iguales en cuanto al número, cualitativamente suponen un importante avance en tanto que se ha producido la conversión de parte del empleo temporal en puestos de estructura en función de las nuevas necesidades detectadas y la modernización de las plantillas amortizando aquéllas vacantes que han resultado obsoletas, utilizando el crédito resultante para adecuar los niveles retributivos de los puestos ya existentes a los niveles de responsabilidad y cargas de trabajo que verdaderamente asumen, al objeto de evitar una infradotación de plantilla en determinados puestos y sectores.

En cuanto a los procesos de provisión, se han incrementado notablemente, de los 152 previstos a los 281 formalizados, en un importante esfuerzo realizado, tanto por parte de esta Área de Gobierno como por la de Hacienda y Personal, para reducir al mínimo la desocupación de puestos de trabajo.

Igualmente, el excelente trabajo de gestión que mantienen la Escuela de Formación del Ayuntamiento de Madrid, ha tenido como resultado el incremento del, ya aceptable, número de solicitudes de formación.

Como consecuencia de la pandemia, y el régimen de teletrabajo (en aquellos puestos que permitan dicha modalidad), los mecanismos de control presencial no pueden reflejar en su totalidad el grado de absentismo de nuestros empleados, reflejando tan sólo los procesos de incapacidad temporal que con motivo de la pandemia han experimentado un aumento consecuencia del aumento de contagios experimentado en toda la población.
Asimismo, y probablemente por igual motivo el número de adaptaciones por motivos de salud ha disminuido notablemente, debido a la introducción del teletrabajo, en modalidad mixta, combinado con jornadas presenciales.

Por último, la conflictividad laboral no ha experimentado ningún descenso, inclusive ha experimentado un aumento, especialmente las demandas interpuestas por la redacción de la compensación por trabajos en domingos y festivos del artículo 13.5 del vigente Acuerdo Convenio sobre condiciones de trabajo del personal funcionario y laboral al servicio del Ayuntamiento de Madrid, período 2019-2022, y las sentencias estimatorias a las pretensiones de los reclamantes en relación a la interpretación del mismo de algunos órganos judiciales.

INDICADOR	MAGNITUD	PREVISIÓN	REALIZADO
EXPEDIENTES DE CREACIÓN Y MODIFICACIÓN DE PUESTOS DE TRABAJO	NÚMERO	95	96
EXPEDIENTES DE PROVISIÓN DE PUESTOS DE TRABAJO.	NÚMERO	120	281
SOLICITUDES DE FORMACIÓN GENERAL Y ESPECÍFICA	NÚMERO	2480	2480
EMPLEADOS SOMETIDOS A CONTROL DE I.T Y ABSENTISMO	NÚMERO	1820	1834
ADAPTACIONES DE PUESTOS POR MOTIVOS DE SALUD	NÚMERO	95	52
EXPEDIENTES DE DEMANDAS JUDICIALES	NÚMERO	12	25

6. FACILITAR AL CIUDADANO LA TRAMITACIÓN DE LOS ASUNTOS DE SU INTERÉS Y LA DISPONIBILIDAD DE LA INFORMACIÓN MEDIANTE LA ORGANIZACIÓN Y REALIZACIÓN DE LAS ACTIVIDADES DE REGISTRO.

Desde la Oficina de Registro del Área de Medio Ambiente y Movilidad se han recibido las solicitudes, escritos y comunicaciones presentadas por los ciudadanos dirigidos tanto al Ayuntamiento de Madrid como a órganos y entidades de derecho público de la Administración General del Estado y de la Comunidad de Madrid. Asímismo, desde el registro se han atendido las solicitudes de información que plantean los ciudadanos sobre las distintas competencias del Área de Gobierno de Medio Ambiente y Movilidad. La desviación al alza se produce como consecuencia de que inicialmente con la pandemia se ocasionó una reducción de la afluencia de personas al Registro del Área de Medio Ambiente y Movilidad durante el año 2020, no obstante, en el ejercicio 2021 se ha ido produciendo una recuperación paulatina de la actividad

OBJETIVOS / INDICADORES DE GESTIÓN

habitual de este servicio, lo que ha generado que se superen en 3.295 documentos registrados las previsiones iniciales.

INDICADOR	MAGNITUD	PREVISIÓN	REALIZADO
DOCUMENTOS REGISTRADOS	NÚMERO	58000	61295

7. TRAMITAR LAS PETICIONES DE INFORMACIÓN ADMINISTRATIVA FORMULADAS POR LOS CONCEJALES.

En relación a la tramitación de las peticiones de información formuladas por los concejales, el resultado real (236) coincide prácticamente con la previsión (240).

INDICADOR	MAGNITUD	PREVISIÓN	REALIZADO
PETICIONES DE INFORMACIÓN RECIBIDAS	NÚMERO	240	236

8. TRAMITAR LOS INFORMES SOLICITADOS POR LOS DISTRITOS RESPECTO DE LAS INICIATIVAS Y LOS ACUERDOS DE SUS PLENOS

En la tramitación de los informes solicitados por los Distritos, el número de iniciativas que se han recibido (1.569) es inferior al previsto (1.800) y lo mismo sucede con los acuerdos tramitados (794 frente a 1.000). La razón es externa. Que los Plenos de los Distritos debatan más o menos iniciativas del ámbito de competencia del Área de Gobierno depende del interés que en cada momento muestren los concejales de la oposición hacia los asuntos gestionados en ella.

INDICADOR	MAGNITUD	PREVISIÓN	REALIZADO
INFORMES SOBRE INICIATIVAS SOLICITADOS	NÚMERO	1800	1569
INFORMES SOBRE ACUERDOS SOLICITADOS	NÚMERO	1000	794

9. TRAMITAR LAS SOLICITUDES DE INFORMACIÓN PÚBLICA PRESENTADAS POR LOS CIUDADANOS AL AMPARO DE LA LEY DE TRANSPARENCIA

En la tramitación de las solicitudes de información pública presentadas por los ciudadanos, las 206 solicitudes de información pública superan la previsión, cifrada en 135. Prosigue con ello la tendencia al alza de años anteriores (exceptuado 2020 por la pandemia), en cuanto al ejercicio del derecho a la información pública por parte de los ciudadanos.

INDICADOR	MAGNITUD	PREVISIÓN	REALIZADO
SOLICITUDES DE INFORMACIÓN PÚBLICA RECIBIDAS	NÚMERO	135	206

10. TRAMITAR LAS SOLICITUDES DE INFORME Y LAS PROPUESTAS DE SERVICIO DIRIGIDAS POR LA OFICINA DE ACTOS EN LA VÍA PÚBLICA

En la tramitación de las solicitudes de informe y propuestas de servicio que le dirige la Oficina de Actos en la Vía Pública, sumando los cinco indicadores se obtiene un resultado (8.319) algo superior al estimado (8.200). Por indicadores, destaca el gran incremento del número de concentraciones y manifestaciones comunicadas al Gobierno: 2.141, cuando la estimación fue de 1.200.

INDICADOR	MAGNITUD	PREVISIÓN	REALIZADO
SOLICITUDES DE ACTOS PÚBLICOS RECIBIDAS	NÚMERO	1400	1132
INFORMES GENERADOS	NÚMERO	1700	1700
PROPUESTAS DE SERVICIO RECIBIDAS	NÚMERO	1100	1059
SERVICIOS GENERADOS	NÚMERO	2800	2287
CONCENTRACIONES Y MANIFESTACIONES COMUNICADAS AL ÁREA DE GOB	NÚMERO	1200	2141

11. ATENDER OTRAS DEMANDAS DE INFORMACIÓN

En relación a atender otras demandas de información, en este objetivo se registra una desviación considerable a la baja (59 frente a 600), fruto de una decisión, la asunción de esta tarea por el Gabinete,

OBJETIVOS / INDICADORES DE GESTIÓN

que ya nos llevó a proponer la supresión de este objetivo al elaborar las previsiones para el Presupuesto de 2022.

INDICADOR	MAGNITUD	PREVISIÓN	REALIZADO
ATENDER OTRAS DEMANDAS DE INFORMACIÓN	NÚMERO	600	59

12. TRAMITAR LAS QUEJAS PRESENTADAS ANTE EL DEFENSOR DEL PUEBLO

En cuanto a la tramitación de las quejas presentadas ante el Defensor del Pueblo, el dato real (101) es inferior al previsto (140).

INDICADOR	MAGNITUD	PREVISIÓN	REALIZADO
QUEJAS REMITIDAS POR EL DEFENSOR DEL PUEBLO	NÚMERO	140	101

CENTRO: 001 AYUNTAMIENTO DE MADRID

SECCIÓN: 150 MEDIO AMBIENTE Y MOVILIDAD

PROGRAMA: 17101 PATRIMONIO VERDE

RESPONSABLE PROGRAMA: D.G. GESTIÓN DEL AGUA Y ZONAS VERDES

MEMORIA GENERAL DEL PROGRAMA

Este Programa contiene los gastos del capítulo 2 y 6, que incluyen la gestión de todos los contratos necesarios para la conservación y mantenimiento de los parques madrileños incluidos en la clasificación de históricos, singulares y forestales, para asegurar la mejor utilización de dichos parques en beneficio de la ciudadanía, para su uso y disfrute. La memoria de cumplimiento de objetivos del Programa 171.01 "PATRIMONIO VERDE" del ejercicio 2021 comprende una breve descripción de la gestión de todos los contratos de servicios, suministros y otros, además de las inversiones que gestiona la Dirección General de Gestión del Agua y Zonas Verdes en los parques de la Ciudad , según el Acuerdo del 4 de julio de 2019, de la Junta de Gobierno de la Ciudad de Madrid, que establece la organización y competencias del Área de Gobierno de Medio Ambiente y Movilidad y, concretamente, las de esta Dirección General, para dar un mejor servicio público a los usuarios de los parques, en el nuevo período 2019-2023.

El presupuesto total definitivo aprobado ha sido de 84.193.953 euros, que se distribuye en los siguientes Capítulos: el Capítulo 2, "Gastos en Bienes Corrientes y Servicios" con 73.211.021 euros; el Capítulo 6 "Inversiones Reales" con 10.982.932 euros, y el Capítulo 4 "Transferencias Corrientes" con 360 euros. Este último gasto responde al convenio entre el Ayuntamiento de Madrid y la entidad Urbanística de Conservación de las cinco torres para el mantenimiento y la conservación de la urbanización del APR 08.04 "Ciudad Deportiva". La ejecución de este Programa ha sido del 82% con relación a las obligaciones reconocidas y un 83% con relación al presupuesto dispuesto.
A continuación, se expone un breve comentario sobre la ejecución de las partidas que conforman este Programa, y las dificultades que hayan podido influir en la gestión del presupuesto durante este ejercicio.

En el Capítulo 2, que presenta una ejecución del 84%, con relación a las obligaciones reconocidas, hay una serie de partidas que están prácticamente al 100% ejecutadas, son contratos que están en ejecución y que no dependen de ningún trámite para la correcta ejecución y tramitación del gasto mensual, y son las correspondientes a los siguientes servicios: arrendamiento de vehículos de transporte; contrato de conservación y mantenimiento de los parques a través del contrato integral CI6; explotación de la planta de tratamiento de residuos vegetales en Migas Calientes; mantenimiento y renovación del Jardín Floral de la Villa; conservación de balcones municipales; contrato de mantenimiento de la maquinaria de parques; consumo de agua potable del Canal de Isabel II, en fuentes de beber en la vía pública y riego de zonas verdes; el contrato de limpieza de las zonas anejas al parque de Madrid Río, y otros contratos para la elaboración de estudios y trabajos técnicos relacionados con los parques municipales, así como diversos suministros de vestuario y artículos de limpieza y aseo para los jardineros municipales. Cabe resaltar la ejecución del contrato del "control de la población de cotorras argentina y Kramer", surgido por la revisión del inventario realizado por la SEO-BIRD-LIFE, que confirmó un gran incremento de la población de cotorras del año 2015 a 2019. La presencia de las cotorras da lugar a graves problemas y peticiones en el sistema de las sugerencias y reclamaciones municipales por los usuarios de las zonas verdes. El Ayuntamiento ha puesto en marcha este contrato mediante el cual se actúa en varias fases, y el sistema está monitorizado mediante una aplicación que controla todos los trabajos exhaustivamente. También se ha iniciado el trámite administrativo del nuevo contrato de conservación de los parques de Gavia y Plaza de España, consecuencia de las nuevas obras de rehabilitación.

El Capítulo 6 presenta una ejecución del 75% con relación a las obligaciones reconocidas, afectada por las bajas de adjudicación, no de inejecución. Estas actuaciones están financiadas, bien por presupuesto ordinario o con aportaciones procedentes del Área de Gobierno de Participación ciudadana y Transparencia, a través de los proyectos de SURES o, de participación ciudadana.

Los proyectos más significativos llevados a cabo son, las obras de ampliación del parque de Cuña Verde de O´Donnell, fase V; las Obras de acondicionamiento de caminos y zonas estanciales en el Ensanche de Vallecas; la Reforestación en las zonas de Montecarmelo y las Tablas, y en parajes de Sanchinarro; la

MEMORIA GENERAL DEL PROGRAMA

Instalación de aseos públicos en el Parque Forestal de Valdebebas; el Acondicionamiento de las fuentes laterales del rosaleda en el parque del Oeste; la Mejora y eficiencia del alumbrado en los paseos del parque de Juan Carlos I; la recuperación del muro histórico de la Casa de Campo en varias zonas, tramo Piñoneros, Las Rejas Tajamares y el Portugués, y varias actuaciones en el parque del Buen Retiro como la Eficiencia y adecuación del alumbrado, la Rehabilitación del ajardinamiento en el entorno del Metereológico, y la adecuación y rehabilitación del paseo de Méjico. También en este capítulo 6 se han llevado a cabo las plantaciones realizadas con donaciones de empresas privadas, en ayuda del fenómeno Filomena en el arbolado de la Ciudad, concepto por el que se ha recaudado en el capítulo 7 de ingresos un total de 316.610 euros.

Todas las ejecuciones de obras cuentan además con los correspondientes contratos de coordinación de seguridad y salud y dirección de obra, que en el caso de las obras en parques catalogados como históricos, singulares y forestales están exentos de realizar estos cometidos con el Acuerdo Marco.
Asimismo, debemos hacer alusión al acuerdo Marco de redacción de proyectos, que permite disponer de una cartera de proyectos futuros. Durante este ejercicio se han redactado varios proyectos SURES entre los que destacamos, la de rehabilitación de los Parques: Parque Olof Palme, Parque de Las Cruces, Parque del Gasómetro y Parque Pradolongo. También otros proyectos sin fondo presupuestario como el de Remodelación de jardineras en la plaza de Felipe II; remodelación del casco del Pardo y la Remodelación del entorno del parque y consolidación de puentes y restauración de muros en la Quinta de Torre Arias.

También hay que destacar que durante este ejercicio se ha puesto en marcha un nuevo contrato para el Acuerdo Marco de ejecución de obras en zonas verdes.

Por último, hay que recordar que en este año 2021 no debemos olvidar hacer una reflexión sobre la situación del país que, siendo una continuidad de lo ocurrido en el anterior, en cuanto a la repercusión que ha seguido teniendo la pandemia por el Covid-19 en nuestra vida diaria, nos ha afectado directamente, tanto en el tema laboral, como en el personal. Además, hemos sufrido otro acontecimiento durante este año 2021 que ha afectado notablemente a la vida de los madrileños, y a esta Dirección General especialmente, por el impacto del efecto atmosférico FILOMENA en nuestras competencias, es decir por los efectos en los parques y zonas verdes, así como en otras instalaciones, que cambió durante muchos días la fisionomía de la Ciudad.

El temporal Filomena ocurrido en los primeros días del mes de enero de 2021 ocasionó numerosos daños, llegando a paralizar la Ciudad durante varios días. Esta nevada de más de 50 centímetros generó severos trastornos en el normal funcionamiento de la Ciudad, provocando muchísimos problemas y situaciones de riesgo, que hicieron necesario una actuación de emergencia, primando sobre cualquier otra consideración el interés público
Las áreas más afectadas fueron los espacios públicos y el arbolado de la Ciudad, por ello el Ayuntamiento realizó un contrato de emergencia para restaurar la afección de los árboles y de los parques en general. Los daños más graves afectaron al arbolado ya que además de los muchos caídos/talados, un número mucho más elevado ha sufrido podas de distinta consideración.
Este contrato de emergencia, en este Programa 17101, afectó al funcionamiento de la planta de tratamiento de residuos vegetales de Migas Calientes, que tuvo que ampliar el horario a las 24 horas diarias, los 7 días de la semana durante varios meses.
Por estos dos motivos, se han sucedido acontecimientos que han impedido el uso de los parques y zonas verdes, manteniéndose cerrados durante el tiempo preceptivo, pero no por ello hemos cejado en la responsabilidad de nuestras obligaciones.

En cuanto al cumplimiento de los objetivos del Programa 171.01, vemos que ha habido alguno que no ha alcanzado los valores presupuestados, y otros lo han superado. No se ha alcanzado el total de la extensión de zonas verdes porque no se han recibido algunos parques que previsiblemente lo harán en el ejercicio siguiente. En el caso del objetivo n. 3, el número de informes al exterior se ha incrementado por los acontecimientos acaecidos. En cuanto al objetivo n. 5, el número de redacciones de proyecto ha sido de siete (7) y el de ejecución de obras 14, que han cumplido ampliamente las previsiones.

OBJETIVOS / INDICADORES DE GESTIÓN

1. CONSERVACIÓN Y MANTENIMIENTO DE PARQUES HISTÓRICOS, SINGULARES Y FORESTALES Y DE LOS VIVEROS MUNICIPALES

El indicador de este objetivo nos indica el número de m2 que se incluye en la conservación de parques

OBJETIVOS / INDICADORES DE GESTIÓN

históricos, singulares y forestales. Durante este ejercicio no se ha alcanzado porque algunas obras no han finalizado durante el año 2021 y no han sido incluidas en el contrato integral CI6, que lo harán en el ejercicio siguiente.

INDICADOR	MAGNITUD	PREVISIÓN	REALIZADO
SUPERFICIE DE PARQUES	M2	28916000	27723300

2. ALCANZAR UNOS ESTÁNDARES MÍNIMOS DE CALIDAD EN LA CONSERVACIÓN DE PARQUES HISTÓRICOS SINGULARES Y FORESTALES

Este indicador define el número de indicadores de calidad aplicados en el contrato de conservación del contrato integral CI6, que ha sido completo.

INDICADOR	MAGNITUD	PREVISIÓN	REALIZADO
NÚMERO INDICADORES CALIDAD A CALCULAR EN PARQUES Y VIVEROS	NÚMERO	34	34

3. GESTIÓN, REGISTRO GENERAL, TRAMITACIÓN DE EXPEDIENTES Y DOCUMENTOS

Se incluyen en este indicador los informes al exterior que se han visto ampliamente superados en este ejercicio.

INDICADOR	MAGNITUD	PREVISIÓN	REALIZADO
EXPEDIENTES INFORMADOS PATRIMONIO VERDE	NÚMERO	1950	3465

4. AHORRO EN EL CONSUMO DE AGUA EN ZONAS VERDES Y PARQUES

Estos 4 indicadores persiguen un gran objetivo que es el ahorro de agua potable mediante el control del consumo, las averias en la red de riego y las auditorías de la red de riego por distritos.

INDICADOR	MAGNITUD	PREVISIÓN	REALIZADO
SUPERVISIÓN Y CONTROL CONSUMO AGUA POTABLE EN CONTADORES/LEC	NÚMERO	30000	40206
AUDITORÍAS DE LA RED DE RIEGO EN DISTRITOS	NÚMERO	1	0
INTERVENCIONES EN LA RED DE RIEGO	NÚMERO	7000	7000
ÍNDICE CONSUMO RED DE RIEGO ZONAS VERDES MUNICIPALES	PORCENTAJE	30	39

5. REDACCIÓN DE PROYECTOS Y OBRAS

Este objetivo responde a la ejecución de redacción de nuevos proyectos y de las obras correspondientes en los parques de la Ciudad.
Se controla mediante los indicadores que definen los puntos donde se actúa para rehabilitar la zona e incrementar los usso de los parques.

INDICADOR	MAGNITUD	PREVISIÓN	REALIZADO
REDACCIÓN DE PROYECTOS	NÚMERO	8	8
EJECUCIÓN DE OBRAS	NÚMERO	10	14

CENTRO: 001 AYUNTAMIENTO DE MADRID

SECCIÓN: 150 MEDIO AMBIENTE Y MOVILIDAD

PROGRAMA: 17102 ZONAS VERDES

RESPONSABLE PROGRAMA: D.G. GESTIÓN DEL AGUA Y ZONAS VERDES

MEMORIA GENERAL DEL PROGRAMA

El Programa 17102 "Zonas Verdes" contiene los gastos del capítulo 2 y 6, que incluyen la gestión de todos los contratos necesarios para la conservación y mantenimiento de todas las zonas verdes y de los parques madrileños no incluidos en la clasificación de históricos, singulares y forestales, para asegurar la mejor utilización de dichas zonas en beneficio de la ciudadanía, para su uso y disfrute. La memoria de cumplimiento de objetivos de este Programa del ejercicio 2021 comprende una breve descripción de la gestión de todos los contratos de servicios, suministros y otros, además de las inversiones que gestiona la Dirección General de Gestión del Agua y Zonas Verdes en las diversas zonas verdes de la Ciudad , según el Acuerdo del 4 de julio de 2019, de la Junta de Gobierno de la Ciudad de Madrid, que establece la organización y competencias del Área de Gobierno de Medio Ambiente y Movilidad y, concretamente, las de esta Dirección General, para dar un mejor servicio público a los madrileños y madrileñas, en el nuevo período 2019-2023.

El presupuesto total definitivo aprobado ha sido de 168.724.469 euros, que se distribuye en los siguientes Capítulos: el Capítulo 2, "Gastos en Bienes Corrientes y Servicios" con 156.254.123 euros; el Capítulo 6 "Inversiones Reales" con 12.470.346 euros. La ejecución de este Programa ha sido con relación a las obligaciones reconocidas del 81% en el capítulo 2 y del 98% en el capítulo 6.

A continuación, se expone un breve comentario sobre la ejecución de las partidas que conforman este Programa, y las dificultades que hayan podido influir en la gestión del presupuesto durante este ejercicio.

En el Capítulo 2, que presenta una ejecución del 81%, con relación a las obligaciones reconocidas, se encuentran una serie de contratos que se citan a continuación: el contrato integral CI5, de gestión de la limpieza y conservación de zonas verdes y arbolado viario (en sus prestaciones relativas a zonas verdes, que excluyen los parques catalogados como históricos, singulares y forestales); el contrato de servicios de actuaciones urgentes en el arbolado, SERVER; control y eliminación de plagas, concretamente de procesionaria y galeruca; sentencias como consecuencia de la aplicación de los indicadores de calidad en la conservación de zonas verdes; y diversos estudios y trabajos técnicos, entre los que destacamos, el Plan Estratégico del Agua Regenerada (finalizado); la puesta en marcha del proyecto de "Elaboración del Plan Director de Fomento y Gestión de la biodiversidad" en la infraestructura verde de Madrid. Este Plan realiza estudios de flora y fauna en la Ciudad (responde a uno de los objetivos de los Programas de Europa para el fomento de la biodiversidad) y expone la conectividad entre los parques haciendo una ciudad más saludable, más biodiversa, estabilizando los sistemas y mejorando la salud de la ciudadanía, y por último, estudios para definir los criterios y directrices a seguir en los planes de plantaciones de arbolado en la Ciudad. Durante el año 2021 ha finalizado el contrato integral CI5 que recogía el servicio de conservación y mantenimiento de zonas verdes, con actividad desde el año 2013. A partir del 1 de noviembre de 2021, ha dado comienzo un contrato de servicios para el mismo concepto y por un importe de cerca de 110 millones de euros anuales, y un plazo de 4 años. Este contrato está dividido en 6 lotes que agrupan los 21 distritos municipales.
En el Capítulo 6, que presenta una ejecución del 98%, con relación a las obligaciones reconocidas, las inversiones más importantes a destacar son las siguientes. En cuanto a ejecución de obras en zonas verdes, la más importante por su alcance económico y gran parque ha sido la del parque de la Gavia, fase II que ha finalizado en este ejercicio; la Rehabilitación del parque de San Isidro; el Ajardinamiento de las zonas verdes en el ámbito del Wanda Metropolitano; las Obra remodelación parques Garrigues Walker y Entrevías, distrito de Puente de Vallecas; la Remodelación de zonas verdes del Ensanche de Barajas; la remodelación de los jardines de Enrique Herreros; el acondicionamiento y mejora de zonas verdes en el distrito de Carabanchel; la rehabilitación del Parque de La Alcazaba e Isla de Ons; la remodelación zonas verdes de la calle del Doctor Federico Rubio Gali; la remodelación de zona verde entre calle Real de Arganda y calle de Puentelarrá, distrito de Villa de Vallecas; Adecuación y mejora del Parque Paraíso; las obras de rehabilitación en la Plaza Antonio Andrés, distrito de Vicálvaro y la rehabilitación del Parque Olof

MEMORIA GENERAL DEL PROGRAMA

Palme. Muchas de estas actuaciones están financiadas por SURES - Plan de Desarrollo del Sur y del Este, financiado a través del Plan Estratégico de Reequilibrio Territorial (PERT).

Todas las ejecuciones de obras cuentan además con los correspondientes contratos de coordinación de seguridad y salud y dirección de obra, enmarcados en el Acuerdo Marco del mismo nombre, divididos en 5 lotes, de los que 3 son para obras de zonas verdes.

En cuanto a las redacciones de proyecto para ejecución en los próximos ejercicios, destacamos las de, la redacción de proyecto de la replantación y clausura de alcorques en la Ciudad; parque de Agustín Rodriguez Sahagún; Multideportes en la Avda. de Daroca (Ciudad Lineal); Reparación de túmulo en la JMD de San Blas; parque Félix Rodriguez de la Fuente; Creación de una zona semiforestal entre la calle Estocolmo y la M-40; Rehabilitación del parque Calero; parque Paraíso (fase I) y Mejora del área inclusiva de juegos en el parque de Aluche.

También hay que destacar que durante este ejercicio se ha puesto en marcha un nuevo contrato para el Acuerdo Marco de ejecución de obras en zonas verdes, que simplifica notablemente la tramitación de la licitación de las obras.

Finalmente, debemos mencionar los dos acontecimientos vividos a lo largo de este año 2021, por un lado, la continuidad de la situación del Covid-19, que nos mantiene alejados físicamente del trabajo de la oficina mediante el teletrabajo y el desastre ocasionado por el fenómeno atmosférico FILOMENA en las zonas verdes de la Ciudad. Debido a este segundo caso, que paralizó totalmente la Ciudad en los primeros días del año, provocando muchísimos problemas y situaciones de riesgo, fue necesario una actuación de emergencia primando sobre cualquier otra consideración el interés público, para resolver la situación.

Este contrato de emergencia, que prácticamente se imputó a este Programa, ascendió a la cantidad de algo más de 47 millones de euros. Las áreas más afectadas fueron los espacios públicos y el arbolado de la Ciudad, por ello el Ayuntamiento se vio en la necesidad de realizar un contrato de emergencia para restaurar la afección de los árboles y de los parques en general. Los daños más graves afectaron al arbolado ya que además de los muchos caídos/talados, un número mucho más elevado ha sufrido podas de distinta consideración.

En cuanto al cumplimiento de los objetivos de este Programa 17102 se constata que se han incluido una serie de nuevas zonas verdes que incrementan la superficie de estas hasta las 3.413 Ha. En cuanto al resto de los objetivos, merece una especial mención el número de ejecución de obras (12) que se han realizado, y que con las redacciones de proyecto son un total de 21. El resto de los objetivos se han mantenido estables en el mismo orden de magnitud, teniendo en cuenta que el número de los indicadores ha disminuido por la finalización del contrato de conservación y mantenimiento de zonas verdes en octubre del 2021.

OBJETIVOS / INDICADORES DE GESTIÓN

1. CONSERVACIÓN Y MANTENIMIENTO DE ZONAS VERDES EXCEPTO PARQUES HISTÓRICOS, SINGULARES Y FORESTALES Y VIVEROS MUNICIPALES

El objetivo 1 de este Programa indica la superficie en m2 de las zonas verdes y parques (no catalogados como históricos, singulares y forestales, que están claramente definidos por sus nombres) de Madrid. Cada año se incorporan nuevas zonas verdes por las obras realizadas a través del presupueso municipal.

INDICADOR	MAGNITUD	PREVISIÓN	REALIZADO
SUPERFICIE DE ZONAS VERDES	M2	32780000	34137000
ACTUACIONES DE ARBORICULTURA SOSTENIBLE	NÚMERO	294500	294500

2. ALCANZAR UNOS ESTÁNDARES MÍNIMOS DE CALIDAD EN LA CONSERVACIÓN DE ZONAS VERDES

El standard de calidad en la conservación de las zonas verdes se mide a través de unos indicadores definidos previamente en el contrato integral y que en este caso es en un número total de 24 indicadores.El contrato integral de limpieza y zonas verdes finalizó el 31 de octubre y, a partir del 1 de noviembre no se aplican estos indicadores en el nuevo contrato de conservación de zonas verdes que se ha adjudicado por 4 años.

OBJETIVOS / INDICADORES DE GESTIÓN

INDICADOR	MAGNITUD	PREVISIÓN	REALIZADO
INDICADORES DE CALIDAD A CALCULAR EN ZONAS VERDES	NÚMERO	24	24
ÍNDICES CONSERVACIÓN DE ZONAS VERDES	NÚMERO	101700	93225

3. GESTIÓN DE EXPEDIENTES Y DOCUMENTOS

Este objetivo n. 3 incluye el número total de expedientes que se han informado relativos a actuaciones en zonas verdes.

INDICADOR	MAGNITUD	PREVISIÓN	REALIZADO
EXPEDIENTES A INFORMAR EN ZONAS VERDES	NÚMERO	19000	18974

4. REDACCIÓN DE PROYECTOS Y OBRAS

Este indicador del objetivo n. 4 incluye el número total de redacción de proyectos y de las obras que se han iniciado la ejecución durante el ejercicio corriente en el Programa 171.02 de Zonas Verdes.

INDICADOR	MAGNITUD	PREVISIÓN	REALIZADO
EJECUCIÓN DE OBRAS	NÚMERO	5	12

PRESUPUESTO GENERAL DEL AYUNTAMIENTO DE MADRID 2021

MEMORIA DE CUMPLIMIENTO DE OBJETIVOS

CENTRO: 001 AYUNTAMIENTO DE MADRID

SECCIÓN: 150 MEDIO AMBIENTE Y MOVILIDAD

PROGRAMA: 17103 EQUIPAMIENTO DE ZONAS AJARDINADAS

RESPONSABLE PROGRAMA: D.G. SERVICIOS DE LIMPIEZA Y RESIDUOS

MEMORIA GENERAL DEL PROGRAMA

Las zonas ajardinadas no solo disponen de unos elementos ornamentales y de vegetación, sino que también se disponen en ellas elementos de mobiliario urbano (bolardos, bancos, y vallas y barandillas pasamanos).

El programa desarrollado en la anualidad de 2021 ha consistido en:
La ejecución de la anualidad 2021 del contrato:
IFS 2019 SUMINISTRO DE ELEMENTOS DE MOBILIARIO URBANO QUE CUMPLAN LA NORMATIVA EN VIGOR DE ACCESIBILIDAD 300.2019.01543.

LOTE 1: BOLARDOS.
Suministro de bolardos adaptados a la normativa en vigor de accesibilidad para la renovación de los actualmente instalados de baja altura o diámetro insuficiente.

LOTE 2: BANCOS.
Suministro de bancos adaptados a la normativa de accesibilidad en vigor para la renovación de los actualmente instalados y que no cumplen dicha normativa.

LOTE 3: BARANDILLAS, PASAMANOS Y VALLAS
Suministro de barandillas, pasamanos y vallas adaptadas a la normativa de accesibilidad en vigor para su instalación y renovación de existentes que no cumplen normativa.
Parte del suministro se ha ejecutado en 2021 (se ha ejecutado el 33% del contrato restante). Ejecutándose el 100% de la anualidad de 2021 y del contrato.

OBJETIVOS / INDICADORES DE GESTIÓN

1. **MANTENER EL NIVEL DE CONSERVACIÓN DEL MOBILIARIO URBANO, ZONAS INFANTILES, ÁREAS DE MAYORES Y CIRCUITOS DEPORTIVOS ELEMENTALES Y MEJORAR EL ESTADO DEL MOBILIARIO URBANO SUSTITUYENDO UNIDADES VIEJAS Y DETERIORADAS POR NUEVOS ELEMENTOS**

Se han realizado en 2021 las publicaciones de las siguientes convocatorias de subvención:

- Convocatoria de subvenciones destinadas al fomento de la movilidad sostenible en la distribución urbana de mercancías (CAMBIA360) de la anualidad 2021. Decreto del Delegado del Área de Gobierno de Medio Ambiente y Movilidad de 18 de octubre de 2021. Publicada en el BOAM nº 9.007 el 2 de noviembre de 2021.

- Convocatoria de subvenciones destinadas al fomento de la micromovilidad en la ciudad de Madrid (CAMBIA 360) de la anualidad 2021. Decreto del Delegado del Área de Gobierno de Medio Ambiente y Movilidad de 21 de octubre de 2021. Publicada en el BOAM nº 9.015 de 15 de noviembre de 2021.

INDICADOR	MAGNITUD	PREVISIÓN	REALIZADO
ÁREAS INFANTILES EN LAS QUE SE INSTALA VALLA Y CARTEL	NÚMERO	100	0
ELEMENTOS DE MOBILIARIO URBANO SUSTITUIDOS POR OTROS ACCESIB	NÚMERO	4000	0

CENTRO: 001 AYUNTAMIENTO DE MADRID

SECCIÓN: 150 MEDIO AMBIENTE Y MOVILIDAD

PROGRAMA: 17211 SOSTENIBILIDAD

RESPONSABLE PROGRAMA: D.G. SOSTENIBILIDAD Y CONTROL AMBIENTAL

MEMORIA GENERAL DEL PROGRAMA

Educación Ambiental

En el ámbito de la Educación Ambiental, se ha seguido desarrollando el programa "Educar hoy por un Madrid más sostenible", dirigido a los centros escolares con el apoyo del contrato de servicios para el desarrollo del programa para el período 2017-2019, prorrogado hasta 2020. En 2020 se inició un nuevo contrato por 5 años y se incorporaron 11 centros escolares nuevos, y 8 en el año 2021, aunque algunos de los antiguos se han dado de baja, sin duda debido a las restricciones a las que la COVID ha obligado. En la actualidad tenemos 125 colegios en el programa.

Es de destacar que Educar hoy por un Madrid más Sostenible, en su calidad de miembro de la Red Estatal de Escuelas hacia la sostenibilidad (ESenRED), ha participado en el Seminario de ESenRED de manera ONLINE.

En el marco del citado programa, se ha dado continuidad al proyecto europeo STARS, de fomento de la movilidad activa a los centros educativos, en el que han participado 42 centros educativos.

Respecto al proyecto 50/50, se ha suspendido temporalmente hasta la finalización de las instrucciones de los colegios debidas al COVID, toda vez que obliga a mantener ventilación en las aulas al mismo tiempo que está encendida la calefacción, por lo que con toda seguridad los consumos energéticos serán mucho más altos que en el periodo previo.

Asimismo, se ha dado continuidad a los programas de educación ambiental dirigidos a adultos y a público familiar, a través de la Red de Centros de Información y Educación Ambiental de Retiro, Casa de Campo y Dehesa de la Villa, y del Programa 'Hábitat Madrid' de Actividades Ambientales. Aunque el número de actividades aumentó respecto al año anterior, al poder subir la ratio de participantes cuando las medidas impuestas por el COVID se fueron suavizando, las consecuencias derivadas del fenómeno meteorológico Filomena redujeron nuevamente el nivel de participantes al suspender numerosas actividades por el cierre obligatorio de los Centros de Información y Educación Ambiental y el destrozo sufrido por los parques y zonas verdes donde se realizan normalmente las actividades del Programa de Actividades Ambientales. No obstante, se continuó con la programación de actividades en línea (talleres, charlas, seminarios, videos, microwebs, etc.) a través de los blogs de cada uno de los Centros y del Programa de Actividades, convirtiéndose esta forma de llegar a la ciudadanía, en una herramienta, incluida habitualmente en la propuesta de actividades.

En cuanto a la Carta de Servicios de Actividades de Educación y Sensibilización Ambiental, fue revisada con éxito por AENOR, consiguiendo así el correspondiente certificado.

Con respecto al Programa Municipal de Huertos Urbanos Comunitarios, se ha desarrollado el programa formativo y de apoyo a los 54 huertos cedidos. Durante 2021 se ha completado la tramitación de una séptima convocatoria para renovación de la cesión de 8 huertos urbanos comunitarios. También se ha colaborado con la Dirección General de Planificación Estratégica en la elaboración de las características técnicas y los programas formativos del proyecto "Barrios Productores", en especial en la puesta en marcha del Huerto piloto en el Pozo del Tío Raimundo.

En cuanto a la Red de Huertos Escolares Sostenibles, durante 2021 han entrado en la Red 14 nuevos huertos quedando constituida por 206 huertos escolares.

Dentro del programa de huertos urbanos en centros municipales se ha iniciado la ejecución del Contrato de Servicios para el desarrollo del Programa de Creación y Dinamización de Huertos en Centros Municipales,

que permitirá dar un servicio de formación, asesoramiento y apoyo a los 40 huertos que componen a final de 2021 el programa. Durante 2021, debido a la COVID-19, los huertos en centros de día y centros de mayores han estado cerrados hasta el verano.

En 2020 se inició la participación del Ayuntamiento de Madrid en el desarrollo del programa europeo Food Wave que tiene por objeto cambiar los hábitos alimentarios de los jóvenes de 15 a 35 años a través de información, formación e impulso de su actividad comunicativa mediante distintos talleres y acciones, con el fin de que puedan difundir lo aprendido entre sus compañeros de clase o lo que es lo mismo, mediante la metodología comunicativa entre pares, y así poder influir en el resto con el objetivo de que tengan una alimentación más sana y responsable con el cambio climático.

El proyecto Food Wave trata de incorporar medidas de consumo responsable, y favorecer los hábitos saludables de las personas, entre otros objetivos, y también se enmarca en la Estrategia alimentaria saludable y sostenible del Pacto de Milán firmado por el Ayuntamiento de Madrid.

Calidad del aire

El año 2021 se ha caracterizado todavía por la situación sanitaria de la COVID 19 y las medidas que por la misma ha sido necesario implantar, que han influido en los niveles de contaminación. Se ha seguido realizando la explotación del sistema de vigilancia, predicción e información mediante la red de estaciones fijas de medición de contaminantes y campañas complementarias con las unidades móviles; equipo móvil compacto y captadores pasivos. Se han realizado campañas en los distritos de Villaverde, Chamberí y Villa de Vallecas.

También se ha mantenido la participación, mediante un punto de muestreo, en la red Palinocam que proporciona información sobre las concentraciones de los tipos polínicos más alergénicos presentes en la atmósfera de la Comunidad de Madrid.

Se ha continuado la actualización del nuevo modelo de predicción de la calidad del aire.

Se ha mejorado el portal Web de calidad del aire incorporando nuevos contenidos y se ha informado a través de la cuenta en Twitter @airedemadrid.

Se ha realizado el seguimiento de la implantación de las medidas para mejorar la calidad del aire en la ciudad de Madrid dentro del ámbito de aplicación del Plan de Calidad del Aire y Cambio Climático (Plan A) y de la Estrategia de Sostenibilidad Ambiental Madrid 360.

Se ha aplicado el Protocolo de actuación para episodios de contaminación por dióxido de nitrógeno en la ciudad de Madrid (NO2), aprobado el 10 de diciembre de 2018 por la Junta de Gobierno, en los episodios que tuvieron lugar los días 17 a 19 de enero y 15 al 17 de diciembre.

La Carta de Servicios de Calidad del Aire (aprobada por la Junta de Gobierno de la Ciudad de Madrid el 17 de diciembre de 2009) ha sido revisada en el año 2021 y ha incluido nuevas metas que se han cumplido a lo largo del año.

Eficiencia energética y cambio climático:

Los objetivos planteados para 2021 en el ámbito de la eficiencia energética y la lucha frente al cambio climático son los reflejados en la Estrategia de Sostenibilidad Ambiental Madrid 360 (presentada en septiembre de 2019), en el Plan A de Calidad del Aire y Cambio Climático, aprobado en septiembre de 2017, y en la Hoja de Ruta hacia la Neutralidad Climática de la ciudad de Madrid (presentada en marzo de 2021).

En el ámbito del uso racional de la energía y la eficiencia energética, el objetivo se ha basado en el impulso y desarrollo de las energías renovables y la eficiencia energética en la edificación y el transporte en la ciudad de Madrid y, en particular, por su deber ejemplificador, en la edificación municipal y su gestión. Dicho objetivo se ha desarrollado a través de la gestión y puesta en marcha de protocolos y sistemáticas de gestión y ejecución de diversas medidas de eficiencia energética, que afectan tanto al consumo energético municipal como a la producción de energías renovables y a la orientación de las opciones energéticas de la ciudad. Junto con las medidas centradas en mitigación, los aspectos relacionados con la adaptación frente a los previsibles efectos del cambio climático también ocupan un espacio destacado en las acciones programadas.

MEMORIA GENERAL DEL PROGRAMA

En concreto, se han llevado a cabo las siguientes acciones:
A) Planificación de medidas de mitigación y adaptación. Inventario de emisiones. Redacción de la Hoja de Ruta de neutralidad Climática.
B) Desarrollo de anteproyectos de instalaciones fotovoltaicas e impulso de medidas de eficiencia energética en centros y edificios municipales y ejecución de instalaciones.
C) Monitorización y gestión energética de los centros y edificios municipales.
D) Movilidad de bajas emisiones: Promoción de la movilidad eléctrica mediante la instalación de puntos de recarga de acceso público, así como para la flota municipal.
E) Desarrollo de red de recarga de vehículos eléctricos en aparcamientos vinculados a la flota municipal.
F) Programa Madrid+Natural: Adaptación al Cambio Climático.
G) Participación en los proyectos europeos "LIFE VEG-GAP": Vegetación urbana para la mejora de la calidad del aire en las ciudades; "H-2020 CLEVER Cities"; Soluciones Basadas en la Naturaleza para la regeneración urbana; "DEEP DEMOSTRATION PROJECT, Climate-KIC": Madrid Ciudad Demostradora en la ruta hacia la neutralidad en carbono. Preparación de convocatorias de programas europeos para financiación de proyectos. Life PACT y CSA
H) Generación de redes y coordinación de grupos de trabajo interdepartamentales como 'Equipamientos urbanos resilientes, inclusivos, sostenibles y adaptados al cambio climático', 'Patios y entornos escolares' o Grupo Clima.

OBJETIVOS / INDICADORES DE GESTIÓN

1. SEGUIMIENTO DE INDICADORES CLIMÁTICOS Y ENERGÉTICOS. INVENTARIO DE EMISIONES

A) ELABORACIÓN DEL INFORME ANUAL DEL INVENTARIO DE EMISIONES DE GASES DE EFECTO INVERNADERO DE LA CIUDAD DE MADRID Y DEL INFORME ANUAL DEL BALANCE ENERGÉTICO.

En 2021 se realizaron los trabajos de recopilación de información y redacción del Balance Energético e Inventarios de Emisiones de gases contaminantes y de gases de efecto invernadero (GEI) de la ciudad de Madrid.

B) ELABORACIÓN DE DIAGNÓSTICOS ESPECÍFICOS EN EL ÁMBITO DE LA TRANSICIÓN ENERGÉTICA Y LA MITIGACIÓN Y LA ADAPTACIÓN AL CAMBIO CLIMÁTICO

En 2021 las colaboraciones más destacadas con instituciones y organizaciones en iniciativas y proyectos relacionados con la lucha contra el cambio climático son:

- Participación en el proyecto Carbon Disclosure Proyect, elaborando el informe anual de la ciudad de Madrid sobre emisiones y políticas.
- Colaboración con la organización C40 CITIES, continuando con los trabajos derivados de la iniciativa que comenzó el año anterior DEADLINE 2020, para el compromiso de la elaboración una Hoja de Ruta de neutralidad climática.
- Colaboración con el Centro de Innovación en Tecnología para el desarrollo Humano. Itd UPM. En el marco del proyecto DEEP DEMOSTRATIONS de la comunidad Climate -KIC, para el impulso de acciones transformadoras hacia modelos urbanos neutros en carbono.
- Colaboración en redes de ciudades y foros nacionales e internacionales para la planificación y desarrollo de políticas de acción climática. OECC. FEMP. CONAMA. ICLEI. C40.
- Participación en los Grupos de Trabajo de la red de ciudades de liderazgo en la lucha frente al Cambio Climático, como por ejemplo el grupo de trabajo 'Comunidad de transformación de ciudades hacia la neutralidad climática' dentro de la iniciativa 'CitiES 2030'.

INDICADOR	MAGNITUD	PREVISIÓN	REALIZADO
PUBLICACIÓN DEL INFORME ANUAL DEL INVENTARIO DE EMISIONES DE	NÚMERO	1	1
PUBLICACIÓN DEL INFORME ANUAL DEL BALANCE ENERGÉTICO DE LA C	NÚMERO	1	1
COLABORACIÓN CON OTRAS INSTITUCIONES EN INICIATIVAS Y PROYEC	NÚMERO	3	3

2. IMPULSO DE LA EFICIENCIA ENERGÉTICA Y ENERGÍAS RENOVABLES EN EDIFICIOS MUNICIPALES

OBJETIVOS / INDICADORES DE GESTIÓN

A. Estudios energéticos y auditorías en edificios e instalaciones municipales.

Una vez adaptada la herramienta de gestión de la energía a los protocolos establecidos por la Norma ISO 50001:2018, en 2021 se incorpora una nueva biblioteca al sistema sumando un total de 19, y en cuanto a los centros culturales se amplía el sistema con 12 nuevos centros, sumando un total de 37. Por tanto, las revisiones energéticas realizadas en 2021 ascienden a 13. Todas estas revisiones siguen los principios y contenidos que establece el RD 56/2016 de Auditorías Energéticas. La finalidad de esos estudios, además de identificar opciones de mejora y objetivos y metas energéticos, se centra en recabar la información necesaria para conocer la situación energética actual existente en los centros.

Además, y en relación al proyecto de la implantación de sistemas de gestión de la energía conforme a la Norma ISO 50001:2018, en el año 2021 se procede a la realización de estudios energéticos enfocadas a la obtención de la certificación de eficiencia energética y la etiqueta energética en 20 edificios, incorporados todos ellos al sistema energético verificado por la norma internacional, dando cumplimento al Real Decreto 390/2021, de 1 de junio, por el que se aprueba el procedimiento básico para la certificación de la eficiencia energética de los edificios y, a la Orden de 14 de junio de 2013, por la que se crea el Registro de Certificados de Eficiencia Energética de Edificios de la Comunidad de Madrid.

Aparte de las realizadas en centros incluidos en el SGE, se han elaborado otras siete certificaciones energéticas (un centro deportivo municipal y seis edificios del distrito de Centro).

En 2021 se han realizado las auditorías energéticas del Centro de Servicios Sociales y Centro Municipal de Mayores Entrevías y de la Casa Córdoba del Samur. También se ha realizado una auditoría del sistema de climatización del Centro Municipal de Acústica con el fin de identificar aquellas medidas enfocadas a la mejora del confort térmico del centro y su correspondiente anteproyecto de un nuevo sistema de renovación de aire y para implantación de las medidas de eficiencia detectadas.

Además, y como consecuencia de las necesidades surgidas del seguimiento energético y monitorización de los consumos en bibliotecas, centros culturales y polideportivos se han realizado una serie de auditorías de sistemas sobre la programación de la climatización y/o iluminación, sustitución del sistema de climatización actual por otro más eficiente, control de las temperaturas por sondas, sistemas de control para la regulación de la climatización y de la iluminación. Estos estudios se han realizado en una totalidad de 18 centros

B. SISTEMAS DE ENERGÍAS RENOVABLES EN EDIFICIOS E INSTALACIONES MUNICIPALES.

La Hoja de Ruta Madrid 2030 propone el aprovechamiento del potencial de la producción de energía eléctrica con energía solar fotovoltaica en las cubiertas de los edificios municipales.

En 2021 se han realizado 26 estudios de viabilidad técnica y económica para la incorporación de sistemas de energía fotovoltaica orientados a determinar la idoneidad de los centros para la instalación de los sistemas, su capacidad de producción y viabilidad de la instalación, así mismo en los centros donde resultó viable la instalación se realizó anteproyecto a fin de determinar las especificaciones técnicas precisas para una posible futura licitación de la instalación.

De los 26 estudios de viabilidad realizados, 11 de ellos fueron objeto en centros culturales y 1 en una biblioteca, incluidos en el sistema de gestión de la Norma ISO 50001: 2018, 7 en centros deportivos municipales, 1 en un centro de mayores y 6 en edificios pertenecientes al Área de Gobierno de Portavoz, Seguridad y Emergencia (CIFSE, SAMUR, Parque de Bomberos y Escuadrón de la Policía Municipal). Del total de los 26 estudios realizados se desarrollaron 24 anteproyectos, ya que en el caso del parque de bomberos nº 9 y del CC Las Californias no se desarrolla el anteproyecto por no ser viable ejecutar la instalación.

En 2021 también se han realizado 3 estudios de viabilidad técnica y económica para la instalación de paneles solares térmicos de producción de agua caliente sanitaria en la base 0 del Samur, en el Pabellón Córdoba perteneciente también al Samur y en el CMM Sta. Eugenia donde también se ha desarrollado un anteproyecto de la instalación.

C. Seguimiento energético monitorizado.

En el año 2021 tienen implantado un sistema de seguimiento energético monitorizado con 142 edificios e instalaciones municipales e instalaciones fotovoltaicas, y entre los centros con seguimiento energético se incluyen grandes consumidores como el Palacio de Cibeles, Centro Cultural Conde Duque, varias juntas de Distrito, centros deportivos municipales, bibliotecas públicas, centros culturales y centros docentes con un

OBJETIVOS / INDICADORES DE GESTIÓN

total de 1.900 puntos de medida aproximadamente.

Este servicio de seguimiento energético incluye tanto la toma de datos de energía de los edificios, la comunicación, almacenamiento, y acceso a los mismos a través de una plataforma de gestión energética para su visualización, como el seguimiento a través de un centro de control para la detección de las incidencias de consumo y su posterior gestión, con el fin de detectar ineficiencias en el funcionamiento de los sistemas consumidores de energía de los edificios que permitan identificar oportunidades de mejora. Los equipos de monitorización instalados para el seguimiento y explotación de los datos obtenidos en los centros, tanto medidores de energía, sondas de temperatura y humedad, como emisores de pulsos de contadores de gas natural, registran diariamente con una periodicidad cuarto-horaria, los consumos de energía eléctrica (generales, clima y alumbrado y fuerza de una planta tipo) y consumo de gas natural. Los sensores de monitorización, además de estar capacitados para almacenar los datos referidos a los parámetros de energía activa en kWh (intensidad, tensión, factor de potencia y medidas de calidad de la energía como distorsión armónica total), también registran los datos referidos a los parámetros de energía reactiva (kVArh) y potencia reactiva. En este sentido, se ha realizado un informe específico en este año a partir del análisis de los datos recabados con objeto de mejorar la compensación entre energía activa y reactiva de las instalaciones eléctricas.

Asimismo, en el año 2021 se realizó la ejecución de la instalación de equipos de monitorización en 14 edificios e instalaciones municipales y en 32 centros que tienen instalación fotovoltaica para recabar la información de generación de energía que posteriormente también serán objeto del seguimiento energético descrito anteriormente.

D. Implantación de medidas de eficiencia energética.

Durante el año 2021 se ejecutaron las inversiones mediante habilitación presupuestaria aprobada en mayo 2021, relativas a medidas de eficiencia energética, que incluían la sustitución de equipos de iluminación por otros más eficientes, la instalación de equipos de medida energética y la ejecución de varias instalaciones fotovoltaicas, además de la instalación de variadores de frecuencia en el sistema de bombeo de piscinas en diversos centros deportivos municipales y una instalación de un cobertor térmico en el vaso de la piscina climatizada del CDM Moratalaz, con objeto de reducir las pérdidas asociadas a la evaporación del agua de la piscina. Dichas medidas se han implantado en diversos centros municipales tales como Centros deportivos, Colegios, Bibliotecas y edificios administrativos.

En el ámbito de los edificios incluidos en el sistema de gestión de la energía, implantado conforme a la Norma ISO 50001, también se llevó a cabo el cambio de iluminación por equipos más eficientes con el fin de reducir el consumo asociado a este uso energético significativo en diversos centros culturales: Alfredo Kraus, Sara Montiel, Buenavista, Santa Petronila y Carril del Conde.

Teniendo en cuenta lo anterior, en el caso de la medida de iluminación se actuó en un total de 22 centros entre colegios, centros deportivos municipales y centros culturales.

Las instalaciones fotovoltaicas se desarrollaron en el Centro deportivo Municipal Faustina Valladolid y en el Centro Cultural Oporto.

Los variadores de frecuencia se instalaron en los centros deportivos: Wilfred Agbonavbare, Alfredo Goyeneche, Concepción y Plata y Castañar, con el objeto de implementar un sistema de regulación de velocidad para las bombas de depuración de agua de las piscinas climatizadas y de verano con el fin de alcanzar ahorro energético en los periodos de tiempo donde no se requiera de una demanda completa del sistema de bombeo.

E. Medida y verificación de ahorros energéticos de centros municipales.

En materia de medida y verificación de ahorros, y de acuerdo con el protocolo internacional de medida y verificación IPMVP, se elaboran los modelos matemáticos de cálculo de ahorros que normalizan el consumo energético en función a unas variables climatológicas que se encuentran directamente relacionadas con el uso energético de estos centros.

En esta materia, por un lado, durante el 2021 se procede mediante fórmulas de ajuste y modelos matemáticos al seguimiento del ahorro energético alcanzado en los 13 centros que se encuentran en fase de implantación del sistema de gestión de la energía según la Norma ISO 50001. También se ha procedido a revisar seis líneas base de electricidad y cinco de gas de centros incluidos en el SGE con el fin de mejorar el modelo de seguimiento.

OBJETIVOS / INDICADORES DE GESTIÓN

Estos modelos normalizan el consumo energético en función a unas variables climatológicas que se encuentran directamente relacionadas con el uso energético de estos centros. Con estos cálculos se realiza la adaptación del sistema implantado a las nuevas disposiciones que obliga incorporar la Norma ISO 50001: 2018. Además, sirven para el cálculo de los indicadores de desempeño energético exigidos por la norma internacional, obteniéndose el "consumo evitado", es decir, el consumo de los centros si no tuviéramos implantado un SGE. La mejora continua del sistema y del desempeño energético se obtiene de los resultados de estos modelos matemáticos, comparándolos con los datos obtenidos por facturación energética y/o por lo registrado en los equipos medidores instalados en CGBT y contadores de gas.

Se continúa realizando el control y seguimiento de los tres contratos de servicios energéticos en colegios a través de la medida y verificación de los ahorros con los siguientes resultados:

Lote 1 (5 colegios). Periodo 2019: ahorro energía: 42% y ahorro agua: 13%.
Periodo 2020: ahorro energía: 29% y ahorro agua: 31%.
Lote 2 (7 colegios) Periodo 2019: ahorro energía: 21% y ahorro agua: 34%.
Periodo 2020: ahorro energía: 24% y ahorro agua: 36%
Lote 3 (22 colegios) Periodo 2019: ahorro energía: 37% y ahorro agua: 44%.

F. Implantación y mantenimiento de sistemas de gestión energética bajo la norma ISO 50001.

En 2021 el alcance del Sistema de Gestión energética se ha ampliado con un nuevo centro sumando 19 bibliotecas públicas que se encuentran gestionadas según los principios establecidos por la norma ISO 50001: 2018 y que incluye el certificado emitido por el servicio de certificación en diciembre de 2021

- Biblioteca Eugenio Trías, sita en el Paseo de Fernán Núñez, 24.
- Biblioteca Iván de Vargas, sita en la Calle San Justo, 2.
- Biblioteca Manuel Vázquez Montalbán, sita en la Calle Francos Rodríguez, 67.
- Biblioteca Gabriel García Márquez, sita en la Plaza del Pueblo, 2.
- Biblioteca Gerardo Diego, sita en la calle Monte Aya, 12.
- Biblioteca Islas Filipinas, sita en la calle Nuestra Sra. del Villar, 6.
- Biblioteca José Hierro, sita en la calle María Sevilla Diago, 13.
- Biblioteca Francisco Ayala, sita en el Bulevar Indalecio Prieto, 21
- Biblioteca Ángel González, sita en la Calle Granja de Torrehermosa, 1
- Biblioteca Ana María Matute, sita en la Calle de los Comuneros de Castilla, 30
- Biblioteca Miguel Delibes, sita en la Calle Arroyo Belincoso, 11
- Biblioteca Pío Baroja, sita en la Calle Arganda, 12
- Biblioteca Pablo Neruda, sita en la Calle Ascao 4
- Biblioteca Mario Vargas Llosa, sita en la Calle Barceló 2.
- Biblioteca Gloria Fuertes, sita en la Avenida de Logroño 179
- Biblioteca María Lejárraga, sita en la Calle Princesa de Éboli 29
- Biblioteca La Chata, sita en la Calle General Ricardos, 252.
- Biblioteca Dámaso Alonso, sita en la calle Manuel Ferrero, 1.
- Biblioteca Huerta de la Salud sita en la Calle Mar de Antillas 10

El presente compromiso persigue garantizar el uso eficiente de la energía y la reducción de las emisiones de gases de efecto invernadero en las instalaciones mencionadas, a través de la optimización de los recursos energéticos.

Los resultados de 2021 de las medidas implantadas a través de las pautas energéticas, las buenas prácticas y los cambios e inversiones realizadas en las instalaciones derivados de los objetivos energéticos alcanzados en las bibliotecas públicas nos indican un ahorro energético total verificado, durante la celebración de la auditoría externa, de un 11% que representan un total de unos 333.963 kWh de ahorro.

Referente al sistema de gestión energética de centros culturales se han incorporado en 2021 doce nuevos centros, por lo que se está en proceso de obtener la revisión y el mantenimiento del certificado para un total de 37 centros. Además, se incluye en el sistema nueve bibliotecas por encontrarse en los mismos emplazamientos, habida cuenta del uso formativo y cultural que tienen para la ciudadanía, un entorno propicio y adecuado para el aprendizaje de pautas de conducta encaminadas al ahorro energético. Los centros se relacionan a continuación:

- CARRIL DEL CONDE, sito en la calle Carril del Conde 57
- ALBERTO SÁNCHEZ y BIBLIOTECA PORTAZGO, sitos en la calle Risco de Peloche 14 y en la calle

OBJETIVOS / INDICADORES DE GESTIÓN

Cantalapiedra 11, respectivamente
- AGUSTÍN DÍAZ, sito en el Pº Comandante Fortea 42
- ALFREDO KRAUS, sito en la Gª Pradera de Vaquerizas 9
- EDUARDO ÚRCULO y BIBLIOTECA MARIA ZAMBRANO, sitos en la Plaza Donoso 5
- SANTA PETRONILA, sito en la calle María Martínez Oviol, 12
- BUENAVISTA, CENTRO CULTURAL y BIBLIOTECA, sitos en la Avenida de los Toreros 5
- CC RAFAEL ALTAMIRA, sito en la Calle Enrique d´almonte 1
- SARA MONTIEL, sito en la Ctra. Boadilla del Monte 40 b
- OPORTO, sito en la Avenida de Oporto 78
- GLORIA FUERTES, sito en la Avenida Logroño 179
- ANTONIO MACHADO y BIBLIOTECA SAN BLAS, sito en calle S. Román del Valle, 8
- FERNANDO DE LOS RÍOS y BIBLIOTECA ALUCHE, sito en la Calle Camarena 10
- MONTECARMELO - CENTRO DE JUVENTUD E INTERPRETACION DE LA NATURALEZA, sito en la Avenida Santuario de Valverde, 77
- TERESA DE CALCUTA, sito en la Plaza Navío 4
- LOS ROSALES, sito en la Avenida de los Rosales 133,
- EL MADROÑO. BIBLIOTECA VICÁLVARO, sito en la Calle Villardondiego, 36
- CASA DEL RELOJ (NUEVAS DEPENDENCIAS,) sito en la Paseo de la Chopera 6
- MESETA DE ORCASITAS, sito en la Plaza Asociación 1
- EL TORITO, sito en la Avenida Moratalaz 130
- GARCIA LORCA, sito en la Calle Eugenia de Montijo 105
- MERCADO IBIZA, sito en la Calle Ibiza 8
- LOPE DE VEGA, sito en la Calle Concejo de Teverga 1
- EL POZO. BIBLIOTECA POZO TIO RAIMUNDO, sito en la Avenida de las Glorietas 19-21
- NICOLAS SALMERON. BIBLIOTECA FRANCISCO IBAÑEZ, sito en la Calle Mantuano 51
- C.C. HORTALEZA, sito en la Calle Santa Virgilia 15
- C.C. ARAVACA, sito en la Calle de la Zarza 20
- C.C. JULIO CORTAZAR, sito en la Calle Antonio Machado 20
- C.C. JOSE ESPRONCEDA, sito en la Calle Almansa 9
- C.S.C. AGATA, sito en la Calle Doctor Martín Arévalo 2
- C.S.C. ROSARIO DE ACUÑA, sito en la Calle María del Carmen 65
- C.C. BUERO VALLEJO / BIBLIOTECA CANILLEJAS, sitos en la Calle Boltaña 27
- C.C. JOSE LUIS LOPEZ VAZQUEZ sito en la Calle Febrero 4
- C.S.C. CANOVAS DEL CASTILLO, sito en la Calle Julio Aguirre 10 y 12
- C. C. LAS CALIFORNIAS (centro de día Luis Peidró) sito en la Calle Luis Peidró 2
- C.S.C. LAVAPIES sito en la Calle Olivar 46
- C.C. SAN JUAN BAUTISTA (CC y CM) sito en la Calle San Nemesio 4

La Política Energética del sistema de gestión de los centros culturales ha sido aprobada por la Alta Dirección del Sistema en abril de 2021.

INDICADOR	MAGNITUD	PREVISIÓN	REALIZADO
ESTUDIOS ENERGÉTICOS EN EDIFICIOS MUNICIPALES	NÚMERO	15	55
CENTROS MUNICIPALES CON GESTIÓN ISO 50001	NÚMERO	21	56
ESTUDIOS DE VIABILIDAD DE SISTEMAS DE ENERGÍAS RENOVABLES EN	NÚMERO	15	26
CENTROS MUNICIPALES CON SEGUIMIENTO ENERGÉTICO MONITORIZADO	NÚMERO	95	87

3. MOVILIDAD DE BAJAS EMISIONES: PROMOCIÓN DE LA MOVILIDAD ELÉCTRICA

A) DESARROLLO DE LA RED DE RECARGA DE OPORTUNIDAD DE ACCESO PÚBLICO.

Con el objeto de aumentar el número de puntos de recarga rápida de oportunidad de acceso público, en diciembre de 2021 (IFS 2020; 300 2020 00650) se recibieron 60 nuevos equipos de recarga rápida de baterías de vehículos eléctricos (> 50 kW), que se destinarán a dotar, mediante un procedimiento de autorización de uso, otros tantos nuevos emplazamientos abiertos al público para la recarga ofrecidos por entidades privadas, mediante la suscripción de los correspondientes convenios de colaboración.

Como fórmulas de colaboración público-privada en 2021 se han formalizado 7 convenios de colaboración dentro de la segunda Convocatoria del procedimiento de otorgamiento de autorización de uso de puntos de recarga para vehículos eléctricos con las siguientes entidades:

OBJETIVOS / INDICADORES DE GESTIÓN

- NATURGY IBERIA S.A.
- SUDEL
- ESTACION DE SERVICIO CERDEIRA
- IBERDROLA CLIENTES SAU
- ENDESA X SERVICIOS SL
- DRIVETHECITY SL.
- GALP ENERGIA ESPAÑA SAU

De forma complementaria se inició la tramitación del procedimiento para la aprobación de la Tercera Convocatoria del procedimiento de otorgamiento de autorización de uso de puntos de recarga para vehículos eléctricos, con el objetivo de que fuera publicada durante el primer trimestre de 2022.

B) DESARROLLO DE LA RED DE RECARGA VINCULADA PARA LA FLOTA MUNICIPAL.

En 2021 se han recepcionado 70 equipos de recarga tipo tipo Wall Box para uso de la flota municipal. Además, se han ejecutado obras de ampliación de la red de recarga en 11 edificios municipales. La red de recarga para la flota municipal de vehículos eléctricos quedó integrada por 308 puntos de recarga en 77 equipamientos municipales.

C) COLABORACIÓN EN PROYECTOS EUROPEOS Y ESTUDIOS DE MOVILIDAD ELÉCTRICA.

En cuanto a la colaboración en proyectos europeos, el último año hemos participado en el Eurocities Mobility Forum 2021 'DEPLOYMENT OF MADRID FAST CHARGING INFRAESTRUCTURE - PUBLIC AND PRIVATE PARTNERSHIPS'.

Además, hemos colaborado en otras iniciativas como MADRID MOBILITY SUMMIT con la ponencia "ELECTRIFICACIÓN E IMPACTO SOCIAL".

D) ACTIVIDADES PARA LA PROMOCIÓN DE LA MOVILIDAD ELÉCTRICA Y DE BAJAS EMISIONES.

Entre las acciones de promoción de la movilidad eléctrica y bajas emisiones, este año 2021 hemos colaborado en la feria del Vehículo eléctrico de Madrid (VEM) celebrado en la plaza de Colón. El objetivo de este evento fue promover la cadena de valor del vehículo eléctrico con un evento que cuenta con la participación de fabricantes de vehículos y proveedores de servicios de movilidad eléctrica.

INDICADOR	MAGNITUD	PREVISIÓN	REALIZADO
DESARROLLO DE LA RED DE RECARGA EN VÍA PÚBLICA Y APARCAMIENT	NÚMERO	50	53
PUNTOS DE RECARGA PARA FLOTA MUNICIPAL	NÚMERO	40	70
FÓRMULAS DE COLABORACIÓN PÚBLICO-PRIVADA	NÚMERO	6	7

4. PROGRAMA MADRID + NATURAL: ADAPTACIÓN AL CAMBIO CLIMÁTICO

A) COORDINACIÓN DEL PROYECTO EUROPEO H2020 CLEVER Y ACCIONES ASOCIADAS.
B) ACTUACIONES PARA EL DESARROLLO DE MEDIDAS DE ADAPTACIÓN A ESCALA EDIFICIO, BARRIO Y CIUDAD.
C) ACTIVIDADES DIVULGATIVAS DEL PROGRAMA MADRID + NATURAL.

En el marco del proyecto DEEP DEMONSTRATIONS, Climate-KIC para el desarrollo del de iniciativas de naturación vinculadas a la acción climática en la ciudad se ha realizado la actualización y revisión del programa Madrid compensa, el informe de servicios ecosistémicos a la naturación urbana y el apoyo en el desarrollo del proyecto Bosque Metropolitano.

SANDBOX. Creación y desarrollo de un proceso de análisis de normativa y barreras regulatorias, para la incorporación de acciones innovadoras orientadas a la acción climática en el Ayuntamiento de Madrid. Revisión de normas urbanísticas desde la perspectiva climática y aportaciones a la ordenanza Sandbox planteada por la DG Innovación.

Creación y dinamización del grupo de trabajo EQUIPAMIENTOS URBANOS, RESILIENTES, INCLUSIVOS, SOSTENIBLES Y ADAPTADOS AL CAMBIO CLIMÁTICO, de ámbito municipal para el desarrollo de conceptos y visiones compartidas sobre el uso de estos espacios y su diseño desde el punto de vista de la

OBJETIVOS / INDICADORES DE GESTIÓN

acción climática en la ciudad.

Derivado de este grupo de trabajo se crea otro grupo específico sobre 'PATIOS Y ENTORNOS ESCOLARES' en el que se trabaja la mejora de estos espacios desde el punto de vista de la adaptación al cambio climático y la calidad del aire. Desarrollo del proceso de co-creación para el diseño del proyecto, definición técnica y estudio de 9 casos piloto en los que se desarrollan nuevos conceptos y criterios capaces de ser escalables al resto de actuaciones que se realicen en centros educativos de la ciudad.

INDICADOR	MAGNITUD	PREVISIÓN	REALIZADO
SEGUIMIENTO DE INTERVENCIONES URBANAS DE RENATURALIZACIÓN	NÚMERO	20	20
INFORME ANUAL DE ACCIONES DE ADAPTACIÓN AL CAMBIO CLIMÁTICO	NÚMERO	1	1
PARTICIPACIÓN EN PROYECTOS	NÚMERO	3	3

5. PARTICIPACIÓN REDES Y PROYECTOS EN EL ÁMBITO DE LA SOSTENIBILIDAD Y EL CAMBIO CLIMÁTICO.

A) COORDINACIÓN DE PROYECTOS EUROPEOS Y ACCIONES ASOCIADAS.

En 2021, la participación en redes nacionales e internacionales en el ámbito de la sostenibilidad y el cambio climático se ha centrado en:

- Participación en los talleres y grupos de trabajo de adaptación al cambio climático organizados por la Red de Ciudades por el Clima de la Federación Española de Municipios y Provincias, así como de Eurocities a nivel europeo.
- Participación en los Grupos de Trabajo de Infraestructura Verde, Soluciones Basadas en la Naturaleza, Adaptación al Cambio Climático y Biodiversidad Urbana de CONAMA.
- Participación en la red de ciudades por el liderazgo frente al Cambio Climático C40, asistiendo a talleres y seminarios de los grupos de trabajo de adaptación de las ciudades al cambio climático, vehículos de bajas emisiones, inventarios de emisiones de gases de efecto invernadero y sistemas alimentarios sostenibles.
- Colaboración con ICLEI - Local Governments for Sustainability en diversos talleres, congresos y eventos orientados al impulso de la naturación urbana en el contexto de la acción climática en las ciudades y en relación con las actuaciones en desarrollo en la ciudad de Madrid.
- Participación en los talleres y grupos de trabajo dentro de la plataforma CitiES, iniciativa para la aceleración y aplicación en España de la Misión de la Comisión Europea de alcanzar 100 ciudades climáticamente neutrales en 2030.
- Colaboración en becas del programa Citistudio para desarrollo de proyectos fin de master y grado con objetivos alineados con las líneas de actuación de la ciudad.
- Organización y dinamización del grupo de trabajo interdepartamental GRUPO CLIMA, que pretende alinear los proyectos departamentales con las acciones establecidas en la 'Hoja de ruta hacia la neutralidad climática 2050'.

B) PARTICIPACIÓN EN REDES Y PROYECTOS. DESARROLLO DEL PROGRAMA DEMOSTRADOR DE "CIUDADES LIMPIAS Y SALUDABLES" DE CIMATE-KIC.

Por otro lado, en 2021 se participó en 5 proyectos europeos de innovación e investigación y se elaboró la propuesta de un sexto proyecto que fue elegido para su inicio en 2020:

-Proyecto CLEVER- H2020: actuaciones urbanas de soluciones basadas en la naturaleza para la regeneración urbana. Madrid forma parte del consorcio del proyecto, que se desarrollará durante 5 años junto con otras 6 ciudades europeas.

-Proyecto LIFE VEG-GAP, iniciado en diciembre de 2018, en el que participa Madrid junto a las ciudades y áreas metropolitanas de Bolonia y Milán. Este proyecto investiga sobre el efecto de la vegetación en las emisiones de NOx, PM10 y Ozono y en variables climáticas, aportando criterios para Planes de Calidad del Aire y de Infraestructura Verde en las ciudades.

-DEAR FOOD WAVE. En el primer semestre del año se colaboró con el Departamento de Educación Ambiental en el arranque del proyecto DEAR FOOD WAVE pare la difusión de modelos de alimentación sostenible y saludable.

-Life PACT: transformando espacios mediante soluciones basadas en la naturaleza, que promueve actuaciones de renaturación del espacio público, enmarcadas en las estrategias de acción climática y

OBJETIVOS / INDICADORES DE GESTIÓN

regeneración urbana. El proyecto pretende abordar estas acciones a través de procesos de co-creación en el que participen los diversos departamentos municipales implicados y la ciudadanía. Madrid forma parte del consorcio del proyecto, que se desarrollará durante 4 años junto con otras 2 ciudades europeas.

C) CONVENIOS Y FÓRMULAS DE COLABORACIÓN PÚBLICO-PRIVADA PARA EL DESARROLLO DE MEDIDAS EN
MATERIA DE REDUCCIÓN DE EMISIONES Y SOSTENIBILIDAD.

Respecto a fórmulas de colaboración público-privada:

- Participación en la iniciativa Reinventing Cities impulsada por C40 CITIES para la promoción de proyectos de edificación y urbanización de explotación privada con criterios de neutralidad y resiliencia climática.
- Actualización del programa Madrid Compensa. Mecanismo voluntario de compensación de emisiones de gases de efecto invernadero mediante plantaciones de arbolado en el municipio de Madrid.

- Convenios de transición energética :
- Red Eléctrica de España S.A.
- UFD Distribución Electricidad S.A

- Plataforma multiactor de la iniciativa MADRID DEEP DEMO, CLIMATE-KIC: Programa de impulso de iniciativas orientadas a la descarbonización de las ciudades. El Ayuntamiento de Madrid, junto a socios del ámbito académico (itd UPM) y entidades privadas, ha constituido el consorcio que desarrollará el proyecto en los próximos años.

INDICADOR	MAGNITUD	PREVISIÓN	REALIZADO
PARTICIPACIÓN EN REDES NACIONALES E INTERNACIONALES	NÚMERO	5	7
PARTICIPACIÓN EN PROYECTOS EUROPEOS DE INNOVACIÓN E INVESTIG	NÚMERO	4	4
FÓRMULAS DE COLABORACIÓN PÚBLICO-PRIVADA	NÚMERO	5	5

6. FOMENTAR EL CONOCIMIENTO Y LOS VALORES SOBRE MEDIO AMBIENTE, MEDIANTE EL DISEÑO Y LA GESTIÓN DE PROGRAMAS DE EDUCACIÓN AMBIENTAL.

ACTIVIDADES

A) Desarrollo de proyectos de educación ambiental dirigido a los centros docentes (educación infantil, primaria, secundaria, bachillerato y ciclos Formativos, y centros de educación especial). En 2021 se han adjudicado 8 proyectos nuevos a otros tantos centros docentes, aunque se han dado de baja 3 por estimar esos colegios que los condicionantes por la pandemia no permitían el desarrollo del proyecto; este hecho ha permitido mantener el número de escolares participantes, que en la actualidad asciende a unos 64.000 alumnos/as.

En cuanto a la Red de Huertos Escolares Sostenibles, se han ejecutado 14 huertos nuevos además del mantenimiento de 192 huertos ya existentes en la Red del curso anterior. Durante el año 2021, algunos centros han desestimado continuar en la Red debido principalmente a dificultades con la organización de actividades por la pandemia.

B) Gestión y coordinación de la Red de Centros de Información y Educación Ambiental (Centros de Retiro, Casa de Campo y Dehesa de la Villa) y Programa de actividades ambientales "Hábitat Madrid". Durante el año 2021 se ha dado continuidad a los diversos proyectos, adaptando las actividades a las circunstancias derivadas de la pandemia por covid-19 y a las consecuencias de la tormenta Filomena, que obligó al cierre de los Centros durante los primeros meses de 2021. El caso del Centro de educación ambiental 'El Huerto del Retiro', se ha continuado dando apoyo al Programa Municipal de Huertos Urbanos Comunitarios y desarrollando nuevos proyectos ligados a huertos terapéuticos, con centros de Madrid Salud, Centros de Mayores, hospitales, etc. En la Centro de la Dehesa con las actividades de la Escuela de la bicicleta, el Centro de Casa de Campo con temas de biodiversidad, entre otras.

C) Programa "Habitad Madrid": diseño y puesta en marcha de una oferta de actividades ambientales (itinerarios didácticos por los parques e instalaciones ambientales municipales, cursos, jornadas y talleres ambientales, exposiciones, eventos ambientales, etc.) dirigida a diversos sectores de población (público general, grupos organizados, colectivos y asociaciones, etc.). La programación de "Hábitat", tiene periodicidad trimestral, coincidiendo con los periodos estacionales del año. Durante 2021, el número de

OBJETIVOS / INDICADORES DE GESTIÓN

asistentes de forma presencial aumentó respecto al año anterior, al poderse programar más actividades presenciales y, ya en los últimos meses del año, con la subida de la ratio de participantes, consecuencia de las mejores condiciones de la pandemia y por la programación de actividades on line, que ya había comenzado en 2020, aunque, como se ha dicho, la tormenta Filomena evitó que el número de participantes fuera más alto.

Asimismo, se ha seguido manteniendo la colaboración con "Madrid, un libro abierto" coordinado por la Dirección General de Educación y Juventud, de forma presencial desde el momento en que se pudo hacer y on line cuando esto no fue posible.

D) Programa municipal de huertos urbanos comunitarios, dirigido a asociaciones inscritas en el Registro de Entidades Ciudadanas del Ayuntamiento de Madrid, se ha dado continuación al programa formativo y de apoyo a todos urbanos comunitarios. Durante 2021, debido a las restricciones por la COVID-19 se han realizado los talleres formativos tanto en formato "on line" mediante ZOOM, como presenciales cuando ha sido posible.

También se ha colaborado, con la Dirección General de Planificación Estratégica, en la elaboración de las características técnicas y los programas formativos del proyecto "Barrios Productores".

E) Actuaciones de información y sensibilización ambiental: su realización también se ha visto comprometida por la pandemia y la consecuente limitación de aforos en actos normalmente considerados de pública concurrencia.

Campañas de sensibilización e información ambiental:

- Campaña Come con la cabeza en dos oleadas (mayo y noviembre) dentro del marco del proyecto Food Wave de alimentación sostenible y cambio climático dirigida a jóvenes (15-35 años). Realizada en medios digitales y redes sociales al tratarse de los canales de comunicación más utilizados por la población objetiva. Las campañas contaron con el apoyo de la red de pantallas digitales del Ayuntamiento de Madrid.

- Campaña Del campo al campus (noviembre) dentro del marco del proyecto Food Wave con motivo de un gran evento de calle realizado en la Ciudad Universitaria para promocionar la alimentación saludable y sostenible y su influencia en el cambio climático.

- Campaña Madrid Emisiones Cero. Compromiso con el clima (noviembre) organizado por la SG. de Energía y Cambio Climático para informar/promocionar una jornada que buscaba soluciones para emitir menos gases de efecto invernadero, para mitigar las olas de calor, y la falta de agua, o para cambiar de raíz la manera en la que educamos sobre medio ambiente o vivimos con las plantas o las bacterias.

- Creación, producción y difusión de contenidos audiovisuales divulgativos lanzados en las redes sociales durante la campaña de Navidad con el objetivo de sensibilizar a los jóvenes sobre el exceso de consumo de alimentos, el desperdicio alimenticio, el etiquetado y el sobre envasado de los alimentos.

- Campaña Food Wave "Un planeta sano empieza en tu plato" llevada a cabo por los colegios Educar hoy por un Madrid más Sostenible con el objetivo de reducir las emisiones asociadas a la alimentación. La campaña la han hecho los propios centros escolares a través de los vídeos elaborados para el concurso Food Wave. Se presentaron 34 vídeos.

Celebración de eventos y actividades complementarias siguientes:

Encuentros presenciales en huertos comunitarios,
Encuentro de huertos urbanos comunitarios (30 de octubre)
Celebración de las Navidades Sostenibles.
Celebración escolar del Día del Medio Ambiente
Celebración escolar de la semana de la movilidad con actividades limitadas al entorno del colegio.
Celebración (con píldoras ambientales) de días especialmente relacionados con la alimentación: Día del Consumo Responsable (15 de marzo), Día de la Tierra (22 de abril), Día del Reciclaje (17 de mayo), etc
Encuentros online y presenciales en red de profesores del programa Educar Hoy (2)
2 Talleres online y 1 presencial de alumnos del proyecto Food Wave
Día del Árbol (21 marzo)
Bicicletada (9 abril)
Día Internacional de la Biodiversidad (22 mayo)
Día del Medio Ambiente (5 y 6 junio)

OBJETIVOS / INDICADORES DE GESTIÓN

MADbird (10 a 12 septiembre)
Semana de la Movilidad (16 a 22 septiembre)
Día mundial de las aves (9 octubre)
MOM (Madrid otra mirada) (15 a 17 octubre)
Fiesta de la Trashumancia (24 octubre)
Semana de la Ciencia (1 a 14 noviembre)
Día del Niño (20 noviembre)

Difusión de actividades y eventos educativos y de sensibilización ambiental en todos los soportes comunicativos municipales posibles:

En las redes sociales de los distritos: post sobre actividades del programa Hábitat Madrid
o Edición de notas de prensa y post sobre eventos y acciones del proyecto Food Wave, publicadas en madrid.es, Diario de Madrid, blogs de los programas del Departamento de Educación Ambiental, redes institucionales y municipales (otros departamentos) y medios de comunicación.
o Edición de notas de prensa y post de las actividades propias del Departamento de Educación Ambiental relacionadas con días especiales (Día del Árbol, Día del Medio Ambiente, Día de la Educación Ambiental, Día de la Tierra, Día de la Bicicleta, Fiestas de San Isidro, Semana de la Movilidad).
o Preparación de carteles, folletos (en papel y digitales) y guías digitales para promocionar actividades, encuentros, jornadas, cursos, talleres y charlas.
o Desarrollo y mejora del espacio Food Wave dentro del portal madrid.es.
o En el canal YouTube del Departamento: actividades del programa de Huertos Urbanos, acciones del proyecto Food Wave y concursos y actividades del programa Educar hoy por un Madrid más sostenible.

En Diario de Madrid y madrid.es: post y notas de prensa de los huertos urbanos, de historia de los parques, de días internacionales (Árbol, Educación ambiental, Semana de la movilidad, etc) y de todas las actividades online de los Centros de Información y Educación Ambiental.

F) Actividades de gestión del conocimiento

Proyectos de ciencia ciudadana siguientes:

Colaboración con UBM Mariposas Diurnas
Colaboración con el proyecto "We Count" (de registro de niveles sonoros de tráfico en los alrededores de los colegios)

Coordinación y participación en seminarios y jornadas:

Seminario Alimentando el Campus (Comunidad de Madrid) (1)
Federación Española de Municipios y Provincias: custodia del territorio (2) y educación ambiental (2)
Jornada con coordinación territorial y UDC (1)
Reuniones Climate KIC (Madrid ciudad demostradora en el programa "Ciudades Saludables y limpias") (1)
Reuniones con el proyecto Europeo Veg Gap (2)
DEAR FOOD WAVE (8 reuniones internacionales y una reunión con la coordinadora en Madrid) (9)
Mesa del Pacto de Milán (2) y Asamblea (1)
Reuniones de la oficina SURES en representación del Área (7)
Formaciones de compostaje SURES (135 horas) (1)
7 Cursos para profesorado de iniciación al huerto escolar Centro Regional de Innovación y Formación (CRIF) de la Comunidad de Madrid (28 días)
3 Cursos CRIF de huerto avanzado (12 días)
1 Curso CRIF sobre alimentación sostenible y cambio climático
Bosque Metropolitano y Barrios productores (2)
Madrid Ciudad Segura Niñas y jóvenes (2)
Colegio Oficial de Arquitectos: Rehabilitación de patios escolares (1)
Presentación y seguimiento hoja de Ruta para la neutralidad climática de la Ciudad de Madrid (2)
Festival humus festival organizado por la Casa Encendida (1)
Jornadas Universidad y Estrategia de Alimentación y Cambio Climático (5)
Deliberación jurado y entrega de premios en el Concurso Trabajos Académicos de las Universidades Madrileñas en cuanto a Alimentación y Cambio Climático. (3)
SCFOR Soria: jornadas de impulso socioeconómico. Participación con Madrid Agrocomposta (1)
Jornada Formativa sobre alimentación y cambio climático en la URJC I
Jornada de Turismo Verde en la Escuela de Hostelería de la Comunidad de Madrid (1)

OBJETIVOS / INDICADORES DE GESTIÓN

Durante el año 2021 se ha contactado con distintos servicios municipales relacionados con los objetivos del proyecto Food Wave, tales como el Instituto Municipal de Consumo, Departamento de Juventud, Madrid Salud, etc., así como distintas entidades, organizaciones, asociaciones institucionales y civiles para la implicación de los jóvenes en este proyecto (a todos los niveles: centros educativos, universidades, asociaciones juveniles, etc.), tales como UPM, URJC, UAM, UCM, IMDEA, IMIDRA, Fundación MAPFRE, COOKPAD, OCyT, CIEMAT, DGT, etc, etc..

En 2021 dentro del Programa Municipal SURES se han realizado las Actividades formativas, de dinamización y puesta en funcionamiento de tres Nodos de Compostaje Comunitario, con 135 horas de formación realizadas en los Distritos de Latina, San Blas-Canillejas y Vicálvaro.

INDICADOR	MAGNITUD	PREVISIÓN	REALIZADO
CENTROS ESCOLARES PARTICIPANTES EN EL PROGRAMA EDUCAR HOY PO	NÚMERO	121	125
CENTROS INTEGRANTES DE LA RED DE HUERTOS ECOLÓGICOS ESCOLARE	NÚMERO	199	206
VISITANTES INFORMADOS EN LOS CENTROS DE EDUCACIÓN AMBIENTAL	NÚMERO	50000	35131
PARTICIPANTES EN ACTIVIDADES DE EDUCACIÓN AMBIENTAL (PÚBLICO	NÚMERO	45000	26154
HUERTOS INTEGRANTES DE LA RED MUNICIPAL DE HUERTOS URBANOS C	NÚMERO	63	54
HUERTOS INTEGRANTES DE LA RED MUNICIPAL DE HUERTOS URBANOS E	NÚMERO	34	40
CELEBRACIÓN DE EVENTOS Y ACTIVIDADES COMPLEMENTARIAS	NÚMERO	6	19
CAMPAÑAS DE INFORMACIÓN Y SENSIBILIZACIÓN A CIUDADANOS	NÚMERO	5	5
COORDINACIÓN Y PARTICIPACIÓN EN SEMINARIOS Y JORNADAS	NÚMERO	10	59

7. VIGILAR LOS NIVELES DE CONTAMINACIÓN ATMOSFÉRICA E INFORMAR SOBRE LA CALIDAD DEL AIRE, ESPECIALMENTE EN LAS SITUACIONES PREVISTAS POR LA LEGISLACIÓN VIGENTE, REALIZAR ESTUDIOS Y PROMOVER MEDIDAS TENDENTES A LA REDUCCIÓN DE LAS CONCENTRACIONES DE CONTAMINANTES EN MADRID.

Respecto a los datos procedentes de las estaciones de vigilancia, el objetivo se ha cumplido en su totalidad, superándose las previsiones de datos válidos en más de 3 puntos porcentuales.

Por otro lado, el sistema de predicción e información de la contaminación suministró diariamente los datos en tiempo real e índices de la calidad del aire actualizados, así como informes relativos a la contaminación atmosférica, excepto los días 1 y 2 de julio y los días 4 al 6 de diciembre, por causas ajenas al Servicio, por lo que no pudo cumplirse el objetivo previsto íntegramente.

El Plan de Calidad del Aire y Cambio Climático (Plan A) fue aprobado el 21 de septiembre de 2017 y en la actualidad está en ejecución junto con la Estrategia de Sostenibilidad Ambiental Madrid 360.

INDICADOR	MAGNITUD	PREVISIÓN	REALIZADO
PORCENTAJE DE DATOS VÁLIDOS EN LAS ESTACIONES DEL SISTEMA DE	PORCENTAJE	93	97
INFORMES DIARIOS DEL SISTEMA DE PREDICCIÓN E INFORMACIÓN	NÚMERO	365	360

CENTRO: 001 AYUNTAMIENTO DE MADRID

SECCIÓN: 150 MEDIO AMBIENTE Y MOVILIDAD

PROGRAMA: 17212 CONTROL AMBIENTAL

RESPONSABLE PROGRAMA: D.G. SOSTENIBILIDAD Y CONTROL AMBIENTAL

MEMORIA GENERAL DEL PROGRAMA

Mediante este programa 172.12 se han financiado en 2021 algunas de las principales líneas de actuación de la Dirección General de Sostenibilidad y Control Ambiental como son la inspección de actividades y el control de la contaminación acústica y contaminación atmosférica, de acuerdo con las ordenanzas y disposiciones legales, mediante la realización de una serie de actuaciones dirigidas a controlar aquellas actividades o situaciones ambientales no adecuadas, requiriendo su pronta corrección o, en su caso, procediendo a la tramitación de los correspondientes expedientes sancionadores.

Con este programa se ha financiado también la gestión y control de los niveles sonoros ambientales, que se efectúa a través del Sistema Integral de Vigilancia de la Contaminación Acústica (SIVCA), integrado por una Central de Proceso de datos, la Red Fija y la Red Móvil de estaciones, así como por el Sistema de Actualización Dinámica del Mapa Acústico de Madrid (SADMAM), que se ocupa de la obtención de los datos acústicos necesarios para la actualización del Mapa Estratégico del Ruido de la Ciudad de Madrid (MER).

Las actuaciones previstas para el año 2021 se han visto afectadas por la situación de pandemia del COVID -19, si bien, durante todo el año se han estado realizando mediciones de los niveles sonoros ambientales en numerosos puntos de la ciudad con el fin de revisar el Mapa Estratégico de Ruido correspondiente a la cuarta fase del cartografiado estratégico (MER 2021), del cual derivará un nuevo Plan de Acción encaminado a reducir la población expuesta al ruido y aumentar el confort acústico en la ciudad.

En lo que respecta a la cartografía del Ruido de Ocio, se han realizado mediciones en el entorno de las calles Ponzano y Trafalgar y actualmente se están analizando los datos para poder comprobar el cumplimiento de los objetivos de calidad acústica y, en su caso, declarar la zona como de protección acústica especial (ZPAE). Se han realizado, asimismo, mediciones en el entorno del Complejo Residencial Galaxia que han derivado en la modificación de la ZPAE del Barrio de Gaztambide.

Con el fin de atender las demandas de la ciudadanía, también se han realizado mediciones para determinar la afección acústica de infraestructuras, actividades industriales o centros dotacionales, entre otros.

En el Centro Municipal de Acústica se realiza la inspección de vehículos ruidosos denunciados por la Policía Municipal y se mide la potencia acústica de la maquinaria que trabaja al aire libre. Además, se revisa la flota de vehículos municipales y los pertenecientes a la Empresa Municipal de Transportes.

En cuanto a la adquisición de equipos y de instrumentación, se ha tramitado un nuevo contrato para renovar y actualizar el SIVCA. Con el nuevo contrato, se renovarán las 31 estaciones fijas en su ubicación actual, diez terminales portátiles y tres vehículos instrumentados. La red se actualizará y se conseguirá simplificar la gestión de los equipos de medición para poder obtener información en tiempo real, obtener mayor capacidad de almacenamiento y poner a disposición de los ciudadanos datos acústicos más detallados.

Se encuadran igualmente en este programa los gastos derivados de las actuaciones en materia de evaluación ambiental, mediante las que la Dirección General de Sostenibilidad y Control Ambiental elabora los informes de Evaluación Ambiental de Actividades en cumplimiento de la Ley 2/2002, de 19 de junio de Evaluación Ambiental de la Comunidad de Madrid y participa en los procedimientos de Evaluación de Impacto Ambiental de los planes y proyectos que afectan a la ciudad de Madrid, regulados en la Ley 21/2013, de 9 de diciembre, de Evaluación Ambiental y cuya competencia está atribuida a la Comunidad de Madrid o al Ministerio con competencias en medio ambiente.

El objeto de la evaluación ambiental es determinar la viabilidad ambiental de una determinada actuación

MEMORIA GENERAL DEL PROGRAMA

con carácter previo a su ejecución y, en su caso, establecer las medidas correctoras y protectoras que garanticen su perfecta integración y den cumplimiento a la normativa ambiental de aplicación.

De igual manera, a este mismo programa se han imputado los gastos en materia de disciplina ambiental. En relación con el régimen disciplinario, se tramitan procedimientos sancionadores por infracciones de las ordenanzas medioambientales, respecto de las competencias propias de la Dirección General de Sostenibilidad y Control Ambiental en materia de contaminación acústica y contaminación atmosférica por formas de materia, en virtud de la Ordenanza de Protección contra la Contaminación Acústica y Térmica (OPCAT), de 25 de febrero de 2011, el Libro I de la Ordenanza General de Protección del Medio Ambiente Urbano (OGPMAU), de 24 de julio de 1985, que ha sido derogado y sustituido por la Ordenanza 4/2021 de Calidad del Aire y Sostenibilidad (OCAS), aprobada por el Pleno del Ayuntamiento de 30 de marzo, desde su entrada en vigor el 17 de abril de 2021, y que ha introducido nuevos tipos infractores. Así mismo, se lleva a cabo la instrucción de expedientes sancionadores por infracciones de la Ordenanza de Gestión y Uso Eficiente del Agua en la Ciudad de Madrid, de 24 de julio de 1985, y del Libro IV de la OGPMAU, en materia de protección de zonas verdes.

Se tramitan también procedimientos de medidas correctoras y para el restablecimiento de la legalidad medioambiental, en aplicación de la OPCAT, de la OGPMAU y de la OCAS, tanto a instalaciones como a actividades molestas o contaminantes, así como multas coercitivas para su ejecución. En este punto, cabe destacar que la nueva regulación de la OCAS ha supuesto un cambio, tanto sustantivo, como procedimental de todos los requerimientos de deficiencias, que se refleja en la agilización y reducción de trámites y plazos para requerir la subsanación de las deficiencias y para ordenar el cese del foco productor de las molestias, en los casos de incumplimientos.

Por último, cabe reseñar la existencia de la Carta de Servicios de Control del Ruido, aprobada por la Junta de Gobierno de la Ciudad de Madrid el 22 de abril de 2015 y que es objeto de evaluación anual. De los 21 indicadores establecidos para valorar los 11 compromisos que recoge dicha carta, se han cumplido completamente 10 de ellos y otros 3 han tenido una desviación menor del 3%. Por tanto, se puede considerar que el grado de cumplimiento ha sido muy elevado, considerando las dificultades inherentes a la situación sanitaria actual, la paralización tanto de plazos administrativos como de la actividad económica de la ciudad, así como la adaptación a las nuevas metodologías de trabajo.

Durante la revisión de la carta se ha incluido un nuevo compromiso encaminado a potenciar la mediación administrativa como forma de resolución de conflictos y entre las mejoras conseguidas cabe destacar el impulso en la implantación de la digitalización de los procedimientos y la notificación electrónica, así como la adquisición de nuevos equipos e instrumentación para el seguimiento y control del ruido y la sustitución de todos los vehículos utilizados en las inspecciones y en la mediciones acústicas por otros menos contaminantes etiqueta cero.

El crédito definitivo de este programa 172.12 en el Presupuesto 2021 fue de 2.506.423 euros (capítulos 2, 4 y 6) con unas obligaciones reconocidas de 2.450.205,09 euros, lo que supone una ejecución del 97,76%.

OBJETIVOS / INDICADORES DE GESTIÓN

1. **EJERCER EL CONTROL E INSPECCIÓN DEL FUNCIONAMIENTO DE INDUSTRIAS Y ACTIVIDADES UBICADAS EN EL TÉRMINO MUNICIPAL DE MADRID, EN APLICACIÓN DE LAS CORRESPONDIENTES ORDENANZAS Y DISPOSICIONES LEGALES EN MATERIA DE CONTAMINACIÓN ACÚSTICA.**

Los resultados obtenidos durante el año han sido superiores a los previstos en los tres casos evaluados, esto tiene que ver con la incertidumbre del año anterior debido a los acontecimientos sanitarios consecuencia de la pandemia de covid-19.

INDICADOR	MAGNITUD	PREVISIÓN	REALIZADO
INSPECCIÓN DE INDUSTRIAS Y ACTIVIDADES	NÚMERO	2500	2527
INFORMES DE INSPECCIÓN	NÚMERO	3000	3495
INFORMES SOBRE ACTAS PARA POSIBLE SANCIÓN	NÚMERO	700	913

2. **REALIZAR LAS COMPROBACIONES PREVISTAS EN LA ORDENANZA MUNICIPAL DE TRAMITACIÓN DE LICENCIAS URBANÍSTICAS (OMTLU) Y EN LA ORDENANZA PARA LA APERTURA DE ACTIVIDADES ECONÓMICAS EN LA CIUDAD DE MADRID (OAAE) COMO ACTO FINAL EN LA CONCESIÓN DE SU LICENCIA O AUTORIZACIÓN, SIEMPRE QUE EL FUNCIONAMIENTO DE LA ACTIVIDAD TENGA EFECTOS SOBRE EL MEDIO AMBIENTE CIRCUNDANTE O ESTÉ**

OBJETIVOS / INDICADORES DE GESTIÓN

SOMETIDA A LO PREVISTO EN LA LEY 2/2002, DE 19 DE JUNIO, DE LA COMUNIDAD DE MADRID.

El número de informes relativos a pruebas de funcionamiento realizados ha sido nítidamente superior al previsto.

Estos informes se elaboran a solicitud de los órganos sustantivos que tramitan las licencias (Área de Gobierno de Desarrollo Urbano, Juntas Municipales de Distrito y, especialmente, Agencia de Actividades), los cuales envían sus solicitudes de comprobación de la normativa ambiental al Servicio de Inspección, adjuntando la documentación necesaria para llevar a cabo las verificaciones previas a la concesión de la licencia.

En el año 2021 las peticiones realizadas por los órganos sustantivos han resultado superiores a las inicialmente previstas, al haberse superado parcialmente el contexto sanitario surgido durante gran parte del año 2020 y que se ha prolongado en alguna medida durante el año 2021.

INDICADOR	MAGNITUD	PREVISIÓN	REALIZADO
INFORMES REALIZADOS	NÚMERO	80	145

3. TRAMITAR LAS ACTAS LEVANTADAS POR POLICÍA MUNICIPAL EN MATERIA DE CONTAMINACIÓN ACÚSTICA Y RECIBIDAS EN EL SERVICIO DE INSPECCIÓN.

El Servicio de Inspección informa las actas y los boletines que levanta la Policía Municipal, habiéndose informado las que se han recibido durante el año 2021.

El número de actas y boletines recibidos ha experimentado un incremento espectacular respecto al previsto inicialmente como consecuencia principalmente de la reactivación de la actividad hostelera y del gran número de actuaciones policiales realizadas debido a fiestas en domicilios particulares.

INDICADOR	MAGNITUD	PREVISIÓN	REALIZADO
INFORMES SOBRE ACTAS DE POLICÍA	NÚMERO	800	2055

4. INCOAR, TRAMITAR Y RESOLVER EXPEDIENTES SANCIONADORES EN MATERIA DE CONTAMINACIÓN ACÚSTICA, TANTO A ACTIVIDADES ECONÓMICAS COMO A PARTICULARES, ASÍ COMO POR INFRACCIONES COMETIDAS EN RELACIÓN CON LAS ORDENANZAS DEL AGUA Y PROTECCIÓN DE ZONAS VERDES.

A) El notable incremento de expedientes sancionadores iniciados, muy por encima de los previstos, se debe principalmente a los siguientes factores:

1. En primer lugar, se ha experimentado un incremento muy importante en la entrada de propuestas de la SGDA en el número de actas de inspección y boletines de denuncia que ha supuesto un incremento de un 120 % en volumen de trabajo anual respecto de la media de los 4 años precedentes.
2. En particular, se han producido intervenciones masivas de la Policía por fiestas ilegales en viviendas durante la pandemia tanto durante el último cuatrimestre de 2020 como durante todo el año 2021 por las molestias de ruido denunciadas por los vecinos. También se han incrementado las inspecciones a actividades.
3. Para afrontar la situación referida, se han adoptado medidas extraordinarias y coyunturales (Plan de Empleo Temporal, horas extras para funcionarios fijos y eventuales) para paliar la sostenida falta de recursos humanos para asumir el volumen de trabajo.

B) La entrada de propuestas de sanción en materia de agua y protección de zonas verdes no ha experimentado un incremento respecto de ejercicios anteriores. La pérdida de recursos humanos encargados de la tramitación ha impedido alcanzar el objetivo previsto.

INDICADOR	MAGNITUD	PREVISIÓN	REALIZADO
EXPEDIENTES SANCIONADORES INICIADOS EN MATERIA DE CONTAMINAC	NÚMERO	1800	2861
EXPEDIENTES SANCIONADORES INICIADOS EN MATERIA DE AGUA, Y PR	NÚMERO	70	23

5. IMPONER MEDIDAS CORRECTORAS A LAS DEFICIENCIAS DE CARÁCTER MEDIOAMBIENTAL EN AQUELLAS ACTIVIDADES QUE DISPONGAN DE LICENCIA O AUTORIZACIÓN MUNICIPAL, O SE EJERZAN TRAS LA FORMALIZACIÓN DE LA DECLARACIÓN RESPONSABLE O COMUNICACIÓN PREVIA, Y QUE SEAN COMPETENCIA DE LA DIRECCIÓN

OBJETIVOS / INDICADORES DE GESTIÓN

GENERAL DE SOSTENIBILIDAD Y CONTROL AMBIENTAL.

A) A la hora de reflejar el número de expedientes de corrección de deficiencias iniciados en 2021 hay que tener en cuenta que la forma de contabilizarlos se modificó a partir de abril del mismo año por cambios normativos, pasando a tramitarse el primer y segundo requerimiento de corrección en un único expediente. En consecuencia, a pesar de que el número de expedientes realizados puede parecer inicialmente inferior al objetivo, el resultado con estas consideraciones es superior al previsto.

C) El número de expedientes sancionadores por no adopción también refleja unos resultados superiores a los previstos como objetivo anual.

D) Los expedientes de multas coercitivas se ajustan a los valores previstos, no observándose ninguna desviación significativa.

INDICADOR	MAGNITUD	PREVISIÓN	REALIZADO
EXPEDIENTES DE CORRECCIÓN DE DEFICIENCIAS INICIADOS	NÚMERO	800	647
EXPEDIENTES SANCIONADORES POR NO ADOPCIÓN INICIADOS	NÚMERO	35	56
EXPEDIENTES DE MULTAS COERCITIVAS INICIADOS	NÚMERO	15	15

6. CONTROLAR Y VIGILAR LOS NIVELES SONOROS AMBIENTALES.

A lo largo del año 2021 se han superado el número de mediciones realizadas en un 2,7% respecto de los previstos para 2021, especialmente las realizadas con los vehículos instrumentados de la Red Móvil para la revisión del Mapa Estratégico del Ruido (MER 2021).

INDICADOR	MAGNITUD	PREVISIÓN	REALIZADO
MEDICIONES REALIZADAS	NÚMERO	39000	40051

7. ACTUALIZAR LA CARTOGRAFÍA ACÚSTICA DE LA CIUDAD DE MADRID

Las mediciones se han realizado con los vehículos instrumentados de la Red Móvil, en el ámbito del SADMAM. Se han incrementado en un 5,4% respecto a las previstas para el año 2021.

En el caso de los puntos calculados, no se ha alcanzado el objetivo previsto puesto que solo se han realizado los cálculos en aquellos distritos en los que se disponía de la totalidad de las mediciones analizadas, en concreto en 7 de los 21 distritos. Además, no se ha podido elaborar los mapas estratégicos de ruido correspondientes a las infraestructuras ferroviarias por las que circulan menos de 30.000 tresnes al año por el retraso en la publicación de la equivalencia de los modelos de trenes de ADIF al nuevo modelo de cálculo. En cualquier caso, esta situación quedará compensada en el siguiente ejercicio.

En cuanto a las zonas de ocio, se han realizado mediciones y analizado los resultados en el entorno de las calles Ponzano y Trafalgar y en el entorno del Complejo Residencial Galaxia, situado en el interior de la ZPAE del Barrio de Gaztambide.

Además, se ha realizado la modificación pertinente de los Planes Zonales correspondientes a las ZPAE de AZCA - Avenida de Brasil y Barrio de Gaztambide siguiendo lo establecido en las sentencias número 357/2019, de 3 de mayo de 2019 y número 16/2020, de 6 de febrero de 2020, de la Sala de lo Contencioso-Administrativo, Sección Segunda, del Tribunal Superior de Justicia de Madrid.

INDICADOR	MAGNITUD	PREVISIÓN	REALIZADO
PUNTOS DE MEDIDA	NÚMERO	800	843
PUNTOS CALCULADOS	NÚMERO	70000000	3865669
ZONAS DE OCIO ESTUDIADAS O REVISADAS.	NÚMERO	2	2

8. INSPECCIONAR LOS VEHÍCULOS ESPECIALMENTE RUIDOSOS, DENUNCIADOS POR LA POLICÍA MUNICIPAL Y AGENTES DE MOVILIDAD, Y MEDIR LA POTENCIA ACÚSTICA DE LA MAQUINARIA QUE TRABAJA AL AIRE LIBRE.

No se han alcanzado las previsiones para el año 2021, excepto en el número de turismos inspeccionados, que se ha superado. Esto ha sido debido, principalmente, al impacto de la pandemia por COVID 19. Las condiciones meteorológicas han afectado considerablemente a la disponibilidad de las instalaciones del

OBJETIVOS / INDICADORES DE GESTIÓN

Centro Municipal de Acústica para poder realizar las inspecciones con normalidad, especialmente tras los efectos de la tormenta Filomena.

INDICADOR	MAGNITUD	PREVISIÓN	REALIZADO
INSPECCIONES DE CICLOMOTORES	NÚMERO	5	0
INSPECCIONES DE MOTOCICLETAS	NÚMERO	500	419
INSPECCIONES DE TURISMOS	NÚMERO	400	523
INSPECCIONES DE CAMIONES	NÚMERO	200	154
INSPECCIONES DE AUTOBUSES	NÚMERO	10	0
MEDICIONES DE POTENCIA ACÚSTICA DE MAQUINARIA	NÚMERO	120	101

9. REALIZAR LA EVALUACIÓN AMBIENTAL DE ACTIVIDADES E INFORMAR EXPEDIENTES DE EVALUACIÓN DE IMPACTO AMBIENTAL DE PROYECTOS Y EVALUACIÓN AMBIENTAL ESTRATÉGICA DE PLANES Y PROGRAMAS.

En el año 2021 se han elaborado 486 expedientes: 25 informes relacionados con el procedimiento de Evaluación de Impacto Ambiental (EIA) de proyectos, 121 informes de Evaluación Ambiental de Actividades (EAA) y 8 sobre Autorizaciones Ambientales Integradas.

Asimismo, se han elaborado 215 informes sobre terrazas asociadas a actividades recreativas para su consideración por parte de los distritos en el procedimiento de autorización, 28 informes dentro del procedimiento de Evaluación Ambiental Estratégica (EAE), 13 sobre Planes Especiales de Control Urbanístico-Ambiental de Usos (PECUAU), 23 informes sobre sostenibilidad de eventos y 53 informes ambientales diversos.

Debe destacarse la envergadura e importancia ambiental de algunas de las actuaciones como la participación en la EAE de la Modificación Puntual de las Normas Urbanísticas del Plan General de Ordenación Urbana de Madrid de 1997, el Plan Especial de mejora de la red pública y ordenación pormenorizada del intercambiador de transportes de Conde de Casal y su entorno, así como varios proyectos solares fotovoltaicos que inyectan energía en las SET Fuencarral y SET La Torrecilla situadas en el término municipal de Madrid.

En cuanto a la EIA cabe mencionar la participación en varios proyectos como la modificación del Plan de Restauración de la explotación de sepiolita "Victoria" de TOLSA, SA, la "ADECUACIÓN Y MEJORA DE LA ESTACIÓN REGENERADORA DE AGUAS RESIDUALES DE REJAS" o la Ampliación del centro de valorización, clasificación y almacenamiento de RCD en la calle embajadores.

En lo que respecta AAI se destaca la revisión de las Autorizaciones Ambientales Integradas otorgadas a UTE LA PALOMA y a UTE LAS DEHESAS ubicadas en el Parque Tecnológico de Valdemingómez.

INDICADOR	MAGNITUD	PREVISIÓN	REALIZADO
INFORMES DE EVALUACIÓN AMBIENTAL DE ACTIVIDADES	NÚMERO	160	121
INFORMES DE EVALUACIÓN DE IMPACTO AMBIENTAL DE PROYECTOS Y A	NÚMERO	25	33
INFORMES DE EVALUACIÓN AMBIENTAL ESTRATÉGICA DE PLANES Y SOB	NÚMERO	200	332

CENTRO: 001 AYUNTAMIENTO DE MADRID

SECCIÓN: 150 MEDIO AMBIENTE Y MOVILIDAD

PROGRAMA: 44110 PROMOCIÓN, CONTROL Y DESARROLLO DEL TRANSPORTE

RESPONSABLE PROGRAMA: D.G. PLANIF. E INFRAESTR. MOVILIDAD/SGT AG

MEMORIA GENERAL DEL PROGRAMA

La Dirección General de Planificación e Infraestructuras de Movilidad tiene entre sus principales líneas de trabajo, en materia de la competencia en Transporte Público Colectivo, lograr que Madrid sea un ejemplo de intermodalidad e integración del transporte público. Para completar esta línea de trabajo se potencia la parada de autobús como punto de acceso de los usuarios al servicio de transporte público colectivo, se informan nuevas plataformas reservadas de autobuses y nuevos tramos de carriles bus.

La misión de este programa consiste básicamente en promover un transporte público de viajeros de mayor calidad para que sea cada vez más utilizado y mejor conocido por todos los ciudadanos, que contribuya a la movilidad sostenible. La nueva concepción de accesibilidad a los servicios trata de ir más allá que la mera movilidad como concepto que oferta desplazamientos sin calibrar la necesidad de su realización. El acceso a los servicios en una sociedad sostenible utiliza todos los recursos posibles desde los informáticos hasta, cuando es precisa, una red integrada de transporte eficiente con carácter multimodal.

Los beneficiarios de estas actuaciones son directa o indirectamente todos los ciudadanos, bien como usuarios del transporte colectivo bien por las mejoras medioambientales que induce la disminución del uso del coche.

Las mejoras que estas acciones introducen en las condiciones que definen la oferta de la Red de Transporte Público Colectivo se concretan en un:

1) Transporte público con mayor fiabilidad.
2) Transporte público con mayor seguridad.
3) Transporte público con mayor comodidad.
4) Transporte público con mayor accesibilidad.
5) Transporte público con mayor frecuencia.
6) Transporte público más económico.
7) Transporte público con mayor cobertura en los servicios prestados.
8) Transporte público más moderno e integrado.

La realización de inspecciones técnicas de las paradas de transporte en la vía pública tiene como finalidad la verificación del cumplimiento de las condiciones de accesibilidad y seguridad vial que ofrecen la ubicación y el diseño de estos elementos. Con estas inspecciones se realiza el control y seguimiento de la actividad del transporte y del uso de las paradas que realizan los diferentes operadores; como EMT, autobuses interurbanos, rutas de transporte escolar, rutas de trabajadores, rutas de personas con diversidad funcional, autobuses discrecionales, autobuses turísticos, etc.

Estas inspecciones pueden concluir la necesidad de realizar actuaciones para el traslado y nueva ubicación de paradas de autobús integrando las condiciones de accesibilidad y seguridad de la normativa vigente. Esto incluye las paradas de nueva implantación precisas para el desarrollo de las nuevas líneas previstas o ampliación o modificación de las existentes.

Se inspeccionan, diseñan y autorizan las reservas de espacio para las paradas y zonas de regulación de autobús del municipio, tanto las utilizadas por la EMT como las de autobuses interurbanos, discrecionales y turísticos, así como de la concesión municipal de autobuses panorámicos del servicio turístico MADRID CITY TOUR. Mediante este último se posibilita que el turismo realice un atractivo recorrido por zonas destacables de la ciudad utilizando un modo de transporte colectivo.

También se definen las paradas y zonas de regulación de los autobuses panorámicos de la Navidad, NAVILUZ, transporte que hace su recorrido para mostrar la iluminación navideña.

MEMORIA GENERAL DEL PROGRAMA

Toda esta infraestructura de paradas de autobús mantiene sus condiciones de accesibilidad y seguridad vial, fundamentalmente, mediante las obras de ampliación de acera e instalación de pavimentos tacto-visuales para personas con discapacidad.

También se realizan actuaciones relacionadas con el correcto funcionamiento de la Estación Sur de Autobuses de Madrid, como son: el seguimiento de la concesión, aprobación y seguimiento de las obras de remodelación y mejora, revisión técnica de las instalaciones, devengo del canon anual estimado con arreglo al pliego y su corrección al final de año, solución de conflictos en materia de movilidad, y acceso a la estación, especialmente durante las operaciones con gran movimiento de viajeros.

Se completa anualmente la campaña de revisión y autorización de las aproximadamente 500 rutas de transporte escolar y de menores que transcurren íntegramente por el término municipal. Estos servicios de transporte contribuyen notablemente a la movilidad sostenible de la ciudad al reducir la utilización del coche.

Análogamente, se realiza la revisión y autorización del resto de las rutas de transporte regular urbano de uso especial que circulan íntegramente por el término municipal (unas 100 rutas/año). Este servicio incluye el traslado diario de trabajadores, incluidos los de diversidad funcional.

Se mantiene estrecha colaboración y se coordinan las actuaciones, según las competencias, con el Consorcio Regional de Transportes de Madrid (CRTM) a través de la participación en las reuniones semanales o quincenales de coordinación y las visitas de inspección conjuntas con CRTM y EMT.

Se definen las paradas y desvíos provisionales, mediante los medios adecuados, para garantizar la continuidad de itinerarios del transporte público colectivo en zonas de obras y la reposición de los servicios de transporte al final de las mismas.

El programa de Transporte abarca también el seguimiento de la movilidad de autocares turísticos y discrecionales y, más concretamente, del sistema de estacionamiento de autobuses, así como su necesaria actualización y modificación.

Elaboración de informes técnicos, en materia de nuestras competencias, sobre los proyectos que afecten a la red de transporte y todos aquellos precisos para la resolución de las sugerencias y reclamaciones planteadas por los ciudadanos.

Se gestionarán las líneas de subvenciones a la renovación de flotas de vehículos de distribución urbana de mercancías y de micromovilidad eléctrica.

Con el fin de lograr los objetivos propuestos, se llevarán a cabo durante 2021 las actuaciones que a continuación se detallan:

1.- Fomentar el uso, la accesibilidad universal y la seguridad del transporte público colectivo integrando los diferentes modos de transporte en áreas y zonas especialmente acondicionadas para ello: áreas intermodales de transporte público y terminales y paradas de autobuses.

2.- Fomentar la implantación de carriles reservados al transporte público colectivo para mejorar su velocidad comercial, regularidad y puntualidad.

3.- Proporcionar paradas de descenso, zonas de espera y estacionamiento a los servicios de transporte discrecional y turístico.

4.- Inspeccionar las instalaciones de la Estación Sur de Autobuses desde el punto de vista de su integración como área de intercambio de transporte público colectivo en las adecuadas condiciones de seguridad, señalización y accesibilidad.

5.- Gestionar las líneas de subvenciones a la renovación de flotas de vehículos de distribución urbana de mercancías y de micromovilidad eléctrica.

No se ha ejecutado el proyecto de adecuación accesible definitiva de paradas, este proyecto se ha previsto que se vuelva a elaborar por parte de la EMT bajo la supervisión técnica de la Dirección General de Planificación e Infraestructuras de Movilidad. La adecuación de la accesibilidad de paradas se ha llevado a

MEMORIA GENERAL DEL PROGRAMA

cabo a través de la EMT, a petición y bajo la supervisión técnica de esta dirección.

Se ha incrementado ligeramente las reuniones de coordinación, al mantenerse las programadas con el CRTM y la EMT, y aumentar las realizadas con interlocutores como Policía Municipal y otros servicios municipales.

Asimismo, se ha incrementado el número de visitas de inspección conjuntas.

Esta medida es una apuesta más del Ayuntamiento de Madrid para lograr una movilidad sostenible y respetuosa con la calidad del aire y se enmarca, por tanto, en la Estrategia de Sostenibilidad Ambiental Madrid 360.

Las plazas de estacionamiento para el servicio de transporte discrecional y turístico se mantienen, con variaciones temporales y puntuales provocadas por la realización de obras u ocupaciones varias en la vía pública.

Durante 2021 las visitas a la Estación Sur de autobuses han continuado limitadas.

En relación con el Objetivo 5. Fomentar el cambio de tecnologías de vehículos, se han publicado en 2021 las siguientes convocatorias de subvenciones:

- Convocatoria de subvenciones destinadas al fomento de la movilidad sostenible en la distribución urbana de mercancías (CAMBIA360) de la anualidad 2021. Decreto del Delegado del Área de Gobierno de Medio Ambiente y Movilidad de 18 de octubre de 2021. Publicada en el BOAM nº 9.007 el 2 de noviembre de 2021.

- Convocatoria de subvenciones destinadas al fomento de la micromovilidad en la ciudad de Madrid (CAMBIA 360)., de la anualidad 2021. Decreto del Delegado del Área de Medio Ambiente y Movilidad de 21 de octubre de 2021. Publicada en el BOAM nº 9.015 el 15 de noviembre de 2021.

La ejecución del presupuesto de este programa ha sido de 98,6%.

OBJETIVOS / INDICADORES DE GESTIÓN

1. FOMENTAR EL USO, LA ACCESIBILIDAD UNIVERSAL Y LA SEGURIDAD DEL TRANSPORTE PÚBLICO COLECTIVO, INTEGRANDO LOS DIFERENTES MODOS DE TRANSPORTE EN ÁREAS Y ZONAS ESPECIALMENTE ACONDICIONADAS PARA ELLO: ÁREAS INTERMODALES DE TRANSPORTE PÚBLICO Y TERMINALES Y PARADAS DE AUTOBUSES.

En el año 2021 se han cumplido todos los objetivos propuestos en este programa 441.10 PROMOCIÓN, CONTROL Y DESARROLLO DEL TRANSPORTE,excepto el Objetivo 1 (Fomentar el uso, la accesibilidad universal y la seguridad del transporte público colectivo, integrando los diferentes modos de transporte en áreas y zonas especialmente acondicionadas para ello: áreas intermodales de transporte público y terminales y paradas de autobuses). No ha existido prepuesto para poder cumplir el objeto al completo.

INDICADOR	MAGNITUD	PREVISIÓN	REALIZADO
ADECUACIÓN ACCESIBLE DE PARADAS	NÚMERO	30	25
NUMERO ANUAL DE REUNIONES DE COORDINACIÓN	NÚMERO	40	40
NÚMERO ANUAL DE VISITAS DE INSPECCIÓN CONJUNTAS	NÚMERO	24	50

2. FOMENTAR LA IMPLANTACIÓN DE CARRILES RESERVADOS AL TRANSPORTE PÚBLICO COLECTIVO PARA MEJORAR SU VELOCIDAD COMERCIAL, REGULARIDAD Y PUNTUALIDAD.

Se han cumplido los objetivos sin coste para este programa, pues el coste de ejecución de las obras no corresponde a esta Subdirección, sólo corresponden los estudios.

INDICADOR	MAGNITUD	PREVISIÓN	REALIZADO
NÚMERO DE KM DE CARRIL BUS	KILÓMETROS	30	30

3. PROPORCIONAR PARADAS DE DESCENSO, ZONAS DE ESPERA Y ESTACIONAMIENTO A LOS SERVICIOS DE

OBJETIVOS / INDICADORES DE GESTIÓN

TRANSPORTE DISCRECIONAL Y TURÍSTICO.

Objetivos cumplidos sin coste presupuestario.

INDICADOR	MAGNITUD	PREVISIÓN	REALIZADO
PLAZAS DE ESTACIONAMIENTO OFRECIDAS (TOTAL)	NÚMERO	300	278

4. INSPECCIONAR LAS INSTALACIONES DE LA ESTACIÓN SUR DE AUTOBUSES DESDE EL PUNTO DE VISTA DE SU INTEGRACIÓN COMO ÁREA DE INTERCAMBIO DE TRANSPORTE PÚBLICO COLECTIVO EN LAS ADECUADAS CONDICIONES DE SEGURIDAD, SEÑALIZACIÓN Y ACCESIBILIDAD.

Por motivo de la situación de emergencia originada por la pandemia del Covid 19 se han tenido que reducir el número de visitas. No tiene repercusión presupuestaria.

INDICADOR	MAGNITUD	PREVISIÓN	REALIZADO
INFORMES Y VISITAS DE INSPECCIÓN A LA ESTACIÓN SUR	NÚMERO	12	2

5. FOMENTAR EL CAMBIO DE TECNOLOGIAS DE VEHICULOS DE DISTRIBUCION URBANA DE MERCANCIAS Y VEHÍCULOS DE TRANSPORTE COLECTIVO DE PASAJEROS, ASÍ COMO IMPULSAR EL USO DE MODOS BLANDOS DE TRANSPORTE (BICICLETA ELECTRICA, MOTOCICLETA ELECTRICA Y PATINETE ELECTRICO) EN LA CIUDAD DE MADRID.

CUENTA GENERAL 2021

MEMORIA DE CUMPLIMIENTO DE OBJETIVOS

160. DESARROLLO URBANO

CENTRO: 001 AYUNTAMIENTO DE MADRID

SECCIÓN: 160 DESARROLLO URBANO

PROGRAMA: 15000 DIR.Y GEST.ADMV. DE DESARROLLO URBANO

RESPONSABLE PROGRAMA: S.G.T. DESARROLLO URBANO

MEMORIA GENERAL DEL PROGRAMA

El Acuerdo de la Junta de Gobierno de la Ciudad de Madrid de organización y competencias del Área de Gobierno de Desarrollo Urbano de 11 de julio de 2019 establece, en su apartado quinto, las competencias atribuidas a la Secretaría General Técnica y agrupadas según el siguiente detalle:

1. Régimen jurídico.

2. Régimen interior.

3. Gestión presupuestaria.

4. Recursos humanos, sin perjuicio de las competencias atribuidas al Área de Gobierno de Hacienda y Personal en esta materia.

5. Gestión de fondos documentales.

6. Registro y atención al ciudadano.

7. Gastos.

8. Contratación.

9. Gestión económica.

10. Patrimonio.

11. Gestión de procedimientos.

12. Competencias específicas: impulsar, en coordinación con el resto de órganos directivos del Área de Gobierno y del Área Delegada, la mejora continua de la calidad de los servicios públicos de su competencia.

13. Transparencia.

14. Reclamaciones y recursos.

Para el desarrollo de todas las competencias anteriormente enunciadas, el/la titular de la Secretaría General Técnica tiene atribuido/a tres programas presupuestarios:

Programa 150.00: Dirección y Gestión Administrativa de Desarrollo Urbano.

Programa 912.06: Área de Gobierno Desarrollo Urbano.

Programa 912.15: Área Delega Vivienda.

De los tres programas descritos, el relativo a la Dirección y Gestión Administrativa de Desarrollo Urbano, programa 150.00, es el más significativo teniendo en cuenta los créditos presupuestados para el ejercicio 2021 así como el número de expedientes y trámites efectuados.

El crédito definitivo del programa de gasto 150.00 ha ascendido a 44.782.713 euros, habiéndose reconocido obligaciones por importe de 43.377.756 euros (el 96,9%) que, atendiendo a la clasificación

MEMORIA GENERAL DEL PROGRAMA

económica del Presupuesto por capítulos, ha registrado la siguiente ejecución:

En el capítulo 1, gastos de personal, con un crédito definitivo de 8.531.434 euros, se ha ejecutado el 91,5%. En el capítulo 2, gastos en bienes corrientes y servicios, de 10.072.708 euros se ha alcanzado una ejecución de 95,2%. En el capítulo 3, gastos financieros, de 9.841.068 euros se ha ejecutado el 98,4%. En el capítulo 4, transferencias corrientes a la Agencia de Actividades, de 16.240.262 euros se ha ejecutado el 100%. En el capítulo 6, inversiones reales, de 97.242 euros se ha ejecutado el 94,1%.

OBJETIVOS / INDICADORES DE GESTIÓN

1. GESTIONAR LOS MEDIOS MATERIALES Y SERVICIOS COMUNES CON EL FIN DE ATENDER ADECUADAMENTE LAS NECESIDADES DEMANDADAS POR EL ÁREA.

Se agrupan en este capítulo distintas actividades que suponen la vertiente más estrictamente administrativa del conjunto de las desarrolladas en el Área de Gobierno de Desarrollo Urbano, en adelante AGDU.

Corresponde a este Servicio, entre otras competencias, realizar las actuaciones precisas para el funcionamiento ordinario de las distintas unidades administrativas del Área.

Las tareas desarrolladas en el Servicio tienen un carácter transversal, dando respuesta a las necesidades de los diversos departamentos del AGDU y contribuyen a su correcto funcionamiento.

Las tareas del servicio relacionadas con este objetivo pueden resumirse en las siguientes actividades, teniendo la mayoría de ellas un carácter transversal y estando interrelacionadas entre ellas.

Con carácter general, la situación derivada del estado de pandemia y la instauración progresiva del teletrabajo ha provocado la consiguiente disminución de la asistencia presencial al objeto de mantener las medidas de adaptación de los espacios, medidas moduladas en función de la evolución de la pandemia y de las instrucciones emitidas por las autoridades competentes. Asimismo, el funcionamiento de las actividades de atención a la ciudadanía mediante cita previa, con la finalidad de evitar aglomeraciones y garantizar la distancia interpersonal, han tenido un impacto en el número y características de las actividades e indicadores previstos para 2021.

Gestión de los contratos de los servicios comunes del Área.

Engloba el mantenimiento, limpieza, mantenimiento de los aparatos elevadores e instalaciones electromecánicas, mantenimiento de los sistemas y equipos electrónicos de seguridad, vigilancia y seguridad de los edificios dependientes del Área de Gobierno, traslado, depósito, custodia y gestión de archivos, servicios para las actuaciones en materia de autoprotección, alquiler de vehículos, así como el contrato de arrendamiento de espacios para instalación de máquinas de vending.

En todos ellos, se han incluido cláusulas sociales, siendo una de ellas la cláusula relativa al lenguaje: en toda documentación, publicación e imagen o materiales que aporta la empresa o que sean necesarios para la ejecución del contrato se debe hacer un uso no sexista en la utilización del lenguaje, evitando cualquier imagen discriminatoria de las mujeres o estereotipos sexistas, y fomentar los valores de igualdad, la presencia equilibrada, la diversidad y la corresponsabilidad.

Gestión de solicitudes informáticas/telefónicas de los trabajadores del Área.

La unidad de Gestión Informática realiza las funciones relativas a la gestión de las peticiones en materia informática y de telefonía de los trabajadores del Área.

La tramitación telemática de este tipo de solicitudes posibilita el control y seguimiento "on line" de los requerimientos formulados por los diferentes servicios.

En cuanto a la tramitación de solicitudes de adquisición de equipos informáticos, hardware, se han tramitado 278 solicitudes que se desglosan del siguiente modo:

- Solicitudes de nuevo equipamiento y de sustitución de equipos informáticos: 59 tramitadas.

- Solicitudes de portátiles: 55 tramitadas.

OBJETIVOS / INDICADORES DE GESTIÓN

- Solicitudes de traslado y de retirada de equipos informáticos: 6 tramitadas.

- Otras solicitudes: 158 tramitadas.

En cuanto a la tramitación de solicitudes de acceso a programas y aplicaciones y otras actuaciones, software, se han tramitado 1.280 solicitudes, que se desglosan del siguiente modo:

- Solicitud de acceso a recursos de red: 167 tramitadas.

- Solicitudes relacionadas con el Outlook (creaciones, accesos, bajas, modificaciones# de cuentas genéricas, ampliaciones de la capacidad de los buzones, etc): 102 tramitadas.

- Solicitudes de instalación de aplicaciones y diverso software: 679 tramitadas.

- Solicitudes de alta en Dominio en el Área: 60 tramitadas.

- Solicitudes relativas al Visualizador Urbanístico: 6 tramitadas.

- Solicitudes sobre Work-Flow: 222 tramitadas.

- Solicitudes sobre SIGSA: 13 tramitadas.

- Solicitud de consulta centralizada de expedientes: 20 tramitadas.

- Solicitudes relativas al Registro: 11 tramitadas.

Por último, se han tramitado, 82 solicitudes de telefonía, con el siguiente detalle:

- Solicitudes relacionadas con la telefonía fija: 22 tramitadas.

- Solicitudes relacionadas con la telefonía móvil: 60 tramitadas.

Acreditación de firma electrónica.

Con fecha 15 de junio de 2020 el certificado de empleado público comenzó a acreditarse por la empresa SIA sustituyendo en esta labor a la Fábrica Nacional de Moneda y Timbre, lo que ha contribuido en el año 2021 a una normalización de las prestaciones, permitiendo que el número de acreditaciones realizadas estuviera muy próxima a las previstas.

A lo largo de 2021, se han tramitado 512 certificados de firma electrónica de empleados públicos.

Expedientes de compras:

Tramitación de las solicitudes de material de oficina, tanto homologado a través de los Catálogos y Acuerdos Marco de la Junta Central de Compras de la Comunidad de Madrid y del Sistema de Adquisición Centralizada de la Dirección General de Racionalización y Centralización de la Contratación del Estado, y del material no homologado con la autorización previa de la Delegada del Área de Gobierno de Hacienda y Personal durante el año 2021. Asimismo, se gestionan expedientes de imprenta, mobiliario, consumibles o cualquier otra necesidad del Área a través del Catálogo de bienes homologados de artículos de imprenta y artes gráficas en el ámbito del Ayuntamiento de Madrid y sus Organismos Autónomos y del Acuerdo Marco de Suministro de Epis y de artículos sanitaros, así como la tramitación de contratos menores, tramitándose un total de 98 expedientes durante 2021.

El número de expedientes ha sido inferior al previsto como consecuencia del estado de alarma, y la menor presencia de trabajadores en el edificio como consecuencia del teletrabajo.

Registro:

Durante el año 2021 se han recibido 54.546 instancias, solicitudes y documentos en el registro del ADGU. La digitalización de la documentación presentada en Registro ha sido durante este periodo uno de los principales pilares de actuación.

OBJETIVOS / INDICADORES DE GESTIÓN

Asimismo, como parte de la organización y coordinación de los servicios comunes, se encuentran las actividades de organización de los espacios del Área, la facturación y actualización de la renta de los arrendamientos de los edificios sede del Área de Gobierno de Desarrollo Urbano y de la Agencia de Actividades, el control del aparcamiento, seguimiento y control del inventario, la organización de conductores y ordenanzas y la elaboración y difusión de instrucciones para el personal del Área.

INDICADOR	MAGNITUD	PREVISIÓN	REALIZADO
INSTRUC. MEJORA ORGANIZACIÓN Y FUNCIONAMIENTO DEL ÁREA	NÚMERO	100	58
SERV. PRESTADOS POR CONDUC. A DIST. UNIDADES ORGÁNICAS	NÚMERO	4500	4547
CONTROLES EFECTUADOS SOBRE VISITANTES	NÚMERO	40000	42000
EXPEDIENTES DE COMPRAS CENTRALIZADAS Y CONTRATOS MENORES	NÚMERO	220	96
ENTRADAS RECIBIDAS EN EL REGISTRO	NÚMERO	61800	54546
ANUNCIOS ENVIADOS AL TABLON ÚNICO EDICTAL	NÚMERO	570	471
SOLICITUDES DE EQUIPOS Y ACC.INFORMÁTICOS	NÚMERO	295	278
SOLICITUDES INSTALA PROGRAMASY APLICACIONES INFORMÁTICAS Y O	NÚMERO	2500	1280
SOLICITUDES DE LÍNEAS Y TERMINALES TELEFÓNICOS AL IAM	NÚMERO	170	82
ACREDITACIÓN DE FIRMA ELECTRÓNICA	NÚMERO	600	512
CONTR.QUE INCLUYEN ENTRE SUS CLAUS. SOCIALES CLAUSULAS DE IG	NÚMERO	7	8
Nº DE MUJERES EMPLEADAS EN LOS CONTRATOS DE LOS SERV. COMUNE	NÚMERO	20	20
Nº DE HOMBRES EMPLEADAS EN LOS CONTRATOS DE LOS SERV. COMUNE	NÚMERO	12	12
Nº DE MUJERES EMPLEADAS PUESTOS COORDINACION POR EMPRESAS AD	NÚMERO	3	4
Nº DE MUJERES EMPLEADOS PUESTOS COORDINACION POR EMPRESAS AD	NÚMERO	4	4

2. ORGANIZAR LAS ACTIVIDADES, ACTUACIONES Y GESTIONES NECESARIAS PARA FACILITAR A LOS ADMINISTRADOS EL ACCESO A LA INFORMACIÓN FÍSICA Y/O TELEMÁTICA.

El servicio de asuntos generales también desarrolla tareas relativas a la difusión de la actividad del Área de Desarrollo Urbano, que posibilitan cuantificar el movimiento de expedientes para poder así establecer las materias más habitualmente consultadas, y sus magnitudes reales a lo largo de un ejercicio completo. Asimismo, se cuantifica aquí la publicación de los anuncios que es preciso insertar en los boletines oficiales y otros medios de comunicación.

Tramitación de publicaciones:

Se ha tramitado la publicación de 1.185 anuncios relativos a los acuerdos adoptados en materia de urbanismo. El desglose de los anuncios publicados en los distintos medios es:

- Boletín Oficial del Ayuntamiento de Madrid: 261 anuncios.

- Boletín Oficial de la Comunidad de Madrid: 369 anuncios.

- Publicación en prensa: 84 anuncios.

- Tablón Edictal Único: 471 anuncios.

Gestión de consulta y copia de expedientes urbanísticos archivados:

Durante el año 2021, las solicitudes de consulta de expedientes urbanísticos archivados o formulados por particulares, profesionales y empresas son las siguientes:

- Solicitudes de consulta de expedientes en archivo: 4.991.

- Consultas telefónicas sobre expedientes archivados: 7.900.

Fotocopias/envíos digitales de documentación solicitada: 88.300, que se desglosan del siguiente modo:

OBJETIVOS / INDICADORES DE GESTIÓN

- Documentos digitalizados y enviados electrónicamente: 43.000.

- Planos digitalizados y enviados electrónicamente: 11.000.

- Documentos que constan digitalizados en expedientes: 34.000.

- Fotocopias de expedientes y planos: 300.

Una de las principales actuaciones en 2021 ha sido la digitalización de documentos, planos y expedientes para enviar a la ciudadanía, realizándose la digitalización y optimizado de planos y documentos. El número total de planos y documentos digitalizados ha sido de 54.000.

Gestión del archivo:

Durante 2021 se ha continuado con la custodia de los expedientes en depósitos que reúnen las medidas de seguridad necesarias para preservar la documentación urbanística de la ciudad de Madrid.

El número de expedientes enviados al archivo desde las diferentes unidades tramitadoras ha sido de 11.554 expedientes.

El número de expedientes archivados y solicitados para su consulta por las distintas unidades del Área, incluidas las unidades de atención a la ciudadanía ha sido de 5.940.

Por su parte, el número de informes realizados para consulta de antecedentes de actividades ha sido de 588.

La diferencia respecto a las previsiones realizadas, viene explicada, en parte, por la situación de pandemia y el desfase producido en el archivo de expedientes iniciados en papel y tramitados con documentos electrónicos durante el período de pandemia. Pendientes aún del procedimiento de archivo que se adopte para estos expedientes, no ha sido posible su archivo definitivo.

Asimismo, y como parte de las tareas del Servicio, se encuentran las desarrolladas por la unidad de reprografía, que apoya a las diferentes unidades del Área y a otras dependencias municipales en las necesidades de fotocopiado y digitalización de documentos, expedientes y planos. Se confirma el avance de la digitalización, de forma que el aumento de la digitalización supone la disminución progresiva de las solicitudes de copias, tendencia que se observa tanto en las solicitudes de las unidades administrativas del Área y de otras Áreas/Distritos como en las solicitudes de la ciudadanía.

INDICADOR	MAGNITUD	PREVISIÓN	REALIZADO
ANUNCIOS PUBLICADOS	NÚMERO	930	1185
ABONARES EMITIDOS	NÚMERO	700	410
TRAMI.SOLC.VISTA Y COPIA EXP. ARCHIVADOS	NÚMERO	7000	4991
CONSUL.TELEFÓNICAS ATENDIDAS DE EXPEDIENTES ARCHIVADOS EN TE	NÚMERO	10000	7900
EXPEDIENTES ARCHIVADOS SERV. DISTINTAS UNIDADES DEL ÁREA PAR	NÚMERO	8000	5940
ARCHIVO EXPEDIENTE	NÚMERO	13500	11554
CONSULTA ANTECEDENTE ACTIVIDADES	NÚMERO	300	480
IMPRESOS PAGO TASAS DE REPROGRAFÍA	NÚMERO	5000	200
FOTOCOPIA EFECTUADAS DE EXPEDIENTES Y PLANOS	NÚMERO	220000	64711
DIGITALIZACIÓN Y OPTIMIZADO DE PLANOS Y DOCUMENTOS	NÚMERO	110000	124723
VENTA DE LIBROS Y PUBLICACIONES	NÚMERO	5	1

3. CONSEGUIR UNA ADECUADA ASIGNACIÓN DE LOS RECURSOS DEL ÁREA DE GOBIERNO DE DESARROLLO URBANO MEDIANTE LA COORDINACIÓN DE LAS PROPUESTAS DE LAS DISTINTAS DIRECCIONES GENERALES PARA LA ELABORACIÓN DEL PRESUPUESTO ANUAL, SEGUIMIENTO DE SU EJECUCIÓN Y TRAMITACIÓN DE EXPEDIENTES DE GASTO E INGRESOS.

Entre las múltiples competencias atribuidas a la Secretaría General Técnica del Área de Gobierno de Desarrollo Urbano, se encuentra la gestión presupuestaria, que, fundamentalmente, comprende dos actividades:

OBJETIVOS / INDICADORES DE GESTIÓN

- Elaborar la Propuesta del Presupuesto Anual del Área de Gobierno a partir del escenario facilitado por la Dirección General de Presupuestos, todo ello en coordinación con las necesidades y objetivos manifestados por las distintas Direcciones Generales que integran el Área de Gobierno de Desarrollo Urbano.

- Impulsar, supervisar, controlar y evaluar la ejecución del Presupuesto.

El crédito inicial del Presupuesto del Área de Gobierno de Desarrollo Urbano 2021 aprobado por Acuerdo de 23 de diciembre de 2020 del Pleno del Ayuntamiento de Madrid, ascendía a 276.556.570 euros, excluyendo los gastos de personal. Distribuidos en 85.559.419 euros para la sección 160 Desarrollo Urbano y 190.997.151 de euros para la sección 161 Vivienda.

El grado de ejecución presupuestaria alcanzado en el Área de Gobierno en su conjunto fue del 95,5%.

El número de modificaciones de crédito ha sido superior al previsto, teniendo en cuenta que, del número total de modificaciones contabilizadas, 56 fueron tramitadas en el propio Área de Gobierno, y 25 desde el Área de Gobierno de Hacienda y Personal, impulsadas desde el Área de Gobierno de Desarrollo Urbano, bien por tratarse de incorporaciones de remanentes de crédito, créditos extraordinarios, suplementos de créditos o transferencias de créditos desde otras secciones.

Destaca el incremento de modificaciones tramitadas desde el propio Área de Gobierno, de 25 a 62, y la disminución de las tramitadas desde el Área de Gobierno de Hacienda, lo que demuestra el esfuerzo realizado en cuanto a gestión presupuestaria interna que ha contribuido al buen dato alcanzado en cuanto a ejecución.

El detalle de las modificaciones de crédito en el Área de Gobierno de Desarrollo Urbano, sección 160, excluyendo las realizadas en el capítulo 1, ha sido el siguiente:

- Suplementos de crédito: 520.469 euros.

- Amplicaciones de crédito: 76.420 euros.

- Transferencias de crédito positivas: 24.993.240 euros.

- Transferencias de crédito negativas: 14.805.675 euros.

- Generaciones de crédito: 422.570 euros.

- Incorporación de remanentes: 1.730.601 euros.

Por su parte, el detalle de las modificaciones de crédito en el Área Delegada de Vivienda, sección 161, excluido el capítulo 1, ha sido el siguiente:

- Crédito extraordinario: 2.000.000 euros.

- Transferencias de crédito positivas: 6.100.000 euros.

- Transferencias de crédito negativas: 4.600.000 euros.

- Incorporación de remanentes: 445.199 euros.

El total de documentos contabilizados a través del sistema económico financiero SAP en el Área de Gobierno fue en 2021 de 4.799, un 60% superior a la previsión inicial. Para la sección 160 Desarrollo Urbano, se contabilizaron un total de 2.521 documentos contables mientras que para la sección 161 Vivienda el número de documentos contabilizados fue de 2.278, lo que supone el 47% del total.

El número de expedientes de anticipos de caja fija ha sido de 316, un 36,8% inferior a la previsión inicial. Este descenso está justificado a la situación de generada por la pandemia del COVID-19 que hace que la tramtación de anticipos de caja fija se haya reducido al no haberse recuperado la tramitación de gastos asociados a la asistencia a ferias o eventos en representación del Ayuntamiento.

Los gastos tramitados mediante el sistema de anticipos de caja fija son diversos, pudiendo destacar los

OBJETIVOS / INDICADORES DE GESTIÓN

siguientes: gastos registrales, anuncios en el B.O.C.M. y en el B.O.E., productos farmacéuticos, pago tasas Comunidad de Madrid y dietas y transportes (órganos de gobierno, viajes personal directivo y no directivo).

Por último, el número de informes realizados relativos a los estados de ejecución ha sido de 83 unidades superior a la previsión inicial, ya que a los estados de ejecución que se elaboran mensualmente desde el Servicio de Programación Económica para su remisión a las distintas Direcciones Generales hay que sumar los estados de ejecución realizados a demanda de los diferentes servicios para el seguiemiento de la ejecución, especialmente en los meses previos al cierre de ejercicio. Este incremento esta directamente relacionado con el esfuerzo de gestión presupuestaria realizado para alcanzar el alto grado de ejecución conseguido.

INDICADOR	MAGNITUD	PREVISIÓN	REALIZADO
ELABORACIÓN PRESUPUESTOS	NÚMERO	1	1
MODIFICACIONES PRESUPUESTARIAS	NÚMERO	50	81
TRAMITACIÓN DOCUMENTOS CONTABLES	NÚMERO	3000	4799
EXPEDIENTES DE CAJA FIJA	NÚMERO	500	249
INFORMES ESTADOS DE EJECUCIÓN	NÚMERO	12	83

4. TRAMITACIÓN Y SEGUIMIENTO DE LOS EXPEDIENTES DE CONTRATACIÓN GESTIONADOS POR TODAS LAS D.G. Y S.G.T. SEGÚN DISTRIBUCIÓN COMPETENCIAL Y ASESORAMIENTO Y APOYO TÉCNICO.

La actividad administrativa, desarrollada por el servicio de contratación del Área de Gobierno de Desarrollo Urbano durante el año 2021, ha supuesto la tramitación e inscripción en el registro de contratos (REPLYCA) de 676 procedimientos administrativos, entre los que se incluyen acuerdos marco, contratos basados, contratos tramitados por procedimiento abierto, simplificado sumario y negociado sin publicidad, contratos menores, que hayan sido adjudicados o cuya licitación haya quedado desierta, así como las distintas incidencias contractuales: prórrogas, modificaciones, ampliaciones, reajustes de anualidades, desistimientos, penalidades, resoluciones, suspensiones, certificaciones finales, liquidaciones y devoluciones de garantías definitivas. En este indicador se registra la mayor diferencia respecto de la previsión realizada (325), teniendo su justificación en el incremento del número total de expedientes, volumen de licitación, incidencias contractuales, liquidaciones y devoluciones de garantía e inscripciones en el Registro de Contratos tramitados ha sido superior al previsto.

El indicador "expedientes" comprende el número total de contratos y acuerdos marco adjudicados o cuya licitación haya resultado desierta en el año 2021. El número total de expedientes ha ascendido a 244, superando en 79 expedientes la previsión realizada (165). Dicho exceso resultaría de la adjudicación de un mayor número de contratos basados derivados del acuerdo marco de obras para la realización de intervenciones en ejecución subsidiaria, actuaciones de emergencia, adopción de medidas de seguridad y obras de acondicionamiento, conservación y urbanización de los bienes integrados en el inventario del patrimonio municipal del suelo del Ayuntamiento de Madrid.

El indicador "volumen de licitación" equivale al número de anuncios de licitación publicados en el perfil del contratante, insertado en la Plataforma de Contratación del Sector Público; se puede comprobar que el número total realizado con el previsto únicamente difiere en 4 anuncios, ascendiento a un total de 16.

Sin embargo, el indicador "incidencias contractuales" registra un incremento importante respecto de la previsión realizada (136 frente a las 65 previstas), que tiene su justificación en la aprobación de un mayor volumen de certificaciones finales de contratos basados de obras.

Se han formalizado cuatro contratos más de los previstos, que incluyen cláusulas de igualdad y lenguaje inclusivo (14 frente a los 10 previstos). Este incremento estaría motivado en que varios contratos de servicios licitados en 2020, cuya adjudicación estaba prevista para el citado año, finalmente sufrieron retrasos en la adjudicación, que se ha llevado a cabo a comienzos de 2021.

A continuación se muestra el desglose de expedientes, incidencias, liquidaciones y devolución de garantías definitivas tramitados, así como la relación de los contratos más relevantes.

En cuanto a la actividad del servicio de contratación en el año 2021:

Contratos de obra:

- Procedimiento abierto: 0.
- Procedimiento simplificado: 0.

OBJETIVOS / INDICADORES DE GESTIÓN

- Procedimiento simplificado sumario: 0.
- Contratos basados de obras: 123.

Total Obras: 123

Contrato de servicio o suministro:

- Procedimiento abierto: 3.
- Procedimiento simplificado: 2.
- Procedimiento simplificado sumario: 0.
- Procedimiento negociado sin publicidad: 6.
- Contratos derivados/basados de Servicios: 110.

Total servicios / suministros: 121

Expediente de enajenación de parcelas: 5.

Incidencias:

- Ampliaciones: 24.
- Reajuste de anualidades: 12.
- Imposición de penalidades: 1.
- Certificaciones finales: 99.

Total incidencias: 136

Liquidaciones: 161.

Devoluciones de garantías definitivas: 46.

INDICADOR	MAGNITUD	PREVISIÓN	REALIZADO
CONTRATOS FORMALIZADOS	NÚMERO	165	244
PROCEDIMIENTOS DE LICITACIÓN	NÚMERO	12	16
INCIDENCIAS CONTRACTUALES	NÚMERO	65	136
LIQUIDACIONES Y DEVOLUCIONES DE GARANTÍA	NÚMERO	95	207
INSCRIPCIONES EN EL REGISTRO DE CONTRATOS	NÚMERO	325	676
CONTRATOS QUE INCLUYAN CLAÚSULAS IGUALDAD, LENGUAJE INCLUSIV	NÚMERO	10	14

5. ADECUAR Y REORGANIZAR EN SU CASO LOS PUESTOS DE TRABAJO DEL ÁREA DE GOBIERNO PARA ADAPTARLOS A LAS NECESIDADES DE LOS SERVICIOS Y A LAS SOLICITUDES FORMULADAS, DOTANDO DE MAYOR ANÁLISIS Y PROSPECTIVA LA ADMINISTRACIÓN DE PERSONAL EN LAS FUNCIONES QUE SE REALIZAN HABIOTUALMENTE Y CON LAS MEJORAS PROPUESTAS

Las líneas de actuación llevadas a cabo por el servicio de recursos humanos y procesos participativos han sido, en primer lugar, proponer modificaciones de estructura orgánica y de relación de puestos de trabajo y plantilla presupuestaria, provisión de efectivos y, en general, cuantas actuaciones afecten a la gestión del personal adscrito al Área de Gobierno; en segundo lugar, promover procesos participativos, de carácter transversal, dentro del Área de Gobierno, y en relación con otras Áreas, Distritos y/o desarrolladores de proyectos concretos, en tercer lugar, coordinar y promover la formación y el aprendizaje continuo de las personas del Área de Gobierno y por último, elaborar Estudios de opinión y de análisis de datos del personal y la plantilla.

En relación al objetivo 5 de adecuar y reorganizar, en su caso, los puestos de trabajo del Área de Gobierno, para adaptarlos a las necesidades de los servicios y a las solicitudes formuladas, dotando de mayor análisis y prospectiva la Administración de Personal, en las funciones que se realizan habitualmente y con las mejoras propuestas, las actividades que se han realizado para la consecución del objetivo han sido las siguientes:

Funciones propias de Recursos Humanos, como son las siguientes:

En primer lugar, la gestión, seguimiento y control de las solicitudes relativas a modificaciones de plantilla y de relación de puestos de trabajo, provisión de puestos, complemento de productividad, a fin de dotar al Área de Gobierno de los recursos humanos necesarios, racionalizar e incentivar los existentes y propiciar,

OBJETIVOS / INDICADORES DE GESTIÓN

el buen funcionamiento de los servicios. En relación a ello se han tramitado los siguientes expedientes:

- Expedientes de modificación de la Relación de Puestos de Trabajo: 40.

- Expedientes de provisión de puestos, con el siguiente desglose:

Concursos de méritos: 130.

Informes de funciones: 61.

Convocatoria de libre designación: 85.

Adscripciones provisionales: 58.

Comisiones de servicio/prórrogas: 17.

Atribución temporal de funciones/prórrogas: 14.

Funcionarios y funcionarias interinos e interinas (plazas vacantes o sustitución): 28.

Funcionarios y funcionarias interinos e interinas 5 PET, que han supuesto la solicitud de 57 funcionarios y funcionarias.

Varios (tribunales de oposiciones, personal que sale de AGDU, etc.): 26.

- Expedientes de altas, bajas y modificaciones en productividad: 183.

En segundo lugar, el control de la asistencia y permanencia del personal al servicio del Área de Gobierno mediante la utilización del adecuado programa informático:

Listados mensuales de absentismo: 0.

Listados mensuales de días pendientes de justificar: 0.

Listados mensuales de uso de horas sindicales: 0.

Listados mensuales de cumplimiento de productividad: 0.

La inexistencia de datos en este apartado se debe a que los sistemas de control de presencia no están en funcionamiento debido a la situación excepcional de pandemia.

En tercer lugar, como función propia de recursos humanos, se ha realizado la gestión y apoyo para la tramitación de permisos, situaciones administrativas e incapacidad temporal, sistema de control de presencia y la asistencia sanitaria del personal adscrito al Área.

Expedientes/trámites relacionados con las Altas en plantilla: 90.

Expedientes/trámites relacionados con las Bajas en plantilla: 51

Expedientes/trámites por motivo de permiso no retribuido: 11.

Expedientes/trámites por motivo de Reducción de Jornada: 0.

Expedientes/trámites por motivo de Excedencia: 1.

Expedientes/trámites por motivo de Flexibilización de Jornada: 42.

Informes de Salud laboral: 5.

La segunda actividad desarrollada para la consecución del objetivo ha sido la comunicación eficaz y permanente que ofrezca los cauces apropiados para un diálogo entre la Secretaría General Técnica, el Servicio de Recursos Humanos y procesos participativos y el personal del Área de Gobierno.

OBJETIVOS / INDICADORES DE GESTIÓN

La tercera actividad llevada a cabo ha sido analizar las situaciones existentes para facilitar la toma de decisiones para promover las modificaciones de RPT que han resultado necesarias, mediante una gestión activa en relación con las variables objeto del estudio.

Por último, como actividad para el cumplimiento del objetivo, se han realizado las modificaciones necesarias para mejorar la asignación de funciones, la distribución de cargas de trabajo y su adecuación a los puestos de trabajo, la concreción de pautas y criterios de actuación comunes, así como el diseño del servicio óptimo de atención a los empleados públicos del AGDU.

INDICADOR	MAGNITUD	PREVISIÓN	REALIZADO
MODIFICACIONES DE RPT ELABORADAS	NÚMERO	8	40
PROVISIÓN DE PUESTOS	NÚMERO	182	476
PRODUCTIVIDAD	NÚMERO	300	183
ALTAS EN PLANTILLA	NÚMERO	30	90
BAJAS EN PLANTILLA	NÚMERO	60	51
CONCILIACIÓN FAMILIAR	NÚMERO	100	42
DIÁLOGO BIDIRECCIONAL	NÚMERO	400	420

6. PROMOVER FECILITAR Y ACOMPAÑAR PROCESOS PARTICIPATIVOS DEL PERSONAL DEL AGDU, CON OTRAS ÁREAS DE GOBIERNO, DISTRITOS Y CON LA CIUDADANÍA PARA MEJORAR LA EFICIENCIA DE LOS PROCESOS DE TRABAJO, FACILITAR EL CAMBIO HACIA LA ADMINISTRACIÓN DIGITAL Y AÑADIR VALOR PÚBLICO.

Las actividades que se han realizado para la consecución del objetivo han sido las siguientes:

En primer lugar, el apoyo metodológico, facilitación del proceso y relatoría del trabajo participativo y grupal del personal del AGDU.

En segundo lugar, la identificación de tareas y procesos de trabajo dentro del AGDU que requieran una gestión participativa para su mejora, asistencia en el diseño del proceso, facilitación y relatoría de los mismos.

Dentro de los procesos de participación interna con el personal del AGDU, en el ejercicio presupuestario 2021 la actuación se ha centrado en la revisión y transformación eficiente de los procesos de trabajo de distintas unidades con un total de 80 sesiones grupales a lo largo del ejercicio presupuestario de 2021. A continuación, se detalla de forma somera los grupos de trabajo (en adelante, GT) con los que se ha intervenido con indicadores de número de sesiones celebradas con cada una de las unidades y el personal municipal que ha participado desagregado por sexo:

- GT Estrategia Digital del AGDU: Se celebraron 10 sesiones del equipo que lidera el diseño, planificación, ejecución y evaluación de la Estrategia Digital del AGDU con la participación de 8 personas, 5 mujeres y 3 hombres.

- Grupos de Trabajo en la Dirección General de la Edificación:

- GT Estrategia Servicio de Control y Conservación Comisión Departamento Jurídico: se celebraron 19 sesiones donde participaron 7 personas, 4 mujeres y 3 hombres.

- GT Estrategia de la Subdirección General de Licencias: se celebraron desde septiembre a diciembre un total de 10 sesiones con la participación de 22 personas, 13 mujeres y 9 hombres.

- GT Estrategia Digital de la Subdirección General de Régimen Jurídico: Se realizaron 25 sesiones de trabajo en la que se analizaron los procesos de trabajo de ambos servicios con la participación de 11 personas, 7 mujeres y 4 hombres.

- GT Estrategia Digital de la Subdirección General de Contratación y Asuntos Generales; Servicio de Asuntos Generales: Unidad de Archivo. Se celebraron un total de 8 sesiones en las que participaron 4 personas, 3 mujeres y 1 hombre.

- GT Estrategia Digital de la Subdirección de Gestión Urbanística: se celebraron 8 sesiones desde octubre a diciembre en las que participaron 16 personas, 12 mujeres y 4 hombres.

En el periodo presupuestario de 2021 se continúa facilitando las sesiones del GT_URBAN-INF, como

OBJETIVOS / INDICADORES DE GESTIÓN

proceso participativo transversal. Se trata de un grupo multidisciplinar con personal de distintas Áreas de Gobierno y de la Agencia de Actividades, se han celebrado 7 sesiones grupales en remoto. En cuanto a los participantes en el grupo este año ha crecido en número de personas con un total de 24 personas de las que 15 son mujeres y 9 son hombres.

Por lo que a la ejecución del gasto se refiere, se señala que, en los presupuestos de 2021, en el subconcepto 227.99 "Otros trabajos realizados por otras empresas", se ha ejecutado el gasto correspondiente al año 2021 del contrato "Apoyo metodológico, asesoramiento, facilitación y relatoría para el Equipo Motor encargado del diseño, impulso, acciones de implementación y evaluación de la Estrategia Digital del Área de Gobierno de Desarrollo Urbano", expediente 711/2020/04534, con un importe de 13.431 euros, IVA incluido.

Como tercera actividad para el desarrollo del objetivo, se ha llevado a cabo, el diseño de procesos de participación para la intervención en el territorio como apoyo a las intervenciones de las direcciones generales del AGDU y relatoría de los mismos.

Durante el ejercicio presupuestario de 2021 se han realizado un total de 6 procesos participativos externos: dos de ellos enmarcados dentro de la Plaza Cívica de Lucero y, otros dos, dentro de la remodelación de la Plaza Cívica de la Duquesa de Osuna, ambos en remoto a través de la Plataforma TEAMS. Los otros dos procesos reflejados en los indicadores han correspondido al proceso participativo incardinado dentro del Proyecto del Bosque Metropolitano, el primero de ellos se realizado en Vicálvaro, acudieron un total 19 personas, de las que 6 eran mujeres y 13 eran hombres. Y por último una sesión técnica de difusión del proyecto con la asistencia de 10 personas, de las que 2 eran mujeres y 8 eran hombres.

La cuarta actividad desarrollada ha sido el estudio de prioridades de intervención, diseño, organización e implementación de procesos de participación en el AGDU para incorporar la trasversalidad de género en las actuaciones derivadas de su competencia.

Y por último, la actividad llevada a cabo para alcanzar el objetivo ha sido la identificación de la incidencia de las actuaciones del AGDU en la promoción de la igualdad de género para establecer prioridades e intervención en la incorporación de la trasversalidad de género en el AGDU.

En el ejercicio presupuestario 2021 se constituye un GT_Presupuestos con perspectiva de género, al que acude un total de 13 personas del AGDU vinculadas con la realización y ejecución presupuestaria de las cuales 8 son mujeres y 5 son hombres. Se han realizado 10 sesiones de trabajo.

INDICADOR	MAGNITUD	PREVISIÓN	REALIZADO
PROCESOS PARTICIPATIVOS INTERNOS PARA REVISIÓN Y MEJORA DE P	NÚMERO	10	80
PROCESOS PARTICIPATIVOS TRASVERSALES (CON OTRAS ÁREAS DE GOB	NÚMERO	2	7
PROCESOS PARTICIPATIVOS EXTERNOS	NÚMERO	4	6
PROCESOS DE PARTICIPACIÓN INTERNA PARA LA IMPLEMENT. DE ACCI	NÚMERO	5	10

7. REALIZAR ESTUDIOS DE ANÁLISIS Y DIAGNÓSTICO QUE PERMITAN REALIZAR UNA GESTIÓN PROACTIVA DE LOS RECURSOS HUMANOS DEL ÁREA

Las actividades que se han realizado para la consecución del objetivo han sido las siguientes:

La realización de estudios de absentismo laboral, jubilaciones previstas, clima laboral relacionado con el teletrabajo y, competencias digitales.

El estudio de acceso a bases de datos y documentación: evaluar la creación de un centro de documentación que agilice el acceso a la información, tanto para la eficacia del trabajo, como para ser el repositorio institucional del patrimonio documental que se genera en el Área de Gobierno.

El estudio de retorno de la inversión (ROI), para identificar la aplicación efectiva de lo aprendido en el trabajo diario. Análisis de la inversión efectiva en la formación y el retorno en la producción. La puesta en valor de la participación de las personas que se implican en la creación de las acciones formativas que se promueven desde el AGDU: estudian, promueven, coordinan, actúan como formadores/as y comparten sus conocimientos y experiencia.

No se ha podido realizar porque no disponemos de datos económicos y de los servicios que proponen la

OBJETIVOS / INDICADORES DE GESTIÓN

formación, suficientes para realizar este estudio.

INDICADOR	MAGNITUD	PREVISIÓN	REALIZADO
ESTUDIO DE ABSENTISMO	NÚMERO	1	2
ESTUDIO DE EDAD DE JUBILACIÓN	NÚMERO	1	1
ESTUDIO DE CLIMA LABORAL	NÚMERO	1	1
ESTUDIO DE COMPETENCIAS DIGITALES	NÚMERO	1	1
ESTUDIO DE ACCESO A BASE DE DATOS Y DOCUMENTACIÓN	NÚMERO	1	1
ESTUDIO DE RETORNO DE LA INVERSIÓN (ROI)	NÚMERO	1	0

8. IMPULSAR LA FORMACIÓN, COMO ELEMENTO INTEGRADOR DEL APRENDIZAJE, DONDE SE DISEÑA UN PROGRAMA DE ACCIONES FORMATIVAS (SESIONES Y/O CICLOS FORMATIVOS), PARA LA MEJORA Y ACTUALIZACIÓN DE FORMAS Y MÉTODOS DE TRABAJO CREATIVO, BASADOS EN COMPARTIR CONOCIMIENTO Y EN EL DISEÑO DE NUEVAS FORMAS DE HACER.

Las actividades que se han realizado para la consecución del objetivo han sido las siguientes:

- Espacios de aprendizaje: aprendizaje formal e informal para la implantación de la administración electrónica. Diseñar un programa de acciones dirigidas a la mejora de habilidades para la tramitación electrónica y capacitación digital, mediante sesiones formativas de microformación presencial.

- Jornadas/encuentros con el objetivo de capacitar los puestos de jefaturas para desempeñar funciones de liderazgo y gestión de equipos y personas, en el contexto de la administración electrónica.

- Promoción, gestión y programación anual de acciones formativas relacionadas con las necesidades detectadas en el AGDU, para su inclusión en el Plan Municipal de Formación. Interlocución permanente con la Escuela de Formación y elaboración de propuestas y representación en la comisión general de formación. Compromiso con las directrices de la Escuela de Formación y la elaboración del Plan de Formación y del estudio de necesidades formativas del AGDU. Colaboración en el desarrollo de la estrategias de transformación de la administración electrónica y en los itinerarios formativos.

INDICADOR	MAGNITUD	PREVISIÓN	REALIZADO
ESPACIOS DE APRENDIZAJE: SESIONES Y/O CICLOS FORMATIVOS	NÚMERO	10	12
JORNADAS/ENCUENTROS	NÚMERO	2	1
ACCIONES FORMATIVAS INCORPORADAS AL PLAN MUNICIPAL DE FORMAC	NÚMERO	3	6

9. DISEÑAR E INICIAR UNA ESTRTEGIA DE MENTORING, PARA AUMENTAR EL RENDIMIENTO PROFESIONAL Y PERSONAL DE LAS NUEVAS INCORPORACIONES AL ÁREA DE GOBIERNO. LOS/LAS MENTORES/AS SON PERSONAS QUE SE PRESTAN A COMPARTIR SU SABER DE UNA FORMA ALTRUISTA, GENERAN UNA INTEGRACIÓN MÁS RÁPIDA Y FOMENTAN LA ATRACCIÓN Y LA RETENCIÓN DEL TALENTO.FOMENTAR LA FIDELIZACIÓN DE LAS PERSONAS QUE TRABAJAN EN EL ÁREA Y ATRAER A NUEVAS INCORPORACIONES.

Las actividades que se han realizado para la consecución del objetivo han sido las siguientes:

- La creación del equipo humano de mentoring, dirigido a facilitar la comunicación y el aprendizaje de las personas que se incorporen al área. Favorecer y acortar la curva de aprendizaje, en cada puesto o función.

- Crear y distribuir documentación de bienvenida, a todas las personas de nueva incorporación. Compartir el organigrama y la composición y distribución de las Direcciones Generales del AGDU; información sobre el Plan de Formación y de los cursos impulsados y promovidos por el AGDU; información sobre el convenio y las condiciones de trabajo; información del edificio, ubicación de las Direcciones Generales y servicios comunes; evacuación del edifico; servicios externos al edificio; comunicaciones y transporte; recomendaciones sobre la prevención de riesgos laborales; etc.

- Sesiones de "bienvenida al AGDU": se ofrecen como primera toma de contacto y referente para la presentación del servicio público que se desarrolla en el AGDU. Se entrega y comenta la documentación de bienvenida, personalizando en las cuestiones más relevantes de asistentes y se profundiza en aquellas situaciones que más interesen.

INDICADOR	MAGNITUD	PREVISIÓN	REALIZADO
NÚMERO DE MENTORES/AS	NÚMERO	1	2
DISEÑO DE MATERIAL DE BIENVENIDA AL AGDU	NÚMERO	2	2

OBJETIVOS / INDICADORES DE GESTIÓN			
SESIONES DE BIENVENIDA AL AGDU	NÚMERO	15	16

10. PRESTAR ASESORAMIENTO, APOYO JURÍDICO Y DE GESTIÓN ADMINISTRATIVA A LOS ÓRGANOS DIRECTIVOS, COORDINAR Y TRAMITAR LOS PROYECTOS DE DISPOSICIONES NORMATIVAS DEL ÁREA Y EXPEDIENTES QUE DEBEN ELEVARSE A LA CONSIDERACIÓN DE LOS ÓRGANOS DE GOBIERNO MUNICIPALES

Los indicadores analizados han sido los siguientes:

1. La previsión de expedientes remitidos al Pleno para el año 2021 era de 60 y se han llevado a cabo 57, por lo que el objetivo se ha cumplido en un 95%.

2. El indicador de los expedientes remitidos a la Junta de Gobierno tenía unas previsiones de 150 y se han realizado 169, por lo que se ha superado el objetivo, aumentándose en un 12,7%.

3. Respecto al indicador relativo a Decretos y Resoluciones de órganos unipersonales, se ha cumplido al 89,3% dado que se habían previsto 6.000 y se han tramitado 5.359 durante el año 2021.

4. Respecto al indicador relativo a los informes y consultas jurídicas efectuadas, se ha cumplido en su totalidad el objetivo, teniendo un aumento del 4%.

5. Tramitación de expedientes de solicitud de información pública del AGDU, Ordenanza de Transparencia. El objetivo inicial era de 100 para el año 2021. Se han recibido 187 solicitudes de la que se han elaborado 150 resoluciones y devuelto 37 a la Dirección General de Transparencia, para su asignación a la Unidad competente, por lo que el indicador ha sufrido un aumento del 50%.

6. Reclamaciones presentadas ante el Consejo de Transparencia y Buen Gobierno. Se preveían 15 reclamaciones y se han presentado 10, por lo que el indicador se ha cumplido en un 66,7%.

7. Informes del Área de Gobierno competente en materia de Transparencia y entrada y gestión de consultas. La previsión era de 300 y se han realizado 237, por lo que el objetivo se ha cumplido en un 79%.

8. Respecto al indicador relativo a las publicaciones en el Portal de Tranparencia, se ha cumplido con un incremento del 44,6%, puesto que se habían previsto 350 para el 2021 y se han realizado 506.

9. El indicador de los expedientes de Sugerencias y Reclamaciones competencia de la Secretaría General Técnica, se ha visto aumentado sobre su totalidad en un 30% puesto que se habían previsto 10 y se han llevado a cabo 13.

10. La previsión de elaboración de informes y asesoramiento de Sugerencias y Reclamaciones a otras Áreas de Gobierno era de 15 y se han realizado 24, por lo que se ha cumplido el objetivo con un aumento del 60%.

11. Tramitación de Planes Estratégicos de Subvenciones y sus modificaciones. La previsión era de 2 para el año 2021 por lo que su cumplimiento ha sido de un 100%.

En cuanto a las variaciones relativas a las previsiones y los resultados se destaca:

En lo que respecta a las solicitudes de acceso a información pública recibidas en el Área señalar que ha habido un incremento del 50% lo que supone que la ciudadanía utiliza cada vez más este canal, comprobando que es un mecanismo eficaz para recabar la información pública que obra en poder de las Administraciones públicas.

Si bien, el número de solicitudes de acceso a informacion pública ha aumentado, por el contrario el número de las Reclamaciones interpuestas ante el Consejo de Transparencia y Buen Gobierno y ante el Consejo de Transparencia y Participación de la Comunidad de Madrid frente a las solicitudes de acceso a información se ha reducido debido a que se ha respondido a las mismas en el plazo establecido y de manera satisfactoria para la ciudadanía. Este indicador es muy positivo porque implica que el contenido de las resoluciones de las solicitudes de acceso a información pública satisfacen de manera relevante las necesidades de información de los ciudadanos/as.

En el Área de Gobierno de Desarrollo Urbano la publicidad activa se está consolidando notoriamente como una herramienta de transparencia para la divulgación y aceso de información pública en los diversos portales municipales ya que, se ha incrementado la publicación de contenidos en un 44,6%.

OBJETIVOS / INDICADORES DE GESTIÓN

Respecto al Sistema de Sugerencias, Reclamaciones y Felicitaciones señalar que ha habido un incremento del 30% en la utilización de este canal, lo que implica que la ciudadanía se implica cada vez en mayor medida en la mejora del funcionamiento de los servicios públicos prestados.

La mayoría de las SYR recibidas no obedecen tanto a reclamaciones por mal funcionamiento del servicio o sugerencias para subsanar deficiencias, sino que, en realidad se ha utilizado este canal para pedir información administrativa, que ha sido facilitada en todas ellas.

Las actividades realizadas para la consecución del objetivo han sido las siguientes:

A. Gestión de expedientes para la elevación al Pleno, a la Comisión Permanente de Desarrollo Urbano, Obras y Equipamientos a la Junta de Gobierno a fin de comprobar el cumplimiento de los trámites procedimentales y legales.

B. Gestión de expedientes para la elevación a la Junta de Gobierno. Elaboración de propuestas de acuerdos y disposiciones de carácter organizativo y competencial en el ámbito de funciones del Área, sin perjuicio de las competencias atribuidas a otros órganos.

C. Recepción de Decretos y Resoluciones adoptados por los órganos unipersonales del Área de Gobierno para su incorporación al Libro de Resoluciones del Área y traslado al Libro de Resoluciones General de la Plaza de la Villa.

D. Elaboración de dictámenes e informes jurídicos que le sean requeridos sobre las materias competencia del Área, con la finalidad de prestar el necesario apoyo jurídico a los distintos órganos.

E. Solicitudes de acceso a la información pública (AIP): tramitar y resolver los expedientes asignados al Área, informar las reclamaciones presentadas al CTBG, atender las consultas que no dan lugar a expediente. cumplimiento de la ordenanza de transparencia de la ciudad de Madrid.

F. Catálogo de información pública: publicar contenidos wem asignados a la Secretaría General Técnica y coordinar con los servicios del Área la publicación en la WEB "Portal de Transparencia" toda la información incluida en el catálogo.

G. Tramitación de las SYR competencia de la Secretaría General Técnica.

H. Asesorar sobre el órgano competente del AGDUS para resolver el resto de SYR.

INDICADOR	MAGNITUD	PREVISIÓN	REALIZADO
EXPEDIENTES REMITIDOS AL PLENO	NÚMERO	60	57
EXPEDIENTES REMITIDOS A LA JUNTA DE GOBIERNO.	NÚMERO	150	169
DECRETOS Y RESOLUCIONES DE LOS ÓRGANOS UNIPERSONALES.	NÚMERO	6000	5359
INFORMES Y CONSULTAS JURÍDICAS EFECTUADAS	NÚMERO	25	26
TRAMITACIÓN EXPEDIENTES DE SOLICITUD DE ACCESO A LA INFORMAC	NÚMERO	100	150
INFORMAR LAS RECLAMACIONES PRESENTADAS ANTE EL CONSEJO DE TR	NÚMERO	15	10
INFORMAR AL ÁREA DE GOBIERNO COMPETENTE EN MATERIA DE TRANSP	NÚMERO	300	237
COORDINAR LA PUBLICACIÓN EN EL PORTAL DE TRANSPARENCIA DE LO	NÚMERO	350	506
TRAMITACIÓN SYR COMPETENCIA DE LA SECRETARÍA GENERAL TÉCNICA	NÚMERO	10	13
CONSULTAS Y ASESORAMIENTO EN RELACIÓN CON LOS ÓRGANOS DEL AG	NÚMERO	15	24
TRAMITACIÓN SYR COMPETENCIA DE LA SECRETARIA GENERAL TÉCNICA	NÚMERO	2	2

11. (CPPHAN Y CLPH; CTSI-OMTLU; CSPGOUM) Y AUDIENCIAS PÚBLICAS

Los indicadores analizados han sido los siguientes:

1. Sesiones (actas). Se han celebrado 125 sesiones de las 150 que se habían previsto. Ello supone un 80% del cumplimiento del objetivo inicial.

OBJETIVOS / INDICADORES DE GESTIÓN

2. El indicador referido a los dictámentes / acuerdos / instrucciones / informes, se han realizado 2.732 dictamenes de los 2.700 previstos. Ello supone un 1,2% de incremento sobre el objetivo propuesto.

3. Se han emitido 2.572 certificaciones de las 2.800 que estaban previstas. El objetivo se cumple en un 91,9%.

4. Ratificaciones. Se han realizado 84 ratificaciones de las 100 que estaban previstas, lo que supone un cumplimiento del 84% del objetivo.

5. Informes de la Secretaría. Se han realizado 27 de los 40 que estaban previstos, ello indica que el cumplimiento ha sido del 67,5%.

6. El indicador referido a la tramitación de Sesiones Audiencia Pública, con una previsión para el año 2021 de 2, se han tramitado 0. No se ha cumplido el objetivo.

7. Solicitud y traslado de informes a otras dependencias. El objetivo inicial de informes a otras dependencias era de 150 durante el año 2021, finalmente se han elaborado 115 informes, por lo que el indicador se ha cumplido en un 76,7%.

La diferencia entre las previsiones y las actuaciones realizadas no son significativas toda vez que, como se ha indicado cumplen las previsiones realizadas, a excepción de los indicadores 5, 6 y 7 en los que la desviación es superior al 25%.

En cuanto al indicador 5 "Informe competencia de la Secretaría Permanente" su resultado no depende de ésta sino de las demandas externas al servicio.

Respecto al indicador 6 "Sesiones audiencias públicas", se trata de una fórmula que no se ha utilizado al no haber concurrido los supuestos necesarios para su convocatoria.

Por último, en cuanto al indicador 7 "Solicitud y traslado de informes a otras dependentecias", si bien no se alcazan las previsiones realizadas, sin embargo, se advierte un notable incremento respecto del año 2020 en el que resultó la cifra de 29 por lo que se advierte una significativa tendencia al alza.

Las actividades realizadas para la consecución del objetivo han sido las siguientes:

A. Participación en representación del Área de Gobierno en aquellos órganos colegiados en los que ésta deba estar presente por incidir en su ámbito de competencias, cuando así sea designado y sin perjuicio de las que correspondan a otros órganos administrativos.

B. Asesoramiento jurídico, elaboración de informes y de propuestas mediante la llevanza de la secretaría de: Comisión para la Protección del Patrimonio Histórico, Artístico Natural (CPPHAN) y su ponencia; Comisión Local de Patrimonio Histórico del Municipio de Madrid (CLPH); Comisión Técnica de Licencias; Comisión de Seguimiento del Plan General de Ordenación Urbana y su ponencia y Mesa Técnica de Ascensores.

C. Informes y otras actuaciones de asesoramiento tanto a la Coordinación General de Planeamiento, Desarrollo Urbano y Movilidad como a cualesquiera otros órganos municipales.

D. Secretaría Audiencias Públicas. Asistencia levantando acta de las sesiones de las audiencias públicas convocadas sobre cuestiones especialmente significativas de la acción municipal que inciden en materia de competencia del Área de Gobierno de Desarrollo Urbano y cuya presentación pública corresponde a este Área.

INDICADOR	MAGNITUD	PREVISIÓN	REALIZADO
SESIONES (ACTAS)	NÚMERO	150	125
DICTÁMENES/ACUERDOS/INSTRUCCIONES/INFORMES	NÚMERO	2700	2732
CERTIFICACIONES	NÚMERO	2800	2572
RATIFICACIONES	NÚMERO	100	84
INFORMES COMPETENCIA DE LA SECRETARÍA PERMANENTE	NÚMERO	40	27
SESIONES AUDIENCIAS PÚBLICAS	NÚMERO	2	0
SOLICITUD Y TRASLADO DE INFORMES A OTRAS DEPENDENCIAS	NÚMERO	150	115

OBJETIVOS / INDICADORES DE GESTIÓN

12. TRAMITACIÓN Y ELABORACIÓN DE LAS PROPUESTAS DE RESOLUCIÓN DE LOS RECURSOS DE REPOSICIÓN, EXTRAORDINARIOS DE REVISIÓN Y REVISIONES DE OFICIO INTERPUESTOS CONTRA LOS ACTOS EMANADOS POR EL TITULAR DEL ÁREA DE GOBIERNO, LOS DIRECTORES GENERALES, DEL PLENO Y LA JUNTA DE GOBIERNO, ASÍ COMO LOS RECURSOS DE ALZADA Y CUALQUIER OTRO QUE ESTABLEZCA LA LEY QUE SE INTERPONGAN CONTRA LOS ACUERDOS ADOPTADOS POR LAS JUNTAS DE COMPENSACIÓN Y DEMÁS ENTIDADES URBANÍSTICAS COLABORADORAS

Para la consecución del objetivo se desarrollan las siguientes actividades:

- Tramitación y elaboración de las propuestas de resolución de los recursos de reposición y extraordinarios de revisión que han sido interpuestos contra los actos emitidos por los Directores Generales, así como los recursos de alzada y cualquier otro que establezca la ley que se interpongan contra los acuerdos adoptados por las juntas de compensación y demás entidades urbanísticas colaboradoras.

- Elaboración, a petición de los órganos interesados, de los informes proponiendo el ejercicio de acciones o la personación en recursos contenciosos administrativos que afecten a las competencias del Área de Gobierno de Desarrollo Urbano, sin perjuicio de las competencias de otros órganos administrativos.

- Tramitación y elaboración de las propuestas de resolución de los recursos de reposición, extraordinarios de revisión y revisiones de oficio que sean interpuestos contra los actos emanados por el titular del Área de Gobierno, los Directores Generales, del Pleno y la Junta de Gobierno, así como los recursos de alzada y cualquier otro que establezca la Ley que se interpongan contra los acuerdos adoptados por las juntas de compensación y demás entidades urbanísticas colaboradoras.

En cuanto a los indicadores analizados:

En el indicador referido a "Recursos contra resoluciones órganos directivos, juntas de compensación y demás entidades urbanísticas colaboradoras" con una previsión para el año 2021 de 400 recursos, se han contabilizado 302 recursos.

La falta de cumplimiento del objetivo previsto para el ejercicio 2021 tiene su causa en la dependencia de la iniciativa de los particulares respecto de la mayor o menor presentación de recursos contra los actos administrativos adoptados durante el ejercicio.

En cuanto al Indicador referido a "Recursos contra resoluciones y acuerdos del titular del Área, Junta de Gobierno y Pleno" con una previsión para el año 2021 de 25 recursos, se han contabilizado 31 recursos, lo que supone un incremento respecto a lo previsto para el ejercicio.

INDICADOR	MAGNITUD	PREVISIÓN	REALIZADO
RECURSOS CONTRA RESOLUCIONES ORG. DIR., JC Y DEMÁS ENTIDADES	NÚMERO	400	302
RECURSOS CONTRA RESOLUCIONES Y ACUERDOS TITU. ÁREA, JG Y PLE	NÚMERO	25	31

13. ELABORACIÓN Y TRAMITACIÓN DE ORDENANZAS Y DISPOSICIONES DE CARÁCTER GENERAL, ASESORAMIENTO RESPECTO DE LAS ACTUACIONES DE OTRAS ADMINISTRACIONES PÚBLICAS QUE INCIDAN EN EL ÁMBITO DE COMPETENCIA DEL ÁREA DE GOBIERNO DE DESARROLLO URBANO.

Los indicadores analizados han sido los siguientes:

1. El indicador referido a los proyectos de ordenanzas y disposiciones generales, con una previsión para el año 2021 de 6, se han tramitado 6. Por lo que se ha cumplido el objetivo al 100%.

2. Lo mismo ocurre con el indicador relativo a propuestas de acuerdo de carácter organzativo y competenecial en el que se ha cumplido el objetivo al 100%.

3. El indicador referido a observaciones a borradores de proyectos de normas y disposiciones de carácter general de otras Áreas de Gobierno. El objetivo inicial era de 20 y finalmente se han realizado 14, lo que supone el cumplimiento del 70%.

4. El indicador referido a instrucciones de servicio tenía una previsión de 6, pero no se ha elaborado ninguna.

En cuanto a las variaciones relativas a las previsiones y los resultados se destaca:

OBJETIVOS / INDICADORES DE GESTIÓN

Respecto a las observaciones a borradores de proyectos de normas y disposiciones de carácter general de otras Áreas de Gobierno, no se ha cumplido el objetivo previsto al depender de las peticiones de observaciones a textos normativos o disposiciones de carácter general que han llegado de otras Áreas de Gobierno.

Por último, el indicador referido a instrucciones de servicio tenía una previsión de 6, pero no se ha elaborado ninguna. Este resultado no es negativo sino que responde a la innecesariedad de su emisión. No obstante, este indicador se acomodará en las previsiones que se hagan para el presupuesto de 2023.

Las actividades realizadas para la consecución del objetivo han sido las siguientes:

A. Elaboración y tramitación de los proyectos de ordenanzas, disposiciones generales y acuerdos que recaigan sobren materias que sean de competencia del Área, a propuesta de los distintos órganos promotores o a propia iniciativa, sin perjuicio de las competencias de otros órganos.

B. Elaboración de propuestas de acuerdos y disposiciones de carácter organizativo y competencial en el ámbito de funciones del Área, sin perjuicio de las competencias atribuidas a otros órganos.

C. Formular observaciones y coordinar las formuladas por los distintos órganos administrativos del Área, respecto a los borradores de proyectos de normas y disposiciones de carácter general, propuestos por los servicios de las distintas Áreas del Ayuntamiento de Madrid y de otras Administraciones Públicas, con incidencia en las competencias del Área de Gobierno de Desarrollo Urbano.

D. Elaboración, revisión y tramitación de instrucciones de servicio en materias de competencia del Área.

E. Seguimiento jurídico de las disposiciones normativas del Estado y de la Comunidad de Madrid que incidan en el ámbito de competencias del Área De Gobierno de Desarrollo Urbano.

INDICADOR	MAGNITUD	PREVISIÓN	REALIZADO
PROYECTO ORDENANZAS Y DISPOSICIONES GENERALES	NÚMERO	6	6
PROPUESTA ACUERDO Y DISPOSICIÓN ORGANIZATIVAY COMPETENCIAL	NÚMERO	2	2
OBSERVACIONES A BORRADOR DE PROYECTOS NORMAS Y DISPOSICIONES	NÚMERO	20	14
INSTRUCCIONES DE SERVICIO	NÚMERO	6	0

14. ASESORAMIENTO JURÍDICO

Las actividades realizadas para la alcanzar el objetivo han sido:

La elaboración de dictámenes e informes jurídicos que son requeridos sobre las materias de competencia del Área.

El informe contestación a las cuestiones planteadas por el Defensor del Pueblo relativas a quejas recibidas por la actuación del Área de Gobierno.

En relación al objetivo 14, existe un error en los indicadores que se recogieron para el ejercicio 2021, ya que se arrastraron los existentes en el presupuesto del 2020 no recogiéndose, al confeccionar el presupuesto para el ejercicio 2021, los previstos desde esta Subdirección y que establecían importes menores como consecuencia previsible de los efectos sobre la actividad general de la pandemia.

Los indicadores reales, por tanto, que se habían previsto para 2021 eran:

- Informes y dictámenes jurídicos: 40.

- Quejas del Defensor del Pueblo: 3.

Con respecto a estos indicadores, el cómputo anual se ha ajustado a la previsión efectuada, con un ligero incremento en el indicador 1.

INDICADOR	MAGNITUD	PREVISIÓN	REALIZADO
DICTAMENES E INFORMES JURÍDICOS	NÚMERO	80	55

OBJETIVOS / INDICADORES DE GESTIÓN			
QUEJAS DEFENSOR DEL PUEBLO	NÚMERO	5	2

15. TRAMITACIÓN DE CONVENIOS COLABORACIÓN

Las actividades desarrolladas en el presente objetivo han sido las siguientes:

- Tramitar, informar y proponer la suscripción de convenios de colaboración.

- Incorporación de Convenios de Colaboración y Urbanísticos a los registros correspondientes.

En cuanto a los indicadores vinculados al objetivo, el Indicador referido a "Tramitación de expedientes de Convenios de Colaboración", se han tramitado 10 convenios por lo que se ha cumplido la previsión fijada para el ejercicio 2021.

En cuando al Indicador referido a "Incorporación de convenios a los registros correspondientes" con una previsión para el año 2021 de 18 convenios, se han incorporado un total de 17 convenios, de los que 13 se han incorporado al Registro de Convenios y 4 al Registro de Convenios Urbanísticos.

INDICADOR	MAGNITUD	PREVISIÓN	REALIZADO
TRAMI. EXPEDIENTES DE CONVENIOS DE COLABORACIÓN	NÚMERO	10	10
INCORP. CONVENIOS A LOS REGISTROS CORRESPONDIENTES	NÚMERO	18	17

16. CAMPAÑAS PUBLICITARIAS IMPRESCINDIBLES PARA DAR A CONOCER LAS ACTUACIONES DE LAS ÁREAS DE GOBIERNO.

Entre las funciones desarrolladas por la Secretaría General Técnica están las actuaciones de gestión destinadas a tramitar los contratos para promover y divulgar las actuaciones del Área de Gobierno de Desarrollo Urbano y del Área Delegada de Vivienda.

Los gastos vinculados a los mismos se imputan al programa 150.00. Los créditos iniciales del subconcepto 226.02 publicidad y propaganda fueron de 489.318 euros, alcanzando una ejecución del 93,1%, que se corresponden con un total de 18 expedientes.

Las campañas desarrolladas en el ejercicio 2021 han sido las siguientes:

- Marquesinas campaña Adapta Madrid 2021.

- Trípticos Estrategia Habita Madrid.

- Carteles campaña Adapta Madrid 2021.

- Carteles campaña Rehabilita Madrid 2021.

- Plan de Monitorización de edificios residenciales antes y después de la rehabilitación energética.

- Vinilos de publicidad en autobuses para el Plan Adapta Madrid.

- Diseño de la creatividad de campaña de difusión relativa a los Planes de Subvenciones a desarrollar en 2021 por el Área Delegada de Vivienda.

- Campañas Área Delegada de Vivienda, Basado 96 Lote 1.

- Vinilos de publicidad en autobuses para el Plan Rehabilita Madrid.

- Campaña difusión publicitaria para el Bosque Metropolitano.

- Trípticos, marquesinas y mupis Rehabilita Madrid.

- Carteles Campaña Estrategia Habita Madrid.

- Trípticos con traducción a braille Campaña Publicidad Plan Adapta Madrid 2021.

OBJETIVOS / INDICADORES DE GESTIÓN

- Banderolas Transforma Tu barrio.

- Campaña Creación Publicitaria Oficina Verde A.G.D.U.

- Banderolas Campaña Publicidad Bosque Metropolitano.

- Campaña Difusión Oficina Verde.

- Campañas publicitarias para el Bosque Metropolitano.

En relación al indicador incluido en el objetivo, por error material, se incluyó un indicador que corresponde al objetivo 10 "Prestar asesoramiento, apoyo jurídico y de gestión administrativa a los órganos directivos, coordinar y tramitar los proyectos de disposiciones normativas del Área y expedientes que deben elevarse a la consideración de los órganos de gobierno municipales", de tal modo que en el objetivo 16 "Campañas publicitaria imprescindibles para dar a conocer las actuaciones de las Áreas de Gobierno" donde dice "Expediente remitidos al Pleno" debería decir, "Nº de campañas publicitarias en AGDU y A.D. de Vivienda durante el ejercicio 2021" y el valor realizado de este indicador, en este sentido, ha sido de 18 campañas de publicidad.

INDICADOR	MAGNITUD	PREVISIÓN	REALIZADO
EXPEDIENTES REMITIDOS AL PLENO	NÚMERO	130	18

17. SEGUIMIENTO DE LOS PROCEDIMIENTOS JUDICIALES QUE AFECTEN A RESOLUCIONES EMITIDAS POR ÓRGANOS DIRECTIVOS Y COLEGIADOS DEL AGDU

Las actividades vinculadas al objetivo 17 han sido:

- La solicitud de informes a los servicios afectados por los procedimientos judiciales contra resoluciones de órganos directivos y colegiados.

La tramitación de gastos generados como consecuencia de los procedimientos judiciales contra resoluciones de órganos directivos y colegiados.

En cuanto a los indicadores analizados, el Indicador referido a "Número de procedimientos judiciales" con una previsión para el año 2021 de 200 procedimientos, se han dado de alta un número de 239 procedimientos judiciales y 2 contestaciones a la Agencia Tributaria Estatal; se ha producido un incremento en el número de exhortos judiciales en relación al ejercicio anterior.

En cuanto a la tramitación de gastos se han realizado un total de 42 propuestas de pago de costas procesales a las que se ha condenado al Ayuntamiento de Madrid, con motivo de los asuntos tramitados en el Área de Gobierno de Desarrollo Urbano que han sido objeto de recurso ante distintas instancias judicales. El presupuesto municipal de "gastos jurídicos y contenciosos", subconcepto 226.04, para el ejercicio 2021 correspondiente al programa 150.00 "Dirección y Gestión Administrativa de Desarrollo Urbano", contemplaba una previsión definitiva de gasto por importe de 190.615 euros.

El gasto total del ejercicio 2021 destinado a costas judiciales ha sido de 159.034 euros, lo que supone un 83,4% respecto al crédito definitivo total.

Este menor gasto responde a una disminución en el número de procedimientos en los que ha sido parte el Área de Gobierno de Desarrollo Urbano durante el ejercicio 2021.

INDICADOR	MAGNITUD	PREVISIÓN	REALIZADO
NUMEROS DE PROCEDIMIENTOS	NÚMERO	200	241

18. ACTUACIONES RELACIONADAS CON LOS TRIBUNALES DE JUSTICIA

En el indicador referido a "Actuaciones relacionadas con los tribunales de justicia" con una previsión para el año 2021 de 2.500 actuaciones, se ha realizado un número de actuaciones de 3.076, lo que supone un incremento respecto a lo previsto para el ejercicio.

INDICADOR	MAGNITUD	PREVISIÓN	REALIZADO

OBJETIVOS / INDICADORES DE GESTIÓN			
ACTUACIONES RELACIONADAS CON LOS TRIBUNALES DE JUSTICIA	NÚMERO	2500	3076

CENTRO: 001 AYUNTAMIENTO DE MADRID

SECCIÓN: 160 DESARROLLO URBANO

PROGRAMA: 15101 PLANIFICACIÓN URBANÍSTICA

RESPONSABLE PROGRAMA: D.G. PLANEAMIENTO

MEMORIA GENERAL DEL PROGRAMA

La Dirección General de Planeamiento (en adelante, DG) se estructura y organiza para poder atender las atribuciones que le asigna el Acuerdo de 11 de julio de 2019 de la Junta de Gobierno de la Ciudad de Madrid, de organización y competencias del Área de Gobierno de Desarrollo Urbano.

Para el ejercicio de sus competencias, la DG se organiza con las siguientes unidades:

- Subdirección General de Actuaciones Urbanas.

- Subdirección General de Planeamiento.

- Subdirección General de Normativa.

Se encarga, fundamentalmente, de la definición y desarrollo del modelo de ordenación urbana establecido en el Plan General de Ordenación Urbana de Madrid de 1997 (en adelante PG97), por medio de la tramitación de las modificaciones del PG97, los Planes de Sectorización y los instrumentos de desarrollo del planeamiento general.

La DG trabaja además, en la actualización de la Normativa Urbanística y de los elementos protegidos a través del PG97, Compendio de Normativa del PG97, Modificación de las Normas Urbanísticas y Ampliación del Catálogo de Edificios Protegidos, con el objetivo de adaptarlos, mejorarlos y ampliarlos, además de incorporar la perspectiva de género, la accesibilidad funcional y los nuevos requisitos y sensibilidades actuales en materia de integración del ambiente, renaturalización y eficiencia energética y descarbonización.

El planeamiento urbanístico constituye una herramienta relevante para colaborar en el impulso de la calidad de vida y la dinamización de las actividades en la ciudad, para la ordenación de la utilización o usos del suelo, la especificación del régimen urbanístico de la propiedad del suelo, así como la regulación de la actividad administrativa en estos aspectos.

El gobierno municipal traslada su decisión de desarrollar un urbanismo eficiente desde la perspectiva de sostenibilidad ambiental, social y económica, en el que primen valores de habitabilidad, integración social, racionalidad ambiental y modernidad en cuanto a sus pretensiones, lo que se concreta en varias actuaciones fundamentales:

- Adecuar el planeamiento urbanístico para poder atender a las demandas de una sociedad que evoluciona continuamente, en especial a los valores de calidad, protección del patrimonio cultural y ambiental, a las necesidades de una ciudad policéntrica y con necesidades y actividades internacionales, y un lugar de oportunidad, bienestar y prosperidad para sus ciudadanos.

- Garantizar el control, transparencia, participación y presencia de los ciudadanos en la tramitación del planeamiento urbanístico de la ciudad.

- Incorporar soluciones actuales a los retos ambientales y de atención en la ciudad a las necesidades de accesibilidad física y funcional e integración social de sus habitantes, con independencia de su género, edad, cultura o nivel económico.

- decuar la normativa del uso residencial que permita optimizar la incorporación de elementos para la mejora de la habitabilidad en las viviendas.

MEMORIA GENERAL DEL PROGRAMA

- Incorporar modelos de alojamiento alternativo para las personas.

- Mejorar el actual modelo urbanístico en relación con las actividades económicas que pueden desarrollarse en nuestra ciudad para el beneficio de todos los ciudadanos.

- Valoración y propuesta de nuevos estándares de renovación en ámbitos periféricos.

- Propuestas de renovación y rehabilitación de la estructura urbana en ámbitos de especial protección.

- Seleccionar los instrumentos urbanísticos adecuados para la consecución de los fines propuestos.

La DG desarrolla, por una parte, las previsiones iniciales a través de la iniciativa pública y privada; de otra, establece nuevas propuestas para atender las nuevas demandas y atención a los problemas, al tiempo que se abordan nuevos retos de crecimiento o renovación urbana y se reajusta el marco normativo.

De igual manera, se trabaja en la mejora de la calidad ambiental en ámbitos de renovación urbana.

El crédito definitivo del programa de gasto 151.01 ha ascendido a 4.726.300 euros, habiéndose reconocido obligaciones por importe de 4.122.440 euros (el 87,2%) que, atendiendo a la clasificación económica del Presupuesto por capítulos, ha registrado la siguiente ejecución:

En el capítulo 1, gastos de personal, con un crédito definitivo de 4.441.895 euros, se ha ejecutado el 87,9%. En el capítulo 2, gastos en bienes corrientes y servicios, de 284.405 euros se ha alcanzado una ejecución del 76,6%.

OBJETIVOS / INDICADORES DE GESTIÓN

1. INSTRUMENTOS DE PLANEAMIENTO URBANÍSTICO GENERAL

El objetivo se ha desarrollado a través de la siguiente actividad:

Actividad A - Desarrollo de instrumentos de planeamiento general y otros de planeamiento estratégico, necesarios para diferentes ámbitos del Plan General de Ordenación Urbana Vigente.

Indicador 1 - Modificaciones del Plan General.

- Avance de la Modificación de las Normas Urbanísticas del Plan General de Ordenación Urbana de Madrid de 1997 (en adelante PG97)- Someter a información pública el Avance - 135-2021-00796.

- Modificación puntual del PG97 para la mejora y ampliación del Catálogo de Edificios Protegidos, en determinadas unidades constructivas - Suspender el otorgamiento de autorizaciones de actos de uso del suelo, de construcción y edificación y de ejecución de actividades, a los efectos de la elaboración, formación, tramitación y aprobación de la MPG - 135-2021-01942.

- Modificación puntual del PG97 para el edificio "Torres de Colón", situado en la Plaza de Colón, número 2, con vuelta a la Calle de Génova, número 31. Distrito de Chamberí - Aprobación provisional Ayto. - Aprobación definitiva CM 01.09.2021 - 135-2019-01627.

- Modificación puntual del PG97, en el ámbito del Área de Planeamiento Incorporado API 16.16 "Banco Central-Avenida de San Luis", para la creación del Área de Planeamiento Especifico APE 16.12 "Avenida de San Luis-Las Torrecillas". Distrito de Hortaleza.- Aprobación inicial - 135-2020-02468.

- Modificación puntual del PG97 para la creación del Área de Planeamiento Específico APE 15.16 "La Elipa" y la delimitación de la Unidad de Ejecución única. Distrito de Ciudad Lineal.- Aprobación provisional Ayto. - Aprobación definitiva CM: Consejo de Gobierno de 09.06.2021 - 135-2019-01480.

- Modificación puntual del PG97 en las parcelas de la Calle del Guadalete y la Calle de Santa Catalina de Laboure. Distrito de Carabanchel - Aprobación provisional Ayto. - Aprobación definitiva CM 1.09.2021 - 135-2018-01679.

- Modificación puntual del PG97, del Área de Ordenación Específica 00.08 "Parque Olímpico Sector Oeste", Distrito de San Blas-Canillejas - Aprobación provisional Ayto. - Aprobación definitiva CM 23.06.2021 -

OBJETIVOS / INDICADORES DE GESTIÓN

135-2019-01628.

- Modificación puntual No Sustancial del PG97 para la parcela situada en la Avenida del Doctor Arce número 23. Distrito de Chamartín - Aprobación provisional Ayto. - 135-2020-00243.

- Modificación puntual del PG97 para la descatalogación del local 01 de la finca sita en la Calle de la Ribera de Curtidores número 16. Distrito de Centro - Desistir de la tramitación de la MPG - 711-2017-10576.

Indicador 2 - Otros instrumentos de planeamiento.

La DG, en el ámbito de sus competencias, ha cubierto las expectativas en este indicador al realizar este tipo de trabajos previstos por medio de otras figuras de planeamiento.

INDICADOR	MAGNITUD	PREVISIÓN	REALIZADO
MODIFICACIONES DEL PLAN GENERAL	NÚMERO	5	9
OTROS INSTRUMENTOS DE PLANEAMIENTO	NÚMERO	2	0

2. PLANEAMIENTO URBANÍSTICO DE DESARROLLO

El objetivo se ha desarrollado a través de las siguiente actividad:

Actividad A - Seguimiento de la ordenación y puesta en ejecución del planeamiento de desarrollo para su adaptación a nuevas necesidades o resolución de sus deficiencias.

Indicador 1 - Planes Especiales.

- Plan Especial para el edificio situado en la Calle de Anastasio Herrero número 9, Distrito de Tetuán - Aprobación inicial -135-2019-02572.

- Plan Especial para la finca situada en la Calle de Javier Ferrero número 8 B y en la Calle de Sánchez Pacheco número 69 B, Distrito de Chamartín - Aprobación inicial -135-2019-02510.
Plan Especial para los edificios situados en la Calle de Jesús Goldero números 1 y 3 y en la Calle de Enrique Simonis números 6 y 8, Distrito de Arganzuela - Aprobación inicial -135-2020-00396.

- Plan Especial para las parcelas situadas en la Calle de Goya número 89 y Calle del Conde de Peñalver número 3, Distrito de Salamanca - Aprobación inicial -135-2020-00321.

- Plan Especial para el edificio situado en la Calle del Arenal número 9, Palacio de Gaviria, Distrito de Centro - Aprobación inicial -135-2019-01625.

- Plan Especial de Redes Públicas para la mejora de la ordenación pormenorizada del suelo dotacional en la zona norte del ámbito del Plan Parcial II-03 del Suelo Urbanizable Incorporado 0.08 "Las Tablas". Distrito de Fuencarral-El Pardo - Aprobación inicial -135-2021-01281.

- Plan Especial de mejora de la red pública y ordenación pormenorizada del Intercambiador de Transportes de Conde de Casal y su entorno, Distrito de Retiro - Aprobación inicial -135-2021-00892.

- Plan Especial para la parcela situada en la Calle Empedrada número 16, Distrito de Barajas - Aprobación inicial -135-2020-00593.

- Plan Especial para la parcela de la Calle de Amaniel número 8 con vuelta a la Calle de Noviciado número 9, Distrito de Centro - Aprobación inicial -135-2021-00565.

- Plan Especial para el edificio situado en la Calle de Cedaceros número 2, Distrito de Centro - Aprobación inicial -135-2020-00689.

- Plan Especial para las Áreas de Desarrollo y Ordenación Específicas DOE 067/19 y DOE 134/01 del Plan Especial del Área de Ordenación Especial 00.07 "Ciudad Universitaria", Distrito de Moncloa-Aravaca - Aprobación inicial -135-2020-02208.

- Plan Especial para el Área de Planeamiento Remitido 10.03 "Colonia Militar Arroyo de Meaques". Distrito de Latina - Aprobación inicial -135-2021-00472.

OBJETIVOS / INDICADORES DE GESTIÓN

- Plan Especial para la mejora de las redes públicas y ordenación pormenorizada en el ámbito de las dotaciones públicas de la Avenida de Daroca números 104-106, Distrito de Ciudad Lineal - Aprobación inicial -135-2021-00571.

- Plan Especial para el edificio situado en la Calle del Conde de Vilches, número 16, Distrito de Salamanca - Aprobación inicial -135-2020-00473.

- Plan Especial para la finca situada en el Paseo de San Francisco de Sales números 46-48, Distrito de Chamberí - Someter a nuevo período de información pública - 135-2018-01535.

- Plan Especial de mejora de redes públicas para el enlace PK 23+600 de la M-45 y accesos de la parcela MCO del Plan Parcial del Suelo Urbanizable Programado 2.01 "El Cañaveral", Distrito de Vicálvaro - Aprobación definitiva -135-2019-02137.

- Plan Especial para las fincas situadas en la Calle de Triana, números 3 y 5, con vuelta a la Calle de Itálica, número 4, Distrito de Chamartín - Aprobación definitiva -135-2019-01549.

- Plan Especial para la ampliación del Recinto Ferial en el Área de Planeamiento Específico 16.11 "Ciudad Aeroportuaria-Parque de Valdebebas", Distritos de Hortaleza y Barajas - Aprobación definitiva -135-2019-01648.

- Plan Especial para el local situado en la Calle del General Pardiñas, números 99 y 99 bis y Calle del Príncipe de Vergara, número 90, Distrito de Salamanca - Aprobación definitiva -135-2019-01939.

- Plan Especial para las fincas situadas en la Calle de la Caridad, números 14 al 28, Distrito de Retiro - Aprobación definitiva -135-2020-00298.

- Plan Especial para dos locales del edificio situado en el Paseo de la Castellana, número 81, Distrito de Tetuán - Aprobación definitiva -135-2020-00624.

- Plan Especial para la finca situada en la Calle del Alcalde Sainz de Baranda, número 47, Distrito de Retiro - Aprobación definitiva -135-2019-02485.

- Plan Especial para el edificio situado en la Calle de Lagasca, número 98, Distrito de Salamanca - Aprobación definitiva -135-2020-00445.

- Plan Especial para el conjunto edificatorio situado en la Calle de San Enrique, número 5 y Calle de Anastasio Herrero, números 10, 12 y 14, Distrito de Tetuán - Aprobación definitiva -135-2021-01857.

- Plan Especial para la finca situada en la Calle de Isaac Peral, número 14, Distrito de Chamberí - Aprobación definitiva -135-2020-00758.

- Plan Especial de Protección para el edificio situado en la Calle del Doctor Piga, número 15, Distrito de Centro - Aprobación definitiva -135-2020-00737.

- Plan Especial para el edificio situado en la Calle de la Cava de San Miguel número 9 y Plaza Mayor números 19 y 20, Distrito de Centro - Aprobación definitiva -135-2020-00696.

- Plan Especial para el edificio situado en la Calle de Alcalá Galiano, número 1, Distrito de Chamberí - Aprobación definitiva -135-2020-00757.

- Plan Especial de Protección para el edificio situado en la Calle de Orellana, número 1, Distrito de Centro - Aprobación definitiva -135-2020-01347.

- Plan Especial para el local situado en el edificio del Paseo de las Delicias, números 74-76, en el local izquierdo del edificio de la Calle de Cáceres, número 10 y en el local interior de la Calle del General Palanca, sin número, Distrito de Arganzuela - Aprobación definitiva -135-2020-00339.

- Modificación del Plan Especial 01.385 para el edificio situado en la Plaza de la Puerta del Sol, número 9, Distrito de Centro - Aprobación definitiva -135-2020-00470.

- Modificación del Plan Especial para las fincas situadas en la Calle de Javier Ferrero, números 9 y 13,

OBJETIVOS / INDICADORES DE GESTIÓN

Distrito de Chamartín - Aprobación definitiva -135-2020-00352.

- Modificación del Plan Especial para el edificio situado en la Calle Gran Vía, número 43 bis, Distrito de Centro - Aprobación definitiva -135-2020-02513.

- Plan Especial para el Control Urbanístico Ambiental de Usos para la parcela situada en la Calle de Ulpiana Benito número 8, Distrito de Tetuán - Aprobación inicial -135-2020-00756.

- Plan Especial de Control Urbanístico Ambiental de Usos para el edificio situado en la Calle del Maestro Victoria número 8, Distrito de Centro - Aprobación inicial -135-2020-00811.

- Plan Especial de Control Urbanístico Ambiental de Usos para el edificio situado en la Calle de Alcántara número 25, Distrito de Salamanca - Aprobación inicial -135-2020-00393.

- Plan Especial de Control Urbanístico Ambiental de Usos para la parcela situada en la Calle de Calatrava número 5, Distrito de Centro - Aprobación inicial -135-2020-00188.

- Plan Especial de Control Urbanístico Ambiental de Usos para la parcela situada en la Calle del Doctor Juan Bravo número 5, Distrito de Fuencarral-El Pardo - Aprobación inicial -135-2021-00383.

- Plan Especial de Control Urbanístico Ambiental de Usos para la parcela situada en la Calle de Arapiles número 8, Distrito de Chamberí - Someter a nuevo período de información pública - 135-2020-01996.

- Plan Especial de Control Urbanístico Ambiental de Usos para el edificio situado en la Calle de Puigcerdá, número 16, Distrito de Salamanca - Aprobación definitiva -135-2019-01570.

- Plan Especial de Control Urbanístico Ambiental de Usos para la finca situada en la Plaza de San Miguel, número 10, Distrito de Centro - Aprobación definitiva -711-2015-00341.

- Plan Especial de Control Urbanístico Ambiental de Usos para el conjunto edificatorio situado en la Calle de Almagro, números 6 y 8, Distrito de Chamberí - Aprobación definitiva -135-2020-00367.

- Plan Especial de Control Urbanístico Ambiental de Usos para el edificio situado en la Ronda de la Comunicación, número 5, Distrito de Fuencarral-El Pardo - Aprobación definitiva -135-2019-02159.

- Plan Especial de Control Urbanístico Ambiental de Usos para el edificio situado en la Calle de la Ribera de Curtidores, número 25, Distrito de Centro - Aprobación definitiva -135-2019-02058.

- Plan Especial de Control Urbanístico Ambiental de Usos para el edificio proyectado en el Paseo de las Acacias, número 43, Distrito de Arganzuela - Aprobación definitiva -135-2019-02455.

- Plan Especial de Control Urbanístico Ambiental de Usos para el edificio que sustituirá al existente en la Calle de la Primavera, número 13, Distrito de Centro - Aprobación definitiva -135-2019-02354.

- Plan Especial de Control Urbanístico Ambiental de Usos para el edificio situado en la Plaza de Manuel Becerra, número 18, Distrito de Salamanca - Aprobación definitiva -135-2020-00956.

- Plan Especial de Control Urbanístico Ambiental de Usos de los locales del Palacio de la Prensa, situados en Plaza del Callao, número 4 (actualmente, Calle de Gran Vía, número 46), Distrito de Centro - Aprobación definitiva -135-2020-00600.

- Plan Especial para el edificio situado en la Avenida de Menéndez Pelayo número 6, Distrito de Salamanca - Inadmisión Junta de Gobierno - 135-2020-00167.

- Plan Especial de Control Urbanístico Ambiental de Usos para el edificio situado en el Paseo de Recoletos número 31, Distrito de Centro - Inadmisión Junta de Gobierno - 135-2020-00684.

- Plan Especial para la parcela situada en la Travesía de Santiago Alió número 1, Distrito de Puente de Vallecas - Inadmisión Junta de Gobierno - 135-2019-02336.

- Plan Especial para el edificio situado en la Calle del Buen Suceso número 12, Distrito de Moncloa-Aravaca - Inadmisión Junta de Gobierno - 135-2020-00377.

OBJETIVOS / INDICADORES DE GESTIÓN

- Plan Especial para el edificio situado en la Calle de Ayala número 63, Distrito de Salamanca - Inadmisión Junta de Gobierno - 135-2021-00453.

- Plan Especial para el edificio situado en la Calle de Isaac Peral número 40, Distrito de Chamberí - Inadmisión Junta de Gobierno - 135-2021-00686.

- Plan Especial para el edificio situado en la Calle de San Marcos número 8, con vuelta a la Costanilla de los Capuchinos número 4, Distrito de Centro - Inadmisión Junta de Gobierno - 135-2019-02512.

- Plan Especial para el edificio situado en la Calle de Zorrilla número 7, Distrito de Centro - Inadmisión Junta de Gobierno - 135-2021-00803.

- Plan Especial para el edificio situado en la Plaza de Santa Ana, número 6, Distrito de Centro - Inadmisión Junta de Gobierno - 135-2020-00952.

- Plan Especial para el edificio situado en la Calle del Tordo número 7, Distrito de Carabanchel - Inadmisión Junta de Gobierno - 135-2020-01656.

- Plan Especial para el edificio situado en la Calle de San Enrique números 22-24, Distrito de Tetuán - Inadmisión Junta de Gobierno - 135-2020-01327.

- Plan Especial para el edificio situado en la Calle del Carmen, número 26, Distrito de Centro - Inadmisión Junta de Gobierno - 135-2021-01315.

- Plan Especial para el local ubicado en la planta baja, sótano -1 y sótano -2 del edificio situado en la Calle de Galileo, número 25, Distrito de Chamberí - Inadmisión Junta de Gobierno - 135-2021-02019.

Indicador 2 - Planes Parciales / Estudios de Detalle.

- Plan Parcial de Reforma Interior del Área de Planeamiento Remitido 20.07/M "Subestación de Canillejas", Distrito de San Blas-Canillejas - Aprobación inicial -135-2021-00063.

- Plan Parcial de Reforma Interior del Área de Planeamiento Remitido 02.20/M "Subestación de Mazarredo", Distrito de Arganzuela - Aprobación inicial -135-2020-02523.

- Plan Parcial de Reforma Interior del Área de Planeamiento Remitido 17.08 "Arroyo Butarque", Distrito de Villaverde - Aprobación inicial -135-2021-03151.

- Estudio de Detalle para las parcelas 1 y 2 de la Unidad de Ejecución 2 del Área de Planeamiento Específico 16.01 "Club Banesto", situadas en la Calle de Mesena, número 80, Distrito de Hortaleza - Aprobación inicial -135-2019-01573.

- Estudio de Detalle para el edificio situado en la Avenida de Salas de los Infantes número 11 A, Distrito de Fuencarral-el Pardo - Aprobación inicial -135-2020-00785.

- Estudio de Detalle para la parcela situada en la Calle de Julián Camarillo número 56, Distrito de San Blas-Canillejas - Aprobación inicial -135-2021-00676.

- Estudio de Detalle para la parcela M49 B2 del Sector de Suelo Urbanizable Programado 2.01 "Desarrollo del Este-El Cañaveral", Distrito de Vicálvaro - Aprobación inicial -135-2021-00651.

- Modificación del Estudio de Detalle 09.302 para las parcelas 1, 2 y 3 del Área de Planeamiento Específico 09.03 "Calle Portillo de El Pardo", Distrito de Moncloa-Aravaca - Aprobación inicial -135-2021-00674.

- Segunda modificación del Estudio de Detalle del Área de Planeamiento Específico 09.24, Unidad de Ejecución 4 "Valdemarín Este", en las parcelas situadas en la Calle de Argentona números 4 A, 4 L, 6 A y 6 L, Distrito de Moncloa-Aravaca - Aprobación inicial -135-2021-00585.

- Estudio de Detalle para las parcelas TER 02-189-DI.1, TER 02-189-DI.2 y TER 02-189-D.2 del Área de Planeamiento Específico 16.11 "Ciudad Aeroportuaria y Parque de Valdebebas", Distrito de Hortaleza - Aprobación definitiva -135-2019-02598.

OBJETIVOS / INDICADORES DE GESTIÓN

- Estudio de Detalle para las manzanas 1, 2 y 3 del Plan Parcial de Reforma Interior del Área de Planeamiento Remitido 20.07 "Iveco Pegaso", Distrito de San Blas-Canillejas - Aprobación definitiva -135-2020-00777.

- Estudio de Detalle para el edificio situado en la Avenida de San Luis número 27, Distrito de Hortaleza - Aprobación definitiva -135-2020-00490.

- Estudio de Detalle para la parcela A-11 del Área de Planeamiento Incorporado 08.06 "Vereda de Ganapanes-Peñachica", Distrito de Fuencarral-El Pardo - Aprobación definitiva -135-2020-00378.

- Estudio de Detalle para el Club Banesto, situado en la Avenida de la Gran Vía de Hortaleza, número 3, Distrito de Hortaleza - Aprobación definitiva -135-2019-02493.

- Estudio de Detalle para el edificio situado en la Calle de Horche, número 3, Distrito de Moncloa-Aravaca - Aprobación definitiva -135-2019-01886.

- Estudio de Detalle para las parcelas situadas en la Calle de Casarrubuelos, números 7, 9 y 11, Distrito de Chamberí - Aprobación definitiva -135-2019-01912.

- Estudio de Detalle para el edificio situado en la Calle de Marbella, número 60, Distrito de Fuencarral-El Pardo - Aprobación definitiva -135-2020-00384.

- Estudio de Detalle para las manzanas M3B y M3D del Área de Planeamiento Específico 09.24/Unidad de Ejecución 5, ubicadas en el Camino del Lavadero, número 4 y Calle de Tapia de Casariego, número 7, Distrito de Moncloa-Aravaca - Aprobación definitiva -135-2020-00457.

- Estudio de Detalle para la parcela situada en la Calle de Aurelio de la Torre, número 20, Distrito de Moncloa-Aravaca - Aprobación definitiva -135-2021-00486.

- Modificación del Estudio de Detalle para las parcelas 6.50 A, 6.50 B, 6.50 C y 6.50 D del Plan Parcial del Suelo Urbanizable Programado 1.03 "Ensanche de Vallecas", Distrito de Villa de Vallecas - Aprobación definitiva -135-2020-01770.

- Modificación del Estudio de Detalle 16.384 para la parcela situada en la Calle de Chicuelo, número 17, Distrito de Hortaleza - Aprobación definitiva -135-2020-00810.

INDICADOR	MAGNITUD	PREVISIÓN	REALIZADO
PLANES ESPECIALES	NÚMERO	46	61
PLANES PARCIALES/ESTUDIOS DE DETALLE	NÚMERO	20	21

3. COMPATIBILIDAD DEL PLANEAMIENTO URBANÍSTICO

El objetivo se ha desarrollado a través de las siguientes actividades:

Actividad A - Aclarar sobre la compatibilidad de cualquier actuación promovida por entidades y administraciones públicas en materia de redes públicas infraestructuras básicas servicios y uso dotacional para el transporte y movilidad viaria respecto al planeamiento urbanístico vigente.

Indicador 1 - Informar propuestas de otras administraciones.

- Informe relativo a la incoación de expediente de delimitación del entorno de protección del Real Oratorio del Caballero de Gracia BIC 0003-2021.
- Informe relativo a la incoación de expediente de delimitación del entorno de protección de la Iglesia del Monasterio de Benedictinas de San Plácido BIC 0004-2021.
- Informe relativo a la incoación de expediente de delimitación del entorno de protección del Palacio de Bauer BIC 0005-2021.
- Informe a los efectos de prórroga de la vigencia de la Declaración Ambiental Estratégica de la Modificación Puntual del PGOU de Coslada con ordenación pormenorizada del "Barrio de el Jarama", en el marco de lo dispuesto en el artículo 27 de la Ley 21/2013, de 9 de diciembre, de Evaluación Ambiental - 26.09.2021.
- Consulta previa a los efectos de la Ley 21/2013, de 9 de diciembre, de Evaluación Ambiental en relación con el Plan Especial de infraestructuras del proyecto fotovoltaico Ventas del Batán PFOT-572 AC en los

OBJETIVOS / INDICADORES DE GESTIÓN

términos municipales de Fuenlabrada, Leganés, Alcorcón, Pozuelo de Alarcón y Madrid. 16.11.2021 - 135-2021-02857.
- Informe de compatibilidad con el planeamiento del "estudio informativo del tramo Fuente de la Mora - Hortaleza del acceso ferroviario en ancho estándar a la terminal T4 del Aeropuerto Madrid - Barajas Adolfo Suárez". ámbitos APR 16.03 Almacenes Manoteras y suelos dotacional transporte ferroviario - 12.04.2021 - 135-2021-00624.
- Informe de compatibilidad con el planeamiento del "documento informativo correspondiente al proyecto de construcción de nuevas vías de apartado en la cabecera norte de la Estación de Alta Velocidad de Madrid Chamartín-Clara Campoamor.", ámbito APE 05.31 Centro de Negocios" Madrid Nuevo Norte - 16.09.2021 - 135-2021-01833.
- Aclaración al informe de compatibilidad con el planeamiento del "documento informativo correspondiente al proyecto de construcción de nuevas vías de apartado en la cabecera norte de la estación de Alta Velocidad de Madrid Chamartín-Clara Campoamor.", ámbito APE 05.31 Centro de Negocios" Madrid Nuevo Norte - 19.10.2021 - 135-2021-01833.
- Informe de compatibilidad con el planeamiento del "documento informativo del proyecto de construcción de remodelación del acceso ferroviario desde Puerta de Atocha a Cerro Negro en ancho estándar" - 22.09.2021 - 135-2021-01951.
- Informe de compatibilidad con el planeamiento del "documento informativo del proyecto básico y de ejecución del centro de coordinación neuronal de estaciones (CNE) de Valdebebas (Madrid)" - 30.09.2021 - 135-2021-01952.
- Informe de compatibilidad con el planeamiento del "proyecto de construcción de cimentaciones y pilas del lateral este (c/ Hiedra) del cubrimiento de la cabecera sur de la Estación de Chamartín.", ámbitos APE 05.31 Centro de Negocios y APR 05.10 Estación de Chamartín" - 10.03.2021 - 135-2021-00525.
- Informe solicitado por la Confederación Hidrográfica del Tajo en relación con la autorización para ejecución de obras en dominio público hidráulico por parte de "ADIF-Alta Velocidad" en el término municipal de Madrid (ejecución de dos ODT y una reposición de encauzamiento, línea conexión Levante-Barcelona de Alta Velocidad). Distrito Villa de Vallecas - 04.10.2021 - 135-2021-02200.
- Informe de conformidad en materia de planeamiento de la línea aérea de evacuación a su paso por el término municipal de Madrid, correspondiente al proyecto "planta solar fotovoltaica Aldehuela, de 130 Mw, y su infraestructura de evacuación, ubicados en los términos municipales de Getafe y Madrid" - 29.10.2021 - 135-2021-02721.
- Informe sobre viabilidad urbanística de proyecto de planta solar fotovoltaica FSFV AENA Aeropuerto Madrid Barajas de 142,42 Mwp/120 Mwnom y su infraestructura de evacuación, en la provincia de Madrid - 25.11.2021 - 135-2021-02839.

Actividad B - Emitir informe urbanístico previo a la aprobación inicial de los proyectos de urbanización.

Indicador 2 - Informes autor. adminis., constitución y modificación comple. inmobilización respecto de su adecuación al planeamiento urbanístico que ejecuta.

- Solicitud de certificación de innecesaridad de obtención de autorización administrativa para la constitución de complejo inmobiliario privado, formulada por Clement, S.A. - 135-2021-01092.
- Autorización municipal para la constitución de régimen de complejo inmobiliario de naturaleza urbanística en la parcela de la plaza de las Descalzas, 3. Distrito de Centro. - 135-2021-01592.

Actividad C - Informes elaborados por la DG con incidencia el planeamiento urbanístico.

Indicador 3 - Otros informes relativos al planeamiento, entre los que se incluyen los informes a proyectos de urbanización.

La DG ha continuado con la tarea iniciada en 2020 de elaborar una serie de guías y documentos para unificar los criterios de tramitación y el contenido de los documentos técnicos y administrativos del planeamiento que se tramita en ella.

- Adaptación del Proyecto de Urbanización del UZP 02.04 "Desarrollo del Este-Los Berrocales" a su ejecución por etapas - Subsanación deficiencias previo a aprobación inicial - 20/01/2021.
- Informe previo de conformidad del Proyecto de Construcción de un aparcamiento municipal disuasorio "Puerta de Arganda", en la Gran Vía del Este c/v a la Calle San Cipriano nº 71, en el Distrito de Vicálvaro, con las determinaciones establecidas por el planeamiento urbanístico vigente de aplicación a los terrenos propuestos para su implantación - 11.03.2021.
- Informe en materia de planeamiento al Proyecto de Urbanización del "Paso inferior VI - 1802 bajo la línea de FFCC de Cercanías en la Calle Camino del Pozo del Tío Raimundo, Distrito de Vallecas - 02.07.2021.
- Proyecto de Urbanización de la remodelación de la zona verde de la Calle Muela de San Juan -

OBJETIVOS / INDICADORES DE GESTIÓN

28.06.2021.
- Proyecto de Urbanización del Área de Planeamiento Específico APE 12.10 "Antonio López-Avenida de Córdoba" - 13.07.2021.
- Proyecto de Urbanización del Área de Planeamiento Específico APE 08.17 "Clesa". Informe previo a aprobación inicial - 14.07.2021.
- Informe previo a la aprobación inicial del Proyecto modificado de Urbanización del UZP 02.01 "El Cañaveral" - 27.07.2021.
- Modificación número 2 del Proyecto de Urbanización del Área de Planeamiento Específico APE 16.11 "Ciudad Aeroportuaria Parque de Valdebebas". Informe previo a aprobación inicial - 19.08.2021.
- Proyecto de Urbanización del Área de Planeamiento Específico APE 11.15/M "Subestación Buenos Aires". Informe previo a la aprobación inicial de la modificación del proyecto - 01.09.2021.
- Proyecto de Urbanización denominado "Modificación Proyecto de Urbanización del Área de Planeamiento Remitido APR.06.07 Santiago Cordero". Informe previo a la aprobación inicial - 03.09.2021.
- Segundo informe en materia de planeamiento al Proyecto de Urbanización "Paso inferior bajo la línea de Ferrocarril en la Calle Camino del Pozo del Tío Raimundo, Distrito de Vallecas - 10.09.2021.
- Informe previo de conformidad del Proyecto de Construcción de aparcamiento municipal disuasorio "Barajas", en Calle Playa de Riazor - Distrito de Barajas, con las determinaciones establecidas por el planeamiento urbanístico en el suelo donde se prevé su implantación - 20.09.2021.
- Informe previo a la aprobación inicial del Proyecto de Urbanización de la Subestación Canillejas - 135-2021-00063 - 05.10.2021.
- Supervisión del Proyecto "Obras accesorias de urbanización en la Calle Sardineta, 8. Distrito de Fuencarral-El Pardo" - 711/2021/15595 - 11.10.2021.
- Proyecto de Urbanización "Remodelación del conjunto integrado por la Plaza Mayor y la Plaza Ágata en el Distrito de Villaverde" - 15.10.2021.
- Reurbanización de la Calle Pradoluengo en el Barrio del Aeropuerto. Distrito de Barajas - 19.10.2021.
- Supervisión del Proyecto de Urbanización "Obras de acondicionamiento de la parcela de titularidad municipal de la Calle Esfinge para su uso provisional como aparcamiento" - 21.10.2021.
- Supervisión del Proyecto de Urbanización "Remodelación de la Plaza Puerto de Canfranc" - 25.10.2021.
- Supervisión del Proyecto "Bosque Metropolitano. Acondicionamiento de la Urbanización del Patrimonio Municipal del Suelo en el ámbito del Anillo Verde de Villaverde. 1ª Fase. Distrito de Villaverde" - 25.10.2021.
- Supervisión del Proyecto de Urbanización "Obras del viario de conexión Vía Borde-Vía Meridional y de la Vía Meridional de los Desarrollos del Sureste" - 26.10.2021.
- Adaptación del Proyecto de Urbanización del UZPp 03.01 "Desarrollo del Este-Valdecarros" Etapa 1 a su ejecución por etapas. Etapa 1. Informe previo a la aprobación inicial - 27.10.2021.
- Informe previo a la aprobación inicial del Proyecto de Urbanización del Plan Parcial US 4.10 "Solana de Valdebebas" - 02.11.2021.
- Supervisión del Proyecto de Urbanización "Obras accesorias de urbanización en la Avenida de Andalucía 66". Distrito de Villaverde - 16.11.2021.
- Modificación del Proyecto de Urbanización del Área de Planeamiento Específico APE 18.06 "Vallecas-La Atalayuela" - Aprobación inicial - 22.11.2021.
- Proyecto de Urbanización del UZPp 02.02- "Desarrollo del Este-Los Cerros" - 21.12.2021.
- Realización de la documentación técnica necesaria para la tramitación de un Plan Especial de adecuación de la habitabilidad y la eficiencia energética en la "Colonia Los Rosales", Área de Planeamiento Específico APE 05.24.
- Elaboración de la documentación técnica necesaria para la tramitación de una modificación del Plan Especial de la Colonia Histórica Militar Arroyo de Meaques, Área de Planeamiento Remitido APR 10.03.
- Elaboración de la documentación técnica necesaria para la tramitación de una modificación del Plan Especial de la Colonia Histórica Militar Campamento, Área de Planeamiento Remitido APR 10.04.
- Elaboración de los Documentos Ambientales Estratégicos preceptivos para la tramitación de las Modificaciones de Plan Especial de las Colonias Históricas Militares de Arroyo de Meaques (Área de Planeamiento Remitido APR 10.03) y Campamento (Área de Planeamiento Remitido APR 10.04).
- Elaboración del Estudio de Integración Paisajística y Análisis de las Volumetrías Propuestas en las Colonias Históricas Militares de Campamento y Arroyo Meaques, Distrito de Latina.
- Elaboración de documentación técnica previa de viabilidad del Plan Parcial de Reforma Interior, en el ámbito del Área de Planeamiento Remitido APR 01.02 "Muralla".
- Elaboración del Documento Ambiental Estratégico relativo al Plan Parcial de Reforma Interior en el ámbito del Área de Planeamiento Remitido APR 01.02 "Muralla".
- Elaboración del Documento Ambiental Estratégico relativo al Plan Especial de mejora de las redes públicas en el ámbito del equipamiento público de la Avenida de Daroca 104-106. Distrito de Ciudad Lineal.
- Elaboración de la documentación técnica necesaria para la tramitación de dos Planes Especiales de Mejora de las Redes Públicas en dos parcelas del Patrimonio Municipal de Suelo, números 26570 en Hortaleza y 13582 en San Blas-Canillejas.
- Elaboración del Documento Ambiental Estratégico relativo a dos Planes Especiales de Mejora de Redes

OBJETIVOS / INDICADORES DE GESTIÓN

Públicas en parcelas del Patrimonio Municipal de Suelo; números 26570 en Hortaleza y 13582 en San Blas-Canillejas.
- Elaboración de la documentación técnica necesaria para la tramitación de dos Planes Especiales de Mejora de las Redes Públicas en dos parcelas del Patrimonio Municipal de Suelo, números 11288 en Villaverde y 28648 en Villa de Vallecas.
- Elaboración del Documento Ambiental Estratégico relativo a dos Planes Especiales de Mejora de Redes Públicas en parcelas del Patrimonio Municipal de Suelo; números 11288 en Villaverde y 28648 en Villa de Vallecas.
- Elaboración del Documento Ambiental Estratégico relativo a la Modificación Puntual No Sustancial del Plan General de Ordenación Urbana de Madrid de 1997 relativa a la subsanación de un error en la Avenida del Doctor Arce número 23, Calle del Urumea número 20, en el Distrito de Chamartín.
- Elaboración de propuestas para la modificación de los artículos de las Normas Urbanísticas del Plan General de Ordenación Urbana de Madrid de 1997, que afectan a la implantación del uso dotacional de servicios colectivos.
- Elaboración de estudio de edificios y jardines transcendentes o relevantes construidos por arquitectas en la ciudad de Madrid.
- Elaboración de un análisis histórico pormenorizado de edificios no catalogados detectados en la transitoria primera.
- Elaboración del Documento Inicial Estratégico relativo al documento de Avance de la Modificación de las Normas Urbanísticas del Plan General.
- Elaboración del Análisis Inicial Económico relativo al documento de Avance de la Modificación de las Normas Urbanísticas del Plan General.
- Realización de un informe de investigación histórica y urbanística del Casco Histórico de Hortaleza y su patrimonio urbano.
- Realización de un informe de investigación histórica y la elaboración planimétrica de los viajes de agua ubicados en el término municipal de Madrid.
- Elaboración de una actualización de datos y valoración de edificios y espacios para la revisión del Catálogo de Bienes y Espacios Protegidos del Plan General de Ordenación Urbana.
- Calificación urbanística expediente - 30/04/2021 - 135-2021-00526.
- Calificación urbanística expediente - 31/03/2021 - 135-2021-00529.
- Informe previo a la aprobación inicial del proyecto de urbanización del Plan Parcial US 4.10 "Solana de Valdebebas" - 02/11/2021.
- Informe previo de conformidad del proyecto de construcción de aparcamiento municipal disuasorio "Barajas", en Calle Playa de Riazor - Distrito de Barajas, con las determinaciones establecidas por el planeamiento urbanístico en el suelo donde se prevé su implantación - 20/09/2021.
- Informe previo de conformidad del proyecto de construcción de aparcamiento municipal disuasorio "Puerta de Arganda", en Gran Vía del Este c/v a Calle San Cipriano, nº 71 del Distrito de Vicálvaro, con las determinaciones establecidas por el planeamiento urbanístico vigente de aplicación a los terrenos propuestos para su implantación - 11/03/2021.
- Informe en materia de planeamiento al proyecto "remodelación del conjunto integrado por la Plaza Mayor y la Plaza Ágata en el Distrito de Villaverde" - 15/10/2021.
- Informe en materia de planeamiento al proyecto "paso inferior VI-1802 bajo la línea de FFCC de Cercanías en la Calle Camino del Pozo del Tío Raimundo, Distrito de Vallecas - 02/07/2021.
- Segundo informe en materia de planeamiento al proyecto "paso inferior bajo la línea de ferrocarril en la Calle Camino del Pozo del Tío Raimundo, Distrito de Vallecas - 10/09/2021.
- Informe previo a la aprobación inicial del proyecto modificado de urbanización del UZP 02.01 el Cañaveral - 27/07/2021.
- Informe sobre sobre solicitud de informe previo a la aprobación inicial del proyecto de urbanización del APR 20.07 "Subestación Canillejas" - 05.10.2021.
- Informe previo de conformidad del proyecto de construcción de aparcamiento municipal disuasorio "Canillejas", en Avenida de Logroño, 2 del Distrito de Hortaleza, con las determinaciones establecidas por el planeamiento urbanístico vigente de aplicación a los terrenos propuestos para su implantación - 25.01.2021.
- Informe previo de conformidad del proyecto de construcción de aparcamiento municipal disuasorio en el núcleo residencial de "Villaverde Bajo Cruce", Distrito de Villaverde, con las determinaciones establecidas por el planeamiento urbanístico vigente de aplicación a los terrenos propuestos para su implantación - 21.01.2021.
- Informe sobre consulta urbanística APR 21.02 Barrio del Aeropuerto - 03.03.2021.
- Informe sobre formalización de la iniciativa en el APR 17.08 Arroyo Butarque - 07.09.2021- 711/2021/13050.
- Informe sobre regularización de calificación urbanística de terrenos colindantes al cementerio de la parroquia de Santa María la Antigua, sito en la Calle San Cipriano nº 74 de Madrid - 28.07.2021.
- Informe sobre garaje Santa Susana 6b - 06/10/2021.

OBJETIVOS / INDICADORES DE GESTIÓN

- Consulta sobre normativa de aplicación para valorar la posibilidad de implantación de una gasolinera en suelos provenientes de Coslada que pasaron a Madrid en la alteración de ambos términos municipales por Decreto 179/2002 situado en la Ctra. de Vicálvaro a Coslada, 70 - 25.01.2021.
- Informe sobre Consulta Urbanística sobre terrenos en Villaverde limitados al norte por la M-45, al este por el Camino Bajo de los Llanos, al sur por la Calle Estrategia y al oeste por la A-4 - 16.04.2021 - 135-2021-00630.
- Solicitud de información previa relativa a estudio de servicios afectados "Proyecto de la ampliación de la línea 5 del Metro de Madrid al Aeropuerto Adolfo Suarez-Madrid Barajas - 28.10.2021.
- Observaciones a la consulta sobre el proyecto de trazado "Línea subterránea eléctrica de alta tensión a 45 Kv entre SS.EE. Villaverde y edificio calle Fundidores (Getafe) - 16.09.2021.
- Informe sobre Verde Camino de Boadilla del Monte a su paso por el Área de Planeamiento Remitido APR 11.01 Cárcel de Carabanchel - 25.11.2021.
- Solicitud de la catalogación del inmueble de la Calle Gran Vía, 64, con el fin de incrementar el nivel de protección al rótulo identificativo luminoso - 135-2021-00474.
- Solicitud de inclusión de la fachada de la Calle de Amara, 5 en el Catálogo de Edificios Protegidos de Madrid - 135-2021-00616.
- Solicitud de MPG para catalogación de la fachada del local comercial y el rótulo. Calle de Santa Isabel, 42 - No procede tramitación MPG - 135-2021-00476.
- Escrito en el que solicita que se revise el Plan General para modificar la Norma Zonal 8.2 b) aplicable a la finca donde se ubica la parcela Francisco Sanfiz, 21 - 135-2021-01414.
- Parcela situada en la Avenida de los Madroños, 23. Club de Natación Jiménez. No procede MPG - 135-2021-00076.
- Puerto Pozazal. Solicitan se modifique el PGOUM para que el APR 18.01 vuelva a ser suelo urbano consolidado edificable 6 plantas - 711/2020/15488.
- Informe sobre la Iniciativa formulada por el Grupo Municipal Más Madrid sobre un Dintel con inscripción en la Calle Orión 20 (Distrito de Barajas).
- Informe sobre Iniciativa formulada por el Grupo Municipal Más Madrid para la protección y conservación de escudo heráldico localizado en Plaza Don Antonio de Andrés, 11 (Distrito Vicálvaro).
- Calle de Arturo Soria. Iniciativa formulada por el Grupo Municipal PSOE para la protección de viviendas singulares de Ciudad Lineal y para que se inste a la CM para declaración del entorno con BIC.
- Protección y conservación del escudo heráldico localizado en la Plaza de Don Antonio de Andrés, 10 - Proposición Pleno Distrito Vicálvaro. Grupo Municipal MAS MADRID.
- Proposición para proteger "Villa Menchu" - Proposición Pleno Distrito de San Blas-Canillejas. Grupo Municipal MAS MADRID.
- Proposición para instar al AGDU la incorporación de las "Garitas de El Capricho" al Catálogo de Elementos o Edificios protegidos del PG97 - Proposición Pleno Distrito Barajas. Grupo Municipal MAS MADRID.
- Proposición relativa a los cables de fachadas - Proposición Pleno Distrito Ciudad Lineal. Grupo Municipal VOX.
- Proposición relativa a los cables de fachadas - Proposición Pleno Distrito Salamanca. Grupo Municipal VOX.
- Proposición relativa a la protección de edificios catalogados como neo-mudéjar - Proposición Pleno Distrito Tetuán - Grupo Municipal MAS MADRID.
- Actuaciones adecuación del cauce del Arroyo de la Mina del Portugués, a su paso por el Parque Forestal Adolfo Suarez.
- Observaciones a la Ordenanza por la que se modifica la Ordenanza de Movilidad Sostenible - Feb.2021.
- Comentarios sobre el Plan de Movilidad Sostenible MADRID 360 - 26.03.2021.
- Propuestas para RV: 2319 Convenio Colegio de Gestores Madrid - 08.04.2021.
- Comentarios sobre el Reglamento de funcionamiento del registro de bienes sometidos a derecho de tanteo y retracto - 17.05.2021.
- Observaciones a la Organización del Registro de Convenios Urbanísticos - 20.05.2021.
- Estudio de Solicitud de propuestas de modificación Ordenanzas fiscales y precios públicos (año 2022).
- Observaciones al borrador Reglamento Registro de Contratos - Jun.2021.
- Observaciones al Anteproyecto de Ordenanza reguladora del servicio de ayuda a domicilio para personas mayores y personas con discapacidad y de los servicios de centros de día, residencias y apartamentos para personas mayores y del centro municipal de Atención Integral Neurocognitiva Doctor Salgado Alba - 16.08.2021.
- Observaciones al borrador de la modificación de la ordenanza de terrazas y quioscos de hostelería y restauración de 2013 (versión v15 17/8/2021) - 20.08.2021.
- Comentarios Proyecto inicial OLDRUM - Sep/oct.2021.
- Comentarios a la Aprobación de proyectos iniciales de modificación de Ordenanzas Fiscales - 03.11.2021.
- Borrador modificación Ley del Suelo - 28.10.2021.
- Comentarios al Anteproyecto Ley de Calidad de la Arquitectura - 08.11.2021.

OBJETIVOS / INDICADORES DE GESTIÓN

- Comentarios al Anteproyecto Ley Derecho a la Vivienda - 12.11.2021.
- Respuesta a la Ordenanza de Uso y Conservación de Espacios Libres, de 29 de junio de 1984 - 17.11.2021.
- Reglamento Servicios Funerarios y Cementerios - 18.11.2021.
- Comentarios al Borrador Anteproyecto de Ley Ómnibus por el que se modifica la Ley 9/2001, de 17 de julio, del Suelo de la Comunidad de Madrid, la Ley 9/1995, de 28 de marzo, de Medidas de Política Territorial, Suelo y Urbanismo y la Ley 4/2014, de 26 de diciembre, de Medidas Fiscales y Administrativas - 07.11.2021.
- Comentarios al Proyecto inicial de OLDRUM. Ordenanza de Licencias y Declaraciones Responsables Urbanísticas del Ayuntamiento de Madrid. 08-11-2021.
- Informe sobre la Ley Ómnibus CM - 29.12.2021.
- Informe para la contestación de la demanda presentada en el Procedimiento Ordinario 437/2020, contra los Acuerdos de 25/03/20 y 22/07/20 del Consejo de Gobierno de la Comunidad de Madrid de aprobación de la MPG Madrid Nuevo Norte - 08.03.2021.
- Informe para la contestación de la demanda presentada en el Procedimiento Ordinario 461/2020, contra los Acuerdos de 25/03/20 y 22/07/20 del Consejo de Gobierno de la Comunidad de Madrid de aprobación de la MPG Madrid Nuevo Norte. 22.04.2021.
- Informe para el cumplimiento de los requerimientos contenidos en el Auto del TSJM de 12 de julio de 2021 de admisión e inadmisión de pruebas solicitadas por las partes, dictado en el Procedimiento Ordinario 461/2020 - 24.09.2021.
- Informe para la contestación de la demanda presentada, en el Procedimiento Ordinario 462/2020, contra los Acuerdos de 25/03/20 y 22/07/20 del Consejo de Gobierno de la Comunidad de Madrid de aprobación de la MPG Madrid Nuevo Norte - 22.04.2021.
- Informe para el cumplimiento de los requerimientos contenidos en el auto del TSJM de 12 de julio de 2021 de admisión e inadmisión de pruebas solicitadas por las partes, dictado en el Procedimiento Ordinario 462/2020 - 24.09.2021.
- Informe para la contestación de la demanda presentada en el procedimiento ordinario 464/2020, contra los Acuerdos de 25/03/20 y 22/07/20 del Consejo de Gobierno de la Comunidad de Madrid de aprobación de la MPG Madrid Nuevo Norte - 16.02.2021.
- Análisis de la prueba pericial, en el Procedimiento Ordinario 464/2020 - 08.07.2021.
- Informe para la contestación de la demanda presentada en el Procedimiento Ordinario 465/2020, contra el Acuerdo de 25/03/20 del Consejo de Gobierno de la Comunidad de Madrid de aprobación definitiva de la MPG Madrid Nuevo Norte - 21.06.2021.
- Informe para la contestación de la demanda presentada en el Procedimiento Ordinario 560/2020, contra los Acuerdos de 22/07/20 y de 25/03/20 del Consejo de Gobierno de la Comunidad de Madrid de aprobación definitiva de la MPG Madrid Nuevo Norte. 30.06.2021.
- Informe para la contestación de la demanda presentada en el Procedimiento Ordinario 602/2020, contra los Acuerdos de 25/03/20 y 22/07/20 del Consejo de Gobierno de la Comunidad de Madrid de aprobación de la MPG Madrid Nuevo Norte. 23.04.2021.
- Informe técnico en relación con la diligencia de ordenación de 17.12.2021 de la Sala de lo Contencioso Administrativo del Tribunal Superior de Justicia de Madrid; Sección Primera relativa al Procedimiento Ordinario 929/2021. 22.12.2021. MPG Valdemarín - 135-2019-01650.
- Nota interna-informe para el servicio de seguridad y proyectos prestacionales sobre viabilidad de actividades de ocio y entretenimiento, con carácter temporal y esporádico, en el ámbito del aeropuerto - 16.12.2021.
- Nota interna-informe para el servicio de seguridad y proyectos prestacionales, actuaciones urbanísticas de carácter provisional - 14.12.2021.
- Nota interna-informe para Departamento Jurídico de Edificación. Comunicación sobre prórroga de licencia, Camino Bajo de los Llanos, 5.
- Solicitud de informe de la SG Licencias-500/2019/00365-C/ Atocha, 70.
- Solicitud del Servicio de Medio Ambiente y Escena Urbana de la J.M.D. Ciudad Lineal, en relación con la calificación de la zona verde en la Calle de Luis de Ruiz nº 1.
- Solicitud de informe de la SG de Gestión Urbanística, referente consulta formulada sobre la finca sita en la C/ Zenit nº 2.

Actividad D - Consultas urbanísticas que son objeto de tasa por prestación de servicios urbanísticos.

Indicador 4 - Consultas urbanísticas.

- Consulta urbanística en la Calle de Sagrados Corazones 9 y 11 - 711/2017/13953.
- Consulta urbanística en la Calle de Tetuán 25 y Plaza del Carmen 2 - 135-2020-00050.
- Consulta urbanística en la Calle de Rector Royo Villanova, 10 - 135-2020-02538.
- Consulta urbanística especial en la Plaza Puerta del Sol 11 - 135-2020-02539.

OBJETIVOS / INDICADORES DE GESTIÓN

- Consulta urbanística relativa a la protección de la escalera en edificio de la Calle de Santa Engracia, 55 - 135-2021-00544.
- Consulta urbanística en el APE 04.09 "Club Santiago" - 135-2021-00546.
- Consulta urbanística en la Calle Batalla del Salado, 30 Local 1 - 135-2021-00550.
- Consulta urbanística en la Calle de Maria de Molina 47 - 135-2021-00654.
- Consulta urbanística en la Calle Tetuán 25 - 135-2021-00693.
- Consulta realizada acerca de la Calle de la Gran Vía, 11 en la que plantea la descatalogación del local "LG Artículos de Piel" - 135-2021-00762.
- Consulta urbanística en la Calle de Los Vascos 25 - 135-2021-00809.
- Consulta urbanística en la Calle de Zorrilla 19 - 135-2021-01037.
- Consulta urbanística en la Calle de Fernández Caro 7 - 135-2021-01202.
- Consulta urbanística en la Calle de Antonio Leyva 68 y APE 11.04 - 135-2021-01283.
- Consulta urbanística especial en la Calle de Jorge Juan 169 - 135-2021-01944.
- Consulta urbanística en el APE 02.25/M "Subestación de Melancólicos" - 135-2021-02665.
- Consulta urbanística especial en la Calle de Serrano 95 - 135-2021-02811.
- Consulta urbanística especial en el Hospital Vallecas Sabino Fernández Campo 5 - 135-2021-02842.

INDICADOR	MAGNITUD	PREVISIÓN	REALIZADO
INFORMAR PROPUESTAS DE OTRAS ADMINISTRACIONES	NÚMERO	12	14
INFORMES AUTOR. ADMINIS., CONSTITUCIÓN Y MODIFICACIÓN COMPLE	NÚMERO	2	2
OTROS INFORMES RELATIVOS AL PLANEAMIENTO, ENTRE LOS QUE SE I	NÚMERO	33	120
CONSULTAS URBANÍSTICAS	NÚMERO	10	18

CENTRO: 001 AYUNTAMIENTO DE MADRID

SECCIÓN: 160 DESARROLLO URBANO

PROGRAMA: 15102 GESTIÓN URBANÍSTICA

RESPONSABLE PROGRAMA: D.G. GESTIÓN URBANÍSTICA

MEMORIA GENERAL DEL PROGRAMA

La finalidad de las funciones asignadas a la Subdirección General de Gestión Urbanística a través de los Servicios de Gestión de Suelo Público, Gestión de Suelo Privado y Gestión de Proyectos Singulares, es la adquisición de suelo mediante expropiación con destino a equipamientos, zonas verdes, viario o parcelas de vivienda protegida así como la transformación del suelo mediante una actividad equidistributiva, que permita su utilización tanto para la iniciativa privada como para las Administraciones Públicas, en cumplimiento de las determinaciones del planeamiento urbanístico.

Todo ello se instrumenta, a través de los procedimientos previstos en la legislación de expropiación y urbanística, mediante la aprobación del correspondiente proyecto de expropiación y de la relación de titulares, bienes y derechos afectados, lo que determina la necesidad de ocupación y la formulación de las hojas de valoración municipal, ya sea la expropiación por tasación conjunta o individualizada, así como los concretados en los sistemas de compensación y cooperación en los que tanto el Ayuntamiento como los particulares participan como propietarios de suelo en la actividad de ejecución del planeamiento, por lo tanto, están sujetos a las obligaciones que la legislación urbanística impone a los propietarios del suelo urbanizable, y suelo urbano no consolidado en los ámbitos definitivos por el vigente Plan General de Ordenación Urbana de Madrid (PGOUM-97). A tales efectos, debe contribuir a la actividad de ejecución con arreglo a los principios de distribución equitativa de beneficios y cargas, así como costear y en su caso, ejecutar la totalidad de las obras de urbanización, incluida la parte que proceda de las obras previstas para asegurar la conexión con las redes generales, infraestructuras y equipamientos de la ciudad.

El objetivo final es ejecutar el Plan General de Ordenación Urbana de Madrid o planeamiento de desarrollo.

La ejecución presupuestaria de este programa de gasto por capítulos ha sido la siguiente:

El crédito definitivo del programa de gasto 151.02 ha ascendido a 26.977.633 euros, habiéndose reconocido obligaciones por importe de 24.137.186 euros (el 89,5%) que, atendiendo a la clasificación económica del Presupuesto por capítulos, ha registrado la siguiente ejecución:

En el capítulo 1, gastos de personal, con un crédito definitivo de 3.739.194 euros, se ha ejecutado el 80,3%. En el capítulo 2, gastos en bienes corrientes y servicios, de 63.587 euros se ha alcanzado una ejecución del 51,5%. En el capítulo 6, inversiones reales, de 23.174.852 euros se ha ejecutado el 91,1%.

Servicio de Gestión de Suelo Público:

En lo que se refiere al servicio de gestión de suelo público, en el año 2021 se han reconocido obligaciones de pago en concepto de expropiación por: 24.871.265 euros, lo que representa el 100% de todas las obligaciones existentes en ese periodo y que en su mayor parte se corresponden con mutuos acuerdos alcanzados con las personas titulares, justiprecios fijados por el Jurado Territorial de Expropiación y sentencias en vía judicial, así como intereses de demora. Parte de estas obligaciones de pago se corresponden con solicitudes de expropiación, realizadas al amparo del artículo 94 de la Ley del Suelo de la Comunidad de Madrid, que fueron estimadas por adecuarse al planeamiento urbanístico vigente. Con el reconocimiento de pago de las obligaciones citadas se ha superado ampliamente el objetivo previsto para 2021 que era del 37%.

Asimismo, se ha proseguido con la expropiación de dos nuevos proyectos de expropiación que fueron aprobados en 2018:

APR 21.02 Barrio del Aeropuerto: Con fecha 13/12/2018 se aprobó definitivamente el proyecto de expropiación por la Junta de Gobierno. Esta actuación tiene por objeto la renovación y reforma urbanística,

MEMORIA GENERAL DEL PROGRAMA

obteniéndose suelo con destino a uso residencial y dotacional. Está incluida en una de las Áreas de Regeneración Urbana, formando parte del Programa de Regeneración de Barrios Prioritarios para la Rehabilitación con objeto de mejorar su urbanización. En 2021 se ha completado la inscripción a nombre municipal, de las fincas ya expropiadas, en los Registros de la Propiedad y en el Inventario de suelo municipal.

Nueva Avenida Alameda de Osuna-Ciudad Pegaso: El proyecto de expropiación se aprobó el 29/11/2018 por la Junta de Gobierno con destino a obtener suelo para viario que estructure la zona y se complete con zonas verdes. En 2021 se ha proseguido con la inscripción a nombre municipal, en los Registros de la Propiedad y en Inventario de suelo municipal, de las fincas ya expropiadas.

También se han adecuado física y jurídicamente acorde al planeamiento urbanístico un total de 41.063 metros cuadrados de suelo, por medio del cambio de titularidad a nombre municipal en los Registros de la Propiedad, y una vez que se han expropiado las fincas y configurado las parcelas resultantes. Esta adecuación es trascendental porque con ello se incrementa el Patrimonio municipal de suelo.

Servicios Gestión de Suelo Privado y Gestión de Proyectos Singulares:

Analizado el grado alcanzado en el cumplimiento de los objetivos, indicadores y actividades inicialmente previstos para el ejercicio 2021, procede indicar:

En lo referente al Objetivo 01 "Desarrollo de la gestión de los ámbitos en actuaciones sistemáticas", se significa que el grado de consecución de dicho objetivo queda vinculado a la iniciativa privada a quien corresponde promover las actuaciones mediante la presentación de los correspondientes proyectos y documentación técnico-jurídica necesaria para su tramitación.

Así las cosas, el total cumplimiento de los indicadores establecidos para el ejercicio 2021 ha dependido de las siguientes circunstancias, por un lado, que habiéndose formulado la solicitud por los interesados, se encuentre la documentación técnica y/o jurídica en proceso de fiscalización/control por otros órganos de la administración cuyo informe altera las propuestas iniciales y requiere de modificaciones sustanciales de los proyectos, como es el caso del Indicador 7 "Convenios urbanísticos para la ejecución del Planeamiento". En este caso estarían el Convenio Urbanístico del APE 08.17 "Clesa", APE 09.11 "Camino de la Cruz" o el APE 09.06 "La Horca Carretera de Húmera". Por otro lado, el indicador de disolución de Juntas de Compensación se ve afectado habiendo disminuido al encontrarse los expedientes pendientes de informe de otras unidades administrativas, o del cumplimiento de requerimientos formales, materiales o económicos, formulados por los técnicos. Por último, el indicador relativo a la resolución de proyectos de expropiación (indicador 5) no se ha alcanzado dado que el proyecto está en fase de estudio tras aportarse nueva documentación a requerimiento municipal.

En relación con el Objetivo 02 "Ejecución de Planeamiento en Actuaciones Asistemáticas", se significa lo siguiente:

Respecto al Indicador 1, sobre "Resolver Licencias de parcelación en suelo urbano", se ha realizado el 95% del indicador previsto en su porcentaje, respondiendo la diferencia hasta alcanzar el 100%, a aquellos expedientes en que se encuentra pendiente de que el interesado subsane el correspondiente requerimiento técnico de subsanación mediante el aporte de documentación o de subsanación de deficiencias de fondo detectadas en el proyecto presentado.

Respecto al indicador 2, "Aceptar las cesiones de viales y zonas verdes en suelo urbano", el grado de cumplimiento de la previsión recogida al respecto para el ejercicio 2021 se sitúa en un porcentaje del 90% ya que, habiéndose formulado la solicitud por los interesados, el porcentaje restante hasta alcanzar el objetivo, representa a los expedientes que se encuentran pendientes de subsanación del requerimiento formulado por los servicios técnicos sin que haya sido atendido por el particular, o bien se encuentran pendientes de informe de otros órganos municipales precisos para la determinación de las garantías exigibles en caso de existir cargas físicas en el suelo objeto de cesión.

Respecto al indicador 5 "Vías de apremio", el grado de cumplimiento de la previsión recogida al respecto para el ejercicio 2021 se sitúa en un porcentaje del 50%, encontrándose pendiente de cumplimentar los nuevos requerimientos formulados por los servicios técnicos en atención a los nuevos criterios transmitidos por la Agencia Tributaria Madrid, para completar la documentación necesaria para el inicio del procedimiento de recaudación en vía ejecutiva.

OBJETIVOS / INDICADORES DE GESTIÓN

1. DESARROLLO DE LA GESTIÓN DE LOS ÁMBITOS EN ACTUACIONES SISTEMÁTICAS DE INICIATIVA PRIVADA

El Servicio de Gestión de Suelo Privado ha desarrollado este objetivo mediante las siguientes actividades:

TRAMITACIÓN DE EXPEDIENTES PARA LA RESOLUCIÓN DE LA DELIMITACIÓN DE LAS UNIDADES DE EJECUCIÓN CUANDO ÉSTAS NO VENGAN DETERMINADAS POR EL PLANEAMIENTO URBANÍSTICO.

APR 08.20 Malmea-San Roque-Tres Olivos (711/2021/06826). Acuerdo Junta Gobierno aprobación inicial 17.06.2021

TRAMITACIÓN DE EXPEDIENTES DE ESTIMACIÓN DE INICIATIVA
APE 17.12 UE 2 Vieja de Pinto-Antimonio (711/2020/15393). Acuerdo Pleno 28.09.2021

DISTRIBUCIÓN A LOS DIFERENTES SERVICIOS LOS PROYECTOS DE PLANEAMIENTO, URBANIZACIÓN Y GESTIÓN PRESENTADOS JUNTO CON LA INICIATIVA UNA VEZ ESTIMADA ÉSTA.
APE 17.12. UE 2 Vieja de Pinto-Antimonio (711/2020/15393).

TRAMITACIÓN DE PROYECTOS DE ESTATUTOS Y BASES DE ACTUACIÓN PARA LA CONSTITUCIÖN DE JUNTAS DE COMPENSACION PARA SU APROBACIÓN.

APR 17.04 Barrio Expérimentales. (711/2019/3898). Asociación Administrativa de Cooperación. Estatutos. Aprobación inicial Junta de Gobierno 29/04/2021. Aprobación definitiva 18/11/2021.

UZPp 2.04 Desarrollo del Este-los Berrocales (714/2003/2324). Modificación de bases y estatutos. Aprobación inicial Junta de Gobierno 18/02/2021. Aprobación definitiva 13/09/2021.

US 4.10 Solana de Valdebebas. (711/2021/3965). Aprobación inicial Junta de Gobierno 08/07/2021. Aprobación definitiva 11/11/2021.

TRAMITACIÓN DE LA APROBACIÓN/DISOLUCIÓN DE LA JUNTA DE COMPENSACION Y SU INSCRIPCIÓN EN EL REGISTRO DE ENTIDADES URBANÍSTICAS COLABORADORAS.

Constitución Juntas de Compensación:

- APE 05.09 Zona 2 Colonia Ciudad Jardín-Alfonso XIII Municipal. Ramon Pereira-Emilio Mario (711/2021/8190). Acuerdo Pleno: 01/07/2021.

Disoluciones Juntas de Compensación:

- APE 09.23 Calle Arroyo del Fresno. (711/2019/5707). Aprobación inicial Junta Gobierno 20/05/2021. Aprobación definitiva: 21/10/2021.

- APR 12.03 Calle Añafil. (711/2021/3976). Aprobación inicial Junta Gobierno 18/11/2021.

- PAU II 8.2 Montecarmelo. (711/2020/15103). Aprobación inicial Junta Gobierno 13/05/2021. Aprobación definitiva: 14/10/2021.

TRAMITACIÓN DE EXPEDIENTES PARA LA RESOLUCIÓN DE LA DELIMITACIÓN DE LAS UNIDADES DE EJECUCIÓN CUANDO ÉSTAS NO VENGAN DETERMINADAS POR EL PLANEAMIENTO URBANÍSTICO.

- APR 08.20 Malmea-San Roque-Tres Olivos (711/2021/06826). Acuerdo Junta Gobierno aprobación inicial 17.06.2021

TRAMITACIÓN DE EXPEDIENTES DE ESTIMACIÓN DE INICIATIVA.

- APE 17.12 UE 2 Vieja de Pinto-Antimonio (711/2020/15393). Acuerdo Pleno 28.09.2021

DISTRIBUCIÓN A LOS DIFERENTES SERVICIOS LOS PROYECTOS DE PLANEAMIENTO, URBANIZACIÓN Y GESTIÓN PRESENTADOS JUNTO CON LA INICIATIVA UNA VEZ ESTIMADA ÉSTA.

- APE 17.12. UE 2 Vieja de Pinto-Antimonio (711/2020/15393).

OBJETIVOS / INDICADORES DE GESTIÓN

TRAMITACIÓN DE PROYECTOS DE ESTATUTOS Y BASES DE ACTUACIÓN PARA LA CONSTITUCIÖN DE JUNTAS DE COMPENSACION PARA SU APROBACIÓN.

- APR 17.04 Barrio Expérimentales. (711/2019/3898). Asociación Administrativa de Cooperación. Estatutos. Aprobación inicial Junta de Gobierno 29/04/2021. Aprobación definitiva 18/11/2021.

- UZPp 2.04 Desarrollo del Este-los Berrocales (714/2003/2324). Modificación de bases y estatutos. Aprobación inicial Junta de Gobierno 18/02/2021. Aprobación definitiva 13/09/2021.

- US 4.10 Solana de Valdebebas. (711/2021/3965). Aprobación inicial Junta de Gobierno 08/07/2021. Aprobación definitiva 11/11/2021.

TRAMITACIÓN DE LA APROBACIÓN/DISOLUCIÓN DE LA JUNTA DE COMPENSACION Y SU INSCRIPCIÓN EN EL REGISTRO DE ENTIDADES URBANÍSTICAS COLABORADORAS.

Constitución Juntas de Compensación:

- APE 05.09 Zona 2 Colonia Ciudad Jardín-Alfonso XIII Municipal. Ramon Pereira-Emilio Mario (711/2021/8190). Acuerdo Pleno: 01/07/2021.

Disoluciones Juntas de Compensación:

- APE 09.23 Calle Arroyo del Fresno. (711/2019/5707). Aprobación inicial Junta Gobierno 20/05/2021. Aprobación definitiva: 21/10/2021.

- APR 12.03 Calle Añafil. (711/2021/3976). Aprobación inicial Junta Gobierno 18/11/2021.

- PAU II 8.2 Montecarmelo. (711/2020/15103). Aprobación inicial Junta Gobierno 13/05/2021. Aprobación definitiva: 14/10/2021.

TRAMITACION PARA SU APROBACIÓN DE LA RELACIÓN DE BIENES Y DERECHOS DE LOS EXPROPIADOS POR NO ADHESIÓN A LA JUNTA DE COMPENSACION

- UZPp 3.01 "Desarrollo del Este-Valdecarros".

- APE08.04 "Marqués de Villabrágima".

TRAMITACIÓN DE PROYECTOS DE EXPROPIACIÓN POR TASACIÓN CONJUNTA DE LOS NO ADHERIDOS A LA JUNTA DE COMPENSACIÓN PARA SU APROBACIÓN.

Expedientes individualizados de expropiación tramitación de Actas de Pago y Consignación:

- APE 18.01 Poza de la Sal-Carretera de Valencia: Finca 45.803 (711/2016/18073), firmada Acta de pago 07/07/2021 y finca 45.803 (711/2016/18073), firmada Acta de pago 21/07/2021.

- Polígono A de Peñagrande: Finca V (711/2018/22122). Resolución Director General Gestión Urbanística. Desconsignación.

- APE 10.01 La Medina: Finca Registral nº 1.747 del Registro de la Propiedad nº 15 (711/2016/26413) Oficio a la Fiscalía 29/03/2021.

RESOLVER PROYECTOS DE REPARCELACIÓN

- APE 10.18 PASEO DE EXTREMADURA, 177. (711/2019/32144). Resolución sometimiento información pública 24/05/2021. Aprobación Junta de Gobierno: 22/07/2021.

- APE 08.20 MALMEA-SAN ROQUE-TRES OLIVOS. (711/2021/06826). Resolución sometimiento Información pública: 17/06/2021.

- APR 11.08 AGUACATE-DUQUESA DE TAMAMES (711/2019/12556). Resolución sometimiento información pública: 28/07/2021. Aprobación de Junta Gobierno: 11/11/2021.

OBJETIVOS / INDICADORES DE GESTIÓN

- APR 11.13 COCHERAS BUENAVISTA (711/2020/14596). Resolución sometimiento información pública: 09/03/2021. Aprobación de Junta Gobierno: 13/05/2021.

- APR 08.01 CANTALEJOS (711/2019/26106). Operación Jurídica Complementaria. Resolución sometimiento información pública: 29/06/2020. Aprobación de Junta Gobierno: 29/07/2021.

- APR 10.01 LA MEDINA (711/2019/20711). Resolución información pública: 19/01/2021. Aprobación Junta de Gobierno: 09/12/2021.

TRAMITACIÓN DE CONVENIOS URBANÍSTICO DE EJECUCIÓN DE PLANEAMIENTO PARA SU SUSCRIPCIÓN POR LOS PARTICULARES Y EL AYUNTAMIENTO DE MADRID.

- UZPp 2.02 DESARROLLO DEL ESTE-LOS CERROS. (711/2017/14687). Resolución sometimiento a información pública 03/11/2021. Ratificado por el Pleno según se detalla en el siguiente apartado.

- UZPp 3.01 DESARROLLO DEL ESTE-VALDECARROS (711/2018/17526). Resolución sometimiento a información pública 18/02/2021. Ratificado por el Pleno según se detalla en el siguiente apartado.

- CALLE NIEREMBERG, 10 (711/2019/06100). Resolución sometimiento a información pública 15/02/2021. Ratificado por el Pleno según se detalla en el siguiente apartado.

- RONDA DE VALENCIA, 1 (711/2019/05927). Resolución sometimiento a información pública 09/04/2021. Ratificado por el Pleno según se detalla en el siguiente apartado.

- JOSÉ VASCONCELOS (711/2019/9480). Resolución sometimiento a información pública 27/01/2021. Ratificado por el Pleno según se detalla en el siguiente apartado.

TRAMITAR Y PROPONER AL PLENO DEL AYUNTAMIENTO DE MADRID LA RATIFICACIÓN DE LOS CONVENIOS URBANISTICO.

- UZPp 3.01 DESARROLLO DEL ESTE-VALDECARROS (711/2018/17526). Ratificación Pleno 25/05/2021.

- CALLE NIEREMBERG, 10 (711/2019/06100). Ratificación Pleno 29/06/2021.

- RONDA DE VALENCIA, 1 (711/2019/05927). Ratificación Pleno 29/06/2021.

- JOSÉ VASCONCELOS (711/2019/9480). Ratificación Pleno 27/4/2021.

TRAMITACIÓN DE LOS PAGOS DE DERRAMAS DEL AYUNTAMIENTO DE MADRID A LAS JUNTAS DE COMPENSACIÓN POR SU APORTACIÓN DE SUELO AL ÁMBITO, HASTA SU ENVIO AL SERVICIO PROGRAMACIÓN ECONÓMICA PARA ELABORACIÓN DE LOS DOCUMENTOS CONTABLES CORRESPONDIENTES Y SOMETIMIENTO A FISCALIZACIÓN PREVIA PRECEPTIVA

- UZP 2.03 Desarrollo del Este-Ahijones (711/2018/23136). Derrama 2021: 1.909.763 euros.

- UZP 2.03 Desarrollo del Este-Ahijones (711/2018/23136). Regularización cuotas: 410.447 euros.

- UZP 2.03 Desarrollo del Este-Ahijones (711/2020/19429). Reconocimiento Extrajudicial Crédito: 366.591 euros.

- UZP 3.01 Desarrollo del Este-Valdecarros (711/2020/14134) Derrama 2021: 347.837 euros.

- UZP 3.01 Desarrollo del Este-Valdecarros (711/2020/14134) Derrama 2021: 1.304.388 euros.

- UZP 2.02 Desarrollo del Este-Berrocales (711/2021/18849)) Derrama 2021: 1.165.338 euros.

- UZP 2.01 Desarrollo del Este-Cañaveral (711/2020/2967) Derrama 2021: 103.967 euros.

- API 18.09 Santa Luisa Industrial (711/2019/06070) Derrama 2021: 8.129 euros.

- APR 17.02 Lenguas Este (711/2017/16460) Derrama 2021: 9.108 euros.

OBJETIVOS / INDICADORES DE GESTIÓN

- APR 20.04 Emilio Muñoz (711/2018/18526) Derrama 2021: 1.990 euros.

Total pago de derramas a las Juntas de Compensación 5.627.557 euros.

OTRAS ACTIVIDADES:

Devoluciones de Aval: 8

Ingreso al Ayuntamiento de Madrid por monetización del 10% exceso edificabilidad:

- CALLE NIEREMBERG, 10 (711/2019/06100): 192.708 euros.
- RONDA DE VALENCIA, 1 (711/2019/05927): 671.876 euros.
- JAVIER FERRERO 9 (711/2021/18726): 345.641 euros.

Ingreso al Ayuntamiento de Madrid por monetización cesión suelo para dotaciones:

- CALLE NIEREMBERG, 10 (711/2019/06100): 1.190.307 euros.
- RONDA DE VALENCIA, 1 (711/2019/05927): 1.267.397 euros.
- JAVIER FERRERO 9 (711/2021/18726): 612.346 euros.
- APE 21.07-M IBERIA LAE: 833.642 euros.
- APE 10.18 PASEO EXTREMADURA 177: 184.913 euros.
- UE Este APE 09.27: 508.202 euros.
- UE Oeste APE 09.27: 675.895 euros.

Ingresos Polígonos de Cooperación (cánones de urbanización):

- Calle Aurora Redondo 17 (711/2021/00004). APE 16.07 UA-1 Cárcavas: 2.602 euros.

- Calle Antonio López Torres, 41 (711/2021/02570). APE 16.07 UA-2 Cárcavas: 5.644 euros.

- Calle Moreruela, 13 B (711/2021/10315). APE 16.07 UA-1 Cárcavas: 3.903 euros.

- Calle Antonio López Torres, 13 (711/2021/5830). APE 16.07 UA-2 Cárcavas; 8.487, euros.

- Calle Moreruela, 50 (711/2021/13528). APE 16.07 UA-1 Cárcavas: 3.903 euros.

- Calle Hermanos Gascón, 29 (711/2021/14814). APE 16.07 UA-1 Cárcavas: 3.903 euros.

- Calle Hermanos Gascón, 5A y 5B (711/2021/15845). APE 16.07 UA-1 Cárcavas: 3.903 euros.

- Calle Cambados, 20 (711/2021/10152). APE 16.07 UA-2 Cárcavas: 5.644 euros.

- Calle Antonio López Torres, 43 (711/2021/10819). APE 16.07 UA-2 Cárcavas: 5.644 euros.

- Calle Antonio López Torres, 45 (711/2021/13958). APE 16.07 UA-2 Cárcavas: 5.644 euros.

- Calle Caléndula, 33 (711/2021/10984). APE 16.07 UA-1 Cárcavas: 3.903 euros.

- Calle Fuencemillán, 10 (711/2020/19382). APE 20.10 Colonia Fin de Semana: 9.808 euros.

- Calle Fuentelviejo, 11 D, 10 (711/2020/19378). APE 20.10 Colonia Fin de Semana: 9.619 euros.

- Calle Noviembre, 53 (711/200/19384). APE 20.10 Colonia Fin de Semana: 75.578 euros.

- Calle Julio, 53 (711/2021/01177). APE 20.10 Colonia Fin de Semana: 1.285 euros.

- Calle Julio 23 parcela B (711/2021/15471). APE 20.10 Colonia Fin de Semana: 14.863 euros.

Total ingresos cánones de urbanización: 164.335 euros.

INDICADOR	MAGNITUD	PREVISIÓN	REALIZADO
RESOLUCIÓN LAS DELIMITACIONES DE UNIDADES DE EJECUCIÓN RESPE	PORCENTAJE	90	100

OBJETIVOS / INDICADORES DE GESTIÓN			
RESOLUCIÓN LA FORMALIZACIÓN DE INICIATIVA RESPECTO SOLICITUD	PORCENTAJE	90	90
RESOLUCIÓN PROYECTOS DE BASES Y ESTATUTOS PARA CONSTITUIR JU	PORCENTAJE	80	100
RESOLUCIÓN LAS SOLICITUDES DE CONSTITUCIÓN/DISOLUCIÓN DE JUN	PORCENTAJE	95	50
RESOLUCIÓN PROYECTOS EXPROPIACION POR NO ADHESIÓN A JUNT. CO	PORCENTAJE	70	20
RESOLUCIÓN PROYECTOS DE REPARCELACIÓN RESPECTO SOLICITUDES P	PORCENTAJE	75	100
PROPUESTA DE SUSCRIPCIÓN Y RATIFICACIÓN CONVENIOS URBANÍSTIC	PORCENTAJE	80	90

2. EJECUCIÓN DE PLANEAMIENTO EN ACTUACIONES ASISTEMÁTICAS

El Servicio de Gestión de Suelo Privado ha desarrollado este objetivo a través de las siguientes actividades:

TRAMITACIÓN DE SOLICITUDES DE PARCELACIÓN URBANÍSTICA

- 711/2016/19014 Autovía M-21 KM 320 (DECAMETRO). Fecha Resolución 12/03/2021, en ejecución de Sentencia.

- 711/2017/14870 Calle Gascueña y calle Fuentelviejo (varias parcelas). Fecha Resolución 29/04/2021.

- 711/2019/10588 Calle Igualdad, 145. Fecha Resolución 13/08/2021.

- 711/2019/17125 Calle Rodríguez Ayuso, 10. Fecha Resolución 31/03/2021.

- 711/2020/01381 Calle Alcalá, 522. Fecha Resolución 07/01/2021.

- 711/2020/03992 Calle Eduardo Chillida, 185. Fecha Resolución 03/03/2021.

- 711/2020/04849 Calle Ulises, 66. Fecha Resolución 09/06/2021.

- 711/2020/05992 Calle Miosotis, 50. Fecha Resolución 26/04/2021.

- 711/2020/06523 Calle María Zayas, 1 y 3. Fecha Resolución 15/01/2021.

- 711/2020/08320 Calle Ferenc Puskas, 48. Fecha Resolución 09/02/2021.

- 711/2020/08603 Calle Empedrada, 18 y 20. Fecha Resolución 25/11/2021.

- 711/2020/10994 Calle Alonso Saavedra, 9. Fecha Resolución 12/11/2021.

- 711/2020/10995 Calle Salou, 12. Fecha Resolución 22/03/2021.

- 711/2020/12560 Calle Antonio López Torres, 37. Fecha Resolución 29/04/2021.

- 711/2020/12767 Calle Juan Carreño de Miranda, 1. Fecha Resolución 12/02/2021.

- 711/2020/12832 Calle Valdesquí, 45. Fecha Resolución 27/01/2021.

- 711/2020/13164 Calle Esparta, 9. Fecha Resolución 15/04/2021.

- 711/2020/13195 Calle Vicente Camarón, 27. Fecha Resolución 11/04/2021.

- 711/2020/13899 Calle Torrebeleña, 2. Fecha Resolución 01/07/2021.

- 711/2020/15641 Avenida Cardenal Herrera Oria, 318. Fecha Resolución 12/11/2021.

- 711/2020/15683 Calle Teresa Claramunt, 21. Fecha Resolución 18/05/2021.

- 711/2020/16286 Calle Reyes Aizquibel, 36. Fecha Resolución 23/04/2021.

- 711/2020/16459 Calle Hermanos Gascón, 5 A. Fecha Resolución 11/06/2021.

OBJETIVOS / INDICADORES DE GESTIÓN

- 711/2020/17746 Calle Galatea, 38. Fecha Resolución 30/03/2021.

- 711/2020/19377 Calle Triana, 3 y 5. Fecha Resolución 21/09/2021.

- 711/2021/01622 Calle Diplomáticos, 18. Fecha Resolución 16/04/2021.

- 711/2021/01899 Calle Isla de Luzón, 41. Fecha Resolución 27/05/2021.

- 711/2021/02078 Calle Ramón Patuel, 17. Fecha Resolución 13/05/2021.

- 711/2021/02672 Calle Alhena, 6. Fecha Resolución 12/05/2021.

- 711/2021/04471 Calle Aguacate, 43. Fecha Resolución 26/10/2021.

- 711/2021/05593 Calle Antonio López Torres, 62. Fecha Resolución 28/06/2021.

- 711/2021/05720 Calle Enrique Urquijo, 6. Fecha Resolución 05/05/2021.

- 711/2021/05841 Calle Julio, 23. Fecha Resolución 20/09/2021.

- 711/2021/07288 Calle Valeria, 7. Fecha Resolución 05/10/2021.

- 711/2021/07390 Calle Otoño, 12. Fecha Resolución 15/10/2021.

- 711/2021/08599 Avenida Cerro Milano, 415. Fecha Resolución 26/10/2021.

- 711/2021/08600 Calle Boyer, 20. Fecha Resolución 26/10/2021.

- 711/2021/09790 Calle Horche, 3. Fecha Resolución 02/11/2021.

- 711/2021/11542 Calle Igualdad, 145. Fecha Resolución 18/10/2021.

- 711/2021/12066 Avenida Marconi, 14. Fecha Resolución 22/10/2021.

- 711/2021/12073 Avenida Salmedina, 137. Fecha Resolución 22/11/2021.

- 711/2021/13504 Calle Costa Brava, 13. Fecha Resolución 14/12/2021.

- 711/2021/10193 Avenida Daroca, 294. Fecha Resolución 17/12/2021.

- 711/2021/14407 Calle Miguel Aracil, 22-24. Fecha Resolución 23/12/2021.

- 711/2021/14570 Calle Ángel Domínguez, 14 e Isla de Yeso, 16. Fecha Resolución 16/12/2021.

- 711/2021/14811 Calle Lavadero, 4. Fecha Resolución 22/10/2021.

- 711/2021/14986 Calle Eduardo Barreiros, 110. Fecha Resolución 23/12/2021.

- 711/2021/14992 Calle Nogal, 9, 11, 13 y 15. Fecha Resolución 16/12/2021.

- 711/2021/15825 Calle Cerro del Castañar, 3. Fecha Resolución 04/11/2021.

- 711/2021/16155 Ronda de Sobradiel, 5. Fecha Resolución 02/12/2021.

- 711/2019/28289 Calle Pegaso, 26. Fecha Resolución 28/10/2021.

Total licencias de parcelación urbanística concedidas: 51.

Otras resoluciones (renuncia, denegación, caducidad, desistimiento, corrección de errores materiales, cambio de titular).

- 711/2019/11465 Calle Ferenc Puskas, 48. Fecha Resolución 15/01/2021.

OBJETIVOS / INDICADORES DE GESTIÓN

- 711/2019/11486 Calle Luis Ocaña, 91. Fecha 12/02/2021.

- 711/2020/10342 Calle Grama, 9. Fecha Resolución 22/10/2021.

- 711/2020/11392 Calle Paraíso, 2 y Camino de Vicálvaro, 26 y 28. Fecha Resolución 17/05/2021.

- 711/2020/11659 Paseo de la Ermita, 36. Fecha Resolución 04/02/2021.

- 711/2020/15264 Calle Tapia de Casariego, 16. Fecha Resolución 22/10/2021.

- 711/2020/15754 Calle Emerenciana Zurilla, 15. Fecha Resolución 04/11/2021.

- 711/2020/16411 Calle Nogal, 9. Fecha Resolución 05/04/2021.

- 711/2020/17252 Calle Aurelio de la Torre, 4. Fecha Resolución 18/03/2021.

- 711/2020/17358 Calle Cerro Milano, 55. Fecha Resolución 27/05/2021.

- 711/2020/18729 Calle Duquesa de Tamames, 5. Fecha Resolución 14/10/2021.

- 711/2021/01845 Avenida Cardenal Herrera Oria, 67. Fecha Resolución 16/09/2021.

- 711/2021/01859 Calle Playa de Riazor, 11. Fecha Resolución 17/11/2021.

- 711/2021/05836 Calle Trópico, 4. Fecha Resolución 17/11/2021.

- 711/2021/11453 Calle Ansar, 37. Fecha Resolución 17/09/2021.

- 711/2019/10588 Calle Igualdad, 145. Fecha Resolución 13/08/2021.

- 528/1991/16391 Calle Pablo Gargallo, 69. Fecha Resolución 10/09/2021.

- 711/2019/31155 Calle Carmen Rico Godoy, 124 A. Fecha Resolución 15/10/2021.

Total otras resoluciones licencias: 18

TRAMITACIÓN DE DECLARACIONES RESPONSABLES DE PARCELACIÓN URBANÍSTICA.

- 711/2021/05893 Calle Tren Obrero, 24 fecha de la eficacia jurídica 09/07/2021.

- 711/2021/03809 Calle Marques Viana, 103 fecha de la eficacia jurídica 09/07/2021.

- 711/2021/01316 Avenida Manoteras, 14 fecha de la eficacia jurídica 09/07/2021.

- 711/2021/03730 Avenida Federico del Gali, 36 fecha de la eficacia jurídica 20/07/2021.

- 711/2021/07964 Calle Abad Juan Catalán, 62 fecha de la eficacia jurídica 26/07/2021.

- 711/2021/05862 Calle Villacampa, 12 fecha de la eficacia jurídica 26/07/2021.

- 711/2021/07325 Calle Santa Teresa Jornet, 7 fecha de la eficacia jurídica 29/07/2021.

- 711/2021/13138 Calle Cristo de la Guía, 2 fecha de la eficacia jurídica 30/08/2021.

- 711/2021/08598 Calle Sierra de la Demanda, 23 fecha de la eficacia jurídica 30/08/2021.

- 711/2021/04460 Calle Monasterio del Paular, 130 fecha de la eficacia jurídica 02/09/2021.

- 711/2021/07371 Calle José María Lozano Sainz, 41 fecha de la eficacia jurídica 20/09/2021.

- 711/2021/05363 Calle Guindos, 36 fecha de la eficacia jurídica 03/10/2021.

OBJETIVOS / INDICADORES DE GESTIÓN

- 711/2021/11631 Calle Basauri, 18 fecha de la eficacia jurídica 04/10/2021.

- 711/2021/05898 Avenida de Andalucía, 85 fecha de la eficacia jurídica 04/10/2021.

711/2021/03683 Calle Sabanero, 28 fecha de la eficacia jurídica 05/10/2021.

- 711/2021/09733 Calle Alcalá, 266 fecha de la eficacia jurídica 28/10/2021.

- 711/2021/14893 Calle Mariano Fernández, 6 fecha de la eficacia jurídica 04/11/2021.

- 11/2021/17887 Calle Alto del Retiro, 1 fecha de la eficacia jurídica 02/12/2021.

- 711/2021/15903 Calle Cañaveral, 78 fecha de la eficacia jurídica 10/12/2021.

- 711/2021/12855 Calle Zaida, 37 fecha de la eficacia jurídica 10/12/2021.

Total Informes de eficacia jurídica: 20

Otras Resoluciones (renuncia, caducidad, ineficacia, corrección de errores materiales)

- 711/2021/12835 Paseo de las Delicias, 58 fecha de la resolución aceptación renuncia 30/08/2021.

- 711/2021/01074 Travesía del Arroyo, 12 fecha de la resolución de ineficacia 10/09/2021.

- 711/2021/05570 Calle Fray Junípero Serra, 21 fecha de la resolución aceptación renuncia 29/09/2021.

- 711/2021/04606 Calle Nogal, 9 fecha de la resolución aceptación renuncia 22/11/2021.

- 711/2021/12376 Calle Fernán Núñez, 12 fecha de la resolución aceptación renuncia 30/11/2021.

Total otras resoluciones declaraciones responsables: 5

TRAMITACIÓN DE ACTAS DE CESIÓN GRATUITA DE VIALES Y ZONAS VERDES EN SUELO URBANO.

- Calle Antonia Ruiz Soro, 6 (711/2020/16080) Resolución aceptación cesión 15/01/2021.

- Calle Anita Vindel, 17 (711/2020/09476) Acta de cesión 26/01/2021.

- Calle Veza, 12B (711/2019/29278) Acta de cesión 10/02/2021.

- Calle Francisco Paino, 8 (711/2020/15994) Acta de cesión 18/02/2021.

- Calle Puerto de Santa Maria, 55 (711/2020/07519) Resolución aceptación cesión 19/02/2021.

- Calle Villa de Guadalupe s/n y María Zurita (711/2020/00885) Acta de cesión 22/02/2021.

- Calle Pirita, 37 (711/2019/17900) Acta de cesión 29/04/2021.

- Camino del Barrial, 59 (711/2019/31434) Acta de cesión 16/06/2021.

- Calle Capitán Blanco Argibay, 47 (711/2020/02604) Resolución aceptación cesión 23/11/2021.

- Calle Antonio Reig, 32 (711/2021/16219) Acta de cesión 10/12/2021.

- Calle Hermanos Gascón, 64 (711/2019/15561) Certificación Inmatriculación 26/04/2021.

- Calle Barbadillo, 8 (711/2020/15403) Acta de cesión 20/07/2021.

Total actas administrativas y aceptación de cesiones: 12

Se significa que a través de las anteriores actuaciones aisladas del Objetivo 02, el total de metros cuadrados obtenidos para el Patrimonio Municipal en el ejercicio 2021 es de 1.560 metros cuadrados

OBJETIVOS / INDICADORES DE GESTIÓN

destinados a viario público.

Otras tramitaciones de cesiones (acta de corrección de errores, certificación complementaria)

- Avenida Democracia, 13 C. (711/2018/25420) Acta de corrección de errores 01/03/2021.

- Calle Picos de Urbión, 3 y Calle San Jaime, 64 (711/2020/01756) Certificación complementaria 10/06/2021.

Total otras tramitaciones de cesiones: 2

CONTROL Y SEGUIMIENTO DE LA ACTUACIÓN DE LA JUNTA DE COMPENSACIÓN

Vías de apremio solicitadas por las Juntas de Compensación

Conformidad inicio vías de apremio: 19

OTRAS ACTIVIDADES:

Expedientes de consultas e información a particulares: 71

INDICADOR	MAGNITUD	PREVISIÓN	REALIZADO
RESOLUCIÓN DE LICENCIAS DE PARCELACIÓN EN SUELO URBANO RESPE	PORCENTAJE	80	95
FIRMA DE ACTAS DE CESIÓN DE VIALES Y ZONAS VERDES EN SUELOS	PORCENTAJE	80	100
EXPEDIENTES DE PAGO DE CANON DE URBANIZACIÓN INICIADOS RESPE	PORCENTAJE	95	100
REMISIÓN DE INFORMES URBANÍSTICOS RESPECTO SOLICITUDES PRESE	PORCENTAJE	90	100
REMISION DE INFORMES DE VÍAS DE APREMIO RESPECTO SOLICITUDES	PORCENTAJE	95	50

3. DESARROLLO DE LA GESTIÓN DE LOS ÁMBITOS PLANIFICADOS DE INICIATIVA PÚBLICA PARA AJUSTAR LA ESTRUCTURA DE LA PROPIEDAD AL PLANEAMIENTO, ASÍ COMO OBTENCIÓN DE SUELO DOTACIONAL

Las actividades desarrolladas por el Servicio de Gestión de Suelo Público para la consecución de este objetivo han sido las siguientes:

OBTENCIÓN DE SUELO PARA DOTACIONES MEDIANTE INTERVENCIÓN PÚBLICA POR EXPROPIACIÓN.

En cumplimiento del planeamiento urbanístico, en 2021 se han obtenido dotaciones mediante la inscripción en los Registros de la Propiedad de Actas de Pago y Ocupación, que representan un total de 6.627 metros cuadrados de suelo con destino a equipamientos y viario, y cuyos datos y distribución son los siguientes:

Dotaciones obtenidas en distritos municipales.

- DM Puente Vallecas: c/ Peironcely 10; 487 metros cuadrados; equipamiento.

- DM Puente Vallecas: c/ Callejo 19; 75 metros cuadrados; viario.

- DM Barajas "APR 21-02 Barrio del Aeropuerto": 6.065 metros cuadrados dotacionales servicios colectivos (en Unidad de ejecución).

DETERMINACIÓN Y PAGO DE JUSTIPRECIOS, INTERESES Y SENTENCIAS, DE BIENES Y DERECHOS AFECTADOS DE EXPROPIACIÓN:

En cuanto a obligaciones de pago ejecutadas, al inicio de 2021 la previsión de obligaciones de pago en concepto de expropiación ascendía a un total de 7.127.454 euros, cifra que se incrementó a lo largo del año como consecuencia de las sentencias que se fueron recibiendo dictadas en vía judicial y de fallos del Jurado Territorial de Expropiación, así como de solicitudes de expropiación al amparo del artículo 94 de la Ley 9/2001 del Suelo de la Comunidad de Madrid que fueron estimadas.

El resultado fue que el importe de las obligaciones de pago existentes se incrementó un 249% al final del

OBJETIVOS / INDICADORES DE GESTIÓN

ejercicio y se situó en 24.871.265 euros, ejecutándose completamente, lo que representa un 100% sobre el total de obligaciones, porcentaje que es muy superior al objetivo previsto del 37%.

De este importe, el correspondiente a inversiones de adquisición de suelo fue de 15.186.955 euros y el resto fue de intereses. Alcanzar este nivel de cumplimiento en los objetivos ha sido posible gracias a las diversas solicitudes de modificación presupuestaria que fueron aprobadas a lo largo del ejercicio presupuestario.

El desglose de la dotación definitiva ejecutada en 2021 para obligaciones de pago de expropiación en concepto de justiprecios, sentencias e intereses ha sido el siguiente:

- En la aplicación 151.02/600.00 para Adquisiciones de Suelo para zonas verdes y viario, con un crédito definitivo de 13.370.046 euros, se han ejecutado 13.275.556 euros, lo que supone un grado de ejecución del 99%.

- En la aplicación 151.02/681.00 para Adquisiciones de Suelo patrimonial para equipamiento y actuaciones integradas, con un crédito definitivo de 1.714.489 euros, se han ejecutado 1.714.448 euros, lo que supone un grado de ejecución de 100%.

- En la aplicación 151.02/682.00 para Edificios, con un crédito definitivo de 110.000 euros, se han ejecutado 104.743 euros, lo que supone un grado de ejecución del 95%.

- En la aplicación 150.00/352.00 para intereses de demora del art. 57 de la Ley de Expropiación Forzosa, con un crédito definitivo de 2.511.952 euros se ha ejecutado el 100%.

- En la aplicación 150.00/359.00 para intereses de demora del art. 56 de la Ley de Expropiación Forzosa, con un crédito definitivo de 7.172.358 euros, se ha ejecutado el 100%.

ADECUACIÓN Y REGULARIZACIÓN FÍSICA Y JURÍDICA DEL SUELO.

La adecuación física y jurídica del suelo a las determinaciones del planeamiento urbanístico en la gestión por expropiación, se realiza mediante la suscripción de las correspondientes actas de pago y ocupación para formalizar la adquisición de las fincas expropiadas por parte del Ayuntamiento de Madrid.

Estas actas se inscriben en el Registro de la Propiedad a nombre municipal y se remiten al Inventario de Suelo Municipal. Las fincas expropiadas incluidas en Unidades de Ejecución una vez inscritas en el Registro de la Propiedad a nombre del Ayuntamiento, deben adaptar su configuración a las calificaciones del planeamiento, mediante operaciones de agrupación y segregación que darán lugar a nuevas parcelas resultantes que habrían de inscribirse en el Registro de la Propiedad a nombre del Ayuntamiento y su posterior incorporación al Inventario de Suelo Municipal.

El suelo adaptado al planeamiento urbanístico durante 2021 ha sido de 41.063 metros cuadrados en total, según el siguiente desglose:

1. Parcelas resultantes en Unidades de Ejecución:

APR 13.01 Sierra Toledana (Fase 8):

Uso residencial: Parcela: B1. Superficie: 2.209 metros cuadrados. Edificabilidad: 5.400 metros cuadrados.
Uso viario: Parcela: Resto. Superficie: 73 metros cuadrados.

APR 21-02 Barrio Aeropuerto:

Uso residencial: Parcela R2. Superficie: 1.843 metros cuadrados. Edificabilidad: 5.404 metros cuadrados.

Uso Terciario: Parcela: R2. Edificabilidad: 2.569 metros cuadrados.

APR 21-02 Barrio Aeropuerto:

Uso Dotación Servicio Colectivo: Parcela: DSC. Superficie: 6.065 metros cuadrados.

Uso viario: Parcela: Resto. Superficie: 3.029 metros cuadrados.

OBJETIVOS / INDICADORES DE GESTIÓN

La superficie total configurada en parcelas resultantes ha sido de 13.219 metros cuadrados.

El desglose de esta superficie según el destino de uso de las parcelas resultantes es el siguiente:

- Parcelas de uso Residencial: dos parcelas con un total de 4.052 metros cuadrados de suelo.

- Edificabilidad Residencial: 10.804 metros cuadrados.

- Edificabilidad Terciario comercial: 2.569 metros cuadrados.

- Dotación servicios colectivos: 6.065 metros cuadrados suelo.

- Viario superficie: 3.102 metros cuadrados suelo.

2. Actuaciones en suelo urbano.

La superficie de suelo inscrita a favor del Ayuntamiento de Madrid por medio de la formalización de las respectivas actas de pago y ocupación asciende a 27.844 metros cuadrados, según el desglose que se detalla a continuación:

- Zona Verde: 16.415 metros cuadrados.
- Vía Pública: 4.445 metros cuadrados.
- Equipamientos: 610 metros cuadrados.
- Deportivo: 5.214 metros cuadrados.
- Suelo de Unidades de Ejecución: 1.160 metros cuadrados.

El desglose detallado de estas superficies inscritas es el siguiente:

Relación de Fincas inscritas en los Registros de la Propiedad en diversas actuaciones (suelo):

- Nueva Avda. Alameda de Osuna-Ciudad Pegaso (DM Barajas) F13-39; 14 metros cuadrados Unidad ejecución, Inscritas 23/07/2021.

- C/Algeciras 7 (DM Centro) FR 2516; 323 metros cuadrados zona verde; inscrita 08/10/2021.

- C/Arregui y Aruej (DM Retiro) FR 2545; 1.419 metros cuadrados zona verde; inscrita 02/08/2021.

- Arroyo de Valdevivar (DM Hortaleza); FR 99.887; 2.477 metros cuadrados viario, inscrita 06/03/2021.

- C/Ayerbe 1ª fase; (DM Barajas) FR 43653; 377 metros cuadrados viario; inscrita 22/03/2021.

- C/Butrón 17 (DM Vicálvaro) FR 6990; 307 metros cuadrados zona verde; inscrita 29/04/2021.

- C/Callejo 19 (P. Vallecas); Finca 75178-75180; 75 metros cuadrados viario; inscrito 21/04/2021.

- Colonia Fin Semana (DM Barajas); FR 13094; 5066 metros cuadrados deportivo; inscrita 24/08/2021.

- C/Doctor Sánchez ((P. Vallecas) F-43 y 64; 1.146 Unidad ejecución, inscrito 14/09/2021.

- Emerenciana Zurilla(DM Fuencarral) F-47-48; 123 metros cuadrados Equipamiento; inscrita 13/09/2021.

- C/Gregorio Donas 3 (DM (Vicálvaro) FR 20475; 40 metros cuadrados viario y 148 metros cuadrados deportivo, inscrito 23/04/2021.

- C/Josefa Díaz, (DM P.Vallecas) FR 18556; 336 metros cuadrados viario, inscrito 23/09/2021.

- C/Juan Limón 9 (DM Vallecas Villa); 156 metros cuadrados viario; inscrito 29/01/2021.

- C/Peironcely 10 (P.Vallecas) FR 75291; 487 metros cuadrados equipamiento; inscrito 30/04/2021.

- PAU-1 Olivar Hinojosa (Solana Cántaro) (DM Hortaleza); 13.690 metros cuadrados zona verde, inscrito 14/10/2021.

OBJETIVOS / INDICADORES DE GESTIÓN

- C/Amparo Usera (DM Usera) FR 5954; 675 metros cuadrados zona verde, inscrito 15/11/2021.

- C/Villablanca 34 (DM Vicálvaro) 983 metros cuadrados viario; inscrito en 2021.

INDICADOR	MAGNITUD	PREVISIÓN	REALIZADO
PAGO DE JUSTIP, INTERESES Y STCIAS EN ACTUACIONES INTEGRADAS	PORCENTAJE	37	100

CENTRO: 001 AYUNTAMIENTO DE MADRID

SECCIÓN: 160 DESARROLLO URBANO

PROGRAMA: 15103 EJECUCIÓN Y CONTROL DE LA EDIFICACIÓN

RESPONSABLE PROGRAMA: D.G. EDIFICACIÓN

MEMORIA GENERAL DEL PROGRAMA

La Dirección General de la Edificación se estructura en dos Subdirecciones Generales: la Subdirección General de Control de la Edificación y la Subdirección General de Licencias, a través de las cuales se regula y controla la actividad edificatoria, el cumplimiento del deber de conservación de los edificios de Madrid y se actúa subsidiariamente en caso necesario, fundamentalmente si surgen situaciones de riesgo.

La Subdirección General de Control de la Edificación es la responsable de desarrollar el Programa 151.03 "Ejecución y control de la edificación", asignado a la Dirección General de la Edificación.

La misión del Programa se centra en conseguir el mayor control sobre la seguridad de los edificios de la ciudad de Madrid, en aras a proporcionar una rehabilitación lo más ambiciosa posible del parque inmobiliario, y al mismo tiempo garantizar la seguridad constructiva de los edificios, todo ello destinado a evitar riesgos a las personas y los bienes.

Para ello, se lleva a cabo un control mediante inspecciones e informes de los edificios con patologías estructurales y el control de las Inspecciones Técnicas de los Edificios y los informes de Evaluación de los Edificios.

SUBDIRECCIÓN GENERAL DE CONTROL DE LA EDIFICACIÓN

La Subdirección General de Control de la Edificación, organizada en tres Servicios, actúa sobre los siguientes objetivos generales:

- Tramitar y resolver los expedientes relativos a la conservación, rehabilitación y estado ruinoso de las edificaciones en los términos previstos en la Ordenanza sobre Conservación, Rehabilitación y Estado Ruinoso de la Edificaciones de 2011 (en lo sucesivo, OCRERE), sin perjuicio de las competencias atribuidas en esta materia a las Coordinaciones de los Distritos, así como de las correspondientes a la Comunidad de Madrid respecto a los edificios o construcciones catalogados o declarados de interés histórico-artístico.

- Servicio de Guardia los 365 días del año formado por personal técnico de esta subdirección general, para las emergencias de Madrid.

- Restauración de la legalidad urbanística: precintos; clausuras; órdenes de legalización; demoliciones; órdenes de ejecución; y ejecuciones subsidiarias.

- Establecimiento de criterios generales en materia de disciplina urbanística para toda la ciudad de Madrid, en coordinación con los distintos Servicios de Inspección Urbanística del Ayuntamiento, en materias puntuales como prevención de asentamientos ilegales y otras.

- Gestionar la Inspección Técnica de Edificios, de acuerdo con las determinaciones de la OCRERE.

- Gestionar el Informe de Evaluación de Edificios conforme al Decreto 103/2016, de 24 de octubre, del Consejo de Gobierno de la Comunidad de Madrid.

- Ofrecer a la ciudadanía, tanto desde la sede electrónica del Ayuntamiento, como a través de la emisión de certificados y contestación a las consultas que se realicen, la información que consta en el Registro de Edificios y Construcciones, creado según lo previsto en el artículo 4 de la OCRERE, en especial en lo concerniente a: las inspecciones técnicas realizadas o pendientes de realizar; las órdenes de ejecución de obras; las multas coercitivas por el incumplimiento de las obligaciones fijadas en la Ordenanza; la

MEMORIA GENERAL DEL PROGRAMA

acreditación de la subsanación de las deficiencias detectadas en las inspecciones; el incumplimiento del deber de conservación; las declaraciones de situación legal de ruina urbanística y de ruina física inminente; etc.

- Tramitar las medidas previstas en la OCRERE ante el incumplimiento por los propietarios de los edificios de la obligación de presentar la inspección periódica: multas coercitivas, imposición de sanciones y, en último extremo, realización de la inspección de manera subsidiaria.

Entre los objetivos particulares:

- Disposición del Servicio de Guardia de Control y Conservación para actuar en casos singulares, grandes emergencias, en coordinación con actuaciones del resto del Ayuntamiento, cuando así es preciso.

- La adopción de medidas de seguridad y reparaciones urgentes en edificios municipales y espacios públicos.

- Núcleo chabolista de El Ventorro (Villaverde). Continuación del proceso de demolición de las infraviviendas en función de las resoluciones judiciales pendientes, dado que quedan 4 infraviviendas por demoler.

- Desmontaje de micro poblados que se detectan en núcleos aislados de los Distritos de Chamartín, Tetuán, Moratalaz, Villaverde y otros.

- Ejecución de las previsiones contenidas en la Ley de la Comunidad de Madrid 2/2011, de 15 de marzo, de Cañada Real Galiana. Colaboración con Fuerzas y Cuerpos de Seguridad para la demolición de construcciones ilegales en suelo público que se destinen a actividades delictivas, principalmente relacionadas con el tráfico de drogas, en coordinación con el Comisionado nombrado al efecto.

- ramitación de los expedientes relativos a inspecciones desfavorables por daños estructurales provenientes del Servicio de Inspección de Edificios.

SUBDIRECCIÓN GENERAL DE LICENCIAS

En lo que se refiere a la Subdirección General de Licencias, según el análisis competencial y de gestión atribuidos, se ha aprobado una modificación de su RPT el 21/10/2021, en la que esta Subdirección General modifica su estructura estableciendo cuatro Servicios: el Servicio de Licencias, el Servicio de Actuaciones en Inmuebles Catalogados, el Servicio Jurídico y el Servicio de Seguridad y Proyectos Prestacionales. La Subdirección General de Licencias colabora en la ejecución de este programa llevando a cabo la regulación y control de la actividad edificatoria.

El objetivo general sobre el que actúa es el de intervenir y controlar eficazmente los actos de usos de suelo, construcción y edificación de los particulares y de las Administraciones Públicas.

La regulación se realiza de la siguiente forma:

- Contestación de consultas urbanísticas comunes y especiales sobre interpretación de normativa urbanística, formuladas por los ciudadanos.

- La emisión de cédulas urbanísticas sobre las condiciones urbanísticas de las parcelas que garanticen el servicio de información urbanística a los ciudadanos.

- Concesión de alineaciones oficiales.

- Informes y tramitación de licencias urbanísticas de todo tipo, tanto de obras de edificación como de instalación de actividades, formuladas tanto por particulares como por las Administraciones Públicas.

- Informes y tramitación de declaraciones responsables de primera ocupación y funcionamiento.

- Verificación y control de comunicaciones previas y declaraciones responsables sobre actuaciones urbanísticas realizadas por la ciudadanía.

- Tramitación de actuaciones de licencia solicitadas, por el procedimiento de urgencia, por las distintas

MEMORIA GENERAL DEL PROGRAMA

Administraciones Públicas.

GRADO DE EJECUCIÓN DEL PROGRAMA

El crédito definitivo del programa de gasto 151.03 ha ascendido a 13.443.123 euros, habiéndose reconocido obligaciones por importe de 11.763.198 (el 87,5%) que, atendiendo a la clasificación económica del Presupuesto por capítulos, ha registrado la siguiente ejecución:

En el capítulo 1, gastos de personal, con un crédito definitivo de 11.721.815 euros, se ha ejecutado el 89,1%. En el capítulo 2, gastos en bienes corrientes y servicios, de 1.343.167 euros se ha alcanzado una ejecución del 70,2%. En el capítulo 6, inversiones reales, de 378.141 euros se ha ejecutado el 98,6%.

OBJETIVOS / INDICADORES DE GESTIÓN

1. TRAMITACIÓN DE EXPEDIENTES PROCEDENTES DE ACTAS DE INSPECCIÓN TÉCNICA DE EDIFICIOS, DE DENUNCIAS DE PARTICULARES Y DE OTROS ÓRGANOS DEL AYUNTAMIENTO, CON DAÑOS QUE AFECTAN A LA SEGURIDAD ESTRUCTURAL DE EDIFICIOS Y CONSTRUCCIONES.

A. Se han realizado 1.552 inspecciones, a la vista de las denuncias o solicitudes de otros Órganos Municipales.

B. Se han emitido 2.338 informes técnicos, en los expedientes en tramitación.

C. Se han abierto 842 expedientes por Actas Desfavorables por daños estructurales. La previsión inicial contemplaba la apertura de un mayor nº de expedientes en proporción al de actas de ITE e IEE previstas en el año 2021, dicha estimación no ha alcanzado la previsión inicial, dado que el porcentaje de expedientes de ITE/IEE con daños estructurales con entrada en el Servicio de Control y Conservación ha sido menor del estimado inicialmente.

D. Se han realizado 232 inspecciones periódicas, en la campaña de control y prevención de riesgos estructurales en los edificios construidos con anterioridad al año 1970.

E. Se han realizado 546 propuestas de resolución de órdenes de ejecución o adopción de medidas de seguridad.

F. Se han informado 662 escritos y resuelto 34 recursos.

G. Se han remitido 32 expedientes de actuaciones en ejecución subsidiaria (incluye expedientes de obra iniciados de ES y AI, aunque no hayan derivado en obra).

H. Se han dado 1.978 informaciones a particulares.

INDICADOR	MAGNITUD	PREVISIÓN	REALIZADO
EXPEDIENTES PROCEDENTES ACTAS DE INSPECCIÓN TÉCNICA DE EDIFI	NÚMERO	1300	1061

2. OBRAS EN ACTUACIÓN INMEDIATA, OBRAS EN EJECUCIÓN SUBSIDIARIA Y OBRAS EN EDIFICIOS MUNICIPALES

A. Se han realizado 199 informes y propuestas de actuación de adopción de medidas de seguridad y chequeos.

B. No se han realizado obras de reparación en Ejecución Subsidiaria. Únicamente las citadas actuaciones para la adopción de medidas de seguridad.

C. No se han realizado propuestas de resoluciones de las obras de reparación en Ejecución Subsidiaria, al no haberlas realizado.

D. Se han redactado 5 proyectos de obras.

E. Dirección facultativa de las 51 obras decretadas.

F. Control económico de las obras y elaboración y tramitación de las certificaciones. Se han tramitado un

OBJETIVOS / INDICADORES DE GESTIÓN

total de 88 contratos de los que 51 son de obras, 37 de coordinación de Seguridad y salud, habiéndose tramitado un total de 75 certificaciones. (De los 88 contratos tramitados, 37 se corresponden con actuaciones derivadas de la borrasca Filomena).

G. Se han realizado 51 Informes de finalización de obras.

H. Se han contestado 2 recursos.

I. Se ha intervenido en Actuaciones Inmediatas en 17 ocasiones, en casos en que las circunstancias de riesgo no permiten la tramitación previa de la resolución correspondiente.

J. Se han realizado 25 propuestas y ejecución de medidas de seguridad y consolidación urgentes, en edificios municipales y actuaciones diversas en espacios públicos y otros edificios.

La disminución en la cuantificación de casi todos los indicadores manifiesta el dato positivo de una reducción en las necesidades de ejecución de obras en las edificaciones por patologías estructurales, respecto de las previsiones iniciales, lo que deriva de la tendencia a la baja en otros objetivos relacionados, como el relativo al número de expedientes nuevos por Actas Desfavorables por daños estructurales. Si se observa un incremento significativo en las actuaciones en edificios municipales, derivadas del efecto de la borrasca Filomena.

INDICADOR	MAGNITUD	PREVISIÓN	REALIZADO
OBRAS EN EJECUCIÓN SUBSIDIARIA	NÚMERO	40	9
OBRAS EN ACTUACIÓN INMEDIATA	NÚMERO	45	17
OBRAS EN EDIFICIOS MUNICIPALES Y OTRAS ACTUACIONES	NÚMERO	10	25

3. SERVICIO DE GUARDIA DE CONTROL DE LA EDIFICACIÓN 365 DÍAS AL AÑO, 24 HORAS AL DÍA, PARA LAS EMERGENCIAS QUE AFECTAN A LA SEGURIDAD ESTRUCTURAL DE EDIFICIOS Y CONSTRUCCIONES.

A. Intervención del Servicio de Guardia de Control de la Edificación en turno permanente, para atender cualquier emergencia que surja en la ciudad, incluyendo atentados terroristas y desastres naturales, en dónde las circunstancias de colapso estructural precisen de la actuación del Servicio.

El número de intervenciones ha sido levemente superior al previsto (un 6% mayor), provocado fundamentalmente por la borrasca Filomena. Descontando las intervenciones derivadas de este fenómeno excepcional, se mantiene una menor incidencia de las emergencias por patologías estructurales en la ciudad, y consolida la tendencia a la baja manifestada en los indicadores de los objetivos precedentes.

B. El Servicio de Guardia está conectado con el resto de los Servicios de Emergencias de la ciudad y con las Empresas adjudicatarias, con disposición plena para actuar en cualquier momento adoptando las medidas de seguridad, consolidaciones, demoliciones o desalojos que se determinen por los componentes del Servicio.

INDICADOR	MAGNITUD	PREVISIÓN	REALIZADO
INTERVENCIONES EN EMERGENCIAS	NÚMERO	85	90

4. REGULACIÓN Y CONTROL DE LA ACTIVIDAD URBANÍSTICA. PROTECCIÓN Y RESTAURACIÓN DE LA LEGALIDAD URBANÍSTICA.

A. Restauración de la legalidad urbanística. Precintos, clausuras, demoliciones y órdenes de ejecución.

Se han adoptado las siguientes resoluciones de restauración de la legalidad urbanística:

- Órdenes de paralización de obras: 45.
- Órdenes de precinto de obra: 6.
- Órdenes de legalización de obras: 124.
- Órdenes de demolición: 98.
- Ordenes de ejecución subsidiaria: 10.
- Ordenes de cese de actividad: 17.
- Órdenes de clausura: 5.
- Multas coercitivas por incumplimiento demolición: 30.

OBJETIVOS / INDICADORES DE GESTIÓN

En el número de expedientes de ejecución subsidiaria realizados se observa un descenso significativo con respecto a lo previsto. Hay que señalar que los expedientes de ejecución subsidiaria o ejecución forzosa se inician con el trámite de audiencia previo a la imposición de la primera multa coercitiva. Venimos observando que, en este punto, lo normal es que los obligados al cumplimiento de la demolición realicen voluntariamente las obras ordenadas, sin necesidad de llegar a resolución alguna de ejecución forzosa.

B. Desmontaje de poblados marginales y de núcleos chabolistas en colaboración con los Servicios Sociales Municipales.

Se han demolido 251 chabolas en los distintos asentamientos de Madrid repartidos de la siguiente forma:

- CHAMARTIN: 73.
- TETUÁN: 18.
- UENCARRAL-EL PARDO: 02.
- CARABANCHEL: 03.
- CIUDAD LINEAL: 01.
- MORATALÁZ: 22.
- PUENTE DE VALLECAS: 02.
- VILLA DE VALLECAS: 39 (Cañada Real).
- HORTALEZA: 06.
- VILLAVERDE: 85.

El proceso de desmantelamiento del núcleo del Ventorro (Villaverde) se ha visto obstaculizado por la oposición de los ocupantes, por lo que las demoliciones están supeditadas a la obtención de autorización judicial de entrada en domicilio.

Las intervenciones en micro poblados han sido especialmente significativas en Chamartín, Tetuán, Moratalaz y Villaverde, desmantelándose los núcleos denunciados por los Distritos.

Continua el proceso de desmantelamiento del macro poblado de la Cañada Real Galiana, con los derribos de las infraviviendas cuyos ocupantes son realojados por la Agencia de Vivienda Social y la EMVS, y de aquellas construcciones que son objeto de operaciones policiales contra el tráfico de drogas y otros delitos.

C. Inicio de Expedientes sancionadores derivados de infracciones urbanísticas 96, de los que se han resuelto 87.

INDICADOR	MAGNITUD	PREVISIÓN	REALIZADO
ÓRDENES DE RESTABLECIMIENTO LEGALIDAD URBANÍSTICA	NÚMERO	340	335
EXPEDIENTES DE EJECUCION SUBSIDIARIA	NÚMERO	75	40
EXPEDIENTES DE DEMOLICION EN EJECUCIÓN SUBSIDIARIA	NÚMERO	90	251
EXPEDIENTES SANCIONADORES POR INFRACCION URBNÍSTICA	NÚMERO	80	96

5. INFORMES EN EXPEDIENTES CONTRADICTORIOS DE RUINA.

A. Apertura de 9 Expedientes Contradictorios de Ruina, a la vista de las solicitudes de particulares o de oficio, requiriendo el aporte de documentación según la Ordenanza sobre el Conservación, Rehabilitación y estado Ruinoso de la Edificaciones.

B. Se han realizado 5 Inspección en edificios con Expediente Contradictorio de Ruina, levantamiento de planos, mediciones, valoraciones y emisión de Dictámenes.

C. Se han realizado 33 Propuestas: de inicio de expedientes, solicitando aporte de documentación, trámites de vista y audiencia, denegaciones de prórroga, solicitud de certificados técnicos, visitas de inspección, resolución del expediente, etc.

D. No ha habido recursos.

E. Se han contestado 9 peticiones de Información a Particulares.

INDICADOR	MAGNITUD	PREVISIÓN	REALIZADO

OBJETIVOS / INDICADORES DE GESTIÓN			
EXPEDIENTES CONTRADICTORIOS DE RUINA	NÚMERO	6	9
DECLARACIÓN DE EDIFICIOS EN RUINA	NÚMERO	3	1
DECLARACIÓN DE RUINA INMINENTE	NÚMERO	15	24

6. INFORMACIÓN A LA CIUDADANIA SOBRE LOS EXPEDIENTES RELACIONADOS CON EL DEBER DE CONSERVACIÓN QUE CONSTAN EN EL REGISTRO DE EDIFICIOS Y CONSTRUCCIONES.

A. Mantenimiento y actualización continua de la Base de Datos del Registro de Edificios y Construcciones (REC) con todas aquellas actuaciones que forman parte de la conservación del inmueble. Se han realizado varias solicitudes de actualización a los técnicos del IAM para que la información que se vuelca en el REC se muestre correctamente.

B. Comprobación y seguimiento de datos. Para ello, se ha contactado con los Distritos y con el Servicio de Control y Conservación para rectificar o completar aquellos datos de expedientes tramitados por dichas dependencias que se han detectado como incorrectos o insuficientes.

C. Recepción de solicitudes de informe desde la WEB o por registro, correo electrónico, vía telefónica, etc. Por los diversos canales se han recibido 909 solicitudes de informe/certificado de los datos del Registro de Edificios y Construcciones. Además, se han recibido por correo electrónico 1.706 consultas sobre el procedimiento de ITE/IEE o sobre expedientes concretos.

D. Realización del informe con los datos obrantes en el Registro y remisión al interesado por las vías legalmente establecidas.
De las solicitudes indicadas en el punto anterior, sólo se ha abonado la tasa correspondiente a 23 solicitudes, que son de las que se ha enviado al solicitante el informe/certificado correspondiente.

El indicador refleja una disminución en el número de certificados emitidos, debido a una menor solicitud por parte de los particulares, respecto a las previsiones iniciales.

INDICADOR	MAGNITUD	PREVISIÓN	REALIZADO
INFORMES EMITIDOS VÍA TELEMÁTICA	NÚMERO	50	23

7. CONTROL DE LA INSPECCIÓN TÉCNICA PERIÓDICA DE LOS EDIFICIOS (ITE E IEE) Y DE LAS ACTUACIONES POR EL INCUMPLIMIENTO EN SU PRESENTACIÓN.

A. Recepción y registro de las actas de ITE e Informes de Evaluación de Edificios (IEE) que se han aportado. Se han realizado 6.503 registros y recepción de Actas de ITE aportadas. Asimismo, se han recibido 10.942 Informes de Evaluación de Edificios: 1.339 IEE complementarios a una ITE en vigor y 9.603 IEE "completos" (con una valoración actualizada del estado de conservación del edificio).

El dato global de Actas de ITE e IEE recibidos en 2021 es de 17.445 documentos.

B. Comprobación de la documentación. Se ha comprobado la documentación de 7.045 expedientes dados de alta.

C. Inscripción en el Registro de Edificios y Construcciones de las actas de ITE/IEE presentados. Correspondientes a la obligación de 2021 y anteriores, se han inscrito en el Registro de Edificios y Construcciones 2.601 expedientes de ITE: 1.862 Favorables y 739 Desfavorables. Se han dado de alta 4.444 expedientes relativos a Informes de Evaluación de Edificios (IEE): 600 IEE complementarios a una ITE en vigor y 3.844 correspondientes a IEE "completos" (con una valoración actualizada del estado de conservación del edificio), de los cuales 781 fueron favorables y 3.063 desfavorables.

D. Remisión de las Actas de ITE/IEE desfavorables con daños no estructurales a cada Junta Municipal o al Servicio de Control y Conservación, si los daños son estructurales. Se ha remitido copia de 3.116 expedientes desfavorables a las distintas Juntas Municipales y 826 al Servicio.

E. Imposición de multas coercitivas e inicio de expedientes sancionadores por el incumplimiento de la obligación de presentar la inspección periódica. Desde el Departamento Técnico de Inspección de Edificios se han remitido al Departamento Jurídico del Servicio de Inspección de Edificios la documentación relativa a 305 direcciones para la imposición de multas coercitivas por incumplimiento en la obligación de presentar la ITE. Se han iniciado en dicho Departamento Jurídico 260 expedientes de multas coercitivas. El incumplimiento en la previsión se debe a la dificultad en notificar por correo certificado a los propietarios incumplidores de la obligación. Tarea que conlleva una importante labor de investigación previa y la

OBJETIVOS / INDICADORES DE GESTIÓN

reiteración de notificaciones hasta que se realicen con todas las garantías. Todos los recursos interpuestos contra las multas coercitivas se han desestimado.

F. Tramitación de los expedientes conducentes a la realización de la ITE en ejecución subsidiaria. Se han iniciado 60 nuevos expedientes. De los expedientes iniciados en anteriores anualidades, una vez obtenido el preceptivo crédito presupuestario, y en cumplimiento del Acuerdo Marco que permite la realización subsidiaria de inspecciones, se han formalizado 2 contratos basados. De los edificios en los que ha sido posible el acceso se han hecho efectivas 41 inspecciones subsidiarias, iniciándose los trámites para conseguir la autorización judicial en el resto.

G. Archivo de expedientes de ITE/IEE, tanto de los de dictamen favorable como de aquellos con dictamen inicial desfavorable una vez acreditada la subsanación de las deficiencias detectadas o la existencia de una orden de ejecución cargada en el Registro de Edificios y Construcciones. Archivo de expedientes de ITE/IEE: se han enviado al archivo un total de 5.070 expedientes de ITE, 2.627 favorables y 2.443 desfavorables, y 1.215 expedientes de IEE, 651 complementarios a una ITE en vigor y 564 correspondientes a IEE "completos" (473 favorables y 91 desfavorables). El dato global de expedientes de ITE e IEE archivados en 2021 es de 6.285 documentos.

INDICADOR	MAGNITUD	PREVISIÓN	REALIZADO
EXPEDIENTES DE NUEVA CREACIÓN POR ACTAS DE ITE-IEE	NÚMERO	7000	7045
EXPEDIENTES POR INSPECCIÓN SUBSIDIARIA DE ITE-IEE	NÚMERO	100	60
EXPEDIENTES DE MULTAS COERCITIVAS POR INCUMPLIMIENTO EN LA P	NÚMERO	500	260

8. INTERVENIR Y CONTROLAR EFICAZMENTE LOS ACTOS DE USOS DE SUELO, CONSTRUCCIÓN Y EDIFICACIÓN DE LOS PARTICULARES

Se han llevado a cabo las siguientes actividades para la consecución del objetivo:

A. Tramitación y otorgamiento de licencias que permitan realizar obras de edificación, así como las de construcción e implantación de instalaciones de toda clase. En tanto se implanta la tramitación electrónica en la totalidad de los expedientes coexisten los dos sistemas, el tradicional y el electrónico.

B. Tramitación de declaraciones responsables que legitimen el funcionamiento y primera ocupación de edificaciones en el supuesto en el que sea necesario de acuerdo con la Ley del Suelo de la Comunidad de Madrid y la Ordenanza de Tramitación de Licencias.

C. Verificación y control de otras declaraciones responsables formuladas en los casos previstos por la normativa urbanística.

D. Tramitación y otorgamiento de las demás.

E. Contestación de Consultas sobre normativa urbanística e informes.

F. Emisión de Cédulas urbanísticas y Alineaciones oficiales.

G. Contestación a Consultas sobre proyectos Prestacionales.

H. Control de Obras en Ejecución autorizadas mediante Licencias.

I. Informes de viabilidad urbanística de actuaciones promovidas por Administraciones Públicas.

J. Expedientes de información a particulares.

El cambio normativo que tuvo lugar en el mes de noviembre de 2020, con la entrada en vigor de la Ley de la Comunidad de Madrid 1/2020, de 8 de octubre, por la que se modifica la Ley 9/2001, de 17 de julio, del Suelo de la Comunidad de Madrid, reduce los supuestos sujetos a licencia y, entre otras novedades, establece que la primera ocupación y funcionamiento de edificaciones se realice mediante declaración responsable. Además, potencia la declaración responsable que pasa a ser el medio de intervención más utilizado en obras en las edificaciones. Por esta razón, se han superado las previsiones de incremento de las actuaciones que se tramitan por declaración responsable y se han reducido ligeramente las licencias urbanísticas respecto a la previsión efectuada, debido a que todavía se desconocía el impacto de estas novedades en el momento de la estimación de estos indicadores.

OBJETIVOS / INDICADORES DE GESTIÓN

INDICADOR	MAGNITUD	PREVISIÓN	REALIZADO
LICENCIAS URBANÍSTICAS	NÚMERO	600	579
DECLARACIÓN RESPONSABLE DE PRIMERA OCUPACIÓN Y FUNCIONAMIENT	NÚMERO	240	276
OTRAS DECLARACIONES RESPONSABLES	NÚMERO	255	454
CONSULTAS URBANÍSTICAS	NÚMERO	150	184
EXPEDIENTES DE CONTROL DE OBRAS EN EJECUCIÓN	NÚMERO	200	322
INFORMES DE VIABILIDAD URBANÍSTICA	NÚMERO	20	31
DEVOLUCIONES DE FIANZA	NÚMERO	200	363
EXPEDIENTES DE INFORMACIÓN A PARTICULARES	NÚMERO	110	234
CÉDULAS URBANÍSTICAS	NÚMERO	400	359
ALINEACIONES OFICIALES	NÚMERO	450	376

CENTRO: 001 AYUNTAMIENTO DE MADRID

SECCIÓN: 160 DESARROLLO URBANO

PROGRAMA: 15104 ESTRATEGIA URBANA

RESPONSABLE PROGRAMA: D.G. PLANIFICACIÓN ESTRATÉGICA

MEMORIA GENERAL DEL PROGRAMA

La Dirección General de Planificación Estratégica ha sido la responsable del programa 151.04 Estrategia Urbana durante el ejercicio 2021.

Durante 2021, las actividades llevadas a cabo dentro del programa han tenido como objetivo principal el desarrollo de las ideas ganadoras del concurso Bosque Metropolitano, la realización de publicaciones y exposiciones, así como la elaboración de estudios de apoyo a planeamiento en materia de revitalización de áreas de actividad económica y de regeneración de barrios. Además, se han llevado a cabo actividades de producción cartográfica municipal integradas en la plataforma geográfica del geoportal.

Líneas fundamentales que definen la ejecución del programa en este ejercicio son:

- Planificar actuaciones de revitalización y regeneración urbana para lograr una ciudad más alineadas con los objetivos de Agendas Urbanas.

- Desarrollo concurso de proyectos para configuración del Bosque Metropolitano.

- Desarrollo Planes Especiales de áreas de oportunidad revitalización y regeneración urbana: plazas de Duquesa de Osuna y Lucero. Planes Especiales de Cerro Almodóvar y Hospital Infanta Leonor.

- Realización de estudios y análisis para apoyar las estrategias en desarrollo: asesoramiento en custodia territorio y estudios de calidad de suelos ligados a la estrategia de renaturalización urbana, así como desarrollo de propuestas piloto de redensificación de barrios.

Actuaciones de Difusión y Comunicación.

- Elaboración de contenidos para dos publicaciones: Libro Bosque Metropolitano y Estrategia Urbanística de Actividad Económica.

- Actuaciones de Comunicación ligadas a la estrategia de renaturalización: plantaciones vecinales, exposición, merchandising.

Creación de una Plataforma única Geográfica:

- Definición y desarrollo de sistemas de información urbanística y de cartografía municipal integrándolos en una plataforma única digital.

- Georreferenciación de datos incorporando los expedientes de planeamiento y gestión urbanística a la plataforma gráfica.

- Implantación del expediente electrónico para lograr una planificación urbana con mayores garantías jurídicas, más transparente y participativa.

GRADO DE EJECUCIÓN DEL PROGRAMA

El crédito definitivo del programa de gasto 151.04 ha ascendido a 9.765.365 euros, habiéndose reconocido obligaciones por importe de 8.930.955 euros (91,5%) que, atendiendo a la clasificación económica del Presupuesto por capítulos, ha registrado la siguiente ejecución:

En el capítulo 1, gastos de personal, con un crédito definitivo de 6.808.827 euros, se ha ejecutado el 89,3%.

MEMORIA GENERAL DEL PROGRAMA

En cuanto al capítulo 2 "Gastos en Bienes Corrientes y Servicios", el presupuesto inicial ascendió a 4.513.518 euros, si bien se realizó una modificación de crédito de -1.601.504 euros para dotar presupuestariamente otras partidas, con lo cual el crédito definitivo ascendió a 2.912.014 euros. El crédito autorizado al finalizar el ejercicio fue de 2.875.103 euros, lo que supuso el 98,7% del crédito definitivo. Siendo las obligaciones reconocidas de 2.807.660 euros que supusieron el 96,4% del crédito definitivo, lo que supone un elevado grado de ejecución con pocas desviaciones respecto de lo previsto. La excepción ha sido la no adjudicación del contrato plurianual "Oficina de Apoyo al Proyecto Barrios Productores" por demoras en la contratación, siendo adjudicado en 2022 y la reanualización del contrato de "Servicios de fotogrametría, cartografía y topografía", lo que ha permitido la modificación de crédito realizada a mitad del ejercicio.

En el capítulo 4 "Transferencias Corrientes" el crédito inicial de 44.000 euros para el Consejo Superior de Arquitectos de España en concepto de participación al concurso EUROPAN 16 fue autorizado y las obligaciones reconocidas al final del ejercicio, resultando el 100% del crédito modificado.

Por último, en cuanto al capítulo 6 "Inversiones reales" se modificó el crédito inicial para dotarlo de 525 euros para el desarrollo de una aplicación informática incluida en el contrato de la Oficina de Apoyo que no llegó a ejecutarse.

OBJETIVOS / INDICADORES DE GESTIÓN

1. PLANIFICACIÓN DE ACTUACIONES DE REGENERACIÓN Y REVITALIZACIÓN URBANA

Se ha realizado el trabajo de propuestas de ordenación en cuatro ámbitos correspondientes al Hospital Infanta Leonor, Plaza Duquesa de Osuna, Plaza Lucero y Cerro Almodóvar.

Se ha continuado el desarrollo de tres programas estratégicos: Renaturalización Urbana, Regeneración de Suelos de actividad Económica y el Programa de Redensificación de Barrios. La cuantía más elevada del presupuesto ha sido destinada a los 5 procedimientos negociados de contratación derivados del concurso.

En cuanto a estudios y análisis se han desarrollado 5 estudios: Asesoramiento en materia de Custodia del Territorio y Biodiversidad, Estudio de calidad de Suelos en entrono del Cerro Almodóvar, dos Propuestas para la redensificación de los barrios de Virgen de la Esperanza y San Blas y el desarrollo de una colaboración con la Universidad para el desarrollo de una herramienta de crecimiento de suelo residencial.

Se ha continuado la contratación del expediente 300/2020/00419 Oficina Apoyo Barrios Productores, pero no ha sido posible adjudicarlo en el ejercicio ni gastar el crédito asignado al mismo.

INDICADOR	MAGNITUD	PREVISIÓN	REALIZADO
DIAGNÓSTICO Y PROPUESTA ORD. ÁREA OPORUTN. Y CENTRAL. DISTR.	NÚMERO	3	4
EJECUCIÓN DE PROGRAMAS ESTRATÉGICOS: REDENSIFICACIÓN DE BARR	NÚMERO	3	3
ESTUDIOS Y ANÁLISIS	NÚMERO	2	5

2. PROMOCIÓN DE LA DIFUSIÓN CULTURAL Y CONOCIMIENTO EN RELACIÓN AL URBANISMO Y LA ARQUITECTURA DESDE LA PERSPECTIVA DEL AYUNTAMIENTO DE MADRID

Se ha llevado a cabo la elaboración del contenido para las publicaciones "Bosque Metropolitano" y "Estrategia Urbanística de la Actividad Económica".

Se han realizado 3 actividades de difusión, la Exposición sobre el Concurso Bosque Metropolitano en el Parque del Retiro y Casa de Vacas, dos plantaciones vecinales en el barrio de Cañaveral, dos jornadas de participación en el Distrito de Villaverde y Vallecas además de contratar material de merchandising ligado al proyecto Bosque Metropolitano.

INDICADOR	MAGNITUD	PREVISIÓN	REALIZADO
EDICIÓN PUBLICACIONES	NÚMERO	1	2
DIFUSIÓN Y DIVULGACIÓN ACTIVIDADES O ACTUACIONES ÁREA PARTIC	NÚMERO	1	4

3. CREACIÓN DE UNA PLATAFORMA ÚNICA GEOGRÁFICA

OBJETIVOS / INDICADORES DE GESTIÓN

Todos los indicadores, excepto el relativo a Servicios de teledetección, están incluidos en el contrato 300/2019/00614 "Servicios de fotogrametría, cartografía y topografía". Contrato plurianual, cuya fecha prevista de inicio era 01/03/2020. Por diversos motivos técnicos y administrativos se retrasó la licitación y finalmente el contrato se inició el 14/12/2020. En consecuencia, se ha producido un reajuste en el calendario de ejecución de los trabajos hasta su finalización en 2024, conforme a la reanualización tramitada en noviembre de 2021.

Este reajuste no afecta de igual forma a todos los indicadores. En concreto, los correspondientes a" Ortofotografía aérea", "Modelos digitales de superficies", "Mantenimiento de la Red Topográfica", "Control métrico planos final de obra" y "Realización de levantamientos topográficos", se han ejecutado en su totalidad en 2021, según lo previsto.

Respecto al indicador "Realización de levantamientos topográficos" procede indicar que corresponde a servicios transversales a disposición de todo el Ayuntamiento y se ha cubierto en su totalidad la demanda de servicios solicitados por las áreas municipales. El pequeño sobrante de 0,07 hectáreas se ha trasladado al ejercicio 2022 en la reanualización indicada anteriormente.

Los indicadores relativos a "Actualización cartografía 1:1000" y "Modelo 3D de edificios" se han realizado parcialmente, estando prevista su conclusión en 2022.

Los relativos a "Actualización cartografía 1:5000" y "Actualización cartografía 1:20000" por la propia dinámica de los trabajos, requieren para su realización que esté concluida la cartografía 1:1000, por lo que está prevista su ejecución en 2022.

El indicador "Servicios de teledetección" corresponde al contrato 300/2019/01866 "Servicios de teledetección a partir de imágenes de satélite". Contrato plurianual, cuya fecha prevista de inicio era 01/07/2020. Por diversas razones administrativas, el contrato se ha firmado el 15/03/2021. En consecuencia, todos los trabajos previstos para el ejercicio 2020 han sido trasladados a 2021. Se han realizado un total de 9 servicios, 6 de ellos facturables y 3 en concepto de mejoras ofertadas, sin cargo al presupuesto; correspondientes a otoño 2020, primavera 2021 y verano 2021, a razón de tres servicios por cada época. Los tres servicios de otoño de 2021 se entregan y facturan en 2022, por lo que no corresponde aplicarlos al ejercicio 2021.

INDICADOR	MAGNITUD	PREVISIÓN	REALIZADO
ACTUALIZACIÓN CARTOGRÁFICA 1:1000	KM2	383	213
ACTUALIZACIÓN CARTOGRÁFICA 1:5000	KM2	440	0
ACTUALIZACIÓN CARTOGRÁFICA 1:20000	KM2	440	0
ORTOFOTOGRAFÍA AÉREA	KM2	440	440
MODELO TRIDIMENSIONAL EDIFICIOS	KM2	57	18
MODELOS DIGITALES DE SUPERFICIES	KM2	440	440
SERVICIOS DE TELEDETECCIÓN	NÚMERO	6	9
MANTENIMIENTO RED TOPOGRÁFICA (VÉRTICES)	NÚMERO	90	90
CONTROL MÉTRICO PLANOS DE FINAL DE OBRA (PUNTOS)	NÚMERO	1800	1800
REALIZACIÓN DE LEVANTAMIENTOS TOPOGRÁFICOS	HECTÁREAS	400	400

CENTRO: 001 AYUNTAMIENTO DE MADRID

SECCIÓN: 160 DESARROLLO URBANO

PROGRAMA: 15105 GESTION DEL PATRIMONIO MUNICIPAL DEL SUELO

RESPONSABLE PROGRAMA: D.G. GESTIÓN URBANÍSTICA

MEMORIA GENERAL DEL PROGRAMA

La Ley 9/2001, de 17 de julio de la Comunidad de Madrid establece en el artículo 173, que "La Comunidad de Madrid y los municipios deberán constituir, mantener y gestionar sus respectivos patrimonios públicos de suelo con la finalidad de crear reservas de suelo para actuaciones públicas y facilitar el cumplimiento de los fines de la ordenación urbanística.

Añade el apartado 2 que "El patrimonio público de suelo tendrá carácter de patrimonio separado del restante patrimonio de la Administración titular, quedando vinculado a sus fines específicos."

Para el cumplimiento de los fines específicos del Patrimonio de Suelo, el Acuerdo de 11 de julio de 2019, de la Junta de Gobierno de la Ciudad de Madrid, de organización y competencias del Área de Gobierno de Desarrollo Urbano, distribuye las competencias en esta materia, entre el Delegado del Área de Gobierno de Desarrollo Urbano y la Dirección General de Gestión Urbanística.

De este modo, se atribuye al Delegado del Area de Gobierno, en el apartado 3º, 6.1, entre otras competencias:

c) Adquirir, enajenar, permutar, arrendar, acordar la cesión gratuita y demás negocios jurídicos patrimoniales sobre bienes inmuebles integrantes del Patrimonio Municipal del Suelo y del Patrimonio Especial de la Vivienda Pública, así como los negocios jurídicos patrimoniales relativos a bienes de titularidad fiduciaria competencia del Área de Gobierno.

(...)

d) Ejercer las competencias relativas a las prerrogativas, a la gestión y defensa del Patrimonio Municipal del Suelo".

Por su parte, según el punto 9º,2.1,del Acuerdo, se atribuye a la Dirección General de Gestión Urbanística, dirigir, coordinar e impulsar la actividad de los servicios de su competencia en el ejercicio de las atribuciones relativas a la gestión y defensa del Patrimonio Municipal del Suelo, que se concreta, en lo que aquí interesa, en las siguientes competencias:

a) Formalizar y suscribir la documentación necesaria para la ejecución de las resoluciones y acuerdos adoptados en el ámbito de las competencias de gestión del Patrimonio Municipal del Suelo.

b) Depurar física y jurídicamente los bienes integrados en el Patrimonio Municipal del Suelo y conservar y mantener los inmuebles en condiciones adecuadas.

c) Poner en valor y conservar los bienes integrantes del Patrimonio Municipal del Suelo, incluyendo las actuaciones de urbanización y adecuación que sean necesarias para su mejor funcionalidad y para la garantía de los servicios urbanos, accesibilidad y seguridad.

d) Acondicionar los bienes integrantes del Patrimonio Municipal del Suelo, cuando sea necesario para el fin establecido en el planeamiento o para albergar actividades de carácter provisional.

La gestión del Patrimonio Municipal del Suelo, exige la actualización continua de su inventario, a efectos de identificar con claridad los bienes municipales que lo deben integrar, procediendo en su caso, a su regularización jurídica. Asimismo, requiere la realización de labores de limpieza, conservación y mantenimiento de las parcelas, de forma que su gestión, mantenimiento y disposición, sirva con objetividad al interés general, mejorando la calidad de vida y las expectativas sanitarias, educativas, culturales y de

MEMORIA GENERAL DEL PROGRAMA

ocio de los ciudadanos de Madrid.

La consecución de estos objetivos, se realiza de forma diversa: mediante la cesión de parcelas a las Administraciones Públicas competentes, para la implantación de servicios públicos educativos, sanitarios o de bienestar social; mediante la constitución de derechos de superficie para la construcción de vivienda asequible y cesión de parcelas a la EMVS, con el fin de que se construyan viviendas para su alquiler a personas desfavorecidas; mediante el otorgamiento de concesiones demaniales a favor de entidades sin ánimo de lucro, así como mediante el otorgamiento de autorizaciones a las Áreas y Distritos con competencias para la construcción de equipamientos, e incluso mediante el otorgamiento de autorizaciones de ocupación temporal a particulares para la implantación de usos provisionales. Todo ello sin olvidar la enajenación de las parcelas lucrativas con la finalidad de que el ingreso obtenido, como todo el que se obtiene de la gestión del Patrimonio Municipal del Suelo, sea destinado a la conservación, administración y ampliación del Patrimonio Municipal del Suelo, tal como dispone la legislación de aplicación.

Desde el punto de vista del reflejo en el presupuesto de la gestión del Patrimonio Municipal del suelo, en materia de gastos, el crédito definitivo del programa de gasto 151.05 ha ascendido a 17.460.208 euros, habiéndose reconocido obligaciones por importe de 16.738.893 euros (el 95,9%) que, atendiendo a la clasificación económica del Presupuesto por capítulos, ha registrado la siguiente ejecución:

En el capítulo 1, gastos de personal, con un crédito definitivo de 2.732.701 euros se ha ejecutado el 87,2%. En el capítulo 2, gastos en bienes corrientes y servicios, de 6.542.815 euros, con un grado de ejecución del 97,8%. Por otra parte, en el capítulo 6, se dispuso de un crédito definitivo por valor de 8.035.689 euros, y se reconocieron obligaciones por total de 7.814.412 euros con un grado de ejecución del 97,2%.

Respecto de los ingresos, de acuerdo con el grado de ejecución del presupuesto a 31 de diciembre, la previsión de este programa estaba estimada en 79.095.948 euros, obteniéndose, durante el ejercicio 2021, unos derechos reconocidos por valor de 32.489.397 euros debido a que varios lotes de los concursos convocados para la enajenación de las parcelas incluidas en dichos lotes se quedaron desiertos al no presentarse ningún licitador.

OBJETIVOS / INDICADORES DE GESTIÓN

1. **ADOPCIÓN DE MEDIDAS DE SEGURIDAD Y OBRAS DE ACONDICIONAMIENTO, CONSERVACIÓN Y URBANIZACIÓN DE LOS BIENES INTEGRADOS EN EL INVENTARIO DEL PATRIMONIO MUNICIPAL DEL SUELO DEL AYUNTAMIENTO DE MADRID" CONSISTENTES EN LA REALIZACIÓN DE LOS TRABAJOS DE DERRIBO Y OTROS DIRECTAMENTE VINCULADOS Y COMPLEMENTARIOS DE ESTOS, ASÍ COMO DE LIMPIEZA Y VALLADO DE SOLARES Y TERRENOS MUNICIPALES, Y ACTUACIONES PUNTUALES DE URBANIZACIÓN O ADECUACIÓN URBANÍSTICA.**

Las actividades llevadas a cabo para la consecución del objetivo han sido las siguientes:

A) PARTICIPAR EN LA TRAMITACIÓN Y APROBACIÓN DE LOS PROYECTOS DE URBANIZACIÓN TANTO DE INICIATIVA PRIVADA COMO PÚBLICA, MEDIANTE LA EMISIÓN DE LOS OPORTUNOS INFORMES DE CARÁCTER URBANÍSTICO.

Durante 2022 se han emitido los siguientes informes:

Informes urbanísticos proyectos de urbanización :

- Proyecto de Urbanización del APE 18.04 Estación de Vallecas.
- Proyecto de Urbanización del APE 12.10 Antonio López-Avda. Córdoba.
- Proyecto de Urbanización del UZPp 02.02 Desarrollo del Este-Los Cerros.
- Proyecto de Urbanización del APE 16.11 " Ciudad Aeroportuaria Parque de Valdebebas".
- Proyecto de Urbanización del Plan Parcial US.4.10 "La Solana de Valdebebas".
- APE 16.11 "Ciudad Aeroportuaria-Valdebebas" Modificacion nº 2.
- Proyecto de Urbanización APE 18.04 Estación de Vallecas.

Total: 7

Informes urbanísticos control y seguimiento obras de urbanización.

- APE 20.17M "Ensanche San Blas Subestación" Iberdrola Fase 2 y última.
- 3ª fase del Proyecto de urbanización del APE 18.06 "La Atalayuela". Zona Verde ZV-5.

OBJETIVOS / INDICADORES DE GESTIÓN

Total: 2

Las diferencias entre el número de actividades previstas y las realizadas se deben a que los informes son de proyectos de iniciativa privada, donde la estimación real es difícil de determinar.

B) COLABORACIÓN CON LOS ÓRGANOS MUNICIPALES COMPETENTES EN EL CONTROL, SEGUIMIENTO Y RECEPCIÓN DE LAS OBRAS DE URBANIZACIÓN EJECUTADAS POR PRIVADOS EN EL MARCO DEL SISTEMA DE COMPENSACIÓN

Recepciones de urbanización en colaboración con DG Espacio Público, Obras e Infraestructuras:

- Proyecto de Urbanización del APE 18.04 Estación de Vallecas.

- Proyecto de Urbanización del APE 12.10 Antonio López-Avda. Córdoba.

- Proyecto de Urbanización del UZPp 02.02 Desarrollo del Este-Los Cerros .

- Proyecto de Urbanización del APE 16.11 " Ciudad Aeroportuaria Parque de Valdebebas".

- Proyecto de Urbanización del Plan Parcial US.4.10 "La Solana de Valdebebas".

- APE 16.11 "Ciudad Aeroportuaria-Valdebebas" Modificacion nº 2.

- Proyecto de Urbanización APE 18.04 Estación de Vallecas.

- 3ª fase del Proyecto de urbanización del APE 18.06 "La Atalayuela". Zona Verde ZV-5.

- APE 20.17M "Ensanche San Blas Subestación" Iberdrola Fase 2 y última.

- Proyecto de Urbanización Urbanización del UZPp 02.02 Desarrollo del Este-Los Cerros.

- Construcción aparcamiento disuasorio en Barajas.

- Obras de mejora de la accesibilidad en la calle López de Hoyos 367-369". Distrito de Hortaleza.

- Proyecto de ejecución del Paseo Verde del Suroeste (soterramiento a.5).

- Reurbanización de la calle Pradoluengo en el Barrio del Aeropuerto.

Total: 14

C) EJECUCIÓN DE ACTUACIONES PUNTUALES DE URBANIZACIÓN O ADECUACIÓN URBANÍSTICA.:

Se han llevado a cabo los siguientes proyectos:

- Acondicionamiento de la urbanización para la renaturalización del patrimonio municipal del suelo en la c/ Manuel Villarta c.v. c/ Islas Palaos del Distrito de Fuencarral - El Pardo.

- Obras de acondicionamiento de la urbanización de la c/ Nueva Zelanda 38 del Distrito de Moncloa-Aravaca.

- Acondicionamiento de la urbanización de la zona verde la calle Ricardo Ortiz. Fase 2. Distrito de Ciudad Lineal.

- Obras de acondicionamiento de la urbanización del recinto ferial y mercadillo del distrito de Vicálvaro.

- Obras de acondicionamiento de la parcela titularidad municipal de la calle Esfinge para uso provisional como aparcamiento.

- Acondicionamiento de la urbanización para la renaturalización del patrimonio municipal del suelo en la c/ Bahía de Cádiz c/v c/ Bahía de Cartagena del Distrito de Barajas.

OBJETIVOS / INDICADORES DE GESTIÓN

- Acondicionamiento de la urbanización para la renaturalización del patrimonio municipal del suelo en la calle Fuerte de Navidad. Distrito de Latina.

- Acondicionamiento de la urbanización para la renaturalización del patrimonio municipal del suelo en la calle Soledad Cazorla. Distrito de Latina.

- Acondicionamiento de la urbanización para la renaturalización del patrimonio municipal del suelo en la Avda. de San Luis 114 del Distrito de Hortaleza.

- Acondicionamiento de la urbanizacion de la zona verde de la c/ Amadeo Fernández del Distrito de Villaverde.

- Acondicionamiento de la urbanización para la renaturalización del patrimonio municipal del suelo en la calle del Oro. Distrito de Villaverde.

- Acondicionamiento del acceso entre la Avenida Monasterio de Silos y la c/ Monasterio del Paular del Distrito de Fuencarral - El Pardo.

Total: 12

D) TRABAJOS DE DERRIBO Y OTROS DIRECTAMENTE VINCULADOS Y COMPLEMENTARIOS A ESTOS:

- Demolición de edificación y acondicionamiento de parcela en la c/ Almortas nº 1.

- Demolición del inmueble inacabado de titularidad municipal ubicado en la c/ Escalona, 69. Distrito de Latina.

- Obras de demolición del muro de cerramiento del solar de titularidad municipal sito en la c/ Hurtumpascual 4 del Distrito de Latina.

- Demolición de edificación y acondicionamiento de parcela de titularidad municipal en el Pº de Extremadura nº 277. Distrito de Latina.

- Obras de demolición del muro de cerramiento del solar de titularidad municipal sito en la c/ Sallaberry 4 y 6 del Distrito de Carabanchel.

- Obras de demolición de edificación y acondicionamiento de parcela en la c/ Gainza, 22. Distrito de Usera.

- Obras de demolición de edificación y acondicionamiento de parcela en la Av. de Cordoba nº 6 del Distrito de Usera.

- Demolición parcial del inmueble de titularidad municipal ubicado en la calle Leira 12-14 del Distrito de Hortaleza.

- Obras de demolicion de edificaciones y acondicionamiento de solar en la Avenida de Rosales 409 duplicado. Fase 3. Año 2021. Expropiacion-actuacion aislada APE 17.04 Manzanares Sur-tramo II. (Distrito 17 Villaverde).

- Obras de adopción de medidas de seguridad y demolición de edificaciones en el inmueble de titularidad municipal ubicado en la c/ Butrón, 17 del Distrito de San Blas-Canillejas.

- Obras de demolición de nave y acondicionamiento de parcela en la c/ Algeciras nº 7. Distrito Centro.

- Demolicion de aparcamientos en la c/ Peyre nº 5. Fase 1. Año 2021. (Distrito 04- Salamanca).

- Obras de adopción de medidas de seguridad en el inmueble de titularidad municipal de la calle Luna 32 Fase1. Distrito de Centro.

- Obras de adopción de medidas de seguridad en el inmueble de titularidad municipal de la calle Luna 32 Fase 2. Distrito de Centro.

OBJETIVOS / INDICADORES DE GESTIÓN

- Obras de tabicado y adopción de medidas de seguridad en la edificación municipal situada en la c/ Peironcely nº 10 del Distrito Puente de Vallecas.

Total: 15

E) ACONDICIONAMIENTO LIMPIEZA Y VALLADO DE SOLARES DEL PATRIMONIO MUNICIPAL DEL SUELO

Actuaciones en los distritos de: Arganzuela, Usera, Retiro, Moncloa-Aravaca, Chamartín, Tetuán, Fuencarral El Pardo, Latina, Carabanchel, Puente de Vallecas, Vicalvaro, Moratalaz, Ciudad Lineal, Hortaleza, Villaverde, Villa de Vallecas, San Blas-Canillejas y Barajas. Se desglosan en las siguientes:

- Acondicionamiento y limpieza de solares municipales en los Distritos de Arganzuela y Villaverde, Campaña 2021.

- Limpieza y acondicionamiento de solares municipales en el Distrito de Retiro. Campaña 2021.

- Limpieza y acondicionamiento de solares municipales en el Distrito de Chamartin. Campaña 2021.

- Acondicionamiento, limpiezay vallado de solares municipales en el Distrito de Tetuán. Campaña 2021.

- Acondicionamiento, limpieza y vallado de solares municipales en el Distrito de Fuencarral - El Pardo Fase I. Campaña 2021.

- Acondicionamiento, limpieza y vallado de solares municipales en el Distrito de Fuencarral - El Pardo Fase II. Campaña 2021.

- Obras de limpieza y acondicionamiento de solares municipales en la c/ Corona Austral y otras. Distrito Moncloa-Aravaca.

- Obras de limpieza y acondicionamiento de solares municipales en la c/ Ofelia Nieto y otras. Distrito Moncloa-Aravaca.

- Limpieza y acondicionamiento de solares municipales en el Distrito de Latina. Campaña 2021.

- Acondicionamiento, limpieza y vallado de solares municipales en el Distrito de Carabanchel. Campaña 2021.

- Obras de limpieza, acondicionamiento y demolición de infraviviendas en los solares de titularidad municipal de la calle Espinar 50 y de la Avda. del Euro cv c/ Dinero del Distrito de Carabanchel.

- Limpieza y acondicionamiento de solares municipales en el Distrito de Usera. Campaña 2021.

- Acondicionamiento, limpieza y vallado de solares municipales en el Distrito de Puente de Vallecas. Campaña 2021.

- Limpieza y acondicionamiento de solares municipales en el Distrito de Moratalaz. Campaña 2021.

- Obras de acondicionamiento, limpieza y vallado de solares en varios ámbitos del Distrito de Ciudad Lineal. Fase 1. Año 2021.

- Limpieza y acondicionamiento de solares municipales en el Distrito de Hortaleza. Campaña 2021.

- Limpieza y acondicionamiento de solares municipales en el ámbito de Valdebebas. Distrito de Hortaleza. Campaña 2021.

- Vallado de solares municipales en el Distrito de Hortaleza. Campaña 2022.

- Obras de acondicionamiento, limpieza y vallado de solares en varios ámbitos del Distrito de Villaverde. Fase 1. Año 2021.

- Acondicionamiento y limpieza de solares municipales en los Distritos de Arganzuela y Villaverde.

OBJETIVOS / INDICADORES DE GESTIÓN

Campaña 2021.

- Limpieza y acondicionamiento de solares municipales en el ámbito UZP 2.01 Estrategia del Este-El Cañaveral. Campaña 2021. Distrito de Vicálvaro.

- Limpieza y acondicionamiento de solares municipales en la c/ del Paraíso y otras. Distrito de Vicálvaro.

- Limpieza y acondicionamiento de solares municipales en el Polígono de Vicálvaro. Campaña 2021.

- Obras de acondicionamiento, limpieza y vallado de solares en varios ámbitos del Distrito de Villa de Vallecas. Fase 1. Año 2021.

- Obras de acondicionamiento, limpieza y vallado de solares en varios ámbitos del Distrito de Villa de Vallecas. Fase 2. Año 2021.

- Obras de acondicionamiento, limpieza y vallado de solares en varios ámbitos del Distrito de Villa de Vallecas. Fase 3. Año 2021.

- Obras de acondicionamiento, limpieza y vallado de solares en varios ámbitos del Distrito de Villa de Vallecas. Fase 4. Año 2021.

- Acondicionamiento, limpieza y vallado de solares municipales en el Distrito de San Blas. Campaña 2021.

- Obras de acondicionamiento, limpieza y vallado de solares en varios ámbitos del Distrito de Barajas. Fase 1. Año 2021.

- Limpieza y acondicionamiento de solar municipal en el ámbito del APR.16.02 Los Almendros M-40. Distrito de Hortaleza.

Total: 30

F) SUPERVICIÓN Y CONTROL DEL ESTADO DE LAS PARCELAS INVENTARIADAS EN EL PMS Y EMISIÓN DEL INFORME CORRESPONDIENTE.

Se han realizado un total de 50 actuaciones.

G) LABORES DE VIGILANCIA Y SEGURIDAD EN INMUEBLES INCLUIDOS EN EL INVENTARIO DEL PMS. Se han llevado a cabo en los siguientes inmuebles:

- C/ Peironcely, 10.
- C/ Olimpo, 35.
- C/ Butrón, 17.
- C/ Luna, 32
- C/ Peyre, 5.
- C/ Tomás Redondo, 6.
- Casa del Peón Cuarta Esclusa del Manzanares.
- C/ Algeciras, 7.
- Varios Solares de los Distritos de: Barajas, Chamartín, Chamberí, Fuencarral-El Pardo, Hortaleza, Moncloa-Aravaca, Puente de Vallecas, San Blas y Tetuán.

Total 614: De las labores de vigilancia, 8 se corresponden con edificios y 606 son labores de rondas en diferentes parcelas municipales en los Distritos indicados.

INDICADOR	MAGNITUD	PREVISIÓN	REALIZADO
EMISIÓN INFORMES URBANÍSTICOS PROYECTOS DE URBANIZACIÓN	NÚMERO	25	7
EMISIÓN INFORMES URBANÍSTICOS CONTROL Y SEGUIMIENTO OBRAS UR	NÚMERO	10	2
RECEPCIÓN URBANIZACIÓN COLABORACIÓN CON LA DIRECCIÓN GENERAL	NÚMERO	15	14
APROBACIÓN PROYECTO OBRAS URBANIZACIÓN COMPLEMENTARIA	NÚMERO	5	12
ACTUACIONES LIMPIEZA Y VALLADO SOLARES MUNICIPALES	NÚMERO	60	30

OBJETIVOS / INDICADORES DE GESTIÓN			
ACTUACIONES DEMOLICIÓN EN EXPROPIACIONES O ADQUISICIONES PUN	NÚMERO	10	15
EMISIÓN DE INFORMES SOBRE LA SITUACIÓN REAL DE PARCELAS DEL	NÚMERO	80	50

2. GESTIONAR EFICAZ Y EFICIENTEMENTE EL PATRIMONIO MUNICIPAL DEL SUELO DE CONFORMIDAD CON LOS FINES QUE SE LE ATRIBUYEN EN LA LEGISLACIÓN URBANÍSTICA.

El objetivo se ha llevado a cabo a través de las siguientes actividades:

A) AUTORIZACIONES GRATUITAS DE OCUPACIÓN DE PARCELAS PERTENECIENTES AL PATRIMONIO MUNICIPAL DEL SUELO, A OTRAS ÁREAS Y DISTRITOS.

- Servicio de Gestión de Suelos Patrimoniales:
- 711/2020/04329. Parcela del PMS 28648 Perales del Rio, 54 (almacén de bomberos). F. Resolución: 21/04/2021.Autorización de Ocup. temp /Area de Gob. de Obras y Equipamientos.
- 711/2021/4423. Puerto Alazores, 3, Resuelto. 3/04/2021. Aparcamiento superficie / Distrito Villa Vallecas.

Servicio de Gestión de Suelo:

- 711/2021/03698. C/Hulla,30. Parcela IPMS nº 25.712. Uso Dotacional Servicios Colectivos Equipamiento Básico. VILLAVERDE. F Resolución: 29/03/2021, interesado: ÁREA DE GOBIERNO DE OBRAS Y EQUIPAMIENTOS.
- 711/2021/04437. C/ Espejo,14. Parcela IPMS nº 3.425. Uso de realización de valoración previa con metodología arqueológica de los restos de Muralla existentes en el solar. CENTRO. F Resolución:04/05/2021. Interesado: ÁREA DE GOBIERNO DE CULTURA, TURISMO Y DEPORTE.
- 711/2021/06816. C/ Eduardo Barreiros c/v La Tabernera del Puerto c/v El Caserio. Parcela IPMS nº 26.343. Uso Dotacional Servicios Colectivos Equipamiento Básico. VILLAVERDE. F. Resolución: 10/05/2021. Interesado. ÁREA DE GOBIERNO DE OBRAS Y EQUIPAMIENTOS.
- 711/2021/07877. UZI 0.06 Arroyo del Fresno. Parcela IPMS Nº 29.596. Uso Parque 9 de Bomberos. F. EL PARDO. F. Resolución: 10/09/2021. Interesado: ÁREA DE GOBIERNO DE PORTAVOZ, SEGURIDAD Y EMERGENCIAS.
- 711/2021/08738. C/ Arequipa, 8. Parcela IPMS nº 16.851. Uso Aparcamiento provisional vehículos IUD Hortaleza de Policía Municipal. HORTALEZA. F. Resolución: 25/05/2021. Interesado: ÁREA DE GOBIERNO DE PORTAVOZ, SEGURIDAD Y EMERGENCIAS.
- 711/2021/08738. C/ Arequipa, 8. Parcela IPMS nº 16.851. Uso Aparcamiento provisional vehículos IUD Hortaleza de Policía Municipal HORTALEZA. F. Resolución.:25/05/2021. ÁREA DE GOBIERNO DE PORTAVOZ, SEGURIDAD Y EMERGENCIAS.
- 711/2021/10554. C/ María Tereresa Robledo. Instalación casetas de obra. PUENTE VALLECAS. F. Resolución: 18/06/2021. Interesado: ÁREA DE GOBIERNO DE OBRAS Y EQUIPAMIENTOS.
- 711/2021/13735. C/ Jordi Solétura,34 C/V Avda. Manuel Fraga Iribarne C/V C/ Gustavo Pérez Puig. Parcela IPMS nº 28.329. Uso Centro Cultural en Valdebebas. HORTALEZA. F. Resolución: 27/08/2021. Interesado:ÁREA DE GOBIERNO DE OBRAS Y EQUIPAMIENTOS.
- 711/2018/14178. C/ Aquitania,36. Parcela IPMS nº 14.328. Uso de Cantón de Limpieza. SAN BLAS. F. de Resolución: 13/08/2021. Interesado: ÁREA DE MEDIO AMBIENTE Y MOVILIDAD.
- 711/2021/06897. C/ de las Trompetas, 7. Autorización ocupación temporal del 28/04/2021 al 5/05/2021-vigila pascual Iglesia Ortodoxa -400 participantes. LATINA. F Resolución: 29/04/2021. JUNTA M. DISTRITO - LATINA.
- 711/2021/07700. C/ Carlos Fuentes. Parcela IPMS nº 34.163. Escuela Municipal de Música y Danza. LATINA. F Resolución: 11/05/2021. Interesado: JUNTA M. DISTRITO LATINA.
- 711/2021/16317. C/ Ambrosio Agüi C/ Pascual Montero (C/ Azul, Majoral, y Foresta - anterior C/ Fresneda,15). Parcela IPMS nº 21.349. Uso instalación deportiva básica. F.EL PARDO. F Resolución:19/10/21. Interesado: JUNTA M. DISTRITO FUENCARRAL - EL PARDO.
- 711/2021/16318. Avda. Ventisquero de la Condesa (C/ María de Maeztu, 150 y Gloria Fuertes). Parcela IPMS nº 29.597. Uso instalación deportiva básica. F.EL PARDO. F. Resolución: 19/10/2021. Interesado: - JUNTA M. DISTRITO FUENCARRAL - EL PARDO.
- 711/2021/16319. C/ Menchu Ajalmil,7. (C/ Gloria Fuertes junto aparcamiento Estación Pitis). Parcela IPMS nº 29.598. Uso instalación deportiva básica. F. EL PARDO. F. de Resolución: 19/10/2021 JUNTA M. DISTRITO FUENCARRAL - EL PARDO.
- 711/2021/16320 C/ Menchu Ajalmil, 1. (Entre calles Gloria Fuertes y Carmen Chacon) Parcela IPMS nº 29.599. Uso instalación deportiva básica. F.EL PARDO. F. Resolución: 19/10/2021. Interesado: JUNTA M. DISTRITO FUENCARRAL - EL PARDO.
- 711/2021/17441. C/ Monasterio de El Paular. Parcela IPMS nº 18526. Uso instalación deportiva básica. F.EL PARDO. F. Resolución: 10/11/2021. Interesado: JUNTA M. DISTRITO FUENCARRAL - EL PARDO.

OBJETIVOS / INDICADORES DE GESTIÓN

TOTAL: 18

La diferencia entre las previsiones y las actuaciones efectivamente concedidas, se debe a que éstas son solicitadas por las Áreas y los Distritos, dependiendo de las necesidades que tengan.

B) AUTORIZACIONES DE OCUPACIÓN DE PARCELAS PERTENECIENTES AL PATRIMONIO MUNICIPAL DEL SUELO, CON CARÁCTER ONEROSO, A FAVOR DE PARTICULARES PARA EL DESARROLLO DE SU ACTIVIDAD ECONÓMICA.

Servicio de Gestión de Suelo Patrimonial:

- 711/2019/32362 Parcela situada en C/ Higinio Rodríguez, 47. Autorización de Ocup. / C. P Higinio Rodríguez, 49. 19/01/2021.
- 711/2019/33117. Parcela C/ Hermanos Trueba, 5. Prórroga ocupación temporal C.P. Martínez de la Riva, 139. 17/03/2021.

Servicio de Gestión de Suelo:

- 711/2021/00802. C/ Treseta 8. periodo ocupacioó instalación circo. CARABANCHEL. 29/10/2021.
- 7112021/01946. Sondeos y calicatas geotécnicas sobre estudios previos para obras mejora en estaciones depuradoras: CHINA, BUTARQUE, SUR. parcelas para realización sondeos y calicatas. USERA. 24/05/2021.
- 711/2021/09752. C/ Alejandro de la Sota, 51. Aut temp. uso casetas de obras, etc. BARAJAS. 10/06/2021.
- 711/2021/13859. Parcela ES.02.A - AOE.00.08 Parque Olímpico -Sector Oeste. Aut. temporal para proyecto cine. SAN BLAS. 17/08/21.
- 711/2021/14090. C/ Doctor Tolosa Latour, 18. Aut. temporal aparcamiento en sup. USERA. 27/08/2021.
711/2021/14375. C/ Hurtumpascual, 4 (C/ Alambra). Solicitud de instalación circo. LATINA. 21/10/2021.
- 711/2021/15190. C/ Silvano, 114. Instalación circo. HORTALEZA. 12/11/2021.
- 711/2021/15361. C/ Jaen,5. Ocupación temporal con andamios de obra. TETUAN. 25/11/2021.
- 711/2021/16145. Avda. Talgo, 30. Aut. ocupación aparcamiento superficie: MONCLOA -ARAVACA. 11/03/2022.
- 711/2015/23933. Avda. Talgo, 30. Autorización temporal aparcamiento en superficie. MONCLOA. 22/03/2021.
- 711/2016/04064. C/ Moralzarzal, 81. Autorización temporal aparcamiento en superficie. F.EL PARDO. 12/02/2021.
- 711/17/03063. C/ Maqueda,142. Desmantelamiento de líneas aéreas y blindaje de subestaciones. LATINA. 11/08/2021.
- 711/2020/02474. Pº de la Direccion, 163. Vallado provisional. TETUÁN. 17/06/2021.
- 711/2020/02475. Pº de la Dirección, 161. Vallado provisional. TETUÁN. 17/06/2021.
- 711/2020/15783. Avda. de la Gran Vía del Sureste, 51. ocupación temporal para uso casetas obra. VILLA VALLECAS. 10/02/2021.
- 711/2020/10324. C/ de Valderribas,49. Uso aparcamiento provisional Directivos de METRO. RETIRO. 24/02/2021

TOTAL:18

Esta actividad no está recogida en los indicadores.

C) CONSTITUCIÓN DE DERECHOS DE SUPERFICIE / CESIÓN DE SUELOS, DE FORMA DIRECTA Y GRATUITA, SOBRE TERRENOS DE TITULARIDAD MUNICIPAL, A FAVOR DE ADMINISTRACIONES PÚBLICAS Y ENTIDADES PÚBLICAS DE ELLAS DEPENDIENTES.

Servicio de Gestión de Suelo:

- 711/2020/08216. C/ Tolerancia. Centro de Salud. Firmado Delegado 18/05/21, pendiente firma Consejero Consejería de Sanidad.
- 711/2020/11777. C/ Valderribas, 42 B. Centro de Salud. Firmado Delegado 03/12/21, pendiente firma Consejero Consejería de Sanidad.
- 711/2017/16288. C/ Arroyo Pozuelo. Instituto Educación Secundaria. 04/10/2021. Consejería Educación.
- 711/2020/03764. C/ Ganados del Salobral y C/ Maricara. Instituto Educación Secundaria. 22/11/21. Consejería Educación.

OBJETIVOS / INDICADORES DE GESTIÓN

TOTAL: 4

2 Convenios firmados por ambas partes y 2 Convenios firmados por el Delegado del Área de Gobierno de Desarrollo Urbano, y pendiente firma de la Comunidad de Madrid.

D) CONSTITUCIÓN DE DERECHOS DE SUPERFICIE / CONCESIONES ADMINISTRATIVAS CON CARÁCTER GRATUITO U ONEROSO, SOBRE PARCELAS DOTACIONALES PERTENECIENTES AL PATRIMONIO MUNICIPAL DEL SUELO, A FAVOR DE ENTIDADES SIN ÁNIMO DE LUCRO.

TOTAL: 0

E) CONSTITUCIÓN DE DERECHOS DE SUPERFICIE CON CARÁCTER ONEROSO, MEDIANTE PROCEDIMIENTO ABIERTO, SOBRE PARCELAS LUCRATIVAS PERTENECIENTES AL PATRIMONIO MUNICIPAL DEL SUELO, A FAVOR DE PARTICULARES PARA SU EDIFICACIÓN Y DESTINO A ALQUILER ASEQUIBLE.

- Aprobación del Programa de cesión de suelo en régimen de derecho de superficie sobre 25 parcelas del Patrimonio Municipal del Suelo con destino a la promoción de viviendas en alquiler asequible. Acuerdo de la Junta de Gobierno de fecha 21/10/2021. RG. 711/2021/16999. El concurso no llegó a realizarse.

En tramitación el concurso para la constitución del derecho de superficie con carácter oneroso, mediante procedimiento abierto, sobre parcelas lucrativas pertenecientes al PMS a favor de particulares para su edificación y destino a alquiler asequible.

Total derechos de superficie oneroso: 0

F) APROBACIÓN DE BAJAS DE PARCELAS DEL INVENTARIO DEL PATRIMONIO MUNICIPAL DEL SUELO UNA VEZ MATERIALIZADO EL DESTINO QUE JUSTIFICÓ SU INCLUSIÓN EN EL MISMO.

Servicio de Gestión de Suelos Patrimoniales:

- 711/2021/12022. Avda. Real de Pinto, 166-168. Parcela nº. 22968. Factoría Industrial. VILLAVERDE. 16/07/2021. ÁREA DE ECONOMÍA, INNOVACIÓN Y EMPLEO.

Servicio de Gestión de Suelo:

- 11/2021/00364. C/ Corregidor Diego de Valderrabano, 66. Baja Parcela IPMS nº 8.578. Escuela de Música. MORATALAZ. 10/02/2021. AREA DE GOBIERNO DE OBRAS Y EQUIPAMIENTOS.
- 711/2021/03506. C/ de Blas Cabrera, 145. Baja Parcela IPMS nº 25.459. Centro de mayores Blas Cabrera. LATINA. 23/03/2021. ÁREA DE GOBIERNO DE OBRAS Y EQUIPAMIENTOS.
- 711/2021/03907. Avda. Monforte de Lemos 38. Baja parcelas IPMS nº 592 y nº 595. Centro Cívico de la Vaguada. -Centro de Madrid Salud. -Centro Municipal de Mayores. F. EL PARDO. 26/10/2021. ÁREA DE GOBIERNO DE OBRAS Y EQUIPAMIENTOS.
- 711/2021/08737. C/ Felix Candela,24. Baja Parcela IPMS nº 28.341. CEIP Alfredo Di Stefano. HORTALEZA. 25/05/2021. ÁREA DE GOBIERNO DE OBRAS Y EQUIPAMIENTOS.
- 711/2021/09808. C/ Olimpo, 35. Baja Parcela IPMS nº 7.642. Por resolución del Dº sup a Izquierda Unida. HORTALEZA. 02/07/2021. ÁREA DE GOBIERNO DE DESARROLLO URBANO.
- 711/2021/11246. Avda. Carabanchel Alto,52. Baja parcela IPMS nº 32.726. Centro de Empleo. CARABANCHEL. 14/07/202. ÁREA DE GOBIERNO DE OBRAS Y EQUIPAMIENTOS.
- 711/2021/12842. Parcelas Modificación puntual del PGOUM 97 AOE 00.08 MPG 20.309 "Parque Olímpico Sector Oeste". Baja parcelas IPMS nºs 34.189, 34.190, 34.191, 34.192, 34.193 en Parque Olímpico Sector Oeste. Deportivo singular. SAN BLAS. 30/07/2021. ÁREA DE GOBIERNO DE OBRAS Y EQUIPAMIENTOS.
- 711/2021/15333. C/ María Reiche, 34. Baja Parcela IPMS nº 28.327. CEIP Nuria Espert. BARAJAS. 27/09/2021. ÁREA DE GOBIERNO DE OBRAS Y EQUIPAMIENTOS.
- 711/2021/16548. C/ Río Esmeralda, 15 Baja IPMS parcela 20.605. Centro juvenil. PUENTE VALLECAS. 20/10/2021. ÁREA DE GOBIERNO DE OBRAS Y EQUIPAMIENTOS.
- 711/2021/16549. C/ Santeras, 39. Baja Parcela IPMS nº 25.155. Parque de Bomberos y Base Samur. VICÁLVARO. 04/11/2021. ÁREA DE GOBIERNO DE OBRAS Y EQUIPAMIENTOS.
- 711/2021/16550. Travesía del Caño,5. Baja Parcela IPMS nº 28.296 y 28.297. Centro de Mayores y Servicios Sociales. MONCLOA-ARAVACA. 18/10/2021. ÁREA DE GOBIERNO DE OBRAS Y EQUIPAMIENTOS.

OBJETIVOS / INDICADORES DE GESTIÓN

- 711/2021/20866. C/ José Gutiérrez Maroto, 34. Baja Parcela nº 19.788 IPMS. Instalación deportiva. VILLA VALLECAS. 22/12/2021. ÁREA DE GOBIERNO DE OBRAS Y EQUIPAMIENTOS.

TOTAL: 13

G) APROBACIÓN DE AUTORIZACIONES DE PARCELACIÓN DE PARCELAS PERTENECIENTES AL PATRIMONIO MUNICIPAL DEL SUELO PARA SU REGULARIZACIÓN JURÍDICA Y SU INSCRIPCIÓN EN EL REGISTRO DE LA PROPIEDAD.

- 711/2018/10374. Parcelación en las C/ San Genaro y Luisa Andrés. 14/03/2021.
- 711/2020/14204. C/ Moscatelar, 2 G. 02/02/2021.
- 711/2021/2101. Parcelación Parcela P5 APE 10.03 "INDUSTRIAL Avda. de la Aviación". 15/03/2021.
- 711/2020/15494 . C/ Hurtumpascual c/v Carlos Fuentes. Escuela de Música. LATINA. 20/04/2021.

TOTAL: 4

La diferencia con respecto a la previsión se debe a que no ha habido más solicitudes que hayan requerido la tramitación de autorización de parcelación.

H) ENAJENACIÓN DIRECTA Y ONEROSA DE SUELO DE PARCELAS MUNICIPALES CEDIDAS EN DERECHO DE SUPERFICIE A TRAVÉS DEL PLAN 18.000, DEMANDA ESENCIAL INSATISFECHA (D.E.I.) Y OTRAS CONVOCATORIAS PARA CONSTRUCCIÓN DE VIVIENDA PROTEGIDA, A SUS TITULARES SUPERFICIARIOS.

Por parte del Servicio de Gestión de Suelo no se ha resuelto ningún expediente.

I) FORMALIZACIÓN DE ESCRITURAS PÚBLICAS.

- 711/2020/17426. 5 Parcelas situadas en IVECO PEGASO. 28/07/2021. GOODMAN GUADARRAMA LOGISTICS (SPAIN) S.L.
- 711/2018/23853. NUEVA ZELANDA, 38. 16/09/2021. ARCO PUERTA DE HIERRO, SOCIEDAD COOPERATIVA MADRILEÑA.
- 711/2020/12629. PEDRO SALINAS 22, Lote 10. 03/11/2021. ANÁLISIS, SUMINISTROS Y CONTRUCCIONES, ASYCON, S.A.
- 711/2020/14204. MOSCATELAR, 2 Gape 03.09/M "Subestación La Estrella". 30/11/2021. Dª María Pilar Contra Ríos.
- 711/2020/167055. 10/12/2021. RESIDENCIAL NAKTAM, SOCIEDAD COOPERATIVA MADRILEÑA.
- 711/2015/02166. C/ Antonio Grilo, 8. Centro de Salud-Palma, Norte-Universiddad. Convenio 11/9/2019. Escriturado 22/04/21. DERECHO SUP (CAM-salud).
- 711/2018/27033. C/ Suecia c/v C/ Elba. Centro Religioso - Parcela nº 33525 IPMS. Pliegos 12/04/19, Adjudic. 23/07/20. Escriturado 11/03/21. DERECHO SUP/PART-Gratuito.
- 711/2019/10993. C/ Monasterio de El Paular, 3 - Parcela 4.3 P.A.U. Montecarmelo. Para construcción de Instituto. Convenio firmado por el Delegado 01/06/20 y Consejero 6/07/20 y Escriturado 22/04/21. CESION-Dº SUP (CAM Educativo).
- 521/1989/18318. C/ Olimpo, 35. Resolver el Dº Superficie a Izquierda Unida. Escritura resolución del Dº Sup 11/03/21. DERECHO SUP/RESOLVER.
- 711/2012/30592. C/ Doctor Cirajas. Venta porcetaje suelo. 27/04/2021. ENAJENACIÓN/PLAN 18000.
- 711/2017/25812. C/ Collado de la Mina Venta porcetaje suelo. 27/04/2021. ENAJENACIÓN/PLAN 18000.
- 711/2017/19666. C/ Belice. Venta porcetaje suelo. 06/05/2021. ENAJENACIÓN/PLAN 18000.
- 711/2018/08276. C/ Silvano. Venta porcetaje suelo. 06/05/2021. ENAJENACIÓN/PLAN 18000.
- 711/2018/08277. C/ Joaquín Fernández Leyva. Venta porcetaje suelo. 06/05/2021. ENAJENACIÓN PLAN 18000.
- 711/2018/08278. C/ Silvano. Venta porcetaje suelo. 06/05/2021. ENAJENACIÓN/PLAN 18000.
- 711/2018/08305. C/ Silvano. Venta porcetaje suelo. 06/05/2021. ENAJENACIÓN/PLAN 18000.
- 711/2018/03512. C/ Silvano. Venta porcetaje suelo. 06/05/2021. ENAJENACIÓN/PLAN 18000.
- 711/2018/03513. C/ Silvano. Venta porcetaje suelo. 06/05/2021. ENAJENACIÓN/PLAN 18000.
- 711/2018/03514. C/ Silvano. Venta porcetaje suelo. 06/05/2021. ENAJENACIÓN/PLAN 18000.

TOTAL: 19

J) ENAJENAR PARCELAS LUCRATIVAS DE USO RESIDENCIAL, TERCIARIO E INDUSTRIAL, INTEGRANTES DEL PATRIMONIO MUNICIPAL DEL SUELO AL EFECTO DE OBTENER INGRESOS

OBJETIVOS / INDICADORES DE GESTIÓN

QUE HABRÁN DE SER DESTINADOS A LOS FINES PREVISTOS EN EL ARTÍCULO 176 DE LA LEY 9/2001, DE 17 DE JULIO, DEL SUELO DE LA COMUNIDAD DE MADRID.

1. Tramitación del procedimiento abierto por licitación pública para la enajenación de los lotes 1 al 9 de 10 parcelas de titularidad municipal, uso residencial libre en tipología vivienda colectiva, con edificabilidad superior a 1000 m2. Decreto del Delegado AGDU 17/05/2021 que aprueba los pliegos reguladores y procediendo a su convocatoria. RGª 711/2020/9978.

2. Tramitación del procedimiento abierto por licitación pública para la enajenación los lotes 1 a 38 constituidos por parcelas de titularidad municipal con uso residencial libre en tipología vivienda unifamiliar. Decreto del Delegado AGDU de 24/03/2021 aprobando los pliegos reguladores y procediendo a su convocatoria. RG. 711/2020/10229.

3. Tramitación del procedimiento abierto por concurso para la enajenación a título oneroso de las parcelas municipales del PMS identificadas como lotes 1 a 17, de uso residencial libre en régimen de vivienda colectiva edificabilidad inferior a 1000 m2.
Adjudicación lote 10, por un importe ofertado de 1.786.532 euros, IVA de 375.172 euros, importe total de adjudicación de 2.161.704 euros, a la entidad ASYCON, S.A. Decreto Delegado de AGDU de 12/07/21.

4. Tramitación del procedimiento abierto por licitación pública para enajenación en el APR 20.07 "IVECO PEGASO", de las parcelas T.1.1, T.2.1, T.3.1, T.5.1 Y T.5.2 propiedad del Ayuntamiento de Madrid y de la parcela T.4.1., propiedad de la EMVS de Madrid de uso industrial-terciario. Adjudicación por un importe ofertado 22.020.128 euros, IVA 4.624.227 euros, importe total 26.644.355 euros, a GOODMAN GUADARRAMA LOGISTICS (SPAIN), S.L. Decreto del Delegado ADGU 13/07/2021. RG. 711/2020/17426.

5. Tramitación del Procedimiento abierto por subasta al alza para la enajenación del 19,3177% de titularidad que el Ayuntamiento de Madrid ostenta sobre la parcela Nº. 1 del APE 03.09/M "Subestación la Estrella" uso residencial libre. Decreto 14/09/2021 aprobando los Pliegos reguladores. Adjudicación a RESIDENCIAL NAKTAM, SOCIEDAD COOPERATIVA MADRILEÑA por un precio de 5.712.519 euros por Decreto del Delegado AGDU 29/11/21RG. 711/2020/16705.

6. Enajenación directa al propietario colindante, D. Teófilo Gil del Olmo y Dª. Felicísima Olmedo Ballesteros, la parcela a C/ Isidro Dompablo, 18, por 40.644 euros. Decreto del Delegado AGDU de 22/12/21 RG. 711/2016/28282.

7. Enajenación directa al propietario colindante Arco Puerta de Hierro SCM, parcela en C/ Nueva Zelanda, 38, por 15.296 euros. Decreto del Delegado AGDU de 18/06/2021. RG 711/2018/23853.

8. Enajenación directa al propietario colindante D. Mariano Muñoz Orejón, de la parcela en C/ Federico García Lorca, 26, por 28.677 euros. Decreto del Delegado del AGDU de 10/03/21. RG. 711/2020/10267.

9. Enajenación directa a los propietarios colindantes (varios), de la parcela situada en C/ Federico García Lorca, 28, por un precio de 37.506 euros. Decreto del Delegado del Área de Gobierno de Desarrollo Urbano de 10 de marzo 2021. RG. 711/2020/10273.

10. Enajenación directa a la propietaria colindante Dª. María del Pilar Contra Rios, de la parcela en C/ Moscatelar 2G, por 19.853 euros. Decreto del Delegado AGDU 30/08/2021. RG. 711/2020/14204.

TOTAL 6. Las diferencias entre las previsión de enajenación de parcelas, y las efectivamente enajenadas, se deben a que varios lotes de los concursos convocados para la enajenación de las parcleas incluidas en dichos lotes, se quedaron desiertos, al no presentarse ningún licitador.

K) ADSCRIPCIÓN DE PARCELAS PERTENECIENTES AL PATRIMONIO MUNICIPAL DEL SUELO, A OTRAS ÁREAS Y/O DISTRITOS.

- 711/2021/14748. Parcela R.1.2 del APR 17.11. "Boeticher" para el "South Summit". 09/09/2021. DG de Innovación y Emprendimiento.
- 711/2016/16425. C/ Cabeza Mesada -parcela 19869. HUERTOS URBANOS: PARCELAS I.P.M.S. Nº 22.670 y 22671 Arganzuela; 18.995 Carabanchel; 9.631 Hortaleza; 7.503 Moncloa; 12.680 y 4.203 Moratalaz; 12.904 San Blas; 20.396 y 19.869 Villa Vallecas; 19.021 Villaverde. VARIOS DISTRITOS. 11/05/2021. ÁREA DE GOBIERNO DE MEDIO AMBIENTE Y MOVILIDAD.

TOTAL: 2. La direferencia entre lo previsto y las adscripciones reales se deben a que no se han solicitado

OBJETIVOS / INDICADORES DE GESTIÓN

por parte de las Áreas de Gobierno/distritos.

L) CONVENIOS DE CESIÓN DE PARCELAS RESIDENCIALES PROTEGIDAS A FAVOR DE LA EMVS, S.A. PARA LA CONSTRUCCIÓN DE VIVIENDAS DESTINADAS A ALQUILER.

- En parcela D2 del APR 06.02 "Paseo de la Dirección". Firmado el 05/03/2021 (Certificación del Subdirector General del Patrimonio Municipal del Suelo de 08/03/2021) RG. 711/2020/3096.
- En las parcelas 3 y 4 del DEL APE 21.07/M IBERIA L.A.E. "NUESTRA SEÑORA DE LORETO". Firmado 20/07/2021 (Certificación del Subdirector General del Patrimonio Municipal del Suelo de 20/07/21) RG 711/2020/8153.

TOTAL:2

M) ABONO DE GASTOS DE COMUNIDAD EN EL ÁMBITO DE PASEO DE LA DIRECCIÓN DE INMUEBLES INVENTARIADOS CON CARÁCTER PROVISIONAL EN EL INVENTARIO DEL PMS.

- 711/2020/19036. Gastos de Comunidad. ADO importe de 2.025 euros, con cargo 001/160/151.05/212.00 a favor de la CP Pº de la Dirección nº 314. Resolución DG Gestión Urbanística 09/03/2021.

N) ABONO DE GASTOS JURÍDICOS Y CONTENCIOSOS RELATIVOS A GESTIONES NOTARIALES REGISTRALES.

OTRAS ACTUACIONES DE GESTION DEL PATRIMONIO MUNICIPAL DEL SUELO.

- 711-2019-32799. Certificación inmatriculación Hilario Peñasco, 5.
- 711-2020-12533. Certificación inmatriculación Autogiro, 8.
- 711-2021-14181. Certificación inmatriculación Baja la Iglesia, 25.

CANCELACIONES DE CONDICIONES RESOLUTORIAS.

- 13/10/2021; CR a favor del Ayto. de la parcela municipal B del APE 17.13 C/ Lenguas Oeste,_711/2005/3776.
- 21/06/2021; CR a favor del Ayto. de la parcela municipal B del APE 17.13 C/ Lenguas Oeste_711/2005/3776.
- 21/06/2021; CR a favor del Ayto. de la parcela municipal sita en la C/ Palmera, 21B._711/2021/20021.
- 05/05/2021 CR a favor del Ayto. de las 87 fincas registrales de la parcela municipal 10.1 del API 13.02 "Colonia Francisco Javier"_711/2016/20706.
- 08/07/2021 C. dcho de reversión que grava la finca sita en C/ Sajonia, 31._711/2020/14941.
- 20/08/2021 CR a favor del Ayto. C/ San Dalmacio, 51_ 711/2020/19536.
- 26/10/2021 CR a favor de Ayto. C/ Sierra Pajarejo, 7_. 713/2002/1191.
- 20/10/2021 CR a favor del Ayto. C/ Litio, 3 piso 4ª.A_711/2021/14584.
- 20/10/ 2021; CR a favor del Ayto. RC-2C del APR 20.04 "Emilio Muñoz"_711/2021/15975.

DEVOLUCIONES E INCAUTACIONES DE GARANTIAS CONSTITUIDAS COMO AFIANZAMIENTO DE OBLIGACIONES EN LOS PROCEDIMIENTOS DE LICITACION PUBLICA.

- NATURE VALLECAS, S.L. 1.121.483 euros; R1 de la UE1 del APR 13.02 "Cocherón de la Villa Oeste"_ 711/2005/3797.
- DESARROLLOS INMOBILIARIOS DE PRALESA, S.L._783.789 euros_ MTP.01.1 del API 09.15 "Cerro de los Gamos"._711/2007/19644.
- INMOHOSTEL PROPIEDADES INMOBILIARIAS S.L.,_136.515 euros_ en C/ San Mateo, 3._711/2014/1085.
- NUEVO RETIRO EL CAÑAVERAL SDAD. COOP. MADRILEÑA._284.520 euros_ M34 AEF del UZP 2.91 "Desarrollo del Este-El Cañaveral"._ 711/2014/7179.
- D. Raúl Bezares Martín_11.093 euros_ en C/ Maragatería, 29._ 711/2014/13790.
- Dª. Irene Rodríguez Cuadrado_11.093 euros_en C/ Maragatería, 33._711/2014/13884.
- INVERSIONES TIREMA, S.L._261.750 euros-_ PARCELA D. DEL APE 20.20 "NORTE TORRE ARIAS"._711/2014/23464.
- Restitución_CAIXABANK, S.A._ 333.616 euros. PARCELA 3 "ANOETA- SAN GENERO" APE 17.08._711/2017/8380.

DEVOLUCIONES DE GARANTÍAS CONSTITUIDAS COMO AFIANZAMIENTO DE OBLIGACIONES EN LOS PROCEDIMIENTOS DE AUTORIZACIONES DE OCUPACION.

OBJETIVOS / INDICADORES DE GESTIÓN

- 711/2017/25955._ANTONIO CARREÑO GUERRERO_Calle Pegaso, 29. Resolución 23/08/2021.
- 711/2019/27284._a la mercantil NORFOREST S.L._Calle Miguel Aracil, 1_Resolución 10/09/2021.
- 711-20109-32362_C.P. HIGINIO RODRIGUEZ, 4_Higino Rodriguez 47_ Resolución 12/07/21.
- 711/2019/33117_C.P. CALLE MARTÍNEZ DE LA RIVA 139_ Hermanos Trueba, nº5_ Resolución12/07/21.

AUTORIZACIONES DE TRANSMISION DE PARCELAS.

- 711/2007/9025_ favor de_QUIROS INVESTMENTS S.L.U. _parcela 6.22.1A PP UZP. 1.03 "Ensanche de Vallecas", adjudicada a MAPFRE INMUEBLES, S.A., Decreto Delegado_15/07/2021.
- 711/2007/9054_a favor QUIROS INVESTMENTS S.L.U._parcela 6.22. 1B PP UZP. 1.03 "Ensanche de Vallecas", adjudicada a MAPFRE INMUEBLES, S.A., por Decreto Delegado 15/07/2021.
- 711/2016/20706_a Viviendas para Trabajadores Ecobarrio Sociedad Cooperativa Madrileña, la transmisión de la titularidad superficiaria de las 87 fincas construidas en la parcela municipal 10.1 del ÁPI 13.02 "Colonia Francisco Javier", a favor de varias personas y entidades, Decreto Delegado 06/05/2021.
- 711/2016/20687_Autorizar a Viviendas para Trabajadores Carabanchel Sociedad Cooperativa Madrileña la transmisión de la titularidad superficiaria construida en el Bloque I y Bloque II_en la parcela municipal 4.6.1 de la UE-1 UZI 0.10 "Carabanchel", a favor de varias personas y entidades. Decreto Delegado:18/06/2021.
- 711/2020/17426._a GOODMAN GUADARRAMA LOGISTICS (SPAIN), S.L._ la modificación del proyecto edificatorio presentado a licitación, a desarrollar en las parcelas T 1.1, T 2.1, T 3.1, T 5.1 y T 5.2 del APR 20.07 "Iveco-Pegaso", calificadas de uso industrial-terciario. Decreto Delegado 13/10/2021.

INDICADOR	MAGNITUD	PREVISIÓN	REALIZADO
ENAJENACIÓN DE PARCELAS PERTENECIENTES AL PMS	NÚMERO	66	6
ENAJENACIÓN DE PROINDIVISOS Y PARCELAS SOBRANTES	NÚMERO	4	6
AUTORIZACIONES GRATUITAS DE OCUPACIÓN DE TERRENOS A FAVOR DE	NÚMERO	4	18
CONSTITUCIÓN DE DERECHOS DE SUPERFICIE CON CARÁCTER ONEROSO,	NÚMERO	1	0
CONSTITUCIÓN DE DERECHOS DE SUPERFICIE, DIRECTOS Y GRATUITOS	NÚMERO	4	4
CONVENIOS DE CESIÓN DE PARCELAS RESIDENCIALES PROTEGIDAS A F	NÚMERO	3	2
CONSTITUCIÓN DE DERECHOS DE SUPERFICIE CON CARÁCTER ONEROSO,	NÚMERO	26	0
APROBACIÓN DE BAJAS DE PARCELAS DEL INVENTARIO DEL PATRIMONI	NÚMERO	8	13
AUTORIZACIONES DE PARCELACIÓN DE PARCELAS INTEGRADAS EN EL I	NÚMERO	14	4
ENAJENACIÓN DE SUELO DE USO RESIDENCIAL PROTEGIDO A LOS SUPE	NÚMERO	5	0
FORMALIZACIÓN DE ESCRITURAS.	NÚMERO	70	19
ADSCRIPCIÓN DE PARCELAS PERTENECIENTES AL PMS A OTRAS ÁREAS	NÚMERO	6	2

PRESUPUESTO GENERAL DEL AYUNTAMIENTO DE MADRID 2021

MEMORIA DE CUMPLIMIENTO DE OBJETIVOS

CENTRO: 001 AYUNTAMIENTO DE MADRID

SECCIÓN: 160 DESARROLLO URBANO

PROGRAMA: 17213 RENATURALIZACIÓN DE PATRIMONIO MUNICIPAL DEL SUELO

RESPONSABLE PROGRAMA: D.G. GESTIÓN URBANÍSTICA/DG PLAN.ESTRATÉGICA

MEMORIA GENERAL DEL PROGRAMA

El Área de Gobierno de Desarrollo Urbano, conforme a sus competencias de definición de la estrategia de ciudad, está construyendo una política pública transversal de naturalización de la ciudad, acción contra el cambio climático y mejora del medio ambiente urbano denominada Madrid Isla de Color por contraposición a la actual Isla de Calor de la ciudad de Madrid, que es la imagen de un espacio por el cambio afectado climático, contaminado, desequilibrado y enfocado hacia la ocupación del suelo por usos que lo agotan como recurso natural.

La iniciativa Madrid Isla de Color pretende agrupar, como política pública, todas las acciones municipales tendentes a diseñar y a hacer realidad en Madrid un modelo de ciudad consciente, sostenible y moderno, alineado con los valores actuales de la ordenación y el desarrollo urbano y con los objetivos de desarrollo sostenible de las Naciones Unidas y de las agendas nacionales e internacionales.

El objetivo es, por tanto, diseñar una estrategia integrada de renaturalización de la ciudad que afecta a las parcelas de Patrimonio Municipal con una visión unívoca de manera que se contribuya a crear una infraestructura verde en la ciudad de Madrid en la escala urbana dando forma al proyecto Bosque Metropolitano y a escala de barrio activando el uso de parcelas actualmente sin uso y en los que el paso del tiempo ha podido generar situaciones de degradación con impacto negativo sobre sus respectivos entornos.

Tal intervención obtiene su financiación de los créditos contraídos en el Acuerdo Marco para la realización de intervenciones en ejecución subsidiaria, actuaciones de emergencia, adopción de medidas de seguridad y obras de acondicionamiento, conservación y urbanización de los bienes integrados en el Invnetario del Patrimonio Municipal del Suelo del Ayuntamiento de Madrid".

En materia de gastos, el crédito definitivo del programa 172.13 "Renaturalización de Patrimonio Municipal del Suelo" para el año 2021 ascendió, en su capítulo 6 a un total de 19.313.909 euros, durante ese periodo se reconocieron obligaciones por un total de 18.594.483 euros con un grado de ejecución del 96,3%.

OBJETIVOS / INDICADORES DE GESTIÓN

1. PROYECTOS RENATURALIZACIÓN BARRIOS.

Los proyectos encaminados a la renaturalización a escala urbana y de barrio con objeto de desarrollar proyectos estratégicos bosque metropolitano y barrios productores en parcelas de patrimonio municipal han sido los siguientes:

- Bosque Metropolitano. Obras de acondicionamiento de la urbanización del patrimonio municipal del suelo en el ámbito de Valdegrulla. Distrito de Fuencarral-El Pardo.

- Obras de renaturalización del patrimonio municipal del suelo en la c/ Lilí Álvarez del Distrito de Fuencarral - El Pardo.

- Acondicionamiento de la urbanización del patrimonio municipal del suelo en el ámbito de la Avenida del Talgo, 1ª Fase. Distrito Moncloa-Aravaca.

- Bosque Metropolitano. Obras de acondicionamiento de la urbanización del patrimonio municipal del suelo en el ámbito de la Avenida del Talgo, 2 ª Fase. Distrito de Moncloa-Aravaca.

- Obras de renaturalización y acondicionamiento del patrimonio municipal del suelo en el entorno del CEIP

OBJETIVOS / INDICADORES DE GESTIÓN

Francisco Arranz, c/ Muntadas del Distrito de Latina.

- Obras de renaturalización y acondicionamiento de la urbanización del entorno del Colegio Público Gonzalo Fernández de Córdoba del Distrito de Latina.

- Bosque Metropolitano. Obras de acondicionamiento de la urbanización del patrimonio municipal del suelo en el ámbito del borde forestal de Orcasitas. Distrito de Usera.

- Naturalización de la zona verde de la c/ Esteban Carros, Huerto del Pozo Fase 1. Distrito de Puente de Vallecas.

- Naturalización de la zona verde de la c/ Esteban Carros, Huerto del Pozo Fase 2. Distrito de Puente de Vallecas.

- Acondicionamiento de la urbanización para garantizar el acceso rodado y peatonal a la parcela de titularidad municipal de la c/ Maquinilla, 28 del Distrito Puente de Vallecas.

- Bosque Metropolitano. Acondicionamiento de la urbanizacion del patrimonio municipal del suelo en el ambito de la Cuña Norte O'Donnell 1ª Fase. Distrito Ciudad Lineal.

- Bosque Metropolitano. Obras de acondicionamiento de la urbanizacion del patrimonio municipal del suelo en el ámbito de la Cuña Norte de O'Donnell. Fase 2. Distrito Ciudad lineal.

- Acondicionamiento de la urbanización de la zona verde de la calle Ricardo Ortiz. Distrito de Ciudad Lineal.

- Acondicionamiento de la urbanización del patrimonio municipal del suelo en el ámbito del Campo de las Naciones, 1ª Fase. Distrito de Hortaleza.

- Acondicionamiento de la urbanización del patrimonio municipal del suelo en el ámbito del Campo de las Naciones, 2ª Fase. Distrito de Hortaleza.

- Acondicionamiento de la urbanización para la renaturalización del patrimonio municipal del suelo en el entorno del CEIP. Juan Zaragüeta del Distrito de Hortaleza.

- Bosque Metropolitano. Acondicionamiento de la urbanización del patrimonio municipal del suelo en el ámbito de Butarque. Distrito de Villaverde.

- Bosque Metropolitano. Acondicionamiento de la urbanización del patrimonio municipal del suelo en el ámbito de Butarque Fase 2. Distrito de Villaverde.

- Bosque Metropolitano. Acondicionamiento del patrimonio municipal del suelo en el ámbito del Anillo Verde de Villaverde.

- Proyecto de obras de renaturalización y acondicionamiento de la urbanización del entorno del CEIP Winston Churchill del Distrito de Vicálvaro.

- Bosque Metropolitano. Acondicionamiento de la urbanización del patrimonio municipal del suelo en el ámbito del Cerro Almodovar. Distrito de Villa de Vallecas.

- Acondicionamiento de la urbanización para la renaturalización del patrimonio municipal del suelo en el entorno del CEIP Ciudad de Guadalajara del Distrito de Barajas.

- Obras de renaturalización del patrimonio municipal del suelo en el ámbito del Camino de la Muñoza, 1ª Fase. Distrito de Barajas.

Total proyecto de renaturalización: 23

Las diferencias entre la previsión inicial y lo realizado en 2021 en los proyectos de renaturalización, se deben al incremento presupuestario del programa en 2021 con respecto al presupuesto del 2020, siendo este último de 6.719.537 euros, mientras que la dotación presupuestaria del 2021 para estas actuaciones se ha visto incrementada en un 284%.

INDICADOR	MAGNITUD	PREVISIÓN	REALIZADO

OBJETIVOS / INDICADORES DE GESTIÓN			
PROYECTOS DESARROLLO BOSQUE METROPOLITANO	NÚMERO	6	23

PRESUPUESTO GENERAL DEL AYUNTAMIENTO DE MADRID 2021

MEMORIA DE CUMPLIMIENTO DE OBJETIVOS

CENTRO: 001 AYUNTAMIENTO DE MADRID

SECCIÓN: 160 DESARROLLO URBANO

PROGRAMA: 91206 ÁREA GOB. DESARROLLO URBANO

RESPONSABLE PROGRAMA: S.G.T. DESARROLLO URBANO

MEMORIA GENERAL DEL PROGRAMA

El programa 912.06, Área de Gobierno de Desarrollo Urbano, se enmarca dentro del grupo de programa 912 "Órganos de Gobierno" y recoge los créditos presupuestados para el desarrollo de la representación institucional del Concejal Delegado enmarcada dentro de las funciones atribuidas por el Acuerdo de 11 de julio de 2019 de la Junta de Gobierno de la Ciudad de Madrid de organización y competencias del Área de Gobierno de Desarrollo Urbano.

En concreto, engloba tanto los créditos necesarios para atender gastos relativos a atenciones protocolarias y representativas, es decir, aquellos que se detallan dentro subconcepto económico 226.01 relativo a atenciones protocolarias y representativas, como los créditos presupuestados en el capítulo 1 para las asignaciones económicas del personal directivo, eventual, asesor y administrativo.

El crédito definitivo del programa de gasto 912.06 ha ascendido a 816.781 euros, habiéndose reconocido obligaciones por importe de 820.114 euros (el 100,4%) que, atendiendo a la clasificación económica del Presupuesto por capítulos, ha registrado la siguiente ejecución:

En el capítulo 1, gastos de personal, con un crédito definitivo de 817.753 euros, se ha ejecutado el 100,6%. En el capítulo 2, gastos en bienes corrientes y servicios, de 3.661 euros se ha alcanzado una ejecución del 64,5%.

El exceso de ejecución por el reconocimiento de obligaciones, en cuantía superior al crédito definitivo consignado en el capítulo 1 de este programa de gasto, corresponde al nivel de vinculación jurídica de los gastos imputables a dicho capítulo, según se ha establecido en el apartado 1 del artículo 12 de las Bases de Ejecución del Presupuesto General del Ayuntamiento de Madrid para 2021.

OBJETIVOS / INDICADORES DE GESTIÓN

1. ATENCIONES PROTOCOLARIAS Y REPRESENTATIVAS DEL CONCEJAL DELEGADO DEL ÁREA DE DESARROLLO URBANO

Este programa se dotó con un crédito inicial 3.661 euros en el capítulo dos, de los cuales, se reconocieron obligaciones por importe de 2.361 euros para atender gastos relativos, entre otros, al suministrito de productos alimenticios para atenciones protocolarias, lo que supone una ejecución presupuestaria del 64,5%. El número de expedientes tramitados a tal fin fue inferior al previsto.

INDICADOR	MAGNITUD	PREVISIÓN	REALIZADO
ADQUISICIONES DE PRODUCTOS DE ATENCIÓN PROTOCOLARIA	NÚMERO	11	5

CUENTA GENERAL 2021

MEMORIA DE CUMPLIMIENTO DE OBJETIVOS

161. VIVIENDA

CENTRO: 001 AYUNTAMIENTO DE MADRID

SECCIÓN: 161 VIVIENDA

PROGRAMA: 15210 PROMOCIÓN Y GESTIÓN DE VIVIENDA

RESPONSABLE PROGRAMA: D.G. VIVIENDA, REHABILITACIÓN Y REGENERACIÓN

MEMORIA GENERAL DEL PROGRAMA

La responsable del programa 152.10 "Promoción y Gestión de Vivienda" es la Dirección General de Vivienda, Rehabilitación y Regeneración como consecuencia de su designación por el Acuerdo de Junta de Gobierno de organización y competencias del Área de Gobierno de Desarrollo Urbano de 11 de Julio de 2019. Si bien, este Acuerdo surte efectos desde el día de su adopción.

La estructura presupuestaria definida en el Presupuesto General 2021 del Ayuntamiento de Madrid, aprobado en sesión plenaria de 23 de diciembre de 2020, asignaba el programa 152.10 "Promoción y Gestión de Vivienda" a la sección 161 "Vivienda".

La sección 161, como se ha indicado, se crea en consonancia con la creación del Área Delegada de Vivienda, cuyas competencias, a partir del Acuerdo de Junta de Gobierno de 11 de Julio de 2019, incluyen además de la Rehabilitación, la Regeneración y la Vivienda, las cuales dan nombre a la nueva Dirección General creada.

La regeneración y la rehabilitación se desarrollan a través de otros programas presupuestarios, concretamente el 153.24 en el primer caso y el 152.20 en el segundo. Siendo la competencia de vivienda la que se enmarca plenamente en el Programa 152.10 objeto de la presente Memoria.

La gestión de la EMVS durante el 2021 se ha basado en la continuación de los dos ejes de actuación prioritarios para la Sociedad. Por un lado, el aumento del parque de vivienda de alquiler a través de la promoción de obra nueva, la adquisición de viviendas en el mercado secundario y la gestión del alquiler entre particulares; y por otro lado facilitar el acceso a una vivienda adecuada y asequible en alquiler a las personas con menores ingresos.

Durante el año la inversión en la ejecución de promociones de viviendas calificadas de protección pública en alquiler ha ascendido a un total de 39.216.247 euros, actuando sobre un total de 3.126 viviendas en diferentes fases del proceso de ejecución:

- En ejecución de obras 1.644 viviendas (17 promociones).
- En proyecto 562 viviendas (7 promociones).
- En concurso de proyecto 330 viviendas (4 promociones).
- Pendientes de licitar proyecto 590 viviendas (9 promociones).

Además añadir, que durante el año 2021 se han iniciado las obras de 12 promociones con un total de 1.186 viviendas y han finalizado 584 viviendas en 6 promociones.

Por otro lado, se ha continuado el proceso de adquisición de viviendas en el mercado secundario, con una inversión total de 8.420.298 euros se han adquirido 45 viviendas a lo largo del año, entre las que hay que destacar la adquisición de 10 viviendas a la SAREB.

En el año 2021 se ha iniciado el Plan Integral al Alquiler con el programa REVIVA, puesto en marcha al final del ejercicio anterior, cuyo objetivo es la recuperación de viviendas vacías situadas en la ciudad de Madrid, libres de ocupantes, arrendatarios, precaristas y de cargas y gravámenes que impidan su cesión en usufructo y que se encuentren desocupadas al menos durante los nueve meses anteriores.

Los propietarios podrán ceder sus viviendas en usufructo por un plazo no inferior a 4 años ni superior a 10 años y a cambio de ello la EMVS satisfará un precio por el derecho de cesión.

Las viviendas incorporadas se destinan a satisfacer la demanda de arrendamiento de las personas o unidades familiares inscritas en la Bolsa de demandantes de Vivienda del programa REVIVA y por la cual

abonan una renta de entre un 10% y un 25% menor que en el mercado.

Durante el año se han formalizado 19 cesiones en usufructo de particulares con un periodo medio de cesión de 8 años.

En el año 2021 ha entrado en vigor el nuevo Programa SIA (Servicio de Intermediación del Alquiler), continuación del anterior programa ALMA pero con más incentivos para los propietarios (ampliación de la cobertura por impago de rentas a todo el periodo de alquiler, el propietario podrá elegir al inquilino propuesto, se incrementa el límite de ingresos de los solicitantes y se elimina el importe máximo de renta del alquiler para poder inscribirse los propietarios) para incentivar el alquiler de viviendas vacías entre los particulares. Durante el año 2021 se han gestionado 246 viviendas, formalizándose 141 nuevos contratos.

En lo que respecta a la adjudicación de viviendas a través del Reglamento de adjudicación de viviendas, al cierre del ejercicio 2021 se han formalizado 748 nuevos contratos de viviendas en alquiler, 7 locales comerciales en alquiler y 379 plazas de garaje en alquiler. Se han renovado 56 contratos y se ha revisado la renta de 3.143 contratos de viviendas para adecuar la renta al nivel de ingresos de las familias adjudicatarias.

Según establece el reglamento de adjudicación de viviendas, cuya última aprobación se publicó en el Boletín Oficial de la Comunidad de Madrid el 4 de enero de 2019, el destino de las viviendas adjudicadas debe ser el siguiente:

- 18% a personas en situación de vulnerabilidad residencial.
- 20% conjuntamente a menores de 35 años y mayores de 65 años.
- 5% a familias monoparentales.
- 5% a familias numerosas.
- 4% a personas con discapacidad.
- 5% Víctimas de violencia de género, trata y/o explotación sexual.
- 3% Extrema exclusión residencial.

Al cierre del ejercicio 2021 la EMVS gestiona 6.423 contratos de viviendas en alquiler, 1.158 plazas de garaje alquiladas y 92 locales comerciales. Los ingresos por alquiler en 2021 han ascendido a 12.795.845 euros.

Además, en el mes de septiembre del 2021 se ha puesto en marcha la Central Térmica District Heating, estando prevista la finalización de la Central de Recogida Neumática de Residuos Urbanos en el siguiente ejercicio.

Por otra perte, el Ayuntamiento de Madrid ha cedido a la EMVS en 2021 cuatro parcelas situadas en Paseo de la Dirección D2, Cañaveral 13, y Nuestra Señora de Loreto P3 y P4, que permitirán desarrollar 357 nuevas viviendas.

Además, se han continuado con los trámites relativos a los convenios de colaboración entre la Comunidad de Madrid y la EMVS para cada una de las diez Áreas de Regeneración y Renovación Urbana y Rural (ARRUR), declaradas al amparo del Plan Estatal de Vivienda 2018-2021 para fijar las condiciones en las que la EMVS actuará como entidad gestora de ayudas, según se estableció por Acuerdo de 31 de octubre de 2018, en la Comisión Bilateral de seguimiento de los Convenios .

Las diez ARRUR en las que la EMVS actúa como Entidad gestora son:

- "Ambroz" en el Distrito de Vicálvaro.

- "Colonia Loyola- Virgen Inmaculada" en el Distrito de Carabanchel.

- "Gran San Blas" en el Distrito de San Blas.

- "Meseta de Orcasitas" en el Distrito de Usera.

- "Poblado Dirigido de Fuencarral" en el Distrito de Fuencarral- El Pardo.

- "Poblado Dirigido de Orcasitas" en el Distrito de Usera.

MEMORIA GENERAL DEL PROGRAMA

- "Barrio del Aeropuerto, segunda fase" en el Distrito de Barajas.

- "Simancas", en el Distrito de San Blas.

- "Colonia de Vallecas" en el Distrito de Puente de Vallecas.
-
"Colonia de Villaverde, segunda fase" en el Distrito de Villaverde.

El Ayuntamiento, a través del Área de Vivienda, ha realizado a la Sociedad una aportación para cubrir los gastos de corrientes por importe de 46.938.392 euros en 2021, distribuidos en 46.401.110 euros como aportación para gastos corrientes o de explotación relativos a la promoción de viviendas y 537.282 euros, para gastos de gestión de las diez ARRURs (Áreas de Regeneración y Renovación Urbana y Rural) declaradas en 2018 en desarrollo del programa de regeneración y renovación urbana del Plan Estatal de Vivienda 2018-2021.

También se le han transferido 78.908.084 millones de euros en concepto de aportaciones de capital para las siguientes actuaciones:

- 67.388.321 euros para financiar la construcción de nuevas promociones de edificios en alquiler.

- 5.074.564 euros para obras de urbanización de las diez ARRURs (Áreas de Regeneración y Renovación Urbana y Rural) declaradas en 2018 en el municipio de Madrid, en desarrollo del programa de regeneración y renovación urbana del Plan Estatal de Vivienda 2018-2021, así como el ámbito de San Nicolás Arechavaleta, distribuidos en:

1.074.564 euros destinados a obras de urbanización de las diez ARRURs declaradas en 2018 en el municipio de Madrid, en desarrollo del programa de regeneración y renovación urbana del Plan Estatal de Vivienda 2018-2021.

2.400.000 euros destinados a la financiación de los gastos de capital para la urbanización del Área de Regeneración y Renovación Urbana y Rural "Barrio del Aeropuerto" Segunda Fase, correspondientes a la ampliación de la anualidad 2021.

1.600.000 euros que constituye la aportación en 2021 para financiar las obras de mejora de calidad y sostenibilidad del medio urbano en el ámbito denominado "San Nicolas Arechavaleta y Ciudad de los Ángeles" declarado en el Plan Estatal de Vivienda 2013-2016.

Adicionalmente, en 2021 se aprobó modificación de crédito destinada a proyectos de gastos con financiación afectada, con cargo al remanente de tesoreria para gastos generales. El importe de dicha modificación de crédito ascendió a 445.199 euros y se corresponde con la parte disponible de la aportación comprometida en el mencionado Acuerdo Bilateral por el Ministerio para las obras de mejora de la calidad y sostenibilidad de medio urbano para el ARRU de San Nicolás Arechavaleta y Ciudad de los Ángeles, afectado, declarado en el Plan Estatal de Vivienda 2013-2016 .

Por otro lado, con fecha 20 de abril de 2021, el Ayuntamiento de Madrid y la Empresa Municipal de la Vivienda y Suelo de Madrid, suscriben un Convenio por el que se determinan las condiciones de financiación de las obras de mejora de la calidad y sostenibilidad del medio urbano en el ámbito denominado "San Nicolás Arechavaleta y Ciudad de los Ángeles", declarado como Área de Rehabilitación, Regeneración y Renovación Urbana, dentro del Plan Estatal de Vivienda 2013-2016, determinando una primera aportación de 1.500.000 euros.

Por último, la Empresa Municipal de la Vivienda y Suelo, S.A. está promoviendo la realización de obras para un total de 1.055 viviendas distribuidas en 10 promociones en el ámbito de las antiguas colonias Municipales de Ntra. Sra. de los Ángeles, en el Distrito de Puente de Vallecas, de las que 400 viviendas estaban finalizadas al cierre del ejercicio 2021, si bien hacía necesario acondicionar el entorno urbano mediante la reparación de aceras, arbolados, y acceso a las promociones debido al deterioro que había sufrido por la realización de las numerosas obras. Por otro lado, la SAREB, tras la adquisición de un paquete de 108 viviendas a lo largo de los años 2020 y 2021 por parte de la EMVS, puso a la venta un nuevo paquete de 24 viviendas vacías, que en caso de ser adquiridas podrían incrementar el número de viviendas disponibles para adjudicar a los solicitantes de viviendas en alquiler a través del registro permanente de solicitantes. Para el cumplimiento de ambos objetivos se proporcionó una aportación extraordinaria de 4.500.000 euros a la misma aplicación presupuestaria 745.00 "Aportaciones a la Empresa

MEMORIA GENERAL DEL PROGRAMA

Municipal de la Vivienda y Suelo, S.A.".

Por otra parte, se significa que el programa 152.10 "Promoción y Gestión de Vivienda" comprende los capítulos 4 "Transferencias corrientes a la Empresa Municipal de la Vivienda y Suelo, S.A." y 7 "Transferencias de capital a la Empresa Municipal de la Vivienda y Suelo, S.A" .

Así, la suma de los capítulos 4 y 7 arroja estos resultados: crédito definitivo 125.846.476 euros, crédito autorizado 125.846.476 euros, que representa un 100% respecto al crédito definitivo, crédito dispuesto 125.846.476 euros, que supone un 100% respecto al crédito definitivo y obligaciones reconocidas, 125.846.476 euros, que representan un 100% respecto al crédito definitivo y un 100% respecto al crédito dispuesto.

En cuanto al grado de ejecución del programa 152.10 "Promoción y Gestión de Vivienda" con respecto al previsto en Presupuesto 2021, referente a la sección 161 Vivienda, se procede a su análisis por capítulos:

- Capítulo 1 "Gastos de personal": Partiendo de un crédito inicial de 0 euros determinado por el presupuesto aprobado para 2021, y como consecuencia de las modificaciones de crédito por importe de 539.076 euros, se alcanza un crédito definitivo de 539.076 euros, no habiéndo autorizado, dispuesto ni reconocido ningún gasto.

- Capítulo 4 "Transferencias corrientes": Partiendo de un crédito inicial de 46.938.392 euros determinado por el presupuesto aprobado para 2021. El crédito autorizado, dispuesto y obligaciones reconocidas asciende a 46.938.392 euros, que suponen una ejecución del 100% respecto del crédito definitivo.

- Capitulo 7 "Transferencias de capital": Partiendo de un crédito inicial de 72.462.885 euros determinado por el presupuesto aprobado para 2021, como consecuencia de las modificaciones de crédito anteriormente expuestas, se alcanza un crédito definitivo de 78.908.084 euros. El crédito autorizado, dispuesto, y obligaciones reconocidas asciende a 78.908.084 euros, que supone una ejecución del 100% respecto del crédito definitivo.

OBJETIVOS / INDICADORES DE GESTIÓN

1. PROMOVER Y GESTIONAR LA VIVIENDA PARA FACILITAR SU ACCESO A LOS CIUDADANOS, A UN PRECIO MÁS ASEQUIBLE, ESPECIALMENTE A LOS COLECTIVOS MÁS DESFAVORECIDOS, ADECUANDO ADEMÁS LOS TEJIDOS URBANOS DEGRADADOS EN EL ENTORNO DE LAS VIVIENDAS

En lo relativo a la promoción de nuevas viviendas, al cierre del ejercicio 2021 la EMVS tiene en marcha la promoción de 3.126 viviendas públicas en régimen de arrendamiento distribuidas en 37 promociones:

- 17 promociones en ejecución de obras con 1.644 viviendas.
- 7 promociones en proyecto de obras con 562 viviendas.
- 4 promociones en concurso de proyecto con 330 viviendas.
- 9 promociones pendientes de licitar concurso con 590 viviendas.

En 2021 se han adjudicado las obras de 12 nuevas promociones con un total de 1.186 viviendas y han finalizado 584 viviendas distribuidas en 6 promociones.

En total, desde el año 2019 y hasta el cierre del año 2021 se han finalizado 18 promociones con un total de 1.288 viviendas.

Además, el Ayuntamiento de Madrid ha cedido en 2021 cuatro parcelas con un valor de 18.224.650 euros que permitirán desarrollar 357 nuevas viviendas.

INDICADOR	MAGNITUD	PREVISIÓN	REALIZADO
VIVIENDAS EN EJECUCIÓN	NÚMERO	3244	3126

2. FINANCIAR LOS GASTOS DE EXPLOTACIÓN Y GESTIÓN DE LA EMPRESA MUNICIPAL DE LA VIVIENDA Y SUELO DE MADRID, S.A. PARA SU CORRECTO FUNCIONAMIENTO ASÍ COMO PARA LA GESTIÓN DE LOS CONVENIOS DE REHABILITACIÓN DE LOS PLANES ESTATALES DE VIVIENDA

La emisión de transferencias de pago a la EMVS, tanto de gastos corrientes como de gastos de gestión derivados de los convenios, se ha concretado en las siguientes:

OBJETIVOS / INDICADORES DE GESTIÓN

- Transferencias trimestrales para gastos de explotación y gestión de la EMVS: abarcan los gastos de los 12 meses del año.

- Transferencia para los gastos de gestión de las 10 ARRUR en virtud del correspondiente Convenio. La diferencia en el cumplimiento del objetivo se debe a que la transferencia por los gastos de gestión de las ARRUR se efectuó en un solo pago en vez del carácter trimestral con el que se había previsto.

INDICADOR	MAGNITUD	PREVISIÓN	REALIZADO
GASTOS DE GESTIÓN	NÚMERO	16	13

CENTRO: 001 AYUNTAMIENTO DE MADRID

SECCIÓN: 161 VIVIENDA

PROGRAMA: 15220 CONSERVACIÓN Y REHABILITACIÓN VIVIENDA

RESPONSABLE PROGRAMA: D.G. VIVIENDA, REHABILITACIÓN Y REGENERACIÓN

MEMORIA GENERAL DEL PROGRAMA

La responsable del programa 152.20 "Conservación y Rehabilitación de Vivienda" es la Dirección General de Vivienda, Rehabilitación y Regeneración como consecuencia de su designación por el Acuerdo de Junta de Gobierno de organización y competencias del Área de Gobierno de Desarrollo Urbano de 11 de Julio de 2019. Si bien, este Acuerdo surte efectos desde el día de su adopción.

La estructura presupuestaria definida en el Presupuesto General 2021 del Ayuntamiento de Madrid, aprobado en sesión plenaria de 23 de diciembre de 2020, asignaba el programa 152.20 "Conservación y Rehabilitación de Vivienda" a la sección 161 "Vivienda".

La sección 161, como se ha indicado, se crea en consonancia con la creación del Área Delegada de Vivienda, cuyas competencias, a partir del Acuerdo de Junta de Gobierno de 11 de Julio de 2019, incluyen además de la Rehabilitación, la Regeneración y la Vivienda, las cuales dan nombre a la nueva Dirección General creada.

La regeneración y la vivienda se desarrollan a través de otros programas presupuestarios, concretamente el 153.24 en el primer caso y el 152.10 en el segundo. Siendo la competencia de rehabilitación la que se enmarca plenamente en el Programa 152.20 objeto de la presente Memoria.

A través de la ejecución de esta competencia se reafirma el compromiso con la rehabilitación de la edificación desde una perspectiva y planificación integradoras, alcanzando a toda la ciudad de Madrid y con el objetivo de acercarnos a objetivos estatales y europeos de rehabilitación de viviendas.

Con carácter general a lo largo del año 2021, el objetivo principal de este Programa se ha centrado en el impulso a la tramitación de las ayudas al ciudadano relativas a la rehabilitación y regeneración de la vivienda en la ciudad de Madrid, tanto de convocatorias municipales como de aquellas derivadas de los planes estatales de vivienda.

Se configura entonces como objetivo fundamental de este periodo el impulso a la tramitación pendiente de los expedientes de subvención abiertos relativos a las convocatorias públicas de subvenciones relacionadas anteriormente, simultaneando la gestión técnica y la administrativa de los mismos, lo cual comprende múltiples tareas tales como la atención e información presencial y telefónica a los interesados y público en general, actuaciones preparatorias referentes a la revisión, requerimiento y subsanación de la documentación aportada en las solicitudes, previas a la celebración de las Comisiones de Valoración, deliberación, acuerdos y actas de este propio órgano colegiado, tramitación administrativa de las concesiones de subvención, publicación en diarios oficiales, anotación de los acuerdos adoptados en los libros de resoluciones, gestión y control económico-presupuestario de la ejecución del gasto, consultas sobre el cumplimiento de obligaciones tributarias y con la seguridad social previas al reconocimiento de obligaciones, requerimientos en su caso para subsanar los incumplimientos, consultas relativas a la concurrencia de otras subvenciones para la misma finalidad, subsanaciones de procedimiento, gestiones administrativas de todo tipo con otros órganos municipales intervinientes en las actividades subvencionadas, visitas técnicas de inspección a las obras e informes, el análisis y verificación de la documentación aportada a la justificación, requerimientos al beneficiario de la subvención cuando así se hace preciso, reconocimiento de la obligación correspondiente al resto de la subvención concedida en caso de anticipo previo, según convocatoria, el cierre del expediente y finalmente la preparación posterior para su remisión a archivo.

El fomento de la rehabilitación y la regeneración de la vivienda en la ciudad de Madrid se ha visto materializado en las siguientes actuaciones, que suponen tanto la continuación, y en muchos casos finalización, de la tramitación de convocatorias aprobadas en años anteriores, como la aprobación y

MEMORIA GENERAL DEL PROGRAMA

tramitación de nuevas líneas, además de otras tareas de apoyo que se han realizado como la atención e información al ciudadano o la gestión de los encargos y/o encomiendas a la EMVS para la consecución de los objetivos de referencia.

Se ha avanzado significativamente en la tramitación de las convocatorias públicas de subvenciones con destino a actuaciones de accesibilidad, conservación y eficiencia energética de edificios existentes de uso residencial vivienda, quedando pendientes de finalización únicamente un grupo muy reducido de expedientes de Plan MADRE 2017 así como de 2018, pendientes de obtención de la correspondiente licencia de obras.

Además se han aprobado nuevas líneas de ayudas para la rehabilitación de edificios y viviendas:

- Plan REHABILITA Madrid 2021, por Decreto del Delegado del Área de Gobierno de Desarrollo Urbano de 27 de mayo de 2021, con destino a actuaciones de accesibilidad, conservación, eficiencia energética y salubridad de edificios existentes de uso residencial vivienda.

- Plan ADAPTA Madrid 2021, por Decreto del Delegado del Área de Gobierno de Desarrollo Urbano de 23 de marzo de 2021, con destino a actuaciones de adaptación de las viviendas para personas con discapacidad en la ciudad de Madrid.

- Plan TRANSFORMA TU BARRIO 2021, por Decreto del Delegado del Área de Gobierno de Desarrollo Urbano de 16 de julio de 2021, con destino a actuaciones de rehabilitación de edificios residenciales en los barrios de Poblado Dirigido de Orcasitas, Meseta de Orcasitas y Barrio del Aeropuerto.

- Información telefónica, telemática y presencial a los ciudadanos, en relación al panorama de ayudas a la rehabilitación y regeneración de viviendas, atendiendo tanto consultas generales sobre los procedimientos de solicitud de subvenciones como cuestiones particulares relativas a la tramitación de los expedientes, alcanzando las 6.000 consultas atendidas. Además se ha puesto en marcha un nuevo canal de información al ciudadano a través de la web transforma.madrid.es, que ha alcanzado las 330.000 visitas.

- Se ha redactado un nuevo Encargo a la EMVS, para la gestión de las ayudas para la realización de obras de rehabilitación previstas en el programa de Fomento de la Regeneración y Renovación Urbanas (ARRUS) del Plan Estatal 2013-2016, con duración hasta 2023, en base a la prórroga hata diciembre de 2022 de dicho Plan Estatal.

En lo que se refiere a las diez nuevas ARRUR (Áreas de Regeneración Urbana y Rural) del Plan Estatal 2018-2021, siendo la EMVS en este caso, el ente gestor designado en los diez ámbitos delimitados, se ha continuado la ejecución del Convenio con dicha empresa para formalizar sus tareas de gestión, así como de las obras de urbanización de los espacios libres asociados.

Además, se ha aprobado un nuevo Encargo a la EMVS para la puesta en marcha y funcionamiento de una Oficina Verde, centro pionero que trata de ser referente en materia energética y sostenibilidad tanto para vecinos como profesionales del sector incluyendo asociaciones, empresas de reformas, de servicios energéticos, fabricantes, administradores de fincas, colegios profesionales, entre otros.

En la misma línes de impulso a la mejora de la eficiencia energética, se ha aprobado una Encomienda de gestión con el CSIC (Instituto de Ciencias de la Construcción Eduardo Torrroja) con el objetivo de monitorizar, sobre datos reales, las mejoras en los indicadores de consumo y ahorro (de energía y calefacción) y confort (temperatura, humedad y calidad del aire) "antes y después" en aquellos edificios en los que se lleve a cabo una actuación de rehabilitación energética.

En relación a las políticas de acceso a la vivienda, se ha firmado un convenio con el Consejo Superior de los Colegios de Arquitectos de España (CSCAE), en relación al Foro Internacional de Vivienda que se celebrará en mayo de 2022 y, para lo cual Madrid ha sido la ciudad elegida como sede del evento. Se trata de un evento internacional, cuyo tema principal será "El acceso a la vivienda" con el objetivo de buscar fórmulas para resolver el problema de hoy y cómo evitar el problema de mañana, unificando experiencias y casos de éxito de distintas ciudades del mundo.

Por último, se ha puesto en marcha un Observatorio de Vivienda y Rehabilitación por Decreto del Concejal Delegado del Área de Vivienda de 16 de diciembre de 2021, como órgano estratégico y fundamental para el correcto desarrollo de las políticas de vivienda, que contará con los mejores expertos en este ámbito para un mejor conocimiento de la realidad del mercado inmobiliario, su demanda, oferta y localización objetiva y

subjetiva.

Por otra parte, se significa que el programa 152.20 "Conservación y Rehabilitación de Vivienda" comprende los capítulos 1 "Gastos de personal", 2 "Gastos en bienes corrientes y servicios", 4 "Otras transferencias a Instituciones sin fines de lucro" y 7 "Transferencias de capital".

Así, la suma de los capítulos 1, 2, 4 y 7 arroja estos resultados: crédito definitivo 71.953.245 euros, crédito autorizado 66.494.431 euros, que representa un 92,4% respecto al crédito definitivo, crédito dispuesto 64.967.916 euros, que supone un 90,3% respecto al crédito definitivo y obligaciones reconocidas, 63.191.888 euros, que representan un 87,8% respecto al crédito definitivo y un 97,3% respecto al crédito dispuesto.

Analizando a continuación la ejecución diferenciada por capítulos:

A continuación se analiza la ejecución en cada uno de los capítulos que se integran en este Programa 152.20, durante el periodo del año 2021.

- Capítulo 1 "Gastos de personal": Partiendo de un crédito inicial de 3.021.843 euros, determinado por el presupuesto 2021, y un crédito definitivo de 2.861.032 euros, aprobada la correspondiente modificación de crédito, el crédito autorizado alcanzó 2.948.029 euros, que representa un 103% respecto al crédito definitivo, siendo el crédito dispuesto, así como, las obligaciones reconocidas, la misma cuantia que el crédito autorizado y con ello tiene la misma repercusión respecto el crédito definitivo.

- Capítulo 2 "Gastos en bienes corrientes y servicios": Partiendo de un crédito inicial de 1.800.001 euros, determinado por el presupuesto 2021 aprobado para capítulo 2, y un crédito definitivo de 1.010.001 euros, aprobada la correspondiente modificación de crédito, el crédito autorizado alcanzó 1.006.348 euros, que representa un 99,6% respecto al crédito definitivo, siendo el crédito dispuesto la misma cuantia que el crédito autorizado y con ello tiene la misma repercusión respecto al crédito definitivo, y obligaciones reconocidas por importe de 753.978 euros, que representan un 74,6% respecto al crédito definitivo y un 74,9% respecto al crédito dispuesto.

Respecto al grado de ejecución de este capítulo hay que significar que la mayor desviación se produce en la aplicación presupuestaria 227.24 "Trabajos y servicios EMVS, S.A.", lo cual se debe a dos motivos fundamentales:

El objeto de los trabajos del Encargo a la EMVS, para la gestión de las ayudas para la realización de obras de rehabilitación previstas en el programa de Fomento de la Regeneración y Renovación Urbanas (ARRUS) del Plan Estatal 2013-2016, está constituido por la tramitación de las ayudas para la realización de obras de rehabilitación, previstas en dicho Plan.

De manera que la ejecución de esta partida depende de los trabajos desarrollados y facturados por la EMVS, que a su vez dependen de que las comunidades de propietarios beneficiarias de las ayudas finalicen las obras y sea posible, por tanto abonar los importes correspondientes a la justificación de las mismas.

Teniendo en cuenta que el plazo para la ejecución de estas obras finaliza el 31 de diciembre de 2022, según la última prórroga aprobada del Plan Estatal 2013-2016, esto supone que aún muchas de las obras no estén finalizadas, y como consecuencia, la tramitación y gestión de estas ayudas, no puede ser aún completada. Esto ha limitado los pagos tramitados por la EMVS y por ende la ejecución de esta partida.

Debido a diversos motivos ajenos a este servicio, la inauguración de la Oficina Verde Municipal se demoró hasta finales de año, lo cual ha hecho que se redujera significativamente la facturación real de la EMVS respecto a la prevista.

- Capítulo 4 "Transferencias corrientes": Partiendo de un crédito definitivo de 100.000 euros resultante de una modificación de crédito, el crédito autorizado alcanzó los 100.000 euros, que representa un 100% respecto al crédito definitivo, siendo el crédito dispuesto la misma cuantia que el crédito autorizado y con ello tiene la misma repercusión respecto el crédito definitivo, y obligaciones reconocidas por importe de 100.000 euros, que representan igualmente un 100% respecto al crédito definitivo. Ello significa que se abonó la totalidad de gastos justificados con cargo al convenio firmado con el CSCAE para la celebración del Foro Internacional de Vivienda.

MEMORIA GENERAL DEL PROGRAMA

- Capítulo 7 "Transferencias de capital": Partiendo de un crédito inicial de 69.792.212 euros, determinado por el presupuesto 2021 aprobado para capítulo 7, y un crédito definitivo de 67.982.212 euros, aprobada la correspondiente modificación de crédito, el crédito autorizado alcanzó 62.440.053 euros, que representa un 91,8% respecto al crédito definitivo, crédito dispuesto 60.913.538 euros, que supone un 89,6% respecto al crédito definitivo y obligaciones reconocidas, 59.389.881 euros, que representan un 87,3% respecto al crédito definitivo y un 97,5% respecto al crédito dispuesto.

Respecto al grado de ejecución de este capítulo hay que significar que, respecto a la aplicación presupuestaria 789.00 "Otras transferencias de capital a familias", los pagos correspondientes a ayudas para la rehabilitación de viviendas y edificios que no han podido realizarse se corresponden con obras que aún no han finalizado debido a diversos motivos de índole técnica, en el caso del Plan MAD-RE 2017, o bien debido a que no han sido concedidas las correspondientes licencias de obras en el caso del Plan MAD-RE 2018 o los planes REHABILITA, los cuales se abonan de forma anticipada una vez obtenida la licencia. En el caso del Plan ADAPTA Madrid cabe señalar que las solicitudes no han agotado el presupuesto asignado a la convocatoria.

El importe de estas obligaciones reconocidas se desglosa de la siguiente manera en el marco de las tramitaciones señaladas al inicio:

- 36.768.874 euros en pagos a beneficiarios de las Convocatorias Plan MAD-RE.

- 71.823 euros en pagos a beneficiarios de la Convocatoria FRT Poblado de Orcasitas.

- 288.856 euros en pagos a beneficiarios de la Convocatoria FRT Barrio del Aeropuerto.

- 106.720 euros en pagos a beneficiarios de la Convocatoria Paseo de la Dirección.

- 1.608.861 euros en pagos a beneficiarios de la Convocatoria Plan ADAPTA.

- 19.501.546 euros en pagos a beneficiarios de las Convocatorias Plan REHABILITA.

- 1.043.005 euros en pagos a beneficiarios de la Convocatoria Plan TRANSFORMA TU BARRIO.

- 196 euros en pagos a beneficiarios de la Convocatoria de ayudas a obras derivadas de mejora sostenibilidad y eficiencia energética en la edificación.

OBJETIVOS / INDICADORES DE GESTIÓN

1. **FOMENTAR, MEDIANTE SUBVENCIONES, LA REHABILITACIÓN DE VIVIENDAS Y LAS ACTUACIONES DE RETIRADA DE AMIANTO, ASÍ COMO LA MEJORA DE LA ACCESIBILIDAD, SALUBRIDAD, ONSERVACIÓN Y EFICIENCIA ENERGÉTICA DE LOS EDIFICIOS RESIDENCIALES EN TODO EL TÉRMINO MUNICIPAL, INCLUYENDO LA ADAPTACIÓN DE VIVIENDAS A PERSONAS CON MOVILIDAD REDUCIDA**

En lo que se refiere al cumplimiento de este objetivo a través de la aprobación de nuevas Convocatorias de subvenciones que desarrollen el Plan de Acción del Plan Estratégico de Subvenciones y fomenten las actuaciones de rehabilitación en todo el término municipal, se ha producido en el ejercicio 2021 las siguientes acciones:

- Finalización de las comisiones de valoración del Plan MAD-RE 2018, y por tanto, la fase de concesión obteniendo la relación definitiva de beneficiarios.

- Abono de la totalidad de las ayudas pendientes de los planes anteriores, Planes MAD-RE 2016, 2017 y 2018, así como las financiadas con presupuesto del Fondo de Reequilibrio Territorial (FRT), a excepción de aquellas obras que no han finalizado por motivos técnicos, o bien que no han obtenido aún la licencia de obras.

- Aprobación y tramitación de los expedientes correspondientes a tres nuevas convocatorias de subvenciones a la rehabilitación, que abarcan la mejora de viviendas, edifcios, y barrios, como el Plan ADAPTA Madrid 2021, REHABILITA Madrid 2021 y TRANSFORMA TU BARRIO 2021, ésta última para los barrios de Poblado Dirigido de Orcasitas, Meseta de Orcasitas y Barrio del Aeropuerto.

- Abono de la correspondiente anualidad de aquellos beneficiarios de la Convocatoria pública de subvenciones 2018 con destino a la adquisición de vivienda de realojo por razones sociales derivado de la

OBJETIVOS / INDICADORES DE GESTIÓN

expropiación en el ámbito del A.P.R. 06.02 "Paseo de la Dirección", que optaron por recibir la subvención en pagos parciales durante 10 años.

INDICADOR	MAGNITUD	PREVISIÓN	REALIZADO
CONVOCATORIA DE SUBVENCIONES	NÚMERO	22	22

2. INFORMACIÓN, DIFUSIÓN, ASESORAMIENTO A LOS CIUDADANOS, Y TRAMITACIÓN DE LAS AYUDAS PARA REHABILITACIÓN EN LAS ÁREAS DE REGENERACIÓN Y RENOVACIÓN URBANAS, EN EL MARCO DE LOS PLANES ESTATALES DE VIVIENDA, ASÍ COMO TRAMITACIÓN DE AYUDAS A REHABILITACIÓN DE CONVOCATORIAS ANTERIORES, JUNTO CON EL ESTUDIO Y MONITORIZACIÓN DEL SECTOR INMOBILIARIO CON CREACIÓN DE BASES DE DATOS SOBRE LA VIVIENDA, ASESORAMIENTO AL CIUDADANO EN MATERIA DE VIVIENDA Y EFICIENCIA ENERGÉTICA

En lo que se refiere a Encomiendas, Convenios o Encargos a la EMVS:

- Se ha aprobado un nuevo Encargo a la EMVS para continuar la tramitación de las ayudas para la realización de obras de rehabilitación, previstas en el Programa de Fomento de la Regeneración y Renovación Urbanas (ARRU) del Real Decreto 233/2013, Plan Estatal 2013-2016, prorrogado el Plan Estatal 2013-2016 hasta diciembre de 2022.

- Se han continuado los trabajos al amparo del Convenio con la EMVS para la tramitación de los expedientes de Plan MADRE 2018, finalizando la fase de concesión de las ayudas.

- Se han continuado los trabajos en el marco del Convenio con la EMVS relativo a la ejecución de las diez nuevas ARRUR (Áreas de Regeneración Urbana y Rural) del Plan Estatal 2018-2021.

- Se ha aprobado un nuevo Encargo a la EMVS para la puesta en marcha y funcionamiento de una Oficina Verde, centro pionero que trata de ser referente en materia energética y sostenibilidad tanto para vecinos como profesionales del sector incluyendo asociaciones, empresas de reformas, de servicios energéticos, fabricantes, administradores de fincas, colegios profesionales, entre otros.

En lo que se refiere a los contratos de servicios, menores, convenios o encomiendas para el desarrollo de las competencias en materia de vivienda:

- Se ha aprobado una Encomienda de gestión con el CSIC (Instituto de Ciencias de la Construcción Eduardo Torrroja) con el objetivo de monitorizar, sobre datos reales, las mejoras en los indicadores de consumo y ahorro (de energía y calefacción) y confort (temperatura, humedad y calidad del aire) "antes y después" en aquellos edificios en los que se lleve a cabo una actuación de rehabilitación energética.

- Se ha firmado un convenio con el Consejo Superior de los Colegios de Arquitectos de España (CSCAE), en relación al Foro Internacional de Vivienda que se celebrará en mayo de 2022 y, para lo cual Madrid ha sido la ciudad elegida como sede del evento. Se trata de un evento internacional, cuyo tema principal será "El acceso a la vivienda" con el objetivo de buscar fórmulas para resolver el problema de hoy y cómo evitar el problema de mañana, unificando experiencias y casos de éxito de distintas ciudades del mundo.

- Se ha firmado un protocolo con el Colegio Oficial de Arquitectos de Madrid (COAM) para abrir de manera conjunta una nueva Oficina de Rehabilitación que funcionará como 'ventanilla única' para centralizar toda la información relacionada con el sector: planes vigentes, ayudas en marcha y todo tipo de trámites para que vecinos y profesionales puedan llevar a cabo actuaciones de regeneración residencial.

INDICADOR	MAGNITUD	PREVISIÓN	REALIZADO
GESTIÓN DE ENCARGOS, CONVENIOS O CONTRATOS	NÚMERO	7	7

PRESUPUESTO GENERAL DEL AYUNTAMIENTO DE MADRID 2021

MEMORIA DE CUMPLIMIENTO DE OBJETIVOS

CENTRO: 001 AYUNTAMIENTO DE MADRID

SECCIÓN: 161 VIVIENDA

PROGRAMA: 15324 ACTUACIONES DE REGENERACIÓN EN VÍAS PÚBLICAS

RESPONSABLE PROGRAMA:

MEMORIA GENERAL DEL PROGRAMA

En el Acuerdo de Junta de Gobierno de organización y competencias del Área de Gobierno de Desarrollo Urbano de 11 de Julio de 2019, se delegan en el Área Delegada de Vivienda nuevas competencias, adscritas a esta Dirección General de Vivienda, Rehabilitación y Regeneración, de nueva creación.

Cabe destacar en este caso, en referencia a la Regeneración, aquellas que se atribuyen al Área Delegada de Vivienda "desarrollar y fomentar la rehabilitación del parque residencial de la ciudad y resolver los procedimientos en materia de rehabilitación y regeneración", y se delegan en la Dirección General de Vivienda, Rehabilitación y Regeneración de la Concejalía Delegada de Vivienda, las competencias para "tramitar los procedimientos en materia de rehabilitación y regeneración" y las competencias en materia de "coordinación y dirección de la ejecución de las actuaciones en las áreas de Rehabilitación definidas en los correspondientes planes".

Para llevarlas a cabo, se crea este nuevo programa en octubre de 2019.

De cara al análisis de la ejecución del mismo, hay que tener en cuenta que se trata de una nueva competencia para la cual no se disponía en esta Dirección General de la estructura contractual ni los medios necesarios para el desempeño de esta competencia.

En mayo de 2020 se crea un nuevo Servicio de Regeneración integrado en la estructura de esta Dirección General, en el cual se procede a ir cubriendo las plazas y que se ocupa de redactar y tramitar un Acuerdo Marco de Obras y otro para la redacción de proyectos, el primero de los cuales ha sido aprobado en este mes de marzo de 2022.

El importe asociado a dicho Acuerdo Marco se dispondrá en el Presupuesto para 2023.

Correponden además a esta partida los gastos con financiación afectada de las cuantías remanentes no ejecutadas de las ARRUS del Plan 2013-2016. En 2021 todas las ARRUS se encontraban ya finalizadas, y cumplidos los objetivos del ámbito, a excepción del ARRU de San Nicolás Arechavaleta, con una cuantía pendiente de ejecutar de 445.199 euros.

Teniendo en cuenta que hasta la fecha, la encargada de la ejecución de las obras de urbanización ha sido la EMVS, en tanto en cuanto en 2021 aún no estaba aprobado el correspondiente Acuerdo Marco antes mencionado, dicha cuantía fue finalmente incorporada con fecha 11 de febrero de 2021 al programa 152.10 del presupuesto del Área de Vivienda, mediante aprobación de la correspondiente modificación de crédito destinada a proyectos de gastos con financiación afectada, con cargo al remanente de tesoreria para gastos generales.

OBJETIVOS / INDICADORES DE GESTIÓN

1. **FOMENTO Y PROMOCIÓN DE LA REALIZACIÓN DE OBRAS Y ACTUACIONES DE REGENERACIÓN DE LOS TEJIDOS URBANOS DE LOS ÁMBITOS MÁS VULNERABLES Y DEGRADADOS ACTUANDO EN LA MEJORA DE LA URBANIZACIÓN Y DE LOS ESPACIOS LIBRES, TODO ELLO CON UN CARÁCTER INTEGRADO, DESDE EL MARCO DE UNA ESTRATEGIA ADMINISTRATIVA GLOBAL Y UNITARIA**

Tal y como se detalla en la memoria de programa, de cara al análisis de la ejecución del objetivo y el indicador incluido en el mismo, hay que tener en cuenta que se trata de una nueva competencia para la cual no se disponía en esta Dirección General de la estructura contractual ni los medios necesarios para el desempeño de esta competencia.

OBJETIVOS / INDICADORES DE GESTIÓN

INDICADOR	MAGNITUD	PREVISIÓN	REALIZADO
COORDINACIÓN Y GESTIÓN DE ACTUACIONES DE MEJORA DE TEJIDOS U	NÚMERO	3	0

PRESUPUESTO GENERAL DEL AYUNTAMIENTO DE MADRID 2021

MEMORIA DE CUMPLIMIENTO DE OBJETIVOS

CENTRO: 001 AYUNTAMIENTO DE MADRID

SECCIÓN: 161 VIVIENDA

PROGRAMA: 91215 A.D. VIVIENDA

RESPONSABLE PROGRAMA: S.G.T. DESARROLLO URBANO

MEMORIA GENERAL DEL PROGRAMA

El programa 912.15, Área Delegada de Vivienda, se enmarca dentro del grupo de programa 912 "Órganos de Gobierno" y recoge los créditos presupuestados para el desarrollo de la representación institucional del Concejal Delegado de Vivienda enmarcada dentro de las funciones atribuidas por el Acuerdo de 11 de julio de 2019 de la Junta de Gobierno de la Ciudad de Madrid de organización y competencias del Área de Gobierno de Desarrollo Urbano.

En concreto, engloba tanto los créditos necesarios para atender gastos relativos a atenciones protocolarias y representativas, es decir, aquellos que se detallan dentro subconcepto económico 226.01 relativo a atenciones protocolarias y representativas, como los créditos presupuestados en el capítulo 1 para las asignaciones económicas del personal directivo, asesor y administrativo.

El crédito definitivo del programa de gasto 912.15 ha ascendido a 211.925 euros, habiéndose reconocido obligaciones por importe de 192.848 euros (el 91%) que, atendiendo a la clasificación económica del Presupuesto por capítulos, ha registrado la siguiente ejecución:

En el capítulo 1, gastos de personal, con un crédito definitivo de 208.264 euros, se ha ejecutado el 92,6%. En el capítulo 2, gastos en bienes corrientes y servicios, del crédito definitivo de 3.661 euros, no se ha registrado ejecución.

OBJETIVOS / INDICADORES DE GESTIÓN

1. ATENCIONES PROTOCOLARIAS Y REPRESENTATIVAS DEL CONCEJAL DELEGADO DEL ÁREA DELEGADA DE VIVIENDA

Este programa se dotó con un crédito inicial de 3.661 euros en el capítulo dos, que no ha tenido ejecución presupuestaria. No se han realizado atenciones protocolarias con cargo a este programa ya que los gastos del Área de Gobierno se han imputado al programa 912.06.

INDICADOR	MAGNITUD	PREVISIÓN	REALIZADO
ADQUISICIONES DE PRODUCTOS DE ATENCIÓN PROTOCOLARIA	NÚMERO	12	0

CUENTA GENERAL 2021

MEMORIA DE CUMPLIMIENTO DE OBJETIVOS

170. HACIENDA Y PERSONAL

PRESUPUESTO GENERAL DEL AYUNTAMIENTO DE MADRID 2021

MEMORIA DE CUMPLIMIENTO DE OBJETIVOS

CENTRO: 001 AYUNTAMIENTO DE MADRID

SECCIÓN: 170 HACIENDA Y PERSONAL

PROGRAMA: 22101 ACCIÓN SOCIAL PARA EMPLEADOS

RESPONSABLE PROGRAMA: D.G. FUNCIÓN PÚBLICA

MEMORIA GENERAL DEL PROGRAMA

Por Acuerdo de la Junta de Gobierno de la Ciudad de Madrid de 27 de junio de 2019, de organización y competencias del Área de Gobierno de Hacienda y Personal, la Dirección General de Función Pública es la responsable del programa 221.01 "Acción social para empleados" al asumir la gestión de las ayudas de acción social, los préstamos reintegrables, los beneficios derivados del Plan de Pensiones y el Seguro de Vida y Accidentes del personal, en los términos que establezca la normativa en la materia, así como a la resolución de las correspondientes solicitudes.

En esta materia, la normativa reguladora se contiene en el Boletín Oficial del Ayuntamiento de Madrid, número 8.307, de 2 de enero de 2019, en el que se publicó el Acuerdo de 27 de diciembre de 2018 de la Junta de Gobierno de la Ciudad de Madrid, por el que se aprueba el Acuerdo Convenio sobre condiciones de trabajo comunes al personal funcionario y laboral del Ayuntamiento de Madrid y de sus Organismos Autónomos para el período 2019-2022 que regula en su Capítulo VIII las líneas generales de la acción social municipal.

Por su parte, el desarrollo de lo previsto en el Acuerdo-Convenio se contiene en el Boletín Oficial del Ayuntamiento de Madrid, número 8.779, de 30 de noviembre de 2020, en el que se publicó el Acuerdo de 26 de noviembre de 2020 de la Junta de Gobierno de la Ciudad de Madrid por el que se aprueban las bases generales de convocatoria de las ayudas de acción social para 2021 y las bases específicas reguladoras de cada una de las líneas de acción social.

En lo que respecta a la ejecución de los créditos previstos en 2021 en el programa 221.01 "Acción social para empleados" se han reconocido obligaciones por importe de 33.582.739 euros, lo que supone un porcentaje de ejecución del 92,7% de los créditos definitivos, correspondiendo en su totalidad a gastos de Capítulo 1 de Gastos de Personal y que se corresponde a la gestión de las líneas de ayuda y del seguro de vida y accidentes para los empleados.

OBJETIVOS / INDICADORES DE GESTIÓN

1. OPTIMIZAR EL PROCESO DE MODERNIZACIÓN Y MEJORAR LA COMUNICACIÓN INTERNA EN EL ÁMBITO DE LA ACCIÓN SOCIAL

Las modificaciones normativas relativas a la obligación de determinadas personas de relacionarse electrónicamente con las Administraciones Públicas introducidas por la Ley 39/2015, de 1 de octubre, del Procedimiento Administrativo Común de las Administraciones Públicas fueron atendidas por el Reglamento de Ordenación del Personal del Ayuntamiento de Madrid modificado por Acuerdo del Pleno el 24 de julio de 2018, que además, añadió al personal jubilado entre los obligados a utilizar el cauce electrónico en los procedimientos relativos a prestaciones sociales y por la Ordenanza de Atención a la Ciudadanía y Administración Electrónica, lo que ha supuesto trasladar esta obligación a las Bases reguladoras de las ayudas de Acción Social de cada ejercicio y un refuerzo de los procedimientos administrativos electrónicos y colectivos de personas físicas obligadas a relacionarse por medios electrónicos, entre los que se recoge al personal beneficiario de Ayudas de Acción Social.

Considerando la importante brecha digital existente en algunos colectivos, por parte de la Dirección General se vienen reforzando los recursos electrónicos e información práctica al alcance de estos colectivos implementadas en la web https://jubilacion.madrid.es en colaboración con la Dirección General de Atención a la Ciudadanía y el Organismo Autónomo Informática Ayuntamiento de Madrid (IAM) para evitar que personas de avanzada edad sin recursos electrónicos a su alcance, sin asistencia personal, pudieran quedar desprotegidas al implantar esta medida.

OBJETIVOS / INDICADORES DE GESTIÓN

Se consolida así la introducción de nuevos procedimientos telemáticos de presentación de solicitudes a través de la intranet de ayre o su extranet, así como en la web https://jubilacion.madrid.es, intensificando el grado de comunicación activa mediante campañas específicas de información. Ello ha supuesto un incremento significativo de las previsiones relativas al uso de los sistemas de información por el personal.

Así, en la sección de acción social de la intranet municipal ayre o de la web jubilacion.madrid.es se introducen los contenidos relativos a las nuevas Bases de convocatoria de las ayudas, se incorporan documentos explicativos, instrucciones para la navegación en la sección, calendarios con los plazos de presentación de las distintas líneas de ayudas o modelos de documentos, con el fin de poner a disposición del personal beneficiario toda la información disponible en un formato claro y asequible. Todo ello ha dado como resultado la inserción de 197 contenidos (173 contenidos en la intranet ayre, 4 en el Portal de Transparencia y 20 en la web jubilacion.madrid.es).

Como complemento de estos sistemas de comunicación existe una aplicación para gestionar un sistema de avisos a través de SMS, en el que se informa al personal municipal y jubilado o pensionista suscrito a este sistema, de la apertura de plazos de solicitudes o de la publicación de listados de gestión. Esta aplicación permite al personal en activo del Ayuntamiento de Madrid darse de alta en el servicio de una manera rápida y sencilla y al personal jubilado o al pensionista solicitar la gestión de la suscripción vía correo electrónico. El alta del personal de organismos autónomos corresponde a éstos, ya que la gestión y comunicación de las ayudas dependen de los mismos.

El número de usuarios acreditados en dicha aplicación a 31 de diciembre de 2021 es de 17.782. Durante 2021 se han realizado envíos que contabilizan un total de 1.970.810 SMS enviados y se está fomentando la suscripción a este sistema por parte del personal en activo, con la inserción de recordatorios periódicos en las novedades de ayre. El significativo aumento entre la previsión del indicador y su realización obedece al esfuerzo por fomentar la suscripción a este sistema por parte del personal en activo con la inserción de recordatorios periódicos en las novedades de ayre y al cambio en la gestión de tramitación de algunas ayudas en las que se ha optado por realizar una publicación individualizada en lugar de acumulada.

Las solicitudes de información individualizadas se han canalizado mediante correo electrónico a la dirección accionsocial@madrid.es, canal en el que durante este año 2021 se han contestado la totalidad de los correos recibidos, es decir, 13.885 correos electrónicos al personal municipal y jubilado o pensionista. Por otra parte, a través del canal de información telefónico se han atendido 10.847 llamadas en 2021.

Respecto a la atención presencial en la unidad informativa de acción social y como consecuencia de la pandemia provocada por el Covid-19, la dedicación a las funciones de atención al público en el canal presencial se priorizaron para los colectivos que requieren de una atención especial por las posibles dificultades informáticas que pudieran plantearse, es decir, para el personal jubilado y pensionista, o bien, exclusivamente para aquellas gestiones en las que la comparecencia del personal activo es ineludible, como es la recogida de las tarjetas anuales de transporte por el personal municipal activo.

Por ello mediante resolución de 15 de julio de 2020 del Director General de Función Pública se establecieron las directrices de atención al público en la Unidad de Difusión e Información de Acción Social de la Dirección General de Función Pública del Ayuntamiento de Madrid y se implantó el sistema de cita previa telemática, que pueden concertarse a través de la intranet o extranet municipal, https://ayre.madrid.es o a través de la web https://jubilacion.madrid.es. Asimismo, se mantienen operativos los otros dos canales complementarios de comunicación, el telefónico, que facilita información genérica sobre los trámites para solicitar una ayuda de acción social y el correo electrónico accionsocial@madrid.es, para facilitar información general o personalizada.

Desde el 14 de septiembre de 2020 está implantado el servicio de cita previa obligatoria, que faculta que el personal jubilado o pensionista sea atendido y asesorado presencialmente para la presentación y gestión telemática de sus ayudas sociales. Se han contabilizado una cifra de 1.153 visitas presenciales a lo largo de 2021. Sólo se atiende mediante cita previa a personas jubiladas o pensionistas y recogida tarjetas transporte para activos, circunstancia que, por otra parte, ha provocado un aumento de los correos electrónicos recibidos y contestados, respecto del ejercicio anterior.

El programa Aventaja canaliza el acceso a descuentos y ofertas que presentan las empresas al colectivo de empleados del Ayuntamiento de Madrid. En el año 2020 se estableció una previsión de 8.000 usos. El estado de alarma decretado alteró de manera significativa tanto la permanencia de las empresas participantes en su actividad económica, así como la posibilidad de utilización de los servicios que éstas ofertan por parte del personal municipal debido al obligado confinamiento domiciliario.

OBJETIVOS / INDICADORES DE GESTIÓN

Estas circunstancias motivaron que, dada la escasa relevancia de los datos que podrían haber sido obtenidos, no se solicitaran por la Administración al no ser significativos máxime teniendo en cuenta que un gran número de las empresas integrantes del Programa Aventaja centran su actividad en el ocio, tales como cine o teatro, visitas culturales, ocio infantil, hoteles, casas rurales, agencias de viajes, campamentos de verano... etc. y no en actividades esenciales.

Ante la incertidumbre relativa al desarrollo de este programa, para 2021 se estableció un indicador con cifras conservadoras- 3.000 usos-.

No obstante, como se constata, los niveles de acceso a la página han vuelto a las cifras previstas en años anteriores, habiéndose producido 8.103 usos.

INDICADOR	MAGNITUD	PREVISIÓN	REALIZADO
CONTESTACIÓN DE CORREOS ELECTRÓNICOS RECIBIDOS A TRAVÉS DE A	PORCENTAJE	100	100
MENSAJES POR SMS ENVIADOS CON OCASIÓN DE LA GESTIÓN DE LA AC	NÚMERO/AÑO	700000	1970810
INSERCIONES EN LOS DISTINTOS CANALES DE LA INTRANET AYRE CON	NÚMERO/AÑO	210	197
USOS DEL PROGRAMA AVENTAJA POR EL PERSONAL MUNICIPAL	NÚMERO/AÑO	3000	8103

2. MEJORA DE LA GESTIÓN Y TRAMITACIÓN DE LAS LÍNEAS DE ACCIÓN SOCIAL

En el Boletín Oficial del Ayuntamiento de Madrid, número 8.779, de 30 de noviembre de 2020, se publicó el Acuerdo de 26 de noviembre de 2020 de la Junta de Gobierno de la Ciudad de Madrid por el que se aprueban las bases generales de convocatoria de las ayudas de acción social para 2021 y las bases específicas reguladoras de cada una de las líneas de acción social.

En la gestión de la acción social participan las organizaciones sindicales más representativas del Ayuntamiento de Madrid a través de la Comisión Técnica de Acción Social, como órgano de desarrollo y seguimiento, que durante el año 2021 se ha reunido en una ocasión, desvío que se debe a que no ha habido asuntos especialmente necesarios para su tratamiento en más reuniones que la celebrada durante este periodo.

Con cargo al presupuesto de 2021 se han concedido 105.293 ayudas.

1. La distribución de las ayudas concedidas por líneas ha sido la siguiente: 33.544 ayudas de transporte, en sus diferentes modalidades de tarjeta de transporte anual (25.468), pago en metálico (8.015)y ayuda de transporte para personas con discapacidad (61); 54.681 ayudas asistenciales, 9.567 ayudas para la formación de los hijos, 3.687 ayudas de comedor escolar, 673 de educación infantil, 863 de formación del personal, 1.086 de tratamiento psicológico, 801 de ayudas por discapacidad, 62 préstamos reintegrables, 325 de promoción interna y 4 de discapacidad de ascendientes.

El desglose por aplicaciones presupuestarias de la gestión de las ayudas de acción social en el año 2021 ha sido la siguiente:

- En la aplicación presupuestaria 161.08 "Transporte Personal Jubilado" se han tramitado ayudas por importe de 979.304 euros (un 78,3% sobre el crédito definitivo) relativas a la tramitación de las tarjetas anuales de transporte del personal jubilado.

- En la aplicación presupuestaria 161.09 "Otra Acción Social personal jubilado o pensionista", se han tramitado ayudas de acción social, excepto el transporte, al personal jubilado y pensionista del Ayuntamiento de Madrid por importe de 2.621.707 euros que supone un 94,3% sobre el crédito definitivo.

- En la aplicación presupuestaria 162.02 "Transporte del personal" se ha ejecutado un gasto de 15.205.995 euros, un 97,5% sobre el crédito definitivo, que se corresponde a los pagos al Consorcio Regional de Transportes de las tarjetas anuales de transporte del personal activo y de las ayudas de transporte en metálico.

- En la aplicación presupuestaria 162.04 "Acción Social" se ha ejecutado un gasto de 13.833.266 euros, un 89,4% del crédito definitivo, para el pago de las ayudas concedidas en las distintas líneas de

OBJETIVOS / INDICADORES DE GESTIÓN

ayuda a excepción del transporte.

A la vista de los porcentajes de ejecución presupuestaria, se constata que en el ejercicio 2021, las obligaciones reconocidas han ascendido a 33.582.739 euros, y se corresponden a todas las ayudas correctamente presentadas hasta el cierre de nómina, habiéndose tramitado las mismas en su totalidad e incluido su abono en la nómina de diciembre de 2021.

Durante 2021 continuó la ejecución del contrato del seguro de vida y accidentes para el personal municipal vigente desde el 1 de julio de 2020, por un periodo de dos años adjudicado por 1.884.936 euros y que en 2021 ha supuesto un gasto de 942.468 euros en la aplicación presupuestaria 162.05 "Seguros", que supone un 83,3% (estrictamente el importe del contrato adjudicado correspondiente a esta anualidad, al no haberse podido aplicar la cláusula 27 del Anexo I del Pliego de Cláusulas Administrativas Particulares por no suprimir la normativa presupuestaria la restricción de los gastos sociales).

Finalmente, el número de resoluciones de recursos y reclamaciones en vía administrativa resueltos en 2021 fue 261 un 54%.

Esta desviación es debida a las dificultades organizativas motivadas tanto por la efectiva implementación del teletrabajo y cauces procedimentales (que supuso el retraso en la resolución de las reclamaciones y recursos presentados durante el ejercicio 2020 y que ha sido necesario resolver prioritariamente durante 2021), como a diversas contingencias en la plantilla necesaria para la tramitación de recursos, que no ha podido ser cubierta en 2021, lo que ocasiona una dilación en la realización del indicador. De igual modo, la necesidad de emitir con la máxima celeridad los informes correspondientes a los procedimientos judiciales instados en las vías social y contencioso-administrativa dificultan el cumplimiento del objetivo establecido.

Entre las medidas adoptadas para agilizar la tramitación de los procedimientos administrativos en materia de acción social destaca la implantación del uso de la aplicación informática municipal de gestión electrónica de las notificaciones en el último trimestre de 2021, lo que ha supuesto que en los expedientes que requieren notificación individualizada se haya sustituido -para el personal obligado a relacionarse electrónicamente con la Administración (personal activo y jubilado del Ayuntamiento de Madrid)- la notificación postal por la notificación electrónica.

De igual modo, para el personal pensionista que haya optado por seguir relacionándose en papel, el uso de esta aplicación municipal ha optimizado los recursos disponibles y agilizado la tramitación a través de la notificación postal centralizada, al realizarse la impresión de la documentación objeto de la notificación y su entrega en el domicilio de la persona destinataria por el servicio postal a través de IAM.

Se mantiene la coordinación en el ámbito del Plan de Pensiones del Ayuntamiento de Madrid y sus organismos autónomos a través de su Comisión de Control, que se ha reunido en dos ocasiones, el 23 de abril de 2021 y el 22 de noviembre de 2021, tratándose, entre otras cuestiones, la aprobación de las cuentas de 2020, los índices de referencia, la aprobación de la sustitución de Bankia Pensiones por Vidacaixa como Entidad Gestora y Promotora del Fondo y para informar de la evolución e información económica del Fondo y del Plan.

INDICADOR	MAGNITUD	PREVISIÓN	REALIZADO
TRAMITACIÓN DE AYUDAS DE ACCIÓN SOCIAL	PORCENTAJE	100	100
RESOLUCIÓN DE RECURSOS Y RECLAMACIONES EN MATERIA DE ACCIÓN	PORCENTAJE	90	54
REUNIONES ÓRGANOS DE DESARROLLO Y SEGUIMIENTO	NÚMERO/AÑO	2	1
REUNIONES COMISIÓN CONTROL PLAN DE PENSIONES	NÚMERO/AÑO	2	2

3. PROMOVER EL USO NO SEXISTA DEL LENGUAJE

Durante el ejercicio 2021 se ha prestado una especial atención en el uso no sexista del lenguaje al redactar tanto los diferentes documentos informativos o de uso del personal (modelos, formularios, solicitudes), como las normas reguladoras de la Acción Social municipal:

- El capítulo VIII del Acuerdo-Convenio sobre Condiciones de Trabajo Comunes al Personal Funcionario y Laboral del Ayuntamiento de Madrid y de sus Organismos Autónomos para el periodo 2019-2022, aprobado por Acuerdo de la Junta de Gobierno de la Ciudad de Madrid de 27 de diciembre de 2018 (BOAM, de 2 de enero de 2019 nº 8.307).

OBJETIVOS / INDICADORES DE GESTIÓN

- Las bases generales de convocatoria de las ayudas de acción social y las bases específicas reguladoras de cada una de las líneas de acción social para 2021 (aprobadas por Acuerdo de la Junta de Gobierno de la Ciudad de Madrid de 26 de noviembre de 2020, BOAM de 30 de noviembre de 2020, nº 8.779).

En este sentido, se ha tenido una atención especial en su redacción en la adaptación del lenguaje utilizado, eliminando el masculino genérico y usando en la medida de lo posible términos que comprendan ambos géneros (persona solicitante, persona beneficiaria, personal). En los casos en que esto no ha sido posible, se ha usado el mecanismo del desdoblamiento en masculino y femenino.

Esta medida colabora a romper los estereotipos contribuyendo a eliminar la segregación por género.

INDICADOR	MAGNITUD	PREVISIÓN	REALIZADO
DOCUMENTOS QUE SE ELABORAN DESDE LA DIRECCIÓN GENERAL DE FUN	PORCENTAJE	100	100

CENTRO: 001 AYUNTAMIENTO DE MADRID

SECCIÓN: 170 HACIENDA Y PERSONAL

PROGRAMA: 22102 OTRAS PRESTACIONES

RESPONSABLE PROGRAMA: D.G. PLANIFICACION DE RRHH

MEMORIA GENERAL DEL PROGRAMA

El Acuerdo Convenio sobre condiciones de trabajo comunes al personal funcionario y laboral del Ayuntamiento de Madrid y de sus Organismos Autónomos para el periodo 2019-2022 dedica el artículo 73 al "Premio por años de Servicio" y el artículo 74 al "Premio Especial por Antigüedad".

El objeto del Programa 221.02 es el de atender al cumplimiento del Capítulo XI "Premios" del referido Acuerdo Convenio, en el que figuran los citados premios por años de servicio y especial por antigüedad a favor de los empleados municipales jubilados o en activo, con más de veinticinco años de servicios efectivos prestados a la Administración Municipal de Madrid.

Por ello, procede que la Dirección General de Planificación de Recursos Humanos realice la memoria de cumplimiento del ejercicio 2021 del Programa 221.02 que tiene por objeto el pago de los premios por años de servicio y el especial de antigüedad al personal que presta servicio en el Ayuntamiento de Madrid.

En el ejercicio 2021 el porcentaje de ejecución del programa 221.02 respecto al crédito definitivo es del 109,8 %. Todo el crédito ha sido asignado al Capítulo 1, Gastos de Personal, habiéndose ejecutado gastos por importe de 12.388.295 euros, sobre unos créditos definitivos de 11.283.300 euros, estando referido a un total de 2.712 premios a favor de los empleados municipales que cumplían durante el ejercicio los requisitos necesarios para su solicitud.

OBJETIVOS / INDICADORES DE GESTIÓN

1. AGILIZACIÓN DEL PROCEDIMIENTO PARA EL RECONOCIMIENTO DEL PREMIO POR AÑOS DE SERVICIO Y PREMIO ESPECIAL DE ANTIGÜEDAD

El premio por años de servicio tiene carácter económico, calculándose el importe conforme a las retribuciones percibidas por los empleados municipales en la nómina del mes de cumplimiento de cada tramo, variando el número de mensualidades en función de los años de servicios prestados. Por su parte, el premio especial por antigüedad consiste en el disfrute de diez días adicionales de vacaciones por una sola vez tras cumplir el tramo de 25 años de servicio.

El procedimiento para el reconocimiento de ambos premios se tramita a instancia de parte, siendo uno de los objetivos acortar los plazos de tramitación con el fin de que los beneficiarios puedan percibir el importe de estos premios dentro de los cuatro meses siguientes a su solicitud.

En 2021 se han gestionado 2.712 premios por una cuantía: 12.388.295 euros.
Ha habido un incremento sustancial en el premio especial por antigüedad, al tener pendiente los empleados, el disfrute de los días por motivos de los confinamientos en el año previo.

Los premios por años de servicio, concedidos en 2021, en función del cumplimiento de cada uno de los tramos, se desglosan de la siguiente forma: por servicios efectivos de 25 años se han concedido 312; por servicios efectivos de 30 años se han concedido 1.109; 473 se han tramitado por los servicios de 35 años y 107 respecto de los que han cumplido 40 años de servicios efectivos.

A esto, hay que añadir los premios proporcionales que han sido objeto de regulación en el actual convenio, tramitándose 34 premios en el tramo proporcional de 25-30 años; 127 en el tramo proporcional de 30-35 años y 125 en el tramo de 35 a 40 años, así como 10 expedientes de familiares por fallecimiento del titular.

Por otro lado, se han revisado 100 premios correspondientes a revisiones de premios de policías

OBJETIVOS / INDICADORES DE GESTIÓN

municipales, como consecuencia de la integración contemplada en la Ley 1/2018 de Coordinación de Policías Locales de la Comunidad de Madrid.

Por último, se han tramitado 9 paralizaciones, 143 denegaciones, 15 inadmisiones, 1 recurso de reposición.

INDICADOR	MAGNITUD	PREVISIÓN	REALIZADO
RECONOCIMIENTO DE PREMIOS POR AÑOS DE SERVICIO	NÚMERO/AÑO	2120	2297
RECONOCIMIENTO DE PREMIOS POR ANTIGÜEDAD	NÚMERO/AÑO	230	415
DIGITALIZACIÓN DE FOTOGRAFÍA Y SOLICITUDES TARJETA CORPORATI	NÚMERO/AÑO	1500	1563

PRESUPUESTO GENERAL DEL AYUNTAMIENTO DE MADRID 2021

MEMORIA DE CUMPLIMIENTO DE OBJETIVOS

CENTRO: 001 AYUNTAMIENTO DE MADRID

SECCIÓN: 170 HACIENDA Y PERSONAL

PROGRAMA: 32301 CENTROS DOCENTES ENSEÑANZA INFANTIL Y PRIMARIA

RESPONSABLE PROGRAMA: D.G. PLANIFICACIÓN DE RRHH

MEMORIA GENERAL DEL PROGRAMA

La competencia municipal en este ámbito se recoge en la Ley Orgánica 2/2006, de 3 de mayo, de Educación, cuyo punto 2 de su Disposición Adicional Decimoquinta establece que: "La conservación, el mantenimiento y la vigilancia de los edificios destinados a centros públicos de educación infantil, de educación primaria o de educación especial, corresponderán al municipio respectivo".

Por su parte, la Ley 7/1985, de 2 de abril, de Bases del Régimen Local, modificada por la Ley 27/2013, de 27 de diciembre, de Racionalización y Sostenibilidad de la Administración Local, dispone en su artículo 25.2 que: "2. El Municipio ejercerá en todo caso como competencias propias, en los términos de la legislación del Estado y de las Comunidades Autónomas, en las siguientes materias: n) Participar en la vigilancia del cumplimiento de la escolaridad obligatoria y cooperar con las Administraciones educativas correspondientes en la obtención de los solares necesarios para la construcción de nuevos centros docentes. La conservación, mantenimiento y vigilancia de los edificios de titularidad local destinados a centros públicos de educación infantil, de educación primaria o de educación especial".

Al objeto de atender las previsiones legales señaladas, el Acuerdo de la Junta de Gobierno de 27 de junio de 2019, de organización y competencias del Área de Gobierno de Hacienda y Personal establece que compete a la Dirección General de Planificación de Recursos Humanos la competencia en materia de gestión del personal necesario para la vigilancia en los centros docentes.

OBJETIVOS / INDICADORES DE GESTIÓN

1. MANTENER Y MEJORAR LA CALIDAD DEL SERVICIO DE CONSERVACIÓN MANTENIMIENTO Y VIGILANCIA DE LOS EDIFICIOS DESTINADOS A CENTROS EDUCATIVOS PÚBLICOS DE INFANTIL (2º CICLO), PRIMARIA Y ESPECIAL

La función básica y primordial del Departamento de Gestión de centros docentes y reconocimientos es la gestión diaria de los empleados destinados en colegios.

Uno de los retos más importantes y difíciles con los que se encuentra este servicio es, por un lado, la existencia de puestos vacantes, cuya cobertura se viene realizando mediando personal interino.

Así se habían previsto la cobertura de 10 interinos de vacante y se ha superado dicha cifra, habiendo sido nombrados 42 interinos, al haberse cubierto las 35 plazas de retenes que han sido creadas al amparo del nuevo plan de mejora.

Por otro lado, ha habido un menor número de sustituciones por incapacidad temporal (IT) del previsto, ya que al haberse creado 35 plazas de retenes ha sido posible cubrir las ausencias con personal retén.

Se nombraron durante el año 2021, 6 interinos de sustitución, frente a los 15 previstos.

INDICADOR	MAGNITUD	PREVISIÓN	REALIZADO
FUNCIONARIOS INTERINOS DE VACANTE (POSIS) NOMBRADOS	NÚMERO	10	42
PORCENTAJE DE VACANTES CUBIERTAS SOBRE EL TOTAL	PORCENTAJE	90	59
SUSTITUCIONES POR INCAPACIDAD TEMPORAL CUBIERTAS	NÚMERO	15	6
PORCENTAJE DE SUSTITUCIONES REALIZADAS SOBRE EL TOTAL DE IT	PORCENTAJE	30	3

OBJETIVOS / INDICADORES DE GESTIÓN

2. MEJORAR LA CALIDAD DEL SERVICIO MEDIANTE LA MOVILIDAD VOLUNTARIA DE LOS EMPLEADOS PÚBLICOS DESTINADOS EN LOS CENTROS EDUCATIVOS

En primer lugar, es necesaria la aclaración de que los traslados a que se hace referencia en este objetivo son movilidades entre diferentes centros educativos, con el fin acercar el puesto de trabajo al domicilio o bien atender a las demandas de cambio de centro por cualquier otro motivo. Ello redunda en una mejora de las condiciones laborales de los trabajadores y, por ende, en un menor absentismo que, como se ha adelantado es uno de los problemas más importantes que afectan al Servicio.

En cuanto al número de traslados realizados, 20, hemos de señalar que superior a lo previsto, puesto que, durante este año se han producido gran número de vacantes, por lo que ha sido posible atender más peticiones.

Se ha reducido el tiempo medio de espera en un 33,3%.

INDICADOR	MAGNITUD	PREVISIÓN	REALIZADO
EMPLEADOS PÚBLICOS TRASLADADOS VOLUNTARIAMENTE	NÚMERO	10	20
NÚMERO DE TRASLADOS NO LLEVADOS A EFECTO	NÚMERO	10	7
TIEMPO MEDIO DE ESPERA PARA EL TRASLADO TRAS LA SOLICITUD	DÍAS	90	60

3. MEJORAR LA GESTIÓN DEL RETÉN PARA UNA ÓPTIMA COBERTURA DE LAS AUSENCIAS Y CONTROL DEL ABSENTISMO DE LOS EMPLEADOS PÚBLICOS EN COLEGIOS

Ya adelantábamos que uno de los aspectos más relevantes del personal municipal que presta servicio en los centros educativos es el elevado absentismo. Pues bien, frente a las 85 bajas por incapacidad temporal (IT) previstas para el año 2021, finalmente han sido 225. Sin duda, la situación de pandemia y los efectos de la misma han influido en este importante aumento de las bajas.

Por otro lado, frente a las 30 ausencias diarias programadas, se ha producido una media de 30. En estas ausencias no se contabilizan las situaciones de IT, pero sí se han tenido en cuenta tanto las ausencias parciales como totales.

Con el objeto de dar cobertura de personal a los centros que han sufrido alguna ausencia entre los empleados municipales, el Departamento de Gestión cuenta con un retén, integrado en la actualidad por 60 empleados, que son diariamente enviados a los centros a los que han de prestar servicio. La media de colegios a los que acude un empleado de retén en un mes se había previsto en 13 y finalmente el número ha sido 4, al haber aumentado el número de retenes a 60 frente a los 25 existentes.

INDICADOR	MAGNITUD	PREVISIÓN	REALIZADO
TOTAL DE BAJAS A LO LARGO DEL AÑO	NÚMERO	85	225
BAJAS DE LARGA DURACIÓN (MÁS DE TRES MESES)	NÚMERO	45	34
MEDIA DE AUSENCIAS DIARIAS PROGRAMADAS	NÚMERO	30	30
MEDIA DE AUSENCIAS DIARIAS SOBREVENIDAS	NÚMERO	5	1
MEDIA DE COLEGIOS A LOS QUE ACUDE UN EMPLEADO DE RETÉN EN UN	NÚMERO	13	4

PRESUPUESTO GENERAL DEL AYUNTAMIENTO DE MADRID 2021

MEMORIA DE CUMPLIMIENTO DE OBJETIVOS

CENTRO: 001 AYUNTAMIENTO DE MADRID

SECCIÓN: 170 HACIENDA Y PERSONAL

PROGRAMA: 91209 ÁREA GOB. HACIENDA Y PERSONAL

RESPONSABLE PROGRAMA: S.G.T. HACIENDA Y PERSONAL

MEMORIA GENERAL DEL PROGRAMA

El programa 912.09 "Área de Gobierno de Hacienda y Personal" recoge los gastos necesarios para el desarrollo de aquellas actividades que tienen como finalidad el ejercicio de funciones de gobierno, comprendiendo todos los gastos relativos a la constitución y funcionamiento de los órganos del gobierno municipal.

De acuerdo con lo dispuesto en la normativa aplicable, se incluyen en este programa tanto los créditos de capítulo 1 correspondientes a las asignaciones a los miembros de la Corporación, secretarias y personal asesor y administrativo, como los gastos de capítulo 2 de representación de los órganos de gobierno de la entidad local.

En el ejercicio 2021 este programa ha sido dotado con un crédito definitivo de 798.715 euros y se han reconocido obligaciones por importe de 682.882 euros, lo que supone una ejecución del 85,5%.

Las obligaciones reconocidas en el capítulo 1, Gastos de Personal, han ascendido a 682.271 euros, lo que supone un porcentaje de ejecución del 85,9%.

El capítulo 2, Gastos en Bienes Corrientes y Servicios, cuenta con un crédito definitivo de 4.500 euros y recoge una única aplicación presupuestaria, la 226.01 "Atenciones protocolarias y representativas", en cuya ejecución se han reconocido obligaciones por importe de 611 euros, principalmente a causa del acto de presentación al Equipo de Gobierno del proyecto Madrid Talento.

OBJETIVOS / INDICADORES DE GESTIÓN

1. DIRIGIR E IMPULSAR LAS POLÍTICAS MUNICIPALES EN MATERIA DE HACIENDA Y PERSONAL DEL AYUNTAMIENTO DE MADRID.

Conforme al Acuerdo de 27 de junio de 2019 de la Junta de Gobierno de la Ciudad de Madrid, de organización y competencias del Área de Gobierno de Hacienda y Personal, corresponden al titular del Área una serie de competencias generales y específicas entre las que se encuentran la de dirigir e impulsar las políticas municipales en materia de su competencia y dirigir y organizar la actividad de los órganos que conforman el Área de Gobierno.

Para el desarrollo de todas estas funciones el presupuesto asignado para el ejercicio 2021 en el programa 912.09, ascendió a 798.715 euros con una ejecución anual en término de obligaciones reconocidas del 85,5%.

CENTRO: 001 AYUNTAMIENTO DE MADRID

SECCIÓN: 170 HACIENDA Y PERSONAL

PROGRAMA: 92003 CONTRATACIÓN Y SERVICIOS

RESPONSABLE PROGRAMA: D.G. CONTRATACIÓN Y SERVICIOS

MEMORIA GENERAL DEL PROGRAMA

La Dirección General de Contratación y Servicios, ha desarrollado las funciones que le otorga el Acuerdo de la Junta de Gobierno de la Ciudad de Madrid de fecha 27 de junio de 2019, de organización y competencias del Área de Gobierno de Hacienda y Personal.

El programa 920.03 "Contratación y Servicios" se enmarca dentro de las competencias de la Dirección General de Contratación y Servicios y cabe destacar, entre ellas, las labores de asesoramiento en materia de contratación pública, la gestión centralizada de las compras públicas, la ejecución de servicios tales como la gestión del Parque Automovilístico, del Boletín Oficial del Ayuntamiento de Madrid, de atención en el Almacén de la Villa y en la Oficina de Objetos Perdidos. Por su parte destaca también la tarea encomendada para la contratación y seguimiento de la facturación de los suministros energéticos que incorporan políticas de eficiencia energética. Por último, a través de la Oficina de Colaboración Público-Privada se trabaja para conseguir la máxima eficiencia en la asignación y utilización de los fondos públicos mediante el asesoramiento y la emisión de informes económico-financieros y de utilidad económica vinculados a la actividad concesional y subvencional del Ayuntamiento de Madrid.

Procediendo al análisis en el desarrollo de dichas funciones durante el 2021, hay que resaltar la influencia que ha seguido teniendo la infección por el virus SARS-COV-2 (en adelante Covid-19), en sus distintas olas de contagio, lo que ha supuesto seguir alternando el trabajo presencial junto con el teletrabajo, entre otras medidas de seguridad.

Esta circunstancia ha seguido afectando en este año a los Servicios de la Oficina de Objetos Perdidos y al Almacén de Villa, por la reducción de su actividad tanto en la entrega de objetos hallados como en la devolución a los dueños o halladores, en el caso de la Oficina, y en el número inferior de depósitos entregados en el Almacén de Villa, al no haber estado al 100% la actividad de restauración y hostelería así como la afluencia de vuelos y trenes en el traslado de viajeros.

De igual manera, esta situación ha tenido repercusión en la ejecución presupuestaria de todos los suministros: energía eléctrica, gas, agua y combustible. En prácticamente todos los casos, se produjeron ahorros importantes que bien sirvieron para financiar otros gastos sobrevenidos o para financiar las arcas municipales.

Por lo que respecta a las actuaciones desarrolladas por Coordinación de la Contratación siguen condicionadas por las novedades jurídicas y tecnológicas que ha supuesto la Ley 9/2017 de Contratos del Sector Público (LCSP) y la implantación de la licitación electrónica. Esta ley evidencia en los próximos años la implementación de un cambio de paradigma en la contratación municipal, con ocasión de su enfoque estratégico, de la contratación electrónica, con especial énfasis en la licitación electrónica y la implementación de la contratación responsable, así como la incidencia de la nueva arquitectura institucional en la contratación pública. De este modo, la actividad de la contratación municipal ha dejado de ser un instrumento de aprovisionamiento de obras, bienes y servicios para transformarse en un medio de consecución de políticas públicas relacionadas con la cohesión social, la protección medioambiental, la integridad, la transparencia, la accesibilidad a las PYMES y las estrategias de desarrollo sostenible.

En este ámbito de la coordinación de la contratación, también han tenido relevancia las funciones de asesoramiento llevadas a cabo para adecuar la contratación del Ayuntamiento de Madrid y de su sector público a la LCSP y a su modificación efectuada por el Real Decreto-ley 14/2019, de 31 de octubre, por el que se adoptan medidas urgentes por razones de seguridad pública en materia de administración digital, contratación del sector público y telecomunicaciones y al Real Decreto-ley 6/2019 de 1 de marzo, de medidas urgentes para garantía de la igualdad de trato y de oportunidades entre mujeres y hombres en el empleo y la ocupación.

MEMORIA GENERAL DEL PROGRAMA

Se ha seguido trabajando en la elaboración de nuevos modelos de pliegos de cláusulas administrativas particulares y su adaptación a los nuevos procedimientos abiertos simplificados y sumarios, de general aplicación en el Ayuntamiento de Madrid y sus Organismos Autónomos.

Las modificaciones de los modelos de pliegos se han realizado con el fin de mejorar la gestión a los órganos de contratación, la comprensión a los licitadores y el acceso a la licitación de las PYMES y de adaptarse a la Sentencia del Tribunal Constitucional de 18 de marzo de 2021, por la que se estima parcialmente el recurso de inconstitucionalidad interpuesto por el Gobierno de la Comunidad Autónoma de Aragón contra diversos preceptos de la LCSP, a la Ley 11/2020, de 30 de diciembre, de Presupuestos Generales del Estado para el año 2021 y al Real Decreto-ley 6/2019, de 1 de marzo, de medidas urgentes para garantía de la igualdad de trato y de oportunidades entre mujeres y hombres en el empleo y la ocupación.

Durante 2021 se ha seguido impulsando el proyecto de contratación electrónica del Ayuntamiento de Madrid y sus Organismos Autónomos con el objetivo de avanzar en la simplificación, seguridad jurídica, eficacia y transparencia de la contratación pública.

En este mismo campo se ha seguido desarrollando nuevas funcionalidades en la herramienta PLYCA, que han requerido, por ende, el desarrollo de una considerable gestión documental.

Por otra parte, el Registro de Contratos del Ayuntamiento de Madrid (RECO) ha continuado en la línea de reforzarse como instrumento de la transparencia en materia de contratación pública. Se sigue realizando la publicación de datos relativos a contratos, acuerdos marco, contratos basados y modificaciones inscritas. Además, en estos Portales relativos a transparencia se edita la publicación mensual de la información sobre contratos menores comunicados al Registro de Contratos dado que, los servicios gestores del Ayuntamiento de Madrid y su sector público municipal tienen la obligación de comunicar esta información.

No obstante lo anterior, en relación al registro de contratos, a finales de 2020 con el objetivo de mejorar los procesos internos se integró en la herramienta PLYCA el Registro de Contratos, de modo que todos los contratos y acuerdos marco que se formalicen y todos los contratos basados en un acuerdo marco y contratos menores que se adjudiquen, así como sus incidencias, a partir del 1 de enero de 2021 ya ha sido necesario inscribirlos en este aplicativo (RePLYCA).

Con fecha 21 de diciembre de 2020 se aprobó la Resolución del Director General de Contratación y Servicios, por la que se aprueba la Instrucción 1/2020 sobre el Registro de Contratos del Ayuntamiento de Madrid y donde se recoge la conveniencia de sustituir la aplicación informática del Registro RECON, por el nuevo que se encuentra integrado en la aplicación PLYCA.

La integración supuso un proceso de simplificación y normalización en la inscripción de todos los contratos, acuerdos marco, contratos basados en un acuerdo marco y contratos menores, en particular los derivados de expedientes tramitados en PLYCA. Dicha integración permite una mayor agilidad y seguridad en la obtención de datos e informes para el cumplimiento de las obligaciones de información municipales. Durante el año 2021 han continuado los trabajos de adaptación y mejora.

Esta innovación es de gran importancia porque además, en base a los datos obrantes en el Registro de Contratos, se elaboran relaciones que contienen datos de carácter estadístico, realizando un especial seguimiento de los contratos que incluyen cláusulas de carácter social, ético, y contratos reservados a centros especiales de empleo de iniciativa social y empresas de inserción. Atendiendo a estos datos, se traslada la información correspondiente a los órganos de control, los cuales, a partir del análisis de la misma, pueden requerir la remisión de determinados expedientes de contratación.

Entre la información de carácter estadístico, destaca la elaboración anual de la Memoria de Contratos del Ayuntamiento de Madrid y su sector público. Como consecuencia de la entrada en vigor de la LCSP, se han realizado nuevas funciones basadas en datos estadísticos, entre las que se destaca la información sobre contratación pública para la Comisión Europea a través de la remisión de la información requerida por el Ministerio de Hacienda y Función Pública referida a indicadores cuantitativos y cualitativos, a través de los cuales se da traslado de información sobre Gobernanza en materia de contratación, y la elaboración de los Planes de Contratación del Ayuntamiento de Madrid de carácter anual, a través del cual se aplica el principio de predictividad y se garantiza que todos los ciudadanos y en particular, los potenciales licitadores, tengan conocimiento de la programación de la actividad contractual del Ayuntamiento de Madrid y del sector público municipal a celebrar cada año.

MEMORIA GENERAL DEL PROGRAMA

En lo que respecta a la remisión de información a los órganos de control, en el año 2021 se ha seguido dando traslado de la misma a la Cámara de Cuentas de la Comunidad de Madrid, al Registro de Contratos del Sector Público, y a la Comisión Permanente Especial de Vigilancia de la Contratación.

Para conseguir la optimización de las compras, evitando costes innecesarios y un consumo ordenado, se han seguido aplicando sistemas de racionalización de la contratación, cuyo objetivo es realizar una gestión acorde a los recursos con criterios de eficiencia, responsabilidad, transparencia, innovación y calidad. Junto con esto se han seguido potenciando compras de bienes y servicios declarados de uniformidad y de gestión centralizada, obteniendo así ahorros y una distribución más eficiente de los recursos económicos.

De forma coordinada con la Dirección General de Racionalización y Centralización de la Contratación (DGRCC) del Ministerio de Hacienda y Función Pública, no sólo se ha mantenido la coordinación de la tramitación de todos los pedidos entre la DGRCC y las unidades de todo el Ayuntamiento de Madrid y sus Organismos Autónomos, sino también de cara a implementar las novedades de la LCSP, se ha continuado el cambio previsto del Ministerio en lo relativo en la adjudicación de los contratos basados de los futuros acuerdos marco, al dejar de ser la DGRCC el órgano de contratación, dando el testigo a ser las diferentes entidades u órganos adheridos.

Dentro de la contratación centralizada, destaca la gestión del Acuerdo Marco de Imprenta, cuya adjudicación tuvo lugar a finales del año 2020. El número de documentos basados tramitados en 2021 ha sido de 750, lo que demuestra la buena acogida y la eficacia del mismo por todas las unidades del Ayuntamiento de Madrid y sus Organismos Autónomos.

Por otra parte, mediante Decreto de 16 de marzo de 2021 de la Delegada de Hacienda y Personal se ampliaron las familias de artículos declarados de uniformidad y contratación centralizada para facilitar la adquisición de grandes cantidades de equipos de protección individual y productos sanitarios (EPIS) con destino a todo el personal municipal dependiente del Ayuntamiento de Madrid, sus Organismos Autónomos e incluso empresas pertenecientes al sector público municipal expresamente adheridas al nuevo acuerdo marco de suministro de equipos de protección individual y productos sanitarios (9 lotes), debido a que dichos artículos han pasado a considerarse imprescindibles en la lucha cotidiana para contener la propagación del virus Covid-19 y, por tanto, se han transformado en artículos de necesidad y uso generalizado para la prestación de los servicios públicos municipales.

En este caso, hay que destacar, no solo la novedad del acuerdo marco sino también la posibilidad que las empresas del sector público municipal pudieran adherirse al mismo y realizar los pedidos desde el catálogo de artículos y tramitar los contratos basados.

Para facilitar la gestión del acuerdo marco, se realizaron distintas jornadas informativas con destino tanto a las empresas adjudicatarias del mismo como a las empresas pertenecientes al sector público municipal. En dichas sesiones, se trató de facilitar la comprensión del funcionamiento del catálogo formado por todos los artículos del acuerdo marco, la forma de adjudicación automática a través de la valoración del pedido tramitado por cualquier unidad, la conexión con la Plataforma de Contratación del Estado y cualquier concepto o duda que pudiera plantearse. Hay que destacar, que debido a que la adjudicación de los lotes se ha realizado en dos momentos distintos, de igual forma, dichas sesiones se convocaron en fechas posteriores a las correspondientes adjudicaciones. La participación en todas las convocatorias fue secundada por más del 95% de los interesados.

Se ha seguido apoyando al resto del Ayuntamiento de Madrid, a través del acuerdo marco de servicios de apoyo a las obras, adjudicado en 2019 y que se divide en cuatro lotes en función de las características de cada servicio objeto del mismo. Dichos trabajos consisten en: trabajos de apoyo a la redacción de proyectos de obras en edificios municipales (lote 1), trabajos de apoyo a la redacción de proyectos de obras en espacios públicos municipales (lote 2), trabajos de apoyo a la dirección facultativa de las obras (lote 3) y los servicios de coordinación en materia de seguridad y salud (lote 4).

Además, para facilitar la ejecución del acuerdo marco, desde la Dirección General se ha seguido actualizando el Protocolo de actuaciones siempre en aras a facilitar la tramitación homogénea por todas las unidades gestoras, y cumplir en todo momento con las normas que los regulan, evitando posibles devoluciones por los órganos de control. En dicho Protocolo se recoge la sistemática a seguir para la solicitud, tramitación, licitación electrónica y adjudicación de contratos basados.

Hay que destacar una circunstancia importante en el desarrollo de este expediente. Con motivo de la

MEMORIA GENERAL DEL PROGRAMA

finalización del acuerdo marco en 2021, al no optar por la prórroga del mismo, hubo un efecto en la solicitud de contratos basados. Por todas las unidades gestoras de los contratos basados del Ayuntamiento de Madrid, en un tiempo récord se tramitaron un total de 205 contratos basados, 179 correspondientes al lote 4, un total de 12 con destino al lote 3, 2 contratos basados al lote 2 y el resto, 12, al lote 1.

Por tal motivo, se puede decir que durante 2021, el acuerdo marco de servicios para la contratación centralizada de trabajos de apoyo a la ejecución de obras en el ámbito del Ayuntamiento de Madrid ha sido una herramienta eficaz para dar apoyo fundamentalmente a los Distritos y determinadas áreas del Ayuntamiento. El artículo 218 de la LCSP sitúa al acuerdo marco como uno de los sistemas de racionalización técnica de la contratación, para obras, servicios y suministros en servicios especializados.

Por otra parte y junto con lo anterior, se iniciaron distintas actuaciones para la puesta en marcha del nuevo acuerdo marco donde se han ido recogiendo los distintos avances y progresos analizados en la ejecución del anterior expediente y que redundará en una mayor eficacia y satisfacción de los órganos destinarios.

Además de lo anterior, como órgano de contratación, se ha tramitado toda la documentación exigida en cada una las adjudicaciones de los contratos basados y se han resuelto igualmente las consultas realizadas por las distintas empresas. Además de obtener e inscribir en el Registro de Contratos las correspondientes actas de recepción de los servicios, así como la necesidad de tramitar incidentes contractuales de diversa índole como desistimientos, resoluciones, reajuste o adecuaciones de anualidades.

Dentro de la contratación estratégica destaca la singularidad de la contratación ambiental. Por ello, al no contar con recursos propios, desde la Dirección General se impulsó en 2018 la licitación del nuevo contrato para la Elaboración, Implantación y Seguimiento del Programa de Contratación Pública Ambiental del Ayuntamiento de Madrid. En 2020 se finalizaron todos los trabajos previstos en el contrato para la elaboración de cláusulas ambientales así como la confección de un catálogo de productos y servicios que habilita a los distintos órganos de contratación una aplicación directa y accesible de los criterios medioambientales en sus pliegos de licitación. Durante 2021 se ha seguido actualizando y manteniendo dicha información que aparece publicada en ayre.

En lo concerniente a la gestión del parque automovilístico, se han seguido realizando actuaciones de optimización y racionalización del uso y medios asignados al mismo continuando así, con el esfuerzo iniciado en años precedentes desde la Dirección General de Contratación y Servicios, para hacer realidad que los vehículos cuya gestión dependiera de ella, fueran respetuosos con el medio ambiente, dotándose del distintivo de cero emisiones, en consonancia con una de las metas del Plan de Calidad del Aire y Cambio Climático de la Ciudad de Madrid.

El año 2021 ha sido un año convulso en lo que a precios de materias primas se refiere. La salida de la pandemia provocó un enorme desequilibro entre la oferta y la demanda de recursos básicos, prácticamente en todos los grupos diferentes de materias primas que cotizan en Bolsa.

Como se lee en El Economista "De media, usando como referencia el índice de precios de materias primas Bloomberg Commodity Spot Index, los recursos básicos han vivido el año más alcista desde 2010".

Esta circunstancia ha influido en determinadas actuaciones dentro del programa 92003 de la Dirección General de Contratación y Servicios, como es el caso de la adquisición de 9 vehículos MITSUBISHI ECLIPSE CROSS KAITEKI PHEV GL321 a través del Acuerdo marco 14/2017 "Vehículos turismos" de la Dirección General de Racionalización y Centralización de la Contratación, dependiente del Ministerio de Hacienda y Función Pública.

Esto se justifica por la finalización en 2022 de uno de los expedientes de renting con los que cuenta la Dirección General, y que cuenta con 26 vehículos eléctricos. En contrato se encuentra actualmente en vigor porque se prorrogó por una duración total de 6 meses. Para paliar dicha circunstancia, se inició la tramitación del nuevo expediente que sustituyera al anterior, si bien ante la situación deficitaria de componentes fundamentales en el sector del automóvil, la realidad de no garantizar el cumplimiento en plazo de la ejecución del nuevo contrato, se optó por mitigar dicha circunstancia con la compra de vehículos en 2021 "cero emisiones" y otra durante el 2022, antes de la finalización de dicho expediente.

Desde la Subdirección General de Compras, se ha prestado asesoramiento a otras unidades gestoras de flota de vehículos en la adquisición de nuevos vehículos a través del catálogo de la DGRCC con idéntico enfoque ambiental.

MEMORIA GENERAL DEL PROGRAMA

Dentro de los servicios de la flota municipal, con el objetivo de mantener una imagen corporativa con unos niveles aceptables del estado de limpieza y garantizar unas condiciones óptimas de higiene, esta Dirección General ha seguido gestionando los servicios de lavado de vehículos del Ayuntamiento de Madrid y sus Organismos Autónomos. De igual forma se ha seguido manteniendo en perfecto estado los vehículos cuya gestión pertenece a esta Dirección General.

Dentro de sus competencias se ha seguido tramitando, para todos los vehículos de propiedad del Ayuntamiento de Madrid, la Póliza de Seguro así como todas las inspecciones técnicas de vehículos.

La contratación, el seguimiento y control de las energías destinadas a dependencias municipales se llevan a cabo desde este programa de forma centralizada, con el fin de obtener mayores ahorros y una distribución más eficiente de los recursos económicos.

Se ha continuado con la aplicación informática Madrid Energía y Gestión del Agua (MEGA) que proporciona los recursos necesarios para la gestión, tanto de los consumos como de la facturación de los suministros de electricidad, gas natural, agua y combustibles.

No obstante lo anterior, se ha seguido trabajado durante el 2021 en colaboración con el Organismo Autónomo Informática Ayuntamiento de Madrid (IAM), el Área de Gobierno de Medio Ambiente y Movilidad, y el Área de Gobierno de Desarrollo Urbano en la aplicación informática denominada "MEGA+", herramienta informática con gran potencial de posibilidades para mejorar, tanto la gestión de la facturación energética, como la información a todos los servicios interesados en conocer los consumos de los edificios de ellos dependientes.

Dentro de las medidas destinadas para reducir el consumo de combustible para automoción de la flota municipal, se ha estudiado la implantación de nuevos tipos de combustible para vehículos municipales, en concreto Gas Licuado de Petróleo (GLP) y Gas Natural Comprimido (GNC). Se han facilitado datos de consumo a distintas dependencias del Ayuntamiento de Madrid, con el fin de ayudar en la correcta gestión de sus flotas.

Con la finalidad de obtener ahorros de consumos y de mejorar la eficiencia energética de los edificios, en lo que respecta al Plan 2000 ESE, se continuó con la gestión y seguimiento de los tres contratos de suministro en 34 colegios del Ayuntamiento de Madrid.

Otro ámbito diferenciado de actuación del programa 92003 se refiere a los servicios centralizados, esto es, la Oficina de Objetos Perdidos, el Almacén de Villa y el Boletín del Ayuntamiento de Madrid (BOAM). Así, se siguieron prestando los servicios en la Oficina de Objetos Perdidos del Paseo del Molino 7 y 9, en el Almacén de Villa en la nueva sede de la calle de Ahumaos, 27, con naves sostenibles, una vez realizado el traslado a finales de 2020 desde la Avenida de la Industria, 22, en Coslada.

Durante 2021 se han realizado las actuaciones necesarias para la colocación de todos los depósitos así como la reorganización del almacén.

Dichas naves, han servido para alojar todo el material necesario ante la emergencia por la pandemia del covid-19 con destino al personal municipal, al tratarse de equipos y artículos sanitarios necesarios para la realización, con seguridad, del desempeño de sus funciones. Desde la Dirección General de Contratación y Servicios se asumió la guarda de los depósitos de todos los EPIS y material sanitario que el Ayuntamiento adquirió, para su entrega a las distintas dependencias municipales.

Para conseguir una mayor capacidad de almacenamiento, en 2021 se inició la tramitación de un contrato para la adquisición de estanterías paletizadas de acero, si bien, en la misma línea expresada anteriormente, como consecuencia del incremento preocupante de la crisis en el mercado de materias primas y en concreto, la insuficiencia de acero, se consideró como más oportuno retrasar dicha adjudicación a 2022, consiguiendo de esta forma garantizar el suministro de dicho material dentro del plazo incluido en el expediente de contratación. De esta forma se evitaba realizar reajustes posteriores y en último término, se conseguía el objetivo para el Almacén de Villa de una forma pacífica y sin sobresaltos.

Se han suscrito 3 convenios de colaboración con distintas organizaciones y fundaciones sin ánimo de lucro para proceder a la donación de enseres que no son aprovechables por parte de la administración municipal.

También en relación a la Oficina de Objetos Perdidos durante 2021 se han renovado y actualizado los convenios con las entidades colaboradoras: AENA, METRO Y RENFE. Además se ha adquirido, a través

MEMORIA GENERAL DEL PROGRAMA

de la DGRCC, una destructora de gran capacidad para su aplicación en Cds, tarjetas plastificados y gran volumen de documentación, en cumplimiento del Reglamento General de Protección de Datos del Parlamento Europeo y del Consejo de 27 de abril de 2016.

También y como en años anteriores, se continuó con la prestación del servicio de Boletín Oficial del Ayuntamiento de Madrid (BOAM), en formato electrónico, y con el servicio de reprografía para los gestores municipales que lo demandan.

Tanto el Almacén de Villa y el BOAM como la Oficina de Objetos Perdidos, se han esforzado en ejecutar las actuaciones previstas en cumplimiento de los compromisos adquiridos y las áreas de mejora identificadas en sus respectivas Cartas de Servicios, aprobadas por las Juntas de Gobierno de la ciudad de Madrid de 19 de noviembre de 2015, en los dos primeros casos, y 18 de febrero de 2016 para el caso de la Oficina de Objetos Perdidos. Todas ellas auditadas durante el 2021 por una empresa externa.

En cuanto a la Oficina de Colaboración Público Privada (en adelante OCPP), adscrita a la Dirección General de Contratación y Servicios, ha proseguido trabajando en sus dos líneas estratégicas. Para ello se ha seguido desarrollando en 2021 las actividades orientadas a conseguir el cumplimiento de sus objetivos en cada una de ellas.

Respecto a la primera línea mencionada, se ha concretado en el cumplimiento de dos objetivos prioritarios, el primero de ellos consistente en el análisis de la viabilidad económico financiera de los contratos a través del informe preceptivo y vinculante del expediente antes de la licitación, así como, de las incidencias contractuales durante la ejecución (modificaciones y reequilibrios), los informes preceptivos sobre la definición de la utilidad económica de las concesiones demaniales y los estudios económicos que en ambas materias se realizan directamente por la Oficina. El segundo objetivo se ha materializado en el asesoramiento sobre el diseño de las fórmulas jurídico económicas de colaboración público privada más adecuadas para la gestión de los servicios públicos y la realización de inversiones en infraestructuras y equipamientos; el asesoramiento en la resolución de reclamaciones y recursos presentados por los contratistas; el asesoramiento previo en la definición de los proyectos; y por último el seguimiento de tarifas en los contratos públicos.

Todas las actuaciones descritas en el párrafo anterior se han complementado con la organización de actividades formativas incluidas en el Plan de Formación Municipal que, en materia económico-financiera, contratación estratégica o de innovación, pretenden mejorar las capacidades técnicas del personal del Ayuntamiento de Madrid reforzando la asistencia técnica que presta la Oficina.

La segunda línea estratégica ha perseguido la consecución de la máxima eficiencia en la asignación de recursos públicos en el ámbito de la actividad de fomento. En este caso, los objetivos se centraron en la eficiencia en la concesión de subvenciones, teniendo en cuenta los resultados que se esperan conseguir. Para ello se han desarrollado actuaciones dirigidas a la mejora progresiva de los Planes Estratégicos de Subvenciones, como instrumento de diagnóstico, planificación y análisis de la política de fomento propiciando el adecuado planteamiento de objetivos y evaluación de la actividad subvencional, mediante la coordinación, asesoramiento e informe de la aprobación, modificación y evaluación de los planes estratégicos.

Además, se han realizado actividades de asesoramiento, se han emitido informes preceptivos de todas las convocatorias públicas de subvenciones, así como, de concesiones directas de subvenciones.

Por último, destaca el impulso de la OCPP a la modificación parcial de la Ordenanza de Bases Reguladoras Generales para la concesión de Subvenciones (OBRGS) para dar respuesta a las nuevas necesidades surgidas tras la última modificación llevada a cabo en 2017, así como para dar solución a las deficiencias o problemas detectados en el proceso de su revisión, todo ello con el objeto de avanzar en el proceso de mejora de la gestión de las subvenciones municipales. La modificación de la OBRGS está en trámite de informes preceptivos con carácter previo a su aprobación por la Junta de Gobierno.

Para poder desarrollar todas las funciones descritas, el programa 920.03 contó con un crédito definitivo que ascendió a un total de 52.770.683 euros de los que, 5.916.446 euros corresponden al capítulo 1: gastos de personal, 46.239.137 euros al capítulo 2: bienes corrientes y servicios; 1.500 euros al capítulo 4: transferencias corrientes; y 613.600 euros al capítulo 6: inversiones reales.

La ejecución global del programa ascendió a un 88,9%, siendo la del capítulo 1, del 95,9%, la del capítulo 2 de un 88,4%, la del capítulo 4 de un 100% y la del capítulo 6 de un 60,3%. No fue mayor la ejecución del

MEMORIA GENERAL DEL PROGRAMA

capítulo 2, fundamentalmente por las circunstancias extraordinarias derivadas de la pandemia del Covid-19, siendo entre otras, el menor gasto en la totalidad de los suministros que desde la Dirección General se gestiona, como consecuencia de la nueva reorganización del trabajo municipal como ya se ha mencionado. Respecto al capítulo 6, la menor ejecución se justifica por las circunstancias ya mencionadas en párrafos anteriores sobre la situación errática del mercado de materias primas fundamentalmente.

OBJETIVOS / INDICADORES DE GESTIÓN

1. MEJORAR LA EFICIENCIA EN LA CONTRATACIÓN DEL AYUNTAMIENTO DE MADRID Y SUS ORGANISMOS AUTÓNOMOS POTENCIANDO LA CONTRATACIÓN ELECTRÓNICA MEDIANTE EL DESARROLLO E INCORPORACIÓN DE HERRAMIENTAS, REDUCIENDO LOS COSTES DE GESTIÓN

La LCSP a través de la Disposición Adicional Decimosexta impulsa de una manera decidida el empleo de medios electrónicos, informáticos y telemáticos en todos los procedimientos contemplados en la misma. Asimismo, en su Disposición Adicional Decimoséptima establece los requisitos específicos relativos a las herramientas y los dispositivos de recepción electrónica de documentos y en su Disposición Adicional Decimoquinta fija las normas relativas a los medios de comunicación utilizables en los procedimientos regulados en esta norma. Requisitos y condiciones que el Ayuntamiento de Madrid cumple y garantiza a través del uso de la Plataforma de Contratos del Sector Público.

En este contexto, la Dirección General en su decidida apuesta por la implantación integral de la administración electrónica en la contratación pública, ha seguido impulsando el proyecto de Contratación Electrónica del Ayuntamiento de Madrid y sus Organismos Autónomos con el objetivo de avanzar en la simplificación, seguridad jurídica, eficacia y transparencia de la contratación pública.

En el marco de la gestión electrónica de expedientes de contratación, durante 2021 se han dado de alta en la herramienta PLYCA un total de 1.935 expedientes y 2.006 incidencias de contratos. Lo que ha supuesto un incremento en la tramitación, respecto al ejercicio anterior, de más de un 36%.

Manteniendo la línea iniciada en ejercicios anteriores, de normalización y homogeneización, se han emitido, en materia de contratación electrónica, alrededor de 90 Comunicaciones de interés para los usuarios, relacionadas con el uso de nuevas funcionalidades, o con criterios de actuación. Cabe señalar, entre otras, la automatización del informe de adecuación de la propuesta de la incidencia de modificación y de prórroga más modificación, a la normativa de aplicación, con carácter previo al informe de los servicios jurídicos; la corrección del trámite de "incidencia de modificación de contrato" correspondiente a la LCSP, al objeto de identificar la actuación de la intervención de la Junta de Gobierno en el caso de modificaciones que sean causa de resolución, en expedientes previamente autorizados por Junta de Gobierno; y la comunicación de los nuevos umbrales comunitarios para los contratos púbicos así como la adaptación de la herramienta a dichos umbrales en lo que respecta a obras y suministros.

Cabe también destacar el avance de la guía de incidencias con la finalidad de ser un documento útil para todos los centros gestores, que incluye no solo las particularidades de incidencias como la Prórroga, Suspensión, Ampliación del plazo e Indemnización y la descripción de aquellos procedimientos propios de cada una de ellas, sino también aquellos otros aspectos que con carácter general, han de tenerse en cuenta para el inicio y tramitación de cualquier incidencia que se tramite a través de PLYCA.

Desde la Subdirección General de Coordinación de la Contratación, y a través de varios medios, se viene manteniendo un apoyo y asesoramiento constante a los distintos centros gestores en aquellos aspectos relativos a la gestión electrónica de los expedientes de contratación. Mediante el correo electrónico "Normalización PLYCA", canal de comunicación con todas las unidades de contratación, se han solucionado dudas y cuestiones planteadas en el ámbito de PLYCA; igualmente, desde la Subdirección se informan aquellas cuestiones que, planteadas inicialmente por los usuarios a los consultores de soporte, no pueden ser resueltas debido a su contenido. En total, se han dado respuesta o informado más de 222 consultas, con un tiempo medio de resolución no superior a tres días hábiles.

En la misma línea, cabe destacar que a través de la herramienta soporte-PLYCA, se han resuelto en este ejercicio un total de 9.458 casos, suponiendo más de un 18% respecto del ejercicio 2020.

Durante 2021, la Dirección General también ha mantenido un asesoramiento continuo en el cierre de ejercicio respecto a los expedientes electrónicos tramitados a través de PLYCA. El seguimiento de esta gestión por la Subdirección General de Coordinación de la Contratación ha supuesto la remisión estimada

OBJETIVOS / INDICADORES DE GESTIÓN

de 699 comunicaciones con los correspondientes listados informativos sobre el estado de tramitación de los documentos contables de cada centro y la gestión de las inscripciones en el registro de contratos, así como el análisis, control y evaluación de los mismos.

Por otra parte, durante 2021, se han llevado a cabo diferentes análisis funcionales, entre los que cabe señalar la automatización del informe de adecuación de la propuesta de la incidencia de modificación y de prórroga + modificación a la normativa de aplicación, con carácter previo al informe de los servicios jurídicos; la corrección del trámite de "incidencia de modificación de contrato" correspondiente a la normativa LCSP 9/2017, al objeto de identificar la actuación de la intervención de la Junta de Gobierno en el caso de modificaciones que sean causa de resolución, en expedientes previamente autorizados por Junta de Gobierno, y el correspondiente a la adaptación en PLYCA de la reserva de contratos para adaptarlo a las resoluciones de los tribunales contractuales, y más concretamente a la resolución del Tribunal Administrativo de Contratación Pública de la Comunidad de Madrid 287/2021. Dicha adaptación supone la posibilidad de efectuar la reserva mediante la subcontratación a favor de Centros Especiales de Empleo de iniciativa social o Empresas de Inserción solo en el marco de los criterios para la adjudicación de carácter social. Criterio que requiere la adaptación de PLYCA eliminando la posibilidad de ejecutar la reserva a través de la subcontratación como condición especial de ejecución.

Durante el ejercicio 2021, los centros piloto en los que se implantó la Interacción Sistémica entre PLYCA y PLACSP en el último trimestre de 2020, Distrito de Carabanchel, Organismo Autónomo de Informática del Ayuntamiento de Madrid y el Área de Gobierno de Obras y Equipamientos, han continuado trabajando con ella, bajo la supervisión de la Subdirección General de Coordinación de la Contratación.

Asimismo, la interacción sistémica se ha extendido a los contratos basados en el Acuerdo Marco de Imprenta y a los contratos basados en el Acuerdo Marco de suministro de equipos de protección individual y equipos sanitarios (EPIs) tramitados en todo el Ayuntamiento de Madrid, siendo objetivo de la Subdirección General extender la interacción al resto de unidades de contratación del Ayuntamiento progresivamente, a medida que PLACSP vaya actualizando algunas de sus funcionalidades.

Durante el 2021 se ha seguido trabajando en la mejora de los desarrollos funcionales para la tramitación de los contratos menores de obras, suministro y servicios con la previsión de su puesta en producción en el ejercicio 2022. En total se han contabilizado 9 desarrollos funcionales nuevos.

Asimismo, se ha llevado a cabo un asesoramiento contextualizado en materia de contratación a los diferentes entes del sector público, a través de Instrucciones, comunicaciones e informes jurídicos, que han supuesto la elaboración y publicación de 59 documentos.

INDICADOR	MAGNITUD	PREVISIÓN	REALIZADO
INSTRUCCIONES, COMUNICACIONES Y RECOMENDACIONES EN MATERIA D	NÚMERO	30	90
TIEMPO MEDIO DE RESOLUCIÓN DE CONSULTAS	DÍAS	3	3
INFORMES GENERALES DE EXPEDIENTES	NÚMERO	2	59
NUEVAS FUNCIONALIDADES DE LA GESTIÓN ELECTRÓNICA: IMPLANTACI	NÚMERO	6	9
JORNADAS DE FORMACIÓN USUARIOS	NÚMERO	4	5
TRAMITACIÓN DE INCIDENCIAS DE USUARIOS	NÚMERO	1400	205
PLANTILLAS DE DOCUMENTOS	NÚMERO	70	142
USUARIOS ATENDIDOS EN EL SERVICIO DE LICITACIÓN ELECTRÓNICA	NÚMERO	90	204
USUARIOS ATENDIDOS PARA LA RESOLUCIÓN DE CONSULTAS EN MATERI	NÚMERO	100	214
ACCIONES DE FORMACIÓN E INFORMATIVAS EN MATERIA DE CONTRATAC	NÚMERO	5	6

2. MEJORAR LA INTEGRIDAD Y LA TRANSPARENCIA EN LA CONTRATACIÓN MEDIANTE LA ADOPCIÓN DE DIVERSAS MEDIDAS DE GESTIÓN Y DE DIFUSIÓN DE INFORMACIÓN A TRAVÉS DE PERFIL DE CONTRATANTE, PORTAL DE TRANSPARENCIA Y PORTAL DE DATOS ABIERTOS O ESPACIO WEB DE CONTRATACIÓN Y REGISTRO PÚBLICO DE CONTRATOS

Dentro de las distintas actuaciones están las destinadas a mejorar la integridad y la transparencia en la contratación.

Así y en lo referente a los modelos de pliegos y otros documentos de contratación se han elaborado y modificado un total de 106, correspondientes a 70 modelos de pliegos de cláusulas administrativas

OBJETIVOS / INDICADORES DE GESTIÓN

particulares declarados de general aplicación en el Ayuntamiento de Madrid y sus Organismos Autónomos (PCAP) y 36 instrucciones para su cumplimentación.

En particular, se han modificado un total de 70 modelos de pliegos de cláusulas administrativas particulares declarados de general aplicación en el Ayuntamiento de Madrid y sus Organismos Autónomos (PCAP) correspondientes a los contratos de obras, servicios y suministros todos ellos a adjudicar por procedimiento abierto, abierto simplificado y abierto simplificado sumario, con lotes y sin lotes y contrato de servicios que conllevan prestaciones directas a favor de la ciudadanía a adjudicar por procedimiento abierto sin lotes y a los acuerdos marco de obras, servicios y suministros todos ellos a adjudicar por procedimiento abierto, con lotes y sin lotes concluidos con varias empresas y segunda licitación, así como para el acuerdo marco de obras concluido con un único operador económico a adjudicar por procedimiento abierto con lotes.

Las modificaciones de los modelos de pliegos se han realizado con el fin de mejorar la gestión a los órganos de contratación, la comprensión a los licitadores y el acceso a la licitación de las PYMES y de adaptarse a la Sentencia del Tribunal Constitucional de 18 de marzo de 2021, por la que se estima parcialmente el recurso de inconstitucionalidad interpuesto por el Gobierno de la Comunidad Autónoma de Aragón contra diversos preceptos de la LCSP, a la Ley 11/2020, de 30 de diciembre, de Presupuestos Generales del Estado para el año 2021 y al Real Decreto-ley 6/2019, de 1 de marzo, de medidas urgentes para garantía de la igualdad de trato y de oportunidades entre mujeres y hombres en el empleo y la ocupación.

Asimismo, con el fin de ayudar y facilitar la elaboración de los PCAP por los servicios del órgano de contratación, se han elaborado para los pliegos de los contratos de obras, servicios y suministro a adjudicar por procedimiento abierto, abierto simplificado y abierto simplificado sumario, sin lotes y con lotes unas instrucciones de cumplimentación, a modo de guía, a través de las cuales se facilitan, no solamente aspectos generales que asesoran al órgano de contratación, sino también aquellos aspectos concretos para una cumplimentación adecuada de las cláusulas y Anexos, destacando la normativa y doctrina que, en su caso, puede resultar de aplicación. Estas instrucciones se modificaron en los contratos de obras, servicios y suministro a adjudicar por procedimiento abierto, abierto simplificado y abierto simplificado sumario, sin lotes y con lotes, para adaptarse tanto a la Sentencia del Tribunal Constitucional de 18 de marzo de 2021, como a la corrección de errores de la Ley 11/2020, de 30 de diciembre, de Presupuestos Generales del estado para el año 2021, en relación al artículo 159 LCSP.

En el avance por la mejora y dinamización de los procesos que se realizan por las entidades contratantes y por la Dirección General en materia contractual, ésta ha realizado un esfuerzo para la automatización en la generación de informes particularizados tanto para las entidades contratantes como para la Dirección General, para facilitar una visión global de la actividad realizada y pendiente que, de forma ágil, permita conocer la situación y se tomen decisiones más eficaces encaminadas a una mayor y más rápida ejecución de los trabajos pendientes. Estos informes contienen la información agregada de los expedientes de PLYCA con gráficos, tablas y datos relevantes, a los que se acompañan los archivos con el detalle de los expedientes a los que se hace referencia en los informes.

En relación con el Registro de contratos (RECO), si en el último semestre del 2020 y con el objetivo de mejorar los procesos internos se ha procedido a integrar en la herramienta PLYCA el Registro de Contratos, a partir del 1 de enero de 2021 se han inscrito en este aplicativo (RePLYCA) todos los contratos y acuerdos marco que se formalicen y todos los contratos basados en un acuerdo marco y contratos menores que se adjudiquen, así como sus incidencias. La integración ha supuesto un proceso de simplificación y normalización en la inscripción de todos los contratos, acuerdos marco, contratos basados en un acuerdo marco y contratos menores, en particular los derivados de expedientes tramitados en PLYCA. Dicha integración permite una mayor agilidad y seguridad en la obtención de datos e informes para el cumplimiento de las obligaciones de información municipales. La adaptación total se completará en 2022.

El total de inscripciones realizados ha sido de 7.479 superando la estimación inicial. Además, se han elaborado un total de 48 relaciones de contratos inscritos en el Registro e informes estadísticos relativos a consultas de datos.

La información contractual recogida se publica en el Portal de Datos Abiertos, con periodicidad mensual, e incluye los datos relativos a los contratos, acuerdos marco, contratos basados y las modificaciones que se hayan inscrito. Además, en el Portal de Transparencia se publican también cada mes los contratos menores comunicados al RECO por los distintos órganos de contratación. Asimismo, con los datos que se obtienen del aplicativo RECON, ahora RePLYCA, se elaboran diversas relaciones sobre la contratación en el Ayuntamiento de Madrid y su Sector Público, que se remiten periódicamente a los órganos de control de la contratación; desde la Comisión Especial de Vigilancia de la Contratación, a la Cámara de Cuentas,

OBJETIVOS / INDICADORES DE GESTIÓN

pasando por el propio Tribunal de Cuentas.

Se han realizado un total de 80 recomendaciones, instrucciones y comunicaciones del perfil de contratante, portal de transparencia y portal de datos abiertos, un número muy superior al estimado. El total de expedientes remitidos a órganos de control de la contratación ha sido de 120, superando el número estimado de 80, esto es así, al no poder saber con certeza y con anterioridad los expedientes seleccionados.

El Plan de Contratación del Ayuntamiento de Madrid, promovido en aplicación del artículo 28 de la LCSP, se ha consolidado en la cultura de la contratación municipal lo que facilita, a todos los ciudadanos y a los operadores económicos, el conocimiento de la actividad contractual programada por el Ayuntamiento de Madrid. Además ayuda a los órganos de contratación en la programación y el seguimiento de sus actividades contractuales. Este Plan se publica en la Plataforma de Contratación del Sector Público.

Por último, se han realizado 31 publicaciones de documentación pública en materia de contratación administrativa, superando también el número estimado.

INDICADOR	MAGNITUD	PREVISIÓN	REALIZADO
RECOMENDACIONES, INSTRUC Y COMUNCAC DEL PERFIL DEL CONTRATAN	NÚMERO	4	80
PUBLICACIÓN DE DOCUMENTACIÓN PÚBLICA EN MATERIA DE CONTRATAC	NÚMERO	16	31
INSCRIPCIONES EN EL REGISTRO DE CONTRATOS	NÚMERO	7000	7479
ELABORACIÓN DE RELACIONES DE CONTRATOS INSCRITOS EN EL REGIS	NÚMERO	40	48
EXPEDIENTES REMITIDOS A ÓRGANOS DE CONTROL DE LA CONTRATACIÓ	NÚMERO	80	120
MODELOS DE PLIEGOS Y OTROS DOCUMENTOS DE CONTRATACIÓN	NÚMERO	10	70

3. IMPLEMENTAR LA CONTRATACIÓN RESPONSABLE MUNICIPAL EN LOS CONTRATOS DEL AYUNTAMIENTO DE MADRID, SUS ORGANISMOS AUTÓNOMOS Y SECTOR PÚBLICO MUNICIPAL A TRAVÉS DE CLÁUSULAS SOCIALES, ÉTICAS, AMBIENTALES Y DE INNOVACIÓN

Como continuación al segundo objetivo, en base a los datos obrantes en el Registro de Contratos se puede realizar un seguimiento de los contratos que incluyen cláusulas de carácter social y, además, facilita evaluar el Plan de Reserva de la Contratación, aprobado al comienzo de 2021, y que supuso un compromiso de un mínimo del 2,75%, calculado sobre los importes de adjudicación de los contratos. Este compromiso fue cumplido por los órganos de contratación, lo que garantiza así la presencia de los centros especiales de empleo de iniciativa social y de las empresas de inserción en la contratación del Ayuntamiento, en aplicación de la disposición adicional cuarta de la LCSP.

Más concretamente, en relación al número de contratos que han incluido cláusulas sociales como condiciones especiales de ejecución o como criterios de adjudicación han sido un total de 1.168, superándose de nuevo las previsiones iniciales.

Por lo que se refiere a los contratos con cláusulas éticas como condiciones especiales de ejecución o como criterios de adjudicación han sido un total de 24, un número inferior al previsto si bien, dichas cláusulas son incorporadas por los distintos órganos promotores de los contratos y no por esta Dirección General, que sí facilita y ayuda a la incorporación de las mismas.

Por último, se tramitado hasta 57 contratos con reserva de contratos a Centros especiales de empleo o empresas de inserción, superando la previsión para 2021.

INDICADOR	MAGNITUD	PREVISIÓN	REALIZADO
CONTRATOS CON CLÁUSULAS SOCIALES COMO CONDICIONES ESPECIALES	NÚMERO	900	1168
CONTRATOS CON CLÁUSULAS ÉTICAS COMO CONDICIONES ESPECIALES D	NÚMERO	30	24
CONTRATOS CON RESERVA DE CONTRATOS A CENTROS ESPECIALES DE E	NÚMERO	15	57

4. REVISIÓN Y OPTIMIZACIÓN DE LA CONTRATACIÓN DE LOS BIENES Y SERVICIOS DE GESTIÓN CENTRALIZADA

OBJETIVOS / INDICADORES DE GESTIÓN

Para conseguir una gestión adecuada de los recursos basados en criterios de eficiencia, responsabilidad, transparencia, innovación y calidad con el fin de obtener ahorros y una distribución más eficiente de los recursos económicos, desde la Dirección General de Contratación y Servicios se han seguido aplicando a lo largo de 2021, entre otros instrumentos, la suscripción de acuerdos marco como sistemas de racionalización de las compras públicas, potenciando las compras de bienes y servicios declarados de uniformidad y de gestión centralizada.

Los procedimientos de contratación centralizada vienen regulados, con carácter general, en el Decreto de 22 de Diciembre de 2016 del Delegado del Área de Gobierno de Economía y Hacienda por el que se regula la adquisición de bienes y servicios de forma centralizada en el Ayuntamiento de Madrid y sus Organismos Autónomos. No obstante, mediante Decreto de 9 de diciembre de 2020 se aprobó un Decreto específico para actualizar el anterior en relación con el suministro de artículos de imprenta y artes gráficas, con el objetivo de modernizar y actualizar los procedimientos de contratación centralizada previstos en el nuevo acuerdo marco de suministro de artículos de imprenta y artes gráficas (6 lotes) entre cuyas novedades destaca, en especial, la posibilidad de adjudicar contratos basados tanto de forma automática, como a través de segundas licitaciones.

Por otra parte, mediante Decreto de 16 de marzo de 2021 de la Delegada del Área de Gobierno de Hacienda y Personal se ampliaron las familias de artículos declarados de uniformidad y contratación centralizada para facilitar la adquisición de grandes cantidades de equipos de protección individual y productos sanitarios con destino a todo el personal municipal dependiente del Ayuntamiento de Madrid, sus Organismos Autónomos e incluso empresas pertenecientes al sector público municipal expresamente adheridas al nuevo Acuerdo marco de suministro de equipos de protección individual y productos sanitarios (9 lotes), debido a que dichos artículos han pasado a considerarse imprescindibles en la lucha cotidiana para contener la propagación del virus Covid-19 y, por tanto, se han transformado en artículos de necesidad y uso generalizado para la prestación de los servicios públicos municipales.

Estas novedades han generado la necesidad de atender un número importantísimo de consultas, que se estiman en 2.600 y se encuentran incluidas dentro del número total reflejado en el primer indicador de este objetivo, ya sean consultas a iniciativa de las diferentes unidades interesadas en tramitar contratos basados a través de cualquiera de los dos nuevos Acuerdos Marco antes citados o bien actuaciones en coordinación con los promotores para explicar la corrección de errores de tramitación que deben llevar a cabo estos últimos.

En el caso del Acuerdo marco de suministro de artículos de imprenta y artes gráficas la mayoría de las consultas han venido motivadas por la modificación de las aplicaciones informáticas necesarias para realizar pedidos a través del nuevo "Catálogo de Imprenta", por la desaparición del aplicativo específico del que se disponía hasta ese momento "Plyca-Imprenta", que ha sido sustituido por adaptaciones en el aplicativo general denominado "Plyca-Expedientes" y, especialmente la introducción del nuevo procedimiento para adjudicar contratos mediante una 2ª licitación.

A las consultas anteriores deben añadirse las relativas al nuevo acuerdo marco de suministro de equipos de protección individual y productos sanitarios, debido a la novedad que supone la tramitación de contratos basados con ese objeto, la utilización de un nuevo aplicativo informático denominado "Catálogo de EPIS", la continuación de los expedientes a través de "Plyca-Expedientes" e incluso el asesoramiento que, aunque no estaba previsto, ha devenido necesario proporcionar a las empresas pertenecientes al sector público municipal adheridas al mismo para que puedan tramitar correctamente pedidos y continuar la licitación y adjudicación a través de Plataforma de Contratación del Sector Público.

De las 2.600 consultas atendidas, ya sea por teléfono, correo electrónico o la aplicación Teams, se ha calculado que 2.300 correspondieron al Acuerdo Marco de suministro de artículos de imprenta y artes gráficas y 300 al Acuerdo Marco de suministro de equipos de protección individual y productos sanitarios.

Dentro de esas cifras, se han incluido tanto las consultas formuladas a iniciativa de las unidades promotoras, normalmente antes de dar de alta formalmente un expediente de contrato basado, así como las comunicaciones efectuadas a iniciativa del personal de la Subdirección General de Contratación Centralizada para explicar a las unidades promotoras en qué consisten los errores detectados durante la tramitación de los contratos y las alternativas para proceder a su subsanación, todo ello teniendo en cuenta que el número de contratos basados tramitados durante el ejercicio 2021 fue de 750 en relación con el Acuerdo marco de suministro de artículos de imprenta y artes gráficas, y de 128 en relación con el acuerdo marco de suministro de equipos de protección individual y productos sanitarios.

Por lo que se refiere a las adquisiciones tramitadas a través del catálogo de la Dirección General de

OBJETIVOS / INDICADORES DE GESTIÓN

Racionalización y Centralización de la Contratación (DGRCC), y de la Junta de Compras de la Comunidad de Madrid, el tiempo medio de tramitación, en general, ha sido de 4 días por lo que se da por cumplido el indicador.

En relación con los indicadores 3, 4 y 5 todos ellos referentes al Acuerdo marco de servicios de apoyo a las obras declaradas de gestión centralizada en el ámbito del Ayuntamiento de Madrid y sus Organismos Autónomos (4 lotes), destaca también su elevada utilización especialmente en el caso del lote 4, cuya vigencia expiró el 14 de julio de 2021.

El número de contratos basados en el Acuerdo marco de apoyo a las obras adjudicados durante el año 2021, ascendió a 205 duplicando la previsión realizada durante la pandemia Covid-19. De esa cifra total, 179 contratos basados correspondieron al lote 4, 12 correspondieron al lote 3, 2 contratos basados al lote 2, y 12 al lote 1.

Respecto al elevado número de las consultas resueltas en relación con el acuerdo marco de apoyo a las obras, obedece en gran medida al impulso efectuado desde la Dirección General para posibilitar la tramitación conjunta, dentro de un mismo contrato basado, de varios servicios con el objeto de maximizar su utilidad al estar próxima la expiración de la vigencia, eliminando actuaciones laboriosas repetitivas, optimizando el procedimiento y el tiempo, consiguiendo así un mayor número de contratos basados tramitados en los Distritos y en las Áreas. De esta manera se consiguió que, con los mismos recursos humanos de los que disponía el Servicio de Contratación Centralizada Municipal se pudiera dar cobertura a muchos más servicios/obras que si la tramitación y adjudicación de cada contrato se hubiera hecho de forma individual, servicio por servicio.

Además se debe también a la necesidad de coordinarse con los diferentes promotores del Ayuntamiento de Madrid y sus Organismos Autónomos para garantizar la homogeneidad a la hora de agrupar los servicios del lote 4, así como la necesidad de obtener e inscribir en el Registro de Contratos las correspondientes actas de recepción de los servicios, la necesidad de tramitar incidentes contractuales de diversa índole como desistimientos, resoluciones, reajustes o adecuaciones de anualidades que explican el elevado número de consultas resueltas.

Finalmente, para analizar el indicador relativo al tiempo medio de tramitación de los contratos basados en el acuerdo marco de apoyo a las obras hay que tener en cuenta el tiempo que, según el documento de licitación, cuentan las empresas para realizar sus ofertas en la seguda licitación y que asciende a 5 días, 10 días y 15 días en función del presupuesto base de licitación del contrato. Es por ello que el tiempo medio de tramitación que se ha considerado a estos efectos se computa desde que el personal adscrito al Servicio de Contratación Centralizada valida y eleva a la firma del órgano de contratación el documento de licitación junto con la documentación complementaria hasta que se adjudica, publica y notifica el contrato basado correspondiente. Conforme a lo anterior, el tiempo medio alzado en la tramitación de los contratos basados de apoyo a las obras asciende a 25 días.

Si bien el objetivo previsto para este indicador era de 20 días se considera satisfactorio la media alcanzada, toda vez que incluye el plazo concedido a las empresas para presentar sus ofertas (5, 10 ó 15 días) y además el número de contratos basados adjudicados en el 2021, ha sido superior al doble de la estimación prevista al pasar de los 100 contratos previstos a 205 contratos basados adjudicados.

Por último, respecto al indicador de estudios y redacción de pliegos no sólo se ha cumplido la previsión para el ejercicio 2021 con la licitación del nuevo Acuerdo Marco de suministro de equipos de protección y productos sanitarios (9 lotes), sino que incluso se ha superado al haberse realizado el estudio de nuevos pliegos de cláusulas administrativas y de prescripciones técnicas de cara a la licitación de un nuevo Acuerdo marco de servicios de apoyo a las obras declaradas de contratación centralizada (5 lotes) en cuya redacción de pliegos se ha empezado a trabajar.

INDICADOR	MAGNITUD	PREVISIÓN	REALIZADO
CONSULTAS RESUELTAS EN RELACIÓN A LAS COMPRAS CENTRALIZADAS	NÚMERO	3000	3097
TIEMPO MEDIO TRAMITACIÓN PEDIDOS CATALOGO DIRECCIÓN GENERAL	DÍAS	4	4
CONSULTAS RESUELTAS EN RELACIÓN AL ACUERDO MARCO DE APOYO A	NÚMERO	300	500
CONTRATOS BASADOS DEL ACUERDOS MARCO DE APOYO A LAS OBRAS	NÚMERO	100	205
TIEMPO MEDIO DE TRAMITACIÓN DE CONTRATOS BASADO DEL ACUERDO	DÍAS	20	25

OBJETIVOS / INDICADORES DE GESTIÓN

ESTUDIOS Y REDACCIÓN DE PLIEGOS DE GESTIÓN CENTRALIZADA	NÚMERO	1	1

5. MANTENER, RACIONALIZAR Y DIRIGIR EL PARQUE AUTOMOVILÍSTICO, HACIA UNA FLOTA DE ACUERDO AL PLAN A DE CAMBIO CLIMÁTICO.

En relación con las actuaciones realizadas en la flota de vehículos municipales dependientes de esta Dirección General, en 2021 se han gestionado 1.408 vehículos en la póliza de seguros, cifra casi idéntica a la estimada, teniendo en cuenta que se desconocen las actuaciones de adquisición y baja de vehículos, fundamentalmente, por parte del Área de Gobierno de Seguridad y Emergencias. Por tal motivo consideramos que el indicador se ha cumplido.

Los créditos utilizados para esta actuación durante el 2021 ascienden a un total de 938.032 euros.

Por lo que se refiere a la gestión de la Inspección Técnica (ITV) de todos los Vehículos de propiedad municipal, durante el año 2021, han pasado la revisión un total de 758 vehículos. El indicador se ha superado con creces siendo, como en el caso anterior, difícil de prever exactamente el número total de este tipo de servicios.

Durante el 2021 se han reconocido obligaciones por importe de 729.315 euros en concepto de gastos de renting de vehículos y 361.306 euros en concepto de nuevas adquisiciones de vehículos "Cero emisiones", ya que desde la Dirección General se ha seguido apostando durante el 2021 por una flota municipal mayoritariamente verde, con dicho distintivo.

En cuanto a los servicios de limpieza de la flota de vehículos municipales, se han podido atender todas las solicitudes de este tipo de mantenimiento de los vehículos, objeto del contrato, en todo el Ayuntamiento de Madrid y los Organismos autónomos. También se han seguido manteniendo todos los vehículos de propiedad adscritos a nuestro Área de Gobierno y para los que ya expiró el periodo de garantía.

Se han ejecutado créditos por importe de 50.953 euros en concepto de mantenimiento de vehículos, incluyéndose los gastos de ITV, lavado y reparación.

Por último, se ha seguido manteniendo la información en el portal de transparencia para lo cual se ha procedido a enviar los datos necesarios de los vehículos de forma trimestral por lo que se ha cumplido el indicador.

Por lo que respecta al indicador de la redacción de un nuevo pliego de lavados de vehículos, se ha visto la oportunidad de retrasar dicha actuación a la vista de la situación de incertidumbre del mercado. Para 2022 finaliza definitivamente un expediente de 26 vehículos eléctricos y no se ha procedido a sustituir por otro expediente de renting. Dicha circunstancia se justifica al no poder garantizar las distintas empresas el cumplimiento de la ejecución de dicho contrato. Para contrarrestar esta situación se adquirieron 9 vehículos MITSUBISHI ECLIPSE CROSS KAITEKI PHEV GL321 a través del Acuerdo marco 14/2017 "Vehículos turismos" de la Dirección General de Racionalización y Centralización de la Contratación, dependiente del Ministerio de Hacienda y Función Pública. También durante el año 2022 se pretende adquirir más vehículos para atender las necesidades de los distintos servicios del Ayuntamiento de Madrid y sus Organismos Autónomos.

A la vista de los valores alcanzados en la ejecución de todos los indicadores de este objetivo, globalmente considerados, podemos concluir que este objetivo se ha conseguido en su totalidad.

INDICADOR	MAGNITUD	PREVISIÓN	REALIZADO
VEHÍCULOS GESTIONADOS EN LA PÓLIZA DE SEGUROS	NÚMERO	1200	1408
GESTIÓN ITV	NÚMERO	600	758
ENVÍOS DE DATOS AL PORTAL DE TRANSPARENCIA FLOTA MUNICIPAL	NÚMERO	4	4
REDACTAR NUEVO PLIEGO DE LAVADO DE VEHÍCULOS	NÚMERO	1	0

6. GESTIÓN SOSTENIBLE DE LOS SUMINISTROS ENERGÉTICOS DECLARADOS DE GESTIÓN CENTRALIZADA (ENERGÍA ELÉCTRICA, GAS NATURAL, AGUA Y COMBUSTIBLES)

La contratación, el seguimiento y control de las energías destinadas a dependencias municipales se llevan a cabo desde este programa de forma centralizada, con el fin de obtener mayores ahorros y una distribución más eficiente de los recursos económicos.

OBJETIVOS / INDICADORES DE GESTIÓN

En el apartado de dependencias municipales sometidas a estudios detallados, los trabajos desarrollados han tenido como resultado el alta de 6 instalaciones para autoconsumo de energía eléctrica de origen fotovoltaico y el cambio a gas natural de 2 instalaciones que utilizaban como combustible gasóleo. Estos estudios se suelen llevar a cabo a demanda de otros órganos gestores. Durante el año 2021 se han recibido menos peticiones, siendo este el motivo por el que las estimaciones iniciales no se han cumplido.

En lo relativo a las propuestas de ahorro energético, en cumplimiento de las prestaciones incluidas en el contrato para el suministro de energía eléctrica, se han implementado 7 instalaciones de equipos de corrección de energía reactiva para evitar recargos en la facturación eléctrica. Asimismo, se han realizado 3 solicitudes agrupadas de modificaciones de potencia (que han sumado 2.495 acciones) en puntos de suministro eléctrico, de forma que se ha ajustado la potencia a la curva de demanda, evitando, según el caso, penalizaciones económicas o incrementos innecesarios del término de potencia de facturación. Estas acciones han supuesto una reducción importante de la factura energética.

Tal volumen de acciones son producto de una revisión general de las potencias contratadas en la generalidad de suministros eléctricos, una vez que los usos de muchos edificios municipales han sido modificados como consecuencia de la pandemia. Igualmente, los cambios regulatorios en materia energética han generado nuevas oportunidades de ahorro que, a través de estas optimizaciones, se han aprovechado.

Dentro de los trabajos de seguimiento y gestión de los suministros de gas y electricidad, se han detectado puntos con consumo cero, los cuales se han dado de baja, una vez que se ha confirmado que no es necesario mantenerlos en activo. Por tanto, se han dado de baja 22 puntos de suministro de gas y 19 puntos de electricidad.

El número total de todas las acciones realizadas que suponen un ahorro económico y una mayor eficiencia en la contratación ha sido de 2.543 acciones.

Con respeto a nuevas acometidas, en 2021 se han gestionado 42 altas de suministros eléctricos y 20 de gas, que superan ligeramente las previsiones.

En relación con las consultas sobre medidas de eficiencia energética e implantación de energías renovables, se han informado las consultas realizadas por la Dirección General de Gestión del Patrimonio, Dirección General de Sostenibilidad y Control Ambiental, así como las recibidas de los distintos Distritos. Su número ha superado el indicador previsto al alcanzar la cifra de 1.300 consultas, sobrepasando ampliamente las 15 previstas. El elevado incremento de este indicador se debe a la total indisponibilidad del acceso a la información desde la intranet municipal que obligó a muchos usuarios a realizar, directamente, las consultas al Servicio de Contratación de Energía y Eficiencia Energética.

Además, desde esta Dirección General se ha colaborado estrechamente con la Dirección General de Arquitectura y Conservación del Patrimonio y la Dirección General de Sostenibilidad y Control Ambiental en los proyectos de construcción y puesta en marcha de las nuevas plantas de energía solar fotovoltaica.

Se ha continuado utilizando la aplicación informática Madrid Energía y Gestión del Agua (MEGA) que proporciona recursos para la gestión, tanto de los consumos como de la facturación, de los suministros de electricidad, gas natural, agua y combustibles. Actualmente existen 349 usuarios activos, lo que supone un notablemente incremento sobre los 270 usuarios previstos.

No obstante, se ha seguido trabajando durante todo el año en colaboración con el Organismo Autónomo Informática del Ayuntamiento de Madrid (IAM) y el Área de Gobierno de Desarrollo Urbano Sostenible, en una nueva aplicación, MEGA+, herramienta informática con gran potencial de posibilidades para mejorar, tanto la gestión de la facturación energética, como la información a todos los servicios interesados en conocer los consumos de los edificios de ellos dependientes; estando prevista próximamente su salida a producción.

Dentro de las medidas destinadas para reducir el consumo de combustible para automoción de la flota municipal, se ha estudiado la implantación de nuevos tipos de combustible para vehículos municipales, en concreto GLP y Gas Natural Comprimido (GNC). Así mismo, se han facilitado datos de consumo con el fin de ayudar en la correcta gestión de la flota, cumpliendo el objetivo previsto de 12 informes, lo que supone el 100% la previsión.

Para realizar con eficiencia la gestión sostenible de los suministros energéticos a través de la contratación

OBJETIVOS / INDICADORES DE GESTIÓN

centralizada se ha contado, durante el 2021, con los créditos distribuidos en los siguientes subconceptos económicos:

El subconcepto 221.00 "ENERGÍA ELÉCTRICA" que ha tenido un gasto total de 19.403.756 euros lo que representa un 89,9% del crédito definitivo.

El gasto de agua se imputa al subconcepto económico 221.01 "AGUA". En el ejercicio presupuestario 2021 el gasto total ejecutado ha sido de 6.218.190 euros, representando un 91,7% del crédito definitivo.

El suministro de gas natural, de propano y butano y de GNC se imputa al subconcepto económico 221.02 "GAS" con una ejecución total en esta partida de 9.417.743 euros representando un 89,9% del crédito definitivo.

El subconcepto 221.03 "COMBUSTIBLES Y CARBURANTES" recoge el suministro de combustibles y carburantes de automoción para la flota municipal de vehículos y de producción de energía calorífica para las dependencias municipales. El gasto total ha ascendido a 2.196.309 euros lo que representa una ejecución del 71,8% del crédito definitivo. La menor ejecución en esta aplicación presupuestaria se debe a tres circunstancias: los efectos de la pandemia que durante un importante periodo todavía limitó los desplazamientos, el aumento de vehículos Cero emisiones o Eco en la flota municipal y la inertización de alguno de los depósitos municipales.

Por último quedaría el subconcepto 221.98 "PLAN ESE 2000 SERVICIOS ENERGÉTICOS" que recoge los gastos de la gestión y seguimiento de los tres contratos de suministro, servicios energéticos y mantenimiento, dentro del PLAN ESE 2000 en 34 colegios del Ayuntamiento de Madrid. El gasto total ha sido de 1.664.141 euros, representando un 85,6% del crédito total.

De forma complementaria al subconcepto de combustibles, también se imputan gastos al subconcepto 226.99 "Otros gastos diversos" sobre prestaciones accesorias para los vehículos municipales, que no pueden ser incluidos dentro del Subconcepto 221.03 "COMBUSTIBLES Y CARBURANTES", como los peajes y el aparcamiento en parking. El gasto total ejecutado ha sido de 465 euros representando un 23,3 por ciento del crédito definitivo. Al ser actuaciones accesorias como los gastos de peaje o parquímetros, depende de las necesidades de los distintos gestores.

INDICADOR	MAGNITUD	PREVISIÓN	REALIZADO
DEPENDENCIAS MUNICIPALES SOMETIDAS A ESTUDIOS DETALLADOS DE	NÚMERO	50	8
PROPUESTAS DE AHORRO ENERGÉTICO EN DEPENDENCIAS MUNICIPALES	NÚMERO	12	2543
GESTIÓN DE NUEVAS ACOMETIDAS ELÉCTRICAS/GAS	NÚMERO	40	62
CONSULTAS Y ATENCIÓN SOBRE EFICIENCIA ENERGÉTICA, ENERGÍAS R	NÚMERO	15	1300
USUARIOS/AS DE LA APLICACIÓN INFORMÁTICA PARA LA GESTIÓN DE	NÚMERO	270	349
INFORMES REDUCCIÓN COMBUSTIBLE AUTOMOCIÓN DE LA FLOTA MUNICI	NÚMERO	12	12

7. GESTIONAR LOS BIENES DEPOSITADOS EN EL ALMACÉN DE VILLA PRESTANDO UNA ATENCIÓN PERSONALIZADA A LOS TITULARES DE LOS DEPÓSITOS, CONSERVARLOS ADECUADAMENTE Y CONSEGUIR EL MÁXIMO APROVECHAMIENTO DE LOS OBJETOS MUNICIPALES, MEDIANTE SU ENTREGA A DEPENDENCIAS MUNICIPALES, ENAJENACIÓN, CESIÓN GRATUITA A ENTIDADES Y ORGANIZACIONES SIN ÁNIMO DE LUCRO O RECICLAJE.

Las previsiones realizadas para el 2021 se establecieron para un escenario muy parecido al del año anterior en que la gestión del Almacén de Villa se vio mermada por la pandemia, no obstante, los indicadores han sido superiores a lo presupuestado en el caso de los depósitos entregados a propietarios y los abonares emitidos para el cobro de la tasa correspondiente.

La disminución en los valores obtenidos, como consecuencia de la situación anómala en el 2021, se hace patente en los depósitos recibidos, que supusieron casi un 60% de lo presupuestado.

Por lo que se refiere a las Actas de Policía Municipal de incautación de venta ambulante no autorizada, durante el 2021 continúa la disminución de esta actividad en la vía pública y constituyen el 32% de lo previsto.

Siguiendo el compromiso de ahorro y aprovechamiento de los enseres disponibles para que puedan ser

OBJETIVOS / INDICADORES DE GESTIÓN

utilizados por otras dependencias municipales, ha aumentado la previsión en más de punto y medio de lo presupuestado, lo que indica que la gestión de los objetos en Almacén de Villa ha seguido realizándose conforme a los compromisos adquiridos. En cuanto a los objetos efectivamente entregados a las dependencias municipales, fueron un 18% superiores a lo previsto.

Se han cumplido los compromisos sobre tramitación de las peticiones de mobiliario y de depósitos temporales en los plazos previstos, habiéndose alcanzado una ejecución del 100% en los dos supuestos.

Por lo que se refiere al nivel de satisfacción de las dependencias municipales con el servicio que presta el Almacén de Villa se han superado las expectativas, ya que se ha alcanzado una puntuación de 9,6 sobre 10.

En cuanto a la destrucción de diversos materiales se ha cumplido prácticamente lo que se había previsto para el año 2021.

Actuación importante a destacar en 2021 es la colocación de todos los depósitos y reorganización del almacén en la nueva ubicación del Almacén de Villa, tras su traslado a finales de 2020 desde el municipio de Coslada al de Madrid.

Otra de las actuaciones a resaltar es la asunción por parte del Almacén de Villa de la gestión del Almacén de Emergencias, a partir del 1 de enero de 2021, gestionando la entrada, depósitos y salidas de los EPIs destinados al personal municipal, lo que ha supuesto una carga de trabajo adicional, así como una ocupación de espacios en el Almacén muy elevada.

Por ello, para aumentar la capacidad de almacenamiento se inició la licitación de la adquisición de estanterías paletizadas para poder almacenar en altura, cuya adjudicación se llevó a cabo en el 2022.

También es destacable la adquisición de nueva maquinaria para facilitar la colocación y el transporte de los depósitos en el almacén; así, se han adquirido un transpaleta y una envolvedora automática.

Por otra parte, se han suscrito 3 Convenios de colaboración con distintas organizaciones y fundaciones sin ánimo de lucro para proceder a la donación de enseres que no son aprovechables por parte de la Administración municipal.

Por último, el Almacén de Villa ha mantenido la coordinación con el Área de Medio Ambiente en relación con el reciclado de objetos y enseres que han pasado a disposición municipal para su reutilización y se han cumplido todos los compromisos adquiridos en la Carta de Servicios del Almacén de Villa, auditada en febrero de 2021 por la empresa externa CÁMARA CERTIFICA.

Los créditos utilizados para la buena gestión del Almacén de Villa han sido, del subconcepto 227.06 "Estudios y Trabajos Técnicos" un total de 133.063 euros, y del subconcepto 227.99 "Otros trabajos realizados por otras empresas y profesionales" un total de 35.553 euros.

INDICADOR	MAGNITUD	PREVISIÓN	REALIZADO
DEPÓSITOS RECIBIDOS	NÚMERO	190	112
DEPÓSITOS ENTREGADOS A PROPIETARIOS/AS	NÚMERO	25	32
ABONARES EMITIDOS PARA COBRO DE LA TASA	NÚMERO	25	32
ACTAS DE LA POLICÍA MUNICIPAL DE INCAUTACION DE VENTA AMBULA	NÚMERO	6000	1929
ENSERES Y MOBILIARIO DISPONIBLES PARA OFRECER A LAS DEPENDEN	NÚMERO	300	503
OBJETOS Y ENSERES ENTREGADOS A LAS DEPENDENCIAS MUNICIPALES	NÚMERO	400	474
TRAMITACIÓN DE LAS PETICIONES DE MOBILIARIO EN EL PLAZO DE 1	PORCENTAJE	90	100
TRAMITACION DE LAS PETICIONES DE DEPÓSITO TEMPORAL EN EL PLA	PORCENTAJE	85	92
NIVEL DE SATISFACCIÓN DE LAS DEPENDENCIAS MUNICIPALES CON LA	NÚMERO	8	10
MATERAL DESTRUIDO (MADERA, PLÁSTICO, PAPEL, CDS, DVDS)	KILOGRAMOS	25000	23440

8. PRESTAR UNA ATENCIÓN PERSONALIZADA A USUARIOS/AS DE LA OFICINA DE OBJETOS PERDIDOS Y GESTIONAR LOS OBJETOS ENTREGADOS EN LA MISMA PRESTANDO UN SERVICIO ÁGIL Y DE CALIDAD QUE FACILITE A LA CIUDADANÍA LA RECUPERACIÓN DE SUS OBJETOS PERDIDOS

OBJETIVOS / INDICADORES DE GESTIÓN

Como en el objetivo anterior, se realizaron previsiones para el 2021 para un escenario muy parecido al del año anterior, en el que la gestión de la Oficina de Objetos Perdidos se vio mermada por la pandemia.

La ejecución respecto al número de objetos depositados, ha alcanzado el 76% de lo previsto, debido a la disminución de las entregas efectuadas por las entidades del transporte, cuya actividad no se ha recuperado de los efectos de la pandemia.

El número de objetos entregados a propietarios y halladores constituye el 81% de lo previsto.

El número de personas atendidas presencialmente al mes ha sido un 23% de lo previsto, debido a que, para garantizar las medidas de prevención del Covid-19, se ha limitado esta atención a la entrega de objetos perdidos y a la retirada de los mismos por las personas propietarias o halladoras.

Por el contrario, el número de correos electrónicos recibidos mensualmente en la Oficina se ha incrementado un 24% sobre las previsiones, como consecuencia de la antes referida reorganización de la atención al público.

Asimismo, el número de notificaciones a propietarios y halladores ha sido un 3% superior a lo previsto.

Los kilogramos de objetos textiles que se reciclan se han incrementado más del 120% de lo previsto, al proceder de los objetos que entraron en la Oficina en 2019, antes de la pandemia.

El número de objetos enajenados mediante subasta y para aprovechamiento municipal se incrementa el 210% de lo previsto, al haberse incluido en la subasta de 2021 objetos del año anterior en que, debido a la pandemia, no pudo realizarse aquélla.

El indicador de objetos donados a entidades sin ánimo de lucro ha aumentado un 307% de lo consignado para el presente año, debido a la ejecución de Convenios con tres asociaciones sin ánimo de lucro.

La encuesta entre los usuarios de la Oficina de Objetos Perdidos para medir el nivel de satisfacción con la atención recibida refleja el cumplimiento al 100% de los niveles de calidad previstos para el año 2021.

Además, se han mantenido los estándares de calidad de tiempo de respuesta de los correos electrónicos, extensible a los tiempos de respuesta de las sugerencias y reclamaciones.

Otra actuación durante el año 2021 ha sido la renovación y actualización de Convenios con entidades colaboradoras; así se han renovado los Convenios con Aena, Metro y Renfe.

Asimismo, se ha adquirido mediante contratación centralizada una destructora de gran capacidad para facilitar la destrucción de Cds, tarjetas plastificadas y gran volumen de documentación, en cumplimiento del Reglamento General de Protección de Datos de la Unión europea de 27 de abril de 201, y de la Ley Orgánica.

Por otra parte, en febrero de 2021 la Carta de Servicios de la oficina de Objetos Perdidos renovó el certificado de Calidad, una vez auditada, por la empresa externa CÁMARA CERTIFICA.
Durante el año 2021, se han cumplido todos los compromisos adquiridos para llevar a cabo durante este año y se han aplicado algunas áreas de mejora.

Los créditos utilizados para la buena gestión de la Oficina de Objetos Perdidos han sido, del subconcepto 213.00 "Reparación, mantenimiento y conservación de maquinaria, instalaciones y utillaje" un total de 1.709 euros y del subconcepto 227.06 "Estudios y trabajos técnicos", un total de 22.539 euros.

INDICADOR	MAGNITUD	PREVISIÓN	REALIZADO
OBJETOS DEPOSITADOS	NÚMERO	53000	40392
PERSONAS ATENDIDAS PRESENCIALMENTE AL MES	NÚMERO	3000	685
CORREOS ELECTRÓNICOS RECIBIDOS MENSUALMENTE	NÚMERO	1500	1860
PERSONAS SATISFECHAS CON LA ATENCIÓN RECIBIDA	PORCENTAJE	80	90
CONTESTACIÓN A CORREOS ELECTRÓNICOS EN UNO O DOS DÍAS LABORA	PORCENTAJE	100	100
OBJETOS ENTREGADOS A PROPIETARIOS Y HALLADORES	NÚMERO	7000	5672
NOTIFICACIONES A HALLADORES/AS	NÚMERO	500	514

OBJETIVOS / INDICADORES DE GESTIÓN			
OBJETOS ENAJENADOS MEDIANTE SUBASTA Y OBJETOS PARA APROVECHA	NÚMERO	1500	4657
CONTESTACIÓN A SUGERENCIAS Y RECLAMACIONES EN UN PLAZO INFER	PORCENTAJE	80	100
OBJETOS TEXTILES RECICLADOS	KILOGRAMOS	7000	15402
OBJETOS DONADOS A ENTIDADES SIN ÁNIMO DE LUCRO	NÚMERO	500	2034

9. EDITAR Y PUBLICAR EL BOLETÍN OFICIAL DEL AYUNTAMIENTO DE MADRID, FORMAR A LOS USUARIOS DE LA APLICACIÓN DEL BOAM, ATENDER CONSULTAS DE BOLETINES, REALIZAR TRABAJOS DE REPROGRAFÍA PARA DEPENDENCIAS MUNICIPALES Y ASIGNAR Y CONTROLAR LOS NÚMEROS DE ISBN PARA LAS PUBLICACIONES MUNICIPALES

El Boletín Oficial del Ayuntamiento de Madrid, en adelante BOAM, es la publicación oficial del Ayuntamiento de Madrid donde se plasman todas las disposiciones y actos de los organismos municipales. También se publican aquellos otros actos e instrucciones cuando se considera necesario para conseguir una mejor difusión y conocimiento general. Igualmente publica los anuncios que le sean solicitados por la Administración del Estado, Entidades Locales y por la Administración de Justicia.

Así, se han publicado 248 ediciones, 6 más que las 242 previstas, destacando la publicación de una edición extraordinaria para la publicación de los presupuestos generales del Ayuntamiento de Madrid para el 2022, así como la modificación de las Ordenanzas fiscales municipales. Este aumento de ediciones ha implicado asimismo la publicación de 3.618 anuncios, un 45% más de lo previsto para el 2021. De hecho 2021 ha sido el año que más anuncios se han publicado desde el año 2007. Circunstancia ésta que no se puede preveer.

Asimismo, se han rebajado los tiempos de respuesta tanto de las consultas de boletines anteriores al 2007, pasando de 5 a 4 días y se han mantenido los de asignación y consultas de números de ISBN de publicaciones editadas por el Ayuntamiento de Madrid.

Por lo que se refiere a los trabajos de Reprografía, estos han disminuido notablemente debido al teletrabajo, lo que ha supuesto que las distintas dependencias municipales, soliciten menos encargos en este campo.

Las actuaciones más destacadas llevadas a cabo en el 2021 han sido la ampliación en la web municipal de la información del BOAM, añadiendo una sección explicativa de cómo se elabora el boletín, la mejora de la versión html, añadiendo la opción de "Desplegar todo el boletín", así como la visualización y acceso de las notas de rechazo de los anuncios, dirigidas a los usuarios de la aplicación WEM.

También se ha facilitado que los textos en formato .docx sean admitidos por la aplicación de edición y publicación del boletín, lo que ha agilizado las actuaciones de los usuarios.

Por otra parte, se han cumplido todos los compromisos establecidos en la Carta de Servicios del Boletín Oficial del Ayuntamiento de Madrid, aprobada el 19 de noviembre de 2015, y auditada en febrero de 2021 por una empresa auditora externa.

El total de créditos utilizado dentro del subconcepto económico 220.00 "Material de oficina ordinario no inventariable" ha ascendido a 539 euros.

INDICADOR	MAGNITUD	PREVISIÓN	REALIZADO
EDICIONES PUBLICADAS	NÚMERO	242	248
ANUNCIOS PUBLICADOS	NÚMERO	2500	3618
USUARIOS DEL MÓDULO BOAM DE LA APLICACIÓN VIGENTE	NÚMERO	260	266
SESIONES DE FORMACION. PLAZO DE ATENCIÓN A LA SOLICITUD	DÍAS	5	4
CONSULTAS SOBRE ANUNCIOS PUBLICADOS EN BOLETINES. TIEMPO DE	DÍAS	2	2
TRABAJOS DE REPROGRAFÍA REALIZADOS	NÚMERO	500000	158199
TIEMPO EN ASIGNACIÓN DE NÚMEROS DE ISBN	DÍAS	1	1
TIEMPO EN ATENDER CONSULTAS RELATIVAS A PUBLICACIONES MUNICI	DÍAS	1	1

10. ASEGURAR LA VIABILIDAD ECONÓMICO-FINANCIERA DE LA ACTIVIDAD CONTRACTUAL Y PATRIMONIAL MUNICIPAL MEDIANTE EL ANÁLISIS E INFORME DE LOS CONTRATOS DE CONCESIÓN, LOS CONTRATOS DE SERVICIOS QUE CONLLEVAN PRESTACIONES DIRECTAS A LA CIUDADANÍA, LA UTILIDAD ECONÓMICA DE LAS CONCESIONES

OBJETIVOS / INDICADORES DE GESTIÓN

DEMANIALES Y LAS INVERSIONES PARA LA PRESTACIÓN INDIRECTA DE SERVICIOS PÚBLICOS.

El informe sobre la viabilidad económico-financiera de los contratos tiene una gran trascendencia en la actividad económico-presupuestaria del Ayuntamiento de Madrid puesto que contribuye a la racionalización de la gestión y garantiza la eficiencia en la asignación de los recursos públicos.

En los informes previos a las licitaciones se analiza la adecuación del precio, determinado mediante un estudio de los costes asociados a la ejecución de las prestaciones derivadas de las obligaciones contractuales y la viabilidad económica del contrato mediante la elaboración de proyecciones económico-financieras de los costes y los ingresos asociados al contrato. La fijación de la rentabilidad y la adecuada viabilidad del contrato permiten una correcta ejecución de este en condiciones de mercado.

En las modificaciones y reequilibrios se analiza el cálculo de la repercusión económica que estas incidencias producen en el contrato, verificando que las propuestas mantienen las condiciones económico-financieras en los términos en los que fue adjudicado.

En el año 2021, con un aumento muy importante respecto a las previsiones iniciales, se emitieron 166 informes sobre contratos de concesión o de contratos de servicios que conllevan prestaciones directas a la ciudadanía, de los cuales, 106 corresponden a estudios de viabilidad de nuevas licitaciones, 4 son informes sobre la modificación de estos contratos, 6 se refieren a prórrogas y por último se han informado 50 reequilibrios.

Por último, se han emitido 11 informes de utilidad económica sobre concesiones o autorizaciones demaniales. Este tipo de informes, a diferencia del tipo de contratos anterior, muestra una importancia menor en lo que se refiere al número de informes, debido a que los órganos de contratación han tendido a tramitar la prestación de determinados servicios tales como servicios de comedor, quioscos, instalaciones deportivas básicas, etc. como contratos de concesión de servicios en lugar de concesiones demaniales, en la medida que se determinan las condiciones de su prestación y asumen el riesgo de su ejecución. No obstante, se siguen informando concesiones demaniales con un importante volumen inversor cuya explotación requiere plazos largos de recuperación y en los que es de vital importancia analizar la viabilidad futura de tales proyectos. Destaca la autorización de uso de puntos de recarga para vehículos eléctricos o las nuevas concesiones demaniales en parques de Madrid para la instalación de establecimientos de hostelería y restauración, algunas de las cuales requieren de una importante inversión.

Durante el año 2021 cabe destacar, por su importante inversión, los informes sobre los estudios de viabilidad económico-financieros para la licitación de los contratos de concesión de obra o servicios de los nuevos centros deportivos municipales de Cuatro Caminos, Ricardo Damas o Las Rosas, la nueva piscina de Cea Bermúdez o la reforma y explotación de los aparcamientos de Plaza del Carmen y Santo Domingo.

La mayor parte de los informes de reequilibrio de contratos se refieren a la aplicación del Real Decreto-ley 8/2020, de 17 de marzo, de medidas urgentes extraordinarias para hacer frente al impacto económico y social del COVID-19.

Por último, en cuanto a los contratos de servicios que conllevan prestaciones directas a la ciudadanía, la mayor parte se refieren a servicios sociales que prestan tanto los Distritos como el propio Área de Familias, Igualdad y Bienestar Social. Consisten en la prestación de servicios a sectores más vulnerables como los mayores (ayuda a domicilio, actividades de animación sociocultural, podología, etc.) o de atención a menores, mujeres o migrantes.

Los informes de utilidad económica tienen por objetivo determinar el canon que servirá de base en las convocatorias públicas para el otorgamiento de concesiones de aprovechamiento del dominio público. Se elaboran partiendo, en su mayoría, de las hipótesis aportadas por los órganos gestores, a partir de las cuales se elaboran proyecciones económico-financieras sobre el negocio concesional y se determina el canon, a favor del Ayuntamiento, que no resta utilidad económica y puede servir de base para la licitación.

Los estudios de utilidad económica se realizan a petición de los órganos gestores cuando estos no pueden aportar hipótesis de partida para la elaboración de un informe de utilidad. Su elaboración es similar a la de los informes de utilidad económica con la salvedad que la Oficina utiliza modelos previamente creados para el establecimiento de los datos iniciales que sirvan de base al estudio económico.

El tiempo medio de resolución de informes y consultas, 5 días, ha disminuido respecto al previsto (10 días), lo que supone una mejora en la gestión de la Oficina.

Es preciso señalar, que el número de informes y estudios expedidos y el grado de cumplimiento alcanzado,

OBJETIVOS / INDICADORES DE GESTIÓN

responde finalmente a la demanda que realmente se ha producido, por lo que se entiende cumplido el objetivo.

INDICADOR	MAGNITUD	PREVISIÓN	REALIZADO
INFORMES Y ESTUDIOS DE VIABILIDAD ECONÓMICA	NÚMERO	50	166
INFORMES Y ESTUDIOS DE UTILIDAD ECONÓMICA	NÚMERO	5	11
TIEMPO MEDIO DE RESOLUCIÓN DE INFORMES Y CONSULTAS	DÍAS	10	5

11. MEJORAR LA EFICIENCIA EN LA PRESTACIÓN DE SERVICIOS PÚBLICOS MEDIANTE EL IMPULSO DE LA INNOVACIÓN, LA EVALUACIÓN DE SU GESTIÓN Y EL ASESORAMIENTO Y FORMACIÓN EN LA GESTIÓN ECONÓMICO-FINANCIERA DE LOS MISMOS.

Dentro de las competencias específicas delegadas por Acuerdo de Junta de Gobierno de 27 de junio de 2019 de organización y competencias del Área de Gobierno de Hacienda y Personal, a la Dirección General de Contratación y Servicios en materia de colaboración público privada se encuentra la de prestar asesoramiento a los órganos gestores sobre el régimen económico financiero de inversiones en infraestructuras, la prestación de un servicios público o de modificación de los mismos y sobre las reclamaciones económicas de los contratistas. Dicha función en la Oficina, se ha materializado en el año 2021 en la emisión de 41 informes de asesoramiento, lo que supone una ejecución del 100 por ciento previsto.

Los informes de asesoramiento abarcan objetos muy distintos (fórmulas jurídico-económicas de prestación de servicios públicos, análisis de la coherencia de los estudios de viabilidad económico-financieros presentados en el marco de una licitación, análisis de propuestas de modificación y resolución de contratos y reclamaciones de contratistas en vía administrativa y contencioso administrativa) y tienen un grado de complejidad muy elevado al requerir el análisis de un elevado volumen de documentación y, en el caso de resoluciones de contratos y reclamaciones y recursos de contratistas, constituir la base sobre la que obtener, en vía contencioso-administrativa, sentencias favorables al Ayuntamiento de Madrid.

Por materia, los informes de asesoramiento emitidos han versado en su mayor parte sobre el reequilibrio de los contratos de concesión de acuerdo con el artículo 34.4 del Real Decreto Ley 8/2020 de medidas urgentes extraordinarias para hacer frente al impacto económico y social del COVID-19, pero también sobre nuevos proyectos de aparcamientos o instalaciones deportivas, prórrogas o el establecimiento de criterios sobre las condiciones económicas de los contratos.

Respecto al curso de formación "Estudios económico-financieros de los contratos públicos", se han realizado las dos ediciones previstas para 2021, cumpliendo el objetivo previsto. La valoración de las dos ediciones ha sido de 4,7 y 4,8 en la primera y segunda respectivamente, por encima de la valoración media del Ayuntamiento del 4,1 en diciembre de 2021. Asimismo, la valoración de los formadores alcanza el 5 de media.

Por último, hay que señalar que estaba previsto para 2021 la publicación de un documento divulgativo general sobre el reequilibrio de los contratos de concesión. Éste se encuentra a primeros de 2022 en fase definitiva para su publicación, a falta de su maquetación.

INDICADOR	MAGNITUD	PREVISIÓN	REALIZADO
INFORMES ASESORAMIENTO	NÚMERO	40	41
CURSOS DE FORMACIÓN	NÚMERO	2	2
DOCUMENTOS DIVULGATIVOS	NÚMERO	1	1

12. MEJORAR LA EFICIENCIA EN LA ACTIVIDAD DE FOMENTO MUNICIPAL MEDIANTE EL IMPULSO Y MEJORA DE LA PLANIFICACIÓN ESTRATÉGICA DE SUBVENCIONES Y EL DISEÑO DE SU OTORGAMIENTO.

La aprobación de los Planes Estratégicos de Subvenciones, así como sus modificaciones requieren el informe, preceptivo de la Oficina de Colaboración Público Privada. Estos informes implican el previo análisis de la propuesta planteada verificando que se ha realizado un adecuado planteamiento de los objetivos estratégicos, de las líneas de subvención, de los objetivos operativos y del sistema de evaluación, así como que estos planes ofrecen una imagen comprensiva y clara de la actividad de fomento del Ayuntamiento de Madrid.

En el ejercicio 2021 se han emitido 28 informes preceptivos sobre la elaboración de planes estratégicos o

OBJETIVOS / INDICADORES DE GESTIÓN

sobre su modificación.

Los informes de eficiencia y evaluación de resultados son informes preceptivos que emite la Oficina de Colaboración Público Privada sobre todas las convocatorias públicas y las concesiones directas de subvenciones. Este informe consiste en verificar que dichas convocatorias y concesiones directas están contenidas en los planes estratégicos correspondientes y contienen un sistema de evaluación que permite medir los resultados obtenidos y así garantizar la eficiencia en la asignación de recursos.

Durante el año 2021 se han emitido 98 informes de eficiencia y evaluación de resultados, lo que supone un grado de ejecución del 200%.

Cabe destacar igualmente la tramitación de la modificación de la Ordenanza de Bases Reguladoras Generales para la concesión de Subvenciones del Ayuntamiento de Madrid y sus Organismos Públicos, de 30 de octubre de 2013 con el objetivo, entre otros, de mejorar la gestión municipal de las subvenciones avanzando en el proceso de simplificación administrativa aliviando las cargas administrativas que puedan soportar los posibles beneficiarios de dichas subvenciones y reconfigurar el sistema de la planificación estratégica de subvenciones en aras a mejorar su transparencia, seguimiento y evaluación.

En cuanto al último indicador, el tiempo medio de resolución de informes y consultas sobre convocatorias y concesiones directas es de 3 días, por lo que se ha reducido en más de la mitad el tiempo previsto (10 días), con la consiguiente mejora en la gestión de la Oficina de Colaboración Público Privada.

Cabe destacar por último la tramitación de un contrato basado para la evaluación de subvenciones de concurrencia competitiva concedidas por el Ayuntamiento de Madrid en el periodo comprendido entre 2017 y 2020.

Mediante la licitación de este contrato basado se pretende apoyar a las diferentes Áreas y Distritos del Ayuntamiento de Madrid en la evaluación de las subvenciones concedidas mediante el procedimiento de concurrencia competitiva, de manera que se mejore la eficacia, la eficiencia y el impacto de la política de fomento del Ayuntamiento.

El total de crédito ejecutado en 2021 ha sido de 54.595 euros.

INDICADOR	MAGNITUD	PREVISIÓN	REALIZADO
INFORMES DE APROBACIÓN, MODIFICACIÓN Y EVALUACIÓN ANUALES DE	NÚMERO	15	28
INFORME DE CONVOCATORIAS Y CONCESIONES DIRECTAS	NÚMERO	50	98
INFORMES DE ASESORAMIENTO EN MATERIA DE SUBVENCIONES	NÚMERO	5	7
TIEMPO MEDIO DE RESOLUCIÓN DE INFORMES Y CONSULTAS SOBRE CON	NÚMERO	10	3

CENTRO: 001 AYUNTAMIENTO DE MADRID

SECCIÓN: 170 HACIENDA Y PERSONAL

PROGRAMA: 92004 FORMACIÓN DE PERSONAL

RESPONSABLE PROGRAMA: D.G. PLANIFICACIÓN DE RRHH

MEMORIA GENERAL DEL PROGRAMA

En el ámbito de las unidades adscritas al Área de Gobierno de Hacienda y Personal, se encuadra la Dirección General de Planificación de Recursos Humanos como responsable del programa presupuestario 920.04, denominado "Formación de Personal".

La Junta de Gobierno de la Ciudad de Madrid, mediante Acuerdo de 27 de junio de 2019, en la redacción dada por el acuerdo de 30 de enero de 2020, ha encomendado a la Dirección General de Planificación de Recursos Humanos, entre otras competencias, la planificación de la política de formación del Ayuntamiento de Madrid para empleados públicos y personal directivo; la ejecución de los planes y programas de formación de los empleados y directivos del Ayuntamiento de Madrid, sin perjuicio de las competencias atribuidas en esta materia al Área de Gobierno de Salud, Seguridad y Emergencias; el desarrollo de programas de formación especializada en colaboración con otros centros u órganos de formación, sin perjuicio de las competencias específicas que se reconozcan sobre estas materias a otros órganos del Ayuntamiento de Madrid; la colaboración en la organización y desarrollo de los cursos de formación, selectivos o de carácter complementario, subsiguientes a las pruebas selectivas de ingreso en la función pública del Ayuntamiento de Madrid, y los correspondientes a los procesos de promoción interna del personal; la colaboración y cooperación con las universidades, fundaciones y demás instituciones públicas y privadas que puedan contribuir al desarrollo de actividades formativas; la coordinación, gestión y seguimiento de los convenios de colaboración con universidades que incluyan, dentro de sus cláusulas, la realización de prácticas no remuneradas de estudiantes universitarios en el Ayuntamiento de Madrid, sin perjuicio de las competencias atribuidas a la Coordinación General de la Alcaldía en materia de relaciones con otras instituciones y Administraciones públicas, así como la organización de encuentros formativos nacionales e internacionales relativos al estudio de materias relacionadas con el gobierno y la administración local.

Los créditos iniciales para 2021 en el programa presupuestario 920.04 se situaron en 4.769.677 euros. Tras las modificaciones presupuestarias, el crédito definitivo fue de 4.587.863 euros. En el ejercicio 2021, el nivel de ejecución alcanzó 3.609.841 euros, lo que supone un 78,7%. En el Capítulo 1 el nivel de ejecución se sitúo en el 80,6%, en el Capítulo 2 la ejecución fue del 73,3%, y en el Capítulo 3 la ejecución alcanzó el 78,4%.

Los subconceptos presupuestarios que financian de forma directa las actividades formativas de la EFAM son el 162.00 del capítulo 1, denominado "Formación y perfeccionamiento del personal" y el 233.00 correspondiente al capítulo 2, denominado "Indemnizaciones a formadores internos".

El crédito definitivo relativo a estos dos subconceptos, tras aplicar las modificaciones presupuestarias, asciende a 2.107.290 euros, alcanzando una ejecución de 1.549.991 euros. Lo que supone un porcentaje de ejecución del 73,5%.

Por subconceptos, el 162.00, que financia la formación impartida por formadores externos al Ayuntamiento, con un presupuesto definitivo de 1.380.954 supera el 61% de ejecución. Por su parte el 233.00, destinado a pagar a los formadores pertenecientes al Ayuntamiento, con un presupuesto definitivo de 726.336 euros, tiene una ejecución cercana al 97%.

Hay que señalar que, mediante Orden de la Consejería de Economía, Hacienda y Empleo de la Comunidad de Madrid, en diciembre de 2021, el Ayuntamiento de Madrid recibió una subvención destinada a financiar planes de formación para empleados públicos por importe de 91.935 euros (71.335 euros para la EFAM y 20.600 euros para CIFSE). La cuenta justificativa se ha presentado en el primer trimestre de 2022 por su totalidad.

MEMORIA GENERAL DEL PROGRAMA

Los datos de ejecución del programa, aunque mejora de forma significativa la ejecución de 2020, también se han visto afectados por las consecuencias de la situación sociosanitaria que ha obligado a suspender algunas actividades, reducir aforos y potenciar los cursos virtuales.

Durante el ejercicio 2021, la Dirección General de Planificación de Recursos Humanos, sobre la base del estudio de detección de necesidades formativas, así como de la evaluación de satisfacción de la actividad desarrollada, ha planificado y ejecutado aquellas actividades formativas previstas en el Plan de Formación del Ayuntamiento de Madrid, aprobado por la Comisión General de Formación.

El Plan de Formación diseñado para este año se integra en la planificación estratégica del Ayuntamiento de Madrid, en línea con la orientación fijada en la Estrategia de Transformación de la Gestión de Recursos Humanos 2019/2023.

Dicha Estrategia de Transformación junto con el proyecto Madrid Talento coloca en el centro de la organización a las personas, considerando la plantilla municipal como la piedra angular de la acción de Gobierno. Por lo tanto, su misión es potenciar y retener el talento interno, y atraer talento externo utilizando las tres herramientas básicas de la gestión de los recursos humanos: selección, promoción y formación.

Parte de las novedades de este período se han centrado en los itinerarios formativos, las píldoras formativas y otros contenidos de autoformación y de aprendizaje colaborativo que se encuentran a disposición del usuario en la Escuela Virtual del Ayuntamiento de Madrid. Asimismo, se ha producido la consolidación del "aula Teams" como una modalidad adicional de impartición y se ha potenciado la formación virtual a través de la Escuela Virtual del Ayuntamiento.

Una de las novedades del Plan 2021 ha sido la inclusión de un nuevo programa 12 "Itinerarios formativos" para prever los itinerarios formativos como fórmula innovadora de formación. Dicho programa supone un 3% de las ediciones ejecutadas, con un grupo medio de 377 personas. Hay que tener en cuenta la inclusión de dos Itinerarios formativos en Competencias Digitales que se han caracterizado por un elevado volumen de participantes, alcanzando la cifra de 11.871.

Desde el punto de vista cuantitativo global, en 2021 se han realizado 476 actividades formativas con 790 ediciones. En 2021 se convocaron para actividades formativas a 40.496 alumnos mientras que la asistencia/participación fue de 31.920, de los cuales un 72,4% (23.140 personas) lo han sido en formación virtual y semipresencial, y un 58,1% en actividades formativas obligatorias.

El total de horas correspondientes a todas las ediciones ascendieron a 14.177 de las cuales 10.364 corresponden a formación presencial y semipresencial y 3.813 a formación virtual.

El total de empleados/as asistentes a actividades formativas restringidas ha sido de 5.099 y 18.558 a actividades formativas obligatorias. En relación con las actividades formativas abiertas la cifra es de 2.487 y de 5.776 en las actividades transversales.

En lo referente al sexo de los asistentes, del total de asistentes, un 21.329 han sido mujeres y 10.591 hombres, lo que representa un 67% de mujeres sobre el total de asistentes.

Con respecto a la relación profesional de los alumnos/as, han participado en la formación 23.643 funcionarios/as y 4.310 laborales, lo que supone un 74% de personal funcionario sobre el total de asistentes.

Por otra parte, cabe mencionar que en 2021 se han ejecutado Convenios de Cooperación Educativa suscritos con las siete Universidades Públicas de la Comunidad de Madrid y se han formalizado nuevos convenios de colaboración también con Universidades públicas. Además se han llevado a cabo colaboraciones especificas con universidades, fundaciones y demás instituciones públicas y privadas en cuestiones relevantes para la ciudad en materias referidas al régimen jurídico, organización, gobierno y derecho local, gestión de servicios, gestión financiera y gestión tributaria.

Por otra parte, hay que destacar que para la adecuada ejecución del Plan de Formación se establece una metodología de evaluación a través de dos fases complementarias.

1. Una evaluación permanente que permite una retroalimentación de la programación en función de los diferentes procesos que se desarrollan en el tiempo, a lo largo del año y supone, por tanto, la necesaria modificación de los déficits que se detectan, con el objetivo último de ajustar la oferta formativa a la

MEMORIA GENERAL DEL PROGRAMA

demanda real.

2. Una valoración de la calidad de la gestión a lo largo del desarrollo anual del Plan, ya que, al utilizar diferentes modelos de gestión, es necesario obtener información proveniente de cada uno de ellos acerca de parámetros como: organización, coordinación con la EFAM y adecuación de la documentación y del programa a las actividades formativas.

Establecida la metodología del seguimiento del Plan, se completa el proceso con la retroalimentación de los resultados obtenidos en las diferentes valoraciones.

OBJETIVOS / INDICADORES DE GESTIÓN

1. REALIZAR UNA FORMACIÓN ORIENTADA A LOS OBJETIVOS ESTRATÉGICOS DE LA ORGANIZACIÓN Y ACORDE A LAS NECESIDADES PROFESIONALES DEL PERSONAL MUNICIPAL

El Plan de Formación diseñado para 2021 se integra en la planificación estratégica del Ayuntamiento de Madrid, en línea con la orientación fijada en la Estrategia de transformación de la Gestión de Recursos Humanos 2019/2023.

Por ello, el Plan de Formación 2021 tiene como objetivo específico promover la calidad y la innovación en la oferta formativa del personal del Ayuntamiento de Madrid. En esta línea, el Plan se ha caracterizado por una doble mejora, cuantitativa y cualitativa, recuperando los niveles de ejecución previos a la pandemia, y acometiendo una serie de hitos en la calidad e innovación de la oferta formativa.

De acuerdo con este objetivo, la EFAM ha puesto el acento en la consolidación de las competencias profesionales, desarrollando actividades formativas dirigidas no solo a potenciar competencias específicas para el mejor desempeño de la persona en su puesto de trabajo, sino que también se ha realizado formación en competencias transversales tan importantes como las directivas o las digitales, como motores de la organización.

Con carácter general, en 2021 se alcanzado el objetivo propuesto habiendo mejorado todos sus indicadores a excepción de la evaluación total de la actividad formativa que se mantiene en la cifra prevista. Cabe reseñar especialmente los alumnos convocados que con una cifra de 40.496 casi duplica la previsión.

INDICADOR	MAGNITUD	PREVISIÓN	REALIZADO
NUEVAS ACCIONES FORMATIVAS DETECTADAS	NÚMERO	100	126
ACCIONES FORMATIVAS	NÚMERO	475	476
EDICIONES	NÚMERO	775	790
HORAS DE FORMACIÓN POR EDICIÓN	NÚMERO	13500	14177
PERSONAL DOCENTE (INTERNO, EXTERNO Y EMPRESAS)	NÚMERO	900	1214
ALUMNO CONVOCADO	NÚMERO	22000	40496
ACUERDOS FIRMADOS POR INSTITUCIONES	NÚMERO	3	5
EVALUACIÓN TOTAL DEL 1 AL 10 DE LA ACTIVIDAD FORMATIVA	PUNTUACIÓN	8	8

2. DISEÑAR E IMPULSAR UN PROGRAMA DE FORMACIÓN VIRTUAL DIRIGIDO AL PERSONAL MUNICIPAL

En 2021 se ha seguido potenciando la formación virtual. Para el desarrollo de la formación virtual está a disposición de los alumnos la Escuela Virtual del Ayuntamiento de Madrid, a la que se puede acceder con libertad de horario, permitiendo así una mejor conciliación de la vida familiar y laboral y evitando traslados. En este punto, se han llevado a cabo actuaciones tendentes a la identificación de actividades que pueden ser desarrolladas de forma virtual en lugar de presencial con lo que se consigue una mayor facilidad de acceso a la formación, mejor conciliación de la vida familiar y laboral y se evitan traslados, permitiendo también una difusión a mayor número de alumnos.

Los indicadores de los objetivos se han conseguido ampliamente tanto los relativos a los alumnos convocados como a las horas de formación virtual.

INDICADOR	MAGNITUD	PREVISIÓN	REALIZADO

OBJETIVOS / INDICADORES DE GESTIÓN

ALUMNADO CONVOCADO	NÚMERO	10000	26315
HORAS DE FORMACIÓN VIRTUAL	NÚMERO	2000	3813

3. DESARROLLAR UN PROGRAMA DE ACTUACIONES PARA EL ESTUDIO DE MATERIAS REALACIONADAS CON EL GOBIERNO Y LA ADMINISTRACIÓN LOCAL

En materia de colaboración y cooperación con las universidades, fundaciones y demás instituciones públicas y privadas que puedan contribuir al desarrollo de actividades formativas, se han realizado las previsiones relativas al programa de estudios e investigación sobre la mejora de la gestión pública local, habiéndose prestado especial atención a las cuestiones más relevantes para la ciudad de Madrid en materias referidas al régimen jurídico, organización, gobierno local, gestión de servicios, gestión financiera y gestión tributaria.

Este objetivo no ha podido ser cumplido en su totalidad (indicadores 1,3 y 4) debido a la situación sanitaria y sus medidas restrictivas, que ha impedido realizar algunos de los instrumentos incluidos en el objetivo. Sin embargo, el indicador relativo a los convenios de colaboración sí se ha alcanzado sobradamente, ya que se formalizaron 6 frente a 1 previsto.

INDICADOR	MAGNITUD	PREVISIÓN	REALIZADO
SESIONES DE GRUPOS DE TRABAJO	NÚMERO	4	2
CONVENIOS Y OTROS INSTRUMENTOS DE COLABORACIÓN	NÚMERO	1	6
ELABORACIÓN DE DOCUMENTOS DE TRABAJO Y PUBLICACIONES	NÚMERO	4	2
SEMINARIOS Y ENCUENTROS	NÚMERO	9	0

4. COLABORAR CON LAS UNIVERSIDADES PARA LA REALIZACIÓN DE PRÁCTICAS NO REMUNERADAS DEL ALUMNADO A TRAVÉS DE CONVENIOS DE COOPERACIÓN EDUCATIVA

Dentro de este objetivo se han ejecutado los Convenios de Cooperación Educativa suscritos con las siete Universidades Públicas de la Comunidad de Madrid: Universidad Complutense, Universidad Autónoma, Universidad Politécnica, Universidad Carlos III, Universidad Rey Juan Carlos, Universidad de Alcalá de Henares y UNED.

Asimismo, se han celebrado nuevos convenios de colaboración, con las Universidades públicas, cuya vigencia finalizaba: Universidad Carlos III, Universidad de Alcalá de Henares y la UNED.

También se han firmado nuevos convenios para la realización de prácticas no remuneradas de estudiantes universitarios, con la Universidad Internacional de La Rioja y la Universidad de Castilla La Mancha.

Como consecuencia de los Convenios de Cooperación Educativa, realizaron prácticas en el Ayuntamiento de Madrid un total de 209 alumnos, cifra inferior a la prevista por causas derivadas de la pandemia de COVID-19. No obstante, el indicador relativo a la participación de tutores ha incrementado claramente la previsión.

INDICADOR	MAGNITUD	PREVISIÓN	REALIZADO
ALUMNADO QUE REALIZA LAS PRÁCTICAS	NÚMERO	280	209
TUTORES	NÚMERO	75	130

5. OBTENER DATOS EN EL ÁMBITO DE LA CONTRATACIÓN PARA VALORAR SU INCIDENCIA EN LAS POLÍTICAS DE IGUALDAD DE GÉNERO

Se ha cumplido el objetivo con 4 empresas adjudicatarias de las que se obtiene información para evaluar el impacto de género.

INDICADOR	MAGNITUD	PREVISIÓN	REALIZADO
EMPRESAS ADJUDICATARIAS DE LAS QUE SE VA A OBTENER INFORMACI	NÚMERO	4	4

6. PROGRAMA DE APOYO AL PLAN DE TRANSFORMACIÓN DE LA GESTIÓN DE RECURSOS HUMANOS

OBJETIVOS / INDICADORES DE GESTIÓN

Se ha cumplido el indicador relacionado con el personal directivo y predirectivo asistente a acciones formativas especializadas.

Por otra parte, en cuanto a los cursos de acogida a nuevos empleados, en 2021 no se ha podido realizar ninguno. Sin embargo, esta formación se incluye dentro de un protocolo de bienvenida que se ha estado trabajando en 2021 y cuyos resultados se reflejarán en 2022.

No se ha podido realizar ningún seminario temático ni grupo de trabajo debido nuevamente a la situación sociosanitaria derivada de la pandemia motivada por el COVID-19.

INDICADOR	MAGNITUD	PREVISIÓN	REALIZADO
PERSONAL DIRECTIVO Y PREDIRECTIVO ASISTENTE A ACCIONES FORMA	NÚMERO	40	43
CURSOS DE ACOGIDA A NUEVOS EMPLEADOS PÚBLICOS	NÚMERO	10	0
SEMINARIOS TEMÁTICOS Y GRUPOS DE TRABAJO SOBRE DIVERSOS SEMI	NÚMERO	5	0

PRESUPUESTO GENERAL DEL AYUNTAMIENTO DE MADRID 2021

MEMORIA DE CUMPLIMIENTO DE OBJETIVOS

CENTRO: 001 AYUNTAMIENTO DE MADRID

SECCIÓN: 170 HACIENDA Y PERSONAL

PROGRAMA: 92005 RELACIONES LABORALES

RESPONSABLE PROGRAMA: D.G. FUNCIÓN PÚBLICA

MEMORIA GENERAL DEL PROGRAMA

En el ámbito de la Coordinación General de Presupuestos y Recursos Humanos, del Área de Gobierno de Hacienda y Personal, se encuadra la Dirección General de Función Pública como responsable del programa presupuestario 920.05, denominado "Relaciones Laborales".

Este programa se erige en instrumento y en cauce vertebrador del diálogo social en el ámbito interno de la Administración Municipal, comportando esta actividad permanente una serie de funciones que hacen de esta Dirección General un nexo ineludible entre la Administración y el personal municipal, a través de sus representantes, constituyendo dicho nexo clave esencial para el buen desarrollo y ejecución de todos y cada uno de los servicios prestados por esta Administración municipal.

Así, aspectos tales como la negociación de las condiciones de trabajo, con la conclusión, en su caso, de convenios o acuerdos al respecto, la gestión de la actividad sindical, la interpretación y aplicación de acuerdos y pactos firmados y desde luego, el abordaje -de forma participada con las organizaciones sindicales-, de cuantas cuestiones sobrevienen como nuevas necesidades de gestión del personal en materias y ámbitos diversos, constituyen la base de su actividad, cuya importancia viene, al tiempo, determinada por los destinatarios de la misma. Todos los colectivos de la Corporación se encuentran incluidos entre los clientes internos de relaciones laborales: Organizaciones Sindicales, Funcionarios Públicos, Personal Laboral y Responsables de la gestión de los Recursos Humanos de los distintas Áreas de Gobierno, Juntas municipales de Distrito y Organismos.

Por otra parte, en el Acuerdo de 27 de junio de 2019 de la Junta de Gobierno de la Ciudad de Madrid, modificado por el Acuerdo de 30 de enero de 2020, de organización y competencias del Área de Gobierno de Hacienda y Personal, se atribuyó la competencia relativa a "tramitar la ejecución de las sentencias firmes y demás actos judiciales que afecten al personal al servicio del Ayuntamiento de Madrid y sus Organismos públicos, sin perjuicio de las competencias que en esta materia correspondan al Área de Gobierno de Portavoz, Seguridad y Emergencias" a esta Dirección General de Función Pública, a través de la Subdirección General de Régimen Jurídico, Disciplinario e Incompatibilidades.

OBJETIVOS / INDICADORES DE GESTIÓN

1. **DESARROLLAR UNA POLÍTICA DE PERSONAL PARTICIPADA, MANTENIENDO UN DIÁLOGO ABIERTO Y PERMANENTE CON LOS REPRESENTANTES DE LOS TRABAJADORES Y VELANDO POR EL CORRECTO CUMPLIMIENTO DE LOS ACUERDOS ADOPTADOS SOBRE CONDICIONES DE TRABAJO DE LOS EMPLEADOS MUNICIPALES.**

La negociación con los representantes sindicales no supone únicamente un derecho de las organizaciones sindicales y un deber de la Administración en los casos en que así lo dispone el Texto Refundido de la Ley del Estatuto Básico del Empleado Público, sino que se constituye en un instrumento de gestión y cohesión entre el Ayuntamiento de Madrid y sus empleados públicos.

En aras a la consecución de este primer objetivo marcado han sido nueve los indicadores establecidos, que dan muestra de la actividad desarrollada en este sentido, esencialmente, a través de la Subdirección General de Relaciones Laborales. De éstos, los siguientes cinco indicadores miden precisamente la actividad puramente negociadora:

1. Reuniones de la Mesa General de Empleados Públicos del Ayuntamiento de Madrid y sus organismos autónomos: sobre una previsión de 20, en 2021 esta Mesa ha celebrado un total de 33 sesiones dedicadas, básicamente, a dar cumplimiento a los compromisos, objetivos y líneas generales de actuación en materia de recursos humanos del Ayuntamiento de Madrid y sus Organismos Autónomos.

OBJETIVOS / INDICADORES DE GESTIÓN

2. Reuniones de la Mesa General de Negociación de Personal Funcionario: sobre la previsión inicial de 8 reuniones, esta Mesa se ha reunido en 30 ocasiones en las que se ha abordado fundamentalmente la negociación de las bases de selección, tanto generales como específicas, del personal funcionario. Por lo que respecta a las reuniones de las Mesas Sectoriales de Negociación de Personal Funcionario, éstas se reunieron en el ejercicio 2021 con autonomía e independencia en el desarrollo de la negociación sectorial que les compete, por lo que no debe residenciarse en este Programa el resultado de este indicador.

3. Reuniones de las organizaciones sindicales legitimadas para la negociación de las condiciones de trabajo del personal laboral del Ayuntamiento de Madrid y sus Organismos Autónomos: El objetivo estaba fijado en 5 reuniones, habiéndose celebrado 8, en las que se han negociado cuestiones relativas a la clasificación profesional y sistema retributivo del personal laboral y diversas cuestiones relativas a las condiciones de trabajo del personal de las instalaciones deportivas municipales.

4. Reuniones de la Comisión de Seguimiento del Texto Refundido del acuerdo sobre condiciones de trabajo comunes al personal funcionario y laboral del Ayuntamiento de Madrid y de sus Organismos Autónomos para el periodo 2019-2022: el objetivo estaba fijado en 11 reuniones, habiéndose celebrado 7 reuniones, como resultado de la aplicación e interpretación del Acuerdo sobre condiciones de trabajo comunes al personal funcionario y laboral del Ayuntamiento de Madrid y de sus Organismos Autónomos para el periodo 2019-2022.

5. A las reuniones descritas en los apartados anteriores habría que adicionar las celebradas en el seno del Consejo Consultivo (1), la Mesa General de Empleo (7) y las de las Comisiones de Seguimiento de diferentes Acuerdos (8). También habría que incorporar en el cumplimento del presente objetivo las reuniones con las organizaciones sindicales sin representación en las Mesas de Negociación que han sido un total de 9 y las celebradas con los diferentes Comités de huelga (5)

En la consecución del objetivo de lograr hacer confluir los intereses de la Corporación y de los trabajadores -a través de su legítima representación, en cada caso- en los más variados aspectos y mediante la firma de Acuerdos, debe destacarse que, de los 10 acuerdos previstos, finalmente, se firmaron 12 por la Dirección General de Función Pública. Los Acuerdos firmados, cuya directa negociación se ha residenciado en la Dirección General de Función Pública, han sido los siguientes:

1. Acuerdo de 26 de enero de 2021 por el que se aprueba la creación de nuevas líneas retributivas para los puestos de trabajo de Director/a de Centro en la Dirección General de Familias, Infancia, Educación y Juventud.

2. Acuerdo de 5 de abril por el que se crea una nueva línea retributiva de puesto de Letrado/a Jefe/a en la Asesoría Jurídica.

3. Acuerdo de 30 de abril de 2021 de asignación de complemento de productividad al personal que realice guardias en el ámbito de SAMUR-Social.

4. Acuerdo del 23 de junio, por el que se transforma el horario especial del CPD y sala de impresoras en el horario general contemplado en el art. 12.1 del Acuerdo Convenio sobre condiciones de trabajo comunes al personal funcionario y laboral del Ayuntamiento de Madrid y sus Organismos Autónomos para el periodo 2019-2022.

5. Acuerdo de 23 de junio de 2021 por el que se aprueban las jornadas y horarios del personal de la Oficina de Registro con horario de apertura de tarde del Área de Gobierno de Hacienda y Personal.

6. Acuerdo de 15 de julio de 2021 por el que se aprueba la creación de una nueva línea retributiva para los Técnicos de Movilidad.

7. Acuerdo de 5 de octubre de 2021 por el que se aprueba el Protocolo de actuación frente al acoso laboral en el Ayuntamiento de Madrid y sus Organismos Autónomos.

8. Acuerdo de 22 de octubre de 2021 por el que se aprueba la creación de un nuevo turno para el Departamento de MERCAMADRID.

9. Acuerdo de 29 de junio de 2021 por el que se acuerda la modificación del Acuerdo que regula los sistemas de clasificación y ordenación del personal laboral del Ayuntamiento de Madrid y sus Organismos Autónomos.

OBJETIVOS / INDICADORES DE GESTIÓN

10. Acuerdo de 20 de septiembre de 2021 sobre aplicación de los requerimientos de la Bolsa de trabajo aprobada por Decreto de 22 de septiembre de 2009 del Delegado del Área de Gobierno de Hacienda y Administración Pública.

11. Acuerdo de 1 de octubre de 2021 por el que se aprueba la Oferta de Empleo Público para la Estabilización de Empleo Temporal en el Ayuntamiento de Madrid y sus Organismos Autónomos correspondiente a las Leyes de Presupuestos Generales del Estado para los años 2017 y 2018.

12. Acuerdo de 18 de noviembre de 2021, por el que se aprueba la Oferta de Empleo Público de 2021 del Ayuntamiento de Madrid y sus Organismos Autónomos.

Pero, tan importante como lo anterior, es velar porque dichos Acuerdos se cumplan. Debe señalarse que la aplicación de los acuerdos y convenios se está realizando de forma correcta, dándose lugar a impugnaciones muy escasas y concretas. Asimismo, la interpretación de los mismos, dan lugar a multiplicidad de dudas y de solicitudes de aclaración y/o información acerca de la interpretación exacta de sus contenidos Por ello se establecieron otros indicadores que analizan y ponen de manifiesto el grado de cumplimiento de los Acuerdos, así como su aplicación práctica a las diferentes situaciones y circunstancias que puedan concurrir en cada caso:

-Informes relativos a recursos contencioso-administrativos en materia de relaciones laborales: La previsión para el año 2021 era de 5 y finalmente han sido sólo 17 los tramitados.
-Informes relativos a demandas ante los juzgados de lo social en materia de relaciones laborales sobre contenidos convencionales: Sobre el número previsto de 5, se emitió informe en relación con 6 procedimientos.
-Informes emitidos en materia de relaciones laborales sobre consultas formuladas por los servicios municipales y las organizaciones sindicales: La previsión de 45 informes se ha visto reducida a un total de 24 al haber recibido un número inferior de consultas.

INDICADOR	MAGNITUD	PREVISIÓN	REALIZADO
REUNIONES DE LA MESA GENERAL DE EMPLEADOS PÚBLICOS DEL AYUNT	NÚMERO/AÑO	20	33
REUNIONES MESA GENERAL DE NEGOCIACIÓN DE PERSONAL FUNCIONARI	NÚMERO/AÑO	8	30
REUNIONES DE LAS ORGANIZACIONES SINDICALES LEGITIMADAS PARA	NÚMERO/AÑO	5	8
REUNIONES COMISIÓN DE SEGUIMIENTO DEL ACUERDO CONVENIO	NÚMERO/AÑO	11	7
INFORMES RELATIVOS A RECURSOS CONTENCIOSO-ADMINISTRATIVOS EN	NÚMERO/AÑO	5	17
INFORMES RELATIVOS A DEMANDAS ANTE LOS JUZGADOS DE LO SOCIAL	NÚMERO/AÑO	5	6
ACUERDOS NEGOCIADOS	NÚMERO/AÑO	10	12
INFORMES EMITIDOS EN MATERIA DE RELACIONES LABORALES SOBRE C	NÚMERO/AÑO	45	24

2. DESARROLLAR, GESTIONAR Y REALIZAR EL SEGUIMIENTO DE DERECHOS SINDICALES Y DE LAS CONDICIONES LABORALES DE LOS EMPLEADOS PÚBLICOS.

En este segundo objetivo se han establecido siete indicadores para medir su cumplimiento, destacando que en este ámbito las mayores variaciones en las previsiones de los indicadores se refieren por un lado a las actuaciones derivadas de la propia actividad y organización interna de los sindicatos, en aplicación del Acuerdo sobre derechos y garantías de los órganos de representación unitaria y de los sindicatos con presencia en el Ayuntamiento de Madrid y sus Organismos Autónomos, sus secciones sindicales, sus delegados sindicales y afiliados, de 24 de julio de 2009; y por otro lado, a las consultas que han efectuado los empleados públicos durante este ejercicio referidas a sus condiciones laborales.

1. Asambleas de trabajadores y reuniones de afiliados tramitadas: la previsión para el año 2021 era de 700, habiéndose tramitado las 879 solicitadas por las organizaciones sindicales.
2. Consultas resueltas en materia de garantías sindicales: en este caso, la previsión era de 300 y finalmente se han efectuado 250.
3. Retenciones de cuotas sindicales tramitadas: en este caso el indicador no está previsto de forma anual sino mensual; habiéndose proyectado 8.000 retenciones, el número de las efectuadas finalmente por mes ha sido de 8.686.

OBJETIVOS / INDICADORES DE GESTIÓN

4. Subvenciones otorgadas: al haberse consolidado, como resultas del proceso electoral, la representatividad a tener en cuenta para el reparto de los fondos previstos en el Acuerdo de Garantías Sindicales, el número de subvenciones otorgadas coincide con las previstas, siendo 4 en ambos casos.
5. Tramitación de expedientes de relevo de servicios: se previeron 40 expedientes y se tramitaron 25.
6. Tramitación de comunicaciones de crédito horario: reseñando que la magnitud prevista en este caso es mensual. El número de las proyectadas fue 125 y el de realizadas 99.
7.Co nsultas atendidas en materia de condiciones laborales: la cifra prevista de 400 se ha visto confirmada al haberse atendidas 384 consultas.

El incremento o disminución de los indicadores obedecen a criterios de actividad sindical.

INDICADOR	MAGNITUD	PREVISIÓN	REALIZADO
ASAMBLEAS DE TRABAJADORES Y REUNIONES DE AFILIADOS TRAMITADA	NÚMERO/AÑO	700	879
CONSULTAS RESUELTAS EN MATERIA DE GARANTIAS SINDICALES	NÚMERO/AÑO	300	250
RETENCIONES DE CUOTAS SINDICALES TRAMITADAS	NÚMERO/MES	8000	8686
SUBVENCIONES OTORGADAS	NÚMERO/AÑO	4	4
EXPEDIENTES DE RELEVO DE SERVICIO	NÚMERO/AÑO	40	25
COMUNICACIONES CREDITO HORARIO	NÚMERO/MES	125	99
CONSULTAS ATENDIDAS EN MATERIA DE CONDICIONES LABORALES DE L	NÚMERO/AÑO	400	384

3. PROMOVER EL USO NO SEXISTA DEL LENGUAJE

Uno de los objetivos del programa 920.05 "Relaciones Laborales" viene definido por la negociación de las condiciones de trabajo, la gestión y seguimiento de la actividad sindical, la continua y ordinaria interlocución con los sindicatos, la interpretación y aplicación de acuerdo y pactos firmados.

Por lo expuesto se puede concluir que el indicador previsto en el presupuesto de 2021: incorporación del lenguaje no sexista en los documentos que se elaboran desde la Subdirección General de Relaciones Laborales en materia de derechos sindicales y negociación colectiva, se ha cumplido al cien por cien.

INDICADOR	MAGNITUD	PREVISIÓN	REALIZADO
DOCUMENTOS ELABORADOS DESDE LA SG RELACIONES LABORALES EN MA	PORCENTAJE	100	100

4. REALIZAR UNA GESTION INTERNA ADECUADA Y EFICIENTE DE LAS EJECUCIONES DE RESOLUCIONES JUDICIALES FIRMES ADOPTADAS EN EL AMBITO DE LOS RECURSOS HUMANOS POR LA JURISDICCION SOCIAL Y CONTENCIOSO-ADMINISTRATIVA

Los créditos vinculados al objetivo referido son créditos destinados a la ejecución de sentencias y demás resoluciones judiciales de carácter firme.
Así, durante el ejercicio presupuestario 2021, con cargo al Capítulo 1 y a través del subconcepto económico 143.99 "Otras Previsiones de Gastos de Personal", se ha ejecutado créditos por importe de 990.227 euros, ascendiendo el crédito definitivo a 1.730.113 euros, de lo que resulta un grado de ejecución del citado subconcepto del 57,2 % en el ejercicio 2021.

Respecto del grado de cumplimiento, la ejecución llevada a efecto ha supuesto la totalidad de expedientes de sentencias firmes que debían de ser ejecutados en el año 2021. La desviación experimentada en el número de ejecución de sentencias respecto de las previsiones inicialmente consignadas tiene su incidencia principal en la modificación del criterio jurisprudencial establecido por la Sala de lo Social del Tribunal Superior de Justicia a partir de la sentencia de 28 de junio de 2021 en el que, asumiendo los términos de la sentencia del Tribunal de Justicia de la Unión Europea de 3 de junio de 2021, fija el plazo de tres años como límite temporal para calificar la relación laboral de interinidad por vacante en contratos celebrados por la Administración, como tiempo excesivo de duración del mismo, a los efectos de declarar la relación laboral como indefinida.

Asociada al indicador de ejecuciones de sentencia y correspondiente al Capítulo 2 se encuentra la tramitación de obligaciones reconocidas a través del subconcepto económico 226.04 "Gastos Jurídicos y Contenciosos". En el ejercicio 2021 se han ejecutado a través del citado subconcepto económico en el programa 920.05, créditos por importe de 49.772 euros lo que ha supuesto una ejecución del 99,5% respecto al crédito definitivo de 50.000 euros. Se imputan a este subconcepto los Autos y Providencias firmes dictadas por los Juzgados y Tribunales del Orden Jurisdiccional Contencioso-Administrativo y Social

OBJETIVOS / INDICADORES DE GESTIÓN

en las que resulta condenada la Administración al abono de costas procesales y gastos de honorarios profesionales cuando la parte demandante ve reconocida todas sus pretensiones.

Durante el año 2021 se ha continuado en el desarrollo de actuaciones de colaboración y coordinación con la Dirección General de la Asesoría Jurídica y las Direcciones Generales que en materia de Recursos Humanos integran la Coordinación General de Presupuestos y Recursos Humanos. Igualmente, se ha mantenido la coordinación desarrollada con la Dirección General de la Policía Municipal respecto de la ejecución de sentencias del personal que porta armas.

A los efectos de control presupuestario y al objeto de su análisis, durante el ejercicio 2021 se han elaborado los correspondientes informes de seguimiento mensuales de créditos consignados en relación con las actuaciones en vía judicial.

Finalmente, y con referencia al último de los indicadores contenidos en este objetivo, debe significarse que durante el ejercicio 2021 se ha continuado con el desarrollo de la actividad consistente en la remisión de sentencias que contienen criterios jurisprudenciales novedosos dictados por las distintas Secciones de la Sala de lo Social y Contencioso-Administrativo del Tribunal Superior de Justicia de Madrid.

INDICADOR	MAGNITUD	PREVISIÓN	REALIZADO
RESOLUCIONES JUDICIALES A EJECUTAR	NÚMERO/AÑO	150	159
ELABORACION DE INFORMES RELATIVOS A CONTROL ESTADISTICO Y AN	NÚMERO/AÑO	12	12
ELABORACION INFORMES RECOPILATORIOS DOCTRINA JUDICIAL PARA U	NÚMERO/AÑO	6	9

5. POTENCIAR LA COLABORACION Y ASISTENCIA A LOS LETRADOS MUNICIPALES EN RELACION CON LOS RECURSOS INTERPUESTOS POR EL PERSONAL LABORAL ANTE LOS JUZGADOS Y TRIBUNALES DEL ORDEN JURISDICCIONAL SOCIAL Y PERSONAL FUNCIONARIO ANTE LA JURISDICCION CONTENCIOSO-ADMINISTRATIVA

Dentro de la actividad correspondiente a este objetivo se encuentra la emisión de informes y preparación de documentación para su posterior remisión a la Dirección General de la Asesoría Jurídica, en relación con las vistas orales a celebrar, como consecuencia de las demandas planteadas por personal laboral ante la jurisdicción social en materia de recursos humanos.

Junto a esta actividad, se encuentra la tramitación de emplazamientos y remisión de expedientes administrativos requeridos por los Juzgados del orden jurisdiccional contencioso-administrativo, actuación que se complementa con la emisión del correspondiente informe sobre el objeto del recurso, como instrumento de apoyo a la defensa legal que ha de realizar el letrado municipal. En esta actuación resulta fundamental la coordinación, dentro de los plazos establecidos para la celebración de la vista oral, con los servicios responsables en la tramitación del expediente administrativo a los efectos de determinar las líneas de defensa municipal que resulten más adecuadas para los intereses municipales.

En el ejercicio 2021 se han cumplido las previsiones respecto al número de informes solicitados por la Asesoría Jurídica, en relación con la celebración de las vistas orales ante la jurisdicción social y contencioso-administrativa. El indicador se encuentra cumplido en un 100% respecto de las solicitudes remitidas y plazos establecidos, por cuanto su tramitación y emisión se realiza a instancia de parte, es decir, en atención al número de demandas.

INDICADOR	MAGNITUD	PREVISIÓN	REALIZADO
INFORMES REMITIDOS A LA DIRECCION GENERAL DE LA ASESORIA JUR	NÚMERO/AÑO	300	298
INFORMES ESTADISTICOS SOBRE EL CUMPLIMIENTO DE INFORMES DE V	NÚMERO/AÑO	12	12

6. POTENCIAR EL RENDIMIENTO DE LOS EMPLEADOS MUNICIPALES Y PROMOVER EL CUMPLIMIENTO DE SUS OBLIGACIONES MEDIANTE LA MEJORA Y AGILIZACION DE LOS PROCEDIMIENTOS DE SEGUIMIENTO DE ACTIVIDADES AJENAS AL EMPLEO PUBLICO Y DE CORRECCION DE LOS COMPORTAMIENTOS CONTRARIOS A LOS DEBERES PROPIOS DE SU RELACION DE SERVICIO CON EL AYUNTAMIENTO DE MADRID

Las actuaciones municipales con las que se pretende conseguir el expresado objetivo, van referidas fundamentalmente a la gestión del régimen disciplinario del personal al servicio del Ayuntamiento de Madrid y del régimen de incompatibilidades de este mismo personal así como el perteneciente al de Organismos Autónomos y empresas públicas de capital mayoritariamente municipal, incluido el personal directivo. Como asunto paralelo a este último, se encuentra la gestión del Registro de Intereses del personal directivo al

OBJETIVOS / INDICADORES DE GESTIÓN

objeto de su publicación anual, en cumplimiento de la obligación de publicidad activa contenida en la Ordenanza de Transparencia de la Ciudad de Madrid.

Los resultados de la gestión en esta materia mantienen en líneas generales la tendencia del año precedente, después de la situación singular experimentada como consecuencia del COVID 19. Se trata de una actividad encaminada a exigir responsabilidades a quienes cometan actos contrarios al buen hacer profesional del colectivo de empleados públicos, del que depende, en gran medida, la eficacia y eficiente prestación del servicio de la Administración municipal. La progresiva intensificación de la promoción de buenas prácticas administrativas entre los empleados municipales para prevenir comportamientos contrarios a los principios éticos y de conducta exigibles a los servidores públicos, tiene una incidencia clave en este aspecto.

Durante el año 2021 se ha producido una ligera disminución en el número de procedimientos que han debido incoarse en materia disciplinaria respecto de las previsiones inicialmente establecidas. Así, sobre una previsión de 80 expedientes, por los distintos servicios municipales en los que figuran adscritos el personal municipal (Secretarias Generales Técnicas y Coordinaciones de Distrito), se han remitido actuaciones que finalmente han supuesto un total de 54 expedientes disciplinarios, de los cuales 8 se corresponden a sanciones leves que constituyen expedientes sancionadores finalizados. La desviación a la baja respecto de la magnitud inicialmente prevista puede quedar justificada por la promoción de las buenas practicas administrativas entre empleados públicos anteriormente referidas.

El resto de los procedimientos se corresponden con otras actuaciones previstas, legal o convencionalmente (informaciones reservadas, diligencias previas y diligencias informativas, éstas últimas específicamente reguladas en el Convenio Único del personal laboral) con la finalidad común de recabar datos suficientes al objeto de valorar adecuadamente la procedencia y oportunidad de incoación de procedimientos disciplinarios. En este sentido, aun cuando estas actuaciones previas no deriven finalmente en la incoación de expedientes disciplinarios, constituyen no obstante un recurso estimable en la difusión del código de conducta de los empleados y sirven como elemento preventivo de futuros comportamientos no deseados.

En el ejercicio 2021 el número de actuaciones realizadas en relación con el incumplimiento de jornada de los empleados municipales, conforme a las comunicaciones realizadas por los servicios, se ha cifrado en 39 expedientes tramitados. Se trata de actuaciones que determinan una deducción en nómina de los haberes, proporcional al tiempo de no prestación del servicio, que si bien no tiene un carácter disciplinario, en algunos supuestos, en atención al número de horas mensuales de ausencias injustificadas, puede vincularse en algunos casos con supuestos susceptibles de calificarse como falta disciplinaria. La diferencia entre la previsión consignada y la realizada en el ejercicio 2021 es consecuencia del tipo de expedientes a tramitar dado que los mismos se inician a instancia del servicio.

En materia de gestión del régimen de incompatibilidades de los empleados del Ayuntamiento de Madrid, sus Organismos públicos y empresas de capital mayoritariamente municipal, los resultados en el ejercicio 2021 ha supuesto la tramitación de 181 expedientes respecto de los 165 previstos. El resto de actuaciones en esta materia, se refieren al análisis de las declaraciones sobre segunda actividad de los empleados, con ocasión de su ingreso o reingreso al servicio activo; a los trámites que del resultado de este examen deben practicarse en algunas ocasiones (requerimientos de legalización de esta segunda actividad, comparecencias de los interesados, consultas telefónicas y telemáticas, etc.); actuaciones de emisión de informes y evacuación de consultas por escrito en relación con la posibilidad del desempeño de otras actividades; investigación de denuncias y relaciones con la Oficina de Conflictos de Intereses del Ministerio de Hacienda y Función Pública, administración de la Comunidad de Madrid, Tesorería General de la Seguridad Social, y Oficina Antifraude del Ayuntamiento de Madrid. La desviación respecto de la previsión inicial trae causa en el tipo de actividad que se gestiona, en la que la magnitud de las actuaciones municipales se corresponden con el número de solicitudes que plantean los interesados.

El sistema de compatibilidades contribuye a garantizar la transparencia pública en la gestión y la imparcialidad de los empleados públicos, vedando las actuaciones que puedan comprometer su independencia e integridad.

Esa garantía de transparencia también se encuentra en el origen de los Registros de Bienes y Actividades del personal directivo en el que se reflejan las declaraciones realizadas por el citado colectivo tras los actos de nombramiento, cese y cualquier variación sustancial en su situación patrimonial con ocasión de las declaraciones anuales.

Las previsiones establecidas en relación con la gestión de los Registros de Intereses del personal directivo parten de la magnitud de considerar las declaraciones anuales de bienes y actividades anuales, dado su

OBJETIVOS / INDICADORES DE GESTIÓN

carácter obligatorio; a las que se han de sumarse las declaraciones iniciales que durante el ejercicio 2021 se han producido como consecuencia del nombramiento de nuevo personal directivo por la Junta de Gobierno de la Ciudad de Madrid. Así a las 95 declaraciones anuales en el ejercicio 2021 se han adicionado 7 declaraciones iniciales y dos finales.

En relación con la elaboración de informes relativo a la resolución de conflictos interpersonales, la desviación del numero final respecto de previsión inicial viene determinado por el hecho de tratarse de informes realizados a instancia de parte, bien promovidos por el servicio al que se encuentran adscritos ambos trabajadores o bien a solicitud de alguno de los trabajadores implicados. Resulta relevante, en relación con la disminución del tipo de conflicto referido, la situación de teletrabajo producida en los distintos servicios municipales.

INDICADOR	MAGNITUD	PREVISIÓN	REALIZADO
EXPEDIENTES Y OTRAS ACTUACIONES EN MATERIA DE COMPATIBILIDAD	NÚMERO/AÑO	165	181
DEDUCCIONES PROPORCIONALES DE HABERES Y RETENCIONES DE NOMIN	NÚMERO/AÑO	70	39
EXPEDIENTES DISCIPLINARIOS Y OTRAS ACTUACIONES EN LA MATERIA	NÚMERO/MES	80	54
ACTUACIONES EN RELACION CON LA GESTION DE LOS REGISTROS DE I	NÚMERO/AÑO	130	104
INFORME RELATIVO A LA RESOLUCION DE CONFLICTOS INTERPERSONAL	NÚMERO/AÑO	10	3

PRESUPUESTO GENERAL DEL AYUNTAMIENTO DE MADRID 2021

MEMORIA DE CUMPLIMIENTO DE OBJETIVOS

CENTRO: 001 AYUNTAMIENTO DE MADRID

SECCIÓN: 170 HACIENDA Y PERSONAL

PROGRAMA: 92007 GESTIÓN DE PERSONAL

RESPONSABLE PROGRAMA: D.G. COSTES Y GESTIÓN DE PERSONAL

MEMORIA GENERAL DEL PROGRAMA

Las competencias de la Dirección General de Costes y Gestión de Personal se encuentran recogidas en el apartado 12 del Acuerdo de 27 de junio de 2019 de la Junta de Gobierno de la Ciudad de Madrid de organización y competencias del Área de Gobierno de Hacienda y Personal.

En virtud del mismo, esta Dirección General se erige en un órgano de naturaleza transversal con competencias en cuatro grandes bloques de materias: régimen retributivo, gastos de personal, relación de puestos de trabajo y gestión de personal.

A través de este programa presupuestario se pretende una optimización de los recursos y mayor racionalidad, agilidad, eficacia y eficiencia en la gestión de personal, que facilite que las distintas unidades administrativas municipales dispongan de mayores recursos de personal, contribuyendo de este modo a la mejora de los servicios que se prestan a los ciudadanos de Madrid.

OBJETIVOS / INDICADORES DE GESTIÓN

1. ADAPTAR LA GESTIÓN DE LA NÓMINA AL NUEVO MODELO DE CONTROL INTERNO DE LA INTERVENCIÓN GENERAL

En materia de régimen retributivo, el principal objetivo de la Dirección General de Costes y Gestión de Personal es adaptar la gestión de la nómina al nuevo modelo de control interno de la Intervención General.

A este respecto cabe señalar que anualmente, se aprueba el incremento de las retribuciones del personal al servicio del sector público en una norma de carácter básico, aplicable a todas las Administraciones públicas. Mediante la Ley 11/2020, de 30 de diciembre, de Presupuestos Generales del Estado para el año 2021(LPGE) (BOE núm. 341), se aprueba con carácter básico para todas las administraciones públicas un incremento retributivo de hasta un máximo del 0,9%, respecto de los importes vigentes el 31 de diciembre de 2020.

En el ámbito del Ayuntamiento de Madrid, las Bases de Ejecución del Presupuesto General del Ayuntamiento de Madrid para 2021, en la Disposición Adicional Quinta, disponen que "en 2021, las retribuciones del Alcalde, Delegados de Área de Gobierno, de los demás concejales y de los titulares de los órganos directivos fijadas por el Acuerdo Plenario de 27 de marzo de 2014 aprobado en cumplimiento del artículo 75 bis de la Ley 7/1985, de 2 de abril, Reguladora de las Bases del Régimen Local, no experimentarán incremento retributivo respecto a las vigentes a 31 de diciembre de 2020."

Por su parte, el Acuerdo de 21 de enero de 2021 de la Junta de Gobierno de la Ciudad de Madrid, por el que se determina el incremento retributivo del personal al servicio del sector público del Ayuntamiento de Madrid en el ejercicio 2021, establece en el apartado 2 que se mantienen las retribuciones abonadas a los órganos superiores y directivos vigentes en el año 2020, salvo la retribución por antigüedad que les pudiera corresponder de acuerdo con la normativa vigente.

Por lo que se refiere a las retribuciones de los empleados públicos del Ayuntamiento de Madrid, en el ejercicio 2021, son las vigentes a 31 de diciembre de 2020, incrementadas en un 0,9% desde el 1 de enero de 2021, en los términos previstos en la LPGE y de conformidad con lo dispuesto en el mencionado Acuerdo de la Junta de Gobierno de la Ciudad de Madrid. De este incremento quedaron exceptuados el Alcalde, los Delegados de Área de Gobierno, los demás Concejales y los titulares de los Órganos Directivos.

OBJETIVOS / INDICADORES DE GESTIÓN

En ejecución de dichos cambios normativos, en la nómina de enero de 2021, se realizan las adaptaciones necesarias para su implementación en el sistema de gestión integral de recursos humanos SAP, módulo de nómina. De este modo, se da cumplimiento al primero de los indicadores de este objetivo.

Por su parte, la gestión de la nómina supone la realización de actividades de liquidación, comprobación, control y verificación de las retribuciones fijas y variables de los trabajadores municipales y de su imputación presupuestaria. El importe total de las retribuciones brutas abonadas al personal municipal en el ejercicio 2021 ha ascendido a 1.360.315.607 euros y ha implicado la realización de 299.507 transferencias, lo que supone una media mensual de 24.959.

Durante el ejercicio 2021 la modificación de la relación de puestos de trabajo de los puestos de naturaleza laboral ha tenido una incidencia significativa en las actuaciones y tareas que se realizan para la tramitación y liquidación de las retribuciones del personal laboral. Mediante Decreto de 22 de abril de 2021 de la Delegada del Área de Gobierno de Hacienda y Personal se aprueba la modificación de la relación de puestos de trabajo y de la plantilla presupuestaria de los puestos de naturaleza laboral del Ayuntamiento de Madrid y sus Organismos Autónomos, con efectos de 1 de mayo de 2021.

Una vez aprobada, se ejecuta en la aplicación informática SAP-Recursos Humanos, lo que supone un cambio en la gestión del abono de las retribuciones al personal laboral, dado que, a partir de su implementación en SAP, los conceptos retributivos e importes vienen determinados por el puesto de trabajo al que esté adscrito el empleado municipal, de forma que se equipara la gestión retributiva del personal funcionario y laboral.

La consecución de los objetivos propuestos se completa con las actuaciones correspondientes a la gestión de retribuciones que no son fijas en su cuantía ni periódicas en su devengo, debiendo referirnos a las gratificaciones por servicios y horas extraordinarias y a la liquidación de complementos de productividad.

Se ha realizado el control mensual de los empleados acogidos al régimen de productividad regulado por el Acuerdo de la Junta de Gobierno de la Ciudad de Madrid de 30 de diciembre de 2004, en el que se establece un régimen de mayor dedicación con la obligación de realizar una jornada de trabajo superior en dos horas y media a la duración de la jornada ordinaria en cómputo semanal. En la nómina de diciembre de 2021, el número de empleados dados de alta en el citado régimen de productividad ascendía a 4.486 empleados.

En cada nómina mensual se incluyen las liquidaciones de los expedientes variables que, previa fiscalización de la Intervención General, han sido aprobados por la Delegada del Área de Gobierno de Hacienda y Personal. A lo largo del año 2021, se han liquidado en nómina por estos conceptos un total de 99.732.856 euros tramitados en 1.619 expedientes. De los totales expuestos, 1.205 expedientes por importe total de 98.837.952 euros corresponden a los colectivos especiales (SAMUR PC: 171 expedientes y 4.461.248 euros, Cuerpo de Bomberos: 340 expedientes y 25.787.781 euros, Cuerpo de la Policía Municipal: 588 expedientes y 67.420.102 euros y Agentes de Movilidad: 106 expedientes y 1.168.819 euros).

En el 2021, se ha realizado un importante esfuerzo en abonar las retribuciones variables, con el fin de reducir los plazos entre la prestación del servicio por el empleado y el abono en nómina de estas cantidades. Prueba de ello, es que, en 2020, se tramitaron 1.164 expedientes, por un importe total de 50.811.520 euros, es decir, en 2021, se han abonado un 96% más que en todo el año 2020. Y, a su vez, en 2021 se han tramitado un 30% más de expedientes que en 2020.

Además, se ha dado respuesta a las necesidades planteadas por distintas Áreas de Gobierno mediante la aprobación de diferentes programas de productividad como el que afecta a los conductores de la Coordinación General de la Alcaldía o el que regula la productividad por cumplimiento de objetivos aplicable a la gestión de tarjetas prepago en las ayudas económicas temporales de especial necesidad de productos básicos de alimentación, aseo e higiene, destinadas a paliar la crisis social por la COVID-19.

En cuanto a la tramitación y seguimiento de órdenes de reintegro, en 2021, con carácter mensual, se ha realizado la gestión y seguimiento de las órdenes de reintegro en aquellos supuestos que el personal municipal debido a distintas situaciones tramitadas en el sistema informático SAP RRHH con efectos posteriores al cierre de la nómina mensual (maternidad, paternidad, permisos sin sueldo, declaraciones de incapacidad permanente y en general bajas en la relación laboral), ha sido perceptor de un pago indebido total o parcial, quedando obligado a la restitución de las cantidades indebidamente pagadas conforme al artículo 77, puntos 1 y 2, de la Ley General Presupuestaria. Se han tramitado un total de 767 órdenes de reintegro, habiéndose reintegrado por el personal municipal afectado la cantidad de 146.740 euros a las

OBJETIVOS / INDICADORES DE GESTIÓN

arcas municipales.

En relación con la ejecución de las órdenes de embargo dictadas por Juzgados y Tribunales, así como aquellas remitidas por los órganos de recaudación ejecutiva de las administraciones públicas, durante el año 2021 se han tramitado un total de 1.699 descuentos en nómina derivados de órdenes de embargo, correspondiendo 993 a descuentos procedentes de Juzgados y Tribunales, 21 procedentes de la Agencia Tributaria Madrid, 122 procedentes de la Tesorería General de la Seguridad Social, 507 de la Agencia Tributaria Estatal y 56 de otras Entidades Locales, comparados con los ejecutados en el ejercicio de 2020 supone una disminución del 7,46 por cien en el número de descuentos aplicados en nómina por este concepto. Se han realizado 1.129 comunicaciones a organismos ordenantes de las diligencias de embargo y a los empleados afectados (415 tramitadas en papel; 460 a través de la sede electrónica de AEAT y 254 mediante el sistema de notificaciones/comunicaciones electrónicas).

También se han ejecutado 93 levantamientos de embargo por orden de distintos órganos embargantes. Por otra parte, se han emitido un total de 32 certificaciones sobre embargos practicados en distintos años o pendientes de su ejecución, solicitadas, tanto por empleados afectados como por diferentes ordenantes, entre los que se encuentran los órganos judiciales con motivo de la fijación de pensiones de alimentos y compensatorias determinadas en cada caso.

Durante el año 2021, también han tenido entrada un total de 265 órdenes de embargo que han tenido una tramitación distinta a su ejecución, en orden a diferentes circunstancias, tales como la existencia de embargos previos cronológicamente preferentes, administraciones ordenantes no competentes, bajas del empleado ejecutado, inexistencia de la condición de personal municipal, modificaciones o actualizaciones de cuantía a embargar o suspensiones en la ejecución de embargos.

En relación con el seguimiento de las imputaciones presupuestarias de los conceptos de nómina mensual, debe tenerse en cuenta que la gestión de la nómina mensual del personal municipal, se ha completado por la revisión de la imputación presupuestaria de los gastos derivados de la liquidación de las retribuciones, verificando su adecuación a la estructura presupuestaria establecida en la Orden EHA/3565/2008, de 3 de diciembre, por la que se aprueba la estructura de los presupuestos de las Entidades Locales y modificada por la Orden HAP/419/2014, de 14 de marzo y con el seguimiento mensual de la dotación y disponibilidad del crédito consignado en las diferentes aplicaciones presupuestarias del Capítulo 1 "Gastos de Personal" al nivel de vinculación jurídica establecido en las Bases de Ejecución del Presupuesto Municipal para 2021 de forma que en aquellos casos en los que ha sido necesario, se ha solicitado la creación de nuevas aplicaciones presupuestarias para la tramitación de la nómina, en el marco de las consignaciones presupuestarias.

En lo relativo a la gestión del IRPF, el cálculo mensual de los tipos de retención y seguimiento de los datos familiares y de los datos retributivos a efectos de la generación del resumen anual de retenciones a cuenta del IRPF (modelo 190), merece especial referencia la gestión de los descuentos practicados en la nómina de los empleados municipales, y en este sentido destacar el control y seguimiento mensual de las retenciones practicadas a cuenta del IRPF ingresadas en la Agencia Tributaria, de los gastos fiscalmente deducibles y de los derivados de la ejecución de las órdenes de embargo, tanto las dictadas por Juzgados y Tribunales como las remitidas por los órganos de recaudación ejecutiva de las Administraciones Públicas que son objeto de un seguimiento especial en el desarrollo de las actividades de gestión del régimen retributivo del personal municipal.

También, es preciso resaltar que en el marco del eje estratégico de "transformación digital" incluido en la Estrategia de Transformación de la Gestión de Recursos Humanos, se ha procedido a la implantación de formularios electrónicos a través de la intranet Ayre con el fin de simplificar y agilizar las solicitudes que los empleados públicos presenten en materia de retribuciones y seguridad social. El tercer eje de la Estrategia de Transformación de la Gestión de Recursos Humanos consiste en la "transformación digital".

Se pretende de este modo, impulsar la digitalización como instrumento de modernización y agilización de la gestión para la mejora de los procesos y su implantación en un entorno digital que mejore las relaciones entre los empleados municipales y los gestores de personal. En concreto, en 2021, se han implementado los formularios para la solicitud del incremento de IRPF, de renuncia al incremento de IRPF y de presentación modelo 145. Para todos los formularios, están a disposición de los empleados municipales unas "preguntas frecuentes" que pretenden aclarar las cuestiones que con mayor asiduidad se plantean y además se ha habilitado un canal en el propio formulario para enviar consultas específicas. Desde que se habilitaron el 28 de julio de 2021, se han recibido un total de 349 solicitudes y 55 consultas.

En materia tributaria, la gestión realizada se ha materializado en un resumen anual para proceder a su

OBJETIVOS / INDICADORES DE GESTIÓN

certificación mediante el Modelo 190 "Certificado de retenciones e ingresos a cuenta del Impuesto sobre la Renta de las Personas Físicas", que obligatoriamente debe ser remitido a la Agencia Tributaria Estatal en cumplimiento de la normativa reguladora del IRPF. En el ejercicio 2021 la cantidad depositada en la Agencia Tributaria Estatal en concepto de retenciones e ingresos a cuenta del IRPF practicadas en nómina a los empleados municipales se cifra en 225.699.379 euros, frente a los 199.232.097 euros depositados en 2020.

Los certificados de retenciones e ingresos a cuenta del Impuesto sobre la Renta de las Personas Físicas del ejercicio 2021, fueron emitidos el 1 de marzo de 2022, al coincidir con la campaña de Renta 2021 de la Agencia Estatal de Administración Tributaria.

Por otro lado, y en cuanto a la remisión de datos sobre retribuciones de los empleados municipales a través de la aplicación informática de Información Salarial de Puestos de la Administración (ISPA) al Ministerio de Hacienda y Función Pública, se pone de manifiesto que en el marco de la gestión del régimen retributivo del personal se han suministrado datos sobre retribuciones de los empleados a través de los distintos modelos disponibles en la aplicación informática ISPA y en el Espacio ISPA de la página web de la Secretaría de Estado de Administraciones Públicas, en cumplimiento de la Disposición Adicional Tercera del Real Decreto-ley 20/2012, de 13 de junio, de medidas para garantizar la estabilidad presupuestaria y de fomento de la competitividad y del artículo 7.4 de la Orden HAP/2105/2012, de 1 de octubre, que regula la obligación de suministrar datos sobre los efectivos y clases de personal, así como de las retribuciones individualizadas de los diferentes puestos de trabajo del personal funcionario y laboral de Entidades Locales.

Asimismo, se han cumplimentado y remitido en plazo al Instituto Nacional de Estadística, las Encuestas Trimestrales de Coste Laboral, según los distintos códigos cuenta de cotización seleccionados mensualmente por el citado organismo.

Además, en cumplimiento de la Ordenanza de Transparencia de la Ciudad de Madrid aprobada por Acuerdo de 27 de julio de 2016 del Pleno del Ayuntamiento de Madrid, y conforme a lo establecido en el catálogo de información pública dónde se refleja la publicidad activa, consistente en aquella información que las administraciones públicas deben publicar de manera permanente y periódica, exigida por la normativa sin necesidad de que haya sido previamente solicitada por la ciudadanía, se han publicado en el Portal de Transparencia del Ayuntamiento de Madrid, con carácter trimestral, los datos referidos a las retribuciones individualmente percibidas por cada uno de los órganos electos, el número de empleados que han percibido en nómina cantidad alguna en concepto de complemento de productividad, así como la información estadística relativa a los índices de absentismo.
En cuanto al indicador relativo a la elaboración de los datos para la aprobación de la masa salarial del personal laboral, es preciso señalar que mediante Acuerdo de 3 de junio de 2021 de la Junta de Gobierno de la Ciudad de Madrid se aprueba la masa salarial del personal laboral del sector público del Ayuntamiento de Madrid para el ejercicio 2021, cumpliendo así la obligación establecida en el artículo 103 bis de la Ley 7/1985, de 2 de abril, Reguladora de las Bases de Régimen Local, y por el Acuerdo de la Junta de Gobierno de la Ciudad de Madrid de 11 de diciembre de 2014 por el que se estableció el procedimiento para la aprobación de la masa salarial del personal laboral del sector público del Ayuntamiento de Madrid. Con carácter previo, se realiza la extracción en el sistema de recursos humanos SAP de los datos correspondientes al colectivo del personal laboral del Ayuntamiento de Madrid, para su tratamiento y preparación de la documentación justificativa precisa que sustenta la propuesta de masa salarial del personal laboral del Ayuntamiento de Madrid para 2021.

Con el fin de valorar la dimensión de la carga de trabajo que supone la gestión de los actos con incidencia en nómina, se resalta que el número total de actos activados durante el año 2021 asciende a 20.422, lo que evidencia un incremento considerable debido a la tramitación de numerosos expedientes en el ámbito de recursos humanos.

INDICADOR	MAGNITUD	PREVISIÓN	REALIZADO
IMPLEMENTAR EN SAP LAS PREVISIONES DE LEY DE PRESUPUESTOS GE	NÚMERO/AÑO	1	1
GESTIÓN DE LA NÓMINA MENSUAL	NÚMERO/AÑO	12	12
SEGUIMIENTO DE LA LIQUIDACIÓN DE RETRIBUCIONES FIJAS	NÚMERO/AÑO	12	12
SEGUIMIENTO DE LA LIQUIDACIÓN DE RETRIBUCIONES QUE NO SEAN F	NÚMERO/AÑO	12	12
GESTIÓN DE REINTEGROS Y ÓRDENES DE EMBARGO	NÚMERO/AÑO	12	12
GESTIÓN DE LAS RETENCIONES A CUENTA DEL IRPF	NÚMERO/AÑO	12	12
CERTIFICADO ANUAL DE LAS RETENCIONES DEL IRPF	NÚMERO/AÑO	1	1

OBJETIVOS / INDICADORES DE GESTIÓN			
REMISIÓN DE DATOS RETRIBUTIVOS AL MINISTERIO DE HACIENDA Y A	NÚMERO/AÑO	1	1
ELABORACIÓN DE DATOS PARA LA APROBACIÓN DE LA MASA SALARIAL	NÚMERO/AÑO	1	1
TRAMITACIÓN DE ACTOS DE PERSONAL CON EFECTOS ECONÓMICOS	NÚMERO/AÑO	13600	20422

2. OPTIMIZAR LA GESTIÓN DE LA AFILIACIÓN Y COTIZACIÓN DE LOS EMPLEADOS MUNICIPALES AL RÉGIMEN GENERAL DE LA SEGURIDAD SOCIAL

En el ámbito de la Seguridad Social y el mutualismo administrativo, el objetivo principal de este Centro Directivo es optimizar la gestión de la afiliación y cotización de los empleados municipales sujetos al régimen general de Seguridad Social.

Para la consecución del citado objetivo corresponde a esta Dirección General implementar los cambios normativos producidos en 2021. El ejercicio de esta competencia se encuadra en la normativa vigente en materia de seguridad social, siendo necesario tener en cuenta lo dispuesto por la ley de presupuestos generales del estado para el ejercicio correspondiente.

En este sentido, la Ley 11/2020, de 30 de diciembre, de Presupuestos Generales del Estado para el año 2021 recoge, en el artículo 119, las bases y tipos de cotización a la Seguridad Social, Desempleo, Protección por cese de actividad, Fondo de Garantía Salarial y Formación Profesional, que se aplican a partir del 1 de enero de 2021, y establece el tope máximo de la base de cotización en 4.070 euros mensuales o 136 euros diarios.

Por su parte, la normativa de desarrollo de las normas legales de cotización a la Seguridad Social, prorrogada en 2021, establece para este año el importe de la base mínima de cotización en 1.050 euros mensuales o 35 euros diarios.
Posteriormente, y con efectos de 1 de septiembre de 2021, se aprueba el Real Decreto 817/2021, de 28 de septiembre, por el que se fija el salario mínimo interprofesional para 2021, que queda establecido desde esta fecha en 32,17 euros/día o 965 euros/mes lo que implica un correlativo incremento de la base mínima de cotización.

Finalmente, con fecha 4 de diciembre de 2021 se publica la Orden PCM/1353/2021, de 2 de diciembre, por la que se desarrollan las normas legales de cotización a la Seguridad Social, desempleo, protección por cese de actividad, Fondo de Garantía Salarial y Formación Profesional para el ejercicio 2021, con efectos desde el 1 de septiembre de 2021.

Las principales modificaciones introducidas por la citada Orden:
- Se incrementa la base mínima de cotización que se encontraba fijada en 1.050 euros hasta los 1.126 euros al mes desde el 1 de septiembre de 2021.
- Se modifican los coeficientes aplicables para determinar la cotización en los supuestos de exclusión de las contingencias de incapacidad temporal (IT), nacimiento y cuidado del menor, riesgo durante el embarazo y riesgo durante la lactancia natural, respecto de funcionarios públicos y demás personal a los que se refiere la disposición adicional tercera del texto refundido de la Ley General de la Seguridad Social, aplicando el 0,065, correspondiendo el 0,054 a la aportación empresarial y el 0,011 a la aportación del trabajador.

En ejecución de dichos cambios normativos, en la nómina de enero de 2021, con efectos de 1 de enero de 2021, se realizaron las adaptaciones necesarias para su implementación en el sistema de gestión integral de recursos humanos SAP, dando cumplimiento al primero de los indicadores de este objetivo.

En materia de afiliación, con una periodicidad diaria se ha comunicado a la Tesorería General de la Seguridad Social (en adelante, TGSS), las altas, bajas y variaciones de la afiliación del personal municipal mediante un proceso de generación y envío de mensajes de afiliación, que tras su recepción son objeto de una respuesta inmediata comprensiva de coherencia de la información enviada o, en su caso, los errores detectados a efectos de su subsanación. Además del indicado control diario de la gestión, complementan las actuaciones en materia de afiliación de los trabajadores, un control mensual en el que se analiza la coincidencia entre los datos que figuran en el Fichero General de Afiliación de la TGSS y los que tiene el Ayuntamiento de Madrid en su base de datos. Toda esta gestión de la afiliación ha redundado tanto en el correcto cálculo de las prestaciones a favor del personal municipal, como en la cotización mensual a la TGSS, siendo fundamental en el sistema de cotización, mantener una coherencia entre los datos que obran en poder de la Seguridad Social y los existentes en la base de datos del Ayuntamiento.

OBJETIVOS / INDICADORES DE GESTIÓN

Por lo que se refiere a la cotización de cuotas de Seguridad Social, el Ayuntamiento de Madrid y la TGSS suscribieron en fecha 22 de diciembre de 2008, un Convenio de relación contable. Esta modalidad de pago a cuenta consiste en el ingreso mensual de una cantidad determinada a cuenta, y se realiza a favor de la TGSS dentro del plazo reglamentario establecido para el pago de cuotas del Régimen General. Para el año 2021, este ingreso se ha cuantificado por la TGSS en la cantidad mensual de 24.173.000 euros conforme a la Resolución del Director Provincial de la TGSS de Madrid de fecha 15 de enero de 2021.

Finalizado el periodo de recaudación de enero a diciembre de cada año, se lleva a cabo la liquidación definitiva. Con fecha 7 de febrero de 2022 la Subdirección General de Afiliación, Cotización y Recaudación en Periodo Voluntario de la TGSS ha remitido comunicación de la regularización anual correspondiente a este ejercicio, que ha dado como resultado un saldo deudor de 17.631.729 euros a favor de la TGSS, adoptándose resolución por la Directora General de Costes y Gestión de Personal de fecha 24 de febrero de 2022 para su abono.

El importe total de las liquidaciones de cuotas sociales y otros conceptos de recaudación conjunta correspondientes al año 2021 de los empleados municipales que han sido ingresadas en la TGSS ha ascendido a 307.764.290 euros.

Asimismo, en esta materia es necesario resaltar que con fecha 22 de septiembre de 2020, se adopta la Orden ISM/888/2020, que deroga la Orden de 9 de abril de 2001, y regula la modalidad de pago a cuenta de las cuotas de la Seguridad Social y por conceptos de recaudación conjunta, prevista en el artículo 56.3 del Reglamento General de Recaudación de la Seguridad Social. Esta orden canaliza la transición del sistema constituido por los convenios suscritos con las comunidades autónomas y la Orden de 9 de abril de 2001, en lo que a las entidades locales afecta, al sistema de pago previsto en el artículo 56.1 del Reglamento General de Recaudación de la Seguridad Social, que será de plena aplicación a estas administraciones públicas a partir del 1 de enero de 2022. Debido a la transcendencia del cambio normativo que implica una modificación sustancial de la gestión, a largo del año 2021, se han llevado a cabo actuaciones preparatorias tales como la implementación en el sistema de gestión integral de recursos humanos de herramientas necesarias entre las que cabe resaltar la integración de la información del fichero INSSEMPRESAS (FIE) en la aplicación SAP RRHH.

Por lo que se refiere al mutualismo administrativo, la LPGE para 2021 regula la cotización a derechos pasivos y a las Mutualidades Generales de Funcionarios, determinando, con efectos 1 de enero, los tipos de cotización y de aportación a los regímenes que afecta a MUFACE, ISFAS y MUGEJU, siendo el porcentaje de cotización y la cuantía de la aportación a aplicar sobre los haberes reguladores establecidos para el año 2020 incrementado en un 0,9%.

En consecuencia, las cuotas de mutualidades y derechos pasivos durante el año 2021 se determinaron mediante la aplicación del tipo porcentual del 3,8% y del 1,7%, respectivamente, sobre los haberes reguladores establecidos para el año 2020 a efectos de cotización de derechos pasivos, incrementados en un 0,9%.

Es de destacar, que mensualmente en la tramitación de la nómina se comprueba el correcto funcionamiento de la cotización para cada uno de los empleados vinculados al mutualismo administrativo lo que permite garantizar no solo la procedencia de los descuentos de cotización que se realizan a los empleados sino también transmitir telemáticamente los ficheros correspondientes, cumpliendo de este modo las obligaciones legales con las mutualidades descritas.

En el ámbito de las prestaciones, adquiere especial relevancia las vinculadas a la gestión de la IT, y en concreto, como consecuencia de la pandemia, se aprueba el Real Decreto-Ley 6/2020, de 10 de marzo, por el que se adoptan determinadas medidas urgentes en el ámbito económico y para la protección de la salud pública, con entrada en vigor el 12 de marzo de 2020. Esta norma establece la consideración excepcional como situación asimilada a accidente de trabajo de los períodos de aislamiento o contagio de las personas trabajadoras como consecuencia del virus COVID-19.

En este contexto, el denominado FIE se ha configurado como un canal de comunicación seguro, ágil y eficaz que contiene la información sobre las variaciones que experimenten las prestaciones de Seguridad Social reconocidas a sus trabajadores, tanto subsidios como otras que afecten a las obligaciones empresariales con la Seguridad Social, por lo que ha sido necesario explotar los ficheros, de forma que se pudieran detectar los cambios de contingencia realizados por el INSS en los procesos de IT así como también aquellos casos en los que no habían sido entregados los partes de baja/alta a los trabajadores municipales.

OBJETIVOS / INDICADORES DE GESTIÓN

A lo largo del año 2021, en el ámbito del Ayuntamiento de Madrid, excluido el personal de sus organismos autónomos, se han visto afectados por IT por motivo del COVID, un total de 10.703 trabajadores, que suponen el 45% de la plantilla municipal, de los cuales, el 66% son hombres y el 34% son mujeres. Respecto a los distintos colectivos dentro de la plantilla, hay que destacar que un 41,4% de los empleados municipales afectados por el COVID eran Policías Municipales y Agentes de Movilidad, un 7,6% pertenecían al colectivo de Emergencias y Protección Civil y un 51% al resto del personal administrativo del Ayuntamiento de Madrid.

La consecución de este indicador se complementa con los trabajos realizados de revisión semanal de los procesos de IT, lo que ha permitido el envío semanal, de forma satisfactoria de los partes médicos y comunicaciones de accidentes y su correspondiente seguimiento, al INSS respecto de las contingencias comunes y al Ministerio de Empleo y Seguridad Social respecto de los accidentes de trabajo.

En definitiva, en el año 2021, el nivel de absentismo del ejercicio se cifra en una media anual del 6,7%, constituyendo el índice de absentismo por contingencias profesionales un 0,4%, y por contingencias comunes un 6,2%, si bien debe tenerse en cuenta que en este último porcentaje se encuentran incluidos los procesos de IT derivados del COVID 19, ya que derivan de contingencias comunes, aunque la prestación sea asimilada a contingencia profesional.

En relación con el seguimiento de las situaciones de IT de larga duración y propuestas de incapacidad permanente, en primer lugar, cabe señalar que la gestión de los procesos de IT de los trabajadores municipales se realiza en el marco de dos regímenes de gestión; en atención a las características de los empleados afectados, así como a la naturaleza de las contingencias que origina el proceso de incapacidad temporal, común o profesional.

En relación con la gestión de las prestaciones de IT por contingencias comunes y profesionales y de acuerdo con lo previsto en la LGSS, agotado el plazo de duración máxima de la IT de 365 días, el Instituto Nacional de la Seguridad Social (INSS) será el único competente para reconocer la situación de prórroga expresa con un límite de seis meses más, para determinar el inicio de un expediente de incapacidad permanente, o bien para emitir el alta médica.

Cabe destacar que a partir del cumplimiento de 545 días desde el inicio de la IT y siempre que no exista resolución por la que se inicia expediente de incapacidad, procede tramitar el acto administrativo de agotamiento del plazo máximo de duración de la IT. En este supuesto, se tramita la baja en afiliación en la TGSS del empleado, toda vez que a partir de la indicada fecha no existe obligación de cotizar. Una vez que el INSS resuelve el expediente de incapacidad permanente tramitado al empleado, procede, según la resolución que adopte, tramitar la reincorporación del empleado a su puesto de trabajo, cursando al alta en afiliación en la TGSS o bien, tramitar la jubilación del empleado en los casos en los que el INSS le ha reconocido una prestación de incapacidad permanente en cualquiera de sus grados (total, absoluta, o gran invalidez).

Durante el pasado año 2021 se han tramitado un total de 143 agotamientos de plazo máximo de duración de la IT de empleados del Ayuntamiento de Madrid.

Respecto al cumplimiento del artículo 147.3 del Texto Refundido de la LGSS que establece que "los empresarios deberán comunicar a la Tesorería General de la Seguridad Social en cada período de liquidación el importe de todos los conceptos retributivos abonados a sus trabajadores (CRA), con independencia de su inclusión o no en la base de cotización a la Seguridad Social y aunque resulten de aplicación bases únicas", mensualmente se transmiten vía telemática a la TGSS los datos referidos a las retribuciones del personal municipal, consignando tanto las del mes en curso como aquellas variaciones que se producen en el cálculo de nómina referidas a meses anteriores. Como tarea adicional, todos los meses se realiza un cuadre de los importes abonados en nómina y una verificación de los datos que componen los ficheros, a efectos de comprobar que las retribuciones que se comunican se corresponden con aquellos emolumentos que han sido objeto real de liquidación.

Finalmente, en el ámbito de la gestión de la seguridad social también se ha procedido a la implantación de formularios electrónicos a través de la intranet Ayre. En concreto, en 2021, se han implementado los formularios para la solicitud de permisos por nacimiento y cuidado del menor y sus correspondientes canales para enviar consultas específicas. Desde que se habilitaron el 7 de abril de 2021, se han recibido un total de 1.233 solicitudes y 15 consultas.

OBJETIVOS / INDICADORES DE GESTIÓN

INDICADOR	MAGNITUD	PREVISIÓN	REALIZADO
IMPLEMENTAR LOS CAMBIOS NORMATIVOS QUE SE PRODUZCAN EN 2021	NÚMERO/AÑO	1	1
GESTIÓN, CONTROL Y SEGUIMIENTO DE LA AFILIACIÓN DE LOS EMPLE	NÚMERO/AÑO	12	12
GESTIÓN DE LAS BASES DE COTIZACIÓN DE LOS EMPLEADOS PUBLICOS	NÚMERO/AÑO	12	12
COTIZACIÓN A MUTUALIDADES Y DERECHOS PASIVOS.	NÚMERO/AÑO	14	14
INCAPACIDAD TEMPORAL: CONTROL Y SEGUIMIENTO MENSUAL DEL ABSE	NÚMERO/AÑO	12	12
SEGUIMIENTO Y LIQUIDACIÓN DE LA RELACIÓN CONTABLE	NÚMERO/AÑO	1	1
COMPROBACIÓN Y ENVÍO MENSUAL A LA TGSS DE LOS CONCEPTOS RETR	NÚMERO/AÑO	12	12
TRAMITACIÓN DE ACTOS DE PERSONAL CON IMPACTO EN LOS MENSAJES	NÚMERO/AÑO	13600	20422

3. MEJORAR LA EFICIENCIA Y RACIONALIZAR LA GESTIÓN DEL GASTO DE PERSONAL ASÍ COMO MEJORAR SU SEGUIMIENTO Y EVALUACIÓN

En materia de gastos de personal, el principal objetivo de la Dirección General de Costes y Gestión de Personal es mejorar la eficiencia y racionalizar la gestión del gasto de personal así como mejorar su seguimiento y evaluación.

En este ámbito, la principal actividad desarrollada en el ejercicio 2021 ha sido la elaboración del presupuesto de Capítulo I "Gastos de personal" así como el seguimiento y control de la Plantilla Presupuestaria.

A este respecto se destacan los siguientes extremos en la elaboración del presupuesto del ejercicio 2021 correspondientes al Ayuntamiento de Madrid:

1º El importe consignado en el Capítulo 1 del Presupuesto del Ayuntamiento de Madrid para el ejercicio 2021 asciende a un total de 1.466.488.950 euros, lo que supone un incremento del 5,5% respecto al presupuesto homogéneo de 2020.
2º Este importe consolida una plantilla de 26.782 puestos que incluye a los órganos superiores (57 Concejales) y directivos (96 puestos), personal eventual (197 puestos), personal funcionario (22.659 puestos) y personal laboral (3.773 puestos) del Ayuntamiento de Madrid.
3º El proyecto de presupuesto de gastos de personal recoge, además de los créditos necesarios para hacer frente a las retribuciones al personal del Ayuntamiento de Madrid, las siguientes principales actuaciones:

Se ha presupuestado un incremento de un 0,9% de las retribuciones directamente relacionadas con los puestos de trabajo.

En ejecución de la Estrategia de Transformación de la Gestión de Recursos Humanos 2020-2023, en la elaboración del Capítulo I se han dotado al 100% un total de 737 cuya dotación era inferior a fin de regularizar las deficiencias en la presupuestación de la plantilla presupuestaria municipal.

En el artículo 14 se han recogido en diferentes fondos destinados a diversas finalidades, ajustes técnicos por importe de 28.338.791 euros, fondo de sustituciones de empleados por importe de 2.442.285 euros, creación y/o modificación de puestos como consecuencia de la resolución de procesos selectivos de OPE por importe de 9.494.298 euros y crédito para ejecuciones de resoluciones judiciales por importe de 2.830.000 euros, por un importe de 43.105.374 euros.

Asimismo se han recogido créditos vinculados a modificaciones de la Relación de Puestos de Trabajo (RPT) y Programas de Empleo temporal en tramitación.

A este respecto debe destacarse que las previsiones para el ejercicio 2021 del indicador relativo a los informes de costes de la propuestas de modificación de la RPT y PP era de 272, sin embargo, se han realizado 437 informes de los cuales pertenecen al Ayuntamiento de Madrid 401 y 36 a Organismos Autónomos. El incremento deriva fundamentalmente de la tramitación de 30 expedientes de RPT en ejecución del Acuerdo de 17 de diciembre de 2020 de la Mesa General de Negociación de Personal Funcionario, por el que se aplica lo dispuesto en el Acuerdo de 29 de julio de 2020 de la Mesa de Empleados Públicos, relativo a la distribución de los fondos adicionales y adaptaciones retributivas singulares financiadas con cargo a la partida de ajustes técnicos, de los expedientes de RPT y PP tramitados en ejecución de la Estrategia de Transformación de la Gestión de Recursos Humanos

OBJETIVOS / INDICADORES DE GESTIÓN

2020-2023, con objeto de dotar al 100% puestos de trabajo cuya dotación era inferior a fin de regularizar las deficiencias en la presupuestación de la plantilla presupuestaria municipal (a lo largo del ejercicio 2021 se han dotado 479 puestos de trabajo), así como de la tramitación de 89 expedientes de RPT y PP para el refuerzo de los recursos humanos de los Distritos.

En cuanto al indicador de los informes de seguimiento de ejecución presupuestaria de Capítulo I, si bien se hizo una previsión de 12, un informe al mes, el numero alcanzado ha sido 21. El incremento experimentado es consecuencia de las competencias que en seguimiento de la ejecución presupuestaria del Capítulo I de organismos públicos del Ayuntamiento de Madrid, confiere a la Dirección General de Costes y Gestión de Personal, el Acuerdo de 18 de marzo de 2021 de la Junta de Gobierno de la Ciudad de Madrid por el que se modifica el Acuerdo de 27 de junio de 2019, de organización y competencias del Área de Gobierno de Hacienda y Personal.

El número de informes de valoración económica de la gestión de Recursos Humanos ha sido de 4.123 con el siguiente desglose: programas temporales de empleo 83, de los cuales 75 pertenecen a Ayuntamiento de Madrid y 8 a Organismos Autónomos, nombramiento de interinos de acumulación de tareas 21, de los cuales 20 son del Ayuntamiento y 1 es de Organismo Autónomo, circunstancias de la producción 83, estos son solo tramitados en Ayuntamiento, nombramientos de funcionarios interinos de sustitución 279, nombramiento de eventuales, reingresos, jubilaciones parciales, adscripciones, traslados 3.645 y contrataciones de personal en instalaciones deportivas 12.

El incremento, respecto a los 2.848 previstos, deriva fundamentalmente de los expedientes de integración de policías tramitados en 2021 y que ascendieron a 1.675.

Por su parte, el control y seguimiento de las retribuciones variables del personal ha supuesto informar los expedientes de horas extraordinarias, productividad y festividades, así como los Premios por Rendimiento de Años de Servicio, habiéndose tramitado un total de 3.350 expedientes, de los que 528 se referían a gratificaciones por servicios extraordinarios, de estos 444 corresponden a expedientes del Ayuntamiento y 84 a expedientes de los Organismos, 90 a festividades, todos ellos de Ayuntamiento, 580 a productividad de los cuales solo uno de ellos es un expediente de Organismo y 2.152 a premios por rendimiento por años de servicio, estos últimos todos corresponden al Ayuntamiento.

El incremento, respecto a los 2.078 previstos, deriva fundamentalmente del número de expedientes de gratificaciones por servicios extraordinarios, productividad y expedientes de premios tramitados.

Asimismo, se han emitido un total de 79 informes de valoración económico-presupuestaria, remitidos por otros Centros Directivos, relativos a masa salarial, acción social, ofertas de empleo público, diferencias retributivas, productividad, expediente de las 35 horas de la policía, ordenanza de movilidad sostenible, estimación de reclamaciones, contrato plurianual, dietas de mesas electorales, costes de liberados sindicales, certificaciones, informes de agente notificadores e información al Ministerio, y por ultimo 45 informes preceptivos de modificaciones de crédito iniciadas por gestores, de los cuales 14 son de Ayuntamiento y 31 de Organismos Autónomos.

Como consecuencia de la emisión de los informes económico-presupuestarios indicados, se ha procedido a tramitar un total de 602 expedientes de modificaciones de crédito entre aplicaciones presupuestarias del capítulo 1 "Gastos de personal", entre las que destaca, modificaciones de RPT 355, nombramiento de interino de sustitución 74, programas temporales de empleo, así como sus regularizaciones, 71, acumulación de tareas y sus regularizaciones 15, circunstancias de la producción 64, cambios de dotación, pendientes de adscripción y reingresos 10 y otras modificaciones 13. El incremento respecto de los 427 inicialmente previstos deriva principalmente de las mismas causas que se han expuesto para justificar el incremento de los informes de las propuesta de modificación de la RPT y PP, así como de la novedad normativa recogida en el apartado 10 de la Resolución de 31 de mayo de 2021 de la Coordinadora General de Presupuestos y Recursos Humanos por la que se aprueba la Instrucción por la que se establecen los criterios de planificación y el procedimiento para el nombramiento de personal funcionario interino y la contratación de personal laboral temporal en el Ayuntamiento de Madrid y sus Organismos Autónomos, que permite la contratación de personal laboral temporal por circunstancias de la producción en las instalaciones deportivas municipales.

INDICADOR	MAGNITUD	PREVISIÓN	REALIZADO
ASIGNACIÓN DE CRÉDITO CAPÍTULO 1 EN ANTEPROYECTO DE PRESUPUE	NÚMERO/AÑO	1	1
PROPUESTA DE PLANTILLA PRESUPUESTARIA	NÚMERO/AÑO	1	1

OBJETIVOS / INDICADORES DE GESTIÓN			
INFORMES DE SEGUIMIENTO EJECUCIÓN PRESUPUESTARIA DEL CAPITUL	NÚMERO/AÑO	12	21
INFORMES DE COSTES DE LAS PROPUESTAS DE MODIFICACIÓN DE LA R	NÚMERO/AÑO	272	437
INFORMES DE VALORACIÓN ECONÓMICA DE LA GESTIÓN DE RRHH	NÚMERO/AÑO	2848	4123
INFORMES ECONÓMICOS A LAS PROPUESTAS DE GRATIFICACIONES POR	NÚMERO/AÑO	2078	3350
PROPUESTAS DE MODIFICACIONES DE CRÉDITO	NÚMERO/AÑO	427	602

4. RACIONALIZACIÓN DE LAS RELACIONES DE PUESTOS DE TRABAJO (RPT) Y PLANTILLA PRESUPUESTARIA (PP)

En el ámbito de la Relación de Puestos de Trabajo, el objetivo principal de esta Dirección General es la racionalización de las Relaciones de Puestos de Trabajo y Plantilla Presupuestaria.

Para la consecución del anterior objetivo, durante el año 2021, se ha continuado el proceso de mejoras a implementar en la aplicación informática SAP-Recursos Humanos-, en lo referente a puestos de trabajo, mediante su participación en el diseño funcional de un nuevo módulo que facilite y agilice la elaboración de propuestas de modificación de la Relación de Puestos de Trabajo (RPT) y de la plantilla presupuestaria (PP) de las diferentes Áreas de Gobierno y Distritos a través de su presentación y gestión electrónica.

Las previsiones para el ejercicio 2021 del indicador relativo a la tramitación de expedientes de modificación de la RPT y plantilla presupuestaria y del indicador de puestos afectados por los expedientes de RPT y/o PP, eran de 363 expedientes y 5000 puestos respectivamente, sin embargo, se han alcanzado unas cifras muy superiores ya que se han tramitado y ejecutado 677 expedientes, afectando a 12.740 puestos.

El incremento descrito deriva fundamentalmente de las circunstancias que a continuación se exponen y que afectan a la tramitación de expedientes de modificación de la relación de puestos de trabajo y plantilla presupuestaria derivados de Acuerdos del Pleno, acuerdos de la Junta de Gobierno de la ciudad de Madrid, acuerdos y pactos concertados con las organizaciones sindicales en el seno de las mesas generales de negociación y de procesos selectivos, de planes de ordenación de los recursos humanos y derivadas de decisiones relativas a la planificación general de los recursos humanos:

En ejercicio 2021 se ha procedido a dar de alta en la Relación de Puestos de Trabajo Municipal, los puestos de trabajo de naturaleza laboral del Ayuntamiento de Madrid y de sus Organismos Autónomos, en los términos recogidos en el Acuerdo de 29 de Octubre de 2020, de la Junta de Gobierno de la Ciudad de Madrid por el que se aprueba el Acuerdo alcanzado con las Organizaciones Sindicales en la Mesa General de Negociación de Personal Laboral, con fecha 30 de septiembre de 2020, sobre los sistemas de Clasificación y Ordenación del personal laboral del Ayuntamiento de Madrid y sus Organismos Autónomos. El expediente de RPT por el que se ejecutó la citada medida, afectó a 4.336 puestos de trabajo.

Por su parte, se han tramitado 30 expedientes de RPT en ejecución del Acuerdo de 17 de diciembre de 2020 de la Mesa General de Negociación de Personal Funcionario, por el que se aplica lo dispuesto en el Acuerdo de 29 de julio de 2020 de la Mesa de Empleados Públicos, relativo a la distribución de los fondos adicionales y adaptaciones retributivas singulares financiadas con cargo a la partida de ajustes técnicos y que ha implicado 3.677 modificaciones de puestos de trabajo.

Asimismo, en el marco de la Estrategia de Transformación de la Gestión de Recursos Humanos 2020-2023, se han tramitado expedientes de RPT y PP con objeto de dotar al 100% puestos de trabajo cuya dotación era inferior a fin de regularizar las deficiencias en la presupuestación de la plantilla presupuestaria municipal. En concreto, en el ejercicio 2021, se han dotado a través de la tramitación de los correspondientes expedientes 479 puestos de trabajo.

En el ámbito de la citada Estrategia, entre cuyos objetivos se encuentra el refuerzo de los recursos humanos de los Distritos, se ha continuado la senda iniciada en el ejercicio 2020 a través de la implementación de un plan de choque que supuso la creación de 1 TAJ jurídico, 1 veterinario o farmacéutico y 1 ingeniero por cada Distrito (3x21), mediante la creación en el ejercicio 2021 de un puesto jurídico y uno técnico por Distrito en función de las necesidades de los mismos (2x21) y la creación de 1 Jefe de Departamento de Servicios Técnicos en el Servicio de Medio Ambiente y Escena Urbana de cada Distrito (1x21). Asimismo, se han mantenido reuniones individuales con los Distritos para conocer sus necesidades de personal y en función de las mismas proceder a la modificación de su RPT. En este ámbito se han tramitado 83 expedientes de modificación de RPT y PP.

También debe destacarse que en aplicación del Acuerdo de 26 de noviembre de 2020 de la Junta de

OBJETIVOS / INDICADORES DE GESTIÓN

Gobierno de la Ciudad de Madrid por el que se aprueban las Bases Generales que rigen los procedimientos de provisión definitiva y temporal de puestos de trabajo de personal funcionario en el Ayuntamiento de Madrid y en sus Organismos Autónomos, se han aprobado 93 expedientes de modificación de RPT, que han afectado a 357 puestos de trabajo, con objeto de adaptar la forma de provisión de los mismos a lo establecido en la Bases y proceder a su cobertura a través de los correspondientes procesos de provisión.

Finalmente, cabe señalar que a lo largo del ejercicio 2021 se ha procedido a aprobar las correspondientes modificaciones de la Relación de Puestos de Trabajo y de la plantilla presupuestaria que han sido necesarias para posibilitar la toma de posesión de aquellos funcionarios que han superado los procesos selectivos para el acceso, mediante promoción interna o turno libre, afectando a las categorías de ARMAS, Ingenieros Superiores Industriales, Jefe de Grupo Conductor del Cuerpo de Bomberos, Bombero Especialista (turno libre), Oficial de Policía Municipal, Técnicos Grado Medio TIC (turno libre), Técnicos de Movilidad, Oficiales de Edificios y Dependencias, Inspectores Cuerpo Policía Municipal, Técnicos Superiores en Psicología, Técnicos Superiores en Ciencias Químicas, Médicos Especialistas (Ginecología), Médicos (Medicina General), Médico Especialista (Oftalmología), Técnico Superior en Farmacia y Técnicos de Organización.

Por otro lado, en cuanto al indicador referido a la elaboración de informes relativos a expedientes de modificación de la RPT y la plantilla presupuestaria de Organismos Autónomos, las previsiones también se han visto superadas por las causas ya expuestas, ya que de los 21 expedientes previstos se ha llegado a 77, referidos en su conjunto a los organismos autónomos Agencia para el Empleo, Agencia Tributaria de Madrid, Agencia de Actividades, Informática Ayuntamiento de Madrid y Madrid Salud.

En relación con las competencias atribuidas a esta Dirección General en el apartado 12º del Acuerdo de 27 de junio de 2019, de la Junta de Gobierno de la Ciudad de Madrid, de organización y competencias del Área de Gobierno de Hacienda y Personal, cabe destacar la emisión de 13 informes:

Durante 2021 se han emitido informes preceptivos a la modificación de acuerdos de Junta de Gobierno de organización y competencias de Áreas de Gobierno y Organismos Autónomos de las siguientes Áreas de Gobierno: Cultura, Turismo y Deporte, Hacienda y Personal, Economía, Innovación y Empleo, Familias, Igualdad y Bienestar Social, Distritos y Medio Ambiente y Movilidad, Desarrollo Urbano, Obras y Equipamientos, Vicealcaldía y del Organismo Autónomo Informática Ayuntamiento de Madrid.

Asimismo, en el año 2021, se han emitido informes preceptivos a la creación de nuevas líneas retributivas para Letrado Jefe en la Asesoría Jurídica, Técnicos de Movilidad, Director de Centro de la Dirección General de Familias, Infancia, Educación y Juventud y Línea retributiva y complemento retributivo para los puestos de Registro de Áreas de Gobierno con horario especial ampliado de Registro del Área de Gobierno de Hacienda y Personal.

En relación con el indicador referido a Elaboración de directrices, instrucciones, estudios e informes se ha pasado de los 110 previstos a 143 ejecutados, debido principalmente a la recuperación gradual del ritmo habitual de este tipo de actuaciones, tras la superación de la fase más aguda de la pandemia, padecida a lo largo del año 2020.

En cuanto a los aspectos más destacables de las actuaciones relativas a Elaboración de directrices, instrucciones, estudios e informes hay que señalar los siguientes:

En primer término, ha de indicarse que este Centro Directivo se encargó de la elaboración y tramitación, de forma coordinada con la Secretaría General Técnica del Área de Gobierno de Hacienda y Personal, y sin perjuicio de las respectivas competencias de otros órganos, del Acuerdo de 18 de marzo de 2021 de la Junta de Gobierno de la Ciudad de Madrid por el que se modificó el Acuerdo de 27 de junio de 2019, de organización y competencias del Área de Gobierno de Hacienda y Personal, publicado en el Boletín Oficial del Ayuntamiento de Madrid (BOAM) de 22 de marzo de 2021.

Otro tipo de informes integrados en esta actividad son los de carácter trimestral enviados al Pleno sobre el número de personal eventual, de conformidad con el artículo 104 bis de la Ley 7/1985, de 2 de abril, reguladora de las Bases de Régimen Local, introducido por la Ley 27/2013, de 27 de diciembre, de Racionalización y Sostenibilidad de la Administración Local, regula el personal eventual de las Entidades Locales.

También ha de hacerse mención, en este apartado a los siguientes tipos de informes:

- A peticiones de información y preguntas de los Grupos Municipales.

OBJETIVOS / INDICADORES DE GESTIÓN

- A peticiones de información de los sindicatos y asociaciones.
- A peticiones de información pública formuladas por la ciudadanía.
- A solicitudes de información en materia de puestos de trabajo presentadas por los/as empleados/as públicos/as municipales.

Por lo que respecta al indicador relativo a Elaboración de informes para su publicación en la página web municipal, se ha alcanzado la cifra de 67 informes realizados, ligeramente superior a la prevista de 65. Estos comprenden las publicaciones, trimestrales o cuando se producen variaciones, de organigramas actualizados, retribuciones del Alcalde, cargos electos, personal directivo y eventual, así como las publicaciones trimestrales de la RPT del Ayuntamiento de Madrid y sus Organismos Autónomos en formatos pdf y csv en la página web municipal "madrid.es".

De conformidad con el artículo 10.3 del Acuerdo-Convenio 2019-2022, de dichas publicaciones trimestrales de la RPT se entrega asimismo copia a las Organizaciones Sindicales presentes en los órganos unitarios de representación del Ayuntamiento de Madrid y sus Organismos Autónomos, acompañada de relación de los Decretos de aprobación de modificación de la RPT de cada trimestre, y copia de los mismos, actividad comprendida dentro del citado indicador anterior, Elaboración de directrices, instrucciones, estudios e informes, por no requerir publicación en la página web municipal.

Por su parte, de acuerdo con lo establecido en el artículo 10.1 del Acuerdo-Convenio 2019-2022, en el ejercicio 2021, se negociaron, en la Mesa General de Negociación de los Empleados Públicos, 98 expedientes de modificación de RPT.

En cuanto se refiere al indicador de Tramitación de reclamaciones en vía administrativa y emisión de informes requeridos en vía judicial, refleja una pequeña minoración de las mismas ya que de las 120 previstas se ha pasado a 101 realizadas. Dicha disminución puede deberse, en cierta medida, a que la motivación de fondo y argumentación jurídica contenida en los Decretos de resolución de dichas reclamaciones en vía administrativa y en los informes para procesos judiciales haya provocado un efecto disuasorio en buena parte de los funcionarios reclamantes, así como a la ralentización de la actividad debida a la pandemia.

Finalmente, en relación con el indicador relativo a la valoración de propuestas de nombramientos de interinos para Programas de Carácter Temporal (en adelante PCT) y Acumulación de Tareas (en adelante AT), se debe tener en cuenta que durante el año 2021 se han tramitado 70 propuestas, 58 de PCT y 12 de AT.

Las 58 propuestas de PCT han supuesto el nombramiento de 821 funcionarios interinos, de éstas, 47 corresponden a Áreas de Gobierno/Distritos, con el nombramiento de 687 funcionarios interinos y las 11 restantes a Organismos Autónomos, para lo que se ha nombrado a 134 funcionarios interinos.

Las 12 acumulaciones de tareas autorizadas han supuesto el nombramiento 49 funcionarios interinos.

La previsión para este indicador para 2021, era de 78 expedientes, sin embargo se han tramitado 153 como consecuencia de la novedad normativa recogida en el apartado 10 de la Resolución de 31 de mayo de 2021 de la Coordinadora General de Presupuestos y Recursos Humanos por la que se aprueba la Instrucción por la que se establecen los criterios de planificación y el procedimiento para el nombramiento de personal funcionario interino y la contratación de personal laboral temporal en el Ayuntamiento de Madrid y sus Organismos Autónomos, que regula los supuestos en los que procede autorizar la contratación de personal laboral temporal por circunstancias de la producción en las instalaciones deportivas municipales. En este ámbito, se han autorizado 83 expedientes, lo que ha supuesto 100 nombramientos de personal temporal en instalaciones deportivas municipales.

INDICADOR	MAGNITUD	PREVISIÓN	REALIZADO
EXPEDIENTES MODIFICACIÓN DE RPT Y PP	NÚMERO/AÑO	363	677
PUESTOS AFECTADOS POR LAS MODIFICACIONES DE RPT Y/O PP	NÚMERO/AÑO	5000	12740
INFORMES PRECEPTIVOS RELATIVOS A MODIFICACIÓN RPT DE OO.AA.	NÚMERO/AÑO	21	77
ELABORACIÓN DE DIRECTRICES, INSTRUCCIONES, ESTUDIOS E INFORM	NÚMERO/AÑO	110	156
ELABORACIÓN DE INFORMES PARA SU PUBLICACIÓN EN LA PÁGINA WEB	NÚMERO/AÑO	65	67
TRAMITACIÓN RECLAMACIONES EN VÍA ADMINISTRATIVA Y EMISIÓN DE	NÚMERO/AÑO	120	101

OBJETIVOS / INDICADORES DE GESTIÓN			
VALORACIÓN PROPUESTAS DE EXPEDIENTES DE ACUMULACIÓN DE TAREA	NÚMERO/AÑO	78	153

5. OPTIMIZAR LA GESTION DE LA MOVILIDAD DE LOS EMPLEADOS PÚBLICOS.

En materia de Gestión de Personal el principal objetivo de este centro directivo es la optimización de la movilidad de los empleados públicos.

En este ámbito, para el ejercicio 2021 el objetivo fue optimizar, en todo lo posible, los trámites para conseguir la disminución de plazos de tramitación de expedientes administrativos que facilitan la movilidad de los empleados municipales. En concreto, se ha puesto especial esmero en atender el creciente aumento de las demandas y expectativas de las distintas unidades administrativas y de los empleados municipales.

En cuanto a las actividades realizadas, destaca la de definición y mejora de los evolutivos del módulo informático de provisión de puestos de trabajo para la puesta en marcha del proyecto de desconcentración de la provisión en las áreas de gobierno del Ayuntamiento de Madrid.

En cuanto a los indicadores establecidos, hay que señalar que durante el ejercicio 2021 se publicaron en el Boletín Oficial del Ayuntamiento de Madrid (BOAM) 87 convocatorias de concursos de méritos (57 de concurso general de méritos y 30 de concurso específico) y, en total, los puestos convocados por este sistema fueron 1.099, cumpliéndose la previsión establecida en 650 puestos. Por otro lado, en 2021 se resolvieron 78 convocatorias de concursos de méritos (cifra que incluye 26 concursos convocados en 2020 y resueltos en 2021). A destacar el aumento en 385 de los puestos convocados en 2021 en relación con los convocados en el año 2020. En estas convocatorias se han presentado más de 6.000 candidatos.

En esas 78 convocatorias resueltas en 2021 se ha dictado resolución definitiva sobre 1150 puestos, que incluyen, 438 puestos convocados en 2020 y 712 puestos de trabajo convocados en 2021, de los cuales 528 puestos quedaron desiertos y los otros 622 puestos de trabajo fueron adjudicados a funcionarios de carrera; de entre estos últimos, 13 expedientes comportaron el reingreso de funcionarios de carrera. Cabe destacar que la cifra de puestos desiertos supone un aumento muy considerable con respecto al ejercicio 2020, donde se declararon 221 puestos desiertos. Asimismo, el volumen de puestos resueltos ha aumentado en 526 puestos con respecto a los puestos resueltos en 2020.

Además, se elaboraron 86 resoluciones por las que se designaron los miembros de las comisiones de valoración correspondientes a los concursos de méritos convocados, para su publicación en el BOAM.

En relación con los procedimientos de libre designación, el número de convocatorias publicadas en el ejercicio 2021 fue de 71 y en dichas convocatorias se incluyeron un total de 795 puestos, siendo la previsión de 350. Asimismo, los puestos para los que se ha dictado resolución definitiva han sido un total de 854 puestos, de los cuales 645 puestos fueron convocados en 2021 y los otros 209 puestos de trabajo fueron convocados en 2020.

Estas cifras son superiores a las previstas en el presupuesto en ambos casos. En relación con el año 2020 se ha aumentado en 129 los puestos convocados en 2021. El volumen de candidatos presentados en este ejercicio presupuestario ha sido de más de 7.400 candidatos. Asimismo, el volumen de puestos resueltos ha aumentado en 298 puestos con respecto a los puestos resueltos en 2020.

Por otra parte, se ha perfeccionado la gestión de la movilidad manejando otros mecanismos de provisión de puestos de trabajo con carácter provisional como son las comisiones de servicios, las adscripciones provisionales o las atribuciones temporales de funciones, todo ello en virtud de la potestad de auto organización del Ayuntamiento de Madrid.

En este sentido, se han tramitado 581 adscripciones provisionales a puestos de trabajo con forma de provisión de libre designación o de concurso de méritos. En esa cifra destacaría la gestión de 11 expedientes de adscripciones provisionales, derivados de ceses en puestos de concurso porque el ocupante no ha sido adjudicatario del puesto que ocupa en adscripción provisional; igualmente, se tramitaron 157 expedientes derivados de modificaciones de la relación de puestos de trabajo que comportan la amortización de los puestos de origen o el cambio de adscripción necesaria de los funcionarios de carrera afectados, 100 expedientes de transferencias de empleados entre Organismos Autónomos y el Ayuntamiento de Madrid y 9 expedientes de baja por reingreso de funcionarios de carrera a su Administración de origen (ya sea mediante adscripción provisional o por su participación en convocatorias de provisión).

OBJETIVOS / INDICADORES DE GESTIÓN

En el ámbito de la provisión extraordinaria de puestos de trabajo mediante comisiones de servicios y atribuciones temporales de funciones, sobre la previsión de 400 expedientes para 2021, se ha alcanzado la cifra de 534 expedientes, superando la previsión establecida. Entre ellos, se han tramitado 391 actos de autorización, prórroga o finalización de comisiones de servicios que fueron motivadas por la urgente necesidad de cobertura de puestos de trabajo vacantes hasta su provisión definitiva y de los cuales 50 fueron revocaciones como consecuencia de que el ocupante ganó el puesto que ocupaba provisionalmente por un concurso de méritos. También se han tramitado 143 expedientes de atribución temporal de funciones. En este apartado también se incluyen los expedientes de permuta, no obstante, en el año 2021 se ha desestimado el único expediente presentado de este tipo.

Por lo que respecta a los órganos superiores (cargos electos) la nueva Corporación municipal resultante de las elecciones de mayo de 2019 se compuso de 57 concejales, que prácticamente no han variado en el año 2021. No obstante, se han tramitado 9 expedientes, de los cuales 3 expedientes de cese son por baja o renuncia. También se tramitaron 6 expedientes de nombramientos.
En cuanto a los órganos directivos acordados por la Junta de Gobierno de la Ciudad de Madrid y atendiendo a criterios de competencia profesional y experiencia, se han tramitado un total de 13 expedientes, de los cuales, 10 expedientes de nombramiento (entre los que figuran 4 nuevos ingresos en el Ayuntamiento); además se han tramitado 3 expedientes de cese.

Por último, el indicador referido a elaboración de informes, que incluye la actividad de elaboración de informes jurídicos para la defensa en vía administrativa o judicial del Ayuntamiento de Madrid y para las unidades organizativas municipales en la gestión de sus competencias y procesos, incluía una previsión de 200 informes de este tipo, habiéndose realizado finalmente 76, correspondiendo 67 informes de estas características al Departamento de Gestión de Concursos de Méritos y 9 al Departamento de Gestión de Libre Designación. Este indicador no se ha alcanzado debido a la baja litigiosidad producida en el año 2021.

En cuanto al indicador de asesoramiento a trabajadores y servicios municipales en cuestiones de provisión de puestos de trabajo, el indicador estaba previsto en 250. Este indicador se ha superado, habiéndose elaborado 326 contestaciones a solicitudes dirigidas por los empleados municipales y por los distintos servicios, de las cuales 214 fueron en temas relacionados con los concursos de méritos y 112 fueron con temas relacionados con las libres designaciones.

Por otro lado, en el ámbito de la gestión del personal laboral, en relación con la gestión de la contratación, de los llamamientos de los trabajadores de carácter discontinuo para la temporada de verano y de las bajas del personal laboral destinado en las instalaciones deportivas municipales, debe tenerse en cuenta el régimen establecido en la Resolución de 31 de mayo de 2021 de la Coordinadora General de Presupuestos y Recursos Humanos por la que se aprueba la Instrucción por la que se establecen los criterios de planificación y el procedimiento para el nombramiento de personal funcionario interino y la contratación de personal laboral temporal en el Ayuntamiento de Madrid y sus Organismos Autónomos.

Durante el ejercicio 2021, se ha llevado a cabo la tramitación de 1.124 contratos (a los que hay que añadir 52 contratos por jubilación parcial y 52 de relevo), de 141 modificaciones contractuales, de 614 llamamientos de trabajadores de carácter discontinuo para la temporada de verano y de 810 bajas del personal laboral destinado en el Ayuntamiento de Madrid.

La situación de pandemia ha ocasionado un mayor número de bajas, lo que ha elevado el número de contrataciones por encima de la previsión.

En lo relativo a la elaboración, gestión y control de las bolsas de empleo y listas de espera de distintas categorías profesionales adscritas a las instalaciones deportivas municipales, en virtud del artículo 8 del Acuerdo Convenio sobre condiciones de trabajo comunes al personal funcionario y laboral del Ayuntamiento de Madrid y de sus Organismos Autónomos, se lleva a cabo la gestión y control de las bolsas de empleo y listas de espera de distintas categorías profesionales adscritas a las Instalaciones Deportivas Municipales, como son Monitores/as Deportivos, Monitores/as Deportivos SOS, Preparadores/as Físicos, Operarios, Técnicos/as de Mantenimiento, Auxiliares Administrativos Taquilleros, Enfermeros/as, Médicos/as, lo que ha dado lugar a 8.280 actuaciones, una cifra algo más alta de la prevista como consecuencia del aumento de contrataciones.

Respecto de la elaboración de informes para la defensa ante demandas de personal laboral a solicitud de la Dirección General de Función Pública, en el ejercicio 2021, se han elaborado 90 informes jurídicos para la defensa ante demandas de personal laboral que, entre otras cuestiones, la mayoría solicita la consideración de personal de carácter indefinido no fijo o cambios de turno a la mañana de personal de otros turnos.

OBJETIVOS / INDICADORES DE GESTIÓN

Se han elaborado también 1.124 informes jurídicos, uno por cada contratación efectuada, como consecuencia de la obligación a que todos los expedientes de contratación de personal laboral temporal deban ser sometidos a fiscalización previa por la Intervención.

En ocasiones, la urgencia de la cobertura es apremiante, debido a que la ausencia de Monitor/a Deportivo SOS, Técnico Salvamento Socorrismo, Enfermero/a o Médico/a, en los casos que señalan los artículos 19 y 20 del Decreto 80/1998, de 14 de mayo, por el que se regulan las condiciones higiénico-sanitarias de piscinas de uso colectivo, (BOCM de 27/05/1998) impediría la prestación del servicio en la piscina cubierta o al aire libre, tanto el uso libre como las clases que se imparten. Por tanto, es fundamental la existencia de retenes cuya función consiste en cubrir las ausencias imprevistas de los puestos mencionados, tramitándose 2590 servicios en 2021. Dada la crisis sanitaria existente todavía en 2021, ha aumentado el número de servicios de retenes en el total del año con respecto al año anterior.

Por su parte, en relación con la tramitación de expedientes de adaptación o movilidad de puestos de trabajo por motivos de salud, en cumplimiento de la Ley 31/1995, de 8 de noviembre, de Prevención de Riesgos Laborales y del artículo 42 del Texto Refundido del Acuerdo sobre condiciones de trabajo comunes al personal funcionario y laboral del Ayuntamiento de Madrid y de sus Organismos Autónomos, durante 2021, se han tramitado 3 expedientes de adaptación o movilidad de puestos de trabajo por motivos de salud.

Por otro lado, en lo relativo a la tramitación de movilidades sin cambio de funciones en virtud del artículo 16 del Acuerdo de la Junta de Gobierno de la Ciudad de Madrid por el que se aprueba el Acuerdo de 30 de septiembre de 2020 de la Mesa de Negociación del Personal Laboral del Ayuntamiento de Madrid por el que se regulan los sistemas de clasificación y ordenación del personal laboral del Ayuntamiento de Madrid y sus Organismos Autónomos, se han tramitado 124 movilidades sin cambio de funciones debido, fundamentalmente, al cierre de unidades deportivas por obras de mejora o mantenimiento y al traslado de personal sanitario, a Centros de Salud de Madrid Salud y a la Dirección General de la Policía Municipal, como consecuencia de la situación de pandemia, con el objetivo de una más eficiente gestión de los recursos humanos y reforzar las campañas de vacunación. Dicha autorización corresponde a este Centro Directivo cuando la movilidad afecte a más de un Distrito o a las distintas Áreas, mientras que si la movilidad se produce dentro del Distrito, la Junta de Gobierno por Acuerdo de 29 de diciembre de 2016, permitió a las Coordinaciones de los respectivos Distritos, autorizar la movilidad sin cambio de funciones del personal laboral que presta servicio en las instalaciones deportivas, dentro del citado ámbito, informando a la Dirección General de Costes y Gestión de Personal.

En virtud del Acuerdo de 19 de mayo de 2011 de la Junta de Gobierno de la Ciudad de Madrid por el que se aprueba el Acuerdo del personal laboral de las Instalaciones Deportivas Municipales, se han realizado 32 cambios voluntarios de turno, ampliaciones de jornada y mejoras de empleo, lo que supone una cifra inferior a años anteriores, debido a la existencia de procesos extraordinarios de ampliación de jornada en dichos años.

En lo relativo a la elaboración de informes de previsión mensual de contrataciones temporales, debe ponerse de manifiesto que todos los meses se elabora la previsión mensual de contrataciones para el ámbito de los Centros Deportivos, con la finalidad de que se emita el correspondiente informe para poder efectuar las distintas contrataciones.

En cuanto se refiere a las jubilaciones parciales, en cumplimiento del artículo 12.6 del Real Decreto Legislativo 2/2015, de 23 de octubre, por el que se aprueba el texto refundido de la Ley del Estatuto de los Trabajadores, se han realizado 52 jubilaciones parciales del personal y los correspondientes 52 contratos de relevo, lo que produce una renovación de la plantilla pero sin perder la experiencia de los trabajadores jubilados parciales que siguen ligados a la plantilla del Ayuntamiento. En relación con esta cuestión se trata de un dato coyuntural, vinculado a las solicitudes de los trabajadores.

Finalmente, en cuanto a las contestaciones a solicitudes dirigidas por trabajadores, distritos y partidos políticos, cabe destacar que en el ejercicio 2021, se han elaborado unas 375 contestaciones e informes a solicitudes y cuestiones planteadas por trabajadores, candidatos de listas y bolsas, Distritos, otras unidades y organizaciones sindicales.

INDICADOR	MAGNITUD	PREVISIÓN	REALIZADO
PUESTOS CONVOCADOS EN CONCURSOS DE MÉRITOS	NÚMERO/AÑO	650	1099
PUESTOS CONVOCADOS EN LIBRES DESIGNACIONES	NÚMERO/AÑO	350	795
ADSCRIPCIONES PROVISIONALES Y CESES	NÚMERO/AÑO	400	581

OBJETIVOS / INDICADORES DE GESTIÓN			
COMISIONES DE SERVICIOS Y ATRIBUCIONES TEMPORALES	NÚMERO/AÑO	400	534
ELABORACIÓN DE INFORMES	NÚMERO/AÑO	200	166
CONTRATACIONES TEMPORALES PERSONAL LABORAL	NÚMERO/AÑO	700	1124
LLAMAMIENTOS TEMPORADA DE VERANO INSTALACIONES DEPORTIVAS MU	NÚMERO/AÑO	658	614
TRAMITACIÓN DE BAJAS DEL PERSONAL LABORAL	NÚMERO/AÑO	1168	810
ACTUACIONES SOBRE LISTAS DE ESPERA Y BOLSA DE EMPLEO PERSONA	NÚMERO/AÑO	7500	8280
CAMBIOS DE TURNO, AMPLIACIONES DE JORNADA Y MEJORAS DE EMPLE	NÚMERO/AÑO	90	32
JUBILACIONES PARCIALES Y CONTRATOS DE RELEVO	NÚMERO/AÑO	50	52
ASESORAMIENTO A TRABAJADORES Y SERVICIOS MUNICIPALES	NÚMERO/AÑO	250	701

CENTRO: 001 AYUNTAMIENTO DE MADRID

SECCIÓN: 170 HACIENDA Y PERSONAL

PROGRAMA: 92008 PLANIFICACIÓN DE RECURSOS HUMANOS

RESPONSABLE PROGRAMA: D.G. PLANIFICACIÓN DE RRHH

MEMORIA GENERAL DEL PROGRAMA

Dentro de la Coordinación General de Presupuestos y Recursos Humanos, Área de Gobierno de Hacienda y Personal, corresponde a la Dirección General de Planificación de Recursos Humanos la ejecución del Programa presupuestario 920.08 "Planificación de recursos humanos", con el fin de prever y atender las necesidades de personal del Ayuntamiento de Madrid, tanto en términos cuantitativos como cualitativos.

En el ámbito de la planificación, la actuación de la Dirección General se enmarca en lo previsto en la Estrategia de Transformación de la Gestión de Recursos Humanos 2020-2023, aprobada el 18 de diciembre de 2019 y coordinada por la Subdirección General de Transformación de la Gestión e Inspección de Servicios.

De acuerdo con este enfoque y durante el año 2021:

1. Se han desarrollado las herramientas necesarias definidas en la Estrategia de Transformación de la Gestión, prestando especial atención al "Cuadro de mando".
2. Se ha trabajado para que la Oferta de Empleo Público de 2021 permita atender las necesidades de reclutamiento de los sectores prioritarios y se ha favorecido la promoción de las categorías de grupos inferiores a los superiores.
3. Se ha presentado un estudio sobre el envejecimiento y las categorías profesionales del personal del Ayuntamiento de Madrid, que servirá para tomar decisiones estratégicas a medio plazo.

En el ámbito de las situaciones administrativas y del Registro y Archivo de Personal:

1. Se trabajó en la agilización y mejora de los procesos relacionados con las situaciones administrativas avanzando en su digitalización.
2. Se ha definido un proyecto de registro central de personal municipal concebido como una herramienta integrada.
3. Se ha definido el proyecto de digitalización del Archivo Municipal de Personal.

En materia de selección se ha realizado un esfuerzo extraordinario para lograr una mejora sustancial en la eficacia y eficiencia de los procesos selectivos. Con este propósito, y una vez creada la Comisión Permanente de Selección, durante el ejercicio 2021, se le han asignado un gran número de procesos selectivos para dar agilidad a las convocatorias.

Al objeto de dar cumplimiento a lo que se había previsto:

1. Se han convocado todas las plazas de las ofertas de empleo pendientes (de años anteriores a 2019, y siguientes, así como de la oferta correspondiente a las plazas previstas en el proceso de estabilización).
2. Se han revisado los tipos de prueba, en particular en el caso de realización de procesos masivos de selección, así como la regulación y funciones de los tribunales.
3. Se han regulado los procesos de selección electrónica.
4. Se ha mejorado la visibilidad de los procesos de selección y se ha colaborado con otras administraciones públicas y con otros centros directivos y organismos municipales.
5. Se han realizado convocatorias de procesos selectivos específicos para personas con discapacidad intelectual.

Por lo que se refiere al nombramiento de interinos en 2021, se ha implementado un plan para la agilización del nombramiento de personal interino.

1. Se han aplicado criterios e indicadores que han permitido valorar la oportunidad de las solicitudes de

MEMORIA GENERAL DEL PROGRAMA

nombramiento.
2. Se ha mejorado el sistema de listas de espera y bolsas de empleo.

En relación con la gestión del personal necesario para la vigilancia en los centros docentes de enseñanza infantil y primaria, se remite a lo previsto en el programa 323.01.

Por último y en relación con la formación, se estará a lo dispuesto en el programa 920.04 diseñado específicamente a tal fin.

OBJETIVOS / INDICADORES DE GESTIÓN

1. ADECUAR EL NÚMERO DE EFECTIVOS Y CUALIFICACIÓN DEL PERSONAL DE LOS ÓRGANOS Y UNIDADES DEL AYUNTAMIENTO DE MADRID, ASÍ COMO SU ORGANIZACIÓN, A LOS PLANES Y OBJETIVOS DEL GOBIERNO

En relación con el indicador relativo a análisis y estudios sobre personal, estructuras, y retribuciones, en el que se integra la gestión del Cuadro de Mando Integral de Personal (CMIP) se ha cumplido el objetivo fijado, ya que durante el año 2021 se han realizado 50 Informes. Los 18 indicadores de CMIP facilitan información periódica del personal municipal con el análisis de variables como el género, la edad, la titulación, y las medidas para la conciliación de la vida personal y laboral de los empleados; análisis de las reclamaciones, sugerencias y felicitaciones relativas a la atención prestada por el personal municipal en los servicios municipales que han sido presentadas por los ciudadanos; análisis de la ratio de candidatos por plaza en procesos selectivos; equilibrio de género en la plantilla municipal; evolución de los puestos estructurales de funcionarios y períodos de ocupación.

Destaca en particular el informe de Recursos Humanos 2020 como herramienta de diagnóstico objetivo sobre la situación de los recursos humanos en el Ayuntamiento y sus Organismos Autónomos, que sirve de base para la planificación estratégica que ha de marcar la toma de decisiones y la gestión de personas.

Otros dos estudios realizados sobre personal son los relativos al informe de impacto de género incluidos en los expedientes de aprobación de la oferta de empleo público 2021 y en la aprobación de la oferta de empleo público para la estabilización de empleo temporal en el Ayuntamiento de Madrid y sus organismos autónomos correspondiente a las Leyes de Presupuestos Generales del Estado para los años 2017 y 2018, establecido en el I Plan de Igualdad entre mujeres y hombres del Ayuntamiento de Madrid.

También se ha realizado el informe de seguimiento 2020 del Estudio Proyección de la plantilla municipal de personal funcionario 2019-2029.

Por último, el informe de potenciales candidatos a los procesos de promoción interna independiente, elaborado para la Oferta de Empleo Público (OEP) 2021, en aplicación de lo previsto en el artículo 6.6, apartado segundo, del Acuerdo Convenio 2019-2022, "el turno de promoción interna independiente se confeccionará con una reserva suficiente de plazas por categoría/Subgrupo en función del número de candidatos/as potenciales, dentro del respeto a la normativa de aplicación."

De acuerdo con lo anterior, el objeto de ese informe es facilitar los datos necesarios que permitan abordar la elaboración del turno de promoción interna de la OEP 2021, partiendo de la información y análisis de los distintos aspectos que inciden en los procesos de promoción interna: número máximo de potenciales candidatos (funcionarios de carrera) por cada Subgrupo y Escala, clasificados a su vez por rangos de edad; número de plazas incluidas en las Ofertas de Empleo Público de los últimos años y su estado de ejecución; distribución por sexo y edad, ratio de candidatos en los procesos selectivos convocados y, en su caso, ratio de plazas cubiertas en aquellos procesos selectivos finalizados.

Además, en 2021 se ha presentado el estudio de racionalización de categorías, que pretende reducir las 230 actuales al menos en un 40%. Se trata de actualizar y reducir los perfiles profesionales que el Ayuntamiento necesita en estos momentos y conectarlos con las titulaciones del sistema educativo, lo que facilitará la atracción de talento y simplificará de manera significativa los procesos de selección y formación. La propuesta de racionalización de categorías ha sido consensuada con las Áreas de gobierno y se tramitará a lo largo de 2022.

En relación con el objetivo de implantar herramientas metodológicas que permitan obtener datos cuantitativos con relación al número de efectivos, sus características y costes, se mantiene la senda de introducción de mejoras, en colaboración con el Organismo Autónomo Informática Ayuntamiento de Madrid

OBJETIVOS / INDICADORES DE GESTIÓN

(IAM), en la herramienta de explotación integrada en la plataforma Microestrategy que permite la visualización y filtrado de la información de los indicadores del Cuadro de Mando Integral de Personal.

En 2021 se han implementado nuevos indicadores en el CMIP:

Indicador 204. Tiempos de los procesos selectivos.
Indicador 206. Ofertas de empleo público del Ayuntamiento de Madrid.
Indicador 250. Efectivos de las empresas municipales
Indicador 050. Gastos de personal en las empresas municipales.

Por lo que se refiere a la Oferta de Empleo Público del Ayuntamiento de Madrid y de sus Organismos Autónomos para el año 2021 (en adelante OEP), ésta se aprobó por Acuerdo de la Junta de Gobierno de 16 de diciembre de 2021 y en ella se incluyeron 571 plazas de personal funcionario y laboral en el turno libre y 696 plazas para el acceso por promoción interna a diferentes categorías de funcionario.

El indicador en este caso está establecido en número de días, 76 días para 2021, con la idea de proceder a su aprobación a lo largo de la primera quincena de marzo. Sin embargo, diversos motivos relacionados con la necesidad de tener que preparar dos ofertas de empleo a lo largo del ejercicio (ordinaria y de estabilización), con la complejidad y los importantes cambios normativos habidos en esta última (aprobación del Real Decreto-ley 14/2021, de 6 de julio, de medidas urgentes para la reducción de la temporalidad en el empleo público) ha ocasionado que también se haya producido un forzoso retraso en la aprobación de la Oferta de Empleo en el Ayuntamiento de Madrid. En este sentido, indicar que por Acuerdo de 2 de diciembre de 2021 de la Junta de Gobierno de la Ciudad de Madrid se aprobó la Oferta de Empleo Público para la estabilización de empleo temporal en el Ayuntamiento de Madrid y sus Organismos Autónomos correspondiente a las Leyes de Presupuestos Generales del Estado para los años 2017 y 2018, con un total de 2.636 plazas (1.736 plazas de personal funcionario y 900 de personal laboral), repartidas en las distintas Escalas y categorías.

Asimismo, continuando con las actuaciones encaminadas a promover la igualdad de género, se han adaptado los anexos de plazas incluidas en ambas ofertas de empleo público, incluyendo las nuevas denominaciones de categorías utilizando un lenguaje no sexista. La publicidad de que son objeto tanto el acuerdo de aprobación de las ofertas de empleo como las sucesivas convocatorias de los correspondientes procesos selectivos contribuyen a difundir las denominaciones no sexistas, normalizando así un nuevo uso del lenguaje.

En relación con la explotación de datos de los sistemas de información durante el año 2021 se ha cumplido la previsión con 200 informes realizados en relación con diversas materias (entre otras, plazas vinculadas a la Oferta de Empleo Público de los diversos ejercicios; datos cuantitativos relativos a categorías; puestos ocupados con carácter temporal -nombramiento de funcionarios interinos, categorías susceptibles de teletrabajo).

INDICADOR	MAGNITUD	PREVISIÓN	REALIZADO
ANÁLISIS Y ESTUDIOS SOBRE PERSONAL, ESTRUCTURAS Y RETRIBUCIO	NÚMERO	50	50
HERRAMIENTAS METODOLÓGICAS ELABORADAS	NÚMERO	4	4
APROBACIÓN DE LA OFERTA DE EMPLEO 2020	DÍAS	76	350
INFORMES DE EXPLOTACIÓN DE DATOS DE SISTEMAS DE INFORMACIÓN	NÚMERO	200	200

2. REALIZAR UNA GESTIÓN INTERNA ADECUADA Y EFICIENTE DE LAS EJECUCIONES DE RESOLUCIONES JUDICIALES FIRMES ADOPTADAS EN EL ÁMBITO DE LOS RECURSOS HUMANOS POR LA JURISDICCIÓN SOCIAL Y CONTENCIOSO-ADMINISTRATIVA.

Los créditos vinculados al objetivo referido son créditos destinados a la ejecución de sentencias y demás resoluciones judiciales de carácter firme.

Así, durante el ejercicio presupuestario 2021, con cargo al Capítulo 1 y a través del subconcepto económico 143.99 "Otras Previsiones de Gastos de Personal" del programa 920.05 "Relaciones Laborales", se han ejecutado créditos por importe de 990.227 euros, ascendiendo el crédito definitivo a 1.730.113 euros, de lo que resulta un grado de ejecución del citado subconcepto del 57,2% en el ejercicio 2021.

Respecto del grado de cumplimiento, la ejecución llevada a efecto ha supuesto la totalidad de expedientes de sentencias firmes que debían de ser ejecutados en el año 2021. La desviación experimentada en el

OBJETIVOS / INDICADORES DE GESTIÓN

número de ejecución de sentencias respecto de las previsiones inicialmente consignadas tiene su incidencia principal en la modificación del criterio jurisprudencial establecido por la Sala de lo Social del Tribunal Superior de Justicia a partir de la sentencia de 28 de junio de 2021 en el que, asumiendo los términos de la sentencia del Tribunal de Justicia de la Unión Europea de 3 de junio de 2021, fija el plazo de tres años como límite temporal para calificar la relación laboral de interinidad por vacante en contratos celebrados por la Administración, como tiempo excesivo de duración del mismo, a los efectos de declarar la relación laboral como indefinida.

Asociada al indicador de ejecuciones de sentencia y correspondiente al Capítulo 2 se encuentra la tramitación de obligaciones reconocidas a través del subconcepto económico 226.04 "Gastos Jurídicos y Contenciosos". En el ejercicio 2021 se han ejecutado a través del citado subconcepto económico en el programa 920.05 créditos por importe de 49.772 euros lo que ha supuesto una ejecución del 99,5% respecto al crédito definitivo de 50.000 euros. Se imputan a este subconcepto los Autos y Providencias firmes dictadas por los Juzgados y Tribunales del Orden Jurisdiccional Contencioso-Administrativo y Social en las que resulta condenada la Administración al abono de costas procesales y gastos de honorarios profesionales cuando la parte demandante ve reconocida todas sus pretensiones".

Durante el año 2021 se ha continuado en el desarrollo de actuaciones de colaboración y coordinación con la Dirección General de la Asesoría Jurídica y las Direcciones Generales que en materia de Recursos Humanos integran la Coordinación General de Presupuestos y Recursos Humanos. Igualmente, se ha mantenido la coordinación desarrollada con la Dirección General de la Policía Municipal respecto de la ejecución de sentencias del personal que porta armas.

A los efectos de control presupuestario y al objeto de su análisis, durante el ejercicio 2021 se han elaborado los correspondientes informes de seguimiento mensuales de créditos consignados en relación con las actuaciones en vía judicial.

Finalmente, y con referencia al último de los indicadores contenidos en este objetivo, debe significarse que durante el ejercicio 2021 se ha continuado con el desarrollo de la actividad consistente en la remisión de sentencias que contienen criterios jurisprudenciales novedosos dictados por las distintas Secciones de la Sala de lo Social y Contencioso-Administrativo del Tribunal Superior de Justicia de Madrid. Cabe señalar que el valor previsto asignado al indicador, contiene un error de mecanización, siendo el valor correcto 8 y no 86. Ajustándose por tanto prácticamente el valor finalmente obtenido, al valor previsto.

INDICADOR	MAGNITUD	PREVISIÓN	REALIZADO
RESOLUCIONES JUDICIALES A EJECUTAR	NÚMERO	170	159
ELABORACIÓN DE INFORMES RELATIVOS A CONTROL ESTADÍSTICO Y AN	NÚMERO	12	12
ELABORACIÓN INFORMES RECOPILATORIOS DOCTRINA JUDICIAL PARA U	NÚMERO	86	9

3. TRAMITAR ELECTRONICAMENTE SIMPLIFICANDO Y AGILIZANDO LOS PROCESOS RELACIONADOS CON LAS SITUACIONES ADMINISTRATIVAS, LAS LICENCIAS NO RETRIBUIDAS,LOS DERECHOS EN MATERIA DE CONCILIACIÓN DE LA VIDA PERSONAL Y FAMILIAR DE LOS EMPLEADOS PÚBLICOS MUNICIPALES Y EL REINGRESO A SERVICIO ACTIVO DEL PERSONAL AL SERVIVIO DEL AYUNTAMIENTO Y SUS ORGANISMOS PUBLICOS

Con la finalidad de lograr este objetivo, en 2021 se ha gestionado el cumplimiento mensual de estudio de las situaciones administrativas en cada momento, la gestión, tramitación y seguimiento de los expedientes de permisos, reducciones de jornada y licencias sin sueldo y tramitación de las solicitudes de reingreso a servicio activo del personal al servicio del Ayuntamiento de Madrid y sus Organismos Autónomos.

Así, durante 2021 se han tramitado 721 declaraciones de situaciones administrativas, 181 reingresos, 667 reducciones de jornada, 1212 permisos de maternidad y paternidad, 151 permisos por estudios. En definitiva, se han practicado un total de unas 3.196 notificaciones de los referidos actos administrativos.

Este aumento es consecuencia, por un lado, que en 2021 ha habido más procesos de Selección (también de Policía municipal), y por otro, el hecho de que en 2021 muchos empleados dejaron el teletrabajo y volvieron a aumentar las solicitudes de permisos sin sueldo, excedencias, y reducciones de jornada.

En conclusión, se ha cumplido en grado óptimo el objetivo de eficacia y eficiencia en la gestión de las situaciones administrativas.

OBJETIVOS / INDICADORES DE GESTIÓN

INDICADOR	MAGNITUD	PREVISIÓN	REALIZADO
DECLARACIÓN DE SITUACIONES ADMINISTRATIVAS	NÚMERO	70	721
REINGRESOS	NÚMERO	90	181
EXPEDIENTES REDUCCIONES DE JORNADA, PERMISOS Y LICENCIAS SIN	NÚMERO	750	2494

4. AGILIZAR LA TRAMITACIÓN DE LOS PROCESOS DE RECONOCIMIENTO DE GRADO PERSONAL CONSOLIDADO, TANTO DE OFICIO COMO A SOLICITUD DE INTERESADO

En el año 2021, se ha cumplido el objetivo propuesto en términos generales, a excepción de los reconocimientos realizados como consecuencia de la participación de los interesados en concursos de méritos, cuyo cumplimiento ha sido significativamente inferior al esperado, al tratarse de un indicador de difícil aproximación pues depende del número de solicitudes que se produzcan.

Por último, se han tramitado a lo largo del año 2021 siete expedientes relativos al reconocimiento de complementos retributivos al amparo de los Acuerdos del Pleno de 30 de noviembre de 2011.

Con la finalidad de lograr este objetivo, en 2021, se ha gestionado el cumplimiento mensual de nuevos trienios por los empleados y se ha tramitado el reconocimiento de antigüedad y de los servicios prestados en otras Administraciones Públicas conforme a lo dispuesto en la Ley 70/1978, de 26 de diciembre, de reconocimiento de servicios previos en la Administración Pública, desarrollada por el Real Decreto 1461/1982, de 25 de junio. Todas estas actuaciones se ven completadas por la expedición de certificaciones y Anexos I.

Los dos indicadores previstos para el cumplimiento de este objetivo se han cumplido según lo proyectado.

Toda esta tramitación de expedientes tiene su reflejo en la gestión de retribuciones derivada del cumplimiento de trienios, gestión que se realiza una vez al mes y que engloba todas aquellas resoluciones que conllevan modificaciones en las retribuciones de los empleados.

INDICADOR	MAGNITUD	PREVISIÓN	REALIZADO
RECONOCIMIENTO GRADO PARTICIPACIÓN CONCURSO MÉRITOS O ESPECÍ	NÚMERO	250	53
RECONOCIMIENTO Y CONVALIDACIÓN DE GRADO A INSTANCIA INTERESA	NÚMERO	125	252
RECONOCIMIENTO DE OFICIO DEL GRADO PERSONAL	NÚMERO	1011	1038
VERIFICACIÓN GRADO PARA CONCURSOS DE MÉRITOS	NÚMERO	1900	1968
GRADOS DIRECTIVOS	NÚMERO	10	7

5. IMPLEMENTACIÓN Y DESARROLLO DEL REGISTRO Y EL ARCHIVO DIGITAL DEL PERSONAL MUNICIPAL Y MEJORAR LA ELABORACION DE INFORMES Y CERTIFICACIONES

En relación a los indicadores relativos al proyecto de digitalización de registro, proyecto de digitalización de archivo, inscripción, anotación y digitalización en el registro, así como inscripción, anotación y digitalización en el registro, la justificación de los resultados es cero porque se está pendiente de celebrar un convenio con la Comunidad de Madrid para la aportación del medio propio TRAGSATEC para la digitalización de los procesos de personal y de manera específica se determina que dicha empresa dará apoyo técnico al Ayuntamiento de Madrid para:

1. Estudio piloto para la digitalización archivo de personal.
2. Digitalización archivo de personal.

Desde el Departamento de Registro de personal se continúa con la implantación del proyecto de desarrollo de Registro Digital del Personal, en colaboración, con la Subdirección de Modernización e Innovación de procesos, teniendo como objetivos:

- La implantación de un sello digital de registro.
- La descarga automática de certificados e informes de puestos de trabajo.

En lo que respecta al Negociado de Archivo de Personal, se tiene como objetivo la digitalización del Archivo de Personal, de nuevo en colaboración con la Subdirección de Modernización e Innovación de procesos. Gracias a la incorporación de dos funcionarios interinos de la categoría de Ayudante de Archivos y

OBJETIVOS / INDICADORES DE GESTIÓN

Bibliotecas, se está llevando a cabo una revisión alfabética de expedientes personales, consistente en un análisis de aquellos documentos que se han considerado necesarios y que son los que deben de figurar en el expediente personal, que posteriormente será digitalizado (indicador inventario y descripción de expedientes).

Respecto aquellos documentos que no es necesario que figuren en el expediente personal, se procederá a su archivo en el expediente administrativo o se valorará la posibilidad de proceder a su expurgo. Encontrándose aún en desarrollo el indicado proyecto.

INDICADOR	MAGNITUD	PREVISIÓN	REALIZADO
PROYECTO DIGITALIZACIÓN REGISTRO	PORCENTAJE	100	0
PROYECTO DIGITALIZACIÓN ARCHIVO	PORCENTAJE	100	0
CERTIFICACIÓN DE VIDA LABORAL	NÚMERO	900	1107
INSCRIPCIÓN, ANOTACIÓN Y DIGITALIZACIÓN EN EL REGISTRO DE PE	NÚMERO	23000	0
INVENTARIO Y DESCRIPCIÓN DE EXPEDIENTES PERSONALES Y ADMINIS	NÚMERO	3500	3500
PRÉSTAMO DE EXPEDIENTES PERSONALES Y ADMINISTRATIVOS	NÚMERO	1500	1185
TRANSFERENCIAS EXTERNAS DE CAJAS AL ARCHIVO DE VILLA	NÚMERO	250	492
ACTUALIZACIÓN DE DOMICILIOS Y OTROS DATOS DE CARÁCTER PERSON	NÚMERO	700	1969

6. TRAMITACIÓN DEL RECONOCIMIENTO DE SERVICIOS Y JUBILACIONES DEL PERSONAL

En cuanto a la tramitación de las jubilaciones de los empleados municipales para el año 2021 se realizó una previsión de tramitación de 1010 expedientes de jubilación del personal y de permanencia en servicio activo. El resultado de la gestión del ejercicio arroja un total de 841 expedientes de jubilación de empleados municipales adscritos tanto al Ayuntamiento de Madrid como a sus Organismos Autónomos, cifra que lleva a estimar que se ha mantenido en un nivel muy similar al de años anteriores, no habiéndose producido el esperado incremento de las jubilaciones anticipadas como consecuencia de la incertidumbre generada por la reforma del régimen jurídico de las jubilaciones, una de cuyas finalidades era retrasar la edad efectiva de jubilación.

Desglosando los datos, podemos indicar que: 195 empleados han sido jubilados de forma forzosa por el cumplimiento de la edad legal, 47 empleados han solicitado su jubilación por cese de prórroga en el servicio activo o fin del periodo de prórroga, 416 empleados han solicitado la jubilación voluntaria (44 de los cuales pertenecían a la categoría de bombero y 130 a la de Policía Municipal y 242 al resto de categorías), a 79 se les ha jubilado parcialmente y 51 han sido declarados jubilados por invalidez, una vez que el Instituto Nacional de la Seguridad Social ha dictado resolución en este sentido.

Igualmente se han tramitado 53 expedientes de prolongación de la permanencia en el servicio activo.

Igualmente, se han elaborado 288 Certificados de empresa a efectos de pensión de jubilación y un total de 3.230 notificaciones.

En conclusión, se ha cumplido en grado óptimo el objetivo de eficacia y eficiencia en la gestión del Régimen de Seguridad Social y Mutualismo Administrativo.

INDICADOR	MAGNITUD	PREVISIÓN	REALIZADO
RECONOCIMIENTO DE SERVICIOS	NÚMERO	580	519
EMISIÓN DE ANEXOS I	NÚMERO	425	411
JUBILACIÓN DEL PERSONAL	NÚMERO	1010	841

7. OPTIMIZAR LA COBERTURA DE PUESTOS VACANTES, EN CASO DE EXTRAORDINARIA Y URGENTE NECESIDAD, POR FUNCIONARIOS INTERINOS ASÍ COMO TRAMITAR EL NOMBRAMIENTO Y CESE DEL PERSONAL EVENTUAL

Se han tramitado un total de 3.030 expedientes de nombramientos, prórrogas y ceses de funcionarios interino de vacante, sustitución, programas de carácter temporal y acumulación de tareas.

De estos 3.030 expedientes, 907, corresponden a nombramientos y ceses de funcionarios interinos de

OBJETIVOS / INDICADORES DE GESTIÓN

vacante.

En relación a la desviación entre objetivos previstos y logros alcanzados, conviene señalar que en el computo se han incluido los expedientes de prórrogas de programas de carácter temporal. Durante el 2021 se ha prorrogado el Programa de carácter temporal "Para la tramitación y gestión de ayudas y adecuación a la demanda en el marco de los servicios sociales" en la Dirección General de Servicios Sociales y Emergencia Social, del Área de Gobierno de Familias, Igualdad y Bienestar Social. La sustitución del personal de servicios sociales ha sido prioritaria durante todo el ejercicio 2021, dada la situación de emergencia social derivada de la pandemia.

Por otro lado, se observa un notable incremento en nombramientos y ceses de personal eventual, pero dicho incremento no está asociado a nuevas incorporaciones de personal eventual, sino de reasignaciones en otros puestos de trabajo, lo que lleva implícito el cese en el puesto anterior y una nueva toma de posesión.

INDICADOR	MAGNITUD	PREVISIÓN	REALIZADO
TRAMITACIÓN DE LOS NOMBRAMIENTOS Y CESES DE FUNCIONARIOS INT	NÚMERO	1300	3030
TRAMITACIÓN DE LOS NOMBRAMIENTOS Y CESES DE PERSONAL EVENTUA	NÚMERO	10	104

8. POTENCIACIÓN DEL EMPLEO PÚBLICO: MEJORAS EN LA SELECCIÓN

Con carácter previo, ha de hacerse referencia a la Estrategia de Transformación de la Gestión de Recursos Humanos del Ayuntamiento de Madrid y sus Organismos Autónomos.

La citada Estrategia detectó en origen una serie de debilidades relacionadas con la selección, que se centraban fundamentalmente en dos. Por un lado, la existencia de un gran retraso en la ejecución de las Ofertas de Empleo Público (OEP) anteriores, que presentaban un grave riesgo de caducidad, y, por otro, la lentitud de los procesos selectivos.

Con el fin de agilizar la selección de personal, esta Dirección General adoptó una serie de actuaciones dirigidas a la mejora de dicha selección que han tenido continuación en el periodo de 2021. Entre estas actuaciones, cabe destacar las siguientes:

1.- Ejecución de la Oferta de Empleo Público: Durante el ejercicio de 2021 se ha finalizado la ejecución en plazo legal de las plazas incluidas en la Oferta de Empleo Público de 2018, con la convocatoria de 524 plazas de esta OPE. Además, se han convocado 124 plazas de la OPE de 2019 (evolución a 72% grado de ejecución) y se han convocado 114 plazas de la OPE de 2020 (evolución a 40% grado de ejecución).

2.- Comisión Permanente de Selección: órgano administrativo de carácter permanente, con personal especializado, al que encomendar progresivamente la generalidad de procesos selectivos municipales. Agilidad, profesionalidad y unificación de criterios y calendario para la pluralidad de procesos, son los tres objetivos buscados con el nuevo órgano. Aprobada su creación en 2020, el número de procesos encomendados a este órgano ha pasado de un 14% de los convocados en BOE en el ejercicio anterior a un 25% de los procesos convocados en 2021.

3.- Nueva Instrucción de Tribunales de selección: Se ha modificado la Instrucción relativa al funcionamiento y actuación de los Tribunales de selección en el Ayuntamiento de Madrid y de sus Organismos Autónomos, aprobada en 2020, mediante el Decreto de 23 de agosto de 2021 de la Delegada del Área de Gobierno de Hacienda y Personal.
Con esta modificación, se ha buscado lograr una mayor eficacia en la tramitación de los procesos selectivos y una mayor eficiencia en la utilización y asignación de los recursos públicos, en base a la seguridad jurídica que debe presidir todo proceso de selección de personal.

4.- Por otra parte, mediante Acuerdo de 18 de marzo de 2021 de la Junta de Gobierno de la Ciudad de Madrid, se aprueban las directrices para la tramitación con medios electrónicos de los procesos selectivos en el ámbito del Ayuntamiento de Madrid y de sus Organismos Autónomos. Este acuerdo se enmarca en el tercer eje de actuación de la Estrategia al recoger que "La digitalización como instrumento de modernización y agilización de la gestión tiene como objetivo la mejora de los procesos y su implantación en un entorno digital que mejorará las relaciones entre administración y la ciudadanía".
Las directrices pretenden regular de manera ordenada e integral el desarrollo de procesos selectivos por medios electrónicos, recogiendo y sistematizando la normativa aplicable a la materia, pero también dando

OBJETIVOS / INDICADORES DE GESTIÓN

un paso más e introduciendo elementos novedosos en la gestión de los procesos. Se busca flexibilizar la organización y funcionamiento de la selección municipal de recursos humanos mediante la aplicación de las tecnologías presentes y futuras como medio de adaptación al contexto y de agilización de los procesos.
En síntesis, las directrices pivotan sobre dos ejes: uno interno, de cambio cultural hacia una selección de papel cero y utilización intensiva de medios electrónicos; y otro externo, de máxima agilidad en el desarrollo de los procesos selectivos, manteniendo todas las garantías para el aspirante y respetando en todo caso los principios constitucionales de igualdad, mérito y capacidad.

5.- Previsibilidad de convocatorias: Siguiendo la pauta marcada en el ejercicio anterior, se ha continuado con la confección de calendarios generales con las previsiones de publicación de convocatorias, con el objetivo de facilitar y favorecer la participación en los correspondientes procesos. En este sentido se ha aprobado un Decreto de la delegada del Área de Gobierno de Hacienda y Personal, de 18 de Mayo de 2021, por el que se da publicidad a la previsión de convocatorias de procesos selectivos para el año 2021.

6.- Aprobación de nuevas Bases Generales por las que se regirán los procesos selectivos que convoque el Ayuntamiento de Madrid para la promoción interna independiente de personal laboral fijo, por Resolución de 16 de junio de 2021 del Director General de Planificación de Recursos Humanos.

7.- Mejoras en el aplicativo de presentación de instancias de procesos selectivos: el Reglamento de Ordenación de Personal del Ayuntamiento de Madrid y la Ordenanza de Atención a la Ciudadanía y Administración Electrónica, establecen la obligatoriedad de todos los ciudadanos que participen en procedimientos selectivos para el acceso a la condición de empleado público del Ayuntamiento de Madrid, así como del personal al servicio del Ayuntamiento de Madrid y de sus organismos públicos, para los procedimientos que inicie por razón de su condición de empleado público, de relacionarse con la Administración Municipal a través de medios electrónicos. Lo anterior implica que todas las instancias de los procesos selectivos se reciben por medios electrónicos, así como el resto de las actuaciones (escritos, recursos, comunicaciones...) lo que ha supuesto la tramitación electrónica de gran parte del proceso con el consiguiente ahorro del tiempo de duración. Durante 2021 el número de instancias de participación en procesos selectivos se ha multiplicado en más de 10 veces sobre el ejercicio anterior, lo cual ha permitido testar positivamente el funcionamiento del aplicativo, así como identificar los aspectos susceptibles de mejoras.

El presente objetivo implica la realización de actividades de muy diversa índole, entre ellas la negociación y aprobación de las bases generales y específicas que han de regular los distintos procesos selectivos y que incorporan también los correspondientes temarios. Esta tarea conlleva la elaboración de las bases y los programas que han de regir los procesos, así como las negociaciones con la parte social. En la elaboración de los proyectos de bases específicas también han intervenido las Áreas de Gobierno del Ayuntamiento de Madrid en las que vienen prestando servicios las categorías que se convocan para la actualización de los temarios cuyo conocimiento se exige en las respectivas pruebas selectivas. Los proyectos de bases específicas han sido objeto de múltiples negociaciones con los Sindicatos.

Durante el año 2021 se han aprobado nuevas Bases Generales por las que se regirán los procesos selectivos que convoque el Ayuntamiento de Madrid para la promoción interna independiente de personal laboral fijo, sustituyendo a las aprobadas el 8 de marzo de 2019 de la Directora General de Planificación y Gestión de Personal.

Junto a las bases generales se han aprobado un total de 40 bases específicas de turno libre y 23 de promoción interna (un 26% más que en el ejercicio anterior).

El Ayuntamiento ha pasado de aprobar seis bases de procesos selectivos en 2019 a 50 en 2020 y 63 en 2021 gracias a un sensible incremento en la velocidad de la negociación de dichas bases, pasando de los tres años desde la aprobación de la Oferta de Empleo Público que se empleaban entre 2016 y 2018 a solo un año en 2020 y a algo más de seis meses de 2021.

Durante el ejercicio 2021 se publicaron en el BOAM un total de 19 procesos de turno libre y 15 de promoción interna, siendo la convocatoria en el BOE de un total de 59 procesos (35 de turno libre y 24 de promoción interna independiente), lo que supone que prácticamente se ha triplicado la cifra del ejercicio anterior.

A diferencia de 2020, en los 59 procesos selectivos convocados en 2021, el plazo medio transcurrido entre el fin del plazo de instancias y la lista provisional de admitidos, estuvo por debajo del máximo legal de dos meses.

OBJETIVOS / INDICADORES DE GESTIÓN

Durante el presente ejercicio no se ha tramitado ninguna bolsa de trabajo.

Este indicador también recoge como actividad, el nombramiento de funcionarios de carrera, que durante 2021 han sido de un total de 258, de ellos 183 de turno libre y 75 de promoción interna. En lo que se refiere a los totales por sexo, en turno libre tomaron posesión 94 mujeres y 89 hombres y en promoción interna, 25 mujeres y 50 hombres.

Respecto del análisis concreto de los indicadores, se preveía como el primero de ellos, la reducción de los plazos de tramitación de procesos selectivos. Ésta no se puede cuantificar en un solo ejercicio, pues el indicador tiene una duración superior al año, por lo que dicha reducción se irá viendo fase a fase del proceso y a medida que se vayan implantando las medidas establecidas en la Estrategia. Los plazos a que afecta dicho indicador se han reducido, alcanzar el 50% que se establecía como objetivo.

- En 2019 se tramitaron 5 procesos, con un promedio de 172 días entre la publicación en el BOE y la publicación de la lista provisional de admitidos y un plazo de 90 días de promedio entre la lista provisional de admitidos y la lista definitiva.
- En 2020 se tramitaron 12 procesos, con un promedio de 102 días entre la publicación en el BOE y la publicación de la lista provisional de admitidos y un plazo de 41 días de promedio entre la lista provisional de admitidos y la lista definitiva.
- En 2021 se tramitaron 59 procesos, con un promedio de 84 días (88 días menos que en 2019 y 18 menos que en 2020) entre la publicación en el BOE y la publicación de la lista provisional de admitidos y un plazo de 49 días de promedio entre la lista provisional de admitidos y la lista definitiva.

Sobre el total de procesos finalizados en 2021, el promedio de días de duración ha decrecido en 87 días con respecto al ejercicio anterior.

Por otro lado, en 2021 se realizaron un 188% más de exámenes que en 2020 y un 140% más que en 2019, y se finalizaron un 54% más de procesos que en 2020 y un 43% más que en 2019.

El segundo indicador, Instancias Presentadas Electrónicamente, se ha cumplido al 100% gracias a los esfuerzos que en la mejora constante del aplicativo se ha llevado a cabo desde el Organismo Autónomo Informática Ayuntamiento de Madrid así como con la colaboración de la Subdirección General de Modernización e Innovación de Procesos. Este dato es más significativo si tenemos en cuenta que durante 2021 se han presentado un total de 70.859 instancias (69.651 a procesos de turno libre y 1.208 a procesos de promoción interna independiente), frente a un total de 6.454 presentadas en 2020.

El tercer indicador establecía la previsión de encomendar el desarrollo del 50% de los procesos selectivos convocados a la Comisión Permanente de Selección (CPS).

Sobre los procesos convocados en BOE en 2021, se ha encomendado a la CPS un 25%, frente al 14% del ejercicio anterior y el 100% de los que pueden ser encomendados por aplicación de la norma y para garantizar el principio de especialización.

El cuarto indicador hace referencia a las campañas de difusión para la captación de aspirantes que se han realizado. En este sentido el 6 de septiembre de 2021 se presentó por el Alcalde el proyecto Madrid Talento que se dirige a garantizar que el Ayuntamiento cuenta con las personas que necesita para prestar el mejor servicio al ciudadano.

Se han realizado entrevistas en medios (programa de radio MADRID TRABAJA, de Onda Madrid), en eventos de RRHH (Savia, Foro de RRHH) y se ha participado en 5 ferias de empleo (4 de ellas en 2021 -Foroempleo UC3, Feria Virtual de Empleo 2021 de la Comunidad de Madrid, XVII Feria Virtual de Empleo UPM, Foro UCMpleo21; y 1 en 2020 - Aula-). Además, se ha dado de alta un perfil específico Madrid Talento en Linkedin, con el que se pretenda ampliar la red de profesionales que podrán consultar las ofertas laborales del Ayuntamiento y dar visibilidad al proyecto Madrid Talento.

A este respecto, resulta fundamental mejorar la experiencia de prácticas universitarias en el Ayuntamiento y en este sentido se está avanzando. En enero 2021, se han renovado todos los convenios de prácticas con las Universidades públicas de Madrid y se han suscrito nuevos convenios con la Universidad Pontificia Comillas y Navarra. Asimismo, se han suscrito convenios en 2021 con la Universidad de Castilla- La Mancha y con la Universidad Internacional de la Rioja (UNIR). En total se hallan vigentes 11 convenios en virtud de los cuales, en el curso 2021/2022, se han incorporado 100 estudiantes en prácticas a servicios del Ayuntamiento.

OBJETIVOS / INDICADORES DE GESTIÓN

El último indicador hace referencia a que todas las bolsas de empleo que se tramiten lo serán por medios electrónicos. Durante el ejercicio 2021 no se ha tramitado ninguna bolsa de empleo porque no ha sido preciso debido a que los procesos selectivos han permitido generar listas de espera de personal interino, que tienen preferencia sobre las bolsas de empleo.

INDICADOR	MAGNITUD	PREVISIÓN	REALIZADO
REDUCCIÓN DE PLAZOS DE TRAMITACIÓN DE PROCESOS SELECTIVOS	PORCENTAJE	50	50
INSTANCIAS PRESENTADAS ELECTRÓNICAMENTE Y GESTIÓN DE LISTAS	PORCENTAJE	100	100
TRIBUNALES DERIVADOS DE LA COMISIÓN PERMANENTE DE SELECCIÓN	NÚMERO/AÑO	50	100
CAMPAÑAS DE DIFUSIÓN PARA CAPTACIÓN DE ASPIRANTES	PORCENTAJE	3	10
BOLSAS DE EMPLEO CREADAS POR PROCEDIMIENTOS ELECTRÓNICOS	PORCENTAJE	100	100

9. DIGNIFICACIÓN DEL EMPLEADO PÚBLICO

La medida decimocuarta del Plan de Choque de la Estrategia de Transformación de la Gestión de Recursos Humanos dispone que la trasformación se sustenta sobre las personas que trabajan y colaboran en la organización, en la vocación de servicio público y sus valores asociados (eficacia y eficiencia, objetividad, profesionalización, etc.) que deben inspirar la política de recursos humanos y el desempeño de los efectivos. Estos valores dan cohesión y sentido a la función pública municipal.

Es una oportunidad para dar imagen de una administración municipal renovada y actual, que sitúa a las personas en el centro de la organización.

Así, en primer lugar, durante 2021 se han organizado actos de toma de posesión y entrega de título para los funcionarios de nuevo ingreso, con el propósito de darles formalmente la bienvenida y potenciar el orgullo y el sentido de pertenencia al Ayuntamiento de Madrid. Con presencia del Alcalde, se han realizado 2 actos de toma de posesión para personal de nuevo ingreso, en los que han tomado posesión nuevos funcionarios de 7 categorías profesionales (médicos, farmacéuticos, químicos, técnicos de administración general (TAG), arquitectos, letrados y veterinarios).

En segundo lugar, se han realizado dos ediciones de la Encuesta de compromiso organizacional y satisfacción (julio de 2020 y junio de 2021), con el propósito de conocer las principales inquietudes de los empleados y su grado de satisfacción con las actuaciones organizativas, además de permitir detectar los posibles focos de conflicto que puedan surgir en las unidades, mejorar la comunicación interna, mejorar el liderazgo y la gestión de equipos, 29 y en definitiva, identificar puntos fuertes y áreas de mejora sobre las que construir un plan de actuaciones ligado a la dinamización del talento interno.

En tercer lugar, se ha iniciado un proyecto que pasa por cuidar la acogida de los nuevos funcionarios para conseguir su mejor adaptación al puesto e integración en la organización. Entre otras actuaciones, se ha puesto en marcha un proyecto pionero en el Ayuntamiento, el programa de mentoring, por el que asignan mentores a personal de nuevo ingreso.

En cuarto lugar, se ha celebrado un Concurso de tarjetas navideñas Madrid Talento 2021, para estimular la creatividad de los más pequeños y generar sentimiento de pertenencia y lazos entre el personal y la organización.

Por último, la Escuela de Formación del Ayuntamiento de Madrid (EFAM) ha diseñado en 2021 un programa de bienestar, que integra una serie de actividades formativas para facilitar que los empleados desarrollen su trabajo de manera saludable y con altos niveles de satisfacción. Se implementa este programa con el objetivo último de que el bienestar en la organización municipal tenga un impacto positivo en la atracción y la retención del talento, el compromiso de los empleados, el funcionamiento interno y por supuesto, la productividad. Incorpora formación en materias como gestión emocional, prevención y gestión del estrés, nutrición y hábitos saludables, uso responsable de las tecnologías, liderazgo saludable, etc.

Respecto de los procesos para personas con discapacidad intelectual, dispone la Estrategia bajo la rúbrica "una administración con valores: apoyo a la discapacidad" que se dará especial prioridad a la incorporación de personas con discapacidad en puestos de trabajo del Ayuntamiento de Madrid, con el fin de garantizar la igualdad real de oportunidades y hacer de la administración municipal un referente en valores inclusivos. En

OBJETIVOS / INDICADORES DE GESTIÓN

particular, en 2020 se llevó a cabo la iniciativa, pionera en el Ayuntamiento, de convocar procesos selectivos para personas con discapacidad intelectual, contando con el asesoramiento de las organizaciones especializadas, disponiendo la convocatoria de dos procesos selectivos dirigidos a este colectivo, que se han desarrollado en el último trimestre de 2021 y cuya incorporación está prevista para 2022.

Se trata de dos procesos selectivos específicos que incluyen 32 plazas en categorías vinculadas a tareas de conserjería y oficios: personal de oficios internos (29 plazas) y operario de servicios generales (tres plazas).

Por último, respecto del indicador visitas al espacio de "oposiciones" de la web municipal, el cuarto eje de la Estrategia ya establecía la necesidad de dar difusión interna y externa de contenidos a través de la web municipal.

Sin perjuicio de la publicación legal de información relativa a los procesos selectivos, hay que destacar la utilización de la página web www.madrid.es (espacios oposiciones) para dar difusión a los contenidos no exigidos por normas legales y que son demandados por aquellas personas interesadas en la información sobre los procesos selectivos, así como los propios aspirantes.

El número de visitas al espacio "oposiciones" ha superado los 11 millones de visitas en 2021, cerca del triple sobre el periodo anterior.

En este apartado, hay que señalar la publicación de previsión de convocatorias de procesos selectivos del Ayuntamiento de Madrid, y de plazas mínimas asignadas, la previsión de exámenes actualizada periódicamente en el transcurso del año, una sección de preguntas frecuentes sobre los distintos procesos selectivos, convocados por el Ayuntamiento de Madrid, que aportan respuesta a las dudas más comunes a las que se enfrenta el opositor, así como un formulario de solicitud de información personalizada, destinado a plantear dudas relacionadas con procesos selectivos ya en curso del Ayuntamiento de Madrid y en relación a su tramitación.

Durante 2021 se han recibido y atendido un total de 3.219 consultas a través del formulario.

INDICADOR	MAGNITUD	PREVISIÓN	REALIZADO
NUMERO DE ACTOS DE TOMA DE POSESIÓN	NÚMERO	3	2
PROCESOS DE PERSONAS CON DISCAPACIDAD INTELECTUAL	NÚMERO	1	2
VISITAS AL ESPACIO DE "OPOSICIONES" DE LA WEB MUNICIPAL	NÚMERO	10000	11000000

10. MEJORA DE ACTUACIONES ADMINISTRATIVAS DERIVADAS DE LOS PROCESOS DE SELECCIÓN

Con el objetivo de conseguir una mayor calidad y eficiencia en el desarrollo de los diferentes procesos selectivos y una mayor satisfacción de los aspirantes que concurren a los mismos, esta Dirección General ha centrado sus esfuerzos en actuaciones que mejoren los procesos de selección, habida cuenta de que el Texto Refundido de la Ley del Estatuto Básico del Empleado Público contempla entre los principios rectores en el acceso al empleo público: la publicidad, la transparencia y la agilidad en los procesos de selección.

Entre estas actuaciones se encuentra la aprobación de listas de espera derivadas de los procesos de selección (15 en 2021), que son publicadas y dotan de objetividad a una posible selección de personal temporal, además de una mayor agilidad en dicha selección en caso de ser necesaria.

También es esencial la resolución en plazo de las reclamaciones que los aspirantes de los procesos selectivos presenten a través del Sistema de Sugerencias y Reclamaciones (SYR), la resolución en plazo de los recursos administrativos que los opositores interponen frente a las actuaciones de los Tribunales de Selección y la preparación de informes relativos a recursos ante la Jurisdicción contencioso-administrativa.

Respecto al indicador del número de sugerencias y reclamaciones presentadas, se han tramitado 50 (lo que supone una disminución del 58% en el número de reclamaciones recibidas, respecto del año anterior), resueltas en el plazo legal.

Las reclamaciones sobre procesos selectivos se centran principalmente (en un 42%) en incidencias producidas en la realización del trámite electrónico para la presentación de solicitudes de participación en procesos selectivos, así como a problemas con la pasarela de pago de la tasa por derechos de examen. No

OBJETIVOS / INDICADORES DE GESTIÓN

obstante, podemos considerar que el volumen de incidencias comunicadas sobre el total de solicitudes presentadas (70.859 instancias en 2021), indica que han tenido un carácter puntual.

Lo mismo puede decirse en relación con el indicador del número de recursos administrativos resueltos en plazo, del que igualmente cabe subrayar que los 242 (141 en 2020) recursos administrativos presentados por los aspirantes de los procesos selectivos se han resuelto en el plazo legal el 98%. El incremento de los recursos está en relación con el aumento en el número de aspirantes.

Por último y en lo que se refiere al indicador del número de expedientes preparados relativos a recursos ante la Jurisdicción Contencioso-Administrativa recibidos en el año 2021, indicar que se ha remitido un total de 16 (94 en 2020) todos ellos en plazo y se han emitido 35 informes.

También se han tramitado en plazo las 29 (31 en 2020) solicitudes de información en aplicación de lo previsto en la Ley de Transparencia y un total de 484 (427 en 2020) expedientes de devolución de ingresos derivados de los errores del aplicativo de presentación de instancias. El ligero incremento del número de estas solicitudes deriva igualmente del aumento en el volumen de solicitudes de participación en procesos selectivos, si bien hay que destacar que el porcentaje de expedientes de devolución de ingresos ha pasado del 6,7% en 2020 a representar un 0,7% en 2021, sobre el total de instancias de admisión a procesos selectivos tramitadas.

INDICADOR	MAGNITUD	PREVISIÓN	REALIZADO
SUGERENCIAS Y RECLAMACIONES CONTESTADAS EN PLAZO	PORCENTAJE	100	100
RECURSOS ADMINISTRATIVOS RESUELTOS EN PLAZO	PORCENTAJE	100	98
EXPEDIENTES REMITIDOS EN PLAZO A LOS JUZGADOS	PORCENTAJE	100	100
SOLICITUDES DE ACCESO A LA INFORMACIÓN PÚBLICA AL AMPARO DE	PORCENTAJE	100	100

PRESUPUESTO GENERAL DEL AYUNTAMIENTO DE MADRID 2021

MEMORIA DE CUMPLIMIENTO DE OBJETIVOS

CENTRO: 001 AYUNTAMIENTO DE MADRID

SECCIÓN: 170 HACIENDA Y PERSONAL

PROGRAMA: 92310 ESTADÍSTICA

RESPONSABLE PROGRAMA: D.G. CONTRATACIÓN Y SERVICIOS

MEMORIA GENERAL DEL PROGRAMA

La Dirección General de Contratación y Servicios, en lo referente al Programa de Estadística, tiene como funciones encomendadas las de: elaborar la información estadística de interés municipal, misión que realiza poniendo a disposición de la ciudadanía y de las distintas unidades administrativas indicadores y parámetros numéricos referidos a las áreas de actuación municipal; gestionar y mantener el Padrón Municipal de Habitantes; y coordinar las obligaciones y tareas que la legislación asigna a los ayuntamientos en materia electoral, con excepción de la que corresponde a la Policía Municipal en materia de seguridad.

Sus competencias le vienen encomendadas por Acuerdo de la Junta de Gobierno de la Ciudad de Madrid de 27 de junio de 2019, a la Coordinación General de Contratación y Política Financiera, y posteriormente por Acuerdo de fecha 30 de enero de 2020, de modificación del Acuerdo de 27 de junio de 2019 de la Junta de Gobierno de la Ciudad de Madrid, de organización y competencias del Área de Gobierno de Hacienda y Personal, a la Dirección General de Contratación y Servicios.

En cumplimiento de dichas funciones, durante el año 2021, en materia de Estadística, se ha centrado la actividad en la consecución de cuatro objetivos básicos:

- Desarrollar los trabajos tendentes al mantenimiento, gestión y actualización del Padrón Municipal.

- Mejorar la gestión del Padrón, favoreciendo la comprobación del empadronamiento mediante el intercambio de la información con otras Administraciones y acrecentando la eficacia de la gestión de informes y certificados históricos.

- Generar y difundir información estadística que pueda ser utilizada por la ciudadanía y por las distintas unidades municipales para el desarrollo de su gestión, así como por cualquier otro usuario.

- Organizar las tareas que le corresponden al Municipio, en lo relativo al desarrollo de procesos electorales, al mantenimiento del seccionado censal, de la relación actualizada de colegios electorales y colaboración con la Oficina del Censo Electoral para actualización del censo.

Para ello, y con el fin de cumplir con los objetivos mencionados, en 2021 se dotó el presupuesto del programa 923.10 con un crédito definitivo de 2.174.181 euros. De este importe, 1.851.285 correspondían al Capítulo 1, relativo a gastos de personal y 322.896 al Capítulo 2, relativo a gastos en bienes corrientes y servicios.

Dichos recursos se utilizaron para desarrollar las actividades y obtener los resultados que se describen en las exposiciones detalladas de cada objetivo, empleándose de la siguiente manera:

- 1.694.886 euros en capítulo 1, una ejecución de 91,6%

- 118.373 euros en capítulo 2, una ejecución del 36,7%

En resumen, el grado total de ejecución del presupuesto del presente programa fue de 83,4% sobre un crédito definitivo de 2.174.181 euros, alcanzando las obligaciones reconocidas un importe de 1.813.260 euros. El bajo grado de ejecución del capítulo 2 relativo a gastos en bienes corrientes y servicios, ha estado motivado por la convocatoria anticipada de elecciones a la Comunidad de Madrid por lo que una parte importante de los recursos de la Subdirección General de Estadística se han volcado en la organización de dicho proceso electoral, priorizando esta actividad frente a otras cuyos plazos se podían aplazar sin menoscabo importante de las competencias asignadas.

MEMORIA GENERAL DEL PROGRAMA

Estos recursos puestos a disposición de la Dirección General de Contratación y Servicios le han permitido avanzar en el cumplimiento de las funciones que tiene encomendadas, y así, por un lado, se progresa en la modernización de la gestión del Padrón Municipal de Habitantes mediante el progresivo desarrollo y extensión a nuevas utilidades de la herramienta informática de gestión, y el diseño de nuevos requerimientos necesarios para la realización de trámites electrónicos, lo que está permitiendo mejorar la eficacia del trabajo, y establecer, mediante los acuerdos con otras administraciones y áreas municipales, mecanismos para eliminar los trámites presenciales a la ciudadanía; y por otro, se mejora en el desarrollo de la información estadística, completando la información económica y social y potenciando la difusión de la información a través de la página web, en especial mediante la mejora del Banco de Datos Estadísticos, destacando también la existencia de un convenio de colaboración con el Instituto Nacional de Estadística para la explotación de estadísticas a nivel municipal; se desarrollan también las tareas que le corresponden al Municipio en lo relativo al mantenimiento del seccionado censal, de la relación actualizada de los colegios electorales y de la celebración de procesos electorales.

La Carta de Servicios del Padrón de Habitantes de la ciudad de Madrid fue aprobada por la Junta de Gobierno de la ciudad de Madrid el 26 de diciembre de 2008, y la última revisión fue realizada el 21 de marzo de 2022. Del resultado obtenido de los indicadores de seguimiento resultan destacables los siguientes:

- En el 100% de los casos, cifra superior a la prevista, se han adoptado medidas extraordinarias de protección de datos personales en situaciones de especial riesgo (menores, violencia de género, órdenes de alejamiento, etc.) en un plazo no superior a 5 días hábiles desde su recepción en la Subdirección General de Estadística.

- Se han actualizado las altas por nacimiento, las bajas por defunción, las bajas por traslado de residencia, y demás información facilitada por el Instituto Nacional de Estadística, en el 98% de los casos en el plazo de 10 días hábiles desde la recepción de la información.

La Carta de Servicios de Información Estadística de la ciudad de Madrid fue, igualmente, aprobada por la Junta de Gobierno de la ciudad de Madrid el 26 de diciembre de 2008 y la última revisión fue realizada el 17 de febrero de 2022, con el fin de inducir una mejora de los servicios que presta la Dirección General de Contratación y Servicios y hacer visibles los compromisos de calidad que se adquieren con la ciudadanía. Del resultado obtenido de los indicadores de seguimiento resultan destacables los siguientes:

- La respuesta de forma individualizada a las demandas de información estadística, referida a estadísticas que ya estaban elaboradas, se ha realizado en el 100% de los casos en el plazo de dos días hábiles.

- Durante 2021 se ha realizado una actualización permanente de los datos estadísticos existentes, garantizando su continuidad, poniéndolos a disposición de las personas interesadas a través de nuestra página web en el 99,4% de los casos en los 30 días hábiles siguientes, desde la recepción de la información. En 2021 se han actualizado 3.432 tablas en las páginas de información de la web de Estadística Web y 1.890 en el Banco de Datos Estadísticos.

Ambas cartas de servicios han sido auditadas y certificadas por AENOR con fecha 15 de enero de 2019, conforme a la norma UNE 93200:2008.

OBJETIVOS / INDICADORES DE GESTIÓN

1. MANTENIMIENTO, GESTIÓN Y ACTUALIZACIÓN DEL PADRÓN MUNICIPAL DE HABITANTES

Para su cumplimiento se realizaron los siguientes trámites:

- 52.805 altas por nacimiento y bajas por defunción, un 96 por ciento del valor del indicador de referencia presupuestado, destacando una caída en el número de nacimientos.

- 279.785 altas y bajas por traslado de residencia, un 14,2% superior al valor del indicador de referencia presupuestado.

- 71.822 altas y bajas por omisión e inscripción indebida, un 10,2% menos de lo previsto para 2021, pese a haber aumentado las cifras absolutas en ambos casos respecto al año precedente.

OBJETIVOS / INDICADORES DE GESTIÓN

- Se emitieron 1.815.657 certificados, cifra que más que duplica el indicador previsto debido a la sustitución de certificados por volantes de empadronamiento, por la facilitad que supone la implantación de la expedición de certificados como actuación administrativa automatizada que no precisan de la firma de un funcionario.

- Se remitieron por carta a la ciudadanía 387.895 comunicaciones informativas de su situación padronal, lo que representa un aumento del 15,8% sobre el indicador presupuestado, debido fundamentalmente al aumento de cambios de domicilio durante 2021.

- Se remitieron al Instituto Nacional de Estadística, mediante los ficheros de intercambio, las 12 actualizaciones mensuales del Padrón previstas, alcanzándose la cifra de 1.015.804 variaciones comunicadas.

- Se emitieron 73.776 cartas de preaviso a ciudadanos extranjeros no comunitarios sin permiso de residencia permanente o de larga duración, informándoles de la inminencia del fin de la validez de su inscripción padronal, la cual caduca a los dos años, e instándoles a que procedan a la renovación de esta. Este valor representa un 99,4% de incremento respecto a la previsión realizada. Esta comunicación que el Ayuntamiento de Madrid no está obligado a realizar, resulta muy útil para facilitar la renovación de la inscripción a este colectivo, evitando con ello la pérdida de la inscripción padronal y la antigüedad en la residencia.

- Se realizaron 43.297 notificaciones de baja por caducidad de la inscripción de ciudadanos extranjeros; lo que representa un incremento de un 188,6% respecto a la previsión inicial, motivado por la ampliación de plazo para realizar estas bajas para compensar la suspensión de plazos administrativos en 2020 por la COVID-19, por lo que buena parte de esta gestión se ha desplazado a 2021.

- En el 86% de los casos se han respondido tanto las sugerencias y reclamaciones presentadas como las peticiones de información, en un plazo de 15 días o menos. Este valor es un 4% inferior al presupuestado, motivado por el aumento de peticiones recibidas por este canal de comunicación con los vecinos causado por la convocatoria anticipada de elecciones a la Asamblea de Madrid.

- Se han atendido las solicitudes de confidencialidad de datos de inscripción padronal por diversas situaciones de especial riesgo acreditadas por los interesados y se han resuelto en un plazo no superior a 10 días hábiles en el 100% de los casos.

- La reducción en el número de certificados de empadronamiento ha sido de 0%. Esta reducción deja de ser un objetivo al tratarse de una actuación automatizada y facilitarse su obtención a través de la carpeta del ciudadano.

INDICADOR	MAGNITUD	PREVISIÓN	REALIZADO
ALTAS POR NACIMIENTO Y BAJAS POR DEFUNCIÓN	NÚMERO/AÑO	55000	52805
ALTAS Y BAJAS POR TRASLADO DE RESIDENCIA	NÚMERO/AÑO	245000	279785
ALTAS POR OMISIÓN Y BAJAS POR INSCRIPCIÓN INDEBIDA	NÚMERO/AÑO	80000	71822
CERTIFICADOS Y VOLANTES DE INSCRIPCIÓN PADRONAL	NÚMERO/AÑO	900000	1815657
COMUNICACIONES INFORMATIVAS SOBRE INSCRIPCIÓN	NÚMERO/AÑO	335000	387895
ACTUALIZACIONES DE DATOS REMITIDAS AL INE	NÚMERO/AÑO	12	12
PREAVISOS DE CADUCIDAD DE INSCRIPCIÓN DE EXTRANJEROS	NÚMERO/AÑO	37000	73776
NOTIFICACIONES BAJA POR CADUCIDAD DE INSCRIPCIÓN	NÚMERO/AÑO	15000	43297
SUGERENCIAS Y RECLAMACIONES CONTESTADAS EN 15 DÍAS O MENOS	PORCENTAJE	90	86
MEDIDAS DE PROTECCIÓN DE DATOS. SOLICITUDES ATENDIDAS EN 10	PORCENTAJE	95	100
REDUCCIÓN EN EL NÚMERO DE CERTIFICADOS DE EMPADRONAMIENTO	PORCENTAJE	10	0

2. SIMPLIFICACIÓN ADMINISTRATIVA DE LA GESTIÓN PADRONAL CON LA FINALIDAD DE MEJORAR LA GESTIÓN DEL PADRÓN, SIMPLIFICANDO LOS TRÁMITES ADMINISTRATIVOS Y ACRECENTANDO LA EFICACIA DE LA GESTIÓN DE INFORMES Y CERTIFICADOS HISTÓRICOS

Para su cumplimiento se realizaron las siguientes actividades:

OBJETIVOS / INDICADORES DE GESTIÓN

- Se atendieron 417.741 solicitudes de volantes y certificados a través del teléfono 010 e internet, representando un incremento de un 248,1% sobre el dato de referencia presupuestado, lo que supone un importante aumento respecto a lo inicialmente previsto, ocasionado por la implantación de la obtención mediante descarga directa, si se dispone de identificación.

- En 2021 se han impartido 36 horas la formación a usuarios de la aplicación de gestión del Padrón Municipal de Habitantes superando en 16 horas la previsión inicial.

- Se han facilitado 43.786 informes de empadronamiento al Instituto Nacional de la Seguridad Social, para la gestión del Ingreso mínimo vital.

- No se han realizado la comprobación de registros de empadronamiento prevista. Esta actividad se ha realizado por cruce de ficheros por el Organismo Autónomo Informática del Ayuntamiento de Madrid.

- Se han realizado en 2021, 13.869.266 de consultas a través de los servicios web de Padrón, un 208,2% superior a lo previsto, debido esencialmente a las consultas de la Comunidad de Madrid para la gestión de la Tarjeta Sanitaria y de la matriculación en centros sostenidos con fondos públicos, a la consulta del censo electoral, a los accesos desde Internet a "Mi carpeta", la solicitud de descarga de certificados de empadronamiento, y a las comprobaciones realizadas por el servicio de consulta de Participación Ciudadana, Transparencia y Gobierno Abierto.

- Los datos sobre empadronamiento intercambiados con otras aplicaciones municipales y otras administraciones se incrementan en un 116 por ciento, dato muy superior a lo previsto, lo que permite evitar desplazamientos a la ciudadanía.

INDICADOR	MAGNITUD	PREVISIÓN	REALIZADO
GESTIONES Y CONSULTAS REALIZADAS A TRAVÉS DE INTERNET	NÚMERO	120000	417741
FORMACIÓN EN GESTIÓN ADMINISTRATIVA E INFORMÁTICA DEL PMH	NÚMERO	20	36
INFORMES SOBRE EMPADRONAMIENTO FACILITADAS A OTRAS ADMINISTR	NÚMERO	3000	43786
REGISTROS DE COMPROBACIÓN DE EMPADRONAMIENTO	NÚMERO	15000	0
CONSULTAS A SERVICIO WEB DE PADRÓN	NÚMERO	4500000	13869266
INCREMENTO DATOS INTERCAMBIADOS CON OTRAS ADMINISTRACIONES	PORCENTAJE	5	116

3. ELABORACIÓN Y DIFUSIÓN DE INFORMACIÓN ESTADÍSTICA DE UTILIDAD PARA LAS UNIDADES MUNICIPALES Y PARA CUALQUIER OTRO USUARIO QUE LO PRECISE.

Para su cumplimiento se procedió a:

- Editar 24 boletines, a través de la Web municipal, con información estadística relativa a población extranjera (según nacionalidad y según país de nacimiento), mercado de trabajo (paro registrado y Encuesta de Población Activa), Padrón de Habitantes y Encuesta de condiciones de vida. Se ha continuado trabajando en la mejora del Banco de Datos Estadísticos y en el proceso de revisión de la nueva aplicación de gestión del mismo, junto con la revisión de toda la información histórica acumulada y la mejora de la definición de los valores y variables.

- Editar el Anuario Estadístico, a través de la Web municipal, igualándose el valor del indicador de referencia.

- Editar el libro electrónico Padrón Municipal de Habitantes a 1 de enero de 2021, fuente demográfica por excelencia en los periodos intercensales, en formato digital, cumpliéndose con el objetivo marcado.

- Mantener sólo ediciones digitales de publicaciones realizando la difusión a través de la página Web, por tratarse de un canal suficientemente consolidado que permite la actualización inmediata de la información estadística de interés municipal que se genera en la Dirección General de Contratación y Servicios.

- Potenciar la estadística económica referida a la ciudad, elaborando indicadores trimestrales y anuales de Actividad Económica de la ciudad de Madrid, a partir de información estadística existente, que ofrece información muy actualizada respecto a la evolución de la economía y permite proyectar la serie contable

OBJETIVOS / INDICADORES DE GESTIÓN

municipal y elaborar una primera estimación de macromagnitudes para los años en los que aún no se cuenta con la información de base procedente del Instituto Nacional de Estadística y de la Comunidad de Madrid. También se ha continuado con el proyecto de elaboración de las cuentas de renta del sector hogares, llegando hasta la cuenta de Distribución Secundaria de la Renta, lo que ha permitido llegar a estimar la renta disponible por distritos y obtener un indicador de nivel de renta a nivel de barrio y sección censal. Todo ello sin olvidar otras series estadísticas relevantes, como la estadística de Sociedades Mercantiles, el censo de locales y actividades de la ciudad de Madrid, la información relativa a matriculaciones de vehículos facilitada por la Dirección General de Tráfico o la información del mercado inmobiliario o la inclusión de datos de prestaciones sociales contributivas desagregados por distritos y barrios a partir de la información de prestaciones contributivas facilitada por el Instituto de Estadística de la Comunidad de Madrid.

- Elaborar las 4 estimaciones (4º trimestre de 2020 y 1º a 3º trimestres de 2021) de la contabilidad trimestral de la ciudad.

- Continuar con la actualización de toda la información de carácter demográfico existente, con especial mención a la relativa a la población inmigrante y a la población nacida fuera de España.

- Continuar con la caracterización del mercado de trabajo de la ciudad, con especial incidencia en la desagregación territorial por distritos, aprovechando para ello distintas fuentes como la encuesta de población activa, el registro de desempleados, los cotizantes o las cuentas de la seguridad social o el registro de contratos.

- Seguir la línea iniciada hace ya años, de explotación de diferentes registros administrativos, además del ya citado Padrón Municipal de Habitantes, como son el Padrón del Impuesto sobre Vehículos de Tracción Mecánica, el Padrón del Impuesto sobre Bienes Inmuebles o el Registro del personal municipal, así como datos de licencias urbanísticas.

- Potenciar la línea de trabajo de colaboración con otras administraciones, fundamentalmente en lo que hace referencia al Instituto de Estadística de la Comunidad de Madrid, al Colegio de Aparejadores y Arquitectos Técnicos de Madrid, al Colegio de Registradores, a la Agencia Estatal de Administración Tributaria y al Instituto Nacional de Estadística (INE). En este sentido destacan los frutos beneficiosos del convenio de colaboración con el INE y el Instituto de Estadística de la Comunidad de Madrid, permitiendo el acceso a ficheros de microdatos hasta ahora sólo accesibles a las Comunidades Autónomas, que han permitido obtener información para la ciudad de Madrid.

- Publicar en la web toda la información elaborada, continuando con la labor de carga de información en el banco de datos, haciéndolo extensible no sólo a los datos de población sino también al resto de áreas temáticas para las que cada vez se va disponiendo de mayor cantidad de información. Esto ha supuesto un importante esfuerzo en la revisión de toda la información disponible a través de este canal de información, actualizando 3.432 tablas estadísticas.

- Ampliar la visualización de datos y la difusión incorporando nueva información a través del apartado "Nuestra ciudad en cifras".

- Continuar con la revisión y pruebas del nuevo diseño del banco de datos estadísticos en colaboración con el Organismo Autónomo Informática del Ayuntamiento de Madrid (IAM) para acometer un proyecto de renovación del aplicativo informático con una mejora sustancial de las funcionalidades, tanto para la incorporación de nuevos datos como para la mejora de las funcionalidades de acceso de los usuarios a través de la página web, con posibilidad de generación de mapas y gráficos. Durante el año 2021 se ha continuado con la revisión y normalización toda la información existente en la aplicación de dicho banco de datos estadísticos.

- Atender a las numerosas peticiones de información específica sobre datos de estadística municipal solicitada por los órganos municipales, universidades, otras administraciones públicas y por particulares, habiéndose entregado la información elaborada en el plazo de dos días hábiles en el 100% de los casos, superando el objetivo previamente marcado.

- Las peticiones de información para las que se precisa una elaboración específica, se han respondido en el 100% de los casos en el plazo de doce días hábiles, superando el objetivo previamente marcado.

- Desarrollar un proyecto de elaboración de un nuevo indicador de desigualdad entre mujeres y hombres, con el que se pretende reproducir el procedimiento completo llevado a cabo por Andalucía, con la novedad

OBJETIVOS / INDICADORES DE GESTIÓN

de la inclusión de los datos del municipio de Madrid en el cálculo de los pesos de los diferentes ámbitos.

- Continuar con los trabajos de mantenimiento de la asignación de código identificativo a los locales de las agrupaciones de locales, ubicados en el término municipal de Madrid, que ha permitido la ampliación de la Base de Datos Ciudad con dichos locales; asimismo se ha avanzado en el diseño e implantación de los procedimientos de mantenimiento y utilización de dicha base de datos, para la elaboración de un Censo de Actividades ligado a la gestión municipal de licencias de actividad y otras actuaciones municipales con dichos locales, así como la puesta a disposición de información de locales y terrazas de hostelería en el Portal de datos abiertos. También se ha realizado la incorporación de la información obtenida en el trabajo de campo orientado a la revisión de las actividades que se ha llevado a cabo dentro del proyecto de Aproximación Postal Segunda (APS) que se comenta en el siguiente apartado.

- Para mejorar la calidad del Censo de locales de actividad económica y del Padrón de habitantes, así como la gestión general del Ayuntamiento de Madrid en lo referente a las direcciones con detalle de escalera, planta y puerta, se inició un nuevo proyecto en colaboración con otros servicios municipales: Organismo Autónomo Agencia Tributaria Madrid; Desarrollo Urbano; y Organismo Autónomo Informática del Ayuntamiento de Madrid. Este proyecto va a permitir disponer de una nueva Base de Datos de direcciones que partirá de un trabajo de campo que ya ha concluido, estando ya en la fase de análisis de la información recopilada y de diseño, en colaboración con IAM, de los procedimientos de generación y gestión de la nueva base de datos de APS que incluirá todos los inmuebles de la ciudad y su referencia catastral correspondiente, y en la actualización de las información para algunos distritos en el Censo de Locales y Actividades. A lo largo de 2021 se inició el trabajo de diseño e implementación de una aplicación de gestión de la información de aproximaciones postales segundas que permita la gestión de toda la información de las mismas que se vaya incorporando desde Catastro.

INDICADOR	MAGNITUD	PREVISIÓN	REALIZADO
BOLETINES ESTADÍSTICOS (SÓLO WEB)	NÚMERO	22	24
PUBLICACIÓN ANUARIO (EDICIÓN WEB)	NÚMERO	1	1
PUBLICACIÓN PADRÓN DE HABITANTES (SÓLO WEB)	NÚMERO	1	1
TABLAS ESTADÍSTICAS ACTUALIZADAS	NÚMERO	5011	3432
INFORMACIÓN ELABORADA ENTREGADA EN PLAZO DE DOS DÍAS HÁBILES	PORCENTAJE	95	100
INFORMACIÓN ELABORADA ATENDIDAS EN EL PLAZO DE DIEZ DÍAS HÁB	PORCENTAJE	100	100
INFORMACIÓN ESPECÍFICA ENTREGADA EN PLAZO DE DOCE DÍAS HÁBIL	PORCENTAJE	95	100
SOLICITUDES DE INFORMACIÓN CON ELABORACIÓN ESPECÍFICA ATENDI	PORCENTAJE	100	100
INFORMES SOBRE DESIGUALDAD EN MUJERES Y HOMBRES	NÚMERO	1	1

4. ORGANIZACIÓN DE PROCESOS ELECTORALES

Para su cumplimiento, se procedió a realizar las actividades habituales de mantenimiento del censo electoral y de la infraestructura necesaria para el desarrollo de procesos electorales y además al haberse celebrado en 2021 elecciones anticipadas a la Asamblea de Madrid, cumplir con las obligaciones que la legislación impone a los ayuntamientos.

- Mantener la división de secciones censales en las 2.443 previstas. Se ha venido trabajando con el Organismo Autónomo Informática del Ayuntamiento de Madrid en el desarrollo de una aplicación que facilitará su revisión en 2022.

- Seleccionar y gestionar el uso de 429 locales electorales, uno mas de los inicialmente previstos. Cabe destacar la especial gestión realizada con motivo de las especiales medidas sanitarias implementadas que ha sido necesario coordinar con la Comunidad de Madrid por la COVID-19, revisando las condiciones de los locales, aumentando el personal disponible para el acondicionamiento, adquisición de mobiliario, medidas de limpieza, señalización de las secciones y mesas electorales, entre otras actividades.

- El número de mesas electorales en las que se ha distribuido el censo para las votaciones de las elecciones autonómicas de mayo de 2021 ha sido de 3.387, con una reducción de mesas electorales de 8,9% realizada para facilitar la distancia de seguridad entre los miembros de las mesas y entre las propias mesas por medidas, siguiendo las directrices sanitarias adoptadas por la COVID-19, y las indicaciones de la Oficina del Censo Electoral.

OBJETIVOS / INDICADORES DE GESTIÓN

- Realizar notificaciones a los miembros de las mesas electorales compuestos por un presidente y dos vocales, así como dos suplentes para cada uno de ellos, lo que representa 31.483 nombramientos. A dicha cifra hay que añadir 20.710 notificaciones adicionales de excusas aceptadas y denegadas por la Junta Electoral de Zona y sustituciones por diversas causas. Para la gestión de excusas a través de la Web se implementó un formulario específico, con objeto de facilitar su presentación sin necesidad de acudir presencialmente a las oficinas de la Junta Electoral.

- Como se viene realizando en elecciones anteriores, se ha generalizado como forma preferente de comunicación, el correo electrónico tanto con los colegios electorales como con la Junta Electoral de Zona de Madrid, distritos municipales y demás unidades que intervienen en el desarrollo de las elecciones, lo que permite mantener un contacto más rápido y directo y a un menor coste, respecto al correo ordinario.

- Elaboración y mantenimiento de un Informativo especial en Internet sobre cada uno de los procesos electorales, con información de interés de los ciudadanos, así como la gestión y descarga de documentación como locales electorales por colegios y mesas, manual de miembros de mesa electoral, recuentos de electores, manual de señalización de locales, e impreso para la solicitud de excusa de miembros de mesa ante la Junta Electoral de Zona de Madrid.

- Las reclamaciones al censo electoral se han tramitado en el plazo de quince días en el 100 por ciento de los casos, coincidiendo con la previsión. Este plazo se ha reducido de acuerdo con la normativa electoral para las recibidas en periodo electoral.

INDICADOR	MAGNITUD	PREVISIÓN	REALIZADO
COLEGIOS ELECTORALES	NÚMERO	428	429
SECCIONES ELECTORALES	NÚMERO	2443	2443
MESAS ELECTORALES	NÚMERO	3718	3387
RECLAMACIONES AL CENSO ELECTORAL TRAMITADAS EN QUINCE DÍAS	PORCENTAJE	100	100

CENTRO: 001 AYUNTAMIENTO DE MADRID

SECCIÓN: 170 HACIENDA Y PERSONAL

PROGRAMA: 93100 DIR.Y GEST.ADMV. DE HACIENDA Y PERSONAL

RESPONSABLE PROGRAMA: S.G.T. HACIENDA Y PERSONAL

MEMORIA GENERAL DEL PROGRAMA

Dentro de la estructura organizativa del Área de Gobierno de Hacienda y Personal, establecida por Acuerdo de 27 de junio de 2019 de la Junta de Gobierno de la Ciudad de Madrid, se configura la Secretaría General Técnica como el órgano administrativo que tiene encomendada la gestión de los servicios comunes del área de gobierno, procurando a las distintas unidades los medios materiales y personales necesarios para su funcionamiento y asegurando la coordinación entre ellas en el ámbito de los servicios comunes. Le corresponde asimismo, de conformidad con lo previsto en el Reglamento Orgánico del Gobierno y de la Administración del Ayuntamiento de Madrid, la asistencia jurídica y técnica al titular del área de gobierno y a las restantes unidades administrativas de la misma y gestionar las relaciones con los Tribunales de Justicia en relación con los expedientes tramitados por el área de gobierno, sin perjuicio de las funciones atribuidas a otros órganos municipales.

El Presupuesto para 2021 del programa 931.00 "Dirección y Gestión Administrativa de Hacienda y Personal" fue elaborado bajo los principios de eficacia y eficiencia en la gestión del gasto público, manteniendo un nivel de prestación de servicios bajo estándares de calidad en la gestión de los servicios comunes del área de gobierno: limpieza de los edificios, mantenimiento preventivo y correctivo de las instalaciones evitando su pérdida de valor, vigilancia de las dependencias garantizando la seguridad de las personas y bienes, etc. Se ha continuado trabajando para la racionalización de la utilización de los espacios destinados al servicio público y su adecuación permanente a la normativa de prevención de riesgos laborales: se han revisado en los casos procedentes o se han seguido manteniendo, los Planes de Autoprotección o Medidas de Emergencia en los edificios dependientes del área de gobierno, aunque debido a la excepcional situación motivada por el COVID-19, no pudieron realizarse los cursos de formación presenciales ni los simulacros planificados, salvo los correspondientes al Almacén de Villa, que sí se realizaron por la necesidad de implantar el Plan de Autoprotección al ser una nueva instalación.

Por lo que se refiere a la provisión de los bienes y servicios necesarios para el buen funcionamiento de las unidades administrativas del área de gobierno, como en años anteriores, se han utilizado prioritariamente los procedimientos de adquisición centralizada de bienes y servicios a través de los catálogos de bienes homologados gestionados por la Dirección General de Racionalización y Centralización de la Contratación del Ministerio de Hacienda y por la Junta Central de Compras de la Consejería de Hacienda y Función Pública de la Comunidad de Madrid, a los que el Ayuntamiento de Madrid se encuentra adherido, así como a través de su propio catálogo de artículos de imprenta y artes gráficas, y el acuerdo marco de suministro de equipos de protección individual y equipos sanitarios, que permiten una mayor racionalización y agilidad en este tipo de adquisiciones. No obstante lo anterior, como consecuencia de la Disposición Transitoria Única de la Orden de 27 de julio de 2020 de la Consejería de Hacienda y Función Pública de la Comunidad de Madrid, determinados suministros y servicios han dejado de ser de gestión centralizada a partir del 11 de agosto de 2021 (consumibles informáticos, menaje, productos de limpieza y aseo y vestuario sanitario).

En otra línea de actuación, durante el ejercicio 2021 se ha continuado prestando la labor de asesoramiento jurídico y técnico a las unidades administrativas del área de gobierno y realizando las tareas de apoyo al funcionamiento de la Comisión Permanente Ordinaria del Pleno de Hacienda y Personal y de Economía Innovación y Empleo y de las Comisiones Permanentes Especiales de Cuentas y de Vigilancia de la Contratación. Se ha participado en todas las reuniones de la Comisión Preparatoria que se reúne semanalmente con carácter previo a las sesiones de la Junta de Gobierno de la Ciudad de Madrid.

Se han llevado a cabo las acciones relacionadas con la planificación de los recursos humanos, la provisión de los puestos de trabajo y la promoción y formación profesional de los empleados adscritos al área de gobierno, con el fin de satisfacer las necesidades de las unidades administrativas en materia de recursos humanos, y se ha participado en grupos de trabajo constituidos en materia de recursos humanos.

MEMORIA GENERAL DEL PROGRAMA

También la Secretaría General Técnica ha desarrollado las funciones de acreditación y registro de las identidades de los empleados públicos adscritos al área de gobierno.

Para el cumplimiento de los objetivos previstos en el programa 931.00, se dotaron inicialmente créditos en el presupuesto 2021 por importe de 75.782.737 euros, que durante el ejercicio fueron incrementados en 221.251 euros hasta totalizar un crédito definitivo de 76.003.988 euros. Esta desviación sobre los créditos iniciales se explica fundamentalmente por la reducción de los créditos asignados al capítulo 1 en un importe total de 861.215 euros, por el incremento en 234.221 euros en el capítulo 2, motivado principalmente por la necesidad de hacer frente a dos pagos de costas judiciales por importe total de 197.471 y por el incremento de 839.345 euros en capítulo 4, por dos transferencias extraordinarias realizadas a la Agencia Tributaria: una por importe de 545.242 euros para la financiación de un expediente de devolución de gastos de una póliza de Seguro de Caución formalizado ante el Ayuntamiento de Madrid y la otra, por importe de 294.103 euros, para hacer frente al pago del importe principal de liquidaciones del Impuesto sobre Bienes Inmuebles.

Del total del crédito definitivo del programa, 62.016.434 euros corresponden a la suma de los capítulos 4 y 7 para transferencias al Organismo Autónomo Agencia Tributaria Madrid, adscrito a esta área de gobierno. El crédito restante, por importe de 13.987.554 euros, se distribuye de la forma siguiente: 7.366.993 euros en el capítulo 1 de gastos de personal, 6.540.661 euros en el capítulo 2 de gastos en bienes corrientes y servicios y finalmente, 79.900 euros en el capítulo 6 de inversiones reales.

El porcentaje de ejecución total del presupuesto del programa 931.00 "Dirección y Gestión Administrativa de Hacienda y Personal" ha sido del 97,3% en términos de obligaciones reconocidas sobre créditos definitivos. Si lo diferenciamos por capítulos, el del capítulo 1 ha sido del 96,6%; el capítulo 2 del 97,7%; el capítulo 4 del 97,6%; el capítulo 6 del 56,4%; no habiéndose ejecutado el crédito asignado al capítulo 7. La falta de ejecución del crédito de este capítulo se debe a que el Organimo Autónomo Agencia Tributaria Madrid contaba con liquidez suficiente, por una parte por las aportaciones extraordinarias recibidas durante el ejercicio y por otra, porque parte del remanente de tesorería de 2020 se había destinado al capítulo 6 y no se había ejecutado en su totalidad, por lo que había dotación suficiente en ese capítulo.

OBJETIVOS / INDICADORES DE GESTIÓN

1. MEJORAR LA PROVISIÓN DE LOS SERVICIOS Y MEDIOS MATERIALES PARA LAS UNIDADES ADMINISTRATIVAS DEL ÁREA DE GOBIERNO DE HACIENDA Y PERSONAL, MEDIANTE LA GESTIÓN DE LOS CORRESPONDIENTES EXPEDIENTES DE GASTO Y DE CONTRATACIÓN Y LA GESTIÓN DE LOS SERVICIOS INTERNOS.

Para la consecución de este objetivo se han desarrollado distintas actuaciones en el ámbito de la gestión de los servicios generales y el régimen interior, de la gestión económica y presupuestaria y de la contratación.

En materia de servicios generales y régimen interior se han gestionado los contratos de los edificios arrendados adscritos al área de gobierno, habiéndose tramitado en el subconcepto 202.00 "Arrendamiento de edificios y otras construcciones" obligaciones por un importe total de 3.136.578 euros, que suponen una ejecución del 99,5%. El gasto corresponde a los edificios sitos en Paseo del Molino n.º 7-9 (sede de la Oficina de Objetos Perdidos), así como las dependencias ocupadas por el Área de Gobierno de Hacienda y Personal en el edificio de la c/ Bustamante n.º 16.

Asimismo, se ha llevado a cabo el mantenimiento, la limpieza y la seguridad, tanto de los inmuebles de propiedad municipal como de los arrendados (con las reservas previstas en los contratos de arrendamiento para el arrendador, como es el caso del edificio de la c/ Bustamante, nº 16) adscritos al área de gobierno.

La superficie objeto de mantenimiento asciende a 59.737 metros cuadrados, correspondiente a los edificios dependientes del Área (c/ Alcalá n.º 45, c/ Barquillo n.º 17 c/v a c/ Augusto Figueroa, Paseo del Molino n.º 7 y 9, Paseo de los Olmos n.º 20, c/ Raimundo Fernández Villaverde n.º 32, c/ Ahumaos nº 27 y c/ Bustamante n.º 16 plantas 1ª, 2ª y 3ª), habiéndose gestionado a través de un contrato de mantenimiento integral de los edificios y bienes adscritos, que incluye tanto el mantenimiento preventivo como el correctivo de las instalaciones, bajo estándares de calidad, diseñados con la finalidad de optimizar los consumos energéticos, disminuir en lo posible los gastos por reparaciones y evitar la pérdida de valor de los inmuebles y los posibles riesgos que puedan comprometer la seguridad en los mismos.

No se ha imputado al presupuesto de 2021 de la Secretaría General Técnica del Área de Gobierno de Hacienda y Personal, la limpieza del edificio de la c/ Raimundo Fernández Villaverde n.º 32, al ocuparse de

OBJETIVOS / INDICADORES DE GESTIÓN

ello el Organismo Autónomo Agencia Tributaria Madrid, con el que se comparten estas instalaciones.

En relación al indicador "metros cuadrados de los edificios adscritos al área de gobierno", se ha cumplimentado con el valor de 59.737 metros cuadrados, que corresponde a la superficie total de los edificios adscritos al área de gobierno a 31 de diciembre. La ejecución del contrato de mantenimiento, así como de los gastos de comunidad de los edificios de propiedad municipal situados en la c/ Barquillo n.º 17, Paseo de los Olmos n.º 20 y Plaza del Rey n.º 6 y 7, que se imputan al subconcepto 212.00 "Reparación, mantenimiento y conservación de edificios y otras construcciones", ha supuesto un importe total en obligaciones reconocidas de 362.682 euros, lo que significa una ejecución del 99,5%.

Los créditos presupuestados en el subconcepto 213.00 "Reparación, mantenimiento y conservación de maquinaria, instalaciones y utillaje" financian tanto el contrato de mantenimiento integral de aparatos elevadores, como el contrato de mantenimiento de sistemas y equipos electrónicos de seguridad de los edificios gestionados por la Secretaría General Técnica. Esta aplicación presupuestaria financia asimismo todos los gastos necesarios para la conservación de otros elementos de seguridad y maquinaria instalados en los edificios, tales como escáner, arcos de seguridad, etc. El importe total de las obligaciones reconocidas en el subconcepto 213.00 ha sido de 91.889 euros, lo que supone una ejecución del 97,4% de obligaciones reconocidas. Se han realizado labores de mejora en la infraestructura de red y elementos de campo asociados al Sistema de Control de Accesos existente en la sede de C/ Bustamante n.º 16, toda vez que se encontraban en estado deficiente y con equipación obsoleta, hecho que mermaba la funcionalidad de dicho sistema.

Los servicios de limpieza y vigilancia y seguridad se han prestado en los edificios dependientes del área de gobierno de acuerdo con las condiciones establecidas en los respectivos contratos (divididos en dos lotes). El importe de las obligaciones reconocidas correspondiente al contrato de limpieza ha sido de 1.226.458 euros, lo que ha supuesto una ejecución del 99,3% con cargo al subconcepto 227.00 "Limpieza y aseo", y el correspondiente al contrato de vigilancia y seguridad ha sido de 1.002.459 euros, que ha representado una ejecución del subconcepto 227.01 "Seguridad" del 99,2%. El importe es mayor respecto al año anterior ya que el edificio sito en la calle Ahumaos n.º 27 requiere más vigilancia debido a la gran superficie del inmueble.

En lo que se refiere a la organización de los servicios internos, con las limitaciones derivadas de la pandemia COVID-19 (teletrabajo y otras) hay que señalar que el Organismo Autónomo Informática del Ayuntamiento de Madrid ha continuado prestando el servicio de recogida y reparto de correspondencia entre las sedes municipales tres días a la semana, lunes, miércoles y viernes, así como de la correspondencia externa. Por lo que se refiere a las dependencias del área de gobierno, el servicio se presta siguiendo los criterios fijados por la Secretaría General Técnica en base a los volúmenes de movimiento diario de correspondencia interna y externa de cada dependencia y teniendo en cuenta las unidades que realizan una atención directa al público, como sucede en el edificio de la c/ Alcalá n.º 45, con motivo de la ubicación en su planta baja de la Oficina de Atención Integral al Contribuyente y en la c/ Barquillo n.º 17, sede de la Intervención General y la Tesorería Municipal.

Con independencia de este servicio prestado por el Organismo Autónomo Informática del Ayuntamiento de Madrid, la Secretaría General Técnica mantiene además un servicio de incidencias con personal propio del área de gobierno para la realización de las entregas puntuales que son necesarias en cada momento por razones de urgencia.

Otras actuaciones realizadas para la consecución de este primer objetivo tienen que ver con la gestión de las cinco aulas de formación existentes en el edificio de la c/ Alcalá n.º 45, como recurso disponible para la formación de personal, que se ha visto muy limitada por la pandemia motivada por el COVID-19. Estas aulas han sido utilizadas por distintas unidades administrativas del Ayuntamiento de Madrid para impartir dos cursos durante el año 2021.

Asimismo, se gestiona la reserva de espacios para reuniones que se solicitan desde algunas unidades administrativas. En concreto, se han realizado 140 reuniones, habiendo sido las unidades más demandantes el Departamento de Voluntariado (134) y el Servicio de Contratación de la Secretaría General Técnica del Área de Gobierno de Hacienda y Personal (6).

En el ámbito de los servicios comunes, la Secretaría General Técnica, a través del Servicio de Asuntos Generales y Régimen Interior, ha gestionado 1.154 peticiones informáticas y de telefonía al Organismo Autónomo Informática del Ayuntamiento de Madrid, que han sido solicitadas por las distintas Direcciones Generales.

OBJETIVOS / INDICADORES DE GESTIÓN

Por otra parte, con la implantación del teletrabajo se ha gestionado el traslado de 112 equipos informáticos, desde los domicilios de trabajadores municipales hasta la sede del área de gobierno en la c/ Alcalá, 45. Asimismo, se retiraron 523 equipos de los distintos edificios que han sido sustituidos por ordenadores portátiles.

Se ha colaborado en la gestión de la entrega e instalación de 343 equipos multiusuarios (Docks, pantallas, teclados y ratones) facilitados por el Organismo Autónomo Informática del Ayuntamiento de Madrid.

Con motivo de la migración de la telefonía a Teams, se retiraron 437 de teléfonos Cisco y se entregaron 780 auriculares.

Se han realizado un total de 184 peticiones de material tramitadas a través de los sistemas de adquisición centralizada a los que está adherido el Ayuntamiento de Madrid (del catálogo de la Junta Central de Compras se han tramitado 161 pedidos por Modelo 1, y 9 pedidos por Modelo 2, entre ellos, la compra de 500 uniformes a los POSIs de colegio); del catálogo del Estado CONECTA se han tramitado 2 expedientes; del catálogo de Bienes de Imprenta del Ayuntamiento de Madrid se realizaron 5 pedidos, uno de ellos con doble licitación; del Catálogo de EPIS se han realizado 7. No obstante lo anterior, como consecuencia de la Disposición Transitoria Única de la Orden de 27 de julio de 2020 de la Consejería de Hacienda y Función Pública de la Comunidad de Madrid, determinados suministros y servicios han dejado de ser de gestión centralizada a partir del 11 de agosto de 2021 (consumibles informáticos, menaje, productos de limpieza y aseo y vestuario sanitario), lo que ha supuesto una significativa disminución de las peticiones de adquisición por compra centralizada. Los gastos de escasa cuantía que son periódicos y repetitivos han continuado gestionándose de forma prioritaria mediante Anticipo de Caja Fija.

También es notable la disminución del número de pedidos en relación con la previsión realizada, motivado fundamentalmente en la continuidad del sistema de teletrabajo.

Por otra parte, durante 2021, se han realizado un total de 37 contratos menores.

Con relación a la prestación de servicios con vehículos oficiales, se continúan procurando por parte de los conductores adscritos al Área de Gobierno de Hacienda y Personal, junto con los servicios propios del Área, servicio al Área de Gobierno de Obras y Equipamientos y al Área de Gobierno de Economía, Innovación y Empleo. Además, también se realiza con vehículos oficiales el reparto de EPIS a los distintos servicios municipales dependientes del Área de Gobierno de Hacienda y Personal.

Por otra parte, en relación al cumplimiento de las cláusulas sociales establecidas en los contratos de gestión de los servicios comunes de los edificios dependientes del área de gobierno, se ha cumplido la cláusula de igualdad en relación al fomento del empleo femenino establecida en el contrato de vigilancia y seguridad.

En cuanto a la gestión de fondos documentales y del Centro de Documentación de este área de gobierno, se han adquirido libros de consulta por importe de 406 euros, de acuerdo con las peticiones recibidas de los distintos servicios, y se han tramitado 7 suscripciones a revistas especializadas por importe de 2.288 euros.

Se mantiene el procedimiento de gestión de Anticipos de Caja Fija para gastos de carácter periódico y repetitivo, regulados, durante el ejercicio 2021, por Decreto de 26 de diciembre de 2003 de adaptación del reglamento de anticipos de caja fija, aprobado por el Pleno de 21 de septiembre de 2000. Así, se han gestionado en 2021 un total de 73 expedientes de gasto a través de Anticipo de Caja Fija por un importe total de 15.356 euros.

En el ejercicio 2021 tanto el número de expedientes como el importe total del gasto gestionado por este sistema se han visto sensiblemente reducidos debido fundamentalmente a la prolongación de la pandemia motivada por el COVID-19 y al régimen de teletrabajo implantado como consecuencia de la misma; ello ha supuesto que se hayan reducido no sólo los gastos por comisiones de servicio del personal sino también otros gastos de suministros varios. Por otra parte la disminución obedece también, aunque en menor medida, a otras causas: algunos suministros han pasado a tramitarse como contratos menores, no ha sido necesario realizar pagos por liquidaciones provisionales derivados de publicaciones en el Boletín Oficial de la Comunidad de Madrid y desde mayo de 2021 no se realizan consultas al Registro Mercantil Central, que hasta esa fecha se tramitaban con carácter mensual.

Es competencia de la Secretaría General Técnica la tramitación de las comisiones de servicio del personal adscrito al área de gobierno y de los miembros de sus órganos de gobierno derivadas de cometidos

OBJETIVOS / INDICADORES DE GESTIÓN

especiales que deben desempeñar fuera del término municipal de Madrid. Durante el año 2021 sólo se han tramitado dos comisiones de servicio con derecho a indemnización. La tramitación de los gastos derivados de las mismas también se realiza a través del Anticipo de Caja Fija habiéndose realizado un total de cinco pagos por importe de 249 euros. Los datos sobre gastos protocolarios y de representación y los derivados de las comisiones de servicio se han remitido a la Dirección General de Transparencia y Atención a la Ciudadanía con la periodicidad establecida en la Ordenanza de Transparencia, para su posterior publicación en el Portal de Datos Abiertos y en el Portal de Transparencia. El número de comisiones de servicio tramitadas ha sido inferior al previsto como consecuencia de la pandemia generada por el COVID-19, que ha supuesto prácticamente la paralización de los viajes del personal municipal.

En el ámbito de la gestión de los expedientes de contratación, excluidos los contratos menores, durante el año 2021 se han tramitado un total de 88 contratos e incidencias de ejecución de los mismos, promovidos por los distintos centros directivos del área de gobierno. De estos 88, 49 se refieren a contratos de servicios y 39 a contratos de suministros.

Por parte del Servicio de Contratación del Área de Gobierno de Hacienda y Personal se han tramitado el 100% de los expedientes propuestos por los distintos centros directivos del área de gobierno, por lo que se pueden considerar cumplidos los objetivos.

Junto con el capítulo 2, el capítulo 6 de inversiones reales del presupuesto para 2021, con una ejecución de un 56,4% sobre un crédito definitivo asignado de 79.900 euros, se ha dedicado fundamentalmente a dotar de material necesario a los edificios dependientes del área de gobierno. Así, una vez realizada la reforma necesaria para el espacio de Madrid Talento y la Escuela de Formación, se ha adquirido mobiliario en el edificio de Raimundo Fernández Villaverde; también se ha complementado la dotación de material para el Almacén de Villa, con el suministro de espejos y persianas venecianas; y se ha invertido en piezas necesarias para el correcto funcionamiento de las instalaciones, tales como las baterías y cuadro de mandos para el sistema de alimentación interrumpida (SAI) y el suministro de bienes necesarios para el sistema de control de accesos del edificio de la calle Bustamante, o el suministro de un sistema de gestión de alarmas desde consola PC para el edificio de la calle Ahumaos. Por otro lado, y con objeto de combatir los riesgos sanitarios derivados del COVID 19, se han comprado mamparas separadoras para garantizar las medidas preventivas de seguridad recomendadas por la autoridad sanitaria; se ha procedido a la mejora del aire acondicionado del edificio de la calle Barquillo y se han adquirido 4 nuevos purificadores de aire. La menor ejecución de gasto sobre la previsión inicial obedece a que no se llevó a cabo la inversión prevista para el sistema de lectores automático de matrículas en el edificio de la calle Alcalá 45, debido a que se requería un desarrollo técnico previo por parte del Organismo Autónomo Informática Ayuntamiento de Madrid que a fecha de hoy no ha concluido.

INDICADOR	MAGNITUD	PREVISIÓN	REALIZADO
EXPEDIENTES DE CONTRATACIÓN TRAMITADOS	NÚMERO	70	88
CONTRATOS CON CLÁUSULAS IGUALDAD RELACIÓN AL EMPLEO FEMENINO	NÚMERO	1	1
CONTRATOS CON CLÁUSULAS DE IGUAL EN RELACIÓN AL LENGUAJE INC	PORCENTAJE	100	100
SUPERFICIE EDIFICIOS ADSCRITOS AL ÁREA DE GOBIERNO	NÚMERO	59732	59737
EDIFICIOS ADSCRITOS AL ÁREA DE GOBIERNO	NÚMERO	7	7
SERVICIOS CON VEHÍCULOS OFICIALES	NÚMERO	980	993
PETICIONES TRAMITADAS ANTE EL ORGANISMO AUTÓNOMO INFORMÁTICA	NÚMERO	1050	1154
PEDIDOS MEDIOS MATERIALES TRAMITADOS POR COMPRAS CENTRALIZAD	NÚMERO	400	184
SESIONES Y CURSOS DE FORMACIÓN EN AULAS DEL ÁREA DE GOBIERNO	NÚMERO	200	2
PAGOS EFECTUADOS A TRAVÉS DEL ANTICIPO DE CAJA FIJA	NÚMERO	170	73
COMISIONES DE SERVICIO GESTIONADAS	NÚMERO	15	2

2. LOGRAR UNA ADECUADA DISTRIBUCIÓN DE LOS RECURSOS ECONÓMICOS DEL ÁREA DE GOBIERNO ENTRE LOS DISTINTOS CENTROS DIRECTIVOS DEPENDIENTES DE ÉSTA, MEDIANTE LA PLANIFICACIÓN DEL PRESUPUESTO Y EL SEGUIMIENTO DE SU EJECUCIÓN.

Desde la Oficina Presupuestaria de la Secretaría General Técnica se ha llevado a cabo el seguimiento de la ejecución del presupuesto del área de gobierno aprobado para el ejercicio 2021, a través de los estados de ejecución presupuestaria de los programas de su competencia, que permiten un control de la ejecución del presupuesto de gastos e ingresos.

OBJETIVOS / INDICADORES DE GESTIÓN

De conformidad con el Decreto del Delegado del Área de Gobierno de Economía y Hacienda por el que se regula el procedimiento de tramitación de las modificaciones presupuestarias, es competencia de la Secretaría General Técnica el inicio y mecanización en el sistema informático SAP, de todas las modificaciones de crédito especificadas en el artículo 5.2 del citado Decreto, salvo las que afectan al capítulo 1, Gastos de Personal. En ejercicio de estas competencias durante el año 2021 se han tramitado 18 modificaciones de crédito, todas ellas transferencias. Este dato resulta ligeramente inferior a la previsión realizada en base a datos de ejercicios anteriores. El objetivo se considera cumplido puesto que se han tramitado todas las solicitudes recibidas.

También es importante señalar que, tras la creación del Registro de Facturas del Ayuntamiento de Madrid, en cumplimiento de lo dispuesto en la Ley 15/2010, de 5 de julio, de modificación de la Ley 3/2004, de 29 de diciembre, por la que se establecen las medidas de lucha contra la morosidad en las operaciones comerciales y con la entrada en vigor a partir del 1 de enero de 2014 de la Ley Orgánica 9/2013, de 20 de diciembre, de control de la deuda comercial en el sector público, desde la Secretaría General Técnica se inició el seguimiento constante de la tramitación de todas las facturas inscritas en el Registro Único de Facturas hasta su entrada en la Tesorería Municipal, con el objetivo del facilitar el cumplimiento de los plazos legalmente establecidos para el pago de las mismas.

En cumplimiento de este mismo objetivo, la Secretaría General Técnica ha coordinado la elaboración de las memorias de cumplimiento de objetivos del Presupuesto General para el ejercicio 2020 correspondientes a los distintos programas del área de gobierno, de acuerdo con la Resolución dictada por el Director General de Presupuestos con fecha 4 de marzo de 2021. En estas memorias se ha analizado el grado de cumplimiento de los objetivos e indicadores de gestión definidos en el presupuesto y fueron incorporadas a la Memoria anual de Cumplimiento de Objetivos que se acompaña a la Cuenta General del Ayuntamiento de Madrid del ejercicio 2020.

Asimismo, con el objetivo de lograr una planificación económica eficaz para el cumplimiento de los objetivos asignados al área de gobierno, en el ejercicio 2021 la Secretaría General Técnica ha coordinado la elaboración de las propuestas de gastos e ingresos de los distintos programas de las secciones 170, 300, 310 y 320 para su integración en el Proyecto de Presupuesto del Ayuntamiento de Madrid para 2022.

Por último, la Secretaría General Técnica ha coordinado y centralizado la información procedente de los órganos directivos dependientes del Área de Gobierno de Hacienda y Personal, para su posterior remisión a los órganos municipales peticionarios. Así se ha coordinado entre otras, la información relativa a las facturas pendientes de aplicar al Presupuesto que deben contabilizarse en la cuenta 413; la información exigida por el Decreto de 19 de julio de 2016 por el que se aprueba la Instrucción sobre suministro de la información relativa al Coste Efectivo de los Servicios; la información trimestral relativa a los activos y pasivos contingentes y operaciones atípicas que debe suministrarse para su incorporación a la plataforma VALORIZA dependiente del Ministerio de Hacienda, en cumplimiento de la Orden HAP/2105/2012, de 1 de octubre; la información sobre promoción de accesibilidad y supresión de barreras arquitectónicas exigida por la Ley 8/1993, de 22 de junio, o los gastos con financiación afectada en relación con las operaciones de liquidación y cierre del ejercicio.

INDICADOR	MAGNITUD	PREVISIÓN	REALIZADO
INFORMES ELABORADOS RELATIVOS A LA EJECUCIÓN PRESUPUESTARIA	NÚMERO	50	50
MODIFICACIONES DE CRÉDITO TRAMITADAS	NÚMERO	20	18

3. ATENDER LAS NECESIDADES DE LAS UNIDADES ADMINISTRATIVAS RELACIONADAS CON LA ORGANIZACIÓN DE SUS ESTRUCTURAS, LA GESTIÓN DE SUS RECURSOS HUMANOS, LA PLANIFICACIÓN Y PROVISIÓN DE PUESTOS DE TRABAJO, LA PROMOCIÓN Y FORMACIÓN DE LOS TRABAJADORES, SIN PERJUICIO DE LAS COMPETENCIAS ATRIBUIDAS A LOS CENTROS DIRECTIVOS DEPENDIENTES DE LA CCORDINACIÓN GENERAL DE PRESUPUESTOS Y RECURSOS HUMANOS.

En el marco del Programa 931.00 "Dirección y Gestión Administrativa de Hacienda y Personal", desde la Secretaría General Técnica se han desarrollado, en el año 2021, un conjunto de acciones relacionadas con la planificación de los recursos humanos, la provisión de los puestos de trabajo y la promoción y formación profesional de los trabajadores, tendentes a la consecución del objetivo de dar satisfacción a las necesidades de las unidades administrativas del área de gobierno en materia de recursos humanos, sin perjuicio de las competencias atribuidas a los centros directivos dependientes de la Coordinación General de Presupuestos y Recursos Humanos.

OBJETIVOS / INDICADORES DE GESTIÓN

La planificación de las necesidades de personal del área de gobierno ha supuesto el análisis previo de la situación de su plantilla, a fin de determinar si el número total de personal, su composición según categorías y su distribución por centros directivos y tipología, son las adecuadas para el desempeño de las competencias asignadas, o si por el contrario, es necesario efectuar alguna modificación, en todo caso a propuesta de los distintos centros directivos a los que se encuentran adscritos los puestos de trabajo. Al inicio del ejercicio 2021 el número de puestos que se gestionan ha sido de 1.932, siendo el número de efectivos de 1.556, sin incluir directivos.

La elaboración de solicitudes de modificación de la relación de puestos de trabajo, como instrumento de planificación de los recursos humanos, y de la plantilla presupuestaria en el ámbito del área de gobierno, requiere un análisis en profundidad de cada puesto de trabajo, de sus características y de la responsabilidad que conlleve su desempeño. Fruto de estas tareas, en el año 2021 se tramitaron 58 expedientes de modificación de la relación de puestos de trabajo y de la plantilla presupuestaria del área de gobierno que afectaron a un total de 596 puestos de trabajo y unidades organizativas. Estas modificaciones han perseguido adecuar correctamente los efectivos a las necesidades de cada uno de los centros directivos, ajustar la estructura organizativa establecida en la relación de puestos de trabajo a la estructura funcional y mejorar, en definitiva, la eficacia de los servicios.

También en el ámbito de este objetivo se han planificado las estrategias de cobertura de puestos de trabajo del área de gobierno, con el análisis de las previsiones sobre la evolución futura de su plantilla derivadas, tanto de acontecimientos previsibles y cuantificables (jubilaciones, etc.), como por acontecimientos imprevisibles, ya sean estos involuntarios (enfermedad, etc.) o a instancias del trabajador (excedencias, cambios de puestos, etc.) y siempre previa petición de los correspondientes centros directivos, dirigiendo las actuaciones en esta materia hacia la profesionalización de los empleados públicos, mediante los sistemas de planificación, selección, provisión y formación adecuados a una mejor prestación del servicio.

Así, en el año 2021, se han tramitado en la Secretaría General Técnica actuaciones para la provisión de 624 puestos de trabajo adscritos al área de gobierno: se han realizado convocatorias para la provisión de 196 puestos de trabajo por el sistema de libre designación y de otros 217 puestos de trabajo más por el sistema de concurso de méritos, de éstos últimos, 190 puestos de trabajo fueron convocados en la modalidad de concurso general de méritos y 27 en la modalidad de concurso específico; se ha llevado a cabo la adscripción provisional de funcionarios a 44 puestos de trabajo y se ha tramitado la comisión de servicios de otros 43 más. Asimismo, se solicitó la prórroga de la vigencia de comisiones de servicio existentes en 26 puestos de trabajo. Se ha propuesto la tramitación para ocupar 68 puestos por interinos, así como 9 programas de empleo temporal, y se han tramitado 21 atribuciones temporales de funciones. La Secretaría General Técnica participa en todas las comisiones de valoración para la provisión de puestos de trabajo del área de gobierno.

Desde la Secretaría General Técnica se ha llevado a cabo la coordinación en materia de formación de los trabajadores dependientes del área de gobierno, colaborando con la Escuela Municipal de Formación en el traslado de la información a los distintos centros directivos del área, en la coordinación de las peticiones de los cursos que forman parte del Programa Municipal de Formación, así como, de acuerdo con los criterios de los distintos centros directivos, en la evaluación de las necesidades formativas y la organización de la formación específica del área de gobierno. Se ha participado en todas las reuniones de la Comisión General de Formación de los empleados públicos, cuyo ámbito se extiende al personal funcionario y laboral del Ayuntamiento de Madrid.

Durante 2021 se ha tramitado la resolución de 109 solicitudes de flexibilización horaria de los empleados que tienen a su cargo a personas mayores dependientes, a hijos menores, a personas discapacitadas o a familiares con grave enfermedad.

Asimismo, se han realizado actuaciones en materia de gestión y resolución de incidencias sobre el cumplimiento de la jornada laboral, y se ha efectuado el seguimiento y la tramitación de las situaciones de incapacidad transitoria de los empleados del área de gobierno.

INDICADOR	MAGNITUD	PREVISIÓN	REALIZADO
EXPEDIENTES DE CREACIÓN Y MODIFICACIÓN PUESTOS DE TRABAJO	PORCENTAJE	100	100
EXPEDIENTES PROVISIÓN PUESTOS EN SUS DISTINTAS MODALIDADES	PORCENTAJE	100	100
GESTIÓN DE TIEMPOS DE PERSONAL DEL ÁREA DE GOBIERNO	NÚMERO	1919	1932

OBJETIVOS / INDICADORES DE GESTIÓN

ACCIONES FORMATIVAS	NÚMERO	30	31

4. FACILITAR A LA CIUDADANÍA Y AL PERSONAL DEL ÁREA DE GOBIERNO LA TRAMITACIÓN DE LOS ASUNTOS DE SU INTERÉS, A TRAVÉS DE LOS REGISTROS Y DEL PERSONAL ACREDITADOR DE FIRMA ELECTRÓNICA DEL ÁREA DE GOBIERNO DE HACIENDA Y PERSONAL

Corresponden a la Secretaría General Técnica las funciones de registro de solicitudes, escritos y comunicaciones, sin perjuicio de las competencias atribuidas a otros órganos.

Para el cumplimiento de las funciones indicadas, se encuentra adscrita a la Secretaría General Técnica, la Oficina de Registro del Área de Gobierno de Hacienda y Personal que está ubicada en la planta baja del edificio de la calle Alcalá n.º 45, y cuyo horario es de lunes a jueves de 8:30 a 17:00 horas, los viernes y durante los meses de julio y agosto, de 8:30 a 14:00 horas. El objetivo es facilitar y atender adecuadamente al ciudadano en la tramitación de los asuntos de su interés.

Bajo esta consideración, se han gestionado durante 2021 en el Registro de la calle Alcalá n.º 45 un total de 31.366 entradas (canal presencial, electrónico y SYR) y un total de 382 salidas. El dato de registros totales en esta oficina asciende por tanto a 31.748.

Por otra parte, se gestionaron desde la Oficina de Registro de la calle Bustamante n.º 16, un total de 21.702 entradas y una salida. El dato de registros totales asciende por tanto a 53.451 (incluyendo ambas oficinas).

Desde la Secretaría General Técnica, y dentro de los criterios establecidos por la Dirección General de la Oficina Digital referente a la acreditación de firma electrónica, durante el pasado año se han realizado un total de 406 nuevas acreditaciones de firma electrónica para el personal municipal.

INDICADOR	MAGNITUD	PREVISIÓN	REALIZADO
REGISTROS	NÚMERO	52000	53451
ACTUACIONES DE FIRMA ELECTRÓNICA EFECTUADAS	NÚMERO	500	406

5. GARANTIZAR EL MANTENIMIENTO DE LAS MEDIDAS DE SEGURIDAD Y SALUD EN EL TRABAJO EN LOS EDIFICIOS ADSCRITOS AL ÁREA DE GOBIERNO DE HACIENDA Y PERSONAL.

La Ley 31/1995, de 8 de noviembre, de Prevención de Riesgos Laborales, determina el conjunto de actuaciones de los poderes públicos dirigidas a la promoción de la mejora de las condiciones de trabajo para elevar el nivel de protección de la salud y la seguridad de los trabajadores. En esta ley se recogen los deberes de los empresarios para el logro del citado objetivo, así como la necesaria participación en estas actuaciones de los trabajadores, para llevar a cabo una política coherente, coordinada y eficaz de prevención de los riesgos laborales.

En cumplimiento de esta normativa, el Comité de Seguridad y Salud del Ayuntamiento de Madrid, en reunión celebrada el 11 de noviembre de 2020, aprobó un nuevo Plan General de Prevención de Riesgos Laborales.

El Plan atribuye a las Secretarías Generales Técnicas las tareas de coordinación de la gestión del Plan, así como de impulso, control y supervisión del cumplimiento de las obligaciones derivadas del mismo, en el ámbito organizativo de su competencia.

Como actuaciones relativas a los planes de emergencia, se ha procedido a la actualización del Plan de Autoprotección del edificio sito en la calle Alcalá nº 45 y a la implantación del Plan de Autoprotección de las naves situadas en la calle Ahumaos n.º 27. Para la implantación de este último, se ha realizado la correspondiente formación y simulacro, al ser una nueva instalación.

No se han realizado durante el año 2021 más labores de formación presencial ni simulacros de emergencia debido a la situación de pandemia declarada durante el año 2020 y de acuerdo con las recomendaciones de Madrid Salud.

Por otra parte, Madrid Salud ha realizado la evaluación de riesgos laborales en las instalaciones de la calle Ahumaos n.º 27, colaborando y realizando esta Secretaría General Técnica las actuaciones indicadas conforme a la planificación preventiva realizada.

En ejecución del Plan de Prevención de Riesgos Laborales, el personal responsable de la Secretaría

OBJETIVOS / INDICADORES DE GESTIÓN

General Técnica ha asistido a diez reuniones del Comité de Seguridad y Salud del Ayuntamiento de Madrid celebradas en 2021, así como a dos reuniones de su Comisión Permanente (la totalidad de las reuniones convocadas) donde se han tratado seis informes relativos a temas del área de gobierno, habiéndose dado respuesta adecuada y satisfactoria a todos ellos.

El crédito destinado en el año 2021 a la adopción de medidas de seguridad y salud en el trabajo y a la prevención de riesgos laborales ha ascendido a 77.052 euros, incluidos los relativos al mantenimiento de los Planes de Autoprotección o Medidas de Emergencia y elementos de protección individual (mamparas, mejora del aire acondicionado de Barquillo 17, guantes, gel, viricida, mascarillas y el contrato de mantenimiento del desfibrilador (DESA)).

INDICADOR	MAGNITUD	PREVISIÓN	REALIZADO
CURSOS IMPARTIDOS	NÚMERO	28	1
SIMULACROS REALIZADOS	NÚMERO	6	1
RELACIÓN ENTRE LOS CONVOCADOS A LOS CURSOS Y LOS ASISTENTES	PORCENTAJE	80	100

6. PROPORCIONAR EL ASESORAMIENTO JURÍDICO Y TRAMITAR LAS PROPUESTAS DEL ÁREA DE GOBIERNO QUE SE ELEVAN A LA JUNTA DE GOBIERNO DE LA CIUDAD DE MADRID Y AL PLENO DEL AYUNTAMIENTO, ASÍ COMO GESTIONAR LAS RELACIONES CON LOS JUZGADOS Y TRIBUNALES DE JUSTICIA EN RELACIÓN CON LOS EXPEDIENTES TRAMITADOS POR EL ÁREA DE GOBIERNO.

En el ejercicio de las competencias que tiene asignadas la Secretaría General Técnica, se ha prestado asistencia jurídica y técnica al titular del área de gobierno y a las restantes unidades administrativas de la misma.

Se han analizado y tramitado las propuestas de decreto que adopta la titular del área de gobierno en diversas materias de su competencia. Entre ellos cabe destacar los decretos de remisión al Pleno del Ayuntamiento de Madrid de los informes sobre el cumplimiento del artículo 104 bis de la Ley 7/1985, de 2 de abril, reguladora de las Bases del Régimen Local; decretos para dar cuenta al Pleno de los informes de la Intervención General emitidos en cumplimiento de las obligaciones establecidas en el RD 424/2017, de 28 de abril, por el que se regula el régimen jurídico del control interno en las entidades del sector público local así como en el Reglamento de desarrollo de la normativa de estabilidad presupuestaria en su aplicación a las entidades locales, aprobado por Real Decreto 1463/2007, de 2 de noviembre.

En materia de organización encontramos el Decreto de 23 de enero de 2021 relativo a la aplicación del teletrabajo sobrevenido por circunstancias excepcionales y el desarrollo de otras medidas de carácter organizativo y posteriormente el Decreto de 22 de febrero de 2021 por el que se deja sin efecto el anterior, ambos como consecuencia de la situación creada por el COVID-19.

Asímismo, como consecuencia de la borrasca Filomena, se dictó el Decreto de 15 de enero de 2021 por el que se actualizan determinadas medidas contempladas en el Decreto de 10 de enero de 2021 del Alcalde, por el que se establecen un conjunto de medidas organizativas en los centros de trabajo dependientes del Ayuntamiento de Madrid y sus organismos autónomos.

En las competencias de planificación de recursos humanos destaca el Decreto de 18 de mayo de 2021 por el que se da publicidad a la previsión de convocatorias de procesos selectivos para el año 2021.

En materia de contratación el 28 de enero de 2021 se aprobó, mediante decreto de la Delegada del Área de Gobierno, el Plan de Contratación del Ayuntamiento de Madrid para esa anualidad, y por Decreto de 9 de febrero de 2021 se aprobaron los modelos de pliegos de cláusulas administrativas particulares de general aplicación en el Ayuntamiento de Madrid y sus organismos autónomos.

Por último, destacar el Decreto de 21 de marzo de 2021 por el que se delegan competencias en materia presupuestaria.

Por otra parte, desde este órgano directivo se han redactado informes sobre determinados proyectos de carácter normativo impulsados tanto desde la propia área de gobierno como desde las restantes áreas. Entre los proyectos tramitados desde el Área de Gobierno de Hacienda y Personal cabe destacar, por su importancia y periodicidad, el Presupuesto General del Ayuntamiento de Madrid, así como la modificación de las Ordenanzas reguladoras de los distintos Impuestos, Tasas y Precios Públicos, mereciendo especial mención en este apartado la aprobación de una nueva Ordenanza Fiscal General de Gestión, Recaudación e Inspección.

OBJETIVOS / INDICADORES DE GESTIÓN

Asimismo, en el marco de esta función de asistencia jurídica y técnica, se han tramitado 43 convenios para su suscripción por la titular del área de gobierno, de los que 19 son prórrogas expresas. La tramitación de estos expedientes comprende tanto la redacción de los textos, como el estudio de los propuestos por otras unidades, la petición de los informes preceptivos correspondientes, su incorporación una vez firmados a la aplicación informática del Registro de Convenios y la remisión para su inscripción.

Entre los convenios firmados por la Delegada del Área de Gobierno de Hacienda y Personal durante el año 2021, podemos citar, entre otros, el Convenio con la Agencia para el Empleo para para la realización de prácticas profesionales de las personas participantes en los programas de formación en alternancia; convenio con el Instituto de Derecho Local de la Universidad Autónoma de Madrid para la realización de actividades de formación, investigación y divulgación; convenios con AENA, con RENFE y con Metro de Madrid para la gestión de objetos perdidos; convenios con la Universidad de Castilla-La Mancha y con la Universidad Internacional de La Rioja de cooperación educativa para prácticas externas, etc.

Las actuaciones de la Secretaría General Técnica se han centrado también en el apoyo al funcionamiento de la Comisión Permanente Ordinaria del Pleno de Hacienda y Personal y de Economía, Innovación y Empleo y de las Comisiones Permanentes Especiales de Cuentas y de Vigilancia de la Contratación, así como en la preparación de los asuntos que la titular del área de gobierno eleva al Pleno.

A la Comisión Permanente Ordinaria de Hacienda y Personal y de Economía, Innovación y Empleo se han llevado, para su dictamen con carácter previo a su elevación al Pleno, 560 propuestas del área de gobierno. Por su parte, dentro de la labor de control de los grupos municipales al equipo de gobierno, se han sustanciado 39 preguntas y 2 comparecencias, contestadas bien por la titular del área de gobierno bien por alguno de los órganos directivos de ella dependientes.

En el seno de la Comisión Permanente Especial de Cuentas se elevó, para su dictamen, la Cuenta General de 2020 y se dio cuenta de 114 cuentas justificativas correspondientes a reposiciones de fondos de anticipos de caja fija tramitadas desde la celebración de la anterior sesión de la Comisión Permanente Especial de Cuentas.

A la Comisión Especial de Vigilancia de la Contratación se llevaron para examen 15 expedientes de contratación y se dio cuenta, para su posterior elevación al Pleno, de la Memoria de Contratos del Ayuntamiento de Madrid y su sector público correspondiente al año 2020.

En cuanto al Pleno del Ayuntamiento de Madrid cabe destacar que durante el ejercicio 2021 se han tramitado 572 asuntos para su debate y, en su caso, aprobación, entre ellos las propuestas previamente dictaminadas por la Comisión Permanente Ordinaria de Hacienda y Personal y de Economía, Innovación y Empleo y por la Comisión Permanente Especial de Cuentas. Así mismo se han elevado 18 proposiciones para su aprobación, se ha dado cuenta de 31 asuntos y se han contestado 3 preguntas interpuestas por los grupos municipales de la oposición.

También se han tramitado las diversas iniciativas planteadas por los grupos políticos municipales en los Plenos de las Juntas Municipales que se celebran mensualmente en los 21 distritos, en las materias relacionadas con competencias de esta área de gobierno. En total, durante 2021, se han gestionado 41 iniciativas para su tramitación en los distintos Plenos de las Juntas Municipales de Distrito.

Los concejales, en el ejercicio de sus funciones de control y fiscalización, durante el año 2021 han formulado 50 peticiones de información que afectaban a competencias del área de gobierno. Desde la Secretaría General Técnica se ha recabado la información necesaria de los órganos directivos afectados para su posterior traslado al concejal peticionario a través del Portavoz del Gobierno.

En virtud de la normativa vigente (artículos 14 y 22 del Reglamento Orgánico del Pleno así como artículo 7 de las Bases de Ejecución del Presupuesto General del Ayuntamiento de Madrid) se ha remitido al Pleno, mensual o trimestralmente, la información legalmente establecida en materia presupuestaria y de contratación. De igual modo, y en cumplimiento de la proposición 2016/8000254, aprobada por el Pleno en su sesión de 24 de febrero de 2016, se ha dado traslado al Pleno mensualmente de los informes de la Intervención General de todos los expedientes y certificaciones tramitados.

La Secretaría General Técnica participa también en la Comisión Preparatoria que se reúne semanalmente con carácter previo a las reuniones de la Junta de Gobierno de la Ciudad de Madrid. En este sentido, le corresponde la elaboración, estudio desde el punto de vista del cumplimiento de la legalidad, y tramitación de los asuntos que han sido propuestos por la titular del área de gobierno a la citada junta para su

OBJETIVOS / INDICADORES DE GESTIÓN

aprobación. En total, durante el año 2021, se han elevado a la aprobación por la Junta de Gobierno de la Ciudad de Madrid 136 acuerdos.

La tramitación de los asuntos a los que se ha hecho referencia que se elevan a la Junta de Gobierno o al Pleno, conlleva el cumplimiento de una serie de aspectos técnicos y jurídicos, en función de la propia naturaleza del asunto, tales como tramitación de alegaciones y reclamaciones, control de los plazos de enmiendas, comunicaciones a la Secretaría General del Pleno y a las Administraciones del Estado y de la Comunidad de Madrid, publicaciones en boletines oficiales etc., cuya ejecución se ha realizado también desde este centro directivo.

También se ha gestionado la contestación a las diversas quejas dirigidas por los ciudadanos al Defensor del Pueblo en materias o servicios que son competencia de esta área de gobierno. Durante 2021 se ha tramitado la contestación a 70 quejas ante el Defensor del Pueblo.

Asimismo, se ha procedido a la incorporación en el Registro de Decretos y Resoluciones del área de gobierno de todos aquellos decretos y resoluciones dictados por la titular del área de gobierno y por los titulares de sus órganos directivos, procediendo a su digitalización para su constancia en formato electrónico. Durante el año 2021 se han incorporado 18.231 decretos y resoluciones al mencionado registro.

La Secretaría General Técnica tiene también asignada la competencia para ordenar la publicación de disposiciones y resoluciones administrativas correspondientes al ámbito material de competencias del área de gobierno. En el ejercicio de esta competencia se llevan a cabo las tareas de recepción, creación y revisión de todos los anuncios del área de gobierno que se publican en el Boletín Oficial del Ayuntamiento de Madrid, que durante el año 2021 fueron un total de 1.735. A lo largo del año 2021 se ha ordenado la inserción de 54 anuncios para su publicación en el Boletín Oficial de la Comunidad de Madrid y 61 en el Boletín Oficial del Estado.

Dentro de esta misma competencia relativa a las publicaciones oficiales, esta Secretaría General Técnica, a instancia de los diferentes órganos directivos del área de gobierno, ha centralizado las remisiones electrónicas de edictos al Tablón de Edictos del Ayuntamiento de Madrid así como al Tablón Edictal Único (TEU) del Boletín Oficial del Estado, lo que conlleva la previa revisión de los edictos desde el punto de vista técnico y jurídico así como, en su caso, la posterior remisión a dichos órganos directivos de las correspondientes diligencias de exposición. En concreto, durante el año 2021 se han tramitado un total de 727 edictos publicados en el Tablón de Edictos del Ayuntamiento de Madrid y 170 en el TEU del Boletín Oficial del Estado.

En aplicación de la Ley de 19/2013, de 9 de diciembre, de transparencia, acceso a la información pública y buen gobierno, la Secretaría General Técnica tiene delegada la competencia para tramitar y resolver las solicitudes de acceso a la información pública que formulan los ciudadanos en materias que sean competencia del área de gobierno. En concreto, previo informe de los órganos directivos competentes, la Secretaría General Técnica contesta dichas solicitudes de información mediante la emisión y notificación de la correspondiente resolución. Durante 2021 se han tramitado 81 solicitudes de información de los ciudadanos.

Por último, la Secretaría General Técnica gestiona las relaciones con los juzgados y tribunales respecto de los recursos interpuestos ante los mismos contra actos dictados en el ámbito de las competencias del área de gobierno. En concreto, cabe destacar que durante el ejercicio 2021 el número de altas de expedientes judiciales ha sido de 1.207, correspondientes a procedimientos en materia de reclamaciones tributarias, procedimientos relativos a otras materias de competencia del área de gobierno, extensiones de efectos de sentencias firmes a otros procedimientos en trámite y peticiones de informe. Así mismo se han recibido 2.617 sentencias firmes.

Por su parte el número de expedientes presentados en los Juzgados y Tribunales a su requerimiento asciende a 1.921.

Existen algunos indicadores en los que se aprecia una desviación importante tanto al alza, con una ejecución muy superior a la estimada, como en negativo, habiéndose realizado una actividad inferior a la inicialmente prevista para la anualidad de 2021.

Entre los indicadores que presentan un claro crecimiento respecto de las estimaciones se encuentran todos los relativos a la actividad de la Secretaría General Técnica en sus relaciones con los juzgados y tribunales de justicia, con un crecimiento en algunos casos del 1.000%. También es importante el desvío al alza en las

OBJETIVOS / INDICADORES DE GESTIÓN

publicaciones en boletines oficiales y tablones de edictos, en los convenios suscritos por el área de gobierno y en las quejas presentadas ante el Defensor del Pueblo en materias de su competencia, con incrementos en todos ellos cercanos al 100% sobre la previsión.

Por su parte, entre los indicadores que denotan una actividad menor de la prevista encontramos los expedientes elevados para su aprobación por la Junta de Gobierno, las iniciativas sustanciadas en los Plenos de las Juntas Municipales de Distrito respecto de las que se ha solicitado pronunciamiento al Área de Gobierno de Hacienda y Personal y las peticiones de información presentadas por los concejales de los grupos municipales de la oposición.

En uno y en otro caso, tanto en el crecimiento como en la disminución de asuntos en relación con la previsión realizada, no hay que olvidar que la Secretaría General Técnica es responsable de la tramitación de los asuntos que le remiten otros órganos sin que tenga capacidad de influir en el volumen de los mismos.

INDICADOR	MAGNITUD	PREVISIÓN	REALIZADO
EXPEDIENTES ELEVADOS A LA JUNTA DE GOBIERNO	NÚMERO	190	136
EXPEDIENTES ELEVADOS A LA COMISIÓN DE HACIENDA Y ECONOMÍA	NÚMERO	680	560
EXPEDIENTES ELEVADOS AL PLENO	NÚMERO	830	572
PETICIONES DE INFORMACIÓN TRAMITADAS	NÚMERO	150	50
INICIATIVAS DE LOS PLENOS DE LAS JUNTAS MUNICIPALES DE DISTR	NÚMERO	135	41
QUEJAS DEL DEFENSOR DEL PUEBLO TRAMITADAS	NÚMERO	40	70
CONVENIOS TRAMITADOS	NÚMERO	20	43
PUBLICACIONES EN BOLETINES OFICIALES	NÚMERO	1000	1850
EDICTOS PUBLICADOS EN EL TABLÓN DE EDICTOS Y EN EL TEU	NÚMERO	480	897
INSCRIPCIONES EN EL REGISTRO DE DECRETOS Y RESOLUCIONES	NÚMERO	14300	18231
ALTAS DE EXPEDIENTES DE JUZGADOS Y TRIBUNALES	NÚMERO	970	1207
EXPEDIENTES PRESENTADOS EN LOS JUZGADOS Y TRIBUNALES A SU RE	NÚMERO	580	1921
SENTENCIAS FIRMES RECIBIDAS	NÚMERO	190	2617
Nº EXPEDIENTES DE INFORMACIÓN PÚBLICA TRAMITADOS	NÚMERO	70	81

CENTRO: 001 AYUNTAMIENTO DE MADRID

SECCIÓN: 170 HACIENDA Y PERSONAL

PROGRAMA: 93101 PROGRAMACIÓN Y PRESUPUESTACIÓN

RESPONSABLE PROGRAMA: D.G. PRESUPUESTOS

MEMORIA GENERAL DEL PROGRAMA

Este programa, perteneciente al área de gasto 9 "Actuaciones de carácter general", es un programa de apoyo administrativo y de soporte lógico y técnico al resto de programas de la Corporación. Tiene como finalidad la planificación, programación y presupuestación, la formación del Presupuesto General del Ayuntamiento de Madrid, su seguimiento y control de ejecución.

Las actuaciones que se llevaron a cabo en este programa durante el ejercicio 2021 fueron: la elaboración y seguimiento de la ejecución del presupuesto general del Ayuntamiento de Madrid, la elaboración de informes de contratos plurianuales, la tramitación y seguimiento de modificaciones presupuestarias, la definición y seguimiento de las inversiones, la elaboración de la documentación e informes en cumplimiento de la normativa vigente y de los expedientes de abono de intereses de demora formulados por los contratistas del Ayuntamiento y Organismos Autónomos. Asimismo, en cumplimiento con los objetivos de desarrollo sostenible ODS 2030, se elaboraron indicadores de transparencia presupuestaria que se publicaron en la web de transparencia Madrid.

Para el cumplimiento de los objetivos previstos en este programa, se dotaron créditos en el presupuesto inicial del ejercicio 2021, por importe total de 20.723.614 euros, correspondiendo 3.644.614 euros a capítulo 1 "Gastos de personal", 79.000 euros a capítulo 2 "Gastos en bienes corrientes y servicios" y 17.000.000 euros a capítulo 3 "Gastos financieros". El crédito definitivo ascendió a 3.515.731 euros y el crédito en fase de obligaciones reconocidas fue de 3.107.082 euros, lo que supone un 88.4% sobre el crédito definitivo.
La ejecución en fase de obligaciones reconocidas (fase O) del capítulo 1 fue del 93,7%.

En el capítulo 2 la ejecución en fase O ascendió a 85.422 euros, por lo que el porcentaje de ejecución fue del 100%. Todo el gasto se destinó al pago de la tasa a la Autoridad Independiente de Responsabilidad Fiscal (AIReF).

El crédito del capítulo 3 no tiene ejecución en este programa, ya que se presupuesta para transferir el crédito a las secciones que precisan financiación. La dotación inicial fue de 17.000.000 euros, siendo transferido por un importe de 16.794.377 euros a los diferentes órganos municipales que solicitaron financiación. Estos créditos se destinaron a la financiación de otros gastos financieros, principalmente intereses de demora, por un importe de 4.166.498 euros; de gastos imprevistos por un importe de 9.003.382 euros, de los cuales 8.727.902 financiaron parte de la necesidad de prorrogar el contrato de gestión de limpieza de espacios públicos y zonas verdes ante el retraso en la adjudicación del nuevo contrato; y a otras insuficiencias puestas de manifiesto por los gestores por un importe de 3.624.497 euros.

OBJETIVOS / INDICADORES DE GESTIÓN

1. FACILITAR A TRAVÉS DEL PRESUPUESTO LA REALIZACIÓN DE LOS OBJETIVOS Y DIRECTRICES DE LA POLÍTICA ECONÓMICA MUNICIPAL Y SU ADECUACIÓN A LA NORMATIVA.

La adecuación de la política presupuestaria municipal a la normativa de estabilidad constituye uno de los objetivos de la misma.

Mediante acuerdo de Consejo de Ministros del día 6 de octubre de 2020, aprobado por el Congreso de los Diputados el día 20 de octubre de 2020, quedaron suspendidos los objetivos de estabilidad presupuestaria y de deuda pública para el conjunto de Administraciones Públicas y de cada uno de sus subsectores para el año 2020, puesto que habían quedado absolutamente desfasados por el impacto de la emergencia sanitaria, así como el Acuerdo de Consejo de Ministros de 11 de febrero de 2020 por el que se fijaban los objetivos de estabilidad presupuestaria y de deuda pública para el conjunto de Administraciones Públicas y

OBJETIVOS / INDICADORES DE GESTIÓN

de cada uno de sus subsectores para el período 2021-2023.

La suspensión de las reglas fiscales para el 2021, no ha afectado al objetivo de la política presupuestaria municipal de adecuarse a la normativa de estabilidad, ni al cumplimiento de las obligaciones de transparencia previstas en la LOEPSF y normas de desarrollo. Estas obligaciones han seguido y siguen siendo exigibles, manteniéndose a todos los efectos los calendarios, formatos y contenidos ordinarios.

En el año 2021 se mantiene la tendencia positiva en todas las magnitudes relativas a la estabilidad presupuestaria y sostenibilidad financiera y se consolida la tendencia del Ayuntamiento de Madrid en el mantenimiento del periodo medio de pago a proveedores dentro de los límites marcados por la normativa.

Durante el ejercicio 2021, atendiendo al cumplimiento de la obligación del envío de información al Ministerio, se ha realizado el Plan Presupuestario a Medio Plazo 2022-2024, el seguimiento trimestral de las principales magnitudes presupuestarias y las Líneas Fundamentales del Presupuesto 2022. Para atender estas obligaciones se han elaborado los escenarios plurianuales y anuales de ingresos y gastos compatibles con la normativa presupuestaria.

Se ha realizado un seguimiento diario de la ejecución del Presupuesto con el análisis por centros y capítulos con el fin de estimar su evolución durante el ejercicio para determinar en qué medida la ejecución del presupuesto está cumpliendo con los fines para los que fue aprobado, atendiendo a las nuevas necesidades surgidas como consecuencia de la pandemia.

Asimismo, se han atendido las obligaciones tributarias con la Autoridad Independiente de Responsabilidad Fiscal (AIReF) que se concretan en el pago de la tasa correspondiente.

2. PREPARAR Y ELABORAR EL PRESUPUESTO GENERAL DEL AYUNTAMIENTO.

Mediante la Resolución de 9 de septiembre de 2020 del Director General de Presupuestos, por la que se dictan las Normas de elaboración del Presupuesto General para 2021, se establecen las instrucciones que deben seguir los distintos responsables de los programas para la consecución de los objetivos marcados por el nuevo equipo de gobierno.

A partir de la publicación de las Normas en Ayre (intranet municipal), los responsables de los programas elaboraron su presupuesto y remitieron las solicitudes a la Dirección General de Presupuestos. Tras el análisis y discusión de las peticiones presupuestarias con los diferentes responsables, se procedió a recabar y elaborar la documentación necesaria para conformar los 11 tomos del proyecto de presupuesto general que se eleva a aprobación de la Junta de Gobierno.

Las Líneas Fundamentales del presupuesto 2021 se aprobaron en la Junta de Gobierno del 16 de noviembre de 2020 y fueron comunicadas a la Secretaría General de financiación autonómica y local, en cumplimiento con la Orden HAP/2105/2012, de 1 de octubre, por la que se desarrollan las obligaciones de suministro de información previstas en la Ley Orgánica 2/2012, de 27 de abril, de Estabilidad Presupuestaria y Sostenibilidad Financiera, que establece en su artículo 15 la obligación de remitir información sobre las líneas fundamentales de los Presupuestos para el ejercicio siguiente, recogidas en el artículo 27.2 de la Ley Orgánica 2/2012, conteniendo toda la información necesaria conforme a la normativa europea.

El Proyecto de presupuesto general 2021 se aprobó mediante Acuerdo de 16 de Noviembre de 2020 de la Junta de Gobierno de la Ciudad de Madrid y tras el período de alegaciones y enmiendas se elevó al Pleno para su aprobación definitiva mediante Acuerdo de 23 de diciembre de 2020. Para su entrada en vigor el 1 de enero de 2021, se publicó en el BOAM número 8.797 de 30 de diciembre de 2020 y en el BOCM número 317 de 30 de diciembre de 2020.

3. PROMOVER Y FACILITAR LA ELABORACIÓN DEL PRESUPUESTO GENERAL INCLUYENDO LA PERSPECTIVA DE GÉNERO

Mediante la Resolución de 9 de septiembre de 2020 del Director General de Presupuestos, por la que se dictan las Normas de elaboración del Presupuesto General para 2021, se establecen las instrucciones que deben seguir los distintos responsables de los programas para la consecución de los objetivos marcados por el equipo de gobierno.

OBJETIVOS / INDICADORES DE GESTIÓN

Por cuarto año se incluyó en las Normas de Elaboración el Anexo XI "Instrucciones para la elaboración de la memoria de cumplimiento de objetivos de igualdad de género de la ejecución del presupuesto general del Ayuntamiento de Madrid 2021".

Para facilitar la redacción e inclusión de las memorias de impacto de género en los programas de las Áreas de Gobierno, Distritos y Organismos Autónomos, se habilitó un apartado específico en la herramienta integrada de gestión económico-financiera-SAP.

Continuando con el criterio de transparencia que se inició en el presupuesto de 2019, también en el presupuesto de 2021 se publicaron las memorias de impacto de género realizadas por los responsables de los programas junto con el Informe de Impacto de Género del Presupuesto "Presupuesto 2021: Informe de Impacto de Género y Memorias por programas". También se publicó un Resumen Ejecutivo del Informe de Impacto de Género 2021.

La Resolución de 9 de marzo de 2022 del Director General de Presupuestos por la que se establecen las instrucciones para la elaboración de la memoria de cumplimiento de objetivos del presupuesto general para 2021, incluye la obligatoriedad de elaborar la memoria de evaluación del cumplimiento de los objetivos de igualdad, recogiéndose un anexo con instrucciones específicas para que los servicios gestores puedan cumplimentarla de forma adecuada.

4. IMPULSAR EL PRINCIPIO DE TRANSPARENCIA PRESUPUESTARIA COMO GARANTÍA JURÍDICA DE LA EFICACIA Y EFICIENCIA DE LA ACTUACIÓN PÚBLICA, ASÍ COMO INSTRUMENTO PARA REFORZAR LA CONFIANZA DE LA CIUDADANÍA EN LA GESTIÓN DE LA ADMINISTRACIÓN DE LA CIUDAD DE MADRID.

Uno de los principales objetivos de la Dirección General de Presupuestos es poner a disposición de la ciudadanía la información presupuestaria en un formato reutilizable e inteligible.

La Dirección General de Presupuestos proporciona a la web municipal de Datos Abiertos, los ficheros del estado de ingresos y gastos y de inversiones en formato CSV y XLSX, del presupuesto del Ayuntamiento de Madrid y de los Organismos Autónomos, así como la información de las eliminaciones de ingresos y gastos para poder consolidar los datos presupuestarios. Esta información se proporciona tanto del presupuesto aprobado como de la ejecución mensual y liquidación.

Desde febrero de 2017 se ofrece información presupuestaria en la web presupuestosabiertos.madrid.es, cuya finalidad es facilitar a la ciudadanía la comprensión de los datos presupuestarios. Esta web contiene información consolidada de los presupuestos de ingresos y gastos desde 2011 a la fecha actual, con información sobre quién, para qué y en qué se gasta el presupuesto.

Continuando con el propósito de hacer más transparente y comprensible la información presupuestaria, en el ejercicio 2018 se amplió la información ofrecida en la web de presupuestos abiertos con información de las inversiones territorializadas por Distritos y con los importes de pagos a personas físicas o jurídicas con los que el Ayuntamiento ha realizado contratos o convenios, teniendo en cuenta la normativa vigente sobre protección de datos de carácter personal.

Continuando con el objetivo de proporcionar la mayor transparencia y facilitar la comprensión de los datos del presupuesto a la ciudadanía, durante el ejercicio 2021 se ha proporcionado información sobre ejecución de los gastos corrientes, de inversión y subvenciones nominativas por política de gasto. También se ha proporcionado información a la web de presupuestos abiertos sobre las principales inversiones: coordenadas para su geolocalización y datos presupuestarios, para que desde esta web se puedan consultar las inversiones más significativas que se pueden localizar en los 21 Distritos, dando información por política de gasto, dotación y ejecución. En los proyectos finalizados se muestra, además, la imagen de la obra realizada. Desde febrero de 2022 ya está a disposición de la ciudadanía esta información.

Asimismo, en el anexo X de la Resolución de 9 de septiembre de 2020 del Director General de Presupuestos, por la que se dictan las Normas de elaboración del Presupuesto General para 2021, donde se incluyen las Instrucciones específicas y documentación de aplicación a las Sociedades Mercantiles Locales y a las Sociedades de Economía Mixta, se incluye la obligatoriedad de cumplimentar la ficha resumen de objetivos, actividades e indicadores, de forma que se puedan analizar y presentar a la ciudadanía con el mismo formato de las que se realizan en el Ayuntamiento y Organismos Autónomos.

Con todo ello, se da cumplimiento a los objetivos de la Dirección General de Presupuestos de la Estrategia

OBJETIVOS / INDICADORES DE GESTIÓN

de localización de los objetivos de desarrollo sostenible (ODS) de la Agenda 2030 de la Ciudad de Madrid.

5. FACILITAR LA GESTIÓN PRESUPUESTARIA MEDIANTE LA ACTUALIZACIÓN Y ADAPTACIÓN DE LA CODIFICACIÓN ORGÁNICA, FUNCIONAL Y ECONÓMICA.

El Director General de Presupuestos (mediante Resolución de 21 de enero de 2021, dictó las instrucciones sobre la codificación de la clasificación económica del presupuesto de gastos e ingresos, con el fin de sistematizar y homogeneizar la contabilidad presupuestaria y recoger de manera pormenorizada los gastos e ingresos que deben imputarse a cada uno de los subconceptos presupuestarios, fijando de este modo su correcta aplicación presupuestaria. Junto a esta Resolución se adjuntan como anexos, los manuales descriptivos de la clasificación económica de gastos e ingresos, que son publicados en la intranet municipal (Ayre).

Durante el ejercicio, los distintos responsables de programas presupuestarios promovieron las modificaciones presupuestarias necesarias para adecuar el gasto a las actuaciones a realizar, con el fin de dar cumplimiento a los objetivos planificados en los programas de su competencia.

Se crearon 1.152 aplicaciones presupuestarias mediante la correspondiente Resolución del Director General de Presupuestos, bien para tramitar modificaciones presupuestarias o, en caso de suficiencia en la bolsa de vinculación, para tramitar los gastos en el subconcepto económico adecuado.

El número de expedientes de modificaciones presupuestarias contabilizadas en el ejercicio 2021 ascendió a la cifra de 2.128, con un movimiento de créditos por un importe total de 1.449.127.250 euros.

Las modificaciones cualitativas agregadas realizadas durante el ejercicio -transferencias de crédito- en el Ayuntamiento y en los Organismos Autónomos, ascendieron a 922.146.345 siendo objeto de revocación transferencias por importe de 2.113.799 euros.

Las modificaciones cuantitativas agregadas -suplementos de crédito, créditos extraordinarios, incorporación de remanentes de crédito, generaciones y ampliaciones de crédito- ascendieron a 507.733.354 euros.

Dentro de las modificaciones cuantitativas, se financiaron con el remanente de tesorería para gastos generales obtenido tras la liquidación del presupuesto del ejercicio 2020, gastos por un importe total de 386.911.856 euros:

- Obligaciones incluidas, a 31 de diciembre de 2020, en la cuenta 413 "Acreedores por operaciones devengadas", por un importe de 63.752.793 euros, mediante incorporaciones, suplementos y créditos extraordinarios.

- Nuevas actuaciones en Distritos, Áreas y Organismos Autónomos, que responden a gastos concretos y determinados, inaplazables y para los que no existe crédito suficiente en el presupuesto por un importe total de 294.587.103 euros, mediante suplementos y créditos extraordinarios.

- Incorporaciones de otros remanentes de créditos de gastos debidamente comprometidos y de capital, solicitados por los gestores, por un importe de 28.571.960 euros.

Así mismo, se financiaron con remanente de tesorería afectado obtenido tras la liquidación del presupuesto del ejercicio 2020, un importe total de 20.526.788 euros, mediante incorporaciones de remanentes, suplementos y créditos extraordinarios.

Además es relevante la tramitación de 67 expedientes de generaciones de crédito por ingresos, por un importe total de 105.824.095 euros y de tres expedientes de bajas por anulación de créditos con un importe total de -5.669.888 euros.

El gasto plurianual es una de las magnitudes sobre las que se ejerce especial vigilancia en la ejecución presupuestaria por su repercusión en los escenarios a medio y largo plazo; esta vigilancia se extiende también al gasto que implican los convenios, consorcios, acuerdos, etc. en que participa el Ayuntamiento.

En el registro del Servicio de Programación de Gastos Plurianuales de la Dirección General de Presupuestos constan 1.918 asientos, de los que 1.890 corresponden a informes solicitados a la Dirección de acuerdo a lo establecido en los artículos 29, 30 y 31 de las Bases de Ejecución del Presupuesto General del Ayuntamiento de Madrid para el año 2021 y a lo dispuesto en el apartado 2.2.4 de la Instrucción del

OBJETIVOS / INDICADORES DE GESTIÓN

Delegado del Área de Economía y Hacienda 5/2016, aprobada por Decreto de 15 de diciembre de 2016, relativa a los criterios de actuación en la contratación municipal.

En lo concerniente a expedientes de revisión de precios el Servicio de Programación de Gastos Plurianuales ha realizado 28 estudios de cálculo de coeficientes de revisión de precios para la tramitación de los correspondientes expedientes.

Asimismo, la Dirección General de Presupuestos, en colaboración con la Agencia Tributaria de Madrid y la Dirección General de Política Financiera, elabora la documentación que sirve de base para el suministro de la información trimestral al Ministerio de Hacienda y Función Pública, según se establece en la Ley Orgánica 2/2012 de 27 de abril de Estabilidad Presupuestaria y Sostenibilidad Financiera, en la Orden HAP/2015/2012 modificada por la Orden HAP/2082/2014, por la que se desarrollan las obligaciones de suministro de información previstas en la Ley Orgánica 2/2012 y en la Ley 27/2013 de Racionalización y Sostenibilidad de la Administración Local, lo que requiere un continuo seguimiento por parte de esta Dirección General del cumplimiento de las previsiones de ingresos y de gastos y la realización de informes y proyecciones, todo ello con el fin de adecuar el Presupuesto municipal y su ejecución a las directrices presupuestarias aprobadas.

La adecuación de la política presupuestaria municipal a la normativa de estabilidad constituye uno de los objetivos de la misma. En el año 2021 se mantiene la tendencia positiva en todas las magnitudes relativas a la estabilidad presupuestaria y sostenibilidad financiera y se consolida la tendencia del Ayuntamiento de Madrid en el mantenimiento del periodo medio de pago a proveedores dentro de los límites marcados por la normativa.

Durante el ejercicio 2021 y atendiendo al cumplimiento de la obligación del envío de información al Ministerio, se ha realizado el Plan Presupuestario a Medio Plazo 2022-2024, el seguimiento trimestral de las principales magnitudes presupuestarias y las Líneas Fundamentales del Presupuesto 2022. Para atender estas obligaciones se han elaborado los escenarios plurianuales y anuales de ingresos y gastos compatibles con la normativa presupuestaria.

Se ha realizado un seguimiento diario de la ejecución del Presupuesto con el análisis por centros y capítulos con el fin de estimar su evolución durante el ejercicio de forma que en caso de desvío en los objetivos previstos se puedan realizar las actuaciones necesarias para el cumplimiento de los mismos así como para determinar en qué medida la ejecución del presupuesto está cumpliendo con los fines para los que fue aprobado.

En cuanto al control realizado sobre el Capítulo 6 "Inversiones Reales", el Presupuesto inicial de Inversiones del Ayuntamiento de Madrid y sus Organismos Autónomos del año 2021 consigna 649 proyectos de inversión y finaliza con 2.986 proyectos, autorizados en el Ayuntamiento mediante 781 Resoluciones del Director General de Presupuestos correspondientes a 294 altas de nuevos proyectos de inversión y 487 desgloses de proyectos genéricos en específicos; el resto de proyectos incrementales habilitados en el sistema se aprueban mediante el oportuno expediente de modificación de crédito. Asimismo y, mediante otras 205 Resoluciones se han efectuado reasignaciones de crédito entre proyectos de inversión, para no incurrir en desviaciones negativas del crédito individualmente disponible en la bolsa de vinculación jurídica.

Mensualmente se elabora el estado de ejecución de todos los Proyectos de Inversión del Ayuntamiento de Madrid y sus Organismos Autónomos con detalle de fases contables, distrito de localización, línea y sublínea de inversión y el etiquetado de las Inversiones integrantes de los fondos SURES (Fondo de Reequilibrio Territorial, Plan Estratégico de Reequilibrio Territorial y Planes Integrales de Barrio) y de los Presupuestos Participativos, para el Portal de Datos Abiertos.

Con la misma periodicidad se realiza el control del equilibrio entre el importe obtenido por la enajenación de los bienes integrantes del Patrimonio Municipal del Suelo y la ejecución de los gastos a los que los anteriores ingresos son aplicables; así como resúmenes sobre la distribución de inversiones por líneas, secciones gestoras y el gasto de inversión por Distritos.

Destacable, así mismo, la colaboración con la Dirección General de Transparencia y Atención a la Ciudadanía para la elaboración de indicadores económicos en materia de inversiones, utilizados por el Observatorio de la Ciudad, así como la elaboración de ratios requeridos para Transparencia Internacional u otras organizaciones.

Como novedad, también se ha iniciado durante el ejercicio 2021 en colaboración con la Dirección General

OBJETIVOS / INDICADORES DE GESTIÓN

de Transparencia, la elaboración, dentro de la web del Ayuntamiento "Presupuestos Abiertos" de una nueva aplicación de geolocalización de inversiones para proporcionar información a la ciudadanía de las principales inversiones del Presupuesto General del Ayuntamiento de Madrid.

Igualmente se ha realizado, en cooperación con la Dirección General de Participación Ciudadana, la programación de las propuestas participativas (Decide Madrid) de carácter inversor.

Por otra parte, durante todo el ejercicio económico se realiza el seguimiento del Plan Cuatrienal de Inversiones 2021-2024, considerando en un escenario plurianual, los compromisos adquiridos, las necesidades recurrentes de inversión, la programación de nuevas actuaciones inversoras y la financiación de los proyectos, al objeto de garantizar el cumplimiento de las previsiones de los escenarios presupuestarios.

En el ejercicio 2021 se ha apoyado a la Consejería de la Dirección General de Presupuestos en la identificación y seguimiento de los gastos del Capítulo 6 en relación con:

- Gastos de protección COVID-19 derivado de la situación de pandemia
- Gastos de reparación en inmuebles afectos a servicios y bienes destinados al uso general, consecuencia del temporal Filomena
- En la localización e identificación de proyectos de inversión susceptibles de solicitar financiación en las respectivas convocatorias de los Fondos Next-Generation EU y se ha realizado su posterior etiquetado.

Finalmente, es importante poner de manifiesto la labor de coordinación que realiza la Dirección General de Presupuestos, para remitir al Consejo para la Promoción de la Accesibilidad y Supresión de Barreras Arquitectónicas de la Comunidad de Madrid, los gastos destinados a estos fines. Así en relación con el presupuesto de 2020 liquidado, durante el ejercicio 2021 se ha realizado esta labor de coordinación de la que ha resultado un total de 121.598.447 euros destinados a la promoción, accesibilidad y supresión de barreras arquitectónicas, con un incremento del 67% respecto a lo ejecutado el año anterior.

6. VERIFICAR LA PROCEDENCIA DE ABONO DE INTERESES DE DEMORA A CONTRATISTAS MUNICIPALES.

En el ámbito de esta actividad, corresponde a la Dirección General de Presupuestos, elevar al titular del Área de Gobierno de Hacienda y Personal, las propuestas de resolución de las solicitudes de abono de intereses de demora formuladas por los contratistas municipales, con independencia del Área, Distrito u Organismo Autónomo responsable de la tramitación del expediente original de contratación.

A lo largo de 2021 se ha continuado con el proceso de resolución de solicitudes de liquidación de intereses de demora presentadas por aquellos contratistas municipales que han cobrado las facturas derivadas de los contratos firmados con el Ayuntamiento fuera de los plazos legalmente establecidos.

En el ejercicio 2021 se iniciaron un total de 57 expedientes, instruidos conjuntamente con aquellos iniciados en ejercicios anteriores y que han continuado su tramitación en 2021, realizándose actuaciones en un total de 99 expedientes de los que se han dado por terminados 72 expedientes. Por lo que respecta a recursos de reposición indicar que en 2021 se han presentado y resuelto 9 recursos.

Por último se indica que 4 expedientes, iniciados en 2021 y en años anteriores, han llegado durante 2021 a la vía contencioso-administrativa.

INDICADOR	MAGNITUD	PREVISIÓN	REALIZADO
EXPEDIENTES TRAMITADOS	NÚMERO	20	99
RECURSOS REPOSICIÓN RESUELTOS	NÚMERO	1	9
RECURSOS CONTENCIOSO-ADMINISTRATIVO	NÚMERO	4	4

7. PROMOVER Y FACILITAR LA ELABORACIÓN DEL PRESUPUESTO GENERAL EN MATERIA DE NORMATIVA Y LEGISLACIÓN PRESUPUESTARIA

Dado que el Presupuesto General de la Ciudad de Madrid representa el compromiso de la Administración con la ciudadanía y el mismo se ha concretado en las diferentes políticas públicas que han conformado la actuación municipal en respuesta a las necesidades de distinta naturaleza demandadas por ellos durante 2021, ha sido preciso un análisis de la nueva normativa y los cambios legislativos introducidos a lo largo del ejercicio en materia presupuestaria a nivel estatal y autonómico, con el fin de poder realizar la concreción

OBJETIVOS / INDICADORES DE GESTIÓN

de los gastos e ingresos que han conformado el mismo de modo que permita el desarrollo en óptimas condiciones de las políticas públicas que tiene encomendada la administración más cercana a la ciudadanía de Madrid.

CENTRO: 001 AYUNTAMIENTO DE MADRID

SECCIÓN: 170 HACIENDA Y PERSONAL

PROGRAMA: 93102 CONTROL INTERNO Y CONTABILIDAD

RESPONSABLE PROGRAMA: INTERVENTOR/A GENERAL

MEMORIA GENERAL DEL PROGRAMA

Con la entrada en vigor el 1 de julio de 2018 del Real Decreto 424/2017, de 28 de abril, por el que se regula el régimen jurídico del control interno en las entidades del Sector Público Local (en adelante RDCIEL) y su aplicación en el Ayuntamiento de Madrid en el ejercicio 2019, el control interno en el Ayuntamiento de Madrid se ejerce mediante las modalidades de función interventora y control financiero, comprendiendo este último las modalidades de control permanente y auditoría pública, incluyendo en ambas el control de eficacia.

La función interventora tiene por objeto controlar los actos del Ayuntamiento, de sus organismos autónomos y de los consorcios que deriven en el reconocimiento de derechos o en la realización de gastos. Igualmente, tiene por objeto controlar los ingresos y pagos, y la inversión y/o aplicación los fondos públicos; todo ello a efectos de asegurar que la gestión se ajusta a la normativa aplicable.

Por su parte, el control financiero tiene por objeto verificar el funcionamiento de los servicios municipales en el aspecto económico financiero para comprobar el cumplimiento de la normativa y la aplicación de los principios de buena práctica financiera. Todo ello para controlar que la administración de los recursos públicos se ajusta al principio de eficacia, además del cumplimiento de los principios de estabilidad presupuestaria y sostenibilidad financiera.

Actualmente, en la Intervención General se siguen llevando a cabo las adaptaciones necesarias para la implantación del nuevo sistema de control interno, adecuando tanto su estructura organizativa como sus procedimientos.

Asimismo, según establece la Ley 22/2006, de 4 de julio, de Capitalidad y de Régimen Especial de Madrid, a la Intervención General le corresponde la función contable, cuya actividad se recoge en este mismo programa y cuyo ejercicio contempla, entre otros: llevar y desarrollar la contabilidad financiera y la de ejecución del presupuesto del Ayuntamiento de acuerdo con la normativa contable de aplicación; formar la liquidación del presupuesto y la Cuenta General o elaborar la información periódica legalmente exigida a remitir tanto a los órganos de gobierno del Ayuntamiento como a otras Administraciones Públicas u órganos externos (Ministerio de Hacienda y Función Pública, Tribunal de Cuentas, Cámara de Cuentas, IGAE o AIReF).

La dotación presupuestaria para la realización de las referidas actividades del programa 931.02 "Control Interno y Contabilidad" en el ejercicio 2021, ha ascendido a 16.728.103 euros en términos de créditos definitivos, correspondiendo 16.220.203 euros al capítulo 1 "Gastos de personal", 157.900 euros al capítulo 2 "Gastos en bienes corrientes y servicios" y 350.000 al capítulo 6 "Inversiones reales". Considerando las obligaciones reconocidas en relación con dichos créditos definitivos, el grado de ejecución alcanzado es del 94,6% para el capítulo 1, del 25,9 % para el capítulo 2 y del 0,0% para el capítulo 6.

No obstante, en relación con el capítulo 2, los créditos comprometidos han ascendido a 95.451 euros, lo que supone un grado de ejecución del 60,4% en relación con los correspondientes créditos definitivos, que corresponden a la contratación de servicios de colaboración y asistencia de los controles financieros, incluidas las auditorías, cuya facturación no se ha producido en el ejercicio 2021 al no presentar la firma contratada sus trabajos en tiempo.

Por otro lado, en el capítulo 6 se incluía la consignación presupuestaria para financiar el proyecto que tiene como objetivo disponer en la Intervención General del Ayuntamiento de Madrid de las herramientas informáticas adecuadas para la ejecución de los controles financieros en la modalidad de auditorías. A este respecto, está pendiente de confirmación si la adquisición de las licencias se haría con cargo al presupuesto asignado a este programa una vez determinado el coste de cada licencia.

MEMORIA GENERAL DEL PROGRAMA

OBJETIVOS / INDICADORES DE GESTIÓN

1. ESTABLECER EL CONTROL EFECTIVO DE AL MENOS EL 100 POR CIENTO DEL PRESUPUESTO GENERAL CONSOLIDADO DE 2021 EN LOS TÉRMINOS ESTABLECIDOS EN EL REAL DECRETO 424/2017

A) Desarrollo con medios propios de los procedimientos vinculados a la función interventora:

Durante el ejercicio 2021 se han ejecutado el 100% de las actuaciones de control en el ejercicio de la función interventora con respecto a las actuaciones tramitadas por los órganos gestores.

Estas actuaciones se han realizado en un régimen de fiscalización previa limitada conforme a los acuerdos plenarios de la sesión celebrada el 27 de junio de 2018 y la puesta en funcionamiento del sistema informático de control interno producida el 1 de abril de 2019.

En relación con el control en la modalidad de control financiero se han efectuado el 97,5% de los controles permanentes previos referidos a la tramitación de las actuaciones llevadas a cabo por los gestores y en las que se precisa la fiscalización previa a través de esta modalidad de control.

B) Contratación de servicios externos para el ejercicio del control financiero.

En el ámbito de las auditorías públicas de las empresas municipales, los trabajos de las auditorías de cumplimiento se han realizado el 100% de las previstas en el Plan Anual y se realizaron en el marco del contrato de colaboración vigente y adjudicado a la firma auditora FAURA CASAS AUDITORES CONSULTORES, S.L.

I. Durante el ejercicio 2019 se adjudicó a la empresa FAURA CASAS AUDITORES CONSULTORES, S.L. con los siguientes antecedentes administrativos:

- Los pliegos de cláusulas administrativas particulares y de prescripciones técnicas de este contrato titulado "COLABORACIÓN EN EL CONTROL FINANCIERO EJERCIDO POR LA INTERVENCIÓN GENERAL DEL AYUNTAMIENTO DE MADRID (2 LOTES)", fueron aprobados por Decreto del Delegado del Área de Gobierno de Economía y Hacienda de fecha 26 de abril de 2019, para su adjudicación por procedimiento abierto.
- La imputación presupuestaria del gasto correspondiente, por un importe de 162.570 euros, se efectuó con cargo a la aplicación: 001/057/93102/22706.
El gasto se aprobó por el órgano competente con fecha 26 de abril de 2019, previa fiscalización por la Intervención Delegada el día 25 de abril de 2019 distribuyéndose en 2 anualidades.
- La adjudicación del contrato, tras la fiscalización de la disposición del gasto por la Intervención Delegada en fecha 26 de agosto de 2019, se acordó mediante Decreto de la Delegada del Área de Gobierno de Hacienda y Personal de 28 de agosto de 2019 y fue publicada en el perfil de contratante de fecha 29 de agosto de 2019.

II. El contrato adjudicado se formalizó con fecha 26 de septiembre de 2019 destacándose a continuación las principales características:

- Lote 1 - "Colaboración en la realización de los controles financieros incluidos en los Planes Anuales de Control Financiero".

El importe máximo del contrato es de 72.180 euros, al que corresponde por IVA la cuantía de 15.158 euros, totalizándose el precio de adjudicación en 87.338 euros, distribuyéndose en las siguientes anualidades y cuantías:

2019: 30.492
2020: 56.846

Los precios unitarios de adjudicación de cada servicio son los siguientes: Precio/hora del servicio de colaboración de 45 euros, IVA excluido.

El Ayuntamiento de Madrid abonará el precio en la siguiente forma: Se realizarán pagos parciales previa entrega y recepción de conformidad de cada uno de los encargos realizados por el responsable del

OBJETIVOS / INDICADORES DE GESTIÓN

contrato. El importe de cada pago ascenderá al resultado de multiplicar el número de horas de trabajo del correspondiente encargo, confirmadas por el responsable del contrato, por el precio/hora ofertado por el adjudicatario.

El plazo total de ejecución es desde el día 27 de septiembre de 2019 hasta el día 31 de diciembre de 2020 pudiendo prorrogarse por periodos de doce meses, hasta un máximo de 24 meses.

A estos efectos, el contrato fue prorrogado por un periodo de 12 meses, hasta el 31 de diciembre de 2021, y por un importe de 43.669 euros (IVA incluido).

- Lote 2 - "Colaboración en la realización de otras actuaciones inherentes al control financiero, no incluidas en los Planes Anuales de Control Financiero".

El importe máximo de este contrato es de 18.045 euros, al que corresponde por IVA la cuantía de 3.789 euros, totalizándose el precio de adjudicación en 21.834 euros, distribuyéndose en las siguientes anualidades y cuantías:

2019: 10.890
2020: 10.944

Los precios unitarios de adjudicación de cada servicio son los siguientes: Precio/hora del servicio de colaboración de 45 euros, IVA excluido.

El Ayuntamiento de Madrid abonará el precio en la siguiente forma: Se realizarán pagos parciales previa entrega y recepción de conformidad de cada uno de los encargos realizados por el responsable del contrato. El importe de cada pago ascenderá al resultado de multiplicar el número de horas de trabajo del correspondiente encargo, confirmadas por el responsable del contrato, por el precio/hora ofertado por el adjudicatario.

El plazo total de ejecución es desde el día 27 de septiembre de 2019 hasta el día 31 de diciembre de 2020 pudiendo prorrogarse por periodos de doce meses, hasta un máximo de 24 meses.

A estos efectos, el contrato fue prorrogado por un periodo de 12 meses, hasta el 31 de diciembre de 2021, y por un importe de 10.944 euros (IVA incluido).

Conforme a las actuaciones descritas anteriormente se ha cumplido con el 98,7% de los objetivos previstos, lo que supone un 1,3% menos sobre las previsiones reflejadas para el ejercicio 2021; no obstante, conforme a lo establecido en el Real Decreto 424/2017, que establece garantizar el control efectivo de al menos el 80 por ciento del presupuesto general consolidado de 2021, se estaría cumplimiento lo establecido en la citada norma.

Control interno efectivamente establecido

Magnitud: porcentaje
Ejecución 2021: 98,7% (media aritmética de A y B)

A) FUNCIÓN INTERVENTORA: 100%
A.1.) Fiscalización previa de gastos: 100%
a) La fiscalización previa de los actos que autoricen o aprueben gastos, dispongan o comprometan gastos y acuerden movimientos de fondos y valores.
b) La intervención del reconocimiento de las obligaciones e intervención de la comprobación material de la inversión.
c) Intervención formal de la ordenación de pagos.
d) Intervención material del pago.
A.2.) Fiscalización previa de ingresos/Control inherente a la toma de razón en contabilidad: 100%.
A.3.) Comprobación Material: El porcentaje se incluye en el apartado A.1.)

B) CONTROL FINANCIERO: 97,5% (media aritmética de B.1 y B.2)
B.1.) CONTROL PERMANENTE: 95,00% (media aritmética de B.1.1. y B.1.2.)
B.1.1.) CONTROL PERMANENTE PREVIO: 100%
B.1.2.) CONTROL PERMANENTE POSTERIOR: 90,00%
B.2.) AUDITORÍA PÚBLICA: 100% (media aritmética de B.2.1 y B.2.2.)
B.2.1.) AUDITORÍA DE CUENTAS: 100%

OBJETIVOS / INDICADORES DE GESTIÓN

B.2.2.) AUDITORÍAS DE CUMPLIMIENTO Y OPERATIVAS: 100%

INDICADOR	MAGNITUD	PREVISIÓN	REALIZADO
CONTROL INTERNO EFECTIVAMENTE ESTABLECIDO	PORCENTAJE	100	99

2. IMPLEMENTAR EL ANÁLISIS DE RIESGO Y EVALUACIÓN DEL IMPACTO DE PROTECCIÓN DE DATOS.

A) Contratación de estudios y trabajos técnicos relativos al análisis básico de riesgos y evaluación de impacto de protección de datos.

Durante la elaboración del presupuesto del 2021, y de acuerdo con el órgano competente en materia de protección de datos del Ayuntamiento de Madrid, se estableció como objeto la contratación, por cada uno de los órganos responsables de los programas presupuestarios, de estudios en materia de protección de datos.

Finalmente, durante el ejercicio 2021 estos trabajos se han centralizado en los órganos responsables de protección de datos del Ayuntamiento, y por ello el objetivo previsto no se ha realizado y además tampoco se ha incluido entre los objetivos del presupuesto del 2022.

INDICADOR	MAGNITUD	PREVISIÓN	REALIZADO
ANÁLISIS DEL RIESGO.	NÚMERO	1	0

CENTRO: 001 AYUNTAMIENTO DE MADRID

SECCIÓN: 170 HACIENDA Y PERSONAL

PROGRAMA: 93105 SECTOR PÚBLICO

RESPONSABLE PROGRAMA: D.G. PRESUPUESTOS

MEMORIA GENERAL DEL PROGRAMA

El programa presupuestario 931.05, "Sector Público", tiene como finalidad última conseguir que la gestión de los recursos públicos de los Organismos autónomos, de las Sociedades mercantiles y del resto de las entidades dependientes del Ayuntamiento de Madrid sea lo más eficiente posible, y que la forma de gestión de los servicios públicos municipales, atendiendo a las opciones establecidas en el artículo 85 de la Ley 7/1985, de 2 de abril, Reguladora de las Bases del Régimen Local, responda a los principios de eficacia, eficiencia, racionalidad organizativa y económica. Asimismo, es objetivo de este programa realizar una adecuada supervisión y seguimiento de la actividad económico-financiera del conjunto de las entidades que conforman el sector público madrileño.

Desde el punto de vista objetivo o competencial, en el apartado 10º punto 1.3. del Acuerdo, de 27 de junio de 2019, de la Junta de Gobierno de la Ciudad de Madrid de organización y competencias del Área de Gobierno de Hacienda y Personal, se establecen las competencias de la Dirección General de Presupuestos en materia de sector público, que, de forma no exhaustiva, comprenden actuaciones como la elaboración de instrucciones y directrices, la emisión de informes (preceptivos en su mayoría) y el asesoramiento sobre materias propias tanto de la gestión administrativo-presupuestaria como de la empresarial, la preparación de la información que hay que rendir a diferentes Instituciones destacando la información a remitir al Ministerio de Hacienda y Función Pública en cumplimiento de la normativa de estabilidad presupuestaria.

Una de las actuaciones destacadas en el año 2021 ha sido la de realizar los análisis y estudios de valoración de la eficiencia del contrato en vigor que regula la prestación del servicio de reforma, mantenimiento y gestión de la M30 a través de la sociedad de economía mixta Madrid Calle 30, S.A. y el planteamiento de la alternativa más económica y eficiente. Para esta tarea, dada la complejidad y alta especialización exigida, se ha contado con el apoyo de una asistencia técnica en materia fiscal, económico financiera y laboral. Esta actuación se continúa realizando en 2022 y se espera que culmine con la resolución del contrato y el cambio de la forma de gestión con efectos 30 de junio cumpliendo lo instado por el Pleno del Ayuntamiento de Madrid en el Acuerdo adoptado el 25 de enero de este año.

En el marco de la competencia de esta Dirección General de coordinar las actuaciones de las empresas públicas dependientes del Ayuntamiento de Madrid, en 2021 se realizó, colaborando con la Dirección General de Contratación y Servicios, la coordinación de la implantación de la nueva plataforma de Registro de Contratos REPLYCA que entró en funcionamiento el año pasado y supuso un cambio muy importante en los procedimientos de inscripción, validación, y certificación de las inscripciones en el registro de contratos.

Como novedad en 2021, se realizaron tareas de coordinación con las empresas y organismos autónomos municipales para la presentación de solicitudes y gestión de proyectos en el marco del Plan de Recuperación Transformación y Resiliencia con financiación a través de Next Generation EU.

En el año 2021 se ha continuado perfeccionando el módulo de SAP para las empresas públicas, adaptándola a las modificaciones que se han dado tanto en los criterios contables aplicados por las empresas como en la normativa de estabilidad presupuestaria y contabilidad nacional así como a nuevas necesidades de información periódica de las sociedades mercantiles manifestadas por otras unidades del Ayuntamiento. Esta plataforma integra todos los flujos de información económica presupuestaria con las sociedades mercantiles dependientes del Ayuntamiento de Madrid posibilitando el acceso a dicha información de todas las unidades del propio Ayuntamiento interesadas en la misma: Intervención General y Dirección General de Presupuestos.

Por otro lado, en el pasado año 2021 se han continuado realizando las tareas de coordinación, asesoramiento y revisión de toda la información del sector público municipal que debe remitirse al Ministerio

MEMORIA GENERAL DEL PROGRAMA

de Hacienda y Función Pública en cumplimiento de la Orden HAP/2105/2012, de 1 de octubre, por la que se desarrollan las obligaciones de suministro de información previstas en la Ley Orgánica 2/2012, de 27 de abril, de Estabilidad Presupuestaria y Sostenibilidad Financiera. También, en sintonía con la publicidad periódica de los resultados de la actividad económico-financiera desarrollada por el sector público local, se ha continuado cumpliendo con la obligación prevista en las bases de ejecución del presupuesto de dar cuenta al Pleno del Ayuntamiento de Madrid de dichos resultados, mediante la presentación, con carácter trimestral, de los pertinentes estados financieros: balances y cuenta de resultados en el caso del sector público empresarial y con carácter mensual sobre la ejecución presupuestaria y movimientos de tesorería de los Organismos autónomos.

Además, se ha continuado ejecutando las competencias propias y permanentes de esta Dirección General, manteniéndose la coordinación en la elaboración y ejecución de los presupuestos y en las cuentas anuales, en la realización y puesta en marcha de proyectos y actividades con incidencia económico-financiera, así como en el asesoramiento en diversos ámbitos de la gestión municipal, central y de sector público, desde el punto de vista jurídico y económico-financiero.

En consecuencia, se han continuado emitiendo los informes preceptivos de acuerdo con las competencias asignadas en este ámbito, así como aquellos otros informes que han sido solicitados en base a la competencia de asesoramiento antes mencionada. Los informes emitidos en 2021 ascienden a un total de 531, de los cuales 314 se refieren a materias relacionadas con organismos autónomos y 217 a materias relacionadas con empresas públicas.

Para la realización de todas estas actuaciones, la Dirección General de Presupuestos ha contado en el programa presupuestario 931.05 "Sector Público" con un crédito definitivo de 1.035.280 euros, de los cuales 873.745 euros corresponden al capítulo 1 y 161.535 euros al capítulo 2. La ejecución total ha ascendido a 912.655 euros lo que supone el 88,2% del total del crédito definitivo.

OBJETIVOS / INDICADORES DE GESTIÓN

1. REALIZAR UNA REVISIÓN PREVIA DE LAS DECISIONES CON TRASCENDENCIA ECONÓMICO-FINANCIERA Y PRESUPUESTARIA, QUE SE ADOPTEN EN LOS ORGANISMOS Y EMPRESAS, ASESORANDO EN LAS DISTINTAS ACTUACIONES QUE SE VAYAN A ACOMETER POR ESTOS.

Durante el año 2021 se han continuado informando con carácter previo una serie de actos y decisiones adoptadas por los Organismos autónomos y por las Sociedades mercantiles dependientes del Ayuntamiento de Madrid. En relación con los primeros, se ha informado sobre la liquidación de sus presupuestos, de sus cuentas anuales, de los expedientes de modificación de plantilla y de relación de puestos de trabajo, de las modificaciones presupuestarias, de los gastos plurianuales, de los gastos anticipados, de los Convenios de Colaboración y de los Acuerdos Marco. En el caso de las Sociedades mercantiles, se han informado los convenios colectivos, los contratos de alta dirección, las encomiendas de gestión, las modificaciones de los Estatutos sociales, los Convenios con otras entidades, la formulación de las cuentas anuales, las operaciones de endeudamiento, los expedientes de cambios de forma de gestión y las propuestas de licitación de contratos con presupuesto estimado superior a 500.000 euros.

Igualmente, en el año 2021, se ha continuado asistiendo a los Consejos Rectores y Consejos de Administración de todos los Organismos autónomos y Sociedades municipales, lo que ha permitido mantener un papel de apoyo a la gestión de cada Organismo y Sociedad municipal en la ejecución de las actividades que tienen encomendadas, y establecer relaciones constantes con sus responsables para conocer de primera mano las iniciativas y actividades a desarrollar en cada momento.

Durante el ejercicio 2021 se han desarrollado tareas de coordinación y homogeneización de la actividad de los Organismos autónomos y Empresas en lo relativo a su política de recursos humanos, contratación y actividad económico-financiera en general. Asimismo, se han llevado a cabo tareas de colaboración e impulso para la tramitación de los expedientes correspondientes.

2. COORDINAR LA POLÍTICA PRESUPUESTARIA DE LOS ORGANISMOS Y DE LAS SOCIEDADES MERCANTILES.

Desde la Dirección General de Presupuestos, se mantiene como uno de sus objetivos prioritarios que la política presupuestaria de los Organismos autónomos y Empresas municipales responda a las directrices y líneas marcadas para el conjunto de gestores municipales.

OBJETIVOS / INDICADORES DE GESTIÓN

En 2021, como en años anteriores, se ha coordinado y validado todo el proceso de elaboración y aprobación por sus órganos de gobierno de los presupuestos de los Organismos y de las Sociedades municipales correspondientes al ejercicio 2022.

Se ha realizado un seguimiento sobre los aspectos más destacados de la ejecución presupuestaria de los Organismos en relación con el ejercicio 2021, a través del sistema integrado de gestión económico-financiera en el entorno SAP, informando las modificaciones de crédito y todo tipo de expedientes de gastos de carácter plurianual, verificando que se ajustan al presupuesto aprobado para el ejercicio.

En el caso de las empresas, se ha continuado revisando con carácter trimestral la ejecución presupuestaria, así como los ajustes en las previsiones a final de ejercicio.

3. COORDINAR, REVISAR Y VALIDAR LA INFORMACIÓN QUE PERIÓDICAMENTE DEBEN REMITIR LOS ORGANISMOS AUTÓNOMOS, SOCIEDADES MERCANTILES Y LAS DISTINTAS ENTIDADES QUE COMPONEN EL SECTOR PÚBLICO DEL AYUNTAMIENTO DE MADRID.

Durante el ejercicio 2021, la Dirección General de Presupuestos ha recibido, revisado y validado la información económico-financiera de los Organismos, Empresas y resto de entidades que conforman el Sector Público municipal, necesaria para elaborar los informes trimestrales y anuales de seguimiento de su situación.

También se ha recibido, revisado y remitido al Pleno, a través de la Coordinación General de Presupuestos y Recursos Humanos, información relativa a las plantillas de personal de los Organismos y Empresas. Esta obligación es consecuencia de lo previsto en el artículo 104.bis 6 de la Ley 7/1985, de 2 de abril, reguladora de las Bases del Régimen Local, de acuerdo con la redacción dada por la Ley 27/2013, de 27 de diciembre, de racionalización y sostenibilidad de la Administración Local.

Esta Dirección General, durante 2021, ha coordinado la información trimestral y anual que deben enviar las distintas entidades que componen el Sector Público municipal, para su remisión, a través de la Intervención General del Ayuntamiento de Madrid, al Ministerio de Hacienda y Función Pública, en especial lo previsto en la Orden HAP/2105/2012, en relación con la dotaciones de personal y los estados de tesorería y los informes de morosidad, de acuerdo a la Ley 15/2010, de 5 de julio, por la que se establecen medidas de lucha contra la morosidad en las operaciones comerciales y el Real Decreto 635/2014, de 25 de julio, por el que se desarrolla la metodología del cálculo del periodo medio de pago a proveedores de las Administraciones Públicas.

4. ANÁLISIS DE LA VIABILIDAD ECONÓMICO-FINANCIERA Y MERCANTIL DE LA GESTIÓN DE SERVICIOS PÚBLICOS MEDIANTE GESTIÓN DIRECTA A TRAVÉS DE SOCIEDADES MERCANTILES PÚBLICAS.

En cuanto a este objetivo, en el año 2021 se ha iniciado el estudio y análisis del contrato en vigor para la gestión de la M30 valorando alternativas de gestión directa más eficientes. Con base en los trabajos realizados y las conclusiones preliminares alcanzadas, el 25 de enero de 2022 el Pleno del Ayuntamiento acordó que se iniciaron los trámites para la resolución del contrato vigente y modificar la forma de gestión pasando a ser directa mediante sociedad mercantil íntegramente municipal para que ambas modificaciones estuvieran en vigor el 1 de julio de este año.

5. MEJORAR EL PORTAL TELEMÁTICO DE RENDICIÓN DE INFORMACIÓN Y ELABORACIÓN DEL PRESUPUESTO POR PARTE DE CADA UNA DE LAS SOCIEDADES MERCANTILES QUE CONFORMAN EL SECTOR PÚBLICO MUNICIPAL.

Durante el año 2021 se ha continuado mejorando el portal telemático a través del cual las sociedades mercantiles dependientes del Ayuntamiento de Madrid transmiten periódicamente su información económico-presupuestaria a nuestra Dirección General. A través de esta herramienta remiten sus presupuestos, cuentas anuales y ejecuciones trimestrales permitiendo alcanzar una mayor transparencia y seguridad al proceso de remisión de información trimestral por parte de las entidades que dependen del Ayuntamiento de Madrid y dar cumplimiento tanto a las obligaciones de la normativa de estabilidad presupuestaria como a las obligaciones de remisión de información periódica que son específicas del Ayuntamiento de Madrid.

OBJETIVOS / INDICADORES DE GESTIÓN

6. DIRECCIÓN, COORDINACIÓN Y SEGUIMIENTO, EN COLABORACIÓN CON LA DIRECCIÓN GENERAL DE TRANSPARENCIA, DEL CUMPLIMIENTO DE LAS OBLIGACIONES QUE IMPONE LA ORDENANZA DE TRANSPARENCIA DE LA CIUDAD DE MADRID Y LAS LEYES DE TRANSPARENCIA DE LA ADMINISTRACIÓN GENERAL DEL ESTADO Y DE LA COMUNIDAD DE MADRID EN LAS ENTIDADES QUE CONFORMAN EL SECTOR PUBLICO LOCAL.

Desde la Dirección General de Presupuestos, en coordinación con la Dirección General de Transparencia, se ha continuado realizando en 2021 tareas de coordinación, impulso y control de la correcta implantación de los portales de transparencia en las webs de las empresas dependientes del Ayuntamiento de Madrid y de su integración en el procedimiento para el acceso de los ciudadanos a la información municipal.

7. SEGUIMIENTO DE LA CORRECTA IMPLANTACIÓN DE LOS MODELOS DE PREVENCIÓN DE RIESGOS PENALES EN LAS SOCIEDADES MERCANTILES MUNICIPALES DE ACUERDO CON LA NORMA UNE 19601.

En el año 2018 se adjudicó el servicio de diseño e implantación en las sociedades dependientes del Ayuntamiento de Madrid de los modelos de prevención de riesgos penales. El trabajo se inició en octubre de 2018 y finalizó en julio de 2019 habiéndose elaborado y aprobado en las empresas municipales del Ayuntamiento de Madrid los correspondientes modelos de prevención de riesgos penales, así como el nombramiento de los órganos encargados de su seguimiento.

A lo largo del año 2021 se ha realizado un seguimiento de la correcta implantación y seguimiento de los modelos de prevención de riesgos penales aprobados por las sociedades municipales en 2019.

CENTRO: 001 AYUNTAMIENTO DE MADRID

SECCIÓN: 170 HACIENDA Y PERSONAL

PROGRAMA: 93106 ANÁLISIS DE POLÍTICAS PÚBLICAS

RESPONSABLE PROGRAMA: C.G. CONTRATACIÓN Y POLÍTICA FINANCIERA

MEMORIA GENERAL DEL PROGRAMA

Para el ejercicio de las competencias asignadas a la Coordinación General de Contratación y Política Financiera, se dotó al programa presupuestario 93106 #Análisis de Políticas Públicas#, de un crédito inicial de 720.303 euros, asignado todo al Capítulo 1. No obstante, a lo largo del ejercicio fue necesario dotar también de crédito presupuestario al Capítulo 2, a través de cinco modificaciones de crédito, que ascendieron a un total de 303.142 euros. El crédito definitivo del programa se elevó a 1.053.250 euros. El porcentaje de ejecución total del presupuesto del programa ha sido del 90,7% en términos de obligaciones reconocidas sobre créditos definitivos. Si lo diferenciamos por capítulos, el correspondiente al Capítulo 1 ha ascendido al 104,5% y el del Capítulo 2 al 56,5%.

Con cargo a los créditos del Capítulo 2, se licitó un contrato de servicios de auditoría y consultoría del sistema de verificaciones previas de las operaciones de gastos, pagos y de los proyectos cofinanciados por el programa operativo del fondo europeo de desarrollo regional (FEDER) 2014-2020 de la Comunidad de Madrid, expediente 300/2021/00027, derivado de las obligaciones establecidas en ORDEN 1029/2018, de 18 de octubre, de la Vicepresidencia, Consejería de Presidencia y Portavocía del Gobierno, por la que se aprueban las bases reguladoras para la asignación de la ayuda programada en los Objetivos Temáticos 2, 4 y 6 en el Programa Operativo FEDER de la Comunidad de Madrid 2014-2020 entre los Ayuntamientos de la Comunidad de Madrid, al resultar beneficiario el Ayuntamiento de Madrid.

Por otro lado, la Subdirección General de Modernización e Innovación de Procesos (en adelante, SGMIP), dependiente de esta Coordinación General, tiene entre sus competencias la de impulsar y dirigir la simplificación, modernización e innovación de los procesos y de los métodos de trabajo del Área de Gobierno de Hacienda y Personal.

En virtud de estas competencias, la SGMIP realizó la contratación de cuatro contratos menores de servicios:

Asesoramiento experto sobre productos de mercado basados en tecnología SAP.
Elaboración de una propuesta de interoperabilidad de actos administrativos entre registros de personal de diferentes administraciones públicas.
Apoyo a la configuración de un espacio colaborativo basado en SharePoint para el Área de Gobierno de Hacienda y Personal por parte de la misma Subdirección General.
Estudio de necesidades de explotación de información en el Área de Gobierno de Hacienda y Personal orientadas al ámbito de los distritos.

Por otro lado, se realizó una transferencia de crédito derivada de la necesidad de tramitar un contrato basado en el lote 2 del Acuerdo Marco de asistencia en materia fiscal, económico-financiera y laboral, para el desarrollo de planes y proyectos y la realización de estudios y evaluaciones del Área de Gobierno de Hacienda y Personal del Ayuntamiento de Madrid. El contrato tenía por objeto el asesoramiento técnico en el proceso de definición de la Estrategia de Transformación Digital del Ayuntamiento de Madrid, sus Organismos Autónomos y Entidades del Sector Público Municipal que permita analizar la situación actual en materia de digitalización, defina los objetivos estratégicos a alcanzar y su desarrollo en líneas de ejecución, y elabore la planificación de actuaciones al objeto de llevar a cabo una transformación digital alineada con las políticas europeas y nacionales en materia de digitalización.

CENTRO: 001 AYUNTAMIENTO DE MADRID

SECCIÓN: 170 HACIENDA Y PERSONAL

PROGRAMA: 93401 POLÍTICA FINANCIERA

RESPONSABLE PROGRAMA: D.G. POLÍTICA FINANCIERA

MEMORIA GENERAL DEL PROGRAMA

La Dirección General de Política Financiera tiene entre sus competencias específicas ejecutar la política financiera del Ayuntamiento de Madrid y gestionar el endeudamiento municipal, según Acuerdo de la Junta de Gobierno de la Ciudad de Madrid de 27 de junio de 2019, de organización y competencias del Área de Gobierno de Hacienda y Personal.

En este sentido, se ha llevado a cabo una gestión de la política financiera rigurosa, basada en el análisis de necesidades y en criterios de eficacia, eficiencia y transparencia, lo cual ha requerido un análisis continuado de la situación de mercado, de la cartera de deuda, así como un estudio de los diferentes instrumentos financieros existentes.

El Presupuesto General del Ayuntamiento de Madrid para 2021, aprobado por el Pleno del Ayuntamiento en diciembre de 2020, incluía una previsión de ingresos en capítulo 9 de 412.276.068 euros. Finalmente, se concertaron operaciones de endeudamiento a largo plazo por un importe total de 260.000.000 de euros, mediante dos préstamos a largo plazo, a tipo de interés variable, de 130.000.000 de euros cada uno de ellos, toda vez que, tras el análisis de la ejecución presupuestaria del ejercicio 2021, se consideró que no era necesaria la concertación del resto del endeudamiento inicialmente presupuestado, a la vista del comportamiento positivo de los ingresos, así como de la ejecución de los gastos de inversión que no contaban con financiación afectada ni se habían financiado con remanente de tesorería para gastos generales.

En el ejercicio 2021 el volumen de amortizaciones ascendió a 259.700.068 euros, todas ellas ordinarias.

El impacto de la emergencia sanitaria provocada por la pandemia mundial de la COVID-19 provocó la suspensión de las reglas fiscales 2020-2021, recogida en el Acuerdo del Consejo de Ministros de 6 de octubre de 2020, aprobado por el Congreso de los Diputados el 20 de octubre de 2020. Dicha suspensión se ha mantenido para 2022, gracias al Acuerdo del Consejo de Ministros de fecha 27 de julio de 2021, que posteriormente respaldó el Congreso de los Diputados con fecha 13 de septiembre de 2021. Esto ha permitido al Ayuntamiento de Madrid la no aplicación del artículo 32 de la Ley Orgánica 2/2012, de 27 de abril, de Estabilidad Presupuestaria y Sostenibilidad Financiera, por lo que no se realizó ninguna amortización anticipada.

Se colaboró con la Dirección General de Transparencia y Calidad y con la Dirección General de Participación Ciudadana con motivo de la publicación de información en el portal de Transparencia y de la elaboración de datos para el portal de Datos Abiertos. A su vez, se continuó asesorando y dando apoyo financiero a las entidades que conforman el Sector Público Municipal, en los temas relacionados con su endeudamiento.

Igualmente, se continuó con el cumplimiento de las obligaciones de información que se realizan desde esta Dirección General, de acuerdo con lo exigido en la Ley Orgánica 2/2012, de 27 de abril, de Estabilidad Presupuestaria y Sostenibilidad Financiera, en su aplicación a las entidades locales.

El crédito definitivo asignado a este programa presupuestario para el ejercicio 2021, ha sido de 2.904.622 euros, habiéndose ejecutado un total de 1.827.562 euros, lo que supone un porcentaje del 62,9%.

Respecto a la ejecución del capítulo 1 de gastos, se observa que partiendo de un crédito definitivo de 937.398 euros se ha ejecutado un importe de 876.552 euros, lo que supone un 93,5%.

MEMORIA GENERAL DEL PROGRAMA

Respecto a la ejecución del capítulo 2 de gastos, se observa que partiendo de un crédito definitivo de 209.642 euros se ha ejecutado un importe de 84.008 euros, lo que supone un 40,1%. Esta ejecución se halla muy por debajo de las previsiones definitivas y su explicación se encuentra fundamentalmente en el subconcepto 227.06 "Estudios y Trabajos Técnicos".

En concreto, el crédito definitivo asignado a este subconcepto ascendió a 152.195 euros, si bien el crédito dispuesto fue de 62.300 euros, correspondiendo la diferencia de 89.895 euros a las bajas de adjudicación de los contratos de rating suscritos con las agencias de calificación crediticias DBRS y Moody's. A su vez, la diferencia entre el crédito dispuesto y las obligaciones reconocidas, por importe de 18.150 euros, deriva de haberse retrasado al ejercicio 2022 la asignación del rating por ambas agencias de calificación.

En cuanto al capítulo 3 "Gastos financieros", partiendo de un crédito definitivo de 1.757.582 euros, se ha ejecutado un importe de 867.001 euros, lo que representa el 49,3%. La diferencia entre la ejecución y el crédito definitivo obedece fundamentalmente a que se tenía previsto, por un lado el pago de comisiones de disponibilidad en las operaciones de tesorería hasta el 31 de diciembre y, sin embargo, solo generaron gasto durante seis meses del año, pues dichas operaciones de tesorería estuvieron vigentes entre el 1 de junio y el 30 de noviembre de 2021, y por otro lado los gastos financieros aplicados por el mantenimiento de saldos positivos en cuenta corriente, que finalmente fueron inferiores respecto a los previstos inicialmente.

OBJETIVOS / INDICADORES DE GESTIÓN

1. ACOMETER, EN SU CASO, EL ENDEUDAMIENTO DEL AÑO, ENCAJANDO LAS NECESIDADES DE FINANCIACIÓN CON LA OFERTA DE MERCADO.

El Presupuesto del Ayuntamiento de Madrid de 2021 contenía en su capítulo 9 de ingresos una previsión inicial de nuevo endeudamiento por importe de 412.276.068 euros, de los cuales, finalmente, se concertaron 260.000.000 de euros, mediante dos préstamos a largo plazo a tipo de interés variable, formalizados con BBVA y Unicaja Banco, por importe de 130.000.000 euros cada uno de ellos y con vencimiento final en el año 2035.

A 31 de diciembre de 2020, el importe de deuda a largo plazo era de 1.922.987.764 euros, teniendo en cuenta que, en 2021, se realizaron amortizaciones por importe de 259.700.068 euros y que se concertó nuevo endeudamiento por importe de 260.000.000 euros, la deuda viva a largo plazo a 31 de diciembre de 2021 se situó en 1.923.287.697 euros. (En estos saldos no se ha incluido la deuda imputada por el concepto de Asociaciones Público-Privadas).

2. GESTIONAR DE MANERA EFICAZ EL ENDEUDAMIENTO.

Respecto de las operaciones de endeudamiento, en aquellas en que los periodos de interés no estaban prefijados de antemano, se fueron renovando los mismos a lo largo del año, atendiendo a las previsiones de tipos de interés existentes y con el objetivo de aprovechar las curvas de tipos de la manera más eficiente posible. Cabe destacar que en 2021 el Euribor continuó en terreno negativo, lo que permitió que los tipos de interés finales aplicados en las operaciones de crédito fueran inferiores a los márgenes existentes e incluso, en ocasiones, el tipo de interés a aplicar fuera cero, al ser el euribor negativo superior al margen. No obstante, la existencia de tipos Euribor negativos durante 2021 ha hecho que el flujo variable de intereses liquidados por las operaciones de cobertura y gestión del riesgo de tipos de interés incrementara la corriente deudora de estas operaciones de permuta financiera de intereses.

En el ejercicio 2021 se continuó con la actualización de la información sobre las operaciones de endeudamiento del Ayuntamiento de Madrid en la Central de Información de Riesgos de las entidades locales del Ministerio de Hacienda y Función Pública.

Asimismo, se procedió a la elaboración de informes sobre la situación del endeudamiento para su entrega a los órganos superiores y directivos del Área de Gobierno.

Además, se continuó con la labor de colaboración con los organismos y las empresas que constituyen el Sector Público del Ayuntamiento de Madrid y se les proporcionó asesoramiento en las cuestiones de naturaleza financiera planteadas.

Para favorecer el cumplimiento del objetivo que se trata en este apartado, así como de otros de los

OBJETIVOS / INDICADORES DE GESTIÓN

objetivos del programa, se realizaron los siguientes gastos:

- Con cargo a la aplicación presupuestaria 220.01 "Prensa, revistas, libros y otras publicaciones", un gasto de 20.739 euros, materializados en: 20.110 euros para la base de datos de Refinitiv "Eikon" especializada en información financiera vía internet y 629 euros para una licencia de pantalla única de acceso en tiempo real al servicio de datos Euribor del Instituto Europeo de los Mercados Monetarios.

- Con cargo a la aplicación presupuestaria 227.06 "Estudios y trabajos técnicos", un gasto de 44.150 euros, materializados en: 28.738 euros por los contratos de rating y 15.412 euros por el asesoramiento financiero integral contratado.

- Con cargo a la aplicación presupuestaria 226.99 "Otros gastos diversos", un gasto de 19.119 euros, materializados en: 68 euros, por la renovación del código LEI (Legal Entity Identifier) del Ayuntamiento de Madrid, obligatorio para las entidades que ejecuten operaciones en los mercados financieros conforme a la normativa de la Unión Europea y 19.051 euros por el convenio de colaboración con Caixabank, para el pago de ayudas destinadas a la adquisición de productos básicos mediante tarjetas prepago.

3. PLANIFICAR LAS NECESIDADES FINANCIERAS.

Con motivo de la realización de escenarios presupuestarios, proyecciones temporales y de la elaboración y seguimiento de planes económicos financieros y planes presupuestarios a medio plazo, se realizaron estimaciones acerca de los datos de carga financiera y niveles de endeudamientos futuros, tomando como base los datos que en cada caso se facilitan.

Para ello se establecieron hipótesis sobre la situación prevista de los mercados, evolución de tipos de interés y distribución del nuevo calendario de amortizaciones consecuencia, en su caso, de las amortizaciones extraordinarias previstas, analizando, asimismo, el impacto en los indicadores de endeudamiento más significativos, como son el ratio de deuda viva sobre ingresos corrientes liquidados y el ahorro neto legal.

En este año 2021 se colaboró estrechamente con otras Direcciones Generales en la elaboración, para su remisión preceptiva al Ministerio de Hacienda y Función Pública, del Plan presupuestario a medio plazo 2022-2024, en el seguimiento trimestral de la ejecución del Presupuesto 2021, así como en la elaboración de las Líneas fundamentales y del Proyecto inicial del Presupuesto General del Ayuntamiento de Madrid para 2022.

4. DIFUNDIR LA SITUACIÓN FINANCIERA DEL AYUNTAMIENTO DE MADRID.

En 2021 se continuó con la actualización de la página web de información financiera del Ayuntamiento de Madrid, del Portal de Transparencia y del Portal de Datos Abiertos, en colaboración con los Servicios de la Dirección General de Transparencia y Calidad y de la Dirección General de Participación Ciudadana.

Además, se participó activamente en el proyecto con la Entidad Pública Empresarial del Estado Red.es, en el que colaboró el Ayuntamiento de Madrid junto con los de A Coruña, Zaragoza y Santiago de Compostela. Es un proyecto tecnológico basado en tres ejes: Transparencia, Participación Ciudadana y Datos Abiertos. En particular, dentro del eje "Datos Abiertos", se elaboró un vocabulario de deuda.

Se dio traslado al Ministerio de Hacienda y Función Pública y a la Autoridad Independiente de Responsabilidad Fiscal (AIReF) de la información relativa al endeudamiento municipal para su publicación a través de sus distintas plataformas.

En este año, se continuó colaborando con el Banco de España en la publicación de los datos de deuda del Ayuntamiento en términos del Protocolo de Déficit Excesivo (PDE), así como en la transmisión de declaraciones mensuales al Banco de España, como consecuencia de la Circular 4/2012, de 25 de abril, del Banco de España, sobre normas para la comunicación por los residentes en España de las transacciones económicas y los saldos de activos y pasivos financieros con el exterior, de acuerdo con las Aplicaciones Técnicas dictadas por el Banco de España a los efectos de la mencionada Circular.

5. OBTENER LAS CALIFICACIONES DE RIESGO CREDITICIO Y DE SOSTENIBILIDAD DE LAS AGENCIAS DE ANÁLISIS

OBJETIVOS / INDICADORES DE GESTIÓN

ESPECIALIZADAS, EN 2021.

En la aplicación presupuestaria 227.06 "Estudios y trabajos técnicos" del Presupuesto del Ayuntamiento de Madrid de 2021 se dotaron 200.000 euros para atender la obtención de las calificaciones de riesgo crediticio y 50.000 euros para la obtención de las calificaciones de sostenibilidad.

En el mes de julio de 2021, se suscribieron dos contratos para la obtención de la calificación de riesgo crediticio del Ayuntamiento de Madrid, con DBRS Morningstar y Moody's Investors Service, respectivamente, al considerarse que su obtención implicaría una difusión fidedigna y objetiva de la situación financiera del Ayuntamiento de Madrid, con el fin de lograr un reconocimiento más extenso entre los inversores y de reforzar la garantía que sobre la información de solvencia supone todo rating, poniéndose además de manifiesto la importancia que el Ayuntamiento de Madrid otorga a la consecución de la máxima transparencia.

La sentencia del Tribunal Constitucional sobre IIVTNU de 26 de octubre de 2021 y la reforma exprés del referido impuesto a través del RD-Ley 26/2021, motivó el aplazamiento al año 2022 de la emisión del rating por ambas agencias, con el fin poder disponer de una mayor información sobre la repercusión de dicha sentencia en las cuentas del Ayuntamiento y las medidas a adoptar para contrarrestar la minoración de ingresos tributarios por este concepto y, así, evitar incertidumbres en los analistas que pudieran afectar negativamente a su calificación.

Los contratos de rating suscritos con las agencias de calificación crediticia DBRS y Moody's fueron bastante más económicos de lo previsto y debido al ritmo de ejecución de ambos contratos, solo fue necesario ejecutar crédito por un total de 28.738 euros.

Por otra parte, no fue necesario obtener calificaciones de sostenibilidad, toda vez que los préstamos concertados finalmente no se realizaron en formato "sostenible" (social o verde).

CENTRO: 001 AYUNTAMIENTO DE MADRID

SECCIÓN: 170 HACIENDA Y PERSONAL

PROGRAMA: 93405 TESORERÍA

RESPONSABLE PROGRAMA: D.G. POLÍTICA FINANCIERA

MEMORIA GENERAL DEL PROGRAMA

La Tesorería del Ayuntamiento de Madrid es una unidad gestora central corporativa, lo que implica que, con independencia de los posibles objetivos y mejoras en la gestión que pueda plantearse en cada ejercicio presupuestario, su cometido principal y objetivo máximo es conseguir una correcta ejecución de todos los cobros y pagos que de la ejecución del Presupuesto del Ayuntamiento se deriven y que tanto contribuyentes como acreedores por cualquier motivo vean satisfechas sus expectativas en cuanto a la ejecución material y a los plazos en los pagos y en cuanto a la facilidad y comodidad en la realización de los cobros.

En la Memoria del Programa 934.05 "Tesorería" del Presupuesto del Ayuntamiento de Madrid para 2021 se fijaban tres objetivos fundamentales:

1º Respetar y mantener los plazos de pago a proveedores dentro de los términos legalmente establecidos por las distintas medidas legales adoptadas en ejercicios anteriores para la lucha contra la morosidad en las operaciones comerciales.

2º Finalizar la tramitación del nuevo expediente de contratación, del Contrato de Servicios Financieros y Bancarios.

3º Concertar operaciones de tesorería en el momento más adecuado para la correcta ejecución de los pagos e intentar obtener los mejores costes posibles conforme a la situación de los mercados financieros.

Transcurrido el ejercicio 2021, analizando el grado de cumplimiento de los objetivos anteriormente expuestos, podemos afirmar:

- A 31 de diciembre de 2021 se ha cumplido totalmente el objetivo de mantenimiento de los plazos de pago a proveedores, ya que el periodo medio de pago conforme a los criterios marcados por la legalidad vigente en la lucha contra la morosidad en las operaciones comerciales, ha sido de 27 días frente a los 35 de 2020, los 36 de 2019, 34 de 2018 y los 38 días en los que se situó a 31 de diciembre de 2017, muy por debajo del límite de 60 días establecido legalmente.

- Durante el ejercicio 2021, se han finalizado las actuaciones necesarias para la licitación del expediente de contratación de servicios financieros y bancarios, que una vez adjudicado, entró en vigor el 1 de agosto de 2021.

- El tercer objetivo, asegurar durante todos los días del ejercicio la disponibilidad de fondos líquidos para atender puntualmente las obligaciones de pago, ha sido cumplido a plena satisfacción, para lo cual se concertaron operaciones de tesorería que estuvieron vigentes desde el 1 de junio al 31 de julio por 350 millones de euros y desde el 1 de agosto hasta el 30 de noviembre de 2021, por importe de 600 millones de euros.

Las previsiones de tesorería realizadas a lo largo del año, con continuas actualizaciones, confirmaron la posibilidad de tensiones de liquidez a partir del 1 de junio de 2021, por lo que se adoptó la decisión de formalizar operaciones de tesorería. Los objetivos deben cumplirse al menor coste posible. El mantenimiento de líneas de crédito en vigor supone un coste para el Ayuntamiento, aún en el caso de que no se efectúen disposiciones con cargo a los créditos. Es un coste que se asume por tener posibilidad de disponer de liquidez cuando se necesite.

Para la consecución de los objetivos asignados el programa 934.05 "Tesorería" contó con un crédito definitivo de 2.239.288 euros, de los cuales 1.409.288 euros corresponden al capítulo 1 y 830.000 euros al

MEMORIA GENERAL DEL PROGRAMA

capítulo 3. El grado de ejecución del presupuesto del programa, relacionando las obligaciones reconocidas frente al crédito definitivo, fue de 69,5% cuya distribución por capítulos fue la siguiente: 86,8% para el capítulo 1 y 40,1% para el capítulo 3. El motivo de la baja ejecución del capítulo 3 se debe a que en el crédito definitivo se recoge el importe de licitación del expediente de contratación de servicios financieros y bancarios, cuyo importe de adjudicación fue considerablemente inferior.

OBJETIVOS / INDICADORES DE GESTIÓN

1. SEGUIMIENTO DE LA SITUACIÓN DE TESORERÍA DEL AYUNTAMIENTO DE MADRID

El objetivo se ha cumplido en su totalidad permitiendo al Ayuntamiento de Madrid anticipar las posiciones de liquidez para dar cumplimiento al objetivo prioritario que es el de mantener y cumplir el periodo medio de pago a proveedores.

INDICADOR	MAGNITUD	PREVISIÓN	REALIZADO
INFORMACIÓN DE POSICIÓN DE TESORERÍA SEMANAL	NÚMERO/AÑO	48	48
PREVISIONES TRIMESTRALES	NÚMERO/AÑO	4	4
ANÁLISIS DE PREVISIONES DE TESORERÍA ANUALES	NÚMERO/AÑO	4	4
INFORMES SOBRE FACTURAS PENDIENTES DE PAGO	NÚMERO/AÑO	48	48
PRESUPUESTO MONETARIO	NÚMERO/AÑO	1	1

2. ELABORACIÓN Y PRESENTACIÓN DE LOS ARQUEOS MENSUALES DE TESORERÍA Y SI HUBIESE, LOS DE CARÁCTER EXTRAORDINARIO.

Se han extraído desde el Sistema Integrado para la Gestión Económica y Financiera del Ayuntamiento de Madrid (SAP) los doce arqueos de fondos líquidos correspondientes al ejercicio 2021, siendo entregados a la Intervención General en el transcurso de los primeros quince días del mes siguiente al mes correspondiente al arqueo, cumpliendo los plazos legales establecidos.

Por tanto, puede concluirse que el objetivo se ha cumplido al 100%.

INDICADOR	MAGNITUD	PREVISIÓN	REALIZADO
INFORMES DE FONDOS LÍQUIDOS MENSUALES-ARQUEOS DE TESORERÍA	NÚMERO/AÑO	12	12

3. MEJORAR LA INFORMACIÓN DE LA GESTIÓN DE PAGOS A PROVEEDORES DEL AYUNTAMIENTO DE MADRID.

El volumen total de consultas, tanto telefónicas como presenciales y a través de correo electrónico, se ha incrementado respecto a ejercicios anteriores, si bien por canales de recepción de la consulta, se han incrementado exponencialmente las consultas por correo electrónico.

Tanto por el volumen de consultas, como por el canal de recepción, se observa una mejora en la calidad de las respuestas remitidas a los proveedores.

Todo ello supone un cumplimiento satisfactorio en la parte gestionada por Tesorería, ya que algunas de las consultas no se pueden cerrar totalmente, al referirse a devoluciones de ingresos indebidos, formas de ingreso de las garantías que deben ser presentadas al Ayuntamiento, consultas de tributos, etc. que deben derivarse a otros órganos municipales competentes sobre la consulta formulada y que minoran en parte la calidad del servicio prestado.

4. CONCERTACIÓN DE LÍNEAS DE CRÉDITO Y OTROS INSTRUMENTOS DE FINANCIACIÓN A CORTO PLAZO PARA LA COBERTURA DE DESFASES TRANSITORIOS DE TESORERÍA.

Como se ha explicado en la introducción, se han formalizado operaciones de tesorería por importe de 350.000.000 euros desde el 1 de junio a 31 de julio y de 600.000.000 euros con vigencia desde el 1 de agosto hasta el 30 de noviembre de 2021, cuya fecha de cancelación fue anticipada al haberse superado la posible situación de falta de liquidez.

OBJETIVOS / INDICADORES DE GESTIÓN

El objetivo puede entenderse cumplido al 100%.

5. SEGUIMIENTO Y MEJORA DEL SERVICIO DE PAGO CON TARJETA DE CRÉDITO O DÉBITO DE INGRESOS DE DERECHO PÚBLICO.

Durante 2021 se han reducido prácticamente a cero las incidencias en los pagos realizados por los ciudadanos con tarjeta de crédito o débito a pesar del incremento constante en el número de pagos que se vienen realizando (1.305.029 en el año 2016, 1.628.355 en 2017, 1.689.245 en 2018, 1.848.262 en 2019, 1.985.428 en 2020 y 3.226.340 en 2021).

Cabe concluir, por tanto, la mejora en las pasarelas de pago municipales al conseguir atender la creciente demanda de esta forma de pago reduciendo las incidencias derivadas del funcionamiento de estas pasarelas.

6. ADJUDICACIÓN DE UN NUEVO CONTRATO DE PRESTACIÓN DE SERVICIOS FINANCIEROS Y BANCARIOS

Durante el ejercicio 2021 se tramitó y adjudicó el contrato denominado "Servicios Financieros y Bancarios al Ayuntamiento de Madrid".

Su objetivo es la ejecución en exclusiva de todos los cobros y pagos del Ayuntamiento de Madrid y la financiación a corto plazo mediante créditos en cuenta corriente.

El Contrato se adjudicó a cinco entidades de crédito, conforme al Decreto de la Delegada del Área de Gobierno de Hacienda y Personal de 17 de junio de 2021, entrando en vigor el día 1 de agosto de 2021 por un periodo de tres años prorrogable dos años más.

Las entidades adjudicatarias fueron Ibercaja Banco, S.A., Banco de Santander, S.A., BBVA, S.A., Banco Sabadell, S.A. y Caixabank, S.A.

CUENTA GENERAL 2021

MEMORIA DE CUMPLIMIENTO DE OBJETIVOS

180. FAMILIAS, IGUALDAD Y BIENESTAR SOCIAL

CENTRO: 001 AYUNTAMIENTO DE MADRID

SECCIÓN: 180 FAMILIAS, IGUALDAD Y BIENESTAR SOCIAL

PROGRAMA: 23100 DIR.Y GEST.ADMV. DE FAMILIAS, IGUALDAD Y B.SOCIAL

RESPONSABLE PROGRAMA: S.G.T. FAMILIAS, IGUALDAD Y BIENESTAR SOCIAL

MEMORIA GENERAL DEL PROGRAMA

La Secretaría General Técnica se configura como el órgano directivo que tiene atribuidas las funciones relativas a la gestión de los servicios comunes, la coordinación de las Direcciones Generales y órganos asimilados en el ámbito de los servicios comunes, la asistencia jurídica y técnica al titular del Área de Gobierno, las funciones tendentes a la eficiente utilización de los medios y recursos materiales, económicos y personales que tengan asignados el Área de Gobierno. Así, el Acuerdo de la Junta de Gobierno de la Ciudad de Madrid de 4 de julio de 2019 de organización y competencias del Área de Gobierno de Familias, Igualdad y Bienestar Social delega en la Secretaría General Técnica competencias en materia de régimen jurídico, régimen interior, gestión presupuestaria, recursos humanos, gestión de fondos documentales, registro y atención al ciudadano, gastos, contratación, patrimonio, gestión de procedimientos, transparencia y reclamaciones y recursos.

El Presupuesto para el ejercicio de 2021 del programa 231.00 "Dirección y Gestión Administrativa de Familias, Igualdad y Bienestar Social" se formuló atendiendo a criterios generales de eficacia y eficiencia en el gasto público garantizando la cobertura de la prestación de los servicios a la que está obligada la Secretaría General Técnica en el ámbito de sus competencias. En este sentido, señalar que en este programa se centralizan los créditos necesarios para el funcionamiento ordinario de los servicios, entre otros y dentro del capítulo 2 "Gastos en bienes corrientes y servicios", los relativos al suministro de vestuario, material de oficina e informático no inventariable, material de limpieza e higiene, así como aquellos destinados a los servicios de limpieza, vigilancia y publicidad y propaganda, realización de planes de emergencia y simulacros de evacuación de los edificios dependientes del Área de Gobierno y arrendamiento de edificios.

Para el cumplimiento de los objetivos previstos, el programa 231.00 contó con un crédito definitivo de 11.155.211 euros, cuya distribución por capítulos ha sido la siguiente: 5.174.121 euros en el capítulo 1 "Gastos de personal"; 5.723.212 euros en el capítulo 2 "Gastos en bienes corrientes y servicios", 58.890 euros en el capítulo 3 "Gastos financieros" y 198.988 euros en el capítulo 6 " Inversiones reales". Se ha ejecutado el crédito del programa, a nivel global, en un 93,4%, ascendiendo el importe total de las obligaciones reconocidas a 10.416.902 euros.

Por capítulos, se han alcanzado unos elevados porcentajes de ejecución de obligaciones reconocidas: 94,2% en capítulo 1; 93,6% en capítulo 2; 100% en capítulo 3 y 63,1% en capítulo 6.

Por cuantía, las partidas más significativas del programa 231.00 han sido las destinadas a "Gastos jurídicos y contenciosos": 2.090.980 euros, con un porcentaje de ejecución de obligaciones del 100%, "Limpieza y aseo": 1.333.035 euros, con un porcentaje de ejecución de obligaciones del 95%; "Seguridad": 1.059.966 euros y 97,3% de ejecución de obligaciones ; y "Reparación, mantenimiento y conservación de edificios y otras construcciones: 556.519 euros, con un porcentaje de ejecución de obligaciones del 90,8%.

Por lo que se refiere a la ejecución del presupuesto de ingresos del programa 23100, debe destacarse el hecho de que la previsión inicial de 2.963 euros, se ha visto ampliamente superada, al haberse contabilizado en este ejercicio derechos reconocidos por un importe total de 144.456 euros, de los que 99.065 euros corresponden a "Pagos ejercicios anteriores", 33.539 euros a "Intereses de demora" y 5.452 euros a "Otros ingresos diversos" y 6.400 euros a " Canon maquinas vending en instalaciones municipales". Los derechos recaudados han ascendido a 137.612 euros.

OBJETIVOS / INDICADORES DE GESTIÓN

1. FACILITAR EL APOYO JURÍDICO NECESARIO A LAS UNIDADES ADMINISTRATIVAS DEL ÁREA DE GOBIERNO DE

OBJETIVOS / INDICADORES DE GESTIÓN

FAMILIAS, IGUALDAD Y BIENESTAR SOCIAL, MEDIANTE LA REALIZACIÓN DE INFORMES, TRAMITACIÓN DE CONVENIOS, PROPUESTAS DE RESOLUCIONES Y PUBLICACIÓN DE DISPOSICIONES Y RESOLUCIONES ADMINISTRATIVAS.

La Secretaría General Técnica, en el ejercicio de las competencias atribuidas, ha prestado durante el año 2021 asistencia técnica y jurídica al titular del Área de Gobierno de Familias, Igualdad y Bienestar Social.

En materia de convenios, se ha impulsado y coordinado la tramitación de los convenios propuestos por los órganos gestores, asesorando en la redacción de los textos, recabando los informes preceptivos y remitiéndolos al Registro de Convenios una vez suscritos. En este ejercicio se han tramitado un total de 94 convenios, cifra que no alcanza la previsión realizada debido a la imposibilidad, por aplicación de las normas contenidas en Ley 40/2015, de 1 de octubre, de Régimen Jurídico del Sector Público, de continuar con la tramitación de convenios que ya habían agotado su plazo máximo de vigencia, pero hasta ejercicios anteriores habían sido objeto de prórrogas. De estos 94 convenios, 69 corresponden a convenios de gasto, por un importe 25.920.289 euros, 13 a convenios de ingreso, por un importe 211.430.370 euros, y 13 a convenios sin coste.

Los informes jurídicos realizados en materias de competencia del Área de Gobierno de Familias, Igualdad y Bienestar Social ascienden a 138, que corresponden a prórrogas y adendas de convenios de colaboración, modificaciones, convocatorias públicas de subvenciones, convocatorias públicas de premios y becas, aportaciones económicas y cuotas, informes de convalidaciones y en materia de justificación de subvenciones.

Dentro de la preparación de los asuntos que han de someterse a la aprobación de los Órganos Colegiados de Gobierno, se han tramitado, ante la Junta de Gobierno durante el ejercicio 2021 un total de 108 propuestas de acuerdo, y se han sustanciado un total de 107 iniciativas ante la Comisión Permanente Ordinaria de Familias, Igualdad y Bienestar Social y se ha elevado una propuesta de acuerdo a la citada Comisión y al Pleno del Ayuntamiento.

Se han realizado 64 publicaciones en los distintos Boletines Oficiales, distribuidas entre el Tablón Electrónico del Ayuntamiento (TEU), el Boletín Oficial del Ayuntamiento de Madrid (BOAM) y el Boletín Oficial de la Comunidad de Madrid (BOCM).

INDICADOR	MAGNITUD	PREVISIÓN	REALIZADO
TRAMITACIÓN DE CONVENIOS	NÚMERO	120	94
INFORMES DE CONTENIDO JURÍDICO	NÚMERO	200	197
ASUNTOS DE JUNTA DE GOBIERNO Y PLENO	NÚMERO	180	215
DISPOSICIONES Y RESOLUCIONES PUBLICADAS	NÚMERO	50	64

2. GESTIONAR EFICAZMENTE LOS SERVICIOS COMUNES QUE SE DEMANDAN DESDE LAS UNIDADES ADMINISTRATIVAS DEL ÁREA DE FAMILIAS, IGUALDAD Y BIENESTAR SOCIAL.

Durante el ejercicio de 2021 ha continuado la tendencia al incremento de los edificios adscritos al Área de Gobierno. Este ejercicio se ha cerrado con un total de 23 edificios adscritos, que suponen una superficie de 68.999 m2 a los que hay que añadir 46.598 m2 cuadrados de masa forestal.

Ello ha supuesto que se han visto superadas las previsiones en algunos de los indicadores de este objetivo, como ocurre con el indicador relativo al número de edificios, el de los metros cuadrados de mantenimiento de edificios y el de horas destinadas al servicio de limpieza de los mismos.

No se ha alcanzado la previsión realizada en cuanto al servicio de seguridad y vigilancia, dado que al contrario de lo que ocurre con el mantenimiento y la limpieza, no todos los edificios adscritos al Área precisan de este servicio, reservándose para aquellos que precisan más atención en cuanto a la seguridad de usuarios y trabajadores.

INDICADOR	MAGNITUD	PREVISIÓN	REALIZADO
EDIFICIOS ADSCRITOS AL ÁREA DE GOBIERNO	NÚMERO	20	23
SUPERFICIE DE LOS EDIFICIOS ADSCRITOS AL ÁREA DE GOBIERNO	M2	50228	68999
MANTENIMIENTO DE EDIFICIOS	M2	35598	42006
SERVICIO DE SEGURIDAD Y VIGILANCIA	HORAS/AÑO	103760	50370
SERVICIO DE LIMPIEZA	HORAS/AÑO	74500	85142

OBJETIVOS / INDICADORES DE GESTIÓN

3. APOYAR LA GESTIÓN DE LAS DIRECCIONES GENERALES DEL ÁREA DE GOBIERNO DE FAMILIAS, IGUALDAD Y BIENESTAR SOCIAL, MEDIANTE EL ASESORAMIENTO, LA TRAMITACIÓN Y EL SEGUIMIENTO DE LOS EXPEDIENTES DE CONTRATACIÓN, ASÍ COMO MEDIANTE LA INCLUSIÓN EN LOS MISMOS DE CLAÚSULAS SOCIALES DE PERSPECTIVA DE GÉNERO.

Los expedientes de contratación tramitados mediante procedimientos abiertos, abiertos simplificados y abiertos simplificados sumarios así como las incidencias contractuales tales como prórrogas, modificaciones de contratos y otras incidencias contractuales iniciados por parte de los Servicios promotores del Área de Gobierno de Familias, Igualdad y Bienestar Social, ha sido muy superior al inicialmente previsto, circunstancia que también se ha visto reflejada en el resto de indicadores de este objetivo. En este punto debe también tenerse en cuenta la tramitación de la adjudicación de ciertos contratos basados en Acuerdo Marco concluido con varias empresas.
Ello al margen de los expedientes correspondientes a devoluciones de garantías y a liquidaciones de contratos, que ascienden a un total de 108.

Por otra parte, con respecto a las suspensiones de contratos acordadas en el marco de las excepcionales circunstancias dimanantes de la declaración de pandemia internacional provocada por el COVID-19 y aún vigentes, se han tramitado 13 levantamientos de las suspensiones.

Así mismo y con motivo de la realización de obras en el Servicio de Centros de Día, se acordaron 3 suspensiones de contratos, así como 3 levantamientos de suspensión una vez finalizadas las obras que impedían la prestación del servicio en los Centros de Día.

INDICADOR	MAGNITUD	PREVISIÓN	REALIZADO
EXPEDIENTES DE CONTRATACIÓN	NÚMERO	130	205
ANUNCIOS EN MATERIA DE CONTRATACIÓN	NÚMERO	270	265
CONTRATOS QUE INCLUYEN CLAÚSULAS SOCIALES RELATIVAS A IGUALD	NÚMERO	120	190
CONTRATOS QUE TIENEN CLAÚSULAS DE IGUALDAD EN RELACIÓN AL LE	NÚMERO	130	130

4. RACIONALIZAR LA DISTRIBUCIÓN DE LOS RECURSOS ECONÓMICOS DEL ÁREA DE GOBIERNO DE FAMILIAS, IGUALDAD Y BIENESTAR SOCIAL, ENTRE LAS DISTINTAS DIRECCIONES GENERALES DEPENDIENTES DE ÉSTA, MEDIANTE LA PLANIFICACIÓN DEL PRESUPUESTO Y EL SEGUIMIENTO DE SU EJECUCIÓN.

Entre las competencias que corresponden a la Secretaría General Técnica se encuentran las inherentes a la gestión económica y presupuestaria, asesoramiento económico a las Direcciones Generales en todos los procesos relacionados con el presupuesto del Área de Gobierno, tanto en la fase de su propuesta anual como su seguimiento, modificaciones, creación de aplicaciones presupuestarias de gasto e ingreso, etc.
Junto a esa labor, está íntimamente unido todo el proceso contable: elaboración y emisión de los documentos contables, en todas sus fases, seguimiento de la ejecución y tramitación de ingresos y gastos, de facturas y pagos, anticipos de caja fija, libramientos a justificar, revisión de precios, intereses de demora, devoluciones de ingresos, y en materia de subvenciones, su gestión con el módulo de subvenciones de SAP.

Por Acuerdo de 4 de febrero de 2021 de la Junta de Gobierno de la Ciudad de Madrid se modificó el Acuerdo de 4 de julio de 2019, de organización y competencias del Área de Gobierno de Familias, Igualdad y Bienestar Social para, por una parte, suprimir la Dirección General de Atención Primaria, Intervención Comunitaria y Emergencia Social, creando en su lugar dos direcciones generales, la Dirección General de Servicios Sociales y Emergencia Social y la Dirección General de Inclusión Social, y por otra parte, suprimir las Direcciones Generales de Prevención y Atención frente a la Violencia de Género y de Conciliación y Cooperación Institucional para la Igualdad de Oportunidades y crear en su lugar una nueva dirección general, la Dirección General de Políticas de Igualdad y Contra la Violencia de Género, y añadir una nueva competencia a la Dirección General de Familias, Infancia, Educación y Juventud.

El conjunto de estos ajustes y de la actuación del Área de Gobierno a lo largo del ejercicio tiene su reflejo económico en las distintas fases de ejecución del presupuesto de gastos e ingresos.

Ejecución Presupuestaria: Gastos.
El Área de Gobierno de Familias, Igualdad y Bienestar Social contó con un presupuesto definitivo de gastos de 270.054.817 euros para el cumplimiento de sus objetivos en materia de familia e infancia, servicios sociales, atención a mayores, inmigración, educación y juventud, promoción de la igualdad, y protección frente a la violencia de género, diversidad, atención social de emergencia, SAMUR social y voluntariado.

OBJETIVOS / INDICADORES DE GESTIÓN

El grado de ejecución del presupuesto ha sido relevante, tanto en lo que se refiere a Gasto Autorizado (94,2% del Presupuesto definitivo) y Dispuesto (un 94,2%), como en Obligaciones Reconocidas (un 88,7%).

Analizando el estado de ejecución por capítulos del presupuesto de gasto, se observa que los porcentajes de ejecución son elevados en todos ellos, salvo en el capítulo 6 "Inversiones", cuyo presupuesto sólo se ha realizado obligaciones por importe de 965.259 euros, una ejecución del 53,8%, si bien, el peso específico del presupuesto del Área destinado a inversiones es muy bajo (1.795.306 euros sobre un total de 270.054.817 euros, lo que representa escasamente el 0,7% del total de créditos).

Documentos contables.
El volumen de documentos contables generados en el ejercicio es una buena medida del volumen de actividad en un Área de Gobierno. En el ejercicio 2021 se generaron 8.079 documentos. Entre ellos, destacan los 3.925 correspondientes a reconocimiento de obligaciones (O), y los 2.232 de anticipos de caja fija (ACF).

Procedimientos especiales.
Por Decreto de 6 de septiembre de 2019 de la Delegada del Área de Gobierno de Hacienda y Personal, se aprobó la constitución del anticipo de caja fija para el Área de Gobierno de Familias, Igualdad y Bienestar Social, por un importe de 200.000 euros. En el ejercicio 2020, el importe del anticipo se incrementó, fijándose en 250.000 euros, importe que mediante Decreto de 23 de noviembre de 2021, de la Delegada del Área de Gobierno de Hacienda y Personal, se ha ampliado hasta los 450.000 euros, cifra más adecuada a las necesidades a financiar y a las gestiones a realizar para el abono de los gastos que se tramitan a través del anticipo de caja fija.

La magnitud e importancia del anticipo de caja fija del Área de Gobierno de Familias, Igualdad y Bienestar Social es considerable, tanto cualitativa como cuantitativamente. En 2021, se registraron 2.232 operaciones para efectuar el abono de los gastos tramitados con cargo al mismo, por un importe total de 864.304 euros, destacando especialmente los pagos destinados a las ayudas de emergencia social. Se realizaron a lo largo del ejercicio ocho reposiciones para reponer fondos en la cuenta corriente habilitada para abonar los gastos gestionados por este procedimiento.

Ejecución Presupuestaria: Ingresos.
En el ejercicio 2021, el volumen de derechos reconocidos netos (116.458.065 euros) ha sido bastante superior al importe de ingresos definitivos estimado (83.993.527 euros) un 38,6% superior, la cantidad recaudada a final de ejercicio asciende a 116.451.222 euros, lo que representa un 99,9% del total de derechos reconocidos.

Por capítulos, los ingresos se han consignado fundamentalmente en el capítulo 4 "Transferencias Corrientes" donde se producen la mayor parte de los mismos (Derechos reconocidos y recaudados: 113.576.142 euros), estando el resto de ingresos registrados en el capítulo 3 "Tasas, precios públicos y otros ingresos" (Derechos reconocidos 2.875.523 euros; Derechos recaudados: 2.868.680 euros)y capítulo 5 "Ingresos Patrimoniales" (Derechos reconocidos y recaudados 6.400 euros).

Cabe, por último, señalar la importancia económica para el Área de los convenios generadores de ingresos para el Ayuntamiento, que contribuyen a aumentar el presupuesto destinado al desarrollo de las funciones que recaen bajo su ámbito competencial. En 2021, el Área de Familias, Igualdad y Bienestar Social firmó 10 convenios de este tipo, que han supuesto para los programas municipales una financiación total de 128.359.229 euros, de los que el Ayuntamiento aportó 2.950.914 euros, esto es, un 2,3%. La principal fuente de financiación en este tipo de operaciones ha sido la Comunidad de Madrid (9 convenios), por un total de 125.058.325 euros, lo que supone un 99,7% de los fondos obtenidos por este conducto.

A modo de resumen, en cuanto a los indicadores de este objetivo, podemos señalar lo siguiente:
Se han llevado a cabo 439 actuaciones en materia presupuestaria: revisiones de precios, modificaciones de crédito, creaciones de partida, proyectos de inversión, altas de terceros, liquidaciones de contratos, intereses de demora, compromisos concertados de ingresos, abonarés y documentos de devolución de ingresos indebidos.
Se han elaborado 52 informes relativos a la ejecución presupuestaria tanto de gastos como de ingresos.
Se han tramitado 8.079 documentos en firme en sus diferentes fases.
Se han realizado 8.242 actuaciones relativas al módulo de subvenciones en el sistema económico financiero, se han remitido a los diferentes órganos gestores 258 facturas presentadas en papel en el registro de entrada del Área de Gobierno.
A través del sistema de Anticipos de Caja Fija, que supone un instrumento ágil de gestión de aquellos

OBJETIVOS / INDICADORES DE GESTIÓN

gastos por importe inferior a 3.005 euros, se han tramitado 2.232 documentos por un importe total de 864.304 euros.
En cuanto al indicador "Actuaciones efectuados sobre el presupuesto de ingresos", se han realizado 170 actuaciones sobre las 140 previstas.

En todos los indicadores se han cumplido o superado los objetivos previstos.

INDICADOR	MAGNITUD	PREVISIÓN	REALIZADO
INFORMES RELATIVOS A LA EJECUCIÓN PRESUPUESTARIA	NÚMERO	52	52
DOCUMENTOS CONTABLES EN FIRME TRAMITADOS	NÚMERO	7800	8079
PAGOS EFECTUADOS A TRAVÉS DE ANTICIPOS DE CAJA FIJA	NÚMERO	2100	2232
ACTUACIONES EFECTUADAS SOBRE EL PRESUPUESTO DE INGRESO	NÚMERO	140	170

5. OPTIMIZAR LA GESTIÓN DE LOS RECURSOS HUMANOS DEL ÁREA DE GOBIERNO DE FAMILIAS, IGUALDAD Y BIENESTAR SOCIAL EN LO QUE TIENE DE RELACIÓN CON LOS PUESTOS DE TRABAJO, ASÍ COMO AGILIZAR LOS PROCESOS DE PROVISIÓN DE PUESTOS DE TRABAJO EN SUS DIFERENTES MODALIDADES Y POTENCIAR LA FORMACIÓN DE LOS TRABAJADORES CON EL DOBLE OBJETIVO DE MEJORAR SU CUALIFICACIÓN PROFESIONAL Y DE FACILITAR SU CARRERA ADMINISTRATIVA

En 2021 se ha gestionado una plantilla (a fecha 31 de diciembre) integrada por un total de 1.004 puestos de trabajo, cifra que comprende todos los puestos dotados, ocupados o vacantes, tanto los reservados a personal funcionario, laboral y eventual como de Programas Temporales de Empleo y Acumulación de Tareas.

En relación con los indicadores asociados a este objetivo, puede señalarse que durante el ejercicio de 2021 se ha mantenido un nivel alto de cumplimiento, y que algunos de ellos han superado de forma significativa la previsión realizada, como ocurre con la gestión de tiempos de personal y los procedimientos de gestión de la incapacidad temporal. En otros, como ocurre con los expedientes de reducción de jornada para el cuidado de hijos o mayores o los expedientes de excedencia para cuidado de hijo a mayores no se han alcanzado la previsión realizada, debido a la situación de trabajo en alternancia entre presencial y trabajo a distancia, que facilita en mayor medida la conciliación de la vida personal y familiar.

Es significativo también el incremento de ediciones de formación cursadas, y ello se debe a que cada vez más se potencian las acciones formativas a distancia.

INDICADOR	MAGNITUD	PREVISIÓN	REALIZADO
EXPEDIENTES DE CREACIÓN Y MODIFICACIÓN PUESTOS DE TRABAJO	NÚMERO	40	34
EXPEDIENTES PROVISIÓN PUESTOS EN SUS DISTINTAS MODALIDADES (	NÚMERO	150	139
EXPEDIENTES PROVISIÓN PUESTOS EN SUS DISTINTAS MODALIDADES (	NÚMERO	80	50
GESTION DE TIEMPOS DE PERSONAL DEL ÁREA DE GOBIERNO (MUJERES	NÚMERO	500	632
GESTION DE TIEMPOS DE PERSONAL DEL ÁREA DE GOBIERNO (HOMBRES	NÚMERO	140	212
PROCEDIMIENTOS DE GESTIÓN DE LA INCAPACIDAD TEMPORAL (MUJERE	NÚMERO	620	825
PROCEDIMIENTO DE GESTIÓN DE LA INCAPACIDAD TEMPORASL (HOMBRE	NÚMERO	150	275
TRAMITACIÓN DE EXPEDIENTES DE ALTA, BAJA Y MODIFICACIONES DE	NÚMERO	1500	1770
TRAMITACIÓN DE EXPEDIENTES DE ALTA, BAJA Y MODIFICACIONES DE	NÚMERO	700	590
EDICIONES DE FORMACIÓN ESPECÍFICA	NÚMERO	45	54
EXPEDIENTES DE REDUCCIÓN DE JORNADA POR CUIDADO DE HIJOS/MAY	NÚMERO	40	16
EXPEDIENTES DE REDUCCIÓN DE JORNADA POR CUIDADO DE HIJOS/MAY	NÚMERO	3	4
EXPEDIENTES DE EXCEDENCIA POR CUIDADO DE FAMILIARES (MUJERES	NÚMERO	12	1
EXPEDIENTES DE EXCEDENCIA POR CUIDADO DE FAMILIARES (MUJERES	NÚMERO	5	0
TRABAJADORES EN RÉGIMEN DE TELETRABAJO (MUJERES)	NÚMERO	20	0

OBJETIVOS / INDICADORES DE GESTIÓN

TRABAJADORES EN RÉGIMEN DE TELETRABAJO (HOMBRES)	NÚMERO	5	0

6. ATENDER E INFORMAR AL CIUDADANO EN LA TRAMITACIÓN DE LOS ASUNTOS DE SUS INTERESES A TRAVÉS DE LA OFICINA DE REGISTRO GENERAL DEL AYUNTAMIENTO EN EL ÁREA DE GOBIERNO DE FAMILIAS, IGUALDAD Y BIENESTAR SOCIAL.

En la Oficina de Registro ubicada en el edificio sede del Área de Gobierno de Familias, Igualdad y Bienestar Social durante el año 2021 se han realizado un total de 83.363 anotaciones, de las que 42.557 de entrada y 40.805 de salida. Hay que tener en cuenta que un gran número de estas anotaciones corresponden a la Ley de Dependencia (se han recibido 16.445 solicitudes, que han generado 20.360 anotaciones de entrada y 28.438 de salida).

INDICADOR	MAGNITUD	PREVISIÓN	REALIZADO
REGISTRO	NÚMERO	80000	83363
RECEPCIÓN DE PETICIONES DE VALORACIÓN LEY DEPENDENCIA	NÚMERO	30000	48798

7. MANTENIMIENTO DE LAS MEDIDAS DE SEGURIDAD Y SALUD EN EL TRABAJO EN LOS EDIFICIOS ADSCRITOS AL ÁREA DE GOBIERNO DE FAMILIAS, IGUALDAD Y BIENESTAR SOCIAL.

En el año 2021 se ha continuado trabajando en la adopción de las medidas necesarias para dar cumplimiento a la normativa en materia de prevención de riesgos laborales y a la Norma Básica de Autoprotección, elaborando Planes de Autoprotección y Medidas de emergencia para los edificios que no dispongan de los mismos y procediendo a su actualización en aquellos en los que se hayan llevado a cabo modificaciones de las condiciones o sea necesario por el tiempo transcurrido.

En concreto, en 2021 cabe destacar las labores de señalización, sectorización e incrementos de extintores en algunos de los edificios adscritos al Área, medidas derivadas de los Planes de Autoprotección.

INDICADOR	MAGNITUD	PREVISIÓN	REALIZADO
EJECUCIÓN DE MEDIDAS DERIVADAS DE LOS PLANES DE AUTOPROTECCI	NÚMERO	6	6

8. GARANTIZAR EL DERECHO A LA PARTICIPACIÓN DEMOCRÁTICA Y A LA INFORMACIÓN, TRANSPARENCIA Y RENDICIÓN DE CUENTAS, DE ACUERDO CON LAS METAS CONTENIDAS EN EL PLAN ESTRATÉGICO DE DERECHOS HUMANOS DEL AYUNTAMIENTO DE MADRID.

Desde la Secretaria General Técnica se atiende a las solicitudes de informe que llegan desde los órganos colegiados de los Distritos en materias relacionadas con el ámbito competencial del Área de Gobierno, las peticiones de información que formulan los grupos políticos municipales, las solicitudes de acceso a la información pública que realiza la ciudadanía en base a la normativa vigente en materia de transparencia, y también las sugerencias, reclamaciones y felicitaciones de la ciudadanía que entran a través de los diversos canales que el Ayuntamiento pone a su disposición.

En el ejercicio de 2021, si bien en número acorde con las previsiones iniciales, destacan los 451 informes emitidos para los asuntos incluidos en el orden del día de los Plenos de Distrito, que ponen de manifiesto el importante número de iniciativas presentadas en relación con las materias competencias del Área de Gobierno. Por otra parte, en cuanto a solicitudes de acceso a información pública, se refleja un descenso significativo con respecto a ejercicios anteriores.

INDICADOR	MAGNITUD	PREVISIÓN	REALIZADO
PETICIONES DE INFORMACIÓN DE GRUPOS POLÍTICOS	NÚMERO	100	100
INFORMES A INICIATIVAS DE PLENOS DE DISTRITO	NÚMERO	450	451
INFORMES A PETICIÓN DE FOROS LOCALES DE DISTRITO	NÚMERO	40	32
ACCESOS A LA INFORMACIÓN PÚBLICA	NÚMERO	40	29

CENTRO: 001 AYUNTAMIENTO DE MADRID

SECCIÓN: 180 FAMILIAS, IGUALDAD Y BIENESTAR SOCIAL

PROGRAMA: 23101 PREVENCIÓN Y ATENCIÓN FRENTE A VIOLENCIA DE GÉNERO

RESPONSABLE PROGRAMA: D.G. PREV.Y AT. FRENTE A LA VIOLENCIA DE GÉNERO

MEMORIA GENERAL DEL PROGRAMA

El Presupuesto General del Ayuntamiento de Madrid para el ejercicio 2021, aprobado por Acuerdo de Pleno de 23 de diciembre de 2020 respondía a la estructura orgánica vigente en el momento de su aprobación. La Sección Presupuestaria 180, contenía los créditos necesarios para la realización de los gastos del Área de Gobierno de Familias, Igualdad y Bienestar Social comprensivo, entre otros, del programa presupuestario 231.01 Prevención y Atención frente a la Violencia de Género, para hacer frente a las competencias ejecutivas en materia de promoción de la igualdad y no discriminación por sexo, diversidad sexual e identidad de género; así como en materia de prevención y atención frente a las distintas formas de violencia relacionada con el género, tanto contra las mujeres como hacia otros colectivos, en especial LGTBI.

Por Acuerdo de Junta de Gobierno Local de 4 de febrero de 2021, se modificó el Acuerdo de Junta de Gobierno Local de fecha 4 de julio de 2019 por el que se establece la organización del Área de Gobierno de Familias, Igualdad y Bienestar Social y se delegan competencias en su titular y en los titulares de los órganos directivos. Las competencias que hasta ese momento se atribuían a la Dirección general de Conciliación y Cooperación Institucional para la Igualdad de Oportunidades y a la Dirección General de Prevención y Atención frente a la Violencia de Género fueron asignadas a la Dirección General de Políticas de Igualdad y contra la violencia de Género, manteniéndose ambos programas presupuestarios, el programa 231.01 para las actuaciones realizadas en el marco de la prevención y atención frente a la violencia de género y el programa 231.04 para las actuaciones realizadas en el marco de la promoción de la igualdad y no discriminación por razón de sexo.

A pesar de la reorganización administrativa, el programa 231.01 "Prevención y Atención frente a la Violencia de Género", siguió recogiendo los créditos necesarios para el ejercicio de las competencias específicas en materia de prevención y atención frente a las distintas formas de violencia machista.

Todas las actuaciones implementadas desde la Dirección General de Políticas de Igualdad y contra la violencia de género, en el ámbito de la prevención y atención frente a la violencia de género, vienen marcadas por las 21 medidas para erradicar la violencia contra las mujeres, aprobadas por el Pleno de la Ciudad de Madrid el 27 de noviembre de 2019, las cuales se enmarcan en el Pacto de Estado contra la Violencia de Género firmado en 2017 y en las líneas establecidas por el Convenio de Estambul, y por los Acuerdos/Pactos de la Villa, que se adoptaron en julio de 2020, que incorporan una serie de medidas en el ámbito de la violencia de género que ampliaban aún más los objetivos marcados por esas 21 medidas.

La puesta en marcha de estas medidas durante el ejercicio 2021 han seguido estando marcadas por la crisis sanitaria, económica y social derivada de la COVID-19, que aumentó el riesgo para las mujeres víctimas de violencia de género, y para sus hijos e hijas, motivo por el cual el Ayuntamiento ha tenido que seguir adaptándose a este nuevo contexto.

Por todo esto, desde el Área de Gobierno hemos tenido que trabajar no sólo para la adopción de medidas de respuesta inmediata, sino que también estamos articulando mecanismos de recuperación a más largo plazo, estableciendo fórmulas de restauración emocional y socioeconómica a las supervivientes y reforzando las actuaciones de prevención.

Los créditos iniciales de los capítulos I a VI, a 01 de enero de 2021, ascendieron a 12.705.605 euros. Los créditos definitivos a 31 de diciembre de 2021 para gastos derivados del ejercicio de las competencias en materia de prevención y atención frente a la violencia de género dentro del programa presupuestario 231.01, fueron de 12.990.134 euros. Con cargo a estos créditos definitivos, se han reconocido obligaciones por importe total de 11.883.359 euros, lo que supone un porcentaje de ejecución del 91,5%.

En el desglose por capítulos se observa que el capítulo 2, dotado de un crédito definitivo a 31 de diciembre

MEMORIA GENERAL DEL PROGRAMA

de 2021 de 10.686.634 euros, se ha ejecutado en un 91,2 %. Si bien, dicho porcentaje de ejecución se ha visto afectado con ocasión del ingreso en concepto de Pacto de Estado contra la Violencia de Genero, por importe de 612.353 €, correspondiente al periodo subvencionable entre 1 de julio 2021 y 30 de junio 2022 que fue ingresado el 29 de noviembre de 2021, disminuyendo con ello, a 31 de diciembre, el porcentaje de ejecución alcanzado.

Las actuaciones más relevantes en relación a este Capítulo han sido las siguientes:

En materia de concienciación se han abordado prácticamente todas las formas de violencia contra la mujer de las tipificadas como tales en instrumentos internacionales, atendiendo a la prevalencia de cada tipo de violencia en la población residente en España. Se han incluido en esta tipología la violencia de género en pareja y expareja, la trata con fines de explotación sexual y otros abusos de derechos humanos en contextos de prostitución y la violencia sexual en su concepción más amplia.

Durante el año 2021, se han diseñado algunas campañas que venían impulsándose en años anteriores y que se vieron limitadas como consecuencia de la situación sanitaria, como el caso de las campañas orientadas a prevenir la violencia sexual, fundamentalmente, en población joven y adolescente.

En lo que se refiere a los hitos y fechas relevantes de la campaña global de concienciación frente a la violencia machista hay que destacar un total de tres: "Ama sin control", que trató de aprovechar el contexto del día de San Valentín para hacer reflexionar a los chicos, jóvenes y adolescentes, sobre el cambio de actitudes y conductas, e intentar hacerles conscientes de las acciones de control y de dominación que ejercen sobre las chicas, especialmente en las redes sociales; campaña de violencia sexual bajo el lema "Ni Una", con la que se pretende impulsar una actitud activa contra las agresiones sexuales y sexistas, para promover una transformación en la opinión pública, teniendo como reto impulsar un profundo proceso de reflexión entre la ciudadanía y agentes sociales para buscar una respuesta en común a esta problemática y "25 de Noviembre. Día Internacional de la eliminación de la violencia contra la mujer", campaña de sensibilización dirigida a visibilizar la violencia que sufren las mujeres y que este año estuvo especialmente dirigida a las mujeres con discapacidad víctimas de violencia de género, con el fin de sensibilizar a toda la ciudadanía y a los familiares de las víctimas para contribuir a protegerlas de la violencia machista.

En relación a la detección temprana, si bien se había previsto trabajar inicialmente diferentes ámbitos para lograr que los principales servicios municipales a los que acuden mujeres y menores puedan detectar casos de violencia machista de forma temprana, realizar derivaciones adecuadas y lograr coordinación eficaz con los servicios de la red de atención especializada en violencia de género, la crisis sanitaria, ha seguido teniendo un importante impacto en este sentido, avanzando muy lentamente durante el ejercicio 2021 en todos los procesos de elaboración de protocolos de coordinación en el ámbito de la detección temprana.

Ocupa un lugar destacado entre los objetivos de la Dirección General la atención a las víctimas de violencia de género en el ámbito de la pareja o expareja, y a sus hijas/os menores de edad lo que justifica un incremento de la dotación presupuestaria destinada al sostenimiento de los recursos que prestan estos servicios en los últimos años.

Se ha consolidado la Red Municipal contra la violencia de género en pareja o expareja, cuya puerta de entrada es el Servicio de Atención a Mujeres Víctimas de Violencia de Género 24 horas (SAVG), en el que se encuentra integrada la Zona de Estancia Temporal y los dos Puntos Municipales del Observatorio Regional de la Violencia de Género. En el ámbito residencial, además la Red cuenta con cuatro centros de emergencia, cuya estancia media oscila en torno a los 2-3 meses, y desde el ámbito ambulatorio, con dos Centros de Atención Psico-socio-educativa para la atención ambulatoria a mujeres víctimas de violencia de género y a sus hijas/os, denominados CAPSEM. Además, como consecuencia de la situación sanitaria, y ante el déficit de plazas suficientes en la Red para poder alojar a todas las mujeres víctimas de violencia de género y sus hijos e hijas que en ese momento lo necesitaban, se tuvo que habilitar un servicio de alojamiento protegido para liberar de forma inmediata plazas de los centros de emergencia. Como consecuencia de ello, y tras el éxito que tuvieron las viviendas que se habilitaron en junio de 2020, el 1 de noviembre de 2021 se pusieron en funcionamiento un total de 7 viviendas, con un total de 26 plazas (6 de ellas reservadas a mujeres víctimas de violencia de género mayores de 60 años), que prestan alojamiento temporal y compartido, sin requerir acompañamiento profesional las 24 horas del día, dado el grado de estabilización de la crisis alcanzado y las capacidades y el nivel de autonomía personal conservado por la mujer pese a la problemática sufrida.

Por otra parte, existe una Red contra la trata y la explotación sexual integrada por una Unidad Móvil, el Centro de atención a mujeres "Concepción Arenal", "Casa de Acogida Pandora" como recurso de

MEMORIA GENERAL DEL PROGRAMA

alojamiento protegido para mujeres víctimas de trata y explotación sexual y sus hijos/as menores a cargo, el Piso Semiautónomo, como segunda fase del alojamiento protegido, con el fin de facilitar la autonomía plena después del paso por la Casa de Acogida y antes de su integración en la sociedad, tras su salida de la misma y el Centro de Crisis para víctimas de violencia sexual 24 horas, que incluye el Servicio integral de atención jurídica psicológica y social y acompañamiento a las víctimas.

Esta Red, se ha visto incrementada el 1 de diciembre de 2021 con la apertura del Centro de emergencia para víctimas de trata y otros abusos de derechos humanos en contextos de prostitución, capaz de acoger a las mujeres de manera inmediata con objeto de garantizar su protección y seguridad en situaciones de riesgo que exigen una respuesta urgente y una alternativa de alojamiento de emergencia, permitiéndonos dar respuesta de manera completa a las situaciones que viven y atraviesan las mujeres víctimas de trata y atender a sus necesidades.

Contar con este Centro de Emergencia nos va a permitir llegar a más mujeres víctimas de trata para prestarles protección, asistencia y seguridad, estrechar la colaboración con los Cuerpos y Fuerzas de Seguridad del Estado en el trabajo de protección de las víctimas y ofrecer una respuesta inmediata a las mismas. La Red municipal quedaría así completa para ofrecer una respuesta adecuada al abanico de situaciones posibles que enfrentan y necesitan las víctimas. Sin duda, supondrá una mejora en la calidad e integralidad de la atención e intervención prestada desde la Red municipal que aportará un valor añadido en el ámbito del trabajo coordinado y en red con el resto de las entidades, instituciones y organizaciones intervinientes en este ámbito de protección y asistencia a víctimas de trata.

Además, en el 2021, desde la Dirección General, en el ámbito de la prevención y atención frente a la violencia de género, se ha procurado garantizar la reparación a las familias de las víctimas y a las sobrevivientes en sus tres dimensiones: reparación emocional y material, reparación simbólica y garantías de no repetición de las agresiones, en especial en casos de asesinato machista.

Por último, con el objetivo de avanzar en el conocimiento de la magnitud e impactos de la violencia de género, en 2021 se elaboró un informe de sensibilización referente a la violencia de género que sufren las mujeres con discapacidad intelectual.

Por lo que se refiere al capítulo 4, dotado con un crédito definitivo a 31 de diciembre de 2021 de 949.894 euros, se ha ejecutado en un 100%, destacando las siguientes actuaciones:

Con cargo a la partida 489.01, durante 2021 se ha realizado un proyecto en colaboración con la Asociación Marillac, por importe de 150.000 euros, para impulsar el empoderamiento y mejora de la empleabilidad de las mujeres víctimas de violencia de género en el ámbito de la pareja o expareja, con especial atención a mujeres mayores de 50 años, complementando la intervención prestada desde los diferentes recursos que integran los programas de la Red Municipal de Atención a Víctimas de violencia de género en el ámbito de la pareja o expareja.

En cuanto a la formación para el empleo, durante el año 2021, en el Centro de Atención Integral "Concepción Arenal" se han desarrollado dos itinerarios formativos en los que han participado 31 mujeres: Actividades Auxiliares de Comercio y Curso de Limpieza industrial de superficies y mobiliario, otorgando un importe total de 116.560 euros, en concepto de beca, a las participantes de dichos itinerarios.

Se ha otorgado una subvención a la Asociación para la prevención, inserción y Atención a la mujer prostituida (APRAMP) por importe de 100.000 euros, para realizar formaciones para la inserción sociolaboral de víctimas de explotación sexual y trata.

Se concedió una subvención nominativa a la Fundación José María Llanos, por importe de 300.000 euros para el desarrollo de un Programa de prevención de la violencia machista que permita desarrollar acciones especializadas que contribuyan a la mejora de la atención integral de mujeres expuestas a la violencia de género en la ciudad de Madrid.

Con cargo a este capítulo, se han presupuestado 283.334 euros para la tramitación de una línea específica, en el marco de subvenciones de concurrencia competitiva, en la prevención y atención frente a la violencia de género, con la finalidad de atender todas las formas de violencia contra las mujeres más allá del ámbito de la pareja o expareja (sexual, trata y prostitución forzada) y prevenir la violencia de género contra las mujeres, habiendo sido subvencionados un total de 16 proyectos por un importe total de 283.334 euros.

Por lo que se refiere al capítulo 6, dotado con un crédito definitivo a 31 de diciembre de 2021 de 151.279

MEMORIA GENERAL DEL PROGRAMA

euros, se ha ejecutado en un 88,3%. Las actuaciones más relevantes en relación a este capítulo ha sido la adquisición de mobiliario para los siguientes centros de titularidad municipal: Servicio de Atención a Víctimas de Violencia de Género (SAVG 24H), el nuevo centro de emergencia para víctimas de trata que empezó a funcionar en diciembre del 2021, y para el Centro de acogida y centro de día "Matapozuelos" que empezó a funcionar en noviembre de 2021.

OBJETIVOS / INDICADORES DE GESTIÓN

1. CONCIENCIAR Y SENSIBILIZAR A LA CIUDADANÍA CONTRA LA VIOLENCIA SOBRE LAS MUJERES

En el Presupuesto General del Área de Gobierno de Familias, Igualdad y Bienestar Social para el ejercicio 2021, Programa presupuestario 231.01 Prevención y Atención frente a la Violencia de Género, se consignaron créditos presupuestarios de los capítulos 2, 4 y 6, vinculados a este objetivo, por importe de 506.434 euros. De esos créditos, se reconocieron obligaciones por importe de 455.463 euros, lo que supone un porcentaje de ejecución del 89,9%.

La consecución de este objetivo se ha desplegado a través de las siguientes actuaciones:

En primer lugar, y en el marco de las 21 medidas prioritarias para erradicar la violencia contra las mujeres aprobadas en noviembre de 2019, se desarrollaron tres campañas, de concienciación y sensibilización social para fomentar la implicación activa de la ciudadanía frente a la violencia machista, en sus diversas manifestaciones:

1.1 Ama sin control
Con ocasión del 14 de febrero se lanzó una campaña bajo el lema "Ama sin control" que trató de aprovechar el contexto del día de San Valentín para hacer reflexionar a los chicos, jóvenes y adolescentes, sobre el cambio de actitudes y conductas, e intentar hacerles conscientes de las acciones de control y de dominación que ejercen sobre las chicas, especialmente en las redes sociales. Por otro lado, también se pretendía hacer reflexionar a las chicas para que identifiquen estas conductas de control y maltrato hacia ellas, dejen a sus parejas más tóxicas y pidan ayuda si son objeto de acoso, amenazas o extorsiones.

1.2 Ni Una!
En el mes de mayo arrancó la campaña de Violencia Sexual, bajo el lema "Ni UNA", con la que se pretende impulsar una actitud activa contra las agresiones sexuales y sexistas, para promover una transformación en la opinión pública, teniendo como reto impulsar un profundo proceso de reflexión entre la ciudadanía y agentes sociales para buscar una respuesta en común a esta problemática. Las imágenes de la campaña se expusieron en mupis, marquesinas y redes sociales.
En el marco de esta campaña, y a medida que lo fue permitiendo la crisis sanitaria, se situaron Puntos Violeta en algunos distritos de la ciudad de Madrid, con ocasión de las Fiestas de San Isidro, Veranos de la Villa y otros actos festivos que tuvieron lugar durante los meses de verano, que tenían como objetivo la prevención de la violencia sexual en el espacio público.

1.3 25 de Noviembre. Día Internacional de la eliminación de la violencia contra la mujer
Las mujeres con discapacidad (o discapacidades) víctimas de violencia de género son uno de los colectivos que presentan mayor vulnerabilidad tanto por sus limitaciones físicas, orgánicas, sensoriales#, como por el estado emocional al que puede haberles llevado su historia de mujeres con diversidad funcional unida a la situación de maltrato. De hecho, un buen porcentaje de mujeres sufren alguna discapacidad tras una historia continuada de malos tratos. Con ello y bajo el lema "ROMPE EL DATO", se ha querido no sólo visibilizar y sensibilizar, sino también mejorar la detección de la violencia de género en mujeres con discapacidad.
La campaña se desplegó en los soportes municipales digitales y con presencia en la radio a través de más de 200 cuñas publicitarias. Para ello se diseñaron 3 carteles con distintos porcentajes, que entre toda la ciudadanía tenemos que intentar romper.

Por otro lado, la violencia machista se agrava cuando a la condición de ser mujer se suman otras circunstancias que producen una mayor discriminación e impiden o limitan su autonomía y libertad. Por ello, con el fin de seguir avanzando en el conocimiento de las violencias que afectan a las mujeres por encontrarse en algunas de esas circunstancias, como la discapacidad intelectual, en 2020, la Dirección General de Prevención y Atención frente a la Violencia de Género, en línea con las 21 medidas prioritarias para erradicar la violencia contra las mujeres, impulsó un estudio que permitiera identificar y conocer en mayor profundidad la violencia que sufren estas víctimas y contribuir a mejorar la atención que necesitan.

OBJETIVOS / INDICADORES DE GESTIÓN

Como consecuencia de ello, en 2021 se elaboró un Informe de sensibilización sobre la violencia de género hacia mujeres con discapacidad intelectual en la ciudad de Madrid, que tuvo como objetivo dar a conocer la situación de vulnerabilidad y riesgo que tienen las mujeres con discapacidad intelectual así como el impacto que tiene la violencia de género en ellas; todo ello con el fin de ofrecer propuestas específicas a los diferentes agentes que intervienen con las víctimas de violencia de género para mejorar la detección, prevención y atención y contribuir a la protección de las víctimas.

El segundo de los estudios previstos en este objetivo se encontraba en el marco del Observatorio Municipal de violencia contra las mujeres, cuya aprobación está prevista en el ejercicio 2022, razón por la cual no ha sido objeto de elaboración dicho estudio.

INDICADOR	MAGNITUD	PREVISIÓN	REALIZADO
CAMPAÑAS DE INFORMACIÓN, CONCIENCIACIÓN Y SENSIBILIZACIÓN A	NÚMERO	2	3
ESTUDIOS E INVESTIGACIONES REALIZADAS	NÚMERO	2	1

2. ASEGURAR LA DETECCIÓN TEMPRANA DE LAS DISTINTAS FORMAS DE VIOLENCIA SOBRE LAS MUJERES Y LA ATENCIÓN INTEGRAL A LAS MUJERES VÍCTIMAS DE VIOLENCIA DE GÉNERO EN EL ÁMBITO DE SU PAREJA/EXPAREJA Y DE SUS HIJOS E HIJAS

En el Presupuesto General del Área de Gobierno de Familias, Igualdad y Bienestar Social para el ejercicio 2021, Programa presupuestario 231.01 Prevención y Atención frente a la Violencia de Género, se consignaron créditos presupuestarios de los capítulos 2, 4 y 6, vinculados a este objetivo, por importe de 7.996.543 euros. No obstante, a lo largo del ejercicio, se reconocieron obligaciones por importe de 7.531.543 euros, alcanzando un porcentaje de ejecución del 94,2%.

Para llevar a cabo este objetivo, desde el punto de vista de la detección temprana, desde la Dirección General se han realizado durante el ejercicio 2021 diversos cursos de formación dirigidos a profesionales para incrementar la detección temprana de casos de violencia machista, en el ámbito de la pareja/expareja, por los servicios municipales. Dentro de este apartado destacamos:

- Cursos impartidos a través de la Escuela De Formación:

Curso de Formación "Atención Integral a mujeres víctimas de Violencia de Género" convocado por la EFAM, que se desarrolló en dos ediciones de forma presencial y contó, en su totalidad, con 35 participantes (33 mujeres y 2 hombres).

Curso de Formación "Detección y Atención Integral a mujeres mayores víctimas de Violencia de Género" convocada por la EFAM que contó con una edición a la que asistieron 14 participantes, profesionales de la Dirección General de Mayores (13 mujeres y 1 hombre).

- Jornadas de formación continua impartida a profesionales:

Se han desarrollado 9 Acciones formativas de Sensibilización a la red de servicios y centros de la Dirección General de Mayores del Ayuntamiento de Madrid, en el marco del Plan de ciudades amigables, dirigidas a profesionales de la Red de Mayores, habiendo participado un total de 226 personas (208 mujeres y 18 hombres).

En el marco del análisis realizado sobre la violencia de género hacia mujeres con discapacidad intelectual en Madrid, se impartió una formación a 88 profesionales (87 mujeres y 1 hombre), de las cuales un total de 53 profesionales (52 mujeres y 1 hombre) pertenecen a los centros y servicios de atención a víctimas de violencia en el ámbito de la pareja y expareja; todo ello con el fin de aportar a estos/as profesionales más herramientas y mejorar sus estrategias de intervención con las mujeres.

- Talleres de prevención secundaria impartidos:

Se han organizado 3 sesiones informativas dirigidas a los diferentes Departamentos participantes en la Comisión de Alojamientos Alternativos del Área de Gobierno: Samur Social, Inmigración, Familia e Infancia, habiendo participado un total de 37 personas (19 participantes de Inmigración, 9 de Samur Social y 9 de Familia e infancia).

Se han realizado 7 acciones de sensibilización e información sobre el funcionamiento de la Unidad Móvil del SAVG24h como nuevo servicio de la Red, de las cuales 4 sesiones se han realizado con la Unidad de

OBJETIVOS / INDICADORES DE GESTIÓN

Atención y Protección a Mujer, Mayor y Menor de la Policía Municipal de Madrid (UAPMM), otra sesión con las Jefas y Jefes de los Departamentos de Servicios Sociales de los distritos y al Departamento de Atención Social Primaria, 1 reunión con la Asociación Luz Casanova y 1 reunión con la Fundación José María Llanos. Han participado en estas acciones un total de 91 personas.

Con respecto a las sesiones sobre atención integral especializada a realizar en CIFSE, se han seguido viendo afectadas por los efectos de la crisis sanitaria, no habiendo podido impartirse ninguna de las sesiones previstas.

En relación a este objetivo hay que señalar que aunque algunos indicadores no se han alcanzado en su totalidad, desde la Dirección General de Prevención y Atención frente a la violencia de género se han realizado todos los esfuerzos para garantizar la atención integral a las mujeres y sus hijas/hijos víctimas de violencia de género en el ámbito de la pareja o expareja a través de servicios suficientes, accesibles y de calidad, en un momento tan complejo como el vivido durante los meses de pandemia mundial.

El SAVG 24 horas ha atendido en el año 2021 a un total de 1.870 mujeres. Aunque no se ha llegado a la cifra de atenciones previstas (1.900), se ha producido un incremento del número de personas atendidas en un 11% respecto al año anterior, por lo que, como en años precedentes, se sigue manteniendo la tendencia al alza en el número de personas atendidas en este recurso. Es evidente que, aunque la situación de pandemia ha mejorado durante el 2021, todavía se siguen sintiendo los efectos de la misma influyendo en las atenciones realizadas. Sin embargo, el número de atenciones de emergencia se ha incrementado significativamente, habiéndose realizado 297 atenciones de emergencias más que en el año inmediatamente anterior.

Durante el año 2021 se han alojado en recursos residenciales de la Red Municipal a un total de 943 personas, superando con solvencia la meta prevista, de acuerdo con la siguiente distribución:

- Se ha proporcionado alojamiento en la Zona de Estancia Temporal a un total de 485 personas, de las que 274 eran mujeres y 211 menores, hijos e hijas de éstas.

- En los Centros de Emergencia durante el año 2021, se han alojado un total de 426 personas, de las cuales 245 han sido mujeres y 181 menores.

- Durante el ejercicio 2021, continuó funcionando el servicio de viviendas de semiautonomía para mujeres víctimas de violencia de género y sus hijos e hijas, que se puso en marcha con ocasión de la pandemia al quedarse sin plazas la red de centros de emergencia, con un total de 3 viviendas con 15 plazas, que prestan alojamiento temporal y compartido, sin requerir acompañamiento profesional las 24 horas del día, dado el grado de estabilización de la crisis alcanzado y las capacidades y el nivel de autonomía personal conservado por la mujer pese a la problemática sufrida. Este servicio finalizó en marzo de 2021, dando alojamiento a un total de 15 personas (10 mujeres y 5 menores). Dado el buen funcionamiento de las mismas, con fecha 1 de noviembre de 2021 empezó el nuevo servicio, que contaba con 26 plazas, de las cuales 6 se reservan a mujeres mayores de 60 años, habiéndose ocupado, hasta 31 de diciembre, un total 17 plazas (10 mujeres y 7 menores).

Los dos Puntos Municipales del Observatorio Regional de la Violencia de Género han intervenido con un total de 1.871 mujeres, cumpliéndose la meta prevista para este ejercicio. Los dos Puntos Municipales del Observatorio Regional de la Violencia de Género han recibido 1.435 expedientes derivados desde el Punto Coordinador de Órdenes de Protección de la Comunidad de Madrid, no alcanzándose el resultado previsto a pesar del incremento de un 16,7% con respecto a los expedientes derivados del ejercicio inmediatamente anterior. Al mismo tiempo desde los Puntos Municipales se gestiona la solicitud del Servicio Telefónico de Atención y Protección (ATENPRO) para mujeres víctimas de violencia de género, que se basa en la utilización de tecnologías de comunicación telefónica móvil y de tele localización para permitir que las mujeres usuarias de este servicio puedan contactar en cualquier momento con una central atendida por personal especializado que, ante situaciones de emergencia movilice los recursos humanos y materiales necesarios. Durante el 2021 se han realizado en total 455 solicitudes, 38 más que en 2020, de las cuales 386 corresponden a mujeres que cuentan con medidas judiciales de protección en vigor y 69 solicitudes a mujeres sin medidas judiciales, habiéndose entregado un total de 370 terminales, al haberse producido finalmente 46 renuncias.

Los Centro de Atención Psico-socio-educativa CAPSEM, para la atención ambulatoria a mujeres víctimas de violencia de género y a sus hijas/hijos menores de edad, han desarrollado procesos de intervención en el ejercicio 2021 un total de 1.956 personas, de las cuales 1.468 son mujeres y 488 menores (263 hijas y 225 hijos), lo que supone un incremento del 31,5% con respecto al número de atenciones realizadas en el

OBJETIVOS / INDICADORES DE GESTIÓN

ejercicio inmediatamente anterior.

Por otra parte, los datos registrados en la Red especializada de atención a víctimas de la violencia de género en pareja y expareja indican que se han producido un total de 1.605 derivaciones por parte de recursos comunitarios, generalista y especializados, de las cuales 1.064 fueron derivadas al SAVG 24H y 541 a los Puntos Municipales del Observatorio Regional contra la violencia de género. Como aspectos a destacar señalar lo siguiente:

- frente a las 98 mujeres procedentes de Espacios de Igualdad en 2020, en el año 2021 se produjeron 120 derivaciones;
- frente a las 160 mujeres procedentes de Servicios sociales generales y especializados en 2020, en el año 2021 se produjeron 187 derivaciones.

Este conjunto de datos cifra el ascenso de derivaciones en un 19%.

Por último, la red especializada en violencia de género cuenta con un servicio de interpretación telefónica para mujeres no hispanohablantes y para mujeres que precisan lenguaje de signos, así como de traducción de documentos necesarios en los procesos de intervención con las mujeres víctimas de violencia de género. Durante el ejercicio 2021 se han realizado un total de 19 traducciones y 764 interpretaciones, de las cuales 733 han sido interpretaciones telefónicas y 31 han requerido interpretación presencia, cumpliéndose con ello, en todos los casos, la meta prevista.

INDICADOR	MAGNITUD	PREVISIÓN	REALIZADO
CURSOS REALIZADOS EN LA ESCUELA DE FORMACIÓN DEL AYTO DE MAD	NÚMERO	2	3
MUJERES PARTICIPANTES EN CURSOS DE FORMACIÓN	NÚMERO	22	46
HOMBRES PARTICIPANTES EN CURSOS DE FORMACIÓN	NÚMERO	2	3
INCREMENTO DE DERIVACIONES A LAS REDES ESPECIALIZADAS DESDE	PORCENTAJE	10	19
TALLERES DE PREVENCIÓN SECUNDARIA IMPARTIDOS	NÚMERO	2	10
MUJERES PARTICIPANTES EN TALLERES DE PREVENCIÓN SECUNDARIA	NÚMERO	16	128
SESIONES SOBRE ATENCIÓN INTEGRAL ESPECIALIZADA REALIZADOS EN	NÚMERO	4	0
MUJERES PARTICIPANTES EN CURSOS CIFSE	NÚMERO	4	0
HOMBRES PARTICIPANTES EN CURSO CIFSE	NÚMERO	44	0
MUJERES ATENDIDAS EN SAVG 24 HORAS	NÚMERO	1900	1870
PERSONAS ALOJADAS EN RECURSOS DE ALOJAMIENTO PROTEGIDO	NÚMERO	500	943
EXPEDIENTES DERIVADOS POR EL PUNTO COORDINADOR DEL OBSERVATO	NÚMERO	1600	1435
MUJERES ATENDIDAS EN EL PMORVG	NÚMERO	1700	1871
PERSONAS (MUJERES, MENORES Y FAMILIARES) ATENDIDOS EN LOS CA	NÚMERO	1500	1956
TERMINALES ATENPRO ENTREGADOS	NÚMERO	450	370
INTERPRETACIONES REALIZADAS	NÚMERO	600	764
TRADUCCIONES REALIZADAS	NÚMERO	10	19
JORNADAS DE FORMACIÓN CONTINÚA DIRIGIDAS A PROFESIONALES QUE	NÚMERO	4	10
MUJERES PARTICIPANTES EN JORNADAS DE FORMACIÓN CONTÍNUA DIRI	NÚMERO	80	260

3. ASEGURAR LA DETECCIÓN TEMPRANA Y LA ATENCIÓN INTEGRAL A LAS MUJERES VÍCTIMAS DE VIOLENCIA SEXUAL, TRATA Y PROSTITUCIÓN FORZADA

En el Presupuesto General del Área de Gobierno de Familias, Igualdad y Bienestar Social para el ejercicio 2021, Programa presupuestario 231.01 Prevención y Atención frente a la Violencia de Género, se consignaron créditos presupuestarios de los capítulos 2, 4 y 6, vinculados a este objetivo, por importe de 2.453.496 euros. De esos créditos, se reconocieron obligaciones por importe de 2.464.704 euros, lo que supone un porcentaje de ejecución del 100,5%.

Para llevar a cabo este objetivo, desde el punto de vista de la detección temprana, desde la Dirección General se han realizado durante el ejercicio 2021 en diversos cursos de formación dirigidos a profesionales para incrementar la detección temprana de casos de violencia machista en los servicios municipales, en el ámbito de la violencia sexual, trata y prostitución, por los servicios municipales, si bien

OBJETIVOS / INDICADORES DE GESTIÓN

afectados en cuanto al número de alumnos permitidos por la crisis sanitaria. Dentro de este apartado destacamos:

- Cursos impartidos a través de la Escuela De Formación:
Curso de Formación "Identificación de Víctimas de Trata con Fines de Explotación Sexual e Intervención con Personas en Situación de Prostitución", que contó con una edición a la que asistieron 13 participantes mujeres.

Curso de Formación "Atención Integral a mujeres adultas y adolescentes víctimas de violencia sexual" que contó con una edición a la que asistieron 13 participantes (12 mujeres y 1 hombre).

- Cursos formativos dirigidas a profesionales de la Red
En el marco del análisis realizado sobre la violencia de género hacia mujeres con discapacidad intelectual en Madrid, se impartió una formación a 88 profesionales (87 mujeres y 1 hombre), de las cuales un total de 35 profesionales (35 mujeres) pertenecen a los centros y servicios de atención a víctimas de violencia de trata y explotación sexual y de violencia sexual; todo ello con el fin de aportar a estos/as profesionales más herramientas y mejorar sus estrategias de intervención con las mujeres.

Por otro lado, para llevar a cabo este ejercicio, durante el 2021 se ha trabajado en el establecimiento de protocolos para la mejora de la detección, derivación y coordinación de casos de violencia machista por los servicios municipales, si bien no exentas de las dificultades derivadas de la crisis sanitaria. Dentro de este apartado se ha procedido a la revisión del protocolo de derivación a los Espacios de Igualdad desde los recursos de la Red Municipal Contra la Trata y la Explotación Sexual y desde el Centro de Crisis 24h Contra la Violencia Sexual "Pilar Estébanez" y a la puesta en marcha de un protocolo interno entre el centro Concepción Arenal y el Centro de Crisis.

Durante el año 2021, la Unidad Móvil Concepción Arenal ha realizado un total de 9.792 acercamientos y contactos a mujeres en calle (3.498 contactos a mujeres por primera vez en calle y pisos, 2.784 en entorno abierto, 714 en entorno cerrado y se han realizado 2.796 atenciones en los diferentes espacios de atención). El equipo de calle de la unidad móvil, durante el año 2021, ha atendido a 691 mujeres de 45 países diferentes.

El Centro de Atención Integral "Concepción Arenal", tiene como objetivo mejorar las condiciones psicosociales de las mujeres víctimas de trata con fines de explotación sexual y otros abusos de derechos humanos en contextos de prostitución mediante la atención integral, el apoyo y la propuesta de alternativas de recuperación personal, social y laboral necesarias para el desarrollo de un proyecto de vida personal al margen de la violencia, los abusos de derechos humanos, la explotación y la prostitución. Durante el año este centro atendió en 2021 a 604 mujeres y un total de 12.737 atenciones, incrementando un 6,8% el número de atenciones realizadas con respecto al ejercicio anterior.

Por lo que respecta a Casa Pandora que dispone de 10 Plazas de alojamiento para mujeres víctimas de trata y otros abusos de derechos humanos en contextos de prostitución, acompañadas o no de sus hijos/as menores a cargo, durante el año se ha prestado atención a un total de 17 personas (12 mujeres y 5 menores). Se ha prestado atención a un total de 23 mujeres. Las atenciones realizadas, han sido un total de 5.315 atenciones, suponiendo un ligero ascenso con respecto a 2020 (3.847 atenciones) y se han realizado 741 coordinaciones en el año 2021.

El piso semiautónomo dispone de 8 plazas de alojamiento semiautónomo, a las que se accede tras culminar la recuperación en el alojamiento protegido para facilitar a las mujeres acompañadas o no por sus hijos/as menores a cargo, la incorporación social en condiciones de autonomía plena, tras la salida del alojamiento protegido. En este recurso, durante el año 2021, se han alojado un total de 10 personas (7 mujeres y 3 menores). Se han realizado a lo largo de 2021 un total de 1.167 atenciones, incrementando un 76,8% con respecto al ejercicio anterior.

En cuanto a la formación para el empleo, durante el año 2021, y a pesar de las dificultades debido a la crisis sanitaria de la COVID19, se realizaron los dos Itinerarios formativos previstos para el 2021: uno de Auxiliar de Limpieza de superficies y mobiliario en edificios y locales y otro Certificado de Profesionalidad de nivel 1, de actividades Auxiliares de Comercio con una carga horaria de 480 horas cada uno de ellos. En ellos han participado un total de 31 mujeres, habiendo concluido, todas ellas, con éxito el Itinerario formativo.

Durante el ejercicio 2021, el centro de crisis 24h, ha realizado intervenciones en crisis a 635 mujeres, las cuales fueron atendidas a través de la Línea 900. Del total de mujeres atendidas, 244 han requerido

OBJETIVOS / INDICADORES DE GESTIÓN

exclusivamente actuaciones de información y orientación en relación con la violencia sexual, sobre sus derechos, formas de ejercerlos, servicios y funcionamiento del Centro y en 391 mujeres, se detectaron situaciones de emergencia y/o crisis que conllevaron, además de informar y orientar, una intervención en crisis.

Así mismo, en el centro de crisis 24 horas se ha atendido a 502 personas, que corresponden a familiares (154 personas), profesionales u otras personas de apoyo de las víctimas (44 personas), recursos y entidades que solicitan información (284 personas) así como población general (20 personas).

En el ámbito de las 21 medidas contra la erradicación de la violencia de género, en concreto la medida 14, está previsto desarrollar la figura de la mediadora en los equipos de la Red de Atención integral para mujeres víctimas de trata, especialmente en los equipos de intervención en calle, mejorando así la detección de casos y la calidad de su intervención posterior. Como consecuencia de ello, en el ejercicio 2021, se han incorporado dos mediadoras en la Red de Trata y prostitución, con la incorporación de esta figura en el nuevo contrato de la Unidad Móvil y Concepción Arenal y en el contrato del Centro de Emergencia para víctimas de Trata, dando así cumplimiento a los indicadores previstos. Como consecuencia de la incorporación de estas dos nuevas profesionales, se han realizado un total de 191 acciones de mediación (185 acciones en el Concepción Arenal y 6 en el Centro de Emergencia para víctimas de Trata).

Por último, se había previsto en este objetivo, la colaboración de al menos dos entidades o redes de trabajo que realicen proyectos en el ámbito de la mutilación genital femenina y matrimonios forzados. Sin embargo, aunque en el marco de la convocatoria de concurrencia competitiva de la Dirección General, en la que existe una línea específica en la prevención y atención frente a la violencia de género, con la finalidad de atender todas las formas de violencia contra las mujeres más allá del ámbito de la pareja o expareja (sexual, trata y prostitución forzada) y prevenir la violencia de género contra las mujeres por importe de 283.334 euros, han sido subvencionados un total de 16 proyectos, sin que ninguno de ellos hayan consistido en proyectos de estas dos formas de violencia machista previstas.

INDICADOR	MAGNITUD	PREVISIÓN	REALIZADO
CURSOS FORMATIVOS ESPECIALIZADOS A PROFESIONALES PARA ATENCI	NÚMERO	2	2
MUJERES PARTICIPANTES EN CURSOS FORMATIVOS ESPECIALIZADOS	NÚMERO	30	25
PROTOCOLOS IMPLEMENTADOS PARA LA MEJORA DE LA ATENCIÓN A VÍC	NÚMERO	2	2
ENTIDADES O REDES DE TRABAJO QUE COLABORAN FRENTE A LA MGF Y	NÚMERO	2	0
ITINERARIOS FORMATIVOS REALIZADOS DIRIGIDOS A VÍCTIMAS DE TR	NÚMERO	2	2
MUJERES PARTICIPANTES EN LOS ITINERARIOS FORMATIVOS	NÚMERO	31	31
MEDIADORAS INCORPORADAS EN LA RED DE ATENCIÓN INTEGRAL A VÍC	NÚMERO	2	2
ACCIONES DE MEDIACIÓN REALIZADAS EN LA RED DE ATENCIÓN INTEG	NÚMERO	120	191
MUJERES ATENDIDAS EN UNIDAD MÓVIL Y EL CENTRO CONCEPCIÓN ARE	NÚMERO	1200	1295
MUJERES Y MENORES ACOGIDAS EN EL ALOJAMIENTO PROTEGIDO Y PIS	NÚMERO	20	27
MUJRES ATENDIDAS EN EL CENTRO DE CRISIS 24 HORAS	NÚMERO	450	635
ASESORAMIENTOS PRESTADOS A FAMILIARES Y PROFESIONALES EN EL	NÚMERO	250	502

4. LOGRAR LA AUTONOMÍA SOCIOECONÓMICA Y SOCIOLABORAL DE LAS VÍCTIMAS

En el Presupuesto General del Área de Gobierno de Familias, Igualdad y Bienestar Social para el ejercicio 2021, Programa presupuestario 231.01 Prevención y Atención frente a la Violencia de Género, se consignaron créditos presupuestarios de los capítulos 2, 4 y 6, vinculados a este objetivo, por importe de 366.560 euros. De esos créditos, se reconocieron obligaciones por importe de 376.940 euros, lo que supone un porcentaje de ejecución del 102,8%.

El 20 de noviembre de 2020 se presentó el Convenio firmado entre el Área de Familias, Igualdad y Bienestar Social y la Agencia para el Empleo que tiene por objeto establecer la puesta en marcha de mecanismos de colaboración mutua, aprovechando las infraestructuras y recursos materiales y humanos

OBJETIVOS / INDICADORES DE GESTIÓN

con que cuentan ambas partes con el fin de establecer una relación que logre que, mujeres desempleadas procedentes de las Redes Especializadas Municipales de atención frente a la Violencia de Género, que se encuentren en una fase avanzada del proceso de intervención, puedan mejorar su empleabilidad e inserción en el mercado laboral. Para la puesta en funcionamiento de este Convenio, que está resultando ser un gran avance, se ha elaborado un protocolo de intervención conjunta con la Agencia para el Empleo, cumpliéndose con el indicador previsto. En el marco de este Convenio, y de acuerdo con el protocolo establecido, durante el ejercicio 2021 se han derivado a un total de 462 mujeres, de las cuales 60 proceden de la Red de atención a otras violencias (víctimas de trata y otros abusos de derechos humanos en contextos de prostitución) y 402 proceden de la Red de atención integral a mujeres víctimas de violencia de género de pareja o expareja. Los resultados obtenidos durante el ejercicio 2021 han sido los siguientes:

- Un total de 47 mujeres han mejorado su empleabilidad, a través de su participación en acciones formativas (cursos/certificados de profesionalidad, seminarios de competencias de acceso al empleo, competencias digitales)

- Un total de 219 mujeres participantes en el Convenio, atendidas en la AE, han tenido al menos un contrato, lo que representa el 47,8%.

- Se han formalizado un total de 496 contratos, con las siguientes características:

Respecto a la modalidad de contrato, el 90% de los contratos formalizados son temporales

Respecto a la duración de los contratos temporales: el 26% corresponde a contratos de duración indeterminada, el 15% a contratos de duración inferior a 6 días, el 11% a contratos entre 91-180 días y el 10% a contratos entre 61-90 días.

Respecto a la edad de las mujeres contratadas, 75 de los contratos se corresponde con mujeres situadas en el tramo de edad de 30-39 años, seguido de mujeres con edad superior a los 44 años con un total de 62 contratos.

Desde la Dirección General se había previsto el desarrollo de un programa de intervención conjunta con EMVS, ASP y AE para ofrecer alternativas a mujeres víctimas de violencia de género que se encuentren en situación de vulnerabilidad/exclusión residencial. Desde la Dirección General se han iniciado los trámites para la aprobación de un nuevo Convenio durante el ejercicio presupuestario 2021, que no ha podido concluirse.

Dentro de este objetivo, durante el ejercicio 2021 se han llevado a cabo talleres desarrollados por la Asociación Marillac mediante Convenio de Subvención Nominativa, dirigidos a la inserción sociolaboral de mujeres víctimas de violencia de género con un perfil de baja empleabilidad, preferiblemente mujeres mayores de 50 años, a través de cursos de formación, talleres de apoyo a la búsqueda de empleo y actuaciones de prospección e intermediación laboral. En el marco de este convenio se han desarrollado un total de 8 cursos/talleres (cursos de Ayudante de Cocina (2), Limpieza de Centros e Instituciones Sociosanitarias (2), Monitora de Patio y Comedor (1), Formación de Calidad en el Servicio y Atención al Cliente (1) y Formación Básica Pre-laboral (2)), en los que han participado un total de 61 mujeres, habiendo obtenido 30 de ellas un puesto de trabajo. En el marco de este convenio se han realizado 211 acciones de prospección laboral, habiéndose firmado 3 convenios de colaboración con empresas.

A través de una subvención nominativa, la Asociación APRAMP desarrolla un proyecto que tiene como objetivo fortalecer las capacidades de las mujeres víctimas de violencia, (trata y/o explotación sexual), en el acceso al empleo, facilitando su desarrollo profesional y autonomía económica, removiendo las barreras derivadas de su posición en el mercado laboral. Se realizan 2 ediciones formativas, con 12 mujeres en cada una de ellas, beneficiándose un total de 24 mujeres a lo largo del 2021.

El área formativa y laboral del Concepción Arenal, constituye un servicio de apoyo para la inserción socio laboral efectiva de mujeres que están siendo atendidas por la Red Municipal de Atención a Víctimas de Trata con fines de explotación sexual y otros abusos de derechos humanos en contextos de prostitución, siendo su objetivo impulsar el empoderamiento y la mejora de la empleabilidad a través de itinerarios individualizados de inserción, fomentado su autonomía económica a través del empleo y promover la sensibilización entre los empleadores en materia de violencia de género. El número total de atenciones en el área de empleo durante 2021 han sido de 3.413. Se han realizado 135 Itinerarios Sociolaborales Activos, participando 332 mujeres, lográndose 91 nuevas inserciones laborales.

En cuanto a las acciones realizadas de Prospección e Intermediación Laboral, han permitido el

OBJETIVOS / INDICADORES DE GESTIÓN

acercamiento, con las Empresas, entidades y/o intermediarios en el mercado laboral, y facilitar a las mujeres el acceso al mercado laboral a través de 340 ofertas. Se ha contactado con 120 empresas, habiéndose derivado a un total de 72 mujeres.

INDICADOR	MAGNITUD	PREVISIÓN	REALIZADO
PROTOCOLOS DE INTERVENCIÓN CONJUNTA CON LA AGENCIA PARA EL E	NÚMERO	1	1
PROTOCOLOS DE INTERVENCIÓN CONJUNTA CON EMVS, ASP Y AGENCIA	NÚMERO	1	0
ACCIONES FORMATIVAS PARA LA MEJORA DE LA EMPLEABILIDAD OFREC	NÚMERO	60	135
MUJERES PARTICIPANTES EN ACCIONES FORMATIVAS PARA LA MEJORA	NÚMERO	300	332
INSERCIONES LABORALES EFECTIVAS	NÚMERO	90	91
EMPRESAS Y ENTIDADES COLABVORADORAS CONTACTADAS PARA LA BOLS	NÚMERO	50	120
MUJERES DERIVADAS DESDE LA BOLSA DE EMPLEO DE LA RED DE TRAT	NÚMERO	40	72
TALLERES DE APOYO A LA INSERCIÓN SOCIOLABORAL A VÍCTIMAS DE	NÚMERO	5	8
MUJERES PARTICIPANTES EN TALLERES DE APOYO INSERCIÓN SOCIOLA	NÚMERO	50	61

5. ASEGURAR LA REPARACIÓN DE LAS VÍCTIMAS Y SUS FAMILIAS

En el Presupuesto General del Área de Gobierno de Familias, Igualdad y Bienestar Social para el ejercicio 2021, Programa presupuestario 231.01 Prevención y Atención frente a la Violencia de Género, se consignaron créditos presupuestarios de los capítulos 2, 4 y 6, vinculados a este objetivo, por importe de 500 euros, no habiéndose reconocido obligaciones con cargo a esto capítulos en el presupuesto del ejercicio 2021, dado que el cumplimiento de este objetivo presupuestario se ha realizado únicamente con cargo al capítulo 1 del Programa Presupuestario 231.01 Prevención y Atención frente a la Violencia de Género.

Con este objetivo se pretende garantizar la reparación a las familias de las víctimas y a las sobrevivientes en sus tres dimensiones: reparación emocional y material, reparación simbólica y garantías de no repetición de las agresiones, en especial en casos de asesinato machista.

La reparación emocional y material, se lleva a cabo a través de la figura del Comité de Crisis, que se convoca cada vez que se produce un asesinato machista en el municipio de Madrid con el nombre de la víctima asesinada en cada ocasión. En 2021 se han constituido 2 Comités de Crisis, al haberse producido 2 feminicidios en la ciudad de Madrid. Se han emitido comunicados de condena en la web municipal y en las redes sociales del Ayuntamiento de Madrid sobre los 44 feminicidios ocurridos, 2 en la ciudad de Madrid y 42 en el resto de las ciudades españolas durante 2021.

En el ámbito de la reparación simbólica, y como actuaciones de reconocimiento social y en memoria de mujeres víctimas de violencia de género, se pretende potenciar una línea de memoria vinculada a las víctimas de violencia machista. En este aspecto, y como en años anteriores, ha tenido lugar, la celebración del acto homenaje a las víctimas y supervivientes de la violencia de género el 25 de noviembre, Día Internacional contra la Violencia de Género, al que asistieron el Alcalde, la Vicealcaldesa, el Delegado del Área de Familias, Igualdad y Bienestar Social y los representantes de todos los grupos políticos de la Corporación municipal, así como del Consejo de las Mujeres. En el ámbito de la reparación simbólica, se ha potenciado una línea de memoria vinculada a las mujeres con discapacidad víctimas de violencia machista, con la participación en el acto, como invitadas especiales a dos mujeres, víctimas de violencia por parte de sus parejas.

Así mismo, y como segunda actuación de reconocimiento social, el 30 de julio de 2021, con ocasión del Día Mundial Contra la Trata fecha se procedió a la entrega de los diplomas a las mujeres participantes en los itinerarios formativos que finalizaron el 30 de diciembre de 2020.

Por último, y dentro de este objetivo estaba prevista la elaboración de un protocolo de atención especializada a familiares de las víctimas, con el Instituto Anatómico Forense, Judicatura, Cuerpos y Fuerzas de Seguridad del Estado y la DGI, que aunque ha sido objeto de valoración en varias de las reuniones que a lo largo del ejercicio 2021 se ha tenido con la DGI, no ha podido llevarse a cabo.

OBJETIVOS / INDICADORES DE GESTIÓN

INDICADOR	MAGNITUD	PREVISIÓN	REALIZADO
ACTUACIONES REALIZADAS PARA ASEGURAR EL EMPODERAMIENTO Y LA	NÚMERO	2	2
ACTUACIONES DE RECONOCIMIENTO SOCIAL Y EN MEMORIA DE MUJERES	NÚMERO	2	2
PROTOCOLOS DE ATENCIÓN ESPECIALIZADA A FAMILIARES DE VÍCTIMA	NÚMERO	1	0

6. GARANTIZAR LA COORDINACIÓN DE LOS RECURSOS MUNICIPALES, AUTONÓMICOS Y NACIONALES

En el Presupuesto General del Área de Gobierno de Familias, Igualdad y Bienestar Social para el ejercicio 2021, Programa presupuestario 231.01 Prevención y Atención frente a la Violencia de Género, no se consignaron créditos presupuestarios de los capítulos 2, 4 y 6, vinculados a este objetivo, dado que el cumplimiento de este objetivo presupuestario se realiza únicamente con cargo al capítulo 1 del Programa Presupuestario 231.01 Prevención y Atención frente a la Violencia de Género.

Para llevar a cabo este objetivo, desde la Dirección General se ha trabajado durante el ejercicio 2021 en el establecimiento de protocolos para la mejora de la detección, derivación y coordinación de casos de violencia machista, en todas sus manifiestaciones, por los servicios municipales, si bien no exentas de las dificultades derivadas de la crisis sanitaria. Dentro de este apartado destacamos:

- En el ámbito de la violencia de pareja/expareja, se ha llevado a cabo dos protocolos en coordinación con otras Direcciones Generales del Área: el protocolo de Intervención con los niños, niñas y adolescentes víctimas de violencia de género en los Puntos de Encuentro Familiar, en el marco del Reglamento de la Ley 3/2019 de 6 de marzo, Reguladora de los Puntos de Encuentro Familiar en la Comunidad de Madrid y el procedimiento de Actuación Coordinada entre Atención Social Primaria, Samur Social y las Redes de Violencia de Género, tanto en el ámbito de la pareja y expareja como de Otras Violencias.

- En el ámbito de otras violencias se ha participado en el Protocolo de Asistencia Sanitaria Urgente y Coordinada a víctimas de violencia sexual de la CAM, estando pendiente de implantación como consecuencia de la no realización de la formación exigida al personal sanitario y en la revisión del protocolo de derivación a los Espacios de Igualdad desde los recursos de la Red Municipal Contra la Trata y la Explotación Sexual y desde el Centro de Crisis 24h Contra la Violencia Sexual "Pilar Estébanez".

INDICADOR	MAGNITUD	PREVISIÓN	REALIZADO
REVISIONES Y/O ELABORACIONES DE PROTOCOLOS DE COLABORACIÓN Y	NÚMERO	1	2
REVISIONES Y/O ELABORACIONES DE PROTOCOLOS DE COLABORACIÓN Y	NÚMERO	1	1
IMPLANTACIÓN DE PROTOCOLOS EN MATERIA DE VIOLENCIA SEXUAL	NÚMERO	1	1

7. MEJORAR LA EFICIENCIA DE LA EXTERNALIZACIÓN DE SERVICIOS

En el Presupuesto General del Área de Gobierno de Familias, Igualdad y Bienestar Social para el ejercicio 2021, Programa presupuestario 231.01 Prevención y Atención frente a la Violencia de Género, no se consignaron créditos presupuestarios de los capítulos 2, 4 y 6, vinculados a este objetivo, dado que el cumplimiento de este objetivo presupuestario se realiza directamente desde los recursos externalizados, que tienen su impacto presupuestario en otros objetivos presupuestarios. Dado que el Ayuntamiento de Madrid cuenta con dos redes especializadas de atención a mujeres víctimas de violencia de género, en todas sus manifestaciones, los datos facilitados se referirán a los diferentes recursos que componen dichas redes.

Atenciones realizadas en servicios externalizados: A lo largo del 2021 se han realizado un total de 53.853 atenciones, de las cuales 19.412 han sido efectuadas por los Recursos de la Red municipal contra la trata y la explotación Sexual y el Centro de Crisis 24 h y 34.441 por la Red municipal contra la violencia de género en Pareja/Expareja, de acuerdo con el siguiente desglose:

- Atenciones realizadas por trabajadores/as sociales: A lo largo del ejercicio 2021 se han realizado un total de 14.471 atenciones por trabajadores/as sociales, de las cuales 6.264 han sido efectuadas por los Recursos de la Red municipal contra la trata y la explotación Sexual y el Centro de Crisis 24 h y 8.207 por la Red municipal contra la violencia de género en Pareja/Expareja.

OBJETIVOS / INDICADORES DE GESTIÓN

- Atenciones realizadas por psicólogos/as: A lo largo del ejercicio 2021 se han realizado un total de 25.203 atenciones por psicólogos/as, de las cuales 4.968 han sido efectuadas por los Recursos de la Red municipal contra la trata y la explotación Sexual y el Centro de Crisis 24 h y 20.235 por la Red municipal contra la violencia de género en Pareja/Expareja.

- Atenciones realizadas por asesores/as jurídicos/as: A lo largo del ejercicio 2021 se han realizado un total de 11.464 atenciones por asesores/as jurídicos/as, de las cuales 7.545 han sido efectuadas por los Recursos de la Red municipal contra la trata y la explotación Sexual y el Centro de Crisis 24 h y 3.919 por la Red municipal contra la violencia de género en Pareja/Expareja.

- Atenciones telefónicas: A lo largo del ejercicio 2021 se han realizado un total de 2.715 atenciones telefónicas a través de las líneas 900 que disponen tres de los recursos de la Red especializada, de las cuales 635 han sido efectuadas al Centro de Crisis 24 h, 9 al Centro de Emergencia para Victimas de trata y 2.080 por la Red municipal contra la violencia de género en Pareja/Expareja.

Servicios realizados por unidades móviles: La Red especializada de violencia de género cuenta con dos Unidades Móviles, la Unidad Móvil del Servicio de atención a mujeres víctimas de violencia de género, de reciente creación en el ejercicio 2021 y la Unidad Móvil para mujeres víctimas de trata con fines de explotación sexual. Con respecto a las actuaciones y servicios realizados por ambas unidades móviles, que han ascendido a un total de 9.909 actuaciones, se señala lo siguiente:

- la Unidad Móvil del SAVG24h, tiene como propósito facilitar el acceso a la atención especializada en el contexto de la emergencia y la urgencia posibilitando el acercamiento del servicio y la atención in situ en aquellos casos en los que exista dificultad para trasladarse al SAVG24H para recibir atención. Durante el 2021 se han atendido un total de 117 propuestas, correspondientes a 86 mujeres, de las cuales obedecen a situaciones que requieren atención en la emergencia un total de 72 propuestas y el resto (45) a atención programada.

- La Unidad Móvil Concepción Arenal ha realizado un total de 9.792 acercamientos y contactos a mujeres en calle (3.498 contactos a mujeres por primera vez en calle y pisos, 2.784 en entorno abierto, 714 en entorno cerrado y se han realizado 2.796 atenciones en los diferentes espacios de atención). El equipo de calle de la unidad móvil, durante el año 2021, ha atendido a 691 mujeres de 45 países diferentes.

INDICADOR	MAGNITUD	PREVISIÓN	REALIZADO
ATENCIONES REALIZADAS EN SERVICIOS EXTERNALIZADOS	NÚMERO	4000	53853
ATENCIONES REALIZADAS POR TRABAJADORES SOCIALES	NÚMERO	2000	14471
ATENCIONES REALIZADAS POR PSICÓLOGOS	NÚMERO	500	25203
ATENCIONES REALIZADAS POR ASESORES JURÍDICOS	NÚMERO	500	11464
ATENCIONES TELEFÓNICAS	NÚMERO	2000	2715
SERVICIOS REALIZADOS POR UNIDADES MÓVILES URGENCIA	NÚMERO	300	9909

8. REDUCCIÓN DE LA VIOLENCIA DE GÉNERO EN MADRID

En el Presupuesto General del Área de Gobierno de Familias, Igualdad y Bienestar Social para el ejercicio 2021, Programa presupuestario 231.01 Prevención y Atención frente a la Violencia de Género, no se consignaron créditos presupuestarios de los capítulos 2, 4 y 6, vinculados a este objetivo, dado que el cumplimiento de este objetivo presupuestario se ha realizado únicamente con cargo al capítulo 1 del Programa Presupuestario 231.01 Prevención y Atención frente a la Violencia de Género.

Con respecto a los datos de violencia de género obtenidos durante el 2021, demuestran el impacto negativo que la pandemia de la COVID-19 ha tenido y sigue teniendo en la violencia de género, básicamente debido a tres mecanismos, como señala el estudio del Ministerio de igualdad publicado a principios del ejercicio 2022:

- Potencia los factores que utilizan los agresores habitualmente para ejercer la violencia (aislamiento, justificación, control...) en circunstancias que dificultan su identificación.
- Dificulta que las mujeres puedan salir de la violencia por la falta de oportunidades.
- Limita el acceso de las mujeres a los recursos asistenciales

Desde el Ayuntamiento de Madrid, se aprobaron las 21 medidas dirigidas a combatir la violencia contra las

OBJETIVOS / INDICADORES DE GESTIÓN

mujeres que supuso un paso importante en el impulso común de políticas reales para la prevención y erradicación de esta violencia. No podemos desconocer que la puesta en marcha de estas medidas consensuadas ha seguido estando marcadas por la pandemia. La crisis sanitaria, económica y social derivada de la COVID-19 ha aumentado el riesgo para las mujeres víctimas de violencia de género, y para sus hijos e hijas, y el Ayuntamiento ha tenido que redoblar su esfuerzo para adaptarse a este nuevo contexto. Estas circunstancias, ajenas a las medidas implantadas desde el Ayuntamiento, han dificultado la reducción de la violencia de género en Madrid.

Para poder medir la incidencia que la violencia de género tiene en Madrid, durante el ejercicio 2021 se ha procedido al diseño de un sistema de indicadores para el seguimiento y evaluación de las actividades, que va mucho más allá de las recogidas para cada programa presupuestario y que permitirán analizar el impacto de las políticas municipales contra la violencia de género en sentido amplio. En este sentido hay que tener en cuenta que la Dirección General de Innovación y Estrategia Social tiene encomendada, en el ámbito de sus competencias, la realización de un sistema de información para toda el Área de Gobierno, y se está haciendo un gran esfuerzo para incorporar a dicho sistema los diferentes servicios de esta Dirección General con la finalidad de integrarla y homogeneizarla con el resto de los servicios del Área.

Por un lado, en relación con los servicios de atención a la violencia de género en el ámbito de la pareja/expareja, concretamente del SAVG24h y de los PMORVG, los microdatos que sirven para construir los sistemas de indicadores de procesos y resultados se obtienen a través de una aplicación corporativa denominada VIOLG, que funciona desde el ejercicio 2021 y cuya migración de datos se está completando.

Por lo que se refiere a los servicios de atención a las mujeres víctimas de trata (Unidad Móvil, Centro Concepción Arenal, y Casa Pandora) se está trabajando conjuntamente con la Dirección General de Innovación en la realización de un diseño de registro que nos permitirá disponer de datos individuales y que formarán parte de un repositorio municipal.

INDICADOR	MAGNITUD	PREVISIÓN	REALIZADO
REDUCCIÓN DEL NÚMERO DE DELITOS DE VIOLENCIA DE GÉNERO EN LA	PORCENTAJE	5	0

PRESUPUESTO GENERAL DEL AYUNTAMIENTO DE MADRID 2021

MEMORIA DE CUMPLIMIENTO DE OBJETIVOS

CENTRO: 001 AYUNTAMIENTO DE MADRID

SECCIÓN: 180 FAMILIAS, IGUALDAD Y BIENESTAR SOCIAL

PROGRAMA: 23102 FAMILIA E INFANCIA

RESPONSABLE PROGRAMA: D.G. FAMILIAS, INFANCIA, EDUCACIÓN Y JUVENTUD

MEMORIA GENERAL DEL PROGRAMA

El programa de Familia e Infancia está dirigido a la promoción de los derechos de la infancia y la mejora de la calidad de vida de las niñas, niños y adolescentes que residen en la ciudad para lo que se hace imprescindible, también, apoyar a las familias como estructura básica de socialización y de provisión de cuidados, seguridad y apoyo a las y los menores.

Por otra parte, es preciso significar la modificación del ámbito competencial de la Dirección General de Familias, Infancia, Educación y Juventud, en virtud del Acuerdo de 4 de febrero de 2021 de la Junta de Gobierno de la Ciudad de Madrid, por el que se modifica el Acuerdo de 4 de julio de 2019, de organización y competencias del Área de Gobierno de Familias, Igualdad y Bienestar Social). Este centro directivo, concretamente dentro del programa presupuestario que nos ocupa, ha asumido en febrero de 2021 la competencia de promover, impulsar y desarrollar programas y medidas específicas dirigidas a mejorar la integración social y la autonomía de las personas con discapacidad y sus familias. La misión de la Dirección general se complementa, así, con la promoción de la igualdad y la inclusión social de las personas con discapacidad.

El programa tiene como destinatarios a 514.786 personas (15,5% de la población total del municipio de Madrid, 3.312.310 habitantes) menores de 18 años que residen en nuestra ciudad (datos del Padrón actualizado a 01.01.2021). Destacar que el nuevo ámbito competencial de la discapacidad supone dirigir sus actuaciones a las 207.714. Por tipología, el 58,6% de esas personas tiene discapacidad física, el 25,9% psíquica y el 14,2% sensorial.

Las grandes líneas de actuación del programa presupuestario de Familia e Infancia son apoyo a las familias; promoción y protección de la infancia y adolescencia; alianzas, innovación y mejora; así como promover la igualdad y la inclusión social de las personas con discapacidad.

Para alcanzar los objetivos propuestos se ha partido de un crédito definitivo de 39.693.879 euros en los capítulos I, II, IV y VI. Se ha ejecutado el presupuesto en el 91%.

OBJETIVOS / INDICADORES DE GESTIÓN

1. APOYAR A LAS FAMILIAS EN LA CRIANZA Y EDUCACIÓN DE SU HIJOS Y EN LA PREVENCIÓN Y RESOLUCIÓN DE CONFLICTOS FAMILIARES, FOMENTANDO LA PARENTALIDAD POSITIVA Y PROMOVIENDO LA IGUALDAD DE ROLES ENTRE PADRES Y MADRES

La familia es la principal proveedora de cuidados y atención a los menores, pues es en el seno del núcleo familiar donde las niñas y los niños reciben los cuidados físicos y el apoyo emocional que necesitan para su adecuado desarrollo y socialización.

Los instrumentos con los que se ha contado para el cumplimiento de este objetivo han sido los siguientes:

- Centros de Apoyo a las Familias (CAF)
En 2021, en los CAF se han atendido a 31.397 personas de un total de 24.060 familias y se han informado y orientado a 1.139 profesionales. La Carta de Servicios de los CAF en 2021 asume 11 compromisos de calidad (incluido SYR) con 16 indicadores evaluables y 4 indicadores informativos. En la evaluación correspondiente a 2021, ha obtenido un grado de cumplimiento del 68,8%.

El coste total de los siete CAF ha sido de 2.425.786 euros del capítulo II.

OBJETIVOS / INDICADORES DE GESTIÓN

- Casa Grande
El coste de este servicio en 2021 ascendió a 455.191 euros del capítulo II.
Durante el año 2021 ha disminuido la atención, con respecto al año 2021, tanto de familias como de menores por la reducción de aforos derivado del Covid-19.

- Centro de Intervención Parental (CIP)
El coste de este servicio en 2021 ascendió a 463.201 euros del capítulo II.

- Puntos de Encuentro Familiar (PEF)
El gasto ejecutado para la gestión de los tres PEF asciende a 1.005.781 euros del capítulo II.

- Servicio de Educación Social.
El coste económico de este servicio se ha consignado principalmente en el objetivo número 5, debido a que la gran mayoría de los beneficiarios son adolescentes en situación de riesgo o conflicto social. No obstante, conviene destacar que los educadores sociales realizan también una importante tarea de información y formación a familias en relación a la crianza y educación de sus hijos, habiéndose atendido desde este servicio a 3.200 familias a lo largo de 2021.

- Proyecto Casa Verde
Con el objetivo de apoyar a las familias cuyos progenitores padecen alguna enfermedad o trastorno mental, se ha tramitado una subvención nominativa de 40.000 euros para el proyecto "Casa verde" desarrollado por la Fundación Manantial y que ha atendido a lo largo de 2021 a 47 familias.

- Proyecto "Casas Lectoras para el fomento de la lectura en familia"
La aportación del Ayuntamiento fue de 34.600 euros del capítulo IV. El proyecto ha beneficiado a más de 362 familias que acuden a los programas de lectura de la Fundación y a 565 niñas y niños que han recibido formación en fomento de la lectura infantil en los 7 Centros de Apoyo a las familias, en las 4 Casas Grande del Ayuntamiento de Madrid y en el Proyecto casa Verde.

- Proyecto "un hogar fuera del hogar, alojamiento para familias con menores hospitalizados"
Este proyecto se ha financiado en 2021 con 40.000 euros y ha beneficiado a 148 familias.

En general, los indicadores previstos han sido cumplidos. No obstante, hay que tener en cuenta la incidencia que sin duda ha tenido el COVID-19.

En relación con los CAF, se ha dado un aumento del 24,3% de personas beneficiarias respecto del año anterior, pero sin llegar a recuperar las cifras de 2019. Los Servicios con más demanda han sido especialmente la atención psicológica ante las dificultades en el ámbito de las relaciones familiares (40,3%), y, en menor medida, la orientación social (21,2%) y el asesoramiento jurídico (19,7%).

Desde los CAF también se organizan y promueven actividades de participación comunitaria que pretenden ser un elemento de prevención universal de los conflictos familiares y de fomento de la parentalidad positiva. En los últimos años, se venía produciendo un aumento del número de familias asistentes a este tipo de actividades, hasta 2020, el año en el que se inicia la pandemia provocada por la Covid-19, si bien se ha recuperado un 6,6% en 2021 respecto al año anterior, todavía queda lejos del 41,1% de 2019.

Respecto a las familias atendidas en los CAF en el servicio de formación no se han podido hacer acciones formativas para las familias por la situación del COVID 19 durante los meses de marzo, abril y mayo. Aunque se elaboraron guías y píldoras informativas que se publicaron en la página Web del ayuntamiento de Madrid y en redes sociales. Una vez desarrollado el sistema online en los CAF, pudieron hacerse por plataforma charlas, talleres y diferentes acciones formativas.

En cuanto a las actividades de formación ofrecidas a las familias por los CAF se han combinado las acciones presenciales con limitaciones de aforo con formaciones on line.

El número de familias atendidas en Puntos de Encuentro Familiares (PEF) se han reducido por las medidas de seguridad impuestas durante la crisis sanitaria por COVID-19 ya que ha obligado a espaciar las visitas, reduciendo también la capacidad de absorción de altas nuevas.

En el programa "Casa Grande" se ha reducido la asistencia por las limitaciones de aforo que han estado vigentes durante 2021.
Las familias atendidas en el proyecto "Casa Verde" de la Fundación Manantial se ha incrementado en un

OBJETIVOS / INDICADORES DE GESTIÓN

4,4% con respecto al año anterior. Se ha prestado una intervención profesional intensiva, siendo las actividades de orientación laboral y la psicoterapia las que requieren un mayor número de sesiones para el logro de los objetivos en las personas adultas. En el caso de las niñas y niños, las actividades de integración sensorial y, de nuevo, de psicoterapia, son las que precisan mayor intensidad.

En el proyecto casa Lectoras de la Fundación Germán Sánchez, durante el año 2021 se ha contado con la participación de 565 niñas y niños pertenecientes a 362 familias. Este número ha resultado superior al del año 2020 (con 319 familias implicadas).

El proyecto un hogar dentro del hogar de la Fundación Infantil Ronald Mc Donald los residentes en la casa se han incrementado. Durante el año 2021 se han incrementado las familias residentes en un 46,5% respecto al volumen de atención de 2020, cifra aún lejana a la de 2019. Las medidas de reorganización de la actividad sanitaria, especialmente de los centros hospitalarios, durante la pandemia COVID-19, siguen limitado la atención presencial de determinadas patologías y, en consecuencia, reducido el número de estancias hospitalarias.

En el servicio de Educación Social se ha conseguido superar la previsión realizada en todos los indicadores, excepto en la participación de padres en las actividades de formación, en las que sólo el 11,2 % de los participantes han sido varones, frente al 30% que se había planteado como meta.

El porcentaje de madres sigue siendo superior al previsto en la meta. La desviación de este indicador se debe, entre otros, a que siguen siendo las mujeres en su mayoría, quienes acuden a los Servicios Sociales y a la dificultad de los padres para asumir determinados roles de la función parental, delegando dicha responsabilidad en la figura femenina del hogar.

En cuanto a las familias en el servicio de coordinación Parental se ha aumentado respecto a la previsión realizada.

En cuanto a la media de satisfacción con el apoyo profesional es muy alta, puesto que se determina en el grado de satisfacción alcanzando un 98,3% de satisfacción global.

INDICADOR	MAGNITUD	PREVISIÓN	REALIZADO
FAMILIAS ATENDIDAS EN LOS CENTROS DE APOYO A LAS FAMILIAS (C	NÚMERO	23000	24060
FAMILIAS ATENDIDAS EN LOS CAF: ORIENTACIÓN SOCIAL Y JURÍDICA	NÚMERO	8000	11049
FAMILIAS ATENDIDAS EN LOS CAF EN EL SERVICIO DE MEDIACIÓN FA	NÚMERO	600	829
FAMILIAS ATENDIDAS EN LOS CAF EN EL SERVICIO DE FORMACIÓN	NÚMERO	3500	3290
ACTIVIDADES DE FORMACIÓN OFRECIDAS A LAS FAMILIAS POR CAF AL	NÚMERO	2	2
FAMILIAS QUE PARTICIPAN EN ACTIVIDADES COMUNITARIAS IMPULSAD	NÚMERO	6000	6411
VALORACIÓN MEDIA DE LA SATISFACCIÓN CON EL APOYO PROFESIONAL	PUNTUACIÓN	9	9
FAMILIAS SATISFECHAS O MUY SATISFECHAS CON LAS ACTIVIDADES D	PORCENTAJE	95	99
FAMILIAS ATENDIDAS EN PUNTOS DE ENCUENTRO FAMILIARES (PEF)	NÚMERO	900	632
FAMILIAS ATENDIDAS EN EL SERVICIO DE COORDINACION PARENTAL (	NÚMERO	20	22
ASISTENCIA MEDIA DIARIA EN EL PROGRAMA "CASA GRANDE"	NÚMERO	63	68
FAMILIAS ATENDIDAS EN EL PROGRAMA "CASA GRANDE"	NÚMERO	2900	1609
NIÑAS ATENDIDAS EN EL PROGRAMA "CASA GRANDE"	MUJERES	1550	885
NIÑOS ATENDIDOS EN EL PROGRAMA "CASA GRANDE"	HOMBRES	1500	993
FAMILIAS SATISFECHAS O MUY SATISFECHAS CON EL PROGRAMA CASA	PORCENTAJE	90	99
FAMILIAS ATENDIDAS EN EL SERVICIO DE EDUCACIÓN SOCIAL	NÚMERO	2500	3200
FAMILIAS CON OBJETIVOS CUMPLIDOS EN EL SERVICIO DE EDUCACIÓN	PORCENTAJE	65	74
% DE PADRES EN ACTIVIDADES DEL SERVICIO DE EDUCACIÓN SOCIAL	HOMBRES	30	11
% DE MADRES EN ACTIVIDADES DEL SERVICIO DE EDUCACIÓN SOCIAL	MUJERES	70	89

OBJETIVOS / INDICADORES DE GESTIÓN			
FAMILIAS ATENDIDAS EN EL PROYECTO CASA VERDE DE LA FUNDACIÓN	NÚMERO	40	47
NIÑAS ATENDIDAS EN EL PROYECTO CASA VERDE DE LA FUNDACIÓN MA	MUJERES	20	32
NIÑOS ATENDIDOS EN EL PROYECTO CASA VERDE DE LA FUNDACIÓN MA	HOMBRES	22	35
SATISFACCIÓN DE LAS FAMILIAS ATENDIDAS EN EL PROYECTO CASA V	PUNTUACIÓN	7	7
FAMILIAS ATENDIDAS EN EL PROYECTO CASA LECTORAS DE LA FUNDAC	NÚMERO	320	362
BENEFICIARIOS DEL PROYECTO UN HOGAR DENTRO DEL HOGAR DE LA F	NÚMERO	750	410
SATISFACCIÓN DE LAS FAMILIAS ATENDIDAS EN EL PROYECTO UN HOG	PUNTUACIÓN	9	9

2. FACILITAR LA CONCILIACIÓN DE LA VIDA FAMILIAR Y LABORAL Y LA INCORPORACIÓN DE LAS MADRES AL MERCADO DE TRABAJO, PRESTANDO ESPECIAL ATENCIÓN A LAS FAMILIAS MONOPARENTALES

Los instrumentos con los que se ha contado para el cumplimiento de este objetivo han sido los siguientes:

- Centros de día infantiles para el programa Quedamos al salir de clase.
Se desarrollan a partir de dos proyectos, complementarios entre sí para dar cobertura
a toda la ciudad: los Centros de Día de Cruz Roja y los Centros de Día Quedamos al Salir de Clase.

Madrid ha contado en 2021 con una red de 46 centros de día infantiles. En el curso escolar 2020-21 se redujeron las plazas ofertadas a 1.281 debido a la situación de pandemia derivada de la COVID-19 y teniendo en cuenta la capacidad de los centros.

El proyecto de Centro de Día de Cruz Roja, llevado a cabo mediante un convenio de subvención nominativa, ha contado con 30 centros, ubicados en 18 distritos y se han ofertado 789 plazas.

En este curso escolar las plazas se han reducido debido a la reducción de aforos exigido por las medidas sanitarias por COVID-19. En el marco de este convenio se han desarrollado diferentes actividades. En estas actividades han participado un total de 1.318 niños y niñas.

Durante el periodo estival se realizó un campamento urbano donde han participado 54 niños y niñas que viven en la Cañada Real, llevándose a cabo en el Centro de Día de Cruz Roja ubicado en la Cañada Real Galiana.

En el convenio de Cruz Roja el Ayuntamiento de Madrid ha financiado este proyecto a través de una subvención nominativa por importe de 2.755.003 euros.

El programa "Quedamos al Salir de Clase" ha contado con 16 centros, con un total de 492 plazas, es gestionado mediante cuatro contratos administrativos. Los contratos establecen que cada centro cuenta con 40 plazas. No obstante, en el curso escolar 2020-2021 esta capacidad se redujo a 30 debido a la limitación de aforo por COVID-19.

En el año 2021 el coste de los contratos para llevar a cabo el Programa Quedamos al Salir de Clase ha sido de 1.603.560 euros del capítulo II.

- Servicio de apoyo a familias con menores
El importe del servicio ha sido de 2.237.543 euros en lo que afecta al Capítulo II.
En 2021 se atendieron 819 familias, produciéndose 474 altas nuevas incrementándose en un (57,9%) las altas en comparación con el año anterior. Las bajas definitivas han sido de 380 suponiendo un (46,4%). Son porcentajes afines a los años previos a la pandemia COVID-19, que motivó un incremento del número de bajas del servicio y una disminución de las altas nuevas.

El número de hogares con servicio de apoyo a familias con menores, al igual que las niñas atendidas en el servicio ha descendido sensiblemente.

El número de horas prestadas ha aumentado en 2021, no así la media de horas por familia que se ha mantenido de forma similar al dato de 2020.

En cuanto a los indicadores de las niñas y niños de 0-16 años atendidos en el programa Quedamos al Salir de Clase y en Centros de Día en el año 2021, no se han alcanzado las metas establecidas debido a causas imputables a la pandemia (rechazo de las familias y problemas con la ratio en algunos centros por contar

OBJETIVOS / INDICADORES DE GESTIÓN

con espacios reducidos).

En lo que afecta al grado de satisfacción de los Centros de Día, se ha tenido en cuenta la medición realizada en los cuestionarios de satisfacción del curso 2020/2021.

INDICADOR	MAGNITUD	PREVISIÓN	REALIZADO
NIÑAS DE 0-16 AÑOS ATENDIDAS EN EL PROGRAMA QUEDAMOS AL SALI	MUJERES	1200	833
NIÑOS DE 0-16 AÑOS ATENDIDOS EN EL PROGRAMA QUEDAMOS AL SALI	HOMBRES	1450	975
SATISFACCIÓN DE LAS FAMILIAS CON EL PROGRAMA QUEDAMOS AL SAL	PUNTUACIÓN	9	9
SATISFACCIÓN DE LAS FAMILIAS CON LOS CENTROS DE DÍA	PUNTUACIÓN	9	9
% DE FAMILIAS MONOPARENTALES CON LA MADRE A CARGO DE LOS HIJ	MUJERES	65	53
% DE FAMILIAS MONOPARENTALES CON EL PADRE A CARGO DE LOS HIJ	HOMBRES	3	2
HOGARES CON SERVICIO DE APOYO A FAMILIAS CON MENORES	NÚMERO	1020	819
NIÑOS ATENDIDOS EN EL SERVICIO DE APOYO A FAMILIAS CON MENOR	NÚMERO	840	1141
NIÑAS ATENDIDAS EN EL SERVICIO DE APOYO A FAMILIAS CON MENOR	NÚMERO	796	540
HORAS DE SERVICIO PRESTADAS EN EL SERVICIO DE APOYO A FAMILI	NÚMERO	15500	10529
MEDIA DE HORAS POR FAMILIA EN EL SERVICIO DE APOYO A FAMILIA	NÚMERO	25	22
% DE FAMILIAS MONOPARENTALES CON LA MADRE A CARGO DE LOS HIJ	MUJERES	55	67
% DE FAMILIAS MONOPARENTALES CON EL PADRE A CARGO DE LOS HIJ	HOMBRES	5	2

3. PROPORCIONAR UNA INTERVENCIÓN INTEGRAL A FAMILIAS EN GRAVE RIESGO DE EXCLUSIÓN SOCIAL EN REGIMEN DE ALOJAMIENTO

Programa de Apoyo Social y Residencial a Menores en Dificultad Social y sus Familias

La gestión de este programa se realiza mediante:
- Convenio de Subvención entre el Ayuntamiento de Madrid y Cáritas Diocesana de Madrid para apoyar la realización del Proyecto de Cáritas denominado "Servicio de Atención a Familias en Recursos Residenciales". El programa dispone de tres recursos residenciales (Viviendas de Integración Social Jubileo 2000, Sínodo 2005 y JMJ 2011) y tres modalidades de plaza.

El número de personas alojadas en estos recursos residenciales en 2021 ha sido de 248, distribuidos en 147 menores, 101 adultos y 70 familias. El coste del Convenio de Subvención de estos recursos residenciales ha sido de 806.534 euros del capítulo IV.

Es preciso significar que los indicadores relativos al recurso de Santamaría del Parral aparecen reflejados con cero realizado. La razón es que dicho recurso desapareció en enero de 2021.

- Proyecto Espacio de Alojamiento EMMA para mujeres en situación de vulnerabilidad con menores.
En 2021, el número de personas alojadas en estos recursos residenciales ha sido de 45, distribuidos en 27 menores, 30 mujeres y 30 familias. El coste del Convenio de Subvención de este recurso residencial ha sido de 387.800 euros del capítulo IV.

- Proyecto desarrollado por la Asociación Solidaridad con Madres Solteras.
Se ha financiado con 25.000 euros del capítulo IV. En 2021, el número de personas alojadas en este recurso residencial ha sido de 20, distribuidos en 11 menores, 9 mujeres y 9 familias.
Es preciso significar que respecto al indicador niños y niñas beneficiarios de los alojamientos de la Asociación Madres Solteras la previsión era que hubiera 5 niñas beneficiarias y 5 niños beneficiarios, pero las 9 familias alojadas han aportado 8 niñas y 3 niños, superando en todo caso la previsión que era de 10 menores.

- Proyecto "Ayuda a mujeres embarazadas o familias con hijos e hijas en situación económica o social desfavorecida con necesidad de alojamiento".

OBJETIVOS / INDICADORES DE GESTIÓN

La gestión de este proyecto se realiza mediante Convenio de Subvención entre el Ayuntamiento de Madrid y la Fundación Madrina. El coste del Convenio de Subvención de este recurso residencial ha sido de 200.000 euros del capítulo IV.

INDICADOR	MAGNITUD	PREVISIÓN	REALIZADO
FAMILIAS ATENDIDAS EN LOS ALOJAMIENTOS DE CÁRITAS DIOCESANAS	NÚMERO	40	70
NIÑAS ATENDIDAS EN LOS ALOJAMIENTOS DE CÁRITAS DIOCESANA(JUB	MUJERES	40	70
NIÑOS ATENDIDOS EN LOS ALOJAMIENTOS DE CÁRITAS DIOCESANA (JU	HOMBRES	20	77
SATISFACCIÓN DE LAS FAMILIAS CON LOS ALOJAMIENTOS DE CARITAS	PUNTUACIÓN	7	5
FAMILIAS ATENDIDAS EN EL PROYECTO UN HOGAR DENTRO DEL HOGAR	NÚMERO	250	148
MUJERES BENEFICIARIAS DE LOS ALOJAMIENTOS DE CÁRITAS DIOCESA	MUJERES	20	61
NIÑAS BENEFICIARIAS DE LOS ALOJAMIENTOS DE CÁRITAS DIOCESANA	MUJERES	20	0
NIÑOS BENEFICIARIOS DE LOS ALOJAMIENTOS DE CÁRITAS DIOCESANA	HOMBRES	25	0
SATISFACCIÓN DE LAS MUJERES BENEFICIARIAS DE CÁRITAS DIOCESA	PUNTUACIÓN	7	0
MUJERES BENEFICIARIAS DE LOS ALOJAMIENTOS EMMA DE LA FUNDACI	MUJERES	15	30
NIÑAS BENEFICIARIAS DE LOS ALOJAMIENTOS EMMA DE LA FUNDACIÓN	MUJERES	6	12
NIÑOS BENEFICIARIOS DE LOS ALOJAMIENTOS EMMA DE LA FUNDACIÓN	HOMBRES	6	15
SATISFACCIÓN DE LAS MUJERES BENEFICIARIAS DE LOS ALOJAMIENTO	PUNTUACIÓN	7	9
MUJERES BENEFICIARIAS DE LOS ALOJAMIENTOS DE LA ASOCIACIÓN S	MUJERES	10	20
NIÑAS BENEFICIARIAS DE LOS ALOJAMIENTOS DE LA ASOCIACIÓN SOL	MUJERES	5	8
NIÑOS BENEFICIARIOS DE LOS ALOJAMIENTOS DE LA ASOCIACIÓN SOL	HOMBRES	5	3
SATISFACCIÓN DE LAS MUJERES BENEFICIARIAS DE LOS ALOJAMIENTO	PUNTUACIÓN	7	10

4. PROMOCIONAR LOS DERECHOS DE LA INFANCIA Y LA ADOLESCENCIA IMPULSANDO SU PARTICIPACIÓN Y GARANTIZANDO LA PARIDAD DE SEXOS EN LAS COMISIONES DE PARTICIPACIÓN

Los instrumentos con los que se ha contado para el cumplimiento de este objetivo han sido los siguientes:

- Dinamización de la participación infantil
El 30 de junio de 2021 tras la finalización del contrato con el Ayuntamiento de Madrid, el Servicio queda suspendido. El 1 de septiembre de 2021 entra en vigor el contrato de servicios que conlleva prestaciones directas a favor de la ciudadanía denominado "Participación para la convivencia democrática de la Infancia y la Adolescencia".

La puesta en marcha de este contrato se ha caracterizado por una intensa actividad debido a la programación de sesiones de sensibilización en los distritos y el trabajo previo a realizar de cara a las renovaciones de las COPIA y los plenos distritales.

- Plenos Infantiles
Se ha realizado un Pleno infantil presidido por el Delegado de Familias, Igualdad y Bienestar Social en el 24 de noviembre para los más pequeños de 12 años con la participación de 17 niños y 39 niñas.

Se celebró el 12 de mayo 2021 el pleno de adolescentes, presidido por el Alcalde donde participaron 6 adolescentes varones y 15 adolescentes mujeres de manera presencial y 5 adolescentes varones y 3 mujeres de manera virtual.

Se renovó la Comisión de Participación de la Infancia y la Adolescencia (COPIA) en 7 de los 21 distritos, quedando aplazada para 2022 en el resto de distritos. Se han podido celebrar Plenos de distrito en Latina y Ciudad Lineal (quedando aplazado para 2022 en el resto).

OBJETIVOS / INDICADORES DE GESTIÓN

- Centros de Ocio Adolescente autogestionados
En el año 2021 han estado activos los Enredaderos de Retiro, Centro, Fuencarral-El Pardo, Moratalaz, Villaverde y Puente de Vallecas.

En estos 6 centros 1.099 chicas y 1.565 chicos, de entre 12 y 17 años, han propuesto y autogestionado sus propias iniciativas recreativas y culturales, promoviendo, a través de ellas, procesos de aprendizaje y desarrollo personal y grupal en los que priman la comunicación y los hábitos saludables. Además de la participación presencial, 383 chicos y chicas han participado de manera virtual en la red de espacios autogestionados.

En cuanto a los indicadores, lo realizado respecto a lo previsto es inferior en, la mayoría de ellos, debido a las circunstancias derivadas del Covid-19, que han hecho que se limiten los aforos. El grado de satisfacción en los Enredaderos ha alcanzado 9,6 puntos.

La aportación económica municipal ha sido de 485.000 euros del capítulo IV, a través de una subvención nominativa a la Federación INJUCAM.

INDICADOR	MAGNITUD	PREVISIÓN	REALIZADO
GRUPOS DE PARTICIPACIÓN INFANTIL Y DE ADOLESCENTES	NÚMERO	200	218
NIÑOS DE 6 A 12 AÑOS EN GRUPOS DE PARTICIPACIÓN INFANTIL	HOMBRES	400	703
NIÑAS DE 6 A 12 AÑOS EN GRUPOS DE PARTICIPACIÓN INFANTIL	MUJERES	600	725
ADOLESCENTES VARONES EN GRUPOS DE PARTICIPACIÓN	HOMBRES	250	371
ADOLESCENTES MUJERES EN GRUPOS DE PARTICIPACIÓN	MUJERES	370	410
SATISFACCIÓN DE LOS PARTICIPANTES EN LOS PUNTOS DE PARTICIPA	PUNTUACIÓN	7	7
COPIA INFANTILES CONSTITUIDAS EN LOS DISTRITOS, SUBCOMISIÓN	NÚMERO	21	21
COPIA DE ADOLESCENTES CONSTITUIDAS EN LOS DISTRITOS SUBCOMIS	NÚMERO	21	21
NIÑOS DE 6 A 12 AÑOS EN LAS COPIA INFANTILES	HOMBRES	100	83
NIÑAS DE 6 A 12 AÑOS EN LAS COPIA INFANTILES	MUJERES	120	141
ADOLESCENTES VARONES EN LAS COPIA DE ADOLESCENTES	HOMBRES	100	60
ADOLESCENTES MUJERES EN LAS COPIA DE ADOLESCENTES	MUJERES	120	90
PLENOS MUNICIPALES INFANTILES Y ADOLESCENTES	NÚMERO	2	2
PLENOS DISTRITALES INFANTILES Y ADOLESCENTES	NÚMERO	21	21
MUJERES ADOLESCENTES PARTICIPANTES EN CENTROS DE OCIO	MUJERES	2000	1257
HOMBRES ADOLESCENTES PARTICIPANTES EN CENTROS DE OCIO	HOMBRES	3000	1790
SATISFACCIÓN DE LOS ADOLESCENTES PARTICIPANTES EN CENTROS DE	PUNTUACIÓN	9	9
COMISIÓN DE PARTICIPACIÓN DE LA INFANCIA Y ADOLESCENCIA DEL	NÚMERO	21	21
COMISIÓN DE PARTICIPACIÓN DE LA INFANCIA Y ADOLESCENCIA DEL	NÚMERO	21	21

5. PREVENIR LA EXCLUSIÓN SOCIAL DE ADOLESCENTES EN SITUACIÓN DE RIESGO MEDIANTE EL APOYO SOCIOEDUCATIVO Y PRELABORAL INCIDIENDO EN LA PERSPECTIVA DE IGUALDAD DE GÉNERO.

Los instrumentos con los que se ha contado para el cumplimiento de este objetivo han sido los siguientes:

- Servicio de Educación Social
Este servicio tiene como finalidad promover en los destinatarios, mediante técnicas de educación no formal, competencias sociales adecuadas y una interiorización de valores, normas y comportamientos que faciliten su desarrollo personal y social.

Por otro lado, mediante Acuerdo de 18 de junio de 2014, la Junta de Gobierno de la Ciudad de Madrid aprobó la Carta de Servicios del Servicio de Educación Social (BOAM 24 junio 2014). En el año 2021, figuran en la misma 12 compromisos de calidad, medidos a través de 20 indicadores, de los que se ha

OBJETIVOS / INDICADORES DE GESTIÓN

cumplido el 90%.

El coste del Servicio de educación Social ha sido 4.242.853 euros del capítulo II.

- Programa de Apoyo Socioeducativo y Prelaboral: Programa ASPA.
El programa dispone de 9 centros, organizados en 7 zonas que dan cobertura a toda la ciudad de Madrid.
El coste de este programa a sido de 3.337.257 euros del capítulo II.

- La Quinta Cocina
Anualmente se realizan 3 cursos de formación, con 40 plazas cada uno, y una duración de 6 meses, cuatro de ellos de formación teórica y práctica que se llevan a cabo en las aulas, cocina y cafetería del Palacete y los dos meses restantes, se llevan a cabo prácticas en restaurantes colaboradores externos.

En 2021, se han realizado 3 cursos de formación, con 40 plazas cada uno, que en el año 2020 se habían limitado a 2 cursos de formación, debido a la crisis originada por la Covid19. Durante el año 2021, la escuela ha formado a 128 jóvenes en las tres ediciones que se han llevado a cabo.

En cuanto al perfil de la población participante, los hombres han sido mayoría con un 66,4% del total, frente a las mujeres, con una participación del 33,6%.

El coste de La Quinta Cocina en 2021 ha sido de 499.567 euros del capítulo II.

- Proyecto de mediación para la prevención del riesgo social y protección de los menores

El gasto estimado en capítulo II para la gestión administrativa de convenio de subvención con Cruz Roja para este proyecto alcanza el valor de 338.000 euros.

- Programa de Apoyo Residencial para la Vida Autónoma de Jóvenes en Situación de Grave Vulnerabilidad Social
Durante 2021 se han atendido 54 jóvenes: 34 han sido hombres y 20 mujeres. Destaca la grave vulnerabilidad de las mujeres con las que se ha trabajado ya que a su situación se añaden embarazos no deseados, dependencia emocional/económica de parejas, violencia en la familia y abusos.

Este programa lo gestiona la Fundación ISOS y se encuentra cofinanciado por el Ayuntamiento de Madrid a través de una subvención nominativa. El gasto en capítulo IV ha sido de 146.000 euros.

En lo que se refiere a los indicadores, es preciso significar que tanto la previsión relativa al número de mujeres y al número de hombres adolescentes atendidos en el servicio de Educación Social, no se ha alcanzado la meta prevista a consecuencia de la reducción de actividades en medio abierto y comunitario por la pandemia derivada del COVID-19.

En relación con los indicadores del Programa ASPA, se han conseguido alcanzar todas las metas propuestas. Es significativo mencionar, por un lado, el incremento de un 3.6% respecto a la meta establecida para el indicador de porcentaje de adolescentes y jóvenes con entrevista de empleo, y, por otro lado, el incremento del 7.3% respecto a la meta establecida para el indicador de porcentaje de distribución de contratos en mujeres.

Respecto a los indicadores del programa de formación La Quinta Cocina hay tres indicadores en los que no se ha alcanzado la meta establecida. La justificación se encuentra en una tabla que se encuentra a continuación de la tabla de indicadores. El n.º de adolescentes y jóvenes varones atendidos no alcanza la meta establecida, debido a que se ha producido un incremento de las adolescentes y jóvenes mujeres atendidas. En cuanto al % de hombres en el proyecto no alcanza la meta establecida, ya que se produce un incremento de la participación de mujeres en el proyecto, lo cual resulta favorable. El % de mujeres que finaliza el proyecto no alcanza la meta establecida por los abandonos que se producen. Señalar la reducción de las actividades en medio abierto y comunitario debido a la pandemia provocada por el COVID-19. También hay una reducción de las actividades en medio abierto y comunitario debido a la mencionada pandemia.

En relación con los indicadores del Programa de Apoyo Residencial para la Vida Autónoma de Jóvenes en Situación de Grave Vulnerabilidad Social, hay que destacar que se han cumplido las metas propuestas, habiendo atendido a 10 hombres y 9 mujeres más de lo previsto. La satisfacción de los participantes en el programa también ha superado la meta prevista.

OBJETIVOS / INDICADORES DE GESTIÓN

INDICADOR	MAGNITUD	PREVISIÓN	REALIZADO
MUJERES ADOLESCENTES ATENDIDAS EN EDUCACIÓN SOCIAL	MUJERES	8000	7012
HOMBRES ADOLESCENTES ATENDIDOS EN EDUCACIÓN SOCIAL	HOMBRES	7000	6332
SATISFACCIÓN DE LAS NIÑAS, NIÑOS Y ADOLESCENTES CON LA ATENC	PUNTUACIÓN	8	9
MUJERES ADOLESCENTES ATENDIDAS PROGRAMA ASPA	MUJERES	1500	1200
HOMBRES ADOLESCENTES ATENDIDOS PROGRAMA ASPA	HOMBRES	1900	2053
SATISFACCIÓN DE LOS ADOLESCENTES ATENDIDOS EN EL PROGRAMA AS	PORCENTAJE	90	99
ADOLESCENTES CON OBJETIVOS CUMPLIDOS EN EDUCACIÓN SOCIAL	PORCENTAJE	60	0
ADOLESCENTES Y JÓVENES CON ENTREVISTA DE EMPLEO	PORCENTAJE	40	44
% DE DISTRIBUCIÓN EN EL PROGRAMA ASPA DE CONTRATOS EN MUJERE	MUJERES	45	52
ADOLESCENTES Y JÓVENES MUJERES ATENDIDAS EN EL PROYECTO DE F	MUJERES	30	43
ADOLESCENTES Y JÓVENES VARONES ATENDIDOS EN EL PROYECTO DE F	HOMBRES	90	85
% DISTRIBUCIÓN DE MUJERES EN EL PROYECTO LA QUINTA COCINA	MUJERES	25	33
% DISTRIBUCIÓN DE HOMBRES EN EL PROYECTO LA QUINTA COCINA	HOMBRES	75	67
SATISFACCIÓN DE LOS PARTICIPANTES EN EL PROYECTO LA QUINTA C	PUNTUACIÓN	9	9
% DE MUJERES QUE FINALIZAN EL PROYECTO DE FORMACIÓN EN LA QU	MUJERES	65	56
% DE VARONES QUE FINALIZAN EL PROYECTO DE FORMACIÓN EN LA QU	HOMBRES	50	68
MUJERES BENEFICIARIAS DEL PROGRAMA DE APOYO RESIDENCIAL PARA	MUJERES	10	20
HOMBRES BENEFICIARIOS DEL PROGRAMA DE APOYO RESIDENCIAL PARA	HOMBRES	25	34
SATISFACCIÓN DE LOS PARTICIPANTES EN EL PROGRAMA DE APOYO RE	PUNTUACIÓN	9	10
CASOS ATENDIDOS EN EL PROYECTO DE MEDIACIÓN INTERCULTURAL CO	NÚMERO	1000	0

6. ATENDER A LOS Y LAS MENORES EN SITUACIÓN DE RIESGO DE DESPROTECCIÓN Y A SUS FAMILIAS, APOYANDO LOS ACOGIMIENTOS EN FAMILIA EXTENSA DE MENORES EN DESAMPARO

Los recursos con los que se ha contado para el cumplimiento de este objetivo han sido los siguientes:

- Centros de Atención a la Infancia (CAI):
Los Centros de Atención a la Infancia (CAI) son los servicios de atención social especializada dirigidos a menores en situación de desprotección y a sus familias.
El 5 de septiembre de 2013, se aprobó en Junta de Gobierno de la Ciudad de Madrid la Carta de Servicios de los Centros de Atención a la Infancia en la que se describen 10 Compromisos de Calidad, con 22 indicadores asociados, dos de ellos de carácter informativo. Transcurridos siete años, se ha procedido a su séptima evaluación en la que de los 22 indicadores medidos se han cumplido 14, lo que supone un grado de cumplimiento del 64%.

- Programa de Atención a la Infancia en el entorno familiar
Se trata de un programa específico de apoyo a los CAI de gestión directa. Este servicio se ocupa de proporcionar atención especializada a menores en situación de desprotección social (riesgo o desamparo) y a sus familias cuando éstas presentan resistencia a la intervención u otras dificultades.

Se ha producido un descenso en los casos vistos en la Comisión de Apoyo Familiar (no se han convocado en todos los distritos por la crisis sanitaria), y en los casos cerrados por objetivos cumplidos en CAI.

El coste para la gestión de los 12 CAI asciende a 5.659.824 euros y el Programa de Intervención en el entorno familiar su importe es de 1.078.809 euros, ambos del Capítulo II.

Apoyo a familias con menores en acogimiento
El importe que corresponde en este proyecto es de 40.000 euros correspondiente al capítulo IV.

OBJETIVOS / INDICADORES DE GESTIÓN

INDICADOR	MAGNITUD	PREVISIÓN	REALIZADO
FAMILIAS ATENDIDAS EN CENTROS DE ATENCIÓN A LA INFANCIA CAI	NÚMERO	7500	8316
NIÑOS ATENDIDOS EN CENTROS DE ATENCIÓN A LA INFANCIA CAI	HOMBRES	6500	7020
NIÑAS ATENDIDAS EN CENTROS DE ATENCIÓN A LA INFANCIA CAI	MUJERES	6000	6659
GRADO SATISFACCIÓN FAMILIAS ATENDIDAS EN CAI Y PROGRAMA EF	PORCENTAJE	9	9
% DE NIÑAS EN ACOGIMIENTO EN FAMILIA EXTENSA SOBRE TOTAL ATE	MUJERES	3	6
% DE NIÑOS EN ACOGIMIENTO EN FAMILIA EXTENSA SOBRE TOTAL ATE	HOMBRES	3	6
CASOS VISTOS EN COMIS. APOYO FAMILIAR SOBRE TOTAL ATEND. CAI	PORCENTAJE	20	21
CASOS EN CAI CON OBJETIVOS CUMPLIDOS	PORCENTAJE	60	60
% DE NIÑAS CON MEDIDAS PROTECC. SOBRE TOTAL ATENDIDOS CAI	MUJERES	7	13
% DE NIÑOS CON MEDIDAS PROT. SOBRE TOTAL ATENDIDOS EN CAI	HOMBRES	71	13
% DE MADRES PARTICIPANTES EN INTERVENCIONES EN EL CAI	MUJERES	60	60
% DE PADRES PARTICIPANTES EN INTERVENCIONES EN EL CAI	HOMBRES	40	40

7. OPTIMIZAR LAS ACTUACIONES DIRIGIDAS A LA FAMILIA, INFANCIA Y A ADOLESCENCIA MEDIANTE LA PLANIFICACIÓN, LA MEJORA DE LOS SISTEMAS DE INFORMACIÓN, LA FORMACIÓN DE LOS ACTORES IMPLICADOS, LA CALIDAD DE LOS SERVICIOS Y LA EVALUACIÓN CONTINUA.

- Planificación y evaluación
El nuevo IV Plan de Infancia y Adolescencia se ha elaborado durante el ejercicio 2020, aprobándose el día 21 de enero de 2021, presentándose posteriormente a la renovación del reconocimiento como Ciudad Amiga de la Infancia por parte de UNICEF.

- Acciones de formación y Jornadas Técnicas
En colaboración con la Escuela Municipal de Formación en 2021 se realizaron tres acciones formativas en las que han recibido formación 185 trabajadores municipales.

- Mejora de los equipamientos
Mediante Inversiones financieras sostenibles se ha dotado de mobiliario a nuevos centros y se ha repuesto mobiliario deteriorado por el uso, por importe de 21.765 euros del capítulo VI.

- Acciones de sensibilización de los derechos de los niños, niñas y adolescentes
Se han cumplido todas las previsiones establecidas para este objetivo. Respecto a las encuestas su ejecución se ha podido llevar a cabo al ampliar el plazo de ejecución del contrato al año 2021.

La Carta de Servicios de Apoyo a Familias con Menores fue aprobada por la Junta de Gobierno de la Ciudad de Madrid el 2 de julio de 2020. En 2021 la Carta asume 9 compromisos de calidad (incluido SYR) con 12 indicadores evaluables y 2 indicadores informativos. En la evaluación correspondiente a 2021, ha obtenido un grado de cumplimiento del 91,6%.

INDICADOR	MAGNITUD	PREVISIÓN	REALIZADO
MENORES ENCUESTADOS PARA ESTUDIO DE NECESIDADES E INTERESES	NÚMERO	9600	9766
SEGUIMIENTO RETROSPECTIVO DE BENEFICIARIOS DE PROGRAMAS MUNI	NÚMERO	400	450
PROTOCOLOS DE ACTUACIÓN ELABORADOS	NÚMERO	2	2
ESTUDIOS DE EVALUACIÓN DE PROGRAMAS Y SERVICIOS	NÚMERO	2	2
INFORMES DE EVALUACIÓN DEL PLIAM Y SITUACIÓN DE LA INFANCIA	NÚMERO	1	1
INFORMES DE SITUACIÓN DE LA INFANCIA Y ADOLESCENCIA	NÚMERO	1	1
PROCESOS DE EVALUACIÓN DE CARTAS DE SERVICIOS	NÚMERO	3	3
PROFESIONALES QUE HAN RECIBIDO FORMACIÓN EN MATERIA DE FAMIL	NÚMERO	140	185

OBJETIVOS / INDICADORES DE GESTIÓN

8. FOMENTAR LA COLABORACIÓN DE LAS ORGANIZACIONES SIN ÁNIMO DE LUCRO EN EL DESARROLLO DE PROYECTOS DIRIGIDOS A LAS FAMILIAS Y LA INFANCIA.

Los instrumentos con los que se ha contado para el cumplimiento de este objetivo han sido los siguientes:

- Subvenciones
La Convocatoria Pública de Subvenciones 2021 a entidades e instituciones de carácter social sin ánimo de lucro que desarrollan proyectos de familia e infancia en el municipio de Madrid, fue publicada el día 5 de julio de 2021. Se han presentado a la convocatoria 101 proyectos, de los cuales han sido subvencionados un total de 46 proyectos,39 de la línea de familia e infancia y 7 de la línea de actuación de apoyo a la discapacidad.

La subvención total concedida ha sido de 720.000 euros y una cuantía solicitada al Ayuntamiento de los 46 proyectos estimados de 1.100.000 euros. Significar que las obligaciones reconocidas de las 19 subvenciones nominativas tramitadas por la Subdirección General de Familias e Infancia, fue por valor de 5.891.685 euros.

INDICADOR	MAGNITUD	PREVISIÓN	REALIZADO
PROYECTOS DE APOYO A LA FAMILIA E INFANCIA SUBVENCIONADOS (C	NÚMERO	50	39
MENORES BENEFICIARIOS DE LOS PROYECTOS SUBVENCIONADOS (CONV.	NÚMERO	4300	6008
FAMILIAS BENEFICIARIAS DE LOS PROYECTOS SUBVENCIONADOS (CONV	NÚMERO	2800	3878
IMPORTE DE LAS SUBVENCIONES CONCEDIDAS EN CONVOCATORIA PÚBLI	EUROS	600000	720000
IMPORTE DE LAS SUBVENCIONES NOMINATIVAS	EUROS	5617986	5891685
% DE PARTICIPACIÓN DE VOLUNTARIOS EN PROYECTOS SUBVENCIONES	PORCENTAJE	80	85
CONVENIOS DE SUBVENCIÓN PARA APOYO A PROYECTOS DE FAMILIA E	NÚMERO	11	12

9. SENSIBILIZAR A LA SOCIEDAD EN RELACIÓN A LAS NECESIDADES DE LAS FAMILIAS Y LA INFANCIA

La Semana de Derechos de la Infancia se celebró del 13 al 24 de noviembre y se dedicó al Derecho a la Educación con especial incidencia en la Educación Infantil de 0 a 3 años.

Se ha realizado una campaña sobre la importancia de la educación infantil de 0 a 3, que se presentó junto con otros los actos de la Semana de los Derechos de la Infancia por parte del Delegado. Asimismo, se celebró una jornada sobre "Beneficios y Práctica de la educación Infantil", se llevó a cabo la renovación de la Comisión de Participación de la Infancia y Adolescencia de Madrid y se procedió a la devolución de las propuestas de los plenos infantil y adolescente celebrados en noviembre de 2021 (Pleno Infantil) y en mayo 2021 (Pleno de Adolescentes).

El Encuentro anual de acogimiento de menores en familia extensa se descentralizó, llevándose a cabo 11 encuentros territorializados según los Centros de Atención a la Infancia y Adolescencia (CAI) atendiendo a la situación de Pandemia sanitaria.

En cuanto a la Semana de las Familias, el día 15 de mayo fue proclamado por la Asamblea General de las Naciones Unidas. Para su conmemoración, se han venido programando a lo largo de los últimos años múltiples actividades. Durante el año 2021 por las limitaciones que ha implicado la situación de COVID, no se ha celebrado la Semana de las Familias, aunque en tres de los CAF han realizado actividades para conmemorar este día.

INDICADOR	MAGNITUD	PREVISIÓN	REALIZADO
ACTIVIDADES INCLUIDAS EN PROGRAMA DE ACTOS DE LA SEMANA DE L	NÚMERO	10	16
ACTIVIDADES INCLUIDAS EN PROGRAMA DE ACTOS DE LA SEMANA DE D	NÚMERO	15	11

10. PROMOVER LA COLABORACIÓN INTERADMINISTRATIVA PARA HACER MÁS EFICACES LAS POLÍTICAS PÚBLICAS A FAVOR DE LAS FAMILIAS Y LA INFANCIA

Consejos de Atención a la Infancia y la Adolescencia

OBJETIVOS / INDICADORES DE GESTIÓN

Durante el año 2021 se ha participado en una sesión del Consejo de Atención a la Infancia y adolescencia de la Comunidad de Madrid, celebrada el 26 de octubre.

El Consejo de Área de Atención a la Infancia y la Adolescencia del Municipio de Madrid durante 2021 se ha celebrado una sesión plenaria el 23 de junio.

En cuanto a los Consejos Locales de Atención a la Infancia y Adolescencia se han celebrado un total de 17 reuniones. No se pudieron alcanzar las previsiones iniciales a causa de la pandemia, que hizo que algunas sesiones plenarias previstas se suspendieran.

En 2021 ha estado vigente el Convenio con la Comunidad de Madrid para atención a la dependencia y otros programas sociales, a través del que se ha recibido financiación por importe de 1.000.000 euros para los Puntos de Encuentro Familiar y el Programa de Intervención en el Entorno Familiar y otra serie de servicios y programas.

INDICADOR	MAGNITUD	PREVISIÓN	REALIZADO
REUNIONES DEL CONSEJO DE ÁREA	NÚMERO	2	1
REUNIONES DE LOS CONSEJOS LOCALES	NÚMERO	50	17
REUNIONES DE LAS COMISIONES DE APOYO FAMILIAR	NÚMERO	280	247
CONVENIOS DE COLABORACIÓN INTERADMINISTRATIVOS	NÚMERO	2	2
PROTOCOLOS DE COORDINACIÓN INTERADMINISTRATIVA	NÚMERO	3	3
REUNIONES DE COORDINACIÓN CON EL SISTEMA JUDICIAL	NÚMERO	3	3

CENTRO: 001 AYUNTAMIENTO DE MADRID

SECCIÓN: 180 FAMILIAS, IGUALDAD Y BIENESTAR SOCIAL

PROGRAMA: 23103 MAYORES

RESPONSABLE PROGRAMA: D.G. MAYORES

MEMORIA GENERAL DEL PROGRAMA

La presente Memoria de Cumplimiento de Objetivos del Programa 231.03 responde a la organización de la Dirección General de Personas Mayores.

El Programa Presupuestario 231.03, incluyendo capítulo I, ha contado en 2021 con un crédito definitivo de 91.038.686 euros, y se han reconocido obligaciones por importe de 77.177.375 euros, lo que supone un porcentaje de ejecución del 84,8%.

Según el artículo 8 del Acuerdo de la Junta de Gobierno de la Ciudad de Madrid de 4 de julio de 2019, por el que se establece la organización y competencias del Área de Gobierno de Familias, Igualdad y Bienestar Social se delegan competencias en su titular y en los titulares de los órganos directivos, a la Dirección General de Mayores, y en relación con este Programa, le corresponden las siguientes competencias:

1. Promover cualesquiera actuaciones tendentes a favorecer un envejecimiento generativo y el apoyo a las personas mayores y su red familiar y social, en las diferentes facetas que comprende su atención integral.

2. Impulsar políticas públicas de atención a las personas mayores que favorezcan la amigabilidad de la ciudad con ellas y las sitúen en el centro de las diferentes actuaciones municipales que las incumben.

3. Favorecer la participación de las personas mayores en la vida social de los barrios y Distritos a cuyo efecto se actualizará y potenciará, entre otras actuaciones, el papel de los actuales Centros Municipales de Mayores.

4. Fomentar actuaciones tendentes a favorecer el trato adecuado hacia las personas mayores en las diferentes esferas de la vida municipal.

5. Coordinar la intervención de los diferentes servicios municipales implicados con aquellas personas mayores que pudieran encontrarse en riesgo o situación de maltrato y vulnerabilidad social, por presentar situaciones de soledad no deseada, aislamiento, negligencia y/o trato inadecuado.

6. Diseñar y proponer programas y servicios para las personas mayores, en especial los referidos al mantenimiento de la persona mayor en su propio hogar todo el tiempo posible y los que tienen por objeto el apoyo a las familias que las cuidan.

7. Desarrollar la política de calidad de aplicación en los servicios y prestaciones de atención a las personas mayores de la ciudad de Madrid, implantando y evaluando periódicamente los criterios y estándares de calidad conforme a los que aquellos habrán de prestarse; auditando los distintos programas y servicios municipales para personas mayores al tiempo que realizando los correspondientes estudios de satisfacción, opinión e investigación que considere pertinentes respecto a los mismos.

8. Planificar, dirigir y evaluar los Servicios de Ayuda a Domicilio dispensados a las personas mayores, así como a las personas con discapacidad.

9. Planificar, dirigir y evaluar el Servicio de Centros de Día para personas mayores, ya sean estos municipales o privados con plazas financiadas por el Ayuntamiento de Madrid, y Centros Residenciales.

10. Adoptar cuantas resoluciones resulten pertinentes con relación a los Servicios de Ayuda a Domicilio, en modalidades tales como: suministro a domicilio de alimentos preparados o servicios análogos, lavado, planchado y repaso de ropa fuera del hogar o productos de apoyo y ayudas técnicas.

MEMORIA GENERAL DEL PROGRAMA

11. Adoptar cuantas resoluciones resulten pertinentes con relación a los Centros de Día para personas mayores, municipales o privados con plazas financiadas por el Ayuntamiento de Madrid, y Centros Residenciales en los términos previstos en la Ordenanza municipal vigente.

12. Promocionar la autonomía personal y la atención a las personas en situación de Dependencia sobre una adecuada coordinación con la Comunidad de Madrid, competente en la materia, y de acuerdo con la atribución competencial que corresponda al Ayuntamiento de Madrid en cada momento.

Se incluye a continuación la evaluación sobre el grado de cumplimiento de cada uno de los objetivos del programa 23103, de acuerdo con los resultados obtenidos, teniendo en cuenta los indicadores previstos al momento de la elaboración del Presupuesto 2021 y los logros alcanzados finalmente en cada una de las actuaciones llevadas a cabo.

OBJETIVOS / INDICADORES DE GESTIÓN

1. GARANTIZAR EL ACCESO DE LAS/OS MAYORES A LA INFORMACIÓN SOBRE LOS SERVICIOS SOCIALES MUNICIPALES

El portal Mayores de la página web municipal ha sido visitada por 74.744 personas, siendo el número de visitantes el indicador a tener en cuenta en adelante (no se incluyen las visitas a los contenidos de Asistencia Social Primaria (en adelante ASP) puesto que este Departamento ya no forma parte de la Dirección General Mayores desde mediados de 2019. La web no es capaz de realizar diferenciación por sexo en cuanto a visitas.

En Facebook Madrid Mayores durante 2021 se alcanzó la cifra de 3.430 seguidores en la red social, un incremento del 286% sobre el objetivo previsto, que era de 1.200.

Se ha continuado publicando información de diversa tipología de interés: ocio y cultura, igualdad, diversidad, prestaciones sociales, derechos, buen trato, edadismo, salud y calidad de vida, vulnerabilidad y soledad, cuidados, fomento del envejecimiento activo, experiencias intergeneracionales, etc.
Además, se ha contado con la colaboración de una periodista de la Agencia para el Empleo, durante el primer semestre, realizando tareas de denominación del perfil, sensibilización para alcanzar más seguidores gestionando solicitudes de amistad y tareas de fidelización, contestando dudas a los seguidores, por mensaje privado o comentarios en el Facebook. El resultado ha sido muy positivo, incrementándose el número de seguidores de manera notable.

INDICADOR	MAGNITUD	PREVISIÓN	REALIZADO
SEGUIDORAS/ES DE LA RED SOCIAL FACEBOOK MADRID MAYORES	NÚMERO	1200	3430
VISITAS A LA PÁGINA WEB MADRID.ES	NÚMERO	91000	74744

2. EVALUAR Y REALIZAR UN ADECUADO Y PERIÓDICO CONTROL DE CALIDAD DE LOS SERVICIOS DE ATENCIÓN A LAS PERSONAS MAYORES QUE REVIERTA EN UNA MEJOR ATENCIÓN DE ESTAS.

Uno de los compromisos del Ayuntamiento de Madrid con la ciudadanía es la prestación de servicios sociales de calidad. A tal efecto, se encuentran aprobadas en este ámbito cuatro Cartas de Servicios: Carta de Servicios de Teleasistencia Domiciliaria (TAD), Carta de Servicios del Servicio de Ayuda a Domicilio (SAD), Carta de Servicios de los Centros de Día y Carta de Servicios de los Centros Municipales de Mayores. A finales del año 2014, dichas Cartas obtuvieron la certificación AENOR; que se revalidó en diciembre de 2017.

A finales de 2020 las cuatro Cartas fueron auditadas por CÁMARA CERTIFICA que ha certificó que todas ellas cumplen los requisitos de la UNE 93200.

En 2021, los resultados de la evaluación de las cartas de servicios son los que se detallan a continuación:

- Debido a la situación ocasionada por la pandemia, con el cierre total de los Centros Municipales de Mayores hasta el último trimestre de 2021 y la inevitable disfunción de todos los servicios, el grado de cumplimiento de los mismos se ha visto afectado, siendo este del 47,4%.

- En los centros de día, en funcionamiento todo el año, aunque con alguna disfunción también en algunas

OBJETIVOS / INDICADORES DE GESTIÓN

de sus actividades, el grado de cumplimiento de estos ha sido del 66,6%.

- Tanto en TAD como en SAD, ha sido posible medir la totalidad de los indicadores, siendo el grado de cumplimiento de 87,5% y el 85% respectivamente.

Asimismo, se realizan estudios sobre la satisfacción de los usuarios y usuarias de los servicios y se estudian los diferentes estándares de calidad asociados a cada uno de ellos. Se han realizado 10 estudios de satisfacción, alcanzándose el 100% de la previsión del número de encuestas.
Los servicios evaluados según los estándares de calidad han sido siete en 2021 (CD, Apartamentos, Residencias, SAD, TAD, Comidas a Domicilio, Lavandería).

Se ha celebrado cuatro sesiones formativas: sobre estrategias para combatir la soledad no querida y el aislamiento en las personas mayores con 12 asistentes; sobre abordaje de la violencia de género en mujeres mayores con 19 asistentes; rompiendo barreras en la atención a las personas mayores LGTBI con 15 asistentes y sobre características de los programas y actividades intergeneracionales con 13 asistentes. Por último, se han celebrado las jornadas técnicas anuales, con la asistencia de un total de 400 profesionales del ámbito social.

Muchas de las cifras anteriores han sufrido un descenso sobre lo previsto dada la situación sanitaria.

INDICADOR	MAGNITUD	PREVISIÓN	REALIZADO
EVALUACIÓN CARTAS DE SERVICIOS DE TAD, SAD, CD Y CMM	NÚMERO	4	4
ESTUDIOS DE SATISFACCIÓN DE USUARIOS DE LOS CENTROS Y SERVIC	NÚMERO	8	10
PERSONAS ENCUESTADAS	NÚMERO	8000	12759
SERVICIOS EVALUADOS SEGÚN LOS ESTÁNDARES DE CALIDAD ESTABLEC	NÚMERO	8	7
VISITAS DE EVALUACIÓN	NÚMERO	160	165
ASISTENTES A JORNADAS FORMATIVAS Y DIVULGATIVAS	NÚMERO	900	459

3. FAVORECER LA PERMANENCIA EN EL DOMICILIO DE LAS PERSONAS MAYORES Y PERSONAS CON DISCAPACIDAD Y APOYAR A LA FAMILIA EN EL CUIDADO DE LAS PERSONAS DEPENDIENTES

La atención a las personas mayores se enmarca en dos líneas de actuación claramente definidas. Por un lado la atención integral a los mayores más vulnerables y a su red natural de cuidadores, y por otro lado, el fomento del envejecimiento activo, promoviendo el ocio saludable y la participación social. Inspira ambas líneas la filosofía que defiende una Atención Integral Centrada en la Persona, de modo que la persona mayor ha de continuar siendo protagonista de su propia trayectoria vital durante toda su vida.

Durante 2021 se han consolidado y garantizado los Servicios de Ayuda a Domicilio en sus diferentes modalidades: Ayuda Domiciliaria, Teleasistencia Domiciliaria, Comidas a Domicilio, Productos de Apoyo y Lavandería Domiciliaria. Se ha mantenido, por tanto, el compromiso de continuar prestando servicios públicos esenciales, manteniendo la calidad de los mismos y atendiendo la demanda en todos los distritos.

El coste del Servicio de Ayuda a Domicilio para personas mayores de 65 años, (aplicación presupuestaria de los distritos 231.03/227.10), ascendió a 172.544.246 euros, de los cuales el Ayuntamiento aportó 154.349.609 euros (89,5%) y los restantes 18.194.637 euros (10,5%) fueron aportados por las personas usuarias en concepto de copago. Se ha atendido a 77.834 personas (58.795 mujeres y 19.039 hombres), a las que se han prestado 9.650.404 horas de servicio efectivo en la modalidad de auxiliar de hogar para la atención personal, 4,4%, mixta (prestación de atención personal y doméstica simultáneamente), 77,8%, y la atención doméstica, 17,8%.

El coste del Servicio de Ayuda a Domicilio para Personas con Discapacidad ascendió a 14.429.090 euros, de los cuales el Ayuntamiento aportó 13.162.374 euros, 91,2%, y los restantes 1.266.716 euros, 8,8%, fueron aportados por las personas usuarias en concepto de copago. Se ha atendido a 5.126 personas (2.960 mujeres y 2.166 hombres), a las que se han prestado 807.037 horas de servicio efectivo en la modalidad de auxiliar de hogar para la atención personal, 10,7%, mixta (se presta atención personal y doméstica simultáneamente), 76,2%, y la atención doméstica, 13,1%.

El indicador previsto para 2021, para este Servicio de Ayuda a Domicilio, tanto para personas mayores como para personas con discapacidad, era alcanzar el número de 80.000 personas atendidas; de modo que se ha logrado un 103,7% de cumplimiento en el presente objetivo sobre la previsión inicial, al haberse

OBJETIVOS / INDICADORES DE GESTIÓN

atendido a 82.960 personas diferentes.

El coste del Servicio de Teleasistencia Domiciliaria fue de 22.445.366 euros, abonando el Ayuntamiento el 66,8% del mismo (15.000.701 euros) y el 33,2% restante las personas usuarias (7.444.665 euros). Se ha dado servicio a 122.765 domicilios, con un total de 145.559 usuarios/as atendidos/as. El indicador previsto para 2021 era alcanzar a 160.000 personas usuarias atendidas; es decir, se ha obtenido un 91,0% sobre la previsión inicial.

En cuanto al Servicio de Comida a Domicilio, se ha atendido a 4.703 personas usuarias, a quienes se han distribuido un total de 707.145 comidas. El indicador previsto para 2021 fue llegar hasta 3.800 personas atendidas; es decir, se ha logrado un 124% de cumplimiento en el presente objetivo sobre la previsión inicial. En cuanto al gasto, el total ascendió a 3.253.213 euros, abonando el Ayuntamiento el 47,7% (1.552.406 euros) y las personas usuarias aportaron en concepto de copago el 52,3% restante (1.700.807 euros).

Además, se cuenta con otros servicios que prestan apoyo a los/as usuarios/as en sus domicilios, como son la Lavandería Domiciliaria y los Productos de Apoyo. Con el primer servicio se han visto beneficiadas 319 personas, alcanzando el 93,8% del indicador previsto, que se fijó en 340 personas; el segundo servicio ha beneficiado a 847 personas, lo que ha supuesto alcanzar el 94,0% del indicador inicialmente considerado, 902 personas.

Otro de los servicios esenciales para la permanencia de las personas mayores en su domicilio son los Centros de Día, como equipamiento donde se presta atención sociosanitaria diurna a las personas mayores más vulnerables. La red de centros está constituida por un total de 100 Centros de Día (65 Centros municipales y 35 Centros privados), con 4.700 plazas en total. De ellos se han beneficiado 5.305 personas mayores y sus familias. El indicador previsto para 2021 fue llegar hasta 7.500 personas atendidas; es decir, se ha logrado un 70,7% de cumplimiento en el objetivo sobre la previsión inicial. Debido a la situación de los efectos de la pandemia en el número de asistencia a los Centros de Dia, cuyo volumen de asistencia se vio afectado por el número de bajas, unido al miedo todavía existente por parte de las personas usuarias a una reincorporación rápida a los mismos, es evidente la repercusión en las cifras de cumplimiento de objetivos, tanto de Centros de Dia como de los programas de atención que se prestan en dichos equipamientos.

Existen tres modalidades de asistencia a los mismos (2, 3 y 5 días en semana). A mayor grado de dependencia, mayor intensidad de servicio, es decir, menor posibilidad de rotación de una misma plaza pues cada vez es mayor el número de personas usuarias que precisan una plaza de cinco días en semana.
La red de cuidado informal cuenta, por otra parte, con el Programa de Respiro Familiar Fin de Semana, que permite a las familias cuidadoras disponer de plazas de acogida diurna para sus familiares dependientes durante el fin de semana en determinados centros (210 plazas). Han acudido 165 personas diferentes (53,2% de lo previsto), siendo 137 mujeres y 28 hombres. El total de atenciones prestadas ha sido de 6.391, lo que supone un 51,4% de lo previsto inicialmente (5.307 atenciones a mujeres y 1.084 atenciones a hombres).

Y en cuanto a los familiares y cuidadores/as, el programa "Cuidar a quienes cuidan", que proporciona apoyo psico-terapéutico y educativo a las personas cuidadoras de personas mayores y personas dependientes, ha tenido los siguientes resultados: han participado 369 personas en 43 grupos, de las cuales 275 han sido mujeres y 94 hombres. El indicador para 2021 fue de 615, es decir, se ha logrado un 60,0% de cumplimiento de objetivo sobre la previsión inicial, debido a la situación provocada por la pandemia, que impidió la asistencia de las personas cuidadoras. Del mismo modo, la capacidad para los talleres grupales este año se ha reducido a 315 plazas debido a las restricciones de aforo.

Se realizaron 569 sesiones, lo que supone un 112,0% de cumplimiento, y se pusieron en marcha los cinco grupos de autoayuda previstos. La satisfacción con el programa alcanzó un 9,2 sobre diez, cuando la previsión era estar por encima del 7.
Como novedad dentro del programa se cuenta con visitas domiciliarias por parte de profesionales adscritos al mismo, para que puedan comprobar in situ, la situación de las personas cuidadoras de personas dependientes, con el objeto de mejorar la adaptación del programa. Además, se ha incluido en el programa la intervención telefónica que se realizará para captación, seguimiento e intervención relacionada con las actividades grupales. Desde octubre que se iniciaron las visitas domiciliarias y la intervención telefónica, se han hecho un total de 409 visitas, lo que supone un 204,0% de lo previsto (200 visitas) donde se ha realizado una valoración integral del cuidador, la persona cuidada y el entorno y 1.896 intervenciones telefónicas, para captación, seguimiento e intervención relacionada con las actividades grupales.

En el presupuesto 2021 se establecieron como objetivos la dotación de mobiliario para los siguientes

OBJETIVOS / INDICADORES DE GESTIÓN

nuevos centros que se estaban construyendo por parte del Área de Gobierno de Obras y Equipamientos:

- Suministro mobiliario para nuevo Centro Municipal de Mayores Antonio Mingote (Chamberí).

- Suministro mobiliario para nuevo Centro Municipal de Mayores Blas Cabrera (Latina).

- Suministro mobiliario para nuevo Centro Municipal de Mayores Travesía del Caño (Moncloa-Aravaca).

- Suministro mobiliario para nuevo Centro Municipal de Mayores del Ensanche de Vallecas (Villa de Vallecas).

El único centro que se terminó fue el Centro municipal de mayores Vallehermoso (Chamberí), que fue el que se realizó contrato de amueblamiento.

INDICADOR	MAGNITUD	PREVISIÓN	REALIZADO
MUJERES ATENDIDAS EN EL SERVICIO DE AYUDA A DOMICILIO	NÚMERO	60000	61755
HOMBRES ATENDIDOS EN EL SERVICIO DE AYUDA A DOMICILIO	NÚMERO	20000	21205
HORAS PRESTADAS EN EL SERVICIO DE AYUDA A DOMICILIO	NÚMERO	11000000	10457442
MUJERES ATENDIDAS EN EL SERVICIO DE TELEASISTENCIA DOMICILIA	NÚMERO	117000	106810
HOMBRES ATENDIDOS EN EL SERVICIO DE TELEASISTENCIA DOMICILIA	NÚMERO	43000	38749
MUJERES ATENDIDAS EN EL SERVICIO DE COMIDAS A DOMICILIO	NÚMERO	2200	2661
HOMBRES ATENDIDOS EN EL SERVICIO DE COMIDAS A DOMICILIO	NÚMERO	1600	2042
COMIDAS SERVIDAS EN EL SERVICIO DE COMIDAS A DOMICILIO	NÚMERO	510000	707145
SOLICITUDES DE PRESTACIÓN DEL SERVICIO DE COMIDA A DOMICILIO	NÚMERO	1500	1631
MUJERES ATENDIDAS EN EL SERVICIO DE LAVANDERIA DOMICILIARIA	NÚMERO	138	128
HOMBRES ATENDIDOS EN EL SERVICIO DE LAVANDERIA DOMICILIARIA	NÚMERO	202	191
SERVICIOS PRESTADOS EN EL SERVICIO DE LAVANDERIA DOMICILIARI	NÚMERO	12000	38486
MUJERES ATENDIDAS MEDIANTE PRODUCTOS DE APOYO (GRÚAS, CAMAS)	NÚMERO	620	597
HOMBRES ATENDIDOS MEDIANTE PRODUCTOS DE APOYO (GRÚAS, CAMAS)	NÚMERO	282	250
PLAZAS EN CENTROS DE DÍA (MUNICIPALES Y PRIVADOS)	NÚMERO	4700	4700
MUJERES ATENDIDAS EN CENTROS DE DÍA	NÚMERO	5300	3760
HOMBRES ATENDIDOS EN CENTROS DE DÍA	NÚMERO	2200	1545
PLAZAS "RESPIRO FAMILIAR"	NÚMERO	210	210
MUJERES PARTICIPANTES EN EL PROGRAMA RESPIRO FAMILIAR	NÚMERO	240	137
HOMBRES PARTICIPANTES EN EL PROGRAMA RESPIRO FAMILIAR	NÚMERO	70	28
ATENCIONES PRESTADAS A MUJERES EN EL PROGRAMA RESPIRO FAMILI	NÚMERO	10000	5307
ATENCIONES PRESTADAS A HOMBRES EN EL PROGRAMA RESPIRO FAMILI	NÚMERO	2443	1084
MUJERES CUIDADORAS ATENDIDAS EN EL PROGRAMA CUIDAR A QUIENES	NÚMERO	490	275
HOMBRES CUIDADORES ATENDIDOS EN EL PROGRAMA CUIDAR A QUIENES	NÚMERO	125	94
SESIONES DEL PROGRAMA CUIDAR A QUIENES CUIDAN	NÚMERO	504	569
GRUPOS DE AUTOAYUDA PUESTOS EN MARCHA	NÚMERO	5	5
SATISFACCIÓN CON EL PROGRAMA	NÚMERO	7	9
VISITAS DOMICILIARIAS REALIZADAS CUIDAR A QUIENES CUIDAN	NÚMERO	200	409
VISITAS VALORACION SOLEDAD NO DESEADA	NÚMERO	4000	0
PARTICIPANTES EN TALLERES DE SOLEDAD NO DESEADA	NÚMERO	4000	0

4. OFRECER ATENCIÓN RESIDENCIAL A PERSONAS MAYORES

OBJETIVOS / INDICADORES DE GESTIÓN

En materia de atención residencial a personas mayores el Ayuntamiento tiene un papel realmente reducido respecto al volumen de actividad y cobertura que presenta en los servicios de proximidad.

Como tales residencias municipales el Ayuntamiento es únicamente titular de tres de estos equipamientos. Las Residencias Municipales Margarita Retuerto (90 plazas), y Jazmín (58 plazas), ambas para personas mayores afectadas por la enfermedad de Alzheimer y otras demencias, junto con la Residencia Municipal Santa Engracia (36 plazas), para usuarios/as que presentan dependencia física en su mayoría, han sido ocupadas en su totalidad, el 100% de lo previsto: se ha atendido a un total de 187 personas a lo largo de 2021 (62 hombres y 125 mujeres).

Los Apartamentos para Mayores de titularidad municipal, con 100 plazas, han dado cobertura a 99 personas a lo largo de 2021 (40 hombres y 59 mujeres).

INDICADOR	MAGNITUD	PREVISIÓN	REALIZADO
PLAZAS MUNICIPALES EN RESIDENCIA	NÚMERO	164	184
PLAZAS DE APARTAMENTOS PARA MAYORES	NÚMERO	100	100

5. FOMENTAR LA PARTICIPACIÓN SOCIAL Y PROMOVER EL ENVEJECIMIENTO ACTIVO

En el presupuesto 2021 se establecieron como objetivo 92 Centros Municipales de Mayores, destacando cuatro aspectos relevantes:

- Se produjo el cierre del Centro Municipal de Mayores Blasco de Garay (Distrito de Chamberí).

- Pendiente Apertura Centro de Mayores Antonio Mingote (Distrito de Chamberí).

- Pendiente del Centro Municipal de Mayores Blas Cabrera (Distrito de Latina).

- Puesta en funcionamiento noviembre 2021 Centro Municipal de Mayores Travesía del Caño (Distrito de Moncloa-Aravaca), cerrando el Centro de Mayores de la calle Caroli.

Por lo que respecta al fomento de la participación social y la promoción del envejecimiento activo, para el cumplimiento de dicho objetivo se han llevado a cabo actividades de distinta naturaleza, desde la participación a través del Consejo Sectorial de Personas Mayores, hasta las incluidas en la red de 91 Centros Municipales de Mayores, con 331.471 socias/os a finales de 2021. Se ha logrado el 96,9% de cumplimiento en el presente objetivo sobre la previsión inicial.

Asimismo, estos centros ofrecen una variada oferta de actividades y talleres, estimándose en 1.500 las actividades realizadas. El resultado, ante lo heterogéneo de las casuísticas generadas por la pandemia, y su consiguiente no estandarización de recogida de información, aún no ha podido ser evaluado.

En cuanto a los servicios de fisioterapia preventiva y podología, se han beneficiado, con el primero, 1.253 personas, con un cumplimiento del 48,4% del objetivo (este bajo cumplimiento ha sido originado por la obligación de cerrar algunos grupos por indicación de la Comunidad de Madrid, al no ser compatible el mantenimiento de grupos de fisioterapia en espacios de Centros de Día así como a causa de la situación de pandemia que obligó al cierre de los centros en los que se desarrollaban las actividades durante varios meses del pasado año y cuya apertura se ha producido en septiembre; y, con el segundo, en podología, las personas que han acudido han sido 25.556 (18.621 mujeres y 6.935 hombres), con un cumplimiento del 27,5%. (este bajo cumplimiento ha sido originado por la imposibilidad de apertura del total de los gabinetes previstos de podología debido a la falta de la autorización sanitaria exigida por Comunidad de Madrid, unido a la baja demanda por la situación de los centros de mayores).

Con este mismo objetivo de fomento de la participación social y la promoción del envejecimiento activo, en el contrato del Servicio de Ayuda a Domicilio, en el de Teleasistencia Domiciliaria y en el de Comida a Domicilio, se contemplan una serie de prestaciones que complementan a las que se consideran "propias del Servicio", consistentes en la participación de las personas usuarias, a través de las entidades prestadoras de dichos Servicios, en actividades culturales, lúdicas o de ocio, deportivas, charlas o talleres, que favorezcan las relaciones interpersonales y redes de apoyo; se dirigen especialmente a personas que viven solas y que tienen una escasa red social de apoyo. A lo largo del año 2021 se han realizado 123 actividades (socioculturales, programas preventivos, etc.) con un total de 1.172 personas usuarias asistentes, lo que supone un 78,0% de cumplimiento sobre la previsión inicial debido a la suspensión de

OBJETIVOS / INDICADORES DE GESTIÓN

actividades durante el primer trimestre y el último mes del año por el aumento de la incidencia del COVID.

Respecto al programa de Ejercicio al Aire Libre, denominado 'moverse es cuidarse' han participado 2.101 personas (1.837 mujeres y 264 hombres), distribuidos en 49 grupos en 20 distritos municipales. Se ha logrado un incremento de un 262% del cumplimiento sobre la previsión inicial (800 participantes). La actividad se inició en el mes de febrero. Los encuentros intergeneracionales, interdistritales y el acto de visibilización anual no se pudieron realizar a consecuencia de la pandemia. La satisfacción de las personas usuarias ha sido de un 8.9 sobre 10.

Por último, en relación con la participación, se destaca el papel del Consejo Sectorial de las Personas Mayores, constituido por representantes del movimiento asociativo, de la organización municipal, del sector empresarial y de sindicatos. Representa a unas 400.000 personas, a través de los portavoces de las quince asociaciones que lo constituye.

En 2021 se han celebrado cuatro sesiones plenarias: mayo, julio, septiembre y diciembre. y se han creado 7 grupos de trabajo.

INDICADOR	MAGNITUD	PREVISIÓN	REALIZADO
CENTROS MUNICIPALES DE MAYORES	NÚMERO	92	91
MUJERES SOCIAS DE LOS CENTROS MUNICIPALES DE MAYORES	NÚMERO	214000	209960
HOMBRES SOCIOS DE LOS CENTROS MUNICIPALES DE MAYORES	NÚMERO	128000	121511
ACTIVIDADES Y TALLERES EN LOS CENTROS MUNICIPALES DE MAYORES	NÚMERO	800	1500
MUJERES USUARIAS DEL SERVICIO DE PODOLOGÍA	NÚMERO	72000	18621
HOMBRES USUARIOS DEL SERVICIO DE PODOLOGÍA	NÚMERO	21000	6935
MUJERES USUARIAS DEL SERVICIO DE FISIOTERAPIA PREVENTIVA	NÚMERO	2220	1106
HOMBRES USUARIOS DEL SERVICIO DE FISIOTERAPIA PREVENTIVA	NÚMERO	370	147
AULAS INFORMÁTICAS EN LOS CENTROS MUNICIPALES DE MAYORES	NÚMERO	91	91
ACTIVIDADES Y TALLERES A TRAVÉS DE LOS SERVICIOS DE AYUDA A	NÚMERO	180	123
MUJERES PARTICIPANTES EN ACTIVIDADES Y TALLERES DE LOS SERVI	NÚMERO	1300	968
HOMBRES PARTICIPANTES EN ACTIVIDADES Y TALLERES DE LOS SERVI	NÚMERO	200	204
MUJERES PARTICIPANTES EN EL PROGRAMA "MOVERSE ES CUIDARSE"	NÚMERO	650	1837
HOMBRES PARTICIPANTES EN EL PROGRAMA "MOVERSE ES CUIDARSE"	NÚMERO	150	264
NÚMERO DE SESIONES DEL PROGRAMA "MOVERSE ES CUIDARSE"	NÚMERO	1370	1401
ENCUENTROS INTERGENERACIONALES "MOVERSE ES CUIDARSE"	NÚMERO	20	0
PERSONAS MAYORES PARTICIPANTES EN "ENCUENTROS DE EJERCICIO C	NÚMERO	550	0
MENORES PARTICIPANTES EN "ENCUENTROS DE EJERCICIO COMPARTIDO	NÚMERO	520	0
ASISTENTES A LA JORNADA ANUAL DE VISIBILIZACIÓN	NÚMERO	400	0
SATISFACCIÓN CON EL PROGRAMA	NÚMERO	7	9
ASOCIACIONES, FEDERACIONES, CONFEDERACIONES Y FUNDACIONES DE	NÚMERO	13	15
PERSONAS MAYORES REPRESENTADAS EN EL CONSEJO SECTORIAL PPMM	NÚMERO	400000	400000
GRUPOS DE TRABAJO EXISTENTES EN EL CONSEJO SECTORIAL	NÚMERO	3	7
REVISIÓN DEL REGLAMENTO DEL CONSEJO SECTORIAL DE PERSONAS MA	NÚMERO	1	0

6. ATENDER A PERSONAS MAYORES EN RIESGO O/Y SITUACIÓN DE MALTRATO Y VULNERABILIDAD SOCIAL: SOLEDAD, AISLAMIENTO, NEGLIGENCIA Y/O MALTRATO

Consideración especial merece la atención a las personas mayores vulnerables, en especial por riesgo de maltrato o aislamiento social e, incluso, por soledad.

OBJETIVOS / INDICADORES DE GESTIÓN

La Mesa de Vulnerabilidad ha valorado e intervenido en 952 personas (617 mujeres y 335 hombres) alcanzándose en un 95% el objetivo. En situación de aislamiento y maltrato se han detectado, 177 casos (138 mujeres y 39 hombres), con un 98% de cumplimiento de objetivos, algo esperable al estar el programa estrechamente ligado a la mesa de vulnerabilidad.

El abordaje de la soledad, y para paliar situaciones de personas mayores en riesgo de aislamiento y/o exclusión social durante el ejercicio 2021 se llevan a cabo, entre otras, las siguientes iniciativas:

- Convenio con la Asociación Solidarios para el Desarrollo (programa de convivencia intergeneracional entre personas mayores y estudiantes), que han consolidado 65 convivencias. A todas las personas mayores que se han interesado y cumplían los requisitos se les ha incluido en el programa y han iniciado una convivencia. En el mes de noviembre se solicitó una reducción de la meta del nº de convivencias a 65 lográndose el 59% de los objetivos.

- Acompañamiento domiciliario a través de la Fundación Desarrollo y Asistencia y Fundación Grandes Amigos: este programa de voluntariado domiciliario ha acompañado a 1.386 personas, lo que supone un 277% de cumplimiento sobre la previsión. Este incremento se ha producido por la subvención a la entidad Grandes Amigos.

- Por último, con la Fundación Grandes Amigos, se desarrolla un proyecto de voluntariado entre vecinos ("Grandes Vecinos"), para contribuir a afrontar la soledad no deseada de las personas mayores en el que han participado 342 personas mayores, logrando un 98% de cumplimiento en el presente objetivo sobre la previsión inicial.

En junio de 2021 se inició el "Programa de acompañamiento a la integración social de personas mayores que se sienten solas", prestación de un servicio de valoración y acompañamiento, por un equipo especializado, a personas mayores que sufren soledad no deseada, mediante atención individual domiciliaria y atención grupal de carácter preventivo a través de talleres de soledad, impartidos en los meses de octubre y noviembre.

El objetivo del programa es la prevención, detección y atención de la soledad y aislamiento no deseado en personas mayores de 65 años o de menor edad en casos excepcionales. Se ha intervenido con 1.017 personas usuarias realizando un total de 1.438 visitas a domicilio, lo que supone un 36% de lo previsto y se han realizado un total de 480 sesiones, con un total de 472 personas participantes, un 11% de lo previsto, teniendo en cuenta la limitación de aforos en las salas. Se ha cubierto el 100% de la demanda.

Las 480 sesiones estuvieron distribuidas en 30 talleres de "Envejecimiento activo" y 30 talleres de "Abordaje de la soledad" no llegando a la previsión planteada en 2020, ya que se realizan talleres únicamente durante los meses de octubre y noviembre ya que el contrato se inició después de lo previsto, en junio de 2021.

INDICADOR	MAGNITUD	PREVISIÓN	REALIZADO
MUJERES MAYORES EN SITUACIÓN DE VULNERABILIDAD SOCIAL DETECT	NÚMERO	630	617
HOMBRES MAYORES EN SITUACIÓN DE VULNERABILIDAD SOCIAL DETECT	NÚMERO	370	335
MUJERES MAYORES ATENDIDAS EN SITUACIÓN DE MALTRATO O AISLAMI	NÚMERO	140	138
HOMBRES MAYORES ATENDIDOS EN SITUACIÓN DE MALTRATO O AISLAMI	NÚMERO	40	39
ACOMPAÑAMIENTO DOMICILIARIO A MAYORES	NÚMERO	500	1386
UNIDADES CONVIVENCIALES DEL PROGRAMA MADRID CONVIVE	NÚMERO	110	65
BARRIOS EN LOS QUE SE DESARROLLA EL PROGRAMA GRANDES VECINOS	NÚMERO	57	68
PERSONAS MAYORES PARTICIPANTES EN REDES VECINALES DE MAYORES	NÚMERO	350	342
SESIONES DE AFRONTAMIENTO DE LA SOCIEDAD NO DESEADA	NÚMERO	64	480
CARTAS REMITIDAS A PERSONAS MAYORES QUE VIVEN SOLAS	NÚMERO	80000	0
TALLERES GRUPALES PARA ABORDAJE DE LA SOLEDAD	NÚMERO	1440	60
PERSONAS QUE ACUDEN A LOS TALLERES GRUPALES PARA ABORDAJE DE	NÚMERO	4000	472
VISITAS DOMICILIARIA PARA ABORDAJE DE LA SOLEDAD	NÚMERO	7000	1438

OBJETIVOS / INDICADORES DE GESTIÓN

7. ESTABLECIMIENTO DE UN SISTEMA DE MEJORA CONTINUA PARA CONSEGUIR QUE MADRID SEA UNA CIUDAD AMIGABLE CON LAS PERSONAS MAYORES

Tras finalizar el primer Plan de Acción 2017-2019 y evaluados sus progresos, se inició a finales de 2020 la elaboración del nuevo "Plan Madrid Amigable con las Personas Mayores 2021-2023".

Este nuevo Plan de Acción, con 109 acciones y 239 actuaciones, ha sido aprobado por la Junta de Gobierno de la Ciudad de Madrid en su sesión del 10 de junio de 2021 y presentado el 20 de julio de 2021 por la Vicealcaldesa y Delegado de nuestra Área ante la corporación municipal.

La constitución de la nueva Comisión Interáreas, órgano colegiado de participación sectorial donde están representadas todas las Áreas Municipales y que constituye un respaldo importante al Plan de Ciudades Amigables, se constituyó en febrero de 2021. También se han realizado las reuniones de seguimiento por parte de la Comisión Técnica Extendida.

Los datos sobre el cumplimiento de las actuaciones del Plan hacen referencia al porcentaje de actuaciones iniciadas a fecha de 1 de julio de 2021, ya que corresponden a la evaluación del primer semestre de 2021. Los datos de la evaluación del año 2021 completo no podemos ofrecerlos todavía ya que se están elaborando actualmente.

INDICADOR	MAGNITUD	PREVISIÓN	REALIZADO
CUMPLIMIENTO DE LAS ACTUACIONES MUNICIPALES PLANIFICADAS	PORCENTAJE	80	73
CUMPLIMIENTO DE LAS ACTUACIONES DE LA DG MAYORES	PORCENTAJE	85	63
REUNIÓN DE LA COMISIÓN INTERÁREAS	NÚMERO	2	1
CAMPAÑA CONTRA EL EDADISMO	NÚMERO	1	1
EVALUACIÓN DEL IMPACTO EN MEDIOS	NÚMERO	1	0
APROBACIÓN DEL NUEVO PLAN DE ACCION 2021-23	NÚMERO	1	1
REUNIÓN DEL GRUPO MOTOR PARA LA ELABORACION DEL NUEVO PLAN	NÚMERO	4	0
REALIZACIÓN DEL ÍNDICE DE ENVEJECIMIENTO ACTIVO	NÚMERO	1	0
CAMPAÑA APP MAYORES	NÚMERO	1	1

8. TRAMITAR LAS SOLICITUDES DE VALORACIÓN Y RECONOCIMIENTO DE LAS SITUACIONES DE DEPENDENCIA EN VIRTUD DE LAS FUNCIONES ASIGNADAS AL AYUNTAMIENTO DE MADRID POR LA NORMATIVA AUTONÓMICA Y ESTATAL VIGENTES

Los Servicios Sociales Municipales tienen entre sus tareas la incoación de los expedientes administrativos en virtud de los cuales se tramitan las solicitudes de Dependencia. Los profesionales de los Centros de Servicios Sociales son los encargados de instruir los expedientes y realizar los informes sociales para su posterior envío, valoración y resolución por parte de la Comunidad de Madrid, que reconoce el derecho subjetivo del/a interesado/a a la protección en atención a su Dependencia.

Durante 2021 se han tramitado 16.445 solicitudes (10.327 corresponden a mujeres y 6.118 a hombres) y se han realizado 16.785 informes sociales de entorno, imprescindibles en el contenido de los expedientes de solicitud.

El número de solicitudes presentadas por los ciudadanos ha descendido significativamente a raíz de la pandemia, por lo que el indicador previsto ha sido cumplido en un 68%.

No obstante, al ser determinados informes reclamados respecto a solicitudes en tramitación, para revisión de grado previamente reconocido o revisión de PIA, se considera cumplido el objetivo inicial.

INDICADOR	MAGNITUD	PREVISIÓN	REALIZADO
SOLICITUDES DE MUJERES TRAMITADAS PARA VALORACIÓN Y RECONOCI	NÚMERO	15000	10327
SOLICITUDES DE HOMBRES TRAMITADAS PARA VALORACIÓN Y RECONOCI	NÚMERO	9000	6118

CENTRO: 001 AYUNTAMIENTO DE MADRID

SECCIÓN: 180 FAMILIAS, IGUALDAD Y BIENESTAR SOCIAL

PROGRAMA: 23104 PROMOC. CONCILIACIÓN Y COOP. INST. PARA IGUALDAD D

RESPONSABLE PROGRAMA: D.G. CONCIL.Y COOP.INSTITUC.IGUALDAD OPORTUNIDADES

MEMORIA GENERAL DEL PROGRAMA

Por Acuerdo de la Junta de Gobierno Local de 4 de febrero de 2021, se modificó el Acuerdo de Junta de Gobierno Local de fecha 4 de julio de 2019 por el que se establece la organización del Área de Gobierno de Familias, Igualdad y Bienestar Social. De esta forma, se produjo una reorganización administrativa que afectó a las competencias y a los créditos para la ejecución del programa 231.04. En concreto, la competencia de promover, impulsar y desarrollar programas y medidas específicas dirigidas a mejorar la integración social y la autonomía de las personas con discapacidad y sus familias, que se desarrollaba en a través del programa 231.04, se transfirió al programa 231.02 "Familia e Infancia".

De esta forma, el crédito definitivo disponible para la ejecución de este programa presupuestario en el ejercicio 2021 pasó de 9.000.358 euros a 7.084.788 euros en los capítulos 2 a 6. No obstante, este crédito definitivo incluía 105.544 euros correspondiente a un crédito comprometido en el marco de las competencias transferidas. Por lo tanto, el crédito definitivo correspondiente estrictamente a las competencias del programa en los capítulos 2 a 6 es de 6.979.242 euros. Si a este crédito, se le suman los créditos definitivos del capítulo 1, el crédito global del programa 231.04 ascendería a 10.241.429 euros.

Con cargo a este crédito definitivo, se han reconocido obligaciones por un importe total de 9.645.994 euros, siendo el porcentaje de ejecución global del 94,7%. En los capítulos 2, 4 y 6 de este programa se han reconocido obligaciones por un importe de 6.837.445 euros, siendo en este caso el porcentaje de ejecución del 98,7%.

De esta forma, el 29% de las obligaciones recocidas de este programa en 2021 se imputan al capítulo 1, el 56,4% al capítulo 2, el 14,1% al capítulo 4 y sólo el 0,5% al capítulo 6.

En el capítulo 1 de este programa se contaba con un crédito definitivo de 3.262.187 euros y se han reconocido obligaciones por 2.808.549 euros, siendo por tanto el porcentaje de ejecución del 86,1%.

En el capítulo 2 de este programa se contaba con un crédito definitivo de 5.563.242 euros, que se ha ejecutado en un 98,3%. Las principales actuaciones ejecutadas con este crédito han sido las siguientes:

- Gestión de la Red Municipal de 17 Espacios de Igualdad (4.722.714 euros), cuyas actividades contribuyen principalmente a los objetivos 1 y 4 de este programa.
- Contratos de servicios para la asistencia técnica de los proyectos Madrid Violencia Cero (121.665 euros) y Madrid Ciudad Corresponsable (313.085 euros), que contribuyen al objetivo 3 del programa 231.04.
- Realización de campañas de sensibilización y concienciación para avanzar en la igualdad de oportunidades entre mujeres y hombres. En concreto, se ha realizado la campaña del 8 de marzo (Día Internacional de las Mujeres), a la que se han destinado 63.108 euros y la campaña para fomentar la corresponsabilidad de las empresas, realizada parcialmente con créditos provenientes del Foro de Empresas por Madrid, que aportó 75.000 euros, y a la que se han destinado en total 109.582 euros. A través de estas campañas se ha contribuido principalmente a los objetivos 1 y 3 de este programa.

En el capítulo 4 se contaba con un crédito definitivo de 1.366.000 euros, que se han ejecutado en su totalidad. Se han destinado 630.000 euros a la convocatoria de concurrencia competitiva de la Dirección General, en sus líneas de igualdad y no discriminación, así como en la línea LGTBI. Los 736.000 euros restantes se han destinado al apoyo a proyectos de entidades a través de 7 convenios de subvención nominativa.

Finalmente, el capítulo 6 disponía de un crédito definitivo de 50.000 euros para la adquisición de mobiliario y estores para los Espacios de Igualdad, que no ha podido ejecutarse en 2021, habiéndose reajustado el gasto para el ejercicio 2022.

MEMORIA GENERAL DEL PROGRAMA

OBJETIVOS / INDICADORES DE GESTIÓN

1. GENERAR CONCIENCIA SOBRE LA NECESIDAD DE UNA SOCIEDAD EN IGUALDAD DE OPORTUNIDADES ENTRE MUJERES Y HOMBRES Y LIBRE DE DISCRIMINACIONES

Este objetivo se desarrolla mediante campañas de sensibilización dirigidas a la ciudadanía para promover la igualdad de oportunidades, así como mediante las actuaciones de sensibilización y concienciación desarrolladas desde los Espacios de Igualdad dirigidas al conjunto de la población.

En 2021 se llevó a cabo la campaña del 8 de marzo, por el Día Internacional de las Mujeres, bajo el lema "8 M, El día de todas".

Así mismo, se celebró el acto institucional del Día Internacional de las Mujeres el 8 de marzo en el Palacio de Cibeles, en la Caja de Música de Centro-Centro, con la entrega de la XVI edición del Premio Clara Campoamor por parte del Alcalde de Madrid a Rosa Menéndez López, la primera mujer que preside el Consejo Superior de Investigaciones Científicas, y la Mención Honorífica Clara Campoamor al Club Malasmadres, por la labor que realizan a través de la Asociación "Yo No Renuncio" a favor de la conciliación de la vida familiar, laboral y personal.

Por otro lado, la Red de Espacios de Igualdad conmemora a lo largo de todo el año más de 100 efemérides relativas a la igualdad, consecución de derechos, visibilización de la diversidad, etc., para lo cual, realizan actividades específicas que se incorporan a las programaciones mensuales. En 2021 se han realizado un total de 2.148 actuaciones de sensibilización y concienciación con la población en las que han participado 32.148 personas (27.002 mujeres y 5.146 hombres).

Además, en los Espacios de Igualdad se desarrolla también una línea de trabajo dirigida a la prevención, detección y reparación de la violencia de género. En el marco de esta línea, en 2021 se han llevado a cabo 158 actividades de prevención de la violencia de género realizadas con entidades de los distritos en las que ha participado 2.497 personas.

Finalmente, dentro de este objetivo se previó la realización de un contrato de servicios para prestar el apoyo técnico necesario, principalmente en labores de organización de eventos, talleres, conferencias, etc. al Consejo de las Mujeres del Municipio de Madrid, consejo sectorial constituido por Acuerdo del Pleno del Ayuntamiento de Madrid de 22 de mayo de 2022. Dicho contrato quedó desierto, por lo que el crédito previsto (40.000 euros) quedó sin ejecutar.

Por tanto, el crédito definitivo para el desarrollo de las actividades de este objetivo ascendía a 116.000 euros, habiéndose ejecutado el 57,9%, correspondiente a la campaña por el 8 de marzo y al busto de Clara Campoamor que se entrega en el acto institucional del mismo día, quedando sin ejecutar la parte correspondiente al contrato de servicios del Consejo de las Mujeres.

No obstante, el cumplimiento de este objetivo, en base a los indicadores establecidos para la medición de su consecución es muy alto, pues todos ellos superan ampliamente las metas que se fijaron. En su conjunto, el cumplimiento de las metas asciende al 274%.

INDICADOR	MAGNITUD	PREVISIÓN	REALIZADO
ACTUACIONES DE SENSIBILIZACIÓN Y CONCIENCIACIÓN CON LA POBLA	NÚMERO	650	2148
CAMPAÑAS REALIZADAS PARA LA PROMOCIÓN DE LA IGUALDAD DE GÉNE	NÚMERO	1	1
MUJERES PARTICIPANTES EN LAS ACTIVIDADES DE SENSIBILIZACION	MUJERES	9100	27002
HOMBRES PARTICIPANTES EN LAS ACTIVIDADES DE SENSIBILIZACIÓN	HOMBRES	3000	5146
ACTIVIDADES DE PREVENCION DE VIOLENCIA DE GÉNERO REALIZADAS	NÚMERO	34	158
PERSONAS PARTICIPANTES EN ACTIVIDADES DE PREVENCION DE VIOLE	NÚMERO	680	2497

2. PROMOVER LA APLICACION DE LA TRANSVERSALIDAD DE GENERO EN LA GESTION Y ACCION MUNICIPAL

OBJETIVOS / INDICADORES DE GESTIÓN

La implementación de todas las actividades contempladas dentro de este objetivo se lleva a cabo a través del capítulo 1 de personal, en concreto, a través del Servicio de Transversalidad, Igualdad y Diversidad y su equipo técnico conformado por 34 Agentes de Igualdad, que son referentes de las Unidades de Igualdad de Género (en adelante UIGs), apoyan y asesoran la implantación y seguimiento de los planes de actuación bienal de las UIGs y elaboran el informe de impacto de género que acompaña al presupuesto municipal.

En cuanto a las actividades de este objetivo relativas a la consolidación de las estructuras estables creadas para el impulso de la transversalidad, a lo largo de 2021 se ha continuado avanzando en el trabajo realizado a través de las 43 UIGs presentes en todas las áreas de gobierno, distritos, organismos autónomos y empresas municipales.

Las UIGs tienen como finalidad la implementación de las Directrices de Transversalidad de Género y la reformulación de las políticas municipales para integrar la perspectiva de género en ellas. Esto se realiza a través de planes de actuación bienal en cada una de las UIGs previstos para el periodo 2020-2021.

Para el seguimiento y evaluación de estos planes, así como para la coordinación y control de la aplicación de la transversalidad de género en el Ayuntamiento de Madrid, existe la Comisión de Transversalidad de Género, un órgano colegiado que se reúne 2 veces al año, con carácter semestral.

Aunque se había previsto un sistema de seguimiento y evaluación para cada uno de los planes de actuación bienal de las UIGs, con una hoja de seguimiento, que incluía actuaciones, responsables, calendario, indicadores y metas, su puesta en práctica inicial en el año 2020 tuvo muchas dificultades debido a la pandemia, que ralentizó considerablemente el ritmo de implantación de los planes bienales. Y estas dificultades han continuado en 2021, ya que ha resultado imposible establecer unos objetivos y metas concretos para avanzar en la transversalidad y, por tanto, también para su seguimiento y evaluación.

Aunque la implantación de la transversalidad no ha sido homogénea, sin embargo, en 2021 el 80% de las medidas de los planes de actuación bienal de las UIGs han estado en ejecución. Asimismo, el 80% de las UIGs se han implicado en el desarrollo de alguno de los proyectos transversales promovidos por la Dirección General de Políticas de Igualdad y contra la Violencia de Género y que se detallan en el objetivo 3. Igualmente, la satisfacción de los órganos municipales integrados en las UIGs e comprometidos en la aplicación de la transversalidad de género en los distintos ámbitos es elevada, pues se puntúa con un 8,5 sobre 10.

No obstante, en 2021 no ha sido posible convocar ninguna reunión de la Comisión de Transversalidad de Género.

Por último, una de las líneas de trabajo fundamentales de la estrategia de transversalidad es la elaboración del informe de impacto de género que acompaña al presupuesto. En esta línea, 2021 se ha realizado el sexto Informe de Impacto de Género del presupuesto previsto para 2022. Asimismo, se ha elaborado, por segundo año consecutivo, el Informe de Cumplimiento de Objetivos de Igualdad de la ejecución presupuestaria de 2020.

Atendiendo a los indicadores previstos para la evaluación de este objetivo, el cumplimiento medio global ha sido del 99,3%.

INDICADOR	MAGNITUD	PREVISIÓN	REALIZADO
UIG EN ÁREAS DE GOBIERNO, DISTRITOS, OO.AA Y EMPRESAS MUNICI	NÚMERO	43	43
UIG IMPLICADAS EN EL DESARROLLO DE PROYECTOS TRANSVERSALES E	PORCENTAJE	80	80
MEDIDAS DE LOS PLANES DE ACTUACIÓN BIENAL EN EJECUCIÓN EN RE	PORCENTAJE	80	80
REUNIONES DE LA COMISIÓN DE TRANSVERSALIDAD	NÚMERO	2	0
SATISFACCIÓN DE LOS SERVICIOS MUNICIPALES INTEGRADOS EN LAS	PUNTUACIÓN	8	8

3. IMPULSAR PROYECTOS DE COOPERACIÓN INSTITUCIONAL PARA ABORDAR DE FORMA TRANSVERSAL LAS PRINCIPALES BRECHAS DE GÉNERO EN LA CIUDAD DE MADRID

Este objetivo contaba con unos créditos definitivos de 783.954 euros, de los cuales se han reconocido obligaciones por importe de 750.844 euros, por lo que el porcentaje de ejecución global es del 95,8%.

OBJETIVOS / INDICADORES DE GESTIÓN

Hay que señalar que al crédito definitivo de este objetivo se imputaron 120.000 euros procedentes del Foro de Empresas por Madrid, para el desarrollo del proyecto ganador "Madrid empresas corresponsables", con el que se financió una campaña dirigida a empresas, una encuesta y una jornada, acciones todas ellas para avanzar en la corresponsabilidad empresarial, como se explica más adelante.

Tan solo una actividad prevista en este objetivo, vinculada con el proyecto Empoderar-t, para la que se habían previsto 18.000 euros, no se ha ejecutado.

El 82% de las obligaciones reconocidas en este capítulo se imputan al capítulo 2 y el resto al capítulo 4. No obstante, la coordinación, articulación y desarrollo de los cinco proyectos de cooperación institucional se lleva a cabo a través del equipo interno de la Dirección General, así como a través del personal municipal que participa en los grupos transversales de cada uno de estos proyectos, recayendo por tanto en el capítulo 1.

Este objetivo se desarrolla a través de cinco proyectos transversales de cooperación institucional, de los cuales se detallan a continuación los avances en su ejecución a lo largo de 2021. Atendiendo a los indicadores previstos para la evaluación de este objetivo, se han superado las metas previstas, siendo la media de cumplimiento del 112%.

El proyecto transversal Madrid Ciudad Corresponsable tiene como objetivo promover la equidad en la organización social de los cuidados, incidiendo sobre todo en la corresponsabilidad de las empresas. Para su desarrollo, cuenta con un servicio de asistencia técnica, a través del que se ha asesorado a 53 pymes madrileñas en la implantación de medidas de igualdad y corresponsabilidad, así como en la elaboración de planes de igualdad. Gracias a este asesoramiento el 53% de las empresas han puesto en marcha acciones de igualdad y corresponsabilidad en sus organizaciones.

También se han actualizado e incorporado nuevos contenidos en la página web del proyecto www.madridcorresponsable.es. A través de esta web el tejido empresarial puede acceder a noticias, a información relevante, guías y herramientas relacionadas con normativa, medidas de igualdad entre mujeres y hombres, conciliación y corresponsabilidad, planes de igualdad, protocolos de acoso, agenda de eventos, etc. La página web ha recibido, este año, un total de 2.364 visitas.

Por su parte, la ciudadanía también puede acceder a un mapa de recursos de conciliación y corresponsabilidad, que incluye los servicios y recursos municipales existentes en esta materia en la ciudad de Madrid y en sus distritos. A finales de 2021 el mapa cuenta con más de 148 recursos.

Otra vía de información a las empresas, que se ha iniciado el pasado año 2021, es un ciclo de webinares mensuales, sobre novedades legislativas, corresponsabilidad y planes de igualdad. Se han realizado 7 webinares, a los que han asistido 559 personas (481 mujeres y 78 hombres). Otra novedad, ha sido la creación y el envío de una newsletter periódica a todas las empresas que lo han solicitado, con noticias de actualidad y avances del proyecto transversal Madrid Ciudad Corresponsable.

Además, durante el año 2021 se ha constituido la Red de Empresas Corresponsables. Esta red se presentó oficialmente el 16 de diciembre, en la Casa del Lector del Matadero Madrid, en la Jornada técnica "Madrid empresas corresponsables, empresas que ganan", evento realizado con el apoyo del Foro de Empresas por Madrid en el marco del proyecto financiado "Madrid Empresas Corresponsables". A finales de año dicha Red está integrada por 22 empresas privadas y 5 empresas públicas.

También, en el marco del proyecto financiado por el Foro de Empresas por Madrid, se desarrolló en la segunda quincena del mes de octubre la campaña "Concilia en tu empresa", con el lema "Empresas corresponsables, empresas que ganan" con el propósito de concienciar acerca de la necesidad de que las compañías se doten de políticas de corresponsabilidad que favorezcan la igualdad, en alusión a los beneficios que reporta a las firmas el impulso de medidas que proporcionen a las mujeres las mismas oportunidades que a los hombres.

En el mismo proyecto, se realizó una Encuesta sobre el alcance, resultados y dificultades de las medidas adoptadas en materia de igualdad, conciliación y corresponsabilidad en las empresas de Madrid en la que participaron más de 3.000 empresas madrileñas y cuyos resultados preliminares se presentaron en la Jornada del 16 de diciembre ya mencionada.

Finalmente, en el marco de la colaboración con entidades, la Dirección General de Igualdad y contra la Violencia de Género concede subvenciones de carácter nominativo para el desarrollo de acciones en

OBJETIVOS / INDICADORES DE GESTIÓN

materia de igualdad, conciliación y corresponsabilidad. Son beneficiarias de dichas subvenciones la Cámara Oficial de Comercio de Madrid, UGT-Madrid y USMR-CCOO. Estas entidades realizan a lo largo de todo el año, acciones formativas y de sensibilización en materia de igualdad, corresponsabilidad, diversidad sexual y prevención del acoso sexual y por razón de sexo dirigidas tanto a la representación sindical de trabajadores/as como a recursos humanos de las empresas. Se han realizado un total de 32 acciones formativas, en las que han participado 1.963 personas en representación de sus empresas (1.545 mujeres y 418 hombres). También se han elaborado dos dípticos sobre novedades legislativas y una encuesta dirigida a las empresas sobre acoso sexual y por razón de sexo.

El proyecto Madrid Violencia Cero tiene como objetivo promover la igualdad y prevenir todas las modalidades de la violencia machista a través de la coeducación en el ámbito educativo formal y no formal. Se configura como un marco común de la actuación municipal en esta materia y aporta herramientas a la comunidad educativa, y a la población en general, para favorecer las relaciones igualitarias entre chicos y chicas, niños y niñas, impulsando nuevas prácticas en espacios educativos que contribuyan a crear una sociedad libre de violencia machista. Para su desarrollo cuenta con un contrato de asistencia técnica.

En el marco del proyecto se ha diseñado la plataforma digital y pedagógica www.violenciacero.es, gracias a la participación, compromiso, conocimiento y experiencia de profesionales de la educación y de otros agentes municipales. En ella, puede encontrarse información, recursos didácticos y audiovisuales que, incorporando el enfoque de género, facilitan la actuación del profesorado o de profesionales que trabajan con niños, niñas, jóvenes y adolescentes. En la actualidad, esta web dispone de contenidos orientados a la comunidad educativa que trabaja con población adolescente. A lo largo de 2021, la web www.violenciacero.es ha recibido 75.722 visitas.

Pero además, este proyecto se plantea como una acción coordinada de todos los servicios municipales que intervienen en el ámbito educativo: agentes de igualdad de los distritos, Espacios de Igualdad, departamentos municipales de educación, policía tutora, Centros Municipales de Salud Comunitaria y otros agentes sociales e institucionales. De esta forma, en cada distrito de nuestra ciudad se desarrolla una estrategia coordinada e interdisciplinar en la que participan todos estos agentes que, contando con los contenidos disponibles en la plataforma web www.violenciacero.es, permite actuar de forma eficaz en la prevención de la violencia machista en el ámbito educativo formal y no formal.

En 2021 se han sentado las bases para el desarrollo de equipos distritales de profesionales implicados/as en el proyecto. Se han realizado jornadas y reuniones de trabajo con profesionales de la policía tutora, Madrid Salud, departamentos de educación de los distritos, así como con Espacios de Igualdad.

Se han puesto en marcha equipos territoriales en los 21 distritos, con el fin de aunar toda la acción municipal en materia de prevención de la violencia machista en el ámbito educativo. De esta forma, los y las profesionales que trabajan de manera directa o indirecta con niñas, niños y adolescentes de los niveles de infantil, primaria y secundaria, colaboran y comparten un espacio de coordinación, participación, intercambio de experiencias y aprendizaje continuo, que permitirá llegar con una metodología y unos contenidos comunes a los centros educativos en esta materia.

De esta manera, son ya 84 los agentes públicos y privados participantes en el proyecto transversal y 50 los centros educativos implicados en el proyecto.

Por último, en el marco de este proyecto, la Red Municipal de Espacios de Igualdad ha desarrollado acciones específicas con menores, adolescentes y jóvenes, así como con otros agentes claves de la comunidad educativa. En concreto, en 2021 se han realizado 522 acciones coeducativas, de las cuales 364 se realizaron en el ámbito escolar y 158 en el ámbito de la educación no formal. En ellas se intervino con un total de 13.685 niñas, niños y adolescentes (7.402 niñas y/o chicas y 6.283 niños y/o chicos).

El proyecto Madrid Ciudad Segura para Mujeres y Niñas se inició en 2018 con la adhesión de Madrid a la Iniciativa Global de ONU Mujeres "Ciudades y Espacios públicos seguros para mujeres y niñas". En el marco de este proyecto se presentó en junio de 2021 el Informe diagnóstico del impacto de la crisis del covid-19 en la seguridad de mujeres y niñas, cuyo proceso participativo de elaboración había finalizado en febrero. Dicho informe actualiza el Diagnóstico de la seguridad de las mujeres y niñas en la ciudad de Madrid (2019) realizado en la primera fase del proyecto. En la presentación de este diagnóstico participan más de 100 personas.

Teniendo en cuenta los resultados y recomendaciones de ambos diagnósticos se elaboró un Plan de Acción que recoge las actuaciones diseñadas por el Grupo Transversal formado por representantes de todas las Áreas del Ayuntamiento, así como el Consejo de las Mujeres. Dicho plan plantea 55 actuaciones

OBJETIVOS / INDICADORES DE GESTIÓN

articuladas en 7 líneas de actuación con objetivos generales y específicos a desarrollar, y un proyecto piloto contra el acoso y la violencia denominado "Barrios que cuidan", que se inicia a finales de 2021 y finalizará en junio de 2022.

El Plan Madrid Ciudad segura para mujeres y niñas (2021-23) se presentó el 10 de noviembre en un acto en Cibeles, retransmitido en streaming, y se comparten las principales conclusiones de los 10 años de la Iniciativa Global de ONU Mujeres.

El proyecto transversal Madrid lucha contra la pobreza femenina surge para dar respuesta al fenómeno conocido como feminización de la pobreza referido a la mayor exposición de las mujeres a situaciones de pobreza, precariedad y vulnerabilidad económica y social debido a la persistencia de las desigualdades estructurales entre mujeres y hombres en el acceso a los ingresos a causa de las brechas de género existentes en el acceso al mercado laboral y los derechos y prestaciones derivadas. La consecuencia más grave de ello es el constante aumento de la proporción de mujeres entre la población más pobre, afectando especialmente a los hogares monomarentales, el colectivo de personas trabajadoras pobres, las mujeres mayores de 65 años y las mujeres migrantes.

El objetivo general de este proyecto transversal es mejorar la eficacia y el impacto de la intervención municipal en la lucha contra la pobreza femenina en la ciudad de Madrid y se articula a través de un grupo de trabajo transversal en el que participan 46 personas, entre titulares y suplentes, representantes de Áreas de Gobierno, Distritos, Organismos Autónomos y Empresas Municipales, como órganos municipales que competencialmente tienen capacidad de incidir en la reducción de la pobreza a través de sus diferentes servicios y/o recursos propios.

En 2021 se ha elaborado el Plan de trabajo 2021-2023 del proyecto articulado en tres ejes o líneas de actuación: Línea 1: Investigación y formación; Línea 2: Análisis y mejora del impacto de género en los recursos municipales; Línea 3: Acciones contra la pobreza femenina.

En relación a la línea de acción de investigación y formación, en 2021 se ha puesto en marcha un grupo de trabajo específico para elaborar, en forma de cuadro de mandos, un sistema de indicadores para el seguimiento de la pobreza femenina en nuestra ciudad, que permita la actualización continua de datos y la elaboración de informes anuales al respecto.

Respecto a la línea de actuación referida al análisis y mejora del impacto de género de los recursos municipales con capacidad de incidir en la reducción de la pobreza, en el primer cuatrimestre de 2021 finalizó la evaluación externa para el análisis del impacto de género de los cincuenta y uno recursos municipales seleccionados, recogiendo en su informe final sus principales resultados, y estableciendo una línea base de la que partir en el proceso de mejora de su impacto de género. Posteriormente se ha articulado y consensuado con el grupo transversal del proyecto la metodología para detectar e implementar las mejoras identificadas, seleccionando 3 recursos de los 51 analizados, para abordar en sesiones de trabajo práctico un análisis más pormenorizado de éstos y proponer las oportunas mejoras que serán implementadas en estos tres recursos: Ayudas económicas temporales de especial necesidad de alimentos y alojamiento del sistema público de Servicios Sociales, el Centro de acogida San Isidro para personas sin hogar, y los talleres de formación y empleo (TFyEs) de la Agencia para el Empleo.

El desarrollo de la tercera línea de acción del proyecto transversal relativa a las acciones contra la pobreza femenina se concretará en la elaboración de un catálogo de buenas prácticas municipales de lucha contra la pobreza femenina, cuyo comienzo está previsto para el segundo semestre del año 2022. Por lo tanto, la jornada de buenas prácticas que estaba prevista para 2021, se ha pospuesto para el siguiente ejercicio.

Finalmente, el proyecto Empoderar-t se desarrolla como una metodología de trabajo común dentro de la línea de empoderamiento de la red de Espacios de Igualdad. Tiene como objetivo impulsar la visibilización, participación y el empoderamiento de las mujeres a través de diferentes disciplinas artísticas y mediante metodologías de investigación-acción participativa.

Durante el 2021, en el marco de este proyecto, se desarrollaron diferentes actuaciones:

- Diseño y realización de un encuentro formativo dirigido a las dinamizadoras de la Red de Espacios de Igualdad para transmisión de conocimientos e intercambio de metodologías empleadas en el marco de Arte y Empoderamiento.

- Formación metodológica a un grupo de profesionales de los Espacios de Igualdad en paseos comunitarios a partir de las Guías Madrid Ciudad de las mujeres (ver enlace a las guías) en colaboración con la

OBJETIVOS / INDICADORES DE GESTIÓN

Universidad Complutense, para establecer un modelo a replicar en los propios Espacios.

-Inc orporación dentro de la programación mensual de la Red de Espacios de Igualdad, de la metodología de paseos comunitarios recogida en la Guía Madrid Ciudad de la Mujeres.

- Realización de un inventario tanto de materiales como de experiencias artísticas de los Espacios de Igualdad de cara a realizar actividades conjuntas y optimización de recursos.

- Diseño e implementación de manera coordinada y conjunta por toda la Red de Espacios de Igualdad de una actividad conmemorativa del 25N, desde la perspectiva de arte y empoderamiento. La actividad se denominó "Sanando en Red" y concluyó con una muestra expositiva del trabajo realizado por las mujeres en cada Espacio de Igualdad, visibilizando las distintas fases de la violencia.

- Participación de la Red de Espacios de Igualdad en la mesa redonda "Arte y Cultura para Construir vidas libres de violencia" organizada por Madrid Destino en el Teatro Fernán Gómez, presentando el proyecto "Empoderar-T" y mostrando el trabajo realizado en el marco de la arteterapia para el empoderamiento femenino.

- Difusión de la Guía Metodológica de Arte y Empoderamiento y de la Guía Madrid Ciudad de las Mujeres a diferentes profesionales y recursos: Espacios de Igualdad, Agentes de Igualdad. Madrid Destino, Universidad Complutense, Unidades de Igualdad distritales y departamentos como Cultura, Servicios Sociales y Deporte además de en espacios comunitarios La finalidad perseguida fue facilitar herramientas específicas para que, desde diferentes dispositivos municipales, introduzcan el enfoque de género en las actividades relacionadas con el impulso cultural y artístico.

- Elaboración de una tabla de recursos de diferentes entidades, artistas y plataformas para dar a conocer el proyecto y establecer colaboraciones que permitan enriquecerlo y crear red.

INDICADOR	MAGNITUD	PREVISIÓN	REALIZADO
AGENTES PÚBLICOS Y PRIVADOS PARTICIPANTES EN EL PROYECTO MAD	NÚMERO	15	4
EMPRESAS Y ENTIDADES ASESORADAS POR EL SERVICIO MADRID CORRE	NÚMERO	60	53
EMPRESAS Y ENTIDADES ASESORADAS QUE PONEN EN MARCHA ACCIONES	PORCENTAJE	75	53
TALLERES, JORNADAS Y CICLOS FORMATIVOS SOBRE CONCILIACIÓN Y	NÚMERO	50	51
EMPRESAS Y ENTIDADES PARTICIPANTES EN LOS TALLERES, JORNADAS	NÚMERO	400	1963
DISTRITOS PARTICIPANTES EN EL PROYECTO TRANSVERSAL MADRID VI	NÚMERO	21	21
CENTROS EDUCATIVOS PARTICIPANTES EN EL PROYECTO TRANSVERSAL	NÚMERO	50	50
AGENTES PÚBLICOS Y PRIVADOS PARTICIPANTES EN EL PROYECTO TRA	NÚMERO	27	84
AGENTES PÚBLICOS Y PRIVADOS PARTICIPANTES EN EL PROYECTO TRA	NÚMERO	25	49
JORNADA DE PRESENTACIÓN DEL PLAN DE ACCIÓN MADRID CIUDAD SEG	NÚMERO	1	1
AGENTES PÚBLICOS Y PRIVADOS PARTICIPANTES EN EL PROYECTO TRA	NÚMERO	20	22
JORNADA DE PRESENTACIÓN DE BUENAS PRÁCTICAS DE LUCHA CONTRA	NÚMERO	1	0
AGENTES PÚBLICOS Y PRIVADOS PARTICIPANTES EN EL PROYECTO TRA	NÚMERO	10	0
ACTIVIDAD DE DIFUSIÓN DEL PROYECTO EMPODERAR-T	NÚMERO	1	1

4. FOMENTAR EL EMPODERAMIENTO DE LAS MUJERES PARA LOGRAR UNA SITUACIÓN Y POSICIÓN DE EQUIDAD EN LA SOCIEDAD

El crédito definitivo para la ejecución de este objetivo ascendía a 4.805.359 euros y se han reconocido obligaciones por un importe de 4.762.056 euros, por lo que la ejecución ha sido del 99,1%.

La totalidad del gasto en este objetivo se ha destinado a la gestión y a la mejora de la Red Municipal de Espacios de Igualdad. En concreto, la gestión de los 17 Espacios de Igualdad existentes en 2021 ha tenido un coste de 4.722.714 euros.

OBJETIVOS / INDICADORES DE GESTIÓN

A través de la Red de Espacios de Igualdad se articula el desarrollo territorial de la política de promoción de la igualdad y de prevención de la violencia machista. En ellos se desarrollan tres líneas de actuación: una primera de empoderamiento individual y colectivo de las mujeres; la segunda, de sensibilización y concienciación a la población madrileña; la tercera, de prevención, detección y reparación frente a la violencia machista.

Asimismo, se desarrollan desde tres niveles de intervención: individual, grupal y comunitario. Se realiza intervención individual a mujeres, en el área psicológica, jurídica y de desarrollo profesional. En 2021 se ha prestado atención individual a un total de 10.627 mujeres, algo menos de lo que se había previsto como meta (11.500) debido a las restricciones impuestas por la pandemia.

Sin embargo, en 2021 se han realizado 4.179 actividades grupales dirigidas a la prevención de la violencia de género y al empoderamiento de las mujeres en las que han participado un total de 32.771 mujeres, muy por encima de las metas establecidas. La mayor parte de estas actividades se han dirigido al desarrollo personal (2.879), pero también a promover el liderazgo y la participación social y política de las mujeres (646), a reducir la brecha digital (372) o a su desarrollo profesional (282).

Una de las líneas de intervención que se prioriza desde la Red de Espacios de Igualdad es la prevención, detección y reparación de la violencia machista. En 2021 fueron atendidas 1.267 mujeres que han presentado indicadores compatibles con la violencia de género, lo que supone el 11,9% del total de las 10.627 mujeres atendidas en los programas de atención individualizada de los Espacios de Igualdad. Con respecto a 2020, ha descendido en un 17% el número de mujeres en las que se han detectado indicadores relacionados con la violencia de género. Y es un porcentaje muy inferior al previsto como meta (55%), lo que se valora positivamente.

Por otro lado, en febrero de 2021 finalizó el "Proceso evaluativo de las actividades y programas que se realizan desde la Red de Espacios de Igualdad", que tenía como objetivo conocer los efectos tangibles y experienciales que dichas actividades tienen en la vida de las mujeres y en qué medida estos efectos han permitido un mayor grado de empoderamiento.

Con el objetivo de atender una de las recomendaciones recogidas en este informe de evaluación, también en 2021 se encargó el diseño de un sistema de indicadores para el seguimiento y la evaluación de los procesos, resultados e impactos de los servicios y actividades realizados por la red de Espacios de Igualdad de Madrid. Gracias a este sistema, se han mejorado los informes de seguimiento mensual y de evaluación anual de los Espacios de Igualdad.

No obstante, durante la realización del diseño de este sistema de indicadores, se detectó la dificultad de recogida de todos los indicadores establecidos para el seguimiento y evaluación, dada la falta de un sistema de información y registro común entre todos los Espacios de Igualdad que además permitiera su integración con el sistema de información de servicios sociales (CIVIS). Por ello, también en 2021 se encargó el análisis y diseño de una base de datos común para la red municipal de espacios de igualdad que facilitara la recogida de la información referida a las personas atendidas en esta red, y a las intervenciones, individuales, grupales y comunitarias que se desarrollan en la misma. A través de esta base de datos, se podrán extraer informes para el seguimiento y evaluación de los procesos, resultados e impactos de los servicios y actuaciones de la red. No obstante, no está previsto el inicio de su implementación hasta 2022.

Por último, en 2021 se inició un expediente de contratación para la puesta en marcha de un nuevo Espacio de Igualdad en el distrito de Latina. Para dotar del mobiliario necesario a este nuevo Espacio de Igualdad, así como para complementar el mobiliario de otros Espacios ya abiertos, se inició también un expediente de contratación que no pudo ejecutarse en su totalidad en 2021 debido a los problemas de escasez de materias primas y materiales que aquejaba a las empresas del ámbito, por lo que tuvo que ser reajustado para 2022.

En su conjunto, los indicadores seleccionados para evaluar el cumplimiento de este objetivo ofrecen un resultado situado muy por encima de las metas previstas.

INDICADOR	MAGNITUD	PREVISIÓN	REALIZADO
MUJERES ATENDIDAS DESDE LA RED MUNICIPAL DE ESPACIOS DE IGUA	MUJERES	11500	10627
ACTUACIONES DIRIGIDAS A LA PREVENCION DE LA VIOLENCIA DE GÉN	NÚMERO	800	4179

OBJETIVOS / INDICADORES DE GESTIÓN			
MUJERES PARTICIPANTES EN LAS ACTUACIONES DE PREVENCIÓN DE LA	MUJERES	9000	32771
MUJERES ATENDIDAS EN LAS QUE SE HAN DETECTADO SITUACIONES DE	PORCENTAJE	55	12

5. PROMOVER EL RECONOCIMIENTO DE LA DIVERSIDAD SEXUAL Y DE GÉNERO

Para el desarrollo de este objetivo se estableció un crédito definitivo de 214.000 euros, habiéndose reconocido obligaciones por un importe superior, 228.389 euros, por lo que el porcentaje de ejecución ha sido del 106,7%.

Se habían previsto créditos para subvencionar dos convenios a entidades que trabajan con el colectivo LGTBI en el marco de la protección y promoción de sus derechos y oportunidades, con el objetivo de erradicar su discriminación y fomentar actitudes de respeto y para atender sus necesidades de manera integral.

Así, se ha realizado un convenio con la entidad Imagina Más para promover la atención integral del colectivo de hombres cisgénero y mujeres trans en contextos de prostitución en el municipio de Madrid, para el cumplimiento de los derechos fundamentales y el acceso a los servicios sin discriminación por motivos de orientación sexual o identidad de género, con una cuantía de 155.000 euros. A través de este proyecto se ha atendido a 226 personas (43 hombres cis y 183 mujeres trans).

También se ha realizado un convenio con la entidad Transexualia para el desarrollo de un programa de atención social al colectivo de transexuales de la ciudad de Madrid, con una cuantía de 41.000 euros, a través del que se ha facilitado la atención psicológica y jurídica de 142 personas (125 mujeres trans y 17 hombres trans).

Durante 2021 y en el marco de la puesta en marcha del plan operativo LGTBI 2021-2023 de la ciudad de Madrid, se ha puesto en marcha el Observatorio Municipal contra la LGTBIfobia, que entró en vigor por Decreto del Alcalde el 29 de diciembre de 2021, como órgano colegiado de seguimiento, asesoramiento, coordinación y control en materia de análisis y medición permanente sobre el impacto de las violencias y la discriminación sobre las personas LGTBI de la ciudad de Madrid.

Además, se han llevado a cabo cuatro actuaciones no previstas inicialmente. En primer lugar, se puso en marcha un proyecto piloto para la atención psicológica y jurídica de víctimas de LGTBIfobia en la ciudad de Madrid. El servicio se ha prestado desde abril a diciembre 2021, y ha atendido a 42 personas (27 hombres, 8 mujeres y 7 desconocido). Ha sido valorado como excelente por el 95,5% de las personas atendidas que han participado en el cuestionario de satisfacción. Este servicio piloto ha servido para diseñar un servicio de carácter estable a partir de 2022 para atender a las víctimas de LGTBIfobia de nuestra ciudad.

En segundo lugar, y en la línea de sensibilización y concienciación, con motivo del Día de la Diversidad Familiar, se organizó una jornada en Matadero Madrid. Las actividades de esta jornada tuvieron como objetivo sensibilizar a la ciudadanía en el reconocimiento de la diversidad de las familias LGTB, valorar lo positivo de esta diversidad, promover su normalización, reconocer sus derechos y luchar contra las discriminaciones que sufren tanto las familias LGTB como sus hijos e hijas. Asimismo, dichas actividades se concibieron como una ocasión para el encuentro y la convivencia entre las familias en toda su diversidad, por lo que incluyeron una programación cultural, artística y lúdica para todas las edades.

En tercer lugar, aunque no está recogido entre los créditos de este objetivo, sino dentro del objetivo 8, se puso en marcha una nueva línea de subvenciones de concurrencia competitiva dirigida a apoyar proyectos de protección y promoción de los derechos de las personas LGTBI. Dicha línea ha contado con 225.000 euros (imputados al objetivo 8), de los que se ejecutaron 194.800 euros para financiar un total de 6 proyectos.

Por último, en el marco del plan operativo también se han desarrollado contenidos didácticos específicos dentro del proyecto Madrid Violencia Cero para la prevención de las violencias LGTBIfóbicas (imputado presupuestariamente al objetivo 3). Dichos contenidos estarán disponibles en 2022.

INDICADOR	MAGNITUD	PREVISIÓN	REALIZADO
PLAN OPERATIVO LGTBI 2021-2023 DE LA CIUDAD DE MADRID ELABOR	NÚMERO	1	1

6. FOMENTAR LA ATENCIÓN EDUCATIVA, PROMOCIÓN DE LA SALUD E INSERCIÓN LABORAL DE LA POBLACIÓN GITANA

OBJETIVOS / INDICADORES DE GESTIÓN

Los créditos definitivos para el desarrollo de las actuaciones vinculadas con este objetivo ascendieron a 399.000 euros, que se han ejecutado al 100%.

El Ayuntamiento de Madrid mantiene en 2021 convenios con las entidades Federación Red Artemisa y con la Fundación Secretariado Gitano, para el desarrollo de acciones de promoción de la igualdad y el desarrollo de la comunidad gitana.

En el caso del convenio con la Federación Red Artemisa, con un importe de 143.000 euros, su objeto está directamente vinculado al desarrollo del Proyecto Aracné, que pone en marcha acciones de mediación para la promoción y empoderamiento de mujeres gitanas con el objetivo principal de posibilitar la promoción sanitaria, educativa, laboral, de la igualdad de género, la convivencia vecinal y la prevención de la violencia de género mediante el trabajo social de mediadoras gitanas.

En el caso del convenio con la Fundación Secretariado Gitano, con un importe de 256.000 euros, las actuaciones se enmarcan en objetivos operativos dentro de tres grandes programas: Programa ACCEDER (Programa de formación y empleo que promueve la incorporación de la población gitana al mercado laboral como puerta a la inclusión social), el Programa PROMOCIONA (Programa que desarrolla acciones en materia educativa para contribuir a cerrar la brecha en educación) y el Programa CALI por la Igualdad de las Mujeres Gitanas (Mejora de la integración socio-laboral de las mujeres gitanas, a través del fomento de la igualdad de oportunidades, de la igualdad de género y la lucha contra toda forma de discriminación, con especial atención a la discriminación múltiple que sufren las mujeres gitanas y a las víctimas de violencia de género).

A través de estos convenios 2.257 mujeres gitanas han participado en actividades de empoderamiento. Se han desarrollado programas de éxito escolar en los que han participado un total de 340 personas de etnia gitana (262 mujeres y 78 hombres). Asimismo, se ha continuado con el desarrollo de programas de empleo en los que han participado un total de 1.416 personas (797 mujeres y 619 hombres). En los programas de género y prevención de violencia, por su parte, han participado un total de 159 personas (117 mujeres gitanas y 42 hombres gitanos). Por último, se han llevado a cabo 15 actividades de sensibilización en materia de no discriminación de la población gitana. Para el desarrollo de estos programas y actividades se han empleado 10.055 horas de trabajo de mediación por parte de mediadoras gitanas.

En su conjunto, los resultados de 2021 correspondientes a los indicadores relacionados con este objetivo alcanzan un cumplimiento medio del 69%, es decir, inferior a las metas inicialmente previstas. Estos resultados están condicionados por las restricciones impuestas por la pandemia, que ha impedido establecer aforos más elevados a muchas de las actividades.
Por último, dentro de este objetivo se continuado desarrollando la "Mesa de Mujeres Gitanas por la Igualdad", que viene funcionando desde 2003 como un espacio de trabajo, de análisis y reflexión conjunto entre entidades y Ayuntamiento. El objetivo es la promoción de las mujeres gitanas y la visibilización de las mismas. Preside la mesa la Directora General de Políticas de Igualdad y contra la Violencia de Género y participan, además de representantes de la administración, 13 entidades que trabajan en la promoción de los derechos de la mujer gitana.

A lo largo de 2021 la Mesa ha sido convocada dos veces y, entre otras actuaciones, se coordinan actividades de sensibilización de especial relieve como la conmemoración del Día Internacional de Pueblo Gitano (8 abril).

INDICADOR	MAGNITUD	PREVISIÓN	REALIZADO
HORAS DE TRABAJO DE LAS MEDIADORAS GITANAS	HORAS	17000	10055
REUNIONES DE LA MESA DE MUJERES GITANAS POR LA IGUALDAD DEL	NÚMERO	2	2
MUJERES GITANAS PARTICIPANTES EN PROYECTOS DE EMPODERAMIENTO	MUJERES	2073	2257
ACTIVIDADES DE SENSIBILIZACIÓN EN MATERIA DE DISCRIMINACIÓN	NÚMERO	10	15
MUJERES GITANAS PARTICIPANTES EN PROGRAMAS DE ÉXITO ESCOLAR	MUJERES	516	272
HOMBRES GITANOS PARTICIPANTES EN PROGRAMAS DE ÉXITO ESCOLAR	HOMBRES	48	68
MUJERES GITANAS PARTICIPANTES EN PROGRAMAS DE GÉNERO Y PREVE	MUJERES	79	117
HOMBRES GITANOS PARTICIPANTES EN PROGRAMAS DE GÉNERO Y PREVE	HOMBRES	92	42

OBJETIVOS / INDICADORES DE GESTIÓN

MUJERES GITANAS PARTICIPANTES EN PROGRAMAS DE EMPLEO	MUJERES	474	797
HOMBRES GITANOS PARTICIPANTES EN PROGRAMAS DE EMPLEO	HOMBRES	363	619

7. PROMOVER LA IGUALDAD, INCLUSIÓN SOCIAL Y LA ACCESIBILIDAD UNIVERSAL PARA LAS PERSONAS CON DISCAPACIDAD

El cumplimiento de este objetivo presupuestario se realiza a través de dos servicios municipales, Centro de Día y Centro Ocupacional para personas con discapacidad intelectual y la recién creada Oficina de Vida Independiente para personas con Discapacidad Intelectual y/o del desarrollo, así como por la suscripción de Convenios de subvención nominativa a través de los cuales se convenian programas con entidades del Tercer Sector.

En la partida 227.99 se ha destinado un presupuesto de 1.309.297 euros "Otros trabajos realizados por otras empresas y profesionales", con el que se han gestionado el Centro Ocupacional "Villaverde" y el Centro de Día "Navas de Tolosa" para personas con discapacidad intelectual (130 plazas).

En 2021 se ha atendido a 132 personas en los centros de atención a personas con discapacidad, un 3,9% más que en el año anterior. El número de personas con discapacidad intelectual moderada usuarias del Centro Ocupacional Villaverde asciende a 84, de las cuales el 56% (47), son mujeres y el 44% (37), hombres. Las otras 48 personas tienen discapacidad intelectual grave y son usuarias del Centro de Día Navas de Tolosa, y de ellas el 43,8% (21) son mujeres y el 56,2% (27), son hombres.

Asimismo, en la partida 227.99 se contemplaba crédito para la licitación de la Oficina municipal para la promoción de la autonomía personal y la vida independiente de las personas con discapacidad intelectual o del desarrollo (OVIDI), servicio adjudicado en el mes de diciembre de 2021. Inicialmente estaba autorizado un gasto de 59.972 euros, correspondiente a la anualidad 2021 del contrato, cuyo presupuesto base de licitación ascendía a 479.773 euros, que, debido al retraso en la tramitación del expediente fue necesario reajustar el importe del documento contable de autorización del gasto, para adecuarlo a la nueva fecha prevista de inicio del contrato en diciembre de 2021.

Por otro lado, con cargo a los créditos del Capítulo IV del Presupuesto se han suscrito convenios de subvención nominativa en materia discapacidad física, intelectual y sensorial con entidades muy representativas de los diferentes tipos de discapacidad través de la partida 489.01 "Otras transferencias a instituciones sin fines de lucro", que, dotada para esta finalidad con un presupuesto de 593.748 euros, se ha ejecutado en un 100%.

INDICADOR	MAGNITUD	PREVISIÓN	REALIZADO
MUJERES CON DISCAPACIDAD ATENDIDAS EN EL CENTRO DE DÍA	MUJERES	20	21
HOMBRES CON DISCAPACIDAD ATENDIDOS EN EL CENTRO DE DÍA	HOMBRES	29	27
MUJERES CON DISCAPACIDAD ATENDIDAS EN EL CENTRO OCUPACIONAL	MUJERES	15	47
HOMBRES CON DISCAPACIDAD ATENDIDOS EN EL CENTRO OCUPACIONAL	HOMBRES	33	37
MUJERES CON DISCAPACIDAD ATENDIDAS EN RESPIRO FAMILIAR	MUJERES	556	668
HOMBRES CON DISCAPACIDAD ATENDIDOS EN RESPIRO FAMILIAR	HOMBRES	628	886
CONSULTAS REALIZADAS POR MUJERES AL SERVICIO DE INFORMACIÓN	NÚMERO	13400	17264
CONSULTAS REALIZADAS POR HOMBRES AL SERVICIO DE INFORMACIÓN	NÚMERO	13400	13477
PLAN MADRID INCLUYE III ELABORADO	NÚMERO	1	0
OFICINA DE VIDA INDEPENDIENTE PUESTA EN MARCHA	NÚMERO	1	1

8. PROMOVER LA IGUALDAD DE GÉNERO Y LA NO DISCRIMINACIÓN A TRAVÉS DE SUBVENCIONES A ENTIDADES E INSTITUCIONES SIN ÁNIMO DE LUCRO QUE DESARROLLEN PROYECTOS QUE COMPLEMENTEN LAS ACTUACIONES DE LA DIRECCIÓN GENERAL DE CONCILIACIÓN Y COOPERACIÓN INSTITUCIONAL PARA LA IGUALDAD DE OPORTUNIDADES

Este objetivo ha contado con un crédito definitivo de 630.000 euros que se han ejecutado en su totalidad. Este crédito se ha destinado a las subvenciones de concurrencia competitiva a las entidades e instituciones de carácter social sin ánimo de lucro que desarrollen proyectos que complementen las actuaciones de la

OBJETIVOS / INDICADORES DE GESTIÓN

Dirección General de Políticas de Igualdad y Contra la Violencia de Género, en dos líneas de actuación: la promoción de la igualdad y no discriminación, a la que se han destinado 435.200 euros, y la línea de protección y promoción de los derechos de las personas LGTBI, a la que se han destinado 194.800 euros.

A través de la línea de promoción de la igualdad y no discriminación se han subvencionado 22 proyectos, de los 58 que presentaron solicitud. En este caso, el número de proyectos subvencionados está por debajo de los inicialmente previstos (27). En la línea de subvenciones LGTBI se ha concedido subvención a 6 proyectos de los 9 que se presentaron, por encima de los 4 proyectos que se establecieron como meta.

A través de la tercera línea de la convocatoria de subvenciones de concurrencia, no contemplada en este objetivo, se concedieron subvenciones a 16 entidades de 42 que concurrieron. De esta forma, en su conjunto, a las tres líneas de subvención concurrieron 109 proyectos, de los que se han subvencionado 44. La meta se había establecido en 125 solicitudes y 75 proyectos subvencionados, no obstante, entre ellos se incluían los que se concedían en años anteriores a entidades que presentaban proyectos dirigidos a la igualdad y no discriminación de la población con discapacidad (la meta se había establecido en 17 proyectos concedidos en este caso).

Dentro de las 22 subvenciones concedidas en la línea de igualdad y no discriminación, 4 han sido a asociaciones o entidades de mujeres y 1 se ha concedido a una entidad que ha presentado un proyecto dirigido específicamente a la población gitana, principalmente mujeres.

En su conjunto, el porcentaje de cumplimiento medio global de los indicadores de evaluación de este objetivo es del 78%, por debajo de las metas, que se habían establecido considerando también los proyectos subvencionados dirigidos a la población con discapacidad, cuyas competencias y créditos fueron transferidos.

INDICADOR	MAGNITUD	PREVISIÓN	REALIZADO
SUBVENCIONES SOLICITADAS	NÚMERO	125	109
SUBVENCIONES CONCEDIDAS	NÚMERO	78	44
ASOCIACIONES Y/O ENTIDADES DE MUJERES SUBVENCIONADAS	NÚMERO	4	4
SUBVENCIONES CONCEDIDAS PARA LA PROMOCIÓN DE LA IGUALDAD DE	NÚMERO	27	22
SUBVENCIONES CONCEDIDAS A ENTIDADES QUE SE DIRIGEN A LA POBL	NÚMERO	4	6
SUBVENCIONES CONCEDIDAS A ENTIDADES QUE SE DIRIGEN A LA POBL	NÚMERO	3	1
SUBVENCIONES CONCEDIDAS A ENTIDADES QUE SE DIRIGEN A PERSONA	NÚMERO	17	0

9. AVANZAR EN EL CONOCIMIENTO DE LAS PRINCIPALES DESIGUALDADES DE GÉNERO EN LA CIUDAD DE MADRID

Los créditos definitivos para ejecutar este objetivo se cifraron en 73.000 euros, para la realización de un estudio mediante encuesta para conocer las condiciones de vida y necesidades de mujeres y hombres en la ciudad de Madrid y en sus distritos. Este estudio no se ha realizado, pues una parte de sus objetivos y de la información que se pretendía recabar a través de él se va a obtener del panel de hogares que se lleva a cabo desde la Dirección General de Innovación y Estrategia Social de nuestra área de gobierno.

INDICADOR	MAGNITUD	PREVISIÓN	REALIZADO
ESTUDIO DE BRECHAS DE GÉNERO REALIZADO	NÚMERO	1	0

10. IMPULSAR Y COLABORAR EN LAS ACCIONES FORMATIVAS ESPECIALIZADAS EN POLÍTICAS DE IGUALDAD Y DIVERSIDAD DE LA ESCUELA DE FORMACIÓN DEL AYUNTAMIENTO DE MADRID (EFAM)

Este objetivo se realiza con créditos de la Escuela de Formación del Ayuntamiento de Madrid y se lleva a cabo en parte con el personal de la Dirección General que imparte las acciones formativas.

En 2021 se han seguido impulsando y coordinando las acciones formativas en materia de igualdad y diversidad realizadas dentro del plan de formación. Se habían previsto 8 y se han realizado finalmente 11. En ellas han participado 183 mujeres y 35 hombres, superando las expectativas, gracias a la ampliación de los aforos para las actividades formativas programadas. Así pues, en su conjunto se han superado las metas establecidas, con un cumplimiento medio para los indicadores del 166%.

OBJETIVOS / INDICADORES DE GESTIÓN

INDICADOR	MAGNITUD	PREVISIÓN	REALIZADO
ACCIONES FORMATIVAS EN IGUALDAD Y DIVERSIDAD REALIZADAS DENT	NÚMERO	8	11
EMPLEADAS MUNICIPALES FORMADAS EN ACCIONES FORMATIVAS DE IGU	MUJERES	100	183
EMPLEADOS MUNICIPALES FORMADOS EN ACCIONES FORMATIVAS DE IGU	HOMBRES	30	35

11. MEJORAR LA EFICIENCIA DE LA EXTERNALIZACIÓN DE SERVICIOS

Este objetivo se introdujo en el programa presupuestario a través de enmienda de a propuesta del grupo municipal VOX. Según se expresaba en su justificación, "el peso excesivo de los trabajos realizados por otras empresas y profesionales en el programa 231.04 alcanza el 87% del capítulo 2 del mismo, poniendo de manifiesto la excesiva externalización de los servicios en materia de igualdad, que debe ser analizada en profundidad para su control de eficiencia y la implantación de medidas de control y correctoras que permitan mejorar la calidad de los servicios a los ciudadanos".

Según la propuesta, este objetivo constaría de tres actividades: análisis de ejecución de los servicios externalizados por centro; revisión de los protocolos de actuación en los servicios externalizados; e implantación de medidas correctoras en los servicios externalizados.

Los indicadores para su seguimiento serían tres: personas únicas atendidas en los servicios externalizados por tipología del servicio según aparecen por contrato; grado de satisfacción con la prestación del servicio; y personas atendidas en servicios externalizados. De ellos, tan solo al indicador relativo al grado de satisfacción se le había establecido una meta prevista en 8 sobre 10.

Dentro de este programa presupuestario en 2021 ha habido dos servicios externalizados, dirigidos a la atención directa de personas, de los que a continuación se rinde cuentas los indicadores solicitados: la Red de Espacios de Igualdad y el Servicio de Atención a víctimas LGTBIfobia.

En la Red de Espacios de Igualdad, como se ha detallado en el objetivo 4, se realizan intervenciones individuales, grupales y comunitarias.

Las intervenciones individuales se dirigen a mujeres y en 2021 se han atendido un total de 6.467 mujeres como usuarias únicas, 10.627 en total, habiéndose realizado 28.888 atenciones en las áreas psicológica, jurídica y de desarrollo profesional. La satisfacción media de estas mujeres con la atención ha sido de un 4,5 sobre 5, lo que supone un 9 en una escala de 0-10.

Las actividades grupales son de dos tipos, según sean sus personas destinatarias: de empoderamiento o de sensibilización y concienciación. Las actividades grupales de empoderamiento se dirigen a mujeres y en 2021 han tenido 6.844 usuarias únicas, 32.771 en total, cuya satisfacción ha sido de un 4,64 sobre 5 (lo que equivale a un 9,28 sobre 10).

Las actividades de sensibilización y concienciación de la ciudadanía en materia de igualdad están destinadas a la población en general, pudiendo participar mujeres y hombres del municipio de Madrid así como entidades sociales. En estas actividades han participado un total de 15.094 personas únicas, 32.148 en total (27.002 mujeres y 5.146 hombres). El grado de satisfacción medio con estas actividades ha sido de 4,6 sobre 5 (equivalente a un 9,2 sobre 10).

Por su parte, el Servicio piloto de atención a víctimas de LGTBIfobia de la ciudad de Madrid, detallado en el objetivo 5, ha atendido entre abril y diciembre de 2021 en que ha estado funcionando, a un total de 42 personas únicas (27 hombres, 8 mujeres, 7 desconocido), 79 en total (58 hombres, 15 mujeres y 6 desconocido) han recibido atención jurídica y/o psicológica. De acuerdo con la encuesta de satisfacción realizada a las personas atendidas, el 95,5% califica como excelente la calidad del servicio.

INDICADOR	MAGNITUD	PREVISIÓN	REALIZADO
GRADO DE SATISFACCIÓN CON LA PRESTACIÓN DEL SERVICIO	PUNTUACIÓN	8	9

CENTRO: 001 AYUNTAMIENTO DE MADRID

SECCIÓN: 180 FAMILIAS, IGUALDAD Y BIENESTAR SOCIAL

PROGRAMA: 23106 SERVICIOS SOCIALES Y EMERGENCIA SOCIAL

RESPONSABLE PROGRAMA: D.G. ATEN.PRIM.INTERVEN.COMUNIT.Y EMERGEN.SOCIAL

MEMORIA GENERAL DEL PROGRAMA

Mediante Acuerdo de 4 de febrero de 2021 de la Junta de Gobierno de la Ciudad de Madrid, se ha modificado el Acuerdo 4 de julio de 2021 de la Junta de Gobierno de la Ciudad de Madrid, de organización y competencias del Área de Gobierno de Familias, Igualdad y Bienestar Social.

Razona el Acuerdo que la entonces Dirección General de Atención Primaria, Intervención Comunitaria y Emergencia Social, dotada de una única subdirección general, asume diversas y numerosas funciones, entre las que destacan las relativas a la gestión y coordinación de la atención social primaria, la intervención y atención social en asentamientos, la atención en materia de colectivos en riesgo y/o situación de exclusión social, personas sin hogar, la gestión del SAMUR Social, la gestión y de programas de inclusión social y atención e integración a inmigrantes, así como funciones en materia de asesoramiento y gestión de la exclusión socio residencial.

Esta estructura ha venido resultando claramente insuficiente para asumir este gran número de competencias, habiéndose detectado la necesidad de separar programas, por su complejidad y por su crecimiento, y de generar una estructura con mirada al futuro.

Esta necesidad se ha visto notablemente incrementada por el Plan de Choque que ha sido necesario impulsar como consecuencia de la intensa crisis social derivada de la pandemia del COVID 19. Así, desde el inicio de esta ha sido necesaria la adopción de medidas excepcionales tendentes, tanto a dar cobertura a las necesidades de alojamiento y atención social de la población sin hogar, como, y fundamentalmente, para atender la situación de emergencia social y vulnerabilidad en la que se encuentra un cada vez mayor número de población.

Por las razones expuestas, el presente acuerdo tiene por objeto modificar parcialmente el Acuerdo de 4 de julio de 2019 de la Junta de Gobierno de la Ciudad de Madrid, de organización y competencias del Área de Gobierno de Familias, Igualdad y Bienestar Social para, por una parte, suprimir la actual Dirección General de Atención Primaria, Intervención Comunitaria y Emergencia Social, creando en su lugar dos direcciones generales, la Dirección General de Servicios Sociales y Emergencia Social y la Dirección General de Inclusión Social.

Por tanto, por Acuerdo de 4 de julio de 2019 de la Junta de Gobierno de la Ciudad de Madrid, de organización y competencias del Área de Gobierno de Familias, Igualdad y Bienestar Social, modificado por el Acuerdo 4 de febrero de 2021 de la Junta de Gobierno de la Ciudad de Madrid, se crea la Dirección General de Servicios Sociales y Emergencia Social, asumiendo competencias en materia de atención social primaria, emergencia social, SAMUR Social y asesoramiento y gestión de la exclusión socio residencial, antes residenciadas en la Dirección General de Atención Primaria, Intervención Comunitaria y Emergencia Social.

De este modo, las atribuciones reflejadas en el apartado 9º del Acuerdo son:

1.1. Detectar, analizar y proponer herramientas de intervención para el abordaje de las necesidades sociales existentes en la ciudad de Madrid.

1.2. Dirigir, organizar, planificar y programar la red de servicios sociales municipales de Atención Social Primaria, procurando el oportuno equilibrio territorial de los equipamientos, recursos humanos y materiales existentes en los Distritos, así como la igualdad en las condiciones de acceso a los programas, servicios y recursos municipales de atención social.

1.3. Proponer conjuntamente con el Área de Gobierno competente en materia de personal, la programación

MEMORIA GENERAL DEL PROGRAMA

de los planes de formación específica de los profesionales que integran la plantilla de los Centros de Servicios Sociales de Atención social Primaria.

1.4. Favorecer una mayor cualificación y calidad asistencial en la red de Atención Social Primaria, acorde con la demanda social existente, los nuevos retos sociales, así como los compromisos adquiridos con la ciudadanía.

1.5 Coordinar los criterios y normativa aplicable en materia de prestaciones económicas del sistema público de servicios sociales del Ayuntamiento de Madrid que se gestionan en la red de Atención Social Primaria.

1.6. Desarrollar la política de calidad de aplicación en la red municipal de Atención Social Primaria, implantando y evaluando periódicamente los criterios y estándares de calidad conforme a la que dicha atención habrá de prestarse; mediante el oportuno seguimiento de la actividad que tiene lugar en los Centros de Servicios Sociales al tiempo que realizando los correspondientes estudios de satisfacción, opinión e investigación que considere pertinentes.

1.7. Coordinar las actuaciones que deban desarrollarse en materia de Renta Mínima de Inserción por parte del Ayuntamiento de Madrid conforme lo establecido en la normativa autonómica de aplicación.

1.8. En materia de emergencia social. SAMUR Social.

a) Llevar a cabo la atención específica a las emergencias sociales en la Ciudad de Madrid.

b) Gestionar las prestaciones económicas del sistema público de servicios sociales del Ayuntamiento de Madrid, en el marco de la Emergencia Social.

1.9. En materia de asesoramiento y gestión de la exclusión socio-residencial.

a) Dirigir y coordinar el funcionamiento del Servicio de Asesoramiento a la Emergencia Residencial (SAER), orientado a la atención de situaciones de riesgo de pérdida de vivienda, con especial atención a las que puedan producirse entre la población vulnerable.

b) Desarrollar, coordinar y gestionar la prestación de alojamiento alternativo temporal en aquellas situaciones de exclusión socio-residencial debidas a la pérdida de vivienda habitual.

c) Promover el Servicio de Asesoramiento a la Emergencia Residencial (SAER) como recurso integrador de búsqueda de alternativas habitacionales para las personas en situación de riesgo social o emergencia residencial por pérdida de vivienda habitual.

d) Prestar asesoramiento y apoyo a los distritos en la atención a la exclusión socio-residencial.

e) Participar en el análisis de las situaciones de exclusión socio-residencial en el municipio de Madrid.

1.10. Gestión de fondos documentales.

Gestionar los fondos documentales correspondientes a su Dirección, sin perjuicio de las competencias asignadas a la Secretaría General Técnica en esta materia.

Del mismo modo y mediante Acuerdo de la Junta de Gobierno de la Ciudad de Madrid de 4 de febrero de 2021, se crea la Dirección General de Inclusión Social, que asume competencias en materia de atención a personas sin hogar, atención e integración a inmigrantes e intercambio de información y establecimiento de relaciones de colaboración con el Comisionado de la Comunidad Autónoma de Madrid para Cañada Real.

De este modo, las atribuciones reflejadas en el apartado 12º del Acuerdo son:

1.1. Intercambiar información y establecer relaciones de colaboración con el Comisionado de Comunidad Autónoma de Madrid para Cañada Real, e impulsar proyectos en el citado ámbito.

1.2. Dirigir y coordinar las actuaciones del Área de Gobierno de Familias, Igualdad y Bienestar Social, en materia de Inmigración.

1.3. Elaborar políticas de convivencia social, realizar su puesta en marcha y evaluación continuada.

MEMORIA GENERAL DEL PROGRAMA

1.4. Desarrollar y poner en marcha proyectos dirigidos a la atención e integración de los inmigrantes en el municipio de Madrid, propiciando estrategias y recursos en los territorios más cercano (barrios y distritos).

1.5. En materia de colectivos en riesgo y/o situación de exclusión social y Personas Sin Hogar:

a) Garantizar la atención específica y promover e impulsar actuaciones para la inclusión social de Personas sin Hogar y otros colectivos en situación de riesgo y/o exclusión social.

b) Promover e impulsar las actuaciones necesarias para aumentar la participación y la colaboración de la sociedad ante las situaciones de riesgo, exclusión o desprotección social.

c) Promover y desarrollar programas específicos para aquellos sectores de población en situaciones de desprotección a través de medidas adecuadas a la problemática de cada colectivo.

d) Impulsar, coordinar y gestionar programas para la inclusión socio laboral enmarcados en el ámbito de competencias del sistema público de servicios sociales municipales.

Con motivo de la modificación orgánica y competencial citada, se procede a continuación a modificar la denominación de los programas 231.06 que pasa a ser Servicios Sociales y Emergencia Social y 231.07 que pasa a ser Inclusión Social.

Y, también, se aprueban el 19 de febrero de 2021 transferencias por reorganización, minorándose el programa 231.06 en 21.038.300 euros que causan alta en el programa 231.07.

Las Instrucciones para la elaboración de la memoria de cumplimiento de objetivos presupuestarios correspondiente al ejercicio 2021 señalan que la memoria de cumplimiento de objetivos deberá ser realizada por los órganos responsables de los programas presupuestarios a 31 de diciembre de 2021 o por los órganos responsables actuales y añade que la Memoria de Cumplimiento de Objetivos se confeccionará sobre la base de la estructura de programas, centros y secciones vigente a 31 de diciembre de 2021.

Además, la memoria se elabora en el sistema integrado de gestión económico financiera -SAP-, versión 1 del año 2021.

En este programa en el que se modificó la denominación y el responsable, los objetivos, indicadores y actividades han sido cumplimentados por el responsable del programa 23107 que ha gestionado los créditos tras las adaptaciones presupuestarias realizadas. Dicho responsable ha remitido cumplimentados los indicadores y actividades de los objetivos 2, 3 (excepto los últimos 4 indicadores sobre el desaparecido núcleo del Gallinero), 6, 7 y 10.

Lo anterior supone que los objetivos e indicadores alcanzados se cumplimentan en el programa de origen, en nuestro caso, 231.06, sin perjuicio de las menciones oportunas que se realicen en el programa 231.07 en el que se han imputado los gastos de la competencia y de la responsabilidad de la Dirección General de Inclusión Social.

2021 nuevamente ha sido un año marcado por la pandemia de COVID-19 y sus secuelas sociales y económicas. Los servicios sociales de Atención Social Primaria del Ayuntamiento de Madrid son el primer nivel de atención del sistema global de Servicios Sociales.

El equipamiento básico en el nivel de Atención Social Primaria es el Centro de Servicios Sociales.

Constituyen la puerta de entrada al Sistema de Servicios Sociales y a las prestaciones profesionales, económicas y los servicios que dependen de las distintas Administraciones.

La ciudad de Madrid dispone de una red de Asistencia Social Primaria compuesta por 38 Centros de Servicios Sociales. Todos los distritos de la ciudad cuentan con al menos uno de ellos, y en algunos casos varios, siempre procurando un equilibrio de dotaciones y servicios entre los 21 distritos y garantizando la igualdad en las condiciones de acceso.

La crisis económica y social desencadenada por la pandemia del COVID-19 ha tenido un grave impacto en la ciudad de Madrid, generando nuevos perfiles de vulnerabilidad y un incremento exponencial de la demanda de atención social.

MEMORIA GENERAL DEL PROGRAMA

La cobertura de necesidades básicas de alimentación sigue siendo demandada por la ciudadanía ya que persisten las situaciones de necesidad relacionadas con la insuficiencia de recursos económicos y que requieren ser apoyadas a través del sistema de prestaciones económicas.

Ante esta situación, el Ayuntamiento de Madrid ha venido trabajando en el desarrollo normativo y técnico, así como en la implementación de la Tarjeta Familias, prestación destinada a garantizar a las personas y familias en situación de mayor vulnerabilidad y exclusión social la adquisición de productos de alimentación y primera necesidad en cualquier establecimiento de la ciudad.

Para dar apoyo a los equipos de los Centros de Servicios Sociales en la gestión de la nueva prestación, en septiembre de 2020 se puso en marcha un Programa de carácter temporal que se concretó en el nombramiento de 118 trabajadoras/es sociales y 41 auxiliares administrativas/os, con la idea de configurar equipos especializados en la valoración, tramitación y gestión de las tarjetas.

El Ayuntamiento de Madrid dispone de un Centro de Servicios Sociales por cada 87.166 habitantes.

Con el fin de proporcionar apoyo en el desempeño, se viene desarrollando un Proyecto de Supervisión que, entre otros objetivos, promueve el desarrollo de habilidades, competencias técnicas y el autocuidado de los equipos profesionales para prevenir situaciones de insatisfacción laboral por desgaste, ansiedad o estrés.

En 2021 se han valorado un total de 48.301 solicitudes de los principales servicios y ayudas municipales.

El Ayuntamiento cuenta con una Carta de Servicios de los Centros de Servicios Sociales - Atención Social Primaria. Su objetivo es comunicar a las personas usuarias los servicios que se ofrecen y los compromisos que se asumen a la hora de prestarlos. Expresa por tanto una voluntad de mejora, modernización y transparencia.

Cada dos años se lleva a cabo una Encuesta de Satisfacción de Personas Usuarias de Centros de Servicios Sociales. En cuanto al índice de satisfacción global de la ciudadanía con los Centros de Servicios Sociales, sobre una previsión media de 8 sobre 10, el resultado es de 8. El número de entrevistas realizadas ha sido inferior al previsto (2.100 entrevistas realizadas frente a las 2.800 previstas). Esta desviación está motivada por un error al realizar la previsión y la correspondiente desagregación del dato por sexo, habiendo imputado el mismo número de encuestas a hombre que mujeres, cuando el peso de las mujeres es significativamente superior.

El estudio de satisfacción se ha llevado a cabo a través de una encuesta dirigida a 2100 personas (100 por distrito), distribuidas proporcionalmente al peso que cada sexo tiene sobre el total de personas atendidas en los servicios sociales. Finalmente se ha entrevistado a 1.535 mujeres (73,1% de las personas encuestadas) y 565 hombres (26,9% de las personas encuestadas).

En el año 2021 se ha atendido a 437.386 personas con las que se han celebrado 559.762 entrevistas.

De las 437.386 personas atendidas, 67.984 son nuevas personas usuarias, es decir, el 15,5% han acudido por primera vez a los servicios sociales. Los efectos de la pandemia generada por el COVID 19 se han visto reflejados en el incremento de personas que acuden por primera vez a los servicios sociales de atención social primaria, en 2020 representaban el 17%, mientras que en el año 2019 suponían el 8,5% de la población nueva atendida en los Centros de Servicios Sociales.

En el año 2021 la atención de los servicios sociales se ha continuado centrando en las personas mayores de 65 años, las cuales representan casi la mitad de las personas atendidas desde los Centros de Servicios Sociales (el 46,9%) principalmente con demandas relativas la dependencia, la teleasistencia, los centros de día y la ayuda a domicilio. Es significativo el porcentaje de personas mayores de 80 años atendidas que alcanza el (34% del total de atenciones prestadas).

Podemos decir que dos de cada tres personas atendidas son mujeres (el 62%), indicador que refleja la feminización de la pobreza.

El porcentaje por sexos se mantiene en estos tres últimos años y disminuye el de personas extranjeras, que del 31,4% se convierten en el 26,6%.

MEMORIA GENERAL DEL PROGRAMA

En los últimos años se ha modificado el perfil de las personas usuarias y se ha sumado un nuevo tipo: crece la presencia de
ciudadanos/as más jóvenes y familias monoparentales.

Las demandas por parte de las personas usuarias han sido 147.540 y los procesos iniciados en relación con ellas han alcanzado los 240.615.

La población extranjera atendida asciende a 116.533 personas de un total de 437.386. Supone un 26,6% de las personas atendidas por los Servicios Sociales de Atención Social Primaria. En 2020 eran el 31,4% del total.

El Ayuntamiento de Madrid cuenta con la Ordenanza de las prestaciones económicas del sistema público de servicios sociales, de 28 de septiembre de 2004, y la Instrucción que la desarrolla, del 27 de diciembre de 2013.

En el año 2021 se han introducido cambios en ambas para adaptarlas a una realidad y necesidades sociales en cambio permanente: se ha introducido una mayor flexibilización en la temporalización y periodicidad de pago de las ayudas, se ha dado cobertura legal permanente a la modalidad de prestación surgida en el momento de máxima emergencia de la pandemia (Tarjeta familias) y se ha introducido un factor de discriminación positiva para las familias que cuentan con menores de edad entre sus miembros a la hora de determinar el acceso a la prestación económica y la cuantía de la ayuda.

En ese sentido, se iniciaron los trabajos para la modificación de la Ordenanza de prestaciones económicas del sistema público de servicios sociales del Ayuntamiento de Madrid para consolidar que el pago de la ayuda económica pueda efectuarse no solo a la entidad o profesional prestador del servicio sino también al solicitante, que la justificación del gasto pueda ser posterior al abono y que puedan concederse ayudas económicas plurianuales, dando lugar a la modificación puntual, mediante la Ordenanza 5/2021, de 30 de marzo de 2021.

Ese proceso se ha completado con el Decreto de 5 de octubre de 2021 del Delegado del Área de Gobierno de Familias, Igualdad y Bienestar Social, por el que se modifica la instrucción para el desarrollo de la ordenanza de las prestaciones económicas del sistema público de servicios sociales del Ayuntamiento de Madrid, que añade el anexo X relativo a las ayudas económicas temporales de especial necesidad de productos básicos de alimentación, aseo e higiene de pagos periódicos, previos a la justificación que se ingresan en tarjetas asociadas a una cuenta bancaria de la que es titular la persona beneficiaria de la ayuda.

Por los distritos, a lo largo del año se ha gestionado un total de 15.535 prestaciones de carácter económico en el marco de la mencionada Ordenanza, lo que ha supuesto un gasto de 13.591.487 euros. Las ayudas dan cobertura de atención a un amplio abanico de necesidades: educativas, alimentación, adaptación de la vivienda, alojamiento o salud, entre otras.

La modalidad de ayuda económica Tarjeta familias requiere una mención especial al tratarse de un proyecto innovador que se puso en marcha en 2020 para atender de forma ágil y homogénea la situación de crisis social motivada por la Covid-19.

Se trata de una prestación económica, materializada en una tarjeta de débito, que permite la compra de productos básicos de alimentación, aseo e higiene. Durante 2021 se han concedido 8.825 tarjetas, por un importe total de 6.997.560 euros.

Con fecha 30 de diciembre de 2020 la Junta de Gobierno de la Ciudad de Madrid adopta acuerdo por el que se aprueba el Acuerdo de 9 de diciembre de 2020 de la Mesa General de Negociación de los Empleados Públicos del Ayuntamiento de Madrid y sus Organismos Autónomos, sobre implantación de un sistema de productividad por cumplimiento de objetivos aplicable a la gestión de tarjetas prepago en las ayudas económicas temporales de especial necesidad de productos básicos de alimentación, aseo e higiene, destinadas a paliar la crisis social por la COVID-19.

El programa de productividad por cumplimiento de objetivos tiene como finalidad tramitar el mayor número de tarjetas prepago de las ayudas económicas temporales de especial necesidad de productos básicos de alimentación, aseo e higiene, destinadas a paliar la crisis social por el COVID-19, en el menor tiempo posible.

MEMORIA GENERAL DEL PROGRAMA

Está dirigido, fundamentalmente al personal adscrito a los servicios de gestión económica de los distritos y de las intervenciones delegadas responsables respectivamente de la gestión y fiscalización de la tarjeta familias.

Así mismo, podrá participar en el programa de productividad por objetivos, como refuerzo al personal citado, personal dependiente del Área de Gobierno de Familias Igualdad y Bienestar Social y de los Distritos, que, no perteneciendo a las unidades indicadas en el párrafo anterior, cumplan una serie de requisitos.

La gestión del programa de productividad por objetivos corresponde a la Dirección General de Servicios Sociales y Emergencia Social, en colaboración con los Coordinadores de los diferentes distritos.

El programa de cumplimiento de objetivos se aplicaba a las tarjetas prepago entregadas hasta 31 de marzo de 2021, si bien su aplicación podía prorrogarse en caso de ampliarse la vigencia del programa de ayudas económicas temporales. El 4 de marzo de 2021 se prórroga hasta el 31 de julio de 2021 y vuelve a prorrogarse el 23 de julio de 2021 hasta el 31 de diciembre de 2021 y el 22 de noviembre de 2021 hasta el 30 de junio de 2022.

De las 8.825 tarjetas emitidas en 2021, un total de 5.058 se han tramitado en el marco del programa de productividad, lo que representa el 57,3% de este tipo de ayudas.

En 2021 el presupuesto en Atención Social Primaria de los distritos ha sido de 298.463.481 euros, distribuido en tres programas:

- Familia e infancia, 14.689.560 euros (5%).

- Mayores 208.716.875 euros (70%).

- Servicios sociales y emergencia social 75.057.046 euros (25%).

Supone un crecimiento de 30.313.005 euros respecto al año anterior.

La sección presupuestaria 180, Familias, Igualdad y Bienestar Social y, más concretamente, su programa 23106, responsabilidad de la Dirección General de Servicios Sociales y Emergencia Social, fue en el Presupuesto 2021 dotada en la partida 489.00 "Otras transferencias a familias", con la idea de proceder, especialmente, a las modificaciones de crédito que se precisaran para las tarjetas familias con destino a los distritos con necesidades de financiación. Atendiendo a las peticiones formuladas por los distritos, se tramitaron en 2021 las correspondientes modificaciones presupuestarias, ascendiendo el total de transferencias a 3.852.417 euros.

Además, la Dirección General de Servicios Sociales y Emergencia Social durante 2021 ha desarrollado diferentes programas e iniciativas con la finalidad de dar respuesta a la emergencia social y a la exclusión socio residencial.

La emergencia social, de carácter individual, familiar, colectiva y/o catástrofe hace referencia a aquellas situaciones que se producen por hechos imprevistos y que generan, en muchos casos, estados de desprotección personal y social en las personas que las sufren.

Dichas situaciones provocan diferentes necesidades sociales que requieren de una respuesta profesional inmediata que palie, en la medida de los posible, los efectos generados y que ayuden a las personas afectadas al restablecimiento de la normalidad perdida a partir de la emergencia lo antes posible.

La intervención en estas situaciones se lleva a cabo por SAMUR Social, que se encuentra integrado en la red de respuesta de los servicios de emergencias de la ciudad de Madrid, a través del 112 y por la aplicación de los protocolos de actuación coordinada entre referidos servicios de emergencia, que se concreta con la activación del procedimiento de incidentes complejos (PIC) y del Plan Municipal de Emergencia (PEMAN).

La Central de SAMUR Social es el centro de coordinación operativa de las actuaciones de emergencias sociales que se producen en la ciudad de Madrid.

En el año 2021, se han recibido un total de 65.979 llamadas y se han realizado 14.060 actuaciones

presenciales en las que se ha valorado la demanda de las personas usuarias teniendo en cuenta sus circunstancias personales, familiares y sociales. Del mismo modo, se ha valorado situaciones de desprotección social activando los recursos de emergencia necesarios.

Las unidades móviles de SAMUR Social son el servicio que actúa directamente en la calle, así como en los lugares o espacios donde surge la emergencia social. Se cuenta con 15 unidades móviles. En el año 2021 realizaron un total de 10.482 intervenciones.

Ante la situación de emergencia social sobrevenida por la llegada de solicitantes de asilo y refugio que vivió la ciudad de Madrid, especialmente a partir de los primeros días del mes de diciembre de 2019, por Decreto de la Delegada del Área de Gobierno de Obras y Equipamientos de 16 de diciembre de 2019, se declara la emergencia en la ejecución de las obras de construcción de un dispositivo de acogida destinado a solicitantes de asilo/refugio en la avenida de Mayorazgo del Distrito de Villa de Vallecas y por Decreto del Delegado del Área de Gobierno de Familias, Igualdad y Bienestar Social de 20 de diciembre de 2019, se declara la emergencia de la gestión integral de un centro de emergencia temporal.

El Centro consiste en 32 construcciones prefabricadas, 26 cedidas de forma gratuita, por la Agencia Vivienda Social, en el marco de un convenio celebrado el 9 de enero de 2020 con el Área de Gobierno de Familias, Igualad y Bienestar Social por periodo de un año, y con posibilidad de prórroga por 4 años y el resto hasta 32 dispuestas por el Ayuntamiento de Madrid.

Desde el 1 de diciembre de 2020, este Centro de Emergencia Temporal, CET Caracolas, ha pasado a ser gestionado mediante contrato de servicios tras un procedimiento abierto. Es un centro con capacidad de atención a 300 personas en situación de emergencia social y/o residencial.

En 2021, se proporcionó alojamiento de emergencia a 1427 personas. De ellas, 252 familias fueron acogidas con sus hijos/as menores de edad, de las que 101 eran familias monoparentales.

SAMUR Social acogió en 2021 en el CET Caracolas a 871 personas, de los que 441 han sido mujeres y 430 hombres (50,6% y 49,4%). Asimismo, en el centro se realizaron 871 talleres informativos sobre proceso de solicitud de protección internacional donde se informó y asesoro sobre inmigración, refugio, emigración y retorno voluntario.

Los Centros de Estancias Breves Alvarez Quintero y de Estancias Breves Central son dos equipamientos de acogida que dan respuesta a las necesidades de las personas afectadas por una emergencia social en plazas de alojamiento compartido con una capacidad de 50 personas.

En 2021, se facilitó alojamiento 1.564 personas distintas. Concretamente en la Unidad de la Central se atendió a 366 personas y en la Unidad de Alvarez Quintero a 1.184.

El Centro de Apoyo a las Emergencias Colectivas (CEMUS) es un dispositivo destinado a cubrir necesidades básicas de alojamiento y manutención de aquellas personas y familias que presentan una situación de emergencia residencial y especial dificultad, cuya salida se prevé a medio plazo.

Dispone de 30 plazas en habitaciones compartidas. En 2021, se proporcionó alojamiento 817 personas. De ellas, 455 fueron hombres y 362 mujeres.

Las plazas disponibles en recursos hoteleros posibilitan garantizar la capacidad de respuesta a las necesidades básicas de alojamiento y manutención que se generan de forma inesperada por acontecimientos o emergencias que por lo general desbordan las redes normalizadas y estables de respuesta de los servicios sociales, a cualquier hora, los 365 días del año.

Los servicios que se ofrecen tienen por objeto la cobertura de la prestación de alojamiento y otras necesidades básicas como la manutención y aseo.

En 2021, a través del contrato con una cadena de hoteles se dio alojamiento a 147 personas distintas.

Se cuenta también con una sala de pernoctación de emergencia en la Central de SAMUR Social. En 2021 se dio acogida a 380 personas distintas. La distribución por genero sería la siguiente 224 hombres y 156 mujeres.

También, en este programa presupuestario, directamente, se gestionan ayudas económicas dirigidas a

personas individuales o unidades familiares que presenten situaciones de carencia de medios económicos y en las que concurran circunstancias que puedan suponer riesgo de exclusión social.

En 2021 se gestionaron 1.847 ayudas económicas distintas por importe de 778.499 euros.

Igualmente, se interviene de forma coordinada con el resto de los servicios de emergencia del Ayuntamiento de Madrid en las Emergencias colectivas y grandes emergencias acaecidas en la capital.

En 2021 SAMUR Social intervino en 10 incendios, 9 derrumbes, 1 inundación, 2 intervenciones de vehículos atrapados en carreteras, 1 explosión de gas, 1 vivienda inundada y en la gran emergencia sufrida en Madrid como consecuencia del temporal provocado por la borrasca "Filomena".

En la intervención desarrollada en enero del 2021 por la explosión de gas en un edificio de la Calle Toledo 98, SAMUR Social desarrollo una serie de actuaciones de vital importancia para las personas afectadas.

Con motivo del agravamiento de las condiciones meteorológicas como consecuencia del temporal provocado por la borrasca "Filomena", entre el 8 de enero y el 18 de enero del 2021 se realizaron las siguientes medidas específicas:

- Activación de todas las plazas de los Centros Pinar de San José y el Centro de acogida de Vallecas en modalidad de centro día, realizando la cobertura de las necesidades básicas de las personas usuarias las 24 horas del día.

- Apertura de un albergue de emergencia denominado "La Fabrica" ubicado en la Cañada Real y dirigido a familias y personas solas vulnerables que necesitaron un alojamiento temporal debido a la bajada extrema de temperaturas.

- Apertura de un dispositivo de emergencia ubicado en la Parroquia de Santo Domingo de la Calzada en Cañada Real.

La campaña municipal contra el frío es una actuación específica en el marco de la emergencia social de Madrid, gestionada directamente por el SAMUR Social, como respuesta en las situaciones de emergencia meteorológica, en este caso, por las bajas temperaturas y el incremento de la vulnerabilidad de las personas que se encuentran en situación de calle en dicho periodo temporal.

Los equipamientos que se ponen a disposición en la campaña contra el Frío son los siguientes:

- Unidad de Acogida de Emergencia de Campaña contra el Frío Pinar de San José. Se trata de un centro que cuenta con 150 plazas a alojamiento y un centro de día para 40 personas con manutención las 24 horas del día.

- Dispositivo de Alojamiento Nocturno de Villa de Vallecas (142 plazas).

- Plazas de alojamiento en establecimientos de hostelería para un total de 15.500 estancias, esto supone contar simultáneamente con unas 120 plazas de alojamiento en pensiones en los momentos de mayor demanda.

- Dispositivo especial de emergencia climática con 50 plazas de alojamiento en dispositivo especial sólo activado en caso de emergencia climatológica.

En los centros específicos de la campaña municipal contra el frío 2021 se atendió a 1.469 personas diferentes, de ellos, 1299 fueron varones y 170 mujeres. La ocupación del Centro de Acogida Pinar de San José fue del 91,6% y del Centro de Acogida de Vallecas del 94,4%.

En el año 2021 se ha consolidado el programa de SAMUR Social para mayores en riesgo. Tiene como objetivos la implementación y desarrollo de tres líneas estratégicas: priorizar a las personas mayores en la atención de emergencia, incorporar la perspectiva de atención a las personas mayores en toda situación de emergencia y aumentar las respuestas desde la calidad de los servicios destinados a los mayores más vulnerables.

SAMUR social ha atendido durante el año 2021 a 1.300 mayores que han supuesto la apertura de 1.167 expedientes. El 62% de las personas atendidas han sido mujeres. Se han realizado un total de 12.716

actuaciones distintas con todos ellos.

En cuanto a los ingresos involuntarios de mayores en riesgo se han realizado actuaciones de gestión técnica, administrativa y judicial del proceso de ingreso involuntario. Durante el 2021 se ejecutaron 138 internamientos involuntarios y se tramitaron 52 medidas de apoyo, modificación de la capacidad de obrar.

También se ha prestado un servicio de atención telefónica de apoyo emocional a los mayores. Durante el año 2021, se atendió a 256, se realizaron 491 visitas a domicilio donde se valoró la situación biopsicosocial de los mayores del municipio, se remitieron 723 informes sociales relativos a las intervenciones desarrolladas con mayores, se prestó a un total de 184 personas mayores, de ellos, 109 mujeres y 75 hombres atención sociosanitaria a personas mayores en riesgo social o sospecha de maltrato.

SAMUR Social, a lo largo del 2021, se alojó en residencias públicas a 77 personas distintas mientras que en residencias privadas gestionadas a través de ayudas económicas se alojó a 85 mayores. En total, se dio atención integral a 162 mayores.

La Carta de servicios de SAMUR Social se aprobó el 15 de marzo del 2012 y de forma reciente, en diciembre del 2021 se realizó la última renovación de su certificación donde se destacó la alta competencia profesional y formación de las trabajadoras/es del servicio y una gran trazabilidad operacional relacionada con las practicas dirigidas a las personas usuarias.

En la evaluación del año 2021, trece indicadores cumplían el objetivo fijado y tres continuaban el proceso de mejora de resultados.

En relación con la evaluación de la Carta de Servicios de SAMUR SOCIAL, el índice de cumplimiento de los compromisos asumidos con la ciudadanía sigue en términos muy elevados al igual que el cumplimiento del total de 22 reflejados en la Carta de Servicios y el cumplimiento a todas las mejoras que fueron propuestas para el año 2021.

En el ámbito de la gestión y prestaciones en Atención Social Primaria, en el que actualmente se encuentra el Servicio de Asesoramiento a la Emergencia Residencial (SAER), se ofrece atención especializada a las personas residentes en la ciudad de Madrid ante aquellas situaciones de pérdida de vivienda habitual o riesgo de esta que puedan generar una desprotección social a la persona o unidad familiar, promoviendo cuando proceda la gestión de alternativas residenciales.

Se desarrollan cinco líneas estratégicas de intervención en distintos ámbitos y en estrecha coordinación con la red de servicios sociales municipales, colaborando con organismos judiciales y otras instituciones.

- Intermediación social. Esta línea tiene un carácter principalmente preventivo, llevándose a cabo cuando puede producirse una pérdida de vivienda y existe riesgo de desprotección social de personas vulnerables, ya sean casos generados por endeudamiento hipotecario, impago de arrendamiento u ocupación. En 2021 se ha intervenido sobre 2.066 casos de familias en riesgo o exclusión socio-residencial, cuya atención ha logrado 1.064 acuerdos.

- Gestión de la Prestación de Alojamiento Alternativo (PAA) dirigida a la población de la ciudad de Madrid en situación de exclusión socio-residencial por pérdida de vivienda habitual, ofrece una oferta diversificada de servicios y programas. Durante el año 2021 han accedido a los servicios y programas de la red de PAA un total de 1731 personas, de las que 1166 eran personas adultas (586 hombres y 580 mujeres) y 565 menores a (305 niños y 260 niñas).

- Atención a requerimientos de juzgados y otras instituciones, fundamentalmente Juzgados de Primera Instancia o Instrucción, Defensor del Pueblo y Comité de Derechos Económicos, Sociales y Culturales de Naciones Unidas (CDESC). Se responde a las solicitudes de valoración, elaborando los informes requeridos por dichas instituciones para el abordaje de casos con personas o familias vulnerables involucradas en procesos de desahucios, con el objetivo de evitar situaciones de desprotección social. Entre respuestas a solicitudes, valoraciones e informes emitidos se han atendido 2.364 peticiones, siendo 1.984 de los juzgados para los que se han elaborado 370 informes, otros 9 para el CDESC y 1 para el Defensor del Pueblo.

- Apoyo técnico a los servicios sociales de los 21 distritos.

- Seguimiento del realojo del núcleo chabolista denominado "El Gallinero", se ha continuado este año

MEMORIA GENERAL DEL PROGRAMA

supervisando la evolución del itinerario de inserción socio-residencial de cada una de las familias realojadas junto con los servicios sociales del distrito (ASP) en el marco del Convenio suscrito con la Empresa Municipal de la Vivienda y Suelo (EMVS). El objetivo fundamental de esta línea estratégica es coordinar todas las actuaciones con el objeto de realizar una intervención coherente con el objetivo de inserción socio-residencial. Continuaron en este proceso de seguimiento un total de 47 personas.

Los procesos de perdida de vivienda habitual tienen un origen multicausal, no todos pueden ser objeto de intermediación socio jurídica y en ocasiones aquellos que lo son se resuelven finalmente con la ejecución de un lanzamiento, situando a personas y familias en situación de exclusión socio-residencial.

Los objetivos de esta línea estratégica son:

- Evitar la situación de calle accediendo a la PAA temporalmente en aquellas situaciones de vulnerabilidad en que no se haya evitado la pérdida de la vivienda habitual (emergencia residencial).

- Alcanzar la autonomía socio residencial de las personas y familias atendidas durante la estancia temporal en los alojamientos alternativos municipales, mediante la intervención y el acompañamiento social de equipos profesionales.

Los programas o proyectos gestionados o fomentados en 2021 que integran la PAA son los siguientes:

- Programa de Alojamiento temporal en viviendas compartidas y supervisadas para familias gestionado mediante contrato de prestación de servicios, dirigidos a familias con menores a cargo.

- Programa de Alojamiento Temporal y Alternativo con acompañamiento social (ATAAS) gestionado mediante un contrato de prestación de servicios con la dirigido a unidades familiares unipersonales y parejas sin menores a cargo.

- Convenio de subvención nominativa entre el Ayuntamiento de Madrid y la asociación Lakoma para el desarrollo del Proyecto de Alojamiento a familias monomarentales, dirigido a mujeres o unidades familiares monomarentales.

- Programa de Alojamiento Alternativo y Temporal (Convenio EMVS-entidades sociales), gestionado mediante Convenio entre el Área de Gobierno y la EMVS, en colaboración con entidades sociales, dirigido a personas y familias en situación de exclusión socio-residencial.

En este ámbito destacamos que por Decreto de 13 de diciembre de 2021 del Delegado del Área de Gobierno de Familias, Igualdad y Bienestar Social se ha aprobado la instrucción sobre los criterios que han de regir para el acceso a la prestación de los servicios de alojamiento alternativo temporal para personas en situación de vulnerabilidad residencial del Ayuntamiento de Madrid.

Los recursos establecidos por las sucesivas áreas de gobierno competentes en materia de servicios sociales han ido configurando una oferta, con alcance de ciudad, de alojamientos alternativos temporales para personas en situación de vulnerabilidad residencial.

La instrucción tiene 9 apartados relativos al objeto, ámbito de aplicación, principios orientadores, objetivos de la prestación material, requisitos de acceso a la prestación material, derivación y duración de la prestación material, requisitos de los alojamientos, servicios de la prestación material y servicios de las prestaciones técnicas e incluye un glosario con el significado de algunos términos empleados.

En cuanto al seguimiento del realojo del núcleo chabolista denominado "El Gallinero", cabe resaltar que, inicialmente el censo realizado de "El Gallinero" incluía un total de 43 familias compuestas por 183 personas, en su mayoría de etnia gitana y origen rumano, que desglosados por sexos eran 96 mujeres y 87 hombres, entre ellos se contabilizaban 102 menores.

Se ha ido avanzando positivamente en el trabajo con las familias realojadas hasta llegar a la situación actual en la que 47 personas continúan en el proceso de seguimiento, realojadas de forma provisional en viviendas de la Empresa Municipal de Vivienda y Suelo (EMVS).

El presupuesto del Ayuntamiento de Madrid para el ejercicio 2021 ha incluido un gasto de 300.000 euros dirigido al otorgamiento de subvenciones directas destinadas a paliar los efectos de la pandemia a través del reparto de alimentos, se ha optado por desarrollo de esta actuación a través de dos entidades con una

MEMORIA GENERAL DEL PROGRAMA

larga trayectoria y experiencia en esta materia Fundación Banco de Alimentos de Madrid y Cruz Roja Española.

Para el desarrollo de todas las actuaciones descritas, se ha dispuesto en 2021 en el programa presupuestario 231.06 "Servicios Sociales y Emergencia Social" de un crédito definitivo de 39.101.278 euros, que ha sido ejecutado, en términos de obligaciones reconocidas, en un 87,6%.

En concreto, el capítulo 2 "Gastos en bienes corrientes y servicios", dotado con un crédito definitivo de 20.114.095 euros, se ha ejecutado en un 95,1% y el capítulo 4 "Transferencias corrientes", con un crédito definitivo de 9.949.526 euros, en un 95,9%.

OBJETIVOS / INDICADORES DE GESTIÓN

1. GARANTIZAR EL ACCESO DE LAS/OS CIUDADANAS/OS A LOS SERVICIOS SOCIALES MUNICIPALES E INFORMAR A LA CIUDADANÍA SOBRE LOS RECURSOS Y PROGRAMAS DE ATENCIÓN SOCIAL PRIMARIA

Los 38 Centros de Servicios Sociales con los que cuenta la Ciudad de Madrid, son la puerta de entrada al Sistema público de Servicios Sociales del Ayuntamiento de Madrid y el lugar donde se informa y se gestiona sobre la cartera de recursos y programas de Atención Social Primaria a toda la ciudadanía.

A lo largo de 2021, los Servicios Sociales municipales han atendido a un total de 437.386 personas, es decir 36.386 más de las previstas, lo que supone un incremento del 9,1% sobre la previsión. Destaca el mayor el porcentaje de mujeres atendidas (62%) sobre el de hombres (38%), manteniéndose el peso porcentual respecto a los datos del año anterior.

El número de mujeres atendidas ha sido de 271.988, que se concreta en un incremento del 8,4% sobre la previsión. En cuanto a la comparación con los datos de 2020, baja el número de mujeres atendidas en 17.903.

En cuanto al número de hombres atendidos, la cifra alcanzada ha sido de 165.398, es decir, 15.298 más de los previstos, que supone un incremento del 10.2% sobre la previsión. La evolución de los datos respecto a 2020, refleja un decremento en el número de hombres atendidos en 14.629.

Las personas nuevas atendidas en los servicios sociales en 2021, tanto en mujeres como en hombres, desciende casi un 50% sobre los datos de 2020 (54.237 en 2021 frente a los 100.656 de 2020), en el que se duplicó la atención de personas nuevas como consecuencia de la crisis de la COVID19. Destaca el hecho de que el 42% han sido hombres y el 58% mujeres, lo que supone un mayor nivel de compensación entre sexos de las personas que se incorporan al sistema de servicios sociales, si bien sigue prevaleciendo un mayor peso de las mujeres frente a los hombres.

En 2021 se han atendido a 54.237 personas nuevas sobre una previsión de 18.000, que se supone un 201,3% más sobre la previsión. Si ponemos en dato en relación al año anterior en que se atendieron a 100.656 personas nuevas, se constata que en 2021 se han atendido a 46.419 personas nuevas menos que en 2020, pero hay que considerar que 2020 fue un año marcado por la pandemia en el que llegaron a los servicios sociales muchas personas que hasta el momento no habían tenido necesidad de acudir a los mismos. También en 2021 se mantienen los efectos de la pandemia pero ya no de una forma tan determinante; de hecho, el dato de personas nuevas atendidas se acerca más al de 2019 en que se alcanzó la cifra de 54.437. El motivo de la desviación sobre la previsión se debe a que se estimó bajo unos parámetros de contabilización del dato diferente, ya ajustada para ejercicios posteriores.

Se observa asimismo un importante aumento en el número de unidades familiares atendidas. Sobre la previsión de atender a 215.000, la cifra finalmente alcanzada ha sido de 245.738, manteniéndose en niveles muy similares a los de 2020.

Los profesionales de los servicios sociales, consta que han realizado 559.762 entrevistas, un 1,8% más de lo previsto. Si ponemos el dato en relación con 2020 se observa un descenso de 9.886 entrevistas. Este decremento se debe a deficiencias en el reporte de datos del sistema de información. La puesta en marcha de una nueva herramienta para gestionar de la agenda de los servicios sociales ha generado inconsistencias de la información reportada, actualmente en proceso de revisión y subsanación.

Un total de 21.494 niños y niñas han sido beneficiarios de ayuda de comedor escolar en el marco del

OBJETIVOS / INDICADORES DE GESTIÓN

Convenio suscrito con la Comunidad de Madrid por el que se regula la aportación económica del Ayuntamiento de Madrid en el marco de los comedores escolares en los centros docentes no universitarios de la Comunidad de Madrid, incluidas las escuelas infantiles. La previsión para el curso escolar era de 26.000 lo que supone que 4.506 menores, sobre los previstos, no han resultado beneficiarios del mencionado Convenio. Esta cifra se justifica por el hecho de que la asistencia y uso del comedor escolar en tiempos de pandemia se ha visto significativamente reducida; a la continuidad en este periodo de las clases telemáticas, se ha unido la resistencia de las familias a que los niños acudiesen al comedor y las cuarentenas para los casos en que se detectaban positivos en COVID19. En cuanto a la desagregación por sexo, han resultado 10.961 niños y 10.533 niñas.

El asesoramiento jurídico a las personas usuarias de la Red Municipal de Atención Social Primaria ha sido realizado a través de un contrato de prestación de servicios, habiéndose realizado 8.613 asesoramientos sobre una previsión de 12.000 (decremento del 28,2%).

La crisis sanitaria producida por el COVID 19 tuvo como consecuencia la adaptación del contrato, prestándolo de forma telemática hasta el mes de septiembre. Esta circunstancia ha influido de forma sustancial en la disminución de la demanda y por tanto, de las atenciones prestadas desde el Servicio de Orientación Jurídica. No obstante, se produce un incremento 19,3% respecto de 2020 en que se prestaron 7.219 asesoramientos.

En cuanto al sexo de las personas que demandan el servicio cabe señalar que el 75% son mujeres y el 25% hombres, frente al 66% y 33% respectivamente de 2020, marcando uno de los mayores niveles de feminización de los servicios prestados en la red de servicios sociales.

La Tarjeta Familias es una tarjeta prepago para la cobertura de necesidades básicas de alimentación, aseo e higiene de familias, gestionada en el marco de la Ordenanza de prestaciones económicas del sistema público se servicios sociales Ayuntamiento de Madrid. En el año 2021 se han concedido un total 8.825 tarjetas por un importe total de 6.997.560 euros.

INDICADOR	MAGNITUD	PREVISIÓN	REALIZADO
MUJERES ATENDIDAS EN ASP	NÚMERO	250900	271988
HOMBRES ATENDIDOS EN ASP	NÚMERO	150100	165398
NUEVAS MUJERES ATENDIDAS EN ASP	NÚMERO	11000	31479
NUEVOS HOMBRES ATENDIDOS EN ASP	NÚMERO	7000	22794
UNIDADES FAMILIARES ATENDIDAS EN ASP	NÚMERO	215000	245738
ENTREVISTAS REALIZADAS EN LOS CENTROS DE SERVICIOS SOCIALES	NÚMERO	550000	559762
MUJERES MENORES DE EDAD BENEFICIARIAS DE AYUDA DE COMEDOR PO	NÚMERO	13000	10533
HOMBRES MENORES DE EDAD BENEFICIARIOS DE AYUDAS DE COMEDOR P	NÚMERO	13000	10961
ASESORAMIENTO JURÍDICO GENERAL A MUJERES	NÚMERO	9000	6428
ASESORAMIENTO JURÍDICO GENERAL A HOMBRES	NÚMERO	3000	2185

2. FAVORECER LA INCLUSIÓN SOCIAL DE PERSONAS EN SITUACIÓN DE SINHOGARISMO Y DE PERSONAS Y FAMILIAS EN SITUACIÓN DE VULNERABILIDAD O EXCLUSIÓN SOCIAL

Para el cumplimiento de este objetivo se han aplicado gastos a las partidas 227.99 "Otros trabajos realizados por otras empresas y profesionales" y 489.01 "Otras transferencias a instituciones sin fines de lucro", a través de la cuales se han gestionado los diferentes servicios.

En este objetivo, se encuentra comprendido el contrato titulado "Talleres para la inserción social y laboral para personas sin hogar y en situación de vulnerabilidad o riesgo de exclusión social, con servicio de desayuno y merienda que incorporen productos de comercio justo", cuyo gasto en el año 2021 ha ascendido a un total de 357.500 euros y el "Servicio de acompañamiento psicosocial para la inserción sociolaboral de jóvenes en situación de riesgo o exclusión social" con un gasto de 237.254 euros.

Además, este objetivo abarca el convenio de subvención nominativa suscrito con la entidad Compañía Hijas de la Caridad de San Vicente de Paúl, provincia de Santa Luisa de Marillac-Madrid, para el desarrollo del Programa de Comedor y Centro de Día Programa Integral Vicente de Paúl, con un importe 224.000 euros y con la Sociedad San Vicente de Paul, para el desarrollo del Programa de atención social, ropero, talleres y comedor de personas en situación de exclusión social de Madrid en el Centro Integrado Santiago Masarnau, con un presupuesto de 31.000 euros.

OBJETIVOS / INDICADORES DE GESTIÓN

En el año 2021, no se ha llevado a cabo el convenio que se venía suscribiendo con la Asociación Realidades para la Integración Social para el desarrollo del Programa de Acompañamiento a Personas sin Hogar en el municipio de Madrid y en el marco de la Ley de Renta Mínima de Inserción. Esta finalización responde a la puesta en marcha en al año 2020 del Ingreso Mínimo Vital (IMV), que tiene como objeto garantizar el acceso a una renta básica a todas las personas carentes de ingresos económicos y entre las que se encuentran las personas atendidas desde este Programa, que se vieron obligadas a solicitar dicha prestación desde el último semestre del año 2020.

Durante este año ha continuado la pandemia, que se ha caracterizado por un descenso progresivo de contagios con el paso de los meses, consecuencia de las distintas campañas de vacunación y que temporalmente se ha visto interrumpido por la aparición de distintas "olas". De este modo, la vacunación ha permitido que las diferentes actividades y servicios hayan ido recuperando su normalidad, aunque readaptándose a situaciones nuevas debidas a diferentes variantes del virus.

Entre dichas variantes se encuentra "Ómicron" que comenzó a detectarse a finales del año 2021 y que, aunque aumentó de manera muy significativa el número de contagios de la población en general, dio lugar a menos fallecimientos y estados de gravedad que las variantes anteriores.

A través de los Convenios de Subvención Nominativa con las entidades Compañía Hijas de la Caridad de San Vicente de Paúl provincia de Santa Luisa de Marillac-Madrid y Sociedad San Vicente de Paúl, se ha continuado dando apoyo a los servicios de comedor de ambas entidades.

Estos recursos continúan siendo un soporte de referencia importante en la cobertura de las necesidades básicas de alimentación, tanto para las personas que vieron reducidos sus ingresos en el año 2020 como consecuencia de la crisis económica y social derivada de la pandemia, como para aquellas que estaban pendientes de percibir prestaciones, tales como la Renta Mínima de Inserción y el Ingreso mínimo Vital.

En el comedor social y centro de día de la Compañía Hijas de la Caridad de San Vicente de Paúl provincia de Santa Luisa de Marillac-Madrid, en 2021, se han atendido a 2.415 personas solas en total, 1.663 hombres y 752 mujeres. Este centro cuenta con varios servicios. Por un lado, el servicio de comedor y reparto de comida a unidades familiares, que garantiza la cobertura de necesidades básicas y por otro, el centro de día, que posibilita la integración y promoción de los colectivos más vulnerables, a través de la derivación a distintos talleres y servicios adicionales. En el comedor fueron beneficiarias 1.846 personas, de ellas 1.352 hombres y 494 mujeres. En el Centro de Día fueron atendidas 569 personas, 311 hombres y 258 mujeres. Además, a través del reparto de comidas se han atendido a 138 unidades familiares.

Durante el año 2021, han sido atendidas por la Sociedad San Vicente de Paul en el comedor social del Centro Integrado Santiago Masarnau a 1.591 personas solas en total, 979 hombres y 612 mujeres. Este centro cuenta con varios servicios, comedor, ropero y diferentes talleres de promoción y capacitación personal. En el comedor fueron atendidas 1.240 personas, 784 hombres y 456 mujeres. En el servicio de ropero acudieron 311 personas, 177 hombres y 134 mujeres y en los talleres ocupacionales 40 personas, 18 hombres y 22 mujeres.
Además, a través del reparto de comidas se han atendido a 270 familias.
Por tanto, los datos de atención registrados durante el año 2021 en ambos centros son de un total de 4.006 personas solas y 408 unidades familiares. Han sido beneficiarios/as de comedores 3.086 personas solas, 2.136 hombres y 950 mujeres, por tanto, ha habido un incremento de este servicio de un 28,5%.

En los últimos dos años se ha detectado un incremento de personas atendidas en los dos comedores sociales, ante el escenario socioeconómico provocado por Covid 19. Ambos programas continuarán siendo un soporte social básico para complementar las actuaciones de los diferentes sistemas públicos de protección social.

Con el objetivo de promover la inclusión social y laboral de mujeres y hombres sin hogar y/o en situación de vulnerabilidad, en el año 2021 se ha continuado con los Talleres para la Inserción Social y Laboral, que tienen por objeto la adquisición de habilidades sociales y competencias formativas favoreciendo así su inserción y estimulando la motivación como un elemento clave en todo el proceso. El servicio se dirige a personas de edades comprendidas de los 18 y los 65 años y en él se realizan actividades para promover las habilidades personales, sociales y laborales, como talleres de Artesanía y Encuadernación, Habilidades Sociales y Alfabetización, Auxiliar Doméstico y Cocina e Informática. Además, se realizan otros talleres de acompañamiento sociolaboral y de ocio y tiempo libre.

Los datos de atención de estos talleres en el año 2021 son de 171 personas en total, 128 hombres y 43

OBJETIVOS / INDICADORES DE GESTIÓN

mujeres. Se han repartido en los siguientes talleres: a los talleres básicos formativos han acudido 122 personas, 33 mujeres y 89 hombres a los talleres de acompañamiento sociolaboral 22 personas, 18 hombres y 4 mujeres y finalmente, del taller de ocio y tiempo libre han sido beneficiarias/os 22 personas, 18 hombres y 4 mujeres.

El servicio de acompañamiento psicosocial para la inserción laboral de jóvenes en situación de riesgo o exclusión social ha atendido en el año 2021 a 86 jóvenes, 53 hombres y 33 mujeres. A lo largo del último trimestre de 2021, se han ido reduciendo las derivaciones, con el objetivo de ir trabajando el cierre progresivo de los casos de intervención con estos/as jóvenes, ya que el programa ha finalizado a principios del año 2022.

Por último, procede destacar que en los talleres para la inserción laboral y en el programa de acompañamiento sociolaboral de jóvenes, se han insertado laboralmente 95 personas, 72 hombres y 23 mujeres.

INDICADOR	MAGNITUD	PREVISIÓN	REALIZADO
CONVENIOS	NÚMERO	3	2
CONTRATOS	NÚMERO	2	2
MUJERES ATENDIDAS EN COMEDORES SOCIALES	NÚMERO	700	950
HOMBRES ATENDIDOS EN COMEDORES SOCIALES	NÚMERO	1700	2136
FAMILIAS ATENDIDAS EN COMEDORES SOCIALES CON DISTRIBUCIÓN DE	NÚMERO	350	408
MUJERES QUE PARTICIPAN EN TALLERES PARA LA INSERCION SOCIAL	NÚMERO	28	43
HOMBRES QUE PARTICIPAN EN TALLERES PARA LA INSERCION SOCIAL	NÚMERO	80	128
MUJERES JÓVENES EN EXCLUSIÓN SOCIAL ATENDIDAS (SERVICIO DE A	NÚMERO	15	33
HOMBRES JÓVENES EN EXCLUSIÓN SOCIAL ATENDIDOS (SERVICIO DE A	NÚMERO	50	53
MUJERES INSERTADAS LABORALMENTE	NÚMERO	6	23
HOMBRES INSERTADOS LABORALMENTE	NÚMERO	20	72

3. FAVORECER LOS PROCESOS DE INCLUSIÓN SOCIAL DE MINORÍAS ÉTNICAS Y OTROS COLECTIVOS ESPECIALMENTE VULNERABLES Y EN RIESGO DE EXCLUSIÓN SOCIAL.

A través de este objetivo presupuestario se han realizado actuaciones dirigidas al apoyo e inclusión social de la población residente en núcleos de exclusión socioresidencial, como son Cañada Real Galiana y otros agrupamientos urbanos de la ciudad, que en su mayoría pertenecen a minorías étnicas como la gitana, tanto de nacionalidad española, como rumana y población de origen magrebí.

Además, se incluyen en este objetivo actuaciones específicas dirigidas a mujeres en situación de exclusión social.

A través de la partida 489.01 "Otras transferencias a instituciones sin fines de lucro" se han gestionado los convenios de subvención con la Asociación Barró para el desarrollo del Programa de " Programa de Atención Social y mediación a través de mediadores/as en la Cañada Real y agrupamientos urbanos en la Ciudad de Madrid" por un importe de 126.330 euros y el Convenio con Caritas Diocesanas de Madrid para el desarrollo del Programa de "Atención a Mujeres en situación de exclusión social" con un importe de 85.000 euros.

Durante el año 2021, a pesar de las dificultades derivadas de la crisis de la COVID 19, el Programa de la Asociación Barró, con las adaptaciones necesarias, ha continuado realizando las actividades previstas, cumpliendo las previsiones de todos los indicadores presupuestarios establecidos. De este modo, el número de beneficiarios/as directos que han participado en el proyecto ha ascendido a 492, 269 mujeres y 223 hombres y se han contratado laboralmente 7 mediadores interculturales, 6 mujeres y 1 hombre.

El Convenio de Subvención con Caritas Diocesanas de Madrid ofrece dos espacios de acogida y encuentro para mujeres en situación de exclusión social, en los que se desarrollan servicios de referencia para dar a las mujeres en situación de exclusión social un soporte de apoyo social y relacional, acceso a recursos en coordinación y atención social, así como cobertura de necesidades básicas de higiene personal. En Alonso Cano se ofrece un espacio social de encuentro con otras mujeres, donde desarrollar habilidades personales y sociales, previniendo situaciones de exclusión y favoreciendo una mayor integración social y en el espacio abierto denominado Concepción Jerónima se atiende a mujeres en situación de exclusión social severa.

OBJETIVOS / INDICADORES DE GESTIÓN

El total de mujeres atendidas durante el año 2021 ha sido de 919, 143 mujeres en el centro de Alonso Cano y 776 en Concepción Jerónima.

En el año 2021, 64 mujeres de las 143 mujeres que han acudido al espacio Alonso Cano lo han hecho por primera vez. Además, este año se ha experimentado un elevado volumen de bajas temporales a causa de la pandemia. Las distintas "olas" de COVID han provocado la ausencia, durante semanas, de muchas de las mujeres que habitualmente acudían a este centro se ausentaran, por miedo al contagio, al ser personas de riesgo.

En el Centro de Concepción Jerónima 504 mujeres del total (un 75%) han accedido por primera vez en este año 2021 y algunas de ellas han acudido de forma puntual o una vez al mes. Esto se debe a que este espacio es usado frecuentemente por mujeres que duermen en centros de emergencia, como Campaña de Frio, donde únicamente pueden pernoctar. De este modo, aquí encuentran un espacio donde poder estar durante el día y en el que se benefician de diferentes servicios.

La crisis sanitaria derivada de la propagación de COVID19 ha repercutido aún más en muchas mujeres que se encuentran en situación de vulnerabilidad, pues por este hecho se han multiplicado los factores de desprotección, en relación con ámbitos vinculados a la pobreza, precariedad laboral, conciliación laboral y familiar, al incremento de las situaciones de violencia de género en el hogar, etc. De ahí que espacios como estos centros fomenten la identidad personal, la autonomía, el empoderamiento y las relaciones saludables en un entorno que entiende y acompaña las situaciones de vulnerabilidad y riesgo social. Por este motivo, constituyen una oportunidad para conseguir estrategias y apoyos con los que afrontar las diferentes situaciones que viven en su día a día.

A través de este objetivo presupuestario se han realizado actuaciones necesarias en el proceso de realojo de las familias procedentes del núcleo chabolista denominado "El Gallinero", que incluyen realizar el seguimiento del itinerario de inserción socio-residencial de cada una de las unidades de convivencia junto con los servicios sociales del distrito (ASP) y coordinar todas las actuaciones municipales con el objeto de realizar una intervención coherente a la inserción socio-residencial.
Para su cumplimiento se han destinado a la partida 44500 a través de la cual se han realizado el pago de los compromisos adquiridos con la EMVS (171/2018/00888) con un gasto de 4.289 euros en 2021.

El otro Convenio, en fase de liquidación, que supone el marco del realojo suscrito con la Comunidad de Madrid (171/2018/00995) ha supuesto hasta el momento una aportación total por parte de la Comunidad de Madrid de 126.152 euros materializada en 2021 como ingreso en 2021.

En el 2021 se ha continuado con el seguimiento del proceso de realojo que se realiza con 8 familias que suponen un total de 47 personas, siendo 17 hombres y 30 mujeres, y que conlleva un proceso de atención familiar e individual en cuanto a la inserción sociolaboral, la escolarización de menores y las relaciones de convivencia, además por supuesto de la gestión propia del mantenimiento de las viviendas.

La diferencia entre los indicadores previstos y los resultados respecto al número de familias con intervención socioeducativa está relacionado directamente con las adjudicaciones definitivas de vivienda que conllevan la baja en este programa y en el número de menores confluye la salida de familias con sus hijos e hijas y el nacimiento en otras.

En el año 2021, en el marco del Convenio de Colaboración con la Fundación Real Madrid, se han reanudado los dos Programas socio-deportivos dirigidos a personas y colectivos en situación de riesgo o exclusión social, el Programa dirigido a las personas alojadas en el Centro de Acogida de Juan Luis Vives y el Programa de actividades Socio-deportivas dirigida a personas residentes en el Centro de Acogida Temporal para inmigrantes San Blas.

INDICADOR	MAGNITUD	PREVISIÓN	REALIZADO
CONVENIOS	NÚMERO	5	5
MUJERES DE MINORÍAS ÉTNICAS QUE HAN PARTICIPADO EN GRUPOS PA	NÚMERO	35	65
HOMBRES DE MINORÍAS ÉTNICAS QUE HAN PARTICIPADO EN GRUPOS PA	NÚMERO	20	6
MEDIADORAS/ES PERTENECIENTES A MINORÍAS ETNICAS INSERTADAS/O	NÚMERO	4	14
PROGRAMAS DE ACTIVIDADES SOCIODEPORTIVAS PARA LA INCLUSIÓN S	NÚMERO	2	2

OBJETIVOS / INDICADORES DE GESTIÓN			
MUJERES EN EXCLUSIÓN SOCIAL ATENDIDAS EN CENTROS DE DÍA	NÚMERO	500	919
NIÑOS MENORES RUMANOS CON ATENCIÓN SOCIAL PROCEDENTES DEL NÚ	NÚMERO	18	8
NIÑAS MENORES RUMANOS CON ATENCIÓN SOCIAL PROCEDENTES DEL NÚ	NÚMERO	19	17
FAMILIAS GITANAS RUMANAS PROCEDENTES DEL NÚCLEO CHABOLISTA D	NÚMERO	12	8
FAMILIAS PROCEDENTES DEL NÚCLEO CHABOLISTA DE "EL GALLINERO"	NÚMERO	12	7

4. ATENDER A PERSONAS Y FAMILIAS EN SITUACIÓN DE EXCLUSIÓN SOCIO RESIDENCIAL CON ALOJAMIENTOS ALTERNATIVOS TEMPORALES.

En este objetivo se incorporan todos los recursos y servicios que conforman la red de Prestación de Alojamiento Alternativo (PAA) que se gestiona desde el Departamento de Gestión y Prestaciones en la Atención Social Primaria y que tiene como objeto atender como respuesta de ciudad y con carácter preventivo las situaciones de exclusión socio residencial de personas y familias afectadas por la pérdida de vivienda habitual, previa valoración de los servicios sociales municipales.

Para el cumplimiento de este objetivo se establece una modalidad mixta de gestión, que durante el año 2021 ha contemplado servicios municipales gestionados a través de contratos de prestación de servicios y el apoyo a entidades sociales para el desarrollo de programas de alojamiento alternativo, este apoyo se ha materializado a través de un Convenio de Subvención Nominativa con la entidad Asociación La Koma Madrid y de un Convenio de Colaboración entre el Ayuntamiento de Madrid y la Empresa Municipal de Vivienda y Suelo (Emvs) para el desarrollo del Programa de Viviendas Solidarias con entidades sociales en la Ciudad de Madrid.

Para el cumplimiento de este objetivo se ha destinado la partida 227.99 "Otros trabajos realizados por otras empresas y profesionales" a través de la cual se ha gestionado dos servicios municipales. "Programa de Alojamiento temporal y alternativo con acompañamiento social para personas en situación de exclusión socioresidencial" con un coste durante el año 2021 de 1.859.747 euros y una disponibilidad de 166 plazas, 63 en 16 viviendas compartidas y 103 en pensiones, dirigido a personas adultas entre los 18 y 64 años, sin cargas familiares. Y el "Programa de Alojamiento Alternativo para familias: viviendas temporales, supervisadas y compartidas", con un gasto de 2.689.780 euros en 2021, gestionado también mediante un contrato de prestación de servicios, y con una oferta de 490 plazas, en 60 viviendas compartidas, dirigido a familias con menores a cargo.

En el "Programa de Alojamiento temporal y alternativo con acompañamiento social para personas en situación de exclusión socioresidencial", se han atendido durante el año 2021 a 305 personas, 190 hombres y 115 mujeres, 5 personas por debajo de la previsión realizada, esta reducción encuentra su explicación en el aumento de los tiempos medios de estancia de las personas alojadas, que se han visto incrementados por las dificultades que durante todo el año se han mantenido para acceder al Ingreso Mínimo Vital, como prestación básica de garantía de ingresos económicos y que supone el soporte básico para la autonomía socioresidencial de las personas alojadas.

En cuanto a la desagregación por género se mantiene la tendencia ascendente de la presencia de mujeres en el Programa, que durante el año 2021 se ha situado en el 37,7%, un punto por encima a la del año 2020, se trata de una leve subida pero que confirma la tendencia ascendente de situaciones de vulnerabilidad socioresidencial de mujeres sin cargas familiares.

El "Programa de Alojamiento Alternativo para familias: viviendas temporales, supervisadas y compartidas", dirigido a familias con menores a cargo que pierden su vivienda habitual por lanzamientos de desahucio o desalojo, ha atendido durante el año 2021 a 530 personas, 91 hombres y 150 niños y a 149 mujeres y 140 niñas, se han alcanzado los niveles de atención previstos, aunque se ha producido una desviación con relación a la tipología de unidades familiares atendidas, en cuanto a las unidades familiares nucleares han supuesto un 51% menos de las previstas, en cambio las familias monoparentales, formadas principalmente por mujeres como único progenitor han tenido un incremento del 53% sobre el indicador previsto, cuestión que pone de relieve la feminización de la pobreza. El número total de familias atendidas ha sido de 116, ligeramente inferior al inicialmente calculado, la desviación en estos indicadores es escasamente relevante ya que se compensa con el cumplimiento de los indicadores del número de personas atendidas.

El Programa contando a las mujeres y niñas atendidas presenta un índice de feminidad de 124, de especial relevancia para conocer la situación de las mujeres en el Programa, es que el 49% de las familias alojadas son monomarentales, lo que nos permite exponer que esta tipología de familias es sin duda la más

OBJETIVOS / INDICADORES DE GESTIÓN

vulnerable ante las situaciones de perdida de vivienda habitual y constata la feminización del servicio.

Del análisis de las tipologías de familias atendidas y la especial vulnerabilidad de las familias monomarentales se valoró para el ejercicio presupuestario del año 2021 a través de la partida 489.01 "Otras transferencias a instituciones sin fines de lucro" establecer un convenio de subvención nominativa por importe de 155.000 euros con la Asociación La Koma Madrid para el desarrollo del "Programa de alojamiento a familias monomarentales", dirigido exclusivamente a familias monomarentales y mujeres solas en situación de exclusión socioresidencial. Al tratarse de una actuación nueva los resultados previstos se incluyeron en los indicadores del Programa anterior, los resultados obtenidos en todas sus magnitudes han estado por encima de los inicialmente previstos, se han atendido a 40 personas, 25 mujeres adultas, 6 niños y 9 niñas, integradas en un 75% de familias monomarentales y un 25% de hogares unipersonales formados por mujeres.

Dentro de este objetivo también se incluye el Programa de Viviendas Solidarias (PVS) en la Ciudad de Madrid, que se gestiona a través de un Convenio de Colaboración entre el Ayuntamiento de Madrid y el Empresa Municipal de Vivienda y Suelo S.A, cuya finalidad es la cesión de viviendas de la EMVS a entidades sociales que desarrollen programas de acompañamiento e intervención social y programas de alojamiento y atención a personas en situación de exclusión residencial.

Durante el año 2021 han estado asignadas a este Convenio un total de 173 viviendas: gestionadas por 28 entidades para el desarrollo de 34 proyectos. Los indicadores relacionados con este Programa nos permiten diferenciar los proyectos que dirigen sus actuaciones a personas de colectivos vulnerables, que conforman unidades familiares unipersonales y aquellos otros que centran su intervención en unidades familiares con menores a cargo.

La desviación en 10 puntos sobre la previsión en el indicador de número de viviendas asignadas se justifica porque durante el año 2021 la EMVS no ha promovido la asignación de nuevas viviendas, tal y como se ha había previsto cuando se elaboró la propuesta presupuestaria.

Durante el año 2021 el total de personas alojadas a través de este convenio ha sido de 803, de las que 230 han sido menores y 573 personas adultas, 300 hombres y 273 mujeres. Se ha producido una desviación de 47 personas alojadas menos de las previstas, lo que supone un 6,4%, esta desviación está directamente relacionada con la devolución de viviendas a la Emvs realizada por alguna de las entidades adscritas al mismo y afecta principalmente al número de menores y hombres adultos alojados, produciéndose un incremento en el número de mujeres adultas alojadas.

Desagregando el total de personas adultas alojadas por sexos el 52% son hombres y frente al 48% de mujeres, esta brecha de género se debe al peso de los hombres en los proyectos destinados a personas de colectivos vulnerables que incluyen aquellos dirigidos a personas sin hogar y jóvenes migrantes caracterizados por una masculinización significativa, sin embargo tenemos que destacar que la brecha se ha reducido en 3 puntos con respecto al año 2020, circunstancia que requerirá de un seguimiento en los próximos ejercicios presupuestarios.

Con relación a los indicadores que nos permiten medir la rotación de las personas alojadas, a través de las unidades familiares que han accedido a los diferentes programas durante el año 2021, se han superado las metas previstas tanto en los proyectos dirigidos a colectivos vulnerables, con un total de 127 unidades familiares unipersonales nuevas, 91 de hombres y 36 de mujeres y en el caso de proyectos dirigidos a unidades familiares con menores a cargo con un total de 34 familias nuevas.

En definitiva, podemos concluir que se han conseguido las metas previstas para este objetivo presupuestario, las desviaciones que afectan al total de personas atendidas en todos los programas y servicios de la PAA, gestionada por el Departamento, es tan solo de 47 personas y se produce en el Programa de Viviendas Solidarias, que ha sufrido durante el año 2021 la salida de entidades y sus respectivas viviendas, en cuanto a las tipologías de familias que acceden a la PAA, será necesario en el próximo ejercicio presupuestario realizar una previsión que refleje la cada vez mayor presencia de las familias monomarentales en detrimento de las nucleares, confirmándose la feminización de la red de PAA.

INDICADOR	MAGNITUD	PREVISIÓN	REALIZADO
CONVENIOS	NÚMERO	2	2
CONTRATOS	NÚMERO	2	2
PLAZAS DE ALOJAMIENTO EN PENSIONES Y PISOS COMPARTIDOS.	NÚMERO	166	166

OBJETIVOS / INDICADORES DE GESTIÓN			
HOMBRES ALOJADOS EN PENSIONES Y PISOS COMPARTIDOS	NÚMERO	200	190
MUJERES ALOJADAS EN PENSIONES Y PISOS COMPARTIDOS	NÚMERO	110	115
VIVIENDAS EN EL PROGRAMA DE VIVIENDAS SOLIDARIAS	NÚMERO	180	170
HOMBRES ALOJADOS EN EL PROGRAMA DE VIVIENDAS SOLIDARIAS	NÚMERO	350	300
MUJERES ALOJADAS EN EL PROGRAMA DE VIVIENDAS SOLIDARIAS.	NÚMERO	250	273
MENORES ALOJADOS EN PROGRAMA DE VIVIENDAS SOLIDARIAS	NÚMERO	250	230
FAMILIAS NUEVAS ALOJADAS EN PROGRAMA VIVIENDAS SOLIDARIAS	NÚMERO	30	34
HOMBRES DE COLECTIVOS ESPECÍFICOS DE ALTA NUEVA EN EL PROGRA	NÚMERO	75	91
MUJERES DE COLECTIVOS ESPECÍFICOS DE ALTA NUEVA EN EL PROGRA	NÚMERO	35	36
VIVIENDAS TEMPORALES SUPERVISADAS Y COMPARTIDAS	NÚMERO	65	65
FAMILIAS NUCLEARES ALOJADAS EN VIVIENDAS TEMPORALES	NÚMERO	90	47
FAMILIAS MONOPARENTALES ALOJADAS EN VIVIENDAS TEMPORALES	NÚMERO	55	84
HOMBRES ALOJADOS EN VIVIENDAS TEMPORALES (MAYORES 18 AÑOS)	NÚMERO	80	91
HOMBRES ALOJADOS EN VIVIENDAS TEMPORALES (MENORES 18 AÑOS)	NÚMERO	140	156
MUJERES ALOJADAS EN VIVIENDAS TEMPORALES (MAYORES 18 AÑOS)	NÚMERO	130	174
MUJERES ALOJADAS EN VIVIENDAS TEMPORALES (MENORES 18 AÑOS)	NÚMERO	140	149

5. PRESTAR ATENCIÓN EN LAS EMERGENCIAS: INDIVIDUALES, FAMILIARES COLECTIVAS Y GRANDES EMERGENCIAS QUE SE PRODUZCAN EN LA CIUDAD DE MADRID

Para el cumplimiento del presente objetivo presupuestario se han destinado las partidas 227.99 "Otros trabajos realizados por otras empresas y profesionales", a través del cual se ha gestionado el servicio de SAMUR Social para la atención de emergencias sociales, así como el servicio para la cobertura de necesidades básicas de alojamiento y manutención en plazas hoteleras en situaciones de emergencia; para la gestión de los recursos de emergencia destinados a la atención y alojamiento de las personas solicitantes de protección internacional, en situación de calle, hasta su acceso al sistema estatal; así como la partida 489.00 "Otras transferencias a familias", a través de las cuales se gestionan las ayudas económicas de alojamiento, transporte, etc., de las personas en situación de emergencia social.

En la atención a la emergencia social, tiene un papel protagonista La Central del Samur Social cuya dotación de recursos humanos alcanza los 189 profesionales, a través de ella se asume la atención directa a las emergencias sociales, (con su sala de comunicaciones y las 15 Unidades Móviles); la coordinación de los equipamientos de emergencia social (con 3 unidades de alojamientos de emergencias, plazas de emergencia en distintos equipamientos dependiendo de los perfiles y características como menores, personas adultas, personas mayores, inmigrantes, discapacitados, etc.); y la atención a las personas sin hogar en situación de calle con los 18 equipos de calle y 5 plazas de pernoctación temporal y transitoria en la propia Central. En este sentido, en relación a dichas plazas, cabe señalar que se tuvo que reducir en el año 2020 de 12 plazas a 5 con el fin de garantizar la distancia entre usuarios que pernoctan en una misma sala a raíz de las normas COVID. El resto de los recursos de alojamiento de emergencia no han requerido la reducción de plazas de acogida.

La labor fundamental del servicio del SAMUR Social es proporcionar respuesta a las personas que de forma inesperada en el tiempo y en el espacio experimentan una situación de desprotección grave. En este sentido, hay que indicar que la pandemia a lo largo de los años 2020 y 2021, ha tenido un especial incidencia en la gestión y atención con el incremento de la demanda de intervención y en especial, respecto a las personas atendidas por dicho servicio.

En líneas generales, se ha producido un incremento en relación con distintos valores de atención directa y presencial a las emergencias sociales. Ciertamente, este incremento no ha estado relacionado con la población solicitante de protección internacional, ya que como consecuencia de la pandemia y en especial, por los periodos de confinamiento y por el cierre de fronteras, ha supuesto, entre otras consecuencias, una considerable reducción en la solicitud de atención y acogida de personas solicitantes de asilo que se había tenido en anteriores ocasiones y que accedían, como primer dispositivo, al SAMUR Social.

OBJETIVOS / INDICADORES DE GESTIÓN

Todo ello ha provocado una incidencia clara en los datos ya que el crecimiento que se ha producido está relacionado con la población autóctona residente en nuestro país y de la población inmigrante estable en nuestra ciudad. Por tanto, se ha producido la ruptura con la tendencia de años anteriores de incrementos tal considerables, de modo que, las usuarias atendidas en la Central, usuarias alojadas en estancias breves y actuaciones realizada por unidades móviles, han sido inferiores a las previstas, situándose en 2.425, 1.447 y 10.482 respectivamente.

En este sentido, cabe señalar que desde febrero de 2021 el Centro de emergencia de "Caracolas" ha comenzado a realizar la atención a mujeres y familias en situación de emergencia y por este motivo, algunas personas han accedido directamente a dicho recurso y no han accedido, como sucedía antes, a la Central de SAMUR social. Por este mismo motivo, el número de mujeres alojadas en la Unidad de Estancias breves se ha reducido con relación a la previsión establecida.

En relación al número de actuaciones realizadas por las Unidades Móviles, éstas dependen de las situaciones de emergencia que se produzcan en calle y que requieran de la intervención de las mismas. Por tanto, es un dato que está en relación a una circunstancia no previsible. Por el contrario, se observa un incremento de hombres atendidos en la Central y ello supone, que algunas personas acuden directamente a la sede de SAMUR social y no solicitan la activación de una unidad móvil. Hay que tener en cuenta que tanto las unidades móviles como la propia sede son puntos de atención de las emergencias sociales.

Como resultado de ello, el indicador de llamadas atendidas refleja una cierta reducción respecto a la previsión establecida y se ha llegado a 65.979. Esta reducción se ha debido a la reducción de llamadas de atención y acogida de la población solicitante de protección internacional y como ha sucedido en otros servicios de emergencia de la ciudad de Madrid, en el periodo de Pandemia, el número de Emergencias ha sido menor que en los periodos anuales regulares.

Por otra parte, se debe hacer hincapié en que las Emergencias Sociales son situaciones imprevistas en el tiempo y en el espacio y, por tanto, no resulta fácil establecer a priori una previsión certera. Por ello, el número de intervenciones en emergencias colectivas es levemente inferior, que como se ha indicado está en relación con las demandas de atención como consecuencia de la pandemia.

INDICADOR	MAGNITUD	PREVISIÓN	REALIZADO
LLAMADAS ATENDIDAS	NÚMERO	76000	65979
USUARIOS ATENDIDOS EN LA CENTRAL	NÚMERO	8000	11635
USUARIAS ATENDIDAS EN LA CENTRAL	NÚMERO	6700	2425
USUARIOS ALOJADOS EN LA UNIDAD DE ESTANCIAS BREVES	NÚMERO	1600	1224
USUARIAS ALOJADAS EN LA UNIDAD DE ESTANCIAS BREVES	NÚMERO	4100	1447
ESTANCIAS EN LA UNIDAD DE ESTANCIAS BREVES	NÚMERO	17000	21926
ACTUACIONES REALIZADAS POR LAS UNIDADES MOVILES	NÚMERO	18500	10482
ACTIVACIONES DE LAS UNIDADES MÓVILES PARA TRASLADOS	NÚMERO	6200	4600
HOMBRES ATENDIDOS POR LAS UNIDADES MÓVILES	NÚMERO	5300	4279
MUJERES ATENDIDAS POR LAS UNIDADES MÓVILES	NÚMERO	5900	5126
HOMBRES DERIVADOS Y ALOJADOS EN DISPOSITIVOS DE APOYO A EMER	NÚMERO	500	478
MUJERES DERIVADAS Y ALOJADAS EN DISPOSITIVOS DE APOYO A EMER	NÚMERO	280	340
INTERVENCIONES EN EMERGENCIAS COLECTIVAS	NÚMERO	25	24
REUNIONES DE COORDINACIÓN CON LA RED DE ATENCIÓN PRIMARIA. A	NÚMERO	12	14

6. INTERVENCIÓN SOCIAL EN LA CALLE PARA PREVENIR PROCESOS DE CONSOLIDACIÓN DE SINHOGARISMO Y EXCLUSIÓN SOCIAL

Al cumplimiento del presente objetivo presupuestario se han destinado las partidas 227.99 "Otros trabajos realizados por otras empresas y profesionales", a través del cual se ha gestionado el servicio de SAMUR Social para la atención de emergencias sociales y en concreto, los equipos de calle.
En el año 2021, se ha contado con 18 equipos de calle, 2 de estos equipos atienden directamente a los asentamientos del municipio de Madrid. Están formados por trabajador/a social y auxiliar de servicios sociales y detectan a las personas que se encuentran en calle, con el objetivo de llevar a cabo una

OBJETIVOS / INDICADORES DE GESTIÓN

intervención directa con estas personas, facilitándoles apoyos diversos y un acercamiento a los recursos que mejoren y proporcionen un cambio y mejora en su situación actual.

El número de usuarios/as en calle atendidos/as en el año 2021 ha sido de 2.461 personas, 2054 hombres y 407 mujeres, por tanto, se ha producido un crecimiento en el número de personas atendidas en la mayor situación de exclusión. Este dato puede reflejar un leve incremento de personas en esta situación, debido a los efectos sociales y económicos de la pandemia, lo cual, ha generado un incremento de situaciones de vulnerabilidad y posiblemente, alguna de estas personas ha pasado a una situación de grave exclusión, que se concreta en estar en situación de calle.

La presencia de mujeres en esta situación extrema de exclusión supone el 16,53%. Los Equipos de Calle, en estos casos, intensifican su intervención por su doble condición de vulnerabilidad, por un lado, por la situación de calle en sí y por otro, por razones de género, al estar más expuestas a situaciones de mayor violencia y riesgo.
Por este motivo y para dar respuesta a estas mujeres, se puso en funcionamiento a mediados de junio del año 2021 el Programa No Second Night, recurso preventivo dado este perfil de mayor vulnerabilidad, con el que se pretende evitar que las mujeres lleguen a situación de calle.

Por otro lado, en noviembre de 2021 se llevó a cabo la apertura del Centro de Acogida y Centro de Día Beatriz Galindo, que atiende a mujeres sin hogar víctimas de violencia de género, con el objetivo de crear un recurso especializado y de tratamiento para estas mujeres.

En relación a las intervenciones totales realizadas por los equipos de calle, en el año 2021 se llevaron a cabo 65.413 intervenciones, 58.876 realizadas por parte de los equipos de calle y 6.537 intervenciones de los equipos de asentamientos.

Los equipos de calle, además, mantienen una estrecha colaboración y coordinación con otras áreas y servicios, con el objetivo de dar una respuesta adecuada a las personas con las que intervienen. Uno de los servicios más demandados, es la valoración e intervención por parte de los equipos de calle de salud mental. En el año 2021, se atendieron por parte de este equipo, 130 personas, 97 hombres y 33 mujeres. Ese dato supera muy levemente las previsiones, aunque continúan muchas personas con necesidad de valoración e intervención por parte de este equipo más especializado.

Sin embargo, se ha visto reducido el número de personas sin hogar, objeto de intervención por parte del equipo de calle, que han accedido a la red estable de atención. En el 2021, un total de 668 personas en intervención con equipos de calle han accedido a recursos de la red, 563 hombres y 105 mujeres. Esta reducción puede responder a la derivación de personas en intervención de calle a los recursos de emergencia y que sean estos recursos los que las deriven a la red municipal. Por otro lado, esta reducción respecto a la previsión para el año 2021, también puede deberse a la implantación de programas preventivos que pretenden evitar que se pase a la situación de calle, como es el caso del Programa No Second Night. Además, hay que destacar la falta de movilidad de las plazas de la red, que se ha agravado en la situación de pandemia y que dificulta el acceso de personas nuevas a estos recursos.

Del mismo modo, se ha detectado una importante reducción en relación con el numero de personas que han accedido a través de los Equipos de Calle a la Renta Mínima de Inserción, que han pasado a ser un total de 50 en el año 2021, 43 hombres y 7 mujeres. El motivo es la resolución de las solicitudes del Ingreso Mínimo Vital a muchas de estas personas atendidas, realizándose un traspaso de las que anteriormente percibían Renta Mínima de Inserción. Por otro lado, cada vez es mayor el número de personas de origen extranjero, que no cumplen con el requisito de acceso a la Renta Mínima por falta de documentación.

Por otra parte, se ha producido un importante aumento de jóvenes atendidos por parte de los equipos de calle. En el año 2021, se atendieron 282 personas, de las que solo 29 eran mujeres. La mayor parte de estos jóvenes son ex tutelados e inmigrantes que se encuentran en situación de calle cuando cumplen la mayoría de edad y salen de la Red de Protección de Menores. A día de hoy, sigue siendo difícil estabilizar la intervención con estos/as jóvenes, dada la movilidad en el territorio y se está observando que muchos/as de ellos/as están experimentando un rápido deterioro, consecuencia de una falta de apoyos.

INDICADOR	MAGNITUD	PREVISIÓN	REALIZADO
EQUIPOS DE INTERVENCIÓN DE CALLE	NÚMERO	18	18
USUARIOS ATENDIDOS POR EQUIPO DE CALLE	NÚMERO	1150	2054
USUARIAS ATENDIDAS POR EQUIPO DE CALLE	NÚMERO	250	407
INTERVENCIONES REALIZADAS CON PSH	NÚMERO	55000	65413

OBJETIVOS / INDICADORES DE GESTIÓN			
USUARIOS ATENDIDOS POR EQUIPO DE SALUD MENTAL	NÚMERO	95	97
USUARIAS ATENDIDAS POR EL EQUIPO DE SALUD MENTAL	NÚMERO	30	33
USUARIOS ATENDIDOS EN LA CALLE INCORPORADAS EN LA RED	NÚMERO	800	563
USUARIAS ATENDIDAS EN LA CALLE INCORPORADAS EN LA RED	NÚMERO	280	105
USUARIOS EN SITUACIÓN DE CALLE EN EL PROGRAMA DE RMI	NÚMERO	350	43
USUARIAS EN SITUACIÓN DE CALLE EN EL PROGRAMA DE RMI	NÚMERO	60	7
JOVENES DE 18 A 30 AÑOS DETECTADOS EN SITUACION DE CALLE	NÚMERO	150	282
INTERVENCIONES EN LOS AGRUPAMIENTOS/ASENTAMIENTOS URBANOS.	NÚMERO	1200	6537

7. ATENCIÓN A LAS PERSONAS SIN HOGAR A TRAVÉS DE LA RED DE CENTROS MUNICIPALES Y LA RED DE LA INICIATIVA SOCIAL.

El presente objetivo se centra en la red de atención a las personas sin hogar de la ciudad de Madrid, tanto pública, como de la iniciativa social. A su cumplimiento se han destinado las partidas 227.99 "Otros trabajos realizados por otras empresas y profesionales", a través de la que se han gestionado los recursos que integran la red municipal y 489.01 "Otras transferencias a instituciones sin fines de lucro", mediante la que se han suscrito cinco convenios de subvención nominativa con distintas entidades con las que se ha complementado la actuación municipal en la atención a personas sin hogar.

De este modo, a través de convenio de subvención nominativa con Faciam, se ha apoyado en el año 2021 la atención a personas sin hogar en los centros que esta entidad gestiona en la ciudad de Madrid y mediante convenio con la Asociación Realidades para la Integración Social se ha colaborado en la gestión de un centro de día. Por otra parte, mediante convenio con la Asociación Marillac, se ha prestado apoyo a un Programa de acompañamiento social para Personas sin Hogar en viviendas de tratamiento social y a través de un convenio con la Asociación Edad Dorada Mensajeros de la Paz se ha colaborado en la gestión de plazas residenciales para personas mayores sin recursos.

Además, a lo largo del año 2021, ha permanecido vigente un convenio de colaboración con la EMVs para la gestión de plazas en vivienda con metodología Housing First, a través de diferentes entidades sociales.

La Red Municipal de Atención a Personas sin Hogar cuenta con diferentes recursos de atención y de alojamiento que, no solo dan respuesta a diferentes metodologías de intervención, sino también a colectivos específicos, de acuerdo con sus características. Esta Red se complementa con todos los recursos de la iniciativa social, lo que permite ampliar la respuesta a los colectivos más vulnerables y en situación de grave exclusión.

En el año 2021, se ha producido una reducción de las plazas de atención y de las personas atendidas, respecto a los datos recabados en el año 2020. Esto se debe a que en el año 2020, en que comenzó la pandemia, se pusieron en marcha varios dispositivos de emergencia para atender a las personas sin hogar que se encontraban en calle, tales como el dispositivo de IFEMA o Samaranch, que en el año 2021 no han estado en funcionamiento. Además, en el año 2020, se mantuvo abierta la Campaña de Frío durante un mayor número de meses, con el objetivo de dar respuesta a la necesidad de atención de estas personas.
Así, el total de personas atendidas en el año 2021 por la Red Municipal de Atención a Personas sin Hogar asciende a 2.235 personas, 1.646 fueron hombres y 589 mujeres.

A través de los cinco convenios, gestionados durante el año 2021, se complementó esta atención, de tal manera que asciende a 4.085 personas, 3.282 hombres y 803 mujeres el total de las personas atendidas en centros de acogida de iniciativa social.

Es importante destacar en el 2021, la creación en la Red Municipal de Atención a Personas sin Hogar de dos recursos de atención específica a mujeres. Por un lado, en junio de 2021 se puso en marcha el Programa No Second Night, con 53 plazas, que proporciona una respuesta preventiva a la vulnerabilidad que presentan algunas mujeres, evitando un deterioro de su situación y que se den situaciones de violencia que las mujeres sufren en situación de calle y con el objetivo de conseguir que no pasen a estar en esa situación.

Por otro lado, el 31 de mayo de 2021, fecha en que venció el contrato que regía la gestión del Centro Abierto II "Geranios", por transcurso del periodo de vigencia inicial del contrato, de dos años y su correspondiente prórroga de otros dos, desde el Área de Gobierno de Familias, Igualdad y Bienestar Social

OBJETIVOS / INDICADORES DE GESTIÓN

se optó por no replicar el contrato anterior, cuyas prestaciones se daban en unas condiciones poco acordes con la línea de compromiso que mantiene el área en la atención a personas sin hogar, (mayor dignificación de espacios, intervenciones individualizadas y alejadas de procesos exclusivamente asistencialistas).

En su lugar, en esa línea de implementación de nuevos modelos de atención a personas sin hogar, el 15 de noviembre de 2021 se puso en funcionamiento el Centro de Acogida y Centro de Día Beatriz Galindo, especializado en la atención a mujeres sin hogar, víctimas de violencia, situado en la calle Matapozuelos y en el que, debido al perfil que presenta su objeto de actuación, la incorporación se ha ido realizando de manera muy progresiva.

Dentro de la Red Municipal de atención a Personas sin hogar, algunos de los centros facilitarían una intervención de baja exigencia, para poder dar respuesta a personas con una situación de grave exclusión, proporcionando una intervención especializada y de alojamiento, desde un abordaje flexible. En el año 2021 los centros de baja exigencia que han facilitado esta respuesta han sido, tal y como se ha indicado anteriormente, Centro Abierto II "Geranios" hasta el 31 de mayo, el Centro de Acogida y Centro de día La Rosa, Centro de Acogida Puerta Abierta y el Centro Abierto de Catalina Labouré.

En relación con el número de estancias en los centros de baja exigencia en el 2021, se puede observar una reducción significativa, respecto a los datos correspondientes al año 2020, como consecuencia del cierre de los recursos de emergencia, que facilitaron una respuesta a las personas sin hogar en el momento de la pandemia.

Sin embargo, en relación a las plazas de acogida y de alojamiento de la red de personas sin hogar, sí se observa un incremento derivado de la puesta en marcha de los recursos mencionados anteriormente, Programa No Second Night y Centro de Acogida y Centro de Día Beatriz Galindo, con los que se proporciona una respuesta específica de atención a mujeres. Así, en el año 2021, las plazas de acogida y de alojamiento para personas de la red se han incrementado hasta alcanzar las 1.046 plazas y el porcentaje de ocupación ha sido del 100% durante todo el año, al disponerse de un mayor número de plazas, el número de estancias también se ha visto incrementado.

Respecto a los datos de atención correspondientes al Centro de Día gestionado a través de convenio con la Asociación Realidades para la Integración Social, procede destacar que se trata de un dispositivo que se puso en marcha en el año 2020 con muy buena respuesta durante el año 2021. Durante este año, han sido atendidas 242 personas, 204 hombres y 38 mujeres, lo que supone un incremento considerable de las previsiones de este año.

Los recursos de acogida gestionados por la iniciativa social han contado durante el año 2021 con 708 plazas de acogida, 29 plazas en pisos de tratamiento pertenecientes a la asociación Marillac, 45 plazas en residencia para mayores gestionadas por Mensajeros de la Paz y 634 perteneciente a la Red FACIAM.

En el marco de la iniciativa social, procede señalar también que los datos de atención, plazas y estancias de estas entidades no han llegado a la previsión para el año 2021, por las mismas razones expuestas anteriormente en relación a los recursos municipales y es que, en el año 2020 fueron muchas las plazas y recursos que se pusieron en marcha para dar respuesta a la atención e intervención de las personas sin hogar en el momento de la pandemia.

La reducción respecto a la estimación del número de plazas para el año 2021 correspondientes a la metodología "Housing First" responde al hecho de que estaba previsto el inicio de un nuevo programa con esta misma metodología en el año 2021, que finalmente, ha entrado en vigor el 1 de marzo de 2022.

El último indicador recoge los datos correspondientes al Programa definido anteriormente y denominado No Second Night, que proporcionó atención e intervención durante el último semestre del año a un total de 60 mujeres, evitando su deterioro y situaciones de violencia en calle.

INDICADOR	MAGNITUD	PREVISIÓN	REALIZADO
PERSONAS ATENDIDAS EN LA RED DE PERSONAS SIN HOGAR	NÚMERO	6200	2235
HOMBRES ATENDIDOS EN LA RED DE PERSONAS SIN HOGAR	NÚMERO	4600	1646
MUJERES ATENDIDAS EN LA RED DE PERSONAS SIN HOGAR	NÚMERO	1600	589
PLAZAS EN CENTROS MUNICIPALES DE BAJA EXIGENCIA	NÚMERO	320	350
HOMBRES ATENDIDOS EN LOS CENTROS DE BAJA EXIGENCIA	NÚMERO	1000	517

OBJETIVOS / INDICADORES DE GESTIÓN			
MUJERES ATENDIDAS EN LOS CENTROS DE BAJA EXIGENCIA	NÚMERO	350	246
ESTANCIAS EN LOS CENTROS MUNICIPALES DE BAJA EXIGENCIA	NÚMERO	110000	75913
PLAZAS DE ACOGIDA/ALOJAMIENTO DE LA RED MUNICIPAL DE PSH	NÚMERO	969	1046
ESTANCIAS EN LOS CENTROS MUNICIPALES DE ACOGIDA	NÚMERO	280000	350558
PLAZAS DE NUEVO MODELO HABITACIONAL "HOUSING FIRST"	NÚMERO	250	175
HOMBRES ATENDIDOS EN LOS NUEVOS MODELOS DE RESPUESTA HABITAC	NÚMERO	80	87
MUJERES ATENDIDAS EN LOS NUEVOS MODELOS DE RESPUESTA HABITAC	NÚMERO	35	18
PLAZAS DEL NUEVO MODELO HABITACIONAL DE "HOUSING LEED"	NÚMERO	180	180
HOMBRES ATENDIDOS EN LOS NUEVOS MODELOS DE RESPUESTA HABITAC	NÚMERO	180	201
MUJERES ATENDIDAS EN LOS NUEVOS MODELOS DE RESPUESTA HABITAC	NÚMERO	65	52
HOMBRES ATENDIDOS EN EL CENTRO DE DÍA	NÚMERO	120	204
MUJERES ATENDIDAS EN EL CENTRO DE DÍA	NÚMERO	30	38
PLAZAS DE ACOGIDA EN LA RED DE INICIATIVA SOCIAL	NÚMERO	70	46
HOMBRES ATENDIDOS EN LA RED DE ACOGIDA DE ENTIDADES SOCIALES	NÚMERO	5400	3282
MUJERES ATENDIDAS EN LA RED DE ACOGIDA DE ENTIDADES SOCIALES	NÚMERO	1650	803
ESTANCIAS EN LA RED DE PSH DE LAS ENTIDADES SOCIALES	NÚMERO	130000	68601
PLAZAS DEL PROGRAMA DE NO SECOND NIGHT	NÚMERO	30	53
MUJERES ATENDIDAS EN EL MARCO DEL PROGRAMA DE NO SECOND NIGH	NÚMERO	45	60

8. INCREMENTAR LA CAPACIDAD DE ATENCIÓN SOCIAL Y ALOJAMIENTO DE LAS PERSONAS SIN HOGAR MEDIANTE LA CAMPAÑA MUNICIPAL DE FRÍO.

Para el cumplimiento de este objetivo presupuestario se han destinado créditos de la partida 227.99" Otros trabajos realizados por otras empresas y profesionales", por importe de 1.749.326,2 euros para la gestión de la Campaña Municipal contra el Frío, en el sentido estricto temporal.

La Campaña Municipal contra el Frío supone un complemento y una mejora sustancial en la capacidad de acogida de la Red estable de atención a Personas Sin Hogar en el periodo de invierno, periodo en el que debido a las bajas temperaturas se produce un incremento de la demanda de atención y de esta forma se puede dar respuesta a la misma, desarrollándose desde el 23 de noviembre al 31 de marzo. En esta Campaña de frio se ha producido la novedad de incrementar el periodo de duración y ha pasado de los 127 días a 129 días y por ello, comenzó el día 23 de noviembre y no el 25 de noviembre como venía siendo habitual.

La Campaña de frio del periodo comprendido entre noviembre de 2020 y marzo del 2021, como sucedió en el anterior periodo, en el mes de noviembre de 2020 se produjo la continuidad con relación a la Campaña de 2019-2020, debido a la pandemia y en este caso, a diferencia de la anterior Campaña de frio, el 31 de marzo de 2021 finalizó la misma tal y como se venía realizando en los periodos anteriores.

Integran los recursos de la Campaña Municipal: el Centro de Emergencias contra el frío de Pinar de San José, Dispositivo de Acogida de Villa de Vallecas y las más de 120 plazas de alojamiento mensual en alojamientos hosteleros. Dichos recursos han atendido a un total de 2.259 personas (1952 para hombres y 307 para mujeres), con un nivel de ocupación del 93,5 %. Ello supone un total de 49.690 estancias en los diferentes recursos activados para la Campaña de frio.

La Campaña de frio, desde el año 2021 comienza su recorrido como una respuesta especifica de emergencia social a las condiciones climatológicas adversas y como consecuencia, inicia un proceso de definición por sí misma y deja su papel como dispositivo complementario y de apoyo a la Red de Atencion a Personas Sin Hogar. Ciertamente, uno de los papeles que asume la Campaña de frio es como recurso de puerta de entrada a la Red estable pero sobre todo, asume su papel como dispositivo de respuesta a las personas más vulnerables en los que las adversas condiciones de frio, les hace aún más vulnerables.

Como se ha indicado, la Campaña de frio refuerza su papel como parte de la respuesta del SAMUR Social como Servicio de Emergencia Social en las situaciones adversas climatológicas "Ola de Frio" y por tanto,

OBJETIVOS / INDICADORES DE GESTIÓN

centra su finalidad en dar respuesta, en los periodos de invierno, a los perfiles más vulnerables y como consecuencia, comienza desde el año 2021 un nuevo modelo de gestión que progresivamente se irá desarrollando. Como consecuencia de ello y como primera medida, se observa que el número de plazas de alojamiento se concretan únicamente en las que se activan en el marco del contrato y por tanto, se configuran como recursos del SAMUR Social y se dejan de contabilizar las plazas de la Red de Personas Sin Hogar que en su momento se integraban en las Campaña de frio.

De igual modo, se observa que los datos de atención son superiores a la previsión ya que, al establecerse como dispositivo de emergencia, el nivel de rotación de las personas acogidas ha sido mayor.

INDICADOR	MAGNITUD	PREVISIÓN	REALIZADO
PLAZAS DE ALOJAMIENTO	NÚMERO	576	412
ESTANCIAS EN LOS RECURSOS DE LA CAMPAÑA DE FRÍO	NÚMERO	37050	49690
HOMBRES ATENDIDOS EN LOS RECURSOS DE CAMAPAÑA DE FRÍO	NÚMERO	1700	1952
MUJERES ATENDIDAS EN LOS RECURSOS DE CAMPAÑA DE FRÍO	NÚMERO	225	307
HOMBRES DEL PERFIL DE MAYOR GRADO DE DESARRAIGO INCORPORADO	NÚMERO	66	82
MUJERES DE PERFIL DE MAYOR GRADO DE DESARRAIGO INCORPORADAS	NÚMERO	24	29
ENTIDADES SOCIALES COORDINADAS EN EL MARCO DE LA CAMPAÑA DE	NÚMERO	32	24

9. PROPORCIONAR PRESTACIONES ECONÓMICAS A PERSONAS Y FAMILIAS EN SITUACIÓN DE EMERGENCIA SOCIAL O DE EXCLUSIÓN SOCIAL

Para el cumplimiento de este objetivo presupuestario se ha destinado la partida 489.00 "Otras transferencias a familias" y se ha gestionado un total de 778.499 euros. Estas ayudas se han distribuido, entre otras, en las siguientes prestaciones 222.912,7 euros (29,1%) para el abono de ayudas de alojamiento en plazas de emergencia para personas mayores, 521.908,6 euros (68,2%) para abono de plazas de alojamiento en establecimientos hosteleros (hostales y pensiones) y 20.014,26 euros (2,6%) en ayudas como gestiones de documentación, trasporte/traslado, gafas, etc.

A través de esta partida se pretende impulsar la intervención con personas solas y con las familias en mayor riesgo de exclusión social. Se concreta en la prestación de ayudas de emergencia a los/as usuarios/as del Centro de Acogida San Isidro y de la Central de SAMUR Social.

En cuanto a su contenido, se concreta en la concesión de ayudas económicas para dar respuesta rápida a determinadas situaciones, como son: la adquisición de billetes de transporte, de medicinas, compra de comida, abono de tasas para renovación de documentación, alojamiento, etc.

Se ha dado una importante reducción en relación con el número de personas y familias que han recibido las ayudas y una reducción en el número previsto de las ayudas proporcionadas. Cabe señalar que, en el primer caso, se identifican las personas distintas que perciben las ayudas y en el segundo son las ayudas tramitadas y por tanto, una misma persona puede haber recibido más de una ayuda económica.

Así mismo, se debe indicar que en 2021 se han abonado pagaban plazas de emergencias en pensiones a 318 personas sin hogar a través de estas ayudas de emergencia, personas que se encontraban en situación de calle y que resultado del proceso de intervención de los equipos de calle, han accedido a dicho recurso de alojamiento más normalizado. De igual modo, se han alojado a 105 personas en plazas de emergencia de residencia a personas mayores en situación de desprotección grave y que dichas plazas se han abonado a través de la partida de emergencias. Se han proporcionado, por otra parte, a 426 personas, diferentes ayudas económicas de trasporte/traslado, gestión de documentación, gafas y otras prestaciones materiales.

INDICADOR	MAGNITUD	PREVISIÓN	REALIZADO
PERSONAS Y FAMILIAS A LAS QUE SE PROPORCIONA AYUDAS DE ESPEC	NÚMERO	690	886
AYUDAS CONCEDIDAS DE EMERGENCIA Y PARA SITUACIONES DE EXCLUS	NÚMERO	1500	2015

OBJETIVOS / INDICADORES DE GESTIÓN

10. FOMENTAR PROYECTOS COMPLEMENTARIOS DE ACTUACIONES MUNICIPALES PROMOVIDOS POR ASOCIACIONES Y ENTIDADES E INSTITUCIONES SIN ÁNIMO DE LUCRO QUE TRABAJEN A FAVOR DE LA INCLUSIÓN SOCIAL DE COLECTIVOS VULNERABLES Y PERSONAS SIN HOGAR.

Este objetivo permite medir el impacto que la convocatoria pública de subvenciones a entidades sin ánimo de lucro de la extinta Dirección General de Atención Primaria, Intervención Comunitaria y Emergencia Social, cuyas competencias en esta materia ha asumido la Dirección General de Inclusión Social desde el 4 de febrero del 2021, tiene sobre las entidades sociales que comparten los objetivos de inclusión social de Colectivos Vulnerables y la atención social a Personas sin Hogar, recogidos en el Plan Estratégico de Subvenciones del Área de Equidad Derechos Sociales y Empleo 2019/2021. Del mismo modo, permite valorar el impacto que la misma ejerce sobre el número de personas que, a través de los proyectos presentados por las diferentes entidades, resultan beneficiarias de actuaciones de inclusión y atención social específicas.

Durante el año 2021 a través de la aplicación presupuestaria 001/180/231.07/480.99 "A otras fundaciones" y 001/180/231.07/489.01 "Otras transferencias a instituciones sin fines de lucro", la Dirección General de Inclusión Social ha destinado 350.000 euros a dicha convocatoria. De este modo, se han subvencionado 38 proyectos, 26 por la Línea de Actuación de colectivos vulnerables, con un crédito de 266.200 euros, de los que han resultado beneficiarias un total de 3.167 personas (1.570 mujeres, 1.053 hombres y 544 menores, así como 625 familias) y 12 por la Línea de Actuación de personas sin hogar, con un crédito de 83.800,00 euros y un total de 714 personas beneficiarias (168 mujeres, 546 hombres y 4 familias).

Durante el año 2021, ha aumentado levemente el número de solicitudes por la línea de colectivos vulnerables, representando el 82% del total de las presentadas, manteniéndose el número de las que lo hicieron por la línea de atención a personas sin hogar. En cuanto a las subvenciones concedidas, siendo el presupuesto previsto igual que en el año precedente, disminuyen levemente en número, pues el importe percibido viene determinado por la cantidad y calidad de los proyectos presentados.

Por contenido, los proyectos subvencionados tuvieron como objetivo favorecer la capacitación e inserción sociolaboral en un 45% de las propuestas, seguidos por aquellos que proporcionan alojamiento temporal, que supusieron un 26% y por aquellos cuyo objetivo principal era la cobertura de necesidades básicas, que fue proporcionada en el 16% de los proyectos.

Por último, procede señalar que ha continuado siendo mayoritaria la presencia de mujeres en los proyectos subvencionados por la Línea de actuación de colectivos vulnerables en un 60% frente a los subvencionados por la Línea de actuación de personas sin hogar que se ha situado en el año 2021 en un 24%. En ambas líneas, la presencia de mujeres se incrementa porcentualmente frente al año 2020, en 3 puntos en la primera y en 10 puntos en la segunda.

INDICADOR	MAGNITUD	PREVISIÓN	REALIZADO
SUBVENCIONES SOLICITADAS	NÚMERO	75	78
SUBVENCIONES CONCEDIDAS	NÚMERO	45	38
SUBVENCIONES CONCEDIDAS PARA INCLUSIÓN SOCIAL DE COLECTIVOS	NÚMERO	30	26
MUJERES BENEFICIARIAS DE SUBVENCIONES DE COLECTIVOS VULNERAB	NÚMERO	800	1570
HOMBRES BENEFICIARIOS DE SUBVENCIONES DE COLECTIVOS VULNERAB	NÚMERO	1000	1053
SUBVENCIONES CONCEDIDAS A FAVOR DE PERSONAS SIN HOGAR	NÚMERO	18	12
MUJERES BENEFICIARIAS DE SUBVENCIONES DE PERSONAS SIN HOGAR	NÚMERO	250	168
HOMBRES BENEFICIARIOS DE SUBVENCIONES DE PERSONAS SIN HOGAR	NÚMERO	800	546

11. PRESTAR INFORMACIÓN, ASESORAMIENTO Y ATENCIÓN SOCIAL Y/O JURÍDICA A PERSONAS Y FAMILIAS EN SITUACIÓN DE EXCLUSIÓN RESIDENCIAL POR RIESGO DE PÉRDIDA DE VIVIENDA.

La intermediación es una línea de actuación preventiva frente a la exclusión residencial en el ámbito municipal. Su labor parte del estudio de las posibilidades existentes para evitar la pérdida de vivienda ante un caso de desahucio, para ello se analiza la situación socioeconómica de la persona o familia endeudada y se promueve si es posible la negociación con la propiedad. A veces un aplazamiento puede ser la oportunidad para que mejore la situación económica de una familia pudiendo luego hacer frente a los pagos. Otras, la propiedad valora la reestructuración de la deuda, un plan de pagos o el alquiler social. En

OBJETIVOS / INDICADORES DE GESTIÓN

síntesis, la intermediación consiste en promover acuerdos económico-jurídicos entre las partes implicadas. Cuando no existen posibilidades de lograrlo y va a producirse el desahucio, se valora el caso para evitar situaciones de desprotección, y se procede a gestionar alternativas residenciales cuando se determina la necesidad.

Respecto a los indicadores previstos, en primer lugar destacar la gran diferencia entre la previsión y el resultado alcanzado en la intervención del Servicio de Asesoramiento a la Emergencia Residencial, que viene dado por el incremento de las peticiones remitidas desde los juzgados de valoración de vulnerabilidad y atención a la desprotección pasando de 1.353 peticiones a 2.364 en el año 2021, además del incremento de recursos en la Prestación de Alojamiento Alternativo (la información en detalle forma parte del objetivo 4 de este programa presupuestario)
Teniendo en cuenta los datos del 2021, el total de casos de intermediación sobre los que se intervino fueron 2.066, incluyendo la atención a endeudamientos hipotecarios, impagos de arrendamientos o por ocupaciones, y en menor número, a otros tipos de desahucios de otras modalidades (por déficit de habitabilidad, hacinamiento, fin del contrato de arrendamiento, etc.), también se contabilizan las intervenciones de casos iniciados en años anteriores que han requerido actuaciones y se han cerrado en 2021.

De los casos atendidos en el 2021, analizando su tipología, la que mayor incidencia presenta son los desahucios por impagos de arrendamientos o fin de contrato, que ha pasado de 902 casos en 2020 a 585 en 2021 (interpretamos que las diferentes medidas legislativas además de cierta recuperación económica pueden haber influido en la disminución de la demanda), seguidos de las ocupaciones con 561 y en un volumen constante en relación al año anterior en los endeudamientos y ejecuciones hipotecarias que alcanzaron 407, superando la previsión inicial.

En cuanto a los resultados de la intermediación, cabe señalar que en un alto porcentaje la intervención sobre un caso puede prolongarse más de un año, por lo que su resolución puede producirse en el año siguiente de su apertura o incluso dos o más años después.

Especial relevancia tiene el dato de los 1.064 acuerdos alcanzados para evitar la pérdida de vivienda o con soluciones residenciales alternativas, refleja un impacto positivo bastante elevado de la intermediación realizada en 2021, no solo por evitar la situación de calle y desprotección de familias con alta vulnerabilidad, sino también porque cada caso afecta a varias personas al tratarse prácticamente en su totalidad de expedientes de familias. Dentro de los acuerdos y las soluciones residenciales alternativas hay que destacar que se consiguieron un total de 158 firmas de contratos de alquileres sociales que impidieron que las familias afectadas perdieran las viviendas. Esta línea de intervención que, como se ha comentado, suele ser intensiva tanto por la coordinación requerida como por su prolongación en el tiempo, tiene un carácter preventivo porque contribuye de forma directa a reducir los procesos de exclusión socioresidencial en la ciudad de Madrid.

Las intervenciones desde el servicio de intermediación social se han incrementado, sobre todo debido al incremento de peticiones de valoración de vulnerabilidad en el contexto de procesos judiciales. Este hecho hay que enmarcarlo en el contexto de crisis económica y social derivado de la pandemia por el COVID-19, cuyo impacto entre las personas y familias vulnerables ha sido mayor y que ha conllevado modificaciones normativas en la materia.

Se puede concluir informando que las actividades previstas se han realizado de acuerdo con el objetivo e indicadores establecidos.

INDICADOR	MAGNITUD	PREVISIÓN	REALIZADO
INTERVENCIONES SAER (INTERMEDIACIÓN, GESTIÓN PAA, COORDINACI	NÚMERO	3000	6161
FAMILIAS INFORMADAS Y ASESORADAS SOBRE PROCEDIMIENTOS RELACI	NÚMERO	1800	2066
PERSONAS O FAMILIAS INFORMADAS SOBRE PROCEDIMIENTOS RELACION	NÚMERO	300	407
ATENCIÓN A LAS DERIVACIONES DESDE ASP SOBRE PROCEDIMIENTOS R	NÚMERO	1000	585
ATENCIÓN A LAS DERIVACIONES DESDE ASP SOBRE PROCEDIMIENTOS R	NÚMERO	650	561
ACUERDOS ALCANZADOS PARA EVITAR LA PÉRDIDA DE VIVIENDA O CON	NÚMERO	800	1064
VALORACIONES VULNERABILIDAD SOCIAL Y/O ATENCIÓN SOCIAL SOLIC	NÚMERO	250	380

OBJETIVOS / INDICADORES DE GESTIÓN

12. FAVORECER UNA MAYOR CUALIFICACIÓN Y CALIDAD ASISTENCIAL EN LA ATENCIÓN EN INTERVENCIÓN DE LOS PROFESIONALES DE LA RED DE ATENCIÓN SOCIAL PRIMARIA ACORDE CON LOS COMPROMISOS ADQUIRIDOS CON LA CIUDADANÍA EN LA CARTA DE SERVICIOS DE LOS CENTROS DE ATENCIÓN SOCIAL PRIMARIA.

El Ayuntamiento de Madrid tiene un compromiso institucional con la atención a las necesidades sociales de la ciudadanía con garantía de calidad y en coherencia con el Objetivo Estratégico de Gobierno de garantizar la equidad social reconociendo la diversidad de la población de Madrid y la mejora en la prestación de los servicios de atención social. Todo ello en aras a la mejora continua de la atención social y, en definitiva, a aumentar el grado de satisfacción de la ciudadanía madrileña con los servicios y prestaciones que se gestionan en los Centros municipales de Servicios Sociales.

Una de las medidas que contribuyen a la consecución del objetivo de favorecer la calidad de la atención Social y evaluar el cumplimiento de la Carta de Servicios de los Centros de Atención Social Primaria, es la de mejorar la capacitación profesional de los equipos de trabajo. Es necesario crear espacios que favorezcan la participación de los equipos para conseguir el intercambio y generación de conocimiento crítico compartido.

Asimismo, en los equipos se generan situaciones de insatisfacción laboral por desgaste y ansiedad o estrés derivadas de la práctica cotidiana, que requieren un abordaje profesional. A tal objeto, se previó mantener los espacios de supervisión durante todo 2020, en el marco de un nuevo contrato de servicios denominado "Supervisión para los profesionales de los Servicios Sociales del Ayuntamiento de Madrid" adjudicado en agosto y que inició su actividad en el último cuatrimestre de ese año.

Las previsiones en cuanto a al nivel de participación, tanto de personal de base como de personas que ostentan otros niveles de responsabilidad, se han cumplido al 53%, sobre el objetivo; en cuanto al número de horas de supervisión, apuntar que se han prestado 595 horas frente a las 575 previstas, lo que supone un nivel de cumplimiento del 103,5%. El motivo por el que no se ha alcanzado el objetivo previsto al número de profesionales supervisados/as se debe a que la previsión se realiza sobre la base de dar cabida al mayor número de profesionales posibles. No obstante, la supervisión es una actividad voluntaria unida al desempeño en un lugar de trabajo específico, que unido el alto índice de rotación profesional durante el año y a la necesidad de desarrollar las sesiones en la modalidad on-line, ha derivado en una demanda inferior a la estimada. En cuanto al sexo de las personas supervisadas, el 92% son mujeres.

En cuanto al índice de satisfacción global de la ciudadanía con los Centros de Servicios Sociales, sobre una previsión media de 8 sobre 10, el resultado es de 8. El número de entrevistas realizadas ha sido inferior al previsto (2.100 entrevistas realizadas frente a las 2.800 previstas). Esta desviación está motivada por un error al realizar la previsión y la correspondiente desagregación del dato por sexos, habiendo imputado el mismo número de encuestas a hombre que mujeres, cuando el peso de las mujeres es significativamente superior.

El estudio de satisfacción se ha llevado a cabo a través de una encuesta dirigida a 2100 personas (100 por distrito), distribuidas proporcionalmente al peso que cada sexo tiene sobre el total de personas atendidas en los servicios sociales.

Finalmente se ha entrevistado a 1.535 mujeres (73,1% de las personas encuestadas) y 565 hombre (26,9% de las personas encuestadas).

INDICADOR	MAGNITUD	PREVISIÓN	REALIZADO
PROFESIONALES SUPERVISADOS: MUJERES	NÚMERO	450	248
PROFESIONALES SUPERVISADOS: HOMBRES	NÚMERO	60	8
HORAS DE SUPERVISIÓN Y CAPACITACIÓN DE SUPERVISIÓN	NÚMERO	575	595
ÍNDICE DE SATISFACCIÓN: MUJERES	NÚMERO	8	8
ÍNDICE DE SATISFACCIÓN: HOMBRES	NÚMERO	8	8
ENTREVISTAS REALIZADAS A MUJERES	NÚMERO	1400	1535
ENTREVISTAS REALIZADAS A HOMBRES	NÚMERO	1400	565

13. PROMOVER UNA INFORMACIÓN DE CALIDAD EN MATERIA DE SERVICIOS SOCIALES EN LOS PROFESIONALES MUNICIPALES CON COMPETENCIA EN LA ATENCIÓN SOCIAL PRIMARIA

El Área de Gobierno competente en materia de servicios sociales cuenta desde su creación, año 1986, con un Fondo Documental especializado en temas de bienestar y atención social, que sirve de apoyo tanto al

OBJETIVOS / INDICADORES DE GESTIÓN

trabajo técnico desarrollado por el personal del Área, como a las personas y organizaciones externas interesadas en el estudio o la atención de los problemas sociales. En cuanto a la promoción de la información en materia de servicios sociales, se ha alcanzado en un 132% el objetivo sobre el número de boletines distribuidos y respecto al nuevo material bibliográfica en un 100%.

INDICADOR	MAGNITUD	PREVISIÓN	REALIZADO
BOLETINES DISTRIBUIDOS	NÚMERO	1350	1788
NUEVO MATERIAL BIBLIOGRÁFICO	NÚMERO	250	250

CENTRO: 001 AYUNTAMIENTO DE MADRID

SECCIÓN: 180 FAMILIAS, IGUALDAD Y BIENESTAR SOCIAL

PROGRAMA: 23107 INCLUSIÓN SOCIAL

RESPONSABLE PROGRAMA: D.G. ATEN.PRIM.INTERVEN.COMUNIT.Y EMERGEN.SOCIAL

MEMORIA GENERAL DEL PROGRAMA

Mediante Acuerdo de 4 de febrero de 2021 de la Junta de Gobierno de la Ciudad de Madrid se modificó el Acuerdo 4 de julio de 2021 de la Junta de Gobierno de la Ciudad de Madrid, de organización y competencias del Área de Gobierno de Familias, Igualdad y Bienestar Social.

Razona el Acuerdo que la entonces "Dirección General de Atención Primaria, Intervención Comunitaria y Emergencia Social, dotada de una única subdirección general, asume diversas y numerosas funciones, entre las que destacan las relativas a la gestión y coordinación de la atención social primaria, la intervención y atención social en asentamientos, la atención en materia de colectivos en riesgo y/o situación de exclusión social, personas sin hogar, la gestión del SAMUR Social, la gestión y de programas de inclusión social y atención e integración a inmigrantes, así como funciones en materia de asesoramiento y gestión de la exclusión socio residencial.

Esta estructura ha venido resultando claramente insuficiente para asumir este gran número de competencias, habiéndose detectado la necesidad de separar programas, por su complejidad y por su crecimiento, y de generar una estructura con mirada al futuro.

Esta necesidad se ha visto notablemente incrementada por el Plan de Choque que ha sido necesario impulsar como consecuencia de la intensa crisis social derivada de la pandemia del COVID 19. Así, desde el inicio de esta ha sido necesaria la adopción de medidas excepcionales tendentes, tanto a dar cobertura a las necesidades de alojamiento y atención social de la población sin hogar, como, y fundamentalmente, para atender la situación de emergencia social y vulnerabilidad en la que se encuentra un cada vez mayor número de población.

Por las razones expuestas, el presente acuerdo tiene por objeto modificar parcialmente el Acuerdo de 4 de julio de 2019 de la Junta de Gobierno de la Ciudad de Madrid, de organización y competencias del Área de Gobierno de Familias, Igualdad y Bienestar Social para, por una parte, suprimir la actual Dirección General de Atención Primaria, Intervención Comunitaria y Emergencia Social, creando en su lugar dos direcciones generales, la Dirección General de Servicios Sociales y Emergencia Social y la Dirección General de Inclusión Social...".

Por tanto, por Acuerdo de 4 de julio de 2019 de la Junta de Gobierno de la Ciudad de Madrid, de organización y competencias del Área de Gobierno de Familias, Igualdad y Bienestar Social, modificado por Acuerdo de 4 de febrero de 2021 de la Junta de Gobierno de la Ciudad de Madrid, se crea la Dirección General de Servicios Sociales y Emergencia Social y la Dirección General de Inclusión Social.

Mientras que la primera asume competencias en materia de atención social primaria, emergencia social, Samur Social y asesoramiento y gestión de la exclusión socio residencial, antes residenciadas en la Dirección General de Atención Primaria, Intervención Comunitaria y Emergencia Social, a la Dirección General de Inclusión Social se le atribuyen competencias en materia de atención a personas sin hogar, atención e integración a inmigrantes e intercambio de información y establecimiento de relaciones de colaboración con el Comisionado de la Comunidad Autónoma de Madrid para Cañada Real.

En concreto, las atribuciones reflejadas en el apartado 12º del Acuerdo y que a partir del pasado 4 de febrero asumió la Dirección General de Inclusión Social son:

1.1. Intercambiar información y establecer relaciones de colaboración con el Comisionado de Comunidad Autónoma de Madrid para Cañada Real, e impulsar proyectos en el citado ámbito.

1.2. Dirigir y coordinar las actuaciones del Área de Gobierno de Familias, Igualdad y Bienestar Social, en

materia de Inmigración.

1.3. Elaborar políticas de convivencia social, realizar su puesta en marcha y evaluación continuada.

1.4. Desarrollar y poner en marcha proyectos dirigidos a la atención e integración de los inmigrantes en el municipio de Madrid, propiciando estrategias y recursos en los territorios más cercano (barrios y distritos).

1.5. En materia de colectivos en riesgo y/o situación de exclusión social y Personas Sin Hogar:

a) Garantizar la atención específica y promover e impulsar actuaciones para la inclusión social de Personas sin Hogar y otros colectivos en situación de riesgo y/o exclusión social.

b) Promover e impulsar las actuaciones necesarias para aumentar la participación y la colaboración de la sociedad ante las situaciones de riesgo, exclusión o desprotección social.

c) Promover y desarrollar programas específicos para aquellos sectores de población en situaciones de desprotección a través de medidas adecuadas a la problemática de cada colectivo.

d) Impulsar, coordinar y gestionar programas para la inclusión socio laboral enmarcados en el ámbito de competencias del sistema público de servicios sociales municipales.

Con motivo de la modificación orgánica y competencial citada, se procedió a modificar la denominación, pasando a denominarse "Servicios Sociales y Emergencia Social" el programa 231.06 e "Inclusión Social" el 231.07.

Además, con fecha 19 de febrero de 2021, se aprobaron transferencias por reorganización, lo que implicó minorar el programa 231.06 en 21.038.300 euros, que causaron alta en el programa 231.07.

Las Instrucciones para la elaboración de la memoria de cumplimiento de objetivos presupuestarios correspondiente al ejercicio 2021 señalan que la memoria de cumplimiento de objetivos deberá ser realizada por los órganos responsables de los programas presupuestarios a 31 de diciembre de 2021 o por los órganos responsables actuales y añade que la Memoria de Cumplimiento de Objetivos se confeccionará sobre la base de la estructura de programas, centros y secciones vigente a 31 de diciembre de 2021.

Además, la memoria se elabora en el sistema integrado de gestión económico-financiera -SAP-, versión 1 del año 2021.

Para el desarrollo de todas las actuaciones descritas, tras las transferencias por reorganización mencionadas, se ha dispuesto en 2021 en el programa presupuestario 231.07 "Inclusión Social", en los capítulos 1 a 7, de un crédito definitivo de 29.914.772,06 euros, que ha sido ejecutado, en términos de obligaciones reconocidas, en un 100%.

En concreto, el capítulo 2 "Gastos en bienes corrientes y servicios", dotado con un crédito definitivo de 18.579.766 euros, se ha ejecutado en un 96% y el capítulo 4 "Transferencias corrientes", con un crédito definitivo de 7.775.922 euros, en un 97,8%.

En el año 2021, en materia de prevención del sinhogarismo y atención a personas sin hogar, han continuado en vigor los contratos correspondientes a la gestión del Centro Abierto "La Rosa", a la gestión del Centro de Acogida para Personas Sin Hogar Juan Luis Vives y a la gestión del Centro de Acogida "Puerta Abierta".

A lo largo de este año, se ha estado trabajando en un importante proceso de transformación para la mejora de condiciones y objetivos a alcanzar respecto a algunos de los centros existentes, en especial de los denominados "Centros Abiertos".

Por este motivo, el 31 de mayo de 2021, fecha en que venció el contrato que regía la gestión del Centro Abierto II "Geranios", por transcurso del periodo de vigencia inicial del contrato, de dos años y su correspondiente prórroga de otros dos, desde el Área de Gobierno de Familias, Igualdad y Bienestar Social se optó por no replicar el contrato anterior, cuyas prestaciones se daban en unas condiciones poco acordes con la línea de compromiso que está manteniendo actualmente el área (mayor dignificación de espacios, intervenciones individualizadas y alejadas de procesos exclusivamente asistencialistas).

MEMORIA GENERAL DEL PROGRAMA

En su lugar, en esa línea de implementación de nuevos modelos de atención a personas sin hogar, el 15 de noviembre de 2021 se puso en funcionamiento el Centro de Acogida y Centro de Día Beatriz Galindo, especializado en la atención a mujeres sin hogar, víctimas de violencia, situado en la calle Matapozuelos.

Unos meses antes, en concreto el 16 de junio de 2021, tras la tramitación del correspondiente expediente de contratación, se inició el programa denominado "No Second Night", que responde al considerable incremento del perfil de mujeres vulnerables que estaban accediendo a la Red de Emergencia de Acogida a Personas Sin Hogar. Se trata de mujeres que, como consecuencia de las medidas adoptadas en el marco del estado de alarma decretado en el año 2020 y en especial, por la aplicación del confinamiento obligatorio, habían perdido su trabajo en el área de los servicios domésticos, cuidados de mayores, etc. De este modo, a través de este programa se articuló una respuesta habitacional alternativa a los Centros de Acogida de Atención a las Personas Sin Hogar.

Del mismo modo, en el año 2021, se han continuado ejecutando los contratos titulados "Talleres para la inserción social y laboral para personas sin hogar y en situación de vulnerabilidad o riesgo de exclusión social, con servicio de desayuno y merienda que incorporen productos de comercio justo" y el "Servicio de acompañamiento psicosocial para la inserción sociolaboral de jóvenes en situación de riesgo o exclusión social".

Además, se ha continuado prestando el servicio de Equipos de Calle, con 18 equipos de calle, 2 de los cuales atienden directamente a los asentamientos del municipio de Madrid.

Por otra parte, se ha mantenido el apoyo a la iniciativa social, suscribiendo convenios de subvención nominativa con la entidad Compañía Hijas de la Caridad de San Vicente de Paúl, provincia de Santa Luisa de Marillac-Madrid para el desarrollo del Programa de Comedor y Centro de Día Programa Integral Vicente de Paúl, con la Sociedad San Vicente de Paul para el desarrollo del Programa de atención social, ropero, talleres y comedor de personas en situación de exclusión social de Madrid en el Centro Integrado Santiago Masarnau y con la entidad Caritas Diocesanas de Madrid para el desarrollo del Programa de "Atención a Mujeres en situación de exclusión social".

Además, a través de convenio de subvención nominativa con Faciam, se ha apoyado en el año 2021 la atención a personas sin hogar en los centros que esta entidad gestiona en la ciudad de Madrid y mediante convenio con la Asociación Realidades para la Integración Social se ha colaborado en la gestión de un centro de día. Por otra parte, mediante convenio con la Asociación Marillac, se ha prestado apoyo a un Programa de acompañamiento social para Personas sin Hogar en viviendas de tratamiento social y a través de un convenio con la Asociación Edad Dorada Mensajeros de la Paz se ha colaborado en la gestión de plazas residenciales para personas mayores sin recursos.

Además, a lo largo del año 2021, ha permanecido vigente un convenio de colaboración con la EMVs para la gestión de plazas en vivienda con metodología Housing First, a través de diferentes entidades sociales.

Por último, y mediante convenio de subvención nominativa, se ha colaborado también con la Asociación Barró para el desarrollo del Programa de "Programa de Atención Social y mediación a través de mediadores/as en la Cañada Real y agrupamientos urbanos en la Ciudad de Madrid".

Además, en el año 2021, también se tramitó convocatoria pública de subvenciones a entidades e instituciones de carácter social sin ánimo de lucro que desarrollan proyectos que complementen las actuaciones de la Dirección General de Inclusión Social.

Por otra parte, en materia de convivencia e inmigración, se han llevado a cabo actuaciones tendentes a atender a las personas inmigrantes establecidas en la ciudad y aquellas otras personas migrantes que se encuentran en Madrid de manera temporal, todas ellas en situación de dificultad social, vulnerabilidad destacable y con insuficiente red de apoyo, bien por motivos económicos o porque huyen de conflictos armados en sus países de origen.

El principio rector que dirige la política municipal de atención a las personas migrantes es el cumplimiento de los compromisos internacionales en materia de Derechos Humanos.

En el año 2021, el perfil predominante entre la población extranjera es el de personas que llevan residiendo en España varios años y que disponen de permiso de residencia y trabajo, siendo además significativo el número de personas de origen extranjero nacionalizadas españolas, cabe destacar otro perfil significativo el de personas que vienen a España en busca de Protección Internacional.

MEMORIA GENERAL DEL PROGRAMA

Las personas extranjeras tienen dificultades derivadas, directa o indirectamente, de su condición de inmigrantes: desconocimiento del idioma, situación jurídica incierta, en tanto no se conceda el derecho de asilo, o irregular, carencia de redes sociales y familiares de apoyo (en caso de tenerlas, se encuentran en situación de vulnerabilidad social), desconocimiento de la sociedad y cultura española y racismo.

En el año 2021, ha continuado ejecutándose el contrato de servicios para la gestión de las Oficinas Municipales de Información, Orientación y Acompañamiento para la Integración Social de la Población Inmigrante que han incorporado a la tradicional atención presencial, una metodología de trabajo telemática, con el fin de garantizar la prestación del servicio, en un momento de especial dificultad para las personas y familias de origen migrante, el contrato para la prestación del "Servicio de orientación jurídica en materia de extranjería y en supuestos de racismo, xenofobia, homofobia y transfobia", el contrato de servicios para la gestión del Centro de Acogida Temporal a familias con menores y/o mujeres solas, migrantes en situación de vulnerabilidad o emergencia social Mejía Lequerica y el contrato de servicios para la gestión del Gestión del centro de acogida temporal para personas migrantes solas en situación de emergencia social El Vivero.

Del mismo modo, a través de convenios de subvención nominativa, se ha apoyado a la entidad ACCEM en el desarrollo del Programa de intervención sociocomunitaria con familias inmigrantes dirigido a familias inmigrantes extranjeras del municipio de Madrid, a la entidad Comisión Española de ayuda al Refugiado (CEAR) para el desarrollo del Programa de acogida para población de origen subsahariano y de otros países de África y de Oriente Medio, a Cruz Roja Española en el desarrollo del Programa global de acogida para población inmigrante, a Fundación La Merced Migraciones en el desarrollo del programa de Prevención de situaciones de exclusión social y de inserción sociolaboral dirigido a jóvenes inmigrantes y a la entidad Hijas de la Caridad de San Vicente de Paul Provincia de Santa Luisa de Marillac en el desarrollo del Programa global de acogida para población inmigrante.

En el año 2021 ha continuado el descenso iniciado en el año 2020, en las llegadas de personas y familias solicitantes de protección internacional a nuestra ciudad, debido las restricciones de movilidad entre los diferentes países derivadas de la pandemia.

Esta disminución en el número de solicitantes de protección internacional ha supuesto que el Centro de Emergencia Temporal "Las Caracolas" que se incardina en el programa presupuestario 231.06, con el fin de optimizar las plazas del recurso, haya destinado 120 plazas para la atención y acogida de personas solicitantes de protección internacional que llegan a la ciudad de Madrid.

En relación con la participación social de la población inmigrante, se han realizado las gestiones oportunas para un nuevo mandato del Foro Madrid de Diálogo y Convivencia, destinados a garantizar la convivencia armoniosa en nuestra ciudad y a crear canales de participación efectiva que alejen a la población de las situaciones de vulnerabilidad social y acerquen cada vez más a la integración real.

Como consecuencia del brote de SARS-CoV19, declarado como pandemia el 11 de marzo de 2020 por la Organización Mundial de la Salud y la declaración del estado de alarma en nuestro país, así como las diferentes medidas que se han derivado, confinamiento, toque de queda etc# los programas del Departamento de Convivencia e Integración han tenido que implementar diferentes medidas, preventivas, organizativas y de contención, de cara a mitigar el impacto de la pandemia, prestando los servicios en condiciones de seguridad y garantizando la cobertura de necesidades básicas de la población objeto de atención.

En concreto, las limitaciones de aforos han incidido en la capacidad de ocupación de los centros de acogida, así como en las actividades grupales, circunstancia que se acusa en el resultado de los objetivos esperados.

OBJETIVOS / INDICADORES DE GESTIÓN

1. OFRECER INFORMACIÓN GENERAL Y ESPECIALIZADA Y FORMACIÓN A LA POBLACIÓN DE ORIGEN EXTRANJERO.

Para la consecución de este objetivo, se ha destinado un importe de 655.178 euros correspondiente a la partida 231.07/227.99 "Otros trabajos realizados por otras empresas y profesionales" a la gestión de las dos Oficinas de Información y Orientación para integración social de la población inmigrante, habiéndose ejecutado en un 100%.

OBJETIVOS / INDICADORES DE GESTIÓN

Por otro lado, y con cargo a la partida 231.07/227.99 "Otros trabajos realizados por otras empresas y profesionales", se ha destinado un importe de 89.808 euros para la gestión de un "Servicio de orientación jurídica en materia de extranjería y en supuestos de racismo, xenofobia, homofobia y transfobia" con vigencia desde el 1 de junio del año 2021.

Este Servicio de Información y Orientación de las Oficinas ha atendido durante el año 2021 a un total de 30.128 personas, de las que 21.385 son mujeres. En cuanto al origen de las personas atendidas, un 24% proceden de Filipinas, seguidas de un 12%, que proceden de Marruecos.

La previsión de mujeres atendidas se ha superado ampliamente (se ha atendido a 21.385 mujeres, cuando la previsión estaba establecida en 19.000). Sin embargo, no se ha cumplido el indicador de atención a hombres (estando previsto atender a 11.000 hombres, han sido atendidos 8.743). Esto se debe a que, en la mayoría de los casos, es la mujer la que está buscando alternativas para mejorar la situación de su unidad familiar.

Por otra parte, el motivo por el que no se ha alcanzado el indicador previsto en relación a las consultas de asesoramiento jurídico radica, por una parte, en que en el momento en que se realizó la estimación y en base a la atención que suele requerir la población de origen extranjero, que necesita asesoramiento para realizar multitud de trámites, se consideró que se iban a recibir más consultas de este tipo y por otra, en que, estando prevista la entrada en vigor del Servicio de orientación jurídica en materia de extranjería y en supuestos de racismo, xenofobia, homofobia y transfobia en el municipio de Madrid, el pasado 1 de enero de 2021, el contrato no entró en vigor hasta el 1 de junio, por haber sido el contrato objeto de recurso contencioso administrativo por parte del Colegio de Abogados.

En este objetivo, las previsiones de atenciones y servicios a prestar en el año 2021 se establecieron considerando que, en este año, se iban a reducir los datos correspondientes a contagios por COVID 19 y en consecuencia, a eliminar la mayor parte de las restricciones establecidas por las autoridades competentes para evitar la propagación del virus. Sin embargo, esto no ha sido así y en el año 2021 se han mantenido las limitaciones a la movilidad entre países y con ello, ha continuado el descenso iniciado en el año 2020, en el número de personas y familias que han llegado a nuestra ciudad.

Esto ha repercutido en el número de atenciones contempladas en este objetivo y por ello, no se han alcanzado, en la mayoría de los casos, las previsiones establecidas.

INDICADOR	MAGNITUD	PREVISIÓN	REALIZADO
HOMBRES ATENDIDOS POR EL SERVICIO DE INFORMACIÓN Y ORIENTACI	NÚMERO	11000	8743
MUJERES ATENDIDAS POR EL SERVICIO DE INFORMACIÓN Y ORIENTACI	NÚMERO	19000	21385
INTERPRETACIONES Y TRADUCCIONES REALIZADAS POR EL SERVICIO D	NÚMERO	700	2063
CONSULTAS ATENDIDAS POR EL SERVICIO MUNICIPAL DE ASESORAMIEN	NÚMERO	12500	3001
HOMBRES ASISTENTES A LOS CURSOS DE CASTELLANO	NÚMERO	1900	1113
MUJERES ASISTENTES A LOS CURSOS DE CASTELLANO	NÚMERO	2500	1819
HOMBRES INMIGRANTES ATENDIDOS EN LOS SERVICIOS DE INSERCIÓN	NÚMERO	1000	717
MUJERES INMIGRANTES ATENDIDAS EN LOS SERVICIOS DE INSERCIÓN	NÚMERO	1800	1517

2. OFRECER ALOJAMIENTO, ATENCIÓN A LAS NECESIDADES BÁSICAS E INTERVENCIÓN SOCIAL A LAS PERSONAS EXTRANJERAS EN RIESGO DE EXCLUSIÓN SOCIAL

Para el cumplimiento de este objetivo presupuestario se ha destinado la partida 489.01 "Otras transferencias a instituciones sin fines de lucro", con cargo a la cual se han tramitado los siguientes convenios: convenio con la entidad ACCEM para el desarrollo del Programa de intervención sociocomunitaria con familias inmigrantes dirigido a familias inmigrantes extranjeras del municipio de Madrid, con la entidad Comisión Española de ayuda al Refugiado (CEAR) para el desarrollo del Programa de acogida para población de origen subsahariano y de otros países de África y de Oriente Medio, con la entidad Cruz Roja Española para el desarrollo del Programa global de acogida para población inmigrante y con la entidad Hijas de la Caridad de San Vicente de Paul Provincia de Santa Luisa de Marillac para el desarrollo del Programa global de acogida para población inmigrante.

OBJETIVOS / INDICADORES DE GESTIÓN

Del mismo modo, con cargo a la aplicación presupuestaria 480.99 "A otras fundaciones" se ha financiado el convenio de subvención nominativa suscrito con la Fundación La Merced Migraciones para el desarrollo del programa de Prevención de situaciones de exclusión social y de inserción sociolaboral dirigido a jóvenes inmigrantes

Igualmente, para el cumplimiento de este objetivo presupuestario, se han tramitado, con cargo a la aplicación presupuestaria 227.99 "Otros trabajos realizados por otras empresas y profesionales", el contrato de servicios para la "Gestión integral de un Centro de Acogida Temporal a familias con menores y/o mujeres solas, migrantes en situación de vulnerabilidad o emergencia social, Albergue Mejía Lequerica" y el contrato de servicios para la "Gestión de un centro de acogida temporal para personas migrantes solas en situación de emergencia social", denominado El Vivero.

En consecuencia, en relación a este objetivo, procede señalar que el Ayuntamiento de Madrid ofrece atención a las necesidades básicas para atender a personas solas y a familias inmigrantes que no cuenten con los recursos sociales y económicos suficientes, a los que se proporciona alojamiento, manutención y un proceso de intervención social que facilita la inserción social de las personas inmigrantes en la ciudad.

En los centros de acogida han sido atendidos 1080 hombres y 198 mujeres sin responsabilidades familiares, mientras que con responsabilidades familiares se han atendido 137 hombres y 192 mujeres.

En los pisos tutelados han sido atendidos 150 hombres y 6 mujeres sin responsabilidades familiares, mientras que con responsabilidades familiares se han atendido 40 hombres y 50 mujeres.

El motivo por el que no se han alcanzado las estimaciones correspondientes al número de personas que se iban a alojar en los centros de acogida en el año 2021 radica en que las previsiones se establecieron considerando que, en este año, se iban a reducir los datos correspondientes a contagios por COVID 19 y en consecuencia, a eliminar la mayor parte de las restricciones establecidas por las autoridades competentes para evitar la propagación del virus. Sin embargo, esto no ha sido así y en el año 2021 se han mantenido las limitaciones a la movilidad entre países y con ello, ha continuado el descenso, iniciado en el año 2020, en el número de personas y familias que han llegado a nuestra ciudad.

El proyecto desarrollado por la entidad Hijas de la Caridad de San Vicente de Paúl presta servicios esenciales de alimentación e higiene (ducha y lavandería) y si bien no se han alcanzado las cifras previstas en los indicadores, cabe destacar que se ha respondido a la totalidad de la demanda recibida.

En este caso, no se han alcanzado el número de personas beneficiarias de los servicios de atención de las necesidades básicas, no solo por las restricciones de movilidad derivadas de la pandemia, sino también, porque en el momento en que se establecieron las previsiones correspondientes a este objetivo se consideró que, en el año 2021, ya no existirían las limitaciones de aforo que finalmente, por el alto número de contagios, sí se han mantenido.

INDICADOR	MAGNITUD	PREVISIÓN	REALIZADO
HOMBRES SIN RESPONSABILIDADES FAMILIARES ALOJADOS EN CENTROS	NÚMERO	1400	1080
MUJER SIN RESPONSABILIDADES FAMILIARES ALOJADAS EN CENTROS D	NÚMERO	200	198
HOMBRES CON RESPONSABILIDADES FAMILIARES ALOJADOS EN CENTROS	NÚMERO	500	137
MUJERES CON RESPONSABILIDADES FAMILIARES ALOJADAS EN CENTROS	NÚMERO	600	192
HOMBRES SIN RESPONSABILIDADES FAMILIARES ALOJADOS EN PISOS T	NÚMERO	120	150
MUJERES SIN RESPONSABILIDADES FAMILIARES ALOJADAS EN PISOS T	NÚMERO	5	6
HOMBRES CON RESPONSABILIDADES FAMILIARES ALOJADOS EN PISOS T	NÚMERO	40	40
MUJERES CON RESPONSABILIDADES FAMILIARES ALOJADAS EN PISOS T	NÚMERO	60	50
HOMBRES EN SERVICIOS DE ATENCIÓN A NECESIDADES BÁSICAS	NÚMERO	1700	1144
MUJERES EN SERVICIOS DE ATENCIÓN A NECESIDADES BÁSICAS	NÚMERO	700	453

3. REALIZAR ACTUACIONES PARA PREVENIR ACTITUDES RACISTAS Y XENÓFOBAS EN LA SOCIEDAD MADRILEÑA

OBJETIVOS / INDICADORES DE GESTIÓN

Este objetivo persigue realizar acciones que promuevan actitudes de respeto y reconocimiento del otro y el fomento de la cohesión social.

En relación con el indicador de consultas atendidas por el servicio de asesoramiento jurídico en materia de racismo y discriminación, se han realizado 4 consultas, de las 15 previstas, cabe aclarar que, a pesar de ello, se ha atendido el 100% de la demanda recibida. La reducción de la demanda de consultas respecto a las previstas se debe, por una parte, a que la Oficina de víctimas de delitos de odio de la sede del Tribunal Superior de Justicia ha canalizado la mayor demanda de denuncias de este contenido y por otra, a que en el momento en que se realizó esta estimación estaba previsto que el "Servicio de orientación jurídica en materia de extranjería y en supuestos de racismo, xenofobia, homofobia y transfobia" entrara en vigor el 1 de enero y finalmente, el contrato para la prestación del mismo entró en vigor el 1 de junio porque en el marco del procedimiento se presentó un recurso contencioso administrativo, que dio lugar a una demora en la tramitación.

Del mismo modo, los indicadores relativos al diseño para abordaje de situaciones de riesgo de violencias urbanas en barrios de la ciudad se establecieron en el año 2020, cuando la competencia en la elaboración de políticas de convivencia social la ostentaba la extinta Dirección General de Atención Primaria, Intervención Comunitaria y Emergencia Social y en un momento en que nada hacía presagiar que fuera a ser objeto de una reestructuración.

Tal y como se ha señalado anteriormente, en febrero de 2021, se llevó a cabo una reestructuración organizativa que derivó en la extinción de dicha dirección general y en la creación de otras dos, la Dirección General de Dirección General de Servicios Sociales y Emergencia Social y la Dirección General de Inclusión Social. Esta reorganización dio lugar a la realización de una serie de trámites, como la tramitación de la correspondiente modificación presupuestaria y de la relación de puestos de trabajo que hicieron imposible que el contrato titulado "Prevención de las violencias urbanas en el municipio de Madrid" pudiera tramitarse con la antelación necesaria para entrar en vigor en el año 2021 y por este motivo, el servicio comenzó el 1 de febrero de 2022.

En consecuencia, en el año 2021, únicamente se llevó a cabo un diseño para el abordaje de situaciones de riesgo de violencias urbanas en barrios de la ciudad, que ha sido el necesario para elaborar el Pliego de Prescripciones Técnicas que ha regido la licitación del contrato de servicios titulado "Prevención de las violencias urbanas en el municipio de Madrid".

INDICADOR	MAGNITUD	PREVISIÓN	REALIZADO
JORNADAS, ENCUENTROS Y ACTOS DIRIGIDOS AL CONJUNTO DE LA SOC	NÚMERO	3	3
CONSULTAS ATENDIDAS POR EL SERVICIO DE ASESORAMIENTO JURÍDIC	NÚMERO	15	4
MESAS DE PREVENCIÓN DE LA VIOLENCIA Y ACTITUDES RACISTAS Y X	NÚMERO	4	2
DISEÑOS PARA ABORDAJE DE SITUACIONES DE RIESGO DE VIOLENCIAS	NÚMERO	4	1

4. FOMENTAR ACTUACIONES DE CONVIVENCIA INTERCULTURAL Y DE PARTICIPACIÓN CIUDADANA EN EL MUNICIPIO DE MADRID QUE FOMENTEN LA COHESIÓN SOCIAL.

La reestructuración organizativa a la que nos hemos referido anteriormente, que dio lugar a la extinción de la Dirección General de Atención Primaria, Intervención Comunitaria y Emergencia Social y a la constitución en su lugar de otras dos direcciones generales, la Dirección General de Servicios Sociales y Emergencia Social y la Dirección General de Inclusión Social repercutió también en la realización de todos los trámites necesarios para la constitución del Foro Madrid de Diálogo y Convivencia.

De este modo, cuando se realizó la previsión del número de reuniones que iba a celebrar este órgano colegiado se hizo desconociendo que una reestructuración en el Área de Gobierno de Familias, Igualdad y Bienestar Social iba a hacer imposible que el Foro se constituyera en el año 2021. De este modo, en este año, no ha sido posible que el foro se reuniera, pero sí se han realizado la mayoría de las gestiones necesarias para que el Foro comenzara a funcionar en el año 2022.

Así, a lo largo de este año fueron nombrados los integrantes de la Comisión Electoral, responsable de la gestión y el seguimiento del proceso de elección de los vocales representantes de las entidades sociales y ciudadanas en el Foro Madrid de Diálogo y Convivencia, estudiadas las solicitudes presentadas por asociaciones de inmigrantes electoras, organizaciones no gubernamentales y entidades de apoyo electoras,

OBJETIVOS / INDICADORES DE GESTIÓN

asociaciones de inmigrantes candidatas y organizaciones no gubernamentales y entidades de apoyo candidatas. Además, fueron analizadas las alegaciones presentadas por las entidades y se determinó la no procedencia de convocatoria de elecciones, al darse la circunstancia de que el número de entidades que se habían presentado como candidatas para la representación de las vocalías de entidades sociales y ciudadanas que conformaban el Foro Madrid de Dialogo y Convivencia, era inferior en número, al máximo de vocales referido en el artículo 6 del Reglamento de Organización y Funcionamiento del Foro Madrid de Diálogo y Convivencia aprobado por Acuerdo del Pleno del Ayuntamiento de Madrid de 28 de septiembre de 2010, en el que se establecía un máximo de veinte vocalías en representación de entidades sociales y ciudadanas.

INDICADOR	MAGNITUD	PREVISIÓN	REALIZADO
ACTIVIDADES COMUNITARIAS Y DE MEDIACIÓN CULTURAL	NÚMERO	50	89
REUNIONES CON ENTIDADES Y ASOCIACIONES PARTICIPANTES	NÚMERO	100	125
REUNIONES FORO DE DIÁLOGO Y CONVIVENCIA	NÚMERO	4	0

5. GARANTIZAR LA ATENCIÓN DE NECESIDADES BÁSICAS A PERSONAS Y FAMILIAS SOLICITANTES DE ASILO Y REFUGIO

De igual modo, con cargo a la partida 227.99 "otros trabajos realizados por otras empresas" pero con respecto al programa 231.06, responsabilidad de la Dirección General de Servicios Sociales y Emergencia Social, se gestiona el Centro de Emergencia Temporal Las Caracolas. En el momento en que se establecieron las previsiones de atención, las 300 plazas que integraban el centro estaban destinadas a personas y familias solicitantes de asilo y refugio.

Sin embargo, a raíz de la reorganización administrativa a la que nos hemos referido anteriormente, se decidió que, de las 300 plazas de las que está dotado este recurso, 180 fueran destinadas a proporcionar alojamiento de emergencia y cobertura de necesidades básicas a mujeres solas y familias con memores a cargo y aquellos hombres solos en situación de extrema vulnerabilidad y 120 fueran destinadas a solicitantes de protección internacional.

No obstante, se han cumplido con las previsiones de atención realizadas para el año 2021. Dado que, si el número de plazas se ha visto reducido en un 67%, la previsión que debemos contemplar es el 67% de la estimación realizada. De este modo, en el caso de los hombres, el dato que debería alcanzarse sería 1273, por lo que, habiéndose atendido a 1403 hombres, se ha superado la previsión.

Del mismo modo, en relación al número de mujeres atendidas, la previsión de la que debemos partir es el 67% de la estimación realizada. De este modo, en el caso de las mujeres, el dato que debería alcanzarse sería 603, por lo que, habiéndose atendido a 840 mujeres, se ha superado la previsión para el año 2021.

INDICADOR	MAGNITUD	PREVISIÓN	REALIZADO
PLAZAS DE ACOGIDA PARA PERSONAS SOLICITANTES DE PROTECCIÓN I	NÚMERO	548	368
HOMBRES ATENDIDOS EN CENTROS MUNICIPALES DE ACOGIDA	NÚMERO	1900	1403
MUJERES ATENDIDAS EN CENTROS MUNICIPALES DE ACOGIDA	NÚMERO	900	840
NIVEL MEDIO DE OCUPACIÓN	PORCENTAJE	97	100
FAMILIAS ATENDIDAS EN LOS CENTROS MUNICIPALES DE ACOGIDA	NÚMERO	500	280
JORNADAS DE SENSIBILIZACIÓN	NÚMERO	2	2

CENTRO: 001 AYUNTAMIENTO DE MADRID

SECCIÓN: 180 FAMILIAS, IGUALDAD Y BIENESTAR SOCIAL

PROGRAMA: 23109 INNOVACIÓN Y ESTRATEGIA SOCIAL

RESPONSABLE PROGRAMA: D.G. INNOVACIÓN Y ESTRATEGIA SOCIAL

MEMORIA GENERAL DEL PROGRAMA

Por Acuerdo de 4 de julio de 2019 de la Junta de Gobierno de organización y competencias del Área de Gobierno de Familias, Igualdad y Bienestar se crea la Dirección General de Innovación Social y Estrategia Social cuyas principales funciones son las de promover procesos de innovación mediante la creación y aplicación de nuevos modelos de gestión, programas y servicios.

El programa 23109 "Innovación y Estrategia Social" tiene como finalidad promover procesos de innovación mediante la creación y aplicación de nuevos modelos de gestión, programas y servicios que contribuyan a una mejor calidad de la prestación de los servicios sociales que impulsa el Área de Gobierno de Familias, Igualdad y Bienestar Social, así como facilitar un conocimiento global, permanente y actualizado de las necesidades y aspiraciones sociales de la ciudadanía madrileña y especialmente de los grupos y poblaciones más vulnerables, lo cual permitirá hacer los ajustes necesarios en la estrategia a seguir en aras de conseguir y ofrecer unos mejores servicios sociales.

Para el cumplimiento de los objetivos previstos, el programa 23109 "Innovación y Estrategia Social", contó con un crédito definitivo de 1.167.235 euros, cuya distribución por capítulos ha sido la siguiente: 986.502 euros en el Capítulo 1 "Gastos de personal; 180.733 euros en el capítulo 2 "Gastos en bienes corrientes y servicios".

El crédito total ejecutado asciende a 907.477 euros lo que supone un porcentaje de ejecución del 77,8%. Las obligaciones reconocidas en capítulo 1 han sido de 858.593 euros (87%) y en capítulo 2, 48.884 euros (27,1%).

Los objetivos que a continuación se indican están enmarcados dentro de las competencias específicas atribuidas a esta Dirección General por el mencionado Acuerdo de 4 de julio de 2019 de la Junta de Gobierno.

Si bien no estaba incluido en el presupuesto de 2021, durante el año 2021 la Dirección General de Innovación y Estrategia Social ha iniciado los trabajos preparativos del Proyecto CINTRAS, Proyecto de investigación europeo sobre la implantación de un programa de apoyo familiar a hogares vulnerables, entre ellos, beneficiarios IMV/RMI (Ingreso Mínimo Vital/Renta Mínima de Inserción) en la ciudad de Madrid.

El objeto de este proyecto es contrastar si estos hogares con menores a cargo podrían incrementar su nivel de bienestar y recuperar su autonomía con más facilidad/rapidez cuando se les proporciona un apoyo familiar limitado en el tiempo (1 año) y de cierta intensidad en el cuidado y la crianza de sus hijos/as, a través de intervenciones coordinadas en diferentes ámbitos y mediante la combinación de tres estrategias de apoyo social:

- Medidas de conciliación de la vida laboral y familiar,
- Formación sociolaboral de los progenitores,
- Programa psico-educativo para promover la parentabilidad positiva y el desarrollo infantil, que combina metodologías grupal y domiciliaria.

Ello permitirá desarrollar una intervención de calidad en el contexto de los Servicios Sociales municipales.

Estas son las actuaciones realizadas por la Dirección General de Innovación y Estrategia Social en 2021 en este proyecto CINTRAS

Octubre 2021: elaboración de la propuesta de solicitud de Subvención del Proyecto CINTRAS al Ministerio de Inclusión Seguridad Social y Migraciones.

MEMORIA GENERAL DEL PROGRAMA

Noviembre 2021. En colaboración con la Coordinación General del Área de Gobierno de Familias, Igualdad y Bienestar social, la DGIES desarrolla, elabora y presenta una memoria presupuestaria del Proyecto, además de consultar la normativa de protección de datos y gestión de permisos para difundir la información necesaria para llevar a cabo el proyecto de investigación, elaborando el documento de modelo de compromiso de participación que incluía los derechos y compromisos que se adquieren al participar, que se introduce dentro de Convenio del Ministerio con el Ayuntamiento.

Elaboración del cronograma del Proyecto, así como la planificación y diseño inicial de la implantación del proyecto de Investigación en el Ayuntamiento de Madrid.

Diciembre de 2021: estudio de campo y análisis de la metodología del Programa de apoyo psicoeducativo de parentabilidad positiva denominado "Crecer Felices en Familia" que se ha desarrollado por la Universidad de las Palmas de Gran Canaria y la Universidad de la Laguna.

Creación de un comité del Grupo Motor Municipal para el Proyecto, donde habrá representantes de todas las Direcciones Generales del Área de Gobierno que participan en dicho proyecto, así como la Agencia para el empleo, como Órgano colaborador del proyecto.

Creación de una mesa de seguimiento del Proyecto con el Ministerio, con el fin de reportar los avances y nuevas especificaciones del Proyecto.

Se establece el registro y gestión de la información generada en el proyecto, en red. Se realiza la primera reunión desde la DGIES con diferentes equipos de trabajo, para la localización de locales para la ubicación de equipo de funcionarios interinos de carácter temporal que se va a requerir para llevar a cabo el proyecto.

OBJETIVOS / INDICADORES DE GESTIÓN

1. APOYAR LAS ACTIVIDADES DE INNOVACIÓN Y ESTRATEGIA SOCIAL QUE LLEVA A CABO ESTA DG A TRAVÉS DE ESTUDIOS Y CONSULTORÍAS

Para dar cumplimiento a este objetivo se han realizado los siguientes estudios:

1. Servicio de apoyo metodológico y de dinamización del proceso participativo para la elaboración de ponencias técnicas del nuevo modelo de servicios sociales en la ciudad de Madrid.

La necesidad de este estudio nace tras el anuncio en la Junta de Gobierno el 10 de diciembre de 2020 del comienzo de los trabajos para iniciar el proceso de elaboración de un nuevo modelo de servicios sociales, dando comienzo a un proceso participativo amplio en el que, uno de sus elementos principales, es la constitución de un Comité Asesor Interno en el seno del cual deberán desarrollarse cuatro Ponencias Técnicas para la definición de un nuevo modelo de servicios sociales favoreciendo la apertura de un proceso de debate en torno a 4 líneas estratégicas:

Línea 1.- La necesidad de favorecer una pre-especialización de atención social primaria.
Línea 2.- La integración del sistema en su totalidad.
Línea 3.- La mejora del margen de profesionalización del sistema.
Línea 4.- La actualización metodológica del sistema.

2. Estudio piloto para el análisis y homogeneización de los procesos relativos a las prestaciones económicas del sistema público de servicios sociales en cinco distritos de la Ciudad de Madrid.

El contrato de este proyecto piloto en 5 distritos de la ciudad de Madrid tiene como objeto el estudio de los procesos y subprocesos que los Centros de Servicios Sociales (CSS) siguen para la tramitación y gestión de las prestaciones económicas del sistema público de servicios sociales del Ayuntamiento de Madrid -tanto en su modalidad de ayuda de emergencia como en la modalidad de especial necesidad-, con la finalidad de establecer una propuesta homogénea del proceso funcional más eficiente posible para la gestión de estas prestaciones de manera que pueda ser adoptado por todos los Departamentos de Servicios Sociales de los distritos de la ciudad de Madrid.

La selección de los distritos a participar en el estudio se realizó con base en el número de prestaciones económicas tramitadas durante el año 2020, siendo elegidos para formar parte del estudio los distritos de

OBJETIVOS / INDICADORES DE GESTIÓN

Ciudad Lineal, Fuencarral-El Pardo, Moncloa-Aravaca, Tetuán y Usera. El estudio se realizaó durante los meses de septiembre a diciembre 2021.

Las conclusiones de este proyecto piloto servirán de base para la realización de otro estudio de la misma naturaleza y de mayor alcance territorial en los 21 distritos de la ciudad.

3. Estudio exploratorio sobre vivencias, experiencias y opiniones de las personas LGTBIQ+ de la ciudad de Madrid.

Este estudio se ha realizado para dar respuesta a las competencias que tiene el AGFIyBS en materia de protección a los colectivos vulnerables, a saber:

- Impulsar proyectos que contribuyan a la implementación efectiva de las políticas de prevención y atención ante las diferentes manifestaciones de la violencia contra las mujeres y LGTBI y evaluar el impacto de las políticas y medidas que se desarrollen en esta materia.

- Impulsar las actuaciones en materia de promoción y protección de los derechos de las personas LGTBI, así como de sensibilización y prevención frente a las violencias LGTBIfóbicas.

- Promover, impulsar y desarrollar programas y medidas para erradicar todas las formas de discriminación por razón de sexo, identidad de género, orientación sexual o por pertenencia a otras etnias.

Siendo dos de sus principales objetivos:

- Estudiar el colectivo LGTBIQ+: conocer de primera mano las vivencias, experiencias, percepciones y opiniones de las personas de este colectivo sobre aspectos relacionados con su vida cotidiana, ámbito familiar y laboral, integración y discriminación social.

- Analizar las opiniones en redes sociales sobre el colectivo LGTBIQ+: análisis exploratorio de comentarios sobre el colectivo para escuchar de forma activa los principales términos con los que se dirigen al o desde el colectivo LGTBIQ+ en redes sociales.

INDICADOR	MAGNITUD	PREVISIÓN	REALIZADO
ESTUDIOS Y CONSULTORIAS SOBRE EXPLOTACIÓN DE FUENTES, SISTEM	NÚMERO	3	3

2. PONER EN MARCHA ESTUDIOS DE EVALUACIÓN Y ESTANDARIZACIÓN DE PROCESOS EN EL AGFIYBS.

El Acuerdo de 4 de julio de 2019 de la Junta de Gobierno de la Ciudad de Madrid de organización y competencias del Área de Gobierno de Familias, Igualdad y Bienestar Social crea la Dirección General de Innovación y Estrategia Social que asume entre sus competencias:

- Ordenar y analizar la información disponible garantizando la utilización de procedimientos e instrumentos rigurosos, objetivos y homologables y definiendo indicadores susceptibles de armonizarse con los utilizados por otros organismos públicos y entidades sociales.

- Apoyar al conjunto de las unidades del Área de Gobierno en el acompañamiento de los procesos de intervención social mediante la racionalización y simplificación de los procedimientos utilizados y la provisión de nuevos métodos y técnicas profesionales.

Así mismo, debe tenerse en cuenta que el objeto de este contrato da cumplimiento parcial, y por lo tanto avanza en la consecución de los mandatos expresados en los llamados Acuerdos de la Villa de fecha 7 de julio de 2020:

- MS.GT1.002/002 que ordena la creación de un sistema de información para el AGFIyBS. La estandarización de procesos y la selección estratégica de puntos estratégicos es crucial para la correcta recogida de información que, con posterioridad podría ser volcada en el sistema de información propio del ÁG

- MS.GT1.004/004 que promueve la adopción de una nueva ordenanza de prestaciones económicas del sistema público de servicios sociales, algo que sin duda se vería ayudado por el estudio de los procesos que más eficientemente cubrieran las casuísticas más comunes en la gestión de estas ayudas.

OBJETIVOS / INDICADORES DE GESTIÓN

A partir del análisis del estudio piloto para el análisis y homogeneización de los procesos relativos a las prestaciones económicas del sistema público de servicios sociales, que se llevó a cabo en cinco distritos de la ciudad de Madrid: Ciudad Lineal, Fuencarral-El Pardo, Moncloa-Aravaca, Tetuán y Usera, se previó la realización de un estudio de la misma naturaleza pero de mayor alcance, de manera que se pudiera extender a los 21 distritos de la ciudad de Madrid.

El retraso en el inicio del proyecto piloto en los cinco distritos, llevado a cabo en el último cuatrimestre del 2021, ha impedido la realización de este proyecto de mayor alcance a lo largo del año 2021 tal y como estaba previsto.

INDICADOR	MAGNITUD	PREVISIÓN	REALIZADO
TRABAJO DE CONSULTORÍA PARA LA ESTANDARIZACIÓN DE LOS PROCES	NÚMERO	1	0

3. REALIZAR UN DIAGNÓSTICO SOCIAL DE CIUDAD DE MADRID

Según el artículo 10 del Acuerdo de la Junta de Gobierno de la Ciudad de Madrid de organización y competencias del Área de Gobierno de Familias, Igualdad y Bienestar Social (AGFIyBS) de 4 de julio de 2019, modificado por Acuerdo de la Junta de Gobierno de la Ciudad de Madrid de 13 de febrero de 2020 y Acuerdo de la Junta de Gobierno de la Ciudad de Madrid de 16 de julio de 2020, la Dirección General de Innovación y Estrategia Social (DGIyES) tiene entre sus competencias facilitar al conjunto de la organización un conocimiento global, permanente y actualizado de las necesidades y aspiraciones sociales de la ciudadanía madrileña, y de forma específica entre los grupos de población más vulnerables. Para ello se promoverán investigaciones, estudios, encuestas, reuniones de expertos/as, grupos de trabajo y cuantas iniciativas se consideren necesarias para profundizar en este conocimiento.

Dentro de este marco se inscribe la realización de un estudio longitudinal en el tiempo: Panel de Hogares de la ciudad de Madrid, estudio demoscópico tipo panel. Los resultados del mismo permitirán conocer los problemas sociales de la ciudad de Madrid, y servirán tanto para orientar las decisiones del AGFIyBS como para reorientar las intervenciones en marcha hacia el foco que impone la realidad social.

El plazo de ejecución del proyecto estaba previsto del 1 de septiembre de 2021 al 15 de diciembre de 2021. Dadas las numerosas dificultades para conseguir el tamaño de la muestra ofertada en el plazo establecido en el contrato, se acordó una ampliación de plazo en la ejecución del contrato hasta el 28 de febrero 2022.Esta eventualidad hizo necesario reajustar las anualidades, por lo que el crédito destinado a este contrato se pasó al presupuesto de 2022.

No obstante lo anteriormente explicado, y, aunque la encuesta no haya podido finalizarse en el 2021, se informa de las numerosas tareas que se han llevado a cabo en el último cuatrimestre de 2021, desde el 1 de septiembre hasta finales de año:

- Reuniones periódicas con la empresa adjudicataria
- Diseño del cuestionario de la encuesta
- Prueba del funcionamiento del cuestionario electrónico
- Redacción/adaptación de los manuales de la encuesta: manual y argumentario para el agente entrevistador y el teleoperador; manual de validación.
- Elaboración de las instrucciones para la cumplimentación del cuestionario
- Elaboración de las especificaciones para la elaboración del informe de resultados
- Análisis del pretest o prueba piloto
- Supervisión semanal de la recogida en campo y de las inspecciones realizadas por la empresa.
- Reuniones periódicas con la empresa para la resolución de incidencias y reorientación de los trabajos

INDICADOR	MAGNITUD	PREVISIÓN	REALIZADO
REALIZACIÓN DE UNA ENCUESTA DESTINADA AL DIAGNÓSTICO SOCIAL	NÚMERO	1	0

CENTRO: 001 AYUNTAMIENTO DE MADRID

SECCIÓN: 180 FAMILIAS, IGUALDAD Y BIENESTAR SOCIAL

PROGRAMA: 23110 VOLUNTARIADO

RESPONSABLE PROGRAMA: C.G. FAMILIAS, IGUALDAD Y BIENESTAR SOCIAL

MEMORIA GENERAL DEL PROGRAMA

El Programa Municipal de Voluntariado "Voluntarios por Madrid" pone a disposición de los ciudadanos y entidades sociales de Madrid recursos cada vez más cercanos e innovadores con el fin de promover las siguientes líneas de actuación:

- Fomento y atención del voluntariado ciudadano.

- Promoción de la acción solidaria en diferentes ámbitos y áreas que conforman la vida de la ciudad de Madrid, impulsando proyectos y acciones en el ámbito social, deportivo, cultural, sanitario, educativo, etc.

- Impulso y creación de redes sociales y vecinales con proyectos concretos de actuación en los distritos y barrios de Madrid.

- Promoción de líneas de trabajo que faciliten la colaboración responsable con las entidades sociales para la promoción del voluntariado y la participación ciudadana, favoreciendo el establecimiento de vínculos que generen redes solidarias.

- Apoyo a la información y la formación del voluntariado para la capacitación en las labores que la acción solidaria requiera.

Estas líneas se operativizan a través de las siguientes actuaciones:

- Promover la participación de la ciudadanía a través de un sistema organizado que desarrolle actividades solidarias en todos los ámbitos de la vida social de la ciudad.

- Ofrecer una rápida incorporación de los voluntarios en proyectos solidarios, según su interés, motivación y actitud.

- Desarrollo de servicios de atención y comunicación a personas voluntarias y entidades sociales.

- Prestar información, asesoramiento y apoyo a entidades sociales, organismos y empresas en sus proyectos de voluntariado. Atender las demandas de voluntarios que precisen, proporcionándoles los perfiles más ajustados a las características de sus acciones, promoviendo un servicio de atención a entidades sociales que les facilite las tareas de difusión de sus programas y la captación de voluntarios.

- Poner en marcha proyectos que potencien actuaciones de solidaridad y voluntariado entre los ciudadanos de Madrid. Estos proyectos se elaboran directamente desde el departamento de Voluntariado en colaboración con otras Áreas, Organismos, empresas o Entidades Sociales.

- Coordinación, planificación, gestión, promoción, formación y evaluación de los programas y proyectos de voluntariado que se desarrollen en la ciudad de Madrid, así como de las acciones de sensibilización solidaria que promuevan la participación activa de la ciudadanía.

- Colaborar con las entidades sociales en el desarrollo de proyectos subvencionados, a fin de promover el trabajo conjunto con el tejido social.

- Sensibilizar y difundir el Programa Municipal de Voluntariado, con el objetivo de poner a disposición de los madrileños la posibilidad de realizar acciones de voluntariado en su ciudad y sentirse parte activa de la misma.

MEMORIA GENERAL DEL PROGRAMA

Cabe señalar que, Por acuerdos de 13 de febrero de 2020 de la Junta de Gobierno de Organización y competencias del Área de Gobierno de Familias, Igualdad y Bienestar Social, el Departamento de Voluntariado pasa a depender de la Coordinación General de Familias, Igualdad y Bienestar Social, al igual que las competencias relacionadas con esta materia por lo que hubo que crear el programa presupuestario 231.10 "Voluntariado".

OBJETIVOS / INDICADORES DE GESTIÓN

1. **DESARROLLAR EL PROGRAMA MUNICIPAL DE VOLUNTARIADO, "VOLUNTARI@S POR MADRID", IMPULSANDO NUEVAS ACCIONES QUE MOTIVEN A LOS CIUDADANOS A PARTICIPAR ACTIVAMENTE. GENERAR ACTIVIDADES Y ESPACIOS DE RELACIÓN Y ENCUENTRO Y PRESTAR UNA ESPECIAL ATENCIÓN A LAS PERSONAS VOLUNTARIAS, PROMOVIENDO SU FIDELIZACIÓN, SATISFACCIÓN Y PERMANENCIA.**

Desarrollar el Programa Municipal de Voluntariado, "Voluntari@s por Madrid", impulsando nuevas acciones que motiven a los ciudadanos a participar activamente. Generar actividades y espacios de relación y encuentro y prestar una especial atención a las personas voluntarias, promoviendo su fidelización, satisfacción y permanencia.

En relación con los objetivos perseguidos, se ha aumentado el número de voluntarios y voluntarias, las atenciones y la participación de los voluntarios y voluntarias en proyectos y acciones solidarias.

De igual manera se ha producido un incremento de personas voluntarias participantes en proyectos y acciones de voluntariado.

Aunque el confinamiento y el Estado de alarma produjeron, lógicamente, un menor número de entrevistas presenciales y obligó a adaptar la metodología del programa a la situación existente, se incrementó el interés de muchas personas por el voluntariado.

La proporción de hombres sigue siendo menor que la de mujeres a causa de que el rol social femenino del cuidado ha venido influyendo históricamente en el concepto de voluntariado. Sin embargo, un 35% de participación masculina es un porcentaje importante, por cuanto tiene relación directa con la ruptura de dicho concepto de voluntariado impulsado por el programa municipal y por la presencia de actividades que permiten grados de compromiso más flexibles y adaptables. Así, el programa de voluntariado del Ayuntamiento de Madrid es uno de los más mayoritarios en participación masculina.

INDICADOR	MAGNITUD	PREVISIÓN	REALIZADO
PERSONAS INSCRITAS EN "VOLUNTARI@S POR MADRID": MUJERES	NÚMERO	10400	10963
PERSONAS INSCRITAS EN "VOLUNTARI@S POR MADRID": HOMBRES	NÚMERO	5600	5680
NÚMERO DE ENTREVISTAS CON PERSONAS VOLUNTARIAS	NÚMERO	1500	1607
ESPACIOS DE FORMACIÓN Y RELACIÓN DE VOLUNTARIOS	NÚMERO	110	242
VOLUNTARIOS/AS PARTICIPANTES EN PROYECTOS Y ACCIONES DE VOLU	NÚMERO	3500	4841

2. **DESARROLLAR PROYECTOS PUNTUALES Y PERMANENTES DE VOLUNTARIADO EN LA CIUDAD, IMPULSANDO LA PARTICIPACIÓN ACTIVA DE LOS VOLUNTARIOS Y VOLUNTARIAS..**

Desarrollar proyectos puntuales y permanentes de voluntariado en la ciudad, impulsando la participación de los voluntarios y voluntarias.

El número de proyectos permanentes desarrollados durante el año 2020 ha crecido ostensiblemente, debido fundamentalmente a una mayor colaboración con otras Áreas del Ayuntamiento de Madrid, si bien se han producido cambios importantes en el objetivo a desarrollar.

El Estado de Alarma y el confinamiento obligaron a suspender temporalmente algunos proyectos durante unos meses e iniciar otros adaptados a las circunstancias: Minutos en Compañía, Atención de demandas puntuales de personas mayores y con falta de movilidad, etc.

Los proyectos puntuales, lógicamente, han sufrido una clara disminución por la interrupción general de todo

OBJETIVOS / INDICADORES DE GESTIÓN

tipo de actividades deportivas, culturales, medioambientales#

El número de proyectos subvencionados viene dado por la baremación obtenida en las bases de la convocatoria y el crédito disponible. En este caso, fueron 36 los proyectos subvencionados.

La metodología de los proyectos de voluntariado implica una atención y asesoramiento tanto a las entidades como a los voluntarios participantes en los proyectos, lo que suponen numerosas reuniones de coordinación y seguimiento. Sin embargo, el confinamiento y el Estado de alarma obligaron a reducir ostensiblemente este tipo de acciones.

INDICADOR	MAGNITUD	PREVISIÓN	REALIZADO
PROYECTOS PERMANENTES	NÚMERO	40	31
ACTIVIDADES PUNTUALES	NÚMERO	95	46
PROYECTOS SUBVENCIONADOS	NÚMERO	30	38
NÚMERO DE REUNIONES REALIZADAS CON VOLUNTARIADO DE PROYECTOS	NÚMERO	60	60

3. INCREMENTAR LA COLABORACIÓN Y PARTICIPACIÓN DE ENTIDADES SOCIALES, INSTITUCIONES Y OTROS ORGANISMOS EN PROYECTOS DE VOLUNTARIADO Y ACCIONES SOLIDARIAS DE LA CIUDAD DE MADRID, FOMENTANDO ESPECIALMENTE LA INNOVACIÓN, EL DESARROLLO DE PROYECTOS Y LA COORDINACIÓN DE LOS DIFERENTES AGENTES EN PRO DE LA EFICACIA Y LA EFICIENCIA DE RESULTADOS.

Incrementar la colaboración y participación de entidades sociales, instituciones y otros organismos en proyectos de voluntariado y acciones solidarias de la ciudad de Madrid, fomentando especialmente la innovación, el desarrollo de proyectos y la coordinación de los diferentes agentes en pro de la eficacia y la eficiencia de resultados.

El paulatino conocimiento del programa municipal de voluntariado implica que, cada vez, sean más las entidades y organismos que solicitan la colaboración en proyectos de voluntariado o la participación organizada del voluntariado municipal en múltiples actividades.

Este incremento de solicitud de colaboración se debe principalmente a la gestión del voluntariado que se desarrolla desde el Departamento de Voluntariado, ya que no se derivan voluntarios/as sino que las colaboraciones implican la organización de las propias personas voluntarias en turnos y actividades concretas, lo que supone un servicio muy valorado tanto por las Áreas, organismos o entidades.

En el marco de las convocatorias de subvenciones se realiza, de igual modo, una coordinación muy estrecha con las entidades subvencionadas lo que permite un seguimiento real de los proyectos subvencionados.

El Estado de Alarma y el confinamiento produjo que numerosas entidades y organismos se dirigieran al Programa Municipal de Voluntariado solicitando colaboración y ayuda para las nuevas situaciones producidas por las circunstancias.

Por otra parte, con este tipo de entidades y organismos, se pusieron en marcha inmediatamente mecanismos de conexión a través de los cuales se pudieron mantener reuniones y contactos para la coordinación de actuaciones, lo que ha supuesto un incremento importante en el número de reuniones.

De igual manera, la vuelta al trabajo presencial y el teletrabajo incrementaron en un breve periodo el número de reuniones mantenidas.

INDICADOR	MAGNITUD	PREVISIÓN	REALIZADO
NÚMERO DE ENTIDADES SOCIALES COLABORADORAS EN PROYECTOS DE V	NÚMERO	40	55
NÚMERO DE ORGANISMOS U OTRO TIPO DE COLABORADORES EN PROYECT	NÚMERO	50	118
NÚMERO DE REUNIONES REALIZADAS CON ORGANISMOS U OTRO TIPO DE	NÚMERO	100	175

4. DIFUSIÓN Y SENSIBILIZACIÓN DEL VOLUNTARIADO. PROMOVER ACTUACIONES DE DIFUSIÓN Y SENSIBILIZACIÓN EN MATERIA DE PARTICIPACIÓN ACTIVA DE LOS MADRILEÑOS, A TRAVÉS DEL VOLUNTARIADO Y LA IMPLICACIÓN CON EL ENTORNO. DAR A CONOCER "VOLUNTARI@S POR MADRID" Y TODOS LOS PROYECTOS DE VOLUNTARIADO DE LA CIUDAD, CON EL OBJETIVO DE IMPULSAR EL VOLUNTARIADO Y LA SOLIDARIDAD. SEGUIR DESARROLLANDO LA COMUNIDAD VIRTUAL DE VOLUNTARIADO Y OTRAS PLATAFORMAS IMPULSORAS DEL PROGRAMA.

OBJETIVOS / INDICADORES DE GESTIÓN

Difusión y sensibilización del voluntariado. Promover actuaciones de difusión y sensibilización en materia de participación activa de los madrileños, a través del voluntariado y la implicación con el entorno. Dar a conocer "Voluntari@s por Madrid" y todos los proyectos de voluntariado de la ciudad, con el objetivo de impulsar el voluntariado y la solidaridad. Seguir desarrollando la Comunidad Virtual de Voluntariado y otras plataformas impulsoras del programa.

En el año 2021 se ha incrementado la comunicación y difusión de las actividades del programa municipal de voluntariado, fundamentalmente en redes sociales. El confinamiento y el Estado de Alarma produjeron una mayor necesidad de comunicación utilizando estas vías, lo que explica claramente el incremento en el número de publicaciones.

Sin embargo, se han reducido ostensiblemente las jornadas y encuentros por la situación existente, así como la elaboración del boletín del voluntariado ya que en los primeros meses no se contó con los medios necesarios para realizarlo y difundirlo.

INDICADOR	MAGNITUD	PREVISIÓN	REALIZADO
PUBLICACIÓN DE NOTICIAS DE VOLUNTARIADO EN REDES SOCIALES.	NÚMERO	3000	3000
ENCUENTROS, ACTOS, ACTIVIDADES Y JORNADAS DE SENSIBILIZACIÓN	NÚMERO	25	0
ELABORACIÓN DE UN BOLETÍN DE VOLUNTARIADO	NÚMERO	10	100

CENTRO: 001 AYUNTAMIENTO DE MADRID

SECCIÓN: 180 FAMILIAS, IGUALDAD Y BIENESTAR SOCIAL

PROGRAMA: 32301 CENTROS DOCENTES ENSEÑANZA INFANTIL Y PRIMARIA

RESPONSABLE PROGRAMA: D.G. FAMILIAS, INFANCIA, EDUCACIÓN Y JUVENTUD

MEMORIA GENERAL DEL PROGRAMA

Dentro de las competencias en materia de Educación y Juventud que desarrolla la Dirección General de Familias, Infancia, Educación y Juventud, se plantea como un objetivo prioritario la promoción de la igualdad de oportunidades y la cohesión social, desarrollando actuaciones que compensen desigualdades. En este afán, tienen un papel fundamental las 71 Escuelas Infantiles que configuran la Red Municipal de Escuelas Infantiles y que trabajan para garantizar el bienestar de la primera infancia, la promoción de los procesos de desarrollo personal y social y el trabajo con las familias como agentes imprescindibles de los procesos madurativos de los más pequeños. Estos centros, además de disponer de un carácter eminentemente educativo y compensador, desempeñan una función esencial en la conciliación de la vida familiar y laboral.

En esta línea de trabajo, los distritos gestionan las escuelas infantiles, con arreglo a las directrices y recomendaciones dictadas por el Área de Gobierno de Familias, Igualdad y Bienestar Social. Todo ello con el fin de garantizar una coherencia en el funcionamiento en base al modelo educativo establecido para estos fines.

Por tanto, el Ayuntamiento ha apostado por mantener e impulsar esta Red, finalizando el ejercicio 2021 con una oferta pública de 8.068 plazas para niñas y niños de 0 a 3 años de edad.

A estas plazas se suman las 38 plazas sostenidas con fondos públicos en centros de titularidad privada, distribuidas en 12 Escuelas Infantiles. Estas plazas se han visto reducidas por la finalización de los convenios de colaboración entre el Ayuntamiento de Madrid y las escuelas infantiles de titularidad privadas.

Durante este ejercicio, se ha continuado con la implantación de la línea de ayudas para aquellas familias que no hayan obtenido plaza en la Red Municipal durante el curso 2020-2021, facilitando la escolarización de los niños y niñas de O a 3 años en Escuelas Infantiles de titularidad privada. Esta actuación ha asignado 429 becas a las familias. Si bien los resultados han sido inferiores a la previsión proyectada en el presupuesto, se ha advertido un incremento sensible de las solicitudes por parte de ciudadanos con perfiles tipo a quienes se dirigen estas ayudas, que finalmente han accedido a la beca. Igualmente, se han previsto diversas adaptaciones en los requisitos y tramitación de la nueva convocatoria que, unidas al mayor conocimiento por la ciudadanía de esta línea de subvenciones, sirven a la consecución del objetivo de implantación definitiva de este recurso.

Esta convocatoria ha orientado la política educativa municipal hacia la universalización paulatina de la escolarización temprana mediante un modelo integrado por disponer de una Red pública de calidad junto con una línea de colaboración público-privada a través de estas ayudas a las familias para la escolarización de los más pequeños.

Al igual que el resto de los servicios, todas las actuaciones llevadas a cabo por los diferentes servicios destinados a la educación de los más pequeños (escuelas infantiles, plazas y ayudas en centros de titularidad privada) se han visto afectados por la crisis sanitaria provocada por el COVID-19. A tal fin, se ha continuado con la aplicación de protocolos anticovid para hacer frente a la crisis sanitaria.

Dentro de este Programa, se gestiona también la Residencia Internado San lldefonso, entendida como una Institución singular que acoge, educa y atiende a menores entre los 6 y los 14 años de edad, cuyos familiares no pueden atenderles temporalmente por presentar dificultades económicas y laborales.

Los objetivos e indicadores planteados se han visto afectados como consecuencia de la crisis sanitaria. Derivado de la adaptación en la prestación del servicio a la alerta sanitaria, se ha podido comprobar una mejora en las comunicaciones con los centros educativos, y a la postre una mejor coordinación con los

MEMORIA GENERAL DEL PROGRAMA

mismos, en beneficio de los menores residentes. Se ha restaurado el programa de trabajo previo a la crisis sanitaria, mantenido una comunicación permanente con las familias y de coordinación con diferentes recursos para asegurar las necesidades básicas de las mismas. En el ámbito escolar se ha contado con dos importantes recursos, el primero de ellos ha sido la adaptación de la actividad de apoyo y refuerzo educativo a menores con desfase en su nivel de competencia curricular y dificultades de aprendizaje, desarrollándose de manera telemática. Y el segundo, se ha continuado con la dotación de medios tecnológicos tan necesarios para poder implementar la formación no presencial.

No obstante para la recuperación del programa de trabajo con los residentes, se han mantenido las distintas medidas y modificado numerosos aspectos de organización y funcionamiento, para hacer frente a los nuevos periodos de aumento de contagios que van teniendo lugar. Por tanto, puede tenerse por recuperado el servicio en términos de normalidad, viéndose reforzado en algunos aspectos con motivo del nuevo modelo de comunicación telemática implantado.

Para dar cumplimiento a estos objetivos, se parte de un crédito definitivo que asciende a 14.747.481 euros del que se han reconocido obligaciones por un importe de 10.601.557 euros, lo que supone un porcentaje de ejecución de un 71,9%. Ello es debido principalmente a la baja ejecución del Capítulo 4, Transferencias corrientes, por el menor número de solicitudes de ayudas a las familias presentadas al número previsto inicialmente.

OBJETIVOS / INDICADORES DE GESTIÓN

1. MANTENER Y MEJORAR LA CALIDAD DEL SERVICIO QUE SE PRESTA EN LA RESIDENCIA INTERNADO SAN ILDEFONSO, GARANTIZANDO LA ATENCIÓN EDUCATIVA Y CUIDADO DE LOS MENORES.

La Residencia Internado San Ildefonso se concibe como una institución singular, destinada a acoger, atender y educar a menores entre los 6 y 14 años de edad, cuyas familias por razones económicas y laborales no pueden atenderles temporalmente. La Residencia se integra en el conjunto de los recursos educativos de los que dispone el Ayuntamiento de Madrid para la prevención y atención a la infancia en dificultad o riesgo social. Por tanto, es un recurso de apoyo en el marco de una intervención social más amplia.

Para ello, cuenta con unos recursos personales y materiales que garantizan la atención y el cuidado de los menores.

La Residencia promueve el desarrollo personal y social mediante el apoyo y seguimiento en las tareas escolares, la promoción de la participación en grupos sociales y la atención educativa individual para el desarrollo de su personalidad. Para ello, planifica anualmente un conjunto de actividades formativas, de apoyo y refuerzo escolar y de ocio y tiempo libre adecuadas a las edades e intereses de los menores.

En el ejercicio 2021 se ha incrementado el número de actividades de ocio y tiempo libre aprovechando la mejora estacional de la pandemia, incrementando las previstas inicialmente.

Las Comisiones de Orientación y Seguimiento de los niños, las intervenciones con las familias de los residentes y las reuniones con los Servicios Sociales se han visto afectadas durante un tiempo, por la falta de personal técnico de carácter psicosocial que pudiese desarrollar estas funciones. Ello ha tenido reflejo en los indicadores.

Se ha llevado a cabo un incremento exponencial en las reuniones con los centros educativos, derivado a una implantación definitiva del modelo de comunicación telemático puesto en marcha durante el año 2020. Esto ha supuesto un avance sustancial respecto de las previsiones iniciales y un cambio de paradigma en el modelo de comunicación con los centros educativos. Además de lo anterior, ha sido precisa una atención más exhaustiva a varios residentes y un mayor seguimiento con los equipos de orientación en los centros.

En relación con las becas de antiguos residentes, el presupuesto de las mismas y su ejecución se ha diferido por razones administrativas, al ejercicio 2022, cumpliendo con los indicadores previstos en el ejercicio 2021.

INDICADOR	MAGNITUD	PREVISIÓN	REALIZADO
PLAZAS DE MENORES RESIDENTES	NIÑAS	28	24

OBJETIVOS / INDICADORES DE GESTIÓN			
PLAZAS DE MENORES RESIDENTES	NIÑOS	28	31
FAMILIAS USUARIAS	NÚMERO	38	38
SERVICIOS COMPLEMENTARIOS	NÚMERO	3	3
ACTIVIDADES DE OCIO Y TIEMPO LIBRE	NÚMERO	5	9
COMISIONES DE ORIENTACIÓN Y SEGUIMIENTO	NÚMERO	30	15
IINTERVENCIONES CON LAS FAMILIAS DE LOS RESIDENTES	NÚMERO	480	428
REUNIONES CON LOS CENTROS EDUCATIVOS	NÚMERO	30	195
REUNIONES CON SERVICIOS SOCIALES (ETMF Y CAF)	NÚMERO	10	6
BECAS DE COMEDOR ESCOLAR	NIÑAS	28	24
BECAS DE COMEDOR ESCOLAR	NIÑOS	28	31
BECAS Y AYUDAS AL ESTUDIO PARA EXRESIDENTES	MUJERES	33	39
BECAS Y AYUDAS AL ESTUDIO PARA EXRESIDENTES	HOMBRES	32	30
CONVENIOS DE COLABORACIÓN	NÚMERO	1	1
IMPLANTACIÓN PROCESOS DE CALIDAD	NÚMERO	1	1

2. OPTIMIZAR LA CALIDAD DE LA RED MUNICIPAL DE ESCUELAS INFANTILES, INCREMENTAR LA RED DE ESCUELAS INFANTILES Y GESTIONAR LAS PLAZAS SOSTENIDAS CON FONDOS PÚBLICOS EN CENTROS PRIVADOS.

El Ayuntamiento de Madrid continúa apostando por mantener y mejorar la oferta educativa destinada niños/as de 0 a 3 años de edad), mediante las 71 escuelas infantiles de su titularidad y las plazas sostenidas con fondos municipales en escuelas infantiles de titularidad privada.

Durante el ejercicio 2021 el Ayuntamiento de Madrid ha ofertado un total de 8.106 plazas, de las cuales 8.068 plazas corresponden al primer ciclo de educación infantil en las escuelas de la red municipal y 38 plazas corresponden a plazas públicas en centros privados financiados con fondos municipales.

Inicialmente se previeron un total de 8.242 plazas, entre la red pública y la red privada financiada con fondos municipales. Sin embargo, las plazas públicas en centros privados financiados con fondos municipales se han reducido a 38 debido a la finalización de los Convenios existentes entre los centros privados y el Ayuntamiento, como consecuencia de la entrada en vigor de la Ley 40/2015, de 1 de octubre, de Régimen Jurídico del Sector Público, que supuso una nueva regulación de los convenios en general, y del plazo de vigencia de los mismos, en particular implicaba que su vigencia no pudiera extenderse más allá del 2 de octubre de 2020. En este sentido y, con el fin de garantizar que los niños matriculados pudiesen finalizar la etapa educativa, la finalización de los convenios se ha hecho de forma progresiva, quedando para 2021 un total de 38 niños en la etapa de 2-3 años.

Para atender adecuadamente a las situaciones de mayor vulnerabilidad social, se han puesto a disposición de las familias con dictamen de urgencia social propuestas por la Comisión de Tutela del Menor 25 plazas en escuelas infantiles públicas municipales, que han sido escolarizados con carácter urgente. Asimismo, se ha promovido la escolarización y atención específica de 293 niñas y niños con necesidades educativas especiales.

Con el fin de mejorar el funcionamiento de las Escuelas, se han mantenido reuniones de coordinación con los Distritos y se ha supervisado la gestión y el funcionamiento de las escuelas infantiles de la Red Pública en varios periodos del año. Debido a la situación de crisis sanitaria, se han realizado menos supervisiones presenciales en las escuelas infantiles, manteniendo contactos telefónicos y telemáticos periódicos.

Se ha mantenido y mejorado la calidad de las infraestructuras y equipamientos de las escuelas para continuar ofreciendo los espacios y medios didácticos más adecuados a estas edades, superando así los requisitos mínimos establecidos para estos centros.

Así, durante 2021 ha entrado en funcionamiento y se ha preparado la licitación del equipamiento de la E.I. de la C/ Parque Ingenieros, Distrito de Villaverde, con 103 plazas.

De igual modo, ha entrado en funcionamiento la escuela infantil de la C/ Rodas número 22 (Distrito Centro), con 103 plazas,aunque su equipamiento fue suministrado en el ejercicio 2020.

INDICADOR	MAGNITUD	PREVISIÓN	REALIZADO
PLAZAS SOSTENIDAS CON FONDOS PUBLICOS EN ESCUELAS INFANTILES	NÚMERO	278	38
CONVENIOS DE COLABORACIÓN A TRAMITAR CON ENTIDADES PRIVADAS	NÚMERO	26	12

OBJETIVOS / INDICADORES DE GESTIÓN			
NIÑAS EN ESCUELAS INFANTILES PRIVADAS SOSTENIDAS CON FONDOS	PORCENTAJE	51	49
NIÑOS EN ESCUELAS INFANTILES PRIVADAS SOSTENIDAS CON FONDOS	PORCENTAJE	49	51
PLAZAS PÚBLICAS EN ESCUELAS INFANTILES MUNICIPALES	NÚMERO	8242	8068
NIÑAS EN ESCUELAS INFANTILES DE TITULARIDAD MUNICIPAL	PORCENTAJE	52	48
NIÑOS EN ESCUELAS INFANTILES DE TITULARIDAD MUNICIPAL	PORCENTAJE	48	52
SUPERVISAR LA GESTIÓN Y FUNCIONAMIENTO DE LAS ESCUELAS INFAN	NÚMERO	222	71
REUNIONES DE COORDINACIÓN CON SECCIONES DE LOS DISTRITOS MUN	NÚMERO	6	6
REUNIONES DE COORDINACIÓN CON LOS DIRECTORES DE LAS ESCUELAS	NÚMERO	3	3
NUEVAS ESCUELAS QUE ENTRAN EN FUNCIONAMIENTO	NÚMERO	3	2

3. IMPULSAR AYUDAS A LA ESCOLARIZACIÓN EN EL PRIMER CICLO DE EDUCACIÓN INFANTIL PARA PROMOVER EL DESARROLLO DE LOS NIÑOS Y NIÑAS Y FACILITAR LA CONCILIACIÓN DE LA VIDA FAMILIAR Y LABORAL

Con el objetivo de extender la escolarización temprana de las niñas y niños y sin perjuicio de la oferta de plazas de la Red Municipal de Escuelas Infantiles, se hace necesario incrementar la oferta existente disponible para aquellos colectivos con mayor vulnerabilidad, menor renta o mayores necesidades de conciliación.

Para ello se estableció en el curso 2019/2020 por vez primera una línea de ayudas a la escolarización en el primer ciclo de educación infantil en escuelas de titularidad privada. Dicha línea de ayudas ha tenido continuidad con diversas adaptaciones en los cursos 2020/2021 y 2021/2022, habiendo tenido una creciente acogida, indicador de la oportunidad y necesidad de la medida.

En el ejercicio 2021, esta línea de ayudas no ha alcanzado los indicadores previstos debido principalmente al desconocimiento de las ayudas por los potenciales beneficiarios. Para que una línea de ayudas surta los efectos buscados debe ser constante en el tiempo, de forma que sea ampliamente conocida y genere certeza en cuanto a sus requisitos y condiciones. En el ejercicio 2021, segundo año en que se convocan estas ayudas, si bien se ha advertido una amplia participación, también se ha observado que una gran número de solicitantes no reunían los requisitos para su obtención.

INDICADOR	MAGNITUD	PREVISIÓN	REALIZADO
BECAS CONCEDIDAS CURSO 2020/21 POR IMPORTE DE 100 EUROS MENS	NÚMERO	400	324
BECAS CONCEDIDAS CURSO 2020/21 POR IMPORTE DE 200 EUROS MENS	NÚMERO	400	66
BECAS CONCEDIDAS CURSO 2020/21 POR IMPORTE DE 300 EUROS MENS	NÚMERO	500	39
BECAS CONCEDIDAS CURSO 2020/21 POR IMPORTE DE 100 EUROS MENS	NÚMERO	400	0
BECAS CONCEDIDAS CURSO 2020/21 POR IMPORTE DE 200 EUROS MENS	NÚMERO	400	0
BECAS CONCEDIDAS CURSO 2020/21 POR IMPORTE DE 300 EUROS MENS	NÚMERO	500	0

PRESUPUESTO GENERAL DEL AYUNTAMIENTO DE MADRID 2021

MEMORIA DE CUMPLIMIENTO DE OBJETIVOS

CENTRO: 001 AYUNTAMIENTO DE MADRID

SECCIÓN: 180 FAMILIAS, IGUALDAD Y BIENESTAR SOCIAL

PROGRAMA: 32501 ABSENTISMO

RESPONSABLE PROGRAMA: D.G. FAMILIAS, INFANCIA, EDUCACIÓN Y JUVENTUD

MEMORIA GENERAL DEL PROGRAMA

La educación se constituye como un instrumento universal y básico que impulsa el desarrollo de la persona, permitiéndole transformar el entorno y participar activamente en la construcción de la sociedad. Por tanto, el derecho a la educación promueve todas las actuaciones necesarias para la consecución de los objetivos que conlleva la vida en sociedad. Este Derecho Fundamental, recogido en el artículo 27 de la Constitución Española de 1978, reclama al Estado los mecanismos para su correcto desarrollo y accesibilidad.

Se considera que el derecho a la educación básica obligatoria abarca a todos los menores con edades comprendidas entre los 6 y los 16 años.

La Dirección General de Familias, Infancia, Educación y Juventud, en el marco de las competencias establecidas en el Acuerdo de 4 de julio de 2019, de la Junta de Gobierno de la Ciudad de Madrid, tiene como línea estratégica de actuación, el desarrollo de acciones y programas de carácter socioeducativo, que promuevan y motiven al alumnado a la escolarización y asistencia regular a clase garantizando así este Derecho.

El Programa de Prevención y Control de Absentismo Escolar tiene por finalidad, en colaboración con la Administración educativa, garantizar el derecho a la educación obligatoria y gratuita del alumnado en las etapas de Educación Primaria y Educación Secundaria Obligatoria y con carácter preventivo, en la educación infantil.

El Programa cuenta con 59 profesionales de educación social, 3 coordinadores/as que intervienen en los 21 distritos municipales. Esta plantilla se ha incrementado a partir del 1 de julio de 2021 a un total de 63 educadores/as y 1 profesional administrativo, además de los 3 coordinadores.

La falta de asistencia regular a clase suele ir asociada con frecuencia, a una compleja situación familiar que requiere ser abordada desde una perspectiva multidisciplinar. De ahí que los diseños de intervención se realicen en el seno de comisiones interdisciplinares constituidas con diferentes entidades profesionales y técnicos de la Administración.

El fracaso escolar es otra de las causas relevantes que inciden en el absentismo. Es por ello por lo que, desde el Ayuntamiento se ha apostado por el desarrollo de programas específicos que apoyan y refuerzan el proceso de aprendizaje del alumnado, principalmente en los cursos de 1º y 2º de la Educación Secundaria Obligatoria, donde son más necesarios.

Durante este curso y, en determinados meses ha sido necesario el uso de procedimientos telemáticos que ya fueron utilizados durante el curso anterior, consecuencia de la crisis sanitaria.

Para el cumplimiento de los objetivos incluidos en este Programa presupuestario se ha partido de un crédito definitivo de 2.014.137 euros, en el que se han reconocido obligaciones por 1.938.894 euros, lo que ha supuesto un 96,2% de ejecución.

OBJETIVOS / INDICADORES DE GESTIÓN

1. PREVENCIÓN, SEGUIMIENTO Y CONTROL DEL ABSENTISMO ESCOLAR

El Programa de Prevención y Control del Absentismo Escolar se desarrolla en todo el municipio de Madrid y para su realización cuenta, además de con el apoyo de los Departamentos de Educación de Distrito, con un

OBJETIVOS / INDICADORES DE GESTIÓN

conjunto de profesionales especializados encargados de desarrollar las estrategias socioeducativas propias del programa. Durante el año 2021, este equipo ha estado formado por 59 educadores/as sociales y 3 coordinadores/as; incrementándose a partir del 1 de julio de 2021 a un total de 63 educadores/as sociales, 3 coordinadores/as y 1 profesional administrativo de apoyo.

Durante el año 2021, y debido a la situación sanitaria sobrevenida en 2020, el programa ha tenido de nuevo que adaptarse, incorporando y manteniendo algunos de los procedimientos telemáticos ya iniciados en el curso anterior, y ajustando otros ya existentes para lograr, así, acomodarse a las diferentes circunstancias que han ido condicionado el funcionamiento de los centros educativos.

La prevención es el ámbito de actuación que se ha visto más afectado por la crisis sanitaria, ya que la mayoría de los proyectos preventivos requieren la presencialidad de las acciones en los centros educativos. Sin embargo, a pesar de estas dificultades se han puesto en marcha un total de 43 proyectos educativos.

Las intervenciones con menores absentistas se han llevado a cabo a través de acciones presenciales y telemáticas lográndose un total de 87.281 intervenciones, un 481,9% más de las previstas, dando respuesta de esta forma a lo previsto en el Programa.

De igual modo, se incrementan las actuaciones con los centros educativos en un 118,9%, ascendiendo a 53.796.

INDICADOR	MAGNITUD	PREVISIÓN	REALIZADO
PROYECTOS DE PREVENCIÓN DE ABSENTISMO ESCOLAR	NÚMERO	21	43
INTERVENCIONES CON MENORES ABSENTISTAS Y SUS FAMILIAS	NÚMERO	15000	87281
ACTUACIONES CON CENTROS EDUCATIVOS	NÚMERO	8000	53796
REUNIONES DE LAS COMISIONES DE ABSENTISMO DE DISTRITO	NÚMERO	100	136
EDUCADORAS SOCIALES	MUJERES	49	49
EDUCADORES SOCIALES	HOMBRES	10	10
COORDINADORAS DEL PROGRAMA	MUJERES	2	2
COORDINADORES DEL PROGRAMA	HOMBRES	1	1
NIÑAS ABSENTISTAS CON LAS QUE SE INTERVIENE	PORCENTAJE	49	48
NIÑOS ABSENTISTAS CON LOS QUE SE INTERVIENE	PORCENTAJE	51	52
CASOS DE NIÑAS ABSENTISTAS POR CAUSA DE GÉNERO	NÚMERO	70	68

2. REALIZAR ACTUACIONES DE APOYO Y REFUERZO EDUCATIVO PARA PREVENIR EL FRACASO ESCOLAR.

Las actuaciones propias del programa de apoyo y refuerzo educativo para prevenir el fracaso escolar van dirigidas a apoyar a los menores de 1º y 2º curso de la ESO en que tienen dificultades para terminar con éxito el curso en la convocatoria ordinaria de las asignaturas de Matemáticas, Lengua y Literatura e Inglés.

El Departamento de Programas Educativos decidió utilizar la modalidad telemática debido a las restricciones sanitarias que permanecían instituidas por la administración educativa a lo largo del curso 2020/2021. Para próximas ediciones la finalidad es realizar el programa de nuevo de manera presencial.

INDICADOR	MAGNITUD	PREVISIÓN	REALIZADO
DISTRITOS EN LOS QUE SE AMPLÍA EL PROGRAMA	NÚMERO	13	21
PLAZAS DE APOYO Y REFUERZO EDUCATIVO	NÚMERO	960	1440
FAMILIAS BENEFICIARIAS DEL PROGRAMA	NÚMERO	250	375
PLAZAS OCUPADAS POR NIÑAS	PORCENTAJE	49	47
PLAZAS OCUPADAS POR NIÑOS	PORCENTAJE	51	53
MAESTRAS QUE PARTICIPAN EN EL PROGRAMA	MUJERES	15	23
MAESTROS QUE PARTICIPAN EN EL PROGRAMA	HOMBRES	5	7

CENTRO: 001 AYUNTAMIENTO DE MADRID

SECCIÓN: 180 FAMILIAS, IGUALDAD Y BIENESTAR SOCIAL

PROGRAMA: 32601 SERVICIOS COMPLEMENTARIOS EDUCACIÓN

RESPONSABLE PROGRAMA: D.G. FAMILIAS, INFANCIA, EDUCACIÓN Y JUVENTUD

MEMORIA GENERAL DEL PROGRAMA

El Acuerdo de 4 de julio de 2019, de la Junta de Gobierno de la Ciudad de Madrid, de organización y competencias del Área de Gobierno de Familias, Igualdad y Bienestar Social, establece entre otras, las competencias de la Dirección General de Familias, Infancia, Educación y Juventud, concretando en materia de Educación, el desarrollo de "Programas, Actividades o Servicios Complementarios a la enseñanza y coordina la oferta global en el municipio de Madrid, sin perjuicio de las competencias atribuidas a los distritos". Así mismo recoge como competencias planificar y gestionar los centros de enseñanzas artísticas, la forma de gestión del servicio y determinar las características técnicas, criterios de valoración y seguimiento de su cumplimiento".

Uno de los objetivos estratégicos de la Dirección General de Familias, Infancia, Educación y Juventud, es contribuir al desarrollo personal del alumnado y de sus ciudadanos en general.

Dentro de este ámbito se planifican y desarrollan numerosos programas y actividades. El Programa "Madrid, un Libro Abierto" es un claro exponente de este objetivo educativo. Mediante una propuesta de actividades complementarias relacionadas con el currículo escolar y desarrolladas en horario lectivo, se pretende acercar al alumnado a los recursos patrimoniales, culturales, naturales y de infraestructuras que ofrece la ciudad de Madrid. La oferta se extiende a más de 700 centros educativos con más de 100 actividades complementarias.

En este marco, se organizan anualmente los certámenes escolares para el fomento de las actividades artísticas. También se programan actividades y programas complementarios que fomenten la inclusión y la atención a la discapacidad, dirigidos tanto a Centros de Educación Especial como a Centros Ocupacionales o Centros de Día de Personas Adultas.

En este Programa presupuestario también se programan un conjunto de actividades y programas socioeducativos que, además de contribuir a la conciliación de la vida familiar y laboral, proporcionan a los menores entre 3 y 12 años un aprendizaje variado de recursos lúdicos, habilidades sociales y educación en valores, mediante juegos, deporte, talleres, excursiones, en periodos vacacionales. En este marco se encuadran los Centros Abiertos en Inglés que, debido a la crisis sanitaria hubo que reducir la oferta de plazas para aplicar a las medidas preventivas.

Los Centros Abiertos Especiales, dirigidos a menores y jóvenes entre 3 y 21 años con discapacidad, han obtenido una demanda considerable. Son campamentos que se ofertan también en periodos vacacionales, respondiendo a los objetivos de conciliación de la vida familiar y laboral y a la promoción de la inclusión y atención a la discapacidad como líneas estratégicas del Área de Gobierno de Familias, Igualdad y Bienestar Social.

Estos centros han tenido una ocupación considerable con respecto a la oferta de plazas si bien han aplicado también las medidas anti- Covid.

En cuanto a la Residencia Ntra. Sra. de la Paloma en Cercedilla que también programa campamentos durante los meses de julio y agosto, con una oferta de actividades lúdico deportivas en plena naturaleza, no pudo abrir sus puertas por la realización de un conjunto de obras de remodelación y mejora de las instalaciones.

Así mismo y en la misma línea de desarrollo personal, el Ayuntamiento promueve y concreta toda una serie de recursos y programas que además de potenciar el aprendizaje artístico, contribuyen al desarrollo integral de las personas y facilitan el ocio saludable.

MEMORIA GENERAL DEL PROGRAMA

Por ello, el Ayuntamiento de Madrid cuenta con una larga historia para impulsar el aprendizaje de actividades artísticas ligadas a la música, la danza, la cerámica y el arte dramático dirigidas a los ciudadanos de Madrid, dotando a la ciudad y sus distritos de escuelas y centros orientados a estas enseñanzas.

Para la práctica y el aprendizaje de la música y danza, se cuenta con una Red de Escuelas que en 2021 se amplió con dos más, llegando a 16 centros ubicados en diferentes Distritos de la ciudad.

A través de estas Escuelas Municipales de Música y Danza, se ofrece un itinerario formativo y una práctica en música y danza a menores a partir de los 4 años, así como a personas jóvenes y adultas sin límite de edad. Cuenta, además, con una formación abierta a personas con necesidades educativas especiales, de una manera inclusiva y específica.

Estas Escuelas promueven una propuesta pedagógica alternativa a los estudios profesionales que ofrecen los Conservatorios. La condición más flexible de sus programas educativos tiene como ventaja que se pueda ampliar la oferta de especialidades musicales y de danza, propiciando que cada escuela cree su propio catálogo y disponga de una identidad propia.

A su vez, permite la práctica en grupo con la diversidad de agrupaciones que van surgiendo de manera natural en cada centro y que son en sí mismas ya espacios intergeneracionales de crecimiento mutuo y dinamizadoras de los entornos.

La encuesta de satisfacción de los usuarios recogida en la Carta de Servicios de las Escuelas de Música y Danza, aprobada el 16 de mayo de 2019, valora el servicio prestado por todas ellas a lo largo del curso 20-21 con una alta calificación, otorgando 8,45 puntos sobre 10.

Otro recurso artístico de gran relevancia es la Escuela de Cerámica de la Moncloa, en la que en el proceso de enseñanza y aprendizaje, se trabaja para la transmisión del conocimiento acerca del desarrollo de la actividad cerámica, y se promueve la creatividad y la investigación. La oferta educativa proporcionada por la Escuela de Cerámica, parte de una formación inicial consistente en dos cursos de bases de enseñanza cerámica, con un programa de contenidos y desarrollo de competencias básicas para la creación cerámica. Esta iniciación cerámica se completa con los talleres de libre creación, en los que el alumnado, además de ampliar el conocimiento sobre aspectos concretos de la cerámica, encuentra un espacio abierto a la investigación y a la libre creación para el desarrollo de los proyectos que se le plantean.

Otro exponente claro de las enseñanzas artísticas es la Escuela Municipal de Arte Dramático. Tiene entre sus objetivos principales formar para el ejercicio de la profesión de actor, formar en valores y habilidades útiles para la vida cotidiana y desarrollar capacidades artísticas y recreativas ajenas a cualquier utilitarismo, de ahí la función dinamizadora,individual y social de la misma, vinculada directamente no solo a los/as usuarios de los centros sino a su entorno.

En la actualidad todos estos servicios son muy demandados y valorados por los/las ciudadanos/as ya que, además de su esencial tarea educativa, realizan una importante labor social y cultural. Contribuyen de este modo, a la compensación de desigualdades sociales y a la prevención de conductas marginales y de riesgo en determinados grupos de edad.

Finalmente, los Programas Formativos para Personas Adultas, destinados a mayores de 18 años, han tenido que adaptarse a la situación sanitaria en 2021, reduciendo el número de alumnas y alumnos en aula y utilizando herramientas digitales para facilitar las clases al alumnado.

Para la consecución de todos estos objetivos se ha partido de un crédito definitivo que asciende a 10.649.189 euros del que se han reconocido obligaciones por 8.936.911 euros, lo que supone un porcentaje de ejecución del 84%. La no consecución de un percentaje de ejecución más elevado es debido a la reducción de la oferta de plazas en los Centros Abiertos en Inglés como consecuencia de las medidas sanitarias adoptadas frente al COVID-19, la imposibilidad de realizar los campamentos de verano en la Residencia Ntra. Sra. de la Paloma en Cercedilla como consecuencia de las obras de rehabilitación y mejorar de sus instalaciones, y las bajas económicas presentadas por las entidades adjudicatarias de los contratos de las dos nuevas Escuelas de Música en los distritos de Ciudad Lineal y Moratalaz.

OBJETIVOS / INDICADORES DE GESTIÓN

OBJETIVOS / INDICADORES DE GESTIÓN

1. ORGANIZAR Y COORDINAR ACTIVIDADES COMPLEMENTARIAS A LA ENSEÑANZA. APOYO AL CURRÍCULO ESCOLAR.

Programa "Madrid, un libro abierto".
Este Programa consiste en una propuesta de actividades complementarias relacionadas con el currículo escolar que se realizan durante el horario lectivo, en la mayoría de las ocasiones fuera del aula de forma presencial, aunque también pueden realizarse en las modalidades de online y vía streaming en el aula.

El Programa está organizado por bloques temáticos diversos: Naturaleza, Recorridos históricos, Museos, Actividades artísticas, Actividades al aire libre, deportivas y de la salud, y Actividades relacionadas con la vida en la ciudad (Policía, Bomberos, etc.). Las actividades tienen una doble finalidad, apoyar al profesorado en su labor docente y acercar al alumnado los recursos patrimoniales, culturales, naturales y de infraestructuras que ofrece nuestra ciudad y que permiten conseguir de forma creativa y participativa los objetivos de las áreas de conocimiento de los diferentes niveles educativos.

Las actividades que se organizan van dirigidas tanto al alumnado como al profesorado:
Al alumnado, interviniendo en su proceso educativo, contemplando su educación más allá del aula y dándoles a conocer su entorno y la ciudad en la que viven con actividades de educación no formal.

Al profesorado, ya que se trata de un programa de apoyo a éstos, para alcanzar los objetivos curriculares y enriquecer su metodología desde una perspectiva activa y participativa, ofreciéndoles el apoyo técnico necesario para un mayor aprovechamiento de las actividades que realicen en el aula,tanto antes como después de la actividad.

Este Programa es un referente entre el profesorado de los centros educativos del municipio de Madrid, ya que las actividades que lo forman ayudan a potenciar el nivel de observación y a desarrollar la capacidad crítico-deductiva del alumnado, a fomentar el trabajo en grupo y colaborativo, todo ello con la finalidad, además, de consolidar los aprendizajes, favoreciendo de esta manera hábitos de respeto, participación y solidaridad.

Se dirige a todos los centros educativos del municipio de Madrid en los que se imparte Educación Infantil (solo 5 años), Educación Primaria, Educación Secundaria Obligatoria, Bachillerato, Ciclos Formativos de Formación Profesional Básica y de Grado Medio, así como Centros de Educación Especial y Centros Ocupacionales y de Día.

Como en otros ámbitos educativos, el desarrollo de programa "Madrid un libro abierto", durante el año 2021 ha venido marcado por la situación excepcional de la pandemia COVID-19, ya que la constante incertidumbre sobre su evolución ha provocado continuas anulaciones de las actividades por parte de los centros educativos, debido al confinamiento de los grupos clase. Esto ha obligado a realizar numerosas adaptaciones de las actividades. De esta manera, varias de las actividades que conforman este Programa se ofrecieron para realizarse en el aula, desplazándose un educador, o realizándose vía online o en streaming, dependiendo de las características específicas de cada actividad.

Otro hecho determinante ha sido el temporal Filomena que azotó después de las vacaciones de Navidad, por lo que se tuvieron que cancelar todas las actividades durante el mes de enero e incluso aquellas actividades que se realizan en entornos naturales no se reanudaron hasta finales de febrero por los daños sufridos en el entorno.

Todo ello ha ido afectando al número de grupos asistentes a las actividades, por lo que los datos de participación en alguno de los bloques temáticos del Programa "Madrid, un libro abierto" se han reducido respecto a cursos anteriores, aunque no ha sido así en el bloque de Actividades Artísticas, dónde, debido a la retransmisión en streaming de los Conciertos Pedagógicos incluidos en dicho bloque, donde se han alcanzado las 73.829 visualizaciones, se ha visto incrementada la participación.

Por los mismos motivos expuestos anteriormente, tuvieron que ser cancelados los Certámenes Escolares colectivos en las modalidades de Villancicos, Teatro y Cerámica, llevándose a cabo únicamente los Certámenes individuales de Expresión Plástica y Expresión Literaria.

En cuanto al Torneo Intermunicipal de Debate Escolar, en convenio de colaboración con la Universidad Francisco de Vitoria, se convocó online pero únicamente participaron 7 centros educativos del municipio de Madrid, cuando habitualmente participan 30.

Por otra parte, muchas de las entidades colaboradoras, como museos, mercados, centros de salud, etc., se vieron obligados a suspender la actividad, incidiendo directamente en el normal desarrollo de las

OBJETIVOS / INDICADORES DE GESTIÓN

actividades.

Durante el curso 2020-2021 se han ofertado 91 actividades con un total de 140.643 plazas en las modalidades presencial y online, en las que han participado 552 colegios, con un total de 117.043 alumnos y alumnas, lo que representa un 83,2% de participación sobre las plazas ofertadas. El dato global de participación asciende a 190.872 alumnos y alumnas, incluyendo la modalidad en streaming de los conciertos pedagógicos retransmitidos, por lo que podemos decir que la participación global en el Programa "Madrid, un libro abierto" ha ascendido respecto al curso anterior, que también se vio afectado por la situación sanitaria COVID-19.

Al ser "Madrid, un libro abierto" un proyecto educativo vivo, se mantiene el contacto con instituciones y organismos diversos con el fin de continuar la colaboración.

El presupuesto asignado a este programa en el ejercicio 2021 asciende a de 357.587 euros, con un grado de ejecución del 78,8%.

INDICADOR	MAGNITUD	PREVISIÓN	REALIZADO
CENTROS ESCOLARES PARTICIPANTES	NÚMERO	580	552
GRUPOS ESCOLARES PARTICIPANTES	NÚMERO	7600	4992
ACTIVIDADES OFERTADAS	NÚMERO	104	91
CONVENIOS SUSCRITOS	NÚMERO	3	2
CERTÁMENES ESCOLARES	NÚMERO	4	2
NIÑOS PARTICIPANTES EN EL PROGRAMA	PORCENTAJE	50	50
NIÑAS PARTICIPANTES EN EL PROGRAMA	PORCENTAJE	50	50
MUJERES EMPLEADAS POR LAS EMPRESAS ADJUDICATARIAS PARA EL DE	PORCENTAJE	65	60
HOMBRES EMPLEADOS POR LAS EMPRESAS ADJUDICATARIAS PARA EL DE	PORCENTAJE	35	40
EMPRESAS CON MEDIDAS DE FLEXIBILIDAD HORARIA	PORCENTAJE	50	55
EMPRESAS CON PLAN DE IGUALDAD	PORCENTAJE	50	55

2. ORGANIZAR PROGRAMAS DE ACTIVIDADES PARA FAVORECER LA CONCILIACIÓN DE LA VIDA FAMILIAR Y LABORAL: CENTROS ABIERTOS EN INGLÉS Y CENTRO DE VACACIONES NUESTRA SEÑORA DE LA PALOMA (CERCEDILLA).

El programa "Centros abiertos en inglés" tiene como objetivo ofrecer a los menores de Segundo Ciclo de Educación Infantil y de Educación Primaria, un espacio escolar apropiado para el desarrollo de actividades socioculturales, coeducativas, de ocio y tiempo libre en períodos de vacaciones escolares, favoreciendo la conciliación de la vida familiar y laboral de las familias del municipio de Madrid. En el desarrollo de las actividades se utiliza la lengua inglesa para fomentar en los menores la expresión en este idioma. Se incluyen los servicios de desayuno y comida y se realiza en los periodos vacacionales de Navidad, Semana Santa y verano.

Las actividades son de tipo deportivo, juegos, salidas, talleres creativos, dinámicas de convivencia, juegos en inglés y talleres específicos de igualdad de género, si bien la perspectiva coeducativa se incluye de forma transversal en todas las actividades.

Se establece una reserva de seis plazas por centro para alumnos/as de necesidades educativas especiales, escolarizados en colegios ordinarios.

En el programa han participado un total de 7.930 menores y jóvenes en los periodos vacacionales de Navidad, Semana Santa y verano. Debido a la crisis sanitaria ocasionada por el COVID-19, hubo que reducir la oferta de plazas de las tres convocatorias, con el fin de garantizar el cumplimiento de las medidas de prevención recomendadas por las autoridades sanitarias, reduciendo el aforo de los centros, por lo que el total de plazas ofertadas ascendió a 9.975. Por otra parte, se han reducido el número de centros abiertos ofertados en las diferentes convocatorias ya que algunas Juntas de Distrito no han ofrecido disponibilidad de centros educativos donde realizar este programa.

Así mismo, se elaboraron Protocolos de seguridad frente al COVID-19 para el desarrollo de las actividades, que incluían las medidas establecidas en la normativa vigente. Para implementar dichos Protocolos se realizaron sucesivas modificaciones del contrato de servicios a través del que se desarrolla el programa, para incluir en el mismo las prestaciones necesarias para garantizar la seguridad, según la evolución de la pandemia.

OBJETIVOS / INDICADORES DE GESTIÓN

El "Centro de Vacaciones Nuestra Señora de la Paloma" es un programa de campamentos de verano, en régimen de residencia, durante los meses de julio y agosto, en cuatro turnos de 115 participantes cada uno. Es un espacio ubicado en plena naturaleza (Cercedilla), donde se ofrecen actividades programadas de diferentes tipos: deportivas, talleres de diversas temáticas: dramatización, hábitos saludables, manualidades, igualdad de oportunidades y de género, medioambientales, marchas y excursiones fuera del recinto, salidas a piscinas municipales y/o naturales de la zona, entre otras.

La actividad, durante este año, ha sido cancelada por la realización de obras de remodelación y de mejora de sus instalaciones.

El presupuesto total en 2021, correspondiente a la oferta de plazas programadas, asciende 3.199.536 euros, con un grado de ejecución del 55,2%.

INDICADOR	MAGNITUD	PREVISIÓN	REALIZADO
MÓDULOS EN COLEGIOS PÚBLICOS PARA CENTROS ABIERTOS EN INGLÉS	NÚMERO	111	56
MODULOS EN COLEGIOS PÚBLICOS PARA CENTROS ABIERTOS EN INGLÉS	NÚMERO	42	36
TURNOS CENTRO DE VACACIONES NUESTRA SEÑORA DE LA PALOMA DE C	NÚMERO	4	0
NIÑOS PARTICIPANTES EN CENTROS ABIERTOS EN INGLÉS	PORCENTAJE	55	53
NIÑAS PARTICIPANTES EN CENTROS ABIERTOS EN INGLÉS	PORCENTAJE	45	47
NIÑOS PARTICIPANTES EN CENTRO DE VACACIONES NUESTRA SEÑORA D	PORCENTAJE	50	0
NIÑAS PARTICIPANTES EN CENTRO DE VACACIONES NUESTRA SEÑORA D	PORCENTAJE	50	0
MUJERES EMPLEADAS POR LAS EMPRESAS ADJUDICATARIAS PARA EL DE	PORCENTAJE	65	77
HOMBRES EMPLEADOS POR LAS EMPRESAS ADJUDICATARIAS PARA EL DE	PORCENTAJE	35	23
EMPRESAS CON MEDIDAS DE FLEXIBILIDAD HORARIA	PORCENTAJE	100	100
EMPRESAS CON PLAN DE IGUALDAD	PORCENTAJE	100	100

3. APOYAR A PERSONAS CON DISCAPACIDAD EN HORARIO LECTIVO Y EN PERIODOS VACACIONALES.

Se apoya la labor educativa de los centros, tanto de menores como de adultos, en una apuesta por la formación permanente de las personas con discapacidad, con actividades especialmente diseñadas para aunar el conocimiento y utilización de los recursos socioeducativos de la ciudad con actividades de interacción entre diversos centros, contribuyendo así a aumentar la visibilidad y normalizar la utilización de todo tipo de personas en los espacios ciudadanos, a la vez que se contribuye a su desarrollo y autonomía social.

Igualmente se promueve la inclusión y el apoyo a las familias en el cuidado y desarrollo socioeducativo de los menores y jóvenes con discapacidades importantes en periodos vacacionales con diversas actuaciones, tanto directas como mediante subvenciones a proyectos de entidades, entre las que destacan los campamentos residenciales y urbanos y los Centros abiertos especiales, que incluyen módulos especializados para menores y jóvenes, entre los 3 y los 21 años, con plurideficiencias y graves discapacidades intelectuales, físicas y orgánicas.

En el programa han participado 720 alumnos y alumnas, de un total de 735 plazas ofertadas.

El presupuesto total asignado a este objetivo en el ejercicio 2021 ha sido de 637.417 euros, con un grado de ejecución del 91,7%.

Respecto al cumplimiento del indicador 02, se observa una sensible disminución respecto al valor previsto debido fundamentalmente a que algunas actividades no se realizaron de forma presencial, sino online o bien a pesar de hacerse de forma presencial sufrieron aforos reducidos. Destacamos en este sentido que una de ellas, concretamente el Certamen de Expresión Dramática en centros para personas con discapacidad, que se realizó vía streaming, ha alcanzado las 18.000 visualizaciones en el canal de youtube.

Respecto a la desviación en todos los indicadores de género, el motivo es que la distribución demográfica por sexos en personas con discapacidad no es paritaria, dado que, en menores de 17 años, según la Base

OBJETIVOS / INDICADORES DE GESTIÓN

de Datos del Reconocimiento del Grado de Discapacidad de la Comunidad de Madrid de 2017, es del 66% hombres y 34% mujeres.

El porcentaje de género estimado en los diferentes indicadores del presupuesto es por tanto un objetivo difícilmente alcanzable, aunque se intenta promover desde las diferentes actuaciones, ya que a su vez algunas acciones, como las referidas a Centros abiertos especiales (indicadores 09 y 10) y de participantes en actividades subvencionadas (indicadores 12 y 13) se destinan a las personas con mayores necesidades de apoyo, siendo también en este caso más acusada la prevalencia entre los hombres.

En consecuencia, los porcentajes alcanzados reflejan bastante exactamente la distribución porcentual de la población objetivo, no existiendo desviación debida a los procedimientos de gestión sino a la propia realidad y demanda de las familias y de los centros.

De forma complementaria, estaba previsto realizar campamentos de verano en régimen de estancias de 12 días en cada uno de los cuatro turnos en que se organizan, en el Centro de vacaciones "Nuestra Señora de la Paloma" en Cercedilla, en el que se desarrolla un programa lúdico deportivo con el objeto de favorecer la convivencia y el respeto por el entorno natural, y en el que se destinan plazas para menores con discapacidad. Debido a la realización de obras de remodelación de las instalaciones, hubo que suspender el programa y no pudieron realizarse las actividades.

Así mismo, en el periodo de vacaciones de verano se han subvencionado en diverso grado 292 plazas a través de dos entidades sin ánimo de lucro, para diversos campamentos destinados a menores y jóvenes con discapacidad.

INDICADOR	MAGNITUD	PREVISIÓN	REALIZADO
CENTROS EDUCATIVOS EN ACTIVIDADES EN HORARIO LECTIVO	NÚMERO	60	67
GRUPOS EN HORARIO LECTIVO	NÚMERO	500	348
NIÑAS PARTICIPANTES EN ACTIVIDADES EN HORARIO LECTIVO	PORCENTAJE	45	45
NIÑOS PARTICIPANTES EN ACTIVIDADES EN HORARIO LECTIVO	PORCENTAJE	55	55
MUJERES PARTICIPANTES EN ACTIVIDADES EN HORARIO LECTIVO	PORCENTAJE	40	40
HOMBRES PARTICIPANTES EN ACTIVIDADES EN HORARIO LECTIVO	PORCENTAJE	60	60
TOTAL DE MÓDULOS EN COLEGIOS PÚBLICOS (VERANO) CENTROS ABIER	NÚMERO	14	11
TOTAL DE MÓDULOS (NAVIDAD Y SEMANA SANTA) CENTROS ABIERTOS E	NÚMERO	5	5
NIÑOS Y JÓVENES PARTICIPANTES EN CENTROS ABIERTOS ESPECIALES	PORCENTAJE	65	65
NIÑAS Y JÓVENES PARTICIPANTES EN CENTROS ABIERTOS ESPECIALES	PORCENTAJE	35	35
ENTIDADES SUBVENCIONADAS DE PERSONAS CON DISCAPACIDAD	NÚMERO	2	2
PARTICIPANTES FEMENINOS EN ACTIVIDADES DE ENTIDADES SUBVENCI	PORCENTAJE	35	35
PARTICIPANTES MASCULINOS EN ACTIVIDADES DE ENTIDADES SUBVENC	PORCENTAJE	55	65
MUJERES EMPLEADAS POR LAS EMPRESAS ADJUDICATARIAS PARA EL DE	PORCENTAJE	65	82
HOMBRES EMPLEADOS POR LAS EMPRESAS ADJUDICATARIAS PARA EL DE	PORCENTAJE	25	18
EMPRESAS CON MEDIDAS DE FLEXIBILIDAD HORARIA	PORCENTAJE	100	100
EMPRESAS CON PLAN DE IGUALDAD	PORCENTAJE	50	50
CONVENIOS SUSCRITOS	NÚMERO	1	1

4. AMPLIAR LA RED DE ESCUELAS MUNICIPALES DE MÚSICA Y DANZA E IMPULSAR LA CALIDAD EDUCATIVA.

La Red de Escuelas Municipales de Música y Danza ofrece un servicio a la ciudadanía ya consolidado y reconocido con la satisfacción que expresan en sus encuestas. Se trata de una formación no profesional en música y danza que, desde los 4 años y sin límite de edad.

El interés de este Ayuntamiento es poder extender esta oferta cultural y formativa a todos los Distritos. Por ello, en 2020 el se inició la tramitación de la apertura de las escuelas de Ciudad Lineal y Moratalaz para el

OBJETIVOS / INDICADORES DE GESTIÓN

curso 2021/2022. Esto permitiría ampliar la oferta de plazas y facilitar el acceso a esta enseñanza de calidad a personas de estos Distritos, absorbiendo una demanda reiterada por la ciudadanía.

En octubre de 2021 se pusieron en marcha dos nuevas Escuelas de Música en los distritos de Ciudad Lineal y Moratalaz, incrementándose por ello el número de plazas ofertadas por la Red, que ha pasado de 6.620 a 7.470. Esto ha supuesto, además, la dotación de mobiliario, material audiovisual e instrumentos para equipar ambas escuelas.

A lo largo de 2021 se ha reanudado por completo la actividad presencial en la Red de Escuelas, de manera que el servicio se ha prestado de acuerdo con las medidas de prevención, higiene y promoción de la salud frente a la pandemia, establecidas en el Plan de Contingencia frente a la Covid19, elaborado por el Departamento de Coordinación y Enseñanzas Artísticas siguiendo las recomendaciones de las autoridades sanitarias y educativas.

No obstante, la actividad se ha seguido viendo impactada por la situación excepcional provocada por la Covid19, reajustándose el número de clases y de alumnos/as de cada una para garantizar la continuidad de la enseñanza en un entorno protegido, con el esfuerzo pedagógico y de gestión que ello supone.

Esta situación de riesgo sanitario ha influido también en las actuaciones de las agrupaciones, disminuyendo en un tercio el número de las esperadas.

En cuanto a los convenios firmados, el 3 de enero finalizó el que se mantenía con el Colegio Profesional de Fisioterapeutas de la Comunidad de Madrid, sin que se haya procedido a su renovación o a la firma de uno nuevo.

Las EMMD cuentan con una Carta de Servicios que recoge los datos de la encuesta de satisfacción que se pasa a todas las personas usuarias del servicio. Este año 2021, la encuesta se realizó en julio, valorándose el servicio prestado a lo largo del curso escolar 2020/2021. De las 6.510 usuarias, 1.829 personas respondieron dicha encuesta, es decir, un 28,2% del total, y otorgaron una valoración global del servicio de 8,45 puntos sobre 10.

INDICADOR	MAGNITUD	PREVISIÓN	REALIZADO
NÚMERO DE PLAZAS DE LA RED	NÚMERO	7470	7470
ACTUACIONES AGRUPACIONES MUSICALES Y DE DANZA	NÚMERO	100	100
NÚMERO CONVENIOS	NÚMERO	1	1
MUJERES MATRICULADAS	PORCENTAJE	55	55
HOMBRES MATRICULADOS	PORCENTAJE	45	45
NÚMERO DE EMPRESAS QUE TIENEN UN PROGRAMA DE FORMACIÓN DEL P	NÚMERO	2	2
NÚMERO DE ESCUELAS DE NUEVA CREACIÓN	NÚMERO	2	2

5. IMPULSAR EL PROYECTO Y LA CALIDAD DE LA ESCUELA MUNICIPAL DE ARTE DRAMÁTICO COMO REFERENTE CULTURAL Y SOCIAL DE SU ENTORNO.

Con una orientación eminentemente práctica, la Escuela Municipal de Arte Dramático, concede gran importancia en sus programas educativos a las técnicas teatrales, sin olvidar aspectos más teóricos que doten a su alumnado de una sólida cultura teatral.

La Escuela Municipal de Arte Dramático tiene el objetivo de difundir su actividad y de contribuir a la oferta cultural de la ciudad. Para ello, programa representaciones teatrales en el auditorio de la Escuela, protagonizadas por su propio alumnado, abiertas a otras escuelas, a las familias y a personas interesadas. También participa en actividades externas a la Escuela: festivales, certámenes, conferencias y otras. No obstante, y como consecuencia de la situación excepcional provocada por la COVID 19, el número de representaciones ha disminuido debido a que en algunos casos ha sido necesario el confinamiento del alumnado.

Con respecto al alumnado de nueva incorporación se ha producido un aumento ya que se hizo una estimación del número de vacantes a la baja, en función del avance de la pandemia.

Respecto a las colaboraciones con diferentes entidades, concretamente con el programa 4º ESO + EMPRESA de la Comunidad de Madrid, el Centro de Mayores Sagasta e institutos de la zona, no han podido realizarse por razones del cumplimiento del Protocolo COVID aprobado en la Escuela Municipal de

OBJETIVOS / INDICADORES DE GESTIÓN

Arte Dramático.

INDICADOR	MAGNITUD	PREVISIÓN	REALIZADO
NÚMERO DE PLAZAS	NÚMERO	400	400
NÚMERO DE ALUMNADO DE NUEVA INCORPORACIÓN EN FUNCIÓN DE LAS	NÚMERO	102	117
NÚMERO DE REPRESENTACIONES TEATRALES	NÚMERO	60	41
NÚMERO DE CONVENIOS CON OTRAS INSTITUCIONES	NÚMERO	1	0
NÚMEROS DE ENTIDADES COLABORADORAS	NÚMERO	1	0
MUJERES MATRICULADAS	PORCENTAJE	68	71
HOMBRES MATRICULADOS	PORCENTAJE	32	29

6. MANTENER LA LABOR DEL CENTRO DE RECURSOS ESTABLECIENDO MEJORAS EN LA PRESTACIÓN DEL SERVICIO

La Guía de Recursos Educativos del Ayuntamiento de Madrid ha sido elaborada y editada con gran acogida por los diferentes servicios, entidades y ciudadanos.

El número de préstamos de material educativo ha disminuido este año, así como las consultas y asesoramientos a los usuarios/as, que se han visto reducidas drásticamente como consecuencia del COVID-19. Así mismo se han suspendido los talleres de dinamización con los centros educativos por el mismo motivo, así como la edición de 2 de los 3 boletines de revistas previsto.

Finalmente, se ha cumplido la previsión en el incremento de obras relativas a la mujer o escritas por mujeres en el fondo documental del Centro de Recursos por el impulso que desde la Dirección General se ha querido dar en ese sentido.

INDICADOR	MAGNITUD	PREVISIÓN	REALIZADO
BOLETINES DE REVISTAS	NÚMERO	3	1
CONSULTA Y ASESORAMIENTO EN EL CENTRO DE RECURSOS	NÚMERO	140	130
PRÉSTAMO DE MATERIAL AUDIOVISUAL Y BIBLIOGRÁFICO	NÚMERO	450	326
GUÍA DE RECURSOS EDUCATIVOS DEL AYUNTAMIENTO DE MADRID	NÚMERO	1	1
INCREMENTO EN EL FONDO DE OBRAS RELATIVAS A LA MUJER O ESCRI	NÚMERO	60	60
TALLERES DE DINAMIZACIÓN DEL CENTRO DE RECURSOS DE ANIMACIÓN	NÚMERO	8	0
NÚMERO DE ALUMNADO ASISTENTE A LOS TALLERES	NÚMERO	150	0

7. COORDINACIÓN DE LOS 21 JEFES/AS DE SECCIÓN DE EDUCACIÓN DE LOS DISTRITOS MUNICIPALES.

Este año se han suspendido las reuniones de coordinación, debido a la situación COVID-19, realizándose contactos directos con estas unidades administrativas de forma telemática y en grupos reducidos.

INDICADOR	MAGNITUD	PREVISIÓN	REALIZADO
COORDINACIÓN CON LOS 21 JEFES DE SECCIÓN DE DISTRITO	NÚMERO	1	0

8. RESPONDER A LA CIUDADANÍA A LAS SUGERENCIAS, RECLAMACIONES Y DEMANDAS DE INFORMACIÓN RELATIVAS A LOS RECURSOS, SERVICIOS Y ACTIVIDADES DE LA DIRECCIÓN GENERAL DE FAMILIAS, INFANCIA, EDUCACIÓN Y JUVENTUD.

El número de peticiones de información no constituye un dato significativo. La continua actualización de la página web ha contribuido al decremento de este indicador. El Informe Anual de Sugerencias, Reclamaciones y Felicitaciones Generales de nuestra Unidad Gestora no recoge este dato.

El número de accesos a la página web de Escuelas de Música, Escuela de Cerámica y Escuela de Arte Dramático refleja un importante incremento de visitas. En el caso de las Escuelas de Música, la apertura de dos nuevas escuelas, Ciudad Lineal y Moratalaz que ha contribuido a ello. Evidentemente todo ello es resultado del impulso del trabajo e información por medios telemáticos al que la ciudadanía ha tenido que adaptarse como consecuencia de la pandemia.

OBJETIVOS / INDICADORES DE GESTIÓN

INDICADOR	MAGNITUD	PREVISIÓN	REALIZADO
NÚMERO DE SOLICITUDES DE INFORMACIÓN	NÚMERO	6	0
NÚMERO DE RECLAMACIONES Y SUGERENCIAS	NÚMERO	390	273
NÚMERO DE ACCESOS A LA PÁGINA WEB DE LAS EEM Y D	NÚMERO	40000	115586
NÚMERO DE ACCESOS A LA PÁGINA WEB DE ESCUELA CERÁMICA DE LA	NÚMERO	10000	28201
NÚMERO DE ACCESOS A LA ESCUELA MUNICIPAL DE ARTE DRAMÁTICO	NÚMERO	15000	19102

9. POTENCIAR EL PROYECTO EDUCATIVO DE LA ESCUELA DE CERÁMICA DE LA MONCLOA, MANTENER LA COLABORACIÓN CON OTRAS INSTITUCIONES, ABRIR LA ESCUELA A OTROS COLECTIVOS Y CIUDADANÍA EN GENERAL Y PROMOVER EL PAPEL DE LA MUJER EN LA ESCUELA.

La Escuela dispone de una oferta de 220 plazas, distribuidas en 2 cursos de bases de enseñanzas cerámicas, 8 talleres y 4 cursos monográficos. En el curso 2020/2021, con motivo de los protocolos adoptados para la prevención y control del COVID-19, se redujeron las ratios de las enseñanzas, ofertándose un total de 147 plazas, y alcanzando una cobertura total con la matriculación de 147 alumnos/as.

Se desarrollaron dos cursos de verano en lugar de los 4 previstos, de 25 horas cada uno de ellos, en los que se matricularon 24 alumnos/as, por razones sanitarias.

La Escuela de Cerámica, a través de las exposiciones realizadas en el propio centro, ha compartido con otros colectivos y con la ciudadanía en general, la creación artística de su alumnado y ha dado a conocer su proyecto educativo. Se incide en dar difusión de la obra artística desarrollada en la escuela porque constituye una fuente de motivación para el alumnado, y de inspiración y disfrute para el público que la contempla. Durante el año curso 2020-2021 han sido 10 las exposiciones realizadas, en las que han participado con sus obras la totalidad del alumnado del centro.

Se está apostando por un menor número de exposiciones en beneficio de un mayor plazo de exposición, de cara a facilitar la visita. Si tenemos en cuenta que el número de mujeres matriculadas supone el 87%, la representación femenina en estas exposiciones es notable. Este año con motivo del COVID-19 no se han realizado exposiciones en el exterior.

La Escuela amplía la formación de su alumnado ofreciendo Conferencias Exposiciones de artistas y profesionales influyentes en el ámbito artístico. Durante el curso 2020-2021 han tenido lugar 3 conferencias, en las que por razones de prevención sólo ha participado el alumnado del centro y no se han abierto al público en general.

INDICADOR	MAGNITUD	PREVISIÓN	REALIZADO
NÚMERO DE ALUMNOS/AS	NÚMERO	143	147
NÚMERO DE MATRÍCULAS	NÚMERO	286	147
NÚMERO DE EXPOSICIONES	NÚMERO	6	10
CURSOS DE VERANO	NÚMERO	4	2
COLABORACIÓN CON OTRAS INSTITUCIONES EDUCATIVAS	NÚMERO	1	0
MUJERES MATRICULADAS	PORCENTAJE	70	121
HOMBRES MATRICULADOS	PORCENTAJE	30	16

10. PROGRAMAS FORMATIVOS DE PERSONAS ADULTAS

Desde el Ayuntamiento de Madrid se realizan programas formativos destinados a favorecer el aprendizaje de aquellos ciudadanos de Madrid mayores de 18 años, y excepcionalmente de 16 años, que quieran profundizar en aspectos prácticos de la vida cotidiana relacionados con la lectoescritura, matemáticas para la vida y español para inmigrantes, prioritariamente, sin que se obvien otras acciones formativas puntuales que puedan dar respuesta a necesidades concretas.

Los programas formativos dan respuesta, también, a la necesidad concreta, surgida por parte de algunos centros educativos, relacionada con el desfase curricular que detectan en alumnado español de origen extranjero que lleva poco tiempo en España y que tiene dificultades de compresión lingüística. En esta

OBJETIVOS / INDICADORES DE GESTIÓN

modalidad se han atendido 134 alumnos/as.

Estos Programas están organizados en tres trimestres. Los centros donde se imparten las enseñanzas de educación de adultos establecieron en 2021 restricciones en cuanto a la ratio en las aulas. Estas medidas han provocado un reajuste y adaptación de las acciones formativas durante el año 2021. Con el fin de paliar esta situación, el profesorado ha utilizado herramientas digitales para permitir el acceso a los talleres de formación a un mayor número de alumnado. Se ocuparon un total de 471 plazas, distribuidas en los distritos de San Blas-Canillejas, Villaverde y Ciudad Lineal, que son los distritos donde durante ese curso pudieron realizarse las actividades formativas. Se observa un desfase en cuanto a las plazas previstas y ocupadas consecuencia de situaciones imprevistas del personal docente.

INDICADOR	MAGNITUD	PREVISIÓN	REALIZADO
PLAZAS EN LOS PROGRAMAS FORMATIVOS DE PERSONAS ADULTAS	NÚMERO/AÑO	540	471
ACTIVIDADES COMPLEMENTARIAS A REALIZAR	NÚMERO/AÑO	10	18
REUNIONES DE TRABAJO	NÚMERO/AÑO	12	10
PLAZAS OCUPADAS POR MUJERES EN EL PROGRAMA	PORCENTAJE	79	80
PLAZAS OCUPADAS POR HOMBRES EN EL PROGRAMA	PORCENTAJE	21	10
MAESTRAS PARTICIPANTES EN EL PROGRAMA	MUJERES	3	3
MAESTROS PARTICIPANTES EN EL PROGRAMA	HOMBRES	1	0
ALUMNAS DE 16-17 AÑOS MIGRANTES, ESCOLARIZADAS QUE CURSAN PE	NIÑAS	9	13
ALUMNOS DE 16-17 AÑOS MIGRANTES, ESCOLARIZADAS QUE CURSAN PE	NIÑOS	10	8

PRESUPUESTO GENERAL DEL AYUNTAMIENTO DE MADRID 2021

MEMORIA DE CUMPLIMIENTO DE OBJETIVOS

CENTRO: 001 AYUNTAMIENTO DE MADRID

SECCIÓN: 180 FAMILIAS, IGUALDAD Y BIENESTAR SOCIAL

PROGRAMA: 33701 INSTALACIONES JUVENTUD

RESPONSABLE PROGRAMA: D.G. FAMILIAS, INFANCIA, EDUCACIÓN Y JUVENTUD

MEMORIA GENERAL DEL PROGRAMA

Las políticas de juventud reconocen la obligación de los poderes públicos de establecer los mecanismos necesarios para que la juventud participe en la sociedad en condiciones de igualdad, destacando la naturaleza transversal de las políticas de juventud.

Las políticas de juventud tienen como marco normativo la Ley 8/2002, de 27 de noviembre, de Juventud de la Comunidad de Madrid, que establece la cooperación con los municipios, fomentando y apoyando la puesta en marcha de programas de juventud en el ámbito local.

En este marco de competencias, la Dirección General de Familias, Infancia, Educación y Juventud gestiona programas y actividades, con el fin de apoyar e intervenir en las necesidades de la población joven de Madrid para garantizar la igualdad.

Los Centros Juveniles y las sedes del programa QuedaT.com se presentan como una oportunidad para el desarrollo y crecimiento personal de los jóvenes en cuanto a la formación, el ocio, el arte y las nuevas tecnologías. Una oportunidad para el tiempo de ocio, un tiempo activo que promueva una verdadera cultura joven y de lo joven, cubriendo sus expectativas y posibilitando un espacio de encuentro, comunicación y participación.

OBJETIVOS / INDICADORES DE GESTIÓN

1. FOMENTAR EL OCIO SALUDABLE PARA EVITAR DESIGUALDADES Y EL RIESGO DE EXCLUSIÓN ENTRE LOS JÓVENES

Todas las acciones y actividades de los Centros Juveniles y del programa QuedaT.com, se han realizado de forma presencial.

Se han mantenido los siete centros juveniles y las dieciseis sedes del Quedat.com, pero no se ha incrementado el número de centros en el año 2021, si bien se está trabajando para la apertura de un nuevo centro juvenil en el distrito de Usera.

INDICADOR	MAGNITUD	PREVISIÓN	REALIZADO
CENTROS FOMENTO DE OCIO	NÚMERO	25	23

CENTRO: 001 AYUNTAMIENTO DE MADRID

SECCIÓN: 180 FAMILIAS, IGUALDAD Y BIENESTAR SOCIAL

PROGRAMA: 33702 ACTIVIDADES OCIO Y TIEMPO LIBRE JUVENTUD

RESPONSABLE PROGRAMA: D.G. FAMILIAS, INFANCIA, EDUCACIÓN Y JUVENTUD

MEMORIA GENERAL DEL PROGRAMA

Las políticas de juventud reconocen la obligación de los poderes públicos de establecer los mecanismos necesarios para que la juventud participe en la sociedad en condiciones de igualdad, destacando la naturaleza transversal de estas políticas.

Las políticas de juventud tienen como marco normativo la Ley 8/2002, de 27 de noviembre, de Juventud de la Comunidad de Madrid, que establece la cooperación con los municipios, fomentando y apoyando la puesta en marcha de programas de juventud en el ámbito local para mejorar su desarrollo personal, familiar, social, político, económico y cultural.

El Acuerdo de 4 de julio de 2019 de la Junta de Gobierno de la Ciudad de Madrid, de Organización y Competencia del Área de Gobierno de Familias, Igualdad y Bienestar Social, en lo relativo al marco competencial de la Dirección General de Familia, Infancia, Educación y Juventud, concreta sus responsabilidades en materia de juventud en cuanto al diseño, planificación, gestión y coordinación de la política municipal en esta materia, el impulso de acciones preventivas destinadas a mejorar la calidad de vida de los jóvenes y el fomento de su participación en la sociedad.

Para ello desarrolla todo un conjunto de programas y actividades que responden a las necesidades y propuestas de este tramo de edad.

El 22 de abril de 2015 se aprobó la primera Carta de Servicios de Juventud que ha abarcado todos los Servicios de Juventud y que incluye la anterior Carta de Servicios de la Red Municipal de Información Juvenil. En los últimos años se han cumplido todos los objetivos. La última carta es de 24 de marzo de 2021 con una valoración muy positiva y con el certificado AENOR.

Los Centros Juveniles y las sedes del programa QuedaT.com se presentan como una oportunidad para el desarrollo y crecimiento personal de los jóvenes en cuanto a la formación, el ocio, el arte y las nuevas tecnologías. Una oportunidad para el tiempo de ocio, un tiempo activo que promueva una verdadera cultura joven y de lo joven, cubriendo sus expectativas y posibilitando un espacio de encuentro, comunicación y participación.

Desde el día 16 de marzo de 2020 se puso en marcha el proyecto Conecta Juventud 2.0, para continuar dando respuesta a la población joven durante su confinamiento. Durante todo el año 2021 se ha consolidado incluyendo diferentes acciones de los programas Centros Juveniles, QuedaT.com, Oficinas de Información Juvenil y Europa Joven Madrid, con el objetivo de mantener el en contacto directo con nuestros usuarios/as, para no perder la vinculación y arraigo que se tiene con los jóvenes desde los distintos programas. Este proyecto ofrece una amplia programación, con talleres, eventos, concursos, asesoría jurídica, masterclass, incluso apoyo escolar, etc., y ha promocionado, buscado y apoyado las oportunidades de solidaridad y compromiso de los jóvenes con la ciudadanía en general.

El fomento de la investigación, la formación y la cultura, realizado a través de los cursos de capacitación curricular, cursos de idiomas y la promoción de la Red Xarxa para el impulso de la formación profesional, son actividades y recursos cuyos objetivos han sido cumplidos casi en su totalidad.

Se ha mantenido y continuado con la promoción del talento, creatividad y la cultura en los jóvenes mediante las Lanzaderas y diversos Festivales.

Tanto los Centros Juveniles como el Programa de educación social a través del ocio y tiempo libre, "QuedaT.com", han hecho una gran labor preventiva durante y tras el confinamiento, realizando siempre que se ha podido y cumpliendo todas las medidas sanitarias, una amplia variedad de actividades al aire

MEMORIA GENERAL DEL PROGRAMA

libre, lo que ha supuesto un aumento en el interés de este programa y su valoración entre la población más joven.

Destacar que se ha mantenido la Red de Información Juvenil a través de la Oficinas de Información Juvenil, que ayuda a conseguir la igualdad de oportunidades y la cohesión social, y ha sido una fuente de información clara y verídica durante la pandemia y el postconfinamiento y se han ido destapando todos los bulos que había en las redes sociales.

Este programa presupuestario ha conseguido ampliamente los objetivos propuestos destinadaos a la población jóven de Madrid. Para alcanzar todos estos objetivos se ha partido de un crédito definitivo que asciende a 4.634.250 euros, reconociendo obligaciones por 4.466.013 euros, lo que supone un 96% de ejecución.

OBJETIVOS / INDICADORES DE GESTIÓN

1. PROMOVER E IMPULSAR LA PARTICIPACIÓN JUVENIL.

Por Decreto del Delegado del Área de Gobierno de Familias, Igualdad y Bienestar Social de fecha 6 de noviembre de 2020 se aprobó la convocatoria pública de subvenciones 2020/2021 a entidades e instituciones de carácter social sin ánimo de lucro que desarrollen proyectos de actividades juveniles, por un importe de 445.000 euros.

La finalidad de estas subvenciones es fomentar y promover el desarrollo de proyectos que coadyuven o complementen las competencias y actividades municipales según las prioridades incluidas en el Plan Estratégico de Subvenciones del Área de Gobierno de Familias, Igualdad y Bienestar Social 2019-2021.
A esta convocatoria se presentaron un total de 64 entidades juveniles, con 64 proyectos y finalmente se subvencionaron a 15 entidades.

En cuanto al Consejo Sectorial de Juventud de la Ciudad de Madrid, entendido como órgano de participación ciudadana de carácter consultivo, quedó en preparación la constitución del nuevo Consejo Sectorial, por lo que no se llegó a constituir en el año 2021.

Durante el año 2021, la Mesa de la Juventud se ha reunido en 6 ocasiones, configurándose además dos grupos de trabajo: "Comunicación y Redes Sociales" y "Grupo de Trabajo de Jóvenes en situación de calle o entornos vulnerables" y la planificación de unas jornadas interprofesionales de Juventud a desarrollar el 21 y 22 de junio del 2022.

Con un objetivo más formativo significar que el Ayuntamiento de Madrid forma parte de la Red Xarxa FP, asociación compuesta por 38 ciudades europeas de 15 países que tiene por objeto, mediante una red estable entre las administraciones locales, empresas y centros de formación, el intercambio y movilidad de jóvenes para la realización de prácticas en empresas, así como del profesorado, y la promoción y divulgación de buenas prácticas docentes entre las ciudades asociadas. Todo ello con la finalidad de favorecer la inserción laboral de las personas jóvenes.

Dentro del Programa Europa Joven Madrid, durante el 2021, además del seguimiento especial realizado respecto al grupo de voluntarios europeos, 6 voluntarios/as de acogida, 4 de acogida con jóvenes con menos oportunidades y 19 de envío a ciudades europeas, sus acciones han llegado a 232.955 participaciones, han atendido 956 consultas por los distintos canales, han realizado 46 talleres de conversación, 57 sesiones informativas y 230 acciones diferenciadas, como mañanas interculturales, directos en Instagram, asesoramientos personalizados, visitas a Institutos, etc.

Por otra parte, se ha llevado a cabo un seminario internacional financiado por el programa Erasmus+, cuyo objetivo ha sido el de compartir buenas prácticas y actividades de éxito con juventud en tiempos de crisis sanitaria, habiendo contado con la participación de entidades de Italia, Hungría, Polonia, Rumanía, Reino Unido y España. Igualmente, se han celebrado los "Reconocimientos a la movilidad europea de la juventud Europa Joven Madrid 2021".

El Centro de Información Juvenil coordinador de la Red Municipal de Información Juvenil, durante el año 2021 ha tenido 523 consultas.

Con respecto a los proyectos subvencionados, durante la convocatoria del 2020/2021 algunas entidades

OBJETIVOS / INDICADORES DE GESTIÓN

solicitaron la máxima cantidad que establecía la Convocatoria, por lo que se vio reducida la relación de entidades estimadas a 15. En la nueva convocatoria se van a modificar los tramos para subsanar esto y poder conceder subvención a más entidades.

INDICADOR	MAGNITUD	PREVISIÓN	REALIZADO
REUNIONES DEL CONSEJO SECTORIAL Y DE SU GRUPO DE TRABAJO	NÚMERO	2	6
JÓVENES PARTICIPANTES EN PROYECTOS EUROPEOS	NÚMERO	5	29
PROYECTOS SUBVENCIONADOS	NÚMERO	18	15

2. FOMENTAR E IMPULSAR LA IGUALDAD DE GÉNERO EN LA POBLACIÓN JUVENIL.

En la Red de los Centros Juveniles se fomenta y se impulsa la igualdad de género en la población joven a través de diferentes actividades para la igualdad, como las Jornadas "Bloquea el Machismo", talleres, teatro, foros, yincanas multideportivas, etc. Se han desarrollado en el 2021 un total de 120 actividades para la igualdad en los centros juveniles. En las mismas han participado el resto de los programas de Juventud. La participación en estas actividades está por encima de lo esperado tanto en lo presencial como online. El alcance en redes sociales ha sido 3.156 cuentas alcanzadas. Las actividades presenciales han alcanzado un total de 2.500 jóvenes y las participaciones en acciones en materia de igualdad ha sido de 250.

Además, a través del Conecta Juventud 2.0, se ha realizado 965 actividades a través de contenido digital en los centros Juveniles con un alcance de 589.282 participaciones online.

INDICADOR	MAGNITUD	PREVISIÓN	REALIZADO
ACTIVIDADES PARA EL FOMENTO DE LA IGUALDAD DE GÉNERO	NÚMERO	100	120
JÓVENES PARTICIPANTES EN ACTIVIDADES PARA LA IGUALDAD	NÚMERO	2000	2500
PARTICIPACIONES EN ACCIONES EN MATERIA DE IGUALDAD	NÚMERO	20	250

3. FOMENTAR EL OCIO SALUDABLE PARA EVITAR DESIGUALDADES Y EL RIESGO DE EXCLUSIÓN ENTRE JÓVENES

Los siete Centros Juveniles se presentan como una oportunidad para el desarrollo y crecimiento personal de los jóvenes en cuanto a la formación, el ocio, el arte y las nuevas tecnologías. Una oportunidad para el tiempo de ocio, un tiempo activo que promueva una verdadera cultura joven y de lo joven, cubriendo sus expectativas y posibilitando un espacio de encuentro, comunicación y participación.

En los Centros Juveniles durante el año 2021 se han desarrollado diferentes acciones y a través del Conecta Juventud, cuya participación se ha disparado a 589.849 participaciones, dado el alcance del formato online. Al ser la mayoría de estas participaciones de forma online es imposible desagregar por sexos este dato, si bien se estima una proporción de un 45% de jóvenes mujeres y un 55% de jóvenes hombres.

El Programa QuedaT.com de Intervención Socioeducativa a través del ocio y tiempo libre, realiza actividades de educación de calle y dinamización de espacios para la participación juvenil, con los siguientes objetivos específicos:

Desarrollo de aptitudes y actitudes para el crecimiento personal y grupal.
La inclusión y la equidad.
Prevención en salud.
Convivencia intercultural para la integración entre población joven autóctona y extrajera.

El Programa QuedaT.com, se ha desarrollado en 16 sedes, situadas en 16 distritos de la capital. Durante el 2021 se han realizado 10.201 actividades en las 16 sedes del QuedaT.com con 76.482 participaciones presenciales y 94.959 online en las actividades que se podía combinar la presencialidad y la participación telemática con una 42% de mujeres y un 58% de hombres.

Además, a través del Conecta Juventud 2.0, se ha realizado 2.381 actividades a través de contenido digital en los centros Juveniles con un alcance de 456.294 participaciones online.
Al ser la mayoría de estas participaciones de forma online es imposible disgregar por sexos este dato, si bien se estima una proporción de un 45% de jóvenes mujeres y un 55% de jóvenes hombres.

Se ha incrementado con creces tanto el número de actividades como el número de participantes en este

OBJETIVOS / INDICADORES DE GESTIÓN

programa QuedaT.com.

INDICADOR	MAGNITUD	PREVISIÓN	REALIZADO
PARTICIPANTES EN LAS ACCIONES DE LOS CENTROS JUVENILES	NÚMERO	133000	589849
USUARIOS DE QUEDATE.COM	NÚMERO	35000	76482
DISTRITOS QUEDATE.COM	NÚMERO	16	16
ACTIVIDADES QUEDATE.COM	NÚMERO	3500	10201
CENTROS FOMENTO OCIO	NÚMERO	25	23

4. COMPENSAR DESIGUALDADES EN EL IMPULSO DE LA RED DE INFORMACIÓN JUVENIL Y ASESORAMIENTO A JÓVENES

La Dirección General de Familias, Infancia, Educación y Juventud, desde el año 2006, coordina la gestión de todas las Oficinas de Información Juvenil que integran la Red Municipal, con objeto de ofrecer la mejor y más rápida información con el mayor aprovechamiento de los recursos disponibles, considerándose como uno de los ejes más importantes dentro de las políticas de juventud.

La Dirección General de Familias, Infancia, Educación y Juventud, desde el año 2006, coordina la gestión de todas las Oficinas de Información Juvenil que integran la Red Municipal, con objeto de ofrecer la mejor y más rápida información con el mayor aprovechamiento de los recursos disponibles, considerándose como uno de los ejes más importantes dentro de las políticas de juventud.

La Red Municipal de Información Juvenil está integrada por el Centro de Información Juvenil (C.I.J.) y por un conjunto de 8 Oficinas de Información Juvenil (OIJ,s) y Puntos de Información Juvenil, distribuidos en 21 distritos municipales que da cobertura a la totalidad del municipio.

Se destaca también la colaboración con el Centro Regional de Información Juvenil de la Comunidad de Madrid y con Eryca (Agencia Europea para la Información y el Asesoramiento de Jóvenes, en sus siglas en inglés), ampliando así la gestión e información para este grupo de edad.

El Centro de Información Juvenil coordinador de la Red Municipal de Información Juvenil, durante el año 2021 ha tenido 523 consultas.

Las Oficinas de Información Juvenil durante este 2021 han atendido un total de 5.740 consultas. Han realizado un total de 5.787 actividades que han tenido un seguimiento online muy elevado, alcanzando una participación de 202.807 entradas.

Este año, se ha dado un especial impulso a la gestión de la información juvenil mediante la dinamización de las redes sociales (Twitter, Instagram, Canal YouTube y Facebook) a través de los siguientes perfiles: Información Juvenil Ayuntamiento de Madrid en Facebook, madridjuventud en Instagram, Juventud Ayuntamiento de Madrid en YouTube y @Madridjuventud en Twitter.

Durante el 2021, se han alcanzado de forma online y a través de nuestras redes sociales un total de 2.637.359 interacciones de usuarios y se ha alcanzado un total de 6.782 nuevos seguidores en estas redes sociales, 523 en Twitter, 1952 en Instagram, 1.940 en el Instagram de La Gatera, 2132 en Facebook de La Gatera, 152 en Facebook, 1952 en Instagram y 83 en el canal de YouTube.

La Gatera, puerta al Empleo, es una herramienta de grupo público dentro del perfil de Facebook e Instagram, un espacio de intercambio entre sus miembros, donde se comparten ofertas y demandas de empleo, cursos, talleres, charlas, se intercambia contenidos, recursos de orientación laboral, informes y noticias. Actualmente cuenta con 6.450 usuarios en Facebook y 3.171 seguidores en Instagram.

Con respecto a las cápsulas de empleo, son acciones formativas con carácter presencial u online en el que se trabajan herramientas para la búsqueda activa de empleo. Se han programado durante el año 2021, dos acciones online al mes, una en horario de mañana y otra en horario de tarde, en las que los jóvenes se inscribían y cada mes se ofertaba un tema diferente relativo a la mejora de la empleabilidad y búsqueda de empleo. Además se han realizado píldoras o cápsulas de empleo a demanda de entidades y centros educativos: institutos, formación profesional, etc.

En Facebook Gatera se han realizado un total de 2.466 publicaciones, frente a 508 en La Gatera de Instagram.

OBJETIVOS / INDICADORES DE GESTIÓN

En el marco de la información y como un servicio más especializado, se dispone también de una Asesoría Jurídica que presta asesoramiento directo de forma personalizada a los problemas y consultas planteadas por jóvenes. Este servicio se ha mantenido durante la pandemia y ha respondido 501 consultas, 257 presenciales y 244 de forma telefónica o vía mail.

Para paliar, sin duda, las consecuencias más negativas en la población joven de la pandemia, en 2020 se comenzó un servicio de coaching desde los centros Juveniles. Desde el 1 de junio de 2021 este servicio se reforzó con un Servicio de Psicología en Centros Juveniles y programas de Juventud. Este servicio preventivo de psicología tiene por objeto paliar estas consecuencias emocionales tan dañinas para la población joven.

Durante el 2021 se han atendido 346 jóvenes, 233 mujeres y 113 hombres. En el servicio de coaching se han atendido 164 jóvenes. Se han realizado 15 talleres, 4 de coaching y 11 de prevención en psicología.

INDICADOR	MAGNITUD	PREVISIÓN	REALIZADO
CONSULTAS EN LA RED MUNICIPAL DE OFICINAS DE INFORMACIÓN	NÚMERO	4000	5740
CONSULTAS EN ASESORÍA JURÍDICA	NÚMERO	180	501
PARTICIPANTES EN LAS CÁPSULAS DE EMPLEO	NÚMERO	100	225

5. PROMOVER ACTIVIDADES DE FORMACIÓN Y CAPACITACIÓN CURRICULAR

En relación a la participación en acciones formativas se ha ofrecido un programa de actividades formativas para jóvenes en idiomas, un programa de acciones formativas de capacitación curricular para jóvenes y un programa de acciones formativas de capacitación curricular exclusivas con las Federaciones en materia de deportes y lenguaje de signos.

Se han ofrecido cursos de idiomas en inglés, francés y alemán, cursos intensivos gratuitos de distintos niveles, se ofertaron 180 plazas en distintos niveles para inglés y 36 plazas de inglés especializado para entrevistas de trabajo para favorecer la inserción laboral, 100 plazas de los distintos niveles de francés y 100 plazas en distintos niveles de alemán. En total 416 plazas ofertadas. La participación en estos cursos ha sido de 261 jóvenes, de las cuales 175 son mujeres y 86 son hombres.

Se han ofrecido cursos de capacitación curricular en la Campañas de primavera, verano y otoño joven, con un total de 2500 plazas en los diferentes cursos que han sido: Curso de Socorrista en Piscinas e Instalaciones Acuáticas; Curso de Mantenimiento de Piscinas e Instalaciones Acuáticas; Curso de Instructor de Carrera Acuática y Aquarunning; Curso de Monitor de Pilates Suelo; Curso de Primeros Auxilios, Curso de Taller de RCP (Reanimación Cardio Pulmonar) y DESA,(Desfibrilador Externo Semiautomático); Curso de Socorrismo Acuático en el Medio Natural; Curso de Maquillaje Profesional; Curso de Decoración de Uñas; Curso de Caracterización y Efectos Especiales en Maquillaje; Curso de Imagen Personal y Orientación para el Empleo; Curso de Iniciación a la Radio y Podcasting, Curso de Producción Radiofónica; Curso de Técnicas de sonido en estudio de Radio I; Curso de Técnicas de sonido en estudio de Radio II; Curso de Guion Radiofónico y Radio ficción; Curso de Realización y edición sonora digital; Curso de Ayudante de Camarero; Curso de Organización y Gestión de Eventos; Curso de Repostería y Pastelería; Curso de Ayudante de Cocina; Curso de Panadería Artesanal; Curso de Cortador Profesional de Jamón; Curso de Atención al Cliente en Hostelería; Curso de Manipulador de alimentos; Curso de Auxiliar de carretilla elevadora; Curso de Plataforma elevadora con trabajo en altura; Curso de Preparación de pedidos en almacén con radiofrecuencia (Estos cursos se añadieron en 2021); Curso de Auxiliar de Caja de Supermercado; Curso Iniciación a la Carnicería; Curso de Iniciación a la Pescadería; Curso de Iniciación a la Charcutería; Curso de Encargado de Tienda (Auxiliar de Colectividades); Curso de Monitor de Ocio y Tiempo Libre, Curso de Coordinador de Ocio y Tiempo Libre y Curso de Monitor de Comedor Escolar; Curso de Monitor de Natación, nivel 1; Curso de Monitor de Fútbol; Curso de Entrenador de baloncesto nivel -0 iniciación; Curso de Monitor de Ciclismo y Guía MTB_ Iniciación a la Señalización de Rutas; Curso de Monitor de Ciclismo Indoor; Curso de Iniciador de Piragüismo; Curso de Árbitro de Piragüismo; Curso de Entrenador de voleibol nivel 1; Curso de Árbitro Anotador de voleibol; Curso de Árbitro Territorial B de voleibol; Curso de iniciación a la enseñanza del tenis; Curso de encordador y taller de raquetas de tenis; Curso Básico de Comunicación de lengua de signos; Curso Avanzado de Comunicación de lengua de signos.

La participación en estos cursos ha sido de 2.102, de los cuales 1.099 son mujeres y 1.003 hombres.
De estos cursos, se han cubierto 1.044 de las plazas de cursos ofertados por las Federaciones Deportivas y FESORCAM, de los cuales 528 son varones y 516 mujeres. El resto de las plazas cubiertas en cursos de

OBJETIVOS / INDICADORES DE GESTIÓN

capacitación curricular han sido, 1.058 de los cuales 475 han sido varones y 583 mujeres.

Todos estos cursos de formación han sido gratuitos y se entrega a su finalización el certificado o titulación correspondiente al mismo.

En general todos estos cursos son muy demandados y tiene una muy buena valoración. Se ha cubierto un 84% de las plazas ofertadas, dado que se producen algunas bajas y abandonos durante los cursos por múltiples factores y más este año con las dificultades sumadas por la pandemia, también se han cancelado algunos cursos por falta de solicitudes.

INDICADOR	MAGNITUD	PREVISIÓN	REALIZADO
PLAZAS EN ACCIONES FORMATIVAS DE IDIOMAS	NÚMERO	400	261
PLAZAS DE CAPACITACIÓN CURRICULAR	NÚMERO	1600	1058
PLAZAS DE CAPACITACIÓN CURRICULAR CON FEDERACIONES	NÚMERO	850	1044

6. EL FOMENTO E IMPULSO DE LA CULTURA Y EL TALENTO ENTRE JÓVENES

En el ámbito de la cultura y en relación a las exposiciones, se ha alcanzado y superado el objetivo previsto, realizando un total de 55 exposiciones.

En la línea de apoyar a jóvenes y promocionarles en la creatividad artística, con un componente preventivo y compensador de las diferencias sociales y buscando la igualdad de oportunidades, el Ayuntamiento de Madrid dispone del proyecto LanzaderAs, V Edición en 2021 junto a dos Festivales: LetrAfest y LanzAfest.

Este proyecto busca dar impulso y proyección a jóvenes entre 14 y 22 años artistas en la música, la danza, la micro poesía y el microrrelato. La participación en estas Lanzaderas en el 2021 ha sido de 221 jóvenes.

Lanzadera Música Urbana: con diversas modalidades como rap, reggae, trap, afrobeat, electrónica, soul, r&b. con una participación de 40 jóvenes

Lanzadera de Danzas Urbanas: en las modalidades de hip hop, K-pop, dance-hall, breakdance y contemporáneo, con una participación de 90 jóvenes.

Lanzadera de Micropoesía: de estilo libre en la que han participado 41 poetas.

Lanzadera de Microrelatos: de estilo libre en la que han participado 50 jóvenes.

Los finalistas de estas cuatro Lanzaderas participan y son parte de los dos Festivales: LetrAfest y LanzAfest.

La participación presencial en estos festivales 2021 se ha ajustado a las medidas en las limitaciones establecidas por la pandemia, pero se ha retransmitido en streaming para llegar a un mayor público de forma virtual.

El Evento LanzAfest 2021 se desarrolló en la Sala Independance Club de Madrid con una asistencia de 600 personas:
La Gala Literaria Festival LetrAfest se celebró en la Residencia de Estudiantes de Madrid con la asistencia de 30 personas.
El Certamen Jóvenes Creadores "Premios Madroño en el año 2021 se ha celebrado en Madrid Centro Centro y han participado 261 artistas con un total de 78 finalistas dentro de las 8 categorías existentes: Música, cortometraje, Obra Plástica, Danza, Fotografía, Iniciativa social y o ambiental y poesía.

En resumen, los indicadores se han cumplido ampliamente, con una acogida muy elevada entre los jóvenes.

INDICADOR	MAGNITUD	PREVISIÓN	REALIZADO
EXPOSICIONES EN LOS CENTROS JUVENILES	NÚMERO	20	55
FESTIVALES Y ACCIONES CULTURALES	NÚMERO	10	13
GALARDONADOS EN CERTAMEN DE JÓVENES CREADORES	NÚMERO	24	24

PRESUPUESTO GENERAL DEL AYUNTAMIENTO DE MADRID 2021

MEMORIA DE CUMPLIMIENTO DE OBJETIVOS

CENTRO: 001 AYUNTAMIENTO DE MADRID

SECCIÓN: 180 FAMILIAS, IGUALDAD Y BIENESTAR SOCIAL

PROGRAMA: 91208 ÁREA GOB. FAMILIAS, IGUALDAD Y B. SOCIAL

RESPONSABLE PROGRAMA: S.G.T. FAMILIAS, IGUALDAD Y BIENESTAR SOCIAL

MEMORIA GENERAL DEL PROGRAMA

Este programa recoge los créditos necesarios para el desarrollo de aquellas actividades que tienen como finalidad el ejercicio de funciones de gobierno.

Comprende, por tanto, los gastos relativos al funcionamiento de los órganos de Gobierno Municipal y, más concretamente, los gastos ocasionados en el ejercicio de su cargo y funciones representativas por el Delegado del Área de Gobierno de Familias, Igualdad y Bienestar Social, incluidos los correspondientes al personal asesor y administrativo.

El importe total de las obligaciones reconocidas en este programa asciende a 2.418.877 euros, esto es, un 135,2% de los créditos definitivos, con el siguiente desglose por capítulos:

Con cargo al Capítulo 1 "Gastos de personal" se han reconocido obligaciones por un total de 2.418.623 euros, un 136,5% sobre los créditos definitivos.

Las obligaciones financiadas con cargo al Capítulo 2 "Gastos en bienes corrientes y servicios" han alcanzado un porcentaje de ejecución del 1,7% como consecuencia del seguimiento de una política de austeridad para este tipo de gastos, lo que ha supuesto que, de los 14.900 euros de crédito definitivo, sólo haya sido necesario reconocer obligaciones por una cuantía de 254 euros, con el siguiente detalle:

El crédito destinado a financiar gastos de manutención y alojamiento, registrado en el subconcepto 23000 "Dietas de los miembros de los Órganos de Gobierno", 26 euros.

La cantidad destinada a gastos de viaje y locomoción por razón del servicio en cualquier medio de transporte, consignada en el subconcepto 23100 "Gastos de viaje miembros Órganos de Gobierno", 254 euros.

OBJETIVOS / INDICADORES DE GESTIÓN

1. **EJERCER LAS FUNCIONES DE REPRESENTACIÓN DEL ÁREA DE GOBIERNO DE FAMILIAS, IGUALDAD Y BIENESTAR SOCIAL.**

CUENTA GENERAL 2021

MEMORIA DE CUMPLIMIENTO DE OBJETIVOS

190. OBRAS Y EQUIPAMIENTOS

CENTRO: 001 AYUNTAMIENTO DE MADRID

SECCIÓN: 190 OBRAS Y EQUIPAMIENTOS

PROGRAMA: 15320 DIR.Y GEST.ADMV. DE OBRAS Y EQUIPAMIENTOS

RESPONSABLE PROGRAMA: S.G.T. OBRAS Y EQUIPAMIENTOS

MEMORIA GENERAL DEL PROGRAMA

El programa 153.20 "Dirección y Gestión Administrativa de Obras y Equipamientos", cuyo responsable es la Secretaria General Técnica, recoge la ejecución del gasto presupuestario relativo al ejercicio de las competencias atribuidas a este órgano mediante Acuerdo de 27 de junio de 2019 de la Junta de Gobierno de la ciudad de Madrid de organización y competencias del Área de Gobierno de Obras y Equipamientos, relativas al ámbito de régimen jurídico e interior; gestión presupuestaria; recursos humanos; contratación y gestión económica; patrimonio; gestión de procedimientos, transparencia, y reclamaciones y recursos. Durante el ejercicio 2021 ha proporcionado asistencia jurídica y técnica al titular del Área de Gobierno y a los restantes órganos directivos de la misma, sin perjuicio de las funciones atribuidas a otros órganos que gestionan los distintos programas presupuestarios. Además, ha realizado una gestión eficaz y eficiente de los servicios comunes del Área de Gobierno de Obras y Equipamientos, facilitando a las demás unidades los medios económicos, materiales y personales necesarios para su funcionamiento y asegurando la coordinación entre ellas en el ámbito de los servicios comunes.

El Presupuesto para 2021 del programa 153.20 fue elaborado bajo los principios de eficacia y eficiencia en la gestión del gasto público, prestando los servicios comunes del Área de Gobierno bajo estándares de calidad: limpieza del edificio situado en la calle Barco 20-22, adscrito al Área de Gobierno y sede de la Dirección General de Conservación de Vías Públicas; mantenimiento preventivo y correctivo de sus instalaciones, evitando su pérdida de valor, y la vigilancia de las dependencias, garantizando la seguridad tanto de las personas, como de los bienes.

Para el cumplimiento de las competencias atribuidas al programa 153.20 durante el año 2021, se gestionaron créditos por importe de 6.946.986 euros, de los cuales 6.879.335 euros corresponden a gastos corrientes y 67.651,00 euros a gastos de capital. Si se realiza un desglose por capítulos, 4.298.528 euros corresponden al capítulo 1 de gastos de personal, 940.558 euros al capítulo 2 de gastos en bienes corrientes y servicios, 1.640.249 euros al capítulo 3 de gastos financieros y, finalmente, 67.651 euros al capítulo 6 de inversiones reales.

El porcentaje de ejecución total del presupuesto del programa 153.20 "Dirección y Gestión Administrativa de Obras y Equipamientos", fue del 92,7% en términos de obligaciones reconocidas sobre créditos definitivos. Si lo diferenciamos por capítulos, el del capítulo 1 fue del 126,2%; el capítulo 2 del 82,9%; el capítulo 3 del 10,9%; y el capítulo 6 del 87,9%.

OBJETIVOS / INDICADORES DE GESTIÓN

1. **OPTIMIZAR LA GESTIÓN DE LOS SERVICIOS Y MEDIOS MATERIALES DE LAS UNIDADES ADMINISTRATIVAS DEL ÁREA DE GOBIERNO DE OBRAS Y EQUIPAMIENTOS, MEDIANTE LA TRAMITACIÓN DE LOS CORRESPONDIENTES EXPEDIENTES DE GASTO Y CONTRATACIÓN ASÍ COMO ASEGURAR EL FUNCIONAMIENTO DE LOS SERVICIOS INTERNOS DENTRO DE LOS PRINCIPIOS DE EFICIENCIA Y ECONOMÍA.**

Para la consecución de este objetivo se han desarrollado distintas actuaciones en el ámbito de la gestión de los servicios generales, el régimen interior y de la contratación.

En la ejecución presupuestaria del programa 153.20 "Dirección y Gestión Administrativa de Obras y Equipamientos" se han gestionado créditos destinados a la contratación de servicios que tienen por objeto asegurar el correcto mantenimiento del edificio de la calle Barco 20-22. Por una parte, mediante la prórroga de contratos existentes que se adjudicaron en el ejercicio 2020 relativos a los servicios de mantenimiento integral del edificio; servicios de vigilancia y seguridad y servicios de limpieza; y por otra parte en el ejercicio 2021 se ha realizado la adjudicación de nuevos contratos relativos al servicio de mantenimiento de los sistemas y equipos electrónicos de seguridad, arco y escáner, y servicio de mantenimiento de elevadores y

OBJETIVOS / INDICADORES DE GESTIÓN

puerta automática de garaje.

El importe total del crédito destinado a la prestación de los mencionados servicios ha sido de 265.848 euros, lo que supone una ejecución del 94,3% del crédito definitivo.

Así mismo, se ha dotado al Área de Gobierno de bienes y servicios para asegurar el correcto funcionamiento de los servicios internos, bien mediante la tramitación de diversos contratos menores o bien mediante el sistema de compras centralizadas. Se encuentran plenamente consolidados en el Área de Gobierno los procedimientos de adquisición centralizada de los bienes y servicios (incluido el material informático no inventariable) a través de los Catálogos de Bienes Homologados gestionados por la Dirección General de Racionalización y Centralización de la Contratación del Ministerio de Hacienda y por la Consejería de Economía, Empleo y Competitividad de la Comunidad de Madrid, a los que el Ayuntamiento de Madrid se encuentra adherido. Durante 2021 se han tramitado 91 expedientes de compras centralizadas por un importe de 33.343,4 euros, que se correspondieron principalmente con compras de material de oficina e informático ordinario no inventariables; productos de limpieza y aseo, en cumplimiento de los protocolos sanitarios frente al Covid-19; y vestuario para el personal de la Dirección General de Conservación de Vías Públicas. Este objetivo supone un porcentaje de ejecución del 121,7% respecto de la previsión inicial, por cuanto la reincorporación progresiva a modalidad de trabajo presencial en las oficinas municipales ha supuesto un incremento, respecto del ejercicio anterior, en el consumo de bienes que por sus características se suministran mediante el sistema de compras centralizadas. No obstante, el suministro de consumibles informáticos, productos de limpieza y de aseo, entre otros, dejaron de ser de adquisición centralizada desde el 11 de agosto de 2021, conforme a lo dispuesto en la Disposición Transitoria Única de la Orden de 27 de julio de 2020, de la Consejería de Hacienda y Función Pública de la Comunidad de Madrid.

Otras actuaciones realizadas para la consecución de este primer objetivo se han realizado mediante la celebración de contratos menores de suministro y servicios. Algunos de ellos han tenido la consideración de contratos menores puente, que han servido para dar cobertura a los servicios de mantenimiento de aparatos elevadores y de sistemas de seguridad del edificio de la calle Barco 20-22 entre la finalización del contrato vigente y la aprobación de uno nuevo en sustitución del anterior. Se han tramitado un total 40 contratos menores, y se han reconocieron obligaciones por importe de 103.849 euros.

En el ámbito de los servicios comunes, la Secretaría General Técnica, ha gestionado 958 peticiones informáticas y de telefonía fija y móvil al Organismo Autónomo Informática del Ayuntamiento de Madrid, que fueron solicitadas por las distintas Direcciones Generales. Esta actividad ha supuesto un incremento del 136,9% respecto de las previsiones iniciales como consecuencia de la incorporación de nuevo personal al Área de Gobierno consecuencia de la movilidad en los puestos de trabajo. Además, se ha realizado la acreditación de firma electrónica del empleado público a 103 personas del Área de Gobierno, por lo que dicho dato es superior al previsto para 2021. Así mismo se han gestionado 140 peticiones de servicio de conductor para el traslado de personal municipal para visitar las obras que se están ejecutando en el Área de Gobierno o para asistir a reuniones fuera de su puesto de trabajo.

De igual forma, desde la Secretaría General Técnica se presta el servicio de traslado, depósito, custodia y gestión de archivo de los expedientes que se generan dentro de esta Área de Gobierno, habida cuenta que la insuficiencia e inadecuación de espacios físicos, lo que ha determinado que se realice externamente estas funciones.

En cuanto a las inversiones asociadas al funcionamiento de los servicios se han tramitado obligaciones reconocidas por importe de 59.441 euros. Ha sido preciso realizar nueva adquisición de mobiliario de oficina para los puestos de trabajo de nueva creación, así como dotar a los despachos del equipamiento necesario a fin de que reuniesen las condiciones precisas para su adecuado uso tales como el suministro e instalación estores en las ventanas y equipo de refrigeración para el edificio Barco 20-22. Además se han adquirido dos equipos de carga eléctrica para los vehículos de cero emisiones adscritos al Área de Gobierno que se ha instalado en el garaje del citado edificio.

Los gastos de escasa cuantía que son periódicos y repetitivos han continuado gestionándose de forma prioritaria conforme al sistema de anticipos de caja fija. En el ejercicio 2021 se han tramitado por este sistema 54 pagos por importe de 8.149 euros, con la finalidad de agilizar la ejecución del pago de conformidad con lo dispuesto en el Reglamento de Anticipos de Caja Fija aprobado por el Pleno el 21 de septiembre de 2000, adaptado mediante Decreto del Concejal de Gobierno de Hacienda y Administración Pública de fecha 26 de diciembre de 2003. La disminución respecto del dato previsto obedece a la incidencia que ha tenido la actual crisis sanitaria, habida cuenta la imposibilidad de realizar gastos que, por

OBJETIVOS / INDICADORES DE GESTIÓN

sus características, se tramitan de forma habitual mediante esta modalidad de pago.

En el ámbito de la gestión de los expedientes de contratación, durante el año 2021 se han tramitado un total de 732 expedientes, promovidos por los distintos centros directivos del Área de Gobierno, de los que 528 fueron contratos de obras (de ellos 391 fueron contratos basados de Acuerdos Marco), 204 fueron contratos de servicios (de ellos 151 fueron contratos basados de Acuerdos Marco).

Durante el citado periodo del año 2021 se han tramitado por la Subdirección General de Contratación el 100% de los expedientes propuestos por los distintos centros directivos del Área de Gobierno, por lo que se pueden considerar cumplidos los objetivos.

INDICADOR	MAGNITUD	PREVISIÓN	REALIZADO
EXPEDIENTES DE CONTRATACIÓN TRAMITADOS	PORCENTAJE	100	100
SOLICITUDES AL I.A.M.	NÚMERO	700	958
ACREDITACIÓN DE FIRMA ELECTRÓNICA	NÚMERO	100	103
PEDIDOS MEDIOS MATERIALES TRAMITADOS POR COMPRAS CENTRALIZAD	NÚMERO	80	91
PAGOS EFECTUADOS A TRAVÉS DEL ANTICIPO A CAJA FIJA	NÚMERO	100	54

2. CONSEGUIR UNA MAYOR RACIONALIZACIÓN EN LA GESTIÓN DE LOS RECURSOS ECONÓMICOS DEL ÁREA DE GOBIERNO, PRESTANDO APOYO A LOS DISTINTOS CENTROS DIRECTIVOS DEPENDIENTES DE ÉSTA Y LOGRAR UNA ADECUADA PLANIFICACIÓN DEL PRESUPUESTO Y DEL SEGUIMIENTO DE SU EJECUCIÓN.

Desde la Subdirección General de Coordinación de la Secretaría General Técnica se ha llevado a cabo con periodicidad semanal el seguimiento de la ejecución del presupuesto del Área de Gobierno para el ejercicio 2021, tanto de ejercicio corriente, como de futuro, incidiendo principalmente en las inversiones financiadas con remanente de tesorería y los gastos con financiación afectada. En 2021 se ha remitido mensualmente a la Dirección General de Presupuestos la previsión de ejecución a 31 de diciembre del presupuesto general del Área de Gobierno, junto con una memoria explicativa de las principales desviaciones producidas en la ejecución del presupuesto.

De conformidad con el Decreto del Delegado del Área de Gobierno de Economía y Hacienda por el que se regula el procedimiento de tramitación de las modificaciones presupuestarias, es competencia de la Secretaría General Técnica el inicio y mecanización en el sistema informático SAP, de todas las modificaciones de crédito especificadas en el artículo 5.2 del citado Decreto. En ejercicio de estas competencias durante el año 2021 se han tramitado 61 modificaciones de crédito, de las cuales 49 corresponden a transferencia de crédito y 12 a generaciones de crédito. Este grado de cumplimiento supone un porcentaje de ejecución del 110,9% respecto de la previsión inicial realizada para el ejercicio 2021.

La Secretaría General Técnica coordina el alta, distribución y el seguimiento de la tramitación de las facturas gestionadas en el Área de Gobierno que entran a través del Registro Único de Facturas del Ayuntamiento de Madrid. Este Registro fue creado en cumplimiento de lo dispuesto en la Ley 15/2010, de 5 de julio, de modificación de la Ley 3/2004, de 29 de diciembre, por la que se establecen las medidas de lucha contra la morosidad en las operaciones comerciales y permite realizar un seguimiento de las facturas hasta su entrada en la Tesorería Municipal, una vez contabilizadas las correspondientes propuestas de gasto, lo que permite verificar el cumplimiento de los plazos legalmente establecidos para el pago de las mismas.

Como órgano de apoyo administrativo a la Dirección General de Espacio Público, Obras e Infraestructuras y la Dirección General de Conservación de Vías Públicas se han elaborado todos los documentos contables de los expedientes de contratación y de gastos gestionados por dichas direcciones generales, que han sido un total de 1.507 documentos.

Asimismo, con el objetivo de lograr una planificación económica eficaz para el cumplimiento de los objetivos asignados al Área de Gobierno, en el ejercicio 2021 la Secretaría General Técnica ha coordinado la elaboración de las propuestas de gastos e ingresos de los distintos programas del Área de Gobierno para su integración en el Proyecto de Presupuesto del Ayuntamiento de Madrid para 2021, y la elaboración de las memorias de cumplimiento de objetivos del Presupuesto General para el ejercicio 2020 que fueron incorporadas a la Memoria anual de Cumplimiento de Objetivos que se acompaña a la Cuenta General del Ayuntamiento de Madrid del ejercicio 2020.

OBJETIVOS / INDICADORES DE GESTIÓN

INDICADOR	MAGNITUD	PREVISIÓN	REALIZADO
INFORMES ELABORADOS RELATIVOS A LA EJECUCIÓN PRESUPUESTARIA	NÚMERO	50	50
MODIFICACIONES DE CRÉDITO TRAMITADAS	NÚMERO	55	61
ELABORACIÓN MEMORIA CUMPLIMIENTO DE OBJETIVOS	NÚMERO	1	1
ELABORACIÓN PRESUPUESTO	NÚMERO	1	1

3. ATENDER LAS NECESIDADES DE LAS UNIDADES ADMINISTRATIVAS RELACIONADAS CON LA GESTIÓN DE SUS RECURSOS HUMANOS MEDIANTE LA PLANIFICACIÓN Y PROVISIÓN DE PUESTOS DE TRABAJO.

Durante el año 2021, desde la Secretaría General Técnica del Área de Obras y Equipamientos han seguido desarrollándose un conjunto de acciones relacionadas con la planificación de los recursos humanos, la provisión de los puestos de trabajo y la promoción y formación profesional de los trabajadores, tendentes a la consecución del objetivo de dar satisfacción a las necesidades de las unidades administrativas del Área de Gobierno en materia de recursos humanos, sin perjuicio de las competencias atribuidas al Área de Gobierno de Hacienda y Personal.

Tras la creación del Área en 2019, durante el 2021 se ha continuado con la labor ya iniciada en 2020 de reorganización y reestructuración del Área, adecuando la estructura y los puestos de las diferentes Direcciones Generales al trabajo desarrollado y cuya necesidad ha sido puesta de manifiesto a lo largo del tiempo transcurrido desde su creación. Por otro lado, se ha tratado de dotar de personal los puestos creados, así como, en la medida de los posible, de mejorar las condiciones laborales de los mismos adaptando la configuración de los puestos a las funciones y responsabilidades encomendadas a cada uno de ellos.

Es por ello que, para la consecución de este objetivo, son tres los pilares básicos en los que la Secretaria General Técnica del Área de Gobierno fundamenta su actuación, y que desarrollaremos seguidamente: Modificaciones de la Relación de puestos de trabajo (en adelante, RPT), provisión de puestos de trabajo y gestión de condiciones de trabajo.

Las modificaciones de la RPT van directamente relacionadas con la propia estructura del Área de Gobierno y de los servicios que la componen. Aún cuanto la estructura general, en cuanto a Direcciones y Subdirecciones, quedó ya, en gran medida, definida en el año 2020, en el año 2021 se ha llevado a cabo una remodelación muy relevante en algunas Direcciones Generales, mediante las oportunas modificaciones de la Relación de Puestos de Trabajo.

Así, primeramente, ha de ponerse de manifiesto que, mediante sendos acuerdos de la Junta de Gobierno de la Ciudad de Madrid que modifican el Acuerdo de 27 de junio de 2019, de creación del Área de Gobierno, durante 2021 se ha creado una nueva Dirección General, de Accesibilidad, anteriormente denominada Oficina de Accesibilidad, con rango de Subdirección General (Acuerdo de 11 de marzo). Igualmente, mediante Acuerdo de 29 de julio de 2021, se han creado dos Subdirecciones Generales nuevas: la Subdirección General de Instalaciones Urbanas, en la Dirección General de Conservación de Vías, y en la Dirección General de Arquitectura y Conservación del Patrimonio, se ha creado la Subdirección General de Arquitectura II.

La elaboración de solicitudes de modificación de la relación de puestos de trabajo, como instrumento de planificación de los recursos humanos, y de la plantilla presupuestaria en el ámbito del Área de Gobierno, se ha convertido así, en un elemento indispensable de previsión y de articulación de las necesidades en cada caso. Ello ha requerido un análisis en profundidad de cada puesto de trabajo, de sus características y de la responsabilidad que conlleve su desempeño. La importancia y el trabajo dedicado a dichas modificaciones puede observarse en el hecho de que, aun cuando la previsión era de 10 modificaciones de la RPT para este año, finalmente se ha tramitado 26, lo que supone un incremento muy importante respecto a lo proyectado, y han sido 174 los puestos afectados.

También en el ámbito de este objetivo se han planificado las estrategias de cobertura de puestos de trabajo del Área de Gobierno de Obras y Equipamientos, con el análisis de las previsiones sobre la evolución futura de su plantilla derivadas, tanto de acontecimientos previsibles y cuantificables (jubilaciones, etc.), como por acontecimientos imprevisibles, ya sean estos involuntarios (enfermedad, etc.) o a instancias del trabajador (excedencias, cambios de puestos, etc.), siempre previa petición de los correspondientes centros directivos, y se han dirigido las actuaciones en esta materia para garantizar la profesionalización de los empleados públicos, mediante los sistemas de planificación, selección, y provisión adecuados a una mejor prestación del servicio. Frente al número previsto de 100 tramitaciones de solicitud de provisión de puestos de trabajo, mediante los sistemas de provisión correspondiente, finalmente han sido 169 las solicitudes tramitadas, que

OBJETIVOS / INDICADORES DE GESTIÓN

han tenido como resultado la cobertura de 132 puestos.

En cuanto a ocupación con carácter definitivo por funcionarios de carrera, se han llevado a efecto las convocatorias para la provisión de 50 puestos de trabajo por el sistema de libre designación, de las cuales quedaron desiertas 3. Por otra parte, se ha gestionado la provisión de otros 63 puestos de trabajo más por el sistema de concurso de méritos. De estos, 24 puestos procedían de concursos iniciados en 2020, que se han resuelto en 2021 (de los cuales 12 puestos, esto es un 50%, han quedado desiertos) y 23 puestos han sido tramitados en su totalidad en 2021, resultando desiertos 4 de ellos. A ello hay que añadir que en dicho año se ha realizado la solicitud de convocatoria mediante concurso de otros 16 puestos, que aún no se han resuelto.

Por lo que se refiere a ocupación provisional, se ha llevado a cabo la adscripción provisional de funcionarios a 8 puestos de trabajo y se han tramitado 7 comisiones de servicios.

Por último, en cuanto a personal funcionario interino de vacante, se ha propuesto la tramitación para ocupar 34 puestos, de los cuales han sido nombrados finalmente 27. Unido a ello, han sido 7 los funcionarios de sustitución que han sido nombrados a lo largo del año para cubrir las ausencias de trabajadores y trabajadoras que se encontraban en situación de incapacidad temporal o maternidad.

En materia de formación, el objetivo es trabajar en este ámbito en estrecha colaboración con la Escuela de Formación del Ayuntamiento de Madrid. En ese sentido, la interlocutora de formación del Área, junto con el responsable de las acciones formativas incluyeron por tercer año consecutivo en el plan de formación el curso "Urbanismo y Accesibilidad: Supresión de Barreras Arquitectónicas", que se impartió con dos ediciones, cada una de las cuales facilitó la formación a 10 empleados del Área. Aun cuando en principio estaba prevista la asistencia de 20 empleados por edición, la necesidad de cumplir con las normas de seguridad y distancia establecidas frente a la pandemia de la Covid-19, hicieron necesario reducir el aforo.

El tercero de los aspectos que destacábamos, en cuanto a actividad de la Secretaria General Técnica del Área es la gestión y tramitación de todos los aspectos relativos a las condiciones de trabajo de su competencia, tales como la productividad, flexibilidad horaria, permisos, vacaciones, gestión de tarjetas corporativas, gestión de firma electrónica o certificados de funciones, por citar las más relevantes.

Entre estos aspectos merece la pena destacar el dato de las solicitudes de flexibilidad horaria recibidas y tramitadas, que, frente a las 50 previstas, han resultado finalmente sólo 33. Sin duda, esta minoración en las previsiones, que ya se observó durante 2020, ha tenido por causa la pandemia originada por la Covid-19 y el consecuente teletrabajo originado por la situación de confinamiento tras el estado de alarma. Ello ha provocado que una menor cantidad de empleados y empleadas se vieran obligados a hacer uso de este derecho, que, sin embargo, sí ha seguido la línea habitual de ser mucho más demandado por mujeres, con 26 solicitudes, frente a 7 provenientes de hombres.

En lo que se refiere al complemento de productividad, se han tramitado 62 expedientes, frente a los 50 proyectados, debido al incremento producido, como se ha señalado anteriormente, en el número de puestos provistos frente al objetivo inicialmente previsto, muchos de los cuales, en virtud de sus características, han conllevado la necesidad de dotar de productividad a su ocupante. Así, se han producido 46 altas nuevas y 16 expedientes que conllevaron baja y alta por cambio de puesto de trabajo dentro del Área de Gobierno.

INDICADOR	MAGNITUD	PREVISIÓN	REALIZADO
TRAMITACIÓN DE PROPUESTAS DE MODIFICACIÓN DE LA RELACIÓN DE	NÚMERO	10	26
TRAMITACIÓN DE SOLICITUDES DE PROVISIÓN DE PUESTOS DE TRABAJ	NÚMERO	100	169
PERSONAS INCLUIDAS EN EL SISTEMA DE CONTROL DE PRESENCIA	NÚMERO	425	405
TRAMITACIÓN DE SOLICITUDES DE FLEXIBILIDAD HORARIA	NÚMERO	50	33
TRAMITACIÓN Y MECANIZACIÓN DE PARTES MÉDICOS DE BAJA, DE CON	NÚMERO	588	435
TRAMITACIÓN DE SOLICITUDES DE COMPLEMENTOS RETRIBUTIVOS (PRO	NÚMERO	50	62

4. ASESORAMIENTO JURÍDICO A LOS ÓRGANOS DIRECTIVOS DEL ÁREA, TRAMITACIÓN DE LAS PROPUESTAS DEL ÁREA DE GOBIERNO QUE SE ELEVAN A LA JUNTA DE GOBIERNO DE LA CIUDAD DE MADRID Y AL PLENO DEL AYUNTAMIENTO, ASÍ COMO GESTIÓN DE LAS RELACIONES CON LOS JUZGADOS Y TRIBUNALES DE JUSTICIA EN RELACIÓN CON LOS EXPEDIENTES TRAMITADOS POR EL ÁREA DE GOBIERNO.

OBJETIVOS / INDICADORES DE GESTIÓN

Durante el año 2021, en el ejercicio de las competencias que tiene asignadas la Secretaría General Técnica, se ha prestado asistencia jurídica y técnica al titular del área de gobierno y a las restantes unidades administrativas de la misma.

Se han analizado y tramitado los proyectos de decreto que adopta el titular del área de gobierno en diversas materias de su competencia. Dentro de estas actuaciones cabe destacar la tramitación de 101 decretos de gestión patrimonial (expedientes de adscripción y desadscripción de bienes inmuebles, de aceptación de cesiones y donaciones, o de otorgamiento de autorizaciones de uso).

En el ámbito de esta misma función de asesoramiento, se han redactado informes sobre determinados proyectos de carácter normativo.

Asimismo, en el marco de esta función de asistencia jurídica y técnica, se han tramitado 4 convenios para su suscripción por la titular del Área de Gobierno. La tramitación de estos expedientes comprende tanto la redacción de los textos, como el estudio de los propuestos por otras unidades, la petición de los informes preceptivos correspondientes, y su incorporación una vez firmados a la aplicación informática del Registro de Convenios.

Las actuaciones de la Secretaría General Técnica se han centrado también en el apoyo al funcionamiento de la Comisión Permanente Ordinaria del Pleno de Desarrollo Urbano y de Obras y Equipamientos y de las Comisiones Permanentes Especiales, así como en la preparación de los asuntos que el titular del Área de Gobierno eleva al Pleno.
En concreto, en la Comisión de Desarrollo Urbano y de Obras y Equipamientos, en el año 2021 se han tramitado 1 comparecencia y 35 preguntas.
Se ha gestionado la tramitación de las diversas iniciativas planteadas por los grupos políticos municipales en los plenos de las Juntas Municipales de los 21 Distritos que se celebran mensualmente, en las materias relacionadas con competencias de esta Área de Gobierno. En total, en el año 2021, se han gestionado 714 iniciativas para su tramitación en los distintos plenos de las Juntas Municipales de Distrito.

Asimismo, en el año 2021, se han gestionado las contestaciones a 114 peticiones de información formuladas por los concejales en el ejercicio de sus funciones de control y fiscalización de los órganos de gobierno, de conformidad con el artículo 18 del Reglamento Orgánico del Pleno del Ayuntamiento de Madrid.

La Secretaría General Técnica participa también en la Comisión Preparatoria que se reúne semanalmente con carácter previo a las reuniones de la Junta de Gobierno de la Ciudad de Madrid. Le corresponde la elaboración, estudio desde el punto de vista del cumplimiento de la legalidad, y tramitación de los asuntos que han sido propuestos por el titular del Área de Gobierno a la citada Junta para su aprobación. En total, durante el año 2021, se han elevado a la aprobación por la Junta de Gobierno de la Ciudad de Madrid 140 acuerdos.

La tramitación de los asuntos a los que se ha hecho referencia que se elevan a la Junta de Gobierno o al Pleno, conlleva el cumplimiento de una serie de aspectos técnicos y jurídicos, en función de la propia naturaleza del asunto, tales como tramitación de alegaciones y reclamaciones, control de los plazos de enmiendas, comunicaciones al Secretario General del Pleno y a las Administraciones del Estado y de la Comunidad de Madrid, publicaciones en boletines oficiales etc., cuya ejecución se ha realizado también desde la Secretaría General Técnica.

Por otra parte, esta Secretaría General Técnica gestiona la contestación a las diversas quejas dirigidas por los ciudadanos a la Defensora del Pueblo en materias o servicios que son competencia de esta Área de Gobierno. En el año 2021 se ha tramitado la contestación a 16 quejas ante el Defensor del Pueblo. Asimismo, se ha procedido a la incorporación en el Registro de Decretos y Resoluciones del Área de Gobierno, previo examen, de todos aquellos decretos y resoluciones dictados por el titular del Área y por titulares de sus órganos directivos, procediendo a su digitalización para su constancia en formato electrónico. En el año 2021 se han incorporado 6292 decretos y resoluciones al mencionado registro.

La Secretaría General Técnica tiene también asignada la competencia para ordenar la publicación de disposiciones y resoluciones administrativas correspondientes al ámbito material de competencias del área de gobierno. En el ejercicio de esta competencia se llevan a cabo las tareas de recepción, creación y revisión de todos los anuncios del área de gobierno que se publican en el Boletín Oficial del Ayuntamiento de Madrid, en el Boletín Oficial de la Comunidad de Madrid y en el Boletín Oficial del Estado.

OBJETIVOS / INDICADORES DE GESTIÓN

Dentro de esta misma competencia relativa a las publicaciones oficiales, esta Secretaría General Técnica, previa solicitud de los diferentes órganos directivos del área de gobierno, ha centralizado las remisiones electrónicas de edictos al Tablón de Edictos del Ayuntamiento de Madrid así como al Tablón Edictal Único del Boletín Oficial del Estado, lo que conlleva la previa revisión de los edictos desde el punto de vista técnico y jurídico así como, en su caso, la posterior remisión a dichos órganos directivos de las correspondientes diligencias de exposición.

Por otra parte, la Secretaría General Técnica, en aplicación de la Ley de 19/2013, de 9 de diciembre, de transparencia, acceso a la información pública y buen gobierno, tiene delegada la competencia para tramitar y resolver las solicitudes de acceso a la información pública que formulan los ciudadanos en materias que sean competencia del área de gobierno. En concreto, previo informe de los órganos directivos competentes, la Secretaría General Técnica contesta dichas solicitudes de información mediante la emisión y notificación de la correspondiente resolución. Así, en el año 2021 se han tramitado 62 solicitudes de información de los ciudadanos.

En este mismo ámbito, por parte de la Secretaría General Técnica, en el año 2021, se han estudiado y tramitado 190 consultas ciudadanas presentadas a través del canal REMITE@MADRID.ES y otras vías de comunicación.

Por último, la Secretaría General Técnica gestiona las relaciones con los Juzgados y Tribunales respecto de los recursos interpuestos ante los mismos contra actos dictados en el ámbito de las competencias del área de gobierno. En concreto, cabe destacar que en el año 2021 se han dado de alta 160 expedientes judiciales.

INDICADOR	MAGNITUD	PREVISIÓN	REALIZADO
EXPEDIENTES ELEVADOS A LA JUNTA DE GOBIERNO	NÚMERO	90	140
PETICIONES DE INFORMACIÓN TRAMITADAS	NÚMERO	125	114
CONVENIOS TRAMITADOS	NÚMERO	8	4
INCRIPCIONES EN EL REGISTRO DE CONVENIOS	NÚMERO	10	4
INSCRIPCIONES EN EL REGISTRO DE DECRETOS Y RESOLUCIONES	NÚMERO	4000	6292
ALTAS EXPEDIENTES DE JUZGADOS Y TRIBUNALES	NÚMERO	250	160
EXPEDIENTES PRESENTADOS EN JUZGADOS Y TRIBUNALES	NÚMERO	40	12
QUEJAS DEL DEFENSOR DEL PUEBLO TRAMITADAS	NÚMERO	16	16
TRAMITACIÓN SOLICITUDES DE ACCESO A INFORMACIÓN PÚBLICA	NÚMERO	50	62
CONSULTAS CIUDADANAS	NÚMERO	200	190

5. ASEGURAR EL CUMPLIMIENTO DE LAS MEDIDAS DE SEGURIDAD Y SALUD EN EL TRABAJO EN LOS EDIFICIOS ADSCRITOS AL ÁREA DE GOBIERNO DE OBRAS Y EQUIPAMIENTOS.

Por Acuerdo de la Junta de Gobierno de la Ciudad de Madrid el 26 de noviembre de 2020 se aprobó un nuevo Plan de Prevención de Riesgos Laborales del Ayuntamiento de Madrid y sus Organismos autónomos. Este Plan tiene por objeto continuar y completar la integración de la prevención de riesgos laborales en los sistemas de gestión del Ayuntamiento de Madrid y sus Organismos Autónomos iniciada por el anterior Plan aprobado por la Junta de Gobierno de la Ciudad de Madrid el 23 de diciembre de 2009, tanto en el conjunto de sus actividades como en todos sus niveles jerárquicos, con el objetivo de facilitar un trabajo seguro y satisfactorio, combatir de manera activa la siniestralidad laboral, fomentar una auténtica cultura de prevención, evitar o disminuir los riesgos derivados del trabajo y planificar la actividad preventiva derivada de las evaluaciones de riesgos.

El Plan atribuye a las Secretarías Generales Técnicas las tareas de coordinación de la gestión del Plan, así como de impulso, control y supervisión del cumplimiento de las obligaciones derivadas del mismo, en el ámbito organizativo de su competencia.

La situación de crisis sanitaria ocasionada por el COVID-19 supuso, entre otras circunstancias, la implantación de la modalidad de trabajo a distancia, que ha continuado vigente en el ejercicio 2021. Esta situación ha supuesto la imposibilidad de realizar reuniones y cursos presenciales, lo que ha determinado la no ejecución de los créditos presupuestarios destinados a la celebración de cursos y sesiones formativas en materia de prevención de riesgos laborales y a la realización de un simulacro en el edificio de la calle Barco 20-22 durante el ejercicio 2021. En este ejercicio se ha procedido a la adjudicación del contrato de

OBJETIVOS / INDICADORES DE GESTIÓN

servicios de actuaciones en materia de autoprotección de dicho edificio, habiendo comenzado las actuaciones necesarias para la revisión del plan de autoprotección en el último trimestre de 2021. Para ello que se han realizado diversas visitas al edificio de Barco 20-22 por la empresa adjudicataria del citado contrato, a la que se le ha remitido la documentación requerida para que pudiese realizar la revisión de factores de riesgo y reevaluación del plan de autoprotección; la actualización del inventario de medios y de planos, y la revisión de procedimientos de emergencia.

Durante el ejercicio 2021 se ha continuado, con cargo al programa presupuestario 153.20, con la adopción de diferentes actuaciones, para dar cumplimiento a las recomendaciones y medidas preventivas elaboradas por Madrid Salud frente a COVID-19. Entre las medidas de carácter general, se ha realizado, entre otras, el suministro e instalación de mamparas de separación de puestos de trabajo para asegurar la distancia interpersonal; el suministro de purificadores de aire para asegurar la calidad del aire en los recintos cerrados de las oficinas municipales donde la ventilación natural es insuficiente o inexistente, y la distribución de manera periódica de mascarillas de protección respiratoria FFP2 y quirúrgicas y gel hidroalcohólico. El crédito destinado durante 2021 a la consecución de este objetivo fue de 22.551 euros.

INDICADOR	MAGNITUD	PREVISIÓN	REALIZADO
CURSOS IMPARTIDOS	NÚMERO	2	0
SIMULACROS REALIZADOS	NÚMERO	1	0
RELACIÓN ENTRE LOS CONVOCADOS A LOS CURSOS Y LOS ASISTENTES	PORCENTAJE	80	0

CENTRO: 001 AYUNTAMIENTO DE MADRID

SECCIÓN: 190 OBRAS Y EQUIPAMIENTOS

PROGRAMA: 15321 VÍAS PÚBLICAS

RESPONSABLE PROGRAMA: D.G. CONSERVACIÓN DE VÍAS PÚBLICAS

MEMORIA GENERAL DEL PROGRAMA

El municipio de Madrid está configurado por una amplísima red viaria conformada tanto por calles como por tramos de carreteras que se convierten en aproximadamente 60 millones de metros cuadrados de pavimentos (se incluye las carreteras de acceso). Entre las competencias de la Dirección General se encuentran la renovación, reparación y conservación de las vías y espacios públicos municipales, tanto en lo que se refiere estrictamente a los pavimentos como a otras infraestructuras municipales como los pasos superiores o inferiores. Estas infraestructuras, elementos básicos de la urbe moderna, están sometidas a una utilización intensiva que requiere que su supervisión y conservación se conviertan en una prioridad para la actividad municipal, acorde con las demandas de sus innumerables usuarios, en lo referente a la mejora y adaptación de los espacios urbanos de uso peatonal y en las condiciones de seguridad para la circulación de vehículos.

Durante el ejercicio de 2021, todas estas actividades se han realizado a través del contrato de gestión integral de infraestructuras viarias de la ciudad de Madrid, basado en el control por indicadores de calidad del servicio, cuyo objeto incluye la renovación, conservación y mantenimiento de pavimentos, estructuras y obras de paso de la ciudad, a excepción de los incluidos en el ámbito de Calle30. Incluye asimismo la gestión del almacén municipal de vías públicas y el taller de cantería, así como una serie de inversiones iniciales y periódicas de adecuación y reforma de vías públicas. Este programa ha dado cobertura, no solo a las prestaciones del contrato de gestión integral de las infraestructuras viarias de la ciudad, sino también a la coordinación e inspección de obras en la vía pública, fundamentalmente de compañías de servicios, la prestación de los servicios de Madrid Avisa y atención de incidencias en vía la pública, el control de calidad y la coordinación de la seguridad y salud de obras y al contrato de conservación integral de los tramos de carreteras de acceso a la M-30.

Para el desarrollo de las competencias asignadas a esta dirección general y que se realizan con cargo al programa 153.21 "Vías Públicas", durante el ejercicio 2021 se gestionaron créditos definitivos por importe de 116.113.724 euros, con una ejecución del 85,8%, en términos de obligaciones reconocidas respecto al crédito definitivo.

El desglose por capítulos es el siguiente:

El capítulo 1 Gastos de personal, se dotó en el presupuesto de 2021 en el programa 153.21 con un crédito inicial de 7.340.018 euros, y habiéndose tramitado modificaciones de crédito por un importe de -419.808 euros, resultó un crédito definitivo de 6.920.210 euros. Se reconocieron obligaciones por un importe de 6.038.094 euros, lo que supone una ejecución del 87,3%.

El capítulo 2 Gastos en bienes corrientes y servicios, se dotó en el presupuesto de 2021 en el programa 153.21, con un crédito inicial de 55.798.655,00 euros, habiéndose tramitado modificaciones de crédito por un importe de - 2.260.747,40 euros, resultó un crédito definitivo de 53.537.908 euros. Se reconocieron obligaciones por un importe de 51.899.738 euros, lo que supone una ejecución del 96,9%.

El capítulo 4 Transferencias corrientes, se dotó en el Presupuesto de 2021 en el programa 153.21, con un crédito inicial de 577.944 euros, habiéndose ejecutado modificaciones de crédito por un importe de -37.863 euros, resultó un crédito definitivo de 540.081 euros. Se reconocen obligaciones por un importe de 540.081 euros, lo que supone una ejecución del 100,0 por ciento. Este importe corresponde a la cantidad aportada por el Ayuntamiento de Madrid para el desarrollo del objeto de los siguientes convenios de colaboración: "Convenio entre el Ayuntamiento de Madrid y la entidad Urbanística de conservación "Cuatro Torres" para el mantenimiento y conservación de la urbanización del ámbito del APR 08.04 CIUDAD DEPORTIVA", y el "Convenio de subvención nominativa del Ayuntamiento de Madrid a favor de la Federación de Construcción y Servicios de Comisiones Obreras de Madrid, la Federación de Industria, Construcción y Agro de la Unión

MEMORIA GENERAL DEL PROGRAMA

General de Trabajadores (UGT- FICA) y la Asociación de Empresas de la Construcción de Madrid (AECOM), para el seguimiento y control de la seguridad y salud de las obras municipales en 2021.

El capítulo 6 Inversiones reales, se dotó en 2021 en el programa 153.21, con un crédito inicial en de 22.273.055 euros, y habiéndose tramitado varias modificaciones de crédito por un importe de 82.842.470 euros, resultó un crédito definitivo de 105.115.525 euros. Se reconocieron obligaciones por un importe de 84.092.386 euros, lo que supone una ejecución del 80%.

Dentro de las inversiones realizadas durante 2021 por esta Dirección General, en relación con el programa Vias Públicas, están las obras de urbanización a cargo del Ayuntamiento, tanto obra nueva como remodelación de las ya existentes, entre las que podemos destacar las realizadas en el anillo verde ciclista, calle Añastro, la Via de la Gasolina norte, dentro del ámbito APR 21.01, o las realizadas en la calle Aramis, 29. El importe del crédito de las obligaciones reconocidas asciende a 3.138.973 euros, que supuso una ejecución del 77,6%.

La remodelación de viales, donde podemos destacar la adecuación viales y mejora de accesibilidad, renovación de la capa rodadura en firmes, mejora y rehabilitación de calzadas, planes de barrio en aceras, etc. El importe del crédito de las obligaciones reconocidas asciende a 76.002.971 euros, que supuso una ejecución del 84,3%.

Así como en pasos a distinto nivel, la adecuación de túneles urbanos, remodelación del túnel de Gran Vía de Villaverde, etc. El importe del crédito de las obligaciones reconocidas asciende a 3.121.317 euros, que supuso una ejecución del 69,2%.

Todas estas intervenciones sobre las vías públicas conllevan, además, la implantación de medidas destinadas a la eliminación de obstáculos que puedan suponer una dificultad para la movilidad de los peatones en general y, en particular, de aquellos con movilidad reducida. Estas actuaciones, enmarcadas en el objetivo genérico de "supresión de barreras arquitectónicas", pueden consistir tanto en la adaptación del pavimento, ya sea en su diseño (rebajes de bordillos, por ejemplo) o en los materiales empleados (pavimentos rugosos o de color determinado para personas de visión reducida), como en la eliminación o transformación de ciertos elementos de uso público que se instalan en los espacios públicos.

Asimismo, indicar que la Dirección General de Conservación de Vías Públicas ejerce competencias urbanísticas como el desarrollo de urbanizaciones por el "Sistema de Cooperación", la "Urbanización a cargo de particulares" y la "urbanización nueva de suelo patrimonial". En relación con estos conceptos a continuación se desglosa la dotación en 2021 que se dotó con un crédito inicial de 3.403.791 euros, habiéndose ejecutados varias modificaciones de crédito por un importe de 2.976.857 euros, quedando un crédito definitivo de 6.380.648 euros, se reconocieron obligaciones por un importe de 1.829.125 euros, lo que supone una ejecución del 30,0 por ciento. Entre las que podemos destacar en Sistemas de Cooperación la urbanización del Casco Histórico de Carabanchel Alto U.E.7, en urbanización a cargo de particulares las obras de acceso a la calle Adrián Andrés, 1, y a la Avenida Gran Vía del Sureste, y en urbanizaciones en suelo patrimonial como el APR 13.01 Sierra Toledana, el APR 06.02 Paseo de la Dirección, y el A.P.E. 20.10 Colonia Fin de Semana.

OBJETIVOS / INDICADORES DE GESTIÓN

1. ADECUACIÓN DE VÍAS Y ESPACIOS PÚBLICOS.

Durante el ejercicio de 2021, todas estas actividades se han realizado a través del contrato de gestión integral de infraestructuras viarias de la ciudad de Madrid, basado en el control por indicadores de calidad del servicio, cuyo objeto incluye la renovación, conservación y mantenimiento de pavimentos, estructuras y obras de paso de la ciudad, a excepción de los incluidos en el ámbito de M30. Incluye asimismo la gestión del almacén municipal de vías públicas y el taller de cantería, así como una serie de inversiones iniciales y periódicas de adecuación y reforma de vías públicas.

Así mismo se informa que en los espacios afectados se han hecho las mediciones más precisas sobre el terreno y sus datos se han ajustado en el Inventario de Vias Públicas y Zonas Verdes. En relación con las sugerencias y reclamaciones atendidas, el número de avisos gestionados depende de la incidencia que de la ciudadanía.

OBJETIVOS / INDICADORES DE GESTIÓN

INDICADOR	MAGNITUD	PREVISIÓN	REALIZADO
ESPACIOS AFECTADOS	M2	60000000	60828720
AVISOS GESTIONADOS	NÚMERO	45000	47434
SUGERENCIAS Y RECLAMACIONES ATENDIDAS	NÚMERO	5000	2069

2. REDUCCIÓN DE BARRERAS URBANÍSTICAS EN VÍAS Y ESPACIO PÚBLICOS.

Este objetivo tiene como finalidad mejorar la accesibilidad de viario de la ciudad para el peatón y, en especial, para aquellos con discapacidades físicas de movilidad o visión, mediante la eliminación de barreras arquitectónicas.

Todas las intervenciones sobre las vías públicas conllevan, además, la implantación de medidas destinadas a la eliminación de obstáculos que puedan suponer una dificultad para la movilidad de los peatones en general y, en particular, de aquellos con discapacidad física. Estas actuaciones enmarcadas en el objetivo genérico de "supresión de barreras arquitectónicas" pueden consistir, tanto en la adaptación del pavimento, ya sea en su diseño (rebajes de bordillos, por ejemplo) o en los materiales empleados (pavimentos rugosos o de color determinado para personas de visión reducida), como en la eliminación o transformación de ciertos elementos de uso público que se instalan en los espacios públicos. Todo ello, al mismo tiempo que de manera progresiva se realizan actuaciones destinadas a ampliar la superficie peatonal, preservándola de la invasión de vehículos.

INDICADOR	MAGNITUD	PREVISIÓN	REALIZADO
BARRERAS ELIMINADAS	NÚMERO	700	1138

3. GARANTIZAR LA CORRECTA GESTIÓN DE LA CALIDAD Y SEGURIDAD Y SALUD DE LAS OBRAS EJECUTADAS POR LA DIRECCIÓN GENERAL.

Las actuaciones del capítulo 2 que se incluyen en este objetivo están estrechamente ligadas a la ejecución de obras, tanto la coordinación de seguridad y salud como el control de calidad de las obras. En el desarrollo del seguimiento y control de la seguridad y salud de las obras municipales se ha cumplido con las previsiones establecidas.

INDICADOR	MAGNITUD	PREVISIÓN	REALIZADO
UNIDADES FACTURABLES SOBRE ENSAYOS DE CONTROL DE CALIDAD	NÚMERO	5000	18259
INFORMES- ACTA VISITAS POR CONVENIO AGENTES SOCIALES	NÚMERO	35	52
DESIGNACIÓN COORDINADORES SEGURIDAD Y SALUD	NÚMERO	30	155

4. ACTUALIZACIÓN DE INSTRUMENTOS REGULADORES DE LA EJECUCIÓN DE OBRAS.

El capítulo 4 Transferencias corrientes, se dotó en el Presupuesto de 2021 en el programa 153.21, con un crédito inicial de 577.944 euros, y habiéndose ejecutado modificaciones de crédito por un importe de -37.863 euros, resultó un crédito definitivo de 540.081 euros. Se reconocen obligaciones por un importe de 540.081 euros, lo que supone una ejecución del 100%. De esta cantidad, 350.063 euros se corresponden con el abono a la Entidad Urbanística de Conservación "Cuatro Torres" por la aportación del Ayuntamiento de Madrid durante el año 2021 en el periodo comprendido entre el 1 de enero de 2021 hasta el 1 de octubre de 2021, para el desarrollo del objeto del "Convenio de colaboración para la ejecución y conservación de la urbanización del ámbito del APR 08.04 CIUDAD DEPORTIVA" de 19 de febrero de 2009. El 5 de noviembre de 2021 se suscribió el Convenio entre el Ayuntamiento de Madrid y la Entidad Urbanística de Conservación "Cuatro Torres" para el mantenimiento y la conservación de la urbanización del ámbito del APR 08.04" Ciudad Deportiva", que da continuidad a los objetivos del convenio anterior que finalizó su vigencia el 2 de octubre de 2021 en aplicación de lo dispuesto en la Disposición Adicional Octava de la Ley 40/2015, de 1 de octubre, de Régimen Jurídico del Sector Público. En desarrollo del Convenio de 5 de noviembre de 2021, el Ayuntamiento de Madrid aportó en 2021 la cantidad de 77.158 euros, correspondiente a la aportación que cubre el periodo de 2 de octubre de 2021 hasta el 31 de diciembre de 2021.

Por último, en desarrollo del objeto del Convenio de subvención nominativa del Ayuntamiento de Madrid a favor de la Federación de Construcción y Servicios de Comisiones Obreras de Madrid, la Federación de

OBJETIVOS / INDICADORES DE GESTIÓN

Industria, Construcción y Agro de la Unión General de Trabajadores (UGT-FICA) y la Asociación de Empresas de la Construcción de Madrid (AECOM), para el seguimiento y control de la Seguridad y Salud de 13 de octubre de 2021, se reconoció una obligación de 112.860 euros correspondiente al pago anual por un importe de 37.620 euros a cada beneficiario de la subvención.

INDICADOR	MAGNITUD	PREVISIÓN	REALIZADO
REVISIÓN Y ACTUALIZACIÓN DE NORMATIVA TÉCNICA	NÚMERO	1	1
REVISIÓN Y ACTUALIZACIÓN DE CUADRO DE PRECIOS	NÚMERO	1	1

5. GESTIÓN DE LICENCIAS DE OBRAS EN VÍA PÚBLICA.

Durante el año 2021, se han tramitado 15260 peticiones de licencias de obras en vía pública, solicitadas tanto por compañías de servicios como por particulares, según sus necesidades. Este indicador ejecutado por encima de lo previsto no tiene incidencia presupuestaria ya que depende además de las demandas de terceros en materia de ejecución de obras de compañías de servicios, de operadores de cable y acometidas de servicios para particulares.

INDICADOR	MAGNITUD	PREVISIÓN	REALIZADO
LICENCIAS DE OBRAS EN VÍA PÚBLICA.	NÚMERO	14000	15260
DEVOLUCIÓN GARANTÍAS ASOCIADOS A LICENCIAS.	NÚMERO	1100	2106
LIQUIDACIONES DEFINITIVAS DE LICENCIAS	NÚMERO	10000	11493

6. REDACCIÓN DE PROYECTOS DE OBRAS

Este objetivo tiene como finalidad la redacción de proyectos de mejorar la accesibilidad, de eliminación de barreras arquitectónicas, rehabilitación, remodelación y mejora de la pavimentación tanto en aceras como en calzadas, obras accesorias de la urbanización, así como cualquier tipo de proyectos para la ejecución de las obras de la Dirección General de Conservación de Vías Públicas.

INDICADOR	MAGNITUD	PREVISIÓN	REALIZADO
REDACCIÓN DE PROYECTOS	NÚMERO	20	89

7. INVENTARIO DE ESTADO DE LOS PAVIMENTOS

Este objetivo tiene la finalidad de elaborar un inventario de los pavimentos de las vías públicas y espacios públicos municipales cuya conservación es competencia de la Dirección General de Conservación de Vías Públicas, realizado inspecciones continuada de los pavimentos de la ciudad, valorando las incidencias de conservación.

INDICADOR	MAGNITUD	PREVISIÓN	REALIZADO
INCIDENCIAS ATENDIDAS	NÚMERO	12000	97685

8. OBRAS DE URBANIZACIÓN DE VÍAS PÚBLICAS POR LOS SISTEMAS DE EXPROPIACIÓN Y COOPERACIÓN, ASÍ COMO SOBRE CESIONES DE SUELO URBANO CONSOLIDADO

Este objetivo tiene la finalidad de realizar obras de urbanización en unidades de ejecución a gestionar por cooperación o expropiación y las obras accesorias vinculadas a actuaciones edificatorias sobre suelo obtenido por cesión. Se indican las obras con firma de acta de recepción en 2021.

INDICADOR	MAGNITUD	PREVISIÓN	REALIZADO
OBRAS DE URBANIZACIÓN POR COOPERACIÓN Y EXPROPIACIÓN	NÚMERO	7	1
OBRAS DE URBANIZACIÓN SOBRE CESIONES DE SUELO URBANO CONSOLI	NÚMERO	21	12

9. GESTIÓN DEL INVENTARIO DE VÍAS PÚBLICAS.

De conformidad con lo dispuesto en el Acuerdo de la Junta de Gobierno de la Ciudad de Madrid de 30 de

OBJETIVOS / INDICADORES DE GESTIÓN

diciembre de 2008 por el que se desarrolla la estructura y organización interna del Inventario de Vías Públicas y Zonas Verdes, se ha procedido a la actualización, aprobación y publicación del Epígrafe de Vías Públicas del Inventario de Vías Públicas y Zonas Verdes correspondiente a 2021.

INDICADOR	MAGNITUD	PREVISIÓN	REALIZADO
REVISIÓN Y APROBACIÓN ANUAL DEL INVENTARIO	NÚMERO	1	1

CENTRO: 001 AYUNTAMIENTO DE MADRID

SECCIÓN: 190 OBRAS Y EQUIPAMIENTOS

PROGRAMA: 15340 INFRAESTRUCTURAS URBANAS

RESPONSABLE PROGRAMA: D.G. ESPACIO PÚBLICO, OBRAS E INFRAESTRUCTURAS

MEMORIA GENERAL DEL PROGRAMA

La Dirección General del Espacio Público, Obras e Infraestructuras tiene entre sus líneas de trabajo prioritarias, el establecimiento de una estrategia de intervención sobre el espacio público tendente a materializar los principales objetivos del Área: mejorar la habitabilidad del espacio público a través de su rehabilitación y remodelación bajo la premisa de la sostenibilidad ambiental, económica y social. Esto se traduce en una mejora de la funcionalidad, seguridad, accesibilidad y calidad del paisaje urbano y un impulso al reequilibrio territorial y social.

Con este enfoque se interviene en el viario, las plazas, los parques y las infraestructuras de la ciudad, a partir de un conjunto de reglas que buscan una decisión óptima, racional, y comprensible. Se persigue la construcción coherente y ordenada del "proyecto del espacio público" que requiere la ciudad en respuesta a las sugerencias y necesidades de los vecinos desde el punto de vista de la cohesión social, la funcionalidad, y la calidad ambiental, respetando y visibilizando las cualidades patrimoniales de la ciudad e introduciendo criterios de orden en el espacio público y en la calidad del paisaje urbano.

Para llevar a cabo los objetivos marcados para esta Dirección General, y en aras a una coordinación imprescindible, las actuaciones que se realizan incorporan las determinaciones que define el Plan de Movilidad Sostenible, tutelado por el Área de Gobierno de Medio Ambiente y Movilidad, para cada modo de transporte integrándolos de manera coherente en cada espacio de la ciudad. De esta manera la transformación de cualquiera de estos espacios (reurbanización de calles, remodelación de plazas, construcción de infraestructuras de transporte, etc.) materializan el papel que el plan de movilidad les ha destinado en la trama de la ciudad. Asimismo, la configuración definitiva de los ámbitos de intervención cuenta en la medida de lo posible, con la participación de las asociaciones vecinales, las organizaciones sectoriales interesadas y los distritos que, juntamente con los técnicos especializados, definen los criterios específicos de cada intervención con objeto de perseguir el interés general.

En base a lo que antecede, el objeto fundamental del Programa 153.40 "Infraestructuras urbanas" adscrito a esta Dirección General es el de la regeneración urbana para el cumplimiento de la normativa vigente en materia de accesibilidad universal y eliminación de barreras arquitectónicas, la mejora de la movilidad en todos sus modos y el incremento de la calidad ambiental, en sintonía con los principales desafíos de la ciudad en el ámbito de la gestión urbana sostenible: la mejora de la fluidez del tráfico y la reducción de la contaminación del aire, uno de los principales problemas urbanos con múltiples repercusiones económicas, sociales y ambientales, unos niveles de accesibilidad adecuados y homogéneos en todo el territorio, la mejora de la seguridad vial, a través de la adecuación y mejora de la calidad de las infraestructuras, y una mayor integración espacial de las distintas partes de la ciudad para promover mayores niveles de cohesión social y territorial.

Asimismo, entre las competencias delegadas a la Dirección General del Espacio Público, Obras e Infraestructuras están las relativas a publicidad exterior, concesiones municipales de mobiliario urbano publicitario y expedientes de homologación de elementos de mobiliario. Estas actividades se realizan a través de la Subdirección General de Arquitectura del Espacio Público, que tiene fijados en materia de publicidad exterior y concesiones los siguientes objetivos:

En materia de publicidad exterior, se ha persistido en el objetivo de que el ejercicio de la actividad publicitaria, visible desde los espacios públicos, se desarrolle dentro del respeto y mejora de los valores del paisaje urbano, del medioambiente y del patrimonio histórico-artístico y natural, lo que revierte e influye en la imagen de la ciudad de Madrid.

En este sentido, se ha continuado con la tramitación de las licencias publicitarias y autorizaciones experimentales, cuya competencia corresponde a la Dirección General.

MEMORIA GENERAL DEL PROGRAMA

Asimismo, se han desarrollado las funciones de inspección, control y vigilancia de las actuaciones e instalaciones de publicidad exterior, ejerciendo, cuando ha sido preciso las potestades disciplinaria y sancionadora.

Como apoyo en estas labores, un año más se ha gestionado el contrato del servicio de apoyo técnico para el control de la publicidad exterior y retirada en ejecución subsidiaria de soportes publicitarios en el término municipal de Madrid, en vigor desde el año 2018. Así mismo en el año 2021 se iniciaron los trabajos de preparación del nuevo contrato de control de la publicidad exterior, ya que el vigente finaliza el 17 de mayo de 2022.

Además, se han seguido informando, con carácter previo, preceptivo y no vinculante, todas las actuaciones publicitarias efímeras y municipales autorizadas por los Distritos y las Áreas de Gobierno y con el mismo carácter los convenios tramitados en las Áreas o Distritos, que contemplaban la realización de actuaciones publicitarias o reservas de circuitos publicitarios de gestión municipal.

Por otra parte, en el año 2021 han continuado los trabajos de redacción del anteproyecto de la nueva Ordenanza de Publicidad e Identificación Exterior, iniciados en el año anterior. El objetivo de esta es mejorar la sistemática del texto, agilizar los procedimientos previstos y actualización de su contenido.

Por otro lado, desde el Ayuntamiento de Madrid se sigue gestionando el contrato de Gestión del servicio público del mobiliario urbano municipal informativo y de otros servicios en el término municipal de Madrid en vigor desde el 11 de mayo de 2016, mediante el cual se controla la concesión municipal de mobiliario urbano con explotación publicitaria. Con el mismo se garantiza que la prestación de este servicio ofrezca la mejor calidad posible.

Con este contrato, se consigue una integración del mobiliario en los distintos paisajes urbanos de esta ciudad, se mejora el cuidado del medio ambiente al incorporarse en muchos de estos elementos los servicios de recogida de pilas, baterías de móviles y vidrios, permite que el Ayuntamiento disponga de un buen número de soportes para la información y comunicación institucional y además se proporcionan otros servicios demandados por los ciudadanos, como son los aseos públicos autolimpiables o los planos de transporte y callejero de la ciudad de Madrid. Dichos servicios son costeados mediante la exhibición de publicidad comercial, que explota la empresa concesionaria.

Por otro lado, en esta Subdirección se tramita la homologación de mobiliario urbano y elementos de juegos a instalar en las vías y espacios públicos. Este procedimiento garantiza con carácter previo a su instalación, que estos elementos cumplan la normativa que le es de aplicación, así como el resto de requisitos y calidades exigidas por el Ayuntamiento de Madrid. De esta forma, se consigue configurar de una ciudad mucho más cohesionada, funcional y accesible.

Asimismo, se ha seguido trabajando en la normalización de nuevos elementos de mobiliario urbano, definiendo sus características, materiales y diseño, para su incorporación a la Normalización de Elementos Constructivos para Obras de Urbanización.

Por último, se ha tramitado la declaración de singularidad de equipamientos e instalaciones situados en entornos singulares.

Las líneas de actuación relativas a este programa se pueden resumir en:

1. Estudio de posibilidades de intervención en el espacio público y las infraestructuras para dar solución a los problemas que van poniéndose de manifiesto.

2. Elaboración de proyectos concretos para los ámbitos urbanos, las estructuras viarias y los diversos modos de movilidad.

3. Adaptación de la normativa vigente a las necesidades emergentes de la ciudad y a las leyes y reglamentos supramunicipales y directrices europeas en la materia.

4. Ejecución de actuaciones específicas de reurbanización del espacio público para fomentar los desplazamientos en modos de "movilidad blanda", favorecer conexiones con el transporte público y optimizar el aprovechamiento de las infraestructuras existentes.

MEMORIA GENERAL DEL PROGRAMA

5. Ejecución de actuaciones específicas de rehabilitación del espacio público para promover una mayor integración espacial y cohesión social entre ámbitos de la ciudad actualmente segregados y mejorar sus niveles de sostenibilidad ambiental, económica y social.

6. Ejecución de proyectos de remodelación de áreas estanciales y espacios libres para la mejora de sus condiciones funcionales, ambientales, paisajísticas y representativas.

7. Ejecución de actuaciones específicas de mejora de la accesibilidad y supresión de barreras arquitectónicas adecuando el entorno urbano al concepto de accesibilidad universal y adaptando la urbanización existente a la normativa vigente.

8. Ejecución de actuaciones específicas de mejora y remodelación de infraestructuras urbanas adecuándolas a las necesidades de los distintos modos de transporte con objeto de disminuir la congestión del tráfico y mejorar la seguridad y la accesibilidad de vehículos y peatones.

9. Incrementar el control de la publicidad exterior para seguir mejorando la calidad del paisaje urbano de la ciudad y la contaminación visual que la proliferación incontrolada de publicidad supone.

Para el cumplimiento de los objetivos citados, en el ejercicio 2021, el programa 153.40 gestionó un crédito definitivo por importe de 96.102.715 euros, con una ejecución del 84,3% en término de obligaciones reconocidas respecto al crédito definitivo, con el siguiente desglose por capítulos:

Capítulo 1 "Gastos de personal" se dotó con un crédito inicial de 4.627.143 euros. A lo largo de 2021 se han realizado modificaciones de crédito por un importe de total de -151.590 euros, quedando un crédito definitivo de 4.475.553 euros. Se han reconocido obligaciones por un importe de 3.870.883 euros, lo que supone una ejecución del 86,5%.

En cuanto a capítulo 2 "Gastos corrientes en bienes y servicios", se dotó con un crédito inicial de 2.989.130 euros. A lo largo de 2021 se han realizado modificaciones de crédito por un importe de total de 870.901 euros, quedando un crédito definitivo de 3.860.031 euros. Se han reconocido obligaciones por un importe de 2.936.828 euros, lo que supone una ejecución del 76,1%.

Asimismo, el capítulo 6 "Inversiones reales", se dotó en 2021 con un crédito inicial de 82.462.381 euros, habiéndose ejecutado varias modificaciones de crédito por un importe de 4.201.129 euros, quedando un crédito definitivo de 86.663.510 euros. Se han reconocido obligaciones por un importe de 74.243.807 euros, lo que supone una ejecución del 85,7%.

Finalmente, el capítulo 7 "Transferencias de capital", se dotó en 2021 con un crédito inicial de 5.125.738 euros. A lo largo del año se han realizado modificaciones de crédito por un importe de total de -4.022.117 euros, quedando un crédito definitivo de 1.103.621 euros y se han reconocido obligaciones por un importe de 0 euros.

OBJETIVOS / INDICADORES DE GESTIÓN

1. REALIZACIÓN DE PROYECTOS PARA LA REMODELACIÓN DE ESPACIOS O INFRAESTRUCTURAS URBANAS.

Durante el ejercicio 2021 se han redactado una serie de proyectos que contribuyen a la promoción de la accesibilidad universal, la implantación de movilidad más sostenible y el incremento de la seguridad ciudadana y vial, entre los que se encuentran:

Proyecto de Construcción del área Intermodal Felipe II. Distrito de Salamanca, Proyecto de ejecución para la remodelación de la Plaza de la Remonta. Distrito de Tetuán, Proyecto de ejecución para la remodelación de la Plaza de la Emperatriz. Distrito de Carabanchel, Proyecto de ejecución para la remodelación de la Plaza de la Vaguada. Distrito de Fuencarral-El Pardo, Proyecto de ejecución para la remodelación de las Plazas de Ágata y Mayor. Distrito de Villaverde, Proyecto de remodelación del Paseo del Prado, acera del Real Jardín Botánico, en el distrito de Retiro (Madrid), Paso inferior bajo la línea de ferrocarril en la calle Camino del Pozo del Tío Raimundo en distrito de Villa de Vallecas (Madrid), Proyecto de reurbanización del Lateral Norte de la Avenida de la Ilustración, distrito de Fuencarral - El Pardo.

OBJETIVOS / INDICADORES DE GESTIÓN

INDICADOR	MAGNITUD	PREVISIÓN	REALIZADO
REDACCIÓN DE PROYECTOS DE REMODELACIÓN DE ESPACIOS.	NÚMERO	10	7
REDACCIÓN DE PROYECTOS PARA LA CREACIÓN DE ITINERARIOS DE ID	NÚMERO	7	1

2. EJECUCIÓN DE OBRAS DE REURBANIZACIÓN DE ESPACIOS PÚBLICOS Y CONSTRUCCIÓN DE INFRAESTRUCTURAS URBANAS.

Durante el año 2021 se han ejecutado o iniciado diversas obras de remodelación de espacios públicos y de mejora de infraestructuras. Se ha continuado con las obras de remodelación de la Plaza de España, proyecto que por su envergadura se ha abordado a lo largo de tres años, han finalizado las obras de Remodelación de la urbanización de las calles Carrera de San Jerónimo, Cedaceros, Arlabán y Virgen de los Peligros, Reurbanización de las calles Convenio y Méndez Álvaro-Avenida de San Diego, distrito de Puente de Vallecas, Remodelación de la calle Alcalá (tramo M-30 hasta Quintana). Distrito Ciudad Lineal. Se han ejecutado completamente las siguientes obras: Circunvalación del casco histórico de Barajas por la calle Ayerbe. 1ª Fase, Remodelación del Paseo del Prado. Acera del Real Jardín Botánico. Distrito de Retiro y Reurbanización de las calles Cantalapiedra, Alcalá de Guadaira, Costabona, y María Teresa Robledo en el distrito de Puente de Vallecas (Itinerario de Miradores).

Asimismo se ha iniciado la construcción de las obras: Remodelación del eje Francisco Silvela-Joaquín Costa y su entorno, entre las calles de María de Molina y Juan de la Cierva, en los distritos de Chamartín y Salamanca, Pasarela peatonal de conexión entre los barrios de San Cristóbal y Butarque en el Distrito de Villaverde, Construcción del área intermodal Felipe II en el distrito de Salamanca, Remodelación de la calle Alcalá y su entorno entre la calle Cedaceros y la plaza de Cibeles en el distrito de Centro (Madrid), Construcción de itinerario ciclista en calle Eduardo Barreiros, Remodelación de la calle José Ortega y Gasset, entre el Paseo de la Castellana y la Plaza del Marqués de Salamanca. Distrito de Salamanca, Remodelación del viario en el Barrio de la Justicia, calles Almirante y otras en el distrito de Centro (Madrid), Mejora de la accesibilidad del Museo de Esculturas al Aire Libre del Paseo de la Castellana, en los distritos de Chamberí y Salamanca, Cubrimiento del tramo de Calle 30 incluido en el ámbito APE.02.27 "Nuevo Mahou-Calderón". Distrito de Arganzuela, Remodelación de la Plaza de la Remonta. distrito de Tetuán. Madrid y Remodelación de la Avenida del General Perón.

En cada una de las intervenciones sobre las vías públicas se implantan medidas destinadas a la eliminación de obstáculos que puedan suponer una dificultad para la movilidad de los peatones en general y, en particular, de aquellos con capacidades diversas. Estas actuaciones enmarcadas en el objetivo genérico de supresión de barreras arquitectónicas pueden consistir, en la adaptación del pavimento, ya sea en su diseño (rebajes de bordillos, por ejemplo) o en los materiales empleados (pavimentos rugosos o de color determinado para personas de visión reducida), como en la eliminación o transformación de ciertos elementos de uso público que se instalan en los espacios públicos. Asimismo, tanto en la fase de proyecto como en su materialización en obra se tiene presente la perspectiva de género, en aras a contribuir a la consecución de Madrid como una Ciudad segura para mujeres y niñas. Todo ello, al mismo tiempo que de manera progresiva se realizan actuaciones destinadas a ampliar la superficie peatonal y de movilidad blanda, preservándola de la invasión de vehículos privados.

INDICADOR	MAGNITUD	PREVISIÓN	REALIZADO
OBRAS DE EJECUCIÓN DE INFRAESTRUCTURAS	NÚMERO	2	2
OBRAS DE REURBANIZACIÓN DE ESPACIOS PÜBLICOS	NÚMERO	18	17

3. DIRECCIÓN Y CONTROL DE CALIDAD DE LAS OBRAS Y COORDINACIÓN DE SEGURIDAD Y SALUD EN LOS PROYECTOS DE EJECUCIÓN DE INFRAESTRUCTURAS Y OBRAS DE REURBANIZACIÓN DE ESTE PROGRAMA.

Para contribuir a la promoción de la accesibilidad universal, la implantación de la movilidad más sostenible e incremento de la seguridad, se requiere un diseño de viario y una ordenación de la movilidad rodada, ciclista y peatonal equilibrada y sostenible. Durante la ejecución de estas obras de remodelación de estos espacios públicos es imprescindible la realización de determinados ensayos y controles que garanticen la calidad tanto en la ejecución de las distintas actividades realizadas, así como de los materiales empleados.

Para definir y controlar estas actuaciones se necesita el apoyo de los trabajos de empresas con laboratorios específicos y profesionales especialistas para la elaboración de los planes de control a llevar a cabo, así como de la ejecución de estudios y proyectos.

OBJETIVOS / INDICADORES DE GESTIÓN

Debido a lo específico de los servicios que se requieren para llevar a cabo estas actuaciones importantes para la seguridad de los trabajadores, se necesita el apoyo de los trabajos de empresas y profesionales especialistas en esta materia.

La realización ligeramente inferior de los indicadores respecto de lo inicialmente previsto responde a que en alguno de los proyectos en los que estaba prevista su redacción y probable comienzo de las obras durante el año, las autorizaciones preceptivas de organismos supramunicipales como es ADIF, se han demorado más tiempo de lo esperado con lo que la redacción de los proyectos y posterior tramitación de los contratos basados correspondientes no se ha podido llevar a cabo dentro del ejercicio 2021. Tales actuaciones son: el proyecto de remodelación de la Puerta del Sol, el paso inferior bajo la línea de ferrocarril en la calle Camino del Pozo del Tío Raimundo y el proyecto de demolición parcial del puente de la calle Pedro Bosch.

Para la consecución de este objetivo se ha destinado un crédito con obligaciones reconocidas por valor de 2.583.851 euros que representa un 75,7% del presupuesto inicial más las modificaciones del mismo realizadas durante el año.

INDICADOR	MAGNITUD	PREVISIÓN	REALIZADO
DIRECCIÓN DE OBRAS	NÚMERO	22	19
CONTROL DE CALIDAD DE LAS OBRAS DE URBANIZACIÓN	NÚMERO	22	19
COORDINACIÓN DE SEGURIDAD Y SALUD	NÚMERO	22	19

4. HOMOLOGACIÓN DE ELEMENTOS DE MOBILIARIO URBANO NO MUNICIPAL Y ELEMENTOS DE MOBILIARIO HOMOLOGABLES PARA SU INSTALACIÓN EN LA VÍA PÚBLICA.

La homologación es el procedimiento mediante el cual, los técnicos municipales verifican que los elementos susceptibles de instalarse en la vía pública cumplen con la normativa vigente, las exigencias de calidad y seguridad requerida por este ayuntamiento, así como que su diseño se adapta a las características de cada una de las zonas definidas en la Ordenanza General de Mobiliario Urbano.

En este servicio, se tramita la homologación de los siguientes elementos:

- Elementos de mobiliario urbano de conservación municipal, tales como bancos, bolardos, papeleras, fuentes etc.

- Elementos de mobiliario urbano de conservación privada, que corresponden a quioscos de helados, lotería, castañas, prensa, etc.

- Juegos infantiles, de mayores y deportivos.

Con relación al objetivo propuesto, el número de elementos homologados ha sido muy superior a lo esperado, debido a una mayor demanda motivada por el aumento de obras municipales realizadas.

Por otro lado, los elementos homologados se dan a conocer a los técnicos municipales y a personas interesadas mediante la publicación de los listados de los elementos homologados tanto en la intranet municipal (Ayre) como en la web municipal (www.madrid.es).

Este año se ha visto incrementado el número de publicaciones realizadas, en relación con lo previsto, debido al elevado número de elementos que se han homologado, por las razones anteriormente expuestas.

Otro procedimiento desarrollado en este servicio es la normalización de elementos de mobiliario urbano. En dicho proceso se definen las características técnicas, constructivas y dimensionales que deberán reunir determinados elementos o instalaciones, al objeto de la unificación, simplificación y mejor control de los mismos. Una vez definidas sus características, los planos y fichas descriptivas son incorporados al capítulo de mobiliario urbano de la Normalización de Elementos Constructivos (NEC) y se procede a su publicación en internet y en la intranet municipal.

Al respecto, si bien en 2021 se inició la tramitación de la normalización de varios elementos de mobiliario urbano, al final sólo se han podido concretar dos.

Sobre las consultas relativas a la homologación, su número se corresponde aproximadamente con las previsiones.

OBJETIVOS / INDICADORES DE GESTIÓN

Finalmente, la singularidad es el procedimiento que se emplea cuando el Ayuntamiento de Madrid, debido a las particulares características de un ámbito concreto, estima necesario individualizar y resaltar su identidad propia y diferenciada respecto al resto de la ciudad. Con este procedimiento, en lugar de buscar la homogeneidad de elementos, se trata de destacar los aspectos distintivos de ese espacio público instalando elementos diferentes a los incluidos en la normalización.
En 2021, se inició la tramitación de la declaración de singularidad de los elementos incluidos en dos ámbitos singulares (Plaza de España y parque de la Gavia), si bien no llegó a término en dicho ejercicio.

INDICADOR	MAGNITUD	PREVISIÓN	REALIZADO
TRAMITAR LOS EXPEDIENTES DE HOMOLOGACIÓN DE ELEMENTOS DE MOB	NÚMERO	68	324
PUBLICAR EN LA INTRANET (AYRE) Y EN LA WEB MUNICIPAL LOS LIS	NÚMERO	55	225
TRAMITAR EXPEDIENTES PARA LA INCLUSIÓN DE NUEVOS ELEMENTOS E	NÚMERO	10	2
ATENDER LAS CONSULTAS DE FABRICANTES Y DISTRIBUIDORES Y SERV	NÚMERO	280	291
TRAMITAR LOS EXPEDIENTES DE DECLARACIÓN DE SINGULARIDAD DE E	NÚMERO	2	0

5. CONTROLAR Y GESTIONAR LAS CONCESIONES DE MOBILIARIO URBANO DESTINADO A PUBLICIDAD.

Los indicadores incluidos en este objetivo tienen como finalidad garantizar un mobiliario urbano con calidad y acorde con el paisaje urbano de la ciudad y mejorar las prestaciones que los mismos ofrecen a la ciudadanía.

Para la consecución de los objetivos fundamentales del contrato de mobiliario urbano con publicidad, se realizan numerosas actuaciones por parte del Servicio de Concesiones que gestiona el desarrollo y ejecución del mismo, en orden al riguroso cumplimiento de los pliegos de prescripciones técnicas y cláusulas administrativas particulares y la normativa vigente.

En este sentido, las reuniones entre la empresa concesionaria y los servicios técnicos municipales se han visto incrementadas respecto a la previsión, debido al volumen de actividad que se ha desarrollado como consecuencia del elevado número de obras municipales que se han ejecutado a lo largo de este año y de las denuncias que, por diferentes motivos, sobre todo relativos a su mantenimiento, se han recibido por parte de los ciudadanos.

Por otro lado, se constata que el número de nuevos emplazamientos para el mobiliario urbano con publicidad, que ha sido necesario analizar, se ha incrementado sustancialmente, debido a la necesidad de reubicar algunos de los soportes por las obras ejecutadas por el Ayuntamiento de Madrid, así como por las solicitudes recibidas.

Asimismo, el número de inspecciones de los emplazamientos, el control y supervisión de los traslados del mobiliario urbano con publicidad, se ha visto incrementado como consecuencia de los movimientos de mobiliario generados por las obras, que implican el necesario examen de los emplazamientos donde se retira cada elemento y el reconocimiento de la nueva instalación para comprobar que, tanto la retirada como la nueva disposición se han hecho de acuerdo con las condiciones exigidas en los Pliegos y la normativa aplicable.

Por otro lado, también se ha producido un aumento en el uso de las aplicaciones informáticas relativas al estado del mobiliario urbano con publicidad, tal y como se acredita con el número de contestaciones a peticiones, sugerencias y reclamaciones recibidas por SYR y AVISA, u otros cauces, debido al mayor uso de los medios digitales por parte de los usuarios.

Sobre las contestaciones a los plenos de los distritos, se constata que se ha producido un error de transcripción de la previsión, que era de 8 en lugar de 80. Esta previsión se ha visto ligeramente superada debido a que se han incrementado las solicitudes de instalación de aseos autolimpiables adscritos al contrato que se gestiona desde esta Subdirección, por parte de los Distritos.

Con relación a los convenios con circuitos publicitarios de reserva institucional, se observa que el número ejecutado es similar al previsto.

OBJETIVOS / INDICADORES DE GESTIÓN

INDICADOR	MAGNITUD	PREVISIÓN	REALIZADO
MANTENER REUNIONES DE SEGUIMIENTO Y ANÁLISIS CON CADA CONCES	NÚMERO	40	97
ESTUDIAR Y ANALIZAR NUEVOS EMPLAZAMIENTOS PARA EL MOBILIARIO	NÚMERO	50	93
INSPECCIONAR DIFERENTES EMPLAZAMIENTOS DONDE ESTÁ UBICADO EL	NÚMERO	400	550
CONTROLAR Y SUPERVISAR LOS TRASLADOS E INSTALACIONES DEL MOB	NÚMERO	65	890
UTILIZAR LAS APLICACIONES INFORMÁTICAS RELATIVAS AL ESTADO D	NÚMERO	300	808
CONTESTAR A CONSULTAS DE PLENOS DE LOS DISTRITOS.	NÚMERO	80	12
INFORMAR LOS CONVENIOS QUE INCLUYAN CIRCUITOS DE RESERVA INS	NÚMERO	35	33
CONTESTAR A LAS PETICIONES, SUGERENCIAS Y RECLAMACIONES RECI	NÚMERO	300	482

6. CONCEDER Y CONTROLAR LAS LICENCIAS DE PUBLICIDAD EXTERIOR Y REALIZAR LA TRAMITACIÓN DE EXPEDIENTES DE DISCIPLINA Y SANCIONADORES POR INFRACCIÓN DE LA REGULACIÓN DE LA PUBLICIDAD EXTERIOR.

Los indicadores incluidos en este objetivo tienen como finalidad controlar la aplicación y el cumplimiento de la normativa en materia de publicidad exterior, con el fin primordial de compatibilizar la actividad publicitaria con la protección, el mantenimiento y la mejora de los valores del paisaje urbano y de la imagen de la ciudad de Madrid.

En cuanto al análisis de las previsiones de cada uno de los indicadores de este objetivo, en primer término, respecto al número informes de actuaciones publicitarias competencia de los Distritos y otros servicios municipales, no se ha alcanzado la previsión realizada, de este modo, aunque es cierto que durante el año 2021 el número de acciones se ha ido incrementado mes a mes, no ha sido suficiente para alcanzar las cifras obtenidas con anterioridad a la pandemia.

En este objetivo, asimismo se contempla tanto la tramitación de licencias publicitarias solicitadas por Administraciones, Organismos y demás Entes Públicos, y aquellas de titularidad privada con usos excluidos del ámbito de aplicación de la Ordenanza para la Apertura de Actividades Económicas de la Ciudad de Madrid, como la tramitación de las autorizaciones experimentales.

Respecto a las licencias publicitarias y autorizaciones experimentales, durante el año 2021 se decidió continuar con la campaña consistente en el envío de notificaciones a los interesados de finalización de su vigencia, para que no olvidaran solicitar la prórroga o en su caso presentaran una nueva solicitud, evitando así el inicio de expedientes de disciplina. Por la efectividad de esta medida y por las nuevas solicitudes recibidas, este indicador de nuevo ha sido superado, respecto de la previsión.

En cuanto a los objetivos relacionados con el control de las instalaciones publicitarias, la previsión del número de inspecciones es notablemente superior ya que finalmente no fue necesario realizar tantas visitas, lo que ha provocado un descenso en las previsiones del número de expedientes de disciplina urbanística.

Por su parte respecto al ejercicio de la potestad sancionadora durante el año 2021 una vez más la falta de personal ha hecho imposible conseguir los objetivos previstos, pero aun así se ha hecho un gran esfuerzo por sancionar determinadas infracciones que se han considerado especialmente graves.

Finalmente, se han contestado todas las peticiones, sugerencias y reclamaciones recibidas tanto por el SYR como por otros cauces, y aunque su número ha descendido de manera importante respecto a la previsión realizada, el reparto de publicidad de prostitución en la vía pública y la pega de carteles en fachada, siguen siendo los principales motivos de reclamación.

INDICADOR	MAGNITUD	PREVISIÓN	REALIZADO
INFORMAR LAS ACTUACIONES PUBLICITARIAS COMPETENCIA DE LOS DI	NÚMERO	300	133
TRAMITAR E INFORMAR LAS SOLICITUDES DE LICENCIAS Y AUTORIZAC	NÚMERO	55	97
CONTROLAR EL CUMPLIMIENTO DE LOS SOPORTES E INSTALACIONES PU	NÚMERO	1300	662

OBJETIVOS / INDICADORES DE GESTIÓN			
REALIZAR LAS INSPECCIONES DERIVADAS DE LAS RECLAMACIONES Y D	NÚMERO	12	6
TRAMITAR LOS EXPEDIENTES DE DISCIPLINA URBANÍSTICA.	NÚMERO	280	162
TRAMITAR LOS EXPEDIENTES SANCIONADORES POR INFRACCIONES EN M	NÚMERO	200	16
CONTESTACIÓN A LAS PETICIONES, SUGERENCIAS Y RECLAMACIONES R	NÚMERO	200	60

7. CONVENIO PARA DESMONTAJE DE LÍNEAS AÉREAS DE ALTA TENSIÓN.

La finalidad del presente objetivo consiste en llevar a cabo el desmontaje de líneas eléctricas de alta tensión en ámbitos de iniciativa pública y soterramiento, compactación y/o blindaje de subestaciones de intemperie, conforme a los compromisos establecidos en los Convenios Urbanísticos y de Colaboración celebrados entre la Comunidad de Madrid, Ayuntamiento de Madrid y las compañías eléctricas Iberdrola y Unión Fenosa.

El indicador previsto no se ha llevado a cabo toda vez que, como refleja el contenido de la actividad, esta Dirección General realiza la comprobación de la ejecución del desmontaje de líneas de alta tensión por parte de Iberdrola, de acuerdo con los términos del convenio, y en el año 2021 la compañía eléctrica no ha procedido al soterramiento de ninguna línea de alta tensión en el marco del Convenio.

INDICADOR	MAGNITUD	PREVISIÓN	REALIZADO
CUMPLIMIENTO DE LOS TÉRMINOS DEL CONVENIO	NÚMERO	1	0

PRESUPUESTO GENERAL DEL AYUNTAMIENTO DE MADRID 2021

MEMORIA DE CUMPLIMIENTO DE OBJETIVOS

CENTRO: 001 AYUNTAMIENTO DE MADRID

SECCIÓN: 190 OBRAS Y EQUIPAMIENTOS

PROGRAMA: 15350 OFICINA DE ACCESIBILIDAD

RESPONSABLE PROGRAMA: C.G. PATRIMONIO, OBRAS Y EQUIPAMIENTOS

MEMORIA GENERAL DEL PROGRAMA

El Área de Gobierno de Obras y Equipamientos fue creada mediante Decreto de 15 de junio de 2019 del Alcalde, por el que se establece el número, denominación y competencias de las Áreas de Gobierno en que se estructura la Administración municipal. Y dependiendo de esta Área de Gobierno, la Oficina de Accesibilidad se constituye en el Acuerdo de la Junta de Gobierno de la Ciudad de Madrid de organización y competencias del Área de Gobierno de Obras y Equipamientos de 27 de junio de 2019.

El programa 153.50 "Oficina de Accesibilidad ", cuyo responsable a 31 de diciembre de 2021 es la Directora General de Accesibilidad, fue creado por Resolución de 30 de septiembre de 2019 del Director General de Presupuestos, para albergar los créditos necesarios para ejercer las competencias asignadas a la citada Oficina por el Acuerdo de Junta de Gobierno por el cual se adoptó su creación.

El objetivo de este programa presupuestario es el de servir de referencia, tanto interna como externa a la organización municipal en materia de accesibilidad, con la misión de impulsar, coordinar y dotar de coherencia las políticas y acciones que en materia de promoción de la accesibilidad se acometan desde las distintas Áreas de Gobierno, buscando una mayor eficacia y eficiencia de dichas acciones y estableciendo los parámetros que permitan evaluar los resultados obtenidos tanto desde el punto de vista cuantitativo como cualitativo y de percepción.

Durante el ejercicio 2021 se contó con un presupuesto general 483.070 euros, de los cuales se ejecutaron 391.679 euros esto es, un 81,1%. En capítulo 1 gastos de personal se ejecutaron 321.607 euros de un total de 333.070 euros, es decir, un 96,6% del presupuesto de dicho capitulo. En cuanto al capítulo 2 de gastos en bienes corrientes y servicios, sé contaba inicialmente con un presupuesto de 250.000 euros, del que se realizó una modificación de crédito, resultando finalmente un presupuesto en el ejercicio 2021 de 150.000 euros de los cuales se ejecutaron créditos por importe de 70.073 euros, lo que supone un 46,7% del crédito definitivo. No obstante, hay que destacar que la consecución de la accesibilidad universal es un objetivo tenido en cuenta en todas las actuaciones realizadas tanto en la vía pública, como en los edificios municipales que se desarrollan en el Área de Gobierno.

OBJETIVOS / INDICADORES DE GESTIÓN

1. **SERVIR DE REFERENCIA, TANTO INTERNA COMO EXTERNA A LA ORGANIZACIÓN MUNICIPAL, SOBRE LA PROMOCIÓN DE LA ACCESIBILIDAD UNIVERSAL EN LA CIUDAD. MEJORAR LA COHESIÓN Y LA ALINEACIÓN CON LOS OBJETIVOS, PROMOVER EL TRABAJO EN RED, LA INNOVACIÓN Y LA PARTICIPACIÓN, ESTABLECER Y VITALIZAR LOS CANALES DE COMUNICACIÓN.**

El cumplimiento de este objetivo se relaciona con el asesoramiento y asistencia a las reuniones de la Mesa de Accesibilidad de Madrid, con la representación de los Distritos, las Áreas y las entidades asociativas del sector, a través de la cual se coordinará la elaboración de un plan estratégico de accesibilidad para la ciudad de Madrid. Debido a la continuación de la pandemia de COVID 19 y a los cambios estructurales y de organización en la Oficina de Accesibilidad, transformándose la subdirección en dirección general y los cambios de personal justifican el menor número de reuniones de la mesa de accesibilidad, habiéndose cumplido lo marcado normativamente y habiéndose aumentado el numero de reuniones de los grupos de trabajo.

Así mismo, para conseguir sus objetivos, la Mesa de Accesibilidad de la ciudad de Madrid se estructura en tres grupos de trabajo, GT1.-Estrategia, GT2.-Transversalidad y GT3.-Innovación.

El objetivo principal del GT1 es trabajar en el diseño del Plan Estratégico de Accesibilidad de la ciudad de

OBJETIVOS / INDICADORES DE GESTIÓN

Madrid; el GT2 se orienta a promover la interrelación eficiente y efectiva entre las Áreas de Gobierno, Direcciones Generales y Distritos, en lo referente a la accesibilidad de la ciudad de Madrid; y el GT3 tiene por objeto la promoción de la innovación en accesibilidad en Madrid, así como la propuesta de acciones de difusión y comunicación.

Dichos grupos de trabajo se han reunido a lo largo del año en 26 ocasiones habiéndose conseguido el objetivo previsto, al realizarse un numero notablemente mayor de reuniones de las inicialmente contempladas.

El número de visitas a la web de la oficina de accesibilidad, que ha sido renovada, tiene nuevo formato y recoge contenido de la anterior web Madrid Mas Accesible, ha aumentado con respecto al año anterior (1247 visitas en 2020) un 354,7% y su resultado ha sido superior al previsto, con un total de 5670 visitas.

Así mismo la Oficina de Accesibilidad ha estado representada por la Directora General y el subdirector en diversos foros, comisiones y grupos de trabajo en materia de accesibilidad, entre los que podemos citar el Consejo para la Promoción de la Accesibilidad y la Supresión de Barreras de la Comunidad de Madrid, Fundación ONCE y el Comité Español de Representantes de Personas con Discapacidad.

El boletín de noticias de accesibilidad se mantuvo hasta el mes de mayo, habiéndose publicado hasta esa fecha 20 boletines con carácter semanal. Con la puesta en marcha de la nueva web de la Oficina de Accesibilidad dejó de realizarse.

INDICADOR	MAGNITUD	PREVISIÓN	REALIZADO
REUNIONES DE LA MESA PARA LA ACCESIBILIDAD DE MADRID	NÚMERO	3	1
REUNIONES DE LOS GRUPOS DE TRABAJO DE ESTRATEGIA, TRANSVERSA	NÚMERO	3	26
VISITAS A LA WEB	NÚMERO	5000	5670
PRESENCIA EN EVENTOS, COMISIONES Y GRUPOS DE TRABAJO	NÚMERO	40	66
BOLETINES PUBLICADOS	NÚMERO	12	20

2. IMPULSAR, COORDINAR Y DOTAR DE COHERENCIA LAS POLÍTICAS Y ACCIONES QUE EN MATERIA DE PROMOCIÓN DE LA ACCESIBILIDAD SE ACOMETAN DESDE LAS DISTINTAS AAGG, BUSCANDO UNA MAYOR EFICACIA Y EFICIENCIA DE DICHAS ACCIONES Y ESTABLECIENDO LOS PARÁMETROS QUE PERMITAN EVALUAR LOS RESULTADOS OBTENIDOS.

El Ayuntamiento de Madrid a través de la Oficina de Accesibilidad, se ha marcado como objetivo impulsar la accesibilidad en la ciudad de Madrid desde un enfoque transversal, sostenible para todas las personas, fomentar la accesibilidad; impulsar acciones de promoción efectiva de la accesibilidad cognitiva, sensorial y física; y favorecer actividades de cualificación y sensibilización.

Para todo ello, se han tramitado los correspondientes expedientes de contratación alcanzando la ejecución total del capítulo 2 del presupuesto el 46,7%. Desglosado de la siguiente forma:

En cuanto a la aplicación presupuestaria 226.02 "Publicidad y propaganda" se alcanzó un porcentaje del 48,8% en obligaciones reconocidas sobre el crédito definitivo. En este subconcepto están incluidos los siguientes contratos:

* Contrato basado en el Acuerdo Marco de Creación Publicitaria declarada de Gestión Centralizada y de servicios de creación para las Campañas institucionales de Comunicación del Ayuntamiento de Madrid y sus Organismos Autónomos, denominado "Campaña de sensibilización sobre Accesibilidad Universal", adjudicado por 3.328 euros.

* Contrato basado en el Acuerdo Marco de Suministro de Artículos de Imprenta y Artes Gráficas con destino a los centros del Ayuntamiento de Madrid y sus Organismos Autónomos (6 lotes), denominado "Suministro de 200 libros en lectura fácil para distribuir gratuitamente por la Dirección General de Accesibilidad, adjudicado por 1.002 euros.

* Contrato basado en el Acuerdo Marco de Suministro de Artículos de Imprenta y Artes Gráficas con destino a los centros del Ayuntamiento de Madrid y sus Organismos Autónomos (6 lotes), denominado "Suministro de 6.600 carteles para la Campaña de sensibilización sobre Accesibilidad Universal", adjudicado por 2.036 euros.

OBJETIVOS / INDICADORES DE GESTIÓN

*Contrato menor de servicios consistente en la realización de un Vídeo de sensibilización Accesibilidad Universal, adjudicado por 3.388 euros.

Por lo que se refiere al subconcepto 227.06 "Estudios y trabajos técnicos" se ha alcanzado un porcentaje de ejecución del 60,3% sobre el crédito definitivo. En este subconcepto están incluidos los siguientes contratos:

*Contrato menor de servicios consistente en la realización de un recorrido accesible con audio descripción por las luces de Navidad de la ciudad de Madrid, adjudicado por 12.847 euros.

*Contrato menor de servicios consistente en la adaptación a lectura fácil de una recopilación de los "Cuentos de amor y/o de Navidad" de Emilia Pardo Bazán, adjudicado por 12.118 euros.

*Contrato menor de servicios consistente en el apoyo a la Dirección General de Accesibilidad para la organización de las II Jornadas de Accesibilidad "Accesibilidad: Retos y oportunidades de una ciudad para todas las personas", adjudicado por 18.019 euros.

*Contrato menor de servicios consistente en la redacción de un documento técnico de análisis de situación, y en su caso, actuaciones de adaptación a la normativa de accesibilidad universal de 101 ubicaciones de plazas de estacionamiento reservado para personas con movilidad reducida, con limitación horaria en Zona SER, adjudicado por 17.333 euros.

Además, se han tramitado y gestionado 250 solicitudes, denuncias, quejas, y consultas relativas a materias de accesibilidad, lo que significa un 66,7% más de lo previsto inicialmente.

Finalmente, la licitación del contrato para la elaboración del Plan Estratégico de Accesibilidad se prolongó hasta final de año y se adjudicó el mismo en enero de 2022, con lo cual no ha sido posible cumplir estrictamente con la realización del indicador de elaboración de documentos plan estratégico.

INDICADOR	MAGNITUD	PREVISIÓN	REALIZADO
CONSULTAS ATENDIDAS	NÚMERO	150	250
COLABORACIONES REALIZADAS	NÚMERO	20	31
DOCUMENTOS REDOCUMENTOS ELABORADOS DEL PLAN ESTRATÉGICOACTAD	NÚMERO	3	2
DOCUMENTOS REDACTADOS	NÚMERO	1	1

3. FAVORECER UNA MAYOR CUALIFICACIÓN DEL PERSONAL MUNICIPAL EN CUESTIONES RELACIONADAS CON LA PROMOCIÓN DE LA ACCESIBILIDAD UNIVERSAL, CONOCIMIENTO Y APLICACIÓN DE LA LEGISLACIÓN VIGENTE.

El cumplimiento de este objetivo se relaciona con el objetivo de impulsar acciones de promoción efectiva de la accesibilidad y favorecer actividades de cualificación y sensibilización, en este caso del personal municipal.

Estos cursos se impartieron a través de la Escuela de Formación del Ayuntamiento de Madrid con la Coordinación de la Dirección General del Espacio Público Obras e Infraestructuras, dependiente de la Coordinación General de Patrimonio, Obras y Equipamientos del Área de Gobierno de Obras y Equipamientos.

Desde la Oficina de Accesibilidad, también en este ejercicio, se organizaron las II Jornadas de Accesibilidad "Retos y oportunidades de una ciudad para todas las personas" los días 18 y 19 de octubre.

Entre las colaboraciones y difusión de buenas prácticas de accesibilidad en Madrid, se encuentran la realización del estudio para adecuar a la normativa las plazas de estacionamiento reservado para personas de movilidad reducida con limitación horaria en zona SER; la realización de un recorrido accesible con audio descripción por las luces de Navidad de la ciudad, dar conocimiento de las medidas de accesibilidad que se ofrecen en las oficinas de atención al ciudadano, en la empresa municipal de transporte, en el taxi con la instalación del bucle magnético ,así como la difusión de apps que son ejemplos de buenas practica en materia de accesibilidad urbana.

INDICADOR	MAGNITUD	PREVISIÓN	REALIZADO

OBJETIVOS / INDICADORES DE GESTIÓN			
CURSOS Y ACCIONES FORMATIVAS EFECTUADAS	NÚMERO	3	2
CELEBRACIÓN DE LA II SEMANA MADRILEÑA DE LA ACCESIBILIDAD	NÚMERO	1	1
COLABORACIONES Y DIFUSIÓN DE BUENAS PRÁCTICAS DE ACCESIBILID	NÚMERO	5	7

CENTRO: 001 AYUNTAMIENTO DE MADRID

SECCIÓN: 190 OBRAS Y EQUIPAMIENTOS

PROGRAMA: 16501 EQUIPAMIENTOS URBANOS

RESPONSABLE PROGRAMA: D.G. CONSERVACIÓN DE VÍAS PÚBLICAS

MEMORIA GENERAL DEL PROGRAMA

El Programa 165.01 "Equipamientos Urbanos" del que es responsable la Dirección General de Conservación de Vías Públicas está destinado a la prestación de los servicios municipales relacionados con la gestión de las siguientes instalaciones urbanas en vía pública: instalaciones de alumbrado público exterior, de Navidad, instalaciones hidráulicas ornamentales, instalaciones de ventilación, contra incendios y de seguridad en túneles y galerías de servicios.

Los equipamientos destinados a gestión de las instalaciones a que se refiere este programa son indispensables para la vida cotidiana en la ciudad, proporcionando seguridad viaria y mayor confortabilidad sin olvidar que también forman parte del diseño de los espacios públicos. Por este motivo la instalación, renovación y conservación de estos elementos representan una actividad de gran importancia en el conjunto de la gestión municipal, pues resulta evidente la necesidad de realizar un seguimiento constante que asegure el estado de conservación y adecuación técnica necesarios. Este seguimiento se traduce en la constante inspección y subsanación de las deficiencias detectadas, que son provocadas por su propio funcionamiento, la obsolescencia, los accidentes de tráfico y, lamentablemente, por los actos vandálicos. La reparación de estas deficiencias es, frecuentemente, reclamada mediante la utilización de medios tradicionales, como son los escritos presentados por Registro, a través del 010, el sistema de avisos y el sistema de Sugerencias y Reclamaciones.

En abril de 2014 entró en vigor el contrato de gestión integral y energética de instalaciones urbanas de la ciudad de Madrid, basado en el control por indicadores de calidad del servicio, cuyo objeto incluye la gestión de las instalaciones de alumbrado público, de los sistemas de control de la movilidad y el tráfico mediante semáforos, los sistemas de gestión y control del tráfico, las instalaciones hidráulicas ornamentales, las instalaciones y sistemas de túneles y pasos inferiores, así como los equipos de primera intervención y atención a incidencias, las instalaciones contra incendios, de seguridad y vigilancia en galerías de servicios, los sistemas de comunicaciones y centros de control, la ejecución de instalaciones eléctricas temporales en apoyo a actividades culturales y emergencias, y la gestión del laboratorio, los almacenes de alumbrado público, los residuos de material eléctrico, electrónico y chatarra, así como una serie de inversiones iniciales y periódicas de adecuación de estas instalaciones.

El programa 165.01 Equipamientos Urbanos, se dotó en 2021 con un crédito inicial de 112.072.724 euros, y habiéndose ejecutado modificaciones de crédito por un importe de 5.273.042 euros, resultó un crédito definitivo de 117.345.766 euros. Se reconocieron obligaciones por un importe de 108.648.763 euros, lo que supuso una ejecución del 92,6%, como se detalla a continuación:

El capítulo 2 Gastos en bienes corrientes y servicios, se dotó en el presupuesto de 2021 en el programa 165.01 con un crédito inicial de 112.072.724 euros, habiéndose ejecutado modificaciones de crédito por un importe de 214.604 euros, resultó un crédito definitivo de 112.287.328 euros. Se reconocieron obligaciones por un importe de 106.348.902 euros, lo que supuso una ejecución del 94,7%.

El capítulo 6 Inversiones reales, se dotó en 2021 en el programa 165.01 con un crédito inicial en de 0 euros, habiéndose ejecutados varias modificaciones de crédito por un importe de 5.058.438 euros, resultó un crédito definitivo de 5.058.438 euros. Se reconocen obligaciones por un importe de 2.299.861 euros, lo que supuso una ejecución del 45,5%. Entre las inversiones realizadas podemos destacar la instalación de tecnología led en las farolas y la mejora de las instalaciones y ventilación de pasos a distinto nivel.

Con cargo al contrato de gestión integral y energética de instalaciones urbanas de la ciudad de Madrid, se han realizado, las siguientes actuaciones:

1.- Conservación y mantenimiento de las instalaciones: engloba todas las operaciones para asegurar el

MEMORIA GENERAL DEL PROGRAMA

buen funcionamiento y fiabilidad de las instalaciones, mediante la realización de revisiones, verificaciones, operaciones programadas, localización y reparación de averías, derribos, actos vandálicos, robos etc, realizando los suministros y trabajos que sean necesarios.

2.- Gestión energética: engloba todas las gestiones, actuaciones, gastos, etc relacionados con el suministro de energía eléctrica de las instalaciones y su gestión con las compañías eléctricas, incluido el pago de la energía de las instalaciones en conservación y otros receptores.

3.- Gestión y explotación de los sistemas informáticos y de los centros de control: incluye la conservación y el mantenimiento de los mencionados centros de control, su gestión y explotación durante 24 horas al día, los 365 días al año, así como el desarrollo, evolución y mejora de los sistemas informáticos asociados a los mismos y a las aplicaciones de gestión e inventario de las instalaciones, la explotación de las mencionadas aplicaciones y su integración con la plataforma de gestión integral del Ayuntamiento de Madrid.

4.- Gestión de los almacenes y del laboratorio: incluidos los costes de mantenimiento y conservación, personal necesario para su explotación y la gestión de la chatarra y residuos que se produzcan como consecuencia de la gestión del servicio.

5.- Ejecución de obras iniciales: se incluye asimismo en el canon de gestión integral el abono de las obras iniciales de renovación y adecuación y de eficiencia energética.

6.- Ejecución de actuaciones por medición, así como inversiones de renovación y adecuación periódica de instalaciones.

Durante el año 2021 han continuado realizándose obras para adecuar las instalaciones a los niveles de funcionamiento y estado exigidos en los pliegos del contrato y contemplados en el control por indicadores.

Las obras de inversión de adecuación inicial en equipamientos urbanos incluyeron la renovación de los centros de control, una nueva instalación de telecontrol de las instalaciones hidráulicas ornamentales, la instalación de estaciones de tratamiento del agua y rehabilitación de las instalaciones hidráulicas ornamentales y la rehabilitación de instalaciones en galerías de servicio y túneles.

OBJETIVOS / INDICADORES DE GESTIÓN

1. GESTIÓN INTEGRAL DE INSTALACIONES URBANAS.

Para la consecución de este objetivo, se ha gestionado de forma integral los servicios de vigilancia, revisión del estado de las instalaciones de alumbrado público en vías, zonas verdes y de monumentos, instalaciones hidráulicas ornamentales, tratamiento de la calidad del agua y la limpieza de vasos, sistemas de alumbrado, ventilación, contra incendios, seguridad y vigilancia en túneles, la gestión de equipos de primera intervención en atención a incidencias en los mencionados túneles, instalaciones contra incendios, de seguridad y vigilancia en galerías de servicio así como la conservación integral de las propias galerías incluyendo los elementos y actuaciones sobre la obra civil, sistemas de comunicaciones y centros de control de alumbrado público, instalaciones hidráulicas ornamentales, galerías y túneles, aplicaciones y sistemas informáticos asociados, y gestión de incidencias.

INDICADOR	MAGNITUD	PREVISIÓN	REALIZADO
PUNTOS DE LUZ	NÚMERO	250000	260241
INSTALACIONES HIDRÁULICAS ORNAMENTALES	NÚMERO	430	430
INSTALACIONES DE SEGURIDAD EN INFRAESTRUCTURAS SUBTERRÁNEAS	KILÓMETROS	172	172
CENTROS DE CONTROL	NÚMERO	1	1

2. RENOVACIÓN Y MEJORA DE INSTALACIONES URBANAS.

Las obras de renovación y mejora en equipamientos urbanos incluyen principalmente actuaciones de adecuación periódica del alumbrado público. Se han adecuado a normativa diversos puntos de luz mediante la incorporación de elementos de seguridad, renovación de canalizaciones eléctricas y ejecución de redes de toma de tierra, según los casos.

OBJETIVOS / INDICADORES DE GESTIÓN

INDICADOR	MAGNITUD	PREVISIÓN	REALIZADO
PUNTOS DE LUZ	NÚMERO	4500	7751

3. MEJORA DEL ALUMBRADO PÚBLICO EN DIFERENTES ÁMBITOS DE LA CIUDAD O EN ESPACIOS O EVENTOS SINGULARES.

La mejora del alumbrado público en diferentes ámbitos de la ciudad o en espacios o eventos singulares incluye principalmente actuaciones de alumbrado ornamental en la campaña navideña para iluminar un importante número de calles y espacios públicos, con objeto de contribuir, junto con el resto de la programación navideña municipal, al impulso turístico y comercial de la ciudad, fomentando la actividad económica y al embellecimiento de sus espacios públicos.

INDICADOR	MAGNITUD	PREVISIÓN	REALIZADO
ESPACIOS ILUMINADOS	NÚMERO	175	232

PRESUPUESTO GENERAL DEL AYUNTAMIENTO DE MADRID 2021

MEMORIA DE CUMPLIMIENTO DE OBJETIVOS

CENTRO: 001 AYUNTAMIENTO DE MADRID

SECCIÓN: 190 OBRAS Y EQUIPAMIENTOS

PROGRAMA: 91207 ÁREA GOB. OBRAS Y EQUIPAMIENTOS

RESPONSABLE PROGRAMA: S.G.T. OBRAS Y EQUIPAMIENTOS

MEMORIA GENERAL DEL PROGRAMA

El Área de Gobierno de Obras y Equipamientos fue creada mediante Decreto de 15 de junio de 2019 del Alcalde, por el que se establece el número, denominación y competencias de las Áreas de Gobierno en que se estructura la Administración municipal.

El programa 912.07 "Área de Gobierno de Obras y Equipamiento ", cuyo responsable es la Secretaria General Técnica, recoge los gastos necesarios para el desarrollo de aquellas actividades que tienen como finalidad el ejercicio de funciones de gobierno. Comprende, por tanto, todos los gastos relativos a la constitución y funcionamiento de los órganos del gobierno municipal.

De acuerdo con lo dispuesto en la normativa aplicable, se incluyen en este programa tanto los créditos de capítulo 1 correspondientes a las asignaciones a los miembros de la Corporación, secretarias, y personal asesor y administrativo, como los gastos de capítulo 2 de representación de los órganos de gobierno de la entidad local.

En el ejercicio 2021 en este programa presupuestario se han reconocido obligaciones por importe de 609.405 euros, de los cuales corresponden al capítulo 1, gastos de personal, 608.161 euros. El capítulo 2 se dotó de un crédito definitivo de 4.905 euros y recoge una única aplicación presupuestaria, la 226.01 "Atenciones protocolarias y representativas", cuya ejecución en el ejercicio 2021 ha sido de 1.244 euros, es decir, un 25,4%.

OBJETIVOS / INDICADORES DE GESTIÓN

1. **DIRIGIR E IMPULSAR LAS POLÍTICAS MUNICIPALES EN MATERIA DE PATRIMONIO, OBRAS Y EQUIPAMIENTOS DEL AYUNTAMIENTO DE MADRID.**

Todos los recursos económicos consignados en el programa presupuestario 91207 "Área de Gobierno de Obras y Equipamientos" están destinados a conseguir este objetivo último de dirigir e impulsar todas las políticas municipales en materia de gestión del patrimonio municipal, obras en espacio público, mantenimiento y construcción de los equipamientos municipales y de actuaciones en materia de accesibilidad, que están establecidas en el Acuerdo de 27 de junio de 2019 de la Junta de Gobierno de la Ciudad de Madrid de organización y competencias.

Para el desarrollo de este objetivo se han reconocido obligaciones en el presupuesto de 2021 por importe de 609.405 euros, lo que ha supuesto un porcentaje de ejecución del 97,8%.

CENTRO: 001 AYUNTAMIENTO DE MADRID

SECCIÓN: 190 OBRAS Y EQUIPAMIENTOS

PROGRAMA: 93301 CONSTR.MNTO.Y REHABILITACIÓN INMUEBLES MUNICIPALES

RESPONSABLE PROGRAMA: D.G. ARQUITECTURA Y CONSERVACIÓN DEL PATRIMONIO

MEMORIA GENERAL DEL PROGRAMA

De conformidad con lo previsto en el Acuerdo de la Junta de Gobierno de 27 de junio de 2019, por el que se establece la organización y competencias del Área de Gobierno de Obras y Equipamientos, la Dirección General de Arquitectura y Conservación del Patrimonio tiene encomendadas, en lo que aquí interesa a efectos presupuestarios, las competencias relativas a:

a) Realizar las obras de construcción, gran reforma, rehabilitación y conservación de los inmuebles demaniales, patrimoniales y de aquellos que estén sujetos a cualquier tipo de uso del Ayuntamiento de Madrid sin perjuicio de las competencias atribuidas a los Distritos y al Área de Gobierno de Medio Ambiente y Movilidad en relación con los aparcamientos e infraestructuras urbanas de transportes y en materia de movilidad en los ámbitos que afecten a tramos urbanos de carreteras de titularidad del Estado o ramales de acceso al viario M-30.

Asimismo, cuando por sus especiales características técnicas u otras de carácter económico, así se estime por el titular del Área de Gobierno de Obras y Equipamientos, la Dirección General de Arquitectura y Conservación del Patrimonio realizará las obras de rehabilitación, conservación y mantenimiento de los edificios de propiedad municipal y de las instalaciones deportivas municipales adscritas a los Distritos.

b) Realizar el mantenimiento y custodia de los edificios no adscritos a ningún Área, Distrito u organismo público.

c) Rehabilitar y conservar los bienes inmuebles de propiedad municipal del Patrimonio Histórico (niveles de protección I y II del Plan General de Ordenación Urbana), previo informe del Área de Gobierno de Cultura, Turismo y Deporte destinados principalmente a servicios administrativos municipales, salvo los adscritos a los Distritos, en cuyo caso la competencia corresponderá al propio Distrito. Cuando por sus especiales características técnicas u otras de carácter económico, así se estime por el titular del Área de Gobierno de Obras y Equipamientos, la Dirección General de Arquitectura y Conservación del Patrimonio realizará las obras de rehabilitación, conservación y mantenimiento de los bienes inmuebles del Patrimonio Histórico (niveles de protección I y II del Plan General) adscritos a los Distritos.

d) Desarrollar las operaciones de mantenimiento, control e inversiones necesarias para la prestación de servicios energéticos, que permitan optimizar el ahorro y la eficiencia energética de los inmuebles municipales no adscritos a ningún Área, Distrito u organismo público.

Este programa presupuestario 933.01 "Construcción, mantenimiento y rehabilitación de Inmuebles Municipales", atiende al cumplimiento de las citadas competencias de la Dirección General, desarrollando el conjunto de actividades necesarias para cumplir los objetivos fijados en el Presupuesto de 2021.

El presupuesto de 2021 recogía los siguientes créditos iniciales para el programa 933.01 por importe total de 109.069.052 euros, que se desarrolla en los capítulos 1, 2 y 6, con el siguiente desglose:

- Capítulo 1, gastos de personal: 5.199.058 euros
- Capítulo 2, gastos en bienes corrientes y servicios: 2.165.354 euros
- Capítulo 6, inversiones reales: 101.704.640 euros

Durante el ejercicio económico 2021 se han autorizado modificaciones presupuestarias que han dado lugar a un crédito definitivo de los siguientes importes:
- Capítulo 1: 4.779.931 euros
- Capítulo 2: 6.951.106 euros
- Capítulo 6: 104.220.293 euros

MEMORIA GENERAL DEL PROGRAMA

lo que suma un total para el Programa 933.01 de 115.951.330 euros.

Las obligaciones reconocidas en el capítulo 1 suponen una cantidad de 4.596.131 euros (96,2%), en el capítulo 2 de 6.642.407 euros (95,6%) y en el capítulo 6 de 92.509.705 euros (88,8%).

Así, la suma de obligaciones reconocidas correspondientes para el Programa 933.01 supone un total de 103.748.243 euros (89,5% del presupuesto definitivo). Estas cifras reflejan un alto nivel de ejecución del presupuesto.

El cumplimiento de los objetivos del programa ha permitido avanzar en el año 2021 en la mejora y optimización del patrimonio edificado, recuperando la utilización del mismo para la ciudadanía.

Igualmente, ha permitido la puesta en uso, mantenimiento y conservación de edificios administrativos y de equipamientos para su utilización por la ciudad de Madrid.

OBJETIVOS / INDICADORES DE GESTIÓN

1. LA CONSTRUCCIÓN DE NUEVOS EDIFICIOS QUE ALBERGUEN LOS SERVICIOS ADMINISTRATIVOS Y LOS EQUIPAMIENTOS PÚBLICOS DEL AYUNTAMIENTO DE MADRID.

Las actuaciones realizadas en materia de nueva construcción desde la Dirección General de Arquitectura y Conservación del Patrimonio, permiten dotar a la ciudad de Madrid de los edificios y espacios necesarios para poder desarrollar en ellos los servicios prestados por el Ayuntamiento de Madrid a los ciudadanos en sus diversas facetas.

La construcción de los edificios supone una larga y compleja tarea, que comienza con el estudio en cada Área de Gobierno y los Distritos de las necesidades específicas de cada equipamiento. A partir del conocimiento de estas necesidades, se procede a buscar el suelo idóneo para albergar la edificabilidad necesaria. Ello supone una importante labor de coordinación entre las Áreas de Gobierno competentes en cada materia y los distintos Distritos. A partir de esta identificación, comienza el desarrollo del proceso de redacción del proyecto técnico, la licitación y adjudicación de las obras.

En el presupuesto de 2021 estaban previstas 36 nuevas actuaciones, pero definitivamente se han realizado 46.

Estas actuaciones han implicado, no solo la ejecución de las obras, sino también según los casos, la tramitación, adjudicación y ejecución de los correspondientes contratos para la realización de estudios geotécnicos y topográficos, ayuda a la redacción de proyectos y la coordinación en materia de seguridad y salud.

La distribución por usos de las 46 actuaciones realizadas es la siguiente:

ADMINISTRACIÓN, 1 actuación.
CULTURAL, 8 actuaciones.
DEPORTIVO, 6 actuaciones.
EDUCATIVO, 6 actuaciones.
FAMILIA Y JUVENTUD, 2 actuaciones.
MAYORES Y SERVICIOS SOCIALES, 10 actuaciones.
PROMOCIÓN ECONÓMICA, 2 actuaciones.
SEGURIDAD Y EMERGENCIAS, 11 actuaciones

Dentro de las actuaciones realizadas, caben destacar por haberse ejecutado un mayor importe económico en el ejercicio 2021, la construcción del CDM Ensanche de Vallecas, calle José Gutiérrez Maroto, 34, Distrito Villa de Vallecas, del Centro Deportivo La Cebada, Distrito Centro, del Centro Juvenil Zofío, calle Avena nº 5-7, Distrito Usera, del Centro de Servicios Sociales y Centro de Día de Alzheimer en Avenida Ensanche de Vallecas, 91, Distrito Villa de Vallecas y de la Unidad Integral de Policía de Distrito y Base de Samur, calle Hoyuelo nº 7, Distrito Retiro.

Este objetivo se ha cumplido al 127,8%, lo que supone un grado satisfactorio de ejecución, teniendo en cuenta todas las labores previas que es necesario acometer antes del inicio de las obras.

OBJETIVOS / INDICADORES DE GESTIÓN

Las obligaciones reconocidas destinadas al cumplimiento de este fin han ascendido a 56.197.715 euros.

INDICADOR	MAGNITUD	PREVISIÓN	REALIZADO
EDIFICIOS MUNICIPALES	NÚMERO	36	46

2. REFORMAR, MANTENER Y CONSERVAR EL PATRIMONIO INMUEBLE MUNICIPAL EN CONDICIONES ADECUADAS Y EVITAR SU DETERIORO.

Entre los objetivos de la Dirección General de Arquitectura y Conservación del Patrimonio, se contempla la conservación y el mantenimiento de los inmuebles de propiedad municipal, sin perjuicio de las atribuciones delegadas en esta misma materia en otros órganos municipales.

El objetivo es que los edificios se mantengan en las mejores condiciones de uso, por considerar que los recursos físicos municipales constituyen en sí mismos un aspecto fundamental y necesario para mejorar la calidad en la prestación de servicios al ciudadano y garantizar un adecuado entorno de trabajo a los empleados públicos.

La correcta conservación de los edificios de uso municipal se ha logrado tanto con los medios propios con los que cuenta la Dirección General, como a través de la gestión y el control de contratos basados de los distintos Acuerdos Marco existentes, así como a través de los correspondientes contratos de obras en licitación.

El campo de actuación en este objetivo se puede extender a todos los edificios existentes, si bien cada año, dada la extensión del patrimonio inmueble municipal, se realizan las actuaciones prioritarias en función de las necesidades de los usuarios y las disponibilidades financieras.

Durante el año 2021 se han realizado actuaciones en edificios municipales a través de diferentes tipos de contratos.

A) Mediante el Acuerdo Marco para la realización de Obras de Reformas, Reparación, Conservación y Demolición de edificios demaniales, patrimoniales y aquellos que estén sujetos a cualquier tipo de uso del Ayuntamiento de Madrid, se han realizado 79 actuaciones que han afectado a las siguientes dependencias municipales, según los usos:

ADMINISTRATIVO, 15 actuaciones
CULTURAL, 7 actuaciones.
DEPORTIVO, 27 actuaciones.
EDUCATIVO, 3 actuaciones.
EMPLEO, 4 actuaciones.
INFANCIA: 1 actuación
MAYORES Y SERVICIOS SOCIALES, 7 actuaciones.
MEDIO AMBIENTE Y LIMPIEZA, 6 actuaciones.
ATENCIÓN A LA MUJER: 1 actuación.
PROMOCIÓN ECONÓMICA, 2 actuaciones.
SEGURIDAD Y EMERGENCIAS, 3 actuaciones.
SIN USO ASIGNADO, 3 actuaciones.

B) Mediante Acuerdo Marco de Obras para la Subsanación de Patologías en edificios demaniales, patrimoniales y aquellos que estén sujetos a cualquier tipo de uso del Ayuntamiento de Madrid, se han realizado 40 actuaciones que han afectado a las siguientes dependencias municipales, según los usos:

ADMINISTRATIVO, 7 actuaciones
CULTURAL, 2 actuaciones.
DEPORTIVO, 16 actuaciones.
EDUCATIVO, 2 actuación.
MAYORES Y SERVICIOS SOCIALES, 1 actuación.
MEDIO AMBIENTE Y LIMPIEZA, 7 actuaciones.
SEGURIDAD Y EMERGENCIAS, 3 actuaciones.
SIN USO ASIGNADO, 2 actuaciones.

En el Presupuesto 2021, estaban previstas 29 actuaciones y se han realizado 119.

OBJETIVOS / INDICADORES DE GESTIÓN

Al igual que sucede en las actuaciones destinadas a la construcción de nuevos edificios, estas actuaciones han implicado, no solo la ejecución de las obras, sino también según los casos, la tramitación, adjudicación y ejecución de los correspondientes contratos para la realización de estudios geotécnicos y topográficos y la coordinación en materia de seguridad y salud.

La comparación de las actuaciones ejecutadas sobre las previstas inicialmente, supone un cumplimiento del 410,3%.

Las obligaciones reconocidas destinadas al cumplimiento de este fin han ascendido a 36.311.990 euros.

INDICADOR	MAGNITUD	PREVISIÓN	REALIZADO
CONSERVACIÓN Y MANTENIMIENTO DE EDIFICIOS MUNICIPALES	NÚMERO	29	119

3. PROPICIAR EL ADECUADO ESTADO DE CONSERVACIÓN Y MANTENIMIENTO DE LOS EDIFICIOS NO ADSCRITOS Y PRESERVAR LOS MISMOS, MEDIANTE SU VIGILANCIA.

La Dirección General de Arquitectura y Conservación del Patrimonio tiene encomendadas las funciones relativas a la custodia de los edificios, locales y solares que tengan el carácter de demaniales o patrimoniales y los que estén destinados al uso municipal, en tanto se proceda a su adscripción y ocupación por parte de las Áreas de Gobierno u Organismos dependientes de las mismas.

Para ello, se dispone de un contrato de servicios para la protección y seguridad de los edificios y solares bajo la custodia de la Dirección General, con vigencia desde el 1 de diciembre de 2020 hasta el 30 de noviembre de 2022. Dependiendo del tipo y circunstancias de cada edificio o solar se podrá establecer el modelo de servicio de vigilancia establecido en el contrato: vigilancia presencial permanente por vigilantes sin armas, vigilancia sin presencia permanente pero con verificación personal (rondas) o vigilancia a través de sistema de alarma con verificación personal (alarmas).

Durante el año 2021, se han prestado servicios de seguridad en diversas instalaciones especialmente significativas, entre otras, las Instalaciones Centro Acuático, Palacete del Rey, Palacio de Duquesa de Sueca y Mercado de Orcasur.

Las obligaciones reconocidas destinadas al cumplimiento de este fin han ascendido a 790.685 euros. En cuanto al cumplimiento de las previsiones, el número de horas de seguridad realizadas ha sido inferior al inicialmente previsto. Este objetivo cuantifica solo las horas prestadas dentro del servicio de vigilancia presencial permanente por vigilantes sin armas. Progresivamente, a lo largo del contrato, se ha ido sustituyendo este servicio en algunos casos por la instalación de alarmas y en otros por rondas, lo que supone un menor coste para la administración pero que garantiza, en todo momento, la seguridad de los edificios o solares.

Para evitar el deterioro de las instalaciones que son objeto de vigilancia, de forma simultánea se tiene contratado un servicio de mantenimiento consistente en limpieza, revisión de cubiertas, canalones de recogida de aguas pluviales y otros previstos de mantenimiento de los edificios y sus instalaciones. Se ha realizado a través de un contrato de servicios por precios unitarios con vigencia desde el 13 de marzo de 2020 al 12 de marzo de 2022.

Se han mantenido 73 edificios, locales y solares no adscritos, superior a lo previsto inicialmente, y se han realizado 40 actuaciones en los mismos. Las obligaciones reconocidas destinadas al cumplimiento de este fin han ascendido a 186.821 euros.

Además, como consecuencia del COVID era necesario asegurar la calidad del aire en los recintos cerrados de las oficinas municipales y, en particular, en las zonas comunes, al ser espacios en los que se puede concentrar un mayor número de personas. Para ello era necesario medir en tiempo real la concentración de CO2 en el aire para poder actuar en caso de que los niveles no sean los adecuados para la estancia de las personas, por lo que se tramitó un contrato menor de suministros de sensores de CO2 para zonas comunes del edificio de Alcalá, 45. Para el cumplimiento de este fin se tramitó una obligación por un importe de 17.908 euros.

En total, en este objetivo se han tramitado obligaciones por un importe total de 995.414 euros.

OBJETIVOS / INDICADORES DE GESTIÓN

INDICADOR	MAGNITUD	PREVISIÓN	REALIZADO
SEGURIDAD	HORAS	37960	34108
MANTENIMIENTO EDIFICIOS NO ADSCRITOS	NÚMERO	66	73

4. ASEGURAR EL CORRECTO FUNCIONAMIENTO DE LAS INSTALACIONES ELÉCTRICAS QUE DAN SERVICIO EN LAS EDIFICACIONES MUNICIPALES.

La Dirección General de Arquitectura y Conservación del Patrimonio tiene entre sus objetivos el mantener en óptimo estado, y de acuerdo con la normativa sectorial vigente, los centros de transformación de los edificios de uso municipal. Para conseguir este objetivo, se dispuso de un Acuerdo Marco de Servicios de Mantenimiento y Conservación de Centros de Transformación, sus instalaciones contra incendios y climatización, ubicados en dependencias municipales con vigencia desde el 24 de marzo de 2020 hasta el 23 de marzo de 2022.

El origen de las actuaciones han sido averías provocadas por el desgaste natural de las máquinas, dado que están sometidas a unas duras condiciones de trabajo. Las inspecciones programadas tienen periodicidad trimestral y en ellas se intenta determinar qué partes de la instalación son susceptibles de provocar averías, procediéndose a su reparación preventiva de una forma controlada, antes de que la instalación quede fuera de servicio. Así mismo, se efectúa la asistencia técnica a las revisiones trianuales obligatorias que realizan empresas colaboradoras de la Dirección General de Industria, Energía y Minas de la Comunidad de Madrid, y que obligan a reparar los posibles defectos encontrados en un corto plazo de tiempo, evitando dejar la instalación no operativa.

En el ámbito de este Acuerdo Marco se han desarrollado los trabajos de mantenimiento, consistentes tanto en la inspección de los centros exigida por la normativa, como en la atención de averías y avisos de emergencias que surjan en los centros de transformación. Al tratarse de un Acuerdo Marco se han tramitado los correspondientes contratos basados para los centros de transformación a mantener por la Dirección General.

De acuerdo con lo anterior, el mantenimiento llevado a cabo en el año 2021 incluye dos modalidades: el mantenimiento preventivo y el correctivo.

Durante el año 2021, el número de centros de transformación a mantener fue de 199. Asimismo, en este periodo, se han realizado 862 actuaciones de mantenimiento de las instalaciones de estos, que han afectado a los sistemas electromecánicos, sistemas de ventilación y sistemas de protección contra incendios (PCI).

Asimismo, se han atendido 26 avisos de avería que afectaban a los centros de transformación.

No se ha alcanzado el objetivo previsto por no haberse incorporado en este periodo todos los centros que provenían de nuevas obras o concesiones y que se había previsto que estarían operativos antes de finalizar el año. No obstante, se han llevado a cabo la totalidad de las actuaciones de mantenimiento preventivo y reparaciones necesarias en los centros de transformación.

Las obligaciones reconocidas destinadas al cumplimiento de este fin han ascendido a 301.149 euros.

INDICADOR	MAGNITUD	PREVISIÓN	REALIZADO
MANTENIMIENTO DE CENTROS DE TRANSFORMACIÓN	NÚMERO	220	199

5. REALIZAR LAS ACTUACIONES NECESARIAS EN MATERIA DE SEGURIDAD Y SALUD.

Para el cumplimiento de las funciones que son competencia de la Dirección General de Arquitectura y Conservación del Patrimonio, de conformidad con el Acuerdo de la Junta de Gobierno de 27 de junio de 2019, por el que se establece la organización y competencias del Área de Gobierno de Obras y Equipamientos, se deben llevar a cabo los trabajos de redacción de Estudios de Seguridad y Salud, de Información de Planes de Seguridad y Salud, y la Coordinación en materia de Seguridad y Salud en las obras, de acuerdo con lo establecido en el Real Decreto 1627/1997, de 24 de octubre, por el que se establecen disposiciones mínimas de seguridad y salud en las obras de construcción.

Este objetivo se ha desarrollado mediante dos Acuerdos Marco de Servicios de Coordinación en materia de Seguridad y Salud en las obras a ejecutar por la Dirección General de Arquitectura y Conservación del

OBJETIVOS / INDICADORES DE GESTIÓN

Patrimonio. El primero de ellos, fue adjudicado por el Ayuntamiento de Madrid por plazo de un año, desde el 23 de diciembre de 2016 hasta el 22 de diciembre de 2017 y prorrogado por un año más, hasta el 22 de diciembre de 2018. No obstante, sigue vigente en tanto no finalicen las obras incluidas en los contratos basados que se habían tramitado con anterioridad a la finalización del Acuerdo Marco. El segundo de ellos fue adjudicado por el Ayuntamiento de Madrid por un plazo de dos años, del 3 de julio de 2019 hasta el 2 de julio de 2021 y ha sido prorrogado hasta el 2 de julio de 2022.

En el año 2021 se han realizado 339 actuaciones en materia de seguridad y salud (estudios de seguridad y salud, informes a los planes de seguridad y salud y la coordinación en las obras en materia de seguridad y salud), inferior a las previsiones realizadas. No obstante, se han prestado todas las actuaciones en materia de seguridad y salud, que fueron solicitadas por los técnicos de la Dirección General en relación con las obras de su competencia.

Las obligaciones reconocidas destinadas al cumplimiento de este fin han ascendido a 193.183 euros.

INDICADOR	MAGNITUD	PREVISIÓN	REALIZADO
ACTUACIONES EN MATERIA DE SEGURIDAD Y SALUD	NÚMERO	378	339

CENTRO: 001 AYUNTAMIENTO DE MADRID

SECCIÓN: 190 OBRAS Y EQUIPAMIENTOS

PROGRAMA: 93304 GESTIÓN PATRIMONIAL

RESPONSABLE PROGRAMA: D.G. GESTIÓN DEL PATRIMONIO

MEMORIA GENERAL DEL PROGRAMA

De conformidad con el artículo 2.9 del Decreto de 15 de junio de 2019 del Alcalde por el que se establece el número, denominación y competencias de las Áreas en las que se estructura la Administración del Ayuntamiento de Madrid, entre otras competencias corresponde al Área de Gobierno de Obras y Equipamientos la gestión del patrimonio municipal.

Posteriormente, mediante Acuerdo de 27 de junio de 2019 de la Junta de Gobierno de la Ciudad de Madrid, por la que se establece la organización y competencias del Área de Gobierno de Obras y Equipamientos, se crea la Dirección General de Gestión del Patrimonio, a la que corresponde, en lo que aquí interesa a efectos presupuestarios, las competencias relativas a la gestión de los bienes de dominio público y patrimoniales, sin perjuicio de las competencias atribuidas expresamente a otros órganos; la coordinación y optimización del uso de los edificios administrativos; el ejercicio de las prerrogativas para la defensa del patrimonio del Ayuntamiento de Madrid y la tasación y peritación de los inmuebles municipales, así como las competencias relacionadas con el inventario del Ayuntamiento de Madrid; la tramitación y resolución de los expedientes de responsabilidad patrimonial por el funcionamiento de los servicios públicos municipales, excepto de los Organismos Autónomos y de las empresas públicas; la preparación de los expedientes que deben remitirse a la Comisión Jurídica Asesora de la Comunidad de Madrid y por último, la gestión de los contratos de seguros de Daños y Responsabilidad Civil/Patrimonial del Ayuntamiento de Madrid.

El programa presupuestario 933.04 "Gestión Patrimonial", atiende al cumplimiento de las citadas competencias de la Dirección General, desarrollando el conjunto de actividades necesarias para cumplir los objetivos fijados en el Presupuesto de 2021.

El presupuesto de 2021 recogía los siguientes créditos iniciales para el programa 933.04:

Capítulo 1, correspondiente a "Gastos de personal": 6.303.742 euros
Capítulo 2, correspondiente a "Gastos en bienes corrientes y servicios": 6.669.621 euros

Durante el ejercicio económico 2021 se han autorizado modificaciones presupuestarias que han dado lugar a un crédito definitivo de los siguientes importes:
Capítulo 1, correspondiente a "Gastos de personal": 3.833.442 euros.
Capítulo 2, correspondiente a "Gastos en bienes corrientes y servicios": 7.161.660 euros
Capítulo 6, correspondiente a "Inversiones reales": 9.275.000 euros.

Lo que suma un total para el programa de 20.270.102 euros.

Las obligaciones reconocidas en el capítulo 1, han sido por un importe de 3.086.750 euros, lo que supone la ejecución del 80,5%, en el capítulo 2, de 6.655.955 euros, lo que supone la ejecución de un 92,9%, y en el capítulo 6, de 9.169.668, lo que supone la ejecución del 98,9% del presupuesto.

Así la suma de las obligaciones reconocidas correspondientes al programa 933.04 supone un total de 18.912.372 euros (93,3%), lo que supone un elevado nivel de ejecución del presupuesto.

Dentro del ámbito de la gestión patrimonial, desde la Dirección General de Gestión del Patrimonio, se ejercen las competencias relativas a la gestión de los bienes de dominio público y patrimoniales, que incluye, entre otras, la resolución de los expedientes que son competencia de la titular del Área de Gobierno y entre las que se encuentran las de adquirir, enajenar, permutar arrendar, acordar la cesión gratuita y demás negocios jurídicos patrimoniales sobre bienes inmuebles.

El programa presupuestario 933.04, atiende, entre otros, a los objetivos de la Dirección General de Gestión

MEMORIA GENERAL DEL PROGRAMA

del Patrimonio relativos al Plan de Gestión Patrimonial de 2012-2022, de 3 de mayo de 2012 encaminado a la optimización en la utilización de los inmuebles de propiedad municipal destinados a servicios administrativos.

En esa línea de actuación y persiguiendo la mejora de los servicios municipales, se ha llevado a cabo la adquisición de dos inmuebles en este ejercicio 2021. En concreto, se han tramitado las actuaciones correspondientes a la adquisición de un inmueble ubicado en la calle Comandante Azcárraga, n.º 4, por importe de 6.500.000 euros, para instalar en el mismo la Unidad Integral del Distrito de Chamartín de Policía Municipal y la adquisición de los locales ubicados en la avenida del Ventisquero de la Condesa 7-9, por 2.650.000 euros, para instalar en los mismos los equipamientos necesarios para la Oficina de Atención a la Ciudadanía Línea Madrid del Distrito de Fuencarral-El Pardo. En ambos casos, dichas adquisiciones han supuesto una mejora de los servicios municipales tanto de la Policía Municipal como de Línea Madrid al quedar ubicados dichos servicios en dependencias de titularidad municipal.

Asimismo, la Dirección General ejerce las competencias municipales en defensa del patrimonio municipal. En el marco del ejercicio de estas competencias debe destacarse la repercusión que ha supuesto la situación de excepcionalidad ocasionada a principios de 2021 por el temporal de nieve producido por fenómeno conocido como "borrasca Filomena", que ha provocado un impacto muy importante en el patrimonio municipal, generando importantes desperfectos en los inmuebles municipales. Este temporal ha supuesto un sustancial esfuerzo sobre las labores habituales que se llevan a cabo en la Dirección General para la tramitación de los contratos de seguros y su gestión posterior.

La totalidad de los daños comunicados a la compañía aseguradora (493) se han gestionado en un "único siniestro" por todos los daños ocasionados, en los términos previstos en la póliza; no obstante, la carga de gestión ha sido la correspondiente a los 493 daños comunicados.

En este sentido, las principales gestiones realizadas al respecto desde la Dirección General han comprendido la coordinación con la correduría de seguros Willis Towers Watson y sus peritos tasadores para establecer la forma de controlar, valorar individualizadamente y comunicar a la compañía de seguros, Mapfre, los 493 siniestros recibidos desde las diversas Áreas de Gobierno y Juntas Municipales; la coordinación con las Juntas de Distrito, con la Dirección General de la Edificación y con Dirección General de Arquitectura y Conservación del Patrimonio para la remisión de los presupuestos de reparación de cada uno de los siniestros comunicados; la asistencia a las Juntas de Distrito para resolver diversas consultas sobre la forma de tramitación de los siniestros y el estudio de las propuestas indemnizatorias de la compañía de seguros Mapfre.

Además, dentro de los perjuicios producidos por la borrasca, han resultado particularmente destacables los sufridos por el arbolado. Ello ha motivado que, con el fin de asegurar la permanencia de patrimonio arbóreo de la ciudad, se haya desarrollado una colaboración público-privada que, desde la perspectiva patrimonial, se ha materializado en la gestión de donaciones que han supuesto la entrega de 14.000 árboles y 230.000 euros.

Por otra parte, también dentro de las competencias asumidas en defensa del patrimonio, existe otra esfera diferenciada de la gestión patrimonial, que es la relativa al control y seguimiento de las inscripciones de patentes y marcas de titularidad municipal así como, en su caso, la defensa de dichas inscripciones, mereciendo destacar en el año 2021 las actuaciones efectuadas en defensa de marcas de particular relevancia para el Ayuntamiento por su carácter emblemático, como son "El Oso y el Madroño" y la marca representativa del escudo de la ciudad. Esta gestión se refiere a las patentes y marcas de todo el Ayuntamiento de Madrid, incluidos los Organismos Autónomos.

Asimismo, dentro de las competencias atribuidas a la Dirección General de Gestión del Patrimonio, se incluye la de ejercer las prerrogativas previstas legalmente para la protección jurídica y defensa del patrimonio del Ayuntamiento de Madrid, entre las que se encuentran la de recuperación de oficio y desahucio administrativo, que permiten a las Administraciones Públicas recuperar por sí mismas la posesión indebidamente perdida sobre los bienes y derechos de su patrimonio. Específicamente, en esta competencia de defensa del patrimonio se encuentra la de recuperación de oficio de los inmuebles que hayan sido ilegalmente ocupados al encontrarse vacíos.

En el año 2021 se ha tramitado la recuperación posesoria de un inmueble de titularidad municipal, en particular un antiguo colegio situado en el distrito de puente de Vallecas sito en calle Francisco Laguna número 38, con número de archivo 1009, y naturaleza de dominio público destinado a servicio público. El expediente administrativo ha sido tramitado hasta la ejecución del lanzamiento, si bien, actualmente se

MEMORIA GENERAL DEL PROGRAMA

encuentra pendiente de obtener la autorización judicial de entrada, teniendo en cuenta que no se ha producido el desalojo voluntario por parte de los ocupantes del inmueble.

En paralelo a la tramitación del referido expediente de recuperación de oficio y en el ejercicio de la potestad de investigación prevista en el artículo 45 de la ley 33/2003, de 3 de Noviembre de Patrimonio de las Administraciones Publicas, en el departamento de defensa del patrimonio se encuentran en fase de investigación diferentes inmuebles municipales de cara a determinar la existencia o no de título habilitante por parte de los ocupantes de los mismos, todo ello de cara a iniciar, si procede, el correspondiente expediente de recuperación posesoria.

En otro ámbito de las competencias de la Dirección General en relación con la gestión y conservación del patrimonio municipal se incluyen las relativas a la conservación del patrimonio relojero y la tramitación y gestión de los contratos de seguro del Ayuntamiento de Madrid, como son el Contrato de Seguro de Responsabilidad Civil/Patrimonial y el de Daños al Patrimonio municipal que el Ayuntamiento tiene suscritos para una correcta cobertura y reparación de los daños y responsabilidades en que se pudiera incurrir.

Corresponden también a esta Dirección General en el marco de la gestión del patrimonio del Ayuntamiento de Madrid, de conformidad con el apartado 7º del Acuerdo de 27 de junio de 2019 de organización y competencias del Área de Gobierno de Obras y Equipamientos, las atribuciones referidas a las actuaciones conducentes para la formalización notarial de contratos y demás negocios jurídicos patrimoniales sobre bienes municipales, así como su inscripción en los correspondientes registros públicos.

A ello se une la tramitación y resolución de las reclamaciones de responsabilidad patrimonial formuladas por el funcionamiento de los servicios públicos municipales, excluidas las relativas a los Organismos Públicos y a las empresas públicas.

Para la consecución de estos objetivos, estaban dotados créditos en programa 933.04 "Gestión Patrimonial". Subconcepto 226.04 "Gastos jurídicos y contenciosos", por un importe total de 450.000 euros, si bien, durante el ejercicio presupuestario 2021, fue necesaria la tramitación de una modificación del crédito de este subconcepto, por una cuantía total de 613.371 euros para hacer frente a la Sentencia nº 528 de la Sección 1ª de la Sala de lo Contencioso-Administrativo del Tribunal Superior de Justicia de Madrid de fecha 20 de octubre de 2020, elevándose el importe total a 1.063.371 euros.

Durante este ejercicio se ha abonado un total de 625.128 euros para la ejecución de sentencias judiciales que reconocieron indemnizaciones en favor de particulares en expedientes de responsabilidad patrimonial y se han reconocido obligaciones con cargo a esta aplicación presupuestaria por un importe de 656.932 euros, lo que representa un 61,7% de grado de ejecución del presupuesto. En consecuencia, respecto de la dotación presupuestaria de este subconcepto, se ha ahorrado a la Hacienda municipal un importe de 406.439 euros, debiéndose tener en cuenta que en este punto la ejecución presupuestaria depende de factores ajenos al Ayuntamiento de Madrid, como son las reclamaciones de responsabilidad patrimonial que se formulan por los particulares y las resoluciones judiciales que recaigan en los recursos contencioso-administrativos interpuestos contra las resoluciones dictadas por la Directora General de Gestión del Patrimonio.

Finalmente, entre las competencias asignadas a la Dirección General de Gestión del Patrimonio, figuran expresamente las de formar, aprobar, actualizar y custodiar el Inventario del Ayuntamiento de Madrid y la de la regularización jurídica de sus bienes (apartados 7º1.1.2.a y 7º.1.1.1.h del Acuerdo de la Junta de Gobierno de la Ciudad de Madrid de organización y competencias del Área de Gobierno de Obras y Equipamientos de fecha 27 de junio de 2019).

La actualización y aprobación anual del Inventario del Ayuntamiento de Madrid se convierte así en uno de los objetivos principales de la Dirección General de Gestión del Patrimonio, ya que su aprobación anual demuestra la renovación y actualización constante de los bienes municipales, conformando un inventario que se convierte en un importante instrumento de gestión necesario para las actuaciones de las distintas Áreas de Gobierno, Juntas Municipales de Distrito y Organismos Públicos.

Cada año por tanto se procede, durante el primer trimestre, a la aprobación anual de la actualización y revisión del Inventario del Ayuntamiento de Madrid del año inmediatamente antecedente, reflejando las nuevas altas, bajas, derechos y demás operaciones y actuaciones sobre los bienes municipales que se han producido en el año inmediatamente anterior.

En este sentido las labores de actualización del Inventario del Ayuntamiento de Madrid correspondiente al

MEMORIA GENERAL DEL PROGRAMA

año 2021 se ejecutaron durante todo el año 2021, teniendo lugar la aprobación del Inventario del Ayuntamiento de Madrid del año 2021 mediante Resolución de 25 de marzo de 2022 de la Directora General de Gestión del Patrimonio del Área de Gobierno de Obras y Equipamientos, con un conjunto de bienes, derechos y acciones que totalizaban un capital de 6.976.611.198 euros, más un importe de 6.796.420 euros correspondiente al epígrafe de "Bienes y Derechos Revertibles".

Las operaciones básicas de esta actualización se refieren básicamente a:

- En lo referente al epígrafe de "Bienes Inmuebles" se han realizado un total de 120 expedientes que comprenden 32 altas, 10 bajas, 16 cambios de valoración, 2 cambios de calificación jurídica, así como numerosas adscripciones y desadscripciones de inmuebles, actualizaciones de datos y cambios de apartado en concordancia con cambios de destino. Por otro lado, se han realizado expedientes para coordinar el valor contable con el valor de inventario en 232 inmuebles. En este epígrafe el número de inscripciones es de 1.456 bienes.

En cuanto a los inmuebles con inscripciones provisionales se han dado de baja 16, 2 de ellos por duplicidades con otros inventarios, 11 después de su regularización, 1 por no ser titularidad municipal, 1 por traspaso al inventario separado de Vías públicas y Zonas Verdes, epígrafe de zonas verdes y 1 por inexistencia del bien, y se han dado 5 altas nuevas de inscripciones provisionales de nuevas fincas, pendientes de recabar la documentación completa antes de su inscripción definitiva en el Inventario, con un total de 209 inscripciones.

- En cuanto al epígrafe de "Arrendamientos y Derechos Reales" se han producido 7 altas, 1 baja, 7 variaciones, pasando a tener 94 inscripciones en el año 2021.

- En cuanto al epígrafe de "Muebles de carácter histórico o artístico", Subepígrafe Dependencias Municipales se han producido 35 altas y 2 bajas, 39 variaciones en aumento, 27 variaciones en disminución y 41 variaciones de datos. En cuanto al Subepígrafe Museos, Archivos y Bibliotecas se han producido 173 altas, 4 variaciones en aumento y 15 variaciones en disminución. En cuanto al Subepígrafe Parques y Vías Públicas se han producido 16 altas, 1 variación en aumento, 2 variaciones en disminución y 1 variación por aumento de valor, pasando a tener 9.169 inscripciones.

- En cuanto al epígrafe "Valores mobiliarios y derechos de carácter personal" se han reflejado 15 altas, y 23 renovaciones, con un total de 230 anotaciones.

- En cuanto al epígrafe de "Vehículos" se ha producido un incremento de 10 altas, por lo que el total del epígrafe son 1.774 inscripciones.

- En cuanto al epígrafe "Muebles de considerable valor económico y otros bienes muebles" se ha producido un incremento de 130 altas, 1 baja y 2 variaciones en aumento, con un total de 2.396 anotaciones.

- En cuanto al epígrafe "Semovientes" se han producido un total de 4 altas y 9 bajas, pasando a tener 55 inscripciones en el año 2021.

- En cuanto al epígrafe de "Bienes y derechos revertibles" se han producido 54 altas, 47 bajas y 127 variaciones, por lo que se finaliza el ejercicio con 563 anotaciones.

OBJETIVOS / INDICADORES DE GESTIÓN

1. GESTIÓN GASTOS COMUNIDADES DE PROPIETARIOS

Dentro de la gestión de los bienes patrimoniales se tramitan los pagos de las cuotas correspondientes a las comunidades de propietarios de los inmuebles de titularidad municipal vacíos y pendientes de asignación de uso no adscritos.

La previsión para el ejercicio 2021 era la gestión de 13 comunidades de propietarios, si bien finalmente han sido 14 el número de comunidades gestionadas. Ello ha venido motivado porque, si bien como consecuencia de la asignación de uso y por consiguiente adscripción a los servicios municipales actualmente ocupantes se ha reducido 1 inmueble, sin embargo, se ha producido también la necesidad de tramitación de alguna comunidad más por cumplir los requisitos necesarios para su gestión por la Dirección General.

OBJETIVOS / INDICADORES DE GESTIÓN

Las obligaciones reconocidas contabilizadas destinadas al cumplimiento de este fin han ascendido 56.021 euros, lo que supone un porcentaje de ejecución del 68,3%.

INDICADOR	MAGNITUD	PREVISIÓN	REALIZADO
GESTIÓN DE LOS BIENES DE DOMINIO PÚBLICO Y PATRIMONIALES	NÚMERO	13	14

2. REPARAR Y CONSERVAR EL PATRIMONIO RELOJERO

Otra de las funciones de la Dirección General de Gestión del Patrimonio, es la correspondiente a la gestión, conservación y mantenimiento de los distintos bienes que se integran en el Inventario del Ayuntamiento de Madrid, entre los cuales figura el patrimonio relojero del Ayuntamiento de Madrid.

Este patrimonio se recoge, en dicho Inventario, según su naturaleza y agrupándolos en el epígrafe correspondiente a "Muebles de Carácter Histórico-Artístico".

Durante el año 2021 se ha ejecutado la tercera anualidad del contrato de mantenimiento, reparación y conservación del Patrimonio Relojero del Ayuntamiento de Madrid, formalizado el 23 de enero de 2019 y cuya duración que se extendía durante el período comprendido entre el 1 de febrero de 2019 y el 31 de enero de 2021, fue prorrogada el 18 de noviembre de 2020 por Resolución de la Directora General de Gestión del Patrimonio, por un periodo de 24 meses, desde el 1 de febrero de 2021 hasta el 31 de enero de 2023, por un importe de 47.711 euros, IVA incluido. La formalización de la mencionada prórroga se ha suscrito con fecha 24 de noviembre de 2020.

Este contrato implica llevar a cabo las tareas de mantenimiento, reparación y conservación de las piezas que forman parte del citado Patrimonio, evitando, los menoscabos que puedan sufrir las mismas y mantener las debidas condiciones de seguridad y conservación, dadas las características significativas de los relojes, objeto del contrato, y las actividades a realizar de carácter complejo y eminentemente técnico que conlleva la necesidad de un personal técnico cualificado y de los medios materiales acordes con las indicadas características, siendo, por ello, necesario recurrir a empresas especializadas en la reparación y conservación de las piezas señaladas.

El número total de relojes incluido en el contrato es de 103, lo que supone un cumplimiento del 100 por ciento sobre lo previsto.

Las obligaciones reconocidas contabilizadas destinadas al cumplimiento de este fin han ascendido a 25.973 euros, lo que supone un porcentaje de ejecución del 65,1%.

Al margen del contrato se han tramitado dos contratos menores. A través de uno de ellos se ha reparado el reloj Torre electrónico del Palacio de Comunicaciones, y a través del segundo se ha gestionado la de los relojes inventariados con los números 96.910, 96.941, 96.957 y 96.924 pertenecientes al Patrimonio Relojero Municipal y cuya ejecución finalizará en 2022. La reparación de dichas piezas no estaba incluida en el contrato de mantenimiento, toda vez que el coste de esta superaba el umbral recogido en el contrato citado como reparación individual sin coste.

INDICADOR	MAGNITUD	PREVISIÓN	REALIZADO
RELOJES	NÚMERO	103	103

3. ACTUACIONES ANTE LA OFICINA ESPAÑOLA DE PATENTES Y MARCAS PARA LA PROTECCION JURIDICA DE LOS SIGNOS DISTINTIVOS DE LOS QUE EL AYUNTAMIENTO DE MADRID OSTENTA LA TITULARIDAD

Otro ámbito diferenciado de la gestión patrimonial que corresponde a la Dirección General de Gestión del Patrimonio es el relativo al control y seguimiento de inscripciones de patentes y marcas como títulos que conceden el derecho exclusivo a la utilización de un signo para la identificación de un producto o servicio del que es titular el Ayuntamiento de Madrid, así como, en su caso, el correspondiente a la defensa de dichas inscripciones. Esta gestión se refiere a las patentes y marcas de todo el Ayuntamiento de Madrid, incluidos los Organismos Autónomos y genera los correspondientes gastos en concepto de tributos estatales que deben ser también presupuestados.

El número total de actuaciones han sido 73, y se distribuyen en tres actuaciones: en materia de

OBJETIVOS / INDICADORES DE GESTIÓN

inscripciones, renovaciones y reclamaciones, a lo que habría que añadir las actuaciones producidas en relación con las autorizaciones de uso e imagen que han supuesto 16 actuaciones.

Con respecto al número de inscripciones realizadas en el ejercicio 2021, se significa que dicho número varía en función del número de solicitudes que recibe la Dirección General procedentes de otros órganos municipales. No obstante, se debe señalar que en el ejercicio 2021 ha tenido lugar un aumento respecto del ejercicio anterior al producirse gradualmente una recuperación de la actividad económica que se vio muy afectada por la declaración del estado de alarma en el año 2020 y que ha supuesto en la práctica un incremento de algunos de los valores que se manejan en este apartado como son las renovaciones y oposiciones a marcas tramitadas. Las inscripciones solicitadas por los distintos servicios municipales no han aumentado al ritmo previsto porque en el mes de enero, con la situación provocada por la "borrasca Filomena", la actividad económica sufrió un cierto retroceso que se fue recuperando en los meses siguientes.

Debido a estas circunstancias en el ejercicio 2021 se realizaron 15 inscripciones de marcas nuevas frente a las 25, inicialmente previstas.

Sin embargo, en cuanto al número de renovaciones previstas para el año 2021, se procedió a la renovación de las 24 marcas previstas.

Las reclamaciones que se presentan en cada ejercicio es un número que también varía de un año respecto de otro. Dichas reclamaciones pueden ser solicitadas por cualquier órgano municipal que considere que la marca solicitada por un tercero puede perjudicar a los intereses municipales, e igualmente pueden presentarse dichas reclamaciones de oficio por la propia Dirección General de Gestión del Patrimonio. En el caso del año 2021 se presentaron 21 oposiciones a marcas frente a las 10 previstas inicialmente, lo que ha supuesto un importante incremento en este aspecto. De estas oposiciones se han estimado 13 y 6 se encuentran pendientes de resolución. Junto con este aumento ha de destacarse el hecho de que se han llevado a cabo oposiciones a marcas muy relevantes dentro del ámbito municipal, planteándose procedimientos de oposición a marcas de gran transcendencia y relevancia para el Ayuntamiento de Madrid, como son las marcas municipales "Oso y Madroño" y el Escudo de Madrid, por el carácter emblemático de estos signos distintivos como marcas especialmente representativas de las señas de identidad de nuestra ciudad.

Las obligaciones reconocidas contabilizadas destinadas al cumplimiento de este fin han ascendido a 27.868 euros, lo que supone un porcentaje de ejecución del 34,8%.

Al margen de este indicador, ha de recalcarse que durante el ejercicio 2021 se han tramitado 179 depósitos legales.

INDICADOR	MAGNITUD	PREVISIÓN	REALIZADO
INSCRIPCIONES	NÚMERO	25	15
RENOVACIONES	NÚMERO	24	24
RECLAMACIONES	NÚMERO	10	21

4. TRAMITAR SEGUROS DE RESPONSABILIDAD PATRIMONIAL/CIVIL Y DAÑOS

La tramitación de los contratos de seguro de Responsabilidad Civil/Patrimonial y de Daños constituye otra de las competencias atribuidas al Área de Gobierno de Obras y Equipamientos.

En cumplimiento de esta competencia, la Dirección General de Gestión del Patrimonio durante el ejercicio 2021 ha tramitado la contratación de la póliza de seguro de Todo Riesgo de Daños Materiales de todos los bienes muebles e inmuebles del Ayuntamiento de Madrid (continente y contenido) de cualquier clase. El plazo de vigencia del referido contrato se extiende desde el 1 de enero de 2022 hasta 31 de diciembre de 2023 y el importe de adjudicación fue de 3.226.015 euros.

Con cargo al seguro de Daños del ejercicio 2021 se tramitaron 261 actuaciones, un 23,2 por ciento menos de las inicialmente previstas (340). Además, durante el año 2021 se imputó al programa 933.04 el gasto correspondiente a la anualidad del contrato de seguro de Daños que, aplicado el incremento del tipo impositivo del Impuesto sobre las Primas de Seguros aprobado por la Ley 11/2020, de 30 de diciembre, de Presupuestos Generales del Estado para el año 2021, fue de 1.480.899 euros.

Igualmente, durante el ejercicio 2021 ha tramitado la contratación de la póliza de seguro de

OBJETIVOS / INDICADORES DE GESTIÓN

Responsabilidad Civil/Patrimonial. El plazo de vigencia del referido contrato se extiende desde el 1 de enero de 2022 hasta 31 de diciembre de 2022 y el importe de adjudicación ha sido de 5.098.000 euros.

Durante el año 2021 se imputó al programa 933.04 el gasto correspondiente a la segunda anualidad del contrato de seguro de Responsabilidad Civil/Patrimonial por importe de 4.374.958 euros, aplicado el incremento del tipo impositivo del Impuesto sobre las Primas de Seguros.

También ha sido necesaria la contratación de un seguro de Responsabilidad Civil Profesional de 3 técnicos municipales responsables del Proyecto técnico de transformación de las obras de la sacramental de Santa María, debido a que la Sección Segunda de la Sala de lo Contencioso-Administrativo del Tribunal Superior de Justicia de Madrid dictó Auto de 29 de marzo de 2012 en el Procedimiento Ordinario 1036/2002 en el que declaró que el proyecto técnico de transformación de los parámetros verticales del tanatorio colindantes con la Sacramental de Santa María había de realizarse por técnicos del Ayuntamiento de Madrid. Ante esta obligación, se solicitó la contratación de una póliza para cubrir la citada actividad.

Tras la designación de tres técnicos municipales para la realización del proyecto del Tanatorio de Carabanchel, se estudió la correcta cobertura de la responsabilidad en la que pudieran incurrir por su actuación. Salvo los supuestos ya incluidos en la póliza de responsabilidad civil general contratada por el Ayuntamiento de Madrid, fue necesario completar la cobertura con una nueva póliza para este supuesto en concreto.

En el año 2021 se adjudicó el citado contrato menor para la contratación de la póliza de seguro de Responsabilidad Civil Profesional, en la cantidad de 5.308 euros y por el período de tiempo que comprendió desde el 1 de enero de 2021 al 31 de diciembre de 2021. Con la anualidad 2021, se da por finalizada la cobertura de la responsabilidad de los tres técnicos.

Las obligaciones reconocidas contabilizadas destinadas al cumplimiento de este objetivo han ascendido a 5.861.165 euros, lo que supone un porcentaje de ejecución del 99,9 por ciento.

Derivado del temporal de nieve ocasionado por la "borrasca Filomena" de enero de 2021 se realizó un importante esfuerzo sobre las labores habituales para la tramitación de los contratos de seguros y su gestión posterior, efectuando diversas gestiones de coordinación con la correduría de seguros, los Distritos y Áreas de Gobierno afectadas y con el seguro contratado. La totalidad de los daños comunicados a la compañía aseguradora (493) se han gestionado en un "único siniestro" por todos los daños ocasionados, en los términos previstos en la póliza.

INDICADOR	MAGNITUD	PREVISIÓN	REALIZADO
SEGURO DE RESPONSABILIDAD CIVIL/PATRIMONIAL	NÚMERO	1	1
SEGURO DE RESPONSABILIDAD CIVIL DE AUTORIDADES Y PERSONAL DE	NÚMERO	0	0
SEGURO DE RESPONSABILIDAD CIVIL PROFESIONAL TÉCNICOS RESPONS	NÚMERO	3	3
OTROS EVENTOS NO ASEGURADOS	NÚMERO	1	0
DAÑOS EN INMUEBLES	NÚMERO	340	261

5. GESTIÓN GASTOS JURÍDICOS Y CONTENCIOSOS

En el ejercicio de 2021 de las 60 actuaciones que se había previsto realizar ante Registros y Notarías se han practicado finalmente un total de 49 como consecuencia de la incidencia de la "borrasca Filomena" que nos afectó al inicio del ejercicio, ya que los trámites realizados durante ese periodo ante los Registros y Notarías fueron inferiores a los previstos y que se habrían producido de habernos mantenido en circunstancias normales.

En el ámbito de los gastos jurídicos incluidos en este objetivo se debe diferenciar entre gastos imputados al capítulo 2, subconcepto 22604 y los imputados al capítulo 6, subconcepto 62200.

Las actuaciones realizadas con cargo al capítulo 2, subconcepto 22604, están vinculadas principalmente a labores de actualización del Inventario del Ayuntamiento de Madrid y actuaciones de investigación para la regularización de inmuebles municipales, entre otros, en el ámbito de las competencias de defensa del patrimonio.

Con cargo al capítulo 6, subconcepto 62200 se han tramitado las actuaciones ante Notarías y Registros correspondientes a las adquisiciones de inmuebles realizadas en el ejercicio 2021, así como la parte

OBJETIVOS / INDICADORES DE GESTIÓN

proporcional del Impuesto sobre Bienes Inmuebles y cuyo gasto se ha imputado al subconcepto 62200 corresponden a la adquisición del inmueble ubicado en la calle Comandante Azcárraga, n.º 4.

El importe de las obligaciones reconocidas contabilizadas con cargo al subconcepto 62200 para el cumplimiento de estos fines asciende a 19.668 euros.

Respecto de la dotación presupuestaria de los gastos contenciosos de este subconcepto debe tenerse en cuenta que la ejecución presupuestaria depende de factores ajenos al Ayuntamiento de Madrid, como son las reclamaciones de responsabilidad patrimonial que se formulan por los particulares, las resoluciones judiciales que recaigan en los recursos contencioso-administrativos interpuestos contra las resoluciones dictadas por la Directora General de Gestión del Patrimonio o cualquier otro tipo de reclamación o demanda de los particulares contra los diversos actos de gestión patrimonial.

Durante el año 2021, se ha profundizado en la tramitación electrónica de los expedientes de responsabilidad patrimonial, ya iniciada durante el año 2020. Concretamente, en este ejercicio se ha culminado con la implantación electrónica del módulo de SIGSA para estos expedientes.

Ello implica la conexión de SIGSA con el sistema de notificaciones y comunicaciones electrónicas del Ayuntamiento de Madrid, con la aplicación de Bandeja de Registro y con el Portafirmas, lo que redundará en una mayor agilidad en la tramitación de estos expedientes.

En cuanto a las principales magnitudes de este ejercicio presupuestario, durante 2021 se presentaron 2.606 reclamaciones de responsabilidad patrimonial, habiéndose resuelto 2.011 y dándose por definitivamente terminados un total de 741 expedientes.

El número de recursos resueltos ascendió a 48. Este reducido número, en relación al volumen total de reclamaciones presentadas, denota un alto grado de conformidad con las resoluciones adoptadas, al representar un escaso porcentaje en relación con los expedientes resueltos, concretamente un 1,7 por ciento.

Por lo que respecta a las cuantías satisfechas a los particulares reclamantes, se han pagado un total de 2.389.567 euros, tanto en vía administrativa como por haberlo así determinado los Juzgados y Tribunales en resoluciones judiciales, frente a un total solicitado en estas reclamaciones de 6.968.600 euros, lo que representa un total de un 34,2 por ciento de lo pedido en estos expedientes.

Respecto de las reclamaciones en las que se ha reconocido una indemnización a favor del reclamante, fueron pagadas 45 por las compañías aseguradoras del Ayuntamiento por importe de 442.881 euros, y 23 fueron pagadas por contratistas municipales por importe de 22.265 euros, lo que hace un total de 465.146 euros.

Por lo que se refiere a las indemnizaciones derivadas de las resoluciones judiciales, durante el 2021 recayeron 404 sentencias, de las cuales 175 fueron favorables al Ayuntamiento por importe de 2.955.032 euros, y 229, por importe de 1.290.872 euros, fueron desfavorables.

Durante este ejercicio presupuestario, tal como ya se ha indicado, se ejecutaron 4 resoluciones judiciales con cargo al Presupuesto cuyo importe fue de 625.129 euros.

Finalmente, también una resolución judicial impuso el pago de una indemnización a un tercero ajeno al Ayuntamiento de Madrid y a las contratistas municipales, por un importe de 5.368 euros.

El estado de tramitación resultante a 31 de diciembre de 2021 fue de 8.333 expedientes en tramitación, de los cuales 551 se encontraban en vía judicial.

El cumplimiento de los indicadores previstos en materia de responsabilidad patrimonial depende en gran medida de factores ajenos a la Administración municipal, fundamentalmente, por la formulación de reclamaciones de responsabilidad patrimonial por los particulares.

En este sentido, ha tenido especial trascendencia desde el año 2020 la pandemia por el COVID-2019, que dio lugar a tres declaraciones de estado de alarma que surtieron sus efectos durante el año 2020, extendiéndose una de ellas hasta el 9 de mayo de 2021.

Concretamente, la declaración del estado de alarma mediante Real Decreto 926/2020, de 25 de octubre, cuya vigencia se extendió hasta el 9 de mayo de 2021, supuso la adopción de distintas medidas, entre las

OBJETIVOS / INDICADORES DE GESTIÓN

que cabe destacar por lo que aquí afecta, las restricciones de movilidad de las personas, lo que influyó de forma importante en las reclamaciones de responsabilidad patrimonial formuladas por los particulares.

Además, la adopción de medidas sanitarias tendentes a evitar en lo posible el contagio por COVID-19, ha implicado algunas dificultades en la tramitación de los expedientes, puesto que los trámites de audiencia se han tenido que ver reducidos ante la limitación de personas en espacios cerrados.

También, durante el año 2021, hubo dos factores exógenos al Ayuntamiento de Madrid que repercutieron de forma importante en las reclamaciones de responsabilidad patrimonial presentadas por la ciudadanía.

Así, durante el mes de enero del año 2021 el fenómeno meteorológico denominado "borrasca Filomena", que produjo una importante perturbación en la vida ordinaria de la ciudad, conllevó la presentación por los particulares, de un total de 401 reclamaciones. De estas reclamaciones, se inadmitieron a trámite un total de 302 por tratarse de supuestos de fuerza mayor sin necesidad de tramitar el expediente administrativo, es decir un 76 por ciento del total. Ello supuso que no se tuvieran que abonar un total de 747.617 euros, como mínimo, pues en algunos casos los particulares no cuantificaron los daños por los que reclamaban, por lo que resulta dificultoso establecer una cifra concreta.

El segundo factor al que nos referíamos anteriormente es la anulación de determinados preceptos de la Ordenanza para la Movilidad Sostenible de la Ciudad de Madrid de 5 de octubre de 2018, por las Sentencias de la Sala de lo Contencioso-Administrativo del Tribunal Superior de Justicia de Madrid de 27 de julio de 2020, que se confirmó con el Auto de la Sala de lo Contencioso-Administrativo del Tribunal Supremo de 29 de abril de 2021, por el que se inadmitió a trámite el recurso de casación interpuesto contra aquella Sentencia.

Ello dio lugar a la formulación, por los particulares, de un total de 307 reclamaciones de responsabilidad patrimonial fundamentadas en la anulación de la llamada zona "Madrid Central", solicitando el reembolso de las cuantías satisfechas en concepto de sanciones al haber accedido sin la debida autorización a esa zona de bajas emisiones. La totalidad de las reclamaciones se inadmitieron a trámite, ahorrándose a la hacienda municipal un total de 37.000 euros como mínimo, cuantía aproximada pues algunos reclamantes no determinaron en su reclamación el número de multas por las que reclamaban.

Estos dos factores han influido notablemente en el incremento de las reclamaciones de responsabilidad patrimonial presentadas. Así, si se pone en relación con el año 2020, ha habido un aumento de un total de 1247 reclamaciones (2.606 frente a 1.359), lo que supone un porcentaje de un 92 por ciento. Del total de las 2.606 reclamaciones, las vinculadas con la "borrasca Filomena" y con la anulación de "MADRID CENTRAL", 708 reclamaciones, representa un 27,2 por ciento del total.

Por tanto, excluyendo las reclamaciones de estos dos factores extraordinarios, se habrían presentado 1.898 reclamaciones, lo que representa un incremento de un 40 por ciento respecto del año 2020. Aun con este incremento, no se habría llegado al número de reclamaciones presentadas con anterioridad a la declaración de la pandemia por el COVID-2019, ya que en el año 2019 se formularon un total de 2165 es decir, un 14 por ciento más que en el ejercicio 2021.

A pesar de las circunstancias expresadas anteriormente acerca de la tramitación de los procedimientos, Respecto de la previsión relativa a los expedientes resueltos, también se ha cumplido ampliamente, puesto que el citado indicador aglutina por una parte los expedientes sobre los que ha recaído resolución 2.011 y por otra los expedientes definitivamente terminados y por tanto archivados 741, lo que totaliza 2.752 expedientes. Ello representa un incremento de un 6 por ciento respecto a esta magnitud del año 2020.

De todo ello puede concluirse que habiéndose cumplido las previsiones contenidas en el presupuesto de 2021, de acuerdo con los indicadores establecidos para dicho ejercicio, ha quedado demostrada la eficacia de los medios personales, materiales y financieros utilizados, los cuales han tenido que emplearse a su vez, en la labor anteriormente descrita de dotar al servicio de responsabilidad patrimonial de los instrumentos de ordenación y de los medios para la gestión más eficaz de los expedientes de responsabilidad patrimonial indicados y en la tramitación de los expedientes en curso.

Asimismo, junto a ello, han de destacarse las distintas reuniones desarrolladas a lo largo de 2021 por la Comisión de Seguimiento de Reclamaciones de Responsabilidad Patrimonial prevista en el pliego de prescripciones técnicas del seguro de Responsabilidad Civil/Patrimonial contratado por el Ayuntamiento de Madrid, reuniones que han permitido mantener una comunicación fluida entre el Ayuntamiento de Madrid, su corredor de seguros y sus aseguradoras, consiguiendo así una mayor rapidez en el pago de las indemnizaciones.

OBJETIVOS / INDICADORES DE GESTIÓN

Debe resaltarse en este punto que desde el 1 de enero de 2020 la empresa aseguradora del Ayuntamiento de Madrid es diferente a la que venía prestando sus servicios hasta el 31 de diciembre de 2019, con lo cual, se han tenido que doblar el número de reuniones de la comisión de seguimiento, en tanto que todavía no se habían resuelto administrativa o judicialmente todos los expedientes cuyos siniestros están cubiertos por esta última.

INDICADOR	MAGNITUD	PREVISIÓN	REALIZADO
TRAMITACIÓN ANTE REGISTROS PÚBLICOS Y NOTARÍAS	NÚMERO	60	49
EXPEDIENTES DE RESPONSABILIDAD PATRIMONIAL INICIADOS	NÚMERO	1800	2606
EXPEDIENTES DE RESPONSABILDAD PATRIMONIAL FINALIZADOS	NÚMERO	2000	2752
RECURSOS DE RESPONSABILIDAD PATRIMONIAL RESUELTOS	NÚMERO	150	48

6. TASACIÓN Y ESTUDIO DE OPTIMIZACIÓN DE INMUEBLES DE USO MUNICIPAL

Entre las actuaciones relativas a los inmuebles municipales están las referentes a su valoración, tanto en lo que atañe a las labores de regularización física y jurídica de los bienes inmuebles incluidos en el Inventario del Ayuntamiento de Madrid como la valoración de aquellos que puedan verse afectados en los distintos negocios jurídicos y actuaciones patrimoniales que se lleven a cabo, tales como adscripciones, concesiones, autorizaciones, arrendamientos, adquisiciones, enajenaciones, permutas, etc.

En este contexto hay que tener en cuenta tasaciones externas encargadas fundamentalmente en expedientes de gestión para adquisición de inmuebles, con la finalidad de contrastar valoraciones y acudir a agentes de mercado de carácter independiente. Estas tasaciones se comprueban y validan por los servicios técnicos de la Dirección General.

Para el año 2021 se habían previsto cinco tasaciones externas relacionadas con negocios patrimoniales. No obstante, y fruto de las necesidades del Ayuntamiento de Madrid, se han llevado a cabo por este Área de Gobierno de Obras y Equipamientos dos adquisiciones de inmuebles situados en la calle Comandante Azcárraga 4 y en la avenida Ventisquero de la Condesa 7, que han dado lugar al encargo de cuatro tasaciones externas.

INDICADOR	MAGNITUD	PREVISIÓN	REALIZADO
TASACIÓN INMUEBLES	NÚMERO	5	4

7. GESTIÓN CANON HOTEL CASA DE CARNICERIA Y CANON Y CONCESIÓN DEMANIAL PARA LA EJECUCIÓN DEL ACCESO AL COMPLEJO CANALEJAS POR LA CALLE ALCALÁ 17.

Entre las competencias en materia de gestión patrimonial que tiene atribuida la Dirección General de Gestión del Patrimonio, se encuentra la gestión del canon correspondiente a la concesión demanial para la implantación, explotación y conservación de un establecimiento hotelero en la "Casa de la Carnicería", adjudicada por Decreto de 19 de mayo de 2015 del Delegado del Área de Gobierno de Economía, Hacienda y Administración Pública.

La concesión se otorgó por un periodo de 40 años contados a partir de la formalización, con posibilidad de prórroga, y está sujeta al pago de un canon anual por el concesionario de 420.000 euros. El abono del canon, de acuerdo con los pliegos que rigen la concesión se realizará por semestres naturales vencidos. Por tanto, durante el ejercicio 2021 se ha gestionado el cobro del canon correspondiente al segundo semestre del ejercicio 2020 y al primer semestre de 2021.

Dada la situación creada tras la suspensión de la concesión demanial con ocasión de la gestión de la crisis sanitaria provocada por el COVID-19, mediante Decreto de 23 de diciembre de 2020, la Delegada del Área de Gobierno de Obras y Equipamientos se acordó el reajuste del régimen de abono del canon correspondiente al segundo semestre de 2020 y al primer semestre de 2021, distribuyendo el canon de forma que el mismo será abonado prorrateado hasta el primer semestre de 2025.

En consecuencia, el canon prorrateado abonado por el concesionario para el periodo comprendido entre el 21 de julio al 31 de diciembre de 2020, ascendió a 38.497 euros, y el correspondiente al periodo

OBJETIVOS / INDICADORES DE GESTIÓN

comprendido entre el 1 de enero al 30 de junio de 2021, ascendió a 42.318 euros.

En relación con el Canon de la rampa del Centro Canalejas: Mediante Decreto del Delegado del Área de Gobierno de Desarrollo Urbano Sostenible de 13 de junio de 2019 se otorgó a la mercantil "Centro Canalejas Madrid S.L." la concesión demanial de una porción de subsuelo para la ejecución y utilización mediante su uso privativo del acceso al Complejo Canalejas por la calle Alcalá 17 en los términos recogidos en los pliegos de condiciones aprobados, por un plazo de 75 años con la condición de satisfacer el canon previsto en los pliegos y cuya tramitación recae en la Dirección General de Gestión del Patrimonio desde su puesta en marcha en septiembre de 2020.

El canon que se ha abonado por parte de la mercantil "Centro Canalejas Madrid, S.L." para el año 2021 asciende a 57.674 euros.

INDICADOR	MAGNITUD	PREVISIÓN	REALIZADO
CANON HOTEL CASA DE LA CARNICERIA PRIMER Y SEGUNDO SEMESTRE	NÚMERO	2	2
CANON ACCESO AL COMPLEJO CANALEJA 2021	NÚMERO	1	1

8. GESTIONAR DAÑOS AL PATRIMONIO MUNICIPAL

Dentro de este objetivo se incluye la tramitación y resolución, de los expedientes por daños al patrimonio municipal ocasionados por terceros, requiriendo a su autor, a través de sus respectivas compañías aseguradoras, el abono de las cantidades correspondientes a los daños ocasionados al patrimonio municipal.

En este caso, el número de actuaciones previstas para 2021 se cifró en 150, si bien con ocasión de la finalización de las restricciones a la movilidad establecidas como consecuencia del estado de alarma, se ha producido un considerable incremento en los daños al patrimonio que ha determinado que finalmente se hayan resuelto 267 expedientes, de los 295 expedientes que se han iniciado en el ejercicio.

INDICADOR	MAGNITUD	PREVISIÓN	REALIZADO
TRAMITAR Y RESOLVER EXPTES POR DAÑOS AL PATRIMONIO MUNICIPAL	NÚMERO	150	267

9. INVENTARIO

La aprobación de la actualización del Inventario conlleva necesariamente actuaciones periódicas de depuración física y jurídica de los bienes inmuebles municipales, actuaciones que son fundamentales para una adecuada gestión de estos y que además son objeto competencial directo de la Dirección General, en cuanto a lo que significa la regularización jurídica de los bienes.

Para la consecución de este objetivo durante el año 2021 se han realizado diferentes tareas que se refieren a la identificación y definición de las características básicas del inmueble en función de su título de adquisición y de las distintas operaciones o actuaciones que haya habido sobre los mismos, tendente a definir entre otras la superficie de las parcelas, los usos urbanísticos, la descripción de las edificaciones y sus valoraciones, el reflejo de los tractos adquisitivos y demás operaciones de obtención de parcelas, y las alteraciones físicas o jurídicas y demás limitaciones que afecten al derecho de propiedad o a la plena disponibilidad del bien.

Las cifras globales de estos estudios, informes y trabajos técnicos previstas para el 2021 eran de 125. Las actuaciones que se han realizado cumplen sobradamente las previsiones marcadas y se pueden resumir de la forma siguiente:

- 48 certificaciones presentadas en el Registro de la Propiedad
- 91 informes técnicos para depuración de Inventario
- 28 informes para gestión patrimonial
- 34 informes de valoración de inmuebles

INDICADOR	MAGNITUD	PREVISIÓN	REALIZADO
ESTUDIOS E INFORMES PARA DEPURACIÓN DEL INVENTARIO MUNICIPAL	NÚMERO	125	201

CUENTA GENERAL 2021

MEMORIA DE CUMPLIMIENTO DE OBJETIVOS

300. ENDEUDAMIENTO

CENTRO: 001 AYUNTAMIENTO DE MADRID

SECCIÓN: 300 ENDEUDAMIENTO

PROGRAMA: 01111 ENDEUDAMIENTO

RESPONSABLE PROGRAMA: D.G. POLÍTICA FINANCIERA

MEMORIA GENERAL DEL PROGRAMA

El objetivo primordial de este programa es atender puntualmente todos los compromisos de pago derivados del endeudamiento existente en cada momento, tanto en concepto de intereses de las emisiones de deuda publica, de los préstamos y de las operaciones de intercambio financiero, como de las amortizaciones de principal.

La ejecución real en este programa se ha ajustado, en gran medida, a las previsiones definitivas. En el conjunto del programa, la ejecución ha sido del 99,7 por cien sobre el total del crédito definitivo (348.889.174 euros sobre un total de 350.055.926 euros de crédito definitivo).

En el capítulo 3 "Gastos Financieros", la ejecución del programa 011.11 ha sido de un 98,7 por cien sobre el total del crédito definitivo (89.189.106 euros de obligaciones reconocidas sobre 90.355.858 euros de crédito definitivo). La diferencia entre lo previsto y lo ejecutado, que ha sido de 1.166.752 euros, se ha debido en gran parte (1.000.000 euros) al ahorro producido en los intereses de operaciones de préstamo a corto plazo puesto que, a lo largo de 2021 no han existido disposiciones de crédito. El resto (166.752 euros) se ha debido a que, durante 2021, al igual que viene ocurriendo desde 2016, el Euribor continuó en niveles negativos, lo que condujo a que los tipos de interés finales aplicados en muchas operaciones de crédito a largo plazo fueran inferiores a los márgenes existentes e incluso en ocasiones el tipo de interés a aplicar fuera cero, al ser el Euribor negativo superior al margen.

Cabe señalar, por otra parte, que la existencia de tipos Euribor negativos durante estos años (2016 a 2021) ha hecho que el flujo variable de intereses liquidados por las operaciones de cobertura y gestión del riesgo de tipos de interés incrementara la corriente deudora de estas operaciones de permuta financiera de intereses.

En el capítulo 9 de gastos "Pasivos Financieros", la ejecución del programa alcanzó, en porcentaje, el 100 por cien (259.700.068 euros de obligaciones reconocidas sobre 259.700.068 euros de crédito definitivo).

El 6 de octubre de 2020, el Consejo de Ministros suspendió la senda y los objetivos de estabilidad aprobados por el Gobierno y el Parlamento, debido al impacto de la emergencia sanitaria provocada por la pandemia mundial de la COVID-19. El 20 de octubre de 2020 el Congreso de los Diputados aprobó por mayoría absoluta la suspensión temporal de las reglas fiscales y los acuerdos relativos a los objetivos de estabilidad presupuestaria y de deuda pública para el conjunto de Administraciones Públicas y de cada uno de sus subsectores en los años 2020 y 2021, requisito que establece el artículo 11.3 de la Ley Orgánica 2/2012, de 27 de abril, de Estabilidad Presupuestaria y Sostenibilidad Financiera.

El Acuerdo del Consejo de Ministros de fecha 27 de julio de 2021 aprobó el mantenimiento de la suspensión de las reglas fiscales para 2022, que posteriormente, con fecha 13 de septiembre de 2021 respaldó el Congreso de los Diputados, apreciando que en España se mantenían las condiciones de excepcionalidad que aconsejaban y justificaban mantener la suspensión de las reglas fiscales, en línea con la recomendación de las autoridades europeas desde el inicio de la crisis provocada por la pandemia mundial.

Por todo ello, el Ayuntamiento de Madrid no realizó amortizaciones anticipadas de operaciones de endeudamiento a largo plazo en el ejercicio 2021.

Por otro lado, en la unidad de ingresos 011.11, los ingresos previstos por operaciones de crédito para el año 2021 ascendieron a 412.276.068 euros, de los cuales se materializaron en préstamos a tipo de interés variable 260.000.000 euros, lo que supuso un 63,1 por ciento sobre el total. La diferencia que ascendía a 152.276.068 euros no se materializó puesto que, una vez analizada la evolución presupuestaria, a la vista del comportamiento positivo de los ingresos así como de la ejecución de los gastos de inversión del

MEMORIA GENERAL DEL PROGRAMA

Presupuesto del Ayuntamiento de Madrid para el año 2021 que no contaban con financiación afectada, ni se habían financiado con parte del remanente de tesorería para gastos generales obtenido de la liquidación del Presupuesto del ejercicio 2020, se concluyó que no se hacía necesaria la concertación de dicho nuevo endeudamiento.

OBJETIVOS / INDICADORES DE GESTIÓN

1. RACIONALIZACIÓN PERMANENTE DE LA ESTRUCTURA DEL ENDEUDAMIENTO DEL AYUNTAMIENTO DE MADRID

Teniendo en cuenta el volumen de amortizaciones realizado (259.700.068 euros) y la existencia de nuevo endeudamiento en 2021 por importe de 260.000.000 euros, materializado en préstamos a tipo de interés variable, la deuda viva a largo plazo del Ayuntamiento a 31 de diciembre de 2021 se situó en 1.923.287.697 euros. Considerando el endeudamiento con Asociaciones Público Privadas, a dicha fecha, derivado del "Contrato de Gestión Integral y Energética de Instalaciones Urbanas de la ciudad de Madrid (2014)" por importe de 9.387.468 euros, la deuda viva del Ayuntamiento de Madrid a largo plazo a 31 de diciembre de 2021 se situó en 1.932.675.165 euros.

El total de amortizaciones realizadas en 2021, que alcanzó los 259.700.068 euros según se ha indicado, se desglosa en los importes siguientes:

1. Una amortización final única por importe de 200.000.000 euros correspondientes a una emisión de obligaciones a tipo de interés fijo realizada en el año 2006.

2. Dos amortizaciones parciales de 2.615.385 euros y 66.062 euros correspondientes a dos ayudas reintegrables, en la modalidad de préstamo, otorgadas en 2007 y 2008 por el Ministerio de Industria Turismo y Comercio.

3. Y el resto que asciende a un total de 57.018.621 euros, para atender a los vencimientos de diferentes operaciones de préstamo a largo plazo concertadas con entes fuera del sector público: 38.276.489 euros de los dos préstamos subrogados por el Ayuntamiento de Madrid en 2011 concertados por Madrid Calle 30, S.A. en 2005; 3.979.231 euros de dos prestamos formalizados por Madridec, S.A. y subrogados por el Ayuntamiento de Madrid en 2013; y 14.762.901 euros de amortizaciones de un préstamo a largo plazo concertado en 2014 por el Ayuntamiento de Madrid.

Según se ha mencionado en el primer párrafo de este apartado, la deuda viva del Ayuntamiento de Madrid a 31 de diciembre de 2021, no considerando el endeudamiento con Asociaciones Público Privadas (9.387.468 euros), se situó en 1.923.287.697 euros, siendo su distribución la siguiente:

Por tipo de instrumento:
.- 500.000.000 euros en emisiones de valores, lo que representa un 26,0 por ciento.
.- 1.423.287.697 euros en préstamos a largo plazo, lo que representa un 74,0 por ciento.

Por tipo de interés:
.- 1.575.578.338 euros a tipo de interés fijo, lo que representa un 81,9 por ciento.
.- 347.709.359 euros a tipo de interés variable, lo que representa un 18,1 por ciento.

En la distribución por tipo de interés indicada, se han tenido en cuenta los swaps (operaciones de cobertura) de tipo de interés variable (IRS) a tipo de interés fijo efectuados, cuyo nocional vivo a 31 de diciembre de 2021 ascendió a 1.272.830.830 euros. La distribución refleja un mayor peso del endeudamiento a tipo de interés fijo, 81,9 por ciento, porcentaje que hace que la cartera de deuda no esté practicamente expuesta al riesgo de fijación periódica de los tipos de interés que tienen las operaciones financieras con tipos de interés variable.

En relación con el programa 011.11 del Capítulo 3 "Gastos Financieros", del total ejecutado de 89.189.106 euros, se han destinado 22.350.000 euros (25,1 por ciento) para atender al pago de los gastos financieros de las emisiones de deuda pública; 6.802.116 euros (7,6 por ciento) a los gastos financieros de préstamos a largo plazo; 0 euros (0,0 por ciento) a los gastos financieros de operaciones de préstamo a corto plazo y 60.036.990 euros (67,3 por ciento) a los gastos financieros por intereses de operaciones de intercambio financiero de intereses.

2. SEGUIMIENTO DE LA FINANCIACIÓN AJENA A CORTO PLAZO PARA CUBRIR LOS DESFASES TRANSITORIOS DE TESORERÍA.

OBJETIVOS / INDICADORES DE GESTIÓN

Este objetivo consiste, fundamentalmente, en concertar las operaciones necesarias para cubrir los posibles desfases transitorios que puedan existir en el calendario de cobros y pagos, que faciliten el cumplimiento de los periodos de pago.

En el mes de mayo de 2021 se formalizaron contratos de crédito en cuenta corriente por un importe de 350.000.000 euros con vigencia durante los meses de junio y julio de 2021. Posteriormente se concertaron nuevos contratos de crédito en cuenta corriente por un importe de 600.000.000 euros cuya entrada en vigor se produjo el 1 de agosto de 2021 con vencimiento 1 de agosto de 2022. Sin embargo, con fecha 1 de diciembre de 2021 se procedió a la cancelación anticipada de los mismos.

En cualquier caso, si existiesen contratos de crédito en cuenta corriente formalizados, la disposición de las operaciones sería variable y se efectuaría según las necesidades transitorias que fueran surgiendo en la Tesorería Municipal.

No existe financiación a corto plazo independiente de la que pudiera existir en el sistema de gestión de tesorería; todas las operaciones que se integraran en dicho sistema se articularían a través de cuentas de crédito asociadas a las propias cuentas corrientes tesoreras.

En el período de vigencia señalado de los contratos de crédito en cuenta corriente, no se produjo disposición alguna por lo que no se generó ninguna cantidad en concepto de intereses.

3. OBTENER Y GESTIONAR LA FINANCIACIÓN AJENA A LARGO PLAZO NECESARIA PARA ATENDER LA FINANCIACIÓN DE LAS INVERSIONES CONTENIDAS EN EL PRESUPUESTO DEL EJERCICIO Y PARA CUMPLIR LOS OBJETIVOS QUE SE DETERMINEN EN LAS FINANCIACIONES EXTRAORDINARIAS QUE SE ESTABLEZCAN LEGALMENTE. LLEVAR A CABO LAS REFINANCIACIONES DE DEUDA EN LOS TÉRMINOS QUE SE RECOJAN EN LA NORMATIVA VIGENTE DE CADA MOMENTO, ASÍ COMO PROCEDER A LA ASUNCIÓN O SUBROGACIÓN DE ENDEUDAMIENTO PROVENIENTE DE OTROS ENTES DEL SECTOR PÚBLICO MUNICIPAL, CUANDO ASÍ SE DETERMINE.

En el año 2021 el Ayuntamiento de Madrid concertó operaciones de endeudamiento a largo plazo por un importe total de 260.000.000 euros, mediante dos operaciones de préstamo a largo plazo a tipo de interés variable por un importe de 130.000.000 euros cada una de ellas y con vencimiento final en el año 2035.

El volumen total de amortizaciones realizadas en 2021 ascendió a 259.700.068 euros.

A 31 de diciembre de 2021 la vida media de la deuda municipal, por su parte, se mantiene próxima a los 7 años, concretamente en 6,8 años.

CUENTA GENERAL 2021

MEMORIA DE CUMPLIMIENTO DE OBJETIVOS

310. CRÉDITOS GLOBALES Y FONDO CONTINGENCIA

PRESUPUESTO GENERAL DEL AYUNTAMIENTO DE MADRID 2021

MEMORIA DE CUMPLIMIENTO DE OBJETIVOS

CENTRO: 001 AYUNTAMIENTO DE MADRID

SECCIÓN: 310 CRÉDITOS GLOBALES Y FONDO CONTINGENCIA

PROGRAMA: 92901 CRÉDITOS GLOBALES

RESPONSABLE PROGRAMA: D.G. PRESUPUESTOS

MEMORIA GENERAL DEL PROGRAMA

La Orden EHA/3565/2008, de 3 de diciembre, por la que se aprueba la estructura de los presupuestos de las entidades locales, tipifica el grupo de programa 929 "Imprevistos y funciones no clasificadas" en la Política de gasto 92. Servicios de carácter general.

Asimismo, en el artículo único.4 de la Orden HAP/419/2014, de 14 de marzo, que modifica la Orden EHA/3565/2008, de 3 de diciembre, por la que se aprueba la estructura de los presupuestos de las entidades locales, se crea el capítulo 5 "Fondo de Contingencia y Otros Imprevistos", siendo de aplicación a los presupuestos correspondientes al ejercicio 2015 y siguientes.

Uno de los programas de la sección 310 "Créditos Globales y Fondo de Contingencia", es el 929.01 "Créditos Globales", cuyo objetivo es atender las insuficiencias en las dotaciones de otros créditos o nuevas necesidades que puedan surgir durante el ejercicio y no previstas en el presupuesto inicial.

Tal como se establece en el artículo 17 de las Bases de Ejecución del ejercicio 2021, contra los créditos incluidos en el subconcepto 500.01 "Otros imprevistos" no se podrá imputar directamente ningún gasto. Únicamente se utiliza para financiar transferencias de crédito a los subconceptos que correspondan de acuerdo con la naturaleza económica del gasto a realizar. Asimismo, el remanente de crédito de este subconcepto, no puede ser incorporado a ejercicios posteriores.

La dotación inicial en el subconcepto 500.01 "Otros imprevistos" fue de 5.000.000 euros y el crédito definitivo, 17.463.297 euros.

OBJETIVOS / INDICADORES DE GESTIÓN

1. ATENDER NUEVAS NECESIDADES NO PREVISTAS EN EL PRESUPUESTO INCIAL, QUE PUEDAN SURGIR DURANTE EL EJERCICIO.

Para poder atender las insuficiencias e imprevistos puestos de manifiesto por los responsables de los programas, durante el ejercicio, se efectuaron 9 expedientes de transferencia para incrementar el crédito de este programa, que conllevaron la autorización previa de la Junta de Gobierno, tal como se dispone en el artículo 17 de las Bases de Ejecución del presupuesto, donde se establece que, con carácter excepcional y por motivos de adopción de medidas dirigidas a la reducción del déficit público, reajustes del presupuesto por insuficiencia de financiación o por reorganizaciones administrativas aprobadas, podrán tramitarse transferencias de crédito que incrementen el subconcepto para su posterior reasignación presupuestaria, previa autorización por la Junta de Gobierno de la Ciudad de Madrid, excepto en el caso de reorganizaciones administrativas aprobadas por este mismo órgano.

Las transferencias para aumentar el crédito de este subconcepto ascendieron a 215.146.065 euros, que se financiaron, fundamentalmente, con los créditos disponibles puestos a disposición por diversos responsables de programas presupuestarios, sin que se haya producido menoscabo en el normal funcionamiento de los servicios públicos prestados por el Ayuntamiento.

Asimismo, a través de este subconcepto, se financiaron créditos por importe total de 202.682.768 euros. Estos créditos se destinaron a la financiación de gastos en ejecución de sentencias por un importe de 3.788.833 euros, devenidos de la pandemia de la COVID 19 por un importe de 3.847.998 euros, de otros gastos imprevistos 11.847.005 euros y a otras insuficiencias puestas de manifiesto por los gestores por un importe total de 183.198.932 euros, destacando el gasto necesario para la rescisión del contrato de gestión y adquisición de las acciones de Madrid Calle 30, S.A. de 95.515.922 euros.

PRESUPUESTO GENERAL DEL AYUNTAMIENTO DE MADRID 2021

MEMORIA DE CUMPLIMIENTO DE OBJETIVOS

CENTRO: 001 AYUNTAMIENTO DE MADRID

SECCIÓN: 310 CRÉDITOS GLOBALES Y FONDO CONTINGENCIA

PROGRAMA: 92902 FONDO DE CONTINGENCIA

RESPONSABLE PROGRAMA: D.G. PRESUPUESTOS

MEMORIA GENERAL DEL PROGRAMA

La Orden EHA/3565/2008, de 3 de diciembre, por la que se aprueba la estructura de los presupuestos de las entidades locales, tipifica el grupo de programa 929 "Imprevistos y funciones no clasificadas" en la Política de gasto 92. Servicios de carácter general.

Asimismo, en el artículo único.4 de la Orden HAP/419/2014, de 14 de marzo, que modifica la Orden EHA/3565/2008, de 3 de diciembre, por la que se aprueba la estructura de los presupuestos de las entidades locales, se crea el capítulo 5 "Fondo de Contingencia y Otros Imprevistos", siendo de aplicación a los presupuestos correspondientes al ejercicio 2015 y siguientes.

En este capítulo se incluye la dotación al Fondo de Contingencia al que se refiere el artículo 31 de la Ley Orgánica 2/2012, de 27 de abril, de Estabilidad Presupuestaria y Sostenibilidad Financiera, que obligatoriamente han de incluir en sus presupuestos las Entidades Locales del ámbito subjetivo de los artículos 111 y 135 del texto refundido de la Ley reguladora de las Haciendas Locales, para la atención de necesidades imprevistas, inaplazables y no discrecionales, para las que no exista crédito presupuestario o el previsto resulte insuficiente.

Uno de los programas de la sección 310 "Créditos Globales y Fondo de Contingencia", es el 929.02 "Fondo de Contingencia", cuyo objetivo es atender las necesidades de carácter no discrecional y no previstas en el presupuesto.

Tal como se establece en el artículo 17 de las Bases de Ejecución del ejercicio 2021, contra los créditos incluidos en el subconcepto 500.00 "Fondo de contingencia" no se podrá imputar directamente ningún gasto. Únicamente se utiliza para financiar transferencias de crédito a los subconceptos que correspondan de acuerdo con la naturaleza económica del gasto a realizar. Asimismo, el remanente de crédito de este subconcepto, no puede ser incorporado a ejercicios posteriores.

La dotación inicial en el subconcepto 500.00 "Fondo de contingencia" fue de 5.192.009 euros y el crédito definitivo de cero euros.

OBJETIVOS / INDICADORES DE GESTIÓN

1. ATENDER NECESIDADES DE CARÁCTER NO DISCRECIONAL NO PREVISTAS EN EL PRESUPUESTO APROBADO.

Tal como se establece en el art. único.4 de la Orden HAP/419/2014, de 14 de marzo que modifica la Orden EHA/3565/2008, de 3 de diciembre, por la que se aprueba la estructura de los presupuestos de las entidades locales, los Ayuntamientos del ámbito subjetivo de los artículos 111 y 135 del texto refundido de la Ley reguladora de las Haciendas Locales, deben incluir obligatoriamente la dotación en el capítulo 5 "Fondo de Contingencia y Otros Imprevistos", para la atención de necesidades imprevistas, inaplazables y no discrecionales, para las que no exista crédito presupuestario o el previsto resulte insuficiente.

En cumplimiento de la normativa descrita, del artículo 17 de las Bases de Ejecución del presupuesto, y del objetivo descrito para este programa, se realizaron 35 expedientes de transferencia de crédito por un importe total de 5.192.009 euros.

El destino de los créditos fue la financiación de gastos devenidos del temporal Filomena por un importe total de 2.824.409 euros y de gastos en ejecución de sentencias por un importe de 2.367.600 euros, de los cuales fueron gastos jurídicos y contenciosos 1.211.067 euros.

CUENTA GENERAL 2021

MEMORIA DE CUMPLIMIENTO DE OBJETIVOS

320. TRIBUNAL ECONÓMICO-ADMINISTRATIVO

CENTRO: 001 AYUNTAMIENTO DE MADRID

SECCIÓN: 320 TRIBUNAL ECONÓMICO-ADMINISTRATIVO

PROGRAMA: 93201 RECLAMACIONES ECONÓMICO-ADMINISTRATIVAS

RESPONSABLE PROGRAMA: PRESIDENTE/A DEL TEAM

MEMORIA GENERAL DEL PROGRAMA

La finalidad esencial de este programa presupuestario es asegurar el ejercicio de las funciones que la legislación local básica y la Ley 22/2006, de 4 de julio, de Capitalidad y de Régimen Especial de Madrid (en adelante, LCREM), atribuyen al Tribunal Económico-Administrativo Municipal de Madrid, en adelante TEAMM, siendo la más importante de ellas el conocimiento y resolución de los procedimientos económico-administrativos. Es la función primordial, tanto por el esfuerzo personal y los recursos económicos que exige, como por su relevancia jurídico-formal, pues proporciona a la ciudadanía un cauce administrativo de impugnación para la defensa de sus derechos en materia tributaria y recaudatoria que, además de ofrecerles plena garantía, pues descansa en un órgano especializado cuya composición y funcionamiento aseguran su competencia técnica e independencia funcional, tal y como exige el artículo 25 de la LCREM, puede evitarles la más larga y costosa tramitación de un proceso judicial, al tiempo que contribuye a aliviar la carga de trabajo que soportan los órganos de la Jurisdicción Contencioso-Administrativa y, con ello, a mejorar su funcionamiento y evitar las dilaciones en la Administración de Justicia.

Se trata, por tanto, de un programa presupuestario que soporta un servicio de carácter general, facilitado a todas las personas y entidades interesadas o afectadas por los procedimientos tributarios y recaudatorios del Ayuntamiento de Madrid y que, teniendo por finalidad la revisión de la legalidad de la actuación administrativa, contribuye no sólo a garantizar la efectividad de sus derechos, sino también a mejorar la calidad y eficacia de los servicios tributarios y recaudatorios, tanto por la corrección de los defectos o errores apreciados en las actuaciones revisadas, como por la vocación orientadora o propedéutica de los criterios y doctrina resultante de las resoluciones del TEAMM.

Con el presente programa se pretenden atender las necesidades de las personas afectadas por los procedimientos tributarios y de recaudación, muy frecuentemente asistidas por representantes profesionales (abogados, gestorías, aseguradoras y otras empresas de asesoramiento y servicios administrativos), que demandan una gestión tributaria y recaudatoria ajustada a la legalidad, ofreciendo, por imperativo legal, un procedimiento rápido, sencillo y gratuito de reclamación o revisión de los actos administrativos tributarios o recaudatorios; una información, asistencia y atención personalizada y adecuada para presentar sus reclamaciones; una resolución motivada, clara, congruente y sin dilaciones indebidas de sus reclamaciones; y la publicación y divulgación de los criterios o doctrina del TEAMM, al efecto de que la ciudadanía pueda conocer mejor la legalidad vigente, ajustar a ella su conducta y apreciar o valorar mejor el fundamento legal de sus pretensiones y reclamaciones.

A las necesidades o demandas expuestas responden, por consiguiente, los servicios que presta el TEAMM en el ámbito de la atención a la ciudadanía (servicio de información general, registro administrativo, compulsa de documentos, comunicaciones con las personas interesadas, otorgamiento de representaciones apud acta, cumplimentación de trámites y comparecencias, información personalizada por expedientes), de la tramitación y resolución de reclamaciones económico-administrativas y otros procedimientos especiales o de revisión en la vía administrativa (puestas de manifiesto, petición de informes, práctica de pruebas, incidentes de suspensión de actos u otras cuestiones, requerimientos, trámites y sus notificaciones y publicaciones, así como el estudio y elaboración de las propuestas de resolución) y de la relación con los órganos gestores (recepción de expedientes, comprobación de datos, doctrina, estudios y propuestas técnicas de legalidad) o los órganos jurisdiccionales (remisión de expedientes para conocimiento de los recursos contencioso-administrativos).

En la Memoria del ejercicio 2021, elevada por el Presidente del Tribunal y remitida por Acuerdo de la Junta de Gobierno de la Ciudad de Madrid de 3 de marzo de 2022 al Pleno del Ayuntamiento de Madrid, se detalla toda la actividad desarrollada por el Tribunal durante el año 2021.

Como cada año, en 2021 el Tribunal elaboró y elevó al Pleno, a través de la Junta de Gobierno, su proyecto

MEMORIA GENERAL DEL PROGRAMA

de presupuesto anual (programa presupuestario 932.01) por un importe total de 4.138.767 euros. Tras diversas modificaciones presupuestarias el crédito definitivo quedó ajustado a la cifra de 4.177.929 euros. El gasto finalmente realizado (obligaciones reconocidas) fue de 3.632.509 euros, lo que supone una ejecución presupuestaria del 86,9 por ciento del crédito definitivo, siendo la diferencia de un 13,1 por ciento) entre crédito definitivo y gasto realizado.

Si la ejecución del presupuesto se desglosa por capítulos, se puede observar que en el capítulo 1, sobre un crédito definitivo de 3.969.296 euros, se reconocieron obligaciones por importe de 3.440.806 euros, lo que supone un porcentaje de ejecución del 86,7 por ciento y consecuentemente un porcentaje de inejecución del 13,3 por ciento, que se explica porque algunos puestos de trabajo permanecieron vacantes en diferentes momentos del ejercicio, vacantes que se fueron cubriendo una vez resueltos los procedimientos de provisión convocados al efecto.

En cuanto al capítulo 2, sobre un crédito definitivo de 199.426 euros, se reconocieron obligaciones por importe de 186.026, lo que supone un porcentaje de ejecución del 93,3 por ciento y, por tanto, un porcentaje de inejecución de un 6,7 por ciento. Este porcentaje no revela ningún grado de inejecución presupuestaria, siendo necesario advertir que, por obvias razones de eficacia, algunas partidas se dotan con intención preventiva, esto es, para poder hacer frente a necesidades que pueden coyunturalmente presentarse y que, de otro modo, no podrían atenderse hasta el siguiente ejercicio presupuestario, con el consecuente perjuicio para el ordinario funcionamiento del servicio.

Finalmente, en cuanto al capítulo 6, sobre un crédito definitivo de 9.207 euros, se reconocieron obligaciones por importe de 5.678 euros, lo que supone un porcentaje de ejecución del 61,7 por ciento y, en consecuencia, un porcentaje de inejecución de un 38,3 por ciento. El gasto no realizado se corresponde con el crédito habilitado para la adquisición e instalación de un "switch" para la red de control de accesos y presencia en la planta baja del TEAMM, sin que pudiera finalmente adquirirse durante el ejercicio por falta de oferta, como consecuencia del desabastecimiento sufrido en el mercado de algunos dispositivos por la falta de suministro de componentes electrónicos para su fabricación.

En síntesis, por lo que interesa al cumplimiento de los objetivos presupuestarios del Programa, en el capítulo 1 (Gastos de personal) durante el año 2021 el Tribunal estuvo integrado por tres miembros. Al concluir el ejercicio 2021 se hallaban provistos 57 de los 64 puestos dotados en plantilla (lo que supone un 89,1 por cien).

Por otra parte, es preciso indicar que la naturaleza propia de las funciones que desarrolla el Tribunal y las características de su actividad administrativa explican que parte de los objetivos presupuestarios propuestos, en concreto los objetivos 1, 2, 3 y 4, no tengan asignadas aplicaciones presupuestarias específicas o concretas cuyo grado de ejecución permita cuantificar la realización de aquéllos, al estar basados en indicadores de la actividad del Tribunal, a diferencia de los objetivos 5 y 6, en cuyo caso sí existe asignación a aplicaciones concretas del presupuesto, concretamente a los capítulos 2 y 6, al referirse a la gestión de los servicios afectos al desarrollo de las funciones del Tribunal, a la conservación y mantenimiento del edificio municipal que constituye su sede, así como a las pequeñas inversiones que puntualmente se deban realizar.

Así, es la actividad desarrollada por el Tribunal y reflejada en los mencionados indicadores la que permite comprobar y valorar la realización de los objetivos propuestos en los términos concretos que seguidamente se verán.

OBJETIVOS / INDICADORES DE GESTIÓN

1. TRAMITACIÓN Y RESOLUCIÓN DE RECLAMACIONES Y OTROS EXPEDIENTES ECONÓMICO- ADMINISTRATIVOS EN RELACIÓN CON ACTUACIONES TRIBUTARIAS Y RECAUDATORIAS DEL AYUNTAMIENTO DE MADRID Y ORGANISMOS DEPENDIENTES.

Se han superado ampliamente los objetivos de tramitación establecidos. En el caso de la remisión de expedientes a los órganos jurisdiccionales ha llegado incluso a multiplicarse por dos el volumen estimado, a causa de la masiva interposición de recursos contencioso-administrativos en relación con la aplicación del Impuesto sobre el Incremento de Valor de los Terrenos de Naturaleza Urbana. La previsión inicial ascendía a 600 expedientes, habiéndose alcanzado una cifra de 1.216, lo que supone un 202,7% del número inicialmente previsto.

Este importante incremento de la carga de trabajo ha obligado a utilizar más recursos materiales y

OBJETIVOS / INDICADORES DE GESTIÓN

personales para la preparación y remisión de los expedientes a la Jurisdicción Contencioso-Administrativa -a la que debe darse preferencia para cumplir los plazos que conceden los órganos judiciales-, esfuerzo puesto también en la evacuación de las demás clases de expedientes, superándose con creces las estimaciones hechas para el ejercicio y mejorando los resultados de los últimos años.

Resultados con los que se hace evidente el incremento y la recuperación que viene experimentado la capacidad resolutoria del Tribunal en los dos últimos años, a pesar de las dificultades derivadas de la pandemia por COVID-19. Dificultades para cuya superación se han dispuesto medidas que han traído también nuevas oportunidades y mejoras en términos de productividad.

Así, la ampliación de los medios tecnológicos impulsada por el Ayuntamiento de Madrid (a través de Informática del Ayuntamiento de Madrid), la digitalización documental y el desarrollo del teletrabajo han influido muy positivamente en los referidos resultados, no solo porque han facilitado al personal el desempeño a distancia de sus tareas cuando ha sido necesario en aplicación de las medidas adoptadas como consecuencia de la crisis sanitaria, sino también porque el ahorro en tiempo y medios de desplazamiento, el cambio del entorno laboral, la flexibilidad en el desempeño del trabajo, las ventajas para la conciliación de la vida familiar y la disminución del absentismo que han traído consigo, han tenido un significativo efecto en términos de motivación y rendimiento o productividad individual.

Con la mejora de los resultados también guardan directa relación las modificaciones efectuadas en la operativa y procesos internos, en estrecha correspondencia con la renovación tecnológica y en la relación de puestos de trabajo, que ha permitido poner fin a la pérdida y escasez de personal que el Tribunal venía padeciendo, redundando todo ello en la mejora del principal activo con el que cuenta el Tribunal para desarrollar su actividad que es su personal.

Todos estos factores han originado un notable incremento en el número de expedientes tramitados. En concreto, el número de reclamaciones económico-administrativas inicialmente previstas era de 3.000, habiéndose realizado 4.032, lo que supone un 134,4% de lo previsto. Así mismo, el número de otros expedientes terminados ha pasado de los 270 previstos a 391, lo que supone un 144,8% de la previsión inicial.

INDICADOR	MAGNITUD	PREVISIÓN	REALIZADO
EXPEDIENTES DE RECLAMACIÓN ECONÓMICO-ADMINISTRATIVOS TERMINA	NÚMERO/AÑO	3000	4032
OTROS EXPEDIENTES TERMINADOS	NÚMERO/AÑO	270	391
EXPEDIENTES REMITIDOS A LOS ÓRGANOS JURISDICCIONALES	NÚMERO/AÑO	600	1216

2. INFORMACIÓN, ATENCIÓN Y APOYO A LA CIUDADANÍA EN RELACIÓN CON LAS RECLAMACIONES Y OTROS EXPEDIENTES ECONÓMICO-ADMINISTRATIVOS DE COMPETENCIA DEL TEAMM

Tras la reapertura de las oficinas municipales de atención al público, que estuvieron cerradas del 13 de marzo al 7 de junio de 2020 por la crisis sanitaria por COVID-19, la atención presencial viene organizándose con cita previa. La cita puede obtenerse in situ, instantáneamente por teléfono y en menos de 24 horas si se solicita por sede o correo electrónico. Y se asigna fecha y hora para la cita dentro de los 2 días hábiles siguientes al de solicitud, salvo que el interesado prefiera diferir la cita o deba recabarse el traslado de información no obrante en el Tribunal. En este sentido se han cumplido íntegramente los objetivos en lo que respecta a los tiempos de espera en la atención presencial, 100%, mientras que la atención telemática en un plazo máximo de 2 días hábiles se ha cumplido en un porcentaje muy elevado, el 94%.

En lo que respecta a las notificaciones, destaca, en la línea de renovación tecnológica antes aludida, la puesta en marcha, en el segundo semestre de 2021, del trámite de notificación electrónica por parte del Tribunal, que está suponiendo un notable avance en la tramitación de los procedimientos, debido a la disminución de los plazos de recepción de las notificaciones por sus destinatarios, de esta manera, en un 100% de los casos se han practicado las notificaciones y comunicaciones en un plazo inferior al mes, siendo este plazo en la mayoría de los casos muy inferior.

También se han cumplido con creces los objetivos propuestos para la divulgación, previo tratamiento (selección, anonimización, análisis, síntesis, indexación y publicación), de las resoluciones y doctrina del Tribunal que se juzgan de mayor relevancia jurídica o interés para el público en general de conformidad con lo exigido en la legislación de transparencia. Frente a una previsión de 40 publicaciones, finalmente se han realizado 45, lo que supone un 112,5% de lo previsto.

OBJETIVOS / INDICADORES DE GESTIÓN

INDICADOR	MAGNITUD	PREVISIÓN	REALIZADO
ATENCIÓN PRESENCIAL CON ESPERA INFERIOR A 15 MIN	PORCENTAJE	100	100
ATENCIÓN TELEMÁTICA DE CONSULTAS DENTRO DE LOS DOS DÍAS HÁBI	PORCENTAJE	100	94
PRÁCTICA DE NOTIFICACIONES Y COMUNICACIONES EN PLAZO INFERIO	PORCENTAJE	100	100
PUBLICACIÓN DE DOCTRINA DEL TRIBUNAL	NÚMERO/AÑO	40	45

3. REDUCCIÓN DE LOS TIEMPOS DE TRAMITACIÓN, AGILIZANDO LAS COMUNICACIONES ENTRE EL TEAMM Y OTROS ÓRGANOS Y MEJORANDO EL CONOCIMIENTO MUTUO DE LOS PROCEDIMIENTOS Y PROCESOS OPERATIVOS.

El proceso de digitalización de los documentos recibidos por registro ha funcionado sin ninguna incidencia durante todo el ejercicio, con un 100% de ejecución, dentro del estándar de servicio que se ha establecido: un máximo de 100 megas sin limitación en el número de documentos, salvo para las anotaciones del sistema de interconexión de registros (SIR) donde el máximo establecido es de 15 megabytes y 5 documentos. Es preciso anotar, no obstante, que quedan fuera del referido estándar diversos tipos de documentos cuya digitalización ofrece dificultades técnicas (encuadernaciones, pliegos con problemas de legibilidad o formatos especiales). Tampoco se digitalizan los escritos que los interesados remiten al TEAMM a través del correo ordinario o administrativo, que suponen el 34% del total de anotaciones.

También se ha cumplido al 100% el objetivo de remisión inmediata a otros órganos de los escritos recibidos en el registro del TEAMM (con una desviación ínfima, del 0,10% sobre lo proyectado, a causa de algún incidente técnico ocasional e imprevisible).

Además, el número de conexiones o canales activos para consultar información, expedientes o bases de datos de otros órganos, con el fin de instruir y resolver más rápidamente las reclamaciones, se ha incrementado sustancialmente, muy por encima de las previsiones fijadas, lo cual ha venido propiciado también por la reordenación de procesos y el impulso del teletrabajo, inicialmente acelerado por la crisis sanitaria de la COVID-19. Si bien se había previsto la realización de 400 conexiones activas, finalmente se han realizado 770, lo que supone un 192,5% sobre lo previsto.

En este contexto de intensificación de la digitalización parece oportuno destacar los avances hechos en materia de acceso digital a los expedientes administrativos, incluida la remisión a los Juzgados de lo Contencioso-Administrativo de los expedientes en soporte electrónico.

INDICADOR	MAGNITUD	PREVISIÓN	REALIZADO
DIGITALIZACIÓN DE DOCUMENTOS (HASTA PESO/NÚMERO MÁXIMO) RECI	PORCENTAJE	100	100
TRASLADO DE DOCUMENTOS DE REGISTRO PARA OTROS ÓRGANOS MUNICI	PORCENTAJE	100	100
CONEXIONES ACTIVAS A CONSULTAS DE BASES DE DATOS DE OTROS ÓR	NÚMERO	400	770

4. CUALIFICACIÓN PROFESIONAL DEL PERSONAL Y PREVENCIÓN DE RIESGOS LABORALES

Se han desarrollado con normalidad las acciones preventivas en materia de protección de datos de carácter personal, de conformidad con lo dispuesto en el Reglamento (UE) 2016/679 del Parlamento Europeo y del Consejo, de 27 de abril de 2016, relativo a la protección de las personas físicas en lo que respecta al tratamiento de datos personales y a la libre circulación de estos datos y por el que se deroga la Directiva 95/46/CE -el denominado Reglamento General de Protección de Datos- y en la Ley Orgánica 3/2018, de 5 de diciembre, de Protección de Datos Personales y garantía de los derechos digitales.

Según lo previsto, se facilitó al personal que lo precisó el vestuario especial requerido para el desempeño de sus puestos y se mantuvo el servicio de cardio-protección contratado, con un desfibrilador adicional y realizándose una jornada de formación al personal sobre su utilización y primeros auxilios. Se han atendido también las necesidades de prevención de riesgos laborales derivadas de la crisis sanitaria por la COVID-19, proporcionando a los trabajadores el equipamiento necesario (geles hidroalcohólicos, mascarillas y guantes) y cumpliendo y adaptando a las circunstancias de los puestos físicos de trabajo las recomendaciones preventivas recibidas de Madrid Salud, con la consecuente revisión de los procesos internos (circulación del personal, rotación del servicio presencial, distanciamiento físico, disposición de puertas, acondicionamiento de aire, dispensadores, controles de acceso, instalación de mamparas de distanciamiento y protección de metacrilato...). A través de Madrid Salud se han llevado a cabo también pruebas de PCR a los empleados, por sospecha o para descartar contagio por SARS COV 2, siempre que ha sido necesario.

OBJETIVOS / INDICADORES DE GESTIÓN

Asimismo, se llevaron a cabo todas las tareas de mantenimiento y seguridad de las instalaciones previstas en el plan de autoprotección, conservando la composición de los equipos de emergencias y evacuación del año 2020, dado que se mantenían las mismas circunstancias, toda vez que, a raíz de la crisis sanitaria de la COVID-19, puede haber empleados prestando servicio en régimen de teletrabajo y por ello mismo, no todo el personal está presente en la sede todos los días laborables. Por esa misma razón y para minimizar los riesgos de contagio por SARS COV 2 (por concentración de personal en los recorridos de emergencia o el punto de encuentro, descuidos en el uso de los medios de protección, etc.) tampoco este año se ha realizado el habitual simulacro de evacuación del edificio, pero se ha comprobado el correcto funcionamiento de todos los elementos de seguridad y se ha suministrado información sobre la conducta a seguir en caso de emergencia.

En este caso, respecto a los 5 indicadores considerados, se ha cumplido la previsión realizada al 100%.

INDICADOR	MAGNITUD	PREVISIÓN	REALIZADO
ACCIONES FORMATIVAS O DIVULGATIVAS SOBRE PROTECCIÓN DE DATOS	NÚMERO/AÑO	1	1
EJECUCIÓN DE LOS PLANES DE AUTOPROTECCIÓN IMPLANTADOS	PORCENTAJE	100	100
ACCIONES FORMATIVAS DE PRIMEROS AUXILIOS Y PREVENCIÓN DE RIE	NÚMERO/AÑO	1	1
SERVICIO CARDIOPROTECCIÓN	NÚMERO	2	2
EQUIPAMIENTO PREVENCIÓN RIESGOS LABORALES	PORCENTAJE	100	100

5. GESTIÓN DE LOS SERVICIOS AFECTOS AL DESARROLLO DE LAS FUNCIONES DEL TRIBUNAL

El TEAMM presta el servicio que tiene encomendado exclusivamente mediante gestión directa, a través del personal adscrito al mismo. No obstante, para el desempeño de su función precisa contratar con terceros algunos servicios o suministros, todos ellos relacionados con la limpieza, el mantenimiento y la seguridad del edificio donde tiene su sede, o con la obtención de los medios materiales o conocimientos necesarios para el desempeño de su función.

En concreto, en 2021 se han tramitado tres procedimientos de carácter abierto simplificado (servicios de limpieza, mantenimiento y seguridad), así como cuatro prórrogas de procedimientos abiertos en vigor (servicios de mantenimiento de instalaciones de seguridad, mantenimiento de ascensores, limpieza y seguridad y vigilancia del edificio).

Así mismo, se han tramitado nueve contratos menores destinados, por ejemplo, al suministro de tóner, adquisición de mobiliario, suministro e instalación de separadores frontales y laterales de metacrilato en las mesas individuales de trabajo como medida de seguridad para evitar el contagio y transmisión del coronavirus SARS COV 2 entre los empleados, y al mantenimiento de la columna de cardioprotección instalada en la planta baja del edificio. En este caso, se ha sobrepasado con creces la previsión inicial de 3 contratos, tramitándose 9, un 300%, como consecuencia de necesidades imprevistas surgidas durante el ejercicio, como las contrataciones menores de los servicios de seguridad de las instalaciones y de vigilancia, al haberse retrasado la correspondiente licitación.

Además de las actuaciones señaladas se han tramitado 9 expedientes para el suministro de bienes declarados de adquisición centralizada, destinados a material de oficina (sobres, carpetas y material diverso), papel de fotocopiadora y vestuario para el personal de oficios y servicios internos, aunque la previsión era de 15 expedientes. En este caso se ha ejecutado un 60% de lo previsto, puesto que las necesidades que han surgido se referían, en ocasiones, a bienes no declarados de adquisición centralizada, teniendo que cubrirse las mismas mediante contrataciones menores.

En lo que respecta al Anticipo de Caja Fija, prácticamente se ha cumplido con lo previsto, dado que se han tramitado 16 expedientes de gasto, sobre los 18 inicialmente pronosticados, un 88,9%, destinados a la adquisición de libros, suscripciones, mascarillas para la protección contra el contagio y transmisión del SARS COV 2 y otros pequeños gastos.

El indicador de documentos contables, 125, refleja los derivados de expedientes de contratación y de gasto mencionados anteriormente, así como de aquellos contratos adjudicados en ejercicios anteriores y que se mantenían en vigor durante 2021. Se incluyen documentos contables tipo A, AD, O y ADO. En este caso, también prácticamente se ha cumplido con lo previsto 140, siendo el porcentaje de ejecución el 89,3%.

Es preciso señalar la incidencia que la lucha contra la COVID-19 ha tenido en las actuaciones expuestas,

OBJETIVOS / INDICADORES DE GESTIÓN

como consecuencia de la cual se han tramitado dos contratos menores y un expediente de caja fija, por un importe total de 2.464 euros.

Por último, los 65 expedientes tramitados en materia de personal han tenido por objeto la propuesta de cobertura de plazas vacantes mediante los procedimientos correspondientes (libre designación, concurso general de méritos y específico, comisión de servicio o adscripción provisional), la petición de prórroga del vigente programa de carácter temporal y de nombramiento de interino de sustitución, la solicitud de altas o bajas en la percepción del complemento de productividad, y las modificaciones de la relación de puestos de trabajo.

Estas actuaciones han superado con creces el número previsto de 15, con un 433,3% de ejecución, debido a que en 2021 se ha cubierto un número importante de puestos del Tribunal que se encontraban vacantes, gracias a las modificaciones introducidas en la relación de puestos de trabajo.

En cuanto al número de mujeres y hombres empleados por las empresas adjudicatarias de contratos, se han cumplido totalmente las previsiones considerando que la anterior empresa adjudicataria del contrato de limpieza subcontrataba el servicio de limpieza de cristales, mientras que la actual adjudicataria dispone de cristalero en su plantilla.

INDICADOR	MAGNITUD	PREVISIÓN	REALIZADO
CONTRATOS O LOTES TRAMITADOS POR PROCEDIMIENTO ABIERTO	NÚMERO/AÑO	1	7
CONTRATOS MENORES TRAMITADOS	NÚMERO/AÑO	3	9
EXPEDIENTES PARA EL SUMINISTRO DE BIENES DECLARADOS DE ADQUI	NÚMERO/AÑO	15	9
GASTOS TRAMITADOS POR ACF	NÚMERO/AÑO	18	16
DOCUMENTOS CONTABLES REALIZADOS	NÚMERO/AÑO	140	125
EXPEDIENTES TRAMITADOS EN MATERIA DE PERSONAL	NÚMERO/AÑO	15	65
MUJERES EMPLEADAS POR LAS EMPRESAS ADJUDICATARIAS DE CONTRAT	NÚMERO/AÑO	4	4
HOMBRES EMPLEADAS POR LAS EMPRESAS ADJUDICATARIAS DE CONTRAT	NÚMERO/AÑO	3	4

6. CONSERVACIÓN Y MANTENIMIENTO DEL EDIFICIO MUNICIPAL SEDE DEL TRIBUNAL ECONÓMICO-ADMINISTRATIVO MUNICIPAL DE MADRID

El TEAMM tiene adscrito el edificio de propiedad municipal que constituye su sede, sito en la calle Mayor, número 83, de Madrid.

El edificio cuenta con planta baja, cuatro plantas sobre rasante y otra planta bajo rasante, que ofrecen una superficie de 3.122 metros cuadrados, dedicadas a oficinas, salas de reunión y formación, archivos, almacén e instalaciones generales.

Para garantizar la accesibilidad de las personas con diversidad funcional, el edificio dispone de 8 instalaciones de elevación y electromecánicas (ascensores y plataformas para acceso de personas con discapacidad motora), 2 instalaciones de elementos de control de objetos y personas (escáner y arco detector) y 2 instalaciones de control de acceso y seguridad (tornos y videovigilancia y sistema anti-intrusión conectado a una central receptora de alarmas).

La adecuada conservación del edificio y sus instalaciones se controla y supervisa por la Secretaria General del TEAMM, a través del Servicio de Secretaria General y de la Unidad de Régimen Interior y Presupuestos y se ejecuta por terceros mediante contratos de servicios de limpieza, vigilancia y mantenimiento del edificio y de sus diversas instalaciones y suministros no incluidos en los mismos.

En el ejercicio de dicha función, se han elaborado los correspondientes pliegos y documentos de formalización en los que se determinan las condiciones de los citados contratos, se han tramitado los oportunos procedimientos de adjudicación o prórroga (en los que el TEAMM actúa en su doble condición de unidad promotora y servicio de contratación, con Mesa de contratación propia) y se ha supervisado su ejecución por los contratistas, tramitando los pagos pertinentes y realizando los oportunos requerimientos.

Por tanto, respecto a los 4 indicadores considerados, se ha cumplido la previsión realizada al 100%.

INDICADOR	MAGNITUD	PREVISIÓN	REALIZADO
EDIFICIO CON MANTENIMIENTO INTEGRAL, VIGILANCIA Y LIMPIEZA S	NÚMERO	1	1

OBJETIVOS / INDICADORES DE GESTIÓN			
INSTALACIONES DE ELEVACIÓN Y ELECTROMECÁNICAS CON MANTENIMIE	NÚMERO	8	8
INSTALACIONES DE ELEMENTOS DE CONTROL DE OBJETOS Y PERSONAS	NÚMERO	2	2
INSTALACIONES DE ELEMENTOS DE CONTROL DE ACCESO Y SEGURIDAD	NÚMERO	2	2

2021

CUENTA GENERAL
AYUNTAMIENTO DE MADRID

Anexo Volumen I

Memorias de los programas asignados durante el ejercicio a diversas secciones, con crédito definitivo y ejecución presupuestaria.

CENTRO: 001 AYUNTAMIENTO DE MADRID

SECCIÓN: 111 COORD. TERRITORIAL TRANSP. Y PARTICIPACI

PROGRAMA: 92013 PROTECCIÓN DE DATOS

RESPONSABLE PROGRAMA: C.G. DE DISTRITOS, TRANSPARENCIA Y PARTICIPACIÓN CIUDADANA

MEMORIA GENERAL DEL PROGRAMA

Garantizar la confidencialidad de la información de carácter personal de la ciudadanía que se relaciona con el Ayuntamiento de Madrid y adaptación a la nueva normativa de protección de datos personales:

Las competencias en materia de protección de datos fueron encomendadas a la Coordinación General de Distritos, Transparencia y Participación Ciudadana, por Acuerdo de 13 de mayo de 2021 de la Junta de Gobierno de la Ciudad de Madrid por el que se modifica el Acuerdo de 27 de junio de 2019, de organización y competencias del Área de Gobierno de Vicealcaldía, asumiendo, desde ese momento, todas las tareas de la Oficina del Delegado de Protección de datos. Esto supuso la creación de un nuevo programa presupuestario: 920.13 "PROTECCIÓN DE DATOS" creado mediante Resolución del Director General de Presupuestos, con fecha 18 de junio de 2021.

Se ha continuado con la adaptación de procedimientos al Reglamento Europeo de Protección de Datos (en adelante RGPD) y a la Ley Orgánica 3/2018, de 5 de diciembre, de Protección de Datos Personales y garantía de los derechos digitales (en adelante LOPDyGDD). Además, con motivo de la entrada en vigor de la Ley Orgánica 7/2021, de 26 de mayo, de protección de datos personales tratados para fines de prevención, detección, investigación y enjuiciamiento de infracciones penales y de ejecución de sanciones penales, en junio de 2021, se ha publicado en la intranet municipal unas recomendaciones específicas de aplicación para responsables de tratamientos afectados por dicha Ley Orgánica.

Entre las tareas de la Oficina del Delegado de Protección de Datos, se encuentran las de elaboración, mantenimiento y publicación del Registro de Actividades de Tratamiento, elaboración de informes preceptivos sobre contratos, convenios, subvenciones y normativa, tareas de consultoría interna y externa, asesoramiento sobre la atención de derechos sobre protección de datos, elaboración de informes específicos sobre la materia, elaboración y aprobación de normativa interna, tareas asociadas a la gestión del riesgo y evaluaciones de impacto en la protección de datos, gestión de brechas de seguridad, gestión de denuncias presentadas ante la Agencia Española de Protección de Datos (en adelante AEPD), difusión de la normativa, así como recomendaciones para su aplicación, y formación al personal.

En 2020 se definió una metodología de análisis de riesgos y evaluación de impacto en la protección de datos para el Ayuntamiento de Madrid aplicándola en ocho tratamientos de datos personales como experiencia piloto, que ha tenido que ser actualizada por la publicación de la AEPD, en junio de 2021, de la guía sobre "Gestión del riesgo y evaluación de impacto en tratamientos de datos personales", siendo necesario estudiarla para su adaptación al Ayuntamiento de Madrid. Metodología que se aplicará en 2022 para la realización de evaluaciones de impacto de hasta 100 actividades de tratamiento para la ejecución del contrato con número de expediente Nº 300/2021/00565.

El grado de cumplimiento de los indicadores asociados a este objetivo ha sido más que satisfactorio, a excepción de los informes específicos sobre protección de datos, cuya elaboración depende de solicitudes municipales o sucesos imprevistos como la aprobación de la Ley Orgánica 7/2021, de 26 de mayo, de protección de datos personales tratados para fines de prevención, detección, investigación y enjuiciamiento de infracciones penales y de ejecución de sanciones penales. En cuanto al número de denuncias ante la AEPD, aunque han superado las de 2020, por fortuna han descendido este año, lo que no ha ocurrido con las brechas de seguridad. En cuanto al resto de indicadores se ha podido absorber, aunque con muchas dificultados, el gran incremente habido.

GARANTIZAR LA CONFIDENCIALIDAD DE LA INFORMACIÓN DE CARÁCTER PERSONAL DE LA CIUDADANÍA QUE SE RELACIONAN CON EL AYUNTAMIENTO DE MADRID Y ADAPTACIÓN A LA NUEVA NORMATIVA DE PROTECCIÓN DE DATOS.

En materia de protección de datos se ha continuado con la adaptación de procedimientos al Reglamento

MEMORIA GENERAL DEL PROGRAMA

Europeo de Protección de Datos (en adelante RGPD) y a la Ley Orgánica 3/2018, de 5 de diciembre, de Protección de Datos Personales y garantía de los derechos digitales (en adelante LOPDyGDD). Además, con motivo de la entrada en vigor de la Ley Orgánica 7/2021, de 26 de mayo, de protección de datos personales tratados para fines de prevención, detección, investigación y enjuiciamiento de infracciones penales y de ejecución de sanciones penales, en junio de 2021, se ha publicado en la intranet municipal unas recomendaciones específicas de aplicación para responsables de tratamientos afectados por dicha Ley Orgánica.

Por parte de la Coordinación General de Distritos, Transparencia y Participación Ciudadana se asumieron las tareas de la Oficina del Delegado de Protección de Datos, entre las que se encuentran las de elaboración, mantenimiento y publicación del Registro de Actividades de Tratamiento, elaboración de informes preceptivos sobre contratos, convenios, subvenciones y normativa, tareas de consultoría interna y externa, asesoramiento sobre la atención de derechos sobre protección de datos, elaboración de informes específicos sobre la materia, elaboración y aprobación de normativa interna, tareas asociadas a la gestión del riesgo y evaluaciones de impacto en la protección de datos, gestión de brechas de seguridad, gestión de denuncias presentadas ante la Agencia Española de Protección de Datos (en adelante AEPD), difusión de la normativa, así como recomendaciones para su aplicación, y formación al personal.

Se ha continuado con el mantenimiento y publicación del Registro de Actividades de Tratamiento del Ayuntamiento de Madrid (en adelante RAT) tramitándose 72 actualizaciones (frente a las 36 de 2020) distribuidas en 29 altas, 29 modificaciones, 9 supresiones y 6 unificaciones de tratamientos, siendo el número de tratamientos del RAT, a fecha 31 de diciembre de 2021, de 395.

También se han tramitado 88 actualizaciones en el registro de personas interlocutoras y personal de apoyo al responsable de tratamientos de las cuales 46 son altas y 42 bajas estando registradas a fecha 31 de diciembre de 2021 un total de 227 personas, frente a las 134 de 2020.

Con relación a las consultas atendidas, se ha incrementado considerablemente el número de consultas realizadas pasando de un total de 298 atendidas en 2020, a las 384 respondidas en 2021, distribuidas de la siguiente forma: 296 consultas internas y 88 externas. Además de las consultas internas y externas, también se han atendido consultas cuya respuesta no era competencia de la Oficina de Protección de Datos, pasando a un total de 356.

En 2021 también se ha incrementado considerablemente el número de informes emitidos sobre contratos, convenios, subvenciones y normativa llegando a un total de 644, frente a los 518 elaborados en 2020.

Se ha asesorado sobre la gestión de 117 derechos de protección de datos, frente a los 87 de 2020.

También se han realizado 3 informes específicos sobre protección de datos relativos a Grabaciones Teams, Grabación Foros Locales por asistentes, Recomendaciones de aplicación de la Ley Orgánica 7/2021, de 26 de mayo, de protección de datos personales tratados para fines de prevención, detección, investigación y enjuiciamiento de infracciones penales y de ejecución de sanciones penales.

Se han tramitado 21 expedientes de la AEPD, correspondientes a 8 denuncias y 13 brechas de seguridad.

En lo que se refiere a las denuncias, en 2021 se ha incrementado el número de ellas presentadas ante la AEP, siendo 8 frente a las 6 de 2020, sin llegar, por fortuna, a las 10 previstas. Las denuncias se corresponden a utilización de cámaras de video vigilancia, ejercicio del derecho de acceso, utilización de drones, publicación indebida, cobro de deuda, facilitar información personal. De las 8 denuncias se han archivado 4, no se han admitido a trámite 2 y otras 2 están pendientes de resolución de la AEPD.

En cuanto a las brechas de seguridad, en 2021 también se ha incrementado el número habiéndose producido 13 frente a las 11 que ocurrieron en 2020, superando las 5 previstas para este año. Las brechas han sucedido por phishing, robo de portátil, envío de correos electrónicos con destinatarios sin copia oculta, publicaciones de dirección IP, documentos sin destruir en contenedor ubicado en vía pública y hackeo de cuentas de correo. De las 13 ocurridas, 5 no se notificaron a la AEPD por no constituir un riesgo para los derechos y libertados de las personas interesadas, 1 se ha archivado y 5 están pendientes de resolución de la AEPD.

Además de lo anterior, se han tramitado 3 procedimientos sancionadores de la AEPD: PS/00122/2021, PS/00121/2021 y PS/00423/2020. Éste último se inició a finales de 2020 y se ha tramitado en 2021.

MEMORIA GENERAL DEL PROGRAMA

Así mismo, se ha presentado y tramitado una reclamación ante la Delegación de Protección de Datos con carácter previo a la presentación de una denuncia ante la AEPD.
Se ha elaborado, aprobado y publicado la Instrucción 1/2021 por la que se establecen los criterios para el registro, gestión y notificación de las brechas de seguridad que afecten a los datos de carácter personal en el Ayuntamiento de Madrid y sus Organismos Públicos, así como la elaboración de los primeros borradores de lo que en 2022 ha sido la Instrucción 1/2022, por la que se establecen los criterios para la aplicación del procedimiento para el ejercicio de derechos que afecten a los datos de carácter personal tratados por el Ayuntamiento de Madrid y sus organismos públicos.

Se ha ejecutado el contrato menor con número de expediente 180/2021/01822, para el "Análisis y evaluación del actual modelo de gobierno de la protección de datos de carácter personal del Ayuntamiento de Madrid y sus organismos públicos, y la elaboración de propuestas de mejora".

Se ha adaptado el modelo de acuerdo de encargo de tratamiento de conformidad con la Decisión de Ejecución (UE) 2021/915 de la Comisión, de 4 de junio de 2021, relativa a las cláusulas contractuales tipo entre responsables y encargados del tratamiento.

Se ha celebrado la III Jornada sobre protección de datos en el Ayuntamiento de Madrid, bajo el título "Responsabilidad proactiva", que en 2020 no pudo realizarse por la alerta sanitaria debida al COVID-19.
Como innovación, se han publicado 56 FAQ en la Intranet municipal.

En 2020 se definió una metodología de análisis de riesgos y evaluación de impacto en la protección de datos para el Ayuntamiento de Madrid aplicándola en ocho tratamientos de datos personales como experiencia piloto. Dicha metodología ha tenido que ser actualizada por la publicación de la AEPD, en junio de 2021, de la guía sobre "Gestión del riesgo y evaluación de impacto en tratamientos de datos personales", siendo necesario estudiarla para su adaptación al Ayuntamiento de Madrid. Metodología que se aplicará en 2022 para la realización de evaluaciones de impacto de hasta 100 actividades de tratamiento para la ejecución del contrato con número de expediente Nº 300/2021/00565.

En lo que se refiere a la gestión de riesgos, se ha ejecutado el contrato con número de expediente 180-2021-00036, para la evaluación de cumplimiento normativo, análisis de riesgos preliminar y revisión de 36 actividades de tratamiento y la realización de la evaluación de impacto en la protección de datos de una de ellas.

Elaboración de pliegos, valoración de ofertas y adjudicación, correspondiente al contrato con número de expediente Nº 300/2021/00565 para la contratación de servicios de soporte para la realización de revisiones de tratamientos de datos personales y evaluaciones de impacto en la protección de datos, que supone la realización de hasta 10 revisiones de tratamientos y hasta 100 evaluaciones de impacto en la protección de datos sobre tratamientos de datos personales del Ayuntamiento y sus OOPP, cuya ejecución está prevista para 2022 y 2023.

Elaboración de los pliegos y valoración de ofertas del contrato con número de expediente 180/2021/02172, para la "Contratación de servicios de desarrollo de un sistema informático para la gestión de la protección de datos del Ayuntamiento de Madrid y sus Organismos Públicos, cuya ejecución está prevista para 2022. Esta herramienta permitirá la interactuación de la Oficina de Protección de Datos con el personal interlocutor y de apoyo, así como la realización de consultas de los responsables de tratamiento.

En cuanto a formación, se han realizado dos ediciones del curso de formación general sobre protección de datos para personal municipal y otras dos ediciones del curso específico para personal interlocutor y de apoyo sobre la materia. No se ha tenido en cuenta el género del alumnado debido a que en el primer curso es seleccionado por la Escuela de Formación del Ayuntamiento de Madrid y, en el segundo curso, sólo se tiene en cuenta que la formación vaya dirigida al personal interlocutor y de apoyo en protección de datos, tratando de dar cobertura a todas las unidades responsables de tratamientos de datos personales.

Además, se ha ido incrementando la publicación de diversa información en el canal de protección de datos de la intranet municipal.

El coste que ha supuesto el desarrollo de este objetivo procede de créditos correspondientes al capítulo 1, relativo a los medios humanos asignados al programa y a los siguientes créditos comprometidos del capítulo 2:

- 226.06 Reuniones, conferencias y cursos.

MEMORIA GENERAL DEL PROGRAMA

o III Jornada de Protección de Datos: 7.260 €

- 227.06 Estudios y trabajos técnicos

o Contrato menor de servicios de soporte para la realización de la evaluación de cumplimiento normativo, el análisis de riesgos preliminar y la revisión del registro de actividades de tratamiento de determinados tratamientos de datos personales: 9.620 €

El grado de cumplimiento de los indicadores asociados a este objetivo ha sido más que satisfactorio, a excepción de los informes específicos sobre protección de datos, cuya elaboración depende de solicitudes municipales o sucesos imprevistos como la aprobación de la Ley Orgánica 7/2021, de 26 de mayo, de protección de datos personales tratados para fines de prevención, detección, investigación y enjuiciamiento de infracciones penales y de ejecución de sanciones penales. En cuanto al número de denuncias ante la AEPD, aunque han superado las de 2020, por fortuna han descendido este año, lo que no ha ocurrido con las brechas de seguridad. En cuanto al resto de indicadores se ha podido absorber, aunque con muchas dificultados, el gran incremente habido.

PRESUPUESTO GENERAL DEL AYUNTAMIENTO DE MADRID 2021

MEMORIA DE CUMPLIMIENTO DE OBJETIVOS

CENTRO: 001 AYUNTAMIENTO DE MADRID

SECCIÓN: 130 CULTURA, TURISMO Y DEPORTE

PROGRAMA: 33303 OTROS EQUIPAMIENTOS CULTURALES

RESPONSABLE PROGRAMA:

MEMORIA GENERAL DEL PROGRAMA

El crédito definitivo con el que ha contado la Dirección General de Programas y Actividades Culturales en el programa 333.03 "Otros equipamientos culturales" para la consecución de sus objetivos ha ascendido a 20.707 euros, consignados en partidas presupuestarias del capítulo 6 "Inversiones reales".

Ha sido el contrato de suministro de instrumentos musicales para la Banda Sinfónica Municipal.

Cabe destacar que en este contrato de adquisición de instrumentos musicales para la Banda Sinfónica Municipal de Madrid, finalizado en 2021, se incluyeron en los pliegos de prescripciones cláusulas sociales. Entre ellas dichas cláusulas, se incluyó como condición especial de ejecución la de fomentar la igualdad efectiva de hombres y mujeres, de tal manera que en toda la documentación, publicidad, imagen o materiales que deban aportar los licitadores o que sean necesarios para la ejecución de este contrato, deberá hacerse un uso no sexista del lenguaje, evitar cualquier imagen discriminatoria de las mujeres o estereotipos sexistas, y fomentar con valores de igualdad la presencia equilibrada, la diversidad y la corresponsabilidad.

1391I4RVMTQHDJPK

Información de Firmantes del Documento

MARIA BALLESTEROS DEL PRADO - DIRECTORA GENERAL
URL de Verificación: https://intranet.madrid.es/VECSV_WBCONSULTAINTRA/VerificarCove.do
Fecha Firma: 12/04/2022 10:04:35
CSV : 1391I4RVMTQHDJPK

MADRID

CENTRO: 001 AYUNTAMIENTO DE MADRID

SECCIÓN: 170 HACIENDA Y PERSONAL

PROGRAMA: 93106 ANÁLISIS DE POLÍTICAS PÚBLICAS

RESPONSABLE PROGRAMA: C.G CONTRATACIÓN Y POLÍTICA

MEMORIA GENERAL DEL PROGRAMA

Para el ejercicio de las competencias asignadas a la Coordinación General de Contratación y Política Financiera, se dotó al programa presupuestario 93106 "Análisis de Políticas Públicas", de un crédito inicial de 720.303 euros, asignado todo al Capítulo 1. No obstante, a lo largo del ejercicio fue necesario dotar también de crédito presupuestario al Capítulo 2, a través de cinco modificaciones de crédito, que ascendieron a un total de 303.142 euros. El crédito definitivo del programa se elevó a 1.053.250 euros. El porcentaje de ejecución total del presupuesto del programa ha sido del 90,7% en términos de obligaciones reconocidas sobre créditos definitivos. Si lo diferenciamos por capítulos, el correspondiente al Capítulo 1 ha ascendido al 104,5% y el del Capítulo 2 al 56,5%.

Con cargo a los créditos del Capítulo 2, se licitó un contrato de servicios de auditoría y consultoría del sistema de verificaciones previas de las operaciones de gastos, pagos y de los proyectos cofinanciados por el programa operativo del fondo europeo de desarrollo regional (FEDER) 2014-2020 de la Comunidad de Madrid, expediente 300/2021/00027, derivado de las obligaciones establecidas en ORDEN 1029/2018, de 18 de octubre, de la Vicepresidencia, Consejería de Presidencia y Portavocía del Gobierno, por la que se aprueban las bases reguladoras para la asignación de la ayuda programada en los Objetivos Temáticos 2, 4 y 6 en el Programa Operativo FEDER de la Comunidad de Madrid 2014-2020 entre los Ayuntamientos de la Comunidad de Madrid, al resultar beneficiario el Ayuntamiento de Madrid.

Por otro lado, la Subdirección General de Modernización e Innovación de Procesos (en adelante, SGMIP), dependiente de esta Coordinación General, tiene entre sus competencias la de impulsar y dirigir la simplificación, modernización e innovación de los procesos y de los métodos de trabajo del Área de Gobierno de Hacienda y Personal.

En virtud de estas competencias, la SGMIP realizó la contratación de cuatro contratos menores de servicios:

- Asesoramiento experto sobre productos de mercado basados en tecnología SAP.
- Elaboración de una propuesta de interoperabilidad de actos administrativos entre registros de personal de diferentes administraciones públicas.
- Apoyo a la configuración de un espacio colaborativo basado en SharePoint para el Área de Gobierno de Hacienda y Personal por parte de la misma Subdirección General.
- Estudio de necesidades de explotación de información en el Área de Gobierno de Hacienda y Personal orientadas al ámbito de los distritos.

1M1HLFAKSGTSPQ05

Información de Firmantes del Documento

JOSÉ CANAL MUÑOZ - COORDINADOR GENERAL
URL de Verificación: https://intranet.madrid.es/VECSV_WBCONSULTAINTRA/VerificarCove.do
Fecha Firma: 27/04/2022 12:53:06
CSV : 1M1HLFAKSGTSPQ05

MEMORIA GENERAL DEL PROGRAMA
Por otro lado, se realizó una transferencia de crédito derivada de la necesidad de tramitar un contrato basado en el lote 2 del Acuerdo Marco de asistencia en materia fiscal, económico-financiera y laboral, para el desarrollo de planes y proyectos y la realización de estudios y evaluaciones del Área de Gobierno de Hacienda y Personal del Ayuntamiento de Madrid. El contrato tenía por objeto el asesoramiento técnico en el proceso de definición de la Estrategia de Transformación Digital del Ayuntamiento de Madrid, sus Organismos Autónomos y Entidades del Sector Público Municipal que permita analizar la situación actual en materia de digitalización, defina los objetivos estratégicos a alcanzar y su desarrollo en líneas de ejecución, y elabore la planificación de actuaciones al objeto de llevar a cabo una transformación digital alineada con las políticas europeas y nacionales en materia de digitalización.

1M1HLFAKSGTSPQ05

Información de Firmantes del Documento

MADRID

JOSÉ CANAL MUÑOZ - COORDINADOR GENERAL
URL de Verificación: https://intranet.madrid.es/VECSV_WBCONSULTAINTRA/VerificarCove.do
Fecha Firma: 27/04/2022 12:53:06
CSV : 1M1HLFAKSGTSPQ05

2021

CUENTA GENERAL
AYUNTAMIENTO DE MADRID

Memoria de cumplimiento de objetivos

Volumen II

Secciones 201 a 210

ÍNDICE

201. DISTRITO DE CENTRO 5
202. DISTRITO DE ARGANZUELA 76
203. DISTRITO DE RETIRO 136
204. DISTRITO DE SALAMANCA 202
205. DISTRITO DE CHAMARTÍN 252
206. DISTRITO DE TETUÁN 318
207. DISTRITO DE CHAMBERÍ 383
208. DISTRITO DE FUENCARRAL-EL PARDO 443
209. DISTRITO DE MONCLOA-ARAVACA 521
210. DISTRITO DE LATINA 562
Anexo I - Memorias de los programas asignados durante el ejercicio 619

CUENTA GENERAL 2021

MEMORIA DE CUMPLIMIENTO DE OBJETIVOS

201. DISTRITO DE CENTRO

CENTRO: 001 AYUNTAMIENTO DE MADRID

SECCIÓN: 201 DISTRITO DE CENTRO

PROGRAMA: 15322 OTRAS ACTUACIONES EN VÍAS PÚBLICAS

RESPONSABLE PROGRAMA: COORDINADOR/A DEL DISTRITO DE CENTRO

MEMORIA GENERAL DEL PROGRAMA

Este programa tiene un triple objetivo, primero, la ejecución de obras en la vía pública con cargo a particulares, en concreto los pasos de vehículos cuando el titular solicite la ejecución del mismo a cargo de los servicios municipales; segundo, el traslado de situados y quioscos así como intervenciones a realizar en la vía pública como consecuencia de acontecimientos a celebrar en el Distrito y renovación y acondicionamiento de pavimentos de vías y espacios públicos de la red local distrital.

El primer objetivo no cuenta con un crédito inicial, sino que va dotándose a partir de las aportaciones de los particulares solicitantes.

En relación con el segundo objetivo, en el 2021 se han reconocido obligaciones por importe de 4.616 euros por la retirada del Quiosco de Plaza de Callao (expediente 101/2017/02925).

En relación con las obras de renovación y acondicionamiento de pavimentos de vías y espacios públicos de la red local distrital, la materialización de estas actuaciones se ha realizado a través de contratos basados del acuerdo marco de las obras de reforma, reparación y conservación del Conjunto de Edificios y Espacios Públicos cuya competencia corresponde al Distrito Centro, en concreto su Lote 4.

Con cargo al presupuesto ordinario se ha ejecutado el siguiente contrato basado:

- Contrato basado 101/2021/04052 denominado "Placas Stolpersteine", por un importe de adjudicación de 2.821 euros, totalmente ejecutado en el ejercicio.

El programa ha contado con un crédito definitivo de 621.905 euros. Sobre este crédito se han reconocido obligaciones por importe de 593.495 euros, alcanzándose por tanto un nivel de ejecución del 95,4 %.

El crédito presupuestario correspondiente a este programa se ha distribuido atendiendo a la clasificación económica del presupuesto de gastos, en 36.000 euros destinados a gastos en bienes corrientes (Capítulo 2), con un total de 8.387 de obligaciones reconocidas y un grado de ejecución del 23,3 % y 585.905 euros para gastos en inversiones (Capítulo 6), con un total de 585.108 euros de obligaciones reconocidas y una ejecución del 99,9 %.

OBJETIVOS / INDICADORES DE GESTIÓN

1. **GESTIONAR EFICAZMENTE LAS ACTUACIONES MUNICIPALES EN LAS VÍAS PÚBLICAS QUE HAN SIDO DELEGADAS EN LOS DISTRITOS.**

La finalidad de este programa es la ejecución de obras y actuaciones de acondicionamiento, mejora y reforma de vías públicas y espacios urbanos en el Distrito, de conformidad con las competencias delegadas.

Se trata de incidir sobre la ordenación urbanística y lograr una mayor calidad de vida. Afecta no sólo a la población del Distrito, sino a todos los visitantes y usuarios de este, dada la incidencia directa e indirecta de la labor que se realiza en las vías públicas.

Durante el año 2021 no se ha realizado obras de pasos de vehículos a cargo de los servicios municipales.

OBJETIVOS / INDICADORES DE GESTIÓN

INDICADOR	MAGNITUD	PREVISIÓN	REALIZADO
OBRAS A REALIZAR EN VÍAS PÚBLICAS CON CARGO A PARTICULARES	MUJERES	2	0
OBRAS A REALIZAR EN VÍAS PÚBLICAS CON CARGO A PARTICULARES	HOMBRES	2	0
SITUADOS Y QUIOSCOS A TRASLADAR (TITULARIDAD)	MUJERES	1	0
SITUADOS Y QUIOSCOS A TRASLADAR (TITULARIDAD)	HOMBRES	1	1

2. PLANIFICACIÓN, REDACCIÓN Y EJECUCIÓN DE PROYECTOS DE RENOVACIÓN Y ACONDICIONAMIENTO DE PAVIMENTOS DE VÍAS Y ESPACIOS PÚBLICOS DE LA RED LOCAL DISTRITAL

Por otro lado, fruto de los Acuerdos de Delegación en los Distritos de competencias en materia de vías públicas, de 19 de julio de 2018, y de zonas verdes, de 23 de marzo de 2018, que ha tenido su continuidad en los Acuerdos de Delegación en los Distritos de competencias en materia de vías públicas, de 25 de julio de 2019 se han imputado gastos relativos a contratos de obras mediante modificaciones de crédito con cargo a Remanentes de Tesorería para Gastos Generales (RTGG).

Tienen por tanto estos objetivos un carácter complementario de las competencias del Área de Gobierno de Obras y Equipamientos.

Las obras ejecutadas son las siguientes:

En relación con el subconcepto económico 619.04 "Remodelación de viales de uso general":

- Contrato de obras (expediente 300/2018/01063) "Renaturalización de las plazas de Nelson Mandela y La Corrala". Este proyecto fue adjudicado por un importe de 225.281 euros y la obra finalizó a finales del 2019, si bien debido a modificaciones que se produjeron en el proyecto por cuestiones técnicas no previsibles y no atribuibles al contratista se produjo la resolución del contrato, quedando pendiente la liquidación por resolución parcial del contrato por importe de 85.905 euros que se tramitó en el 2021.

En relación con el subconcepto económico 619.10 "Viales (remodelación)". Con cargo a Remanentes de Tesorería para Gastos Generales (RTGG) incorporados en el año 2021, se ha ejecutado el siguiente contrato basado:

- Contrato basado 101/2021/01870 denominado "Renovación de aceras y calzadas en viales del entorno de la calle Santa Isabel" ", por un importe de adjudicación de 499.266 euros y obligaciones reconocidas de 499.202 euros, un 99,8 %.

Dentro de las actuaciones de obras realizadas no se han realizado ensayos de control de calidad específicos, sino que los que han sido necesarios se encuentran dentro de las especificaciones y condiciones del PPT del acuerdo marco de obras para la correcta ejecución de las obras.

INDICADOR	MAGNITUD	PREVISIÓN	REALIZADO
RENOVACIÓN DE PAVIMENTOS	M2	10000	4900
ENSAYOS DE CONTROL DE CALIDAD	NÚMERO	200	0
REDACCIÓN DE PLANES E INFORMES	NÚMERO	4	4
REDACCIÓN DE PROYECTOS	NÚMERO	6	1

CENTRO: 001 AYUNTAMIENTO DE MADRID

SECCIÓN: 201 DISTRITO DE CENTRO

PROGRAMA: 17102 ZONAS VERDES

RESPONSABLE PROGRAMA: COORDINADOR/A DEL DISTRITO DE CENTRO

MEMORIA GENERAL DEL PROGRAMA

Conforme al acuerdo de Delegación en los Distritos de competencias en materia de zonas verdes, de 23 de marzo de 2018, modificado mediante el acuerdo de Delegación en los Distritos de competencias en materia de zonas verdes, de 25 de julio de 2019, se han ejecutado obras de remodelación de zonas ajardinadas y de renovación de equipamientos urbanos durante la anualidad 2021.

La materialización de estas actuaciones se ha realizado a través de contratos basados del acuerdo marco de las obras de reforma, reparación y conservación del Conjunto de Edificios y Espacios Públicos cuya competencia corresponde al Distrito Centro, en concreto su Lote 4.

Los proyectos y las obras ejecutadas en el subconcepto económico 619.21 "Zonas ajardinadas (remodelación)" son las siguientes:

Con cargo al presupuesto ordinario se han ejecutado los siguientes contratos basados:

- Contrato basado 101/2021/03079 denominado " Proyecto de jardinería. Parking Plaza de Santo Domingo en el Distrito Centro", por un importe de adjudicación de 88.108 euros, totalmente ejecutado en el ejercicio.

- Contrato basado 101/2021/03511 denominado " Proyecto muro CEIP SANTA MARIA", por un importe de adjudicación de 132.645 euros, totalmente ejecutado en el ejercicio.

- Contrato basado 101/2021/05539 denominado " Cerramiento Jardines de Conde Duque", por un importe de adjudicación de 128.180 euros, totalmente ejecutado en el ejercicio.

Con cargo a Remanentes de Tesorería para Gastos Generales (RTGG) se ha ejecutado la siguiente obra:

- Contrato basado 101/2021/01880 denominado "Renovación de aceras y pavimentos de la Plaza de la Paja", por un importe de adjudicación de 499.940 euros, totalmente ejecutado en el ejercicio.

El programa ha contado con un crédito definitivo de 939.284 euros. Sobre este crédito se han reconocido obligaciones por importe de 808.633 euros, euros destinados a gastos en inversiones (Capítulo 6) alcanzándose por tanto un nivel de ejecución del 86,1%.

OBJETIVOS / INDICADORES DE GESTIÓN

1. PLANIFICACIÓN, REDACCIÓN Y EJECUCIÓN DE PROYECTOS DE RENOVACIÓN Y ACONDICIONAMIENTO DE LAS ZONAS VERDES DEL DISTRITO

La finalidad de este programa es la ejecución de obras, actuaciones de acondicionamiento, mejora y reforma de las zonas verdes y parques de barrio y de distrito, y otras actuaciones relacionadas con dichas zonas, de conformidad con las competencias delegadas. Referidas a las competencias indicadas en el Acuerdo de la Junta de Gobierno de la Ciudad de Madrid de organización y competencias de los Distritos de 25/07/2019 y del Acuerdo de la Junta de Gobierno de la Ciudad de Madrid de organización y competencias del Área de Gobierno de Medio Ambiente y Movilidad del 04/07/2019.

Se trata de incidir sobre la ordenación urbanística y lograr una mayor calidad de vida. Afecta no sólo a la población del Distrito, sino a todos los visitantes y usuarios de este, dada la incidencia directa e indirecta de

OBJETIVOS / INDICADORES DE GESTIÓN

la labor que se realiza en las zonas verdes.

Consiste en la realización de las obras de mejora y restauración de las zonas verdes, de sus pavimentos y la adquisición e instalación de sus correspondientes equipamientos, que se encuentren integrados en dichas zonas.

INDICADOR	MAGNITUD	PREVISIÓN	REALIZADO
REDACCIÓN DE PROYECTOS	NÚMERO/AÑO	3	4
EJECUCIÓN DE OBRAS	NÚMERO/AÑO	3	4

CENTRO: 001 AYUNTAMIENTO DE MADRID

SECCIÓN: 201 DISTRITO DE CENTRO

PROGRAMA: 23102 FAMILIA E INFANCIA

RESPONSABLE PROGRAMA: COORDINADOR/A DEL DISTRITO DE CENTRO

MEMORIA GENERAL DEL PROGRAMA

El distrito Centro se caracteriza por ser un lugar de residencia para muchas y diferentes personas con conceptos de familia distintos, tanto en su composición como por sus componentes culturales. Estas diferentes concepciones familiares vienen coexistiendo con las formas tradicionales. Desde Servicios Sociales se trabaja con hogares monoparentales que presentan precariedad o insuficiencia de recursos económicos, inestabilidad laboral, y dificultades en la convivencia familiar, tales como: conflictos en las funciones parentales y relaciones de género, inadaptación al entorno escolar y de ocio. La complejidad de la situación se agrava al detectarse la presencia de numerosas personas menores solas o con referentes familiares muy débiles, lo que provoca graves situaciones de riesgo, para las que es imprescindible un abordaje específico.

La precaria situación socioeconómica por la que atraviesan las familias atendidas por los servicios sociales se ha visto agravada notablemente desde los últimos años, a causa del desempleo, que origina insuficiencia y/o carencia de ingresos económicos con los que hacer frente fundamentalmente al alojamiento y a la manutención. A ello, se une que en 2020 ha irrumpido una crisis sanitaria mundial sin precedentes, que continuó durante el 2021, afectando a todas las áreas y que conllevara secuelas en las familias. A todo ello, se une el difícil acceso y/o mantenimiento en vivienda habitual por el elevado precio del alquiler de la vivienda en la ciudad. Las familias más afectadas, se trata mayoritariamente de hogares monoparentales que presentan precariedad o insuficiencia de recursos económicos, inestabilidad laboral, y dificultades en la convivencia familiar, tales como conflictos en las funciones parentales y relaciones de género, inadaptación al entorno escolar y de ocio. La complejidad de la situación se agrava al detectarse la presencia de numerosas personas menores solas o con referentes familiares muy débiles, lo que provoca graves situaciones de riesgo, para las que es imprescindible un abordaje específico. A este perfil de familias, se unen las demandas presentadas por hogares unipersonales o familiares, que hasta ahora nunca habían acudido a los servicios sociales porque tenían autonomía suficiente para cubrir sus necesidades, pero que actualmente las consecuencias laborales y económicas derivadas de la crisis sanitaria les aboca a necesitar atención por parte de los servicios sociales.

La finalidad del programa se focaliza en una atención integral a las familias propiciando el desarrollo de espacios facilitadores de socialización y previniendo situaciones de riesgo social de menores y adolescentes fomentando actividades que impidan el internamiento innecesario de menores.

Las personas destinatarias del programa son las familias, niños, niñas y jóvenes del distrito, siendo sus principales objetivos: Apoyar económicamente a las familias en sus necesidades básicas de alojamiento, alimentación, etc., facilitar apoyos para la conciliación de la vida laboral y familiar, como estrategia de prevención del riesgo social, en familias vulnerables, mejorar las relaciones de la dinámica familiar para la mejora de la convivencia, promover alternativas sanas de ocupación del ocio y el tiempo libre, favorecer la reinserción social de menores infractores y propiciar el reintegro a la vida familiar de niños y niñas institucionalizados.

Para ello, se hace necesario la implantación de medidas, tales como la información y orientación sobre derechos y recursos sociales, el acompañamiento social que incluye la gestión de las ayudas que fueran precisas para cobertura de necesidades básicas o apoyo en la crianza de los hijos e hijas, la gestión del servicio de ayuda a domicilio, la detección valoración e intervención social y educativa con niños y niñas en situación de dificultad social y desprotección moderada, y la coordinación con agentes e instituciones competentes que intervienen con niños, niñas y adolescentes en situación de desprotección social.

En el 2021 el impacto de la crisis económica continuó golpeando de forma muy fuerte en la ciudad de Madrid muchos sectores de población entre los que se encuentran las familias más vulnerables se han visto afectadas en su situación económica de subsistencia e, incluso, están atravesando en algunos casos, el

MEMORIA GENERAL DEL PROGRAMA

denominado, umbral de pobreza.

Asimismo, durante el 2021 asistimos a la reapertura de los centros educativos de forma segura, ha sido un curso marcado con aulas en protocolo COVID que ha puesto contra las cuerdas a escuelas y familias, que tienen que hacer frente a los confinamientos, limitaciones de aforos etc. sin apenas medidas para facilitar la conciliación y con sistemas educativos que siguen, en la mayoría de los casos, sin estar preparados para atender de una forma adecuada a los niños que se quedan en casa, cuestión que, una vez más, afecta a niños y niñas más vulnerables dada su dificultad de acceso a las tecnologías, por carecer de equipos informáticos y conexiones adecuadas de red. La brecha digital en estas familias son un nuevo motor de exclusión social y desigualdad.

El grado de cumplimiento del programa puede considerarse óptimo en relación con las circunstancias acaecidas durante 2021.

Con respecto al presupuesto de este programa, se ha contado con un crédito definitivo de 424.351 €. Sobre este crédito se han reconocido obligaciones por importe de 397.002 €, alcanzándose por tanto un nivel de ejecución del 93,6 %.

El crédito presupuestario correspondiente a este programa se ha distribuido, atendiendo a la clasificación económica del presupuesto de gastos, en 350.797 € destinados a operaciones corrientes (Capítulo 2) con un grado de ejecución del 94,7% y 73.554 € en transferencias corrientes (Capítulo 4), con una ejecución del 88,2 %.

OBJETIVOS / INDICADORES DE GESTIÓN

1. **APOYAR A LAS FAMILIAS DEL DISTRITO EN LA CRIANZA Y EDUCACIÓN DE SUS HIJOS E HIJAS MEDIANTE PRESTACIONES DE CARÁCTER SOCIAL Y EDUCATIVO QUE PROMUEVAN EL DESARROLLO INTEGRAL DE LOS MENORES, PREVINIENDO SITUACIONES DE RIESGO SOCIAL.**

Los recursos dirigidos a atender a las familias con dificultad social, que incluyen el Centro de Día Infantil y Centros Abiertos de Cruz Roja además del Centro de Día de la Fundación Rosalía Rendú, todos ellos gestionados desde el A.G. Familias, Igualdad y Bienestar Social, han atendido a 128 menores sobre los 150 previstos.

En los objetivos de apoyo a las familias en la crianza de hijos e hijas, incorporamos el servicio de ayuda a domicilio como un recurso que ha permitido atender a 30 familias en las que se integran 45 menores, a través de la gestión externalizada para toda la ciudad de Madrid desde el Área de Familias, Igualdad y Bienestar Social.

Ambos indicadores se han mantenido en unos estándares ligeramente inferiores pero muy adecuados, aun conviviendo con la crisis sociosanitaria.

Como ocurre en otros sectores de población, la escasez de recursos económicos supone un elemento más de riesgo social, por lo que, se hace necesario garantizar unas necesidades básicas mínimas a través de ayudas económicas de especial necesidad dirigidas a las familias. Estas prestaciones apoyan procesos de intervención social continuos favoreciendo la consecución de objetivos para la mejora del bienestar familiar.

Sin embargo, no se ha alcanzado la previsión establecida para este indicador al ofrecerse desde el distrito otras alternativas en clave de emergencia y en el marco de un contrato de servicios de manutención a domicilio para personas vulnerables como consecuencia de las medidas extraordinarias adoptadas para la contención del covid-19, desde donde se entregaron 10.246 servicios de comida a domicilio y 997 lotes de productos básicos y alimentación, al objeto de responder a las necesidades de alimentación generadas en la situación de pandemia.

A partir de abril del 2021 estos servicios finalizaron al implantarse la tarjeta de familia, que se configura como una tarjeta prepago para la cobertura de necesidades básicas de alimentación, aseo e higiene de familias vulnerables, en esta línea se concedieron 373 tarjetas en el distrito Centro.

Unido a ello, también son numerosas las familias que precisan de apoyo, generalmente periódico, para atender las necesidades básicas de alimentación en los comedores escolares. La reapertura a lo largo del 2021 de los centros escolares y, por ende, del comedor escolar, el miedo al contagio, la limitación de

OBJETIVOS / INDICADORES DE GESTIÓN

aforos# ha provocado que el objetivo sólo haya alcanzado el cincuenta por ciento de lo previsto para este año.

Las escuelas infantiles constituyen un recurso de apoyo, que ha demostrado su eficacia en las intervenciones que se realizan desde los servicios sociales, fundamentalmente con familias monoparentales y familias desestructuradas, motivo por el que se dispone de esta actividad, central para el logro del objetivo, y que en 2021, al igual que en el indicador anterior, la situación de la pandemia y las medidas Covid en los centros educativos ha provocado que este objetivo haya alcanzado el 33% de lo previsto.

Como indicador relevante, el proyecto de ludoteca escolar, destinado facilitar un espacio socioeducativo para los menores y a apoyar los procesos de crianza de sus progenitores, se ha alcanzado el 75 % sobre lo previsto como ya ocurriera en los indicadores precedentes por la situación de la pandemia en cuanto a la limitación de los aforos.

El indicador del proyecto de ludoteca vacacional, el número de menores se normaliza sobre el previsto, esto se debe, a que durante los meses de verano el proyecto se realizó de forma presencial, contando con el número total de plazas a cubrir por periodo.

De forma complementaria las sesiones de apoyo a la crianza para progenitores no se ha realizado ninguna actividad especifica al quedar suspendida la actividad presencial, como medida preventiva para evitar la propagación del COVID-19.

INDICADOR	MAGNITUD	PREVISIÓN	REALIZADO
MENORES ATENDIDOS EN PROGRAMAS DE ATENCIÓN DIFICULTAD SOCIAL	NIÑOS	82	70
MENORES ATENDIDOS EN PROGRAMAS DE ATENCIÓN DIFICULTAD SOCIAL	NIÑAS	68	58
MENORES ATENDIDOS A TRAVÉS DEL SERVICIO DE AYUDA A DOMICILIO	NIÑOS	22	21
MENORES ATENDIDOS A TRAVÉS DEL SERVICIO DE AYUDA A DOMICILIO	NIÑAS	18	24
FAMILIAS BENEFICIARIAS DE AYUDAS ECONÓMICAS PARA NEC. BÁSICA	HOMBRES	35	7
FAMILIAS BENEFICIARIAS DE AYUDAS ECONÓMICAS PARA NEC. BÁSICA	MUJERES	180	43
BENEFICIARIOS DE AYUDAS ECONÓMICAS PARA ESCUELAS INFANTILES	HOMBRES	10	14
BENEFICIARIOS DE AYUDAS ECONÓMICAS PARA ESCUELAS INFANTILES	MUJERES	50	6
BENEFICIARIOS DE AYUDAS ECONÓMICAS PARA COMEDOR ESCOLAR	HOMBRES	12	5
BENEFICIARIOS DE AYUDAS ECONÓMICAS PARA COMEDOR ESCOLAR	MUJERES	40	23
MENORES ATENDIDOS EN EL PROYECTO DE LUDOTECA ESCOLAR	NIÑOS	25	17
MENORES ATENDIDOS EN EL PROYECTO DE LUDOTECA ESCOLAR	NIÑAS	15	13
MENORES ATENDIDOS EN EL PROYECTO DE LUDOTECA VACACIONAL	NIÑOS	145	191
MENORES ATENDIDOS EN EL PROYECTO DE LUDOTECA VACACIONAL	NIÑAS	200	168
PROGENITORES ASISTENTES A SESIONES SOBRE CRIANZA Y EDUCACION	HOMBRES	6	0
PROGENITORES ASISTENTES A SESIONES SOBRE CRIANZA Y EDUCACION	MUJERES	50	0

2. ATENDER A FAMILIAS Y MENORES EN SITUACIÓN DE RIESGO SOCIAL MEDIANTE PROGRAMAS DE INTERVENCIÓN PSICOSOCIAL.

La labor de protección a la infancia precisa la colaboración y coordinación entre el conjunto de recursos y prestaciones públicas dirigidas a combatir, prevenir o remediar las situaciones de indefensión o desprotección en las que se puedan encontrar niños, niñas y adolescentes. En la Comunidad de Madrid es la Dirección General de Infancia, Familias y Natalidad, a través de Comisión de Tutela del Menor, quien asume las medidas de protección de los menores desprotegidos; en nuestro municipio, son los Servicios de Atención Social Primaria y los Centros de Atención a la Infancia (CAI) quienes conforman el sistema público de protección del Ayuntamiento de Madrid.

OBJETIVOS / INDICADORES DE GESTIÓN

Los equipos técnicos de menores y familias (ETMF) funcionan desde hace más 20 años en los servicios sociales y se han convertido en un instrumento muy útil para los/las diversos/diversas profesionales que intervenimos en una misma situación en la que están implicados niños y niñas. Los servicios sociales municipales tenemos competencia en la prevención de situaciones de riesgo social. Estas actuaciones se desarrollan en coordinación con la Dirección General de Infancia, Familias y Natalidad - Subdirección general de protección a la Infancia de la Comunidad de Madrid. Durante todas las semanas del año se mantienen reuniones de E.T.M.F (Equipo de trabajo con menores y Familias) en el marco de la Ley de Garantías del Menor, para abordar la valoración y seguimiento de las situaciones de riesgo de niños y niñas. Durante el año 2021 se ha valorado a 547 menores que pudieran encontrarse en situación de riesgo social, superándose el indicador previsto para este objetivo.

Los Centros de Atención a la Infancia (CAI) son los servicios de atención social especializada de la red municipal de protección a menores en la ciudad de Madrid. Tienen como misión específica la valoración y diagnóstico de las situaciones de riesgo grave y presunto desamparo de menores de 18 años, y la atención especializada a estos niños, niñas y adolescentes y a sus familias.

Los datos para este indicador reflejan un aumento exponencial con respecto al indicador previsto, como consecuencia de un mayor número de familias derivadas para valoración de la situación de riesgo grave y presunto desamparo en la que pudieran encontrarse estos niños, niñas y adolescentes.

Las Comisiones de Apoyo Familiar (CAF) son órganos colegiados de ámbito distrital establecidos en la Ley 18/1999, de 29 de abril, Reguladora de los Consejos de Atención a la Infancia y la Adolescencia de la Comunidad de Madrid. Constituyen el espacio donde los y las profesionales valoran de forma coordinada las propuestas de medida de protección y el seguimiento de los casos unificando criterios y optimizando la protección de los y las menores de 18 años de la ciudad. Durante el año 2021 a través de la comisión de apoyo familiar, se han valorado 170 menores con propuesta de medida de protección social.

En relación con las reuniones de equipos técnicos de menores y familias (CAF y ETMF) en el distrito se han desarrollado 354 reuniones telemáticamente, 54 más de las prevista para este año.

Los/as educadores/as sociales realizan intervenciones en el seno mismo de la familia, en ocasiones sólo con los niños, niñas y adolescentes y en otros, conjuntamente con progenitores. Su figura es esencial en la intervención que se realizada desde los servicios sociales, ya que aborda in situ las dificultades en la crianza, los conflictos en la dinámica familiar, previene situaciones de riesgo hacia los niños, niñas y adolescentes, como el maltrato, el abandono o el desamparo, etc. El contrato de educación social para atención a niños, niñas y adolescentes proviene de la gestión externalizada dependiente del A.G. Familias, Igualdad y Bienestar Social para toda la ciudad de Madrid. Asimismo, desde el Distrito se ha considerado necesario reforzar estas actuaciones con otro Servicio de Educación Social, como apoyo complementario al anterior, para atender a otras Unidades Familiares con hijos e hijas mayores de edad y a hogares unipersonales que también presentan situaciones de riesgo social y que no están dentro de las funciones de los anteriores. Desde la educación social se atienden a 244 familias, las cuales son diversas y se componen de menores y sus progenitores o tutores. Los datos que se recogen son del total de beneficiarios/as del servicio y se expresan de la siguiente forma: en el seno de las 244 unidades familiares mencionadas se han atendido a 657 niños y niñas, y a 186 hombres y 299 mujeres que son los progenitores o tutores que componen el núcleo familiar. Las actuaciones en este servicio son integrales; es decir se trabaja con todos los miembros.

Como puede observarse todos los indicadores resultan cifras considerablemente superiores a las previstas dado que durante 2021 han sido muchas las familias que ha necesitado apoyo por parte del servicio de educación social. el confinamiento domiciliario de familias en espacios muy reducidos, la perdida de los recursos económicos, el miedo a la enfermedad y en muchos casos la infestación de progenitores ha disparado las crisis familiares.

La actividad del Programa Municipal de Apoyo al Empleo para jóvenes en riesgo de exclusión social se mantiene ligeramente superior a la estimación prevista. Este contrato, proviene también de la gestión externalizada dependiente del A.G. Familias, Igualdad y Bienestar Social para toda la ciudad de Madrid.

El programa de prevención y control del absentismo escolar se desarrolla en los 21 distritos de la ciudad de Madrid mediante actuaciones socioeducativas individualizadas, con el fin de atender y adaptarse a las peculiaridades y necesidades del alumnado y/o sus familias. Para desarrollar estas actuaciones de manera efectiva es esencial la coordinación e intervención conjunta con los centros educativos, servicios municipales y otros recursos y entidades.

OBJETIVOS / INDICADORES DE GESTIÓN

Los servicios sociales del distrito colaboran en el abordaje del absentismo escolar con los servicios de educación, competentes en la materia, durante el 2021 se han mantenido 7 reuniones de coordinación 2 más de las previstas.

En el 2021 se ha elevado exponencialmente el indicador de los menores absentistas del distrito, tiene que ver con varios factores, entre otros la dificultad del alumnado de seguir el ritmo escolar propuesto para la formación on-line, ha traído consigo su absentismo y lo ha puesto en situación de riesgo frente al fracaso y abandono escolar temprano, el miedo al contagio y la enfermedad de los/las progenitores, la dificultad para seguir las clases online por la escasez o ausencia de medios de los niños y niñas y sus familias hace que se desmotiven y en caso concreto del distrito centro donde reside un número considerable de población de etnia gitana, que tiene culturalmente muy arraigado el absentismo.

INDICADOR	MAGNITUD	PREVISIÓN	REALIZADO
MENORES CON PROCESOS DE INTERVENCIÓN, A TRAVÉS DE LOS EQUIPO	NIÑOS	300	287
MENORES CON PROCESOS DE INTERVENCIÓN, A TRAVÉS DE LOS EQUIPO	NIÑAS	200	260
MENORES CON INTERVENCIÓN EN EL CENTRO DE ATENCIÓN A LA INFAN	NIÑOS	90	242
MENORES CON INTERVENCIÓN EN EL CENTRO DE ATENCIÓN A LA INFAN	NIÑAS	90	234
MENORES CON PROPUESTA DE MEDIDA PROTECCIÓN SOCIAL A TRAVÉS D	NIÑOS	60	90
MENORES CON PROPUESTA DE MEDIDA PROTECCIÓN SOCIAL A TRAVÉS D	NIÑAS	60	80
REUNIONES EQUIPOS TÉCNICOS DE MENORES Y FAMILIA (CAF Y ETMF)	NÚMERO/HOR	300	354
FAMILIAS DERIVADAS SERVICIO APOYO RESID. Y SOCIAL MENORES	NÚMERO	5	1
MENORES Y ADOLESCENTES PROGRAMA SOCIOEDUCATIVO DE APOYO AL E	NIÑOS	30	41
MENORES Y ADOLESCENTES PROGRAMA SOCIOEDUCATIVO DE APOYO AL E	NIÑAS	30	27
MENORES Y ADOLESCENTES ATENDIDOS SERVICIO EDUCACIÓN SOCIAL	NIÑOS	500	323
MENORES Y ADOLESCENTES ATENDIDOS SERVICIO EDUCACIÓN SOCIAL	NIÑAS	500	334
FAMILIAS ATENDIDAS POR SERVICIO EDUCACIÓN SOCIAL	HOMBRES	140	186
FAMILIAS ATENDIDAS POR SERVICIO EDUCACIÓN SOCIAL	MUJERES	250	299
MENORES ABSENTISTAS EN SEGUIMIENTO	NIÑOS	15	59
MENORES ABSENTISTAS EN SEGUIMIENTO	NIÑAS	7	62
REUNIONES COMISIÓN ABSENTISMO ESCOLAR	NÚMERO	5	7
MENORES DERIVADOS A PROGRAMAS DIFICULTAD SOCIAL DE LA COMUNI	NIÑOS	78	71
MENORES DERIVADOS A PROGRAMAS DIFICULTAD SOCIAL DE LA COMUNI	NIÑAS	50	59

CENTRO: 001 AYUNTAMIENTO DE MADRID

SECCIÓN: 201 DISTRITO DE CENTRO

PROGRAMA: 23103 MAYORES

RESPONSABLE PROGRAMA: COORDINADOR/A DEL DISTRITO DE CENTRO

MEMORIA GENERAL DEL PROGRAMA

El programa trata de hacer frente a las situaciones de necesidad de cuidados externos, aislamiento y soledad de las personas mayores, así como potenciar de una forma proactiva el envejecimiento activo. Todo ello, actualmente es necesario poner especial atención en personas mayores, ya que la crisis sanitaria mundial derivada del COVID ha impactado en este colectivo con mayor dureza, siendo necesario garantizar la cobertura de sus necesidades a través de las distintas actuaciones.

Las personas destinatarias del programa son tanto el colectivo de mayores más vulnerable, aquel que presenta una importante precariedad económica, una edad avanzada y una carencia de apoyo familiar, como el grupo de mayores que presenta una situación económica y convivencial integrada. Para ambos grupos, los recursos de apoyo que se ponen en marcha son diferentes y en algunos casos complementarios, todos ellos concretados y detallados en los diferentes objetivos de este programa.

Aunque se está produciendo un descenso en el número total de personas mayores de 65 años en el distrito, nos situamos en un 15,6 % del total de la población (inferior a la media de la ciudad que se sitúa en el 20,3 %), debemos tener en cuenta las elevadas tasas de sobreenvejecimiento, con el progresivo deterioro físico y psíquico que ello conlleva, el 40% son mayores de 80 años. Relevante es de destacar la feminización de este sobreenvejecimiento ya que el 70% de las personas mayores de 80 años son mujeres y que, principalmente, viven solas.

En este marco, las actuaciones destinadas a compensar estos déficits irán encaminadas a garantizar la atención de las necesidades de las personas mayores en su propio domicilio a través de diferentes servicios y por estaciones tales como el servicio de ayuda a domicilio, teleasistencia, etc., y prevenir su deterioro físico-psíquico, apoyando a su vez a las familias cuidadoras de mayores dependientes y favorecer alternativas de convivencia para las personas que no pueden permanecer en su domicilio.

Por otra parte, se realizan actuaciones favorecedoras de la participación a través de actividades de dinamización social, desarrolladas en los centros municipales de mayores, que cubren las demandas y se produce innovación en la puesta en marcha de nuevos contenidos a través de talleres y actividades, como las nuevas tecnologías, etc., que a su vez favorecen un envejecimiento activo.

Igualmente, en el marco del envejecimiento activo se desarrolló una jornada técnica dirigida a profesionales de la intervención social en conmemoración del Día Internacional del Mayor.

Sin embargo, los hechos acecidos a nivel mundial como consecuencia del COVID-19 han impactado gravemente en las personas mayores , señalar que mediante Resolución de 6 de marzo de 2020 de la D.G. de Salud Pública se acordó el cierre de los centros de mayores, a lo largo del 2021 se ha procedido a la reapertura de los centros de mayores, y algunos de los servicios que se desarrollan en los mismos como por ejemplo el servicio de peluquería y podología; quedando pendiente de restablecimiento los servicios de comedor y cafeterías para el siguiente ejercicio.

En este contexto, la población mayor ha sido especialmente vulnerable a esta crisis sanitaria siendo la población que más ha enfermado, con mayor gravedad y con mayor índice de fallecimiento. Por todo ello, nos hemos encontrado con personas mayores aisladas, con dificultades para la cobertura de necesidades básicas, con deterioro físico y especialmente cognitivo provocado por el confinamiento domiciliario sufrido, con miedo, con incertidumbre y con ansiedad física y emocional. Aun así, los datos volcados en esta memoria reflejan como la versatilidad de los servicios sociales de atención social primaria ha conllevado una ejecución óptima adaptada a las circunstancias, de las personas mayores y de lo inaudito del contexto.

Con respecto al presupuesto de este programa, se ha contado con un crédito definitivo de 5.794.493 euros.

MEMORIA GENERAL DEL PROGRAMA

Sobre este crédito se han reconocido obligaciones por importe de 5.392.615 euros, alcanzándose por tanto un nivel de ejecución del 93,1 %.

El crédito presupuestario correspondiente a este programa se ha distribuido, atendiendo a la clasificación económica del presupuesto de gastos, de 5.715.593 euros destinados a operaciones corrientes (Capítulo 2) con un grado de ejecución del 93,3 %; 49.571 euros en transferencias corrientes (Capítulo 4), con una ejecución del 89,5 %; 15.000 euros para inversiones (Capítulo 6), con una ejecución del 99,9 % y 14.329 euros en transferencias de capital (capitulo 7), con una ejecución del 5,7 %.

OBJETIVOS / INDICADORES DE GESTIÓN

1. GARANTIZAR LA ATENCIÓN DE LAS NECESIDADES DE LA POBLACIÓN MAYOR DEL DISTRITO EN SU PROPIO ENTORNO CONVIVENCIAL Y SOCIAL.

Los servicios de ayuda a domicilio están formados por un conjunto de recursos variados que pretenden garantizar una completa atención a las necesidades que presentan las personas mayores, tales como auxiliar de hogar, comida a domicilio, teleasistencia y ayudas técnicas para la movilidad (camas articuladas, grúas, etc.).

En el 2021 se ha producido un leve descenso en las personas usuarias del servicio de ayuda a domicilio, en teleasistencia y en el servicio de lavandería , entre otros factores, el miedo al contagio, el traslado a los domicilios de los familiares y los ingresos hospitalarios, unido al aumento de los fallecimientos dentro de este colectivo, el más afectado por la pandemia, han ocasionado un aumento de las bajas y de las suspensiones temporales, así como una disminución del número de horas prestadas a petición de la persona usuaria, en los casos en los que se ha seguido prestando el servicio. Sin embargo, el aumento en el número de nuevas solicitudes de Servicio de Ayuda a Domicilio nos hace pensar en el restablecimiento del servicio para el próximo periodo.

El servicio de comida a domicilio, en el 2021 han aumentado considerablemente, este aumento se produjo en el anterior ejercicio en periodo de pandemia por el cierre temporal de otros servicios tales como los centros de día y de los centros de mayores tornando este servicio más esencial que nunca. Este servicio es muy valorado ya que tiene una respuesta inmediata y una atención integral a las necesidades de las personas mayores.

El servicio de fisioterapia preventiva tiene como finalidad mejorar la capacidad personal de las personas mayores evitando y/o retrasando el deterioro progresivo, mediante actividades de fisioterapia grupal de mantenimiento. La atención se realiza en los centros municipales de mayores. En este año se ha alcanzado sobradamente la magnitud prevista para este indicador.

Las prestaciones (comida a domicilio, teleasistencia y ayudas técnicas para la movilidad), tramitadas desde los centros de servicios sociales del distrito, son valoradas y concedidas por A.G. Familias, Igualdad y Bienestar Social, a través de la Dirección General de Mayores de la ciudad de Madrid que las gestiona a través de contratación externalizada para toda la ciudad de Madrid.

Como ocurre en otros sectores de población, la escasez de recursos y la precariedad económica de muchas personas mayores, supone un elemento añadido de riesgo social. Este hecho hace necesario garantizar unos mínimos básicos a través de apoyos y ayudas económicas. Sin embargo, no se ha alcanzado la previsión establecida para este indicador al acogerse muchas personas mayores al servicio de comida a domicilio como ya veíamos en párrafos anteriores y al ofrecerse desde el distrito otras alternativas en clave de emergencia y en el marco de un contrato de servicios de manutención a domicilio para personas vulnerables como consecuencia de las medidas extraordinarias adoptadas para la contención del covid-19, desde donde se entregaron servicios de comida a domicilio y lotes de productos básicos y alimentación, al objeto de responder a las necesidades de alimentación generadas en la situación de pandemia

Las solicitudes de comedores de la Comunidad de Madrid se han ajustado a las previsiones.

El departamento de servicios sociales desarrolla entre otras actuaciones, y en el marco de un contrato "el servicio de atención psicosocial y de Terapia Ocupacional", destinado a personas mayores en situación de aislamiento con el objetivo de favorecer la prevalencia de sentimientos positivos ante la vida desterrando las actitudes autocompasivas, aumentar la seguridad y la autoestima personal; y con ello, conseguir cambios

OBJETIVOS / INDICADORES DE GESTIÓN

conductuales que contribuyan a mejorar la calidad de vida y bienestar emocional de las personas mayores del Distrito Centro, en este año 2021 los logros obtenidos para este indicador se presentan bastante ajustados a la previsión establecida.

INDICADOR	MAGNITUD	PREVISIÓN	REALIZADO
MAYORES USUARIOS DE S.A.D. MUNICIPAL	HOMBRES	375	330
MAYORES USUARIOS DE S.A.D. MUNICIPAL	MUJERES	1200	1058
ÍNDICE DE ATENCIÓN DOMICILIARIA A MAYORES DE 80 AÑOS	PORCENTAJE	21	21
SOLICITUDES DE S.A.D.	HOMBRES	140	160
SOLICITUDES DE S.A.D.	MUJERES	380	420
MAYORES USUARIOS DEL SERVICIO DE COMIDA A DOMICILIO	HOMBRES	73	93
MAYORES USUARIOS DEL SERVICIO DE COMIDA A DOMICILIO	MUJERES	92	123
MAYORES USUARIOS DEL SERVICIO DE LAVANDERÍA A DOMICILIO	HOMBRES	43	32
MAYORES USUARIOS DEL SERVICIO DE LAVANDERÍA A DOMICILIO	MUJERES	27	24
MAYORES USUARIOS DEL SERVICIO DE TELEASISTENCIA MUNICIPAL	HOMBRES	790	783
MAYORES USUARIOS DEL SERVICIO DE TELEASISTENCIA MUNICIPAL	MUJERES	2500	2310
MAYORES ATENDIDOS EN FISIOTERAPIA PREVENTIVA	HOMBRES	6	10
MAYORES ATENDIDOS EN FISIOTERAPIA PREVENTIVA	MUJERES	64	84
MAYORES BENEF. AYUDAS ECONÓMICAS NEC. BÁSICAS	HOMBRES	26	4
MAYORES BENEF. AYUDAS ECONÓMICAS NEC. BÁSICAS	MUJERES	44	12
MAYORES BENEF. AYUDAS ADAPTACIONES GERIÁTRICAS	HOMBRES	6	1
MAYORES BENEF. AYUDAS ADAPTACIONES GERIÁTRICAS	MUJERES	6	0
AYUDAS TÉCNICAS PARA MOVILIDAD	HOMBRES	13	11
AYUDAS TÉCNICAS PARA MOVILIDAD	MUJERES	27	32
MAYORES USUARIOS DE ATENCIÓN PSICOLÓGICA EN DOMICILIO	HOMBRES	20	19
MAYORES USUARIOS DE ATENCIÓN PSICOLÓGICA EN DOMICILIO	MUJERES	90	106
MAYORES USUARIOS ATENCIÓN TERAP. OCUP. EN DOMICILIO	HOMBRES	25	24
MAYORES USUARIOS ATENCIÓN TERAP. OCUP. EN DOMICILIO	MUJERES	90	82
SOLICITUDES PLAZA COMEDOR C. MADRID	HOMBRES	15	12
SOLICITUDES PLAZA COMEDOR C. MADRID	MUJERES	5	5
MAYORES EN RIESGO SOCIAL, SOCIOSANITARIO Y/O AISLAM. SOC.	HOMBRES	40	36
MAYORES EN RIESGO SOCIAL, SOCIOSANITARIO Y/O AISLAM. SOC.	MUJERES	90	74

2. POTENCIAR LA PARTICIPACIÓN DE LAS PERSONAS MAYORES EN LA VIDA SOCIAL, Y PREVENIR SU DETERIORO FÍSICO-PSÍQUICO MEDIANTE LA REALIZACIÓN DE ACTIVIDADES DE OCIO Y UTILIZACIÓN DEL TIEMPO LIBRE SALUDABLE.

Los centros de mayores del distrito Centro son espacios que favorecen el envejecimiento activo y saludable, el aprendizaje a lo largo de toda la vida, y la prevención de la dependencia, potenciando la autonomía personal. Además, favorecen las relaciones sociales y crean vínculos interpersonales, incluso entre generaciones, por lo que son un gran recurso contra la soledad no deseada. Los 4 Centros Municipales de Mayores, San Francisco, Dos Amigos, Benito Martín Lozano y Antón Martín cuentan con 8.003 socios/as y donde se observa que el número de mujeres duplica al número de hombres. Ello está relacionado con dos factores principalmente, por una parte, las mujeres son más proclives a la realización de actividades sociales y, además, su esperanza de vida es superior, por lo que hay más mujeres en la población mayor de 65 años.

El programa de dinamización social se desarrolla a través de la gestión de un contrato de servicios que incluye un conjunto de actividades variadas en los centros, consistente en talleres, excursiones, conferencias, espacios de encuentro intergeneracional, lúdico, creativo, nuevas tecnologías, etc. que se encuentra consolidado y con una trayectoria de consecución de objetivos muy positiva. El programa de dinamización social pasó a ejecutarse de forma adaptada. Esto ha sido un elemento importante, ya que

OBJETIVOS / INDICADORES DE GESTIÓN

contribuyó a que los socios/as de los centros pudieran participar de actividades, a través de plataformas digitales.

Los datos son inferiores a las previsiones puesto que tras el cierre de los centros de mayores y su posterior apertura, estos, han ido retomando y recuperando poco a poco la actividad a lo que se añade las limitaciones de aforo establecidas. Aquí se manifiesta la brecha digital de las personas mayores y la escasez de recursos económicos para contratar internet con capacidad suficiente.

Puede observarse en los datos, como la crisis sanitaria, el confinamiento domiciliario y la enfermedad ha impactado en la población mayor, ya que el nº de atenciones de información y orientación prestado por los animadores de los centros de mayores se ha duplicado sobre lo previsto, totalizándose en 24.598 atenciones las prestadas cuando la previsión estaba en 8.900. Este servicio informa a las personas mayores acerca de actividades, recursos, beneficios de socios/as, o cualquier otra información de interés para el colectivo. El esfuerzo por atender las inquietudes de los socios /as ha sido ímprobo. En la misma línea ha sucedido con la atención en el servicio de estimulación mental, el cual ha superado un 110% lo previsto, tratando de mantener activa la estimulación mental de las personas mayores, la cual se ha llevado a cabo a través de videos, tutoriales e incluso elaborando material que se hizo llegar al domicilio de las personas mayores.

Los 4 centros municipales de mayores, San Francisco, Dos Amigos, Benito Martín Lozano y Antón Martín promueven la integración y la participación de los/las mayores en la sociedad, a través del desarrollo de servicios de hostelería como la cafetería - comedor, los cuales permanecen cerrados desde el 6 de marzo de 2020.

El comedor se mantiene sin servicio con previsión de apertura para abril de 2022.

INDICADOR	MAGNITUD	PREVISIÓN	REALIZADO
CENTROS DE MAYORES DEL DISTRITO	NÚMERO	4	4
SOCIOS DE LOS CENTROS DE MAYORES	HOMBRES	2760	2685
SOCIOS DE LOS CENTROS DE MAYORES	MUJERES	5295	5318
ATENCIÓN PRESTADA PUNTO INFORMACIÓN Y ORIENTAC. CENTROS DE M	HOMBRES	2250	4049
ATENCIÓN PRESTADA PUNTO INFORMACIÓN Y ORIENTAC. CENTROS DE M	MUJERES	5650	20549
ATENCIÓN PRESTADA SERVICIO ACTIVIDAD Y ESTIMULACIÓN MENTAL	HOMBRES	51	154
ATENCIÓN PRESTADA SERVICIO ACTIVIDAD Y ESTIMULACIÓN MENTAL	MUJERES	519	1105
HORAS DE TALLERES	HORAS	7900	7155
PARTICIPANTES EN TALLERES	HOMBRES	900	377
PARTICIPANTES EN TALLERES	MUJERES	5500	1482
PARTICIPANTES ACTIVIDADES SOCIO CULTURALES	HOMBRES	1590	407
PARTICIPANTES ACTIVIDADES SOCIO CULTURALES	MUJERES	7200	2602
VOLUNTARIOS EN CENTROS DE MAYORES	HOMBRES	28	25
VOLUNTARIOS EN CENTROS DE MAYORES	MUJERES	70	45
BENEFICIARIOS DE AYUDAS PARA COMEDOR EN CENTROS DE MAYORES	HOMBRES	35	0
BENEFICIARIOS DE AYUDAS PARA COMEDOR EN CENTROS DE MAYORES	MUJERES	15	0
COMIDAS SERVIDAS EN COMEDORES CENTROS DE MAYORES	HOMBRES	11700	0
COMIDAS SERVIDAS EN COMEDORES CENTROS DE MAYORES	MUJERES	9500	0

3. APOYAR A LAS FAMILIAS CUIDADORAS PARA PREVENIR SITUACIONES DE RIESGO PARA LAS PERSONAS MAYORES.

Durante el año 2021, se ha puesto en marcha un grupo de apoyo psicológico a través del programa "cuidando a quienes cuidan" que ha atendido sólo a 6 cuidadores/as sobrecargados por su tarea. Las sesiones grupales se han desarrollado conforme a lo previsto pese a las dificultades generadas por la pandemia que ha impedido alcanzar el resultado previsto para este indicador.

Los centros de día de fin de semana, cuyo objetivo es proporcionar un respiro a las familias cuidadoras, se realiza según lo previsto, aunque es un servicio escasamente demandado.

OBJETIVOS / INDICADORES DE GESTIÓN

Ambas actuaciones se implementan en el distrito, a través de Área de G. de Familias, Igualdad y Bienestar Social que las gestiona a través de contratación externalizada para toda la ciudad de Madrid.

INDICADOR	MAGNITUD	PREVISIÓN	REALIZADO
PARTICIPANTES DE LOS GRUPOS CUIDANDO A QUIENES CUIDAN	HOMBRES	3	2
PARTICIPANTES DE LOS GRUPOS CUIDANDO A QUIENES CUIDAN	MUJERES	9	4
SESIONES GRUPALES DE LOS GRUPOS CUIDANDO A QUIENES CUIDAN	HORAS	20	22
USUARIOS DEL PROGRAMA "RESPIRO FAMILIAR" FINES DE SEMANA	HOMBRES	1	0
USUARIOS DEL PROGRAMA "RESPIRO FAMILIAR" FINES DE SEMANA	MUJERES	1	3

4. ATENDER A LAS PERSONAS MAYORES DEL DISTRITO CON DETERIORO FUNCIONAL, RELACIONAL O COGNITIVO MEDIANTE LA UTILIZACIÓN DE LOS CENTROS DE DÍA MUNICIPALES Y CONCERTADOS.

Los centros de día de deterioro físico o cognitivo constituyen un recurso valioso porque se encuentran a medio camino entre la ayuda a domicilio y el alojamiento en residencia; procuran un espacio de rehabilitación y de prevención del deterioro y también suponen un apoyo al cuidador. En el distrito hay dos Centros de Día para personas con deterioro físico, un centro de día para personas con deterioro cognitivo y tres centros de día de deterioro cognitivo privados - concertados con el Ayuntamiento. En ellos, los indicadores realizados son superiores a lo previsto en los centros de día Cognitivos tras la reapertura de los centros y resulta inferior en los Centros de día de Físicos. El colectivo de personas mayores ha sido el más vulnerable a la enfermedad. Asimismo, también es destacable que las personas beneficiarias de centros de Día son en su mayoría mujeres, ya que esto obedece a un sesgo de género educacional, porque los hombres mayores son cuidados por sus mujeres, pero no siempre sucede a la inversa.

El acceso a estos recursos, tramitados desde los Centros de Servicios Sociales, son valorados y concedidos por el A.G. Familias, Igualdad y Bienestar Social, que los gestiona a través de contratación externalizada para toda la ciudad de Madrid.

INDICADOR	MAGNITUD	PREVISIÓN	REALIZADO
BENEFICIARIOS PLAZAS MUNICIPALES EN C. DÍA DE DETERIORO COGN	HOMBRES	20	25
BENEFICIARIOS PLAZAS MUNICIPALES EN C. DÍA DE DETERIORO COGN	MUJERES	50	64
BENEFICIARIOS PLAZAS MUNICIPALES EN C. DÍA DE DETERIORO FÍSI	HOMBRES	20	12
BENEFICIARIOS PLAZAS MUNICIPALES EN C. DÍA DE DETERIORO FÍSI	MUJERES	50	34

5. FAVORECER ALTERNATIVAS DE CONVIVENCIA PARA LAS PERSONAS QUE NO PUEDEN PERMANECER EN SU DOMICILIO, MEDIANTE LA GESTIÓN DE PRESTACIONES DE ALOJAMIENTOS ALTERNATIVOS.

Cuando los servicios de ayuda a domicilio no son suficientes para garantizar una atención de calidad a la persona mayor dependiente en su propio entorno, se necesita recurrir a otro tipo de recursos alternativos como son las residencias de mayores y los pisos tutelados.

Durante el año se han tramitado un total de 214 solicitudes de plazas en distintos recursos residenciales para personas mayores, cifra superior a lo previsto. Ello se basa en la grave crisis sanitaria que ha afectado a la población mayor y mucho más a los mayores que residen en recursos colectivos.

Al existir una demanda que supera la respuesta actual de plazas en residencias y pisos tutelados por parte de la Comunidad y el Ayuntamiento, el distrito ha gestionado 13 ayudas económicas directas de alojamiento alternativo temporal, para permitir la atención en una residencia privada, que han sido destinadas a mujeres principalmente, a la espera de asignación en una plaza pública.

INDICADOR	MAGNITUD	PREVISIÓN	REALIZADO
PLAZAS SOLICITADAS EN PISO TUTELADOS	HOMBRES	22	32
PLAZAS SOLICITADAS EN PISO TUTELADOS	MUJERES	9	24

OBJETIVOS / INDICADORES DE GESTIÓN			
PLAZAS SOLICITADAS EN RESIDENCIAS AUTÓNOMOS	HOMBRES	20	28
PLAZAS SOLICITADAS EN RESIDENCIAS AUTÓNOMOS	MUJERES	8	22
PLAZAS SOLICITADAS EN RESIDENCIAS DE EMERGENCIA	HOMBRES	30	32
PLAZAS SOLICITADAS EN RESIDENCIAS DE EMERGENCIA	MUJERES	20	27
PLAZAS SOLICITADAS EN RESIDENCIAS TEMPORALES	HOMBRES	20	16
PLAZAS SOLICITADAS EN RESIDENCIAS TEMPORALES	MUJERES	40	33
MAYORES BENEFICIARIOS AYUDAS EC. ALOJAMIENTOS ALTERNATIVOS	HOMBRES	5	2
MAYORES BENEFICIARIOS AYUDAS EC. ALOJAMIENTOS ALTERNATIVOS	MUJERES	4	11

6. GARANTIZAR LA INFORMACIÓN, ORIENTACIÓN Y ATENCIÓN ESPECÍFICA SOBRE LAS PRESTACIONES DE DEPENDENCIA PARA PERSONAS MAYORES: SAD, TDA (TELEASISTENCIA) Y CENTROS DE DÍA.

La atención a la ciudadanía, que comporta informar y orientar específicamente sobre la atención a la dependencia se ha desarrollado eficazmente en todas las situaciones en las que se ha demandado, incluyendo la elaboración del informe social de entorno, que durante el año ha sido de 840 casos. Este dato viene determinado por la existencia de la demanda de las personas interesadas. A mayor demanda, se realizan más informes y viceversa. Durante 2021 la demanda ha sido mayor tras la situación de pandemia donde existía mayor dificultad para realizar solicitudes de dependencia, por el cierre de oficinas. El informe social de entorno es un documento preceptivo para la valoración del nivel y grado de dependencia, valoración que realiza exclusivamente la Comunidad de Madrid.

El nº de usuarios/as de SAD y TDA dependencia ha aumentado tras proceder a la aplicación de los programas individuales de atención.

INDICADOR	MAGNITUD	PREVISIÓN	REALIZADO
ELABORACIÓN INFORMES SOCIALES DE ENTORNO	HOMBRES	200	310
ELABORACIÓN INFORMES SOCIALES DE ENTORNO	MUJERES	500	530
USUARIOS DE S.A.D. DEPENDENCIA	HOMBRES	170	171
USUARIOS DE S.A.D. DEPENDENCIA	MUJERES	608	613
USUARIOS DE T.D.A. DEPENDENCIA	HOMBRES	203	254
USUARIOS DE T.D.A. DEPENDENCIA	MUJERES	713	828

CENTRO: 001 AYUNTAMIENTO DE MADRID

SECCIÓN: 201 DISTRITO DE CENTRO

PROGRAMA: 23106 SERVICIOS SOCIALES Y EMERGENCIA SOCIAL

RESPONSABLE PROGRAMA: COORDINADOR/A DEL DISTRITO DE CENTRO

MEMORIA GENERAL DEL PROGRAMA

La problemática a la que trata de hacer frente este programa son las situaciones de mayor vulnerabilidad y exclusión social de los ciudadanos y ciudadanas del distrito Centro, garantizando los procesos de acceso a la información y a los recursos públicos, incluido los servicios sociales, apoyando a los colectivos con mayor dificultad debido a carencias de habilidades personales y laborales, patologías asociadas como la enfermedad mental, desventajas por diferencias culturales, etc.., así como el desarrollo de procesos de intervención social comunitaria integrando la participación vecinal y asociativa, que faciliten el empoderamiento de la ciudadanía en general. La crisis sanitaria mundial generada por la pandemia del COVID que se inicia en 2020, y que ha permanecido a lo largo del 2021, conlleva que las personas vulnerables sean las más afectadas en todas las áreas y que, además, con mayor dificultad puedan recuperarse de ello, abocándolas a una exclusión social aún más acusada.

Las personas destinatarias son la población en general del distrito, que presenta las siguientes necesidades: dificultad de acceso a la información de los recursos sociales y especialmente de la Ley de Dependencia, bien por desconocimiento de la cultura donde se integran, bien por la carencia de habilidades sociales y personales, dificultades en la convivencia en los diferentes barrios, déficits de integración intercultural y/o social en personas que carecen de recursos personales, económicos y familiares, precariedad económica y de autonomía personal en núcleos familiares y personas que viven solas sin red familiar y en ocasiones con otras patologías añadidas, situaciones de emergencia individual y colectiva producidas por expulsiones domiciliarias, abandono, maltrato, desalojos y desahucios, itinerancia habitacional, dificultades de integración social y de autonomía personal del colectivo de personas discapacitadas físicas, psíquicas y sensoriales.

La atención social, que se presta a toda la población del distrito desde los Centros de Servicios Sociales, trata de garantizar los procesos de acceso a la información, orientación, asesoramiento social, gestión de prestaciones y atención antes situaciones de desprotección y, en definitiva, el acceso al Sistema Público de Servicios Sociales como ciudadanos y ciudadanas de pleno derecho, fomentando la sinergia con su entorno inmediato y facilitando los procesos de cambio.

Por tanto, los objetivos se centran en la compensación de déficits y la inclusión social de personas, hogares unipersonales y el colectivo de personas discapacitadas físicas, psíquicas y sensoriales, interviniendo de forma coordinada con las redes de atención social especializadas.

Los hechos acecidos a nivel mundial como consecuencia del COVID-19 han impactado gravemente en las personas y familias. Hay que tener en cuenta que el R.D 463/2020, de 14 de marzo, por el que se declara el estado de alarma para la gestión de la situación de crisis sanitaria, conllevando un confinamiento domiciliario de toda la población, genera una crisis social sin precedente en la ciudad de Madrid. Estamos hablando de personas que se encuentran sin recursos económicos como consecuencia de ERTES o de economía sumergida, personas enfermas que tienen que hacer cuarentena domiciliaria y sin apoyo familiar, etc.

Los datos ponen de manifiesto, tanto la emergencia social como el gran esfuerzo por parte de los/as profesionales de los servicios sociales de atención social primaria.

Con respecto al presupuesto de este programa, se ha contado con un crédito definitivo de 5.540.546 euros. Sobre este crédito se han reconocido obligaciones por importe de 5.186.780 euros, alcanzándose por tanto un nivel de ejecución del 93,6 %.

El crédito presupuestario correspondiente a este programa se ha distribuido, atendiendo a la clasificación económica del presupuesto de gastos, en 1.972.536 euros euros destinados a operaciones corrientes

MEMORIA GENERAL DEL PROGRAMA

(Capítulo 2) con un grado de ejecución del 99,8%; 404.921 euros en transferencias corrientes (Capítulo 4), con una ejecución del 91,4%; y 11.000 euros en transferencias de capital (capitulo 7), con una ejecución del 76,3 %.

OBJETIVOS / INDICADORES DE GESTIÓN

1. GARANTIZAR LA ATENCIÓN SOCIAL DE LA CIUDADANÍA DEL DISTRITO EN EL SISTEMA PÚBLICO DE SERVICIOS SOCIALES

Las unidades de trabajo social- UTS, de los 2 centros de servicios sociales existentes en el distrito (Puerta de Toledo y Maravillas), formadas por trabajadores/as sociales de las unidades de primera atención y zona realizan las funciones de información, orientación y valoración de las problemáticas presentadas por la ciudadanía; además de gestionar prestaciones y desarrollar el acompañamiento social en el proceso de cambio.

Al hacer balance del 2021, no cabe duda de que ha sido un año que continua marcado por la pandemia de COVID-19 y sus secuelas sociales y económicas.

Durante 2021 los servicios sociales de atención primaria han realizado un volumen de atención superior al previsto como consecuencia de la gran crisis social que sacudió a familias y adultos a causa del COVID-19.

Durante el año 2021 se han atendido a 2.079 personas nuevas en la UTS de primera atención. Esta unidad es la puerta de acceso al sistema público de servicios sociales y, por ende, todas las personas sin expedientes son atendidas por primera vez en esta unidad. El perfil de estas personas nuevas rompe con el perfil habitual de atención en servicios sociales, acudiendo por primera vez familias muy normalizadas que la crisis sanitaria y económica ha dejado en una situación extrema (cierre de empresas y negocios, desempleo, precariedad, pobreza, brecha digital, pérdida de la red de apoyo, dificultad para acceder a prestaciones y ayudas#) quienes nunca hubieran pensado tener que recurrir a un centro de servicios sociales.

Las unidades de trabajo social de zona, que son las encargadas de realizar el diseño de intervención social y seguimiento de las personas y familias, han llevado a cabo el seguimiento de 13.019 unidades familiares, cuando la previsión estaba en 9.500. La estimación de entrevistas se ha acercado a la previsión realizada.

En la misma línea, las demandas de la ciudadanía estimadas han resultado inferiores en el 2021 tras dispararse el año anterior, correspondiendo el mayor volumen a la demanda de alimentos y de ayuda económica.

En relación con las situaciones urgentes, el dato previsto directamente relacionado con lo acaecido en el año 2020 de inicio de la pandemia resulta positivo este año 2021 por su descenso: 98 situaciones urgentes con respecto a las 350 previstas. La demanda de atención de las urgencias es variada, conlleva mucho tiempo de gestión, así como situaciones de estrés profesional, al precisar necesidad de actuación inmediata.

INDICADOR	MAGNITUD	PREVISIÓN	REALIZADO
PERSONAS NUEVAS ATENDIDAS UNIDADES TRABAJO SOCIAL	HOMBRES	600	1000
PERSONAS NUEVAS ATENDIDAS UNIDADES TRABAJO SOCIAL	MUJERES	1000	1079
HISTORIAS SOCIALES UNIDAD TRABAJO SOCIAL ZONA	HOMBRES	2500	5403
HISTORIAS SOCIALES UNIDAD TRABAJO SOCIAL ZONA	MUJERES	7500	7616
UNIDADES FAMILIARES SEGUIM. UNIDAD TRABAJO SOCIAL ZONA	HOMBRES	1300	1341
UNIDADES FAMILIARES SEGUIM. UNIDAD TRABAJO SOCIAL ZONA	MUJERES	3100	2729
ENTREVISTAS EN UNIDADES DE TRABAJO SOCIAL	HOMBRES	9000	9460
ENTREVISTAS EN UNIDADES DE TRABAJO SOCIAL	MUJERES	18000	16571
DEMANDAS RECIBIDAS EN UNIDADES DE TRABAJO SOCIAL	NÚMERO	10000	5463
ATENCIÓN DE INFORMACIÓN	NÚMERO	13000	6180
SITUACIONES URGENTES ATENDIDAS UNIDADES DE TRABAJO SOCIAL	HOMBRES	80	53

OBJETIVOS / INDICADORES DE GESTIÓN

SITUACIONES URGENTES ATENDIDAS UNIDADES DE TRABAJO SOCIAL	MUJERES	275	45

2. APOYAR LA INTEGRACIÓN SOCIAL DE LAS PERSONAS DISCAPACITADAS Y SUS FAMILIARES, PROPORCIONÁNDOLES LOS RECURSOS Y PRESTACIONES NECESARIAS, QUE INCLUYEN LAS ESPECÍFICAS DEL SISTEMA NACIONAL DE ATENCIÓN A LA DEPENDENCIA.

El servicio de ayuda adDomicilio, tramitado desde los centros de servicios sociales del distrito, es valorado y concedido por el Área de G. de Familias, Igualdad y Bienestar Social, que lo gestiona a través de contratación externalizada para toda la ciudad de Madrid.

Los indicadores reflejan que el número de personas beneficiarias del SAD municipal ha sido muy superior a lo previsto, ya que la tramitación de la dependencia se ha ralentizado como consecuencia de la crisis sanitaria y, por tanto, las personas han sido atendidas con los recursos municipales.

INDICADOR	MAGNITUD	PREVISIÓN	REALIZADO
PERSONAS CON DISCAPACIDAD USUARIAS DEL S.A.D. MUNICIPAL	HOMBRES	30	55
PERSONAS CON DISCAPACIDAD USUARIAS DEL S.A.D. MUNICIPAL	MUJERES	42	68
PERSONAS CON DISCAPACIDAD USUARIAS DEL S.A.D. DEPENDENCIA	HOMBRES	30	35
PERSONAS CON DISCAPACIDAD USUARIAS DEL S.A.D. DEPENDENCIA	MUJERES	43	45

3. PREVENIR SITUACIONES DE EXCLUSIÓN SOCIAL EXTREMA, MEDIANTE INCORPORACIÓN AL PROGRAMA DE RENTA MÍNIMA DE LA COMUNIDAD DE MADRID (R.M.I.), Y A TRAVÉS DE PRESTACIONES ECONÓMICAS MUNICIPALES.

Como instrumento en la garantía de unos recursos económicos básicos se encuentra la renta mínima de Inserción de la Comunidad de Madrid (R.M.I.) cuya valoración y gestión se realiza desde los centros de servicios sociales, correspondiendo la resolucicón de esta a la Comunidad de Madrid. Durante este año, 459 personas/unidades familiares han sido perceptoras de dicha la prestación y se han tramitado 225 solicitudes nuevas. Los datos son inferiores a lo previsto como consecuencia directa de la implantación del Ingreso Mínimo Vital (I.M.V) cuya tramitación corresponde a la Seguridad Social. La R.M.I mantiene el carácter subsidiario, toda vez que la Comunidad de Madrid requiere para la tramitación de la RMI adjuntar en su trámite la denegación del IMV.

En cuanto al indicador de hogares unipersonales beneficiarios de ayudas de emergencia apenas alcanza el 33%, puesto que, a consecuencia de la implantación de la tarjeta de familia, multitud de demandas se han dado respuesta y trasladado a través de este nuevo procedimiento de ayuda para la cobertura de necesidades de alimentación, aseo e higiene. Se trata de una medida innovadora que pretende ofrecer una respuesta más ágil y homogénea -tanto en los criterios de concesión como en las cuantías de las ayudas- desde los distritos. Con un aspecto similar al de cualquier tarjeta bancaria, no estigmatiza a sus usuarios a quienes se proporciona una tarjeta prepago para la compra de productos básicos y de primera necesidad de alimentación, aseo e higiene.

INDICADOR	MAGNITUD	PREVISIÓN	REALIZADO
PERCEPTORES DE R.M.I	NÚMERO	700	459
SOLICITUDES PARA INCORPORACIÓN A LA R.M.I.	NÚMERO	200	225
HOGARES UNIPERSONALES BENEF. AYUDAS EMERGENCIA	HOMBRES	80	14
HOGARES UNIPERSONALES BENEF. AYUDAS EMERGENCIA	MUJERES	120	19

4. ATENDER LAS NECESIDADES DE LAS PERSONAS EN SITUACIÓN DE EXCLUSIÓN SOCIAL RESIDENCIAL, MEDIANTE LA INTERVENCIÓN SOCIAL COORDINADA CON LA RED ESPECIALIZADA.

Durante el año 2021, la atención en los centros de servicios sociales a personas sin hogar en situación de exclusión residencial se realiza a través de la derivación a recursos de la red de atención a personas sin hogar, red formada por el ayuntamiento y la iniciativa social. Entre los recursos municipales especializados se encuentran el centro de acogida San Isidro, el Centro Luis Vives y los recursos de la campaña contra el frío.

La exclusión residencial actualmente no se circunscribe al colectivo de personas sin hogar, sino que abarca

OBJETIVOS / INDICADORES DE GESTIÓN

diversas formas de vulnerabilidad residencial y donde en el distrito nos encontramos con que las situaciones de exclusión residencial durante 2021 han sido reducidas en relación con las previsiones.

INDICADOR	MAGNITUD	PREVISIÓN	REALIZADO
PERSONAS EN SIT. EXCLUSIÓN RESIDENCIAL ATENDIDAS	NÚMERO	800	575
PERSONAS DERIVADAS A SERV. ATENCIÓN SOCIAL ESPECIALIZADO	NÚMERO	500	280

5. ATENDER LAS NECESIDADES DE APOYO PSICOLÓGICO DE FAMILIAS Y HOGARES UNIPERSONALES, EN SITUACIÓN DE RIESGO SOCIAL

Existen numerosos hogares en el distrito formados por personas adultas solas, que en ocasiones presentan carencia de recursos personales, soledad y desarraigo, a causa de la escasez de vínculos familiares y falta de red social. Para compensar estos déficits personales y sociales se necesita disponer de servicios de apoyo psicológico y socioeducativo, con el fin de prevenir las situaciones de aislamiento y exclusión social.

El servicio de apoyo psicológico se constituye en una actividad para el logro de este objetivo, que se desarrolla a través de la gestión externalizada de un contrato de servicios. Las intervenciones psicológicas realizadas en el marco del contrato han arrojado un resultado muy superior a las previstas, motivado principalmente por factores como el estrés, la ansiedad o la fatigal vital como consecuencia de la pandemia por Covid-19.

INDICADOR	MAGNITUD	PREVISIÓN	REALIZADO
PERSONAS ATENDIDAS POR PROFESIONAL DE LA PSICOLOGÍA	HOMBRES	20	21
PERSONAS ATENDIDAS POR PROFESIONAL DE LA PSICOLOGÍA	MUJERES	61	91

6. GARANTIZAR LA RESPUESTA DE EMERGENCIA A TRAVÉS DE LA COBERTURA TEMPORAL DE ALOJAMIENTO CON ACOMPAÑAMIENTO SOCIOEDUCATIVO.

Con el objetivo de evitar que aparezca la situación de sinhogarismo, como manifestación más extrema de la exclusión social residencial, el distrito desarrolla desde hace años el proyecto de alojamientos alternativos, que contempla la intervención socioeducativa y la prestación de alojamiento en pensiones de forma temporal. Habiéndose obtenido para este año unos resultados por encima de los previstos.

Dentro del proceso de mejora de las personas que están alojadas en pensiones, además de la atención individual por parte de los/as educadores/as sociales, indicador que ha visto superado las previsiones para este año, es importante un refuerzo educativo a través de la participación de estas en actividades grupales, que contribuyen a mejorar las relaciones personales y sociales. Los datos obtenidos tanto en actividades grupales, como en participantes son obviamente inferiores a lo previsto ya que las medidas para evitar el contagio por Covid-19 han limitado el desarrollo de y la participación en las mismas.

INDICADOR	MAGNITUD	PREVISIÓN	REALIZADO
PERSONAS ATENDIDAS EN PROYECTO ALOJAMIENTOS ALTERNATIVOS	HOMBRES	50	68
PERSONAS ATENDIDAS EN PROYECTO ALOJAMIENTOS ALTERNATIVOS	MUJERES	30	46
PLAZAS DE ALOJAMIENTOS ALTERNATIVOS	HOMBRES	9100	10524
PLAZAS DE ALOJAMIENTOS ALTERNATIVOS	MUJERES	4100	5784
PERSONAS ATENDIDAS POR EDUCADOR SOCIAL	HOMBRES	56	77
PERSONAS ATENDIDAS POR EDUCADOR SOCIAL	MUJERES	34	52
PARTICIPANTES EN ACTIVIDADES GRUPALES	HOMBRES	25	4
PARTICIPANTES EN ACTIVIDADES GRUPALES	MUJERES	15	2
ACTIVIDADES GRUPALES REALIZADAS	NÚMERO	40	10

7. POTENCIAR LA PARTICIPACIÓN ACTIVA DE LOS Y LAS VECINAS Y DEL TEJIDO ASOCIATIVO, LA COORDINACIÓN INTERSECTORIAL E INTERDISCIPLINARIA, A TRAVÉS DEL PROGRAMA DE INTERVENCIÓN SOCIAL COMUNITARIA

El programa de intervención social comunitaria despliega un conjunto de actuaciones con gran relevancia y significado tanto para los profesionales de distintos ámbitos del distrito, con el objetivo de conseguir un

OBJETIVOS / INDICADORES DE GESTIÓN

trabajo en red, como para la población de los barrios, disponiendo para ello de equipamientos privilegiados en la ciudad de Madrid que son el Centro Social Comunitario Casino de la Reina y el Espacio Annette Cabelli.

Durante el año 2021 hemos ido retomando la actividad presencial que durante el 2020 no se pudo llevar a cabo como hasta esa fecha. Se han estado adaptando las diferentes actividades, proyectos, cesiones de espacios y mesas técnicas a la situación de la pandemia, adaptando la vida diaria de ambos Centros a la evolución de la situación sanitaria, respetando los aforos y las recomendaciones establecidas. A partir de marzo de 2021 se iniciaron las actividades presenciales consideradas de mayor necesidad para la ciudadanía: clases de español y apoyo escolar. Paulatinamente se retomaron el resto de los Proyectos Comunitarios y posteriormente la cesión de espacios a las entidades sociales y colectivos vecinales. El trabajo comunitario con las distintas mesas técnicas del distrito, bien de forma presencial o de forma telemática, no ha dejado de realizarse en ningún momento, manteniendo mensualmente este rico espacio de intercambio y de crecimiento profesional.

El proyecto de intervención social comunitaria del distrito Centro es un referente en el ámbito distrital en relación con la coordinación con entidades y profesionales que desarrollan su labor en el territorio, por lo que, a pesar de las circunstancias, no ha disminuido su actividad.

En septiembre de 2021, debido a la mejora de la situación sanitaria, la vacuna y la necesidad de iniciar nuevos proyectos, se retomó la actividad al mismo nivel que antes de marzo de 2020, respetando, eso sí, los aforos establecidos. En por ello que, aunque el volumen de actividades es el mismo, y con respecto al año anterior, se ha aumentado considerablemente el volumen de participantes.

Asimismo, ha existido un aumento en la participación de entidades sociales en las diferentes mesas de trabajo en red, y uno de los motivos de este aumento es que si algo nos ha dejado claro el COVID 19 es que desde lo comunitario se abordan de forma más efectiva situaciones complejas.

Durante el año 2021 sin embargo sí ha existido una disminución del nivel de actividad en el Espacio Annette Cabelli (actividades con perspectiva de género) ya que los espacios se han visto reducidos por la presencia de otros profesionales de la red pública municipal: durante los primeros meses del año se trasladó el Centro de Atención a la Infancia 1 del Ayuntamiento de Madrid por los daños ocasionados en su Centro a consecuencia de la explosión de la vivienda de la C/ Toledo y en verano de 2021 se trasladó parte de la actividad del Centro Cultural Clara del Rey, cuyo edificio se encuentra en reforma.

La ejecución del programa para el logro del objetivo se lleva a cabo a través de la gestión de un contrato de servicios ejecutado al 100%.

En el espacio Annette Cabelli y dentro de los actos conmemorativos organizados por el Ayuntamiento de Madrid con motivo de la celebración del Día Internacional de la Mujer, el distrito Centro quiso hacer especial incidencia en aquellas mujeres del distrito que tienen, por su condición, mayor dificultad para acceder a un empleo estable y digno, realizando actividades de apoyo a las mismas que fomenten su autonomía y confianza cara a facilitar su incorporación al mercado laboral. Se gestionaron unas jornadas el 8 y 9 de marzo, con un encuentro musical, cubriendo los objetivos de: motivar a las mujeres del distrito para que formen parte activa de las formaciones e interactúen entre ellas, fomentar su autoestima y seguridad, mejorando las habilidades de las mujeres para afrontar con éxito un proceso de selección y acceder a un puesto de trabajo y realizar acciones de sensibilización social, fomentando el voluntariado y haciendo partícipes a la ciudadanía de la importancia de realizar actividades donde se potencie el desarrollo de los colectivos más desfavorecidos. Fueron 20 mujeres presenciales y 100 online las que pudieron disfrutar y beneficiarse de dichas jornadas.

INDICADOR	MAGNITUD	PREVISIÓN	REALIZADO
PROYECTOS REALIZADOS	NÚMERO	110	129
PARTICIPANTES EN LOS PROYECTOS Y ACTIVIDADES	HOMBRES	2500	6652
PARTICIPANTES EN LOS PROYECTOS Y ACTIVIDADES	MUJERES	3600	7900
ASOCIACIONES QUE DESARROLLAN PROYECTOS	NÚMERO	25	78
MESAS DE TRABAJO INTERSECTORIAL E INTERDISCIPLINARIO	NÚMERO	9	10
REUNIONES DE LAS MESAS	NÚMERO	90	85
PROYECTOS EN RED	NÚMERO	4	5
ACTIVIDADES FORMATIVAS PROFESIONALES	NÚMERO	10	15
ACTIVIDADES REALIZADAS EN ESPACIOS PUBLICOS	NÚMERO	5	10

OBJETIVOS / INDICADORES DE GESTIÓN

PROYECTOS EN RED CON PERSPECTIVA DE GENERO	NÚMERO	3	4
ACTIVIDADES ESPECIFICAS CON PERSPECTIVA DE GENERO	NÚMERO	30	9

8. FACILITAR LA INTERVENCIÓN SOCIAL CON EL COLECTIVO DE ENFERMOS MENTALES VULNERABLES, POR CARENCIA DE APOYOS FAMILIARES Y SOCIALES, A TRAVÉS DE UN SERVICIO DE ACOMPAÑAMIENTO TERAPÉUTICO.

El servicio de acompañamiento a enfermos mentales resuelve eficazmente la atención para aquellos enfermos/as mentales que, encontrándose alejados de la red de atención sanitaria, presentan numerosos déficits personal como son la dificultad de acercamiento a recursos normalizados (empleo, vivienda, ocio, salud, etc.) y problemas de convivencia intrafamiliar y vecinal. Existe un sensible aumento entre los datos previstos y los realizados.

La pandemia está golpeando al colectivo de personas enfermas mentales descompensando su situación vital y por ello, ha sido necesario realizar un esfuerzo extra de atención y contención.

También, como consecuencia de la crisis sanitaria, y acorde a las medidas establecidas para evitar la propagación del Covid-19, las actividades grupales no se han realizado, invirtiéndose este tiempo en reforzar la atención psicológica individual.

Este servicio es la actividad central para el logro del objetivo, que se desarrolla a través de la gestión externalizada de un contrato de servicios ejecutado al 100%.

INDICADOR	MAGNITUD	PREVISIÓN	REALIZADO
PERSONAS ATENDIDAS SERVICIO DE ACOMP. ENFERMOS MENTALES	HOMBRES	21	30
PERSONAS ATENDIDAS SERVICIO DE ACOMP. ENFERMOS MENTALES	MUJERES	24	32
PARTICIPANTES EN ACTIVIDADES GRUPALES	HOMBRES	6	0
PARTICIPANTES EN ACTIVIDADES GRUPALES	MUJERES	5	0

9. FAVORECER PROCESOS DE COHESION SOCIAL A TRAVES DE LA MEDIACION SOCIAL Y LA INTEGRACION DE LA POBLACION INMIGRANTE, EN EL MARCO DE LA DIVERSIDAD CULTURAL.

La vulnerabilidad social que presenta gran parte de la comunidad de origen extranjero residente en el distrito puede llevar a iniciar de procesos de exclusión social. Estas acciones pretenden intensificar la atención social, ya que se ha detectado que las comunidades de origen migrante presentan un desconocimiento de los recursos sociales, sanitarios y educativos del distrito, además de la cultura y la sociedad española.

A pesar de haber retomado toda la actividad prevista desde el Servicio de Mediación Social e Integración de la población inmigrante, el volumen de participantes en las actividades se ha visto condicionado a los aforos establecidos y al cumplimiento de las medidas sanitarias. Se ha retomado la presencialidad prácticamente en casi todas las actividades, salvo aquellas formaciones que, por volumen de participantes, se ha estimado necesario que continuaran siendo de forma telemática.

INDICADOR	MAGNITUD	PREVISIÓN	REALIZADO
PERSONAS ATENDIDAS EN ÁREA LEGAL	HOMBRES	200	275
PERSONAS ATENDIDAS EN ÁREA LEGAL	MUJERES	200	246
PARTICIPANTES EN AREA CULTURAL Y DE IDIOMA	HOMBRES	120	141
PARTICIPANTES EN AREA CULTURAL Y DE IDIOMA	MUJERES	90	98
PERSONAS EN TALLERES GRUPALES REALIZADOS	HOMBRES	200	273
PERSONAS EN TALLERES GRUPALES REALIZADOS	MUJERES	150	89
ACTUACIONES DE MEDIACION SOCIAL REALIZADAS	HOMBRES	150	109
ACTUACIONES DE MEDIACION SOCIAL REALIZADAS	MUJERES	350	315
PARTICIPANTES EN ACTIVIDADES INTERCULTURALES	HOMBRES	300	53
PARTICIPANTES EN ACTIVIDADES INTERCULTURALES	MUJERES	800	294

10. FACILITAR A LAS PERSONAS EN GENERAL, Y EN PARTICULAR A LAS MENOS FAVORECIDAS SOCIALMENTE, UN SERVICIO PARA SU HIGIENE PERSONAL, PROPORCIONANDO INFORMACIÓN DE RECURSOS SOCIALES SI FUESE NECESARIO.

OBJETIVOS / INDICADORES DE GESTIÓN

En el distrito Centro residen personas que, teniendo vivienda, esta carece de elementos de higiene y aseo y como los diversos grupos de personas que viven en la calle, y requieren de unos dispositivos públicos que les procuren unos servicios básicos y elementales como son la ducha y el aseo. Este servicio se presta en la Casa de Baños de Embajadores, obteniendo unos resultados de personas atendidas ligeramente inferior a las previstas. El servicio se presta mediante contrato de gestión de servicio público ejecutado al 100%.

INDICADOR	MAGNITUD	PREVISIÓN	REALIZADO
PERSONAS ATENDIDAS SERVICIO	HOMBRES	60000	58573
PERSONAS ATENDIDAS SERVICIO	MUJERES	6000	4943

CENTRO: 001 AYUNTAMIENTO DE MADRID

SECCIÓN: 201 DISTRITO DE CENTRO

PROGRAMA: 23199 ACTUACIONES EXTRAORDINARIAS COVID-19

RESPONSABLE PROGRAMA:

MEMORIA GENERAL DEL PROGRAMA

Una vez superada la primera fase de la crisis sanitaria originada por COVID-19, y el confinamiento domiciliario de la población que supuso el cierre de toda actividad no esencial. El trabajo de la Junta Municipal de Distrito Centro se ha focalizado en adecuar el funcionamiento de las actividades básicas municipales a la nueva normativa que reguló la Comunidad de Madrid en la Orden 668/2020, de 19 de junio y sus sucesivas modificaciones.

El retorno paulatino de la actividad se tradujo en la necesaria adaptación del uso de los espacios públicos, mediante la nueva regulación de terrazas, mercadillos en vía pública y celebración de eventos, para adaptarlos a la nueva realidad. Por otro lado, se reorganizaron los servicios municipales, para garantizar la efectividad del teletrabajo y la disponibilidad de medios. Asimismo, se abrieron paulatinamente, los centros deportivos, los centros de mayores y se adaptaron los centros culturales, para poder prestar de forma presencial, pero adaptada, los servicios que tradicionalmente se prestaban.

En materia de Servicios Sociales, se dejaron de realizar los repartos de comida a domicilio, pero se inició un nuevo sistema de tarjeta de familias, con el objetivo de facilitar el acceso a los productos de primera necesidad para la población más vulnerable. Se concedieron 375 tarjetas con un importe que supera los 300.00 euros.
Las ayudas económicas, tramitadas a través de las Tarjetas de Familias, desde un punto de vista procedimental, se enmarcan en la normativa reguladora de subvenciones. Esto implica también que la cuenta justificativa ha de seguir los criterios que marca la Ley General de Subvenciones, así como la Ordenanza de Bases Reguladoras Generales para la concesión de Subvenciones por el Ayuntamiento de Madrid y sus Organismos Público.

En la vía pública, paulatinamente y en diferentes fases se volvió al 100% de ocupación de los puestos de mercados ambulantes en los principales mercadillos del Distritos, como son el Rastro y la Cornisa. En esta línea, se incrementaron las solicitudes de ocupación de vía público por eventos volviendo casi a los niveles previos a la pandemia. Y en materia de terrazas, las medidas COVID aprobada en el año 2020 se prorrogaron hasta enero de 2022, lo que en términos globales supuso más de 1000 solicitudes de terrazas COVID en el Distrito Centro.

En cuanto a la normalización en la prestación de los servicios públicos, el año 2021 se ha caracterizado por la vuelta a la presencialidad en la mayoría de los centros, así los centros de mayores retomaron la actividad presencial con cita previa. Los centros deportivos de gestión indirecta del distrito adecuaron el servicio y las instalaciones a las medidas de seguridad sanitaria establecidas y los centros culturales, volvieron a abrir sus puertas, reduciendo el número de alumnos por clase o ampliando los espacios cuando lo primero no era posible. Sin embargo, estas medidas también han supuesto la necesidad de tramitar reequilibrios en el canon de los centros deportivos, en concreto en las Escuelas Pías de San Antón, el reequilibrio ha alcanzado los 291.577 € por el periodo comprendido del 12 de marzo al 30 de junio de 2020 y en el Polideportivo de Barceló una reducción en el canon de 2022 de 295.217€.

También se han tramitado indemnizaciones por suspensión de los contratos administrativos durante el confinamiento de 2020, así en los contratos para la prestación del servicio con servicio de desayuno, comida y merienda que incorporen productos de comercio justo en las Escuelas Infantiles de El Duende, El Olivar, Osa Menor y Escuelas de San Antón. También se han tramitado las indemnizaciones por los servicios de cafetería de los centros de mayores, de Antón Martín, San Francisco, Dos Amigos y Benito Martín Lozano. Así como la ludoteca de menores. Estas indemnizaciones responden a la imposibilidad de prestar el servicio de forma ordinaria en la mayor parte del año 2020.

El crédito presupuestario correspondiente a este programa se ha distribuido, atendiendo a la clasificación

MEMORIA GENERAL DEL PROGRAMA

económica del presupuesto de gastos, en 186.000 euros destinados a operaciones corrientes (Capítulo 2) con un grado de ejecución del 97%.

CENTRO: 001 AYUNTAMIENTO DE MADRID

SECCIÓN: 201 DISTRITO DE CENTRO

PROGRAMA: 31101 SALUBRIDAD PÚBLICA

RESPONSABLE PROGRAMA: COORDINADOR/A DEL DISTRITO DE CENTRO

MEMORIA GENERAL DEL PROGRAMA

La finalidad del programa es el desarrollo de actuaciones de promoción, formación, prevención, información, control e inspección tendentes a garantizar la seguridad alimentaria, la protección animal, la calidad de las aguas de recreo y las de consumo, así como el control y vigilancia de la salubridad pública.

Los destinatarios son la ciudadanía, consumidores y usuarios en general, así como aquellas personas que demanden información, o efectúen reclamaciones o denuncias referidas a cualquiera de los elementos básicos identificados (seguridad alimentaria, sanidad y protección animal, calidad de las aguas, salubridad pública).

Entre las necesidades y demandas de los destinatarios del programa se encuentra la garantía de seguridad, salubridad y calidad de los alimentos, productos y servicios ofertados en el distrito; Información y formación en materia de seguridad alimentaria, protección animal y salubridad pública; control zoosanitario de los animales del distrito. Garantía de salubridad y control higiénico de los establecimientos con incidencia en la salud pública; garantía de calidad y eficacia de la gestión administrativa y servicios prestados por el personal adscrito al Departamento.

Los procedimientos empleados para la consecución de estos objetivos y la satisfacción de las necesidades aludidas son los siguientes:

Programa de Prevención y Control de Riesgos en Establecimientos donde se Elaboran y/o Sirven comidas y bebidas (bares, restaurantes, cafeterías, quioscos, restauración rápida y, fundamentalmente, comedores colectivos de especial riesgo (escolares, residencias, hoteles, etc.).

Programa de Prevención y Control de Riesgos en el Comercio Minorista de la Alimentación.

Programa de Auditoría de los Sistemas de Autocontrol en las Empresas del Sector Alimentario.

Programa de Control en Establecimientos con incidencia directa sobre la Salud Pública, como son peluquerías, centros de estética y bronceado, pensiones y hostales, centros de tatuaje y anillado, etc.

Programa de Control de la Calidad de Aguas de piscinas tanto colectivas como de comunidades de vecinos, tramitación de autorizaciones de temporada de piscinas de uso colectivo.

Programa de Control Higiénico-sanitario de establecimientos de venta de animales de compañía, y de centros de tratamiento higiénico y sanitario, intervención en denuncias en materia de protección animal y emisión de informes en materia de registro de actividades económico-pecuarias.

Tramitación y resolución de la concesión de licencias para la tenencia de animales potencialmente peligrosos.

Informes técnico-sanitarios en la tramitación de licencias urbanísticas de actividad y de funcionamiento en materia competencial de los distritos. Informes técnico-sanitarios en la tramitación de expedientes de solicitud de instalación de situados en vía pública.

Efectuar tomas de muestras de acuerdo con la programación, así como ante sospechas de fraude o investigaciones en Brotes y/o alertas alimentarias.

MEMORIA GENERAL DEL PROGRAMA

Intervención en alertas y brotes alimentarios comunicadas a través del Sistema de intercambio rápido de información (SCIRI).

Control y actuaciones en viviendas, patios, solares o locales, relacionadas con la salubridad y la vigilancia de la salud pública.

Propuestas de inhibición por infracciones leves, graves o muy graves en materias de competencia del Departamento

Adopción y gestión de medidas cautelares y provisionales por deficiencias graves y/o situaciones de riesgo derivadas de las actuaciones de control.

Entre las líneas de actuación podemos señalar la promoción de la seguridad alimentaria, la promoción del control zoosanitario, la realización de actuaciones que aseguren la seguridad y salud de los usuarios de actividades con incidencia directa sobre la salud pública y la promoción de la calidad y eficiencia de la gestión administrativa y la atención de los usuarios.

El programa ha contado con un crédito definitivo de 1.194.772 euros. Sobre este crédito se han reconocido obligaciones por importe de 1.023.486 euros, alcanzándose por tanto un nivel de ejecución del 85,7%.

El crédito presupuestario correspondiente a este programa se ha distribuido atendiendo a la clasificación económica del presupuesto de gastos, en 1.191.627 euros destinados a gastos de personal (Capítulo 1), con un grado de ejecución del 85,7 % y 3.145 euros para gastos en bienes corrientes y servicios (Capítulo 2), con una ejecución del 68,8%.

OBJETIVOS / INDICADORES DE GESTIÓN

1. **MEJORAR LA SEGURIDAD ALIMENTARIA EN EL DISTRITO MEDIANTE INSPECCIONES PERIÓDICAS Y PROGRAMADAS, ASÍ COMO EL CONTROL OFICIAL DE ALIMENTOS, DE MANERA QUE SE GARANTICEN LAS CONDICIONES HIGIÉNICO-SANITARIAS EN LOS ESTABLECIMIENTOS DONDE SE ELABORAN, CONSUMEN O VENDEN COMIDAS Y BEBIDAS.**

Las inspecciones programadas se han priorizado en función del índice de riesgo determinado en el Plan de Actividades e Inspecciones programadas (PIAP) en materia de Seguridad Alimentaria para cada tipo de actividad. Se ha establecido una programación temporal con el censo conocido y los recursos disponibles, de tal forma que aquellas actividades sobre las que se han tomado medidas provisionales o sancionadoras el año anterior han sido incluidas en la programación. También se incluyen aquellas inspecciones no programadas efectuadas con motivo de denuncias o reclamaciones por parte de ciudadanos y otros organismos /departamentos.

No obstante, el número total de inspecciones en el Distrito es de 726, ya que hay 269 inspecciones que han sido realizadas por personal inspector adscrito a Madrid Salud, pero éstas inspecciones han de contemplarse en la Memoria de objetivos de Madrid Salud. Es necesario señalar que, a partir de mayo de 2020, se han incluido en las inspecciones la revisión de los protocolos de medidas de prevención de Covid19 en los establecimientos, realizándose 348 inspecciones en este aspecto en el año 2021.

Los datos de inspecciones según titularidad (hombres y mujeres), como contemplan los presupuestos definitivos no se han podido extractar (gran parte de titularidades son de empresas y no existen datos de género en el programa SIGSA), como ya comunicó este Departamento de Salud durante la elaboración del anteproyecto presupuesto de 2020.

Respecto a la toma de muestras de alimentos y bebidas para su análisis, establecida mediante la programación por Madrid Salud, y además todas las muestras generadas ante situaciones de brotes de origen alimentario. La eficacia operativa en toma de muestras de alimentos y bebidas se ha alcanzado en un 101,25%.

Se incluye por último la elaboración de informes sanitarios para la concesión de Licencias Urbanísticas para actividades de los mercados municipales y de otros establecimientos, así como para Registros y Autorizaciones Sanitarias, cuyo número ha sido menor del previsto por la disminución del número de licencias urbanísticas tramitadas por el distrito y por la situación generada por la pandemia Covid19, que ha supuesto menor número de eventos y ferias.

OBJETIVOS / INDICADORES DE GESTIÓN

INDICADOR	MAGNITUD	PREVISIÓN	REALIZADO
INSPECCIONES EN MATERIA DE RESTAURACIÓN COLECTIVA	NÚMERO	400	184
AUDITORÍAS DE SISTEMAS DE AUTOCONTROL (PCH Y APPCC)	NÚMERO	15	2
EFICACIA OPERATIVA INSPECCIONES SEGURIDAD ALIMENTARIA	PORCENTAJE	90	57
EFICACIA OPERATIVA TOMA DE MUESTRAS ALIMENTOS Y BEBIDAS	PORCENTAJE	80	101
EFICACIA OPERATIVA INSPECCIONES DENUNCIAS BROTES ALERTAS TIP	PORCENTAJE	100	100
CONTROL CORRECCIÓN DEFICIENCIAS DETECTADAS EN ESTABLEC. EN L	PORCENTAJE	100	100
INSPECCIONES EN MATERIA DE COMERCIO MINORISTA (TITULARIDAD)	HOMBRES	200	135
INSPECCIONES EN MATERIA DE COMERCIO MINORISTA (TITULARIDAD)	MUJERES	200	136
NÚMERO TOMA DE MUESTRAS DE ALIMENTOS Y BEBIDAS (TITULARIDAD	HOMBRES	40	40
NÚMERO TOMA DE MUESTRAS DE ALIMENTOS Y BEBIDAS (TITULARIDAD	MUJERES	40	41
INFORMES SANITARIOS EN LICENCIA URBANÍSTICAS, REGISTROS SANI	HOMBRES	12	4
INFORMES SANITARIOS EN LICENCIA URBANÍSTICAS, REGISTROS SANI	MUJERES	13	4

2. MEJORAR EL CONTROL DE LAS CONDICIONES TÉCNICAS E HIGIÉNICO-SANITARIAS DE LOS ESTABLECIMIENTOS CON INCIDENCIA DIRECTA SOBRE LA SALUD PÚBLICA (PELUQUERÍAS, ESTABLECIMIENTOS DE PIERCING Y TATUAJE, CENTROS DE CUIDADO Y RECREO INFANTIL, PISCINAS, BALNEARIOS).

Se ha establecido una programación temporal con el censo conocido y los recursos disponibles, de tal forma que aquellas actividades sobre las que se han tomado medidas provisionales o sancionadoras el año anterior han sido incluidas en la programación, así como el total del censo de sectores prioritarios, como los centros de tatuaje y las escuelas infantiles. También se incluyen aquellas inspecciones no programadas efectuadas con motivo de denuncias o reclamaciones por parte de ciudadanos y otros organismos.

Los datos muestran que se ha alcanzado los objetivos marcados en todos los indicadores, tanto en inspecciones de piscinas/balnearios, toma de muestras de agua en piscinas/balnearios como en las inspecciones en escuelas infantiles, centros de cuidado-recreo infantil y establecimientos de estética/belleza, bronceado, adorno corporal, peluquería y gimnasio. Además, desde 2020 se han incluido en las inspecciones la revisión de los protocolos de medidas de prevención de Covid19 en los establecimientos, lo cual ha originado mayor carga de trabajo, realizándose 198 inspecciones en el año 2021.

INDICADOR	MAGNITUD	PREVISIÓN	REALIZADO
INSPECCIONES EN PISCINAS/BALNEARIOS	NÚMERO	25	42
EFICACIA OPERATIVA DE LAS INSPECCIONES EN PISCINAS/BALNERARI	PORCENTAJE	90	168
TOMA DE MUESTRAS DE AGUA EN PISCINAS/BALNEARIOS	NÚMERO	18	23
EFICACIA OPERATIVA TOMA DE MUESTRAS DE AGUA EN PISCINAS/BALN	PORCENTAJE	90	128
COMUNICACIÓN APERTURA TEMPORADA DE PISCINAS	NÚMERO	25	35
EFIC OPER INSPEC. ESC. INFY CENTROS CUIDADO/RECREO INFANT. Y	PORCENTAJE	90	152
EFICACIA OPERATIVA INSPECCIONES DENUNCIAS Y ALERTAS	PORCENTAJE	100	100
INSPEC. ESC. INF.Y CENTROS DE CUIDADO/RECREO INFANT. Y ESTAB	NÚMERO	100	152

3. MEJORAR EL CONTROL EN MATERIA DE SANIDAD Y PROTECCIÓN ANIMAL.

El indicador primero se refiere a la tramitación de licencias para tenencia de animales potencialmente peligrosos, así como las observaciones antirrábicas domiciliarias realizadas con motivo de denuncias de agresiones de animales. En relación con la tramitación de licencias, se ha superado la previsión del indicador. Sin embargo, no se ha solicitado por parte del Centro de Protección Animal la realización de observaciones antirrábicas a domicilio.

OBJETIVOS / INDICADORES DE GESTIÓN

El indicador de inspecciones en el programa de control higiénico-sanitario (inspecciones de protección animal) de establecimientos de venta de animales de compañía, y de centros de tratamiento higiénico-sanitario no se alcanzado principalmente por la no cobertura de las dos plazas vacantes de Técnico/a Superior (Veterinario).

INDICADOR	MAGNITUD	PREVISIÓN	REALIZADO
OBSERVACIONES ANTIRRÁBICAS Y LICENCIAS APP	NÚMERO	50	75
SOLICITUDES LICENCIAS APP PRESENTADAS	HOMBRES	20	40
SOLICITUDES LICENCIAS APP PRESENTADAS	MUJERES	20	35
INSPECCIONES PROTECCIÓN ANIMAL	NÚMERO	15	0
EFICACIA OPERATIVA INSPECCIONES PROTECCIÓN ANIMAL	PORCENTAJE	100	0
DENUNCIAS TENENCIA ANIMALES Y PROTECCIÓN ANIMAL E INFORMES P	NÚMERO	15	7

4. AGILIZAR LA GESTIÓN DE EXPEDIENTES EN MATERIA DE SEGURIDAD ALIMENTARIA, PROTECCIÓN ANIMAL Y SALUBRIDAD PÚBLICA.

El indicador primero incluye las 27 propuestas de inicio de expedientes sancionadores por infracciones leves en materia de seguridad alimentaria, protección animal, salubridad pública e incumplimientos en materia COVID-19, así como los 36 informes propuestas de inhibición a Madrid Salud por infracciones graves y muy graves. La previsión inicial se ha superado principalmente por una mayor tramitación de propuestas de sanción de carácter leve por incumplimientos de los establecimientos en materia de prevención y control de COVID-19 detectados por la Policía Municipal.

Dentro de las 43 medidas cautelares, se corresponden con medidas cautelares sujetas a ratificación incluyendo suspensiones de actividad (26), inmovilizaciones de productos (1) y retirada de manipuladores (1), y las 15 restantes son retiradas de venta y destrucciones voluntarias de productos en el establecimiento, éstas últimas no sujetas a ratificación. La previsión se ha superado, pudiendo ser un indicador de un empeoramiento en las condiciones higiénico-sanitarias de los establecimientos sujetos a control.

INDICADOR	MAGNITUD	PREVISIÓN	REALIZADO
PROPUESTAS INICIO EXPTES SANCIONADORES SALUD PÚBLICA LEVES/G	NÚMERO	50	63
MEDIDAS CAUTELARES Y PROVISIONALES ADOPTADAS	NÚMERO	30	43

CENTRO: 001 AYUNTAMIENTO DE MADRID

SECCIÓN: 201 DISTRITO DE CENTRO

PROGRAMA: 32301 CENTROS DOCENTES ENSEÑANZA INFANTIL Y PRIMARIA

RESPONSABLE PROGRAMA: COORDINADOR/A DEL DISTRITO DE CENTRO

MEMORIA GENERAL DEL PROGRAMA

A través de este programa, el Distrito desarrolla las competencias que le corresponden en materia educativa relativas a la reforma, conservación, mantenimiento, dotación y gastos de funcionamiento de los centros de Educación Infantil y Primaria de su titularidad.

Dicha finalidad se articula en torno a los siguientes objetivos:

Favorecer la conciliación de la vida familiar y laboral y dar cobertura a los padres y madres del distrito para que puedan educar a sus hijos e hijas de 0 a 3 años a través de las Escuelas Infantiles Municipales, la Escuela Infantil La Paloma, de gestión directa y las cinco escuelas de gestión indirecta, El Duende, La Osa Menor, El Olivar, Escuelas de San Antón y La Bruja Avería - Lolo Rico, Escuela Infantil de nueva creación y que inició su ejecución en febrero de 2021 ofertando 103 plazas nuevas. Se trata de una nueva escuela dentro de la Red Municipal de Escuelas Infantiles.

Reformar, mantener y conservar los Centros Educativos de titularidad municipal: nueve Colegios Públicos y seis Escuelas Infantiles, incluyendo los trabajos de conservación, reparación y reforma, así como la limpieza.

Informar, orientar y asesorar a la comunidad del Distrito en materia educativa.

Gestionar los espacios de los centros educativos públicos para un aprovechamiento de estos en el desarrollo de actividades en beneficio de la comunidad (gestión de actividades extraescolares, campamentos urbanos, celebraciones escolares, etc.).

Participar en los procesos de admisión de alumnado en las etapas de Infantil, Primaria y Secundaria a través de la representación municipal en los Servicios de Apoyo a la Escolarización, tanto en las enseñanzas regladas (SAE) como en las escuelas infantiles de titularidad del Ayuntamiento de Madrid y que cuenta con su propio Servicio Municipal de Apoyo a la Escolarización (SMAE).
Establecer un cauce de comunicación e interlocución de los centros educativos con los distintos departamentos del Ayuntamiento de Madrid y otras entidades, que responda a las necesidades del distrito y facilite el aprovechamiento de los recursos y el impulso de actuaciones de mejora de la calidad educativa.

La consecución de estos objetivos se articula en torno a la realización de las siguientes actuaciones y servicios: supervisión integral del servicio de las cinco Escuelas Infantiles de gestión indirecta, gestión de todos los gastos necesarios para el funcionamiento de la Escuela Infantil de gestión directa, tramitación y control de la ejecución del contrato de gestión integral de colegios, servicio de información en materia educativa, participación en todo el proceso de admisión de alumnos a través de la representación en los Servicios de Apoyo a la Escolarización en Escuelas Infantiles Municipales, en colegios de Educación Infantil y Primaria y colegios e institutos de Educación Secundaria; y la representación municipal en los distintos órganos de coordinación interinstitucional.

El programa ha contado con un crédito definitivo de 4.538.749 euros. Sobre este crédito se han reconocido obligaciones por importe de 4.163.072 euros, alcanzándose por tanto un nivel de ejecución del 91,7%.

El crédito presupuestario correspondiente a este programa se ha distribuido, atendiendo a la clasificación económica del presupuesto de gastos, en 3.069.315 euros destinados a operaciones corrientes (Capítulo 2) con un grado de ejecución del 95,1 % y 1.469.434 euros para operaciones del capital (Capítulo 6), con una ejecución del 84,7%.

OBJETIVOS / INDICADORES DE GESTIÓN

1. GARANTIZAR Y SUPERVISAR LA IGUALDAD EN EL ACCESO A LOS CENTROS EDUCATIVOS, MEDIANTE LA REPRESENTACIÓN MUNICIPAL EN LOS SERVICIOS DE APOYO A LA ESCOLARIZACIÓN DEL DISTRITO.

Durante el año 2021 este objetivo ha sido cumplido, por parte del Departamento de Educación de distrito Centro, en lo relativo a la educación infantil de segundo ciclo, educación primaria y educación secundaria, ya que se ha asistido a todas las reuniones del Servicio de Apoyo a la Escolarización (SAE) a las que hemos sido convocadas, realizando las actas de estas, y así garantizar la resolución satisfactoria del proceso de admisión de esta etapa.

Con respecto al Servicio Municipal de Apoyo a la Escolarización (SMAE), este año ha acudido el efe del Departamento del distrito de Retiro. Este SMAE engloba los distritos de Centro, Retiro y Chamberí, acudiendo un sólo representante de departamentos de educación cada año, de manera rotatoria entre los tres distritos.

Con respecto a la presencia de los representantes del Ayuntamiento de Madrid en los Servicios de Apoyo a la Escolarización (SAE) de los centros de educación infantil y primaria, centros concertados e institutos de educación secundaria, se ha reducido año tras año, lo que implica una dificultad añadida de acceso a los datos de escolarización, datos que, por otro lado, el Servicio de Apoyo a la Escolarización no puede trasmitir si no es con autorización expresa de la Dirección General de la Dirección de Área Territorial de Madrid - Capital de la Consejería de Educación y Juventud de la Comunidad de Madrid. Esto imposibilita que desde el Ayuntamiento de Madrid se realice el adecuado seguimiento y es lo que explica que, a la fecha de realización de la presente memoria, no se dispongan de datos al respecto. Estas actuaciones no implican crédito.

INDICADOR	MAGNITUD	PREVISIÓN	REALIZADO
REUNIONES DE LOS SERVICIO DE APOYO A LA ESCOLARIZACIÓN	NÚMERO	4	2
ESCOLARIZADOS POR EL SERVICIO DE APOYO A LA ESCOLARIZACIÓN (	ALUMNO	783	0
ESCOLARIZADOS POR EL SERVICIO DE APOYO A LA ESCOLARIZACIÓN (	ALUMNA	783	0
ESCOLARIZADOS POR EL SERVICIO DE APOYO A LA ESCOLARIZACIÓN M	ALUMNO	188	190
ESCOLARIZADOS POR EL SERVICIO DE APOYO A LA ESCOLARIZACIÓN M	ALUMNA	189	192

2. GESTIÓN DE LAS ESCUELAS INFANTILES DE TITULARIDAD DEL AYUNTAMIENTO DE MADRID DESDE LA IGUALDAD.

Este objetivo ha sido cumplido en su totalidad en lo relativo a la Educación Infantil de primer ciclo llevándose a cabo las gestiones necesarias para el adecuado funcionamiento de las escuelas infantiles, tanto la de gestión directa como las de gestión indirecta.

Entre otras tareas del Departamento de Educación asociadas a las escuelas infantiles, está garantizar el suministro de alimentación, aseo, limpieza, productos farmacéuticos y material didáctico y otros suministros como reposición y/o adquisición de mobiliario y reparaciones de la misma en la Escuela Infantil La Paloma, de gestión directa.

Para ello, en el año 2021 se ha procedido con dos tipos de trámites:

1) Los relacionados con las compras centralizadas (principalmente alimentación), en las que hay una previa apertura de expediente y posteriormente se comprueba y conforma la factura.

2) Las compras de productos no incluidos en el catálogo de compras centralizadas y que, a raíz del "Decreto de 27 de marzo de 2018, del Delegado del Área de gobierno de Economía y Hacienda, por la que se aprueba la Instrucción 1/2018 sobre los contratos menores en el Ayuntamiento de Madrid, sus organismos autónomos y entidades del sector público municipal" se realizan a través de contratos menores dada su escasa cuantía.

El 11 de agosto de 2021 entró en vigor la Orden de 27 de julio de 2020, de la Consejería de Hacienda y Función Pública, por la que se determinan los suministros y servicios de gestión centralizada y los procedimientos para su contratación (BOCM de 10 de agosto de 2020), derogando la Orden de 30 de julio de 2004, de la Consejería de Hacienda, vigente hasta ese momento con el mismo objeto. Con la nueva Orden ha dejado de centralizarse en la Consejería de Hacienda y Función Pública la contratación, entre

OBJETIVOS / INDICADORES DE GESTIÓN

otros, de los suministros de alimentación y productos de limpieza y aseo, que estaban declarados de gestión centralizada por la Orden que ha sido derogada.

Es por este motivo todos aquellos productos que se adquirían a través de compras centralizada, en agosto de 2021 han pasado a realizarse a través de contratos menores, por lo menos, hasta que se formalice un contrato abierto previsto para 2022.

En este año 2021 se han tramitado un total de 10 contratos menores y se ha iniciado un contrato abierto de cuatro lotes para el suministro de diferentes tipos de alimentos para la escuela infantil de gestión directa. Se ha logrado un cierre económico sin incidencias, aun así, salvando muchas dificultades.

Con respecto a las escuelas indirectas, el objetivo, como todos los años, ha sido la supervisión y gestión de las facturas, así como el cumplimiento de las normas recogidas en pliegos.

Este año 2021, se ha caracterizado por una vuelta a las aulas, de la manera más normalizada posible, con diferentes incidencias en facturación ocasionadas por las diferentes olas de contagios acaecidas, con las consiguientes bajas laborales e inasistencias del alumnado a las escuelas, así como la reducción de los tramos de horario ampliado de 6 a 4 tramos. Estas situaciones han tenido influencia en la facturación.

Otra de las incidencias con repercusión en la facturación, así como en el mantenimiento de las instalaciones de las escuelas, ha sido la borrasca "Filomena" acaecida en el mes de enero, que sufrió la ciudad de Madrid.

Por último, hay que indicar que, en febrero de este año, se ha producido la apertura de una nueva escuela infantil de gestión indirecta en el distrito, la escuela infantil La Bruja Avería - Lolo Rico. Se trata de una escuela más dentro de la Red de Escuelas Infantiles del Ayuntamiento de Madrid.
La incorporación de esta nueva escuela ha supuesto 103 plazas escolares más en el distrito. También ha supuesto un aumento del presupuesto y de la carga de trabajo.

INDICADOR	MAGNITUD	PREVISIÓN	REALIZADO
ESCUELAS INFANTILES DE TITULARIDAD MUNICIPAL GESTIÓN DIRECTA	NÚMERO	1	1
ESCUELAS INFANTILES DE TITULARIDAD MUNICIPAL GESTIÓN INDIREC	NÚMERO	5	5
REUNIONES CON LAS ESCUELAS INFANTILES MUNICIPALES	NÚMERO	90	85
ESCOLARIZADOS POR ESCUELAS INFANTILES TITULARIDAD MUNICIPAL	ALUMNO	188	190
ESCOLARIZADOS POR ESCUELAS INFANTILES TITULARIDAD MUNICIPAL	ALUMNA	189	192

3. INFORMAR, ORIENTAR Y ASESORAR A LA COMUNIDAD EDUCATIVA DEL DISTRITO TENIENDO EN CUENTA LA IGUALDAD DE GÉNERO.

Uno de los objetivos fundamentales del departamento de educación de este distrito, llevada a cabo frecuentemente por todos los miembros de ella, es la información en materia educativa ya sea colectiva o individualmente, telefónica o presencial, se realiza asesoramiento a asociaciones de madres y padres del alumnado de colegios públicos y concertados, así como a la población del distrito interesada en cuestiones relacionadas con la educación: escolarización, itinerarios alternativos, ocio positivo, centros abiertos, etc.

Con este objetivo se pretende servir de nexo de proximidad hacia la ciudadanía desde la visión global que desde el departamento de educación se tiene de la oferta educativa que hay en el distrito.

Las principales peticiones de información versan sobre los centros educativos, principalmente de la red de escuelas infantiles y las posibilidades de escolarización, después sobre información de centros educativos de infantil y primaria. Estas peticiones de información aumentan considerablemente en los periodos de escolarización ordinaria.

En el año 2021, ha disminuido el número peticiones de información y atención, tanto individualizada como grupal, principalmente de manera presencial, debido a la situación de pandemia y al teletrabajo. Aun así, esta atención ha sido posible gracias a las posibilidades informáticas que hemos sido capaces de implantar.

Por otro lado, el número de solicitudes de las AMPAS, colegios, asociaciones y otras entidades, para la autorización del uso de espacios en los edificios escolares de titularidad del Ayuntamiento de Madrid

OBJETIVOS / INDICADORES DE GESTIÓN

durante los periodos no lectivos, también se han visto reducidas en el 2021. Esto es lógico, a causa de la situación de pandemia a raíz del COVID, y también a las restricciones impuestas a la hora de realizar actividades de ocio para lograr espacios libres de COVID, así como el cumplimiento de las normas establecidas en materia de seguridad sanitaria.

Para la cuantificación de los indicadores 3 y 4 del Objetivo 3, se han tenido en cuenta todos los centros educativos del distrito, a excepción de los colegios privados, es decir: escuelas infantiles, colegios de educación infantil y primaria públicos, institutos de educación secundaria y colegios concertados de educación infantil, primaria y secundaria.
Estas actuaciones no implican crédito.

INDICADOR	MAGNITUD	PREVISIÓN	REALIZADO
INFORMACIÓN Y ATENCIÓN INDIVIDUALIZADA Y COLECTIVA	NÚMERO	900	800
ASESORAMIENTO Y ORIENTACIÓN A LAS AMPAS	NÚMERO	10	10
PUESTOS DIRECTIVOS EN LOS CENTROS EDUCATIVOS DE TITULARIDAD	HOMBRES	7	6
PUESTOS DIRECTIVOS EN LOS CENTROS EDUCATIVOS DE TITULARIDAD	MUJERES	25	29

4. GARANTIZAR LAS CONDICIONES DE USO DE LOS CENTROS EDUCATIVOS MEDIANTE LAS CORRESPONDIENTES ACCIONES DE LIMPIEZA, MANTENIMIENTO, CONSERVACIÓN Y REFORMA DE LOS MISMOS.

El Distrito Centro desarrolla las competencias que le corresponden en materia educativa, una de las cuales tiene por finalidad reformar, mantener y conservar los centros educativos de titularidad municipal: nueve colegios públicos, seis escuelas infantiles y la escuela de música y danza María Dolores Pradera, incluyendo los trabajos de conservación, reparación y reforma, así como la limpieza.

A través de este programa, se mantienen los centros educativos, en condiciones necesarias para el correcto disfrute de sus usuarios. Todas las actuaciones están encaminadas a conseguir que los edificios se encuentren en condiciones de seguridad y salubridad y ornato. Se hace especial incidencia en las instalaciones sanitarias y de climatización, así como en la supresión de barreras arquitectónicas.

Se ha ejecutado el mantenimiento, tanto de los colegios como de las escuelas infantiles, conforme a los contratos de servicio de mantenimiento y limpieza.

Con las obras ejecutadas correspondientes a este programa se ha pretendido mantener los edificios dedicados a centros docentes y escuelas infantiles en las mejores condiciones y actualizar las condiciones de uso para el fin al que están destinados. Se ha puesto especial atención en la adaptación a la normativa contra incendios, de supresión de barreras arquitectónicas y otras normativas preceptivas y aplicables, así como en adaptación de estancias a mejores condiciones de ergonomía y adaptabilidad.
En el marco del contrato para obras de reforma, reparación y conservación del conjunto de edificios demaniales y patrimoniales, se han aprobado nueve actuaciones de reforma en los colegios y centros educativos adscritos al Distrito.

Resaltar que de forma simultánea en el programa presupuestario se han imputado gastos relativos a contratos de obras mediante modificaciones de crédito con cargo a Remanentes de Tesorería para Gastos Generales (RTGG).

El programa contó con un crédito original de 815.000 euros destinado a gastos en inversiones (Capítulo 6), al que con modificaciones posteriores se dispuso de un crédito definitivo de 1.469.434 euros. Sobre este crédito se han reconocido obligaciones por importe de 1.244.855 euros, alcanzándose por tanto un nivel de ejecución del 84,7%.

Con cargo a Remanentes de Tesorería para Gastos Generales (RTGG) se han ejecutado las siguientes obras:

- Contrato basado 101/2021/02016 EI NTRA SRA DE LA PALOMA. Obras adecuación patio y climatización: Realización de obras consistentes en: 1. adecuación del patio de juegos mediante la retirada de neumáticos y elementos de juego en mal estado, sustitución de arenero, reparación de vallado, reparación de humedades en la zona de rampa, instalación de un techado ligero para zona de ubicación de carritos, reparación de enfoscado de fachada. 2. Retirada de cubiertas de fibrocemento. 3. Sustitución solado y puerta de acceso a la zona de cocina. 4. Reparación de humedades en pasillos con sustitución de

OBJETIVOS / INDICADORES DE GESTIÓN

solados, carpinterías y reparación de tabiquería. 5. Sustitución de carpinterías a patios y falsos techos en las aulas. 6. Instalación de climatización y ventilación. 7. Pintado general de la escuela.

- Contrato basado 101/2021/02030 CEIP PI MARGALL. Obras varias conservación y adecuación normativa y comunicación: 1. Adecuación y modificación de saneamiento enterrado afectado por la instalación del ascensor. 2. Excavación del terreno y apertura de huecos de paso en muros en planta sótano para cumplir con accesibilidad a esta planta. 3. Instalación de ascensor desde planta sótano hasta planta segunda. 4. Sustitución de puertas metálicas de entrada. 5. Actualización de las instalaciones de detección y extinción de PCI.

Con cargo al presupuesto ordinario se ha ejecutado los siguientes contratos basados:

- Contrato basado 101/2021/01837 CEIP PALACIO VALDÉS URGENCIA. Intervención de emergencia en cornisa: Colocación de malla de seguridad para evitar desprendimientos de elementos de la cornisa que se encuentra en mal estado debido a las inclemencias climáticas producidas por la tormenta Filomena y el temporal de nieve posterior.

- Contrato basado 101/2021/01838 EI OSA MENOR. Adaptación del edificio a las medidas de sanidad, reparación de instalación de climatización y otros. Fase II: Obras de adaptación del edificio a las medidas indicadas por sanidad en relación a la transmisión de vectores y acceso de elementos externos a las zonas de tratamiento de alimentos. Reparación de la instalación de climatización para adaptarla a las necesidades actuales de uso. Sustitución de falsos techos en aulas y otras reparaciones menores en el edificio.

- Contrato basado 101/2021/03044 CEIP PALACIO VALDÉS reparación cornisa: Restauración de elementos de la cornisa que se encuentra en mal estado debido a las inclemencias climáticas producidas por la tormenta Filomena y el temporal de nieve posterior.

- Contrato basado 101/2021/03362 SAN ILDEFONSO. Obras varias conservación y mejora aislamiento: Reparación de canalón en cubierta. Saneado y limpieza de fachada en c. Granado. Mejora de las condiciones de aislamiento mediante la sustitución de carpinterías en patio de comedor. Mejora de las condiciones de seguridad de utilización con la reparación de la escalera interior.

- Contrato basado 101/2021/03382 EI EL DUENDE. Obras de adecuación estructural para uso educativo. Fase 1: Intervención para adecuación estructural del edificio para nuevo uso educativo.

- Contrato basado 101/2021/03265 EI RODAS (EI LOLO RICO). Obras de instalación de paneles de policarbonato en patios, elevador (salvaescaleras) de dos paradas (planta sótano y planta baja). Colocación de manivelas con cerradura y llaves maestras a instalar en puertas de cuartos técnicos de instalaciones. Sustitución cierre antipánico en puerta salida por escaleras interiores a garaje y cerradura con llave (en lado del garaje). Ventilación en cuarto de PCI desde planta sótano. Instalación de sondas de nivel de H2O en depósitos de PCI. Colocación de toldo corredero con accionamiento mediante cuerdas y poleas en patio de Planta Baja.

Toda vez que el CEIP SANTA MARIA es de titularidad de la Comunidad de Madrid y no dispone de activo fijo, los gastos de la siguiente obra fueron imputados al Capítulo 2:

- Contrato basado 101/2021/01973 CEIP SANTA MARIA. Obras conservación y adecuación patio interior: Realización de obras consistentes en: 1. Adecuación del patio interior mediante la retirada del solado actual de la zona de niños, reposición de barreras e instalación de solado de goma, sustitución de vallado del patio a la calle y pintado de muro y fachada del edificio. 2. Actualización de las instalaciones de detección y extinción del sistema de PCI.

También se han realizado los trabajos de coordinación en materia de Seguridad y Salud de las correspondientes obras ejecutadas.
Se ha ejecutado el mantenimiento, tanto de los colegios como de las guarderías, conforme al contrato de gestión integral. No se realizó ningún Plan de Autoprotección nuevo por haberse realizado en años anteriores y actualmente la competencia corresponde a la Comunidad Autónoma de Madrid y a los responsables de la gestión indirecta de las Escuelas Infantiles.

INDICADOR	MAGNITUD	PREVISIÓN	REALIZADO
CENTROS EDUCATIVOS CON MANTENIMIENTO A CARGO DEL DISTRITO	NÚMERO	14	15

OBJETIVOS / INDICADORES DE GESTIÓN			
CENTROS EDUCATIVOS CON LIMPIEZA A CARGO DEL DISTRITO	NÚMERO	11	11
SUPERFICIE CONSTRUÍDA C. EDUCATIVOS MANTENIMIENTO DISTRITO	M2	38646	40721
SUPERFICIE LIBRE CENTROS EDUCATIVOS MANTENIMIENTO DISTRITO	M2	6151	5152
C. EDUCATIVOS ADAPTADOS PARCIALMENTE NORMATIVA INCENDIOS	PORCENTAJE	30	50
C. EDUCATIVOS INFANTILES ADAPTADOS NORMATIVA INCENDIOS	PORCENTAJE	90	90
C. EDUCATIVOS OBRAS DE ADAPTACIÓN NORMATIVA INCENDIOS	NÚMERO	6	2
INCIDENCIA EN OBRAS ADAPTACIÓN A LA NORMATIVA INCENDIOS	PORCENTAJE	86	12
PLANES AUTOPROTEC. IMPLANTADOS C. EDUC. MANTENIM. DISTRITO	NÚMERO	12	0
C. EDUCATIVOS SIN BARRERAS ARQUITECTÓNICAS S/TOTAL COLEGIOS	PORCENTAJE	90	90
INCIDENCIA OBRAS ELIMINACIÓN BARRERAS ARQUITECTÓNICAS	PORCENTAJE	6	11
PERSONAS CONTRATADAS EN EMPRESAS ADJUDICATARIAS OBRAS DE CON	MUJERES	3	2
PERSONAS CONTRATADAS EN EMPRESAS ADJUDICATARIAS OBRAS DE CON	HOMBRES	65	6
PERSONAS CONTRATADAS EN EMPRESAS ADJUDICATARIAS DEL SERVICIO	MUJERES	29	37
PERSONAS CONTRATADAS EN EMPRESAS ADJUDICATARIAS DEL SERVICIO	MUJERES	1	1
PERSONAS CONTRATADAS EN EMPRESAS ADJUDICATARIAS DEL SERVICIO	HOMBRES	1	4
PERSONAS CONTRATADAS EN EMPRESAS ADJUDICATARIAS DEL SERVICIO	HOMBRES	1	3
MUJERES EN PUESTOS DE COORDINACIÓN Y/O DIRECCIÓN EN EMPRESAS	PORCENTAJE	50	0
EMPRESAS CONTRATADAS QUE HAN INCORPORADO MEDIDAS DE FLEXIBIL	PORCENTAJE	100	100
EMPRESAS CONTRATADAS QUE TIENEN PERMISOS REMUNERADOS PARA EL	PORCENTAJE	100	50
EMPRESAS CONTRATADAS QUE HAN INCORPORADO PROTOCOLOS DE ACTUA	PORCENTAJE	67	100
EMPRESAS CONTRATADAS CON PLANES DE IGUALDAD RESPECTO AL TOTA	PORCENTAJE	67	75

CENTRO: 001 AYUNTAMIENTO DE MADRID

SECCIÓN: 201 DISTRITO DE CENTRO

PROGRAMA: 32501 ABSENTISMO

RESPONSABLE PROGRAMA: COORDINADOR/A DEL DISTRITO DE CENTRO

MEMORIA GENERAL DEL PROGRAMA

A través de este programa, el Distrito desarrolla las competencias que le corresponden en materia educativa relativas a la vigilancia del cumplimiento de la escolaridad obligatoria en la población escolar del distrito, en el marco del convenio suscrito con la Consejería de Educación, con el fin de cumplir las determinaciones establecidas en la Ley 6/95, de 28 de marzo de Garantías de los Derechos de la Infancia y la Adolescencia de la Comunidad de Madrid.

Los objetivos principales son los siguientes:

1) Detectar y reducir el absentismo escolar, previniendo situaciones de abandono prematuro del sistema educativo.

2) Garantizar el derecho a la escolarización obligatoria y promover el acceso temprano a la misma (en la etapa de Infantil).

3) Favorecer una integración escolar adecuada, favoreciendo y apoyando la motivación y el desarrollo personal, emocional y social.

4) Detectar precozmente situaciones de riesgo social, escolar y familiar con especial atención a la prevención del acoso escolar y otras situaciones que perturben la salud mental.

5) Favorecer la implicación de todas las entidades en la difusión de la importancia de la escolaridad como uno de los pilares básicos del desarrollo personal y social, la atención a colectivos de población desfavorecidos.

El programa va destinado a toda la población escolarizada en centros públicos y concertados del distrito, sus familias, y a la comunidad educativa en general, realizando tanto actuaciones de detección y control, como de prevención. Se hace especial hincapié en el tratamiento de los problemas que afectan a determinados colectivos en los que se ha detectado una especial dificultad para el mantenimiento de una escolaridad y asistencia adecuada, realizando actuaciones en coordinación con los servicios sociales, sanitarios y escolares.

Las actuaciones que se realizan son las siguientes: la recepción, análisis y diseño de actuación en los casos de absentismo comunicados, la intervención individual, grupal, familiar, escolar y comunitaria en relación con los casos, la coordinación y seguimiento de todas las actuaciones relacionadas los menores con expediente de absentismo, a través de la Comisión de Absentismo, la difusión del programa a toda la comunidad y la implantación de actuaciones de prevención.

El programa cuenta con un educador y una educadora contratados por el Área de Familias Igualdad y Bienestar Social bajo la coordinación del departamento de educación del distrito, cuenta con la participación de inspección educativa, servicios sociales, equipo de orientación educativa y psicopedagógica, departamentos de orientación de IES como miembros permanentes y policía municipal y una profesional del centro de atención a la infancia como miembros coyunturales.

El servicio de prevención de absentismo se vio muy afectado en 2020 por la situación de confinamiento acaecida tras el estado de alarma. Durante este año 2021, se ha ido retomando la atención directa al alumnado y familias, las visitas domiciliarias, las comparecencias y la prevención, con no pocas dificultades al principio, debido a las restricciones de entrada de personal en los centros escolares, el teletrabajo y la dificultad para contactar con las familias absentistas, las cuales aumentaron considerablemente su absentismo, refugiados en el temor al contagio por la COVID 19. En este caso, debido a las características

MEMORIA GENERAL DEL PROGRAMA

propias del contrato, la presencialidad no ha podido ser suplida por las tecnologías.

Hay que añadir que, el servicio de prevención del absentismo escolar en la comunidad gitana que sirve de apoyo, complemento y concreción en el distrito a las actuaciones del programa llevado a cabo desde el área, también ha sufrido en 2021 las consecuencias de las medidas sanitarias en cuanto a distribución de espacios, tomadas para paliar los efectos del COVID en los centros escolares, limitando de manera importante su capacidad de actuación.

El programa ha contado con un crédito definitivo de 28.600 euros. Sobre este crédito se han reconocido obligaciones por importe de 28.600 euros, alcanzándose por tanto un nivel de ejecución del 100%.

El crédito presupuestario correspondiente a este programa se ha destinado exclusivamente a operaciones corrientes (Capítulo 2).

OBJETIVOS / INDICADORES DE GESTIÓN

1. PREVENIR Y REDUCIR EL ABSENTISMO ESCOLAR DE LOS ALUMNOS Y ALUMNAS MEDIANTE LA COORDINACIÓN Y LA GESTIÓN DEL PROGRAMA DE PREVENCIÓN Y CONTROL DEL ABSENTISMO ESCOLAR, CONTRIBUYENDO A LA PROMOCIÓN DE LA IGUALDAD DE GÉNERO.

Resulta difícil predecir el número exacto de casos de absentismo que se puedan dar en un año pues las causas que provocan el absentismo son impredecibles y tienen que ver con casuísticas específicas de cada familia y cada alumno/a, aun así, se han incorporados datos orientativos en función de la media estimada en los últimos años.

En este año de 2021 se ha visto un importante retroceso, habiendo un mayor número de casos de absentismo registrados (ver tablas) de los que se estimaban. Las dificultades a la hora de implementar las actuaciones habituales en el programa, así como las consecuencias en la escolarización derivadas de la situación provocada por la pandemia, han sido las principales causas de este retroceso.

Las nuevas metodologías implementadas (basadas en la tecnología) para poder trabajar los diferentes casos de absentismo, no siempre han obtenido los resultados esperados ya que se impone la necesidad de la presencialidad dentro del programa.

Según se detalla en el cuadro adjunto, las actuaciones más afectadas han sido aquellas en las que la presencialidad era imprescindible y no se han podido sustituir a través de llamadas telefónicas o video conferencias. Estas actuaciones son principalmente visitas domiciliarias, entrevistas individuales con alumnado y comparecencias, supliendo estas carencias con un aumento de las coordinaciones y reuniones tanto en los centros escolares como con otros servicios.

La evolución de la pandemia y las vacunaciones han permitido, no obstante, que a lo largo del 2021 se hayan retomado algunas actividades, principalmente las preventivas y las reuniones presenciales, aumentando el número de personas participantes en las mismas con respecto a lo esperado en el momento en que se hizo la previsión en el verano del 2020, pero todavía queda mucho camino que recorrer (jornadas de éxito escolar, fiesta solidaria, acompañamiento a actividades complementarias#)
Estas dificultades también han afectado al programa de mediación con la población gitana, población de gran vulnerabilidad social que se ha afincado en el absentismo escusándose en el miedo, más o menos justificado, al contagio. No han podido llevar a cabo, en un primer momento, todas las medidas y actuaciones previstas, basadas en las entrevistas personalizadas y las visitas domiciliarias, pero, a lo largo del año, se han ido recuperando estas actuaciones quedando mucho trabajo que realizar, ya que el mayor índice de absentismo del distrito se da en esta población.

INDICADOR	MAGNITUD	PREVISIÓN	REALIZADO
CENTROS EDUCATIVOS REMITENTES DE PROTOCOLOS	NÚMERO	30	27
NÚMERO DE COMISIONES DE ABSENTISMO ESCOLAR	NÚMERO	2	6
ACTIVIDADES PREVENTIVAS	NÚMERO	620	667
CASOS CON EXPEDIENTE DE ABSENTISMO	NIÑOS	50	72
CASOS CON EXPEDIENTE DE ABSENTISMO	NIÑAS	52	71
VISITAS DOMICILIARIAS	NÚMERO	50	9
ENTREVISTAS FAMILIARES	NÚMERO	300	277

OBJETIVOS / INDICADORES DE GESTIÓN			
ENTREVISTAS A MENORES	NIÑOS	60	37
ENTREVISTAS A MENORES	NIÑAS	60	34
COMPARECENCIAS	NÚMERO	5	1
ENTIDADES DENTRO DTO. COLABORADORAS PROG. ABSENTISMO ESC.	NÚMERO	10	10
REUNIONES CON LOS CENTROS EDUCATIVOS	HORAS	100	181
COORDINACIÓN Y REUNIONES CON OTROS RECURSOS DEL DISTRITO	NÚMERO	300	513
ACOMPAÑAMIENTO A MENORES	NIÑOS	3	5
ACOMPAÑAMIENTO A MENORES	NIÑAS	3	2
PARTICIPANTES EN LAS ACTIVIDADES PREVENTIVAS	ALUMNO	300	625
PARTICIPANTES EN LAS ACTIVIDADES PREVENTIVAS	ALUMNA	300	624
EMPRESAS CON PLANES DE IGUALDAD	PORCENTAJE	100	100

CENTRO: 001 AYUNTAMIENTO DE MADRID

SECCIÓN: 201 DISTRITO DE CENTRO

PROGRAMA: 32601 SERVICIOS COMPLEMENTARIOS EDUCACIÓN

RESPONSABLE PROGRAMA: COORDINADOR/A DEL DISTRITO DE CENTRO

MEMORIA GENERAL DEL PROGRAMA

La finalidad principal del programa es el apoyo en la mejora de la calidad de la enseñanza y el desarrollo personal y social de la comunidad educativa desde la cercanía del distrito, ofreciendo servicios y actuaciones que permitan que complementen y refuercen la programación general de los centros y atiendan a las necesidades sociales y educativas de la población desde una perspectiva de igualdad de género y no discriminación.
Los cauces de actuación van encaminados al cumplimiento de los siguientes objetivos:

El fomento del desarrollo integral de la población escolar del distrito mediante actividades educativas que complementen su currículo.

El apoyo a las familias en su mejor integración social y desarrollo personal.

La prevención y detección de conductas de riesgo desde la capacidad de la educación como compensadora de las desigualdades.

La compensación de desigualdades sociales a través de actividades de refuerzo y apoyo curricular.

Facilitar la conciliación de la vida familiar y laboral.

Apoyar la convivencia escolar e impulsar acciones preventivas de situaciones de fracaso y/o acoso en el seno de los centros educativos.

También se impulsa actuaciones que fomenten el desarrollo de procesos de participación infantil dirigidas a instaurar cauces y procedimientos que permitan incorporar la visión e ideas de los menores en la vida social y política del distrito. Especial incidencia en el papel de las niñas, como forma de potenciar su participación social y política previniendo futuras situaciones de desigualdad.

Para ello se realizan actividades extraescolares y complementarias en los centros públicos del distrito, que atienden a sus necesidades, complementando su currículum y apoyando la acción educativa de los mismos, a la vez que se facilita la conciliación familiar.

Con relación a la participación Infantil y Adolescente, el 26 de mayo se realizó de manera "online", la Asamblea de renovación de miembros de la Comisión de Participación Infantil y Adolescente (COPIA).

Además, tuvo lugar un Pleno Distrital, el 19 de noviembre, semipresencial para asegurar la limitación del aforo por razones de COVID, con dos colegios del distrito, en el que se elevaron diferentes propuestas por parte de los mismos.
Asimismo, se busca consolidar la realización de actuaciones encaminadas a la convivencia y preventivas de riesgos de fracaso o acoso escolar.

Desde el departamento educación, para lograr este objetivo, se ha promovido la puesta en marcha de tres actuaciones:

- La primera ha sido prestar apoyo socioeducativo al alumnado que lo precise y a sus familias a través de sesiones semanales para alumnado de enseñanzas obligatorias (primaria y secundaria) dirigidas tanto al alumnado (ayuda en las tareas escolares y sociales) como a sus familias (sesiones indicativas de cómo apoyar en casa al estudio y de habilidades parentales).

- La segunda se está pensada para alumnado de secundaria, se trata de poner en marcha un plan de

MEMORIA GENERAL DEL PROGRAMA

convivencia en el centro con la idea de que sean los propios alumnos y alumnas quienes lo lleven a cabo. Con el programa se presta formación al alumnado, familias y profesorado, trabajando individualmente con aquellas personas que lo requieran.

- La tercera es la utilización del deporte como herramienta para lograr una mayor integración escolar. A través
de los valores ligados al deporte se logrará una mayor implicación y cohesión de grupo.

Todas estas actuaciones, en 2021 han tenido que adaptarse a las medidas de protección contra COVID 19, tanto en espacios, limitaciones de acceso y ratio del alumnado (grupos burbuja y grupos de convivencia) en todas las actividades.

Este año, en abril, ha entrado una empresa nueva a gestionar las actividades de conciliación de la vida familiar y laboral (extraescolares) debiendo adaptarse tanto a los centros educativos como a la situación que en los mismos se ha provocado por el COVID, estando su implantación determinada por estos factores. Con el inicio de las extraescolares, se vuelve a prestar al alumnado de los colegios la posibilidad de participar a través de la COPIA.

Otra novedad ha sido la tramitación de un contrato menor con Caixaforum, con el objetivo de desarrollar un programa de visitas guiadas, en lengua castellana y en inglés, a las exposiciones temporales y al edificio del CaixaForum de Madrid dirigido a estudiantes de 5º y 6º de Educación Primaria, 1º, 2º, 3º y 4º de ESO, de los colegios e Institutos del distrito de Centro.

Además hemos participado en el Concurso de Dibujo Infantil 'La ciudad desde mis ojos', promovido por la Empresa Municipal de la Vivienda y Suelo de Madrid, para conmemorar su 40ª aniversario, recibiendo el segundo premio una niña de uno de nuestros colegios.

Ahora bien, se valora que, para la correcta prestación de estos servicios, se precisa un mayor número de personas que permita hacer un adecuado seguimiento de los mismos así como llegar a acuerdos de colaboración entre el Ayuntamiento de Madrid y la Comunidad de Madrid, administración competente en materia educativa sobre la puesta en marcha y desarrollo de determinados programas.

Con respecto al presupuesto de este programa, se ha contado con un crédito definitivo de 401.986 euros. Sobre este crédito se han reconocido obligaciones por importe de 374.930 euros, alcanzándose por tanto un nivel de ejecución del 93,3%.

El crédito presupuestario correspondiente a este programa se ha distribuido, atendiendo a la clasificación económica del presupuesto de gastos, en 238.241 euros destinados a operaciones corrientes (Capítulo 2) con un grado de ejecución del 90,2% y 163.745 euros para operaciones del capital (Capítulo 6), con una ejecución del 97,8%.

OBJETIVOS / INDICADORES DE GESTIÓN

1. **FOMENTAR LA CONCILIACION DE LA VIDA FAMILIAR Y LABORAL A TRAVES DE ACTIVIDADES EXTRAESCOLARES QUE PROMUEVAN LA IGUALDAD, Y QUE POTENCIEN EL DESARROLLO INTEGRAL DE LOS NIÑOS Y NIÑAS ESCOLARIZADOS EN EL DISTRITO.**

En abril de este año 2021 se ha iniciado el nuevo contrato de actividades complementarias y extraescolares del distrito, siendo muy bien acogido por los centros educativos, madres y padres al servir de apoyo a ambos. Las actividades previstas tuvieron que ser adaptadas para que pudieran ser actividades al aire libre, en el patio del colegio, siendo las más demandadas las que tenían que ver con el juego dirigido. Al inicio del presente curso escolar y con el relajamiento de las medidas de contención del COVID, se ha podido regular esta situación, habiendo mayor diversificación en las actividades.

Junto con el inicio de este contrato, también se ha puesto en marcha la actividad de participación de la COPIA en los colegios.

Siguiendo la tabla adjunta, vemos que hay un menor número de horas semanales implementadas y un mayor número de alumnado beneficiario. Esto se debe a que el cómputo de las horas semanales se ha realizado con la media de horas anual, siendo que el programa se inició en abril y hasta esa fecha sólo se proporcionaban desayunos. Con respecto al número del alumnado asistente, el dato reflejado es de abril a

OBJETIVOS / INDICADORES DE GESTIÓN

diciembre.

Además, en la lectura de la tabla hay que tener en cuenta que la previsión se realizó en verano de 2020, con los datos de ese momento y con desconocimiento de la evolución de la pandemia en el año 2021.

Con respecto a las autorizaciones de uso de espacios para fiestas y talleres escolares, este año ha habido un repunte con respecto a lo esperado en verano del 2020 y que se estimó sin saber cuál iba a ser la evolución de la pandemia. Aun así, el dato es muy bajo si lo comparamos con años anteriores. Esto es consecuencia del coronavirus y la desaparición de las fiestas y celebraciones escolares en cumplimiento de las normas higiénico - sanitarias y de limitación del aforo. Esto obviamente, va en detrimento del número de las personas participantes en las mismas.

También cabe destacar que la evolución positiva de la pandemia ha permitido a las AMPAS la posibilidad de realizar campamentos urbanos en los colegios, tanto para el verano como para navidad, teniendo muy buena acogida por las familias, y por tanto con mayor índice de participación al esperado. Aun así, el número de peticiones de autorización de espacios ha sido menor que en años anteriores.

En 2021 no han surgido problemas a la hora de compaginar obras y campamentos, por lo que se valora muy positivamente la puesta en común entre el servicio de medio ambiente y escena urbana y el departamento de educación con respecto a los centros en los que se van a acometer obras y tiempo en el que se van a realizar las mismas y las peticiones de autorización de uso de espacios para los campamentos urbanos.

Por último, la participación de niños y niñas en actividades propuestas por otras asociaciones (no AMPAS) es más elevada de lo esperado, gracias a la evolución positiva de la pandemia. Estas actividades se corresponden principalmente a la solicitud de autorización para el uso de espacios del colegio Isabel la Católica, con actividades como gimnasia rítmica, actividades en días no lectivos y actividades del Grupo Scout Pléyades.

INDICADOR	MAGNITUD	PREVISIÓN	REALIZADO
COLEGIOS DONDE SE HAN REALIZADO ACTIVIDADES EXTRAESCOLARES	NÚMERO	9	9
ACTIVIDADES EXTRAESCOLARES REALIZADAS EN CENTROS EDUCATIVOS	HORAS	180	111
PARTICIPANTES EN LAS ACTIVIDADES EXTRAESCOLARES	NIÑOS	167	375
PARTICIPANTES EN LAS ACTIVIDADES EXTRAESCOLARES	NIÑAS	168	382
MONITORES/AS EN ACTIVIDADES EXTRAESCOLARES	HOMBRES	7	6
MONITORES/AS EN ACTIVIDADES EXTRAESCOLARES	MUJERES	21	22
AUTORIZACIONES EMITIDAS PARA FIESTAS Y TALLERES EN COLEGIOS	NÚMERO	3	2
PARTICIPANTES EN FIESTAS Y TALLERES EN COLEGIOS	NIÑAS	93	14
PARTICIPANTES EN FIESTAS Y TALLERES EN COLEGIOS	NIÑOS	92	14
AUTORIZACIONES EMITIDAS PARA CAMPAMENTOS URBANOS EN COLEGIOS	NÚMERO	4	3
PARTICIPANTES EN CAMPAMENTOS URBANOS EN COLEGIOS	NIÑAS	60	85
PARTICIPANTES EN CAMPAMENTOS URBANOS EN COLEGIOS	NIÑOS	60	85
AUTORIZACIONES EMITIDAS A OTRAS ASOCIACIONES PARA USO DE COL	NÚMERO	1	4
PARTICIPANTES EN LAS ACTIVIDADES DE OTRAS ASOCIACIONES	NIÑAS	40	140
PARTICIPANTES EN LAS ACTIVIDADES DE OTRAS ASOCIACIONES	NIÑOS	40	140
EMPRESAS CON PLAN DE IGUALDAD	PORCENTAJE	100	100

2. COMPENSAR LAS DESIGUALDADES ESCOLARES POR RAZONES SOCIOECONÓMICAS, CULTURALES Y DE DESARROLLO PERSONAL, PRESTANDO APOYO ESCOLAR Y EMOCIONAL FUERA DEL HORARIO LECTIVO.

Desde la realidad del distrito Centro se ha evidenciado, año tras año, la diferencia socio - económica de los diferentes barrios que la componen. La realidad del barrio de Embajadores nos ha hecho ver la necesidad de compensar estas diferencias, implementando programas sociales y educativos que vayan frenando esta desigualdad.

OBJETIVOS / INDICADORES DE GESTIÓN

La única manera de cambiar esta situación es dotar de herramientas a las futuras generaciones para poder producir el cambio que lleve a una mayor igualdad de condiciones sociales y posibilidades laborales, y estas herramientas se trasmiten a través de educación.

Una de las formas de lograrlo es con la puesta en marcha de un servicio que preste apoyo social y educativo al alumnado que se encuentre cursando enseñanzas obligatorias, así como prestar apoyo también a sus familias, con la idea de que en un futuro próximo sean autónomas y no precisen de un servicio externo.

El objetivo se trabaja dotando de herramientas al alumnado con respecto a la autogestión de sus tareas, inculcando valores positivos hacia el aprendizaje y dotándoles de valor de cara continuar en el sistema educativo y a próximas salidas laborales.

Con las familias se trabaja la forma en que deben apoyar esta labor, con un adecuado control de tareas, calendario escolar e integración en la comunidad escolar. Todo este trabajo se realiza promoviendo la igualdad de oportunidades entre hombres y mujeres, principalmente cuando se evidencia una mayor tasa de abandono escolar temprano entre estas últimas.

Las actividades llevadas a cabo en este programa son las siguientes:

- Apoyo al alumnado en las tareas escolares diarias.

- Sesiones de trabajo con alumnos y familias para fomentar valores educativos positivos con base en la igualdad de género y los derechos humanos, dotándoles de herramientas de ayuda al estudio y la integración.

- Prevención y detección de factores de riesgo para el alumnado y las familias y de posibles casos de violencia de género y/o discriminación por razón de género.

- Sesiones de fomento de alimentación y ocio saludable.

- Apoyo terapéutico dirigido a alumnado con necesidades de apoyo educativo (DEA, TDAH, etc.).

En este año 2021, este servicio se ha prestado teniendo en cuenta las medidas de contención COVID, iniciando el curso 2020 - 2021, con menor ratio de alumnado y en su sede, al no poder entrar en los centros educativos. Es por lo que se ha prestado el servicio a mayor número de centros escolares de los que estaba previsto.

En este curso 2021 - 2022, esta situación ya se ha superado, pudiendo realizar el servicio en los centros educativos y en el centro socio comunitario Casino de la Reina, aunque con menor número de alumnado para garantizar la distancia interpersonal.

INDICADOR	MAGNITUD	PREVISIÓN	REALIZADO
CENTROS EDUCATIVOS A LOS QUE SE HA PRESTADO EL SERVICIO DE A	NÚMERO	7	18
ESCOLARES DE PRIMARIA PARTICIPANTES EN LAS ACTIVIDADES DE AP	NIÑOS	18	15
ESCOLARES DE PRIMARIA PARTICIPANTES EN LAS ACTIVIDADES DE AP	NIÑAS	18	11
ESCOLARES DE SECUNDARIA PARTICIPANTES EN LAS ACTIVIDADES DE	NIÑOS	21	11
ESCOLARES DE SECUNDARIA PARTICIPANTES EN LAS ACTIVIDADES DE	NIÑAS	21	18
EMPRESAS CON PLAN DE IGUALDAD	PORCENTAJE	100	100
PROFESORADO EN LOS GRUPOS DE PRIMARIA DE APOYO SOCIOEDUCATIV	MUJERES	2	4
PROFESORADO EN LOS GRUPOS DE PRIMARIA DE APOYO SOCIOEDUCATIV	HOMBRES	1	2
PROFESORADO EN LOS GRUPOS DE SECUNDARIA DE APOYO SOCIOEDUCAT	MUJERES	1	2
PROFESORADO EN LOS GRUPOS DE SECUNDARIA DE APOYO SOCIOEDUCAT	HOMBRES	2	1

OBJETIVOS / INDICADORES DE GESTIÓN

3. PROMOCIONAR LA CONVIVENCIA EN LOS CENTROS ESCOLARES FOMENTANDO ACTITUDES PRO DERECHOS HUMANOS Y DE IGUALDAD DE GÉNERO.

Desde el departamento educación, para lograr este objetivo, se ha promovido la puesta en marcha un plan de convivencia en dos centros escolares del distrito con la idea de que sean los propios alumnos y alumnas quienes lo lleven a cabo.

El plan está pensado para alumnado de secundaria, pero la complejidad de la convivencia, así como de las sinergias que se producen en un instituto de secundaria, nos han llevado a la necesidad de ver este plan desde una implementación sistémica, por lo que recoge a toda la comunidad educativa, recibiendo formación no sólo el alumnado, si no también profesorado y familias.

Pero la edad evolutiva de los alumnos y alumnas, la adolescencia, nos hace ver la necesidad de implementar también medidas de carácter individualizado, teniendo pensado para ello una serie de horas y un espacio específico, en la que se recogen, bajo la supervisión de tutoría, al alumnado que resulta más conflictivo y/o que tienen problemas personales, que exceden la competencia de los y las tutoras.

Las actividades que se llevan a cabo:

- Formación en mediación y resolución de conflictos con incorporación de la perspectiva de género, dirigido a alumnado y profesorado.

- Organización de un aula de acogida detección de necesidades de prevención en relación con el fracaso, el acoso y la desigualdad escolar.

- Impulso de programas de intervención basados en el control emocional y la disciplina positiva (resolución de conflictos habilidades sociales y emocionales, autoestima solidaridad y respeto).

En este año 2021, se ha evidenciado, en la población adolescente, muchas dificultades de tipo personal (ansiedad, depresión, situaciones familiares muy complicadas asociadas a violencia y /o soledad) que ha provocado un cambio de rumbo en la marcha del programa con mayor dedicación horaria a la atención en el Aula de Acogida 8se puede ver en las tablas el aumento del alumnado que acude a este espacio).

Han surgido dificultades para llevar a cabo las actividades formativas, teniendo que implementar medidas como la formación online. Algunas de las horas de formación que no se pudieron utilizar, se destinaron al Aula de Acogida. Como se puede ver en las tablas, aunque hay un aumento considerable en las horas de formas, mayor al estimado en el verano de 2020, no se corresponde el número de asistentes que es inferior al estimado.
En este curso tampoco se ha realizado la formación a alumnado ayudante (sí a alumnado mediador), puesto que la situación de pandemia ha restringido las posibilidades de trabajo entre el alumnado, tanto por las medidas de seguridad, como por la presencialidad y los horarios.

Además de la formadora en mediación, este año el equipo lo forman dos personas más, las cuales llevan el proyecto a cabo en su totalidad en los dos institutos en los que se realiza el programa, en ambos se llevan; el aula de acogida, intervenciones en tutorías y dinamización en mediación en el centro.

INDICADOR	MAGNITUD	PREVISIÓN	REALIZADO
FORMACIÓN EN MEDIACIÓN E IGUALDAD DE GÉNERO	HORAS/AÑO	50	120
PARTICIPANTES EN MEDIACIÓN	ALUMNA	33	17
PARTICIPANTES EN MEDIACIÓN	ALUMNO	15	5
DINAMIZACIÓN GRUPO DE DOCENTES	HORAS/AÑO	9	20
PROFESORADO PARTICIPANTE EN DINAMIZACIÓN GRUPOS DE DOCENTES	MUJERES	4	2
PROFESORADO PARTICIPANTE EN DINAMIZACIÓN GRUPOS DE DOCENTES	HOMBRES	6	3
FORMACIÓN ALUMNADO AYUDANTE	HORAS/AÑO	10	0
PARTICIPANTES COMO ALUMNADO AYUDANTE	ALUMNA	16	0
PARTICIPANTES COMO ALUMNADO AYUDANTE	ALUMNO	15	0
FORMACIÓN EN MEDIACIÓN E IGUALDAD DE GÉNERO (AMPA)	HORAS/AÑO	8	40
PARTICIPANTES EN FORMACIÓN EN MEDIACIÓN E IGUALDAD DE GÉNERO	MUJERES	12	17

OBJETIVOS / INDICADORES DE GESTIÓN			
PARTICIPANTES EN FORMACIÓN EN MEDIACIÓN E IGUALDAD DE GÉNERO	HOMBRES	10	6
FORMACIÓN A PROFESORADO EN MEDIACIÓN E IGUALDAD DE GÉNERO	HORAS/AÑO	16	10
PROFESORADO PARTICIPANTE EN MEDIACIÓN E IGUALDAD DE GÉNERO	MUJERES	12	2
PROFESORADO PARTICIPANTE EN MEDIACIÓN E IGUALDAD DE GÉNERO	HOMBRES	8	3
ALUMNADO DERIVADO AL AULA DE ACOGIDA	ALUMNA	45	129
ALUMNADO DERIVADO AL AULA DE ACOGIDA	ALUMNO	50	70
PROFESIONAL DEL PROGRAMA FORMACIÓN EN MEDIACIÓN E IGUALDAD D	MUJERES	1	2
PROFESIONAL DEL PROGRAMA FORMACIÓN EN MEDIACIÓN E IGUALDAD D	HOMBRES	1	1
EMPRESAS CON PLAN DE IGUALDAD	PORCENTAJE	100	100

4. IMPULSAR LA INTEGRACIÓN ESCOLAR Y SOCIAL, A TRAVÉS DEL DEPORTE, DESDE LA NO DISCRIMINACIÓN POR RAZÓN DE GÉNERO.

La utilización del deporte como herramienta para lograr una mayor integración escolar, a través de los valores ligados al deporte, se está llevando a cabo de manera regular. Se ha demostrado que, a través del deporte, principalmente de equipo, se logra de manera natural e intuitiva, una mayor implicación y cohesión de grupo, mayor sentido de la responsabilidad y la disciplina hacia uno mismo y hacia los demás. Todos estos valores redundan en una importante capacitación de integración, aumento de la empatía y de conductas prosociales.

La elección del fútbol como herramienta es debido a la gran motivación que éste deporte ejerce sobre los/las jóvenes. Lograr que esa motivación tenga salida entre las niñas y mujeres es un reto, pues no siempre tienen los espacios para poder ejercer este deporte, principalmente entre la población adolescente en la que deja de haber equipos mixtos.

Las actividades por llevar a cabo son las siguiente:

- Creación de dos equipos de fútbol por edades.

- Educación en habilidades socioafectivas: motivación, convivencia, resolución pacífica de los conflictos y alternativas a conductas de riesgo.

- Fomentar la práctica deportiva femenina.

En este año 2021, esta actividad se ha desarrollado en la IDB parque Atenas y en la IDB de las Vistillas. Se inició con la situación provocada por la borrasca "Filomena" en enero y que no permitió el uso de estas hasta mediados de febrero. Esta situación ya arrastraba la dificultad para llenar los cupos debido al coronavirus, el miedo a realizar actividades nuevas y salirse de los grupos burbuja y a las medidas sanitarias impuestas. Situación que se ha mantenido durante el año 2021, tal y como se indica en la tabla.

Con respecto al contrato anterior, éste nuevo contrato sólo contempla la creación de dos equipos, por lo que se ha suprimido a los chupetines, de los cuales no hay demanda.
Este programa sólo requiere dos monitores/as, si bien, por el horario de las actividades, el mismo servicio lo podría hacer un único monitor/a con mayor horario.

INDICADOR	MAGNITUD	PREVISIÓN	REALIZADO
CENTROS EDUCATIVOS BENEFICIADOS DEL PROGRAMA DE INTEGRACIÓN	NÚMERO	7	5
PARTICIPANTES EN CHUPETINES	NIÑOS	8	0
PARTICIPANTES EN CHUPETINES	NIÑAS	6	0
PARTICIPANTES PREBENJAMINES	NIÑOS	9	4
PARTICIPANTES PREBENJAMINES	NIÑAS	5	0
PARTICIPANTES BENJAMINES	NIÑOS	8	5
PARTICIPANTES BENJAMINES	NIÑAS	6	3
MONITORES/AS DEL PROGRAMA DE INTEGRACIÓN ESCOLAR A TRAVÉS DE	HOMBRES	2	2
MONITORES/AS DEL PROGRAMA DE INTEGRACIÓN ESCOLAR A TRAVÉS DE	MUJERES	1	0
EMPRESAS CON PLAN DE IGUALDAD	PORCENTAJE	100	100

OBJETIVOS / INDICADORES DE GESTIÓN

5. MEJORAR LA CALIDAD DE LA ESCUELA DE MÚSICA MEDIANTE LA REALIZACIÓN DE LAS CORRESPONDIENTES ACCIONES DE MANTENIMIENTO, CONSERVACIÓN Y REFORMA DE LA MISMA.

El Distrito desarrolla las competencias que le corresponden en materia educativa, una de las cuales tiene por finalidad reformar, mantener y conservar los centros educativos de titularidad municipal: la escuela de música y danza María Dolores Pradera y la escuela de arte dramático, que comparte parte de las instalaciones con un centro de acogida.

A través de este programa, se mantienen los centros educativos, en condiciones necesarias para el correcto disfrute de sus usuarios. Todas las actuaciones están encaminadas a conseguir que los edificios se encuentren en condiciones de seguridad y salubridad y ornato. Se hace especial incidencia en las instalaciones de seguridad contra incendio, en las instalaciones sanitarias y de climatización, así como en la supresión de barreras arquitectónicas y otras normativas preceptivas y aplicables, así como en adaptación de estancias a mejores condiciones de ergonomía y adaptabilidad.

Se ha ejecutado el mantenimiento conforme a los contratos de servicio de mantenimiento y limpieza.

En el marco del contrato para obras de reforma, reparación y conservación del conjunto de edificios demaniales y patrimoniales, se ha aprobado una actuación sobre uno de los centros con cargo al presupuesto ordinario:

- Contrato basado 101/2021/03074 ESCUELA ARTE DRAMATICO, ESCUELA INFANTIL Y CENTRO ACOGIDA. Insonorización cuarto calderas y cambio montantes climatización.

El programa contó con un crédito definitivo en inversiones (Capítulo 6) de 163.745 euros. Sobre este crédito se han reconocido obligaciones por importe de 160.087 euros, alcanzándose por tanto un nivel de ejecución del 97,8%.

CENTRO: 001 AYUNTAMIENTO DE MADRID

SECCIÓN: 201 DISTRITO DE CENTRO

PROGRAMA: 33401 ACTIVIDADES CULTURALES

RESPONSABLE PROGRAMA: COORDINADOR/A DEL DISTRITO DE CENTRO

MEMORIA GENERAL DEL PROGRAMA

El objetivo principal de este programa va encaminado al desarrollo de iniciativas culturales, fomentando la utilización del tiempo libre desde una perspectiva cultural introduciendo elementos nuevos en el ocio de la vecindad, potenciando, además, el intercambio cultural a través de la integración de las diferentes poblaciones que se aglutinan en el distrito y consolidando en todas ellas el gusto por la asistencia a eventos artísticos y culturales como algo cercano y cotidiano.

Al mismo tiempo, se hace extensiva la programación cultural a todos los sectores de población tratando de llegar tanto al tradicional público adulto como al infantil, intentando captar la atención de la población juvenil ofreciendo actividades de diversa índole y de las distintas ramas del arte.

Este ejercicio presupuestario sigue teniendo características especiales debido a la crisis sanitaria provocada por el COVID19 que obliga a tomar medidas sanitarias y de distanciamiento social, así como a la disminución de aforos en los centros culturales, lo que ha afectado al cumplimiento de los objetivos previstos para el año 2021.

Cabe destacar la oferta de formación no reglada a través de la amplia gama de talleres desarrollados en los tres centros culturales del Distrito: Clara del Rey, Lavapiés y Puerta de Toledo. Si bien, los talleres del Centro Cultural Clara del Rey, por haber cerrado y estar pendiente una nueva ubicación en la calle Amaniel 29-31, se han impartido en 3 sedes distintas (CC. Lavapiés, CC. Clara del Rey y Espacio Annette Cabelli). En este ejercicio ha disminuido muy ligeramente la oferta de cursos ya que, algunos que se impartían un día a la semana, se han agrupado en un taller impartido dos días por semana. También se ha tratado de continuar y mejorar la trayectoria marcada en ejercicios anteriores al tiempo que se busca estar a la altura de las nuevas tendencias, enmarcando la actividad en una mejora de la calidad en los servicios prestados.

En los Centros Culturales y en espacios abiertos del Distrito se han realizado diversas programaciones culturales por medio del programa 21 Distritos y se han continuado ofertando actividades teatrales, conciertos, conferencias, tratando de mantener una programación variada en cierta medida a través de cesiones de espacios a grupos amateur, con lo que se cumple un doble objetivo, la potenciación de la cultura y la rentabilización de los espacios públicos. Sin embargo, la reducción de aforos a causa de la pandemia por COVID19, ha tenido impacto sobre el número de asistentes a la programación de los centros culturales. También el cierre temporal por obras del Centro Cultural Clara del Rey ha repercutido tanto en la disminución del número de actividades programadas y los asistentes a dicha programación, como en la reducción del número de horas de cesión de espacios. De igual forma, la reducción de aforos se ha traducido también en una disminución de la asistencia a los cursos y talleres.

Este año se ha continuado con la dotación de asistencia técnica para el apoyo a las actividades desarrolladas en los centros culturales, lo que ha supuesto una mejora y promoción de las propias actividades.

Cabe destacar como novedad la celebración del Día Internacional del Orgullo, la organización de un ciclo de conferencias en el Centro Cultural Puerta de Toledo.

No se han desarrollado actividades de calle tales como la Fiesta de San Antón y otras por la situación sanitaria. En concreto para las fiestas de San Antón se ha programado unos pequeños actos de conmemoración que se aplazaron por la borrasca Filomena y finalmente se suspendieron por el empeoramiento de la situación de la pandemia a principio de año.

Sí se ha celebrado durante el mes de agosto la conmemoración de las fiestas de San Cayetano, San Lorenzo y la Virgen de la Paloma, con una gran acogida entre la población. Esto ha supuesto un

MEMORIA GENERAL DEL PROGRAMA

acercamiento de la cultura a pie de calle para fomentar la participación vecinal tanto desde el punto de vista organizativo como de participación en las actividades propiamente dichas, al tiempo que se hace extensiva no solo al barrio en concreto de que se trate, sino a la ciudad de Madrid y a sus visitantes, teniendo en cuenta las características del Distrito Centro.

Durante la semana europea de la movilidad, se ha puesto en marcha en espacio público del distrito actividades para público familiar de cara a fomentar el ocio sostenible con una movilidad sostenible, saludable y segura y bajo el lema de la campaña "Por tu salud, muévete de forma sostenible".

Por último, en este ejercicio se ha podido retomar la programación de actividades navideñas con una programación familiar en centros culturales e incluyendo un ciclo de conciertos en iglesias del distrito, con una gran acogida por parte de la ciudadanía.

Durante este ejercicio se han realizado campañas de comunicación a través de banderolas ya que, se instalaron antes de la borrasca, cancelándose la campaña de mupis y pantallas de Callao respecto a las Fiestas de San Antón al haberse suspendido su conmemoración.

Por último, indicar que para promover toda la programación de las distintas actividades se utiliza de manera significativa el uso de medios telemáticos (web, redes sociales, etc.) para hacer llegar la información a la población, lo que supone una gran agilidad en el envío y recepción de la información.

El programa ha contado con un crédito definitivo de 868.091 euros. Sobre este crédito se han reconocido operaciones por un importe de 765.418 €, alcanzándose por tanto un nivel de ejecución del 88,2 %.

El crédito presupuestario correspondiente a este programa se ha distribuido, atendiendo a la clasificación económica del presupuesto de gastos en: 490.067 euros destinados a operaciones corrientes (Capítulo 2) , con un grado de ejecución del 90,4 % y 25.734 euros destinados a inversiones reales (Capítulo 6), con un nivel de ejecución del 14,1%.

OBJETIVOS / INDICADORES DE GESTIÓN

1. FOMENTAR Y PROMOCIONAR LA CULTURA EN EL DISTRITO MEDIANTE LA ORGANIZACIÓN Y REALIZACIÓN DE ACTIVIDADES CULTURALES.

Una de las vertientes de la actividad de los centros culturales es la programación de actividades culturales y artísticas de calidad y de géneros variados, como cine, teatro, actividades musicales de diferentes tipos, conferencias, conciertos, exposiciones, etc., todo ello dirigido a la población en general, incluida la población infantil.

La ratio de población por centro cultural ha sufrido un ligero aumento. En este sentido, hay que tener en cuenta que en la elaboración del anteproyecto se toman en consideración los datos de la población del año anterior.

Durante este ejercicio se ha mantenido la programación a través de sesiones de grupos amateur, profesionales y de CiudaDistrito de distintos espacios en los centros culturales. Sin embargo, se ha producido una creciente disminución en el número de cesiones de espacios debido a que se ha tenido que ubicar en las aulas de los centros culturales Lavapiés y Puerta de Toledo, algunos talleres propios del CC. Clara del Rey; como hemos indicado anteriormente, en obras y pendiente de nueva ubicación. Lógicamente, también se ha producido un descenso pronunciado en la programación de actividades en general, tanto para los referidos grupos como para asociaciones vecinales y colectivos diversos por el cierre provisional del Centro Cultural Clara del Rey.

En este ejercicio no se han cumplido las previsiones establecidas para la celebración de conciertos, obras de teatro, conferencias y otras actividades culturales, así como las expectativas con relación al público asistente debido a las causas explicadas en el punto anterior (cierre provisional del CC. Clara del Rey) y a las reducciones de aforo para guardar las medidas de seguridad y distanciamiento en los espacios culturales (aulas y Salones de Actos).

La ratio de asistencia real de la población del distrito a las actividades culturales ha descendido con respecto a lo previsto inicialmente, pasando de 34 a 9 por el cierre del Centro Cultural Clara del Rey durante todo el año 2021 y por la reducción de aforos a causa de la pandemia.

OBJETIVOS / INDICADORES DE GESTIÓN

Por último, en cuanto al número de sugerencias y reclamaciones, éstas han sufrido un ligero descenso, la mayoría de ellas se refieren a fallos en la PLACT aplicación para la inscripción, matriculación y cobro del precio público de cursos y talleres.

INDICADOR	MAGNITUD	PREVISIÓN	REALIZADO
CENTROS CULTURALES MUNICIPALES	NÚMERO	3	3
POBLACIÓN DEL DISTRITO POR CENTRO CULTURAL MUNICIPAL	RATIO	45066	47059
ACTIVIDADES POR CENTRO CULTURAL	RATIO	32	61
CESIÓN DE ESPACIOS Y MEDIOS DE LOS CENTROS CULTURALES MUNICI	HORAS	1200	226
CONCIERTOS	NÚMERO	13	7
OBRAS DE TEATRO	NÚMERO	22	18
ASISTENCIA A OBRAS DE TEATRO	NÚMERO	1050	316
CONFERENCIAS	NÚMERO	20	14
ASISTENTES A CONFERENCIAS	NÚMERO	790	158
OTRAS ACTIVIDADES CULTURALES	NÚMERO	42	12
PARTICIPANTES EN OTRAS ACTIVIDADES CULTURALES	NÚMERO	2020	357
ASISTENCIA DE LA POBLACIÓN DEL DISTRITO A LAS ACTIVIDADES CU	RATIO	34	9
SUGERENCIAS Y RECLAMACIONES RECIBIDAS RELACIONADAS CON LAS A	NÚMERO	30	15
ASISTENCIA A CONCIERTOS	HOMBRES	430	170
ASISTENCIA A CONCIERTOS	MUJERES	470	66
ASISTENCIA A OBRAS DE TEATRO	HOMBRES	370	197
ASISTENCIA A OBRAS DE TEATRO	MUJERES	680	145
ASISTENTES A CONFERENCIAS	HOMBRES	290	31
ASISTENTES A CONFERENCIAS	MUJERES	500	127

2. SATISFACER LAS NECESIDADES DE EXPRESIÓN Y EL DESARROLLO DE CAPACIDADES DE LOS VECINOS Y LAS VECINAS DEL DISTRITO, MEDIANTE UNA OFERTA VARIADA DE ACTIVIDADES SOCIOCULTURALES Y RECREATIVAS.

El programa de cursos y talleres desarrollado en los tres centros culturales se ha completado cumpliendo los objetivos de participación y calidad previstos. La oferta de cursos ha tenido un ligero descenso en número (4 talleres menos), pero con un aumento en el número de horas fruto del calendario escolar y también ha disminuido, lógicamente, el número de personas asistentes por las restricciones de aforos en las aulas a causa de la pandemia. La reducción en el número de talleres se ha debido a la agrupación de grupos distintos en una misma materia impartida dos días a la semana en lugar de uno.

Las ratios de asistencia de la población del distrito a cursos y talleres han sufrido un ligero retroceso debido no sólo al aumento de la población del censo del distrito sino, principalmente, a las obligadas reducciones de aforo.

Se observa en los indicadores segregados por géneros un ligero descenso en el número previsto de los hombres asistentes a los cursos y talleres ya que, es un campo utilizado mayoritariamente por mujeres.

INDICADOR	MAGNITUD	PREVISIÓN	REALIZADO
CURSOS DE ACTIVIDADES SOCIOCULTURALES Y RECREATIVAS	NÚMERO	153	149
CURSOS DE ACTIVIDADES SOCIOCULTURALES Y RECREATIVAS POR CENT	RATIO	51	50
HORAS DE CURSOS DE ACTIVIDADES SOCIOCULTURALES Y RECREATIVAS	HORAS	11088	11112
MEDIA TRIMESTRAL DE ASISTENTES A CURSOS DE ACTIVIDADES SOCIO	HOMBRES	356	497
MEDIA TRIMESTRAL DE ASISTENTES A CURSOS DE ACTIVIDADES SOCIO	MUJERES	847	498
MEDIA TRIMESTRAL DE ASISTENTES POR CURSO DE ACTIVIDADES SOCI	RATIO	8	7
ASISTENCIA DE LA POBLACIÓN DEL DISTRITO A LOS CURSOS DE ACTI	NÚMERO/MIL	9	7
SUFICIENCIA DE LAS PLAZAS DE CURSOS DE ACTIVIDADES SOCIOCULT	PORCENTAJE	98	92

OBJETIVOS / INDICADORES DE GESTIÓN

3. PROMOCIONAR ACTIVIDADES PARA ROMPER ESTEREOTIPOS DE GÉNERO.

En la programación cultural del Distrito se ha tenido presente, dentro del diseño de las distintas actividades culturales, la presencia del impacto de género tanto tratando de organizar actividades que incluyan la participación femenina en una mayor medida, como promoviendo otras actividades que pongan de manifiesto la igualdad entre mujeres y hombres desde el punto de vista cultural. Han aumentado las actividades realizadas sobre las previstas, aunque el número de participantes ha disminuido por la reducción de aforos.

Se ha promovido la diversidad en las distintas programaciones tanto las dirigidas a todos los públicos, como muy especialmente las dirigidas a la infancia.

INDICADOR	MAGNITUD	PREVISIÓN	REALIZADO
ACTIVIDADES QUE PROMUEVAN LA RUPTURA DE ESTEREOTIPOS DE GÉNE	NÚMERO	4	3
ACTIVIDADES QUE PROMUEVAN LA RUPTURA DE ESTEREOTIPOS DE GÉNE	PORCENTAJE	1	1
PARTICIPANTES EN ACTIVIDADES QUE PROMUEVAN LA RUPTURA DE EST	HOMBRES	30	1
PARTICIPANTES EN ACTIVIDADES QUE PROMUEVAN LA RUPTURA DE EST	MUJERES	110	90

4. FOMENTAR LA CULTURA TRADICIONAL MEDIANTE LA CELEBRACIÓN DE FIESTAS POPULARES LIBRES DE ACTITUDES VIOLENTAS, HOMÓFOBAS Y MACHISTAS.

Una buena parte de la programación del Distrito se desarrolla, habitualmente, promoviendo las fiestas tradicionales y populares dentro de las que se encuentran San Antón, San Blas, Dos de Mayo, Los Mayos, San Antonio, San Cayetano, San Lorenzo y la Paloma, además de la reciente recuperación y consolidación de las fiestas del Dos de Mayo y San Antonio. Sin embargo, a causa de la pandemia, todas ellas se han suspendido excepto la conmemoración de San Cayetano, San Lorenzo y la Virgen de la Paloma. Al no celebrarse las fiestas populares tal y como se desarrollan habitualmente como consecuencia de la pandemia, tampoco se aprobó recinto ferial por lo que no se han instalado puntos violetas.

INDICADOR	MAGNITUD	PREVISIÓN	REALIZADO
FIESTAS POPULARES CELEBRADAS	NÚMERO/AÑO	6	3
FIESTAS POPULARES CELEBRADAS EN COLABORACION CON ENTIDADES Y	RATIO	1	3
PUNTOS VIOLETAS INSTALADOS EN LAS FIESTAS POPULARES	NÚMERO	4	0

CENTRO: 001 AYUNTAMIENTO DE MADRID

SECCIÓN: 201 DISTRITO DE CENTRO

PROGRAMA: 34101 ACTUACIONES DEPORTIVAS EN DISTRITOS

RESPONSABLE PROGRAMA: COORDINADOR/A DEL DISTRITO DE CENTRO

MEMORIA GENERAL DEL PROGRAMA

El objetivo fundamental de este programa es el fomento de la práctica del deporte como propuesta de ocio saludable, en todos los sectores de población, orientado a conseguir que el deporte se incorpore a la vida cotidiana de la ciudadanía. Todo ello dirigido a la vecindad del Distrito en los sectores de población infantil, juvenil, personas adultas, así como entidades deportivas.

Es también necesaria la integración de la población en equipos deportivos para fomentar su participación en los diferentes torneos y campeonatos municipales, al tiempo que se fomenta el trabajo en equipo.

Por este motivo se continúan realizando aquellas actividades que vienen siendo tradicionales y con una consolidada demanda y participación, por lo que se han llevado a cabo, como actividades programadas desde la Dirección General de Deportes, en colaboración con los distritos, tanto la finalización de los XLI como la convocatorias e inicio de los XLII Juegos Deportivos Municipales. La XL edición tuvo que suspenderse, el 12 de marzo, debido a la pandemia provocada por la COVID 19 y la XLI edición se inició con un número considerablemente menor de participantes, debido, por una parte, a las restricciones ordenadas por las autoridades sanitarias y por otra a la precaución o miedo de los propios participantes, al seguir estando presente dicha pandemia. Los Torneos Municipales y Trofeo de Primavera, actividades también programadas desde la Dirección General de Deportes, en colaboración con los Distritos tuvieron que ser suspendidos en 2020, y han seguido suspendidos en 2021, así como otras actividades no competitivas, programadas directamente desde el Distrito, que normalmente se organizan para fomentar la práctica del deporte entre los ciudadanos, en especial actividades que suponen la potenciación del deporte femenino en grupo y el fomento de actividades de deporte de calle, entre otras actividades. También han sido suspendidas, en 2021, las Escuelas de Promoción Deportivas.

Cabe destacar que, durante la celebración de la semana europea de la movilidad, se puso en marcha una actividad deportiva de marcha nórdica en el espacio público del distrito aprovechando el lema de la campaña "Por tu salud, muévete de forma sostenible" promocionando a través de esta práctica deportiva el ocio sostenible.

El programa ha contado con un crédito definitivo de 62.654 euros. Sobre este crédito se han reconocido obligaciones por importe de 7.394 euros, alcanzándose por tanto un nivel de ejecución del 11,8%.

El crédito presupuestario correspondiente a este programa se ha destinado exclusivamente a operaciones corrientes (Capítulo 2).

OBJETIVOS / INDICADORES DE GESTIÓN

1. **PROMOCIONAR LOS DEPORTES ENTRE LOS Y LAS VECINAS DEL DISTRITO MEDIANTE LA ORGANIZACIÓN DE COMPETICIONES Y TORNEOS DEPORTIVOS MUNICIPALES Y OTRAS ACTIVIDADES DE PROMOCIÓN NO COMPETITIVAS.**

Durante el año 2021 se ha mantenido el desarrollo de la competición de Juegos Deportivos Municipales, se convocó la XLI edición con limitaciones en la inscripción debido a la pandemia de COVID, y en la XLII edición, los equipos, sobre todo de categorías inferiores, han sido reacios a participar por los repuntes de contagios de las diferentes olas. Por el mismo motivo, no pudieron convocarse la Copa de Primavera ni Torneos Municipales. Tampoco se ha podido realizar las actividades que tradicionalmente se convocan en el Distrito: carrera popular "TORNEO DE SAN LORENZO", la carrera popular PENITENCIA DE LOS AUSTRIAS. El CROSS ESCOLAR DE NAVIDAD, se había programado en otoño por la mejoría de la situación sanitaria pero finalmente tuvo que ser suspendido dos días antes de su celebración.

OBJETIVOS / INDICADORES DE GESTIÓN

Durante el año 2021, no se han realizado las acciones de promoción del deporte urbano y de promoción del deporte femenino que estaban previstas porque lo ha impedido la crisis sanitaria provocada por la pandemia de COVID 19.

Por otra parte, el aumento de la población del distrito ha pasado de 140.473 en 2020 a 141.236 en 2021, repercute negativamente en la ratio de las personas participantes.

INDICADOR	MAGNITUD	PREVISIÓN	REALIZADO
COMPETICIONES Y TORNEOS DEPORTIVOS MUNICIPALES PARA LA PROMO	NÚMERO	5	2
EQUIPOS PARTICIPANTES EN COMPETICIONES Y TORNEOS DEPORTIVOS	NÚMERO	457	236
PARTICIPANTES EN COMPETICIONES Y TORNEOS DEPORTIVOS MUNICIPA	MUJERES	1800	930
PARTICIPANTES EN COMPETICIONES Y TORNEOS DEPORTIVOS MUNICIPA	HOMBRES	6900	3563
PARTICIPANTES EN COMPETICIONES Y TORNEOS / POBLACIÓN DISTRIT	NÚMERO/DIE	659	318
ACTIVIDADES NO COMPETITIVAS PARA LA PROMOCIÓN DEL DEPORTE	NÚMERO	3	0
PARTICIPANTES EN ACTIVIDADES NO COMPETITIVAS PARA LA PROMOCI	MUJERES	1250	0
PARTICIPANTES EN ACTIVIDADES NO COMPETITIVAS PARA LA PROMOCI	HOMBRES	1870	0

2. FOMENTAR LA PRÁCTICA DEL DEPORTE EN LA POBLACIÓN ESCOLAR DEL DISTRITO, A TRAVÉS DE LAS ESCUELAS DE PROMOCIÓN DEPORTIVA EN CENTROS ESCOLARES.

Las escuelas de promoción deportiva se desarrollan en colaboración con las federaciones madrileñas de los respectivos deportes, fomentan a la práctica del deporte en las edades más tempranas.

El programa se lanza desde la Dirección General de Deportes en colaboración con los distritos.

No obstante, no se han convocado las escuelas de promoción deportiva. Fueron suspendidas por COVID-19.

INDICADOR	MAGNITUD	PREVISIÓN	REALIZADO
ESCUELAS DE PROMOCIÓN DEPORTIVAS REALIZADAS EN CENTROS ESCOL	NÚMERO	8	0
MEDIA MENSUAL DE PLAZAS OFERTADAS EN LAS ESCUELAS DE PROMOCI	NIÑAS	59	0
MEDIA MENSUAL DE PLAZAS OFERTADAS EN LAS ESCUELAS DE PROMOCI	NIÑOS	101	0
MEDIA MENSUAL OCUPACIÓN PLAZAS OFERTADAS EN ESCUELAS DE PROM	PORCENTAJE	100	0

CENTRO: 001 AYUNTAMIENTO DE MADRID

SECCIÓN: 201 DISTRITO DE CENTRO

PROGRAMA: 34201 INSTALACIONES DEPORTIVAS

RESPONSABLE PROGRAMA: COORDINADOR/A DEL DISTRITO DE CENTRO

MEMORIA GENERAL DEL PROGRAMA

El objetivo fundamental de este programa es el fomento de la práctica del deporte como propuesta de ocio saludable, en todos los sectores de población, orientado a conseguir que el deporte se incorpore a la vida cotidiana de la ciudadanía. Todo ello dirigido a la vecindad y personas del distrito en los sectores de población infantil, juvenil, personas adultas, así como a entidades deportivas.
Para ello se dispone del Centro Deportivo Municipal Escuelas de San Antón, en el que se ha mantenido la oferta de actividades deportivas, así como el número de participantes en las mismas. También, desde abril de 2016, se dispone del Centro Deportivo Municipal Barceló, que con su dotación de salas y pabellón complementa la oferta deportiva del Distrito.
Se ha contado también con las Instalaciones Deportivas Básicas sin control de acceso, que permiten el desarrollo de los Juegos Deportivos Municipales, de los Torneos Municipales y del Trofeo de Primavera. A estas se añade el espacio multiuso de Embajadores 18, que además de tener uso deportivo sirve de alojamiento a distintas acciones promovidas desde el Distrito, así como a iniciativas vecinales. Estas instalaciones permiten el entrenamiento de numerosos equipos del distrito y el uso libre por parte de la vecindad. También se imparten, en algunas de ellas, las clases de educación física de algunos centros docentes como complemento y colaboración con los mismos.
Si bien, todo ello solo ha sido posible parcialmente ya que, debido a la crisis sanitaria provocada por la pandemia del COVID-19, se han tenido que realizar limitaciones de uso y de aforo tanto en los centros deportivos como de las IDB durante todo el año. En particular el uso de las IDB ha sido muy limitado durante todo el año, si bien han servido, en horario escolar, para dar un respiro a los centros escolares para "aliviar" y facilitar la distancia interpersonal entre el alumnado.
Este programa incluye, asimismo, el mantenimiento y conservación de todas las instalaciones deportivas básicas.

El programa ha contado con un crédito definitivo de 740.086 euros. Sobre este crédito se han reconocido obligaciones por importe de 715.056 euros, alcanzándose por tanto un nivel de ejecución del 96,6%.
El crédito presupuestario correspondiente a este programa se ha distribuido, atendiendo a la clasificación económica del presupuesto de gastos destinados a operaciones corrientes, 27.051 euros destinados al capítulo 2, con un grado de ejecución del 73,8 % y 441.834 euros destinados al capítulo 4, con un grado de ejecución del 100 % y 194.800 euros, destinados a operaciones de capital (capítulo 6) con un grado de ejecución final de un 99,7 %.

OBJETIVOS / INDICADORES DE GESTIÓN

1. PONER A DISPOSICIÓN DE LA CIUDADANÍA UNA DIVERSIDAD DE INSTALACIONES DEPORTIVAS QUE FOMENTEN LA ACTIVIDAD FÍSICA Y LA PRÁCTICA DEL DEPORTE.

El distrito cuenta con ocho instalaciones deportivas básicas, que están a disposición de la vecindad y de niños/as y jóvenes de los colegios públicos para la práctica libre del deporte, así como para la celebración de las distintas actividades y torneos organizadas por el distrito. A estas hay que sumar el espacio multiuso de Embajadores 18, que además de tener uso deportivo sirve de alojamiento a distintas acciones promovidas desde el distrito, así como a iniciativas vecinales.
Por otro lado, cuenta con el Centro Deportivo Municipal "Escuelas de San Antón" que lleva en funcionamiento desde finales del 2012 y está en constante crecimiento, tanto en número de actividades como en número de personas usuarias y, desde abril de 2016, cuenta también con el Centro Deportivo Municipal Barceló.
En el marco de este programa se han acometido las tareas de conservación y mantenimiento necesarias para que las instalaciones deportivas del Distrito se encuentren en las adecuadas condiciones de uso.

OBJETIVOS / INDICADORES DE GESTIÓN

Se ha ejecutado el mantenimiento de las instalaciones básicas conforme al contrato de gestión integral.
La ratio de superficie de instalaciones deportivas por habitante del distrito ha disminuido como consecuencia del aumento de población.

El número de sugerencias y reclamaciones ha aumentado con respecto a años anteriores, fundamentalmente por el continuo cambio normativo de las medidas para la contención del COVID-19, y la aplicación de estas medidas en la práctica deportiva.

INDICADOR	MAGNITUD	PREVISIÓN	REALIZADO
CENTROS DEPORTIVOS MUNICIPALES	NÚMERO	2	2
PISCINAS CUBIERTAS	NÚMERO	2	1
CALLES DE LAS PISCINAS CUBIERTAS	NÚMERO	6	6
INSTALACIONES DEPORTIVAS BÁSICAS SIN CONTROL DE ACCESO	NÚMERO	8	8
SUPERFICIE DE CENTROS DEPORTIVOS	M2	5213	5163
SUPERFICIE INSTALACIONES DEPORTIVAS BÁSICAS SIN CONTROL DE A	M2	7291	7291
TOTAL SUPERFICIE DE INSTALACIONES DEPORTIVAS	M2	12454	12454
SUPERFICIE INSTALACIONES DEPORTIVAS POR HABITANTE DISTRITO	NÚMERO/MIL	87	88
UNIDADES DEPORTIVAS DE CENTROS DEPORTIVOS	NÚMERO	9	9
UNIDADES DEPORTIVAS INSTALAC. DEPORT. BÁSICAS SIN CONTROL AC	NÚMERO	9	9
UNIDADES DEPORTIVAS TOTALES	NÚMERO	18	18
UNIDADES DEPORTIVAS POR HABITANTE DEL DISTRITO	NÚMERO/MIL	1	1
NIVEL DE OCUPACIÓN UNIDADES DEPORTIVAS DE LOS CENTROS DEPORT	PORCENTAJE	76	76
MEDIA SEMANAL DE HORAS DE APERTURA EN CENTROS DEPORTIVOS	HORAS	109	109
RECLAMACIONES Y QUEJAS REFERIDAS A SERVICIOS DEPORTIVOS DEL	HOMBRES	20	18
RECLAMACIONES Y QUEJAS REFERIDAS A SERVICIOS DEPORTIVOS DEL	MUJERES	20	14

2. FOMENTAR Y FACILITAR LA PRÁCTICA DEL DEPORTE ADECUANDO LA OFERTA DE LAS ACTIVIDADES DEPORTIVAS PROGRAMADAS A LAS DIFERENTES NECESIDADES Y DEMANDAS DE LOS Y LAS VECINAS DEL DISTRITO.

Las plazas ofertadas han crecido, al ofertarse actividades nuevas propuestas por la Dirección de los centros deportivos.
La media mensual de plazas ocupadas, con respecto a la previsión, ha sido menor en todas las franjas de edad, debido, a la situación de crisis sanitaria producida por la pandemia por COVID-19, tanto por el cierre en determinados periodos de las instalaciones, como por las restricciones de aforo para prevenir el contagio marcadas por las autoridades sanitarias, una vez se han abierto los centros.
En esta anualidad el pabellón (unidad deportiva) del CDM Barceló ha sido más utilizado por entidades deportivas no federadas, lo que ha provocado la bajada en el indicador de las entidades federadas.

Las instalaciones básicas o elementales son por su propia naturaleza, instalaciones no cerradas y las actuaciones se refieren al pavimento, cerramiento, instalaciones de alumbrado, saneamiento y equipamiento deportivo.

El Distrito cuenta con el centro deportivo municipal "Escuelas San Antón", gestionado de forma indirecta, mediante contrato de gestión de servicio público, correspondiendo al Distrito el mantenimiento y reforma de los espacios e instalaciones comunes del complejo.

También se dispone del centro deportivo municipal "Barceló", que se puso en servicio a lo largo de 2016. En esta instalación se dispone de instalaciones de control de acceso y su gestión es indirecta. Tanto el mantenimiento como las posibles obras a realizar corren a cuenta del adjudicatario del contrato de explotación. Los elementos comunes corren a cargo del Distrito, tanto para el centro deportivo como para el mercado y la biblioteca con quien comparten instalaciones.

El crédito original concedido era de 48.000 euros, en gastos de Capítulo 6, y tras varias modificaciones se dispuso de un crédito definitivo de 194.800 euros, habiéndose reconocido obligaciones definitivas por valor de 194.250 euros. Esto indica que el grado de ejecución fue del 99,7%

OBJETIVOS / INDICADORES DE GESTIÓN

En el marco del contrato para reforma de las instalaciones deportivas, se ha ejecutado las siguientes actuaciones de reforma:

Con cargo a Remanentes de Tesorería para Gastos Generales (RTGG) se han ejecutado las siguientes obras:

Expediente 101/2021/02356 ejecutada en la IDB PARQUE ATENAS: Reforma de IDB deportiva incluyendo sustitución de pavimento, acondicionamiento de vallado e iluminación y nuevo equipamiento.

Con cargo al presupuesto ordinario se ha ejecutado el siguiente contrato basado:

Expediente 101/2021/03202 ejecutada en la IDB NTRA SRA LA PALOMA: Instalación de nuevo equipamiento infantil, obras de conservación en zona de huerto, fuente y caucho.

Expediente 101/2021/04285 ejecutada en la CDM SAN ANTÓN (PISCINA): Instalación de láminas de seguridad en vidrios y acceso a cubierta para trabajos de mantenimiento.

INDICADOR	MAGNITUD	PREVISIÓN	REALIZADO
MEDIA MENSUAL DE PLAZAS OFERTADAS PARA EDAD INFANTIL	NÚMERO	1273	1308
MEDIA MENSUAL DE PLAZAS OFERTADAS PARA JÓVENES	NÚMERO	306	350
MEDIA MENSUAL DE PLAZAS OFERTADAS PARA EDAD ADULTOS	NÚMERO	7712	8738
MEDIA MENSUAL DE PLAZAS OFERTADAS PARA MAYORES	NÚMERO	705	623
MEDIA MENSUAL DE PLAZAS OFERTADAS PARA PERSONAS CON DISCAPAC	NÚMERO	58	80
MEDIA MENSUAL DE OCUPACIÓN DE LAS PLAZAS CLASES DE ACTIVIDAD	PORCENTAJE	97	68
MEDIA MENSUAL DE OCUPACIÓN DE LAS PLAZAS CLASES DE ACTIVIDAD	PORCENTAJE	94	42
MEDIA MENSUAL DE OCUPACIÓN DE LAS PLAZAS CLASES DE ACTIVIDAD	PORCENTAJE	92	43
MEDIA MENSUAL DE OCUPACIÓN DE LAS PLAZAS CLASES DE ACTIVIDAD	PORCENTAJE	95	62
MEDIA MENSUAL DE OCUPACIÓN DE LAS PLAZAS CLASES DE ACTIVIDAD	PORCENTAJE	100	31
MEDIA MENSUAL DE PARTICIPANTES EN LAS ACTIVIDADES FÍSICO DEP	NÚMERO/MES	603	436
MEDIA MENSUAL DE PARTICIPANTES EN LAS ACTIVIDADES FÍSICO DEP	NÚMERO/MES	627	454
MEDIA MENSUAL DE PARTICIPANTES EN LAS ACTIVIDADES FÍSICO DEP	NÚMERO/MES	132	68
MEDIA MENSUAL DE PARTICIPANTES EN LAS ACTIVIDADES FÍSICO DEP	NÚMERO/MES	157	80
MEDIA MENSUAL DE PARTICIPANTES EN LAS ACTIVIDADES FÍSICO DEP	NÚMERO/MES	4945	2588
MEDIA MENSUAL DE PARTICIPANTES EN LAS ACTIVIDADES FÍSICO DEP	NÚMERO/MES	2183	1143
MEDIA MENSUAL DE PARTICIPANTES EN LAS ACTIVIDADES FÍSICO DEP	NÚMERO/MES	616	353
MEDIA MENSUAL DE PARTICIPANTES EN LAS ACTIVIDADES FÍSICO DEP	NÚMERO/MES	57	33
MEDIA MENSUAL DE PARTICIPANTES EN LAS ACTIVIDADES FÍSICO DEP	NÚMERO/MES	58	25
HORAS ANUALES DE PROFESIONALES DE ACTIVIDADES DEPORTIVAS	HORAS/AÑO	20072	21320
UNIDADES DEPORTIVAS UTILIZADAS POR ENTIDADES DEPORTIVAS FEDE	NÚMERO	2	2
ENTIDADES DEPORTIVAS FEDERADAS QUE HAN UTILIZADOS LAS UNIDAD	NÚMERO	20	10

3. MEJORAR LAS INSTALACIONES DEPORTIVAS MEDIANTE LAS CORRESPONDIENTES ACTUACIONES DE REFORMA Y ACONDICIONAMIENTO.

Las instalaciones básicas o elementales son por su propia naturaleza, instalaciones no cerradas y las actuaciones se refieren al pavimento, cerramiento y equipamiento deportivo.

OBJETIVOS / INDICADORES DE GESTIÓN

El distrito cuenta con el Centro Deportivo Municipal "Escuelas San Antón", gestionado de forma indirecta, mediante contrato de gestión de servicio público, correspondiendo al Distrito el mantenimiento y reforma de los espacios e instalaciones comunes del complejo.
También se dispone del Centro Deportivo Municipal "Barceló", en esta instalación se dispone de instalaciones de control de acceso y su gestión es indirecta. Tanto el mantenimiento como las posibles obras a realizar corren a cuenta del adjudicatario del contrato de explotación.

INDICADOR	MAGNITUD	PREVISIÓN	REALIZADO
SUPERFICIE DE INSTALACIONES DEPORTIVAS A MANTENER	M2	6742	7642
SUPERFICIE DE INSTALACIONES DEPORTIVAS A REFORMAR	M2	6742	3124
INCIDENCIA OBRAS DE REFORMA EN LAS INSTALACIONES DEPORTIVAS	PORCENTAJE	50	50

CENTRO: 001 AYUNTAMIENTO DE MADRID

SECCIÓN: 201 DISTRITO DE CENTRO

PROGRAMA: 49300 CONSUMO

RESPONSABLE PROGRAMA: COORDINADOR/A DEL DISTRITO DE CENTRO

MEMORIA GENERAL DEL PROGRAMA

La finalidad de este programa es el desarrollo de actuaciones de promoción, formación, prevención, información, control e inspección tendentes a garantizar la seguridad y legítimos derechos e intereses de la ciudadanía en materia de consumo.

Las personas destinatarias son consumidores/as y usuarios/as en general, así como aquellas personas que demanden información, o efectúen reclamaciones o denuncias referidas a cualquiera de los elementos básicos identificados (protección de los derechos y garantías de las personas consumidoras y usuarias).

Las necesidades a cubrir se resumen en la garantía de seguridad y calidad de los bienes y servicios puestos a disposición de las personas consumidoras por las diferentes actividades económicas existentes en el distrito, en la protección y defensa de sus legítimos derechos e intereses como consumidores/as a través de la OMIC, en la información y formación en materia de consumo no alimentario y en la garantía de calidad y eficacia de la gestión administrativa así como de los servicios prestados por el personal adscrito al departamento.

Los procedimientos empleados son:

Programa de inspección y control en establecimientos en materia de consumo no alimentario. Campañas de inspección programadas.

Inspecciones no programadas que tienen su origen en alertas, denuncias y reclamaciones.

Actuaciones de información y defensa de los derechos de las personas consumidoras y usuarias mediante la tramitación de consultas y reclamaciones en la Oficina de Información al Consumidor.

Propuestas de apertura de expedientes sancionadores por infracción leve en materia de consumo. Propuestas de inhibición por infracción grave o muy grave en materia de su competencia al Instituto Municipal de Consumo.

Adopción y gestión de medidas cautelares y provisionales por deficiencias graves y/o situaciones de riesgo derivadas de las actuaciones de control.

Utilización eficiente de los recursos humanos existentes en el departamento, así como optimización de la gestión administrativa y recursos informáticos disponibles, promoviendo la calidad y la eficiencia de la gestión administrativa y de la atención a las personas usuarias.

Las líneas de actuación se resumen en:

Atención a la ciudadanía en materia de consumo, resolución de problemas, dudas y cuestiones, atención de reclamaciones y denuncias.

Gestión y elaboración de documentación e informes.

Control e inspección de establecimientos en materia de consumo.

Participación en grupos de trabajo, reuniones y comisiones con el Instituto Municipal Consumo.

Promoción e información sobre el consumo responsable y la alimentación saludable.

MEMORIA GENERAL DEL PROGRAMA

El programa de consumo se relaciona con la meta 21 del Plan estratégico de Derechos Humanos del Ayuntamiento Madrid 2017-2019.

El programa ha contado con un crédito definitivo de 284.574 euros. Sobre este crédito se han reconocido obligaciones por importe de 282.354 euros, alcanzándose por tanto un nivel de ejecución del 99,2%. Este crédito corresponde casi en su integridad a capítulo 1, que recoge un crédito definitivo de 284.174 euros, del que se han reconocido obligaciones por importe de 282.353,79, con un 99,4% de ejecución.

El crédito presupuestario correspondiente a este programa se ha distribuido, atendiendo a la clasificación económica del presupuesto de gastos destinados a operaciones corrientes, 400 euros destinados al capítulo 2, que no ha sido necesario utilizar, por tanto, el nivel de ejecución es del 0%.

OBJETIVOS / INDICADORES DE GESTIÓN

1. **ASEGURAR Y GARANTIZAR LA CALIDAD DE LOS SERVICIOS PRESTADOS EN MATERIA DE CONSUMO NO ALIMENTARIO EN ESTABLECIMIENTOS DEL DISTRITO, CON INCIDENCIA EN LA PROTECCIÓN DE LOS CONSUMIDORES, MEDIANTE EL DESARROLLO DE INSPECCIONES Y CAMPAÑAS.**

Se ha incrementado el número de inspecciones, con respecto a al del año 2020, puesto que en el anterior hubo un periodo de confinamiento y se priorizó la inspección que podía realizarse sin desplazamiento. Se han desarrollado las campañas habituales: control general de establecimientos, venta ambulante, promoción de ventas, y además servicios de asistencia técnica, talleres de automóviles, Establecimientos de manicura y pedicura. Asimismo, este distrito sigue estando adherido voluntariamente a la campaña de control de páginas web y seguridad de los productos, actividad considerada prioritaria por su repercusión directa e inmediata en la seguridad de las personas consumidoras.

Asimismo, se ha favorecido la vigilancia de nuevos productos (mascarillas), ahora de uso cotidiano, lo que ha supuesto un incremento de medidas provisionales, a fin de garantizar la puesta en el mercado únicamente de productos seguros.

INDICADOR	MAGNITUD	PREVISIÓN	REALIZADO
INSPECCIONES EN MATERIA DE CONSUMO NO ALIMENTARIO	NÚMERO	600	949
EFICACIA OPERATIVA INSPECCIONES CONSUMO NO ALIMENTARIO	PORCENTAJE	90	158
EFICACIA OPERATIVA INSPECCIONES DENUNCIAS ALERTAS	PORCENTAJE	100	100

2. **GARANTIZAR LOS DERECHOS DE LOS CONSUMIDORES MEDIANTE LA INFORMACIÓN, EL ASESORAMIENTO Y GESTIÓN DE RECLAMACIONES Y DENUNCIAS POR PARTE DE LA OFICINA MUNICIPAL DE INFORMACIÓN AL CONSUMIDOR (OMIC).**

La evolución de la pandemia ha quedado reflejada en el aumento de las reclamaciones que se han recibido en la OMIC, y en el perfil de éstas. Además de los motivos tradicionales de reclamación, siguen recibiéndose denuncias relacionadas con el COVID 19: cancelación de viajes combinados y vuelos, imposibilidad de prestación de servicios en contratos de tracto sucesivo y suspensión de eventos, así como cierre de establecimientos.

El número de establecimientos que han gestionado hojas de reclamaciones es bastante inferior al de ejercicios anteriores debido al menor consumo de la población, cierre de oficinas municipales y a la implantación generalizada del uso de la web municipal y autonómica para la descarga de estas.

Se ha cumplido con la ratio fijada en la carta de servicios de la OMIC en la que se establece un plazo máximo de 2 meses para la resolución de un 75% de las reclamaciones, resultando un 82 %, muy superior al del año anterior. En los casos en los que no ha sido posible cumplirlo, las causas son diversas. Además de la multitud de trámites de algunas reclamaciones, la demora de algunas empresas en las contestaciones, impiden la resolución del expediente en el tiempo determinado.

OBJETIVOS / INDICADORES DE GESTIÓN

INDICADOR	MAGNITUD	PREVISIÓN	REALIZADO
RECLAMACIONES QUE SON TRAMITADAS PLAZO MÁX 2 MESES	PORCENTAJE	75	82
INFORMACIÓN AL CONSUMIDOR DE LA DERIVACIÓN DE SUS EXPTES. A	PORCENTAJE	100	100
MEDIACIÓN EN CONFLICTOS ENTRE CONSUMIDORES, EMPRESARIOS Y PR	PORCENTAJE	50	51
ESTABLECIMIENTOS QUE HAN GESTIONADO HOJAS DE RECLAMACIONES	NÚMERO	250	55
INFORMES CONSUMO CON MOTIVO DE TRAMITACIÓN DE EXPEDIENTES	NÚMERO	40	48
MUJERES ATENDIDAS POR RECLAMACIONES Y DENUNCIAS SOBRE EL TOT	PORCENTAJE	45	51
RECLAMACIONES PRESENTADAS POR MUJERES	NÚMERO	360	386
RECLAMACIONES PRESENTADAS POR MUJERES SOBRE TOTAL	PORCENTAJE	55	56

3. AGILIZAR LA GESTIÓN DE EXPEDIENTES EN MATERIA DE COMERCIO Y CONSUMO.

El número de expedientes sancionadores ha resultado superior al previsto, aunque se han priorizado otras vías de adecuación a la normativa.

El número de medidas cautelares, muy superior al que figura en el presupuesto, ha sido motivado por la incorporación a la inspección de las mascarillas, generalmente con un etiquetado deficiente, que no garantiza la seguridad de dichos artículos.

INDICADOR	MAGNITUD	PREVISIÓN	REALIZADO
PROPUESTAS INICIO EXPTES. SANCIONADORES GRAVES/LEVES CONSUMO	NÚMERO	20	30
MEDIDAS CAUTELARES Y PROVISIONALES ADOPTADAS	NÚMERO	8	27

PRESUPUESTO GENERAL DEL AYUNTAMIENTO DE MADRID 2021

MEMORIA DE CUMPLIMIENTO DE OBJETIVOS

CENTRO: 001 AYUNTAMIENTO DE MADRID

SECCIÓN: 201 DISTRITO DE CENTRO

PROGRAMA: 91220 CONCEJALÍA-PRESIDENCIA DEL DISTRITO

RESPONSABLE PROGRAMA: COORDINADOR/A DEL DISTRITO DE CENTRO

MEMORIA GENERAL DEL PROGRAMA

La finalidad de este programa es acometer los gastos necesarios para el desarrollo de la representación institucional del Concejal Presidente enmarcada dentro de sus funciones de gobierno propias del Distrito. Así, se contemplan las asignaciones económicas del personal municipal, secretarias y personal asesor y administrativo. No se han reconocido gastos de carácter protocolario o representativo.

El programa ha contado en total con un crédito definitivo de 454.444 €, y se han reconocido obligaciones por importe de 451.479 € lo que supone una ejecución del 99,3%.

PRESUPUESTO GENERAL DEL AYUNTAMIENTO DE MADRID 2021

MEMORIA DE CUMPLIMIENTO DE OBJETIVOS

CENTRO: 001 AYUNTAMIENTO DE MADRID

SECCIÓN: 201 DISTRITO DE CENTRO

PROGRAMA: 92001 DIREC. Y GESTIÓN ADMTVA. DEL DISTRITO

RESPONSABLE PROGRAMA: COORDINADOR/A DEL DISTRITO DE CENTRO

MEMORIA GENERAL DEL PROGRAMA

La finalidad principal del programa de Dirección y Gestión Administrativa del Distrito es la organización, coordinación y asistencia jurídica y de intendencia de los distintos servicios que conforman las Juntas Municipales del Distrito, con el fin de lograr una mayor y mejor eficacia y eficiencia de los servicios municipales en el ejercicio de sus competencias, intentando lograr con ello el objetivo de consolidar a los Distritos como la administración más cercana al ciudadano, convirtiéndola en una Administración ágil y eficiente, especialmente en materia de licencias urbanísticas.

Los gastos del capítulo 2 realizados con cargo a este programa han financiado la adquisición de los medios materiales y de apoyo externo necesarios para desarrollar las competencias asignadas al Distrito incluyendo el pago de los gastos de arrendamiento y suministros de locales, vehículos de transporte y equipos de reprografía.

Por lo que se refiere al cumplimiento del programa, éste se ha producido conforme a las necesidades que en la ejecución de este han ido surgiendo, satisfaciendo las necesidades que en cada momento planteaba dicha ejecución, tanto del propio personal municipal como de los ciudadanos que recaban los principales servicios municipales competencia de los distritos.

El programa ha contado con un crédito definitivo de 6.689.994€. Sobre este crédito se han reconocido obligaciones por importe de 6.301.850€, alcanzándose por tanto un nivel de ejecución del 94,2%.

El crédito presupuestario correspondiente a este programa se ha distribuido, atendiendo a la clasificación económica del presupuesto de gastos en 5.754.084 euros, destinados a gastos de personal (Capítulo 1), con un grado de ejecución del 95,1%, 900.593 euros para gastos en bienes corrientes y servicios (Capítulo 2), con una ejecución del 88,5%, 31.438 euros para gastos financieros (Capítulo 3), con una ejecución del 94,9% y 3.880 euros para gastos en inversiones reales (Capítulo 6), con una ejecución del 18,9%.

OBJETIVOS / INDICADORES DE GESTIÓN

1. **PROMOVER LA EFICAZ GESTIÓN DE LOS SERVICIOS COMPETENCIA DE LA JUNTA MUNICIPAL, APORTANDO LOS MEDIOS NECESARIOS PARA EL DESARROLLO DE LAS FUNCIONES DE LA MISMA, MEDIANTE LOS CORRESPONDIENTES PROCEDIMIENTOS DE CONTRATACIÓN.**

En orden a la consecución de estos objetivos se han tramitado los contratos necesarios para poder ejercer adecuadamente las competencias del Distrito.

Durante la anualidad de 2021 se han tramitado los contratos de mantenimiento de los edificios adscritos al Distrito y se ha prorrogado el contrato de vigilancia y seguridad de los edificios dependientes del Distrito y el Acuerdo Marco de obras. Se ha iniciado la tramitación de los nuevos contratos de vigilancia y seguridad, el Acuerdo Marco de seguridad y salud y el Acuerdo Marco de obras de reforma, reparación y conservación de los edificios y espacios públicos competencia del Distrito Centro.

Mención especial merecen también los contratos tramitados por el Departamento de Servicios Sociales. Durante el año 2021 se han adjudicado los contratos de ludoteca para menores en riesgo de exclusión social y de auxiliares de información en centros de mayores. Se han tramitado las prórrogas de los contratos de servicios de integración y mediación social intercultural, intervención social comunitaria, educación social, alojamiento alternativo y dinamización de los centros de mayores. Se ha iniciado la

OBJETIVOS / INDICADORES DE GESTIÓN

tramitación del contrato de atención psicológica.

La Unidad de Actividades Culturales, Formativas y Deportivas ha tramitado el contrato de fiestas del Distrito y el contrato de auxiliares de información de centros culturales y se ha prorrogado el contrato de talleres. Se ha iniciado la tramitación del contrato de concesión de servicios para la gestión y explotación del centro deportivo municipal "La Cebada".

El Departamento de Educación ha adjudicado en el año 2021 el contrato para la prestación del servicio educativo de
la escuela infantil situada en la calle Rodas 22. Se han prorrogado los contratos para la prestación del servicio educativo de
las escuelas infantiles "El Duende", "Osa Menor", "San Antón" y "El Olivar"

Durante el año 2021 se ha adjudicado el contrato de actividades extraescolares, complementarias y de conciliación de la vida familiar en los centros escolares.

Además, se han tramitado 40 contratos menores, 37 contratos derivados del Acuerdo Marco de Reforma, Reparación y conservación del Conjunto de Edificios Demaniales y Patrimoniales adscritos al Distrito Centro y 60 compras de suministro de material ordinario no inventariable a través del procedimiento de compras centralizadas.

Respecto a los tiempos medios de tramitación de los contratos se observa que no se han reducido y permanecen inalterables, debido básicamente a la necesidad de dar cumplimiento a todas las formalidades recogidas en la LCSP y en las Instrucciones aplicables al Ayuntamiento de Madrid y los recursos especiales interpuestos, que hacen prácticamente imposible la reducción de estos.

INDICADOR	MAGNITUD	PREVISIÓN	REALIZADO
CONTRATOS TRAMITADOS	NÚMERO	125	87
CONTRATOS TRAMITADOS POR PROCEDIMIENTO ABIERTO	NÚMERO	15	10
CONTRATOS MENORES TRAMITADOS	NÚMERO	40	40
CONTRATOS ADQUISIC. CENTRALIZADA	NÚMERO	150	60
CONTRATOS COMPRAS CATÁLOGO	NÚMERO	10	0
CONTRATOS DERIVADOS DEL AC. MARCO	NÚMERO	70	37
TIEMPO MEDIO TRAMITACIÓN CONTRATOS PROCEDIM. ABIERTO	DÍAS	200	210
CONTRATOS QUE INCLUYAN, ENTRE SUS CLÁUSULAS SOCIALES, CLAUSU	NÚMERO	20	18
CONTRATOS CON CLÁUSULAS DE IGUALDAD RELACIONADAS CON EL LENG	PORCENTAJE	80	85
C. CON CLÁUSULAS IGUALDAD RELACIONADAS CON DESAGREGACIÓN EN	PORCENTAJE	70	70
C. CON CLÁUSULAS IGUALDAD RELACIONADAS CON OTROS ASPECTOS	PORCENTAJE	30	70
EMPLEADOS EN EMPRESAS ADJUDICATARIAS DE CONTRATOS MUNICIPALE	HOMBRES	18	20
EMPLEADOS EN EMPRESAS ADJUDICATARIAS DE CONTRATOS MUNICIPALE	MUJERES	37	35
EMPLEADOS PUESTOS COORDINACION Y/O DIRECCION EN EMPRESAS ADJ	HOMBRES	27	27
EMPLEADOS PUESTOS COORDINACION Y/O DIRECCION EN EMPRESAS ADJ	MUJERES	8	8
EMPRESAS ADJUD. CONT. MUNICIPALES CON MEDIDAS DE FLEXIBILIDA	PORCENTAJE	92	90
EMPRESAS ADJUD. CONT. MUNICIPALES CON PERMISOS REMUNERADOS P	PORCENTAJE	92	90
EMPRESAS ADJUD. CONT. MUNICIPALES CON PROTOCOLO ACTUACION AC	PORCENTAJE	81	75
EMPRESAS CON PLANES DE IGUALDAD	NÚMERO	45	40

2. MEJORAR LA GESTIÓN ECONÓMICA OPTIMIZANDO LA RECAUDACIÓN DE LOS INGRESOS RELATIVOS A LA COMPETENCIA DEL DISTRITO Y LA TRAMITACIÓN DE LOS EXPEDIENTES DE GASTO.

Durante 2021 se han implementado medidas organizativas a nivel interno para mejorar la ejecución presupuestaria de los créditos asignados al Distrito, habiéndose incrementado el nivel de ejecución de los créditos (excluido capítulo 1, Gastos de Personal) en mas de catorce puntos respecto a 2020.

OBJETIVOS / INDICADORES DE GESTIÓN

INDICADOR	MAGNITUD	PREVISIÓN	REALIZADO
LIQUIDACIONES EMITIDAS	NÚMERO	4100	3570
DOCUMENTOS CONTABLES REALIZADOS	NÚMERO	3800	4358

3. AGILIZAR Y MEJORAR LA ASISTENCIA JURÍDICA Y TÉCNICA, TANTO A LOS ÓRGANOS UNIPERSONALES Y COLEGIADOS DEL DISTRITO, COMO A LAS UNIDADES ADMINISTRATIVAS DEPENDIENTES, MEDIANTE LA REALIZACIÓN DE INFORMES JURÍDICOS Y LA PREPARACIÓN DE ASUNTOS QUE SE ELEVEN A APROBACIÓN.

Las principales actividades correspondientes a este objetivo se concretan en la elevación a los órganos competentes de la propuesta de adopción de acuerdos o resoluciones administrativas necesarias para el correcto ejercicio de las competencias municipales. La demanda de elaboración de las referidas propuestas viene directamente condicionada por las solicitudes de los ciudadanos de tramitación de expedientes cuya competencia corresponde al Distrito.

Este objetivo está directamente relacionado con la actividad ejercida por la Secretaría del Distrito y el Departamento Jurídico que, a través de sus medios personales y materiales, tramitan administrativamente las propuestas y las decisiones de los diferentes órganos del Distrito.

Por lo que se refiere a las propuestas elevadas al Concejal y a la Coordinadora, se observa una disminución de los Decretos de Concejal y de las Resoluciones de la Coordinadora respecto de la previsión para esta anualidad 2021. El cómputo global alcanza las 1.855 resoluciones adoptadas por los dos órganos unipersonales con competencias en el Distrito.

INDICADOR	MAGNITUD	PREVISIÓN	REALIZADO
PROPUESTAS DE ACUERDO ELEVADAS A JUNTA DE GOBIERNO	NÚMERO	37	25
PROPUESTAS DE ACUERDO ELEVADAS AL CONCEJAL	NÚMERO	4900	1195
PROPUESTAS DE RESOLUCIÓN ELEVADAS AL COORDINADOR	NÚMERO	1700	660
ASUNTOS ELEVADOS AL CONSEJO TERRITORIAL	NÚMERO	12	11
PROPUESTAS DE ACUERDO ELEVADAS A JUNTA DE DISTRITO	NÚMERO	150	133
PROPUESTAS DE ACUERDO ELEVADAS AL PLENO	NÚMERO	18	7

4. AGILIZAR LA GESTIÓN DE EXPEDIENTES DE CONCESIÓN DE LICENCIAS URBANÍSTICAS Y DE OCUPACIÓN DEL DOMINIO PÚBLICO LOCAL.

En este objetivo se analiza el número de resoluciones correspondiente a las licencias urbanísticas y autorizaciones de ocupación del dominio público cuya competencia corresponde al Concejal Presidente del Distrito.

Las resoluciones que se adoptan son tanto concesiones como denegaciones de licencias urbanísticas y autorizaciones para ocupar el dominio público local, así como inadmisión a trámite, caducidad del procedimiento, archivo de solicitud, renuncia o desistimiento.

En este marco, ha disminuido tanto el número de solicitudes de licencias y comunicaciones previas con respecto a años anteriores y a las previsiones realizadas para el año 2021.

En cuanto al número de licencias urbanísticas de procedimiento ordinario abreviado solicitadas, ha disminuido respecto al año anterior. Aumenta el número de licencias resuelto respecto al año anterior, pasando de 69 resueltas en 2020 a 117 en el año 2021.

Por lo que respecta a las licencias de procedimiento ordinario común disminuye el número de solicitudes, pero aumenta notablemente el número de expedientes resueltos en relación con el año 2020, pasando de 261 licencias resueltas a 356.

El número de comunicaciones previas ha disminuido con relación a ejercicios anteriores.

Destaca el incremento de los expedientes de licencia resueltos, pasando de 330 procedimientos en 2020 a 473 en 2021.

Incluyendo todos los procedimientos de comunicaciones previas tramitados, durante 2021, se resolvieron un total de 789 expedientes.

OBJETIVOS / INDICADORES DE GESTIÓN

Destaca la entrada en vigor de la ley 1/2020, de 8 de octubre, por la que se modifica la Ley 9/2001, de 17 de julio, del Suelo de la Comunidad de Madrid, para el impulso y reactivación de la actividad urbanística que revisa los procedimientos de intervención administrativa en los actos de construcción, edificación y uso del suelo, manteniendo básicamente la necesidad de autorización administrativa previa para aquellos supuestos en los que así viene determinado por la normativa básica estatal.
Se prioriza el mecanismo de declaración responsable en aquellas actuaciones que, por su alcance y naturaleza, no tienen un impacto susceptible de control a través de licencia, con el objetico de lograr una mejora de la eficiencia en la administración pública.

Derivada de esta modificación, se ha incrementado notablemente el número de consultas urbanísticas solicitadas pasando de 62 consultas en 2020 a 168 en 2021.

En cuanto a las autorizaciones de ocupación del dominio público, se tienen en cuenta, tanto las solicitudes autorizadas como las denegadas o archivadas por falta de documentación, las renuncias, las liquidaciones que llevan aparejadas esa autorización y las renovaciones de todas las autorizaciones de ocupación del dominio público.

Finalizada la conversión de las autorizaciones de los quioscos de prensa en concesiones, así como la regularización de los centros de transformación del Distrito, durante el año 2021 se ha adjudicado la concesión de los quioscos de flores de Tirso de Molina. Se mantienen vigentes los quioscos de prensa, quiosco de flores, quioscos de tabacos, centros de transformación y quioscos de bebidas. Durante el año 2021 también se tramitó la prórroga de la concesión de la casa de baños y evacuatorios del Distrito.

INDICADOR	MAGNITUD	PREVISIÓN	REALIZADO
COMUNICACIONES PREVIAS PRESENTADAS	NÚMERO	1000	36
LICENCIAS URBANÍSTICAS POR PROC ORDINARIO ABREVIADO SOLICIT.	NÚMERO	150	30
LICENCIAS URBANÍSTICAS POR PROC ORDINARIO COMÚN SOLICIT.	NÚMERO	300	128
LICENCIAS URBANÍSTICAS SOLICITADAS	NÚMERO	450	158
COMUNICACIONES PREVIAS RESUELTAS	NÚMERO	400	316
LICENCIAS URBANÍSTICAS POR PROC .ORDINARIO ABREV. RESUELTAS	NÚMERO	50	117
LICENCIAS URBANÍSTICAS POR PROC .ORDINARIO COMÚN RESUELTAS	NÚMERO	100	356
LICENCIAS URBANÍSTICAS RESUELTAS	NÚMERO	150	473
CONSULTAS URBANÍSTICAS SOLICITADAS	NÚMERO	50	168
CONSULTAS URBANÍSTICAS RESUELTAS	NÚMERO	30	54
AUTORIZACIONES DE OCUPACIÓN DEL DOMINIO PÚBL. SOLICITADAS	NÚMERO	1100	987
AUTORIZACIONES DE OCUPACIÓN DEL DOMINIO PÚBL. RESUELTAS	NÚMERO	1100	987
CONCESIONES DE OCUPACIÓN DEL DOMINIO PÚBLICO TRAMITADAS	NÚMERO	4	2

5. AUMENTAR EL CONTROL DE LA LEGALIDAD VIGENTE EN MATERIA DE COMPETENCIA DE LOS ÓRGANOS DEL DISTRITO, MEDIANTE LA REALIZACIÓN DE INSPECCIONES Y LA TRAMITACIÓN DE LOS CORRESPONDINTES EXPEDIENTES SANCIONADORES.

El objetivo versa sobre la actividad de control de la legalidad urbanística de las obras que se realizan en el Distrito, así como las ocupaciones ilegales que se realizan del dominio público.

Para ello se llevan a cabo tanto actuaciones destinadas a restablecer la legalidad vulnerada y el deber de conservación de los edificios, con la tramitación de procedimientos de disciplina urbanística de obras y vía pública y de órdenes de ejecución, como de reproche contra la conducta infractora, con la tramitación de procedimientos sancionadores.

En este ámbito de la actuación administrativa, durante el año 2021 se han llevado a cabo 1.800 inspecciones, de las cuales 555 son inspecciones urbanísticas relativas a obras e instalaciones, y 841 son inspecciones de instalaciones realizadas en dominio público, cumpliéndose la previsión inicial realizada debido principalmente a la proliferación de ocupaciones ilegales detectadas en el dominio público y a la necesidad de mantener la funcionalidad de éste.

Respecto de la relación de inspecciones realizadas de oficio y las inspecciones a solicitud ciudadana, las

OBJETIVOS / INDICADORES DE GESTIÓN

inspecciones realizadas de oficio un 40% del total, como consecuencia del importante número de inspecciones realizadas en la vía pública y de aquellas necesarias para comprobar el cumplimiento de las órdenes municipales, una vez finalizados los correspondientes procedimientos.

Los expedientes derivados de inspecciones en vía pública han aumentado debido a que, se ha llevado un mayor control de los incumplimientos reiterados en materia de terrazas, dando lugar a la incoación tanto de expedientes sancionadores como de disciplina urbanística. A las altas nuevas se suma la resolución de procedimientos iniciados en años anteriores.

Los expedientes sancionadores resueltos son relativos fundamentalmente a la ocupación del dominio público con terrazas sin autorización o con un exceso de elementos sobre los autorizados. No obstante, también se han tramitado expedientes por la realización de obras sin licencia y en materia de absentismo escolar.

Y en cuanto a los expedientes de disciplina urbanística iniciados, 225 son relativos a obras realizadas sin licencia o sin ajustarse a la misma, 791 son expedientes de disciplina en vía pública, y 1.208 son expedientes de órdenes de ejecución por incumplimiento del deber de conservación.

INDICADOR	MAGNITUD	PREVISIÓN	REALIZADO
INSPECCIONES URBANÍSTICAS REALIZADAS	NÚMERO	2500	1800
INSPECCIONES URBANÍSTICAS OFICIO/INSPECCIONES A SOLICITUD CI	PORCENTAJE	60	50
EXPEDIENTES SANCIONADORES RESUELTOS	NÚMERO	75	75
ÓRDENES DE EJECUCIÓN	NÚMERO	240	1208
ÓRDENES DE LEGALIZACIÓN	NÚMERO	350	225
EXPEDIENTES DISCIPLINA EN VÍA PÚBLICA	NÚMERO	650	791
TOTAL EXPEDIENTES DISCIPLINA URBANÍSTICA	NÚMERO	1300	2224
INSPECCIONES URBANÍSTICAS REALIZADAS	HOMBRES	300	1060
INSPECCIONES URBANÍSTICAS REALIZADAS	MUJERES	300	740
EXPEDIENTES SANCIONADORES RESUELTOS	HOMBRES	10	35
EXPEDIENTES SANCIONADORES RESUELTOS	MUJERES	50	10
EXPEDIENTES DISCIPLINA EN VÍA PÚBLICA	HOMBRES	250	155
EXPEDIENTES DISCIPLINA EN VÍA PÚBLICA	MUJERES	160	52

6. MEJORAR LOS SERVICIOS PRESTADOS A LA CIUDADANÍA MEDIANTE LA GESTIÓN DE UN SISTEMA INTEGRADO DE SUGERENCIAS Y RECLAMACIONES.

El análisis de este objetivo se refiere a las reclamaciones y sugerencias presentadas por los ciudadanos ante el Distrito Centro a través de los medios puestos a su alcance como la atención telefónica del 010, página web y presencial en las diferentes oficinas de atención al ciudadano.

Se mantiene estable el número de las sugerencias y reclamaciones presentadas respecto a 2020, pasando de 389 SIR a 382 SIR en 2021. El porcentaje de sugerencias resueltas en el plazo máximo de 3 meses alcanza el 100%, siendo el tiempo medio de respuesta entre 27 y 28 días.

INDICADOR	MAGNITUD	PREVISIÓN	REALIZADO
SUGERENCIAS Y RECLAMACIONES RELATIVAS AL DISTRITO	NÚMERO	550	382
SUGERENCIAS Y RECLAMACIONES RELATIVAS AL DISTRITO CONTESTADA	NÚMERO	550	382
TIEMPO MEDIO REPUESTA A SUGERENCIAS Y RECLAMACIONES	DÍAS	30	28
ÍNDICE CONTESTACIÓN SUGERENCIAS Y RECLAMACIONES EN 15 DÍAS	PORCENTAJE	30	40
ÍNDICE CONTESTACIÓN SUGERENCIAS Y RECLAMACIONES EN 2 MESES M	PORCENTAJE	70	60
SUGERENCIAS Y RECLAMACIONES RELATIVAS AL DISTRITO	HOMBRES	350	65
SUGERENCIAS Y RECLAMACIONES RELATIVAS AL DISTRITO	MUJERES	200	88
SUGERENCIAS Y RECLAMACIONES RELATIVAS AL DISTRITO CONTESTADA	HOMBRES	100	65
SUGERENCIAS Y RECLAMACIONES RELATIVAS AL DISTRITO CONTESTADA	MUJERES	100	88

CENTRO: 001 AYUNTAMIENTO DE MADRID

SECCIÓN: 201 DISTRITO DE CENTRO

PROGRAMA: 92401 PARTICIPACIÓN CIUDADANA

RESPONSABLE PROGRAMA: COORDINADOR/A DEL DISTRITO DE CENTRO

MEMORIA GENERAL DEL PROGRAMA

El programa ha dado sostén al objetivo marcado en 2021: consolidar las vías de participación ciudadana a través, principalmente, de fortalecer el tejido asociativo del distrito.
Siguiendo la línea de 2020, teniendo en cuenta la evolución de la situación sanitaria, se ha priorizado el esfuerzo en las siguientes líneas de actuación:

- Gestión de ayudas económicas dirigidas al fomento del Asociacionismo, en tres modalidades: proyectos, gastos de mantenimiento de sedes sociales y adquisición de mobiliario y/o equipamiento informático, con la finalidad de promocionar el tejido asociativo y la participación de las entidades ciudadanas, de modo que puedan fortalecerse y crecer, promocionando su implicación y participación en el desarrollo local, poniendo especial énfasis en las consecuencias derivadas de la pandemia.

Para ello, y mediante Decreto de 21 de abril de 2021 del Concejal Presidente del Distrito de Centro, se aprobó una convocatoria de subvenciones para el fomento del asociacionismo, para dos anualidades, 2021 y 2022.

Desde la Unidad de Participación Ciudadana, además de la gestión-tramitación de las solicitudes presentadas, se ha mantenido una línea de comunicación abierta para el asesoramiento para la presentación de las ayudas, de modo que se facilitase el trámite, a la vez, que se acercaba a las entidades al conocimiento de los procedimientos administrativos y a desarrollar la responsabilidad en la utilización de los recursos públicos. Como instrumento para ello, se ha dado continuidad a la consideración de la cuantía de la subvención como importe cierto (art. 18.1 de la OBRGS), quedando de cuenta de la entidad beneficiaria la diferencia de financiación necesaria para la total ejecución del proyecto o actividad subvencionada. Ello contribuye a una mejora de los proyectos que ajustan sus presupuestos a precios de mercado y necesidades cuantificadas.

El importe total destinado a esta convocatoria ha sido de 116.960 euros/año, que se han distribuido de la siguiente forma:

Modalidad de Proyectos: 75.000 euros.

Modalidad de Gastos de mantenimiento de sedes sociales u otros espacios: 41.960 euros, con el siguiente desglose: para gastos de alquiler y funcionamiento de sede social, 36.960 euros y para gastos de adquisición de mobiliario y equipamiento, 5.000 euros.

- Se ha mantenido una línea de subvenciones nominativas a proyectos que, por su especial incidencia y arraigo en el Distrito, suponen un valor añadido para el fomento del interés público, complementado las actuaciones municipales. La cantidad total destinada a subvenciones nominativas ha sido de 46.000 euros. Los proyectos han sido:

Proyecto deporte para la convivencia en Lavapiés, Club Deportivo Elemental Dragones de Lavapiés, CIF: G 87085478, por un importe de 16.000 euros.

Proyecto Da la nota, Asociación Plataforma REDOMI, CIF: G G87172441, por un importe de 10.000 euros.

Proyecto "Música para todos". Asociación Orquesta Escuela del Barrio, CIF: G 87516290, por un importe de 10.000 euros.

Proyecto "Lavapiés entre plazas". ASOCIACIÓN TRIÁNGULO JUVENTUD, CIF: G84370683, por un importe de 10.000 euros.

MEMORIA GENERAL DEL PROGRAMA

- Fomento de la participación ciudadana a través de los canales de participación habilitados, que se dividen en dos etapas en este año 2021: Entre enero y mayo de 2021, Foro Local del Distrito y a partir de la publicación del Reglamento Orgánico 7/2021, de 1 de junio, de los Consejos de proximidad de los distritos, puesta en funcionamiento del Consejo de Proximidad de Centro.

- Promoción de la cooperación Público-Social, a través de la cesión de uso de locales municipales, de modo que las entidades y colectivos ciudadanos, sin ánimo de lucro, puedan desarrollar su actividad en beneficio de la comunidad en las mejores condiciones posibles. El trabajo en esta línea se centra en incrementar el contacto con las entidades, la adecuación de los espacios (en coordinación con el departamento técnico del distrito) y el seguimiento de la actividad que en ellos se desarrolla.

- Seguimiento y apoyo a las actividades desarrolladas por la entidad Kif Kif, subvencionada desde la D.G. Coordinación Territorial y Desconcentración, para ejecutar intervenciones en el distrito.

- Inicio de visitas a entidades del distrito para formalizar relaciones y delimitar apoyos y futuros trabajos.

El programa, en su conjunto, ha contado con un crédito definitivo de 164.960 euros y sobre él se han reconocido obligaciones por un importe de 162.754 euros, alcanzándose por tanto un nivel de ejecución del 98,7 %.

El crédito presupuestario correspondiente a este programa se ha distribuido, atendiendo a la clasificación económica del presupuesto de gastos en:

- Capítulo 2. Gastos en Bienes Corrientes y Servicios: 2.000 euros (226.99). Finalmente, no fue autorizado quedando la partida a 0 euros.

- Capítulo 4. Transferencias corrientes: 157.960 euros (489.01). Gasto: 157.829 euros. Ejecución: del 99,9 %

- Capítulo 7. Transferencias de Capital: 5.000 euros (789.01). Gasto: 4.926 euros. Ejecución del 98,5 %.

OBJETIVOS / INDICADORES DE GESTIÓN

1. POTENCIAR LA PARTICIPACIÓN DE LOS Y LAS VECINAS DEL DISTRITO A TRAVÉS DE LOS CANALES Y ÓRGANOS DE PARTICIPACIÓN CIUDADANA, ESTABLECIDOS EN EL REGLAMENTO ORGÁNICO DE PARTICIPACIÓN CIUDADANA DEL AYUNTAMIENTO DE MADRID.

Entre los meses de enero y mayo de 2021, tuvieron continuidad las mesas de trabajo que formaban parte del Foro Local, de acuerdo con las medidas sanitarias imperantes, y se celebró una sesión plenaria, que no obtuvo el quorum suficiente, si bien sirvió de encuentro entre vecinos, entidades y el concejal del distrito. La asistencia a las mesas fue, en general, menor a la prevista inicialmente, debido a las limitaciones de aforo y problemas personales de los miembros de las mesas para reunirse.

Tras la derogación del Reglamento Orgánico de Funcionamiento de los Foros locales y la publicación del nuevo reglamento Orgánico 7/2021, de 1 de junio, de los Consejos de proximidad de los distritos, se procedió a la puesta en funcionamiento de este. Para ello se convocaron el 22 de septiembre de 2021 las correspondientes mesas de trabajo y, siguiendo las instrucciones marcadas desde el Área, se constituyeron las nueve contempladas endicho Reglamento.

La entrada en funcionamiento de los Consejos de Proximidad, se añaden nuevos indicadores no previstos inicialmente, que abarcan desde septiembre a diciembre de 2021:

" Nº de mesas constituidas: previstas 9/ ejecutadas 9
" Media de reuniones por mesa: 2,3
" Asistencia media de los miembros del foro a las reuniones/ hombres: 5,22
" Asistencia media de los miembros del foro a las reuniones/ mujeres: 4,5

ACTIVIDADES

OBJETIVOS / INDICADORES DE GESTIÓN

A) DISTRIBUCIÓN DE CONVOCATORIAS DE PLENOS A ASOCIACIONES DEL DISTRITO.
B) DISTRIBUCIÓN DE CONVOCATORIAS DE FOROS LOCALES.
C) COORDINACIÓN DE LOS FOROS LOCALES.

Con la entrada en vigor del nuevo Reglamento de los Consejos de Proximidad, se añaden las siguientes actividades:

a) Acreditación de personas físicas, jurídicas y entidades sociales para formar parte del nuevo Consejo de Proximidad.
b) Elaboración de listados por mesas de trabajo de acuerdo con las instrucciones relativas al funcionamiento del Consejo.
c) Constitución de Mesas de Trabajo.
d) Apoyo al funcionamiento de las mesas, recogida de información de su evolución.
e) Elaboración de informes de propuestas.

INDICADOR	MAGNITUD	PREVISIÓN	REALIZADO
REUNIONES DEL FORO DEL DISTRITO	NÚMERO	3	1
ASISTENCIA MEDIA DE LOS MIEMBROS DEL FORO A LAS REUNIONES	HOMBRES	20	7
ASISTENCIA MEDIA DE LOS MIEMBROS DEL FORO A LAS REUNIONES	MUJERES	20	4
ASISTENCIA MEDIA DE MIEMBROS A LAS REUNIONES DE LA COMISION	HOMBRES	5	5
ASISTENCIA MEDIA DE MIEMBROS A LAS REUNIONES DE LA COMISION	MUJERES	3	5
ASISTENCIA MEDIA DE VECINOS A LOS PLENOS DE LA JUNTA MUNICIP	HOMBRES	16	0
ASISTENCIA MEDIA DE VECINOS A LOS PLENOS DE LA JUNTA MUNICIP	MUJERES	7	0
PARTICIPACIÓN VECINAL EN LOS PLENOS DE LA JUNTA MUNICIPAL	NÚMERO/MIL	5	0
REUNIONES DE LA COMISION PERMANENTE DEL DISTRITO	NÚMERO	4	3
ASISTENCIA MEDIA A LA MESA DE IGUALDAD	HOMBRES	10	1
ASISTENCIA MEDIA A LA MESA DE IGUALDAD	MUJERES	10	4
ASISTENCIA MEDIA A LAS MESAS DE TRABAJO	HOMBRES	10	4
ASISTENCIA MEDIA A LAS MESAS DE TRABAJO	MUJERES	10	4

2. FOMENTAR EL ASOCIACIONISMO Y LA REALIZACIÓN DE PROYECTOS PARA EL DESARROLLO SOCIAL DEL DISTRITO.

De cara al fomento del asociacionismo y al desarrollo social del distrito, se ha elaborado, por un lado, una convocatoria de subvenciones, desarrollada en régimen de concurrencia, que contempla como modalidades de subvención:

- Modalidad de Proyectos: destinada a financiar proyectos de fomento del asociacionismo de cara a fortalecer las relaciones entre asociados y a promover la incorporación de nuevas personas

- Modalidad de Gastos de mantenimiento, desarrollo tecnológico y adquisición de mobiliario y equipamiento para el funcionamiento de sedes sociales y otros espacios.

Dirigida a todas las asociaciones de base que tengan su domicilio social en este distrito y estén inscritas en el Censo Municipal de Entidades y Colectivos Ciudadanos del Ayuntamiento de Madrid, se han tenido en cuenta, para su concesión, criterios de representatividad y antigüedad de la entidad así como la relación con el interés Público-Social y la relevancia para la promoción del tejido asociativo y la participación de las entidades ciudadanas, haciendo hincapié en aspectos innovadores en la promoción y desarrollo del asociacionismo y de la participación ciudadana, así como en el trabajo sobre las consecuencias sobrevenidas con la pandemia.

Las subvenciones concedidas se han imputado a las siguientes partidas: partida 001/201/924.01/489.01 "Otras transferencias a instituciones sin fines de lucro" y partida 001/201/924.01/789.01 "Otras transferencias de capital a instituciones sin fines de lucro" del Presupuesto Municipal.

OBJETIVOS / INDICADORES DE GESTIÓN

Por otro lado, se han tramitado una serie de subvenciones nominativas.

ACTIVIDADES

A) TRAMITACIÓN DE SUBVENCIONES A LAS ENTIDADES CIUDADANAS DEL DISTRITO PARA LA REALIZACIÓN DE ACTIVIDADES COMPLEMENTARIAS A LAS DE INTERÉS MUNICIPAL, QUE CONTRIBUYAN A LA REALIZACIÓN DE PROYECTOS DE DIVERSA NATURALEZA COMO ACTIVIDADES DEPORTIVAS, CULTURALES Y ARTÍSTICAS.

Las solicitudes han supuesto un total de 109. El nivel de cobertura de las solicitudes asciende a un 66,6 %, sin contar las concedidas que han resultado suplentes. Ha habido 19 desestimaciones de 12 entidades diferentes.

B) ADECUACIÓN DE LOCALES PARA UTILIZACIÓN POR ASOCIACIONES DEL DISTRITO.

Durante el año 2021 se han dado las siguientes circunstancias:

- Solar situado en C/ Doctor Fourquet,24, cedido a la entidad ESTA ES UNA PLAZA, con un proyecto de huerto urbano.

- Locales en C/ Ribera de Curtidores, 8 y Plaza de Cascorro, 11, cedido a la entidad LA POLIFACÉTICA, para la creación de un espacio de encuentro y participación.

- Local situado en Plaza Dos de Mayo, 1, a la AAVV Malasaña, Universidad y Centro, para el proyecto "Haciendo barrio".

Debido a la emergencia sanitaria, los espacios han estado cerrados durante varios meses. Una vez se pudieron reanudar las actividades, se comenzó a trabajar siguiendo las medidas de seguridad recomendadas. En el caso del local situado en Plaza de Dos de Mayo, 1, se encuentra en proceso judicial la revocación de la cesión.

C) TRAMITACIÓN DE SUBVENCIONES NOMINATIVAS PARA PROYECTOS DE INTERÉS SOCIAL PARA EL DISTRITO.

Durante el año 2021, ha habido una previsión de cuatro subvenciones nominativas:

- Proyecto Deporte para la convivencia en Lavapiés, Club Deportivo Elemental Dragones de Lavapiés, CIF: G 87085478, importe 16.000 euros.

- Proyecto Da la nota, Asociación Plataforma REDOMI, CIF: G G87172441, por un importe de 10.000 euros.

- Proyecto "Música para todos". Asociación Orquesta Escuela del Barrio, CIF: G 87516290, por un importe de 10.000 euros.

- Proyecto "Lavapiés entre plazas". ASOCIACIÓN TRIÁNGULO JUVENTUD, CIF: G84370683, por un importe de 10.000 euros.

La cantidad total destinada a subvenciones nominativas ha sido de 46.000 euros.

INDICADOR	MAGNITUD	PREVISIÓN	REALIZADO
ASOCIACIONES INSCRITAS EN EL REGISTRO DE ENTIDADES CIUDADANA	NÚMERO	280	302
SUBVENCIONES SOLICITADAS POR ASOCIACIONES INSCRITAS EN EL CE	NÚMERO	90	109
SUBVENCIONES CONCEDIDAS A ASOCIACIONES INSCRITAS EN EL CENTR	NÚMERO	60	87
SUBVENCIONES CONCEDIDAS / SUBVENCIONES SOLICITADAS	PORCENTAJE	75	66
ASOCIACIONES Y ENTIDADES SUBVENCIONADAS	NÚMERO	43	43
ASOCIACIONES/ POBLACIÓN DEL DISTRITO	NÚMERO/DIE	17	21
SUBVENCIONES NOMINATIVAS	NÚMERO	1	4

OBJETIVOS / INDICADORES DE GESTIÓN			
APLICACIÓN DE LAS DIRECTRICES DE TRANSVERSALIDAD DE GÉNERO E	PORCENTAJE	80	2
INCLUSIÓN DE INDICADORES DE GÉNERO EN LAS SUBVENCIONES NOMIN	PORCENTAJE	100	100
CONCESIÓN DE SUBVENCIONES NOMINATIVAS QUE REDUZCAN LA BRECHA	NÚMERO	1	4
CESIÓN DE LOCALES E INMUEBLES CEDIDOS A ENTIDADES CIUDADANAS	NÚMERO	4	2
ENTIDADES QUE PARTICIPAN EN ESTAS CESIONES	NÚMERO	50	56
REUNIONES DE SEGUIMIENTO DE LOS PROYECTOS DESARROLLADOS EN L	NÚMERO	35	3
REALIZACIÓN DE ACTIVIDADES QUE DISMINUYAN LA BRECHA DE GÉNER	PORCENTAJE	70	26

PRESUPUESTO GENERAL DEL AYUNTAMIENTO DE MADRID 2021

MEMORIA DE CUMPLIMIENTO DE OBJETIVOS

CENTRO: 001 AYUNTAMIENTO DE MADRID

SECCIÓN: 201 DISTRITO DE CENTRO

PROGRAMA: 93302 EDIFICIOS

RESPONSABLE PROGRAMA: COORDINADOR/A DEL DISTRITO DE CENTRO

MEMORIA GENERAL DEL PROGRAMA

El programa ha contado con un crédito definitivo de 2.166.546 euros. Sobre este crédito se han reconocido obligaciones por importe de 1.811.794 euros, alcanzándose por tanto un nivel de ejecución del 83,6 %.
El crédito presupuestario correspondiente a este programa se ha distribuido atendiendo a la clasificación económica del presupuesto de gastos, en 1.946.966 euros destinados a gastos en bienes corrientes (Capítulo 2), con un total de 1.694.650 de obligaciones reconocidas y grado de ejecución del 87 % y 219.579 euros para gastos en inversiones (Capítulo 6), con un total de 117.144 de obligaciones reconocidas y una ejecución del 53,3 %.

OBJETIVOS / INDICADORES DE GESTIÓN

1. CONSERVAR LOS EDIFICIOS MUNICIPALES DEL DISTRITO Y SUS INSTALACIONES EN CONDICIONES IDÓNEAS PARA SU USO, MEDIANTE LA REALIZACIÓN DE LAS CORRESPONDIENTES ACCIONES DE LIMPIEZA Y MANTENIMIENTO.

Con cargo a este programa se ha imputado el gasto derivado de los contratos de mantenimiento, limpieza de edificios, que engloban los servicios de mantenimiento de instalaciones y elementos constructivos, el mantenimiento de aparatos elevadores, el mantenimiento de instalaciones de seguridad (videos, cámaras, sistemas antiintrusión, etc.), la limpieza de dependencias, el suministro y reposición de recipientes higiénicos sanitarios.

Asimismo, se imputa a este programa el contrato de vigilancia y seguridad de edificios. Se ha ejecutado la limpieza de los edificios conforme al contrato.

INDICADOR	MAGNITUD	PREVISIÓN	REALIZADO
EDIFICIOS CON MANTENIMIENTO A CARGO DEL DISTRITO	NÚMERO	29	30
SUPERFICIE CONSTRUIDA EDIFICIOS MANTENIMIENTO A CARGO DEL DI	M2	43113	35524
SUPERFICIE LIBRE EDIFICIOS MANTENIMIENTO A CARGO DEL DISTRIT	M2	1027	1027
INSTALACIONES ELEVACIÓN Y ELECTROMECÁNICAS MANTENIMIENTO A C	NÚMERO	37	35
EDIFICIOS CON VIGILANCIA A CARGO DEL DISTRITO	NÚMERO	1	1
PERSONAS CONTRATADAS EN EMPRESAS ADJUDICATARIAS DE CONSERVAC	MUJERES	2	2
PERSONAS CONTRATADAS EN EMPRESAS ADJUDICATARIAS DE CONSERVAC	HOMBRES	30	6
PERSONAS CONTRATADAS EN EMPRESAS ADJUDICATARIAS DEL SERVICIO	MUJERES	56	38
PERSONAS CONTRATADAS EN EMPRESAS ADJUDICATARIAS DEL SERVICIO	HOMBRES	2	5
PERSONAS CONTRATADAS EN EMPRESAS ADJUDICATARIAS DEL SERVICIO	MUJERES	1	0
PERSONAS CONTRATADAS EN EMPRESAS ADJUDICATARIAS DEL SERVICIO	HOMBRES	1	2
PERSONAS CONTRATADAS EN EMPRESAS ADJUDICATARIAS DEL SERVICIO	MUJERES	1	0
PERSONAS CONTRATADAS EN EMPRESAS ADJUDICATARIAS DEL SERVICIO	HOMBRES	6	2
MUJERES EN PUESTOS DE COORDINACIÓN Y/O DIRECCIÓN EN EMPRESAS	PORCENTAJE	33	18
MUJERES EN PUESTOS DE COORDINACIÓN Y/O DIRECCIÓN EMPRESAS SE	PORCENTAJE	33	0

OBJETIVOS / INDICADORES DE GESTIÓN

MUJERES EN PUESTOS DE COORDINACIÓN Y/O DIRECCIÓN EN EMPRESAS	PORCENTAJE	100	53
EMPRESAS CONTRATADAS QUE HAN INCORPORADO MEDIDAS DE FLEXIBIL	PORCENTAJE	100	100
EMPRESAS CONTRATADAS QUE TIENEN PERMISOS REMUNERADOS PARA EL	PORCENTAJE	75	0
EMPRESAS CONTRATADAS QUE HAN INCORPORADO PROTOCOLOS ACTUACIÓ	PORCENTAJE	75	100
EMPRESAS CONTRATADAS CON PLANES DE IGUALDAD RESPECTO AL TOTA	PORCENTAJE	75	100

2. GARANTIZAR LA SEGURIDAD DE LOS CIUDADANOS, Y USUARIOS DE LOS EDIFICIOS PÚBLICOS Y MEJORAR LA ACCESIBILIDAD A LOS MISMOS MEDIANTE LAS CORRESPONDIENTES OBRAS DE REFORMA.

Con las obras ejecutadas dentro del capítulo de inversiones del Presupuesto correspondientes a este programa se pretende mantener los edificios, mejorar, y actualizar las condiciones de uso para el fin al que están destinados adaptándolos a la normativa contra incendios, la supresión de barreras arquitectónicas y otras normativas preceptivas y aplicables, así como en la adaptación de estancias a mejores condiciones de ergonomía y adaptabilidad.

El crédito asignado al capítulo 6 en este programa originalmente era de 115.000 euros y tras las correspondientes modificaciones se contó con un crédito definitivo de 219.579 euros.

Las obligaciones reconocidas fueron por valor de 117.144 euros, con un grado de ejecución del 53,3 %.

Con cargo al presupuesto ordinario se ha ejecutado los siguientes contratos:

- Contrato basado 101/2021/00510 CONTRATO DE EMERGENCIA EXPLOSION C/TOLEDO (CAI).

- Contrato basado 101/2021/00510 CONTRATO EMERGENCIA OBRAS REPARACION C/TOLEDO (SALA EXPOS LA PALOMA).

- Contrato basado 101/2021/00510 CONTRATO EMERGENCIA OBRAS REPARACION C/TOLEDO (CSS LA PALOMA).

- Contrato basado 101/2019/07575 ALOJAMIENTOS TUTELADOS. Renovación instalaciones climatización y señalética..

- Contrato basado 101/2021/06643 CONTRATO EMERGENCIA QUIOSCOO CASINO DE LA REINA. Adopción de medidas de seguridad por daños por ocupación y actos vandálicos.

INDICADOR	MAGNITUD	PREVISIÓN	REALIZADO
PLANES DE AUTOPROTECCIÓN IMPLANTADOS	NÚMERO	23	0
EDIFICIOS PLANES AUTOPROTECCIÓN IMPLANTADOS SOBRE TOTAL EDIF	PORCENTAJE	95	95
EDIFICIOS REFORMADOS SOBRE TOTAL MANTENIMIENTO A CARGO DISTR	PORCENTAJE	65	65
SUPERFICIE EDIFICIOS A REFORMAR SOBRE TOTAL MANTENIMIENTO A	PORCENTAJE	65	4
EDIFICIOS MUNICIPALES ADAPTADOS PARCIALMENTE A NORMATIVA INC	PORCENTAJE	75	70
EDIFICIOS MUNICIPALES ADAPTADOS TOTALMENTE A NORMATIVA INCEN	PORCENTAJE	25	30
EDIFICIOS MUNICIPALES DONDE SE REALIZAN OBRAS DE ADAPTACIÓN	NÚMERO	35	0
INCIDENCIA OBRAS ADAPTACIÓN NORMATIVA DE INCENDIOS	PORCENTAJE	50	0

CUENTA GENERAL 2021

MEMORIA DE CUMPLIMIENTO DE OBJETIVOS

202. DISTRITO DE ARGANZUELA

PRESUPUESTO GENERAL DEL AYUNTAMIENTO DE MADRID 2021

MEMORIA DE CUMPLIMIENTO DE OBJETIVOS

CENTRO: 001 AYUNTAMIENTO DE MADRID

SECCIÓN: 202 DISTRITO DE ARGANZUELA

PROGRAMA: 15322 OTRAS ACTUACIONES EN VÍAS PÚBLICAS

RESPONSABLE PROGRAMA: COORDINADOR/A DEL DISTRITO DE ARGANZUELA

MEMORIA GENERAL DEL PROGRAMA

El programa tiene como finalidad atender la demanda de acciones y reparaciones en vía pública dentro de las competencias delegadas en el Distrito como son la construcción modificación y supresión de pasos de vehículos, obras de reconstrucción de aceras y la ejecución de pequeñas actuaciones como consecuencia del traslado u otras modificaciones de quioscos y situados, tanto las realizadas con cargo al presupuesto del distrito, como con cargo a particulares, las derivadas de realización de fiestas populares y otros acontecimientos y de ferias y mercadillos que sean de competencia del Distrito.

El programa ha contado con un crédito definitivo de 722.738 euros, siendo el porcentaje de ejecución del 96,2%.

OBJETIVOS / INDICADORES DE GESTIÓN

1. GESTIONAR EFICAZMENTE LAS ACTUACIONES MUNICIPALES EN LAS VÍAS PÚBLICAS QUE HAN SIDO DELEGADAS EN LOS DISTRITOS

Del crédito presupuestario correspondiente a este programa se han reconocido obligaciones, para el cumplimiento del objetivo "Gestionar eficazmente las actuaciones municipales en las Vías Públicas que han sido delegadas en los Distritos" por importe de 61.204 € (83,2 % del total de obligaciones reconocidas del programa) destinados a operaciones corrientes (Capítulo II).

Se produjo una modificación del crédito inicial, aumentando el crédito de los subconceptos 210.01 Reparación, Mantenimiento y Conservación Vías Pública para diversas actuaciones en pasos de vehículos con cargo a particulares. El grado de ejecución de este subconcepto es del 83,2%. No ha sido preciso realizar más intervenciones dentro de este subconcepto.

Se había previsto un crédito para la realización de estudios y trabajos técnicos para la realización de los proyectos de obras en vía pública, tras las nuevas competencias asumidas por los Distritos. Dichos trabajos fueron realizados íntegramente por los técnicos municipales, sin precisar asistencia técnica para los mismos.

El volumen de actividad del programa viene determinado, en gran parte, por la demanda existente.

No ha sido necesario el traslado de ningún situado o quiosco en el 2021.

La situación derivada de la crisis sanitaria ha motivado la reducción de los acontecimientos a celebrar en el Distrito durante el año 2021, por lo que no ha sido preciso la intervención prevista del Distrito.

Los subconceptos 619.04 (Urbanización a cargo del Ayuntamiento) y 619.10 (Viales Remodelación), sin crédito inicial, fueron dotadas de crédito para la ejecución de 2 intervenciones de inversión en viales. El grado de ejecución de estos subconceptos fueron 99,9 % y 99,3 % respectivamente.

INDICADOR	MAGNITUD	PREVISIÓN	REALIZADO
OBRAS A REALIZAR EN LAS VÍAS PÚBLICAS CON CARGO A PARTICULAR	NÚMERO	3	2
SITUADOS Y QUIOSCOS A TRASLADAR	NÚMERO	1	0

OBJETIVOS / INDICADORES DE GESTIÓN			
INTERVENCIONES A REALIZAR CON MOTIVO DE ACONTECIMIENTOS A CE	NÚMERO	1	0
INTERVENCIÓN EN VIALES	NÚMERO	3	4
INCLUSIÓN DE LAS MEDIDAS DE IGUALDAD	NÚMERO	3	4

PRESUPUESTO GENERAL DEL AYUNTAMIENTO DE MADRID 2021

MEMORIA DE CUMPLIMIENTO DE OBJETIVOS

CENTRO: 001 AYUNTAMIENTO DE MADRID

SECCIÓN: 202 DISTRITO DE ARGANZUELA

PROGRAMA: 17102 ZONAS VERDES

RESPONSABLE PROGRAMA:

MEMORIA GENERAL DEL PROGRAMA

El programa tiene como finalidad atender las actuaciones en las Zonas Verdes de la ciudad de Madrid.

En los últimos años se ha transferido a los distritos determinadas competencias en materia de zonas verdes y sus equipamientos. Entre las competencias transferidas se encuentran las de planificación, ejecución y supervisión de las actuaciones de mejora y restauración de las zonas verdes, incluida la creación de áreas infantiles, zonas de mayores, circuitos deportivos elementales y otros equipamientos, incidiendo de este modo en una mejora del espacio público del distrito, en las que se tendría en cuenta la perspectiva de género.

El programa, sin crédito inicial, ha contado con un crédito definitivo de 740.000 euros y unas obligaciones reconocidas de 736.593 euros. El grado de ejecución ha sido del 99,6 % respecto al crédito definitivo.

OBJETIVOS / INDICADORES DE GESTIÓN

1. GESTIONAR EFICAZMENTE LAS ACTUACIONES MUNICIPALES EN LAS ZONAS VERDES QUE HAN SIDO DELEGADAS EN LOS DISTRITOS

Este nuevo programa podría haber incluido entre sus objetivos el "Gestionar eficazmente las actuaciones municipales en las Zonas Verdes que han sido delegadas en los Distritos".

Para el cumplimiento de este objetivo se ha autorizado y dispuesto un crédito de 740.000 euros, distingüendo entre dos subconceptos (remodelación de parques y zonas ajardinadas). El grado de ejecución ha sido del 99,8% y 99,5% respectivamente.

Sumado a lo anterior, durante el año 2021, se iniciaron la redacción de los proyectos de obras para la ejecución de 4 intervenciones en Zonas Verdes del Distrito.

INDICADOR	MAGNITUD	PREVISIÓN	REALIZADO
INTERVENCIONES A REALIZAR EN LAS ZONAS VERDES	NÚMERO	3	3
INCLUSIÓN DE LAS MEDIDAS DE IGUALDAD	NÚMERO	3	3

CENTRO: 001 AYUNTAMIENTO DE MADRID

SECCIÓN: 202 DISTRITO DE ARGANZUELA

PROGRAMA: 23102 FAMILIA E INFANCIA

RESPONSABLE PROGRAMA: COORDINADOR/A DEL DISTRITO DE ARGANZUELA

MEMORIA GENERAL DEL PROGRAMA

La situación de pandemia mundial ocasionada por el COVID-19 y sus consecuencias, han continuado a lo largo del año 2021. Estas circunstancias extraordinarias han constituido, sin duda, una crisis sanitaria, económica y social sin precedentes y de enorme magnitud, tanto por el muy elevado número de familias afectadas como por el calado de sus consecuencias en todas las áreas básicas afectadas (económicas, vivienda y salud).

La agudización de estos "elementos estresantes" en las unidades familiares se ha reflejado en el aumento sustantivo del número de familias, niños/as y adolescentes que han sido objeto de valoración, intervención y seguimiento por parte de los Equipos de Trabajo con Menores y Familias (ETMF) y desde la Comisión de Atención Familiar (CAF). En estos dos espacios de trabajo con familias se han dado dos elementos colaterales que ha servido para estabilizar y dinamizar las dinámicas de trabajo y el aumento del número de expediente trabajados (la adaptación e integración ya iniciada en el año 2019 del Centro de Atención a la Infancia (CAI) Nº 1 y la forma mixta telemática-presencial de las sesiones a través de la plataforma teams).

Es destacable que en este contexto social se ha hecho visible la grave situación de los problemas de salud mental en Niños/as y adolescentes y la escasez de recursos para su atención; lo que ha supuesto durante el año 2021 un esfuerzo por parte de Atención Social Primaria en la coordinación con los servicios de Salud Mental Infantil con el objetivo de seguir, "contener" y diversificar la atención de niños/as y adolescentes con sintomatología de salud mental.

También es destacable que en la "complejidad" del contexto social de 2021 se ha -podido realizar una sesión del Consejo municipal de atención a la Infancia y la Adolescencia del Distrito de Arganzuela, siendo este contexto el primer espacio de reflexión donde se analiza la situación, demandas y necesidades de la infancia y la adolescencia del Distrito.

Los Servicios Sociales de Atención Primaria, designados como servicios esenciales en el Ayuntamiento de Madrid, han continuado en 2021, prestando la atención a toda la población afectada (bien de forma telefónica-telemática como presencial), tanto a casos con trayectoria de desprotección o vulnerabilidad social como a nuevos colectivos afectados por las secuelas de la Pandemia.

Dada esta creciente demanda de atención reflejada en los datos cuantitativos; la lenta recuperación del mercado laboral, la asistencia irregular a los centros educativos, la perdida de horas lectivas y contenidos educativos, las diferentes "olas " de contagios y de aislamiento en familias enteras; requirió en el primer semestre de 2021, continuar con los contratos de emergencia de distribución de cestas, para poder cubrir el volumen de demanda de cobertura de necesidades básicas de alimentación; mientras se formalizaban soluciones más definitivas como las tarjetas familia.

Los dos contratos de preparación y entrega de cestas se prorrogaron hasta el 31 de marzo, entregando desde 1 de enero al 31 de marzo del 2021; 1872 cestas y cubriendo en alimentación básica e higiene de 4903 personas, más la entrega de 2753 menús elaborados; en total 7656 personas atendidas.

En relación a las ayudas económicas temporales de especial necesidad de productos básicos destinadas a paliar la crisis social por el COVID-19 se inició la puesta en marcha las tarjetas prepago, reguladas en Ordenanza de las prestaciones económicas del sistema público de servicios sociales del Ayuntamiento de Madrid, de 28 de septiembre de 2004 (en adelante OPESS) Y el Decreto de 27 de diciembre de 2013 de la Delegada del Área de Gobierno de Familia, Servicios Sociales y Participación Ciudadana por el que se aprueba la Instrucción para el desarrollo de la Ordenanza reguladora de las prestaciones económicas del sistema público de servicios sociales del Ayuntamiento de Madrid.

MEMORIA GENERAL DEL PROGRAMA

Ambas normas han sido modificadas en 2021 por sendos decretos del Delegado del Área de Gobierno de Familias, Igualdad y Bienestar Social para su adecuación al contexto generado por la puesta en marcha del proyecto Tarjeta Familias; La gestión de la Tarjeta Familias se instrumentalizó mediante la firma, en octubre de 2020, de un Convenio de colaboración entre el Ayuntamiento de Madrid y CaixaBank SA que finalizó el 31 de diciembre de 2021. Y dos modificaciones de la OPESS posibilitaron, por un lado, abonar las ayudas directamente a los beneficiarios, pudiéndose ingresar en tarjetas prepago o similares; y, por otro, imputar el gasto a ejercicios posteriores a la resolución del otorgamiento, se decir que sean plurianuales.

En 2021, las diferentes normativas y modelos de contratación desde el Área delegada de gobierno de Familias, igualdad y bienestar social, ha permitido al equipo del Departamento de Servicios Sociales del Distrito valorar durante 2021 un total de 382 familias posibles perceptoras de Tarjeta familia, de las cuales se han tramitado a lo largo del año (desde febrero a diciembre de 2021) 302 tarjetas, con diferentes duración y cantidades según los miembros familiares; un total de 560 personas atendidas (hombres 237 y mujeres 323). Hay que destacar que, de estas 302 tarjetas gestionadas, las titulares de estas son 257 mujeres y solo 45 hombres.

Como dato significativo a reseñar se informa que no han sido necesarias ayudas económicas para actividades preventivas de menores en riesgo de exclusión social, ya que dichas actividades han sido cubiertas por recursos de ocio como Centros Abiertos en inglés, campamentos urbanos de educación, campamentos externos de servicios sociales, u otras alternativas de las propias familias.

El objetivo general del programa que es la atención social a las familias en situación de desprotección y/o vulnerabilidad en la infancia y la adolescencia se cubre desde el Centro de Servicios Sociales del Distrito de Arganzuela con la atención social individual /familiar y grupal, en coordinación permanente con el Programa de Educación Social, el Centro de Atención a la Infancia y con el Programa de Apoyo Socioeducativo y Pre-laboral para Adolescentes (ASPA) dependientes del Área de gobierno de Familias, Igualdad y Bienestar social ;desarrollando la intervención en el marco del Manual de Intervención con Menores y Familias del Ayto. de Madrid.

Se mantiene la desigualdad de género detectada en las familias atendidas. Siendo en su gran mayoría familias cuyo titular o único responsable es una mujer. Por lo que nuestro objetivo permanente es seguir tomando medidas y estrategias para atajar reducir la situación de desigualdad de género en las situaciones de vulnerabilidad.

Las intervenciones sociales, individuales y grupales contenidas en los proyectos se abordan de forma trasversal con perspectiva de género, potenciando los servicios y prestaciones que favorecen la coeducación y corresponsabilidad en las cargas familiares.

Como dato significativo y dentro de los proyectos del distrito destacamos los siguientes proyectos distritales:

CONVIVENCIA E INTEGRACIÓN SOCIAL Y PROMOCIÓN COMUNITARIA EN EL DISTRITO DE ARGANZUELA.

Con los objetivos de favorecer el acompañamiento social de personas en situación de vulnerabilidad, la inestabilidad en el área de vivienda, el apoyo en la gestión de la documentación y entrega de solicitudes de vivienda pública o búsqueda de otros recursos habitacionales.

En el proyecto se ha atendido durante 2021 a un total de 112 familias, de las cuales 80 son titulares mujeres.

De los casos en los que se ha realizado valoración de vulnerabilidad residencial y ha sido necesario coordinar con el Servicio de intermediación hipotecaria y emergencia residencial del Área de gobierno de Familias, Igualdad y bienestar Social, se resalta que 56 familias han sido derivadas. 35 de ellas con mujeres como titulares de los expediente y 21 hombres. Por impago de alquileres (12 mujeres y 6 hombres). Con necesidad de alojamiento alternativo se atendió un total de 19 personas entre adultos y menores (11 hombres y 8 mujeres).

Los Servicios Sociales del Distrito en el año 2021 han continuado con los Proyectos de Intervención grupal y comunitaria, mediante contratación externa dentro de este programa presupuestario:

PROYECTO SOCIOEDUCATIVO DIRIGIDO A MENORES Y ADOLESCENTES

MEMORIA GENERAL DEL PROGRAMA

Cuyo objetivo es la organización y ejecución de un proyecto destinado al desarrollo de actividades de refuerzo y apoyo educativo, de educación para la ocupación del ocio y el tiempo libre, fomento de actividades deportivas, culturales-lúdicas, coeducativas, de fomento de la igualdad y de apoyo preventivo de la exclusión; favoreciendo el desarrollo de habilidades sociales, la adquisición de valores, normas, límites y el respeto mutuo, incluyendo de forma transversal la perspectiva de género, a la vez que se favorece la conciliación familiar y laboral.

Los participantes del Proyecto Socioeducativo son los que en el siguiente informe se reflejan a modo cuantitativo, teniendo en cuenta dos elementos importantes, se hace el computo con los meses lectivos correspondientes del 2021 sabiendo que se contemplan dentro del año natural dos cursos académicos, el curso 2020-2021 de enero a junio (que se realizó de forma telemática en su totalidad) y el curso 2021-2022 de septiembre a diciembre (que se realizó de forma presencial). El otro elemento es la diferente modalidad de ejecución, debido a los contextos sanitarios y normas COVI aplicadas, siendo durante el curso 2020-2021 de forma telemática y totalmente presencial, durante los meses pertenecientes al curso 2021-2022. Esto supuso un cambio significativo en nuevas derivaciones, incorporaciones y bajas (con una ratio por debajo de lo previsto).

A esto hay que añadir que la ejecución del proyecto de forma presencial se realizó en las instalaciones del centro de servicios sociales, siendo necesario bajar la ratio de participantes, tanto por falta de espacio como por medidas de prevención de contagio Covid. Esta reducción de ratio de participantes se ha producido en otros recursos y servicios (centro de día de menores).

CAMPAMENTO EXTERNO MULTIAVENTURA.

Proyecto en prórroga, del contrato realizado en 2019, consistente en el campamento con pernocta de quince días de duración en contextos de naturaleza a lo largo del mes de julio y agosto, para 40 adolescentes de 13 a 17 años.

Dicho programa contaba con un crédito definitivo de 310.417 euros y unas obligaciones reconocidas de 253.225 euros, habiéndose ejecutado en un 81,6 %.

OBJETIVOS / INDICADORES DE GESTIÓN

1. PROMOVER EL BIENESTAR SOCIAL DE MENORES, ADOLESCENTES Y FAMILIAS DEL DISTRITO, APOYANDO A ESTAS EN LA CRIANZA Y EDUCACION DE SUS HIJOS, CON CRITERIOS TRANSVERSALES DE GENERO, MEDIANTE PRESTACIONES DE CARÁCTER SOCIAL Y EDUCATIVO QUE PROMUEVAN EL DESARROLLO INTEGRAL DE LOS MENORES Y FAVOREZCAN LA CONCILIACIÓN DE LA VIDA FAMILIAR Y LABORAL.GARANTIZAR COBERTURA DE NECESIDADES BASICAS A FAMILIAS Y MENORES EN SITUACION DE NECESIDAD PROVOCADA POR LA PANDEMIA COVID19

INDICADOR	MAGNITUD	PREVISIÓN	REALIZADO
MENORES ATENDIDOS EN CENTRO DE DÍA	NÚMERO	65	28
NIÑAS ATENDIDAS EN CENTRO DE DÍA	NÚMERO	28	11
NIÑOS ATENDIDOS EN CENTRO DE DÍA	NÚMERO	37	17
NIÑAS ATENDIDAS EN ACTIVIDADES SOCIOEDUCATIVAS	NÚMERO	75	41
NIÑOS ATENDIDOS EN ACTIVIDADES SOCIOEDUCATIVAS	NÚMERO	90	93
MUJERES/MADRES PARTICIPANTES DE ACTIVIDADES SOCIOEDUCATIVAS	NÚMERO	55	60
HOMBRES/PADRES PARTICIPANTES DE ACTIVIDADES SOCIOEDUCATIVAS	NÚMERO	30	15
MENORES Y ADULTAS USUARIAS DE AYUDA A DOMICILIO PARA MENOR Y	NÚMERO	21	24
MENORES Y ADULTOS USUARIOS DE AYUDA A DOMICILIO PARA MENOR Y	NÚMERO	17	10
BENEFICIARIOS DE AYUDAS ECONÓMICAS PARA NECESIDADES BÁSICAS	NÚMERO	90	354
MUJERES BENEFICIARIAS DE AYUDAS ECONÓMICAS PARA NECESIDADES	NÚMERO	65	294
HOMBRES BENEFICIARIOS DE AYUDAS ECONÓMICAS PARA NECESIDADES	NÚMERO	25	60
BENEFICIARIOS DE AYUDAS ECONÓMICAS PARA ESCUELAS INFANTILES	NÚMERO	54	4

OBJETIVOS / INDICADORES DE GESTIÓN			
NIÑAS BENEFICIARIAS DE AYUDAS ECONÓMICAS PARA ESCUELAS INFAN	NÚMERO	35	2
NIÑOS BENEFICIARIOS DE AYUDAS ECONÓMICAS PARA ESCUELAS INFAN	NÚMERO	19	2
BENEFICIARIOS DE AYUDAS ECONÓMICAS PARA COMEDOR ESCOLAR NO I	NÚMERO	101	21
NIÑAS BENEFICIARIAS DE AYUDAS ECONÓMICAS PARA COMEDOR ESCOLA	NÚMERO	51	7
NIÑOS BENEFICIARIOS DE AYUDAS ECONÓMICAS PARA COMEDOR ESCOLA	NÚMERO	50	14
BENEFICIARIOS DE AYUDAS ECONÓMICAS PARA COMEDOR ESCOLAR (INC	NÚMERO	250	541
NIÑAS INCORPORADAS AL CONVENIO DE COMEDORES ESCOLARES	NÚMERO	160	280
NIÑOS INCORPORADOS AL CONVENIO DE COMEDORES ESCOLARES	NÚMERO	90	280
NIÑOS PARTICIPANTES EN ACTIVIDADES PERIODO ESTIVAL	NÚMERO	150	964

2. ATENDER A FAMILIAS Y MENORES EN SITUACIÓN DE RIESGO DE EXCLUSIÓN SOCIAL MEDIANTE PROGRAMAS DE INTERVENCIÓN PSICOSOCIAL CON CRITERIOS TRANSVERSALES DE GÉNERO. LAS ACTUACIONES SE REALIZARAN EN COORDINACIÓN CON EL CENTRO DE ATENCIÓN A LA INFANCIA, PARA ATENDER LOS CASOS QUE REQUIERAN ATENCIÓN GRUPAL O INDIVIDUAL ESPECIALIZADA.

Además de lo establecido en la memoria general de cumplimiento de objetivos de este programa, cabe destacar como dato significativo a reseñar que no han sido necesarias ayudas económicas para actividades preventivas de menores en riesgo de exclusión social, ya que dichas actividades han sido cubiertas por recursos de ocio como Centros Abiertos en inglés, campamentos urbanos de educación, campamentos externos de servicios sociales, u otras alternativas de las propias familias.

INDICADOR	MAGNITUD	PREVISIÓN	REALIZADO
FAMILIAS ATENDIDAS CENTRO DE ATENCIÓN A LA INFANCIA	NÚMERO	79	36
MENORES VALORADOS EN EQUIPOS DE TRABAJO DE MENORES Y FAMILIA	NÚMERO	278	408
NIÑAS MENORES VALORADAS EN EQUIPOS DE TRABAJO DE MENORES Y F	NÚMERO	200	188
NIÑOS MENORES VALORADOS EN EQUIPOS DE TRABAJO DE MENORES Y F	NÚMERO	78	220
REUNIONES EQUIPOS TÉCNICOS DE MENORES Y FAMILIA Y COMISIONES	HORAS	40	36
FAMILIAS DERIVADAS AL SERVICIO DE IMPLICACIÓN FAMILIAR	NÚMERO	17	22
FAMILIAS DERIVADAS AL SERVICIO DE APOYO A LOS ACOGIMIENTOS	NÚMERO	40	4
FAMILIAS EN DIFICULTAD SOCIAL EN SERVI. APOYO RESIDENCIAL Y	NÚMERO	14	6
MENORES ATENDIDOS PROG. APOYO EMPLEO RIESGO EXCLUSIÓN SOCIAL	NÚMERO	49	52
MENORES Y ADOLESCENTES ATENDIDOS SERVICIO EDUCACIÓN SOCIAL	NÚMERO	275	250
MENORES Y ADOLESCENTES MUJERES ATENDIDAS SERVICIO EDUCACIÓN	NÚMERO	150	105
MENORES Y ADOLESCENTES HOMBRES ATENDIDOS SERVICIO EDUCACIÓN	NÚMERO	125	145
MENORES ABSENTISTAS EN SEGUIMIENTO	NÚMERO	140	39
NIÑAS MENORES ABSENTISTAS EN SEGUIMIENTO	NÚMERO	70	21
NIÑOS MENORES ABSENTISTAS EN SEGUIMIENTO	NÚMERO	70	18
REUNIONES COMISIÓN DE ABSENTISMO ESCOLAR	NÚMERO	7	9
BENEFICIARIOS DE AYUDAS ECONÓMICAS DE ACTIVIDADES PREVENTIVA	NÚMERO	128	0
NIÑAS BENEFICIARIAS DE AYUDAS ECONÓMICAS DE ACTIVIDADES PREV	NÚMERO	85	0
NIÑOS BENEFICIARIOS DE AYUDAS ECONÓMICAS DE ACTIVIDADES PREV	NÚMERO	43	0

CENTRO: 001 AYUNTAMIENTO DE MADRID

SECCIÓN: 202 DISTRITO DE ARGANZUELA

PROGRAMA: 23103 MAYORES

RESPONSABLE PROGRAMA: COORDINADOR/A DEL DISTRITO DE ARGANZUELA

MEMORIA GENERAL DEL PROGRAMA

El objetivo general de este programa es la promoción del bienestar de las personas mayores de 65 años, facilitando prestaciones y servicios tanto a nivel individual, grupal y comunitario.

Los dividimos en dos bloques: los destinados a Favorecer la permanencia de las personas mayores en su entorno social, proporcionando los recursos comunitarios que les permitan mantener niveles adecuados de calidad de vida (servicio de ayuda a domicilio, comida a domicilio, lavandería, teleasistencia, etc.) y los destinados facilitar un envejecimiento positivo, mediante programas de prevención y la participación de las personas mayores en todos los ámbitos de la vida y de desarrollo personal; llevados a cabo en los Centros Municipales de Mayores.

En el ámbito comunitario facilitar las relaciones entre generaciones y en la promoción de actitudes solidarias hacia este colectivo, para evitar el aislamiento.

Se dirige a los mayores y sus familias y aunque se atienden aquellas situaciones de mayor dificultad o vulnerabilidad (por razones de edad, insuficiencia de recursos económicos, dificultades de mantenimiento y accesibilidad de la vivienda, falta de alojamientos alternativos, dificultades para el desarrollo de las actividades de la vida diaria, aislamiento social, soledad, escasa participación social y otras, derivadas de la falta de apoyos familiares y de acceso a redes de apoyo social), también se cuida y favorece la cobertura de necesidades de participación, de relación, de aprendizaje y de ocio de este sector de población con servicios y prestaciones, desde Área de Familia, igualdad y bienestar social como del propio distrito, con los siguientes servicios y prestaciones:

-Atención Social primaria con información general de los recursos sociales, orientación y gestión (CM, privados, IMSERSO, INSS).
-Servicio de Ayuda a Domicilio, municipal y de dependencia.
-Centros de Día de Mayores.
-Servicios de Atención domiciliaria: SAD, teleasistencia, lavandería, comida a domicilio.
-Pisos tutelados.
-Ayudas técnicas (Grúas y camas articuladas, etc.).
-Ayudas económicas para adaptaciones geriátricas domiciliarias.
-Gestión de alojamientos alternativos y de convivencia.
-Fisioterapia preventiva.
-Centros Municipales de Mayores.
-Proyectos dirigidos a cuidadores, Grupos de "Cuidando a los que Cuidan".
-Y otros proyectos como Madrid Acompaña, Madrid vecina, con el objetivo de la prevención de la soledad no deseada.

Con el objetivo de favorecer la participación, la integración y la convivencia de los mayores en su entorno, desde el distrito de Arganzuela, se llevarán a cabo los siguientes contratos de servicios y proyectos:

ANIMACIÓN Y DINAMIZACIÓN SOCIOCULTURAL EN LOS CENTROS DE MAYORES del distrito. En los que en la actualidad se prestan servicios de: comedores y cafeterías, peluquerías, podología, fisioterapia preventiva, prensa, así como la ejecución de un nuevo contrato para prevenir el aislamiento de las personas mayores.

TERAPIA OCUPACIONAL DOMICILIARIA "ENVEJECER EN CASA", un programa para mejorar la calidad de vida de los mayores del distrito, posibilitando su permanencia en el domicilio y en su entorno de una forma lo más autónoma posible favoreciendo un envejecimiento activo y la permanencia en el domicilio, así como la orientación a los familiares cuidadores. Finalizado en agosto de 2021. Este distrito cuenta con un

MEMORIA GENERAL DEL PROGRAMA

Centro de Servicios Sociales, dos Centros Municipales de Mayores y dos Centros de Día de Mayores.

Las consecuencias de la CRISIS del COVID , están suponiendo nuevos retos y va seguir exigiendo un conjunto de actuaciones y medidas en el ámbito social con especial referencia a la cobertura de las necesidades básicas de alimentación, aseo e higiene, como de cuidados personales y en sus domicilios, a las personas mayores, especialmente vulnerables, prestándose desde la Atención Social Primaria en las Unidades de trabajo social de Primera atención y de Zona, así como de situaciones de urgencias de personas mayores desprotegidas, bien por razones de enfermedad, soledad, dependencia o falta de apoyos familiares (en este Distrito a partir de septiembre de 2021 se ha iniciado la puesta en marcha de las Mesas de trabajo de Mayores Vulnerables donde se Coordinan/valora y se realiza el seguimiento de las situaciones de mayores en situación de especial vulnerabilidad) . Cabe destacar también las 169 residencias temporales por situaciones sobrevenidas en personas mayores tramitadas en este año.

La situación de vulnerabilidad en este sector de población se ha visto afectada en los problemas de salud de base ya existentes, empeoradas por las secuelas del COVI 19 y los efectos físicos y psíquicos del largo periodo de confinamiento. Empeorado de forma sustancial la situación de salud y autonomía de esta población.

Estas secuelas, las reticencias y miedos a salir del domicilio, la aplicación de las normas COVID, se reflejan también en los datos de las actuaciones y prestaciones en 2021, como pueden ser: La participación y asistencia a los Centros de mayores y sus actividades y talleres a lo largo del último semestre del año 2021; podemos decir que se ha utilizado solo en un 50 %de su capacidad: Socios de los centros de mayores - Se tenía previsto fueran 12.000 mujeres socias, finalmente han sido 10156; la misma situación de da en los hombres, participando 5833 socios de 6000 previstos; Mujeres socias participantes en talleres 791 de 2000 previstas, Hombres socios participantes en talleres 204, de 1800.

También la alta morbilidad que el COVID ha producido en este colectivo, ha reducido por un lado el número de usuarios en algunos servicios y prestaciones (usuario/as de los Centros de día de Mayores, usuario/as de ayuda a Domicilio y otras de las prestaciones reguladas en la Ordenanza de Atención a Mayores y Discapacitados) y el aumento de otras (comidas a domicilio de mayores).

También han aumentado las situaciones de soledad no deseada por perdida de familiares y red social por lo que se potenciarán desde el Departamento la atención a este colectivo con una serie de Proyectos Propios del Distrito, como son:

a - El proyecto de Terapia ocupacional: "Envejecer en Casa".

b - El Proyecto de Prevención de las situaciones de Mayores Frágiles con alto riesgo de aislamiento y vulnerabilidad social.

c - La puesta en marcha desde septiembre de 2021 como distrito piloto de las Mesas de vulnerabilidad de Mayores, por lo que el numero respecto de la previsión es bajo.

d - Y los impulsados por el Área de Familias, igualdad y bienestar social.

Por último, hay que señalar que dicho programa contaba con un crédito definitivo de 5.474.273 euros y unas obligaciones reconocidas de 5.150.682 euros, habiéndose ejecutado en un 94,1%.

OBJETIVOS / INDICADORES DE GESTIÓN

1. **GARANTIZAR LA ATENCIÓN DE LAS NECESIDADES DE LA POBLACIÓN MAYOR DEL DISTRITO EN SU PROPIO ENTORNO SOCIAL MEDIANTE LOS SERVICIOS DE AYUDA A DOMICILIO Y EL SEGUIMIENTO Y LA ATENCION INDIVIDUAL DE LAS PERSONAS MAYORES EN EL CENTRO DE SERVICIOS SOCIALES.**

Además, de lo establecido en la memoria general de cumplimiento de objetivos de este programa, cabe significar que durante el año 2021 el servicio de comedor no ha estado habilitado en los centros de mayores por aplicación de las Normas COV 19. Este tipo de actividades y esta necesidad de los mayores ha sido cubierta por la prestación de comida a domicilio de mayores o por el Servicio de Ayuda a Domicilio -Preparación de comida- (prestaciones contempladas dentro de la Ordenanza de Prestaciones para Mayores y personas con Discapacidad del Ayto. de Madrid); de tal forma que todas las demandas en este sentido han sido cubiertas.

OBJETIVOS / INDICADORES DE GESTIÓN

INDICADOR	MAGNITUD	PREVISIÓN	REALIZADO
MUJERES USUARIAS DEL SERVICIO DE AYUDA A DOMICILIO	NÚMERO	2200	1710
HOMBRES USUARIOS DEL SERVICIO DE AYUDA A DOMICILIO	NÚMERO	500	494
INDICE DE ATENCION DOMICILIARIA A MAYORES DE 80 AÑOS	PORCENTAJE	85	80
SOLICITUDES PRESTACIÓN SERVICIO AYUDA A DOMICILIO PARA PERSO	NÚMERO	200	215
SOLICITUDES PRESTACIÓN SERVICIO AYUDA A DOMICILIO PARA PERSO	PORCENTAJE	98	130
HORAS MENSUALES DE AYUDA PARA MAYORES POR DOMICILIO	NÚMERO	25	18
MUJERES MAYORES USUARIAS SERVICIO DE COMIDA A DOMICILIO	NÚMERO	30	130
HOMBRES MAYORES USUARIOS SERVICIO DE COMIDA A DOMICILIO	NÚMERO	40	95
MUJERES MAYORES USUARIAS SERVICIO DE TELEASISTENCIA	NÚMERO	5600	4344
HOMBRES MAYORES USUARIOS SERVICIO DE TELEASISTENCIA	NÚMERO	1220	1420
MUJERES MAYORES USUARIAS DEL SERVICIO LAVANDERÍA A DOMICILIO	NÚMERO	20	7
HOMBRES MAYORES USUARIOS DEL SERVICIO LAVANDERÍA A DOMICILIO	NÚMERO	25	13
MUJERES BENEFICIARIAS AYUDAS ECONOMICAS PARA NECESIDADES BAS	NÚMERO	20	12
HOMBRES BENEFICIARIOS AYUDAS ECONOMICAS PARA NECESIDADES BAS	NÚMERO	15	4
MUJERES BENEFICIARIAS AYUDAS PARA ADAPTACIONES GERIATRICAS	NÚMERO	5	1
HOMBRES BENEFICIARIOS DE AYUDAS PARA ADAPTACIONES GERIÁTRICA	NÚMERO	3	0
AYUDAS TECNICAS PARA LA MOVILIDAD MUJERES	NÚMERO	5	22
AYUDAS TECNICAS PARA LA MOVILIDAD HOMBRES	NÚMERO	2	5
INFORMES SOCIALES DE ENTORNO/DEPENDENCIA - MUJERES	NÚMERO	1200	508
INFORMES SOCIALES DE ENTORNO/DEPENDENCIA - HOMBRES	NÚMERO	500	238
AYUDAS TECNICAS PARA LA MOVILIDAD MUJERES	NÚMERO	12	22
AYUDAS TECNICAS PARA LA MOVILIDAD HOMBRES	NÚMERO	7	5
INFORMES SOCIALES DE ENTORNO/DEPENDENCIA	NÚMERO	1200	746
INFORMES SOCIALES DE ENTORNO/DEPENDENCIA MUJERES	NÚMERO	820	508
INFORMES SOCIALES DE ENTORNO/DEPENDENCIA	NÚMERO	380	746

2. POTENCIAR LA PARTICIPACIÓN DEL MAYOR EN LA VIDA SOCIAL Y PREVENIR SU DETERIORO FÍSICO-PSÍQUICO MEDIANTE LA REALIZACIÓN DE ACTIVIDADES DE OCIO Y UTILIZACIÓN DEL TIEMPO LIBRE SALUDABLE, MEDIANTE LA ANIMACIÓN SOCIOCULTURAL DE LOS CENTROS DE MAYORES Y LAS ACTUACIONES QUE PROMUEVEN LA MEJORA DE LA CALIDAD DE VIDA Y LA PROMOCIÓN DE UNA VEJEZ ACTIVA CON CRITERIOS TRANSVERSALES DE GÉNERO.

Además, de lo establecido en la memoria general de cumplimiento de objetivos de este programa, cabe significar no se han servido comidas en los comedores de los centros de mayores pues el servicio de comedor en los centros municipales de Mayores desde la pandemia, no esta activo. Próximamente se adjudicará a la empresa más ventajosa el contrato servicio de comidas en los centros de Mayores del Distrito. Para compensar esta circunstancia se facilitó a dichos usuarios el servicio de comidas a domicilio hasta el mes de marzo de 2021.

INDICADOR	MAGNITUD	PREVISIÓN	REALIZADO
CENTROS DE MAYORES DEL DISTRITO	NÚMERO	2	2
MUJERES SOCIAS DE LOS CENTROS DE MAYORES	NÚMERO	12000	10156
HOMBRES SOCIOS DE LOS CENTROS DE MAYORES	NÚMERO	6000	5833
GRADO DE UTILIZACION DE LOS CENTROS DE MAYORES	PORCENTAJE	95	50
MUJERES PARTICIPANTES EN TALLERES	NÚMERO	2000	791
HOMBRES PARTICIPANTES EN TALLERES	NÚMERO	1800	204
MUJERES PARTICIPANTES EN LOS TALLERES DE VOLUNTARIOS	NÚMERO	78	21
HOMBRES PARTICIPANTES EN LOS TALLERES DE VOLUNTARIOS	NÚMERO	72	27

OBJETIVOS / INDICADORES DE GESTIÓN

BENEFICIARIOS DE AYUDAS PARA COMEDOR EN CENTRO DE MAYORES	NÚMERO	30	0
MUJERES BENEFICIARIAS DE AYUDAS PARA COMEDOR EN CENTRO DE MA	NÚMERO	12	0
HOMBRES BENEFICIARIOS DE AYUDAS PARA COMEDOR EN CENTRO DE MA	NÚMERO	18	0
COMICOMIDAS SERVIDAS EN LOS COMEDORES DE LOS CENTROS DE MAYO	NÚMERO	12920	0

3. APOYO A LAS FAMILIAS CIUDADORAS PARA PREVENIR SITUACIONES DE RIESGO PARA LOS MAYORES, MEDIANTE LA DETECCIÓN DE LOS CASOS DE RIESGO EN EL CENTRO DE SERVICIOS SOCIALES; LOS PROYECTOS DE ATENCIÓN GRUPAL DEL DISTRITO Y LAS ACTUACIONES DEL ÁREA DELEGADA CON COMPETENCIAS DE LOS SERVICIOS SOCIALES MUNICIPALES.

Además, de lo establecido en la memoria general de cumplimiento de objetivos de este programa, cabe indicar que existen dos niveles de Grupos dentro del proyecto de Cuidando al Cuidador (los grupos de Cuidando al Cuidador nivel 1 y los grupos autogestionados nivel 2-compuesto por participantes del grupo nivel 1 que continúan las sesiones con una supervisión "indirecta" de un profesional del centro de SS.SS; la nomenclatura de los indicadores de este segundo nivel de grupo aparecen en la memoria conceptualizados con el mismo nombre, por lo que aclaramos que el primer nivel de grupos sí se ejecutó a lo largo del año 2021 pero que el 2 nivel de grupos-Grupo autogestionado- no se ejecutó a lo largo de 2021. Por lo que los indicadores señalados en la memoria corresponden a la ejecución del Proyecto de Cuidamos al Cuidador grupos nivel 1.que los indicadores del Grupo de c de con motivo de la pandemia se suspendieron todas las actividades grupales, y en concreto, las sesiones grupales cuidando al cuidador/a.

INDICADOR	MAGNITUD	PREVISIÓN	REALIZADO
SESIONES GRUPALES AUTOAYUDA CUIDADORES	HORAS	24	0
MUJERES PARTICIPANTES DE LOS GRUPOS "CUIDANDO AL CUIDADOR"	NÚMERO	20	0
HOMBRES PARTICIPANTES DE LOS GRUPOS "CUIDANDO AL CUIDADOR"	NÚMERO	10	0
SESIONES GRUPALES DE LOS GRUPOS "CUIDANDO AL CUIDADOR"	HORAS	24	46
USUARIOS DEL PROGRAMA "RESPIRO FAMILIAR"	NÚMERO	5	9
PARTICIPANTES DEL GRUPO CUIDANDO A QUIENES CUIDAN	NÚMERO	25	28
MUJERES PARTICIPANTES DEL GRUPO CUIDANDO A QUIENES CUIDAN	NÚMERO	18	19
HOMBRES PARTICIPANTES DEL GRUPO CUIDANDO A QUIENES CUIDAN	NÚMERO	7	9

4. ATENDER A LAS PERSONAS MAYORES DEL DISTRITO CON DEMENCIA O CON DETERIORO FUNCIONAL, RELACIONAL O COGNITIVO MEDIANTE LA UTILIZACIÓN DE LOS CENTROS DE DÍA MUNICIPALES, PREVIA DETECCIÓN DE LOS CASOS DE RIESGO EN EL CENTRO DE SERVICIOS SOCIALES, Y DE LA ORIENTACIÓN A LAS FAMILIAS Y DE LA GESTIÓN DE LOS RECURSOS PÚBLICOS EXISTENTES CON CRITERIOS TRANSVERSALES DE GÉNERO.

INDICADOR	MAGNITUD	PREVISIÓN	REALIZADO
MUJERES USUARIAS PLAZAS CENTROS DE ALZHEIMER O DETERIORO COG	NÚMERO	150	89
HOMBRES USUARIOS PLAZAS CENTROS DE ALZHEIMER O DETERIORO COG	NÚMERO	70	21
MUJERES USUARIAS CENTRO DIA MAYORES CON DETERIORO FUNCIONAL	NÚMERO	100	48
HOMBRES USUARIOS CENTRO DIA MAYORES CON DETERIORO FUNCIONAL	NÚMERO	40	13

5. FAVORECER ALTERNATIVAS DE CONVIVENCIA PARA LAS PERSONAS QUE NO PUEDEN PERMANECER EN SU DOMICILIO MEDIANTE LA GESTIÓN DE SOLICITUDES PARA ALOJAMIENTOS ALTERNATIVOS. EN LA ATENCIÓN SOCIAL QUE SE REALIZA EN EL CENTROS DE SERVICIOS SOCIALES SE ORIENTA, INFORMA Y ASESORA A LAS FAMILIAS Y/O AL PROPIO/A INTERESADO/A SOBRE LAS POSIBILIDADES EXISTENTES Y SE GESTIONAN LOS RECURSOS DE LA RED PÚBLICA.

INDICADOR	MAGNITUD	PREVISIÓN	REALIZADO
PLAZAS SOLICITADAS EN PISOS TUTELADOS	NÚMERO	15	8
PLAZAS SOLICITADAS PARA RESIDENCIAS PÚBLICAS DE LA COMUNIDAD	NÚMERO	55	97

OBJETIVOS / INDICADORES DE GESTIÓN			
MUJERES BENEFICIARIAS DE AYUDAS ECONÓMICAS	NÚMERO	15	7
HOMBRES BENEFICIARIOS DE AYUDAS ECONÓMICAS	NÚMERO	10	2
MUJERES BENEFICIARIAS AYUDAS ECONÓMICAS PARA RESIDENCIAS TEM	NÚMERO	15	4
HOMBRES BENEFICIARIOS AYUDAS ECONÓMICAS PARA RESIDENCIAS TEM	NÚMERO	10	2

6. PROMOVER Y FACILITAR QUE LAS PERSONAS MAYORES DEL DISTRITO DE ARGANZUELA, PERMANEZCAN EN SU DOMICILIO Y EN SU ENTORNO, EVITANDO RIESGOS DE EXCLUSIÓN, PROBLEMAS DE SOLEDAD O AISLAMIENTO, CON LA IMPLICACIÓN DE LOS VECINOS/AS, COMERCIOS, FARMACIAS, ASOCIACIONES, ENTIDADES, COMUNIDADES VECINALES, CENTROS DE SALUD DE ATENCIÓN PRIMARIA QUE PUEDAN SER CLAVES EN LA DETECCIÓN DE POSIBLES CASOS DE VULNERABILIDAD EN LOS/AS MAYORES DE TODOS LOS BARRIOS QUE CONFORMAN EL DISTRITO.

Durante el año 2021 el servicio de comedor no ha estado habilitado en los centros de mayores por aplicación de las Normas COV 19 para este tipo de actividades y esta necesidad de los mayores ha sido cubierta por la prestación de comida a domicilio de mayores o por el Servicio de Ayuda a Domicilio -Preparación de comida- (prestaciones contempladas dentro de la Ordenanza de Prestaciones para Mayores y personas con Discapacidad del Ayto. de Madrid); de tal forma que todas las demandas en este sentido han sido cubiertas. Por cuestiones administrativos el contrato no salió a licitación.

INDICADOR	MAGNITUD	PREVISIÓN	REALIZADO
MAYORES ATENDIDOS EN PROYECTO DE DETECCIÓN, VALORACIÓN E INT	NÚMERO	175	0
MUJERES ATENDIDAS EN EL PROYECTO DE DETECCIÓN, VALORACIÓN E	NÚMERO	128	0
HOMBRES ATENDIDOS EN EL PROYECTO DE DETECCIÓN, VALORACIÓN E	NÚMERO	47	0
ACTIVIDADES DE OCIO COMUNITARIO DESARROLLADAS EN EL PROYECTO	NÚMERO	16	0
ENCUENTROS DE PARTICIPACIÓN REALIZADOS POR EL PROYECTO DE DE	NÚMERO	4	0
REDES DE TRABAJO COMUNITARIO	NÚMERO	5	12
ENTIDADES PARTICIPANTES EN LAS RED DE TRABAJO COMUNITARIO	NÚMERO	35	30

CENTRO: 001 AYUNTAMIENTO DE MADRID

SECCIÓN: 202 DISTRITO DE ARGANZUELA

PROGRAMA: 23106 SERVICIOS SOCIALES Y EMERGENCIA SOCIAL

RESPONSABLE PROGRAMA: COORDINADOR/A DEL DISTRITO DE ARGANZUELA

MEMORIA GENERAL DEL PROGRAMA

Este programa va destinado a todos los sectores de población, mujeres, hombres, personas mayores, personas con diversidad funcional, parados/as de larga duración, los/as jóvenes en situación de desempleo, personas con pensión no contributiva o renta mínima vital, la población migrante y las personas sin hogar.

Los principales factores que ocasionan una mayor situación de pobreza, exclusión y vulnerabilidad social, son: falta de recursos económicos familiares y personales, falta de habilidades sociales y educativas, absentismo escolar, contextos sociales de crisis económicas, pérdida de empleo, perdida de vivienda y perdida o ausencia de redes sociales o aislamiento. Estos factores de exclusión y vulnerabilidad se han agravado en los dos últimos años por la situación de pandemia mundial por COVID 19.

La Atención Social Primaria en el sistema de servicios sociales de Madrid comprende el conjunto de recursos, programas, proyectos y actuaciones multidisciplinares destinadas a prevenir, atender y reinsertar a través de la información, gestión de prestaciones y recursos, atención y acompañamiento social, a nivel individual, grupal y comunitario; herramientas con la que se trabaja y aborda las situaciones de vulnerabilidad social, desprotección, dependencia, desarraigo, precariedad económica, dificultades de adaptación, secuelas de las situaciones de violencia, emergencia social o exclusión social, con el fin de su integración social.

Otro de los objetivos es promover la participación de determinados segmentos de la población en la vida social, económica, política y cultural, debido a las dificultades que tienen en el ejercicio de sus derechos, carencia de capacidades básicas y/o de recursos. Todo ello a través de programas, proyectos y servicios que dan cobertura a todos los ciudadanos y ciudadanas.

No podemos obviar que además de en estos sectores o colectivos, las mujeres (y de forma más destacada las mujeres migrantes), se acentúan los problemas económicos, laborales, la vulnerabilidad residencial, la falta de red de apoyo, familiar - social, la escasa cualificación profesional, la baja autoestima, las dificultades en la conciliación de la vida laboral y social, la escasa participación social, las dificultades en la crianza de sus hijos y en sus funciones parentales; debido a la desigualdad que tienen en el ejercicio de sus derechos en relación a los hombres.

Por otra parte, la violencia de género y las situaciones de violencia intrafamiliar y sus consecuencias hacen necesario y prioritario la sensibilización y formación de la sociedad (hombres, mujeres, niño/as, jóvenes y mayores) en la prevención y erradicación de estas.

Las necesidades atendidas en 2021, han seguido vinculadas básicamente, por un lado, a los aspectos socio-económicos consecuentes de la Pandemia: ERTES, desahucios, precariedad laboral o pérdida de empleo, pérdida de ingresos, necesidad de cobertura de necesidades básicas, secuelas psicológicas, perdida de relaciones sociales, aislamiento, etc.; detectándose la necesidad de normalización, "reintegración" y de "resocialización" en su entorno social a través de la participación en actividades comunitarias, en actividades culturales y de ocio.

Hay que destacar en este año la creación del Ingreso Mínimo Vital a nivel estatal (a partir de ahora IMV), en cuya gestión se han dado situaciones de confusión, ya que su gestión ha sido, y sigue siendo, compleja y confusa para lo/as posibles perceptores y para lo/as profesionales de los servicios municipales, que solo tienen como competencia la información y orientación sobre el mismo y la realización de los informes de vulnerabilidad de las unidades familiares.

Este nuevo recurso económico ha "interferido" en la prestación de la Renta Mínima de Inserción (RMI) de la comunidad de Madrid, dándose una reducción en el número de beneficiarios de esta sin haber conseguido

MEMORIA GENERAL DEL PROGRAMA

la prestación IMV. Tampoco se han realizado proyectos de reinserción financiados para perceptores de RMI.

Por ello, desde el Programa de Integración Comunitaria y Emergencia Social se ofrecen los siguientes recursos, prestaciones, Servicios y proyectos gestionados desde la Área de familias Igualdad y Bienestar social, como:

-Atención Social especializada.
-Centros de Atención a la Infancia.
-Centros de atención a la Familia.
-Servicios de Ayuda a Domicilio (SAD) para discapacitados.
-Programa de Apoyo a Personas sin Hogar (SAMUR SOCIAL) y emergencias.
-Atención a Discapacitados.
-Servicio de Orientación Jurídica.
-Alojamientos alternativos.
-Alojamientos de emergencia.
-Centros de día de menores.
-Programa de Educación Social.
-P. Quédate.
-A.S.P.A.

Los proyectos y servicios distritales como:

-Atención Social Primaria.
-Información, orientación y asesoramiento.
-Gestión y tramitación de prestaciones sociales.
-Valoración de la vulnerabilidad social.
-Intervención social y acompañamiento a nivel individual, familiar, grupal y comunitario.

El equipamiento básico para el desarrollo de la Atención Primaria en el Distrito de Arganzuela es el Centro de Servicios sociales "Jose de Villarreal" donde el Departamento de Servicios Sociales en este año 2021, ha atendido con una especial e intensa dedicación, a la situación de emergencia ocasionada por la pandemia por COVID, y las secuelas económicas, laborales y sociales derivadas de esta; a todos los ciudadanos y familias del Distrito.

Corresponde a las Unidades de Trabajo Social de Primera Atención y de Zona , atender a la demanda social, mediante un conjunto de técnicas profesionales , (información y orientación de recursos ,prestaciones y servicios, diseños de intervención social, gestión de prestaciones acorde a la intervención propuesta, fomento de acciones de desarrollo personal y laboral, puesta en marcha de proyectos dirigidos a los colectivos más desfavorecidos, intervención en todos los niveles, individual, grupal, familiar y comunitario).

Durante el año 2021, se ha continuado realizando la atención al ciudadano en los formatos de atención, telemática-telefónica y presencial.

Las demandas más frecuentes de lo/as vecino/as son:

-Servicios de atención domiciliaría, y prestaciones de dependencia.
-Ayudas económicas para pago de comedor escolar y escuela infantil
-Ayudas económicas para cobertura de necesidades básicas, (tarjetas familia y otras).
-Ayudas económicas para vivienda.
-Apoyo en desahucios, y en la búsqueda de viviendas asequibles.
-Bonos sociales de consumo.
-Alojamientos alternativos para familias.
-Orientación y búsqueda de empleo.
-Tramitación de prestaciones de la Comunidad, de desempleo, RMI y el nuevo Ingreso Mínimo Vital.

Para la consecución los objetivos del programa, el Distrito ha venido desarrollando los siguientes proyectos propios, a través de contratos, acordes con las demandas detectadas:

1.-ACTIVIDADES COMPLEMENTARIAS PARA EL DESARROLLO DEL PROGRAMA DE PREVENCIÓN

MEMORIA GENERAL DEL PROGRAMA

SOCIAL Integrado por un conjunto de actividades preventivas, Educación Social, de integración sociofamiliar, prevención del absentismo escolar, todas ellas dirigidas a adultos y familias del Distrito en situación de riesgo social o vulnerabilidad, conflictividad social, o aislamiento y soledad, mediante apoyo psicológico personal y grupal. Dentro de las actividades grupales se mantienen 3 grupos (Diversidad, Familias y Deportes) con necesidades educativas especiales para mejora de su integración social y de adquisición de valores.

2.-CONVIVENCIA E INTEGRACIÓN SOCIAL Y PROMOCIÓN COMUNITARIA Tiene por objeto desarrollar una intervención socio comunitario y dinamizadora que favorezca la creación y mejora de espacios para la convivencia e integración social y el conocimiento entre culturas, promover la participación ciudadana, la convivencia intercultural, el ocio saludable así como un óptimo uso y mantenimiento de los espacios públicos comunes, parques, canchas deportivas, plazas, calles, etc., fomentando la cohesión social , convivencia y la interculturalidad realizando actividades de sensibilización, prevención y la presencia continuada del equipo en espacios público y de ocio comunitario por ejemplo: sinhogarismo (actividad permanente) Pedagogía Menstrual, Hablamos del Covid: ¿Cómo te has sentido? (actividad permanente) Día Internacional del Pueblo Gitano, "Hablamos del uso y abuso del móvil, contra la trata y la explotación sexual, Hombres contra la violencia de género, etc.

Además, se atienden las demandas de apoyo en la búsqueda de alternativas habitacionales y/o mantenimiento de vivienda mediante la figura de una educadora social, en los supuestos de impagos, desahucios y en cualquier otra situación derivada de problemáticas de vivienda, conflictos vecinales, como de las personas en situación de calle o en alojamientos inhabitables. Se ha atendido durante 2021 a un total de 112 familias de las cuales 80 son titulares o cabeza de familia mujeres.

Así también durante el primer semestre del 21, el proyecto fue alternando la intervención telemática para mantener contacto con los y las vecinas y grupos, formas nuevas muy aceptadas y agradecidas por lo/as participantes, con las medidas de desescalada; se fue tomando de forma presencial las actividades grupales y comunitarias siempre atendiendo a las medidas de restricciones, ratios, etc. De hecho, una de las actividades programadas también para 2022, que han quedado tras el éxito en la pandemia, han sido las referentes al virus "Hablemos del Covid" y sus consecuencias personales, tanto con población en general como con las personas que se encuentran viviendo en calle, al tener estas unas condiciones higiénicas/sanitarias y económicas muy precarias.

A partir del verano se retomaron las salidas, vistas culturales, excursiones y actos deportivos. para facilitar el contacto y ocio saludable. Hay que reseñar que los indicadores de esta tabla se han visto afectados por la modalidad de prestación no presencial, y puesta en marcha de nuevas formas telemáticas de talleres, encuentros, videos, charlas, juegos y concursos, días especiales etc.

En ambos proyectos se han programado de forma mensual o trimestral, actividades intergeneracionales, aunque en alguna ocasión no se han podido desarrollar por las medidas y restricciones COVID.

Igualmente, la Red Arganzuela, tejido comunitario de entidades, sociales privadas y públicas para promoción y colaboración de la vida comunitaria e integradora del distrito, se vio suspendida en sus formas presenciales aun en este año, aunque se venían manteniendo reuniones mensuales para continuar en contacto y mantener información de cómo estaba cada servicio, o aquellos servicios y recursos que comenzaban a funcionar de forma cotidiana. Por ejemplo, se han retomado las actuaciones y actividades, en total realizados 18 sesiones, Punto "A" en 3 Institutos de educación secundaria del distrito, a través de los servicios participantes de la RED.

En todas las actuaciones y actividades se desarrollan acciones comunitarias de sensibilización en materia de igualdad, y en todos los contratos que se llevan a cabo se incorporan las cláusulas sociales, con el objetivo de trabajar por la igualdad entre hombres y mujeres, así como continuar abordando las intervenciones sociales comunitarias con una perspectiva de género, teniendo en cuenta potenciar que sean las mujeres, prioritariamente, las que hagan uso de los servicios y prestaciones. En la vida comunitaria se potencia la coeducación y la corresponsabilidad tanto en las actividades lúdicas y sociales como en el reparto de tareas del hogar y del cuidado de menores y mayores.

Por último, señalar que dicho programa contaba con un crédito definitivo de 2.329.798 euros y unas obligaciones reconocidas de 2.052.974 euros, habiéndose ejecutado en un 88,1%.

OBJETIVOS / INDICADORES DE GESTIÓN

1. **GARANTIZAR LA ATENCIÓN SOCIAL DE LO/AS CIUDADANO/AS DENTRO DEL SISTEMA PÚBLICO DE SERVICIOS SOCIALES Y EL ACCESO A LAS PRESTACIONES SOCIALES QUE LO COMPONEN CON ESPECIAL INCIDENCIA SOBRE AQUELLOS COLECTIVOS EN SITUACIÓN DE EXCLUSIÓN SOCIAL O VULNERABILIDAD SOCIAL. SE TRATA DE PREVENIR LAS SITUACIONES INDIVIDUALES O FAMILIARES DE RIESGO SOCIAL MEDIANTE LA GESTIÓN DE PRESTACIONES Y PROYECTOS PROPIOS QUE FAVOREZCAN LA INSERCIÓN SOCIAL Y LABORAL DE LOS COLECTIVOS MÁS DESFAVORECIDOS.**

INDICADOR	MAGNITUD	PREVISIÓN	REALIZADO
PERSONAS ATENDIDAS EN EL PROYECTO DE ACCIONES COMPLEMENTARIA	NÚMERO	50	115
MUJERES ATENDIDAS	NÚMERO	30	31
HOMBRES ATENDIDOS	NÚMERO	20	20
FAMILIAS ATENDIDAS POR PSICÓLOGO	NÚMERO	15	68
FAMILIAS ATENDIADS POR EDUCADORA SOCIAL	NÚMERO	15	35
MENORES CON DIVERSIDAD FUNCIONAL PARTICIPANTES EN GRUPOS	NÚMERO	20	16
NUMERO DE FAMILIAS ATENDIADAS POR EDUCADORA DE VIVIENDA EN P	PORCENTAJE	15	112
ADULTOS PARTICIPANTES EN ACTIVIDADES COMUNITARIAS	NÚMERO	3000	2232
MUJERES, PARTICIPANTES EN ACTIVIDADES COMUNITARIAS, Y CONVIV	NÚMERO	2000	1067
HOMBRES PARTICIPANTES EN ACTIVIDADES COMUNITARIAS	NÚMERO	1000	1165
ADOLESCENTES CHICAS PARTICIPANTES EN ACTIVIDADES COMUNITARIA	NÚMERO	1500	1368
ADOLESCENTES CHICOS PARTICIPANTES EN ACTIVIDADES COMUNITARIA	NÚMERO	1000	1099

2. **GARANTIZAR LA ATENCIÓN SOCIAL DE LOS CIUDADANOS EN EL SISTEMA PÚBLICO DE SERVICIOS SOCIALES, MEDIANTE LA ATENCIÓN SOCIAL INDIVIDUAL QUE SE REALIZA EN EL CENTRO DE SERVICIOS SOCIALES Y EN LOS PUNTOS DE ATENCIÓN SOCIAL, MEDIANTE EL CIRCUITO DE ATENCIÓN SOCIAL QUE INCLUYE LA PRIMERA ATENCIÓN, LAS UNIDADES DE TRABAJO SOCIAL DE ZONA Y LA INTERVENCIÓN GRUPAL Y COMUNITARIA, CON CRITERIOS TRANSVERSALES DE GÉNERO.**

INDICADOR	MAGNITUD	PREVISIÓN	REALIZADO
CASOS URGENTES ATENDIDOS/AS UNIDADES TRABAJO SOCIAL	NÚMERO	250	149
ATENCIÓN EN CITA URGENTE	PORCENTAJE	100	100
MUJERES ENTREVISTADAS EN UNIDADES DE PRIMERA ATENCIÓN	NÚMERO	6300	4562
HOMBRES ENTREVISTADOS EN UNIDADES DE PRIMERA ATENCIÓN	NÚMERO	5500	2214
UNIDADES FAMILIARES EN SEGUIMIENTO POR UNIDADES DE TRABAJO D	NÚMERO	11800	6000
MUJERES ENTREVISTADAS EN UNIDADES DE TRABAJO SOCIAL DE ZONA	NÚMERO	4200	12374
HOMBRES ENTREVISTADOS EN UNIDADES DE TRABAJO SOCIAL DE ZONA	NÚMERO	1800	4009
Nª CITAS ATENDIDAS EN PRIMERA ATENCIÓN Y ZONA	NÚMERO	14600	16127
MUJERES CITADAS ATENDIDAS EN PRIMERA ATENCIÓN Y ZONA	NÚMERO	8653	11809
HOMBRES CITADOS ATENDIDOS EN PRIMERA ATENCIÓN Y ZONA	NÚMERO	5947	4318

3. **APOYAR LA INTEGRACIÓN SOCIAL DE LAS PERSONAS CON DIVERSIDAD FUNCIONAL Y SUS FAMILIARES PROPORCIONÁNDOLES LOS RECURSOS Y PRESTACIONES NECESARIAS.**

Además de lo establecido en la memoria general para este programa, hay que señalar que, si bien no han resultado beneficiarias de servicios económicos personas discapacitadas como tales, ello puede ser debido a que dichas ayudas se han reconvertido en otro tipo de recursos, como las tarjetas familia u otras ayudas.

INDICADOR	MAGNITUD	PREVISIÓN	REALIZADO
PERSONAS CON DISCAPACIDAD USUARIAS SERVICIO AYUDA DOMICILIO	NÚMERO	300	147

OBJETIVOS / INDICADORES DE GESTIÓN

MUJERES CON DISCAPACIDAD USUARIAS SERVICIO AYUDA DOMICILIO	NÚMERO	190	92
HOMBRES CON DISCAPACIDAD USUARIOS SERVICIO AYUDA DOMICILIO	NÚMERO	110	55
MEDIA DE HORAS MENSUALES AYUDA A DOMICILIO A DISCAPACITADOS	HORAS/PERS	30	15
PERSONAS DISCAPACITADAS BENEFICIARIAS DE AYUDAS ECONÓMICAS	NÚMERO	14	0
INFORMES SOCIALES DE ENTORNO PARA VALORACIÓN DE LA SITUACIÓN	NÚMERO	380	49

4. PREVENIR SITUACIONES DE EXCLUSIÓN SOCIAL EXTREMA MEDIANTE PRESTACIONES ECONÓMICAS Y PROYECTOS DE INSERCIÓN SOCIOLABORAL.

Además de lo establecido en la memoria general de cumplimiento de objetivos del programa, cabe indicar, a efectos de los indicadores relativos a los proyectos de integración RMI que, desde la pandemia, no se han realizado proyectos de reinserción financiados para perceptores de RMI.

INDICADOR	MAGNITUD	PREVISIÓN	REALIZADO
PRECEPTORES DE RENTA MÍNIMA DE INSERCIÓN	NÚMERO	450	138
MUJERES PRECEPTORES DE RENTA MÍNIMA INSERCIÓN	NÚMERO	250	74
HOMBRES PRECEPTORES DE RENTA MÍNIMA DE INSERCIÓN	NÚMERO	150	62
MUJERES PARTICIPANTES EN PROYECTOS DE INTEGRACIÓN R.M.I.	NÚMERO	10	0
HOMBRES PARTICIPANTES EN PROYECTOS DE INTEGRACIÓN R.M.I.	NÚMERO	12	0

5. ATENDER LAS NECESIDADES DE LAS PERSONAS SIN HOGAR MEDIANTE LA INTERVENCIÓN SOCIAL Y LAS AYUDAS ECONÓMICAS QUE FAVOREZCAN SU INTEGRACIÓN SOCIAL.

INDICADOR	MAGNITUD	PREVISIÓN	REALIZADO
PERSONAS SIN HOGAR ATENDIDAS	NÚMERO	80	83
MUJERES SIN HOGAR ATENDIDAS	NÚMERO	30	5
HOMBRES SIN HOGAR ATENDIDOS	NÚMERO	50	78
PERSONAS SIN HOGAR DERIVADAS A SERV. ATENCIÓN SOCIAL ESPECIA	NÚMERO	30	14
MUJERES SIN HOGAR DERIVADAS A SERV. ATENCIÓN SOCIAL ESPECIAL	NÚMERO	9	4
HOMBRES SIN HOGAR DERIVADAS A SERV. ATENCIÓN SOCIAL ESPECIAL	NÚMERO	21	10
PERSONAS SIN HOGAR BENEFICIARIOS DE AYUDAS ECONÓMICAS	NÚMERO	15	5
MUJERES SIN HOGAR BENEFICIARIOS DE AYUDAS ECONÓMICAS	NÚMERO	5	4
HOMBRES SIN HOGAR BENEFICIARIOS DE AYUDAS ECONÓMICAS	NÚMERO	10	1

PRESUPUESTO GENERAL DEL AYUNTAMIENTO DE MADRID 2021

MEMORIA DE CUMPLIMIENTO DE OBJETIVOS

CENTRO: 001 AYUNTAMIENTO DE MADRID

SECCIÓN: 202 DISTRITO DE ARGANZUELA

PROGRAMA: 23199 ACTUACIONES EXTRAORDINARIAS COVID-19

RESPONSABLE PROGRAMA: COORDINADOR/A DEL DISTRITO DE ARGANZUELA

MEMORIA GENERAL DEL PROGRAMA

Se trata de un programa de nueva creación en el ejercicio 2020 como consecuencia de la necesidad de acometer una serie de actuaciones imprevistas en las dotaciones iniciales del Presupuesto del Distrito para ese ejercicio derivadas de la declaración de la pandemia del Covid-19 y de las medias preventivas y restrictivas impuestas para paliar la crisis sanitaria resultante.

Este programa contó en el ejercicio 2021 con un crédito definitivo de 756.334 euros, los cuales se destinaron en su integridad al Capítulo 2, especialmente al subconcepto destinado a otros trabajos realizados por otras empresas y profesionales.

Las obligaciones reconocidas por importe de 548.280 euros, lo cual supone un grado de ejecución del 72,5 %, se destinaron a contratos de emergencia de comidas a domicilio y de envío de cestas a domicilio durante los meses de diciembre 2020 y enero, febrero y marzo de 2021, tramitados a efectos de dar respuesta por parte de la Administración a las necesidades de manutención a las personas que se hallaban en situación de vulnerabilidad derivada de la cada vez más prolongada situación de emergencia sanitaria, colectivo demandante que se vio también incrementado como consecuencia de los efectos económicos de la pandemia, abarcando a personas no usuarias de manera habitual de la acción protectora de los servicios sociales.

OBJETIVOS / INDICADORES DE GESTIÓN

1. **PROMOCIÓN DEL BIENESTAR DE LAS PERSONAS, LA PREVENCIÓN DE SITUACIONES DE RIESGO Y LA COMPENSACIÓN DE DÉFICIT DE APOYO SOCIAL, CENTRANDO SU INTERÉS EN LOS FACTORES DE VULNERABILIDAD O DEPENDENCIA PRODUCIDAS POR CAUSAS SOBREVENIDAS, ESPECIALMENTE POR EL COVID-19.**

Los contratos de emergencia de comidas a domicilio y de envío de cestas a domicilio cuya finalización estaba prevista para el mes de diciembre de 2020, se extendieron finalmente a los meses de enero, febrero y marzo de 2021, con objeto de mantener la respuesta de la Administración a las necesidades de manutención a las personas que se hallaban en situación de vulnerabilidad derivada debido a la cada vez más prolongada circunstancia de emergencia sanitaria. El gasto realizado en diciembre de 2020 relativo a 568 cestas a domicilio y 5.540 comidas a domicilio se reconoció en el ejercicio 2021.

Así, como consecuencia de la continuidad de dichos contratos de emergencia en los meses de enero, febrero y marzo de 2021, se entregaron 1.880 cestas a domicilio y 15.068 comidas a domicilio.

INDICADOR	MAGNITUD	PREVISIÓN	REALIZADO
CESTAS ENTREGADAS POR CONTRATOS EMERGENCIA DICIEMBRE		0	568
COMIDAS A DOMICILIO POR CONTRATOS EMERGENCIA DICIEMBRE		0	5540

CENTRO: 001 AYUNTAMIENTO DE MADRID

SECCIÓN: 202 DISTRITO DE ARGANZUELA

PROGRAMA: 31101 SALUBRIDAD PÚBLICA

RESPONSABLE PROGRAMA: COORDINADOR/A DEL DISTRITO DE ARGANZUELA

MEMORIA GENERAL DEL PROGRAMA

Este programa está encaminado a la protección de la salubridad pública de la ciudadanía que habita en el Distrito y de las personas que lo visitan.

Siguiendo el planteamiento anual preventivo, que se establece conjuntamente entre Madrid Salud y los Distritos, se han desarrollado 17 programas, de los cuales 16 han sido ejecutados totalmente por el personal adscrito al Departamento de Salud del Distrito y 1, juntamente con el Departamento de Salud Ambiental de Madrid Salud en base al "Procedimiento específico para la gestión de la actividad complementaria a la Inspección en los Distritos relacionada con la Salud Pública".

Las actividades desarrolladas por el Departamento de Salud han sido desarrolladas estableciendo 4 objetivos principales.

Por una parte, mejorar la seguridad alimentaria en el Distrito, instaurando estrategias de control oficial de los alimentos y de inspección de los establecimientos dedicados a la alimentación, con el fin de garantizar que la comida llegue a las personas consumidoras en perfectas condiciones y que las instalaciones en las que se elaboran cumplen con las medidas adecuadas para una producción inocua.

Al mismo tiempo, mejorar el control de los establecimientos con incidencia directa sobre la salud pública radicados en el Distrito, comprobando que reúnen las condiciones y características exigibles en la normativa vigente.

Simultáneamente, otro fin impuesto por la, es mejorar el control en materia de sanidad y protección animal. Este objetivo tiene varias vertientes. Por un lado, efectuar la vigilancia anual de los centros de animales de compañía situados en el Distrito, mandato obligatorio por la Ley 4/2016, de 22 de julio, de Protección de los Animales de Compañía de la Comunidad de Madrid y, por otro lado, que los animales, que habitan o visitan el término territorial de Arganzuela, convivan armoniosamente con las personas, cumpliendo la legislación.

Por último, la optimización de la gestión administrativa y técnica de los expedientes que se tramitan en el Departamento.

Paralelamente y no incluido como objetivo, debido a la crisis sanitaria ocasionada por el COVID-19, se llevaron a cabo inspecciones para la verificación y control de las medidas adoptadas en los establecimientos radicados en el Distrito para la prevención de la COVID-19 en base a lo establecido en las distintas normativas publicadas. En total se realizaron 504 inspecciones que se han distribuido en cada uno de los indicadores correspondiente.

A lo largo del año, se han producido incidencias en materia de recursos humanos que han repercutido en el trabajo diario y en el cumplimiento de objetivos. En el mes de marzo quedó vacante la plaza de Jefe de Negociado no habiéndose producido su cobertura durante el periodo anual. Así mismo, durante un periodo del año la Jefa de Sección de Control de Alimentos de Origen no Animal y Control de Aguas permaneció de baja por incapacidad temporal transitoria siendo trasladada a otro Distrito por motivos administrativos, siendo sustituida por personal de nueva incorporación.

Para el cumplimiento del programa ha sido necesaria la adquisición, además del material específico para realizar las tareas propias de la inspección y de la toma de muestras y de la compra de material especial que garantizara el desempeño de las funciones de forma segura en prevención del COVID- 19 (EPIS), la adquisición de mobiliario inventariable (frigorífico). Para ello se creó una nueva partida de G/31101/62599 "Otro mobiliario y enseres" con una dotación de 750 euros.

MEMORIA GENERAL DEL PROGRAMA

El programa ha contado con un crédito definitivo de 438.672 eurosy unas obligaciones reconocidas de 398.066 euros. Sobre este crédito se ha alcanzado un nivel de ejecución del 90,7 %.

OBJETIVOS / INDICADORES DE GESTIÓN

1. MEJORAR LA SEGURIDAD ALIMENTARIA EN EL DISTRITO MEDIANTE INSPECCIONES PERIÓDICAS Y PROGRAMADAS ASÍ COMO EL CONTROL OFICIAL DE ALIMENTOS, DE MANERA QUE SE GARANTICEN LAS CONDICIONES HIGIÉNICO-SANITARIAS EN LOS ESTABLECIMIENTOS DONDE SE ELABORAN, CONSUMEN O VENDEN COMIDAS Y BEBIDAS

Atendiendo las directrices de Madrid Salud y del Plan Nacional de Control Oficial de la Cadena Alimentaria 2021-2025, las inspecciones periódicas y programadas se han priorizado en función del riesgo, de los establecimientos en los que se han tomado medidas provisionales o sancionadoras en años anteriores y en los establecimientos considerados como preferentes, incluyendo control de medidas de prevención de la COVID-19.

Dentro de las actuaciones no programadas se han atendido el total de las denuncias / reclamaciones efectuadas, tanto por la ciudadanía como por otros organismos/ departamentos.

Ha tenido gran relevancia el estudio y elaboración de informes para los eventos que se han realizado en el Distrito.

Las previsiones de los indicadores de inspecciones en materia de restauración colectiva y de comercio minorista, teniendo en cuenta las inspecciones realizadas para verificación de la eficacia de las medidas adoptadas por los establecimientos para la prevención del COVID-19, se han cumplido ampliamente.

El indicador de auditorías de sistemas de autocontrol (PCH y APPCC) no se ha cumplido ya que, debido a las circunstancias sanitarias actuales, la tarea principal se ha basado en el programa de inspecciones programadas, si bien para las mismas se han tenido en cuenta los Manuales de Buenas Prácticas y de Análisis de Peligros y Puntos Críticos de Control (APPCC) que las empresas tienen implantados.

Las previsiones en los indicadores de toma de muestras y de informes sanitarios en licencias urbanísticas y registros sanitarios no se ha alcanzado por causas ajenas al Distrito. Por una parte, las muestras programadas por Madrid Salud han disminuido y por otra no se han recibido solicitudes de informes por parte de otros organismos. Al respecto hay que indicar que se han tomado el cien por cien de las muestras programadas por Madrid Salud y se han informado la totalidad de los informes requeridos.

INDICADOR	MAGNITUD	PREVISIÓN	REALIZADO
INSPECCIONES EN MATERIA DE RESTAURACION COLECTIVA	NÚMERO	370	435
INSPECCIONES EN MATERIA DE COMERCIO MINORISTA	NÚMERO	370	463
AUDITORÍA DE SISTEMAS DE AUTOCONTROL (PCH Y APPCC) EFICACIA	NÚMERO	1	0
OPERATIVA INSPECCIONES DE SEGURIDAD ALIMENTARIA	PORCENTAJE	100	121
TOMA DE MUESTRAS DE ALIMENTOS Y BEBIDAS	NÚMERO	50	46
EFICACIA OPERATIVA TOMA DE MUESTRAS ALIMENTOS Y BEBIDAS	PORCENTAJE	70	92
EFIC. OP. INSP. DENUNC. BROTES ALERTAS TIPO I Y II EN SU CAS	PORCENTAJE	100	100
INF. SANITARIOS LICENCIAS URBANISTICAS Y REG. SANITARIOS	NÚMERO	25	23
ESTABLEC. EN QUE SE HA PRODUCIDO BROTE DE ORIGEN SANITARIO	PORCENTAJE	100	100

2. MEJORAR EL CONTROL DE LAS CONDICIONES TÉCNICAS E HIGIÉNICO-SANITARIAS DE LOS ESTABLECIMIENTOS CON INCIDENCIA DIRECTA SOBRE LA SALUD PÚBLICA (PELUQUERÍAS, ESTALECIMIENTOS DE PIERCING Y TATUAJE, CENTROS DE CUIDADO Y RECREO INFANTIL, PISCINAS).

Las inspecciones en peluquerías, centros de estética y gimnasios fueron realizadas por personal de Madrid Salud os indicadores sobre inspección en peluquerías y centros de belleza fueron llevados a cabo por los inspectores adscritos a Madrid Salud en la colaboración de apoyo de actuaciones por parte de ese Organismo Autónomo.

OBJETIVOS / INDICADORES DE GESTIÓN

En el resto de las inspecciones en establecimientos con incidencia en la salud pública fueron acometidas por personal del Departamento.

Todos los indicadores relativos a este objetivo han rebasado ampliamente las previsiones debido a la modificación y extinción de la calificación de parte del personal como "personal sensible frente a COVID-19" iniciando la labor inspectora de forma rutinaria.

Se atendieron la totalidad de las denuncias y alertas originadas en los establecimientos del Distrito con incidencia directa sobre la salud pública.

INDICADOR	MAGNITUD	PREVISIÓN	REALIZADO
INSPECCIONES EN PISCINAS/BALNEARIOS/SPAS	NÚMERO	6	16
EFICACIA OPERATIVA DE LAS INSPECCIONES EN PISCINAS/BALNEARIO	PORCENTAJE	32	267
TOMA DE MUESTRAS DE AGUA EN PISCINAS/BALNEARIOS/SPAS	NÚMERO	6	7
EFICACIA OPERATIVA DE LA TOMA DE MUESTRAS DE AGUA EN PISCINA	PORCENTAJE	43	117
INSPECCIONES ESCUELAS Y CUIDADO/RECREO INFANTILES Y EN ESTAB	NÚMERO	23	51
EFICACIA OPERATIVA INSPEC. ESCUELAS Y CUIDADO/RECREO INFANTI	PORCENTAJE	31	265
EFICACIA OPERATIVA INSPECC. DENUNCIAS Y ALERTAS	PORCENTAJE	100	100

3. MEJORAR EL CONTROL EN MATERIA DE SANIDAD Y PROTECCIÓN ANIMAL

La tendencia iniciada en el ejercicio anterior ha continuado durante el año 2021; sigue disminuyendo el número de denuncias por incumplimiento de las normas de protección y bienestar animal en relación con los animales de compañía.

Igualmente ha disminuido el número de solicitudes de licencia para la tenencia de animales potencialmente peligrosos.

Se ha desglosado por género meramente a fines estadísticos ya que hay que considerar que cada persona individual e independientemente del género, para portar un animal catalogado como potencialmente peligroso debe tener la preceptiva licencia que le autorice a su tenencia.

INDICADOR	MAGNITUD	PREVISIÓN	REALIZADO
OBSERVACIONES ANTIRRÁBICAS Y LICENCIAS APP	NÚMERO	90	69
OBSERVACIONES ANTIRRÁBICAS Y LICENCIAS APP SOLICITADAS POR H	NÚMERO	50	34
OBSERVACIONES ANTIRRÁBICAS Y LICENCIAS APP SOLICITADAS POR M	NÚMERO	50	35
INSPECCIONES PROTECCIÓN ANIMAL	NÚMERO	58	68
EFICACIA OPERATIVA INSPECCIONES PROTECCIÓN ANIMAL	PORCENTAJE	100	117
DENUNCIAS TENENCIA DE ANIMALES Y PROTECCIÓN ANIMAL E INFORME	NÚMERO	225	188

4. AGILIZAR LA GESTIÓN DE EXPEDIENTES EN MATERIA DE SALUD PÚBLICA

El objetivo es la gestión de expedientes sancionadores y se vincula con el número de propuestas de expedientes sancionadores.

De la observación de los datos conviene destacar que, aun cuando se fijaron previsiones superiores, se consideró que convenía realizar más visitas de comprobación a los establecimientos que presentaban deficiencias antes de llegar a las propuestas de sanción, consiguiendo con ello que el porcentaje de subsanación fuera mayor, hecho que redunda en el bienestar de la población.

Así se ha propuesto la apertura de expedientes sancionadores por incumplimientos leves a 59 establecimientos y 17 por incumplimientos graves. Dentro de éstos últimos se incluyen además de iniciados a establecimientos, aquellos incoados por faltas graves en materia de protección animal.

OBJETIVOS / INDICADORES DE GESTIÓN

Por el contrario, las medidas cautelares adoptadas han visto un leve incremento respecto a la previsión, al encontrar durante las inspecciones indicios de riesgo para la salud y seguridad de las personas.

INDICADOR	MAGNITUD	PREVISIÓN	REALIZADO
PROPUESTAS INICIO EXPEDIENTES SANCIONADORES SALUD PÚBLICA	NÚMERO	110	76
MEDIDAS CAUTELARES Y PROVISIONALES ADOPTADAS	NÚMERO	8	12

CENTRO: 001 AYUNTAMIENTO DE MADRID

SECCIÓN: 202 DISTRITO DE ARGANZUELA

PROGRAMA: 32301 CENTROS DOCENTES ENSEÑANZA INFANTIL Y PRIMARIA

RESPONSABLE PROGRAMA: COORDINADOR/A DEL DISTRITO DE ARGANZUELA

MEMORIA GENERAL DEL PROGRAMA

Este programa engloba las actividades municipales centradas en la Red de Escuelas Infantiles Municipales, que en el año 2021 el Distrito de Arganzuela cuenta con cuatro escuelas infantiles de gestión indirecta (E.I El Alba, E.I. el Bosque, E.I. El Barberillo de Lavapiés y E.I. La Melonera).

Desde octubre 2016, el Ayuntamiento de Madrid creó una Red Pública Municipal de Escuelas Infantiles independiente de la Red de la Comunidad de Madrid, aprobándose la Ordenanza Reguladora del Servicio de Escuelas Infantiles, donde se establecen las líneas comunes de actuación, entendiendo las escuelas como un espacio de socialización, desde el que acompañar a los niños , las niñas y sus familias en su primer recorrido hacia el futuro ejercicio de una ciudadanía responsable, autónoma y participativa.

Así mismo este programa presupuestario incluye las medidas encaminadas a mejorar la calidad de los centros escolares públicos del distrito de educación infantil y primaria, que ha atendido a todas las necesidades de mejora de equipamientos y reformas de los centros docentes públicos, así como en la prestación del servicio de limpieza, que como en el año pasado, ha tenido presente la normativa de higiene y salubridad, para garantizar la prevención de la transmisión comunitaria del COVID 19

Se continúa con la labor de facilitar el acceso a la información en materia educativa, al ciudadano, tanto de forma presencial, que se ha visto reducida, por las medidas y protocolos COVID, telefónica y telemática.

El programa de Centros docentes de enseñanza infantil y primaria incide en dos aspectos fundamentales de la actividad educativa del Distrito para mejorar la calidad de los centros educativos mediante la realización de las correspondientes acciones de mantenimiento, conservación y reforma de estas.

El programa ha contado con un crédito definitivo de 5.153.369 euros. El total de obligaciones reconocidas del programa son 5.030.685 euros, alcanzando un nivel de ejecución del 97,6 % respecto al crédito definitivo.

OBJETIVOS / INDICADORES DE GESTIÓN

1. MEJORAR LA CALIDAD DE LOS CENTROS EDUCATIVOS MEDIANTE LA REALIZACIÓN DE LAS CORRESPONDIENTES ACCIONES DE MANTENIMIENTO, CONSERVACIÓN Y REPARACION DE LOS MISMOS.

La conservación, el mantenimiento y la vigilancia de los edificios destinados a centros públicos de educación infantil, educación primaria o educación especial, corresponderán al Ayuntamiento de Madrid, tal como se establece en la disposición 15ª de la Ley Orgánica 2/2006, de 3 de mayo, de Educación, refundida por la Ley Orgánica 8/2013, de 9 de diciembre, para la mejora de la calidad educativa.

Tal como se ha realizado en los últimos años, el mantenimiento y conservación de todos los centros educativos se ha ido realizando, actualizando con ello los distintos equipamientos, con actuaciones en materia de accesibilidad, autoprotección, incendios o mejora de eficiencia energética, entre otras.

Dentro del subconcepto 212.00 se han realizado la labor continua de mantenimiento en los centros docentes de Enseñanza Infantil y Primera, sumado a las obras de conservación en el CEIP Menéndez Pelayo. El crédito definitivo de este subconcepto es de 395.995 €, siendo las obligaciones reconocidas de 395.950 y el nivel de ejecución del 99,9 %.

En el caso concreto del mantenimiento de los centros educativos, incluido en el contrato de servicios denominado "Mantenimiento Integral de los Equipamientos adscritos al Distrito de Arganzuela", las

OBJETIVOS / INDICADORES DE GESTIÓN

obligaciones reconocidas suman un total de 295.995 euros, dentro del Capítulo II. Se han atendido 2.054 incidencias durante el año 2.021.

Tal como se ha realizado en los últimos años, el mantenimiento y conservación de todos los Centros Educativos se ha ido realizando, actualizando los distintos equipamientos, con actuaciones en materia de accesibilidad, autoprotección, incendios o mejora de eficiencia energética, entre otras.

Estas intervenciones han sido materializadas en el capítulo 6, con un crédito definitivo de 974.783 €. Se han intervenido en los CEIP Joaquín Costa, CEIP San Eugenio y San Isidro, CEIP Plácido Domingo, CEIP Menéndez Pelayo, EI Barberillo de Lavapiés, EI El Alba y EI El Bosque. El nivel de ejecución ha sido del 97,6%.

INDICADOR	MAGNITUD	PREVISIÓN	REALIZADO
CENTROS EDUCATIVOS CON MANTENIMIENTO A CARGO DEL DISTRITO	NÚMERO	13	13
CENTROS EDUCATIVOS CON LIMPIEZA A CARGO DEL DISTRITO	NÚMERO	8	8
SUPERFICIE CONSTRUIDA C. EDUC. CON MANTENIMIENTO A CARGO DEL	M2	47117	47117
SUPERF. LIBRE C. EDUCATIVOS CON MANTENIMIENTO A CARGO DEL DI	M2	42328	42328
SUPERFICIE ZONAS VERDES C. EDUCATIVOS CON MANTENIMIENTO A CA	M2	7793	7793
PLAN DE IGUALDAD	NÚMERO	1	1

2. FACILITAR EL ACCESO AL SISTEMA EDUCATIVO A LOS MENORES DE TRES AÑOS MEDIANTE LAS ESCUELAS INFANTILES DE TITULARIDAD MUNICIPAL.

La competencia para la prestación del servicio de escuelas infantiles municipales a través de una red de titularidad municipal deriva de la cláusula general de competencias y del artículo 33 de la Ley 22/2006, de 4 de julio de Capitalidad y Régimen Especial de Madrid, así como de las disposiciones contenidas en la legislación sectorial, Ley Orgánica 8/1985, de 3 de julio, reguladora del Derecho a la Educación y Ley Orgánica 2/2006, de 3 de mayo, de educación. A estos efectos se consignan en este programa presupuestario las suficientes dotaciones de crédito.

Con el fin de garantizar contextos que posibiliten los derechos de la infancia desde el nacimiento, asegurando y garantizando la igualdad de oportunidades a todas las familias complementando y compensando la labor familiar y garantizando el derecho a la educación, al tiempo que ayudan a conciliar la vida familiar y laboral, se van potenciando las Escuelas Infantiles Municipales.

Así El Ayuntamiento de Madrid, a través de la Ordenanza de la Escuelas Infantiles, establece líneas comunes desde las que desarrollar una red singular y propia de las Escuelas Infantiles, como espacio privilegiado de socialización desde el que acompañar a los niños y niñas y sus familias, en su primer recorrido hacia el futuro ejercicio de una ciudadanía responsable, autónoma y participativa.

El servicio se ha realizado durante todo el año 2021, teniendo presente todos los protocolos COVID que desde el Área de Familias, Igualdad y Bienestar Social se han establecido, en el caso de detección de casos y en las medidas higiénico-sanitarias.

INDICADOR	MAGNITUD	PREVISIÓN	REALIZADO
ESCUELAS INFANTILES TITULARIDAD MUNICIPAL GESTIÓN INDIRECTA	NÚMERO	4	4
REUNIONES CON LAS ESCUELAS INFANTILES MUNICIPALES	NÚMERO	16	12
ALUMNOS ESCOLARIZADOS EN ESCUELAS DE TITULARIDAD MUNICIPAL	NÚMERO	191	194
ALUMNAS ESCOLARIZADAS EN ESCUELAS DE TITULARIDAD MUNICIPAL	NÚMERO	200	201

3. CONSERVAR LOS CENTROS DOCENTES MUNICIPALES DEL DISTRITO Y SUS INSTALACIONES EN CONDICIONES IDÓNEAS PARA SU USO MEDIANTE LA REALIZACIÓN DE LAS CORRESPONDIENTES ACCIONES DE MANTENIMIENTO Y LIMPIEZA.

Es competencia y responsabilidad municipal, el mantenimiento y limpieza de los colegios públicos y para ello, se lleva un control y seguimiento de las necesidades de mantenimiento y limpieza, realizando las obras

OBJETIVOS / INDICADORES DE GESTIÓN

de conservación necesarias en los centros, adaptándolos a las diferentes normativas de aplicación.

De manera similar al Objetivo nº 1, de modo sistemático y continuo se realizan un control y seguimiento de las necesidades de mantenimiento, realizando las obras de conservación necesarias en los Centros, adaptándolos a las diferentes normativas de aplicación.

INDICADOR	MAGNITUD	PREVISIÓN	REALIZADO
CENTROS DOCENTES ADSCRITOS AL DISTRITO CON SERVICIO DE LIMPI	NÚMERO	12	8
HORAS DE LIMPIEZA DE LOS CENTROS ESCOLARES	NÚMERO	87092	54828
SUPERFICIE CONSTRUIDA CENTROS EDUCATIVOS MANTENIMIENTO DEL D	NÚMERO	41300	41300
CENTROS EDUCATIVOS CON MEDIDAS DE ADAPTACIÓN A NORMATIVA IND	NÚMERO	8	8
CENTROS EDUCATIVOS CON MEDIDAS SIN BARRERAS ARQUITECTÓNICAS	NÚMERO	7	7
TOTAL/COLEGIOS	PORCENTAJE	88	88

4. COLABORAR CON LA COMUNIDAD EDUCATIVA EN EL PROCESO DE ADMISIÓN DE ALUMNOS EN LOS CENTROS EDUCATIVOS MEDIANTE LA REPRESENTACIÓN MUNICIPAL DE LOS SERVICIOS DE APOYO A LA ESCOLARIZACIÓN

En la composición del Servicio de Apoyo a la Escolarización (SAE) debe haber un representante municipal y para el cumplimiento de este fin, se elige de forma rotatoria un representante municipal de los 3 distritos (Arganzuela, Centro y Moncloa-Aravaca) que forman parte del Servicio de Apoyo a la Escolarización 4. Para el curso 2020/2021 la representación municipal corrió a cargo de la jefa del Departamento de Educación del Distrito Centro.

Los datos de alumnos escolarizados por dicho SAE no han sido son facilitados.

INDICADOR	MAGNITUD	PREVISIÓN	REALIZADO
REUNIONES CON EL SERVICIO DE APOYO A LA ESCOLARIZACIÓN	NÚMERO	1	1
ALUMNOS ESCOLARIZADOS POR EL SAE	NÚMERO	40	0
ALUMNAS ESCOLARIZADAS POE EL SAE	NÚMERO	40	0

5. INFORMAR, ORIENTAR Y ASESORAR A LA COMUNIDAD EDUCATIVA DEL DISTRITO.

Desde el Departamento de Educación se atiende a los vecinos y vecinas para informarles sobre temas relativos a la educación con información que va desde los plazos y periodos de admisión, itinerarios educativos, becas, ayudas, campamentos, actividades de conciliación, centros abiertos en inglés, escuelas infantiles, tanto presencial, como telefónica o telemáticamente. Esta atención ha disminuido este año, como consecuencia de los protocolos COVID que limitaban, sobre todo la atención presencial.

Continua una relación con las AMPAS fluida, que se focaliza en la cesión de uso de CEIPS, actividades desarrolladas y proyectos. Este año también ha disminuido por el motivo ya mencionado.

Igualmente, la previsión de Escuelas de Familias era de 48, pero al no prorrogar el contrato en junio, se realizaron 23.

INDICADOR	MAGNITUD	PREVISIÓN	REALIZADO
INFORMACIÓN Y ATENCIÓN INDIVIDUALIZADA Y COLECTIVA A PADRES	NÚMERO	800	500
INFORMACIÓN Y ATENCIÓN INDIVIDUALIZADA Y COLECTIVA A MADRES	NÚMERO	1000	500
ESCUELAS DE FAMILIAS REALIZADAS	NÚMERO	48	23
PADRES	NÚMERO	350	110
MADRES	NÚMERO	100	471
ASESORAMIENTO Y ORIENTACION A LAS AMPAS	NÚMERO	40	31

PRESUPUESTO GENERAL DEL AYUNTAMIENTO DE MADRID 2021

MEMORIA DE CUMPLIMIENTO DE OBJETIVOS

CENTRO: 001 AYUNTAMIENTO DE MADRID

SECCIÓN: 202 DISTRITO DE ARGANZUELA

PROGRAMA: 32501 ABSENTISMO

RESPONSABLE PROGRAMA:

MEMORIA GENERAL DEL PROGRAMA

El objetivo del Programa de Prevención y Control del Absentismo Escolar es procurar la asistencia regular a clase de todo el alumnado en edad de escolaridad obligatoria (6-16 años), a través de la Prevención, detección e intervención. Para ello, se establecen una serie de objetivos y actuaciones que den respuesta a la problemática detectada.

El cumplimento de los objetivos de este programa presupuestario, se lleva a cabo con el Programa de Prevención y Control del Absentismo Escolar del Área de Gobierno de Familias, Igualdad y Bienestar Social preso Absentismo Escolar, ya que el Departamento de Educación de la Junta Municipal, no cuenta con una dotación económica específica para el cumplimiento de los objetivos de esta competencia municipal.

El Programa de prevención y control del absentismo escolar" se desarrolla en los 21 distritos del Ayuntamiento de Madrid, mediante actuaciones socioeducativas individualizadas, con el fin de atender y adaptarse a las peculiaridades y necesidades del alumnado y/o sus familias. Para desarrollar estas actuaciones de manera efectiva es esencial la coordinación e intervención conjunta con los centros educativos, servicios municipales y otros recursos y entidades del distrito.
El alumnado con el que se trabaja principalmente es el empadronado en el distrito, con edades comprendidas entre los 6 y 16 años (edad de escolarización obligatoria) y desde la prevención en el último ciclo de la Educación Infantil (de 3 a 6 años) con el objetivo de favorecer la prevención y el control del absentismo escolar del alumnado del distrito, escolarizado en educación primaria y educación secundaria obligatoria, así como para realizar actuaciones preventivas en educación infantil.

Desde el año 2000, se viene trabajando con la Comunidad de Madrid, a través de un convenio de colaboración que es desarrollado por el Área de Familias, Igualdad y Bienestar Social, a través del citado programa de Prevención y control del Absentismo Escolar, dotando al distrito de una educadora que desarrolla los objetivos del programa

Durante al año 2021 la "normalización" de las actuaciones del servicio no se ha producido, por los protocolos COVID, reduciendo las intervenciones directas en domicilio y las entrevistas individuales y las comparecencias en la Junta del Distrito.

El número de alumnado absentista se ha mantenido en torno a los 42 casos activos, y como en el año anterior las medidas y protocolos COVID han interferido en las actuaciones previstas.

OBJETIVOS / INDICADORES DE GESTIÓN

1. **PREVENIR Y REDUCIR EL ABSENTISMO ESCOLAR MEDIANTE LA COORDINACIÓN Y GESTIÓN DEL PROGRAMA DE PREVENCIÓN Y CONTROL DEL ABSENTISMO ESCOLAR.**

INDICADOR	MAGNITUD	PREVISIÓN	REALIZADO
NÚMERO DE COMISIONES DE ABSENTISMO ESCOLAR	NÚMERO	5	8
CASOS ACTIVOS CHICOS SEGUIM. PROGR. PREVENCIÓN ABSENTISMO ES	NÚMERO	45	22
CASOS ACTIVOS CHICAS SEGUIM. PROGR. PREVENCION ABSENTISMO ES	NÚMERO	30	20
VISITAS DOMICILIARIAS	NÚMERO	170	60

OBJETIVOS / INDICADORES DE GESTIÓN			
ENTREVISTAS FAMILIARES	NÚMERO	135	222
ENTREVISTAS MENORES CHICOS	NÚMERO	45	21
ENTREVISTAS MENORES CHICAS	NÚMERO	30	14
COMPARECENCIAS	NÚMERO	20	10

PRESUPUESTO GENERAL DEL AYUNTAMIENTO DE MADRID 2021

MEMORIA DE CUMPLIMIENTO DE OBJETIVOS

CENTRO: 001 AYUNTAMIENTO DE MADRID

SECCIÓN: 202 DISTRITO DE ARGANZUELA

PROGRAMA: 32601 SERVICIOS COMPLEMENTARIOS EDUCACIÓN

RESPONSABLE PROGRAMA: COORDINADOR/A DEL DISTRITO DE ARGANZUELA

MEMORIA GENERAL DEL PROGRAMA

El programa de Servicios complementarios de educación incide en dos aspectos fundamentales de la actividad educativa del Distrito para mejorar la calidad de los centros educativos mediante la realización de las correspondientes acciones de mantenimiento, conservación y reparación de estas.

El programa ha contado con un crédito definitivo de 649.677 euros y unas obligaciones reconocidas de 435.285 euros alcanzando un nivel de ejecución del 67 % respecto al crédito definitivo.

OBJETIVOS / INDICADORES DE GESTIÓN

1. FOMENTAR EL DESARROLLO INTEGRAL DE LA POBLACIÓN ESCOLAR DEL DISTRITO MEDIANTE ACTIVIDADES COEDUCATIVAS.

Para la consecución de los objetivos de este programa presupuestario se realiza un análisis de las necesidades del alumnado y sus familias y se diseñan actuaciones en el medio escolar, mediante las llamadas actividades extraescolares , que son las que se desarrollan en horario fuera de la jornada escolar y las actividades complementarias, que se realizan en horario escolar y que debido a los protocolos para la prevención de la transmisión comunitaria del COVID 19, sestas últimas e han visto reducidas incluso suprimidas.

Para llevar a cabo estas actividades se realiza contratación pública, que mediante la gestión indirecta realizará los diferentes servicios previstos, y los diferentes proyectos tales como los planes de mejora y extensión de los servicios educativos, actividades complementarias, actividades de conciliación de la vida laboral y familiar, actividades de prolongación de la jornada escolar, escuelas de familias, transporte para actividades extraescolares, certámenes, talleres y todas aquellas cuyo objetivo sea la disminución del fracaso escolar en el distrito y complementar la enseñanza del currículo establecido.

Las actuaciones que se desarrollan en este programa se pretende potenciar el crecimiento de niños y niñas como desarrollo global de todas sus capacidades: físicas, afectivas, intelectuales y sociales, impulsando el respecto y la tolerancia, complementando con ello la labor de las familias en la atención y educación de sus hijos e hijas.

Durante el año 2021 y debido a la pandemia del COVID 19, muchas de estas actividades han tenido que ser adaptadas a la nueva situación realizándose de forma telemática o cumpliendo con la normativa, para la prevención de la transmisión del COVID 19 en los centros escolares, trabajando con los grupos de convivencia.

Se ha establecido un servicio de escuelas de familias online, no se pudieron realizar los campamentos de semana santa, pero si los de navidad y verano.

Las actividades extraescolares se adaptaron a los grupos estables de convivencia y las complementarias continuaron, en la medida que pudieron seguir la normativa de la Comunidad de Madrid. Se siguió con el servicio de transporte en autocar, para escolares, con el proyecto de Prevención a través del deporte en un colegio concertado del distrito con población de especial dificultad, el programa de convivencia a través del Teatro Foro, que al no poder realizarlo en el aula se hizo en medio abierto y el apoyo al CEIP Tomás Bretón con un especialista para la inclusión del alumnado con dificultades motoras en las actividades extraescolares.

Se pudo volver a realizar el certamen de villancicos, pero con poca participación debido a los protocolos

OBJETIVOS / INDICADORES DE GESTIÓN

COVID y se continuó como el año anterior, con el certamen de tarjetas navideñas, con una exposición de estas en un centro cultural del Distrito.

Igual que el año anterior, los indicadores, en 2021, han bajado un poco los datos de la previsión respecto a lo realizado, debido a la suspensión de algunas actividades por protocolo COVID que no autorizaba la presencialidad y las restricciones de número de participantes en las diferentes actividades.

Las actividades han sido las mismas, pero la participación ha bajado un poco.

INDICADOR	MAGNITUD	PREVISIÓN	REALIZADO
COLEGIOS DONDE SE REALIZAN ACTIV. COMPLEMENTARIAS	NÚMERO	15	15
ACTIVIDADES COMPLEMENTARIAS	NÚMERO	50	30
ALUMNAS PARTICIPANTES EN ACTIVIDADES COMPLEMENTARIAS	NÚMERO	2550	925
ALUMNOS PARTICIPANTES EN ACTIVIDADES COMPLEMENTARIAS	NÚMERO	2250	841
COLEGIOS DONDE SE HAN REALIZADO ACTIVIDADES EXTRAESCOLARES	NÚMERO	9	8
ACTIVIDADES EXTRAESCOL. REALIZADAS EN CENTROS EDUCATIVOS	NÚMERO	25	26
ALUMNAS PARTICIPANTES EN LAS ACTIVIDADES EXTRAESCOLARES	NÚMERO	750	513
ALUMNOS PARTICIPANTES EN LAS ACTIVIDADES EXTRAESCOLARES	NÚMERO	750	619
SALIDAS CULTURALES	NÚMERO	120	107
ALUMNOS ASISTENTES A LAS SALIDAS ESCOLARES	NÚMERO	3200	1327
ALUMNAS ASISTENTES A LAS SALIDAS ESCOLARES	NÚMERO	3200	1327
ALUMNOS PARTICIPANTES EN CAMPAMENTOS	NÚMERO	585	460
ALUMNAS PARTICIPANTES EN CAMPAMENTOS	NÚMERO	585	560

2. PROMOVER LA PARTICIPACIÓN Y EL DESARROLLO DE LA CREATIVIDAD MEDIANTE EL FOMENTO DE ACTIVIDADES ARTÍSTICAS Y LA REALIZACIÓN DE CERTÁMENES Y CONCURSOS ESCOLARES.

Debido a las restricciones de aforo por los protocolos COVID y de presencialidad, el certamen de villancicos vio reducida su participación.

Si hubo una participación mayor en el certamen de "Tarjetas navideñas" que fueron expuestas en un centro cultural de la Junta Municipal.

INDICADOR	MAGNITUD	PREVISIÓN	REALIZADO
CERTÁMENES, CONCURSOS Y PREMIOS CONVOCADOS	NÚMERO	3	2
ALUMNOS PARTICIP. EN CERTÁMENES Y CONCURSOS ARTÍSTICOS	NÚMERO	300	184
ALUMNAS PARTICIP. EN CERTÁMENES Y CONCURSOS ARTÍSTICOS	NÚMERO	300	184
COLEGIOS PARTICIP. EN CERTÁMENES Y CONCURSOS ARTÍSTICOS	NÚMERO	9	15

3. PROMOVER LA CONVIVENCIA EN LOS CENTROS EDUCATIVOS Y LA PARTICIPACIÓN DE LA COMUNIDAD EDUCATIVA EN EL DESARROLLO DEL PLAN LOCAL DE INFANCIA Y ADOLESCENCIA DE MADRID

El Departamento de Educación a través de la contratación externa, desarrolla actividades complementarias a la educación para la promoción de la convivencia con el contrato del "Teatro -Foro y Mejora de la convivencia", que debido a la imposibilidad de ejecución durante el confinamiento, se suspendió y reanudó en septiembre, teniendo que adaptarse a la nueva situación de los centros escolares y las directrices de la Comunidad de Madrid para la prevención de la transmisión comunitaria del COVID 19 y también a través del contrato " Promoción de la convivencia a través del deporte en el Colegio Beata María Ana de Jesús", colegio con alumnado de especial dificultad. La adaptación del servicio a realizarlas en medio abierto y no en el aula, ha dado lugar a que se pudiera beneficiar más alumnado.

En cuanto a la Comisión de Participación de la Infancia y Adolescencia (COPIA), constituida el 22 de febrero de 2019 . Debido a la pandemia, a los protocolos COVID y del personal del Área de Familias, Igualdad y Bienestar Social, no se pudo realizar la renovación y disminuyeron las actividades de participación en el distrito y por lo tanto el alumnado participante.

OBJETIVOS / INDICADORES DE GESTIÓN

INDICADOR	MAGNITUD	PREVISIÓN	REALIZADO
ACTIVIDADES ENMARCADAS EN EL PLAN DE CONVIVENCIA	NÚMERO	2	3
PARTICIPANTES CHICOS	NÚMERO	450	702
PARTICIPANTES CHICAS	NÚMERO	450	703
ACTIVIDADES DE PARTICIPACIÓN EN INICIATIVAS DEL DISTRITO	NÚMERO	30	20
PARTICIPANTES CHICOS	NÚMERO	160	80
PARTICIPANTES CHICAS	NÚMERO	280	140

4. POTENCIAR EL DESARROLLO DE HABILIDADES QUE POSIBILITEN EL CRECIMIENTO INTEGRAL DE LAS FAMILIAS

El Servicio de Escuelas de Familias se efectuó online durante el confinamiento y también durante el 2021 se continuó ofertando a las familias por esta vía. En junio terminó el contrato ya al no prorrogar la empresa, no se pudieron realizar las 48 sesiones previstas, sino 23.

Como siempre, hay que destacar la mayor presencia de las madres, respecto a los padres.

INDICADOR	MAGNITUD	PREVISIÓN	REALIZADO
"ESCUELAS DE FAMILIAS REALIZADAS	NÚMERO	48	23
HORAS DE "ESCUELA DE FAMILIAS"	NÚMERO	240	240
PADRES PARTICIPANTES	NÚMERO	300	110
MADRES PARTICIPANTES	NÚMERO	800	471

5. FOMENTAR LA FORMACION DE ADULTOS EN EL DISTRITO

Las actividades presenciales realizadas para los mayores del distrito que quieren enriquecer su formación se vieron suspendidas por el confinamiento y se trató de realizar alguna adaptación telemática, pues la población destinataria (prioritariamente mayores) era población de riesgo y por lo tanto no se pudo reanudar el normal funcionamiento de estas actividades y la participación ha disminuido respecto a las actividades presenciales.

El objetivo final de estas es fomentar la curiosidad de conocimiento de las personas participantes, dándoles una información básica a través de un lenguaje práctico y sencillo, además de una labor integradora y participativa.

Se han suspendido las aulas y, por lo tanto, se señala respecto al cumplimiento de objetivos menor número de aulas pues no comenzaron hasta octubre de 2021.

INDICADOR	MAGNITUD	PREVISIÓN	REALIZADO
ESCUELA DE ADULTOS MUNICIPAL	NÚMERO	1	1
AULAS DE EDUCACIÓN DE ADULTOS	NÚMERO	24	20
ALUMNOS PARTICIPANTES EN ESCUELA DE ADULTOS	NÚMERO	90	81
ALUMNAS PARTICIPANTES EN ESCUELA DE ADULTOS	NÚMERO	398	250

6. FOMENTAR LAS SALIDAS EDUCATIVAS, CULTURALES, SOCIALES Y DE OCIO DEL ALUMNADO

Debido a las restricciones y por los protocolos COVID el servicio de autobuses se vio reducido a consecuencia de las restricciones y normativa de seguridad.

INDICADOR	MAGNITUD	PREVISIÓN	REALIZADO
SERVICIO DE AUTOBUSES	NÚMERO	150	78
COLEGIOS PARTICIPANTES	NÚMERO	16	9

7. PLANIFICACIÓN, Y EJECUCIÓN DE LOS PROYECTOS DE LOS PRESUPUESTOS PARTICIPATIVOS

El proyecto de refuerzo de inglés para población en situación de riesgo, ya se realizaba desde S. Sociales y

OBJETIVOS / INDICADORES DE GESTIÓN

no se valoró viable.

INDICADOR	MAGNITUD	PREVISIÓN	REALIZADO
COLEGIOS BENEFICIARIOS DEL PROGRAMA DE REFUERZO DE INGLÉS	NÚMERO	9	0
PATIOS QUE VAN A SER MODIFICADOS PARA SER INCLUSIVOS	NÚMERO	9	0
REUNIONES CON AMPAS Y CENTROS ESCOLARES	NÚMERO	9	0

8. MEJORAR LA CALIDAD DE LOS CENTROS EDUCATIVOS MEDIANTE LA REALIZACIÓN DE LAS CORRESPONDIENTES ACCIONES DE MANTENIMIENTO, CONSERVACIÓN Y REPARACIÓN DE LOS MISMOS.

Afronta el global de tareas de mantenimiento y conservación que pretende mantener el conjunto de 1a escuela de música y sus patios en las mejores condiciones de uso para el desarrollo de las acciones educativas públicas sobre la población. El edificio cuenta con 1.060 m2 edificados, absorbe los necesarios gastos de bienes corrientes y servicios para las reparaciones, mantenimiento integral.

De forma similar, las inversiones reales de capital afrontan el coste asociado a las obras de reparación y conservación necesarias para el funcionamiento operativo de los edificios y sus instalaciones, para obtener el adecuado nivel de eficiencia y cumplimiento de la normativa sectorial y de seguridad.

En el caso concreto del mantenimiento de los Centros Educativos, incluido en el Contrato de servicios denominado "Mantenimiento Integral de los Equipamientos adscritos al Distrito de Arganzuela", las obligaciones reconocidas suman un total de 5.877 euros, dentro del Capítulo II. Se han atendido 38 incidencias durante el año 2.021.

Se han realizado actuaciones de inversión en la Escuela de Música del Distrito, siendo las obligaciones reconocidas de 60.953 € y el nivel de ejecución del 100%.

INDICADOR	MAGNITUD	PREVISIÓN	REALIZADO
CENTROS EDUCATIVOS CON MANTENIMIENTO A CARGO DEL DISTRITO	NÚMERO	1	1
SUPERFICIE CONSTRUIDA C. EDUC. MANTENIMIENTO DISTRITO	M2	1060	1060
C. EDUCATIVOS ADAPTADOS TOTALMENTE A NORMATIVA INCENDIOS	NÚMERO	1	1
C. EDUC SIN BARRERAS ARQUITECTÓNICAS S/TOTAL COLEGIOS	PORCENTAJE	100	100
PLAN DE IGUALDAD	NÚMERO	1	1

CENTRO: 001 AYUNTAMIENTO DE MADRID

SECCIÓN: 202 DISTRITO DE ARGANZUELA

PROGRAMA: 33401 ACTIVIDADES CULTURALES

RESPONSABLE PROGRAMA: COORDINADOR/A DEL DISTRITO DE ARGANZUELA

MEMORIA GENERAL DEL PROGRAMA

Durante el año 2021 la puesta en marcha de la actividad cultural se desarrolló con "cierta normalidad", a pesar de la situación sanitaria que vivimos a causa de la pandemia de la Covid-19. En todo momento se tuvieron en cuenta las medidas preventivas establecidas por la autoridad competente, limpieza, utilización de mascarillas, distancia interpersonal, etc.
Los espacios de los centros culturales "Casa del Reloj" y "Centro Dotacional Integrado Arganzuela", Nave de Terneras; explanada multiusos, acogieron gran número de actividades enmarcadas en bloques bien definidos:

PROGRAMACIÓN CULTURAL.

La oferta cultural de Distrito permitió a vecinos y vecinas de Madrid, disfrutar del tiempo libre, con planes de todo tipo.
Conciertos, actuaciones musicales, teatro, conferencias, danza, festivales, ciclos, jornadas.
Para los más pequeños, los sábados por la mañana, se recrearon espectáculos de magia, teatro, payasos, títeres y cuentacuentos.
Efemérides: "Día del Libro"; "Día de la Mujer Trabajadora".
Cine al aire libre durante los meses de julio, agosto y septiembre, en el auditorio del Parque Enrique Tierno Galván.
Cine los viernes en el Centro Dotacional Integrado. En noviembre se celebró la "XII Semana de Cortometrajes La Casa del Reloj Arganzuela".
La Navidad llegó con música repartida por todos los rincones. En nueve parroquias del Distrito se celebraron recitales clásicos. Cita obligada fue al Festival de Góspel en la Nave de Terneras. El Certamen escolar de Villancicos, con la actuación de grupos corales de los centros educativos. Durante esas fechas y para los más pequeños se realizaron dos ludotecas "Cocina divertida" y "Ludoteca infantil navideña", con variadas actividades. Además de un belén infantil y un mercadillo navideño, como colofón para recibir la visita de los Reyes Magos, los niños y niñas disfrutaron de diferentes actividades para impregnarse del espíritu de la Navidad y hablar de sus deseos con sus majestades los Reyes Magos de Oriente.

TALLERES.

La puesta en marcha de los talleres en los centros culturales, en situación de crisis sanitaria iniciada en 2020 obligó a adoptar una serie de medidas que se formalizaron en dos protocolos, conforme a los cuales, se desarrollaron las actividades durante el 2021.

La publicación de la Orden 1177/2021, de 16 de septiembre, de la Consejería de Sanidad, modificó la Orden 572/2021, de 7 de mayo, actualizando el protocolo para la puesta en marcha de los talleres en aquellos aspectos que se han visto afectados por esta Orden y que flexibilizan las medidas que se habían venido adoptando.

La oferta formativa para todas las edades, infantiles, juveniles y adultos, contó con cursos y talleres de duración anual, repartida en tres trimestres, impartidos por profesionales de las distintas áreas de formación.

EXPOSICIONES.

Las exposiciones realizadas, en las salas habilitadas para ello, pretenden acercar a vecinos y vecinas a las obras creadas por artistas de reconocido prestigio. La visita a estas salas es indispensable para los amantes del arte en todas sus manifestaciones, pintura, escultura, fotografía y arte en general.

MEMORIA GENERAL DEL PROGRAMA

Cabe destacar la instalación de un Belén Popular Tradicional en "La Lonja" de la Casa del Reloj. Creado por la Asociación de Belenistas de Madrid, incluye materiales necesarios, corcho, musgo, arenas, piedras, vegetación, etc., al objeto de obtener la escenografía deseada. Las figuras que ambientarán la escenografía pertenecen a los principales artistas belenistas, con diferentes tamaños para obtener la perspectiva correcta. Algunas de las construcciones y edificaciones llevan iluminación interior para ambientar y tematizar el entorno recreado.

CERTÁMENES.

Año tras año el Distrito de Arganzuela convoca los premios que llevan su nombre en las modalidades de pintura y fotografía, todos ellos en régimen de concurrencia competitiva, cuya finalidad es fomentar y estimular la actividad artística y creativa de los ciudadanos a través de estas disciplinas.
La convocatoria al II certamen literario "Benito Pérez Galdós", en las modalidades de relato corto y poesía, continúa con el propósito de incentivar la creación artística en el ámbito de la literatura, crear una plataforma de promoción para los escritores del Distrito de Arganzuela y rendir homenaje a Benito Pérez Galdós, escritor íntimamente ligado a la ciudad de Madrid. El certamen ha sido recibido con gran éxito de participación por escritores de toda España, con obras originales, inéditas y escritas en castellano.

FIESTAS POPULARES.

Las Fiestas de Melonera en el año 2021 se celebraron con un gran éxito de participación, a pesar de la reducción de aforos según lo dispuesto por la normativa sanitaria.
Se realizaron cuatro actividades infantiles en el auditorio de Nuevas Dependencias y cuatro conciertos estelares en la explanada de Madrid Río.

PRESUPUESTO.

El programa ha contado con un crédito inicial de 1.766.294 €, un crédito definitivo de 1.527.205 € y unas obligaciones reconocidas de 1.270.046 €, siendo su porcentaje de ejecución del 83,2 %.

Sin contar el capítulo 1 el programa ha contado con un crédito definitivo de 1.136.067 € y unas obligaciones reconocidas de 879.616 €, siendo su porcentaje de ejecución del 77,4 %.

El capítulo 2, gastos en bienes corrientes y servicios, ha contado con un crédito inicial de 1.359.156 €, un crédito definitivo de 1.089.521 € y unas obligaciones reconocidas de 867.935 €, siendo su porcentaje de ejecución del 79,7 %.

El capítulo 4, transferencias corrientes, ha contado con un crédito inicial de 16.000 €, un crédito definitivo de 12.500 € y unas obligaciones reconocidas de 11.500 €, siendo su porcentaje de ejecución del 92 %.

El capítulo 6, inversiones reales, ha contado con un crédito inicial de 0 €, un crédito definitivo de 34.046 € y unas obligaciones reconocidas de 182 €, siendo su porcentaje de ejecución del 0,5 %.

OBJETIVOS / INDICADORES DE GESTIÓN

1. FOMENTAR Y PROMOCIONAR LA CULTURA EN EL DISTRITO MEDIANTE LA ORGANIZACIÓN Y REALIZACIÓN DE ACTIVIDADES CULTURALES.

Proyectos expositivos donde se presentaron una amplia selección de obras contemporáneas:

-Exposición fotográfica 50 años de Arganzuela.
-Exposición de foto poesía Luminosas.
-Exposición Blocks o la fragmentación del color.
-Exposición gráfica España Patrimonio de la Humanidad, por MINUNI.
-Exposición de acuarelas titulada "Participativa", por socios de la agrupación española de acuarelistas.
-Exposición 58º Certamen de Artes Plásticas San Isidro Tema Madrileño, por asociación española de pintores y escultores.
-Exposición de pintura "Feliz Despedida".
-Exposición fotográfica "Flamenco a tres".
-Exposición de fotografía Proyecto Covid 19: El contraste entre la vida y la muerte.
-Exposición colectiva de pintura y escultura "Figurativo, abstracto #todo es arte".

OBJETIVOS / INDICADORES DE GESTIÓN

-Exposición "La memoria hispánica".
-Exposición "Recuerdo tu nombre".
-Exposición fotográfica sobre el recorrido histórico de la mujer policía municipal de Madrid.
-Exposición de las obras finalistas en el concurso de dibujo infantil "La ciudad desde mis ojos".
-Exposición conjunta de pintura "Agua y color"

Actividades infantiles puestas a disposición de los vecinos para ser disfrutadas por adultos y niños, de forma individual o en familia.

-Concierto "Sings For Children", por la artista Alondra Bentley.
-Cuentacuentos "Silencio cuentan las manos. Cuentos que ayudan a la inclusión".
-"Una de piratas y semáforos". Cía. Marimba Marionetas.
Teatro infantil musical "Calixto y Nicanor, cuentos al por mayor".
-Musical infantil ¡Fase Miusik por EPI EPI A!
Concierto didáctico familiar, "La historia del rock en el mundo" por Flashback dúo.
-"Cuentos que cuentan por la igualdad" por la compañía Tapa, Tapita, Tapón.
-"EMI MC CLOW, el payaso más mago y el mago más payaso".
-"El probador de juguetes" por la compañía Alquimia circus.
-"La Navidad de chispita y tapa".
-"Cuentos navideños" a cargo de Andrea Ortúzar.
-"Magia con los pelos de punta" por El mago Rafa Picola.
-"La guerra de los magos" por Alejandra Venturini.
-Ludotecas: Semana de la movilidad; Cocina divertida para niños; ludotecas infantiles con actividades variadas, juegos, manualidades, movimiento y creatividad.

Actividades culturales, educativas y lúdicas.

El cine estuvo presente en nuestro Distrito:

-Cinefórum organizado por la Asociación para la Investigación de los Conflictos Contemporáneos (AICC). Tras cada proyección se desarrolló un debate dirigido por personas de reconocido prestigio.
-XII Semana del Cortometraje de Arganzuela, con la proyección de veinticinco cortometrajes.
Auditorio del Parque Enrique Tierno Galván cine de verano, al aire libre, durante julio agosto y septiembre.
-Viernes de cine en el Centro Dotacional Integrado con la proyección de: Arrugas; Elcano y magallanes, la primera vuelta al mundo; La llorona. Malasaña 32. Billy Elliot. Colette. Intocable. El niño con el pijama de rayas; El Grinch.

Conciertos y actuaciones musicales:

-"La Donna" pequeña recopilación de piezas clásicas y antiguas representadas por la voz del maestro Andrés Jiménez-Ramírez bajo barítono, acompañadas por la guitarra de Sanja Plohl.
-"A los poetas, burlesco y otras hierbas", por Begoña Olavide y Javier Bergia.
-En conmemoración del día de la música. espectáculo flamenco "Sentido flamenco", por Café Ziryab.
-Poesía y música, la gran poesía española de siempre por Andrea Navas, Enrique Gracia (voces) y Martín Pinto a la guitarra.
-Danzas del mundo y Bal Folk por Between The Rails.
-"Canciones de amor, España, Italia" por Isidro Anaya (barítono) y Eugenia Gabrieluk (piano).
-"Vidas de opereta" por Helena Gallardo (soprano), Angel Walter (tenor) y Celia Laguna (piano).
-"La Zarzuela y la Canción Española" por Eva María del Moral (soprano) y Ángel del Palacio (piano).
-Boleros por Oscar Novoa (voz) y Domingo J. Sánchez (piano).
-Canción española "Pasión y Arte" por la artista María Nevado.
-Cante y baile flamenco "De flamenco" por David Colomo a la guitarra, Noelia Heredia La Negri y como bailaora Belén Heredia.
-"Bossa Jazz Trio" con Iñaki Arakistain, saxofón, Cristina Morales percusión-voz y Gherardo Catanzaro, al teclado.
-Mujeres a través de la poesía y la música por Diana Rodríguez (soprano) y Alberto Joya (piano).
-La coral Jácara canta zarzuela.
-"Mujeres en pie" por el Dúo Madretierra.
-Coro Iberoamericano: Nuestra Navidad.
-Proyecto personal del baterista, percusionista y vocalista nigeriano Akindiimeji Onasanya.
-Villancicos copleros a cargo del artista Manuel de Segura.
"Cantemos juntos por Navidad" por Eva María del Moral (soprano) y Ángel del Palacio (piano)-
-Cuarteto Delphin Alard con Moisés Gómez (violín I), Amador Pablo Goñi (violín II), Ismael García (viola) y

OBJETIVOS / INDICADORES DE GESTIÓN

Rafael Martínez (violonchelo).
-Concierto: Aria por Andrés Jiménez Ramírez (bajo barítono), Fran Fernández (piano), Pilar de la Casa (cello).
-Espectáculo navideño de danza oriental y Bollywood.
-Concierto "Blanca Navidad" a cargo de Adrián Quiles.

Conferencias:

-"Jornadas IATI de los Grandes Viajes"
El Agua (1ª y 2ª parte); Carlos I; Felipe II, por el ponente Miguel Arenas.

Danza:

"Cuadros en Danza" por la compañía de danza de Nieves Jimenez, en homenaje al Museo del Prado dentro de la semana de la Arquitectura.
Danza contemporánea "No hay que hacer nada para que te quieran" por la compañía Folkcorp-Lab.
Teatro y otros espectáculos de entretenimiento:
-"El hombrecito" por la compañía de teatro La Guita.
-"Saineteando" por la compañía de Carlos Lemos.
-"Luz de Gas" por la compañía Medea Teatro.
-"Vacía, una mujer (tras la puerta)" por Carmen Latorre.
-"El mejor de los sentidos" una comedia de Luis Flor.
-"Margarito. Las confesiones de un inspector de Hacienda" por la compañía Azares Teatros.

Además, el programa de acción cultural en los barrios "21distritos" llenó nuestro Distrito con un sinfín de actividades multidisciplinares y participativas, ofreciéndonos una amplia programación de conciertos, danza, teatro y circo.

Actividades desarrolladas fuera de los equipamientos culturales:

-II Mercadillo solidario de APANEFA (Asociación de Daño Cerebral Sobrevenido de Madrid) en la Nave de Terneras, con gran afluencia de público.
-Mercadillo Navideño.
-V Festival de Góspel en Arganzuela.
-Música en las iglesias del Distrito.
"Arganzuela con sus librerías" 23, 24 y 25 de abril de 2021, días que los libreros del Distrito sacaron sus puestos a la calle, en las aceras de sus establecimientos, para atracción del público.

Respecto del campamento urbano que tradicionalmente se venía realizando en el C.C. Dotacional Integrado durante el mes de julio, no pudo realizarse al no contar con demanda. Los Servicios Sociales del Distrito junto con el Departamento de Educación promovieron estos campamentos en un colegio del Distrito, a los que asistieron los niños de las familias tratadas en estos centros.

INDICADOR	MAGNITUD	PREVISIÓN	REALIZADO
CENTROS CULTURALES MUNICIPALES	NÚMERO	2	2
EXPOSICIONES	NÚMERO	27	20
ASISTENTES A EXPOSICIONES	NÚMERO	13600	30432
CONCIERTOS Y ACTUACIONES MUSICALES	NÚMERO	30	64
ASISTENTES A CONCIERTOS Y REPRESENTACIONES MUSICALES	NÚMERO	4500	8317
TEATRO Y ESPECTÁCULOS	NÚMERO	62	34
ASISTENTES A TEATRO Y ESPECTÁCULOS	NÚMERO	10832	3016
CONFERENCIAS, PONENCIAS, PRESENTACIONES	NÚMERO	26	6
ASISTENTES A CONFERENCIAS, PONENCIAS, PRESENTACIONES	NÚMERO	1460	295
CINE EXPERIMENTAL Y AL AIRE LIBRE	NÚMERO	1	3
ASISTENTES A CINE EXPERIMENTAL Y AL AIRE LIBRE	NÚMERO	2000	3391
FESTIVALES, CICLOS Y JORNADAS	NÚMERO	7	3
ASISTENTES A FESTIVALES, CICLOS Y JORNADAS	NÚMERO	3104	917
CONCURSOS Y CERTÁMENTES	NÚMERO	3	3
PORCENTAJE PARIDAD HOMBRES	PORCENTAJE	60	60
PORCENTAJE PARIDAD MUJERES	PORCENTAJE	40	40
ESPECTÁCULOS INFANTILES Y LUDOTECA	NÚMERO	31	25

OBJETIVOS / INDICADORES DE GESTIÓN			
ASISTENTES ESPECTÁCULOS INFANTILES Y LUDOTECA	NÚMERO	5460	1763
CAMPAMENTOS URBANOS	NÚMERO	3	0
ASISTENTES CAMPAMENTOS URBANOS	NÚMERO	1380	0
PORCENTAJE PARIDAD NIÑOS	PORCENTAJE	30	0
PORCENTAJE PARIDAD NIÑAS	PORCENTAJE	70	0
FIESTAS POPULARES	NÚMERO	2	1
ASISTENTES FIESTAS POPULARES	NÚMERO	80000	2388
FERIAS Y MERCADILLOS	NÚMERO	3	2
ASISTENTES A FERIAS Y MERCADILLOS	NÚMERO	5000	7000
ACTIVIDADES INFANTILES NAVIDAD 2019/2020	NÚMERO	33	30
EXPOSICIÓN BELÉN NAVIDEÑO EN LA SALA LA LONJA.	NÚMERO	1	1
ASISTENTES ACTIVIDADES NAVIDEÑAS	NÚMERO	18770	11767

2. SATISFACER LAS NECESIDADES DE EXPRESIÓN Y EL DESARROLLO DE CAPACIDADES DE LOS VECINOS DEL DISTRITO MEDIANTE UNA OFERTA VARIADA DE ACTIVIDADES SOCIOCULTURALES Y RECREATIVAS

Se desarrollo una amplia oferta englobada en varias áreas:

-Área Musical: Guitarra clásica; Guitarra Infantil.

-Área de Formación Humanística: Conocer Madrid, Conocer Madrid CAM; Creación Literaria; Historia del Arte (Introducción, Románico-Renacimiento, Barroco-Romanticismo y Contemporáneo); Protocolo, Inteligencia emocional; Cata de vinos.

-Área de Idiomas: francés (iniciación, medio, avanzado y conversación); ingles (iniciación, medio, avanzado y conversación); alemán (iniciación, medio); italiano (iniciación, continuación y conversación).

-Área de Mantenimiento Físico y Masaje: Aerobic; Defensa personal; Estiramientos; GAP (Glúteos, Abdomen. Piernas); Gimnasia antiestrés; Gimnasia de mantenimiento; Pilates; Taichí Xin Yi; Taichí Yang; Técnicas de relajación; Yoga Hata; Yoguilates; Psicomotricidad, juegos y expresión corporal.
Área de Baile y Danza: Bailes de salón (iniciación y avanzado); Bailes Latinos (iniciación y avanzado); Danza española; Danza infantil 4-10 años; Danza oriental; Sevillanas; Zum-Bailes Latinos.

-Área de Artes Aplicadas y Manualidades: Bisutería; Corte y Patronaje; Encaje de Bolillos; Encuadernación; Manualidades; Pintura (iniciación, avanzado); Pintura Infantil 6-13 años; Restauración de Muebles; Talla de madera.

-Área de Artes escénicas y audiovisuales: Fotografía (iniciación, avanzado); Fotografía digital (iniciación y avanzado) Movilgrafía; Retoque fotográfico (iniciación, avanzado); Teatro. Guitarra infantil; Guitarra clásica.

-Área de informática general y aplicaciones informáticas: Informática para casa; Iniciación al uso de tablets Android; Windows e internet; Ofimática (iniciación y avanzado); Técnicas de memoria on-line (aula foto); Internet; Internet móviles; Trabajar en la nube; Redes sociales; Edición de vídeo.

INDICADOR	MAGNITUD	PREVISIÓN	REALIZADO
CURSOS DE ACTIVIDADES SOCIOCULTURALES Y RECREATIVAS	NÚMERO	274	284
HORAS CURSOS DE ACTIVIDADES SOCIOCULTURALES Y RECREATIVAS	HORAS	27783	21369
MEDIA TRIM. ASISTENTES A CURSOS ACTIV. SOCIOCULT. Y RECREATI	NÚMERO	2650	1965
PORCENTAJE PARIDAD MUJERES	PORCENTAJE	70	87
PORCENTAJE PARIDAD HOMBRES	PORCENTAJE	30	13

3. FOMENTAR LA CULTURA TRADICIONAL MEDIANTE LA CELEBRACIÓN DE FIESTAS POPULARES

Las Fiestas de la Melonera se desarrollaron durante los días 9, 10, 11 y 12 de septiembre de 2021, en el Recinto Ferial de Madrid Rio.

El programa contó con 4 actividades infantiles en el Auditorio del edificio nuevas dependencias y 4 conciertos estelares en la explanada de Madrid Río, con la participación de los artistas; Café Quijano; Dvicio; David Otero y Siempre así.

OBJETIVOS / INDICADORES DE GESTIÓN

Los conciertos contaron con un aforo máximo de 999 personas sentadas, dentro de un recinto perimetral con vallas altas con malla de rafia.

Para el control de aforo se implantó un sistema informático de venta de entradas por Internet. Entradas que se agotaron el mismo día en que se pusieron a disposición del público.

Por las restricciones asociadas a la pandemia, respecto a los festejos en colaboración con asociaciones vecinales, no se han producido este tipo de eventos.

INDICADOR	MAGNITUD	PREVISIÓN	REALIZADO
FIESTAS POPULARES	NÚMERO	1	1
FESTEJOS EN COLABORACIÓN CON ASOCIACIONES VECINALES	NÚMERO	2	0

4. OBTENER MAYOR PARTICIPACIÓN DE LOS VECINOS Y VECINAS EN LAS ACTIVIDADES CULTURALES PROGRAMADAS POR EL DISTRITO, MEDIANTE EL ANÁLISIS DE LA DEMANDA Y DIFUSIÓN DE LA OFERTA

Para cumplir este objetivo y con el propósito de dar la mayor difusión a las actividades programadas, se han realizado campañas de difusión, tanto de la programación mensual como de las actividades especiales, con un buen resultado de participación.

La programación mensual, así como cualquier otra actividad especial, se envió para su publicación a sede electrónica del Ayuntamiento de Madrid (https://sede.madrid.es) punto electrónico de acceso donde los ciudadanos pueden obtener información detallada y actualizada de todas las actividades y eventos del Distrito.

Además, se han realizado encuestas de satisfacción entre los alumnos de los talleres.

INDICADOR	MAGNITUD	PREVISIÓN	REALIZADO
ESTUDIOS DE NECESIDADES	NÚMERO	6	2
CAMPAÑAS DE DIFUSIÓN	NÚMERO	12	9

CENTRO: 001 AYUNTAMIENTO DE MADRID

SECCIÓN: 202 DISTRITO DE ARGANZUELA

PROGRAMA: 34101 ACTUACIONES DEPORTIVAS EN DISTRITOS

RESPONSABLE PROGRAMA: COORDINADOR/A DEL DISTRITO DE ARGANZUELA

MEMORIA GENERAL DEL PROGRAMA

Siguiendo la línea de consecución de objetivos fundamentales de promoción del deporte de la actividad física y el establecimiento de hábitos saludables a desarrollar desde el distrito de Arganzuela, se ofrece a la ciudadanía un modo de convivencia integradora y de autonomía a través del deporte.

Para el cumplimiento de los objetivos propuestos, se pone a disposición de los ciudadanos una amplia oferta de servicios a desarrollar favoreciendo la impartición de clases en sus Centros Deportivos adscritos (Circuito Internacional BMX, Centro dotacional Integrado, La Fundi, Marqués de Samaranch y el Centro Deportivo Municipal Peñuelas para la temporada estival), 18 instalaciones elementales básicas, que como espacios abiertos posibilitan la práctica del deporte de una forma más accesible tanto a vecinos, asociaciones, clubes y colegios y el desarrollo de Escuelas de Promoción deportiva en los centros escolares.

Este ejercicio 2021, la práctica de actividad física en el distrito fue creciendo a lo largo del año hasta conseguir cierta normalidad. Por un lado, las adaptaciones necesarias para cumplimiento de normativas y protocolos de seguridad con motivo de la evolución de la pandemia han favorecido tranquilidad y seguridad a la ciudadanía frente al COVID-19 para disfrutar de un deporte de calidad, animando a usuarios menos motivados a causa de la pandemia a retomar el deporte y a seguir incentivando a aquellos que nunca lo han abandonado, hecho que se ve reflejado en el incremento de ocupación en las actividades a medida que avanzaba el año.

Respetando la línea de programación común regulada desde la Dirección General de Deportes para mantener una prestación de servicio homogéneo, se ha llevado a cabo una amplia oferta deportiva de servicios, atendiendo al equipamiento deportivo con el que cuenta el Distrito de Arganzuela, a las necesidades específicas de la población con actividades físicas, deportivas y de competición, destacando un amplio abanico de posibilidades que abarcan desde clases de natación, aeróbic, fitness y pilates hasta la práctica de deportes en unidades deportivas tanto al aire libre en campos de fútbol con césped artificial y pistas de pádel como en unidades cubiertas con pabellón polideportivo, piscina, sala de musculación, salas multiusos, entre otras modalidades que han cumplido con los objetivos de fomento y promoción de la salud, integración, igualdad de género y cohesión social para la ciudadanía, todo ello siendo conscientes de la evolución de la pandemia y las adaptaciones necesarias para cumplimiento de normativas y protocolos de seguridad para hacer un deporte de calidad y seguridad frente al COVID-19.

El programa ha contado con un crédito definitivo de 13.000 euros. Sobre este crédito se ha alcanzado un nivel de ejecución del 2,8 % en las obligaciones reconocidas. El presupuesto de este programa es muy reducido, dedicándose exclusivamente al servicio de mantenimiento de redes de las instalaciones deportivas. Se presupuestaron 13.000 euros y se reconocieron obligaciones con cargo a este contrato 363 euros. Debido a las restricciones por el Covid no se ha podido ejecutar el crédito previsto en actuaciones como Carrera de la Melonera, actos deportivos en la vía pública. El resto de las actuaciones en Instalaciones Deportivas se realizaron con cargo al programa 342.01.

OBJETIVOS / INDICADORES DE GESTIÓN

1. **PROMOCIONAR LOS DEPORTES ENTRE LOS VECINOS DEL DISTRITO, ORGANIZANDO COMPETICIONES, TORNEOS DEPORTIVOS MUNICIPALES Y OTRAS ACTIVIDADADES DE PROMOCIÓN NO COMPETITIVA**

La organización de este tipo de eventos tiene como fin involucrar a la ciudadanía en la práctica de la actividad física siendo el deporte el hilo conductor del desarrollo de valores como la solidaridad y la tolerancia fomentando la participación y la superación personal dentro del juego competitivo y no

OBJETIVOS / INDICADORES DE GESTIÓN

competitivo. Se desarrolla para ello eventos deportivos, jornadas, actividades y juegos tradicionales que favorezcan la integración y la cohesión social, fomenten la convivencia y el respeto, la formación en valores como la solidaridad, la tolerancia, igualdad de género, la disciplina, la confianza en uno mismo y la superación personal.

Muchas de las medidas restrictivas derivadas de la pandemia han podido provocar cierto alejamiento de la práctica deportiva aumentado el riesgo al sedentarismo es por ello que la Junta Municipal del distrito , a través del Departamento de Deporte, organiza y celebra en junio el "I MES DEL DEPORTE ARGANZUELA" desarrollando jornadas, torneos y diversas actividades recreativas e inclusivas para sus vecinos, impulsando que la población de los diferentes grupos de edad retome el modo de vida saludable y buscando ese impacto positivo que el deporte provoca en la salud física y mental.

Siguiendo la línea de compromiso con la promoción del deporte en el distrito atendiendo a todos los grupos de edad, se organizan diversas jornadas y actividades físicas para nuestros mayores previos al periodo vacacional de navidad, un campus de Badminton como actividad recreativa de conciliación familiar y fomento de hábitos saludables y dirigida a la población escolar, la promoción del deporte femenino de base con el I TORNEO VOLEIBOL FEMENINO ARGANZUELA AMIDECU, y diversos eventos deportivos para personas con discapacidad como el I TORNEO PADEL SOLIDARIO (ASPERGER) dentro de la promoción del deporte en el distrito para personas con discapacidad.

Dentro de las competencias atribuidas a los Distritos, el Departamento de Deporte desarrolla y organiza eventos deportivos como los Juegos Deportivos Municipales, que, dada la evolución de la pandemia, se adaptan las competiciones en cuanto a aforos, normativas técnicas, organizativas y de calendario, para cumplimiento de todas las normas y protocolos de seguridad vigentes, obteniendo cumplimiento de los objetivos propuestos en la participación. Los Juegos Deportivos Municipales destacan por su diversidad, practicándose modalidades deportivas como baloncesto, fútbol, fútbol sala, fútbol 7, fútbol 11, voleibol y tenis, en categorías de base y senior tanto en su modalidad masculina como femenina. Dentro del programa de promoción Se han podido desarrollar competiciones y torneos deportivos municipales en el distrito, así como la Final Madrid Baloncesto Base 41º JDM, Final Madrid voleibol senior femenino 41º JDM y Final Torneo Voleibol Femenino.

Dentro de la gestión directa y en régimen de cesión, se lleva a cabo programa especial de enseñanza en el Circuito internacional BMX para edades comprendidas entre los 3 y 5 años, un programa nivel 2 hasta 14 años y un programa para adolescentes y adultos, pretendiendo inculcar a estos alumnos una serie de valores, así como el aprendizaje de esta modalidad deportiva, desarrollándose diferentes jornadas con el objetivo de fomentar la práctica del BMX, crear y potenciar el talento de los corredores de cara a preparar competiciones nacionales e internacionales, favoreciendo el desarrollando la actividad como disciplina olímpica desde el año 2008, de todos aquellos deportistas que requieren su entrenamiento y el uso libre de esta instalación deportiva que cuenta con una superficie de 7.500 m, ocho carriles, cuestas, curvas, montañas y todo lo necesario para la práctica de esta disciplina.

Desde el Departamento de Deportes se han procurado todos los medios necesarios para que estas prácticas deportivas y lúdicas se adecuen a criterios de calidad, llevando a cabo todas las adaptaciones necesarias para cumplimiento de normativas y protocolos de seguridad con motivo de la evolución de la pandemia consiguiendo que todas las instalaciones deportivas de este distrito de Arganzuela cuenten con la dotación óptima para el desarrollo de estas competiciones, consiguiendo fomentar la participación, la práctica y disfrute por parte de la ciudadanía de las instalaciones deportivas del distrito con calidad y seguridad.

INDICADOR	MAGNITUD	PREVISIÓN	REALIZADO
COMPETIC. Y TORNEOS DEPORT. MUNIC. PARA PROM. DEL DEPORTE	NÚMERO	20	20
EQUIPOS PARTICIPANTES EN COMPETICIONES Y TORNEOS DEP. MUNIC.	NÚMERO	700	450
PARTICIPANTES EN COMPETICIONES Y TORNEOS DEPORTIVOS MUNIC.	NÚMERO	8000	3965
ACTIVIDADES NO COMPETITIVAS PARA LA PROMOCIÓN DEL DEPORTE	NÚMERO	15	5
PARTICIP. EN ACTIV. NO COMPETITIVAS PARA PROMOCIÓN DEPORTE	NÚMERO	4800	3600
PARTICIP. MUJERES ACTIV. NO COMPETIT. PARA PROMOC. DEPORTE	PORCENTAJE	45	45
PARTICIP. HOMBRES ACTIV. NO COMPET. PARA PROMOC. DEPORTE	PORCENTAJE	55	55

OBJETIVOS / INDICADORES DE GESTIÓN

2. FOMENTAR LA PRÁCTICA DEL DEPORTE EN LA POBLACIÓN ESCOLAR DEL DISTRITO A TRAVÉS DE LAS ESCUELAS DE PROMOCIÓN DEPORTIVA EN CENTROS ESCOLARES

Es incuestionable hoy en día el hecho de los beneficios asociados a la participación regular en actividades físico-deportivas y la adquisición de un estilo de vida activo y saludable, siendo la promoción deportiva un importante medio para favorecer la práctica de deporte, facilitando e impulsando instauración de valores sociales y personales.

Desde esta perspectiva, es importante el desarrollo de programas como los de Escuelas de Promoción Deportiva realizadas en los centros escolares (Ajedrez, Badminton, Baloncesto, Balonmano, Patinaje y Voleibol) y los Juegos Deportivos Municipales llevados a cabo desde los distritos municipales, que contribuyan a adquirir competencias básicas, mejoras en la condición física y habilidades necesarias para la adopción de un estilo de vida activo y consciente, a través de la recreación y dentro de la formación de las personas.

En este 2021 se desarrollan un total de 13 escuelas deportivas municipales en colaboración con los Centros Deportivos y se crean 11 Escuelas Deportivas en centros escolares, mejorando la oferta de actividades deportivas y lúdicas para la población de edad escolar con una amplia participación vecinal, así como para la tercera edad.

INDICADOR	MAGNITUD	PREVISIÓN	REALIZADO
ESCUELAS DE PROMOCIÓN DEPORTIVA REALIZADAS EN C. ESCOLARES	NÚMERO	25	25
MEDIA MES PLAZAS OFERT. ESC. PROM. DEP. CENTROS ESCOLARES	NÚMERO	180	180
MEDIA MES OCUP. PLAZAS ESC. PROM. DEP. EN CENTROS ESCOLARES	NÚMERO	85	85

3. PROMOVER LA IGUALDAD DE GÉNERO EN LAS ACTIVIDADES DEPORTIVAS QUE SE REALIZAN EN EL DISTRITO

La oferta deportiva de actividades físicas dirigidas realizada en el 2021 se ha desarrollado atendiendo al equipamiento deportivo, a las necesidades específicas de la población asegurando la igualdad de acceso a las instalaciones y a las actividades deportivas para la práctica del deporte en el distrito, así como la promoción deportiva y de competición, cumpliendo el objetivo de fomento, promoción de la salud, igualdad de género y cohesión social.

La promoción del deporte femenino ha tenido como fin la creación de climas motivacionales a través de la competencia, la autonomía y las relaciones sociales que nos brinda la actividad física, alejándonos de la desmotivación y el abandono, todo ello dentro del contexto de pandemia actual, y la adopción de medidas que han podido provocar distanciamiento en la población femenina de la práctica deportiva.

Se desarrollan por lo tanto estrategias en el ámbito deportivo para fomentar y activar la participación de la mujer, a través de jornadas, torneos y eventos. Entre ellos el Torneo Voleibol Femenino Amidecu, el Programa de Autoprotección para las mujeres, Exhibición de rítmica, organización de torneos en categorías femenina y mixtas como en el torneo de Pádel Solidario, Baloncesto 3 x 3, remocross, remo indoor, entre otras.

INDICADOR	MAGNITUD	PREVISIÓN	REALIZADO
MUJERES PARTICIPANTES EN ACTIVIDADES DEPORTIVAS	NÚMERO	50	50

CENTRO: 001 AYUNTAMIENTO DE MADRID

SECCIÓN: 202 DISTRITO DE ARGANZUELA

PROGRAMA: 34201 INSTALACIONES DEPORTIVAS

RESPONSABLE PROGRAMA: COORDINADOR/A DEL DISTRITO DE ARGANZUELA

MEMORIA GENERAL DEL PROGRAMA

Durante 2021 se han cumplido los objetivos generales de este programa, cuyo propósito y atendiendo al equipamiento deportivo con el que cuenta el Distrito de Arganzuela, ha sido mejorar la oferta y calidad deportiva de servicios de actividades físicas, deportivas y de competición cumpliendo con los objetivos de fomento y promoción de la salud, integración, igualdad de género y cohesión social para la ciudadanía, todo ello siendo conscientes de la evolución de la pandemia y las adaptaciones necesarias para el cumplimiento de normativas y protocolos de seguridad para hacer un deporte de calidad y seguridad frente al COVID-19.

Entre las actuales materias sobre las que los municipios cuentan para la prestación de servicios públicos que contribuyen a satisfacer las necesidades de la comunidad vecinal se encuentra "la promoción del deporte e instalaciones deportivas".

Con el fin de garantizar el mantenimiento de los Centros Deportivos Municipales adscritos y gestionados por este distrito municipal de Arganzuela, el buen funcionamiento de las actividades deportivas de calidad que se vienen realizando y atender a las necesidades de los usuarios de estas instalaciones, así como de sus propios trabajadores, el Departamento de Deportes ha realizado todas aquellas contrataciones necesarias y adecuadas tanto en suministro de material y productos como en prestación de servicios.

Por tanto y en base a lo anterior, debemos hacer referencia al hecho de haber sido necesaria la entrega de material de mobiliario y equipos de oficina, para asegurar la imagen corporativa de estas instalaciones deportivas ante el desgaste y deterioro de determinados elementos por su utilización y por el paso del tiempo, siendo necesaria también la correcta adecuación del trabajador a su puesto de trabajo y conseguir un desarrollo óptimo del mismo en cumplimiento de las normas de prevención en riesgos laborales.

La contratación de pequeño material de ferretería para llevar a cabo aquellas reparaciones menores y de mantenimiento necesarias en las instalaciones deportivas.

El material deportivo fungible adecuado y suficiente, al considerar que el continuo uso de estos elementos, requieren su renovación.

El contrato de arrendamiento, sin opción a compra del material deportivo cardiovascular y de musculación, así como la instalación y el mantenimiento de todos los elementos y aparatos que conforman el citado equipamiento, la contratación de la prestación del servicio de limpieza, conservación y sustitución de piezas de los robots limpia fondos de las piscinas de estos centros deportivos.

El suministro de productos farmacéuticos y material sanitario para los botiquines, velando por la protección de la salud de los ciudadanos y la salvaguarda de los derechos de los usuarios y de los propios trabajadores, verificando que su dispensación se ha realizado en el marco de la normativa de aplicación.

Por último y no por ello menos importante, hacer también referencia al suministro de otros materiales y productos citando el de oficina ordinario, informático no inventariable, el vestuario del personal de estas instalaciones deportivas, productos de limpieza y aseo, y en conjunto, todas aquellas reparaciones y prestaciones de servicios necesarios para asegurar el correcto mantenimiento de los centros deportivos municipales y en consecuencia garantizar la cobertura de las necesidades de los usuarios, velando por la salvaguarda de sus derechos como ciudadanos y de los propios trabajadores.

El programa ha contado con un crédito definitivo de 8.659.299 euros. El total de obligaciones reconocidas del programa son 8.910.074 euros, alcanzando un nivel de ejecución del 102,9 % respecto al crédito definitivo.

MEMORIA GENERAL DEL PROGRAMA

El capítulo 1, gastos de personal, ha contado con un crédito inicial de 7.278.412 €, un crédito definitivo de 6.572.507 € y unas obligaciones reconocidas de 6.943.807 €, siendo su porcentaje de ejecución del 105,6 %.

El capítulo 2, gastos en bienes corrientes y servicios, ha contado con un crédito inicial de 858.496 €, un crédito definitivo de 801.679 € y unas obligaciones reconocidas de 701.176 €, siendo su porcentaje de ejecución del 87,5 %.

El capítulo 6, inversiones reales, ha contado con un crédito inicial de 241.000 €, un crédito definitivo de 1.285.114 € y unas obligaciones reconocidas de 1.265.092 €, siendo su porcentaje de ejecución del 98,4 %.

OBJETIVOS / INDICADORES DE GESTIÓN

1. MANTENER EN LAS CONDICIONES ADECUADAS DE USO, Y MEJORAR LAS INSTALACIONES DEPORTIVAS MEDIANTE LAS CORRESPONDIENTES ACTUACIONES DE REFORMA Y ACONDICIONAMIENTO

Tal como se ha realizado en los últimos años, el mantenimiento y conservación de todos los Centros Deportivos se ha ido realizando, actualizando los distintos equipamientos, con actuaciones en materia de accesibilidad, autoprotección, incendios o mejora de eficiencia energética, entre otras.

En el caso concreto del mantenimiento de las Instalaciones Deportivas, incluido en el Contrato de servicios denominado "Mantenimiento Integral de los Equipamientos adscritos al Distrito de Arganzuela", el crédito inicial previsto para este concepto fue de 172.232 euros, dentro del Capítulo II. Se han atendido 1.379 incidencias durante el año 2.021.

Se han realizado actuaciones de inversión en las Instalaciones Deportivas por 1.169.569 de obligaciones reconocidas, siendo el 99,9% el nivel de ejecución del subconcepto 632.00. Se ha actuado en el BMX, el CDM Marqués de Samaranch, CDM La Fundi, CDI e IDB Puerto de Bejar.

INDICADOR	MAGNITUD	PREVISIÓN	REALIZADO
SUPERFICIE CONSTRUIDA INSTALACIONES DEPORTIVAS A MANTENER	M2	16988	16988
SUPERFICIE LIBRE INSTALACIONES DEPORTIVAS A MANTENER	M2	50748	50748
SUPERFICIE ZONAS VERDES INSTALACIONES DEPORTIVAS A MANTENER	M2	21255	21255
SUPERFICIE DE INSTALACIONES DEPORTIVAS A REFORMAR	M2	4100	4100
PLAN DE IGUALDAD	NÚMERO	1	1

2. PONER A DISPOSICIÓN DE LOS CIUDADANOS UNA DIVERSIDAD DE INSTALACIONES DEPORTIVAS QUE FOMENTEN LA ACTIVIDAD FÍSICA Y LA PRÁCTICA DE DEPORTES

El correcto mantenimiento, adaptaciones a la normativa vigente a causa de la pandemia, subsanación de daños causados por el temporal Filomena y mejoras en equipamientos y funcionamiento de los Centros Deportivos Municipales, Instalaciones Deportivas Elementales, Circuito Internacional BMX, Skate, Remo, Campo de Fútbol y el entorno de Madrid Río, ofrecen la posibilidad de una amplia oferta de actividades deportivas, permitiendo a la comunidad vecinal disfrutar de la práctica deportiva en todas sus diferentes modalidades.

Este ejercicio 2021, la práctica de actividad física en el distrito fue creciendo a lo largo del año hasta conseguir cierta normalidad. Las adaptaciones necesarias para cumplimiento de normativas y protocolos de seguridad con motivo de la evolución de la pandemia han fomentado la participación, la práctica y disfrute por parte de la ciudadanía de las instalaciones deportivas del distrito.

Así pues, durante este ejercicio 2021, las medidas llevadas a cabo con el objetivo de mantener operativas y disponibles todas las instalaciones deportivas del Distrito, con el fin de promover y asegurar de forma continua el 100% de su uso y disfrute, han conseguido favorecer tranquilidad y seguridad frente al COVID-19 para disfrutar de un deporte de calidad, lo que se ve reflejado en los datos de usos mensuales que han ido creciendo a medida que avanzaba el año.

OBJETIVOS / INDICADORES DE GESTIÓN

INDICADOR	MAGNITUD	PREVISIÓN	REALIZADO
CENTROS DEPORTIVOS MUNICIPALES	NÚMERO	5	5
NIVEL DE OCUPACIÓN UNIDADES DEPORTIVAS EN CENTROS DEPORTIVOS	PORCENTAJE	90	90
PISCINAS CUBIERTAS	NÚMERO	4	4
PISCINAS AL AIRE LIBRE	NÚMERO	3	3
INSTALACIONES DEPORTIVAS BÁSICAS CON CONTROL DE ACCESO	NÚMERO	2	2
INSTALACIONES DEPORTIVAS BÁSICAS CON ACCESO LIBRE	NÚMERO	16	16
NIVEL OCUPACIÓN UNIDADES DEPORTIVAS DE LOS CENTROS DEPORTIVO	PORCENTAJE	90	90
OCUPACIÓN UNIDADES DEPORTIVAS EN INSTALACIONES DEPORTIVAS BÁ	PORCENTAJE	100	100
RECLAMACIONES Y QUEJAS REFERIDAS A SERVICIOS DEPORTIVOS DEL	PORCENTAJE	300	250

3. FOMENTAR Y FACILITAR LA PRÁCTICA DEL DEPORTE, ADECUANDO LA OFERTA DE LAS ACTIVIDADES DEPORTIVAS PROGRAMADAS, A LAS DIFERENTES NECESIDADES Y DEMANDAS DE LOS VECINOS DEL DISTRITO.

La oferta deportiva en este 2021 han cumplido con los objetivos de fomento y promoción de la salud, integración, igualdad de género y cohesión social para la ciudadanía, realizándose este año atendiendo al equipamiento deportivo con el que cuenta el Distrito de Arganzuela, a las necesidades específicas de la población y respetando la línea de programación común regulada desde la Dirección General de Deportes para mantener una prestación de servicio homogéneo, todo ello siendo conscientes de la evolución de la pandemia y las adaptaciones necesarias para cumplimiento de normativas y protocolos de seguridad para hacer un deporte de calidad y seguridad frente al COVID-19.

Dada la evolución de la pandemia en este ejercicio 2021, las actividades deportivas programadas han estado marcadas por una reducción de los aforos y modificación en la frecuencia mensual de clases ofertadas, consiguiendo gracias a las medidas adoptadas una alta participación, animando a aquellos usuarios menos motivados a causa del COVID a retomar el deporte y seguir incentivando a aquellos que nunca lo han abandonado. Este hecho se ve reflejado en los indicadores y en el cumplimiento de las previsiones, llegando en muchos casos al 100% como en el caso de plazas ofertadas y de ocupación para mayores y personas con discapacidad, consiguiendo cifras cercanas a estas en el caso de la oferta y ocupación en la población adulta, juvenil e infantil.

La promoción deportiva como principal medio para favorecer la práctica de deporte, facilitando e impulsando instauración de valores sociales y personales, desarrolla durante este año 13 escuelas deportivas municipales en colaboración con los Centros Deportivos y se crean 11 Escuelas Deportivas en los centros escolares, mejorando la oferta de actividades deportivas y lúdicas para la población de edad escolar con una amplia participación vecinal, así como para la tercera edad.

También en el 2021 se realizó un gran esfuerzo para introducir nuevas tecnologías informáticas como la app "Madrid Móvil", lo que ha permitido instaurar dentro del programa de enseñanza deportiva, el concepto de "clases abiertas", dando respuesta así a una demanda cada vez mayor entre la población, haciendo más flexible el acceso a la actividad y a programas deportivos, pudiendo optar por horarios y actividades deportivas que mejor le convenga, favoreciendo la accesibilidad a la práctica deportiva.

INDICADOR	MAGNITUD	PREVISIÓN	REALIZADO
MEDIA MENSUAL DE PLAZAS OFERTADAS PARA EDAD INFANTIL	NÚMERO	2983	2450
MEDIA MENSUAL DE PLAZAS OFERTADAS PARA JÓVENES	NÚMERO	292	265
MEDIA MENSUAL DE PLAZAS OFERTADAS PARA ADULTOS	NÚMERO	5809	5750
MEDIA MENSUAL DE PLAZAS OFERTADAS PARA MAYORES	NÚMERO	2617	2617
MEDIA MENSUAL DE PLAZAS OFERTADAS PARA PERSONAS DISCAPACITAD	NÚMERO	169	169
MEDIA MENSUAL OCUPACIÓN PLAZAS CLASES ACTIVIDADES DEPORTIVAS	PORCENTAJE	90	87
MEDIA MENSUAL OCUPACIÓN PLAZAS CLASES ACTIVIDADES DEPORTIVAS	PORCENTAJE	85	83
MEDIA MENSUAL OCUPACIÓN PLAZAS CLASES ACTIVIDADES DEPORTIVAS	PORCENTAJE	90	86

OBJETIVOS / INDICADORES DE GESTIÓN

MEDIA MENSUAL OCUPACIÓN PLAZAS CLASES ACTIVIDADES DEPORTIVAS	PORCENTAJE	98	98
MEDIA MENSUAL OCUPACIÓN PLAZAS CLASES ACTIVIDADES DEPORTIVAS	PORCENTAJE	95	95
HORAS ANUALES DE PROFESORES DE ACTIVIDADES DEPORTIVAS	HORAS	6900	6900
UNIDADES DEPORTIVAS UTILIZADAS ENTIDADES DEPORTIVAS FEDERADA	NÚMERO	10	10
ENTIDADES DEPORTIVAS FEDERADAS QUE HAN UTILIZADO UNIDADES DE	NÚMERO	25	25

4. PROMOCIONAR LOS DEPORTES DE COMPETICIÓN ENTRE LOS VECINOS DEL DISTRITO MEDIANTE LA ORGANIZACIÓN DE COMPETICIONES Y TORNEOS DEPORTIVOS MUNICIPALES Y OTRAS ACTIVIDADES DE PROMOCIÓN NO COMPETITIVAS

El desarrollo de eventos deportivos, jornadas, actividades y juegos tradicionales tienen como objetivo favorecer la integración y la cohesión social, fomentar la convivencia y el respeto, la formación en valores como la solidaridad, la tolerancia, igualdad de género, la disciplina, la confianza en uno mismo y la superación personal.

Desde el Departamento de Deportes se han procurado todos los medios necesarios para que estas prácticas deportivas y lúdicas se adecuen a criterios de calidad, dotando a las instalaciones deportivas adscritas a este distrito de Arganzuela con los medios óptimos y necesarios para el desarrollo de estas competiciones.

Dentro de las competencias atribuidas a los Distritos, el Departamento de Deporte desarrolla y organiza eventos deportivos como los Juegos Deportivos Municipales, que, dada la evolución de la pandemia, se adaptan las competiciones en cuanto a aforos, normativas técnicas, organizativas y de calendario, para cumplimiento de todas las normas y protocolos de seguridad vigentes, obteniendo cumplimiento de los objetivos propuestos en la participación. Los Juegos Deportivos Municipales destacan por su diversidad, practicándose modalidades deportivas como baloncesto, fútbol, fútbol sala, fútbol 7, fútbol 11, voleibol y tenis, en categorías de base y senior tanto en su modalidad masculina como femenina. Dentro del programa de promoción Se han podido desarrollar competiciones y torneos deportivos municipales en el distrito, así como la Final Madrid Baloncesto Base 41º JDM, Final Madrid voleibol senior femenino 41º JDM y Final Torneo Voleibol Femenino.

Muchas de las medidas restrictivas derivadas de la pandemia han podido provocar cierto alejamiento de la práctica deportiva aumentado el riesgo al sedentarismo es por ello que la Junta Municipal del distrito , a través del Departamento de Deporte, organiza y celebra en junio el "I MES DEL DEPORTE ARGANZUELA" desarrollando jornadas, torneos y diversas actividades recreativas e inclusivas para sus vecinos, impulsando que la población de los diferentes grupos de edad retome el modo de vida saludable y buscando ese impacto positivo que el deporte provoca en la salud física y mental.

Siguiendo la línea de compromiso con la promoción del deporte en el distrito atendiendo a todos los grupos de edad, se organizan diversas jornadas y actividades físicas para nuestros mayores previos al periodo vacacional de navidad, un campus de Badminton como actividad recreativa de conciliación familiar y fomento de hábitos saludables y dirigida a la población escolar, la promoción del deporte femenino de base con el I TORNEO VOLEIBOL FEMENINO ARGANZUELA AMIDECU, y diversos eventos deportivos para personas con discapacidad como el I TORNEO PADEL SOLIDARIO (ASPERGER) dentro de la promoción del deporte en el distrito para personas con discapacidad.

En el circuito internacional BMX, gestionada de forma directa por la JMD. Arganzuela y otorgada en régimen de cesión a dos clubes, llevándose a cabo un programa especial de enseñanza para edades comprendidas entre los 3 y 5 años, un programa nivel 2 hasta 14 años y un programa para adolescentes y adultos, pretendiendo inculcar a estos alumnos una serie de valores, así como el aprendizaje de esta modalidad deportiva, desarrollándose diferentes jornadas con el objetivo de fomentar la práctica del BMX, crear y potenciar el talento de los corredores de cara a preparar competiciones nacionales e internacionales, favoreciendo el desarrollando la actividad como disciplina olímpica desde el año 2008, de todos aquellos deportistas que requieren su entrenamiento y el uso libre de esta instalación deportiva que cuenta con una superficie de 7.500 m, ocho carriles, cuestas, curvas, montañas y todo lo necesario para la práctica de esta disciplina.

INDICADOR	MAGNITUD	PREVISIÓN	REALIZADO
COMPETICIONES Y TORNEOS DEPORTIVOS MUNICIPALES	NÚMERO	15	15

OBJETIVOS / INDICADORES DE GESTIÓN			
EQUIPOS PARTIC. COMPETICIONES Y TORNEOS DEP. MUNICIPALES	NÚMERO	415	415
PARTICIPANTES EN COMPETICIONES Y TORNEOS DEP. MUNICIPALES	NÚMERO	7800	7800
ACTIVIDADES NO COMPETITIVAS PARA LA PROMOCIÓN DEL DEPORTE	NÚMERO	15	15
PARTIC. ACTIVIDADES NO COMPETITIVAS PARA PROMOCIÓN DEPORTE	NÚMERO	7800	7800

CENTRO: 001 AYUNTAMIENTO DE MADRID

SECCIÓN: 202 DISTRITO DE ARGANZUELA

PROGRAMA: 49300 CONSUMO

RESPONSABLE PROGRAMA: COORDINADOR/A DEL DISTRITO DE ARGANZUELA

MEMORIA GENERAL DEL PROGRAMA

La misión del programa es garantizar la defensa y promoción de los derechos de las personas consumidoras mediante actuaciones eficaces de información, asesoramiento, formación, promoción, educación, prevención, inspección y control con la finalidad de garantizar la salud, seguridad y los legítimos derechos e intereses de los consumidores y usuarios en el ámbito competencial de la Unidad de Consumo No Alimentario.

Los destinatarios de las actuaciones son las personas consumidoras prestando una especial atención a los colectivos de especial protección en la infancia, adolescencia, personas con alguna capacidad disminuida, personas mayores, mujeres gestantes, inmigrantes y sectores económicos o sociales más débiles.

Entre las actividades desarrolladas para conseguir los objetivos mencionados caben destacar:

- Gestión de la Oficina Municipal de Información al Consumidor del Distrito (OMIC) para garantizar los derechos de las personas consumidoras desarrollando sus labores propias de información, educación y asesoramiento sobre los diferentes bienes, productos y servicios procediendo a la tramitación y resolución de todas las consultas, denuncias, quejas y reclamaciones realizando las labores de mediación y conciliación entre las personas consumidoras y las diferentes empresas.

- Programa de inspección y control de establecimientos, actividades y servicios en materia de consumo en las campañas programadas por el Instituto Municipal de Consumo. Durante el año 2020 han sido programadas las siguientes campañas: clínicas dentales, seguridad de productos, control general de establecimientos, promociones y ventas de Navidad, alquiler de vivienda, gasolineras, talleres de automóviles, servicios técnicos de terminales de telefonía móvil, bazares y centros de manos y pies, páginas web de comercio online.

- Inspecciones no programadas motivadas por denuncias, alertas y reclamaciones.

- Control de los diferentes materiales y productos no alimentarios para verificar que son seguros comprobando el cumplimiento del etiquetado y legislación aplicable según tipo de artículo.

- Toma de muestras de productos no alimentarios en los supuestos de alerta o posible riesgo detectado durante las inspecciones, así como muestreos para estudios prospectivos de cumplimiento de los parámetros exigibles a los diferentes artículos.

- Adopción y gestión de las medidas cautelares y provisionales ante deficiencias graves o situaciones que supongan un riesgo importante para la salud o seguridad de personas consumidoras procediendo, en su caso, a la inmovilización, intervención o decomiso o cualquier medida necesaria para garantizar la salud y seguridad de las personas consumidoras.

- Propuestas de incoación de expedientes sancionadores por infracciones leves en materia de consumo, así como, en su caso, propuestas de inhibición en favor del IMC por la existencia de infracciones graves o muy graves.

- Emisión de todo tipo de informes técnicos y asesoramiento especializado sobre temas de Consumo.

El programa ha contado con un crédito definitivo de 277.468 euros, incluyendo gastos de personal. Sobre este crédito se ha alcanzado un nivel de ejecución del 93 % de las obligaciones reconocidas.

OBJETIVOS / INDICADORES DE GESTIÓN

1. ASEGURAR Y GARANTIZAR LA CALIDAD DE LOS SERVICIOS PRESTADOS EN MATERIA DE CONSUMO NO ALIMENTARIO EN ESTABLECIMIENTOS DEL DISTRITO CON INCIDENCIA EN LA PROTECCIÓN DEL CONSUMIDOR MEDIANTE EL DESARROLLO DE INSPECCIONES Y CAMPAÑAS

Con este objetivo se pretende asegurar y garantizar la calidad de los servicios prestados en materia de consumo no alimentario en establecimientos del Distrito. Durante 2021 fueron realizadas 11 inspecciones de páginas de comercio online en campañas destinadas a proteger los legítimos derechos de los consumidores.

La previsión de las inspecciones en materia de consumo no alimentario era de 450 y finalmente fueron realizadas 49 lo que supone una eficacia operativa de 10,88%. No se ha podido cumplir con el objetivo debido a la drástica reducción de la actividad inspectora presencial, habiendo dado prioridad al trabajo telemático de atención e información al ciudadano a través de la OMIC. Este problema ha sido en parte subsanado desde Julio del 2021 con la incorporación de nuevo personal.

No se han tomado muestras de productos de consumo no alimentario.

INDICADOR	MAGNITUD	PREVISIÓN	REALIZADO
INSPECCIONES EN MATERIA DE CONSUMO NO ALIMENTARIO	NÚMERO	270	49
EFICACIA OPERATIVA INSPECCIONES DE CONSUMO NO ALIMENTARIO	PORCENTAJE	80	11
EFICACIA OPERATIVA INSPECCIONES DENUNCIAS ALERTAS	PORCENTAJE	80	100
TOMA DE MUESTRAS DE PRODUCTOS DE CONSUMO NO ALIMENTARIO	NÚMERO	5	0

2. GARANTIZAR LOS DERECHOS DE LOS CONSUMIDORES MEDIANTE LA INFORMACIÓN, EL ASESORAMIENTO Y GESTIÓN DE RECLAMACIONES Y DENUNCIAS POR PARTE DE LA OFICINA MUNICIPAL DE INFORMACIÓN AL CONSUMIDOR (OMIC)

En la OMIC del Distrito han sido realizadas las labores de información y asesoramiento sobre los derechos de las personas consumidoras haciendo constar que durante 2021 se han recibido y tramitado un total de 134 expedientes, de los cuales 102 corresponden al distrito y 32 han sido remitidos a otros organismos competentes tanto internos como externos del Ayuntamiento de Madrid para su resolución. Además, se ha realizado la información y asesoramiento personalizado, mediante cita previa, a las personas consumidoras que han acudido a la OMIC del Distrito.

Han sido atendidas un total de 458 consultas de las cuales 57 han sido por correo electrónico, 3 de ellas han sido telefónicas y por email, 6 presenciales con cita previa, 14 presenciales sin cita previa y 368 telefónicamente. Asimismo, se han reseñado 10 citas previas en los que el ciudadano no ha comparecido. Es importante destacar que no han sido cuantificados, en los datos antes mencionados, el colectivo empresarial y profesional que acuden sin cita previa, con o sin un expediente en tramitación, debiendo resaltar que hasta le fecha todas las personas que acuden son atendidas a pesar de carecer de la preceptiva previa. Tampoco han sido cuantificados las personas que son atendidas por vía telefónica o telemática debiendo dejar constancia que tanto este caso como el precedente suponen una parte muy importante de la actividad diaria.

Hay que incluir 154 expedientes anteriores a Julio de 2021 de reclamaciones/quejas y denuncias que han sido tramitados.

Respecto al registro se han contabilizado 692 entradas.

Cabe destacar la labor de mediación positiva de la resolución de los intereses de personas reclamantes ante los profesionales y empresarios, así como la gestión de entrega de Hojas de Reclamaciones.

Se ha tenido en cuenta el impacto de género a la hora de contabilizar la atención a la ciudadanía, tanto presencialmente por medio de cita previa como por presentación de expedientes ante cualquier oficina de Registro. En atención de cita el número de mujeres ha sido de 248 representando un porcentaje del 58,8 %.

Durante el ejercicio ninguma mujer fue atendida en arbitraje .

OBJETIVOS / INDICADORES DE GESTIÓN

INDICADOR	MAGNITUD	PREVISIÓN	REALIZADO
RECLAMACIONES QUE SON TRAMITADAS PLAZO MÁXIMO 2 MESES	PORCENTAJE	85	94
INF. A CONSUMIDOR DE LA DERIVACIÓN DE EXP. A OTRO ÓRG COMPET	PORCENTAJE	100	100
MEDIAC. EN CONFLICTOS ENTRE CONSUM., EMPRES. Y PROFESION.	PORCENTAJE	100	100
ESTABLECIMIENTOS QUE HAN GESTIONADO HOJAS	NÚMERO	200	95
INFORMES CONSUMO CON MOTIVO DE LA TRAMITACIÓN DE EXPEDIENTES	NÚMERO	750	35
MUJERES ATENDIDAS EN ARBITRAJE	NÚMERO	3	0
MUJERES ATENDIDAS EN ARBITRAJE SOBRE EL TOTAL	PORCENTAJE	33	0
RECLAMACIONES PRESENTADAS POR MUJERES	NÚMERO	100	74
RECLAMACIONES PRESENTADAS POR MUJERES SOBRE EL TOTAL	PORCENTAJE	65	55
MUJERES ATENDIDAS EN OFICINA MUNIC. INFORMAC. AL CONSUM. DIS	NÚMERO	450	248
MUJERES ATENDIDAS EN OFICINA MUNIC. INF. CONSUM. DISTR. S/TO	PORCENTAJE	55	59

3. AGILIZAR LA GESTIÓN DE EXPEDIENTES EN MATERIA DE COMERCIO Y CONSUMO

Se ha propuesto el inicio de 15 expedientes sancionadores motivados por infracciones en materia de consumo.

Los datos descritos denotan un descenso en las inspecciones realizadas sobre lo inicialmente previsto en la actividad de toda la Unidad de Consumo. Una de las consecuencias directas de la pandemia ha sido la dificultad de realizar inspecciones presenciales, dándose prioridad al trabajo telemático de atención e información al ciudadano a través de la OMIC.

Los datos descritos han sido ejecutados en el primer semestre con una reducción considerable de inspectores. Las labores de la Unidad de Consumo (hasta julio de 2021) se han llevado a cabo únicamente con dos inspectores de Consumo, cubriéndose la Jefatura de la Unidad y una plaza de Inspector Técnico de Calidad y Consumo en Julio del 2021.

Finalmente, no se tuvieron que adoptar medidas cautelares.

INDICADOR	MAGNITUD	PREVISIÓN	REALIZADO
PROPUESTAS INICIO EXPEDIENTES SANCIONADORES CONSUMO	NÚMERO	20	15
MEDIDAS CAUTELARES Y PROVISIONALES ADOPTADAS	NÚMERO	2	0

PRESUPUESTO GENERAL DEL AYUNTAMIENTO DE MADRID 2021

MEMORIA DE CUMPLIMIENTO DE OBJETIVOS

CENTRO: 001 AYUNTAMIENTO DE MADRID

SECCIÓN: 202 DISTRITO DE ARGANZUELA

PROGRAMA: 91220 CONCEJALÍA-PRESIDENCIA DEL DISTRITO

RESPONSABLE PROGRAMA: COORDINADOR/A DEL DISTRITO DE ARGANZUELA

MEMORIA GENERAL DEL PROGRAMA

La finalidad de este programa ha sido dar cobertura a la concejala del Distrito de Arganzuela para realizar sus actividades protocolarias y así poder ejercer sus funciones como máximo órgano de representación del Ayuntamiento de Madrid dentro del ámbito territorial del Distrito.

Dentro del ejercicio de sus funciones, cabe destacar entre otras, la presidencia y asistencia a las sesiones de los Plenos del Distrito, reuniones institucionales, despacho de asuntos administrativos, visita a distintos emplazamientos y dependencias municipales que considere necesarios, favoreciendo en todo momento el contacto y la relación con los vecinos.

Para desempeñar estas actividades, fue preciso dotar presupuestariamente este programa, el cual consta de dos capítulos bien diferenciados. Por un lado, los gastos de personal que contempla asignaciones económicas del personal municipal, secretarias, personal asesor y administrativo y, por otro lado, gastos de representación, atenciones protocolarias y gastos de desplazamiento.

El programa ha contado con un crédito definitivo de 364.467 euros, incluyendo gastos de personal. Sobre este crédito se ha alcanzado un nivel de ejecución del 97,7 % (356.201 euros) de las obligaciones reconocidas.

OBJETIVOS / INDICADORES DE GESTIÓN

1. DESARROLLO DE LAS ACTIVIDADES RELACIONADAS CON EL EJERCICIO DE LAS FUNCIONES DE GOBIERNO.

INDICADOR	MAGNITUD	PREVISIÓN	REALIZADO
ACTOS Y EVENTOS ORGANIZADOS POR LA JUNTA DE DISTRITO Y OTRAS	NÚMERO	20	24
REUNIONES DE COORDINACIÓN CON RESPONSABLES DE OTROS DISTRITO	NÚMERO	18	36

PRESUPUESTO GENERAL DEL AYUNTAMIENTO DE MADRID 2021

MEMORIA DE CUMPLIMIENTO DE OBJETIVOS

CENTRO: 001 AYUNTAMIENTO DE MADRID

SECCIÓN: 202 DISTRITO DE ARGANZUELA

PROGRAMA: 92001 DIREC. Y GESTIÓN ADMTVA. DEL DISTRITO

RESPONSABLE PROGRAMA: COORDINADOR/A DEL DISTRITO DE ARGANZUELA

MEMORIA GENERAL DEL PROGRAMA

Con este programa se persigue garantizar el correcto funcionamiento de los servicios administrativos del Distrito, facilitando a los distintos órganos y unidades administrativas el apoyo necesario en el ejercicio de sus respectivas competencias y funciones de gobierno, dirección y administración.

En definitiva, el programa pretende mejorar la atención al ciudadano en el marco de una gestión administrativa eficaz, ágil y de calidad.

Para ello, se procede a la coordinación de todos los servicios municipales adscritos al Distrito de Arganzuela, facilitándoles los medios materiales necesarios que posibiliten este adecuado funcionamiento y permitan acercar aún más la Administración municipal a quienes viven y/o trabajan en el Distrito.

El programa 920.01 ha contado con un crédito definitivo de 4.703.228 euros y unas obligaciones reconocidas de 4.510.486 euros. Sobre este crédito, se ha alcanzado un nivel de ejecución del 95,9 % de las obligaciones reconocidas.

El crédito presupuestario correspondiente a este programa se ha distribuido en su mayoría, atendiendo a la clasificación económica del Presupuesto, a operaciones corrientes (Capítulo 2), y en menor medida, a inversiones (Capitulo 6) y pago de intereses (Capitulo 3).

El capítulo 2, gastos en bienes corrientes y servicios, ha contado con un crédito inicial de 312.346 €, un crédito definitivo de 332.623 € y unas obligaciones reconocidas de 273.723 €, siendo su porcentaje de ejecución del 82,3 %.

El capítulo 6, inversiones reales, ha contado con un crédito inicial de 4.000 €, un crédito definitivo de 20.700 € y unas obligaciones reconocidas de 15.488 €, siendo su porcentaje de ejecución del 74,8 %.

El capítulo 3, gastos financieros, ha contado con un crédito inicial de 0 €, un crédito definitivo de 2.675 € y unas obligaciones reconocidas de 2.598 €, siendo su porcentaje de ejecución del 97,1 %.

OBJETIVOS / INDICADORES DE GESTIÓN

1. **PROMOVER LA EFICAZ GESTIÓN DE LOS SERVICIOS COMPETENCIA DEL DISTRITO, APORTANDO LOS MEDIOS NECESARIOS PARA EL DESARROLLO DE LAS FUNCIONES DE LA MISMA MEDIANTE LOS CORRESPONDIENTES PROCEDIMIENTOS DE CONTRATACIÓN ADMINISTRATIVA, INCLUYENDO CLÁUSULAS SOCIALES DE IGUALDAD DE GÉNERO EN LA CONTRATACIÓN**

El número de contratos realizados a lo largo del año finalmente ha resultado inferior a la previsión global que se había llevado a cabo cuando se elaboró el Anteproyecto de Presupuesto para 2021, dado que, al desconocerse cómo iba a evolucionar la pandemia, podría resultar necesario tramitar múltiples contratos para atender necesidades sociales derivadas de la pandemia generada el año anterior.

Por ello, del número total de los contratos menores cuya tramitación se había previsto para todo el ejercicio, finalmente no llegó a ser necesario un porcentaje importante de los mismos, debido a que no se precisó tramitar tantos contratos para atender necesidades sociales para familias y otros colectivos vulnerables con motivo del COVID-19.

Por lo tanto, y a pesar de la reducción en el número total de contratos realizados respecto de la previsión inicial, se puede considerar que el objetivo se ha cumplido, puesto que los contratos realizados cumplen

OBJETIVOS / INDICADORES DE GESTIÓN

con la meta prevista de llevar a cabo una eficaz gestión de los servicios de competencia municipal, habiéndose atendido las necesidades sociales prioritarias acontecidas durante el año 2021.

Asimismo, en la contratación efectuada se ha procurado mantener la inclusión de claúsulas sociales referidas a la perspectiva de género o la promoción de la igualdad.

INDICADOR	MAGNITUD	PREVISIÓN	REALIZADO
CONTRATOS TRAMITADOS	NÚMERO	90	50
CONTRATOS TRAMITADOS POR PROCEDIMIENTO ABIERTO	NÚMERO	15	18
CONTRATOS MENORES TRAMITADOS	NÚMERO	60	32
CONTRATOS QUE INCLUYEN, ENTRE SUS CLÁUSULAS SOCIALES, LA PER	NÚMERO	15	11

2. MEJORAR LA GESTIÓN ECONÓMICA OPTIMIZANDO LA RECAUDACIÓN DE LOS INGRESOS RELATIVOS A LA COMPETENCIA DEL DISTRITO Y LA TRAMITACIÓN DE LOS EXPEDIENTES DE GASTO.

El objetivo del programa se refleja a través de la tramitación de los expedientes que conllevan ingresos tributarios (tasas por prestación de servicios urbanísticos y por utilización privativa o aprovechamiento especial del dominio público local), excluyendo las sanciones (que conllevan la imposición de multa). La continuación durante 2021 de las medidas que fueron adoptadas durante el año 2020 para contener la pandemia determinó que el Ayuntamiento de Madrid prorrogase las exenciones tributarias que se referían básicamente a actividades en la vía pública (terrazas de hostelería, eventos en la vía pública#.), por lo que a pesar de que se han efectuado menos liquidaciones, o liquidaciones por importes inferiores o por importe cero, no obstante, el objetivo se considera cumplido, ya que ha contribuido a impulsar la actividad económica, especialmente la hostelería.

De otra parte, en cuanto al número de documentos contables emitidos correspondientes a las diversas fases del gasto público, también varía sustancialmente respecto de la previsión inicial, habida cuenta de que durante 2021 se han llevado a cabo más actuaciones de gasto que durante el año 2020 (que se centró en la adopción de medidas de emergencia para la protección del personal municipal, y de la atención urgente de necesidades sociales para colectivos vulnerables). En cualquier caso, el número total los documentos contables depende de las necesidades de gasto que vayan surgiendo en el Distrito a lo largo del año.

No obstante, lo anterior, el objetivo se considera cumplido en su doble vertiente, tanto en el aspecto de las actuaciones de liquidación de ingresos, como de las actuaciones de realización de gastos a través de los documentos contables correspondientes.

INDICADOR	MAGNITUD	PREVISIÓN	REALIZADO
LIQUIDACIONES EMITIDAS	NÚMERO	1200	1186
DOCUMENTOS CONTABLES REALIZADOS	NÚMERO	200	417

3. AGILIZAR Y MEJORAR LA ASISTENCIA JURÍDICA, TANTO A LOS ÓRGANOS UNIPERSONALES Y COLEGIADOS DEL DISTRITO, COMO A LAS UNIDADES ADMINISTRATIVAS DEPENDIENTES DEL MISMO, MEDIANTE LA REALIZACIÓN DE INFORMES JURÍDICOS Y LA PREPARACIÓN DE EXPEDIENTES QUE SE ELEVEN A APROBACIÓN.

El objetivo versa sobre el funcionamiento corporativo de los órganos unipersonales (Concejal Presidente, Coordinador) y colegiados (Pleno, Foros Locales o Consejos de Proximidad) del Distrito, así como las relaciones del Distrito con el Pleno y la Junta de Gobierno de la Ciudad de Madrid, que recoge las peticiones acordadas por los órganos del Distrito (fruto de la actividad participativa) cuya aprobación corresponde a los órganos centrales por exceder de las competencias del Distrito.

Una vez reanudada con normalidad la actividad corporativa (tras la interrupción temporal acaecida en 2020) de las sesiones de los órganos colegiados, y en cuanto al volumen de asuntos tratados en el seno de los mismos, los datos reales extraídos de las sesiones celebradas por el Pleno y los Foros Locales/Consejos de Proximidad dan buena muestra del interés vecinal, a través de los representantes políticos y del movimiento asociativo, para participar en la dinámica del Distrito, a través del debate y adopción, en su caso, de las iniciativas y propuestas presentadas, a pesar de la celebración de un menor número de sesiones, y de la adopción de medidas de seguridad adoptadas para la celebración de las sesiones presenciales y de las utilización de las nuevas tecnologías para la celebración de sesiones telemáticas.

OBJETIVOS / INDICADORES DE GESTIÓN

INDICADOR	MAGNITUD	PREVISIÓN	REALIZADO
PROPUESTAS DE ACUERDO ELEVADAS A LA JUNTA DE GOBIERNO	NÚMERO	4	11
PROPUESTAS DE DECRETO ELEVADAS A LA CONCEJALA	NÚMERO	2000	2209
PROPUESTAS DE RESOLUCIÓN ELEVADAS AL COORDINADOR	NÚMERO	1500	1587
ASUNTOS ELEVADOS POR EL FORO LOCAL	NÚMERO	8	1
PROPOSICIONES ELEVADAS A LA JUNTA MUNICIPAL DISTRITO	NÚMERO	100	108
PROPUESTAS DE ACUERDO ELEVADAS AL PLENO	NÚMERO	3	0

4. AGILIZAR LA GESTIÓN DE EXPEDIENTES DE LICENCIAS URBANÍSTICAS Y DE OCUPACIÓN DEL DOMINIO PÚBLICO LOCAL.

El objetivo versa sobre tramitación de los expedientes de licencias urbanísticas competencia de los Distritos (obras en viviendas, y en los edificios de uso residencial) y de diversos tipos de autorizaciones administrativas en las vías y espacios públicos (terrazas de veladores, pasos de vehículos, ocupaciones de la vía pública a través del ejercicio de la venta ambulante en mercadillos o en situados aislados en la vía pública, reservas de estacionamiento, instalación de vallas, andamios y contenedores de obra, etc.), así como autorizaciones sanitarias para la tenencia de animales potencialmente peligrosos.

Tras el parón inicial de la actividad económica que se produjo en 2020 como consecuencia de la pandemia, en 2021 se ha reanudado con normalidad en la actividad de la construcción (obras en edificación, y en vía pública), por lo que las actuaciones realizadas arrojan cifras similares a las que existían con anterioridad a la pandemia.

En cuanto a las ocupaciones de la vía pública, merece una especial atención la tramitación de autorizaciones de terrazas de veladores al amparo de las resoluciones aprobadas por la Comisión de Terrazas de Hostelería y Restauración, que impartió una serie de instrucciones con el fin de reactivar el sector de la hostería (en línea con las resoluciones ya dictadas en 2020) y posibilitar la implantación y/o ampliación de terrazas en determinadas zonas en las que anteriormente no se permitía, y con exención total de la tasa por ocupación de la vía pública.

En cualquier caso, se puede considerar cumplido este objetivo, puesto que en definitiva se trata de actuaciones administrativas realizadas a instancia de parte, como consecuencia de solicitudes de la ciudadanía, a las que, en su mayoría, se ha dado respuesta.

INDICADOR	MAGNITUD	PREVISIÓN	REALIZADO
LICENCIAS SOLICITADAS POR COMUNICACIÓN PREVIA	NÚMERO	620	645
LICENCIAS SOLICITADAS POR PROCEDIMIENTO ORDINARIO ABREVIADO	NÚMERO	50	53
LICENCIAS SOLICITADAS POR PROCEDIMIENTO ORDINARIO COMÚN	NÚMERO	80	74
LICENCIAS SOLICITADAS	NÚMERO	750	772
LICENCIAS SOLICITADAS POR COMUNICACIÓN PREVIA RESUELTAS	NÚMERO	400	374
LICENCIAS POR PROCEDIMIENTO ORDINARIO ABREVIADO RESUELTAS	NÚMERO	60	42
LICENCIAS POR PROCEDIMIENTO ORDINARIO COMÚN RESUELTAS	NÚMERO	30	61
LICENCIAS RESUELTAS	NÚMERO	490	477
AUTORIZACIONES DE OCUPACIÓN DEL DOMINIO PÚBLICO SOLICITADAS	NÚMERO	640	705
AUTORIZACIONES DE OCUPACIÓN DEL DOMINIO PÚBLICO RESUELTAS	NÚMERO	620	512
TIEMPO MEDIO EN LA RESOLUCIÓN DE LICENCIAS URBANÍSTICAS	DÍAS	60	65
AUTORIZACIONES TENENCIA ANIMALES POTENCIALMENTE PELIGROSOS	NÚMERO	80	80

5. AUMENTAR EL CONTROL DE LA LEGALIDAD URBANÍSTICA VIGENTE, MEDIANTE LA REALIZACIÓN DE INSPECCIONES URBANÍSTICAS Y LA TRAMITACIÓN DE PROCEDIMIENTOS DE DISCIPLINA URBANISTICA Y SANCIONADORES.

El objetivo versa sobre la actividad de control del cumplimiento de la legalidad urbanística de las obras que se realizan en los edificios, y actividades o actuaciones que se desarrollan en la vía y los espacios públicos

OBJETIVOS / INDICADORES DE GESTIÓN

del Distrito, relacionadas con aquellos ámbitos cuyas licencias corresponden al Distrito, mencionadas en el objetivo nº 4.

El cumplimiento de la legalidad se lleva a cabo mediante la tramitación de los expedientes de disciplina urbanística (control correctivo) y de cumplimiento del deber de conservación de la edificación (a través del resultado de la Inspección Técnica de los Edificios y del Informe de Evaluación de los Edificios).

El número de expedientes que se dan de alta anualmente está en función del número de denuncias recibidas, y del resultado que arroje la verificación del estado de conservación de la edificación. No obstante, también se siguen tramitando expedientes iniciados a lo largo de los años anteriores. El número de inspecciones urbanísticas realizadas ha ido en línea con las previsiones iniciales, debido a que las inspecciones se han llevado a cabo en 2021 sin las restricciones que se llevaron a cabo durante 2020.

Por otra parte, en ocasiones las actuaciones disciplinarias van acompañadas del inicio de un procedimiento sancionador, en el marco de las competencias sancionadoras atribuidas al Distrito, que son ejercidas por el Coordinador del Distrito (infracciones urbanísticas en las edificaciones y en la vía y los espacios públicos, infracciones en materia de seguridad ciudadana, en materia de sanidad y de consumo). El número de procedimientos sancionadores ha disminuido respecto de la previsión inicial, debido a que buena parte las infracciones cometidas han sido subsanadas con motivo de la realización de actuaciones disciplinarias, esto es, antes del inicio del procedimiento sancionador.

Por lo tanto, el objetivo se entiende cumplido, dado que el control de la legalidad se ha incrementado mediante la tramitación de actuaciones disciplinarias y correctoras.

INDICADOR	MAGNITUD	PREVISIÓN	REALIZADO
INSPECCIONES URBANÍSTICAS REALIZADAS	NÚMERO	600	613
RELACIÓN INSP. URB. DE OFICIO/INSPECCIONES SOLICITUD CIUDADA	RATIO	1	1
EXPEDIENTES DISCIPLINA URBANISTICA INICIADOS	NÚMERO	300	411
EXPEDIENTES SANCIONADORES INICIADOS	NÚMERO	200	181

6. MEJORAR LOS SERVICIOS PRESTADOS A LA CIUDADANÍA MEDIANTE LA GESTIÓN DE UN SISTEMA INTEGRADO DE SUGERENCIAS Y RECLAMACIONES.

El objetivo versa sobre la atención directa del Distrito con los ciudadanos que presentan reclamaciones o quejas sobre algún asunto que les afecta directamente (como usuario de servicios públicos tales como bibliotecas, polideportivos, talleres culturales, etc., cuya gestión corresponde al Distrito), o que quieran efectuar observaciones o sugerencias de mejora de los servicios públicos. Se trata de articular un canal de respuesta rápida a la ciudadanía, y al mismo tiempo, y solucionando la incidencia que motiva la presentación de la reclamación.

El número de sugerencias y reclamaciones recibidos cada año puede variar sensiblemente respecto del recibido en años anteriores, como ha sucedido en 2021, ya que la previsión se efectuó en base a los datos del año 2020. El tiempo medio de respuesta ha disminuido respecto de las previsiones iniciales, si bien el porcentaje de contestación en un plazo máximo de quince días ha disminuido respecto de la previsión inicial, debido a la complejidad de la respuesta que debe darse a algunas reclamaciones, que exige la comprobación la realidad de la queja o denuncia para poder emitir informe indicando las actuaciones que procede llevar a cabo. No obstante, se ha cumplido en su integridad el objetivo de contestación en el plazo recomendado de tres meses.

Nuevamente se recalca la excepcionalidad del año 2020, por lo que los resultados arrojados por los indicadores, interpretados a la luz de la situación vivida a lo largo del año, permiten considerar que el objetivo se ha cumplido.

INDICADOR	MAGNITUD	PREVISIÓN	REALIZADO
SUGERENCIAS Y RECLAMACIONES RELATIVAS AL DISTRITO	NÚMERO	650	841
SUGERENCIAS Y RECLAMACIONES RELATIVAS AL DISTR. CONTESTADAS	NÚMERO	650	591
TIEMPO MEDIO DE RESPUESTA A SUG. Y RECL. CONTESTADAS POR DIS	DÍAS	30	15
ÍNDICE DE CONTEST. A SUG. Y RECLAM. DISTRITO EN PLAZO DE 15	PORCENTAJE	50	25

OBJETIVOS / INDICADORES DE GESTIÓN			
ÍNDICE DE CONTEST. A SUG. Y RECLAM. DISTRITO EN PLAZO DE 3 M	PORCENTAJE	100	100

PRESUPUESTO GENERAL DEL AYUNTAMIENTO DE MADRID 2021

MEMORIA DE CUMPLIMIENTO DE OBJETIVOS

CENTRO: 001 AYUNTAMIENTO DE MADRID

SECCIÓN: 202 DISTRITO DE ARGANZUELA

PROGRAMA: 92401 PARTICIPACIÓN CIUDADANA

RESPONSABLE PROGRAMA: COORDINADOR/A DEL DISTRITO DE ARGANZUELA

MEMORIA GENERAL DEL PROGRAMA

El ejercicio 2021, al igual que el anterior, se ha visto marcado por ser el segundo año de pandemia y conlleva este hecho una gestión permanente envuelta por un objetivo principal; la vuelta a la normalidad.

Se ha continuado con la finalidad principal de este programa; la promoción del tejido asociativo y la participación de las entidades ciudadanas y de la ciudadanía en general en la vida del municipio de Madrid. Para ello, se proporcionan recursos a las entidades con sede en el distrito, al objeto de que fortalezcan las relaciones entre sus asociados-as y que así puedan captar nuevas personas y garantizar su correcto funcionamiento y el desarrollo de sus actividades.

Dentro del objetivo de este programa se pretende fomentar su implicación y participación en la actividad municipal y para ello una de las finalidades de la convocatoria de subvenciones de fomento del asociacionismo de la anualidad 2021-2022, aprobada por las bases según decreto 16 de marzo 2021, convalidado por decreto 4 de mayo de 2021, es que las entidades que se presenten han de ayudar a paliar las consecuencias negativas que la pandemia ha provocado a la ciudadanía madrileña desde el punto de vista personal, económico y social. De esta manera, se pretende fortalecer la capacidad de adaptación y superación de la ciudadanía madrileña y contribuir a que la población más vulnerable no pase a convertirse a corto plazo en población más desfavorecida.

Las asociaciones y entidades que tienen su sede social en el distrito son las destinatarias de este programa.

Los principales objetivos son: Potenciar la participación de los-as vecinos-as del distrito a través de los órganos y canales de participación ciudadana establecidos en el Reglamento Orgánico de Participación Ciudadana del Ayuntamiento de Madrid y Fomentar el asociacionismo y la realización de proyectos de interés público-social en el distrito y paliar las consecuencias negativas que ha provocado la COVID-19.

En la convocatoria se siguen manteniendo las mismas modalidades de subvención: modalidad de proyectos, modalidad de gastos de mantenimiento, desarrollo tecnológico y adquisición de mobiliario, y modalidad de equipamiento para el funcionamiento de sede social y otros espacios.

Se puede considerar que el grado de cumplimiento ha sido óptimo.

El programa ha contado con uno crédito definitivo de 120.000 euros y unos derechos reconocidos de 89.630 euros.Sobre este crédito se ha alcanzado un nivel de ejecución del 74,7%.

El capítulo 4, transferencias corrientes, ha contado con un crédito inicial de 88.000 €, un crédito definitivo de 88.000 € y unas obligaciones reconocidas de 61.670 €, siendo su porcentaje de ejecución del 70,1 %.

El capítulo 7, transferencias de capital, ha contado con un crédito inicial de 32.000 €, un crédito definitivo de 32.000 € y unas obligaciones reconocidas de 27.960 €, siendo su porcentaje de ejecución del 87,4 %.

OBJETIVOS / INDICADORES DE GESTIÓN

1. **POTENCIAR LA PARTICIPACIÓN DE LOS VECINOS DEL DISTRITO A TRAVÉS DE LOS CANALES Y ÓRGANOS DE PARTICIPACIÓN CIUDADANA ESTABLECIDOS EN EL REGLAMENTO ORGÁNICO DE PARTICIPACIÓN CIUDADANA DEL AYUNTAMIENTO DE MADRID.**

Durante el primer semestre del ejercicio 2021, se ha continuado con la estructura orgánica en Participación

OBJETIVOS / INDICADORES DE GESTIÓN

Ciudadana de los Foros Locales, llevándose a cabo cinco sesiones de Comisión Permanente, donde estaban representadas todas las mesas, y dos sesiones plenarias. Durante el segundo semestre se puso en funcionamiento, para el cumplimiento del reglamento orgánico 7/2021 de los Consejos de Proximidad de Madrid dicho Consejo en el distrito de Arganzuela.

La Sesión extraordinaria constitutiva de las mesas del consejo de proximidad tuvo lugar el 15 de septiembre, constituyéndose 5 mesas (Mesa de Bienestar Social, Mesa de Cultura y Deporte, Mesa de Medio Ambiente, Mesa de Participación, Mesa de Desarrollo Urbano). Posteriormente, se constituyó también la Mesa de Equipamientos.

Entre los inscritos en ellas, se produjo la votación para nombrar representante y suplente de cada una de las mesas, procediéndose posteriormente al nombramiento de los organizadores de las respectivas mesas, por parte de la presidenta del Consejo.

El 27 de octubre tuvo lugar la sesión extraordinaria constitutiva del Consejo de Proximidad.
Actualmente figuran inscritos individualmente 63 personas, de las cuales 24 son hombres y 39 mujeres. De los inscritos colectivos figuran 8 asociaciones del distrito: 2 asociaciones vecinales, 2 asociaciones de madres y padres de colegios e institutos del distrito, 2 asociaciones deportivas, 1 de comerciantes, profesionales, empresarios y autónomos y 1 asociación cultural. La representación de estas asociaciones está encabezada por 2 mujeres y 6 hombres.

INDICADOR	MAGNITUD	PREVISIÓN	REALIZADO
CONVOCATORIAS PLENO JUNTA MUNICIPAL	NÚMERO	14	14
PARTICIPACIÓN VECINAL EN LOS PLENOS DE LA JUNTA MUNICIPAL	RATIO	3	4
ASISTENCIA DE MUJERES	PORCENTAJE	40	40
ASISTENCIA DE HOMBRES	PORCENTAJE	60	60
SOLICITUDES DE PROPOSICIONES PARA INCLUIR EN EL ORDEN DEL DÍ	NÚMERO	70	132
REUNIONES DE LOS FOROS LOCALES	NÚMERO	3	2
COMISIÓN PERMANENTE DEL FORO	NÚMERO	11	5
ASISTENCIA MEDIA MIEMBROS FOROS LOCALES	PORCENTAJE	50	50
ASISTENCIA DE HOMBRES	PORCENTAJE	60	45
ASISTENCIA DE MUJERES	PORCENTAJE	40	55
SOLICITUDES DE PROPOSICIONES PARA INCLUIR POR LA COMISIÓN PE	NÚMERO	10	0

2. FOMENTAR EL ASOCIACIONISMO Y LA REALIZACIÓN DE PROYECTOS PARA EL DESARROLLO SOCIAL DEL DISTRITO.

Las Bases de la Convocatoria de Subvenciones de Fomento del Asociacionismo del Distrito de Arganzuela se desarrolló por decreto de la concejala de 16 de marzo de 2021, en el que se aprobaron las bases por las que se regirían la convocatoria de 2021 y anticipada de 2022, convalidado por decreto 4 de mayo 2021.

La finalidad de esta convocatoria de subvenciones es la promoción del tejido asociativo y la participación de las entidades con sede en el distrito. Para ello, se proporcionan los recursos a las entidades al objeto de que fortalezcan las relaciones entre sus asociados, puedan captar nuevas personas y garantice su correcto funcionamiento y el desarrollo de sus actividades, al tiempo que se fomenta su implicación y participación en la actividad municipal.

Además, las entidades que se presenten han de ayudar a paliar las consecuencias negativas que la pandemia ha provocado a la ciudadanía madrileña desde el punto de vista personal, económico y social. De esta manera, se pretende fortalecer la capacidad de adaptación y superación de la ciudadanía madrileña y contribuir a que la población más vulnerable no pase a convertirse a corto plazo en población más desfavorecida.

La Convocatoria se desarrolla en régimen de concurrencia competitiva y se refiere a las modalidades de proyectos, modalidad de gastos de mantenimiento de sede social, para gastos de alquiler y/o funcionamiento y para mobiliario y equipamiento. Dirigida a apoyar a entidades ciudadanas que desarrollan proyectos que promocionen el asociacionismo, y la democracia participativa, así como a sufragar sus gastos de mantenimiento, desarrollo tecnológico y adquisición de mobiliario y equipamiento.

El presupuesto que se ha destinado ha sido el mismo al ser anticipada; de 120.000 euros, 56.000 euros

OBJETIVOS / INDICADORES DE GESTIÓN

para proyectos y 64.000 euros para gastos de mantenimiento de sede, en las dos modalidades: 32.000 euros para alquiler de sede y/o funcionamiento y 32.000 euros para mobiliario y equipamiento.

El presupuesto total ejecutado ha sido de 89.630 euros, en la modalidad de proyectos se ha ejecutado 34.755 euros. En alquiler y mantenimiento de sede social se ha ejecutado 26.915 euros. En la modalidad de mobiliario y equipamiento se ha ejecutado 27.960 euros.

Se han recibido solicitudes de 29 entidades diferentes, de las cuales 21 corresponden a la modalidad de proyectos, 15 a la modalidad de alquileres/funcionamiento y 21 a la modalidad de mobiliario y equipamiento.

Se han concedido subvenciones a 18 entidades en su totalidad; en la modalidad de poyectos:10, en la modalidad de alquiler: 8 y en la modalidad de mobiliario y equipamiento:6.

En las bases de la convocatoria publicada en el año 2021, el número de solicitudes ha aumentado en relación con la previsión estimada, así como el número de subvenciones concedidas. Por todo ello se concluye que los objetivos han sido cumplidos.

INDICADOR	MAGNITUD	PREVISIÓN	REALIZADO
ASOCIACIONES INSCRITAS EN REGISTRO DE ENTIDADES CIUDADANAS C	NÚMERO	120	123
SUBV. SOLICITADAS POR ASOCIAC. DECLARADAS DE UTILIDAD PÚBLIC	NÚMERO	35	17
SUBVENCIONES CONCEDIDAS A ASOCIACIONES DE UTILIDAD PÚBLICA	NÚMERO	21	15
SUBVENCIONES CONCEDIDAS / SOLICITADAS	PORCENTAJE	60	62
POBLACIÓN HOMBRES EN EL DISTRITO	PORCENTAJE	45	45
POBLACIÓN MUJERES EN EL DISTRITO	PORCENTAJE	55	55
DINAMIZ. Y DIVULGACIÓN DE LOS ORGANOS DE PARTIC. CIUDADANA	NÚMERO	12	10
FOMENTO DEL ASOCIACIONISMO Y DE LA COOPERACIÓN PÚBLICO SOCIA	NÚMERO	4	4

CENTRO: 001 AYUNTAMIENTO DE MADRID

SECCIÓN: 202 DISTRITO DE ARGANZUELA

PROGRAMA: 93302 EDIFICIOS

RESPONSABLE PROGRAMA: COORDINADOR/A DEL DISTRITO DE ARGANZUELA

MEMORIA GENERAL DEL PROGRAMA

El programa de Edificios está destinado a la puesta en servicio de las dotaciones y equipamientos destinados a proveer a los ciudadanos prestaciones sociales que hagan posible su desarrollo integral y su bienestar, proporcionar los servicios propios de la vida urbana, así como garantizar el recreo y esparcimiento de la población. En este conjunto de edificios se distinguen los siguientes usos:

- Servicios administrativos.

- Actividades culturales destinadas a la custodia, transmisión y conservación del conocimiento, fomento y difusión de la cultura y exhibición de las artes, así como las actividades de relación social tendentes al fomento de la vida asociativa (centros cívicos multifuncionales como casas de juventud, centros de mayores, sedes de asociaciones culturales y vecinales, centros culturales, bibliotecas, etc.).

- Bienestar social: actividades destinadas a promover y posibilitar el desarrollo del bienestar social de todos los ciudadanos y la información, orientación y prestación de servicios o ayudas a colectivos específicos como familia e infancia, tercera edad, personas discapacitadas, minorías étnicas, etc. (centros de servicios sociales, centros de día, centros ocupacionales, etc.).

Este programa afronta los necesarios gastos de bienes corrientes y servicios para las reparaciones, mantenimiento integral, seguridad, limpieza, equipamiento mueble y varios, así como las inversiones reales de capital, para obtener el adecuado nivel de funcionalidad y cumplimiento de la normativa sectorial y/o de seguridad en todas las instalaciones.

El programa ha contado con un crédito definitivo de 2.285.101 euros. El total de obligaciones reconocidas del Programa son 2.185.957 euros, alcanzando un nivel de ejecución del 95,7 %.

El capítulo 2, gastos en bienes corrientes y servicios, ha contado con un crédito inicial de 2.314.971 €, un crédito definitivo de 2.185.101 € y unas obligaciones reconocidas de 2.085.970 €, siendo su porcentaje de ejecución del 95,5 %.

El capítulo 6, inversiones reales, ha contado con un crédito inicial de 100.000 €, un crédito definitivo de 100.000 € y unas obligaciones reconocidas de 99.987 €, siendo su porcentaje de ejecución del 100,0 %.

OBJETIVOS / INDICADORES DE GESTIÓN

1. CONSERVAR LOS EDIFICIOS MUNICIPALES DEL DISTRITO Y SUS INSTALACIONES EN CONDICIONES IDÓNEAS PARA SU USO MEDIANTE LA REALIZACIÓN DE LAS CORRESPONDIENTES ACCIONES DE MANTENIMIENTO.

Tal como se ha realizado en los últimos años, el mantenimiento y conservación de todos los Edificios adscritos al Distrito se ha ido realizando, actualizando los distintos equipamientos, con actuaciones en materia de accesibilidad, autoprotección, incendios o mejora de eficiencia energética, entre otras.

Dentro del Capítulo II, se han reconocido obligaciones por un importe total de 204.305, donde se incluye el Contrato de servicios denominado "Mantenimiento Integral de los Equipamientos adscritos al Distrito de Arganzuela". Se han atendido 1.286 incidencias durante el año 2.021. El grado de ejecución ha sido del 97,8 %.

Se han realizado actuaciones de inversión en el complejo Casa del Reloj por 99.987 € de obligaciones reconocidas, siendo el 100 % el nivel de ejecución del subconcepto 632.00.

OBJETIVOS / INDICADORES DE GESTIÓN

INDICADOR	MAGNITUD	PREVISIÓN	REALIZADO
EDIFICIOS CON MANTENIMIENTO A CARGO DEL DISTRITO	NÚMERO	13	13
SUPERFICIE CONSTRUIDA DE EDIFICIOS CON MANTENIMIENTO A CARGO	M2	31017	31017
SUPERFICIE LIBRE EDIFICIOS MANTENIMIENTO A CARGO DEL DISTRIT	M2	25099	25099
SUPERFICIE ZONAS VERDES CON MANTENIMIENTO A CARGO DEL DISTRI	M2	1568	1568
INFRAESTRUCTURAS CONSTRUIDAS/MODIFICADAS SIN BARRERAS	PORCENTAJE	70	70
INFRAESTRUCTURAS CONSTRUIDAS/MODIFICADAS PARA FACILITAR LA L	PORCENTAJE	40	40
PLAN DE IGUALDAD	NÚMERO	1	1

2. GARANTIZAR LA SEGURIDAD DE LOS CIUDADANOS Y USUARIOS DE LOS EDIFICIOS PÚBLICOS Y MEJORAR LA ACCESIBILIDAD A LOS MISMOS MEDIANTE LAS CORRESPONDIENTES OBRAS DE REFORMA.

De manera similar al Objetivo nº 1, de modo sistemático y continuo se realizan un control y seguimiento de las necesidades de mantenimiento, realizando las obras de conservación necesarias en los Edificios, adaptándolos a las diferentes normativas de aplicación.

El Real Decreto 393/2007, de 23 de marzo, por el que se aprueba la Norma Básica de Autoprotección establece que los planes de autoprotección se actualizarán con una periodicidad no superior a tres años.

En el año 2021, siguen las tareas de actualización e implantación de los planes de autoprotección.

INDICADOR	MAGNITUD	PREVISIÓN	REALIZADO
PLANES DE AUTOPROTECCION IMPLANTADOS	NÚMERO	12	12
EDIF.PLANES AUTOPROT.IMPLANTADOS S/TOTAL EDIFICIOS	PORCENTAJE	100	100
ACTUALIZACION DE PLANES IMPLANTADOS	NÚMERO	12	12
EDIF.REFORMADOS S/TOTAL MANTENIMIENTO A CARGO DEL DISTRITO	PORCENTAJE	95	95
SUPERF. EDIF. A REFORMAR S/TOTAL MANTENIM. A CARGO DISTRITO	PORCENTAJE	20	20
EDIFICIOS MUNICIPALES ADAPTADOS TOTALMENTE NORM.INCENDIOS	PORCENTAJE	100	100
EDIFICIOS MNPLES. DONDE SE REALIZAN OBRAS ADAPT. NORMATIVA	NÚMERO	4	4
INCIDENCIA OBRAS ADAPT.NORMATIVA DE INCENDIOS	PORCENTAJE	10	10
PLAN DE IGUALDAD	NÚMERO	1	1

CUENTA GENERAL 2021

MEMORIA DE CUMPLIMIENTO DE OBJETIVOS

203. DISTRITO DE RETIRO

CENTRO: 001 AYUNTAMIENTO DE MADRID

SECCIÓN: 203 DISTRITO DE RETIRO

PROGRAMA: 15322 OTRAS ACTUACIONES EN VÍAS PÚBLICAS

RESPONSABLE PROGRAMA: COORDINADOR/A DEL DISTRITO DE RETIRO

MEMORIA GENERAL DEL PROGRAMA

Este programa tiene como misión coordinar y realizar las construcciones necesarias en las vías públicas adscritas al distrito, con el fin de lograr una mejora de estas, de cara a lograr mayor calidad de vida y un mejor ordenamiento urbanístico. En concreto, se trata de realizar las obras de adecuación y mejora de todas las vías públicas consideradas como secundarias o de carácter distrital y en aquellas otras cuya competencia esta delegada expresamente al Distrito. Todo ello de acuerdo con las necesidades detectadas por los servicios técnicos y las sugerencias y peticiones hechas por los residentes afectados.

Hay que tener en cuenta que en este programa se incluyen las obras a realizar en la vía pública fruto de la descentralización administrativa hacia los distritos que afecta a la realización de obras de mejora en aquellas vías públicas que no tengan carácter estructurante. Estas actuaciones se recogen en el cuadro siguiente.

Las obras a ejecutar por los particulares se realizan a través de la preceptiva licencia municipal, correspondiendo su realización a los titulares de las citadas licencias, ello de conformidad con el artículo 9, apartado 3, de la Ordenanza municipal reguladora de los pasos de vehículos, por lo que estas obras se tienen en cuenta a efectos de su inclusión en la partida presupuestaria que nos ocupa, al igual que aquellas otras actuaciones vinculadas al programa realizadas y/o promovidas por otros órganos del Ayuntamiento

El programa ha contado con un crédito definitivo de 786.094 euros. Sobre este crédito se ha alcanzado un nivel de ejecución del 68,8 % de las obligaciones reconocidas.

El crédito presupuestario correspondiente a este programa se ha distribuido, atendiendo a la clasificación económica del presupuesto en: 8.394 euros destinados a operaciones corrientes (capítulo 2), y 777.700 euros a operación de capital (capítulo 6).

La liquidación de obligaciones ha supuesto un 100 % en gasto corriente y un 68,4 % en gasto de capital. Esta diferencia se debe a que la valoración previa de la actuación se hizo en base de unas previsiones iniciales que fueron objeto de concreción una ver redactados los proyectos de obras.

Al mismo tiempo, debido a la ralentización del proceso administrativo de adjudicación de los contratos basados, la obra correspondiente a la calle Reyes Magos se aprobó a finales de 2021 y se ejecutó durante el año 2022. De ahí que no se haya recogido en las cifras correspondientes al mencionado año 2021. Esto justifica la disparidad entre la cifra correspondiente al crédito inicial y la correspondiente a las obligaciones reconocidas.

OBJETIVOS / INDICADORES DE GESTIÓN

1. GESTIONAR EFICAZMENTE LAS ACTUACIONES MUNICIPALES EN LAS VÍAS PÚBLICAS QUE HAN SIDO DELEGADAS EN LOS DISTRITOS

Se trata de una competencia atribuida muy recientemente a las Juntas Municipales, no existiendo indicadores ni objetivos a cumplir en el año 2021. Por otra parte, se trata de un programa cuya conservación no corresponde al Distrito, ello en función de las competencias asignadas a los mismos.

A cargo del programa 15322 de otras actuaciones en la vía pública, subconcepto 21001 -Rep. Mant. Y Conserv. De Vías Públicas a Cargo de Particulares, se contempló un crédito definitivo de 8.394 euros, con unas obligaciones reconocidas 8.394 euros, lo que supone un grado de ejecución del 100 %. Entre estas obras podemos mencionar la ejecución de los vados situados en el número 13 de la calle Avendaño, en el

OBJETIVOS / INDICADORES DE GESTIÓN

número 3 de la calle Juan de Jáuregui, en el número 16 de la calle Ángel Ganivet, en el número 4 de la calle Andalucía y en el número 34 de la calle Doctor Castelo.

Por otra parte, dentro del mismo programa 15322 y en el subconcepto 61910 -Otras actuaciones en vías públicas/ Otras actuaciones en vías públicas/ Viales (REMODELACIÓN)-, se ha procedido a la realización de 3 obras, correspondientes a la ejecución de la obra de Supresión de Barreras Arquitectónicas en la C/ Marqués de Lozoya. Fase II (remodelación total de aceras, con afectación a todos los servicios existentes: alumbrado, alcantarillado, arbolado, mobiliario urbano, etc.), la obra de Supresión de Barreras Arquitectónicas en vías públicas del Distrito de Retiro (con el objetivo de mejorar la movilidad y accesibilidad en diversas calles del Distrito) y la de remodelación del paso de peatones en la C/ Valderribas n.º 72 y de las PMR de la C/ Reyes Magos n.º 6. Distrito de Retiro.

INDICADOR	MAGNITUD	PREVISIÓN	REALIZADO
OBRAS A REALIZAR EN VÍAS PÚBLICAS CON CARGO A PARTICULARES	NÚMERO	5	5
SITUADOS Y QUIOSCOS A TRASLADAR	NÚMERO	1	1
ACTUACIONES EN LA VÍA PÚBLICA	NÚMERO	3	3

PRESUPUESTO GENERAL DEL AYUNTAMIENTO DE MADRID 2021

MEMORIA DE CUMPLIMIENTO DE OBJETIVOS

CENTRO: 001 AYUNTAMIENTO DE MADRID

SECCIÓN: 203 DISTRITO DE RETIRO

PROGRAMA: 17102 ZONAS VERDES

RESPONSABLE PROGRAMA:

MEMORIA GENERAL DEL PROGRAMA

Este programa tiene como misión coordinar y realizar las construcciones necesarias en las zonas verdes y/o áreas ajardinadas adscritas al Distrito, con el fin de lograr una mejora de estas, cara a lograr mayor calidad de vida y un mejor ordenamiento urbanístico. En concreto, se trata de realizar las obras de adecuación y mejora de todas las zonas verdes de superficie inferior a 5.000 m2 y en aquellas otras cuya competencia esta delegada expresamente al Distrito. Todo ello de acuerdo con las necesidades detectadas por los servicios técnicos y las sugerencias y peticiones hechas por los residentes afectados.

Se trata de una nueva competencia atribuida muy recientemente a las Juntas Municipales, no existiendo indicadores ni objetivos a cumplir en el año 2021. Hay que añadir que, según el vigente Decreto de Delegación de Competencias, la conservación de las zonas verdes no recae en la Junta de Distrito.

A cargo del programa se contempló, durante el año 2021, la ejecución de las obras de adecuación de la jardinería en Parque Poeta Esteban de Villegas, consistentes en la evaluación del arbolado existente, procediendo a la retirada de árboles y arbustos en deficiente estado de conservación o en mal estado estructural o fitosanitario, en caso de ser necesario, la plantación de arbolado y arbustos de pequeño porte, la adecuación del sistema de riego adaptado al nuevo diseño y el estudio de medidas de drenaje urbano sostenible y de las conexiones al sistema convencional de recogida de aguas.

En lo relativo al grado de ejecución de este programa, hay que indicar que es cercano al 100 % del crédito inicialmente previsto.

El programa ha contado con un crédito definitivo de 144.100 euros. Sobre este crédito se ha alcanzado un nivel de ejecución del 99,3 % de las obligaciones reconocidas.

El crédito presupuestario correspondiente a este programa se ha distribuido, atendiendo a la clasificación económica del presupuesto en: 144.100 euros destinados a operación de capital (capítulo 6).

La liquidación de obligaciones ha supuesto un 99,3 % en gasto de capital.

PRESUPUESTO GENERAL DEL AYUNTAMIENTO DE MADRID 2021

MEMORIA DE CUMPLIMIENTO DE OBJETIVOS

CENTRO: 001 AYUNTAMIENTO DE MADRID

SECCIÓN: 203 DISTRITO DE RETIRO

PROGRAMA: 23102 FAMILIA E INFANCIA

RESPONSABLE PROGRAMA: COORDINADOR/A DEL DISTRITO DE RETIRO

MEMORIA GENERAL DEL PROGRAMA

La misión de este programa consiste en prestar servicios de atención social ofreciendo respuestas ágiles y eficaces para la mejora de la calidad de vida de los/as menores del distrito y del grupo familiar y social en el que se integran.

Las principales actuaciones realizadas han sido las siguientes:

Apoyar a las familias en la educación y desarrollo integral de sus hijos/as, atendiendo especialmente a las familias con menores en situación de riesgo o desprotección social. Para ello se ha contado servicios como educación social o la mesa de absentismo. Lo más destacable ha sido el aumento de las familias totales en intervención en el Centro de Atención a la Infancia, de 100 esperadas a 147.

Favorecer la conciliación para lo cual se han puesto en marcha prestaciones económicas y servicios tales como campamentos, centros de día, recursos de apoyo extraescolar etc. Destaca el aumento de las ayudas económicas de necesidades básicas de 65 esperadas, a 84 y el poder retomar los programas de forma presencial posibilitando así una mayor eficiencia de los servicios prestados.

El programa ha contado con un crédito definitivo de 579.771 euros. Sobre este crédito se ha alcanzado un nivel de ejecución del 90%.

Este crédito se ha distribuido íntegramente, atendiendo a la clasificación económica del presupuesto en 405.292 euros destinados a operaciones corrientes (capítulo 2) y 174.479 euros destinados a operaciones corrientes (capítulo 4). La liquidación de obligaciones ha supuesto un 90,0% de ejecución en gasto corriente, siendo las dificultades impuestas por las medidas del COVID-19 el motivo de que la ejecución no haya alcanzado la cifra óptima del 100%.

OBJETIVOS / INDICADORES DE GESTIÓN

1. **APOYAR A LAS FAMILIAS DEL DISTRITO EN LA CRIANZA Y EDUCACIÓN DE SUS HIJOS/HIJAS MEDIANTE PRESTACIONES DE CARÁCTER SOCIAL Y EDUCATIVO QUE PROMUEVAN EL DESARROLLO INTEGRAL DE LOS/LAS MENORES Y FAVOREZCAN LA CONCILIACIÓN DE LA VIDA FAMILIAR Y LABORAL.**

El número de usuarios/as de ayuda a domicilio para menores y familia ha sido superior a lo previsto, tramitándose todas las situaciones valoradas por las trabajadoras/es sociales de zona.

En relación al indicador ratio de horas mensuales de ayuda a domicilio, se han realizado más horas que en el ejercicio anterior, dado el aumento de demanda del servicio.

En relación al indicador familias titulares de ayudas económicas para necesidades básicas, se han superado notablemente las previsiones, ya que siguen siendo vigentes las situaciones de crisis económica y social que se han desencadenado por la pandemia de la COVID-19. Hay que tener en cuenta que estas ayudas pueden ser tanto de especial necesidad como de emergencia, contabilizándose estas últimas como una única ayuda a pesar de que frecuentemente estas familias se han beneficiado durante varias mensualidades, por lo que la totalidad de ayudas es superior al número de familias titulares.

El indicador titulares de ayudas económicas para escuelas infantiles refleja que no se ha superado la previsión debido a que no ha habido demanda suficiente. No obstante, se han tramitado todas las

OBJETIVOS / INDICADORES DE GESTIÓN

solicitudes que cumplían los requisitos establecidos en la ordenanza reguladora.

La bajada de la demanda en ayudas económicas para escuelas infantiles viene motivada por la ampliación de plazas públicas tras la apertura de escuelas infantiles publicas tanto en el distrito como en sus proximidades lo que ha posibilitado que cada vez más familias puedan hacer un uso de estas, sin necesidad de solicitar ayuda económica para pago de escuela infantil privada.

En relación con los/as titulares de ayudas económicas para comedores escolares, no se ha superado la previsión establecida, debido a que ha bajado la demanda motivada por la ampliación del convenio de comedor establecido entre Comunidad de Madrid y el Ayuntamiento. Se han tramitado, no obstante, todas las solicitudes que cumplían los requisitos establecidos en la ordenanza reguladora.

Con respecto al indicador referido a menores atendidos en Centro de Día, no se ha cumplido la previsión debido a que como consecuencia de la pandemia ha bajado notablemente la demanda. No obstante, se han derivado todos los casos susceptibles de poder disfrutar del servicio.

El horario del citado centro es de 16 a 20 horas, con él se pretende favorecer la conciliación de la vida laboral y familiar. En el proyecto, además de proporcionar la merienda, se realizan actividades socioeducativas trabajando a través de ellas una serie de valores como la promoción de la salud, la paz, la igualdad, el respeto por el medio ambiente, etc. También se fomenta la animación a la lectura, la creatividad y se realizan actividades deportivas, apoyo escolar y desarrollo de nuevas tecnologías.

Con respecto al indicador Proyecto de atención a la infancia y adolescencia en 2021, no se ha cumplido la previsión debido a que como consecuencia de la pandemia ha bajado notablemente la demanda. No obstante, se han derivado todos los casos susceptibles de poder disfrutar del servicio.

Con este proyecto se ha apoyado a las familias con hijos/as menores y/o adolescentes en situación de dificultad social. El proyecto contempla dos bloques de actividades:

Actividades socioeducativas dirigidas a menores de 3 a 12 años contempla entre otras acciones apoyo escolar, merienda, actividades lúdicas, de desarrollo psicomotriz, predeportivas, salidas culturales etc. Durante los dos primeros trimestres del año se han desarrollado de forma telemática en cumplimiento a protocolos y exigencias de seguridad socio sanitaria debido a la pandemia, siendo en el último trimestre del año cuando se ha podido poner en marcha de forma presencial.

De forma presencial se ha desarrollado en dos colegios del distrito con una ocupación máxima de 30 plazas en cada uno, en horario de atención de lunes a viernes de 16.00 a 18.30 h.

Se han atendido un total 41 menores, 22 chicas y 19 chicos durante la fase de atención presencial. Durante la fase de atención online, se puso en marcha una plataforma la cual recibió en el intervalo de enero a junio 2021, 164 visitantes únicos/as, con un total de 3.129 visitas.

Actividades de apoyo al servicio de educación social: dirigido a menores de 10 a 17 años, de enero a junio 2021 se continuó interviniendo con un grupo de menores derivados por educación social, habiendo atendido a un total de 12 chicos/as, 2 chicas y 10 chicos, habiendo conseguido los objetivos de trabajo que se marcó el grupo en el último trimestre del año dio comienzo una nueva actividad dirigida a menores y sus familias, ubicada en el centro Cultural Clara Campoamor. El recurso es un espacio compartido de relajación en familia para menores. Han participado 10 personas (5 adultos, 4 mujeres y 1 hombre) y (5 menores, 1 niña y 4 niños)

A lo largo de 2021 se ha contado con la convocatoria especial de Apoyo a la Infancia del Proyecto de Centros Abiertos en Inglés del Área de Familia, Igualdad y Bienestar Social dirigido a menores de 3 a 12 años, que se ha llevado a cabo en 2 colegios públicos del distrito, Escuelas Aguirre en semana santa y Nuestra Señora de la Almudena en verano y navidad, con un horario de lunes a viernes de 7:45 a 15:45 h. Este servicio ha incluido actividades socioeducativas, desayuno y comida. Se ha desarrollado en los periodos de semana santa, verano y navidad. Se han derivado por servicios sociales un total de 65 menores, 28 niños y 37 niñas.

En relación con el indicador campamento urbano no se ha cumplido la previsión, debido a que como consecuencia de la pandemia ha bajado notablemente la demanda. No obstante, se han derivado todos los casos susceptibles de poder disfrutar del servicio. Dirigido a menores de 3 a 12 años, es un campamento inclusivo que posibilita un espacio socio educativo que da cabida a todos/as los/as menores del distrito independientemente de la situación socio económica de sus familias. Se lleva a cabo con el Departamento

OBJETIVOS / INDICADORES DE GESTIÓN

de Educación cuyos niños/as sí que pagan las tasas oficialmente establecidas por el Área de familias, Igualdad y Bienestar Social a semejanza de los Centros Abiertos.

En dicho campamento se trabaja entre otros aspectos el desarrollo personal y social, valores de integración y no discriminación, así como la estimulación de la creatividad o la inclusión de la perspectiva de género de forma transversal en todas las acciones puestas en marcha. Los datos incluidos son únicamente los derivados desde Servicios Sociales.

Se informa, además, que el distrito cuenta con campamento multiaventura para adolescentes en verano, contrato que también se pone en marcha junto al Departamento de Educación. Los participantes derivados por servicios sociales para el Campamento de Adolescentes, han sido 27 (20 chicos y 7 chicas).

El distrito cuenta también con un espacio de crianza y juego libre dos tardes a la semana con presupuesto de participativos, proyecto que comenzó en noviembre de 2021 con una satisfactoria acogida por partes de padres y madres. Han participado 56 familias, 90 mujeres y 43 hombres.

En el indicador participantes en el proyecto de apoyo psicológico no se ha cumplido la previsión debido a la bajada de demanda en este dispositivo. Es de destacar que durante el año 2021 se procedió a dar de baja el grueso de los casos que fueron dados de alta en 2020 para apoyar todas las consecuencias emocionales que produjo la pandemia en las familias en intervención en Servicios Sociales. No obstante, se ha derivado toda la demanda compatible con el uso de este servicio.

En relación al indicador titulares de la prestación del servicio de suministro de alimentación e higiene, se indica que el contrato previsto para hacer frente a la citada prestación finalmente no se puso en marcha durante el 2021 desapareciendo este indicador en años venideros.

Teniendo en cuenta los datos reflejados en los indicadores el objetivo se considera satisfactoriamente cumplido.

INDICADOR	MAGNITUD	PREVISIÓN	REALIZADO
USUARIOS/AS DE AYUDA A DOMICILIO PARA MENORES Y FAMILIA	NÚMERO	8	11
NIÑOS USUARIOS DE AYUDA A DOMICILIO PARA MENORES Y FAMILIA	NÚMERO	2	5
NIÑAS USUARIAS DE AYUDA A DOMICILIO PARA MENORES Y FAMILIAS	NÚMERO	6	6
HORAS MENSUALES DE AYUDA A DOMICILIO POR DOMICILIO	RATIO	20	22
FAMILIAS BENEFICIARIAS DE AYUDAS ECONÓMICAS PARA NECESIDADES	NÚMERO	65	84
MUJERES BENEFICIARIAS DE AYUDAS ECONÓMICAS PARA NECESIDADES	NÚMERO	55	63
HOMBRES BENEFICIARIAS DE AYUDAS ECONÓMICAS PARA NECESIDADES	NÚMERO	10	21
BENEFICIARIOS/AS DE AYUDAS ECONÓMICAS PARA ESCUELAS INFANTIL	NÚMERO	35	27
HOMBRES BENEFICIARIOS DE AYUDAS ECONÓMICAS PARA ESCUELAS INF	NÚMERO	20	1
MUJERES BENEFICIARIAS DE AYUDAS ECONÓMICAS PARA ESCUELAS INF	NÚMERO	15	26
BENEFICIARIOS DE AYUDAS ECONÓMICAS PARA COMEDOR ESCOLAR	NÚMERO	80	60
HOMBRES BENEFICIARIOS DE AYUDAS ECONÓMICAS PARA COMEDOR ESCO	NÚMERO	60	9
MUJERES BENEFICIARIAS DE AYUDAS ECONÓMICAS PARA COMEDOR ESCO	NÚMERO	20	51
MENORES ATENDIDOS EN EL CENTRO DE DÍA	NÚMERO	46	20
NIÑOS ATENDIDOS EN EL CENTRO DE DÍA	NÚMERO	26	12
NIÑAS ATENDIDAS EN EL CENTRO DE DÍA	NÚMERO	20	8
MENORES ATENDIDOS EN PROYECTO DE ATENCIÓN A LA INFANCIA Y AD	NÚMERO	129	63
CHICOS ATENDIDOS EN PROYECTO DE ATENCIÓN A LA INFANCIA Y ADO	NÚMERO	63	34
CHICAS ATENDIDAS EN PROYECTO DE ATENCIÓN A LA INFANCIA Y ADO	NÚMERO	66	29
MENORES PARTICIPANTES EN ACTIVIDADES DE VERANO (CAMPAMENTO U	NÚMERO	300	269

OBJETIVOS / INDICADORES DE GESTIÓN			
CHICOS PARTICIPANTES EN ACTIVIDADES DE VERANO (CAMPAMENTO UR	NÚMERO	175	128
CHICAS PARTICIPANTES EN ACTIVIDADES DE VERANO (CAMPAMENTO UR	NÚMERO	125	141
PARTICIPANTES EN EL PROYECTO DE APOYO PSICOLOGICO	NÚMERO	90	62
MUJERES PARTICIPANTES EN EL PROYECTO DE APOYO PSICOLOGICO	NÚMERO	70	50
HOMBRES PARTICIPANTES EN EL PROYECTO DE APOYO PSICOLOGICO	NÚMERO	20	12
FAMILIAS BENEFICIARIAS DEL SERV.SUMINISTROS BASICOS ALIMENTA	NÚMERO	350	0
NUM.HOMBRES TITULARES DEL SERV.SUMINIS.BAS.ALIMENTAC.E HIGIE	NÚMERO	50	0
NUM.MUJERES TITULARES DEL SERV.SUMINIS.BAS.ALIMENTAC.E HIGIE	NÚMERO	300	0
FAMILIAS BENEFICIARIAS DEL SERVICIO ATENCIÓN SOCIAL DOMICILI	NÚMERO	65	0
MUJERES TITULARES DEL SERVICIO ATENCIÓN SOCIAL DOMICILIARIA	NÚMERO	40	0
HOMBRES TITULARES DEL SERVICIO ATENCIÓN SOCIAL DOMICILIARIA	NÚMERO	25	0

2. ATENDER A FAMILIAS Y MENORES EN SITUACIÓN DE RIESGO SOCIAL MEDIANTE PROGRAMAS DE INTERVENCIÓN PSICOSOCIAL.

Para conseguir este objetivo se ha atendido a familias y menores en situación de riesgo social mediante la atención profesional, la gestión de recursos, prestaciones y proyectos que dependen tanto del Área de Familias, Igualdad y Bienestar Social como de la Junta Municipal de Retiro.

En relación con el indicador familias nuevas derivadas a Centros de Atención a la Infancia durante el año 2021, ha sido superior a las previsiones establecidas.

En cuanto al indicador familias totales en intervención en el Centro de Atención a la Infancia, hay que destacar que se ha producido un amplio incremento del número de familias derivadas a este servicio con respecto al 2020.

Los datos referidos a los menores valorados en los Equipos de Trabajo con Menores y Familias (ETMF) ha sido inferior a lo previsto debido a la reducción de situaciones de riesgo en menores susceptibles de ser valorados en el citado equipo. No obstante, se han trabajado todos los casos de menores que en cumplimiento con el Manual de Atención de Menores deben valorarse en el ETMF.

En relación con el indicador menores valorados en la Comisión de Apoyo Familiar (CAF), se han superado las previsiones.

En relación con el indicador número de horas destinadas a las reuniones de equipos técnicos de menores y familias ha sido ligeramente inferior en coherencia con el menor número de menores valorados, no obstante, se ha dedicado las horas pertinentes para realizar adecuadamente el trabajo de valoración y seguimiento que se realiza en los citados ETMF.

En cuanto a los datos del indicador referido a familias derivadas al servicio de apoyo residencial social a menores, se han cumplido las previsiones.

En relación con el indicador número de menores en situación de riesgo de exclusión social derivados al Programa de Apoyo al Empleo, hay que indicar que no se ha cumplido el valor previsto debido a una bajada en la demanda ya que se han derivado a todos los menores en situación de riesgo que cuentan con interés en la obtención de empleo.

Respecto al indicador referido a adolescentes atendidos en el Programa de Apoyo y Seguimiento Socioeducativo, se han superado las previsiones.

En cuanto al indicador menores y adolescentes atendidos en el Servicio de Educación Social, no se han superado las previsiones realizadas dado que ha habido un descenso de los casos susceptibles de ser beneficiarios de este servicio. No en vano, se han derivado todos aquellos que han sido valorados por las trabajadoras sociales.

Desde este servicio se ha realizado intervención con familias, menores y adolescentes a nivel individual,

OBJETIVOS / INDICADORES DE GESTIÓN

grupal, comunitario y medio abierto. Para obtener los datos del citado indicador se han tenido en cuenta la suma del total de los cuatro ámbitos de actuación del servicio totalizándose en 1.864, de los cuales 1338 son menores y 526 son adultos.

En el marco del programa de absentismo escolar, en el que participa de forma permanente un/a técnico/a de servicios sociales, a lo largo de todo el año 2021, como revela el indicador menores absentistas en seguimiento, se han superado ligeramente las previsiones.

El número de horas que se han destinado a reuniones de la Comisión de Absentismo Escolar ha sido las inicialmente previstas.

En cuanto al indicador titulares de ayudas económicas para menores en riesgo de exclusión, no se han cumplido las previsiones debido a una reducción de la demanda. En este indicador se contabilizan todas aquellas ayudas realizadas a menores en riesgo de exclusión social (comedores escolares, escuelas infantiles, logopedia, desayunos escolares etc.). Factores como la apertura de nuevas escuelas infantiles públicas en el distrito y en las proximidades o la ampliación de los menores que se han podido beneficiar del convenio de comedor de Comunidad de Madrid con el Ayuntamiento han sido causa determinante en la reducción del número de ayudas. No obstante, se han tramitado todas las solicitudes conforme a los requisitos de la ordenanza.

Tal como revelan los datos de los indicadores, este objetivo se considera cumplido.

INDICADOR	MAGNITUD	PREVISIÓN	REALIZADO
FAMILIAS NUEVAS DERIVADAS A CENTROS DE ATENCIÓN A LA INFANCI	NÚMERO	38	45
FAMILIAS TOTALES EN INTERVENCIÓN EN EL CENTRO DE ATENCIÓN A	NÚMERO	100	147
MENORES VALORADOS EN EQUIPOS DE TRABAJO Y FAMILIA	NÚMERO	210	80
CHICOS VALORADOS EN EQUIPOS DE TRABAJO Y FAMILIAS	NÚMERO	90	36
CHICAS VALORADAS EN EQUIPOS DE TRABAJO Y FAMILIAS	NÚMERO	120	44
MENORES VALORADOS EN LA COMISIÓN DE APOYO FAMILIAR	NÚMERO	25	36
CHICOS VALORADOS EN LA COMISIÓN DE APOYO FAMILIAR	NÚMERO	20	19
CHICAS VALORADAS EN LA COMISIÓN DE APOYO FAMILIAR	NÚMERO	5	17
REUNIONES DE EQUIPOS TÉCNICOS DE MENORES Y FAMILIA	HORAS	150	130
FAMILIAS DERIVADAS SERVICIO DE APOYO RESIDENCIAL Y SOCIAL A	NÚMERO	5	4
MENORES ATENDIDOS PROGRAMA APOYO EMPLEO RIESGO DE EXCLUSIÓN	NÚMERO	17	15
CHICOS MENORES ATENDIDOS PROGRAMA APOYO EMPLEO RIESGO EXCLUS	NÚMERO	7	9
CHICAS MENORES ATENDIDAS PROGRAMA APOYO EMPLEO RIESGO EXCLUS	NÚMERO	10	6
ADOLESCENTES ATENDIDOS PROGRAMA APOYO Y SEGUIMIENTO SOCIOEDU	NÚMERO	12	26
CHICOS ADOLESCENTES ATENDIDOS PROGRAMA APOYO Y SEGUIMIENTO S	NÚMERO	6	16
CHICAS ADOLESCENTES ATENDIDAS PROGRAMA APOYO Y SEGUIMIENTO S	NÚMERO	6	10
MENORES Y ADOLESCENTES ATENDIDOS EN EL SERVICIO DE EDUCACIÓN	NÚMERO	1600	1338
MENORES ABSENTISMO EN SEGUIMIENTO	NÚMERO	30	34
CHICOS MENORES ABSENTISMO EN SEGUIMIENTO	NÚMERO	15	18
CHICAS MENORES ABSENTISMO EN SEGUIMIENTO	NÚMERO	15	16
REUNIONES COMISIÓN ABSENTISMO ESCOLAR	HORAS	30	30
BENEFICIARIOS DE AYUDAS ECONÓMICAS PARA MENORES EN RIESGO DE	NÚMERO	135	93
CHICOS MENORES BENEFICIARIOS DE AYUDAS ECONÓMICAS PARA MENOR	NÚMERO	80	11
CHICAS MENORES BENEFICIARIAS DE AYUDAS ECONÓMICAS PARA MENOR	NÚMERO	55	82

OBJETIVOS / INDICADORES DE GESTIÓN

3. IMPLICAR A HOMBRES EN LA PREVENCIÓN Y ATENCIÓN DE CUALQUIER SITUACIÓN DE DIFICULTAD Y/O RIESGO QUE AFECTE A SUS HIJOS/AS

Este objetivo surge de la necesidad de invertir esfuerzos desde el trabajo que se realiza por parte de los/as profesionales del Centro de Servicios Sociales en crear una sociedad más justa y paritaria en la que la implicación de hombres y mujeres en las responsabilidades familiares se asemejen.
Para ello se pretende introducir la perspectiva de género de forma transversal en todas las actuaciones. El objetivo primordial será favorecer la implicación del número de padres varones en el cuidado de sus hijos/as menores.

Tradicionalmente estas tareas se han vinculado preferentemente a la madre como única figura que tiene el mandato social del cuidado en la familia. Se pretende detectar y favorecer la participación de los padres en la crianza y educación de los/as menores en intervención y en especial en situaciones de dificultad o riesgo social.

En relación con el indicador número de padres que acuden a intervención al centro de servicios sociales, se ha alcanzado el valor del indicador habiendo conseguido implicar al menos al 30% de los padres que han acudido de forma regular al Centro de Servicios Sociales. Se ha seguido citando a ambos progenitores y realizando todo tipo de actuaciones que promuevan la implicación de los padres.

En relación con el indicador número de madres que acuden a intervención al centro de servicios sociales, se ha alcanzado el valor del indicador tal y como era de esperar.

Este objetivo, en función de los datos de los indicadores, se considera cumplido en su totalidad.

INDICADOR	MAGNITUD	PREVISIÓN	REALIZADO
PORCENTAJE DE PADRES QUE ACUDEN A INTERVENCIÓN AL CENTRO DE	PORCENTAJE	30	30
PORCENTAJE DE MADRES QUE ACUDEN A INTERVENCIÓN AL CENTRO DE	PORCENTAJE	70	70

CENTRO: 001 AYUNTAMIENTO DE MADRID

SECCIÓN: 203 DISTRITO DE RETIRO

PROGRAMA: 23103 MAYORES

RESPONSABLE PROGRAMA: COORDINADOR/A DEL DISTRITO DE RETIRO

MEMORIA GENERAL DEL PROGRAMA

La misión de este programa es prestar servicios de atención social dirigidos a mejorar la calidad de vida de las personas mayores, ofreciendo respuestas ágiles y eficientes para la resolución de sus demandas y la satisfacción de sus necesidades.

Las principales actuaciones han ido dirigidas a:

Fomentar la participación de las personas mayores en la vida social con acciones preventivas que eviten el deterioro físico-psíquico mediante el uso de un ocio y tiempo libre saludable, desarrollándose las principales acciones de esta línea en los Centros Municipales de Mayores. El principal hito en este sentido ha sido la reapertura en 2021 de todos los centros incluyendo sus actividades y servicios, cumpliendo las normas de seguridad socio sanitarias del protocolo elaborado por la Dirección General de Mayores.

Garantizar la atención de las necesidades de las personas mayores en situación de dependencia o con importantes limitaciones en el desarrollo de las actividades básicas de la vida diaria en su propio entorno social, para lo cual se han puesto en marcha servicios de apoyo tales como teleasistencia, ayuda a domicilio, terapia ocupacional, mayores en riesgo etc. El principal hito en 2021 en este sentido ha estado relacionado con la labor de detección y trabajo coordinado con entidades y administraciones públicas, lo que nos ha permitido aumentar el apoyo a las personas mayores en riesgo de las 65 esperadas en el objetivo, a 114.

Apoyar a las familias cuidadoras, posibilitando alternativas convivenciales en los casos de personas mayores que no pueden permanecer en adecuadas condiciones en sus domicilios para lo cual se han mantenido servicios como "cuidar a quienes cuidan", las solicitudes de residencias temporales, tramitación de dependencia etc. EL principal hito en este sentido ha sido el aumento del número de horas que este año ha tenido el grupo de "cuidar a quienes cuidan" que ha pasado de 35 esperables a 45, pudiendo ofrecer así una mejora en la atención y apoyo que se realiza a las familias.

El programa ha contado con un crédito definitivo de 3.094.302 euros. Sobre este crédito se ha alcanzado un nivel de ejecución del 93,3% de las obligaciones reconocidas.
El crédito presupuestario correspondiente a este programa se ha distribuido, atendiendo a la clasificación económica del presupuesto en 3.069.402 euros en operaciones corrientes (capítulos 2 y 4), y 24.900 euros destinados a operaciones de capital, (capítulos 6 y 7).

La liquidación de operaciones ha supuesto un 93,5% en gasto corriente y un 70,2% en gasto de capital.

El nivel de ejecución en capítulo 2 viene determinado por las demandas existentes en el SAD, que, aunque se han tramitado todas las solicitudes, estás han alcanzado tan solo ese grado de ejecución, agravándose por la baja ejecución de los transportes destinados a los mayores, que han reducido enormemente su actividad por las medidas del COVID-19. En relación con los gastos de capital, decir que a pesar de que se tramitaron los basados del acuerdo marco de equipos de comunicación y sonido, su temprana finalización hizo que fueran rechazados parte de los basados, por lo que la ejecución no pudo ser completa. Tampoco en capítulo 7 tuvimos solicitudes para dichas ayudas.

Los recursos se han utilizado con eficacia y eficiencia y en términos generales se han cumplido los objetivos del programa.

OBJETIVOS / INDICADORES DE GESTIÓN

1. GARANTIZAR LA ATENCIÓN SOCIAL DE LOS CIUDADANOS EN EL SISTEMA PUBLICO DE SERVICIOS SOCIALES

El indicador personas mayores usuarios/as del servicio de ayuda a domicilio ha cumplido con las previsiones.

En relación con el indicador índice de atención domiciliaria a mayores de 80 años, se ha alcanzado el indicador.

En relación con el indicador índice de atención domiciliaria a mayores de 80 años hombres, queda ligeramente por debajo de las expectativas al contrario de lo que sucede con el indicador índice de atención domiciliaria a mayores de 80 años mujeres, que año tras año sigue subiendo.

Según revelan los datos del indicador número solicitud de prestaciones servicio de ayuda a domicilio para personas mayores, se han superado las previsiones del número de solicitudes de dicho servicio.

En cuanto al indicador número las horas mensuales de ayuda a domicilio para mayores por domicilio, se han superado las previsiones.

El indicador número "cinco", personas mayores usuarias de servicio de comida a domicilio, se ha superado el número esperado debido al aumento de peticiones del servicio por la pandemia Covid -19.

En relación con el indicador personas mayores usuarias del servicio de lavandería a domicilio, se mantiene estable respecto al año anterior.

Con relación al indicador personas mayores usuarias del servicio de Teleasistencia, no se han alcanzado las previsiones habiéndose reducido la demanda desde que en cumplimiento con la ordenanza las personas mayores deben abonar un copago. No obstante, cuando en Servicios Sociales se detecta que alguna persona mayor en situación de riesgo desiste por motivos del copago, se tramita igualmente el servicio eximiéndole del copago.

Con respecto al indicador titulares de ayudas económicas para necesidades básicas, no se han cumplido las previsiones, cayendo la demanda de esta prestación. No obstante, se han tramitado todas las ayudas en cumplimiento con los requisitos de la ordenanza reguladora.

En relación con el indicador titulares de ayudas económicas de adaptaciones geriátricas, no se ha cumplido el indicador debido a que la demanda existente cuenta con una renta mensual per cápita superior al exigido en el baremo establecido en la ordenanza.

En relación con el indicador número ayudas técnicas para la movilidad, se han superado las previsiones establecidas.

Respecto al indicador relativo a los informes sociales de dependencia, no se ha superado la previsión debido a la reducción de la demanda. No obstante, se ha informado y apoyado en el trámite de la valoración de dependencia a todas las personas mayores que lo han requerido.

En relación con el indicador número personas mayores participantes en el proyecto de terapia ocupacional domiciliaria, no se ha superado la previsión debido a la bajada de demanda de las personas mayores temerosas de posibles contagios por el contacto que se podría dar en las visitas domiciliarias. No obstante, se han derivado a este recurso todas las personas mayores que, mostrándose interesadas, cumplen los criterios para poder beneficiarse de este servicio.

Con relación al indicador personas mayores participantes en el proyecto de terapia ocupacional grupal, no se han cumplido las previsiones descendiendo la demanda entre la población mayor temerosa de posibles contagios tras la pandemia.

Con relación al indicador personas beneficiarias del proyecto de mayores en riesgo, se ha superado ampliamente la previsión.

Teniendo en cuenta los datos reflejados en los indicadores el objetivo se considera satisfactoriamente cumplido.

OBJETIVOS / INDICADORES DE GESTIÓN

INDICADOR	MAGNITUD	PREVISIÓN	REALIZADO
PERSONAS MAYORES USUARIAS DEL SERVICIO DE AYUDA A DOMICILIO	NÚMERO	1300	1302
PERSONAS MAYORES USUARIAS SERVICIO S-A-D HOMBRES	NÚMERO	100	248
PERSONAS MAYORES USUARIAS SERVICIO S.A.D. MUJERES	NÚMERO	1200	1054
INDICE DE ATENCIÓN DOMICILIARIA A MAYORES DE 80 AÑOS	PORCENTAJE	79	82
PERSONAS MAYORES USUARIAS SERVICIO S.A.D. MAYORES DE 80 AÑOS	NÚMERO	210	203
PERSONAS MAYORES USUARIAS SERVICIO S.A.D. MAYORES DE 80 AÑOS	NÚMERO	850	864
SOLICITUDES DE PRESTACIONES DEL SERVICIO DE AYUDA A DOMICILI	NÚMERO	325	410
HORAS MENSUALES AYUDA A DOMICILIO PARA MAYORES POR DOMICILIO	HORAS	14	16
PERSONAS MAYORES USUARIAS DEL SERVICIO DE COMIDA A DOMICILIO	NÚMERO	75	100
PERSONAS MAYORES USUARIAS DEL SERVICIO DE COMIDA A DOMICILIO	NÚMERO	25	27
PERSONAS MAYORES USUARIAS DEL SERVICIO DE COMIDA A DOMICILIO	NÚMERO	50	73
PERSONAS MAYORES USUARIAS DEL SERVICIO DE LAVANDERIA A DOMIC	NÚMERO	3	3
PERSONAS MAYORES USUARIAS DEL SERVICIO DE LAVANDERIA A DOMIC	NÚMERO	3	3
PERSONAS MAYORES USUARIAS DEL SERVICIO DE TELEASISTENCIA	NÚMERO	5475	5366
PERSONAS MAYORES USUARIAS DEL SERVICIO DE TELEASISTENCIA HOM	NÚMERO	1250	1250
PERSONAS MAYORES USUARIAS DEL SERVICIO DE TELEASISTENCIA MUJ	NÚMERO	4225	4116
BENEFIACIARIOS/AS AYUDAS ECONOMICAS PARA NECESIDADES BASICAS	NÚMERO	10	7
BENEFIACIARIOS AYUDAS ECONOMICAS PARA NECESIDADES BASICAS	NÚMERO	3	3
BENEFIACIARIAS AYUDAS ECONOMICAS PARA NECESIDADES BASICAS	NÚMERO	7	4
BENEFICIARIOS/AS DE AYUDAS PARA ADAPTACIONES GERIATRICAS	NÚMERO	2	0
BENEFICIARIAS DE AYUDAS PARA ADAPTACIONES GERIATRICAS	NÚMERO	2	0
AYUDAS TECNICAS PARA LA MOVILIDAD	NÚMERO	41	49
INFORMES DEPENDENCIA	NÚMERO	500	481
MAYORES PARTICIPANTES EN EL PROYECTO DE TERAPIA OCUPACIONAL	NÚMERO	45	35
HOMBRES PARTICIPANTES EN EL PROYECTO DE TERAPIA OCUPACIONAL	NÚMERO	10	8
MUJERES PARTICIPANTES EN EL PROYECTO DE TERAPIA OCUPACIONAL	NÚMERO	35	27
MAYORES PARTICIPANTES EN EL PROYECTO DE TERAPIA OCUPACIONAL	NÚMERO	65	50
HOMBRES PARTICIPANTES EN EL PROYECTO DE TERAPIA OCUPACIONAL	NÚMERO	16	13
MUJERES PARTICIPANTES EN EL PROYECTO DE TERAPIA OCUPACIONAL	NÚMERO	49	37
BENEFICIARIOS/AS EN EL PROYECTO DE MAYORES EN RIESGO	NÚMERO	75	114
BENEFICIARIOS EN EL PROYECTO DE MAYORES EN RIESGO	NÚMERO	15	22
BENEFICIARIAS EN EL PROYECTO DE MAYORES EN RIESGO	NÚMERO	60	92

2. POTENCIAR LA PARTICIPACIÓN DEL MAYOR EN LA VIDA SOCIAL Y PREVENIR SU DETERIORO FÍSICO-PSÍQUICO MEDIANTE LA REALIZACIÓN DE ACTIVIDADES DE OCIO Y UTILIZACIÓN DEL TIEMPO LIBRE SALUDABLE

El distrito cuenta con tres Centros Municipales de Mayores, los CMM prestan un servicio de animación sociocultural que garantiza tanto la dinamización como la puesta en marcha de diferentes talleres y

OBJETIVOS / INDICADORES DE GESTIÓN

actividades. Así mismo, los centros disponen de servicios tales como el de cafetería comedor, podología y peluquería.

Como es de sobra conocido, los CMM con motivo de la pandemia fueron cerrados y no es hasta el 19 de junio de 2021 cuando la Dirección General de Mayores del Área de Familias, Igualdad y Bienestar Social del Ayuntamiento de Madrid, remite a los distritos el "Protocolo para la Reapertura de los Centros Municipales de Mayores del Ayuntamiento de Madrid de forma segura", recuperando así la presencialidad en algunas actividades tales como la lectura de prensa o los juegos de cartas, pero con aforos muy limitados. Ya en el mes de octubre, se dio comienzo al curso 2021/2022 con toda la oferta de talleres y actividades habituales de los centros, pero de igual modo, con una reducción significativa en los aforos. Esta reducción, junto con el miedo todavía a los contagios, ha hecho que la asistencia a dichos talleres y demás actividades como por ejemplo las excursiones, no hayan recuperado las cifras de años anteriores a la pandemia.
Para estas actividades se ha utilizado el subconcepto económico 227.99 "otros trabajos realizados por empresas y profesionales"

En relación con el indicador centros de mayores del distrito, se ha cumplido la previsión.

Con respecto al indicador número de socios/as de los centros de mayores, no se han alcanzado las previsiones debido a la bajada de demanda. Tras la pandemia existen importantes resistencias a la participación en actividades colectivas por parte de la población mayor.

Con relación al indicador grado de utilización del centro de mayores, se ha conseguido superar ligeramente la previsión. Hay que señalar que este indicador se obtiene poniendo en relación las personas mayores de 65 años residentes en el distrito con el número de socios/as de los Centros de Mayores.

El indicador relativo a las horas de talleres realizadas no se ha cumplido con la previsión por causas ajenas al departamento y es que estos fueron interrumpidos desde enero a junio 2021 por el cierre de los centros. Una vez dieron comienzo en octubre no se pudo, por razones de aforo y seguridad en cumplimiento con las indicaciones facilitadas por la Dirección General del Mayor, retomar todos los talleres que se llevaban a cabo antes de la pandemia.

En relación con el indicador participantes en talleres, no se ha conseguido alcanzar la previsión debido a que se ha tenido que reducir los aforos en cumplimiento con las indicaciones facilitadas por la Dirección General del Mayor.

En el indicador excursiones y visitas socioculturales realizadas, no se ha conseguido alcanzar la previsión debido a que hasta el mes de octubre no se pudo en cumplimiento con las instrucciones, retomar estas.

Con relación al indicador participantes en excursiones y visitas socioculturales, no se ha conseguido alcanzar la previsión debido a que hasta el mes de octubre no se pudo en cumplimiento con las instrucciones, retomar las excursiones y visitas.

En relación con el indicador el número de voluntarios/as en los centros de mayores, se ha visto disminuido con respecto al valor previsto debido tanto a la reducción del número de talleres al objeto de cumplir la normativa prevista, como a las bajas voluntarias que se han dado tras la pandemia.

Entre los servicios que se prestan en los centros de mayores hay que destacar en relación con el indicador comidas servidas en los comedores de los centros de mayores, que no se ha alcanzado la previsión ya que el servicio no se retomó hasta el mes de octubre, valorándose importantes resistencias al uso de este dispositivo por parte de los/as usuarios/as.

En relación con el indicador beneficiarios/as del servicio de peluquería de los Centros de Mayores, no se han cumplido las previsiones. La demanda ha bajado a pesar de que esta actividad comenzó en el mes de febrero, la ausencia de talleres, de servicios como la cafetería y el miedo a los contagios, provocaron una baja afluencia a este servicio.

Con relación al indicador servicio de podología, no se han cumplido las previsiones habiendo sufrido el servicio una bajada en la demanda.

Teniendo en cuenta los datos reflejados en los indicadores marcados por las consecuencias de la pandemia, se puede dar el objetivo por cumplido de forma satisfactoria.

OBJETIVOS / INDICADORES DE GESTIÓN

INDICADOR	MAGNITUD	PREVISIÓN	REALIZADO
CENTROS DE MAYORES DEL DISTRITO	NÚMERO	3	3
SOCIOS DE LOS CENTROS DE MAYORES	NÚMERO	16000	15704
HOMBRES SOCIOS DE LOS CENTRO DE MAYORES	NÚMERO	6000	5501
MUJERES SOCIOS DE LOS CENTROS DE MAYORES	NÚMERO	10000	10203
GRADO DE UTILIZACIÓN DE LOS CENTROS DE MAYORES	PORCENTAJE	50	50
TALLERES DE ACTIVIDADES REALIZADOS	HORAS	18000	12624
PARTICIPANTES EN TALLERES	NÚMERO	9000	2970
HOMBRES PARTICIPANTES EN TALLERES	NÚMERO	2000	854
MUJERES PARTICIPANTES EN TALLERES	NÚMERO	7000	2116
EXCURSIONES Y VISITAS SOCIO-CULTURALES REALIZADAS	NÚMERO	55	17
PARTICIPANTES EN EXCURSIONES Y VISITAS SOCIO-CULTURALES	NÚMERO	2000	258
HOMBRES PARTICIPANTES EN EXCURSIONES Y VISITAS SOCIO-CULTURA	NÚMERO	500	64
MUJERES PARTICIPANTES EN EXCURSIONES Y VISITAS SOCIO-CULTURA	NÚMERO	1500	194
VOLUNTARIOS/AS EN LOS CENTROS DE MAYORES	NÚMERO	165	130
VOLUNTARIOS EN LOS CENTROS DE MAYORES HOMBRES	NÚMERO	85	57
VOLUNTARIOS EN LOS CENTROS DE MAYORES MUJERES	NÚMERO	80	73
COMIDAS SERVIDAS EN LOS COMEDORES DE LOS CENTROS DE MAYORES	NÚMERO	34000	4704
COMIDAS SERVIDAS A HOMBRES EN LOS COMEDORES DE LOS CENTROS D	NÚMERO	8500	1131
COMIDAS SERVIDAS A MUJERES EN LOS COMEDORES DE LOS CENTROS D	NÚMERO	25500	3573
BENEFICIARIOS/AS DEL SERVICIO DE PELUQUERIA DE LOS CENTROS D	NÚMERO	7000	2630
BENEFICIARIOS DEL SERVICIO DE PODOLOGIA DE LOS CENTROS DE MA	NÚMERO	5000	2159

3. APOYAR A LAS FAMILIAS CUIDADORAS PARA PREVENIR SITUACIONES DE RIESGO PARA LAS PERSONAS MAYORES

Para la consecución de este objetivo se ha seguido contando con dos programas del Área de Familias, Igualdad y Bienestar Social.

El indicador Cuidar a quienes cuidan no ha cumplido con los valores previstos debido a la falta de participación de cuidadores y cuidadoras por miedo a posibles contagios. A partir del mes de octubre 2021 comenzó un nuevo contrato por parte del Área de Gobierno, Familia y Bienestar Social en el que se reinició la presencialidad. El proyecto se realiza en el Centro de Mayores La Estrella- Carmen Martin Gaite.

El programa consiste en sesiones grupales de carácter psico-terapéutico dirigidas por un/a psicólogo/a en los que se abordan aspectos relacionados con la sobrecarga de los/as cuidadores/as. También se ponen en marcha sesiones de carácter educativo en las que se enseña a cuidar a las personas dependientes.

En relación con el indicador sesiones grupales de los grupos "cuidar a quienes cuidan", se ha cumplido con el valor previsto.

En relación con el indicador usuarios/as acogidos al programa "respiro Familiar los fines de semana", no se ha conseguido el valor previsto debido a la reducción de la demanda por miedo a posibles contagios. No obstante, se han tramitado todas las solicitudes de acceso que cumplen con los requisitos del programa.

En relación con el indicador número "mayores con apoyo psicológico", no se ha cumplido el valor previsto debido a la reducción de la demanda. No obstante, se derivaron los casos susceptibles de poder beneficiarse de la mejora del contrato de Servicio de Ayuda a Domicilio y del Servicio de Apoyo Psicológico para Mayores en Aislamiento del Área de Familias, Igualdad y Bienestar Social.

Teniendo en cuenta los datos reflejados en los indicadores marcados por las consecuencias de la pandemia se puede dar el objetivo por cumplido de forma satisfactoria.

INDICADOR	MAGNITUD	PREVISIÓN	REALIZADO
PARTICIPANTES EN LOS GRUPOS "CUIDAR A QUIENES CUIDAN"	NÚMERO	47	12

OBJETIVOS / INDICADORES DE GESTIÓN			
PARTICIPANTES DE LOS GRUPOS "CUIDAR A QUIENES CUIDAN" HOMBRE	NÚMERO	8	2
PARTICIPANTES DE LOS GRUPOS "CUIDAR A QUIENES CUIDAN" MUJERE	NÚMERO	39	10
SESIONES GRUPALES DE LOS GRUPOS "CUIDAR A QUIENES CUIDAN"	HORAS	35	45
USUARIOS ACOGIDOS AL PROGRAMA "RESPIRO FAMILIAR" LOS FINES D	NÚMERO	5	1
HOMBRES ACOGIDOS AL PROGRAMA "RESPIRO FAMILIAR" LOS FINES DE	NÚMERO	1	0
MUJERES ACOGIDOS AL PROGRAMA "RESPIRO FAMILIAR" LOS FINES DE	NÚMERO	4	1
MAYORES CON APOYO PSICOLÓGICO	NÚMERO	20	2
MAYORES CON APOYO PSICOLÓGICO HOMBRES	NÚMERO	15	0
MAYORES CON APOYO PSICOLÓGICO MUJERES	NÚMERO	5	2

4. ATENDER A LAS PERSONAS MAYORES DEL DISTRITO CON DEMENCIA O CON DETERIORO FUNCIONAL, RELACIONAL O COGNITIVO MEDIANTE LA UTILIZACIÓN DE LOS CENTROS DE DÍA MUNICIPALES

El distrito sigue contando con dos centros de día de titularidad municipal y además cuenta con plazas concertadas en centros privados. Los centros de día son recursos no residenciales que prestan atención socio sanitaria durante el día a personas dependientes, bien por motivos de deterioro físico y/o funcional o por deterioro cognitivo.

En relación con el indicador usuarios/as en plazas en centros de día de alzhéimer o deterioro cognitivo, no se ha cumplido con las previsiones debido a una bajada en la demanda. Tras la pandemia han existido importantes resistencias por parte de las personas mayores y sus familias a reactivar la asistencia de estos al servicio debido al miedo a los posibles contagios. Han bajado igualmente el número de nuevas solicitudes, no obstante, se han derivado todos los casos susceptibles en cumplimiento con la ordenanza reguladora.

Con relación al indicador número plazas en centros de día de deterioro funcional o físico, no se ha cumplido con las previsiones debido a una bajada en la demanda. Al igual que en el indicador anterior, tras la pandemia han existido importantes resistencias por parte de las personas mayores y sus familias a reactivar la asistencia de estos al servicio debido al miedo a los posibles contagios. Han bajado igualmente el número de nuevas solicitudes, no obstante, se han derivado todos los casos susceptibles en cumplimiento con la ordenanza reguladora.

Las plazas referidas a estos recursos de centro de día son asignadas por la Dirección General de Mayores. Están ocupadas por usuarios de Atención Social Primaria y de Dependencia en base al convenio del Ayuntamiento con la Comunidad de Madrid.

Teniendo en cuenta los datos reflejados en los indicadores marcados por las consecuencias de la pandemia se puede dar el objetivo por cumplido de forma satisfactoria.

INDICADOR	MAGNITUD	PREVISIÓN	REALIZADO
USUARIOS PLAZAS CENTROS DE ALZHEIMER O DETERIORO COGNITIVO	NÚMERO	120	59
HOMBRES USUARIOS PLAZAS CENTROS ALZHEIMER O DETERIORO COGN.	NÚMERO	15	16
MUJERES USUARIAS PLAZAS CENTROS ALZHEIMER O DETERIORO COGN.	NÚMERO	105	43
USUARIOS C. DÍA MAYORES CON DETERIORO FUNCIONAL O FÍSICO	NÚMERO	75	34
HOMBRES USUARIOS C. DÍA MAYORES DETERIORO FUNCIONAL O FÍSICO	NÚMERO	10	6
MUJERES USUARIAS C. DÍA MAYORES DETERIORO FUNCIONAL O FÍSICO	NÚMERO	65	28

5. FAVORECER ALTERNATIVAS DE CONVIVENCIA PARA LAS PERSONAS QUE NO PUEDEN PERMANECER EN SU DOMICILIO MEDIANTE LA GESTIÓN DE SOLICITUDES PARA ALOJAMIENTOS ALTERNATIVOS

En relación con el indicador referido a las plazas solicitadas en pisos tutelados para personas mayores de 65 años, hay un ligero descenso en la previsión establecida debido a una bajada en la demanda, habiéndose tramitado todas las solicitudes que cumplían con los requisitos de acceso de estos pisos.

OBJETIVOS / INDICADORES DE GESTIÓN

Con respecto al indicador plazas solicitadas para residencias públicas en la Comunidad de Madrid (válidos y temporales), no se ha cumplido con las previsiones existiendo por parte de las personas mayores y sus familias resistencias a solicitar este tipo de recursos por miedo a posibles contagios. No obstante, se han tramitado todas las solicitudes que cumplían con los requisitos de acceso.

Con relación al indicador beneficiarios/as de ayudas económicas para alojamientos alternativos, no se ha cumplido la previsión establecida debido a una bajada de demanda en este ámbito de atención. No obstante, se tramitaron todas las demandas que cumplían los requisitos de la ordenanza reguladora.

Este objetivo, en función de los datos de los indicadores, se considera cumplido de forma satisfactoria.

INDICADOR	MAGNITUD	PREVISIÓN	REALIZADO
PLAZAS SOLICITADAS EN APARTAMENTOS DE MAYORES	NÚMERO	9	8
PLAZAS SOLICITADAS POR HOMBRES APARTAMENTOS DE MAYORES	NÚMERO	5	5
PLAZAS SOLICITADAS POR MUJERES APARTAMENTOS DE MAYORES	NÚMERO	4	3
PLAZAS SOLICITADAS PARA RESIDENCIAS PÚBLICAS COMUNIDAD MADRI	NÚMERO	120	44
PLAZAS SOLICITADAS POR HOMBRES PARA RESIDENCIAS PÚBLICAS COM	NÚMERO	30	17
PLAZAS SOLICITADAS POR MUJERES PARA RESIDENCIAS PÚBLICAS COM	NÚMERO	90	27
BENEFICIARIOS DE AYUDAS ECONÓMICAS Y ALOJAMIENTOS ALTERNATIV	NÚMERO	3	1
MUJERES BENEFICIARIAS DE AYUDAS ECONÓMICAS Y ALOJAMIENTOS AL	NÚMERO	2	1
HOMBRES BENEFICIARIOS DE AYUDAS ECONÓMICAS Y ALOJAMIENTOS AL	NÚMERO	1	0

6. POTENCIAR LA PARTICIPACION PÚBLICA DE LAS MUJERES MAYORES DEL DISTRITO

Este objetivo surge de la necesidad de invertir esfuerzos desde el trabajo que se realiza por parte de los/as profesionales del Centro de Servicios Sociales en crear una sociedad más justa y paritaria en la que la visibilidad y la participación social de las mujeres vaya reduciendo distancia en relación con la de los hombres.

Con respecto al indicador mujeres representantes en las juntas directivas de los Centros de Mayores, se mantienen las mismas cifras que el año pasado ya que no ha habido cambios en la composición de estas.

En relación con el indicador propuestas y acciones desarrolladas para el empoderamiento para las mujeres en los centros de mayores, se previó la realización de cinco actividades las cuales se realizaron, por lo que se ha obtenido el indicador marcado.

Este objetivo, en función de los datos de los indicadores, se considera cumplido de forma satisfactoria.

INDICADOR	MAGNITUD	PREVISIÓN	REALIZADO
MUJERES REPRESENTANTES EN JUNTAS DIRECTIVAS DE LOS CMM	PORCENTAJE	60	60
PROPUESTAS Y ACCIONES DESARROLLADAS PARA EL EMPODERAMIENTO P	NÚMERO	5	5

7. PROMOVER LA PARTICIPACION DE LOS CUIDADORES HOMBRES EN LA ESFERA PRIVADA DE LOS CUIDADOS

Este novedoso objetivo surge de la necesidad de introducir la perspectiva de género de forma transversal en las actuaciones con las personas mayores y sus familias, al objeto de conseguir la implicación más paritaria de hombres y mujeres en las labores de cuidado y apoyo a las personas mayores dependientes del distrito.

Con respecto al indicador hombres que participan en el programa "cuidar a quienes cuidan", no se han cumplido los datos previstos. No obstante, se sigue trabajando desde las unidades de trabajo social de zona y primera atención en la implicación de los hombres en el cuidado de sus familiares.

OBJETIVOS / INDICADORES DE GESTIÓN

Este objetivo, en función de los datos de los indicadores, se considera cumplido de forma satisfactoria.

INDICADOR	MAGNITUD	PREVISIÓN	REALIZADO
HOMBRES QUE PARTICIPAN EN EL PROGRAMA CUIDAR A QUIENES CUIDA	PORCENTAJE	20	16

CENTRO: 001 AYUNTAMIENTO DE MADRID

SECCIÓN: 203 DISTRITO DE RETIRO

PROGRAMA: 23106 SERVICIOS SOCIALES Y EMERGENCIA SOCIAL

RESPONSABLE PROGRAMA: COORDINADOR/A DEL DISTRITO DE RETIRO

MEMORIA GENERAL DEL PROGRAMA

La misión de este programa es prestar servicios de atención social ofreciendo respuestas ágiles y eficaces para prevenir la exclusión social de aquellos colectivos, grupos y/o personas, vulnerables que se encuentren en situación de riesgo social o dependencia.

Las actuaciones más importantes han ido dirigidas a:

Garantizar el acceso al servicio público de servicios sociales a la población, para ello ha sido fundamental la atención social del equipo de trabajadoras sociales cuya atención profesional comprende: Información y orientación sobre servicios sociales y otros sistemas de protección social, seguimiento, atenciones en situaciones de desprotección social, gestión de servicios y ayudas sociales, así como acciones que favorezcan el trabajo con la comunidad. Hay que considerar el notable aumento de personas que han acudido al centro de servicios sociales sin expediente previo, esperando la atención de 2.200 personas nuevas, se han atendido 2.736.

Apoyar la integración de las personas con discapacidad y/o sin hogar con servicios tales como la ayuda a domicilio, gestión de prestaciones económicas o el trámite de dependencia. Es importante señalar que se han mantenido, cuando no superado, todos los indicadores relativos a las acciones puestas en marcha para el cumplimiento de esta línea de actuación.

Prevenir situaciones de exclusión social y sin hogar a través de prestaciones económicas y mantenimiento de proyectos tales como Inserción Socio Laboral, Intervención Comunitaria en zonas vulnerables del distrito etc. Hay que destacar que durante 2021 se ha duplicado el dato esperado de personas perceptores/as de ayudas económicas de personas que viven solas.

El programa ha contado con un crédito definitivo de 1.733.190 euros. Sobre este crédito se ha alcanzado un nivel de ejecución del 84,8% de las en obligaciones reconocidas.

Este crédito se ha distribuido íntegramente atendiendo a la clasificación económica del presupuesto en 1.311.158 euros de capítulo 1, además del capítulo 2 que contó con un crédito definitivo de 119.796 euros y el capítulo 4 que contó con un crédito definitivo de 296.236 euros, destinados a operaciones corrientes, en el capítulo 6 se ha contado con un crédito de 4.000 euros y el capítulo 7 ha contado con un crédito definitivo de 2.000 euros, destinados a operaciones de capital.

La liquidación de obligaciones ha supuesto un 84,9% en operaciones corrientes y un 55,1% en operaciones de capital. El nivel de ejecución en gastos corrientes ha venido determinado por el menor grado de ejecución en capítulo 1 al presupuestado, debido a las bajas de personal sufridas por el servicio, y al superávit existente en capítulo 4 tras tramitar las ayudas solicitadas, mientras que, en gastos de capital, por las bajas de licitación en capítulo 6 y la ausencia total de solicitudes de ayudas en capítulo 7.

OBJETIVOS / INDICADORES DE GESTIÓN

1. GARANTIZAR LA ATENCIÓN SOCIAL A LOS/LAS CIUDADANOS/CIUDADANAS EN EL SISTEMA PÚBLICO DE SERVICIOS SOCIALES.

Para la consecución de este objetivo se han atendido y gestionado por parte de las Unidades de Trabajo Social de Primera Atención y Zona del Centro de Servicios Sociales en horario de mañana y tarde las demandas de los/as vecinos/as del distrito.

OBJETIVOS / INDICADORES DE GESTIÓN

En relación con el indicador personas atendidas en Unidad de Trabajo Social de Primera Atención se ha superado la previsión ya que sigue aumentando de manera notable el número de personas atendidas, señalando que el número de mujeres que acuden a cita continúa siendo muy superior al de hombres.

Con respecto al indicador porcentaje hombres atendidos en unidades de trabajo social de primera atención se ha superado ligeramente la previsión existente, con la consiguiente lógica bajada de porcentaje en el indicador porcentaje mujeres atendidas en unidades de trabajo social de primera atención.

En relación con el indicador referido a los casos urgentes atendidos en Unidades de Trabajo Social, no se ha alcanzado la previsión descendiendo de manera significativa la demanda. El seguimiento de los casos por parte de las trabajadoras sociales y la labor preventiva que se desarrolló con todas las familias que atendimos durante 2021 sin duda alguna ha evitado que lleguen situaciones de urgencia, reduciéndose estas prácticamente a casos nuevos.

Los datos del indicador referido a entrevistas realizadas en Unidades de Trabajo Social Primera Atención han superado ampliamente las cifras previstas.

En relación con el indicador referido a porcentaje entrevistas realizadas a hombres en unidades de trabajo social de primera atención se han superado las cifras previstas.

En relación con el indicador referido a porcentaje entrevistas realizadas a mujeres en unidades de trabajo social de primera atención no se ha superado la previsión en coherencia con el indicador anterior.

En relación con el indicador unidades familiares en seguimiento por Unidades de Trabajo Social se ha producido un ligero descenso respecto al indicador marcado no en vano se abrieron todos los expedientes que precisaban seguimiento en las unidades de trabajo social. Dicha reducción es debida a que se han revisado los expedientes que llevaban inactivos más de un año, cerrando los seguimientos. Hay que tener en cuenta también el importante número de traslados de usuarios/as a otros distritos donde la vivienda es más asequible.

El indicador de las entrevistas realizadas en la Unidad de Trabajo Social de Zona ha sido inferior al valor previsto en coherencia con el menor número de expedientes existentes del indicador anterior no en vano se ha entrevistado a todas las personas que han solicitado cita con su trabajadora social de zona.

En relación con el indicador situaciones de emergencia derivados por el Samur Social, se ha mantenido la previsión establecida.

Según revelan los datos de los indicadores, este objetivo se ha cumplido satisfactoriamente.

INDICADOR	MAGNITUD	PREVISIÓN	REALIZADO
PERSONAS ATENDIDAS EN UNIDADES DE TRABAJO SOCIAL DE PRIMERA	NÚMERO	2200	2736
HOMBRES ATENDIDOS EN UNIDADES DE TRABAJO SOCIAL DE PRIMERA A	NÚMERO	600	886
PORCENTAJE DE HOMBRES ATENDIDOS EN UNIDADES DE TRABAJO SOCIA	PORCENTAJE	27	32
MUJERES ATENDIDAS EN UNIDADES DE TRABAJO SOCIAL DE PRIMERA A	NÚMERO	1600	1850
PORCENTAJE DE MUJERES ATENDIDAS EN UNDIADES DE TRABAJO SOCIA	PORCENTAJE	73	68
CASOS URGENTES ATENDIDOS EN UNIDADES DE TRABAJO SOCIAL	NÚMERO	90	28
CASOS URGENTES DE MUJERES ATENDIDOS EN UNIDADES DE TRABAJO S	NÚMERO	63	19
CASOS URGENTES DE HOMBRES ATENDIDOS EN UNIDADES DE TRABAJO S	NÚMERO	27	9
ENTREVISTAS REALIZADAS EN UNIDADES DE TRABAJO SOCIAL DE PRIM	NÚMERO	3000	4193
ENTREVISTAS REALIZADAS A HOMBRES EN UNIDADES DE TRABAJO SOCI	NÚMERO	900	1343
PORCENTAJE DE ENTREVISTAS REALIZADAS A HOMBRES EN UNIDADES D	PORCENTAJE	30	32
ENTREVISTAS REALIZADAS A MUJERES EN UNIDADES DE TRABAJO SOCI	NÚMERO	2100	2850
PORCENTAJE DE ENTREVISTAS REALIZADAS A MUJERES EN UNIDADES D	PORCENTAJE	70	68

OBJETIVOS / INDICADORES DE GESTIÓN

UNIDADES FAMILIARES EN SEGUIMIENTO POR LAS UNIDADES DE TRABA	NÚMERO	5000	4260
ENTREVISTAS REALIZADAS EN LA UNIDADES DE TRABAJO SOCIAL DE Z	NÚMERO	6200	5962
SITUACIONES DE EMERGENCIA DERIVADAS POR SAMUR SOCIAL	NÚMERO	35	35

2. APOYAR LA INTEGACIÓN SOCIAL DE LAS PERSONAS DISCAPACITADAS Y SUS FAMILIARES PROPORCIONÁNDOLES LOS RECURSOS Y PRESTACIONES NECESARIAS.

Para la consecución de este objetivo se han llevado a cabo una serie de acciones entre las que cabe destacar la gestión y seguimiento del servicio de ayuda a domicilio para personas con discapacidad con presupuesto del Área de Familias, Igualdad y Bienestar Social y el uso del subconcepto económico 489.00 "otras transferencias a familias" para la gestión de ayudas económicas en cumplimiento con la ordenanza que las regula. Todo ello enmarcado en la atención profesional que se presta desde el Centro de Servicios Sociales dentro de la cual destacamos la información, la orientación, el seguimiento de la situación socio sanitaria y específicamente lo relacionado con la Ley de Dependencia.

En cuanto al indicador referido a personas con discapacidad usuarias/os del servicio de ayuda a domicilio se ha superado ligeramente las previsiones habiéndose tramitado todas las solicitudes.

En relación con el indicador media de horas mensuales de ayuda a domicilio para personas con discapacidad ha sido superior a lo previsto

Con respecto al indicador personas con discapacidad titulares de ayudas económicas se ha superado el número previsto.

En relación con el indicador referido a la elaboración de informe social de dependencia se han alcanzado las previsiones, habiéndose tramitado todos los informes sociales que deben acompañarse a las solicitudes de dependencia.

INDICADOR	MAGNITUD	PREVISIÓN	REALIZADO
PERSONAS CON DISCAPACIDAD USUARIAS SERVICIO AYUDA A DOMICILI	NÚMERO	61	62
HOMBRES CON DISCAPACIDAD USUARIOS SERVICIO AYUDA A DOMICILIO	NÚMERO	27	25
MUJERES CON DISCAPACIDAD USUARIAS SERVICIO AYUDA A DOMICILIO	NÚMERO	34	37
MEDIA HORAS MENSUALES DE AYUDA A DOMICILIO A DISCAPACITADOS	PORCENTAJE	20	23
PERSONAS DISCAPACITADAS BENEFICIARIAS DE AYUDAS ECONÓMICAS	NÚMERO	5	7
ELABORACIÓN DE INFORMES SOCIALES DE DEPENDENCIA	NÚMERO	50	51

3. PREVENIR SITUACIONES DE EXCLUSIÓN SOCIAL EXTREMA MEDIANTE PRESTACIONES ECONÓMICAS Y PROYECTOS DE INSERCIÓN SOCIOLABORAL.

Para la consecución de este objetivo entre otras acciones se ha utilizado parte del subconcepto económico 489.00 "otras transferencias a familias", para la tramitación de prestaciones económicas dirigidas a prevenir situaciones de exclusión social. Se han mantenido proyectos como el de inserción socio laboral o integración comunitaria con cargo al subconcepto económico 227.00, habiéndose realizado tareas relacionadas con la gestión y el seguimiento de prestaciones como la Renta Mínima de Inserción.

En relación con el indicador referido a perceptores/as de la Renta Mínima de Inserción no se ha alcanzado la previsión debido a la reducción de la demanda y es que la puesta en marcha de la nueva prestación de carácter estatal Ingreso Mínimo Vital (IMV) ha supuesto que la mayor parte de las personas perceptoras de la RMI pierdan el derecho a esta, no obstante, todas las solicitudes RMI que cumplían perfil se han tramitado.

En cuanto al indicador porcentaje de hombres perceptores de Renta Mínima de Inserción se superan las previsiones no alcanzándose consecuentemente en el indicador porcentaje de mujeres perceptoras de Renta Mínima de Inserción

El dato del indicador número de proyectos de intervención socio laboral se mantiene estable.

OBJETIVOS / INDICADORES DE GESTIÓN

En relación con el indicador referido al proyecto de integración socio laboral distrital se ha cumplido la previsión.

A través de este proyecto se continua con el protocolo que incluye: acogida inicial para detectar necesidades y demandas, diagnóstico de empleabilidad para conocer cuáles son las competencias al objeto de poder realizar un itinerario personalizado de inserción. El proyecto también ha realizado acciones de intermediación laboral.

En relación con el indicador proyecto de habilidades sociales se mantiene estable.

Con respecto al indicador, participantes en proyecto de habilidades sociales, se han cumplido el valor del indicador previsto.

En un inicio en este espacio se trabajaba con personas con dificultades personales, relacionales, sin empleo y con pocas posibilidades de obtenerlo. Dicho espacio tras la pandemia y a petición de los/as participantes se ha reorientado generando un espacio dirigido a posibilitar formación y herramientas que favorezcan la inserción no solo social sino también laboral.

En relación con el indicador perceptores de ayudas económicas de personas que viven solas, se ha superado la previsión.

En relación con el indicador participantes en el proyecto de Integración Social Comunitaria no se han cumplido las previsiones habiendo atendido la demanda individual y grupal pero no ha sido posible desarrollar acciones comunitarias, en cumplimiento con los protocolos de salud tras la pandemia lo que ha provocado un descenso del número de participantes en el proyecto.

Este servicio posibilita la mejora de la calidad de vida de los/as vecinos/as y en especial de aquellos/as que se encuentran en situación de especial vulnerabilidad, promoviendo el desarrollo integral de estos/as como ciudadanos/as de pleno derecho. Realizan actividades individuales, grupales y comunitarias en medio abierto.

En relación con el indicador familias perceptoras de tarjetas prepago, para las necesidades derivadas de la crisis económica y social desencadenada por la pandemia de la COVID 19, ocasionando situaciones de vulnerabilidad ha sido superado ampliamente.

Este objetivo se considera satisfactoriamente cumplido.

INDICADOR	MAGNITUD	PREVISIÓN	REALIZADO
PERECEPTORES DE RENTA MINIMA DE INSERCION	NÚMERO	130	54
HOMBRES PERECEPTORES DE RENTA MINIMA DE INSERCION	NÚMERO	50	22
PORCENTAJE HOMBRES PERECEPTORES DE RENTA MINIMA DE INSERCION	PORCENTAJE	38	41
MUJERES PERECEPTORAS DE RENTA MINIMA DE INSERCION	NÚMERO	80	32
PORCENTAJE MUJERES PERECEPTORAS DE RENTA MINIMA DE INSERCION	PORCENTAJE	62	59
PROYECTOS DE INTEGRACION SOCIOLABORAL DISTRITAL	NÚMERO	1	1
PARTICIPANTES PROYECTOS DE INTEGRACION SOCIOLABORAL DISTRITA	NÚMERO	445	459
HOMBRES PARTICIPANTES PROYECTOS DE INTEGRACION SOCIOLABORAL	NÚMERO	145	135
MUJERES PARTICIPANTES PROYECTOS DE INTEGRACION SOCIOLABORAL	NÚMERO	300	324
PROYECTOS DE HABILIDADES SOCIALES	NÚMERO	1	1
PARTICIPANTES EN PROYECTOS DE HABILIDADES SOCIALES	NÚMERO	20	34
HOMBRES PARTICIPANTES EN PROYECTOS DE HABILIDADES SOCIALES	NÚMERO	7	2
MUJERES PARTICIPANTES EN PROYECTOS DE HABILIDADES SOCIALES	NÚMERO	13	32
PERSONAS QUE VIVEN SOLAS BENEFICIARIAS DE AYUDAS ECONÓMICAS	NÚMERO	15	31
HOMBRES QUE VIVEN SOLOS BENEFICIARIOS DE AYUDAS ECONÓMICAS	NÚMERO	5	11

OBJETIVOS / INDICADORES DE GESTIÓN

MUJERES QUE VIVEN SOLAS BENEFICIARIAS DE AYUDAS ECONÓMICAS	NÚMERO	10	20
PARTICIPANTES EN EL PROYECTO DE INTEGRACION SOCIAL COMUNITAR	NÚMERO	400	148
PARTICIPANTES EN EL PROYECTO DE INTEGRACION SOCIAL COMUNITAR	NÚMERO	240	56
PARTICIPANTES EN EL PROYECTO DE INTEGRACION SOCIAL COMUNITAR	NÚMERO	160	92

4. ATENDER A LAS NECESIDADES DE LAS PERSONAS SIN HOGAR MEDIANTE LA INTERVENCIÓN SOCIAL Y LAS AYUDAS QUE FAVOREZCAN SU INTEGRACIÓN SOCIAL.

Para la consecución de este objetivo se ha prestado atención profesional, se han tramitado ayudas económicas con cargo al subconcepto económico 489. "otras transferencias a familias" y se han coordinado actuaciones con los servicios especializados.

Con relación a los datos del indicador referido a personas sin hogar atendidas, se ha superado la previsión.

El indicador personas sin hogar derivadas a servicios de atención especializada se ha superado la previsión.

Con respecto al indicador personas sin hogar titulares de ayudas económicas se ha producido un descenso en la tramitación de dichas ayudas al reducirse la demanda encontrando otras alternativas de apoyo a las personas sin hogar.

Teniendo en cuenta los datos de los indicadores el objetivo se considera cumplido.

INDICADOR	MAGNITUD	PREVISIÓN	REALIZADO
PERSONAS SIN HOGAR ATENDIDAS.	NÚMERO	30	31
HOMBRES SIN HOGAR ATENDIDOS.	NÚMERO	10	11
MUJERES SIN HOGAR ATENDIDAS.	NÚMERO	20	20
PERSONAS SIN HOGAR DERIVADAS A SERV. AT. SOCIAL ESPECIALIZAD	NÚMERO	40	40
HOMBRES SIN HOGAR DERIVADOS A SERV. AT. SOCIAL ESPECIALIZADA	NÚMERO	35	35
MUJERES SIN HOGAR DERIVADAS A SERV. AT. SOCIAL ESPECIALIZADA	NÚMERO	5	5
PERSONAS SIN HOGAR BENEFICIARIAS DE AYUDAS ECONÓMICAS.	NÚMERO	2	0
HOMBRES SIN HOGAR BENEFICIARIOS DE AYUDAS ECONÓMICAS.	NÚMERO	1	0
MUJERES SIN HOGAR BENEFICIARIAS DE AYUDAS ECONÓMICAS	NÚMERO	1	0

5. IMPLICAR A HOMBRES EN LA PREVENCIÓN Y ATENCIÓN DE CUALQUIER SITUACIÓN DE DIFICULTAD Y/O RIESGO QUE AFECTE A ELLO MISMOS O SUS FAMILIAS

Este objetivo surge de la necesidad de invertir esfuerzos desde el trabajo que se realiza por parte de las profesionales del Centro de Servicios Sociales en crear una sociedad más justa y paritaria en la que la implicación de hombres y mujeres en las responsabilidades familiares y personales se asemejen.

Se observa una feminización de la demanda. Con independencia del tipo de prestaciones que se soliciten o qué tipo de intervención social se esté realizando, es normalmente la mujer quién se responsabiliza de la tramitación de servicios y quien acude a los seguimientos con las trabajadoras sociales. Con este objetivo se pretende promover una modificación de roles a través de la implicación de los hombres en la esfera privada. Los destinatarios son las personas que acuden a los Centros de Servicios Sociales.

En relación con el indicador entrevistas realizadas a hombres en primera atención, se ha cumplido la previsión.

En relación con el indicador entrevistas realizadas a hombres en zona, se ha cumplido la previsión.

Teniendo en cuenta los datos de los indicadores se ha superado el objetivo marcado.

INDICADOR	MAGNITUD	PREVISIÓN	REALIZADO
ENTREVISTAS REALIZADAS A HOMBRES EN PRIMERA ATENCIÓN	NÚMERO	1000	1138

OBJETIVOS / INDICADORES DE GESTIÓN			
ENTREVISTAS REALIZADAS A HOMBRES EN ZONAS	NÚMERO	1500	1526

CENTRO: 001 AYUNTAMIENTO DE MADRID

SECCIÓN: 203 DISTRITO DE RETIRO

PROGRAMA: 31101 SALUBRIDAD PÚBLICA

RESPONSABLE PROGRAMA: COORDINADOR/A DEL DISTRITO DE RETIRO

MEMORIA GENERAL DEL PROGRAMA

Este programa tiene como metas principales garantizar la salud de la población, así como el bienestar y protección animal.

Se han llevado a cabo actuaciones encaminadas a la promoción y protección de la salud y a la prevención de enfermedades, concretándose en los objetivos asignados y actividades realizadas para el cumplimiento de estos.

Los controles oficiales en materia de salud pública que se desarrollan en el municipio de Madrid parten de un planteamiento global que ordena las actuaciones que los servicios de inspección municipales desarrollan con el objetivo de asegurar que las mismas se ejecuten con calidad y eficacia.

La consecución de las metas se asienta sobre un objetivo transversal consistente en agilizar la gestión de expedientes en materia de salud pública.

Se han realizado controles oficiales en materia de seguridad alimentaria, salud ambiental y sanidad y protección animal, a fin de garantizar su calidad y proteger a las personas consumidoras. Con dicha finalidad se han realizado las siguientes actividades: actuaciones realizadas según los Planes de Inspecciones y Actividades Programadas en Materia de Salud Pública (PIAP) que constituyen la base para que los servicios de inspección municipales efectúen controles oficiales de forma periódica y proporcional al riesgo asociado a las diferentes actividades y controles oficiales no programados derivados de otras actuaciones: denuncias, brotes de toxiinfecciones alimentarias o alertas de origen alimentario notificadas a través del Sistema Coordinado de Intercambio Rápido de Información (SCIRI).

La memoria refleja un análisis y seguimiento cuantitativo relativo a las inspecciones y controles en materia de salud pública.

Las actividades inspectoras durante el año 2021 han seguido estando afectadas por la pandemia Covid 19. En el desarrollo de los diferentes programas dirigidos a la prevención del Covid 19 se han contemplado medidas de control de acceso, aforo y organización, medidas de protección, de limpieza y desinfección, de higiene de establecimientos, medidas higiénicas de trabajadores/as, así como las específicas de cada sector y el control de la calidad del aire en espacios interiores realizando mediciones con sensores de temperatura, humedad relativa y CO2.

Se han realizado desde el Departamento de Salud un total de 739 inspecciones sobre medidas adoptadas para la contención de la Covid 19, con independencia de las actuaciones programadas en materia de seguridad alimentaria, salud ambiental y salud y protección animal.

Los recursos del programa se han utilizado de forma eficaz, eficiente y con la máxima calidad técnica la cual incluye la formación continuada del personal inspector.

El programa ha contado con un crédito definitivo de 678.299 euros. Sobre este crédito se ha alcanzado un nivel de ejecución del 83,7% de las obligaciones reconocidas.

El crédito presupuestario se ha distribuido, atendiendo a la clasificación económica del presupuesto en: 678.299 euros destinados a operaciones corrientes (capítulos 1 y 2)

La liquidación de obligaciones ha supuesto un 83,7% en gasto corriente.

OBJETIVOS / INDICADORES DE GESTIÓN

1. **MEJORAR LA SEGURIDAD ALIMENTARIA EN EL DISTRITO MEDIANTE INSPECCIONES PERIÓDICAS Y PROGRAMADAS ASÍ COMO EL CONTROL OFICIAL DE ALIMENTOS, DE MANERA QUE SE GARANTICEN LAS CONDICIONES HIGIÉNICO-SANITARIAS EN LOS ESTABLECIMIENTOS DONDE SE ELABORAN, CONSUMEN O VENDEN COMIDAS Y BEBIDAS.**

Para alcanzar este objetivo se han llevado a cabo programas anuales de inspección en establecimientos del ramo de la alimentación.

Programa de Restauración Colectiva: con un total de 524 inspecciones, incluyendo fundamentalmente el servicio de comidas de colegios, escuelas infantiles, centros de mayores, hospitales, bares, cafeterías y restaurantes.

Programa del Comercio Minorista de la Alimentación: con un total de 496 inspecciones distribuidas en los diferentes sectores: carnicerías, pescaderías, panaderías, pastelerías, churrerías, herbolarios, etc.

Programa de Control de Etiquetado: con un total de 228 inspecciones realizadas para el control sobre el etiquetado de alimentos, que representa el 184% de las programadas en el Plan de Actividades 2021.

Programa de control de Anisakis, se han realizado 5 inspecciones que corresponde al 125% de las actuaciones programadas en el Plan de Actividades 2021.

En el presupuesto se establecía una previsión de 650 inspecciones en materia de seguridad alimentaria como indicador de logro de este objetivo y se han realizado un total de 1020 (grado de cumplimiento 157%).

Se han tomado 35 muestras de alimentos y bebidas que corresponde al 100% de las previstas entre las que se incluyen las muestras correspondientes al Programa Piloto sobre Información Nutricional en Menús Escolares de Madrid Salud 2021 y en el que ha participado el Departamento de Salud del Distrito Retiro.
La eficacia operativa en denuncias, brotes y alertas alimentarias ha sido del 100%.

Se han realizado 7 auditorías de Sistemas de Autocontrol en materia de seguridad alimentaria. Solo se ha emitido 1 informe sanitario correspondiente a autorizaciones municipales al no haberse celebrado por la pandemia mercadillos sectoriales, etc.

INDICADOR	MAGNITUD	PREVISIÓN	REALIZADO
INSPECCIONES EN MATERIA DE RESTAURACIÓN COLECTIVA	NÚMERO	350	524
INSPECCIONES EN MATERIA DE COMERCIO MINORISTA	NÚMERO	300	496
AUDITORIAS DE SISTEMAS DE AUTOCONTROL (PCH Y APPCC	NÚMERO	6	7
EFICACIA OPERATIVA INSPECCIONES SEGURIDAD ALIMENTARIA	PORCENTAJE	100	157
TOMA DE MUESTRAS DE ALIMENTOS Y BEBIDAS	NÚMERO	55	55
EFICACIA OPERATIVA TOMA DE MUESTRAS ALIMENTOS Y BEBIDAS	PORCENTAJE	100	100
EFIC. OP. INSP. DENUNCIAS BROTES ALERTAS TIPO I Y II EN SU C	PORCENTAJE	100	100
INFORM. SANIT. EN LICENCIAS URBANÍSTICAS Y REGISTROS SANITAR	NÚMERO	6	1
CONTROL CORREC. DEFIC. ESTABL. EN QUE SE HA PRODUCIDO BROTE	PORCENTAJE	100	100

2. **MEJORAR EL CONTROL DE LAS CONDICIONES TÉCNICAS E HIGIÉNICO-SANITARIAS DE LOS ESTABLECIMIENTOS CON INCIDENCIA DIRECTA SOBRE LA SALUD PÚBLICA (PELUQUERÍAS, ESTALECIMIENTOS DE PIERCING Y TATUAJE, CENTROS DE CUIDADO Y RECREO INFANTIL, PISCINAS).**

Para la consecución de este objetivo se han realizado las siguientes actividades:

- 92 inspecciones en piscinas (vasos de recreo, infantiles, hidromasaje, spas) y 14 muestras de aguas de piscinas, con una eficacia operativa de 368% y 117% respectivamente. Se han realizado además por parte de los servicios de inspección análisis "in situ" del agua de las instalaciones de piscina controladas. Se han realizado 7 inspecciones correspondientes al Programa de Control de Calidad del Aire en instalaciones de piscinas climatizadas. Se han emitido 4 informes sanitarios correspondientes a licencias urbanísticas solicitadas para la instalación de piscinas.

- 120 inspecciones a escuelas infantiles, centros de estética (peluquerías, institutos de belleza y adorno corporal) y gimnasios, con un grado de ejecución del 200%.

OBJETIVOS / INDICADORES DE GESTIÓN

INDICADOR	MAGNITUD	PREVISIÓN	REALIZADO
INSPECCIONES EN PISCINAS	NÚMERO	25	92
EFICACIA OPERATIVA DE LAS INSPECCIONES EN PISCINAS	PORCENTAJE	100	368
TOMA DE MUESTRAS DE AGUA EN PISCINAS	NÚMERO	12	14
EFICACIA OPERATIVA TOMA DE MUESTRAS DE AGUA EN PISCINAS	PORCENTAJE	100	117
INSP. ESC. Y CUIDADO/RECREO INF. Y ESTAB. ESTÉTICA/BELLEZA Y	NÚMERO	60	120
EFIC. OP. INSP. ESC. Y CUIDADO/RECREO INF. Y ESTAB. EST./BEL	PORCENTAJE	100	200
EFICACIA OPERATIVA INSPECCIONES DENUNCIAS Y ALERTAS	PORCENTAJE	100	100

3. MEJORAR EL CONTROL EN MATERIA DE SANIDAD Y PROTECCIÓN ANIMAL.

Los controles oficiales en materia de sanidad, bienestar y protección animal comprenden clínicas veterinarias, centros para el tratamiento higiénico de animales (peluquerías caninas), establecimientos de venta de animales de compañía y centros de cuidado de animales. Se han realizado 38 inspecciones, con un grado de ejecución del 146%.

Se han tramitado 39 licencias de animales potencialmente peligrosos, 21 licencias solicitadas por mujeres y 18 por hombres.

Se incluyen en el indicador relativo a protección animal las denuncias relativas a la tenencia de animales notificadas por Policía Municipal o Agentes del Parque de El Retiro, así como los informes de protección animal. Se han tramitado el 100% de las denuncias recibidas en el Departamento de Salud, no obstante señalar que ha disminuido el número de denuncias en 2021 en relación con el año 2020.

INDICADOR	MAGNITUD	PREVISIÓN	REALIZADO
OBSERVACIONES ANTIRRÁBICAS Y LICENCIAS APP	NÚMERO	36	39
OBSERVACIONES ANTIRRÁBICAS Y LICENCIAS APP HOMBRES	NÚMERO	18	18
OBSERVACIONES ANTIRRÁBICAS Y LICENCIAS APP MUJERES	NÚMERO	18	21
INSPECCIONES PROTECCIÓN ANIMAL	NÚMERO	26	38
EFIC. OP. INSP. PROTECCIÓN ANIMAL. DENUNCIA TENENCIA ANIMALE	PORCENTAJE	100	146
INFORMES PROTECCIÓN ANIMAL. MOVIMIENTO PECUARIO	NÚMERO	90	76

4. AGILIZAR LA GESTIÓN DE EXPEDIENTES EN MATERIA DE SALUD PÚBLICA.

Para la consecución de este objetivo se han realizado 55 propuestas de expedientes sancionadores. No ha habido ninguna adopción de medidas cautelares y/o provisionales correspondientes a suspensiones de actividad totales o parciales en 2021.

INDICADOR	MAGNITUD	PREVISIÓN	REALIZADO
PROPUESTAS INICIO EXPTES SANCIONADOR SALUD PÚBLICA	NÚMERO	35	35
MEDIDAS CAUTELARES Y PROVISIONALES ADOPTADAS	NÚMERO	2	0

PRESUPUESTO GENERAL DEL AYUNTAMIENTO DE MADRID 2021

MEMORIA DE CUMPLIMIENTO DE OBJETIVOS

CENTRO: 001 AYUNTAMIENTO DE MADRID

SECCIÓN: 203 DISTRITO DE RETIRO

PROGRAMA: 32301 CENTROS DOCENTES ENSEÑANZA INFANTIL Y PRIMARIA

RESPONSABLE PROGRAMA: COORDINADOR/A DEL DISTRITO DE RETIRO

MEMORIA GENERAL DEL PROGRAMA

Este programa persigue fundamentalmente el apoyo al proceso educativo de los alumnos del Distrito, especialmente los que cursan la educación obligatoria. Además, se ha ocupado de la gestión del servicio público educativo de las Escuelas Infantiles Municipales " Las Nubes", "Tren de Arganda" y "Margarita Salas", así como de la mejora de la calidad de los seis centros educativos públicos de Educación Infantil y Primaria mediante la realización de la reparación, conservación, mantenimiento de las citadas instalaciones y su limpieza.

Las principales líneas de actuación se basan en prestar el servicio de Educación Infantil de primer ciclo en las Escuelas Infantiles "Las Nubes", "Tren de Arganda" y "Margarita Salas" y en asesorar e informar a la comunidad en materia educativa.

Los objetivos han alcanzado en general las previsiones, destacando el alto grado de eficacia y eficiencia, así como un mayor impacto sobre la población escolar del Distrito. Por tanto, el grado de cumplimiento de los objetivos de este programa es alto.

El programa ha contado con un crédito definitivo de 2.617.655 euros. Sobre este crédito, se ha alcanzado un nivel de ejecución del 94,7% de las obligaciones reconocidas.

Este crédito se ha distribuido, atendiendo a la clasificación económica del Presupuesto en: 1.996.718 euros destinados a operaciones corrientes (Capítulo 2) y 620.937 euros destinado a gastos de capital (Capítulo 6).

La liquidación de obligaciones ha supuesto un 96,4 % en gasto corriente y un 89 % en gasto de capital.

Los recursos del programa se han utilizado de forma eficaz y eficiente y el grado de cumplimiento del programa en general se considera satisfactorio.

OBJETIVOS / INDICADORES DE GESTIÓN

1. FACILITAR EL ACCESO AL SISTEMA EDUCATIVO A LOS/LAS MENORES DE 3 AÑOS MEDIANTE LAS ESCUELAS INFANTILES DE TITULARIDAD MUNICIPAL.

En el curso escolar 2020-21 la Escuela Infantil " Las Nubes" ha ofertado 103 plazas: cada alumno con necesidades educativas especiales escolarizado contabiliza como 2 plazas, por lo cual se ha llegado a escolarizar 101 niños y niñas.

Asimismo, la Escuela Infantil "Tren de Arganda" ha ofertado 66 plazas escolares y teniendo en cuenta las plazas de educación especial se ha llegado a escolarizar a 64 niños y niñas.
Por otro lado, la Escuela Infantil "Margarita Salas" ha ofertado 66 plazas escolares y teniendo en cuenta las plazas de educación especial se ha llegado a escolarizar a 62 niños y niñas.

La Junta Municipal contrata la gestión de estas Escuelas y se coordina con la Dirección General de Educación y Juventud para supervisar los aspectos pedagógicos y organizativos de la misma.

El número de reuniones con la escuela se ha mantenido, ya que debido a la continuidad de la pandemia se han vuelto a minimizar al máximo y se han realizado siempre por vía telemática.

Los indicadores de Niños y Niñas Escolarizados en Escuelas Infantiles están bien dimensionados y se ajustan bastante a la realidad donde se observa una mayor presencia de niños que de niñas.

OBJETIVOS / INDICADORES DE GESTIÓN

Este objetivo se ha cumplido en su totalidad ya tanto el número de escuelas, las reuniones celebradas con ellas, así como el número de alumnos han sido correctamente dimensionados.

El indicador número de niñas escolarizadas es más bajo de lo previsto ya que es imposible conocer de antemano cual va a ser la distribución de alumnado por sexo. Se puede observar que el número de niños sin embargo es mayor que el previsto.

INDICADOR	MAGNITUD	PREVISIÓN	REALIZADO
ESCUELAS INFANTILES DE TITULARIDAD MUNICIPAL DE GESTIÓN INDI	NÚMERO	3	3
REUNIONES CON LAS ESCUELAS INFANTILES MUNICIPALES	NÚMERO	90	90
ALUMNOS ESCOLARIZADAS E. INFANTILES TITULARIDAD MUNICIPAL	NÚMERO	123	127
ALUMNAS ESCOLARIZADAS E. INFANTILES TITULARIDAD MUNICIPAL	NÚMERO	111	109

2. INFORMAR, ORIENTAR Y ASESORAR A LA COMUNIDAD EDUCATIVA DEL DISTRITO.

La información facilitada ha sido tanto presencial como telefónica y telemática, sobre temas variados relacionados con la educación: el proceso de escolarización, programas de conciliación de la vida familiar y laboral, campamentos durante los periodos vacacionales, servicios educativos del distrito, información sobre becas y ayudas, orientación académica y profesional, etc. La población atendida ha sido principalmente vecinos, AMPAS, Equipos Directivos de los Centros educativos y otros recursos educativos y sociales del distrito.

En el indicador "información y atención individualizada y colectiva" el número de consultas continúa disminuyendo debido a un creciente uso telemático por parte del público, que se ha continuado este año, debido a que los usuarios han aprendido e interiorizado esta forma de comunicarse con la Administración y requieren menos la presencialidad y las consultas.

La disminución de nuevos residentes en el distrito procedentes del extranjero, cosa que se viene notando desde hace algunos años, es también otra causa de descenso de solicitud de información y asesoramiento.

El asesoramiento a AMPAS se mantiene estable y se siguen ofreciendo información sobre temas diversos tales como, actividades extraescolares y recursos socio-educativos y culturales, autorizaciones de uso de espacios...
Las actividades dirigidas a las AMPAS de centros educativos del distrito se han mantenido estables, así como el número de las participantes.

Por tanto, el grado de cumplimiento de este objetivo es satisfactorio.

INDICADOR	MAGNITUD	PREVISIÓN	REALIZADO
INFORMACIÓN Y ATENCIÓN INDIVIDUALIZADA Y COLECTIVA	NÚMERO	1350	1200
ASESORAMIENTO Y ORIENTACIÓN A AMPAS	NÚMERO	200	200
ACTIVIDADES DIRIGIDAS A AMPAS	NÚMERO	10	10
AMPAS PARTICIPANTES EN LAS ACTIVIDADES	NÚMERO	12	12

3. MEJORAR LA CALIDAD DE LOS CENTROS EDUCATIVOS MEDIANTE LA REALIZACIÓN DE LAS CORRESPONDIENTES ACCIONES DE LIMPIEZA, MANTENIMIENTO, CONSERVACIÓN Y REFORMA DE LOS MISMOS.

El Distrito de Retiro cuenta con diez instalaciones educativas, de las que seis son Colegios Públicos: el C.P. Ciudad de Roma, que se extiende sobre una superficie de 3.804 metros cuadrados; el C.P. Nuestra Señora de la Almudena, que cuenta con una superficie de 3.317 metros cuadrados; el C.P. Escuelas Aguirre, con 4.662 metros cuadrados; el C.P. San Isidoro, con una superficie de 2.464 metros cuadrados; el C.P. Calvo Sotelo, con una extensión de 4.472 metros cuadrados, siendo el mayor de los Colegios Públicos del Distrito; y finalmente, el C.P. Francisco de Quevedo, que cuenta con una superficie de 1.660 metros cuadrados.

El resto se corresponde con un Aula Hospitalaria en el Hospital Niño Jesús, la Escuela Infantil "Las

OBJETIVOS / INDICADORES DE GESTIÓN

Nubes", de 1.243 metros cuadrados, la Escuela Infantil Tren de Arganda, de 1.074 m2 y la Escuela Infantil Margarita Salas de 984 m2. A estas instalaciones hay que añadir, además, la Escuela de Música y Danza "Plácido Domingo", de 1.870 metros cuadrados, situada en el número 31 de la calle Téllez. En relación con esta Escuela de Música, hay que decir que está incluida en el programa de Servicios Complementarios de Educación. Este último edificio no se recoge, por lo tanto, en los indicadores de este programa.

Con el fín de poder prestar el servicio educativo en condiciones óptimas, se ha continuado con la realización de las mejoras propuestas de diverso alcance, aumentando el nivel de seguridad y funcionalidad de los diversos Colegios, y con la ejecución de obras en prácticamente la totalidad de los Centros Docentes de Educación Infantil y Primaria del Distrito.

Este objetivo, de acuerdo con la labor realizada y los datos conseguidos en los distintos indicadores, se considera conseguido muy satisfactoriamente.

INDICADOR	MAGNITUD	PREVISIÓN	REALIZADO
CENTROS EDUCATIVOS CON MANTENIMIENTO A CARGO DEL DISTRITO	NÚMERO	9	9
CENTROS EDUCATIVOS CON LIMPIEZA A CARGO DEL DISTRITO	NÚMERO	10	7
SUP. CONSTRUIDA C. EDUC. MUNICIPALES MANT. A CARGO DISTRITO	M2	22607	23686
SUPERFICIE LIBRE C. EDUC. MUNICIPALES MANT. A CARGO DISTRITO	M2	17408	16646
C. EDUC. MUNIC. ADAPTADOS TOTALMENTE A NORMATIVA INCENDIOS	PORCENTAJE	100	100
C. EDUC. MUNIC. EN QUE SE REALIZAN OBRAS ADAPT. A NORM. INCE	NÚMERO	8	8
PLANES AUTOPROT. IMPLANTADOS EN C. EDUC. MANT. A CARGO DISTR	PORCENTAJE	100	100

PRESUPUESTO GENERAL DEL AYUNTAMIENTO DE MADRID 2021

MEMORIA DE CUMPLIMIENTO DE OBJETIVOS

CENTRO: 001 AYUNTAMIENTO DE MADRID

SECCIÓN: 203 DISTRITO DE RETIRO

PROGRAMA: 32501 ABSENTISMO

RESPONSABLE PROGRAMA: COORDINADOR/A DEL DISTRITO DE RETIRO

MEMORIA GENERAL DEL PROGRAMA

El Programa de Prevención y Control del Absentismo Escolar comprende una serie de acciones, en colaboración con los centros educativos y otras instituciones del Distrito: recepción de los casos de absentismo detectados en los centros educativos, análisis de los casos, intervención individual, grupal, familiar y comunitaria, seguimiento de los casos, información a los centros docentes de las medidas desarrolladas, y elaboración y desarrollo de actividades de prevención. Respecto al convenio con la CAM se han analizado los indicadores señalados en primer lugar en el objetivo 1º.

Por otro lado, el programa de absentismo contempla una parte de prevención que se desarrolla desde los distritos.

Este programa consta del siguiente recurso:

Tratamiento de las Dificultades de Aprendizaje durante la Educación Primaria: como estrategia de prevención a largo plazo, ya que entre los objetivos se encuentra evitar el desfase curricular que deriva de las dificultades de lectoescritura y que suele acompañar el cuadro del absentismo en los primeros años de la ESO. Este servicio se localiza en el CEIP San Isidoro, en horario de tarde, y se accede por derivación del centro educativo en coordinación con el EOEP.

El programa ha contado con un crédito definitivo de 34.143 euros. Sobre este crédito se ha alcanzado un nivel de ejecución del 81,5 % de las obligaciones reconocidas.

El crédito presupuestario correspondiente a este programa se ha distribuido, atendiendo a la clasificación económica del presupuesto en: 34.143 euros destinados a operaciones corrientes (capítulo 2).

La liquidación de obligaciones ha supuesto un 81,5 % en gasto corriente.

La liquidación de obligaciones no ha alcanzado el 100%, debido a la situación sanitaria que impidió llevar a cabo algunas de las actividades previstas.

Los recursos del programa se han utilizado de forma eficaz y eficiente y el grado de cumplimiento del programa en general se considera satisfactorio.

OBJETIVOS / INDICADORES DE GESTIÓN

1. **PREVENIR Y REDUCIR EL ASBSENTISMO ESCOLAR MEDIANTE LA COORDINACIÓN Y GESTIÓN DEL PROGRAMA DE PREVENCIÓN Y CONTROL DE ABSENTISMO ESCOLAR, EN EL MARCO DEL CONVENIO CON LA COMUNIDAD DE MADRID**

La previsión de la mayoría de los indicadores de este objetivo es muy complicada de estimar, ya que depende del número de casos de absentismo que detectan los centros educativos y que posteriormente comunican a la Comisión de Absentismo Escolar del distrito.

Este año como se puede observar en los datos, la tendencia ha sido la de una adaptación a nuevas formas de trabajo que ha provocado la pandemia y también a la no total normalización de la situación sanitaria.

Se ha aumentado considerablemente las horas de prevención y los destinatarios de estas, que en muchos casos se han realizado de forma telemática. Los casos en seguimiento han seguido la tónica de otros años teniendo una media baja en comparación con otros distritos.

OBJETIVOS / INDICADORES DE GESTIÓN

Las visitas domiciliarias también han sido escasas debido a la pandemia y se han realizado principalmente por vía telemática, de hecho, han aumentado el número de entrevistas que sustituyen a las visitas domiciliarias.

También el indicador de número de comisiones de absentismo ha descendido, aunque se cumple con el mínimo establecido que es una cada tres meses. El indicador de prevalencia del absentismo escolar es notablemente inferior ya que para su cálculo se utiliza el total de alumnos escolarizados en el Distrito y se compara con el número total de absentistas y en nuestro distrito de Retiro es muy bajo.

En general, se observa una recuperación tímida de los indicadores anteriores a la pandemia pero que todavía no termina de materializarse del todo, dadas las sucesivas olas sufridas, que provocan un retraimiento de los servicios.

INDICADOR	MAGNITUD	PREVISIÓN	REALIZADO
CENTROS EDUCATIVOS REMITENTES DE PROTOCOLOS	NÚMERO	15	11
NÚMERO DE COMISIONES DE ABSENTISMO	NÚMERO	9	5
ACTIVIDADES PREVENTIVAS	NÚMERO	85	270
ALUMNOS PARTICIPANTES EN LAS ACTIVIDADES PREVENTIVAS	NÚMERO	155	480
ALUMNOS CHICOS PARTICIPANTES EN LAS ACTIVIDADES PREVENTIVAS	NÚMERO	77	240
ALUMNOS CHICAS PARTICIPANTES EN LAS ACTIVIDADES PREVENTIVAS	NÚMERO	78	240
CASOS ACTIVOS EN SEGUIMIENTO DESDE PROGRAMA DE ABSENTISMO ES	NÚMERO	20	11
CASOS ACTIVOS CHICOS EN SEGUIMIENTO DE PROGRAMA ABSENTISMO E	NÚMERO	7	7
CASOS ACTIVOS CHICAS EN SEGUIMIENTO DE PROGRAMA ABSENTISMO E	NÚMERO	13	4
PREVALENCIA DEL ABSENTISMO EN POBLACIÓN ESCOLAR DISTRITO	RATIO	3	1
VISITAS DOMICILIARIAS	NÚMERO	70	6
ENTREVISTAS FAMILIARES	NÚMERO	80	63
ENTREVISTAS A MENORES	NÚMERO	70	89
ENTREVISTAS A MENORES CHICOS	NÚMERO	30	60
ENTREVISTAS A MENORES CHICAS	NÚMERO	40	29
ACOMPAÑAMIENTO A MENORES	NÚMERO	45	9
ACOMPAÑAMIENTO A MENORES CHICOS	NÚMERO	19	7
ACOMPAÑAMIENTO A MENORES CHICAS	NÚMERO	26	2
COMPARECENCIAS	NÚMERO	9	7
COMPARECENCIAS A CHICOS	NÚMERO	5	6
COMPARECENCIAS A CHICAS	NÚMERO	4	1
ENTIDADES QUE COLABORAN EN PROG. PREV. Y CONT. ABSENTISMO ES	NÚMERO	23	9
REUNIONES CON LOS CENTROS EDUCATIVOS	HORAS	355	406
COORDINACIÓN Y REUNIONES CON OTROS RECURSOS DEL DISTRITO	NÚMERO	240	298

2. REEDUCAR LAS DIFICULTADES DE APRENDIZAJE RELACIONADAS CON LAS HABILIDADES INSTRUMENTALES DE LOS ALUMNOS Y ALUMNAS ESCOLARIZADOS EN LOS CEIPS DEL DISTRITO Y POTENCIAR LAS HABILIDADES SOCIALES BÁSICAS DE LOS MISMOS.

La previsión de los indicadores de este objetivo es complicada puesto que el número de alumnos y alumnas beneficiarias de este programa depende en gran medida de las necesidades que detecten desde el Equipo de Orientación Psicopedagógica del Distrito, así como por parte de los tutores y los Equipos Educativos de los Centros.

Los indicadores se ven afectados por la pandemia, no llegando a cumplir con lo previsto ya que, hasta comenzar el curso en el mes de septiembre las condiciones sanitarias no estaban del todo normalizadas. Es a partir de septiembre cuando se vuelve al trabajo de manera presencial y con un flujo más normalizado de derivaciones por parte del EOEP (Equipo de Orientación Educativa y Psicopedagógica) del Distrito.

Aun así, se puede decir que el objetivo se ha cumplido de manera satisfactoria ya que el programa tiene un gran éxito y es muy demandado por la comunidad educativa del Distrito.

OBJETIVOS / INDICADORES DE GESTIÓN

INDICADOR	MAGNITUD	PREVISIÓN	REALIZADO
NUMERO DE ALUMNOS ATENDIDOS EN EL PROYECTO	NÚMERO	60	52
NUMERO DE ALUMNAS ATENDIDAS EN EL PROYECTO	NÚMERO	60	31
NUMERO TOTAL DE ALUMNOS/AS	NÚMERO	120	83

CENTRO: 001 AYUNTAMIENTO DE MADRID

SECCIÓN: 203 DISTRITO DE RETIRO

PROGRAMA: 32601 SERVICIOS COMPLEMENTARIOS EDUCACIÓN

RESPONSABLE PROGRAMA: COORDINADOR/A DEL DISTRITO DE RETIRO

MEMORIA GENERAL DEL PROGRAMA

Este programa tiene como misión fundamentalmente el apoyo al proceso educativo de los alumnos del Distrito, especialmente los que cursan la educación obligatoria, complementando su educación más allá del aula.

Las principales actuaciones se basan en fomentar la realización de actividades extraescolares de Conciliación de la Vida Laboral y Familiar, actividades complementarias, ofrecer transporte a los centros educativos para la realización de actividades extraescolares y potenciar el funcionamiento de la Comisión de Participación de la Infancia y de la Adolescencia del Distrito.

Los objetivos han alcanzado en general las previsiones, ya que se ha continuado con los servicios que se iniciaron en el año anterior.

La ejecución ha venido marcada por la continuidad de la situación sanitaria provocada por la pandemia, que ha supuesto la suspensión de algunos contratos y la menor ejecución en aquellos en los que se ha seguido prestando servicio. Si bien se pensó que con el comienzo del nuevo curso 2021/22 se iba a poder regresar a la normalidad en los centros educativos, tras la publicación por parte de la Comunidad de Madrid de las Instrucciones de principio de curso, se pudo comprobar que el funcionamiento de los centros seguía en iguales condiciones que el curso anterior, lo que dificultó de nuevo la realización de las actividades propuestas.

Se celebró el II Certamen Literario Escolar que, a nivel de participación, ha tenido una mayor aceptación que en el año precedente.

Por otro lado, hay que señalar que algunos de los contratos de actividades han continuado en formato telemático hasta la finalización del curso 2020/21.

Los recursos del programa se han utilizado de forma eficaz y eficiente dentro de las circunstancias sobrevenidas por la pandemia, pero los objetivos no se han cumplido todo lo satisfactoriamente que hubiera sido esperable.

El programa contaba con un crédito definitivo de 491.889 euros. Sobre este crédito, se ha alcanzado un nivel de ejecución del 50,6% de las obligaciones reconocidas.

Este crédito se ha distribuido íntegramente, atendiendo a la clasificación económica del presupuesto en 466.889 euros destinados a operaciones corrientes, (capítulo 2 y 4) y 25.000 euros en capital (capítulo 6)

La liquidación de obligaciones ha supuesto un 50 %, de ejecución en operaciones corrientes y un 62,7 % en operaciones de capital.

Hay que señalar que el gasto comprometido ha sido del 95,6%, y que tanto este gasto como la liquidación de obligaciones se ha visto lastrada debido a que la situación sanitaria no permitió llevar a cabo contrataciones y prestaciones de servicio que se tenían previstas.

El cumplimiento de los objetivos previstos no ha sido todo lo satisfactorio que se esperaba debido a que los indicadores han sufrido bajadas debido a las dificultades para realizar actividades propiciadas por la organización escolar derivada de la pandemia.

OBJETIVOS / INDICADORES DE GESTIÓN

1. FOMENTAR EL DESARROLLO INTEGRAL DE LA POBLACIÓN ESCOLAR DEL DISTRITO MEDIANTE ACTIVIDADES EDUCATIVAS.

Para conseguir este objetivo, se han realizado actividades extraescolares fuera del horario lectivo.

Las "Actividades Extraescolares para la Conciliación de la Vida Laboral y Familiar", financiadas por Ayuntamiento de Madrid y que se vienen realizando en el CEIP Francisco de Quevedo y que se ofrecen gratuitamente a las familias con necesidad de conciliación, han seguido suspendidas durante 2021, debido a la imposibilidad de llevarlas a cabo como consecuencia de la configuración de los grupos que estableció la Comunidad de Madrid.

También y por el mismo motivo a seguido suspendida la actividad de Educación Musical y artística.

Las actividades que se han desarrollado a lo largo del año 2021 han sido las siguientes:
Taller contra el Ciberacoso, Refuerzo Escolar, Animación a la lectura, escritura y dinamización de bibliotecas, Escuelas de Formación de Familias. Estas actividades se han ejecutado de manera desigual, ya que, si bien la actividad de Refuerzo educativo ha sido muy demandada por los centros, las actividades de Taller contra el Ciberacoso y Animación a la lectura no han tenido demanda muy alta.

Campamentos urbanos durante los periodos vacacionales de Semana Santa, verano y Navidad 2021: el campamento de Semana Santa se tuvo que realizar con una restricción de aforo del 50%, sin embargo, tanto el de verano como el de Navidad se ha realizado sin estas restricciones volviendo a conseguir mantener el número de plazas que en años precedentes a la pandemia.

El transporte escolar para actividades fuera del centro educativo se ha seguido prestando, si bien es verdad que todavía de manera muy tímida. Se ha notado, como en 2021, la ejecución ha crecido, ya que los centros educativos han demandado más servicios y se observa un crecimiento sostenido en el tiempo, aun así, no hemos podido ejecutar el 100% del contrato que esperamos se normalice durante 2022.

Las actividades de mediación escolar se han mantenido de manera telemática hasta junio de 2021, pero con el inicio del nuevo curso se ha vuelto a la presencialidad, ejecutando el 100% del programa, desde entonces.

En el mes de marzo comenzaron por segundo año consecutivo las Actividades de sensibilización sobre género y lucha contra la LGTBIfobia, que provenía de presupuestos participativos y que se han desarrollado en centros sostenidos con fondos públicos del distrito tanto de Educación Primaria como Secundaria, además se han realizado talleres en Centros Culturales del Distrito donde los usuarios han sido no solo alumnado de los centros escolares sino usuarios adultos. Por otro lado, se ha seguido desarrollando actividades de Teatro y Cuentacuentos en inglés con los mismos destinatarios que la actividad anterior y que han supuesto un gran éxito. De hecho, se volverá a licitar el contrato ya que es ampliamente demandado por los centros educativo del distrito.

En este objetivo no se han alcanzado las previsiones de actividades complementarias y extraescolares debido a la continuación de la situación originada por la pandemia y las sucesivas olas vividas. Reiteramos que la Comunidad de Madrid en sus instrucciones de principio de curso 2021/22 dejó la organización de las aulas idéntica a la del curso anterior lo cual ha vuelto a producir unos datos bajos de ejecución, si bien en algunas actividades a lo largo del año hemos podido ir volviendo a una cierta normalidad.

Los Indicadores referidos a Participantes Chicos y Chicas en Escuelas de Vacaciones es menor que lo previsto ya que, hubo reducción de aforos al 50% en Semana Santa y en el resto de periodos no siempre se han cubierto todas las plazas ofertadas, ya que esto depende de la necesidad de las familias del distrito.
Indicador Salidas culturales y deportivas fuera de los centros escolares, no se ha cumplido la previsión debido a que los centros todavía no han vuelto a la normalidad en cuanto a las salidas, debido a la continuidad de la situación sanitaria poco estable producida por la pandemia.

Los Indicadores referidos Asistentes chicas y chicos a actividades culturales y deportivas fuera del centro escolar no ha cumplido con el objetivo propuesto en gran medida como consecuencia de la situación sanitaria que ha imposibilitado la realización de estas actividades a los centros educativos, si bien, en menor medida que el año precedente.

OBJETIVOS / INDICADORES DE GESTIÓN

INDICADOR	MAGNITUD	PREVISIÓN	REALIZADO
CENTR.EDUC EN LOS QUE SE HAN REALIZADO ACT.COMPLEMENTARIAS	NÚMERO	11	12
PARTICIPANTES CHICOS EN CAMPAMENTOS URBANOS	NÚMERO	160	120
PARTICIPANTES CHICAS EN CAMPAMENTOS URBANOS	NÚMERO	160	135
ACTIVIDADES COMPLEMENTARIAS	NÚMERO	14	14
ESCOLARES CHICOS PARTICIPANTES EN ACTIVIDADES COMPLEMENTARIA	NÚMERO	1030	1072
ESCOLARES CHICAS PARTICIPANTES EN ACTIVIDADES COMPLEMENTARIA	NÚMERO	960	985
ESCOLARES PARTICIPANTES ACTIVIDADES COMPLEMENTARIAS S/POBLAC	PORCENTAJE	30	30
COLEGIOS EN QUE SE HAN REALIZADO ACTIVIDADES EXTRAESCOLARES	NÚMERO	7	7
ACTIVIDADES EXTRAESCOLARES REALIZADAS EN CADA CEIP	NÚMERO	8	8
ESCOLARES CHICOS PARTICIPANTES EN ACTIVID. EXTRAESCOLARES	NÚMERO	60	65
ESCOLARES CHICAS PARICIPANTES EN ACTIVID. EXTRAESCOLARES	NÚMERO	60	72
SALIDAS CULTURALES Y DEPORTIVAS FUERA DE CENTROS ESCOLARES	NÚMERO	72	45
ESCOLARES CHICOS ASISTENTES A SALIDAS ESCOLARES Y DEPORTIVAS	NÚMERO	2860	1400
ESCOLARES CHICAS ASISTENTES A SALIDAS ESCOLARES Y DEPORTIVAS	NÚMERO	2900	1300
PARTICIPANTES CHICOS EN EL CERTAMEN LITERARIO ESCOLAR	NÚMERO	35	46
PARTICIPANTES CHICAS EN EL CERTAMEN LITERARIO ESCOLAR	NÚMERO	50	51

2. ANALIZAR Y PROFUNDIZAR EN LAS NECESIDADES EDUCATIVAS DEL DISTRITO

Este objetivo se canaliza mediante la participación en las reuniones de Instituciones del Distrito y Mesas de Salud Escolar.

La M esa de Salud Escolar de Retiro se celebra cada 2 meses y en ella se intercambia información sobre temas de salud que afectan directamente a los centros educativos, y a ella acuden profesionales de Salud Pública, Centros de Atención Primaria del Distrito, Madrid Salud y Departamento de Educación de la Junta Municipal de Retiro (por parte del Ayuntamiento de Madrid). Esta Mesa abarca los distritos de Retiro, Moratalaz y Vicálvaro.

Las reuniones de REDTIRO, red que engloba a las distintas Instituciones del Distrito, han continuado durante el año 2021 con periodicidad bimensual, si bien es cierto que se han seguido realizado las reuniones de manera telemática.

Desde el Consejo Local de Infancia y Adolescencia se ha seguido trabajando sobre las necesidades de la infancia y adolescencia en el Distrito de Retiro, realizándose reuniones periódicas donde aparecen representados diferentes ámbitos de actuación con menores: educativo, sanitario, servicios sociales, asociaciones distritales, agentes tutores (Policía Municipal), Comunidad de Madrid, etc., para dar respuestas a esas necesidades detectadas así como ofrecer a la población del Distrito actividades e información relacionada con la infancia y la adolescencia. El Departamento de Educación aporta toda la información disponible a cerca de las actividades de la Comisión de Participación de la Infancia y Adolescencia del Distrito (COPIA). Durante este año debido a la continuidad de la situación sanitaria, solo se han producido una reunión en el mes de octubre.

La Formación de Padres y Madres, en escuelas diferenciadas por etapas educativas: Escuela de Formación para Madres y Padres de Ed. Primaria, y para Madres y Padres de ESO. Esta actividad se ha definido en un objetivo anterior dentro de este mismo programa, si bien se debe considerar que también forma parte de este objetivo de análisis y profundización en las necesidades del distrito.

Los indicadores referidos a las jornadas, mesas redondas y encuentros formativos son inferiores a lo pronosticado ya que no se han podido realizar las reuniones previstas debido a la situación sanitaria adversa que continuó durante 2021
En número de padres asistente a las Escuelas de Formación de Padres y Madres es cero, habiendo solamente asistido mujeres a esta actividad. Las actividades se han publicitado y divulgado en todas las

OBJETIVOS / INDICADORES DE GESTIÓN

redes de la comunidad educativa pero la asistencia por parte de los hombres, que tradicionalmente ha sido menor que el de las mujeres, en esta ocasión ha sido inexistente.
Por tanto, el grado de cumplimiento de este objetivo es totalmente satisfactorio.

INDICADOR	MAGNITUD	PREVISIÓN	REALIZADO
JORNADAS, MESAS REDONAS Y ENCUENTROS DE CARÁCTER FORMATIVO	NÚMERO	30	15
PARTIC. HOMBRES EN JORNADAS, M. REDONDAS Y ENC. CARÁCTER FOR	NÚMERO	100	60
PARTIC. MUJERES EN JORNADAS, M. REDONDAS Y ENC. CARÁCTER FOR	NÚMERO	150	90
CONSEJOS DE SEGURIDAD	NÚMERO	2	2
ESCUELAS DE PADRES Y MADRES REALIZADAS	NÚMERO	3	2
HORAS DE ESCUELAS DE PADRES Y MADRES	HORAS	58	74
PARTICIPANTES MUJERES EN ESCUELAS DE PADRES Y MADRES	NÚMERO	100	110
PARTICIPANTES HOMBRES EN ESCUELAS DE PADRES Y MADRES	NÚMERO	50	0

3. PARTICIPACIÓN INFANTIL EN LA VIDA DEL DISTRITO

Dinamización de la Comisión de Participación Infantil y Adolescente del Distrito (COPIA): objetivos cumplidos al 100% durante 2021.

La actividad de la COPIA durante este año ha seguido con fórmulas telemáticas debido a la situación sanitaria. A partir de septiembre se vuelve a la presencialidad, aunque se sufre el cambio de la dinamizadora. Aun así, la respuesta de los participantes ha sido muy positiva.

Se celebraron los Plenos Infantil y Adolescente de la Ciudad de Madrid durante el último trimestre de 2021, al cual asistieron niños y niñas de la COPIA de Retiro, de manera telemática con la participación de los dinamizadores/as correspondientes del distrito, quienes se han coordinado con la dinamizadora que desde el Área inició su intervención en el año 2017.

INDICADOR	MAGNITUD	PREVISIÓN	REALIZADO
COMISIONES DE PARTICIPACIÓN INFANTIL	NÚMERO	36	36
PARTIC. CHICOS EN LAS COMISIONES DE PARTICIPACIÓN INFANTIL	NÚMERO	35	35
PARTIC. CHICAS EN LAS COMISIONES DE PARTICIPACIÓN INFANTIL	NÚMERO	35	35
ENTIDADES PARTIC. EN COMISIONES DE PARTICIPACIÓN INFANTIL	NÚMERO	18	18
ACTIVIDADES REALIZADAS COMO PROPUESTA DE LA COMISIÓN DE PART	NÚMERO	3	6

4. MEJORAR LA CALIDAD DE LOS CENTROS EDUCATIVOS COMPLEMENTARIOS MEDIANTE LA REALIZACIÓN DE LAS CORRESPONDIENTES ACCIONES DE MANTENIMIENTO, CONSERVACIÓN Y REFORMA DE LOS MISMOS.

Dentro de este programa, en el edificio vinculado a este programa (Escuela de Música y Danza Plácido Domingo), se han realizado otras actuaciones que se encuadran dentro del Acuerdo Marco de Obras de Reforma, Reparación y Conservación del conjunto de edificios cuya competencia corresponde al Distrito de Retiro.

Todo esto se completa con la cantidad destinada a la prestación de los servicios de mantenimiento integral en los distintos edificios adscritos al Distrito, esto vinculado a un contrato para el que se contempla el mantenimiento propiamente dicho. El Centro destinados a Servicios Complementarios de Educación se integra (a estos efectos) en el programa vinculado a Edificios (93302), por lo tanto, a la hora de determinar el cumplimiento de objetivos del año 2021, debemos remitirnos a lo recogido en la ficha del referido programa 93302:

La consecución de este objetivo implica la realización de un conjunto de actuaciones y obras destinadas a garantizar el buen funcionamiento de los diversos edificios cuya conservación recae en el Distrito de Retiro. Estas actuaciones se corresponden con diversos conceptos. Los más importantes de los cuales son:

OBJETIVOS / INDICADORES DE GESTIÓN

a) Actuaciones de mantenimiento integral de los edificios. Estas actuaciones conllevan las obras de reparación, mantenimiento y conservación de los edificios (incluido el mantenimiento de aparatos elevadores), todo ello cara a asegurar el mantenimiento de las instalaciones en unas condiciones adecuadas de funcionamiento. La prestación de estos servicios de mantenimiento está recogida en el contrato de mantenimiento integral correspondiente y se incluye el subconcepto económico 21200 del programa 93302 (Edificios).

b) Actuaciones de mejora en el edificio a cargo del Acuerdo Marco de Obras y dentro del subconcepto económico 63200, antes mencionado. Estas actuaciones en el edificio correspondiente a la Escuela de Música y Danza Plácido Domingo han consistido el: Insonorización de aula 9, instalación de estructura para mantenimiento y apoyo de la unidad de tratamiento de aire (UTA), aislamiento de conductos, instalación depósito de inercia, impermeabilización de cubierta de instalaciones.

INDICADOR	MAGNITUD	PREVISIÓN	REALIZADO
CENTROS EDUCATIVOS CON LIMPIEZA A CARGO DEL DISTRITO	NÚMERO	7	0
PLANES AUTOPROTEC. IMPLANTADOS C. EDUC. MANTENIM. DTO.	NÚMERO	1	0
C. EDUCATIVOS OBRAS DE ADAPTACIÓN NORMATIVA INCENDIO	NÚMERO	1	0
MEJORAR LA CALIDAD DE LOS CENTROS EDUCATIVOS COMPLEMENTARIOS	NÚMERO	1	0
C. EDUCATIVOS SIN BARRERAS ARQUITECTÓNICAS S/TOTAL COLEGIOS	PORCENTAJE	100	0
INCIDENCIA OBRAS ELIMINACIÓN BARRERAS ARQUITECTÓNICAS	PORCENTAJE	1	0
SUPERF. CONSTRUIDA C. EDUCATIVOS MANTENIMIENTO DISTRITO	M2	2855	0
INCIDENCIA EN OBRAS ADAPTACIÓN A LA NORMATIVA INCENDIOS	PORCENTAJE	1	0
C. EDUCATIVOS ADAPTADOS PARCIALMENTE NORMATIVA INCENDIO	PORCENTAJE	100	0

CENTRO: 001 AYUNTAMIENTO DE MADRID

SECCIÓN: 203 DISTRITO DE RETIRO

PROGRAMA: 33401 ACTIVIDADES CULTURALES

RESPONSABLE PROGRAMA: COORDINADOR/A DEL DISTRITO DE RETIRO

MEMORIA GENERAL DEL PROGRAMA

Este programa año tras año cumple con el objetivo principal de promocionar la cultura, ofreciendo para ello, distintas alternativas de ocio a través del desarrollo de actividades culturales, formativas y de entretenimiento, priorizando a los vecinos y vecinas del Distrito pero sin excluir al resto de población madrileña, ya que dado el enclave emblemático de alguno de los centros donde se ubican las actividades en este Distrito, como es el centro cultural Casa de Vacas y el Centro sociocultural "Aula Ambiental La Cabaña del Retiro", ambos ubicados en el Parque del Buen Retiro, la afluencia de población no sólo se debe al Distrito, o incluso al propio Municipio de Madrid, sino que cuenta con una alta participación del sector turístico.

Las principales líneas de actuación, llevadas a cabo han sido a través de las actividades puestas en marcha en los centros culturales del Distrito: Mercado de Ibiza, Casa de Vacas, Las Californias, Clara Campoamor, Nave Daoiz y Velarde, actualmente en obras, esperando que finalicen para su reincorporación, y el Aula Ambiental "La Cabaña", donde se ofrece un gran abanico de cursos o "talleres", junto con todo tipo de actividades culturales y de ocio para cubrir la demanda cultural actual existente, teniendo en cuenta para ello las nuevas tecnologías y los temas de mayor actualidad y más demandados. Además, durante el año 2021 se han desarrollado muchas actividades fuera de dichos espacios, como ha sido el cine de verano, o las distintas actuaciones llevadas a cabo en diversos parques y plazas del Distrito, desgraciadamente limitadas por el confinamiento y las restricciones que ha impuesto la pandemia, como la eliminación de las Fiestas del Distrito y varias manifestaciones culturales que otros años si han tenido cabida, y que desde 2020 debieron ser suspendidas para asumir las condiciones impuestas por las distintas administraciones como medidas de restricción ante el COVID-19.

El objetivo, pues, de facilitar el acercamiento a la cultura y sus diferentes manifestaciones artísticas a la ciudadanía y de ese modo lograr que la cultura se integre como una necesidad a satisfacer en la búsqueda de ocio, se ha logrado, a pesar de la mencionada pandemia que nos ha obligado a acceder a otras vías, como emisiones online, y que han permitido seguir cumpliendo ese objetivo central de satisfacer las necesidades culturales de nuestra ciudadanía.

Se ha mantenido la programación de exposiciones, que trata de abarcar diferentes expresiones artísticas: principalmente pintura, escultura y fotografía, con muestras de distintas técnicas y una variedad temática enriquecedora. El resultado ha sido positivo, menor que en los años anteriores a la pandemia, pero superior a 2020, con una mayor afluencia en la sala de exposiciones de Casa de Vacas y en la sala de exposiciones Maruja Mallo del centro cultural Clara Campoamor, a partir de su reapertura en octubre de 2021.

En cuanto a la aplicación presupuestaria 227.99 de Otros trabajos realizados por otras empresas, en las que está integrado, dentro del programa de cultura, el centro "Aula Ambiental La Cabaña", las actividades medioambientales programadas para el año tuvieron que suspenderse desde la segunda quincena de enero hasta finales de febrero de 2021 debido a que el centro se cerró al público a consecuencia de la nevada "Filomena". A partir de marzo se comenzó a realizar actividades, en las partes del parque que ya podían ser transitadas, tanto con centros escolares como con familias y público general. En mayo, en que finalizó la revisión del arbolado del parque, se retomó la actividad del recinto. En 2021, todavía bajo medidas sanitarias derivadas de la situación de pandemia COVID-19, gran número de vecinos y vecinas del Distrito han podido beneficiarse de sus actividades relacionadas con el ámbito de la educación ambiental de las que hay una gran demanda en el Distrito, y de la cual se benefician los centros educativos no sólo del Distrito sino de toda la ciudad de Madrid.

Durante este año se celebró el III Certamen Poético Literario, Clara Campoamor, que ha mantenido su nivel de participación, tanto en las modalidades de relato corto como en poesía, y que ha acuñado con ello su trayectoria y prestigio.

MEMORIA GENERAL DEL PROGRAMA

Por todo lo anterior, se consideran cumplidos los objetivos del presente programa.

El programa ha contado con un crédito definitivo de 1.225.477 euros. Sobre este crédito se ha alcanzado un nivel de ejecución del 85,7 % de las obligaciones reconocidas.

El crédito presupuestario correspondiente a este programa se ha distribuido, atendiendo a la clasificación económica del presupuesto en: 1.193.477 euros destinados a operaciones corrientes (capítulos 1, 2 y 4), y 32.000 euros a operaciones de capital (capítulo 6).

La liquidación de obligaciones ha supuesto un 85,6 % en gasto corriente y un 90,3 % en gasto de capital.

OBJETIVOS / INDICADORES DE GESTIÓN

1. FOMENTAR Y PROMOCIONAR LA CULTURA EN EL DISTRITO MEDIANTE LA ORGANIZACIÓN DE REPRESENTACIONES CULTURALES

Para poder realizar este objetivo, se han llevado a cabo una serie de actividades culturales, dirigidas a toda la población del Distrito, teniendo en cuenta la demanda existente, obteniendo una gran respuesta por parte de la ciudadanía, distribuyendo de una forma uniforme los recursos públicos utilizados con los resultados obtenidos, consistentes en talleres educativos, formativos de animación y ambientales, teatro, conciertos, cine, exposiciones, etc.

Los centros culturales Casa de Vacas, Las Californias y Mercado de Ibiza han mantenido el uso de sus instalaciones para satisfacer los intereses de las asociaciones del Distrito que lo han solicitado, para la realización de ensayos teatrales, conferencias, actividades divulgativas, siempre con un interés cultural y educativo. En el caso del centro cultural Casa de Vacas, la participación de usuarias/os y el número de actividades se vieron mermadas por el cierre del parque del Retiro por la tormenta FILOMENA, desde el 8 de enero hasta el 21 de febrero, y por las restricciones de aforo impuestas por el COVID-19 (la capacidad del teatro del 50% y 30%) hasta septiembre que se abrió al 100%. En Las Californias la sala de estudio se abrió a partir de mediados del mes de octubre y con reducción de aforo para cumplir con la distancia de seguridad interpersonal de mínimo 1,5 metros contemplada en el protocolo COVID-19. En el Mercado de Ibiza, los aforos para talleres, actividades infantiles, cesiones y sala de lectura se redujeron al 50%, para cumplir con la normativa del COVID-19.

El número de horas de cesión de estos espacios a las asociaciones y ciudadanía general del Distrito se ha consolidado y al mismo tiempo se ha diversificado, alcanzando a un mayor número de usuarios y usuarias y facilitando de esta manera un sitio de reunión a aquellas entidades que no pueden permitirse alquilar un espacio.

Se han llevado a cabo un total de 21 exposiciones, cifra superior a la del año anterior por las condiciones de la pandemia, pero con una gran variación de estilos, técnicas y formatos, realizadas tanto en la sala de exposiciones Maruja Mallo (10), del centro cultural Clara Campoamor, como en la sala de exposiciones del centro cultural Casa de Vacas (11).

La temática, estilo y materiales expuestos en las exposiciones que se han ofrecido han sido muy variados, aportando al público diferentes opciones para que puedan comparar, estudiar y conocer el complejo mundo del arte, por lo que se puede considerar que se han cumplido los objetivos de ofrecer a la ciudadanía una importante selección de muestras de arte y de servir como apoyo y promoción de la cultura. En el año 2021 la pandemia ha tenido una menor repercusión que en el año anterior en la afluencia de público, por cuanto paulatinamente se han incrementado tanto el número de actividades como el número de usuarias/os, llegando incluso a superar las expectativas reflejadas en la previsión inicial.

En cuanto al resto de las actividades culturales, la progresiva supresión de medidas sanitarias restrictivas de aforo ha logrado invertir la curva de asistencia a eventos culturales, aunque aún esté en suspenso la convocatoria de grandes eventos en el Distrito.

El centro cultural Clara Campoamor tras su reforma y reapertura en octubre de 2021 ha recuperado sus salas de lectura.

OBJETIVOS / INDICADORES DE GESTIÓN

Además, todavía han continuado las obras de remodelación y acondicionamiento de la Nave Daoíz y Velarde, por lo que durante 2021 no ha podido contarse con este espacio.

También se indica que, con el objetivo de optimizar los recursos, la programación se ha centrado en dos áreas importantes, por un lado: una programación teatral y artística dirigida a un público familiar e infantil y, por otro, actividades de divulgación de las artes escénicas y visuales, acompañado de conferencias dirigida más al público adulto.

Las actividades medioambientales y educativas que se realizan en el Aula de Educación Ambiental "La Cabaña del Retiro", siguen teniendo una gran repercusión y demanda dentro de la programación cultural del Distrito. Se ha fomentado la participación tanto individual como por grupos, tanto de escolares, como familiares y de asociaciones.

También en espacios abiertos, se proyectaron 18 películas, durante los meses de julio y agosto dentro de la programación de "Cine al aire libre", continuando, como el año anterior, con 2 proyecciones a la semana, una en el parque de Roma y otra en la plaza Daoiz y Velarde.

Hay que destacar que, el indicador de número de horas de cesiones de espacios y medios de centros culturales que solicitan las/os vecinas/os para la realización de diversas actividades disminuyó por la pandemia, y en total se realizaron tan solo 63 cesiones de los espacios en los centros culturales del Distrito. También, cabe señalar que el indicador individual de exposiciones realizadas por hombres ha sufrido un descenso en términos relativos puesto que la elección se hace independientemente del género de los artistas; los valores que se tienen en cuenta son la calidad, creatividad, técnica, etc. En términos absolutos ha habido más exposiciones colectivas, por lo que la participación de los hombres ha sido mayor. En cuanto al indicador de actividades por centro cultural ha sufrido un descenso debido a que las asociaciones prácticamente no han desarrollado actividades en los centros culturales por la pandemia.

Por último, el indicador de sugerencias y reclamaciones se mantiene dentro del número previsto, siendo mínimas las reclamaciones relacionadas con la programación cultural. La mayor parte de ellas tiene como objeto los talleres impartidos en los centros culturales Las Californias y Mercado de Ibiza, cabe destacar que la mayoría de éstas últimas lo son, como en años anteriores, por el funcionamiento del sistema informático PLACT y por las devoluciones de ingresos indebidos y no como consecuencia del funcionamiento de los talleres en sí mismos, por lo que valoramos el resultado como positivo. También se han recibido reclamaciones/solicitudes sobre la falta de espacio y horario de las salas de estudio. Cabe destacar, como tendencia al alza, el aumento de felicitaciones que se reciben por la labor desarrollada en materia cultural.

El presente objetivo puede considerarse satisfactoriamente cumplido, contando para la realización de sus fines con una dotación de 539.680 euros imputable al subconcepto 227.99 "Otros trabajos realizados por otras empresas y profesionales" y con un nivel de ejecución de 80 %.

INDICADOR	MAGNITUD	PREVISIÓN	REALIZADO
CENTROS CULTURALES MUNICIPALES	NÚMERO	4	4
POBLACIÓN DEL DISTRITO POR CENTRO CULTURAL MUNICIPAL	RATIO	30039	30101
ACTIVIDADES POR CENTRO CULTURAL	RATIO	120	60
CESIÓN ESPACIOS Y MEDIOS DE C. CULTURALES MUNICIPALES	HORAS	15000	571
EXPOSICIONES	NÚMERO	20	21
ASISTENCIA A EXPOSICIONES	NÚMERO	190000	435876
CONCIERTOS	NÚMERO	35	43
ASISTENCIA A CONCIERTOS	NÚMERO	7000	3685
OBRAS DE TEATRO	NÚMERO	90	51
ASISTENCIA A OBRAS DE TEATRO MUJERES	NÚMERO	55	63
ASISTENCIA A OBRAS DE TEATRO HOMBRES	NÚMERO	35	37
CONFERENCIAS	NÚMERO	20	43
ASISTENCIA A CONFERENCIAS	NÚMERO	1500	1868
ASISTENCIA A CONFERENCIAS MUJERES	NÚMERO	1000	1130
ASISTENCIA A CONFERENCIAS HOMBRES	NÚMERO	500	738
OTRAS ACTIVIDADES CULTURALES	NÚMERO	15	83
PARTICIPANTES EN OTRAS ACTIVIDADES CULTURALES	NÚMERO	15000	10438
ASISTENCIA POBLACIÓN DISTRITO A ACTIV. CULTURAL	RATIO	1800	3783

OBJETIVOS / INDICADORES DE GESTIÓN

SUGERENCIAS Y RECLAMACIONES RELACIONADAS ACT. CULTURALES	NÚMERO	30	36
SUGERENCIAS Y RECLAMACIONES DE MUJERES	NÚMERO	18	24
SUGERENCIAS Y RECLAMACIONES DE HOMBRES	NÚMERO	12	12
EXPOSICIONES MONOGRÁFICAS ARTISTA MUJER	NÚMERO	7	7
EXPOSICIONES MONOGRÁFICAS ARTISTA HOMBRE	NÚMERO	7	4
EXPOSICIONES COLECTIVAS MUJERES/HOMBRES	NÚMERO	6	10

2. SATISFACER LAS NECESIDADES DE EXPRESIÓN Y EL DESARROLLO DE CAPACIDADES DE LOS VECINOS Y VECINAS DEL DISTRITO MEDIANTE UNA OFERTA VARIADA DE ACTIVIDADES CULTURALES, SOCIOCULTURALES Y RECREATIVAS.

El objetivo se cumple mediante el desarrollo del programa de cursos y talleres que se imparten en dos de los centros culturales del Distrito: Las Californias y Mercado de Ibiza.

Se han realizado prácticamente todos los cursos que estaban previstos disminuyendo el número de horas de estos, en un porcentaje muy insignificante, siempre ajustándose a la demanda solicitada por los usuarios.

Cabe destacar, como todos los años, la alta participación consolidada de las mujeres en la mayoría de los cursos y talleres impartidos, donde no sólo desarrollan sus inquietudes formativas y físicas, sino que a través de estas actividades se amplían sus relaciones personales con los diferentes usuarios de estas, favoreciendo la calidad de vida de nuestros vecinos y vecinas.

Tanto el programa de talleres del centro cultural Las Californias, como el del centro cultural Mercado de Ibiza han obtenido unos datos de participación satisfactorios, al igual que la respuesta por parte de los usuarios y usuarias de estos.

No se tienen en cuenta las actividades desarrolladas en el Centro de Educación Ambiental "La Cabaña del Retiro", ya que las actividades que se ofrecen en dicho centro no conllevan la periodicidad característica del programa de talleres, ni están sujetas a tasas municipales, contabilizando las mismas como otras actividades dentro del objetivo 1, tal y como ocurre con el centro cultural de Casa de Vacas.

Por todo lo anteriormente expuesto, se puede considerar satisfactoriamente cumplido el objetivo, al haberse llevado a cabo de una manera óptima, para ello se ha utilizado la dotación del subconcepto económico: 227.07 "Talleres Culturales Distritos", que dotado con 306.340 euros se ha ejecutado en un 93,5 %.

INDICADOR	MAGNITUD	PREVISIÓN	REALIZADO
CURSOS DE ACTIVIDADES SOCIOCULTURALES Y RECREATIVAS	NÚMERO	139	132
CURSOS ACTIV. SOCIOC. Y RECR. POR CENTRO CULTURAL MUNICIPAL	RATIO	70	99
HORAS DE CURSOS ACTIV. SOCIOCULTURALES Y RECREATIVAS	HORAS	9496	9004
MEDIA TRIMESTRAL ASISTENTES CURSOS DE ACTV. SOCIOC. Y RECR	NÚMERO	1154	0
MEDIA TRIMESTRAL ASISTENTES MUJERES	NÚMERO	807	2281
MEDIA TRIMESTRAL ASISTENTES HOMBRES	NÚMERO	347	398
MEDIA TRIMESTRAL ASISTENTES CURSO DE ACTIV. SOCIOC. Y RECR	RATIO	25	25
ASISTENCIA POBLACIÓN DEL DTO. CURSOS ACTIV. SOCIOC. Y RECR.	RATIO	15	19
SUFICIENCIA PLAZAS DE CURSOS DE ACTIVIDADES OFERTADAS	PORCENTAJE	50	61

3. FOMENTAR LA CULTURA TRADICIONAL MEDIANTE LA CELEBRACIÓN DE FIESTAS POPULARES

Con el objetivo de fomentar la cultura tradicional de los distritos haciendo especial hincapié en festejos y actividades populares se organiza, en colaboración con las asociaciones vecinales del distrito, la celebración de las fiestas de San Juan, con diversas actuaciones musicales, juegos para niños, pasacalles, espectáculos de mimo y magia, así como dotación de las infraestructuras necesarias para estos eventos. En 2021, debido a las restricciones impuestas por el COVID-19, no se han celebrado las fiestas de San Juan.

OBJETIVOS / INDICADORES DE GESTIÓN

INDICADOR	MAGNITUD	PREVISIÓN	REALIZADO
FIESTAS POPULARES CELEBRADAS	NÚMERO	1	0
INSTALACIONES DE PUNTOS INFORMATIVOS CONTRA LAS VIOLENCIAS M	NÚMERO	2	0

4. CONSEGUIR UNA MAYOR PARTICIPACIÓN DE LOS VECINOS Y VECINAS EN LAS ACTIVIDADES CULTURALES PROGRAMADAS POR LOS SERVICIOS CULTURALES DEL DISTRITO MEDIANTE EL ANÁLISIS DE LA DEMANDA Y LA DIFUSIÓN DE LA OFERTA

Con el objetivo de conseguir una mayor participación de los vecinos y vecinas del distrito en las actividades programadas por la Junta Municipal, se han realizado publicaciones informativas a través de las cuentas oficiales de redes sociales del distrito (Twitter y Facebook) y las webs del Ayuntamiento de Madrid: www.madrid.es/retiro y www.madridcultura.es.

Por otra parte, se imprimen individualmente carteles de las actividades más importantes y semanalmente se elabora un cartel con toda la programación cultural del Distrito que se distribuyen por los Centros Culturales, Colegios, Escuelas Infantiles, Mercados, Centros de Mayores, Centros Deportivos y el Espacio de Igualdad, además de otros tantos ejemplares más que quedan en la Junta Municipal a disposición de vecinos y vecinas.

Por otro lado, semanalmente se realiza la difusión de la programación de actividades a través del correo electrónico dirigido a los micromedios locales, asociaciones y colectivos del distrito. Por último, se publican notas de prensa a través del blog (www.diario.madrid.es) y web oficial del Ayuntamiento de Madrid (www.madrid.es) con los temas más relevantes del distrito que se envían también a los medios de comunicación hiperlocales de Retiro para su difusión. Además, se redactan artículos (post) que se publican en el microblog de Retiro (www.diario.madrid.es/retiro) que se envían igualmente a los medios de comunicación hiperlocales.

Por último, hay que destacar que en 2021 debido al COVID-19 se han realizado menos actividades de las que estarían previstas en caso de normalidad, por ello se han distribuido menos ejemplares; no obstante, con respecto a 2020, el resto de los indicadores ha aumentado gracias a la progresiva disminución de medidas sanitarias restrictivas.

INDICADOR	MAGNITUD	PREVISIÓN	REALIZADO
PUBLICACIONES INFORMATIVAS Y DIVULGATIVAS	NÚMERO	1	1683
EJEMPLARES DE PUBLICACIONES DISTRIBUIDOS	NÚMERO	30000	1285
IMPACTO PUBLICACIONES INFORMAT. Y DIVULGATIVAS POBLACIÓN	RATIO	14	15
CAMPAÑAS DE DIFUSIÓN	NÚMERO	3	4

CENTRO: 001 AYUNTAMIENTO DE MADRID

SECCIÓN: 203 DISTRITO DE RETIRO

PROGRAMA: 34101 ACTUACIONES DEPORTIVAS EN DISTRITOS

RESPONSABLE PROGRAMA: COORDINADOR/A DEL DISTRITO DE RETIRO

MEMORIA GENERAL DEL PROGRAMA

El propósito de este programa presupuestario es el fomento de la práctica deportiva a través de la participación en actividades de competición básica de carácter aficionado y en eventos y torneos organizados, bien a nivel de distrito o de ciudad, con objetivos de ocupación del tiempo de ocio y de mejora de la salud.

En el ámbito competitivo, se celebran los Juegos Deportivos Municipales, que se convocan en diversas modalidades de deportes colectivos e individuales, habiéndose celebrado durante la temporada deportiva 2020/2021 su cuadragésima primera edición, y la Copa de Primavera, que da continuidad a la competición anterior, prolongándose hasta el mes de mayo. Ambas competiciones se coordinan desde el Área Delegada de Deporte y gozan de una gran aceptación entre la población del Distrito.

Al igual que en la edición anterior, la situación sanitaria ha alterado el normal desarrollo de estas actividades de competición, de forma que el número de participantes descendió drásticamente con respecto al de otras temporadas deportivas, habiéndose suspendido, además, la celebración de la Copa de Primavera. Se celebró esta edición de los Juegos Deportivos Municipales en los siguientes deportes: fútbol 7, fútbol sala, baloncesto y mini baloncesto, tenis, ajedrez, natación, remo y piragüismo.

En cuanto a los eventos y torneos, también se vieron afectados por la crisis sanitaria, si bien se convocaron algunos que no pudieron celebrarse en la temporada anterior, tales como el Encuentro Deportivo Escolar o la Jornada Deportiva del Distrito de Retiro, adaptando las actividades incluidas a las restricciones impuestas por la situación sanitaria. También se celebraron las actividades de remo y piragüismo del Día de la Mujer, la XLVIII Copa san Isidro de Remo, el Torneo de Pádel y el Campus Urbano Multideporte. A pesar de lo anterior, hubieron de suspenderse eventos como el Cross Escolar del Distrito de Retiro o el "Survival Zombie" que se celebró en 2019 con gran éxito de participación.

En todas las competiciones, eventos y torneos citados se superaron las expectativas en cuanto a los niveles de participación, habida cuenta de la anómala situación, por lo que se puede considerar que el nivel de desarrollo de los objetivos ha sido satisfactorio.

Se estima, en conclusión, que las necesidades y expectativas de la población del Distrito, en lo que respecta a las actividades de promoción deportiva, se han satisfecho de forma eficaz.

El nivel de ejecución viene motivado por la situación sanitaria, que motivó muy bajo debido a la suspensión de algunos de los eventos que suponen un mayor importe de entre los previstos, tales como el Cross Escolar y a la modificación de otros, que debieron adaptarse a las restricciones, como el Encuentro Deportivo Escolar que se celebró en los propios colegios, viéndose drásticamente reducidos los gastos al eliminarse necesidades como el transporte en autocares; así mismo, los Juegos Deportivos Municipales pasaron a celebrarse exclusivamente en centros deportivos municipales, por lo que se suprimió el gasto en aperturas y vigilancias de pistas deportivas.

El programa ha contado con un crédito definitivo de 71.047 euros. Sobre este crédito se ha alcanzado un nivel de ejecución del 21,2% de las obligaciones reconocidas. Este crédito se ha atribuido íntegramente, atendiendo a la clasificación económica del presupuesto a operaciones corrientes, al capítulo 2. La liquidación de obligaciones ha supuesto un 21,2% de ejecución en operaciones corrientes. Hay que señalar que el gasto comprometido ha sido del 90,9 %, y que la liquidación de obligaciones se ha visto lastrada especialmente por la situación sanitaria.

OBJETIVOS / INDICADORES DE GESTIÓN

1. **PROMOCIONAR LOS DEPORTES DE COMPETICIÓN ENTRE LOS VECINOS Y VECINAS DEL DISTRITO MEDIANTE LA ORGANIZACIÓN DE COMPETICIONES Y TORNEOS DEPORTIVOS MUNICIPALES Y OTRAS ACTIVIDADES DE PROMOCIÓN NO COMPETITIVAS.**

Para la consecución de este objetivo se realiza la contratación, con cargo a la aplicación presupuestaria 227.99 (otros trabajos realizados por otras empresas y profesionales) del presupuesto de este programa, de los servicios de apoyo necesarios para la organización de los eventos y torneos singulares, que llevan a cabo las labores técnicas, auxiliares y de logística necesarias para su desarrollo, tales como la realización de las inscripciones, arbitrajes, dotación de materiales, puesta a disposición de medios de transporte, montaje de equipos de megafonía, etc., así como la apertura y limpieza de unidades deportivas, vigilancia y control de encuentros en las competiciones sujetas a calendario, tales como los Juegos Deportivos Municipales y la Copa de Primavera.

Con cargo a la aplicación presupuestaria citada, se venían desarrollando otras actividades de promoción no competitivas, tales como los cursos de remo y piragüismo que se llevaban a cabo en el Estanque del Retiro. De cara al año 2021, el Distrito decidió no darles continuidad por estimar que el gasto era demasiado elevado en relación con el servicio prestado y al bajo impacto de estos cursos en la población, dando la posibilidad a las entidades que los tenían a su cargo (Federaciones Madrileñas de Remo y Piragüismo) de organizar los cursos por sí mismos, mediante la cesión de los espacios necesarios por el Distrito.

En cuanto al claro descenso del nivel de participación que se observa en los indicadores, se debe, tal como se ha explicado, al drástico descenso de la inscripción en los Juegos Deportivos Municipales con respecto a otras temporadas deportivas, a la no celebración de la Copa de Primavera y a la suspensión de actividades que registran habitualmente un elevado número de asistentes, tales como el Cross Escolar del Distrito de Retiro.

Sin perjuicio de lo anterior, se han podido convocar un número mayor de eventos y torneos de los previstos, dando continuidad a la oferta de actividades de promoción en unas condiciones muy difíciles, por lo que cabe calificar los resultados como satisfactorios: en Juegos Deportivos Municipales participaron 206 equipos y 2.836 participantes, de los cuales 172 fueron mujeres, el Encuentro Deportivo Escolar, en el que participaron 564 alumnos/as de 6 colegios del Distrito, de los que 338 fueron niños y 226 niñas, la Jornada Deportiva del Distrito, con 1.119 participantes (68 de ellos, mujeres), la Copa san Isidro de Remo, con 50 participantes, de los que 13 fueron mujeres, el Campus Urbano Multideporte, con 100 participantes (27 hombres y 73 mujeres), la actividad de Remo y Piragüismo del Día de la Mujer, con la participación de 200 mujeres, el Torneo de Pádel para adultos con 40 participantes, (24 hombres y 16 mujeres), además de torneos de ajedrez y otros. La participación total de todas estas competiciones y torneos fue de 348 equipos, 4.141 participantes masculinos y 768 femeninos.

INDICADOR	MAGNITUD	PREVISIÓN	REALIZADO
COMPETICIONES Y TORNEOS DP. MPLES. PROMOCIÓN DEPORTE	NÚMERO	6	9
EQUIPOS PARTICIPANTES COMPET. Y TORNEOS DEPORT. MPLES.	NÚMERO	810	348
PARTICIPANTES COMPETICIONES Y TORNEOS DEP. MUNICIPALES	NÚMERO	12150	4909
PARTICIPANTES MASCULINOS COMPET.Y TORNEOS DEP.MUNICIPALES	NÚMERO	10146	4141
PARTICIPANTES FEMENINOS COMPET. Y TORNEOS DEP.MUNICIPÀLES	NÚMERO	2004	768
PARTICIPANTES COMPETICIONES Y TORNEOS POBL. DISTRITO	RATIO	1010	415
PARTICIPANTES MASCULINOS EN COMPETICIONES Y TORNEOS POBL.DIS	RATIO	844	771
PARTICIPANTES FEMENINOS COMPET. Y TORNEOS POBLACION DISTRITO	RATIO	167	119

PRESUPUESTO GENERAL DEL AYUNTAMIENTO DE MADRID 2021

MEMORIA DE CUMPLIMIENTO DE OBJETIVOS

CENTRO: 001 AYUNTAMIENTO DE MADRID

SECCIÓN: 203 DISTRITO DE RETIRO

PROGRAMA: 34201 INSTALACIONES DEPORTIVAS

RESPONSABLE PROGRAMA: COORDINADOR/A DEL DISTRITO DE RETIRO

MEMORIA GENERAL DEL PROGRAMA

El gasto correspondiente a este programa tiene como meta la prestación, en condiciones idóneas, de los servicios deportivos que se desarrollan en las instalaciones deportivas municipales, tratando de adecuar los usos a los que se las destinan y las programaciones deportivas que se ofertan a las necesidades y expectativas de la ciudadanía del Distrito.

Se han realizado actuaciones que se encuadran dentro del Acuerdo Marco de Obras de Reforma, Reparación y Conservación del conjunto de edificios cuya competencia corresponde al Distrito de Retiro. Se han realizado mejoras de diverso alcance, aumentando el nivel de seguridad y funcionalidad de los diversos Colegios, y se han realizado obras en prácticamente la totalidad de las Instalaciones deportivas del Distrito.

En cuanto a los servicios deportivos prestados, estos se pueden resumir en los siguientes: puesta a disposición de la ciudadanía de las instalaciones deportivas básicas de acceso libre, de uso gratuito y no regulado, y desarrollo de una completa oferta de actividades deportivas y posibilidades de uso, en amplios horarios adecuados a los diferentes grupos de edad, en los centros deportivos e instalaciones básicas de acceso controlado: clases y escuelas, uso libre de piscinas, salas de musculación, saunas y barcas de recreo, reservas de temporada para entrenamientos, reservas de carácter gratuito para colegios, alquileres de pistas, celebración de competiciones y torneos y servicios de medicina deportiva.

El programa ha contado con un crédito definitivo de 5.258.985 euros. Sobre este crédito se ha alcanzado un nivel de ejecución del 101,5% de las obligaciones reconocidas.

El crédito presupuestario correspondiente a este programa se ha distribuido, atendiendo a la clasificación económica del presupuesto en: 4.648.421 euros destinados a operaciones corrientes (capítulos 1 y 2), y 610.564 euros a operaciones de capital (capítulo 6).

La liquidación de obligaciones ha supuesto un 103,5 % en gasto corriente y un 86,2 % en gasto de capital.

Por todo lo anterior, cabe concluir que los recursos del programa se han utilizado de forma eficaz y eficiente y el grado de cumplimiento del programa, en general, se considera satisfactorio.

OBJETIVOS / INDICADORES DE GESTIÓN

1. PONER A DISPOSICIÓN DE LOS CIUDADANOS Y CIUDADANAS UNA DIVERSIDAD DE INSTALACIONES DEPORTIVAS QUE FOMENTEN LA ACTIVIDAD FÍSICA Y LA PRÁCTICA DE DEPORTES.

El Distrito de Retiro dispuso en 2021 de las siguientes instalaciones deportivas:
- Tres centros deportivos de gestión directa (Daoiz y Velarde 1, La Chopera y Estanque del Retiro).
- Un centro deportivo de gestión indirecta (Daoiz y Velarde 2).
- Dos instalaciones deportivas básicas de acceso controlado (Parque Adelfas y Poeta Esteban Villegas) gestionadas con personal propio del Ayuntamiento la primera y por la Asociación Madrid-patina mediante una autorización temporal de uso, la segunda.
- Ocho instalaciones deportivas básicas de acceso libre.

Además, el Distrito dispone del Parque del Buen Retiro, que constituye un espacio que es utilizado por miles de madrileños/as para la práctica deportiva. Existen, además, en las instalaciones básicas, unidades deportivas que permiten la práctica de deportes que cuentan con pocas instalaciones, tales como el parkour y la escalada, además del patinaje y el hockey sobre patines, ya que dos de las instalaciones básicas (una de acceso libre y otra de acceso controlado) cuentan con pistas de estos deportes.
Debe hacerse, además, mención especial al Estanque del Retiro, instalación singular y emblemática en la

OBJETIVOS / INDICADORES DE GESTIÓN

que se pueden practicar deportes como el remo, el piragüismo, el kayak polo, el stand up polo, etc., además de prestarse el servicio de utilización de barcas de recreo.
En 2021 se alquilaron un total de 95.537 barcas de recreo, lo que supone haber prestado este servicio a un número estimado de 286.611 personas. Puede observarse que se ha recuperado parcialmente el uso de este servicio, ya que en 2020, el número de alquileres fue de 37.042, si bien aún no ha alcanzado nivel habitual. La disminución del uso se debe a las limitaciones de aforo impuestas por la pandemia y a la prolongada suspensión del servicio provocada por el cierre del Parque del Buen Retiro entre el 8 de enero y el 22 de febrero de 2021, debido a las consecuencias del temporal "Filomena".

Se debe mencionar, además, el servicio de paseos en barco solar, que se complementa con la actividad de Aula Solar, en la que se imparten charlas sobre las energías renovables a grupos de escolares, que también se vio afectado por las limitaciones de aforo y el cierre del Parque:
En este centro deportivo, además de prestarse el servicio recreativo mencionado, se celebran actividades de mayor contenido deportivo, como es la escuela de piragüismo que ofertó una media de 50 plazas mensuales para infantiles y jóvenes, con una cobertura media del 62%, y el uso mediante reservas de temporada para entrenamientos que hacen el club de remo Retiro 66 y el club de piragüismo Vallehermoso-Retiro.
Como viene siendo habitual, durante el año 2021 ha existido un alto nivel de ocupación de las unidades deportivas, si bien se ha experimentado un ligero descenso con respecto a 2020, habiendo pasado del 75,4% al 72,7%.
Cabe reseñar también que el indicador correspondiente a la media semanal de horas de apertura de las instalaciones deportivas básicas de acceso controlado se ha visto reducido al incorporarse la IDB Poeta Esteban de Villegas, que durante el año 2021 abrió solo por las tardes, de lunes a viernes y por las mañanas los fines de semana y festivos.
En cuanto a las reclamaciones y quejas relacionadas con los servicios deportivos que se han presentado durante el año 2021, se ha producido una reducción significativa, habiéndose presentado un total de 66, mientras que en 2020 fueron 87 y 220 en 2019. En este caso, esta disminución se debe atribuir fundamentalmente a la reducción de los servicios deportivos causada por las restricciones impuestas por la pandemia, lo que impide concluir que puede haberse debido a un incremento de la satisfacción de las personas usuarias con el servicio.
Finalmente, se debe citar que, en la encuesta de satisfacción que fue realizada durante el año 2021 entre las personas usuarias de 47 centros deportivos municipales, que contemplan aspectos relacionados con la higiene y el mantenimiento, del programa de clases y escuelas y de la calidad del servicio, los dos centros deportivos del Distrito de Retiro que fueron incluidos obtuvieron buenos resultados, alcanzando el CDM La Chopera una puntuación media de 8,18 puntos el CDM Daoiz y Velarde una puntuación media de 8,03 puntos, ocupando los puestos 11 y 16 de entre los 47 en que se realizó la encuesta.

INDICADOR	MAGNITUD	PREVISIÓN	REALIZADO
CENTROS DEPORTIVOS MUNICIPALES	NÚMERO	4	4
PISCINAS CUBIERTAS	NÚMERO	1	1
CALLES DE LAS PISCINAS CUBIERTAS	NÚMERO	8	8
INSTALACIONES DEPORTIVAS BÁSICAS CON CONTROL DE ACCESO	NÚMERO	1	2
INSTALACIONES DEPORTIVAS BÁSICAS SIN CONTROL DE ACCESO	NÚMERO	9	8
SUPERFICIE DE CENTROS DEPORTIVOS	M2	69266	69266
SUPERF. INSTALACIONES DEPORTIVAS BÁSICAS DE ACCESO LIBRE	M2	19645	17345
SUPERF. INSTALACIONES DEPORTIVAS BASICAS DE ACCESO CONTROL	M2	15780	18080
TOTAL SUPERFICIE DE INSTALACIONES DEPORTIVAS	M2	104691	104691
SUPERF.INSTALAC.DEPORTIVAS POR HABITANTE DISTRITO	RATIO	871	885
UNIDADES DEPORTIVAS DE CENTROS DEPORTIVOS	NÚMERO	34	38
UNIDADES DEPORT. INSTALAC DEPORT. BASICAS CONTROL ACCESO	NÚMERO	6	10
UNIDADES DEPORT. INSTAL. DEPORT. BASICAS SIN CONTROL ACCESO	NÚMERO	23	20
UNIDADES DEPORTIVAS TOTALES	NÚMERO	63	68
UNIDADES DEPORTIVAS POR HABITANTE DEL DISTRITO	RATIO	1	1
NIVEL OCUPACION UNID. DEPORTIV. DE LOS CENTROS DEPORTIVOS	PORCENTAJE	89	73
MEDIA SEMANAL DE HORAS APERTURA EN CENTROS DEPORTIVOS	RATIO	77	77

OBJETIVOS / INDICADORES DE GESTIÓN

MEDIA SEMANAL HORAS DE APERTURA INST. BASICAS ACC. CONTROL	RATIO	84	54
RECLAMACIONES Y QUEJAS REFERIDAS A SERV DEPORT. DEL DTO.	NÚMERO	200	66

2. FOMENTAR Y FACILITAR LA PRÁCTICA DEL DEPORTE ADECUANDO LA OFERTA DE LAS ACTIVIDADES DEPORTIVAS PROGRAMADAS A LAS DIFERENTES NECESIDADES Y DEMANDAS DE LOS VECINOS Y VECINAS DEL DISTRITO.

Tal como ya se ha citado, los servicios deportivos que se prestaron durante el año 2021 se vieron afectados por las restricciones causadas por la situación sanitaria que alteraron, tanto los aforos de las actividades, como las condiciones en que se desarrollaron. Así mismo, el temporal "Filomena" tuvo una gran incidencia en los servicios, causando el cierre de los centros deportivos que, en el caso de los centros ubicados en el Parque del Buen Retiro (La Chopera y Estanque del Retiro) llegó a prolongarse por un periodo de un mes y medio y causando daños, como los de la cubierta del edificio del CDM Daoiz y Velarde, que obligaron a realizar obras desde el mes de agosto hasta febrero de 2022, que precisaron el cierre de la piscina climatizada del centro.

En la temporada deportiva 2020/21, se ha dado continuidad a la programación de clases y escuelas, que se modificó en la temporada anterior con el objetivo de adaptarla a la demanda real, siendo los cambios más relevantes la ampliación de las actividades y las plazas dirigidas a personas mayores de 65 años y el incremento de la oferta de plazas en escuelas deportivas infantiles.

Durante esta temporada, también se ha debido adaptar la oferta a las restricciones de aforos causadas por la situación sanitaria, de forma que, en la mayor parte de las actividades que se celebran en recintos cerrados, se desdoblaron los grupos (de dos o tres días por semana de frecuencia semanal a un solo día por semana) con objeto de hacer posible la asistencia a las clases y escuelas de todas las personas inscritas.

Las circunstancias existentes durante la temporada 2020/21, ya expuestas al principio de este epígrafe, han determinado una disminución de la ocupación de las actividades ofertadas en el programa de actividades dirigidas, que ha pasado a ser del 83,32%, en términos globales, habiendo sido del 90,54% en la temporada 2019/20. A pesar del acusado descenso que se constata, este porcentaje de ocupación debe valorarse como elevado, en comparación con el conjunto de centros deportivos municipales de Madrid. En el análisis de los resultados de ocupación de la temporada deportiva debe destacarse la caída de demanda en las actividades para adultos, cuyas plazas se ocuparon en un 43,65%, siendo atribuible, una vez más, a la situación sanitaria.

En cuanto a la proporción entre la participación de hombres y mujeres en las clases y escuelas, durante la temporada deportiva 2020/21 se ha incrementado aún más el porcentaje de participación femenina en adultos (que pasa de un 78,8% a un 84,1%) y en mayores de 65 años (que pasa de un 79,8% a un 81,3%). En infantiles y jóvenes, sin embargo, se invierte esta tendencia, con porcentajes de participación femenina del 32,0% y el 35,7%, respectivamente, siendo resultados semejantes a los de años anteriores.

Finalmente, cabe citar que, a pesar de que el número de servicios de medicina deportiva prestados ha sido superior al del año anterior, pasando de 1.143 a 1.809, resulta una cifra muy baja en relación con los resultados habituales de este servicio, habiendo influido negativamente, además de todas las circunstancias ya citadas, relacionadas con la pandemia y con el cierre de la piscina por las obras, la incorporación de una nueva médica que carecía de la formación adecuada para asumir los reconocimientos médicos deportivos y el acondicionamiento cardiovascular que se llevan a cabo en este servicio, por lo que ha debido retrasar la realización de estas labores hasta haber recibido los conocimientos adecuados.

INDICADOR	MAGNITUD	PREVISIÓN	REALIZADO
NUEVAS ACTIVIDADES DEPORTIVAS OFERTADAS	NÚMERO	2	3
MEDIA MENSUAL DE PLAZAS OFERTADAS PARA INFANTIL	NÚMERO	1701	934
MEDIA MENSUAL DE PLAZAS OFERTADAS PARA JÓVENES	NÚMERO	150	29
MEDIA MENSUAL DE PLAZAS OFERTADAS PARA ADULTOS	NÚMERO	2877	1496
MEDIA MENSUAL DE PLAZAS OFERTADAS PARA MAYORES	NÚMERO	910	641
MEDIA MENSUAL OCUP. PLAZAS CLASES ACTIV. DEPORT. INFANTILES	PORCENTAJE	87	85
MEDIA MENSUAL OCUPAC. PLAZAS CLASES ACTIV. DEPORT. JÓVENES	PORCENTAJE	68	48

OBJETIVOS / INDICADORES DE GESTIÓN			
MEDIA MENSUAL OCUPAC. PLAZAS CLASES ACTIV. DEPORT. ADULTOS	PORCENTAJE	89	44
MEDIA MENSUAL OCUPAC. PLAZAS CLASES ACTIV. DEPORT. MAYORES	PORCENTAJE	100	88
MEDIA MENSUAL PARTIC. ACTIV. FÍSICO DEPORTIVAS INFANTILES	RATIO	1480	791
MEDIA MENSUAL PARTIC. ACTIV. FÍSICO DEPORTIVAS INFANT. MASC.	RATIO	894	538
MEDIA MENSUAL PARTIC. ACTIV. FÍSICO DEPORT. INFANT. FEM.	RATIO	586	253
MEDIA MENSUAL PARTIC. ACTIV. FÍSICO DEPORT. JÓVENES	RATIO	102	14
MEDIA MENSUAL PARTIC. ACTIV. FÍSICO DEPORT. JÓVENES MASC.	RATIO	54	9
MEDIA MENSUAL PARTIC. ACTIV. FÍSICO DEPORT. JÓVENES FEM.	RATIO	48	5
MEDIA MENSUAL PARTIC. ACTIV. FÍSICO DEPORT. ADULTOS	RATIO	2560	653
MEDIA MENSUAL PARTIC. ACTIV. FÍSICO DEPORT. ADULTOS MASC.	RATIO	563	104
MEDIA MENSUAL PARTIC. ACTIV. FÍSICO DEPORT. ADULTOS FEM.	RATIO	1997	549
MEDIA MENSUAL PARTIC. ACTIV. FÍSICO DEPORT. MAYORES	RATIO	910	567
MEDIA MENSUAL PARTIC. ACTIV. FÍSICO DEPORT. MAYORES MASC.	RATIO	184	106
MEDIA MENSUAL PARTIC. ACTIV. FÍSICO DEPORT. MAYORES FEM.	RATIO	726	461
HORAS ANUALES DE PROFESORES DE ACTIV. DEPORTIVAS	HORAS	33615	33615
ESCUELAS PROMOCIÓN DEPORT. REALIZADAS CENTROS ESCOLARES	NÚMERO	23	9
MEDIA MENSUAL PLAZAS OFERTADAS ESC. PROM. DEP. CENT. ESCOL.	NÚMERO	460	180
MEDIA MENSUAL OCUP. PLAZAS ESCUELAS PROM. DEP. CENT. ESCOL.	PORCENTAJE	75	41
MEDIA MENSUAL OCUP. PLAZAS ESC. PROM. DEP. C. ESCOL. MASC.	PORCENTAJE	60	52
MEDIA MENSUAL OCUP. PLAZAS ESC. PROM. DEP. C. ESCOL. FEM.	PORCENTAJE	40	48
MEDIA MENSUAL PARTICIPANTES ESC. INFANTILES DEPORTIVAS	RATIO	1825	865
MEDIA MENSUAL PARTICIPANTES ESC. INFANTILES DEPORTIVAS MASC.	RATIO	1101	576
MEDIA MENSUAL PARTICIPANTES ESC. INFANTILES DEPORTIVAS FEM.	RATIO	724	289
UNIDADES DEPORTIVAS UTILIZADAS ENTIDADES DEPORT. FEDERADAS	NÚMERO	3	4
ENTIDADES DEPORT. FEDERADAS QUE HAN UTILIZADO UNID. DEPORT.	NÚMERO	7	10
UNIDADES DE SERVICIOS DE MEDICINA DEPORTIVA	NÚMERO	5754	1809

3. MEJORAR LAS INSTALACIONES DEPORTIVAS MEDIANTE LAS CORRESPONDIENTES ACTUACIONES DE REFORMA Y ACONDICIONAMIENTO.

El Distrito de Retiro cuenta con las siguientes Instalaciones Deportivas: El Polideportivo de Daoiz y Velarde; el Polideportivo de La Chopera y el Polideportivo Lago Retiro, situados estos dos últimos dentro del propio Parque de Retiro. Existe, también, una serie de Instalaciones Deportivas Básicas Elementales: Zona deportiva "Adelfas", situada en la confluencia de las calles Martínez Corrochano, Luis Mitjans y Parque M-30 (instalación hasta hace poco objeto de gestión privada y cuya gestión recientemente ha revertido al Ayuntamiento); Circuito Natural Footing Retiro del Parque del Retiro; Instalación deportiva elemental "Virgen de la Estrella", situada en la Plazuela Virgen de la Estrella, 1; Instalación deportiva elemental Jesús Aprendiz, situada en la calle Antonio Díaz-Cañabate, 9 c/v Arias Montano; Instalación deportiva elemental "Cerro Negro" en el número 5 de la calle Cerro Negro; Parque de Roma I, en la calle Juan Esplandiú, 4-B; Instalación deportiva elemental "Poeta Esteban de Villegas" en el número 4 de la calle Poeta Esteban de Villegas; Parque de Roma III (Rocódromo) de la Alcalde Sainz de Baranda, 90; Instalación deportiva elemental "Cocheras", situada entre los números 1 y 3 de la calle Cocheras, que consta de donde el año 2019 se procedió a realizar una remodelación con creación de pista de patinaje, baloncesto, rocódromo y pista de parkour; y, por último, como Instalación rudimentarias, la Instalación deportiva elemental "Luis Mitjans" situada en el número 15 de la calle Luis Mitjans.

OBJETIVOS / INDICADORES DE GESTIÓN

Este objetivo, de acuerdo con la labor realizada y los datos conseguidos en los distintos indicadores, se considera conseguido muy satisfactoriamente.

En concreto en estos edificios y/o instalaciones dependientes del Distrito de Retiro, a cargo de este programa e incluidas dentro del mencionado Subconcepto Económico 63200, se han llevado a cabo diferentes actuaciones inversoras. Así, dado el gran alcance de las actuaciones realizadas, como resumen y sin ánimo de ser exhaustivos, entre las actuaciones más importantes llevadas a cabo al amparo de este programa, podemos apuntar las siguientes:

En el Centro deportivo municipal Daoíz y Velarde:
Se han realizado obras varias de acondicionamiento incluidas, por su naturaleza, en tres proyectos de obras distintos. A nivel de resumen, y sumando las actuaciones vinculadas a los tres proyectos, podemos reseñar las siguientes:

En proyecto de obras de acondicionamientos varios y reparación grietas: Reparación de grieta sala planta primera, conexión grupo presión del sistema de protección contra incendios (PCI) a central incendios, instalación de exutorios zona piscina, instalación de chapa en fancoils, sala de máquinas y salas de planta primera, instalación de sistema de intrusión.

En proyecto de reparación de cubierta e instalación de paneles solares podemos mencionar, resumidamente: La sustitución de la impermeabilización existente de la zona de pasillos de distribución de la cubierta y terrazas, debiendo desmontarse en su totalidad y montarse una nueva impermeabilización de toda la zona de cubierta, incluida zona pabellón y zona piscina. La impermeabilización se ha realizado con lámina asfáltica monocapa autoprotegida, se ha ejecutado la instalación de una pasarela de "tramex" para uso peatonal. La renovación, de la instalación solar térmica existente, con sustitución de los tres paneles. Retirada de la totalidad de los paneles solares de tubo de vacío existentes, excepto los planos, tanto de la zona de piscina como del pabellón. Tratamiento de la estructura de madera, con lijado, imprimación de pintura fungicida de todos los montantes, cordón superior e inclinados. Tratamiento de los tirantes metálicos, con tensado y limpieza. Tratamiento con pintura al esmalte previa imprimación de minio de la estructura metálica del cordón inferior y diagonales. Sustitución de chapas de los petos de cubierta, de la fachada a la Plaza de Daoiz y Velarde, de la fachada posterior y de los 4 torreones. Desmontaje de toda la cobertura de zinc y colocación de un tablero formado de entablado de madera aglomerada hidrófuga y encima chapa de zinc-titanio colocada con el sistema de junta alzada.

En proyecto de acondicionamiento: Se ha procedido a la sustitución de la cubierta de zinc de la zona de la piscina, revisión y sustitución de los paneles tipo sándwich que se encuentren en mal estado en la zona de la piscina, impermeabilización y aislamiento del canalón de recogida de agua de los dientes de sierra de la zona de la piscina.

En el Centro Deportivo Municipal La Chopera:
Se ha procedido a la ejecución de las siguientes obras: Sustitución de pavimento de césped artificial en la pista de pádel n.º 3: sustitución de césped, marcaje 5 pistas de pickleball: marcaje de pistas.

En la Instalación Deportiva Básica Adelfas:
Se ha procedido a la ejecución de mejora en la Instalación de electricidad, mediante la instalación de cableado de alumbrado para los focos del campo de fútbol.

En la Instalación Deportiva Básica Jesús Aprendiz:
Se han ejecutado obras de mejora en mobiliario deportivo, correspondientes a la instalación de nuevas canastas en las pistas deportivas.

Para finalizar las actuaciones realizadas a cargo de este programa e incluidas dentro del anteriormente mencionado subconcepto económico 61999 -otras inversiones de reposición en infr. y bienes de uso general- correspondientes a postas deportivas elementales, se han llevado a cabo diferentes actuaciones inversoras. Entre ellas podemos mencionar:
En la Instalación Deportiva Básica Poeta Esteban de Villegas:
Se han realizado diversas obras de adecuación del alumbrado e instalación de vallado en IDB en el Parque Poeta Esteban de Villegas, consistentes en: Actuaciones de desbroce y eliminación de arbolado y arbustivas que afecten a la seguridad de la IDB, canalización de alumbrado público desde la nueva acometida hasta la pista de hockey que se ha ejecutado en la primera fase. Ejecución de nueva acometida y centro de mando, instalación eléctrica y colocación de las unidades luminosas (luminaria y lámpara LED), alumbrado ambiental de la zona de Calistenia desde los soportes existentes, reparación del drenaje

OBJETIVOS / INDICADORES DE GESTIÓN

existente y acondicionamiento del trasdós de las gradas de la pista de hockey, instalación de vallado en zona de gradería y de paseo mediante valla metálica electrosoldada, instalación de mobiliario.

INDICADOR	MAGNITUD	PREVISIÓN	REALIZADO
SUPERFICIE DE LAS INSTALACIONES DEPORTIVAS A MANTENER	M2	36375	57597
SUPERFICIE DE INSTALACIONES DEPORTIVAS A REFORMAR	M2	15000	17000
INCIDENCIA OBRAS DE REFORMA EN LAS INSTALACIONES DEPORTIVAS	PORCENTAJE	33	33

CENTRO: 001 AYUNTAMIENTO DE MADRID

SECCIÓN: 203 DISTRITO DE RETIRO

PROGRAMA: 49300 CONSUMO

RESPONSABLE PROGRAMA: COORDINADOR/A DEL DISTRITO DE RETIRO

MEMORIA GENERAL DEL PROGRAMA

La actividad desarrollada en el ejercicio 2021, se ha dirigido principalmente a la defensa de los legítimos intereses de las personas consumidoras de este Distrito en particular y del municipio de Madrid en general, garantizando la seguridad de los productos y servicios mediante actuaciones de control a establecimientos y prestadores de servicios e información y asesoramiento a personas consumidoras, concretándose en las siguientes actuaciones:

Campañas de inspección en coordinación con el Instituto Municipal de Consumo con el fin de comprobar la adecuación de los productos y de las prácticas comerciales de los establecimientos del Distrito a lo establecido en la normativa que resulte de aplicación según el sector a inspeccionar.

La defensa de los derechos de las personas consumidoras mediante la información y asesoramiento con atención telefónica, presencial y telemática mediante correo-e, tramitando las reclamaciones, denuncias y quejas presentadas a la Oficina Municipal de Información al Consumidor (O.M.I.C.), de acuerdo con lo establecido en la Carta de Servicios.

La consecución de dichos objetivos se asienta sobre un objetivo transversal consistente en conseguir agilizar la gestión de expedientes en materia de consumo y reclamaciones/denuncias tramitadas en la O.M.I.C.

Los recursos del programa se han utilizado de forma eficaz y eficiente y el grado de cumplimiento del programa en general se considera satisfactorio.

El programa ha contado con un crédito definitivo de 125.869 euros. Sobre este crédito se ha alcanzado un nivel de ejecución del 71,1 % de las obligaciones reconocidas.

El crédito presupuestario correspondiente a este programa se ha distribuido, atendiendo a la clasificación económica del presupuesto en: 125.869 euros destinados a operaciones corrientes (capítulos 1 y 2).

La liquidación de obligaciones ha supuesto un 71,7 % en gasto corriente.

OBJETIVOS / INDICADORES DE GESTIÓN

1. **ASEGURAR Y GARANTIZAR LA CALIDAD DE LOS SERVICIOS PRESTADOS EN MATERIA DE CONSUMO NO ALIMENTARIO EN ESTABLECIMIENTOS DEL DISTRITO CON INCIDENCIA EN LA PROTECCIÓN DE LOS CONSUMIDORES Y CONSUMIDORAS MEDIANTE EL DESARROLLO DE INSPECCIONES Y CAMPAÑAS.**

Se han desarrollado durante el ejercicio 2021 las siguientes campañas de inspección: control general de establecimientos, manicura pedicura, mascarillas, páginas web, promoción de ventas, servicios de asistencia técnica (S.A.T.), talleres de reparación de automóviles y venta ambulante.

También, a petición de la OMIC del Distrito se han realizado 41 actuaciones en el trámite de las reclamaciones y denuncias, realizando inspección de los establecimientos objeto de denuncia/reclamación con el fin de comprobar los hechos manifestados en la misma o requerir la documentación o informes procedentes. Se incluyen las actuaciones motivadas por denuncias de la Policía Municipal que han generado el correspondiente expediente de OMIC.

En el presupuesto para este año se establecía una previsión de 450 inspecciones en establecimientos en materia de consumo no alimentario como indicador de la consecución de este objetivo y se han realizado

OBJETIVOS / INDICADORES DE GESTIÓN

finalmente un total de 374, lo que supone un grado de cumplimiento del 83,1%.

INDICADOR	MAGNITUD	PREVISIÓN	REALIZADO
INSPECCIONES EN MATERIA DE CONSUMO NO ALIMENTARIO	NÚMERO	450	374
EFICACIA OPERATIVA INSPECCIONES CONSUMO NO ALIMENTARIO	PORCENTAJE	90	83
EFICACIA OPERATIVA INSPECCIONES DENUNCIAS ALERTAS	PORCENTAJE	100	100

2. GARANTIZAR LOS DERECHOS DE LOS CONSUMIDORES Y CONSUMIDORAS MEDIANTE LA INFORMACIÓN, ASESORAMIENTO Y GESTIÓN DE RECLAMACIONES Y DENUNCIAS POR PARTE DE LA OFICINA MUNICIPAL DE INFORMACIÓN AL CONSUMIDOR (OMIC).

Durante el ejercicio 2021 se han recibido un total de 527 denuncias y reclamaciones, de las cuales se ha procedido a rechazar por registro o alta en la aplicación y derivación a otras oficinas 268 por ser de su competencia.
En el Distrito se han tramitado directamente 259 reclamaciones, de las cuales se han remitido a otros organismos 26 y han finalizado el trámite en la Junta Arbitral 16, correspondiendo el 55% a reclamaciones/denuncias efectuadas por mujeres y un 45% por hombres.
Junto con la tramitación de las denuncias y reclamaciones, la OMIC presta el servicio de información y asesoramiento en materia de consumo a las personas consumidoras, con cita previa telefónica y de forma presencial en los casos que así se considera. Asimismo, se resuelven consultas y solicitudes de información efectuadas por vía telefónica o mediante el correo electrónico.
Se han atendido en total 1496 solicitudes de información, correspondiendo 738 a cita previa, sin cita 340 y por vía telemática 458.
La Carta de Servicio de la OMIC indica el compromiso de facilitar a empresarios/as y profesionales las hojas de reclamaciones del Sistema Unificado de Reclamaciones y los carteles de tenencia de las mismas en menos de 20 días desde su solicitud, pero debido a la posibilidad de descargas las hojas y el cartel directamente por vía telemática y no existir la necesidad de registro de las hojas por decisión de la Dirección General de Comercio y Consumo de la Comunidad de Madrid, las peticiones son puntuales y se realiza inmediatamente.

INDICADOR	MAGNITUD	PREVISIÓN	REALIZADO
RECLAMACIONES QUE SON TRAMITADAS PLAZO MÁX. 2 MESES	PORCENTAJE	85	91
INF. AL CONSUMIDOR DE LA DERIV. DE SUS EXP. A OTRO ÓRG. COMP	PORCENTAJE	100	100
MEDIAC. CONFLICTOS CONSUM/EMPRESARIOS PROPICIANDO RESOLUC. V	PORCENTAJE	100	100
INFORMES CONSUMO CON MOTIVO DE TRAMITACIÓN DE EXPTES.	NÚMERO	1	3

3. AGILIZAR LA GESTIÓN DE EXPEDIENTES EN MATERIA DE CONSUMO.

Para la consecución del presente objetivo se han llevado a cabo 16 propuestas de inicio de expedientes sancionadores. En ninguno de estos expedientes se ha considerado la situación de urgencia o la existencia de indicios racionales de riesgo para la seguridad o una grave vulneración de los derechos o intereses económicos de las personas consumidoras.

INDICADOR	MAGNITUD	PREVISIÓN	REALIZADO
PROPUESTAS INICIO EXPTES SANCIONADOR CONSUMO	NÚMERO	15	16
MEDIDAS CAUTELARES Y PROVISIONALES ADOPTADAS	NÚMERO	1	0

PRESUPUESTO GENERAL DEL AYUNTAMIENTO DE MADRID 2021

MEMORIA DE CUMPLIMIENTO DE OBJETIVOS

CENTRO: 001 AYUNTAMIENTO DE MADRID

SECCIÓN: 203 DISTRITO DE RETIRO

PROGRAMA: 91220 CONCEJALÍA-PRESIDENCIA DEL DISTRITO

RESPONSABLE PROGRAMA: COORDINADOR/A DEL DISTRITO DE RETIRO

MEMORIA GENERAL DEL PROGRAMA

Este programa tiene como misión facilitar que se puedan llevar a cabo las actividades protocolarias necesarias para ejercer la representación del Ayuntamiento de Madrid en el Distrito de Retiro, favoreciendo el contacto y la relación con los vecinos.

De acuerdo con lo legalmente establecido se incluyen en este programa las asignaciones e indemnizaciones de los miembros de la corporación, secretarías, personal asesor y administrativo, gastos de representación y análogos.

El programa ha contado con un crédito definitivo de 242.887 euros. Sobre este crédito se ha alcanzado un nivel de ejecución 99,3 % de las obligaciones reconocidas.

El crédito presupuestario correspondiente a este programa se ha distribuido, atendiendo a la clasificación económica del presupuesto en: 242.887 euros destinados a operaciones corrientes (capítulos 1 y 2).

La liquidación de obligaciones ha supuesto un 99,3 % en gasto.

Los recursos del programa se han utilizado de forma eficaz y eficiente y el grado de cumplimiento del programa en general se considera satisfactorio.

OBJETIVOS / INDICADORES DE GESTIÓN

1. ATENCIONES PROTOCOLARIAS Y REPRESENTATIVAS ADSCRITAS AL CONCEJAL PRESIDENTE DEL DISTRITO DE RETIRO, CON EL FIN DE CUMPLIR CON LOS OBJETIVOS INHERENTES A OSTENTAR LA REPRESENTACIÓN MUNICIPAL

INDICADOR	MAGNITUD	PREVISIÓN	REALIZADO
AT. PROTOCOL. Y REPRESENT. ADSCRITAS AL CONCEJAL DISTRITO	NÚMERO	1	1

CENTRO: 001 AYUNTAMIENTO DE MADRID

SECCIÓN: 203 DISTRITO DE RETIRO

PROGRAMA: 92001 DIREC. Y GESTIÓN ADMTVA. DEL DISTRITO

RESPONSABLE PROGRAMA: COORDINADOR/A DEL DISTRITO DE RETIRO

MEMORIA GENERAL DEL PROGRAMA

Este programa tiene como meta, dirigir y coordinar la gestión de los diferentes servicios del Distrito, agilizando los asuntos de su competencia y cubrir las necesidades fundamentales necesarias para su correcto y eficaz funcionamiento, así como las de los órganos que lo componen, permitiendo una consecución más eficaz de las políticas y servicios públicos municipales.

Servicios prestados: información y asesoramiento a todos los ciudadanos del Distrito para el conocimiento de sus derechos y cumplimiento de sus obligaciones, coordinar la seguridad y salud en las obras del Distrito, dotar de los medios necesarios al personal municipal para el cumplimento de sus tareas (material de oficina, informático, suministros, vestuario de personal uniformado), actividades complementarias de competencia municipal, arrendamiento de vehículos y gestión de concesiones administrativas en suelo público.

Se han realizado actuaciones dirigidas a conseguir que los ciudadanos del Distrito obtengan la información precisa para que la efectividad de sus derechos sea real y alcancen sus objetivos, facilitar el conocimiento de los trámites necesarios para el desarrollo de las actividades comerciales, industriales, de servicios, etc., proporcionar información y asesoramiento para la tramitación de procedimientos administrativos y asesoramiento jurídico a los órganos de gobierno y unidades administrativas, así como la realización de estudios, planes de seguridad y redacción de planes de autoprotección de edificios.

Los recursos del programa se han utilizado de forma eficaz y eficiente teniendo en cuenta la incidencia del coronavirus durante gran parte del ejercicio, y el grado de cumplimiento del programa en general se considera satisfactorio.

El programa ha contado con un crédito definitivo de 4.638.267 euros habiéndose alcanzado un nivel de ejecución del 92,9% en las obligaciones reconocidas. El crédito presupuestario correspondiente a este programa se ha distribuido, atendiendo a la clasificación económica del presupuesto en: 4.634.267 euros destinados a operaciones corrientes (capítulos 1, 2, 3 y 4) y 4.000 euros destinados a operaciones de capital (capítulo 6).

La liquidación de obligaciones ha supuesto un 92,9 % en gasto corriente y un 99,4 % en gasto de capital.

OBJETIVOS / INDICADORES DE GESTIÓN

1. AGILIZAR LA GESTIÓN DE EXPEDIENTES DE LICENCIAS URBANÍSTICAS Y DE OCUPACIÓN DEL DOMINIO PÚBLICO LOCAL.

El año 2021, al igual que el año anterior, ha estado marcado por la pandemia relacionada con el COVID-19 y sus efectos en la actividad económica de los ciudadanos y ciudadanas en la ciudad de Madrid.
Con carácter general, las previsiones inicialmente planteadas se han cumplido, si bien ha habido un aumento importante de las licencias urbanísticas dado que con la normativa anterior las talas se tramitaban como comunicación previa y actualmente se tramitan como licencias urbanísticas por procedimiento ordinario, lo que, sumado a los efectos de la borrasca Filomena en el mes de enero de 2021, ha supuesto un importante aumento del número de licencias solicitadas.
Respecto a las comunicaciones previas, una de las novedades en materia de intervención urbanística introducida la Ley 1/2020 de 8 de octubre por la que se modifica la Ley 9/2001 del Suelo de la Comunidad de Madrid, fue la eliminación de este medio de intervención, por lo que las comunicaciones previas solicitadas en 2021 son cero, sin embargo, las terminadas han aumentado considerablemente dado que se refieren a comunicaciones iniciadas años anteriores que se han revisado y finalizado durante el año 2021.

OBJETIVOS / INDICADORES DE GESTIÓN

INDICADOR	MAGNITUD	PREVISIÓN	REALIZADO
LICENCIAS URB. PROCEDIMIENTO ABREVIADO SOLICITADAS	NÚMERO	1	3
LICENCIAS URB. PROCEDIMIENTO ORDINARIO COMÚN SOLICITADAS	NÚMERO	40	90
LICENCIAS URBANÍSTICAS SOLICITADAS	NÚMERO	55	93
LICENCIAS URB. PROCEDIMIENTO ABREVIADO RESUELTAS	NÚMERO	1	2
LICENCIAS URB. PROCEDIMIENTO ORDINARIO COMÚN RESUELTAS	NÚMERO	32	286
LICENCIAS URBANÍSTICAS RESUELTAS	NÚMERO	33	28
AUTORIZACIONES OCUPACIÓN DOMINIO PÚBLICO LOCAL SOLICITADAS	NÚMERO	1140	1150
AUTORIZACIONES OCUPACIÓN DOMINIO PÚBLICO LOCAL RESUELTAS	NÚMERO	920	965
TIEMPO MEDIO EN LA RESOLUCIÓN DE LICENCIAS URBANÍSTICAS	DÍAS	90	90
COMUNICACIONES PREVIAS SOLICITADAS	NÚMERO	360	0
DECLARACIONES RESPONSABLES SOLICITADAS	NÚMERO	1	776
COMUNICACIONES PREVIAS TERMINADAS	NÚMERO	360	625
DECLARACIONES PREVIAS TERMINADAS	NÚMERO	1	98
AUTORIZ. OCUPACIÓN DOMINIO PÚBLICO SOLICITADAS POR MUJERES	NÚMERO	570	575
AUTORIZ. OCUPACIÓN DOMINIO PÚBLICO SOLICITADAS POR HOMBRES	NÚMERO	570	575

2. AUMENTAR EL CONTROL DE LA LEGALIDAD VIGENTE EN MATERIA DE COMPETENCIA DE LOS ÓRGANOS DEL DISTRITO MEDIANTE LA REALIZACIÓN DE INSPECCIONES Y LA TRAMITACIÓN DE LOS CORRESPONDIENTES EXPEDIENTES SANCIONADORES.

En el caso de estos indicadores, ha habido un notable aumento del número de expedientes sancionadores y disciplinarios lo que implica un aumento en la misma proporción de las inspecciones urbanísticas realizadas. Todo ello relacionado con el objetivo establecido en el año 2021 de controlar especialmente el cumplimiento de la normativa en lo referido la ocupación de la vía publica mediante la instalación de terrazas de hostelería, que en este Distrito son especialmente numerosas, y que motivan gran parte de estos expedientes.

INDICADOR	MAGNITUD	PREVISIÓN	REALIZADO
INSPECIONES URBANÍSTICAS A REALIZAR	NÚMERO	866	1020
EXPEDIENTES SANCIONADORES RESUELTOS	NÚMERO	231	340
EXPEDIENTES DISCIPLINARIOS URBANÍSTICOS INICIADOS	NÚMERO	598	721
EXPEDIENTES DE OBRAS INICIADOS DE OFICIO	NÚMERO	136	479
EXPEDIENTES DE OBRAS INICIADOS POR CIUDADANOS Y CIUDADANAS	NÚMERO	136	125

3. AGILIZAR Y MEJORAR LA ASISTENCIA JURÍDICA, TANTO A LOS ÓRGANOS UNIPERSONALES Y COLEGIADOS DEL DISTRITO COMO A LAS UNIDADES.

Este objetivo se materializa con la actividad desarrollada desde la Secretaría del Distrito y el Departamento Jurídico, a través de los medios personales y materiales que están adscritos a cada uno de ellos, con objeto de dar cobertura necesaria a todas las decisiones administrativas que los diferentes órganos han tenido que adoptar.
Hay que señalar que las propuestas de acuerdo elevadas tanto a la Junta de Gobierno como al Pleno tienen un gran componente aleatorio que dificulta su previsión y que motiva que la misma no se haya visto cumplida.
En cuanto a las propuestas de Decreto elevadas al concejal y al Coordinador del distrito, han experimentado un incremento respecto al año anterior, en el que se sufrió el confinamiento general y el estado de alarma, debido a que la pandemia ha influido menos en la gestión administrativa.
De igual modo, las propuestas de acuerdo elevadas a la Junta Municipal se han incrementado por el mismo motivo.
Por tanto, ante las circunstancias descritas y los resultados que nos muestran los indicadores, el objetivo se considera cumplido.

OBJETIVOS / INDICADORES DE GESTIÓN

INDICADOR	MAGNITUD	PREVISIÓN	REALIZADO
PROPUESTAS DE ACUERDO ELEVADAS A JUNTA DISTRITO	NÚMERO	5	8
PROPUESTAS DE DECRETO ELEVADAS AL CONCEJAL	NÚMERO	2200	2486
PROPUESTAS DE RESOLUCIÓN ELEVADAS AL COORDINADOR	NÚMERO	1400	1992
ASUNTOS ELEVADOS AL FORO LOCAL	NÚMERO	12	1
PROPUESTAS DE ACUERDO ELEVADAS A LA JUNTA DE DISTRITO	NÚMERO	4	3
PROPUESTAS DE ACUERDO ELEVADAS AL PLENO	NÚMERO	2	0
ASUNTOS ELEV. AL FORO LOCAL RELAC. CON PROM. IGUALDAD HOMB/M	NÚMERO	2	0
PROP. ACUERDO ELEV. A J. MUNIC. REL. CON PROM. IGUALDAD HOMB	NÚMERO	1	0
PROP. ACUERDO ELEV. A PLENO REL. CON PROM. IGUALDAD HOMB/MUJ	NÚMERO	1	0

4. MEJORAR LA GESTIÓN ECONÓMICA OPTIMIZANDO LA RECAUDACIÓN DE LOS INGRESOS RELATIVOS A LA COMPETENCIA DEL DISTRITO Y LA TRAMITACIÓN DE LOS EXPEDIENTES DE GASTO.

Los ingresos obtenidos en este Distrito están generados como consecuencia de la exacción de tasas, impuestos o precios públicos aplicables a cada situación concreta, por tramitación de licencias, ejecución de obras, utilización de la vía públicas, realización de actividades culturales y de esparcimiento, etc. La actividad desarrollada ha requerido de la utilización de los medios personales asignados a la Unidad de actividades culturales, sección de licencias y autorizaciones, sección técnica, así como los medios financieros resultantes de las aportaciones realizadas por los particulares.

Asimismo, de acuerdo con el vigente régimen de distribución competencial, los distritos tienen atribuida la gestión de determinadas tasas e impuestos, relacionados con los expedientes urbanísticos, ya sean bien licencias o referidos al restablecimiento de la legalidad urbanística. En este sentido se establece una interrelación de los resultados, medios personales y materiales afectados a los mismos, con el objetivo de agilización de expedientes que se recoge en la presente memoria.
Por otra parte, la tramitación de los expedientes de gasto tiene una relación directa con el resto de los objetivos del programa presupuestario, es decir, entre otros se deriva de la tramitación de contratos, la puesta a disposición del personal de medios materiales y la concesión de ayudas.

Los valores de los indicadores del objetivo han superado la cifra de la previsión realizada, debido por una parte al mayor número de usuarios de los servicios que se realizan en el Distrito y por los que se giran liquidaciones, y por otra parte al mayor número de contratos realizados.

Se han excepcionado en este año los cánones referentes a las casetas de libreros de la Cuesta de Moyano, se han reducido los de los bares-miradores y excepcionado las tasas de las terrazas de los bares restaurantes.

INDICADOR	MAGNITUD	PREVISIÓN	REALIZADO
LIQUIDACIONES EMITIDAS	NÚMERO	6800	6800
DOCUMENTOS CONTABLES REALIZADOS	NÚMERO	2100	3537

5. PROMOVER LA EFICAZ GESTIÓN DE LOS SERVICIOS COMPETENCIA DEL DISTRITO, APORTANDO LOS MEDIOS NECESARIOS PARA SU DESARROLLO.

Dentro de este objetivo y con objeto de realizar las actividades necesarias para satisfacer las demandas ciudadanas tanto en los ámbitos de la cultura, el ocio, la educación y las necesidades sociales como en el ámbito arquitectónico, se han tramitado contratos de distinta tipología con el objetivo de llevar a cabo las funciones propias del Distrito de Retiro, así como para satisfacer las necesidades de la ciudadanía en los ámbitos anteriores.

Para la consecución de este objetivo, se han utilizado tanto los medios personales y materiales necesarios para el desarrollo de tales actividades, bien con el propio personal municipal como la financiación presupuestaria, acudiendo a la contratación, incluyendo la tramitación de todo tipo de contratos: servicios, suministros, así como aquellos contratos necesarios para las obras necesarias para el Distrito, e incluyendo los gastos de arrendamiento necesarios para que se pudieran desarrollar las funciones del distrito y proporcionar equipamiento público al mismo. Se pueden agrupar dentro de esta última tipología, los gastos

OBJETIVOS / INDICADORES DE GESTIÓN

derivados de arrendamiento de mobiliario y enseres-fotocopiadoras (tanto arrendamiento como reparación, mantenimiento y conservación), de material de oficina no inventariable, prensa, revistas, libros y otras publicaciones, material informático no inventariable, de vestuario y otros gastos diversos.

Los resultados obtenidos han permitido de forma satisfactoria la consecución de los objetivos del Distrito de Retiro, permitiendo a cada servicio del mismo la realización de las tareas que tiene encomendadas. Este objetivo, por lo tanto, se ha cumplido satisfactoriamente, superando los indicadores las previsiones realizadas, teniendo en cuenta que aún la alta incidencia del coronavirus a lo largo del año ha estado muy latente en las actuaciones de ocio y cultura y que, en algunos casos, ha supuesto algunos inconvenientes en la tramitación de algunos contratos.

INDICADOR	MAGNITUD	PREVISIÓN	REALIZADO
CONTRATOS TRAMITADOS	NÚMERO	120	125
CONTRATOS TRAMITADOS POR PROCEDIMIENTO SIMPLIFICADO	NÚMERO	6	4
CONTRATOS TRAMITADOS POR CONCURSO O SUBASTA	NÚMERO	11	27
CONTRATOS TRAMITADOS MENORES	NÚMERO	103	25
TIEMPO MEDIO TRAMITACIÓN DE CONTRATOS PROC. NEGOCIADO	NÚMERO	90	0
TIEMPO MEDIO TRAMITACIÓN DE CONTRATOS CONCURSO/SUBASTA	NÚMERO	145	320
EMPRESAS CONTRATISTAS CON PLANES DE IGUALDAD	NÚMERO	20	13
CONTRATOS CON CLÁUSULAS SOCIALES DE IGUALDAD	NÚMERO	20	22

PRESUPUESTO GENERAL DEL AYUNTAMIENTO DE MADRID 2021

MEMORIA DE CUMPLIMIENTO DE OBJETIVOS

CENTRO: 001 AYUNTAMIENTO DE MADRID

SECCIÓN: 203 DISTRITO DE RETIRO

PROGRAMA: 92401 PARTICIPACIÓN CIUDADANA

RESPONSABLE PROGRAMA: COORDINADOR/A DEL DISTRITO DE RETIRO

MEMORIA GENERAL DEL PROGRAMA

La misión de este programa es la de fomentar la participación ciudadana desarrollando nuevas formas de organización de la ciudadanía, potenciando el tejido asociativo del Distrito a nivel colectivo y la participación individual de los vecinos y vecinas mediante los distintos órganos de participación establecidos y asesorando a través de los distintos canales informativos puestos a disposición por la Administración.

Por un lado, se promueve la participación, tanto del tejido asociativo y de entidades ciudadanas con sede social en el distrito, como de la propia vecindad del mismo a título individual, que actúan a través de su implicación en los canales y órganos específicos para ello, como son el Pleno, el Foro Local (hasta su disolución), el Consejo de Proximidad (que ha iniciado su actuación en 2021) y las Mesas específicas de ambos órganos (que son una vía de participación más directa y dinámica), como cauces reglamentarios dispuestos para este fin. A través de estos medios, la ciudadanía del Distrito aporta sus proyectos, sugerencias y plantean sus inquietudes, colaborando de esta manera en la organización de su Distrito.

En relación a la vertiente que favorece la participación de las entidades sociales y ciudadanas, un instrumento fundamental es la convocatoria de las subvenciones en el Distrito de Retiro, que como en años anteriores, se ha seguido haciendo siguiendo el Plan Estratégico dirigido especialmente a la promoción de la participación ciudadana y el fomento del asociacionismo a través de proyectos que impliquen participación y que tengan carácter complementario respecto de los objetivos y competencias municipales.

También se colabora facilitando el uso de los espacios municipales, sobre todo a las mesas de los órganos de participación colectiva (Foro Local y posteriormente Consejo de Proximidad), mediante autorizaciones puntuales en el uso de dichos espacios para sus reuniones periódicas, otorgando permisos de acceso, y favoreciendo así el desarrollo de sus actividades en los espacios con los que cuenta el Distrito, especialmente en los Centros Culturales y Salón de Plenos de la Junta.

Con el fin de fortalecer el tejido asociativo desde el Distrito se mantiene contacto directo con todas las entidades ciudadanas inscritas en el registro municipal del Distrito sobre todo, por la situación sanitaria debido a la pandemia, por teléfono, correo electrónico o mediante reuniones telemáticas, con la pretensión de prestar permanentemente un apoyo a las entidades ciudadanas, sin prejuicio de aquellas otras entidades, que no estando inscritas en el registro o sin estar declaradas de utilidad pública, se dirigen a esta Unidad con ánimo de buscar asesoramiento, ya que el objetivo de este indicador es fomentar e incrementar con nuestros medios la participación asociativa.

El programa ha contado con un crédito definitivo de 100.000 euros, destinados íntegramente a operaciones corrientes de capítulo 4, ejecutándose en un 81,3 %.

Hay que señalar que el gasto comprometido ha sido del 100%. La diferencia entre el gasto comprometido y la liquidación de obligaciones se ha debido a que se han desestimado 5 solicitudes, por no cumplir con los requisitos establecidos y haberse realizado un desistimiento voluntario.

Los recursos del programa se han utilizado de forma eficaz y eficiente y el grado de cumplimiento del programa en general se considera satisfactorio.

OBJETIVOS / INDICADORES DE GESTIÓN

1. **POTENCIAR LA PARTICIPACIÓN DE LOS VECINOS/AS DEL DISTRITO A TRAVÉS DE LOS CANALES Y ÓRGANOS DE PARTICIPACIÓN CIUDADANA ESTABLECIDOS EN EL REGLAMENTO ORGÁNICO DE PARTICIPACIÓN CIUDADANA DEL AYUNTAMIENTO DE MADRID.**

OBJETIVOS / INDICADORES DE GESTIÓN

El 23 de abril tuvo lugar la última y única sesión del año 2021 del Plenario del Foro Local, contando con la participación del presidente, secretario, 31 miembros individuales, 4 entidades colectivas y 7 vocales vecinos) y en el cual los principales puntos tratados fueron el seguimiento del trabajo realizado por cada una de las mesas desde el año 2020 y la presentación de propuestas para los presupuestos de 2022.

La Comisión Permanente del Foro Local tuvo 5 reuniones, la última en el mes de mayo, ya que en el mes de junio entró en vigor el Reglamento Orgánico de los Consejos de Proximidad de los Distritos, que sustituye a los Foros como órganos de participación vecinal, quedando derogado el Reglamento Orgánico de Funcionamiento de los Foros Locales de los Distritos.
En estas 5 sesiones de la Comisión Permanente, se votaron varias propuestas que fueron elevadas al Pleno del Distrito para su posible aprobación.

En el Pleno del Distrito del mes de enero, se aprobaron las siguientes propuestas del Foro Local:
- "Asignar el nombre de "Plaza de la Doctora Gabriela Morreale a la plaza situada en la calle Valderribas esquina con Abtao". Una vez valorada, esta propuesta fue aprobada por la Junta de Gobierno de la Ciudad de Madrid en fecha 29 de abril de 2021, designando al espacio el nombre de "Plazuela de la Doctora Gabriela Morreale".
- "Colocación de Placas, señalando los nombres antiguos en diversas calles del Distrito".

En el Pleno del mes de febrero, se aprobó la siguiente propuesta:
- "Reconstrucción del Templete Árabe del Parque de El Retiro"

En el Pleno del mes de abril, se aprobaron las siguientes propuestas del Foro:
- "Denominar plaza o parque M.ª de la Concepción Arias y Arimón, al espacio situado en la calle Conde de Cartagena, entre Juan de Urbieta y Antonio Díaz-Cañabate".
- "Denominar Jardines de Blanca Catalán de Ocón al espacio verde situado en la calle Doce de Octubre (pares), frente a la calle Maiquez".

De las 5 propuestas elevadas al Pleno de la Junta del Distrito, 3 pueden considerarse con perspectiva de género. El número de propuestas está ligeramente por debajo de la previsión que se había establecido, debido a que una vez aprobado el Reglamento de los Consejos de Proximidad el 1 de junio y como se ha dicho anteriormente, el Foro Local fue derogado comenzando la puesta en marcha del nuevo órgano de Participación Ciudadana.

La Sesión extraordinaria constitutiva de las mesas del Consejo de Proximidad del Distrito de Retiro tuvo lugar el 16 de septiembre, constituyéndose 3 mesas (por ser las únicas que en ese momento tenían suficientes inscritos): Mesa de Bienestar Social, Mesa de Cultura y Mesa de Medio Ambiente. Entre los inscritos en ellas, se produjo la votación para nombrar representante y suplente de cada una de las mesas, procediéndose posteriormente al nombramiento de los organizadores de las respectivas mesas, por parte del presidente del consejo, que lo hizo también para el resto de las mesas no constituidas, de forma que según se fueran produciendo nuevas inscripciones, pudieran ir constituyéndose nuevas mesas.

El 28 de septiembre, contando ya con el suficiente número de inscritos, se constituye la Mesa de Desarrollo Urbano y el 6 de octubre la Mesa de Seguridad y Emergencias.

El 7 de octubre tuvo lugar la sesión extraordinaria constitutiva del Consejo de Proximidad, en la cual tuvo lugar el nombramiento de Consejero de Proximidad, entre los representantes de las 5 mesas constituidas.

El 16 de diciembre se celebró la primera sesión ordinaria del Consejo. En ella se aprobó la primera proposición de este órgano, a instancias de la Mesa de Cultura, para su traslado al Pleno de la Junta del Distrito (y qué debido a la fecha de celebración de la sesión, se hará llegar al Pleno en el año 2022) consistente en la realización de encuentros de coros, con carácter trimestral, en el Distrito.

En los indicadores, se ha hecho constar solamente los datos relativos al Foro Local y sus mesas, debido a que el Consejo de Proximidad ha comenzado su andadura en los últimos meses del año.

En cuanto a las previsiones de la asistencia de vecinos y vecinas a los Plenos del Distrito y al número de propuestas, no llegan a cumplirse debido a la continuidad de la pandemia, solo 4 de los Plenos, los últimos del año, se celebraron con público asistente, siendo los restantes a puerta cerrada.

El presente objetivo se puede considerar satisfactoriamente cumplido en relación con las convocatorias realmente establecidas.

OBJETIVOS / INDICADORES DE GESTIÓN

INDICADOR	MAGNITUD	PREVISIÓN	REALIZADO
CONVOCATORIAS PLENO JUNTA DIFUNDIDAS ASOCIACIONES	NÚMERO	10	13
ASISTENCIA MEDIA VECINOS/AS A PLENOS DE LA JUNTA MUNICIPAL	NÚMERO	38	4
ASISTENCIA MEDIA VECINOS/AS A PLENOS DEL DISTRITO MUJERES	NÚMERO	19	2
ASISTENCIA MEDIA VECINOS/AS A PLENOS DEL DISTRITO HOMBRES	NÚMERO	19	2
PARTICIPACIÓN VECINAL EN LOS PLENOS DEL DISTRITO	NÚMERO	24	0
SOLICITUDES INCLUJSIÓN PROPOSICIÓN ORDEN DIA PLENOS DISTRITO	NÚMERO	6	0
REUNIONES DE FOROS LOCALES	NÚMERO	4	1
ASISTENCIA MEDIA FORO LOCAL	NÚMERO	45	42
ASISTENCIA MEDIA FORO LOCAL MUJERES	NÚMERO	25	21
ASISTENCIA MEDIA FORO LOCAL HOMBRES	NÚMERO	20	21
REUNIONES DE LA COMISIÓN PERMANENTE DEL FORO LOCAL	NÚMERO	8	5
ASISTENCIA MEDIA DE LA COMISIÓN PERMANENTE DEL FORO LOCAL	RATIO	12	12
ASISTENCIA MEDIA DE LA COMISIÓN PERMANENTE DEL FORO LOCAL MU	RATIO	6	6
ASISTENCIA MEDIA DE LA COMISIÓN PERMANENTE DEL FORO LOCAL HO	RATIO	6	6
PROPUESTAS AL PLENO DESDE LA COMISIÓN FERMANENTE DEL FORO LO	NÚMERO	8	5
PROPUESTAS AL PLENO CP CON PERSPECTIVA DE GÉNERO	NÚMERO	2	3
MESAS DE TRABAJO DEL FORO LOCAL	NÚMERO	10	9
MESAS CON PERSPECTIVA DE GÉNERO	NÚMERO	1	1

2. FOMENTAR EL ASOCIACIONISMO Y LA REALIZACIÓN DE PROYECTOS PARA EL DESARROLLO SOCIAL DEL DISTRITO

Ha aumentado ligeramente el número de asociaciones inscritas en el registro de entidades ciudadanas con domicilio en el Distrito con respecto a años anteriores.

Se ha realizado la convocatoria de subvenciones en las modalidades de Proyectos y la de Mantenimiento y gastos de alquiler de sede, dirigidas a entidades municipales con sede social en el Distrito de Retiro, distribuyéndose el importe inicialmente en 90.000 euros para la modalidad de Proyectos y 10.000 euros para mantenimiento y gastos de alquiler de sede.

A la convocatoria presentaron solicitud 24 entidades (23 Asociaciones y 1 Federación), totalizando 23 solicitudes de subvención en la modalidad de Proyectos y 5 solicitudes en la modalidad de gastos de mantenimiento y/o alquiler de sede.

El importe total solicitado en la modalidad de Proyectos ha sido de 94.783 euros, concediéndose un importe de 77.643 euros, ya que fueron desestimadas 4 solicitudes. Una de ellas por tratarse de una Federación (según las bases de la convocatoria, las subvenciones están dirigidas sólo a asociaciones). Otra fue desestimada por no aportar la documentación requerida para la subsanación de la solicitud presentada y otras 2 se desestimaron por no figurar inscritas en el Censo de Entidades y Colectivos ciudadanos a la finalización del plazo de presentación de solicitudes).

En cuanto a la modalidad de mantenimiento y/o gastos de alquiler de sede, se presentaron 5 solicitudes, por un importe total de 7.100 euros, de las cuales una desistió voluntariamente de su solicitud y otra fue desestimada, por no alcanzar la puntuación mínima de 40 puntos establecida en las bases de la convocatoria, siendo el importe finalmente adjudicado de 3.700 euros.

La distribución del importe establecido para subvenciones se ha dado por tanto por la modalidad de proyectos y por la de gastos de mantenimiento y alquiler de sede social, siendo el importe total, sumadas ambas modalidades de 81.343 euros.

En cuanto a la tipología de las 20 Asociaciones que finalmente aceptaron la subvención, 5 son asociaciones de padres y madres de alumnos, 2 son asociaciones de tipo cultural, 3 de carácter juvenil, 2 de mujeres, 3 fomentan la salud y el apoyo mutuo, 1 es de personas con discapacidad, 1 de profesionales, 1 de carácter

OBJETIVOS / INDICADORES DE GESTIÓN

deportivo y otras 2 son de carácter social.

Para la realización de los objetivos se ha utilizado el subconcepto económico 489.01 "Otras transferencias a instituciones sin ánimo de lucro" dotada con un crédito definitivo de 100.000 euros, ejecutándose en un 81,3 % ya que el importe total concedido, sumando los importes de las dos modalidades ha sido 81.343 euros.

INDICADOR	MAGNITUD	PREVISIÓN	REALIZADO
ASOC. INSCRITAS REG. ENTID. CIUDADANAS CON DOMICILIO EN EL D	NÚMERO	90	99
SUBVENCIONES CONCEDIDAS / SUBVENCIONES SOLICITADAS	NÚMERO	24	79
ASOCIACIONES Y ENTIDADES SUBVENCIONADAS	NÚMERO	10	20
ASOCIACI. SUBVENCIONADAS CON FINALIDAD PROMOCIÓN IGUALDAD	NÚMERO	11	2
ASOCIACI. SUBVENCIONADAS CON FINALIDAD CONCILIACIÓN FAMILIAR	NÚMERO	6	9
ASOC. SUBVENCIONADAS PROMOCIÓN ACTIVIDADES DESAROLLO SOSTEN	NÚMERO	1	2

PRESUPUESTO GENERAL DEL AYUNTAMIENTO DE MADRID 2021

MEMORIA DE CUMPLIMIENTO DE OBJETIVOS

CENTRO: 001 AYUNTAMIENTO DE MADRID

SECCIÓN: 203 DISTRITO DE RETIRO

PROGRAMA: 93302 EDIFICIOS

RESPONSABLE PROGRAMA: COORDINADOR/A DEL DISTRITO DE RETIRO

MEMORIA GENERAL DEL PROGRAMA

Este programa está orientado al mantenimiento integral de todos los edificios adscritos al Distrito de Distrito, excepto Centros de Enseñanza Infantil y Primaria (CEIP), escuelas infantiles y demás centros educativos, polideportivos e instalaciones deportivas, así como a las obras de reforma, reparación, conservación de todos los edificios demaniales y patrimoniales adscritos al Distrito de Retiro, optimizando espacios y acondicionando instalaciones que pudieran encontrarse desfasadas como consecuencia de las crecientes exigencias a las que son sometidos los inmuebles, ello con las excepciones señaladas anteriormente. Incluye dos objetivos, uno de ellos relacionado con las actuaciones de limpieza, mantenimiento y gestión integral y otro con las actuaciones de reformas con sus correspondientes indicadores de actividad.

Las actuaciones de las instalaciones contemplan no solo la limpieza sino todas aquellas actuaciones necesarias para su correcto funcionamiento (climatización, instalación eléctrica, instalaciones sanitarias, aparatos elevadores seguridad, pintura y carpintería). El programa conlleva, también, actuaciones que afecten a todos los aspectos constructivos del edificio sobre los que se entienda necesario actuar para mantener unas mínimas condiciones de utilización (pintura, impermeabilización, revestimientos, estado de carpinterías y cerrajerías, todo ello cara a mantener los inmuebles en las adecuadas condiciones de "seguridad, salubridad, ornato público y decoro", tal como exige la legislación urbanística vigente.

En concreto, y según se recoge en el Acuerdo Marco de obras de Reforma actualmente vigente, la relación pormenorizada es la siguiente: "Edificio Sede del Distrito" (hay que hacer notar que dentro de este inmueble se encuentra también el "Centro Cultural Clara Campoamor", ya que forma una unidad física con el edificio Sede), Centro de Mayores Pérez Galdós", "Centro de Mayores Pío Baroja", "Centro de Mayores La Estrella-Carmen Martín Gaite-", "Centro de Servicios Sociales de la calle José Martínez de Velasco", "Centro Cultural Casa de Vacas", "Aula de la Naturaleza en el Parque del Retiro", "Centro de Mayores Cabaña del Parque del Retiro", "Centro Cultural Luis Peidró","Centro Cultural Mercado de Ibiza" y "Centro de Día Luis Peidró" y el "Templete de Música del Parque Roma". A estos edificios hay que añadir la existencia de siete evacuatorios en el Parque del Retiro, cuyas actuaciones de mejora también se incluyen en el presente Programa y, también, el "Espacio de Igualdad Elena Arnedo" (situado en la calle Arregui y Aruej).

El programa ha contado con un crédito definitivo de 2.735.082 euros. Sobre este crédito se ha alcanzado un nivel de ejecución del 96,6 % de las obligaciones reconocidas.

El crédito presupuestario correspondiente a este programa se ha distribuido, atendiendo a la clasificación económica del presupuesto en: 2.245.668 euros destinados a operaciones corrientes (capítulo 2), y 489.414 euros a operación de capital (capítulo 6).

La liquidación de obligaciones ha supuesto un 97,4 en gasto corriente y un 92,9 % en gasto de capital.

Los recursos del programa se han utilizado de forma eficaz y eficiente y el grado de cumplimiento del programa en general se considera satisfactorio.

OBJETIVOS / INDICADORES DE GESTIÓN

1. **CONSERVAR LOS EDIFICIOS MUNICIPALES DEL DISTRITO Y SUS INSTALACIONES EN CONDICIONES IDÓNEAS PARA SU USO, MEDIANTE LA REALIZACIÓN DE LAS CORRESPONDIENTES ACCIONES DE LIMPIEZA Y MANTENIMIENTO.**

La consecución de este objetivo implica la realización de un conjunto de actuaciones y obras destinadas a garantizar el buen funcionamiento de los diversos edificios cuya conservación recae en el Distrito de Retiro.

OBJETIVOS / INDICADORES DE GESTIÓN

Estas actuaciones se corresponden con diversos conceptos. Los más importantes de los cuales son:

a) Actuaciones de mantenimiento integral de los edificios. Estas actuaciones conllevan las obras de reparación, mantenimiento y conservación de los edificios (incluido el mantenimiento de aparatos elevadores), todo ello cara a asegurar el mantenimiento de las instalaciones en unas condiciones adecuadas de funcionamiento. La prestación de estos servicios de mantenimiento está recogida en su contrato correspondiente. El crédito definitivo que ascendía, en lo que respecta a este concepto, a la cantidad de 134.875 euros, de los que se ha reconocido la cantidad de 102.524 euros (lo que supone un porcentaje de ejecución del 76 %).

b) Actuaciones de limpieza y aseo de los edificios. Estas actuaciones conllevan la prestación del servicio de limpieza en las instalaciones. La prestación de estos servicios de limpieza y aseo está recogida en el contrato correspondiente. El crédito definitivo que ascendía a la cantidad de 1.252.759 euros, de los que se ha reconocido la cantidad de 1.243.132 euros (lo que supone un porcentaje de ejecución del 99,2 %).

c) Contrato de seguridad, para el que se contemplaba un crédito definitivo de 458.414 euros, con una cantidad reconocida de 458.413 euros (lo que supone un porcentaje de ejecución del 100 %). El subconcepto económico con cargo a los que se han realizado este gasto es el 22701, correspondiente a Seguridad.

Hay que hacer notar que, dentro de este programa, se incluyen otros conceptos, tales como el mantenimiento del Jardín vertical del Centro de Mayores del barrio de la Estrella -Carmen Martín Gaite-, incluido junto con otros conceptos, en el subconcepto 22799, con un crédito definitivo de 399.620 euros, unas obligaciones de 384.123 euros y un grado de ejecución del 96,1 %.

Al margen de todo lo dicho, y con el fin de poder prestar el servicio en los diversos edificios dotacionales en condiciones óptimas, se ha continuado con la realización de las mejoras propuestas de diverso alcance, aumentando el nivel de seguridad y funcionalidad de los mismos, y con la ejecución de obras en prácticamente la totalidad de los equipamientos del Distrito.

Entre estas obras de mejora, vinculadas al subconcepto económico 63200 relativo a la inversión -Edificios y otras construcciones (Reforma), podemos enunciar, resumidamente, las siguientes:

En edificio C.C. Clara Campoamor:

Se han realizado unas obras de acondicionamiento interior y reforma de climatización para la mejora del rendimiento térmico y eficiencia energética en el CC Clara Campoamor fase 3. Han consistido, resumidamente en: Inspección visual de la pizarra y sus bulones de sujeción por ingeniero técnico mediante plataforma elevadora. Previamente, se realizó prueba de carga de los forjados de planta sótano, sobre los que se colocará la plataforma elevadora, Actuaciones de consolidación de fachada (nueva sujeción de las planchas metálicas mediante nueva tornillería pasante con rosca en uno de sus lados, previa perforación con taladro), impermeabilización de cubierta, actuaciones en vidrios existentes en planta baja de Línea Madrid (cambio de la parte superior de vidrios simple por vidrio doble en la fachada norte, aislamiento en trasdós de falso techo en fachada sur y oeste, apertura de ventana practicable en fachada norte de vidrio), mejoras en climatización (reparación de tubos de circuito de convectores de P1, P2 y P3 -salas grandes fachada norte-, sustitución de cortina de aire de entrada Junta de Distrito Plaza Daoiz y Velarde, mejoras/reparaciones eléctricas en el sistema de climatización, cierre patinillo instalaciones en parte superior -cubierta-), mejoras instalación eléctrica (adaptación a normativa vigente de cuadros eléctricos y cableados, sustitución de luminarias de emergencia en ambos edificios, actualización de esquemas unifilares), mejoras sistema contraincendios (PCI) en Clara Campoamor y edificio Sede Distrito (cambio señalética de extintores y BIEs para adaptar a la normativa vigente. Adaptación de altura extintores a nueva normativa y sustitución de algunos por caducidad. Cambio del tipo agente de extinción del archivo de P-2 por ser un gas fluorado y estar fuera de normativa, sustitución de detectores/pulsadores/sirenas de incendios por estar obsoletos o no funcionar correctamente. Sustitución de la central de incendios de del edificio Clara Campoamor), mejoras en ascensores (sustitución grupo de grupo tractor y cables de tracción de ascensores), actuaciones varias (Colocación tiradores en todas las ventanas -edificio A-, colocación pletina en felpudo entrada edificio -edificio A-, subsanación deficiencias detectadas en la Inspección de Prevención de riesgos Laborales, instalación de cambiadores de bebés en aseos P2).

En Centro Cultural Casa de Vacas:

Las obras ejecutadas consistieron, de forma resumida, en: Instalación de caseta para proteger el grupo de incendios de la intemperie, deficiencia detectada por la inspección de la OCA para cumplir normativa,

OBJETIVOS / INDICADORES DE GESTIÓN

sustitución de Central de incendios estropeada, desmontaje y montaje de centralita de incendios y programación de elementos existentes en la nueva central, ampliación y sustitución de iluminación de zonas exposición por LED, instalación silla accesibilidad para acceso aseos.

En Centro Cultural Las Californias (Luis Peidró):

Las obras realizadas consistieron, de forma resumida, en: Sustitución de elementos de protección de incendios mediante el desmontaje y montaje de centralita de incendios, pulsadores, detectores, sirenas óptico-acústicas, señalización y alumbrado de emergencia.

En el Centro de Mayores Pérez Galdós:

Se han realizado diversas obras de acondicionamiento del edificio. De forma resumida, son las siguientes: Adecuación a normativa de incendios: Instalación de elementos exigidos por la normativa de protección contra incendios: como puertas EI, barras antipánico, señalización, instalación de ventilación forzada del cuarto destinado a grupo de presión, memoria justificativa de grupo de presión. Actuaciones reclamadas por el departamento de sanidad: Instalación de pinchos anti-palomas en patio interior. Instalación de vallado de seguridad en cubierta para mantenimiento de equipo de climatización. Modificación de toma de tierra de pararrayos: modificación de ubicación toma de tierra actual de pararrayos.

En el Espacio de Igualdad Elena Arnedo:

Se ha procedido a realizar una serie de obras de acondicionamiento consistentes en la instalación de iluminación en acceso al edificio: Instalación de cableado desde cuadro eléctrico principal, para dar servicio a las nuevas luminarias de led que se ubicaron en exterior de edificio, como medida de seguridad para los usuarios del centro.

En el Centro de Mayores Pío Baroja:

Las obras ejecutadas consistieron, de forma resumida, en: Sustitución de caldera y adecuación de la sala, realización de mejoras de ascensor solicitadas por la inspección oficial legalmente establecida.

En el Centro de Mayores Carmen Martín Gaite -La Estrella-:

Las obras realizadas consistieron en: Instalación de bandejas de recogida y reciclaje de agua de riego, en concreto, ejecución de trabajos de cerrajería y fontanería, para recoger el agua de las bandejas sobrante del riego del jardín vertical y conducirlo al depósito del sótano para su reutilización

En el Centro de Servicios Sociales y Apartamentos Tutelados:

Las obras consistieron en: a) Sustitución de equipo de climatización de cubierta por equipos de climatización más eficientes apoyados por una caldera de gas, instalación de nuevos fancoils en zonas sin climatizar (Instalación de tres nuevas bombas de calor en cubierta, instalación de una caldera de apoyo de gas natural en cubierta y vaso de expansión, instalación de dos nuevos fancoils en planta tercera de CSS para alimentar el atrio (zona cúpula central), instalación de un pequeño nuevo fancoil en planta primera para la sala de "conserjería" del C.S.S, instalación de un nuevo fancoil en un despacho de planta segunda, sustitución de un fancoil existente en despacho de planta segunda, instalación de nueva acometida de gas natural para alimentación de caldera de cubierta). b) Subsanación de deficiencias detectadas en la inspección oficial de ascensores, para mejorar su seguridad y adaptarlos al a normativa vigente (sustitución de cuadro de maniobra e instalación eléctrica en ascensor derecha, sustitución de botoneras de cabina y plantas ascensor derecha, sustitución de grupo tractor, cables de tracción y poleas de ambos ascensores). c) Subsanación de deficiencias detectadas en la inspección anual de Sanidad, para cumplir la normativa vigente (cafetería apartamentos, toma de agua y desagüe en cuarto de basuras, instalación de mosquiteras y Cambio de grifería de la pila situada detrás de la barra de la cafetería. d) Subsanación de deficiencias detectadas en la OCA de PCI para mejorar la seguridad del centro y adaptar las instalaciones a la normativa vigente.

INDICADOR	MAGNITUD	PREVISIÓN	REALIZADO
EDIFICIOS CON MANTENIMIENTO A CARGO DEL DISTRITO	NÚMERO	18	18
SUPERF. CONSTRUIDA EDIF. MANTENIMIENTO CARGO DISTRITO	M2	20743	20743
SUPERF. LIBRE EDIF. MANTENIMIENTO CARGO DISTRITO	M2	2008	2008

OBJETIVOS / INDICADORES DE GESTIÓN			
INSTALACIONES ELEVACIÓN Y ELECTROMECÁNICAS MTO. CARGO DTO.	NÚMERO	19	19
NÚMERO DE MUJERES ADSCRITAS A TRABAJOS DE MEJORA EN EDIFICIO	NÚMERO	5	5
NÚMERO DE HOMBRES ADSCRITOS A TRABAJOS DE MEJORA EN EDIFICIO	NÚMERO	4	4
PORCENTAJE PREVISTO DE MUJERES EN PUESTOS DE COORDINACION EN	PORCENTAJE	75	75
PLAN DE IGUALDAD EN EMPRESAS ADJ.OBRAS DE MEJORA	NÚMERO	1	1
NÚMERO DE MUJERES ADSCRITAS A LOS TRABAJOS DE MANTENIMIENTO	NÚMERO	20	0
NÚMERO DE HOMBRES ADSCRITOS A LOS TRABAJOS DE MANTENIMIENTO	NÚMERO	4	4
PORCENTAJE PREVISTO DE MUJERES EN PUESTOS DE COORDINACIÓN DI	PORCENTAJE	15	15
PLAN DE IGUALDAD EN EMPRESA ADJ MANTENIMIENTO	NÚMERO	1	1
PLAN DE IGUALDAD EN EMPRESA DE SEGURIDAD	NÚMERO	1	1

2. GARANTIZAR LA SEGURIDAD DE LOS CIUDADANOS Y USUARIOS DE LOS EDIFICIOS PÚBLICOS Y MEJORAR LA ACCESIBILIDAD A LOS MISMOS MEDIANTE LAS CORRESPONDIENTES OBRAS DE REFORMA

El Plan de autoprotección está redactado e implantado en la práctica totalidad de edificios adscritos al Distrito de Retiro. Durante este año no se ha procedido a la redacción o adaptación de ningún nuevo Plan de Autoprotección por entender que están totalmente actualizados (no han variado las condiciones de funcionamiento) y tratarse de actividades e inmuebles no recogidos en el Anexo I de la Norma Básica de Autoprotección (Real Decreto 393/2007, de 23 de marzo) y no ser de obligada redacción. Paulatinamente, y según vayan variando las condiciones se procederá a la correspondiente actualización). Para finalizar, hay que tener en cuenta la existencia de auditorios al aire libre (templetes del Parque Roma y del Parque del Retiro) y de varios evacuatorios, así como numerosos edificios que, por su naturaleza (superficie, aforo, etc.) no están obligados a su elaboración. No se incluyen los colegios públicos del Distrito. En resumen, los planes de autoprotección en los edificios (sin tener en cuenta colegios), están o implantados y con las obras derivadas de la elaboración de los mismos, realizadas en su práctica totalidad. Por otra parte, recientemente, dentro de la actuación sistemática de adaptación de los planes existentes y en lo que respecta a Edificios, durante el año 2021 se ha procedido a la actualización - Edificio Sede Distrito de Retiro -incluyendo el Centro Cultural Clara Campoamor- (número 2 de la Plaza Daoíz y Velarde), del Plan del Centro de Mayores Pérez Galdós (Avenida Ciudad de Barcelona 182), del correspondiente al Centro de Mayores Pío Baroja (Calle Pío Baroja 8) y, finalmente, del correspondiente al Centro Cultural Casa de Vacas (Paseo de Colombia, plaza Maestro villa. Parque del Retiro)

En lo que respecta a la accesibilidad de los edificios, hay que decir que todos (a excepción de los distintos evacuatorios del Retiro, donde, con la normativa actual, se hace imposible la adaptación) reúnen adecuadas condiciones de accesibilidad, por lo que no se ha estimado procedente la realización de obras en este sentido, salvo actuaciones muy puntuales y de limitado alcance.

INDICADOR	MAGNITUD	PREVISIÓN	REALIZADO
PLANES DE AUTOPROTECCIÓN IMPLANTADOS	NÚMERO	14	14
EDIF. PLANES AUTOPR. IMPLANTADOS SOBRE TOTAL EDIFICIOS	PORCENTAJE	90	90
EDIF. REFORMADOS SOBRE TOTAL MANTENIMIENTO A CARGO DTO.	PORCENTAJE	60	60
EDIF. MUNICIPALES ADAPTADOS PARCIALMENTE NORMAT. INCENDIOS	PORCENTAJE	100	100
EDIF. MUNICIPALES ADAPTADOS TOTALMENTE NORMAT. INCENDIOS	PORCENTAJE	90	90
EDIF. MUNICIPALES DONDE REALIZAN OBRAS ADAPTACIÓN NORMAT.	NÚMERO	2	2
INCIDENCIA OBRAS ADAPTACIÓN NORMATIVA INCENDIOS	PORCENTAJE	10	10

CUENTA GENERAL 2021

MEMORIA DE CUMPLIMIENTO DE OBJETIVOS

204. DISTRITO DE SALAMANCA

PRESUPUESTO GENERAL DEL AYUNTAMIENTO DE MADRID 2021

MEMORIA DE CUMPLIMIENTO DE OBJETIVOS

CENTRO: 001 AYUNTAMIENTO DE MADRID

SECCIÓN: 204 DISTRITO DE SALAMANCA

PROGRAMA: 15322 OTRAS ACTUACIONES EN VÍAS PÚBLICAS

RESPONSABLE PROGRAMA: COORDINADOR/A DEL DISTRITO DE SALAMANCA

MEMORIA GENERAL DEL PROGRAMA

EEste programa ha tenido como objetivo atender las necesidades del distrito mediante la realización de actuaciones puntuales en la vía pública dentro del marco de las competencias que tiene delegadas en esta materia. Dichas necesidades son las siguientes:

- Actuaciones para llevar a cabo en vía pública cuyos destinatarios son los vecinos del distrito: la construcción y supresión de pasos de vehículos, reparación de aceras o traslado de quioscos.
- Ejecución de las obras de mejora urbana, con intervenciones que dan prioridad al peatón y mejoran la calidad del espacio público.

A la primera necesidad no ha podido darse cumplimiento en 2021, siendo intervenciones muy puntuales, ya que el distrito se ha centrado en poder atender la segunda necesidad ya que afecta a ámbitos mayores dentro del mismo, beneficiando la mejora de la accesibilidad y la creación de zonas estanciales.

Sobre el crédito definitivo del programa, 1.991.744 euros, se han reconocido obligaciones por importe de 382.158 euros, lo que supone un nivel de ejecución del 19,2 %.

OBJETIVOS / INDICADORES DE GESTIÓN

1. GESTIONAR EFICAZMENTE LAS ACTUACIONES MUNICIPALES EN LAS VÍAS PÚBLICAS QUE HAN SIDO DELEGADAS EN LOS DISTRITOS.

En el ejercicio 2021 no se ha ejecutado ninguna actuación relativa a la construcción y supresión de pasos de vehículos, reparación de aceras o traslado de quioscos.

En el caso de pasos de vehículos, la causa ha sido que se ha dado prioridad a las obras de mejora urbana, lo que ha impedido el seguimiento de estas otras actuaciones, que se llevarán a cabo en 2022 y ya están en marcha. En el caso de los quioscos y reparación de aceras no ha habido solicitudes de interesados.

INDICADOR	MAGNITUD	PREVISIÓN	REALIZADO
OBRAS A REALIZAR EN VÍAS PÚBLICAS CON CARGO A PARTICULARES	NÚMERO	8	0
SITUADOS Y QUIOSCOS A TRASLADAR	NÚMERO	4	0

2. MEJORAR LA CALDAD DEL ESPACIO PÚBLICO EN LAS VÍAS PÚBLICAS CUYAS OBRAS DE MEJORA HAN SIDO DELEGADAS EN LOS DISTRITOS

Se ha ejecutado parte de las obras que se indican a continuación, las cuales finalizarán en 2022, ya que los problemas de suministros generalizados a nivel mundial han hecho que se retrasen en su ejecución:

_ Obras de mejora urbana en la C/ Ardemans y Ferrer del Río.
_ Obras de mejora urbana en el entorno de la Bocángel, y Ramón de Aguinaga.
_ Obras de mejora urbana en el entorno de la Plaza Basilea.
_ Obras de menora urbana en la Plaza Boston y entorno del CEIP Guindalera.
_ Obras de ampliación de aceras en el Mercado Eraso (obra concluida).
_ Obras de ampliación de aceras en el Colegio Jesús María.
_ Obras de ampliación de aceras en el Colegio Inmaculada Concepción.

OBJETIVOS / INDICADORES DE GESTIÓN

Estas dos intervenciones de ampliación de aceras en el entorno de los colegios no estaban previstas, pero se ha llevado a cabo con objeto de colaborar en el cumplimiento de uno de los Acuerdos de la Villa de la Ciudad de Madrid, que persiguen mejorar la accesibilidad y conseguir un entorno seguro en los colegios.

También con cargo a este programa se han financiado proyectos de ejecución de mejora urbana. En concreto, los siguientes:

- Proyecto básico y de ejecución de las obras denominadas "Obras de mejora urbana en el Barrio Fuente del Berro"
- Proyecto básico y de ejecución de las obras denominadas "Obras de mejora de la accesibilidad en la C/ Peñascales".

Aunque se ha ampliado el número de ámbitos en los que se ha intervenido, pasando de 5 a 7, el grado de ejecución ha sido muy bajo, del 19,2 %, ya que los problemas de maquinaria, mano de obra y suministros ha provocado el retraso de todas las obras que estaban en marcha, no pudieron concluir ninguna en el ejercicio 2021.

INDICADOR	MAGNITUD	PREVISIÓN	REALIZADO
ÁMBITOS DEL DISTRITO EN LOS QUE SE ACTÚA	NÚMERO	5	7

PRESUPUESTO GENERAL DEL AYUNTAMIENTO DE MADRID 2021

MEMORIA DE CUMPLIMIENTO DE OBJETIVOS

CENTRO: 001 AYUNTAMIENTO DE MADRID

SECCIÓN: 204 DISTRITO DE SALAMANCA

PROGRAMA: 17102 ZONAS VERDES

RESPONSABLE PROGRAMA: COORDINADOR/A DEL DISTRITO DE SALAMANCA

MEMORIA GENERAL DEL PROGRAMA

Con cargo a este programa se ha pretendido mejorar la calidad del espacio público de parques y jardines. Asimismo, a través del contrato de servicios de vigilancia y seguridad se asegura, todos los días del año, el servicio de apertura y cierre de los 3 parques del distrito: Parque Eva Duarte, Parque Gregorio Ordóñez y Parque Isabel II, garantizándose así la seguridad nocturna en los parques.

Sobre el crédito definitivo del programa, 123.616,46 euros, se han reconocido obligaciones por importe de 122.040 euros lo que supone un nivel de ejecución del 98,7 %.

OBJETIVOS / INDICADORES DE GESTIÓN

1. GARANTIZAR LA SEGURIDAD NOCTURNA DE LOS PARQUES

Mediante el contrato de servicios de vigilancia y seguridad de edificio sede del distrito y apertura y cierre de parques dependientes del Distrito de Salamanca, que se viene ejecutando desde el 15 de julio de 2021 en los parques de Eva Duarte (c/Doctor Gómez Ulla c/v C/Florestán Aguilar c/v c/Francisco Silvela), de Gregorio Ordóñez (c/Príncipe de Vergara 68) e Isabel II (c/Ramón Aguinaga s/n), se asegura el cierre nocturno de estos parques.

El objetivo se ha cumplido en el 100 % de su previsión.

INDICADOR	MAGNITUD	PREVISIÓN	REALIZADO
PARQUES AFECTADOS	NÚMERO	3	3

2. MEJORAR LA CALIDAD DEL ESPACIO PÚBLICO, EN PARQUES CUYAS OBRAS DE MEJORA QUE HAN SIDO DELEGADAS EN LOS DISTRITOS

En 2021 se ha llevado a cabo la instalación de una pérgola en los Jardines de Aurora Auñón, a fin de mejorar las condiciones del ámbito con elementos de protección del soleamiento. Asimismo, se han instalado juegos de mayores.

Estas nuevas instalaciones, con dotación de nuevos servicios, han mejorado un espacio abierto dentro de una trama urbana muy consolidada.

INDICADOR	MAGNITUD	PREVISIÓN	REALIZADO
PARQUES DEL DISTRITO EN LOS QUE SE ACTÚA	NÚMERO	1	1

CENTRO: 001 AYUNTAMIENTO DE MADRID

SECCIÓN: 204 DISTRITO DE SALAMANCA

PROGRAMA: 23102 FAMILIA E INFANCIA

RESPONSABLE PROGRAMA: COORDINADOR/A DEL DISTRITO DE SALAMANCA

MEMORIA GENERAL DEL PROGRAMA

La finalidad principal del programa de familia e infancia es la atención a las familias y a los menores del distrito, principalmente aquellos que se encuentren en situación de dificultad social, riesgo leve y/o moderado, para abordar y gestionar aquellos aspectos relacionados con la promoción del bienestar social de la infancia, la adolescencia y la familia, prevenir situaciones de desamparo de la población infantil y cubrir necesidades básicas que garanticen la permanencia de los niños, niñas y adolescentes en su entorno familiar y social, que favorezcan su calidad de vida y eviten su marginación.
Esta finalidad requiere una intervención a nivel individual, familiar, grupal y comunitario que resultaría imposible sin establecer protocolos de coordinación con otras entidades y organismos tanto municipales como organizaciones no gubernamentales y organizaciones privadas en el área de educación (formal y no formal), salud y protección.
También requiere de una compleja organización del trabajo que incluye la información, valoración, gestión y seguimiento de recursos y prestaciones de carácter económico, psicosocial, educativos y participativos gestionados a través de los servicios sociales de atención social primaria, y con la responsabilidad técnica de realizar un diseño de intervención social consensuado con la familia que abarque las áreas mencionadas.

Sobre el crédito definitivo del programa, 186.151 euros, se han reconocido obligaciones por importe de 119.061 euros lo que supone un nivel de ejecución del 64 %.

OBJETIVOS / INDICADORES DE GESTIÓN

1. APOYAR A LAS FAMILIAS DEL DISTRITO EN LA CRIANZA Y EDUCACIÓN DE SUS HIJOS E HIJAS MEDIANTE PRESTACIONES DE CARÁCTER SOCIAL Y EDUCATIVO QUE PROMUEVAN EL DESARROLLO INTEGRAL DE LOS MENORES Y FAVOREZCAN LA CONCILIACIÓN DE LA VIDAD FAMILIAR Y LABORAL

Para poder apoyar a las familias en la crianza y educación de los menores, el distrito cuenta con plazas en actividades socioeducativas y lúdicas. Se cuenta con el proyecto propio del distrito de ludotecas, en coordinación con el Departamento de Educación, en el que están reservadas un 30 % de las plazas por periodo, para menores cuyas familias están en intervención social, para edades comprendidas entre los 3 y los 14 años. Como norma general se desarrolla en tres centros escolares públicos del distrito durante los períodos de vacaciones escolares y días laborales no lectivos. En 2021 se ha celebrado en los días no lectivos, Semana Santa, vacaciones de verano (excepto septiembre) y vacaciones escolares de navidad.

Otro de los recursos que facilita la conciliación son los centros abiertos en inglés que dependen de la Dirección General de Familias, Infancia, Educación y Juventud en el que se reservan plazas para menores en intervención en servicios sociales. El número de participantes ha sido de 336 menores, algo inferior a lo previsto, 400 beneficiarios. Esto se debe a una disminución de las solicitudes, no tanto en los periodos vacacionales, como en los días no lectivos ya que, al ser días sueltos, y en algunas ocasiones coincidir con picos de contagio COVID-19, las familias prefirieron buscar otras alternativas para la conciliación.

Por otra parte, para atender adecuadamente a las familias es preciso cubrir necesidades básicas por situaciones de precariedad o necesidad económica.
El principal apoyo para la compensación del déficit económico son las prestaciones económicas del sistema público de servicios sociales del Ayuntamiento de Madrid a cargo del presupuesto del distrito gestionadas a través de las ayudas económicas, reguladas por la ordenanza de las prestaciones económicas del sistema público de servicios sociales del Ayuntamiento de Madrid, para garantizar la cobertura de las necesidades

OBJETIVOS / INDICADORES DE GESTIÓN

de alimentación de los menores y sus familias.

Las ayudas económicas individuales se han disparado en el año 2021, pasando de las 75 previstas a 524 ayudas gestionadas para cobertura de necesidades básicas. Esto se debe a dos factores, primero al arranque de la tarjeta prepago, que se está convirtiendo en un verdadero instrumento para disminuir las desigualdades socioeconómicas de las familias más vulnerables, y, por otro lado, a la finalización el 31 de marzo del programa de reparto de comida a domicilio a través de un contrato con el supermercado Carrefour, que era el mecanismo con el que se cubrían las necesidades básicas durante la pandemia, mediante un contrato para reparto de lotes de alimentos a las familias más vulnerables.

El número de ayudas económicas para pagar escuelas infantiles o comedores escolares ha sido inferior a lo previsto dado el miedo a las secuelas del COVID-19, registrándose una disminución de solicitudes de estas prestaciones. En algunos casos, se ha detectado que las familias que antes demandaban apoyo para escuela infantil o para pago de comedor, estaban en ERTE o en desempleo, por lo que no precisaban este apoyo. En otras ocasiones el miedo al COVID-19 a la hora de comer, o en niños muy pequeños que no tienen que llevar mascarilla, hacen que los padres opten por otro tipo de apoyo. Se han gestionado 149 ayudas de comedor escolar frente una estimación de 175, y 19 ayudas de escuela infantil frente a una previsión de 30.

El Servicio de Ayuda a Domicilio para menores ha aumentado en 9 menores respecto a la previsión.

INDICADOR	MAGNITUD	PREVISIÓN	REALIZADO
PERSONAS BENEFICIARIAS DE PLAZAS EN ACTIVIDADES SOCIOEDUCATI	NÚMERO	400	336
MUJERES DE PLAZAS EN ACTIVIDADES SOCIOEDUCATIVAS Y LÚDICAS	NÚMERO	212	204
HOMBRES DE PLAZAS EN ACTIVIDADES SOCIOEDUCATIVAS Y LÚDICAS	NÚMERO	188	132
PERSONAS BENEFICIARIAS AYUDAS ECON PARA NECESIDADES BÁSICAS	NÚMERO	75	524
MUJERES BENEFICIARIAS DE AYUDAS ECON PARA NECESIDADES BÁSICA	NÚMERO	45	293
HOMBRES BENEFICIARIOS DE AYUDAS ECON PARA NECESIDADES BÁSICA	NÚMERO	30	231
PERSONAS BENEFICIARIAS AYUDAS ECON PARA ESCUELAS INFANTILES	NÚMERO	30	19
MUJERES BENEFICIARIAS DE AYUDAS ECON PARA ESCUELAS INFANTILE	NÚMERO	23	9
HOMBRES BENEFICIARIOS DE AYUDAS ECON PARA ESCUELAS INFANTILE	NÚMERO	7	10
PERSONAS BENEFICIARIAS AYUDAS ECON PARA COMEDOR ESCOLAR	NÚMERO	175	149
MUJERES BENEFICIARIAS DE AYUDAS ECON PARA COMEDOR ESCOLAR	NÚMERO	65	83
HOMBRES BENEFICIARIOS DE AYUDAS ECON PARA COMEDOR ESCOLAR	NÚMERO	110	66
FAMILIAS BENEFICIARIAS AYUDA A DOMICILIO PARA MENORES Y FAMI	NÚMERO	30	39
HORAS MENSUALES DE AYUDA A DOMICILIO	HORAS	18	15

2. ATENDER A FAMILIAS Y MENORES EN SITUACIÓN DE RIESGO SOCIAL MEDIANTE PROGRAMAS DE INTERVENCIÓN PSICOSOCIAL.

En el año 2021 se han desarrollado los Equipos de Trabajo de Menores y Familia (ETMF) con normalidad valorándose en las mimas 214 menores, en la línea de años anteriores.
Se han recuperado las reuniones presenciales, aunque con algunos participantes, sobre todo de centros escolares, conectándose de forma on-line a la reunión.
El número de sesiones y de menores atendidos se mantiene en línea de años anteriores, con 29 sesiones a lo largo del año, pero con un aumento de derivaciones respecto a la previsión, llegando a 48 familias, siendo la previsión de 29. Esto se debe en parte al mejor funcionamiento de sistemas de detección de indicadores de riesgo, así como por las secuelas de la pandemia en las familias.

Para prestar apoyo al empleo a menores en riesgo de exclusión social se cuenta con el programa de apoyo socioeducativo y pre laboral para adolescentes y jóvenes ASPA, que ha continuado con su labor marcada y condicionada por las secuelas que el COVID-19 ha dejado en todos nuestros chicos/as y sus familias.
Si bien el año 2020 fue el inicio de la pandemia, este año pasado se han recogido por desgracia todos los

OBJETIVOS / INDICADORES DE GESTIÓN

estragos a nivel social, económico, físico y por supuesto psicológico. El Distrito de Salamanca mantiene un número de atención de este programa en materia de empleo bajo, con 13 menores en el año 2021, la mayor parte chicos, 10 en total, frente a 3 chicas, al estar ubicado dicho recurso en el Distrito de Tetuán.
Algo similar ocurre con los datos del programa de apoyo y seguimiento educativo de ASPA, que ha atendido solo a 14 menores en el año 2021.

Las situaciones de desprotección o riesgo de desprotección y desamparo requieren una intervención conjunta con los profesionales del Centro de Atención a la Infancia y un seguimiento más continúo siguiendo siempre los protocolos establecidos implicándose directamente la Comisión de Apoyo Familiar, perteneciente al Consejo Local de Atención a la Infancia y Adolescencia del distrito.
Han sido valorados 32 menores en la comisión.

El Servicio de Educación Social plasma y refleja el compromiso del Ayuntamiento de Madrid con la promoción de los derechos de la infancia y la adolescencia, la protección de su bienestar y el abordaje de sus necesidades, especialmente las de aquellos menores en situación más vulnerable y de desventaja social motivada por sus circunstancias personales, familiares y sociales. A lo largo del año se han tenido que adaptar a las diferentes medidas en función de las indicaciones y normativas tanto de las administraciones públicas como del propio centro de servicios sociales.
El miedo al COVID-19 sigue muy presente en la población en general y eso ha supuesto que el número de intervenciones en el domicilio sea inferior a las mantenidas en años anteriores.

Por otra parte, el número de menores y adolescentes atendidos continúa aumentando cada año con 112 menores en comparación con la previsión de 100 menores (75 familias atendidas en 2021 por las 67 del año anterior). La previsión se hizo teniendo en cuenta que en el distrito contamos solo con dos educadoras sociales. Están trabajando con más casos de lo que sería ideal para poder compaginar la intervención individual y grupal, por lo que consideramos que es necesario reforzar esta plantilla para poder dar respuesta a la demanda.

INDICADOR	MAGNITUD	PREVISIÓN	REALIZADO
FAMILIAS DERIVADAS A CENTROS DE ATENCIÓN A LA INFANCIA	NÚMERO	25	48
MENORES VALORADOS EN EQUIPOS DE TRABAJO DE MENORES Y FAMILIA	NÚMERO	200	214
REUNIONES EQUIPOS TÉCNICOS DE MENORES Y FAMILIA	HORAS	30	29
MENORES ATENDIDOS PROG APOYO EMPLEO RIESGO EXCLUSION SOCIAL	NÚMERO	14	13
CHICAS MENORES ATENDIDOS PROG APOYO EMPLEO RIESGO EXCLUSIÓN	NÚMERO	6	3
CHICOS MENORES ATENDIDOS PROG APOYO EMPLEO RIESGO EXCLUSIÓN	NÚMERO	8	10
ADOLESCENTES ATENDIDOS PROG APOYO Y SEGUIMIENTO EDUCATIVO	NÚMERO	11	14
MUJERES ADOLESCENTES ATENDIDOS PROG APOYO Y SEGUIMIENTO EDUC	NÚMERO	5	8
HOMBRES ADOLESCENTES ATENDIDOS PROG APOYO Y SEGUIMIENTO EDUC	NÚMERO	6	6
MENORES Y ADOLESCENTES ATENDIDOS SERVICIO EDUCACIÓN SOCIAL	NÚMERO	100	112
CHICAS MENORES Y ADOLESCENTES ATENDIDOS SERVICIO EDUCACIÓN S	NÚMERO	60	60
CHICOS MENORES Y ADOLESCENTES ATENDIDOS SERVICIO EDUCACIÓN S	NÚMERO	40	52
MENORES VALORADOS EN COMISIÓN DE APOYO A LA FAMILIA	NÚMERO	35	32

3. PREVENIR SITUACIONES DE RIESGO SOCIAL EN LA POBLACIÓN MENOR

Se ha dado un impulso a actividades preventivas programadas desde el distrito pasando de 2 actividades a 16 en el año 2021, incluyendo actividades a través del grupo PISA (que se desarrolla a través de dinámicas y talleres de participación voluntaria para los adolescentes donde se tratan temas relacionados con hábitos saludables, educación y ocio y tiempo libre), fomentando actividades grupales y salidas organizadas por el Servicio de Educación Social o la participación de los menores en actividades comunitarias como en la jornada del día de los abuelos.
Todo esto ha sido posible por una mayor relajación de las medidas COVID-19 en determinados periodos del año.

OBJETIVOS / INDICADORES DE GESTIÓN

Sin embargo, el número de recursos participantes ha sido inferior que la previsión porque en el año 2021 no se celebró la "Jornada de Salamanca Arranca", jornada de juventud e infancia donde se incorporan entidades que no colaboran habitualmente con el departamento.

Se ha colaborado con 16 recursos: el Centro de Servicios Sociales Guindalera, Centro de Día La Guindalera, servicios de educación social, centros de Madrid Salud, El Elena Arnedo, APSE, SENES, "Salamanca Acoge", vulnerabilidad residencial, Agente Igualdad, OIJ, "Salamanca dinamización y participación", Cáritas y CAD Arganzuela.

INDICADOR	MAGNITUD	PREVISIÓN	REALIZADO
ACTIVIDADES PREVENTIVAS PROGRAMADAS EN EL DISTRITO	NÚMERO	2	16
RECURSOS PARTICIPANTES EN LAS ACTIVIDADES COMUNITARIAS	NÚMERO	20	15

CENTRO: 001 AYUNTAMIENTO DE MADRID

SECCIÓN: 204 DISTRITO DE SALAMANCA

PROGRAMA: 23103 MAYORES

RESPONSABLE PROGRAMA: COORDINADOR/A DEL DISTRITO DE SALAMANCA

MEMORIA GENERAL DEL PROGRAMA

El "Programa de Atención a las Personas Mayores" tiene como finalidad última atender las necesidades sociales de la población mayor de 65 años por medio de acciones dirigidas a potenciar su autonomía personal, el envejecimiento activo, la integración y participación en su medio habitual de convivencia, apoyar la organización familiar en situaciones de crisis evitando institucionalizaciones innecesarias y prevenir y paliar el deterioro de las condiciones de vida de las personas con problemas de dependencia y/o limitaciones en su autonomía personal.

Las trabajadoras sociales no sólo se encargan de gestionar y orientar a la población con respecto a las prestaciones y servicios, sino que realizan un seguimiento y acompañamiento social para que se adapten de forma idónea a las necesidades valoradas, proporcionando una atención personalizada, que permite prevenir situaciones de riesgo inesperadas por razones de dependencia, aislamiento y falta de apoyo.
Se presta una especial atención a la detección de personas mayores en situación de riesgo de abandono y en situación de especial vulnerabilidad aplicando los protocolos existentes en los programas de la Dirección General de Mayores y Servicios Sociales, y, además, se realizan las intervenciones programadas desde el proyecto SENES propio del distrito, en el que se incorporan el trabajo comunitario y en red para conseguir la detección de esas situaciones.

Desde SENES se ha consolidado la prestación y la puesta en marcha de actividades preventivas y transformadoras dirigidas a la población del Distrito de Salamanca con el fin de detectar, intervenir y evitar situaciones de vulnerabilidad, dependencia y/o riesgo de las personas mayores, con la participación ciudadana, partiendo de un modelo de intervención social participativo, integral y transversal. El perfil tipo de las personas atendidas por las profesionales de este proyecto, de forma coordinada con las trabajadoras sociales, es una mujer de entre 86 y 95 años, viuda o soltera que vive sola.

Se ha consolidado el protocolo para la detección de casos de mayor vulnerabilidad, uniéndose a las fuerzas de seguridad del distrito, salud municipal y autonómica, manteniendo la mesa de crisis apoyada desde la concejalía del distrito.

Otra tarea importante que se inició en el confinamiento fue la elaboración de una guía de recursos, incluidos comercios, que facilitasen el servicio a domicilio y que se ha ido trasformando en una guía de activos diferenciada por barrios a la que se han ido incorporando todo tipo de recursos para personas mayores. Durante todo el año 2021 se ha atendido a través del programa SENES a 293 personas.

Sobre el crédito definitivo del programa, 4.107.709 euros, se han reconocido obligaciones por importe de 3.742.166 euros lo que supone un nivel de ejecución del 91,1 %.

OBJETIVOS / INDICADORES DE GESTIÓN

1. GARANTIZAR LA ATENCIÓN DE LAS NECESIDADES DE LA POBLACION MAYOR DEL DISTRITO EN SU PROPIO ENTORNO SOCIAL

El presupuesto más elevado corresponde al Servicio de Ayuda a Domicilio, que depende del Área de Gobierno de Familias, Igualdad y Bienestar Social; la ejecución del presupuesto correspondiente al contrato de dicho servicio no ha sido completa, aunque el número de usuarios ha aumentado notablemente respecto al año anterior. Se tenía una previsión de atender a 1.600 mayores, pero se ha superado la previsión atendiendo a 1.812 mayores.

Aunque el número de solicitudes nuevas ha sido inferior a la previsión, 386, se ha mantenido un volumen alto de atención porque las bajas en el servicio se han mantenido estables. Los mayores han ido ganando

OBJETIVOS / INDICADORES DE GESTIÓN

confianza por la atención en su propio domicilio, después de los duros meses de confinamiento, y al mismo tiempo, mayores que acudían a centro de día, han dado de baja el servicio de centro de día, a favor ser atendidos en sus domicilios.

Ha aumentado también considerablemente el número de mayores que reciben el servicio de comida a domicilio, 168, frente a los 110 de la previsión, coincidiendo con dos circunstancias: la primera el cierre del comedor de mayores hasta octubre del año 2021 y la segunda la mejora de la calidad del servicio, que se ha hecho patente desde finales del año 2020. También se ha incrementado el servicio de lavandería a domicilio, hasta las 21 usuarias actuales.

El 58 % de las personas beneficiarias del servicio de comida a domicilio y de lavandería son mujeres y es significativamente inferior con respecto al servicio de ayuda a domicilio, donde las mujeres representan el 79,6%. Ambos servicios son menos demandados por mujeres si los comparamos con otros, porque son actividades para las que suelen tener habilidades desarrolladas históricamente.

Los datos del servicio de teleasistencia domiciliaria son ligeramente superiores a la previsión, en contra de lo que venía pasando en años anteriores; en parte puede ser por las campañas de difusión sobre este servicio que ha puesto en marcha el ayuntamiento. Los titulares del servicio también son mayoritariamente mujeres: 4.779, frente a 1.379 hombres.

Se han mantenido con una ligera desviación las personas beneficiarias de ayudas técnicas a la movilidad, siendo 38 las beneficiarias en 2021.

Los participantes en grupos preventivos de fisioterapia para mayores también se han visto reducidos por las limitaciones de aforo en los gimnasios donde se vienen desarrollando, por eso, aunque los grupos estaban completos, sólo han podido participar 44 mayores, siendo mujeres el 90 % de participantes.

Se incluye en el programa el cumplimiento del Decreto 54/2015, de 21 de mayo, por el que se regula el procedimiento para reconocer la situación de dependencia y el derecho a las prestaciones del sistema para la autonomía y atención a la dependencia en la Comunidad de Madrid. Los servicios sociales municipales informan y gestionan la solicitud de reconocimiento de la situación de dependencia, aportando el correspondiente informe social de entorno, así como la gestión de la teleasistencia y la ayuda a domicilio a través del convenio de colaboración entre la Comunidad de Madrid y el Ayuntamiento de Madrid. El número de solicitudes y revisiones de dependencia ha caído casi a la mitad, respecto a la previsión, llegando a un total de 409. El miedo al COVID-19 y la paralización de algunas ayudas por la vía de dependencia son responsables de esta reducción de solicitudes.

El voluntariado, como proyecto propio del distrito y en general, está retomando la normalidad y se han realizado 49 acompañamientos y atenciones.

El servicio de terapia ocupacional es uno de los que está retomando la normalidad después del COVID-19, y al retomarse también las actividades grupales el número de participantes ha superado la previsión, llegando a 120 personas atendidas, al compaginarse intervención individual y grupal.

INDICADOR	MAGNITUD	PREVISIÓN	REALIZADO
PERSONAS MAYORES USUARIAS DEL SERVICIO DE AYUDA A DOMICILIO	NÚMERO	1600	1812
MUJERES MAYORES USUARIAS DEL SERVICIO DE AYUDA A DOMICILIO	NÚMERO	1300	1447
HOMBRES MAYORES USUARIOS DEL SERVICIO DE AYUDA A DOMICILIO	NÚMERO	300	365
SOLIC.PREST.SERVICIO AYUDA A DOMICILIO PARA PERSONAS MAYORES	NÚMERO	500	386
HORAS MENSUALES AYUDA DOMICILIO PARA MAYORES POR DOMICILIO	HORAS	18	19
PERSONAS MAYORES USUARIAS SERVICIO DE COMIDA A DOMICILIO	NÚMERO	110	168
MUJERES MAYORES USUARIAS SERVICIO DE COMIDA A DOMICILIO	NÚMERO	70	101
HOMBRES MAYORES USUARIOS SERVICIO DE COMIDA A DOMICILIO	NÚMERO	40	67
PERSONAS MAYORES USUARIAS SERVICIO LAVANDERÍA A DOMICILIO	NÚMERO	15	21
MUJERES MAYORES USUARIAS SERVICIO LAVANDERÍA A DOMICILIO	NÚMERO	10	10

OBJETIVOS / INDICADORES DE GESTIÓN			
HOMBRES MAYORES USUARIOS SERVICIO LAVANDERÍA A DOMICILIO	NÚMERO	5	11
PERS.MAYORES USUARIAS Sº TELEASISTENCIA (TITULARES Y 2 UCR)	NÚMERO	6000	6158
MUJERES MAYORES USUARIAS Sº TELEASISTENCIA (TITULARES Y 2 UC	NÚMERO	4600	4779
HOMBRES MAYORES USUARIOS Sº TELEASISTENCIA (TITULARES Y 2 UC	NÚMERO	1400	1379
PERSONAS BENEFICIARIAS DE AYUDAS TÉCNICAS PARA LA MOVILIDAD	NÚMERO	40	38
MUJERES BENEFICIARIAS DE AYUDAS TÉCNICAS PARA LA MOVILIDAD	NÚMERO	33	30
HOMBRES BENEFICIARIOS DE AYUDAS TÉCNICAS PARA LA MOVILIDAD	NÚMERO	7	8
PARTICIPANTES EN GRUPOS PREVENTIVOS (FISIOTERAPIA)	NÚMERO	50	44
MUJERES PARTICIPANTES EN GRUPOS PREVENTIVOS (FISIOTERAPIA)	NÚMERO	42	37
HOMBRES PARTICIPANTES EN GRUPOS PREVENTIVOS (FISIOTERAPIA)	NÚMERO	8	7
SOLICITUDES Y REVISIONES VALORACIÓN DE DEPENDENCIA	NÚMERO	1000	409
INFORMES DE ENTORNO (VALORACIÓN DE DEPENDENCIA)	NÚMERO	800	385
INFORMES DE ENTORNO (VALORACIÓN DE DEPENDENCIA) DE MUJERES	NÚMERO	560	265
INFORMES DE ENTORNO (VALORACIÓN DE DEPENDENCIA) DE HOMBRES	NÚMERO	240	120
SOLICITUDES Y REVISIONES PIA (PROGRAMA INDIVIDUAL DE ATENCIÓ	NÚMERO	250	323
MAYORES QUE RECIBEN APOYO VOLUNTARIO	NÚMERO	60	49
MAYORES ATENDIDOS POR EL Sº TERAPIA OCUPACIONAL	NÚMERO	90	10
MUJERES ATENDIDAS POR EL Sº TERAPIA OCUPACIONAL	NÚMERO	65	39
HOMBRES ATENDIDOS POR EL Sº TERAPIA OCUPACIONAL	NÚMERO	25	120
HOMBRES QUE RECIBEN APOYO VOLUNTARIO	NÚMERO	13	88
MUJERES QUE RECIBEN APOYO VOLUNTARIO	NÚMERO	47	32

2. POTENCIAR LA PARTICIPACIÓN DEL MAYOR EN LA VIDA SOCIAL Y PREVENIR SU DETERIORO FÍSICOPSÍQUICO MEDIANTE LA REALIZACIÓN DE ACTIVIDADES DE OCIO Y UTILIZACIÓN DEL TIEMPO LIBRE SALUDABLE.

La participación de las personas mayores en la vida social se fomenta a través del programa de animación sociocultural para la dinamización de los dos centros de mayores del distrito.

En este sentido, se han realizado actuaciones en los dos centros municipales a través del contrato de animación, con la colaboración de los dos técnicos de animación sociocultural y la coordinadora de centro de mayores.

Además, los centros municipales de mayores (CMM) durante el año 2021 permanecieron cerrados por la pandemia del COVID-19 hasta el 28 de junio, desconociéndose hasta ese momento la fecha de reapertura. Hay que tener en cuenta que la previsión de los datos para 2021 se hizo sin poder valorar la fecha de reapertura (se cerraron en marzo de 2020). Aun así, el número de socios se ha mantenido por encima de los 11.000.

En cuanto al dato de talleres en los CMM, al poder reabrir los mismos en octubre, el dato supera ampliamente la previsión, siendo 201 los talleres presenciales, y además en el primer semestre, se realizaron 28 talleres on-line, al estar cerrados los CMM, en los que participaron en directo 308 personas (262 mujeres y 46 hombres).

El número de plazas disponibles fue de 2.288, número inferior al previsto, ya que no se pudo prever que la reapertura supondría una reducción drástica del aforo de los diferentes espacios disponibles para talleres en los centros, lo que ha supuesto reducir drásticamente el número de plazas.

En lo referente al número de excursiones y visitas socioculturales se han visto reducidas al estar cerrados los CMM hasta el 28 de junio, realizándose un total de 92, con 3.282 participantes.

También hay que contabilizar que durante todo el año 2021 se realizaron talleres que se enviaban a través de vídeos y que las actividades culturales que se realizaban en streaming y también se enviaban luego por

OBJETIVOS / INDICADORES DE GESTIÓN

vídeo, lo que permitía la participación a muchas más personas de forma posterior a la realización. Se enviaron en total 429 videos, que fueron visualizados por 7.428 personas diferentes.

Hay que destacar que el número de personas voluntarias que colaboran en los CMM ha sido superior a lo esperado, a pesar de las dificultades del COVID-19 y de la normativa que ha supuesto para retomar los talleres.

Las personas que normalmente pueden ser beneficiarias de ayudas para el comedor de mayores no acudieron al mismo ya que estuvo cerrado hasta octubre del 2021 por protocolos COVID-19. Por ello, se gestionaron diversas alternativas (como se hizo en 2020), beneficiándose 34 personas (22 mujeres y 12 hombres) de comida a domicilio durante los meses de enero y febrero, sirviendo un total 1.669 menús en este periodo. Y otras 7 personas (2 mujeres y 5 hombres) recibieron subvención para el servicio de comida a domicilio desde el mes de marzo a diciembre, recibiendo 1.357 menús. En total se han servido 3.026 menús en el año y se han beneficiado de ayuda para el servicio de comidas 41 personas.

INDICADOR	MAGNITUD	PREVISIÓN	REALIZADO
CENTROS DE MAYORES DEL DISTRITO	NÚMERO	2	2
SOCIOS Y SOCIAS DE LOS CENTROS DE MAYORES	NÚMERO	11000	11027
MUJERES SOCIAS DE LOS CENTROS DE MAYORES	NÚMERO	7480	7658
HOMBRES SOCIOS DE LOS CENTROS DE MAYORES	NÚMERO	3520	3369
TALLERES EN CENTRO MUNICIPALES	NÚMERO	150	201
PLAZAS EN TALLERES	NÚMERO	3200	2288
EXCURSIONES Y VISITAS SOCIO-CULTURALES REALIZADAS	NÚMERO	170	92
PARTICIPANTES EN EXCURSIONES Y VISITAS SOCIO-CULTURALES	NÚMERO	4000	3282
MUJERES PARTICIPANTES EXCURSIONES Y VISITAS SOCIO-CULTURALES	NÚMERO	3000	2762
HOMBRES PARTICIPANTES EXCURSIONES Y VISITAS SOCIO-CULTURALES	NÚMERO	1000	520
PERSONAS VOLUNTARIAS EN LOS CENTROS DE MAYORES	NÚMERO	140	155
MUJERES VOLUNTARIAS EN LOS CENTROS DE MAYORES	NÚMERO	105	102
HOMBRES VOLUNTARIOS EN LOS CENTROS DE MAYORES	NÚMERO	35	53
PERSONAS BENEFICIARIAS DE AYUDAS PARA COMEDOR EN CENTROS DE	NÚMERO	10	0
MUJERES BENEFICIARIAS AYUDAS COMEDOR EN CENTROS DE MAYORES	NÚMERO	6	0
HOMBRES BENEFICIARIOS AYUDAS COMEDOR EN CENTROS DE MAYORES	NÚMERO	4	0
COMIDAS SERVIDAS EN COMEDOR CEN.MNPAL.MAYORES GUINDALERA	NÚMERO	10000	3026

3. APOYAR A LAS FAMILIAS CUIDADORAS PARA PREVENIR SITUACIONES DE RIESGO PARA LOS MAYORES.

La atención a familiares y cuidadores de personas mayores queda igualmente garantizada con las actuaciones mencionadas y la oferta e información de servicios más específicos, como son el programa de "Respiro familiar" los fines de semana y los talleres de "Cuidar a quienes cuidan", donde reciben una orientación y adiestramiento en habilidades psicosociales para atenuar la sobrecarga de la persona cuidadora y el apoyo del servicio de terapia ocupacional del distrito.

Se ha mantenido el número de sesiones grupales de los grupos; el número de participantes en el programa de "Cuidar a quienes cuidan" se ha reducido casi a la mitad, por dos factores importantes: la primera parte del curso fue telemática, lo cual hizo que sólo participaran 7 personas. En septiembre, retomamos los grupos presenciales y participaron 10 personas por problemas de aforo, aunque no había mucha más demanda.

El número de participantes en el programa de "Respiro familiar" se ha reducido a la mitad, 11 mujeres, debido a que los perfiles principales de este recurso son mayores muy dependientes y son los que más riesgo tienen a un posible contagio COVID-19, por lo que en estos momentos no es un recurso demandado por los mayores del distrito y sólo hay mujeres.

INDICADOR	MAGNITUD	PREVISIÓN	REALIZADO

OBJETIVOS / INDICADORES DE GESTIÓN			
PARTICIPANTES EN LOS GRUPOS "CUIDANDO AL CUIDADOR"	NÚMERO	30	17
MUJERES PARTICIPANTES EN LOS GRUPOS "CUIDANDO AL CUIDADOR"	NÚMERO	24	12
HOMBRES PARTICIPANTES EN LOS GRUPOS "CUIDANDO AL CUIDADOR"	NÚMERO	6	5
SESIONES GRUPALES DE LOS GRUPOS "CUIDANDO AL CUIDADOR"	HORAS	36	36
PERSONAS ATENDIDAS DEL PROGRAMA "RESPIRO FAMILIAR"	NÚMERO	20	11
MUJERES BENEFICIARIAS DEL PROGRAMA "RESPIRO FAMILIAR"	NÚMERO	16	11
HOMBRES BENEFICIARIOS DEL PROGRAMA "RESPIRO FAMILIAR"	NÚMERO	4	0

4. ATENDER A LAS PERSONAS MAYORES DEL DISTRITO CON DEMENCIA O CON DETERIORO FUNCIONAL, RELACIONAL O FISICO.

El número de personas mayores que acuden a centro de día ha disminuido considerablemente (105 personas), sobre todo en los centros de día de Alzheimer, ya que las familias todavía tienen miedo de un posible contagio de COVID-19.

En los centros de día para físicos los mayores tienen un perfil menos deteriorado y la ocupación del centro se mantiene acorde con la previsión de 61 personas.

Se han tramitado además 90 solicitudes para centros de día municipales, el problema es que muchos mayores renuncian a la plaza cuando se la conceden, por eso la ocupación se mantiene estable y apenas hay lista de espera.

INDICADOR	MAGNITUD	PREVISIÓN	REALIZADO
USUARIOS PLAZAS CENTROS DE ALZHEIMER O DETERIORO COGNITIVO	NÚMERO	144	105
USUARIOS CENTRO DÍA MAYORES CON DETERIORO FUNCIONAL O FÍSICO	NÚMERO	58	61
SOLICITUDES TRAMITADAS PARA CENTROS DE DÍA MUNICIPALES	NÚMERO	99	90

5. FAVORECER ALTERNATIVAS DE CONVIVENCIA PARA LAS PERSONAS QUE NO PUEDEN PERMANECER EN SU DOMICILIO MEDIANTE LA GESTIÓN DE S0LICITUDES PARA ALOJAMIENTOS ALTERNATIVOS.

Con relación a los pisos tutelados, continúan disminuyendo las personas que solicitan plaza, en parte por la poca movilidad que tiene este recurso. Casi no se conceden plazas en pisos tutelados municipales, por lo que no se anima a la demanda y los mayores tienden a solicitar los pisos tutelados de la Comunidad de Madrid.

En 2021 se han solicitado 12 plazas para pisos tutelados y 60 para residencias públicas del ayuntamiento. Las personas beneficiarias de las ayudas económicas para alojamientos alternativos han sido 3.

INDICADOR	MAGNITUD	PREVISIÓN	REALIZADO
PLAZAS SOLICITADAS EN PISOS TUTELADOS	NÚMERO	15	12
PLAZAS SOLICITADAS PARA RESIDENCIAS PÚBLICAS DEL AYUNTAMIENT	NÚMERO	50	60
PERSONAS BENEFICIARIAS AYUDAS ECONÓM ALOJAM ALTERNATIVOS	NÚMERO	5	3

PRESUPUESTO GENERAL DEL AYUNTAMIENTO DE MADRID 2021

MEMORIA DE CUMPLIMIENTO DE OBJETIVOS

CENTRO: 001 AYUNTAMIENTO DE MADRID

SECCIÓN: 204 DISTRITO DE SALAMANCA

PROGRAMA: 23106 SERVICIOS SOCIALES Y EMERGENCIA SOCIAL

RESPONSABLE PROGRAMA: COORDINADOR/A DEL DISTRITO DE SALAMANCA

MEMORIA GENERAL DEL PROGRAMA

Este programa tiene como finalidad principal la atención a la población en general a través del sistema público de servicios sociales, siendo los servicios de atención social primaria el recurso más próximo a la población, que tienen encomendados la atención específica a aquellos sectores que se encuentren en situaciones de desprotección o exclusión social y la atención a las situaciones de emergencia social con medidas adecuadas a cada situación.

En el marco de este programa, además de garantizar la atención social a la población del distrito, se facilita información, orientación de los recursos sociales, se realiza una valoración de la situación, detectando otras situaciones de necesidad no expresadas por las personas usuarias y se facilitan distintas opciones y alternativas disponibles para dar respuesta a las demandas y necesidades de la población.

El centro de servicios sociales es el equipamiento básico donde se prestan los servicios de atención social primaria, es la puerta de entrada de la ciudadanía al sistema público de servicios sociales y a sus prestaciones, ya sean del ayuntamiento, de la Comunidad de Madrid o de otras administraciones.

Sobre el crédito definitivo del programa, 2.164.631 euros, se han reconocido obligaciones por importe de 2.024.929 euros lo que supone un nivel de ejecución del 93,5 %.

OBJETIVOS / INDICADORES DE GESTIÓN

1. GARANTIZAR LA ATENCIÓN SOCIAL DE LOS CIUDADANOS EN EL SISTEMA PÚBLICO DE SERVICIOS SOCIALES.

A las personas que precisen apoyo social se les asigna una trabajadora o un trabajador social de referencia para la atención personalizada a sus problemas y necesidades sociales, asegurando así la coherencia y globalidad que requiere el proceso de atención social y seguimiento.
Las prestaciones técnicas que ofrece el centro de servicios sociales de Guindalera se realizan a través de las unidades de trabajo social de primera atención y de zona.

En los centros de servicios sociales se articula un sistema de atención al público con horario de mañana y tarde y se gestionan agendas profesionales que den cabida a la realización de visitas profesionales en los domicilios y reuniones de coordinación con otras entidades públicas y privadas.

La previsión de personas atendidas en primera atención se calculó con el aumento exponencial que íbamos sufriendo desde que comenzó la pandemia y, aunque el número de personas atendidas fue superior al año anterior, es inferior a lo estimado, 2.835 frente a las 3.500 estimadas, por la recuperación de la economía.

El resto de los datos ofrecidos en los indicadores demuestra que se ha mantenido un alto nivel de atención, superando todos los indicadores los datos respecto al año 2020. El número de entrevistas se dispara a 4.742, siendo el porcentaje de mujeres que acuden a pedir ayuda muy superior al de los hombres. En el año 2021 se han mantenido las nuevas agendas de los trabajadores sociales, que suponen más citas en cada día de atención y se han realizado muchas gestiones por teléfono, lo que ha hecho que se hayan llevado a cabo 12.422 intervenciones en la unidad de trabajo social de zona.

Se ha atendido un 41 % de personas más que en el año 2020, y casi se han duplicado las entrevistas realizadas en zona, debido al alto volumen de atención que se mantiene en los centros de servicios sociales, siendo mayoritariamente mujeres las que acuden a pedir ayudas.

OBJETIVOS / INDICADORES DE GESTIÓN

INDICADOR	MAGNITUD	PREVISIÓN	REALIZADO
PERSONAS ATENDIDAS UNIDADES TRABAJO SOCIAL PRIMERA ATENCIÓN	NÚMERO	3500	2835
MUJERES ATENDIDAS UNIDADES TRABAJO SOCIAL PRIMERA ATENCIÓN	NÚMERO	2275	1212
HOMBRES ATENDIDOS UNIDADES TRABAJO SOCIAL PRIMERA ATENCIÓN	NÚMERO	1225	633
PERSONAS ATENDIDAS POR URGENCIA EN UNID TRABAJO SOCIAL	NÚMERO	100	20
MUJERES ATENDIDAS POR URGENCIA EN UNID TRABAJO SOCIAL	NÚMERO	65	15
HOMBRES ATENDIDOS POR URGENCIA EN UNID TRABAJO SOCIAL	NÚMERO	35	5
ENTREVISTAS REALIZADAS EN U.T.S. PRIMERA ATENCIÓN	HORAS	4000	4742
ENTREVISTAS A MUJERES EN U.T.S. PRIMERA ATENCIÓN	HORAS	2600	3175
ENTREVISTAS A HOMBRES EN U.T.S. PRIMERA ATENCIÓN	HORAS	1400	1567
UNIDADES FAMILIARES EN SEGUIMIENTO POR UNIDADES DE TRABAJO	NÚMERO	5500	5517
ENTREVISTADA REALIZADAS EN UNID DE TRABAJO SOCIAL DE ZONA	NÚMERO	8000	12422
ENTREVISTAS A MUJERES EN UNID DE TRABAJO SOCIAL DE ZONA	NÚMERO	5200	9789
ENTREVISTAS A HOMBRES EN UNID DE TRABAJO SOCIAL DE ZONA	NÚMERO	2800	2633

2. APOYAR LA INTEGRACIÓN SOCIAL DE LAS PERSONAS DISCAPACITADAS Y SUS FAMILIARES PROPORCIONÁNDOLES LOS RECURSOS Y PRESTACIONES NECESARIO.

La atención a las personas con discapacidad y a sus familias se complementa prestando apoyo, orientación y realizando el seguimiento de aquellas prestaciones propias del ayuntamiento o de otras administraciones, informando y gestionando las prestaciones y servicios propios de la Ley 39/2006, de 14 de diciembre, de Promoción de la autonomía personal y atención a las personas en situación de dependencia.

La prestación del servicio de ayuda a domicilio para personas con discapacidad junto con otras prestaciones para la atención a la dependencia, como son la teleasistencia y las ayudas técnicas en el domicilio, son el apoyo idóneo para apoyar a este colectivo y a sus familiares o cuidadores.

El número de personas atendidas en este recurso, 79 mujeres y 55 hombres, ha aumentado respecto al año anterior, ya que se vio muy afectado por la pandemia.

El número de personas atendidas sube ligeramente respecto a lo estimado por la confianza de las familias.

INDICADOR	MAGNITUD	PREVISIÓN	REALIZADO
MUJERES CON DISCAPACIDAD USUARIAS SERVICIO AYUDA DOMICILIO	NÚMERO	60	79
HOMBRES CON DISCAPACIDAD USUARIAS SERVICIO AYUDA DOMICILIO	NÚMERO	43	55
MEDIA HORAS MENSUALES AYUDA A DOMICILIO A PERSONAS DISCAPACI	HORAS/PERS	17	1689

3. PREVENIR SITUACIONES DE EXCLUSIÓN SOCIAL EXTREMA MEDIANTE PRESTACIONES ECONÓMICAS Y PROYECTOS DE INSERCIÓN SOCIOLABORAL.

Dentro de la atención al colectivo económicamente más vulnerable, se gestiona la renta mínima de inserción (RMI) de la Comunidad de Madrid, regulada por la Ley 15/2001, de 27 de diciembre, de Renta Mínima de Inserción en la
Comunidad de Madrid, se trata de una prestación económica individual o familiar, que tiene como objeto satisfacer las necesidades básicas de la persona y los miembros de su familia, aunque el número de RMI va disminuyendo, según se van concediendo la prestación del ingreso mínimo vital (IMV), con 61 prestaciones de RMI en el año 2021, frente a las 120 del año 2020. Esta disminución ya se había previsto.

Dentro de los proyectos de RMI, "Aqela Activa" se ocupa de un proyecto de inserción laboral cuyo objetivo principal es mejorar la empleabilidad de personas con especiales dificultades de acceso al mercado laboral, siendo el perfil más destacado el de personas solas con gran inestabilidad en la vivienda y con una situación económica muy precaria. Este programa ha recuperado la normalidad en el año 2021.

OBJETIVOS / INDICADORES DE GESTIÓN

Algo similar ha ocurrido con el proyecto propio del distrito: el "Servicio de atención psicológica, socioeducativa y de apoyo al empleo, para la inclusión social de personas adultas", que tiene el objetivo de prevenir la exclusión social mediante la ejecución de acciones de tipo preventivo, reparador y rehabilitador con personas en riesgo o desventaja social, de manera que se les faciliten medios para que puedan mejorar sus condiciones de vida y/o salir de esa situación y entre sus servicios está también la búsqueda de empleo.

Entre los dos programas se ha atendido a un total 361 personas, superando ampliamente la previsión debido al aumento del desempleo originado por la pandemia en algunos colectivos.

INDICADOR	MAGNITUD	PREVISIÓN	REALIZADO
PERCEPTORES DE RENTA MÍNIMA DE INSERCIÓN	NÚMERO	50	61
MUJERES PERCEPTORAS DE RENTA MÍNIMA DE INSERCIÓN	NÚMERO	21	32
HOMBRES PERCEPTORES DE RENTA MÍNIMA DE INSERCIÓN	NÚMERO	29	29
PROYECTOS INTEGRACIÓN SOCIOLABORAL DE RENTA MÍNIMA INSERCIÓN	NÚMERO	2	2
PARTICIPANTES PROY INTERV SOCIOEDUC E INSERC LAB	NÚMERO	150	361
MUJERES PARTICIPANTES PROY INTERV SOCIOEDUC E INSERC LAB	NÚMERO	100	276
HOMBRES PARTICIPANTES PROY INTERV SOCIOEDUC INSERC LAB	NÚMERO	50	85

4. PREVENIR SITUACIONES DE PÉRDIDA DE VIVIENDA Y ATENCIÓN EN SITUACIONES DE EMERGENCIA RESIDENCIAL

Este objetivo se incorporó en los presupuestos de 2018, a fin de reflejar la dedicación que tienen los servicios sociales para solventar esta problemática, que no pertenece a este sistema de protección social sino al de vivienda.

Las ayudas económicas tienen presente el objetivo de evitar desahucios de viviendas por impagos de alquiler, siendo difícil cubrir pagos de subarriendo de habitaciones por no contar con contratos de alquiler; el número de ayudas se ha disparado por las consecuencias de la pandemia y ha superado notablemente la previsión. Se preveían 18 ayudas para pago de alojamiento, en consonancia con años anteriores, pero la dificultad para acceder a otras ayudas públicas para el alquiler, hicieron que muchas familias demandaran ayuda para pagar el alojamiento y evitar una situación de desahucio, gestionándose finalmente 40 ayudas de alojamiento en 2021.

En cuanto a la atención a personas sin hogar, el personal técnico de los centros de servicios sociales trabaja de forma coordinada con la central de SAMUR Social y los equipamientos y servicios de la red de atención a personas sin hogar siguiendo los protocolos marcados por la Dirección General de Servicios Sociales y Emergencia Social.

Para dar respuesta a las unidades convivenciales que se quedan en situación de desprotección por la pérdida de vivienda, además de los recursos del "Servicio de asesoramiento a la emergencia residencial" (SAER), el distrito cuenta con el servicio de atención y acompañamiento social a personas en situación de vulnerabilidad residencial, en el que se incluye la prestación del servicio de alojamientos temporales en viviendas compartidas, acompañado de un proyecto individualizado de intervención social, ofreciendo además un soporte profesional, técnico, material y de estabilidad residencial necesaria para normalizar su situación, complementario a las intervenciones llevadas a cabo en servicios sociales, lo que permite ofrecer una atención social integral e inmediata en los tres niveles de intervención del trabajo social, -individual, grupal y comunitaria-, permitiendo dar una respuesta en el propio entorno.

Se ha atendido a 25 personas, con una media de estancia de 6 meses; el 70 % han salido del recurso a vida autónoma o por cumplimiento de los objetivos del plan de intervención individualizado.

INDICADOR	MAGNITUD	PREVISIÓN	REALIZADO
PERSONAS BENEFICIARIAS DE AYUDAS ECON PARA PAGOS DE ALOJAMIE	NÚMERO	18	40
MUJERES BENEFICIARIAS DE AYUDAS ECON PARA PAGOS DE ALOJAMIEN	NÚMERO	12	23

OBJETIVOS / INDICADORES DE GESTIÓN

HOMBRES BENEFICIARIOS DE AYUDAS ECON PARA PAGOS DE ALOJAMIEN	NÚMERO	6	17
PERSONAS ATENDIDAS Sº ATENC/ACOMP VULNERABILIDAD RESIDENCIAL	NÚMERO	30	25
MUJERES ATENDIDAS Sº ATENC/ACOMP VULNERABILIDAD RESIDENCIAL	NÚMERO	21	14
HOMBRES ATENDIDOS Sº ATENC/ACOMP VULNERABILIDAD RESIDENCIAL	NÚMERO	9	11

5. COORDINAR INTERVENCIONES DE ENTIDADES EN EL ÁMBITO SOCIAL EN EL DISTRITO

El objetivo de coordinar intervenciones de entidades de ámbito social se ha visto superado, con 8 mesas de trabajo.

INDICADOR	MAGNITUD	PREVISIÓN	REALIZADO
MESAS DE TRABAJO COMUNITARIO Y EN RED	NÚMERO	4	8

6. FAVORECER LA CONVIVENCIA SOCIAL E INTERCULTURAL EN EL DISTRITO

Para favorecer la convivencia y prevenir situaciones de riesgo de exclusión social en el distrito se cuenta con el proyecto de "Salamanca Acoge", que posibilita el encuentro, el diálogo, las relaciones sociales interculturales y el respeto mutuo entre culturas y promueve la participación ciudadana activa y el trabajo en red con el tejido asociativo y otros agentes.

"Salamanca Acoge", a través de 16 actuaciones comunitarias, como son la jornada de eliminación de la discriminación, la semana intercultural, los grupos de trabajadoras del hogar y de los cuidados o la participación en el punto PISA (punto de información que se desarrolla en los colegios e institutos del Distrito de Salamanca, en la hora del recreo, para informar sobre recursos de infancia y adolescencia de interés; se desarrolla a través de dinámicas y talleres de participación voluntaria para los adolescentes donde se tratan temas relacionados con hábitos saludables, educación y ocio y tiempo libre),han llegado a casi 1.000 personas.

INDICADOR	MAGNITUD	PREVISIÓN	REALIZADO
ACTUACIONES COMUNITARIAS	NÚMERO	4	16
PERSONAS PARTICIPANTES	NÚMERO	150	948
MUJERES PARTICIPANTES PROY SALAMANCA ACOGE	NÚMERO	90	52
HOMBRES PARTICIPANTES PROY SALAMANCA ACOGE	NÚMERO	60	28

PRESUPUESTO GENERAL DEL AYUNTAMIENTO DE MADRID 2021

MEMORIA DE CUMPLIMIENTO DE OBJETIVOS

CENTRO: 001 AYUNTAMIENTO DE MADRID

SECCIÓN: 204 DISTRITO DE SALAMANCA

PROGRAMA: 23199 ACTUACIONES EXTRAORDINARIAS COVID-19

RESPONSABLE PROGRAMA:

MEMORIA GENERAL DEL PROGRAMA

Este programa fue creado en el año 2020 para cubrir las necesidades alimentarias de la población del Distrito de Salamanca provocadas por el estado de alarma declarado por el Real Decreto 463/2020, de 14 de marzo, por el que se declara el estado de alarma para la gestión de la situación de crisis sanitaria ocasionada por el COVID-19.

Muchas personas quedaron en situación de desprotección social y de vulnerabilidad económica, sin poder hacer frente a la cobertura de necesidades básicas. Por ello, se gestionó un contrato de emergencia hasta el 31 de diciembre del año 2020 para la distribución de lotes de alimentos, productos básicos de higiene y limpieza definidos según la composición de las unidades familiares (contratación de emergencia para proporcionar manutención consistente en la preparación y envío a domicilio de lotes de alimentos y productos de primera necesidad para personas y familias en situación de vulnerabilidad como consecuencia de las medidas extraordinarias adoptadas tendentes a la contención del COVID-19 con nº de expediente 104/2020/01350).

A finales del año 2020 se constató que, pese a los avances en materia de COVID-19, las consecuencias económicas y sociales se iban a mantener un tiempo e incluso las autoridades sanitarias advertían entonces de la posibilidad de una tercera ola que podría ocasionar la necesidad de nuevas medidas, con los consecuentes perjuicios sociales y laborales que afectan especialmente a la población más vulnerable. En consecuencia, con el fin de garantizar tanto la alimentación básica consistente en un suministro de alimentos y productos de primera necesidad de forma quincenal, mientras se contaba con las correspondientes ayudas económicas en la modalidad de tarjetas familias o cualquier otra reconocida en la Ordenanza de las Prestaciones Económicas del Sistema Público de Servicios Sociales del Ayuntamiento de Madrid, se propuso ampliar el plazo de vigencia, así como la dotación económica, destinada al actual contrato de emergencia, que permita la cobertura del total de la demanda.

El 23 de diciembre del año 2020 se propone ampliar el plazo de ejecución del contrato de emergencia, con la fecha límite del 31 de marzo de 2021, sin perjuicio de que cesen las circunstancias que dieron lugar a su declaración, con la consiguiente ampliación del presupuesto en la cuantía de 100.573,00 euros, de modo que resultara posible atender toda la demanda de atención de los colectivos vulnerables que pudiera recibirse en este sentido a través de la red de atención social primaria del distrito.
Desde el 1 de enero hasta el 31 de marzo del año 2021 se sirvieron 512 lotes, que llegaron a dar cobertura a 941 personas, de las cuales 376 eran niños, niñas y adolescentes.

Sobre el crédito definitivo del programa, 100.573 euros, se han reconocido obligaciones por importe de 92.685 euros lo que supone un nivel de ejecución del 92,2 %.

PRESUPUESTO GENERAL DEL AYUNTAMIENTO DE MADRID 2021

MEMORIA DE CUMPLIMIENTO DE OBJETIVOS

CENTRO: 001 AYUNTAMIENTO DE MADRID

SECCIÓN: 204 DISTRITO DE SALAMANCA

PROGRAMA: 31101 SALUBRIDAD PÚBLICA

RESPONSABLE PROGRAMA: COORDINADOR/A DEL DISTRITO DE SALAMANCA

MEMORIA GENERAL DEL PROGRAMA

Las líneas globales de actuación del programa consisten en lograr la máxima protección y seguridad en la salud de la población en relación al COVID-19, la seguridad en los alimentos, mejorar la prestación de actividades y servicios en materia de sanidad, de protección y bienestar animal y de salud ambiental, asesoramiento especializado en materia de salud pública, colaboración realizando el informe sanitario para los servicios de tramitación de licencias urbanísticas, Registro de centros de animales de compañía (RCAC), autorizaciones de terrazas que posean pulverizadores con riesgo de legionelosis, así como eventos con alimentos o animales, entre otros, y seguir impulsando el mínimo riesgo en materia de salud pública.

En función del riesgo se realizan las siguientes actuaciones de control oficial: inspecciones, tomas de muestras, auditorías del sistema de autocontrol de las empresas alimentarias, verificaciones, vigilancias, entre otras, dando respuesta a:

- El PIAP anual del Ayuntamiento de Madrid (Programa de Inspección y Actuaciones Programadas), de forma programada en coordinación con Madrid Salud.
- Los objetivos de la AESAN (Agencia Española de Seguridad Alimentaria y Nutrición) y el "PNCOCA 2021-2025" (Plan Nacional Coordinado de Control Oficial de la Cadena Alimentaria) del Ministerio de Sanidad.
- La exigencia legal del Reglamento (UE) 2017/625 del Parlamento Europeo y del Consejo, de 15 de mrazo de 2017, relativo a los controles y otras actividades oficiales realizados para garantizar la aplicación de la legislación sobre alimentos y piensos, y de las normas sobre salud y bienestar de los animales, sanidad vegetal y productos fitosanitarios (Reglamento sobre controles oficiales).

La actuación respecto al COVID-19 ha sido una de las competencias nuevas que durante estos últimos dos años ha asumido el Departamento de Salud. En concreto, el control por dos vías: la primera valorando las medidas de ventilación de los establecimientos y medición de niveles de CO2 y la segunda a través de la inspección y valoración del cumplimiento de las medidas preventivas frente a COVID-19 en el 100 % de los establecimientos inspeccionados por nuestra competencia en salud pública, así como denuncias por problemas de medidas COVID-19 en otros tipos de establecimientos.

Se da asesoramiento técnico e información a los ciudadanos y a los titulares de establecimientos de actividades en salud pública en las que somos competentes, así como de los requisitos para su funcionamiento, conforme a las ordenanzas y demás legislación que regula la salud pública.

El programa ha contado con un crédito definitivo de 596.785 euros, se han reconocido obligaciones por importe de 540.571 euros lo que supone un nivel de ejecución del 90,6 %.

OBJETIVOS / INDICADORES DE GESTIÓN

1. **MEJORAR LA SEGURIDAD ALIMENTARIA EN EL DISTRITO MEDIANTE INSPECCIONES PERIÓDICAS Y PROGRAMADAS, ASÍ COMO EL CONTROL OFICIAL DE ALIMENTOS DE MANERA QUE SE GARANTICEN LAS CONDICIONES HIGIÉNICO-SANITARIAS EN LOS ESTABLECIMIENTOS DONDE SE ELABORAN, CONSUMEN O VENDEN COMIDAS Y BEBIDAS.**

En seguridad alimentaria los controles oficiales recaerán sobre establecimientos con alimentos, tanto en sector restauración comercial (restaurantes, bares, pubs, cafeterías, etc.) como en restauración social (centros infantiles, colegios, hospitales, residencias de mayores, comedores de empresa, etc.). En el ámbito

OBJETIVOS / INDICADORES DE GESTIÓN

de comercio minorista de alimentación todos los polivalentes, así como los específicos (minoristas de la carne, pesca, fruta, pasteles, pan, bollería, entre otros).

También se realizan esas mismas actuaciones de control oficial ante demandas sobrevenidas (no programables) tales como denuncias, aparición de problemas de salud pública notificados por otros organismos.
Muchas de ellas son con carácter de urgencia, tales como brotes alimentarios en los que hay personas afectadas o ingresos hospitalarios y alertas alimentarias transmitidas por sistema SCIRI (Sistema Coordinador de Intercambio Rápido de Información) desde AESAN y a través de la Comunidad de Madrid. Para ello, el Departamento de Salud del distrito da respuesta y cumplimiento a la Carta de Servicios Municipal de las Actuaciones Urgentes ante Brotes y Alertas Alimentarias, en cuanto a velocidad de actuación, medidas tomadas para evitar el riesgo en la población, así como de traslado de información. En todas ellas, salvaguardando la salud de los consumidores y dando cumplimiento al artículo 43 de la Constitución Española, que reconoce el derecho a la protección de la salud.

Se controla el fraude alimentario, etiquetado de alimentos y ventas fraudulentas o engañosas que afecten a alimentos.
El número de inspecciones de seguridad alimentaria ha superado la previsión de 1.248, con un total de 1.469 realizadas, 369 en materia de restauración colectiva, 1.091 en materia de comercio minorista y 9 de sistemas de autocontrol, dando un cumplimiento del 126 % y, por tanto, superando el objetivo. No obstante, los valores de controles oficiales en establecimientos de alimentación específicos (planificados 600 y realizados 1.091) están superados por la incorporación de un veterinario, en detrimento de inspecciones en restauración (planificadas 600 y realizadas 378, de las cuales 9 fueron auditorias) por criterio del distrito, respecto a un sector que por la pandemia de COVID-19 se vio fuertemente afectado.

Con relación con las tomas de muestras mensuales, programadas para su realización por parte del distrito, este año se han realizado 26 de 50 previstas, debido a dificultades externas sobrevenidas para su ejecución.

Respecto a los indicadores 1.7 (brotes y alertas), 1.8 (informes sanitarios) y 1.9 (seguimiento de brotes alimentarios) se ha cumplido en todos ellos el 100 % de lo planificado o incluso se han superado esos valores, sobre todo en el número de informes sanitarios realizados: han sido 40 y se tenía una previsión de 5, ya que la exigencia es de hacer la totalidad de los casos reales presentados.

INDICADOR	MAGNITUD	PREVISIÓN	REALIZADO
INSPECCIONES EN MATERIA DE RESTAURACIÓN COLECTIVA	NÚMERO	600	369
INSPECCIONES EN MATERIA DE COMERCIO MINORISTA	NÚMERO	600	1091
INPECCIONES / AUDITORIAS DE SISTEMAS DE AUTOCONTROL (PCH Y A	NÚMERO	48	9
EFICACIA OPERATIVA INSPECCIONES SEGURIDAD ALIMENTARIA	PORCENTAJE	100	126
MUESTRAS DE ALIMENTOS Y BEBIDAS	NÚMERO	50	26
EFICACIA OPERATIVA TOMA DE MUESTRAS ALIMENTOS Y BEBIDAS	PORCENTAJE	100	52
EFICACIA OPERATIVA INSPECCIONES DENUNCIAS BROTES ALERTAS TIP	PORCENTAJE	100	100
INFORMES SANITARIOS EN LICENCIAS REGISTROS AUTORIZACIONES	NÚMERO	5	40
CONTROL DE LA CORRECCIÓN DE DEFICIENCIAS DETECTADAS EN LOS E	PORCENTAJE	100	100

2. MEJORAR EL CONTROL DE LAS CONDICIONES TÉCNICAS E HIGIÉNICO-SANITARIAS DE LOS ESTABLECIMIENTOS CON INCIDENCIA DIRECTA SOBRE LA SALUD PÚBLICA (PELUQUERÍAS,ESTABLECIMIENTOS DE PIERCING Y TATUAJE, CENTROS DE CIUDADO Y RECREO INFANTIL, PISCINAS).

En el ámbito de salud ambiental se realiza control oficial con el objetivo de evitar riesgos sanitarios de piscinas, balnearios, spas, peluquerías, institutos de belleza, centros de estética, centros de bronceado, gimnasios, centro de tatuaje, anillado (piercing) y micropigmentación, entre otros.

En salud ambiental el número de controles alcanzan valores del 100 % de las denuncias. Se han realizado 26 inspecciones de piscinas, y la eficacia operativa de estas inspecciones es del 90 %. Se han tomado 10 muestras de agua y la eficacia operativa de este indicador ha sido del 83 %.
Se han realizado 64 inspecciones en escuelas infantiles y establecimiento de estética/belleza siendo la eficacia operativa de este indicador del 53 %.

OBJETIVOS / INDICADORES DE GESTIÓN

El objetivo marcado y las actuaciones se realizan conjuntamente por personal el distrito y personal de Madrid Salud y, por tanto, superando el 100 % de actuación. Sin embargo, en los datos del distrito aparecen por debajo de lo planificado.

INDICADOR	MAGNITUD	PREVISIÓN	REALIZADO
INSPECCIONES EN PISCINAS	NÚMERO	30	26
EFICACIA OPERATIVA DE LAS INSPECCIONES EN PISCINAS	PORCENTAJE	100	90
TOMA DE MUESTRAS DE AGUA EN PISCINAS	NÚMERO	12	10
EFICACIA OPERATIVA TOMA DE MUESTRAS DE AGUA EN PISCINAS	PORCENTAJE	100	83
INSPECCIONES ESCUELAS Y CUIDADO/RECREO INFANTILES Y ESTABLEC	NÚMERO	100	64
EFICACIA OPERATIVA INSPECC ESTETICA/BELLEZA ADORNO CORPORAL	PORCENTAJE	100	53
EFICACIA OPERATIVA INSPECC. DENUNCIAS Y ALERTAS	PORCENTAJE	100	100

3. MEJORAR EL CONTROL EN MATERIA DE SANIDAD Y PROTECCIÓN ANIMAL.

Respecto al control de protección animal, el cumplimento de objetivos es del 100 % en todos sus apartados. Se realiza la inspección del 100 % del censo de centros con animales y, en concreto, como mínimo una inspección anual de todos los establecimientos del distrito tales como centros de tratamiento higiénico de animales (peluquerías de animales) y centros de tratamiento sanitario (consultorios, clínicas, hospitales), así como centros de cuidado, guarderías caninas, etc.; dando cumplimiento a la Ley 4/2016, de 22 de julio, de Protección de los animales de cmpañía de la Comunidad de Madrid.

Aparte se controlan, valoran, informan y conceden las licencias de animales potencialmente peligrosos dando cumplimiento la Ley 50/1999, de 23 de diciembre, sobre el Régimen jurídico de la tenencia de animales potencialmente peligrosos, aborda la regulación normativa referente a la tenencia, adiestramiento y manejo de animales potencialmente peligrosos.

Desde el Departamento de Salud, en colaboración y coordinación con Madrid Salud, también se da respuesta a los problemas de plagas (cucarachas, roedores, etc.), así como problemas con animales sueltos en vía pública o las molestias generadas por ellos, presencia de colonias felinas, agresiones, observaciones antirrábicas de animales dentro del Plan Nacional de Contingencia para el control de la Rabia en animales domésticos conjunto de los tres ministerios competentes en materia de sanidad, agricultura y economía.

Se han superado con creces todos los indicadores siendo el cumplimiento de este objetivo el 100 % de lo planificado.

INDICADOR	MAGNITUD	PREVISIÓN	REALIZADO
CAMPAÑAS, OBSERVACIONES Y LICENCIAS	NÚMERO	15	97
EFICACIA OPERATIVA INSPECCIONES PROTECCIÓN ANIMAL	PORCENTAJE	100	100
DENUNCIAS TENENCIA ANIMALES Y PROTECCIÓN ANIMAL	NÚMERO	15	48
INFORMES PROTECCIÓN ANIMAL. MOVIMIENTO PECUARIO	NÚMERO	2	14
EFICACIA OPERATIVA CONTROL DE VECTORES	PORCENTAJE	100	100

4. AGILIZAR LA GESTIÓN DE EXPEDIENTES EN MATERIA DE SALUD PÚBLICA.

Las actuaciones de control oficial persiguen el objetivo de la mejora y subsanación de los problemas evidenciados por exigencia de inspectores oficiales, persiguiendo que así se terminen la mayoría de los controles (archivo por subsanación).
En el caso de no subsanarse las deficiencias e incumplimientos se procede a la toma de decisiones sobre los expedientes. En todo caso, y si hay riesgo para la salud de la población, se toman de forma inmediata en la inspección las medidas cautelares y de policía sanitaria (suspensiones de actividad, inmovilización, retirada de alimentos, de manipuladores, entre otros) que eviten el mismo y que son vigiladas por la Policía Municipal para conseguir asegurar su cumplimiento.
De forma independiente, y totalmente compatible, se puede proceder a la propuesta de sanción por no cumplir la normativa en vigor.

OBJETIVOS / INDICADORES DE GESTIÓN

El número de gestión de expedientes ha superado lo previsto, volviendo a valores similares de años sin pandemia, por la vuelta a una situación de mayor normalidad comercial y la incorporación de un inspector al departamento. En concreto las propuestas de inicio de expedientes sancionadores (83) se ha incrementado en relación con el estimado (50).

El número de expedientes de medidas cautelares y provisionales también se ha incrementado (177) respecto a lo presupuestado (70).

INDICADOR	MAGNITUD	PREVISIÓN	REALIZADO
PROPUESTAS INICIO EXPTES SANCIONADORES SALUD PÚBLICA	NÚMERO	50	83
MEDIDAS CAUTELARES Y PROVISIONALES ADOPTADAS	NÚMERO	70	177

PRESUPUESTO GENERAL DEL AYUNTAMIENTO DE MADRID 2021

MEMORIA DE CUMPLIMIENTO DE OBJETIVOS

CENTRO: 001 AYUNTAMIENTO DE MADRID

SECCIÓN: 204 DISTRITO DE SALAMANCA

PROGRAMA: 32301 CENTROS DOCENTES ENSEÑANZA INFANTIL Y PRIMARIA

RESPONSABLE PROGRAMA: COORDINADOR/A DEL DISTRITO DE SALAMANCA

MEMORIA GENERAL DEL PROGRAMA

Las líneas generales de actuación del Departamento de Educación son las siguientes:

- Acciones relacionadas con la gestión de la única escuela infantil Ruiz Jiménez de titularidad municipal (gestión indirecta) del distrito, como son: dar apoyo e información sobre el proceso de escolarización de los menores de primer ciclo de educación infantil (0 a 3 años), formando parte del Servicio Municipal de Apoyo a la Escolarización (SMAE) de Chamartín, Salamanca y Ciudad Lineal, como representantes de los distritos, asesorar e informar a las familias que solicitan plaza en la escuela infantil (plazos, documentación y otros recursos del distrito disponibles para primer ciclo de educación infantil), colaborar en el seguimiento de las incidencias relacionadas con el mantenimiento del edificio para facilitar su resolución, informar y hacer seguimiento del proyecto educativo desarrollado en la escuela infantil.

- Supervisar el cumplimiento de las mejoras del contrato (alimentación ecológica, doble pareja de educadoras por aula, reducción de ratio), tramitar exenciones/reducción de cuotas, elaborar y gestionar el presupuesto y la correspondiente facturación mensual atendiendo a las directrices de los precios públicos de la Comunidad de Madrid y a las nuevas circunstancias generadas por la pandemia por COVID-19.

El funcionamiento de la escuela se ha adaptado a los requerimientos y especificaciones determinadas por las autoridades sanitarias y el Área de Gobierno de Familias, Igualdad y Bienestar Social con ocasión de la situación sanitaria planteada por la pandemia por COVID-19, en éste como en otros ámbitos.

Las líneas globales de actuación en cuanto a la conservación y mantenimiento son:

- Actuaciones de mantenimiento preventivo y correctivo de los centros escolares públicos y la escuela infantil, así como de sus instalaciones (mantener, reparar o sustituir los elementos deteriorados) y realizar la limpieza de los CEIP y de sus instalaciones, todo esto llevado a cabo a través del contrato de mantenimiento y limpieza integral (con 2 lotes), siendo OHL Servicios-Ingesan, S.A., la empresa adjudicataria del lote 2 referido al mantenimiento integral. En 2021 estas labores siguen tenido una gran incidencia como consecuencia de la crisis sanitaria generada por el COVID-19, teniendo que aumentar fundamentalmente las labores de limpieza y desinfección en todos los centros escolares.

Estos objetivos se han cumplido en su totalidad.

- Intervenciones en los CEIP y la escuela infantil, a través de obras de conservación, encaminadas a mantener los edificios en condiciones idóneas para el uso al que se destinan. Esto, a través de un acuerdo marco para las obras de reforma, reparación y conservación del conjunto de edificios cuya competencia corresponde al Distrito de Salamanca.

Los centros educativos afectados por este programa son: CEIP Amador de los Ríos, CEIP Guindalera, CEIP Reina Victoria la y escuela infantil Ruiz Jiménez.

Sobre el crédito definitivo del programa, 1.589.843 euros, se han reconocido obligaciones por importe de 1.156.137 euros lo que supone un nivel de ejecución del 72,7 %.

OBJETIVOS / INDICADORES DE GESTIÓN

1. GESTIÓN DE LAS ESCUELAS INFANTILES DE TITULARIDAD DEL AYUNTAMIENTO DE MADRID.

OBJETIVOS / INDICADORES DE GESTIÓN

Durante 2021 desde el Departamento de Educación se han mantenido 25 reuniones con la escuela infantil municipal y se ha asistido como representante municipal a las 4 reuniones del Servicio de Escolaridad Infantil (SMAE) que corresponde a los Distritos de Salamanca-Chamartín-Ciudad Lineal, y afecta al proceso de escolarización de las 7 escuelas infantiles de estos distritos (EI Luis Bello, EI El Sol, EI Ruiz Jiménez, EI Veo-Veo, EI Las Azaleas, EI Gigantes y Cabezudos, EI Tarabilla).

El SMAE en 2021 ha tenido su sede en la EI Tarabilla.

En el 2021 la escuela infantil ha tenido 98 alumnos escolarizados, algo inferior a lo que se había previsto debido a que la cifra estimada de 113 plazas ocupadas se ve afectada por el criterio aplicable a las plazas de necesidades especiales (NEE), que computan como 2 plazas para un solo menor de NEE.

Desde el Departamento de Educación se ha realizado la supervisión del cumplimiento de las mejoras del contrato (alimentación ecológica, doble pareja de educadoras por aula, reducción de ratio, etc.), se ha gestionado el presupuesto asignado, se ha gestionado la facturación mensual atendiendo a las directrices de los precios públicos de la Comunidad de Madrid, exenciones de cuotas municipales y becas de comedor, se ha colaborado en el seguimiento de las incidencias relacionadas con el mantenimiento y las instalaciones del edificio hasta su resolución, y se ha realizado el seguimiento del proyecto educativo anual de la escuela infantil.

INDICADOR	MAGNITUD	PREVISIÓN	REALIZADO
ESCUELAS INFANTILES TITULARIDAD MUNICIPAL DE GESTIÓN INDIREC	NÚMERO	1	1
REUNIONES CON LAS ESCUELAS INFANTILES MUNICIPALES	NÚMERO	30	25
ALUMNOS ESCOLARIZADOS ESCUELA INFANTIL TITULARIDAD MUNICIPAL	NÚMERO	113	98
ALUMNOS ESCOLARIZADOS ESCUELA INFANT TITULARIDAD MUNCPAL	NÚMERO	65	50
ALUMNAS ESCOLARIZADAS ESCUELA INFANT TITULARIDAD MUNCPAL	NÚMERO	48	48

2. INFORMAR, ORIENTAR Y ASESORAR A LA COMUNIDAD EDUCATIVA DEL DISTRITO.

Se ha cumplido este objetivo adecuadamente con acciones orientadas a informar a familias con hijos/as de primer ciclo de educación infantil sobre calendario de proceso de inscripción, características del proceso, escolarización extraordinaria, documentación requerida, recursos disponibles, plazas ofertadas, tanto en respuesta por correo, como de forma telefónica y presencial. Se ha informado a un total de 2.010 familias, sobre las 3.000 previstas, debido a que hubo menor demanda de información gracias a la información digital disponible.

El programa contempla asimismo la importancia y necesaria relación de los servicios municipales del distrito con la comunidad educativa de la única escuela infantil municipal del distrito, relación en la que representan un papel predominante tanto el equipo directivo de la escuela infantil municipal como familias y AMPA.

Desde el Departamento de Educación se mantiene una fluida comunicación con ambas instancias, relación que ve incrementada su importancia en los momentos del curso académico que ostentan especial relevancia como son el proceso de solicitud de plazas, el inicio del curso escolar, los procesos de escolarización, los períodos lectivos en los que se apoya a las familias a través de determinadas iniciativas mediante la realización de actividades y talleres dirigidos a las familias así como con motivo de determinadas incidencias que puedan surgir respecto a las que desde este centro de educación infantil de primer ciclo, que requiera implicación o actuaciones de competencia municipal de todo tipo.

Se ha participado en todas las reuniones convocadas y que han sido necesarias para un adecuado servicio.

INDICADOR	MAGNITUD	PREVISIÓN	REALIZADO
INFORMACIÓN Y ATENCIÓN INDIVIDUALIZADA PRESENCIAL Y TELEFÓNI	NÚMERO	3000	2010
ASESORAMIENTO Y ORIENTACIÓN A LAS AMPAS	NÚMERO	46	38
Nº REUNIONES CON EQUIPOS DIRECT, AMPAS Y RECURSOS EDUCAT DTO	NÚMERO	66	68
NUMERO DE REUNIONES DE LA COMISIÓN DE ATENCIÓN A LA INFANCIA	NÚMERO	15	3

OBJETIVOS / INDICADORES DE GESTIÓN

3. MEJORAR LA CALIDAD DE LOS CENTROS EDUCATIVOS MEDIANTE LA REALIZACIÓN DE LAS CORRESPONDIENTES ACCIONES DE MANTENIMIENTO Y CONSERVACIÓN DE LOS MISMOS.

Con este objetivo se ha realizado el mantenimiento (preventivo y correctivo) y conservación y limpieza de los centros docentes de enseñanza infantil y primaria del distrito, para su utilización en las mejores condiciones tanto por el personal que presta sus servicios en los mismos, como por los menores y otros usuarios que acuden a ellos a diario. En 2021 estas labores siguen teniendo una gran incidencia como consecuencia de la crisis sanitaria generada por el COVID-19, teniendo que aumentar fundamentalmente las labores de limpieza y desinfección en todos los centros escolares.

También se han acometido las obras de conservación en los centros docentes de enseñanza infantil y primaria necesarias, cuyo objetivo es mantener los centros en las debidas condiciones de seguridad, utilización y habitabilidad. En concreto, se ha llevado a cabo durante el año 2021 las siguientes obras, con cargo a este programa:

- CEIP Reina Victoria: Obras de renovación del patio de juegos y zonas de juegos infantiles, así como otras actuaciones varias de conservación.
- CEIP Amador de los Ríos: Obras de mejora del gimnasio y en zonas comunes en el CEIP (que terminarán en 2022).
- CEIP Guindalera: Obras de mejora y conservación en el edificio de educación infantil.

También con cargo a este programa se llevan a cabo las obras de mejora de las escuelas infantiles. En concreto, se han llevado a cabo:
- Obras de instalación de climatización y otras intervenciones de mejora y conservación en la escuela infantil Ruiz Jiménez.

INDICADOR	MAGNITUD	PREVISIÓN	REALIZADO
CENTROS EDUCATIVOS CON MANTENIMIENTO A CARGO DEL DISTRITO	NÚMERO	4	4
CENTROS EDUCATIVOS CON LIMPIEZA A CARGO DEL DISTRITO	NÚMERO	3	3
SUPERFICIE CONSTRUIDA CENTROS EDUCATIVOS MANTENIMIENTO DTO	M2	11667	11667
SUPERFICIE LIBRE DE CENTROS EDUCATIVOS MANTENIMIENTO DTO.	M2	7182	7182
SUPERFICIE AJARDINADA CON MANTENIMIENTO CARGO DEL DISTRITO	M2	324	324
CENTROS EDUCATIVOS INFANTILES ADAPTADOS NORMATIVA INCENDIOS	PORCENTAJE	100	100
PLANES AUTOPROTECCIÓN ELABORADOS E IMPLANTADOS	NÚMERO	4	4
PLANES AUTOPROTECCIÓN IMPLANTADOS CENT. EDUC. MANTENIM. DTO	PORCENTAJE	100	100
AVERIAS E INCIDENCIAS DE MANTENIMIENTO SURGIDAS	NÚMERO	400	417
AVERIAS E INCIDENCIAS RESUELTAS SOBRE EL TOTAL REGISTRADO	PORCENTAJE	100	100

PRESUPUESTO GENERAL DEL AYUNTAMIENTO DE MADRID 2021

MEMORIA DE CUMPLIMIENTO DE OBJETIVOS

CENTRO: 001 AYUNTAMIENTO DE MADRID

SECCIÓN: 204 DISTRITO DE SALAMANCA

PROGRAMA: 32601 SERVICIOS COMPLEMENTARIOS EDUCACIÓN

RESPONSABLE PROGRAMA: COORDINADOR/A DEL DISTRITO DE SALAMANCA

MEMORIA GENERAL DEL PROGRAMA

Las actuaciones realizadas en 2021 responden a necesidades de la comunidad educativa, con la intención de ajustar la oferta de actividades y acciones a las necesidades socioeducativas del alumnado y sus familias, contando con la colaboración y apoyo de los equipos directivos, los recursos socioeducativos existentes en el mismo, y de la propia comunidad educativa (docentes, alumnado, AMPA, AFA, APA, etc.).

Es, por tanto, una finalidad última del mismo la de fomentar el desarrollo integral de la población escolar del distrito mediante:

a) Actividades educativas extraescolares que facilitan la conciliación de la vida familiar y laboral.

b) Actividades complementarias a la educación que contribuyen a la mejora de la motivación por el aprendizaje, la prevención del fracaso escolar y absentismo escolar y a la mejora de la convivencia en los centros educativos y en el entorno familiar.

c) Programa para el control y la prevención del absentismo escolar.

d) Programa para dinamizar y promover la participación de la infancia y la adolescencia en el distrito y en la ciudad de Madrid.

Sobre el crédito definitivo del programa, 312.760 euros, se han reconocido obligaciones por importe de 209.343 euros lo que supone un nivel de ejecución del 66,9 %.

OBJETIVOS / INDICADORES DE GESTIÓN

1. FOMENTAR EL DESARROLLO INTEGRAL DE LA POBLACIÓN ESCOLAR DEL DISTRITO MEDIANTE ACTIVIDADES EDUCATIVAS COMPLEMENTARIAS Y EXTRAESCOLARES.

Este objetivo se ha cumplido con las acciones enmarcadas en el programa de prevención y control del absentismo escolar y con la realización de programas destinados a promover la mejora de la calidad de la oferta educativa mediante actividades extraescolares y complementarias de educación.

Se han cumplido los objetivos en ambas líneas de actuación, con una ligera desviación, debida al mantenimiento en el año 2021 de medidas y limitaciones por la pandemia.

Las líneas de actuación han sido:

- "Programa de absentismo escolar", con acciones destinadas a la prevención, intervención y control del absentismo escolar. Durante 2021 han requerido el mantenimiento de las medidas específicas que se iniciaron en 2020, para adaptarse a la situación generada por la pandemia por COVID-19. Ante el mantenimiento, en parte del año 2021, de la semipresencialidad en las aulas, se mantienen los canales de intervención presenciales y on-line, además de la herramienta web interdistrital del programa de absentismo de los Distritos de Chamartín, Retiro y Salamanca, como herramienta informativa digital para centros educativos menores y familias.

Este programa se realiza mediante un convenio entre la Comunidad de Madrid y el Ayuntamiento de Madrid, para garantizar la asistencia regular del alumnado en etapa de escolarización obligatoria (6-16 años) y coordinando las actuaciones con recursos de infancia y adolescencia, mediante las 5 comisiones técnicas de absentismo de distrito realizadas en el curso 2020-2021. El programa está dotado con una educadora social de absentismo que ha atendido a 47 casos con expediente abierto de absentismo escolar

OBJETIVOS / INDICADORES DE GESTIÓN

y 83 casos preventivos; se han realizado 2.035 actuaciones en la modalidad telemática con casos activos y preventivos, para evitar el mantenimiento de conductas absentistas motivadas fundamentalmente por la situación generada por la vuelta a la presencialidad y semipresencialidad en los centros educativos. Además, dentro del marco preventivo, se han realizado 4 sesiones en aula, de preparación de la transición de 6º primaria a 1º de ESO con la participación de 25 chicos y 34 chicas y 24 actuaciones de prevención con 20 familias para fomentar la escolarización regular de menores en la etapa de educación infantil.

- Los indicadores de los programas destinados a promover la mejora de la calidad de la oferta educativa mediante actividades extraescolares y complementarias de educación para fomentar el desarrollo integral de la población escolar del distrito han bajado ligeramente en relación con la previsión realizada, debido a la situación de contagios y limitaciones que la pandemia ha mantenido en el 2021:

o Actividades extraescolares para facilitar la conciliación de la vida familiar y laboral:

- Actividades extraescolares culturales, deportivas, artísticas y socioeducativas y de acogida matinal desarrolladas en horario de extensión educativa durante el curso escolar para favorecer la conciliación de la vida familiar y laboral. De carácter lúdico-recreativo y que promueven la mejora de la salud y el bienestar de los/as participantes, la igualdad de género y en el cuidado del medio ambiente, generando conciencia sobre los objetivos de desarrollo sostenible. El nuevo contrato de acogida matinal ha comenzado en noviembre de 2021 y fomenta especialmente la psicomotricidad, las actividades artísticas, y de reciclaje.

- Campamentos/ludotecas de la junta de distrito en periodos de vacaciones escolares y días laborables no lectivos y campamentos urbanos "Centros abiertos en inglés" en colaboración con la Dirección General de Familias, Infancia, Educación y Juventud en la gestión de la información de las convocatorias y la disponibilidad de los centros educativos públicos para su realización. Se han ofertado todos los periodos vacacionales en 2021, volviendo así a la normalidad, si bien se mantienen las mediadas COVID-19 que las administraciones sanitarias comunican según evoluciona la pandemia. La asistencia ha aumentado respecto al periodo del año 2020.

o Actividades complementarias a la educación:

- Servicio de apoyo psicopedagógico para alumnado con las dificultades de aprendizaje de segundo ciclo de educación infantil y educación primaria. Este servicio se inicia con un nuevo contrato en octubre de 2021, aunque tenía previsto su inicio en abril, e incorpora dos modalidades de atención en pequeños grupos para atención a las dificultades de aprendizaje y en grupos semanales de apoyo psicoeducativo y emocional. Además, se desarrolla un curso de formación con profesorado relacionado con el objeto del contrato.

- Servicio de educación emocional para la mejora de la convivencia en centros educativos dirigido a alumnado de primaria de todos los centros educativos sostenidos con fondos públicos del Distrito de Salamanca. Mediante los talleres de este servicio se facilitan las competencias y habilidades emocionales que contribuyen a la mejora de la convivencia en los centros educativos y en el entorno familiar y por extensión a la prevención del acoso escolar. Este contrato ha dado comienzo en octubre de 2021, con demora respecto a lo previsto. Incluye un incremento del número de centros educativos participantes y del número de horas destinadas a los talleres realizados en las aulas con alumnado y tutores. Como novedad se contempla la formación entre centros con profesorado.

- Actividades para la mejora de la motivación e interés por el aprendizaje, aulas de naturaleza con huertos escolares y laboratorios experimentales de ciencias. Estas actividades se han desarrollado con el antiguo contrato hasta mayo de 2021, fecha de su finalización, habiéndose demorado su inicio hasta marzo de 2022. Se trata de un servicio muy demandado por los centros educativos, al ser una herramienta que facilita el aprendizaje experiencial y que promueve la incorporación de experiencias educativas motivadoras, como factor de protección frente al riesgo de fracaso o absentismo escolar, facilitador del proceso de aprendizaje al utilizar o metodologías experimentales y motivadoras.

o Programa de sensibilización y dinamización de la participación de la infancia y adolescencia:

Enmarcado en el desarrollo de estas actividades se ha realizado el primer encuentro de infancia y adolescencia del distrito el día 16 de diciembre. Este primer encuentro del concejal con los alumnos de 6º de Educación Primaria de los colegios del distrito, se celebra con el objeto de dar a conocer las competencias que ostentan los distritos, el funcionamiento de la junta municipal y de los plenos, y para dinamizar la participación de la infancia y adolescencia a través de los canales para la participación, como son los puntos de participación y la "Comisión de Participación de Infancia y Adolescencia" (COPIA). En

OBJETIVOS / INDICADORES DE GESTIÓN

junio de 2021 se habían reactivado 5 puntos de participación y se realizado difusión y dinamización de la participación en los centros educativos con los alumnos.

Con la reanudación del curso escolar 20/21 las actividades han vuelto a desarrollarse en su formato habitual, presencial, aunque respetando las recomendaciones y normativas para que puedan realizarse de forma segura para los participantes y aplicando las medidas higiénico-sanitarias según instrucciones de las administraciones sanitarias. Al inicio del curso escolar 21/22 se han distribuido agendas escolares que incluyen calendario de días internacionales y eventos importantes del curso escolar, además de una guía de recursos de infancia y adolescencia del Distrito de Salamanca que también responden al objetivo de asesoramiento e información a familias.

INDICADOR	MAGNITUD	PREVISIÓN	REALIZADO
COLEGIOS DONDE SE REALIZAN ACT. EXTRAESC. Y COMPLEMENTARIAS	NÚMERO	17	19
ACTIVIDADES EXTRAESCOLARES Y COMPLEMENTARIAS EN CENTROS EDUC	NÚMERO	14	14
ESCOLARES PARTICIPANTES EN ACT. EXTRAESC. Y COMPLEMENTARIAS	NÚMERO	7300	6331
ESCOLARES CHICOS PARTICIPANTES ACT. EXTRAESC. Y COMPLEMENTAR	NÚMERO	3600	2438
ESCOLARES CHICAS PARTICIPANTES ACT. EXTRAESC. Y COMPLEMENTAR	NÚMERO	3700	2647
PARTICIPANTES EN ESCUELAS DE VERANO DE CENTROS ABIERTOS	NÚMERO	620	456
PARTICIPANTES CHICOS EN ESCUELAS DE VERANO CENTROS ABIERTOS	NÚMERO	285	247
PARTICIPANTES CHICAS EN ESCUELAS DE VERANO CENTROS ABIERTOS	NÚMERO	335	209
PARTICIPANTES EN ESCUELAS DE SEMANA SANTA CENTROS ABIERTOS	NÚMERO	94	76
PARTICIPANTES CHICOS ESCUELAS SEMANA SANTA CENTROS ABIERTOS	NÚMERO	45	42
PARTICIPANTES CHICAS ESCUELAS SEMANA SANTA CENTROS ABIERTOS	NÚMERO	49	34
PARTICIPANTES EN ESCUELAS DE NAVIDAD DE CENTROS ABIERTOS	NÚMERO	94	90
PARTICIPANTES CHICOS EN ESCUELAS DE NAVIDAD CENTROS ABIERTOS	NÚMERO	43	49
PARTICIPANTES CHICAS EN ESCUELAS DE NAVIDAD CENTROS ABIERTOS	NÚMERO	51	41

CENTRO: 001 AYUNTAMIENTO DE MADRID

SECCIÓN: 204 DISTRITO DE SALAMANCA

PROGRAMA: 33401 ACTIVIDADES CULTURALES

RESPONSABLE PROGRAMA: COORDINADOR/A DEL DISTRITO DE SALAMANCA

MEMORIA GENERAL DEL PROGRAMA

El objetivo general del programa de actividades culturales consiste en facilitar a los vecinos del distrito el acceso a la cultura, mediante la promoción de actividades culturales y de ocio comunitario, ofreciendo los recursos disponibles y favoreciendo la convivencia y la participación.

La consecución de dicho objetivo general se materializa a través del desarrollo de cuatro objetivos específicos que se detallan a continuación, y que a lo largo de 2021 han seguido condicionados por las restricciones debidas a la pandemia sanitaria provocada por la COVID-19, aunque en menor medida que en 2020, al irse flexibilizando las medidas, y también por el cierre por reforma del centro cultural Buenavista a partir del mes de septiembre, lo que ha implicado la reprogramación de algunas de las actividades previstas en otros espacios del distrito y una disminución de la demanda y de la oferta de actividades.

No obstante, se ha producido una adecuada adaptación a las circunstancias, lo que ha permitido alcanzar las metas programadas para cada uno de ellos, como se especifica someramente, en los epígrafes que se desarrollan a continuación.

Sobre el crédito definitivo del programa, 1.459.631 euros, se han reconocido obligaciones por importe de 1.162.424 euros lo que supone un nivel de ejecución del 79,6 %.

OBJETIVOS / INDICADORES DE GESTIÓN

1. FOMENTAR Y PROMOCIONAR LA CULTURA EN EL DISTRITO MEDIANTE LA ORGANIZACIÓN DE REPRESENTACIONES CULTURALES.

En 2021 se mantiene la actividad y programación cultural, de carácter mensual, en los tres centros culturales del distrito, con un incremento en general de todas las actividades y la participación en las mismas, llegando a 92 actividades por centro, un gran incremento con respecto a las 70 previstas.

La población del distrito por centro cultural ha alcanzado un total de 48.672 lo que supone un incremento de 249 personas con relación al año anterior, si bien es menor en 613 personas con respecto a la previsión realizada para 2021.

La cesión de espacios se sitúa en 93 cesiones, con un total de 3.362 usuarios beneficiarios. La disminución de cesiones obedece al cierre por obras de uno de los centros y al uso de zonas destinadas a tales cesiones en los otros centros para realización de talleres y actividades.

Se han realizado 33 exposiciones, tres más con respecto a lo previsto, a las que han asistido 18.570 personas.

El número de conciertos ha crecido en 35 con respecto a la previsión, realizándose un total de 59 eventos con 4.760 asistentes. Al no disponer del 100% de los aforos por las medidas de prevención por la COVID-19. Los conciertos realizados en centros culturales/Museo Lázaro Galdiano, se han retransmitido por streaming, teniendo un total de 10.217 visualizaciones.

Se han llevado a cabo 48 representaciones teatrales, cuatro más de las previstas, con 3.100 espectadores en total. La reducción de espectadores respecto a la previsión se justifica por la continuidad de las limitaciones y por el cierre del centro cultural Buenavista, que disponía del auditorio más grande del distrito.

Se registran 68 conferencias, incrementándose en 20 sobre la previsión, con un global de 4.693 asistentes.

OBJETIVOS / INDICADORES DE GESTIÓN

Con respecto a otras actividades culturales (cine, danza, recitales poéticos, entre otras), se han celebrado 40 eventos, diez más de los previstos, lo que ha supuesto que aumente el número de asistentes, alcanzando los 6.353 en 2021. Estos eventos incluyen la actividad de cine en el Parque de Eva Duarte, con la realización de 10 proyecciones cinematográficas a las que asistieron 2.766 espectadores y 1 sesión en centro cultural con 21 espectadores.

Finalmente, se han registrado 31 sugerencias y reclamaciones, una más respecto a la previsión y 6 más respecto a las realizadas en 2020.

INDICADOR	MAGNITUD	PREVISIÓN	REALIZADO
CENTROS CULTURALES MUNICIPALES	NÚMERO	3	3
POBLACIÓN DEL DISTRITO POR CENTRO CULTURAL MUNICIPAL	RATIO	49285	48672
ACTIVIDADES POR CENTRO CULTURAL	RATIO	70	92
CESIÓN ESPACIOS Y MEDIOS DE C. CULTURALES MUNICIPALES	HORAS	600	93
EXPOSICIONES	NÚMERO	30	33
ASISTENCIA A EXPOSICIONES	NÚMERO	10000	18570
CONCIERTOS	NÚMERO	24	59
ASISTENCIA A CONCIERTOS	NÚMERO	8500	4760
OBRAS DE TEATRO	NÚMERO	44	48
ASISTENCIA A OBRAS DE TEATRO	NÚMERO	7300	3100
CONFERENCIAS	NÚMERO	48	68
ASISTENCIA A CONFERENCIAS	NÚMERO	7000	4693
OTRAS ACTIVIDADES CULTURALES	NÚMERO	30	40
PARTICIPANTES EN OTRAS ACTIVIDADES CULTURALES	NÚMERO	3200	6353
ASISTENCIA POBLACIÓN DISTRITO A ACTIV. CULTURALES	RATIO	70	70
SUGERENCIAS Y RECLAMACIONES RELACIONADAS ACT. CULTURALES	NÚMERO	30	31

2. SATISFACER LAS NECESIDADES DE EXPRESIÓN Y EL DESARROLLO DE CAPACIDADES DE LA VECINDAD DEL DISTRITO MEDIANTE UNA OFERTA VARIADA DE ACTIVIDADES CULTURALES SOCIOCULTURALES Y RECREATIVAS.

En el año 2021 se han continuado aplicando en la actividad de cursos y talleres las medidas sanitarias y las restricciones de aforos indicadas en la normativa aplicable. La Orden 572/2021 de 7 de mayo de la Consejería de Sanidad y el protocolo de la Dirección General de Coordinación Territorial y Desconcentración para la puesta en marcha de los talleres en los centros culturales en el curso 2021/2022, ha permitido de nuevo reajustar la oferta de talleres, aumentando el número de alumnos en los cursos que se programan en junio de 2021 para el siguiente curso. La oferta cultural se ha diversificado en diferentes centros y espacios debido al inicio de las obras de remodelación de uno de sus centros y a la apertura de un nuevo espacio cultural.

El CC Buenavista inicia en el curso 2021/2022 su actividad trasladando su actividad de talleres, conferencias y conciertos, a otros espacios culturales y deportivos, manteniendo la oferta publicada en junio de 2021.

El CC Rafael Altamira/Palacete de la Quinta del Berro reprograma su oferta recuperando 53 horas de talleres que no se pudieron realizar por la situación de pandemia de 2020 y acoge talleres del CC Buenavista. Dicho centro aumenta la programación cultural y el número de exposiciones en 2021.

El CSC Maestro Alonso aumenta también el número de alumnos y se recuperan espacios inicialmente destinados a otros usos para el desarrollo de cursos y talleres culturales. Igualmente aumenta la programación cultural.

En septiembre se abre el espacio cultural Núñez de Balboa, al que se trasladan los cursos teóricos del CC Buenavista; se monta un punto de préstamo de la biblioteca David Gistau y se abre una sala de estudio.

Así, se han realizado 381 actividades socioculturales y recreativas, lo que supone 172 más respecto a las previstas y hemos pasado de 70 cursos previstos a 127 cursos por centro cultural. Todo esto conlleva un aumento en el número de horas de talleres y actividades en 14.671 horas respecto a las previstas y en un aumento de 128 alumnos en la media trimestral de asistencia, siendo 36.397 las horas de cursos realizadas

OBJETIVOS / INDICADORES DE GESTIÓN

y 8.128 la media de asistentes trimestrales a los cursos.

INDICADOR	MAGNITUD	PREVISIÓN	REALIZADO
CURSOS DE ACTIVIDADES SOCIOCULTURALES Y RECREATIVAS	NÚMERO	209	381
CURSOS ACTIV. SOCIOC. Y RECR. POR C. CULTURAL MUNICIPAL	RATIO	70	127
HORAS DE CURSOS ACTIV. SOCIOCULTURALES Y RECREATIVAS	HORAS	21726	36397
MEDIA TRIMESTRAL ASISTENTES CURSOS DE ACTV. SOCIOC. Y RECR.	NÚMERO	8000	8128
MEDIA TRIMESTRAL ASISTENTES CURSO DE ACTIV. SOCIOC. Y RECR.	RATIO	90	90

3. FOMENTAR LA CULTURA TRADICIONAL MEDIANTE LA CELEBRACIÓN DE FIESTAS POPULARES.

En 2021 se desarrollaron, durante 4 jornadas, una serie de eventos y actividades conmemorativas de las Fiestas del Pilar, que arrojaron una participación total de 6.728 personas: realizándose conciertos, torneos deportivos y de ajedrez, actuaciones infantiles y talleres para niños y adolescentes.

Coincidiendo con dicha conmemoración se organizó la dieciseisava edición del concurso de pintura rápida en la plaza de Dalí, en colaboración con una asociación vecinal, en el que participaron 10 artistas, resultando premiados tres de ellos.

Se celebraron, además, 5 jornadas culturales y de ocio infantil en medio abierto, en las que participaron 6.537 personas.

Por último, durante las navidades se organizaron diferentes actividades culturales (talleres infantiles, conciertos en iglesias), dirigidas a niños y mayores, en distintos espacios del distrito, cuyos datos de participación ya están recogidos en el primer apartado.

INDICADOR	MAGNITUD	PREVISIÓN	REALIZADO
FIESTAS POPULARES CELEBRADAS	NÚMERO	1	1
FESTEJOS REALIZADOS COLABORACIÓN CON ASOCIAC. VECINALES	NÚMERO	1	5

4. CONSEGUIR UNA MAYOR PARTICIPACIÓN DE LOS VECINOS EN LAS ACTIVIDADES CULTURALES PROGRAMADAS POR LOS SERVICIOS CULTURALES DEL DISTRITO MEDIANTE EL ANÁLISIS DE LA DEMANDA Y LA DIFUSIÓN DE LA OFERTA.

Durante 2021 se mantienen los canales habituales de difusión y divulgación de las actividades culturales.

Se alcanzan 129 publicaciones informativas enviadas desde la unidad de servicios culturales y ocio comunitario, la unidad de comunicación digital y de distritos, y desde la mejora técnica incluida en el contrato de talleres culturales que contempla la difusión mensual de actividades y el mantenimiento de la web: salamancactiva.es

El CSC Maestro Alonso mantiene una web propia con la programación de ese centro.

Los ejemplares de publicaciones distribuidos suponen un total de 22.342, entre los que se incluyen los conciertos, fiestas distritales, cine e información de los talleres culturales. Con el cambio de ubicación por el cierre del CC Buenavista, se distribuyeron 20.000 flyer informativos, razón por lo que la previsión se ha visto tan incrementada.

Finalmente, se ha conseguido un mayor seguimiento y difusión de las actividades culturales del distrito, por parte de diarios impresos y on-line que no solo han difundido la programación, sino que también, en muchos casos, han dado cobertura mediática a distintos eventos.

INDICADOR	MAGNITUD	PREVISIÓN	REALIZADO
PUBLICACIONES INFORMATIVAS Y DIVULGATIVAS	NÚMERO	60	129
EJEMPLARES DE PUBLICACIONES DISTRIBUIDOS	NÚMERO	170	22342

OBJETIVOS / INDICADORES DE GESTIÓN			
IMPACTO PUBLICACIONES INFORMAT. Y DIVULGATIVAS POBLACIÓN	RATIO	70	70

PRESUPUESTO GENERAL DEL AYUNTAMIENTO DE MADRID 2021

MEMORIA DE CUMPLIMIENTO DE OBJETIVOS

CENTRO: 001 AYUNTAMIENTO DE MADRID

SECCIÓN: 204 DISTRITO DE SALAMANCA

PROGRAMA: 34201 INSTALACIONES DEPORTIVAS

RESPONSABLE PROGRAMA: COORDINADOR/A DEL DISTRITO DE SALAMANCA

MEMORIA GENERAL DEL PROGRAMA

La estrategia planteada desde el Distrito de Salamanca para el desarrollo de este programa ha pasado en 2021 por conformar una eficiente red que aproveche la totalidad de los recursos en beneficio de los ciudadanos.

En el distrito participan cuatro formas de gestión de centros: directa y global a través del propio ayuntamiento (centro deportivo municipal Gimnasio Moscardó, instalación deportiva básica Eva Duarte); indirecta por medio de un contrato de concesión de obra y servicio (centro deportivo municipal Alcántara); gestión directa bajo la figura de un contrato de servicio que conlleva prestaciones a favor de la ciudadanía (centro deportivo municipal Fuente del Berro-IDB Torrespaña); y, finalmente, autorización especial de uso en favor de entidades deportivas sin ánimo de lucro (instalaciones deportivas básicas de Boston y parque de Breogán).

La misión durante este periodo ha sido incidir en la puesta en valor de todos los recursos con el fin de generar las sinergias necesarias para potenciar la práctica saludable del deporte y la mejora y modernización de los servicios y las instalaciones deportivas.

Este programa ha puesto durante el año 2021 a disposición de los ciudadanos los recursos necesarios para potenciar y definir la práctica física en unas instalaciones óptimas y mediante el desarrollo de una oferta de actividades deportivas avanzadas como herramienta para la adquisición de valores sociales y de fomento de las relaciones grupales, así como su capacidad para la prevención de conductas de riesgo, con la misión de incrementar la calidad de vida, la salud y el bienestar.

ESobre el crédito definitivo del programa, 4.769.668 euros, se han reconocido obligaciones por importe de 3.989.359 euros lo que supone un nivel de ejecución del 83,6 %.

OBJETIVOS / INDICADORES DE GESTIÓN

1. PONER A DISPOSICIÓN DE LA CIUDADANÍA UNA DIVERSIDAD DE INSTALACIONES DEPORTIVAS QUE FOMENTEN LA ACTIVIDAD FÍSICA Y LA PRÁCTICA DE DEPORTES.

El principal propósito de este objetivo, optimizar el soporte de gestión del servicio deportivo en respuesta a la demanda efectiva de la población del distrito, ha pasado durante este ejercicio por un proceso de constante adecuación de las instalaciones de los centros deportivos municipales, así como la oportuna actualización de la programación propuesta, en conciliación con las expectativas reales de los vecinos independientemente de su edad, aptitud física o núcleo social al que pertenezcan, intentando incluir dentro de la oferta deportiva un amplio abanico de modalidades tanto de práctica individual, como grupal, además de ofrecer unas instalaciones técnicamente necesarias para el desarrollo y la prestación eficiente del servicio.

El servicio deportivo del distrito se completa con la puesta a disposición de uso de las instalaciones deportivas a personas particulares, entidades, clubes, grupos y todo tipo de colectivos para el desarrollo de la práctica deportiva libre, facilitando la utilización por periodos superiores a un mes y hasta una temporada deportiva, así como la reserva para entrenamientos o para impartir el deporte escolar.

Respecto a los indicadores de cumplimiento del objetivo, éstos nos permiten evaluar el desarrollo global de la oferta y de la capacidad de las instalaciones deportivas que se ponen a disposición de los ciudadanos en el Distrito de Salamanca pues es sabido que la presencia de estas instalaciones deportivas en el entorno

OBJETIVOS / INDICADORES DE GESTIÓN

social de las personas ha sido tratada como un importante indicador del nivel de actividad entre los ciudadanos.

Durante 2021, el número de instalaciones, su densidad medida en superficie y el resto de los datos son estables y no se ha producido ninguna variación, no obstante, nos encontramos por encima de las previsiones en cuanto a la ocupación media en los centros deportivos, sin duda debido a la variación al alza de las medidas de limitación de aforos.

Es destacable la reducción en el número de reclamaciones presentadas que denota una correcta estrategia para anticipar la resolución de las deficiencias detectadas, aunque, si bien, la agrupación o clasificación de los motivos de reclamación no es homogénea porque los centros deportivos municipales del distrito presentan determinada diversidad en cuanto a las formas de gestión y las características del servicio. No obstante, sí podemos identificar aspectos o dimensiones clave que condicionan las necesidades y las exigencias de los ciudadanos que han utilizado el servicio deportivo municipal.

INDICADOR	MAGNITUD	PREVISIÓN	REALIZADO
CENTROS DEPORTIVOS MUNICIPALES	NÚMERO	3	3
PISCINAS CUBIERTAS	NÚMERO	4	4
Nº CALLES DE LAS PISCINAS CUBIERTAS	NÚMERO	25	25
INSTALACIONES DEPORTIVAS BÁSICAS CON CONTROL DE ACCESO	NÚMERO	4	4
SUPERFICIE DE CENTROS DEPORTIVOS	M2	8437	8437
SUPERFICIE INSTALACIONES DEPORTIVAS BÁSICAS ACCESO CONTROLAD	M2	27415	27415
TOTAL SUPERFICIE DE INSTALACIONES DEPORTIVAS	M2	35924	35924
UNIDADES DEPORTIVAS DE CENTROS DEPORTIVOS	NÚMERO	38	38
UNIDADES DEPORT. INSTALAC DEPORT. BÁSICAS CONTROL ACCESO	NÚMERO	19	19
UNIDADES DEPORTIVAS TOTALES	NÚMERO	57	57
NIVEL OCUPACIÓN UNID. DEPORTIV. DE LOS CENTROS DEPORTIVOS	PORCENTAJE	58	73
OCUPACIÓN UNID. DEP. INSTAL. DEP. BÁSICAS CON AC. CONTROLADO	RATIO	63	60
MEDIA SEMANAL DE HORAS APERTURA EN CENTROS DEPORTIVOS	RATIO	206	206
MEDIA SEMANAL HORAS APERTURA INST. BÁSICAS ACC. CONTROLADO	RATIO	80	80
RECLAMACIONES Y QUEJAS REFERIDAS A SERV DEPORT. DEL DTO.	NÚMERO	300	190

2. FOMENTAR Y FACILITAR LA PRÁCTICA DEL DEPORTE ADECUANDO LA OFERTA DE LAS ACTIVIDADES DEPORTIVAS.

Este objetivo estratégico de promover el deporte como herramienta beneficiosa para la vida de las personas se ha realizado mediante una conveniente y ajustada oferta de servicios deportivos desarrollada por la Junta Municipal del Distrito que aúna la enseñanza y la promoción del ejercicio físico con la práctica de diferentes modalidades deportivas con el fomento de la cultura física y de los hábitos saludables.

Entre los servicios deportivos ofertados a los ciudadanos se encuentran las denominadas actividades deportivas dirigidas desarrolladas en los siguientes programas: actividades preinfantiles; escuelas deportivas; clases deportivas; actividades para mayores; actividades para personas con diversidad funcional; jornadas de autoprotección para la mujer; escuelas de promoción deportiva de baloncesto, fútbol sala, badminton y ajedrez en el CEIP Amador de los Ríos y en el CEIP Reina Victoria.

Entre las novedades que se han consolidado durante este periodo debemos destacar que los servicios deportivos dirigidos, formados por diferentes programas que se ofertan a la ciudadanía, se han presentado a través de dos formas de asistencia; por un lado con asistencia cerrada, esto es con inscripción nominal fija y reserva de plaza a un servicio o actividad dirigidos en unos días y un horario concreto que se podrá desarrollar hasta la consecución de los objetivos y/o períodos de permanencia que se establezcan; y por otro, con asistencia abierta a través de la cual una persona puede participar libre y espontáneamente en cualquiera de los servicios y actividades que se programen en este régimen, cumpliendo únicamente el requisito de reservar una plaza del aforo disponible para unas actividades, día y horario concreto ofertados a través de los diversos canales habilitados al efecto (aplicación para teléfonos móviles, página web, ventanilla presencial).

OBJETIVOS / INDICADORES DE GESTIÓN

Entre la oferta de actividades deportivas alternativas de práctica saludable durante el tiempo de ocio, se han consolidado durante el ejercicio programas que optimizan y aprovechan el uso de las zonas verdes del distrito, recuperándolas para la actividad física y el deporte, a través de los programas "Correr por Madrid" y "Marcha nórdica".

El promedio de plazas ofertadas, grupos mensuales y ocupación en los centros deportivos e instalaciones básicas de gestión directa del distrito quedan reflejado en el análisis de los indicadores más desatacados referidos al presente objetivo.

Los datos recogidos en los indicadores del 1 al 10 hacen referencia a las inscripciones en actividades del programa de clases y escuelas, en los centros e instalaciones en régimen de gestión directa Gimnasio Moscardó, Fuente del Berro y Torrespaña a, b, c y d. Los datos recogidos en los indicadores del 11 al 15 y del 17 al 18 hacen referencia al número de participantes en régimen de tarjetas de temporada y alquileres en de los centros y de las instalaciones deportivas básicas Boston y Parque de Breogán en régimen de autorización demanial de uso. Los datos recogidos en el indicador 16 hacen referencia a los docentes de los centros e instalaciones Gimnasio Moscardó, Torrespaña y Eva Duarte al tratarse de unidades que prestan el servicio con personal municipal.

Hay que destacar, con especial importancia, que en los indicadores 3 y 8, correspondientes a la categoría de adultos, no se han tenido en cuenta los datos recogidos del sistema de nueva implantación de reservas para clases abiertas/uso libre, y que representan un alto porcentaje de la oferta de actividades para esta categoría. Por este motivo, es preciso indicar los valores medios de los centros deportivos municipales Gimnasio Moscardó y Fuente del Berro referidos a los usos ofertados en el citado sistema de reservas.

- Media oferta usos clases abiertas: 39.029
- Media oferta usos nado libre: 47.678
- Media oferta usos sala multitrabajo: 35.883
- Media oferta usos total: 122.590
- Media reservas usos clases abiertas: 15.190
- Media reservas usos nado libre: 31.180
- Media reservas usos sala multitrabajo: 23.632
- Media reservas usos total: 70.001
- Porcentaje media ocupación usos clases abiertas: 39%
- Porcentaje media ocupación usos nado libre: 65%
- Porcentaje media ocupación usos sala multitrabajo: 66%
- Porcentaje media ocupación usos total: 57%

Finalmente, es imprescindible advertir la relevancia que han tenido a la hora de comparar los indicadores previstos con los resultados extraídos, dos aspectos fundamentales: por un lado, los aforos limitados derivados de la aplicación de la normativa de contención de la pandemia, que condicionan en gran medida la oferta de plazas, así como la ocupación de actividades y, por otro lado, el cierre por obras del edificio Samaranch del centro deportivo municipal Gimnasio Moscardó , que afecta entre otros aspectos a la reducción del indicador 18, entidades deportivas federadas, puesto que no se han podido incluir las numerosas entidades, principalmente de baloncesto, que desarrollaban su actividad en dicha unidad.

La oferta deportiva se ha completado con la implementación de competiciones y encuentros deportivos en las mejores condiciones de organización, integrando la competición deportiva como parte de la vida social del distrito. Para la consecución de estos objetivos, por una parte, se dado continuidad a las competiciones cuya organización se lleva a cabo desde la Dirección General de Deporte, tales como los "Juegos Deportivos Municipales" cuyo desarrollo y ejecución se gestionan desde el Distrito de Salamanca. Por otra, se han efectuado acciones de promoción deportiva aprovechando días conmemorativos, como el "Día Internacional de la Mujer" y el "Día del Orgullo" con el objetivo de presentar la oferta deportiva del distrito.

Entre la oferta de actividades, destaca la singularidad del programa de "Medicina deportiva" desarrollado en el centro deportivo municipal Gimnasio Moscardó cuyo objetivo de evitar y prevenir lesiones y problemas físicos derivados de la práctica deportiva, además de orientar la actividad física o los deportes más adecuados según la edad, las capacidades y otras circunstancias físicas y personales y se ha concretado en los siguientes servicios: reconocimientos médicos-deportivos, acondicionamiento cardiovascular y fisioterapia.

Durante el año 2021 se ha impulsado decididamente el servicio de asesoramiento técnico personalizado cuyo objetivo es el de informar y asesorar a las personas que quieren elegir la actividad física más

OBJETIVOS / INDICADORES DE GESTIÓN

provechosa o idónea para sus circunstancias personales o familiares, o que desean una rutina física para conseguir objetivos específicos, detectando y previendo lesiones o inconvenientes que determinen el ejercicio físico a realizar.

INDICADOR	MAGNITUD	PREVISIÓN	REALIZADO
MEDIA MENSUAL DE PLAZAS OFERTADAS PARA INFANTIL	NÚMERO	2315	2040
MEDIA MENSUAL DE PLAZAS OFERTADAS PARA JOVENES	NÚMERO	2108	44
MEDIA MENSUAL DE PLAZAS OFERTADAS PARA ADULTOS	NÚMERO	6373	1395
MEDIA MENSUAL DE PLAZAS OFERTADAS PARA MAYORES	NÚMERO	1452	962
MEDIA MENSUAL PLAZAS OFERTADAS PERSONAS CON DISCAPACIDAD	NÚMERO	56	62
MEDIA MENSUAL OCUPAC. PLAZAS CLASES ACTIV.. DEPORT. INFANTIL	PORCENTAJE	85	77
MEDIA MENSUAL OCUPAC. PLAZAS CLASES ACTIV.. DEPORT. JÓVENES	PORCENTAJE	81	73
MEDIA MENSUAL OCUPAC. PLAZAS CLASES ACTIV. DEPORT. ADULTOS	PORCENTAJE	90	70
MEDIA MENSUAL OCUPAC. PLAZAS CLASES ACTIV. DEPORT. MAYORES	PORCENTAJE	95	70
MEDIA MENSUAL OCUPAC. PLAZAS CLASES ACTIV. DEP. DISCAPACITAD	PORCENTAJE	32	29
MEDIA MENSUAL PARTICIPANTES ACTIV. FÍSICO DEPORT. INFANTILES	RATIO	192	213
MEDIA MENSUAL PARTICIPANTES ACTIV. FÍSICO DEPORT. JÓVENES	RATIO	175	167
MEDIA MENSUAL PARTICIPANTES ACTIV. FÍSICO DEPORT. ADULTOS	RATIO	531	304
MEDIA MENSUAL PARTICIPANTES ACTIV. FÍSICO DEPORT. MAYORES	RATIO	212	56
MEDIA MENSUAL PARTICIPANTES ACTIV. FÍSICO DEP. DISCAPACITADO	RATIO	5	22
HORAS ANUALES DE PROFESORES DE ACTIV. DEPORTIVAS	HORAS	30000	31920
UNIDADES DEPORTIVAS UTILIZADAS ENTIDADES DEPORT, FEDERADAS	NÚMERO	7	14
ENTIDADES DEPOR. FEDERADAS QUE HAN UTILIZADO UNID, DEPORT	NÚMERO	38	24
UNIDADES DE SERVICIOS DE MEDICINA DEPORTIVA	NÚMERO	1	1

3. MEJORAR LAS INSTALACIONES DEPORTIVAS MEDIANTE LAS CORRESPONDIENTES ACTUACIONES DE REFORMA Y ACONDICIONAMIENTO.

Se ha cumplido durante el año 2021 un programa de previsiones de actuación para modernizar, diversificar y mejorar con el mantenimiento preventivo y correctivo las infraestructuras deportivas municipales del Distrito de Salamanca.

Concretándose en este tercer objetivo una línea prioritaria de actuación basada en la progresiva consecución de las previsiones de reforma y mantenimiento de las infraestructuras. En cuanto a los indicadores de cumplimiento del objetivo, se han mantenido inalterados los relativos a la superficie y el número de unidades a mantener por el distrito.

Desde el Distrito de Salamanca se llevan a cabo los oportunos contratos que aseguran el correcto mantenimiento integral de las instalaciones en todos sus aspectos (reparación, sustitución elementos deteriorados, jardinería, etc.) mediante un contrato integral.

Se han reducido, como refleja el indicador, las averías e incidencias de mantenimiento, estableciéndose un porcentaje de resolución superior al 96 %. Contrariamente, no se han cumplido la ejecución de los planes de protección previstos.

Respecto al área de instalaciones y equipamientos se han desarrollado en diferentes fases de proyecto o ejecución las siguientes actuaciones de reforma y acondicionamiento de infraestructuras deportivas:

- Renovación del equipamiento cardiovascular, bicicletas de ciclo-sala y máquinas de la sala de musculación del centro deportivo municipal Gimnasio Moscardó. Este equipamiento se instalará en unos espacios renovados una vez se verifiquen las obras de reforma integral.

OBJETIVOS / INDICADORES DE GESTIÓN

- Una de las principales preocupaciones han sido que todas las dependencias y espacios interiores de los centros tuvieran una ventilación adecuada al uso previsto teniendo en cuenta los aforos permitidos con el objetivo de combatir y prevenir la extensión de la pandemia, para ello se ha adquirido un equipo medidor de CO2 y se ejecutaron obras de mejora de la ventilación forzada en varias salas del centro deportivo municipal Gimnasio Moscardó.

- Remodelación de pistas de pádel de la instalación básica del Parque de Breogán.

- IDB Torrespaña: Obras de impermeabilización de cubierta, drenaje perimetral y acondicionamiento interior de locales de salas de ensayo (conclusión de estas obras que comenzaron en 2020).

- Mejora de la red de distribución de agua en el polideportivo Fuente del Berro.

- Polideportivo Fuente del Berro: obras de subsanación de deficiencias de la instalación eléctrica, según informe de OCA.

- Ha quedado pendiente, no cumpliéndose las previsiones para 2021, la reparación de la piscina en el polideportivo Fuente del Berro, con intervención en playa de piscina, solárium, muros cortina y vestuarios.

- También ha quedo pendiente la previsión de acondicionamiento de pista de fútbol sala, incluyendo la cubrición, nueva iluminación leds, mejora de gradas, así como las obras de urbanización necesarias, en el IDB Torrespaña.

La actuación más significativa, y que comenzó en el mes de julio de 2021, es la reforma del edificio en el que se ubica el pabellón y la piscina "Samaranch" del centro deportivo municipal Moscardó que está llevando a cabo la Dirección General de Arquitectura y Conservación del Patrimonio con la intención de ofrecer unas instalaciones renovadas y más modernas. El proyecto contempla la remodelación y adecuación de espacios y accesos que permitirán un uso deportivo óptimo y sostenible.

Por otro lado, se ha realizado el mantenimiento, tanto preventivo como correctivo, las labores de conservación y de limpieza de los centros deportivos municipales e instalaciones deportivas básicas del distrito, para su utilización en las mejores condiciones, tanto por el personal que presta sus servicios en los mismos, como por los ciudadanos que acuden a ellos a diario. Durante el periodo 2020-2021, estas labores han tenido una gran incidencia como consecuencia de la crisis sanitaria con motivo de la pandemia, teniendo que aumentar fundamentalmente las labores de limpieza y desinfección, con afección fundamentalmente a las instalaciones de climatización y ventilación en todos los centros deportivos.

Especialmente destacable han sido los trabajos realizados por los empleados municipales de las instalaciones de Torrespaña y Eva Duarte durante la crisis provocada por el temporal de nieve de enero de 2021, habilitando los accesos y asegurando las áreas de uso para permitir lo más rápidamente posible el inicio de la puesta en funcionamiento de las instalaciones.

Los centros deportivos e instalaciones deportivas con cargo al distrito han sido: gimnasio Moscardó, polideportivo Fuente del Berro, IDB Torrespaña, IDB Boston, IDB Breogán y IDB Eva Duarte.

La superficie afectada por las obras ha sido superior a la inicialmente prevista.

Respecto a los planes de autoprotección, tanto el Gimnasio Moscardó, como la IDB Torrespaña cuentan con su plan. El polideportivo Fuente del Berro también tiene plan de autoprotección, pero, dado que la actividad se desarrolla a través de una gestión indirecta, no se ha llevado a cabo desde el distrito, sino por la empresa adjudicataria del contrato de gestión de las actividades.

INDICADOR	MAGNITUD	PREVISIÓN	REALIZADO
SUPERFICIE DE INSTALACIONES DEPORTIVAS A MANTENER	M2	11407	11407
SUPERFICIE LIBRE DE INSTALACIONES DEPORTIVAS A MANTENER	M2	23567	23567
SUPERFICE AJARDINADA EN INSTALCIONES DEPORTIVAS A MANTENER	M2	6287	6287
INSTALACIONES DEPORTIVAS A MANTENER POR EL DISTRITO	NÚMERO	2	2
INSTALACIONES DEPORTIVAS BASICAS A MANTENER POR EL DISTRITO	NÚMERO	4	4

OBJETIVOS / INDICADORES DE GESTIÓN			
PLANES AUTOPROTEC ELABOR E IMPLNTDOS EN EDIFICIOS A MANTENER	NÚMERO	3	2
AVERIAS E INCIDENCIAS DE MANTENIMIENTO SURGIDAS	NÚMERO	1100	150
AVERIAS E INCIDENCIAS RESUELTAS SOBRE EL TOTAL REGISTRADO	PORCENTAJE	100	100

CENTRO: 001 AYUNTAMIENTO DE MADRID

SECCIÓN: 204 DISTRITO DE SALAMANCA

PROGRAMA: 49300 CONSUMO

RESPONSABLE PROGRAMA: COORDINADOR/A DEL DISTRITO DE SALAMANCA

MEMORIA GENERAL DEL PROGRAMA

Las líneas globales de actuación del programa son informar y asesorar a los consumidores y establecimientos comerciales sobre sus derechos y obligaciones, así como hacer cumplir la normativa correspondiente en materia de consumo.

Para llevar a cabo estas demandas se han realizado las siguientes acciones:

- Actuar en los establecimientos del distrito, realizando las campañas de inspección programadas en coordinación con el Instituto Municipal de Consumo (Área de Salud, Seguridad y Emergencias), de forma que se ajusten en su funcionamiento a la legislación vigente en materia de consumo.

- Impulsar la OMIC del distrito, actuando en la línea de información y asesoramiento al consumidor, mediante la gestión centralizada de citas, así como en la gestión de las reclamaciones presentadas.

- Sancionar a los establecimientos, en caso necesario, por incumplimiento en materia de consumo.

Sobre el crédito definitivo del programa, 271.131 euros, se han reconocido obligaciones por importe de 262.754 euros lo que supone un nivel de ejecución del 96,9 %.

OBJETIVOS / INDICADORES DE GESTIÓN

1. **ASEGURAR Y GARANTIZAR LA CALIDAD DE LOS SERVICIOS PRESTADOS EN MATERIA DE CONSUMO NO ALIMENTARIO EN ESTABLECIMIENTOS DEL DISTRITO CON INCIDENCIA EN LA PROTECCIÓN DEL CONSUMIDOR MEDIANTE EL DESARROLLO DE INSPECCIONES Y CAMPAÑAS.**

El objetivo de la inspección de la unidad ha sobrepasado el 100 % del presupuesto realizado debido a la recuperación general en la pandemia, actuando las dos inspectoras de consumo, sin restricciones por condiciones personales de salud, a diferencia de la situación de pandemia vivida en el año 2020, al ser personal de riesgo.

Una vez decretado el estado de alarma y el confinamiento domiciliario, se tuvo que modificar el objetivo de las campañas programadas; se dejaron de realizar inspecciones presenciales y se inició la campaña de inspección de las páginas web de los establecimientos del Distrito, pero en el año 2021 ya se pudo ir recuperando el tono más normalizado de la inspección, siendo sobrepasado incluso, el presupuesto.

INDICADOR	MAGNITUD	PREVISIÓN	REALIZADO
INSPECCIONES EN MATERIA DE CONSUMO NO ALIMENTARIO	NÚMERO	800	985
EFICACIA OPERATIVA INSPECCIONES CONSUMO NO ALIMENTARIO	PORCENTAJE	100	100

2. **GARANTIZAR LOS DERECHOS DE LOS CONSUMIDORES Y CONSUMIDORAS MEDIANTE LA INFORMACIÓN, EL ASESORAMIENTO Y GESTIÓN DE RECLAMACIONES Y DENUNCIAS POR PARTE DE LA OFICINA MUNICIPAL DE INFORMACIÓN AL CONSUMIDOR (OMIC).**

En relación con el porcentaje de reclamaciones gestionadas en el plazo de 2 meses se ha llegado al 82 % de media, es decir, se ha cumplido el objetivo.

OBJETIVOS / INDICADORES DE GESTIÓN

En relación con el traslado de expedientes a otros órganos competentes, siguiendo las instrucciones de funcionamiento de la OMIC, siempre, en todos los casos, se pone este hecho en conocimiento de la persona consumidora (100 %).

El porcentaje de reclamaciones resueltas de forma favorable o parcialmente favorable es del 53 % de media, superando el porcentaje establecido.

El número de reclamaciones derivadas a la junta arbitral ha sido menor (31) que el presupuestado, debiéndose a que este parámetro depende de la decisión de la persona consumidora, que siempre es informada de las posibilidades con las que cuenta para continuar, si así lo considera, con la gestión de su reclamación si en la mediación inicial no se ha llegado a una solución satisfactoria.

El número de establecimientos que han solicitado hojas de reclamaciones es menor que el presupuestado, situación achacable a la situación anómala vivida y también a que los establecimientos pueden descargar las hojas directamente en internet, en la página del ayuntamiento, hojas que tienen la misma validez oficial que las que son proporcionadas por la administración. De todas formas, se han proporcionado hojas a las empresas que las han solicitado.

INDICADOR	MAGNITUD	PREVISIÓN	REALIZADO
RECLAMACIONES QUE SON TRAMITADAS PLAZO MAX 2 MESES	PORCENTAJE	80	82
INFORMACION AL CONSUMIDOR DE LA DERIVACIÓN DE SUS EXPTE A OT	PORCENTAJE	100	100
MEDIACIÓN EN LOS CONFLICTOS ENTRE CONSUMIDORES/AS Y EMPRESAR	PORCENTAJE	35	53
MEDIACIONES PREVIAS AL ARBITRAJE	NÚMERO	50	31
ESTABLECIMIENTOS QUE HAN GESTIONADO HOJAS DE RECLAMACIONES	NÚMERO	100	16
INFORMES CONSUMO CON MOTIVO DE TRAMITACIÓN DE EXPTES.	NÚMERO	100	327

3. AGILIZAR LA GESTIÓN DE EXPEDIENTES EN MATERIA DE SALUD PÚBLICA, COMERCIO Y CONSUMO.

El número de informes con motivo de la tramitación de expedientes ha superado el presupuesto dado, ya que dada la situación económica desfavorable y complicada, se han generado gran número de requerimientos y apercibimientos a las empresas, con el fin de conseguir la subsanación de deficiencias detectadas en la inspección, y respuesta a la solicitud de alegaciones en la gestión de las reclamaciones, antes de llegar a tener que realizar propuestas de sanción por incumplimiento de la legislación vigente en materia de consumo.

El número de propuestas de inicio de expedientes sancionadores se ha reducido en relación con el presupuestado por la razón expuesta anteriormente. Se ha intentado reducir el número al máximo, con reiteración de requerimientos y apercibimientos, considerando la situación económica actual de muchas empresas.

Presupuesto económico: se presupuestaron 200 euros para posibles gastos de toma de muestras, que pudieran originarse por causa de alguna reclamación.

Este dinero no se ha utilizado, y en el último trimestre del año se pasó esta cantidad para otros usos del distrito.

INDICADOR	MAGNITUD	PREVISIÓN	REALIZADO
PROPUESTAS INICIO EXPTES SANCIONADOR CONSUMO	NÚMERO	100	71

PRESUPUESTO GENERAL DEL AYUNTAMIENTO DE MADRID 2021

MEMORIA DE CUMPLIMIENTO DE OBJETIVOS

CENTRO: 001 AYUNTAMIENTO DE MADRID

SECCIÓN: 204 DISTRITO DE SALAMANCA

PROGRAMA: 91220 CONCEJALÍA-PRESIDENCIA DEL DISTRITO

RESPONSABLE PROGRAMA: COORDINADOR/A DEL DISTRITO DE SALAMANCA

MEMORIA GENERAL DEL PROGRAMA

El objetivo de este programa es atender al concejal presidente del distrito en el desempeño de sus funciones como máximo órgano de representación del ayuntamiento en el ámbito territorial del distrito.
Dentro de las líneas de actuación globales de la concejalía-presidencia este programa trata de redundar en el beneficio o utilidad de la administración.

Entre esas líneas de actuación se puede destacar: planificar y coordinar los servicios municipales en el distrito; atender a vecinos y vecinas que demandan unos servicios que satisfagan sus necesidades; conocer los problemas del distrito con reuniones presenciales; establecer las directrices e instrucciones acorde con la actividad administrativa y política municipal del distrito; coordinar y canalizar la actividad con el resto de áreas de gobierno en relación con las demandas vecinales, en función del régimen de distribución de competencias; celebrar los matrimonios civiles; promover la participación ciudadana; apoyar al sector educativo del distrito; promover programas de empleo; contribuir a una mejora de las prestaciones sociales y determinar los criterios de actuación en las obras a ejecutar en el distrito.

Sobre el crédito definitivo del programa, 237.324 euros, se han reconocido obligaciones por importe de 234.145 euros lo que supone un nivel de ejecución del 98,7 %.

PRESUPUESTO GENERAL DEL AYUNTAMIENTO DE MADRID 2021

MEMORIA DE CUMPLIMIENTO DE OBJETIVOS

CENTRO: 001 AYUNTAMIENTO DE MADRID

SECCIÓN: 204 DISTRITO DE SALAMANCA

PROGRAMA: 92001 DIREC. Y GESTIÓN ADMTVA. DEL DISTRITO

RESPONSABLE PROGRAMA: COORDINADOR/A DEL DISTRITO DE SALAMANCA

MEMORIA GENERAL DEL PROGRAMA

Con este programa se persigue garantizar el correcto funcionamiento de los servicios administrativos del distrito, facilitando a los distintos órganos y unidades administrativas el apoyo necesario en el ejercicio de sus respectivas competencias y funciones de gobierno, dirección y administración.

El propósito último es el de mejorar la atención al ciudadano en el marco de una gestión administrativa eficaz, ágil y de calidad.
Para ello se procede a la coordinación de todos los servicios municipales adscritos al Distrito de Salamanca, facilitándoles los medios materiales necesarios que posibiliten este adecuado funcionamiento y permitan acercar aún más la administración municipal a los vecinos y vecinas del distrito y a todos aquellos que, dada la centralidad de este, acuden a sus dependencias.

Sobre el crédito definitivo del programa, 5.382.266 euros, se han reconocido obligaciones por importe de 5.272.096 euros lo que supone un nivel de ejecución del 98 %.

OBJETIVOS / INDICADORES DE GESTIÓN

1. **PROMOVER LA EFICAZ GESTIÓN DE LOS SERVICIOS COMPETENCIA DE LA JUNTA MUNICIPAL, APORTANDO LOS MEDIOS NECESARIOS PARA EL DESARROLLO DE LAS FUNCIONES DE LA MISMA MEDIANTE LOS CORRESPONDIENTES PROCEDIMIENTOS DE CONTRATACIÓN.**

En el ejercicio 2021 se ha incrementado la eficiencia en la gestión de la contratación del distrito; para ello, se ha duplicado el objetivo de contratos adjudicados por procedimiento abierto, pasando de una previsión de 12 contratos a una adjudicación de 21. En este misma línea y consecuencia de lo anterior, se ha reducido sensiblemente el número de contratos menores adjudicados.

Asimismo, haciendo uso de una de las medidas de racionalización técnica de la contratación que ofrece la Ley 9/2017, de 8 de noviembre, de Contratos del Sector Público, el distrito cuenta con un acuerdo marco para la ejecución de las obras de reforma, reparación y conservación del conjunto de edificios y espacios públicos cuya competencia le corresponde y cuyo importe no supere la cantidad de 495.000,00 euros, IVA incluido, si las obras se realizan en centros educativos (Lote 1), en edificios de uso deportivo (Lote 2) o en edificios de uso administrativo, cultural o de servicios sociales, o los 750.000,00 euros (IVA incluido), en el caso de que las obras se lleven a cabo en espacios públicos (Lote 4).
La ejecución de este acuerdo marco se ha llevado a cabo mediante la adjudicación de los correspondientes contratos basados.

Finalmente, se mantiene el tiempo medio de tramitación de los contratos que se adjudican por procedimiento abierto.

INDICADOR	MAGNITUD	PREVISIÓN	REALIZADO
CONTRATOS TRAMITADOS	NÚMERO	116	114
CONTRATOS TRAMITADOS POR PROCEDIMIENTO ABIERTO	NÚMERO	16	21
CONTRATOS MENORES TRAMITADOS	NÚMERO	100	74
TIEMPO MEDIO TRAMITAC.CONTRATOS PROCEDIM. ABIERTO	MESES	150	8

2. **MEJORAR LA GESTIÓN ECONÓMICA OPTIMIZANDO LA RECAUDACIÓN DE LOS INGRESOS RELATIVOS A LA**

OBJETIVOS / INDICADORES DE GESTIÓN

COMPETENCIA DEL DISTRITO Y LA TRAMITACIÓN DE LOS EXPEDIENTES DE GASTO.

Los indicadores no han alcanzado los objetivos propuestos, debido en parte a que la recaudación de tasas de talleres se ha visto afectada por las normas COVID-19, tal y como ya se ha comentado en el apartado del programa de actividades culturales, en su segundo objetivo.

Por otra parte, la actividad en el ámbito económico ha aumentado respecto del año 2020, aunque no ha alcanzado los niveles de tramitación contable previstos.

INDICADOR	MAGNITUD	PREVISIÓN	REALIZADO
LIQUIDACIONES EMITIDAS	NÚMERO	18455	9000
DOCUMENTOS CONTABLES REALIZADOS	NÚMERO	3500	2784

3. AGILIZAR Y MEJORAR LA ASISTENCIA JURÍDICA, TANTO A LOS ÓRGANOS UNIPERSONALES Y COLEGIADOS DEL DISTRITO, COMO A LAS UNIDADES ADMINISTRATIVAS DEPENDIENTES DEL MISMO, MEDIANTE LA REALIZACIÓN DE INFORMES JURÍDICOS Y LA PREPARACIÓN DE ASUNTOS QUE SE ELEVEN A APROBACIÓN.

Se mantiene un volumen constante de propuestas de decreto y resoluciones elevadas al concejal y al coordinador con respecto a ejercicios anteriores.

Por lo que se refiere a las propuestas del Foro Local y de los grupos municipales, se mantienen las cifras, si bien la disminución de propuestas presentadas por los foros locales se debe a que dejaron de funcionar en el mes de junio como consecuencia de la aprobación del Reglamento Orgánico 7/2021, de 1 de junio, de los Consejos de proximidad de los distritos de Madrid.

También se ha reducido la participación vecinal debido a las medidas de seguridad adoptadas como consecuencia del COVID-19.

INDICADOR	MAGNITUD	PREVISIÓN	REALIZADO
PROPUESTAS DE ACUERDO ELEVADAS A JUNTA DE GOBIERNO	NÚMERO	11	14
PROPUESTAS DE DECRETO ELEVADAS AL CONCEJAL	NÚMERO	2850	2800
PROPUESTAS DE RESOLUCIÓN ELEVADAS AL COORDINADOR	NÚMERO	2550	2500
PROPUESTAS DE ACUERDO ELEVADAS A LA JUNTA MPAL. DE DISTRITO	NÚMERO	155	143

4. AGILIZAR LA GESTIÓN DE EXPEDIENTES DE LICENCIAS URBANÍSTICAS Y DE OCUPACIÓN DEL DOMINIO PÚBLICO LOCAL.

El año 2021 continúa en la misma línea de cambio radical operado en el año anterior tanto en recursos humanos, como en recursos materiales y gestión administrativa (licencias urbanísticas y autorizaciones en la vía pública) generada por la crisis del COVID-19, que aún continúa afectando a la gestión municipal en los negociados de licencias y autorizaciones, coordinados directamente desde la Sección de Licencias y Autorizaciones.
En su conjunto, ambas dependencias han desarrollado la puesta en práctica de la digitalización de la tramitación administrativa y, en especial, en lo tocante a las notificaciones electrónicas, salpicando a la recepción de las entradas por registro, donde la falta de uniformidad de su utilización con las diferentes áreas y distritos, así como con diversas unidades dentro del mismo distrito, sin olvidar la incidencia en la propia ciudadanía, tanto para personas físicas como jurídicas, han ralentizado considerablemente la mencionada entrada, pero al mismo tiempo la facilidad que supone para los ciudadanos registrar sin desplazamientos y durante las 24 h del día incrementan el número de las mismas. Por este motivo, ha sido crucial la coordinación de "Línea Madrid" con los negociados y de éstos con los servicios técnicos, añadiendo la información exhaustiva que se ha proporcionado a los interesados para ayudarles con el uso de los medios electrónicos. Todo ello ha provocado que la gestión sea más lenta y que repercuta en la tramitación de los títulos habilitantes.

Otra cuestión común es la aplicación del teletrabajo, conjugando los medios informáticos disponibles, con las distancias de seguridad los días de presencialidad y la coordinación de un plan de teletrabajo en las dos dependencias, puesta en marcha que primero comenzó a modo experimental en 2020 y que se ha consolidado en 2021.

La gestión de las licencias urbanísticas tramitadas en el Distrito de Salamanca ha seguido sufriendo en 2021 con respecto a lo padecido el año anterior, pues se ha continuado con bajas de la mitad de la plantilla,

OBJETIVOS / INDICADORES DE GESTIÓN

lo que dificulta enormemente la correcta gestión que demandan los servicios de licencias, inversamente proporcional al incremento constante de cargas de trabajo que ha conllevado doblar turnos en muchas ocasiones. Cabe puntualizar que gran parte del aumento del volumen de trabajo se ha producido por el refuerzo de los servicios técnicos, que ha conllevado que desde ahí desatasquen expedientes que después han de gestionarse en el negociado de licencias una vez son emitidos los informes técnicos.

Teniendo en cuenta la tendencia alcista de los últimos años respecto a las comunicaciones previas (por su escasa relevancia técnica y económica unido a su ligera tramitación con respecto a los procedimientos de licencia), se ha apreciado una disminución drástica de estas actuaciones con respecto a ejercicios anteriores porque han desaparecido con la modificación de la Ley 9/2001, de 7 de julio, del Suelo de la Comunidad de Madrid, por la Ley 1/2020, de 8 de octubre, de modificación de la anterior, que solo contempla licencias urbanísticas y declaraciones responsables, las cuales son el grueso de la tramitación actualmente.

Por lo que respecta al ámbito de las licencias urbanísticas de obras competencia de los distritos, se ha interrumpido la tendencia ascendente en los procedimientos ordinarios abreviados, toda vez que muchos de ellos se tramitan ahora mediante declaración responsable. Son destacables, al igual que el año anterior, las obras de acondicionamiento puntual para instalación de ascensores, así como de las actuaciones para dotar de accesibilidad los edificios residenciales para eliminar barreras arquitectónicas. Por otra parte, se ha incrementado considerablemente la actuación consistente en la transformación de locales en viviendas. La dinámica constructiva de nueva planta sigue siendo, en general, muy baja, tanto en suelo residencial como terciario (no existe suelo industrial calificado). Otro aspecto a tener en cuenta es la consolidación de la nueva gestión de las licencias de obras mayores en el sistema SLIM de SIGSA, totalmente digitalizadas y en fase de expansión y de perfeccionamiento de su herramienta informática.

Otra circunstancia a tener en cuenta ha sido la modificación de la Ley 9/2001, de 7 de julio, del Suelo de la Comunidad de Madrid, por la Ley 1/2020, de 8 de octubre, que ha originado un cambio de raíz en la tramitación de las licencias urbanísticas y todavía se está en fase de adaptación de las herramientas informáticas, en fase de resolución de dudas y problemas que surgen en la práctica, especialmente con las declaraciones responsables, la elaboración de nuevos documentos de tramitación, etc. Todo ello unido con la atención y la información que demandan los ciudadanos al respecto y la sustitución de la plataforma digital estatal de notificaciones electrónicas por una plataforma municipal que se está implantando.

Por otra parte, en relación con las autorizaciones de dominio público, la crisis COVID-19 ha provocado que exista un significativo incremento de las autorizaciones solicitadas, pues si bien durante los meses de confinamiento se produjo un parón considerable en la tramitación, el año 2021 ha servido para llevar a cabo todas las acciones necesarias en orden a la potenciación de la economía, teniendo este distrito un aumento cifrado en el 50 % en las terrazas autorizadas, pasando de 438 en 2019 a más de un millar a finales de 2021. Su tramitación resulta complicada y redunda en el descenso de expedientes resueltos.

Desde el Área Delegada de Coordinación Territorial, Transparencia y Participación Ciudadana y desde la Junta de Gobierno se han exigido estadísticas semanales y constantes que han dificultado la gestión diaria, si bien en este negociado sí se puede destacar una tramitación ágil debido a las circunstancias económicas, so pena de haberse realizado muchas horas extras para ello. Asimismo, hemos de destacar que las autorizaciones de terrazas han sido siempre las más numerosas, yendo más allá de la propia autorización, conllevando numerosos cambios de titularidad, modificaciones y extinciones, sin olvidar las peculiaridades propias de las terrazas COVID-19 en acera y en banda de estacionamiento a lo largo de este año.

Además, se han acentuado las transmisiones de titularidad de los situados y de los quioscos de prensa, los pasos de vehículos de nueva construcción y los provisionales, destacando el seguimiento y aclaración de dudas a los interesados en cuanto al cumplimiento correcto de la documentación, en especial, el seguro de responsabilidad civil en los pasos de vehículos. Asimismo, se ha apreciado un aumento en el volumen de solicitudes de reservas de ocupación en la vía pública.

Otra particularidad a destacar en el año 2021 ha sido la realización de las obras de mejora del entorno de la plaza de Felipe II, lo que ha supuesto un esfuerzo añadido del Negociado de Autorizaciones para comunicar las mismas y sus consecuencias, tales como la suspensión de la autorización de las terrazas de la zona o el traslado de los puestos de artesanía o "hippies" y de un situado puesto ONCE, aparte de la reorganización de la autorización del espacio para El Corte Inglés con el fin de dar espacio a los puestos "hippies" trasladados.

También se ha potenciado la actividad económica con la celebración del Día del Libro en dos ocasiones,

OBJETIVOS / INDICADORES DE GESTIÓN

abril y julio, que ha supuesto un esfuerzo extraordinario por parte del personal del Negociado de Autorizaciones, casi monopolizado por las terrazas del distrito.

En el año 2021 la tendencia actual se puede resumir en una tramitación exhaustiva de declaraciones responsables, de comunicaciones previas a extinguir y de terrazas, así como un cambio en las previsiones de años anteriores debido a los sucesos acontecidos con el COVID-19, la digitalización, el teletrabajo y las modificaciones legislativas, tanto en licencias como en autorizaciones con las resoluciones de la Comisión de Terrazas.

INDICADOR	MAGNITUD	PREVISIÓN	REALIZADO
DECLARACIÓN RESPONSABLE	NÚMERO	10	4002
COMUNICACIONES PREVIAS	NÚMERO	1726	1
LICENCIAS URB SOLICITADAS PROCEDIM ORDINARIO COMÚN	NÚMERO	210	304
LICENCIAS URB SOLICITADAS PROCEDIM ORDINARIO ABREVIADO	NÚMERO	215	55
TIEMPO MEDIO EN LA RESOLUCIÓN DE EXPEDIENTES	DÍAS	105	105
COMUNICACIONES PREVIAS RESUELTAS	NÚMERO	1310	245
LICENCIAS URB RESUELTAS PROCEDIMIENTO ORDINA ABREVIADO	NÚMERO	225	71
LICENCIAS URBANÍSTICAS RESUELTAS POR PROCEDIMIENTO ORDINARIO	NÚMERO	115	50
AUTORIZACIONES DE OCUPACIÓN DEL DOMINIO PÚBLICO SOLICITADAS	NÚMERO	3600	5290
AUTORIZACIONES DE OCUPACIÓN DEL DOMINIO PÚBLICO RESUELTAS	NÚMERO	4100	2212
DEVOLUCIÓN FIANZAS DE LICENCIAS	NÚMERO	1225	48
TRAMITACIÓN DE CARTELES	NÚMERO	55	15

5. AUMENTAR EL CONTROL DE LA LEGALIDAD VIGENTE EN MATERIA DE COMPETENCIA DE LOS ÓRGANOS DEL DISTRITO, MEDIANTE LA REALIZACIÓN DE INSPECCIONES LA TRAMITACIÓN DE LOS CORRESPONDIENTES EXPEDIENTES SANCIONADORES.

El número de inspecciones realizadas en materia de disciplina han sido de 436, teniendo en cuenta las realizadas en suelo privado (fundamentalmente en interior de viviendas o edificios) y las realizadas en el dominio público (terrazas, pasos de vehículos, ocupaciones indebidas, entre otras). El número de estas inspecciones en materia de disciplina es ligeramente inferior al previsto, ya que en este ejercicio 2021 se han tenido que intensificar las inspecciones con motivo de la ITE e IEE, al existir muchos edificios en el distrito con la obligación de llevar a cabo las mimas por su año de construcción, destinando más recursos para ello.
La relación entre las inspecciones urbanísticas realizadas de oficio, frente a las motivadas a solicitud de la ciudadanía, es del 85%, superior a la estimación para 2021.

Se puede observar un descenso, respecto a la previsión hecha para 2021, en el indicador expedientes de disciplina urbanística iniciados.

En el año 2021, desde la Sección de Disciplina Urbanística y Procedimiento Sancionador, se ha potenciado este objetivo con un fuerte compromiso por parte de la jefatura del Departamento Jurídico y del personal que trabaja en la sección, dando impulso a todos los aspectos del control de la legalidad, no sólo al inicio de los expedientes, sino durante la tramitación de los ya iniciados. En este sentido, se ha fomentado la agilización en la resolución de expedientes que ya estaban abiertos, puesto que el plazo de caducidad en los procedimientos de disciplina urbanística es de sólo 10 meses, lo que requiere una rápida tramitación y resolución de los expedientes abiertos para que el control de la legalidad sea efectivo.
Así, según las estadísticas de expedientes de SIGSA, en el Distrito de Salamanca se han tramitado 1.334 expedientes de disciplina urbanística en 2021.

Todo ello sin dejar de atender las denuncias ciudadanas, informes técnicos y actas policiales que dan origen a la apertura de los expedientes. No disponemos de un cómputo de estos documentos que motivan el inicio de los expedientes, por lo que no podemos afirmar que el descenso en el número de denuncias, informes técnicos y actas policiales sea el motivo del descenso en el número de expedientes de disciplina urbanística iniciados. Pero sí podemos afirmar que cada uno de ellos ha sido objeto de estudio para valorar la necesidad de iniciación de expediente de disciplina urbanística, si bien, en el caso de actas policiales, ponderando la gravedad de los hechos en relación con los recursos disponibles para su tramitación.

OBJETIVOS / INDICADORES DE GESTIÓN

En cuanto al indicador expedientes sancionadores resueltos, también se observa un descenso numérico respecto a la previsión para 2021. Para explicar este descenso hay que destacar cómo ha influido en nuestra sección la crisis de salud pública derivada del COVID-19 y la incidencia que ha tenido ésta en el sector de la hostelería. Así, las medidas de fomento de la economía de la ciudad a través de formas de apoyo para la instalación de terrazas, respondiendo a las demandas de los distintos sectores implicados que ha supuesto un aumento considerable del volumen de trabajo en lo relativo tanto a la disciplina como al negociado de gestión, procurando fomentar siempre las medidas correctoras o propias de la disciplina sobre las medidas sancionadoras

INDICADOR	MAGNITUD	PREVISIÓN	REALIZADO
INSPECCIONES URBANÍSTICAS REALIZADAS	NÚMERO	560	436
REL. INSPEC. URB. DE OFICIO/INSPEC. A SOLICITUD CIUDADANA	PORCENTAJE	65	85
EXPEDIENTES SANCIONADORES RESUELTOS	NÚMERO	360	200
EXPEDIENTES DE DISCIPLINA URBANÍSTICA INICIADOS	NÚMERO	723	600

6. MEJORAR LOS SERVICIOS PRESTADOS A LA CIUDADANÍA MEDIANTE LA GESTIÓN DE UN SISTEMA INTEGRADO DE SUGERENCIAS Y RECLAMACIONES.

El número de sugerencias y reclamaciones se ha incrementado.
No obstante, se ha contestado la totalidad de las presentadas y a pesar del importante volumen, el tiempo de respuesta no ha sufrido demora respecto a ejercicios anteriores.

INDICADOR	MAGNITUD	PREVISIÓN	REALIZADO
SUGERENCIAS Y RECLAMACIONES RELATIVAS AL DISTRITO	NÚMERO	400	551
SUGERENCIAS Y RECLAMACIONES RELATIVAS AL DISTRITO CONTESTADA	NÚMERO	400	551
TIEMPO MEDIO RESPUESTA A SUGERENCIAS Y RECLAMA. CONTESTADAS	DÍAS	27	27
ÍNDICE CONTEST.SUGERENCIAS Y RECLAMAC.RELATIV.DTO EN 15 DÍAS	PORCENTAJE	25	25
ÍNDICE CONTEST. SUGERENC. Y RECLAMAC. DTO. EN 3 MESES MAX.	PORCENTAJE	100	100

PRESUPUESTO GENERAL DEL AYUNTAMIENTO DE MADRID 2021

MEMORIA DE CUMPLIMIENTO DE OBJETIVOS

CENTRO: 001 AYUNTAMIENTO DE MADRID

SECCIÓN: 204 DISTRITO DE SALAMANCA

PROGRAMA: 92401 PARTICIPACIÓN CIUDADANA

RESPONSABLE PROGRAMA: COORDINADOR/A DEL DISTRITO DE SALAMANCA

MEMORIA GENERAL DEL PROGRAMA

El programa tiene como misión fomentar e incrementar la participación ciudadana a través de los órganos de participación destinados a ello y desarrollar estrategias que potencien el tejido asociativo del distrito, así como fomentar la implicación de los vecinos y vecinas en la gestión municipal y el desarrollo social, económico, cultural, educativo, deportivo y convivencial de Salamanca.

Sobre el crédito definitivo del programa, 79.000 euros, se han reconocido obligaciones por importe de 55.885 euros lo que supone un nivel de ejecución del 70,7 %.

OBJETIVOS / INDICADORES DE GESTIÓN

1. POTENCIAR LA PARTICIPACIÓN DE LOS VECINDAD DEL DISTRITO A TRAVÉS DE LOS CANALES Y ÓRGANOS DE PARTICIPACIÓN CIUDADANA ESTABLECIDOS EN EL REGLAMENTO ORGÁNICO DE PARTICIPACIÓN CIUDADANA DEL AYUNTAMIENTO DE MADRID.

Con el fin de fortalecer el tejido asociativo del distrito, desde el negociado de participación ciudadana se ha prestado asistencia activa, asesorando en los diferentes trámites y requisitos administrativos, con el propósito de contribuir a que la relación entre las entidades ciudadanas y la administración sea cada vez más cercana.

Se constituyó el nuevo órgano de participación de los distritos: el consejo de proximidad, así como las nueve mesas previstas en el mismo.

INDICADOR	MAGNITUD	PREVISIÓN	REALIZADO
CONVOCATORIAS PLENO DE JUNTA MNPAL DIFUNDIDAS A ASOCIACIONES	NÚMERO	11	11
ASISTENCIA MEDIA VECINOS A PLENOS JUNTA MUNICIPAL	NÚMERO	17	10
PARTICIPACIÓN VECINAL PLENOS JUNTA MUNICIPAL	RATIO	11	5
SOLICITUDES DE INCLUSIÓN PROP. ORDEN DÍA PLENOS JUNTA MUNICI	NÚMERO	8	7

2. FOMENTAR EL ASOCIACIONISMO Y LA REALIZACIÓN DE PROYECTOS PARA EL DESARROLLO SOCIAL DEL DISTRITO.

En la convocatoria anual de subvenciones de fomento del asociacionismo, solicitaron subvenciones 18 asociaciones; no obstante, sólo 14 de ellas cumplieron los requisitos exigidos para la concesión de éstas.

Hay que señalar también que el número de solicitudes ha disminuido considerablemente, sobre todo las de las asociaciones de madres y padres de colegios, así como las de asociaciones juveniles, que como consecuencia de las restricciones derivadas del COVID-19 y que afectaban a los proyectos que se venían realizando, no solicitaron subvención como venían haciendo en años anteriores.

Por tanto, la ejecución presupuestaria generó una cuantía económica sobrante, aunque se concedieron todas las subvenciones solicitadas por las entidades.

INDICADOR	MAGNITUD	PREVISIÓN	REALIZADO

OBJETIVOS / INDICADORES DE GESTIÓN			
ASOC.INSCRITAS EN REGIST.ENTID.CIUD.CON DOM.SOC. Y ÁMBITO AC	NÚMERO	126	127
SUBVENC.SOLICITADAS POR ASOC.	NÚMERO	32	28
SUBV.CONCEDIDAS A ASOC.	NÚMERO	25	28
SUBVENCIONES CONCEDIDAS / SUBVENCIONES SOLICITADAS	PORCENTAJE	88	92
ASOCIACIONES Y ENTIDADES SUBVENCIONADAS	NÚMERO	25	14
POBLACIÓN DEL DISTRITO / ASOCIACIONES	RATIO	6	6

PRESUPUESTO GENERAL DEL AYUNTAMIENTO DE MADRID 2021

MEMORIA DE CUMPLIMIENTO DE OBJETIVOS

CENTRO: 001 AYUNTAMIENTO DE MADRID

SECCIÓN: 204 DISTRITO DE SALAMANCA

PROGRAMA: 93302 EDIFICIOS

RESPONSABLE PROGRAMA: COORDINADOR/A DEL DISTRITO DE SALAMANCA

MEMORIA GENERAL DEL PROGRAMA

La misión del programa ha sido realizar el mantenimiento (preventivo y correctivo) y las labores de conservación y de limpieza de los edificios municipales del distrito, para su utilización en las mejores condiciones, tanto para el personal que presta sus servicios en los mismos, como para los usuarios que acuden a ellos a diario.

Con este programa se han acometido también alguna obras urgentes y necesarias para el uso de los edificios en condiciones de seguridad.

Sobre el crédito definitivo del programa, 1.654.760 euros, se han reconocido obligaciones por importe de 1.304.138 euros lo que supone un nivel de ejecución del 78,8 %.

OBJETIVOS / INDICADORES DE GESTIÓN

1. CONSERVAR LOS EDIFICIOS MUNICIPALES DEL DISTRITO Y SUS INSTALACIONES EN CONDICIONES IDÓNEAS PARA SU USO MEDIANTE LA REALIZACIÓN DE LAS CORRESPONDIENTES ACCIONES DE LIMPIEZA Y MANTENIMIENTO.

Los edificios afectados por este objetivo han sido los siguientes:

- La sede de la Junta Municipal de Distrito
- Centro de servicios sociales Guindalera
- Centro sociocultural Buenavista
- Centro cultural Rafael Altamira
- Centro polivalente Núñez de Balboa

Se preveía incorporar a final del ejercicio el mantenimiento del centro cultural Pasaje de Colón, pero dado que se han retrasado sus obras de reforma con motivo de los problemas de suministros existentes a nivel mundial, las obras concluirán en 2022, y en ese momento se incorporarán.

En 2021 los trabajos de limpieza y mantenimiento han seguido tenido una gran incidencia como consecuencia de la crisis sanitaria generada por el COVID-19, debiendo aumentar las labores de limpieza y desinfección en todos los edificios y las actuaciones sobre las instalaciones de climatización y ventilación de los centros.

El número de incidencias de mantenimiento ha sido inferior al previsto, puesto que no ha estado en uso el centro cultural de Pasaje de Colón.

INDICADOR	MAGNITUD	PREVISIÓN	REALIZADO
EDIFICIOS CON MANTENIMIENTO A CARGO DEL DISTRITO	NÚMERO	6	5
SUPERF. CONSTRUIDA EDIF. MANTENIMIENTO CARGO DISTRITO	M2	12705	9472
SUPERF. LIBRE EDIF. MANTENIMIENTO CARGO DEL DISTRITO	M2	1528	1528
SUPERFICIE AJARDINADA CON MANTENIMIENTO CARGO DEL DISTRITO	M2	222	222
INSTALAC. ELEVACIÓN Y ELECTROMECÁNICAS MANTEN. CARGO DISTRIT	NÚMERO	10	8
SEGUIMIENTO DE RESOLUCIÓN DE AVERÍAS E INCIDENCIAS SURGIDAS	NÚMERO	1200	723

OBJETIVOS / INDICADORES DE GESTIÓN

AVERÍAS E INCIDENCIAS RESUELTAS SOBRE EL TOTAL DE INCIDENCIA	PORCENTAJE	100	100

2. GARANTIZAR LA SEGURIDAD DE LA CIUDADANÍA Y DE LOS USUARIOS Y USUARIAS DE LOS EDIFICIOS PÚBLICOS Y MEJORAR LA ACCESIBILIDAD A LOS MISMOS MEDIANTE LAS CORRESPONDIENTES OBRAS DE REFORMA.

Las obras que se han llevado a cabo con cargo a este programa han sido obras cuyo objeto ha sido garantizar las condiciones de seguridad de los edificios:

- CSS Guindalera: Instalación de limitadores de sobretensión. Subsanación deficiencias ITE y acondicionamiento puntual, según necesidades del servicio.

- Centro cultural Maestro Alonso: Obras de conservación y mejora.

Con relación a la implantación de nuevos planes de autoprotección, se preveía que se redactasen los correspondientes al centro polivalente Núñez de Balboa y el nuevo centro cultural Pasaje de Colón. Sin embargo, las obras en Pasaje de Colón no han concluido en 2021, por lo que se redactará en el ejercicio 2022. Del mismo modo, se redactará en 2022, el correspondiente a Núñez de Balboa, una vez se adjudique el acuerdo marco para la prestación de dichos servicios, que se encuentra aún en tramitación.

INDICADOR	MAGNITUD	PREVISIÓN	REALIZADO
PLANES DE AUTOPROTECCIÓN IMPLANTADOS EN EDIFICIOS CON MANTEN	NÚMERO	4	4
EDIFICIOS DONDE SE REALIZAN OBRAS DE REFORMA	NÚMERO	5	3
SUPERFICIE DE EDIFICIOS A REFORMAR SOBRE TOTAL	M2	4400	3500
EDIFICIOS DONDE REALIZAN OBRAS ADAPTACIÓN A NORMATIVA	NÚMERO	4	2
PLANES DE AUTOPROTECCIÓN A IMPLANTAR	NÚMERO	2	0

CUENTA GENERAL 2021

MEMORIA DE CUMPLIMIENTO DE OBJETIVOS

205. DISTRITO DE CHAMARTÍN

PRESUPUESTO GENERAL DEL AYUNTAMIENTO DE MADRID 2021

MEMORIA DE CUMPLIMIENTO DE OBJETIVOS

CENTRO: 001 AYUNTAMIENTO DE MADRID

SECCIÓN: 205 DISTRITO DE CHAMARTÍN

PROGRAMA: 15322 OTRAS ACTUACIONES EN VÍAS PÚBLICAS

RESPONSABLE PROGRAMA: COORDINADOR/A DEL DISTRITO DE CHAMARTÍN

MEMORIA GENERAL DEL PROGRAMA

El conjunto de parámetros y objetivos del programa que desarrolla el capítulo 6 ha sido cumplido satisfactoriamente.
Los recursos empleados han resultado suficientes para los objetivos logrados.

Las principales inversiones desarrolladas con cargo a este programa han sido obras de pavimentación y conservación de aceras y calzadas del distrito y obras de reforma de accesibilidad a espacios públicos.Se ha tramitado un contrato de suministro e instalación de un mástil y dos banderas de España en la c/ Príncipe de Vergara.
En cuanto a las actuaciones en gasto corriente destaca el contrato de suministro de sal como medida extraordinaria para paliar la situación generada por el temporal de nieve.

El programa ha contado con un crédito definitivo de 836.337 euros, que se ha distribuido, atendiendo a la clasificación económica del presupuesto, en 9.392 euros destinados a operaciones corrientes del capítulo 2 y 826.945 a operaciones de capital del capítulo 6.

Sobre el crédito definitivo se ha alcanzado un nivel de ejecución del 93,9 % de obligaciones reconocidas.

OBJETIVOS / INDICADORES DE GESTIÓN

1. GESTIONAR EFICAZMENTE LAS ACTUACIONES EN VÍAS Y ESPACIOS PÚBLICOS QUE HAN SIDO DELEGADAS EN EL DISTRITO.

Las actuaciones con cargo a particulares, acontecimientos o traslado de quioscos han desaparecido con motivo de la pandemia.

INDICADOR	MAGNITUD	PREVISIÓN	REALIZADO
OBRAS A REALIZAR EN VÍAS PÚBLICAS CON CARGO A PARTICULARES	NÚMERO	10	0
INTERVENCIONES A REALIZAR POR ACONTECIMIENTOS A CELEBRAR EN	NÚMERO	2	0
SITUADOS Y QUIOSCOS A TRASLADAR O MODIFICAR	NÚMERO	1	0
ACTUACIONES DE EJECUCIÓN SUBSIDIARIA EN VÍAS Y ESPACIOS PÚBL	NÚMERO	2	0
ACTUACIONES EN VÍAS PÚBLICAS POR DELEGACIÓN DE COMPETENCIAS	NÚMERO	5	1
EMPRESAS ADJUDICATARIAS DE CONTRATOS CELEBRADOS PARA LA CONS	NÚMERO	1	1
EMPRESAS ADJUDICATARIAS CON FLEXIBILIDAD HORARIA	NÚMERO	1	1
EMPRESAS ADJUDICATARIAS CON PERMISOS PARA MENORES Y DESCENDI	NÚMERO	1	1

2. GARANTIZAR LA SEGURIDAD DE LOS CIUDADANOS Y USUARIOS

El objetivo de garantizar la seguridad de ciudadanos y usuarios a través de la supervisión del buen funcionamiento de las medidas de seguridad se asoció inicialmente al crédito presupuestario destinado a tramitar el contrato basado para contratar los trabajos de coordinación en materia de seguridad y salud para diversas obras adecuación de pavimentación de aceras y calzadas, en diversas calles, accesibilidad en

OBJETIVOS / INDICADORES DE GESTIÓN

espacios públicos, y renovación de área infantil y acondicionamiento de área canina en el parque de Berlín. La plurianualización del gasto proveniente de 2020 obligó a su presupuestación en 2021 para adecuar las medidas de seguridad a la duración inicial de las obras sin que finalmente haya sido necesaria la ejecución de dicho gasto.

PRESUPUESTO GENERAL DEL AYUNTAMIENTO DE MADRID 2021

MEMORIA DE CUMPLIMIENTO DE OBJETIVOS

CENTRO: 001 AYUNTAMIENTO DE MADRID

SECCIÓN: 205 DISTRITO DE CHAMARTÍN

PROGRAMA: 17102 ZONAS VERDES

RESPONSABLE PROGRAMA: COORDINADOR/A DEL DISTRITO DE CHAMARTIN

MEMORIA GENERAL DEL PROGRAMA

El conjunto de parámetros y objetivos del programa que desarrolla el capítulo 6 ha sido cumplido satisfactoriamente. Los recursos empleados han resultado suficientes para los objetivos logrados.

La inversión fundamental ejecutada con cargo a zonas verdes ha sido el contrato denominado obras de reforma de accesibilidad en zonas verdes, vías y espacios públicos del Distrito de Chamartín, con cargo al Fondo de Reequilibrio Territorial 2020.

El programa ha contado con un crédito definitivo de 25.832 euros, con un nivel de ejecución de 82,9 % de obligaciones reconocidas.

OBJETIVOS / INDICADORES DE GESTIÓN

1. GESTIONAR EFICAZMENTE LAS ACTUACIONES EN ZONAS VERDES QUE HAN SIDO DELEGADAS EN EL DISTRITO.

Las actuaciones por delegación de competencias en zonas verdes se han aumentado con respecto a la previsión, ya que parte de la ejecución de los proyectos previstos provenían del ejercicio 2020, como es el caso de la mejora de la accesibilidad peatonal (FRT)

INDICADOR	MAGNITUD	PREVISIÓN	REALIZADO
ZONAS VERDES COMPETENCIA DEL DISTRITO	M2	104000	104000
ZONAS VERDES CON ACTUACIÓN	M2	53000	70000
PETICIONES DE ACTUACIÓN RECIBIDAS	NÚMERO	857	857
EMPRESAS ADJUDICATARIAS DE CONTRATOS CELEBRADOS PARA LA CONS	NÚMERO	1	1
EMPRESAS ADJUDICATARIAS CON FLEXIBILIDAD HORARIA	NÚMERO	1	1
EMPRESAS ADJUDICATARIAS CON PERMISOS PARA MENORES O DEPENDIE	NÚMERO	1	1

2. GARANTIZAR LA SEGURIDAD DE CIUDADANOS Y USUARIOS

El objetivo de garantizar la seguridad de ciudadanos y usuarios a través de la supervision del buen funcionamiento de las medidas de seguridad se asoció inicialmente al crédito presupuestario destinado a tramitar el contrato basado para contratar los trabajos de coordinación en materia de seguridad y salud para diversas obras adecuación de pavimentación de aceras y calzadas, en diversas calles, accesibilidad en espacios públicos, y renovación de área infantil y acondicionamiento de área canina en el parque de Berlín. La plurianualización del gasto proveniente de 2020 obligó a su presupuestación en 2021 para adecuar las medidas de seguridad a la duración inicial de las obras sin que finalmente haya sido necesaria la ejecución de dicho gasto.

PRESUPUESTO GENERAL DEL AYUNTAMIENTO DE MADRID 2021

MEMORIA DE CUMPLIMIENTO DE OBJETIVOS

CENTRO: 001 AYUNTAMIENTO DE MADRID

SECCIÓN: 205 DISTRITO DE CHAMARTÍN

PROGRAMA: 17103 EQUIPAMIENTO DE ZONAS AJARDINADAS

RESPONSABLE PROGRAMA: COORDINADOR/A DEL DISTRITO DE CHAMARTIN

MEMORIA GENERAL DEL PROGRAMA

El conjunto de parámetros y objetivos del programa que desarrolla el capítulo 6 ha sido cumplido satisfactoriamente.

El programa ha contado con un crédito definitivo de 780 euros, con un nivel de ejecución del 8,7 %.

Se han reconocido obligaciones por importe de 68 euros correspondientes a la certificación final del contrato de obras de renovación de área infantil y acondicionamiento de área canina en el Parque Berlín, iniciado y ejecutado en su práctica totalidad en el ejercicio 2020.

El crédito no ejecutado por importe de 713 euros corresponde al contrato basado para contratar los trabajos de coordinación en materia de seguridad y salud para diversas obras adecuación de pavimentación de aceras y calzadas, en diversas calles, accesibilidad en espacios públicos, y renovación de área infantil y acondicionamiento de área canina en el Parque de Berlín. La plurianualización del gasto proveniente de 2020 obligó a su presupuestación en 2021 para adecuar las medidas de seguridad a la duración inicial de las obras sin que finalmente haya sido necesaria la ejecución de dicho gasto.

OBJETIVOS / INDICADORES DE GESTIÓN

1. GESTIONAR EFICAZMENTE LAS ACTUACIONES EN ZONAS VERDES QUE HAN SIDO DELEGADAS EN EL DISTRITO

Las actuaciones por delegación de competencias en zonas verdes se han aumentado con respecto a la previsión, ya que parte de la ejecución de los proyectos previstos provenían del ejercicio 2020, como es el caso de la mejora de la accesibilidad peatonal (actuación del Fondo de Reequilibrio Territorial).

INDICADOR	MAGNITUD	PREVISIÓN	REALIZADO
ZONAS VERDES DE COMPETENCIA DEL DISTRITO	M2	104000	104000
ZONAS VERDES CON ACTUACIÓN	M2	49000	70000
EMPRESAS ADJUDICATARIAS PARA CONSECUCIÓN DE ESTE OBJETIVO	NÚMERO	1	1
EMPRESAS CON FLEXIBILIDAD HORARIA	NÚMERO	1	1
EMPRESAS CON PERMISOS PARA MENORES O DEPENDIENTES	NÚMERO	1	1

2. GARANTIZAR LA SEGURIDAD DE CIUDADANOS Y USUARIOS

El objetivo de garantizar la seguridad de ciudadanos y usuarios a través de la supervisión del buen funcionamiento de las medidas de seguridad se asoció inicialmente al crédito presupuestario destinado a tramitar el contrato basado para contratar los trabajos de coordinación en materia de seguridad y salud para diversas obras adecuación de pavimentación de aceras y calzadas, en diversas calles, accesibilidad en espacios públicos, y renovación de área infantil y acondicionamiento de área canina en el parque de Berlín. La plurianualización del gasto proveniente de 2020 obligó a su presupuestación en 2021 para adecuar las medidas de seguridad a la duración inicial de las obras sin que finalmente haya sido necesaria la ejecución de dicho gasto.

CENTRO: 001 AYUNTAMIENTO DE MADRID

SECCIÓN: 205 DISTRITO DE CHAMARTÍN

PROGRAMA: 23102 FAMILIA E INFANCIA

RESPONSABLE PROGRAMA: COORDINADOR/A DEL DISTRITO DE CHAMARTÍN

MEMORIA GENERAL DEL PROGRAMA

El sistema público de servicios sociales, tras la emergencia sanitaria, sigue haciendo frente a las necesidades sociales promoviendo el máximo bienestar de las familias y la infancia como eje vertebrador de nuestra sociedad.

Todo ello mediante una estrategia eminentemente preventiva además de reparadora, a través de distintos recursos destinados a preparar a la ciudadanía durante el curso de su vida, así como otros de carácter más asistencial destinados a evitar o reparar situaciones de vulnerabilidad social.

Resulta fundamental llevar a cabo medidas de actuación que sean concebidas como verdaderas inversiones, programas orientados a la prevención desde la edad más temprana, políticas de conciliación familiar, de apoyo a la infancia y erradicación de la transmisión intergeneracional de la pobreza, avanzando paralelamente con un enfoque integrado de género.

El Ayuntamiento de Madrid tiene entre sus competencias la prevención y atención de las situaciones de riesgo leve, moderado y grave que afectan a menores del municipio, así como la reintegración familiar de los que tienen alguna medida de protección por situaciones de desamparo. Para ello, dispone de diferentes servicios y recursos, tanto del Área de Gobierno de Familias, Igualdad y Bienestar social, como otros propios del distrito.

Mediante el "Programa de infancia y familia" se presta atención social a menores y adolescentes desde los 0 años hasta la mayoría de edad y sus familias, prestando especial atención a aquellos que se encuentran en situación de riesgo, desprotección y/o conflicto social. Todo ello reconociendo a la familia como entorno protector y de construcción de apegos seguros para el sano desarrollo psicológico y social de las personas, y promoviendo, por tanto, de forma fundamental soportes adecuados para acompañar al grupo familiar en el desarrollo integral de sus funciones, así como en la prestación de los apoyos necesarios ante situaciones de disfunción o conflicto que puedan afectar a la estructura familiar o a cualquiera de sus componentes.

Para el adecuado cumplimiento de estos fines se requiere de actuaciones interdisciplinares de intervención y tratamiento de diferentes profesionales que se complementan en la atención y protección de los menores de 18 años (servicios sociales de atención social primaria, centro de atención a la infancia y comisión de tutela del menor).

Estos recursos actúan en las diferentes situaciones de dificultad que presentan estas familias y sus menores y que vienen recogidas en el "Manual de intervención para la atención y protección de los menores del Ayuntamiento de Madrid" y en la carta de servicios de los centros de atención a la infancia, aprobada el 5 de septiembre de 2013.

Como complemento a la intervención técnica se dispone de servicios y ayudas complementarias a la intervención profesional, como son: el servicio de conciliación y apoyo a las familias con menores (SERCAF), ayudas de comedor escolar municipales, ayudas de comedor escolar del convenio entre Ayuntamiento de Madrid y Comunidad de Madrid, ayudas para necesidades básicas, centros de día para menores y campamentos para días no lectivos que, además de favorecer la conciliación familiar y laboral, cubren las necesidades de alimentación, cuidado, socialización, respeto mutuo, normas y límites, evitando los factores de riesgo que la ausencia prolongada de los adultos cuidadores puede ocasionar.

El programa ha contado con un crédito definitivo de 496.714 euros, distribuido, atendiendo a la clasificación económica del presupuesto en 401.811 euros destinado a operaciones corrientes del capítulo 2 y 94.903 euros a otras transferencias del capítulo 4.

MEMORIA GENERAL DEL PROGRAMA

Sobre este crédito definitivo se ha alcanzado un nivel de ejecución del 76,9 % de obligaciones reconocidas.

OBJETIVOS / INDICADORES DE GESTIÓN

1. APOYAR A LAS FAMILIAS DEL DISTRITO EN LA CRIANZA Y EDUCACIÓN DE SUS HIJOS E HIJAS MEDIANTE PRESTACIONES DE CARÁCTER SOCIAL Y EDUCATIVO QUE PROMUEVAN EL DESARROLLO INTEGRAL DE LOS MENORES Y FAVOREZCAN LA CONCILIACIÓN DE LA VIDA FAMILIAR Y LABORAL.

Este año se ha ejecutado un nuevo proyecto de promoción de relaciones saludables pos-COVID-19 con grupos de iguales para menores/adolescentes en situación de vulnerabilidad social del Distrito de Chamartín, a través del cual se ha facilitado acceso a actividades de ocio a 91 personas, de las cuales 68 eran menores.
Se ha contado con los Centros Abiertos en Inglés. En verano se abrieron 2 centros en julio y un tercero en agosto, con 5 plazas para infantil y 9 para primaria en cada periodo y centro. Se ha cubierto la totalidad de la demanda solicitada por las familias.

Además, se ha desarrollado el campamento urbano con normalidad, siempre respetando las medidas preventivas y adaptándonos a las correspondientes modificaciones sufridas en el calendario escolar de los menores, provocadas por la crisis sanitaria.

Se ha dado respuesta a las necesidades sobrevenidas de las familias ofreciéndoles alternativas que les permitan la conciliación de la vida familiar y laboral, garantizando la correcta atención de los menores y evitando una situación de riesgo y de exclusión social.

Desde el Área de Gobierno de Familias, Igualdad y Bienestar Social se pone a disposición de los padres y tutores legales de los menores apoyos que favorecen un desarrollo integral de las niñas, niños, y adolescentes y, a su vez, desde el distrito se apoya con otros programas específicos.

Los Centros de Día infantiles, que están destinados a la atención y cuidado de niños y niñas entre los 3 y 12 años al finalizar la jornada escolar, además de ser un espacio educativo y lúdico, favorecen la conciliación y evitan factores de riesgo en los menores.

El programa "Chamartín en familia" desarrolla actividades y talleres de apoyo psico-social dirigidos a los menores y adolescentes en riesgo de exclusión social con edades comprendidas entre los 6 y los 17 años, y a sus familias.

En relación con los comedores escolares, se siguen tramitando en función del convenio de colaboración entre la Consejería de Educación e Investigación y el Área de Gobierno de Familias, Igualdad y Bienestar Social.

INDICADOR	MAGNITUD	PREVISIÓN	REALIZADO
MENORES ATENDIDAS EN CENTROS DE DÍA	NIÑAS	13	16
MENORES ATENDIDOS EN CENTROS DE DIA	NIÑOS	11	19
USUARIAS DE AYUDA A DOMICILIO PARA MENORES Y FAMILIA	MUJERES	15	12
USUARIOS DE AYUDA A DOMICLIO PARA MENORES Y FAMILIA	HOMBRES	3	1
HORAS MENSUALES DE AYUDA A DOMICILIO	NÚMERO	15	20
MENORES ATENDIDAS EN CENTROS ABIERTOS EN INGLES	NIÑAS	30	25
MENORES ATENDIDOS EN CENTROS ABIERTOS EN INGLES	NIÑOS	30	35
MENORES ATENDIDAS EN CAMPAMENTO	NIÑAS	250	304
MENORES ATENDIDOS EN CAMPAMENTO	NIÑOS	300	435
PERSONAS EMPLEADAS POR LAS EMPRESAS ADJUDICATARIAS DE CONTRA	MUJERES	18	19
PERSONAS EMPLEADAS POR LAS EMPRESAS ADJUDICATARIAS DE CONTRA	HOMBRES	7	7
PUESTOS DE COORDINACION POR LAS EMPRESAS ADJUDICATARIAS DE C	MUJERES	3	3

OBJETIVOS / INDICADORES DE GESTIÓN			
PUESTOS DE COORDINACION POR LAS EMPRESAS ADJUDICATARIAS DE C	NÚMERO	1	2
MENORES / ADOLESCENTES ATENDIDOS EN ACTIVIDAD AULA SOCIALIZA	NIÑAS	18	25
MENORES / ADOLESCENTES ATENDIDOS EN ACT PREVENTIVAS CARACTER	NIÑAS	35	31
MENORES / ADOLESCENTES ATENDIDOS EN APOYO ESCOLAR	NIÑAS	6	4
MENORES / ADOLESCENTES ATENDIDOS EN APOYO ESCOLAR	NIÑOS	9	13

2. ATENDER A FAMILIAS Y MENORES EN SITUACIÓN DE RIESGO SOCIAL MEDIANTE PROGRAMAS DE INTERVENCIÓN PSICOSOCIAL.

Los servicios sociales del Ayuntamiento de Madrid desarrollan diferentes actuaciones dirigidas a promover la protección de los menores, en especial de aquellos que se encuentran en situación de riesgo social. Esta protección se operativiza en la intervención de los profesionales y a través de diversos recursos y prestaciones que tienen como objetivo, tanto el desarrollo integral de los menores, como el apoyo a sus familias, para que puedan cumplir adecuadamente sus funciones parentales.

Para ello, se dispone de una serie de servicios, entre los que destaca el Servicio de Educación Social, a través del cual se presta atención a los menores y familias en riesgo leve o moderado mediante un trabajo coordinado por parte de tres educadores y las profesionales del trabajo social de zona.

Asimismo, tras la finalización de 2021, se ha continuado a través de nuevo contrato el proyecto "Educación social y actividades preventivas y comunitarias", mediante el cual se realizan actividades extraescolares y de apoyo escolar, junto con intervención socioeducativa familiar y de adultos.

Del mismo modo, en diciembre de 2021 ha finalizado el anterior proyecto, a través del cual se ejecutaba el servicio de apoyo psicológico generalista. Ambos servicios se han reiniciado con nuevos proyectos y han visto aumentadas las horas de prestación, lo que supone una mayor calidad y volumen de atención a la población del distrito.

El trabajo interdisciplinar es una constante en los servicios sociales. No obstante, en aquellos casos más graves esta operativa de trabajo en red se ejecuta mediante estructuras estables de coordinación, los Equipos de Trabajo con Menores y Familias, que se desarrollan en todos los distritos del municipio de Madrid, así como las Comisiones de Apoyo Familiar (recogidas en la Ley 18/1999, de 29 de abril, reguladora de los Consejos de Atención a la Infancia y la Adolescencia de la Comunidad de Madrid) integradas por Atención Social Primaria, CAI, Comisión de Tutela del Menor de la Comunidad de Madrid, Educación, Salud, Residencia de Protección del Distrito, Agencia de Reinserción y Reeducación del Menor Infractor y otros profesionales en función del caso, donde se valora y consensúan actuaciones de los casos de mayor gravedad o desprotección de los menores.

Por último, cabe mencionar el Programa de Apoyo Socioeducativo y Pre-laboral para Adolescentes (ASPA) que, a través de alternativas y acciones a nivel individual, ha continuado llegando a jóvenes, adolescentes y a sus familias.

INDICADOR	MAGNITUD	PREVISIÓN	REALIZADO
FAMILIAS DERIVADAS A CENTROS DE ATENCIÓN A LA INFANCIA	NÚMERO	55	69
MENORES VALORADAS EN EQUIPOS DE TRABAJO DE MENORES Y FAM.	NIÑAS	130	114
MENORES VALORADOS EN EQUIPOS DE TRABAJO DE MENORES Y FAMILIA	NIÑOS	120	114
REUNIONES EQUIPOS TÉCNICOS DE MENORES Y FAMILIA	NÚMERO	20	19
FAMILIAS DERIVIVADAS AL SERVCIO APOYO A ACOGIDA MENORES EN F	NÚMERO	13	11
FAMILIAS DERIVADAS SERVICIO APOYO RESIDENCIAL Y SOCIAL A MEN	NÚMERO	2	0
MENORES ATENDIDAS EN PROGAMA APOYO EMPLEO JÓVENES EN RIESGO	NIÑAS	17	17
MENORES ATENDIDOS EN PROGRAMA APOYO EMPLEO JÓVENES EN RIESGO	NIÑOS	14	20
NIÑAS Y CHICAS ADOLESCENTES ATENDIDAS SERVICIO EDUCACIÓN SOC	NÚMERO	65	60

OBJETIVOS / INDICADORES DE GESTIÓN			
NIÑOS Y CHICOS ADOLESCENTES ATENDIDOS SERVICIO EDUCACIÓN SOC	NÚMERO	55	69
MENORES ABSENTISTAS EN SEGUIMIENTO	NIÑAS	9	7
MENORES ABSENTISTAS EN SEGUIMIENTO	NIÑOS	11	14
REUNIONES COMISIÓN ABSENTISMO ESCOLAR	HORAS	9	7
PERSONAS ATENDIDAS EN EL SERVICIO DE APOYO PSICOLÓGICO	MUJERES	40	49
PERSONAS ATENDIDAS EN EL SERVICIO DE APOYO PSICOLÓGICO	HOMBRES	8	11

3. GARANTIZAR LA COBERTURA DE NECESIDADES BASICAS DE LOS MENORES Y SUS FAMILIAS

La atención a los menores y sus familias es una prioridad del sistema público de servicios sociales. La situación de crisis sanitara que venimos viviendo estos dos últimos años ha generado una importante merma de ingresos en muchas familias y ha sido necesario apoyarlas para hacer frente a la cobertura de las necesidades básicas mediante la tramitación de prestaciones económicas, tanto de emergencia, como de especial necesidad, para hacer frente al coste de servicios, como escuelas infantiles y comedores escolares.

En relación con las prestaciones económicas para cobertura de necesidades básicas de alimentación, aseo e higiene, durante este ejercicio se ha implantado la tarjeta de prepago denominada "Tarjeta Familias" como modalidad de tramitación de este tipo de ayudas, habiendo expedido en el año un total de 159 tarjetas, beneficiándose de las mismas 361 personas. A este tipo de ayudas hay que sumarle el trámite a otras 33 familias de ayudas de emergencia para cobertura de necesidades básicas. Los datos demuestran que el total de familias atendidas a las que se le ha facilitado respuesta ante sus necesidades básicas supera notablemente la previsión inicial.

En lo relacionado con ayudas económicas para abono de diferentes servicios, se ha dado apoyo mediante el trámite de 48 ayudas para el pago de escuelas infantiles que garantizan la atención de los menores a la vez que se apoya a la familia en la conciliación de su vida laboral y familiar. Aunque el número de beneficiarios sea menor de lo previsto se ha dado cobertura a la totalidad de la demanda. Lo mismo sucede para el pago de servicios de comedor escolar.

INDICADOR	MAGNITUD	PREVISIÓN	REALIZADO
BENEFICIARIAS DE AYUDAS ECONOMICAS PARA NECESIDADES BASICAS	MUJERES	35	150
BENEFICIARIOS DE AYUDAS ECONOMICAS PARA NECESIDADES BASICAS	HOMBRES	25	42
BENEFICIARIAS DE AYUDAS ECONOMICAS PARA ESCUELAS INFANTILES	NIÑAS	18	4
BENEFICIARIOS DE AYUDAS ECONOMICAS PARA ESCUELAS INFANTILES	NIÑOS	10	7
BENEFICIARIAS DE AYUDAS ECONOMICAS PARA COMEDOR ESCOLAR	NIÑAS	125	115
BENEFICIARIOS DE AYUDAS ECONOMICAS PARA COMEDOR ESCOLAR	NIÑOS	170	165

CENTRO: 001 AYUNTAMIENTO DE MADRID

SECCIÓN: 205 DISTRITO DE CHAMARTÍN

PROGRAMA: 23103 MAYORES

RESPONSABLE PROGRAMA: COORDINADOR/A DEL DISTRITO DE CHAMARTÍN

MEMORIA GENERAL DEL PROGRAMA

El envejecimiento de la población es un fenómeno muy presente en el municipio de Madrid y en el Distrito de Chamartín las cifras lo hacen patente, ya que Chamartín cuenta con una proporción de envejecimiento del 23,3 %, por encima de la media del resto del municipio de Madrid que sitúa en el 20 %.

El envejecimiento es una etapa dentro del ciclo vital que se caracteriza por un proceso de pérdida, ya que se pierden capacidades funcionales y cognitivas, debido principalmente a problemas de salud, pérdida de poder adquisitivo, de relaciones sociales, etc.

Las personas mayores, a menudo, se encuentran en una situación de vulnerabilidad a la que hay que sumar factores como la soledad, el aislamiento, la falta de apoyos formales e informales y la existencia de otros condicionamientos físicos, sociales y psicológicos. Una persona mayor que se encuentra sola y aislada socialmente terminará por presentar, en la mayoría de los casos, un deterioro funcional y físico, que se manifestará en última instancia en un deterioro cognitivo y de la salud en general.

A lo largo del año 2021 se ha ido recuperando la normalidad en las prestaciones a mayores, aunque los servicios todavía se han visto muy afectados por la pandemia. El colectivo de mayores ha sido el más vulnerable a los contagios. Esto ha afectado al número de personas atendidas por los diferentes servicios.

A pesar de la limitaciones y dificultades durante el año 2021, ocasionadas por la situación de pandemia, el programa de mayores ha continuado trabajando para promover las relaciones sociales, la calidad de vida y la prevención de situaciones no deseadas, reduciendo la vulnerabilidad y el riesgo de exclusión e impulsando la transferencia de conocimientos y la innovación.
La finalidad última es abordar de forma integral las necesidades sociales de la población mayor de 65 años y se basa en dos líneas de atención, la preventiva, con acciones encaminadas a potenciar su autonomía personal y favorecer la participación en su medio habitual de convivencia, y la asistencial, con actuaciones específicas destinadas a aquellos que se encuentran en situación de dependencia. También se presta especial atención a los familiares y cuidadores, ya que la participación de las familias en el cuidado de los mayores es imprescindible para prevenir situaciones de riesgo.

Todas las actuaciones llevadas a cabo en el programa son las contempladas en las cartas de servicios del servicio de ayuda a domicilio, teleasistencia, centros de día, centros municipales de mayores y centros de servicios sociales de atención social primaria, cumpliendo los objetivos de las mismas.

La perspectiva de género, presente en el ayuntamiento, se torna especialmente importante en este sector poblacional, por ello, en los servicios y prestaciones dirigidos a las personas mayores se ha trabajado desde el principio de igualdad de género.

El programa ha contado con un crédito definitivo de 3.227.817 euros, distribuido, atendiendo a la clasificación económica del presupuesto, en 3.208.511 euros destinado a operaciones corrientes del capítulo 2, 42.406 euros a otras transferencias del capítulo 4, 23.083 euros a inversión y 3.817 euros a otras transferencias de capital del capítulo 7.

Sobre este crédito definitivo se ha alcanzado un nivel de ejecución del 90,5 % de obligaciones reconocidas.

OBJETIVOS / INDICADORES DE GESTIÓN

1. GARANTIZAR LA ATENCIÓN DE LAS NECESIDADES DE LA POBLACIÓN MAYOR DEL DISTRITO EN SU PROPIO ENTORNO SOCIAL.

Los servicios destinados al cumplimento de este objetivo están formados por un conjunto de recursos para garantizar la atención a las necesidades que presentan las personas mayores.

La situación que derivó de la COVID-19, ha generado más situaciones de vulnerabilidad graves, haciendo que estos servicios sean más esenciales que nunca para dar respuesta a las situaciones de urgencias sobrevenidas.

Entre los servicios que no han alcanzado los indicadores inicialmente previstos se encuentra el Servicio de Ayuda a Domicilio, que ha atendido a 137 usuarios menos. Entre los motivos, destacar el temor de las personas mayores a relacionarse y dejar acceder a su domicilio a personas ajenas a su unidad de convivencia por miedo al contagio. La situación ha ido mejorando a lo largo del año, con un aumento paulatino de altas nuevas y reinicios en el Servicio de Ayuda a Domicilio.

Uno de los servicios que se ha visto incrementado ha sido el Servicio de Comidas a Domicilio con un aumento de 18 usuarios.

El número de ayudas técnicas para la movilidad, como pueden ser camas articuladas, grúas y colchones anti escaras, instaladas en los domicilios de los mayores dependientes, se ha mantenido estable respecto al año anterior.

Respecto al trámite de ayudas económicas, resaltar que se han realizado menos de la previstas, entre los motivos se encuentra que la mayoría de estas ayudas están destinadas a garantizar la alimentación de las personas mayores a través de la bonificación del precio en los comedores de los centros municipales de mayores, los cuales han estado cerrados hasta el mes de septiembre. No obstante, se ha cubierto el objetivo ya que se ha dado cobertura a todas las demandas presentadas.

Desde el distrito se cuenta como servicio propio con el Servicio de Terapia Ocupacional en Domicilio, dirigido a favorecer el mantenimiento de las capacidades físicas y cognitivas de los mayores, servicio que se ha reanudado de manera presencial con atención domiciliaria. El servicio ha tenido una menor demanda debido al miedo al contagio por la COVID-19, no obstante, se ha cumplido el objetivo, dado que se ha dado cobertura a todas las demandas.

En relación con la terapia ocupacional prestada en los centros municipales de mayores, se ha incrementado respecto a la previsión por dos motivos principales: el aumento en la contratación del número de horas prestadas para esta actividad y la adaptación a la situación sanitaria, dando continuidad al servicio, pese al cierre de los centros municipales de mayores, prestando el mismo de manera virtual, retomándose la presencialidad del servicio en el mes de octubre.

INDICADOR	MAGNITUD	PREVISIÓN	REALIZADO
USUARIAS DEL SERVICIO DE AYUDA A DOMICILIO	MUJERES	1320	1183
USUARIOS DEL SERVICIO DE AYUDA A DOMICILIO	HOMBRES	320	305
ÍNDICE DE ATENCIÓN DOMICILIARIA A MAYORES DE 80 AÑOS	PORCENTAJE	80	81
ÍNDICE DE ATENCIÓN DOMICILIARIA A MUJERES MAYORES DE 80 AÑOS	PORCENTAJE	78	80
ÍNDICE DE ATENCIÓN DOMICILIARIA A HOMBRES MAYORES DE 80 AÑOS	PORCENTAJE	5	79
SOLIC. PREST. SERVICIO AYUDA A DOMICILIO PARA PERSONAS MAYOR	NÚMERO	400	374
HORAS MENSUALES AYUDA DOMICILIO PARA MAYORES POR DOMICILIO	HORAS	17	19
USUARIAS SERVICIO DE COMIDA A DOMICILIO	MUJERES	50	67
USUARIOS SERVICIO DE COMIDA A DOMICILIO	HOMBRES	20	31
USUARIAS SERVICIO LAVANDERÍA A DOMICILIO	MUJERES	7	8
USUARIOS SERVICIO LAVANDERÍA A DOMICILIO	HOMBRES	12	4
USUARIAS SERVICIO DE TELEASISTENCIA	MUJERES	4380	4306
USUARIOS SERVICIO DE TELEASISTENCIA	HOMBRES	1390	1295
BENEFICIARIAS AYUDAS ECONÓMICAS PARA NECESIDADES BÁSICAS	MUJERES	30	26
BENEFICIARIOS AYUDAS ECONÓMICAS PARA NECESIDADES BÁSICAS	HOMBRES	25	5

OBJETIVOS / INDICADORES DE GESTIÓN			
BENEFICIARIAS AYUDAS TÉCNICAS PARA LA MOVILIDAD	MUJERES	20	23
BENEFICIARIOS AYUDAS TÉCNICAS PARA LA MOVILIDAD	HOMBRES	10	7
BENEFICIARIAS DE TERAPIA OCUPACIONAL EN DOMICILIO	MUJERES	55	37
BENEFICIARIOS DE TERAPIA OCUPACIONAL EN DOMICILIO	HOMBRES	17	14
MUJERES ATENDIDAS EN TERAPIA OCUPACIONAL EN LOS 3 CMM	MUJERES	155	205
HOMBRES ATENDIDOS EN TERAPIA OCUPACIONAL EN LOS 3 CMM	HOMBRES	55	27

2. POTENCIAR LA PARTICIPACIÓN ACTIVA Y EQUITATIVA DE MUJERES Y HOMBRES MAYORES EN LA VIDA SOCIAL Y PREVENIR SU DETERIORO FÍSICO-PSÍQUICO MEDIANTE LA REALIZACIÓN DE ACTIVIDADES DE OCIO Y UTILIZACIÓN DEL TIEMPO LIBRE SALUDABLE ASI COMO EL EMPODERAMIENTO DE LAS MUJERES MAYORES.

Durante 2021 ha seguido disminuyendo el número de socios y socias en los centros municipales de mayores, consecuencia de las bajas producidas por fallecimiento en esta crisis sanitaria.

También ha sido un año en el que se han continuado realizando actividades virtuales durante los primeros meses, como consecuencia de la continuidad del cierre de los centros municipales de mayores, creando espacios y formas nuevas para la ocupación del ocio y tiempo libre, potenciando la participación e integración de los mayores en la vida de la comunidad hasta su apertura en octubre, que dio paso al inicio de las actividades presenciales.

Esta reapertura ha estado sujeta al protocolo de medidas de los centros municipales de mayores del Ayuntamiento de Madrid para hacer frente a la COVID-19, con limitaciones de aforo y mantenimiento de la distancia de seguridad entre otras medidas, motivo por el que no se han podido alcanzar alguno de los indicadores y actividades inicialmente previstos.

En el año 2021 los talleres se han impartido combinando la modalidad virtual, durante los meses en que los centros municipales han permanecido cerrados, y la modalidad presencial cuando se ha producido la reapertura de éstos. Dicha situación ha significado la realización solo de un 80 % de las horas previstas con una disminución en el número de talleres impartidos por socios voluntarios, producida por el fallecimiento de alguno de ellos y el temor a los contagios por parte de otros.

En cuanto al número de participantes, una vez se abren los centros municipales de mayores de forma presencial, hay que destacar la disminución en el número de participantes por las limitaciones de aforo, determinado por la dimensión de los espacios donde se imparten, así como la paralización de algunas de las actividades previstas porque su realización no cumplía con los protocolos establecidos, como es el caso de las sevillanas y el coro.

Esta situación ha elevado la lista de espera en todos los talleres, llegando a un 46 % respecto a la totalidad de personas participantes.

Tampoco ha sido posible la realización de visitas socioculturales por el cierre al público de muchas de ellas y la falta de demanda de los usuarios para su realización por la situación de temor producida por la COVID-19 y únicamente en el último mes del año ha sido posible llevar a cabo alguna excursión o salida.

La presencia de mayores en los centros municipales de mayores se ha reducido de manera considerable, disminuyendo el número de asistentes a los comedores y cafeterías, por lo que los indicadores previstos en el número de comidas servidas en los comedores de los centros de mayores solo se han podido cumplir en un 29 %, ya que únicamente han estado abiertos los tres últimos meses del año.

Analizando los datos desde una perspectiva de género, la representación femenina es ampliamente mayoritaria en la vida y dinámica de los centros municipales de mayores y, durante el año 2021, ésta se ha visto incrementada, siendo superior a la masculina, tanto en la participación en las diferentes actividades propuestas (1.805 mujeres frente a 327 hombres), como en el número de mujeres voluntarias (37 mujeres y 26 hombres), y como en el porcentaje de representación de éstas en los órganos de representación de los socios y socias de los centros, siendo ahora de un 64 % de mujeres frente a un 35 % de hombres. Dicho cambio ha sido provocado por la renovación de la totalidad de los miembros en una de las juntas directivas donde el 87,5 % son mujeres..

Por todo lo anteriormente expuesto, se puede afirmar que el objetivo se ha cumplido satisfactoriamente.

OBJETIVOS / INDICADORES DE GESTIÓN

INDICADOR	MAGNITUD	PREVISIÓN	REALIZADO
CENTROS DE MAYORES DEL DISTRITO	NÚMERO	3	3
SOCIAS DE LOS CENTROS DE MAYORES	MUJERES	8174	7956
SOCIOS DE LOS CENTROS DE MAYORES	HOMBRES	4141	3961
TOTAL GRADO DE UTILIZACIÓN DE LOS CENTROS DE MAYORES	PORCENTAJE	100	100
GRADO DE UTILIZACIÓN DE LOS CENTROS DE MAYORES POR MUJERES	PORCENTAJE	80	85
GRADO DE UTILIZACIÓN DE LOS CENTROS DE MAYORES POR HOMBRES	PORCENTAJE	20	15
TALLERES DE ACTIVIDADES REALIZADOS	HORAS	6000	4856
MUJERES PARTICIPANTES EN TALLERES	MUJERES	4000	2026
HOMBRES PARTICIPANTES EN TALLERES	HOMBRES	1000	359
EXCURSIONES Y VISITAS SOCIO-CULTURALES REALIZADAS	NÚMERO	30	14
MUJERES PARTICIPANTES EN EXCURSIONES Y VISITAS SOCIO-CULTURA	MUJERES	1250	445
HOMBRES PARTICIPANTES EN EXCURSIONES Y VISITAS SOCIO-CULTURA	HOMBRES	500	107
VOLUNTARIAS EN LOS CENTROS DE MAYORES	MUJERES	35	37
VOLUNTARIOS EN LOS CENTROS DE MAYORES	HOMBRES	30	26
BENEFICIARIAS DE AYUDAS PARA COMEDOR EN CENTROS DE MAYORES	MUJERES	10	7
BENEFICIARIOS DE AYUDAS PARA COMEDOR EN CENTROS DE MAYORES	HOMBRES	10	1
COMIDAS SERVIDAS EN LOS COMEDORES DE LOS CENTROS DE MAYORES	NÚMERO	20000	4787
MUJERES EN JUNTAS DIRECTIVAS DE LOS CENTROS DE MAYORES	PORCENTAJE	40	56
HOMBRES EN JUNTAS DIRECTIVAS DE LOS CENTROS DE MAYORES	PORCENTAJE	60	44
MUJERES EMPLEADAS POR LAS EMPRESAS ADJUDICATARIAS DE CONTRAT	MUJERES	21	24
HOMBRES EMPLEADOS POR LAS EMPRESAS ADJUDICATARIAS DE CONTRAT	HOMBRES	8	10
MUJERES EMPLEADAS EN PUESTOS DE COORDINACIÓN POR LAS EMPRESA	MUJERES	3	3
HOMBRES EMPLEADOS EN PUESTOS DE COORDINACIÓN POR LAS EMPRESA	HOMBRES	2	2

3. APOYO A LAS FAMILIAS CUIDADORAS PARA PREVENIR SITUACIONES DE RIESGO PARA LOS MAYORES.

Se pone a disposición de las familias el programa "Cuidar a quienes cuidan", que tiene por objeto prestar apoyo emocional y terapéutico a los cuidadores sobrecargados, con el fin de mejorar su calidad de vida, a través de herramientas que les ayuden en el cuidado de personas dependientes y que a la vez fomenten en ellas relaciones sociales y grupos de ayuda mutua.

Es un programa que se realiza anualmente y está consolidado como actividad permanente.

El programa comienza todos los años en octubre y finaliza en mayo del año siguiente. Durante el año 2021 se ha realizado de manera virtual y presencial. En los meses iniciales de 2021 (enero a mayo), las sesiones grupales se realizaron de manera virtual. Y con el nuevo grupo (octubre a diciembre), se retomaron las sesiones presenciales, que se realizan un día semanal en el centro de servicios sociales Santa Hortensia.

INDICADOR	MAGNITUD	PREVISIÓN	REALIZADO
MUJERES PARTICIPANTES DE LOS GRUPOS "CUIDANDO A QUIENES CUID	MUJERES	15	15
HOMBRES PARTICIPANTES DE LOS GRUPOS "CUIDANDO A QUIENES CUID	HOMBRES	5	3
SESIONES GRUPALES DE LOS GRUPOS "CUIDANDO A QUIENES CUIDAN"	HORAS	25	25

4. ATENDER A LOS MAYORES DEL DISTRITO CON DEMENCIA O CON DETERIORO FUNCIONAL, RELACIONAL O COGNITIVO MEDIANTE LA UTILIZACIÓN DE LOS CENTROS DE DÍA MUNICIPALES.

Para el cumplimiento de este objetivo se cuenta con la red municipal de centros de día con el objetivo principal del mantenimiento de la persona en su entorno. Desde estos centros se presta atención, no sólo a

OBJETIVOS / INDICADORES DE GESTIÓN

las necesidades, sino también a las capacidades, preferencias y deseos. Todo ello desde el modelo de atención centrado en la persona (ACP), en el que la persona usuaria se convierte en un elemento activo y participativo dentro de la organización. El objetivo último es su dignidad y que sus derechos estén asegurados en todo momento.

Para la atención a personas con deterioro físico y relacional, el distrito cuenta con el centro de día municipal Juan Pablo II, que en el año 2021 ha atendido a un total de 32 personas, 27 mujeres y 5 hombres.

Las personas con deterioro cognitivo son atendidas en centros de día concertados y existen plazas concertadas con centros de la iniciativa social.

Además, se cuenta con el programa de "Respiro Familiar", que se desarrolla en algunos centros de día, a través de un conjunto de actividades durante los fines de semana y en régimen diurno. En el año 2021 se han beneficiado de este recurso 5 personas, 3 mujeres y 2 hombres.

Se ha cumplido el objetivo marcado, a pesar de haberse producido un descenso sobre el número previsto como consecuencia al temor por contagiarse por la COVID-19.

INDICADOR	MAGNITUD	PREVISIÓN	REALIZADO
USUARIAS PLAZAS CENTROS DE ALZHEIMER O DETERIORO COGNITIVO	MUJERES	80	58
USUARIOS PLAZAS CENTROS DE ALZHEIMER O DETERIORO COGNITIVO	HOMBRES	25	23
USUARIAS CENTRO DÍA PERSONAS MAYORES DETERIORO FUNCIONAL O F	MUJERES	40	27
USUARIOS CENTRO DÍA PERSONAS MAYORES DETERIORO FUNCIONAL O F	HOMBRES	10	5
USUARIAS CENTRO DE DÍA EN FINES DE SEMANA "RESPIRO FAMILIAR"	MUJERES	8	3
USUARIOS CENTRO DE DÍA EN FINES DE SEMANA "RESPIRO FAMILIAR"	HOMBRES	1	2

5. FAVORECER ALTERNATIVAS DE CONVIVENCIA PARA LAS PERSONAS QUE NO PUEDEN PERMANECER EN SU DOMICILIO MEDIANTE LA GESTIÓN DE SOLICITUDES PARA ALOJAMIENTOS ALTERNATIVOS.

Desde el Ayuntamiento de Madrid se promueven servicios destinados a la permanencia de las personas mayores en su entorno al considerarse que supone, con los apoyos necesarios, el espacio que mejor calidad de vida les aporta.

No obstante, el elevado nivel de dependencia o la sobrecarga familiar hacen necesaria la gestión de un recurso de carácter residencial. Durante el año 2021 la gestión de los recursos residenciales a través de la dependencia ha tenido una ágil respuesta, lo que ha hecho menos necesaria la tramitación de recursos con carácter de emergencia. Esto, unido a una menor demanda de recursos residenciales de carácter temporal por miedo a la COVID-19, explica la reducción de la gestión con respecto a la previsión. No obstante, todas las demandas han sido atendidas.

En lo referente a las ayudas económicas para pago de alojamientos alternativos, resaltar que se ha tramitado el pago de residencias privadas para garantizar la adecuada atención de aquellos mayores que lo han precisado. En el año 2021 se han gestionado menos de las previstas por la rápida respuesta en la resolución de adjudicaciones de plazas por dependencia y el descenso en la demanda por miedo a los contagios, pero se ha dado cobertura a toda la demanda planteada por lo que se ha cumplido el objetivo.

INDICADOR	MAGNITUD	PREVISIÓN	REALIZADO
PLAZAS SOLICITADAS POR MUJERES EN PISOS TUTELADOS	NÚMERO	12	10
PLAZAS SOLICITADAS POR HOMBRES EN PISOS TUTELADOS	NÚMERO	10	7
PLAZAS SOLICITADAS POR MUJERES EN RESIDENCIAS PÚBLICAS COMUN	NÚMERO	70	42
PLAZAS SOLICITADAS POR HOMBRES EN RESIDENCIAS PÚBLICAS COMUN	NÚMERO	30	20
BENEFICIARIAS DE AYUDAS ECONÓMICAS ALOJAMIENTOS ALTERNATIVOS	MUJERES	10	4

OBJETIVOS / INDICADORES DE GESTIÓN				
BENEFICIARIOS DE AYUDAS ECONÓMICAS ALOJAMIENTOS ALTERNATIVOS	HOMBRES	5		5

CENTRO: 001 AYUNTAMIENTO DE MADRID

SECCIÓN: 205 DISTRITO DE CHAMARTÍN

PROGRAMA: 23106 SERVICIOS SOCIALES Y EMERGENCIA SOCIAL

RESPONSABLE PROGRAMA: COORDINADOR/A DEL DISTRITO DE CHAMARTÍN

MEMORIA GENERAL DEL PROGRAMA

La pandemia mostró la necesidad de seguir avanzando hacia sistemas de protección social universales, integrales, sostenibles, flexibles y resilientes.

El centro de servicios sociales, como puerta de entrada al sistema, garantiza la atención personalizada a todas las situaciones de vulnerabilidad social a través del programa de integración comunitaria y emergencia social. Esta atención es prestada a través de las unidades de trabajo social de primera atención y zona, garantizando el cumplimiento de lo recogido en la Carta de servicios de los centros de servicios sociales de atención social primaria, aprobada el 15 de julio de 2010.

Cada persona o unidad familiar cuenta con un trabajador/a social de referencia para prestar atención personalizada a sus necesidades sociales, asegurando así la coherencia y globalidad que requiere el proceso de atención y seguimiento social, todo ello realizado de forma coordinada con otros sistemas de protección como el Samur social, el servicio de atención a la violencia de género y otros servicios especializados.

A través de este programa se garantiza la atención de calidad a la ciudadanía de forma eficiente y cercana. Todo ello materializado mediante un proceso de intervención social individualizado con las personas usuarias y las familias, al objeto de garantizar una atención global, aplicando las prestaciones municipales y de otras administraciones públicas.

Entre estas prestaciones destacan las ayudas económicas municipales y la renta mínima de inserción de la Comunidad de Madrid, esta última ha visto significativamente mermados sus beneficiarios tras la implantación del ingreso mínimo vital, al tratarse de una prestación subsidiaria.

También se prestan servicios de atención a personas mayores y personas con discapacidad regulados en la ordenanza municipal aprobada por el Pleno del Ayuntamiento de Madrid el 29 de junio de 2009, y se colabora en la gestión, dentro de las competencias municipales, de las prestaciones recogidas en la Ley 39/2006, de 14 de diciembre, de Promoción de la Autonomía Personal y Atención a las personas en situación de dependencia.

Por otro lado, y en aras de un trabajo comunitario, y de fomento de la participación de la ciudadanía, se ha continuado trabajando desde el programa de intervención comunitaria distrital.

En esta línea de la participación, cabe destacar el apoyo permanente que desde hace años se viene prestando al sector de la discapacidad con la "Mesa de la discapacidad" y la celebración anual de la "Jornada de sensibilización y visibilidad de las situaciones de discapacidad", las cuales se encuentran ya consolidadas dentro del distrito.

El programa ha contado con un crédito definitivo de 1.813.589 euros, distribuido, atendiendo a la clasificación económica del presupuesto en 1.402.181 euros destinado a gasto de personal del capítulo 1, 184.035 destinado a gasto corriente del capítulo 2, 224.345 euros a otras transferencias del capítulo 4, 163 euros a inversión y 2.865 euros a otras transferencias de capital del capítulo 7.

Sobre este crédito definitivo se ha alcanzado un nivel de ejecución del 94,6 % de obligaciones reconocidas.

OBJETIVOS / INDICADORES DE GESTIÓN

1. GARANTIZAR LA ATENCIÓN SOCIAL DE LA CIUDADANÍA EN EL SISTEMA PÚBLICO DE SERVICIOS SOCIALES.

El objetivo de atención para el año 2021 en el centro de servicios sociales Santa Hortensia ha sido similar a lo previsto. Se observa un notable aumento de las atenciones en zona debido al aumento significativo de respuestas por vía correo electrónico, esto supone una mejora para la ciudadanía, así como un importante esfuerzo realizado por el personal del centro de servicios sociales, en concreto, las profesionales trabajadoras sociales.

Se ha mantenido una respuesta ágil a las demandas planteadas, especialmente a las urgencias las cuales han sido atendidas mayoritariamente el mismo día de la recepción o como mucho a las 24/48 horas siguientes a su recepción.

El descenso en las derivaciones de casos de urgencia por parte del SAMUR se debe fundamentalmente a una mejora en la situación social tras el paso de lo más complicado de la pandemia, así como de una resolución de las mismas por parte del sistema de atención primaria dentro de sus ámbitos y horarios de atención.

INDICADOR	MAGNITUD	PREVISIÓN	REALIZADO
PERSONAS ATENDIDAS UNIDADES TRABAJO SOCIAL PRIMERA ATENCIÓN	MUJERES	2900	2930
PERSONAS ATENDIDAS UNIDADES TRABAJO SOCIAL PRIMERA ATENCIÓN	HOMBRES	1410	1380
ENTREVISTAS REALIZADAS EN U.T.S. PRIMERA ATENCIÓN A MUJERES	NÚMERO	3300	3150
ENTREVISTAS REALIZADAS EN U.T.S. PRIMERA ATENCIÓN A HOMBRES	NÚMERO	1700	1400
UNIDADES FAMILIARES EN SEGUIMIENTO POR U.T.S. ZONA	NÚMERO	4550	4080
ENTREVISTAS REALIZADAS A MUJERES EN UNIDADES TRABAJO SOCIAL	NÚMERO	4600	6450
ENTREVISTAS REALIZADAS A HOMBRES EN UNIDADES TRABAJO SOCIAL	NÚMERO	2000	2768
SITUACIONES DE EMERGENCIA DERIVADAS POR SAMUR - MUJERES	MUJERES	39	18
SITUACIONES DE EMERGENCIA DERIVADAS POR SAMUR - HOMBRES	HOMBRES	18	11
PERSONAS EMPLEADAS POR LAS EMPRESAS ADJUDICATARIAS DE CONTRA	MUJERES	6	6
PERSONAS EMPLEADAS POR LAS EMPRESAS ADJUDICATARIAS DE CONTRA	NÚMERO	2	2
PERSONAS EMPLEADAS EN PUESTOS DE COORDINACIÓN POR LAS EMPRES	MUJERES	1	1
PERSONAS EMPLEADAS EN PUESTOS DE COORDINACIÓN POR LAS EMPRES	NÚMERO	1	1

2. APOYAR LA INTEGRACIÓN SOCIAL DE LAS PERSONAS DISCAPACITADAS Y SUS FAMILIARES PROPORCIONÁNDOLES LOS RECURSOS Y PRESTACIONES NECESARIAS.

Las personas con discapacidad y sus familiares requieren de atención social para mejorar su autonomía, por ello se ha continuado, durante el año 2021, con el Programa de apoyo a la autonomía para personas con discapacidad. A través de este programa, se ha realizado la XII Jornada de la Discapacidad el 3 de diciembre de 2021, con el título "La tecnología en mi entorno, una vida más accesible", en conmemoración del Día Internacional de las Personas con Discapacidad, que tiene como objetivo visualizar y sensibilizar sobre las situaciones de la discapacidad de forma activa.

A lo largo del año este programa ha desarrollado actividades de ocio comunitarias, de respiro familiar, intervenciones individuales y talleres de sensibilización y visualización de la discapacidad.

El Servicio de Ayuda a Domicilio de Discapacitados atiende a personas menores de 65 años que han sido valoradas, tanto por la Ley 39/2006, de 14 de diciembre, de Promoción de la Autonomía Personal y Atención a las personas en situación de dependencia, como por la ordenanza municipal que regula el acceso a los servicios de ayuda a domicilio para mayores y/o personas con discapacidad. Se ha mantenido el mismo número de personas que el año anterior.

El desarrollo del programa ha sido positivo y se han cumplido los objetivos previstos.

OBJETIVOS / INDICADORES DE GESTIÓN

INDICADOR	MAGNITUD	PREVISIÓN	REALIZADO
PERSONAS CON DISCAPACIDAD USUARIAS SERVICIO AYUDA DOMICILIO	MUJERES	55	57
PERSONAS CON DISCAPACIDAD USUARIOS SERVICIO AYUDA DOMICILIO	HOMBRES	33	31
MEDIA DE HORAS MENSUALES AYUDA AYUDA A DOMICILIO DISCAPACITA	HORAS/PERS	18	28
MUJERES CON DISCAPACIDAD PARTICIPANDO EN ACTIVIDADES DE OCIO	NÚMERO	20	25
HOMBRES CON DISCAPACIDAD PARTICIPANDO EN ACTIVIDADES DE OCIO	NÚMERO	20	21
FAMILIAS PARTICIPANTES EN ACTIVIDADES DE RESPIRO FAMILIAR	NÚMERO	20	29
ACTIVIDADES DE SENSIBILIZACION EN TORNO LA DISCAPACIDAD	NÚMERO	5	4

3. PREVENIR SITUACIONES DE EXCLUSIÓN SOCIAL EXTREMA MEDIANTE PRESTACIONES ECONÓMICAS Y PROYECTOS DE INSERCIÓN SOCIOLABORAL.

Tras la crisis sanitaria y social, el mercado de trabajo vive una etapa de reactivación, la cual ha sido aprovechada por los distintos recursos de apoyo a la empleabilidad de los que dispone el distrito.

Desde el "Taller de Apoyo al Empleo" para personas en riesgo de exclusión social y perceptoras de la Renta Mínima de Inserción, se ha insertado laboralmente a 113 personas.

Por otro lado, se ha contado con la colaboración de la Asociación Dual, a través de su proyecto de inserción "Empléate a Fondo", para población perceptora de la prestación RMI, aprobado por la Comunidad de Madrid, en el que han participado 76 personas durante 2021.

Siendo el objetivo último la obtención de medios de vida propios, determinadas situaciones requieren, no obstante, de la existencia de una prestación económica estable. Para ese fin, se cuenta con la prestación de Renta Mínima de Inserción. Durante el año 2021, han contado con la prestación RMI 71 personas.
Desde que se cuenta con el Ingreso Mínimo Vital la Renta Mínima de Inserción va disminuyendo.

INDICADOR	MAGNITUD	PREVISIÓN	REALIZADO
PERCEPTORAS DE RENTA MÍNIMA DE INSERCIÓN	MUJERES	65	29
PERCEPTORES DE RENTA MÍNIMA DE INSERCIÓN	HOMBRES	8	42
PERSONAS PARTICIPANTES EN PROYECTOS DE INSERCIÓN PERSONAS EN	MUJERES	28	44
PERSONAS PARTICIPANTES EN PROYECTOS DE INSERCIÓN PERSONAS EN	HOMBRES	10	32
MUJERES PARTICIPANTES EN TALLER DE APOYO AL EMPLEO	NÚMERO	400	730
HOMBRES PARTICIPANTES EN TALLER DE APOYO AL EMPLEO	NÚMERO	190	259

4. ATENDER LAS NECESIDADES RESIDENCIALES DE LAS PERSONAS EN RIESGO DE EXCLUSION MEDIANTE LA INTERVENCION SOCIAL Y LAS AYUDAS ECONÓMICAS QUE FAVOREZCAN SU INTEGRACIÓN SOCIAL.

La pérdida de vivienda es un claro factor de exclusión social. A lo largo del 2021, las situaciones de dificultad vinculadas al mantenimiento de la vivienda se han visto intensificadas. La prevención de la exclusión residencial y la intervención para atenuar el impacto de la pérdida de vivienda es fundamental.

Desde el departamento, se ha se ha dado cobertura a las familias mediante la elaboración de informes de valoración de personas y familias vulnerables ante oficios o requerimientos de los juzgados. Se ha dado respuesta al 100 % de la petición entrante con la elaboración de 78 informes sociales al objeto de evitar la perdida inminente de la vivienda.

Por otro lado, también se ha dado apoyo, mediante el trámite de ayudas económicas de emergencia para el abono de cuotas de alquileres de la vivienda habitual, a 69 familias en situación de vulnerabilidad y exclusión socio residencial, superando notablemente la previsión realizada para este tipo de apoyos.

Para el caso de familias en el que la pérdida de vivienda ha sido inminente se ha dado apoyo facilitando el

OBJETIVOS / INDICADORES DE GESTIÓN

acceso a recurso de alojamiento temporal para personas en situación de vulnerabilidad. Durante el 2021 en este tipo de recurso han estado alojadas 9 personas de las cuales 8 eran varones y 1 mujer.

INDICADOR	MAGNITUD	PREVISIÓN	REALIZADO
MUJERES QUE PERCIBEN AYUDAS ECONOMICAS DE ALOJAMIENTO	NÚMERO	15	43
HOMBRES QUE PERCIBEN AYUDAS ECONOMICAS DE ALOJAMIENTO	NÚMERO	15	26
MUJERES APOYO ANTE NOTIFICACION DESAHUCIOS	NÚMERO	45	37
HOMBRES APOYO ANTE NOTIFICACION DESAHUCIOS	NÚMERO	40	41

CENTRO: 001 AYUNTAMIENTO DE MADRID

SECCIÓN: 205 DISTRITO DE CHAMARTÍN

PROGRAMA: 23199 ACTUACIONES EXTRAORDINARIAS COVID-19

RESPONSABLE PROGRAMA:

MEMORIA GENERAL DEL PROGRAMA

La crisis sanitaria a escala mundial provocada por la COVID-19 ha requerido la necesidad de adecuación de los servicios sociales y el ajuste de diferentes actuaciones para dar una respuesta apropiada a las nuevas realidades y necesidades surgidas en la población.

La rapidez en la evolución de los hechos ha requerido la adopción de medidas inmediatas y eficaces para hacer frente a esta coyuntura, según el momento y las recomendaciones de las autoridades sanitarias competentes para evitar la propagación de los contagios.

Como consecuencia de esta situación se dictó el Real Decreto 463/2020, de 14 de marzo, por el que se declara el estado de alarma para la gestión de la situación de crisis sanitaria ocasionada por el COVID-19.

Los servicios sociales municipales promueven el bienestar de las personas y previenen situaciones de riesgo a través de la Red de Atención Social Primaria gestionando las prestaciones contempladas en la acción social. La alteración de los recursos disponibles como consecuencia de las medidas adoptadas para la contención del virus puede suponer que a algunas personas que, por carencia o escasez de recursos económicos, junto con otras necesidades y deficiencias, no se les haya prestado la manutención básica. Por ello, durante el ejercicio 2021, se ha continuado con la tramitación del contrato de manutención para colectivos vulnerables ya iniciado en 2020.

La situación sanitaria ha generado una importante merma de ingresos en una parte significativa de la población, que ha requerido de actuaciones y medidas para hacer frente a la cobertura de las necesidades básicas de las familias. Con el fin de garantizar tanto la alimentación básica y los productos de primera necesidad de aquellas familias que se hallan en situación o riesgo de exclusión social, se hace preciso la contratación del servicio de manutención mediante la realización y distribución de lotes quincenales en sus domicilios.

Además, la crisis sanitaria a escala mundial provocada por la COVID-19 hizo necesaria que el Ayuntamiento de Madrid estableciera un Plan de actuación para la reincorporación a la actividad pos-COVID-19, para definir los elementos esenciales y pautas a aplicar y tener en cuenta para el mantenimiento de la actividad y para la vuelta a la actividad de aquellas actividades del Ayuntamiento de Madrid y sus organismos autónomos en la medida en que las normas dictadas por el Gobierno y las autoridades sanitarias lo vayan haciendo posible.

Este plan contempla las acciones a planificar por los centros directivos para llevar a cabo ese proceso de reincorporación a la actividad, así como las pertinentes medidas organizativas, colectivas e individuales a adoptar.

Estas medidas estarán siempre dirigidas a la prevención de la infección por COVID-19 y a la respuesta ante la eventual aparición de casos o contactos estrechos con personas contagiadas.

Por su parte, la Junta de Gobierno de la ciudad de Madrid aprobó el 10 de marzo de 2020 una serie de medidas con carácter extraordinario con motivo de la evolución del coronavirus (SARS-CoV-2) que han afectado a diversos servicios municipales a partir del 12 de marzo y hasta el día 27 de marzo. Estas medidas se han ido ampliando o modificando en función de lo establecido por las autoridades sanitarias, así como el Gobierno de la Comunidad de Madrid y el Gobierno central.

Por todo lo anteriormente expuesto, se hizo necesario tramitar un contrato menor de suministro de spray higiénico para tratamiento de interiores para su uso por vehículo oficial por importe de 530 euros.

MEMORIA GENERAL DEL PROGRAMA

El crédito definitivo del programa asciende a 30.530 euros, íntegramente destinado a gasto corriente en bienes y servicios. Sobre este crédito definitivo se ha alcanzado un porcentaje de ejecución del 99,9 %.

CENTRO: 001 AYUNTAMIENTO DE MADRID

SECCIÓN: 205 DISTRITO DE CHAMARTÍN

PROGRAMA: 31101 SALUBRIDAD PÚBLICA

RESPONSABLE PROGRAMA: COORDINADOR/A DEL DISTRITO DE CHAMARTÍN

MEMORIA GENERAL DEL PROGRAMA

La finalidad de este programa es conseguir garantizar la seguridad alimentaria, vigilar y controlar las condiciones higiénico-sanitarias de los establecimientos con incidencia directa sobre la salud y de los relacionados con la sanidad y protección animal.

Los objetivos son los siguientes:

- Mejorar la seguridad alimentaria en el distrito mediante inspecciones periódicas y programadas, así como el control oficial de alimentos, de manera que se garanticen las condiciones higiénico-sanitarias en los establecimientos donde se elaboran, consumen o venden comidas y bebidas:

Control de alimentos y bebidas en los establecimientos de este distrito, a fin de garantizar su calidad y la protección de los/las consumidores/as. Para ello se llevan a cabo las siguientes actividades: inspecciones programadas (PIAP) que constituyen la base para que los servicios municipales de inspección de los distritos efectúen los controles oficiales de forma regular y proporcional al riesgo asociado a las distintas actividades, e inspecciones no programadas derivadas de otras actuaciones (denuncias, brotes o alertas de origen alimentario). En concreto, se desarrollan dos grandes programas de inspección: restauración colectiva y comercio minorista de la alimentación, efectuando toma de muestras de alimentos y bebidas, y adoptando, cuando procede, medidas cautelares, inmovilización de productos o suspensión de funcionamiento total o parcial de actividades por motivos de salud pública.

Además, se elaboran informes técnico-sanitarios previos a la concesión de licencias urbanísticas en los supuestos previstos en la normativa, se efectúan propuestas de inicio de expedientes sancionadores derivados de incumplimientos de la normativa, se realizan auditorías de documentación y/o implantación de sistemas de autocontrol dentro de la seguridad alimentaria en sectores priorizados por la especial protección que requieren los colectivos más vulnerables -población infantil, personas de edad avanzada o enfermas- y se comprueba el cumplimiento de la normativa de etiquetado en alimentos envasados o sin envasar.

- Mejorar el control de las condiciones higiénico-sanitarias de los establecimientos con incidencia directa en la salud pública: centros de estética e institutos de belleza, peluquerías, adorno corporal (tatuaje, micropigmentación y piercing), centros de cuidado y recreo infantil, aguas recreativas (piscinas, spas) y gimnasios:

Control de las condiciones técnicas e higiénico-sanitarias de estos establecimientos a fin de garantizar la salud y seguridad de los/las usuarios/as. Se concreta en inspecciones programadas (PIAP) y aquellas inspecciones derivadas de denuncias.

El programa de piscinas incluye la inspección de las instalaciones, los análisis del agua que, los servicios de inspección realizan "in situ" en los distintos vasos y la toma de muestras de agua tanto en instalaciones climatizadas como no climatizadas para su posterior análisis en el Laboratorio de Salud Pública.

Además, se efectúa el control de establecimientos de estética (peluquerías, institutos de belleza, adorno corporal-piercing, tatuajes-), así como de gimnasios.

Se vigilan los establecimientos destinados a la población infantil controlando las instalaciones de escuelas infantiles, centros de cuidado y recreo para niños/as, control del estado higiénico-sanitario, así como de la existencia de determinados riesgos en los establecimientos implicados, adoptando, cuando procede,

MEMORIA GENERAL DEL PROGRAMA

medidas cautelares, precintado de elementos y/o instalaciones o cese de actividades, por motivos de salud pública.

Asimismo, se elaboran informes técnico-sanitarios previos a la concesión de licencias urbanísticas en los supuestos previstos en la normativa y se efectúan propuestas de inicio de expedientes sancionadores que pudieran derivarse por incumplimiento de la legislación.

- Mejorar el control en materia de sanidad y protección animal:

Inspecciones programadas o por denuncia en establecimientos cuya actividad se relaciona con animales de compañía de este distrito (la Ley 4/2016, de 22 de julio, de protección de los animales de compañía de la Comunidad de Madrid establece como mínimo una inspección anual), tramitación de denuncias o reclamaciones en los supuestos en que se precisen actuaciones de protección animal o derivadas de molestias ocasionadas a vecinos/as del distrito por la tenencia de animales domésticos (perros y gatos, entre otros) o bien situaciones de abandono, animales vagabundos, daños producidos por palomas y otras aves, etc. Además se tramitan licencias para animales potencialmente peligrosos y denuncias por presencia de plagas (roedores, insectos rastreros, etc.).

La consecución de dichos objetivos se asienta sobre un objetivo transversal consistente en conseguir agilizar la gestión de expedientes en materia de salud pública.

Este programa se dirige mayoritariamente al control oficial de diferentes actividades, por lo que su contribución en las políticas de género es muy reducida, ya que, al no incidir sobre ningún problema, denuncia o necesidad diferenciada de hombres y mujeres, no se pueden contemplar medidas tendentes a eliminar roles y estereotipos de género ni contemplar medidas que eliminen brechas de género o promuevan una participación activa de mujeres. Del mismo modo no existen líneas de actuación en el programa que contribuyan a la eliminación de violencia machista, o a un aumento de la autonomía o visualización de las mujeres. No obstante, se han introducido en el objetivo 3, dos indicadores de desagregación estadística al relacionarse con personas.

No obstante, y todavía durante 2021, las actuaciones inspectoras se han visto afectadas por la pandemia ocasionada por la COVID-19. De este modo, se ha continuado generando normativa en salud pública para el control de las medidas de protección y lucha contra la enfermedad, que ha derivado en la creación de procedimientos y protocolos de trabajo específicos, que se han ido adaptando a las distintas fases de la desescalada y al periodo de "nueva normalidad". A este respecto hay que indicar que los técnicos adscritos a este departamento al realizar inspecciones en materia de seguridad alimentaria y sanidad ambiental, además de cumplimentar los protocolos específicos de cada actividad, continúan cumplimentando en cada uno de los establecimientos visitados protocolos de verificación de medidas COVID-19.

A continuación, se enumera una relación de los establecimientos donde se ha hecho un estudio de verificación de medidas COVID-19, separados por actividades, indicando cada actividad y a continuación la cifra que corresponde al número de protocolos COVID cumplimentados para esa actividad:

Seguridad alimentaria

Comedores de riesgo
comedores en centros educativos 59
comedor en escuela infantil 50
comedor en centros de mayores 35
comedores en empresa 4
comedores hospitales 6
Cafeterías, restaurantes y bares
cafeterías 45
bar con cocina 38
bar sin cocina 19
bar-restaurante 62
restaurante 34
restaurantes de comida rápida 4
restaurante en hotel 15
taberna 2
Alimentación polivalente 55

MEMORIA GENERAL DEL PROGRAMA

Platos preparados
con obrador 41
sin obrador 2
Carnicerías, charcuterías, salchicherías
charcutería 11
carnicería 10
carnicería-salchichería 7
carnicería-charcutería 3
pollería 1
Panadería, pastelería
panadería con obrador 6
panadería sin obrador 12
pastelería con obrador 9
Frutas y verduras 16
Pescaderías 16
Congelados 2
Heladerías 1
Frutos secos 1

Sanidad ambiental

Escuelas infantiles y centros de cuidado y recreo infantil 61
Centros de estética e institutos de belleza 26
Peluquerías 29
Fotodepilación 2
Bronceado 8
Tatuaje 10
Gimnasios 4
Piscinas climatizadas 9
Piscinas de temporada 42
Spa 2

El programa ha contado con un crédito definitivo de 426.226 euros, distribuido, atendiendo a la clasificación económica del presupuesto, en 423.826 euros en gastos de personal del capítulo 1, 1.150 euros en gastos corrientes del capítulo 2 y 1.250 euros en inversiones reales del capítulo 6.

Sobre este crédito definitivo se ha alcanzado un nivel de ejecución del 83,9% de las obligaciones reconocidas del programa (357.562 euros); siendo el grado de ejecución del capítulo 2 un 95,6 % y del capítulo 6 un 100 %.

Este programa se considera cumplido de forma satisfactoria, consiguiéndose los objetivos del mismo.

OBJETIVOS / INDICADORES DE GESTIÓN

1. **MEJORAR LA SEGURIDAD ALIMENTARIA EN EL DISTRITO MEDIANTE INSPECCIONES PERIÓDICAS Y PROGRAMADAS ASÍ COMO EL CONTROL OFICIAL DE ALIMENTOS DE MANERA QUE SE GARANTICEN LAS CONDICIONES HIGIÉNICO-SANITARIAS EN LOS ESTABLECIMIENTOS DONDE SE ELABORAN, CONSUMEN O VENDEN COMIDAS Y BEBIDAS.**

Se han desarrollado para conseguir este objetivo programas anuales de inspección en establecimientos alimentarios.

Programa de restauración colectiva: se han realizado un total de 408 inspecciones, incluyendo los servicios de comidas correspondientes al 100 % de los colegios y escuelas infantiles, centros de mayores, hospitales y hoteles.
Se incluyen también los controles efectuados en bares, cafeterías y restaurantes.

Programa de control del comercio minorista de la alimentación: se han realizado un total de 208 inspecciones distribuidas en los diferentes sectores, como alimentación polivalente, comercio menor de carne, aves, huevos y caza, comercio menor de pesca, panaderías, pastelerías, frutos secos y variantes, y establecimientos de venta de comidas preparadas.

OBJETIVOS / INDICADORES DE GESTIÓN

Programa de control de etiquetado: se han realizado un total de 65 inspecciones realizadas para el control sobre la información de los alimentos y complementos alimenticios - etiquetado-.

Programa de auditoria de sistema de autocontrol: se han realizado un total de 3 auditorías, 1 de seguimiento APPCC- análisis de peligros y puntos de control críticos- en el Hospital San Rafael y 2 auditorías iniciales en establecimientos de restauración rápida.

En el presupuesto se establecía una previsión de 260 inspecciones en materia de seguridad alimentaria como indicador del logro de este objetivo y se han realizado un total de 616 (grado de cumplimiento 236,9%).

Por otra parte, se tomaron 64 muestras de alimentos y bebidas de las 35 previstas (grado de cumplimiento 182,8%).

Además se han realizado 4 informes sanitarios de licencias urbanísticas, registros y autorizaciones sanitarias, que se corresponden al 100 % de los solicitados en este período.

Se ha intervenido en la totalidad de los brotes de intoxicación de origen alimentario comunicados y en todas las alertas alimentarias notificadas, (total brotes y alertas: 21), con una eficacia operativa del 100 %.

Para el cumplimiento del presente objetivo, se han utilizado las dotaciones de este programa, correspondientes a los siguientes subconceptos económicos:

226.99 "Otros gastos diversos" destinado al pago de las muestras, con un crédito definitivo de 280 euros, que ha tenido un nivel de ejecución del 95,8 % de las obligaciones reconocidas.

221.99 "Otros suministros" destinado a la adquisición de material específico de laboratorio para toma de muestras, con un crédito definitivo de 720 euros, que fue ejecutado en un 99,9 %.

231.21 "Locomoción urbana" destinado a desplazamientos por recogida y entrega de muestras en el Laboratorio de Salud Pública o desplazamientos urgentes de técnicos por BOA o alertas, con un crédito definitivo de 150 euros, que ha alcanzado un nivel de ejecución del 74,2 %.

623.02 "Útiles y gherramientas" destinado a la adquisición de equipos inventariables necesarios para realizar la función inspectora que, con un crédito definitivo de 1.250 euros, ha tenido un nivel de ejecución de un 100 %.

*Se ha multiplicado el indicador de toma de muestras de alimentos y bebidas al cubrir la plaza de inspector técnico (A2)
**El indicador eficacia operativa inspecciones denuncias brotes alertas tipo I y tipo II en su caso, también se ha multiplicado porque el Organismo Autónomo Madrid Salud nos eligió como "Distrito piloto" para hacer estudios nutricionales de menús escolares, lo que nos obligó a tomar más muestras de las programadas.

INDICADOR	MAGNITUD	PREVISIÓN	REALIZADO
INSPECCIONES EN MATERIA DE RESTAURACIÓN COLECTIVA	NÚMERO	200	408
INSPECCIONES EN MATERIA DE COMERCIO MINORISTA	NÚMERO	60	208
AUDITORIAS DE SISTEMAS DE AUTOCONTROL (PCH Y APPCC)	NÚMERO	3	3
EFICACIA OPERATIVA INSPECCIONES SEGURIDAD ALIMENTARIA	PORCENTAJE	100	237
TOMA DE MUESTRAS DE ALIMENTOS Y BEBIDAS	NÚMERO	35	64
EFICACIA OPERATIVA TOMA DE MUESTRAS ALIMENTOS Y BEBIDAS	PORCENTAJE	100	183
EFICACIA OPERATIVA INSPECCIONES DENUNCIAS BROTES ALERTAS TIP	PORCENTAJE	100	100
INFORMES SANITARIOS EN LICENCIAS URBANÍSTICAS	NÚMERO	5	4
CONTROL DE LA CORRECCIÓN DE DEFICIENCIAS DETECTADAS EN ESTAB	PORCENTAJE	100	100

2. FAVORECER LA SALUD PÚBLICA DE LA CIUDADANÍA DEL DISTRITO A TRAVÉS DEL CONTROL DE LAS CONDICIONES TÉCNICAS E HIGIÉNICO-SANITARIAS DE LOS ESTABLECIMIENTOS CON INCIDENCIA DIRECTA SOBRE LA SALUD

OBJETIVOS / INDICADORES DE GESTIÓN

PÚBLICA (PELUQUERÍAS, ESTALECIMIENTOS DE PIERCING Y TATUAJE, CENTROS DE CIUDADO Y RECREO INFANTIL, PISCINAS).

Para la consecución de este objetivo se han realizado las siguientes actividades:

53 inspecciones en piscinas (climatizadas, no climatizadas y spas) que se corresponden con un 100 % de las piscinas prioritarias y spas y el resto corresponde a piscinas no prioritarias (de comunidades de vecinos no climatizadas) y se han tomado 10 muestras de agua de piscinas, con una eficacia operativa del 110,4 % y 100 %, respectivamente.

Se han tramitado 18 comunicaciones de apertura de piscinas, que se corresponden con un 100 % de las que lo precisan en base a lo establecido en el artículo 103 de la Ordenanza de protección de la salubridad pública en la ciudad de Madrid.

Se han realizado inspecciones a centros de estética (peluquerías, institutos de belleza, adorno corporal) y centros infantiles, con un grado de ejecución del 170 %.
Para este indicador se ha contado con apoyo de técnicos de Madrid Salud que han realizado inspecciones en centros de estética. Es importante señalar que los establecimientos de mayor riesgo han sido inspeccionados por personal del distrito.
Además, se han inspeccionado 4 gimnasios.

En la consecución de este objetivo han incidido los siguientes subconceptos económicos:

221.99 "Otros suministros" destinado a la adquisición de material específico de laboratorio para toma de muestras, con un crédito definitivo de 720 euros, que fue ejecutado en un 99,9 %.

623.02 "Útiles y herramientas" destinado a la adquisición de equipos inventariables necesarios para realizar la función inspectora que, con un crédito definitivo de 1.250 euros, ha tenido un nivel de ejecución de un 100 %.

231.21 "Locomoción urbana" destina a desplazamientos por recogida y entrega de muestras en el Laboratorio de Salud Pública o desplazamientos urgentes de técnicos por BOA o alertas, con un crédito definitivo de 150 euros, ha tenido un nivel de ejecución del 74,2 %.

INDICADOR	MAGNITUD	PREVISIÓN	REALIZADO
INSPECCIONES EN PISCINAS	NÚMERO	48	53
EFICACIA OPERATIVA DE LAS INSPECCIONES EN PISCINAS	PORCENTAJE	100	110
TOMA DE MUESTRAS DE AGUA EN PISCINAS	NÚMERO	10	10
EFICACIA OPERATIVA TOMA DE MUESTRAS DE AGUA EN PISCINAS	PORCENTAJE	100	100
COMUNICACIÓN APERTURA TEMPORADA DE PISCINAS	NÚMERO	18	18
INSPECCIONES ESCUELAS Y CUIDADO/RECREO INFANTILES Y EN ESTAB	NÚMERO	80	136
EFICACIA OPERATIVA INSPECC.ESCUELAS Y CUIDADO/RECREO INFANTI	PORCENTAJE	100	170
EFICACIA OPERATIVA INSPECCIONES DENUNCIAS Y ALERTAS	PORCENTAJE	100	100

3. MEJORAR EL CONTROL EN MATERIA DE SANIDAD Y PROTECCIÓN ANIMAL PARA MINIMIZAR EL RIESGO EN LA SALUD DE LOS CIUDADANOS/AS DEL DISTRITO

Las inspecciones en materia de protección animal incluyen clínicas veterinarias, hospitales y consultorios, centros para el tratamiento higiénico de animales (peluquerías caninas), y establecimientos de venta de animales de compañía, con un total de 38 que se corresponde con la totalidad del censo (en algunas, se ha estimado necesario hacer una segunda visita.)

Se han tramitado 58 licencias de tenencia de animales potencialmente peligrosos (28 solicitadas por hombres y 30 por mujeres).

De las denuncias relativas a la tenencia de animales y protección animal, que han sido notificadas por la Policía Municipal y por ciudadanos y ciudadanas del distrito, siendo relativas a molestias ocasionadas fundamentalmente por perros, gatos, cotorras, ratas, palomas, orugas, cucarachas, gusanos y avispas, se ha tramitado el 100 %.

OBJETIVOS / INDICADORES DE GESTIÓN

Se han realizado un 100 % de los informes solicitados sobre protección animal.

La consecución de este objetivo se vincula a los gastos correspondientes a capítulo I "Gastos de personal".

*El indicador "Número de licencias de animales potencialmente peligrosos", se corresponden con un 100 % de las solicitadas.
**El indicador "Número de informes de protección animal. Movimiento pecuario", se corresponden a un 100 % de las denuncias recibidas y de los informes solicitados (se ha incrementado esta cifra en relación a años anteriores).

INDICADOR	MAGNITUD	PREVISIÓN	REALIZADO
OBSERVACIONES Y LICENCIAS	NÚMERO	30	58
INSPECCIONES PROTECCIÓN ANIMAL	NÚMERO	30	38
EFICACIA OPERATIVA INSPECCIONES PROTECCIÓN ANIMAL	PORCENTAJE	100	127
DENUNCIAS TENENCIA ANIMALES Y PROTECCIÓN ANIMAL E INFORMES P	NÚMERO	40	84
MUJERES QUE SOLICITAN LICENCIA PARA LA TENENCIA DE ANIMALES	NÚMERO	13	30
HOMBRES QUE SOLICITAN LICENCIA PARA LA TENENCIA DE ANIMALES	NÚMERO	13	28

4. AGILIZAR LA GESTIÓN DE EXPEDIENTES EN MATERIA DE SALUD PÚBLICA.

Para la consecución del objetivo se han realizado las siguientes actuaciones: 17 propuestas de inicio de expedientes sancionadores relativas a salud pública, de las que 4 son inhibiciones efectuada por gravedad y cuantía (sanción grave).

Se ha incrementado el número de propuestas de inicio de sancionadores, al realizar los derivados de denuncias de Policía, por incumplimiento de medidas de prevención COVID-19.

No se ha adoptado ninguna medida cautelar ni provisional en este ejercicio porque no ha sido procedente en ninguna de las inspecciones llevadas a cabo.

INDICADOR	MAGNITUD	PREVISIÓN	REALIZADO
PROPUESTAS INICIO EXPEDIENTES SANCIONADORES SALUD PÚBLICA	NÚMERO	8	17
MEDIDAS CAUTELARES Y PROVISIONALES ADOPTADAS	NÚMERO	2	0

CENTRO: 001 AYUNTAMIENTO DE MADRID

SECCIÓN: 205 DISTRITO DE CHAMARTÍN

PROGRAMA: 32301 CENTROS DOCENTES ENSEÑANZA INFANTIL Y PRIMARIA

RESPONSABLE PROGRAMA: COORDINADOR/A DEL DISTRITO DE CHAMARTÍN

MEMORIA GENERAL DEL PROGRAMA

El objetivo prioritario del programa se dirige a fomentar la mejora en la calidad de los servicios educativos del distrito, para ello, se mantiene la comunicación que se venía realizando con centros educativos públicos y también con los concertados. Se han mantenido reuniones con las direcciones y jefaturas de estudios para tratar las necesidades e intereses de los centros, tanto para cuestiones genéricas (cesión de espacios a terceros, acceso a los centros, seguridad y tráfico, etc.), como en temas concretos relacionados con los servicios específicos de atención al alumnado y sus familias.

A lo largo del curso 2021 se ha mantenido contacto presencial, telefónico y telemático con las AMPA de los CEIP cuando así lo han requerido.

Los fines generales establecidos para este programa responden a la mejora de la calidad de la enseñanza en todos los niveles educativos, promoción del acceso y permanencia en la misma incluyendo el servicio de apoyo a la escolarización y la gestión de los servicios propios del ayuntamiento, como son los servicios complementarios de limpieza y mantenimiento.

Como en años anteriores, el conjunto de los centros educativos pertenecientes al distrito ha tenido intervenciones puntuales adaptando sus instalaciones y espacios tanto interiores como exteriores a ordenanzas sectoriales que propician el desarrollo de la labor dotacional, con el máximo rigor en la seguridad de sus usuarios, desarrollándose conceptos tendentes a evitar la barreras arquitectónicas, buscando soluciones variadas fundamentalmente en aquellos edificios de cierta antigüedad, potenciando la seguridad contra incendios aplicando las normativas sectoriales en este campo o incluso aquellas otras medidas que mejoran las labores de relación de sus usuarios modificando espacios, concretos y mejorando la utilidad de los mismos.

Es por ello, que partiendo de la totalidad de los edificios existentes las acciones de mantenimiento y conservación se han realizado conforme al contrato de gestión integral de servicios, operando tanto en los elementos puramente arquitectónicos como de instalaciones y equipos de una manera preventiva y correctiva, aplicando aquellos informes elaborados durante el año para conseguir un estudio exhaustivo de adecuación a las distintas ordenanzas, fundamentalmente en prevención de riesgos, de incendios y de energía e instalaciones eléctricas.

Por otra parte, el conjunto de obras de reforma necesarias se ha realizado conforme a las posibilidades del contrato de reforma, reparación y conservación vigente. El conjunto de objetivos y actividades del programa se han enfocado por actuaciones de gran calado dentro del programa de inversiones con fondos procedentes de remanentes de tesorería financiado con gastos generales (en adelante, RTGG) y presupuestos participativos, como continuación de las iniciadas en años anteriores, con otro tipo de inversiones, aquellas dirigidas a la adopción de medidas de ahorro energético y eficiencia, favoreciendo todas aquellas medidas de adaptación de las instalaciones existentes en el conjunto de los edificios dependientes del distrito, preponderando el ahorro en el consumo energético, la adaptación de las instalaciones a normativa, en especial, las instalaciones eléctricas y, por último, la adaptación de espacios al uso y la eliminación de barreras arquitectónicas, preponderando el desarrollo funcional y la adaptación al Código Técnico de la Edificación.

El conjunto de parámetros y objetivos del programa que se han desarrollado han cumplido las expectativas en cuanto a actuaciones, tanto en porcentaje como en número. Específicamente, se han desarrollado dentro del programa de inversiones con cargo a RTGG 2021, aquellas dirigidas a la adopción de medidas de ahorro y eficiencia energética, adecuaciones a normativas de incendios, accesibilidad, reglamentos e instalaciones, aportando nuevas soluciones en el conjunto de los centros educativos, tanto colegios públicos como escuelas infantiles adscritos a la Junta de Distrito, que han permitido mejorar tanto los

MEMORIA GENERAL DEL PROGRAMA

espacios interiores como los exteriores.

El desarrollo de los distintos proyectos ha sido complejo ante la problemática surgida a la hora de recabar materiales específicos con una rotura por stock propia de una situación post pandemia por COVID-19. Esta situación ha demorado la solución administrativa implantada en algún centro escolar al haber sido necesario cambiar las características de determinadas maquinarias.

El programa se ha desarrollado en el conjunto de 12 proyectos correspondientes a los siguientes centros:

CEIP Arquitecto Gaudí. Diversas obras de acondicionamiento y rehabilitación interiores y exteriores, incluyendo actuaciones de ahorro energético y adaptación a la normativa sectorial. Las obras proyectadas consisten en la reforma de los baños de infantil en la planta primera y en planta baja; la sustitución del solado del patio superior; la reparación del muro del patio trasero; pintura de la fachada norte; creación de un nuevo armario en el callejón motivada por la necesidad de adaptar el centro a la normativa sectorial existente; la sustitución de las puertas exteriores del comedor; la impermeabilización del suelo y muro exterior de la zona de oficinas donde se producen humedades; la instalación de protectores en las columnas del patio, la sustitución de la caldera; la retirada del amianto existente en el edificio, por importe de 140.910 euros.

CEIP Isaac Albéniz. Diversas obras de acondicionamiento y rehabilitación interiores y exteriores, incluyendo actuaciones de ahorro energético y adaptación a la normativa sectorial. Las obras consisten en la división del comedor para habilitar una zona independiente destinada a los profesores, así como la insonorización de los techos de todo el comedor; la sustitución de los radiadores de todo el centro, dotándolos además de válvulas termostáticas de mayor eficiencia; la sustitución de las luminarias existentes en la zona de acceso al centro por otras tipo led, igualmente de mayor eficiencia energética; la instalación de un canalón en el alero posterior del edificio en una zona que carece de él; la sustitución del calentador de la cocina, averiado e irreparable por el transcurso del tiempo; la creación de un nuevo cuarto destinado a almacén de productos de limpieza, motivada por la necesidad de adaptar el centro a la normativa sectorial existente; y la pintura del centro, por importe de 71.106 euros.

CEIP Patriarca Obispo Eijo Garay. Diversas obras de acondicionamiento y rehabilitación interiores y exteriores, incluyendo actuaciones de ahorro energético y adaptación a la normativa sectorial. Las obras consisten en la sustitución de parte de la red de saneamiento; la renovación del patio interior de los tiros de la escalera; la sustitución del pavimento de la entrada al colegio, aulas de infantil, biblioteca y sala de apoyo; la adecuación de la conserjería dotándola de climatización, ventilación y la instalación de un vídeo portero; la división del comedor para habilitar una zona independiente destinada a los profesores; la sustitución del revestimiento de corcho en las aulas; la sustitución de caucho en la zona de juegos infantil; la adecuación general de los aseos de planta baja, primera y segunda; la renovación de rodapiés que se encuentran levantados; la sustitución de dos radiadores averiados e irreparables por el transcurso del tiempo; la sustitución de la carpintería exterior de la cocina; la sustitución de los fregaderos de las aulas infantiles así como la retirada de amianto existente en el centro, por imnporte de 250.214 euros.

CEIP Pintor Rosales. Diversas obras de acondicionamiento y rehabilitación interiores y exteriores, incluyendo actuaciones de ahorro energético y adaptación a la normativa sectorial. Las obras consisten en la restauración de la cornisa de la totalidad del edificio, muy deteriorada; la reparación de la cámara sanitaria bajo el edificio; la sustitución del solado de las pistas deportivas, así como el repintado de los juegos infantiles, entre otras pequeñas actuaciones en los solados del patio; diversas actuaciones de carpintería, como sustitución de puertas e instalación de protectores infantiles; instalación de la ventilación de los vestuarios del gimnasio; el cerramiento de uno de los huecos bajo la escalera; la sustitución de las luminarias del centro por otras de tipo led, más eficientes energéticamente, por importe de 293.211 euros.

CEIP San Juan de la Cruz. Diversas obras de acondicionamiento y rehabilitación interiores y exteriores, incluyendo actuaciones de ahorro energético y adaptación a la normativa sectorial. Las obras consisten en la sustitución de la carpintería exterior de la cocina y zona de dirección; la sustitución de la campana y sistema de extinción de la cocina; la sustitución de las porterías de fútbol; la instalación de cabezales termostáticos en los radiadores del colegio y la instalación de un sistema de climatización para las aulas de infantil mejorando la eficiencia energética; las obras de conservación de los aseos del patio que se encuentran en mal estado; la adecuación de la zona infantil, zona de huerto y zona del arenero del patio; la instalación de una cubrición en el patio inglés para mejorar la seguridad de los alumnos; la reparación del sistema anti-intrusión; la sustitución del suelo del pasillo de planta baja; la sustitución de la puerta de carruajes y pintado del vallado exterior; la pintura de la fachada de la torre del ascensor; la renovación de pinturas, la adecuación de la conserjería dotándola de climatización, ventilación y la instalación de un vídeo

MEMORIA GENERAL DEL PROGRAMA

portero, así como la sustitución de la caldera, por importe de 185.253 euros.

CEIP Padre Poveda. Diversas obras de acondicionamiento y rehabilitación interiores y exteriores, incluyendo actuaciones de ahorro energético y adaptación a la normativa sectorial. Las obras consisten en la motorización de parte de las persianas del centro; la eliminación del panelado del escenario; la sustitución de diversos elementos de carpintería interior del centro; la sustitución de las luminarias que todavía no cuentan con sistemas tipo led; la pintura de la fachada exterior; la rehabilitación del muro medianero, colindante con un edificio de viviendas; la reforma del aula 6º B de la planta tercera; la instalación de un sistema de climatización en planta tercera; la instalación de un interfono destinado a las aulas de infantil; la instalación de detectores de presencia en los pasillos; y la reforma de la instalación de detección de incendios, para adaptarla a la normativa sectorial vigente, por importe de 260.827 euros.

CEIP Luis Bello. Diversas obras de acondicionamiento y rehabilitación interiores y exteriores, incluyendo actuaciones de ahorro energético y adaptación a la normativa sectorial. La obras consisten en la sustitución de la puerta de secretaria, comedor y zona del conserje; la instalación de un trasdosado en los paramentos verticales de la zona del conserje donde se producen importantes humedades, así como la instalación de una ventilación cruzada; el acondicionamiento del espacio bajo la escalera para su uso como almacén; la eliminación de una puerta en el muro de la calle e instalación de un cerramiento en el hueco existente del vallado para mejorar la seguridad del colegio; la reparación del enfoscado y pintura de los muros del patio; la sustitución del pavimento de resina en la zona de juego; la motorización de los toldos del porche, la sustitución de las luminarias del patio existentes por otras tipo led de un consumo más eficiente; la renovación de pinturas; la reparación de los paneles de policarbonato de la marquesina del porche; la instalación de un termo para ACS en el aseo en planta baja, por importe de 140.366 euros.

El Luis Bello. Diversas obras de acondicionamiento y rehabilitación interiores y exteriores, incluyendo actuaciones de ahorro energético y adaptación a la normativa sectorial. Las obras consisten en la instalación de una línea de vida en la cubierta del edificio; la sustitución de albardillas; la sustitución de una ducha por inodoro en el aseo de planta baja; la instalación de un nuevo baño en el pasillo de planta baja; la sustitución de grifos en varios baños de las aulas; la sustitución del falso techo del pasillo de planta baja, comedor y cocina; la pintura del cuarto del conserje; la instalación de un sistema de ventilación forzada en el centro; la retirada de amianto, así como la renovación de pinturas interiores, por importe de 92.369 euros.

El El Sol. Diversas obras de acondicionamiento y rehabilitación interiores y exteriores, incluyendo actuaciones de ahorro energético y adaptación a la normativa sectorial. Las obras consisten en la reorganización integral de la cocina del centro, incluyendo la reubicación de la campana y la sustitución parcial de equipos, instalaciones y acabados de la misma; y la instalación de un sistema de ventilación forzada que renueve el aire de las aulas de manera constante y eficiente, por importe de 195.882 euros.

Instalación de toldos en Colegios. Las obras consisten en la instalación de toldos en las ventanas de los siguientes colegios del distrito: CEIP Pintor Rosales, CEIP San Juan de la Cruz, CEIP Isaac Albéniz, CEIP Arquitecto Gaudí, CEIP Padre Poveda, El Luis Bello y CEIP Patriarca Obispo Eijo Garay, por importe de 95.892 euros.

Obras de mejoras en patios en colegios. Las obras proyectadas consisten en la mejora de los patios de varios colegios del distrito: sustitución de parte de la solera del patio y tratamiento de la rampa de acceso en el CEIP Padre Poveda; sustitución de la solera del patio en el CEIP Arquitecto Gaudí; reposición de techado de policarbonato y ejecución de nuevo toldo en el CEIP San Juan de la Cruz; construcción de pérgola y reparación de parte de la solera del patio en el CEIP Pintor Rosales; y sustitución del pavimento del área de juegos infantiles en el CEIP Isaac Albéniz, por importe de 147.941 euros.

Obras de mantenimiento y conservación en el saneamiento del CEIP Ramiro de Maeztu, por importe de 21.611 euros.

El programa ha contado con un crédito definitivo de 3.648.809 euros, distribuido, atendiendo a la clasificación económica del presupuesto, en 1.568.573 euros destinado a operaciones corrientes del capítulo 2 y 2.080.237 euros a operaciones de capital del capítulo 6.

Sobre este crédito se ha alcanzado un nivel de ejecución del 91,2 % de obligaciones reconocidas.

OBJETIVOS / INDICADORES DE GESTIÓN

1. GARANTIZAR LAS CONDICIONES DE USO DE LOS CENTROS EDUCATIVOS MEDIANTE LAS CORRESPONDIENTES ACCIONES DE LIMPIEZA, MANTENIMIENTO, CONSERVACIÓN Y REFORMA DE LOS MISMOS.

Las acciones dirigidas al mantenimiento, conservación y reforma de los distintos colegios y escuelas infantiles han tenido especial importancia como viene siendo a lo largo de estos últimos años para adaptar sus instalaciones y espacios a ordenanzas sectoriales que propician el desarrollo de la labor dotacional con el máximo rigor en la seguridad de sus usuarios, desarrollándose en la aplicación de normativas cuyas obras pretenden evitar barreras arquitectónicas, o conceptos de seguridad contra incendios o incluso aquellos otros que mejoran las labores de relación modificando espacios y mejorando la utilidad de los mismos.

Las acciones de mantenimiento y conservación se han realizado conforme al contrato de gestión integral de servicios complementarios, operando tanto en los elementos puramente arquitectónicos como de instalaciones y equipos de una manera preventiva y correctiva, con el fin de prestar un servicio con garantías suficientes para la labor dotacional que se imparten en los mismos. Asimismo, las obras de reforma necesarias conforme al contrato de reforma, reparación y conservación se han dirigido a la totalidad de los edificios patrimoniales, solapando en ellos actuaciones independientes con diversidad de proyectos.

Con respecto a las labores definidas merecen destacarse aquellas intervenciones programadas necesarias como lo han sido en los colegios mediante actuaciones ligadas a la mejora de sus espacios tanto exteriores como interiores, cumpliendo objetivamente el conjunto de determinaciones recogidas en los distintos pliegos de prescripciones técnicas particulares (PPTP) de cada contrato, alargando la vida útil, mejorando pavimentaciones, accesibilidades, iluminaciones y aplicando programas participativos, sombras y de diseño. Especial importancia adquiere el estudio desarrollado por empresas especializadas para el desamiantado de elementos constructivos, erradicando los mismos en aquellos centros escolares detectados, Patriarca Obispo Eijo y Garay y Arquitecto Gaudí.

Es por ello que obras previstas en 2021, por su complejidad y alcance al ser época de pos-COVID19 fueron prácticamente acabadas en su totalidad, a pesar de la falta de stock general que se daba en los materiales de la construcción mundial.

INDICADOR	MAGNITUD	PREVISIÓN	REALIZADO
CENTROS EDUCATIVOS CON MANTENIMIENTO A CARGO DEL DISTRITO	NÚMERO	10	10
CENTROS EDUCATIVOS CON LIMPIEZA A CARGO DEL DISTRITO	NÚMERO	9	9
SUPERFICIE CONSTRUÍDA CENTROS EDUCATIVOS MANTENIMIENTO DISTR	M2	28404	28404
SUPERFICIE LIBRE DE CENTROS EDUCATIVOS MANTENIMIENTO DISTRIT	M2	16853	16853
CENTROS EDUCATIVOS ADAPTADOS PARCIALMENTE NORMATIVA DE INCEN	PORCENTAJE	100	100
CENTROS EDUCATIVOS INFANTILES ADAPTADOS A NORMATIVA INCENDIO	PORCENTAJE	100	100
CENTROS EDUCATIVOS OBRAS DE ADAPTACIÓN NORMATIVA DE INCENDIO	NÚMERO	9	9
INCIDENCIA EN OBRAS ADAPTACION A LA NORMATIVA INCENDIOS	PORCENTAJE	80	50
PLANES DE AUTOPROTECCIÓN IMPLANTADOS CENTROS EDUCATIVOS MANT	NÚMERO	10	9
CENTROS EDUCATIVOS SIN BARRERAS ARQUITECTÓNICAS SOBRE EL TOT	PORCENTAJE	100	100
INCIDENCIA OBRAS DE ELIMINACIÓN DE BARRERAS ARQUITECTÓNICAS	PORCENTAJE	50	50
INSTALACIONES DE ELEVACIÓN Y ELECTROMECÁNICAS	NÚMERO	7	7
EMPRESAS ADJUDICATARIAS DE CONTRATOS CELEBRADOS PARA LA CONS	NÚMERO	2	2
PERSONAS EMPLEADAS POR LAS EMPRESAS ADJUDICATARIAS DE CONTRA	MUJERES	62	62
PERSONAS EMPLEADOS POR LAS EMPRESAS ADJUDICATARIAS DE CONTRA	HOMBRES	13	13
Nº DE MUJERES EMPLEADAS EN PUESTOS DE COORDINACIÓN Y/O DIREC	MUJERES	2	3
Nº DE HOMBRES EMPLEADOS EN PUESTOS DE COORDINACIÓN Y/O DIREC	HOMBRES	3	3

OBJETIVOS / INDICADORES DE GESTIÓN

SALARIO MEDIO MUJERES EMPLEADAS QUE DESARROLLAN EL OBJETO DE	EUROS	12162	12163
SALARIO MEDIO HOMBRES EMPLEADOS QUE DESARROLLEN EL OBJETO DE	EUROS	7257	16168
EMPRESAS QUE DESARROLLAN CONTRATOS MUNICIPALES QUE TIENEN ME	NÚMERO	2	2
EMPRESAS QUE DESARROLLAN CONTRATOS MUNICIPALES QUE TIENEN PE	NÚMERO	2	2
EMPRESAS QUE DESARROLLAN CONTRATOS MUNICIPALES QUE CUENTAN C	NÚMERO	2	2
EMPRESAS QUE DESARROLLAN CONTRATOS MUNICIPALES QUE CUENTAN C	NÚMERO	2	2

2. CONFORMAR ESCUELAS QUE ACOJAN FAMILIAS DIVERSAS, QUE PUEDAN DESARROLLAR PLENAMENTE SU FUNCIÓN SOCIALIZADORA Y EN LAS QUE LA PRIORIDAD SEA SATISFACER LAS NECESIDADES DE LAS NIÑAS Y LOS NIÑOS Y SUS FAMILIAS, ASEGURANDO SUS DERECHOS A CREAR VÍNCULOS ESTABLES Y DE CALIDAD.

Las escuelas infantiles cumplen la doble función de atender las necesidades tanto educativas y sociales de los niños y niñas, así como su desarrollo, además permiten a las familias conciliar la vida laboral. Estos centros son un espacio de aprendizaje y estímulo que potencian el desarrollo psico-educativo de los menores.

El Departamento de Educación del distrito no solo tiene en cuenta todas las cuestiones relacionadas con el desarrollo social y el aprendizaje del alumnado, sino que además tiene en consideración elementos saludables como es el fomento de una alimentación sana, ecológica y equilibrada, por lo se mantiene la línea de trabajo para contratar proveedores ecológicos y de proximidad para que alimentos como el aceite, pastas, harinas, carnes, lácteos y verduras utilizados en la EI El Sol, sean productos bio y de temporada. La EI Luis Bello, de gestión indirecta, también incluye en sus comidas y meriendas, productos de este tipo.

La EI El Sol cuenta con 100 plazas, más 3 para alumnado de necesidades educativas especiales, dicha escuela mantiene ocupadas las mismas. La eEI Luis Bello cuenta con 66 plazas. Por tanto, el número total de plazas de las EI El Sol y Luis Bello son 169, algunas de ellas pueden ser ocupadas por alumnos con necesidades educativas especiales que, según la normativa vigente, ocupan 2 plazas en las aulas de 1-2 y 2-3 y 1 en la de bebés.

A lo largo del año 2021 el servicio poco a poco ha ido retornando a la normalidad, aunque en ocasiones ha tenido que realizar cuarentenas en aulas consecuencia de la COVID 19 aún presente en la realidad de los escolares.

INDICADOR	MAGNITUD	PREVISIÓN	REALIZADO
ESCUELAS INFANTILES DE TITULARIDAD MUNICIPAL GESTIÓN DIRECTA	NÚMERO	1	1
ESCUELAS INFANTILES DE TITULARIDAD MUNICIPAL GESTION INDIREC	NÚMERO	1	1
REUNIONES ESCUELAS INFANTILES MUNICIPALES	NÚMERO	60	60
ALUMNADO ESCOLARIZADAS POR ESCUELAS INFANTILES DE TITULARIDA	NIÑAS	86	79
ALUMNADO ESCOLARIZADOS POR ESCUELAS INFANTILES DE TITULARIDA	NIÑOS	88	85

3. COLABORAR CON LA COMUNIDAD EDUCATIVA EN EL PROCESO DE ADMISIÓN DE ALUMNADO EN LOS CENTROS EDUCATIVOS MEDIANTE LA REPRESENTACIÓN MUNICIPAL EN LOS SERVICIOS DE APOYO A LA ESCOLARIDAD.

El SMAE del Distrito de Chamartín es común para los Distritos de Ciudad Lineal y Salamanca teniendo representación de las escuelas infantiles, las familias y el ayuntamiento.

El SAE de segundo ciclo Educación Infantil, Educación Primaria y Educación Secundaria Obligatoria agrupa los Distritos de Salamanca, Centro y Chamartín, y tiene su sede en la c/ Bailén. En cada SAE se designa un representante municipal. En el año 2021 se realizaron 3 reuniones por parte del Servicio de Apoyo a la Escolarización.

INDICADOR	MAGNITUD	PREVISIÓN	REALIZADO

OBJETIVOS / INDICADORES DE GESTIÓN

REUNIONES DEL SERVICIO DE APOYO A LA ESCOLARIZACIÓN EN ESCUE	NÚMERO	2	3

4. INFORMAR, ORIENTAR Y ASESORAR A LA COMUNIDAD EDUCATIVA DEL DISTRITO.

El Departamento de Educación ofrece información, orientación y asesoramiento a los centros educativos y a los ciudadanos que así lo requieran. A lo largo del año 2021 se ha ido retornando a la normalidad por lo que este servicio se ha ofertado de manera telemática y telefónica, y todo aquel ciudadano que ha acudido a las instalaciones municipales, ha sido atendido presencialmente por el Departamento de Educación del distrito, aunque se ha detectado una reducción en este tipo de demanda.

La relación mantenida con las AMPA ha sido a través de sus representantes, para lo que se han realizado reuniones presenciales y/o atendido las consultas recibidas mediante el teléfono y por correos electrónicos.

Las consultas realizadas por la ciudadanía y atendidas desde el Departamento de Educación están relacionadas fundamentalmente con cuestiones genéricas del funcionamiento de los servicios ofrecidos, campamentos urbanos, periodos y procedimientos de inscripción, servicios de apoyo psicoeducativo, procedimientos de admisión en escuelas infantiles, etc.

Continuamos con la tramitación de expedientes de cesión de espacios en centros educativos para que aquellas entidades del distrito que lo han solicitado puedan utilizar dichos espacios para el desarrollo de actividades educativas, deportivas y de ocio.

La "Escuela de familias" del "Programa de educación emocional" se retomó con normalidad a inicios del año. De un tiempo a esta parte se viene detectando que las familias se apuntan a las actividades, pero posteriormente no cumplen su compromiso de asistencia, lo que se está manifestando en un número inferior de asistentes.

INDICADOR	MAGNITUD	PREVISIÓN	REALIZADO
INFORMACIÓN Y ATENCIÓN INDIVIDUALIZADA Y COLECTIVA	MUJERES	2500	1005
INFORMACIÓN Y ATENCIÓN INDIVIDUALIZADA Y COLECTIVA	HOMBRES	800	435
ESCUELAS DE MADRES/PADRES	NÚMERO	5	3
HORAS DE ESCUELAS DE MADRES/PADRES	NÚMERO	25	24
PARTICIPANTES EN ESCUELAS DE MADRES/PADRES	PADRES	30	7
PARTICIPANTES EN ESCUELAS DE MADRES/PADRES	MADRES	155	25
ASESORAMIENTO Y ORIENTACION A LAS AMPAS	NÚMERO	50	65
EJEMPLARES DE PUBLICACIONES DISTRIBUIDAS (MAPA DE RECURSOS E	NÚMERO	500	500

5. GARANTIZAR LA SEGURIDAD DE CIUDADANOS Y USUARIOS

El objetivo de garantizar la seguridad de ciudadanos y usuarios a través de la supervisión del buen funcionamiento de las medidas de seguridad se asoció inicialmente al crédito presupuestario destinado a tramitar el contrato basado para contratar los trabajos de coordinación en materia de seguridad y salud para diversas obras realizadas en los colegios del distrito. La plurianualización del gasto proveniente de 2020 obligó a su presupuestación en 2021 para adecuar las medidas de seguridad a la duración inicial de las obras sin que finalmente haya sido necesaria la ejecución de dicho gasto.

PRESUPUESTO GENERAL DEL AYUNTAMIENTO DE MADRID 2021

MEMORIA DE CUMPLIMIENTO DE OBJETIVOS

CENTRO: 001 AYUNTAMIENTO DE MADRID

SECCIÓN: 205 DISTRITO DE CHAMARTÍN

PROGRAMA: 32501 ABSENTISMO

RESPONSABLE PROGRAMA: COORDINADOR/A DEL DISTRITO DE CHAMARTÍN

MEMORIA GENERAL DEL PROGRAMA

El "Programa de prevención y control del absentismo escolar" está basado en un convenio firmado entre la Consejería de Educación de la Comunidad de Madrid y el ayuntamiento de la capital. El objetivo principal del programa es garantizar la escolarización regular del alumnado en la etapa obligatoria (6 a 16 años).

Con este programa se pretende realizar acciones de prevención que permitan concienciar a las familias de la importancia de la educación como derecho y deber de sus hijos e hijas, ofreciendo a su vez apoyo al alumnado absentista para mejorar la asistencia a clase y la integración escolar.

En el Distrito de Chamartín se complementan las actuaciones previstas en el acuerdo, mediante la realización de dos proyectos dirigidos a mejorar los factores de protección del alumnado: el servicio psicopedagógico para tratamiento de dificultades de aprendizaje y el programa de educación emocional y resolución no violenta de conflictos. Ambos han incrementado considerablemente las actuaciones preventivas y muchos de sus indicadores coinciden plenamente con los del programa de absentismo.

Los centros educativos demandan constantemente este tipo de intervenciones para poder afrontar los problemas desde la prevención.

El programa ha contado con un crédito definitivo de 96.781 euros íntegramente destinado a operaciones corrientes del capítulo 2. Sobre este crédito definitivo se ha alcanzado un nivel de ejecución del 89,8 % de obligaciones reconocidas.

OBJETIVOS / INDICADORES DE GESTIÓN

1. PREVENIR Y REDUCIR EL ABSENTISMO ESCOLAR MEDIANTE LA COORDINACIÓN Y GESTIÓN DEL PROGRAMA DE PREVENCIÓN Y CONTROL DEL ABSENTISMO ESCOLAR.

A lo largo del año 2021 el Departamento de Educación ha coordinado con los agentes comunitarios del distrito con el objetivo de realizar el trabajo preventivo, y aunque la situación respecto a la COVID-19 ha mejorado, aún ha seguido afectando en cierto modo al trabajo realizado.

Se han retomado las comisiones de absentismo realizándose de manera virtual o presencial, dependiendo del momento sociosanitario en el que nos encontráramos. En relación a las actuaciones preventivas del programa de absentismo, éstas se han ido retomando de manera presencial en los centros educativos.

El número total de participantes en actividades preventivas es de 461, no disponiendo del dato disgregado por sexo. En este indicador se contabilizan, además de las tareas de difusión en los centros educativos (dato sobre el que se hizo la previsión), otras tareas diversas entre las que se encuentran: seguimientos telefónicos, recogida de faltas de asistencia, asesoramiento a profesorado, entre otros. Incluir estos conceptos en este indicador justifica su incremento respecto de su previsión inicial. La educadora de absentismo realizó un total de 117 entrevistas a menores y 101 a familias. Debido a la situación sanitaria producida por la pandemia, el Área de Gobierno de Familias, Igualdad y Bienestar Social se vio en la obligación restringir el acceso de los educadores a las viviendas de los usuarios atendidos, consecuencia de ello es el número tan reducido de las visitas domiciliarias.

El "Programa de educación emocional" pudo llevar a cabo su trabajo con total normalidad en las aulas de los centros educativos, de igual modo, se han ido realizando las sesiones formativas dirigidas al profesorado y a las familias.

OBJETIVOS / INDICADORES DE GESTIÓN

El proyecto de recuperación y tratamiento de dificultades tuvo un cambio de adjudicatario, por lo que en el mes de octubre tuvo que realizar el trabajo de coordinación con los centros educativos e incluir algunas adaptaciones en el servicio, a partir de ese momento, comenzó a funcionar con total normalidad como se venía haciendo. En ese servicio se están ofreciendo 70 atenciones a un total de 43 niños y 23 atenciones a un total de 13 niñas. Lo que permite que un mismo niño/a reciba un servicio completo y de mayor calidad al ser atendida su problemática de manera multidisciplinar.

*En los indicadores a cero, se adjuntan los datos sin disgregar por sexo en el texto.

INDICADOR	MAGNITUD	PREVISIÓN	REALIZADO
CENTROS EDUCATIVOS REMITENTES DE PROTOCOLO	NÚMERO	21	15
NÚMERO DE COMISIONES DE ABSENTISMO ESCOLAR	NÚMERO	6	4
ACTIVIDADES PREVENTIVAS	NÚMERO	20	461
ALUMNADO PARTICIPANTE EN LAS ACTIVIDADES PREVENTIVAS	ALUMNA	750	0
ALUMNADO PARTICIPANTE EN LAS ACTIVIDADES PREVENTIVAS	ALUMNO	740	0
CASOS ACTIVOS SEGUIMIENTO PROGRAMA PREVENCIÓN ABSENTISMO ESC	ALUMNA	8	714
CASOS ACTIVOS SEGUIMIENTO PROGRAMA PREVENCIÓN ABSENTISMO ESC	ALUMNO	16	0
PREVALENCIA DE ABSENTISMO EN POBLACIÓN ESCOLAR DEL DISTRITO	RATIO	1	1
VISITAS DOMICILIARIAS	NÚMERO	70	9
ENTREVISTAS FAMILIARES	NÚMERO	70	101
ENTREVISTAS MENORES.	ALUMNA	15	0
ENTREVISTAS MENORES.	ALUMNO	60	0
ACOMPAÑAMIENTO A MENORES.	ALUMNA	15	0
ACOMPAÑAMIENTO A MENORES.	ALUMNO	15	0
COMPARECENCIAS	NÚMERO	10	5
ENTIDAD DENTRO DISTRITO COLABORAN PROGRAMA ABSENTISMO ESCOLA	NÚMERO	7	5
REUNIONES CON LOS CENTROS EDUCATIVOS	NÚMERO	80	35
COORDINACIÓN Y REUNIONES CON OTROS RECURSOS DEL DISTRITO	NÚMERO	170	430
ALUMNADO ATENDIDO DESDE EL PROGRAMA DE APOYO ESCOLAR.	ALUMNA	23	13
ALUMNADO ATENDIDO DESDE EL PROGRAMA DE APOYO ESCOLAR.	ALUMNO	48	43
PERSONAS IMPLICADAS EN EL PROGRAMA DE EDUCACIÓN EMOCIONAL.	ALUMNA	550	762
PERSONAS IMPLICADAS EN EL PROGRAMA DE EDUCACIÓN EMOCIONAL.	ALUMNO	570	782
PERSONAS IMPLICADAS EN EL PROGRAMA DE EDUCACIÓN EMOCIONAL. T	NÚMERO	30	60
PERSONAS IMPLICADAS EN EL PROGRAMA DE EDUCACIÓN EMOCIONAL. T	NÚMERO	13	26
PERSONAS IMPLICADAS EN EL PROGRAMA DE EDUCACIÓN EMOCIONAL.	MADRES	45	78
PERSONAS IMPLICADAS EN EL PROGRAMA DE EDUCACIÓN EMOCIONAL.	PADRES	20	14

PRESUPUESTO GENERAL DEL AYUNTAMIENTO DE MADRID 2021

MEMORIA DE CUMPLIMIENTO DE OBJETIVOS

CENTRO: 001 AYUNTAMIENTO DE MADRID

SECCIÓN: 205 DISTRITO DE CHAMARTÍN

PROGRAMA: 32601 SERVICIOS COMPLEMENTARIOS EDUCACIÓN

RESPONSABLE PROGRAMA: COORDINADOR/A DEL DISTRITO DE CHAMARTÍN

MEMORIA GENERAL DEL PROGRAMA

Este programa se fundamenta en tres elementos que son: la transversalidad, para que todos los agentes educativos del territorio tengan la implicación necesaria colaborando, a su vez, con diversas áreas municipales; la participación de la ciudadanía entendida desde la corresponsabilidad y el compromiso individual y colectivo; y la proximidad, pues se trata de proyectos vinculados al territorio y a la comunidad.

Las actuaciones planteadas tienen como finalidad última mejorar la calidad de los servicios educativos del distrito, por ello, todas las acciones realizadas parten de las necesidades detectadas por la propia comunidad educativa dando respuesta así, a sus demandas y contando, sin duda alguna, con su respaldo e implicación.

El "Programa de actividades extraescolares y complementarias a la enseñanza" se ejecuta en todos los centros educativos públicos de educación infantil y primaria, el cual favorece la conciliación de la vida familiar y laboral y ofrece un ocio educativo al alumnado.

El programa 326.01 ha contado con un crédito definitivo de 160.007 euros. Sobre este crédito se ha alcanzado un nivel de ejecución del 88,6 % de obligaciones reconocidas.

OBJETIVOS / INDICADORES DE GESTIÓN

1. FOMENTAR EL DESARROLLO INTEGRAL DE LA POBLACIÓN ESCOLAR DEL DISTRITO MEDIANTE ACTIVIDADES EDUCATIVAS QUE PERMITAN LA CONCILIACIÓN LABORAL Y FAMILIAR.

El Departamento de Educación promueve la realización de actividades de ocio educativo a la vez que facilita la conciliación de la vida familiar y laboral. A lo largo del año 2021 algunas actividades han seguido adaptadas a la situación provocada por la pandemia, ofreciendo apoyo a los propios centros y facilitando el distanciamiento entre los grupos en horarios de comedor, alternándose con las actividades extraescolares habituales, como son los primeros del cole y el horario ampliado.

Se ofrecieron plazas para llevar a cabo la apertura de los CEIP en días no lectivos ocupándose un total de 511 plazas.

Servicios como ludoteca o transporte de alumnado en autobús se reanudaron a lo largo del 2021 tras la suspensión que sufrieron el año anterior consecuencia de la pandemia.

*El número de escolares transportados en autocares es de 473. Los indicadores afectados están a cero, al no disponer del dato disgregado.

INDICADOR	MAGNITUD	PREVISIÓN	REALIZADO
CENTROS EDUCATIVOS DONDE SE REALIZAN ACTIVIDADES EXTRAESCOLA	NÚMERO	12	8
ACTIVIDADES EXTRAESCOLARES REALIZADAS EN CENTROS EDUCATIVOS	NÚMERO	10	4
ALUMNAS PARTICIPANTES EN LAS ACTIVIDADES EXTRAESCOLARES	ALUMNA	900	265
ALUMNOS PARTICIPANTES EN LAS ACTIVIDADES EXTRAESCOLARES	ALUMNO	900	230

OBJETIVOS / INDICADORES DE GESTIÓN

ESCOLARES TRANSPORTADOS EN AUTOCARES.	ALUMNA	500	0
ESCOLARES TRANSPORTADOS EN AUTOCARES.	ALUMNO	500	0
ESCOLARES EN COMISIONES DE PARTICIPACIÓN INFANTIL Y JUVENIL.	ALUMNA	150	16
ESCOLARES EN COMISIONES DE PARTICIPACIÓN INFANTIL Y JUVENIL.	ALUMNO	100	7
ASISTENTES A LUDOTECA	NIÑAS	440	1176
ASISTENTES A LUDOTECA	NIÑOS	550	1086
ASISTENTES A LUDOTECA	MUJERES	65	104
ASISTENTES A LUDOTECA	HOMBRES	25	92
ESCOLARES APERTURA COLEGIOS PÚBLICOS DÍAS NO LECTIVOS.	ALUMNA	600	233
ESCOLARES APERTURA COLEGIOS PÚBLICOS DÍAS NO LECTIVOS.	ALUMNO	500	259

2. ANALIZAR Y PROFUNDIZAR EN LAS NECESIDADES SOCIO EDUCATIVAS DEL DISTRITO.

El Departamento de Educación tiene presente la necesidad de realizar reuniones periódicas de coordinación con la comunidad educativa, lo que permitirá que la oferta de los servicios sea adecuada a las necesidades reales, por ello, se establecen encuentros con los equipos directivos, las AMPA y el "Equipo de orientación educativa y psicopedagógica", entre otros.

El "Programa de educación emocional" lleva a cabo encuentros formativos dirigidos tanto a familias como a los equipos docentes, atendiendo diferentes temáticas que permiten afrontar los problemas relacionados con los escolares tanto en las aulas como en los hogares.

En el año 2021 se ofreció el servicio de dinamización de la infancia y adolescencia del distrito a los ocho centros de educación infantil y primaria públicos, IES, centros concertados, colegio de educación especial y entidades sociales del distrito. Fruto de ese trabajo de difusión, se han puesto en marcha los puntos de participación infantil en el centro de educación especial Carmen Miranda, en el Centro de Cruz Roja, Asociación Jaire y en el CEIP Isaac Albéniz.

Las comisiones de participación de la infancia y la adolescencia promovieron y participaron como jurado en el primer concurso de ideas dirigido a los niños, niñas y adolescentes del distrito. El proyecto ganador llamado "Súbete a la bici", se ofreció a los escolares del distrito en el que participaron 175 alumnos/as de 7 colegios públicos de Chamartín.

INDICADOR	MAGNITUD	PREVISIÓN	REALIZADO
JORNADAS, MESAS REDONDAS Y ENCUENTROS DE CARÁCTER FORMATIVO	NÚMERO	10	14
PARTICIPANTES EN PLENOS INFANTILES, JORNADAS, MESAS REDONDAS	ALUMNA	150	20
PARTICIPANTES EN PLENOS INFANTILES, JORNADAS, MESAS REDONDAS	ALUMNO	100	24

3. PROMOVER LA PARTICIPACIÓN Y EL DESARROLLO DE LA CREATIVIDAD MEDIANTE EL FOMENTO DE ACTIVIDADES ARTÍSTICAS Y LA REALIZACIÓN DE CERTÁMENES, MUESTRAS Y CONCURSOS ESCOLARES.

Llevar a cabo el certamen de diseño del cartel de la Navidad entre los escolares del distrito tiene como finalidad fomentar la creatividad y habilidades artísticas de los más jóvenes como forma de expresión, y desarrollar valores educativos y sociales asociados a la historia y tradiciones navideñas. Similar objetivo se pretendía obtener con la promoción del certamen de diseño de las fiestas tradiciones del distrito. Para el desarrollo de ambas acciones es necesaria la colaboración de la comunidad educativa. En coordinación con la misma, y como consecuencia de la situación sanitaria que aún se ha estado viviendo en los colegios, se valoró no saturar al alumnado con más actividades.Por lo anteriormente expuesto, los indicadores están a cero.

INDICADOR	MAGNITUD	PREVISIÓN	REALIZADO
CERTAMENES Y CONCURSOS CONVOCADOS	NÚMERO	2	0
COLEGIOS PARTICIPANTES	NÚMERO	15	0
ALUMNAS	NÚMERO	150	0
ALUMNOS	NÚMERO	150	0

CENTRO: 001 AYUNTAMIENTO DE MADRID

SECCIÓN: 205 DISTRITO DE CHAMARTÍN

PROGRAMA: 33401 ACTIVIDADES CULTURALES

RESPONSABLE PROGRAMA: COORDINADOR/A DEL DISTRITO DE CHAMARTIN

MEMORIA GENERAL DEL PROGRAMA

El principal objetivo de este programa presupuestario es promocionar la cultura, ofreciendo a la ciudadanía una amplia gama de alternativas formativas, culturales y de entretenimiento que se adapten a las demandas e intereses de la vecindad, manteniendo el equilibrio entre tradición y modernidad.

La programación cultural que se realiza en el distrito se podría englobar en dos grandes grupos:

1. Programación en los centros culturales y espacios cerrados.

En los dos centros culturales del distrito, las acciones formativas se han realizado a través de 298 talleres en los que se ha desarrollado un amplio espectro de materias, adaptándose todas ellas a las distintas características de los vecinos y usuarios.

En el centro cultural Nicolás Salmerón se han programado numerosas actuaciones a lo largo del año, tales como conciertos, obras de teatro, cine, espectáculos musicales, infantiles, conferencias, exposiciones, entre otras, todas ellas gratuitas y dirigidas a todos los públicos.

Como novedad, resaltar la creación de un programa denominado "La noche que más renta", con el que se pretende ofrecer a los jóvenes una alternativa de ocio saludable, durante las noches de los fines de semana de otoño e invierno. Gran parte de este programa se ha desarrollado en el centro cultural Nicolás Salmerón, llevándose a cabo torneos deportivos y sesiones de E-sports.

Aunque proyectada para realizarse en el parque de Berlín, la fiesta de Halloween, que viene celebrándose en el distrito desde 2019, se ha tenido que trasladar al centro cultural Nicolás Salmerón debido a las condiciones meteorológicas adversas propias de esas fechas. Es un evento de gran aceptación en el que se incluyen talleres, actuaciones musicales infantiles y concursos de disfraces con diferentes categorías.

Un capítulo importante dentro de este apartado es la "Navidad en Chamartín". Se han realizado diferentes actividades en diversos espacios del distrito durante los meses de diciembre y enero, principalmente para público infantil. Se trata de talleres lúdico-didácticos, actuaciones de marionetas, teatro, mimo, bailes, entre otros, que también se han emitido en streaming. Asimismo, se han incluido algunas actuaciones para adultos.

2. Programación en espacios abiertos.

Las actuaciones en espacios abiertos del distrito se han incrementado en 2021 para reducir el riesgo sanitario que conlleva la concurrencia en recintos cerrados, mereciendo especial mención los dos conciertos realizados en el parque de Berlín con motivo de la celebración de la onomástica del patrón de Chamartín y el concierto de la Banda Municipal de Música.

Dentro del periodo estival se han llevado a cabo el ciclo de "Cine de verano en Chamartín", durante ocho fines de semana, en noches de sábados; los "Domingos de junio", que consisten en actuaciones infantiles matinales en el parque de Berlín, a lo largo de los cuatro domingos de ese mes y "Chamarkids": espectáculos de títeres, magia, musicales y juegos tradicionales y de grupos para niños, desarrollados al aire libre.

En el mes de septiembre tuvo lugar una nueva edición de "Chamartín se mueve", actividades desarrolladas en el parque de Berlín, programadas por las asociaciones juveniles del distrito en colaboración con instituciones públicas de ámbito sanitario, educativo y cultural.

MEMORIA GENERAL DEL PROGRAMA

Cabe destacar la "Simultánea Internacional de Ajedrez", que es un consolidado y emblemático programa del distrito que acerca a los vecinos el arte y los secretos del ajedrez, complementando la labor de la Escuela y Club de Ajedrez Chamartín, ubicados en el centro sociocultural Luis Gonzaga. Participan jugadores de todas las edades, a los que este juego de estrategia aporta agilidad mental, además de otros muchos beneficios.
Desde el año 2019, se celebran las jornadas de "Ajedrez en los parques". Una oferta dirigida principalmente a los menores, que se desarrolla en los jardines de Pablo Sorozábal y los jardines de Gloria Fuertes. Se ha realizado los fines de semana de abril a diciembre.

Otras actividades relevantes, programadas en espacios abiertos, tales como las fiestas patronales, la Cabalgata de Reyes, el Carnaval y la Fiesta del Libro y Primavera en Chamartín no se han podido celebrar por la situación de alerta sanitaria.

Dentro de la programación cultural del distrito, se han realizado numerosas actuaciones dedicadas al fomento de la igualdad entre hombres y mujeres, con un notable esfuerzo cada año para ampliar nuestra oferta. En esta línea, se ha llevado a cabo la introducción de actividades transversales en nuestros espectáculos y ciclos de conferencias.

Todo ello se completa con la difusión de los programas a través de la web del ayuntamiento y de las redes sociales, ofreciendo información precisa de todas las actividades programadas y de los eventos a realizar. Igualmente, se pretende una labor de difusión de la oferta cultural que se desarrolla y tiene como destinatarios a todos los vecinos del distrito. Este año se ha prescindido de los folletos, desaconsejados por higiene.

Toda la programación cultural ha seguido marcada por la pandemia. El mantenimiento de los aforos reducidos, tanto en interiores como en exteriores, ha condicionado un año más la participación y ha impedido la realización de festejos de arraigada tradición.

Para el cumplimiento de dichas finalidades, el programa presupuestario 334.01 "Actividades culturales" ha contado en 2021 con un crédito definitivo de 1.525.373 euros, con un nivel de ejecución del 85 %.

OBJETIVOS / INDICADORES DE GESTIÓN

1. FOMENTAR Y PROMOCIONAR LA CULTURA EN EL DISTRITO MEDIANTE LA ORGANIZACIÓN DE REPRESENTACIONES CULTURALES QUE INTEGREN EL PRINCIPIO DE IGUALDAD DE GÉNERO.

En 2021 el centro cultural Nicolás Salmerón desarrolló su programación cultural, como siempre, de enero a junio y de octubre a diciembre.

No obstante, disminuyó sensiblemente el número de actividades durante el primer semestre, ya que no se reanudó la colaboración con las instituciones habituales hasta el último trimestre del año y, por otro lado, al no disponer de espacios suficientes, continuaron suspendidas las cesiones para ensayo, por lo que tampoco contamos con las contraprestaciones de las formaciones artísticas beneficiarias de dichas cesiones, que siempre se integran en la programación. No obstante, la cifra del indicador de cesión de espacios ha aumentado sensiblemente conforme a la previsto, ya que se han cedido tres espacios al CEIP Pintor Rosales para que impartieran sus clases durante todo el curso 2020-2021, con el fin de que pudiera cumplir con los aforos y medidas de seguridad establecidas con motivo de la pandemia.

Asimismo, durante el primer semestre del año bajó considerablemente el número de asistentes, debido a la disminución del aforo del salón de actos. A partir de octubre, si bien se recuperó el cien por cien del aforo, observamos que aún no se han alcanzado las cifras pre-pandemia relativas a la asistencia, circunstancia que achacamos al aún persistente temor al contagio en parte de la población, sobre todo de cierta edad.
En octubre se retomaron las colaboraciones con algunas de las instituciones habituales en este centro cultural (Universidad Alfonso X El Sabio, Centro Superior de Música Katarina Gurska, etc.) y se iniciaron algunas nuevas, como por ejemplo, con el Conservatorio Profesional de Música Teresa Berganza, Premio Nacional de Educación 2013.

A lo largo de 2021, también se recobró la colaboración de 21 Distritos, que nos permitió llevar a cabo el ya tradicional Ciclo de Jazz de Chamartín, coincidiendo con el Festival de Jazz de Madrid, así como algunas actuaciones para conmemorar el Centenario de Ástor Piazzolla o el Día de la Danza.

OBJETIVOS / INDICADORES DE GESTIÓN

Destacar que se suprimió la entrega de entradas en papel para asistir a los espectáculos, sustituyéndolo por la reserva telefónica de butacas, con un esfuerzo añadido por parte de los trabajadores del centro cultural, medida que contó con el aplauso y agradecimiento de los usuarios. También debe hacerse constar que, efectivamente, durante el primer semestre del año se recibieron numerosas felicitaciones, verbales y escritas, por la buena organización y buen desempeño de todo el personal del centro.

Por otro lado, señalar que durante el primer semestre del año no se realizaron exposiciones, ya que, como se ha indicado anteriormente, los espacios expositivos -entre otros- fueron cedidos por el Distrito de Chamartín al CEIP Pintor Rosales. Sin embargo, la cifra del indicador de exposiciones se ha incrementado debido a la instalación de un belén sonorizado que se exhibió durante todo el periodo navideño.

En 2021 no se ha presentado ninguna sugerencia o reclamación relacionadas con actividades culturales.

En definitiva, se reanudó la programación cultural, aunque con ciertas limitaciones, y se fue desarrollando cada vez con más normalidad a lo largo del año.

INDICADOR	MAGNITUD	PREVISIÓN	REALIZADO
CENTROS CULTURALES MUNICIPALES	NÚMERO	2	2
POBLACIÓN FEMENINA DEL DISTRITO POR CENTRO CULTURAL	MUJERES	40033	40050
POBLACIÓN MASCULINA DEL DISTRITO POR CENTRO CULTURAL	HOMBRES	32681	32799
ACTIVIDADES POR CENTRO CULTURAL	RATIO	144	105
CESIÓN ESPACIOS Y MEDIOS DE CENTROS CULTURALES MUNICIPALES	HORAS	800	1162
EXPOSICIONES	NÚMERO	5	4
ASISTENCIA A EXPOSICIONES	NÚMERO	2000	2375
CONCIERTOS	NÚMERO	50	85
ASISTENCIA A CONCIERTOS	NÚMERO	4500	7500
OBRAS DE TEATRO	NÚMERO	30	61
ASISTENCIA A OBRAS DE TEATRO	NÚMERO	2700	4500
CONFERENCIAS	NÚMERO	25	33
ASISTENCIA A CONFERENCIAS	NÚMERO	2000	1650
OTRAS ACTIVIDADES CULTURALES	NÚMERO	50	50
PARTICIPACIÓN EN OTRAS ACTIVIDADES CULTURALES	NÚMERO	4500	5550
ASISTENCIA POBLACIÓN FEMENINA DISTRITO ACTIVIDADES CULTURALE	RATIO	83	104
ASISTENCIA POBLACIÓN MASCULINA DISTRITO ACTIVIDADES CULTURAL	RATIO	66	34
SUGERENCIAS Y RECLAMACIONES RELACIONADAS ACTIVIDADES CULTURA	NÚMERO	5	3
SUGERENCIAS Y RECLAMACIONES RELACIONADAS ACTIVIDADES CULTURA	NÚMERO	2	0
ACTIVIDADES QUE INTEGREN EL PRINCIPIO DE IGUALDAD DE GÉNERO	PORCENTAJE	10	15

2. SATISFACER LAS NECESIDADES DE EXPRESIÓN Y EL DESARROLLO DE CAPACIDADES DE LOS VECINOS DEL DISTRITO MEDIANTE UNA OFERTA VARIADA DE ACTIVIDADES CULTURALES SOCIOCULTURALES Y RECREATIVAS.

En 2021 se llevaron a cabo los talleres habituales en el centro cultural Nicolás Salmerón (segundo y tercer trimestres del curso 2020-2021 y primer trimestre del curso 2021-2022). No obstante, hubo que reorganizar el planteamiento para ajustarse a los protocolos y medidas sanitarias establecidas, reduciendo considerablemente los aforos, desdoblando grupos, escalonando horarios, etc., todo ello con el fin de respetar las distancias de seguridad y descongestionar en lo posible las zonas comunes a la entrada y salida de las distintas clases.

Las áreas impartidas fueron las habituales en el centro cultural en respuesta a la demanda que se detectaron entre los usuarios. Estas áreas son: formación humanística, gastronomía y dietética, artes plásticas, artesanía, baile y danza, mantenimiento físico, técnicas orientales y otros conocimientos, siendo los talleres más demandados los de actividad corporal y destrezas, siguiéndole el área de conocimientos.

Durante el curso 2020/21, en el centro sociocultural Luis Gonzaga se han impartido 125 talleres con una

OBJETIVOS / INDICADORES DE GESTIÓN

reducción de aforo en los mismos de un tercio, con una asistencia media de 953 alumnos, de los cuales, como es habitual, el 20 % son varones y el 80 % mujeres. Se imparten talleres de diversas materias, para todas las edades.

El centro sociocultural Luis Gonzaga cuenta con dos salas de estudio, cuyo aforo se ha mantenido reducido al 30 % durante todo el año, para prevenir contagios.

Este centro también alberga el Club y la Escuela de Ajedrez de Chamartín. La escuela participa en los torneos oficiales de la Comunidad de Madrid, tanto en las categorías individuales como por equipos.

En 2021 se celebró el XI Certamen de Cortos Luis Gonzaga con un total de 58 cortos presentados. El XII Certamen de Fotografía ha contado con una participación de 20 fotografías.

Señalar que la "Plataforma de Actividades Plact", a través de la que se realiza toda la gestión de los cursos y talleres, sigue dando problemas de funcionamiento, sobre todo en los momentos más críticos, como períodos de matriculación.

En conclusión, el desarrollo de los talleres fue recuperando cierta normalidad a lo largo del año, aunque el mantenimiento de los aforos reducidos ha seguido condicionando la respuesta a la demanda de plazas, quedando el porcentaje de suficiencia en menos de la mitad de lo previsto para el 2021. Solo se ha podido cubrir el 43 % de las solicitudes.

INDICADOR	MAGNITUD	PREVISIÓN	REALIZADO
CURSOS DE ACTIVIDADES SOCIOCULTURALES Y RECREATIVAS	NÚMERO	298	298
CURSOS ACTIVIDADES SOCIOCULTURALES Y RECREATIVAS POR CENTRO	RATIO	151	149
HORAS CURSOS ACTIVIDADES SOCIOCULTURALES Y RECREATIVAS	HORAS	21527	20292
MEDIA TRIMESTRAL MUJERES ASISTENTES CURSOS ACTIVIDADES CULTU	MUJERES	1664	1547
MEDIA TRIMESTRAL HOMBRES ASISTENTES CURSOS ACTIVIDADES CULTU	HOMBRES	416	431
MEDIA TRIMESTRAL ASISTENTES CURSOS DE ACTIVIDADES SOCIO RECR	RATIO	11	7
MEDIA TRIMESTRAL MUJERES ASISTENTES CURSOS DE ACTIVIDADES SO	RATIO	11	5
MEDIA TRIMESTRAL HOMBRES ASISTENTES CURSOS DE ACTIVIDADES SO	RATIO	4	1
ASISTENCIA POBLACIÓN FEMENINA DISTRITO CURSOS ACTIVIDADES SO	RATIO	7	19
ASISTENCIA POBLACIÓN MASCULINA DISTRITO CURSOS ACTIVIDADES S	RATIO	4	6
SUFICIENCIA PLAZAS DE CURSOS DE ACTIVIDADES OFERTADAS	PORCENTAJE	92	43

3. FOMENTAR LA CULTURA TRADICIONAL MEDIANTE LA CELEBRACIÓN DE FIESTAS POPULARES.

Con cargo a este programa y pretendiendo dar continuidad a una de las tradiciones más arraigadas en el distrito, se programaron las fiestas patronales de San Miguel, que no se pudieron llevar a cabo al seguir suspendidas las fiestas populares por orden de las autoridades sanitarias debido a la situación epidemiológica. Por el mismo motivo no se pudieron celebrar la Cabalgata de Reyes, el Carnaval ni la Fiesta del Libro y Primavera en Chamartín.

Sí pudieron realizarse el XI Certamen de Cortometrajes, en el que se presentaron 58 cortos y el XII Certamen de Fotografía que contó con veinte participantes.

Por primera vez en el distrito, se celebró el I Certamen de Escaparates Navideños que quedó desierto.

INDICADOR	MAGNITUD	PREVISIÓN	REALIZADO
FIESTAS POPULARES CELEBRADAS	NÚMERO	2	0
FESTEJOS REALIZADOS COLABORACIÓN CON ASOCIACIACIONES VECINAL	NÚMERO	5	0
CERTAMENES Y PREMIOS	NÚMERO	1	3

OBJETIVOS / INDICADORES DE GESTIÓN

4. CONSEGUIR UNA MAYOR PARTICIPACIÓN DE LA CIUDADANÍA EN LAS ACTIVIDADES CULTURALES PROGRAMADAS POR LOS SERVICIOS CULTURALES DEL DISTRITO MEDIANTE EL ANÁLISIS DE LA DEMANDA Y LA DIFUSIÓN DE LA OFERTA.

Cada año se realizan encuestas de satisfacción entre los usuarios de talleres con el fin de dar respuesta a sus necesidades, intereses y reivindicaciones al respecto y programar de acuerdo con sus prioridades.

La incorporación de las redes sociales en la difusión permite llegar a un mayor volumen de población, realizándose una mejor transmisión de las actividades. Gracias a ello, hemos podido mantener el impacto divulgativo previsto, a pesar de haberse suprimido los folletos informativos por razones higiénicas de prevención de contagios.

En toda la documentación, publicidad, imágenes o materiales, se ha tenido muy en cuenta el uso no sexista del lenguaje, evitando cualquier imagen discriminatoria de las mujeres o estereotipos sexistas, y fomentando con valores de igualdad la presencia equilibrada, la diversidad y la corresponsabilidad.

INDICADOR	MAGNITUD	PREVISIÓN	REALIZADO
PUBLICACIONES INFORMATIVAS Y DIVULGATIVAS	NÚMERO	9	0
EJEMPLARES DE PUBLICACIONES DISTRIBUIDOS	NÚMERO	10000	0
IMPACTO PUBLICACIONES INFORMATIVAS Y DIVULGATIVAS POBLACIÓN	RATIO	500	490

5. MEJORAR LA DISPONIBILIDAD Y CALIDAD DE LAS INSTALACIONES Y EQUIPAMIENTOS DE LOS CENTROS CULTURALES Y AUDITORIOS MEDIANTE LAS CORRESPONDIENTES ACTUACIONES DE REFORMA Y ACONDICIONAMIENTO.

El presente objetivo no se ha desarrollado íntegramente, ya que no se han podido ejecutar la totalidad de las obras inicialmente previstas, dada la complejidad de las actuaciones a desarrollar en esta época de pandemia. Tan solo se han desarrollado las actuaciones previstas en el parque de Berlín en relación con el equipamiento existente.

En este sentido, se han desarrollado obras de adaptación de accesibilidad en el auditorio del parque de Berlín, mediante la instalación de una plataforma-salva escaleras de acceso al escenario.

En el centro cultural Nicolás Salmerón se ha iniciado la adaptación de la instalación eléctrica de los futuros exutorios, que por motivos de stock no han podido ejecutarse en 2021, quedando aplazada la obra para el ejercicio 2022.

CENTRO: 001 AYUNTAMIENTO DE MADRID

SECCIÓN: 205 DISTRITO DE CHAMARTÍN

PROGRAMA: 34101 ACTUACIONES DEPORTIVAS EN DISTRITOS

RESPONSABLE PROGRAMA: COORDINADOR/A DEL DISTRITO DE CHAMARTÍN

MEMORIA GENERAL DEL PROGRAMA

El Ayuntamiento de Madrid, a través de la Dirección General de Deporte y de los distritos, organiza torneos y competiciones destinados a promocionar la práctica del deporte favoreciendo la proyección de valores como la convivencia, la solidaridad, la amistad, la diversión, el conocimiento y el respeto hacia el contrario sobre los resultados y clasificaciones, con prevalencia del juego limpio.

Las principales competiciones que se desarrollan para la promoción del deporte son los juegos deportivos municipales, las copas de primavera escolares y los torneos municipales senior. El pasado año no se celebraron las copas y los torneos.

Los juegos deportivos municipales tienen como objetivo ofrecer una competición accesible, con especial orientación a los centros escolares y a clubes deportivos con deportistas en edad escolar, a precios asequibles, en deportes colectivos y gratuitos en los deportes individuales. La organización técnica de las competiciones se realiza con la colaboración de las federaciones deportivas correspondientes.

Desde el distrito se hace un esfuerzo por ofrecer a la ciudadanía servicios de actividad física y deportiva para satisfacer sus necesidades, tanto en materia de deporte y competición, como en materia de ocio y salud.

El crédito presupuestario correspondiente a este programa se ha distribuido, atendiendo a la clasificación económica del Presupuesto, en 39.500 euros destinados a gastos en bienes corrientes y servicios del capítulo 2, habiéndose alcanzado un nivel de ejecución del 92,1 % de obligaciones reconocidas.

OBJETIVOS / INDICADORES DE GESTIÓN

1. PROMOCIONAR LOS DEPORTES DE COMPETICIÓN ENTRE LA VECINDAD DEL DISTRITO MEDIANTE LA ORGANIZACIÓN DE COMPETICIONES Y TORNEOS DEPORTIVOS MUNICIPALES Y OTRAS ACTIVIDADES DE PROMOCIÓN NO COMPETITIVAS.

En el distrito se desarrollan cuatro tipos de programas deportivos de competición: los juegos deportivos municipales, las escuelas de promoción deportiva en centros escolares, los torneos municipales y la copa de primavera.

Los juegos deportivos municipales se desarrollan en ocho categorías masculinas y femeninas: prebenjamín, benjamín, alevín, infantil, cadete, juvenil y senior. Chamartín ha participado en la pasada temporada en baloncesto (19 equipos base), fútbol 7 (30 equipos senior), fútbol sala (112 equipos base y senior) y voleibol (99 equipos base), como deportes colectivos y en ajedrez (62 deportistas), bádminton (30 deportistas) y gimnasia rítmica (43 deportistas), como deportes individuales.

Excepcionalmente, y a consecuencia de las medidas adoptadas en la lucha contra el COVID-19, la competición en deportes de equipo solo se ha desarrollado en dos fases, eliminándose la fase de distrito y la fase de la Comunidad de Madrid. Los torneos deportivos municipales que se organizan para equipos senior y la copa primavera también se vieron afectados por la pandemia y no se disputaron. El distrito organizó en su lugar un torneo de primavera, durante dos fines de semana, de fútbol 7, fútbol sala y voleibol que contó con la participación de 820 deportistas.

A la finalización de las competiciones, en el mes de junio, se organiza una entrega de premios para los primeros clasificados en cada categoría y deporte que congrega alrededor de 600 deportistas en el centro

OBJETIVOS / INDICADORES DE GESTIÓN

deportivo de Pradillo. En 2021 se realizó el 20 de junio y por las restricciones de aforo por la pandemia, el acto se realizó con la presencia de solo dos miembros por equipo.

También se desarrollan en el distrito algunas modalidades de las escuelas deportivas en las categorías infantil y jóvenes y actividades para personas con discapacidad, para lo que se suscriben convenios de colaboración con entidades que tienen por objeto social la promoción y el fomento de la práctica deportiva. El Distrito de Chamartín mantiene desde hace años diversos convenios con el Club Chamartín Vergara en fútbol 7, con la Federación Madrileña de Bádminton y la Federación Madrileña de Gimnasia Rítmica.

Entre las actividades de promoción del deporte destaca la celebración de unas olimpiadas escolares que contaron con la participación de 289 alumnos y alumnas de 5 centros educativos. Se realizaron en el centro deportivo de Pradillo en dos jornadas de mañana. En el mes de noviembre también se organizó un cross escolar que discurrió por el parque de Berlín, en el que participaron 279 alumnos de 4º y 5º de primaria de varios colegios de Chamartín.

El distrito ha participado en 2021 en la segunda edición del programa "Poderosas", cuyo objetivo es fomentar la práctica deportiva entre las jóvenes entre 12 y 24 años. Se realizó un clinic de fútbol en el instituto Santamarca en colaboración con Iberdrola, que contó con la presencia de dos jugadoras de la selección española, y se hizo difusión de las charlas grabadas por las embajadoras de este programa.

El distrito inició en octubre de 2021 el programa "La noche que más renta", dirigido a jóvenes para realizar actividades de ocio en horario nocturno como alternativa al botellón; entre ellas, se realizaron varias deportivas: dos torneos de pádel, uno de fútbol 7 y fútbol sala y un 3x3 de baloncesto.

El pádel sigue creciendo en el distrito y cuenta cada vez con más aficionados. Para promocionar la competición se ha organizado en el centro deportivo de Pradillo la celebración de tres torneos de pádel celebrados en sábado (pozo de pádel para alumnos de la escuela), haciendo coincidir en dos de ellos, las jornadas master class de ciclo sala, cuerpo mente y aerofitness dirigidos al público en general.

Las dos instalaciones básicas, de gestión indirecta de avenida de Burgos y Padre Damián organizan, además de las escuelas de pádel municipales, campeonatos y diversos torneos de un día donde se invita a los alumnos y alumnas de las escuelas y a usuarios para que participen.

INDICADOR	MAGNITUD	PREVISIÓN	REALIZADO
COMPETICIONES Y TORNEOS DEPORTIVOS DE PROMOCIÓN DEPORTE	NÚMERO	9	7
EQUIPOS PARTICIPANTES COMPETICIONES Y TORNEOS DEPORTIVOS	NÚMERO	319	353
POBLACIÓN FEMENINA PARTICIPANTE COMPETICIONES Y TORNEOS DEPO	MUJERES	3261	2159
POBLACIÓN MASCULINA PARTICIPANTE COMPETICIONES Y TORNEOS DEP	HOMBRES	5700	3425
POBLACIÓN FEMENINA PARTICIPANTE COMPETICIONES Y TORNEOS POBL	RATIO	184	148
POBLACIÓN MASCULINA PARTICIPANTE COMPETICIONES Y TORNEOS POB	RATIO	320	235
ACTIVIDADES NO COMPETITIVAS PARA LA PROMOCIÓN DEL DEPORTE	NÚMERO	19	17
POBLACIÓN FEMENINA PARTICIPANTE ACTIVIDADES NO COMPETITIVAS	NÚMERO	800	525
POBLACIÓN MASCULINA PARTICIPANTE ACTIVIDADES NO COMPETITIVAS	NÚMERO	900	722

2. FOMENTAR LA PRÁCTICA DEL DEPORTE EN LA POBLACIÓN ESCOLAR DEL DISTRITO A TRAVÉS DE LAS ESCUELAS DE PROMOCIÓN DEPORTIVA EN CENTROS ESCOLARES.

Las escuelas de promoción deportiva en el distrito se realizan en colaboración con la Dirección General de Deporte a través de convenios con las federaciones madrileñas y los centros escolares que lo solicitan, y el objetivo es fomentar la práctica del deporte entre la población escolar y que cada centro continúe la actividad, especialmente en aquellos deportes más minoritarios. También va dirigida a alumnos con discapacidad intelectual.

En esta temporada se han puesto en marcha 8 escuelas en los centros escolares públicos y concertados del distrito, 7 menos que el año anterior, por lo que las cifras de plazas disminuyen respecto a la previsión inicial. Van dirigidas a alumnos y alumnas de 3º a 6º de Educación Primaria, y se llevan a cabo a través de

OBJETIVOS / INDICADORES DE GESTIÓN

la organización de torneos, encuentros deportivos, y campus. Los deportes que se han impartido son: atletismo, bádminton, balonmano, béisbol, hockey y tenis. En el curso 2020-2021 el total de deportistas inscritos es de 88, de los cuales 51 son niños y 37 niñas.

INDICADOR	MAGNITUD	PREVISIÓN	REALIZADO
ESCUELAS PROMOCION DEPORTE REALIZADAS CENTROS ESCOLARES	NÚMERO	16	8
MEDIA MENSUAL PLAZAS OFERTADAS ESCUELAS PROMOCION DEPORTE CE	NÚMERO	226	88
MEDIA MENSUAL OCUPACION PLAZAS ESCUELAS PROMOCION DEPORTE CE	PORCENTAJE	87	100
MEDIA MENSUAL OCUPACION FEMENINA SOBRE TOTAL OCUPACION PLAZA	PORCENTAJE	48	42
MEDIA MENSUAL OCUPACION MASCULINA SOBRE TOTAL OCUPACION PLAZ	PORCENTAJE	52	58
MEDIA MENSUAL PARTICIPANTES ESCUELAS INFANTILES DEPORTIVAS N	RATIO	124	37
MEDIA MENSUAL PARTICIPANTES ESCUELAS INFANTILES DEPORTIVAS N	RATIO	134	51

CENTRO: 001 AYUNTAMIENTO DE MADRID

SECCIÓN: 205 DISTRITO DE CHAMARTÍN

PROGRAMA: 34201 INSTALACIONES DEPORTIVAS

RESPONSABLE PROGRAMA: COORDINADOR/A DEL DISTRITO DE CHAMARTÍN

MEMORIA GENERAL DEL PROGRAMA

El Distrito de Chamartín pone a disposición de sus habitantes una serie de instalaciones dedicadas al cuidado de la salud, al ocio en familia y a la práctica deportiva. Para ello ofrece dos grandes centros, uno de gestión directa: el centro deportivo municipal Pradillo, y otro de gestión indirecta, el centro deportivo municipal Chamartín. Dichas instalaciones deportivas se estructuran en diferentes áreas en función de los espacios, servicios y actividades que desarrollan. El distrito cuenta también con pistas de pádel en la calle Padre Damián y en la avenida de Burgos, ambas gestionadas por la empresa School Padel Center. Además, dispone de 12 pistas elementales básicas ubicadas en diferentes zonas del distrito. A ello se suman los centros de los colegios públicos que también desarrollan actividades deportivas y ceden sus espacios para las competiciones.

Los dos centros deportivos colaboran en las celebraciones del Ayuntamiento de Madrid, como el día del deporte, las fiestas del distrito, el día del niño, entre otras.

El programa actual de promoción y fomento del deporte y sus instalaciones deportivas asociadas en el Distrito de Chamartín, abarca todas aquellas acciones encaminadas al fomento de la práctica deportiva, en un conjunto amplio de instalaciones propias para el desarrollo deportivo, siendo prioritarias las actuaciones de mantenimiento, reforma y acondicionamiento.Tanto en edificios singulares como la instalación deportiva Pradillo, como sus numerosas pistas elementales a lo largo del área geográfica del distrito.

El compromiso año tras año de mejorar las instalaciones deportivas sigue siendo prioritario, posibilitado conforme a los distintos contratos que con cargo a los distintos presupuestos desarrollan las labores mencionadas, destacando el contrato de servicios para la gestión integral de los servicios complementarios de los equipamientos adscritos al distrito, así como el contrato del acuerdo marco de obras de reforma y conservación, que durante el periodo de vigencia del mismo ha tenido gran influencia a la hora de ejecutar obras de gran calado tanto en las instalaciones deportivas ubicadas en edificios, como en parte de sus instalaciones elementales desarrollando inversiones con cargo a remanente de tesorería de gastos generales (RTGG), lo que han permitido desarrollar los objetivos e indicadores de las actividades que mejoran las instalaciones deportivas en actuaciones de reforma y acondicionamiento, tanto en espacios interiores como exteriores.

Estas actuaciones han tenido calado en los siguientes proyectos:

Centro deportivo Pradillo. Obras de acondicionamiento y de ahorro energético mejorando las condiciones de habitabilidad, salubridad, seguridad y operatividad. Mejoras de los sistemas de ventilación, saneamiento, instalación de filtros, señalética, paneles y adaptación a la normativa de PCI, por importe de 272.941 euros.

Pistas deportivas Santa Hortensia. Acondicionamiento de las pistas deportivas de fútbol sala y baloncesto existentes, mediante sustitución del cerramiento lateral, reparación del pavimento en su base de hormigón, suministro de aros de baloncesto, y una capa de acabado en resinas adecuadas al uso deportivo previsto, por importe de 196.182 euros.

El programa 342.01 ha contado con un crédito definitivo de 4.855.253 euros, distribuido, atendiendo a la clasificación económica del presupuesto, en 3.887.798 euros destinados a gastos de personal del capítulo 1, 288.926 euros destinados a operaciones corrientes del capítulo 2 y 678.529 euros destinados a operaciones de capital del capítulo 6.

Sobre el crédito definitivo se ha alcanzado un nivel de ejecución del 97,6 % de obligaciones reconocidas.

OBJETIVOS / INDICADORES DE GESTIÓN

1. PONER A DISPOSICIÓN DE LOS CIUDADANOS UNA DIVERSIDAD DE INSTALACIONES DEPORTIVAS QUE FOMENTEN LA ACTIVIDAD FÍSICA Y LA PRÁCTICA DE DEPORTES.

Uno de los objetivos del distrito en materia deportiva es la promoción del deporte como hábito saludable y para ello es fundamental favorecer las acciones que contribuyan a promover la realización del ejercicio físico entre todos los ciudadanos.

Desde el distrito se facilitan no sólo los medios para realizar el deporte sino también los mecanismos para potenciar y estimular la práctica habitual. Los centros deportivos han permanecido abiertos y cumpliendo la normativa vigente en cuanto a aforos, protocolos de seguridad, limpieza y todas las medidas necesarias para facilitar a los usuarios la práctica deportiva de forma segura, y aunque las cifras de usuarios no son las mismas que las previas a la pandemia, lo cierto es que ha ido aumentado progresivamente el número de usuarios de dichos centros.

En las memorias de cumplimiento de años anteriores, hasta 2019, había una empresa con medidas de flexibilidad por cada indicador. A partir de 2020 han dejado de tener medidas de flexibilidad horaria. La previsión para 2021 contó con que volverían a tener dichas medidas, pero no ha sido así.

El CDM Chamartín está gestionado a través de la empresa Carpa Servicios y Conservación, S.L., desde el año 2012. Cuenta en la actualidad con un pabellón polideportivo, una piscina (de 50 metros distribuida en dos vasos de 25 metros y 22,5 metros), cuatro salas multiusos, una sala de musculación con accesibilidad adaptada con un ascensor y una grúa de piscina, zona termal (cerrada en 2021) que incluye piscina de chorros, sauna, baño turco y duchas de contraste. La oferta en materia deportiva en pabellón incluye baloncesto, bádminton, balonmano, fútbol sala, judo, gimnasia rítmica, taekwondo y voleibol. Las enseñanzas deportivas están organizadas en escuelas de categorías preinfantil, joven, adulto, actividades para mayores y actividades para personas con discapacidad, teniendo mucha afluencia en clases de natación.

El CDM Pradillo dispone de las siguientes unidades deportivas: campo de fútbol 7, dos salas polivalentes, sauna masculina y femenina (cerradas desde el inicio de la pandemia), sala de ciclo, sala cardiovascular, sala de musculación, piscina climatizada de 25 metros con 8 calles, vaso de enseñanza, seis pistas de pádel (cuatro de ellas cubiertas), dos pistas exteriores polivalentes, una pista de tenis exterior, pabellón cubierto y servicio de medicina deportiva y fisioterapia. Todas las unidades deportivas son accesibles para discapacitados y en la piscina hay una grúa para facilitar el acceso.

La oferta deportiva del CDM Pradillo incluye actividades para los diferentes grupos de población: pequeños, infantiles, jóvenes, adultos y mayores. Éstas son: fútbol, bádminton, gimnasia rítmica, natación, aquagym, educación física de base, pilates, fitness, aero fitness, pádel, tenis, ciclo sala, matronatación, natación compensación, pilates adaptado, hipopresivos, actividad física para mayores, gimnasia suave, prevención de caídas y rehabilitación cardiaca.

Las dos instalaciones deportivas de pádel continúan dando servicio a la gran demanda de esta disciplina deportiva, que ha aumentado con respecto a años anteriores. Ambas ofrecen escuela de pádel municipal, primando especialmente el público infantil.

INDICADOR	MAGNITUD	PREVISIÓN	REALIZADO
CENTROS DEPORTIVOS MUNICPALES	NÚMERO	2	2
PISCINAS CUBIERTAS	NÚMERO	2	2
CALLES DE LAS PISCINAS CUBIERTAS	NÚMERO	28	28
INSTALACIONES DEPORTIVAS BÁSICAS CONTROL DE ACCESO	NÚMERO	2	2
INSTALACIONES DEPORTIVAS BÁSICAS SIN CONTROL DE ACCESO	NÚMERO	12	12
SUPERFICIE DE CENTROS DEPORTIVOS	M2	20457	20457
SUPERFICIE INSTALACIONES DEPORTIVAS BÁSICAS ACCESO CONTROLAD	M2	4792	4792
SUPERFICIE INSTALACIONES DEPORTIVAS BÁSICAS DE ACCESO LIBRE	M2	15976	15976
TOTAL SUPERFICIE DE INSTALACIONES DEPORTIVAS	M2	41225	41225
METROS CUADRADOS DE INSTALACIONES DEPORTIVAS POR HABITANTE	RATIO	284	282
UNIDADES DEPORTIVAS DE CENTROS DEPORTIVOS	NÚMERO	28	28

OBJETIVOS / INDICADORES DE GESTIÓN			
UNIDADES DEPORTIVAS INSTALACIONES BÁSICAS CON CONTROL ACCESO	NÚMERO	12	12
UNIDADES DEPORTIVAS INSTALACIONES BÁSICAS SIN CONTROL ACCESO	NÚMERO	21	21
UNIDADES DEPORTIVAS TOTALES	NÚMERO	61	61
NIVEL OCUPACIÓN UNIDADES DEPORTIVAS EN CENTROS DEPORTIVOS	PORCENTAJE	90	68
NIVEL OCUPACIÓN FEMENINA S/TOTAL OCUPACIÓN UNIDADES DEPORTIV	PORCENTAJE	60	56
NIVEL OCUPACIÓN MASCULINA S/TOTAL OCUPACIÓN UNIDADES DEPORTI	PORCENTAJE	40	44
MEDIA SEMANAL HORAS Y APERTURAS EN CENTROS DEPORTIVOS	RATIO	104	102
MEDIA SEMANAL HORAS APERTURA INSTALACIONES BÁSICAS CONTROL A	RATIO	400	4680
RECLAMACIONES Y QUEJAS REFERIDAS A SERVICIOS DEPORTIVOS DEL	NÚMERO	70	44
RECLAMACIONES Y QUEJAS REFERIDAS A SERVICIOS DEPORTIVOS DEL	NÚMERO	90	51
NÚMERO DE CENTROS DEPORTIVOS MUNICIPALES GESTIÓN INDIRECTA	NÚMERO	1	1
PERSONAS EMPLEADAS POR EMPRESA GESTIÓN INDIRECTA CENTRO DEPO	MUJERES	30	24
PERSONAS EMPLEADAS POR EMPRESA GESTIÓN INDIRECTA CENTRO DEPO	HOMBRES	23	27
TOTAL PERSONAS EMPLEADAS EN PUESTOS DE COORDINACIÓN EMPRESA	NÚMERO	7	3
NÚMERO HOMBRES EMPLEADOS EN PUESTOS DE COORDINACIÓN EMPRESA	HOMBRES	6	2
NÚMERO DE EMPRESAS GESTIÓN INDIRECTA CDM QUE TIENEN MEDIDAS	NÚMERO	1	0
SALARIO MEDIO MUJERES EMPLEADAS EN EMPRESA GESTIÓN INDIRECTA	EUROS	14400	15600
SALARIO MEDIO HOMBRES EMPLEADOS EN EMPRESA GESTIÓN INDIRECTA	EUROS	14400	15600
NÚMERO DE INSTALACIONES DEPORTIVAS BÁSICAS EN GESTIÓN INDIRE	NÚMERO	2	2
PERSONAS EMPLEADAS EN INSTALACIONES DEPORTIVAS BÁSICAS EN GE	MUJERES	5	6
PERSONAS EMPLEADAS EN INSTALACIONES DEPORTIVAS BÁSICAS EN GE	HOMBRES	18	20
PERSONAS EMPLEADAS EN PUESTOS DE COORDINACIÓN EN INSTALACION	MUJERES	1	2
PERSONAS EMPLEADAS EN PUESTOS DE COORDINACIÓN EN INSTALACION	HOMBRES	3	4
SALARIO MEDIO MUJERES EMPLEADAS EN EMPRESAS GESTIÓN INDIRECT	EUROS	12900	16784
SALARIO MEDIO HOMBRES EMPLEADOS EN EMPRESAS GESTIÓN INDIRECT	EUROS	14250	20390
NÚMERO DE EMPRESAS GESTIÓN INDIRECTA INSTALACIONES DEPORTIVA	NÚMERO	1	0

2. FACILITAR LA PRÁCTICA DEL DEPORTE ADECUANDO LA OFERTA DE LAS ACTIVIDADES DEPORTIVAS PROGRAMADAS A LAS DIFERENTES NECESIDADES Y DEMANDAS DE LOS VECINOS DEL DISTRITO.

Durante la temporada pasada se ha mantenido la amplia oferta de actividades dirigidas que se imparten en los dos centros deportivos, facilitando que todos los grupos de edad estén presentes en las disciplinas deportivas según la normativa vigente.

El CDM Chamartín continúa con programas deportivos muy demandados como bodycombat, bodyattack, bodypump, cross training o aquagym, además de pilates, indoor walking, olefit o yoga. El pasado año las clases de cuerpo-mente son las que más éxito tuvieron ya que es un tipo de actividad que se puede realizar con mascarilla perfectamente.

En el CDM Pradillo la oferta de actividades ha aumentado respecto al ejercicio anterior, llegando a ofertar más de 6.464 plazas al mes en actividades dirigidas, con una ocupación media del 80 %. La natación infantil y los niveles básicos de actividades deportivas dirigidas (natación, pádel y tenis) mantienen un alto nivel de ocupación, así como las actividades para mayores. Siguiendo directrices de la Dirección General de Deporte, la mayoría de las actividades de adultos han pasado a ser de acceso abierto, por lo que estos usuarios reservan cada clase a la que quieren asistir con una antelación de 49 horas.

OBJETIVOS / INDICADORES DE GESTIÓN

Con motivo de la pandemia se han tenido que adaptar las actividades a las restricciones y se han ido ampliando los aforos según marcaba la normativa. El nivel de ocupación general de los espacios es inferior al de años anteriores.

En el cómputo global, el 56 % de usuarios de centros deportivos son mujeres y el 44 % hombres. Prácticamente se mantiene la tendencia respecto a otros años.

*El cálculo de 8.000 plazas del indicador número medio de plazas ofertadas para adultos,es erróneo, ya que la temporada anterior había en un solo centro 10.500. El número también es superior al previsto por las clases que han pasado a ser abiertas, y se contabilizan más plazas ofertadas que cuando eran cerradas.
**Respecto a las ratios de media mensual de participantes en actividades físico-deportivas de infantiles, jóvenes, adultos y discapacitados no es correcta la previsión ya que este indicador señala el número de participantes que hay al mes por categoría de edad.

INDICADOR	MAGNITUD	PREVISIÓN	REALIZADO
MEDIA MENSUAL PLAZAS OFERTADAS PARA EDAD INFANTIL	NÚMERO	4220	4709
MEDIA MENSUAL PLAZAS OFERTADAS PARA JÓVENES	NÚMERO	476	968
MEDIA MENSUAL PLAZAS OFERTADAS PARA ADULTOS	NÚMERO	8000	20285
MEDIA MENSUAL PLAZAS OFERTADAS PARA MAYORES	NÚMERO	1200	1773
MEDIA MENSUAL PLAZAS OFERTADAS PERSONAS CON DISCAPACIDAD	NÚMERO	32	34
MEDIA MENSUAL OCUPACIÓN PLAZAS CLASES ACTIVIDADES DEPORTIVAS	PORCENTAJE	95	82
MEDIA MENSUAL OCUPACIÓN PLAZAS CLASES ACTIVIDADES DEPORTIVAS	PORCENTAJE	60	67
MEDIA MENSUAL OCUPACIÓN PLAZAS CLASES ACTIVIDADES DEPORTIVAS	PORCENTAJE	75	71
MEDIA MENSUAL OCUPACIÓN PLAZAS CLASES ACTIVIDADES DEPORTIVAS	PORCENTAJE	95	83
MEDIA MENSUAL OCUPACIÓN PLAZAS CLASES ACTIVIDADES DEPORTIVAS	PORCENTAJE	100	100
MEDIA MENSUAL OCUPACIÓN FEMENINA PLAZAS ACTIVIDADES DEPORTIV	PORCENTAJE	60	56
MEDIA MENSUAL OCUPACIÓN MASCULINA PLAZAS ACTIVIDADES DEPORTI	PORCENTAJE	40	44
MEDIA MENSUAL PARTICIPANTES ACTIVIDADES FÍSICO DEPORTIVAS IN	RATIO	445	3877
MEDIA MENSUAL PARTICIPANTES ACTIVIDADES FÍSICO DEPORTIVAS JÓ	RATIO	31	645
MEDIA MENSUAL PARTICIPANTES ACTIVIDADES FÍSICO DEPORTIVAS AD	RATIO	666	14395
MEDIA MENSUAL PARTICIPANTES ACTIVIDADES FÍSICO DEPORTIVAS MA	RATIO	126	1479
MEDIA MENSUAL PARTICIPANTES ACTIVIDADES FÍSICO DEPORTIVAS DI	RATIO	3	30
HORAS ANUALES DE PROFESORES DE ACTIVIDADES DEPORTIVAS	HORAS	35000	40408
UNIDADES DEPORTIVAS UTILIZADAS ENTIDADES DEPORTIVAS FEDERADA	NÚMERO	9	9
ENTIDADES DEPORTIVAS FEDERADAS QUE HAN UTILIZADO UNIDADES DE	NÚMERO	9	9
UNIDADES DE SERVICIO DE MEDICINA DEPORTIVA	NÚMERO	1	1

3. MEJORAR LAS INSTALACIONES DEPORTIVAS MEDIANTE LAS CORRESPONDIENTES ACTUACIONES DE REFORMA Y ACONDICIONAMIENTO.

El presente objetivo contempla indicadores que han permitido medir el desarrollo satisfactorio de las actividades propias del programa mediante la supervisión de la prestación del servicio de gestión integral de servicios complementarios para edificio del uso polideportivo e instalaciones elementales, la realización de obras de conservación para mantener en perfecto estado las instalaciones, la adaptación a normativas sectoriales de supresión de barreras arquitectónicas y de incendios, realización de obras para la adecuación de espacios existentes para la correcta práctica deportiva y el seguimiento de servicios de protección y seguridad en el conjunto.

OBJETIVOS / INDICADORES DE GESTIÓN

En resumen, la supervisión del buen funcionamiento de las medidas de seguridad y la redacción y ejecución de obras para la adaptación a normativa de incendios que se han extendido al conjunto de instalaciones y espacios en el más amplio sentido de las ordenanzas sectoriales, que propician el desarrollo de la labor dotacional con el máximo rigor en la seguridad de sus usuarios, desarrollándose conceptos tendentes a evitar las barreras arquitectónicas, o conceptos de seguridad contra incendios o incluso aquellos otros que mejoran las labores de relación modificando espacios y mejorando la utilidad de los mismos.

Por ello, se han ejecutado con cargo al RTGG 2021 los siguientes proyectos:

En el centro deportivo Pradillo se han ejecutado obras de acondicionamiento y de ahorro energético mejorando las condiciones de habitabilidad, salubridad, seguridad y operatividad. Mejoras de los sistemas de ventilación, saneamiento, instalación de filtros, señalética, paneles y adaptación a la normativa de Protección contra incendios. Todo ello por importe de 272. 941 euros.

Las pistas deportivas Santa Hortensia. Acondicionamiento de las pistas deportivas de fútbol sala y baloncesto existentes, mediante sustitución del cerramiento lateral, reparación del pavimento en su base de hormigón, suministro de aros de baloncesto, y una capa de acabado en resinas adecuadas al uso deportivo previsto, por importe de 196.182 euros.

INDICADOR	MAGNITUD	PREVISIÓN	REALIZADO
SUPERFICIE CONSTRUIDA CENTROS DEPORTIVOS MUNICIPALES A MANTE	M2	5964	5964
SUPERFICIE DE INSTALACIONES DEPORTIVAS A MANTENER	M2	23569	23569
SUPERFICIE DE CENTROS E INSTALACIONES DEPORTIVAS A REFORMAR	M2	6000	4500
SUPERFICIE LIBRE ZONAS VERDES MANTENIMIENTO CARGO DISTRITOS	M2	740	740
INCIDENCIA OBRAS DE REFORMA EN LAS INSTALACIONES DEPORTIVAS	PORCENTAJE	50	50
EMPRESAS ADJUDICATARIAS DE CONTRATOS CELEBRADOS PARA LA CONS	NÚMERO	1	1
EMPLEADAS POR LAS EMPRESAS ADJUDICATARIAS DE CONTRATOS MUNIC	MUJERES	2	2
EMPLEADOS POR LAS EMPRESAS ADJUDICATARIAS DE CONTRATOS MUNIC	HOMBRES	4	4
TOTAL PERSONAS EMPLEADAS EN PUESTOS DE COORDINACIÓN Y/O DIRE	NÚMERO	2	3
EMPLEADOS EN PUESTOS DE COORDINACIÓN Y/O DIRECCIÓN POR LAS E	HOMBRES	3	3
SALARIO MEDIO MUJERES EMPLEADAS QUE DESARROLLAN EL OBJETO DE	EUROS	12163	12163
SALARIO MEDIO HOMBRES EMPLEADOS QUE DESARROLLEN EL OBJETO DE	EUROS	16168	16168
EMPRESAS QUE DESARROLLAN CONTRATOS MUNICIPALES QUE TIENE MED	NÚMERO	1	1
EMPRESAS QUE DESARROLLAN CONTRATOS MUNICIPALES QUE TIENEN PE	NÚMERO	1	1
EMPRESAS QUE DESARROLLAN CONTRATOS MUNICIPALES QUE CUENTAN C	NÚMERO	1	1
EMPRESAS QUE DESARROLLAN CONTRATOS MUNICIPALES CON PLANES DE	NÚMERO	1	1

4. GARANTIZAR LA SEGURIDAD DE CIUDADANOS Y USUARIOS

El objetivo de garantizar la seguridad de ciudadanos y usuarios a través de la supervisión del buen funcionamiento de las medidas de seguridad se asoció inicialmente al crédito presupuestario destinado a tramitar el contrato basado para contratar los trabajos de coordinación en materia de seguridad y salud para diversas obras en obras de rehabilitación, ahorro energético e instalación de paneles fotovoltaicos en el CDM Pradillo. La plurianualización del gasto proveniente de 2020 obligó a su presupuestación en 2021 para adecuar las medidas de seguridad a la duración inicial de las obras sin que finalmente haya sido necesaria la ejecución de dicho gasto.

CENTRO: 001 AYUNTAMIENTO DE MADRID

SECCIÓN: 205 DISTRITO DE CHAMARTÍN

PROGRAMA: 49300 CONSUMO

RESPONSABLE PROGRAMA: COORDINADOR/A DEL DISTRITO DE CHAMARTÍN

MEMORIA GENERAL DEL PROGRAMA

Los poderes públicos garantizan la defensa de las personas consumidoras y usuarias mediante procedimientos eficaces en cumplimiento del artículo 51 de la Constitución Española. El fundamento legal que desarrolla el mandato constitucional a nivel nacional se recoge en el texto refundido de la Ley General para la Defensa de los Consumidores y Usuarios, aprobado por Real Decreto legislativo 1/2007, de 16 de noviembre, modificado por la Ley 3/2014 de 27 de marzo, en la cual se amplían ciertos campos de actuación como son aspectos contractuales, el ámbito de las garantías y de responsabilidad civil por daños causados por productos defectuosos, así como aspectos de publicidad e información, recogidos en diversas directivas comunitarias. En el ámbito madrileño, el mandato constitucional ha sido desarrollado por la Ley 11/1998, de 9 de julio, de Protección de los consumidores de la Comunidad de Madrid y reglamentariamente por el Decreto 1/2010, de 14 de enero, del Consejo de Gobierno de la Comunidad de Madrid, por el que se aprueba el Reglamento de la Ley 11/1998, de 9 de julio, de Protección de los consumidores de la Comunidad de Madrid. A nivel municipal, el marco normativo es el establecido en la Ordenanza de Consumo de la Ciudad de Madrid, de 30 de marzo de 2011.

Dos son las herramientas fundamentales para garantizar esos derechos en cumplimiento del mandato constitucional: la primera, enfocada hacia los intereses generales y difusos de las personas consumidoras, se concreta en el Plan de Inspección Anual, elaborado por el Instituto Municipal de Consumo. Programa de inspección y control sobre todo tipo de productos, bienes y servicios destinados a las personas consumidoras, que tienen como finalidad la comprobación de que éstos se adecuan a la legalidad tanto en sus características básicas, como en aquellas derivadas de su presentación, publicidad, precio y otras circunstancias de índole contractual, así como el control de los de establecimientos comerciales y actividades prestadoras de servicios; la segunda herramienta que focaliza su acción en los intereses particulares de las personas consumidoras es la Oficina Municipal de Información al Consumidor (OMIC) que realiza tareas de protección y defensa de los derechos en materia de consumo de los y las madrileñas en todo lo relacionado con los sectores de bienes, servicios y suministro mediante tareas de información, orientación y tramitación de reclamaciones, denuncias y quejas.

La inspección de consumo pretende que además del cumplimiento de la normativa específica en materia de consumo de cada tipo de actividad, se tengan en cuenta los requisitos generales que exige la normativa general en materia de defensa de los derechos de los consumidores, verificando que se obtenga una información correcta sobre los diferentes bienes, productos y servicios, en especial la exhibición de precios, condiciones de los contratos, en su caso, entrega de comprobantes de compra correctamente cumplimentados, la inexistencia de carteles con cláusulas que atenten contra los derechos de los consumidores, la presencia de carteles que anuncien la existencia de hojas de reclamaciones, así como comprobar el grado de conocimiento de los vendedores, de las normas que regulan las garantías en la venta de bienes de consumo de naturaleza duradera y concienciar a los vendedores sobre su responsabilidad ante los usuarios, en relación con los derechos reconocidos por ley y su obligación de responder ante la falta de conformidad de los bienes. No debemos olvidarnos del control de la seguridad en los productos industriales que en los últimos ejercicios ha cobrado peso en las tareas de inspección en relación con la verificación de las redes de alerta.

Sin embargo, si bien lo anteriormente expuesto permanece plenamente vigente, el año 2021 en cierto modo ha supuesto una continuación del ejercicio anterior en relación con la convulsión que el COVID-19 supuso en el comercio a partir de marzo de 2020, y la necesidad de "repensar" la tarea de los servicios de consumo de este ayuntamiento como un intento de ser lo más útiles posibles a los ciudadanos de Madrid tras la crisis sobrevenida y la declaración del estado de alarma que todavía en 2021 se percibe de una manera nítida en la actividad comercial.

Ya en el ejercicio 2020 el análisis de la evolución del consumo no era sino una suerte de crónica de lo que

MEMORIA GENERAL DEL PROGRAMA

la crisis del COVID-19 suponía para nuestra sociedad en cuanto a la transformación del mercado: partiendo de una situación de normalidad que nos exigía el control del mercado por sectores especializados mediante programación de campañas a tal efecto, pasábamos a acometer a partir de marzo de 2020 ese control de manera integral y adaptada al cambio de la realidad del consumo sobrevenida.

Esta transformación del paradigma del comercio conocido hasta marzo de 2020 se abordó desde una doble vertiente:

1. La transformación de los negocios como exigencia asociada a su propia supervivencia en un entorno de profunda crisis.
2. La adaptación de las propias personas consumidoras a una nueva realidad totalmente desconocida para la satisfacción de sus necesidades de consumo en un entorno de movilidad reducida cuando no nula.

Ambas vertientes convergieron en nuevos entornos de comercio hasta ahora mucho menos utilizados y poco inspeccionados como el comercio electrónico o la venta a distancia.

Así las cosas, la programación de campañas planificada para el año 2021 puede calificarse de "de transición" por la nueva programación como en el pasado de campañas sectoriales por parte del IMC, frente a la ruptura sufrida en el ejercicio anterior en el que la programación de campañas (sectoriales) quedó suspendida a excepción de las campañas de control general de establecimientos, promoción de ventas, productos navideños y seguridad en los productos, manteniendo los esfuerzos, sin perjuicio de las inspecciones de oficio como consecuencia de reclamaciones de OMIC o denuncias de Policía Municipal, en el control de páginas web asociadas al comercio minorista del distrito aprovechando la situación de teletrabajo del personal de la unidad, y al control de la venta de productos asociados al control del COVID-19, fundamentalmente control de etiquetado de mascarillas higiénicas y control del precio máximo autorizado del gel hidroalcohólico.

Se ha continuado en 2021 con la campaña de control de la venta on-line, desarrollada nuevamente en tres fases: en primer lugar, inspección en remoto mediante la revisión y el estudio de las webs seleccionadas. En segundo lugar, una vez identificadas las deficiencias en las webs, requerimiento a los establecimientos para la subsanación de deficiencias y, finalmente, comprobación de la subsanación de deficiencias o en su defecto al inicio del correspondiente procedimiento sancionador.

Por otro lado, es preciso seguir mencionando el nuevo sector económico que irrumpió en 2020 con una fuerza inusitada en nuestro mercado también como consecuencia de la crisis sanitaria, en parte por la lógica demanda, y también como consecuencia del reciclaje de muchas empresas de por sí heridas, asidas al salvavidas de esa nueva forma de demanda como medio de supervivencia: la comercialización de material asociado a la protección contra el virus (mascarillas, productos desinfectantes, maquinaria de renovación de aire, etc.). Por parte tanto del Instituto Municipal de Consumo como de las unidades de consumo de los distritos se ha continuado con el control de la seguridad y el etiquetado de este tipo de productos.

A continuación, se relacionan las campañas acometidas en el ejercicio 2021, así como las canceladas como consecuencia de la situación sanitaria en cada momento.

Campañas generales (común a todos los años)
Control general de establecimientos y etiquetado de productos
Control de promoción de ventas
Control de la seguridad de los productos (Red de alerta)
Control de etiquetado de productos
Control de pequeño electrodoméstico (Navidad)
Control de la venta ambulante (establecimientos navideños)*
* Solo situados aislados ya que n o se celebra el mercadillo navideño
Control de la venta ambulante (fiestas del distrito) Cancelada

Programación específica
Bazares
SAT móviles y electrónica
Talleres de reparación de vehículos II
Clínicas dentales III
Gasolineras

MEMORIA GENERAL DEL PROGRAMA

Centros de manos y pies
Control de páginas web comercio minorista del distrito
Control de etiquetado de mascarillas higiénicas

La Oficina Municipal de Información al Consumidor (OMIC) por su parte, actúa en coordinación con la OMIC central del Instituto Municipal de Consumo, dependiente del Área de Gobierno de Economía, Innovación y Empleo. Es el segundo de los recursos para la defensa de las personas consumidoras en materia de consumo, prestando servicios de información general en esta materia, respecto a bienes y servicios proporcionando una información pormenorizada en función de las necesidades de cada persona consumidora. Además, se facilita información particular sobre el estado de tramitación de los expedientes de las reclamaciones y denuncias a los interesados, se efectúa la tramitación de reclamaciones, denuncias y quejas, bien gestionándolas directamente en el distrito mediante procedimientos de mediación o inspección, o dando traslado al órgano sectorial o territorial competente.

Al igual que con la inspección, en 2020 los poderes públicos tuvieron que reaccionar rápidamente ante la declaración del estado de alarma sobrevenida por el COVID-19 y fruto de esa reacción nació el Real Decreto-ley 11/2020, de 31 de marzo, por el que se adoptan medidas urgentes complementarias en el ámbito social y económico para hacer frente al COVID-19, en cuyo artículo 36 se acometían las medidas necesarias para la protección de los consumidores. Éste, durante los siguientes meses fue central en la gestión de la avalancha de reclamaciones por parte de la OMIC, relacionadas con el incumplimientos de contratos como consecuencia de la entrada en vigor de la declaración del estado de alarma y las consecuencias de éste en la vida de las personas (cancelación tanto de títulos de transporte como de viajes combinados, de ceremonias como bodas, espectáculos públicos, servicios no prestados en servicios funerarios, gimnasios, centros escolares privados y formativos no reglados, incumplimientos de contratos de seguro, etc.). Esta avalancha todavía se arrastra en la actualidad y a lo largo de 2021 se han tramitado multitud de reclamaciones en relación con el cobro no reintegrado de servicios no prestados ya sean en contratos de tracto sucesivo (por ejemplo, gimnasios) o contratos puntuales en muchos casos relacionados con el turismo y la limitación de la movilidad de las personas en viajes internacionales.

El ejercicio 2021 en relación con la OMIC debe calificarse nuevamente de anormal al igual que el ejercicio anterior con respecto a los previos. A las ya mencionadas razones asociadas a las crisis del COVID-19 que han condicionado un cambio del paradigma de comercio conocido, hay que sumar por segundo ejercicio consecutivo y desde mayo de 2020 la vacante en la plaza de Jefe de División de la OMIC. Dicha vacante, hasta la fecha no cubierta, se está compensando voluntariosamente por la totalidad del personal de la unidad (tanto técnico como administrativo). No obstante, y ante la disyuntiva de a qué proceso otorgarle prioridad, las cifras de inspección de la unidad se han visto mermadas inevitablemente al tener que volcar una parte importante de esfuerzos en la OMIC para que ésta no quede desatendida. En este segundo ejercicio sin cubrir la plaza, hay que sumar respecto a la carga de trabajo la recuperación creciente de la actividad comercial a las reclamaciones de consumidores atendidas asociadas, tal y como ya se ha mencionado, a incumplimientos contractuales producto de las restricciones por la crisis del COVID-19, junto con el resto de la actividad habitual de la OMIC.

Obviamente es preciso mencionar las actividades de gestión administrativa derivadas de las actuaciones realizadas en materia de consumo, se emiten los informes solicitados por otras dependencias en los términos del decreto de delegación de competencias, siendo de especial importancia la tramitación de procedimientos sancionadores, así como el mantenimiento de las bases de datos de los establecimientos (CLA), gestión de hojas de reclamaciones y la introducción de datos en los sistemas informáticos.

Por otro lado, a lo largo de 2021 se han consolidado los procesos asociados a la gestión de la OMIC al ámbito digital, abandonando definitivamente la gestión en papel prácticamente en su totalidad y salvo contadas excepciones relacionadas con consumidores de avanzada edad incapaces de adaptarse a Internet, permanece la atención telefónica previa solicitud de cita de los consumidores, así como la aceptación de reclamaciones mediante correo electrónico directamente y sin pasar por el registro.

Al respecto del enfoque de género, en las actividades de control en establecimientos en materia de consumo no es posible incluir indicadores que contribuyan en la promoción del principio de igualdad de género, no obstante, en los indicadores que se relacionan con los intereses particulares de las personas consumidoras (OMIC), se ha contemplado la diferenciación por sexo. El Plan de Inspección Anual no incide sobre ningún problema, denuncia o necesidad diferenciada de hombres y mujeres, y consecuentemente no se pueden contemplar desde la inspección a los establecimientos, que debe regirse por el principio de objetividad, medidas tendentes a eliminar roles y estereotipos de género, ni contemplar medidas que eliminen brechas de género o promuevan una participación activa de mujeres. Del mismo modo no existen

MEMORIA GENERAL DEL PROGRAMA

líneas de actuación en el programa que contribuyan a la eliminación de violencia machista, o a un aumento de la autonomía o visualización de las mujeres.

El programa 493.00 ha contado con un crédito definitivo de 220.033 euros, distribuido, atendiendo a la clasificación económica del presupuesto, en 213.579 euros destinados a gastos de personal del capítulo 1, y 6.454 euros destinados a operaciones corrientes del capítulo 2.
Sobre el crédito definitivo se ha alcanzado un nivel de ejecución del 74,3 % de obligaciones reconocidas.

OBJETIVOS / INDICADORES DE GESTIÓN

1. ASEGURAR Y GARANTIZAR LA CALIDAD DE LOS SERVICIOS PRESTADOS EN MATERIA DE CONSUMO NO ALIMENTARIO EN ESTABLECIMIENTOS DEL DISTRITO CON INCIDENCIA EN LA PROTECCIÓN DEL CONSUMIDOR MEDIANTE EL DESARROLLO DE INSPECCIONES Y CAMPAÑAS.

La actividad principal realizada para alcanzar este objetivo son las actividades de inspección tanto programada (308), como no programada (10), (318 en total). Así, se realizaron 315 inspecciones a establecimientos en diferentes campañas giradas por los inspectores técnicos de calidad y consumo: control general de establecimientos (106), control de promoción de ventas (71), control de seguridad en los productos (35), control de SAT de móviles y aparatos electrónicos (5), control de talleres de reparación de vehículos (8), control de gasolineras (10), control de venta a través de páginas web (12), control de bazares (19), control de centros de manos y pies (40), control de establecimientos de venta ambulante en Navidad (2). Las 10 inspecciones no programadas se corresponden con denuncias tanto de Policía Municipal como de la OMIC.

Se han realizado además 635 controles de productos (341 controles generales de etiquetado de productos, 99 controles de etiquetado de mascarillas higiénicas, 44 controles de venta de productos inseguros incluidos en redes de alerta en 35 establecimientos, 71 controles de productos industriales de venta en bazares, 75 controles de juguetes de venta en bazares y 5 controles de productos de venta en venta ambulante), lo que da como resultado 985 actuaciones totales de control en materia de consumo no alimentario.

Respecto al tercer indicador, las 10 denuncias en materia de consumo recibidas ya sea desde la OMIC o mediante boletines de denuncia de Policía Municipal, han sido atendidas realizándose las inspecciones en el marco de la campaña de control general de establecimientos del distrito a la mayor brevedad y dando cuenta de ello al denunciante.

INDICADOR	MAGNITUD	PREVISIÓN	REALIZADO
INSPECCIONES EN MATERIA DE CONSUMO NO ALIMENTARIO	NÚMERO	470	318
CONTROL DE ETIQUETADO DE PRODUCTOS	NÚMERO	300	667
EFICACIA OPERATIVA INSPECCIONES CONSUMO NO ALIMENTARIO	PORCENTAJE	70	68
EFICACIA OPERATIVA INSPECCIONES DENUNCIAS ALERTAS	PORCENTAJE	100	100

2. GARANTIZAR LOS DERECHOS DE LOS CONSUMIDORES MEDIANTE LA INFORMACIÓN, EL ASESORAMIENTO Y GESTIÓN DE RECLAMACIONES Y DENUNCIAS POR PARTE DE LA OFICINA MUNICIPAL DE INFORMACIÓN AL CONSUMIDOR (OMIC).

El número de denuncias y reclamaciones tramitadas en la OMIC de Chamartín (592), resulta de la suma de las altas producidas en el distrito (359), de las remitidas desde otras Oficinas para su resolución en la OMIC de este distrito (12), así como de las remisiones desde Chamartín para su resolución en otras oficinas (221, 143 a la OMIC central y 78 a otras OMIC de distritos), quedando para su resolución 359 expedientes que sumados a los 12 remitidos por otras OMIC, hacen un total de 371 expedientes, produciéndose la mediación en 347 expedientes, al descontar los 24 remitidos a otros organismos para su resolución. Se han archivado 279 expedientes y se han remitido a la Junta Arbitral de Consumo 6 expedientes.

A lo largo del ejercicio se solicitaron 421 citas previas de personas consumidoras atendidas telefónicamente en su inmensa mayoría salvo algún consumidor que por error se personó en las oficinas de la OMIC del distrito (258 mujeres y 163 hombres). Teniendo en cuenta que asimismo se han atendido a 16 personas sin

OBJETIVOS / INDICADORES DE GESTIÓN

cita previa (5 mujeres y 11 hombres), el total de personas atendidas por la OMIC en el servicio de información asciende a 437.

Respecto al primer indicador, se consideran expedientes tramitados en el plazo máximo de dos meses, la suma resultante de los expedientes derivados para que continúe su tramitación en otros organismos (16), trámite que se realiza en apenas una semana, más los expedientes archivados en el plazo indicado (185), lo que arroja un total de (201). Esta cifra representa el 72,04 % con respecto al total archivado o derivado a otros organismos (279 expedientes).

En relación con el segundo indicador se contabilizan los 245 expedientes derivados para su resolución, (221 a otras OMIC y 24 a otros organismos), siendo automática en el sistema informático la derivación y la generación de la carta de información al consumidor de la misma en el caso de otros organismos. Sin embargo, desde la implantación del programa de gestión SIGSA OMIC, no se informa a los consumidores de los traslados entre OMIC del Ayuntamiento de Madrid, toda vez que la OMIC del Ayuntamiento es única y cuenta con 22 sedes. Por esta razón no se considera derivación a otro organismo.

Respecto al tercer indicador, de los 347 expedientes en los que debe realizarse la mediación, se ha realizado la misma en la totalidad de los expedientes.

A pesar del fácil acceso de los establecimientos a las hojas de reclamaciones al permitirse por parte de las administraciones la descarga través de webs oficiales, este ejercicio se experimenta un leve repunte en el número de establecimientos que solicitan las mismas. Esto se puede deber a que los ejemplares obtenidos por internet no son autocopiativos como los facilitados por la Unidad de Consumo, lo que dificulta la obtención de una copia de la reclamación interpuesta por los consumidores en los establecimientos.

Finalmente, de las 437 personas atendidas, 263 han sido mujeres, lo que representa un 60 % del total.

INDICADOR	MAGNITUD	PREVISIÓN	REALIZADO
RECLAMACIONES QUE SON TRAMITADAS PLAZO MAX 2 MESES	PORCENTAJE	80	72
INFORMACIÓN AL CONSUMIDOR DE LA DERIVACIÓN DE SUS EXPEDIENTE	PORCENTAJE	100	100
MEDIACIÓN EN CONFLICTOS ENTRE CONSUMIDORES Y EMPRESARIOS Y P	PORCENTAJE	100	100
ESTABLECIMIENTOS QUE HAN GESTIONADO HOJAS DE RECLAMACIONES	NÚMERO	90	92
INFORMES CONSUMO CON MOTIVO DE TRAMITACIÓN DE EXPEDIENTES	NÚMERO	60	67
NÚMERO DE RECLAMACIONES Y DENUNCIAS TRAMITADAS	NÚMERO	800	592
PORCENTAJE DE MUJERES ATENDIDAS SOBRE EL TOTAL	PORCENTAJE	50	60
RECLAMACIONES PRESENTADAS POR MUJERES	NÚMERO	400	176
PORCENTAJE DE RECLAMACIONES DE MUJERES SOBRE TOTAL	PORCENTAJE	50	49

3. AGILIZAR LA GESTIÓN DE EXPEDIENTES EN MATERIA DE CONSUMO.

De las propuestas sancionadoras en materia de consumo (6), la totalidad se deben a infracciones leves.

No ha sido precisa la adopción de medidas cautelares y provisionales relacionadas con la seguridad de los productos ya que en el 100 % de los casos en los que se han verificado los productos incluidos en redes de alerta en los establecimientos del distrito referenciados, no disponían del producto peligroso a la venta, o bien por no haberlo comercializado en ningún momento o por haberlo retirado de la venta tras aviso del proveedor.

INDICADOR	MAGNITUD	PREVISIÓN	REALIZADO
PROPUESTAS INICIO EXPEDIENTES SANCIONADOR CONSUMO	NÚMERO	20	6
MEDIDAS CAUTELARES Y PROVISIONALES ADOPTADAS	NÚMERO	1	0

PRESUPUESTO GENERAL DEL AYUNTAMIENTO DE MADRID 2021

MEMORIA DE CUMPLIMIENTO DE OBJETIVOS

CENTRO: 001 AYUNTAMIENTO DE MADRID

SECCIÓN: 205 DISTRITO DE CHAMARTÍN

PROGRAMA: 91220 CONCEJALÍA-PRESIDENCIA DEL DISTRITO

RESPONSABLE PROGRAMA: COORDINADOR/A DEL DISTRITO DE CHAMARTÍN

MEMORIA GENERAL DEL PROGRAMA

En ejercicio de las competencias delegadas en el Concejal Presidente del Distrito, los créditos consignados en este programa se destinan a cubrir las necesidades protocolarias que requiere dicho ejercicio.

Así, las principales manifestaciones de ese ámbito protocolario se concretan en las necesidades derivadas de las sesiones plenarias de la Junta Municipal de Distrito, así como en las sesiones de los restantes órganos participativos y de coordinación y colaboración con otras administraciones públicas.

Asimismo, la atención protocolaria se manifiesta como consecuencia de las actuaciones relacionadas con entidades y asociaciones vecinales, de mayores, entre otras, en el ámbito de las actividades culturales y de ocio organizadas por el distrito.

Los créditos correspondientes a este programa, 364.966 euros, se distribuyen en 361.699 euros destinados a gastos de personal del capítulo 1 del presupuesto, y en 3.267 euros de gastos corrientes del capítulo 2. Respecto de los gastos de personal con cargo a capítulo 1, el porcentaje de ejecución ha sido un 96,7 %. En lo que se refiere al capítulo 2 el porcentaje de ejecución ha sido del 24,8 %.
Sobre el crédito definitivo se ha alcanzado un nivel de ejecución del 96,1 % de obligaciones reconocidas.

OBJETIVOS / INDICADORES DE GESTIÓN

1. **ATENDER GASTOS DE REPRESENTACIÓN, RELACIONES Y PROTOCOLO DERIVADOS DE LAS FUNCIONES PROPIAS DE CONCEJALÍA.**

Durante el año 2021, se han podido ir incrementado la atención a los vecinos, visitas y actos institucionales, pese a las limitaciones impuestas por la pandemia, habiendo mantenido durante el año 2021: 205 reuniones, 61 visitas y 89 actos protocolarios.

PRESUPUESTO GENERAL DEL AYUNTAMIENTO DE MADRID 2021

MEMORIA DE CUMPLIMIENTO DE OBJETIVOS

CENTRO: 001 AYUNTAMIENTO DE MADRID

SECCIÓN: 205 DISTRITO DE CHAMARTÍN

PROGRAMA: 92001 DIREC. Y GESTIÓN ADMTVA. DEL DISTRITO

RESPONSABLE PROGRAMA: COORDINADOR/A DEL DISTRITO DE CHAMARTÍN

MEMORIA GENERAL DEL PROGRAMA

La estructura y distribución de competencias del Distrito de Chamartín dentro del Ayuntamiento de Madrid, como en cualquier otra administración pública local, se caracteriza respecto a otras administraciones públicas por su proximidad al vecino, tanto en la prestación de servicios de orden educativo, cultural, social y de ocio, que requieren un apoyo administrativo.

Para ello se necesita una dirección y gestión junto con unos medios económicos, y en el caso del presupuesto del Ayuntamiento de Madrid se realiza a través del programa 920.01 "Dirección y gestión administrativa del distrito".

En este programa presupuestario se incluyen gastos derivados del desarrollo administrativo de servicios y funciones de muy diversa índole.

Los gastos a los que nos referimos van desde los procedentes de personal, consumos de oficina e informático de carácter centralizado, mantenimiento de equipos multifunción, prensa, a gastos de dirección como indemnizaciones a vocales vecinos, gastos jurídicos, contenciosos, procesales, pago de costas e intereses de demora.

Así se consigue impulsar, racionalizar y cumplir con rigor el correcto funcionamiento de los servicios administrativos del distrito.

El programa ha contado con un crédito definitivo de 4.376.465 euros, distribuido según la clasificación económica de gastos en, 4.093.590 euros destinados a personal del capítulo 1, 280.848 euros a gasto corriente del capítulo 2 y 2.027 euros a gastos de inversón del capítulo 6.
Sobre este crédito definitivo, se ha alcanzado un nivel de ejecución del 92,1 % de obligaciones reconocidas.

OBJETIVOS / INDICADORES DE GESTIÓN

1. PROMOVER LA EFICAZ GESTIÓN DE LOS SERVICIOS COMPETENCIA DE LA JUNTA MUNICIPAL, APORTANDO LOS MEDIOS NECESARIOS PARA EL DESARROLLO DE LAS FUNCIONES DE LA MISMA MEDIANTE LOS CORRESPONDIENTES PROCEDIMIENTOS DE CONTRATACIÓN QUE INCLUIRÁN CLÁUSULAS SOCIALES.

En este objetivo, se incluyen los gastos derivados del desarrollo administrativo de servicios y funciones de muy diversa índole. Se incluyen los gastos de material de oficina necesario para la gestión administrativa, al que hay que sumar los impresos, tarjetas, sobres y demás material de imprenta y artes gráficas.

Asimismo, se incluye el mantenimiento de equipos multifunción y suministro de material consumible imprescindible para el funcionamiento de los sistemas informáticos. Además, incluye las prendas o vestuario para que el personal del distrito pueda desempeñar sus funciones correctamente (POSI, conductores y auxiliares de obras y vías públicas). Con carácter general, los indicadores se han cumplido e incrementado en algunos casos. En los supuestos que su cumplimiento ha sido menor se ha debido a la modificación en la forma de tramitación.

INDICADOR	MAGNITUD	PREVISIÓN	REALIZADO
CONTRATOS TRAMITADOS	NÚMERO	90	87
CONTRATOS TRAMITADOS POR PROCEDIMIENTO ABIERTO	NÚMERO	20	25
CONTRATOS BASADOS EN ACUERDOS MARCO	NÚMERO	80	30
CONTRATOS MENORES TRAMITADOS	NÚMERO	10	18

OBJETIVOS / INDICADORES DE GESTIÓN			
CONTRATOS DE COMPRAS CENTRALIZADAS	NÚMERO	30	14
TIEMPO MEDIO TRAMITACIÓN DE CONTRATOS PROC. ABIERTO	DÍAS	150	239
CONTRATOS QUE INCLUYEN LA PERSPECTIVA DE GÉNERO O LA PROMOCI	NÚMERO	10	4

2. MEJORAR LA GESTIÓN ECONÓMICA OPTIMIZANDO LA RECAUDACIÓN DE LOS INGRESOS RELATIVOS A LA COMPETENCIA DEL DISTRITO Y LA TRAMITACIÓN DE LOS EXPEDIENTES DE GASTO.

En este objetivo se incluyen las liquidaciones emitidas en todos los expedientes en los que tiene competencia el distrito. La mayor parte de las liquidaciones emitidas se corresponde con los precios públicos por la asistencia a talleres y cursos gestionados desde el distrito que, desde 2015 se gestiona a través de la Plataforma de Actividades. En cuanto a la tramitación de expedientes de gasto, se han elaborado un total de 3.354 documentos contables, cifra algo superior a la previsión realizada.

INDICADOR	MAGNITUD	PREVISIÓN	REALIZADO
LIQUIDACIONES EMITIDAS	NÚMERO	16227	16227
DOCUMENTOS CONTABLES REALIZADOS	NÚMERO	2832	3354

3. AGILIZAR Y MEJORAR LA ASISTENCIA JURÍDICA, TANTO A LOS ÓRGANOS UNIPERSONALES Y COLEGIADOS DEL DISTRITO COMO A LAS UNIDADES ADMINISTRATIVAS DEPENDIENTES DEL MISMO, MEDIANTE LA REALIZACIÓN DE INFORMES JURÍDICOS Y LA PREPARACIÓN DE ASUNTOS QUE SE ELEVEN A APROBACIÓN.

Observando los datos, se llega a la conclusión de que la previsión expuesta en el presupuesto de 2021 y que ahora estamos analizando ha sido bastante ajustada

INDICADOR	MAGNITUD	PREVISIÓN	REALIZADO
PROPUESTAS DE ACUERDO ELEVADAS A JUNTA DE GOBIERNO	NÚMERO	6	8
PROPUESTAS DE ACUERDO ELEVADAS A LA CONCEJALA	NÚMERO	2100	1853
PROPUESTAS DE RESOLUCIÓN ELEVADAS AL COORDINADOR	NÚMERO	2100	1010
ASUNTOS ELEVADOS AL PLENO POR EL FORO LOCAL	NÚMERO	15	10
PROPUESTAS DE ACUERDO ELEVADAS A JUNTA DE DISTRITO	NÚMERO	120	134
PROPUESTAS DE ACUERDO ELEVADAS AL PLENO	NÚMERO	5	5

4. AGILIZAR LA GESTIÓN DE EXPEDIENTES DE CONCESIÓN DE LICENCIAS URBANÍSTICAS Y DE OCUPACIÓN DEL DOMINIO PÚBLICO LOCAL.

El cumplimiento de objetivos para licencias urbanísticas viene determinado por la entrada en vigor de la Ordenanza de 29 de abril de 2014, de modificación de la Ordenanza Municipal de Tramitación de Licencias Urbanísticas de 23 de diciembre de 2004, normativa municipal que introduce dos nuevas figuras como son la comunicación previa, así como la declaración responsable como medios de intervención respecto de obras de menor impacto en edificios residenciales.

A su vez, ha sido muy significativo la entrada en vigor de la Ley 1/2020, de 8 de octubre, por la que se modifica la ley 9/2001, de 17 de julio, del Suelo de la Comunidad de Madrid, para el impulso y reactivación de la actividad urbanística y del desarrollo económico. La regulación que mediante esta norma se acomete modifica el marco jurídico del régimen autorizatorio urbanístico previo que estaba recogido en la Ley 9/2001, de 17 de julio, revisando los procedimientos de intervención administrativa en los actos de construcción, edificación y uso del suelo y manteniendo básicamente la necesidad de autorización administrativa previa para aquellos supuestos en los que así viene determinado por la normativa básica estatal.

Se prioriza el mecanismo de declaración responsable en aquellas actuaciones que, por su alcance y naturaleza, no tienen un impacto susceptible de control a través de la técnica autorizativa, en la certeza de que con ello se produce una ganancia de competitividad y productividad que favorece la creación de empleo en los sectores implicados y una mejora de la eficiencia en la administración pública que interviene en estos procesos.

De tal forma que, la tradicional figura de la licencia sólo se queda para aquellos supuestos en los que no es posible la tramitación por la declaración responsable, o para los expedientes que figuraban todavía en el año 2021 como pendientes de resolución en materia de licencias urbanísticas.

OBJETIVOS / INDICADORES DE GESTIÓN

Todo ello ha dado lugar a un importante incremento de las declaraciones responsables, no obstante es de destacar los enormes problemas que ha habido con las aplicaciones informáticas municipales, en particular desde la aplicación de SIGSA para adecuarla a la normativa autonómica, por ello los indicadores pueden presentar un desfase entre lo previsto y lo realmente realizado, ya que por ejemplo en el caso de las comunicaciones previas muchas de ellas fueron convertidas al tipo de expediente de declaración responsable, buscando la eficacia y eficiencia administrativa, en un intento de evitar que los ciudadanos de este distrito solicitasen de nuevo por declaración responsable una obra o supuestos similares que ya constaba solicitada como comunicación previa en el Distrito de Chamartin y de esta forma lograr una mejora y resolución adecuada concordante con la normativa que era de plena aplicación en el año 2021.

En cuanto a los expedientes de autorizaciones de ocupación del dominio público existe una disminución respecto de las previsiones efectuadas para el año 2021, fundamentada por un lado por la exención de pago de la tasa de terraza de veladores para el año 2021, toda vez que no tramitaron expedientes de renovación de terrazas de veladores y por otro lado por la suspensión temporal de las autorizaciones de situados aislados del estadio Santiago Bernabéu con motivo de las obras de remodelación de éste.

INDICADOR	MAGNITUD	PREVISIÓN	REALIZADO
COMUNICACIONES PREVIAS SOLICITADAS	NÚMERO	1300	114
DECLARACIONES RESPONSABLES. SOLICITADAS	NÚMERO	5	1130
LICENCIAS URBANÍSTICAS POR PROC. ORDINARIO ABREVIADO SOLICIT	NÚMERO	150	80
LICENCIAS URBANÍSTICAS POR PROCEDIMIENTO ORDINARIO COMÚN SOL	NÚMERO	115	145
LICENCIAS URBANÍSTICAS PROC. ORDINARIO ABREV. RESUELTAS	NÚMERO	147	144
LICENCIAS URBANÍSTICAS POR PROC. ORDINARIO COMÚN RESUELTAS	NÚMERO	74	121
AUTORIZACIONES DE OCUPACIÓN DEL DOMINIO PÚBL. SOLICITADAS	NÚMERO	867	775
AUTORIZACIONES DE OCUPACIÓN DEL DOMINIO PÚBL. RESUELTAS	NÚMERO	1048	597
TIEMPO MEDIO EN LA TRAMITACIÓN DE LICENCIAS	DÍAS	150	131

5. AUMENTAR EL CONTROL DE LA LEGALIDAD VIGENTE EN MATERIA DE COMPETENCIA DE LOS ÓRGANOS DEL DISTRITO, MEDIANTE LA REALIZACIÓN DE INSPECCIONES Y LA TRAMITACIÓN DE LOS CORRESPONDIENTES EXPEDIENTES SANCIONADORES.

Se han tramitado expedientes sancionadores por infracciones urbanísticas, en materia de sanidad/consumo y principalmente por instalación de terrazas de veladores sin autorización administrativa en su mayor número, así como por delitos de desobediencia.

El número de expedientes de disciplina urbanística iniciados están referidos en su mayor número a obras residenciales, órdenes de ejecución por deficiencias de conservación, así como órdenes de retirada de la vía pública de terrazas de veladores y recuperaciones de oficio de bienes de dominio público.

Finalizado el estado de alarma son muchos los supuestos en los que no se han retirado elementos e instalaciones de la vía pública no sólo en materia de terrazas sino también por obras en edificios residenciales ocupando la vía pública sin ningún tipo de autorización administrativa, incrementando el número de expedientes iniciados de disciplina urbanística.

En las inspecciones realizadas hay una disminución respecto a la previsión existente para el año 2021 como consecuencia de que el personal existente ha tenido una doble tarea, realizar las actuaciones técnicas necesarias para la reconversión de los expedientes de comunicaciones previas en declaraciones responsables y la supervisión de las declaraciones responsables cuyo número ha aumentado considerablemente.

Por último, se significa que, en cuanto a los expedientes sancionadores resueltos, hay una disminución respecto de la previsión efectuada para el año 2021 motivada por la falta de personal en particular en la parte sancionadora.

INDICADOR	MAGNITUD	PREVISIÓN	REALIZADO

OBJETIVOS / INDICADORES DE GESTIÓN			
INSPECCIONES URBANÍSTICAS REALIZADAS	NÚMERO	400	253
EXPEDIENTES SANCIONADORES RESUELTOS	NÚMERO	150	100
EXPEDIENTES DISCIPLINA URBANÍSTICA INICIADOS	NÚMERO	300	338

6. MEJORAR LOS SERVICIOS PRESTADOS A LA CIUDADANÍA MEDIANTE LA GESTIÓN DE UN SISTEMA DE SUGERENCIAS Y RECLAMACIONES.

Las personas atendidas en las diferentes dependencias del distrito han aumentado y, en la misma medida, lo han hecho las sugerencias y reclamaciones relativas al distrito que los ciudadanos y ciudadanas canalizan a través de este recurso específico. Continuando con la tendencia de años anteriores, el número de comunicaciones recibidas a través del sistema de sugerencias y reclamaciones ha seguido aumentando con la cifra de 389 solicitudes contestadas.

Una vez más, continúan reflejándose las diferentes magnitudes introduciendo el elemento de género, lo que sigue permitiendo diferenciar la incidencia de este factor en la presentación de las quejas que la ciudadanía dirige al distrito. Las cifras revelan un aumento en el número de reclamaciones que son objeto de respuesta, tanto si se consideran los resultados del ejercicio anterior, como respecto de las previsiones realizadas. En cuanto al tiempo medio de respuesta, se ha incrementado ligeramente, lo que, en buena medida, puede explicarse por el aumento de las SYR sin que haya sido posible asignar más recursos a esta tarea. Por último, el índice de contestación en el plazo de 15 días alcanza un 75 %, mientras que el índice de contestación en el plazo máximo de 3 meses supone el 100 %.

INDICADOR	MAGNITUD	PREVISIÓN	REALIZADO
SUGERENCIAS Y RECLAMACIONES PRESENTADAS POR MUJERES RELATIVA	NÚMERO	189	178
SUGERENCIAS Y RECLAMACIONES PRESENTADAS POR HOMBRES RELATIVA	NÚMERO	154	134
SUGERENCIAS Y RECLAMACIONES ANÓNIMAS RELATIVAS AL DISTRITO	NÚMERO	63	77
SUGERENCIAS Y RECLAMACIONES RELATIVAS AL DISTRITO CONTESTADA	NÚMERO	189	178
SUGERENCIAS Y RECLAMACIONES RELATIVAS AL DISTRITO CONTESTADA	NÚMERO	154	134
SUGERENCIAS Y RECLAMACIONES RELATIVAS AL DISTRITO CONTESTADA	NÚMERO	63	77
TOTAL SUGERENCIAS Y RECLAMACIONES RELATIVAS AL DISTRITO CONT	NÚMERO	406	389
TIEMPO MEDIO DE RESPUESTA A LAS SUGERENCIAS Y RECLAMACIONES	DÍAS	18	25
ÍNDICE DE CONTESTACIÓN A LAS SUGERENCIAS Y RECLAMACIONES REL	PORCENTAJE	95	75
ÍNDICE DE CONTESTACIÓN A LAS SUGERENCIAS Y RECLAMACIONES REL	PORCENTAJE	100	100

PRESUPUESTO GENERAL DEL AYUNTAMIENTO DE MADRID 2021

MEMORIA DE CUMPLIMIENTO DE OBJETIVOS

CENTRO: 001 AYUNTAMIENTO DE MADRID

SECCIÓN: 205 DISTRITO DE CHAMARTÍN

PROGRAMA: 92401 PARTICIPACIÓN CIUDADANA

RESPONSABLE PROGRAMA: COORDINADOR/A DEL DISTRITO DE CHAMARTÍN

MEMORIA GENERAL DEL PROGRAMA

La participación ciudadana constituye uno de los pilares sobre los que se asienta la democracia. Fomentar el tejido asociativo, el impulso y desarrollo de la participación ciudadana son objetivos prioritarios del Ayuntamiento de Madrid y por tanto del Distrito de Chamartín. Dentro de este programa se desarrollan las líneas de trabajo que ayudan a consolidar el valor de la participación de la ciudadanía, entendiéndola como la posibilidad de intervención de los ciudadanos en la esfera pública en función de intereses sociales.

La participación ciudadana en los asuntos públicos es un derecho reconocido constitucionalmente en el artículo 23 de la Constitución Española de 27 de diciembre de 1978. Es precisamente en el ámbito local, donde se da el mayor nivel de proximidad con los ciudadanos.

El Reglamento Orgánico de Participación Ciudadana del Ayuntamiento de Madrid, de 31 de mayo de 2004, norma que regula los distintos medios, formas y procedimientos de participación de los vecinos del municipio de Madrid en la gestión municipal, así como de las entidades ciudadanas, recoge en su título IV los órganos de participación del Ayuntamiento de Madrid.
El desarrollo de los órganos de participación a lo largo de los años, primero bajo la denominación de Consejo Territorial, después como Foro Local, ha puesto de manifiesto la necesidad de regular un nuevo órgano de participación vecinal en el ámbito, como un cauce adecuado y eficaz de participación ciudadana.

Por Acuerdo de 1 de junio de 2021, del Pleno del Ayuntamiento de Madrid, se aprobó el Reglamento Orgánico 7/2021 de los Consejos de Proximidad, que entró en vigor el 7 de junio, derogándose el Reglamento Orgánico de Funcionamiento de los Foros Locales, de 23 de diciembre de 2016.

Los Consejos de Proximidad son los órganos de participación ciudadana del distrito con capacidad para proponer asuntos a la Junta Municipal de Distrito para su aprobación, así como realizar observaciones sobre aquellos asuntos que se le requiera, todo ello en el ámbito territorial y competencial del distrito.

En cuanto a los objetivos de fomento del asociacionismo e indicadores de gestión de subvenciones, se ha logrado mantener los indicadores previstos, ejecutando una vez más el 96,1 % del crédito destinado a la convocatoria de subvenciones.

El programa presupuestario ha contado con un crédito definitivo de 43.500 euros. Sobre este crédito se ha alcanzado un nivel de ejecución del 88,4 %.
En capítulo 2, el crédito definitivo asciende a 3.500 euros y su grado de ejecució ha sido del 0 %.
En capítulo 4, el crédito definitivo asciende a 40.000 euros y su grado de ejecución ha sido del 96,1%.

OBJETIVOS / INDICADORES DE GESTIÓN

1. POTENCIAR LA PARTICIPACIÓN DE LOS VECINOS DEL DISTRITO A TRAVÉS DEL FORO LOCAL DE CHAMARTÍN.

Durante el primer semestre del año ha funcionado con total normalidad el Foro Local de Chamartín, así como sus 12 mesas y la Comisión Permanente, habiéndose celebrado 4 sesiones de Comisión Permanente y una sesión plenaria de Foro Local. Se han elevado un total de 10 proposiciones al Pleno de la junta municipal y se han aprobado 5 iniciativas y 2 puntos de una de las iniciativas del mes de marzo. Teniendo en cuenta que el Foro Local sólo ha tenido vigencia los seis primeros meses del año, podemos afirmar que no solo se ha alcanzado la magnitud del indicador de número de proposiciones presentadas previsto en el año (7), sino que se ha superado (10). Además, estaba previsto aprobar 7 iniciativas presentadas en los 12 meses del año y se han aprobado 6 en el primer semestre, por lo que consideramos cumplido también el indicador de proposiciones aprobadas.

OBJETIVOS / INDICADORES DE GESTIÓN

De esta forma, se ha conseguido promover una reflexión conjunta entre la ciudadanía, sus asociaciones y los representantes institucionales en torno a los asuntos que afectan a la vida cotidiana del distrito y sus barrios, haciendo posible una implicación responsable de todos los ciudadanos en la gestión municipal.

En cuanto a la puesta en marcha del Consejo de Proximidad, siguiendo las Instrucciones aprobadas por Decreto de 16 de junio de 2021, de la titular del Área Delegada de Coordinación Territorial, Transparencia y Participación Ciudadana, con carácter previo a la constitución del Consejo de Proximidad, con fecha 15 de marzo se celebró sesión extraordinaria para la constitución de las Mesas de Proximidad, habiendo quorum para constituir tres de las mesas (Cultura, Medio Ambiente y Bienestar Social). Con fecha 30 de septiembre se celebró sesión extraordinaria para constituir el Consejo de Proximidad, nombrándose en dicha sesión al Consejero de Proximidad y con fecha 18 de octubre se celebró sesión extraordinaria del Consejo de Proximidad, en la que fueron constituidas las Mesas de Economía, Desarrollo Urbano y Participación Ciudadana.

INDICADOR	MAGNITUD	PREVISIÓN	REALIZADO
PERSONAS ACREDITADAS AL FORO LOCAL	MUJERES	148	103
PERSONAS ACREDITADOS AL FORO LOCAL	HOMBRES	78	91
ENTIDADES ACREDITADAS AL FORO LOCAL	NÚMERO	31	23
REPRESENTANTES ENTIDADES ACREDITADAS	MUJERES	11	8
REPRESENTANTES ENTIDADES ACREDITADAS	HOMBRES	20	15
VOCALES VECINAS	MUJERES	9	7
VOCALES VECINOS	HOMBRES	8	3
REUNIONES DEL FORO LOCAL	NÚMERO	3	1
ASISTENCIA MIEMBROS FORO LOCAL A REUNIONES	MUJERES	40	30
ASISTENCIA MIEMBROS FORO LOCAL A REUNIONES	HOMBRES	24	20
ASISTENCIA ENTIDADES ACREDITADAS	NÚMERO	15	11
ASISTENCIA EN REPRESENTACIÓN ENTIDADES	MUJERES	4	5
ASISTENCIA EN REPRESENTACIÓN ENTIDADES	HOMBRES	11	6
ASISTENCIA MUJERES VOCALES VECINAS	MUJERES	6	6
ASISTENCIA HOMBRES VOCALES VECINOS	HOMBRES	6	3
SOLICITUD INCLUSIÓN PROPOSICIONES MESAS EN EL FORO LOCAL	NÚMERO	7	10
PROPOSICIONES APROBADAS POR EL FORO LOCAL PROP. COMISIÓN PER	NÚMERO	7	6
MESAS DE TRABAJO	NÚMERO	14	12
GRUPOS DE TRABAJO	NÚMERO	5	0

2. FOMENTAR EL ASOCIACIONISMO Y LA REALIZACIÓN DE PROYECTOS PARA EL DESARROLLO SOCIAL DEL DISTRITO.

Para la consecución de este objetivo, se lleva a cabo la convocatoria de las subvenciones del fomento del asociacionismo, con la finalidad de la promoción del tejido asociativo y la participación de las entidades ciudadanas. Esta convocatoria presenta dos modalidades de subvención: modalidad de proyectos, destinados a fortalecer las relaciones entre asociados y a promover la incorporación de nuevas personas y la modalidad de gastos de mantenimiento de sedes sociales y otros espacios, en la cual se financian gastos de funcionamiento de la sede social y gastos de alquiler.

En la convocatoria de subvención de fomento del asociacionismo de Chamartín 2021-2022, se han incorporado clausulas sociales de perspectiva de género, se han incluido los criterios establecidos en las de Directrices de Transversalidad para la aplicación de la transversalidad de género, aprobadas por Acuerdo de Junta de Gobierno de 13 de septiembre de 2018 como son: marco normativo sobre igualdad, uso no discriminatorio tanto en el lenguaje como en las imágenes de las entidades y criterios de valoración con perspectiva de género. También se ha incluido la obligación de las entidades beneficiarias de incluir en las justificaciones los datos de participación desagregados por la variable sexo (mujer/hombre).

Durante la convocatoria de 2021 se ha mantenido el presupuesto con respecto al año anterior. El importe destinado a la modalidad de proyectos ha sido de 35.000 euros, ascendiendo el importe ejecutado a 33.555 euros (96 % ejecutado) y en la modalidad de gastos de mantenimiento de sede social el importe destinado ha sido de 5.000 euros, ascendiendo el importe ejecutado a 4.900 euros (98 % ejecutado), siendo el total del presupuesto ejecutado del 96,1 %.

Se han presentado 30 solicitudes, 22 de proyectos y 8 de alquiler. Se han concedido 21 subvenciones, de

OBJETIVOS / INDICADORES DE GESTIÓN

ellas 14 corresponden a subvención de proyectos y 7 a gastos de funcionamiento, distribuidas entre 19 entidades del distrito, quedando 8 solicitudes de subvención en la modalidad de proyecto como suplentes y 1 en la modalidad de gastos de funcionamiento. Al aumentar el número de subvenciones solicitadas respecto al indicador previsto, no se ha alcanzado el porcentaje de subvenciones previstas respecto a subvenciones solicitadas.

En cuanto al número de inscritas en el ceso de entidades con domicilio social en el distrito, ha aumentado significativamente las previsiones, estando previsto 87 y finalmente alcanzada la cifra de 96 asociaciones inscritas, lo cual se valora como un aumento significativo de la participación ciudadana a través de entidades sociales en el distrito.

INDICADOR	MAGNITUD	PREVISIÓN	REALIZADO
ASOCIACIONES INSCRITAS CENSO ENTIDADES CON DOMICILIO DISTRIT	NÚMERO	87	96
SUBVENCIONES SOLICITADAS ASOCIACIONES DE BASE DEL DISTRITO	NÚMERO	28	30
SUBVENCIONES CONCEDIDAS ASOCIACIONES DE BASE DEL DISTRITO	NÚMERO	21	21
SUBVENCIONES CONCEDIDAS/SUBVENCIONES SOLICITADAS	PORCENTAJE	80	70
ASOCIACIONES Y ENTIDADES SUBVENCIONADAS	NÚMERO	18	19

CENTRO: 001 AYUNTAMIENTO DE MADRID

SECCIÓN: 205 DISTRITO DE CHAMARTÍN

PROGRAMA: 93302 EDIFICIOS

RESPONSABLE PROGRAMA: COORDINADOR/A DEL DISTRITO DE CHAMARTÍN

MEMORIA GENERAL DEL PROGRAMA

Durante el año 2021 con cargo a este programa se han acometido actuaciones para la mejora de los equipamientos municipales adscritos al distrito, afectándose tanto a edificios, sus espacios libres de parcela, zonas verdes o ajardinadas vinculadas a ellos.

Como en años anteriores, el conjunto de los edificios administrativos y de servicios municipales pertenecientes al distrito ha tenido intervenciones puntuales adaptando sus instalaciones y espacios tanto interiores como exteriores a ordenanzas sectoriales que propician el desarrollo de la labor dotacional, con el máximo rigor en la seguridad de sus usuarios, desarrollándose conceptos tendentes a evitar las barreras arquitectónicas, buscando soluciones variadas fundamentalmente en aquellos edificios de cierta antigüedad, potenciando la seguridad contra incendios, aplicando las normativas sectoriales en este campo o incluso aquellas otras medidas que mejoran las labores de relación de sus usuarios, modificando espacios e instalaciones en su más amplio sentido.

Es por ello que partiendo de la totalidad de los edificios existentes, las acciones de mantenimiento y conservación se han realizado conforme al contrato de gestión integral de servicios, operando tanto en los elementos puramente arquitectónicos como de instalaciones y equipos de una manera preventiva y correctiva, llevando a efecto aquellos informes elaborados durante el año para conseguir un estudio exhaustivo de adecuación a las distintas ordenanzas sectoriales, predominando los informes emitidos por Organismos de Control Autorizados (OCA) en cumplimiento de los distintos reglamentos en instalaciones eléctricas y siempre persiguiendo la prestación de un servicio con garantías suficientes para la labor dotacional que se imparte.

Por otra parte, el conjunto de obras de reforma necesarias se ha realizado conforme a las posibilidades del contrato de reforma, reparación y conservación vigente, potenciado por el programa de inversiones con fondos RTGG, tendentes a realizar aquellas labores de ahorro y eficiencia energética, al igual que el programa desarrollado en años anteriores. El desarrollo de los distintos proyectos ha sido complejo ante la problemática surgida a la hora de recabar materiales específicos con una rotura por stock propia de una situación pos pandemia por COVID-19. Esta situación ha impedido poder abordar la obra de exutorios del patio 2 del centro cultural Nicolás Salmerón, cuyo aplazamiento ha sido necesario trasladar a los primeros meses del presente 2022.

El programa se ha desarrollado en el conjunto de 5 proyectos correspondientes a los siguientes centros:

CD Juan Pablo II. Diversas obras de acondicionamiento y rehabilitación interiores y exteriores, incluyendo actuaciones de ahorro energético y adaptación a la normativa sectorial, por importe de 122.455 euros.

CM Santa Hortensia. Diversas obras de acondicionamiento y rehabilitación interiores y exteriores, incluyendo actuaciones de ahorro energético y adaptación a la normativa sectorial, por importe de 84.973 euros.

Auditorio Parque de Berlín. Adaptación accesibilidad, mediante la construcción de silla salva escaleras para utilizar el escenario, por importe de 19.237 euros.

Centro cultural Nicolás Salmerón, mediante obras de adaptación de instalación eléctrica para la incorporación de nuevos exutorios en patio tipológico del centro (obra principal aplazada al 2022), por importe de 267 euros.

Centro cultural Nicolás Salmerón, mediante obras de acondicionamiento y reforma de cubierta, impermeabilizando la misma, por importe de 18.439 euros

MEMORIA GENERAL DEL PROGRAMA

El programa 93302 ha contado con un crédito definitivo de 1.659.126 euros, distribuido atendiendo a la clasificación económica de gastos en 1.287.885 euros destinado a gasto corriente del capítulo 2 y 371.241 euros destinado a operaciones de capital del capítulo 6.

Sobre el crédito definitivo se ha alcanzado un nivel de ejecución del 90,5 % de obligaciones reconocidas.

OBJETIVOS / INDICADORES DE GESTIÓN

1. CONSERVAR LOS EDIFICIOS MUNICIPALES DEL DISTRITO Y SUS INSTALACIONES EN CONDICIONES IDÓNEAS PARA SU USO MEDIANTE LA REALIZACIÓN DE LAS CORRESPONDIENTES ACCIONES DE MANTENIMIENTO Y LIMPIEZA.

Las correspondientes acciones dirigidas al mantenimiento, conservación y reforma han tenido especial importancia en aquellos edificios municipales con prestación de distintos servicios al igual que el resto de edificios educativos, donde las acciones de mantenimiento y conservación se han realizado conforme al contrato de gestión integral de servicios vigente, operando tanto en los elementos puramente arquitectónicos como de instalaciones y equipos de una manera preventiva y correctiva, con el fin de prestar un servicio con garantías suficientes para la labor dotacional que se imparten en los mismos. Especial importancia adquieren la limpieza, la seguridad, el control y todos aquellos mecanismos de guarda. El conjunto permite desarrollar las labores dotacionales al servicio de la ciudadanía. El nuevo contrato permite actuaciones por lotes con el fin de abrir el mercado a nuevas empresas del sector.

INDICADOR	MAGNITUD	PREVISIÓN	REALIZADO
EDIFICIOS CON MANTENIMIENTO A CARGO DEL DISTRITO	NÚMERO	9	9
SUPERFICIE CONSTRUIDA EDIFICIOS MANTENIMIENTO A CARGO DEL DI	M2	23656	23656
SUPERFICIE LIBRE EDIFICIOS MANTENIMIENTO A CARGO DEL DISTRIT	M2	4164	4164
INSTALACIONES ELEVACIÓN Y ELECTROMECÁNICAS MANTENIMIENTO A C	NÚMERO	14	14
EMPRESAS ADJUDICATARIAS DE CONTRATOS CELEBRADOS PARA LA CONS	NÚMERO	2	2
Nº DE MUJERES EMPLEADAS POR LAS EMPRESAS ADJUDICATARIAS DE C	MUJERES	32	32
Nº DE HOMBRES EMPLEADOS POR LAS EMPRESAS ADJUDICATARIAS DE C	HOMBRES	22	24
Nº DE MUJERES EMPLEADAS EN PUESTOS DE COORDINACIÓN Y/O DIREC	MUJERES	1	1
Nº DE HOMBRES EMPLEADOS EN PUESTOS DE COORDINACIÓN Y/O DIREC	HOMBRES	4	4
SALARIO MEDIO MUJERES EMPLEADAS QUE DESARROLLAN EL OBJETO DE	EUROS	9763	9763
SALARIO MEDIO HOMBRES EMPLEADOS QUE DESARROLLEN EL OBJETO DE	EUROS	7740	7740
EMPRESAS QUE DESARROLLAN CONTRATOS MUNICIPALES QUE TIENEN ME	NÚMERO	2	3
EMPRESAS QUE DESARROLLAN CONTRATOS MUNICIPALES TIENEN PERMIS	NÚMERO	2	2
EMPRESAS QUE DESARROLLAN CONTRATOS MUNICIPALES CUENTAN CON P	NÚMERO	2	3
EMPRESAS QUE DESARROLLAN CONTRATOS MUNICIAPLES QUE CUENTAN C	NÚMERO	2	3

2. GARANTIZAR LA SEGURIDAD DE LOS CIUDADANOS Y USUARIOS DE LOS EDIFICIOS PÚBLICOS Y MEJORAR LA ACCESIBILIDAD A LOS MISMOS MEDIANTE LAS CORRESPONDIENTES OBRAS DE REFORMA.

Se han desarrollado dentro del programa de inversiones con cargo a RTGG 2021, aquellas dirigidas a la adecuación entre otras a normativa de accesibilidad, conforme al contrato de reforma, reparación y conservación durante el periodo de vigencia del mismo, desarrollándose en el conjunto de 5 proyectos descritos en la memoria general del programa.

INDICADOR	MAGNITUD	PREVISIÓN	REALIZADO
PLANES DE AUTOPROTECCION IMPLANTADOS	NÚMERO	11	11

OBJETIVOS / INDICADORES DE GESTIÓN			
EDIFICIOS PLANES AUTOPROTECCIÓN IMPLANTADOS SOBRE EL TOTAL	PORCENTAJE	100	100
EDIFICIOS REFORMADOS SOBRE TOTAL MANTENIMIENTO CARGO DEL DIS	PORCENTAJE	60	50
SUPERFICIE EDIFICIOS A REFORMAR SOBRE TOTAL MANTENIMENTO A C	PORCENTAJE	60	50
EDIFICIOS MUNICIPALES ADAPTADOS PARCIALMENTE NORMATIVA INCEN	PORCENTAJE	100	100
EDIFICIOS MUNICIPALES ADAPTADOS TOTALMENTE NORMATIVA INCENDI	PORCENTAJE	100	100
EDIFICIOS MUNICIPALES DONDE SE REALIZAN OBRAS ADAPTACIÓN/NOR	NÚMERO	6	3
INCIDENCIA DE OBRAS ADAPTACIÓN A NORMATIVA INCENDIOS	PORCENTAJE	40	30
EDIFICIOS ADAPTADOS A INCENDIOS SOBRE EL TOTAL	PORCENTAJE	100	100
EMPRESAS ADJUDICATARIAS DE CONTRATOS CELEBRADOS PARA LA CONS	NÚMERO	2	2
Nº DE MUJERES EMPLEADAS POR LAS EMPRESAS ADJUDICATARIAS DE C	MUJERES	19	19
Nº DE HOMBRES EMPLEADOS POR LAS EMPRESAS ADJUDICATARIAS DE C	HOMBRES	15	15
Nº DE MUJERES EMPLEADAS EN PUESTOS DE COORDINACIÓN Y/O DIREC	MUJERES	3	3
Nº DE HOMBRES EMPLEADOS EN PUESTOS DE COORDINACIÓN Y/O DIREC	HOMBRES	4	4
SALARIO MEDIO MUJERES EMPLEADAS QUE DESARROLLAN EL OBJETO DE	EUROS	10673	10673
SALARIO MEDIO HOMBRES EMPLEADOS QUE DESARROLLEN EL OBJETO DE	EUROS	8988	8988
EMPRESAS QUE DESARROLLAN CONTRATOS MUNICIPALES QUE TIENE MED	NÚMERO	3	3
EMPRESAS QUE DESARROLLAN CONTRATOS MUNICIPALES QUE TIENEN PE	NÚMERO	2	2
EMPRESAS QUE DESARROLLAN CONTRATOS MUNICIPALES QUE CUENTAN C	NÚMERO	2	3
NÚMERO DE EMPRESAS CON PLANES DE IGUALDAD	NÚMERO	2	3

CUENTA GENERAL 2021

MEMORIA DE CUMPLIMIENTO DE OBJETIVOS

206. DISTRITO DE TETUÁN

PRESUPUESTO GENERAL DEL AYUNTAMIENTO DE MADRID 2021

MEMORIA DE CUMPLIMIENTO DE OBJETIVOS

CENTRO: 001 AYUNTAMIENTO DE MADRID

SECCIÓN: 206 DISTRITO DE TETUÁN

PROGRAMA: 15322 OTRAS ACTUACIONES EN VÍAS PÚBLICAS

RESPONSABLE PROGRAMA: COORDINADOR/A DEL DISTRITO DE TETUÁN

MEMORIA GENERAL DEL PROGRAMA

Las competencias de la Junta Municipal de Distrito, con relación a la conservación, mantenimiento y actuaciones sobre las vías públicas, complementan a las que residen en las distintas áreas municipales, y que no son objeto de esta memoria.

En el citado ámbito complementario, y tras el Acuerdo de 25 de julio de 2019 de la Junta de Gobierno de la Ciudad de Madrid de organización y competencias de los Distritos se asignaron competencias nuevas a las juntas además de las ya existentes hasta entonces: obras de construcción y supresión de pasos de vehículos, el desmontaje de quioscos o instalaciones existentes en la vía pública, así como actuaciones destinadas a favorecer la realización de fiestas y verbenas, procesiones, día del niño, exposiciones, mercadillos y similares. La principal competencia adquirida tras este acuerdo que afecta a este programa es la renovación y acondicionamiento de pavimentos de vías y espacios públicos de la red local distrital.

La construcción y supresión de pasos de carruajes pueden ser realizadas asimismo por los propios particulares, de acuerdo con la normativa vigente.

OBJETIVOS / INDICADORES DE GESTIÓN

1. GESTIONAR EFICAZMENTE LAS ACTUACIONES MUNICIPALES EN LAS VÍAS PÚBLICAS DEL DISTRITO, EN RELACIÓN A LAS COMPETENCIAS DELEGADAS EN EL DISTRITO

El programa cuenta con un único objetivo con un crédito definitivo de 240.327 €, representando las obligaciones reconocidas un total de 104.028 €, habiéndose alcanzado un nivel de ejecución del 43,3 %.

Este crédito se ha distribuido, atendiendo a la clasificación económica del Presupuesto, entre el Capítulo 2, gasto en bienes corrientes y servicios, representando las obligaciones reconocidas un total de 46.887 €; y en Capítulo 6, Inversiones Reales, un total de 57.141 €.

INDICADORES DE GESTIÓN
1. Construcción y supresión pasos de vehículos.
2. Autorización de actos en vía pública.
3. Ocupaciones de vía pública.
4. Terrazas de veladores.
5. Cortes esporádicos de tráfico.
6. Modificación de quioscos.
7. Actuaciones en vía pública.
8. Exp. de obras en pavimentos y en vías públicas derivadas del Ac. Marco. Lote 4.

1. Durante el año 2021, no se ha realizado ninguna actuación de construcción / supresión de pasos de vehículos con cargo a particulares. Se han informado 98 solicitudes de autorizaciones para la construcción por los particulares.

2. Durante el año 2021 se han informado 65 actos en vía pública.

3. Durante el año 2021 se han informado 252 solicitudes de ocupación de la vía pública.

4. Durante el año 2021 se han informado 369 solicitudes de terrazas.

5. Cortes esporádicos de tráfico. Al haberse modificado la competencia para su autorización y no ser del

OBJETIVOS / INDICADORES DE GESTIÓN

Distrito, no se ha informado ninguno.

6. Modificación de quioscos. La previsión inicial era realizar con cargo al presupuesto del distrito varios traslados de quioscos. Finalmente, no ha sido necesario retirar ningún quiosco de prensa.

7. Actuaciones en vía pública. Se previeron 2 pero finalmente solo se ha realizado una.

8. Durante el año 2021 se han realizado dos obras:
- Construcción de pasos de peatones en C/ Aguileñas y Travesía del Nardo.
- Construcción de pasos de peatones en C/ Nardo y Travesía del Nardo.

INDICADOR	MAGNITUD	PREVISIÓN	REALIZADO
CONSTRUCCIÓN Y SUPRESIÓN PASOS DE VEHÍCULOS	NÚMERO	95	98
AUTORIZACIÓN DE ACTOS EN VÍA PÚBLICA	NÚMERO	15	65
EXPEDIENTES DE RESERVAS DE ESTACIONAMIENTO Y PARADA ASÍ COMO	NÚMERO	190	252
EXPEDIENTES DE TERRAZAS DE VELADORES	NÚMERO	91	369
CORTES ESPORÁDICOS DE TRAFICO	NÚMERO	40	0
TRASLADO O MODIFICACIONES DE QUIOSCOS	NÚMERO	5	0
ACTUACIONES EN VÍA PÚBLICA PARA CELEBRACION DE FIESTAS POPUL	NÚMERO	2	1
EXPEDIENTES DE OBRAS EN PAVIMENTOS Y VÍA PÚBLICA DERIVADOS D	NÚMERO	10	2

PRESUPUESTO GENERAL DEL AYUNTAMIENTO DE MADRID 2021

MEMORIA DE CUMPLIMIENTO DE OBJETIVOS

CENTRO: 001 AYUNTAMIENTO DE MADRID

SECCIÓN: 206 DISTRITO DE TETUÁN

PROGRAMA: 17102 ZONAS VERDES

RESPONSABLE PROGRAMA: COORDINADOR/A DEL DISTRITO DE TETUÁN

MEMORIA GENERAL DEL PROGRAMA

Este programa se financió con un crédito definitivo de 471.505 euros, unas obligaciones reconocidas de 31.292 euros y un porcentaje de ejecución del 6,6 %.

El capítulo 2, gastos en bienes corrientes y servicios, ha contado con un crédito inicial de 100.000 €, un crédito definitivo de 51.505 € y unas obligaciones reconocidas de 22.530 €, siendo su porcentaje de ejecución del 43,7 %.

El capítulo 6, inversiones reales, ha contado con un crédito inicial de 420.000 €, un crédito definitivo de 420.000 € y unas obligaciones reconocidas de 8.762 €, siendo su porcentaje de ejecución del 2,1 %.

- Se disponía de 420.000 euros para la realización de una obra consistente en la mejora de los Jardines Carlos Paris. Durante el ejercicio 2021 se realizó el proyecto por importe de 8.762 euros, en el mismo se determinó un precio de ejecución de 215.403 euros para la citada obra. No fue posible su ejecución en el ejercicio 2021, no obstante, el crédito ha sido incorporado al presupuesto de 2022 para su ejecución.

Durante el 2021 se ha realizado la retirada de la pérgola de San Germán por un importe de 35.465 euros.

INDICADORES DE GESTIÓN

1.Exp. derivadas del Acuerdo Marco. Lote 4.

En el ámbito de zonas verdes, durante el año 2021 se ha realizado una de las dos actuaciones previstas:

- Retirada de la pérgola existente en el parque de San Germán.

OBJETIVOS / INDICADORES DE GESTIÓN

1. GESTIONAR EFICAZMENTE LAS ACTUACIONES MUNICIPALES EN LAS ZONAS VERDES DEL DISTRITO, EN RELACIÓN A LAS COMPETENCIAS DELEGADAS EN EL DISTRITO

Se han llevado a cabo las actuaciones previstas en las zonas verdes del Distrito mediante contratos derivados del Acuerdo Marco de Obras dentro del lote 4. Una de las actuaciones previstas se ejecutará en el 2022 por dilatarse la redacción del proyecto y los trámites previos a la ejecución.

INDICADOR	MAGNITUD	PREVISIÓN	REALIZADO
EXPEDIENTES DERIVADOS DEL ACUERDO MARCO DE OBRAS. LOTE 4. EN	NÚMERO	2	1

PRESUPUESTO GENERAL DEL AYUNTAMIENTO DE MADRID 2021

MEMORIA DE CUMPLIMIENTO DE OBJETIVOS

CENTRO: 001 AYUNTAMIENTO DE MADRID

SECCIÓN: 206 DISTRITO DE TETUÁN

PROGRAMA: 23102 FAMILIA E INFANCIA

RESPONSABLE PROGRAMA: COORDINADOR/A DEL DISTRITO DE TETUÁN

MEMORIA GENERAL DEL PROGRAMA

El Distrito de Tetuán, a 1 de enero de 2021, cuenta con una población de 159.849 personas, con una densidad por habitante de 271, siendo la más alta del total de distritos de la Ciudad de Madrid.

Del total de la población del distrito el 20,3 % son personas de origen extranjero, dato que convierte a Tetuán en el tercero con más población extranjera y le sitúa por encima de la media de la Ciudad de Madrid (un 15,8 % del total de la población).

La población menor de 16 años constituye el 11,4 % del total, siendo especialmente relevante la presencia de menores de 16 años de origen extranjero, que supone el 18,3 %.

Este grupo de población sigue suponiendo un grupo de riesgo por la concentración de factores de riesgo asociados a los procesos migratorios y al choque cultural: falta de redes de apoyo, situaciones administrativas irregulares, empleo precario, situación de vulnerabilidad económica, dificultad para el acceso a la vivienda, etc.

La situación de crisis desencadenada en el año 2020 como consecuencia de la pandemia por COVID-19 ha mantenido su impacto social, sanitario y económico en las familias que sufren situaciones de vulnerabilidad. El parón de la economía comprometió la subsistencia de muchas familias, la mayor parte jóvenes y con menores a cargo, con problemáticas de inserción laboral, ingresos escasos, pocas posibilidades de apoyo familiar o social.

Una de las consecuencias más visibles de esta crisis es la presencia de familias en situación de vulnerabilidad frente a otros perfiles. Cabe destacar una mayor vulnerabilidad en el caso de las familias monomarentales (o con hijos a cargo), que suponen un 68,9 % sobre el total de las ayudas concedidas a familias con menores de 18 años.

El programa ha contado con un crédito inicial de 935.411 euros, un crédito definitivo de 1.074.742 euros y unas obligaciones reconocidas de 1.182.339 euros, siendo su porcentaje de ejecución del 110 %.

El capítulo 2, gastos en bienes corrientes y servicios, ha contado con un crédito inicial de 720.411 euros, un crédito definitivo de 859.742 euros y unas obligaciones reconocidas de 665.355 euros, siendo su porcentaje de ejecución del 77,4 %.

El capítulo 4, transferencias corrientes, ha contado con un crédito inicial de 200.000 euros, un crédito definitivo de 200.000 euros y unas obligaciones reconocidas de 510.833 euros, siendo su porcentaje de ejecución del 255,4 %.

El capítulo 7, transferencias de capital, ha contado con un crédito inicial de 15.000 euros, un crédito definitivo de 15.000 euros y unas obligaciones reconocidas de 6.152 euros, siendo su porcentaje de ejecución del 41 %.

OBJETIVOS / INDICADORES DE GESTIÓN

1. APOYAR A LAS FAMILIAS EN SITUACIÓN DE DESVENTAJA SOCIAL DEL DISTRITO EN LA CRIANZA Y EDUCACIÓN DE SUS HIJOS MEDIANTE PRESTACIONES DE CARÁCTER SOCIAL Y EDUCATIVO QUE PROMUEVAN EL DESARROLLO INTEGRAL DE LOS MENORES Y FAVOREZCAN LA CONCILIACIÓN DE LA VIDA FAMILIAR Y LABORAL

En relación con el primero de los objetivos propuestos en este programa, que hace referencia a la

OBJETIVOS / INDICADORES DE GESTIÓN

necesidad de apoyar a las familias del distrito en la crianza y educación de sus hijos e hijas mediante prestaciones de carácter social y educativo, es necesario señalar el evidente impacto que la situación mantenida desde 2020 ha tenido sobre las familias del distrito (restricciones, cierre de los centros escolares y la implantación de medidas de confinamiento y aislamiento#)

La grave crisis económica provocada por la paralización de gran parte de la actividad económica ha provocado una reducción de los ingresos de los hogares, del bienestar familiar y las estrategias de conciliación, que se han visto seriamente comprometidas. Por todo ello las familias han mantenido durante 2021 un alto grado de incertidumbre y disrupción de sus dinámicas cotidianas.

Uno de sus los recursos fundamentales de este programa son los Centros de Día Infantil, que atiende a niñas y niños de 3 a 12 años y ofrece servicio de lunes a viernes en horario extraescolar durante los meses de septiembre a julio. Como consecuencia de la alta demanda de alternativas de conciliación, en abril de 2021 se procede a incorporar a esta red de recursos el tercer centro de día gestionado en el marco del convenio con Cruz Roja, que junto con el programa Quedamos al Salir de Clase ofrece una red de 4 dispositivos desde los que se prestan servicios de apoyo y refuerzo escolar, talleres didácticos y de habilidades sociales y personales o actividades y salidas de carácter lúdico-educativo.

Este servicio se encuentra plenamente consolidado en el distrito, con la cobertura total de las plazas ofertadas y con la posibilidad de ofrecer no solo un recurso orientado a la conciliación familiar y laboral de las familias, sino un espacio seguro en el que menores en situación de dificultad o riesgo social, puedan desarrollarse plenamente en la etapa infantil y primaria.
En todo caso, se han observado algunas dificultades relacionadas con la negativa de dos centros escolares donde se desarrolla la actividad a admitir menores de otros centros escolares.

El Servicio de Ayuda a Domicilio para Familias (SAF) es sustituido por el actual Servicio de Conciliación y de Apoyo a las Familias con Menores (SERCAF- Menores) en septiembre de 2021 con la entrada en vigor de un nuevo contrato gestionado desde el Área de Familias, Bienestar Social e Igualdad. Este servicio facilita las funciones de crianza, la conciliación socio-familiar y el mejor desarrollo de las niñas y los niños en su entorno. Está destinado a familias con menores a su cargo que se encuentren en circunstancias adversas, como la escasez de recursos económicos en el hogar, carencia de red de apoyo, situaciones de riesgo social o situaciones desfavorables o de crisis que pueden poner en riesgo el cuidado y la crianza positiva de sus hijos o hijas.

El marco ofrecido por el nuevo contrato ha permitido ampliar la atención a las familias, disponiendo de una mayor flexibilidad en la prestación del servicio. Además, se incluye un nuevo recurso de apoyo a las familias, el Home Visiting, una figura que permite un acercamiento a la familia, la observación de sus dificultades en relación con los y las menores y la intervención en su propio ámbito de convivencia.

La vuelta a la normalidad, la reinserción laboral y el aumento de familias atendidas ha conllevado una mayor demanda de servicios de conciliación. A pesar del aumento del presupuesto asignado por parte del Área de Gobierno de Familias, Bienestar Social e Igualdad con la entrada en vigor del nuevo contrato, se valora necesaria una mayor dotación para poder dar respuesta a las demandas planteadas por la ciudadanía.

La Escuela de Padres y Madres se configura como espacio de intervención grupal con los padres y las madres de menores participantes en el Programa "Tetuán para todos" desde el que facilitar un acompañamiento preventivo para promover el cambio, el manejo de emociones y la adquisición de pautas saludables en las dinámicas familiares.
Durante la primera mitad del año este grupo de encuentro se ha realizado en formato online. Con el inicio del curso escolar 2021/2022 se ha retomado la presencialidad de estos encuentros, siendo la satisfacción global de las familias participantes muy elevada, y valorando especialmente el apoyo ofrecido desde este programa.

Las ayudas económicas dirigidas al pago de escuelas infantiles y comedor escolar se han retomado con la normalidad anterior al inicio de la pandemia y el consecuente cierre de los centros escolares y escuelas infantiles. El objetivo de estas ayudas es ofrecer a las familias un apoyo en la conciliación familiar y laboral, una alimentación saludable a familias con dificultades económicas y un espacio seguro de interacción y desarrollo de habilidades para menores en situación de riesgo social.
Un punto de inflexión en la cobertura de estas necesidades es la implementación de la gestión, en febrero de 2021 de las Tarjeta Familias que junto con las Tarjetas de Alimentos Tetuán (TAT) han dado cobertura a 690 familias beneficiarias, siendo importante señalar la mayoritaria presencia de mujeres con responsabilidades familiares no compartidas.

OBJETIVOS / INDICADORES DE GESTIÓN

INDICADOR	MAGNITUD	PREVISIÓN	REALIZADO
NIÑAS ATENDIDAS EN CENTROS DE DÍA	NÚMERO	50	59
NIÑOS ATENDIDOS EN CENTROS DE DÍA	NÚMERO	52	55
FAMILIAS BENEFICIARIAS DE AYUDA A DOMICILIO PARA MENORES Y F	NÚMERO	60	70
NIÑAS BENF. DE AYUDA A DOMICILIO PARA MENORES Y FAMILIA	NÚMERO	50	44
NIÑOS BENF. DE AYUDA A DOMICILIO PARA MENORES Y FAMILIA	NÚMERO	40	53
HORAS MENSUALES DE AYUDA A DOMICILIO	RATIO	22	21
ESCUELA DE PADRES	NÚMERO	3	3
HORAS DE ESCUELA DE PADRES	HORAS	120	135
MUJERES PARTICIPANTES DE LA ESCUELA DE PADRES	NÚMERO	80	83
HOMBRES PARTICIPANTES DE LA ESCUELA DE PADRES	NÚMERO	40	44
FAMILIAS BENEF.DE AYUDAS ECONÓMICAS PARA NECESIDADES BÁSICAS	NÚMERO	400	529
MUJERES CON CARGAS FAMLIARES AAEE NEC. BÁSICAS	NÚMERO	130	365
FAMILIAS BENEFICIADAS AYUDAS ECONOMICAS ESCUELAS INFANTILES	NÚMERO	50	22
MUJERES CON CARGAS FAMILIARES AAEE ESCUELAS INFANTILES	NÚMERO	25	15
FAMILIAS DE AYUDAS ECONÓMICAS PARA COMEDOR ESCOLAR	NÚMERO	50	15
MUJERES CON CARGAS FAMILIARES AAEE COMEDOR ESCOLAR	NÚMERO	30	11
MENORES INCLUIDOS EN CONVENIO COMEDOR ESCOLAR	NÚMERO	1300	1139

2. ATENDER A FAMILIAS Y MENORES EN SITUACIÓN DE RIESGO SOCIAL MEDIANTE PROGRAMAS DE INTERVENCIÓN PSICOSOCIAL.

El segundo de los objetivos recogidos en este programa hace referencia a la atención facilitada a familias y menores en situación de riesgo social mediante programas de intervención psicosocial.

El equipamiento fundamental que aborda las situaciones de riesgo o desamparo de la infancia son los Centros de Atención a la Infancia (CAI) definidos como un servicio de atención social especializada de la red de Servicios Sociales para la atención psicológica, social y educativa a menores de edad en situación de desprotección (riesgo o desamparo) y a sus familias.

Los Equipos de trabajo del menor y la familia (ETMF) son los espacios colegiados de valoración de las notificaciones de riesgo o desprotección, de planificación del proceso de intervención y, en su caso, derivación a otros recursos y de valoración de propuestas de inicio de intervención del CAI. Por tanto, son un instrumento fundamental en la intervención familiar prestada desde los Centros de Servicios Sociales. Por su parte, la Comisión de Apoyo Familiar, tal y como está recogido en la Ley 18/1999, de 29 de abril, reguladora de los Consejos de Atención a la Infancia y la Adolescencia de la Comunidad de Madrid, es un órgano técnico, con carácter obligatorio y permanente para la valoración de las situaciones de riesgo social, desamparo o conflicto social en que puedan encontrarse los y las menores, así como para la coordinación y seguimiento de las actuaciones que se deriven de dichas situaciones. La experiencia desarrollada durante el año 2020 ha posibilitado el desarrollo de estos espacios de manera telemática y presencial simultáneamente, lo que ha conllevado un aumento de la participación de los recursos implicados. Esta posibilidad ha facilitado una valoración más pormenorizada y exhaustiva de las situaciones de riesgo, además de establecer objetivos comunes y coordinaciones más estructuradas.

A pesar de los numerosos indicadores de riesgo explorados en estos espacios de valoración colegiados, son tres, los que por su gravedad e impacto en la vida de los y las menores, preocupan especialmente: el acercamiento de muchos menores a bandas violentas juveniles, el aumento de los embarazos en adolescentes/jóvenes y una importante afectación en la salud mental, con frecuentes atenciones relacionadas con intentos autolíticos.

La participación de niños, niñas y adolescentes en el Programa de Apoyo Socioeducativo y Prelaboral para Adolescentes (ASPA), desde el que se desarrollan actuaciones que fortalecen las capacidades de los y las jóvenes y se previenen comportamientos violentos, ha retomado su actividad de manera normalizada.

Es importante señalar que la emergencia sociosanitaria ha redundado directamente en la situación

OBJETIVOS / INDICADORES DE GESTIÓN

emocional, social y relacional de la población más joven, constituyéndose este recurso como un elemento fundamental para atender sus necesidades específicas. En relación con las situaciones y necesidades que con más incidencia han aparecido en este recurso, es preciso señalar el notable aumento de los casos de jóvenes progenitoras que son derivadas al programa, siendo un colectivo vulnerable y desprotegido que requiere de una intervención por parte del programa y de manera conjunta con otros recursos de la red.

El Servicio de Educación Social trata de favorecer el desarrollo y bienestar personal y social de las familias facilitando asesoramiento sobre la crianza y educación, así como sobre derechos y recursos sociales, educativos, sanitarios, culturales y de ocio#
A lo largo de 2021, este servicio ha ido retomando la presencialidad, tanto en las intervenciones individuales como en las actuaciones grupales planificadas, recuperando el nivel de actividad previo a la pandemia.

En cuanto a la discordancia de datos entre lo presupuestado y lo realmente ejecutado en 2021 es necesaria apuntar a una sobreestimación de lo previsto.

Los campamentos urbanos tienen como objetivo ofertar actividades dirigidas a menores del distrito en situación de riesgo social leve o moderado en periodos no lectivos de los cursos escolares, siempre como complemento a la intervención social que se realice desde los servicios sociales. Estos apoyos redundan tanto en la cobertura de necesidades básicas como son el cuidado y la nutrición como en el desarrollo integral de menores en un espacio educativo y lúdico.

Como en la mayoría de los indicadores analizados, la presencia de familias encabezadas por una mujer sola es la más frecuente, constituyéndose por tanto en un apoyo esencial para garantizar la igualdad en el acceso a recursos y la inserción sociolaboral de esta tipología familiar.

INDICADOR	MAGNITUD	PREVISIÓN	REALIZADO
FAMILIAS DERIVADAS A CENTROS DE ATENCIÓN A LA INFANCIA	NÚMERO	150	159
NIÑAS VALORADOS EN ETMF	NÚMERO	360	516
NIÑOS VALORADOS EN ETMF	NÚMERO	400	613
REUNIONES EQUIPOS TÉCNICOS DE MENORES Y FAMILIA	NÚMERO	300	67
FAMILIAS DERIVADAS SERV. APOYO RESIDENCIAL Y SOCIAL A MENORE	NÚMERO	10	11
MENORES ATENDIDOS PROGR. APOYO Y EMPLEO RIESGO EXCLUSION SOC	NÚMERO	250	255
CHICAS ATENDIDAS PROG. APOYO EMPLEO RIESGO EXCLUSIÓN	NÚMERO	110	134
CHICOS ATENDIDOS PROG. APOYO EMPLEO RIESO EXCLUSION	NÚMERO	140	121
MENORES Y ADOLESCENTES ATENDIDOS SERVICIO EDUCACIÓN SOCIAL	NÚMERO	1700	327
NIÑAS Y ADOLESCENTES ATENDIDOS SERVICIO EDUCACIÓN SOCIAL	NÚMERO	800	166
NIÑOS Y ADOLESCENTES ATENDIDOS SERVICIO EDUCACIÓN SOCIAL	NÚMERO	900	161
MENORES ABSENTISTAS EN SEGUIMIENTO	NÚMERO	200	285
PROYECTOS DISTRITO DESTINADOS A MENORES EN RIESGO EXCLUSION	NÚMERO	4	4
FAMILIAS BENEFICIARIAS AYUDAS ECONOMICAS MENORES RIESGO SOCI	NÚMERO	4	8
FAMILIAS BENEFICIARIAS DE LA TARJETA ALIMENTACION TETUÁN (TA	NÚMERO	300	44
FAMILIAS BENEFICIARIAS DE AYUDAS BIENES INVENTARIABLES (LAVA	NÚMERO	15	11
MENORES ASISTENTES A CAMPAMENTOS URBANOS	NÚMERO	900	982
NIÑOS ASISTENTES A CAMPAMENTOS URBANOS (3 -12 AÑOS)	NÚMERO	420	489
NIÑAS ASISTENTES A CAMPAMENTOS URBANOS (3 - 12 AÑOS)	NÚMERO	420	493
CHICAS ASISTENTES A CAMPAMENTOS URBANOS (13 -17 AÑOS)	NÚMERO	20	13
CHICOS ASISTENTES A CAMPAMENTOS URBANOS (13 - 17 AÑOS)	NÚMERO	20	15

3. PROMOCIONAR LA IGUALDAD DE GENERO EN EL ÁMBITO FAMILIAR

OBJETIVOS / INDICADORES DE GESTIÓN

El último de los objetivos incluidos en este programa hace referencia a la promoción de la igualdad en el ámbito familiar.

Tal y como se ha descrito anteriormente, el análisis de la población destinataria de las ayudas económicas desde la perspectiva de la igualdad de género, implica un abordaje del conjunto de ayudas facilitadas para la cobertura de necesidades básicas.

En todo caso, como es tendencia en el marco de las intervenciones desarrolladas desde los servicios sociales, la presencia de mujeres es mayoritaria con respecto a la de los hombres, siendo ellas las que asumen no solo el cuidado de la familia, sino la gestión de los apoyos que cada miembro pueda necesitar.

INDICADOR	MAGNITUD	PREVISIÓN	REALIZADO
MUJERES DE FAMILIAS BENEFICIARIAS DE AYUDAS ECONOMICAS	NÚMERO	600	584
HOMBRES DE FAMILIAS BENEFICIARIAS DE AYUDAS ECONOMICAS	NÚMERO	100	85

PRESUPUESTO GENERAL DEL AYUNTAMIENTO DE MADRID 2021

MEMORIA DE CUMPLIMIENTO DE OBJETIVOS

CENTRO: 001 AYUNTAMIENTO DE MADRID

SECCIÓN: 206 DISTRITO DE TETUÁN

PROGRAMA: 23103 MAYORES

RESPONSABLE PROGRAMA: COORDINADOR/A DEL DISTRITO DE TETUÁN

MEMORIA GENERAL DEL PROGRAMA

La población del distrito de Tetuán a 1 de enero de 2021 asciende a 159.849 personas. De ellas, 30.294 tienen más de 65 años, lo que supone el 19 % del total de la población. En cuanto a la distribución de la población mayor de 65 años por sexo, es especialmente relevante la presencia de mujeres frente a hombres: el 63,2 % de personas mayores de 65 años son mujeres y el 36,8 % hombres. Esta diferencia, progresa a medida que aumenta la edad y, si centramos la atención en las personas mayores de 85 años, observamos la feminización del sobreenvejecimiento que se concentra en el 70,9 % de mujeres frente al 29,1 % de hombres.

Las dinámicas y costumbres en la vida cotidiana de las personas mayores se han visto seriamente afectadas desde el comienzo de la pandemia por el COVID 19, si bien en el año 2021 ese impacto se ha matizado.

La manera de vivir el ocio, de hacer deporte y, sobre todo, de relacionarse ha sufrido un cambio drástico. Son numerosas las investigaciones, estudios y diagnósticos que recogen entre sus conclusiones el impacto que ha tenido el confinamiento domiciliario y las restricciones por la pandemia en el grueso de la población y, en especial en las personas de edad avanzada.
Estas circunstancias extraordinarias, vividas con una gran incertidumbre y temor por las personas mayores, se suman a los problemas que ya existían antes de la pandemia. La soledad, el aislamiento y la desconexión social son problemas de salud y calidad de vida, en aumento en la población mayor, especialmente en las personas solas, con pocos recursos, sin redes sociales y con problemas crónicos y depresión.

Si bien, en el diagnóstico de los perfiles de personas demandantes de ayuda por parte de los Servicios Sociales, el mayor porcentaje afecta a las familias con hijos menores de edad, y en especial a las familias monomarentales, no podemos olvidarnos de los problemas que llevan a las personas mayores a contactar con los servicios sociales en los distritos y barrios de la Ciudad de Madrid.

Se hace necesario incidir en la feminización del envejecimiento que conlleva diversos tipos de problemas, sin dejar a un lado, el problema económico marcado, en gran medida, por la situación de desventaja de las mujeres respecto de los hombres en la percepción de las pensiones de jubilación.

En este sentido, las diferencias son más que notables. Son perceptoras de pensiones contributivas un 44,4 % del total de mujeres mayores del distrito frente a un 74,3 % de hombres, añadiendo que la pensión media contributiva en el distrito asciende a 1.0189 € para las mujeres frente a los 1.581 € que perciben los hombres. De estos datos se difiere que el 55,6 % de mujeres mayores o no tienen pensión propia o en el caso de que no tengan recursos de subsistencia, son perceptoras de pensiones no contributivas, con importes medios que no superan los 400 € mensuales.

El programa se articula en torno a cinco objetivos con las siguientes estrategias de intervención: la atención a las distintas necesidades de las personas mayores del distrito (a través de la gestión y seguimiento de distintas prestaciones), la participación e implicación de las personas mayores en su entorno y el apoyo a las personas cuidadoras.

El programa ha contado con un crédito inicial de 8.209.575 €, un crédito definitivo de 6.765.673 € y unas obligaciones reconocidas de 6.197.091 €, siendo su porcentaje de ejecución del 91,6 %.

El capítulo 2, gastos en bienes corrientes y servicios, ha contado con un crédito inicial de 8.090.575 €, un crédito definitivo de 6.646.673 € y unas obligaciones reconocidas de 6.149.143 €, siendo su porcentaje de ejecución del 92,5 %.

MEMORIA GENERAL DEL PROGRAMA

El capítulo 4, transferencias corrientes, ha contado con un crédito inicial de 94.000 €, un crédito definitivo de 94.000 € y unas obligaciones reconocidas de 42.162 €, siendo su porcentaje de ejecución del 44,9 %.

El capítulo 6, inversiones reales, ha contado con un crédito inicial de 10.000 €, un crédito definitivo de 10.000 € y unas obligaciones reconocidas de 0 €, siendo su porcentaje de ejecución del 0,0 %.

El capítulo 7, transferencias de capital, ha contado con un crédito inicial de 15.000 €, un crédito definitivo de 15.000 € y unas obligaciones reconocidas de 5.785 €, siendo su porcentaje de ejecución del 38,6 %.

OBJETIVOS / INDICADORES DE GESTIÓN

1. GARANTIZAR LA ATENCIÓN DE LAS NECESIDADES DE LA POBLACIÓN MAYOR DEL DISTRITO EN SU PROPIO ENTORNO SOCIAL.

El primero de los objetivos incluidos en este programa hace referencia a garantizar la atención de las necesidades de la población mayor del distrito en su propio entorno social, incluyendo la gestión de distintos servicios y prestaciones dirigidas a evitar institucionalizaciones tempranas, apoyar a las familias cuidadoras y promover soluciones de ayuda y apoyo para cuando no puedan mantenerse en él.

El Servicio de Ayuda a Domicilio (SAD) tiene objetivo fundamental promover la independencia y autonomía personal de las personas usuarias, favoreciendo el que puedan mantenerse en sus domicilios el mayor tiempo posible. Desde este Servicio se proporciona una intervención profesional individual que conlleva la prestación de atenciones básicas (atención personal, doméstica o ambas), a través de auxiliares domiciliarios, pero también se incluyen una serie de prestaciones complementarias en aras a favorecer una intervención más integral a la persona y que facilite un envejecimiento más saludable.

A lo largo de 2021 se han ido recuperando los niveles normalizados de acceso a este servicio, en el que es mayoritaria la presencia de mujeres frente a hombres, con un 77,30% del total frente a un 22,60%.

La Comida a Domicilio es una prestación dirigida a personas mayores de 65 años que viven solas o con personas de similar o mayor dependencia, sin red de apoyo, que presentan dificultades a la hora de elaborar la comida o bien que tienen problemas de salud provocados por un déficit nutricional. El objetivo fundamental del servicio es proporcionar una dieta compensada y variada, previniendo situaciones de malnutrición en las personas mayores y personas con discapacidad.

Este servicio ha vivido un aumento con respecto a lo planificado en el año 2021, motivado en parte por el cierre de los comedores de los centros municipales de mayores hasta septiembre de 2021. En este caso, la presencia entre mujeres y hombres resulta menos abrumadora, lo que pone en relieve las reticencias de las mujeres mayores a solicitar algunos servicios y recursos de apoyo realizando sobreesfuerzos en la realización de ciertas actividades.

El Servicio de Lavandería Municipal incluye la recogida, tratamiento y posterior entrega en el domicilio de las personas usuarias de ropa de hogar y personal. Está dirigido a personas mayores de 65 años que presentan un estado físico o psíquico tal, que les impida o dificulte la realización de las actividades de la vida diaria.

A pesar de la minoritaria presencia de personas beneficiarias de este servicio en comparación con el resto de los servicios de ayuda a domicilio, encontramos la misma situación descrita en relación con el servicio de comida a domicilio, siendo en este caso más los hombres que acceden a este servicio frente a las mujeres.
El Servicio de teleasistencia domiciliaria es un servicio social de atención y apoyo personalizado, que permite a las personas usuarias, a través de una línea telefónica y con un sistema de comunicaciones e informático específico, disponer de un servicio de atención permanente las 24 horas todos los días del año, atendido por profesionales con formación especializada y medios técnicos, para dar respuesta adecuada a las situaciones de necesidad social o de emergencia, incluida la movilización de otros recursos, si fuera necesario.

El servicio de teleasistencia domiciliaria es una prestación plenamente consolidada en el territorio con una abrumadora presencia de mujeres beneficiarias.

Respecto a las prestaciones económicas gestionadas, 58 personas mayores de 65 años han sido

OBJETIVOS / INDICADORES DE GESTIÓN

beneficiarias de diversos tipos de ayudas para necesidades básicas y adaptaciones geriátricas, así como ayudas para alojamientos alternativos. La desagregación por sexos no indica una diferencia significativa en cuanto a la distribución de estas ayudas, pero sí aporta importantes claves sobre la concentración de los apoyos solicitados y recibidos en el caso de las mujeres ya que encontrándose feminizado el sobreenvejecimiento y contando con menores recursos económicos, realizan menos peticiones de ayudas económicas.

Finalmente, la atención facilitada a las personas mayores implica informar y orientar específicamente sobre la atención a la dependencia recogidas en el Catálogo de Servicios y Prestaciones de la Ley de Dependencia, incluyendo la elaboración del Informe Social de Dependencia. En este sentido, las atenciones en relación con el proceso de reconocimiento de la situación de dependencia se han visto reducidas en relación con la previsión realizada.

INDICADOR	MAGNITUD	PREVISIÓN	REALIZADO
MUJERES MAYORES USUARIAS DEL SERVICIO DE AYUDA A DOMICILIO	NÚMERO	2600	2680
HOMBRES MAYORES USUARIOS DEL SERVICIO DE AYUDA A DOMICILIO	NÚMERO	700	787
ÍNDICE DE ATENCIÓN DOMICILIARIA A MAYORES DE 80 AÑOS	PORCENTAJE	74	78
HORAS MENSUALES AYUDA DOMICILIO PARA MAYORES POR DOMICILIO	HORAS	16	17
MUJERES MAYORES USUARIAS SERVICIO DE COMIDA A DOMICILIO	NÚMERO	90	143
HOMBRES MAYORES USUARIOS SERVICIO DE COMIDA A DOMICILIO	NÚMERO	80	115
MUJERES MAYORES USUARIAS SERVICIO LAVANDERÍA A DOMICILIO	NÚMERO	6	5
HOMBRES MAYORES USUARIOS SERVICIO LAVANDERÍA A DOMICILIO	NÚMERO	8	6
MUJERES MAYORES USUARIAS SERVICIO DE TELEASISTENCIA	NÚMERO	4500	4936
HOMBRES MAYORES USUARIOS SERVICIO DE TELEASISTENCIA	NÚMERO	1300	1633
MUJERES BENEFICIARIAS AYUDAS ECO. PARA NECESIDADES BÁSICAS	NÚMERO	3	13
HOMBRES BENEFICIARIOS AYUDAS ECO. PARA NECESIDADES BÁSICAS	NÚMERO	4	21
MUJERES BENEFICIARIAS AYUDAS PARA ADAPTACIONES GERIÁTRICAS	NÚMERO	9	4
HOMBRES BENEFICIARIOS AYUDAS PARA ADAPTACIONES GERIÁTRICAS	NÚMERO	3	0
INFORMACION Y GESTION DEPENDENCIA	NÚMERO	3000	1080

2. POTENCIAR LA PARTICIPACIÓN DEL MAYOR EN LA VIDA SOCIAL Y PREVENIR SU DETERIORO FÍSICO-PSÍQUICO MEDIANTE LA REALIZACIÓN DE ACTIVIDADES DE OCIO Y UTILIZACIÓN DEL TIEMPO LIBRE SALUDABLE.

El segundo de los objetivos propuestos en el programa, dirigido a potenciar la participación del mayor en la vida social y prevenir su deterioro físico-psíquico mediante la realización de actividades de ocio y utilización del tiempo libre saludable es uno de los objetivos con mayor impacto debido a las medidas de confinamiento y restricciones establecidas para controlar el contagio por COVID19.

Los Centros Municipales de Mayores (CMM) son equipamientos de servicios sociales dirigidos a estimular y promover todo tipo de actividades socio-culturales, ocupacionales, artísticas y recreativas, fomentando la convivencia y la participación de las personas mayores.

La dinamización social de los centros se desarrolla a través de la gestión de un contrato de servicios, que incluye un conjunto de actividades variadas en los centros, consistente en talleres, excursiones, conferencias, espacios de encuentro lúdico, creativo, nuevas tecnologías, etc.

Desde marzo de 2020 hasta julio de 2021 los tres CMM del distrito han permanecido clausurados. Si bien algunas de las actividades adaptaron su metodología, realizando llamadas, videollamadas y utilizando distintas aplicaciones para garantizar el apoyo social y emocional a los socios y socias, muchas de las actividades, talleres y formaciones no se han podido alcanzar, no consiguiendo los objetivos de participación y actividad establecidos.

Tras la apertura de los centros, se observa un importante descenso de la participación de las personas

OBJETIVOS / INDICADORES DE GESTIÓN

mayores, motivada en parte por el desconocimiento de la apertura, la ruptura de sus dinámicas habituales y el miedo al contagio por COVID.
Además, es necesario señalar que el proceso de contratación y adjudicación de los nuevos expedientes administrativos de talleres y animación en los Centros Municipales de Mayores del distrito ha exigido un esfuerzo adicional por parte de la coordinación de dichos centros para minimizar el impacto de esta situación.

INDICADOR	MAGNITUD	PREVISIÓN	REALIZADO
CENTROS DE MAYORES DEL DISTRITO	NÚMERO	3	3
SOCIAS DE LOS CENTROS DE MAYORES	NÚMERO	8800	8647
SOCIOS DE LOS CENTROS DE MAYORES	NÚMERO	5000	4584
GRADO DE UTILIZACIÓN DE LOS CENTROS DE MAYORES	PORCENTAJE	41	41
TALLERES DE ACTIVIDADES REALIZADOS	HORAS	3000	1359
MUJERES PARTICIPANTES EN TALLERES	NÚMERO	1000	566
HOMBRES PARTICIPANTES EN TALLERES	NÚMERO	300	135
EXCURSIONES Y VISITAS SOCIO-CULTURALES REALIZADAS	NÚMERO	60	48
MUJERES PARTICIPANTES EN EXCURSIONES Y VISITAS SOCIO-CULTURA	NÚMERO	1000	345
HOMBRES PARTICIPANTES EN EXCURSIONES Y VISITAS SOCIO-CULTURA	NÚMERO	300	68
VOLUNTARIAS EN LOS CENTROS DE MAYORES	NÚMERO	40	28
VOLUNTARIOS EN LOS CENTROS DE MAYORES	NÚMERO	14	16
BENEFICIARIAS DE AYUDAS PARA COMEDOR EN CENTRO MAYORES	NÚMERO	25	4
BENEFICIARIOS DE AYUDAS PARA COMEDOR EN CENTRO MAYORES	NÚMERO	25	5
COMIDAS SERVIDAS EN LOS COMEDORES DE LOS CENTROS DE MAYORES	NÚMERO	30000	512

3. APOYO A LAS FAMILIAS CIUDADORAS PARA PREVENIR SITUACIONES DE RIESGO PARA LOS MAYORES

El tercer objetivo contemplado en el programa se refiere al apoyo a las familias cuidadoras para prevenir situaciones de riesgo para las personas mayores.

La realidad de las personas cuidadoras puede llevar aparejada una sobrecarga de diferente naturaleza, pero ante todo emocional. Para atender esta realidad y las necesidades que viven las personas cuidadoras, el Programa Cuidar a quienes cuidan se configura como un programa multimodal, psicoterapéutico, educativo y de autoayuda, a mejorar las consecuencias de los cuidados sobre la calidad de vida de quienes cuidan, e indirectamente de las personas dependientes a las que atienden.

Durante el año 2021 se ha retomado en el distrito la participación en el programa Cuidar a Quienes Cuidan, incorporando progresivamente el recurso como un elemento de apoyo fundamental para las familias y consiguiendo los objetivos indicados.

El Programa Respiro Familiar es un programa que se desarrolla en Centros de Día y Residencias de titularidad municipal, a través de un conjunto de actividades, durante los fines de semana en régimen diurno no residencial. Sus objetivos fundamentales son: 1) facilitar descanso a aquellas familias que tienen a su cargo a personas mayores dependientes; 2) apoyar a las familias y /o personas cuidadoras; 3) proporcionar la guarda de la persona mayor durante el horario que permanece en el servicio.
A pesar de las medidas preventivas establecidas por parte del Centro de Día Pamplona, donde se presta el programa "Respiro Familiar", la participación se ha visto seriamente afectada, consiguiendo unos datos de participación considerablemente inferiores a lo previsto.

INDICADOR	MAGNITUD	PREVISIÓN	REALIZADO
MUJERES PARTICIPANTES DE LOS GRUPOS "CUIDANDO AL CUIDADOR"	NÚMERO	10	9
HOMBRES PARTICIPANTES DE LOS GRUPOS "CUIDANDO AL CUIDADOR"	NÚMERO	2	3
SESIONES GRUPALES DE LOS GRUPOS "CUIDANDO AL CUIDADOR"	HORAS	24	25
MUJERES USUARIAS "RESPIRO FAMILIAR" LOS FINES DE SEMANA	NÚMERO	30	6

OBJETIVOS / INDICADORES DE GESTIÓN

HOMBRES USUARIOS "RESPIRO FAMILIAR" LOS FINES DE SEMANA	NÚMERO	10	4

4. ATENDER A LOS MAYORES DEL DISTRITO CON DEMENCIA O CON DETERIORO FUNCIONAL, RELACIONAL O COGNITIVO MEDIANTE LA UTILIZACIÓN DE LOS CENTROS DE DÍA MUNICIPALES

El cuarto objetivo propuesto en el marco de este programa hace referencia a la atención a las personas mayores del distrito con demencia o con deterioro funcional, relacional o cognitivo mediante la utilización de los centros de día municipales (CDM)

Los Centros de Día Municipales son equipamientos no residenciales donde se presta atención socio-sanitaria, preventiva y rehabilitadora a las personas mayores, en régimen diurno. Sus objetivos principales son: 1) proporcionar atención socio-sanitaria que prevenga y/o compense la pérdida de autonomía; 2) facilitar la permanencia en su medio habitual, retrasar la institucionalización a aquellos casos en situaciones límite y con grave deterioro físico y/o cognitivo; 3) facilitar apoyo a las familias y/o personas cuidadoras principales de la persona mayor.

El distrito de Tetuán cuenta con 3 centros de día municipales: CD Pamplona (con plazas para deterioro físico y cognitivo), CD Remonta (plazas para deterioro físico) y CD Leñeros (plazas para deterioro físico y cognitivo) además de disponer de plazas en centros de día concertados para deterioro cognitivo y físico.

La recuperación de la actividad a lo largo del año 2021 no ha permitido retomar los niveles de participación previos a la llegada de pandemia, encontrándose los datos de personas usuarias lejos de los inicialmente previstos. En todo caso, es reseñable la mayoritaria presencia de mujeres constituyendo el 73,68% del total.

INDICADOR	MAGNITUD	PREVISIÓN	REALIZADO
MUJERES USUARIAS CD ALZHEIMER O DETERIORO COGNITIVO	NÚMERO	230	120
HOMBRES USUARIOS CD ALZHEIMER O DETERIORO COGNITIVO	NÚMERO	70	45
MUJERES USUARIAS CD MAYORES CON DETERIORO FUNCIONAL O FÍSICO	NÚMERO	100	48
HOMBRES USUARIOS CD MAYORES CON DETERIORO FUNCIONAL O FÍSICO	NÚMERO	30	15

5. FAVORECER ALTERNATIVAS DE CONVIVENCIA PARA LAS PERSONAS QUE NO PUEDEN PERMANECER EN SU DOMICILIO MEDIANTE LA GESTIÓN DE SOLICITUDES PARA ALOJAMIENTOS ALTERNATIVOS

El último de los objetivos contenidos en el programa pretende favorecer alternativas de convivencia para las personas que no pueden permanecer en su domicilio mediante la gestión de solicitudes para alojamientos alternativos, tanto en pisos tutelados o residencias como a través de la gestión de ayudas económicas.

Tras el descenso importante tanto en las solicitudes de recursos residenciales como en la solicitud de ayudas económicas para alojamientos motivado por la pandemia en el año 2020, se han recuperado las derivaciones y solicitudes a este tipo de recurso.

INDICADOR	MAGNITUD	PREVISIÓN	REALIZADO
PLAZAS SOLICITADAS EN PISOS TUTELADOS	NÚMERO	40	41
PLAZAS SOLICITADAS PARA RESIDENCIAS PÚBLICAS DE LA COMUNIDAD	NÚMERO	180	105
MUJERES BENEFICIARIAS DE AYUDAS ECONÓMICAS ALOJAMIENTOS ALTE	NÚMERO	4	4
HOMBRES BENEFICIARIOS DE AYUDAS ECONÓMICAS ALOJAMIENTOS ALTE	NÚMERO	8	5

CENTRO: 001 AYUNTAMIENTO DE MADRID

SECCIÓN: 206 DISTRITO DE TETUÁN

PROGRAMA: 23106 SERVICIOS SOCIALES Y EMERGENCIA SOCIAL

RESPONSABLE PROGRAMA: COORDINADOR/A DEL DISTRITO DE TETUÁN

MEMORIA GENERAL DEL PROGRAMA

A fecha 1 de enero de 2021, el distrito de Tetuán cuenta con una población total de 159.849 habitantes. Además de las altas por cambio de municipio de residencia y de las altas por cambio de domicilio, presenta un balance de positivo entre nacimientos (1.464) y defunciones (1.316), lo que sitúa al Distrito con un crecimiento vegetativo positivo del 0,9 %.

En cuanto al origen de la población, 32.025 personas son de origen extranjero, lo que supone un 20,3 % de la población residente. La población de personas procedentes de países de América Latina y Caribe continúa siendo mayoritaria, con un 47,3 % sobre total de personas de origen extranjero. Atendiendo al sexo de estas personas, el porcentaje de mujeres ha subido más de un punto porcentual respecto al año anterior, situándose en un 57,5 % de mujeres frente al 42,5 % de hombres.

Este grupo de población presenta algunas características particulares resultando de especial interés, entre otras, la edad media del conjunto: mientras la edad media del conjunto de la población de nacionalidad española es de 46 años, la edad media de la población de origen extranjero es de 36 años.

Si bien en el conjunto de la población la tasa de paro ha descendido algo más de un punto a lo largo del año 2021, continúa siendo destacable la brecha en el número de parados por sexo, en especial en la franja de los 25 a 45 años. Del total de personas sin empleo en este grupo de edad, el 60 % son mujeres frente al 40% de hombres.

El programa "Atención e inclusión social y atención a la emergencia" concentra todos los objetivos y actuaciones prestadas desde los dispositivos de atención social primaria, definidos como la puerta de entrada al sistema de servicios sociales municipal, y desde los que se detectan, se valoran y acompañan aquellas situaciones de necesidad de la ciudadanía.

En este sentido, la Carta de Servicios de Atención Social Primaria supone el compromiso con la ciudadanía en la realización de los servicios esenciales que se prestan en los distintos dispositivos de atención social: 1) información y orientación sobre servicios sociales y otros sistemas de protección social; 2) asesoramiento social; 3) apoyo social y seguimiento; 4) atención de situaciones de desprotección social; 5) gestión de servicios y ayudas sociales y 6) trabajo social comunitario.

Los equipos profesionales resultan de vital importancia en la prestación de los anteriores servicios, organizándose en función de las unidades de trabajo establecidas en el manual organizativo de la institución.

En el marco de este programa se han gestionado prestaciones económicas para cubrir las necesidades básicas de 338 familias. La desagregación por sexos arroja que el 70% son mujeres frente al 30% de hombres.

Además de las ayudas económicas, el programa está enfocado en la realización de las actuaciones de integración y atención de las personas con discapacidad y las personas sin hogar.

El programa ha contado con un crédito inicial de 3.920.068 €, un crédito definitivo de 3.890.791 € y unas obligaciones reconocidas de 3.052.229 €, siendo su porcentaje de ejecución del 78,4 %.

El capítulo 2, gastos en bienes corrientes y servicios, ha contado con un crédito inicial de 663.484 €, un crédito definitivo de 597.590 € y unas obligaciones reconocidas de 447.729 €, siendo su porcentaje de ejecución del 74,9 %.

MEMORIA GENERAL DEL PROGRAMA

El capítulo 4, transferencias corrientes, ha contado con un crédito inicial de 671.008 €, un crédito definitivo de 614.033 € y unas obligaciones reconocidas de 240.300 €, siendo su porcentaje de ejecución del 39,1 %.

El capítulo 7, transferencias de capital, ha contado con un crédito inicial de 5.000 €, un crédito definitivo de 5.000 € y unas obligaciones reconocidas de 3.742 €, siendo su porcentaje de ejecución del 74,8 %.

OBJETIVOS / INDICADORES DE GESTIÓN

1. GARANTIZAR LA ATENCIÓN SOCIAL DE LOS CIUDADANOS EN EL SISTEMA PÚBLICO DE SERVICIOS SOCIALES.

Los Servicios Sociales de Atención Primaria del Ayuntamiento de Madrid son el primer nivel de atención del sistema global de Servicios Sociales y pretenden garantizar la equidad social y responder a las necesidades sociales de la ciudadanía del distrito.

Dirigidos a toda la población, mantienen un carácter generalista, si bien dedican una especial consideración a aquellos grupos que se encuentran en situaciones de mayor desprotección o vulnerabilidad por muy diversos motivos: edad, carencia de red de apoyo, falta de recursos, etc.

El balance del año 2021 continúa impregnado por las crisis provocadas por la pandemia de COVID-19 y sus repercusiones sociales y económicas.

Para garantizar el cumplimiento de este primer objetivo, la Junta Municipal de Tetuán cuenta con dos centros de servicios sociales y un centro sociocomunitario que atienden las demandas de carácter social de la población.

Los centros de servicios sociales son la puerta de entrada al Sistema de Servicios Sociales y a las prestaciones profesionales, económicas y los servicios que dependen de las distintas Administraciones. Además, proporcionan asesoramiento y apoyo social, así como atención a situaciones de desprotección social. Otro de sus ámbitos de intervención se concreta en acciones de mejora en la comunidad en la que se ubican físicamente, favoreciendo la creación de redes de apoyo y participación.

Dicha atención social se presta desde dos niveles de atención: 1) el primer nivel de atención es la Unidad de Primera Atención y 2) Unidad de Trabajo Social de Zona.

A pesar de que el impacto de la crisis ha ido matizándose a lo largo del año, siguen manteniéndose altísimas tasas de atención, con una incidencia muy significativa en el caso de las mujeres.

INDICADOR	MAGNITUD	PREVISIÓN	REALIZADO
MUJERES ATENDIDAS UNIDADES TRABAJO SOCIAL PRIMERA ATENCIÓN	NÚMERO	3800	2817
HOMBRES ATENDIDOS UNIDADES TRABAJO SOCIAL PRIMERA ATENCIÓN	NÚMERO	1600	1241
TOTAL CASOS URGENTES ATENDIDOS UNIDADES TRABAJO SOCIAL	NÚMERO	400	200
CASOS URGENTES MUJERES ATENDIDOS UNIDADES TRABAJO SOCIAL	NÚMERO	220	139
CASOS URGENTES HOMBRES ATENDIDOS UNIDADES TRABAJO SOCIAL	NÚMERO	180	61
TOTAL ENTREVISTAS REALIZADAS EN UTS. PRIMERA ATENCIÓN	NÚMERO	8000	7826
ENTREVISTAS REALIZADAS EN UTS. PRIMERA ATENCIÓN A MUJERES	NÚMERO	5000	2433
ENTREVISTAS REALIZADAS EN UTS. PRIMERA ATENCIÓN A HOMBRES	NÚMERO	3000	5393
UNIDADES FAMILIARES EN SEGUIMIENTO POR UNIDADES DE TRABAJO	NÚMERO	10000	13228
UNIDADES FAMILIARES EN SEGUIMIENTO POR UNIDADES DE TRABAJO (	NÚMERO	7000	10359
UNIDADES FAMILIARES EN SEGUIMIENTO POR UNIDADES DE TRABAJO (	NÚMERO	3000	2929
TOTAL ENTREVISTAS REALIZADAS EN UNIDADES DE TRABAJO SOCIAL D	NÚMERO	25000	23537
ENTREVISTAS REALIZ. UNID.TRABAJO SOCIAL DE ZONA A MUJERES	NÚMERO	20000	18526

OBJETIVOS / INDICADORES DE GESTIÓN

ENTREVISTAS REALIZ. UNID.TRABAJO SOCIAL DE ZONA A HOMBRES	NÚMERO	5000	5011
CENTROS DE SERVICIOS SOCIALES	NÚMERO	2	2
CENTRO SOCIAL COMUNITARIO	NÚMERO	1	1

2. APOYAR LA INTEGRACIÓN SOCIAL DE LAS PERSONAS DISCAPACITADAS Y SUS FAMILIARES PROPORCIONÁNDOLES LOS RECURSOS Y PRESTACIONES NECESARIAS

El segundo de los objetivos recoge la necesidad de apoyar la integración de las personas con discapacidad y sus familiares, principalmente a través de dos servicios de atención en el domicilio plenamente consolidados y con una excelente aceptación por parte de las personas beneficiarias y sus familias.

Por un lado, el Servicio de Ayuda a Domicilio (SAD) tiene como objetivo fundamental promover la independencia y autonomía personal de las personas con discapacidad, favoreciendo el que puedan mantenerse en sus domicilios el mayor tiempo posible. Desde este Servicio se proporciona una intervención profesional individual que conlleva la prestación de atenciones básicas (atención personal, doméstica o ambas) así como una serie de prestaciones complementarias en aras a favorecer una intervención más integral.

A pesar de los beneficios ofrecidos por este servicio, no se han conseguido los objetivos propuestos en cuanto a número de personas usuarias, si bien es necesario resaltar que no existe limitaciones presupuestarias ni de gestión para ello, habiendo dado respuesta a todas las solicitudes presentadas por la ciudadanía.

Por otro lado, el Servicio de teleasistencia domiciliaria es un servicio social de atención y apoyo personalizado, que permite a las personas usuarias, a través de una línea telefónica y con un sistema de comunicaciones e informático específico, disponer de un servicio de atención permanente, las 24 horas, todos los días del año, atendido por profesionales con formación especializada y medios técnicos, para dar respuesta adecuada a las situaciones de necesidad social o de emergencia, incluida la movilización de otros recursos, si fuera necesario. En este caso, tanto en el caso de los hombres como en el de las mujeres el indicador conseguido se acerca razonablemente a la previsión establecida.

El proyecto de atención a personas con discapacidad no se ha desarrollado en el distrito de Tetuán. Actualmente se está desarrollando una tarea de revisión de los recursos disponibles para la atención de las necesidades específicas de las personas con discapacidad explorando las alternativas de colaboración con entidades y analizando la posibilidad de implementar medidas específicas complementarias a las ya existentes.

INDICADOR	MAGNITUD	PREVISIÓN	REALIZADO
MUJERES CON DISCAPACIDAD USUARIAS SERVICIO AYUDA DOMICILIO	NÚMERO	290	184
HOMBRES CON DISCAPACIDAD USUARIAS SERVICIO AYUDA DOMICILIO	NÚMERO	120	120
MUJERES CON DISCAPACIDAD USUARIAS SERVICIO TAD	NÚMERO	88	153
HOMBRES CON DISCAPACIDAD USUARIAS SERVICIO TAD	NÚMERO	65	51
MEDIA DE HORAS MENSUALES AYUDA A DOMICILIO A DISCAPACITADOS	HORAS/PERS	16	13
PROYECTO DIRIGIDO A PERSONAS CON CAPACIDADES DIVERSAS	NÚMERO	1	0

3. PREVENIR SITUACIONES DE EXCLUSIÓN SOCIAL MEDIANTE PRESTACIONES ECONÓMICAS Y PROYECTOS DE INSERCIÓN SOCIAL.

El tercero de los objetivos de este programa persigue el desarrollo de actuaciones dirigidas a prevenir situaciones de exclusión social extrema mediante prestaciones económicas y proyectos de inserción social.

En este sentido, como instrumento en la garantía de unos recursos económicos básicos se encuentra la Renta Mínima de Inserción de la Comunidad de Madrid cuya valoración y gestión se realiza desde los Centros de Servicios Sociales Municipales.

La entrada en vigor del Ingreso Mínimo Vital ha reducido considerablemente el número de personas beneficiarias de esta prestación, viéndose por tanto reducidas las cargas que supone la instrucción de esta, pero no tanto el seguimiento que las personas y familias que acceden a este derecho requieren.

OBJETIVOS / INDICADORES DE GESTIÓN

En cuanto a los proyectos desarrollados desde el Departamento de Servicios Sociales es importante señalar la carga altísima de atenciones ofrecidas en el marco del contrato del Servicio de habilidades sociales e inserción sociolaboral en el distrito de Tetuán. A pesar de la finalización de este contrato el 31 de octubre de 2021, las atenciones han superado amplísimamente las previsiones. En este caso, como en la mayoría de los indicadores analizados, la tasa de atenciones a mujeres es mayoritaria, suponiendo el 81,8 % del total.

INDICADOR	MAGNITUD	PREVISIÓN	REALIZADO
MUJERES PERCEPTORAS DE RENTA MÍNIMA DE INSERCIÓN	NÚMERO	520	228
HOMBRES PERCEPTORAS DE RENTA MÍNIMA DE INSERCIÓN	NÚMERO	250	139
PROYECTOS DE PREVENCION E INSERCIÓN SOCIAL	NÚMERO	4	3
PROYECTOS RMI	NÚMERO	4	5
MUJERES PARTICIPANTES EN PROYECTOS PREV.E INSERCIÓN SOCIAL	NÚMERO	250	332
HOMBRES PARTICIPANTES EN PROYECTOS PREV. E INSERCIÓN SOCIAL	NÚMERO	100	74
MUJERES BENEFICIARIAS DE AYUDAS ECONOMICAS	NÚMERO	200	214
HOMBRES BENEFICIARIOS DE AYUDAS ECONOMICAS	NÚMERO	40	91

4. ATENDER LAS NECESIDADES DE LAS PERSONAS SIN HOGAR EN SITUACIÓN DE EXCLUSIÓN SOCIAL Y PERSONAS EN SITUACIÓN DE VULNERABILIDAD RESIDENCIAL MEDIANTE LA INTERVENCIÓN SOCIAL, LA GESTIÓN DE SERVICIOS Y PRESTACIONES ECONÓMICAS QUE FAVOREZCAN SU INTEGRACIÓN SOCIAL.

El cuarto objetivo propuesto en este programa se centra en atender las necesidades de las personas sin hogar mediante la intervención social y ayudas económicas que favorezcan su integración social.

En las actuaciones desarrolladas en este sentido destinadas a las personas en situación de exclusión residencial adquiere especial protagonismo la coordinación con el Servicio de Atención a la Exclusión Residencial (SAER) así como la respuesta a los oficios remitidos en relación con distintos procedimientos judiciales, que han supuesto un total de 254 informes emitidos.

Además, se gestiona desde el Departamento el Servicio de atención a personas en situación de vulnerabilidad residencial del distrito de Tetuán cuya finalidad es dar respuesta y apoyo a Servicios Sociales ante la problemática relacionada con la vulnerabilidad residencial en la que se encuentran algunas familias del distrito. Este servicio ofrece: 1) por un lado, un servicio de atención sociojurídica; 2) por otro, alojamiento temporal compartido.

En relación con las atenciones de orientación y apoyo sociojurídico se ha ofrecido apoyo a un total de 515 unidades familiares superando ampliamente la previsión inicial. Atendiendo al sexo de las personas beneficiarias de este servicio, llama especialmente la atención el número de mujeres atendidas de entre el total de personas, suponiendo más del 74,2 % del total. Estos datos son especialmente relevantes teniendo en cuenta la finalización del contrato en septiembre de 2021.

El servicio de alojamiento temporal compartido cuenta con 30 plazas repartidas en 5 pisos: uno de ellos con 8 plazas, dos viviendas con 6 plazas y dos con 5 plazas y se constituye como un apoyo transitorio para que las personas o familias puedan, durante su estancia, alcanzar unos objetivos concretos que les permitan acceder a una alternativa residencial de manera autónoma.

INDICADOR	MAGNITUD	PREVISIÓN	REALIZADO
HOMBRES EN RIESGO DE EXCLUSIÓN RESIDENCIAL	NÚMERO	30	133
MUJERES EN RIESGO DE EXCLUISIÓN RESIDENCIAL	NÚMERO	20	382
HOMBRES BENEFICIARIOS DE AYUDAS ECONÓMICAS	NÚMERO	25	5
MUJERES BENEFICIARIAS DE AYUDAS ECONÓMICAS	NÚMERO	15	3
PROYECTO DE ATENCIÓN A PERSONAS EN GRAVE RIESGO DE EXCLUSIÓN	NÚMERO	1	1
SERVICIO DE TENCIÓN A LA VULNERABILIDAD RESIDENCIAL	NÚMERO	1	1
PERSONAS ATENDIDAS EN PROYECTO VULNERABILIDAD RESIDENCIAL	NÚMERO	300	212

OBJETIVOS / INDICADORES DE GESTIÓN

5. FOMENTO DE LA SEGURIDAD PARA LOS TRABAJADORES DE LOS CENTROS SOCIALES DEL DISTRITO

Sobre el objetivo de fomento de la seguridad para los y las trabajadoras del Departamento, no se han desarrollado las actuaciones descritas, si bien se ha atendido de manera exhaustivas las situaciones que han ido planteándose a través del protocolo ya establecido.

INDICADOR	MAGNITUD	PREVISIÓN	REALIZADO
ENTREVISTAS REALIZADAS POR DOS MIEMBROS DEL EQUIPO	NÚMERO	30	0
PROTOCOLOS DE PREVENCIÓN DE RIESGOS REALIZADO	NÚMERO	6	0

PRESUPUESTO GENERAL DEL AYUNTAMIENTO DE MADRID 2021

MEMORIA DE CUMPLIMIENTO DE OBJETIVOS

CENTRO: 001 AYUNTAMIENTO DE MADRID

SECCIÓN: 206 DISTRITO DE TETUÁN

PROGRAMA: 23199 ACTUACIONES EXTRAORDINARIAS COVID-19

RESPONSABLE PROGRAMA:

MEMORIA GENERAL DEL PROGRAMA

A lo largo de 2021, las consecuencias de la crisis derivada de la pandemia provocada por el COVID han ido matizándose. Aun así, es significativo el impacto social, emocional y laboral en las familias y personas más vulnerables del distrito. Así queda reflejado en las memorias de los distintos programas desarrollados durante el año 2021 que inevitablemente requieren la contextualización de las distintas actuaciones en este contexto de crisis.

Durante 2021 los dos centros de servicios sociales han permanecido abiertos y con atenciones presenciales en los casos en lo que así se demandaba por parte de las personas usuarias o se valoraba por parte del equipo técnico.
Bien es cierto que la mayoría de las intervenciones han sido telefónicas, con resistencias por parte de la población a retomar la presencialidad de algunas actuaciones.

En relación con las atenciones facilitadas, siguen suponiendo una tasa muy elevada de atención, ascendiendo a 4058 personas las atendidas en la unidad de trabajo social de primera atención y 13.228 unidades familiares en seguimiento desde las unidades de trabajo social de zona.

Al contrario que los centros de servicios sociales, los Centros Municipales de Mayores permanecieron cerrados hasta septiembre de 2021. Esta circunstancia ha incidido sustancialmente en la vida de las personas mayores del distrito, que durante gran parte del año no han contado con los espacios de participación y convivencia que suponen los centros municipales de mayores.

El programa ha contado con un crédito inicial de 0 €, un crédito definitivo de 380.081 € y unas obligaciones reconocidas de 380.041 €, siendo su porcentaje de ejecución del 100 %.

El capítulo 2, gastos en bienes corrientes y servicios, ha contado con un crédito inicial de 0 €, un crédito definitivo de 379.282 € y unas obligaciones reconocidas de 379.242 €, siendo su porcentaje de ejecución del 100 %.

El capítulo 6, inversiones reales, ha contado con un crédito inicial de 0 €, un crédito definitivo de 799 € y unas obligaciones reconocidas de 799 €, siendo su porcentaje de ejecución del 100 %.

CENTRO: 001 AYUNTAMIENTO DE MADRID

SECCIÓN: 206 DISTRITO DE TETUÁN

PROGRAMA: 31101 SALUBRIDAD PÚBLICA

RESPONSABLE PROGRAMA: COORDINADOR/A DEL DISTRITO DE TETUÁN

MEMORIA GENERAL DEL PROGRAMA

En el programa de salubridad pública, desarrollado por el Departamento de Salud, se encuentran incluidos los gastos necesarios para su correcto desarrollo, como son los correspondientes al personal tanto inspector como administrativo, los destinados a la realización de los programas de toma de muestras en lo referido al pago de las mismas y si procede el gasto para su traslado, la adquisición del material de soporte para su acondicionamiento y transporte en adecuadas condiciones, los gastos relativos al material necesario para realizar las diferentes actuaciones de inspección que se realizan en esta materia y finalmente los derivados de la instalación de cabinas de aseo portátiles tanto en el Mercadillo de Tetuán como en diferentes localizaciones del distrito como consecuencia de la celebración de actividades que requieran su instalación.

Las actuaciones efectuadas con la finalidad de dar cumplimiento a los objetivos establecidos en el presente programa consisten en el desarrollo de actuaciones de promoción, formación, prevención, información, control e inspección, tendentes a garantizar la seguridad alimentaria, la protección animal, la salubridad y control higiénico de establecimientos con incidencia en la salud pública y finalmente la calidad de las aguas de recreo y las de consumo. Todas ellas están dirigidas a consumidores y usuarios en general, en lo referido a garantizar la salud y seguridad de estos, así como aquellas personas que demanden información o efectúen reclamaciones o denuncias referidas a cualquiera de los elementos básicos identificados que son: seguridad alimentaria, sanidad y protección animal, así como el control de todos aquellos establecimientos con incidencia en la salud pública.

Las necesidades y demandas de los destinatarios de los servicios que se prestan son las siguientes:
Garantía de seguridad, salubridad y calidad de los alimentos, productos y servicios ofertados en el distrito por las diferentes actividades económicas existentes.
Protección y defensa de sus legítimos derechos e intereses en esta materia como consumidores.
Información y formación en materia de salud pública.
Control zoosanitario de los animales del Distrito.
Garantía de salubridad y control higiénico de las instalaciones en las que se prestan servicios de estética, aguas recreativas, deportivos y de embellecimiento corporal.
Garantía de calidad y eficacia de la gestión administrativa, así como de los servicios prestados por el personal adscrito al departamento.
Dotación de sistemas higiénicos en el mercadillo de Tetuán, así como en otras localizaciones del distrito en las que se requiera su instalación.

Los procedimientos utilizados para dar cumplimiento a los objetivos consisten en el desarrollo de diferentes programas de inspección, los cuales se desarrollan anualmente. Los programas realizados son.

Programas de control oficial de alimentos:

-Programa de prevención y control de riesgos en establecimientos de restauración colectiva y comercio minorista de alimentación.
-Programa de control de autocontroles de las empresas del sector alimentario, restauración y comercio minorista.
-Programa de control de la información de alimentos y materiales en contacto con los alimentos entregados al consumidor.
-Programa de control de alergenos y sustancias presentes en los alimentos que provocan intolerancias. Etiquetado.
-Programa de control de complementos alimenticios. Etiquetado.

MEMORIA GENERAL DEL PROGRAMA

-Programa de control de anisakis.
-Programa de toma de muestras.

En materia de salud y protección animal:

-Programa de control de establecimientos de venta de animales de compañía.
-Programa de control de establecimientos de especialidades veterinarias.
-Programa de control de establecimientos de tratamiento higiénico de los animales de compañía.

En materia de Establecimientos con incidencia en la salud pública:

-Programa de control de establecimientos de estética y adorno corporal, así como de gimnasios.
-Programa de control de centros infantiles.
-Programa de control de instalaciones de aguas recreativas.
-Programa de control de la calidad del agua y toma de muestras en instalaciones recreativas de agua.

En materia de prevención en materia COVID-19:

-Verificación de las medidas adoptadas para el control de medidas preventivas frente al COVID-19. Seguridad alimentaria.
-Verificación de las medidas adoptadas para el control de medidas preventivas frente al COVID-19. Establecimientos con incidencia en la salud pública.
-Verificación de las medidas adoptadas para el control de medidas preventivas frente al COVID-19. Salud y protección animal.

Además, se desarrollan otras actividades como son la tramitación de licencias para la tenencia de animales potencialmente peligrosos, el desarrollo de inspecciones no programadas que tienen su origen en alertas, brotes de origen alimentario, denuncias y reclamaciones dentro del ámbito de las especiales competencias del departamento.

Todo ello implica una gestión eficiente de los recursos humanos existentes en el Departamento, así como optimización de la gestión administrativa y de los recursos informáticos disponibles.

Como consecuencia del problema provocado por la pandemia producida por el virus SARS-COV19, se han seguido realizado entre otras, actuaciones encaminadas a la adopción de medidas de protección en materia de prevención de riesgos laborales en los entornos de trabajo de las diferentes dependencias municipales del distrito, así como la supervisión de las medidas de protección del público en general en esta materia tanto en dependencias municipales como en las diferentes actividades comerciales del Distrito de Tetuán. Todas estas labores se consideran de especial relevancia por su repercusión en la salud tanto de las personas que habitan en el distrito como de los trabajadores y trabajadoras municipales.

El programa ha contado con un crédito inicial de 658.453 €, un crédito definitivo de 658.998 € y unas obligaciones reconocidas de 629.543 €, siendo su porcentaje de ejecución del 95,5 %.

El capítulo 1, gastos de personal, ha contado con un crédito inicial de 643.244 €, un crédito definitivo de 643.244 € y unas obligaciones reconocidas de 628.238 €, siendo su porcentaje de ejecución del 97,7 %.

El capítulo 2, gastos en bienes corrientes y servicios, ha contado con un crédito inicial de 15.209 €, un crédito definitivo de 15.754 € y unas obligaciones reconocidas de 1.304 €, siendo su porcentaje de ejecución del 8,3 %.

OBJETIVOS / INDICADORES DE GESTIÓN

1. **MEJORAR LA SEGURIDAD ALIMENTARIA EN EL DISTRITO MEDIANTE INSPECCIONES PERIÓDICAS Y PROGRAMADAS ASÍ COMO EL CONTROL OFICIAL DE ALIMENTOS DE MANERA QUE SE GARANTICEN LAS CONDICIONES HIGIÉNICO-SANITARIAS EN LOS ESTABLECIMIENTOS DEL DISTRITO DONDE SE ELABORAN, CONSUMEN O VENDEN COMIDAS Y BEBIDAS.**

Las actuaciones efectuadas para la consecución del presente objetivo se basan principalmente en la ejecución de los programas de inspección de establecimientos en los que se elaboran, sirven o suministran alimentos. Dichos programas son realizados de forma continua a lo largo del año, realizando además la valoración del riesgo asociado al perfil de la actividad así como al estado higiénico-sanitario, de tal manera

OBJETIVOS / INDICADORES DE GESTIÓN

que se establecen unas frecuencias de inspección de los establecimientos incluidos en este objetivo en plazos de tiempo comprendidos entre seis meses hasta cuatro años, de manera que se establezca una optimización de las labores de inspección en función del personal inspector disponible para su realización. De forma simultánea en los establecimientos objeto de este indicador se han realizado labores de control de las medidas de prevención en materia COVID-19, reflejando el número total de inspecciones realizadas en el objetivo séptimo. En lo referido al número de brotes de origen alimentario, así como las alertas tipo I y II, se han realizado actuaciones en un total de dos brotes y en dieciséis alertas alimentarias. Del número total de tomas de muestras realizadas, diez han sido no conformes.

ACTIVIDADES

- Control Oficial en establecimientos donde se elaboran, venden o sirven comidas y bebidas.
- Toma de muestras de comidas y bebidas para su análisis en el laboratorio de Salud Pública, conforme a las programaciones establecidas.
- Auditorías de sistemas de autocontrol implantados en establecimientos.
- Elaboración de informes en materia de sanidad, requerimientos, propuestas de sanción y procedimientos sancionadores.
- Determinación de los perfiles de riesgo sanitario de los establecimientos.
- Ejecución de medidas cautelares.
- Gestión del censo de locales y actividades del distrito.

INDICADOR	MAGNITUD	PREVISIÓN	REALIZADO
INSPECCIONES EN MATERIA DE RESTAURACIÓN COLECTIVA	NÚMERO	550	417
INSPECCIONES EN MATERIA DE COMERCIO MINORISTA	NÚMERO	650	934
AUDITORÍAS DE SISTEMAS DE AUTOCONTROL (PCH Y APPCC)	NÚMERO	10	10
EFICACIA OPERATIVA DE INSPECCIONES SEGURIDAD ALIMENTARIA	PORCENTAJE	85	113
TOMA DE MUESTRAS DE ALIMENTOS Y BEBIDAS.	NÚMERO	40	40
EFICACIA OPERATIVA TOMA DE MUESTRAS ALIMENTOS Y BEBIDAS	PORCENTAJE	95	100
EFICACIA OPERATIVA INSPECCIONES DENUNCIAS BROTES ALERTAS TIP	PORCENTAJE	100	100
INFORMES SANITARIOS DE ACTIVIDADES	NÚMERO	370	407
CONTROL DE LA CORRECCIÓN DE DEFICIENCIAS DETECTADAS EN LOS E	PORCENTAJE	100	100

2. MEJORAR EL CONTROL DE LAS CONDICIONES TÉCNICAS E HIGIÉNICO-SANITARIAS DE LOS ESTABLECIMIENTOS CON INCIDENCIA DIRECTA SOBRE LA SALUD PÚBLICA (PELUQUERÍAS, ESTALECIMIENTOS DE PIERCING Y TATUAJE, CENTROS DE CIUDADO Y RECREO INFANTIL, PISCINAS).

Las actuaciones efectuadas para la consecución del presente objetivo se basan principalmente en la ejecución de los programas de inspección de establecimientos en los que se prestan servicios de cuidado y recreo a menores, los de aguas de recreo, así como de aquellos dedicados a realizar técnicas de embellecimiento y adorno corporal que no tengan la consideración como establecimientos sanitarios. Los programas son realizados de forma continuada a lo largo del año, estableciendo igualmente la valoración del riesgo asociado al perfil de la actividad, así como al estado higiénico-sanitario de las mismas, de tal manera que se establezcan unas frecuencias de inspección de los establecimientos incluidos en este objetivo en plazos de tiempo comprendidos entre cada seis meses hasta cuatro años. Aun así, al igual que en años anteriores, se propone como objetivo prioritario el control de establecimientos dedicados a la actividad de tatuaje, así como de las instalaciones de establecimientos dedicados al recreo y cuidado infantil, significando que estos últimos tienen como finalidad la atención de un colectivo de especial atención dentro de las actividades desarrolladas por parte del departamento. Finalmente significar la realización de controles de medición de CO2 en el ambiente de actividades como escuelas infantiles, instalaciones deportivas y centros de mayores, habiendo realizado en el caso de haber advertido no conformidades, propuestas para la adopción de medidas correctoras.

ACTIVIDADES

- Realización de inspecciones de los distintos establecimientos. Control de la totalidad de establecimientos censados en el distrito dedicados a actividades de recreo y cuidado infantil, así como los dedicados a la actividad de tatuaje/adorno corporal.
- Elaboración de informes sanitarios, requerimientos y, en su caso, propuesta de sanción a los

OBJETIVOS / INDICADORES DE GESTIÓN

establecimientos.
- Realización de inspecciones en piscinas. Realización de informes para la concesión de licencias urbanísticas de piscinas.
- Toma de muestras de agua en piscinas para su análisis en el Laboratorio de Salud Pública.
- Elaboración de informes, requerimientos, propuestas de sanción y procedimientos sancionadores.
- Ejecución de medidas cautelares.
- Gestión del censo de locales y actividades del distrito.
- Control de medidas y sistemas de ventilación y medición de CO2.

INDICADOR	MAGNITUD	PREVISIÓN	REALIZADO
INSPECCIONES EN PISCINAS	NÚMERO	40	49
EFICACIA OPERATIVA DE LAS INSPECCIONES EN PISCINAS	PORCENTAJE	100	122
TOMA DE MUESTRAS DE AGUA EN PISCINAS	NÚMERO	8	7
EFICACIA OPERATIVA TOMA DE MUESTRAS DE AGUA EN PISCINAS	PORCENTAJE	100	87
INSPECCIONES ESCUELAS Y CUIDADO/RECREO INFANTIL	NÚMERO	20	17
EFICACIA OPERATIVA INSPEC. ESCUELAS Y CUIDADO/RECREO INFANTI	PORCENTAJE	100	100
INSPECCIONES EN ESTABLECIMIENTO ESTETICA/BELLEZA Y ADORNO CO	NÚMERO	130	140
EFICACIA OPERATIVA INSPECC. DENUNCIAS Y ALERTAS	PORCENTAJE	100	108

3. MEJORAR EL CONTROL EN MATERIA DE SANIDAD Y PROTECCIÓN ANIMAL

Las actuaciones que se realizan para la consecución de este objetivo se basan igualmente en la ejecución de los programas incluidos en el presente objetivo, concretamente los referidos al control de establecimientos dedicados al tratamiento sanitario, higiénico y de fomento y cría de animales, las cuales se desarrollan a lo largo del año. El resto de las actividades se basan directamente en la atención a diferentes solicitudes que puedan efectuar los ciudadanos en materia de sanidad y protección animal como son las peticiones de licencias para la tenencia de animales potencialmente peligrosos, así como la gestión y tramitación de las denuncias que se efectúen en materia de tenencia de animales en el entorno urbano, así como de protección animal y observaciones antirrábicas. Se han concedido un total de 82 licencias para la tenencia de animales potencialmente peligrosos, sobre un total de 105 solicitudes recibidas, denegando o desistiendo 23 al no haber cumplido con la totalidad de requisitos establecidos para su concesión.

Las observaciones antirrábicas están supeditadas a aquellas situaciones en las que se ha producido una agresión en la que ha participado un animal doméstico. Forman parte del procedimiento para el control de la rabia en animales, en el que está establecido que después de la observación inicial que se ha realizado en el Centro de Protección Animal, las dos siguientes se realizan por los Técnicos Veterinarios de la Junta correspondiente, en los domicilios particulares donde residen los animales objeto de este control. En el año 2021 no se ha producido ningún suceso de agresión en esta materia que haya dado lugar a la realización de esta actuación por lo que el valor resultante es cero.

ACTIVIDADES

- Realización de inspecciones de los distintos establecimientos dedicados al fomento, cría y cuidado de animales.
- Gestión de las denuncias sobre tenencia de animales domésticos.
- Gestión de las denuncias relativas a la existencia de animales en el entorno urbano.
- Elaboración de informes relativos a la concesión o denegación de licencias para la tenencia de animales potencialmente peligrosos.
- Elaboración de informes sanitarios, requerimientos, propuestas de sanción y procedimientos sancionadores.
- Observaciones antirrábicas.
- Gestión del censo de locales y actividades del distrito.

INDICADOR	MAGNITUD	PREVISIÓN	REALIZADO
OBSERVACIONES ANTIRRABICAS	NÚMERO	10	0
LICENCIAS DE ANIMALES POTENCIALMENTE PELIGROSOS CONCEDIDAS A	NÚMERO	40	44
LICENCIAS DE ANIMALES POTENCIALMENTE PELIGROSOS CONCEDIDAS A	NÚMERO	50	38

OBJETIVOS / INDICADORES DE GESTIÓN			
INSPECCIONES EN MATERIA DE PROTECCIÓN ANIMAL	NÚMERO	30	38
EFICACIA OPERTIVA INSPECCIONES PROTECCION ANIMAL	PORCENTAJE	100	127
DENUNCIAS TENENCIA ANIMALES Y PROTECCION ANIMAL E INFORMES E	NÚMERO	100	176

4. AGILIZAR LA GESTIÓN DE EXPEDIENTES EN MATERIA DE SALUBRIDAD PÚBLICA Y PROTECCIÓN ANIMAL

Las actuaciones que se realizan con la finalidad de dar debido cumplimiento a este objetivo están orientadas a la tramitación administrativa de los diferentes expedientes conforme a los plazos establecidos, de forma eficiente y eficaz en cuanto a la atención al ciudadano.

ACTIVIDADES

- Tramitación de las medidas cautelares realizadas durante las inspecciones.
- Tramitación administrativa de los expedientes en materia de salubridad pública, seguridad alimentaria y protección animal.
- Tramitación de las licencias para la tenencia de animales potencialmente peligrosos.
- Tramitación de expedientes sancionadores en materia de seguridad alimentaria, protección animal y salubridad pública.

INDICADOR	MAGNITUD	PREVISIÓN	REALIZADO
PROPUESTAS INCIIO EXPTE SANCIONADOR SANIDAD Y PROTECCION ANI	NÚMERO	30	49
PROPUESTAS INICIO EXPTE SANCIONADOR SALUD PUBLICA	NÚMERO	155	60
PROPUESTAS INICIO EXPTE SANCIONADOR SEGURIDAD ALIMENTARIA	NÚMERO	10	4
MEDIDAS CAUTELARES Y PROVISIONALES ADOPTADAS	NÚMERO	25	10

5. FACILITAR EL USO DE INSTALACIONES DE ASEO EN ESPACIOS PÚBLICOS DEL DISTRITO MEDIANTE LA INSTALACIÓN DE WC QUÍMICOS PORTÁTILES

Las actuaciones que se realizan con la finalidad de dar debido cumplimiento a este objetivo están orientadas a la instalación de aseos químicos portátiles en aquellas localizaciones del distrito en las que se realicen diferentes actividades que impliquen la afluencia de público, como el Mercadillo de Tetuán los domingos y festivos del año, o bien actividades o eventos culturales que se desarrollan en distintas localizaciones del distrito conforme con la programación establecida al efecto. En todas las actuaciones previstas se instalará además un aseo adaptado para personas con discapacidad. Al respecto se significa que el contrato ha estado suspendido debido a las medidas de prevención establecidas como consecuencia de la pandemia producida por el COVID-19, por lo que sólo se han podido realizar 6 instalaciones.

ACTIVIDADES

- Control de la instalación de sanitarios químicos desmontables en el Distrito.

INDICADOR	MAGNITUD	PREVISIÓN	REALIZADO
INSTALACIONES DE ASEOS QUÍMICOS EFECTUADAS	NÚMERO	95	6

6. PROMOCIONAR LA IGUALDAD DE GÉNERO EN EL ÁMBITO DE LA SALUBRIDAD PÚBLICA

ACTIVIDADES

- Análisis de las propuestas de sanción.
- Atención a las consultas efectuadas por mujeres y hombres en temas establecidos en el ámbito de las competencias del departamento.

INDICADOR	MAGNITUD	PREVISIÓN	REALIZADO
PROPUESTAS DE SANCIONES A MUJERES EN MATERIA DE SALUD PÚBLIC	NÚMERO	40	7
PROPUESTAS DE SANCIONES A HOMBRES EN MATERIA DE SALUD PÚBLIC	NÚMERO	55	17

OBJETIVOS / INDICADORES DE GESTIÓN			
ATENCIÓN Y CONSULTAS EFECTUADAS POR MUJERES	NÚMERO	75	68
ATENCIÓN Y CONSULTAS EFECTUADAS POR HOMBRES	NÚMERO	75	62

7. MEJORAR LA IMPLANTACIÓN DE LAS MEDIDAS EN MATERIA DE PREVENCIÓN CONTRA EL COVID19 EN LOS ESTABLECIMIENTOS DEL DISTRITO.

ACTIVIDADES

- Realización de inspecciones a los diferentes establecimientos.
- Elaboración de informes en establecimientos en materia de prevención contra el COVID19, requerimientos, propuestas de sanción y procedimientos sancionadores.
- Ejecución de medidas cautelares.

INDICADOR	MAGNITUD	PREVISIÓN	REALIZADO
INSPECCIONES EN MATERIA COVID19	NÚMERO	600	837
CONTROL DE LAS EFICIENCIAS DETECTADAS EN LOS ESTABLECIMIENTO	PORCENTAJE	100	100

CENTRO: 001 AYUNTAMIENTO DE MADRID

SECCIÓN: 206 DISTRITO DE TETUÁN

PROGRAMA: 32301 CENTROS DOCENTES ENSEÑANZA INFANTIL Y PRIMARIA

RESPONSABLE PROGRAMA: COORDINADOR/A DEL DISTRITO DE TETUÁN

MEMORIA GENERAL DEL PROGRAMA

En este programa se atiende, por una parte, el mantenimiento y conservación de los edificios escolares de titularidad municipal y por otra la mejora de la oferta educativa en el distrito.

De todas las funciones desempeñadas desde el Departamento de Educación con incidencia en este programa, la contratación del servicio educativo de las cuatro escuelas infantiles municipales del distrito supone el 100% del presupuesto. La contratación, seguimiento de la gestión educativa, presupuestaria y administrativa, así como el resto de las actuaciones destinadas a la consecución de los objetivos, se llevan a cabo con personal del departamento.

El programa, en la parte correspondiente al Departamento de Educación ha contado con un crédito definitivo de 3.871.470 euros y unas obligaciones reconocidas de 3.665.192 euros, habiéndose alcanzado un nivel de ejecución del 94,7 %.

Este crédito se ha distribuido, atendiendo a la clasificación económica del presupuesto, de la siguiente forma: 3.186.260 euros en gastos de bienes corrientes y servicios, Capítulo 2, ascendiendo las obligaciones reconocidas a 3.093.591 euros y un porcentaje de ejecución del 97,1 %.

En lo que respecta al Servicio de Medio Ambiente y Escena Urbana, en este programa se han realizar las siguientes actuaciones:

- Mantenimiento integral de todos los edificios de colegios públicos y escuelas infantiles.
- Dar instrucciones para la elaboración de planes de emergencia y autoprotección y aseguramiento y control de la realización de los preceptivos simulacros de evacuación.
-Obras de reforma, reparación, conservación y construcción de todos los Centros educativos.
- Contratación de la Coordinación en materia de Seguridad y Salud en el trabajo para los trabajos descritos en el punto anterior.

Para conseguir los objetivos descritos con anterioridad, existen fundamentalmente dos herramientas:

1- El "Acuerdo marco de las obras de reforma, reparación y conservación del conjunto de edificios demaniales y patrimoniales adscritos al distrito de Tetuán del Ayuntamiento de Madrid", con Número de Expte.: 106/2018/05417 en su apartado LOTE 1.

La finalidad de este acuerdo marco, en el LOTE 1, es la realización, durante la ejecución de este, de obras de reforma, reparación, y conservación, en los edificios municipales adscritos al Distrito citados.

La iniciación de cualquier actuación en que se desarrolle requerirá previamente la elaboración, aprobación y replanteo del correspondiente proyecto, siendo necesario realizar el oportuno estudio de seguridad y salud, la elaboración del plan por parte de la empresa adjudicataria y la aprobación de este por parte del Coordinador en materia de Seguridad y Salud contratado a esos efectos.

Una de las finalidades prioritarias tiene que ser el adaptar los edificios a lo establecido en el Acuerdo de 2 de junio de 2010 de la Junta de Gobierno de la Ciudad de Madrid por el que se aprueban las medidas para la optimización energética en el Ayuntamiento de Madrid y sus Organismos Autónomos, por lo que todas las actuaciones se diseñan orientándolas a conseguir estos objetivos.

2. Contrato de servicios de gestión integral de los servicios complementarios de los equipamientos adscritos al distrito de Tetuán, con número de expediente 300/2018/00448, dividido en tres lotes:

MEMORIA GENERAL DEL PROGRAMA

LOTE 1: Mantenimiento general.
LOTE 2: Limpieza en dependencias e instalaciones, suministro y reposición de recipientes higiénico-sanitarios.
LOTE 3: Servicio auxiliar de información, atención al público y control de entradas.

Comprende el mantenimiento diario y funcionamiento de las diversas instalaciones, climatización, ascensores y similares mediante un contrato integral.

En los Colegios Públicos y Escuelas Infantiles se lleva a cabo la limpieza y mantenimiento, teniendo especial atención con las instalaciones elevadoras y electromecánicas existentes en los distintos edificios. También contempla todas las revisiones técnico-legales de obligada realización.

Para este objetivo del programa 32301 "Centros docentes de enseñanza infantil y primaria", en capítulo 6, inversiones reales, ha contado con un crédito inicial de 50.000 €, un crédito definitivo de 685.210 € y unas obligaciones reconocidas de 571.600 €, siendo su porcentaje de ejecución del 83,4 %.

En el caso de los CEIP y EI, se tiene especial cautela para realizar las obras de forma que no incidan en la normal actividad de los centros.

OBJETIVOS / INDICADORES DE GESTIÓN

1. FACILITAR EL ACCESO AL SISTEMA EDUCATIVO DE LOS MENORES DE TRES AÑOS MEDIANTE LAS ESCUELAS DE TITULARIDAD MUNICIPAL.

El distrito de Tetuán sigue contando con 4 escuelas infantiles municipales. El Aumento en el número de reuniones es debido a que las funciones desempeñadas por el departamento como sede del SMAE (Servicio Municipal de Apoyo a la Escolarización)

Se aprecia una ligera variación en la segmentación por sexo de los datos de escolarización respecto a la previsión inicial, pero la variación es similar a la de cursos anteriores y es similar a la variación en los datos del padrón municipal.

INDICADOR	MAGNITUD	PREVISIÓN	REALIZADO
ESCUELAS INFANTILES DE TITULARIDAD MUNICIPAL GEST. INDIRECTA	NÚMERO	4	4
REUNIONES CON ESCUELAS INFANTILES MUNICIPALES	NÚMERO	40	69
ALUMNOS ESCOLARIZADOS EN ESC.INF.TIT.MUNICIPAL NIÑAS	NÚMERO	200	192
ALUMNOS ESCOLARIZADOS EN ESC.INF.TIT. MUNICIPAL NIÑOS	NÚMERO	191	199
TOTAL ALUMNOS ESCOLARIZADOS EN ESC. INF.TIT. MUNICIPAL	NÚMERO	391	391

2. MEJORAR LA CALIDAD DE LOS CENTROS EDUCATIVOS MEDIANTE LA REALIZACIÓN DE LAS CORRESPONDIENTES ACCIONES DE MANTENIMIENTO.

Respecto a los planes de autoprotección implantados en centros educativos, este servicio no ha realizado la redacción y la implantación de los planes de autoprotección de este programa porque corresponden al titular de la actividad, de acuerdo con el artículo 4.1.a) del Real Decreto 393/2007 por el que se aprueba la Norma Básica de Autoprotección. En el caso de los centros docentes de enseñanza infantil y primaria la titularidad de la actividad corresponde a la Comunidad de Madrid en los CEIP y las contratas correspondientes en las Escuelas Infantiles, que son quienes están realizando la redacción e implantación de los planes.

INDICADOR	MAGNITUD	PREVISIÓN	REALIZADO
CENTROS EDUCATIVOS CON MANTENIMIENTO A CARGO DEL DISTRITO	NÚMERO	11	11
CENTROS EDUCATIVOS CON LIMPIEZA A CARGO DEL DISTRITO	NÚMERO	7	7
SUPERFICIE CONSTRUIDA CENTROS EDUCATIVOS MANTENIMIENTO DISTR	M2	31577	31577

OBJETIVOS / INDICADORES DE GESTIÓN			
SUPERFICIE LIBRE DE CENTROS EDUCATIVOS MANTENIMIENTO DISTRIT	M2	35213	25213
CENTROS EDUCAT. ADAPTADOS PARCIALMENTE A NORMATIVA CONTRA IN	PORCENTAJE	100	100
CENTROS EDUCATIVOS INFANTILES ADAPTACION A NORMATIV CONTRA I	PORCENTAJE	100	100
CENTROS EDUCATIVOS OBRAS DE ADPATACION NORMAT. CONTRA INCEND	NÚMERO	4	4
INCIDENCIA DE LAS OBRAS ADAPTACION A LA NORMATIVA CONTRA INC	PORCENTAJE	36	27
PLANES AUTOPROTECCION IMPLANTADOS EN C. EDUCATIVOS MANT. DIS	NÚMERO	11	0
C EDUCATIVOS SIN BARRERAS ARQUITECTÓNICAS SOBRE EL TOTAL COL	PORCENTAJE	100	100

3. GARANTIZAR Y SUPERVISAR EL ACCESO A CENTROS EDUCATIVOS MEDIANTE LA REPRESENTACIÓN MUNICIPAL EN LOS SERVICIOS DE APOYO A LA ESCOLARIZACIÓN.

La representación municipal en el S.A.E para el curso 2020-2021, correspondía al distrito de Tetuán.
En cuanto al segundo indicador, no tenemos datos de la Comunidad de Madrid.

INDICADOR	MAGNITUD	PREVISIÓN	REALIZADO
REUNIONES CON EL SERVICIO DE APOYO A LA ESCOLARIZACIÓN	NÚMERO	18	18
ALUMNOS ESCOLARIZADOS POR EL SERVICIO DE APOYO A LA ESCOLARI	NÚMERO	2000	0

4. INFORMAR, ORIENTAR Y ASESORAR A LA COMUNIDAD EDUCATIVA DEL DISTRITO.

Se produce una disminución de la demanda de información y asesoramiento por parte de las familias, pero se mantiene con las AMPAs.

INDICADOR	MAGNITUD	PREVISIÓN	REALIZADO
INFORMACIÓN Y ATENCIÓN INDIVIDUALIZADA Y COLECTIVA	NÚMERO	2736	1470
ASESORAMIENTO Y ORIENTACIÓN A AMPAS	NÚMERO	50	50

5. PROMOCIONAR LA IGUALDAD DE GÉNERO EN EL ÁMBITO DE LA ENSEÑANZA INFANTIL Y PRIMARIA.

Se produce una ligera variación respecto a la previsión, en la segmentación por sexo de los datos, pero la diferencia entre niños y niñas no es significativa respecto a la distribución por sexo de la población del distrito para ese margen de edad, según datos del Padrón Municipal.

INDICADOR	MAGNITUD	PREVISIÓN	REALIZADO
FACILITAR EL ACCESO AL SISTEMA EDUCATIVO A LAS NIÑAS DE CERO	NÚMERO	200	192
FACILITAR EL ACCESO AL SISTEMA EDUCATIVO A LOS ÑIÑOS DE CERO	NÚMERO	191	199

PRESUPUESTO GENERAL DEL AYUNTAMIENTO DE MADRID 2021

MEMORIA DE CUMPLIMIENTO DE OBJETIVOS

CENTRO: 001 AYUNTAMIENTO DE MADRID

SECCIÓN: 206 DISTRITO DE TETUÁN

PROGRAMA: 32501 ABSENTISMO

RESPONSABLE PROGRAMA: COORDINADOR/A DEL DISTRITO DE TETUÁN

MEMORIA GENERAL DEL PROGRAMA

El objetivo general del programa es la participación en la vigilancia del cumplimiento de la escolaridad obligatoria, como competencia propia del Ayuntamiento, según el artículo 25 n) de la Ley 7/1985, de 2 de abril, Reguladora de las Bases del Régimen Local.

Las actuaciones van encaminadas tanto a la prevención como a conseguir la asistencia regular a los centros educativos, de los alumnos y alumnas en edad de escolaridad obligatoria. La dotación de educadoras destinadas exclusivamente a esta función proviene del Área de Gobierno de Familias, Igualdad y Bienestar Social.

Desde el Departamento de Educación se implementan servicios de apoyo para atender las situaciones específicas del distrito, mediante la contratación de diversos servicios educativos o auxiliares. Para el año 2021, han supuesto un crédito definitivo de 319.927 euros siendo el importe de las obligaciones reconocidas de 70.384 € y el porcentaje de ejecución del 22 %.

Este crédito se ha distribuido, atendiendo a la clasificación económica del presupuesto, de la siguiente forma: 226.027 euros a gastos en bienes corrientes y servicios, capítulo 2, con una ejecución del 31.1 % y a inversiones reales capítulo 6, 93.900 euros sin ejecución. Este último importe estaba destinado a la compra de dispositivos electrónicos y conectividad para alumnos y alumnas incluidos en los programas de prevención y control del absentismo escolar. La ejecución de las partidas de ambos capítulos tuvo que posponerse a principios de 2022. Por un lado, se tuvieron que redimensionar los contratos ya preparados, para poder hacer frente al importante aumento de la casuística con problemáticas más complejas, derivadas de las medidas de prevención contra el covid-19. En el caso de la adquisición de dispositivos electrónicos destinados al préstamo del alumnado incluido en los programas de prevención y control del absentismo escolar, la escasez en el mercado mundial, de determinados componentes imprescindibles para su fabricación, tuvo como consecuencia también en este sector, un retraso generalizado en la entrega de productos, que se aplazó a principios de 2022.

OBJETIVOS / INDICADORES DE GESTIÓN

1. PREVENIR Y REDUCIR EL ABSENTISMO ESCOLAR MEDIANTE LA COORDINACIÓN Y GESTIÓN DEL PROGRAMA DE PREVENCIÓN Y CONTROL DEL ABSENTISMO.

Se produce un aumento considerable de altas en el programa llegando a trabajar 285 casos, de los cuales quedan finalmente activos 157. Este incremento del 64% de casos trabajados respecto a 2020 ha requerido intensificar el trabajo dedicado a atención y control, disminuyendo el tipo de actuaciones preventivas directas. Gracias a esta focalización de las actuaciones en la atención a los casos abiertos, se ha conseguido que finalmente el indicador de prevalencia no aumente.

Desde el Departamento de Educación se han reforzado estas actuaciones mediante los servicios de mediación escolar con etnia gitana, talleres de inteligencia emocional y préstamo de tablets y conectividad al alumnado.

Por otra parte, las medidas sanitarias para la prevención del covid-19 llevaron a eliminar totalmente, aunque de forma provisional, las visitas domiciliarias.

INDICADOR	MAGNITUD	PREVISIÓN	REALIZADO
CENTROS EDUCATIVOS REMITENTES DE PROTOCOLOS	NÚMERO	41	42

OBJETIVOS / INDICADORES DE GESTIÓN			
REUNIONES COMISIÓN ABSENTISMO ESCOLAR	NÚMERO	9	9
SEGUIMIENTO PROGRAMA PREVENCIÓN ABSENTISMO, CASOS ACTIVOS	NÚMERO	112	157
ALUMNAS CON EXPEDIENTE ABSENTISMO	NÚMERO	60	70
ALUMNOS CON EXPEDIENTE ABSENTISMO	NÚMERO	52	87
PREVALENCIA ABSENTISMO EN POBLACIÓN ESCOLAR DISTRITO	PORCENTAJE	2	2
VISITAS DOMICILIARIAS	NÚMERO	507	0
ENTREVISTAS FAMILIARES	NÚMERO	482	457
ENTREVISTAS A MENORES	NÚMERO	472	223
ACOMPAÑAMIENTO A MENORES	NÚMERO	45	7
COMPARECENCIAS	NÚMERO	21	34
ENTIDADES DEL DISTRITO QUE COLABORAN EN EL PROGRAMA DE PREVE	NÚMERO	25	16
REUNIONES CON LOS CENTROS EDUCATIVOS	NÚMERO	1066	1567
COORDINACIÓN Y REUNIONES CON OTROS RECURSOS	NÚMERO	479	438
TIPOS DE ACTIVIDADES PREVENTIVAS	NÚMERO	15	2
ALUMNOS PARTICIPANTES EN ACTIVIDADES PREVENTIVAS	NÚMERO	11515	3696

2. PROMOCIONAR LA IGUALDAD DE GÉNERO ENTRE LOS MENORES CON EXPEDIENTES DE ABSENTISMO.

Aunque todavía no es excesivamente significativo, se aprecia un aumento en el número de alumnos respecto al de alumnas.

INDICADOR	MAGNITUD	PREVISIÓN	REALIZADO
PORCENTAJE DE NIÑAS QUE NO ASISTEN A CLASE	PORCENTAJE	54	45
PORCENTAJE DE NIÑOS QUE NO ASISTEN A CLASE	PORCENTAJE	46	55

PRESUPUESTO GENERAL DEL AYUNTAMIENTO DE MADRID 2021

MEMORIA DE CUMPLIMIENTO DE OBJETIVOS

CENTRO: 001 AYUNTAMIENTO DE MADRID

SECCIÓN: 206 DISTRITO DE TETUÁN

PROGRAMA: 32601 SERVICIOS COMPLEMENTARIOS EDUCACIÓN

RESPONSABLE PROGRAMA: COORDINADOR/A DEL DISTRITO DE TETUÁN

MEMORIA GENERAL DEL PROGRAMA

Este programa comprende todos aquellos servicios que contribuyen a la mejora de la calidad de la enseñanza y a la conciliación de la vida laboral y familiar. Aunque se lleven a cabo en las instalaciones de los colegios, muchos de ellos están destinadas a todos los menores escolarizados y/o empadronados en el distrito.

El programa ha contado con un crédito definitivo de 558.952 euros, siendo el importe de las obligaciones reconocidas de 463.938 euros, que supone un nivel de ejecución del 83 %.

La totalidad de este crédito se ha distribuido, atendiendo a la clasificación económica del presupuesto, como gasto en bienes corrientes y servicios, capítulo 2.

OBJETIVOS / INDICADORES DE GESTIÓN

1. FOMENTAR EL DESARROLLO INTEGRAL DE LA POBLACIÓN ESCOLAR DEL DISTRITO MEDIANTE ACTIVIDADES EDUCATIVAS

El número de tipos de actividades se ha reducido debido a que las medidas de prevención para el covid- 19 supusieron la necesidad de aumentar de forma extraordinaria el número de monitores por grupo, por lo que se priorizó la ejecución de aquellas actividades que suponían la atención a las necesidades prioritarias de las familias y el alumnado.

Sin embargo, se produce un aumento en el número de alumnado atendido. Es debido a que otras actividades, como atención a dificultades de aprendizaje se pudo seguir llevando a cabo de forma semipresencial o centros abiertos para el deporte que prosiguió de forma online. También se pudieron realizar los campamentos de verano, distribuyendo los periodos de forma que se pudieron ofertar la totalidad de las plazas.

INDICADOR	MAGNITUD	PREVISIÓN	REALIZADO
COLEGIOS DONDE SE HAN REALIZADO ACTIVIDADES EXTRAESCOLARES	NÚMERO	17	17
ESCOLARES PARTICIPANTES EN ACTIVIDADES EXTRAESCOLARES	NÚMERO	7474	9282
NIÑAS PARTICIPANTES EN ACTIVIDADES EXTRAESCOLARES	NÚMERO	3710	3041
NIÑOS PARTICIPANTES EN ACTIVIDADES EXTRAESCOLARES	NÚMERO	3764	6241
TIPOS DE ACTIVIDADES EXTRAESCOLARES REALIZADAS EN CENTROS ED	NÚMERO	12	5

2. PROMOCIONAR LA IGUALDAD DE GÉNERO EN EL ÁMBITO DE LOS SERVICIOS COMPLEMENTARIOS A LA ENSEÑANZA

La diferencia en la distribución por sexo se debe principalmente, como ya venía ocurriendo en años anteriores, al servicio de atención a dificultades de aprendizaje, cuyo sesgo se debe a las derivaciones provenientes de los centros educativos y a las actividades deportivas donde sigue habiendo mayor participación de niños y cuyos datos tienen mayor peso en este ejercicio.

OBJETIVOS / INDICADORES DE GESTIÓN

INDICADOR	MAGNITUD	PREVISIÓN	REALIZADO
NIÑAS PARTICIPANTES EN ACTIVIDADES COMPLEMENTARIAS Y EXTRAES	NÚMERO	3710	3041
NIÑOS PARTICIPANTES EN ACTIVIDADES COMPLEMENTARIAS Y EXTRAES	NÚMERO	3764	6241

PRESUPUESTO GENERAL DEL AYUNTAMIENTO DE MADRID 2021

MEMORIA DE CUMPLIMIENTO DE OBJETIVOS

CENTRO: 001 AYUNTAMIENTO DE MADRID

SECCIÓN: 206 DISTRITO DE TETUÁN

PROGRAMA: 33401 ACTIVIDADES CULTURALES

RESPONSABLE PROGRAMA: COORDINADOR/A DEL DISTRITO DE TETUÁN

MEMORIA GENERAL DEL PROGRAMA

El Programa de Actividades Culturales tiene como objetivo principal promocionar y transmitir la Cultura en todas sus disciplinas, con perspectiva de cohesión territorial y humana, teniendo en cuenta la multiculturalidad y la diversidad de la población del Distrito.

El programa ha contado con un crédito inicial de 1.480.893 €, un crédito definitivo de 1.583.761 € y unas obligaciones reconocidas de 1.357.223 €, siendo su porcentaje de ejecución del 85,7 %.

El capítulo 1, gastos de personal, ha contado con un crédito inicial de 415.910 €, un crédito definitivo de 408.933 € y unas obligaciones reconocidas de 332.267 €, siendo su porcentaje de ejecución del 81,3 %.

El capítulo 2, gastos en bienes corrientes y servicios, ha contado con un crédito inicial de 1.050.983 €, un crédito definitivo de 1.156.705 € y unas obligaciones reconocidas de 1.009.120 €, siendo su porcentaje de ejecución del 87,2 %.

El capítulo 4, transferencias corrientes, ha contado con un crédito inicial de 14.000 €, un crédito definitivo de 14.000 € y unas obligaciones reconocidas de 12.500 €, siendo su porcentaje de ejecución del 89,3 %.

El capítulo 6, inversiones reales, ha contado con un crédito inicial de 0 €, un crédito definitivo de 4.124 € y unas obligaciones reconocidas de 3.336 €, siendo su porcentaje de ejecución del 80,9 %.

OBJETIVOS / INDICADORES DE GESTIÓN

1. FOMENTAR Y PROMOCIONAR LA CULTURA EN EL DISTRITO MEDIANTE LA ORGANIZACIÓN DE REPRESENTACIONES CULTURALES.

El Distrito de Tetuán a través de este objetivo persigue la promoción de la cultura en todas sus disciplinas y facilitar su acceso a todos los ciudadanos, a través de una oferta de actividades amplia y global donde tengan cabida todos los públicos, potenciando así el valor de la Cultura como elemento integrador de la sociedad, con un enfoque innovador, actualizando contenidos y atendiendo a los diferentes tramos de edad y colectivos presentes en el Distrito. De este modo, se programa Jazz, Cabaret, Cuentos para adultos, Conciertos Didácticos, Ciclos de Cine clásico, sin olvidar la Danza, la Música (desde la clásica hasta la más actual) o el Teatro (incluyendo espectáculos de vanguardia y títeres para adultos) y los espectáculos infantiles, con una perspectiva de adaptación a personas con diversidad funcional. En el año 2021 también se han ofrecido contenidos culturales a través de streaming.

ACTIVIDADES

A) PROGRAMACIÓN, DESARROLLO Y GESTIÓN DE LAS ACTIVIDADES CULTURALES DEL DISTRITO PARA EL PÚBLICO INFANTIL, JUVENIL Y ADULTO (EXPOSICIONES, CONCIERTOS, OBRAS DE TEATRO DE TODO TIPO, TÍTERES, MAGIA, CUENTA CUENTOS, VISITAS CULTURALES, SESIONES CINEMATOGRÁFICAS, ETC.)

B) CESIÓN DE ESPACIOS Y MEDIOS DE LOS CENTROS CULTURALES A ENTIDADES PÚBLICAS Y PRIVADAS.

INDICADOR	MAGNITUD	PREVISIÓN	REALIZADO
CENTROS CULTURALES MUNICIPALES	NÚMERO	3	3

OBJETIVOS / INDICADORES DE GESTIÓN			
POBLACIÓN DEL DISTRITO POR CENTRO CULTURAL MUNICIPAL	RATIO	53771	53283
ACTIVIDADES POR CENTRO CULTURAL	RATIO	160	95
CESIÓN ESPACIOS Y MEDIOS DE C.CULTURALES MUNICIPALES	HORAS	4000	11469
EXPOSICIONES	NÚMERO	40	33
ASISTENCIA A EXPOSICIONES	NÚMERO	35000	18100
CONCIERTOS	NÚMERO	90	78
ASISTENCIA A CONCIERTOS	NÚMERO	12000	4498
OBRAS DE TEATRO	NÚMERO	125	92
ASISTENCIA A OBRAS DE TEATRO	NÚMERO	15000	4663
CONFERENCIAS	NÚMERO	45	18
ASISTENCIA A CONFERENCIAS	NÚMERO	2000	560
OTRAS ACTIVIDADES CULTURALES	NÚMERO	150	64
PARTICIPANTES EN OTRAS ACTIVIDADES CULTURALES	NÚMERO	22000	5857
ASISTENCIA POBLACIÓN DISTRITO A ACTIV. CULTURALES	RATIO	146	31
SUGERENCIAS Y RECLAMACIONES RELACIONADAS ACT. CULTURALES	NÚMERO	75	18
SUGERENCIAS Y RECLAMACIONES PRESENTADAS POR MUJERES	PORCENTAJE	90	86
SUGERENCIAS Y RECLAMACIONES PRESENTADAS POR HOMBRES	PORCENTAJE	10	14

2. SATISFACER LAS NECESIDADES DE EXPRESIÓN Y EL DESARROLLO DE CAPACIDADES DE LOS VECINOS DEL DISTRITO MEDIANTE UNA OFERTA VARIADA DE ACTIVIDADES CULTURALES SOCIOCULTURALES Y RECREATIVAS.

El objetivo de este Programa se desarrolla a través de un amplio y variado programa de Cursos y Talleres de enseñanza no reglada, que tiene lugar en los Centros Culturales y Socio-culturales del Distrito en base a la demanda efectiva que a lo largo del curso se recibe de los usuarios, del grado de ocupación de estos y de la demanda que a través de los distintos foros de participación ciudadana se reciben, sin olvidar la adecuación de los espacios existentes para su desarrollo.

ACTIVIDADES

A) PROGRAMACIÓN DE CURSOS DE ACTIVIDADES CULTURALES (MÚSICA, IDIOMAS, DANZA, FOTOGRAFÍA DIGITAL, JARDINERÍA, PLÁSTICA, CREACIÓN LITERARIA, CERÁMICA, ESTALMTE, PROGRAMACIÓN, ROBÓTICA Y NUEVAS TECNOLOGÍAS, ETC.

B) GESTIÓN Y SUPERVISIÓN DE LA REALIZACIÓN DE LOS CURSOS DE ACTIVIDADES CULTURALES.

INDICADOR	MAGNITUD	PREVISIÓN	REALIZADO
CURSOS DE ACTIVIDADES SOCIOCULTURALES Y RECREATIVAS	NÚMERO	225	192
CURSOS ACTIV SOCIOC Y RECR POR CENTRO CULTURAL MUNICIPAL	RATIO	70	64
HORAS DE CURSOS ACTIV SOCIOCULTURALES Y RECREATIVAS	HORAS	15765	14063
MEDIA TRIMESTRAL ASISTENTES CURSOS DE ACTV SOCIOC Y RECR	NÚMERO	2700	2812
MEDIA TRIMESTRAL ASISTENTES CURSOS DE ACTIV. SOCIOC Y RECR	RATIO	12	17
SUFICIENCIA PLAZAS DE CURSOS DE ACTIVIDADES OFERTADAS	PORCENTAJE	50	64
ASISTENCIA POBLACIÓN DEL DTO. CURSOS ACTIV. SOCIOC. Y RECR.	RATIO	60	70

3. FOMENTAR LA CULTURA TRADICIONAL MEDIANTE LA CELEBRACIÓN DE FIESTAS POPULARES.

Tras la preceptiva pausa debida a la pandemia COVID, se apuesta por seguir celebrando las Fiestas del Distrito, Día de la Infancia, y colaboración en el desarrollo de festejos multiculturales que faciliten la integración de la ciudadanía.

ACTIVIDADES

OBJETIVOS / INDICADORES DE GESTIÓN

A) PROGRAMACIÓN Y GESTIÓN DE FESTEJOS POPULARES (FIESTAS PATRONALES, CABALGATA NAVIDAD, DÍA DEL NIÑO)

B) COLABORACIÓN CON ENTIDADES DEL DISTRITO PARA LA CELEBRACIÓN DE FESTEJOS EN EL VECINDARIO. (FIESTAS BELLAS VISTAS, FESTEJOS DE INTEGRACIÓN MULTICULTURAL).

INDICADOR	MAGNITUD	PREVISIÓN	REALIZADO
FIESTAS CELEBRADAS	NÚMERO	2	1
FESTEJOS REALIZADOS COLABORACIÓN CON ASOCIAC. VECINALES	NÚMERO	1	0

4. MEJORAR LA DISPONIBILIDAD Y CALIDAD DE LAS INSTALACIONES Y EQUIPAMIENTOS DE LOS CENTROS CULTURALES Y AUDITORIOS MEDIANTE LAS CORRESPONDIENTES ACTUACIONES DE REFORMA Y ACONDICIONAMIENTO.

Junto con el departamento de Medio ambiente y escena urbana de la Junta Municipal, encargado del mantenimiento de edificios, se emprenden las actuaciones necesarias para que los equipamientos culturales estén en adecuado funcionamiento: pintura de paramentos, adecuación de accesos para personas con discapacidad, reforma de instalaciones básicas (aseos, ascensores, ventilación), instalación agua caliente, sustitución elementos obsoletos, modernización instalaciones eléctricas, equipos de sonido, ampliación escenarios, etc.

ACTIVIDADES

A) REDACCIÓN Y EJECUCIÓN DE PROYECTOS DE OBRA DE REFORMA Y ACONDICIONAMIENTO EN LOS CENTROS CULTURALES DEL DISTRITO.

INDICADOR	MAGNITUD	PREVISIÓN	REALIZADO
SUPERFICIE DE CENTROS CULTURALES A REFORMAR	M2	250	150
INCIDENCIA DE LAS OBRAS DE REFORMA EN LOS C. CULTURALES	PORCENTAJE	15	10

5. PROMOCIONAR LA IGUALDAD DE GÉNERO EN EL ÁMBITO DE LAS ACTIVIDADES CULTURALES DESARROLLADAS EN EL DISTRITO

En el caso de las actividades culturales, el número de mujeres asistentes a las mismas es mucho mayor que el de hombres, por lo cual no es necesario llevar a cabo acciones para fomentar su participación.

INDICADOR	MAGNITUD	PREVISIÓN	REALIZADO
MUJERES PARTICIPANTES EN ACTIVIDADES CULTURALES	PORCENTAJE	60	74
HOMBRES PARTICIPANTES EN ACTIVIDADES CULTURALES	PORCENTAJE	40	25

CENTRO: 001 AYUNTAMIENTO DE MADRID

SECCIÓN: 206 DISTRITO DE TETUÁN

PROGRAMA: 34101 ACTUACIONES DEPORTIVAS EN DISTRITOS

RESPONSABLE PROGRAMA: COORDINADOR/A DEL DISTRITO DE TETUÁN

MEMORIA GENERAL DEL PROGRAMA

En virtud de la "Memoria del expediente de modificación de la relación de puestos de trabajo y plantilla presupuestaria de los distritos del Ayuntamiento de Madrid en ejecución del acuerdo de 26 de julio de 2018 de la Junta de Gobierno de la ciudad de Madrid" (Expediente 53/2018) se establecen como competencias generales de las Unidades y Departamentos de Deportes de los Distritos: "la gestión de todas las instalaciones deportivas del Distrito, directas e indirectas, la coordinación y elaboración de la programación deportiva y la dirección de los servicios deportivos y su personal". Añade la memoria, además: "el personal de instalaciones deportivas, así como el personal del extinto IMD, quedará adscrito a esta nueva unidad en el presente expediente".

A su vez, el Plan Director presentado por la Concejalía Delegada de Deporte para la legislatura 2019-2023 establece cuatro pilares sobre los que ha de basarse la gestión del servicio deportivo municipal en los Distritos de la ciudad de Madrid:
- "Incremento de la salud y de la calidad de vida de los ciudadanos a través de la práctica deportiva"
- "Mejora y modernización de la prestación de los servicios públicos"
- "Construcción de nuevas instalaciones deportivas y renovación de las existentes"
- "Impulso y fomento de: Mujer y deporte. Deportes minoritarios. Diversidad funcional"

Estos objetivos generales se fundamentan sobre la base de la estructura municipal, basada, como especifica el Plan Director, en el capital humano, los recursos financieros, la comunicación estratégica, las alianzas público-privadas, el seguimiento y la transparencia.

Por otra parte, el Mapa Estratégico y Plan Operativo de Gobierno 2019 - 2023 (Alineados con la Estrategia 2030 para el Desarrollo Sostenible) conforme al Acuerdo de Gobierno 2019-2023 para el Ayuntamiento de Madrid entre el Partido Popular y Ciudadanos - Partido para la Ciudadanía, suscrito el 14 de junio de 2019 y los Acuerdos de la Villa Covid-19, aprobados por el Pleno el 7 de julio de 2020, establece 5 Ejes Estratégicos que contienen los 28 "Objetivos Estratégicos" del Mapa Estratégico 2019-2023, de los cuales, afectan directa o indirectamente de manera significativa al deporte del Distrito de Tetuán los siguientes:
Eje Estratégico: Madrid, ciudad abierta, culta y deportiva
Objetivo Estratégico: Incrementar las infraestructuras y servicios deportivos y promover el deporte como herramienta saludable e inclusiva
Estrategias / Proyectos significativos:
Fomento del deporte
Salud, inclusión social y equidad a través del deporte
Nuevas infraestructuras deportivas
Remodelación de infraestructuras deportivas

Contenido en el Eje Estratégico "Madrid, ciudad abierta, culta y deportiva" figura el "Objetivo Estratégico": "Incrementar las infraestructuras y servicios deportivos y promover el deporte como herramienta saludable e inclusiva".

En consecuencia, el objetivo principal de este Programa es potenciar y fomentar la práctica deportiva como herramienta para la adquisición de valores de respeto y disciplina, de fomento de las relaciones grupales y su capacidad de prevención de conductas de riesgo, incrementando así la calidad de vida de quienes lo practican con regularidad. Especial atención supone la facilitación del acceso a la práctica de actividad física a los colectivos con necesidades especiales de accesibilidad universal y género.

Queda reflejado en el Anteproyecto de Presupuestos de 2021, del programa 341.01 "Actuaciones deportivas en distritos", que el contexto de la pandemia COVID-19 exige a la situación actual prudencia y contención, tanto en términos generales como en los específicos en el ámbito de la promoción deportiva. Es

MEMORIA GENERAL DEL PROGRAMA

por ello, que para la temporada 2020/2021 la celebración de competiciones y eventos deportivos de carácter municipal se ve mermada en aras de ofrecer la seguridad innegociable que la situación sanitaria requiere. En cualquier caso, si la situación general mejora y los organismos competentes posibilitan la celebración de competiciones y eventos deportivos de carácter municipal, es perfectamente posible el impulso y organización de estos en el contexto de seguridad sanitaria que se establezca.

Objetivos específicos para las Instalaciones Deportivas Básicas: Asociados a nuevas inversiones en infraestructuras, potenciar la colaboración con entidades para la gestión de los espacios en desarrollo:

- El Anteproyecto señala como objetivo en la Instalación Deportiva Básica "Los Pinos" del parque Agustín Rodriguez Sahagún: techado de la segunda pista polideportiva (fútbol -sala), creación de un edificio que albergue vestuarios para los equipos que compiten en Juegos Deportivos Municipales, así como aseos para visitantes y espectadores, mejora del pavimento y cerramiento de las pistas. Debido a la tormenta Filomena, ocurrida en enero de 2021, claudicó el techado de la pista 1, por lo que ha sido necesaria su reposición antes de proceder con el techado de la pista 2. El edificio auxiliar ha sido desestimado.

- El anteproyecto señala como objetivo: Pistas polideportivas de la Instalación Deportiva Básica sita en la Calle Capitán Blanco Argibay: Sustitución de una de las pistas polideportivas por un circuito de patinaje y BMX (Pump Track). Este objetivo ha sido desestimado tras analizar el uso de esta pista polideportiva y dado que se prevé realizar una actuación integral en la IDB Skate Plaza.

- Instalación Deportiva Básica Skate Plaza: ampliación de la zona del Skate Plaza mediante la creación de una zona específica de la modalidad olímpica de Bowl, en coordinación con la mejora y ampliación de la zona de Street. Este objetivo se ha planificado en 2021, con la intención de que se ejecute en 2022, incluyendo un circuito tipo Pump Track.

- Instalación Deportiva Básica Frontón de Tudelillas: actuaciones de mejora y acondicionamiento para el desarrollo de una Escuela de Pelota en el distrito de Tetuán. este objetivo ha sido estudiado y hasta el momento no ha sido posible encontrar una solución satisfactoria para mitigar el ruido que genera la pelota al golpear con el frontis y paredes laterales, habiendo solicitado informes a la DG de Deporte y valoradas soluciones propuestas en otros distritos.

El programa ha contado con un crédito inicial de 80.519 €, un crédito definitivo de 80.519 € y unas obligaciones reconocidas de 74.839 €, siendo su porcentaje de ejecución del 92,9 %.

OBJETIVOS / INDICADORES DE GESTIÓN

1. FOMENTAR LA PRÁCTICA DEL DEPORTE EN LA POBLACIÓN ESCOLAR DEL DISTRITO A TRAVÉS DE LAS ESCUELAS DE PROMOCIÓN DEPORTIVA

Los datos recogidos corresponden a la temporada deportiva 2020-2021, forma habitual de analizar los datos ya que las programaciones se adecuan a las temporadas deportivas y no a los años naturales.

En lo que respecta a las escuelas de promoción deportiva, que se desarrollan en los colegios públicos que lo solicitan, durante la temporada 2020/2021 han permanecido suspendidas dado que se desarrollan en los colegios del distrito, debido a la situación de la pandemia provocada por la COVID-19.

INDICADOR	MAGNITUD	PREVISIÓN	REALIZADO
ESCUELAS DE PROMOCIÓN DEPORTIVA REALIZADAS CENTROS ESCOLARES	NÚMERO	1	8
MEDIA MENSUAL PLAZAS OFERTADAS ESC PROM DEP CENT ESCOL	NÚMERO	1	155
MEDIA MENSUAL OCUP PLAZAS ESCUELAS PROM DEP CENT ESCOL	PORCENTAJE	1	64
MEDIA MENSUAL PARTICIPANTES ESC INFANTILES DEPORTIVAS	RATIO	1	0
UNIDADES DEPORTIVAS UTILIZADAS ENTIDADES DEPORT FEDERADAS	NÚMERO	6	6
ENTIDADES DEPORT FEDERADAS QUE HAN UTILIZADO UNID DEPORT	NÚMERO	7	7

2. PROMOCIONAR LOS DEPORTES DE COMPETICIÓN ENTRE LOS VECINOS DEL DISTRITO MEDIANTE LA ORGANIZACIÓN

OBJETIVOS / INDICADORES DE GESTIÓN

DE COMPETICIONES Y TORNEOS DEPORTIVOS MUNICIPALES Y OTRAS ACTIVIDADES DE PROMOCIÓN NO COMPETITIVAS.

Los juegos Deportivos Municipales volvieron a celebrarse en la temporada 2020/2021 después de ser suspendidos debido a la situación de la pandemia provocada por la COVID-19 durante la temporada anterior.

No han podido celebrarse en la IDB Los Pinos debido a que el techado de la pista polideportiva 1 claudicó durante la tormenta Filomena. Tampoco han podido celebrarse en el CDM Triángulo de Oro debido a la actuación integral de reforma del centro deportivo. Sin embargo, han podido volver a utilizarse los centros educativos, lo cual no fue posible en la temporada anterior.

Los datos recogidos corresponden a la temporada deportiva 2020-2021, forma habitual de analizar los datos ya que las competiciones se adecuan a las temporadas deportivas y no a los años naturales.

Por otra parte, la mejora de la pandemia durante el año 2021 permitió la celebración de eventos deportivos organizados por el distrito en el segundo semestre del año.

No pudieron celebrarse ni el torneo de Fútbol Sala del Día de la Mujer ni el nuevo Torneo de Baloncesto de Navidad del CDM Antonio Díaz Miguel al coincidir en fechas con diversas olas de contagio de la pandemia COVID-19. Sin embargo, sí que pudieron desarrollarse los siguientes eventos:

XIII Edición de la Carrera Popular del Distrito de Tetuán
V Torneo de Navidad de Natación Escolar
XXVII Edición del Cross Escolar de la Constitución
III Torneo de Navidad de Bádminton escolar e inclusivo
Carrera Ciclista del Distrito de Tetuán, en colaboración con el Club Ciclista Chamartín
Torneo de Navidad de Fútbol 7, celebrado en la IDB Agustín Rodriguez Sahagún de Fútbol 11.

INDICADOR	MAGNITUD	PREVISIÓN	REALIZADO
COMPETICIONES Y TORNEOS DEPORTIVOS MUNICIPALES DEPORTE	NÚMERO	10	12
EQUIPOS PARTICIPANTES COMPET Y TORNEOS DEPORT MPLES	NÚMERO	60	85
PARTICIPANTES COMPETICIONES Y TORNEOS DEP MUNICIPALES	NÚMERO	700	1300
PARTICIPANTES COMPETICIONES Y TORNES POBLAC DISTRITO	RATIO	44	90
ACTIV NO COMPETITIVAS PARA LA PROMOCION DEL DEPORTE	NÚMERO	12	6
PARTICIPANTES DE MUJERES EN ACT NO COMP PROM DEL DEPORTE	PORCENTAJE	70	66
PARTICIPANTES ACTIV NO COMPETITIVAS PROMOCIÓN DEPORTE	NÚMERO	1000	4300

3. PROMOVER LA IGUALDAD DE GÉNERO EN LAS ACTIVIDADES DEPORTIVAS QUE SE REALIZAN EN EL DISTRITO

En el Distrito de Tetuán, los datos correspondientes a este objetivo han sido obtenidos a través del software de análisis Business Intelligence CRONOS. Están tomados con respecto a la temporada deportiva, que es la manera habitual de analizar la oferta deportiva de los Juegos Deportivos Municipales y que refleja una continuidad que no se produce cuando los datos son recopilados en base al año natural, ya que la oferta regular de competiciones municipales finaliza el 30 de junio y vuelve a comenzar el 1 de septiembre del mismo año.

En primer lugar, seleccionar el tipo de informe: Informes compartidos > Clases y Juegos > 04. Análisis JDM Equipos.

A continuación, a través de la selección dinámica de datos con los siguientes filtros: Selección dinámica 1: "Elegir Objetos Equipos": Deporte, Sexo Equipo. Selección dinámica 2: sin respuesta. Selección dinámica 3: "Elegir Indicadores para JDM": N.º Equipos JDM, N.º Jugadores JDM. Selección Dinámica 4: "Elegir Filtros": Elegir Temporada JDM, Elegir Distrito Equipo JDM.

Debido a la situación de la pandemia provocada por la COVID-19, los juegos deportivos municipales fueron suspendidos a partir de marzo de 2020, no obstante, los datos recogidos corresponden a la temporada deportiva 2019-2020, ofreciéndose los datos de inicio de la temporada 2019-2020 hasta el inicio del

OBJETIVOS / INDICADORES DE GESTIÓN

confinamiento debido a la pandemia por COVID-19 y aplicándose un factor de corrección del 60%, equivalente al tiempo de temporada deportiva transcurrido (septiembre 2019 a febrero 2020).

Los datos de la temporada 2019/2020 relativos a la participación en los JDM son (analizados los datos desde el inicio de la temporada, en septiembre de 2019, a marzo 2020):183 equipos y 2512 jugadores/as.

En la temporada 2020/2021 se retomó la actividad desde el inicio, pero con las restricciones y prudencia que la pandemia por COVID-19 obliga. El resultado es: 83 equipos y 1.187 jugadores/as.

Por deportes, en Baloncesto figuran 6 equipos femeninos con 100 participantes. En Fútbol Sala: 27 equipos femeninos y 391 participantes. 14 equipos mixtos con 153 participantes totales (dato no segregado por sexo). Ajedrez, 4 equipos mixtos. No se especifica número de jugadores/as. No existe participación femenina en Natación ni Fútbol 7.

Total de equipos femeninos en competiciones municipales en el Distrito: 491 participantes en equipos femeninos distribuidas en 33 equipos y 2 deportes. La reducción aproximada con respecto al inicio de la temporada 2019/2020 es del 50%.

A estos datos hay que sumar las participantes en eventos deportivos del Distrito, descritos en los objetivos 1 y 2 del presente programa. Para los próximos años, el objetivo del Departamento de Deportes del Distrito de Tetuán es poder ofrecer datos segregados de la Carrera Popular del Distrito de Tetuán y del Cross Escolar de la Constitución.

INDICADOR	MAGNITUD	PREVISIÓN	REALIZADO
MUJERES PARTICIPANTES EN ACTIVIDADES DEPORTIVAS	NÚMERO	1000	2300
HOMBRES PARTICIPANTES EN ACTIVIDADES DEPORTIVAS	NÚMERO	1000	2000

CENTRO: 001 AYUNTAMIENTO DE MADRID

SECCIÓN: 206 DISTRITO DE TETUÁN

PROGRAMA: 34201 INSTALACIONES DEPORTIVAS

RESPONSABLE PROGRAMA: COORDINADOR/A DEL DISTRITO DE TETUÁN

MEMORIA GENERAL DEL PROGRAMA

En virtud de la "Memoria del expediente de modificación de la relación de puestos de trabajo y plantilla presupuestaria de los distritos del Ayuntamiento de Madrid en ejecución del acuerdo de 26 de julio de 2018 de la Junta de Gobierno de la ciudad de Madrid" (Expediente 53/2018) se establecen como competencias generales de las Unidades y Departamentos de Deportes de los Distritos: "la gestión de todas las instalaciones deportivas del Distrito, directas e indirectas, la coordinación y elaboración de la programación deportiva y la dirección de los servicios deportivos y su personal". Añade la memoria, además: "el personal de instalaciones deportivas, así como el personal del extinto IMD, quedará adscrito a esta nueva unidad en el presente expediente".

A su vez, el Plan Director presentado por la Concejalía Delegada de Deporte para la legislatura 2019-2023 establece cuatro pilares sobre los que ha de basarse la gestión del servicio deportivo municipal en los Distritos de la ciudad de Madrid:
- "Incremento de la salud y de la calidad de vida de los ciudadanos a través de la práctica deportiva"
- "Mejora y modernización de la prestación de los servicios públicos"
- "Construcción de nuevas instalaciones deportivas y renovación de las existentes"
- "Impulso y fomento de: Mujer y deporte. Deportes minoritarios. Diversidad funcional"

Estos objetivos generales se fundamentan sobre la base de la estructura municipal, basada, como especifica el Plan Director, en el capital humano, los recursos financieros, la comunicación estratégica, las alianzas público-privadas, el seguimiento y la transparencia.

Por otra parte, el Mapa Estratégico y Plan Operativo de Gobierno 2019 - 2023 (Alineados con la Estrategia 2030 para el Desarrollo Sostenible) conforme al Acuerdo de Gobierno 2019-2023 para el Ayuntamiento de Madrid entre el Partido Popular y Ciudadanos - Partido para la Ciudadanía, suscrito el 14 de junio de 2019 y los Acuerdos de la Villa Covid-19, aprobados por el Pleno el 7 de julio de 2020, establece 5 Ejes Estratégicos que contienen los 28 "Objetivos Estratégicos" del Mapa Estratégico 2019-2023, de los cuales, afectan directa o indirectamente de manera significativa al deporte del Distrito de Tetuán los siguientes:

Eje Estratégico: Madrid, ciudad abierta, culta y deportiva
Objetivo Estratégico: Incrementar las infraestructuras y servicios deportivos y promover el deporte como herramienta saludable e inclusiva.
Estrategias / Proyectos significativos:
Fomento del deporte
Salud, inclusión social y equidad a través del deporte
Nuevas infraestructuras deportivas
Remodelación de infraestructuras deportivas.

Además, y como consecuencia de los efectos sobre la salud de la pandemia provocada por la COVID-19, figuran también Compromisos de Gobierno que afectan al deporte del distrito en el siguiente eje Estratégico:
Eje Estratégico: Madrid responsable, transparente y fácil
Objetivo Estratégico: Atender las repercusiones de la COVID-19
Estrategias / Proyectos significativos:
Ayuda y apoyo a los que están en casa, facilitar el confinamiento

Contenido en el Eje Estratégico "Madrid, ciudad abierta, culta y deportiva" figura el "Objetivo Estratégico": "Incrementar las infraestructuras y servicios deportivos y promover el deporte como herramienta saludable e inclusiva".

MEMORIA GENERAL DEL PROGRAMA

En la primera "Estrategia / Proyecto" de dicho objetivo, denominada "Fomento del deporte" figuran algunas de los siguientes "Actuaciones":
Apoyo al deporte base y al deporte familiar (Compromiso de Gobierno: MCyD GT2.008/350)
Fomento del deporte al aire libre: eventos, oferta, espacios y circuitos
Fomento del uso de la bicicleta para los desplazamientos a los Centros Deportivos
Simplificación de los precios de los Centros Deportivos Municipales
Ampliación de la jornada de los trabajadores de las instalaciones deportivas, pasando de parcial a completa
Programa de deporte para mayores (Compromiso de Gobierno: 77, Unidad responsable: 21 distritos)
Creación de un mecanismo que permita realizar una correcta y homogénea aplicación, supervisión y seguimiento de los protocolos de seguridad, higiene y gestión deportiva en los Centros Deportivos Municipales (Compromiso de Gobierno: MCyD GT2.001/343)
Creación de una campaña de comunicación bajo el nombre "Madrid Recupera el Paso" para promover la actividad física y deportiva en la ciudad (Compromiso de Gobierno: MCyD GT2.002/344)
Refuerzo de las medidas de prevención y seguridad sanitaria en los Centros Deportivos Municipales y las Piscinas de Verano (Compromiso de Gobierno: MCyD GT2.004/346)
Promoción de las actividades deportivas al aire libre en los Centros Deportivos Municipales y en espacios públicos (Compromiso de Gobierno: MCyD GT2.006/348)

En la "Estrategia / Proyecto" de dicho objetivo, denominada "Salud, inclusión social y equidad a través del deporte" figuran algunas de los siguientes "Actuaciones":
Aprobación de un Programa de inclusión social juvenil a través del deporte (Compromiso de Gobierno: 77)
Aumento de las plazas de las actividades deportivas dirigidas a los mayores (Compromiso de Gobierno: 77)
Revisión de las programaciones deportivas existentes dirigidas a los mayores para adaptarlas y ampliarlas (Compromiso de Gobierno: 77)
Programa de salud a través del deporte (Compromiso de Gobierno: 76, Unidad responsable: 21 distritos)
Programas específicos de actividad y ejercicio físico destinados a promover programas de inclusión social y equidad a través del deporte (Compromiso de Gobierno: 77, Unidad responsable: 21 distritos)

En la "Estrategia / Proyecto" de "Nuevas infraestructuras deportivas", algunas de las "Actuaciones" más significativas, relacionados directamente con el distrito son:
Construcción de un Centro Deportivo Municipal en Tetuán (Compromiso de Gobierno: 78, Unidad responsable: DG de Arquitectura y Conservación del Patrimonio)
Apertura del nuevo Centro Deportivo Municipal de Tetuán Distrito de Tetuán (Compromiso de Gobierno: 78, Unidad responsable: Distrito de Tetuán)
Construcción de un Centro Deportivo Municipal en Tetuán (gestión indirecta) Paseo de la Dirección (Compromiso de Gobierno: 78, Unidad responsable: DG de Arquitectura y Conservación del Patrimonio)
Apertura del nuevo Centro Deportivo Municipal de Tetuán (gestión indirecta) Paseo de la Dirección (Compromiso de Gobierno: 78, Unidad responsable: Distrito de Tetuán)
Realización de un estudio sobre las necesidades de Instalaciones Deportivas Básicas en los Distritos (Compromiso de Gobierno: MCyD GT2.009/351, Unidad responsable: DG de Deporte y Coordinación de los Distritos)

En la "Estrategia / Proyecto" de "Remodelación de infraestructuras deportivas", algunas de las "Actuaciones" más significativas, relacionados directamente con el distrito son:
Obras de reforma del Centro Deportivo Municipal Triángulo de Oro de Tetuán (Compromiso de Gobierno: 78, Unidad responsable: DG de Arquitectura y Conservación del Patrimonio)
Reapertura del Centro Deportivo Municipal Triángulo de Oro de Tetuán tras su remodelación (Compromiso de Gobierno: 78, Unidad responsable: Distrito de Tetuán)
Obras de mantenimiento y mejora en las instalaciones deportivas de titularidad municipal del Distrito (Unidad responsable: 21 Distritos)

Por otra parte, en el "Eje Estratégico": "Madrid responsable, transparente y fácil" figura el "Objetivo Estratégico": "Atender las repercusiones de la COVID-19" cuya Estrategia / Proyecto afecta directamente al deporte del Distrito de Tetuán al contar con los recursos humanos de los centros deportivos municipales:
Estrategia/ Proyecto: "Ayuda y apoyo a los que están en casa, facilitar el confinamiento"
Puesta en marcha de campañas y programas para realizar un seguimiento a nivel anímico y físico, y realizar recomendaciones a nuestros mayores (SiempreContigo, 'Minutos en compañía', SMS, grupo de WhatsApp, etc.), y llamadas con el mismo objetivo desde los servicios municipales (Centros de Mayores, Teleasistencia, Centros de Día, Centros Deportivos, Programas de Ejercicio al Aire Libre, 'Cuidar a quienes cuidan', de Intervención específica en maltrato y aislamiento social de mayores,...). Apartamentos para personas mayores con soledad sobrevenida (Unidad responsable: CG de Familias, Igualdad y Bienestar Social DG de Mayores DG de Deporte, Distritos de Chamartín y Salamanca)

MEMORIA GENERAL DEL PROGRAMA

Puesta en marcha de programas para promocionar la actividad física y el deporte en casa ('Yo entreno en casa', ¡Siempre en movimiento!, app para hacer ejercicio en casa, clases gratuitas de deporte en directo por Instagram, etc.) DG de Deporte Distrito de Tetuán

En consecuencia, se establecieron en el Anteproyecto de Presupuesto 2021 del programa 342.01 Instalaciones Deportivas los siguientes objetivos específicos para el año 2021:

Objetivos específicos por centro deportivo:

Centro Deportivo Municipal Triángulo de Oro:
- Optimización de la oferta deportiva en base a la nueva configuración de espacios tras la reapertura del centro deportivo, inmerso en obras de acondicionamiento y mejora durante gran parte del año 2020.
- Recuperación de la ocupación de usuarios en actividades deportivas: Objetivo: 2.021 alumnos y alumnas en el año 2021.
- Estudio de la reutilización del frontón (ver infraestructuras)

Como se indica en la memoria del Anteproyecto de Presupuesto 2021 del programa 342.01 Instalaciones Deportivas, el centro deportivo continúa cerrado durante 2021 debido a las obras de mejora de este. Inicialmente estaban previstos 2 proyectos consecutivos por parte de la Dirección General de Patrimonio con un coste superior a 6 millones de euros para que el centro pudiera abrir en 2022 en condiciones óptimas. Actualmente, ha sido necesario incluir un proyecto más debido al estado de las infraestructuras que dan servicio de agua caliente sanitaria, las cuales es previsible que se sustituyan completamente. En consecuencia, la previsión de apertura se retrasa a finales de 2022, inicio del año 2023.

Con respecto al frontón, al cual se hace alusión específica en el mencionado anteproyecto, se procederá a su reforma y acondicionamiento integral al objeto de mantener el servicio, continuando con su uso original, desestimándose otras posibilidades existentes de utilización de este con otros fines deportivos. Queda por contrastar si la decisión que se ha adoptado tiene una transferencia significativa en la ocupación del espacio por los usuarios/as de este.

Centro Deportivo Municipal Playa Victoria:
- Optimización de nuevas infraestructuras (ver infraestructuras)
- Proyecto piloto de control de accesos mediante tornos y elementos de seguridad consecutivos (contador de personas, control de evacuación, datos de ocupación y uso).
- Continuidad del proyecto de accesibilidad universal en las nuevas infraestructuras previstas.

Con respecto a las infraestructuras, se ha procedido a realizar las siguientes actuaciones: Traslado del cuadro eléctrico de maniobra de iluminación al punto de control de acceso. Actuación parcial sobre los vestuarios de la planta sótano: sustitución falso techo, reforma de integral de la zona de duchas, sustitución de encimeras y espejos. No se ha realizado actuación integral del vestuario masculino de piscina, ni del infantil de piscina.

No se han acometido actuaciones referidas al control de accesos mediante tornos y elementos de seguridad consecutivos.

El proyecto de accesibilidad universal se ha centrado en adecuar el uso de los vestuarios reformados para personas con movilidad reducida, de tal forma que los anchos y ángulos de giro se adecuen a la normativa vigente.

Centro Deportivo Municipal Antonio Díaz Miguel:
- Expansión de objetivos transversales propios del distrito tras el cambio del modelo de gestión mediante contrato de servicios a la ciudadanía.
- Optimización del uso del aparcamiento del centro deportivo (ver infraestructuras).

Con respecto a las infraestructuras, se ha procedido a la adecuación de la entrada al edificio: mejora de la iluminación (muy deficiente en horario nocturno), mejora de la circulación de personas. Sustitución del techo registrable de la planta baja del edificio, que incluye vestíbulo y entrada (se ha acometido en 2020 la sustitución del techo del resto de plantas). Sustitución del suelo técnico deportivo de la sala de entrenamiento funcional. Reforma del vaso de piscina para evitar las filtraciones y humedades que afectan a toda la planta baja y el sótano: ha sido suficiente con la actuación sobre las canaletas perimetrales del vaso de natación, no siendo necesario actuar en la playa y vestuarios de piscina, reduciéndose en un 95% las filtraciones.

MEMORIA GENERAL DEL PROGRAMA

Quedando pendiente: Tarima de pabellón: lijado, barnizado y pintura de campos. Reforma y posible ampliación de los vestuarios de personal, que en estos momentos no reúnen las condiciones mínimas de espacio e higiene. También la adecuada impermeabilización del resto de la cubierta del edificio, no realizado en 2020, que, aunque se ha acometido en 2021, continúa presentando deficiencias.

Se ha desestimado: sustitución de las puertas de acceso al centro por puertas automáticas.

En cuanto a los objetivos transversales del distrito en la gestión de los centros deportivos municipales, el Decreto de la titular del Área Delegada de Deporte por el que se establecen los criterios generales de programación de los servicios dirigidos de los Centros Deportivos Municipales, de fecha 21 de abril de 2021, deja sin efecto la Resolución del Director General de Deportes de 13 de mayo de 2015 por la que se regula el Programa de Actividades Dirigidas de los Centros Deportivos Municipales. En el apartado 4.8. del mencionado Decreto (páginas 19 a 24) relativo a los criterios generales de los programas de actividades dirigidas, se recogen las condiciones de inclusión de poblaciones especiales en los programas de actividad dirigida, cuyo objetivo es facilitar y extender la práctica deportiva con criterio de igualdad e inclusión social entre las personas con circunstancias especiales. Además de la inclusión en los programas generales y/o específicos, se crean condiciones de acceso especiales para la inclusión, cuando el grado de discapacidad y el nivel de condición física y de salud lo permitan. Dicho apartado recoge 3 circunstancias específicas: (4.8.1.) Inclusión de personas con discapacidad, (4.8.2.) Inclusión de personas en riesgo de exclusión social (y 4.8.3.) Inclusión de personas con prescripción médica deportiva.

La implantación de dicho objetivo de gestión es integral en los centros deportivos del distrito.

En el ejercicio 2018 se propuso como uno de los retos de gestión la mejora de los sistemas de comunicación y RR.SS. con los usuarios de los centros deportivos. La pandemia provocada por la COVID-19 ha acelerado esta circunstancia, favorecida por los Compromisos de Gobierno 26, MS.GT2.072/080 y MEEyT.GT2.004/182 recogidos en el Mapa Estratégico y Plan Operativo de Gobierno 2019 - 2023 (Alineados con la Estrategia 2030 para el Desarrollo Sostenible) conforme al Acuerdo de Gobierno 2019-2023 para el Ayuntamiento de Madrid entre el Partido Popular y Ciudadanos - Partido para la Ciudadanía, suscrito el 14 de junio de 2019 y los Acuerdos de la Villa Covid-19, aprobados por el Pleno el 7 de julio de 2020. A raíz de dichos compromisos se ha desarrollado la app "Madrid es deporte" por parte de la Dirección General de Deporte, que permite la reserva on-line de plazas en actividades dirigidas y uso libre. Esta aplicación para teléfonos móviles inteligentes ha evolucionado desde su creación en 2020 y permite la configuración desde los centros deportivos de la oferta de actividades dirigidas, así como el ajuste continuo a la demanda existente.

Igualmente, a raíz de la pandemia por COVID-19, desde los centros deportivos se ha automatizado el uso de SMS para informar a los usuarios/as, principalmente de modificaciones esenciales del servicio o circunstancias de especial interés: cierres imprevistos, oferta de actividades y plazas, plazo de renovación e inscripción, etc.

Datos económicos: el Distrito de Tetuán ha contado con los siguientes recursos económicos correspondiente al capítulo 2:

En 2019, año en el que se crea el Departamento de Deportes, el presupuesto inicial fue de 1.466.651 euros, con una ejecución del 92,4 % del presupuesto.

En el año 2020 el crédito inicial fue de 1.623.211 euros, con una ejecución del 92,8 %.

Finalmente, en 2021 el crédito inicial ha sido de 1.472.640 euros en el capítulo 2, un crédito definitivo de 1.573.044 € y unas obligaciones reconocidas de 1.485.350 €, siendo su porcentaje de ejecución del 94,4 %.

Los gastos de personal han pasado de 3.292.508 euros en 2018 a 3.625.403 euros en 2019 debido a la creación de la estructura del Departamento de Deportes del distrito, la dotación de 1 plaza de Director del CDM Antonio Díaz Miguel y a la ampliación de jornada del personal fijo a tiempo parcial del distrito (7 trabajadores) y a 3.722.067 euros en 2020 debido a la ampliación de jornada del resto de personal de instalaciones deportivas. En el año 2021, los gastos de personal, correspondientes al capítulo 1 han ascendido a 3.647.850 euros.

Los ingresos de los centros deportivos en 2021 han sido de 170.000 euros en el Centro Deportivo Municipal Playa Victoria y de 400.000 euros en el Centro Deportivo Antonio Díaz Miguel, cifras similares a las de

MEMORIA GENERAL DEL PROGRAMA

2020.

Programación deportiva: las restricciones debidas a la pandemia provocada por la COVID-19 han supuesto la modificación sustancial de la oferta de actividades y uso libre de los centros deportivos aun en 2021. Los datos recogidos en las tablas anexas correspondientes al objetivo 2: "Fomentar la práctica del deporte adecuando la oferta de las actividades deportivas programadas a la necesidad de los vecinos del distrito" se han obtenido en base a la temporada deportiva (septiembre 2020 a junio 2021).

Los datos de Atención Técnica Personalizada, indicadores 23 a 30 del objetivo 2, se han cuantificado en valor absoluto atendiendo al periodo correspondiente a la temporada deportiva 2020-2021, siendo esta la manera habitual de cuantificar los datos de oferta y ocupación de las actividades deportivas de los centros, no siendo posible ofrecer datos anuales debido a la configuración de los sistemas informáticos que recogen los datos. Estos indicadores han sido añadidos en virtud de la Resolución del Director General de Deportes de 13 de mayo de 2015 por la que se regula el Programa de Actividades Dirigidas de los Centros Deportivos Municipales, que ha sido sustituida por el Decreto de la titular del Área Delegada de Deporte por el que se establecen los criterios generales de programación de los servicios dirigidos de los Centros Deportivos Municipales, de fecha 21 de abril de 2021, apartado 4.8, páginas 19 a 24.

Estos procesos se incardinan en el programa de Atención Técnica Personaliza, pasando a integrarse en los números generales del mismo. No obstante, y dada su dimensión creciente, ya en la memoria del año 2017 se planteaba la necesidad de generar indicadores que reflejen con detalle los resultados del programa. En consecuencia, los indicadores referidos al programa ATP fueron propuestos en el informe / memoria de 2017 e incluidos en la memoria del año 2018. El Centro Deportivo Municipal Antonio Díaz Miguel participa en este programa desde su cambio de modelo de gestión en junio de 2019.

Continuando con el planteamiento de actualización de indicadores, se incluyen en formato texto, por figurar en el Anteproyecto de Presupuestos del año 2022, elaborado en julio de 2021, que quedarán reflejados en su debido momento en la Memoria de Objetivos correspondiente a 2022, a elaborar en marzo de 2023, los siguientes indicadores:

Piscinas cubiertas - vaso de enseñanza, Número, 1
Pabellones polideportivos, Número, 2
Salas multitrabajo (musculación y cardiovascular), Número, 3
Pistas de tenis y pádel con control de acceso, Número, 2
Escuelas deportivas en colaboración en centros deportivos municipales, Numero, 3
Entidades que utilizan mediante reserva o alquiler los CDMs, Número, 16
Superficie centros deportivos municipales a reformar, M2, 7500
Superficie instalaciones deportivas básicas a reformar, M2, 1000
Superficie de centros deportivos municipales (A), M2, 19150
Superficie instalaciones deportivas básicas con control de acceso (B), M2, 8000
Superficie instalaciones deportivas básicas sin control de acceso (C), M2, 23000
Total superficie centros deportivos e instalaciones deportivas del distrito (A+B+C), M2, 50150

Dicha actualización viene a modificar o implementar nuevos indicadores para una mejor comprensión de la evolución del servicio deportivo municipal del Distrito de Tetuán.

Además, está prevista la inclusión de los siguientes indicadores en el Anteproyecto de Presupuestos de 2023, a elaborar en julio de 2022, que quedarán reflejados en su debido momento en la Memoria de Objetivos correspondiente a 2023, a elaborar en 2024:

1. Plazas ofertadas en clases abiertas; Magnitud: Número; Observación: Dato total de la TEMPORADA.
2. Ocupación de clases abiertas; Magnitud: Porcentaje.
3. Plazas ofertadas en clases cerradas (ponderadas); Magnitud: Número; Observaciones: Dato total de la TEMPORADA.
4. Ocupación de clases cerradas; Magnitud: Porcentaje.
5. Oferta total de plazas de actividades deportivas dirigidas, (abiertas y cerradas); Magnitud: Número; Observaciones: Dato total de la TEMPORADA: suma de plazas en clases abiertas + plazas en clases cerradas (ponderadas).
6. Relación plazas abiertas vs. plazas cerradas; Magnitud: Ratio; Observaciones: División: plazas abiertas / plazas cerradas (ponderadas) (utilizar para el cálculo el total de plazas de la TEMPORADA).
7. N.º total abonados (media mensual); Magnitud: Número; Observaciones: División: TEMPORADA / 12 meses.

MEMORIA GENERAL DEL PROGRAMA

8. N.º total ADM Total + ADM Actividades Dirigidas (media mensual); Magnitud: Número; Observaciones: División: TEMPORADA / 12 meses.
9. Relación plazas en clases abiertas vs. número de abonados; Magnitud: Ratio; Observaciones: TEMPORADA / 12: número de plazas en clases abiertas / número de abonados (abonos que incluyen actividades dirigidas).

Con respecto a los objetivos en recursos humanos y personal que figuran en el Anteproyecto de Presupuestos 2021 del programa 342.01 Instalaciones Deportivas, los objetivos se han cumplido de la siguiente manera:

Se ha cumplido la ordenación de la Relación de Puestos de Trabajo del CDM Playa Victoria de los puestos de Responsable Operativo de Instalación / Encargado, al existir la necesidad de que el centro cuente con tres plazas en dicha categoría para un correcto funcionamiento del centro. Se ha cumplido tan solo parcialmente la ordenación de distintos trabajadores que desarrollan su labor profesional en el CDM Playa Victoria, pero cuyas plazas no figuran en el distrito, perteneciendo a diferentes centros deportivos de otros distritos. Es necesario continuar con la reordenación de la plantilla de este centro deportivo, adecuándola al servicio y la demanda actual, muy superior al contexto en el que fue generada inicialmente.

En lo que respecta al Servicio de Medio Ambiente y Escena Urbana, este programa se destina a realizar las siguientes actuaciones:

-Mantenimiento integral de todas las Instalaciones Deportivas adscritas al distrito.
- Aseguramiento y control de la realización de los preceptivos simulacros de evacuación.
- Obras de reforma, reparación, conservación y construcción de las Instalaciones Deportivas.
- Contratación de la Coordinación en materia de Seguridad y Salud en el trabajo para los trabajos descritos en el punto anterior.

Para conseguir los objetivos descritos con anterioridad, existen fundamentalmente dos herramientas:

2- El "Acuerdo marco de las obras de reforma, reparación y conservación del conjunto de edificios demaniales y patrimoniales adscritos al distrito de Tetuán del Ayuntamiento de Madrid", con número de Expte.: 106/2018/05417 en su apartado LOTE 2.

La finalidad de este acuerdo marco, en el LOTE 2, es la realización, durante la ejecución de este, de obras de reforma, reparación, y conservación, en los edificios municipales adscritos al Distrito citados.
La iniciación de cualquier actuación en que se desarrolle requerirá previamente la elaboración, aprobación y replanteo del correspondiente proyecto, siendo necesario realizar el oportuno estudio de seguridad y salud, la elaboración del plan por parte de la empresa adjudicataria y la aprobación de este por parte del Coordinador en materia de Seguridad y Salud contratado a esos efectos.

3. Contrato de servicios de gestión integral de los servicios complementarios de los equipamientos adscritos al distrito de Tetuán, con número de expediente 300/2018/00448 que comprende tres lotes:

LOTE 1: Mantenimiento general.
LOTE 2: Limpieza en dependencias e instalaciones, suministro y reposición de recipientes higiénicos sanitarios.
LOTE 3: Servicio auxiliar de información, atención al público y control de entradas.

Comprende el mantenimiento diario y funcionamiento de las diversas instalaciones, climatización, ascensores y similares mediante un contrato integral.

En este contrato se han determinado los parámetros básicos de limpieza y mantenimiento, teniendo especial atención con las instalaciones elevadoras y electromecánicas existentes en los distintos edificios. También contempla todas las revisiones técnico-legales de obligada realización.

Debido a la existencia de nuevos marcos legales en materia de incendios, instalaciones anti-intrusión, supresión de barreras arquitectónicas y autoprotección, se está realizando una adecuación de los edificios a dichas normativas, aunque, en rasgos generales, se encuentran bastante adaptados.

Una de las finalidades prioritarias tiene que ser el adaptar los edificios a lo establecido en el Acuerdo de 2 de junio de 2010 de la Junta de Gobierno de la Ciudad de Madrid por el que se aprueban las medidas para la optimización energética en el Ayuntamiento de Madrid y sus Organismos Autónomos, por lo que todas las

MEMORIA GENERAL DEL PROGRAMA

actuaciones se diseñan orientándolas a conseguir estos objetivos.

En el caso de los Polideportivos e Instalaciones deportivas básicas del distrito, se tiene especial cautela para realizar las obras de forma que no incidan en la normal actividad de los centros.

Para este objetivo del programa 34201 "Instalaciones deportivas" se habían comprometido 221.983 euros, de los cuales solo se han certificado 80.954 euros debido a retrasos en la ejecución de la obra habiéndose finalizado estas a partir de enero de 2020. El porcentaje de ejecución para este objetivo ha sido del 36,5%.

Para este objetivo del programa 34201 "Instalaciones deportivas" se habían comprometido 1.024.750 euros, de los cuales solo se han certificado 472.107 euros siendo el porcentaje de ejecución para este objetivo del 46,1 %.

OBJETIVOS / INDICADORES DE GESTIÓN

1. PONER A DISPOSICIÓN DE LOS CIUDADANOS LOS CENTROS DEPORTIVOS MUNICIPALES E INSTALACIONES DEPORTIVAS BÁSICAS PARA EL FOMENTO DE LA ACTIVIDAD FÍSICA Y LA PRÁCTICA DE DEPORTES EN EL DISTRITO

Nuestro propósito de optimizar el servicio deportivo en respuesta a la demanda efectiva de la población del Distrito, pasa por un proceso de constante adecuación de las instalaciones de los centros deportivos municipales, así como la oportuna actualización de la programación propuesta, en conciliación con las expectativas reales de los vecinos independientemente de su edad, aptitud física o núcleo social al que pertenezcan, intentando incluir dentro de la oferta deportiva un amplio abanico de modalidades tanto de práctica individual, como grupal.

Al respecto, un indicador interesante es el de ingresos totales de los centros deportivos del distrito, lo que permite valorar el uso de estos. No obstante, no es recomendable realizar un análisis longitudinal en el tiempo debido a las diferentes políticas municipales de precios que se han llevado a cabo a lo largo de los años, que hacen variar considerablemente los ingresos.

A pesar de la no adecuación de la utilización de los datos para un análisis longitudinal, es interesante presentar estos datos para poder comparar ingresos de manera transversal, y en consecuencia volumen de actividad, entre diferentes centros deportivos y entre diferentes distritos. Los datos recogidos corresponden al software de análisis Business Intelligence CRONOS del año 2021.

INDICADOR	MAGNITUD	PREVISIÓN	REALIZADO
CENTROS DEPORTIVOS MUNICIPALES	NÚMERO	3	3
PISCINAS CUBIERTAS	NÚMERO	3	3
INSTALACIONES DEPORTIVAS BÁSICAS CON CONTROL DE ACCESO	NÚMERO	1	1
INSTALACIONES DEPORTIVAS BÁSICAS SIN CONTROL DE ACCESO	NÚMERO	9	9
SUPERFICIE DE CENTROS DEPORTIVOS	M2	19150	19150
SUPERFICIE INSTALACIONES DEPORTIVAS BÁSICAS DE ACCESO LIBRE	M2	23000	23000
TOTAL SUPERFICIE DE INSTALACIONES DEPORTIVAS BÁSICAS DE ACCE	M2	8000	8000
TOTAL SUPERFICIE INSTALACIONES DEPORTIVAS	M2	49112	49112
SUPERFICIE INSTALACIONES DEPORTIVAS POR HABITANTE DISTRITO	RATIO	322	322
UNIDADES DEPORTIVAS DE CENTROS DEPORTIVOS	NÚMERO	19	19
UNIDADES DEPORTIVAS INSTALAC DEPORT BÁSICAS CONTROL ACCESO	NÚMERO	1	1
UNIDADES DEPORTIVAS INSTALAC DEPORT BÁSICAS SIN CONTROL ACCE	NÚMERO	29	29
UNIDADES DEPORTIVAS TOTALES	NÚMERO	49	49
UNIDADES DEPORTIVAS POR HABITANTE DEL DISTRITO	RATIO	1	1
NIVEL OCUPACIÓN UNID. DEPORTIVAS DE LOS CENTROS DEPORTIVOS	PORCENTAJE	50	75
OCUPACIÓN UNID DEP INSTAL DEP. BÁSICAS CON ACCESO CONTROLADO	PORCENTAJE	50	75
MEDIA SEMANAL DE HORAS APERTURA DE CENTROS DEPORTIVOS	RATIO	75	75

OBJETIVOS / INDICADORES DE GESTIÓN			
MEDIA SEMANAL HORAS APERTURA INST. BÁSICAS ACC CONTROLADO	RATIO	60	60
RECLAMACIONES Y QUEJAS REFERIDAS A SERV DEPORT DEL DTO.	NÚMERO	150	80
SUG Y RECLAMACIONES PRESENTADAS POR MUJERES	PORCENTAJE	75	40
SUG Y RECLAMACIONES PRESENTADAS POR HOMBRES	PORCENTAJE	75	40
INGRESOS POR CENTRO DEPORTIVO - CDM TRIÁNGULO DE ORO	EUROS	10000	0
INGRESOS POR CENTRO DEPORTIVO - CDM PLAYA VICTORIA	EUROS	500000	170000
INGRESOS POR CENTRO DEPORTIVO - CDM ANTONIO DIAZ MIGUEL	EUROS	1000000	400000

2. FOMENTAR Y FACILITAR LA PRÁCTICA DE LA ACTIVIDAD FÍSICA Y EL DEPORTE ADECUANDO LA OFERTA DE LAS ACTIVIDADES DEPORTIVAS PROGRAMADAS A LAS DIFERENTES NECESIDADES Y DEMANDAS DE LA POBLACIÓN DEL DISTRITO.

Se han completado los datos con nuevos indicadores que se van añadiendo en cada ejercicio. Cabe destacar el indicador de oferta total de plazas de actividades deportivas dirigidas del distrito, lo que permite obtener una visión global y analizable en el tiempo de dicha oferta. Dicho dato es obtenido mediante el software de análisis Business Intelligence CRONOS, correspondiendo a la temporada 2020-2021. La situación provocada por la pandemia COVID-19 ha provocado una caída significativa de la oferta.

Los indicadores de la presente memoria se obtienen del software de análisis Business Intelligence CRONOS estando tomados con respecto a la temporada deportiva, que es la manera habitual de analizar la oferta de actividades en los centros deportivos municipales y que refleja una continuidad que no se produce cuando los datos son recopilados en base al año natural, ya que la oferta regular de clases y actividades dirigidas finaliza el 30 de junio y vuelve a comenzar el 1 de septiembre del mismo año.

Esta prevista la inclusión, en los siguientes informes de Memoria de Objetivos, de indicadores relativos a clases abiertas y a abonos mensuales, toda vez que la tendencia al uso del servicio deportivo municipal varía con el tiempo, adaptando la oferta a la demanda existente y siguiendo las instrucciones del Decreto de la titular del Área Delegada de Deporte por el que se establecen los criterios generales de programación de los servicios dirigidos de los Centros Deportivos Municipales, de fecha 21 de abril de 2021.

INDICADOR	MAGNITUD	PREVISIÓN	REALIZADO
TOTAL PLAZAS OFERTADAS EN ACTIVIDADES DIRIGIDAS EN LOS CENTR	NÚMERO	3125	3125
MEDIA MENSUAL DE PLAZAS OFERTADAS PARA PRE-INFANTIL	NÚMERO	375	278
MEDIA MENSUAL DE PLAZAS OFERTADAS PARA INFANTIL	NÚMERO	600	575
MEDIA MENSUAL DE PLAZAS OFERTADAS PARA JÓVENES	NÚMERO	50	72
MEDIA MENSUAL DE PLAZAS OFERTADAS PARA ADULTOS	NÚMERO	1500	1074
MEDIA MENSUAL DE PLAZAS OFERTADAS PARA MAYORES	NÚMERO	600	630
MEDIA MENSUAL PLAZAS OFERTADAS PERSONAS CON DISCAPACIDAD	NÚMERO	10	12
MEDIA MENSUAL OCUP. PLAZAS CLASES ACTIV. DEPORTE PRE-INFANTI	PORCENTAJE	100	86
MEDIA MENSUAL OCUPAC PLAZAS CLASES ACTIV DEPORT INFANTIL	PORCENTAJE	100	86
MEDIA MENSUAL OCUPAC PLAZAS CLASES ACTIV DEPORT. JÓVENES	PORCENTAJE	100	74
MEDIA MENSUAL OCUPAC PLAZAS CLASES ACTIV DEPORT. ADULTOS	PORCENTAJE	100	77
MEDIA MENSUAL OCUP. PLAZAS CLASES ACTIV. DEPORT. MAYORES	PORCENTAJE	100	95
MEDIA MENSUAL OCUP. PLAZAS CLASES ACTIV. DEP. DISCAPACITADOS	PORCENTAJE	100	58
MEDIA MENSUAL OCUPAC PLAZAS CLASES ACTIV. DEPORT. MUJERES	PORCENTAJE	100	64
MEDIA MENSUAL OCUP. PLAZAS CLASES ACTIV. DEPORT. HOMBRES	PORCENTAJE	100	36
HORAS ANUALES DE PROFESORES DE ACTIV. DEPORTIVAS	HORAS	95000	95000
ESCUELAS PROMOCIÓN DEPORT. REALIZADAS CENTROS ESCOLARES	NÚMERO	6	14

OBJETIVOS / INDICADORES DE GESTIÓN			
MEDIA MENSUAL PLAZAS OFERTADAS ESC. PROM. DEP. CENT. ESCOL.	NÚMERO	11	155
MEDIA MENSUAL OCUP. PLAZAS ESCUELAS PROM. DEP. CENT. ESCOL.	PORCENTAJE	100	298
MEDIA MENSUAL PARTICIPANTES ESC. INFANTILES DEPORTIVAS	RATIO	50	50
UNIDADES DEPORTIVAS UTILIZADAS ENTIDADES DEPORT. FEDERADAS	NÚMERO	5	3
ENTIDADES DEPOR. FEDERADAS QUE HAN UTILIZADO UNID DEPORT	NÚMERO	3	7
ATP - SERVICIO DE ATENCION PERSONALIZADA - HOMBRE	NÚMERO	20	154
ATP - SERVICIO DE ANTENCION PERSONALIZADA - MUJERES	NÚMERO	40	380
ATP - PROTOCOLO PARA LA INCLUSION SOCIAL DE PERSONAS EN SITU	NÚMERO	5	6
ATP - PROTOCOLO PARA LA INCLUSION SOCIAL DE PERSONAS EN SITU	NÚMERO	5	7
ATP - PROTOCOLO PARA LA INCLUSION DE PERSONAS CON DISCAPACID	NÚMERO	5	18
ATP - PROTOCOLO PARA LA INCLUSION DE PERSONAS CON DISCAPACID	NÚMERO	5	28
ATP - PROTOCOLO PARA INSCRIPCIÓN PERSONAS CON PRESCRIPCION M	NÚMERO	5	2
ATP - PROTOCOLO PARA INSCRIPCIÓN PERSONAS CON PRESCRIPCION M	NÚMERO	5	3

3. MEJORAR LAS INSTALACIONES DEPORTIVAS MEDIANTE LAS CORRESPONDIENTES ACTUACIONES DE REFORMA Y ACONDICIONAMIENTO.

Para conseguir este objetivo, se ha procedido a realizar las actuaciones de mantenimiento que requieren las Instalaciones Deportivas Básicas del Distrito:

El censo de instalaciones deportivas del Ayuntamiento de Madrid recoge las siguientes Instalaciones Deportivas Básicas en el Distrito de Tetuán:

IDB Avenida de Brasil: Pista de fútbol sala; Avenida de Brasil 19B; N.º ACTIVO: 360000001552; N.º DE ARCHIVO: 200441; tipo de gestión: uso libre; no se han realizado actuaciones de reforma y/o acondicionamiento durante el año 2021.

IDB Cuña Verde; 2 pistas polideportivas, 2 pistas baloncesto, 3 tenis de mesa; Calle Villamil N.º. 90 c/v camino del Chorrillo 126; N.º ACTIVO: 360000002597; N.º DE ARCHIVO: 381; tipo de gestión: uso libre; no se han realizado actuaciones de reforma y/o acondicionamiento durante el año 2021.

IDB Frontón de las Tudelillas: Frontón corto; Calle Tudelillas c/v Avda. Pablo Iglesias 62; N.º ACTIVO: 360000002478, N.º DE ARCHIVO: 383; tipo de gestión: uso libre; no se han realizado actuaciones de reforma y/o acondicionamiento durante el año 2021.

IDB Parque de la Ventilla: Pista de fútbol sala, pista de baloncesto, 2 canastas baloncesto 3 x 3, pista de patinaje, pistas de bolos y petanca; Calle Vía Límite - Parque de la Ventilla; N.º ACTIVO: 350000002362; N.º DE ARCHIVO: 300.179; tipo de gestión: uso libre; se han realizado actuaciones de reforma y/o acondicionamiento durante el año 2021: se ha finalizado la obra de mejora y acondicionamiento de la pista de fútbol sala, completando el vallado perimetral iniciado en 2020.

IDB Rodríguez Sahagún Campo de fútbol 11 - césped artificial (2 campos fútbol 7 transversales), vestuarios, cafetería y oficina.; Parque Agustín Rodriguez Sahagún (Calle Capitán Blanco Argibay frente N.º. 173 c/v Paseo de la Dirección, 301); N.º ACTIVO: 350000002536; N.º DE ARCHIVO: 300.180; tipo de gestión: Autorización, se han realizado actuaciones de reforma y/o acondicionamiento durante el año 2021 a cargo del club concesionario: saneamiento y pintura general del campo y a cargo de la administración: dotación de porterías portátiles.

IDB Rodríguez Sahagún I: 3 pistas polideportivas, 1 Pista de fútbol sala, 2 pistas de baloncesto; Parque Agustín Rodriguez Sahagún (Calle Capitán Blanco Argibay 173) 173; N ACTIVO: 350000002536; N.º DE ARCHIVO: 300.180; tipo de gestión: uso libre; se han realizado actuaciones de reforma y/o acondicionamiento durante el año 2021: sustitución de 4 porterías.

IDB Rodríguez Sahagún II: 2 pistas de fútbol sala (1 techada), 2 pistas de baloncesto, 1 pista de patinaje, 2 pistas de bolos y petanca; Parque Agustín Rodriguez Sahagún (Calle Sinesio Delgado, 30 c/v Paseo de la

OBJETIVOS / INDICADORES DE GESTIÓN

Dirección, 295); N ACTIVO: 350000002536; N.º DE ARCHIVO: 300.180; tipo de gestión: uso libre; se han realizado actuaciones de reforma y/o acondicionamiento durante el año 2021 debido a la claudicación del techado de la pista polideportiva 1, que ha debido ser sustituido, siendo responsable de la actuación el área correspondiente e incluyendo dicha actuación la sustitución de las porterías y la reforma del suelo de las 2 pistas de la IDB.

IDB Skate; Pista de skate; Parque Agustín Rodriguez Sahagún (Calle Capitán Blanco Argibay frente N.º 173 c/v Paseo de la Dirección, 301); N.º ACTIVO: 360000002662; N.º DE ARCHIVO: 100.231; ACTIVO REFERENCIADO: 350000002536; tipo de gestión: uso libre; no se han realizado actuaciones de reforma y/o acondicionamiento durante el año 2021.

En el catálogo del Ayuntamiento de Madrid no figura aún la pista no reglamentaria de baloncesto construida en 2018 en la Plaza Pablo Ruíz Picasso, en el entorno de Azca.

Desde el Distrito de Tetuán se llevan a cabo los oportunos contratos que aseguran el correcto mantenimiento integral de las instalaciones en todos sus aspectos (reparación, sustitución elementos deteriorados, limpieza, jardinería, etc.). Existiendo para ello el contrato de servicios denominado "Gestión Integral de los servicios complementarios de los equipamientos adscritos al Distrito de Tetuán", que comprende el mantenimiento diario, limpieza y funcionamiento de las diversas instalaciones, climatización, ascensores y similares mediante un contrato integral.

INDICADOR	MAGNITUD	PREVISIÓN	REALIZADO
SUPERFICIE DE INSTALACIONES DEPORTIVAS A MANTENER	M2	56027	56027
SUPERFICIE DE INSTALACIONES DEPORTIVAS A REFORMAR	M2	4000	4000
INCIDENCIA OBRAS DE REFORMA EN LAS INSTAL DEPORTIVAS	PORCENTAJE	7	7

4. PROMOCIONAR LA IGUALDAD DE GÉNERO EN LAS INSTALACIONES DEPORTIVAS DEL DISTRITO

El Ayuntamiento tiene entre sus objetivos mantener y promover la igualdad entre hombres y mujeres, y dado que es un objetivo transversal que afecta a la mayoría de los programas del Distrito, se establecen estos indicadores dentro del programa, para poder cotejar su realización y estimar la efectividad de las políticas de género.

Los datos recogidos en los indicadores de la presente memoria han sido obtenidos a través del software de análisis Business Intelligence CRONOS del Ayuntamiento de Madrid. Están tomados con respecto a la temporada deportiva (2020/2021), que es la manera habitual de analizar la oferta de actividades en los centros deportivos municipales y que refleja una continuidad que no se produce cuando los datos son recopilados en base al año natural, ya que la oferta regular de clases y actividades dirigidas finaliza el 30 de agosto y vuelve a comenzar el 1 de septiembre del mismo año.

Dicho sistema de análisis recoge información desagregada por sexo y categorías de edad en las actividades deportivas dirigidas de los centros deportivos municipales. No existen datos de dichas características en lo que respecta al uso libre de las instalaciones municipales.

En primer lugar, seleccionar el tipo de informe: Informes compartidos > Clases y Juegos > 02. Análisis Clases Ocupación.

A continuación, a través de la selección dinámica de datos con los siguientes filtros: Selección dinámica 1: "Elegir Objetos General": sin respuesta. Selección dinámica 2: "Elegir Objetos Clases": Categoría. Selección dinámica 3: "Elegir Indicadores para Ocupación Clases": Nº Plazas Ocupadas (Masculino, Femenino, Ausencia Sexo), Contribución Nº plazas Ocupadas (Masculino, Femenino, Ausencia Sexo). Selección Dinámica 4: "Elegir Filtros Genéricos": Elegir Temporada. Selección dinámica 5 "Elegir Filtros Clases": sin respuesta. Selección dinámica 6: "Elegir Distrito". Tetuán. Selección dinámica 7: "Elegir Temporada": 2020/2021.

Expresados en Número y porcentaje, Total temporada plazas ocupadas actividades dirigidas en centros deportivos municipales:

Totales: sin segregar por categoría (mujeres): 11.035, 63,36% - (hombres): 6.380, 36,64%.
Pre-infantil (mujeres): 2.061, 48,59% - (hombres): 2.181, 51,41%.

OBJETIVOS / INDICADORES DE GESTIÓN

Infantil (mujeres): 1.912, 47,26% - (hombres): 2.134, 52,74%.
Jóvenes (mujeres): 67, 37,64% - (hombres): 111, 62,36%.
Adultos (mujeres): 2.837, 69,62% - (hombres): 1.238, 30,38%.
Mayores (mujeres): 4,153, 85,29% - (hombres): 716, 14,71%.

INDICADOR	MAGNITUD	PREVISIÓN	REALIZADO
MUJERES USUARIAS DE INSTALACIONES DEPORTIVAS DEL DISTRITO	NÚMERO	5000	11035
HOMBRES USUARIOS DE INSTALACIONES DEPORTIVAS DEL DISTRITO	NÚMERO	5000	6380

CENTRO: 001 AYUNTAMIENTO DE MADRID

SECCIÓN: 206 DISTRITO DE TETUÁN

PROGRAMA: 49300 CONSUMO

RESPONSABLE PROGRAMA: COORDINADOR/A DEL DISTRITO DE TETUÁN

MEMORIA GENERAL DEL PROGRAMA

Mediante este programa se persigue conseguir el mayor grado de cumplimiento de la normativa en materia de consumo, así como el control de la calidad en la venta de bienes, productos y prestación de servicios a las personas consumidoras y usuarias en el distrito de Tetuán, asegurando la protección de la salud, la seguridad y la defensa de los legítimos intereses económicos de las mismas. Para la consecución de dicho fin se desarrollan las siguientes líneas de actuación:

1- Actividades programadas de inspección, basadas en el plan elaborado por el Instituto Municipal del Consumo, en colaboración con los distritos, que comprenden:

A - Campañas programadas de continuidad: para llevar a cabo un control general de los establecimientos dedicados tanto a la venta de bienes como a la prestación de distintos tipos de servicios; así como de los que efectúan actividades de ventas en promoción, rebajas, liquidación, saldos etc. Igualmente, se realiza el control de la venta ambulante autorizada en mercadillos del Distrito y en establecimientos de venta de artículos navideños, tanto en ferias como en los propios mercadillos.

B - Campañas para garantizar el control de sectores económicos específicos, con normativa y problemática propias que evidencian deficiencias a lo largo de periodos anteriores o como resultado de un mayor número de reclamaciones realizadas por los consumidores.

C - Campañas de control dirigidas a sectores económicos novedosos, en los que no se ha actuado con anterioridad.

D - Campañas de control del etiquetado de productos: control general de productos de venta en diversos establecimientos; control de productos en puestos de venta ambulante en los mercadillos autorizados, y control de productos navideños, tanto en establecimientos como en las ferias de Navidad autorizadas en el Distrito de Tetuán.

F - Campañas de toma de muestras, para llevar a cabo labores de vigilancia del mercado y garantizar que los productos dispuestos para la venta sean seguros para los consumidores, con especial incidencia sobre los que evidencien indicios razonables de riesgos para su salud, con la aplicación en su caso del correspondiente "procedimiento de toma de muestras oficiales de productos ", para su posterior análisis y verificación por el Centro de Investigación y Control de la Calidad dependiente de la Agencia Española de Consumo, Seguridad Alimentaria y Nutrición.

G - Campaña de seguridad de los productos, realizada sobre los productos calificados como peligrosos que aparecen en las notificaciones de Red de Alerta AECOSAM, siguiendo el procedimiento específico de actuación en alertas no alimentarias.

2- Actividades de inspección no programadas de control e inspección en los establecimientos o control de productos, en los que se detecten presuntas infracciones en materia de consumo, llevadas a cabo de oficio o a instancia de organismos competentes por motivo de denuncias, alertas, o de reclamaciones interpuestas por las personas consumidoras, para verificar que no sean conculcados sus derechos.

3- Propuestas de inicio de expedientes sancionadores, resultado de la constatación en actas de inspección de hechos contrarios a la normativa en materia de protección al consumidor, tipificados como infracciones en materia de consumo no alimentario detectados por los servicios técnicos del Distrito, en las labores de control e inspección, o por la intervención de otras autoridades competentes de oficio o a petición de la ciudadanía, con la emisión de las correspondientes actas y boletines de denuncia en los que se constaten irregularidades igualmente contrarias a la normativa en dicha materia, para llevar a cabo la efectiva

MEMORIA GENERAL DEL PROGRAMA

protección de los derechos de las personas consumidoras, así como por no contestación de las empresas a los requerimientos efectuados por esta Unidad.

4- Realización de informes técnicos como consecuencia de la tramitación de expedientes, dirigidos a las personas consumidoras, a las empresas, a la Agencia de Actividades, al departamento jurídico de esta Junta municipal de Distrito y a la Policía Municipal servicios técnicos de esta unidad de consumo.
Otra línea de actuación constituye el garantizar los derechos de los consumidores a través de las denuncias y reclamaciones que se registran y tramitan en la Oficina Municipal de Información al Consumidor - OMIC-del Distrito de Tetuán, que desarrolla las siguientes actividades:

- Gestionar las solicitudes de información, denuncias y reclamaciones de las personas consumidoras y usuarias, facilitándoles información a través de la atención presencial directa, telefónica o telemática.
- Tramitar las reclamaciones, propiciando la resolución voluntaria de los conflictos mediante la mediación con las empresas proveedoras de bienes y servicios y las personas consumidoras implicadas, sobre las controversias suscitadas.
- Derivar a otros organismos las reclamaciones que, por su ámbito territorial o normativa sectorial específica, no sean de su competencia.
- Evitar la vulneración de los derechos de las personas consumidoras, derivando a la jefatura de la Unidad de Consumo del Distrito, las denuncias y reclamaciones objeto de presunta infracción en materia de consumo no alimentario y alimentario, para su posterior verificación por los Servicios de Inspección competentes, y en caso de infracción, eleve la propuesta de sanción pertinente.

Por último, con el fin de garantizar la eficacia y calidad de la gestión administrativa y también de los servicios prestados por el personal que desarrolla este programa, se ha promovido la utilización eficiente de los recursos humanos existentes, así como la optimización de la gestión administrativa y de los recursos informáticos disponibles.

Atendiendo a la gestión económica del presupuesto:

- El capítulo 1, gastos de personal, ha contado con un crédito inicial de 178.661 €, un crédito definitivo de 195.656 € y unas obligaciones reconocidas de 139.685 €, siendo su porcentaje de ejecución del 71,4 %.

- El capítulo 2, gastos en bienes corrientes y servicios, ha contado con un crédito inicial de 1.100 € sin ejecución.

Se ha contado exclusivamente con el gasto correspondiente al capítulo 1 "Gastos de Personal", del Jefe de Unidad y del Jefe de División.

En relación con los gastos presupuestados, referidos al capítulo 2, no se ha realizado gasto alguno, por no haber sido necesaria la realización de ninguna toma de muestras oficial de productos de consumo no alimentario.

OBJETIVOS / INDICADORES DE GESTIÓN

1. **ASEGURAR Y GARANTIZAR LA CALIDAD DE LOS SERVICIOS PRESTADOS EN MATERIA DE CONSUMO NO ALIMENTARIO EN ESTABLECIMIENTOS DEL DISTRITO CON INCIDENCIA EN LA PROTECCIÓN DEL CONSUMIDOR MEDIANTE EL DESARROLLO DE INSPECCIONES Y CAMPAÑAS.**

El objetivo de este programa es proteger el derecho a la información de las personas consumidoras y usuarias, velar por los intereses económicos y por su seguridad, garantizar la calidad de los productos y servicios y conseguir el cumplimiento de las normas legales vigentes en la materia.

Para alcanzar este objetivo, se realizan a lo largo de todo el año campañas de inspección de consumo no alimentario en diferentes establecimientos, así como inspecciones de control de productos determinados. Igualmente, se realizan controles en establecimientos objeto de denuncias y reclamaciones por presunta infracción, o también como resultado de alertas recibidas, promoviendo en su caso las correspondientes propuestas de sanción.

Se han solicitado el inicio de un expediente sancionador por deficiencias en materia de consumo.

Han sido realizadas 222 actuaciones inspectoras, de las cuales corresponden a actuaciones iniciales 145 y

OBJETIVOS / INDICADORES DE GESTIÓN

77 a actuaciones de comprobación de inspecciones anteriores, correspondientes a las campañas programadas y actuaciones no programadas en las siguientes actividades:

10 - Inspección 221
20/01 PROMO - FICHA DE CONTROL DE ACTIVIDADES PROMOCION DE VENTAS - 1
20/05MASCAR - (20/05MASCAR)FICHA CONTROL ETIQUETADO MASCARILLAS HIGIEN - 6
21/01 C.PROM - (21/01 C.PROM)FICHA COMPROBACION PROMOCION DE VENTAS - 22
21/01 PR.AMB - (21/01 PR.AMB)FICHA DE CONTROL PRODUCTOS VENTA AMBULANT - 14
21/01 PROMO - (21/01 PROMO)FICHA CONTROL ACTIVIDADES PROMOCION VENTAS - 17
21/01C.G.EST - (21/01C.G.EST) FICHA DE CONTROL GENERAL DE ESTABLECIMIE - 26
21/01C.V.AMB - (21/01V.AMBUL)FICHA TÉCNICA COMPROBACIÓN PUESTOS VENTA - 8
21/01CG PROD - (21/01CG PROD)FICHA DE CONTROL GENERAL - PRODUCTOS - 16
21/01COM.GEN - (21/01COM.GEN) FICHA COMPROBACION CONSUMO GENERAL - 38
21/01V.AMBUL - (21/10V.AMBUL)FICHA TÉCNICA CONTROL PUESTOS VENTA AMBUL - 6
21/02 MASCAR - (21/02 MASCAR)FICHA CONTROL ETIQUETADO MASCARILLAS HIGI - 14
21/XX DENTAL - (21/XX DENTAL) FICHA DE CONTROL DE CLÍNICAS DENTALES - 27
21/XXC-DENTA - (21/XX C-DENTA)Ficha Comprobación Clínicas Dentales - 26

20 - Otros Controles Oficiales 1
21/01COM.GEN - (21/01COM.GEN) FICHA COMPROBACION CONSUMO GENERAL - 1
Total general 222

10 - Actuación inicial 145
20/05MASCAR - (20/05MASCAR)FICHA CONTROL ETIQUETADO MASCARILLAS HIGIEN - 4
21/01 C.PROM - (21/01 C.PROM)FICHA COMPROBACION PROMOCION DE VENTAS - 1
21/01C.V.AMB - (21/01V.AMBUL)FICHA TÉCNICA COMPROBACIÓN PUESTOS VENTA - 1
21/01CG PROD - (21/01CG PROD)FICHA DE CONTROL GENERAL -PRODUCTOS- 16
21/02 MASCAR - (21/02 MASCAR)FICHA CONTROL ETIQUETADO MASCARILLAS HIGI - 9
21/XX DENTAL - (21/XX DENTAL) FICHA DE CONTROL DE CLÍNICAS DENTALES - 27
21/XXC-DENTA - (21/XX C-DENTA)Ficha Comprobación Clínicas Dentales - 22
21/01C.G.EST - (21/01C.G.EST) FICHA DE CONTROL GENERAL DE ESTABLECIMIE - 1

Así mismo durante el año 2021 no se han realizado toma de muestras oficiales, debido a que en las inspecciones de control de productos no se detectaron posibles riesgos para la salud y seguridad de las personas consumidoras.

INDICADOR	MAGNITUD	PREVISIÓN	REALIZADO
INSPECCIONES EN MATERIA DE CONSUMO NO ALIMENTARIO	NÚMERO	150	222
EFICACIA OPERATIVA INSPECCIONES CONSUMO NO ALIMENTARIO	PORCENTAJE	80	148
EFICACIA OPERATIVA INSPECCIONES DENUNCIAS ALERTAS	PORCENTAJE	100	100

2. GARANTIZAR LOS DERECHOS DE LOS CONSUMIDORES Y CONSUMIDORAS MEDIANTE LA INFORMACIÓN, EL ASESORAMIENTO Y GESTIÓN DE RECLAMACIONES Y DENUNCIAS POR PARTE DE LA OFICINA MUNICIPAL DE INFORMACIÓN AL CONSUMIDOR (OMIC).

Las actuaciones derivadas de la atención dispensada por la OMIC del distrito durante el año 2021 han estado también condicionadas por la existencia de limitaciones derivadas por la pandemia de Covid19. Aunque se ha normalizado la presentación de reclamaciones vía registro general, se ha mantenido la posibilidad de presentar reclamaciones por correo electrónico.

En este año, se han gestionado en torno a 400 reclamaciones, que han sido tramitadas en su totalidad por la OMIC. Según la carta de servicios se han de tramitar en un plazo de dos meses y así ha sido en un porcentaje del 80 %, tal como estaba previsto. Se han derivado, desde la aplicación SIGSA, a otras OMIC un total de 62 reclamaciones, viéndose reducido su número debido a que la "Instrucción relativa a la coordinación del funcionamiento de la Oficina de información al consumidor (OMIC) de la ciudad de Madrid" determina que es desde el sistema de distribución de registro, desde donde se rechazan las reclamaciones que no correspondan a nuestra OMIC, no teniendo que darse de alta en nuestro servicio, como se hacía antes de esta modificación.

Por lo que respecta a los establecimientos que han gestionado hojas de reclamaciones, el número

OBJETIVOS / INDICADORES DE GESTIÓN

registrado es muy pequeño fundamentalmente porque los establecimientos pueden descargar de la web municipal los impresos, sin tener que solicitarlas en las juntas de distrito.
Los informes de consumo con motivo de tramitación de expedientes han sido 30.

Según se indicaba en la memoria de 2020, ha producido un cambio importante la implantación del teletrabajo en nuestra unidad. Al no se producirse citas presenciales generalizadas, se continua con las consultas mediante cita previa, que se hacen telefónicamente y mediante correo electrónico. La ventaja sigue siendo, como se indicaba el pasado año, que se atienden entorno al 100 % de las citas concertadas, cuando el grado de absentismo en las citas presenciales era de un 30 % como mínimo. La facilidad de comunicar imprevistos que aplazan o adelantan citas ha posibilitado que se atienda prácticamente la totalidad de las solicitudes. Hay que destacar que, cuando se considera necesario, las personas que lo necesitan son citadas de forma presencial. Y en cuanto a la obligación de las empresas de comunicarse electrónicamente con la administración, el teletrabajo también ha facilitado la eficacia, fluidez y resolución de dudas a las que antes no se llegaba.

INDICADOR	MAGNITUD	PREVISIÓN	REALIZADO
RECLAMACIONES QUE SON TRAMITADAS PLAZO MAX 2 MESES	PORCENTAJE	80	80
INFORMACION AL CONSUMIDOR/A DE LA DERIVACIÓN DE SUS EXPEDIEN	PORCENTAJE	90	90
NÚMERO DE RECLAMACIONES REALIZADAS POR MUJERES	NÚMERO	250	240
NÚMERO DE RECLAMACIONES REALIZADAS POR HOMBRES	NÚMERO	200	190
MEDIACIÓN EN LOS CONFLICTOS ENTRE CONSUMIDORES Y EMPRESARIOS	PORCENTAJE	90	90
INFORMES CONSUMO CON MOTIVO DE TRAMITACIÓN DE EXPTES.	NÚMERO	30	30

3. AGILIZAR LA GESTIÓN DE EXPEDIENTES EN MATERIA DE CONSUMO.

Este objetivo tiene como finalidad la tramitación y gestión de los expedientes.

Conforme al indicador establecido, se han realizado un total de 6 propuestas de inicio de expedientes sancionadores en esta materia de todas las previstas.

No ha sido necesario adoptar ninguna medida cautelar ni provisional.

INDICADOR	MAGNITUD	PREVISIÓN	REALIZADO
PROPUESTAS INICIO EXPTES SANCIONADOR CONSUMO	NÚMERO	15	6
MEDIDAS CAUTELARES Y PROVISIONALES ADOPTADAS	NÚMERO	1	0

PRESUPUESTO GENERAL DEL AYUNTAMIENTO DE MADRID 2021

MEMORIA DE CUMPLIMIENTO DE OBJETIVOS

CENTRO: 001 AYUNTAMIENTO DE MADRID

SECCIÓN: 206 DISTRITO DE TETUÁN

PROGRAMA: 91220 CONCEJALÍA-PRESIDENCIA DEL DISTRITO

RESPONSABLE PROGRAMA: COORDINADOR/A DEL DISTRITO DE TETUÁN

MEMORIA GENERAL DEL PROGRAMA

La Concejal Presidente es el órgano que representa al Ayuntamiento de Madrid en el distrito, mediante las competencias delegadas por el Alcalde del Ayuntamiento de Madrid.

Para ejercer las competencias delegadas, se dota este programa, que se configura como el instrumento a través del cual la concejalía desarrolla su actividad, traducida en emisión de decretos con los que ejerce sus funciones competenciales.

La labor desarrollada por la concejalía se centra, entre otras funciones, en la presidencia y asistencia a las sesiones de los plenos del distrito, al despacho de los asuntos administrativos, reuniones institucionales con todo tipo de organizaciones, así como la visita a distintos emplazamientos y dependencias municipales que considere de interés.

Entre los objetivos de la concejalía se ha priorizado la apertura de la junta municipal a los vecinos y vecinas, tratando de fomentar la participación ciudadana, y estando presente en todos los ámbitos de interés, haciendo más cercana la institución a las personas que por cualquier circunstancia se encuentran relacionadas con el distrito.

Para realizar estas actividades, se dota presupuestariamente este programa, el cual consta fundamentalmente de dos grupos: gastos de personal, que incluye la infraestructura administrativa, secretaría y asesoría y gastos de representación.

El capítulo 1 asciende en crédito definitivo a 361.922 euros y en obligaciones reconocidas a 355.080 euros, lo que se traduce en un nivel de ejecución del 98,1 %, mientras que en el capítulo 2 se ha contado con un crédito inicial y definitivo de 500 euros, reconociéndose obligaciones por importe de 68 euros, lo que supone un porcentaje de ejecución del 13,5 %.

OBJETIVOS / INDICADORES DE GESTIÓN

1. ATENDENDER LAS FUNCIONES PROPIAS QUE ATRIBUIDAS A LOS CONCEJALES PRESIDENTES DEL DISTRITO

En el ejercicio 2021 se han realizado diferentes actividades atribuidas a la Concejalía del Distrito, como son 109 matrimonios civiles, así como se han recibido hasta 116 visitas de ciudadanos, asociaciones, vecinos, etc., y se han realizado 118 actos oficiales fuera de la junta.

INDICADOR	MAGNITUD	PREVISIÓN	REALIZADO
MATRIMONIOS CIVILES REALIZADOS	NÚMERO	200	109
VISITAS RECIBIDAS DE CIUDADANOS, ASOCIACIONES, VECINOS, ETC	NÚMERO	120	116
ACTOS OFICIALES FUERA DE LA JUNTA EN REPRESENTACIÓN DE LA MI	NÚMERO	80	118

CENTRO: 001 AYUNTAMIENTO DE MADRID

SECCIÓN: 206 DISTRITO DE TETUÁN

PROGRAMA: 92001 DIREC. Y GESTIÓN ADMTVA. DEL DISTRITO

RESPONSABLE PROGRAMA: COORDINADOR/A DEL DISTRITO DE TETUÁN

MEMORIA GENERAL DEL PROGRAMA

El programa 920.01 "Dirección y gestión administrativa del Distrito", tiene por finalidad promover una gestión eficaz de los asuntos en los que el Distrito tiene competencias, debiendo consignarse en el mismo, los medios necesarios para el desarrollo de las citadas funciones, utilizando para ello los correspondientes procedimientos de contratación, incluyendo los gastos generales relativos a actividades que afectan al Distrito.

Se trata de un programa de carácter generalista, que recoge todas las labores de apoyo administrativo, así como del soporte lógico y técnico a toda la organización, e incluye aquellos gastos, que no pueden ser imputados ni aplicados de forma exclusiva o directa a otro servicio incluido en la estructura orgánica del Distrito.

Con carácter general se incluyen aquí todas las funciones encaminadas a la adecuada asistencia a los órganos de representación del Distrito, el Concejal Presidente, y el Consejo Territorial del Distrito, así como al órgano directivo, el Gerente, y otros como pueden ser la Junta y el Consejo de Seguridad del Distrito y la propia Junta Municipal del Distrito, además de otras actividades que tienen como objeto garantizar el propio funcionamiento de los órganos administrativos radicados en el distrito.

Teniendo en cuenta el carácter transversal del programa, es preciso destacar que su dotación presupuestaria, también está destinada al cumplimiento de los objetivos de las demás unidades y programas presupuestarios.

Entre los objetivos e indicadores del programa se incluyen los relacionados con el cumplimento de la normativa municipal, y de acuerdo con las competencias delegadas en el Distrito.

Para llevar a cabo las actuaciones descritas en el párrafo anterior, se elaboró, un presupuesto donde se recogieron las consignaciones necesarias para hacer frente a los citados gastos, así como obtener los objetivos inicialmente previstos.

La dotación inicial del programa en 2021 ascendió a 269.952 euros, pero sin duda las previsiones iniciales se realizan teniendo en cuenta las cifras y los datos existentes varios meses antes de que se lleve a cabo la ejecución real del presupuesto, si bien, posteriormente, alcanzar los objetivos previstos inicialmente, conlleva la necesidad de realizar una serie de ajustes presupuestarios.

Los ajustes en el presupuesto se llevan a cabo mediante modificaciones presupuestarias, cuyo saldo, en el caso de este programa, alcanza la cifra de 10.750 euros, y el Presupuesto final de 2021 alcanzó los 280.702 euros.

El nivel de ejecución del presupuesto alcanzó un porcentaje del 87,6 % lo que en términos nominales supone haber reconocido obligaciones por valor de 245.978 euros.

A continuación, detallamos, las aplicaciones presupuestarias más importantes del Capítulo 2 de este programa y que se relacionan a continuación.

La aplicación presupuestaria que dispone de mayor dotación presupuestaria se corresponde con las indemnizaciones para los vocales vecinos del Distrito, 23303, cuyo crédito definitivo ascendió a 211.759 euros, reconociéndose obligaciones por importe de 208.959 euros, lo que representa un porcentaje de ejecución del 98,7 %. La ponderación de esta aplicación en el conjunto del capítulo II de gastos, supone el 75,4 %.

MEMORIA GENERAL DEL PROGRAMA

Igualmente destaca la aplicación presupuestaria destinada a material informático no inventariable, 22002, con una dotación final de 20.000 euros. La ponderación de esta aplicación en el conjunto del capítulo II de gastos, supone el 7,1 %.

En cuanto al material de oficina no inventariarle, 22000, si bien inició el presupuesto con una dotación inicial de 10.000 euros, mediante modificación se alcanzó un crédito definitivo de 12.870 euros y se ejecutaron obligaciones por un importe de 10.939 euros, es decir, el 86,2 % de la aplicación presupuestaria.

La ponderación de esta aplicación en el conjunto del capítulo II de gastos, supone el 4,5 %.

Otras aplicaciones presupuestarias que destacar en función de su volumen económico, sería la correspondiente a la adquisición de prensa, revistas, libros y otras publicaciones, 22001, cuya dotación final supusieron 9.053 euros, reconociéndose obligaciones por importe de 4.162 euros, lo que supone un porcentaje de ejecución del 46 %. La prensa adquirida en este programa se destina a los centros de mayores del Distrito.

La ponderación de esta aplicación en el conjunto del capítulo II de gastos, supone el 3,2 %.

Con 0 euros, se inició la aplicación los gastos jurídicos y contenciosos, 22604, ejecutándose finalmente obligaciones por importe de 3777 euros, tras la modificación de crédito correspondiente, lo que supone el 100 % de la aplicación presupuestaria.

La ponderación de esta aplicación en el conjunto del capítulo II de gastos, supone el 1,4 %.

Y, por último, la aplicación relativa a los gastos de vestuario, 22104, con una dotación final de 3.000 euros, habiéndose reconocido obligaciones por importe de 539 euros, lo que supone el 18 % de la aplicación presupuestaria.

La ponderación de esta aplicación en el conjunto del capítulo II de gastos, supone el 1,1 %.

OBJETIVOS / INDICADORES DE GESTIÓN

1. PROMOVER LA EFICAZ GESTIÓN DE LOS SERVICIOS COMPETENCIA DE LA JUNTA MUNICIPAL, APORTANDO LOS MEDIOS NECESARIOS PARA PROMOVER LA EFICAZ GESTIÓN DE LOS MISMOS.

Se ha optado por el procedimiento abierto siguiendo las recomendaciones de la instrucción 5/2016 relativa a los criterios de actuación en la contratación municipal cuyo apartado 3.2 señala textualmente "El órgano de contratación deberá primar el procedimiento abierto sobre el resto de los procedimientos de adjudicación en la normativa de contratación".

INDICADOR	MAGNITUD	PREVISIÓN	REALIZADO
CONTRATOS TRAMITADOS	NÚMERO	140	146
CONTRATOS TRAMITADOS POR PROCEDIMIENTO SIMPLIFICADO	NÚMERO	3	3
CONTRATOS TRAMITADOS POR PROCEDIMIENTOS ABIERTO	NÚMERO	37	37
CONTRATOS MENORES TRAMITADOS	NÚMERO	100	94
TIEMPO MEDIO TRAMITACIÓN POR PROCEDIMIENTO SIMPLIFICADO	DÍAS	60	60
TIEMPO MEDIO TRAMITACIÓN POR PROCEDIMIENTO ABIERTO	DÍAS	100	100

2. MEJORAR LA GESTIÓN ECONÓMICA OPTIMIZANDO LA RECAUDACIÓN DE LOS GASTOS Y LOS INGRESOS RELATIVOS A LA COMPETENCIA DEL DISTRITO

En el ejercicio 2021 han sido elaborados un total de 4.885 documentos contables, de los cuales 4.706 han sido de documentos de gasto, tramitados a través del sistema SAP, módulo económico financiero, cifra a la que se refiere el indicador incluido durante la elaboración del presupuesto de 2021 y que no incluye los documentos de las nóminas que no son elaborados en el distrito.

Se trata de una cantidad que supera sensiblemente el objetivo previsto inicialmente, 2.800.

OBJETIVOS / INDICADORES DE GESTIÓN

Documentos de ingresos, denominados PDI, se elaboraron 179, se trata de documentos contables que desde septiembre de 2018 se han de elaborar en el sistema contable SAP, para tramitar las devoluciones de ingresos que se producen como consecuencia de la tramitación de expedientes administrativos.

Incluye también los abonarés gestionados para los ingresos de la Casa de Baños del Distrito de Tetuán, entre otros.

Este indicador es moderadamente inferior al previsto inicialmente, fijado en 250.

INDICADOR	MAGNITUD	PREVISIÓN	REALIZADO
DOCUMENTOS CONTABLES DE GASTOS REALIZADOS	NÚMERO	2800	4706
DOCUMENTOS CONTABLES DE INGRESOS REALIZADOS	NÚMERO	250	179

3. AGILIZAR Y MEJORAR LA ASISTENCIA JURÍDICA Y TÉCNICA, A LOS ÓRGANOS UNIPERSONALES Y COLEGIADOS DEL DISTRITO

Con la dotación presupuestaria de este programa, se ha facilitado la cobertura necesaria a todas las decisiones administrativas que los diferentes órganos han tenido que adoptar, habiéndose cumplido, en líneas generales, las previsiones en cuanto a los diferentes asuntos elevados a los órganos de gobierno.

INDICADOR	MAGNITUD	PREVISIÓN	REALIZADO
PROPUESTAS DE ACUERDO ELEVADAS A LA JUNTA DE GOBIERNO	NÚMERO	2	10
PROPUESTAS DE ACUERDO ELEVADAS AL CONCEJAL	NÚMERO	5000	3495
PROPUESTAS DE ACUERDO ELEVADAS AL COORDINADOR	NÚMERO	2000	1317
ASUNTOS ELEVADOS A LA COMISIÓN PERMANENTE DEL FORO LOCAL	NÚMERO	20	0
PROPUESTAS DE ACUERDO ELEVADAS A LA JMD POR LA COMISICIÓN PE	NÚMERO	20	7

4. AGILIZAR LA GESTIÓN DE EXPEDIENTES DE CONCESIÓN DE LICENCIAS URBANÍSTICAS Y DE OCUPACIÓN DEL DOMINIO PÚBLICO LOCAL

En el ámbito de la gestión de licencias urbanísticas, se aprecia una disminución de las solicitudes por Comunicación Previa, fruto de la incorporación de la figura de la Declaración Responsable como consecuencia de la modificación de la Ley del Suelo de la Comunidad de Madrid.

INDICADOR	MAGNITUD	PREVISIÓN	REALIZADO
LICENCIAS URB SOLICITADAS POR COMUNICACIONES PREVIAS	NÚMERO	650	9
LICENCIAS URB POR COMUNICACIÓN PREVIA RESUELTAS	NÚMERO	550	335
LICENCIAS URB SOLICITADAS POR PROC ORDINARIO ABREVIADO	NÚMERO	90	25
LICENCIAS URB SOLICITADAS POR PROC ORDINARIO COMÚN	NÚMERO	200	45
LICENCIAS URBANÍSTICAS SOLICITADAS	NÚMERO	1000	876
LICENCIAS URB POR PROC ORDINARIO ABREVIADO RESUELTAS	NÚMERO	90	37
LICENCIAS URB POR PROC ORDINARIO COMUN RESUELTAS	NÚMERO	70	22
LICENCIAS URBANÍSTICA RESUELTAS	NÚMERO	800	6
AUTORIZACIONES DE OCUPACIÓN DE DOMINIO PÚBLICO SOLICITADAS	NÚMERO	1200	338
AUTORIZACIONES DE OCUPACIÓN DEL DOMINIO PÚCLICO RESUELTAS	NÚMERO	1300	399

5. AUMENTAR EL CONTROL DE LA LEGALIDAD VIGENTE EN MATERIA DE COMPETENCIA DE LOS ÓRGANOS DEL DISTRITO, MEDIANTE LA REALIZACIÓN DE INSPECCIONES URBANÍSTICAS.

Disminuye ligeramente el número de expedientes sancionadores resueltos en relación con las previsiones iniciales, así como los expedientes de disciplina iniciados en el ejercicio 2021, fruto del aumento en la

OBJETIVOS / INDICADORES DE GESTIÓN

resolución de expedientes de Licencia Urbanística/ Comunicación previa /Declaración Responsable, con respecto al año 2020.

INDICADOR	MAGNITUD	PREVISIÓN	REALIZADO
INSPECCIONES URBANÍSTICAS REALIZADAS	NÚMERO	400	285
REL INSPEC URB OFICIO/INSPEC A SOLICITUD CIUDADANA	PORCENTAJE	25	25
EXPEDIENTES SANCIONADORES RESUELTOS	NÚMERO	700	213
EXPEDIENTES DE DISCIPLINA URBANÍSTICAS INICADOS	NÚMERO	750	437

6. FACILITAR AL CIUDADANO SU RELACIÓN CON LA ADMINISTRAION MEDIANTE LA INFORMACIÓN Y LA ATENCIÓN

Para facilitar al ciudadano, su relación con la administración, el Ayuntamiento dispone de un sistema de sugerencias y reclamaciones, mediante el cual, se puede presentar todo tipo de documentación, con la cual sugerir, reclamar o informar de todas aquellas circunstancias que se considere conveniente.

Los indicadores reflejados en este apartado establecen unas previsiones de reclamaciones, así como el tiempo utilizado por la administración para responder. En este sentido debemos destacar la disminución del número de sugerencias y reclamaciones relativas al Distrito, en relación con las previsiones iniciales.

INDICADOR	MAGNITUD	PREVISIÓN	REALIZADO
SUGERENCIAS Y RECLAMACIONES RELATIVAS AL DISTRITO	NÚMERO	650	488
SUGERENCIAS Y RECLAMACIONES RELATIVAS AL DISTRITO CONTESTADA	NÚMERO	650	488
TIEMPO MEDIO DE RESPUESTA A SUGERENCIAS Y RECLAMACIONES	DÍAS	20	21
ÍNDICE CONTEST SUGER Y RECLAMAC RELATIVO DTO EN 15 DÍAS	PORCENTAJE	75	53
ÍNDICE CONTEST SUGER Y RECLAMAC DTO EN 2 MESES MAX	PORCENTAJE	25	47

7. PROMOCIONAR LAS POLÍTICAS DE IGUALDAD EN EL ÁMBITO DE LA ADMINISTRACIÓN Y DE LOS ÓRGANOS DE GOBIERNO.

Respecto a la promoción de las políticas de igualdad en el ámbito de la administración y de los órganos de gobierno, se trata de mantener la introducción de las cláusulas de género en la contratación, dando cumplimiento a la normativa existente en materia de igualdad de género.

INDICADOR	MAGNITUD	PREVISIÓN	REALIZADO
INTRODUCCION A LAS CLAÚSULAS DE GÉNERO EN CONTRATACION	PORCENTAJE	100	100

PRESUPUESTO GENERAL DEL AYUNTAMIENTO DE MADRID 2021

MEMORIA DE CUMPLIMIENTO DE OBJETIVOS

CENTRO: 001 AYUNTAMIENTO DE MADRID

SECCIÓN: 206 DISTRITO DE TETUÁN

PROGRAMA: 92401 PARTICIPACIÓN CIUDADANA

RESPONSABLE PROGRAMA: COORDINADOR/A DEL DISTRITO DE TETUÁN

MEMORIA GENERAL DEL PROGRAMA

El objetivo general del programa es potenciar la participación de los vecinos y vecinas del distrito, a través de los canales y órganos establecidos y mediante la promoción del asociacionismo.

En cuanto a la participación ciudadana a través de los canales y órganos establecidos, este objetivo se estructura en torno a las actividades que permiten el normal funcionamiento de las vías de participación en los Plenos de la Junta Municipal y las funciones encomendadas del Foro Local del Distrito que fue sustituido como órgano de participación distrital por el Consejo de Proximidad regulados por el Reglamento Orgánico 7/2021, de 1 de junio, de los Consejos de Proximidad de los Distritos de Madrid.

El Foro Local del distrito de Tetuán celebró su último pleno el 1 de marzo de 2021. Tras la publicación del reglamento de los Consejos de Proximidad, y durante el proceso de su puesta en funcionamiento, se realizaron diferentes actuaciones orientadas a su difusión:
- Envío de mails informativos a los vecinos que estaban inscritos en el Foro Local.
- Envío de mails a las entidades con sede social en Tetuán e inscritas en el Censo Municipal de Entidades y Colectivos del Ayuntamiento de Madrid.
- Campaña de publicidad realizada por la Dirección General de Participación Ciudadana, con presencia en internet, prensa, marquesinas, cartelería distribuida en edificios municipales etc.

La sesión extraordinaria constitutiva de las mesas del Consejo de Proximidad se celebró el 5 de octubre de 2021, pudiéndose constituir tres mesas: cultura, bienestar social y medio ambiente. Las mesas celebrarán sus propias reuniones, fijándose un máximo de dos al mes. El 23 de noviembre de 2021 se celebró la sesión extraordinaria constitutiva del Consejo de Proximidad de Tetuán.

Respecto a la promoción del tejido asociativo, la actividad fundamental es la convocatoria de subvenciones. Su finalidad es la promoción del tejido asociativo y la participación de las entidades ciudadanas del municipio de Madrid que, en el año 2021 y a causa del coronavirus Covid-19, han de contribuir a paliar las consecuencias negativas que esta ha provocado a la ciudadanía madrileña desde el punto de vista personal, económico y social. A través de la convocatoria, se les proporcionan recursos, al objeto de que fortalezcan las relaciones entre las personas asociadas, puedan captar nuevas socias y socios, garanticen su correcto funcionamiento y desarrollen sus actividades, al tiempo que se fomenta su implicación y participación en la actividad municipal.

Las Subvenciones de Fomento del Asociacionismo, están destinadas a todas las entidades ciudadanas que tengan su domicilio social en este Distrito y estén inscritas en el Registro de Entidades Ciudadanas del Ayuntamiento de Madrid. Se han financiado quince proyectos. La financiación destinada a proyectos ha sido menor de lo prevista, pero el presupuesto no destinado permitió aumentar el número de subvenciones orientadas a garantizar la continuidad y el correcto funcionamiento de las asociaciones del Distrito, a través de la modalidad de gastos de mantenimiento de sedes sociales u otros espacios, pudiendo conceder subvención a veinte entidades.

El programa ha contado con un crédito inicial de 101.500 €, un crédito definitivo de 101.500 € y unas obligaciones reconocidas de 98.422 €, siendo su porcentaje de ejecución del 97 %.

El capítulo 2, gastos en bienes corrientes y servicios, ha contado con un crédito definitivo de 1.500 € sin ejecución.

El capítulo 4, transferencias corrientes, ha contado con un crédito inicial de 100.000 €, un crédito definitivo de 100.000 € y unas obligaciones reconocidas de 98.422 €, siendo su porcentaje de ejecución del 98,4 %.

OBJETIVOS / INDICADORES DE GESTIÓN

1. POTENCIAR LA PARTICIPACIÓN DE LA CIUDADANÍA DEL DISTRITO A TRAVÉS DE LOS CANALES Y ÓRGANOS DE PARTICIPACIÓN CIUDADANA ESTABLECIDOS EN EL REGLAMENTO ORGÁNICO DE PARTICIPACIÓN CIUDADANA DEL AYUNTAMIENTO DE MADRID.

La asistencia y participación en los plenos en el año 2021 se vio afectada por la evolución de la situación provocada por el Coronavirus (COVID-19) y por las medidas adoptadas por las diferentes administraciones tendentes a evitar situaciones de contagio.

INDICADOR	MAGNITUD	PREVISIÓN	REALIZADO
REUNIONES DEL FORO LOCAL	NÚMERO	3	3
CONVOCATORIAS PLENO JUNTA DIFUNDIDAS ASOCIACIONES DTO	NÚMERO	14	0
ASISTENCIA MEDIA VECINOS A PLENOS DE LA JUNTA MUNICIPAL	NÚMERO	45	0
PARTICIPACIÓN VECINAL EN PLENOS DE LA JUNTA MUNICIPAL	NÚMERO	25	0
SOLICITUDES INCLUSIÓN PROPOSICIONES ORDEN DÍA PLENOS JUNTA	NÚMERO	150	0

2. PROMOVER QUE SE TEJAN REDES POR PARTE DE LA CIUDADANÍA CON EL APOYO DEL DISTRITO QUE FOMENTEN EL ASOCIACIONISMO Y LA REALIZACIÓN DE PROYECTOS PARA LA MEJORA DEL DESARROLLO SOCIAL EN TETUÁN.

La función de este programa es la promoción de redes ciudadanas a través del asociacionismo.

El número de entidades inscritas en el Registro de Entidades Ciudadanas, cuyo domicilio corresponde al distrito asciende respecto al año anterior, alcanzando un total de 127.

Una de las actuaciones principales está orientada a proporcionar recursos a las entidades ciudadanas, a través de una convocatoria de subvenciones para el fomento del asociacionismo. Su finalidad es la promoción del tejido asociativo y la participación de las entidades ciudadanas del municipio de Madrid que, en el año 2021 y a causa del coronavirus Covid-19, han de contribuir a paliar las consecuencias negativas que esta ha provocado a la ciudadanía madrileña desde el punto de vista personal, económico y social. A través de la convocatoria, se les proporcionan recursos, al objeto de que fortalezcan las relaciones entre las personas asociadas, puedan captar nuevas socias y socios, garanticen su correcto funcionamiento y desarrollen sus actividades, al tiempo que se fomenta su implicación y participación en la actividad municipal.

En la Convocatoria de Subvenciones de 2021, 37 asociaciones solicitaron subvención, una más que en el año precedente. Se recibieron un total de 52 solicitudes entre las dos modalidades recogidas en la convocatoria siendo también mayor número que en la anualidad 2020.

INDICADOR	MAGNITUD	PREVISIÓN	REALIZADO
ASOC INSCRITAS REG ENTID CIUD DOMICILIO DISTRIT	NÚMERO	110	127
ASOC INCRITAS PREVISTAS REG ENTID CIUD DOMICILIO DISTRITO	NÚMERO	3	12
SUBVENCIONES SOLICITADAS ENTIDADES DEC INTERÉS PÚBLICO	NÚMERO	25	32
SUBVENCIONES CONCEDIDAS ENTIDADES DEC INTERÉS PÚBLICO	NÚMERO	19	24

3. PROMOVER LAS POLITICAS DE IGUALDAD EN EL AMBITO DE LA PARTICIPACION CIUDADANA.

Este objetivo no estaba incluido en la previsión de 2021.

INDICADOR	MAGNITUD	PREVISIÓN	REALIZADO
PARTICIPACIÓN VECINAL	NÚMERO	650	0

CENTRO: 001 AYUNTAMIENTO DE MADRID

SECCIÓN: 206 DISTRITO DE TETUÁN

PROGRAMA: 93302 EDIFICIOS

RESPONSABLE PROGRAMA: COORDINADOR/A DEL DISTRITO DE TETUÁN

MEMORIA GENERAL DEL PROGRAMA

Este programa se destina, de acuerdo con lo establecido en el MANUAL DE LA CLASIFICACIÓN POR PROGRAMAS DEL PRESUPUESTO GESTIONADO POR LOS DISTRITOS, elaborado por la Dirección General de Presupuestos, a realizar las siguientes actuaciones:

- -Mantenimiento integral, limpieza de todos los edificios y bienes adscritos al Distrito, excepto colegios públicos, escuelas infantiles y centros de educación especial, polideportivos e instalaciones deportivas, así como la seguridad de todos los edificios (Por no estar dentro de este programa 933.02).
- Elaboración de planes de emergencia y autoprotección y aseguramiento y control de la realización de los preceptivos simulacros de evacuación.
- -Obras de reforma, reparación, conservación y construcción de todos los edificios demaniales y patrimoniales adscritos al Distrito, excepto colegios públicos, escuelas infantiles y demás centros educativos, polideportivos e instalaciones deportivas.
- Contratación de la Coordinación en materia de Seguridad y Salud en el trabajo para los trabajos descritos en el punto anterior.

Para conseguir los objetivos descritos con anterioridad, existen fundamentalmente dos herramientas:

1. El "acuerdo marco de las obras de reforma, reparación y conservación del conjunto de edificios demaniales y patrimoniales adscritos al Distrito de Tetuán del Ayuntamiento de Madrid", con número de expediente: 106/2018/05417 en su apartado LOTE 3.

La finalidad de este acuerdo marco, en el LOTE 3, es la realización, durante la ejecución del mismo, de obras de reforma, reparación, y conservación, en los edificios municipales adscritos al Distrito, tales como Centros de Servicios Sociales, Centros de Mayores, Centros de Día y Centros Culturales. La iniciación de cualquier actuación en que se desarrolle requerirá previamente la elaboración, aprobación y replanteo del correspondiente proyecto, siendo necesario realizar el oportuno estudio de seguridad y salud, la elaboración del plan por parte de la empresa adjudicataria y la aprobación de este por parte del Coordinador en materia de Seguridad y Salud contratado a esos efectos.

2. Contrato de servicios de gestión integral de los servicios complementarios de los equipamientos adscritos al Distrito de Tetuán (3 lotes), con el número de expediente: 300/2018/00448
Lote 1: mantenimiento general
Lote 2: limpieza en dependencias e instalaciones, suministro y reposición de recipientes higiénicos sanitarios.
Lote 3: servicio auxiliar de información, atención al público y control de entradas.

Comprende el mantenimiento diario y funcionamiento de las diversas instalaciones, climatización, ascensores y similares mediante un contrato integral.

En este contrato se han determinado los parámetros básicos de limpieza y mantenimiento, teniendo especial atención con las instalaciones elevadoras y electromecánicas existentes en los distintos edificios. También contempla todas las revisiones técnico-legales de obligada realización.

Debido a la existencia de nuevos marcos legales en materia de incendios, instalaciones anti-intrusión, supresión de barreras arquitectónicas y autoprotección, se está realizando una adecuación de los edificios a dichas normativas, aunque, en rasgos generales, se encuentran bastante adaptados. Una de las finalidades prioritarias tiene que ser el adaptar los edificios a lo establecido en el Acuerdo de 2 de junio de 2010 de la Junta de Gobierno de la Ciudad de Madrid por el que se aprueban las medidas para la optimización energética en el Ayuntamiento de Madrid y sus Organismos Autónomos, por lo que todas las

MEMORIA GENERAL DEL PROGRAMA

actuaciones se diseñan orientándolas a conseguir estos objetivos.

Este programa cuenta también con un contrato destinado a garantizar la seguridad de los edificios municipales del Distrito, así como pequeñas dotaciones presupuestarias con las que se realizan las asistencias técnicas relativas a los contratos de seguridad, salud e higiene en el trabajo.

Respecto a los planes de autoprotección, son 0 los implantados, habiéndose realizado la necesaria actualización de los mismos.

Para este objetivo del programa 93302 "edificios" se habían comprometido 3.439.985 euros, de los cuales se han certificado 3.011.377 euros siendo el porcentaje de ejecución para este objetivo del 87,5 %.

El capítulo 2, gastos en bienes corrientes y servicios, ha contado con un crédito inicial de 2.245.508 €, un crédito definitivo de 2.489.777 € y unas obligaciones reconocidas de 2.417.091 €, siendo su porcentaje de ejecución del 97,1 %.

El capítulo 6, inversiones reales, ha contado con un crédito inicial de 104.389 €, un crédito definitivo de 950.209 € y unas obligaciones reconocidas de 594.286 €, siendo su porcentaje de ejecución del 62,5 %.

Este programa cuenta también con un contrato destinado a garantizar la seguridad de los edificios municipales del Distrito, así como pequeñas dotaciones presupuestarias con las que se realizan las asistencias técnicas relativas a los contratos de seguridad, salud e higiene en el trabajo.
Las previsiones iniciales se han cumplido de la forma establecida y la consecución de los objetivos previstos se ajusta a lo realizado.

Ha sido necesario efectuar la revisión de algunas instalaciones por obsolescencia de las mismas, siempre de acuerdo acon el presupuesto disponible.

Finalmente hay uqe indicar que la superficie libre de espacio de parcela incluye las zonas verdes.

Para garantizar la seguridad de los ciudadanos y usuarios de los edificios públicos del distrito, es preciso adoptar medidas adicionales a la conservación y mantenimiento descrito en otros apartados, llevando a cabo toda una serie de actuaciones adicionales que es preciso realizar para garantizar la seguridad.

En este sentido se ha procedido a realizar las obras necesarias para adecuar los edificios a todas las normativas que mejoren la seguridad, como son la adaptación a las normativas contra incendios y de accesibilidad, cumpliéndose las previsiones establecidas inicialmente.

Respecto a los planes de autoprotección, este año 2021 se ha requerido a la empresa que tiene el contrato de Gestión Integral de los Servicios Complementarios de los Equipamientos Adscritos al Distrito de Tetuán la actualización de estos, ya que según el REAL DECRETO 393/2007, de 23 de marzo, en el punto 3.7 especifica "La vigencia del plan de autoprotección y criterios para su actualización y revisión. El Plan de Autoprotección tendrá vigencia indeterminada; se mantendrá adecuadamente actualizado, y se revisará, al menos, con una periodicidad no superior a tres años".

OBJETIVOS / INDICADORES DE GESTIÓN

1. CONSERVAR LOS EDIFICIOS MUNICIPALES DEL DISTRITO Y SUS INSTALACIONES EN CONDICIONES IDÓNEAS PARA SU USO

Se han realizado los trabajos de mantenimiento precisos para que los elementos constructivos y las instalaciones de los edificios públicos del Distrito estén en condiciones idóneas para su uso. Adicionalmente, se han realizado obras de conservación y reparación con el mismo objetivo.

INDICADOR	MAGNITUD	PREVISIÓN	REALIZADO
EDIFICIOS CON MANTENIMIENTO A CARGO DEL DISTRITO	NÚMERO	21	23
SUPERFICIE CONSTRUIDA DE EDIFICIOS CON MANTENIMIENTO A CARGO	M2	47088	47088
SUPERFICIE LIBRE DE EDIFICIOS CON MANTENIMIENTO A CARGO DEL	M2	3560	3560

OBJETIVOS / INDICADORES DE GESTIÓN

INSTALACIONES ELEVACIÓN Y ELECTROMECÁNICAS CON MANTENIMIENTO	NÚMERO	27	25
ADECUACIÓN ZONA DESTINADA A OFICINAS EN MERCADO SAN ENRIQUE	M2	3240	3240

2. GARANTIZAR LA SEGURIDAD DE LOS CIUDADANOS Y USUARIOS DE LOS EDIFICIOS PÚBLICOS Y MEJORAR LA ACCESIBILIDAD A LOS MISMOS.

Se han realizado los trabajos de mantenimiento precisos para que los elementos constructivos y las instalaciones de los edificios públicos del Distrito sean tanto seguros como utilizables en condiciones de seguridad. Adicionalmente, se ha procedido a realizar las obras de reforma necesarias para adecuarlos a las normativas que mejoren la seguridad, tales como las normativas contra incendios y de accesibilidad, cumpliéndose las previsiones establecidas inicialmente. Asimismo se han redactado los planes de autoprotección para dichos edificios, realizándose su implantación durante 2022.

INDICADOR	MAGNITUD	PREVISIÓN	REALIZADO
PLANES DE AUTOPROTECCIÓN IMPLANTADOS	NÚMERO	21	0
EDIFICIOS PLANES AUTOPROTECCIÓN IMPLANTADOS	PORCENTAJE	100	0
EDIFICIOS PLANES AUTOPROTECCIÓN RENOVADOS	NÚMERO	21	21
EDIFICIOS SISTEMA ANTI INTRUSIÓN ADAPTADO	NÚMERO	21	21
EDIFICIOS REFORMADOS SOBRE TOTAL MANTENIMIENTO	PORCENTAJE	90	90
SUPERFICIE DE EDIFICIOS A REFORMAR SOBRE TOTAL MANTENIMIENTO	PORCENTAJE	18	18
EDIFICIOS MUNICIPALES ADAPTADOS PARCIALMENTE A LA NORMATIVA	PORCENTAJE	100	100
EDIFICIOS MUNICIPALES ADAPTADOS TOTALMENTE A LA NORMATIVA CO	PORCENTAJE	80	80
EDIFICIOS MUNICIPALES DONDE REALIZAN OBRAS ADAPTACIÓN A NORM	NÚMERO	6	6
INCIDENCIA DE LAS OBRAS DE ADAPTACIÓN A LA NORMATIVA CONTRA	PORCENTAJE	30	30

3. PROMOCIÓN DE LAS POLÍTICAS DE IGUALDAD EN EL ÁMBITO DE LOS EDIFICIOS MUNICIPALES

El Ayuntamiento tiene entre sus objetivos mantener y promover la igualdad entre hombres y mujeres, y dado que es un objetivo transversal que afecta a la mayoría de los programas del Distrito, se establece este indicador dentro del programa, para poder cotejar su realización y estimar la efectividad de las políticas de género.

INDICADOR	MAGNITUD	PREVISIÓN	REALIZADO
ADAPTACIÓN DE LOS EDIFICIOS A NECESIDADES ESPECIFICAS DE LAS	NÚMERO	10	10

CUENTA GENERAL 2021

MEMORIA DE CUMPLIMIENTO DE OBJETIVOS

207. DISTRITO DE CHAMBERÍ

PRESUPUESTO GENERAL DEL AYUNTAMIENTO DE MADRID 2021

MEMORIA DE CUMPLIMIENTO DE OBJETIVOS

CENTRO: 001 AYUNTAMIENTO DE MADRID

SECCIÓN: 207 DISTRITO DE CHAMBERÍ

PROGRAMA: 15322 OTRAS ACTUACIONES EN VÍAS PÚBLICAS

RESPONSABLE PROGRAMA: COORDINADOR/A DEL DISTRITO DE CHAMBERÍ

MEMORIA GENERAL DEL PROGRAMA

En el año 2021 se llevaron a cabo con este programa, aquellas obras y actuaciones en las vías públicas del Distrito de Chamberí, que resultaron necesarias para mantenerlas en perfectas condiciones de seguridad, salubridad y ornato público. Algunas de estas actuaciones se ejecutaron por situaciones sobrevenidas, como la necesidad de mantener las condiciones de seguridad en las vías públicas tras la borrasca "Filomena".

Por motivo de la crisis sanitaria COVID-19, que perduró todo el año 2021, no se realizaron en la vía pública ninguna actuación para la celebraron de fiestas populares en el distrito.

En 2021, los quioscos de prensa fueron retirados por los propios titulares, por lo que no se produjo ningún gasto imputable a este programa. Dichos quioscos fueron los ubicados en:

- Paseo General Martinez Campos, 53
- Calle Andrés Mellado, 17
- Paseo San Francisco Sales, 41/ General Ibáñez de Íbero, 5
- Calle Ríos Rosas, 41

Sobre el crédito definitivo del programa, 401.758 euros (40.966 euros en capítulo 2 y 360.792 euros en capitulo 6), se han reconocido obligaciones por importe de 345.270 euros (40.705 euros en capítulo 2 y 304.565 euros en capitulo 6), lo que supone un gasto ejecutado del 85,9 % (99,4 % en capítulo 2 y 84,4 % en capítulo 6).

OBJETIVOS / INDICADORES DE GESTIÓN

1. GESTIONAR EFICAZMENTE LAS ACTUACIONES MUNICIPALES EN LAS VÍAS PÚBLICAS QUE HAN SIDO DELEGADAS EN LOS DISTRITOS.

Con este objetivo se llevaron a cabo en el Distrito de Chamberí distintas obras y actuaciones municipales en sus vías y espacios públicos que mejoraron sus condiciones de salubridad, seguridad y ornato público. Entre las actuaciones más relevantes destacan:

La construcción de un elemento ornamental conmemorativo dedicado a la película "La cabina". Para colocar dicho elemento ornamental, se construyó una peana revestida de granito en la plaza del Conde de Valle Suchil.

La nevada extrema caída sobre la ciudad de Madrid, denominada borrasca "Filomena", a primeros de año 2021, ocasionó serias dificultades para la movilidad peatonal y rodada en la ciudad de Madrid y concretamente en las calles y demás espacios públicos de Chamberí. Para mantener las condiciones de seguridad de las calles, se adoptaron acciones orientadas a la reducción de los riesgos en los desplazamientos imprescindibles de los ciudadanos. Se repartieron sacas de 500 kilos de sal en todos los barrios del distrito, se eliminaron las placas de hielo que se formaron frente a los accesos de los principales edificios y equipamientos públicos, como por ejemplo frente a los colegios.

Para ello, se tramitaron tres contratos de emergencia:

- Contratación de emergencia para la distribución de sal por los distintos barrios y garantizar en condiciones de seguridad los accesos de puntos esenciales del distrito como consecuencia de la borrasca "Filomena".

OBJETIVOS / INDICADORES DE GESTIÓN

- Contratación de emergencia para liberar la nieve de los patios, entornos, accesos, recorridos e itinerarios interiores de los centros educativos públicos adscritos al Distrito de Chamberí, así como los accesos en vía pública y entornos del resto de colegios del distrito para abrir itinerarios practicables y seguros como consecuencia de la borrasca "Filomena".

- Contratación de emergencia para continuar con las labores de distribución de sal por los distintos barrios y garantizar en condiciones de seguridad los accesos de puntos esenciales del distrito como consecuencia de la borrasca "Filomena" desde el 16 al 22 de enero de 2021

En el año 2021 también se realizaron obras de mejora con la renovación de los pavimentos de algunas vías públicas del distrito (aceras y calzadas), que favorecieron la mejora de su accesibilidad y capa de rodadura.

Las obras realizadas fueron las siguientes:

- Mejora de accesibilidad peatonal en la calle Palafox.

Se ejecutaron actuaciones en la calle Palafox, en el tramo comprendido entre las calles Luchana y Alburquerque, para adaptar los itinerarios peatonales a la normativa en materia de accesibilidad. El proyecto consistió en la supresión de una banda de estacionamiento, dando ese espacio a la acera y así garantizar el itinerario peatonal.

Además de la propia pavimentación de la acera, también se repuso la capa de rodadura del carril de circulación, la creación de una plaza de aparcamiento para personas con movilidad reducida, y la creación de un nuevo paso de peatones.

- Renovación del pavimento de calzada en diez calles del Distrito de Chamberí.

Se ejecutaron obras y actuaciones con el fin de mejorar las condiciones de rodadura, así como disminuir las emisiones sonoras a causa del envejecimiento de los pavimentos de calzada en su capa de rodadura en las calles Raimundo Lulio, Hartzenbusch, Jerónimo de la Quintana, Sandoval, Galileo (entre c/ Fernando el Católico y c/Fernández de los Ríos), Rodríguez San Pedro (San Bernardo-Valle de Súchil), Alenza, Fernando Garrido, Emilio Carrere y Orfila.

- Renovación del pavimento de acera en el Distrito de Chamberí.
Se ejecutaron obras y actuaciones en la calle Rafael Calvo 12 (acceso al colegio Maristas) y Doménico Scarlatti (acceso al colegio Santa María del Yermo) renovando el pavimento de acera e incrementando el espacio disponible como zona de tránsito y espera para los escolares y sus cuidadores.

INDICADOR	MAGNITUD	PREVISIÓN	REALIZADO
INTERVENCIONES A REALIZAR POR ACONTECIMIENTOS A CELEBRAR	NÚMERO	1	0
OBRAS A REALIZAR EN VIAS PUBLICAS CON CARGO A PARTICULARES	NÚMERO	1	0

PRESUPUESTO GENERAL DEL AYUNTAMIENTO DE MADRID 2021

MEMORIA DE CUMPLIMIENTO DE OBJETIVOS

CENTRO: 001 AYUNTAMIENTO DE MADRID

SECCIÓN: 207 DISTRITO DE CHAMBERÍ

PROGRAMA: 17102 ZONAS VERDES

RESPONSABLE PROGRAMA: COORDINADOR/A DEL DISTRITO DE CHAMBERÍ

MEMORIA GENERAL DEL PROGRAMA

Con este programa se han ejecutado en las zonas verdes públicas del Distrito de Chamberí varias obras y actuaciones cuya finalidad ha sido mejorar sus distintas zonas de recreo incluidas en ellas, todo ello para favorecer una mejor prestación del servicio público.

En el interior de estas zonas verdes, se ubican instalaciones deportivas básicas, así como áreas infantiles de uso público. Se han mejorado algunas de estas zonas:

Se ejecutaron obras de remodelación para la mejora de la accesibilidad de 7 áreas infantiles del distrito. Dichas mejoras consistieron en la instalación de pavimento de goma de seguridad y la remodelación de algunos juegos.

Debido a su creciente deterioro, se remodeló el pavimento de la pista de bicicletas "Pump Track", ubicada en el parque de José Luis Sampedro.

Sin embargo, en el año 2021, no se llegó a renovar las zonas verdes previstas incluidas en las plazas de Olavide y del Teniente de Alcalde Pérez Pillado. Atendiendo a la complejidad de las obras y la necesidad de contar con más tiempo para redactar los proyectos ha sido necesario posponer estas actuaciones. La plaza del Teniente de Alcalde Pérez Pillado se remodelará de forma integral en el año 2022 y la otra, la de Olavide, se ha pospuesto para el año 2023.

Tampoco se llegó a renovar el pavimento previsto de estas dos zonas verdes. Una de ellas, la del Teniente de Alcalde Pérez Pillado, se renovará el año 2022 y la otra, se ha pospuesto para el año 2023.

Sobre el crédito definitivo del programa, 689.024 euros en capítulo 6, se han reconocido obligaciones por importe de 415.617 euros, lo que supone un gasto ejecutado del 60,3 %. No ha sido posible alcanzar el 100 % de ejecución debido a que con motivo de las dilaciones sufridas en el expediente por el retraso en la emisión del informe preceptivo de la Oficina de Supervisión de Proyectos fue necesario plurianualizar la actuación, quedando imputado parte del gasto en el ejercicio 2022.

OBJETIVOS / INDICADORES DE GESTIÓN

1. GESTIONAR EFICAZMENTE LAS OBRAS Y ACTUACIONES MUNICIPALES EN LAS ZONAS VERDES QUE HAN SIDO DELEGADAS EN LOS DISTRITOS.

El objeto de este programa es mejorar las zonas de juego, tanto deportivo como infantil y de recreo ubicadas en las zonas verdes del distrito para ponerlas a disposición de los ciudadanos en las mejores condiciones de uso.

Con cargo a este programa se ejecutaron, en el año 2021, las siguientes obras:

Actuaciones de acondicionamiento de espacios públicos en el Distrito de Chamberí.
Se hicieron obras para mejorar las condiciones, funcionales y estéticas, de la pista para bicicletas y monopatines existente (pista "Pump Track"), ubicada en los jardines de José Luis Sampedro, situados junto al centro cultural Galileo. Además, se realizaron intervenciones en el acceso al patio del centro cultural desde estos jardines, para mejorar su accesibilidad.

Mejora de Accesibilidad de las áreas infantiles del Distrito de Chamberí en el año 2021.

OBJETIVOS / INDICADORES DE GESTIÓN

Se ejecutaron obras con el fin de mejorar la accesibilidad de siete zonas infantiles ubicadas en el Distrito de Chamberí. Se instaló pavimento de goma de seguridad en todas ellas, para amortiguar las posibles caídas de los niños en las zonas infantiles de la plaza de Chamberí; plaza de Olavide; jardines de la plaza del Conde de Valle de Súchil; zona Infantil en calle Arapiles 14 (frente a la plaza del Conde de Valle de Súchil); jardines de Muñoz Revenga, jardines de San José de Calasanz; y jardines de Andrés Saborit.

INDICADOR	MAGNITUD	PREVISIÓN	REALIZADO
OBRAS DE REHABILITACIÓN, REMODELACIÓN Y MEJORA DE ZONAS VERD	NÚMERO	2	0
CREACIÓN O REMODELACIÓN DE ÁREAS INFNTILES, ZONAS DE MAYORES	NÚMERO	2	7
OBRAS DE REHABILITACIÓN Y REMODELACIÓN DE PAVIMENTOS DEL VIA	NÚMERO	2	0
CREACIÓN O REMODELACIÓN DE CIRCUITOS DEPORTIVOS ELEMENTALES	NÚMERO	1	1

CENTRO: 001 AYUNTAMIENTO DE MADRID

SECCIÓN: 207 DISTRITO DE CHAMBERÍ

PROGRAMA: 23102 FAMILIA E INFANCIA

RESPONSABLE PROGRAMA: COORDINADOR/A DEL DISTRITO DE CHAMBERÍ

MEMORIA GENERAL DEL PROGRAMA

El Programa de familia e infancia llevado a cabo desde el Departamento de Servicios Sociales trata de dar respuesta a las diferentes necesidades y problemáticas de las familias del distrito, quienes presentan realidades muy dispares, tanto socioeconómicas como culturales. Además, el trabajo desarrollado ha de tener en cuenta la diversidad familiar existente, ya que las familias están formadas por múltiples y variadas tipologías (familias monoparentales, nucleares, numerosas, reconstituidas, etc.). Toda esta realidad hace que las necesidades y problemáticas deban tener múltiples respuestas, todas ellas acorde a los protocolos establecidos desde el Área de Gobierno de Familias, Igualdad y Bienestar Social y la legislación vigente en materia de familia e infancia.

La Ley 11/2003, de 27 marzo, de Servicios Sociales de la Comunidad de Madrid, regula en materia de familia, entre otros artículos, lo siguiente:

Art. 9.g) Funciones del sistema público de servicios sociales: "Apoyo a las familias en el desarrollo de las funciones que les son propias y en especial en la prestación de cuidados personales a aquellos de sus miembros que, por la edad, discapacidad u otras circunstancias, se encuentren en estado de dependencia.".

Art. 16.1. e) Prestaciones técnicas: "Intervención social, o psicológica o sociológica de orientación social, para favorecer la adquisición o recuperación de funciones y habilidades personales y sociales que faciliten la integración y la convivencia social y familiar."

Art. 18.2. c) Prestaciones materiales: " Atención domiciliaria, consistente en ofrecer un conjunto de atenciones a personas ofamilias en su propio domicilio, para facilitar su desenvolvimiento y permanencia en su entorno habitual".

Art. 21.3 Protección a menores:

d): Protección a menores: "La protección jurídica y social de los menores en situación de desamparo, procurando el mantenimiento del menor en el medio familiar y, en su caso, la aplicación de recursos alternativos cuando la convivencia familiar sea imposible o contraria al interés del menor."

f): "La atención a los grupos familiares mediante la orientación y el apoyo familiar y las ayudas para superar la insuficiencia de recursos personales o materiales para atender adecuadamente las necesidades de los menores".

Teniendo en cuenta lo anterior, así como las legislaciones específicas en materia de familia e infancia, el diseño de las actuaciones desarrolladas desde el Departamento de Servicios Sociales fomenta que las intervenciones sean adecuadas a cada grupo familiar y sus necesidades, diseñando itinerarios de atención coherentes a las realidades familiares.

Las intervenciones que encuadra el programa de familia e infancia se llevan a cabo en tres niveles diferenciados y necesarios: individual, familiar y grupal. Siendo fundamentales los dos primeros niveles para atender las peculiaridades de cada sistema familiar, no han de dejarse de lado las intervenciones a nivel grupal, debido a que las familias, aunque sean dispares, comparten problemáticas y necesidades en función de las distintas etapas biológicas de sus hijos e hijas.

El enfoque de las actuaciones y medidas tiene un carácter eminentemente preventivo, a fin de evitar situaciones de riesgo en las familias, con el doble objetivo de favorecer la preservación familiar y una parentalidad positiva. Para ello, es necesario la existencia de proyectos y servicios que favorezcan la conciliación de la vida familiar y laboral.

No obstante, ha de tenerse en cuenta la existencia de situaciones que trascienden el enfoque preventivo, precisando de un enfoque rehabilitador, para aquellas situaciones de riesgo grave de desprotección o desamparo que se producen, a fin de minimizar los efectos negativos que éstas pudieran tener en la

MEMORIA GENERAL DEL PROGRAMA

población infantil y adolescente del distrito y donde, en ocasiones, será necesario articular los mecanismos existentes para formalizar una separación familiar.

A fin de dotar a las intervenciones familiares de un enfoque global e integrador, tal y como se mencionaba con anterioridad, resulta fundamental el trabajo coordinado con otros recursos y servicios municipales y autonómicos, así como de otros sistemas públicos.

Para el desarrollo de lo anterior, la figura de la trabajadora social del centro de servicios sociales es fundamental como profesional de referencia para las familias y distintos profesionales que pueden intervenir en cada situación. Sin embargo, este trabajo ha de complementarse con los diferentes proyectos implementados desde el distrito, así como los proyectos y servicios del Área de Gobierno de Familias, Igualdad y Bienestar Social, entre otros.

Sobre el crédito definitivo del programa, 341.911 euros (147.911 euros en capítulo 2, 189.000 euros en capítulo 4 y 5.000 euros en capítulo 7), se han reconocido obligaciones por importe de 283.620 euros (131.739 euros en capítulo 2, 151.881 euros en capítulo 4 y 0 euros en capítulo 7), lo que supone un gasto ejecutado del 82,9 % (89,1% en capítulo 2, 80,4% en capítulo 4 y 0% en capítulo 7).

La falta de ejecución en capítulo 7 es debida a que no se registró en el año 2021 ninguna petición de ayuda económica que pudiera cargarse a dicho capítulo y, por tanto, no pudo ejecutarse.

OBJETIVOS / INDICADORES DE GESTIÓN

1. APOYAR A LAS FAMILIAS DEL DISTRITO EN LA CRIANZA Y EDUCACIÓN DE SUS HIJOS E HIJAS MEDIANTE PRESTACIONES DE CARÁCTER SOCIAL Y EDUCATIVO QUE PROMUEVAN EL DESARROLLO INTEGRAL DE LA INFANCIA Y FAVOREZCAN LA CONCILIACIÓN DE LA VIDA FAMILIAR Y LABORAL Y LA AUTONOMIA DE LA MUJER.

La finalidad de este objetivo tiene una triple vertiente:

Favorecer la crianza y educación de los hijos e hijas, fomentando la preservación familiar y parentalidad positiva.
Implementar actuaciones que faciliten la conciliación de la vida familiar y laboral.
Reducir las situaciones de riesgo por precariedad socioeconómica o falta de habilidades sociales.

Las actividades de ocio y tiempo libre se han visto afectadas por los rechazos de las familias a que sus hijos acudan a actividades grupales ante el riesgo de contagio COVID-19, así como la reducción en el número de personas que podían acudir a las actividades grupales, debido a las medidas de aforo impuestas por la autoridad sanitaria.

Por todo lo anterior, la mayoría de las medidas previstas en este objetivo no se ha cumplido al 100 %, aunque sí se han llevado a cabo todas ellas con un número limitado de personas destinatarias.

La actividad que sí tuvo un 100 % de cumplimiento fue el proyecto de conciliación y socialización para niños y niñas de 4 a 12 años. Correspondiendo este objetivo a la actividad lúdica que se realiza durante los meses de julio y agosto, que por error se señaló como centros abiertos en inglés, de tal modo que, el número de plazas ocupadas en el proyecto de conciliación fueron las 160 totales previstas (por error en la previsión de 2021 se indicó 120 pero en realidad las plazas previstas eran 160).

En cuanto al espacio socioeducativo para padres y madres, hay que señalar que durante el año 2021 este espacio no se llevó a cabo. Debido a las medidas sanitarias COVID-19 no se pudo poner en marcha los correspondientes indicadores al no ser posible la realización de puesta en marcha de grupos.

Por otro lado, hay que indicar que el número de menores atendidos en actividades de ocio y tiempo libre corresponde a los niños y niñas asistentes a las actividades de los centros abiertos en inglés.

INDICADOR	MAGNITUD	PREVISIÓN	REALIZADO
MENORES ATENDIDOS EN ACTIVIDADES DE OCIO Y TIEMPO LIBRE	NÚMERO	210	45
NIÑAS ATENDIDAS EN ACTIVIDADES DE OCIO Y TIEMPO LIBRE	NÚMERO	113	18
NIÑOS ATENDIDOS EN ACTIVIDADES DE OCIO Y TIEMPO LIBRE	NÚMERO	97	27

OBJETIVOS / INDICADORES DE GESTIÓN			
HORAS DE ATENCIÓN EN ACTIVIDADES DE OCIO Y TIEMPO LIBRE	HORAS	301	400
MENORES ATENDIDOS EN CENTRO DE DÍA INFANTIL	NÚMERO/MES	55	37
NIÑAS ATENDIDAS EN CENTRO DE DÍA INFANTIL	NÚMERO	28	22
NIÑOS ATENDIDOS EN CENTRO DE DÍA INFANTIL	NÚMERO	27	15
USUARIOS DE AYUDA A DOMICILIO PARA MENORES Y FAMILIA	NÚMERO	66	38
NIÑAS USUARIAS DE AYUDA A DOMICILIO PARA MENORES Y FAMILIA	NÚMERO	33	18
NIÑOS USUARIOS DE AYUDA A DOMICILIO PARA MENORES Y FAMILIA	NÚMERO	33	20
HORAS MENSUALES DE AYUDA A DOMICILIO	RATIO	27	22
ESPACIO SOCIOEDUCATIVO PARA MADRES Y PADRES	NÚMERO	2	0
HORAS ESPACIO SOCIOEDUCATIVO PARA MADRES Y PADRES	HORAS	45	0
PARTICIPANTES ESPACIO SOCIOEDUCATIVO PARA MADRES Y PADRES	NÚMERO	30	0
MUJERES PARTICIPANTES ESPACIO SOCIOEDUCATIVO PARA MADRES Y P	NÚMERO	25	0
HOMBRES PARTICIPANTES ESPACIO SOCIOEDUCATIVO PARA MADRES Y P	NÚMERO	5	0
BENEFICIARIOS DE AYUDAS ECONÓMICAS PARA NECESIDADES BÁSICAS	NÚMERO	450	352
MUJERES BENEFICIARIAS DE AYUDAS ECONÓMICAS PARA NECESIDADES	NÚMERO	250	215
HOMBRES BENEFICIARIOS DE AYUDAS ECONÓMICAS PARA NECESIDADES	NÚMERO	200	137
BENEFICIARIOS DE AYUDAS ECONÓMICAS PARA ESCUELAS INFANTILES	NÚMERO	22	16
MUJERES BENEFICIARIAS DE AYUDAS ECONÓMICAS PARA ESCUELAS INF	NÚMERO	12	8
HOMBRES BENEFICIARIOS DE AYUDAS ECONÓMICAS PARA ESCUELAS INF	NÚMERO	10	8
BENEFICIARIOS DE AYUDAS ECONÓMICAS PARA COMEDOR ESCOLAR	NÚMERO	70	30
MUJERES BENEFICIARIAS DE AYUDAS ECONÓMICAS PARA COMEDOR ESCO	NÚMERO	42	18
HOMBRES BENEFICIARIOS DE AYUDAS ECONÓMICAS PARA COMEDOR ESCO	NÚMERO	28	12
BENEFICIARIOS DEL SERVICIO DE COMIDAS A DOMICILIO EN VACACIO	NÚMERO	200	171
NIÑAS BENEFICIARIAS DEL SERVICIO DE COMIDAS A DOMICILIO EN V	NÚMERO	105	88
NIÑOS BENEFICIARIOS DEL SERVICIO DE COMIDAS A DOMICILIO EN V	NÚMERO	95	83
COMIDAS A ENTREGAR	NÚMERO	6340	5727
PERSONAS ATENDIDAS EN EL SERVICIO DE APOYO PSICOLÓGICO	NÚMERO	175	81
MUJERES ATENDIDAS EN EL SERVICIO DE APOYO PSICOLÓGICO	NÚMERO	138	64
HOMBRES ATENDIDOS EN EL SERVICIO DE APOYO PSICOLÓGICO	NÚMERO	37	17
PROYECTO DE CONCILIACION Y SOCIALIZACION PARA NIÑOS Y NIÑAS	NÚMERO	1	1
MENORES ATENDIDOS A TRAVES DEL PROYECTO DE CONCILIACION Y SO	NÚMERO	120	160
NIÑAS ATENDIDAS A TRAVES DEL PROYECTO DE CONCILIACION Y SOCI	NÚMERO	66	72
NIÑOS ATENDIDOS A TRAVES DEL PROYECTO DE CONCILIACION Y SOCI	NÚMERO	54	88

2. ATENDER A FAMILIAS Y MENORES EN SITUACIÓN DE RIESGO SOCIAL MEDIANTE PROGRAMAS DE INTERVENCIÓN PSICOSOCIAL.

La atención de la población infantil y adolescente en situación de riesgo social, generando espacios familiares protectores e intervenciones preventivas, es una de las prioridades de este objetivo, tratando de evitar en la medida de lo posible la separación familiar.

Para ello, resulta fundamental y prioritaria la coordinación de las y los profesionales que tienen a la población infantil y adolescente como objetivo de trabajo, para prevenir situaciones de desprotección y desamparo. Uno de los espacios que ha visto incrementado el número de niños, niñas y adolescentes (NNA) que se valoran en él, ha sido el "Equipo de Trabajo del Menor y la Familia" (ETMF) y ello se debe a

OBJETIVOS / INDICADORES DE GESTIÓN

la detección precoz de las situaciones de riesgo que viven los y las NNA por parte del profesorado, así como otros profesionales que están en contacto directo con ellos y ellas. De este modo, el indicador correspondiente a NNA valorados en ETMF ha supuesto un 102 % respecto a lo planificado.

Cabe señalar que los casos valorados en la "Comisión de Apoyo Familiar" han tenido un pequeño descenso (86,3%), así como las medidas de protección previstas para el 2021 (89,5%). No obstante, esto es positivo, ya que en la medida que sus resultados sean inferiores a lo previsto, se debe a que se está llevando a cabo una mejora en la prevención y, por tanto, las situaciones de desprotección disminuyen.

Respecto a la derivación al "Centro de Atención a la Infancia" (CAI), se ha obtenido el 59,9% en relación a lo previsto. No obstante, las susceptibles derivaciones han sido valoradas anteriormente como posibles situaciones de riesgo y esto, ha evitado la derivación al recurso especializado (CAI), pudiendo intervenir antes de que la situación se agravara. Para ello, se ha dado de alta a los adolescentes en otros recursos, como "Programa de Apoyo Socioeducativo y Prelaboral para Adolescentes" (ASPA) (117,4%) o el "Servicio de educación social" (76,3%).

Durante el último trimestre del 2021 se retomó el "Consejo Local de Infancia y la Adolescencia" del distrito, por lo que durante el pasado ejercicio se realizó una única sesión de las dos previstas.

Respecto a la "Jornada infantil", realizada desde el Departamento de Servicios Sociales, se cumplieron los objetivos al haber podido realizar la actividad prevista en 2021, poniendo en marcha todas las medidas sanitarias COVID-19.

En cuanto a los indicadores relativos a adolescentes y jóvenes en riesgo de exclusión social atendidos en proyectos de actividades socioeducativas lúdicas y recreativas como apoyo a la inserción, durante el año 2021 tampoco se pudo ejecutar debido a las medidas COVID-19. Dicho indicador se realizaba en espacios escolares y por las medidas COVID-19 no se permitió la entrada en los centros escolares de profesionales de servicios sociales.

INDICADOR	MAGNITUD	PREVISIÓN	REALIZADO
MENORES DERIVADOS A CENTROS DE ATENCIÓN A LA INFANCIA	NÚMERO	197	118
NIÑAS DERIVADAS A CENTROS DE ATENCIÓN A LA INFANCIA	NÚMERO	102	58
NIÑOS DERIVADOS A CENTROS DE ATENCIÓN A LA INFANCIA	NÚMERO	95	60
MENORES VALORADOS Y EN SEGUIMIENTO EN EQUIPOS DE TRABAJO DE	NÚMERO	246	251
NIÑAS VALORADAS Y EN SEGUIMIENTO EN EQUIPOS DE TRABAJO DE ME	NÚMERO	123	133
NIÑOS VALORADOS Y EN SEGUIMIENTO EN EQUIPOS DE TRABAJO DE ME	NÚMERO	123	118
REUNIONES EQUIPOS TECNICOS DE MENORES Y FAMILIA	NÚMERO	30	28
ADOLESCENTES Y JOVENES ATENDIDOS PROG. ASPA	NÚMERO	46	54
MUJERES ATENDIDAS PROG. ASPA	NÚMERO	18	31
HOMBRES ATENDIDOS PROG. ASPA	NÚMERO	28	23
REUNIONES DEL CONSEJO DE ATENCIÓN A LA INFANCIA Y ADOLESCENC	NÚMERO	2	1
REUNIONES DE LA COMISIÓN DE APOYO FAMILIAR	NÚMERO	11	9
MENORES VALORADOS EN LA COMISIÓN DE APOYO FAMILIAR	NÚMERO	73	63
NIÑOS VALORADOS EN LA COMISIÓN DE APOYO FAMILIAR	NÚMERO	53	32
NIÑAS VALORADAS EN LA COMISIÓN DE APOYO FAMILIAR	NÚMERO	20	31
MENORES Y ADOLESCENTES ATENDIDOS SERVICIO EDUCACIÓN SOCIAL	NÚMERO	135	103
MUJERES ATENDIDAS SERVICIO EDUCACIÓN SOCIAL	NÚMERO	63	54
HOMBRES ATENDIDOS SERVICIO EDUCACIÓN SOCIAL	NÚMERO	72	49
MENORES ABSENTISTAS EN SEGUIMIENTO-EN INTERVENCIÓN SS.SS	NÚMERO	33	12
MUJERES ABSENTISTAS EN SEGUIMIENTO-EN INTERVENCIÓN SS.SS	NÚMERO	12	7
HOMBRES ABSENTISTAS EN SEGUIMIENTO-EN INTERVENCIÓN SS.SS	NÚMERO	21	5
REUNIONES COMISION DE ABSENTISMO ESCOLAR	NÚMERO	4	4

OBJETIVOS / INDICADORES DE GESTIÓN			
JORNADA INFANTIL	NÚMERO	1	1
PARTICIPANTES EN LA JORNADA INFANTIL	NÚMERO	400	400
MUJERES PARTICIPANTES EN LA JORNADA INFANTIL	NÚMERO	222	224
HOMBRES PARTICIPANTES EN LA JORNADA INFANTIL	NÚMERO	178	176
ADOLESCENT.- JOVENES EN RIESGO DE EXCL. SOCIAL ATEND. EN PRO	NÚMERO	43	0
MUJERES EN RIESGO DE EXCL. SOCIAL ATEND. EN PROY. DE ACTIV.	NÚMERO	18	0
HOMBRES EN RIESGO DE EXCL. SOCIAL ATEND. EN PROY. DE ACTIV.	NÚMERO	25	0
MENORES DE 18 AÑOS CON MEDIDAS DE PROTECCIÓN	NÚMERO	57	51
NIÑAS MENORES DE 18 AÑOS CON MEDIDAS DE PROTECCIÓN	NÚMERO	14	24
NIÑOS MENORES DE 18 AÑOS CON MEDIDAS DE PROTECCIÓN	NÚMERO	43	27

3. PREVENIR LA VIOLENCIA Y CONDUCTAS ANTISOCIALES ENTRE LA INFANCIA Y ADOLESCENTES DEL DISTRITO, HACIENDO ESPECIAL HINCAPIÉ EN EVITAR SITUACIONES DE DESIGUALDAD, ACOSO Y MALTRATO.

Las actividades previstas para el cumplimiento de este objetivo que, con motivo de la pandemia, fueron suspendidas íntegramente durante el 2020, se fueron reactivando paulatinamente durante el 2021, consiguiendo parcialmente los resultados previstos.

La realización de los talleres para la prevención de la violencia se pudo poner en marcha sólo en algunos centros escolares de primaria al no permitir la entrada aun a profesionales externos en muchos centros escolares. Por ello, solo se ha podido alcanzar un 35 % de lo planificado.

Situación que se traslada también al espacio de socialización y espacios de padres y madres. 2021 se ha caracterizado por ser un año de comienzo lento y progresivo de las actividades, tras el parón sufrido el año previo y con las medidas restrictivas de aforo ya comentadas anteriormente. No obstante, se ha realizado más del 59 % y el 55 % de lo planificado en ambas actividades. Porcentaje que no se ha cubierto por no alcanzar el número previsto de personas, pero no por haber dejado de realizar las actividades, sino por no cubrirse el número de personas totales previstas en cada actividad.

INDICADOR	MAGNITUD	PREVISIÓN	REALIZADO
PARTICIPANTES EN TALLERES DE PREVENCIÓN DE LA VIOLENCIA	NÚMERO	365	128
MUJERES PARTICIPANTES EN TALLERES DE PREVENCIÓN DE LA VIOLEN	NÚMERO	182	60
HOMBRES PARTICIPANTES EN TALLERES DE PREVENCIÓN DE LA VIOLEN	NÚMERO	183	68
ESPACIO DE SOCIALIZACIÓN	NÚMERO	1	1
MENORES ATENDIDOS EN ESPACIO DE SOCIALIZACIÓN	NÚMERO	47	28
NIÑAS ATENDIDAS EN ESPACIO DE SOCIALIZACIÓN	NÚMERO	18	8
NIÑOS ATENDIDOS EN ESPACIO DE SOCIALIZACIÓN	NÚMERO	29	20
PADRES Y MADRES ATENDIDOS EN ESPACIO DE SOCIALIZACIÓN	NÚMERO	20	11
MADRES ATENDIDAS EN ESPACIO DE SOCIALIZACIÓN	NÚMERO	14	9
PADRES ATENDIDOS EN ESPACIO DE SOCIALIZACIÓN	NÚMERO	6	2

4. VELAR POR EL CUMPLIMIENTO DE LAS CLÁUSULAS SOCIALES REFERIDAS A LA IGUALDAD DE GÉNERO DE AQUELLOS CONTRATOS DE SERVICIOS VIGENTES O PREVISTOS EN EL EJERCICIO.

Se ha dado cumplimiento a este objetivo, recogiéndose en todos los contratos que realizan actividades en el Departamento de Servicios Sociales cláusulas sociales para garantizar la igualdad de género.

INDICADOR	MAGNITUD	PREVISIÓN	REALIZADO
CONTRATOS QUE INCLUYEN, ENTRE SUS CLÁUSULAS SOCIALES, DE IGU	NÚMERO	3	3
PERSONAS ADSCRITAS A LOS SERVICIOS CONTRATADOS	NÚMERO	8	9
MUJERES ADSCRITAS A LOS SERVICIOS CONTRATADOS	PORCENTAJE	70	78
HOMBRES ADSCRITOS A LOS SERVICIOS CONTRATADOS	PORCENTAJE	30	22

CENTRO: 001 AYUNTAMIENTO DE MADRID

SECCIÓN: 207 DISTRITO DE CHAMBERÍ

PROGRAMA: 23103 MAYORES

RESPONSABLE PROGRAMA: COORDINADOR/A DEL DISTRITO DE CHAMBERÍ

MEMORIA GENERAL DEL PROGRAMA

La atención a la población mayor del distrito es una de las prioridades del Departamento de Servicios Sociales debido al alto número de personas mayores de 65 años que viven en el distrito y que representan al 24,2 % de las personas residentes en el mismo. Además, según los últimos datos estadísticos publicados de la ciudad de Madrid, el índice de envejecimiento de la población mayor de 65 años de Chamberí es de un 227,5 % frente a un 145,5 % en la ciudad de Madrid.

Desde el Departamento de Servicios Sociales se considera de especial interés la atención a la población mayor del distrito, mejorando su calidad de vida y previniendo situaciones de aislamiento y soledad, garantizando su bienestar social. Asimismo, la detección y captación de personas mayores en situación de vulnerabilidad y dificultad social cobra especial relevancia a fin de prevenir situaciones de riesgo y dificultad social y de evitar situaciones de exclusión social que pudieran darse.

La Ley 11/2003, de 27 marzo, de Servicios Sociales de la Comunidad de Madrid, recoge en su artículo 23 lo siguiente sobre la atención a las personas mayores:

Art. 23.2: "Las medidas que se adopten tomarán en consideración la eventual disminución de capacidades y recursos personales que requieren reforzar los apoyos externos para atender sus necesidades."
Art. 23.3: "Las líneas fundamentales de actuación de los servicios sociales en este sector serán:

a) Favorecer la atención integral de las necesidades que se plantean en esta etapa de la vida.
b) El impulso y la facilitación a través de programas y medidas que permitan a estas personas su aportación a la sociedad como uno de los mejores instrumentos de su integración social.
c) Promover la autonomía de las personas mayores, estimulando el desarrollo de sus habilidades en beneficio de su bienestar físico y psíquico.
d) Facilitar el mantenimiento de la persona mayor en su medio, a través de medidas que posibiliten su permanencia en el hogar propio o familiar.
e) Disponer la prestación de cuidados personales, en centros de atención diurna o en centros residenciales, destinados a personas mayores en situación de dependencia.
f) La protección jurídica de las personas mayores en situación de desamparo."

Atención que se lleva a cabo tanto en los centros de servicios sociales, como en los centros municipales de mayores, cuyo objetivo, según indica la "Carta de servicios de los centros de mayores", "interrelaciona directamente con dos objetivos estratégicos del Ayuntamiento de Madrid:

Procurar el bienestar individual y familiar con servicios sociales accesibles y de calidad.
Avanzar hacia una sociedad cada vez más cohesionada con igualdad de oportunidades para desarrollar proyectos vitales."

Los centros municipales de mayores ofrecen actividades socioculturales para la utilización del tiempo libre con un contenido preventivo y enriquecedor, y promueven el voluntariado de las personas mayores en dichos centros. Desde estos dispositivos se promueve la participación de los socios y socias, favoreciendo el envejecimiento activo y saludable, fomentando el desarrollo de las relaciones sociales y de convivencia, así como la solidaridad entre las personas socias de los centros y el establecimiento de redes sociales que eviten el aislamiento.

Los centros de servicios sociales y los centros municipales de mayores son los dispositivos con los que cuenta el Departamento de Servicios Sociales para prevenir situaciones de dependencia y para potenciar la

MEMORIA GENERAL DEL PROGRAMA

autonomía personal, por lo que la coordinación entre los y las profesionales de ambos centros ha de ser continua.

Durante el año 2021, se ha contado con el CMM Santa Engracia y con varios espacios cedidos por el centro de servicios sociales de forma temporal, manteniéndose también los talleres online iniciados el año anterior durante el estado de alarma. Debido a este hecho, así como a los aforos reducidos por COVID-19, la atención no se ha podido normalizar, tal y como estaba antes de la declaración del estado de alarma.

El motivo de la cesión de espacios se debe a que el CMM Blasco de Garay finalizó su actividad, pasando todas las personas socias al nuevo CMM Antonio Mingote. No obstante, la inauguración de este nuevo CMM se demoró por motivos ajenos al distrito.

A través del programa de mayores del CSS se busca la mejora de la calidad de vida de la población diana, evitando la institucionalización y el desarraigo social de su entorno, en la medida de lo posible. Igualmente, es objetivo de este programa el acompañamiento y apoyo tanto de las personas mayores como de sus familiares, en las situaciones de crisis que se produzcan. Para esto, desde el centro de servicios sociales se informa, orienta y gestionan las prestaciones y servicios acordes a las necesidades de la población mayor, bien para el mantenimiento en su entorno, bien para la tramitación de alternativas residenciales adecuadas a su situación sociopersonal.

Dicho trabajo se realiza en permanente coordinación con otros recursos municipales y otros sistemas de protección, siguiendo las directrices marcadas por la Dirección General de Mayores del Área de Gobierno de Familias, Igualdad y Bienestar Social.

Sobre el crédito definitivo del programa, 5.165.764 euros (5.122.714 euros en capítulo 2, 32.000 euros en capítulo 4, 6.050 euros en capitulo 6 y 5.000 euros en capítulo 7), se han reconocido obligaciones por importe de 4.788.234 euros (4.758.568 euros en capítulo 2, 25.497 euros en capítulo 4, 4.169 euros en capítulo 6 y 0 euros en capítulo 7), lo que supone un gasto ejecutado del 92,7 % (92,9% en capítulo 2, 79,7% en capítulo 4, 68,9 % en capítulo 6 y 0% en capítulo 7).

La falta de ejecución del capítulo 7 es debida a que no se registró en el 2021 ninguna petición de ayuda económica que pudiera cargarse a dicho capítulo y, por tanto, no pudo ejecutarse.

OBJETIVOS / INDICADORES DE GESTIÓN

1. GARANTIZAR LA ATENCIÓN DE LAS NECESIDADES DE LA POBLACIÓN MAYOR DEL DISTRITO EN SU PROPIO ENTORNO SOCIAL.

Este objetivo tiene como finalidad dar respuesta a las necesidades de aquellas personas mayores de 65 años que desean permanecer en su vivienda y domicilio habitual, fomentando su autonomía personal y previniendo situaciones de posible riesgo social.

Este objetivo se ha cumplido prácticamente en su totalidad, incluso superando las previsiones realizadas. Solo ha sido inferior a lo planificado en los siguientes indicadores:

Número de personas uuarias de teleasistencia que ha descendido, llegando a un 89,9 %
Número de personas usuarias del servicio de lavandería: 82,5 %
Beneficiarios de ayudas para adaptaciones geriátricas: 0
Beneficiarios del Servicio de Ayuda a Domicilio excepcional: 88,3 %
Personas atendidas en el servicio de terapia ocupacional: 15,6%

Las causas del descenso de estos servicios se deben, en el caso de la teleasistencia, a las bajas que se han producido por fallecimientos o ingresos en centros residenciales de las personas que tenían dicho servicio.

La no realización de las ayudas económicas para adaptaciones geriátricas tiene que ver con la no existencia de solicitudes por parte de la población mayor, reacia tras la pandemia COVID-19 a que haya gente que acuda a su casa. Motivo por el cual, el servicio de terapia ocupacional ha tenido dificultades en su inicio, ya que, aun siendo un servicio valorado por las personas mayores y sus familiares, las primeras manifestaban su miedo a que el equipo de terapeutas ocupacionales acudiese a su domicilio.

OBJETIVOS / INDICADORES DE GESTIÓN

INDICADOR	MAGNITUD	PREVISIÓN	REALIZADO
PERSONAS MAYORES USUARIAS DEL SERVICIO DE AYUDA A DOMICILIO	NÚMERO	2100	2139
MUJERES USUARIAS DEL SERVIOS DE AYUDA A DOMICILIO	NÚMERO	1680	1715
HOMBRES USUARIOS DEL SERVICIO DE AYUDA A DOMICILIO	NÚMERO	420	424
ÍNDICE DE ATENCIÓN DOMICILIARIA A MAYORES DE 80 AÑOS	PORCENTAJE	80	80
SOLIC. PREST. SERVICIO AYUDA A DOMICILIO PARA PERSONAS MAYOR	NÚMERO	500	355
MUJERES SOLIC. PREST. SERVICIO AYUDA A DOMICILIO PARA PERSON	NÚMERO	400	255
HOMBRES SOLIC. PREST. SERVICIO AYUDA A DOMICILIO PARA PERSON	NÚMERO	100	100
PERSONAS MAYORES USUARIAS SERVICIO DE COMIDA A DOMICILIO	NÚMERO	160	176
MUJERES USUARIAS SERVICIO DE COMIDA A DOMICILIO	NÚMERO	110	115
HOMBRES USUARIOS SERVICIO DE COMIDA A DOMICILIO	NÚMERO	50	61
PERSONAS MAYORES USUARIAS DEL SERVICIO LAVANDERÍA A DOMICILI	NÚMERO	40	33
MUJERES USUARIAS DEL SERVICIO LAVANDERÍA A DOMICILIO	NÚMERO	10	9
HOMBRES USUARIOS DEL SERVICIO LAVANDERÍA A DOMICILIO	NÚMERO	30	24
PERSONAS MAYORES USUARIAS DEL SERVICIO DE TELEASISTENCIA	NÚMERO	6200	5753
MUJERES USUARIAS DEL SERVICIO DE TELEASISTENCIA	NÚMERO	4900	4591
HOMBRES USUARIOS DEL SERVICIO DE TELEASISTENCIA	NÚMERO	1300	1162
BENEFICIARIOS DE AYUDAS PARA NECESIDADES BÁSICAS	NÚMERO	12	15
MUJERES BENEFICIARIAS DE AYUDAS PARA NECESIDADES BÁSICAS	NÚMERO	5	8
HOMBRES BENEFICIARIOS DE AYUDAS PARA NECESIDADES BÁSICAS	NÚMERO	7	7
BENEFICIARIOS DE AYUDAS PARA ADAPTACIONES GERIÁTRICAS	NÚMERO	5	0
MUJERES BENEFICIARIAS DE AYUDAS PARA ADAPTACIONES GERIÁTRICA	NÚMERO	3	0
HOMBRES BENEFICIARIOS DE AYUDAS PARA ADAPTACIONES GERIÁTRICA	NÚMERO	2	0
AYUDAS TÉCNICAS PARA LA MOVILIDAD	NÚMERO	30	43
MUJERES PERCEPTORAS DE AYUDAS TÉCNICAS PARA LA MOVILIDAD	NÚMERO	23	30
HOMBRES PERCEPTORES DE AYUDAS TÉCNICAS PARA LA MOVILIDAD	NÚMERO	7	13
SERVICIOS DE AYUDA A DOMICILIO EXCEPCIONAL TRAMITADOS	NÚMERO	60	53
MUJERES BENEFICIARIAS DEL SERVICIO DE AYUDA A DOMICILIO EXCE	NÚMERO	40	42
HOMBRES BENEFICIARIOS DEL SERVICIO DE AYUDA A DOMICILIO EXCE	NÚMERO	20	11
PROYECTO DE TERAPIA OCUPACIONAL Y ATENCION A PERSONAS MAYORE	NÚMERO	1	1
MAYORES ATENDIDOS EN PROYECTO DE TERAPIA OCUPACIONAL Y ATENC	NÚMERO	500	78
MUJERES ATENDIDAS EN PROYECTO DE TERAPIA OCUPACIONAL Y ATENC	NÚMERO	395	60
HOMBRES ATENDIDOS EN PROYECTO DE TERAPIA OCUPACIONAL Y ATENC	NÚMERO	105	18

2. POTENCIAR LA PARTICIPACIÓN DEL MAYOR EN LA VIDA SOCIAL Y PREVENIR SU DETERIORO FÍSICO-PSÍQUICO MEDIANTE LA REALIZACIÓN DE ACTIVIDADES DE OCIO Y UTILIZACIÓN DEL TIEMPO LIBRE SALUDABLE.

Los centros municipales de mayores (CMM), como espacios donde potenciar la convivencia y vida social de las personas mayores, han tenido que cumplir las medidas de aforo determinadas por las autoridades sanitarias. Dichas medidas han limitado y reducido los aforos en los distintos espacios donde se han realizado los talleres y actividades de las personas socias de Chamberí.

Además, unido a lo anterior, el hecho de que en el distrito solo estuviera abierto el CMM Santa Engracia, ya que el CMM Blasco de Garay cerró sus puertas como CMM, pendiente de la inauguración del nuevo CMM

OBJETIVOS / INDICADORES DE GESTIÓN

Antonio Mingote, hizo que se contara con menos espacios para ejecutar las actividades. A efectos de minimizar las molestias que este hecho podía generar a los vecinos de Chamberí se habilitaron distintas salas en el centro de servicios sociales del distrito para uso de estas socias y socios.

En cuanto a la organización del proyecto "Abuelos con nietos a cargo" durante el verano, debido a las medidas COVID-19, no se pudo poner en marchar ante el riesgo sanitario de la población mayor y de los menores de edad como población vulnerable.

Del mismo modo, los indicadores relativos a las personas mayores participantes en el club de lectura intergeneracional, las medidas COVID-19 en los centros de mayores impidieron la realización de esta actividad.

Todo lo anterior ha supuesto que no se haya podido dar cumplimiento a los indicadores planificados, aunque sí se han retomado las actividades de forma presencial. No obstante, el número de personas socias en el distrito ha tenido un pequeño incremento del 101,1 %.

INDICADOR	MAGNITUD	PREVISIÓN	REALIZADO
CENTROS DE MAYORES DEL DISTRITO	NÚMERO	2	2
SOCIOS DE LOS CENTROS DE MAYORES	NÚMERO	11200	11328
MUJERES SOCIAS DE LOS CENTROS DE MAYORES	NÚMERO	7600	7860
HOMBRES SOCIOS DE LOS CENTROS DE MAYORES	NÚMERO	3600	3468
GRADO DE UTILIZACIÓN DE LOS CENTROS DE MAYORES	PORCENTAJE	60	30
MUJERES GRADO DE UTILIZACIÓN DE LOS CENTROS DE MAYORES	PORCENTAJE	80	80
HOMBRES GRADO DE UTILIZACIÓN DE LOS CENTROS DE MAYORES	PORCENTAJE	20	20
TALLERES Y ACTIVIDADES DE ENVEJECIMIENTO ACTIVO Y SALUDABLE	NÚMERO	161	104
PARTICIPANTES EN TALLERES	NÚMERO	5800	1978
MUJERES PARTICIPANTES EN TALLERES	NÚMERO	3850	1583
HOMBRES PARTICIPANTES EN TALLERES	NÚMERO	1950	395
EXCURSIONES Y VISITAS SOCIO-CULTURALES REALIZADAS	NÚMERO	60	25
PARTICIPANTES EN EXCURSIONES Y VISITAS SOCIO-CULTURALES	NÚMERO	1520	563
MUJERES PARTICIPANTES EN EXCURSIONES Y VISITAS SOCIO-CULTURA	NÚMERO	950	427
HOMBRES PARTICIPANTES EN EXCURSIONES Y VISITAS SOCIO-CULTURA	NÚMERO	570	136
VOLUNTARIOS EN LOS CENTROS DE MAYORES	NÚMERO	101	67
MUJERES VOLUNTARIAS EN LOS CENTROS DE MAYORES	NÚMERO	61	39
HOMBRES VOLUNTARIOS EN LOS CENTROS DE MAYORES	NÚMERO	40	28
COMIDAS SERVIDAS EN LOS COMEDORES DE LOS CENTROS DE MAYORES	NÚMERO	9150	1038
PRENSA EN LOS DOS CENTROS DE MAYORES	NÚMERO	1460	1460
ORGANIZACIÓN TARDES CULTURALES CMM STA. ENGRACIA/BLASCO	NÚMERO	40	6
PARTICIPANTES TARDES CULTURALES CMM STA. ENGRACIA/BLASCO	NÚMERO	1800	84
MUJERES PARTICIPANTES TARDES CULTURALES CMM STA. ENGRACIA/BL	NÚMERO	1132	55
HOMBRES PARTICIPANTES TARDES CULTURALES CMM STA. ENGRACIA/BL	NÚMERO	668	29
ORGANIZACIÓN PROYECTO "ABUELOS CON NIETOS A CARGO" DURANTE E	NÚMERO	1	0
PARTICIPANTES PROYECTO "ABUELOS CON NIETOS A CARGO"	NÚMERO	125	0
MUJERES PARTICIPANTES PROYECTO "ABUELOS CON NIETOS A CARGO"	NÚMERO	93	0
HOMBRES PARTICIPANTES PROYECTO "ABUELOS CON NIETOS A CARGO"	NÚMERO	32	0
CREACIÓN CLUB DE LECTURA INTERGENERACIONAL	NÚMERO	1	1
PERSONAS MAYORES PARTICIPANTES EN CLUB DE LECTURA INTERGENER	NÚMERO	258	0
MUJERES PARTICIPANTES EN CLUB DE LECTURA INTERGENERACIONAL	NÚMERO	17	0
HOMBRES PARTICIPANTES EN CLUB DE LECTURA INTERGENERACIONAL	NÚMERO	8	0

OBJETIVOS / INDICADORES DE GESTIÓN

3. APOYO A LAS FAMILIAS CUIDADORAS PARA PREVENIR SITUACIONES DE RIESGO PARA LOS MAYORES.

Desde el Departamento de Servicios Sociales, con este objetivo, se trata de prestar apoyo a las personas cuidadoras de familiares dependientes, minimizando la sobrecarga emocional y las consecuencias que esto supone.

Este objetivo se cumplió en un 73,3 % en relación con el programa de "Cuidar a quienes cuidan" y en un 70 % en relación con el programa de "Respiro familiar".

El programa de "Cuidar a quienes cuidan" fue suspendido durante el estado de alarma y reinició la actividad a lo largo del año 2021, por lo que no pudieron realizarse la totalidad de las horas previstas. Como en ediciones anteriores, sigue destacando la elevada participación de mujeres (86,4 %) frente a la participación masculina (13,6 %).

INDICADOR	MAGNITUD	PREVISIÓN	REALIZADO
PARTICIPANTES DE LOS GRUPOS PROYECTO "CUIDAR A QUIENES CUIDA	NÚMERO	30	22
MUJERES PARTICIPANTES DE LOS GRUPOS PROYECTO "CUIDAR A QUIEN	NÚMERO	27	19
HOMBRES PARTICIPANTES DE LOS GRUPOS PROYECTO "CUIDAR A QUIEN	NÚMERO	3	3
SESIONES GRUPALES DE LOS GRUPOS PROYECTO "CUIDAR A QUIENES C	HORAS	30	26
USUARIOS DEL PROGRAMA "RESPIRO FAMILIAR" LOS FINES DE SEMANA	NÚMERO	10	7
MUJERES USUARIAS DEL PROGRAMA "RESPIRO FAMILIAR" LOS FINES D	NÚMERO	8	6
HOMBRES USUARIOS DEL PROGRAMA "RESPIRO FAMILIAR" LOS FINES D	NÚMERO	2	1

4. ATENDER A LOS MAYORES DEL DISTRITO CON DEMENCIA O CON DETERIORO FUNCIONAL, RELACIONAL O COGNITIVO MEDIANTE LA UTILIZACIÓN DE LOS CENTROS DE DÍA MUNICIPALES.

Este objetivo tiene una doble finalidad. Por un lado, responder a las necesidades de las personas mayores que padecen o un deterioro cognitivo o un deterioro físico o relacional, evitando su detrimento y potenciando el desarrollo de su bienestar social. Por otro lado, con este objetivo se busca favorecer la conciliación familiar, minimizando en las familias y cuidadores la sobrecarga física y emocional que supone el cuidado diario de una persona dependiente.

Para dar respuesta a este objetivo, se cuenta con dos tipos de centros de día que abordan las necesidades de las personas mayores con algún tipo de deterioro: centros de día de Alzheimer para personas con deterioro cognitivo y centros de día para personas mayores con deterioro físico y/o relacional.

El número de plazas durante 2021 no fueron ocupadas en su totalidad. Llegando al 90 % de las plazas en centros de día de Alzheimer para personas con deterioro cognitivo y al 46 % en el caso de los centros de día para personas mayores con deterioro físico y/o relacional.

INDICADOR	MAGNITUD	PREVISIÓN	REALIZADO
USUARIOS PLAZAS CENTROS DE ALZHEIMER DETERIORO COGNITIVO	NÚMERO	90	81
MUJERES USUARIAS PLAZAS CENTROS DE ALZHEIMER DETERIORO COGNI	NÚMERO	70	59
HOMBRES USUARIOS PLAZAS CENTROS DE ALZHEIMER DETERIORO COGNI	NÚMERO	20	22
USUARIOS CENTRO DÍA MAYORES CON DETERIORO FUNCIONAL O FÍSICO	NÚMERO	100	46
MUJERES USUARIAS CENTRO DÍA MAYORES CON DETERIORO FUNCIONAL	NÚMERO	75	35
HOMBRES USUARIOS CENTRO DÍA MAYORES CON DETERIORO FUNCIONAL	NÚMERO	25	11

5. FAVORECER ALTERNATIVAS DE CONVIVENCIA PARA LAS PERSONAS QUE NO PUEDEN PERMANECER EN SU DOMICILIO MEDIANTE LA GESTIÓN DE SOLICITUDES PARA ALOJAMIENTOS ALTERNATIVOS.

OBJETIVOS / INDICADORES DE GESTIÓN

Este objetivo responde a las necesidades de alojamiento alternativo, permanente o temporal, necesario para todas aquellas personas mayores que no quieran o no puedan permanecer en su domicilio, evitando aquellas posibles situaciones de riesgo de aislamiento, de soledad y/o de exclusión social que pudieran producirse.

Durante 2021 se tramitaron más solicitudes, tanto de pisos tutelados como de residencias temporales, en un porcentaje de 370 % y 135 %, respectivamente, superior a lo previsto.

En relación con las ayudas económicas para alojamientos alternativos se ha cumplido el 100 %.

Por otra parte, el número de solicitudes de residencias de emergencias fue inferior a lo planificado, continuando con la tendencia iniciada el año anterior, alcanzando el 68,7 %. No obstante, este dato no debe interpretarse de forma negativa, ya que estas residencias se tramitan en situaciones de emergencia.

INDICADOR	MAGNITUD	PREVISIÓN	REALIZADO
PLAZAS SOLICITADAS EN PISOS TUTELADOS Y APARTAMENTOS	NÚMERO	10	37
PLAZAS SOLICITADAS POR MUJERES EN PISOS TUTELADOS Y APARTAME	NÚMERO	8	19
PLAZAS SOLICITADAS POR HOMBRES EN PISOS TUTELADOS Y APARTAME	NÚMERO	2	18
PLAZAS SOLICITADAS PARA RESIDENCIAS PÚBLICAS DE LA COMUNIDAD	NÚMERO	32	22
PLAZAS SOLICITADAS POR MUJERES PARA RESIDENCIAS PÚBLICAS DE	NÚMERO	19	13
PLAZAS SOLICITADAS POR HOMBRES PARA RESIDENCIAS PÚBLICAS DE	NÚMERO	13	9
PERSONAS BENEFICIARIAS DE AYUDAS ECONÓMICAS PARA ALOJAMIENTO	NÚMERO	5	5
MUJERES BENEFICIARIAS DE AYUDAS ECONÓMICAS PARA ALOJAMIENTOS	NÚMERO	4	2
HOMBRES BENEFICIARIOS DE AYUDAS ECONÓMICAS PARA ALOJAMIENTOS	NÚMERO	1	3
PLAZAS SOLICITADAS EN RESIDENCIAS TEMPORALES DE MAYORES	NÚMERO	40	54
PLAZAS SOLICITADAS POR MUJERES EN RESIDENCIAS TEMPORALES DE	NÚMERO	30	29
PLAZAS SOLICITADAS POR HOMBRES EN RESIDENCIAS TEMPORALES DE	NÚMERO	10	25

6. VELAR POR EL CUMPLIMIENTO DE LAS CLÁUSULAS SOCIALES REFERIDAS A LA IGUALDAD DE GÉNERO DE AQUELLOS CONTRATOS DE SERVICIOS VIGENTES O PREVISTOS EN EL EJERCICIO.

Se ha dado cumplimiento a este objetivo, recogiéndose en todos los contratos que realizan actividades en el Departamento de Servicios Sociales cláusulas sociales para garantizar la igualdad de género.

INDICADOR	MAGNITUD	PREVISIÓN	REALIZADO
CONTRATOS QUE INCLUYEN, ENTRE SUS CLÁUSULAS SOCIALES, DE IGU	NÚMERO	5	5
PERSONAS ADSCRITAS A LOS SERVICIOS CONTRATADOS	NÚMERO	22	20
MUJERES ADSCRITAS A LOS SERVICIOS CONTRATADOS	PORCENTAJE	68	90
HOMBRES ADSCRITOS A LOS SERVICIOS CONTRATADOS	PORCENTAJE	32	10

CENTRO: 001 AYUNTAMIENTO DE MADRID

SECCIÓN: 207 DISTRITO DE CHAMBERÍ

PROGRAMA: 23106 SERVICIOS SOCIALES Y EMERGENCIA SOCIAL

RESPONSABLE PROGRAMA: COORDINADOR/A DEL DISTRITO DE CHAMBERÍ

MEMORIA GENERAL DEL PROGRAMA

La Ley 11/2003, de Servicios Sociales de la Comunidad de Madrid, en su artículo 2, señala como "Finalidad de los servicios sociales:

1. Los servicios sociales tendrán por finalidad la promoción del bienestar de las personas, la prevención de situaciones de riesgo y la compensación de déficits de apoyo social, centrando su interés en los factores de vulnerabilidad o dependencia que, por causas naturales o sobrevenidas, se puedan producir en cada etapa de la vida y traducirse en problemas personales.
2. El objetivo de los servicios sociales es el de asegurar el derecho de las personas a vivir dignamente durante todas las etapas de su vida, teniendo cubiertas las necesidades sociales.
3. A los efectos de lo regulado en esta ley, se entienden como necesidades sociales las derivadas del derecho de la persona a realizarse como ser social en el ámbito convivencial, interpersonal y familiar, y en el relacional, entre el individuo y su entorno social."

Para llevar a cabo esta finalidad, el Departamento de Servicios Sociales comprende prestaciones de carácter técnico, económico o material a fin de garantizar la atención social a la población en general del distrito y a aquellos sectores de la población que se encuentran en situación de desventaja o dificultad social y/o en riesgo de desprotección y/o de exclusión social.

Es la unidad de trabajo social del centro de servicios sociales quien lleva a cabo la atención a las personas destinatarias de este programa, mediante entrevistas y visitas a domicilio, tanto individuales como familiares y/o grupales. Toda la atención se lleva a cabo teniendo en cuenta la singularidad de cada persona, a fin de articular los mecanismos más adecuados a las situaciones de necesidad de las personas, familias o grupos.

Dicha atención se articula en un sistema de atención al público en horario de mañana y tarde, gestionando las agendas profesionales para dar cabida no solo a las entrevistas presenciales en el centro de servicios sociales, sino también a la realización de visitas domiciliarias y a las reuniones de coordinación con otras entidades públicas y privadas.

Es prioritario dentro de los objetivos de este programa la atención al sector de población adulta y a los colectivos desfavorecidos por cuestiones de salud, económicos y/o sociales, que se encuentran en situación de vulnerabilidad y de riesgo de exclusión social.

Atención que se lleva a cabo en virtud de lo establecido, entre otras, en la siguiente legislación, además de la ya mencionada Ley 11/2003, de 27 de marzo, de Servicios Sociales de la Comunidad de Madrid:

Ordenanza de prestaciones económicas del sistema público de servicios sociales del Ayuntamiento de Madrid.
Ley 39/2006, de 14 de diciembre, de Promoción de la autonomía personal y atención a las personas en situación de dependencia
Ley 15/2001, de 27 de diciembre, que regula la Renta Mínima de Inserción de la Comunidad de Madrid.
Ley 19/2021, de 20 de diciembre, por la que se establece el Ingreso Mínimo Vital.
Carta de servicios de los centros de servicios sociales del Ayuntamiento de Madrid.

La Carta de servicios de los centros de servicios sociales del Ayuntamiento de Madrid establece una serie de compromisos a tener en cuenta en la atención social primaria de la ciudadanía de Madrid, lo que supone una gran responsabilidad del Departamento de Servicios Sociales en relación con el bienestar social de la ciudadanía residente en el distrito y, más concretamente, en la ayuda a personas en situación de vulnerabilidad social, dificultad social y/o situaciones de necesidad. La Carta de servicios sociales desarrolla un extenso catálogo de prestaciones y servicios que se desarrollan y prestan en el centro de servicios

MEMORIA GENERAL DEL PROGRAMA

sociales "Marta Esquivias Tallada", adscrito al Departamento de Servicios Sociales del Distrito de Chamberí. Para el desarrollo de este catálogo no solo se cuenta con el equipo de trabajo social, sino que existe un equipo interdisciplinar formado por psicólogos, educadores sociales de familia, terapeutas ocupacionales, asistente personal, técnico en educación física, que junto a la trabajadora social como profesional de referencia, se complementan las actuaciones llevadas a cabo con la ciudadanía.

Profesionales que se integran en los diferentes proyectos que se han puesto en marcha en el distrito para dar respuesta a las necesidades y demandas de la población adulta del distrito, dirigidos a personas con reconocimiento de discapacidad, así como a personas adultas en situación de riesgo que presentan déficits relacionales, de convivencia, laborales, etc. Proyectos que tienen un enfoque integrador y desde donde se interviene también con las redes familiares y/o sociales de esta población.

Para garantizar la inserción de la población es preciso garantizar la cobertura de sus necesidades básicas y para ello, se ha dispuesto de prestaciones económicas, tanto autonómicas (rentas mínimas de inserción), como ayudas económicas municipales.

Sobre el crédito definitivo del programa, 2.053.525 euros (1.824.677 euros en capítulo 1, 117.598 euros en capítulo 2, 106.000 euros en capítulo 4, 250 euros en capítulo 6 y 5.000 euros en capítulo 7), se han reconocido obligaciones por importe de 1.753.412 euros (1.571.892 euros en capítulo 1, 113.313 euros en capítulo 2, 68.129 euros en capítulo 4, 79 euros en capítulo 6 y 0 euros en capítulo 7), lo que supone un gasto ejecutado del 85,4 % (86,1 % en capítulo 1, 96,4 % en capítulo 2, 64,3 % en capítulo 4, 31,5 % en capítulo 6 y 0% en capítulo 7).

La falta de ejecución del capítulo 7 es debida a que no se registró en el 2021 ninguna petición de ayuda económica que pudiera cargarse a dicho capítulo y, por tanto, no pudo ejecutarse.

OBJETIVOS / INDICADORES DE GESTIÓN

1. GARANTIZAR LA ATENCIÓN SOCIAL DE LAS PERSONAS EN EL SISTEMA PÚBLICO DE SERVICIOS SOCIALES.

En relación con este objetivo se han cumplido en un porcentaje muy elevado respecto de lo previsto en el mismo.

Hay que señalar que el indicador "Personas atendidas en la unidad de trabajo social de primera atención" tenía una previsión errónea. Hay que diferenciar al número de personas atendidas frente a las entrevistadas. Erróneamente en la previsión se había indicado el número de personas, contabilizando a la misma tantas veces como citas tuviera. Es por ello, que corregido este error el número de personas atendidas en la unidad de trabajo social de primera atención es inferior en un 48,6 % a lo previsto.

El número de entrevistas realizadas en esta unidad de trabajo social ha supuesto un 64,1 %. Datos más ajustados a la realidad del centro de servicios sociales en relación con el número de trabajadoras Sociales existentes en dicha unidad.

En relación con las unidades de convivencia atendidas y entrevistas realizadas en la unidad de trabajo social de zona, no solo se ha dado cumplimiento al objetivo, sino que se ha producido un mínimo incremento respecto a lo planificado para este año. Situación que se observó también el año pasado. Las unidades de convivencia atendidas han sido un 104,3 % y las entrevistas realizadas el 100,8 %. Todo ello, pese a un menor número de profesionales por distintos motivos, entre otros, los siguientes: bajas por enfermedad, cuarentenas COVID-19, concursos de traslado.

La atención grupal no se ha llevado a cabo no dando respuesta a este objetivo, debido a las limitaciones COVID-19, donde se ha priorizado la atención individual y familiar.

INDICADOR	MAGNITUD	PREVISIÓN	REALIZADO
PERSONAS ATENDIDAS UNIDADES TRABAJO SOCIAL PRIMERA ATENCIÓN	NÚMERO	5200	2527
MUJERES ATENDIDAS UNIDADES TRABAJO SOCIAL PRIMERA ATENCIÓN	NÚMERO	3639	1778
HOMBRES ATENDIDOS UNIDADES TRABAJO SOCIAL PRIMERA ATENCIÓN	NÚMERO	1561	749

OBJETIVOS / INDICADORES DE GESTIÓN			
CASOS URGENTES ATENDIDOS U.T.S. PRIMERA ATENCIÓN	NÚMERO	140	68
MUJERES ATENDIDAS EN CASOS URGENTES U.T.S. PRIMERA ATENCIÓN	NÚMERO	105	51
HOMBRES ATENDIDOS EN CASOS URGENTES U.T.S. PRIMERA ATENCIÓN	NÚMERO	35	17
ENTREVISTAS REALIZADAS EN U.T.S. DE PRIMERA ATENCIÓN	NÚMERO	6500	4171
MUJERES ENTREVISTADAS EN U.T.S. DE PRIMERA ATENCIÓN	NÚMERO	4551	2900
HOMBRES ENTREVISTADOS EN U.T.S. DE PRIMERA ATENCIÓN	NÚMERO	1949	1271
UNIDADES FAMILIARES EN SEGUIMIENTO POR U.T.S. DE ZONA	NÚMERO	6400	6675
ENTREVISTAS REALIZADAS EN U.T.S. DE ZONA	NÚMERO	10200	10278
MUJERES ENTREVISTADAS EN U.T.S. DE PRIMERA ATENCIÓN	NÚMERO	7140	7735
HOMBRES ENTREVISTADOS EN U.T.S. DE PRIMERA ATENCIÓN	NÚMERO	3060	2543
PERSONAS ATENDIDAS A TRAVÉS DE T.S. GRUPAL	NÚMERO	97	0
MUJERES ATENDIDAS A TRAVÉS DE T.S. GRUPAL	NÚMERO	71	0
HOMBRES ATENDIDOS A TRAVÉS DE T.S. GRUPAL	NÚMERO	26	0
GRUPOS REALIZADOS	NÚMERO	15	0

2. APOYAR LA INTEGRACIÓN SOCIAL DE LAS PERSONAS DISCAPACITADAS Y SUS FAMILIARES.

Este objetivo está dirigido a las personas del Distrito que presentan algún tipo de discapacidad, así como a sus familiares a fin de dar respuesta específica a las necesidades que como colectivo pudieran presentar.

El indicador que hace referencia al número de personas usuarias del servicio de ayuda a domicilio para personas con discapacidad se ha cumplido parcialmente, alcanzando un 91,7 %.

Sin embargo, el indicador relativo a las personas beneficiarias del proyecto específico del distrito dirigido a personas con discapacidad se ha cumplido por encima de lo planificado, suponiendo un 160 %. Porcentaje que viene a confirmar los datos de 2020, sobre la necesidad de un proyecto de atención específico para las personas con discapacidad residentes en el distrito.

INDICADOR	MAGNITUD	PREVISIÓN	REALIZADO
PERSONAS CON DISCAPACIDAD USUARIAS SERVICIO AYUDA DOMICILIO	NÚMERO	145	133
MUJERES CON DISCAPACIDAD USUARIAS SERVICIO AYUDA DOMICILIO	NÚMERO	84	74
HOMBRES CON DISCAPACIDAD USUARIOS SERVICIO AYUDA DOMICILIO	NÚMERO	61	59
PROYECTO PARA PERSONAS CON DISCAPACIDAD	NÚMERO	1	1
PERSONAS BENEFICIARIAS PROYECTO PARA PERSONAS CON DISCAPACID	NÚMERO	60	96
MUJERES BENEFICIARIAS PROYECTO PARA PERSONAS CON DISCAPACIDA	NÚMERO	26	57
HOMBRES BENEFICIARIOS PROYECTO PARA PERSONAS CON DISCAPACIDA	NÚMERO	34	39

3. FOMENTAR EL VOLUNTARIADO EN EL DISTRITO

La finalidad de este objetivo es el fomento del voluntariado en el distrito.

Durante el estado de alarma, este proyecto fue suspendido para evitar riesgos sanitarios tanto para las personas voluntarias como para las posibles personas beneficiarias. Situación que ha continuado vigente durante 2021, por lo que no se ha podido reactivar y no se ha podido dar cumplimiento a este objetivo.

La respuesta a las diversas necesidades que han ido surgiendo en la ciudadanía del distrito se han cubierto mediante personas del proyecto "Voluntarios por Madrid".

INDICADOR	MAGNITUD	PREVISIÓN	REALIZADO
VOLUNTARIOS PARTICIPANTES EN EL PROYECTO	NÚMERO	20	0
MUJERES PARTICIPANTES EN EL PROYECTO	NÚMERO	16	0

OBJETIVOS / INDICADORES DE GESTIÓN			
HOMBRES PARTICIPANTES EN EL PROYECTO	NÚMERO	4	0
PROYECTO PARA LA PROMOCIÓN DEL VOLUNTARIADO	NÚMERO	1	0
VOLUNTARIOS INCORPORADOS AL PROYECTO	NÚMERO	10	0
MUJERES VOLUNTARIAS INCORPORADAS AL PROYECTO	NÚMERO	7	0
HOMBRES VOLUNTARIOS INCORPORADOS AL PROYECTO	NÚMERO	3	0

4. PREVENIR SITUACIONES DE EXCLUSIÓN SOCIAL EXTREMA MEDIANTE PRESTACIONES ECONÓMICAS Y PROYECTOS DE INSERCIÓN SOCIOLABORAL.

Hay que señalar que el proyecto de capacitación profesional para personas dependientes de la Agencia para el Empleo de Madrid finalizó en diciembre de 2019, sin que se haya realizado un nuevo convenio.

A fin de prevenir situaciones de exclusión social se cuenta con prestaciones económicas, tanto autonómicas como municipales. En relación a las primeras, se ha constatado la progresiva disminución de la Renta Mínima de Inserción (RMI), situación que comenzó en 2020 con la puesta en marcha del Ingreso Mínimo Vital (IMV). La RMI es una prestación subsidiaria del IMV. Esta es la causa por la que solo se ha alcanzado el 58,1 % respecto al indicador relativo al número de perceptores RMI.

En relación con las prestaciones municipales, cabe destacar el importante incremento de personas beneficiarias de ayudas económicas para cobertura de necesidades básicas, suponiendo un porcentaje de 165 %. Este incremento de ayudas contrasta con el descenso de ayudas económicas puntuales y de emergencia social, donde se ha cumplido el 26,7 % del objetivo. Este descenso está relacionado con el alto incremento en las ayudas económicas para cobertura de necesidades básicas, ya que han sido éstas las que se han valorado como prioritarias para dar respuesta a las demandas planteadas por los y las solicitantes de ayudas económicas.

INDICADOR	MAGNITUD	PREVISIÓN	REALIZADO
PERCEPTORES DE RENTA MÍNIMA DE INSERCIÓN	NÚMERO	148	86
MUJERES PERCEPTORAS DE RENTA MÍNIMA DE INSERCIÓN	NÚMERO	103	49
HOMBRES PERCEPTORES DE RENTA MÍNIMA DE INSERCIÓN	NÚMERO	45	37
PROYECTOS INTEGRACIÓN SOCIOLABORAL DE R.M.I.	NÚMERO	3	1
PARTICIPANTES PROYECTOS INTEGRACIÓN R.M.I.	NÚMERO	50	14
MUJERES PARTICIPANTES PROYECTOS INTEGRACIÓN R.M.I.	NÚMERO	19	9
HOMBRES PARTICIPANTES PROYECTOS INTEGRACIÓN R.M.I.	NÚMERO	31	5
PROYECTO DE CAPACITACIÓN PROFESIONAL EN LA ATENCIÓN A PERSON	NÚMERO	1	0
PARTICIPANTES EN EL PROYECTO DE CAPACITACIÓN PROFESIONAL	NÚMERO	15	0
MUJERES PARTICIPANTES EN EL PROYECTO DE CAPACITACIÓN PROFESI	NÚMERO	11	0
HOMBRES PARTICIPANTES EN EL PROYECTO DE CAPACITACIÓN PROFESI	NÚMERO	4	0
BENEFICIARIOS AYUDAS ECONÓMICAS PUNTUALES Y DE EMERGENCIA SO	NÚMERO	30	8
MUJERES PERCEPTORAS DE AYUDAS ECONÓMICAS PUNTUALES Y DE EMER	NÚMERO	18	2
HOMBRES PERCEPTORES DE AYUDAS ECONÓMICAS PUNTUALES Y DE EMER	NÚMERO	12	6
BENEFICIARIOS AYUDAS ECONÓMICAS PARA NECESIDADES BÁSICAS	NÚMERO	120	199
MUJERES PERCEPTORAS DE AYUDAS ECONÓMICAS PARA NECESIDADES BÁ	NÚMERO	70	112
HOMBRES PERCEPTORES DE AYUDAS ECONÓMICAS PARA NECESIDADES BÁ	NÚMERO	50	87

5. ATENDER A LA POBLACIÓN ADULTA DEL DISTRITO MEDIANTE PROGRAMAS DE INTERVENCIÓN SOCIOEDUCATIVOS.

La finalidad de este objetivo es la atención de aquellas personas mayores de edad y a sus familias con falta de habilidades sociales y problemas de convivencia, fomentando su autonomía personal y dotando de habilidades sociales para minimizar el riesgo de situaciones de exclusión social.

Para el cumplimiento de este objetivo se diseñó un contrato específico, el cual no fue adjudicado hasta

OBJETIVOS / INDICADORES DE GESTIÓN

marzo del 2022, motivo por el cual no pudo llevarse a cabo, tal y como estaba previsto, en el año 2021.

INDICADOR	MAGNITUD	PREVISIÓN	REALIZADO
PROGRAMA DE INTERVENCIÓN SOCIOEDUCATIVA CON ADULTOS	NÚMERO	1	0
PERSONAS ATENDIDAS POR EL PROGRAMA SOCIOEDUCATIVO	NÚMERO	60	0
MUJERES ATENDIDAS POR EL PROGRAMA SOCIOEDUCATIVO	NÚMERO	46	0
HOMBRES ATENDIDOS POR EL PROGRAMA SOCIOEDUCATIVO	NÚMERO	14	0

6. VELAR POR EL CUMPLIMIENTO DE LAS CLÁUSULAS SOCIALES REFERIDAS A LA IGUALDAD DE GÉNERO DE AQUELLOS CONTRATOS DE SERVICIOS VIGENTES O PREVISTOS EN EL EJERCICIO.

Se ha dado cumplimiento a este objetivo, recogiéndose en todos los contratos que realizan actividades en el Departamento de Servicios Sociales cláusulas sociales para garantizar la igualdad de género.

INDICADOR	MAGNITUD	PREVISIÓN	REALIZADO
CONTRATOS QUE INCLUYEN, ENTRE SUS CLÁUSULAS SOCIALES, DE IGU	NÚMERO	2	1
PERSONAS ADSCRITAS A LOS SERVICIOS CONTRATADOS	NÚMERO	8	3
MUJERES ADSCRITAS A LOS SERVICIOS CONTRATADOS	PORCENTAJE	75	67
HOMBRES ADSCRITOS A LOS SERVICIOS CONTRATADOS	PORCENTAJE	25	33

CENTRO: 001 AYUNTAMIENTO DE MADRID

SECCIÓN: 207 DISTRITO DE CHAMBERÍ

PROGRAMA: 31101 SALUBRIDAD PÚBLICA

RESPONSABLE PROGRAMA: COORDINADOR/A DEL DISTRITO DE CHAMBERÍ

MEMORIA GENERAL DEL PROGRAMA

El programa de protección de salubridad pública desarrollado por el Departamento de Salud del Distrito de Chamberí tiene como finalidad asegurar el control, inspección y vigilancia sanitaria en los establecimientos alimentarios, los establecimientos con incidencia en la salud pública, así como la salud y protección animal.

Los destinatarios del programa son los ciudadanos, consumidores y usuarios en general, así como aquellas personas que demanden información, o efectúen reclamaciones o denuncias referidas a cualquiera de los elementos básicos identificados: seguridad alimentaria, sanidad ambiental y salud y protección animal.

Entre las necesidades y demandas de los destinatarios del programa se encuentra la garantía de seguridad, salubridad y calidad de los alimentos, productos y servicios ofertados en el distrito; información y formación en materia de seguridad alimentaria, protección animal y salubridad pública; control zoosanitario de los animales del distrito; garantía de salubridad y control higiénico de los establecimientos con incidencia en la salud pública; garantía de calidad y eficacia de la gestión administrativa y servicios prestados por el personal adscrito al departamento.

Los programas y procedimientos empleados para la consecución de estos objetivos y la satisfacción de las necesidades aludidas son los siguientes:

Programa de prevención y control de riesgos en establecimientos donde se elaboran y/o sirven comidas y bebidas (bares, restaurantes, cafeterías, quioscos, restauración rápida y, fundamentalmente, comedores colectivos de especial riesgo (escolares, residencias, hoteles).

Programa de prevención y control de riesgos en el comercio minorista de la alimentación.

Programa de auditoría de los sistemas de autocontrol en las empresas del sector alimentario.

Programa de control en establecimientos con incidencia directa sobre la salud pública, como son las peluquerías, centros de estética e institutos de belleza, centros de bronceado, centros de tatuaje y adorno corporal, gimnasios o centros infantiles.

Programa de control de la calidad de aguas de balnearios urbanos y de piscinas, tanto colectivas como de comunidades de vecinos, públicas y privadas.

Control higiénico sanitario de establecimientos de venta de animales de compañía, y de centros de tratamiento higiénico y sanitario (peluquerías de animales, clínicas veterinarias, centros de bienestar animal y adiestramiento).

Intervención en denuncias en materia de protección animal y emisión de informes en materia de registro de actividades económico-pecuarias.

Tramitación y resolución de la concesión de licencias de animales potencialmente peligrosos.

Informes técnico-sanitarios en la tramitación de licencias urbanísticas de actividad y de funcionamiento en materia competencial de los distritos. Informes técnico-sanitarios en la tramitación de expedientes de solicitud de instalación de situados en vía pública.

Efectuar tomas de muestras de acuerdo con la programación, así como ante sospechas de fraude o investigaciones en brotes y/o alertas alimentarias y no alimentarias.

MEMORIA GENERAL DEL PROGRAMA

Intervención en alertas y brotes alimentarios comunicadas a través del "Sistema de intercambio rápido de información" (SCIRI).

Control y actuaciones en viviendas, patios, solares o locales, relacionadas con la salubridad y la vigilancia de la salud pública.

Propuestas de inhibición por infracciones leves, graves o muy graves en materias de competencia del departamento.

Adopción y gestión de medidas cautelares y provisionales por deficiencias graves y/o situaciones de riesgo derivadas de las actuaciones de control.

Todos los programas y actuaciones descritas son coordinadas principalmente a través de los "Planes de inspecciones y actividades programadas en materia de salud pública" (PIAP) que constituyen la base para las actividades de inspección en base al riesgo asociado a las distintas actividades, existiendo no obstante, inspecciones no programadas derivadas de actuaciones de oficio, denuncias de los ciudadanos, alertas de alimentos y productos, o brotes de enfermedad asociados a los establecimientos objeto de control.

Cabe señalar que en esta memoria sólo se contemplan los indicadores directos asociados al Departamento de Salud del distrito, aunque el número de actuaciones o inspecciones total en el distrito es mayor porque hay también actuaciones e inspecciones realizadas por técnicos de Madrid Salud.

Es necesario señalar que en el año 2021 se han desarrollado en los establecimientos inspecciones no programadas sobre Medidas de Prevención frente a COVID-19 en los establecimientos visitados, lo que ha motivado una mayor duración y complejidad de las inspecciones. El total de inspecciones COVID-19 realizadas en el distrito ha sido de 668 (520 por técnicos del distrito y 148 por técnicos de Madrid Salud)

Durante el año 2021 las actuaciones inspectoras se han visto limitadas por diferentes circunstancias: la borrasca Filomena en enero (casi 2 semanas); diferentes olas de la pandemia COVID-19; clausura, cierre o cambio de actividad de muchos establecimientos debido a la crisis económica y sanitaria ocasionada por la pandemia.

Sobre el crédito definitivo del programa, 440.056 euros (435.206 euros en capítulo 1, 3.100 euros en capítulo 2 y 1.750 euros en capítulo 6), se han reconocido obligaciones por importe de 294.876 euros (292.021 euros en capítulo 1, 1.347 euros en capítulo 2 y 1.508 euros en capítulo 6), que supone un gasto ejecutado del 67 % (67,1 % en capítulo 1, 43,5 % en capítulo 2 y 86,2 % en capítulo 6).

OBJETIVOS / INDICADORES DE GESTIÓN

1. MEJORAR LA SEGURIDAD ALIMENTARIA EN EL DISTRITO MEDIANTE INSPECCIONES PERIÓDICAS Y PROGRAMADAS ASÍ COMO EL CONTROL OFICIAL DE ALIMENTOS DE MANERA QUE SE GARANTICEN LAS CONDICIONES HIGIÉNICO-SANITARIAS EN LOS ESTABLECIMIENTOS DONDE SE ELABORAN, CONSUMEN O VENDEN COMIDAS Y BEBIDAS.

Las inspecciones programadas se han priorizado en función del índice de riesgo determinado en el plan de actividades e inspecciones en materia de seguridad alimentaria para cada tipo de actividad. Se ha establecido una programación con el censo conocido y los recursos disponibles. También se incluyen aquellas inspecciones no programadas efectuadas con motivo de denuncias, alertas o reclamaciones por parte de ciudadanos y otros organismos/departamentos.

El indicador de inspecciones en restauración colectiva no se ha alcanzado totalmente, principalmente debido al cierre de muchos establecimientos (temporal o definitivamente), aunque el de comercio minorista se ha sobrepasado con amplitud (ha permanecido abierto todo el año), lo que motiva que el conjunto de inspecciones alimentarias realizadas haya superado ampliamente lo previsto, al igual que las auditorías de los sistemas de autocontrol.

El número de toma de muestras previsto no se ha alcanzado, debido especialmente a que algunas muestras establecidas en la programación no se han encontrado en los establecimientos, y también a que se han tomado menos muestras derivadas de los brotes alimentarios, que han disminuido respecto a 2020, ya que este año sólo ha habido 2 brotes alimentarios en el distrito, mientras que los relacionados con el COVID-19 han sido 6.

OBJETIVOS / INDICADORES DE GESTIÓN

En los establecimientos visitados se han realizado inspecciones protocolizadas en cuanto a medidas de prevención de COVID-19, y en algunas se han realizado protocolos específicos de ventilación.

En cuanto a las alertas y denuncias recibidas, tanto del ámbito de seguridad alimentaria como de medidas de prevención frente a COVID-19, se ha actuado en todos los casos, así como se ha controlado todas las deficiencias e incumplimientos encontrados hasta la terminación de los expedientes.

INDICADOR	MAGNITUD	PREVISIÓN	REALIZADO
INSPECCIONES EN MATERIA DE RESTAURACIÓN COLECTIVA	NÚMERO	280	232
INSPECCIONES EN MATERIA DE COMERCIO MINORISTA	NÚMERO	170	396
AUDITORIAS DE SISTEMAS DE AUTOCONTROL (PCH Y APPCC)	NÚMERO	6	10
EFICACIA OPERATIVA INSPECCIONES SEGURIDAD ALIMENTARIA	PORCENTAJE	100	139
TOMA DE MUESTRAS DE ALIMENTOS Y BEBIDAS	NÚMERO	80	54
EFICACIA OPERATIVA TOMA DE MUESTRAS ALIMENTOS Y BEBIDAS	PORCENTAJE	100	67
EFICACIA OPERATIVA INSPEC. DENUNCIAS BROTES ALERTAS TIPO I Y	PORCENTAJE	100	100
INFORMES SANITARIOS LICENCIAS URBANÍSTICAS Y REG. SANITARIOS	NÚMERO	5	6
CONTROL DE LA CORRECCIÓN DE DEFICIENCIAS DETECTADAS	PORCENTAJE	70	100

2. MEJORAR EL CONTROL DE LAS CONDICIONES TÉCNICAS E HIGIÉNICO-SANITARIAS DE LOS ESTABLECIMIENTOS CON INCIDENCIA DIRECTA SOBRE LA SALUD PÚBLICA (PELUQUERÍAS, ESTABLECIMIENTOS DE PIERCING Y TATUAJE, CENTROS DE CUIDADO Y RECREO INFANTIL, PISCINAS).

Se incluyen en este apartado las actuaciones e inspecciones realizadas tanto programadas en el PIAP 2021 como las no programadas derivadas de denuncias, reclamaciones y alertas/brotes.

El indicador de inspecciones en piscinas/balnearios no se ha alcanzado totalmente, debido principalmente al cierre de algunos establecimientos del censo, y al periodo limitado de apertura en algunos casos (sólo julio y agosto).

Respecto al indicador de inspecciones en centros infantiles, establecimientos de estética, de bronceado y adorno corporal, casi se han alcanzado las inspecciones previstas (97 %), aunque el número de inspecciones globales es mucho más elevado que el indicado en esta memoria, ya que en 2021 se ha recibido el apoyo de Madrid Salud en las inspecciones de este sector (estas inspecciones se contabilizan en la memoria de Madrid Salud).

En los establecimientos visitados se han realizado inspecciones protocolizadas en cuanto a medidas de prevención de COVID-19, y en algunas se han realizado protocolos específicos de ventilación.

Se han atendido todas las denuncias, reclamaciones y alertas recibidas en cuanto a los establecimientos objeto de este apartado.

INDICADOR	MAGNITUD	PREVISIÓN	REALIZADO
INSPECCIONES EN PISCINAS	NÚMERO	25	23
EFICACIA OPERATIVA DE LAS INSPECCIONES EN PISCINAS	PORCENTAJE	100	92
TOMA DE MUESTRAS DE AGUA EN PISCINAS	NÚMERO	6	11
EFICACIA OPERATIVA TOMA DE MUESTRAS DE AGUA EN PISCINAS	PORCENTAJE	100	183
COMUNICACIÓN APERTURA TEMPORADA DE PISCINAS	NÚMERO	6	6
INSPEC. ESC. Y CUIDADO/RECREO INFANT. Y EST. ESTÉTICA/BELLEZ	NÚMERO	70	68
EFICACIA OPER. INSPEC. ESC. Y CUIDADO/RECREO INFANT. Y ESTÉT	PORCENTAJE	100	97
EFICACIA OPERATIVA INSPECC. DENUNCIAS Y ALERTAS	PORCENTAJE	100	100

3. MEJORAR EL CONTROL EN MATERIA DE SANIDAD Y PROTECCIÓN ANIMAL.

OBJETIVOS / INDICADORES DE GESTIÓN

En materia de salud y protección animal las inspecciones se llevan a cabo en clínicas/consultorios veterinarios, centros de tratamiento higiénico de los animales, centros de bienestar y adiestramiento de animales y establecimientos de venta de animales de compañía habiéndose realizado un total 66 inspecciones, muy por encima de lo previsto ya que en años anteriores se habían realizado un bajo número de inspecciones y ha sido necesario realizar visitas de comprobación (además de las iniciales) para controlar la subsanación de las deficiencias e incumplimientos observados.

Los otros indicadores referentes a licencias, observaciones, denuncias e informes se han superado con claridad, ya que siguen aumentando las peticiones, denuncias y reclamaciones por parte de los ciudadanos en este ámbito.

En los establecimientos visitados se han realizado inspecciones protocolizadas en cuanto a medidas de prevención de COVID-19.

INDICADOR	MAGNITUD	PREVISIÓN	REALIZADO
CAMPAÑAS, OBSERVACIONES Y LICENCIAS	NÚMERO	70	75
INSPECCIONES PROTECCIÓN ANIMAL	NÚMERO	20	66
EFICACIA OPERATIVA INSPECCIONES PROTECCIÓN ANIMAL	PORCENTAJE	100	330
DENUNCIAS TENENCIA ANIMALES Y PROTECCIÓN ANIMAL E INFORMES	NÚMERO	20	31

4. AGILIZAR LA GESTIÓN DE EXPEDIENTES EN MATERIA DE SALUD PÚBLICA.

El indicador de propuestas de inicio de expedientes sancionadores no se ha alcanzado principalmente debido al mayor cumplimiento de la normativa correspondiente, en el cual ha influido una mayor sensibilización con respecto a las medidas de prevención frente al COVID-19 y las condiciones higiénico-sanitarias generales. También ha influido en la disminución, el cierre o cambio de actividad de muchos establecimientos, así las vacantes de personal durante el año 2021.

De las 52 propuestas de apertura de expediente sancionador en salud pública, 27 son por infracciones leves y 25 por infracciones graves.

Respecto a las medidas cautelares en salud pública, durante las inspecciones efectuadas se han adoptado las siguientes medidas cautelares durante el año 2021: 2 inmovilizaciones de productos y 34 retiradas voluntarias y destrucciones de productos (medidas no sujetas a ratificación por ser voluntarias) por el inspeccionado de productos alimenticios deteriorados, incorrectamente etiquetados, sin documentación de origen, o con fecha de caducidad sobrepasada. Aunque sean diversos productos y cantidades por cada establecimiento, sólo se contabiliza en este indicador una retirada voluntaria/destrucción por cada establecimiento, al igual que las inmovilizaciones.

No se ha llegado al objetivo previsto principalmente por lo ya indicado, las propuestas de expedientes sancionadores.

INDICADOR	MAGNITUD	PREVISIÓN	REALIZADO
PROPUESTAS INICIO EXPEDIENTES SANCIONADORES SALUD PÚBLICA	NÚMERO	120	52
PROPUESTAS INICIO EXPEDIENTES SANCIONADORES CONSUMO	NÚMERO	60	54
MEDIDAS CAUTELARES Y PROVISIONALES ADOPTADAS	NÚMERO	60	36

PRESUPUESTO GENERAL DEL AYUNTAMIENTO DE MADRID 2021

MEMORIA DE CUMPLIMIENTO DE OBJETIVOS

CENTRO: 001 AYUNTAMIENTO DE MADRID

SECCIÓN: 207 DISTRITO DE CHAMBERÍ

PROGRAMA: 32301 CENTROS DOCENTES ENSEÑANZA INFANTIL Y PRIMARIA

RESPONSABLE PROGRAMA: COORDINADOR/A DEL DISTRITO DE CHAMBERÍ

MEMORIA GENERAL DEL PROGRAMA

Este programa persigue fundamentalmente el apoyo al proceso educativo de los alumnos del distrito, especialmente los que cursan educación obligatoria. Además, se ha ocupado de la gestión del servicio público educativo de la escuela infantil municipal "Fernando el Católico", así como de la mejora de la calidad de los centros educativos públicos de educación infantil y primaria mediante la realización de la reparación, conservación, mantenimiento de éstos y su limpieza.

Los y las usuarias y beneficiarias del programa son la población en edad escolar, así como sus familias.

Desde el distrito se realiza el apoyo y la gestión de todas las acciones propuestas por las direcciones de los centros educativos, así como el asesoramiento y la información educativa sobre procesos de escolarización, becas y otras ayudas. Como en años anteriores, el conjunto de los centros educativos pertenecientes al distrito ha tenido intervenciones puntuales adaptando sus instalaciones y espacios tanto interiores como exteriores.

Durante 2021 se han establecido diferentes mecanismos de coordinación con otros servicios y profesionales de la educación (equipos directivos; dirección de área territorial de Madrid capital; servicio de apoyo a la escolarización; servicio municipal de apoyo a la escolarización, equipo de orientación educativa y psicopedagógica y asociaciones de madres y padres) para lograr una mayor rentabilidad de los recursos y ofrecer mejor respuesta a las demandas de la ciudadanía relacionadas con el ámbito educativo.

Desde este programa se gestiona el contrato de prestación de servicio educativo de la escuela infantil "Fernando el Católico" de titularidad municipal para alumnos del primer ciclo de educación infantil que presta un servicio educativo de carácter no obligatorio, dirigido a las niñas y niños de 0 a 3 años.

En cuanto a garantizar las condiciones más favorables de uso, en los centros docentes de enseñanza infantil y primaria adscritos al distrito, se han realizado en ellos las prestaciones de servicio de limpieza, de mantenimiento y conservación de todas las instalaciones, elementos constructivos y espacios libre de parcela de estos centros.

En el año 2021, también se han ejecutado obras de conservación y mantenimiento en estos equipamientos públicos para su mejora y adaptación a las distintas normativas sectoriales vigentes, como son la de accesibilidad y supresión de barreras arquitectónicas, protección de incendios, salubridad y ornato, entre otros.

La prestación de estos servicios, y la ejecución de las obras necesarias, se han realizado a través de las empresas que resultaron adjudicatarias en el proceso de licitación de los contratos de limpieza, mantenimiento integral, auxiliares de información y acuerdo marco de obras.

Sobre el crédito definitivo del programa, 1.984.336 euros (1.464.936 euros en capítulo 2 y 519.400 euros en capítulo 6), se han reconocido obligaciones por importe de 1.772.357 euros (1.305.134 euros en capítulo 2 y 467.223 euros en capítulo 6), lo que supone un gasto ejecutado del 89,3 % (89,1 % en capítulo 2 y 90 % en capítulo 6).

OBJETIVOS / INDICADORES DE GESTIÓN

1. **FACILITAR EL ACCESO AL SISTEMA EDUCATIVO A LOS MENORES DE TRES AÑOS MEDIANTE LAS ESCUELAS INFANTILES DE TITULARIDAD MUNICIPAL.**

OBJETIVOS / INDICADORES DE GESTIÓN

La escuela infantil Fernando el Católico, de titularidad municipal, cuenta con 90 plazas disponibles para menores de 0 a 3 años. Este año han tenido un total de 85 alumnos y alumnas, pero un total de 90 plazas ocupadas, debido a los 5 alumnos de necesidades educativas especiales, dado que estos alumnos de NEE ocupan 2 plazas cada uno.

Se detalla la configuración de la escuela y el total de plazas ofertadas:
2 aulas de 0-1 años: 16 plazas
2 aulas de 1-2 años: 26 plazas
3 aulas de 2-3 años: 48 plazas

Durante el periodo 2021, se sigue en la escuela infantil debido a la situación sanitaria por el COVID-19 las instrucciones enviadas por el Área de Gobierno de Familias, Igualdad y Bienestar Social, en las que se especifica el protocolo de criterios de actuación y medidas preventivas en las escuelas infantiles municipales.

El horario general del centro continúa siendo de 9:00 a 16:00 h. con flexibilidad de entrada y salida en la medida de la organización de cada escuela, primando el criterio de evitar las aglomeraciones escalonando entradas y salidas. Además, el protocolo sanitario recomienda reducir en una hora diaria (media hora al inicio y media hora al final) el horario ampliado que las escuelas infantiles están obligadas a prestar de acuerdo con lo previsto en el PPT. En consecuencia, según las instrucciones se recomienda a las familias intentar reducir el número de horas que los niños permanecen en las escuelas infantiles. Los padres han solicitado de manera voluntaria y justificada los posibles horarios ampliados: tres tramos por la mañana, 7:30 a 9:00 h., y tres tramos por la tarde de 16:00 a 17:30 h. Cada tramo es de media hora cuyo coste que pagan los progenitores asciende a 12 euros tramo/mensual.

Esta reducción de los tramos iniciales y final del horario ampliado no ha supuesto una reducción en el coste mensual de la escuela, en todo momento se ha seguido prestando los servicios de desayuno y merienda.

Debido a la gratuidad de cuotas establecidas según se aprobó por Acuerdo de 27 de marzo de 2019 del Pleno del Ayuntamiento de Madrid la modificación de la Ordenanza reguladora, con relación a la solicitud de exenciones y reducciones de cuotas en la escuela infantil Fernando el Católico, únicamente se abona la cuota de horarios ampliados. Durante 2021 no se han solicitado por las familias ninguna exención o reducción de cuota por este concepto. Sí disfrutan del descuento correspondiente al 50 % de la cuota establecida, 2 familias numerosas de carácter general, tal como estipula la normativa.

Se han tramitado reducciones y exenciones de cuotas de comedor, tal como se indica:

Para el precio reducido de menú escolar, con el convenio entre la Comunidad de Madrid y el Ayuntamiento de Madrid, se han presentado 47 solicitudes, y han sido concedidas 32. La cuota de comedor se establece en 96 euros y se reduce a 68 euros.

Los servicios sociales han concedido a 18 alumnos el convenio de comedor. Este convenio reduce la cuota de comedor de 68 euros a 0 euros (es condición indispensable tener concedida la reducción de comedor).

En cuanto al indicador de reuniones con la escuela infantil se ha visto incrementado al alza para coordinar y gestionar todo lo relacionado con las prestaciones del servicio por lo acontecido por la situación sanitaria.

Desde la escuela infantil, se han seguido todas las medidas indicadas, ya sea referente a protocolos de limpieza y desinfección, medidas preventivas y detección de casos positivos.

La escuela infantil ha elaborado un plan de contingencia por la situación sanitaria, basado en los protocolos de las administraciones, pero elaborado con un sentido práctico para su puesta en funcionamiento en esta escuela, lo que ha producido una modificación de toda la organización escolar (turnos de entrada y salida de alumnado y personal, modificación del plan de limpieza y lavandería, señalizaciones, organización de los grupos burbuja y sus horarios ampliados adecuando a estos los horarios de educadoras, usos de los espacios escolares/grupo burbuja, diseño de nuevos sistemas de comunicación, etc.) a la vez que se hace una adaptación de las programaciones pues estas han tenido que contemplar las restricciones de materiales, espacios y relaciones con otros grupos.

Con relación a los alumnos con necesidades educativas especiales, se ha observado un aumento del número de alumnos con trastorno del especto autista.

Este año, por las constantes actualizaciones de las instrucciones y normativa por parte del Área de

OBJETIVOS / INDICADORES DE GESTIÓN

Gobierno de Familias, Igualdad y Bienestar Social, se ha realizado un trabajo coordinado con el Departamento de Escuelas Infantiles.

Se ha tramitado la prórroga por dos años del contrato de la escuela infantil municipal "Fernando el Católico", con un plazo de ejecución del 16 de agosto de 2021 al 15 de agosto de 2023.

INDICADOR	MAGNITUD	PREVISIÓN	REALIZADO
ESCUELAS INFANTILES TITULARIDAD MUNICIPAL GESTIÓN INDIRECTA	NÚMERO	1	1
REUNIONES CON LAS ESCUELAS INFANTILES MUNICIPALES	NÚMERO	25	20
PLAZAS EN ESCUELAS INFANTILES DE TITULARIDAD MUNICIPAL	NÚMERO	90	90
ALUMNOS ESCOLARIZADOS EN ESCUELAS INFANTILES TITULARIDAD MUN	PORCENTAJE	50	48
ALUMNAS ESCOLARIZADAS EN ESCUELAS INFANTILES TITULARIDAD MUN	PORCENTAJE	50	52
DISTRIBUCIÓN DE ALUMNOS POR AULAS EN ESCUELAS INFANTILES DE	PORCENTAJE	50	48
DISTRIBUCIÓN DE ALUMNAS POR AULAS EN ESCUELAS INFANTILES DE	PORCENTAJE	50	52
MUJERES EMPLEADAS EN ESCUELA INFANTIL	NÚMERO	14	17
HOMBRES EMPLEADOS EN ESCUELA INFANTIL	NÚMERO	1	2
MUJERES EMPLEADAS EN PUESTOS DE COORDINACIÓN EN ESCUELAS INF	NÚMERO	2	2
EMPRESAS CON MEDIDAS DE FLEXIBILIDAD HORARA	PORCENTAJE	100	100
EMPRESAS CON PERMISOS REMUNERADOS PARA CUIDADO DE MENORES O	PORCENTAJE	100	100
EMPRESAS CON PLANES DE IGUALDAD	NÚMERO	1	1
EXENCIONES Y REDUCCIONES DE CUOTA EN ESCUELAS INFANTILES MUN	NÚMERO	7	0
ALUMNOS CON EXENCIONES Y REDUCCIONES DE CUOTA EN ESCUELAS IN	NÚMERO	4	0
ALUMNAS CON EXENCIONES Y REDUCCIONES DE CUOTA EN ESCUELAS IN	NÚMERO	3	0

2. GARANTIZAR LAS CONDICIONES DE USO DE LOS CENTROS EDUCATIVOS MEDIANTE LAS CORRESPONDIENTES ACCIONES DE LIMPIEZA, MANTENIMIENTO, CONSERVACIÓN Y REFORMA DE LOS MISMOS.

Con este objetivo se ha garantizado la seguridad de los usuarios de los centros docentes de enseñanza infantil y primaria adscritos al distrito, al realizarse en el año 2021 numerosas obras cuya finalidad ha sido la de conseguir un mantenimiento y conservación óptimo de los mismos. Además, se han prestado los servicios de limpieza según estaba previsto en todos ellos.

En el año 2021 se cumplieron los objetivos propuestos sin ningún cambio respecto a lo inicialmente previsto. No hubo ningún tipo de modificación en las características de estos inmuebles que alterara los objetivos planteados inicialmente.

Las obras que se han realizado en el año 2021 en los centros educativos del Distrito son las siguientes:

1- Obras de conservación de diversas estancias y mejora de las carpinterías exteriores y de las instalaciones de saneamiento y climatización en la EI Fernando el Católico.

2- Obras de conservación y mejora de los espacios interiores, sistema de protección anti-aves y adecuación de la instalación de PCI en el CEIP Cervantes.

3- Obras de conservación, reparación de impermeabilización de cubierta, adecuación de instalaciones de protección y seguridad del CEIP Claudio Moyano.

4- Obras de conservación y acondicionamiento en el CEIP Fernando el Católico.

5- Obras de conservación, adaptación de instalaciones de protección y adecuación de aulas y pasillos en el CEIP Rufino Blanco.

6- Obras de conservación y mantenimiento en nuevos despachos de dirección y profesorado en el CEIP Asunción Rincón.

OBJETIVOS / INDICADORES DE GESTIÓN

INDICADOR	MAGNITUD	PREVISIÓN	REALIZADO
CENTROS EDUCATIVOS CON MANTENIMIENTO A CARGO DEL DISTRITO	NÚMERO	6	6
CENTROS EDUCATIVOS CON LIMPIEZA A CARGO DEL DISTRITO	NÚMERO	6	6
SUPERF. CONSTRUIDA C. EDUCATIVOS MANTENIMIENTO DISTRITO	M2	24046	24046
SUPERF. LIBRE DE C. EDUCATIVOS MANTENIMIENTO DISTRITO	M2	6737	6737
C. EDUCATIVOS ADAPTADOS PARCIALMENTE NORMATIVA INCENDIOS	PORCENTAJE	100	100
PLANES AUTOPROTEC. IMPLANTADOS C. EDUC. MANTENIM. DTO.	NÚMERO	6	6
C. EDUCATIVOS SIN BARRERAS ARQUITECTÓNICAS S/TOTAL COLEGIOS	PORCENTAJE	69	69
MUJERES EMPLEADAS EN EL CONTRATO DE MANTENIMIENTO RESPECTO D	PORCENTAJE	75	75
MUJERES EMPLEADAS EN EL CONTRATO DE LIMPIEZA RESPECTO DE HOM	PORCENTAJE	25	25
MUJERES EMPLEADAS EN PUESTOS DE COORDINACIÓN Y/O DIRECCIÓN E	PORCENTAJE	50	50
MUJERES EMPLEADAS EN PUESTOS DE COORDINACIÓN Y/O DIRECCIÓN E	PORCENTAJE	67	67

3. COLABORAR CON LA COMUNIDAD EDUCATIVA EN EL PROCESO DE ADMISIÓN DE ALUMNOS EN LOS CENTROS EDUCATIVOS MEDIANTE LA REPRESENTACIÓN MUNICIPAL EN LOS SERVICIOS DE APOYO A LA ESCOLARIDAD.

El Departamento de Educación del Distrito de Chamberí ha participado en el Servicio de Apoyo a la Escolarización (SAE) 9 (Chamberí-Tetuán) de la Comunidad de Madrid, que controla el proceso de admisión ordinario y extraordinario de educación infantil, primaria y secundaria.

Este curso, la representación municipal ha sido con la participación de la Jefa del Departamento de Educación del Distrito de Chamberí, que a su vez a ejercido las funciones de secretaria. Debido a las nuevas instrucciones por parte de la Comunidad de Madrid para el proceso de admisión en los centros educativos de enseñanza obligatoria, basadas principalmente en presentación de solicitudes de manera on-line, se han mantenido diferentes reuniones con los centros educativos con el objetivo de minimizar las posibles dudas o incidencias.

Se han podido cubrir el total de plazas solicitadas durante el proceso ordinario de escolarización, otorgando la plaza solicitada en primera o segunda opción en la mayoría de los casos, contando actualmente con los siguientes centros educativos sostenidos con fondos públicos en el Distrito de Chamberí: 6 colegios públicos de educación infantil y primaria, 15 colegios privados-concertados y 3 institutos públicos de educación secundaria.

El Servicio Municipal de Apoyo a la Escolarización, regula el proceso de admisión en las escuelas infantiles municipales. Este año 2021 ha recaído en la presidencia en el Distrito de Retiro, como sede en la escuela infantil municipal el Tren de Arganda. Se ha observado un aumento del número de solicitudes presentadas. Concretamente, en el Distrito de Chamberí para el proceso de admisión de la escuela infantil municipal Fernando el Católico, se presentaron un total de 239 solicitudes en primera opción y 423 solicitudes en segunda opción.

Desde el Departamento de Educación se han contestado a todas las consultas relacionadas con el proceso de admisión desde una labor de orientación y asesoramiento.

INDICADOR	MAGNITUD	PREVISIÓN	REALIZADO
REUNIONES SERVICIO DE APOYO A LA ESCOLARIDAD	NÚMERO	1	3

4. INFORMAR, ORIENTAR Y ASESORAR A LA COMUNIDAD EDUCATIVA DEL DISTRITO.

En el Departamento de Educación se han atendido de forma directa a las entidades, familias y alumnos que precisan información, orientación o asesoramiento en materia educativa, ya sea por la elección de un centro nuevo durante el proceso de admisión, por cambios de centro durante el curso, por oferta de plazas

OBJETIVOS / INDICADORES DE GESTIÓN

vacantes o por cualquier otra cuestión referente al ámbito educativo.

Durante este año, y aunque la situación sanitaria ha mejorado, se han recibido principalmente peticiones de información por teléfono, correo electrónico y por registro electrónico.

Se han contestado a todas las solicitudes de información, orientación y asesoramiento en materia educativas, con la mayor brevedad posible.

Las consultas por la comunidad educativa son principalmente por los siguientes temas: proceso de admisión en todas las etapas educativas, escolarización de alumnos fuera del plazo establecido, actividades educativas, programas de apoyo educativo, escolarización para alumnos con necesidades educativas especiales, formación profesional, actividades extraescolares, absentismo escolar, cesión de espacios, estudios de idiomas, actividades para la conciliación familiar y laboral.

Desde el Departamento de Educación se realiza una actualización mensual de la normativa referentes a la materia educativa, a nivel estatal, de la Comunidad de Madrid y a nivel municipal.

En el mes de octubre de 2021 se organiza una reunión informativa convocada con los 27 directores/as de los centros educativos sostenidos con fondos públicos, que imparten educación formal de 3 a 16 años. A la reunión asisten un total de 23 representantes de los centros. En dicha reunión se explicaron los diferentes programas y servicios llevados a cabo o en colaboración desde el Departamento de Educación del Distrito de Chamberí.

INDICADOR	MAGNITUD	PREVISIÓN	REALIZADO
INFORMACIÓN Y ATENCIÓN INDIVIDUALIZADA Y COLECTIVA	NÚMERO	250	250
REUNIONES DE COORDINACIÓN EQUIPOS DIRECTIVOS	NÚMERO	14	16

5. GESTIONAR LA TRAMITACIÓN DE SOLICITUDES DE USO DE ESPACIOS EN INSTALACIONES EDUCATIVAS DEL DISTRITO.

Se han recogido todas las solicitudes de uso de instalaciones en espacios educativos del distrito.

Siguiendo la normativa establecida por la Comunidad de Madrid, en materia de la utilización de los inmuebles e instalaciones de los centros educativos públicos, se han tramitado durante el 2021, 6 solicitudes para los siguientes colegios: CEIP Asunción Rincón (1), CEIP Claudio Moyano (2), CEIP Fernando el Católico (2) y CEIP Rufino Blanco (1).

Las solicitudes presentadas han sido para el uso de instalaciones de los centros educativos dirigidas a actividades para los menores del distrito, ya sean para realización de actividades deportivas, como para actividades de uso en los días sin cole organizadas por las AMPA de los colegios.

INDICADOR	MAGNITUD	PREVISIÓN	REALIZADO
TRAMITACION DE SOLICITUDES	NÚMERO	15	6

PRESUPUESTO GENERAL DEL AYUNTAMIENTO DE MADRID 2021

MEMORIA DE CUMPLIMIENTO DE OBJETIVOS

CENTRO: 001 AYUNTAMIENTO DE MADRID

SECCIÓN: 207 DISTRITO DE CHAMBERÍ

PROGRAMA: 32501 ABSENTISMO

RESPONSABLE PROGRAMA: COORDINADOR/A DEL DISTRITO DE CHAMBERÍ

MEMORIA GENERAL DEL PROGRAMA

El objetivo del programa es procurar la asistencia regular a clase de todo el alumnado en edad de escolaridad obligatoria (6-16 años). Para ello, se pretende establecer un proceso mediante el cual se faciliten respuestas y regularidad de la escolarización en periodo obligatorio a través de las tres fases de proceso: prevención, detección e intervención.

En el Distrito de Chamberí contamos con una educadora social del programa de "Prevención y control del absentismo escolar", que es del Área de Gobierno de Familias, Igualdad y Bienestar Social. Desde este programa se trabaja principalmente con los menores con expediente abierto de absentismo escolar por ausencias no justificadas superiores al 20 % de la jornada escolar.

A este programa, se añade el programa de prevención del absentismo escolar en el Distrito de Chamberí, que cuenta con un profesional de la rama socioeducativa, y que va dirigido a los ciclos de enseñanza obligatoria, en segundo ciclo de educación infantil y hasta los 17 años, mediante la realización de acciones de detección precoz y atención temprana del alumnado con comportamientos absentistas. Los beneficiarios son todos los menores empadronados en el Distrito de Chamberí, de entre 5 y 17 años.

El Distrito de Chamberí continúa siendo uno de los distritos con menor absentismo escolar de todo el municipio, la justificación puede venir por la alta implicación de los centros educativos y la situación sociofamiliar.

El número de casos activos se ha mantenido con respecto a los años anteriores, no se ha observado un incremento debido a la situación sanitaria.

Se ha tramitado el nuevo contrato titulado contrato de servicios de prevención del absentismo escolar del Distrito de Chamberí 2021-2023, por un importe totalizado de 46.366 euros y un plazo de ejecución de dos años.

Sobre el crédito definitivo del programa, 25.502 euros de capítulo 2 íntegramente, se han reconocido obligaciones por importe de 22.473 euros, que supone un gasto ejecutado del 88,1%.

OBJETIVOS / INDICADORES DE GESTIÓN

1. PREVENIR Y REDUCIR EL ABSENTISMO ESCOLAR MEDIANTE LA COORDINACIÓN Y GESTIÓN DEL PROGRAMA DE PREVENCIÓN Y CONTROL DEL ABSENTISMO ESCOLAR.

Es un objetivo principal para el Departamento de Educación conseguir reducir al máximo el absentismo escolar y en los peores casos el abandono escolar, haciendo especial atención a las tareas de prevención.

Según memoria publicada del programa de absentismo escolar para el curso 2020-21 por el Área de Gobierno de Familias, Igualdad y Bienestar Social, el Distrito de Chamberí sigue siendo de los distritos con menor incidencia de absentismo escolar.

Concretamente, se señala la importancia del programa de prevención del absentismo escolar en el Distrito de Chamberí, que ha conseguido reducir significativamente los casos de apertura de nuevos expedientes de alta con menores con absentismo escolar.

A estas actuaciones, se añade la implicación que tienen todos los centros educativos en este programa. En el mes de octubre de 2021 se convocó una reunión con representantes de los centros educativos

OBJETIVOS / INDICADORES DE GESTIÓN

sostenidos con fondos públicos, que atienden a la franja de edad de educación obligatoria de 6-16 años, donde se explicó nuevamente los protocolos y procedimientos en el programa de absentismo escolar.

Se hace mención ya que se ha observado tras la pandemia un aumento significativo del número de menores que han estado en seguimiento por parte de los programas de absentismo escolar, que presentan problemas de salud mental.

Durante 2021, en cuanto a las intervenciones por parte de las educadoras de los respectivos programas de prevención del absentismo escolar, se observa un aumento significativo del número de entrevistas con familias, seguimiento de familias y coordinación con los centros educativos, derivado de las intervenciones principalmente de forma telefónica y on-line debido a la situación sanitaria. Por este mismo motivo sanitario no se han efectuado durante este año visitas domiciliarias, ni acompañamientos a menores.

Con relación a las actividades del Punto E, no han contado con la participación de las educadoras de absentismo, debido a la situación sanitaria por el COVID-19.

A partir del mes de octubre de 2021, se han iniciado nuevas actividades de proyectos de prevención dirigidos al alumnado de educación primaria, secundaria y formación profesional. Destacamos el proyecto "Nos vemos en Secundaria" dirigido a los alumnos de 6º de educación primaria, y de cara al paso a educación secundaria, que pretende reducir los problemas que puedan aparecer por el cambio de ciclo educativo.

INDICADOR	MAGNITUD	PREVISIÓN	REALIZADO
CENTROS EDUCATIVOS REMITENTES DE PROTOCOLOS	PORCENTAJE	60	70
NÚMERO DE COMISIONES DE ABSENTISMO ESCOLAR	NÚMERO	4	4
ACTIVIDADES PREVENTIVAS EN INSTITUTOS: PUNTO E	NÚMERO	30	0
PARTICIPANTES EN LAS ACTIVIDADES PREVENTIVAS	NÚMERO	1050	85
ALUMNAS PARTICIPANTES EN LAS ACTIVIDADES PREVENTIVAS	PORCENTAJE	60	38
ALUMNOS PARTICIPANTES EN LAS ACTIVIDADES PREVENTIVAS	PORCENTAJE	40	62
CASOS ACTIVOS SEGUIM. PROGRAMA ABSENTISMO ESCOLAR	NÚMERO	20	23
ALUMNAS ACTIVOS SEGUIM. PROGRAMA ABSENTISMO ESCOLAR	PORCENTAJE	50	61
ALUMNOS ACTIVOS SEGUIM. PROGRAMA ABSENTISMO ESCOLAR	PORCENTAJE	50	39
CASOS ATENDIDOS EN PREVENCIÓN ABSENTISMO ESCOLAR	NÚMERO	70	19
ALUMNAS ATENDIDAS EN PREVENCIÓN ABSENTISMO ESCOLAR	PORCENTAJE	50	63
ALUMNOS ATENDIDOS EN PREVENCIÓN ABSENTISMO ESCOLAR	PORCENTAJE	50	37
PREVALENCIA DE ABSENTISMO EN POBLACIÓN ESCOLAR DEL DISTRITO	RATIO	2	1
VISITAS DOMICILIARIAS	NÚMERO	38	0
ENTREVISTAS FAMILIARES	NÚMERO	40	332
ENTREVISTAS MENORES	NÚMERO	20	109
ACOMPAÑAMIENTO A MENORES	NÚMERO	4	0
SEGUIMIENTOS FAMILIAS	NÚMERO	70	478
COORDINACIÓN CON CENTROS EDUCATIVOS	NÚMERO	150	431
COMPARECENCIAS	NÚMERO	9	5
ENTIDS. DENTRO DISTRITO COLABORAN PROGR. ABSENT. ESCOLAR	NÚMERO	12	13
COORD Y REUNIONES CON OTROS RECURSOS DEL DISTRITO	NÚMERO	80	90
MUJERES EMPLEADAS EN PREVENCIÓN DEL ABSENTISMO	NÚMERO	1	1
HOMBRES EMPLEADOS EN PUESTOS DE COORDINACION EN ABSENTISMO	NÚMERO	1	1
EMPRESAS CON MEDIDAS DE FLEXIBILIDAD HORARIA	PORCENTAJE	100	100
EMPRESAS CON PERMISOS REMUNERADOS PARA CUIDADO DE MENORES O	PORCENTAJE	100	100

PRESUPUESTO GENERAL DEL AYUNTAMIENTO DE MADRID 2021

MEMORIA DE CUMPLIMIENTO DE OBJETIVOS

CENTRO: 001 AYUNTAMIENTO DE MADRID

SECCIÓN: 207 DISTRITO DE CHAMBERÍ

PROGRAMA: 32601 SERVICIOS COMPLEMENTARIOS EDUCACIÓN

RESPONSABLE PROGRAMA: COORDINADOR/A DEL DISTRITO DE CHAMBERÍ

MEMORIA GENERAL DEL PROGRAMA

Los programas de servicios complementarios a la educación y desarrolladas por el Departamento de Educación han sido mediante el contrato de servicios de actividades extraescolares, complementarias y de conciliación de la vida familiar en centros escolares del Distrito de Chamberí 2020-2022.

El objetivo de este programa es la realización de actividades extraescolares en centros educativos de titularidad pública del Distrito de Chamberí con el fin de facilitar la conciliación de la vida familiar y laboral y complementar la actividad educativa de estos centros con actuaciones que refuercen su currículo y apoyen a los escolares y a las familias.

El presente contrato está estructurado por dos lotes: Lote 1. "Actividades extraescolares y dinamización de bibliotecas" y del lote 2. "Actividades de convivencia e integración escolar".

El Departamento de Educación colabora con el Servicio de Participación para la convivencia democrática de la Infancia y la Adolescencia, del Área de Gobierno de Familias, Igualdad y Bienestar Social. Desde este servicio se ha contado con una dinamizadora para el Distrito de Chamberí.

Con fecha 13 de mayo de 2021 se realizó el acto de la renovación de constitución de los 12 vocales que constituyen la Comisión de Participación de la Infancia y Adolescencia (COPIA) en el Distrito de Chamberí. Esta comisión fue constituida el 22 de febrero de 2019 y enmarcada en el Consejo Local de Atención a la Infancia y la Adolescencia que viene participando y presentando propuestas para el distrito desde su constitución el 26 de marzo de 2008.

Durante el año 2021 han estado en funcionamiento 6 puntos de dinamización de infancia y adolescencia, con una participación de 632 alumnos y alumnas. Las actuaciones de la dinamizadora se han centrado principalmente en mantener y aumentar los puntos de participación en los diferentes centros educativos y otras entidades. Debido a la situación sanitaria y siguiendo las instrucciones recibidas por los centros, se han dificultado las actividades presenciales.

Sobre el crédito definitivo del programa, 174.262 euros íntegramente en capítulo 2, se han reconocido obligaciones por importe de 171.017 euros, que supone un gasto ejecutado del 98,1%.

OBJETIVOS / INDICADORES DE GESTIÓN

1. FOMENTAR EL DESARROLLO INTEGRAL DE LA POBLACIÓN ESCOLAR DEL DISTRITO MEDIANTE ACTIVIDADES EDUCATIVAS.

Durante el año 2021 se ha mantenido el número de actividades extraescolares ofertadas a los centros educativos públicos del distrito.

Debido a la situación sanitaria, los centros educativos han sido los que han elegido las actividades que se han ofertado en sus centros. Atendiendo en todo momento a las instrucciones sanitarias, durante el periodo de diciembre de 2020 a junio de 2021, las actividades se han dirigido principalmente a ofrecer extensión educativa de mañana o tarde con el objetivo de facilitar la conciliación familiar y laboral. Desde el periodo de octubre de 2021, y con las nuevas instrucciones de medidas sanitarias los centros educativos han retomado las actividades inicialmente previstas.

Los centros educativos siguen valorando positivamente la realización de las actividades extraescolares,

OBJETIVOS / INDICADORES DE GESTIÓN

presentando al finalizar cada mes de actividad un informe de conformidad.

A nivel general la demanda y participación en las actividades ofertadas es muy alta, aunque si se observa una disminución del número total de participantes desde el inicio de la pandemia por miedo al contagio y también por el incremento de familias que tienen opción al teletrabajo y que favorece la posibilidad de conciliación familiar.

Además de los programas del distrito se ha colaborado desde el Departamento de Educación en otras actividades educativas, que se indican a continuación:

- Centro de día infantil de Chamberí. Cruz Roja.
- Centros abiertos en inglés, del Área de Gobierno de Familias, Igualdad y Bienestar Social
- Concurso de Navidad de juguetes reciclados del Distrito de Chamberí.
- Concurso de Navidad de belenes del Distrito de Chamberí.
- Concurso de dibujo "La ciudad desde mis ojos" organizado por EMVS.
- Reparto de regalos para la celebración del día de la Constitución en los colegios de Chamberí.
- Actividades de teatro para colegios del Distrito de Chamberí.
- Programa de apoyo educativo, del Área de Gobierno de Familias, Igualdad y Bienestar Social.

INDICADOR	MAGNITUD	PREVISIÓN	REALIZADO
CENTROS ESCOLARES CON ACTIVIDADES COMPLEMENTARIAS	NÚMERO	8	9
ACTIVIDADES COMPLEMENTARIAS	NÚMERO	2	3
ESCOLARES PARTICIPANTES EN ACTIVIDADES COMPLEMENTARIAS	NÚMERO	600	604
ALUMNAS PARTICIPANTES EN ACTIVIDADES COMPLEMENTARIAS	PORCENTAJE	50	48
ALUMNOS PARTICIPANTES EN ACTIVIDADES COMPLEMENTARIAS	PORCENTAJE	50	52
CENTROS QUE HAN REALIZADO ACTIV COMPL DIAS SINGULARES	NÚMERO	2	1
ACTIVIDADES COMPLEMENTARIAS DIAS SINGULARES	NÚMERO	2	3
ESCOLARES PARTICIPANTES EN ACTV COMPL DIAS SINGULARES	NÚMERO	300	194
ALUMNAS PARTICIPANTES EN ACTV COMPL DIAS SINGULARES	PORCENTAJE	50	45
ALUMNOS PARTICIPANTES EN ACTV COMPL DIAS SINGULARES	PORCENTAJE	50	55
CENTROS DONDE SE REALIZAN ACTIVIDADES EXTRAESCOL	NÚMERO	9	7
ACTIVIDADES EXTRAESCOL. EN CENTROS EDUCATIVOS	NÚMERO	11	10
ESCOLARES PARTICIPANTES EN LAS ACTIV. EXTRAESCOLARES	NÚMERO	1200	775
ALUMNAS PARTICIPANTES EN LAS ACTIV. EXTRAESCOLARES	PORCENTAJE	50	48
ALUMNOS PARTICIPANTES EN LAS ACTIV. EXTRAESCOLARES	PORCENTAJE	50	52
MUJERES EMPLEADAS EN ACTIVIDADES EXTRAESCOLARES	NÚMERO	34	36
HOMBRES EMPLEADOS EN ACTIVIDADES EXTRAESCOLARES	NÚMERO	11	12
MUJERES EMPLEADAS EN PUESTOS DE COORDINACIÓN EN ACTIVIDADES	NÚMERO	3	1
HOMBRES EMPLEADOS EN PUESTOS DE COORDINACIÓN EN ACTIVIDADES	NÚMERO	1	1
EMPRESAS CON PLANES DE IGUALDAD	PORCENTAJE	100	100
EMPRESAS CON MEDIDAS DE FLEXIBILIDAD HORARIA	PORCENTAJE	50	100

2. ANALIZAR Y PROFUNDIZAR EN LAS NECESIDADES EDUCATIVAS DEL DISTRITO.

El Departamento de Educación participa con informes educativos para el pleno del distrito, en las comisiones de absentismo y en el consejo local de atención a la infancia y adolescencia.

Se ha mantenido constante comunicación con los directores de los centros educativos con la finalidad de canalizar todas sus solicitudes.

También se han recibido y dado contestación de las solicitudes presentadas por las AMPA de los colegios,

OBJETIVOS / INDICADORES DE GESTIÓN

diferentes instituciones o peticiones de vecinos del distrito.

INDICADOR	MAGNITUD	PREVISIÓN	REALIZADO
JORNADAS, MESAS REDONDAS Y ENCUENTROS DE CARÁCTER FORMATIVO	NÚMERO	3	5
SEGUIMIENTO Y ANÁLISIS DE LOS OBJETIVOS DE LA SECCIÓN Y OTRO	PORCENTAJE	100	100

CENTRO: 001 AYUNTAMIENTO DE MADRID

SECCIÓN: 207 DISTRITO DE CHAMBERÍ

PROGRAMA: 33401 ACTIVIDADES CULTURALES

RESPONSABLE PROGRAMA: COORDINADOR/A DEL DISTRITO DE CHAMBERÍ

MEMORIA GENERAL DEL PROGRAMA

El Distrito de Chamberí cuenta con una única instalación municipal de carácter cultural, el CC Galileo, donde se desarrollan los talleres y la mayor parte de la programación cultural del distrito. El resto de las actuaciones culturales se desarrollan en espacios abiertos como parques, calles y plazas del distrito.

Durante el año 2021 ha sido un factor determinante en el desarrollo de las diferentes actividades la evolución de las medidas preventivas adoptadas para hacer frente a la crisis sanitaria ocasionada por el COVID-19, pasando de un 75 % de aforos máximos permitidos en el auditorio a inicios del año (Orden 572/2021, de 7 de mayo, de la Consejería de Sanidad) a ampliar el aforo al 100 % en el último trimestre (Orden 1177/2021 de 16 de septiembre de la Consejería de Sanidad, por la que se modifica la Orden 572/2021 de 7 de mayo).

Estas circunstancias han ocasionado ajustes en la oferta unido al temor de los usuarios/as ante el contagio tras un año de incertidumbres. Los datos de participación, por tanto, siguen siendo inferiores a los datos anteriores al COVID-19.

A pesar de todo ello, el año ha cerrado con unos datos de participación altos, y la percepción de los usuarios/as recogidas en las encuestas de satisfacción ha sido positiva, reflejando un buen grado de satisfacción con la oferta de cursos y talleres.

Entre las exposiciones que se han realizado en 2021 podemos destacar "Jóvenes con ilusiones", un proyecto en colaboración con Down Madrid para transformar el mundo y la exposición "Luis Cámara" uno de los acuarelistas con más proyección internacional, entre otras.

Por otro lado, se han realizado conferencias destacando el ciclo especial de pintores maestros del "Barroco".También se han celebrado conciertos de distintos estilos musicales, tanto en el auditorio del centro cultural Galileo, como en espacios abiertos al aire libre del Distrito de Chamberí.

Se ha colaborado con el Centro Superior de Música Katarina Gurska (CSKG), con sede en nuestro distrito, tal como se viene haciendo en años anteriores, participando las jóvenes promesas en calidad de intérpretes solistas y agrupaciones de música de cámara, con una gran variedad y riqueza de estilos e instrumentaciones.

En Navidad se incluyó una programación especial para todos los públicos con conciertos de música en el templete de la plaza de Chamberí, en iglesias del distrito y en el resto de las plazas y calles de Chamberí. La plaza de Chamberí albergó una central de correos de las cartas dirigidas a sus majestades los Reyes Magos para los más pequeños, se realizaron diversos talleres de manualidades navideñas, el "Certamen de juguetes reciclados" y el "Concurso de belenes" entre los escolares del distrito. Igualmente se llevaron a cabo actuaciones infantiles en el centro cultural.

A través de recorridos fotográficos se realizó una actividad "Saca fotos espectaculares, descubre todo sobre el diseño de la iluminación" por las calles de Madrid sobre los diseñadores del alumbrado navideño de reconocido prestigio en el mes de enero.

Tanto en el templete en la Plaza Chamberí como en el centro cultural Galileo se instalaron y expusieron los belenes.

En lo que respecta a la sala de lectura, se ha mantenido el espacio habilitado en el CC Galileo, y se ha iniciado este año las obras y el equipamiento de un nuevo espacio de lectura y estudio en el distrito, ubicado en la calle Blasco de Garay, 38, con una oferta de 170 puestos (frente a los 50 del CC Galileo).

MEMORIA GENERAL DEL PROGRAMA

La actividad teatral en el Teatro Galileo se ha desarrollado continuando con su programación cultural. En 2021 se ha realizado el cambio de nombre al teatro, con un acto de homenaje a "Quique San Francisco". Entre las obras que se han llevado a cabo en el teatro podemos destacar "Llévame hasta el cielo", comedia con la participación de Lolita Flores, el Festival de teatro juvenil "Sala Joven" con diversas propuestas artísticas dirigido a aficionados al teatro y nuevos espectadores y "Jornadas sobre la vejez" dirigida al público adulto, entre otras.

Además, se han llevado a cabo visitas teatralizadas en familia, como "Chamberí y Galdós", trazando un recorrido en el tiempo por las calles de nuestro distrito.

Se han programado igualmente obras destinadas específicamente para público juvenil y para el público infantil. Cabe destacar obras como "Tararí y Tantán: buscando la luna", espectáculo de clown con canciones en directo, "Valentina, los siete cabritillos...y el lobo", así como actividades de teatro y cuentacuentos.

Durante la campaña de verano, han tenido lugar las representaciones de "Veranos del Galileo" en el patio del centro cultural.

La comunicación a la población de las actividades programadas continúa siendo un objetivo prioritario, realizándose un gran esfuerzo en la difusión a través de varias vías: en el propio centro en los tablones de anuncios, en la página web del Ayuntamiento de Madrid y a través del servicio de envío de información cultural electrónico (SIC), que se realiza previa inscripción de los usuarios en nuestro mailing.

Asimismo, muchos de los carteles de obras relevantes o de interés cultural, se han trasladado para ser autorizados y así difundidos a través de las pantallas digitales de las calles de Madrid.

Sobre el crédito definitivo de este programa, 1.006.591 euros (221.707 en capítulo 1, 662.884 en capítulo 2, 4.000 euros en capítulo 4, y 118.000 euros en capítulo 6), se han reconocido obligaciones por importe de 838.028 euros (182.277 en capítulo 1, 589.089 euros en capítulo 2, 4.000 euros en capítulo 4 y 62.662 en capítulo 6), que supone un gasto ejecutado del 83,3 % (82,2 % en capítulo 1, 88,9 % en capítulo 2, 100 % en capítulo 4 y 53,1% en capítulo 6).

OBJETIVOS / INDICADORES DE GESTIÓN

1. FOMENTAR Y PROMOCIONAR LA CULTURA EN EL DISTRITO MEDIANTE LA ORGANIZACIÓN Y REALIZACIÓN DE ACTIVIDADES CULTURALES.

El año 2021 ha sido un año de transición de las medidas preventivas adoptadas para hacer frente a la crisis sanitaria ocasionada por el COVID-19, pasando a inicios del año de un 75 % de aforos máximos permitidos en el auditorio (Orden 572/2021, de 7 de mayo, de la Consejería de Sanidad) a ampliar el aforo al 100 % (Orden 1177/2021, de 16 de septiembre, de la Consejería de Sanidad, por la que se modifica la orden anterior). Todo esto ha ocasionado ajustes en la oferta unido al temor de los usuarios/as ante el contagio tras un año de incertidumbres y consecuentemente una menor participación de vecinos que en datos anteriores al COVID-19.

Durante el año 2021 se han puesto en marcha nuevos proyectos presentados por las empresas adjudicatarias en el tercer trimestre del año, ajustando las programaciones de fomento y promoción de la cultura a la demanda del distrito.

En este tercer trimestre se ha ido recuperando la asistencia y participación de los vecinos/as a las actividades programadas.

Se ha trabajado en la programación para intentar fidelizar a los vecinos/as manteniendo días de la semana para una misma actividad (jueves conferencias, viernes cine, sábados conciertos y domingos visitas guiadas y actuaciones infantiles).

Esto ha contribuido a aumentar la asistencia de vecinos/as. De esta manera se han valorado de forma muy positiva las conferencias de pintores maestros del "Barroco" programadas los jueves al incrementarse un 100 % la asistencia en el tercer trimestre.

OBJETIVOS / INDICADORES DE GESTIÓN

Entre los conciertos cabría destacar la actuación del "Concierto Dúo Clazzic Jazz Whi-taker & Estévez", "Olga Mª Ramos" en la celebración del "Día del mayor", y el concierto de música "The Caravan Jazz", todos con una gran afluencia de público.

Las actividades de público infantil los domingos están teniendo muy buena acogida, destacando el "Matinal infantil: al son del corazón" y "Magia infantil: EMI Mc Clown" con buena afluencia de público.

En cuanto a las representaciones teatrales, las obras en el Teatro Quique San Francisco, unido a las campañas para escolares que se desarrollan, hace que el número de asistentes sea muy significativo.

En otras actividades culturales recogemos los datos de las actividades en las calles y plazas del distrito y otras no recogidas en los apartados anteriores. Destacar el número de asistentes a las actividades programadas en la calle Fuencarral los fines de semana, donde la afluencia de público es muy alta. Entre las actividades más destacadas se encuentra la celebración del "Día de la movilidad" en el mes de septiembre y el "Espectáculo de magia en la calle" en las plazas de Chamberí, Olavide y parque Enrique Herreros.

En el mes de abril se organizó con motivo del "Día del libro" la "Campaña de animación a la lectura" con centros educativos del distrito.

Las sugerencias y reclamaciones de las actividades culturales recibidas la mayoría están dirigidas a sugerencias de la sala de lectura habilitada en dos aulas del CC Galileo (sobre horarios, iluminación, etc.).

En el año 2021 se ha habilitado y acondicionado un nuevo espacio de lectura y estudio "Fernando Vizcaíno Casas", en la calle Blasco de Garay, 38, con una cobertura de 170 puestos (frente a los 50 del CC Galileo) para su apertura en el año 2022.

INDICADOR	MAGNITUD	PREVISIÓN	REALIZADO
CENTROS CULTURALES MUNICIPALES	NÚMERO	1	1
POBLACIÓN DEL DISTRITO POR CENTRO CULTURAL MUNICIPAL	RATIO	138418	139767
POBLACIÓN DE MUJERES DEL DISTRITO POR CENTRO CULTURAL MUNICI	RATIO	77593	77354
POBLACIÓN DE HOMBRES DEL DISTRITO PRO CENTRO CULTURAL MUNICI	RATIO	60825	61313
ACTIVIDADES POR CENTRO CULTURAL	RATIO	600	130
CESIÓN DE ESPACIOS Y MEDIOS DE LOS CENTROS CULTURALES MUNICI	HORAS	6000	2036
CESIÓN DE ESPACIOS Y MEDIOS DE LOS CENTROS CULTURALES MUNICI	HORAS	3000	372
CESIÓN DE ESPACIOS Y MEDIOS DE LOS CENTROS CULTURALES MUNICI	HORAS	3000	299
EXPOSICIONES	NÚMERO	20	5
ASISTENCIA A EXPOSICIONES TOTAL	NÚMERO	12000	7132
ASISTENCIA A EXPOSICIONES DE MUJERES	NÚMERO	6000	4085
ASISTENCIA A EXPOSICIONES DE HOMBRES	NÚMERO	6000	3047
CONCIERTOS	NÚMERO	65	46
ASISTENCIA A CONCIERTOS TOTAL	NÚMERO	6500	1709
ASISTENCIA A CONCIERTOS DE MUJERES	NÚMERO	3000	996
ASISTENCIA A CONCIERTOS DE HOMBRES	NÚMERO	3500	713
OBRAS DE TEATRO	NÚMERO	200	462
ASISTENCIA A OBRAS DE TEATRO TOTAL	NÚMERO	15000	26328
ASISTENCIA A OBRAS DE TEATRO DE MUJERES	NÚMERO	7500	14302
ASISTENCIA A OBRAS DE TEATRO DE HOMBRES	NÚMERO	7500	12026
CONFERENCIAS	NÚMERO	30	7
ASISTENCIA A CONFERENCIAS TOTAL	NÚMERO	2400	147
ASISTENCIA A CONFERENCIAS DE MUJERES	NÚMERO	1200	104
ASISTENCIA A CONFERENCIAS DE HOMBRES	NÚMERO	1200	43
OTRAS ACTIVIDADES CULTURALES	NÚMERO	100	165
TOTAL DE PARTICIPANTES EN OTRAS ACTIVIDADES	NÚMERO	20000	20855
MUJERES PARTICIPANTES EN OTRAS ACTIVIDADES	NÚMERO	10000	11029
HOMBRES PARTICIPANTES EN OTRAS ACTIVIDADES	NÚMERO	10000	9826

OBJETIVOS / INDICADORES DE GESTIÓN

ASISTENCIA DE LA POBLACIÓN DEL DISTRITO A LAS ACTIVIDADES CU	RATIO	435	407
SUGERENCIAS Y RECLAMACIONES RECIBIDAS RELACIONADAS CON LAS A	NÚMERO	5	34
SUGERENCIAS Y RECLAMACIONES RECIBIDAS POR MUJERES RELACIONAD	NÚMERO	3	21
SUGERENCIAS Y RECLAMACIONES RECIBIDAS POR HOMBRES RELACIONAD	NÚMERO	2	13

2. SATISFACER LAS NECESIDADES DE EXPRESIÓN Y EL DESARROLLO DE CAPACIDADES DE LOS VECINOS DEL DISTRITO MEDIANTE UNA OFERTA VARIADA DE ACTIVIDADES SOCIOCULTURALES Y RECREATIVAS.

En el año 2021 se han ofertado una amplia variedad de actividades socioculturales y recreativas a través de los talleres desarrollados en el CC Galileo.

Al igual que la programación cultural del distrito, la oferta de plazas se redujo atendiendo al protocolo de medidas frente al COVID-19 puesto en marcha en el centro cultural.

Las plazas cubiertas a inicio de año alcanzaron las 549, con un porcentaje más bajo de asistencia frente a años anteriores, situándose en el 75 % frente al 90-95 % de otros años, valorando esta menor asistencia a la continuidad de la crisis sanitaria. Aun así, es un dato que refleja un buen nivel de confianza en las medidas de prevención puestas en marcha en el centro.

La irrupción del temporal "Filomena" no ayudaron al inicio de año, con una anulación de talleres que se tuvieron que recuperar en el primer trimestre.

De las tres áreas de actividad de talleres desarrolladas (actividad corporal, adquisición de conocimientos y adquisición de destrezas), en el primer trimestre del año hay que desatacar que los talleres orientados a adquisición de conocimientos son los que mayor porcentaje de asistencia han tenido (81,7 %) al seguir percibiendo estos talleres como seguros ante el riesgo de contagio de COVID-19. El área de adquisición de destrezas es el de mayor ocupación (95,5%), siendo la media de porcentaje de ocupación del total de las plazas muy alto (94 %).

Este porcentaje de plazas ocupadas disminuye en el segundo trimestre, siendo un dato muy inferior al de cursos anteriores. Ello se debe al alumnado que ha mantenido la plaza sin asistir, en espera de la mejora de las condiciones sanitarias, procediendo finalmente a solicitar la baja. A pesar de la bajada en el porcentaje de ocupación, la asistencia a partir de Semana Santa se ha incrementado en torno al 89 % de media, por el aumento en la confianza y la buena percepción de recuperación sanitaria.

Los talleres ofertados en el último trimestre del año 2021 se han ajustado a la demanda. Se han mantenido los talleres orientados a la actividad corporal, de adquisición de conocimientos musicales (incluyendo "Canto Coral") y adquisición de destrezas. Los talleres orientados a la adquisición de conocimientos culturales se han ampliado significativamente, ofreciendo entre otros "Ajedrez infantil", "Ciudades Patrimonio de la Humanidad", "Grandes pintores", "Nutrición y Dietética", "Teatro para adultos" y "Teatro infantil", al ser el área de actividad de mayor asistencia.

INDICADOR	MAGNITUD	PREVISIÓN	REALIZADO
CURSOS DE ACTIVIDADES SOCIOCULTURALES Y RECREATIVAS	NÚMERO	92	158
CURSOS DE ACTIVIDADES SOCIOCULTURALES Y RECREATIVAS POR CENT	RATIO	92	158
HORAS DE CURSOS DE ACTIVIDADES SOCIOCULTURALES Y RECREATIVAS	HORAS	8040	8615
MEDIA TRIMESTRAL DE ASISTENCIA A CURSOS DE ACTIVIDADES SOCIO	NÚMERO	1200	640
MEDIA TRIMESTRAL DE ASISTENCIA DE MUJERES A CURSOS DE ACTIVI	NÚMERO	900	480
MEDIA TRIMESTRAL DE ASISTENCIA DE HOMBRES A CURSOS DE ACTIVI	NÚMERO	300	160
MEDIA TRIMESTRAL DE ASISTENTES POR CURSO DE ACTIVIDADES SOCI	RATIO	7	13
ASISTENCIA DE LA POBLACIÓN DEL DISTRITO A LOS CURSOS DE ACTI	RATIO	7	5
SUFICIENCIA DE LAS PLAZAS DE CURSOS DE ACTIVIDADES SOCIOCULT	PORCENTAJE	79	77

OBJETIVOS / INDICADORES DE GESTIÓN

3. FOMENTAR LA CULTURA TRADICIONAL MEDIANTE LA CELEBRACIÓN DE FIESTAS POPULARES.

Las "Fiestas del Carmen" que se celebran cada año en el distrito se suspendieron debido a la crisis sanitaria y la normativa vigente en función de la evolución de la situación epidemiológica del momento, que desaconsejaban la aglomeración de personas.

Se realizaron actividades de "Verano cultural en Chamberí" con una variedad de actuaciones de conciertos entre los días 16 a 18 de julio que cumplían con la normativa de recomendaciones dictadas por las autoridades sanitarias.

INDICADOR	MAGNITUD	PREVISIÓN	REALIZADO
FIESTAS POPULARES CELEBRADAS	NÚMERO	1	0
FESTEJOS REALIZADOS EN COLABORACIÓN CON ASOCIACIONES VECINAL	NÚMERO	1	0

4. FOMENTAR PROYECTOS CULTURALES QUE FORTALEZCAN LA IGUALDAD DE PARTICIPACIÓN, ACCESO Y CONTRIBUCIÓN A LA VIDA CULTURAL DE LAS MUJERES Y LOS HOMBRES.

En el año 2021 debido a los continuos ajustes de espacios para cumplir con la normativa sanitaria en materia COVID-19, ante la incertidumbre en la planificación en el centro cultural Galileo no ha sido posible fomentar proyectos culturales específicos que fortalezcan la igualdad de participación, acceso y contribución a la vida cultural de las mujeres y los hombres.

Se han priorizado los talleres ya programados a fin de cumplir con la limitación de aforos.

INDICADOR	MAGNITUD	PREVISIÓN	REALIZADO
PROYECTOS CULTURALES LIDERADOS POR MUJERES	NÚMERO	2	12
TOTAL PARTICIPANTES	NÚMERO	1400	1634
MUJERES PARTICIPANTES	NÚMERO	750	934
HOMBRES PARTICIPANTES	NÚMERO	650	700

PRESUPUESTO GENERAL DEL AYUNTAMIENTO DE MADRID 2021

MEMORIA DE CUMPLIMIENTO DE OBJETIVOS

CENTRO: 001 AYUNTAMIENTO DE MADRID

SECCIÓN: 207 DISTRITO DE CHAMBERÍ

PROGRAMA: 34101 ACTUACIONES DEPORTIVAS EN DISTRITOS

RESPONSABLE PROGRAMA: COORDINADOR/A DEL DISTRITO DE CHAMBERÍ

MEMORIA GENERAL DEL PROGRAMA

La finalidad del programa de actuaciones deportivas es fomentar la práctica del deporte y la actividad deportiva dirigida a todos los sectores de población, con el fin de fomentar hábitos saludables en la vida cotidiana de toda la ciudadanía.

El Distrito de Chamberí no dispone de centros deportivos municipales gestionados directamente. Cuenta con una instalación deportiva, el centro deportivo municipal Vallehermoso (Go Fit) gestionado de forma indirecta mediante contrato de concesión de servicios.

A estas instalaciones se suma en el distrito el Estadio Vallehermoso, gestionado por la Dirección General de Deportes (DGD).

En espacios al aire libre, se cuenta en el distrito con tres instalaciones deportivas a disposición de los vecinos. Estas instalaciones son:

- La pista de Pump Track en el parque José Luis San Pedro, junto al CC Galileo.
- Instalación deportiva en el parque Enrique Herreros, con pista de fútbol sala, baloncesto y hockey.
- Instalación deportiva en los jardines de Muñoz Revenga, con pista de baloncesto.

A falta de centros deportivos propios, con el fin de poder ofrecer a los vecinos del distrito una programación deportiva variada y dirigida a todos los tramos de edad, se ha continuado realizando actividades en otros lugares como la calle Fuencarral, el parque Santander y demás parques del distrito. Igualmente se ha dado uso a las instalaciones exteriores de los centros educativos, las instalaciones de la Comunidad de Madrid (principalmente las instalaciones del Canal de Isabel II), el CDM Vallehermoso Gofit y el Estadio Vallehermoso, que permiten el desarrollo de los "Juegos deportivos municipales" o las propias instalaciones deportivas municipales.

El centro deportivo municipal Go Fit tiene alta demanda entre los vecinos. El número de solicitudes de incorporación en lista de espera para el centro es elevado. Esta instalación sigue siendo fundamental para el correcto desarrollo de los "Juegos deportivos municipales", entre otros.

En el año 2021 no se han podido celebrar las "Fiestas del Carmen", debido a la crisis sanitaria, con lo que no se han programado actividades presenciales con motivo de las fiestas.

Sobre el crédito definitivo del programa, 101.557 euros (86.557 en capítulo 2 y 15.000 en capítulo 4), se han reconocido obligaciones por importe de 43.890 euros (28.890 en capítulo 2 y 15.000 en capítulo 4), que supone un gasto ejecutado del 43,2 % (33,4 % en capítulo 2 y 100 % en capítulo 4).

OBJETIVOS / INDICADORES DE GESTIÓN

1. PONER A DISPOSICIÓN DE LOS CIUDADANOS UNA DIVERSIDAD DE INSTALACIONES DEPORTIVAS QUE FOMENTEN LA ACTIVIDAD FÍSICA Y LA PRÁCTICA DE DEPORTES.

De conformidad con lo expuesto anteriormente, el Distrito de Chamberí no dispone de centros deportivos municipales gestionados directamente por lo que se ha venido programando la práctica de deportes en espacios abiertos como los parques del distrito y otras instalaciones que han colaborado con la programación del distrito.

OBJETIVOS / INDICADORES DE GESTIÓN

Al margen de lo anterior, el distrito también cuenta con el Estadio de Atletismo Vallehermoso, que, aunque venga gestionado directamente por la Dirección General de Deportes, prestan colaboración desarrollando en sus instalaciones determinados eventos del distrito.

Como en años anteriores, el centro deportivo municipal Vallehermoso ha seguido ofreciendo al distrito una variada programación deportiva y realizando cesiones a clubes y colegios de Chamberí. La instalación municipal se encuentra en buen estado de conservación. Cuenta con 1000 m2 y 20 pistas para practicar esgrima en las modalidades de sable, florete y espada.

INDICADOR	MAGNITUD	PREVISIÓN	REALIZADO
CENTROS DEPORTIVOS MUNICIPALES	NÚMERO	1	1
PISCINAS CUBIERTAS	NÚMERO	1	1
Nº DE CALLES DE LAS PISCINAS CUBIERTAS	NÚMERO	8	8
SUPERFICIE DE CENTROS DEPORTIVOS	M2	27700	27700
TOTAL SUPERFICIE DE INSTALACIONES DEPORTIVAS	M2	27700	27700
METROS CUADRADOS DE INSTALACIONES DEPORTIVAS POR HABITANTE D	RATIO	193	193
UNIDADES DEPORTIVAS DE CENTROS DEPORTIVOS	NÚMERO	12	12
UNIDADES DEPORTIVAS TOTALES	NÚMERO	12	12
NIVEL DE OCUPACIÓN DE LAS UNIDADES DEPORTIVAS DE LOS CENTROS	PORCENTAJE	50	97
MEDIA SEMANAL DE HORAS DE APERTURA EN CENTROS DEPORTIVOS	RATIO	17	17
RECLAMACIONES Y QUEJAS RECIBIDAS REFERIDAS A LOS SERVICIOS D	NÚMERO	20	10
RECLAMACIONES Y QUEJAS PRESENTADAS POR CIUDADANOS	NÚMERO	10	4
RECLAMACIONES Y QUEJAS PRESENTADAS POR CIUDADANAS	NÚMERO	10	6

2. FOMENTAR Y FACILITAR LA PRÁCTICA DEL DEPORTE ADECUANDO LA OFERTA DE LAS ACTIVIDADES DEPORTIVAS PROGRAMADAS A LAS DIFERENTES NECESIDADES Y DEMANDAS DE LOS VECINOS DEL DISTRITO.

Según datos aportados por el centro deportivo municipal Vallehemoso Go-Fit en relación con la actividad del ejercicio 2021, la ocupación total general de la oferta y ocupación de clases y escuelas ha sido de 582 grupos, con una oferta de 15.396 plazas reales y un 96,9 % de ocupación.

Se sigue observando un descenso en los datos respecto a la situación previa provocada por la situación de emergencia sanitaria creada por el COVID-19, aunque los datos en la ocupación con respecto a la temporada anterior (2019-2020) se han recuperado de forma notable. La incertidumbre generada en la población se ha ido estabilizando a lo largo del año, lo que ha permitido recuperar la confianza y mejorar los datos de la oferta.

Cabe señalar que la instalación municipal Go Fit continúa siendo de las instalaciones mejores valoradas según las encuestas realizadas.

Acceden a las instalaciones no solo los abonados sino también los clubes y entidades que solicitan el alquiler de sus espacios para entrenamientos, así como también los participantes a las competiciones de los "Juegos Deportivos Municipales".

INDICADOR	MAGNITUD	PREVISIÓN	REALIZADO
NUEVAS ACTIVIDADES DEPORTIVAS OFERTADAS	NÚMERO	1	5
NUEVAS ACTIVIDADES DEPORTIVAS OFERTADAS / TOTAL ACTIVIDADES	PORCENTAJE	9	25
MEDIA MENSUAL DE PLAZAS OFERTADAS PARA EDAD INFANTIL	NÚMERO	2090	3129
MEDIA MENSUAL DE PLAZAS OFERTADAS PARA JÓVENES	NÚMERO	850	1452
MEDIA MENSUAL DE PLAZAS OFERTADAS PARA EDAD ADULTOS	NÚMERO	12200	11829
MEDIA MENSUAL DE PLAZAS OFERTADAS PARA MAYORES	NÚMERO	1340	1384
MEDIA MENSUAL DE PLAZAS OFERTADAS PARA PERSONAS CON DISCAPAC	NÚMERO	6	6

OBJETIVOS / INDICADORES DE GESTIÓN			
MEDIA MENSUAL DE OCUPACIÓN DE LAS PLAZAS CLASES DE ACTIVIDAD	PORCENTAJE	70	64
MEDIA MENSUAL DE OCUPACIÓN DE LAS PLAZAS CLASES DE ACTIVIDAD	PORCENTAJE	12	91
MEDIA MENSUAL DE OCUPACIÓN DE LAS PLAZAS CLASES DE ACTIVIDAD	PORCENTAJE	70	100
MEDIA MENSUAL DE OCUPACIÓN DE LAS PLAZAS CLASES DE ACTIVIDAD	PORCENTAJE	60	100
MEDIA MENSUAL DE OCUPACIÓN DE LAS PLAZAS CLASES DE ACTIVIDAD	PORCENTAJE	33	90
MEDIA MENSUAL DE PARTICIPANTES EN LAS ACTIVIDADES FÍSICO DEP	RATIO	850	2003
MEDIA MENSUAL DE PARTICIPANTES EN LAS ACTIVIDADES FÍSICO DEP	RATIO	145	1321
MEDIA MENSUAL DE PARTICIPANTES EN LAS ACTIVIDADES FÍSICO DEP	RATIO	8530	11829
MEDIA MENSUAL DE PARTICIPANTES EN LAS ACTIVIDADES FÍSICO DEP	RATIO	910	1384
MEDIA MENSUAL DE PARTICIPANTES EN LAS ACTIVIDADES FÍSICO DEP	RATIO	2	5
ESCUELAS DE PROMOCIÓN DEPORTIVAS REALIZADAS EN CENTROS ESCOL	NÚMERO	21	16
MEDIA MENSUAL DE PLAZAS OFERTADAS EN LAS ESCUELAS DE PROMOCI	NÚMERO	315	320
MEDIA MENSUAL DE PARTICIPANTES EN LAS ESCUELAS INFANTILES DE	RATIO	315	320
MEDIA MENSUAL DE OCUPACIÓN DE LAS PLAZAS OFERTADAS EN LAS ES	NÚMERO	210	208
MEDIA MENSUAL DE OCUPACIÓN DE LAS PLAZAS OFERTADAS EN LAS ES	PORCENTAJE	67	65
UNIDADES DEPORTIVAS UTILIZADAS POR ENTIDADES DEPORTIVAS FEDE	NÚMERO	1	2
ENTIDADES DEPORTIVAS FEDERADAS QUE HAN UTILIZADO LAS UNIDADE	NÚMERO	1	2

3. PROMOCIONAR LOS DEPORTES ENTRE LOS VECINOS DEL DISTRITO MEDIANTE LA ORGANIZACIÓN DE COMPETICIONES Y TORNEOS DEPORTIVOS MUNICIPALES Y OTRAS ACTIVIDADES DE PROMOCIÓN NO COMPETITIVAS.

Las actividades de competición y torneos tienen como finalidad la adquisición de hábitos de vida saludable dirigidas a toda la población.

En el año 2021 se programó gran variedad de programación deportiva, no pudiéndose ejecutar en su totalidad. La crisis sanitaria ocasionada por el COVID-19 ha incidido significativamente en la programación deportiva, lo que ha supuesto un descenso significativo de actividades en 2021, programándose en el año eventos de carácter competitivo como los "Juegos Deportivos Municipales", en tanto que las medidas dictadas por las autoridades sanitarias lo han permitido, así como las instrucciones de la Dirección General de Deportes del Ayuntamiento de Madrid.

Por otra parte, los torneos municipales y la "Copa Primavera" no se han podido realizar en las diferentes disciplinas deportivas como atletismo, fútbol, baloncesto, voleibol, donde pueden participar todos los equipos del distrito y de otros distritos, tanto en deportes de equipo como en deportes individuales. Ello ha sido debido a las medidas y protocolos que se han tenido que tomar ante la crisis sanitaria por COVID-19. Por ello, a pesar de las inscripciones ya ofertadas, se procedió a cancelar las actuaciones y actividades programadas.

Igualmente se suspendió la celebración del "Día mundial del deporte" que se desarrolla en la calle Fuencarral en el mes de abril en colaboración con federaciones, clubes y asociaciones con más de 12 disciplinas deportivas como: béisbol, rugby, esgrima, fútbol, patinaje, voleibol, lacrosse, badminton, ajedrez, circo, atletismo, baloncesto, piragüismo, lucha, fútbol sala, entre otras.

Por los mismos motivos no se han podido celebrar otros torneos municipales y deportes individuales como atletismo y ajedrez que normalmente culminaba con una entrega de trofeos para los equipos campeones del Distrito de Chamberí y entrega de placas para todos los colegios que ceden sus instalaciones para ello.

Se ha iniciado en 2021 en el distrito la actividad "Haz deporte, haz familia", dirigida a actividades urbanas (marcha nórdica, natural fit y juegos populares para familias) y actividades en la naturaleza (rutas medioambientales y multiaventuras) con una acogida muy positiva por parte de las familias.

OBJETIVOS / INDICADORES DE GESTIÓN

INDICADOR	MAGNITUD	PREVISIÓN	REALIZADO
COMPETICIONES Y TORNEOS DEPORTIVOS MUNICIPALES PARA LA PROMO	NÚMERO	20	20
EQUIPOS PARTICIPANTES EN COMPETICIONES Y TORNEOS DEPORTIVOS	NÚMERO	79	34
PARTICIPANTES TOTALES EN COMPETICIONES Y TORNEOS DEPORTIVOS	NÚMERO	1580	473
PARTICIPANTES MUJERES EN COMPETICIONES Y TORNEOS DEPORTIVOS	NÚMERO	180	50
PARTICIPANTES HOMBRES EN COMPETICIONES Y TORNEOS DEPORTIVOS	NÚMERO	1400	423
PARTICIPANTES EN COMPETICIONES Y TORNEOS / POBLACIÓN DISTRIT	RATIO	138	41
ACTIVIDADES NO COMPETITIVAS PARA LA PROMOCIÓN DEL DEPORTE	NÚMERO	7	5
PARTICIPANTES TOTALES EN ACTIVIDADES NO COMPETITIVAS PARA LA	NÚMERO	5500	250
PARTICIPANTES MUJERES EN ACTIVIDADES NO COMPETITIVAS PARA LA	NÚMERO	2835	160
PARTICIPANTES HOMBRES EN ACTIVIDADES NO COMPETITIVAS PARA LA	NÚMERO	2665	90

4. FOMENTAR EL DEPORTE DE COMPETICIÓN EN EL DISTRITO.

En 2021, se ha concedido subvención nominativa al CDE Voleibol Madrid Ciudad, como en años anteriores.

El club se ha dedicado a la promoción del voleibol y a la formación de jugadores y jugadoras, con escuelas deportivas y equipos federados en todas las categorías.

El club cuenta con un equipo en superliga 1 femenina, siendo el único de esta categoría en Madrid.

De esta forma, el distrito continúa promocionando e incentivando el deporte del voleibol y otorgando una mayor visibilidad al deporte femenino.

INDICADOR	MAGNITUD	PREVISIÓN	REALIZADO
CONCESIÓN DE SUBVENCIÓN NOMINATIVA AL CLUB DE VOLEIBOL MADRI	NÚMERO	1	1

5. FOMENTAR PROYECTOS DEPORTIVOS QUE FORTALEZCAN Y FACILITEN EL DEPORTE FEMENINO.

Además de fomentar el voleibol femenino mediante aportación al equipo de voleibol de Superliga 1, desde el distrito se fomenta el deporte femenino tanto individual como colectivo de los "Juegos Deportivos Municipales" y escuelas de promoción deportivas. Asimismo, se ofrece la inscripción femenina en equipos de baloncesto y de todos los deportes que se programen.

No obstante, en el año 2021 se ha producido una significativa reducción de la programación deportiva. Tampoco ha sido posible desarrollar y celebrar las "Fiestas del Carmen" 2021, que cuentan con campañas específicas de apoyo a la competición del deporte femenino, debido a las medidas restrictivas impuestas por las autoridades sanitarias.

Por todo ello, no se han podido realizar estas campañas en el año 2021.

A pesar de ello, en toda la práctica deportiva desarrollada en el Distrito se ha tendido a aplicar dichos valores de fortalecimiento de deporte femenino.

INDICADOR	MAGNITUD	PREVISIÓN	REALIZADO
CAMPAÑAS FOMENTO DEL DEPORTE FEMENINO	NÚMERO	1	0
CAMPAÑAS FOMENTO DEL DEPORTE INCLUSIVO	NÚMERO	1	0
TOTAL PARTICIPANTES EN LAS CAMPAÑAS	NÚMERO	121	0
MUJERES PARTICIPANTES EN LAS CAMPAÑAS	NÚMERO	115	0
HOMBRES PARTICIPANTES EN LAS CAMPAÑAS	NÚMERO	6	0

CENTRO: 001 AYUNTAMIENTO DE MADRID

SECCIÓN: 207 DISTRITO DE CHAMBERÍ

PROGRAMA: 34201 INSTALACIONES DEPORTIVAS

RESPONSABLE PROGRAMA: COORDINADOR/A DEL DISTRITO DE CHAMBERÍ

MEMORIA GENERAL DEL PROGRAMA

Con este programa se ha procedido a mantener en buen estado los equipamientos deportivos municipales para ofrecer un buen servicio al público en el fomento de la práctica deportiva entre los ciudadanos.

El Distrito de Chamberí se caracteriza por ser uno de los distritos de Madrid con menor número de instalaciones públicas deportivas.

El distrito cuenta con instalaciones deportivas de reciente construcción.

Las instalaciones básicas deportivas adscritas al distrito son:

1.-Pista básica multideportiva en el parque de Enrique Herreros, en la c/ Bravo Murillo c/v Cea Bermúdez.

2.-Área infantil de iniciación al deporte en jardines del Concejal Alejandro Muñoz Revenga, en c/ Blasco de Garay nº 31 c/v c/ de Meléndez Valdés nº 32.

3.-Circuito deportivo para bicicletas en jardines de José Luis Sampedro, en c/ de Blasco de Garay y c/ Galileo (junto al centro cultural Galileo).

Sobre el crédito definitivo del programa, 64.291 euros (51.527 euros en capítulo 1 y 12.764 euros en capítulo 2), se han reconocido obligaciones por importe de 65.599 euros, (55.402 euros en capítulo 1 y 11.196 en capítulo 2) que supone un gasto ejecutado del 103,6 % (107,5 % en capítulo 1 y 87,7 % en capítulo 2).

OBJETIVOS / INDICADORES DE GESTIÓN

1. PROMOVER EL DEPORTE EN EL DISTRITO.

La finalidad de este objetivo es construir centros deportivos y pistas básicas deportivas en el Distrito de Chamberí, haciendo que dichas instalaciones se adapten a las normativas vigentes, como la de supresión de barreras arquitectónicas.

En el Distrito de Chamberí radican tres instalaciones deportivas adscritas al mismo:

- Un área infantil de iniciación al deporte construida en los jardines del Concejal Alejandro Muñoz Revenga en la c/ Blasco de Garay nº 31 c/v c/ de Meléndez Valdés nº 32, en el año 2019. Esta instalación consiste en un recinto vallado perimetralmente, de pequeñas dimensiones, que alberga una pequeña pista multideportiva con canastas de baloncesto, porterías de fútbol y hockey. Se trata de un recinto infantil para la iniciación al deporte. Está pensado para niños de corta edad, por lo que su pavimento es de goma de seguridad. Se sitúa junto a un área de juegos infantiles que completan todo el conjunto de juego y diversión.

- Un circuito deportivo para bicicletas (pump track) en jardines de Jose Luis Sampedro (c/ de Blasco de Garay y calle Galileo), construido en el año 2018. Esta instalación consiste en el trazado de un circuito infantil para bicicletas, con resaltos, peraltes, taludes y badenes. Este circuito se subdivide en dos partes separadas por edades. Una parte con pavimento de goma de seguridad en sus taludes para los más pequeños (hasta 6 años) y otra parte del circuito para niños de hasta 12 años.

- Una pista básica multideporte construida en el parque Enrique Herreros (c/ Bravo Murillo c/v Cea Bermúdez), en el año 2018. Esta instalación consiste en un recinto vallado perimetralmente, de pequeñas

OBJETIVOS / INDICADORES DE GESTIÓN

dimensiones, que alberga una pequeña pista multideportiva con canastas de baloncesto, porterías de fútbol y hockey. Se trata de un recinto infantil cuyas dimensiones son menores a las reglamentarias, por ello, se utiliza para niños de corta edad.

Dichas instalaciones son pistas básicas deportivas instaladas en los parques y jardines del distrito para el uso libre del público.

INDICADOR	MAGNITUD	PREVISIÓN	REALIZADO
INSTALACIÓN DEPORTIVA ADAPTADA A LA NORMATIVA VIGENTE	NÚMERO	3	3

2. CONSERVAR LOS EQUIPAMIENTOS DEPORTIVOS MUNICIPALES DEL DISTRITO Y SUS INSTALACIONES EN CONDICIONES IDÓNEAS PARA SU USO MEDIANTE LA REALIZACIÓN DE LAS CORRESPONDIENTES ACCIONES DE LIMPIEZA Y MANTENIMIENTO.

La finalidad de este objetivo es conservar y mantener los centros y las pistas básicas deportivas que se adscriban al Distrito de Chamberí (sus instalaciones y elementos constructivos) en perfectas condiciones de uso de conformidad con las competencias delegadas en los distritos y según lo previsto en los contratos tramitados al efecto.

En este sentido, el mantenimiento del CDM Vallehermoso Go Fit corresponde en su totalidad a la concesionaria adjudicataria del contrato.

Por su parte, cabe destacar que la gestión y el mantenimiento del Estadio de Atletismo de Vallehermoso, corresponde a la Dirección General de Deportes del Ayuntamiento de Madrid a la que se encuentra adscrito.

El contrato de servicios de mantenimiento integral de los equipamientos adscritos al Distrito de Chamberí, incluyen el mantenimiento a las tres instalaciones deportivas básicas:

- La pista básica multideporte en el parque Enrique Herreros.

- El área infantil de iniciación al deporte en los jardines del Concejal Alejandro Muñoz Revenga.

- Y el circuito deportivo para bicicletas (pumptruck) en los Jardines de José Luis Sampedro.

INDICADOR	MAGNITUD	PREVISIÓN	REALIZADO
EDIFICIOS DEPORTIVOS CON MANTENIMIENTO A CARGO DEL DISTRITO	NÚMERO	4	3
SUPERFICIE PISTAS DEPORTIVAS ELEMENTALES CON MANTENIMIENTO A	M2	2155	1755
MUJERES EMPLEADAS EN EL CONTRATO DE MANTENIMIENTO RESPECTO D	PORCENTAJE	25	25
MUJERES EMPLEADAS EN EL CONTRATO DE LIMPIEZA RESPECTO DE HOM	PORCENTAJE	92	92
MUJERES EMPLEADAS EN PUESTOS DE COORDINACION Y/O DIRECCION E	PORCENTAJE	50	50
MUJERES EMPLEADAS EN PUESTOS DE COORDINACION O DIRECCION EN	PORCENTAJE	67	67

PRESUPUESTO GENERAL DEL AYUNTAMIENTO DE MADRID 2021

MEMORIA DE CUMPLIMIENTO DE OBJETIVOS

CENTRO: 001 AYUNTAMIENTO DE MADRID

SECCIÓN: 207 DISTRITO DE CHAMBERÍ

PROGRAMA: 49300 CONSUMO

RESPONSABLE PROGRAMA: COORDINADOR/A DEL DISTRITO DE CHAMBERÍ

MEMORIA GENERAL DEL PROGRAMA

El objetivo principal de la unidad de consumo se desarrolla íntegramente con la prioridad de garantizar y defender los derechos de los consumidores en materia de consumo no alimentario, todo ello, a través las siguientes líneas de actuaciones:

1.- Inspecciones programadas a los distintos establecimientos comerciales. El programa de actuación de las inspecciones en materia de consumo no alimentario se basa en un estudio y valoración entre los técnicos de consumo de los distritos y el Instituto Municipal de Consumo. Cada año, se realizan propuestas de campañas de inspección, por parte de los distritos, basadas en un estudio de las distintas reclamaciones que se reciben en la OMIC de distrito, atendiendo a los criterios de incidencia en el aumento de las reclamaciones referentes a determinados sectores. Posteriormente y en base a la viabilidad de ejecución de las distintas campañas, siempre según las competencias de actuación, se establecen los objetivos de inspección.

2.- Inspecciones derivadas de las denuncias y reclamaciones que se reciben a través de la OMIC de Chamberí. Durante las labores de gestión y mediación de las OMIC, en ocasiones, es necesario reforzar la gestión a través de la inspección del propio establecimiento reclamado.

3.- Actuaciones de información a los propios comerciantes, tanto sobre los derechos que tienen los consumidores, así como las prácticas comerciales correctas en el ámbito de su actividad comercial. A tal efecto, se ofrece información sobre las obligaciones básicas en materia de consumo sobre comerciantes y prestadores de servicio.

Sobre el crédito definitivo del programa, 342.673 euros (324.323 euros en capítulo 1 y 18.350 euros en capítulo 2), se han reconocido obligaciones por importe de 293.717 euros, (276.051 euros en capítulo 1 y 17.666 en capítulo 2) que supone un gasto ejecutado del 85,7 % (85,1 % en capítulo 1 y 96,3 % en capítulo 2).

OBJETIVOS / INDICADORES DE GESTIÓN

1. **ASEGURAR Y GARANTIZAR LA CALIDAD DE LOS SERVICIOS PRESTADOS EN MATERIA DE CONSUMO NO ALIMENTARIO EN ESTABLECIMIENTOS DEL DISTRITO CON INCIDENCIA EN LA PROTECCIÓN DEL CONSUMIDOR MEDIANTE EL DESARROLLO DE INSPECCIONES Y CAMPAÑAS.**

Durante el año 2021 ha seguido implantada la modalidad de teletrabajo para el personal administrativo y para las inspectoras que se encargan de OMIC. Las inspectoras que basan sus actuaciones en inspección acuden de forma presencial de forma diaria. El inicio del año 2021 vino marcado por la borrasca "Filomena", en la que las actuaciones de inspección se vieron limitadas durante prácticamente dos semanas. También se vieron afectadas las labores de inspección por el Decreto de la delegada del área de gobierno de 23 de enero de 2021, en el que se establecieron una serie de medidas organizativas, basadas en la evolución epidemiológica de la COVID-19, recomendando la situación de teletrabajo, durante un mes. Aun así, durante el año 2021, se cumplieron los objetivos de inspección, realizándose un total de 512 inspecciones, frente a las 500 programadas (cumplimiento del 102,4 % sobre el objetivo programado).

Las inspecciones realizadas durante el año 2021 fueron dirigidas a las campañas programadas el año anterior, en concreto, control general de establecimientos, promoción de ventas, bazares, talleres de reparación de automóviles y clínicas dentales. Continuando con las actuaciones realizadas durante el año 2020, se han seguido realizando el estudio de las condiciones generales de la contratación para aquellos establecimientos que realizan venta por internet, de forma que las condiciones anunciadas se ajusten a la

OBJETIVOS / INDICADORES DE GESTIÓN

legislación vigente. Todo ello se ha realizado dentro de la campaña "Venta por Internet", con un total de 28 establecimientos.

Continuando con las actuaciones del año 2020, se han seguido realizando inspecciones en materia de alerta y seguridad de los productos, realizándose un total de 62 inspecciones, dentro de las redes de alerta no alimentaria, que nos facilita todos los trimestres, el Instituto Municipal de Consumo. Estas actuaciones referentes a red de alerta se realizan de forma voluntaria únicamente por algunos distritos, entre los que se encuentra de Distrito de Chamberí.

Por último, dada la situación epidemiológica, se continuó con las inspecciones en distintos establecimientos, con el fin de controlar el etiquetado de mascarillas. Las actuaciones del año 2020 únicamente fueron destinadas al control del etiquetado de mascarillas higiénicas. Durante el año 2021, se ampliaron las actuaciones de inspección al control del etiquetado de mascarillas quirúrgicas y mascarillas FFP2, además del etiquetado de mascarillas higiénicas. A tal efecto, se han realizado inspección en 61 establecimientos, con un control de 349 productos.

INDICADOR	MAGNITUD	PREVISIÓN	REALIZADO
INSPECCIONES EN MATERIA DE CONSUMO NO ALIMENTARIO	NÚMERO	500	512
EFICACIA OPERATIVA INSPECCIONES CONSUMO NO ALIMENTARIO	PORCENTAJE	100	102
EFICACIA OPERATIVA INSPECCIONES DENUNCIAS ALERTAS	PORCENTAJE	100	100

2. GARANTIZAR LOS DERECHOS DE LOS CONSUMIDORES MEDIANTE LA INFORMACIÓN, EL ASESORAMIENTO Y GESTIÓN DE RECLAMACIONES Y DENUNCIAS POR PARTE DE LA OFICINA MUNICIPAL DE INFORMACIÓN AL CONSUMIDOR (OMIC).

El programa de OMIC, se basa fundamentalmente en dos tipos de actuaciones:

1.- Atención presencial diaria a los consumidores, de forma telefónica, mediante el sistema de cita previa.

2.- Recepción, tramitación y gestión de las denuncias recibidas a través del registro y de las cuentas de correo de la unidad de consumo.

Durante el año 2021 se ha observado un aumento en la atención al consumidor, de forma que se han realizado 962 actuaciones de información, frente a las 601 actuaciones realizadas durante el año 2020. La atención e información al público se realiza de forma diaria, de lunes a viernes.

De las 962 actuaciones de información, 270 se han dirigido a personas que no pertenecen al Distrito de Chamberí, probablemente debido a que, en otros distritos, no hay atención diaria. Igualmente se han atendido 251 solicitudes de informaciones, que no habían sido gestionadas a través del sistema de cita previa.

En lo referente a las reclamaciones, a través de la OMIC, se han recepcionado y tramitado un total de 387 reclamaciones y denuncias, de las que un 89 % se han resuelto en un plazo menor de dos meses.

Se observa una disminución de las reclamaciones originadas por la pandemia, referentes a anulación de viajes y vuelos, servicios pagados y no prestados, volviendo la tendencia a los motivos de presentación de las reclamaciones previos a la pandemia. Se observa un ligero incremento en reclamaciones originadas por inmobiliarias, centros de peluquería y estética, centros deportivos y clínicas odontológicas.

INDICADOR	MAGNITUD	PREVISIÓN	REALIZADO
RECLAMACIONES QUE SON TRAMITADAS PLAZO MAX 2 MESES	PORCENTAJE	70	89
INFORMACIÓN AL CONSUMIDOR DERIVACIÓN DE SU EXPTE A OTRO ÓRG	PORCENTAJE	100	100
MEDIACIÓN CONFLICTOS CONSUMIDORES/EMPRESARIOS Y PROFES	PORCENTAJE	50	50
INFORMES CONSUMO CON MOTIVO DE TRAMITACIÓN DE EXPTES	NÚMERO	500	512
INFORMACIÓN PRESENCIAL/TELEFÓNICA Y ASESORAMIENTO	NÚMERO	500	962

PRESUPUESTO GENERAL DEL AYUNTAMIENTO DE MADRID 2021

MEMORIA DE CUMPLIMIENTO DE OBJETIVOS

CENTRO: 001 AYUNTAMIENTO DE MADRID

SECCIÓN: 207 DISTRITO DE CHAMBERÍ

PROGRAMA: 91220 CONCEJALÍA-PRESIDENCIA DEL DISTRITO

RESPONSABLE PROGRAMA: COORDINADOR/A DEL DISTRITO DE CHAMBERÍ

MEMORIA GENERAL DEL PROGRAMA

El presupuesto de este programa se compone exclusivamente de las retribuciones de la oficina de la concejalía, y de los gastos protocolarios y de representación.

El concejal presidente, de conformidad con el artículo 4 del Reglamento Orgánico de los Distritos, de 1 de junio de 2021, es el órgano de representación del Ayuntamiento de Madrid en el distrito, que ejerce las competencias delegadas tanto generales como específicas por la Junta de Gobierno.

La labor desarrollada por la concejalía se centra, entre otras funciones, en la presidencia y asistencia a las sesiones de los plenos del distrito, al despacho de los asuntos administrativos, reuniones institucionales con todo tipo de organizaciones, así como la visita a distintos emplazamientos y dependencias municipales que considere de interés.

Para realizar estas actividades, se dota este programa, con los gastos de personal, que incluye también la secretaría y dos asesores.

El programa ha contado con un crédito definitivo de 364.966 euros (362.616 euros en capítulo 1 y 2.350 euros en capítulo 2), reconociéndose obligaciones por importe de 364.001 euros (361.704 de capítulo 1 y 2.297 de capítulo 2), que supone una ejecución del 99,7% (99,7 % en capítulo 1 y 97,8 % en capítulo 2).

OBJETIVOS / INDICADORES DE GESTIÓN

1. GASTOS PARA ATENDER LAS FUNCIONES PROPIAS QUE LA NORMATIVA VIGENTE ATRIBUYE A LOS CONCEJALES PRESIDENTES DEL DISTRITO

Se han cumplido las previsiones previstas en el objetivo con las atenciones protocolarias realizadas en el año 2021.

INDICADOR	MAGNITUD	PREVISIÓN	REALIZADO
ATENCIONES PROTOCOLARIAS Y REPRESENTATIVAS	NÚMERO	1	1

PRESUPUESTO GENERAL DEL AYUNTAMIENTO DE MADRID 2021

MEMORIA DE CUMPLIMIENTO DE OBJETIVOS

CENTRO: 001 AYUNTAMIENTO DE MADRID

SECCIÓN: 207 DISTRITO DE CHAMBERÍ

PROGRAMA: 92001 DIREC. Y GESTIÓN ADMTVA. DEL DISTRITO

RESPONSABLE PROGRAMA: COORDINADOR/A DEL DISTRITO DE CHAMBERÍ

MEMORIA GENERAL DEL PROGRAMA

Este programa tiene como objetivo dotar al distrito de los medios personales y materiales necesarios para el correcto funcionamiento de los servicios. Dentro del mismo se incluyen todos los gastos derivados del personal, arrendamiento de edificios, custodia y archivo de expedientes, vehículos, y material de oficina e informático no inventariarle, así como publicaciones en boletines oficiales.

Respecto de los procedimientos de contratación, a lo largo del año 2021 se ha ido recuperando la normalidad en cuanto a los procesos debido a la mejora en la situación sanitaria como consecuencia de la pandemia originada por el virus COVID-19. Esta mejora ha dado lugar a que en este ejercicio no se hayan efectuado contrataciones de emergencia y, sin embargo, sí se hayan reanudado servicios con nuevas contrataciones lo que ha supuesto que los procedimientos en su momento previstos en las estimaciones iniciales se han quedado muy cercanos a los realmente efectuados.

Asimismo, se hace necesario hacer igualmente mención a la tramitación durante este ejercicio de los procedimientos tendentes al reequilibrio económico debido a la suspensión de contratos durante el estado de alarma, todo ello en el marco del artículo 34 del Real Decreto-ley 8/2020, de 17 de marzo, de medidas urgentes extraordinarias para hacer frente al impacto económico y social del COVID-19.

En lo que respecta al número de decretos de concejal-presidente y de resoluciones del coordinador, en el primero de los casos las estimaciones son coincidentes con las efectivamente realizadas mientras que en el caso de las segundas se ha producido un descenso respecto de las previstas. En cualquier caso, en comparación con el año 2020 se puede observar al igual que lo señalado en la contratación, un aumento de la actividad y por tanto de decretos y resoluciones gracias a la desaparición progresiva de las restricciones sanitarias y la recuperación paulatina de la normalidad.

Respecto a las sugerencias y reclamaciones, siguiendo con la línea ascendente iniciada en el ejercicio 2020, en el año 2021 este sistema ha vuelto a experimentar una fuerte subida, lo que consolida su utilización entre los ciudadanos como canal de comunicación con la administración. Entre los principales motivos de sugerencia o reclamación dirigidos al distrito se encuentran las relativas a las terrazas en vía pública, las devoluciones de ingresos indebidos por actividades prestadas o bien incidencias derivadas de la situación extraordinaria generada por el temporal de nieve "Filomena".

Sobre el crédito definitivo del programa, 4.259.511 euros (3.665.584 euros en capítulo 1, 571.877 euros en capítulo 2 y 22.050 euros en capítulo 6), se han reconocido obligaciones por importe de 3.913.158 euros (3.462.733 euros en capítulo 1, 446.415 en capítulo 2 y 4.010 euros en capítulo 6), lo que supone un gasto ejecutado del 91,9% (94,5% en capítulo 1, 78,1% en capítulo 2 y 18,2 % en capítulo 6).

OBJETIVOS / INDICADORES DE GESTIÓN

1. PROMOVER LA EFICAZ GESTIÓN DE LOS SERVICIOS COMPETENCIA DEL DISTRITO, A TRAVES DE LOS CORRESPONDIENTES PROCEDIMIENTOS DE CONTRATACION

Si bien los datos relativos al ejercicio 2020 estuvieron marcados por las circunstancias excepcionales derivadas de la pandemia originada por el COVID-19, este ejercicio 2021 ha supuesto una vuelta a la recuperación de la actividad de la administración y con ella la generación de nuevos procedimientos contractuales de obras, servicios y suministros.

En este sentido, si se realiza una comparativa entre ambos ejercicios puede observarse que la situación

OBJETIVOS / INDICADORES DE GESTIÓN

anteriormente descrita tiene un reflejo claro en esta materia, afectando esencialmente tanto a la tipología de contratos como al objeto de estos. Así en 2020 se tramitaron procedimientos de emergencia y diversas suspensiones de servicios existentes como consecuencia del cierre de instalaciones y servicios públicos, reduciéndose así los contratos abiertos, así como los derivados de acuerdos marco de obra e incrementándose la contratación menor para cubrir necesidades excepcionales.

A diferencia de esta situación, en 2021 los datos realmente ejecutados muestran una recuperación de las categorías ordinarias previstas en la Ley 9/2017, de 8 de noviembre, de Contratos del Sector Público, existiendo una importante aproximación entre las estimaciones inicialmente planteadas y los datos reales de contratos realmente tramitados, si bien conviene resaltar que a lo largo de este ejercicio junto a estas categorías se han tramitado también diversos procedimientos de reequilibrio económico financiero de contratos de gestión de servicios públicos del distrito que se vieron suspendidos como consecuencia del cierre de estas instalaciones durante el estado de alarma.

Así, en 2021 se han tramitado 82 contratos de los 85 contratos previstos. Analizando dentro de ellos los diferentes tipos de procedimientos, se han tramitado 13 contratos a través de procedimiento abierto frente a los 15 estimados, 34 contratos menores frente a los 25 estimados, 29 contratos derivados de acuerdos marco frente a los 30 estimados y 6 a través de compras centralizadas frente a los 15 previstos. En este último caso, la disminución se debe a la reducción de necesidades de material de oficina y consumibles informáticos debido al teletrabajo parcial del personal del distrito.

Por último, en cuanto al tiempo medio de tramitación de los expedientes abiertos, significar que se ha incrementado respecto tanto del año 2020 como de las estimaciones iniciales. Esto se debe, fundamentalmente, al incremento del número de contratos abiertos ejecutados, cuyo plazo de tramitación, de conformidad con lo previsto en la Ley 9/2017, de 8 de noviembre, de Contratos del Sector Público, es superior a otras categorías, así como también por la complejidad de los procedimientos de reequilibrio económico y demás reclamaciones derivadas de la suspensión de los servicios como consecuencia del COVID-19.

INDICADOR	MAGNITUD	PREVISIÓN	REALIZADO
CONTRATOS TRAMITADOS	NÚMERO	85	82
CONTRATOS TRAMITADOS POR PROCEDIMIENTO ABIERTO	NÚMERO	15	13
CONTRATOS TRAMITADOS MENORES	NÚMERO	25	34
CONTRATOS DERIVADOS DE ACUERDOS MARCO	NÚMERO	30	29
CONTRATOS DE COMPRAS CENTRALIZADAS	NÚMERO	15	6
TIEMPO MEDIO TRAMITACIÓN DE CONTRATOS	DÍAS	210	270

2. MEJORAR LA GESTIÓN ECONÓMICA OPTIMIZANDO LA RECAUDACIÓN DE LOS INGRESOS RELATIVOS A LA COMPETENCIA DEL DISTRITO Y LA TRAMITACIÓN DE LOS EXPEDIENTES DE GASTO.

En cuanto a las liquidaciones emitidas, se ha producido un incremento de casi un 50 % respecto de las del año 2020, pasando de 1063 a 2100. Este incremento es también visible, aunque en menor proporción, respecto a la estimación inicial para este ejercicio 2021 que estaba en 2000 liquidaciones emitidas.

Al igual que ocurre con otros aspectos de la gestión del distrito señalados con anterioridad, la mejoría de los datos en este apartado guarda una relación directa con la recuperación progresiva de la actividad económica ya que estas liquidaciones se centran fundamentalmente en actuaciones relativas a situados en la vía pública, prensa y terrazas de velador.

INDICADOR	MAGNITUD	PREVISIÓN	REALIZADO
LIQUIDACIONES EMITIDAS DE INGRESOS	NÚMERO	2000	2100
DOCUMENTOS CONTABLES REALIZADOS DE GASTOS	NÚMERO	2600	2884

3. PRESTAR UNA EFICAZ ASISTENCIA JURÍDICA Y TÉCNICA, TANTO A LOS ÓRGANOS UNIPERSONALES COMO COLEGIADOS DEL DISTRITO ASÍ COMO A LAS UNIDADES ADMINISTRATIVAS DEPENDIENTES DE ÉL, MEDIANTE LA REALIZACIÓN DE INFORMES JURÍDICOS Y LA PREPARACIÓN DE ASUNTOS QUE SE ELEVEN A APROBACIÓN.

La finalización de la pandemia por COVID-19 y la progresiva supresión de las restricciones sanitarias han dado lugar a que lo largo de 2021 se haya producido un incremento del 49 % en el número de propuestas de decretos de concejal-presidente, si bien en el caso de las resoluciones de la coordinadora del distrito se observa un detrimento significativo (42 %) respecto al año 2020. Esta divergencia se debe

OBJETIVOS / INDICADORES DE GESTIÓN

fundamentalmente al aumento de actividad en materias como autorizaciones en vía pública y terraza velador que son competencias del concejal-president.

Asimismo, respecto a las previsiones iniciales marcadas para el año 2021, existe una coincidencia plena entre éstas y la ejecución real en el caso de las propuestas de decretos de concejal-presidente, habiéndose previsto 3000 y ejecutado justo esa cifra, si bien en el caso de las resoluciones de la coordinadora del distrito existe un detrimento de un 73 % pasando de 3000 estimadas a 800 ejecutadas

Respecto a los asuntos elevados a la Comisión Permanente del Foro Local, no resulta posible efectuar ninguna comparativa en este punto ya que ésta ha desaparecido, habiéndose aprobado el Reglamento Orgánico 7/2021, de 1 de junio, de los Consejos de Proximidad de los Distritos de Madrid.

En cuanto al número de propuestas de acuerdo elevadas a Junta de Gobierno de la Ciudad de Madrid se observa la tendencia de mejoría de datos ya señalada con anterioridad. En este caso constatable tanto respecto al ejercicio 2020 con un incremento del 74 % como respecto de las previsiones iniciales con un incremento del 30%.

Por lo que se refiere a las propuestas elevadas al Pleno, a lo largo del ejercicio económico si bien se había previsto la elevación al pleno de siete propuestas de acuerdo, finalmente en atención a la naturaleza de los asuntos que se han tramitado en la gestión ordinaria del distrito no se ha producido ninguna elevación al pleno por razón de sus competencias.

INDICADOR	MAGNITUD	PREVISIÓN	REALIZADO
PROPUESTAS DE ACUERDO ELEVADAS A JUNTA DE GOBIERNO	NÚMERO	7	11
PROPUESTAS DE ACUERDO ELEVADAS AL CONCEJAL	NÚMERO	3000	3000
PROPUESTAS DE RESOLUCIÓN ELEVADAS AL COORDINADOR	NÚMERO	3000	800
ASUNTOS ELEVADOS A LA COMISIÓN PERMANENTE DEL FORO LOCAL	NÚMERO	10	0
PROPUESTAS DE ACUERDO ELEVADAS A JUNTA DE DISTRITO	NÚMERO	132	191
PROPUESTAS DE ACUERDO ELEVADAS AL PLENO	NÚMERO	7	0

4. AGILIZAR LA GESTIÓN DE EXPEDIENTES DE CONCESIÓN DE LICENCIAS URBANÍSTICAS Y DE OCUPACIÓN DEL DOMINIO PÚBLICO LOCAL.

En el ámbito de las licencias urbanísticas y las ocupaciones de vía publica competencia del distrito, la superación progresiva de la pandemia ha supuesto un incremento significativo del número de expedientes tramitados superándose tanto los índices del año 2020, reducidos en gran parte debido a las consecuencias del COVID-19, como los índices inicialmente previstos para este ejercicio 2021.

Así, en el caso de comunicaciones previas realizadas en este ejercicio se ha producido un aumento del 13 % respecto del número inicialmente previsto, pasando de 1100 a 1274 realmente ejecutadas, mientras que en el comparativo entre el 2020 y el 2021 el aumento del número de comunicaciones previas asciende al 32 %, pasando de 857 a 1274.

A diferencia de lo señalado para las comunicaciones previas, tanto el procedimiento ordinario común como el abreviado, han experimentado un detrimento tanto respecto del ejercicio 2020 como de las estimaciones iniciales. Esta tendencia a la baja se debe fundamentalmente al tipo de actuaciones urbanísticas que han venido solicitando en este año los vecinos, las cuales se encuadran mayoritariamente dentro del marco de la comunicación previa.

Así, frente a las 124 licencias de procedimiento ordinario abreviado de 2020, en 2021 se han tramitado 60, algo menos de un 50 %, mientras que, en el caso de las licencias por procedimiento ordinario común, en 2020 se tramitaron 44 mientras que en 2021 23, descendiendo también un 47 %.

Este descenso es igualmente constatable respecto de las previsiones iniciales para el ejercicio 2021, ya que para el primer tipo de licencia urbanística se ha producido un descenso del 65 % y en el segundo tipo de licencias un 74 %.

En cuanto al tiempo medio de tramitación de las licencias existe una concordancia entre las estimaciones y las previsiones reales para el ejercicio 2021 mientras que respecto del año 2020 se ha producido una

OBJETIVOS / INDICADORES DE GESTIÓN

mejora en los tiempos del 11 %.

En relación con los expedientes de autorización por ocupación de la vía pública, existe una concordancia plena entre el número de autorizaciones solicitadas y resueltas estimadas y ejecutadas en 2021, si bien se ha producido un incremento importante si se comparan ambos ejercicios, así mientras que en 2020 se solicitaron 400 autorizaciones de ocupación de vía pública, en 2021 se solicitaron 1000, un 60 % más, y en el caso de las autorizaciones resueltas, frente a las 373 de 2020 se resolvieron 1000 en 2021, un 62 % más.

INDICADOR	MAGNITUD	PREVISIÓN	REALIZADO
COMUNICACIONES PREVIAS	NÚMERO	1100	1274
LICENCIAS URBANÍSTICAS PROC. ORDIN. ABREV. SOLICITADAS	NÚMERO	175	60
LICENCIAS URBANÍSTICAS PROC. ORDIN. COMÚN SOLICITADAS	NÚMERO	90	23
LICENCIAS URBANÍSTICAS PROC. ORDIN ABREVIADO RESUELTAS	NÚMERO	115	45
LICENCIAS URBANÍSTICAS PROC. ABREVIADO COMÚN RESUELTAS	NÚMERO	60	20
AUTORIZACIONES OCUPACIÓN DE DOMINIO PÚBL. SOLICITADAS	NÚMERO	1000	1000
AUTORIZACIONES OCUPACIÓN DE DOMINIO PÚBL. RESUELTAS	NÚMERO	1000	1000
TIEMPO MEDIO EN LA TRAMITACIÓN DE LICENCIAS	DÍAS	40	40

5. AUMENTAR EL CONTROL DE LA LEGALIDAD VIGENTE EN MATERIA DE COMPETENCIA DE LOS ÓRGANOS DEL DISTRITO MEDIANTE LA REALIZACIÓN DE INSPECCIONES Y LA TRAMITACIÓN DE LOS CORRESPONDIENTES EXPEDIENTES SANCIONADORES.

En cuanto a las inspecciones urbanísticas realizadas a lo largo del ejercicio 2021, estas no han sufrido grandes cambios ni respecto a las inicialmente previstas ni tampoco en comparación con las ejecutadas en el ejercicio 2020, si bien en ambos casos han una tendencia a la baja.

En 2020 se efectuaron 710 inspecciones frente a las 628 del año 2021, un 11 % menos, mientras que entre las previsiones para 2021 y las inspecciones realmente realizadas la diferencia es de un 10 %.

En el apartado relativo a las inspecciones urbanísticas realizadas de oficio / inspecciones a solicitud ciudadana, el porcentaje es de un 10 % para las inspecciones realizadas de oficio y un 90 % para las iniciadas a solicitud ciudadana, porcentaje muy similar al recogido para 2020.

No obstante, estos porcentajes a la baja se ven modificados cuando se analizan los datos de expedientes de disciplina urbanística iniciados durante 2021, ya que en este caso se produce un incremento tanto respecto de las previsiones iniciales como de los iniciados en 2020, constatándose el importante esfuerzo de los servicios municipales del distrito por impulsar la tramitación de este tipo de expedientes. Así, en 2020 se tramitaron 340 expedientes frente a los 500 de 2021, un 46 % más, mientras que la comparativa de las previsiones y lo ejecutado en 2021 arroja un incremento del 32 %.

Esta tendencia creciente en 2021 se observa también en el apartado de expedientes sancionadores resueltos ya que se superan los porcentajes alcanzados en 2020, quedándose en ratios muy similares si se realiza la comparativa entre previsiones y datos reales de 2021.
En el primero de los escenarios, frente a los 178 expedientes sancionadores resueltos en 2020, en 2021 se han resuelto 200, un 11 % más.

En el segundo caso, las previsiones para 2021 estaban en 205 expedientes resueltos y la ejecución real ha sido de 200 expedientes, un 2 % menos.

INDICADOR	MAGNITUD	PREVISIÓN	REALIZADO
INSPECCIONES URBANÍSTICAS REALIZADAS	NÚMERO	700	628
REL. INSPEC. URB. OFICIO / INSP. A SOLICITUD CIUDADANA	PORCENTAJE	40	10
EXPEDIENTES SANCIONADORES RESUELTOS	NÚMERO	205	200
EXPEDIENTES DE DISCIPLINA URBANÍSTICA INICIADOS	NÚMERO	340	500

OBJETIVOS / INDICADORES DE GESTIÓN

6. MEJORAR LOS SERVICIOS PRESTADOS A LA CIUDADANÍA, MEDIANTE LA GESTIÓN DE UN SISTEMA INTEGRADO DE SUGERENCIAS Y RECLAMACIONES.

Del análisis de los datos registrados por el sistema de sugerencias y reclamaciones durante el año 2021, se observa un incremento de un 49,4 % con respecto al año anterior. En el año 2020 el incremento ya era del 61,7 %, por lo que queda patente la línea ascendente y el aumento notable en la utilización del sistema.

Este aumento se debe fundamentalmente a tres motivos:

- Al número de reclamaciones presentadas con motivo de las nuevas instalaciones de terrazas amparadas en la Resolución 51 de la Comisión de Terrazas de Hostelería y Restauración aprobada en el mes de mayo de 2020.

- Hay que tener en cuenta también las reclamaciones derivadas de prestaciones que, con motivo de la pandemia, dejaron de ofrecerse a los ciudadanos y generaron cierta incertidumbre, así como el derecho a la devolución de ingresos indebidos.

- Y, por otro lado, al número de reclamaciones presentadas por los daños e inconvenientes generados como consecuencia de la tormenta "Filomena".

En este año también hay que mencionar especialmente las quejas referidas a los cierres de los parques con motivo de obras de mejora de la accesibilidad que se habían proyectado que han durado más de lo deseado. Este hecho ha provocado molestias en los vecinos y por consiguiente un aumento de reclamaciones considerable.

Durante el año 2021 han sido contestadas el 92 % de las sugerencias y reclamaciones presentadas relativas al distrito, el 8 % restante pertenecen a solicitudes que no han sido admitidas a trámite por reiterativas o por no ser competencia del distrito, cumpliendo los supuestos del artículo 29 de la Ordenanza de la Atención a la Ciudadanía y Administración Electrónica de 26 de febrero de 2019. Se cumple así el objetivo al dar contestación a todas las sugerencias y reclamaciones recibidas, sin que se haya archivado ninguna de ellas sin respuesta al ciudadano.

En relación con las previsiones realizadas tras el análisis de la ejecución de los indicadores y, por los motivos expuestos anteriormente, el incremento ha sido muy elevado:

- Respecto a los indicadores de sugerencias previstas ha sido inferior al que se han ejecutado, así como las contestadas previstas y ejecutadas. Anteriormente indicábamos los motivos por los cuales hemos tenido tal incremento.

- El indicador del tiempo medio de respuesta ha sido cumplido con éxito superando la previsión, bajando a un tiempo medio de respuesta de 27 días. Es muy importante destacar este dato, ya que a pesar del aumento en el total de reclamaciones se ha conseguido un tiempo medio de respuesta inferior al del año 2020.

- Al evaluar los datos respecto al índice de contestación en intervalos de días hay que tener en cuenta de nuevo el considerable volumen de tramitación durante el 2021, hecho que hace que tan sólo se haya podido contestar el 17,5 % en 15 días o menos, lejos del objetivo marcado del 70 %. Sin embargo, los objetivos fijados en intervalos mayores de tiempo vuelven a ser satisfactorios, pues el 53,6 % de las reclamaciones han sido contestadas en 30 días o menos, las contestadas en un máximo de 45 días o menos, lo han sido en un 77 % y las contestadas en 3 meses suponen el 99,2 %, cumpliéndose el objetivo del 100 % en las contestadas en un máximo de 3 meses.

INDICADOR	MAGNITUD	PREVISIÓN	REALIZADO
SUGERENCIAS Y RECLAMACIONES RELATIVAS AL DISTRITO	NÚMERO	230	556
SUGERENCIAS Y RECLAM RELATIVAS AL DISTRITO CONTESTADAS	NÚMERO	230	436
TIEMPO MEDIO RESPUESTA A SUGERENCIAS Y RECLAMACIONES	DÍAS	30	27
ÍNDICE CONTEST. SUGERENCIAS Y RECLAM EN 15 DÍAS	PORCENTAJE	70	18
ÍNDICE CONTEST. SUGERENCIAS Y RECLAM EN 3 MESES MAX	PORCENTAJE	100	99

PRESUPUESTO GENERAL DEL AYUNTAMIENTO DE MADRID 2021

MEMORIA DE CUMPLIMIENTO DE OBJETIVOS

CENTRO: 001 AYUNTAMIENTO DE MADRID

SECCIÓN: 207 DISTRITO DE CHAMBERÍ

PROGRAMA: 92401 PARTICIPACIÓN CIUDADANA

RESPONSABLE PROGRAMA: COORDINADOR/A DEL DISTRITO DE CHAMBERÍ

MEMORIA GENERAL DEL PROGRAMA

Para la consecución de los objetivos integrados en este programa se fomenta la utilización de todos los canales de información que se gestionan desde distintos órganos de participación ciudadana, difundiendo los recursos y facilitando a la población del distrito el acercamiento a la administración y su implicación en la gestión de temas de su interés.

La asistencia a los plenos de la junta municipal del distrito a lo largo del año 2021 se ha producido con regularidad si bien en función de la evolución de la situación sanitaria generada se han dictado diferentes instrucciones en relación con el porcentaje de asistencia presencial de los vocales vecinos, combinándose, en estos casos, la presencia física en el salón de plenos del distrito con la asistencia telemática a la sesión plenaria.

La finalidad de esta convocatoria bienal 2021-2022 de subvenciones es la promoción del tejido asociativo y la participación de las entidades ciudadanas del municipio de Madrid, proporcionándoles recursos al objeto de que las relaciones entre sus asociados puedan captar nuevas personas y garantice su correcto funcionamiento y el desarrollo de sus actividades, al tiempo que se fomenta su implicación y participación en la actividad municipal.

Otra finalidad de la convocatoria es garantizar la continuidad y el correcto funcionamiento de las asociaciones del distrito, ayudándoles a sufragar gastos de alquiler y funcionamiento de sede social u otros espacios en los que las entidades desarrollen actividades de forma habitual, y para gastos de adquisición de equipamiento para la sede social.

Sin embargo, debido a la crisis sanitaria, alguna asociación ha desistido de su solicitud o devuelto voluntariamente el importe percibido, al no poder llevar a cabo los proyectos objeto de subvención.

En el ejercicio 2021, todas las entidades que presentaron solicitud en la convocatoria de subvenciones y reunieron los requisitos establecidos por la normativa, tuvieron acceso a subvención, siendo, a diferencia de lo ocurrido en 2020 debido al COVID-19, muy pocas las entidades que han efectuado reintegro voluntario por imposibilidad de cumplir con el proyecto presentado.

En cuanto al crédito definitivo del programa, se han destinado en el presupuesto, 50.000 euros (45.190 euros en capítulo 4 y 4.810 euros en capítulo 7), reconociéndose obligaciones por importe de 35.847 euros (33.896 en Capítulo 4 y 1.951 euros en capítulo 7), lo que supone un gasto ejecutado del 71,7 % (75 % en capí-tulo 4 y 40,6 % en capítulo 7).

OBJETIVOS / INDICADORES DE GESTIÓN

1. **POTENCIAR LA PARTICIPACIÓN DE LOS VECINOS DEL DISTRITO A TRAVÉS DE LOS CANALES Y ÓRGANOS DE PARTICIPACIÓN CIUDADANA ESTABLECIDOS EN EL REGLAMENTO ORGÁNICO DE PARTICIPACIÓN CIUDADANA DEL AYUNTAMIENTO DE MADRID.**

En cuanto a la participación de los vecinos y vecinas a lo largo de 2021 se ha puesto en marcha el nuevo órgano de participación mediante la aprobación del Acuerdo del Pleno, de 1 de junio de 2021, del Reglamento Orgánico 7/2021, de 1 de junio, de los Consejos de Proximidad de los Distritos de Madrid.

Este nuevo instrumento normativo establece la creación en cada distrito de un consejo de proximidad, así como también de unas mesas de trabajo constituidas en función de la tipología temática de las 9 áreas de gobierno existentes y que actuarán bajo la acción del organizador y representante de mesa.

OBJETIVOS / INDICADORES DE GESTIÓN

En el distrito, la implantación de los consejos de proximidad se inició, de acuerdo a lo estipulado tanto en el citado Reglamento Orgánico 7/2021, de 1 de junio, como en la instrucción relativa al funcionamiento de los consejos de proximidad de los distritos aprobada por Decreto de 18 de junio de 2021 de la titular del Área Delegada de Coordinación Territorial, Transparencia Y Participación Ciudadana, con la celebración el 5 de octubre de 2021 de la sesión constitutiva de las mesas en la que se constituyó la mesa de participación ciudadana y cooperación y se nombraron a los organizadores y presentantes de mesa así como a sus sustitutos.

Asimismo, el 16 de diciembre de 2021 se celebró la sesión constitutiva del consejo de proximidad del Distrito de Chamberí en la que se procedió a la elección de la consejería de proximidad.

Los indicadores relativos al foro local a cero se debe a la desaparición en la normativa de los foros locales los cuales han sido sustituidos. por los actuales consejos de proximidad.

INDICADOR	MAGNITUD	PREVISIÓN	REALIZADO
CONVOCATORIAS DEL PLENO DE LA JUNTA MUNICIPAL DIFUNDIDAS A A	NÚMERO	14	14
ASISTENCIA MEDIA DE VECINOS Y VECINAS A LOS PLENOS DE LA JUN	NÚMERO	30	1
ASISTENCIA MEDIA DE VECINAS A LOS PLENOS DE LA JUNTA MUNICIP	NÚMERO	15	1
ASISTENCIA MEDIA DE VECINOS A LOS PLENOS DE LA JUNTA MUNICIP	NÚMERO	15	0
PARTICIPACIÓN VECINAL EN LOS PLENOS DE LA JUNTA MUNICIPAL	RATIO	3	2
SOLICITUDES DE INCLUSIÓN DE PROPOSICIONES EN EL ORDEN DEL DÍ	NÚMERO	11	9
REUNIONES DEL FORO LOCAL DEL DISTRITO	NÚMERO	3	0
ASISTENCIA MEDIA DE MIEMBROS A LAS REUNIONES DE LAS MESAS DE	NÚMERO	80	0
ASISTENCIA MEDIA DE MUJERES DEL FORO LOCAL A LAS REUNIONES	NÚMERO	40	0
ASISTENCIA MEDIA DE HOMBRES DEL FORO LOCAL A LAS REUNIONES	NÚMERO	40	0
REUNIONES DE COMISIONES PERMANENTES DEL FORO LOCAL	NÚMERO	5	0
ASISTENCIA MEDIA DE MIEMBROS A LAS REUNIONES DE LAS COMISION	RATIO	16	0
ASISTENCIA MEDIA DE MUJERES A LAS REUNIONES DE LAS COMISIONE	NÚMERO	8	0
ASISTENCIA MEDIA DE HOMBRES A LAS REUNIONES DE LAS COMISIONE	NÚMERO	8	0
MESAS DE TRABAJO DEL FORO LOCAL	NÚMERO	10	0
REUNIONES DE LAS MESAS DE TRABAJO DEL FORO LOCAL	NÚMERO	13	0
ASISTENCIA MEDIA DE MIEMBROS A LAS REUNIONES DE LAS MESAS DE	NÚMERO	10	0
ASISTENCIA MEDIA DE MUJERES A LAS REUNIONES DE LAS MESAS DE	NÚMERO	5	0
ASISTENCIA MEDIA DE HOMBRES A LAS REUNIONES DE LAS MESAS DE	NÚMERO	5	0

2. FOMENTAR EL ASOCIACIONISMO Y LA REALIZACIÓN DE PROYECTOS PARA EL DESARROLLO SOCIAL DEL DISTRITO.

Para la consecución de este objetivo, se lleva a cabo la convocatoria de las subvenciones para proyectos, alquiler y gastos de funcionamiento de sedes y equipamiento y mobiliario, dirigidas a entidades municipales con sede social en el distrito e inscritas en el censo de entidades y colectivos ciudadanos del ayuntamiento, que, en este año, ha contado con un presupuesto de 50.000 euros para las dos modalidades de subvención: proyectos y gastos de mantenimiento de sede social u otros espacios donde la entidad desarrolle su actividad, así como equipamiento y mobiliario. Esta última modalidad incluye gastos alquiler, gastos de funcionamiento y adquisición de mobiliario y/o equipamiento.

Desde el negociado de participación ciudadana se ha dado apoyo tanto telemático como presencial, cuando este último ha sido requerido, a las entidades vecinales, tratando de informar de una manera eficaz de todo el procedimiento, de cara a facilitar su participación en la referida convocatoria.

OBJETIVOS / INDICADORES DE GESTIÓN

En esta convocatoria bienal 2021/2022 se prestó atención individualizada, de forma telefónica y presencial a todas las entidades que así lo solicitaron. El plazo de presentación de solicitudes de la convocatoria ordinaria para el ejercicio 2021 fue de 15 días hábiles, contados desde el siguiente a la publicación del extracto de las convocatorias en el Boletín Oficial de la Comunidad de Madrid, de conformidad con lo dispuesto en el artículo 23.2 de la Ley 38/2003, de 17 de noviembre, General de Subvenciones: de 10 de diciembre de 2019 al 20 de enero de 2020.

El número de asociaciones inscritas en el distrito en el año 2021 ha sido de 139 asociaciones, siete asociaciones más respecto al año 2020.

INDICADOR	MAGNITUD	PREVISIÓN	REALIZADO
ASOCIACIONES INSCRITAS EN EL CENSO MUNICIPAL DE ENT. Y COLEC	NÚMERO	140	139
SUBVENCIONES SOLICITADAS POR ASOCIACIONES	NÚMERO	30	28
SUBVENCIONES CONCEDIDAS A ASOCIACIONES	NÚMERO	20	24
SUBVENCIONES CONCEDIDAS / SUBVENCIONES SOLICITADAS	PORCENTAJE	67	86
ASOCIACIONES Y ENTIDADES SUBVENCIONADAS	NÚMERO	20	17
POBLACIÓN DEL DISTRITO / ASOCIACIONES	RATIO	9	9

PRESUPUESTO GENERAL DEL AYUNTAMIENTO DE MADRID 2021

MEMORIA DE CUMPLIMIENTO DE OBJETIVOS

CENTRO: 001 AYUNTAMIENTO DE MADRID

SECCIÓN: 207 DISTRITO DE CHAMBERÍ

PROGRAMA: 93302 EDIFICIOS

RESPONSABLE PROGRAMA: COORDINADOR/A DEL DISTRITO DE CHAMBERÍ

MEMORIA GENERAL DEL PROGRAMA

El Distrito de Chamberí dispone de numerosos edificios de titularidad pública cuya función es la de ofrecer un servicio al ciudadano en las mejores condiciones de seguridad, salubridad y ornato público. Estos equipamientos públicos adscritos al distrito cuentan con numerosas instalaciones que deben ser mantenidas. Para ello, el distrito dispone de varios contratos que cubren las necesidades de limpieza, mantenimiento integral y servicio de auxiliares de información y control de entradas.

El distrito, como titular de estos inmuebles, tiene la obligación de mantenerlos en perfectas condiciones y adecuarlos a las distintas normativas sectoriales vigentes, tales como la de accesibilidad, protección de incendios, etc. Para ello, es obligada la ejecución, en ellos, de obras de reforma, reparación, conservación y mantenimiento. Para la ejecución de estas obras, el distrito cuenta con un acuerdo marco de obras del que se tramitan los correspondientes contratos basados, en función de las características y tipo de obras a ejecutar, atendiendo a las necesidades.

Con la ejecución de este programa, en el año 2021, se han mejorado las condiciones higiénico-sanitarias y de seguridad de estos edificios municipales. Con el servicio de auxiliares de información, atención al público y control de entradas se ha mejorado la información y atención al público en ellos.

En el año 2021 se incorporó al contrato de mantenimiento integral un nuevo espacio dedicado a Centro de Inteligencia Artificial "Madrid Innovation Lab", que se ubicó en unos locales de titularidad municipal sitos en la calle de Bravo Murillo nº 37-39 del Distrito de Chamberí.

La prestación de estos servicios, y la ejecución de las obras necesarias, se han realizado a través de las empresas que resultaron adjudicatarias en el proceso de licitación de los contratos de limpieza, mantenimiento integral, auxiliares de información y acuerdo marco de obras.

El programa ha contado con un crédito definitivo de 2.427.263 euros (1.712.403 euros en capítulo 2 y 714.860 euros en capítulo 6), reconociéndose obligaciones por importe de 2.002.006 euros (1.431.934 de capítulo 2 y 570.072 de capítulo 6), que supone una ejecución del 82,5 % (83,6 % en capítulo 2 y 79,7 % en capítulo 6).

OBJETIVOS / INDICADORES DE GESTIÓN

1. **CONSERVAR LOS EDIFICIOS MUNICIPALES DEL DISTRITO Y SUS INSTALACIONES EN CONDICIONES IDÓNEAS PARA SU USO MEDIANTE LA REALIZACIÓN DE LAS CORRESPONDIENTES ACCIONES DE LIMPIEZA Y MANTENIMIENTO E INFORMAR Y ATENDER AL PÚBLICO A TRAVÉS DEL SERVICIO DE AUXILIARES DE INFORMACIÓN, ATENCIÓN AL PÚBLICO Y CONTROL DE ENTRADAS.**

Con este objetivo se ha procedido a la conservación y mantenimiento integral de los equipamientos públicos adscritos al Distrito de Chamberí. Además, se han realizado en ellos las correspondientes acciones de limpieza y atención al público.

A través de los tres contratos tramitados para tal efecto, se han conseguido estos objetivos previstos. El resultado ha sido una mejor puesta al servicio público de los edificios municipales.

INDICADOR	MAGNITUD	PREVISIÓN	REALIZADO
EDIFICIOS CON MANTENIMIENTO A CARGO DISTRITO	NÚMERO	12	13
SUPERFICIE CONSTRUIDA EDIF. MANTENIMIENTO CARGO DEL DISTRITO	M2	18647	18966

OBJETIVOS / INDICADORES DE GESTIÓN			
SUPERFICIE LIBRE EDIF. MANTENIMIENTO CARGO DEL DISTRITO	M2	2450	2450
INSTALACIONES ELEVACIÓN Y ELECTROMECÁNICAS MTO. CARGO DTO	NÚMERO	24	25
MUJERES EMPLEADAS EN EL CONTRATO DE MANTENIMIENTO RESPECTO D	PORCENTAJE	25	25
MUJERES EMPLEADAS EN EL CONTRATO DE LIMPIEZA RESPECTO DE HOM	PORCENTAJE	92	92
MUJERES EMPLEADAS EN EL CONTRATO DE AUXILIARES DE INFORMACIÓ	PORCENTAJE	52	52
MUJERES EMPLEADAS EN PUESTOS DE COORDINACIÓN Y/O DIRECCIÓN E	PORCENTAJE	50	50
MUJERES EMPLEADAS EN PUESTOS DE COORDINACIÓN Y/O DIRECCIÓN E	PORCENTAJE	67	67
MUJERES EMPLEADAS EN PUESTOS DE COORDINACIÓN Y/O DIRECCIÓN E	PORCENTAJE	35	35

2. GARANTIZAR LA SEGURIDAD DE LOS CIUDADANOS Y USUARIOS DE LOS EDIFICIOS PÚBLICOS Y MEJORAR LA ACCESIBILIDAD A LOS MISMOS MEDIANTE LAS CORRESPONDIENTES OBRAS DE REFORMA.

Con este objetivo se ha garantizado la seguridad de los ciudadanos y usuarios de los edificios públicos, al realizarse en el año 2021 numerosas obras cuya finalidad ha sido la de obtener su plena adecuación a las normativas de incendios, accesibilidad y supresión de barreras arquitectónicas, salubridad y ornato, etc.

En el año 2021 se tenía previsto realizar obras en 9 edificios públicos, sin embargo, en uno de ellos no pudieron llevarse a cabo: las obras de renovación y reposición de la instalación de climatización del CMM Santa Engracia. Estas obras se ejecutarán en el año 2022, por la demora en el suministro de la máquina específica a instalar en este centro de mayores.

Las obras que se han realizado en el año 2021 en los ocho edificios del distrito restantes, son las siguientes:

1- Obras de reforma (fase 1) en el antiguo centro de mayores de Blasco de Garay en el Distrito de Chamberí (Madrid).

La construcción del nuevo centro municipal de mayores Antonio Mingote nos permitió contar con una nueva dotación municipal en el antiguo Ccentro municipal de mayores de Blasco de Garay. Para atender la gran demanda existente y la escasez de espacios de estudio y reunión en el distrito se iniciaron las obras de reforma integral del antiguo CMM Blasco de Garay.

En lugar de un centro de mayores , se decidió generar espacios para salas de lectura, estudio, actividades, etc. Un nuevo programa de necesidad que requirió la realización de obras de reforma para la redistribución espacios, adecuación de las instalaciones y renovación de los acabados, que se fueron acometiendo por fases, según se fueron decidiendo las distintas necesidades a satisfacer por esta nueva sala de lecturas.

En esta primera fase se acometieron actuaciones en alguno de los espacios a transformar: la zona de barra de cafetería, los aseos de personal, los almacenes, la peluquería, el espacio de podología, así como las salas de biblioteca.

2- Obras de reforma (fase 2) en el antiguo centro de mayores Blasco de Garay en el Distrito de Chamberí (Madrid).

En esta segunda fase de las obras, las zonas a intervenir fueron las siguientes:

- Los aseos, en los que se renovaron todos los acabados y se sustituyeron los techos, las instalaciones de fontanería, saneamiento y electricidad, las mamparas divisorias y los aparatos sanitarios.

- Las salas 1, 2 y 3, los despachos y los pasillos-distribuidor generales, espacios en los que se sustituyeron los pavimentos, se adecuaron y recolocaron las instalaciones afectadas y se renovaron los acabados y la pintura de los paramentos.

3- Obras de reforma (fase 3) en el antiguo centro de mayores Blasco de Garay en el Distrito de Chamberí (Madrid)

Esta tercera fase surgió como complemento a las actuaciones incluidas en las dos fases anteriores, ante nuevos requerimientos y demandas funcionales y la necesidad de una intervención general de mayor

OBJETIVOS / INDICADORES DE GESTIÓN

alcance en todo el edificio, incluida la fachada exterior y las instalaciones.

A esta nueva sala de estudios, una vez terminadas las tres fases de las obras, se la denominó con el nombre de "Sala de Estudios Fernando Vizcaíno Casas".

4- Obras de conservación, adecuación de la señalización y climatización en espacios del CSS Marta Esquivias.

5- Obras de mejora de las instalaciones de PCI, electricidad e iluminación y acondicionamiento de espacios interiores y exteriores en el CC Galileo.

6- Obras de sustitución parcial de la red de acometida de agua para incendios e implantación de medidas de seguridad en el centro integrado Santa Engracia.

7- Obras de ajardinamiento en centro de mayores Antonio Mingote.

8- Obras de conservación y mantenimiento en paramentos y pavimento del Centro Inteligencia Artificial.

INDICADOR	MAGNITUD	PREVISIÓN	REALIZADO
PLANES DE AUTOPROTECCIÓN IMPLANTADOS	NÚMERO	11	11
EDIF. PLANES AUTOPR. IMPLANTADOS SOBRE TOTAL EDIFICIOS	PORCENTAJE	80	80
EDIF. REFORMADOS SOBRE TOTAL MANTENIMIENTO CARGO DTO.	PORCENTAJE	65	65
SUPERF. EDIF. REFORMAR SOBRE TOTAL MANTENIM CARGO DTO.	PORCENTAJE	47	47
EDIF. MUNICIPALES ADAPTADOS PARCIALMENTE NORMAT. INCENDIOS	PORCENTAJE	8	8
EDIF MUNICIPALES ADAPTADOS TOTALMENTE NORMAT INCENDIOS	PORCENTAJE	94	94
EDIF MUNICIPALES DONDE REALIZAN OBRAS ADAPTACIÓN NORMAT.	NÚMERO	5	5
INCIDENCIA OBRAS ADAPTACIÓN NORMATIVA DE INCENDIO	PORCENTAJE	25	25
MUJERES EMPLEADAS EN EL ACUERDO MARCO DE OBRAS DE REFORMA, R	PORCENTAJE	39	39
MUJERES EMPLEADAS EN PUESTOS DE COORDINACIÓN Y/O DIRECCIÓN E	PORCENTAJE	25	25

CUENTA GENERAL 2021

MEMORIA DE CUMPLIMIENTO DE OBJETIVOS

208. DISTRITO DE FUENCARRAL-EL PARDO

PRESUPUESTO GENERAL DEL AYUNTAMIENTO DE MADRID 2021

MEMORIA DE CUMPLIMIENTO DE OBJETIVOS

CENTRO: 001 AYUNTAMIENTO DE MADRID

SECCIÓN: 208 DISTRITO DE FUENCARRAL-EL PARDO

PROGRAMA: 15322 OTRAS ACTUACIONES EN VÍAS PÚBLICAS

RESPONSABLE PROGRAMA: COORDINADOR/A DEL DISTRITO DE FUENCARRAL-EL PARDO

MEMORIA GENERAL DEL PROGRAMA

Los créditos presupuestarios de este programa se destinan a la ejecución de obras con cargo a los particulares (pasos de carruajes y construcciones de aceras). Por otra parte, se realizan obras a iniciativa institucional para la adecuación de espacios públicos con motivo de la celebración de fiestas populares y otros acontecimientos, ferias y mercadillos.

Con cargo a este programa se han ejecutado las actuaciones incluidas en el "Plan Integral de Barrio de los Poblados A y B" donde se han realizado obras de adecuación de aceras, zonas estanciales y supresión de barreras arquitectónicas. Asimismo, se ejecturano obras en espacios públicos del barrio de Peñagrande, concretamente en la calle Isla de Saipan, dentro del Fondo de Reequilibrio Territorial, para la adecuación de aceras y pasos peatonales.

También se incluyen otras intervenciones en las vías públicas en las que tenga competencia el distrito. El subconcepto 210.00 "Reparación, mantenimiento y conservación de bienes destinados al uso general" se ha comprometido un gasto de 335.789 que supone un 90,7 % respecto del crédito definitivo.

Para el subconcepto 210.01 "Reparación, mantenimiento y conservación de vías públicas a cargo a particulares", la aplicación no cuenta con dotación inicial, sino que se va ampliando con los ingresos de los particulares por la construcción, supresión o modificación de paso de vehículos. El crédito definitivo fue de 64.425 euros, habiéndose reconocido obligaciones por un importe de 34.240 euros, representando una ejecución del 53,1 %. Esta diferencia es debido a los ajustes de medición real respecto a los presupuestados, bases de precios distintas y la baja realizada por la empresa adjudicataria del contrato basado que es del 41,8 %.

El subconcepto 619.10 "Viales (Remodelación)" ha alcanzado un grado de ejecución del 68,9% con una ejecución de 62.703 euros sobre el crédito definitivo real de 91.001 euros, que se corresponden con modificaciones de crédito, por imposibilidad de finalizar las obras en los plazos previstos debido a la fecha de adjudicación del acuerdo marco de obras para actuaciones en vía pública.

Sobre el crédito definitivo del programa, 560.415 euros, se han reconocido obligaciones por importe de 356.895 euros, que supone un gasto ejecutado del 63,7 %.

OBJETIVOS / INDICADORES DE GESTIÓN

1. GESTIONAR EFICAZMENTE LAS ACTUACIONES MUNICIPALES EN LAS VÍAS PÚBLICAS QUE HAN SIDO DELEGADAS EN LOS DISTRITOS.

En el presente objetivo se realiza, por un lado, la gestión de las actuaciones en las vías públicas con cargo a los particulares (construcción, modificación y supresión de pasos de vehículos o aceras), y, por otra parte, las actuaciones de iniciativa municipal, dirigidas a dotar a las actividades festivas, ferias y mercadillos, de una infraestructura adecuada en cuanto a sus pavimentos, alumbrado, saneamiento, entre otros, y también realización de pequeñas actuaciones en la vía pública ya sea como consecuencia del traslado y otras modificaciones de quioscos o situados, como por otras causas análogas.

Por una parte, se han realizado 14 actuaciones con cargo a particulares, afectando a una superficie aproximada, fundamentalmente en aceras, de 317 m2. Por otra parte, se han realizado tres proyectos para la ejecución de diversas actuaciones en calles del distrito, así como ejecución de pasos de vehículos en inmuebles de titularidad municipal.

OBJETIVOS / INDICADORES DE GESTIÓN

En cuanto a las actuaciones derivadas de presupuestos participativos, el realizado es 0 debido a que no se han podido ejecutar ninguna de las actuaciones derivadas de presupuestos participativos al no haberse incorporado créditos para su ejecución.

INDICADOR	MAGNITUD	PREVISIÓN	REALIZADO
OBRAS A REALIZAR EN VIAS PUBLICAS CON CARGO A PARTICULARES	NÚMERO	18	14
INTERVENCIONES A REALIZAR POR ACONTECIMIENTOS A CELEBRAR EN	NÚMERO	4	4
INTERVENCIONES A REALIZAR EN VÍAS PÚBLICAS POR INICIATIVAS D	NÚMERO	20	18
INTERVENCIONES A REALIZAR EN VÍAS PÚBLICAS POR INICIATIVAS D	NÚMERO	25	24
ACTUACIONES DERIVADAS DE PRESUPUESTOS PARTICIPATIVOS	NÚMERO	4	0

CENTRO: 001 AYUNTAMIENTO DE MADRID

SECCIÓN: 208 DISTRITO DE FUENCARRAL-EL PARDO

PROGRAMA: 17102 ZONAS VERDES

RESPONSABLE PROGRAMA: COORDINADOR/A DEL DISTRITO DE FUENCARRAL-EL PARDO

MEMORIA GENERAL DEL PROGRAMA

Este programa engloba la actividad municipal desarrollada en las zonas verdes públicas para la mejora de las mismas, de sus equipamientos, mobiliario, pavimentación, zonas estanciales, unidades deportivas e infantiles, complementando el trabajo de mantenimiento que realizan otros servicios del ayuntamiento para mantener estos espacios en buen estado de seguridad, salubridad, accesibilidad, ornato público y decoro. Se realizan los trabajos y obras precisas para conservarlos o rehabilitarlos a fin de mantener en todo momento las condiciones óptimas de uso efectivo para que puedan garantizar un servicio al ciudadano de calidad.

En esta línea de trabajo se encuentran las actuaciones necesarias sobre los elementos que componen las zonas verdes que se han descrito anteriormente, para mejorar sus espacios o instalaciones cuyo estado, obsolescencia, agotamiento de su vida útil, funcionalidad, afecciones por agentes externos o inadecuación a las exigencias legales precisan de su sustitución, renovación o modernización.

Estas actuaciones se realizan mediante el acuerdo marco de obras de reforma, reparación y conservación, parte de cuyo objeto es la realización de obras en los espacios públicos competencia del
distrito y, en concreto, de las zonas verdes, incluidos los pavimentos viarios que se encuentren integrados en dichas zonas.

Es preciso resaltar el proyecto de adecuación y mejora del parque de Begoña, fruto de la concertación con los vecinos en el "Plan Integral de Barrio de Begoña", habiendo realizando una reforma, mejora y modernización de dicha zona verde, tanto en zonas infantiles, como paseos peatonales y otros accesos al mismo.

El programa presupuestario ha contado con un crédito definitivo de 472.500 euros, habiéndose reconocido obligaciones por importe de 210.538 euros, lo que supone un 44,6 % del total. La justificación del bajo porcentaje de ejecución fue debido a las dificultades no previstas que surgieron, fundamentalmente por el retraso en la recepción de determinados materiales y suministros que impidieron la correcta ejecución de los proyectos, que serán concluidos durante el ejercicio 2022.

OBJETIVOS / INDICADORES DE GESTIÓN

1. ACTUACIONES DE MEJORA Y RESTAURACIÓN EN LAS ZONAS VERDES ADSCRITAS AL DISTRITO.

Los créditos existentes en este programa se han destinado a aquellas actuaciones de rehabilitación y acondicionamiento en las zonas verdes públicas adscritas al distrito o aquellas que con carácter general se atribuye facultades al distrito en el vigente régimen de distribución competencial, incluidos los pavimentos viarios que se encuentren integrados en dichas zonas, así como la creación de áreas infantiles, zonas de mayores, circuitos deportivos elementales y otros equipamientos, tales como áreas caninas y zonas de ejercicio al aire libre que han contado con un crédito definitivo de 472.500 euros del cual se ha alcanzado una ejecución del 44,6 % con una crédito reconocido de 210.538 euros.

En el subconcepto económico 619.99 "Otras inversiones de reposición en infraestructuras y bienes destinados al uso general" se tenía prevista la realización de varias actuaciones de zonas verdes por valor de 427.090 euros, sobre del cual se ha alcanzado una ejecución del 38,8 % con obligaciones reconocidas por importe de 165.727 euros.

Para el subconcepto 609.17 "Alumbrado público" se han destinado 3.400 de crédito definitivo, alcanzando un porcentaje de ejecución del 99,6 %, habiéndose reconocido obligaciones por importe de 3.388 euros.

OBJETIVOS / INDICADORES DE GESTIÓN

INDICADOR	MAGNITUD	PREVISIÓN	REALIZADO
NÚMERO DE ZONAS VERDES ADSCRITAS AL DISTRITO	NÚMERO	17	17
SUPERFICIE DE ZONAS VERDES ADSCRITAS AL DISTRITO	M2	515950	515950
PROYECTOS DE MEJORA Y RESTAURACIÓN REALIZADOS	NÚMERO	20	10
ACTUACIONES DESARROLLADAS POR INICIATIVA CIUDADANA	NÚMERO	12	10
ACTUACIONES DESARROLLADAS POR INICIATIVA DE LA JUNTA MUNICIP	NÚMERO	8	7
INFORMES REALIZADOS SOBRE NECESIDADES TRASLADADAS AL ÁREA DE	NÚMERO	15	13

CENTRO: 001 AYUNTAMIENTO DE MADRID

SECCIÓN: 208 DISTRITO DE FUENCARRAL-EL PARDO

PROGRAMA: 23102 FAMILIA E INFANCIA

RESPONSABLE PROGRAMA: COORDINADOR/A DEL DISTRITO DE FUENCARRAL-EL PARDO

MEMORIA GENERAL DEL PROGRAMA

El carácter universal de los servicios sociales propicia la atención al colectivo de familia infancia en todas sus necesidades sociales, entendiendo por tales no solo aquellas de carácter económico o de dificultad o riesgo social, sino aquellas de carácter preventivo y de apoyo en la crianza, actividades que tienen como objetivo evitar futuras situaciones de riesgo.

Esta actuación propia de los servicios sociales, requiere de una compleja organización del trabajo que incluye la información, valoración, gestión, coordinación, seguimiento de recursos y prestaciones de carácter económico, psicosocial y educativo. Procesos todos ellos gestionados a través de los servicios sociales de atención social primaria, y con la responsabilidad técnica de realizar un diseño de intervención social, consensuado con la familia, que abarque las áreas mencionadas.

Es imprescindible mencionar el volumen de población al que se dirige este programa, a este respecto el Distrito de Fuencarral- El Pardo con 247.097 habitantes a 1 de enero de 2022, presenta un volumen de población de 0 a 18 años de 39.005 habitantes, lo que le sitúa en primer lugar en el municipio de Madrid.

En este programa existen dos niveles de intervención: la labor preventiva que se concreta en un apoyo a las familias en su labor socializadora y la intervención en situaciones de riesgo de los menores, provocada por dificultades para los progenitores a la hora de ejercer una labor paterna positiva. Acciones que siempre tienen su comienzo en la actividad que se realiza en los centros de servicios sociales, que parte de una detección y una posterior intervención realizada por trabajadores sociales sobre factores educativos, socializadores, apoyo en labores parentales y por último en las situaciones de desprotección y desamparo cuando todas las otras intervenciones se han agotado. Ello se puede llevar a cabo no solo con la actuación de los trabajadores sociales (unidades de trabajo social), sino con un amplio elenco de recursos humanos, de otras profesiones y recursos técnicos en forma de programas y económicos.

Comenzando por el aspecto más básico y necesario a la hora de procurar un bienestar en las familias, partimos de la prestación económica en forma de ayuda económica o bien la tarjeta familia que ha propiciado dar cobertura a las necesidades básicas, (alimentación, higiene, vestido, calzado y en algunos casos material escolar), a todas las familias que presentan dificultad económica para garantizar una adecuada alimentación y atención a sus hijos. También relacionado con la alimentación encontramos las ayudas económicas de comedor escolar en colegios y escuelas infantiles, que se prestan a aquellos menores a los que no se les ha concedido el precio reducido de la Comunidad de Madrid, o bien teniendo precio reducido no han entrado en el convenio suscrito por la Comunidad de Madrid y el ayuntamiento, mediante el que se complementa a través de una ayuda económica de cobertura de comedor escolar, la diferencia entre el precio reducido concedido y el precio público establecido.

Estas ayudas económicas, así como el convenio mencionado, cumplen dos objetivos: el de la alimentación adecuada de los menores con dificultades económicas y además posibilitar la conciliación familiar y laboral de sus progenitores. Conciliación que se ve reforzada con otros recursos, como los procedentes del Área de Gobierno de Familias Igualdad y Bienestar Social, como son el centro de día infantil en periodo lectivo y los centros abiertos en inglés para los periodos vacacionales, así como el proyecto distrital de atención a la infancia en situación de vulnerabilidad social, que se realiza también en periodo lectivo y en periodo vacacional, Navidad y verano. Recursos a través de los cuales se favorece la conciliación familiar y laboral de las familias, el ocio y la alimentación adecuada de los menores participantes.

En otra etapa de la vida, la adolescencia, es muy conveniente tener una mirada preventiva, ofreciendo a los adolescentes, con escasos apoyos sociales y familiares, medios de carácter social y prelaboral; como el programa ASPA, consistente en un conjunto de actuaciones de diversa naturaleza (educativas, formativas, de apoyo prelaboral; atención psicológica, de ocio, deportivas, entre otras, tendentes a la compensación de

MEMORIA GENERAL DEL PROGRAMA

déficits personales, familiares y sociales). Para atender el colectivo de adolescentes en barrios de nueva creación con escasos dispositivos de ocio que posibiliten una adecuada interacción con iguales, fundamentalmente en el barrio de Montecarmelo se desarrolla un proyecto distrital que favorece el encuentro de jóvenes, abierto los jueves, viernes y sábados por la tarde que ofrece múltiples actividades dirigidas a los adolescentes del barrio y de otros barrios del distrito.

Otro servicio de gran importancia para abordar situaciones conflictivas en familias y a su vez en adolescentes detectados en los institutos o en medio abierto es el servicio de educación social, que busca atender a las familias en su domicilio para superar las dificultades de la vida familiar; informar y acompañar a las familias a diferentes servicios de la ciudad de Madrid; promover actividades grupales para mejorar las competencias personales; atender a las niñas, niños y adolescentes en su entorno: calles, plazas, parques y centros educativos para prevenir situaciones de riesgo social.

Conscientes en el distrito de que los problemas en las familias no finalizan cuando los hijos alcanzan la mayoría de edad, se comenzó en noviembre de 2020 el programa de educación social de adultos que posibilita la adquisición de capacidades para una correcta convivencia familiar, con características idénticas a la educación social con menores, pero dirigida a familias compuestas exclusivamente por personas adultas.

Enmarcado también en el contexto de servicios sociales, pero de acceso directo, sin previa derivación de servicios sociales se encuentra el centro de apoyo a las familias, como centro especializado donde se facilita ayuda a las familias para afrontar las dificultades que surgen en el desempeño de sus funciones parentales y prevenir e intentar resolver situaciones de crisis o conflictividad familiar. También se realizan actividades formativas para la familia y se fomenta la participación comunitaria. Este centro se encuentra ubicado en el centro de servicios sociales San Vicente de Paul.

La atención a menores se encuentra enmarcada en el IV Plan de Infancia y Adolescencia del Ayuntamiento de Madrid, que se concreta en seis líneas de actuación en las que trasversalmente intervienen los servicios sociales, pero más concretamente centran su intervención en la línea 2: acción e intervención dirigida a la infancia y la adolescencia y sus familias. Entre los objetivos de esta línea se encuentran algunos que precisan de una intervención de los servicios sociales: apoyar a los niños, niñas y adolescentes con recursos y programas de prevención e intervención tendentes a reducir las desigualdades y evitar su exclusión social; promover la protección de la infancia y la adolescencia a través de la prevención, detección precoz del maltrato y la desprotección en la infancia y en la adolescencia por parte de todos los agentes sociales y la ciudadanía y configurar la red mnicipal de protección coordinando e integrando los recursos para atender a la infancia y la adolescencia, centrada en las necesidades de los niños y las niñas (detección precoz, conflicto familiar).

Atendiendo a estos dos últimos objetivos dirigidos a la protección de la infancia, es necesario mencionar el manual de protección de menores del Ayuntamiento de Madrid, que se configura como una herramienta imprescindible que apoya, homogeneiza y procura la eficacia del trabajo de los profesionales y equipos de los servicios sociales para la atención y protección de menores en la ciudad de Madrid, fundamentalmente a través de los servicios sociales de atención primaria y de los centros de atención a la infancia. La estructura básica de este manual son los equipos de trabajo de menores y familia en los cuales se integran los servicios sociales de atención social primaria, trabajador/a social de referencia y el "Centro de Atención a la Infancia", y aquellos miembros coyunturales como colegios, centros de salud, etc., que sean citados, en los que se valora la situación de riesgo de los menores detectados y se resuelve la intervención a llevar a cabo, en función de si el menor es considerado de riesgo leve o moderado, que será atendido por parte de los servicios sociales, y si es de riesgo grave la atención será llevada a cabo por el "Centro de Atención a la Infancia".

Órgano de gran importancia en la estructura en la protección de menores son las comisiones de apoyo familiar, compuestas por los servicios sociales, el "Centro de Atención a la Infancia", el técnico de comisión de tutela del menor, el representante de la residencia de protección de menores del ámbito de influencia del distrito y el técnico correspondientes de la Agencia para la Reinserción del Menor Infractor, además de los representantes del Consejo Local. En esta comisión sólo son valorados los casos de menores con medidas de protección.

El crédito presupuestario correspondiente a este programa asciende a 251.116 euros, con un porcentaje de obligaciones reconocidas del 80 %, distribuidos atendiendo a la clasificación económica del presupuesto en: 166.716 euros destinados a capítulo 2 sobre el que se ha alcanzado un grado de ejecución de 95,4 %, debido a la adaptación de los contratos, en algunos casos no se pudieron normalizar hasta finales del

MEMORIA GENERAL DEL PROGRAMA

primer semestre de 2021, y 84.400 euros en capítulo 4, sobre el que se ha conseguido un grado de ejecución de 49,7 %.

OBJETIVOS / INDICADORES DE GESTIÓN

1. APOYAR A LAS FAMILIAS DEL DISTRITO EN LA CRIANZA Y EDUCACIÓN DE SUS HIJOS MEDIANTE PRESTACIONES DE CARÁCTER SOCIAL Y EDUCATIVO QUE PROMUEVAN EL DESARROLLO INTEGRAL DE LOS MENORES Y FAVOREZCAN LA CONCILIACIÓN DE LA VIDA FAMILIAR Y LABORAL

El IV Plan de Atención a la Infancia y la Adolescencia 2020-2023 consta de 6 líneas de actuación, entre las cuales destaca la potenciación de la atención e intervención social dirigida a este sector de población y a sus familias. En esta línea de intervención se enmarca el presente objetivo, que se centra en el apoyo a las familias y los menores, y que pretende garantizar una atención adecuada de los menores de edad que pudieran encontrarse en situación de vulnerabilidad social y/o situación de riesgo por razones sociales, económicas o familiares.

Dado que los objetivos de este programa se traducen en acciones de marcado carácter social, se han creado en años anteriores a 2021, el "Centro de Día Infantil" y el proyecto distrital de atención a la infancia en situación de vulnerabilidad, servicios desde los que se garantiza además del desarrollo de un ocio adecuado y una socialización con iguales, el derecho a la alimentación (desayuno/comida/merienda), acción fundamental recogida en la Ley Orgánica 1/1996, de 15 de enero, de Protección Jurídica del Menor, de modificación parcial del Código Civil y de la Ley de Enjuiciamiento Civil, en su artículo 2. La necesidad de que se mantenga la actividad de este tipo de centros se justifica en el nivel de resultados anuales por cada uno de los dispositivos.

A estos servicios hay que añadir un nuevo proyecto de distrito dirigido a la población adolescente y joven, que constituye una alternativa de ocio para este sector de población, facilitándoles información sobre recursos básicos para jóvenes y detectando de manera precoz posibles situaciones de riesgo. El recurso ya ha contado con la participación de 58 menores y constituye un referente, en pocos meses de implantación, para las familias de esta zona.

Durante el año 2021, todavía se han sufrido las secuelas de la pandemia provocada por el COVID-19, por lo que se trata de un año de retorno a cierta normalidad en este tipo de actividades y se traduce en los resultados más bajos de lo esperado en cuanto a participación de menores. A esto se añade la incidencia de la borrasca "Filomena" de dimensiones históricas que causó grandes nevadas y provocó el cierre tanto de colegios como de escuelas infantiles y otras actividades enfocadas a los menores.

A continuación, se analizan los datos de los distintos programas que se enmarcan en el presente objetivo a lo largo de 2021.

El "Centro de Día Infantil de Cruz Roja", muy consolidado por el gran número de años que se viene llevando a cabo, atiende en horario de tarde (4 horas/día) durante todo el año académico. Durante 2021 ha atendido a un total de 30 niños (17 niñas y 13 niños), manteniéndose el índice de participación respecto de otros años.

Por su parte, el proyecto distrital atención a la infancia en situación de vulnerabilidad, que parte de un contrato de servicios realizado por la junta municipal, retomó su andadura en agosto de 2021, motivo por el cual la previsión en los datos de participación no alcanza el objetivo. Dentro de este proyecto se atiende a los menores tanto en período lectivo como vacacional. Durante el periodo lectivo han sido 109 menores los que han participado (59 niños y 50 niñas) y en el vacacional, 211 (de los cuales 107 han sido niños y 104 niñas).

El número de horas totales prestadas en concepto de atención en centros de día ha sido de 3.543, aunque inferior a la previsión de 5.881 horas, sí que ha sido superior a lo alcanzado en el año anterior. De las horas totales, 736 corresponden al centro de día infantil, y 2.807 al proyecto distrital atención a la infancia vulnerable (periodo lectivo y verano).

El "Servicio de Ayuda a Familias" (SAF) ha posibilitado la conciliación de la vida familiar y laboral de los progenitores de 48 menores (28 niñas y 20 niños), facilitando la asistencia de estos a los centros de día (acompañamiento desde centro escolar y/o recogida a la salida con retorno domicilio) o bien, para acompañamiento al centro escolar o cualquier otra tipología de atención. Se ha atendido a 5 menores con

OBJETIVOS / INDICADORES DE GESTIÓN

diversidad funcional favoreciendo de este modo el desarrollo de la autonomía personal. La ratio de atención ha sido de 26 horas mensuales por menor, ajustándose a la previsión realizada (27 horas). Se confirma que cada vez más este servicio se está integrando en la estructura de atención familiar para favorecer la conciliación de la vida familiar y laboral, objetivo paralelo a la garantía de bienestar de la infancia.

Respecto a las ayudas económicas de necesidades básicas (347 en su totalidad), 254 corresponden a titularidad mujer y 93 a titularidad hombre. Se mantiene de forma significativa la demanda del colectivo mujer frente al hombre, aunque crece el número de solicitudes de ayuda económica por parte de éstos, asentándose la tendencia de su acercamiento a los servicios sociales.

Los menores que accedieron al convenio suscrito por la Comunidad de Madrid y el ayuntamiento por el que se complementa mediante ayuda económica de cobertura de comedor escolar la diferencia entre el precio reducido concedido y el precio público establecido, fueron 470. Mediante este convenio se garantiza la alimentación familias en situación de vulnerabilidad económica. Del total de 146 ayudas tramitadas, 137 fueron a nombre de mujeres y 9 con titularidad de hombre (previsión de 30 hombres). Como se citaba más arriba, se confirman la permanencia de la feminización de la pobreza y la clara minoría del hombre en las gestiones con la administración de servicios sociales y educativos.

La gestión de las ayudas económicas para cobertura de escuela infantil tiene como objetivo garantizar el adecuado bienestar y protección en la crianza de la infancia, estando destinadas a dar cobertura a situaciones de especial necesidad o de riesgo fuera del plazo de solicitud de plaza en centro público. Se mantiene la curva del número de solicitudes resultado del trabajo de los técnicos en difundir e informar del plazo de convocatoria pública. En el año 2021 se han tramitado 17 ayudas económicas, 11 a nombre de mujeres y 6 a nombre de hombres.

Es de señalar también las ayudas económicas que se prestan al objeto de favorecer una calidad de vida, y en una mayor medida facilitar el acceso a una vivienda nueva de carácter social en la mayor parte de los casos. Se trata de familias con escasos ingresos en las que la adquisición de electrodomésticos y enseres entraña gran dificultad, que reciben apoyo de los servicios sociales en la adquisición de los mismos, dando un total de 7 de enseres y electrodomésticos y 4 actividades preventivas en el año 2021.

INDICADOR	MAGNITUD	PREVISIÓN	REALIZADO
MENORES ATENDIDOS EN CENTROS DE DÍA	NIÑAS	427	199
MENORES ATENDIDOS EN CENTROS DE DÍA	NIÑOS	439	209
MENORES BENEFICIARIAS AYUDA A DOMICILIO	NIÑAS	40	28
MENORES BENEFICIARIOS AYUDA A DOMICILIO	NIÑOS	30	20
HORAS MENSUALES DE AYUDA A DOMICILIO	RATIO	27	26
BENEFICIARIAS DE AYUDAS ECONÓMICAS PARA NECESIDADES BÁSICAS	MUJERES	332	254
BENEFICIARIOS DE AYUDAS ECONÓMICAS PARA NECESIDADES BÁSICAS	HOMBRES	75	93
BENEFICIARIAS DE AYUDAS ECONÓMICAS PARA ESCUELAS INFANTILES	MUJERES	33	11
BENEFICIARIOS DE AYUDAS ECONÓMICAS PARA ESCUELAS INFANTILES	HOMBRES	4	6
BENEFICIARIAS DE AYUDAS ECONÓMICAS PARA COMEDOR ESCOLAR	MUJERES	227	137
BENEFICIARIOS DE AYUDAS ECONÓMICAS PARA COMEDOR ESCOLAR	HOMBRES	7	9
HORAS DE ATENCIÓN EN CENTROS DE DÍA	HORAS	5881	3543

2. ATENDER A FAMILIAS Y MENORES EN SITUACIÓN DE RIESGO SOCIAL MEDIANTE PROGRAMAS DE INTERVENCIÓN PSICOSOCIAL.

Uno de los objetivos estratégicos del IV Plan de Infancia y Adolescencia 2020-2023 del Ayuntamiento de Madrid se basa en "potenciar la protección a la infancia y la adolescencia a través de la prevención, atención e intervención social dirigida a la infancia y la adolescencia en situaciones de desprotección o vulnerabilidad, tanto por sufrir situaciones de pobreza como de cualquier tipo de violencia". En esta línea, se desarrolla el presente objetivo "Atender a familias y menores en situación de riesgo social mediante programas de intervención psicosocial".

A lo largo de los últimos años, la atención a menores en situación de riesgo en el Ayuntamiento de Madrid ha experimentado un gran avance que se refleja, tanto en las estructuras de coordinación creadas, como en la integración del servicio especializado Centro de Atención a la Infancia en la estructura de los servicios

OBJETIVOS / INDICADORES DE GESTIÓN

sociales. Concretamente en el Distrito de Fuencarral-El Pardo, el Centro de Atención a la Infancia se encuentra ubicado en el centro de servicios sociales San Vicente de Paúl con asistencia de dos días a la semana al centro de servicios sociales Badalona. De estas estructuras de coordinación parten los órganos colegiados de valoración y análisis de las situaciones de desprotección y riesgo con los "Equipos de trabajo de menores y familia" (ETMF) para situaciones de riesgo moderado y grave y la "Comisión de Apoyo Familiar" (CAF) para situaciones de desprotección, desamparo y conflicto social. Equipos de trabajo integrados por vocales permanentes y por agentes externos convocados con el fundamento de trabajar en red con todos los agentes implicados y levantar en actas los acuerdos de compromiso individuales.

En el año 2021 se han visto 669 casos en 46 sesiones de ETMF, de los que 371 eran niñas y 298 niños. Un total de 90 fueron derivados a CAI. La cifra ha aumentado significativamente respecto al año anterior, que estuvo marcado por el influjo de la pandemia.

Desde otro nivel de riesgo se desarrollan las competencias del Servicio de Educación Social y el Programa de Apoyo Social y
Pre-Laboral para Adolescentes, dispositivos anclados en la estructura organizativa del Área de Gobierno de Familias, Igualdad y Bienestar Social que trabajan la prevención y atención en situaciones de riesgo social leve y moderado. El número de menores y adolescentes atendidos desde el Servicio de Educación Social ha descendido con un total de 801(hombres 423 y mujeres 378).

Por su parte, el "Programa de Apoyo Social y Pre-Laboral para Adolescentes y Jóvenes" ubicado en el distrito desde el año 2019 momento en el que trasladó su sede con carácter definitivo al centro comunitario Guatemala, supone un referente fundamental en la atención a este colectivo. En el año 2021 ha atendido a 421 usuarios, siendo mujeres 184, y hombres 237. Al igual que ocurre en otros proyectos, el volumen de atención ha crecido significativamente respecto a 2020. La presencia masculina sigue siendo superior a la femenina.

La "Comisión de Absentismo Escolar" convocada y coor
dinada por la sección de educación del distrito, en la que con carácter permanente participa un representante de los servicios sociales, se ha reunido en el año 2021 un total de 18 sesiones, haciendo un total de 36 horas. A lo largo del año 2021 se ha valorado un total de 216 casos. El curso 2020/2021 se inició con 113 expedientes y se finalizó con 107.

La "Comisión de Apoyo Familiar" (CAF) regulada por la Ley 18/1999, de 29 de abril, reguladora de los Consejos de Atención
a la Infancia y la Adolescencia de la Comunidad de Madrid, ha llevado a cabo un total de 14 sesiones en el año 2021, que se traduce en 84 horas dedicadas al seguimiento y valoración de casos de menores en situaciones de riesgo grave y con medidas de protección.

En el año 2021 se han valorado 3 solicitudes de tramitación del "Servicio de Apoyo Residencial y Social", siendo todas ellas de titularidad femenina, y ninguna formulada por hombres, contra la previsión de 1 que se realizó, este resultado confirma que todavía continúa siendo la mujer la encargada de la crianza de los hijos.

INDICADOR	MAGNITUD	PREVISIÓN	REALIZADO
FAMILIAS DERIVADAS A CENTROS DE ATENCIÓN A LA INFANCIA	NÚMERO	99	119
MENORES VALORADAS EN EQUIPOS DE TRABAJO DE MENORES Y FAMILIA	NIÑAS	252	371
MENORES VALORADOS EN EQUIPOS DE TRABAJO DE MENORES Y FAMILIA	NIÑOS	166	298
REUNIONES EQUIPOS TÉCNICOS DE MENORES Y FAMILIA	HORAS	275	46
MENORES Y ADOLESCENTES ATENDIDOS SERVICIO EDUACIÓN SOCIAL	HOMBRES	967	423
MENORES Y ADOLESCENTES ATENDIDAS SERVICIO EDUACIÓN SOCIAL	MUJERES	1173	378
MENORES Y ADOLESCENTES ATENDIDAS PROG.APOYO SOCIOEDUCATIVO P	MUJERES	30	184
MENORES Y ADOLESCENTES ATENDIDOS PROG.APOYO SOCIOEDUCATIVO P	HOMBRES	60	237
REUNIONES COMISIÓN ABSENTISMO ESCOLAR	HORAS	18	18
REUNIONES COMISIÓN APOYO FAMILIAR	HORAS	98	84

OBJETIVOS / INDICADORES DE GESTIÓN

FAMILIAS TITULAR MUJER DERIVADAS SERV. APOYO RESIDENCIAL Y S	NÚMERO	2	3

3. ATENDER A FAMILIAS CON HIJOS E HIJAS MAYORES DE 18 AÑOS EN SITUACIÓN DE CONFLICTO FAMILIAR

Dentro de este objetivo se sitúa el proyecto distrital de educación social de adultos, que tiene por objeto la atención de familias con hijos mayores de 18 años que comenzó su andadura en noviembre de 2020.

La justificación de este contrato responde a la constatación de la necesidad de atender a un sector de la población de hogares constituidos de forma exclusiva por personas adultas, familias con hijos mayores de 18 años que se encuentran en una situación de exclusión social tanto por su situación económica o porque necesitan apoyo para la gestión de la economía doméstica, social, salud y, por tanto, precisan de un proceso de acompañamiento social al objeto de desarrollar un tratamiento educativo que conlleve la adquisición de aprendizajes que favorezcan su capacitación profesional.

También obedece a otra situación que se reproduce de forma muy común en la sociedad y es la independencia a todos los niveles de los hijos a edades más tardías, lo que conlleva en algunas familias problemáticas familiares que requieren de un abordaje similar al que se realiza desde la educación social en el sector de familia infancia, pero con estrategias de negociación y comunicación entre adultos (padres/madres con hijos/hijas mayores de edad).

Las áreas de intervención principalmente se han centrado en la competencia y desarrollo personal, la convivencia familiar y organización doméstica y laboral. Hay que señalar que desde este programa se ha dado respuesta a muchas personas mayores para tramites on-line, pedir citas, realizar gestiones, que por desconocimiento o carencia de soporte informáticos no podían realizar.

El hecho de que los datos analizados en los indicadores dividan éstos en nacionales e inmigrantes, obedece también a conocer como esta situación de dificultad o conflictividad se produce de una forma distinta en unos o en otros. De este modo, se han atendido 62 familias nacionales frente a 20 familias extranjeras.

Asimismo interesa el hecho de diferenciar las familias monomarentales o monoparentales al objeto de medir el volumen de demanda o detección de problemáticas en uno y otro caso, constatando que son mayor objeto de atención las familias monomarentales. Han sido 10 familias monomarentales atendidas frente a 1 familia monoparental.

Respecto a la modalidad de atención a las familias dentro de este objetivo, durante el año 2021 las consecuencias de la pandemia todavía se han dejado notar, aunque la atención presencial ha sido progresiva, la atención telefónica ha sido muy importante, tal como indican los datos las entrevistas presenciales ascienden a un total de 394, frente a las 1.226 de entrevistas telefónicas
.

INDICADOR	MAGNITUD	PREVISIÓN	REALIZADO
FAMILIAS ATENDIDAS POR EL PROGRAMA NACIONALES	NÚMERO	45	62
FAMILIAS ATENDIDAS POR EL PROGRAMA MIGRANTES	NÚMERO	43	20
FAMILIAS MONOMARENTALES ATENDIDAS CON HIJOS/AS MAYORES DE 18	NÚMERO	61	10
FAMILIAS MONOPARENTALES ATENDIDAS CON HIJOS/AS MAYORES DE 18	NÚMERO	4	1
HIJAS MAYORES DE 18 AÑOS ATENDIDAS	MUJERES	45	25
HIJOS MAYORES DE 18 AÑOS ATENDIDAS	HOMBRES	10	10

CENTRO: 001 AYUNTAMIENTO DE MADRID

SECCIÓN: 208 DISTRITO DE FUENCARRAL-EL PARDO

PROGRAMA: 23103 MAYORES

RESPONSABLE PROGRAMA: COORDINADOR/A DEL DISTRITO DE FUENCARRAL-EL PARDO

MEMORIA GENERAL DEL PROGRAMA

En el Distrito de Fuencarral-El Pardo, según los datos recogidos en el anuario estadístico del año 2021, en el mes de enero la población total ascendía a 247.692 habitantes, de los cuales 52.154 tenían 65 o más años (21 %) y los mayores de 80 años eran 15.600 personas (6,3 %). El índice de sobre envejecimiento (proporción de personas mayores de 80 años con relación a los mayores de 65 y más años) en enero de 2021 es de 29,9 %.

El programa de atención a personas mayores en el distrito contempla actuaciones para la promoción, prevención, atención y protección, dirigidas a la población mayor de 65 años desde los mayores con un elevado nivel de autonomía personal y con una activa participación social, hasta los mayores en situación de desprotección sociosanitaria. Cada una de estas actuaciones se concreta en servicios, prestaciones e intervenciones profesionales específicas según el objetivo que se pretende alcanzar. Así, se cuenta con servicios encaminados a facilitar que los mayores puedan seguir viviendo en su propio domicilio: servicio de ayuda a domicilio, teleasistencia, comida a domicilio, centros de día, entre otros; servicios que facilitan la participación social y la vida activa como centros de mayores o fisioterapia preventiva; servicios para dar a apoyo a los cuidadores: respiro familiar fin de semana, cuidar a quienes cuidan; y por último, cuando la persona mayor no puede seguir viviendo en su entorno habitual, plazas en residencias públicas o ayudas económicas para plazas privadas y pisos tutelados.

La crisis sanitaria y social derivada de la pandemia por la COVID-19 ha tensionado la atención de los mayores por sus familiares o cuidadores. Los mayores, sus familias y sus cuidadores han estado sometidos a un nivel de estrés elevado que en ocasiones ha puesto en riesgo la integridad física y emocional de los mayores, además de la suya propia. Desde los servicios sociales del distrito en colaboración con las entidades prestadoras de servicios, se ha venido realizando un especial esfuerzo para detectar las situaciones de mayor riesgo y se ha trabajado muy estrechamente con los dispositivos para tratar y revertir el riesgo. Se ha trabajado con el programa de soledad, el programa de negligencia y malos tratos, el programa de aislamiento, la unidad de apoyo y protección a la mujer, menor y mayor de la Policía Municipal, se ha informado a fiscalía y juzgados de incapacitaciones, y se han tramitado plazas residenciales con carácter de urgencia.

Para dar respuesta profesional al aumento de intervenciones sociales y atender a personas mayores en situación sociosanitaria crítica, el distrito ha puesto en marcha el proyecto "Prevención, detección e intervención sobre mayores en riesgo". Este proyecto atiende a aquellas personas mayores que se encuentran en situación de riesgo, vulnerabilidad o aislamiento social, que desconocen o rechazan los servicios y prestaciones sociales. Desde el programa se planifican actuaciones para la detección de mayores en situación de riesgo (difusión mediante cartelería a la ciudadanía y a servicios y profesionales que atienden a población mayor). También contempla la intervención profesional de técnicos de integración social y terapeuta ocupacional domiciliario para valorar las situaciones de riesgo, en coordinación con los trabajadores sociales y facilitar el trámite, acceso y uso de los recursos y servicios públicos que pueden mejorar la calidad de vida de las personas mayores; asimismo, para analizar los motivos que conducen al rechazo de los servicios de ayuda y, también, para el desarrollo de estrategias encaminadas a conseguir la reducción del rechazo de los servicios. Por último, este proyecto se complementa con la puesta en marcha de la "Mesa de trabajo de mayores" en la que, profesionales de diferentes ámbitos (servicios sociales, atención primaria, ayuda a domicilio, teleasistencia, salud mental,entre otros), abordarán aquellas situaciones de riesgo de desprotección que exigen la intervención conjunta de varios servicios y profesionales a la vez.

La programación de actividades y talleres desarrollada en los seis centros municipales de mayores del distrito, que en el año 2020 tuvo que adaptarse a la crisis sanitaria y al cierre total de los centros, en 2021 tienen que volver a adaptarse a la nueva realidad que les toca vivir. Los aforos se reducen lo que dificulta el

MEMORIA GENERAL DEL PROGRAMA

acceso de un gran número de personas mayores a las actividades y talleres de los centros. En este sentido y, como forma de paliar el gran número de personas mayores que se quedan fuera de dichas actuaciones, se plantea compatibilizar el acceso on-line a todas estas actividades con el acceso presencial a las mismas con aforos muy reducidos, consiguiendo de esta manera llegar a un mayor número de socios.

A comienzos del último trimestre del año 2021, comienzan a desarrollarse en 3 de los 6 centros de mayores del distrito, el proyecto del Área deGobierno de Familias, Igualdad y Bienestar Social de "Soledad no deseada, acompañamiento a la integración social de personas mayores que se sienten solas", fraccionado en diferentes grupos con sesiones semanales basadas en 2 pilares: uno, el abordaje de la soledad, compuestos por 8 sesiones para entender qué significa estar solo para los mayores, cómo manejar las emociones cuando sentimos soledad y conocer actividades agradables para mejorar el estado de ánimo, y dos, el envejecimiento activo compuesto por otras 8 sesiones basadas en aprender una forma de vida saludable, fomentar la participación social y conectar con nuestras emociones positivas.

Por estas mismas fechas, y en relación con el programa distrital del que se ha hablado anteriormente, "Prevención, detección e intervención sobre mayores en riesgo", se presenta en los centros de mayores del distrito para mantener una colaboración estrecha y detectar el mayor número posible de mayores en posible situación de dificultad. Los profesionales de los centros a través de los animadores socioculturales y las psicólogas del "Programa de atención gerontológica" son una pieza clave en la labor para detectar aquellas situaciones de riesgo, vulnerabilidad y soledad que presentan muchos mayores de nuestro distrito, de situaciones personales que no llegan a los centros de servicios sociales.

Otros servicios de carácter menos asistencial son los que tienen como objetivo final el mantenimiento de la persona mayor en su medio, los servicios que se prestan al objeto de propiciar un envejecimiento activo, que se desarrollan en su mayoría en los centros municipales de mayores, espacios de encuentro, aprendizaje y ocio adecuado, dispositivos que fomentan la participación y la socialización de las personas mayores del distrito, y en los que se aplican programas que posibilitan la dinamización de los mismos y la atención de otras necesidades.

En 2021 llegó la apertura de los centros de mayores, concretamente el día 30 de junio bajo un estricto protocolo de medidas COVID-19 para la reapertura de los mismos, para lo que se adaptaron las dependencias de los centros del distrito bajo un plan de actuación que, con la supervisión de los técnicos de la junta, marcaron los aforos correspondientes, el tipo de ventilación y el número de enseres que debían utilizarse para cada sala. En el primer semestre del año se continuaron impartiendo clases on-line y en el mes de abril se comenzó a realizar clases al aire libre de baile, taichí y gimnasia. En el mes de octubre se inició el curso de forma presencial con aforos limitados en aulas y gimnasios, combinándolo con clases on-line para llegar a más personas mayores.

Estas clases dan continuidad al objetivo del contrato "Favorecer la comunicación entre todos los mayores del distrito, evitando el aislamiento y la soledad". Durante 2021 los datos se fueron recuperando poco a poco, después de que en el año 2020 se desplomasen debido al confinamiento y mejoraron las cifras durante los primeros meses del año aún con los centros cerrados. Poco a poco, tras la reapertura de los centros el 30 de junio de 2021 se retomaron las visitas culturales y las conferencias y charlas, pero con aforos reducidos. La cantera de voluntarios que participan en los centros de mayores con diversos talleres retomaron su actividad para poder ofrecer de nuevo sus clases semanales, las cuales recibieron una perfecta acogida por parte de las personas mayores que acuden a estos talleres.

En el Distrito de Fuencarral-El Pardo y dado el volumen de población mayor existente, ya en el año 2016 se puso en marcha el "Programa de atención psicológica grupal, familiar e individual en los centros de mayores de Fuencarral-El Pardo", al observar un alto grado de personas mayores con una situación de malestar psicológico. Desde entonces se ha constatado el alto uso que los mayores hacen de este servicio, puesto que en él se atienden problemáticas muy asociadas al propio ciclo vital, ciclo en el que se viven experiencias como duelos, envejecimiento, depresiones, y otras que requieren de ayuda profesional. Teniendo este programa una aceptación notable por la prestación que aporta, la atención psicológica, servicio que no es prestado por otras instancias con las características que se presta en los centros de mayores del Distrito de Fuencarral-El Pardo.

El programa ha contado con un crédito definitivo de 9.764.160 euros, habiéndose alcanzado un grado de ejecución del 93 %. En capítulo 2 cuenta con un crédito de 9.728.760 euros, alcanzándose una ejecución del 93,1%. Destaca en este capítulo el programa de ayuda a domicilio con un crédito de 9.093.674 euros que ha alcanzado una ejecución del 94,6%. En capítulo 4 cuenta con un crédito definitivo de 13.000 euros, sobre el que se ha conseguido un grado de ejecución del 24,1 %, ejecución que tiene su lectura positiva

MEMORIA GENERAL DEL PROGRAMA

dado que se intenta racionalizar este recurso para residencias privadas hasta que es concedida la residencia de emergencia de la administración competente en la materia que es la Comunidad de Madrid. En capítulo 6 cuenta con un crédito definitivo de 12.000 euros, habiéndose alcanzado un grado de ejecución del 96 %, debido a la adquisición de mobiliario para los centros de mayores del distrito.En capítulo 7 cuenta con un crédito definitivo de 10.400 euros, habiéndose alcanzado un grado de ejecución del 31,5 %, ejecución baja debido a la carencia de demanda de adaptaciones geriátricas en situación de pandemia.

OBJETIVOS / INDICADORES DE GESTIÓN

1. GARANTIZAR LA ATENCIÓN DE LAS NECESIDADES DE LA POBLACIÓN MAYOR DEL DISTRITO EN SU PROPIO ENTORNO SOCIAL.

Los servicios de atención a las personas mayores que se presan en el distrito están orientados a facilitar la permanencia de las personas mayores en su entorno habitual, previniendo situaciones de mayor dependencia o aislamiento social que conduzcan a graves situaciones de riesgo o desprotección social.

El "Servicio de Ayuda a Domicilio", mediante sus prestaciones domésticas y de atención personal, ha atendido un total de 4.882 personas mayores (3.679 mujeres y 1.203 hombres). En este apartado, se puede observar una ligera disminución del número total de usuarios respecto al año 2020 (125 usuarios menos). El servicio está atendiendo al 9,4 % de la población mayor del distrito. Por otro lado, se puede diferenciar que el 78,2 % de los usuarios y usarías del servicio (3.820) son mayores de 80 años. El índice de atención domiciliaria a mayores de 80 años es del 24,5 %. Se sigue evidenciando el menor nivel de atención respecto al año 2019 (prepandemia), por el temor de las personas mayores a entrar en contacto con personas ajenas a su círculo más estrecho de relación. Este retraso en la petición de ayuda hace que la función preventiva del "Servicio de Ayuda a Domicilio" quede desdibujada.

Pese a la recuperación del número de nuevos solicitantes del "Servicio de Ayuda a Domicilio", superándose los datos previstos para el año 2021 (se han recibido 955 solicitudes nuevas del "Servicio de Ayuda a Domicilio", 634 mujeres y 321 hombres), el número de desistimientos ha sido elevado (160 solicitudes desistidas).

Durante el año 2021 la Comunidad de Madrid ha autorizado la tramitación de 274 servicios de ayuda a domicilio para personas con situación de dependencia reconocida, que ya venían siendo atendidas por el servicio de ayuda a domicilio de atención social primaria. El "Servicio de Ayuda a Domicilio" atendió a un total de 1.511 personas en situación de dependencia.

Por otro lado, la media de horas asignadas por usuario ha sido de 16 horas, siendo este dato ligeramente superior a las 15,2 horas del año 2020. También es necesario reflejar que sigue siendo muy elevado el número de horas no prestadas (38,2 %) por suspensiones temporales del servicio (el grueso suspensiones temporales de larga duración por miedo al COVID-19), aunque se observa una mejora sustancial respecto al año 2020 en el que no se prestaron el 54,2 % de las horas comprometidas.

En lo referido al "Servicio de Comida a Domicilio", en el año 2021 se ha atendido a un total de 249 personas (144 mujeres y 105 hombres), alcanzándose así prácticamente los objetivos marcados para el año (258 usuarios previstos). Además, este dato se ha incrementado respecto al año 2020, en el que se atendieron a 203 personas mayores. Este "Servicio de Comida a Domicilio" se desarrolla gracias a la presencia de personal preparado, que se encarga de la entrega y supervisión en los diferentes domicilios de los usuarios, con periodicidad determinada. El servicio de entrega facilita una serie de platos preparados en forma de comidas listas para calentar y que, además, no necesitan una preparación complementaria.

El "Servicio de Lavandería Domiciliaria" sigue experimentando un estancamiento desde hace años, es un servicio muy poco demandado. En el año 2021 se ha atendido un total de 13 personas, entre las cuales distinguimos 4 mujeres y 9 hombres. Este servicio tiene como principal objetivo la recogida, tratamiento y posterior entrega en el domicilio de ropa de hogar y personal.

El "Servicio de Teleasistencia" ha atendido en el año 2021 a un total de 8.904 usuarios, entre los cuales hay 6.460 mujeres y 2.444 hombres. Este servicio da cobertura al 17 % de la población mayor de 65 años del distrito, y al 41 % de la población mayor de 80 años. Además, en el año 2021 se han superado las previsiones establecidas, es decir, se ha prestado el servicio a 1.336 usuarios más de los previstos inicialmente. Destaca por ser un servicio social de atención y apoyo personalizado, que permite a los

OBJETIVOS / INDICADORES DE GESTIÓN

usuarios disponer de un servicio de atención permanente las 24 horas del día, todos los días del año. Todo esto se realiza a través de una línea telefónica que cuenta con un sistema de comunicaciones e informático específico, atendido por profesionales con formación especializada y medios técnicos, para dar respuesta adecuada a las situaciones de necesidad social o emergencia, entre las que se incluyen la movilización de otros recursos.

Las ayudas económicas para acometer adaptaciones geriátricas en el domicilio habitual, al igual que el "Servicio de Lavandería Domiciliara", es una prestación muy poco demandada. En el año 2021, únicamente 6 mujeres y 1 hombre han sido beneficiarios de esta ayuda.

Las ayudas técnicas son un servicio municipal que facilita camas articuladas, grúas y colchones antiescaras para personas que no pueden realizar actividades básicas en su vida diaria debido a su situación de deterioro, que precisan ayuda para la realización de traslados dentro del hogar, y para mejorar el confort de las personas encamadas. En el año 2021 se han facilitado un total de 12 camas articuladas, 2 grúas, 4 camas y grúas simultáneamente, y 7 siete camas con colchón antiescaras. Estas ayudas técnicas municipales se han facilitado a un total de 25 personas, siendo 11 mujeres y 14 hombres.

Cuando los usuarios del "Servicio de Ayuda a Domicilio" y el de teleasistencia domiciliaria tienen grandes dificultades para salir de sus domicilios, desde estos servicios se facilita el acceso a prestaciones complementarias, en sus propios domicilios, que mejoran su calidad de vida, tales como: servicio de podología, servicio de terapia ocupacional, atención psicológica y servicio de fisioterapia. Desde el distrito se han autorizado aproximadamente 550 prestaciones complementarias.

En el año 2021 no se ha prestado el servicio de fisioterapia preventiva que se venía realizando en el centro municipal de mayores Vaguada, ya que fue cerrado temporalmente por pandemia COVID-19.

Las personas mayores residentes en el distrito también pueden solicitar atención psicológica en los Centros municipales de mayores y centros de servicios sociales del distrito, gracias al contrato de "Atención psicológica gerontológica y generalista". Los datos de atención se encuentran recogidos en el objetivo 2 "Participantes en proyectos terapéuticos y asistenciales".

A finales de 2021 en el distrito comenzó el contrato denominado "prevención, detección e intervención sobre mayores en riesgo", mediante el cual se pretende detectar a las personas mayores que se encuentran en una situación de riesgo social elevado o aislamiento, que desconocen los servicios y prestaciones dirigidos a las personas mayores o, conociendo su existencia, los rechazan. Los técnicos integradores sociales y terapeutas ocupacionales, en coordinación con los trabajadores sociales, inician contactos profesionales con estas personas mayores, y se realiza un diseño de intervención social encaminado a conseguir la reducción de los indicadores de riesgo, a la aceptación de los servicios y prestaciones municipales y, en definitiva, a mejorar su calidad de vida. En 2021 se han realizado tareas encaminadas a conocer el distrito, su estructura sociodemográfica y urbanística, coordinación con recursos, difusión del proyecto, y atendieron a 18 mujeres y 6 hombres.

INDICADOR	MAGNITUD	PREVISIÓN	REALIZADO
MAYORES USUARIAS DEL SERVICIO DE AYUDA A DOMICILIO	MUJERES	3348	3679
MAYORES USUARIOS DEL SERVICIO DE AYUDA A DOMICILIO	HOMBRES	1134	1203
ÍNDICE DE ATENCIÓN DOMICILIARIA A MAYORES DE 80 AÑOS.	PORCENTAJE	25	24
SOLIC. PREST. SERVICIO AYUDA A DOMICILIO PERSONAS MAYORES	MUJERES	585	634
SOLIC. PREST. SERVICIO AYUDA A DOMICILIO PERSONAS MAYORES	HOMBRES	343	321
HORAS MENSUALES AYUDA DOMICILIO PARA MAYORES POR DOMICILIO	HORAS	14	16
MAYORES USUARIAS SERVICIO DE COMIDA A DOMICILIO	MUJERES	150	144
MAYORES USUARIOS SERVICIO DE COMIDA A DOMICILIO	HOMBRES	108	105
MAYORES USUARIAS DEL SERVICIO LAVANDERÍA A DOMICILIO	MUJERES	5	4
MAYORES USUARIOS DEL SERVICIO LAVANDERÍA A DOMICILIO	HOMBRES	8	9
MAYORES USUARIAS DEL SERVICIO DE TELEASISTENCIA.	MUJERES	5493	6460
MAYORES USUARIOS DEL SERVICIO DE TELEASISTENCIA.	HOMBRES	2075	2444

OBJETIVOS / INDICADORES DE GESTIÓN			
BENEFICIARIAS DE AYUDAS PARA ADAPTACIONES GERIÁTRICAS	MUJERES	8	6
BENEFICIARIOS DE AYUDAS PARA ADAPTACIONES GERIÁTRICAS	HOMBRES	6	1
AYUDAS TÉCNICAS PARA LA MOVILIDAD	NÚMERO	25	25

2. POTENCIAR LA PARTICIPACIÓN DEL MAYOR EN LA VIDA SOCIAL Y PREVENIR SU DETERIORO FÍSICO-PSÍQUICO MEDIANTE LA REALIZACIÓN DE ACTIVIDADES DE OCIO Y UTILIZACIÓN DEL TIEMPO LIBRE SALUDABLE.

El Distrito de Fuencarral-El Pardo cuenta con seis centros municipales de mayores: La Vaguada (con el Salón Los Arcos), Peñagrande, Islas Jarvi, Ginzo de Limia, Justo Sierra y Alfonso XII, y el espacio de mayores Las Tablas, que forman parte de la red del Ayuntamiento de Madrid. El espacio para mayores del barrio de Las Tablas, ha permanecido cerrado durante todo el año 2021.

Los centros municipales de mayores son equipamientos de servicios sociales no residenciales, y por tanto forman parte del sistema público de servicios sociales. Tienen como objetivo promover la convivencia del colectivo de personas mayores, mejorar su calidad de vida y propiciar su participación. Estos centros también promocionan y facilitan el envejecimiento activo y saludable, el aprendizaje, la prevención de la dependencia y potencian la autonomía personal de las personas mayores.

Durante 2021, la cifra de socios de los centros de mayores aumenta ligeramente respecto al año anterior, siendo la misma de 28.457. Estos números siguen siendo inferiores a los de años anteriores, la pandemia golpeó fuertemente al colectivo de mayores en el distrito. Sin embargo, el número de socios varones baja de forma proporcional al número de socias mujeres que se incrementa con respecto al año anterior. Aun así, el 54,5 % de la población de 65 y más años son socios de estos dispositivos. El 61,6 % de los socios de los centros de mayores son mujeres, mientras que el 38,3 % son hombres. La importancia de los centros para los mayores se constata una vez más en el hecho de que aun estando los centros cerrados los seis primeros meses del año, la participación ha seguido siendo continua, destacando una mayor presencia de mujeres que de hombres. Las mujeres participan de manera más destacada en actividades y talleres para el envejecimiento activo, el bienestar y salud, tanto a nivel físico, cognitivo y emocional, así como la implicación en actuaciones y proyectos de habilidades sociales o tratamiento de la soledad. Los hombres participan de manera prioritaria en actividades relacionadas con juegos de mesa, informática o idiomas, aunque últimamente se ha percibido un leve aumento en actividades físicas y visitas culturales.

El funcionamiento de los centros de mayores durante el 2021 se ha visto seriamente afectado por la pandemia de COVID-19, que como consecuencia ha mantenido los centros cerrados hasta que bajo un estricto protocolo de medidas de seguridad permitió su reapertura el 30 de junio de 2021. En los meses siguientes y hasta final de año los centros van recuperando la normalidad paulatinamente, el protocolo anteriormente mencionado marca la evolución del desarrollo de todas las actividades y talleres de los centros. Los aforos se ven seriamente afectados y reducidos, para garantizar la distancia mínima de metro y medio interpersonal.

Las actividades y talleres que ofrece el equipo de animación se han ido adaptando en un primer momento a realizar su cometido con los centros cerrados, para posteriormente ajustarlo a la apertura de los centros bajo las medidas de seguridad estipuladas en el protocolo de apertura de los centros municipales de mayores del Ayuntamiento de Madrid para hacer frente al COVID-19. Se trata de una situación que refleja la transformación de las actividades y talleres que ofrece el equipo de animación en diferentes formatos para que los mayores puedan seguir disfrutando de sus talleres y no perder el contacto con su realidad.

Los talleres y actividades se desarrollan de forma on-line teniendo una ligera variación desde que se comenzó a realizar clases presenciales al aire libre con baja asistencia de socios y que paulatinamente se ha ido incrementando. A partir del mes de octubre comenzó el curso de forma presencial, con aforos limitados en aulas y gimnasios, combinándolo con clases on-line para llegar al mayor número de socios posibles.

La realización de los talleres vía telemática ofrecidas a los usuarios que hasta el momento las recibían presencialmente en formatos accesibles como móviles, ordenadores y tablets supuso dar continuidad a los talleres que se estaban celebrando antes de esta situación de crisis sobrevenida. Los miembros del equipo de animación sociocultural continuaron desarrollando las clases de forma telemática y a su vez generaron guías para que las personas mayores pudieran lograr las conexiones a ellas de forma sencilla. No obstante, también se les prestó orientación en las conexiones con cita previa en los propios centros.

Durante 2021 los datos se van recuperando poco a poco, en el año 2020 pasaron a desplomarse debido al confinamiento y se recuperaron un poco las cifras durante los meses de octubre, noviembre y diciembre de

OBJETIVOS / INDICADORES DE GESTIÓN

2020 aún con los centros cerrados. Poco a poco se pudo ir retomando las visitas culturales y realizar conferencias y charlas, pero con aforos muy reducidos. La cantera de voluntarios que participaron en los centros de mayores con diversos talleres retomaron sus actividades para poder ofrecer de nuevo sus clases semanales, las cuales tienen una perfecta acogida por parte de las personas mayores que acuden a estos talleres.

Hay que destacar el crecimiento, tanto en número de horas de los talleres como el de la participación de las mujeres. La incorporación de nuevas actividades y diversificación de la oferta de talleres, la promoción de nuevas actividades basadas en envejecimiento activo y abordaje de lan soledad, ambos programas del Área de Gobierno de Familias, Igualdad y Bienestar Social. Se trata de proyectos de prevención para este colectivo, gestión del proceso de envejecer con perspectiva de género, mejorar la autoestima y las habilidades sociales y fortalecer el apoyo social. En los meses de agosto y septiembre el proyecto "Construyendo comunidad del centro de salud de La Vaguada", perteneciente al programa distrital se desarrolló en el centro de mayores La Vaguada, para poner en contacto a personas mayores con sus vecinos y tejer redes para combatir el aislamiento y la soledad. Esta línea de proyectos en los centros de mayores se va a extender al año siguiente, pues sin duda es muy importante prevenir la soledad entre los mayores y couidar el proceso de envejecimiento desde los centros municipales de mayores.

Actividades puntuales que se han desarrollado a lo largo de 2021 como "Proyecto luz", el acto conmemorativo del 1 de octubre "Día internacional de las personas de edad", el proyecto de la Fundación Balia, la colaboración con la orquesta Carlos III; ponen de manifiesto que las personas mayores tienen interés en recuperar la normalidad en sus vidas, instaurar de nuevo rutinas, volver a participar en los centros para sentir que tienen una vida plena, ilusionados con la dedicación a tareas que les aporten bienestar.

Respecto a las cafeterías y comedores de los centros de mayores, la crisis sanitaria COVID-19 hizo necesaria la suspensión del servicio, que suponía un recurso muy importante para los socios de éstos, y facilitaba mucho las relaciones sociales y la participación en los propios centros. En 2021, tras la reapertura de los centros, se retomó el servicio de comedor a mediados de año, lo que ha supuesto un importante aumento en el número de comidas servidas respecto al año anterior. Además, el servicio este año se ha visto reforzado con la puesta en marcha de una intervención con las personas usuarias de los centros de mayores con el objetivo de compartir una charla que sirva para reflexionar sobre los beneficios de comer en compañía y sobre la necesidad de recuperar hábitos de salud relacionados con la participación social.

En relación con la participación en proyectos terapéuticos y asistenciales es diferente en función del centro, pero lo que sí se observa como dinámica general en todos ellos es el elevado porcentaje de participación de género el 90,1 % son mujeres frente al 9,9 % de hombres. El "Proyecto de atención psicológica gerontológica en los centros de mayores" del distrito cobró una importancia especial en la crisis sanitaria, momento en el que las intervenciones tanto a nivel individual como algún caso puntual de intervención grupal sufren un aumento considerable, manteniéndose dicho aumento durante este año 2021. A principios de año se siguió ofreciendo el servicio de forma on-line, el miedo a desplazarse y salir de casa de las personas mayores sigue latente, aunque paulatinamente fueron aumentando significativamente las atenciones presenciales. Con la apertura de los centros a mediados de año este aumento es mayor, hasta que a finales de año la atención presencial es la que prevalece, siendo la atención on-line la que pasa a ser excepcional. El aumento de la demanda de atención psicológica relacionada por problemas agravados notablemente por la crisis sanitaria COVID-19, que incide directamente en situaciones de soledad no deseada, aumento de las situaciones de ansiedad, miedo a salir del domicilio, y relacionarse, etc., nos hace valorar cada vez más la necesidad de aumentar el número de atenciones grupales para llegar al mayor número posible de mayores. Nuevamente este servicio mantiene un potencial y una proyección muy importante durante este año 2021, y la valoración de este proyecto es muy positiva, tanto por los socios de los centros de mayores, así como por las juntas directivas de los mismos y la población en general.

Las juntas directivas se mantienen en las mismas cifras ante la imposibilidad de celebrar elecciones durante este año, pero se aprecia participación femenina en secretarías y vocales que ejercen en los centros una alta participación en actividades socioculturales.

Con respecto a las previsiones de personas empleadas por las empresas adjudicatarias de contratos municipales, se mantiene en las cifras del año anterior, y respecto a las previsiones, el número de mujeres en puestos de coordinación es superior al de hombres.

La "Carta de servicios de centros municipales de mayores" se aprobó el 13 de marzo de 2013, y el 29 de marzo de 2021 se realizó su última evaluación. Tomando como referencia esta valoración y en lo que respecta a los seis centros de mayores del Distrito Fuencarral-El Pardo, se da un buen cumplimiento a los

OBJETIVOS / INDICADORES DE GESTIÓN

compromisos de la carta, los servicios que recoge se prestan en la mayoría de los centros. El primer compromiso hace referencia a los programas socioculturales, ocupacionales o formativos los cuales se imparten en la totalidad de los seis centros. El segundo compromiso sobre los servicios de peluquería y podología, en 4 centros hay servicio de peluquería lo que supone un porcentaje del 67 % y en 1 de ellos existe el servicio de podología, ambos servicios muy demandados por los mayores del distrito. El tercer compromiso que trata de actividades realizadas con personas de diferentes edades y se organiza en la totalidad de los seis centros con una alta participación en ellas. A través del cuarto compromiso, que habla de los intereses de los mayores, se realizan reuniones periódicas con las juntas directivas y con los voluntarios y voluntarias para trabajar dichos intereses en actividades socioculturales ofrecidas en los seis centros. El quinto compromiso contempla la información que reciben los mayores sobre programas y servicios de los centros, para ello en todos los centros del distrito el equipo de animación hace difusión entre los mayores. El compromiso seis trata de instalaciones y espacios adecuados para los mayores, estimamos que los centros de Fuencarral-El Pardo están dotados de un mobiliario, aulas y gimnasios que ofrecen la posibilidad del buen desarrollo de los talleres. El compromiso siete recoge el horario adecuado y amplio para los centros, el cual se cumple en los seis centros. El compromiso ocho hace referencia al servicio de comedor valorado altamente por los mayores que lo utilizan en el que se dan comidas equilibradas y variadas de lunes a domingo con un precio muy asequible. El compromiso nueve sobre las identificaciones del personal de los centros de mayores del distrito, hay un porcentaje del 60 % de dicho personal identificado con una acreditación personal. El compromiso diez trata de la adecuada atención al público de forma respetuosa y amable, el personal de los centros es correcto a la hora de dirigirse a los mayores y les ayuda en sus demandas. El compromiso once valora positivamente la calidad del servicio que ofrece los centros. El compromiso doce recoge los sistemas de sugerencias y reclamaciones, en los seis centros existe un buzón para ello, además de ofrecer a los mayores el servicio de línea Madrid, el teléfono 010 y la web madrid.es. En un plazo antes de los 30 días naturales se intentan resolver las incidencias.

Los centros de mayores del distrito se han tenido que adaptar a la nueva situación que estamos atravesando con una evolución muy diferente en el cumplimiento de las reuniones a nivel técnico, y también de aquellas orientadas a la evaluación y planificación, para lo que se ha implementado el uso de nuevas tecnologías de participación on-line. Sin embargo, otras cuestiones como la celebración de una asamblea general ordinaria al menos una vez al año no ha sido posible por la crisis sanitaria COVID-19 y la limitación de aforos en cumplimiento del protocolo de apertura de los centros.

Importantes iniciativas que comenzaron en el año anterior a la pandemia, la actual situación sanitaria ha imposibilitado su continuidad en el año 2021, como ya hemos explicado por una cuestión de falta de espacios y aforos en los centros. No obstante, con aforos mucho más reducidos a comienzos del último trimestre del año 2021 se ponen en marcha en tres de nuestros seis centros de mayores los talleres para el abordaje de la "Soledad no desead" a en sus dos grandes vertientes: abordaje de la soledad y envejecimiento activo con gran aceptación entre los mayores del distrito. Asimismo, se ha consolidado la participación de los centros de mayores del distrito en los certámenes de teatro y belenes, así como la participación en otras actuaciones que tradicionalmente se celebran en los centros. Sin embargo, la celebración de la "Semana de mayores 2021" un año más no se ha podido celebrar ante la imposibilidad de poder cumplir el protocolo.

Por estas mismas fechas, comienza su andadura en el distrito el "Programa de Atención a Mayores en Riesgo, Prevención, detección e intervención sobre mayores en riesgo". Este contrato de carácter distrital destinado a la totalidad de las personas mayores de 65 años se presenta en los centros de mayores del distrito para mantener una colaboración estrecha y detectar el mayor número posible de mayores en posible situación de dificultad. Los profesionales de los centros de mayores a través de los animadores socioculturales y las psicólogas del programa de atención gerontológica son una pieza clave en la labor que pueden hacer para ayudarnos a detectar aquellas situaciones de riesgo, vulnerabilidad y soledad que presentan muchos mayores de nuestro distrito, de situaciones personales que no llegan a los centros de servicios sociales.

En 2021 no se ha realizado ningún proyecto de igualdad e investigación.

Como resumen final, se puede señalar que los centros municipales de mayores del Distrito de Fuencarral-El Pardo han mantenido un buen nivel en el desarrollo de los objetivos previstos, y que se fundamentan en el reconocimiento, efectivo y real, de los derechos de las personas mayores al bienestar, inclusión social y participación, con el apoyo del sistema público de servicios sociales en la promoción de su autonomía personal, la prevención de la dependencia, y el desarrollo personal y de sus capacidades, mediante el envejecimiento activo, la prevención de la soledad no deseada, el aprendizaje, el ocio y el voluntariado.

OBJETIVOS / INDICADORES DE GESTIÓN

INDICADOR	MAGNITUD	PREVISIÓN	REALIZADO
CENTROS DE MAYORES DEL DISTRITO	NÚMERO	6	6
SOCIAS DE LOS CENTROS DE MAYORES	MUJERES	17145	17555
SOCIOS DE LOS CENTROS DE MAYORES	HOMBRES	11327	10902
GRADO DE UTILIZACIÓN DE LOS CENTROS DE MAYORES	PORCENTAJE	56	55
TALLERES DE ACTIVIDADES REALIZADOS	HORAS	8234	4993
MUJERES PARTICIPANTES EN TALLERES	MUJERES	4652	2237
HOMBRES PARTICIPANTES EN TALLERES	HOMBRES	2232	580
EXCURSIONES Y VISITAS SOCIO-CULTURALES REALIZADAS	NÚMERO	59	31
MUJERES PARTICIPANTES EN EXCURSIONES Y VISITAS SOCIO-CULTURA	MUJERES	1948	342
HOMBRES PARTICIPANTES EN EXCURSIONES Y VISITAS SOCIO-CULTURA	HOMBRES	1230	84
MUJERES VOLUNTARIAS EN LOS CENTROS DE MAYORES	MUJERES	75	60
HOMBRES VOLUNTARIOS EN LOS CENTROS DE MAYORES	HOMBRES	79	67
COMIDAS SERVIDAS EN LOS COMEDORES DE LOS CENTROS DE MAYORES	NÚMERO	28961	14161
ACTIVIDADES IMPARTIDAS POR MONITORES VOLUNTARIOS	NÚMERO	90	77
MUJERES PARTICIPANTES EN PROYECTOS TERAPEÚTICOS Y ASISTENCIA	MUJERES	281	229
HOMBRES PARTICIPANTES EN PROYECTOS TERAPEÚTICOS Y ASISTENCIA	HOMBRES	12	26
HOMBRES PERTENECIENTES A JUNTAS DIRECTIVAS	HOMBRES	36	29
MUJERES PERTENECIENTES A JUNTAS DIRECTIVAS	MUJERES	20	23
MUJERES PRESIDENTAS DE JUNTAS DIRECTIVAS EN CENTROS DE MAYOR	MUJERES	2	2
HOMBRES PRESIDENTES DE JUNTAS DIRECTIVAS EN CENTROS DE MAYOR	HOMBRES	4	4
MUJERES PARTICIPANTES EN PROYECTOS DE IGUALDAD E INVESTIGACI	MUJERES	63	0
HOMBRES PARTICIPANTES EN PROYECTOS DE IGUALDAD E INVESTIGACI	HOMBRES	21	0
MUJERES EMPLEADAS POR LAS EMPRESAS ADJUDICATARIAS DE CONTRAT	MUJERES	18	19
HOMBRES EMPLEADOS POR LAS EMPRESAS ADJUDICATARIAS DE CONTRAT	HOMBRES	3	3
MUJERES EMPLEADAS EN PUESTOS DE COORDINACIÓN POR LAS EMPRESA	MUJERES	3	4
HOMBRES EMPLEADOS EN PUESTOS DE COORDINACIÓN POR LAS EMPRESA	HOMBRES	2	1

3. APOYO A LAS FAMILIAS CIUDADORAS PARA PREVENIR SITUACIONES DE RIESGO PARA LOS MAYORES.

Los programas "Cuidar a quienes cuidan" y "Respiro familiar fin de semana" ofrecen apoyos a los cuidadores sobrecargados.

El programa "Cuidar a quienes cuidan" atiende a cuidadores que son familiares de una persona mayor dependiente o a cuidadores mayores familiares de una persona menor de 65 años dependiente. El objetivo del programa es ayudar a los cuidadores a afrontar la tarea con mayor fortaleza emocional, a ayudar a saber pedir ayuda, a atender sus propias necesidades y a prestar los cuidados sin comprometer su salud. En el año 2021 se han celebrado dos ediciones del programa, a las que han asistido 27 personas (24 mujeres y 3 hombres). En el primer semestre de 2021 se realizó un grupo en formato on-line, con limitación de asistentes, y con duración y contenidos adaptados a esa modalidad. En el mes de octubre inició su actividad un grupo, de forma presencial, organizándose las sesiones de trabajo en un nuevo formato. Este grupo contaba con una limitación de participantes debido a las restricciones de aforo impuestas por la pandemia. Hay que destacar que a las actividades grupales on-line y presenciales, se han añadido llamadas telefónicas de seguimiento y visitas domiciliarias de los profesionales del programa.

"Respiro familiar fin de semana" ha mantenido un aforo reducido durante todo el año 2021, atendiendo a un total de 11 personas (10 mujeres y 1 hombre). Las restricciones de aforo, y principalmente, el miedo de las personas mayores a contagio por COVID-19, pese a que se establecieron medidas preventivas para minimizar el riesgo de contagio, justifican en gran medida que el número de asistentes en 2021 se haya visto muy reducido.

OBJETIVOS / INDICADORES DE GESTIÓN

Son beneficiarios del servicio de respiro familiar aquellas familias, o cuidadores de una persona mayor, que padezca deterioro cognitivo, demencia, enfermedad de Alzheimer o cualquier otro tipo de dependencia cognitiva, física o relacional y que, además, requieran de un tiempo de descanso o respiro, que les permita liberar su sobrecarga, independientemente de que la persona mayor acuda, o no, a un centro de día durante el resto de los días de la semana.

Los cuidadores de una persona mayor dependiente sufren importantes consecuencias negativas a nivel físico y psicológico que afectan a la calidad de los cuidados que pueden prestar y a su propia calidad de vida. El apoyo a los cuidadores en el distrito se sostiene en el programa "Cuidar a quienes cuidan" y en el programa "Respiro familiar fin de semana" y, además, se complementa con las actuaciones del programa de "Atención psicológica grupal, familiar e individual, de carácter generalista y especializada en gerontología", que ofrece la posibilidad de atención psicológica a los cuidadores sobrecargados.

INDICADOR	MAGNITUD	PREVISIÓN	REALIZADO
PARTICIPANTES DE LOS GRUPOS "CUIDAR AL CUIDADOR"	MUJERES	8	24
PARTICIPANTES DE LOS GRUPOS "CUIDAR AL CUIDADOR"	HOMBRES	2	3
SESIONES GRUPALES DE LOS GRUPOS "CUIDANDO AL CUIDADOR"	HORAS	40	39
USUARIAS DEL PROGRAMA "RESPIRO FAMILIAR" LOS FINES DE SEMANA	MUJERES	35	10
USUARIOS DEL PROGRAMA "RESPIRO FAMILIAR" LOS FINES DE SEMANA	HOMBRES	14	1
GRUPOS	NÚMERO	1	2
SESIONES CELEBRADAS	NÚMERO	27	26

4. ATENDER A LOS MAYORES DEL DISTRITO CON DEMENCIA O CON DETERIORO FUNCIONAL, RELACIONAL O COGNITIVO MEDIANTE LA UTILIZACIÓN DE LOS CENTROS DE DÍA MUNICIPALES

Los centros de día para mayores son equipamientos de servicios sociales no residenciales. Estos centros de día están destinados a prestar atención psicosocial, preventiva y rehabilitadora al colectivo de mayores. Presta atención en régimen diurno, para prevenir y/o compensar la pérdida de autonomía, facilitando apoyo a sus familiares o cuidadores, retrasando la institucionalización y facilitando la permanencia en su medio habitual de convivencia.

El Ayuntamiento de Madrid diferencia dos modalidades de centros de día: los centros de día para personas mayores con deterioro físico y/o relacional, y los centros de día para personas mayores con deterioro cognitivo, enfermedad de Alzheimer y otras demencias.

En los centros de día Fray Luis de León, Vocal Vecino Justo Sierra y El Pardo se atienden a mayores con Alzheimer o con deterioro cognitivo. En el año 2021 se ha atendido a un total de 236 personas (159 mujeres y 77 hombres). En el año 2020 se atendieron a 328 personas (220 mujeres y 108 hombres).

Por otro lado, en el centro de día Peñagrande y El Pardo se atienden a usuarios con deterioro físico o relacional. En el año 2021 se ha atendido a un total de 82 personas (61 mujeres y 21 hombres). En el año 2020 se atendieron a 115 personas (88 mujeres y 27 hombres).

En total, y sumando las personas atendidas entre los dos tipos de centros de día, se han atendido a un total de 318 personas en el año 2021, siendo 220 mujeres y 112 hombres. La limitación de aforo establecida por las medidas de prevención del contagio por covid (reducción del número de plazas disponibles), y el deseo de usuarios habituales de permanecer en sus domicilios para reducir el riesgo de contagio, ha derivado en un menor número de usuarios en el año 2021.

INDICADOR	MAGNITUD	PREVISIÓN	REALIZADO
USUARIAS DE PLAZAS CENTROS DE ALZHEIMER O DETERIORO COGNITIV	MUJERES	128	159
USUARIOS DE PLAZAS CENTROS DE ALZHEIMER O DETERIORO COGNITIV	HOMBRES	71	77
USUARIAS DE CENTROS DÍA MAYORES CON DETERIORO FUNCIONAL O FI	MUJERES	89	61
USUARIOS DE CENTROS DÍA MAYORES CON DETERIORO FUNCIONAL O FI	HOMBRES	35	21

OBJETIVOS / INDICADORES DE GESTIÓN

5. FAVORECER ALTERNATIVAS DE CONVIVENCIA PARA LAS PERSONAS QUE NO PUEDEN PERMANECER EN SU DOMICILIO MEDIANTE LA GESTIÓN DE SOLICITUDES PARA ALOJAMIENTOS ALTERNATIVOS

Desde la entrada en vigor de la Ley 39/2006, de 14 de diciembre, de Promoción de la Autonomía Personal y Atención a las personas en situación de dependencia y su posterior desarrollo por la Comunidad de Madrid, las plazas anteriormente denominadas para asistidos de la Comunidad de Madrid, su solicitud y acceso pasan a estar reguladas por esta ley. En la actualidad, fuera del amparo de la Ley 39/2006, de 14 de diciembre, se puede solicitar a la Comunidad de Madrid plazas de residencia para personas válidas, plazas de residencia temporales, para facilitar cuidados generalmente tras altas hospitalarias, imposibilidad de cuidados por el cuidador habitual de forma temporal, o para facilitar el descanso del cuidador, y plazas para pisos tutelados para personas mayores válidas.

En el año 2021, y respecto a las medidas adoptadas en años anteriores y referidas a la pandemia, se mantuvieron las medidas referidas a la limitación del aforo y ocupación de plazas.

Las plazas solicitadas para residencia pública y para pisos tutelados de la Comunidad de Madrid son solicitadas con menos frecuencia, ya que están destinadas a la atención de personas válidas, y éstas prefieren seguir viviendo en su entorno habitual, con el resto de los apoyos que pueden recibir desde el programa de mayores. En total, se han tramitado 142 plazas de alojamiento, entre las que se distinguen 99 solicitudes de plazas para mujeres (95 para residencia y 4 para piso tutelado) y 43 solicitudes de plazas para hombres (37 para residencia y 6 para piso tutelado).

El Decreto 54/2015, de 21 de mayo, por el que se regula el procedimiento para reconocer la situación de dependencia y el derecho a las prestaciones del sistema para la autonomía y atención a la dependencia en la Comunidad de Madrid, incluye dentro del trámite del expediente de reconocimiento de la dependencia, la elaboración de un informe social del solicitante, informe de entorno y informe PECEF, suscrito por el trabajador social de los servicios sociales de atención social primaria. Los informes se realizan dando cumplimiento a las demandas que realiza la Comunidad de Madrid a la Dirección General del Mayor, y a instancia del profesional.

En el año 2021 se han realizado 934 informes de entorno y PECEF (546 mujeres y 388 hombres) para cumplir con los trámites vinculados al reconocimiento y acceso a las prestaciones de la Ley 39/2006, de 14 de diciembre, recuperándose los niveles de gestión previos a la pandemia, aunque no se han alcanzado las previsiones realizadas para el año 2021.

Con relación a las ayudas económicas en alojamientos alternativos, éstas se realizan con un carácter muy excepcional en aquellos mayores que presentan situaciones de urgencia por las que tienen que ser atendidos en un establecimiento especializado, y siempre paralelamente se realizan todas las gestiones que posibilitan su atención de una forma permanente en un centro residencial adecuado. Estas gestiones son la modificación de grado de dependencia si no alcanzan el grado 3, o residencia de emergencia y el número de ayudas de alojamiento en mayores ha sido en el año 2021 de 5.

INDICADOR	MAGNITUD	PREVISIÓN	REALIZADO
PLAZAS SOLICITADAS EN PISOS TUTELADOS	MUJERES	5	4
PLAZAS SOLICITADAS EN PISOS TUTELADOS	HOMBRES	6	6
PLAZAS SOLICITADAS PARA RESIDENCIAS PÚBLICAS DE LA COMUNIDAD	MUJERES	74	95
PLAZAS SOLICITADAS PARA RESIDENCIAS PÚBLICAS DE LA COMUNIDAD	HOMBRES	29	37
BENEFICIARIAS DE AYUDAS ECONÓMICAS ALOJAMIENTOS ALTERNATIVOS	MUJERES	7	4
BENEFICIARIOS DE AYUDAS ECONÓMICAS ALOJAMIENTOS ALTERNATIVOS	HOMBRES	3	1
INFORMES DE ENTORNO REALIZADOS A MUJERES	NÚMERO	685	546
INFORMES DE ENTORNO REALIZADOS A HOMBRES	NÚMERO	401	388

CENTRO: 001 AYUNTAMIENTO DE MADRID

SECCIÓN: 208 DISTRITO DE FUENCARRAL-EL PARDO

PROGRAMA: 23106 SERVICIOS SOCIALES Y EMERGENCIA SOCIAL

RESPONSABLE PROGRAMA: COORDINADOR/A DEL DISTRITO DE FUENCARRAL-EL PARDO

MEMORIA GENERAL DEL PROGRAMA

La integración comunitaria cumple la función en la comunidad y por lo tanto con efectos para la ciudanía, de incrementar y adaptar de forma continua la red de apoyo social a las necesidades, tanto a aquellas que son ampliamente conocidas, como a las que surgen y que se detectan a través de los servicios sociales. Esta detección se realiza fundamentalmente a través del eje estructural que vertebra este programa, la atención social que se realiza en los centros de servicios sociales dividida en unidades de atención. Así: primera atención para aquellos casos nuevos que no requieren intervención social y unidad de trabajo social de zona, cada una de ellas con su profesional de referencia en función de un ámbito geográfico que comprende varias secciones censales, y, por último, la unidad creada en el año 2021 denominada unidades de valoración técnica, dedicada en exclusividad a la gestión y seguimiento de las prestaciones económicas, tanto tarjetas familia como ayudas económicas.

Es imprescindible a la hora de realizar esta memoria contemplar el volumen de población a la que han ido destinadas las actividades que desarrollan de forma operativa los objetivos que se establecieron en el anteproyecto presupuestario. En concreto, el Distrito de Fuencarral-El Pardo, según los datos estadísticos de fecha 1 de enero de 2022, con un total de población de 247.097 habitantes, se sitúa como el segundo distrito más poblado del municipio de Madrid. El alto volumen de población configura el nivel de demanda existente, siendo necesario mencionar también que, al igual que en anteriores años, se sigue situando como el segundo distrito con población mayor en el municipio, sector de población en el que se concentra el mayor volumen de demanda en servicios sociales, y el primero en población menor de 18 años.

Al ser la puerta de entrada a los servicios sociales del distrito, dado que en este programa se concentra la atención al público, a través de éste se da respuesta a la diversidad de demandas presentadas por la ciudadanía, para lo que en todos los casos se procede a una valoración de la situación, a una intervención social consistente en una comunicación entre la persona y el profesional al objeto de establecer el recurso más adecuado, o la propia intervención del profesional sin necesidad de que exista una prestación económica, pero en todos los casos existe una prestación social, atención e intervención que se desarrolla en los centros de servicios sociales San Vicente de Paúl y Badalona.

Una prestación social a destacar en el año 2021 ha sido la implantación del modelo de la tarjeta familia, tarjeta prepago para la cobertura de necesidades básicas de alimentación, aseo e higiene dirigida a personas individuales o familias con ingresos inferiores a la RMI (Renta Mínima de Inserción de la Comunidad de Madrid). El objetivo fundamental de la tarjeta familia es la dignificación de la ayuda económica, dado que permite la adquisición de productos de primera necesidad en cualquier establecimiento de alimentación sin establecer distinción de ningún tipo sobre la procedencia de la tarjeta por la que se adquieren los productos. No obstante, esta tarjeta enmarcada en la ordenanza de las prestaciones económicas del sistema público de servicios sociales y atendiendo a su artículo 1, está ligada a un proceso de intervención social, por lo que requieren además de un sistematizado proceso administrativo, un seguimiento muy estrecho con las familias beneficiarias y un control sobre los productos adquiridos.

La implantación y gestión de la tarjeta familia comenzó mediante un convenio con una entidad bancaria y en octubre de 2021 se comenzó a gestionar mediante la ejecución de un contrato de servicios. En lo que respecta a la emisión y recargas de la tarjeta, ha supuesto un cambio en la gestión, dado que el inicio de la propuesta de concesión, así como el seguimiento y la justificación de las mismas se realiza desde los centros de servicios sociales y desde el departamento, para ello a finales de 2020 el departamento de servicios sociales se vio reforzado mediante el aumento de nueve trabajadores sociales y tres administrativos.

Otro aspecto destacable en los servicios sociales este año 2021 ha sido la creación y regulación del Ingreso

MEMORIA GENERAL DEL PROGRAMA

Mínimo Vital como prestación dirigida a prevenir el riesgo de pobreza y exclusión social de las personas que vivan solas o integradas en una unidad de convivencia. Prestación que junto con la Renta Mínima de Inserción son incompatibles con la percepción de la tarjeta familia, por el Real Decreto-ley 20/2020, de 29 de mayo, por el que se establece el ingreso mínimo vital, lo que ha dado lugar a una disminución de las familias con Renta Mínima de Inserción.

Durante el año 2021 además de las actuaciones ya mencionadas, se ha dado continuidad a determinados programas bajo la modalidad de la contratación que responden a diferentes sectores de población con necesidades específicas, lo que visibiliza la universalización del programa de integración comunitaria y emergencia social, dado que desde el mismo se da cobertura a todos los colectivos del distrito, es decir, población en general en lo que se refiere al proceso de atención, y a colectivos específicos en lo que se refiere al proceso de intervención social y derivación a programas concretos.

Un colectivo especialmente vulnerable es el de las personas con diversidad funcional, al que se atiende según sus necesidades mediante la intervención de sus trabajadores sociales de referencia, tramitando las prestaciones propias del ayuntamiento o de otras administraciones, informando y gestionando las prestaciones y servicios propios de la ley 39/2006, de 14 de diciembre, de Promoción de la Autonomía personal y Atención a las personas en situación de dependencia, siendo una de las prestaciones prioritarias el Servicio de Ayuda a Domicilio para discapacitados, unido a otras prestaciones técnicas como son la teleasistencia y las ayudas técnicas en el domicilio.

La junta municipal sensible a este colectivo, realiza desde hace muchos años un programa que fomenta un ocio adecuado y un respiro familiar a sus progenitores, con actividades todos los sábados tarde, excursiones fin de semana y un campamento de verano, todas ellas acciones que posibilitan un descanso a sus cuidadores, programa muy valorado por los participantes por la posibilidad que ofrece de relación con iguales, y por la existencia de pocos espacios de estas características los fines de semana en el municipio de Madrid.

Se ha consolidado en este año 2021 un programa que comenzó en el año 2019 dirigido a adolescentes en barrios de nueva creación, concretamente en Montecarmelo, este programa responde a una prevención primaria antes de que se puedan producir situaciones de riesgo. Se dirige a adolescentes que tienen pocos recursos para desarrollar un ocio adecuado los fines de semana por falta de espacios que respondan a sus necesidades y se configura como un centro de adolescentes en el que se realizan actividades atractivas a la edad, talleres de música, espacio ciber y juegos de mesa, entre otros.

Otro aspecto de gran importancia en los servicios sociales de la junta municipal es la intervención por pérdida de vivienda, resaltando la necesaria coordinación que existe en estos casos con el "Servicio de Asesoramiento a la Emergencia Residencial", dependiente del Área de Gobierno de Familias Igualdad y Bienestar social y Dirección General de Servicios Sociales y Emergencia Residencial. En estos casos, en primer lugar se lleva a cabo la elaboración de informes sociales de valoración de personas y familias vulnerables requeridos por Juzgados, el Defensor del Pueblo o bien por el Comité de Derechos Económicos y Sociales de Naciones Unidas (CDESC). La intervención siempre coordinada, se realiza por los servicios sociales del Ddistrito en el caso de los requerimientos de juzgados sobre lanzamientos por impagos de arrendamientos y de ocupaciones de viviendas, (propiedad de la Agencia de Vivienda Social, o de particulares o de personas jurídicas), continuando en todos los casos un seguimiento con las familias en el apoyo en la búsqueda de alternativas habitacionales, utilizando todos los recursos públicos existentes y la prestación económica en los primeros pagos.

Las personas sin hogar también representan un colectivo de atención desde este programa, considerando este colectivo como la expresión más extrema de la exclusión social, en estas intervenciones es de especial importancia la coordinación existente con el SAMUR Social y toda la red de apoyo a las personas sin hogar del Ayuntamiento de Madrid. En lo que se refiere al distrito destacan más que personas sin hogar, las personas residentes en infravivienda o vivienda insegura, entendiendo por éstas chabolas, caravanas, etc., lo que se denomina asentamientos, con estas unidades familiares es de especial importancia la atención a los menores que se analiza desde el programa de familia, y con las unidades familiares en general el acercamiento a los recursos de vivienda como Empresa Municipal de la Vivienda y Suelo o Agencia Social de la Vivienda, realizando un acompañamiento social al objeto de que tengan actualizada su solicitud de vivienda, así como la gestión de todas las prestaciones sociales que puedan corresponderles.

El crédito presupuestario correspondiente a este programa asciende a 3.181.902 euros, distribuidos atendiendo a la clasificación económica del presupuesto en: 2.462.613 euros destinados a capítulo 1 sobre el que se ha alcanzado un grado de ejecución de 87,6 %; 297.815 euros destinados a capítulo 2, aplicados

MEMORIA GENERAL DEL PROGRAMA

a distintos subconceptos económicos (como por ejemplo, el de otros trabajos realizados por empresas e instituciones dotado con 235.930 euros), sobre los que se ha alcanzado una ejecución de 88,3 % debido fundamentalemnte a las bajas ofertadas por los licitadores en los servicios que se prestan mediante la modalidad de contratación, otro suboconcepto de capítulo 2 es "Arrendamientos de otro inmovilizado material" dotado con 59.885, sobre se ha alcanzado una ejecución de 100 %; capítulo 4 dotado con 412.474 euros, sobre el que se realizó una ejecución del 102,2 % debido a la alta demanda de la gestión de la tarjeta familia y las ayudas económicas, utilizando ese 2,2 % superior al presupuesto inicial de la partida de la bolsa de vinculación de otros programas; y, por último, el capítulo 7 y, en concreto, el subconcepto 789.00 "Otras transferencias de capitala familias" dotado con 9.000 euros, sobre el que se ha alcanzado una ejecución de 25,4 %, atendiendo, no obstante, todas las solicitudes ciudadanas recibidas.

OBJETIVOS / INDICADORES DE GESTIÓN

1. GARANTIZAR LA ATENCIÓN SOCIAL DE LOS CIUDADANOS EN EL SISTEMA PÚBLICO DE SERVICIOS SOCIALES

En la memoria de objetivos realizada en 2021 relativa a los datos de atención de 2020, se establecía en el análisis de este objetivo: "El perfil de estas personas que en este momento accedieron a servicios sociales con una demanda muy concreta como fue el de alimentación también presenta una característica muy significativa, y es que no es población que tienda a consolidarse en servicios sociales, dado que en muchos casos han notificado un cambio en la situación económica cuando han empezado a percibir el ERTE, este es un dato muy significativo que se verá reflejado en la memoria de 2021 con una disminución en la atención tanto de personas nuevas como de historias sociales". A lo largo del análisis de los datos de este objetivo se observará como se ve confirmada en esta hipótesis realizada el año pasado, dado que ha disminuido la demanda en primera atención, es decir, personas nuevas que acceden a servicios sociales, sobre 4.493 personas previstas a atender en primera atención entre hombres y mujeres, se ha realizado una atención a 3.096 personas, sin embargo, es notorio, no el aumento de atención en las unidades de trabajo social, pero sí el mantenimiento sobre lo previsto, 21.108 personas entre hombres y mujeres, siendo lo realizado 20.533.

El resultado de estos indicadores consolida una tendencia que se está produciendo y es la continuidad de la población en acceder a servicios sociales cuando presenta problemáticas económicas, no con un aumento significativo de demanda, pero sí con el mantenimiento en servicios sociales una vez que se tiene historia social. Ese mantenimiento, que en muchos expedientes ha requerido de varias entrevistas en una misma unidad familiar, es debido en gran parte a la facilitación de la prestación económica mediante la modalidad de la tarjeta familia, para la que es imprescindible encontrarse en un proceso de intervención social y por lo tanto tener historia social.

Otro dato significativo es el aumento de historias sociales nuevas, de 15.600 historias sociales previstas se han realizado 17.929, dato fácilmente explicable porque toda persona que accede a primera atención requiere de intervención social, esto explica el cambio en el objetivo de la primera atención que es diversificar si la demanda presentada no es de servicios sociales con lo que finaliza la intervención y se cierra la ficha de primera atención, o por el contrario si corresponde a servicios sociales con lo que se deriva a zona y se realiza la apertura de la historia social. La población en este momento está muy informada y cuando accede a servicios sociales es con una demanda muy motivada y conocedora del proceso a seguir y por lo tanto en todos los casos es derivada para apertura de historia social.

Es importante destacar el número de miembros que contienen estas historias sociales, un total de 33.589 personas habitantes en el distrito han sido atendidas en el año 2021 por los servicios sociales, lo que representa el 14 % de la población del distrito, atendiendo al análisis de este dato que se viene realizando todos los años, 11 % de la población atendida en 2019 y 13 % de la población atendida en 2020, se constata el crecimiento paulatino en la atención realizada por parte de servicios sociales a la población del distrito a lo largo de los años.

En relación con la atención de urgencias ha bajado sobre lo previsto, de 405 previstas se ha atendido en situación de urgencia a 261 personas, este dato tiene una lectura positiva dado que una de las urgencias previstas en el protocolo de urgencias en atención social primaria es la vivienda. En relación con esta situación que produce la urgencia en la atención, a modo de ejemplo, se puede citar la inclusión de un apartado 4 en el artículo 150 de la Ley 1/2000, de 7 de enero, de Enjuiciamiento Civil, que prevé que cuando la notificación de la resolución contenga fecha para el lanzamiento de quienes ocupan una vivienda se dará traslado a los servicios públicos competentes, ha posibilitado que los servicios sociales se puedan anticipar a la situación del lanzamiento previendo las actuaciones correspondientes y evitando la atención

OBJETIVOS / INDICADORES DE GESTIÓN

en situación de urgencia.

INDICADOR	MAGNITUD	PREVISIÓN	REALIZADO
PERSONAS ATENDIDAS UNIDADES TRABAJO SOCIAL PRIMERA ATENCIÓN	MUJERES	3088	2002
PERSONAS ATENDIDAS UNIDADES TRABAJO SOCIAL PRIMERA ATENCIÓN	HOMBRES	1405	1094
CASOS URGENTES ATENDIDOS UNIDADES TRABAJO SOCIAL	MUJERES	289	195
CASOS URGENTES ATENDIDOS UNIDADES TRABAJO SOCIAL	HOMBRES	116	66
ENTREVISTAS REALIZADAS EN U.T.S. PRIMERA ATENCIÓN	MUJERES	5250	3512
ENTREVISTAS REALIZADAS EN U.T.S. PRIMERA ATENCIÓN	HOMBRES	1890	1803
UNIDADES FAMILIARES EN SEGUIMIENTO POR UNIDADES DE TRABAJO	NÚMERO	15600	17929
ENTREVISTAS REALIZADAS EN UNIDADES DE TRABAJO SOCIAL	MUJERES	13299	15173
ENTREVISTAS REALIZADAS EN UNIDADES DE TRABAJO SOCIAL	HOMBRES	7809	5360

2. APOYAR LA INTEGRACIÓN SOCIAL DE LAS PERSONAS DISCAPACITADAS Y SUS FAMILIARES PROPORCIONÁNDOLES LOS RECURSOS Y PRESTACIONES NECESARIAS

Las personas con diversidad funcional presentan mayores desventajas en aspectos como la relación con iguales, el ocio o el cuidado que necesitan los cuidadores principales. Estas necesidades presentes en parte de la población del distrito, son necesidades atendidas desde el departamento de servicios sociales más allá de las prestaciones propias que derivan de la Ley 39/2006, de 14 de diciembre, de Promoción de la Autonomía Personal y Atención a las personas en situación de dependencia. Son atendidas mediante un programa específico denominado: "Programa de ocio activo del colectivo de personas con diversidad funcional y respiro familiar a padres y tutores". Este programa tiene una gran consolidación en el distrito debido a la poca oferta de ocio que existe para este colectivo, así como una magnífica respuesta por parte de la población, tanto de las personas afectadas por diversidad funcional como de sus progenitores o tutores. Dividiéndose en cuatro bloques: ocio activo, sábados tarde, que se configura como un espacio de encuentro y talleres; fomento del deporte mediante la natación; excursiones de fines de semana y campamento de verano. El programa ha experimentado a lo largo de los años un crecimiento en la asistencia y uso de éste por parte de los jóvenes y adultos con diversidad funcional, estando destinado a personas a partir de los 18 años, siendo 349 las personas participantes en el ejercicio 2021, el mayor porcentaje de asistentes se concentra en el bloque de ocio activo al que suelen asistir todos los sábados por el orden de 100 personas.

Desde el "Servicio de ayuda a domicilio" en el sector de discapacidad reconocida mediante la valoración de dependencia o certificado de minusvalía, y siempre con el objetivo de promover la independencia y autonomía personal de las personas usuarias, favoreciendo el que puedan mantenerse en sus domicilios, mejorando así su calidad de vida, se proporciona una intervención profesional individual que conlleva la prestación de atenciones básicas (atención personal, doméstica o ambas), a través de auxiliares domiciliarios, pero también se incluyen una serie de prestaciones complementarias en aras de favorecer una intervención más integral a la persona y que facilite una calidad de vida, tanto a la persona perceptora como a sus cuidadores principales. Entre estas prestaciones están los servicios de determinados profesionales (de la psicología, terapia, fisioterapia, etc.) o la realización de actividades y talleres socioculturales. Es significativo analizar el mantenimiento en la demanda de ayuda a domicilio en este sector, siendo la previsión de 325 entre hombres y mujeres y experimentando un muy leve descenso a 316.

Las ayudas económicas dirigidas a este colectivo no en todos los casos responden a una necesidad propia de la discapacidad, en todos los sectores: familia, personas mayores o personas con problemáticas económicas se encuentran personas con discapacidad, por ello y cuando la ayuda económica no se contabiliza para la necesidad específica derivada de la discapacidad no se contempla en este objetivo. Sí se contemplan, sin embargo, ayudas que van destinadas a la mejora de su calidad de vida que en muchos casos se concretan en gafas, audífonos o adquisición de ayudas técnicas. En el caso de actividades preventivas de menores en situación de discapacidad, el número de ayudas económicas dirigidas a este sector en el año 2021 ha sido de 8.

INDICADOR	MAGNITUD	PREVISIÓN	REALIZADO
PERSONAS CON DISCAPACIDAD USUARIAS SERV. AYUDA A DOMICILIO.	MUJERES	184	181

OBJETIVOS / INDICADORES DE GESTIÓN

PERSONAS CON DISCAPACIDAD USUARIAS SERV. AYUDA A DOMICILIO.	HOMBRES	141	135
MEDIA DE HORAS MENSUALES AYUDA A DOMICILIO A DISCAPACITADOS	HORAS/PERS	19	19
PERSONAS CON DIVERSIDAD FUNCIONAL BENEFICIARIAS DE AYUDAS EC	NÚMERO	7	8
PARTICIPANTES EN PROYECTOS DE ATENCIÓN AL COLECTIVO DISCAPAC	MUJERES	180	196
PARTICIPANTES EN PROYECTOS DE ATENCIÓN AL COLECTIVO DE DISCA	HOMBRES	180	153
PERSONAS EMPLEADAS POR EMPRESAS ADJUD. CONT. MUNICIPALES	MUJERES	12	12
PERSONAS EMPLEADAS POR EMPRESAS ADJUDICATARIA CONT. MUNICIP.	HOMBRES	4	4

3. PREVENIR SITUACIONES DE EXCLUSIÓN SOCIAL EXTREMA MEDIANTE PRESTACIONES ECONÓMICAS Y PROYECTOS DE INSERCIÓN SOCIOLABORAL.

En la formulación de este objetivo en el anteproyecto presupuestario no se contemplaron dentro de los indicadores el número de ayudas económicas para cobertura de necesidades básicas y adquisición de enseres, como tampoco se contempló el número de personas beneficiarias de tarjetas familia, ello tiene su explicación dado que el anteproyecto de 2021 se realizó con anterioridad al Decreto 14 de agosto de 2020 por el que se aprueba la instrucción para la ejecución de la ordenanza en relación con la utilización de las tarjetas prepago. Sin embargo, es imprescindible mencionar este aspecto por lo que su gestión, tal como se indica en la memoria general de este programa, ha supuesto al departamento de servicios sociales.

La tarjeta familia tiene como objetivo dignificar la prestación económica, el número de tarjetas familias que se tramitaron en el año 2021 fue de 450, sin embargo el número de órdenes de pago dado que estas tienen carácter periódico han sido 800. Conscientes de que la precariedad económica también se encuentra en personas que, aún teniendo empleo o pensión o renta mínima de inserción o ingreso mínimo vital, no alcanzan una situación económica que posibilite una estabilidad, se han seguido tramitando ayudas económicas de cobertura de necesidades básicas con carácter temporal no periódicas en estos colectivos, siendo el número de ayudas económicas por este concepto de 293.

Sobre la Renta Mínima de Inserción y como ya se ha indicado en anteriores memorias, se va reduciendo la percepción de la misma, 235 previsto y 231 realizado, en favor de la prestación del Ingreso Mínimo Vital, regulado en el Real Decreto-ley 20/2020, de 29 de mayo. La actuación de los servicios sociales en la gestión del Ingreso Mínimo Vital se concreta en la emisión del documento acreditativo de la situación de riesgo de exclusión social, que se realiza en un modelo establecido por el Instituto Nacional de la Seguridad Social denominado (documento C-149) que solo se cumplimenta en el caso de que el solicitante no pueda acreditar documentalmente los requisitos exigidos por el Real Decreto-ley 3/2021, de 2 de febrero, para ser beneficiario del Ingreso Mínimo Vital, y que los servicios sociales dentro del proceso de intervención social, sean conocedores de las mismas. No obstante, sí que se ha apoyado a numerosos solicitantes de Ingreso Mínimo Vital en la gestión de la solicitud por la complejidad de la misma y por la necesidad de tramitarla telemáticamente, realizando también un proceso de información sobre los requisitos de acceso. En el apoyo telemático prestado ha tenido especial protagonismo el programa propio del distrito denominado: prevención e inserción social de jóvenes y adultos en situación de exclusión del Distrito de Fuencarral-El Pardo, que tenía entre sus funciones la del apoyo en el acceso a las nuevas tecnologías de la población vulnerable, siendo una de sus actividades la solicitud, tanto de la Renta Mínima de Inserción, como del Ingreso Mínimo Vital, llegando a 98 el número de personas apoyadas tanto en la información como en la gestión del Ingreso Mínimo Vital.

INDICADOR	MAGNITUD	PREVISIÓN	REALIZADO
PERSONAS PERCEPTORAS DE RENTA MÍNIMA DE INSERCIÓN	MUJERES	170	137
PERSONAS PERCEPTORAS DE RENTA MINIMA DE INSERCIÓN	HOMBRES	65	94
PERSONAS EMPLEADAS POR EMPRESAS ADJ. CONTRATOS MUNICIP.	MUJERES	2	3
PERSONAS ATENDIDAS I.M.V.	NÚMERO	150	98

4. ATENDER LAS NECESIDADES DE LAS PERSONAS SIN HOGAR MEDIANTE EL PROCESO DE ATENCIÓN E INTERVENCIÓN EN LAS UNIDADES DE TRABAJO SOCIAL.

A la hora de analizar el sin hogarismo es preciso tener en cuenta las tipologías que establece ETHOS (European Typology of Homelessness and Housing Exclusion), diferenciando las distintas necesidades que

OBJETIVOS / INDICADORES DE GESTIÓN

se pueden dar en uno y otro concepto, estas tipologías son: sin techo(personas que pernoctan en el espacio público), sin vivienda (personas que pernoctan en dispositivos sociales), vivienda insegura (personas que viven con orden de desahucio, ocupación ilegal de vivienda, residencia temporal con familiares u amigos por pérdida previa de vivienda), y vivienda inadecuada (estructura chabola, caravana, tienda de campaña). El Distrito de Fuencarral-El Pardo por su extensión y grandes zonas despobladas es un lugar propicio para el asentamiento de viviendas denominadas inadecuadas y por otra parte asentamientos muy temporales de tiendas de campaña en lugares en muchas ocasiones inadecuados. El trabajo con los asentamientos se centra principalmente en un acompañamiento social en el acceso a una vivienda publica, posibilitando la formulación de la solicitud tanto en la Empresa Municipal de la Vivienda y Suelo como en la Agencia Social de la Vivienda, paralelamente se realiza con estas unidades familiares otros procesos de intervención social dirigidos a la cobertura de necesidades básicas y apoyo en la crianza de los menores.

Es necesario indicar que a la hora de establecer las tipologías de familia en las bases de datos de servicios sociales, estas familias que residen en vivienda inadecuada no son contabilizadas como personas sin hogar. La intervención que se realiza con las mismas es similar, excepto en el proceso de acceso a vivienda, al de otras familias con problemáticas asociadas fundamentalmente económicas, por ello el número de personas sin hogar atendidas un total de 203 entre hombres y mujeres, identifica en mayor medida a las personas que son atendidas por pérdida de vivienda de las que se ha informado a servicios sociales a través de los juzgados, a este respecto se destaca la coordinación existente con el Servicio de Atención a la Emergencia Residencial, (SAER), y la derivación a recursos de alojamiento, dispositivos gestionados por el Área de Gobierno de Familias, Igualdad y Bienestar Social.

La derivación a recursos de la red de sin hogar se realiza casi en su totalidad a los recursos pertenecientes al área de gobierno dirigidos a personas sin hogar, entre ellos destaca el programa ATAAS Departamento del Servicio de Asesoramiento a la Emergencia Residencial, Programa de Alojamiento Temporal Alternativo para personas en situación de exclusión socioresidencial, que ofrece alojamiento alternativo a personas que inician procesos de exclusión socioresidencial en la ciudad de Madrid. Entre los requisitos de acceso al programa, se encuentra no disponer de ingresos económicos para la cobertura de necesidades básicas, ya que se trata de una condición esencial para avanzar en los procesos de inclusión socioresidencial de las personas usuarias del programa, para lo que desde el Departamento de Servicios Sociales se gestionan tarjetas familia o ayudas económicas para las personas que están incluidas en el programa y así lo requieren. Otros servicios a los que se deriva a personas con problemáticas de vivienda son: Home Visiting para mujeres sin hogar, Santa María del Parral, centro de acogida municipal Puerta Abierta, centro abierto La Rosa, centro de acogida de Mejía Lequerica, centro de acogida municipal para personas sin hogar Juan Luis Vives. El número de personas que se ha derivado a recursos residenciales ha sido de 119.

Tal como se indicaba anteriormente, las ayudas económicas destinadas a personas sin hogar se dividen en varios conceptos, por una parte: las dirigidas a aquellas personas que acceden al programa ATAAS a las que se les aporta una ayuda económica en forma de tarjeta familia o cobertura de necesidades básicas; las ayudas propias de alojamiento en el caso de problemas de impago para evitar desahucios, y también se consideran ayudas de apoyo en el acceso a la vivienda la adquisición de electrodomésticos en personas que acceden a vivienda de carácter público y carecen de ingresos para la adquisición de enseres, en el año 2021 las ayudas en estos tres conceptos que se han aprobado han sido 27.

Por el contrario, en el caso de ayudas económicas en pensiones no se ha gestionado ninguna en el año 2021, esta tipología de ayuda es utilizada en situaciones de emergencias. En situaciones de sin hogar con la tipología explicada a lo largo de esta memoria, responde a una gestión mas eficaz en el uso de los recursos públicos de alojamiento proporcionados por el Ayuntamiento de Madrid, siendo más factible la realización de una intervención social siempre destinada a la mejora de la situación.

INDICADOR	MAGNITUD	PREVISIÓN	REALIZADO
PERSONAS SIN HOGAR ATENDIDAS	MUJERES	142	51
PERSONAS SIN HOGAR ATENDIDAS	HOMBRES	207	152
PERSONAS SIN HOGAR DERIVADAS A SERV. ATENCIÓN SOCIAL ESPECIA	MUJERES	80	71
PERSONAS SIN HOGAR DERIVADAS A SERV. ATENCIÓN SOCIAL ESPECIA	HOMBRES	35	48
PERSONAS SIN HOGAR BENEFICIARIAS DE AYUDAS ECONÓMICAS	MUJERES	25	17
PERSONAS SIN HOGAR BENEFICIARIAS DE AYUDAS ECONÓMICAS	HOMBRES	10	10
PERSONAS SIN HOGAR ALOJADAS EN PENSIONES	MUJERES	7	0
PERSONAS SIN HOGAR ALOJADAS EN PENSIONES	HOMBRES	4	0

CENTRO: 001 AYUNTAMIENTO DE MADRID

SECCIÓN: 208 DISTRITO DE FUENCARRAL-EL PARDO

PROGRAMA: 31101 SALUBRIDAD PÚBLICA

RESPONSABLE PROGRAMA: COORDINADOR/A DEL DISTRITO DE FUENCARRAL-EL PARDO

MEMORIA GENERAL DEL PROGRAMA

El presente programa se desarrolla a través del departamento de salud, que tiene asignados dentro de sus competencias, el desarrollo de dieciocho programas en materia de protección de la salubridad pública del distrito.

Los dieciocho programas, a desarrollar tanto por los departamentos de salud de los distritos como Madrid Salud, vienen incorporados en el "Plan de Inspecciones y Actividades Programadas" 2021 (PIAP), que recoge las actividades de inspección relacionadas con el control oficial de alimentos, establecimientos con incidencia en la salud pública y actividades concernientes con la sanidad y protección animal, así como la verificación de las medidas adoptadas para el control de medidas preventivas frente a la COVID-19.
Los controles oficiales se llevan a cabo de forma regular y proporcional al riesgo asociado a las distintas actividades de los distintos sectores, y sin perjuicio de las actuaciones inspectoras que pudieran efectuarse al margen de la planificación, ante la sospecha de incumplimiento, brotes y alertas alimentarias, denuncia, reclamación o por otras razones que los servicios de inspección estimen oportunas.

Por otra parte, respecto a la sanidad y protección animal, además la inspección de actividades que se encuentren en el ámbito de aplicación de la Ley 4/2016, de 22 de julio, de Protección de los Animales de Compañía de la Comunidad de Madrid (como hospitales y clínicas veterinarias, tiendas de venta de animales, criaderos, residencias y centros de tratamiento higiénico animal), se llevan a cabo otras actuaciones como: observaciones antirrábicas a domicilio de animales agresores, tramitación de solicitudes de licencias para la tenencia de animales potencialmente peligrosos, emisión de informes para la inscripción de actividades en el Registro de Centros de Animales de Compañía de la Comunidad de Madrid o atención de denuncias por malos tratos, abandono o molestias generadas por animales.

Los objetivos principales de este programa son garantizar la protección de la salud de la población, a través de la seguridad alimentaria y la salud ambiental, y la sanidad y protección animal.

La memoria refleja un análisis y seguimiento cuantitativo relativo a los controles oficiales, otras actividades de control oficial y actuaciones llevadas a cabo por este departamento de salud.

El programa de salubridad pública ha contado con un crédito definitivo de 529.143 euros, de los cuales, 492.174 euros pertenecen al capítulo 1 y 36.969 euros al capítulo 2 de gastos en bienes corrientes y servicios.

A este respecto, se han reconocido obligaciones por importe de 362.978 euros (354.785 euros en capítulo 1 y 8.193 euros en capítulo 2), que supone un gasto ejecutado del 68,6 %, (72,1 % en capítulo 1 y 22,2 % en capítulo 2).

El subconcepto 231.21 del capítulo 2 "Locomoción urbana personal no directivo", destinado a sufragar gastos del transporte del personal por eficacia, destino o traslado de muestras al Laboratorio de Salud Pública apenas se han reconocido obligaciones ya que no se ha podido utilizar el vehículo oficial adscrito al distrito.

Por otra parte, el subconcepto 208.00 "Arrendamientos de otro inmovilizado material" está destinado a sufragar gastos de arrendamiento de sanitarios químicos en los mercadillos de Santa Ana y El Pardo, prestando con ello un servicio a los vendedores ambulantes, a la vez que se mantienen las zonas circundantes a los mercadillos con un mayor nivel de higiene. Con motivo de la suspensión del funcionamiento de los mercadillos de los distritos en el año 2020 por la pandemia ocasionada por la COVID-19, se suspendió a su vez el contrato de arrendamiento de sanitarios extendiéndose durante 2021.

MEMORIA GENERAL DEL PROGRAMA

En el subconcepto 221.99 "Otros suministros" se imputan los gastos destinados a la adquisición de material para el soporte y la realización de actividades de control oficial. En este subconcepto se han reconocido obligaciones por un 93,2 %.

En el subconcepto 226.99 "Otros gastos diversos" se recogen los gastos para las tomas de muestras. Las obligaciones reconocidas han sido inferiores a las previsas al haber progamado el Laboratorio de Salud Pública un mayor número de muestras prospectivas (un único elemento) que reglamentarias (tres elementos por muestra).

OBJETIVOS / INDICADORES DE GESTIÓN

1. **MEJORAR LA SEGURIDAD ALIMENTARIA EN EL DISTRITO MEDIANTE INSPECCIONES PERIÓDICAS Y PROGRAMADAS ASÍ COMO EL CONTROL OFICIAL DE ALIMENTOS DE MANERA QUE SE GARANTICEN LAS CONDICIONES HIGIÉNICO-SANITARIAS EN LOS ESTABLECIMIENTOS DONDE SE ELABORAN, CONSUMEN O VENDEN COMIDAS Y BEBIDAS.**

Para la consecución de este objetivo se han desarrollado los siguientes programas anuales de inspección en establecimientos alimentarios: prevención y control de riesgos en establecimientos de los sectores de la restauración colectiva y del comercio minorista de la alimentación, control sobre la información alimentaria facilitada a los consumidores, control de alérgenos y sustancias presentes en los alimentos que provocan intolerancias, control de anisakis, y toma de muestras de alimentos para el control de la presencia de riesgos biológicos y químicos. Igualmente se realiza "Programa de Evaluación y Supervisión de los Sistemas de Autocontrol en las Empresas del Sector Alimentario y Auditorías de sistemas de gestión de seguridad alimentaria basados en el Análisis de Peligros y Puntos de Control Críticos" (APPCC).

Si bien este año no se realizó ninguna auditoría con motivo de la crisis sanitaria ocasionada por la COVID-19, con el fin de reducir el riesgo de exposición al personal inspector, impidiendo por tanto la consecución de dichos indicadores, se priorizaron las inspecciones dirigidas al control de la higiene y seguridad alimentaria en los establecimientos del distrito, con un incremento del 222 % respecto a la previsión inicial realizada para 2021.

Hay que resaltar que se han superado las previsiones en el sector de restauración colectiva debido al apoyo prestado a este distrito, debido a la optimización de los efectivos de recursos humanos y el incremento de los mismos.

Para el cumplimiento del presente objetivo se han utilizado principalmente las dotaciones de los subconceptos económicos 221.99 "Otros suministros" y 226.99 "Otros gastos diversos"

INDICADOR	MAGNITUD	PREVISIÓN	REALIZADO
INSPECCIONES EN MATERIA DE RESTAURACIÓN COLECTIVA	NÚMERO	150	476
INSPECCIONES EN MATERIA DE COMERCIO MINORISTA	NÚMERO	200	301
AUDITORÍAS DE SISTEMAS DE AUTOCONTROL (PCH Y APPCC)	NÚMERO	8	0
EFICACIA OPERATIVA INSPECCIONES SEGURIDAD ALIMENTARIA	PORCENTAJE	90	222
TOMA DE MUESTRAS DE ALIMENTOS Y BEBIDAS	NÚMERO	15	15
EFICACIA OPERATIVA TOMA DE MUESTRAS ALIMENTOS Y BEBIDAS	PORCENTAJE	80	100
EFICACIA OPERATIVA INSPECCIONES DENUNCIAS BROTES ALERTAS TIP	PORCENTAJE	100	100
INFORMES SANITARIOS EN LICENCIAS URBANÍSTICAS Y REGISTROS SA	NÚMERO	3	2
CONTROL DE LA CORRECCIÓN DE DEFICIENCIAS DETECTADAS EN LOS E	PORCENTAJE	100	100

2. **MEJORAR EL CONTROL DE LAS CONDICIONES TÉCNICAS E HIGIÉNICO-SANITARIAS DE LOS ESTABLECIMIENTOS CON INCIDENCIA DIRECTA SOBRE LA SALUD PÚBLICA (PELUQUERÍAS, ESTABLECIMIENTOS DE PIERCING Y**

OBJETIVOS / INDICADORES DE GESTIÓN

TATUAJE, CENTROS DE CUIDADO Y RECREO INFANTIL, PISCINAS).

En materia de establecimientos con incidencia en la salud pública, los cinco programas que se incluyen son: control de establecimientos de estética y gimnasios, control de centros infantiles, control de instalaciones de aguas recreativas, control de legionelosis en sistemas de nebulización de terrazas y veladores, y control de la calidad del agua y toma de muestras en instalaciones de aguas recreativas.

El objetivo principal es minimizar los riesgos derivados del uso y disfrute de las diferentes instalaciones (instalaciones de aguas recreativas, como spas, balnearios y piscinas), así como los riesgos derivados de la aplicación de las diferentes técnicas en materia de estética (peluquerías, tatuajes, piercing, depilación y bronceado).

En cuanto al cumplimiento de los objetivos y los datos relacionados con la eficacia de estos indicadores de gestión, se ha de señalar que se solicitó apoyo al departamento de salud ambiental de Madrid Salud. Este hecho ha provocado una eficacia operativa mayor a la programada, con una cobertura del 229 % en inspecciones de centros infantiles y establecimientos de estética/belleza y adorno corporal, y de un 530 % en lo que respecta a inspecciones de instalaciones de aguas recreativas, donde se incluyen spas y balnearios, además de las piscinas.
Lo mismo ocurre con las tomas de muestras de agua en piscinas, donde se supera en un 450 % el número de toma de muestras programado inicialmente.

INDICADOR	MAGNITUD	PREVISIÓN	REALIZADO
INSPECCIONES EN PISCINAS	NÚMERO	10	53
EFICACIA OPERATIVA DE LAS INSPECCIONES EN PISCINAS	PORCENTAJE	80	530
TOMA DE MUESTRAS DE AGUA EN PISCINAS	NÚMERO	4	18
EFICACIA OPERATIVA TOMA DE MUESTRAS DE AGUA EN PISCINAS	PORCENTAJE	80	450
INSPECCIONES ESCUELAS Y CUIDADO/RECREO INFANTILES Y EN ESTAB	NÚMERO	100	229
EFICACIA OPERATIVA INSPECC. ESCUELAS Y CUIDADO/RECREO INFANT	PORCENTAJE	90	229
EFICACIA OPERATIVA INSPECC. DENUNCIAS Y ALERTAS	PORCENTAJE	100	100

3. MEJORAR EL CONTROL EN MATERIA DE SANIDAD Y PROTECCIÓN ANIMAL.

El control en materia de sanidad y protección animal incluye el control de establecimientos de venta de animales de compañía, de centros veterinarios y de establecimientos para el tratamiento higiénico de animales de compañía. Además, al tratarse de un distrito periférico, existen también centros ecuestres, centros de adiestramiento animal, residencias y criaderos, cuyas instalaciones y animales se deben controlar, derivado de las competencias adquiridas por la Ley 4/2016, de 22 de julio, de Protección de los Animales de Compañía de la Comunidad de Madrid.

Respecto al indicador en inspecciones de protección animal, se estableció una programación inicial para poder dar prioridad a otras actividades que inciden en la salud pública. No obstante, debido a las inspecciones asumidas por el personal inspector adscrito a Madrid Salud contempladas en los objetivos 1 y 2, el personal inspector de este distrito pudo llevar a cabo las labores de vigilancia e inspección de la totalidad de los centros de animales de compañía censados en el distrito, dando así cumplimiento a la Ley 4/2016 de la Comunidad de Madrid, y superando la previsión inicial en un 1020 %.

Por otra parte, se han atendido 21 denuncias relativas a la tenencia de animales y protección animal notificadas por la Policía Municipal y la ciudadanía del distrito, con una cobertura del 100 % de los informes solicitados sobre protección animal.

En cuanto al número de licencias para la tenencia de animales potencialmente peligrosos, se observa un aumento en el número de solicitudes respecto a lo previsto. No obstante, se trata de actuaciones administrativas realizadas a instancia de parte, y se han gestionado todas las solicitudes. En el año 2021 no ha habido ninguna observación antirrábica a realizar por el personal del distrito.

INDICADOR	MAGNITUD	PREVISIÓN	REALIZADO
OBSERVACIONES Y LICENCIAS	NÚMERO	50	78
INSPECCIONES PROTECCIÓN ANIMAL	NÚMERO	5	51

OBJETIVOS / INDICADORES DE GESTIÓN			
EFICACIA OPERATIVA INSPECCIONES PROTECCIÓN ANIMAL	PORCENTAJE	100	1020
DENUNCIAS TENENCIA ANIMALES Y PROTECCIÓN ANIMAL E INFORMES P	NÚMERO	20	23
LICENCIAS DE ANIMALES POTENCIALMENTE PELIGROSOS SOLICITADAS	MUJERES	25	36
LICENCIAS DE ANIMALES POTENCIALMENTE PELIGROSOS SOLICITADAS	HOMBRES	25	42

4. AGILIZAR LA GESTIÓN DE EXPEDIENTES EN MATERIA DE SALUD PUBLICA.

Desde este departamento se inician los expedientes sancionadores de su competencia, realizando las propuestas de incoación de dichos expedientes, que serán gestionadas por la sección de disciplina urbanística y procedimiento sancionador, del departamento jurídico del distrito y otros servicios municipales o administraciones competentes en razón de la materia.

A este respecto, por parte del departamento de salud de Fuencarral-El Pardo, durante 2021, se han iniciado un total de 60 expedientes sancionadores por infracciones en materia de seguridad alimentaria, protección animal y salubridad pública, de los cuales 15 se corresponden con inhibición de actuaciones a otros órganos y administraciones, efectuadas por gravedad y cuantía (infracciones graves y muy graves), y 22 están dirigidos exclusivamente a establecimientos y operadores alimentarios en el marco del "Plan Nacional de Control Oficial de la Cadena Alimentaria".

El incremento del número de expedientes sancionadores iniciados es derivado del aumento del número de actividades y establecimientos sometidos a control oficial, así como de mayor incumplimiento por parte de los diferentes operadores.

Las 7 medidas cautelares y provisionales adoptadas se corresponden con suspensiones de actividad, inmovilizaciones, retiradas de venta de productos y destrucción voluntaria de productos.

INDICADOR	MAGNITUD	PREVISIÓN	REALIZADO
PROPUESTAS INICIO EXPTES. SANCIONADOR SALUD PUBLICA	NÚMERO	35	60
MEDIDAS CAUTELARES Y PROVISIONALES ADOPTADAS	NÚMERO	4	7

CENTRO: 001 AYUNTAMIENTO DE MADRID

SECCIÓN: 208 DISTRITO DE FUENCARRAL-EL PARDO

PROGRAMA: 32301 CENTROS DOCENTES ENSEÑANZA INFANTIL Y PRIMARIA

RESPONSABLE PROGRAMA: COORDINADOR/A DEL DISTRITO DE FUENCARRAL-EL PARDO

MEMORIA GENERAL DEL PROGRAMA

Este programa contempla como finalidad la mejora de la calidad de la enseñanza en todos los niveles educativos, la promoción al acceso a la educación y la permanencia en la misma en las etapas obligatorias en todos los centros educativos del distrito, y distingue dos grandes actuaciones.

Por una parte, la conservación, mantenimiento, limpieza, mejora y reparación del patrimonio que conforman los centros educativos entre otros.

Por otra, en las intervenciones de carácter pedagógico que tiene como objetivo colaborar en la educación de los menores y sus familias, a través de una gestión próxima, ágil y eficaz con las escuelas infantiles de titularidad municipal. Incluye la formalización de sus contratos, prórrogas, seguimiento de incidencias y de facturación, así como todo un trabajo técnico en coordinación con el Área de Gobierno de Familias, Igualdad y Bienestar Social, Dirección General de Educación y Juventud, y acompañamiento y seguimiento permanente con los equipos educativos y las familias.

El trabajo con las familias durante este período posconfinamiento ha favorecido la resolución de problemas colaterales provocados por la pandemia, efectos económicos, sociales, laborales y psicológicos.

Engloba, asimismo unas líneas de intervención sin carga presupuestaria, como se ve plasmado en los objetivos 2 y 4, que abarcan todas las etapas educativas y toda tipología de centros educativo.

Algunos datos a tener en cuenta son el número de menores del distrito de entre 0 y 3 años que es de 7.143. Siendo la población de la etapa infantil de 13.591 menores.

En el distrito durante el año 2021 han funcionado 15 escuelas infantiles de la red pública, 6 de las cuáles son municipales,6 de la Comunidad de Madrid : una Casa de Niños, 7 escuelas infantiles y la EI de la Guardia Real en El Pardo, bajo convenio con el Ministerio del Interior. Se mantienen 5 escuelas infantiles concertadas, así como 53 escuelas infantiles privadas y 5 de éstas últimas tienen algunas plazas sostenidas con fondos públicos.

El programa ha atendido la gestión de las seis escuelas infantiles municipales: La Caracola, La Corte de Faraón, La Rosa del Azafrán, Poeta Gloria Fuertes, Elena Fortún y El Fresno, habiendo totalizado entre las seis un total de 732 plazas escolares durante el curso 2020/21. Desde el distrito se ha llevado a cabo la información relativa a los recursos educativos existentes en el distrito, el asesoramiento en materia educativa y orientación a las familias de nuestro distrito respecto a esta etapa. Así como el apoyo y gestión de acciones derivadas de la coordinación con el Área de Gobierno de Familias, Igualdad y Bienestar Social y asesoramiento e información educativa sobre procesos de escolarización, becas y ayudas. Y recoge también el trabajo desarrollado en el "Servicio de Apoyo a la Escolarización" de Educación Infantil .

Como usuarios del servicio destacan el personal profesional y las familias de las escuelas infantiles. Desde los servicios de educación del distrito se mantiene una relación directa con sus equipos directivos, profesorado, alumnado, padres y madres de alumnos y vecinos en general. El servicio se coordina con otras instancias educativas y sociales tanto del ámbito local, como autonómico y privado. De este modo se coordina con el servicio de apoyo a la escolarización de las escuelas infantiles municipales y con el Servicio de Apoyo a la Escolarización para las etapas de 2º ciclo de Infantil, Primaria y Secundaria .

Dada la situación ante la pandemia y su evolución, se ha mantenido una coordinación, una información y asesoramiento principalmente de forma telemática .

Durante el año se ha ido actualizando la base de datos que recoge todos los recursos educativos del

MEMORIA GENERAL DEL PROGRAMA

distrito, teniendo en cuenta todas las etapas educativas, tipología de centros, direcciones,correos electrónicos, p´sginas web o recursos de apoyo, con la finalidad de facilitar a los ciudadanos y entidades una información eficaz y eficiente, en todo aquello que concierne a la educación.

En este programa presupuestario también aparecen los créditos destinados a las labores y trabajos llevados a cabo en los edificios, terrenos e instalaciones correspondientes a los centros educativos, a fin de mantenerlos en las debidas condiciones de seguridad, salubridad, accesibilidad y ornato público. A tal fin se desarrollan actuaciones de mantenimiento preventivo y correctivo de los equipos e instalaciones de los edificios. Asimismo, se ejecutan obras de conservación, reparación y mejora de los elementos constructivos para conservarlos y rehabilitarlos para garantizar su utilización en las mejores condiciones de habitabilidad y uso efectivo garantizando el desarrollo del servicio educativo en condiciones óptimas, cumpliendo con el deber de conservación y el cumplimiento de la normativa relacionada con la seguridad y accesibilidad.

Esta doble actividad en los edificios e inmuebles se lleva a cabo a través del contrato de servicios de mantenimiento integral, el contrato de servicios de mantenimiento de zonas verdes y por último el contrato de servicio de limpieza y suministro y reposición de contenedores higiénico sanitarios, que se realizan en los colegios públicos y centros educativos adscritos al distrito. El objeto de estos contratos comprende, respectivamente, por una parte, los trabajos de mantenimiento de equipos, instalaciones, construcciones y otros espacios, el mantenimiento de zonas verdes y de otra parte, los trabajos de limpieza de las instalaciones. Por otro lado, la realización de obras de conservación, reparación y mejora se ejecutan a través de contratos derivados del acuerdo marco de obras en colegios públicos y centros educativos, tanto en las edificaciones como en los espacios libres, destinados al funcionamiento operativo de los servicios, dentro del marco competencias de la administración municipal.

El programa en su conjunto ha contado con un crédito definitivo de 8.004.616 euros, sobre los cuáles se han reconocido obligaciones por importe de 7.706.597 euros, lo cual supone una ejecución del 96,3 %. En cuanto a la distribución del crédito por capítulos, se han destinado 6.807.747 euros al capítulo 2 (gastos en bienes corrientes y servicios), con una ejecución del 99,8 % y 1.196.869 euros al capítulo 6 (inversiones reales), con una ejecución del 76,1 %.
Es preciso tener en cuenta que del total del crédito incluido en este programa a la gestión de las seis escuelas infantiles municipales se ha destinado 3.798.367, habiendo reconocido obligaciones con un porcentaje del 99,8 %.

OBJETIVOS / INDICADORES DE GESTIÓN

1. FACILITAR EL ACCESO AL SISTEMA EDUCATIVO A LOS MENORES DE TRES AÑOS MEDIANTE LAS ESCUELAS INFANTILES DE TITULARIDAD MUNICIPAL.

Para alcanzar este objetivo se realizan intervenciones de supervisión, asesoramiento y seguimiento de su ejecución presupuestaria en el distrito y la realización de informes y acompañamiento en las tareas de seguimiento del proyecto con el Departamento de Educación Infantil de la Subdirección General de Educación y Juventud, que se desarrollan a lo largo de todo el curso, realizando coordinaciones y realizando informes de seguimiento.

En el período vivido bajo la pandemia el trabajo desarrollado fundamentalmente ha sido telemático, por teléfono y correo electrónico.

Las escuelas infantiles municipales "Poeta Gloria Fuertes", en Las Tablas,; "Elena Fortún", en Montecarmelo,; y "El Fresno", en Arroyofresno, cuentan en su totalidad con 8 unidades de bebés, 12 unidades de menores de 1 año y 14 unidades de menores de 2 años y durante el curso 2020/21 han atendido a 424 menores.

Por otra parte, las escuelas infantiles municipales: "La Caracola", en el barrio de Valverde, que cuenta con 6 unidades y durante el curso 2020/21 ha atendido a 76 menores; y las escuelas infantiles "La Corte de Faraón" y "La Rosa del Azafrán" de 8 unidades cada una que han atendido a 99 y 98 menores respectivamente, durante el curso 2020/21. La primera se ubica en el barrio de Peñagrande y la segunda en el de Valverde, zona de Tres Olivos y han atendido a un total de 273 menores.

Se han realizado coordinaciones y actuaciones precisas para su correcto y eficaz funcionamiento. Se ha mantenido un constante seguimiento apoyado en facilitar documentación, informes y devolución a todo tipo

OBJETIVOS / INDICADORES DE GESTIÓN

de consultas y demandas de orientación. A los equipos y las familias, así como al departamento de escuelas infantiles. Se ha mantenido con todas las escuelas la celebración de las Jornadas educativas con el objetivo de seguir dando valor e impulso a la educación infantil en nuestro distrito.

El Servicio Municipal de Apoyo a la Escolarización de Educación Infantil viene realizando el seguimiento del desarrollo de la escolarización de los menores de tres años, junto con los titulares de las escuelas infantiles públicas del Distrito, a lo largo de todo el proceso de admisión. En este Servicio, la Jefa de la Sección de Educación actúa como representante municipal

INDICADOR	MAGNITUD	PREVISIÓN	REALIZADO
ESCUELAS INFANTILES TITULARIDAD MUNICIPAL GESTIÓN INDIRECTA	NÚMERO	6	6
REUNIONES CON LAS ESCUELAS INFANTILES MUNICIPALES	NÚMERO	48	54
MENORES ESCOLARIZADOS POR ESCUELAS INFANTILES TITULARIDAD MU	NIÑAS	366	321
MENORES ESCOLARIZADOS POR ESCUELAS INFANTILES TITULARIDAD MU	NIÑOS	366	376
MADRES ESTUDIANTES CON PLAZAS EN ESCUELA INFANTIL MUNICIPAL	MADRES	4	4

2. INFORMAR, ORIENTAR Y ASESORAR A LA COMUNIDAD EDUCATIVA DEL DISTRITO.

Con el objetivo de proporcionar a los vecinos del distrito información sobre las escuelas infantiles, procesos de escolarización, plazos, gestiones o ayudas, se establecen varias líneas de intervención: el asesoramiento directo y a demanda, previa petición de cita, bien individual o grupal. Esta misma actuación puede presentarse con carácter de urgencia y entonces es atendida en el momento de la solicitud. Se ha mantenido la atención, aunque ésta se ha visto modificada por la pandemia, realizándose de forma telemática, siendo compleja su cuantificación, por lo tanto.

Cabe apuntar a su vez que cinco escuelas infantiles privadas ofertan plazas sostenidas con fondos públicos de la Subdirección General de Educación y Juventud, realizando la información y asesoramiento a las familias del distrito sobre esta peculiaridad. Nuestro distrito vive una gran expansión y las familias jóvenes demandan información y asesoramiento de todos los recursos que atienden esta etapa.

Se realiza el asesoramiento y el seguimiento de las solicitudes de autorización de las AMPA y de otras entidades para el desarrollo de programas y actividades en los espacios escolares de carácter, educativo, formativo y deportivo. Fundamentalmente para la celebración en días no lectivos, a lo largo del curso escolar, como en vacaciones de Navidad, Semana Santa y verano. En el año 2021, a pesar de la pandemia, aunque se ha visto minorado este servicio, se han atendido a 12 centros educativos.

INDICADOR	MAGNITUD	PREVISIÓN	REALIZADO
INFORMACIÓN Y ATENCIÓN INDIVIDUALIZADA Y COLECTIVA	NÚMERO	5000	3000
ASESORAMIENTO Y ORIENTACIÓN A LAS AMPAS	NÚMERO	135	60

3. GARANTIZAR LAS CONDICIONES DE USO DE LOS CENTROS EDUCATIVOS MEDIANTE LAS CORRESPONDIENTES ACCIONES DE LIMPIEZA, MANTENIMIENTO, CONSERVACION Y REFORMA DE LOS MISMOS.

Las actuaciones ejecutadas en los centros educativos se han realizado, por un lado, a través de los trabajos objeto del contrato de servicios de mantenimiento integral, el contrato de servicios de mantenimiento de zonas verdes y por último el contrato de servicio de limpieza y suministro y reposición de contenedores higiénico sanitarios, que se realizan en los colegios y centros educativos adscritos al distrito. Estos contratos tienen la finalidad de permitir el normal funcionamiento de las actividades desarrolladas en los inmuebles mediante la realización de operaciones de mantenimiento preventivo y correctivo, así como aquellas operaciones técnico-legales exigidas por la normativa vigente.

Los importes destinados a mantenimiento y limpieza durante la anualidad 2021 corresponden a los siguientes programas y cantidades: Dentro del programa 212.00 "Reparación, mantenimiento y conservación de edificios y otras construcciones" se destinaron 687.747 euros destinados al lote 1 del contrato integral de mantenimiento. Dentro del programa 227.00 "Limpieza y aseo" se destinaron 2.313.531

OBJETIVOS / INDICADORES DE GESTIÓN

euros al contrato de servicios de limpieza y suministro y reposición de contenedores higiénico sanitarios de los colegios públicos y edificios municipales adscritos al Distrito de Fuencarral-El Pardo" en su lote 1, de limpieza de colegios.

Por otro lado, se han ejecutado actuaciones en los centros educativos a través del acuerdo marco de obras de reforma, mantenimiento y conservación. Estas actuaciones han permitido la sustitución, renovación o mejora de elementos cuyo estado, obsolescencia, agotamiento, funcionalidad o deterioro lo demandaban, así como la adaptación a exigencias legales.

Este año se han realizado obras de acondicionamiento de patios en varias escuelas infantiles como EI Las Tablas, EI Montecarmelo, EI Arroyofresno y EI La Corte del Faraón, mejorando las condiciones de seguridad, accesibilidad y confort de las mismas. Asimismo, se han realizado obras de reforma y mejora en los siguientes centros educativos: EI El Fresno, EI Poeta Gloria Fuertes, EI La Corte del Faraón, CEIP Lorenzo Luzuriaga, CEIP Herrera Oria, CEIP Alhambra, CEIP Mirasierra y CEIP Josep Tarradellas y, además, se han adaptado a la normativa de instalaciones eléctricas, veintitrés centros educativos e instalado calderas de calefacción en otros cinco centros.

INDICADOR	MAGNITUD	PREVISIÓN	REALIZADO
CENTROS EDUCATIVOS CON MANTENIMIENTO A CARGO DEL DISTRITO	NÚMERO	36	36
CENTROS EDUCATIVOS CON LIMPIEZA A CARGO DEL DISTRITO	NÚMERO	24	24
SUPERFICIE CONSTRUIDA CENTROS EDUCATIVOS MANTENIMIENTO DTO.	M2	125612	128462
SUPERFICIE LIBRE DE CENTROS EDUCATIVOS MANTENIMIENTO DTO.	M2	139724	139724
SUPERFICIE ZONAS VERDES CENTROS EDUCATIVOS MANTENIMIENTO DIS	M2	31784	35256
CENTROS EDUCATIVOS ADAPTADOS PARCIALMENTE NORM. INCENDIOS	PORCENTAJE	100	100
CENTROS EDUCATIVOS INFANTILES ADAPTADOS NORMATIVA INCENDIOS	PORCENTAJE	100	100
CENTROS EDUCATIVOS OBRAS DE ADAPTACIÓN NORMATIVA INCENDIOS	NÚMERO	2	3
INCIDENCIA EN OBRAS ADAPTACIÓN A LA NORMATIVA DE INCENDIOS	PORCENTAJE	6	8
CENT. EDUC. SIN BARRERAS ARQUITÉCT. SOBRE EL TOTAL DE COLEGI	PORCENTAJE	25	25
INCIDENCIA DE LAS OBRAS DE ELIMINACIÓN DE BARRERAS ARQUITECT	PORCENTAJE	17	5

4. GARANTIZAR Y SUPERVISAR EL ACCESO A LOS CENTROS EDUCATIVOS MEDIANTE LA REPRESENTACIÓN MUNICIPAL EN LOS SERVICIOS DE APOYO A LA ESCOLARIZACIÓN DEL DISTRITO.

Este objetivo se desarrolla con la participación del representante del distrito que de manera permanente a lo largo de todo el curso escolar y en el período ordinario del proceso de reserva y matrícula en los centros educativos trabaja coordinadamente con el resto de componentes del Servicio de Apoyo a la Escolarización nº 1 de Madrid capital. La intervención se realiza siempre que es convocado o bien resolviendo situaciones específicas por otras vías de comunicación. Durante el año 2021 se han realizado telemáticamente. Estas son presididas por el inspector designado por la Dirección de Área Territorial de Madrid-Capital.

Continua realizando sustrabajos el "Servicio específico y propio para las Escuelas Infantiles Municipales" (SMAE). En el distrito se trabaja en dos servicios de apoyo: el correspondiente a la escolarización de alumnos de escuelas infantiles públicas municipales, y el correspondiente al segundo ciclo de Educación Infantil, Educación Primaria, Educación Secundaria Obligatoria y Bachillerato, de centros sostenidos con fondos públicos. El indicador de alumnos escolarizados por el Servicio de Apoyo a la Escolarización general, es de 204, 44 para segundo ciclo de educación infantil, 73 para primaria, 72 para secundaria y 15 para bachillerato. Los cursos más demandados son 1º de Primaria y 1º de secundaria.

En cursos pasados se facilitaba el dato sumatorio de los tres distritos que componen el SMAE : Moncloa -Aravaca, Tetuán y Fuencarral-El Pardo. Para los datos de esta memoria, sólo se consigna el cómputo de los escolarizados por el servicio de Fuencarral-El Pardo propios,en relación a las seis escuelas infantiles municipales.

OBJETIVOS / INDICADORES DE GESTIÓN

INDICADOR	MAGNITUD	PREVISIÓN	REALIZADO
REUNIONES DEL SERVICIO DE APOYO A LA ESCOLARIZACIÓN	NÚMERO	8	3
ALUMNOS ESCOLARIZADOS POR EL SERVICIO DE APOYO A LA ESCOLARI	NÚMERO	1300	204
REUNIONES CON EL SERVICIO DE APOYO DE ESCUELAS INFANTILES	NÚMERO	4	3
ALUMNADO ESCOLARIZADO POR EL SERVICIO DE APOYO DE ESCUELAS I	NÚMERO	723	366

5. DETECTAR DESIGUALDADES ENTRE HOMBRES Y MUJERES EN LAS LABORES DE MANTENIMIENTO Y LIMPIEZA DE LOS COLEGIOS Y ESCUELAS INFANTILES MUNICIPALES.

El contrato de servicios de limpieza y suministro y reposición de contenedores higiénico sanitarios de los colegios públicos y edificios municipales adscritos al Distrito de Fuencarral-El Pardo en su lote 1, correspondiente al servicio de limpieza de colegios, prevé en sus criterios valorables y en los pliegos técnicos, medidas para incentivar la igualdad de hombres y mujeres.

En cualquier caso, las empresas adjudicatarias se encuentran obligadas al cumplimiento de determinados deberes como consecuencia de la aplicación de la normativa laboral. En este sentido, según establece el vigente convenio colectivo del sector de limpieza, existe la obligación de subrogar al personal existente. Así pues, la plantilla de la empresa se debe mantener hasta que se produzca algún supuesto legal que permita la incorporación de nuevo personal. Esa situación implica que no se pueda actuar directamente mediante la adopción de decisiones tendentes a eliminar brechas de género.

Respecto al lote 1 del contrato integral de mantenimiento de instalaciones y equipamientos en los centros educativos, se incluyen determinados perfiles profesionales que pueden ser cubiertos tanto por mujeres como por hombres que cumplan con el perfil exigible.

INDICADOR	MAGNITUD	PREVISIÓN	REALIZADO
PERSONAS EMPLEADAS EN LABORES DE LIMPIEZA DE COLEGIOS DEL DI	MUJERES	82	89
PERSONAS EMPLEADAS EN LABORES DE LIMPIEZA DE COLEGIOS DEL DI	HOMBRES	7	8
PERSONAS EMPLEADAS EN LABORES DE MANTENIMIENTO DE COLEGIOS D	MUJERES	1	1
PERSONAS EMPLEADAS EN LABORES DE MANTENIMIENTO DE COLEGIOS D	HOMBRES	5	5
PERSONAS EMPLEADAS EN PUESTOS DE COORDINACION DE MANTENIMIEN	MUJERES	1	1
PERSONAS EMPLEADAS EN PUESTOS DE COORDINACION DE MANTENIMIEN	HOMBRES	4	4
EMPRESAS DE MTO Y LIMPIEZA DE COLEGIOS CON PROTOCOLOS DE ACT	PORCENTAJE	100	100
EMPRESAS DE MTO Y LIMPIEZA DE COLEGIOS QUE TRABAJAN CON PLAN	PORCENTAJE	100	100

6. CONTRIBUIR A LA AUTONOMÍA ECONÓMICA DE LAS MUJERES Y ELIMINAR BRECHAS DE GÉNERO

La financiación municipal de la gestión de escuelas infantiles está contribuyendo a eliminar brechas de género, dado que predomina el papel de la mujer en los puestos de trabajo de dichas escuelas. Así, durante el curso 2020/21, de un total de 137 personas que emplearon las seis escuelas infantiles municipales, 123 fueron mujeres, incluidas las seis directoras.

INDICADOR	MAGNITUD	PREVISIÓN	REALIZADO
MUJERES EMPLEADAS EN LOS PUESTOS DE DIRECCIÓN DE LAS ESCUELA	MUJERES	6	6
MUJERES EMPLEADAS COMO EDUCADORAS U OTRO PERSONAL DE APOYO E	MUJERES	117	133

CENTRO: 001 AYUNTAMIENTO DE MADRID

SECCIÓN: 208 DISTRITO DE FUENCARRAL-EL PARDO

PROGRAMA: 32501 ABSENTISMO

RESPONSABLE PROGRAMA: COORDINADOR/A DEL DISTRITO DE FUENCARRAL-EL PARDO

MEMORIA GENERAL DEL PROGRAMA

El "Programa de prevención y atención del absentismo escolar" en el distrito abarca la actividad municipal de coordinación, seguimiento y gestión, sujeto al convenio con la Consejería de Educación, desde el año 2001. Está dirigido al alumnado de las etapas educativas obligatorias de primaria y secundaria, centrándose en las edades de 6 a 16 años.

En el tiempo de pandemia no se ha dejado de trabajar cumpliendo con los objetivos del programa. Estos son :

Procurar la asistencia regular a clase de todos los alumnos de escolarización obligatoria (de 6 á 16 años)

Apoyar a las familias de alumnos absentistas

Fomentar la participación de los alumnos absentistas en actividades de carácter socio-educativo

Establecer cauces de coordinación con todas las entidades relacionadas con la atención a la infancia para unificar criterios de intervención

Propiciar una estrecha colaboración entre centros docentes y las secciones de educación municipales.

El distrito cuenta con 13.264 alumnos en Educación Primaria y Educación Secundaria Obligatoria en los centros de la red pública y 17.650 escolares en la red privada, tanto concertada como privada. Se vuelcan datos en una totalidad de 30.914 alumnos en edad obligatoria escolarizados. Situándose nuestro distrito en primer lugar entre los 21 distritos del municipio de Madrid.

El objetivo principal de este programa es garantizar la escolarización regular del alumnado en la etapa de escolaridad obligatoria. Entre otros objetivos más específicos destacan los siguientes: concienciar a las familias de la necesidad y el derecho de sus hijos a recibir educación; apoyar a las familias de alumnos absentistas; fomentar la participación de los alumnos absentistas en actividades socioeducativas; establecer cauces de coordinación con todas las entidades relacionadas con la atención a la infancia para unificar criterios de intervención; propiciar la estrecha colaboración entre centros docentes y los servicios de educación municipales.

Con estos fines se desarrollan programas de carácter preventivo que reducen situaciones de absentismo y/o abandono escolar. Abarcan intervenciones con alumnos que presentan dificultades de aprendizaje en Educación Primaria y Educación Secundaria Obligatoria, así como intervenciones de apoyo a sectores de población que requieren actuaciones específicas de refuerzo y seguimiento.

El contrato se gestiona desde el Área de Gobierno de Familias, Igualdad y Bienestar Social, pero su desarrollo y coordinación se efectúa en los distritos. La sección de educación aporta apoyo administrativo en la emisión de informes, actas, citaciones, derivaciones, etc., y realiza labores de coordinación permanente en el seguimiento de casos y desarrollo del programa, dada su vulnerabilidad, coordinando igualmente la "Mesa de absentismo" del distrito.

El Distrito de Fuencarral-El Pardo cuenta con un equipo de tres educadores de absentismo. El curso 2020/21 abrió con 113 casos y se cerró con 107. Dada la situación de excepcionalidad y tras acometer las adaptaciones necesarias para seguir el protocolo de actuaciones por COVID-19, el número total de casos trabajados ha sido de 216 menores. Dándose un porcentaje de alumnado con expediente de absentismo escolar sobre el total de la población de un 0'3 %.

Se ha dado continuidad al programa de "Mediación escolar y familiar" en la prevención y seguimiento del absentismo escolar, que venía trabajando con 20 menores (12 alumnos y 8 alumnas) y sus familias de 2 centros educativos, el IES Dámaso Alonso y el CEIP Vasco Núñez de Balboa. Tras su suspensión se recuperó en el último trimestre del año 2021. Para el curso 2021/22 se ha detectado la demanda de dos

MEMORIA GENERAL DEL PROGRAMA

centros nuevos para realizar el programa, el colegio Sagrado Corazón y el IES Blanca Fernández Ochoa, siempre en coordinación con el equipo de educadores del programa general.

El crédito definitivo del programa ha sido de 28.202 euros, habiéndose dado un gasto reconocido de 7.572 euros, lo que supone un porcentaje de ejecución del 26,8 %, debido fundamentalmente a la suspensión del contrato por razones de la situación sanitaria.

OBJETIVOS / INDICADORES DE GESTIÓN

1. PREVENIR Y REDUCIR EL ABSENTISMO ESCOLAR MEDIANTE LA COORDINACIÓN Y GESTIÓN DEL PROGRAMA DE PREVENCIÓN Y CONTROL DEL ABSENTISMO ESCOLAR.

Como objetivos específicos del programa destacan reducir el nivel de absentismo, concienciar a las familias de la necesidad y el derecho de sus hijos a recibir educación y procurar el término de la escolaridad obligatoria en coordinación entre distintos agentes educativos y sociales.

El programa cuenta con tres educadores con dedicación exclusiva que han intervenido con 216 menores y sus familias.

La prevención en nuestro distrito ha seguido trabajando con los agentes sociales del "Proyecto de intervención socio-comunitaria con familias inmigrantes" (APOI), que atiende en dos centros de acogida, "San Roque" y "Valdelatas", a población de etnia gitana y originaria de países del este y países no comunitarios. Fruto de la experiencia de años anteriores se han priorizado los proyectos de "Conócenos " y "Cuentacuentos" como proyecto de prevención para menores de 6 años.

La coordinación con los centros de acogida, al descender el número de casos en seguimiento y con expediente abierto, se ha visto reforzada en la coordinación para los procesos de escolarización, mediación con los centros educativos y apoyo con la Consejería de Educación ante gestiones de la ruta escolar y otras necesidades.

En este año no se han podido realizar las sesiones formativas con las familias de los dos centros de acogida, por la situación originada por la pandemia.

Cabe destacar que este curso ha aparecido un nuevo perfil ligado a la situación sanitaria, conocidos como objetores COVID-19. Perfiles que por miedo u otras características dadas en la situación pandémica no acudían al centro educativo. En la mayoría de los casos eran familias que tenían miedo al contagio, eran convivientes de personas de riesgo o estaban desinformados sobre los protocolos de prevención y la evolución de la pandemia en los centros educativos.

Al desarrollar los educadores la modalidad de teletrabajo hasta el mes de septiembre que se fueron incorporando paulatinamente, se ha realizado un trabajo on-line, con entrevistas, seguimientos, orientaciones, derivaciones, coordinaciones con servicios sociales y con los centros educativos, con un total de 1.341 participantes. Desde el programa se ha acompañado a los menores, sus familias y los centros escolares en la continuidad de los procesos educativos, facilitando coordinaciones con entidades de ayuda y colaboración en procurar medios de apoyo externo para prevenir graves retrasos, tras la incorporación a la vida escolar y observar graves diferencias entre la población más vulnerable.

Se ha mantenido la ejecución de 23 tipos de actuaciones preventivas, distinguiendo entre intervenciones con menores y familias e intervenciones con centros escolares y otros recursos. En total, se han celebrado 1.398 actividades con 2.525 participantes.

El número total de casos atendidos de menores en esta situación por COVID-19, ha sido de 2.887. De ellos 1.598 chicos y 1.289 chicas. Y atendiendo a las etapas educativas, se ha trabajado con 1.384 alumnos de primaria y con 1.503 alumnos de secundaria.

Las coordinaciones se han realizado por videoconferencia con los centros educativos y los servicios sociales de zona, tanto con trabajadores sociales como educadores sociales. Se han transcrito informes en apoyo y seguimiento de menores y sus familias en situaciones de vulnerabilidad. Se ha ejecutado un seguimiento muy cercano y eficaz con menores acompañando su confinamiento, con aplicaciones informáticas al igual que en las reuniones con profesionales del distrito.

OBJETIVOS / INDICADORES DE GESTIÓN

La realización de las sesiones formativas en los dos centros de acogida que gestiona ACCEM no se han podido realizar este año por situación sanitaria derivada de la pandemia.

INDICADOR	MAGNITUD	PREVISIÓN	REALIZADO
CENTROS EDUCATIVOS REMITENTES DE PROTOCOLOS	NÚMERO	44	38
NÚMERO DE COMISIONES DE ABSENTISMO ESCOLAR	NÚMERO	9	8
ACTIVIDADES PREVENTIVAS	NÚMERO	4	4
ALUMNOS PARTICIPANTES EN LAS ACTIVIDADES PREVENTIVAS	NIÑOS	1500	1262
ALUMNAS PARTICIPANTES EN LAS ACTIVIDADES PREVENTIVAS	NIÑAS	1500	1263
CASOS ACTIVOS SEGUIM. PROG. PREVENCIÓN ABSENTISMO ESCOLAR	NIÑAS	56	99
CASOS ACTIVOS SEGUIM. PROG. PREVENCIÓN ABSENTISMO ESCOLAR	NIÑOS	57	117
PREVALENCIA DE ABSENTISMO EN POBLACIÓN ESCOLAR DEL DISTRITO	RATIO	2	2
VISITAS DOMICILIARIAS	NÚMERO	440	158
ENTREVISTAS FAMILIARES	NÚMERO	500	1814
ENTREVISTAS A MENORES	NÚMERO	550	184
ACOMPAÑAMIENTO A MENORES	NÚMERO	70	31
COMPARECENCIAS	NÚMERO	75	59
ENTIDAD DENTRO DTO COLABORAN PROGR. ABSENTISMO ESCOLAR	NÚMERO	62	22
REUNIONES CON LOS CENTROS EDUCATIVOS	HORAS	2700	3000
COORDINACIÓN Y REUNIONES CON OTROS RECURSOS DEL DTRO	NÚMERO	1500	1218
SESIONES FORMATIVAS	NÚMERO	15	0
NÚMERO DE MADRES PARTICIPANTES EN LAS SESIONES FORMATIVAS	MADRES	20	0
NÚMERO DE PADRES PARTICIPANTES EN LAS SESIONES FORMATIVAS	PADRES	20	0
TOTAL CASOS ACTIVOS SEGUI.PROG. PREVENCIÓN ABSENTISMO ESCOLA	NÚMERO	113	0
TOTAL ALUMNADO PARTICIPANTS EN LAS ACTIVIDADES PREVENTIVAS	NÚMERO	3000	2525
TOTAL NÚMERO PARTICIPANTES EN LAS SESIONES FORMATIVAS	NÚMERO	40	0

CENTRO: 001 AYUNTAMIENTO DE MADRID

SECCIÓN: 208 DISTRITO DE FUENCARRAL-EL PARDO

PROGRAMA: 32601 SERVICIOS COMPLEMENTARIOS EDUCACIÓN

RESPONSABLE PROGRAMA: COORDINADOR/A DEL DISTRITO DE FUENCARRAL-EL PARDO

MEMORIA GENERAL DEL PROGRAMA

Este programa que tiene la finalidad de dar apoyo, y colaborar en la mejora y extensión de los servicios educativos complementarios y extraescolares a la enseñanza reglada en los centros educativos, ha vivido la paralización de muchos de sus servicios con motivo de la situación sanitaria, salvando para este período la gestión de las escuelas infantiles, que recuperaron su actividad educativa. Asimismo, el programa de "Educación en valores, espacios de convivencia" se puso de nuevo en marcha en el mes de septiembre dando apoyo en los tiempos de patios, en todos los centros educativos. Expresamente este programa fue demandado por los directores, dado que necesitaban mucho apoyo en la aplicación de los protocolos marcados por las administraciones educativa y sanitaria.
El resto de las actividades se mantuvieron suspendidas hasta el mes de octubre del año 2021.
El programa de absentismo y el programa de la dinamización de la participación de la infancia y de la adolescencia se retomaron telemáticamente. Las relaciones con los centros y los recursos educativos de apoyo para trabajar juntos hacia la normalidad en ningún momento se dejaron apartadas. Así, se realizaron varios sondeos para reconocer las necesidades de toda la comunidad educativa y volcar los recursos de apoyo oportunos.
Algunos datos a tener en cuenta son: el número de alumnos de enseñanzas de régimen general es de 49.927 y el de recursos educativos que es de 50 públicos, 89 concertados y 7 privados, siendo el distrito con mayor número de todo el territorio del municipio de Madrid.

El programa atiende las necesidades y demandas derivadas de la coordinación con los centros escolares y otros recursos e instituciones en orden a complementar el vitae escolar, vinculando el entorno a la actividad escolar, en pos de ofrecer mayor calidad educativa, inclusión y elementos de igualdad. Asimismo, previene conductas de riesgo y apoya situaciones de desventaja social desde intervenciones compensadoras. Atiende la conciliación de la vida laboral y familiar con proyectos de horario extraescolar, que posibilitan a las familias compaginar su horario laboral con el de los escolares, al tiempo que se ofrece al alumnado que lo requiera la posibilidad de complementar y reforzar sus situaciones escolares asociadas a necesidades educativas especiales. El Distrito de Fuencarral-El Pardo, consciente de las necesidades de la sociedad actual, programa en colaboración con los equipos directivos de los centros, una oferta municipal fuera del horario lectivo.

El objetivo general de este programa es complementar el sistema educativo en el ámbito del Distrito de Fuencarral-El Pardo. Otros objetivos más específicos que se persiguen son: maximizar el aprovechamiento de los centros, incrementando la oferta de servicios educativos, de forma que pueda darse una respuesta socioeducativa a las circunstancias y necesidades del alumnado; ofrecer a las familias cuyo horario laboral lo requiera un recurso adecuado para la atención de niños y niñas, en edades comprendidas entre los 3 y los 16 años; dotar de un espacio de ocio, educación y esparcimiento al alumnado con necesidad de prolongar su jornada; trabajar las dificultades para el estudio, a través de estrategias, técnicas y procedimientos operativos que provean recursos, habilidades y den sentido y utilidad al mismo; fomentar el desarrollo personal del alumnado, facilitando y promoviendo su socialización, con la adopción de actitudes y comportamientos de compañerismo, solidaridad y respeto; servir de apoyo y refuerzo a los alumnos con carencias conductuales y sociales, desarrollando pautas saludables en habilidades sociales; facilitar la integración del alumnado con mayores dificultades o déficit y su inclusión educativa y social en el medio escolar; promover actividades de enriquecimiento de la oferta educativa, facilitar salidas fuera del espacio educativo mediante un programa de transporte complementario, trabajando el cumplimiento el objetivo y principio de una ciudad educadora.

En este sentido, en la contratación de actividades extraescolares para la conciliación de la vida laboral y familiar, se ha atendido a 27 centros educativos y sus correspondientes proyectos, de entre ellos a 22 colegios públicos, 2 institutos, 3 centros privados concertados y 1 centro público de educación de adultos, implementándose dos grandes programas: por un lado, las actividades extraescolares generalistas, que

MEMORIA GENERAL DEL PROGRAMA

abarcan idiomas, actividades predeportivas, artísticas, en conjunción con el apoyo escolar, y refuerzo del las dificultades y trastornos en los aprendizajes y logopedia, ludotecas, primera hora en el cole con desayuno, taller de audiovisuales, teatro, entre otros, y en una segunda unidad programática se desarrolla el proyecto preventivo y de atención educativa "Después del cole, ¿Qué?". Este último al ser retomado en el inicio del curso 21-22 no pudo realizarse en el segundo centro destinatario del programa por motivos de protocolo COVID-19.

Se realizaron 101 actividades en la primera línea de intervención y en la segunda con 30 alumnos derivados por centro educativo y servicios sociales ,de lunes a viernes, en horario de tarde de 16'00 a 19'30 h se trabaja dando apoyo en los deberes, merienda, juego, dinámicas y relajación.

En el marco de las actividades complementarias a la educación, dentro del horario escolar, cabe destacar que, de enero a junio de 2021, ha tenido continuidad únicamente el programa de "Educación en valores, espacios de convivencia" pudiéndose prestar estas actividades en todos los centros educativos del distrito, a demanda y siguiendo protocolos COVID-19. En total, se ha atendido las solicitudes de 23 centros educativos del distrito, 18 colegios públicos, 2 colegios concertados y 3 institutos y con 73 profesionales desarrollando el programa.

El crédito definitivo del programa es de 610.347 euros, habiéndose reconocido obligaciones por importe de 425.725 euros, que supone un nivel de ejecución del 69,8 %y se destina
para el desarrollo de las dos líneas de intervención: extraescolares y complementarias.

Se ha contado con un crédito definitivo para el capítulo 2 de 565.347 euros (223.00 "Transportes" 32.877 euros; y 227.99 "Otros trabajos realizados por otras empresas y profesionales", 532.470 euros) y 45.000 euros para el capítulo 4 (489.01 "Otras transferencias a instituciones sin fines de lucro"). Habiéndose reconocido 380.725 euros en el capítulo 2 (223.00 "Transportes", 9.169 euros y 371.556 euros en la partida 227.99 "Otros trabajos realizados por otras empresas y profesionales"). En el capítulo 4 "Transferencias corrientes" se ha reconocido su totalidad, es decir, 45.000 euros. Todo ello supone, por tanto, un 27,9 %, un 69,8 % y un 100%, respectivamente, en su ejecución.

Las actividades extraescolares y complementarias, incluido el transporte, se suspendieron desde el 11 de marzo del año 2020, dada la situación excepcional marcada por la alarma sanitaria. Sólo se recuperaron, a comienzo del curso 20-21, las actividades del lote 1 del contrato de actividades complementarias "Apoyo a los centros en el programa de prevención del acoso escolar y educación por la convivencia", junto con el "Apoyo a los alumnos con trastornos generales del desarrollo."

OBJETIVOS / INDICADORES DE GESTIÓN

1. FOMENTAR EL DESARROLLO INTEGRAL DE LA POBLACIÓN ESCOLAR DEL DISTRITO MEDIANTE ACTIVIDADES EDUCATIVAS

Una de las funciones primordiales en el ámbito municipal, referido a la materia educativa, la constituyen las actividades extraescolares, que suponen un complemento a la actividad estrictamente educativa, en la medida que implica un refuerzo o apoyo a la misma. Además, sirven a la conciliación de la vida familiar y laboral de las familias. Las actividades extraescolares se celebraron en 22 colegios públicos, 3 colegios concertados, 2 institutos y 1 centro de adultos. Un total 1.248 alumnos participaron en ellas.

Las actividades complementarias a la educación, dentro del horario escolar, en el año 2021 han tenido continuidad a partir del mes de octubre, implementándose escalonadamente, tras recuperar las demandas de los centros educativos e ir salvando el temor y la inseguridad producida por los datos de incidencia acumulada de COVID-19 en su última variante y su repercusión en la población infantil .
Se han podido realizar en todos los centros del distrito que las han solicitado. Se constata la participación de 18 colegios públicos, 2 centros concertados y 3 institutos.

Las actividades desarrolladas han atendido a un total de 21.827 alumnos. Entre ellas, destacan: teatro en inglés, talleres de organización escolar y técnicas de estudio, talleres de resolución de conflictos, habilidades sociales e inteligencia emocional, espacios de familias, prevención del acoso escolar y educación para la convivencia, sesiones de ciencia divertida, música en el aula, cuentacuentos y animación a la lectura, actividades de apoyo a alumnos con trastorno general del desarrollo y trastorno del espectro

OBJETIVOS / INDICADORES DE GESTIÓN

autista, sesiones de prevención de violencia de género en el ámbito escolar, "Concertando", conciertos para escolares y familias en centros culturales; talleres para la tercera edad "Con alma de bolero" y "Con alma de zarzuela".

Dentro del programa presupuestario 326.01 el subconcepto 489.01 "Otras transferencias corrientes a instituciones sin fines de lucro", ha destinado 45.000 euros, en su totalidad desarrollado al 100 %, cumpliendo con todos los objetivos marcados y aprobados de educación musical bajo el convenio con la Fundación La Orquesta de Cámara Carlos III que presenta un proyecto de educación musical con tres programas diferenciados, para escolares del distrito, familias, mayores y profesores de música, denominados "Concertando", "Con alma de música" y "Ubuntu" que se han podido realizar, haciendo una adaptación de trabajo no presencial, en la realización de materiales didácticos, grabaciones y coordinación con los profesores de música de los colegios e institutos del distrito. Han participado 10 centros educativos en un primer periodo de la pandemia.

Ya en el mes de noviembre se recuperaron las representaciones musicales para escolares y sus familias en el centro cultural "Alfredo Kraus". Asistieron a las 5 representaciones un total de 1.387 escolares y sus profesores de música de 18 centros escolares del distrito.

La programación con los centros de mayores se ha podido llevar a cabo en dos centros, con medios telemáticos, en coordinación con la responsable de los animadores socioculturales de los centros de maayores y con una participación de 120 personas en los "Conciertos con alma".

En el Proyecto "Ubuntu" participaron los colegios Alhambra, Breogán, Jorge Guillén, República del Paraguay y Virgen del Pilar con un total de 105 alumnos.

En este programa, en el subconcepto 223.00 "Transporte",se han podido realizar 58 servicios de autocares para el desarrollo de actividades complementarias a partir del mes de noviembre, participando 1.464 alumnos del distrito.

Por otra parte, desde el mes de septiembre de 2021, una vez levantada la suspensión del programa "Patios abiertos" por la pandemia, se retomaron sus actividades. Este programa está destinado tanto a menores como a familias, consistente en la apertura de seis colegios públicos del distrito durante las mañanas de los sábados para actividades educativas, deportivas y lúdicas, y que ha albergado a un total de 1.666 participantes.

INDICADOR	MAGNITUD	PREVISIÓN	REALIZADO
COLEGIOS DONDE SE HAN REALIZADO ACTIV. COMPLEMENTARIAS	NÚMERO	43	65
COLEGIOS DONDE SE HAN REALIZADO ACTIV. EXTRAESCOLARES	NÚMERO	27	28
ALUMNAS PARTICIPANTES EN LAS ACTIVIDADES EXTRAESCOLARES	NIÑAS	789	620
ALUMNOS PARTICIPANTES EN LAS ACTIVIDADES EXTRAESCOLARES	NIÑOS	937	628
ALUMNAS PARTICIPANTES EN LAS ACTIVIDADES COMPLEMENTARIAS	NIÑAS	14191	4558
ALUMNOS PARTICIPANTES EN LAS ACTIVIDADES COMPLEMENTARIAS	NIÑOS	14191	4698
ACTIVIDADES COMPLEMENTARIAS	NÚMERO	18	13
ACTIVIDADES EXTRAESCOLARES REALIZADAS EN CENTROS EDUCATIVOS	NÚMERO	77	101
ESCOLARES PARTIC. ACTIV. COMP. RESPECTO POBLACIÓN ESCOLAR DT	PORCENTAJE	63	19
ESCOLARES PARTICIPANTES EN LAS ACTIVIDADES EXTRAESCOLARES RE	PORCENTAJE	4	3
PARTICIPANTES EN ESCUELAS DE VERANO	NIÑAS	363	240
PARTICIPANTES EN ESCUELAS DE VERANO	NIÑOS	477	244
PARTICIPANTES EN ESCUELAS DE NAVIDAD	NIÑAS	38	31
PARTICIPANTES EN ESCUELAS DE NAVIDAD	NIÑOS	61	31

2. PROMOVER LA PARTICIPACIÓN Y EL DESARROLLO DE LA CREATIVIDAD MEDIANTE EL FOMENTO DE ACTIVIDADES ARTÍSTICAS Y LA REALIZACIÓN DE CERTÁMENES Y CONCURSOS ESCOLARES.

OBJETIVOS / INDICADORES DE GESTIÓN

En los colegios de nuestro Distrito se celebran por una parte el Certamen Literario y de Dibujo Antoniorrobles, de gran valor y reconocimiento en el Distrito; y por otra el Certamen de Belenes. Recogemos a continuación los datos de participación de los alumnos de los colegios del Distrito en dichos Certamenes, que han tenido una gran acogida, dada su tradición .

INDICADOR	MAGNITUD	PREVISIÓN	REALIZADO
CERTÁMENES, CONCURSOS Y PREMIOS CONVOCADOS	NÚMERO	2	2
ALUMNAS PARTICIP. EN CERTÁMENES Y CONCURSOS ARTÍSTICOS	NIÑAS	4939	3843
ALUMNOS PARTICIP. EN CERTÁMENES Y CONCURSOS ARTÍSTICOS	NIÑOS	4938	3842
COLEGIOS PARTICIP. EN CERTÁMENES Y CONCURSOS ARTÍSTICOS	NÚMERO	58	49

3. ANALIZAR Y PROFUNDIZAR EN LAS NECESIDADES EDUCATIVAS DEL DISTRITO

La realización de este objetivo se materializa mediante el análisis de la demanda, situación y necesidades de nuestros centros educativos, representantes municipales en los consejos escolares, organizaciones, asociaciones de padres y madres, poniendo en marcha diferentes proyectos, dando respuesta y orientación a las demandas planteadas desde diferentes estamentos de nuestra comunidad educativa.

Desde hace seis cursos se viene trabajando en el desarrollo de plenos de la participación de la infancia y la adolescencia con los vocales de educación del consejo de atención de la infancia y la adolescencia del distrito, no habiéndose celebrado por la situación sanitaria. En cualqueir caso, está prevista su celebración en el año 2022.

Por otra parte, el distrito contaba con dos dinamizadores de la participación de la infancia y la adolescencia, que son coordinados por los servicios de educación, realizando un mapeo, planificación, organización y puesta en marcha de puntos de participación para la población infantil y adolescente, así como dando impulso a la creación de la comisión de participación de la infancia y la adolescencia del distrito. los puntos de participación se han situado en el centro juvenil Hontalbilla, centro juvenil salesiano Don Bosco, colegio concertado La Salle Sagrado Corazón, instituto San Fernando, colegio público de educación especial La Quinta y centro juvenil El Pardo.
Desde septiembre se modifica la dotación de personal y se cuenta con una dinamizadora.

Para la consecución de los fines perseguidos, se trabaja en sesiones de coordinación y volcado de información de necesidades, oferta de recursos, con todos los miembros del equipo de orientación educativa y psicopedagógica del distrito y con los orientadores de institutos. estas sesiones de trabajo dan la posibilidad de trazar unos mismos objetivos en materia educativa con las asociaciones de madres y padres de alumnos (AMPA). Asociaciones que desarrollan programas educativos, la COPIA y los puntos de información y asambleas de la infancia y de la adolescencia del distrito, el consejo distrital de la infancia y la adolescencia, y los directores de los colegios de todo el distrito.

Elcurso escolar 2020-21 se inició con sesiones preparatorias con la comisión de planificación de las escuelas infantiles municipales y otros profesionales de la educación del distrito , con el objetivo de trabajar con las conclusiones y propuestas de las jornadas educativas celebradas en el año 2019, pero dada la situación de alarma sanitaria y suspensión de la actividad y servicio de las escuelas infantiles no se pudo avanzar en esta línea de trabajo, de ahí que no se hayan realizado jornadas o mesas de trabajo.

En el mes de diciembre del año 2021 el equipo de trabajo de Educación Infantil ha retomado su actividad en la búsqueda de conocimiento y apoyo sobre esta etapa educativa.

INDICADOR	MAGNITUD	PREVISIÓN	REALIZADO
JORNADAS, MESAS REDONDAS Y ENCUENTROS DE CARÁCTER FORMATIVO	NÚMERO	2	1
PARTICIPANTES JORNADAS, M. REDONDAS Y ENCUENTROS FORMATIVOS	PADRES	20	0
PARTICIPANTES JORNADAS, M. REDONDAS Y ENCUENTROS FORMATIVOS	MADRES	110	0
ENTIDADES PARTICIPANTES EN COMISIONES PARTICIPACION INFANTIL	NÚMERO	8	8

OBJETIVOS / INDICADORES DE GESTIÓN

MESAS DE COORDINACION SOCIOEDUCATIVA	NÚMERO	10	0
ALUMNOS PARTICIPANTES EN LAS COMISIONES DE PARTICIPACION INF	NIÑOS	46	9
ALUMNAS PARTICIPANTES EN LAS COMISIONES DE PARTICIPACION INF	NIÑAS	97	5
CONSEJOS DE SEGURIDAD	NÚMERO	2	2

4. CONTRIBUIR A LA AUTONOMÍA ECONÓMICA DE LAS MUJERES Y ELIMINAR BRECHAS DE GÉNERO

Este objetivo refleja el papel de la mujeres en el desarrollo y ejecución de actividades educativas dentro del marco de la educación no formal contratada por la sección de educación de este distrito; mayoritariamente realizada por mujeres, tanto en las labores de coordinación como de formalización en los espacios y tiempos educativos de carácter extraescolar y complementario.

INDICADOR	MAGNITUD	PREVISIÓN	REALIZADO
MUJERES EMPLEADAS EN PUESTOS DE COORDINACIÓN EN CONTRATOS DE	MUJERES	8	12
MUJERES EMPLEADAS COMO EDUCADORAS U OTRO PERSONAL DE APOYO E	MUJERES	118	174
EMPRESAS CONTRATISTAS CON PLAN DE IGUALDAD IMPLANTADO	NÚMERO	3	3

5. DESARROLLAR ACTIVIDADES QUE CONTRIBUYAN A FACILITAR EL ACCESO A LA EDUCACIÓN Y A LOS CENTROS ESCOLARES FUERA DEL HORARIO LECTIVO

En el mes de septiembre de 2021 se recupera la actividad "Patios abiertos", destinada tanto a menores como a padres y madres, consistente en la apertura de seis colegios públicos del distrito durante las mañanas de los sábados para actividades educativas, deportivas y lúdicas, y que ha albergado a un total de 1.666 participantes y que se vió suspendida por la situación de alerta sanitaria. El objeto de este proyecto es la realización de actividades socioeducativas, deportivas, coeducativas, lúdicas y de ocio, dirigidas a toda la población, tanto menores como personas adultas, a llevar a cabo, con carácter general, en las mañanas de los sábados, en las instalaciones de seis colegios públicos de Educación Infantil y Educación Primaria del Distrito de Fuencarral-El Pardo .

Los objetivos que se pretenden cubrir con el presente contrato, son los siguientes: favorecer el encuentro intergeneracional; favorecer el juego en todas sus expresiones: tradicional, no competitiva, juegos del mundo; favorecer la práctica deportiva; crear espacios de ocio y tiempo libre saludables en fines de semana en el entorno; optimizar el uso de las instalaciones de los centros públicos; utilizar el deporte como medio para el desarrollo personal y social de las personas, especialmente de aquellos grupos más desfavorecidos; satisfacer la demanda planteada por la comisión de participación de la infancia y adolescencia del distrito a lo largo de los últimos cursos en lo que se refiere a la disposición de espacios públicos de ocio y deporte.

INDICADOR	MAGNITUD	PREVISIÓN	REALIZADO
CENTROS ESCOLARES DONDE SE DESARROLLA EL PROGRAMA DE PATIOS	NÚMERO	6	6

CENTRO: 001 AYUNTAMIENTO DE MADRID

SECCIÓN: 208 DISTRITO DE FUENCARRAL-EL PARDO

PROGRAMA: 33401 ACTIVIDADES CULTURALES

RESPONSABLE PROGRAMA: COORDINADOR/A DEL DISTRITO DE FUENCARRAL-EL PARDO

MEMORIA GENERAL DEL PROGRAMA

La cultura es un concepto complejo, ambiguo y sujeto a múltiples debates. Queda recogido el derecho a la cultura en las regulaciones tanto nacionales como de carácter internacional resaltando la Declaración Universal de los Derechos Humanos que en su artículo 27 establece que toda persona tiene derecho a tomar parte libremente en la vida cultural de la comunidad, y a gozar de las artes. Nuestra norma superior, la Constitución Española de 1978, recoge en su artículo 44 que los poderes públicos promoverán y tutelarán el acceso a la cultura, a la que todos tienen derecho.

Dentro de la noción de cultura se pueden encontrar dos vertientes principales, una asociada a los recursos bien como actos creativos, o bien como de consumo de manifestaciones culturales. La otra vertiente tiene que ver con la identidad de los grupos humanos, definiendo la UNESCO la cultura como el conjunto de rasgos distintivos, espirituales y materiales, intelectuales y afectivos que caracterizan una sociedad o un grupo social.

La cultura como bien común debe estar a disposición de la ciudadanía y es en este ámbito dónde los poderes públicos, en este caso la Administración Local, inciden en el establecimiento de políticas institucionales, por ejemplo, mediante la creación y mantenimiento de espacios e instituciones culturales, como con políticas distributivas, al ofrecer actividades de carácter gratuito. A través de los presupuestos generales de la entidad es dónde se materializan las políticas en este ámbito y, concretamente, a nivel distrital se realizan a través de este programa presupuestario.

Este programa responde a dos acciones principales: la primera es ofrecer a la ciudadanía del distrito una oferta de actividades culturales que se caracterice por su amplitud y variedad y que tenga en cuenta todos los tramos de edad de la población, facilitando así el acceso a las formas y bienes culturales. La segunda acción principal tiene que ver con el carácter identitario de los grupos sociales y sus formas de expresión de las celebraciones tradicionales y, en este sentido, se incluye la promoción y facilitación de las fiestas y festejos populares.

Los centros culturales municipales se conforman como repositorios de la vida cultural de los distritos convirtiéndose, por las particularidades socioculturales de su entorno, en una referencia básica de la administración local para el vecindario. Como resultado de las especificidades que se producen en estos espacios culturales surge una programación y utilización diferenciada de los mismos. En este sentido, señalar que durante 2021 se ha abierto un espacio cultural en Las Tablas, que viene a complementar los siete centros con los que ya contaba el distrito.

Dentro de los centros culturales se realiza una programación cultural que ha contado con manifestaciones artísticas variadas, tanto de carácter escénico como de carácter artístico y creativo como han sido: representaciones teatrales, espectáculos musicales, actuaciones de danza, talleres y laboratorios, exposiciones, conferencias, visitas culturales, entre otras, todas de carácter gratuito. Por otra parte, se ha desarrollado el programa de cursos y talleres, definiéndose éstos como actividades formativas de carácter no reglado, cuya oferta es variada, contemplando áreas de conocimiento, idiomas, área de informática, área de destreza, música, área de mantenimiento físico, área de baile y danza. Estas actividades tienen como objetivo principal la satisfacción de las necesidades de expresión y el desarrollo de las capacidades creativas e inquietudes individuales de los participantes.

Debido a las medidas preventivas de la COVID-19 que se han mantenido durante 2021, la planificación cultural y el establecimiento de indicadores que se realizó en medio de la incertidumbre sobre la evolución de la pandemia, se ha visto afectada, no tanto en la programación de actividades, que se han podido mantener en su mayoría (con excepción de las fiestas y festejos que se mantuvieron suspendidas), como en cuanto a la reducción de aforos, que junto a la percepción general sobre la situación, ha afectado a los

MEMORIA GENERAL DEL PROGRAMA

niveles de participación.

El centro de interpretación de la naturaleza de Montecarmelo sigue siendo un lugar de referencia para la realización de actividades de educación ambiental. Durante 2021 ha continuado con su programación con altos niveles de satisfacción por parte de los participantes en las actividades. Esta programación comprende una variedad de actividades como son: talleres infantiles, juveniles y familiares, actividades de huerto, sendas, conmemoraciones especiales y el servicio de información y consulta ambiental. Resaltar que se sigue colaborando con el programa educativo municipal Madrid, un "Libro Abierto", y que se ha incluido el servicio dentro de los programas de actividades ambientales "Habitat Madrid". La actividad de este centro queda recogida en los compromisos de calidad de la "Carta de servicios de educación y sensibilización ambiental" aprobada por el Ayuntamiento de Madrid el 13 de enero de 2013, que con carácter anual se somete a evaluación y posterior publicación de los resultados.

La cultura en su dimensión identitaria se expresa, entre otras representaciones, a través de las celebraciones festivas. Las fiestas y festejos populares mantienen y fomentan el espíritu tradicional de convivencia ciudadana, aportando un espacio de integración para todas las generaciones, teniendo por tanto una función de reproducción de las identidades sociales de los barrios. En este sentido, desde el distrito se vienen fomentando y organizando las celebraciones que forman parte de las costumbres del vecindario. Durante 2021 no se han podido realizar con la estructura y características habituales ya que se ha mantenido el Decreto de fecha 27 de abril de 2020, de la Concejala Delegada del Área Delegada de Coordinación Territorial, Transparencia y Participación por el que se declaró la suspensión de todas las fiestas. En su defecto, y para paliar la carencia de estas celebraciones se han organizado actividades culturales en exteriores, con control de acceso durante los días previstos.

Para facilitar la conciliación de la vida laboral y familiar, así como con el fin de ofrecer actividades lúdicas para los menores en periodos no lectivos, se han organizado los campamentos de verano y se han mantenido las ludotecas los sábados en dos centros socioculturales del distrito, con las medidas preventivas y aforos reducidos correspondientes, que han tenido efectos positivos ya que no se ha tenido constancia de contagios de COVID-19 entre los participantes.

En cuanto a los gastos inventariables, durante este ejercicio presupuestario se ha procedido a la reposición del telón del centro cultural Valverde, ya que se encontraba deteriorado y se ha procedido al suministro de diversos elementos necesarios para la realización de actividades (escenario portátil y altavoces).

El programa presupuestario ha contado con un crédito definitivo que ascendía a 2.793.114 euros, distribuidos atendiendo a la clasificación económica del presupuesto en 584.1987 euros en el capítulo 1 "Gastos de personal"; 2.187.266 euros en el capítulo 2 "Gastos en bienes corrientes y servicios"; 5.000 euros en el capítulo 4 "Transferencias corrientes" (premios) y, por último, 16.650 euros en capítulo 6 "Inversiones reales". El porcentaje de obligaciones reconocidas ha alcanzado el 85,4 %, por lo que se deduce que se ha conseguido un nivel óptimo de eficiencia respeto a los objetivos propuestos.

OBJETIVOS / INDICADORES DE GESTIÓN

1. FOMENTAR Y PROMOCIONAR LA CULTURA EN EL DISTRITO MEDIANTE LA ORGANIZACIÓN DE REPRESENTACIONES CULTURALES.

Dentro de este objetivo se recoge tanto la realización por el propio distrito de un conjunto de actividades culturales dirigidas a todos los grupos de edad que conforman la población, como la respuesta a iniciativas, demandas y solicitudes de utilización de espacios en los equipamientos municipales para la organización de actos culturales.

Una parte importante del presupuesto de este programa se destina a la programación cultural que se realiza en los siete centros culturales y socioculturales que cuentan con espacios adecuados para realizar representaciones y actuaciones escénicas. Se incluyen manifestaciones artísticas de variadas modalidades: danza, teatro, conferencias y actuaciones musicales de toda índole. Dentro de esta programación se han incluido hitos de conmemoración anual como el Día de la Mujer, Día del Libro, San Isidro, Día Europeo de la Música, Día de la Constitución, y Día contra la violencia de género. Este año por primera vez se ha celebrado en septiembre del Día de las Escritoras, con la organización de una conferencia. También resaltar que se ha recuperado el Ciclo de Conferencias y visitas a lugares de interés de Madrid, que se venía realizando durante más de 10 años en el centro cultural Vaguada y que cuenta con un importante número de asistentes, que año tras año demandan esta actividad.

OBJETIVOS / INDICADORES DE GESTIÓN

Estas actividades se han complementado con las denominadas "laboratorios" y "clubs" que pretenden no sólo la transmisión de conocimientos sobre determinadas materias, sino también la creación de estructuras de colaboración y participación que fomenten iniciativas culturales. En este sentido, resaltar que se han realizado actividades para todas las edades como son 3 laboratorios de magia infantil, 1 de magia juvenil, 2 clubs de escritura, 1 club de rol y risoterapia- mindfullnes, con un total de 92 sesiones y 409 participantes.

Se ha organizado una importante programación de verano que incluía un programa de artes escénicas compuesto por 18 conciertos de jazz y un festival de títeres con 17 representaciones, además de la proyección de cine en 8 ubicaciones al aire libre, con la exhibición de 48 películas y 8 cortometrajes. También se ha colaborado con las escuelas municipales de música en la organización de dos conciertos. La realización de actividades culturales en exteriores se complementó con la celebración del Día de la Movilidad en el Parque de la Vaguada.

Con el fin de ofrecer actividades culturales que contribuyeran a atenuar que no se celebraran las fiestas populares, se programaron actuaciones musicales y conciertos con un estricto control de aforo con el fin de evitar aglomeraciones, tanto en El Pardo como en el Parque de la Vaguada, que tuvieron buena aceptación por parte del público asistente.

También se ha mantenido la colaboración con los centros educativos mediante la organización directa de certámenes como el concurso de belenes y el certamen literario y artístico Antonio Robles que cada edición ven incrementados el número de participantes. Este año en el certamen literario han participado 27 centros y se realizó en 4 categorías (relato, poesía, dibujo y cómics) bajo la temática de "El Camino de Santiago".

Asimismo, se ha recuperado la celebración del Certamen Nacional de Pintura Rápida, en su edición número doce, realizándose como era habitual el último domingo de septiembre. Ha contado con dos premios del distrito, distribuidos en 1.er premio, dotado con 3.500 euros y 2.º premio, dotado con 1.500 euros. Se destaca, asimismo, la colaboración como en otras ediciones de Alcampo y Centro Comercial Vaguada mediante los correspondientes convenios de patrocinio. En cuanto a la participación, señalar que fue de 83 artistas en la categoría de adultos y 88 participantes en las tres categorías de infantil y juvenil. Se destaca que se ha podido realizar la exposición de los premiados y seleccionados en la sala de exposiciones del centro cultural Vaguada, una vez que concluyeron las obrs de adecuación de la biblioteca José Saramago y este servicio se traslado a su espacio, y por lo tanto el distrito ha recuperado ese espacio tan singular.

Se ha tenido en cuenta especialmente el acceso a las actividades de las personas con diversidad funcional, estableciéndose medidas para facilitar su participación como han sido la programación de cuentacuentos infantiles con pictogramas dentro de los centros culturales, que todas las películas se proyectaran con subtítulos especiales para personas con dificultades de audición, y que al menos una en cada ubicación tuviera el sistema de audio para móviles para personas con dificultades visuales. También se proyectaron antes de las películas recomendaciones de asistencia mediante la utilización de pictogramas. En cuanto al festival de títeres se contó con un intérprete de lenguaje de signos en todas las representaciones.

Como en años anteriores, una parte importante del programa se destina a las actividades de educación y sensibilización ambiental a través de la gestión del centro de interpretación de la naturaleza Montecarmelo que durante 2021 ha seguido realizando talleres infantiles, talleres familiares, sendas, visitas, exposiciones, huerto, etc., además de recibir a centros educativos de todo Madrid a través del programa "Un Libro Abierto", y asesorar a aquellos colectivos y entidades que demandan este servicio. Durante 2021, aún afectado este servicio como el resto por la pandemia, se han contabilizado 484 actividades con más de 5.000 participantes. Se destaca la buena valoración recibida que supera los 9,8 puntos sobre el máximo de 10.

La celebración de la Navidad también tiene un carácter especial dentro de este programa presupuestario. Además de los espectáculos desarrollados dentro de los centros culturales se han desarrollado actividades infantiles y conciertos navideños en diversos espacios del distrito, así como actividades exteriores con la motivación adicional de animar el entorno en unas fechas tan señaladas, como ha sido la realización de microconciertos en varias ubicaciones del distrito y la celebración del tradicional mercadillo navideño, que también ha contado con una programación cultural infantil dentro de la carpa que instaló en el parque de la Vaguada. Con el fin de participar en la tradición belenística se ha contado por tercer año consecutivo con la Asociación de Belenistas de Madrid para la creación e instalación de un gran belén, que pudo ser visitado en un amplio horario durante todo el periodo navideño, y se han instalado 3 nacimientos de grandes dimensiones exteriores en los barrios de Arroyofresno, Montecarmelo y Las Tablas.

Para la organización de las actividades expuestas, se precisa la contratación con cargo a esta partida de los

OBJETIVOS / INDICADORES DE GESTIÓN

servicios técnicos y auxiliares necesarios que permitan su correcta ejecución, fundamentalmente cubriendo las necesidades en materia de iluminación, sonido y maquinaria escénica; el mantenimiento de los equipos técnicos de los centros culturales y servicios auxiliares (transporte, carga y descarga de materiales, alquiler de elementos, entre otros).

Los indicadores muestran la bajada en el número de exposiciones, ya que se ha recuperado esta actividad en el último trimestre del año, si bien en los otros indicadores de actividades se ha cumplido el dato de la expectativa. La bajada afecta también a la ratio de población por centro cultural, ya que se ha incorporado el CSC Las Tablas, dónde sólo se programan talleres y sobre todo en el número de asistentes, ya que se han mantenido los aforos al 50 % para mantener la distancia de seguridad en los espacios culturales interiores, así como en los exteriores que normalmente las actividades eran con aforo libre, y de ahí que no se hayan hecho actuaciones que permitieran aglomeraciones como en año anteriores.

Destacar por último las pocas reclamaciones recibidas que han asciendido a 66, siendo las mujeres las que más reclaman, en correlacción a que son el sector de población que más utiliza los servicios culturales. Las quejas recibidas son en su mayoría relativas a talleres, bien por devolución de importes de clases que se suspendieron por la pandemia, o bien por la reducción de plazas motivada por el ajuste de aforos.

INDICADOR	MAGNITUD	PREVISIÓN	REALIZADO
CENTROS CULTURALES MUNICIPALES	NÚMERO	8	8
POBLACIÓN DEL DISTRITO POR CENTRO CULTURAL MUNICIPAL	RATIO	31247	30962
ACTIVIDADES POR CENTRO CULTURAL	RATIO	95	130
CESIÓN ESPACIOS Y MEDIOS DE CC. CULTURALES MUNICIPALES	HORAS	12000	15000
EXPOSICIONES	NÚMERO	50	17
ASISTENCIA A EXPOSICIONES	NÚMERO	16000	7400
CONCIERTOS	NÚMERO	105	127
ASISTENCIA A CONCIERTOS	NÚMERO	20000	8100
OBRAS DE TEATRO	NÚMERO	190	227
ASISTENCIA A OBRAS DE TEATRO	NÚMERO	15000	10700
CONFERENCIAS	NÚMERO	50	50
ASISTENCIA A CONFERENCIAS	NÚMERO	2500	2100
VISITAS CULTURALES	NÚMERO	100	121
PARTICIPANTES EN LAS VISITAS CULTURALES	NÚMERO	1120	1091
OTRAS ACTIVIDADES CULTURALES	NÚMERO	260	494
PARTICIPANTES EN OTRAS ACTIVIDADES CULTURALES	NÚMERO	26000	32000
ASISTENCIA POBLACIÓN DISTRITO A ACTIV. CULTURALES	NÚMERO	323	248
SUGERENCIAS Y RECLAMACIONES MUJERES RELACIONADAS ACT. CULTUR	NÚMERO	90	66
SUGERENCIAS Y RECLAMACIONES HOMBRES RELACIONADAS ACT. CULTUR	NÚMERO	50	13

2. SATISFACER LAS NECESIDADES DE EXPRESIÓN Y EL DESARROLLO DE CAPACIDADES DE LOS VECINOS DEL DISTRITO MEDIANTE UNA OFERTA VARIADA DE ACTIVIDADES SOCIO CULTURALES Y RECREATIVAS

La consecución de este objetivo se realiza principalmente mediante la organización y realización de un amplio programa de cursos y talleres culturales desarrollado en los centros culturales de distrito. Este programa es fruto de la evolución que se lleva a cabo teniendo en cuenta la demanda y necesidades transmitidas por la población usuaria, así como por criterios de actualidad y de creación de espacios. Se incluye una variada oferta según las diferentes áreas de conocimiento, movimiento y creatividad.

En esta programación se tiene en cuenta además de las inquietudes culturales y solicitudes de años anteriores, ofrecer actividades para todas las edades, incluyendo grupos infantiles, juveniles y de adultos. Se destaca el inicio de talleres en horario de mañana en el módulo del CSC Las Tablas.

Se mantiene la tendencia en el público adulto en el aumento de plazas en los talleres de movimiento y expresión corporal, y en los de manualidades y destrezas, mientras que el público infantil prefiere idiomas, música o ajedrez, fundamentalmente.

Durante este curso lectivo se ha mantenido la reducción de plazas, con el fin de poder mantener la distancia de seguridad en los espacios destinados a la impartición, así como la reducción de grupos, ya que se ha dejado media hora entre clases con el fin de higienizar y ventilar las aulas entre la utilización por cada

OBJETIVOS / INDICADORES DE GESTIÓN

grupo. Esta circunstancia también ha influido en los indicadores del número de cursos y en las horas facturadas, no cumpliéndose la previsión realizada.

Podemos destacar que la oferta de plazas en cursos y talleres fue 3.087 plazas y la matriculación alcanzó más del 80 % de la disponibilidad. El porcentaje de asistencia de mujeres se mantiene muy similar en comparación con periodos anteriores calculándose en un 80 % respecto a un 20- % de hombres.

INDICADOR	MAGNITUD	PREVISIÓN	REALIZADO
CURSOS DE ACTIVIDADES SOCIOCULTURALES Y RECREATIVAS	NÚMERO	390	322
CURSOS ACTIV. SOCIOC. Y RECR. POR CENTRO CULTURAL MUNICIPAL	RATIO	55	41
HORAS DE CURSOS ACTIV. SOCIOCULTURALES Y RECREATIVAS	HORAS	26000	25796
MEDIA TRIMESTRAL ASISTENTES MUJERES CURSOS DE ACTV. SOCIOC.	NÚMERO	1796	2076
MEDIA TRIMESTRAL ASISTENTES HOMBRES CURSOS DE ACTV. SOCIOC.	NÚMERO	600	519
MEDIA TRIMESTRAL ASISTENTES MUJERES CURSO DE ACTIV. SOCIOC.	RATIO	6	6
MEDIA TRIMESTRAL ASISTENTES HOMBRES CURSO DE ACTIV. SOCIOC.	RATIO	2	2
ASISTENCIA POBLACIÓN MUJERES DEL DTO. CURSOS ACTIV. SOCIOC.	RATIO	14	18
ASISTENCIA POBLACIÓN HOMBRES DEL DTO. CURSOS ACTIV. SOCIOC.	RATIO	5	4

3. FOMENTAR LA CULTURA TRADICIONAL MEDIANTE LA CELEBRACIÓN DE FIESTAS POPULARES.

Las fiestas tradicionales que se organizan habitualmente en este distrito son tres grandes celebraciones: las fiestas de Fuencarral en honor a Ntra. Sra. de Valverde del 24 de abril al 3 de mayo, las fiestas del Real Sitio de El Pardo durante la primera semana de septiembre y las fiestas del Pilar que coinciden con la festividad del 12 de octubre.

Las fiestas de Fuencarral en honor a Nuestra Señora de Valverde están muy arraigadas en las costumbres del vecindario, y se constituyen con un conjunto de actividades religiosas y lúdicas, que mantienen viva una larga tradición. Las fiestas de El Pardo se organizan mediante la colaboración con entidades y peñas del barrio, resultando un espacio de encuentro en el que participan también otras instituciones vinculadas a El Pardo. Por último, las fiestas del Pilar se han convertido en un referente para todo el municipio, tanto por su programa de conciertos y amplitud del recinto ferial, como por que por fechas son las últimas que se celebran en el año.

En 2021, no ha sido posible celebrar estos festejos por la situación de pandemia al estar en vigor el Decreto de la Concejala Delegada del Área Delegada de Coordinación Territorial, Transparencia y Participación, de 27 de abril de 2020, por el que se declaró la suspensión de todas las fiestas del municipio.
Para paliar en parte la privación de estas celebraciones en una fecha tan señalada, se han programado actuaciones culturales y conciertos con control de aforo y medidas de prevención de la COVID-19 tanto en El Pardo como en el parque de Vaguada en las fechas reservadas para las fiestas.

Por otra parte, tampoco se ha considerado oportuno organizar la también tradicional Romería de San Eugenio, puesto que este evento reúne a bastantes personas que se agolpan en la procesión de subida al monte y además se contempla la degustación de migas, circunstancias que no eran pertinentes dado los datos de incidencia de la pandemia.

INDICADOR	MAGNITUD	PREVISIÓN	REALIZADO
FIESTAS POPULARES CELEBRADAS	NÚMERO	3	0
FESTEJOS REALIZADOS COLABORACIÓN CON ASOCIAC. VECINALES	NÚMERO	1	0

4. FOMENTAR LA IGUALDAD DE GÉNERO EN EL ÁMBITO CULTURAL

Dentro de las actividades culturales, se han programado actuaciones específicas para conmemorar el Día de la Mujer y el Día contra la violencia de género. Estas actuaciones se han desarrollado en los siete centros culturales y han consistido en representaciones de teatro, conciertos, actuaciones infantiles y

OBJETIVOS / INDICADORES DE GESTIÓN

conferencias.

Con el fin de posibilitar la conciliación laboral y familiar se han desarrollado varías líneas de actuación; por una parte, se han organizado dos ludotecas los sábados en dos centros socioculturales del distrito, donde bien por su situación geográfica o bien por las características poblaciones se considera más necesario, con un total de 76 sesiones y una oferta global de 760 plazas.

Otra línea de actuación son los campamentos de verano, que se han desarrollado durante la segunda quincena de julio y en el mes de agosto. Los campamentos urbanos se han realizado dentro de los centros culturales y en un colegio de Las Tablas, además se ha complementado la oferta con dos campamentos multiactividad y una ludoteca estival en el CDM Vicente del Bosque. Estas actividades han supuesto el ofrecimiento de 260 plazas dirigidas a menores entre los 3 y los 14 años. Hay que resaltar que se ha tenido en cuenta la diversidad funcional, para lo cual se ha establecido una reserva de plazas para participantes con estas características y se han definido los requisitos correspondientes para los perfiles de monitores requeridos en cuanto a formación y experiencia, así como los recursos necesarios, como por ejemplo la exigencia de autobuses adaptados para los desplazamientos.

Desde el centro de interpretación de la naturaleza también se han organizado campamentos, tanto en verano como en Semana Santa y Navidad, con una organización semanal que ha supuesto una oferta de 110 plazas.

Señalar que si bien la situación de pandemia ha estado vigente durante todo el año, estas actividades han tenido muy buena acogida, cubriéndose la mayoría de las plazas disponibles. Es importante señalar que todas son de carácter gratuito y están dirigidas a las familias residentes en el distrito, o bien que alguno de los adultos trabajen en él.

INDICADOR	MAGNITUD	PREVISIÓN	REALIZADO
ACTIVIDADES DE SENSIBILIZACIÓN Y CONTENIDOS DE IGUALDAD DE G	NÚMERO	26	27
ACTIVIDADES DE FOMENTO DE LA CONCILIACIÓN FAMILIAR	NÚMERO	49	93
PLAZAS OFERTADAS DE ACTIVIDADES DE FOMENTO DE LA CONCILIACIÓ	NÚMERO	1036	1130

5. DETECTAR BRECHAS DE GENERO EN LA PROVISIÓN DE SERVICIOS CULTURALES

Con el fin de conocer si existen brechas de género en la provisión de servicios culturales y en aplicación de la instrucción 1/2016 del Delegado de Economía y Hacienda se han incluido cláusulas sociales en todos los procedimientos abiertos de contratación, y específicamente en materia de igualdad de género como hacer un uso no sexista del lenguaje, evitar cualquier imagen discriminatoria de las mujeres o estereotipos sexistas, y fomentar con valores de igualdad la presencia equilibrada, la diversidad y la corresponsabilidad. Asimismo, se ha incluido como condición especial de ejecución la entrega de datos desglosados por sexos en cuanto a personal que realiza funciones de coordinación, personal que presta el servicio, datos salariales, medidas de conciliación y plan de igualdad.

De los datos aportados por los contratistas, se refleja que hay superioridad de mujeres en los puestos de coordinación que asciende a un 62 %. En cuanto al personal que ha realizado la prestación de los servicios, la cifra efectiva revela equilibrio entre mujeres y hombres. Asimismo, se destaca que todas las empresas adjudicatarias han señalado que existe igualdad de salarios, y un 78 % han declarado que disponen de plan de igualdad. Estos resultados exponen que las regulaciones introducidas relativas a la perspectiva de género están incidiendo positivamente en el ámbito empresarial.

Por otra parte, se mantiene la tendencia en cuanto a que las mujeres están más representadas en los contratos relativos a la organización de servicios culturales y los hombres en los contratos relativos a infraestructuras y elementos técnicos, hecho que se constata si incluimos en el análisis los contratos menores.

INDICADOR	MAGNITUD	PREVISIÓN	REALIZADO
MUJERES EMPLEADAS PUESTOS COORDINACIÓN EMP. ADJ. CONTRATOS M	PORCENTAJE	55	62
HOMBRES EMPLEADOS PUESTOS COORDINACIÓN EMP. ADJ. CONTRATOS M	PORCENTAJE	45	38

CENTRO: 001 AYUNTAMIENTO DE MADRID

SECCIÓN: 208 DISTRITO DE FUENCARRAL-EL PARDO

PROGRAMA: 34101 ACTUACIONES DEPORTIVAS EN DISTRITOS

RESPONSABLE PROGRAMA: COORDINADOR/A DEL DISTRITO DE FUENCARRAL-EL PARDO

MEMORIA GENERAL DEL PROGRAMA

El fomento de la actividad física, como elemento fundamental en la salud de las personas y como recurso para la optimización del tiempo libre, constituye una labor esencial en el distito, así pues la práctica deportiva aparece como una vía para la adquisición de valores tales como el respeto y la disciplina. La práctica de relaciones grupales mediante el deporte previene conductas de riesgo por lo que incrementa la calidad de vida cuando se realiza con regularidad.

Se da respuesta a la demanda que viene produciéndose año tras año, debido a que el ciudadano es cada vez más consciente de la importancia de la práctica deportiva, entendida como factor primordial para la salud. Desde el Distrito se organizan y fomentan diversas actividades deportivas que dan respuesta tanto a la población que busca una competición, como a quienes buscan una superación personal o una buena condición física. Existe un compromiso para fomentar la práctica deportiva desde una perspectiva lúdica.

Durante el año 2021 se ha continuado con los programas tradicionales tanto de los "Juegos Deportivos Municipales" como el retorno de las diferentes carreras celebradas en el distrito asegurando en todo momento la salud de las personas.

Se han retomado las diferentes actuaciones deportivas, que se han desarrollado en las fechas en que se celebraban las fiestas tradicionales. La participación ha sido similar a los años anteriores a la pandemia y se han tomado todas las medidas de seguridad pertinentes.

Cabe destacar una de las prioridades del distrito, que es promover y apoyar el desarrollo de programas que impulsen y favorezcan la práctica deportiva femenina en todas las franjas de edad, en las distintas modalidades y a todos los niveles. Uno de los eventos deportivos más relevantes de 2021 fueron las "Olimpiadas Escolares". Este evento se dirige expresamente a niños y niñas de edades comprendidas entre 10 y 12 años. En ellas se constató un buen nivel de participación (300 participantes) representando la participación femenina un 45 % de la participación total. Las pruebas deportivas que integraron el evento (carreras, salto, lanzamiento, korfball, balón prisionero, rugby cinta y bijbol) se diseñaron, teniendo en cuenta, no sólo la edad de los participantes, sino también intentando alcanzar la igualdad entre niños y niñas que fomentara la participación e integración, así como la consecución de los valores de colaboración, respeto y tolerancia.

El compromiso del distrito con la potenciación de la práctica deportiva se ha visto reflejado en el apoyo a las iniciativas de entidades deportivas privadas, para la organización de eventos y pruebas deportivas, cuyo número se ha incrementado debido a la normalización de la situación sanitaria, aunque todavía no se alcanzan parámetros de ejercicios anteriores a la pandemia.

El programa "Actuaciones deportivas en distritos" ha contado con un crédito definitivo de 80.000 euros, de los cuales se han reconocido obligaciones por importe de 74.138 euros lo que supone un nivel de ejecución del 92,7 %.

OBJETIVOS / INDICADORES DE GESTIÓN

1. **PROMOCIONAR LOS DEPORTES ENTRE LOS VECINOS DEL DISTRITO MEDIANTE LA ORGANIZACIÓN DE COMPETICIONES Y TORNEOS DEPORTIVOS MUNICIPALES Y OTRAS ACTIVIDADES DE PROMOCIÓN NO COMPETITIVAS.**

Dentro de las actividades competitivas, destaca la alta participación en las ya tradicionales competiciones de los "Juegos Deportivos Municipales" y el "Torneo de Primavera", con más de 10.000 inscripciones,

OBJETIVOS / INDICADORES DE GESTIÓN

incrementándose la participación temporada a temporada, llenando cada fin de semana las instalaciones deportivas de los deportistas y sus familias, convirtiéndose en un referente de la promoción de los deportes de equipo como el baloncesto, fútbol, fútbol sala, vóleibol y waterpolo; programa que culmina con la celebración de un acto de clausura para la entrega de trofeos y medalla a todos los campeones y campeonas del distrito.

Por otra parte, se han organizado las actividades deportivas que complementan los principales programas de fiestas el distrito que son las de Fuencarral, El Pardo y las del Barrio del Pilar. En este apartado destaca la diversidad ya que se ha contado con torneos de ajedrez, carreras infantiles, baloncesto, tenis, pádel, waterpolo, fútbol sala,entre otros.

Según Unicef, el acoso escolar es un drama mundial que afecta al 43 % de los alumnos entre 10 y 14 años, haciéndose eco de este fenómeno y ponerle freno movilizando a los centros educativos del distrito e invitándoles a participar en la primera marcha contra el acoso escolar, que se enmarca dentro de las actuaciones que desarrolladas en los últimos años con los centros educativos del distrito.

La tasa de obesidad se ha duplicado en España en los últimos 20 años y el sobrepeso se acelera en las personas sanas, dos procesos clave asociados normalmente al envejecimiento y la inactividad: la pérdida de masa muscular (sarcopenia) y la disminución de la fuerza general (dinapenia). El entreno de fuerza es capaz de dar respuesta de forma efectiva y adecuada a este doble problema. El taller de formación propuesto en un formato teórico-práctico tiene por objeto responder a estas cuestiones.

La atención a personas con diversidad funcional sigue la línea emprendida en años anteriores y también ha estado presente en los deportes tradicionales, como en la colaboración con los proyectos como Special Olympics y las jornadas de atletismo inclusivo desarrollado por el Colegio Niño Jesús del Remedio.

En resumen, se destaca la organización y del desarrollo de actividades para todos los sectores de población, y la variedad en las disciplinas, resaltando los buenos resultados en los indicadores medidos que denotan una óptima relación entre los recursos utilizados y los valores obtenidos.

INDICADOR	MAGNITUD	PREVISIÓN	REALIZADO
COMPETICIONES Y TORNEOS DEPORTIVOS MUNICIPALES DE PROMOCIÓN	NÚMERO	48	48
EQUIPOS PARTICIPANTES EN COMPETICIONES Y TORNEOS DEPORTIVOS	NÚMERO	760	752
PARTICIPANTES COMPETICIONES Y TORNEOS DEPORTIVOS MUNICIPALES	MUJERES	3864	3820
PARTICIPANTES COMPETICIONES Y TORNEOS DEPORTIVOS MUNICIPALES	HOMBRES	13000	12810
PARTICIPANTES COMPETICIONES Y TORNEOS/POBLACIÓN DEL DISTRITO	RATIO	304	387
PARTICIPANTES COMPETICIONES Y TORNEOS/POBLACIÓN DEL DISTRITO	RATIO	1192	751
ACTIVIDADES NO COMPETITIVAS PARA LA PROMOCIÓN DEL DEPORTE	NÚMERO	36	35
PARTICIPANTES EN ACTIVIDADES NO COMPETITIVAS PROMOCIÓN DEL D	NÚMERO	5100	5456

2. PROMOVER LA IGUALDAD DE GÉNERO EN EL ÁMBITO DEPORTIVO

En la oferta del deporte femenino destaca el "Torneo de Fútbol 7" donde en esta segunda edición se ha incorporado la categoría cadete. Los equipos más destacados del distrito participaron junto a los de primera línea como el Rayo Vallecano, Atlético de Madrid y Madrid C.F., entre otros.

En esta línea de fomento del deporte femenino se han creado espacios para dar visibilidad, sensibilizar y debatir sobre la realidad actual del deporte femenino, sus experiencias vividas, obstáculos surgidos y cómo afrontar los retos que se plantean en este ámbito. La propuesta se ha materializado en un programa para la mujer con actividades dirigidas hacia todos los segmentos de edad.

Las entrenadoras han podido compartir experiencias y abordar con los formadores las situaciones más complejas con las que deben lidiar en su día a día con sus deportistas.

Dirigido a un público de entre 6 a 20 años, que haya practicado deporte o que se anime a hacerlo. Una master class de la mano de la gimnasta rítmica Elena López, medallista olímpica, persigue la difusión de este deporte y la ruptura de las barreras como deporte de alta dificultad. "Todo se puede conseguir" es el

OBJETIVOS / INDICADORES DE GESTIÓN

lema de la sesión. De alto contenido práctico, se explica y trabaja la técnica de aparato: pelota, aro, con desarrollo final de coreografía conjunta.

INDICADOR	MAGNITUD	PREVISIÓN	REALIZADO
ACTIVIDADES DEPORTIVAS DIRIGIDAS A AMBOS SEXOS	NÚMERO	6	6
ACTUACIONES DE SENSIBILIZACIÓN Y VISIBILIZACIÓN DEPORTES	NÚMERO	6	6
ACTIVIDADES DE CONCILIACIÓN FAMILIAR PARA FOMENTO PRACTI. DE	NÚMERO	160	156

3. DETECTAR BRECHAS DE GÉNERO EN LA PROVISIÓN DE ACTIVIDADES Y/O SERVICIOS DEPORTIVOS

La Ley Orgánica 3/2007, de 22 de marzo, para la igualdad efectiva de mujeres y hombres, la legislación europea en esta materia, destacándose la Declaración de Niza del Consejo Europeo sobre Deporte, así como la resolución del Parlamento Europeo 2202/2280, sobre las mujeres y el deporte, junto con la Declaración Universal de los Derechos Humanos de 1948, constituyen el marco legal de referencia en materia de igualdad de género en el ámbito deportivo.

Dentro del Ayuntamiento de Madrid, se ha venido trabajando en la redacción de diversas instrucciones y regulaciones concretadas en el "Plan de Igualdad entre Mujeres y Hombres", "Programa Operativo de Gobierno", "Estrategia para la Igualdad" y "Plan de Derechos Humanos", y, por último, el decreto de las normas de elaboración del presupuesto 2021. El creciente aumento de la práctica deportiva de las mujeres no significa que sus condiciones de acceso, permanencia, motivación, incentivos y los obstáculos encontrados sean semejantes a los de los hombres. Las principales diferencias que se pueden destacar son: la presencia inferior en términos generales y especialmente en la práctica federada y profesional, menor nivel de práctica deportiva como actividad recreativa, menor ocupación en servicios deportivos, priorización masculina en la distribución de recursos (económicos, materiales y humanos), menor participación en actividades formativas vinculadas al deporte, desigual tratamiento mediático con menor visibilización y transmisión de estereotipos sexistas, ausencia de reconocimiento social, falta de representatividad en estructuras deportivas, etc.

La continua renovación en la oferta de actuaciones dirigidas en la oferta de promoción del deporte en sus múltiples disciplina obliga a detectar cuáles son las preferencias de nuestros ciudadanos y, en este caso, de las mujeres.

Se observa en la oferta y ocupación de las actuaciones dirigidas que en la franja infantil se produce un gran desequilibrio entre niños y niñas, siendo la ocupación de niños casi el doble que en las niñas (1300 por 700). Diferente es en el caso de las mujeres adultas, cuya tendencia sigue subiendo, siendo en este caso muy superior la ocupación de ellas, respecto a los hombres, 1260 sobre 800. Y donde más se amplía esta diferencia es en el caso de la población mayor de 65 años en donde se triplica la ocupación de mujeres respecto a los hombres (680 sobre 260).

En este aspecto, cabe destacar el aumento de mujeres empleadas en puestos de coordinación por las empresas adjudicatarias de contratos municipales. Si bien es cierto que aún existe una diferencia considerable, respecto a la previsión inicial (basada en anualidades anteriores), se eleva del 10 % al 17 % en este indicador.

El número de actividades feminizadas sigue siendo sensiblemente inferior al de los hombres, 4 por 16, representando éste un 25 % de las mismas. Convendría observar la demanda existente y las posibilidades para disminuir esta brecha.

INDICADOR	MAGNITUD	PREVISIÓN	REALIZADO
MUJERES EMPLEADAS PUESTOS COORDINACIÓN EMP. ADJ. CONT. MUNIC	PORCENTAJE	5	17
HOMBRES EMPLEADOS PUESTOS COORDINACIÓN EMP. ADJ. CONT. MUNIC	PORCENTAJE	95	87
MUJERES EN CARGOS DIRECTIVOS ASOCIACIONES DEP. INSCRIT. REGI	PORCENTAJE	19	16
HOMBRES EN CARGOS DIRECTIVOS ASOCIACIONES DEP. INSCRIT. REGI	PORCENTAJE	19	4

PRESUPUESTO GENERAL DEL AYUNTAMIENTO DE MADRID 2021

MEMORIA DE CUMPLIMIENTO DE OBJETIVOS

CENTRO: 001 AYUNTAMIENTO DE MADRID

SECCIÓN: 208 DISTRITO DE FUENCARRAL-EL PARDO

PROGRAMA: 34201 INSTALACIONES DEPORTIVAS

RESPONSABLE PROGRAMA: COORDINADOR/A DEL DISTRITO DE FUENCARRAL-EL PARDO

MEMORIA GENERAL DEL PROGRAMA

El objetivo fundamental de este programa es transmitir a la ciudadanía la importancia de la práctica de la actividad física de calidad, en relación con la repercusión que esta proporciona directamente en la salud de los practicantes. Destacando que la actividad física es una herramienta básica y fundamental en la promoción de valores tan importantes como el respeto, la disciplina, las relaciones sociales, siendo una herramienta fundamental en la prevención de conductas de riesgo. La actividad física de calidad es esencial para aumentar la condición física y con ello mejorar la calidad de vida de aquellos practicantes.

El Distrito de Fuencarral-El Pardo cuenta con una población de mas de 248.000 habitantes, la demanda de actividad física, tras el periodo más grave de la crisis sanitaria vivida, ha ido en un aumento paulatino. Para dar respuesta el distrito cuenta con 5 centros deportivos municipales, respondiendo a los servicios demandados. El distrito dispone de una instalación de verano con apertura durante el periodo estival. En el año 2021 ha permanecido cerrada debido a un problema de seguridad en sus instalaciones.

Dentro del presupuesto de este programa, se atiende a las necesidades de los centros deportivos, aquellas como suministros, materiales deportivos, seguridad, mantenimiento y conservación. Así como las obras de reforma, mejora y modernización de las instalaciones deportivas adscritas al distrito.

Las instalaciones deportivas básicas del distrito que cuentan con acceso controlado han seguido prestando servicios mediante los contratos de gestión de servicio público adjudicados a las entidades deportivas o jurídicas que han continuado en vigor durante esta anualidad, así como con autorizaciones de uso. Por otra parte, las instalaciones deportivas básicas sin control de acceso contribuyen a ofrecer espacios destinados al uso libre no regulado. El programa presupuestario también incluye los gastos de mantenimiento y reforma de estas instalaciones.

Teniendo en cuenta que la actividad física debe llegar a toda la población, las actividades físicas ofertadas se han adaptado al deporte base, y al de competición, prestando una gran atención a las personas mayores del distrito, las cuales necesitan de una especial dedicación por parte de los centros deportivos, siendo un colectivo que necesita más aún, si cabe, de una práctica deportiva óptima para mejorar y mantener una calidad de vida básica en este tramo de edad.

El crédito definitivo del programa para este periodo ha sido de 9.558.190 euros, desglosado en 6.740.104 en capítulo 1 "Gastos de personal", 671.431 en el capítulo 2 "Gastos en bienes
corrientes y servicios" y 2.146.654 euros en "Inversiones reales" en el capítulo 6. Se han reconocido obligaciones por importe de 8.648.503, por lo que el nivel de ejecución del conjunto del programa ha alcanzado el 90,5 %. Concluimos indicando la correcta ejecución presupuestaria del programa.

OBJETIVOS / INDICADORES DE GESTIÓN

1. PONER A DISPOSICIÓN DE LOS CIUDADANOS UNA DIVERSIDAD DE INSTALACIONES DEPORTIVAS QUE FOMENTEN LA ACTIVIDAD FÍSICA Y LA PRÁCTICA DE DEPORTES.

El distrito cuenta con 4 centros deportivos municipales de gestión directa (CDM). El CDM La Masó y CDM Vicente del Bosque son los que más unidades deportivas, personal y ofertas deportivas promocionan al distrito. El CDM María Jesús Rosa es más pequeño que los anteriores, con dos vasos, uno de enseñanza y otro recreativo, además de una sala de cardio y fuerza. Por otro lado, el CDM Santa Ana es un CDM de apertura estival.

Tanto en los CDM como en las instalaciones deportivas básicas (IDB) las diferentes actividades permiten a

OBJETIVOS / INDICADORES DE GESTIÓN

los usuarios disponer de una amplia oferta (piscinas, salas de musculación, pistas de tenis, pistas de pádel, campos de fútbol, baloncesto, atletismo, rocódromo, principalmente) entre las que se encuentran actividades dirigidas, como otras modalidades de utilización de los espacios, como son el uso libre, el alquiler, cesiones o reservas de temporada.

Resaltar la importancia de la alta demanda de usuarios que acuden a las instalaciones deportivas básicas (IDB) de acceso controlado, a través de los distintos contratos llevados a cabo durante el año 2021.

Aunque los indicadores revelan una participación equilibrada en las actividades dirigidas, incluso se puede indicar que, en algunos sectores, existe una participación mayor por parte de mujeres, como nos encontramos en el colectivo de personas mayores. Aun así, es importante destacar las importantes diferencias que se dan en el caso de alquileres, uso libre, cesiones a equipos y práctica competitiva, siendo los datos bastante inferiores. El programa contiene medidas encaminadas a la eliminación de roles y estereotipos de género al utilizar un lenguaje inclusivo en toda la información que se destine a los usuarios y usuarias del centro. Es importante señalar la recogida de datos según sexo y realizar un diagnóstico sobre la brecha existente en el uso y disfrute de las instalaciones deportivas.

Los indicadores de las reclamaciones nos muestran que se ha sufrido un leve incremento respecto a la previsión efectuada achacándose en parte a la frecuencia en algunas incidencias en las instalaciones que se producen en los CDM, así como las diferentes reclamaciones relacionadas con las restricciones implementadas por las normativas derivadas como consecuencia de la crisis sanitaria provocada por el COVID-19.

INDICADOR	MAGNITUD	PREVISIÓN	REALIZADO
CENTROS DEPORTIVOS MUNICIPALES	NÚMERO	5	5
PISCINAS CUBIERTAS	NÚMERO	7	7
CALLES DE LAS PISCINAS CUBIERTAS	NÚMERO	30	30
INSTALACIONES DEPORTIVAS BÁSICAS CON CONTROL DE ACCESO	NÚMERO	18	17
INSTALACIONES DEPORTIVAS BÁSICAS SIN CONTROL DE ACCESO	NÚMERO	33	29
SUPERFICIE DE CENTROS DEPORTIVOS	M2	137032	136372
SUPERFICIE INSTALACIONES DEPORTIVAS BÁSICAS CON AC. CONTROLA	M2	224500	217500
SUPERFICIE INSTALACIONES DEPORTIVAS BÁSICAS DE ACCESO LIBRE	M2	38700	66837
TOTAL SUPERFICIE DE INSTALACIONES DEPORTIVAS	M2	399394	420710
SUPERF. INSTALAC. DEPORTIVAS POR HABITANTE DISTRITO	M2/MILLAR	1646	1412
UNIDADES DEPORTIVAS DE CENTROS DEPORTIVOS	NÚMERO	43	43
UNIDADES DEPORT. INSTALAC DEPORT. BÁSICAS CONTROL ACCESO	NÚMERO	102	78
UNIDADES DEPORT. INSTAL. DEPORT. BÁSICAS SIN CONTROL ACCESO.	NÚMERO	73	68
UNIDADES DEPORTIVAS TOTALES	NÚMERO	218	192
UNIDADES DEPORTIVAS POR HABITANTE DEL DISTRITO	RATIO	1	1
NIVEL OCUPACIÓN UNID. DEPORTIV. DE LOS CENTROS DEPORTIVOS	PORCENTAJE	80	78
OCUPACIÓN UNID. DEP. INSTAL. DEP. BÁSICAS CON AC. CONTROLADO	PORCENTAJE	80	80
MEDIA SEMANAL DE HORAS APERTURA EN CENTROS DEPORTIVOS	RATIO	95	95
MEDIA SEMANAL HORAS APERTURA INST. BÁSICAS ACC. CONTROLADO	RATIO	70	70
RECLAMACIONES Y QUEJAS FORMULADAS POR MUJERES REFERIDAS A SE	NÚMERO	150	220
RECLAMACIONES Y QUEJAS FORMULADAS POR HOMBRES REFERIDAS A SE	NÚMERO	90	173

2. FACILITAR LA PRÁCTICA DEL DEPORTE ADECUANDO LA OFERTA DE LAS ACTIVIDADES DEPORTIVAS PROGRAMADAS A LAS DIFERENTES NECESIDADES Y DEMANDAS DE LOS VECINOS DEL DISTRITO.

La oferta de actividades deportivas llevada acabo por los centros deportivos de nuestro distrito, se ha basado en una amplia gama de diferentes modalidades como son la natación, gimnasia en todas sus variedades, pilates, aerobic, fútbol, baloncesto, patinaje, musculación, entre otros. La programación de actividades dirigidas y los demás servicios deportivos ofrecidos son dispuestos dentro de una amplia franja

OBJETIVOS / INDICADORES DE GESTIÓN

horaria con el fin de cubrir las necesidades de los diferentes tramos poblacionales: infantil, juvenil, adultos, mayores y personas con discapacidad.

De manera general hemos de indicar que se han superado las 8.000 plazas. A finales de 2020 y sobre todo durante el año 2021 se han creado por parte de la Dirección General de Deportes un nuevo formato de clases dirigidas, ya que hasta entonces sólo se disponían de clases dirigidas cerradas. Este nuevo formato es las clases abiertas, a través de las cuales se ofrecen clases dirigidas, en un formato más flexible, dinámico, y que permite al ciudadano apuntarse a una clase dirigida, en el horario y día que elija sin la rigidez de una clase cerrada. Todo ello se ha llevado a cabo a través de una innovadora app, Madrid Móvil, donde el ciudadano después de darse de alta puede comprar una entrada para uso libre, o para una clase dirigida.
Respecto a la oferta y distribución se ha mantenido la dinámica de años anteriores, donde la mayor oferta de las plazas se crea para los grupos infantiles, seguida de los adultos.

Durante el año 2021 se ha fomentado la inclusión de las personas con algún tipo de discapacidad en clases no específicas para este colectivo. Ello implica que la participación en el resto de las actividades de estas personas se ha incrementado, suponiendo que más de cien utilicen los servicios deportivos en los centros municipales.

Se observa en la oferta y ocupación de las actuaciones dirigidas que en la franja infantil se reduce el desequilibrio entre niños y niñas, siendo la ocupación de niños algo superior, aunque menos que el año anterior, 1121 por 920. Diferente es en el caso de las mujeres adultas, cuya tendencia sigue subiendo, siendo en este caso muy superior la ocupación de ellas, respecto a los hombres, 1160 sobre 792. Y donde más se amplía esta diferencia es en el caso de la población mayor de 65 años en donde casi se duplica la ocupación de mujeres respecto a los hombres, 701 sobre 458.

Los datos de ocupación se acercan a las previsiones efectuadas, mejorando los datos de 2020, que por la pandemia fue un año atípico, poco a poco se van mejorando cifras, acercándose a años prepandémicos.

INDICADOR	MAGNITUD	PREVISIÓN	REALIZADO
MEDIA MENSUAL DE PLAZAS OFERTADAS PARA INFANTIL	NÚMERO	3100	2982
MEDIA MENSUAL DE PLAZAS OFERTADAS PARA JOVENES	NÚMERO	160	144
MEDIA MENSUAL DE PLAZAS OFERTADAS PARA ADULTOS	NÚMERO	3400	3096
MEDIA MENSUAL DE PLAZAS OFERTADAS PARA MAYORES	NÚMERO	1275	1168
MEDIA MENSUAL PLAZAS OFERTADAS PERSONAS CON DISCAPACIDAD	NÚMERO	30	28
MEDIA MENSUAL OCUPAC. PLAZAS CLASES ACTIV. DEPORT. INFANTIL	PORCENTAJE	53	52
MEDIA MENSUAL OCUPAC. PLAZAS CLASES ACTIV. DEPORT. INFANTIL	PORCENTAJE	47	49
MEDIA MENSUAL OCUPAC. PLAZAS CLASES ACTIV. DEPORT. JOVENES M	PORCENTAJE	45	33
MEDIA MENSUAL OCUPAC. PLAZAS CLASES ACTIV. DEPORT. JOVENES H	PORCENTAJE	55	67
MEDIA MENSUAL OCUPAC. PLAZAS CLASES ACTIV. DEPORT. ADULTOS M	PORCENTAJE	69	66
MEDIA MENSUAL OCUPAC. PLAZAS CLASES ACTIV. DEPORT. ADULTOS H	PORCENTAJE	31	34
MEDIA MENSUAL OCUPAC. PLAZAS CLASES ACTIV. DEPORT. MAYORES M	PORCENTAJE	73	70
MEDIA MENSUAL OCUPAC. PLAZAS CLASES ACTIV. DEPORT. MAYORES H	PORCENTAJE	27	30
MEDIA MENSUAL OCUP. PLAZAS CLASES ACTIV. DEP. DISCAPACITADOS	PORCENTAJE	42	60
MEDIA MENSUAL OCUP. PLAZAS CLASES ACTIV. DEP. DISCAPACITADOS	PORCENTAJE	58	40
MEDIA MENSUAL PARTICIPANTES ACTIV. FÍSICO DEPORT. INFANTILES	RATIO	1512	920
MEDIA MENSUAL PARTICIPANTES ACTIV. FÍSICO DEPORT. INFANTILES	RATIO	1340	1121
MEDIA MENSUAL PARTICIPANTES ACTIV. FÍSICO DEPORT. JÓVENES MU	RATIO	51	43
MEDIA MENSUAL PARTICIPANTES ACTIV. FÍSICO DEPORT. JÓVENES HO	RATIO	62	82

OBJETIVOS / INDICADORES DE GESTIÓN			
MEDIA MENSUAL PARTICIPANTES ACTIV. FÍSICO DEPORT. ADULTOS MU	RATIO	1524	1160
MEDIA MENSUAL PARTICIPANTES ACTIV. FÍSICO DEPORT. ADULTOS HO	RATIO	685	792
MEDIA MENSUAL PARTICIPANTES ACTIV. FÍSICO DEPORT. MAYORES MU	RATIO	772	701
MEDIA MENSUAL PARTICIPANTES ACTIV. FÍSICO DEPORT. MAYORES HO	RATIO	285	458
MEDIA MENSUAL PARTICIPANTES ACTIV. FÍSICO DEP. DISCAPACITADO	RATIO	11	9
MEDIA MENSUAL PARTICIPANTES ACTIV. FÍSICO DEP. DISCAPACITADO	RATIO	14	7
HORAS ANUALES DE PROFESORES DE ACTIV. DEPORTIVAS	HORAS	40840	40780
UNIDADES DEPORTIVAS UTILIZADAS ENTIDADES DEPORT. FEDERADAS	NÚMERO	40	25
ENTIDADES DEPOR. FEDERADAS QUE HAN UTILIZADO UNID. DEPORT.	NÚMERO	43	33
UNIDADES DE SERVICIO DE MEDICINA DEPORTIVA	MUJERES	600	378
UNIDADES DE SERVICIO DE MEDICINA DEPORTIVA	HOMBRES	460	324

3. MEJORAR LAS INSTALACIONES DEPORTIVAS MEDIANTE LAS CORRESPONDIENTES ACTUACIONES DE REFORMA Y ACONDICIONAMIENTO.

Desde el punto de vista presupuestario, las mejoras de las instalaciones deportivas del distrito se desarrollan fundamentalmente a través del contrato de servicios de gestión integral de instalaciones deportivas, el acuerdo marco de obras de reforma, reparación y conservación y la construcción de nuevas instalaciones deportivas básicas.

A través de este contrato de servicios de gestión integral se llevan a cabo las diferentes intervenciones ordinarias de conservación y mantenimiento de las instalaciones deportivas básicas sin control de acceso, así como en los cuatro centros deportivos municipales del distrito, en lo referente al mantenimiento preventivo y periódico, según la normativa actual, para ascensores, equipos eléctricos, climatización, aparatos elevadores, mantenimiento de zonas verdes y espacios libres.

Cabe mencionar igualmente el esfuerzo realizado en mantener unos equipamientos deportivos de calidad, dotando a los centros de maquinaria y elementos de acondicionamiento físico de primera línea del mercado, mediante un contrato de suministro con mantenimiento, que permite ofrecer unos elementos de calidad y en óptimas condiciones de uso.

Dentro del capítulo de inversiones, se han realizado distintas actuaciones precisas para mejorar el estado de las instalaciones y unidades deportivas. De este modo, se realizaron actuaciones en el CDM Vicente del Bosque, igualmente en el CDM María Jesús Rosa y en algunas instalaciones deportivas como Ganapanes o Mingorrubio.

INDICADOR	MAGNITUD	PREVISIÓN	REALIZADO
SUPERFICIE DE INSTALACIONES DEPORTIVAS A MANTENER	M2	174594	172594
SUPERFICIE DE INSTALACIONES DEPORTIVAS A REFORMAR	M2	35000	86500
INCIDENCIA OBRAS DE REFORMA EN LAS INSTAL. DEPORTIVAS	PORCENTAJE	12	10
INCREMENTO DE SUPERFICIE NUEVA DE INSTALACIONES DEPORTIVAS	PORCENTAJE	8	3

4. FOMENTAR LA IGUALDAD DE GENERO EN EL USO DE INSTALACIONES DEPORTIVAS

A través de la perspectiva de género, apoyándonos en el marco jurídico actual, Ley Orgánica 3/2007, de 22 de marzo, para la igualdad efectiva de mujeres y hombres, la legislación europea en esta materia, destacándose la Declaración de Niza del Consejo Europeo sobre Deporte, así como la Resolución del Parlamento Europeo 2002/2280 sobre las mujeres y el deporte. Todas esta normativa junto con la Declaración Universal de los Derechos Humanos de 1948, constituye el marco legal de referencia en materia de igualdad de género en el ámbito deportivo. A través de este programa, buscamos las estrategias adecuadas para facilitar, promover y fomentar que las mujeres accedan al uso de instalaciones deportivas del distrito. Los recientes avances políticos en esta materia, el renovado II Plan de Igualdad entre Mujeres y Hombres del Ayuntamiento de Madrid, publicado en noviembre de 2021, y la mejora de las condiciones en

OBJETIVOS / INDICADORES DE GESTIÓN

materia de conciliación familiar, han provocado que anualmente la demanda de mujeres que se acercan a nuestros centros deportivos municipales haya ido creciendo. No obstante, los buenos datos que hemos ido registrando no debe provocarnos que nos alejemos del objetivo de conseguir una igualdad real entre hombres y mujeres en lo relacionado con la práctica deportiva.

Las principales diferencias que se pueden destacar son: la presencia inferior en términos generales y especialmente en la práctica federada y profesional, menor nivel de práctica deportiva como actividad recreativa, menor ocupación en servicios deportivos, priorización masculina en la distribución de recursos (económicos, materiales y humanos), menor participación en actividades formativas vinculadas al deporte, desigual tratamiento mediático con menor visibilización y transmisión de estereotipos sexistas, ausencia de reconocimiento social, falta de representatividad en estructuras deportivas, entre otras.

Como se ha mencionado, los indicadores dan una visión de la evolución de la participación de la mujer en nuestros programas deportivos. Año tras año se comprueba cómo la participación se equilibra en las actividades dirigidas por nuestros profesionales del deporte, de hecho, en actividades dirigidas en colectivos de mayor edad, las mujeres están por encima en la participación. En los programas familiares cada año se está más cerca el equilibrio deseado. No obstante, aparecen diferencias sustanciales a favor de los hombres, en el uso libre, alquileres, cesiones de equipos y en la participación de competiciones. El objetivo de distrito sigue siendo el de llegar a una paridad en la participación, para ello es muy importante la evaluación, seguimiento y control de los datos, así como seguir apostando por políticas de igualdad, a través de campañas, promoción y fomento del deporte inclusivo y paritario.

INDICADOR	MAGNITUD	PREVISIÓN	REALIZADO
CESIONES REALIZADAS EQUIPOS FEMENINOS	PORCENTAJE	25	26
CESIONES REALIZADAS EQUIPOS MASCULINOS	PORCENTAJE	75	74
PLAZAS OFERTADAS PARA ACTIVIDADES DEPORTIVAS SEN FAMILIA	NÚMERO	167	165
PLAZAS OCUPADAS PARA ACTIVIDADES DEPORTIVAS EN FAMILIA. MUJE	PORCENTAJE	42	49
PLAZAS OCUPADAS PARA ACTIVIDADES DEPORTIVAS EN FAMILIA. HOMB	PORCENTAJE	52	51
CAMPAÑAS INFORMATIVAS DE IGUALDAD DE GENERO EN LA PRACTICA D	NÚMERO	2	2

5. DETECTAR BRECHAS DE GÉNERO EN ÁMBITO DEPORTIVO

Se observa en la oferta y ocupación de las actuaciones dirigidas que en la franja infantil se reduce el desequilibrio entre niños y niñas, siendo la ocupación de niños algo superior, aunque menos que el año anterior, 1121 por 920. Diferente es en el caso de las mujeres adultas, cuya tendencia sigue subiendo, siendo en este caso muy superior la ocupación de ellas, respecto a los hombres, 1160 sobre 792. Y donde más se amplía esta diferencia es en el caso de la población mayor de 65 años en donde casi se duplica la ocupación de mujeres respecto a los hombres, 701 sobre 458.

Queda demostrado, por tanto, la evolución en cuanto a la disminución de brecha de género en este ámbito, por las cifras expuestas.

INDICADOR	MAGNITUD	PREVISIÓN	REALIZADO
MUJERES EMPLEADAS EN PUESTOS DE COORDINACIÓN POR EMP. ADJ. D	PORCENTAJE	10	12
HOMBRES EMPLEADOS EN PUESTOS DE COORDINACIÓN POR EMP.ADJ. DE	PORCENTAJE	90	88

PRESUPUESTO GENERAL DEL AYUNTAMIENTO DE MADRID 2021

MEMORIA DE CUMPLIMIENTO DE OBJETIVOS

CENTRO: 001 AYUNTAMIENTO DE MADRID

SECCIÓN: 208 DISTRITO DE FUENCARRAL-EL PARDO

PROGRAMA: 49300 CONSUMO

RESPONSABLE PROGRAMA: COORDINADOR/A DEL DISTRITO DE FUENCARRAL-EL PARDO

MEMORIA GENERAL DEL PROGRAMA

Este programa tiene como objetivo principal la protección de la seguridad y los legítimos intereses económicos de los consumidores y usuarios. Igualmente busca promover la información en materia de consumo, a fin de que las personas consumidoras conozcan los derechos que les asisten y puedan ejercerlos plenamente utilizando los cauces que la administración pone a su disposición.

Como objetivos adicionales, se persigue que los empresarios tengan información sobre la normativa de consumo que les afecta y que deben cumplir en sus relaciones con consumidores y usuarios, así como la promoción del comercio tradicional y de la hostelería, sectores especialmente afectados por la crisis ocasionada por la COVID-19.

La protección de la seguridad y los legítimos intereses económicos de consumidores y usuarios se lleva a cabo por una doble vía: mediante controles en los establecimientos del distrito realizados por la inspección de consumo con el objetivo de verificar que cumplen con la normativa vigente y a través de la atención que se presta a las personas consumidoras en la "Oficina Municipal de Información al Consumidor" (OMIC).

La inspección de consumo se realiza bien de oficio, mediante campañas de inspección programadas previamente en sectores determinados, o bien a instancia de parte, comprobando las denuncias presentadas por consumidores y usuarios. Por lo que se refiere a la "Oficina Municipal de Información al Consumidor", en ella se informa a las personas consumidoras de sus derechos y deberes, se recepcionan y tramitan denuncias y reclamaciones y se llevan a cabo procedimientos de intermediación en los conflictos de consumo a fin de conseguir una solución extrajudicial que evite que tengan que acudir a los tribunales de justicia.

Con respecto a la información que se presta a los empresarios, existen fundamentalmente dos vías de contacto. La más directa es de forma presencial en el establecimiento. En las visitas de inspección, el inspector informa al empresario de la normativa vigente que le afecta dependiendo de la actividad que ejerce, resuelve las dudas que se plantean, comprueba los incumplimientos y, en los casos en que procede, inicia un procedimiento de subsanación de las deficiencias detectadas. La otra forma que tienen los empresarios para contactar con la unidad de consumo es a través de correo electrónico, el cual siempre está a su disposición para cualquier consulta u observación que precisen realizar sobre temas de consumo. La contestación al correo es rápida y en muchas ocasiones se adjunta una copia de la norma aplicable a la consulta en cuestión.

La situación social, económica y sanitaria originada por la pandemia ha seguido marcando la actuación de los servicios de consumo durante el año 2021, tanto en lo que se refiere a la inspección propiamente dicha como a la atención que se presta a los ciudadanos y ciudadanas del distrito a través de la "Oficina Municipal de Información al Consumidor" (OMIC).

Desde la perspectiva de la inspección, ha tenido especial importancia el control del etiquetado de mascarillas higiénicas realizado a lo largo del año. También se ha incidido en el control de las ventas por internet, campaña iniciada el año 2020 en coordinación con el "Instituto Municipal de Consumo" y que ha tenido continuación durante el año 2021 dado el auge adquirido por el comercio electrónico a raíz de la pandemia. Ello no ha impedido que en el año 2021 se hayan realizado otras campañas de inspección, tales como gasolineras, servicios de asistencia técnica de electrónica y telefonía, venta ambulante autorizada y actividades de promoción de ventas, además del control general que se realiza en cualquier establecimiento que no esté incluido en una acción específica. Asimismo, la OMIC del distrito ha dado traslado al servicio de inspección de todas las denuncias que han recibido correspondientes a establecimientos del distrito y se han llevado a cabo las comprobaciones oportunas a fin de verificar la existencia de infracciones en materia de consumo.

MEMORIA GENERAL DEL PROGRAMA

Por lo que se refiere a la atención a las personas consumidoras, se ha seguido informando por teléfono mediante el sistema de cita previa evitando la atención presencial en las propias dependencias municipales. Con carácter general, el correo electrónico ha sido el medio utilizado en las relaciones con reclamantes en distintos trámites: para recepcionar aquellas reclamaciones y denuncias que no son presentadas directamente a través del registro, para contactar con reclamantes y reclamados, como cauce para poder aportar documentación, etc. Cabe mencionar que, desde febrero 2021, fecha en que se implantó el sistema de notificación electrónica, se utiliza esta vía para relacionarse con las personas jurídicas, según dispone la Ley 39/2015, de 1 de octubre, del Procedimiento Administrativo Común de las Administraciones Públicas.

La situación de pandemia también ha impedido que se llevaran a cabo las charlas y actividades programadas en colegios y entidades ciudadanas, dado el riesgo de contagio aún existente en reuniones de estas características. Estas actuaciones se podrán retomar en cuanto la situación sanitaria lo permita, puesto que se trata de un medio adecuado para que los ciudadanos conozcan mejor sus derechos y deberes en su calidad de personas consumidoras.

La COVID-19 ha afectado de forma muy considerable al comercio tradicional y a la hostelería, provocando una crisis económica en ambos sectores de actividad. Ello motivó que se incluyera en el presupuesto 2021 como objetivo un programa de apoyo al comercio y la hostelería, objetivo que se ha visto cumplido con la campaña de promoción realizada en vísperas de Navidad 2021, consistente en la distribución de carteles y adhesivos en los que se sugería a la ciudadanía que realizara las compras navideñas en los establecimientos del distrito.

Como aspecto a destacar desde el punto de vista del consumo, hay que mencionar que en el año 2021 se instituyó la figura de la persona consumidora vulnerable. Fue incluida en el Real Decreto-ley 1/2021, de 19 de enero, de protección de los consumidores y usuarios frente a situaciones de vulnerabilidad social y económica. El citado texto legal obligó a que estas personas reciban especial atención por parte de las empresas y de las distintas administraciones. Por lo que se refiere a nuestras actuaciones en consumo, hay que tener presente esta nueva condición de personas consumidoras vulnerables, tanto en las tareas de inspección de consumo, pues afecta a aspectos fundamentales en las relaciones entre empresarios y consumidores, tales como el etiquetado y presentación de bienes y servicios, prácticas comerciales de los empresarios, información necesaria en la oferta comercial de bienes y servicios o información precontractual, como en la atención que se presta a las personas consumidoras en la OMIC. Desde la OMIC del distrito se cumple este mandato legal teniendo especial consideración con aquellas personas que, por sus circunstancias, se encuentran en situación de vulnerabilidad a la hora de ejercer su derecho a la información que reciben en la oficina, facilitándole los medios y la ayuda necesaria a fin de que puedan ejercer dicho derecho en condiciones de igualdad.

El programa ha contado con un crédito definitivo de 175.273 euros, 155.773 euros en capítulo 1 y 19.500 euros en capítulo 2. Sobre este crédito se han reconocido obligaciones por importe de 141.027 euros, de las cuales 123.966 euros corresponden al capítulo 1 "Gastos de personal" y 17.061 euros al capítulo 2 "Gastos en bienes corrientes y servicios" (publicidad y propaganda) alcanzado un nivel de ejecución en el programa del 80,5 %.

OBJETIVOS / INDICADORES DE GESTIÓN

1. ASEGURAR Y GARANTIZAR LA CALIDAD DE LOS SERVICIOS PRESTADOS EN MATERIA DE CONSUMO NO ALIMENTARIO EN ESTABLECIMIENTOS DEL DISTRITO CON INCIDENCIA EN LA PROTECCIÓN DEL CONSUMIDOR MEDIANTE EL DESARROLLO DE INSPECCIONES Y CAMPAÑAS.

El número de campañas programadas ha disminuido debido fundamentalmente a que se ha dado preferencia a otras campañas aumentando el número de establecimientos visitados previstos. Especialmente importante ha sido la campaña de inspección y control de etiquetado de mascarillas higiénicas, ampliado después al control de los equipos de protección individuales y de las mascarillas sanitarias, dada la variedad de marcas existentes en el mercado y la demanda del producto, especialmente alta por el carácter obligatorio de su uso debido a la pandemia. Cabe destacar la colaboración ofrecida por los comerciantes, quienes en todos los casos en que se apreciaron defectos en el etiquetado de las mascarillas que tenían expuestas a la venta retiraron voluntariamente el producto, a la espera de reetiquetarlo correctamente dentro del plazo que se les concedió al efecto para poder proseguir con su venta o, en su defecto, proceder a su retirada definitiva del mercado.

OBJETIVOS / INDICADORES DE GESTIÓN

A lo largo del año 2021 se ha continuado con la campaña de inspección de venta por Internet, iniciada el año anterior en coordinación con el Instituto Municipal de Consumo. El notable incremento del comercio electrónico, consecuencia de la situación de pandemia vivida, hace aconsejable el control de aquellas páginas web en las que se anuncia la venta de productos o la prestación de servicios. La inspección verifica que cumplen con la normativa de consumo en general y con la normativa específica aplicable, en concreto la Ley 34/2002, de 11 de julio, de servicios de la sociedad de la información y de comercio electrónico, en cuanto a los requisitos de información en ella contenidos y que afectan a los derechos de consumidores. Se controlan aspectos tan importantes para el consumidor como pueden ser la información previa al contrato, documento contractual, publicidad o documentación justificativa del contrato realizado.

Asimismo, durante el año 2021 se han acabado de inspeccionar las gasolineras del distrito, campaña que no se llegó a terminar el año anterior y que incluía el control del nuevo etiquetado de combustibles.

Como novedad, se ha iniciado una campaña de inspección en servicios de asistencia técnica de electrónica y telefonía, que cuentan con normativa específica, dado el elevado uso que las personas consumidoras hacen de los establecimientos que prestan este servicio de reparación. Por último, se han seguido realizando las campañas que se llevan a cabo todos los años: actividades de promoción de ventas, venta ambulante autorizada y control general de establecimientos.

Cabe destacar el aumento de expedientes sancionadores propuestos en relación con los previstos. La mayoría provienen de propuestas de sanción por infracciones de la normativa de consumo derivadas de denuncias y reclamaciones presentadas en la OMIC. Otras son denuncias formuladas por la Policía Municipal. Solamente hay una propuesta de sanción consecuencia de la inspección de consumo realizada en el establecimiento en el marco de las campañas de inspección programadas, lo que viene a confirmar el hecho de que es preciso significar que la colaboración de los comerciantes con la inspección, subsanando las deficiencias detectadas dentro del plazo concedido, sigue siendo la tónica habitual en las inspecciones.

INDICADOR	MAGNITUD	PREVISIÓN	REALIZADO
CAMPAÑAS REALIZADAS RESPECTO A LAS PLANIFICADAS	PORCENTAJE	100	80
ESTABLECIMIENTOS INSPECCIONADOS DE CONSUMO NO ALIMENTARIO	NÚMERO/AÑO	50	71
INSPECCIONES REALIZADAS POR INSPECTOR	NÚMERO/AÑO	70	71
PRODUCTOS CONTROLADOS EN LA EJECUCIÓN DE LAS CAMPAÑAS DE INS	NÚMERO/AÑO	20	14
NÚMERO DE EXPEDIENTES SANCIONADORES PROPUESTOS	NÚMERO/AÑO	7	14

2. GARANTIZAR LOS DERECHOS DE LOS CONSUMIDORES MEDIANTE LA INFORMACIÓN, EL ASESORAMIENTO Y GESTIÓN DE RECLAMACIONES Y DENUNCIAS POR PARTE DE LA OFICINA MUNICIPAL DE INFORMACIÓN AL CONSUMIDOR (OMIC).

En relación con este objetivo es preciso resaltar que se ha producido una disminución en el número de reclamaciones y denuncias recibidas y, en consecuencia, tramitadas. No obstante, al número de reclamaciones y denuncias tramitadas hay que sumar aquellas otras que se iniciaron en esta oficina y se remitieron a otras oficinas de información por razón de competencia material o territorial, siguiendo las instrucciones que establece la instrucción relativa a la coordinación del funcionamiento de la Oficina Municipal de Información al Consumidor (OMIC) de la ciudad de Madrid. En total se recibieron 963 anotaciones en la bandeja de entrada de la OMIC, de las cuales fueron aceptadas 696 y se rechazaron 267 por no ser competencia de la OMIC o no ser materia de consumo. En todos los casos se ha informado a la persona consumidora de la derivación de su expediente. Por otra parte, es preciso resaltar que se ha producido un aumento significativo del porcentaje de las reclamaciones que son tramitadas en un plazo máximo de dos meses, lo que sin duda redunda en beneficio de la persona consumidora que ve acortado el plazo en que se tramita su reclamación.

Al igual que el año anterior, durante el año 2021 la atención al consumidor se ha realizado fundamentalmente por teléfono, prestando dicho servicio a aquellas personas que lo hayan solicitado mediante cita previa. Solo en casos excepcionales se ha atendido presencialmente. Siguiendo instrucciones del Instituto Municipal de Consumo, se ha estado admitiendo la presentación de denuncias y reclamaciones por correo electrónico, pues se considera que hay que facilitar el acceso al ciudadano al servicio que se presta a través de todas las vías disponibles, dadas las circunstancias especiales motivadas por la pandemia. Por la misma causa, se han admitido también por este cauce, aportes de documentación por

OBJETIVOS / INDICADORES DE GESTIÓN

parte de las personas reclamantes, recepción de alegaciones de las empresas reclamadas, solicitudes de procedimiento arbitral, entre otras.

El uso del correo electrónico con carácter preferente y siempre que ha resultado posible ha reducido la impresión de documentos y la emisión de acuses de recibo. Una vez implantado el sistema de notificación electrónica, a mediados de febrero de 2021, se ha sustituido el correo electrónico por las notificaciones electrónicas en los casos en que el destinatario es un obligado a relacionarse con la administración por esta vía.

Respecto al contenido de la información que se facilita en la OMIC y de las reclamaciones que se tramitan, los temas son muy variados. Cabe destacar que un buen número de solicitudes de información han tenido que ver con la COVID-19. Es preciso significar, en este sentido, el derecho que tienen las personas consumidoras a dejar sin efecto los contratos de compra de productos o de prestación de servicios que resulten imposibles de cumplir como consecuencia de las medidas adoptadas por las autoridades competentes con motivo del coronavirus y a recuperar las cantidades pagadas. Ello es aplicable a las compañías aéreas, agencias de viaje, espectáculos, conciertos y otros eventos, cursos, gimnasios, etc. Asimismo, aumentaron las consultas relacionadas con el suministro eléctrico consecuencia del nuevo sistema de tarifas que entró en vigor el pasado mes de junio 2021: introducción de tarifas con discriminación horaria, nuevo formato de factura para usuarios con PVPC, entre otros.

Respecto de la obtención de datos desagregados por sexos se introducirá una modificación en la aplicación informática gestión de OMIC que hará posible poder cuantificar el número de reclamaciones interpuestas por hombres y mujeres. Dicho dato, unido al contenido de la reclamación, permitirá sacar conclusiones sobre los sectores de actividad más sensibles y que por tanto reciben más reclamaciones atendiendo al sexo de las personas que reclaman. Hasta que se puedan extraer estos datos, se ha realizado una estimación basada en la experiencia diaria, sin que se hayan observado diferencias significativas en el porcentaje de reclamaciones/denuncias interpuestas por hombres y mujeres.

INDICADOR	MAGNITUD	PREVISIÓN	REALIZADO
NÚMERO DE RECLAMACIONES Y DENUNCIAS TRAMITADAS	NÚMERO	800	437
RECLAMACIONES QUE SON TRAMITADAS PLAZO MAX 2 MESES	PORCENTAJE	50	88
INFORMACION AL CONSUMIDOR/A DE LA DERIVACIÓN DE SUS EXPEDIEN	PORCENTAJE	100	100
RECLAMACIONES/DENUNCIAS REALIZADAS POR MUJERES	PORCENTAJE	50	50
RECLAMACIONES/DENUNCIAS REALIZADAS POR HOMBRES	PORCENTAJE	50	50

3. PROGRAMA DE FORMACIÓN A LAS PERSONAS CONSUMIDORAS SOBRE SUS DERECHOS EN MATERIA DE CONSUMO

No se han podido llevar a cabo las actividades con entidades ciudadanas y las charlas programadas en colegios, debido a la situación de alerta sanitaria originada por la COVID-19. En la medida que la situación sanitaria lo permita se retomarán este tipo de actividades formativas.

INDICADOR	MAGNITUD	PREVISIÓN	REALIZADO
PROGRAMA	NÚMERO	1	0
ACTIVIDADES CON ENTIDADES CIUDADANAS	NÚMERO	3	0
CHARLAS EN COLEGIOS	NÚMERO	10	0

4. PROGRAMA PARA REFORZAR LAS CALIDAD DE LOS SERVICIOS MUNICIPALES DE CONSUMO

Con mínimas variaciones, en general se ha cumplido con los porcentajes previstos para cada indicador y, por tanto, con lo que establece la "Carta de Servicios de la Oficina Municipal de Información al Consumidor", aumentando el porcentaje de reclamaciones tramitadas en el plazo de dos meses contando desde el inicio de la tramitación del expediente hasta que se envía a la persona consumidora la oportuna comunicación, y con un leve descenso de las reclamaciones tramitadas en un plazo máximo de seis meses.

INDICADOR	MAGNITUD	PREVISIÓN	REALIZADO
RECLAMACIONES TRAMITADAS EN UN PLAZO MÁXIMO DE 2 M DESDE INI	PORCENTAJE	80	88

OBJETIVOS / INDICADORES DE GESTIÓN			
RECLAMACIONES TRAMITADAS EN UN PLAZO MÁXIMO DE 6 MESES	PORCENTAJE	100	97

5. PROGRAMA DE APOYO EN COMERCIOS Y HOSTELERIA ESPECIALMENTE AFECTADOS POR LA CRISIS DEL COVID 19

El comercio tradicional y la hostelería se cuentan entre los sectores de actividad a los que más ha afectado la situación originada por la COVID-19. Los sucesivos estados de alarma declarados, confinamiento, aforos limitados o el distanciamiento social, han originado una crisis económica en estos sectores con lamentables consecuencias: reducción considerable de ingresos, pérdida de puestos de trabajo y cierre de establecimientos. Todo ello, unido a que estos comercios contribuyen a la cohesión social en los barrios y a las ventajas que aporta comprar en ellos: comunicación entre vendedor y comprador, trato personal, conocimiento de los productos, entre otros, hicieron aconsejable llevar a cabo a finales de 2021 una campaña de apoyo en comercios y hostelería ante la llegada de un periodo tan significativo desde el punto de vista del consumo como es la Navidad. Carteles y adhesivos promocionando la compra y el consumo en establecimientos del distrito fueron repartidos para que los establecimientos los colocaran a la vista del público, ayudando a concienciar a los ciudadanos y colaborando de esta manera a la recuperación de estos sectores de indudable importancia social y económica.

INDICADOR	MAGNITUD	PREVISIÓN	REALIZADO
PROGRAMA	NÚMERO	1	1

CENTRO: 001 AYUNTAMIENTO DE MADRID

SECCIÓN: 208 DISTRITO DE FUENCARRAL-EL PARDO

PROGRAMA: 91220 CONCEJALÍA-PRESIDENCIA DEL DISTRITO

RESPONSABLE PROGRAMA: COORDINADOR/A DEL DISTRITO DE FUENCARRAL-EL PARDO

MEMORIA GENERAL DEL PROGRAMA

En el Ayuntamiento de Madrid existen distintos canales establecidos para la participación de los vecinos en la vida pública e institucional. Sin duda alguna la junta municipal es el órgano de participación ciudadana por antonomasia, puesto que en dicho órgano se integran tanto representantes de los grupos políticos como representantes vecinales. La junta municipal está presidida y dirigida por el titular de la concejalía presidencia y compuesta por concejales y vocales vecinos.

El concejal presidente asume la representación institucional del Ayuntamiento de Madrid en el ámbito territorial del distrito, en este aspecto asume funciones de representación protocoloria municipal. Además realiza funciones de dirección política y administrativa y ejecuta la política municipal en el distrito.

La concejalía presidencia constituye el eje fundamental de la vida municipal en el distrito, puesto que es el punto de referencia para vecinos, entidades y empresas y en ella confluyen las peticiones o demandas relacionadas con los servicios públicos, bien sean de competencia del distrito o municipal. De este modo, cualquier cuestión referida a la actividad municipal se plantea y se recibe en esta institución, al tratarse del lugar de referencia y mayor proximidad para todas las personas que tienen intereses relacionados con el distrito.
Consecuentemente, el concejal presidente atiende directamente las cuestiones planteadas por vecinos, entidades ciudadanas, entidades empresariales o cualquier persona física o jurídica.

Este distrito es el segundo de los de Madrid que tiene mayor número de habitantes y en extensión geográfica es el mayor de todos. La principal característica de este distrito, además de su extensión, es la diversidad de barrios que lo componen. Así, existen algunos que se encuentran consolidados desde hace tiempo, otros que están en período de consolidación y alguno con perspectiva de crecimiento. Por otra parte, cuenta con un número elevado de equipamientos municipales, de diversa índole, como son centros culturales, deportivos, de mayores, centros de educación infantil, entre otros. Ello requiere una especial dedicación y esfuerzo para dar respuesta adecuada a cada caso concreto.

Así pues, determinadas zonas cuentan con un tejido empresarial importante como Las Tablas o las Cuatro Torres. Otros barrios como Valverde, Begoña o Poblado Dirigido tienen necesidades específicas de carácter social o de dotación de equipamientos. Unido a ello zonas como el barrio de El Pilar con la elevada densidad de habitantes que continuamente requiere atención especial desde la actividad pública.

A lo largo de este año 2021 se ha mantenido esta atención continua, bien de forma presencial o de forma telemática, como consecuencia de la situación sanitaria cuando era posible.

Un aspecto importante de la actividad desarrollada por la concejalía presidencia es facilitar la comunicación y traslado de propuestas de los vecinos del distrito, a otros servicios municipales y otras administraciones públicas, impulsando y promoviendo las propuestas ciudadanas que sea competencia de otras instancias administrativas.

En el año 2021 la situación sanitaria ha mejorado y, por lo tanto, se ha ido adaptando a esta situación cambiante. No se puede olvidar el efecto producido por la "Borrasca Filomena" y cómo se tuvieron que tomar decisiones para contrarrestar sus efectos, tales como la contratación de emergencia para realizar labores de limpieza y retirada de nieve y árboles en distintos equipamientos del distrito, fundamentalmente en colegios, para que se pudiera retomar la actividad docente a la mayor brevedad.

Para el desarrollo de todas estas actividades se ha contado con un crédito definitivo de 289.664 euros, de los cuales 286.164 euros se corresponden con el capítulo 1 "Gastos de personal", que ha alcanzado un nivel de ejecución del 97,1 %, con obligaciones reconocidas por importe de 277.777 euros. El capítulo 2

MEMORIA GENERAL DEL PROGRAMA

"Gastos en bienes corrientes y servicios" está dotado con 3.500 euros y ha sido ejecutado en un 67,4 %, con obligaciones reconocidas por importe de 2.357 euros. En el conjunto del programa se han reconocido obligaciones por importe de 280.134 euros, lo que supone un nivel de ejecución del 96,7 %.

OBJETIVOS / INDICADORES DE GESTIÓN

1. ATENDER LOS GASTOS DE REPRESENTACIÓN, RELACIONES PÚBLICAS Y PROTOCOLO DERIVADOS DE LAS FUNCIONES PROPIAS DE CONCEJALÍA.

La celebración de actos o eventos de carácter institucional adquiere especial relevancia en el marco del ejercicio de las funciones de la concejalía presidencia, como consecuencia de la actividad de representación protocolaria municipal. De este modo se han realizado distintos actos, relacionados con la celebración de actividades de carácter cultural, deportivo,entre otros.

Por otra parte, se han celebrado reuniones con responsables de áreas de gobierno y otros distritos en aras de conseguir una adecuada coordinación y unidad de dirección en la toma de decisiones que, aunque afecten al distrito, se puedan enmarcar dentro de la unidad de gobierno del Ayuntamiento de Madrid.

INDICADOR	MAGNITUD	PREVISIÓN	REALIZADO
ACTOS Y EVENTOS ORGANIZADOS POR LA JUNTA DE DISTRITO Y OTRAS	NÚMERO	25	25
REUNIONES DE COORDINACIÓN CON RESPONSABLES DE OTROS DISTRITO	NÚMERO	20	20

CENTRO: 001 AYUNTAMIENTO DE MADRID

SECCIÓN: 208 DISTRITO DE FUENCARRAL-EL PARDO

PROGRAMA: 92001 DIREC. Y GESTIÓN ADMTVA. DEL DISTRITO

RESPONSABLE PROGRAMA: COORDINADOR/A DEL DISTRITO DE FUENCARRAL-EL PARDO

MEMORIA GENERAL DEL PROGRAMA

Este programa comprende la actividad administrativa que desarrolla el distrito y aparece como el soporte presupuestario para los recursos tanto materiales como humanos que permitan el eficaz funcionamiento de todos los servicios prestados. En él quedan incluidos los objetivos e indicadores que tienen que ver con la asistencia jurídica y técnica a los órganos unipersonales y colegiados del distrito, y cuantas actividades se encaminen a asegurar el normal cumplimiento de las competencias de cada uno de ellos, así como de los servicios en los que se estructura el distrito. Igualmente, contribuye a garantizar el cumplimiento de los objetivos de las todas las unidades administrativas y programas presupuestarios, concretamente a través de la contratación, y gestión económica encomendada a los servicios y unidades del distrito.

Estas dos materias, contratación y gestión económica, desarrollan actividades transversales que dan soporte a todos los servicios que se prestan a la ciudadanía en el distrito, a la que sirven instrumentalmente y que cuentan con un indicador específico en el apartado 1 de este programa que, como vemos, dota de contenido a prácticamente todos los programas presupuestarios. Ello es así, porque un gran número de las actividades reflejadas en el resto de programas se desarrollan a través de la contratación de recursos externos a la propia organización administrativa, bien por la vía de los contratos de servicios o suministros o la ejecución de obras en los bienes inmuebles adscritos al distrito o los espacios públicos dependientes del mismo.

Asimismo, engloba objetivos e indicadores conectados con el cumplimento de la normativa municipal sectorial, como puede ser la gestión de los expedientes de disciplina urbanística, los de ejercicio de la potestad sancionadora, fórmulas de gestión del dominio público mediante autorizaciones demaniales, materia de licencias y otras modalidades de intervención urbanística que corresponden a la concejalía presidencia y la coordinación. Todas ellas demuestran una importante carga de trabajo en las distintas unidades administrativas y en la prestación de servicios a la ciudadanía, en este año especialmente, las autorizaciones demaniales y las licencias urbanísticas han supuesto un elevado número de expedientes en la materia como consecuencia de la tramitación establecida para autorizar y modificar terrazas como consecuencia de la COVID-19. Lo mismo ha ocurrido con las ayudas sociales, en sus distintas modalidades en este tiempo de pandemia.

La Junta Municipal del Distrito es el órgano de participación política a través de la que manifiesta la actividad de los grupos políticos que se encuentran representados en la corporación, en la figura de los vocales vecinos. Existen otros órganos colegiados, como el foro local que desarrolló su actividad hasta marzo de 2021 y sus correspondientes comisiones permanentes. En junio, entró en vigor el Reglamento Orgánico 7/2021, de 1 de junio, de los Consejos de Proximidad de los Distritos de Madrid, órganos que están llamados a sustituir la figura de los anteriores foros y, que articulados en mesas por materias, canalizarán la participación ciudadana bajo la organización de un vocal vecino. Por el momento, no se ha constituido el consejo de este distrito al no haber existido el quorum exigido en el reglamento para la válida constitución de sus órganos.

El programa de dirección y gestión administrativa del distrito refleja el alto índice de la actividad administrativa general del distrito, que incluye la relación de resoluciones y decretos tramitados por todas los servicios y programas adscritos a él. Se trata de un volumen que ha ido creciendo respecto a los ejercicios anteriores, alcanzando niveles que superan las previsiones iniciales. La misma subida se ha experimentado en los documentos contables y liquidaciones emitidas.

Por lo que se refiere al crédito definitivo del programa, que ha sido de 4.418.907 euros, presenta en este ejercicio un grado de ejecución que equivale prácticamente a la totalidad, pues ha alcanzado el 92,8 %, cuantía muy parecida a la de ejercicios precedentes.

MEMORIA GENERAL DEL PROGRAMA

Si nos centramos en la clasificación económica, el capítulo 1 "Gastos de personal" se ha ejecutado en un 93,1 % respecto a las obligaciones reconocidas que ha alcanzado en este ejercicio 3.802.770 euros.

El capítulo 2 "Gastos en bienes corrientes y servicios" presenta una ejecución del 89,1 %, con un importe de 294.902 euros de obligaciones reconocidas, en relación con el crédito definitivo.

Finalmente, el capítulo 6 "Inversiones reales" ha conseguido una ejecución del 63,2 %, respecto a las obligaciones que han sido reconocidas qpor importe de 2.308 euros.

Así, resulta que tanto en relación con las previsiones reflejadas en los indicadores de gestión, como en los créditos definitivos destinados a alcanzar los objetivos del programa, se ha producido un alto grado de cumplimiento para todo el programa.

OBJETIVOS / INDICADORES DE GESTIÓN

1. **PROMOVER LA EFICAZ GESTIÓN DE LOS SERVICIOS COMPETENCIA DE LA JUNTA MUNICIPAL, APORTANDO LOS MEDIOS NECESARIOS PARA EL DESARROLLO DE LAS FUNCIONES DE LA MISMA MEDIANTE LOS CORRESPONDIENTES PROCEDIMIENTOS DE CONTRATACIÓN.**

El crédito definitivo contemplado para el capítulo 2 que recoge los gastos realizados con el fin de facilitar el correcto funcionamiento de los servicios municipales del distrito, fue de sobre los 331.043 euros, y un índice de obligaciones reconocidas del 89,1 %.

Además, es preciso considerar que determinados créditos están previstos para dar cobertura a eventuales situaciones que pudieran suceder y que deben constar, pero cuya producción depende de eventualidades ajenas a las propias actividades del distrito, como es el caso de los tributos autonómicos derivados de eventuales recursos en materia de contratación, o las ya referidas publicaciones en diarios oficiales, o los gastos jurídicos. La dotación más relevante del programa es la aplicación destinada al pago de indemnizaciones a vocales de la Junta Municipal del Distrito, con un crédito definitivo para este ejercicio de 215.609 euros de conformidad con el correspondiente acuerdo plenario, y que se ha ejecutado al 96,2 %.

Por su parte, los indicadores de contratación vienen a poner de manifiesto una recuperación de la normalidad en el ámbito de la contratación. Sobre el número de contratos previstos de 140, se han realizado un total de 149, lo que supone un cumplimiento de más del 100 %. El número de contrataciones por procedimiento abierto previsto era de 50 y se ha alcanzado un porcentaje del 42 % que supone 21 contratos. En relación con los procedimientos abiertos, se aprecia la creciente consolidación de la actividad contractual por medio de división en lotes, lo que en la práctica constituye un único número de expediente pero una variedad de contratos, independientes y con gestión administrativa diferenciada.

En los contratos que la Ley 9/2017, de 8 de noviembre, de Contratos del Sector Público, identifica como contratos menores (ex artículo 118) se alcanza un porcentaje de cumplimiento del 100 %, suponiendo un total de 80 contratos sobre el total previsto de 80 aunque por error se había previsto la realización de 95 cuando lo correcto era hacer una previsión de 80 contratos menores. En cuanto a los contratos basados en acuerdos marcos se indica que, en relación con el acuerdo marco de obras, los contratos basados correspondientes a todos los lotes (4) del acuerdo marco fueron un total de 28 contratos.

Con cargo a otros acuerdos marcos a los que el distrito debe acudir y a efectos de diferenciarlo del acuerdo marco de obras se han identificado como compra centralizada, totalizándose 19 adjudicaciones.

Por lo que respecta al parámetro de contratos con perspectiva de género, conforme la Instrucción 1/2016 relativa a la incorporación de cláusulas sociales en los contratos celebrados por el Ayuntamiento de Madrid, sus organismos autónomos y entidades del sector público municipal, es una práctica consolidada la incorporación de las cláusulas sociales como parte integrante del pliego de prescripciones técnicas conformando parte del régimen jurídico aplicable a los contratos, por lo que todos los procedimientos tramitados cuyo régimen jurídico integre un pliego de prescripciones técnicas contemplan la perspectiva de género. En este sentido y atendiendo a los datos obrantes en el ejercicio 2021, se concluye que el total de los contratos tramitados por procedimiento abierto (21) contemplan la perspectiva de género dentro de su clausulado, por lo que el parámetro se ha cumplido.

INDICADOR	MAGNITUD	PREVISIÓN	REALIZADO
CONTRATOS TRAMITADOS	NÚMERO	140	149

OBJETIVOS / INDICADORES DE GESTIÓN			
CONTRATOS TRAMITADOS POR PROCEDIMIENTO ABIERTO	NÚMERO	50	21
CONTRATOS MENORES TRAMITADOS	NÚMERO	95	80
TIEMPO MEDIO TRAMITACIÓN DE CONTRATOS PROCEDIMIENTO ABIERTO	DÍAS	180	180
CONTRATOS CON PERSPECTIVA DE GÉNERO	NÚMERO	25	21

2. MEJORAR LA GESTIÓN ECONÓMICA OPTIMIZANDO LA RECAUDACIÓN DE LOS INGRESOS RELATIVOS A LA COMPETENCIA DEL DISTRITO Y LA TRAMITACIÓN DE LOS EXPEDIENTES DE GASTO.

El dato referido a las liquidaciones emitidas incluye los cánones por las concesiones vinculadas a los quioscos de prensa y los tributos por las distintas modalidades de aprovechamientos demaniales y por actividades de naturaleza urbanística.

Los datos se han alejado de la previsión como consecuencia de la situación que provocó la epidemia de COVID-19, pues se prorrogó para el año 2021 la reducción del 100 % del importe de todas las tasas relativas a la ocupación del dominio público con terrazas, quioscos de prensa, mercadillos y situados aislados.

INDICADOR	MAGNITUD	PREVISIÓN	REALIZADO
LIQUIDACIONES EMITIDAS	NÚMERO	740	512
DOCUMENTOS CONTABLES REALIZADOS	NÚMERO	4000	4990

3. AGILIZAR Y MEJORAR LA ASISTENCIA JURÍDICA Y TÉCNICA, TANTO A LOS ÓRGANOS UNIPERSONALES Y COLEGIADOS DEL DISTRITO COMO A LAS UNIDADES ADMINISTRATIVAS DEPENDIENTES DE ÉL, MEDIANTE LA REALIZACIÓN DE INFORMES JURÍDICOS Y LA PREPARACIÓN DE ASUNTOS QUE SE ELEVEN A APROBACIÓN.

Toda la actividad administrativa que desarrolla el distrito actividad tiene un reflejo directo en el ejercicio de la función resolutoria de los órganos ejecutivos del distrito, órganos colegiados, y especialmente la propia junta municipal.

El número de propuestas elevadas a los órganos unipersonales se ha incrementado respecto de años anteriores. El número de propuestas elevadas al pleno de la junta municipal ha disminuido respecto de las previsiones, aunque se ha mantenido en unos parámetros parecidos a los del año anterior.

Las propuestas de acuerdos elevadas a la Junta de Gobierno, se han producido en términos similares a los previstos, toda vez que en los resultados se han incluido los expedientes de contratación en los que, por la cuantía, se requiere ese trámite.

En cuanto a las previsiones de celebración de foros locales, la normativa vigente hasta junio de 2021, preveía la celebración de tres al año, por lo que hasta ese fecha hubiera correspondido celebrar uno correspondiente al primer trimestre de 2021. No obstante, este foro no se convocó ya que no podían garantizarse las adecuadas medidas de seguridad para la protección contra el COVID-19.

INDICADOR	MAGNITUD	PREVISIÓN	REALIZADO
PROPUESTAS DE ACUERDO ELEVADAS A JUNTA DE GOBIERNO	NÚMERO	5	3
PROPUESTAS DE ACUERDO ELEVADAS AL CONCEJAL	NÚMERO	2800	3100
PROPUESTAS DE RESOLUCIÓN ELEVADAS AL COORDINADOR	NÚMERO	5600	5800
ASUNTOS ELEVADOS AL FORO LOCAL	NÚMERO	11	0
PROPUESTAS DE ACUERDO ELEVADAS A JUNTA DE DISTRITO	NÚMERO	70	107
PROPUESTAS DE ACUERDO ELEVADAS AL PLENO	NÚMERO	2	0
INICIATIVAS ACUERDO ELEV. JUNTA DISTRITO RELACIONADAS IGUALD	NÚMERO	3	4
REUNIONES DEL CONSEJO Y JUNTA DE SEGURIDAD	NÚMERO	2	2

4. AGILIZAR LA GESTIÓN DE EXPEDIENTES DE CONCESIÓN DE LICENCIAS URBANÍSTICAS Y DE OCUPACIÓN DEL DOMINIO PÚBLICO LOCAL.

Se observa en los datos propios de este objetivo que las previsiones de las solicitudes para obtener permisos urbanísticos se han separado notablemente de la previsión efectuada. No obstante, la explicación

OBJETIVOS / INDICADORES DE GESTIÓN

radica en que el año 2021 ha sido el primer año completo en el que no se ha tramitado ninguna comunicación previa ni ninguna licencia por el procedimiento ordinario abreviado, ya que desaparecieron con la entrada en vigor de la Ley 1/2020, de 8 de octubre, por la que se modifica la Ley 9/2001, de 17 de julio, del Suelo de la Comunidad de Madrid, para el impulso y reactivación de la actividad urbanística.

No obstante, la suma de la previsión de las comunicaciones previas y de las licencias arroja un resultado de 809 solicitudes, frente al total de los permisos urbanísticos efectivamente solicitados, que ascienden a 946; se trata de una cifra, por tanto, más aproximada en términos globales.

Asimismo, se aprecia que las declaraciones responsables han aumentado considerablemente en tanto que han aglutinado las solicitudes tramitadas por los anteriores procedimientos e, incluso, algunas que se reservaban al procedimiento ordinario común.

En cuanto a las solicitudes resueltas, se ha superado ligeramente la previsión, al igual que ocurrió el año anterior, lo cual permitir colegir que se trata de una tendencia ascendente que cabe fundamentar en la estabilidad del personal técnico y jurídico dedicado a la tramitación de las actuaciones urbanísticas.

Por lo que respecta a las autorizaciones sobre el dominio público, se observa que el número de expedientes finalizados se ha reducido respecto a la previsión. Ello obedece al hecho de que durante el año 2021 no se ha exigido la tasa por la ocupación del dominio público local; en otro caso, se hubiera superado la previsión con total certeza.

INDICADOR	MAGNITUD	PREVISIÓN	REALIZADO
COMUNICACIONES PREVIAS/DECLARACIONES RESPONSABLES SOLICITADA	NÚMERO	580	843
LICENCIAS URBANÍSTICAS POR PROC. ORDINARIO ABREVIADO SOLICIT	NÚMERO	93	0
LICENCIAS URBANÍSTICAS POR PROC. ORDINARIO COMÚN SOLICIT.	NÚMERO	136	103
LICENCIAS URBANÍSTICAS SOLICITADAS	NÚMERO	229	103
COMUNICACIONES PREVIAS/DECLARACIONES RESPONSABLES RESUELTAS	NÚMERO	318	423
LICENCIAS URBANÍSTICAS POR PROC. ORDINARIO ABREV. RESUELTAS	NÚMERO	64	88
LICENCIAS URBANÍSTICAS POR PROC. ORDINARIO COMÚN RESUELTAS	NÚMERO	45	65
LICENCIAS URBANÍSTICAS RESUELTAS	NÚMERO	168	153
AUTORIZACIONES DE OCUPACIÓN DEL DOMINIO PÚBL. SOLICITADAS	NÚMERO	765	662
AUTORIZACIONES DE OCUPACIÓN DEL DOMINIO PÚBL. RESUELTAS	NÚMERO	324	255
TIEMPO MEDIO EN LA TRAMITACIÓN DE LICENCIAS	DÍAS	150	150

5. AUMENTAR EL CONTROL DE LA LEGALIDAD VIGENTE EN MATERIA DE COMPETENCIA DE LOS ÓRGANOS DEL DISTRITO, MEDIANTE LA REALIZACIÓN DE INSPECCIONES Y LA TRAMITACIÓN DE LOS CORRESPONDIENTES EXPEDIENTES SANCIONADORES.

Los datos relativos a los expedientes sancionadores resueltos han quedado algo por debajo de la previsión, pero se trata de una desviación mínima.

Asimismo, los expedientes de disciplina urbanística han disminuido respecto a la previsión, aunque se observa que es una magnitud cercana a la cifra del año 2020 (399), lo cual puede explicarse como consecuencia de haber efectuado una previsión demasiado elevada.

INDICADOR	MAGNITUD	PREVISIÓN	REALIZADO
INSPECCIONES URBANÍSTICAS REALIZADAS	NÚMERO	260	297
EXPEDIENTES SANCIONADORES RESUELTOS	NÚMERO	110	91
EXPEDIENTES DISCIPLINA URBANÍSTICA INICIADOS	NÚMERO	550	322

6. MEJORAR LOS SERVICIOS PRESTADOS A LA CIUDADANÍA MEDIANTE LA GESTIÓN DE UN SISTEMA INTEGRADO DE SUGERENCIAS Y RECLAMACIONES.

El canal de sugerencias y reclamaciones se ha consolidado como un medio eficaz para conocer los efectos

OBJETIVOS / INDICADORES DE GESTIÓN

de la prestación de los servicios públicos municipales, puesto que a través de este canal se recibe la información precisa de los directamente beneficiarios de estos servicios. De este modo, mediante la recepción de sugerencias y reclamaciones se facilita la toma de decisión en la gestión para que los ciudadanos puedan verse beneficiados y mejorar, por consiguiente, la calidad de los mismos.

Tal como se desprende de los indicadores de este objetivo, el número de reclamaciones se mantiene prácticamente en la misma magnitud que en el año anterior y continua descendiendo, a pesar de los efectos de la situación sanitaria y cómo se han tenido que adaptar la prestación de ciertos servicios a los protocolos fijados por la autoridad sanitaria. Así pues, donde mayor incidencia se ha producido es en los servicios prestados en los centros deportivos municipales y en los centros culturales.

INDICADOR	MAGNITUD	PREVISIÓN	REALIZADO
SUGERENCIAS Y RECLAMACIONES RELATIVAS AL DISTRITO CONTESTADA	NÚMERO	900	733
TIEMPO MEDIO RESPUESTA A SUGERENCIAS Y RECLAMACIONES	DÍAS	30	30
ÍNDICE CONTEST. SUGERENCIAS Y RECLAM. EN 15 DÍAS	PORCENTAJE	10	15
ÍNDICE CONTEST. SUGERENCIAS Y RECLAM. EN 3 MESES MÁX.	PORCENTAJE	90	85

CENTRO: 001 AYUNTAMIENTO DE MADRID

SECCIÓN: 208 DISTRITO DE FUENCARRAL-EL PARDO

PROGRAMA: 92401 PARTICIPACIÓN CIUDADANA

RESPONSABLE PROGRAMA: COORDINADOR/A DEL DISTRITO DE FUENCARRAL-EL PARDO

MEMORIA GENERAL DEL PROGRAMA

En 2021 el programa de participación ciudadana del Distrito Fuencarral-El Pardo ha perseguido fomentar el asociacionismo y el voluntariado mediante el asesoramiento y apoyo a las entidades sin ánimo de lucro que implementan proyectos para el desarrollo social del distrito. La meta de este programa es la de fomentar la participación ciudadana desarrollando nuevas formas de organización de la ciudadanía, potenciando el tejido asociativo del distrito a nivel colectivo y la participación individual de los vecinos con los distintos órganos de participación establecidos y asesorando a través de los distintos canales informativos puestos a disposición por la administración.

La participación ciudadana constituye uno de los pilares sobre los que se asienta la democracia y, por tanto, sirve para fomentar el tejido asociativo y el impulso y desarrollo de la participación ciudadana, siendo uno de los objetivos prioritarios del Ayuntamiento de Madrid y por tanto del Distrito de Fuencarral-El Pardo, por lo que dentro de este programa se desarrollan las líneas de trabajo que ayudan a consolidar el valor de la participación de la ciudadanía, entendiéndola como la posibilidad de intervención de los ciudadanos en la esfera pública en función de intereses sociales.

Desde la unidad de participación ciudadana y cooperación público social se mantiene contacto directo con todas las entidades ciudadanas inscritas en el registro municipal del distrito, a través de reuniones informativas, tanto en grupo como individuales, teléfono, correo electrónico u ordinario, con la pretensión de prestar permanentemente un apoyo a las entidades ciudadanas, sin perjuicio de aquellas otras, que aún no estando inscritas en el registro o sin estar declaradas de utilidad pública, vienen con ánimo de buscar asesoramiento, ya que el objetivo de este indicador es fomentar e incrementar con nuestros medios la participación asociativa.

Desde el distrito se realizan acciones de apoyo a entidades con el fin de ayudar y promover su acción en el ámbito territorial, para ello se les facilita espacios de trabajo donde se aborda cómo acceder al proceso de convocatoria de subvenciones, justificaciones de subvenciones, firma electrónica, declaración de utilidad pública, inscripción en el censo municipal y cualquier otro trámite del ámbito del asociacionismo.

La participación ciudadana individual y colectiva de entidades en el Distrito Fuencarral-El Pardo se realiza por medio de dos mecanismos principales, por una parte el foro local como órgano colegiado de participación ciudadana en el que se integra principalmente la representación vecinal a través de entidades ciudadanas y participantes individuales, y por otra, a través de la intervención directa de la ciudadanía en las sesiones plenarias de la junta municipal, todo ello en los términos previstos tanto en el Reglamento Orgánico de los Distritos, como en el Reglamento Orgánico de Participación Ciudadana.

En 2021 se produjo durante el primer semestre el funcionamiento de las mesas de trabajo del foro local de forma activa, elevando a la comisión permanente del foro propuestas para trasladarlas en el pleno municipal. La comisión permanente por la situación producida por el COVID-19 ha marcado la no realización física de las mismas.

En junio se aprobó el Acuerdo de 1 de junio de 2021 del Pleno del Ayuntamiento de Madrid por el que se aprueba el Reglamento Orgánico 7/2021 de los consejos de proximidad de los distritos de Madrid quedando derogado el Reglamento Orgánico de funcionamiento de los foros locales de los distritos de Madrid, realizándose inscripciones individuales y colectivas en el último semestre para la creación de mesas de trabajo del consejo de proximidad. Se realizó desde el distrito sesión extraordinaria constitutiva de mesas del distrito en el mes de octubre, no existiendo quórum mínimo para su realización.

El fomento y apoyo del asociacionismo es una línea fundamental del programa, consiguiéndose a través de diversas estrategias como son la inscripción en el Registro Municipal de Entidades Ciudadanas, la

MEMORIA GENERAL DEL PROGRAMA

utilización de locales y espacios públicos, banco de recursos distrital para entidades así como la provisión de recursos económicos a través de la aprobación de ayudas y subvenciones.

Se mantiene el incremento del número de entidades inscritas en el Censo Municipal de Entidades y Colectivos Ciudadanos en el Distrito Fuencarral-El Pardo, ascendiendo en el año 2021 a 195 entidades ciudadanas.

La participación ciudadana también se traduce en la utilización de espacios públicos tanto dentro de los equipamientos culturales, como en otras ubicaciones exteriores en vía pública, por parte de entidades ciudadanas para realizar actividades diversas (reuniones, presentaciones, actos culturales, jornadas, mesas informativas, eventos solidarios, entre otros), siendo el número de autorizaciones 58.

Medida fundamental para el fomento del asociacionismo en la unidad de participación ciudadana son las subvenciones, como vía para proporcionar recursos a las entidades ciudadanas al objeto de que fortalezcan las relaciones entre sus asociados, puedan captar nuevas personas y garanticen su correcto funcionamiento y el desarrollo de sus actividades, al tiempo que se fomenta su implicación y participación en la actividad municipal. Para ello se estableció en el 2021 la convocatoria anual de subvenciones de fomento del asociacionismo y la participación ciudadana 2021 y anticipada 2022, destinada a entidades con sede en el Distrito de Fuencarral-El Pardo.

El programa ha contado con un crédito definitivo de 70.000 euros (65.000 euros en capítulo 4 "Transferencias corrientes", en el que se han reconocido obligaciones por importe de 62.045 euros, lo que supone un grado de ejecución de 95,5 %, y 5.000 euros en capítulo 7 "Transferencias de capital", sobre el que se han reconocido obligaciones por importe de 4.680 euros, lo que supone un grado de ejecucion del 93,6 %). En el conjunto del programa se han reconocido obligaciones por importe de
66.725 euros, lo que supone un grado de ejecución del 95,3 %.

OBJETIVOS / INDICADORES DE GESTIÓN

1. POTENCIAR LA PARTICIPACIÓN DE LOS VECINOS DEL DISTRITO A TRAVÉS DE LAS CANALES Y ÓRGANOS DE PARTICIPACIÓN CIUDADANA ESTABLECIDOS POR EL AYUNTAMIENTO DE MADRID.

La participación, tanto del tejido asociativo y de entidades ciudadanas con sede social en el distrito, así como de la propia vecindad del mismo a título individual, que actúan a través de su implicación en los canales y órganos específicos, se canaliza por medio del pleno, los foros locales y las mesas de trabajo (que son una vía de participación más directa y dinámica), como cauces reglamentarios dispuestos para este fin. A través de estos medios, la ciudadanía del distrito aporta sus proyectos, sugerencias y plantea sus inquietudes, colaborando de esta manera en la organización de su distrito.

En el primer semestre del año la realidad propiciada por COVID-19 conllevó la imposibilidad de realizar comisiones permanentes al exigir que fueran presenciales pero los participantes no valoraron dicha posibilidad no pudiéndose realizar on-line, sólo se celebró la del mes de enero. Las mesas de trabajo dentro de su autonomía se han ido reuniendo on-line ascendiendo a un número de 12. El plenario del primer trimestre se planteó en el mes de abril, pero por falta de quórum en la confirmación de asistencia no se pudo llevar a cabo.

El foro local como órgano colegiado de participación del Distrito de Fuencarral-El Pardo estuvo funcionando hasta el mes de junio, momento en el que el Acuerdo de 1 de junio de 2021 del Pleno del Ayuntamiento de Madrid aprueba el Reglamento Orgánico 7/2021 de los Consejos de Proximidad de los Distritos de Madrid quedando derogado el Reglamento Orgánico de Funcionamiento de los Foros Locales de los Distritos de Madrid.

El consejo de proximidad como mecanismo de participación ciudadana tuvo su sesión extraordinaria constitutiva de mesas del distrito en el mes de octubre, al no existir quórum mínimo según el reglamento para la formalización de ninguna mesa se procedió a desconvocarlo. Habiendo inscripciones en la Mesa de Bienestar Social, Mesa de Equipamientos, Mesa de Medio Ambiente y Mesa de Participación Ciudadana donde se encuentran inscritos vocales vecinos de todos los grupos municipales, ciudadanía y entidades de iniciativa social con presencia en el distrito.

La asistencia de los vecinos y vecinas a las sesiones plenarias de la junta municipal ha continuado suspendida por la situación sociosanitaria. El número total de plenos ha sido de once ordinarios y dos

OBJETIVOS / INDICADORES DE GESTIÓN

extraordinarios, dentro de los cuales se produjeron seis proposiciones en los plenarios de enero y febrero por parte de la comisión permanente del foro local y seis proposiciones por parte de entidades vecinales del distrito, viéndose incrementado respecto a los años anteriores la participación vecinal en el pleno del distrito.

INDICADOR	MAGNITUD	PREVISIÓN	REALIZADO
CONVOCATORIAS PLENO JUNTA DIFUNDIDAS ASOCIACIONES DTO	NÚMERO	12	11
REUNIONES DEL FORO LOCAL DEL DISTRITO	NÚMERO	3	0
ASISTENCIA MEDIA HOMBRE FORO LOCAL A REUNIONES	RATIO	50	0
ASISTENCIA MEDIA MUJERES FORO LOCAL A REUNIONES	RATIO	50	0
REUNIONES DE COMISIONES PERMANENTES DEL FORO LOCAL	NÚMERO	10	1
ASISTENCIA MEDIA VECINAS A REUNIONES COMIS. PERMANENTES	RATIO	13	7
ASISTENCIA MEDIA VECINOS A REUNIONES COMIS. PERMANENTES	RATIO	13	10
INCLUSION DE PROPOSICIONES COM.PERM.EN FORO LOCAL	NÚMERO	9	6
ASISTENCIA MEDIA VECINAS A PLENOS DE LA JUNTA MUNICIPAL	RATIO	15	0
ASISTENCIA MEDIA VECINOS A PLENOS DE LA JUNTA MUNICIPAL	RATIO	15	0
PROPUESTAS ENTIDADES CIUDADANAS PRESENTADAS A LOS PLENOS JUN	NÚMERO	9	12
MUJERES ACREDITADAS INDIVIDUALMENTE EN EL FORO LOCAL	PORCENTAJE	50	50
HOMBRES ACREDITADAS INDIVIDUALMENTE EN EL FORO LOCAL	PORCENTAJE	50	50

2. FOMENTAR EL ASOCIACIONISMO Y LA REALIZACIÓN DE PROYECTOS PARA EL DESARROLLO SOCIAL DEL DISTRITO.

El Ayuntamiento de Madrid, a través del Distrito de Fuencarral-El Pardo, de acuerdo a los objetivos y líneas establecidas en el plan estratégico de sbvenciones de distritos convoca la concesión de subvenciones de fomento del asociacionismo mediante tramitación ordinaria para el año 2021 y anticipada para el año 2022, dirigida a todas las asociaciones de base que tengan su domicilio social en este distrito y estén inscritas en el Censo Municipal de Entidades y Colectivos Ciudadanos del Ayuntamiento de Madrid y que cumplan los requisitos establecidos en la Ordenanza de bases reguladoras generales para la concesión de subvenciones (OBRGS).

El marco normativo de los planes estratégicos de subvenciones viene conformado por el artículo 8 de La Ley 38/2003, de 17 de noviembre, General de Subvenciones, donde se establece la obligación de cualquier administración de elaborar un plan estratégico de subvenciones, por los órganos competentes en la concesión de subvenciones. La citada convocatoria se realiza bajo el marco de la OBRGS.

El objetivo principal para el fomento del asociacionismo en este programa es la concesión de ayudas mediante la aprobación de la convocatoria anual de subvenciones de fomento del asociacionismo y la participación ciudadana con sede en el Distrito de Fuencarral-El Pardo.

La finalidad de esta convocatoria de subvenciones es la promoción del tejido asociativo y la participación de las entidades ciudadanas del municipio de Madrid. Para ello, se proporcionan recursos a las entidades ciudadanas al objeto de que fortalezcan las relaciones entre sus asociados, puedan captar nuevas personas para las entidades y facilitar la difusión de la entidad y sus actividades en el ámbito del distrito. Asimismo, otra de las finalidades de la convocatoria de subvenciones es garantizar la continuidad y el correcto funcionamiento de las mismas, al tiempo que se fomenta su implicación y participación en la actividad municipal.

Se han establecido en la convocatoria 2021 dos líneas de subvención: para proyectos y para adquisición de mobiliario y/o equipamiento. Siendo esta convocatoria un apoyo real de la junta municipal en la dotación económica para las entidades ciudadanas con sede en el distrito e inscritas en el censo municipal.

En la convocatoria 2021 se recibió la participación de 47 asociaciones, recibiéndose un total de 76 solicitudes a valorar con la siguiente distribución: 43 para proyectos y 33 para adquisición de mobiliario y/o equipamiento de las sedes sociales. Siendo valoradas y concedidas 29 solicitudes de las cuales 21

OBJETIVOS / INDICADORES DE GESTIÓN

subvencionaron proyectos y 8 para mobiliario y/o equipamiento.

Las entidades beneficiarias ascendieron a un total de 25, siendo la categoría más favorecida las asociaciones de salud y apoyo mutuo, seguidas por entidades deportivas, vecinales y de carácter social. Los indicadores reflejan que se realizó una previsión bastante ajustada.

La participación ciudadana también se traduce en colaborar con las distintas entidades y asociaciones, facilitando el uso de los espacios municipales, mediante autorizaciones o cesiones, otorgando permisos de acceso, y favoreciendo el desarrollo de sus actividades con el apoyo logístico, en todos los espacios con los que cuenta el distrito. Respecto a autorizaciones realizadas desde la unidad de participación ciudadana en vía pública el número asciende a 58. Destacando un número importante de mesas informativas relativas a campañas y divulgación de programa de partidos políticos.

Se destaca el importante número de entidades inscritas en el Censo Municipal de Entidades y Colectivos Ciudadanos en el Distrito, ascendiendo el total en el año 2021 a 195 entidades ciudadanas, dos fundaciones y tres colectivos sin personalidad jurídica en el Distrito Fuencarral-El Pardo. Siendo el número de personas socias en todas ellas de 52.716, por ello se puede decir que existe un número importante de personas ciudadanas activas en las entidades que configuran los distintos barrios del distrito. Respecto a las categorías principales de las entidades inscritas corresponden a asociaciones de madres y padres de alumnos de centros educativos, en segundo lugar las asociaciones culturales y en tercer lugar las de asociaciones de acción social, así como asociaciones vecinales y asociaciones deportivas.

Las entidades y colectivos inscritos en el Censo Municipal de Entidades y Colectivos Ciudadanos podrán ser reconocidas de interés público municipal como establece el Reglamento Orgánico de Participación Ciudadana de la ciudad de Madrid. El número de entidades que disponen de esta medida de fomento es de 99 entidades que vienen realizando actividades y programas que redundan en beneficio de la ciudadanía de Madrid. En el año 2021 se cursó la propuesta de cuatro peticiones en la unidad de participación.

El Distrito Fuencarral-El Pardo, a través del Banco de recursos para entidades y colectivos con sede y actuación en el distrito presta servicio gratuito de préstamo temporal de mobiliario y equipamiento a las entidades y colectivos que tengan su ubicación y desarrollo de programas en el ámbito distrital, así como a los órganos de participación existentes para el desarrollo de las actividades que les son propias y actuaciones de otros departamentos de la junta municipal. 42 entidades se encuentran inscritas produciéndose un total de 14 préstamos en el año 2021 a asociaciones y otros departamentos de la junta municipal (cultura, deportes, servicios sociales, secretaría).

INDICADOR	MAGNITUD	PREVISIÓN	REALIZADO
ASOC. INSCRITAS REGISTRO ENTID. CIUD. CON DOMICILIO DISTRITO	NÚMERO	175	195
SUBVENCIONES SOLICITADAS	NÚMERO	60	76
SUBVENCIONES CONCEDIDAS	NÚMERO	30	29
SUBVENCIONES CONCEDIDAS / SUBVENCIONES SOLICITADAS.	PORCENTAJE	40	40
ASOCIACIONES Y ENTIDADES SUBVENCIONADAS	NÚMERO	30	25
POBLACIÓN DEL DISTRITO / ASOCIACIONES	RATIO	4	4

3. POTENCIAR LA PARTICIPACIÓN DE LOS VECINOS DEL DISTRITO A TRAVES DE SU IMPLICACIÓN EN PROCESOS DE PARTICIPACIÓN CIUDADANA

En el año 2021 se ha retomado el asesoramiento en materia de participación ciudadana de forma física a entidades en la junta municipal o en otros espacios municipales, facilitando la participación de las entidades en el ámbito de la vía pública y los centros municipales pudiendo acompañar procesos.

Se ha informado, asesorado y formado en materia de gestión asociativa la creación de asociaciones, la firma digital, la cesión de espacios, la inscripción en el censo municipal de entidades ciudadanas, el banco de recursos asociativo o la declaración de interés público.

Las propuestas de actuación elevadas al pleno de la junta municipal han ascendido a seis, siendo estudiadas bien por el departamento correspondiente del distrito, bien elevándolo al área respectivo. Siendo de carácter social (familia e infancia vulnerable, mayores en situación de soledad) y urbanismo (accesibilidad universal, o adecuación de espacios) las que se han presentado fruto del trabajo consensuado por algunas mesas del antiguo foro local como la mesa de cultura, participación, diversidad,

OBJETIVOS / INDICADORES DE GESTIÓN

igualdad y presupuestos participativos en el primer trimestre del 2021.

Elemento a destacar como confluencia de colaboración público social entre administración municipal, entidades de iniciativa social y ciudadanía es el funcionamiento del centro comunitario Guatemala, centro integrador, dinamizador y favorecedor de ello desde la unidad de participación del distrito, promoviendo acciones de desarrollo comunitario entre la administración municipal y la ciudadanía y trabajando el fomento del asociacionismo y la participación, salud comunitaria, educación, empleo juvenil, cultura, deporte y ocio y consumo sostenible.

Este cuarto año de funcionamiento ha provocado una consolidación del centro comunitario con una participación de 23 proyectos municipales y entidades ciudadanas con una asistencia anual de 9.754 personas, realizándose actividades permanentes y temporales (campamentos de verano, campamentos de Navidad, cine, taller de baile, presentación de libros, entre otras) a lo largo de su apertura de lunes a domingo. Señalar la presencia en redes del centro comunitario como herramienta de difusión de comunicación de las actividades del centro teniendo presencia en Facebook con 749 seguidores e Instagram con 324. El consejo del centro comunitario es el órgano de participación abierta entre todos los proyectos municipales y de entidades ciudadanas con 11 reuniones anuales de forma telemática.

Los participantes distribuidos de la siguiente manera: CEPA José Luis Sampedro, Centro de Educación Especial Opción3 AFANIAS, Proyectos de Área de Gobierno (ASPA, QuedaT, Proyecto Refuerzo Escolar ESO, Centro Madrid Salud, Biblioteca José Saramago, Servicio de Participación para la Convivencia Democrática de la Infancia y Adolescencia), Proyecto Distrital Departamento Servicios Sociales- Programa Infancia Vulnerable y entidades (A. Cultural FORUM, A. Hangl Hakgyo, F. Save The Children, A. Grupo Scout Luján 102, A. Artes Circenses Scimmie Volanti, A. Valdeperales, A. V. La Flor, CDE Poetas, Colectivo Trabajo Social Fuencarral, A. Folqué Madrid, A. Salvamúsica, AFAEM5, ALEPH-TEA, A. Comerciantes Barrio del Pilar).

INDICADOR	MAGNITUD	PREVISIÓN	REALIZADO
PROCESOS PARTICIPACIÓN ABIERTOS	NÚMERO	2	3
REUNIONES MANTENIDAS	NÚMERO	15	13
PARTICIPANTES EN LAS CONVOCATORIAS	NÚMERO	175	215
MUJERES PARTICIPANTES EN LAS CONVOCATORIAS	PORCENTAJE	55	60
HOMBRES PARTICIPANTES EN LAS CONVOCATORIAS	PORCENTAJE	45	40
PROPUESTAS DE ACTUACIÓN TOMADAS EN CONSIDERACIÓN ORG. GOBIER	PORCENTAJE	50	50
PROPUESTAS DE ACTUACIÓN TOMADAS EN CONSID. INCLUYAN PERSPECT	PORCENTAJE	20	20

4. FOMENTAR LA IGUALDAD Y DETECTAR BRECHAS DE GÉNERO EN EL ÁMBITO DE LA PARTICIPACIÓN CIUDADANA.

La existencia de mujeres en cargos directivos de las entidades beneficiarias de subvenciones se desprende de que en este año 2021 se ha producido un incremento en las entidades beneficiarias toda vez que el número de entidades educativas (AMPA), sanitarias y sociales han superado a las entidades deportivas. En el ámbito técnico de las entidades beneficiarias existe una clara predominancia de mujeres respecto a los hombres de forma genérica. Si bien si se profundiza en los datos se concluye que existe brecha de género sobre todo en las entidades de carácter deportivo en favor de los hombres, mientras que en las de acción social y apoyo mutuo, así como educativas, la balanza se inclina a favor de las mujeres.

Las acciones que se han consolidado para fomentar la igualdad de género han ido encaminadas a medidas de conciliación, estableciéndose de forma genérica reuniones on-line de trabajo de mesas de trabajo, de procesos participativos, del consejo del centro comunitario provocando la posibilidad de incorporar más mujeres en las reuniones sin renuncia a las mismas por cuidado familiares.

INDICADOR	MAGNITUD	PREVISIÓN	REALIZADO
MUJERES EN CARGOS DIRECTIVOS DE LAS ASOCIACIONES BENEFICIARI	PORCENTAJE	45	49
HOMBRES EN CARGOS DIRECTIVOS DE LAS ASOCIACIONES BENEFICIARI	PORCENTAJE	55	51
ACTUACIONES DE CONCILIACION PARA FOMENTO PARTICIPACION FEMEN	NÚMERO	25	12

CENTRO: 001 AYUNTAMIENTO DE MADRID

SECCIÓN: 208 DISTRITO DE FUENCARRAL-EL PARDO

PROGRAMA: 93302 EDIFICIOS

RESPONSABLE PROGRAMA: COORDINADOR/A DEL DISTRITO DE FUENCARRAL-EL PARDO

MEMORIA GENERAL DEL PROGRAMA

Este programa recoge los créditos destinados a financiar los trabajos en los edificios municipales del Distrito de Fuencarral-El Pardo y las dependencias adscritas al mismo a fin de mantener las edificaciones, los terrenos y las instalaciones en buen estado de seguridad, salubridad, accesibilidad, ornato público y decoro. De este modo se llevan a cabo labores y actuaciones precisas para mantenerlos en las condiciones óptimas de habitabilidad y uso efectivo que puedan garantizar un servicio al ciudadano de calidad, cumpliendo con el deber de conservación y con las exigencias que la normativa impone en materia de seguridad, uso y accesibilidad.

Por una parte, estas actuaciones se desarrollan mediante la ejecución del contrato de mantenimiento integral de edificios y del contrato de mantenimiento de zonas verdes y espacios libres de parcela de edificios, cuyo objeto es la realización de los servicios necesarios para el normal funcionamiento de las actividades desarrolladas en los edificios mediante el mantenimiento de las construcciones, espacios e instalaciones, a fin de que cumplan con su finalidad. Este mantenimiento contempla operaciones preventivas y correctivas, para permitir el correcto servicio de los elementos durante su vida útil y operaciones técnico-legales, y cumplir con las actuaciones periódicas impuestas por la normativa de aplicación.

Además de las labores de mantenimiento, se recogen los trabajos de limpieza para que los espacios destinados tanto al trabajo de los empleados públicos como los ciudadanos que acuden a los distintos servicios pueden utilizar en las debidas condiciones higiénico-sanitarias, realizadas mediante el contrato de servicio de limpieza y suministro y reposición de contenedores higiénico sanitarios de los edificios municipales adscritos al distrito.

Por otra parte, se recogen los servicios que presta el personal auxiliar y de control para los centros culturales, centros de mayores y centros de día del distrito, los cuales se realizan con el correspondiente contrato de servicios de auxiliares de información y control de accesos en los edificios municipales. Este personal está destinado básicamente a la recepción del público, proporcionándole información general y orientación sobre los servicios y actividades desarrolladas.

Todos los contratos mencionados anteriormente engloban los edificios municipales adscritos al distrito comprendiendo, tanto centros culturales, como centros municipales de mayores, centros integrados, centros de servicios sociales, oficinas de atención al contribuyente, centros juveniles, centros administrativos, centros de día, templetes, auditorios y similares.

Por otra parte, en otra línea de trabajo no menos importante, se encuentran las actuaciones necesarias sobre los elementos constructivos, espacios o instalaciones cuyo estado, obsolescencia, agotamiento de su vida útil, funcionalidad, afecciones por agentes externos o inadecuación a las exigencias legales precisan de su sustitución, renovación o modernización, así como todos aquellos trabajos necesarios para mantener los centros municipales en óptimas condiciones de habitabilidad y uso efectivo dentro de la premisa de proporcionar un servicio al ciudadano de calidad adaptado a la evolución tecnológica, a las exigencias técnico-legales y a las necesidades del distrito.

Estas actuaciones se realizan mediante el acuerdo marco de obras de reforma, reparación y conservación, cuyo objeto es la realización de obras en las edificaciones, así como en los espacios libres de parcela, siempre que estén destinados al funcionamiento operativo de los servicios. Las obras están delimitadas por el ámbito de competencias asignado al distrito.

El programa presupuestario ha contado con un crédito definitivo de 2.729.694 euros, sobre el que se ha alcanzado un grado de ejecución del 88%, 2.188.536 euros en capítulo 2 "Gastos en bienes corrientes y servicios", sobre el que se ha alcanzado un grado de ejecución de 97,9% y 541.158 euros en capítulo 6

MEMORIA GENERAL DEL PROGRAMA

"Inversiones reales", sobre el que se ha alcanzado un grado de ejecución del 48 %, si bien el crédito autorizado ha alcanzado el 70 %.

OBJETIVOS / INDICADORES DE GESTIÓN

1. CONSERVAR LOS EDIFICIOS MUNICIPALES DEL DISTRITO Y SUS INSTALACIONES EN CONDICIONES IDÓNEAS PARA SU USO MEDIANTE LA REALIZACIÓN DE LAS CORRESPONDIENTES ACCIONES DE LIMPIEZA Y MANTENIMIENTO.

Las actuaciones específicas de este objetivo se han realizado a través de los trabajos objeto del contrato de gestión integral de servicios complementarios, que tiene la finalidad de permitir el normal funcionamiento de las actividades desarrolladas en los inmuebles mediante la realización de operaciones de mantenimiento preventivo y correctivo así como aquellas operaciones técnico-legales exigidas por la normativa vigente.

Los importes destinados a mantenimiento y limpieza durante la anualidad 2021 corresponden a los siguientes programas y cantidades:

- El subconcepto 21200 "Reparación, mantenimiento y conservación de edificios y otras construcciones" se ha destinado a financiar los trabajos de mantenimiento a lo largo de todo el año 2021, alcanzando una ejecución del 96,4 %. Este porcentaje se corresponde con 243.988 euros de obligaciones reconocidas respecto a 253.011 euros de crédito definitivo.

- El subconcepto 22799 "Otros trabajos realizados por otras empresas y profesionales" se ha destinado a la parte del servicio que afecta a los trabajos de mantenimiento a lo largo de todo el año 2021, alcanzando una ejecución del 100 %. Este porcentaje se corresponde con 649.832 euros de obligaciones reconocidas respecto a 649.834 euros de crédito dispuesto.

- El subconcepto 22700 "Limpieza y aseo" se ha destinado al pago de los gastos generados por los trabajos de limpieza a lo largo de todo el año 2021, alcanzando una ejecución del 96,4 %. Este porcentaje se corresponde con 1.009.274 euros de obligaciones reconocidas respecto a 1.046.970 euros de crédito definitivo.

- En el subconcepto 22706 "Estudios y trabajos técnicos" se ha alcanzado una ejecución del 99,8%. Este porcentaje se corresponde con 17.963 euros de obligaciones reconocidas respecto a 18.000 euros de crédito definitivo.

- En el subconcepto 22701 "Seguridad" el grado de ejecución es del 99,9 %. Este porcentaje se corresponde con 220.642 euros de obligaciones reconocidas respecto a 220.721 euros de crédito definitivo.

A continuación, se detallan los inmuebles en los que se han ejecutado las actuaciones de conservación:

Centro Integrado Alfonso XII, Centro Cultural Alfredo Kraus, anexo a Centro Municipal de Mayores Vaguada, Centro de Servicios Sociales Badalona, Centro Deportivo Casa de Niños, garaje complejo Vaguada, El Palomar de Las Tablas, Centro Deportivo El Pardo, Centro Juvenil El Pardo, Oficina Atención al Ciudadano El Pardo, templete El Pardo, Centro Deportivo Fray Luis de León, Junta Municipal de Distrito Fuencarral-El Pardo, Centro Municipal de Mayores Ginzo de Limia, Centro Juvenil Hontalvilla, Centro Municipal de Mayores Islas Jarvi, Biblioteca José Saramago, Centro cultural La Vaguada, Centro Tecnológico La Vaguada, Centro Municipal de Mayores La Vaguada, Centro Sociocultural Montecarmelo, templete parque de Fuencarral, auditorio Parque de la Vaguada, Centro Deportivo Peñagrande, Centro Municipal de Mayores Peñagrande, Centro Cultural Rafael de León, Centro de Servicios Sociales San Vicente de Paul, Centro Sociocultural Valle-Inclán, torreón plaza San Fernando, Centro Cultural Valverde, Centro Municipal de Mayores Vocal Vecino Justo Sierra y Teatro Madrid.

El incremento en la superficie prevista de mantenimiento se debe a la incorporación reciente del Teatro Madrid como edificio adscrito a nuestro distrito.

INDICADOR	MAGNITUD	PREVISIÓN	REALIZADO
EDIFICIOS CON MANTENIMIENTO A CARGO DEL DISTRITO	NÚMERO	31	32
SUPERF. CONSTRUIDA EDIF. MANTENIMIENTO CARGO DISTRITO	M2	39343	47317

OBJETIVOS / INDICADORES DE GESTIÓN

SUPERF. LIBRE EDIF. MANTENIMIENTO CARGO DEL DISTRITO	M2	18831	18631
SUPERFICIE ZONAS VERDES MANTENIMIENTO A CARGO DTO.	M2	3497	3497
INSTALACIONES ELEVACIÓN Y ELECTROMECÁNICAS MTO. CARGO DTO.	NÚMERO	23	23

2. GARANTIZAR LA SEGURIDAD DE LOS CIUDADANOS Y USUARIOS DE LOS EDIFICIOS PÚBLICOS Y MEJORAR LA ACCESIBILIDAD A LOS MISMOS MEDIANTE LAS CORRESPONDIENTES OBRAS DE REFORMA

Mediante el acuerdo marco de obras se realiza la renovación o mejora de elementos cuyo estado, obsolescencia, agotamiento, funcionalidad o deterioro lo demandaban, así como la adaptación a exigencias legales en materia de accesibilidad y seguridad y cuyas actuaciones no cubren los correspondientes contratos de mantenimiento.

En 2021 las inversiones para intervenciones en los edificios mediante obras se han realizada a través del subconcepto económico 63200 "Edificios y otras construcciones (reforma)" habiendo comprometido un gasto de 376.714 euros, que representa un 69,6% del crédito definitivo, esto obedece a los problemas existentes en el suministro de equipos e instalaciones en alguno de los proyectos como consecuencia de la situación del mercado.

INDICADOR	MAGNITUD	PREVISIÓN	REALIZADO
EDIF. REFORMADOS SOBRE TOTAL MANTENIMIENTO CARGO DTO.	PORCENTAJE	26	32
SUPERF. EDIF. REFORMAR SOBRE TOTAL MANTENIM. CARGO DTO.	PORCENTAJE	20	30
EDIF. MUNICIPALES ADAPTADOS PARCIALMENTE NORMAT. INCENDIO	PORCENTAJE	100	100
EDIF. MUNICIPALES ADAPTADOS TOTALMENTE NORMAT. INCENCIOS	PORCENTAJE	95	95
EDIF. MUNICIPALES DONDE REALIZAN OBRAS ADAPTACIÓN NORMAT.	NÚMERO	5	4
INCIDENCIA OBRAS ADAPTACIÓN NORMATIVA DE INCENDIO	PORCENTAJE	7	5

3. DETECTAR DESIGUALDADES ENTRE HOMBRES Y MUJERES EN LAS LABORES DE MANTENIMIENTO Y LIMPIEZA DE LOS EDIFICIOS MUNICIPALES.

Las previsiones sobre esta materia que se habían realizado, basadas en el nuevo contrato que incorpora todas las instrucciones respecto a género aplicables según la normativa e instrucciones municipales que tendrán reflejo cuando se proceda a la formalización del nuevo contrato, tal como ha quedado indicado en la memoria del programa.

Respecto a los indicadores de salarios, se ha mantenido la previsión que se realizó inicialmente, considerando que las empresas que prestan los servicios de limpieza deben cumplir con la normativa laboral y los convenios colectivos del sector.

INDICADOR	MAGNITUD	PREVISIÓN	REALIZADO
PERSONAS EMPLEADAS EN LABORES DE LIMPIEZA DE EDIFICIOS DEL D	MUJERES	38	45
PERSONAS EMPLEADAS EN LABORES DE LIMPIEZA DE EDIFICIOS DEL D	HOMBRES	3	4
PERSONAS EMPLEADAS EN LABORES DE MANTENIMIENTO DE EDIFICIOS	MUJERES	1	1
PERSONAS EMPLEADAS EN LABORES DE MANTENIMIENTO DE EDIFICIOS	HOMBRES	15	12
PERSONAS EMPLEADAS EN PUESTOS DE COORDINACION DE MANTENIMIEN	MUJERES	1	1
PERSONAS EMPLEADAS EN PUESTOS DE COORDINACION DE MANTENIMIEN	HOMBRES	8	8
EMPRESAS DE MANTENIMIENTO Y LIMPIEZA DE EDIFICIOS CON PROTOC	PORCENTAJE	100	100
EMPRESAS DE MANTENIMIENTO Y LIMPIEZA DE EDIFICIOS CON PLANES	PORCENTAJE	100	100

CUENTA GENERAL 2021

MEMORIA DE CUMPLIMIENTO DE OBJETIVOS

209. DISTRITO DE MONCLOA-ARAVACA

PRESUPUESTO GENERAL DEL AYUNTAMIENTO DE MADRID 2021

MEMORIA DE CUMPLIMIENTO DE OBJETIVOS

CENTRO: 001 AYUNTAMIENTO DE MADRID

SECCIÓN: 209 DISTRITO DE MONCLOA-ARAVACA

PROGRAMA: 15322 OTRAS ACTUACIONES EN VÍAS PÚBLICAS

RESPONSABLE PROGRAMA: COORDINADOR/A DEL DISTRITO DE MONCLOA-ARAVACA

MEMORIA GENERAL DEL PROGRAMA

Este programa tiene un doble objetivo: por un lado, la ejecución de obras en la vía pública con cargo a particulares, en concreto los pasos de vehículos cuando el titular solicita la ejecución del mismo por los servicios municipales, y por otro las intervenciones a realizar en la vía pública derivadas de las competencias que en materia de obras en vías y espacios públicos ostentan los Distritos, y que se han visto incrementadas en 2019 de acuerdo con los nuevos acuerdos de distribución de competencias en el Ayuntamiento dentro del proceso de descentralización administrativa.

Para la consecución del primer objetivo el programa no cuenta con un crédito inicial sino que va dotándose a partir de las aportaciones realizadas por los particulares solicitantes. En 2021 no se llevó a cabo ninguna actuación con cargo a particulares; por motivos de tramitación se ejecutarán en 2022. En relación con el segundo objetivo, se ejecutaron obras de mejora de accesibilidad a varios centros docentes de enseñanza primaria, a la escuela infantil Antonio Mercero y al centro de mayores Manzanares, entre otros.

Por otro lado, como consecuencia de la suspensión de las reglas fiscales para los años 2020 y 2021 por Acuerdo del Consejo de Ministros celebrado el 6 de octubre de 2020, y de conformidad con el artículo 177 del Texto Refundido de la Ley Reguladora de las Haciendas Locales, se solicitó crédito para la mejora de la accesibilidad al Parque de la Bombilla, obra adjudicada en 396.951 euros, y otras actuaciones de reforma de pavimentos en vías y espacios públicos.

El programa ha contado con un crédito definitivo de 667.439 euros. Atendiendo a la clasificación económica del presupuesto, 20.422 euros se han destinado a gastos corrientes (capítulo 2) y 647.017 euros a gastos de capital (capítulo 6).

La liquidación de obligaciones ha supuesto un 87,8% en gasto corriente y un 92% en gasto de capital.

OBJETIVOS / INDICADORES DE GESTIÓN

1. GESTIONAR EFICAZMENTE LAS ACTUACIONES MUNICIPALES QUE HAN SIDO DELEGADAS EN LOS DISTRITOS RESPECTO A LAS VÍAS PÚBLICAS.

En 2021 no se llevó a cabo ninguna actuación a cargo de particulares; por motivos de tramitación se ejecutarán en 2022. No obstante, se ejecutaron obras de mejoras de accesibilidad a varios centros docentes de enseñanza primaria, a la escuela infantil Antonio Mercero y al centro de mayores Manzanares, entre otros, destacándose por su presupuesto las obras de mejora de accesibilidad al Parque de la Bombilla.

INDICADOR	MAGNITUD	PREVISIÓN	REALIZADO
PASOS DE VEHÍCULOS CON CARGO A PARTICULARES	NÚMERO	1	0
INTERVENCIONES A REALIZAR Y OTRAS ACT. CON CARGO A PARTICULA	NÚMERO	1	0
PASOS DE VEHÍCULOS CON CARGO AL AYUNTAMIENTO	NÚMERO	1	0
OBRAS RECONSTRUCCIÓN ACERAS CON CARGO A AYUNTAMIENTO	NÚMERO	1	0
INTERVENCIONES A REALIZAR Y OTRAS ACT. CON CARGO A AYUNTAMIE	NÚMERO	3	12

PRESUPUESTO GENERAL DEL AYUNTAMIENTO DE MADRID 2021

MEMORIA DE CUMPLIMIENTO DE OBJETIVOS

CENTRO: 001 AYUNTAMIENTO DE MADRID

SECCIÓN: 209 DISTRITO DE MONCLOA-ARAVACA

PROGRAMA: 17102 ZONAS VERDES

RESPONSABLE PROGRAMA:

MEMORIA GENERAL DEL PROGRAMA

En el ejercicio 2021 se llevó a cabo la tramitación de un contrato menor de servicios de asistencia técnica para la redacción del anteproyecto, proyecto básico y de ejecución relativo al espacio de lectura al aire libre en el Parque del Oeste, en concreto frente al nº1 del Paseo del Pintor Rosales, donde se encontraba situado un inmueble de restauración sin actividad desde el año 2013 y que fue demolido en octubre de 2018.

El programa ha contado con un crédito definitivo de 14.000 euros habiéndose alcanzado un nivel de ejecución del 99,2% destinado en su totalidad a gastos de capital (capítulo 6).

PRESUPUESTO GENERAL DEL AYUNTAMIENTO DE MADRID 2021

MEMORIA DE CUMPLIMIENTO DE OBJETIVOS

CENTRO: 001 AYUNTAMIENTO DE MADRID

SECCIÓN: 209 DISTRITO DE MONCLOA-ARAVACA

PROGRAMA: 23102 FAMILIA E INFANCIA

RESPONSABLE PROGRAMA: COORDINADOR/A DEL DISTRITO DE MONCLOA-ARAVACA

MEMORIA GENERAL DEL PROGRAMA

Los principales objetivos específicos con los que se trabaja desde este programa son: asegurar la atención social a las familias del Distrito; desarrollar proyectos, tanto de prevención como de tratamiento individual y/o grupal para menores y adolescentes en situación de dificultad o vulnerabilidad social; atender a grupos familiares, mediante el apoyo psico-social y realizar las ayudas necesarias que les permitan superar las situaciones de escasez de recursos personales y/o materiales; desarrollar proyectos intersectoriales e interinstitucionales en el ámbito de la comunidad escolar; desarrollar proyectos de coordinación para conseguir una red completa y necesaria de implementación de todos los proyectos del Distrito y acercar los recursos sociales a la población.

Los instrumentos para la consecución de estos objetivos y paliar así las situaciones de necesidad son, por un lado, servicios y proyectos gestionados desde la Dirección General de Familia, Infancia, Educación y Juventud: servicio de ayuda a domicilio, servicio de educación social, escuelas de padres, Programa de Apoyo Socioeducativo y Prelaboral para Adolescentes (A.S.P.A.), Centro de Apoyo a las Familias (C.A.F) y Centro de Atención a la Infancia (C.A.I.) y por otro, servicios y proyectos gestionados desde el propio distrito a través de contratos de servicios como: educación social, aula de socialización, intervención psicosocial individual y grupal a familias y hogares unipersonales en crisis y la gestión de ayudas económicas.

En 2021 ha habido un aumento de menores atendidos en el Servicio de Ayuda a Domicilio, en los Centros de Día, en apoyo para ayudas económicas de comedor escolar y escuelas infantiles, así como en actividades preventivas en el periodo no lectivo.

Sin embargo, en aquellos proyectos y programas que tienen intervenciones grupales como Aula de Socialización, Centro de Atención a la Infancia, Apoyo Psicosocial, Educación Social, entre otros, al estar suspendidas por la pandemia y no haberse puesto en marcha hasta octubre de 2021, ha habido una reducción de menores atendidos en general porque se ha primado la intervención individual y familiar para posibilitar un seguimiento mas especializado en la situación de crisis en las que se han encontrado las familias y sus hijos.

El crédito total consignado en este programa fue de 531.839 euros, habiéndose alcanzado un nivel de ejecución del 97,8%. Este crédito se ha distribuido, atendiendo a la clasificación económica del presupuesto, en 526.839 euros en gastos corrientes (capítulos 2 y 4) y 5.000 euros en gastos de capital (capítulo 7).

La liquidación de obligaciones ha supuesto un 98,5% en gasto corriente.

OBJETIVOS / INDICADORES DE GESTIÓN

1. APOYAR A LAS FAMILIAS DEL DISTRITO EN LA CRIANZA Y EDUCACIÓN DE SUS HIJOS MEDIANTE PRESTACIONES DE CARÁCTER SOCIAL Y EDUCATIVO QUE PROMUEVAN EL DESARROLLO INTEGRAL DE LOS MENORES Y FAVOREZCAN LA CONCILIACIÓN DE LA VIDA FAMILIAR Y LABORAL.

En el año 2021, a pesar de las medidas restrictivas de la movilidad y del desarrollo de la vida cotidiana de la población, el servicio prestado ha experimentado un ligero incremento respecto de las previsiones iniciales. También se han visto incrementadas las ayudas económicas de comedor escolar, pasando de las 92 previstas a las 173 llevadas a cabo, lo que supone casi el doble de lo presupuestado.

Por último, se debe destacar que se ha seguido derivando y gestionando los dos Centros de Día del distrito

OBJETIVOS / INDICADORES DE GESTIÓN

que atienden a los menores y a las familias durante todo el año, pero adaptando esta atención a la situación de pandemia. En consecuencia, en 2021 se ha reforzado el objetivo de apoyar y orientar a las familias de los menores, por lo que la intensidad de esta intervención ha supuesto un aumento espectacular, pasando de 182 a 435, es decir, un 239% más.

INDICADOR	MAGNITUD	PREVISIÓN	REALIZADO
MENORES USUARIAS DE AYUDA A DOMICILIO PARA MENORES Y FAMILIA	NÚMERO	42	43
MENORES USUARIOS DE AYUDA A DOMICILIO PARA MENORES Y FAMILIA	NÚMERO	61	61
HORAS MENSUALES DE AYUDA A DOMICILIO	RATIO	56	62
BENEFICIARIOS DE AYUDAS ECONÓMICAS PARA NECESIDADES BÁSICAS	NÚMERO	300	308
MUJERES BENEFICIARIAS DE AYUDAS ECONÓMICAS PARA NEC. BÁSICAS	NÚMERO	200	214
HOMBRES BENEFICIARIOS DE AYUDAS ECONÓMICAS PARA NEC. BÁSICAS	NÚMERO	100	94
BENEFICIARIOS DE AYUDAS ECONÓMICAS PARA ESCUELAS INFANTILES	NÚMERO	20	25
NIÑAS BENEFICIARIAS DE AYUDAS ECONÓMICAS PARA ESC. INFANTILE	NÚMERO	12	13
NIÑOS BENEFICIARIOS DE AYUDAS ECONÓMICAS PARA ESC. INFANTILE	NÚMERO	8	12
BENEFICIARIOS DE AYUDAS ECONÓMICAS PARA COMEDOR ESCOLAR	NÚMERO	92	173
NIÑAS BENEFICIARIAS DE AYUDAS ECONÓMICAS PARA COMEDOR ESC.	NÚMERO	45	85
NIÑOS BENEFICIARIOS DE AYUDAS ECONÓMICAS PARA COMEDOR ESC.	NÚMERO	47	88
MENORES PARTICIPANTES EN ACTIVIDADES PERÍODO ESTIVAL	NÚMERO	352	358
NIÑAS PARTICIPANTES EN ACTIVIDADES PERIODO ESTIVAL	NÚMERO	201	144
NIÑOS PARTICIPANTES EN ACTIVIDADES PERIODO ESTIVAL	NÚMERO	191	214
MENORES ATENDIDOS EN CENTROS DE DÍA	NÚMERO	182	435
NIÑAS ATENDIDAS EN CENTROS DE DÍA	NÚMERO	60	167
NIÑOS ATENDIDOS EN CENTROS DE DÍA	NÚMERO	122	268
USUARIOS DE AYUDA A DOMICILIO PARA MENOR Y FAMILIA	NÚMERO	103	104

2. ATENDER A FAMILIAS Y MENORES EN SITUACIÓN DE RIESGO SOCIAL MEDIANTE PROGRAMAS DE INTERVENCIÓN PSICOSOCIAL.

En general, los indicadores de este objetivo se han reducido dado que la intervención grupal se inició a finales del año 2021. En este sentido, la intervención individual y familiar se ha reforzado con entrevistas presenciales que aportan criterios para la convivencia y relación de la familia; por ello, se ha incidido en la intervención individual continua y diaria, lo que ha supuesto aumentar la calidad de las entrevistas presenciales, frente a la cantidad de grupos que se hacían anteriormente.

Las ayudas para actividades preventivas de menores se han suplido con los campamentos urbanos que se llevaron a cabo mediante contratos por lo que no ha sido necesario, por tanto, apoyar económicamente a las familias para este fin puesto que este campamento urbano ha sido totalmente gratuito.

INDICADOR	MAGNITUD	PREVISIÓN	REALIZADO
FAMILIAS ATENDIDAS CENTROS DE ATENCIÓN A LA INFANCIA	NÚMERO	211	180
NIÑAS VALORADAS EQUIPOS TRAB. MEN. Y FA. Y COMIS. APOYO FAMI	NÚMERO	221	229
NIÑOS VALORADAS EQUIPOS TRAB. MEN. Y FA. Y COMIS. APOY	NÚMERO	212	253
HORAS REUNIONES EQUIPOS TÉCNICOS MENORES/COMIS. APOYO FAMILI	HORAS	216	220
FAMILIAS EN DIFICULTAD SOCIAL (SERV. APOYO RESIDENCIAL/SOCIA	NÚMERO	45	48
NIÑAS PROG. MUNI. APOYO SOCIOEDUCATIVO/PRELABORAL ADOLESC.	NÚMERO	126	46
NIÑOS PROG. MUNI. APOYO SOCIOEDUCATIVO/PRELABORAL ADOLESC.	NÚMERO	86	49
MENORES/ADOLESCENTES MUJERES ATENDIDAS EN EL SERV. EDUCACIÓN	NÚMERO	911	303

OBJETIVOS / INDICADORES DE GESTIÓN			
MENORES/ADOLESCENTES HOMBRES ATENDIDOS EN EL SERV. EDUCACIÓN	NÚMERO	891	410
NIÑAS ABSENTISTAS EN SEGUIMIENTO	NÚMERO	41	18
NIÑOS ABSENTISTAS EN SEGUIMIENTO	NÚMERO	52	23
REUNIONES COMISIÓN DE ABSENTISMO ESCOLAR	NÚMERO	2	4
NIÑAS BENEFIC. AY. ECON. ACTIV. PREV. MENORES EN RIESGO EXCL	NÚMERO	23	32
NIÑOS BENEFIC. AY. ECON. ACTIV. PREV. MENORES EN RIESGO EXCL	NÚMERO	35	40
NIÑAS BENEFIC. PROYECTO DISTRITAL AULA DE SOCIALIZACIÓN	NÚMERO	93	59
NIÑOS BENEFIC. PROYECTO DISTRITAL AULA DE SOCIALIZACIÓN	NÚMERO	264	145
MUJERES PARTICIPANTES PROYECTO DE APOYO PSICOSOCIAL	NÚMERO	196	220
HOMBRES PARTICIPANTES PROYECTO DE APOYO PSICOSOCIAL	NÚMERO	81	149
MENORES VALOR. EN EQUIPOS DE TR. DE MEN. Y FAM. Y COMIS. APO	NÚMERO	433	482
MENORES ATENDIDOS PROG. MUN. APOYO SOCIOEDUCATIVO Y PRELABO.	NÚMERO	212	95
MENORES Y ADOLESCENTES ATENDIDOS SERVICIO EDUCACIÓN SOCIAL	NÚMERO	1811	713
MENORES ABSENTISTAS EN SEGUIMIENTO	NÚMERO	94	41
BENEFICIARIOS DE AYUD. ECONÓM. DE ACTIVI. PREVENTIVAS PARA M	NÚMERO	59	72
BENEFICIARIOS PROYECTO DISTRITAL AULA DE SOCIALIZACIÓN	NÚMERO	365	303
PARTICIPANTES PROY.DISTRITAL APOYO PSICOSOC, INDIV. Y GRUPAL	NÚMERO	277	369

PRESUPUESTO GENERAL DEL AYUNTAMIENTO DE MADRID 2021

MEMORIA DE CUMPLIMIENTO DE OBJETIVOS

CENTRO: 001 AYUNTAMIENTO DE MADRID

SECCIÓN: 209 DISTRITO DE MONCLOA-ARAVACA

PROGRAMA: 23103 MAYORES

RESPONSABLE PROGRAMA: COORDINADOR/A DEL DISTRITO DE MONCLOA-ARAVACA

MEMORIA GENERAL DEL PROGRAMA

El objetivo general del programa de mayores es la promoción del bienestar de las personas mayores de 65 años facilitando prestaciones y servicios tanto a nivel individual como grupal. El ámbito de actuación se dirige a los mayores y a sus familias, especialmente a aquellos que atraviesan situaciones de mayor necesidad social por: insuficiencia de recursos económicos, dificultades para acceder y mantenerse en la vivienda, falta de alojamientos alternativos, problemas en la realización de las actividades de la vida diaria, aislamiento social, soledad, escasa participación social y otras derivadas de la falta de apoyos familiares y de la dificultad en el acceso a redes de apoyo social.

Según el protocolo de apertura de los centros de mayores, éstos fueron abriendo escalonadamente en 2021, a partir del mes de septiembre. En primer lugar, abrieron el servicio de peluquería, podología y comedores y cafetería. En cuanto a los talleres, actividades y excursiones, solo se pusieron en marcha las que se llevaban a cabo al aire libre y se redujo el número de personas que acudían a los talleres para respetar la distancia de seguridad establecida.

Por ello el número de participantes en los servicios antes mencionados y en los talleres ha sido muy inferior a lo previsto, ya que la pandemia y los protocolos establecidos por la Comunidad de Madrid y el Ayuntamiento de Madrid así lo indicaban.

En general, en 2021 se ha conseguido un alto nivel de eficacia y eficiencia en el cumplimiento de los objetivos previstos, a pesar de la pandemia y de las restricciones marcadas por las instituciones.

El programa ha contado con un crédito definitivo de 6.196.603 euros. Sobre este crédito se ha alcanzado un nivel de ejecución del 94,8% de las obligaciones reconocidas.

El crédito presupuestario se ha distribuido, atendiendo a la clasificación económica del Presupuesto en: 6.044.835 euros destinados a operaciones corrientes (capítulos 2 y 4), y 151.768 euros a operaciones de capital (capítulos 6 y 7).

La liquidación de obligaciones ha supuesto un 95,2% en gasto corriente y un 79,4% en gasto de capital.

OBJETIVOS / INDICADORES DE GESTIÓN

1. GARANTIZAR LA ATENCIÓN DE LAS NECESIDADES DE LA POBLACIÓN MAYOR DEL DISTRITO EN SU PROPIO ENTORNO SOCIAL.

En 2021 se ha producido un aumento de todos los indicadores de este programa: personas mayores usuarias del servicio de Ayuda a Domicilio, las horas mensuales del servicio de Ayuda de Domicilio, el servicio de lavandería, las ayudas de comida a domicilio y de necesidades básicas, las solicitudes de ayudas técnicas, así como sus prestaciones y el índice de atención a personas mayores de 80 años.

INDICADOR	MAGNITUD	PREVISIÓN	REALIZADO
MUJERES MAYORES USUARIAS DEL SERVICIO DE AYUDA A DOMICILIO (	NÚMERO	1630	1642
HOMBRES MAYORES USUARIOS DEL SERVICIO DE AYUDA A DOMICILIO (	NÚMERO	460	460
SOLICIT. PREST. SERV. AYUDA DOMICILIO PARA MUJERES MAYORES	NÚMERO	353	368
SOLICIT. PREST. SERV. AYUDA DOMICILIO PARA HOMBRES MAYORES	NÚMERO	153	163

OBJETIVOS / INDICADORES DE GESTIÓN			
HORAS MENSU. AYUDA DOMICILIO PARA MUJERES MAYORES POR DOMICI	NÚMERO	15	16
HORAS MENSUA. AYUDA DOMICILIO PARA HOMBRES MAYORES POR DOMIC	NÚMERO	10	10
MUJERES MAYORES USUARIAS SERVICIO DE COMIDA A DOMICILIO	NÚMERO	50	180
HOMBRES MAYORES USUARIOS SERVICIO DE COMIDA A DOMICILIO	NÚMERO	30	116
MUJERES MAYORES USUARIAS DEL SERVICIO DE LAVANDERÍA A DOMICI	NÚMERO	4	4
HOMBRES MAYORES USUARIOS DEL SERVICIO DE LAVANDERÍA A DOMICI	NÚMERO	8	8
MUJERES MAYORES USUARIAS DEL SERVICIO DE TELEASISTENCIA	NÚMERO	3100	3202
HOMBRES MAYORES USUARIOS DEL SERVICIO DE TELEASISTENCIA	NÚMERO	1100	1114
MUJERES BENEFICIARIAS AYUDAS ECONÓMICAS PARA NECESIDADES BÁS	NÚMERO	15	19
HOMBRES BENEFICIARIOS AYUDAS ECONÓMICAS PARA NECESIDADES BÁS	NÚMERO	15	17
MUJERES BENEFICIARIAS AYUDAS ECONÓMICAS COMEDOR MAYORES	NÚMERO	28	29
HOMBRES BENEFICIARIOS AYUDAS ECONÓMICAS COMEDOR MAYORES	NÚMERO	46	48
AYUDAS TÉCNICAS PARA LA MOVILIDAD MUJERES	NÚMERO	82	84
AYUDAS TÉCNICAS PARA LA MOVILIDAD HOMBRES	NÚMERO	36	38
ÍNDICE ATENCIÓN DOMICILIARIA A MUJERES MAYORES 80 AÑOS	PORCENTAJE	65	66
ÍNDICE ATENCIÓN DOMICILIARIA A HOMBRES MAYORES 80 AÑOS	PORCENTAJE	25	28
MUJERES BENEFICIARIAS DE AYUDAS PARA ADAPTACIONES GERIÁTRICA	NÚMERO	1	4
HOMBRE BENEFICIARIOS DE AYUDAS PARA ADAPTACIONES GERIÁTRICAS	NÚMERO	1	2
PERSONAS MAYORES USUARIOS DEL SERVICIO DE AYUDA A DOMICILIO	NÚMERO	2050	2102
SOLICIT. PREST. SERV. AYUDA DOMICILIO PARA PERSONAS MAYORES	NÚMERO	506	531
HORAS MENSUALES AYUDA DOMICILIO MAYORES POR DOMICILIO	NÚMERO	22	23
PERSONAS MAYORES USUARIOS SERVICIO COMIDA A DOMICILIO	NÚMERO	2090	296
PERSONAS MAYORES USUARIOS SERVICIO DE LAVANDERÍA	NÚMERO	12	12
PERSONAS MAYORES USUARIOS SERVICIO DE TELEASISTENCIA	NÚMERO	4200	4316
BENEFICIARIOS AYUDAS ECONÓMICAS NECESIDADES BÁSICAS	NÚMERO	30	36
BENEFICIARIOS AYUDAS ECONÓMICAS COMEDOR MAYORES	NÚMERO	74	77
AYUDAS TÉCNICAS PARA LA MOVILIDAD	NÚMERO	118	122
BENIFICIARIOS AYUDAS PARA ADAPTACIONES GERIÁTRICAS	NÚMERO	2	6
ÍNDICE DE ATENCIÓN DOMICILIARIA A MAYORES DE 80 AÑOS	PORCENTAJE	80	82

2. POTENCIAR LA PARTICIPACIÓN DEL MAYOR EN LA VIDA SOCIAL Y PREVENIR SU DETERIORO FÍSICO-PSÍQUICO MEDIANTE LA REALIZACIÓN DE ACTIVIDADES DE OCIO Y UTILIZACIÓN DEL TIEMPO LIBRE SALUDABLE.

Durante 2021 ha crecido número de socios de los centros de mayores porque este colectivo estaba esperando la apertura de los centros para socializar y convivir con sus iguales. Según el protocolo de apertura de los centros de mayores, éstos fueron abriendo escalonadamente a partir del mes de septiembre.

En primer lugar, abrieron en septiembre el servicio de peluquería, podología, y comedores y cafetería. En cuanto a los talleres, actividades y excursiones, sólo se pusieron en marcha las que se llevaban a cabo al aire libre y se redujo el número de personas que acudían a los talleres para respetar la distancia de seguridad establecida. Por ello, el número de participantes en los servicios antes mencionados y en los talleres ha sido muy inferior a lo previsto, ya que la pandemia y los protocolos establecidos por la Comunidad de Madrid y el Ayuntamiento de Madrid así lo indicaban. Lo mismo ha ocurrido en los grupos de "Cuidando al cuidador" y "Respiro familiar de fin de semana". Estos grupos se pusieron en marcha en octubre con escasa participación debido al miedo de los mayores a salir del domicilio e integrarse en

OBJETIVOS / INDICADORES DE GESTIÓN

actividades grupales.

Con la pandemia las solicitudes de plazas en residencias de mayores y de emergencia se suspendieron por parte de la Comunidad de Madrid, de ahí la reducción del número de personas que las solicitaron y que no obtuvieron plaza.

INDICADOR	MAGNITUD	PREVISIÓN	REALIZADO
CENTROS DE MAYORES DEL DISTRITO	NÚMERO	4	4
MUJERES SOCIAS DE LOS CENTROS DE MAYORES	NÚMERO	8217	8276
HOMBRES SOCIOS DE LOS CENTROS DE MAYORES	NÚMERO	4590	4425
GRADO DE UTILIZACIÓN DE LOS CENTROS DE MAYORES (MUJERES)	PORCENTAJE	40	55
GRADO DE UTILIZACIÓN DE LOS CENTROS DE MAYORES (HOMBRES)	PORCENTAJE	25	30
MUJERES PARTICIPANTES EN TALLERES	NÚMERO	17516	5074
HOMBRES PARTICIPANTES EN TALLERES	NÚMERO	3234	908
EXCURSIONES Y VISITAS SOCIO-CULTURALES REALIZADAS	NÚMERO	78	6
MUJERES PARTICIPANTES EN EXCURSIONES Y VISITAS SOCIO-CULTURA	NÚMERO	2321	84
HOMBRES PARTICIPANTES EN EXCURSIONES Y VISITAS SOCIO-CULTURA	NÚMERO	400	16
MUJERES PARTICIPANTES EN LOS TALLERES DE VOLUNTARIOS	NÚMERO	42	35
HOMBRES PARTICIPANTES EN LOS TALLERES DE VOLUNTARIOS	NÚMERO	38	23
MUJERES BENEFICIARIAS DE AYUDAS PARA COMEDOR EN CENTRO DE MA	NÚMERO	1500	32
HOMBRES BENEFICIARIOS DE AYUDAS PARA COMEDOR EN CENTRO DE MA	NÚMERO	1100	32
COMIDAS SERVIDAS EN LOS COMEDORES DE LOS CENTROS DE MAYORES	NÚMERO	32500	20231
TALLERES DE ACTIVIDADES REALIZADOS	HORAS	9520	2302
MUJERES PARTICIPANTES EN SERVICIO DE PODOLOGÍA	NÚMERO	6150	1218
HOMBRES PARTICIPANTES EN SERVICIO DE PODOLOGÍA	NÚMERO	3326	361
MUJERES PARTICIPANTES EN SERVICIO DE PELUQUERÍA	NÚMERO	13916	3626
HOMBRES PARTICIPANTES EN SERVICIO DE PELUQUERÍA	NÚMERO	512	72
SOCIOS DE LOS CENTROS DE MAYORES	NÚMERO	12807	12701
GRADO DE UTILIZACIÓN DE LOS CENTROS DE MAYORES	PORCENTAJE	65	43
PARTICIPANTES EN TALLERES	NÚMERO	20750	5982
PARTICIPANTES EN EXCURSIONES Y VISITAS SOCIO-CULTURALES	NÚMERO	2721	100
VOLUNTARIOS EN LOS CENTROS DE MAYORES	NÚMERO	80	58
BENEFICIARIOS DE AYUDAS DE COMEDOR EN CENTROS DE MAYORES	NÚMERO	2600	64
PARTICIPANTES SERVICIO DE PODOLOGÍA	NÚMERO	9476	1579
PARTICIPANTES SERVICIO DE PELUQUERÍA	NÚMERO	14428	3698

3. APOYO A LAS FAMILIAS CUIDADORAS PARA PREVENIR SITUACIONES DE RIESGO PARA LOS MAYORES.

Con el fin de apoyar a las familias cuidadoras, desde las Unidades de Trabajo Social se potencia la utilización del programa "Respiro familiar" ubicado en el propio distrito, se gestionan y tramitan plazas en residencias temporales y se lleva a cabo el taller "Cuidar al cuidador", organizado por la Dirección General de Mayores.

A lo largo del año 2021 se ha reducido la participación en todos los programas al haberse suspendido estas sesiones que se han reanudado en octubre.

En cuanto a los indicadores que tienen que ver con respiro familiar y programas distritales de personas cuidadoras, han sufrido una baja importante de participantes al haberse restringido el programa y haberse suspendido las sesiones grupales para cuidadores de personas mayores en aras a la seguridad de las personas que atendían.

INDICADOR	MAGNITUD	PREVISIÓN	REALIZADO
MUJERES PARTICIPANTES DE LOS GRUPOS "CUIDANDO AL CUIDADOR"	NÚMERO	10	5

OBJETIVOS / INDICADORES DE GESTIÓN			
HOMBRES PARTICIPANTES DE LOS GRUPOS "CUIDANDO AL CUIDADOR"	NÚMERO	2	2
SESIONES GRUPALES DE LOS GRUPOS "CUIDANDO AL CUIDADOR"	HORAS	32	10
MUJERES USUARIAS PROGRAMA "RESPIRO FAMILIAR" FINES DE SEMANA	NÚMERO	20	5
HOMBRES USUARIOS PROGRAMA "RESPIRO FAMILIAR" FINES DE SEMANA	NÚMERO	12	5
MUJERES PARTICIPANTES PROGRAMAS DISTRITALES PERSONAS CUIDADO	NÚMERO	7	7
HOMBRES PARTICIPANTES PROGRAMAS DISTRITALES PERSONAS CUIDADO	NÚMERO	2	2
PARTICIPANTES DE LOS GRUPOS "CUIDANDO AL CUIDADOR"	NÚMERO	12	7
USUARIOS DEL PROGRAMA "RESPIRO FAMILIAR" FINES DE SEMANA	NÚMERO	32	10
PARTICIPANTES EN LOS PROGRAMAS DISTRITALES PERSONAS CUIDADOR	NÚMERO	9	9

4. ATENDER A LOS MAYORES DEL DISTRITO CON DEMENCIA O CON DETERIORO FUNCIONAL, RELACIONAL O COGNITIVO MEDIANTE LA UTILIZACIÓN DE LOS CENTROS DE DÍA MUNICIPALES.

Desde las Unidades de Trabajo Social, una vez informadas y valoradas, se gestionan y tramitan las solicitudes y propuestas a la Comisión gestionada desde el Departamento de Centros de Día y Residenciales. La gestión del programa se centraliza en la Dirección General de Mayores.

Desde este Departamento se realiza el seguimiento de los usuarios en espacios de coordinación con los centros de día, tanto con el de titularidad municipal como con los privados. También se lleva a cabo el seguimiento de las necesidades sociales que presenten los usuarios: ayudas para necesidades básicas, revisión de Programas Individuales de Atención (en adelante P.I.A.) y adaptaciones domiciliarias.

Respecto al número de solicitudes para centros de día de la Comunidad de Madrid, hay que indicar que con la entrada en vigor de la Ley 39/2006, de 14 de diciembre, de Promoción de la Autonomía Personal y Atención a las personas en situación de dependencia, la adjudicación de plazas está sujeta a la valoración del P.I.A. por parte de la Comunidad de Madrid.

Se observa que durante 2021 ha aumentado el número de usuarios de estos centros de mayores con deterioro cognitivo, funcional o físico debido a la apertura de los centros de día indicado tanto por la Comunidad de Madrid como por el Ayuntamiento de Madrid.

INDICADOR	MAGNITUD	PREVISIÓN	REALIZADO
MUJERES USUARIAS PLAZAS CENTROS DÍA MAYORES CON DETERIORO FU	NÚMERO	132	138
HOMBRES USUARIOS PLAZAS CENTRO DÍA MAYORES CON DETERIORO FUN	NÚMERO	66	70
MUJERES USUARIAS CENTRO DÍA MAYORES CON DET. FUNCIONAL O FÍS	NÚMERO	40	47
HOMBRES USUARIOS CENTRO DÍA MAYORES CON DET. FUNCIONAL O FÍS	NÚMERO	32	36
USUARIOS PLAZAS CENTROS DE ALZHEIMER O DETERIORO COGNITIVO	NÚMERO	120	83
USUARIOS CENTRO DE DÍA DE MAYORES CON DETERIORO FUNCIONAL O	NÚMERO	72	208

5. FAVORECER ALTERNATIVAS DE CONVIVENCIA PARA LAS PERSONAS QUE NO PUEDEN PERMANECER EN SU DOMICILIO MEDIANTE LA GESTIÓN DE SOLICITUDES PARA ALOJAMIENTOS ALTERNATIVOS.

En el Centro de Servicios Sociales, a través de la trabajadora social de zona, se facilita información y se valoran, gestionan y tramitan las solicitudes de plazas en residencias de mayores a la Comunidad de Madrid, ya sean definitivas o temporales. También se valoran y gestionan, en situaciones de emergencia o de especial necesidad, ayudas económicas temporales para el pago de residencias privadas en espera de la concesión de la plaza pública.

La gestión de plazas de la Comunidad de Madrid se realiza fundamentalmente desde la entrada en vigor de la Ley de Promoción de la Autonomía Personal y Atención a las personas en situación de dependencia, a través de la valoración del Programa individual de Atención (P.I.A.).

Con la pandemia las solicitudes de plazas en residencias de mayores y de emergencia se suspendieron por

OBJETIVOS / INDICADORES DE GESTIÓN

parte de la Comunidad de Madrid, de ahí la reducción del número de personas que las solicitaron y que no obtuvieron plaza.

INDICADOR	MAGNITUD	PREVISIÓN	REALIZADO
PLAZAS SOLIC. PARA MUJERES RESIDENCIAS PÚB. COM. DE MADRID E	NÚMERO	42	27
PLAZAS SOLIC. PARFA HOMBRES RESIDENCIAS PÚB. COM. DE MADRID	NÚMERO	16	16
MUJERES BENEFICIARIAS DE AYUDAS ECONÓMICAS ALOJAMIENTOS ALTE	NÚMERO	8	13
HOMBRES BENEFICIARIOS DE AYUDAS ECONÓMICAS ALOJAMIENTOS ALTE	NÚMERO	6	8
PLAZAS SOLIC. RESIDENCIAS PÚB. COMUNIDAD EMERGENCIA/TEMPORAL	NÚMERO	58	43
BENEFICIARIOS DE AYUDAS ECONÓM. ALOJAMIENTOS ALTERNATIVOS	NÚMERO	14	21

6. MEJORAR LA DISPONIBILIDAD Y CALIDAD DE LAS INSTALACIONES Y EQUIPAMIENTO DE LOS CENTROS DE MAYORES Y CENTROS DE DÍA MEDIANTES LAS CORRESPONDIENTES ACTUACIONES DE REFORMA Y ACONDICIONAMIENTO

En el ejercicio 2021 se ejecutaron actuaciones de reforma y acondicionamiento en dos centros de mayores del Distrito: Aravaca y Dehesa de la Villa. Al tratarse de centros polivalentes, estas obras han sido reflejadas en otros programas presupuestarios cuyos créditos financiaron los correspondientes proyectos.

INDICADOR	MAGNITUD	PREVISIÓN	REALIZADO
CENTROS DE MAYORES Y CENT. DE DÍA CON MANTENIM. A CARGO DIST	NÚMERO	6	6
OBRAS DE CONSERVACIÓN, ADECUACIÓN O REFORMA	NÚMERO	3	3

PRESUPUESTO GENERAL DEL AYUNTAMIENTO DE MADRID 2021

MEMORIA DE CUMPLIMIENTO DE OBJETIVOS

CENTRO: 001 AYUNTAMIENTO DE MADRID

SECCIÓN: 209 DISTRITO DE MONCLOA-ARAVACA

PROGRAMA: 23106 SERVICIOS SOCIALES Y EMERGENCIA SOCIAL

RESPONSABLE PROGRAMA: COORDINADOR/A DEL DISTRITO DE MONCLOA-ARAVACA

MEMORIA GENERAL DEL PROGRAMA

Respecto a la consecución de objetivos, destacar la nueva redistribución de los alojamientos de las personas sin hogar en la ciudad de Madrid, lo que ha permitido que la integración del colectivo mejore y sea viable.

En 2021 la baja participación de personas en actividades grupales de inclusión ha venido marcada por la puesta en marcha de estas actividades a finales de este año, en concreto en octubre.

La reducción del número de personas que perciben la Renta Mínima de Inserción (RMI) viene motivada porque se ha puesto en marcha el Ingreso Mínimo Vital (IMV) que es una prestación dirigida a prevenir el riesgo de pobreza y exclusión social de las personas que viven solas o están integradas en una unidad de convivencia y carecen de recursos económicos básicos para cubrir sus necesidades básicas. Es condición imprescindible que las personas que solicitan la RMI hayan solicitado previamente el IMV y se les haya desestimado por parte de la Seguridad Social, por ello muchos usuarios que cobraban Renta Mínima de Inserción han dejado de percibirla al cobrar el Ingreso Mínimo Vital.

Hay que destacar la subida tan importante de atención, intervención y seguimiento en los Centros de Servicios Sociales para usuarios de Primera Atención y Zona, ya que la crisis por la pandemia ha generado nuevas demandas y prestaciones de servicios que las personas en riesgo de exclusión social necesitan. En 2021 se han mantenido las coordinaciones institucionales que hacen viable la gestión del programa especialmente con los servicios sociales especializados, Comunidad de Madrid y asociación de discapacitados del Distrito.

El crédito total destinado a este programa fue de 2.391.103 euros, habiéndose alcanzado un nivel de ejecución del 86,3%. Este crédito presupuestario se ha distribuido, atendiendo a la clasificación económica del presupuesto, en 2.315.710 euros a gastos corrientes (capítulos 1, 2 y 4) y 75.393 euros a gastos de capital (capítulo 6 y 7).

La liquidación de obligaciones ha sido de un 86,8% en gasto corriente y de un 70% en gasto de capital.

OBJETIVOS / INDICADORES DE GESTIÓN

1. GARANTIZAR LA ATENCIÓN SOCIAL DE LOS CIUDADANOS EN EL SISTEMA PÚBLICO DE SERVICIOS SOCIALES.

De todas las demandas generalistas recibidas en 2021, el colectivo más numeroso en la atención social es el de los mayores, y la principal demanda hace referencia a la Ayuda a Domicilio (auxiliar de hogar y teleasistencia), seguida de apoyo económico para el pago de necesidades básicas y apoyo a las personas con falta total de ingresos o con dificultades económicas para el mantenimiento de la cobertura de cualquiera de las necesidades básicas, debido a la situación de desempleo sobrevenido por la pandemia.

El número de personas atendidas en primera atención y zona ha crecido de manera muy importante, lo que supone un 45% más, cantidad que viene refrendada por la situación de la pandemia.

INDICADOR	MAGNITUD	PREVISIÓN	REALIZADO
PERSONAS ATENDIDAS UNIDADES TRABAJO SOCIAL PRIMERA ATENCIÓN	NÚMERO	1888	2883
MUJERES ATENDIDAS UNIDADES TRABAJO SOCIAL PRIMERA ATENCIÓN	NÚMERO	1262	1930
MUJERES ENTREVISTADAS EN UNIDADES DE TRABAJO SOCIAL DE ZONA	NÚMERO	5263	8828

OBJETIVOS / INDICADORES DE GESTIÓN			
HOMBRES ENTREVISTADOS EN UNIDADES DE TRABAJO SOCIAL DE ZONA	NÚMERO	2831	2943
MUJERES ATENDIDAS POR URGENCIA EN UNIDADES TRABAJO SOCIAL	NÚMERO	127	214
HOMBRES ATENDIDOS POR URGENCIA EN UNIDADES TRABAJO SOCIAL	NÚMERO	57	102
ENTREVISTAS REALIZADAS EN UNIDADES DE PRIMERA ATENCIÓN	NÚMERO	3676	4595
MUJERES ENTREVISTADAS EN UNIDADES DE PRIMERA ATENCIÓN	NÚMERO	2587	3011
UNIDADES DE CONVIVENCIA ATENDIDAS EN TRABAJO SOCIAL DE ZONA	NÚMERO	4596	8320
MUJERES CITADAS ATENDIDAS EN PRIMERA ATENCIÓN Y ZONA	NÚMERO	6835	7913
HOMBRES CITADOS ATENDIDOS PRIMERA ATENCIÓN Y ZONA	NÚMERO	3683	3290
HOMBRES ATENDIDOS UNIDADES TRABAJO SOCIAL PRIMERA ATENCIÓN	NÚMERO	628	953
CASOS URGENTES ATENDIDOS UNIDADES TRABAJO SOCIAL	NÚMERO	184	316
ENTREVISTAS REALIZADAS EN UNIDADES TRABAJO SOCIAL DE ZONA	NÚMERO	8095	11771
HOMBRES ENTREVISTADOS EN UNIDADES DE PRIMERA ATENCIÓN	NÚMERO	1089	1584
CITAS ATENDIDAS EN PRIMERA ATENCIÓN Y ZONA	NÚMERO	10517	11203

2. APOYAR LA INTEGRACIÓN SOCIAL DE LAS PERSONAS CON DIVERSIDAD FUNCIONAL Y SUS FAMILIARES PROPORCIONÁNDOLES LOS RECURSOS Y PRESTACIONES NECESARIAS.

En 2021 el número de participantes en actividades de inclusión ha sido inferior a las estimaciones previstas debido a la imposibilidad de llevar a cabo grupos de intervención social por la declaración del estado de alarma; ello ha redundado en un refuerzo individual y familiar como en el resto de servicios.

Además, y con el fin de fomentar y promover la atención integral, la conciliación de la vida familiar y laboral, el apoyo a los cuidadores, etcétera, se llevaron a cabo un campamento de verano y un proyecto de formación, ambos dirigidos a jóvenes, tramitados como subvención nominativa a la Asociación de Padres por la Integración San Federico ubicada en el distrito y con la que se viene colaborando desde hace varios años.

INDICADOR	MAGNITUD	PREVISIÓN	REALIZADO
MUJERES CON DISCAPACIDAD USUARIAS SERVICIO AYUDA DOMICILIO	NÚMERO	60	72
HOMBRES CON DISCAPACIDAD USUARIOS SERVICIO AYUDA DOMICILIO	NÚMERO	65	81
MEDIA HORAS MENSUALES AYUDA A DOMICILIO A DISCAPACITADOS	NÚMERO	21	22
MUJERES DISCAPACITADAS BENEFICIARIAS DE AYUDAS ECONÓMICAS	NÚMERO	42	65
HOMBRES DISCAPACITADOS BENEFICIARIOS DE AYUDAS ECONÓMICAS	NÚMERO	62	81
TRAMIT. SOLICIT. PLAZAS CENTROS DISCAPACITADOS PARA HOMBRES	NÚMERO	2	5
PERSONAS CON DISCAPACIDAD USUARIAS SERVICIO AYUDA DOMICILIO	NÚMERO	125	153
PERSONAS DISCAPACITADAS BENEFICIARIAS AYUDAS ECONÓMICAS	NÚMERO	104	146
TRAMITACIÓN SOLICITUDES PLAZAS CENTROS DE DISCAPACITADOS	NÚMERO	2	5
MENORES Y JÓVENES PARTICIPANTES EN ACTIVIDADES DE INCLUSIÓN	NÚMERO	698	317
MUJERES PARTICIPANTES EN ACTIVIDADES DE INCLUSIÓN	NÚMERO	268	156
HOMBRES PARTICIPANTES EN ACTIVDADES DE INCLUSIÓN	NÚMERO	430	161

3. PREVENIR SITUACIONES DE EXCLUSIÓN SOCIAL EXTREMA MEDIANTE PRESTACIONES ECONÓMICAS Y PROYECTOS DE INSERCIÓN SOCIOLABORAL.

Durante el año 2021, con la puesta en marcha del Ingreso Mínimo Vital (IMV), las solicitudes y tramitaciones de la Renta Mínima de Inserción (RMI) se ha visto disminuida en un 50% ya que es una condición indispensable que cualquier persona que cobre la RMI la solicite y las personas nuevas que

OBJETIVOS / INDICADORES DE GESTIÓN

tengan una situación de necesidad y no cuenten con ingresos económicos accedan a la prestación del IMV en vez a la RMI.

INDICADOR	MAGNITUD	PREVISIÓN	REALIZADO
MUJERES PERCEPTORES DE RENTA MÍNIMA DE INSERCIÓN	NÚMERO	250	55
HOMBRES PERCEPTORES RENTA MÍNIMA DE INSERCIÓN (RMI)	NÚMERO	100	86
MUJERES BENEFICIARIAS DE AYUDAS ECONÓMICAS	NÚMERO	90	107
HOMBRES BENEFICIARIOS DE AYUDAS ECONÓMICAS	NÚMERO	60	78
MUJERES PARTICIPANTES EN PROYECTOS DE EMPLEO	NÚMERO	440	465
HOMBRES PARTICIPANTES EN PROYECTOS DE EMPLEO	NÚMERO	280	303
PERCEPTORES DE RENTA MÍNIMA DE INSERCIÓN	NÚMERO	350	141
BENEFICIARIOS DE AYUDAS ECONÓMICAS	NÚMERO	150	185
PARTICIPANTES EN PROYECTOS DE EMPLEO	NÚMERO	720	768

4. ATENDER LAS NECESIDADES DE LAS PERSONAS SIN HOGAR MEDIANTE LA INTERVENCIÓN SOCIAL Y LAS AYUDAS ECONÓMICAS QUE FAVOREZCAN SU INTEGRACIÓN SOCIAL.

En el año 2021, el aumento de personas sin hogar atendidas y derivadas a alojamientos especializados en este colectivo tiene su base en la reactivación de los desahucios y pérdida de vivienda de mujeres y hombres que no disponen de recursos habitacionales, ya que durante el estado de alarma se decretó la suspensión de los desahucios.

Por otro lado, la reducción del número de participantes en proyectos de inclusión se debe a la suspensión de actividades grupales para este colectivo, como son los proyectos de la Agencia de Empleo y el de acompañamiento social.

INDICADOR	MAGNITUD	PREVISIÓN	REALIZADO
MUJERES SIN HOGAR ATENDIDAS	NÚMERO	45	48
HOMBRES SIN HOGAR ATENDIDOS	NÚMERO	221	234
MUJERES SIN HOGAR DERIVADAS A SERV. ATENCIÓN SOCIAL	NÚMERO	4	12
HOMBRES SIN HOGAR DERIVADOS A SERV. ATENCIÓN SOCIAL	NÚMERO	14	21
MUJERES SIN HOGAR BENEFICIARIAS DE AYUDAS ECONÓMICAS	NÚMERO	29	35
HOMBRES SIN HOGAR BENEFICIARIOS DE AYUDAS ECONÓMICAS	NÚMERO	13	18
MUJERES SIN HOGAR ALOJADAS ALBERGUES Y CENTROS DE ACOGIDA	NÚMERO	36	48
HOMBRES SIN HOGAR ALOJADOS ALBERGUES Y CENTROS DE ACOGIDA	NÚMERO	160	182
MUJERES ALOJADAS EN PENSIÓN	NÚMERO	18	25
HOMBRES ALOJADOS EN PENSIÓN	NÚMERO	54	61
MUJERES PARTICIPANTES EN PROYECTOS DE INCLUSIÓN	NÚMERO	682	306
HOMBRES PARTICIPANTES EN PROYECTOS DE INCLUSIÓN	NÚMERO	430	101
PERSONAS SIN HOGAR ATENDIDAS	NÚMERO	266	282
PERSONAS SIN HOGAR DERIVADAS A SERV. ATENCIÓN SOCIAL	NÚMERO	18	33
PERSONAS SIN HOGAR BENEFICIARIAS DE AYUDAS ECONÓMICAS	NÚMERO	41	53
PERSONAS SIN HOGAR ALOJADAS ALBERGUES Y CENTROS DE ACOGIDA	NÚMERO	196	230
PERSONAS ALOJADAS EN PENSIÓN	NÚMERO	72	86
PERSONAS PARTICIPANTES EN PROYECTOS DE INCLUSIÓN	NÚMERO	1112	407

5. MEJORAR LA DISPONIBILIDAD Y CALIDAD DE LAS INSTALACIONES Y EQUIPAMIENTO DE LOS CENTROS DE SERVICIOS SOCIALES DÍA MEDIANTE LAS CORRESPONDIENTES ACTUACIONES DE REFORMA Y ACONDICIONAMIENTO

En 2021 como consecuencia de la suspensión de las reglas fiscales para los años 2020 y 2021 por Acuerdo del Consejo de Ministros celebrado el 6 de octubre de 2020, se solicitó crédito, de conformidad con el artículo 177 del Texto Refundido de la Ley Reguladora de las Haciendas Locales para ejecutar obras de acondicionamiento en el Centro de Servicios Sociales Dehesa de la Villa.

OBJETIVOS / INDICADORES DE GESTIÓN

INDICADOR	MAGNITUD	PREVISIÓN	REALIZADO
CENTROS DE SERVICIOS SOCIALES CON MANTENIM. A CARGO DISTRITO	NÚMERO	1	1
OBRAS DE CONSERVACIÓN, ADECUACIÓN O REFORMA	NÚMERO	2	2

PRESUPUESTO GENERAL DEL AYUNTAMIENTO DE MADRID 2021

MEMORIA DE CUMPLIMIENTO DE OBJETIVOS

CENTRO: 001 AYUNTAMIENTO DE MADRID

SECCIÓN: 209 DISTRITO DE MONCLOA-ARAVACA

PROGRAMA: 23199 ACTUACIONES EXTRAORDINARIAS COVID-19

RESPONSABLE PROGRAMA:

MEMORIA GENERAL DEL PROGRAMA

Los Servicios Sociales del Distrito detectaron como consecuencia de la crisis sanitaria, situaciones de vulnerabilidad social sobrevenidas y crónicas con un aumento considerable de los hogares habitados por personas mayores que viven solas sin red de apoyo social y/o familiar y con limitaciones en su autonomía para las actividades de la vida diaria, así como unidades familiares con menores entre sus miembros, en los que los adultos sin empleo, muchos vinculados a un mercado de trabajo informal, necesitaron del apoyo institucional para cubrir sus necesidades básicas de alimentos e higiene. A esta situación debe añadirse un número muy alto de suspensiones y extinciones de la Renta Mínima de Inserción que incrementaron el número de personas en situación de emergencia alimentaria.

Por todo ello, se procedió a la ampliación del contrato de emergencia para proporcionar manutención consistente en la preparación y envío de cestas de compra para familias en situación de vulnerabilidad como consecuencia de las medidas extraordinarias de contención del COVID-19.

Asimismo, se tramitó un contrato de envasado de los menús como consecuencia del documento aprobado por la Dirección General de Mayores denominado Protocolo de servicio de comida en los centros municipales de mayores del Ayuntamiento de Madrid de recogida y entrega a domicilio, según el cual se permite la apertura de las cocinas para la preparación de comida para llevar, indicando expresamente que ésta podrá distribuirse mediante entrega a domicilio o recogida en los Centros Municipales de Mayores.

El crédito total destinado a este programa fue de 108.428 euros, habiéndose alcanzado un nivel de ejecución del 96,4% destinado en su totalidad a gastos corrientes.

PRESUPUESTO GENERAL DEL AYUNTAMIENTO DE MADRID 2021

MEMORIA DE CUMPLIMIENTO DE OBJETIVOS

CENTRO: 001 AYUNTAMIENTO DE MADRID

SECCIÓN: 209 DISTRITO DE MONCLOA-ARAVACA

PROGRAMA: 31101 SALUBRIDAD PÚBLICA

RESPONSABLE PROGRAMA: COORDINADOR/A DEL DISTRITO DE MONCLOA-ARAVACA

MEMORIA GENERAL DEL PROGRAMA

El control oficial en materia de salud pública en el distrito de Moncloa-Aravaca durante el año 2021 ha tenido como objetivo fundamental conservar o promover la salud de los ciudadanos asegurando la inocuidad y sanidad de los alimentos, mediante la realización de inspecciones y control oficial de alimentos, de forma regular y proporcionada al riesgo asociado a las actividades que se ejercen desde los distintos sectores.

La mejora del control de la seguridad alimentaria basados en el P.A.P. (Plan de Actividades Programadas), relativo a los programas de inspección higiénico-sanitaria de los establecimientos y de los alimentos, ha sido rigurosa y sistemática, utilizando herramientas como la toma de muestras, la adecuada gestión de alertas y brotes de origen alimentario, y la supervisión de los sistemas de análisis de peligros y puntos críticos de control, además del control de etiquetado y composición de alimentos, sin perjuicio de las actuaciones inspectoras que puedan efectuarse ante la sospecha de incumplimientos, denuncias o reclamaciones.

Las inspecciones en los establecimientos con incidencia en la salud pública, como son los centros de cuidado y recreo infantil, establecimientos de piercing, tatuaje y anillado, peluquerías e institutos de belleza, centros de estética y gimnasios, de balnearios y piscinas, se han ido realizando para disminuir el riesgo que para la salud puedan suponer ciertos aspectos relacionados con estas actividades.

Durante el año 2021, en lo relativo a la sanidad y protección animal (centros de tratamiento sanitario, clínicas veterinarias, centros de tratamiento higiénico -peluquerías- y establecimientos de venta de animales de compañía y artículos relacionados), las actuaciones en materia de observaciones antirrábicas, gestión de denuncias sobre la tenencia responsable y protección animal y la tramitación de las Licencias de Animales Potencialmente Peligrosos se han realizado con la máxima eficacia y efectividad. Para finalizar, destacar que con motivo de la pandemia se han incrementado las inspecciones COVID-19 basadas en la vigilancia de las medidas de higiene y la ventilación de los locales.

El programa ha contado con un crédito definitivo de 509.991 euros habiéndose alcanzado un nivel de ejecución del 86,8% destinado en su totalidad a gastos corrientes (capítulos 1 y 2).

OBJETIVOS / INDICADORES DE GESTIÓN

1. **MEJORAR LA SEGURIDAD ALIMENTARIA EN EL DISTRITO MEDIANTE INSPECCIONES PERIÓDICAS Y PROGRAMADAS, ASÍ COMO EL CONTROL OFICIAL DE ALIMENTOS DE MANERA QUE SE GARANTICEN LAS CONDICIONES HIGIÉNICO-SANITARIAS EN LOS ESTABLECIMIENTOS DONDE SE ELABORAN, CONSUMEN O VENDEN COMIDAS Y BEBIDAS.**

Durante el año 2021 se ha promovido el cumplimiento de las condiciones higiénico-sanitarias y técnicas en los establecimientos donde se elaboran, consumen o venden alimentos mediante inspecciones a estos centros, priorizándose los siguientes establecimientos: colegios y escuelas infantiles, residencias de ancianos, hoteles, restaurantes de comida rápida, bares, cafeterías y restaurantes, y comedores de empresa. El procedimiento inspector basado en el riesgo trata de efectuar un control anual en estos establecimientos. Respecto al comercio minorista de alimentación (pescaderías, pastelerías, panaderías, locales de aves huevos y caza, carnicerías-charcuterías, supermercados de alimentación, platos preparados, heladerías, herbolarios, establecimientos de congelados, puestos de churros, entre otros), se han realizado aquellos que por los antecedentes presentaban mayor riesgo. Con motivo de la pandemia COVID-19, ha habido una disminución del número de autocontroles y toma de muestras por parte de la Programación establecida por Madrid Salud. Respecto a las auditorías programadas, que eran en

OBJETIVOS / INDICADORES DE GESTIÓN

hospitales y colegios, disminuyeron por la misma razón sanitaria.

Respecto a los informes sanitarios de licencias, es un indicador que depende de las solicitudes de los ciudadanos.

INDICADOR	MAGNITUD	PREVISIÓN	REALIZADO
INSPECCIONES EN MATERIA DE RESTAURACIÓN COLECTIVA	NÚMERO	407	623
INSPECCIONES EN MATERIA DE COMERCIO MINORISTA	NÚMERO	103	300
AUDITORÍAS DE SISTEMAS DE AUTOCONTROL (PCH Y APPCC)	NÚMERO	5	3
EFICACIA OPERATIVA INSPECCIONES SEGURIDAD ALIMENTARIA	PORCENTAJE	124	100
TOMA DE MUESTRAS DE ALIMENTOS Y BEBIDAS	NÚMERO	72	55
EFICACIA OPERATIVA TOMA DE MUESTRAS ALIMENTOS Y BEBIDAS	PORCENTAJE	120	76
EFICACIA OPERATIVA INSPEC. DENUNCIAS BROTES ALERTAS T-I Y T-	PORCENTAJE	100	100
INFORMES SANITARIOS EN LICENCIAS URB Y REGISTROS SANITARIOS	NÚMERO	27	31
CTROL CORRECC. DEFICIENC. DETECTADAS ESTABL. CON BROTE ORIG.	PORCENTAJE	100	100

2. MEJORAR EL CONTROL DE LAS CONDICIONES TÉCNICAS E HIGIÉNICO SANITARIAS DE LOS ESTABLECIMIENTOS CON INCIDENCIA DIRECTA SOBRE LA SALUD PÚBLICA (PELUQUERÍAS, ESTABLECIMIENTOS DE PIERCING Y TATUAJE, CENTROS DE CIUDAD Y RECREO INFANTIL, PISCINAS).

A lo largo del año 2021 y en lo relativo a las inspecciones de establecimientos con incidencia en la salud pública (piercing, tatuaje, institutos de belleza, peluquerías, balnearios, centros de cuidado y recreo infantil y toma de muestras de agua), se han llevado a cabo de forma eficaz gracias a la incorporación de personal inspector al Departamento. Como se puede observar, el incremento de las tomas de aguas de piscinas se ha debido a la obligatoriedad por parte de la Administración a efectuar las correspondientes analíticas en base al procedimiento de autocontrol de las instalaciones municipales. Debido a ello se ha llegado de forma satisfactoria a los objetivos.

INDICADOR	MAGNITUD	PREVISIÓN	REALIZADO
TOMA DE MUESTRAS DE AGUA EN PISCINAS	NÚMERO	9	57
EFICACIA OPERATIVA TOMA DE MUESTRAS DE AGUA EN PISCINAS	PORCENTAJE	100	100
COMUNICACIÓN APERTURA DE TEMPORADA DE PISCINAS	NÚMERO	36	25
INSP. ESCUELAS Y CUIDADO/RECREO INFANTILES Y ESTABL. ESTÉTIC	NÚMERO	33	64
EFICAC INSP. ESCUELAS Y CUIDADO/RECREO INFANTILES/ESTAB. EST	PORCENTAJE	100	100
EFICACIA INSPECCIONES DENUNCIAS ALERTAS	PORCENTAJE	100	100

3. MEJORAR EL CONTROL EN MATERIA DE SANIDAD Y PROTECCIÓN ANIMAL.

En las actividades de control en materia de sanidad, protección y bienestar animal, se ha procurado la adecuada gestión de denuncias sobre tenencia de animales domésticos, observaciones antirrábicas y licencias para la tenencia de animales potencialmente peligrosos. Además, con motivo de la entrada en vigor de la Ley 4/2016 de Protección Animal en la Comunidad de Madrid, es obligatorio, al menos una vez al año, el control de los centros de animales de compañía. En el año 2021 se ha observado una disminución del número de observaciones antirrábicas debido a la adecuada prevención por parte de los propietarios de los animales.

INDICADOR	MAGNITUD	PREVISIÓN	REALIZADO
OBSERVACIONES ANTIRRÁBICAS	NÚMERO	3	1
LICENCIAS E INSPECCIONES PROTECCIÓN ANIMAL	NÚMERO	87	94
EFICACIA OPERATIVA INSPEC. PROTECCIÓN ANIMAL	PORCENTAJE	100	100
DENUNCIAS/ INFORMES TENENCIA ANIMALES Y PROTEC. ANIMAL	NÚMERO	80	210

4. AGILIZAR LA GESTIÓN DE EXPEDIENTES EN MATERIA DE SALUD PÚBLICA.

Las propuestas de procedimientos sancionadores en materia de salud pública durante el 2021 han

OBJETIVOS / INDICADORES DE GESTIÓN

aumentado, habiéndose realizado operaciones de seguimiento para verificar la subsanación de deficiencias, con el fin de conseguir que las actividades sean adecuadas y conformes con la legislación vigente. El objetivo de las medidas cautelares es el de asegurar un nivel adecuado de protección para la salud de las personas, cuando se sospecha la existencia de riesgo. Dichas medidas han disminuido sobre todo por la baja actividad comercial de los establecimientos ocasionada por las medidas restrictivas de la pandemia.

INDICADOR	MAGNITUD	PREVISIÓN	REALIZADO
PROPUESTAS EXP. SANCIONADOR SALUD PÚBLICA	NÚMERO	178	197
MEDIDAS CAUTELARES Y PROVISIONALES ADOPTADAS	NÚMERO	7	1

PRESUPUESTO GENERAL DEL AYUNTAMIENTO DE MADRID 2021

MEMORIA DE CUMPLIMIENTO DE OBJETIVOS

CENTRO: 001 AYUNTAMIENTO DE MADRID

SECCIÓN: 209 DISTRITO DE MONCLOA-ARAVACA

PROGRAMA: 32301 CENTROS DOCENTES ENSEÑANZA INFANTIL Y PRIMARIA

RESPONSABLE PROGRAMA: COORDINADOR/A DEL DISTRITO DE MONCLOA-ARAVACA

MEMORIA GENERAL DEL PROGRAMA

Al Ayuntamiento de Madrid le corresponde la conservación, mantenimiento y vigilancia de los edificios de titularidad local, destinados a centros públicos de educación infantil, primaria o de educación especial, y la creación, mantenimiento y gestión de las escuelas infantiles de educación de titularidad pública de primer ciclo de educación infantil, así como la realización de actividades complementarias en los centros docentes. Además, debe velar por el correcto funcionamiento de los servicios de información a la escolarización.

Desde el Distrito se facilita la información y el asesoramiento en materia educativa a las familias y a los integrantes de la comunidad educativa del Distrito. En el año 2021 las escuelas infantiles del Distrito son tres: Las Viñas, La Bola de Cristal y Antonio Mercero.

El programa ha contado con un crédito definitivo de 5.092.953 euros. Sobre este crédito se ha alcanzado un nivel de ejecución del 98,5% de las obligaciones reconocidas. El crédito presupuestario correspondiente a este programa se ha distribuido, atendiendo a la clasificación económica del Presupuesto, en 2.952.449 euros en gastos corrientes (capítulo 2) y 2.140.504 euros en gastos de capital (capítulo 6).

La liquidación de obligaciones ha supuesto un 98% en gastos corrientes y de un 99,2% en gasto de capital.

OBJETIVOS / INDICADORES DE GESTIÓN

1. GARANTIZAR Y SUPERVISAR EL ACCESO A LOS CENTROS EDUCATIVOS MEDIANTE LA REPRESENTACIÓN MUNICIPAL EN EL SERVICIO DE INFORMACIÓN A LA ESCOLARIZACIÓN DEL DISTRITO.

En 2021, la participación del Ayuntamiento de Madrid en las comisiones de escolarización se lleva a cabo por zonas; en consecuencia, la de este Distrito la lleva a cabo el/la responsable de educación del Distrito de Fuencarral-El Pardo, habiéndose realizado tres reuniones.

Respecto a este objetivo, se observa que en cada uno de los indicadores las estimaciones iniciales son similares a lo efectivamente realizado.

INDICADOR	MAGNITUD	PREVISIÓN	REALIZADO
REUNIONES DEL SERVICIO DE APOYO A LA ESCOLARIZACIÓN	NÚMERO	3	3
ALUMNAS ESCOLARIZADAS POR LAS COMISIONES DE ESCOLARIZACIÓN	NIÑAS	720	726
ALUMNOS ESCOLARIZADOS POR LAS COMISIONES DE ESCOLARIZACIÓN	NIÑOS	540	546

2. FACILITAR EL ACCESO AL SISTEMA EDUCATIVO A LOS MENORES DE TRES AÑOS MEDIANTE LAS ESCUELAS INFANTILES DE TITULARIDAD MUNICIPAL.

En 2021 se observa que las previsones iniciales coinciden con las magnitudes efectivamente realizadas, observándose un menor número de reuniones con las escuelas ifantiles debido a la pandemia derivada del COVID-19.

INDICADOR	MAGNITUD	PREVISIÓN	REALIZADO
ESCUELAS INFANTILES MUNICIPALES GESTIÓN INDIRECTA	NÚMERO	3	3
REUNIONES CON LAS ESCUELAS INFANTILES MUNICIPALES	NÚMERO	12	6
ALUM. ESCOLARIZADAS ESCUELAS INFANTILES MUNICIPALES	NIÑAS	153	152

OBJETIVOS / INDICADORES DE GESTIÓN

ALUM. ESCOLARIZADOS ESCUELAS INFANTILES MUNICIPALES	NIÑOS	168	173

3. INFORMAR, ORIENTAR Y ASESORAR A LA COMUNIDAD EDUCATIVA DEL DISTRITO.

En 2021 el número de atenciones tanto individualizadas como colectivas fue ligeramente inferior al previsto inicialmente debido a la crisis sanitaria derivada del COVID-19.

INDICADOR	MAGNITUD	PREVISIÓN	REALIZADO
INFORMACIÓN Y ATENCIÓN INDIVIDUALIZADA Y COLECTIVA	NÚMERO	1683	1600
ASESORAMIENTO Y ORIENTACIÓN A LAS AMPAS	NÚMERO	13	15

4. MEJORAR LA CALIDAD DE LOS CENTROS EDUCATIVOS MEDIANTE LA REALIZACIÓN DE LAS CORRESPONDIENTES ACCIONES DE MANTENIMIENTO, CONSERVACIÓN Y REFORMA DE LOS MISMOS.

En el ejercicio 2021 se ejecutaron actuaciones en nueve centros docentes de enseñanza secundaria y en dos escuelas infantiles del Distrito al permitir la normativa la utilización de los remanentes de Tesorería por las entidades locales. De este modo, se han conseguido los objetivos inicialmente previstos.

Estas obras consistieron, en su mayor parte, en acondicionamiento de los mismos para garantizar las condiciones óptimas de funcionamiento como adecuación de aseos, mejora de accesibilidad, subsanación de deficiencias, entre otros.

INDICADOR	MAGNITUD	PREVISIÓN	REALIZADO
INFRAESTRUCTURAS CONSTRUIDAS/MODIFICADAS SIN BARRERAS	NÚMERO	3	3
OBRAS E INSTS. ELÉCTRICAS. PARARRAYOS	NÚMERO	1	1
OBRAS ALBAÑILERÍA, PAVIMENTOS, ETC.	NÚMERO	11	11
OBRAS CERRAJERÍA Y CARPINTERÍAS	NÚMERO	4	4
OBRAS DE ADAPTACIÓN A OTRAS NORMATIVAS	NÚMERO	2	2
OBRAS MEJORA EFICIENCIA ENERGÉTICA	NÚMERO	4	4
OBRAS DERIVADAS DE INSPECCIÓN TÉCNICA DE EDIFICIOS	NÚMERO	2	2
CENTROS EDUCATIVOS CON MANTENIMIENTO A CARGO DEL DISTRITO	NÚMERO	12	12
CENTROS EDUCATIVOS CON LIMPIEZA A CARGO DEL DISTRITO	NÚMERO	9	9
SUPERFICIE CONSTRUIDA MANTENIDA	M2	34694	34694
SUPERFICIE DE PARCELA MANTENIDA	M2	48892	48892
ASCENSORES MTO. CARGO DEL DISTRITO	NÚMERO	15	15
OBRAS DE MANTENIMIENTO (PINTURAS, JUEGOS INFANTILES...)	NÚMERO	12	12
OBRAS ADAPTACIÓN DE CENTROS A NORMATIVA DE INCENDIOS	NÚMERO	1	1

PRESUPUESTO GENERAL DEL AYUNTAMIENTO DE MADRID 2021

MEMORIA DE CUMPLIMIENTO DE OBJETIVOS

CENTRO: 001 AYUNTAMIENTO DE MADRID

SECCIÓN: 209 DISTRITO DE MONCLOA-ARAVACA

PROGRAMA: 32601 SERVICIOS COMPLEMENTARIOS EDUCACIÓN

RESPONSABLE PROGRAMA: COORDINADOR/A DEL DISTRITO DE MONCLOA-ARAVACA

MEMORIA GENERAL DEL PROGRAMA

A través de este programa, el Distrito se implica en el funcionamiento del servicio educativo, promoviendo actividades de conciliación de la vida laboral y familiar.

Estas actividades cumplen una doble finalidad: facilitar la conciliación de la vida laboral y familiar y proporcionar a los alumnos la participación en actividades artísticas, deportivas y culturales que completen su formación.

En el Distrito se han desarrollado durante el 2021 actividades de conciliación realizadas fuera del horario escolar como deportes, biblioteca, teatro, club de lectura, ajedrez, entre otros; un programa de aprendizaje de natación como complemento a la educación física de los centros y un programa de huertos escolares que pretende fomentar el conocimiento del medio ambiente y su protección.

Para promover la participación de los diferentes centros escolares situados en el Distrito se han llevado a cabo las convocatorias de certámenes, muestras y concursos que fomenten la creatividad y el sentido artístico de los escolares.

En 2021, el número de participantes en algunas actividades ha sido notablemente inferior como consecuencia de la creación de grupos burbuja derivados de la crisis sanitaria originada por el COVID-19.

El crédito total destinado a este programa fue de 288.883 euros habiéndose alcanzado un nivel de ejecución del 57,4%. Atendiendo a la clasificación económica del presupuesto, este crédito se ha distribuido exclusivamente en gastos corrientes (capítulos 2 y 4).

OBJETIVOS / INDICADORES DE GESTIÓN

1. **FOMENTAR EL DESARROLLO INTEGRAL DE LA POBLACIÓN ESCOLAR MEDIANTE EL DESARROLLO DE ACTIVIDADES DE CONCILIACIÓN DE LA VIDA LABORAL Y FAMILIAR.**

En 2021, el número de participantes en las actividades de conciliación y en las escuelas de verano ha sido notoriamente inferior al inicialmente previsto como consecuencia de la creación de grupos burbuja y, sin embargo, aumentó de forma significativa la participación en las actividades complementarias.

INDICADOR	MAGNITUD	PREVISIÓN	REALIZADO
CENTROS EDUCATIVOS CON ACTIVIDADES DE CONCILIACIÓN	NÚMERO	9	9
ALUMNAS PARTICIPANTES EN ACTIVIDADES DE CONCILIACIÓN	NÚMERO	684	340
ALUMNOS PARTICIPANTES EN ACTIVIDADES DE CONCILIACIÓN	NÚMERO	666	264
CENTROS EDUCATIVOS CON ACTIVIDADES COMPLEMENTARIAS	NÚMERO	9	9
ALUMNAS PARTICIPANTES EN ACTIVIDADES COMPLEMENTARIAS	NÚMERO	594	1797
ALUMNOS PARTICIPANTES EN ACTIVIDADES COMPEMENTARIAS	NÚMERO	486	1779
ESCUELAS DE VERANO	NÚMERO	3	2
ALUMNAS PARTICIPANTES ESCUELAS DE VERANO	NÚMERO	130	70
ALUMNOS PARTICIPANTES ESCUELAS DE VERANO	NÚMERO	194	95

2. **PROMOVER LA PARTICIPACIÓN Y EL DESARROLLO DE LA CREATIVIDAD MEDIANTE EL FOMENTO DE ACTIVIDADES ARTÍSTICAS Y LA REALIZACIÓN DE CERTÁMENES, MUESTRAS Y CONCURSOS ESCOLARES.**

OBJETIVOS / INDICADORES DE GESTIÓN

Durante 2021 la consecución de este objetivo se vió afectado por la pandemia originada por el COVID-19 al no haberse podido convocar el Certamen de Teatro ni la Muestra de Teatro Escolar. Además, en los Certámenes de Belenes y Villancicos que sí se celebraron, el número de participantes fue inferior a la previsión inicial al participar menos colegios en comparación a otros años.

INDICADOR	MAGNITUD	PREVISIÓN	REALIZADO
CERTÁMENES Y CONCURSOS CONVOCADOS	NÚMERO	5	3
COLEGIOS PARTICIPANTES	NÚMERO	26	25
ALUMNAS PARTICIPANTES EN CERTÁMENES	NÚMERO	3000	1797
ALUMNOS PARTICIPANTES EN CERTÁMENES	NÚMERO	2000	1779

3. FOMENTAR LA FORMACIÓN DE ADULTOS EN EL DISTRITO.

En 2021 no se llevó a cabo este programa inicialmente previsto debido a que el número de usuarios, en relación con las primeras convocatorias, había disminuido de forma evidente respecto a cursos anteriores y eran, cada vez más, personas de edad avanzada y con deterioros cognitivos, atención que está cubierta por otros recursos, en especial en el ámbito de Servicios Sociales y de Salud.

INDICADOR	MAGNITUD	PREVISIÓN	REALIZADO
AULAS DE EDUCACIÓN DE ADULTOS	NÚMERO	7	0
ALUMNOS EN AULAS DE EDUCACIÓN DE ADULTOS	NÚMERO	23	0
ALUMNAS EN AULAS DE EDUCACIÓN DE ADULTOS	NÚMERO	72	0

4. PROGRAMA DE HUERTOS ESCOLARES.

En 2021 se ha mantenido la actividad de huertos escolares, que ha proporcionado a los estudiantes de primaria la oportunidad de realizar trabajos de huerto y aprovechamiento didáctico del mismo, al relacionarse sus contenidos con la asignatura de conocimientos del medio. El número de participantes fue muy inferior al inicialmente previsto por la creación de grupo burbuja como consecuencia de la pandemia originada por el COVID-19.

INDICADOR	MAGNITUD	PREVISIÓN	REALIZADO
NÚMERO DE HUERTOS EN COLEGIOS	NÚMERO	8	8
ALUMNAS EN EL PROGRAMA	NÚMERO	1000	178
ALUMNOS EN EL PROGRAMA	NÚMERO	1000	179

5. CAMINO SEGURO AL COLE.

En 2021 no se llevó a cabo la actividad inicialmente prevista Camino Seguro al Cole.

INDICADOR	MAGNITUD	PREVISIÓN	REALIZADO
NUMERO DE COLEGIOS PARTICIPANTES	NÚMERO	5	0
ALUMNAS EN EL PROGRAMA	NÚMERO	45	0
ALUMNOS EN EL PROGRAMA	NÚMERO	45	0

CENTRO: 001 AYUNTAMIENTO DE MADRID

SECCIÓN: 209 DISTRITO DE MONCLOA-ARAVACA

PROGRAMA: 33401 ACTIVIDADES CULTURALES

RESPONSABLE PROGRAMA: COORDINADOR/A DEL DISTRITO DE MONCLOA-ARAVACA

MEMORIA GENERAL DEL PROGRAMA

El programa se ha ejecutado con el condicionante de los siguientes factores: tanto la fractura geográfica del Distrito como la notable diferencia de equipamiento y características entre los barrios. Por otra parte, la evolución, en momentos inciertos de la situación sanitaria originada por el COVID-19 ha determinado la agenda cultural exigiendo respuestas adecuadas en espacios de tiempo muy cortos.

La presencia del COVID-19 en forma de distintas oleadas con diferente repercusión tanto clínica como en número de afectados, suponía adaptarse rápidamente a escenarios muy cambiantes, de manera que a la relajación de medidas que supuso un verano con baja incidencia de casos se impuso un otoño-invierno con un importante repunte. La gestión cultural y administrativa ha tenido que hacer frente al reto de mantener la oferta de actividades culturales con distintos y muy cambiantes escenarios sanitarios dentro de un mismo año. Con todo ello, se ha procurado continuar con la programación en diferentes espacios, tanto en los centros culturales adscritos al distrito como en la vía pública en diferentes localizaciones de los barrios de Moncloa-Aravaca.

La actividad desarrollada se ha estructurado, como es habitual y a pesar de las circunstancias antedichas, en diversas modalidades culturales con el objetivo de acercar al público diferentes géneros y ámbitos culturales. Así, se han desarrollado actividades de teatro, danza, música, conferencias, cine, humor, visitas y exposiciones, entre otras.

Por otra parte, se ha continuado colaborando con el programa "21 Distritos", que aporta a la oferta propia interesantes opciones alternativas, que se han desarrollado en los centros culturales del distrito con distintas actividades dirigidas a todo tipo de públicos, destacando la programación destinada al público infantil.

En conclusión, las actividades realizadas en 2021 han seguido siendo afectadas por la situación del COVID-19, si bien con el reto de ir paulatinamente apostando por la vuelta a la normalidad pre-pandemia, garantizando y respetando todas las medidas de seguridad pertinentes y ampliando paulatinamente la oferta y variedad de programación, apostando por la difusión de la cultura, con una gran acogida por parte del público.

El programa ha contado con un crédito definitivo de 2.433.695 euros. Sobre este crédito se ha alcanzado un nivel de ejecución del 86,4% de las obligaciones reconocidas. El crédito presupuestario correspondiente a este programa se ha distribuido, atendiendo a la clasificación económica del Presupuesto en 1.815.885 euros en gastos corrientes (capítulo 1, 2 y 4) y 617.811 euros en gastos de capital (capítulo 6).

La liquidación de obligaciones ha supuesto un 88,1% en gastos corrientes y de un 81,6% en gastos de capital.

OBJETIVOS / INDICADORES DE GESTIÓN

1. SATISFACER LAS NECESIDADES DE EXPRESIÓN Y EL DESARROLLO DE CAPACIDADES DE LOS VECINOS DEL DISTRITO MEDIANTE UNA OFERTA VARIADA DE ACTIVIDADES CULTURALES SOCIOCULTURALES Y RECREATIVAS.

En el ejercicio 2021 se ha continuado la actividad de impartición de talleres formativos en los centros culturales adaptados a las demandas ciudadanas. La temática de los talleres culturales fue heterogénea y centrada en las áreas de actividad corporal, adquisición de destrezas, adquisición de conocimientos, informática general, aplicaciones informáticas y nuevas tecnologías.

En general, en 2021 las actividades realizadas se han visto afectadas por la situación del COVID-19,

OBJETIVOS / INDICADORES DE GESTIÓN

tratando de reactivarlas con la reducción progresiva de la pandemia teniendo una gran acogida por el público general con una participación inferior a las estimaciones iniciales.

INDICADOR	MAGNITUD	PREVISIÓN	REALIZADO
ASISTENCIA POBLACIÓN MASCULINA CURSOS ACTIV. SOCIOCULT.	RATIO	5	3
ASISTENCIA POBLACIÓN FEMENINA CURSOS ACTIV. SOCIOCULT.	RATIO	23	14
CURSOS ACTIVIDADES SOCIOCULT. Y RECREATIVAS/ CC	RATIO	59	60
CURSOS ACTIVIDADES SOCIOCULTURALES Y RECREATIVAS	NÚMERO	297	300
HORAS DE CURSOS ACTIVIDADES SOCIOCULTURALES Y RECREATIVAS	HORAS	18531	18567
MEDIA TRIMESTRAL ASISTENTES (H) CURSOS ACTIV. SOCIOC./RECR.	RATIO	2	1
MEDIA TRIMESTRAL ASISTENTES (M) CURSOS ACTIV. SOCIOC./RECR.	RATIO	10	6
MEDIA TRIMESTRAL ASISTENTES CURSOS ACTIV. SOCIOC./RECR.	HOMBRES	516	338
MEDIA TRIMESTRAL ASISTENTES CURSOS ACTIV. SOCIOC./RECR.	MUJERES	2372	1686
SUFICIENCIA DE PLAZAS DE CURSOS DE ACTIVIDADES OFERTADAS (H)	PORCENTAJE	56	12
SUFICIENCIA DE PLAZAS DE CURSOS DE ACTIVIDADES OFERTADAS (M)	PORCENTAJE	56	72

2. FOMENTAR LA CULTURA TRADICIONAL MEDIANTE LA CELEBRACIÓN DE FIESTAS POPULARES.

La consecución de este objetivo se ha desarrollado en 2021 a través de la celebración la Cabalgata de Reyes. Asimismo, durante la época navideña se ha tratado de elaborar un programa de actividades tradicionales de estas fiestas enfocadas a todo el Distrito. En las actividades se ha fomentado la participación vecinal y se ha trabajado con las diversas Asociaciones que mostraron su interés en aportar su colaboración en los festejos teniendo en cuenta las restricciones derivadas de la pandemia originada por el COVID-19.

INDICADOR	MAGNITUD	PREVISIÓN	REALIZADO
FIESTAS POPULARES CELEBRADAS	NÚMERO	3	1
FESTEJOS REALIZADOS COLABORACIÓN CON ASOC VECINALES	NÚMERO	4	3

3. FOMENTAR Y PROMOCIONAR LA CULTURA EN EL DISTRITO MEDIANTE LA ORGANIZACIÓN DE REPRESENTACIONES CULTURALES.

El distrito de Moncloa-Aravaca ha continuado desarrollando en 2021 una programación cultural dando respuesta a la demanda ciudadana con contenidos atractivos y de calidad, en el marco de la pandemia del COVID-19 adaptando el desarrollo de la programación a las medidas de higiene establecidas en cada momento.

En 2021 debe destacarse el aumento significativo de cesiones de espacios de los centros culturales a mujeres respecto de las previsiones iniciales, así como la gran acogida a los diferentes eventos culturales tanto de hombres como de mujeres. En consonancia con este hecho, es notoria la disminución de sugerencias y reclamaciones presentadas en relación con la programación cultural del distrito.

INDICADOR	MAGNITUD	PREVISIÓN	REALIZADO
CENTRO CULTURALES MUNICIPALES	NÚMERO	5	5
POBLACIÓN DEL DISTRITO POR CENTRO CULTURAL MUNICIPAL	RATIO	24	24
ACTIVIDADES POR CENTRO CULTURAL	RATIO	23	30
CESIÓN ESPACIOS/MEDIOS DE CC MUNICIPALES A MUJERES	HORAS	250	488
EXPOSICIONES	NÚMERO	22	12
ASISTENCIA EXPOSICIONES	MUJERES	4789	2336
ASISTENCIA EXPOSICIONES	HOMBRES	2267	1696
CONCIERTOS	NÚMERO	26	54
ASISTENCIA A CONCIERTOS	MUJERES	1676	4776
ASISTENCIA A CONCIERTOS	HOMBRES	1235	2403
OBRAS DE TEATRO	NÚMERO	12	53

OBJETIVOS / INDICADORES DE GESTIÓN			
ASISTENCIA A OBRAS DE TEATRO	MUJERES	1020	1899
ASISTENCIA A OBRAS DE TEATRO	HOMBRES	630	853
ASISTENCIA A CONFERENCIAS	MUJERES	607	548
ASISTENCIA A CONFERENCIAS	HOMBRES	455	790
CONFERENCIAS	NÚMERO	26	19
VISITAS CULTURALES	NÚMERO	11	884
PARTICIPANTES EN LAS VISITAS CULTURALES	MUJERES	122	198
PARTICIPANTES EN LAS VISITAS CULTURALES	HOMBRES	186	200
OTRAS ACTIVIDADES CULTURALES	NÚMERO	60	226
PARTICIPANTES EN OTRAS ACTIVIDADES CULTURALES	MUJERES	3200	18380
PARTICIPANTES EN OTRAS ACTIVIDADES CULTURALES	HOMBRES	2800	14001
ASISTENCIA POBLACIÓN DISTRITO A ACTIV. CULTURALES (MUJERES)	RATIO	132	233
ASISTENCIA POBLACIÓN DISTRITO A ACTIV. CULTURALES (HOMBRES)	RATIO	84	161
SUGERENCIAS Y RECLAMC. RELACIONADAS CON ACT. CULTURALES	MUJERES	80	18
SUGERENCIAS Y RECLAMC. RELACIONADAS CON ACT. CULTURALES	HOMBRES	19	9

4. CONSEGUIR UNA MAYOR PARTICIPACIÓN DE LOS VECINOS EN LAS ACTIVIDADES CULTURALES PROGRAMADAS DE LOS SERVICIOS CULTURALES DEL DISTRITO MEDIANTE EL ANÁLISIS DE LA DEMANDA Y LA DIFUSIÓN DE LA OFERTA.

En 2021, se llevaron a cabo campañas mensuales informativas de las actividades culturales desarrolladas que se complementaron con la elaboración e inclusión de notas de prensa en los medios del Distrito y fueron difundidos a través de la página web del Ayuntamiento de Madrid y de redes sociales del Distrito y del Área de Gobierno de Cultura, Turismo y Deporte, tales como Twitter o Facebook.

Destaca el importante esfuerzo realizado para la difusión, sobre todo en actividades de gran aforo como las de las Fiestas de Navidad. No obstante, como consecuencia de la crisis sanitaria derivada del COVID-19 la participación en las diferentes actividades ha sido significativamente inferior a las estimaciones inicialmente previstas.

INDICADOR	MAGNITUD	PREVISIÓN	REALIZADO
PUBLICACIONES INFORMATIVAS Y DIVULGATIVAS	NÚMERO	147	186
EJEMPLARES DE PUBLICACIONES DISTRUIBUIDOS	NÚMERO	27000	8458
IMPACTO PUBLICACIONES INFORMT. Y DIVULGATIVAS	RATIO	240	70
CAMPAÑAS DE DIFUSIÓN	NÚMERO	12	32

5. MEJORAR LA DISPONIBILIDAD Y CALIDAD DE LAS INSTALACIONES Y EQUIPAMIENTO DE LOS CENTROS CULTURALES Y AUDITORIOS MEDIANTE LAS CORRESPONDIENTES ACTUACIONES DE REFORMA Y ACONDICIONAMIENTO.

Con respecto a la mejora de calidad de las instalaciones y equipamientos de los centros culturales, se indica que en 2021 se llevó a cabo el mantenimiento de las instalaciones de los citados centros al objeto de garantizar la seguridad tanto a los usuarios como a los trabajadores municipales que realizaron sus cometidos en los mismos.

Asimismo, se ejecutaron actuaciones de reforma y acondicionamiento en los centros culturales Aravaca, Juan Gris y Julio Cortázar, y en el nuevo edificio sito en Travesía de Caño número 5, en el que se ha habilitado un espacio destinado a centro cultural.

INDICADOR	MAGNITUD	PREVISIÓN	REALIZADO
CENTROS CULTURALES CON MANTENIMIENTO A CARGO DEL DISTRITO	NÚMERO	5	5
OBRAS DE CONSERVACIÓN, ADECUACIÓN O REFORMA	NÚMERO	1	1

6. PROMOVER LA PARTICIPACIÓN ACTIVA DE MUJERES EN LA ACTIVIDAD CULTURAL DEL DISTRITO

En 2021 y dentro de la programación cultural del Distrito, se ha prestado especial atención a las actividades desarrolladas por mujeres, siendo gran parte interpretadas o dirigidas por ellas. También hay que destacar que el público de las actividades culturales promovidas por el Distrito es mayoritariamente femenino.

INDICADOR	MAGNITUD	PREVISIÓN	REALIZADO

OBJETIVOS / INDICADORES DE GESTIÓN			
ACTIVIDADES CULTURALES REALIZADAS QUE HAN SIDO DESARROLLADAS	NÚMERO	67	109
ACTIVIDADES CULTURALES REALIZADAS POR MUJERES, TOTAL DE ACTI	PORCENTAJE	58	30
ACTIVIADES CULTURALES REALIZADAS POR MUJERES/POBLACIÓN DEL D	RATIO	1	1

7. DESARROLLAR ACTIVIDADES CULTURALES QUE PROMUEVAN LA RUPTURA DE ESTEREOTIPOS DE GÉNERO.

Durante el año 2021, el número de actividades para promover la ruptura de estereotipos de género fue inferior al inicialmente previsto debido a la pandemia COVID-19.

INDICADOR	MAGNITUD	PREVISIÓN	REALIZADO
ACTIVIDADES CULTURALES DE RUPTURA DE ESTEREOTIPOS REALIZADOS	NÚMERO	8	3
ACTIVADES CULTURALES DE RUPTURA DE ESTEREOTIPOS. NÚMERO TOTA	PORCENTAJE	8	1

8. DATOS EN RELACIÓN CON EL DESARROLLO OBJETO DE LOS CONTRATOS ACTUALES DE ACTIVIDADES CULTURALES DEL DISTRITO DE MONCLOA-ARAVACA.

A lo largo del ejercicio 2021 se ha mantenido la inclusión de cláusulas relativas a igualdad y perspectiva de género en los contratos relacionados con la programación cultural, impartición de talleres, asistencias técnicas y Cabalgata. Sin embargo, como consecuencia de la pandemia derivada del COVID-19, no se alcanzaron los datos inicialmente previstos.

INDICADOR	MAGNITUD	PREVISIÓN	REALIZADO
MUJERES EMPLEADAS	NÚMERO	111	67
HOMBRES EMPLEADOS	NÚMERO	72	39
MUJERES EMPLEADAS EN PUESTOS COORDINACIÓN Y/O DIRECCIÓN	NÚMERO	26	5
HOMBRES EMPLEADOS EN PUESTOS COORDINACIÓN Y/O DIRECCIÓN	NÚMERO	13	4
SALARIO MEDIO MUJERES EMPLEADAS MENSUAL	EUROS	1352	1374
SALARIO MEDIO HOMBRES EMPLEADOS MENSUAL	EUROS	1352	1374
MEDIDAS DE FLEXIBILIDAD HORARIA (SI/NO)	NÚMERO	6	3
PERMISOS REMUN. EMPLEADOS CUIDADOS MENORES O MAYORES DEPEND.	NÚMERO	2	1
PROTOCOLOS DE ACT. EN CASOS DE ACOSO SEXUAL Y LAB. EN EL TRA	NÚMERO	1	3
PLANES DE IGUALDAD	NÚMERO	1	3

PRESUPUESTO GENERAL DEL AYUNTAMIENTO DE MADRID 2021

MEMORIA DE CUMPLIMIENTO DE OBJETIVOS

CENTRO: 001 AYUNTAMIENTO DE MADRID

SECCIÓN: 209 DISTRITO DE MONCLOA-ARAVACA

PROGRAMA: 34101 ACTUACIONES DEPORTIVAS EN DISTRITOS

RESPONSABLE PROGRAMA: COORDINADOR/A DEL DISTRITO DE MONCLOA-ARAVACA

MEMORIA GENERAL DEL PROGRAMA

El Distrito de Moncloa-Aravaca cuenta con diez centros deportivos municipales con una superficie total de más de 182.725 m2, y desde ellas se promociona el deporte como medio de salud, educativo, lúdico, cultural y de integración social.

Los destinatarios de los servicios que se prestan en dichos centros son, principalmente, los ciudadanos del Distrito de Moncloa-Aravaca en los diferentes sectores de la población: infantil, juvenil, adultos y mayores, así como las entidades deportivas, siendo su principal objetivo atender la demanda de los ciudadanos del Distrito en los sectores poblacionales indicados, promoviendo hábitos saludables.

Las actividades se desarrollan en cuatro grandes áreas: escuelas de enseñanza, mantenimiento deportivo, competición y ocio. Las dos primeras se realizan a través de las programaciones de los distintos centros del Distrito, en función de la demanda de los ciudadanos y de su franja de edad; la competición se ha realizado a través de los juegos deportivos municipales y de otros eventos deportivos como la Copa Primavera, el Torneo Villa de Madrid, la Copa Moncloa; y por último, el ocio es entendido como el deporte que practican los ciudadanos haciendo uso libre de las instalaciones fuera de programas. En el ejercicio 2021 y como consecuencia de la pandemia motivada por el COVID-19 los torneos y trofeos antes mencionados no se han podido llevar a efecto.

El crédito total destinado a este programa fue de 6.940 euros habiéndose alcanzado un nivel de ejecución del 14,4% destinado en su totalidad a gastos corrientes (capítulos 2).

OBJETIVOS / INDICADORES DE GESTIÓN

1. PROMOCIONAR EL DEPORTE A TRAVÉS DE OTRAS ACTIVIDADES DE PROMOCIÓN NO COMPETITIVAS.

La ejecución del programa no se llevó a cabo como consecuencia de la cancelación de las actividades deportivas asociadas a las "Fiestas de San Antonio 2021" debido a la crisis sanitaria derivada de la pandemia COVID-19.

INDICADOR	MAGNITUD	PREVISIÓN	REALIZADO
PARTICIPANTES ACTIV NO COMPETITIVAS PARA PROMOC DEP	NÚMERO	653	0
ACTIVIDADES NO COMPETITIVAS PARA LA PROMOCIÓN DEL DEP	NÚMERO	1	0

PRESUPUESTO GENERAL DEL AYUNTAMIENTO DE MADRID 2021

MEMORIA DE CUMPLIMIENTO DE OBJETIVOS

CENTRO: 001 AYUNTAMIENTO DE MADRID

SECCIÓN: 209 DISTRITO DE MONCLOA-ARAVACA

PROGRAMA: 34201 INSTALACIONES DEPORTIVAS

RESPONSABLE PROGRAMA: COORDINADOR/A DEL DISTRITO DE MONCLOA-ARAVACA

MEMORIA GENERAL DEL PROGRAMA

El distrito de Moncloa-Aravaca cuenta con diez centros deportivos municipales con una superficie total de más de 182.725 m2, y desde ellas se promociona el deporte como medio de salud, educativo, lúdico, cultural y de integración social. Durante el ejercicio 2021 el centro deportivo Francos Rodríguez, y desde septiembre, la piscina de la instalación deportiva Fernando Martín, han permanecido cerrados al público por obras de reforma. También debe señalarse que algunas de las instalaciones cuentan con vestuarios e iluminación que permiten optimizar al máximo su rendimiento. En 2021 desde el distrito de Moncloa-Aravaca, se ha alentado la participación en diferentes actividades deportivas, dentro de las limitaciones ocasionadas por el COVID-19.

El programa ha contado con un crédito definitivo de 13.903.476 euros distribuyéndose, atendiendo a la clasificación económica del Presupuesto, en 12.152.235 euros destinados a operaciones corrientes (capítulos 1 y 2) y 1.751.241 euros a operaciones de capital (capítulo 6).

La liquidación de obligaciones ha supuesto un 100% en gastos corrientes y de un 81,3% en gastos de capital.

OBJETIVOS / INDICADORES DE GESTIÓN

1. PONER A DISPOSICIÓN DE LOS CIUDADANOS UNA DIVERSIDAD DE INSTALACIONES DEPORTIVAS QUE FOMENTEN LA ACTIVIDAD FÍSICA Y LA PRÁCTICA DE DEPORTES.

En 2021 no se produjeron modificaciones en cuanto al número y superficie de las instalaciones deportivas municipales ubicadas en el distrito, si bien el nivel de ocupación fue inferior como consecuencia de la pandemia producida por el COVID-19.

Es significativo el aumento de reclamaciones/quejas relativas a los servicios deportivos como consecuencia de las deficiencias en la puesta en marcha que siempre se producen tras una obra nueva, en este caso en las instalaciones José María Cagigal y Casa de Campo.

INDICADOR	MAGNITUD	PREVISIÓN	REALIZADO
CENTROS DEPORTIVOS MUNICIPALES	NÚMERO	10	10
PISCINAS CUBIERTAS	NÚMERO	4	4
Nº DE CALLES DE LAS PISCINAS CUBIERTAS	NÚMERO	26	26
INSTALACIONES DEPORTIVAS BÁSICAS CON CONTROL DE ACCESO	NÚMERO	2	2
INSTALACIONES DEPORTIVAS BÁSICAS SIN CONTROL DE ACCESO	NÚMERO	19	19
SUPERFICIE CENTROS DEPORTIVOS	M2	182725	182725
SUPERFICIE INST DEPORT. BÁSICAS CON ACCESO CONTROLADO	M2	5760	5760
SUPERFICIE INST DEPORT. BÁSICAS CON ACCESO LIBRE	M2	29182	29182
TOTAL SUPERFICIE DE INSTALACIONES DEPORTIVAS	M2	217667	217667
NIVEL OCUPACIÓN UNIDADES DEPORTIVAS CENTROS DEPORTIVOS	PORCENTAJE	78	70
RECLAMAC/QUEJAS RECIBIDAS REFERIDAS SERVIC. DEPORT. DTO.	NÚMERO	62	133

2. FOMENTAR Y FACILITAR LA PRÁCTICA DEL DEPORTE ADECUANDO LA OFERTA DE LAS ACTIVIDADES DEPORTIVAS PROGRAMADAS A LAS DIFERENTES NECESIDADES Y DEMANDAS DE LOS VECINOS DEL DISTRITO.

OBJETIVOS / INDICADORES DE GESTIÓN

En 2021 se produjo un aumento significativo del número de plazas ofertadas en las diferentes instalaciones deportivas municipales ubicadas en el distrito, si bien el nivel de demanda fue inferior como consecuencia de la pandemia producida por el COVID-19. Debe destacarse, no obstante, el elevado número de entidades deportivas federadas que han utilizado las instalaciones deportivas.

INDICADOR	MAGNITUD	PREVISIÓN	REALIZADO
MEDIA MENSUAL DE PLAZAS OFERTADAS PARA EDAD INFANTIL	NÚMERO	2049	5859
MEDIA MENSUAL DE PLAZAS OFERTADAS PARA JÓVENES	NÚMERO	1069	3447
MEDIA MENSUAL DE PLAZAS OFERTADAS PARA EDAD ADULTOS	NÚMERO	8910	15068
MEDIA MENSUAL DE PLAZAS OFERTADAS PARA MAYORES	NÚMERO	802	1712
MEDIA MENSUAL PLAZAS OFERTADAS PARA PERSONAS CON DISCAPA	NÚMERO	133	75
HORAS ANUALES DE PROFESORES DE ACTIVIDADES DEPORTIVAS	HORAS	107054	60308
UNIDADES DEPOR.UTILIZADAS POR ENTID. DEPORTIVAS FEDERADAS	NÚMERO	5	55
ENTIDADES DEPOR FEDERADAS QUE HAN UTILIZADO LAS UNID. DEP.	NÚMERO	7	48
UNIDADES DE SERVICIO DE MEDICINA DEPORTIVA	NÚMERO	1	1

3. PROMOCIONAR LOS DEPORTES DE COMPETICIÓN ENTRE LOS VECINOS DEL DISTRITO MEDIANTE LA ORGANIZACIÓN DE COMPETICIONES Y TORNEOS DEPORTIVOS MUNICIPALES Y OTRAS ACTIVIDADES DE PROMOCIÓN NO COMPETITIVAS EN LAS INSTALACIONES DEPORTIVAS.

En 2021 como consecuencia de la pandemia producida por el COVID-19, se redujeron los torneos y competiciones deportivas que tradicionalmente se venían celebrando en el distrito, lo que queda reflejado de forma significativa en este objetivo.

INDICADOR	MAGNITUD	PREVISIÓN	REALIZADO
COMPETICIONES Y TORNEOS DEP MUNICIPALES PARA LA PROMOC DEP	NÚMERO	13	1
EQUIPOS PARTICIPANTES EN COMPETIC. Y TORNEOS DEPORT MUNPALES	NÚMERO	397	125
PARTICIPANTES COMPETICIONES Y TORNEOS DEPORTIV MUNICIPALES	NÚMERO	5760	2050
ACTIVIDADES NO COMPETITIVAS PARA LA PROMOCIÓN DEL DEPORTE	NÚMERO	1	1

4. MEJORAR LAS INSTALACIONES DEPORTIVAS MEDIANTE LAS CORRESPONDIENTES ACTUACIONES DE REFORMA Y ACONDICIONAMIENTO.

En el ejercicio 2021 se ejecutaron actuaciones de mantenimiento en las instalaciones deportivas del distrito destacándose, por su elevado presupuesto, las obras de acondicionamiento en la instalación deportiva José María Cagigal por importe de 314.478 euros, y en el Polideportivo Fernando Martín por 514.342 euros, las cuales finalizarán en 2022.

INDICADOR	MAGNITUD	PREVISIÓN	REALIZADO
INFRAESTRUCTURAS CONSTRUIDAS/MODIFICADAS SIN BARRERAS	NÚMERO	1	1
OBRAS EN INSTALACIONES ELÉCTRICAS, PARARRAYOS	NÚMERO	3	3
OBRAS ALBAÑILERÍA, PAVIMENTOS, ETC.	NÚMERO	5	5
OBRAS CERRAJERÍA Y CARPINTERÍAS	NÚMERO	2	2
OBRAS DE ADAPTACIÓN A OTRAS NORMATIVAS	NÚMERO	3	3
OBRAS MEJORA EFICIENCIA ENERGÉTICA	NÚMERO	2	2
SUPERFICIE CONSTRUIDA DE INSTALACIONES DEPORTIVAS A MANTENER	M2	35821	35821
SUPERFICIE DE PARCELA MANTENIDA	M2	139960	139960
CENTROS DEPORTIVOS ADSCRITOS AL DISTRITO	NÚMERO	9	9
INSTALACIONES DEPORTIVAS BÁSICAS ADSCRITAS AL DISTRITO	NÚMERO	21	21
ASCENSORES MANTENIMIENTO A CARGO DEL DISTRITO	NÚMERO	3	3
OBRAS ADAPTACIÓN DE CENTROS A NORMATIVA DE INCENDIOS	NÚMERO	1	3

PRESUPUESTO GENERAL DEL AYUNTAMIENTO DE MADRID 2021

MEMORIA DE CUMPLIMIENTO DE OBJETIVOS

CENTRO: 001 AYUNTAMIENTO DE MADRID

SECCIÓN: 209 DISTRITO DE MONCLOA-ARAVACA

PROGRAMA: 49300 CONSUMO

RESPONSABLE PROGRAMA: COORDINADOR/A DEL DISTRITO DE MONCLOA-ARAVACA

MEMORIA GENERAL DEL PROGRAMA

El objetivo esencial del programa en 2021 ha sido la protección del consumidor, garantizando la calidad de los servicios prestados en materia de consumo no alimentario en establecimientos del Distrito. Las inspecciones se han desarrollado de acuerdo con el programa de campañas de inspección establecido por el Instituto Municipal de Consumo. También se han realizado inspecciones no programadas motivadas por denuncias y reclamaciones.

Mediante la gestión de la Oficina Municipal de Información al Consumidor de Distrito (OMIC), se ha llevado a cabo la resolución de consultas, denuncias y reclamaciones, aportando la información y asesoramiento con atención presencial o telefónica, así como la mediación para resolver conflictos que se plantean entre consumidores y el sector empresarial.

Otro objetivo ha sido agilizar la gestión de expedientes en materia de comercio y consumo, gestión de actuaciones en materia de disciplina de consumo, así como las medidas cautelares adoptadas (propuestas de sanción, inmovilización cautelar, decomiso, entre otros).

Por otro lado, se han tramitado administrativamente todos los expedientes generados en materia de consumo, bien gestionándolos directamente en el Distrito o dando traslado al órgano competente.

El crédito total de este programa fue de 208.533 euros, destinados en su totalidad a operaciones corrientes (capítulo 1 y 2), habiéndose alcanzado una ejecución del 100%.

OBJETIVOS / INDICADORES DE GESTIÓN

1. **ASEGURAR Y GARANTIZAR LA CALIDAD DE LOS SERVICIOS PRESTADOS EN MATERIA DE CONSUMO EN ESTABLECIMIENTOS DEL DISTRITO CON INCIDENCIA EN LA PROTECCIÓN DEL CONSUMIDOR MEDIANTE EL DESARROLLO DE INSPECCIONES Y CAMPAÑAS.**

Este objetivo se ha llevado a cabo durante el año 2021 mediante inspecciones relacionadas con las distintas campañas programadas a establecimientos, como el control general de establecimientos, venta ambulante autorizada, promoción de ventas, talleres de reparación de coches, etiquetado de mascarillas, venta por internet, centros de uñas y Campaña de Navidad, así como las derivadas de denuncias de policía, de los ciudadanos relacionadas con temas de consumo, y de reclamaciones recibidas en la OMIC (Oficina Municipal de Información al Consumidor).

Han sido realizadas 329 actuaciones inspectoras, correspondientes tanto a las campañas programadas como a actuaciones derivadas de denuncias o reclamaciones de OMIC o policía.

En 2021 no se han recibido alertas no alimentarias, pues su control ha estado a cargo del Instituto Municipal de Consumo.

Por último, señalar que los datos de las actividades realizadas han sido inferiores a los inicialmente previstos, debido a circunstancias causadas por el COVID-19 y las condiciones climatológicas derivadas de "Filomena".

INDICADOR	MAGNITUD	PREVISIÓN	REALIZADO
INSPECCIONES EN MATERIA DE CONSUMO	NÚMERO	400	329
EFICACIA OPERATIVA INSPECCIONES DE CONSUMO	PORCENTAJE	100	77
EFICACIA OPERATIVA INSPECC. DENUNCIAS ALERTAS	PORCENTAJE	100	100

OBJETIVOS / INDICADORES DE GESTIÓN

2. GARANTIZAR LOS DERECHOS DE LOS CONSUMIDORES MEDIANTE LA INFORMACIÓN, EL ASESORAMIENTO Y GESTIÓN DE RECLAMACIONES Y DENUNCIAS POR PARTE DE LA OFICINA MUNICIPAL DE INFORMACIÓN AL CONSUMIDOR(OMIC).

Durante el año 2021 se han recibido y tramitado un total de 593 expedientes, 445 recibidos a través de BAREG (Sistema de distribución de registro) y 148 por correo electrónico. A lo largo del ejercicio, se han atendido mediante cita previa telefónica a un total de 542 personas consumidoras (336 mujeres y 206 hombres),y se han realizado 11 informes con motivo de la tramitación de expedientes.

Respecto a la mediación entre consumidores y empresarios, hay que señalar que se ha realizado en el 98 por ciento de los casos.

También desde esta oficina se facilitan las hojas de reclamaciones a los establecimientos que lo solicitan. En este año 2021 las han solicitado 12 establecimientos y se han entregado 60 hojas. El descenso en relación con el número de establecimientos previstos se debe a que actualmente dichas hojas oficiales se pueden obtener a través de la página web del Ayuntamiento de Madrid y de la Comunidad de Madrid.

En 2021, los datos de las actividades realizadas han sido similares a los inicialmente previstos.

INDICADOR	MAGNITUD	PREVISIÓN	REALIZADO
RECLAMACIONES TRAMITADAS PLAZO MÁX. 2 MESES	PORCENTAJE	100	100
INFORM AL CONSUMIDOR DERIVAC DE SUS EXP. A OTRO ÓRGANO	PORCENTAJE	100	100
MEDIAC. CONFLICTOS ENTRE CONSUM/EMPRESARIOS Y PROFESIONALES	PORCENTAJE	96	98
ESTABLECIMIENTOS QUE HAN GESTIONADO HOJAS DE RECLAMACIONES	NÚMERO	100	12
INFORMES CONSUMO CON MOTIVO DE TRAMITACIÓN DE EXPTES.	NÚMERO	32	11
PERSONAS ATENDIDAS EN LA OMIC MEDIANTE SISTEMA CITA PREVIA	MUJERES	250	336
PERSONAS ATENDIDAS EN LA OMIC MEDIANTE SISTEMA CITA PREVIA	HOMBRES	150	206

3. AGILIZAR LA GESTIÓN DE EXPEDIENTES EN MATERIA DE COMERCIO Y CONSUMO.

Para la consecución de este objetivo y como continuación de las diferentes actuaciones inspectoras, se inician propuestas de procedimientos sancionadores en materia de consumo, por denuncias y reclamaciones, por no tener o no facilitar hojas de reclamaciones o por actas de Policía Municipal.

No obstante, cuando existe resolución de todos aquellos expedientes sancionadores, se realizan operaciones de seguimiento mediante nuevas visitas de inspección con el fin de verificar que las deficiencias han sido corregidas en su totalidad y así conseguir una vigilancia segura que facilite que las actividades realizadas son adecuadas y conformes a la legislación vigente.

Se destaca que en 2021 ha sido propuesto el inicio de 3 expedientes sancionadores, siendo su número muy inferior al inicialmente previsto para este año. Por otro lado, no se produjo ninguna circunstancia que requiriera la adopción de medidas cautelares.

INDICADOR	MAGNITUD	PREVISIÓN	REALIZADO
PROPUESTAS INICIO EXPTES SANCIONADORES DE CONSUMO	NÚMERO	40	3

PRESUPUESTO GENERAL DEL AYUNTAMIENTO DE MADRID 2021

MEMORIA DE CUMPLIMIENTO DE OBJETIVOS

CENTRO: 001 AYUNTAMIENTO DE MADRID

SECCIÓN: 209 DISTRITO DE MONCLOA-ARAVACA

PROGRAMA: 91220 CONCEJALÍA-PRESIDENCIA DEL DISTRITO

RESPONSABLE PROGRAMA: COORDINADOR/A DEL DISTRITO DE MONCLOA-ARAVACA

MEMORIA GENERAL DEL PROGRAMA

La Concejalía Presidencia del Distrito tiene atribuida la responsabilidad de representar política e institucionalmente al Ayuntamiento de Madrid en el ámbito territorial del Distrito. Asimismo, asume funciones de dirección política y administrativa, representación y ejecución de la política municipal en dicho ámbito.

Esta representación institucional en el Distrito se materializa mediante la Presidencia de la Junta Municipal, reunida en sesiones ordinarias y extraordinarias, donde participan los grupos políticos, representantes de entidades ciudadanas, el Foro Local y las vecinas y vecinos a título individual.

En este Distrito la Concejala Presidenta viene recibiendo a vecinos a título individual o entidades ciudadanas para atender sus demandas específicas y dar respuesta en el marco de sus competencias, o bien trasladar las demandas y necesidades del Distrito a otros órganos municipales u otras administraciones. Hasta mediados de 2021, como consecuencia de la crisis sanitaria derivada de la pandemia, dichas actividades se han llevado a cabo telemáticamente para reducir el riesgo de exposición y propagación del COVID-19.

En 2021 el programa ha contado con un crédito definitivo de 406.877 euros y, atendiendo a la clasificación económica del presupuesto, el mismo se ha destinado en su totalidad a operaciones corrientes (capítulos 1 y 2) habiéndose alcanzado una ejecución del 98,9%.

OBJETIVOS / INDICADORES DE GESTIÓN

1. GASTOS PARA ATENDER LAS FUNCIONES PROPIAS QUE LA NORMATIVA VIGENTE ATRIBUYE A LOS CONCEJALES PRESIDENTES DEL DISTRITO.

En 2021 la Concejala Presidenta ha recibido a vecinos a título individual o entidades ciudadanas para atender sus demandas específicas. Se destaca que hasta mediados de año, como consecuencia de la crisis sanitaria derivada de la pandemia, dichas actividades se han llevado a cabo telemáticamente para reducir el riesgo de exposición y propagación del COVID-19.

INDICADOR	MAGNITUD	PREVISIÓN	REALIZADO
ATENCIONES PROTOCOLARIAS Y REPRESENTATIVAS	NÚMERO	1	1

PRESUPUESTO GENERAL DEL AYUNTAMIENTO DE MADRID 2021

MEMORIA DE CUMPLIMIENTO DE OBJETIVOS

CENTRO: 001 AYUNTAMIENTO DE MADRID

SECCIÓN: 209 DISTRITO DE MONCLOA-ARAVACA

PROGRAMA: 92001 DIREC. Y GESTIÓN ADMTVA. DEL DISTRITO

RESPONSABLE PROGRAMA: COORDINADOR/A DEL DISTRITO DE MONCLOA-ARAVACA

MEMORIA GENERAL DEL PROGRAMA

La finalidad principal de este programa presupuestario es la organización, coordinación y asistencia jurídica y de intendencia de los distintos servicios que conforman los Distritos, con el fin de lograr una mayor y mejor eficacia y eficiencia de los servicios municipales en el ejercicio de sus competencias, intentando lograr con ello el objetivo de consolidar a los Distritos como la administración más cercana al ciudadano, convirtiéndola en una administración ágil y eficiente. Por tanto, la población objetivo de este programa será fundamentalmente el propio personal municipal, para que, con su mejor organización, se dé cumplimiento a una excelencia en el servicio al ciudadano.

El cumplimiento de este objetivo general se canaliza a través de diversas actuaciones como la asistencia jurídica a las diferentes unidades administrativas del Distrito, a los órganos con competencias de Gobierno (Concejala Presidenta y Coordinador), a fin de que las actuaciones administrativas se ajusten a la organización de los servicios con objeto de optimizar al máximo los recursos municipales, tanto materiales como personales y lograr proporcionar al ciudadano, en aquellas materias en las que es posible, una atención de calidad, rápida, eficaz y personalizada.

Por lo que se refiere al cumplimiento del programa, en 2021 éste se ha producido conforme a las necesidades que en la ejecución del mismo han ido surgiendo, satisfaciendo las necesidades que en cada momento planteaba dicha ejecución, tanto del propio personal municipal como de los ciudadanos que recaban los principales servicios municipales competencia de los Distritos. Respecto a la gestión administrativa, ha continuado el sistema de teletrabajo destacándose el esfuerzo de todo el personal municipal para que la gestión de los expedientes no se paralizase y pudiese continuar la labor de este Distrito

El programa ha contado con un crédito definitivo de 5.394.821 euros distribuyéndose, atendiendo a la clasificación económica del Presupuesto, en 5.373.921 euros destinados a operaciones corrientes (capítulo 1 y 2) y 20.900 euros a operaciones de capital (capítulo 6).

La liquidación de obligaciones ha supuesto un 96% en gastos corrientes.

OBJETIVOS / INDICADORES DE GESTIÓN

1. **PROMOVER LA EFICAZ GESTIÓN DE LOS SERVICIOS COMPETENCIA DEL DISTRITO APORTANDO LOS MEDIOS NECESARIOS PARA EL DESARROLLO DE LAS FUNCIONES DE LA MISMA MEDIANTE LOS CORRESPONDIENTES PROCEDIMIENTOS DE CONTRATACIÓN.**

Este objetivo se ha encaminado a tramitar los expedientes de contratación administrativa necesarios para la efectiva realización de las competencias asignadas al Distrito, utilizando los diferentes procedimientos previstos en la normativa de contratación administrativa en función de las características de la prestación a realizar por el contratista y las necesidades administrativas a satisfacer.

En el ejercicio 2021 las estimaciones iniciales han sido similares a los resultados efectivamente conseguidos; se destaca el elevado número de contratos menores debido a necesidades a satisfacer a finales del ejercicio como consecuencia de la reducción progresiva de la incidencia del COVID-19.

INDICADOR	MAGNITUD	PREVISIÓN	REALIZADO
CONTRATOS TRAMITADOS	NÚMERO	18	170
CONTRATOS DERIVADOS TRAMITADOS	NÚMERO	67	55
CONTRATOS TRAMITADOS POR CONCURSO O SUBASTA	NÚMERO	23	24
CONTRATOS MENORES TRAMITADOS	NÚMERO	14	91

OBJETIVOS / INDICADORES DE GESTIÓN			
TIEMPO MEDIO TRAMITACIÓN CON. PROCEDIM. CONCURSO O SUBASTA	DÍAS	250	270
COMPRAS CENTRALIZADAS	NÚMERO	14	28
MUJERES EMPLEADAS POR EMPRES. ADJUDI. (SERV. LIMPIEZ) CONTRA	NÚMERO	64	75
HOMBRES EMPLEADOS POR EMPRES. ADJUDI. (SERV. LIMPIEZ) CONTRA	NÚMERO	12	16
HOMBRES EMPLEADOS PUESTOS COORD/DIRECC. EMPR. ADJUD.(SERV.LI	NÚMERO	2	2
SALARIO MEDIO-HORA-MUJERES EMPLEADAS (SERV. LIMPIEZ SA. BASE	EUROS	11	11
SALARIO MEDIO-HORA-HOMBRES EMPLEADOS (SERV. LIMPIEZ SA. BASE	EUROS	10	10
MUJERES EMPLEADAS POR EMPR.ADJUDIC (SERV. CONSERJERIA) CONTR	NÚMERO	11	11
HOMBRES EMPLEADOS POR EMPR.ADJUDIC (SERV. CONSERJERIA) CONTR	NÚMERO	14	14
MUJERES EMPLEADAS PUESTOS COORD/DIRECC.(SERV. CONSERJ) POR E	NÚMERO	2	2
SALARIO MEDIO-HORA-MUJERES EMPLEADAS (SER.CONSERJERÍA.SALARI	EUROS	8	8
SALARIO MEDIO-HORA-HOMBRES EMPLEADOS (SER.CONSERJERÍA.SALARI	EUROS	8	8
EMPRESAS QUE DESARR. CONTRAT. MUNIC. CON MEDIDAS FLEXIBILIDA	NÚMERO	4	4
EMPRESAS QUE DESARR. CONTRAT. MUNIC. CON PERMISOS REMUNE. EM	NÚMERO	4	4
EMPRESAS QUE DESARR.CONTRAT.MUNIC. CON PROTOC.ACTUAC. CASOS	NÚMERO	4	4
EMPRESAS CON PLANES DE IGUALDAD (LIMPIEZA Y CONSERJERÍA)	NÚMERO	4	4

2. MEJORAR LA GESTIÓN ECONÓMICA OPTIMIZANDO LA RECAUDACIÓN DE LOS INGRESOS RELATIVOS A LA COMPETENCIA DEL DISTRITO Y LA TRAMITACIÓN DE LOS EXPEDIENTES DE GASTO.

El objetivo del programa refleja el número de expedientes que conllevan ingresos tributarios (tasas por prestación de servicios urbanísticos y por utilización privativa o aprovechamiento especial del dominio público local, excluyendo las sanciones que conllevan la imposición de multa), así como el volumen de tramitación de expedientes con repercusión presupuestaria.

En 2021 se destaca el significativo aumento del número de documentos contables tramitados como consecuencia por un lado, de la tramitación de un gran número de contratos derivados de obra financiados con Remanente de Tesorería para Gastos Generales y por otro, de la reanudación de las diferentes actividades como consecuencia de la reducción progresiva de la incidencia del COVID-19.

INDICADOR	MAGNITUD	PREVISIÓN	REALIZADO
LIQUIDACIONES EMITIDAS	NÚMERO	300	1440
DOCUMENTOS CONTABLES REALIZADOS	NÚMERO	1568	3323

3. AGILIZAR Y MEJORAR LA ASISTENCIA JURÍDICA, TANTO A LOS ÓRGANOS UNIPERSONALES Y COLEGIADOS DEL DISTRITO COMO A LAS UNIDADES ADMINISTRATIVAS DEPENDIENTES DEL MISMO, MEDIANTE LA REALIZACIÓN DE INFORMES JURÍDICOS Y LA PREPARACIÓN DE ASUNTOS QUE SE ELEVA A APROBACIÓN.

El objetivo se refiere al funcionamiento corporativo de los órganos unipersonales y colegiados del Distrito, así como las relaciones del Distrito con los órganos centrales.

En 2021 el número de actos administrativos adoptados por los órganos unipersonales resultó significativamente superior a las previsiones iniciales como consecuencia del alto volumen de expedientes tramitados como consecuencia de la reducción progresiva de la incidencia del COVID-19. Por otro lado, el dato relativo a las propuestas de acuerdo de los órganos colegiados tramitadas fue ligeramente inferior a las previsiones iniciales.

INDICADOR	MAGNITUD	PREVISIÓN	REALIZADO
PROPUESTAS DE RESOLUCIÓN	NÚMERO	1600	2565
PROPUESTAS DE DECRETO	NÚMERO	3500	3876
PROPUESTAS DE ACUERDO DE LA JUNTA MUNICIPAL DEL DTO	NÚMERO	170	106
PROPUESTAS DE ACUERDO DE JUNTA DE GOBIERNO	NÚMERO	4	2

OBJETIVOS / INDICADORES DE GESTIÓN

4. AGILIZAR LA GESTIÓN DE EXPEDIENTES DE LICENCIAS URBANÍSTICAS Y DE OCUPACIÓN DEL DOMINIO PÚBLICO LOCAL.

En relación al objetivo de agilizar la gestión de los expedientes de licencias urbanísticas y de ocupación del dominio público local, se observa que, en general, en 2021 las magnitudes realizadas superan las inicialmente previstas. Debe destacarse que, como consecuencia de la modificación de la Ley 9/2001 de 17 de julio, del Suelo de la Comunidad de Madrid, actuaciones que antes se regulaban mediante licencias urbanísticas solicitadas por procedimiento ordinario ahora lo hacen mediante declaraciones responsables.

Finalmente, como consecuencia de la modificación de la Ley anteriormente citada, ha desaparecido la figura de comunicaciones previas pasando a tramitarse como declaraciones responsables.

INDICADOR	MAGNITUD	PREVISIÓN	REALIZADO
LICENCIAS URB SOLICITADAS POR PROC. ORDINARIO ABREVIADO	NÚMERO	110	26
LICENCIAS URB SOLICITADAS POR PROC. ORDINARIO COMÚN	NÚMERO	50	189
LICENCIAS URB. RESUELTAS POR PROCEDIMIENTO ORDINARIO COMÚN	NÚMERO	67	93
LICENCIAS URB RESUELTAS POR PROCEDIM ORDINARIO ABREVIADO	NÚMERO	68	59
AUTORIZACIONES OCUPACIÓN DOMINIO PÚBLICO SOLICITADAS	NÚMERO	550	674
AUTORIZACIONES OCUPACIÓN DOMINIO PÚBLICO RESUELTAS	DÍAS	420	557
TIEMPO MEDIO RESOLUCIÓN DE LICENCIAS URBANÍSTICAS	NÚMERO	65	75
COMUNICACIONES PREVIAS	NÚMERO	650	235

5. AUMENTAR EL CONTROL DE LA LEGALIDAD VIGENTE EN MATERIA DE COMPETENCIA DEL DISTRITO, MEDIANTE LA REALIZACIÓN DE INSPECCIONES Y LA TRAMITACIÓN DE LOS CORRESPONDIENTES EXPEDIENTES SANCIONADORES.

El objetivo se enfoca en la actividad de control de la legalidad urbanística de las obras y actividades que se desarrollan en el Distrito, midiendo la eficacia en la tramitación de los expedientes iniciados y concluidos con motivo de incumplimientos de la legalidad vigente. Su número depende, en buena medida, del número de denuncias recibidas.

En 2021, como consecuencia de la crisis sanitaria derivada del COVID-19 las previsiones han sido muy superiores a las magnitudes efectivamente realizadas, como es el caso de las inspecciones urbanísticas realizadas, lo que no ha impedido que el número de expedientes de disciplina urbanística iniciados haya sido superior al inicialmente previsto.

INDICADOR	MAGNITUD	PREVISIÓN	REALIZADO
INSPECCIONES URBANÍSTICAS REALIZADAS	NÚMERO	400	206
RELACIÓN INSPECCIONES URBANÍSTICAS DE OFICIO	PORCENTAJE	60	20
EXPEDIENTES SANCIONADORES RESUELTOS	NÚMERO	200	89
EXPEDIENTES DE DISCIPLINA URBANÍSTICA INICIADOS	NÚMERO	490	548

6. MEJORAR LOS SERVICIOS PRESTADOS A LA CIUDADANÍA, MEDIANTE LA GESTIÓN DE UN SISTEMA INTEGRADO DE SUGERENCIAS Y RECLAMACIONES.

El sistema de Sugerencias y Reclamaciones presenta una singular relevancia para el funcionamiento municipal, en la medida que constituye un mecanismo que permite evaluar la valoración que las personas usuarias realizan sobre el funcionamiento de los servicios municipales, dependientes en muchos casos del propio Distrito, y en qué medida estos se ajustan a sus expectativas.

En estos últimos años el sistema se ha ido consolidando como una herramienta de comunicación de vecinos y vecinas con esta Administración, lo que supone también una mayor integración de esta vía de acceso a los servicios públicos.

El número de sugerencias presentadas en 2021 ha sido ligeramente inferior al inicialmente previsto, habiéndose contestado a todas ellas.

Por último, se indica que la aplicación informática ha permitido reflejar la desagregación por género,

OBJETIVOS / INDICADORES DE GESTIÓN

observándose un número mayor de sugerencias y reclamaciones relativas al distrito presentadas por mujeres.

INDICADOR	MAGNITUD	PREVISIÓN	REALIZADO
SUGERENCIAS Y RECLAM. RELAT. AL DISTRITO PRESENTAD. POR HOMB	NÚMERO	350	285
SUGERENCIAS Y RECLAM. RELAT. AL DISTRITO PRESENTAD. POR MUJE	NÚMERO	300	352
SUGERENCIAS Y RECLAM. RELAT. AL DISTRITO CONTESTADAS	NÚMERO	650	637
TIEMPO MEDIO RESPUESTA A SUGERENCIAS Y RECLAMACIONES	DÍAS	31	41
ÍNDICE CONTESTACIÓN SUGERENCIAS Y RECLAMACIONES EN 15 DÍAS	PORCENTAJE	35	14
ÍNDICE CONTESTACIÓN SUGERENCIAS Y RECLAMACIONES EN 3 MESES	PORCENTAJE	65	100

PRESUPUESTO GENERAL DEL AYUNTAMIENTO DE MADRID 2021

MEMORIA DE CUMPLIMIENTO DE OBJETIVOS

CENTRO: 001 AYUNTAMIENTO DE MADRID

SECCIÓN: 209 DISTRITO DE MONCLOA-ARAVACA

PROGRAMA: 92401 PARTICIPACIÓN CIUDADANA

RESPONSABLE PROGRAMA: COORDINADOR/A DEL DISTRITO DE MONCLOA-ARAVACA

MEMORIA GENERAL DEL PROGRAMA

En 2021 el programa de participación ciudadana ha perseguido, por un lado, fomentar el asociacionismo y el voluntariado mediante el asesoramiento y apoyo a las entidades sin ánimo de lucro que implementan proyectos para el desarrollo social del Distrito. Para ello, se ha celebrado una convocatoria anual de subvenciones con dos modalidades: una para cubrir el coste de dichos proyectos y la otra para cubrir los gastos del mantenimiento para el funcionamiento de su sede social u otros espacios donde la entidad desarrolle habitualmente sus actividades. Durante el año 2021, debido a las reiteradas restricciones impuestas como consecuencia del control sanitario de la pandemia del COVID-19, la participación ha sido un poco menor. A pesar de ello el número de solicitudes presentadas fue muy similar al del año anterior.

Otro objetivo ha sido fomentar la participación de la ciudadanía a través de los cauces que establece el Reglamento Orgánico de Participación Ciudadana del Ayuntamiento de Madrid y en el recientemente aprobado Reglamente Orgánico de los Consejos de Proximidad de los Distritos de Madrid, mediante la constitución de las mesas y grupos de trabajo, de los que se compone dicho consejo y en las que se pueden acreditar toda persona residente en el distrito, así como todas aquellas que muestren un interés o una vinculación especial con el mismo. En nuestro distrito se formaron 4 mesas en la sesión de constitución. Así mismo, se ha procedido a la constitución del propio Consejo de Proximidad, principal órgano de participación ciudadana con capacidad para proponer asuntos a la Junta Municipal para su deliberación y en su caso, aprobación.

Para fomentar y facilitar las interacciones entre el consejo de proximidad, las mesas y el propio distrito, se han habilitado varias cuentas de correo electrónico corporativo, a través de las cuales se facilita la comunicación entre los organizadores de las mesas y el distrito, así como entre ellos y las personas y asociaciones acreditadas en sus respectivas mesas.

Por todo ello, los destinatarios y beneficiarios de este programa presupuestario son tanto las asociaciones y entidades ciudadanas del distrito como las personas vecinas o vinculadas al mismo, fomentando la participación, consiguiendo así mejorar el bienestar y la calidad de vida de los ciudadanos, al subvencionar proyectos que afectan directamente a su tejido asociativo y vecinal y al darles la posibilidad de intervenir en el proceso de formulación de propuestas, potenciar el diálogo entre los ciudadanos y ciudadanas, sus asociaciones y las instituciones municipales.

El crédito total destinado a este programa fue de 64.032 euros habiéndose alcanzado un nivel de ejecución del 48,4%. Este crédito se ha destinado exclusivamente a gastos corrientes (capítulos 2 y 4).

OBJETIVOS / INDICADORES DE GESTIÓN

1. **POTENCIAR LA PARTICIPACIÓN DE LOS VECINOS DEL DISTRITO A TRAVÉS DE LOS CANALES Y ÓRGANOS DE PARTICIPACIÓN CIUDADANA ESTABLECIDOS EN EL REGLAMENTO ORGÁNICO DE PARTICIPACIÓN CIUDADANA DEL AYUNTAMIENTO DE MADRID.**

Durante el año 2021, debido al estado de alarma declarado como consecuencia de la emergencia sanitaria sobrevenida por la pandemia de COVID-19, esta actividad ha quedado muy reducida una vez recobrada la actividad, debido a los criterios establecidos relativos a las condiciones idóneas en los espacios municipales disponibles y los aforos permitidos con el fin de reducir el número de contagios .

Por otro lado, tuvo lugar la celebración del último Foro Local en el mes de mayo y la primera reunión del Consejo de Proximidad en el mes de octubre. En consecuencia, los datos relativos a lo realmente realizado son inferiores a las estimaciones iniciales. No obstante, se ha fomentado la participación activa y se ha trabajado con las propuestas presentadas por las mesas de trabajo que se han elevado al Pleno de la

OBJETIVOS / INDICADORES DE GESTIÓN

Junta Municipal del Distrito para su aprobación.

INDICADOR	MAGNITUD	PREVISIÓN	REALIZADO
REUNIONES DE FOROS DEL DISTRITO	NÚMERO	3	2
ASISTENCIA MEDIA MIEMBROS DE FOROS A REUNIONES	RATIO	42	21
ASISTENCIA REUNIONES DE FOROS (MUJERES)	PORCENTAJE	47	51
ASISTENCIA REUNIONES DE FOROS (HOMBRES)	PORCENTAJE	43	49
MESAS DE TRABAJO CONSTITUIDAS	NÚMERO	15	4
MESAS DE TRABAJO EFECTIVAS	NÚMERO	13	0

2. FOMENTAR EL ASOCIACIONISMO Y LA REALIZACIÓN DE PROYECTOS PARA EL DESARROLLO SOCIAL DEL DISTRITO.

En 2021 este objetivo no se ha visto afectado por la crisis sanitaria derivada del COVID-19, por lo que los datos de los diferentes indicadores han sido similares a las previsiones iniciales.

INDICADOR	MAGNITUD	PREVISIÓN	REALIZADO
ASOCIAC INSCRITAS REGISTRO ENTID. CIUD. CON DOMICIL DISTRITO	NÚMERO	118	106
SUBVENCIONES SOLICITADAS ASOCIACIONES DECL. UTIL. PÚBLICA (M	PORCENTAJE	38	44
SUBVENCIONES SOLICITADAS ASOCIACIONES DECL. UTIL. PÚBLICA (H	PORCENTAJE	62	56
SUBVENCIONES CONCEDIDAS ASOCIACIONES DECL. UTIL. PÚBLICA	NÚMERO	17	21
SUBVENCIONES CONCEDIDAS/SUBVENCIONES SOLICITADAS	PORCENTAJE	59	86
ASOCIACIONES Y ENTIDADES SUBVENCIONADAS	NÚMERO	15	15
POBLACIÓN DEL DISTRITO/ASOCIACIONES	RATIO	10	9
SUBVENCIONES SOLICITADAS ASOC. DECLARADAS UTILIDAD PÚBLICA	NÚMERO	26	16

3. EJECUCIÓN DE PROYECTOS DE PRESUPUESTOS PARTICIPATIVOS

Durante 2021, el distrito ha tramitado varios proyectos de presupuestos participativos cuya ejecución se ha reflejado en el programa presupuestario correspondiente, por ejemplo, las obras de mejora de accesibilidad en el Parque de la Bombilla, entre otros.

PRESUPUESTO GENERAL DEL AYUNTAMIENTO DE MADRID 2021

MEMORIA DE CUMPLIMIENTO DE OBJETIVOS

CENTRO: 001 AYUNTAMIENTO DE MADRID

SECCIÓN: 209 DISTRITO DE MONCLOA-ARAVACA

PROGRAMA: 93302 EDIFICIOS

RESPONSABLE PROGRAMA: COORDINADOR/A DEL DISTRITO DE MONCLOA-ARAVACA

MEMORIA GENERAL DEL PROGRAMA

A través de la ejecución de este programa se han realizado diferentes actuaciones de las cuales diferenciamos entre las correspondientes al contrato marco de obras de reforma y conservación de edificios patrimoniales y demaniales y las de los contratos de mantenimiento y conservación; de seguridad y de limpieza y aseo de los edificios adscritos al Distrito de Moncloa-Aravaca.

En los edificios se han realizado las obras e instalaciones necesarias en cada momento para lograr que los edificios públicos del Distrito (centros de servicios sociales, centros culturales, edificio sede de la Junta Municipal y oficina auxiliar) estén en las mejores condiciones de conservación y mantenimiento, siendo la finalidad última garantizar las condiciones de seguridad de los edificios para los usuarios y los trabajadores municipales que realizan sus cometidos en los mismos.

Dentro de las obras de reforma y acondicionamiento en edificios municipales, en 2021 se han realizado varias actuaciones al existir normativa que posibilitara la utilización de los Remanentes de Tesorería por parte de las Entidades Locales destacándose, por su presupuesto, el reacondicionamiento del Centro de Mayores Aravaca con la ejecución de 666.165 euros.

Hay que tener en cuenta que los veinte edificios tienen un gran uso y demandan unas condiciones óptimas de funcionamiento.

El programa ha contado con un crédito definitivo de 3.160.515 euros distribuyéndose, atendiendo a la clasificación económica del Presupuesto en: 2.167.872 euros destinados a operaciones corrientes (capítulo 2) y 992.644 euros a operaciones de capital (capítulo 6).

La liquidación de obligaciones ha supuesto un 87,7% en gastos corrientes y de un 93,8% en gasto de capital.

OBJETIVOS / INDICADORES DE GESTIÓN

1. **CONSERVAR LOS EDIFICIOS MUNICIPALES DEL DISTRITO Y SUS INSTALACIONES EN CONDICIONES IDÓNEAS PARA SU USO MEDIANTE LA REALIZACIÓN DE LAS CORRESPONDIENTES ACCIONES DE LIMPIEZA Y MANTENIMIENTO.**

A través de los contratos de conservación, mantenimiento, limpieza y seguridad se han realizado las tareas para la conservación óptima de las instalaciones e infraestructuras de los edificios municipales ubicados en el Distrito.

En el año 2021 la ejecución se ha ajustado a las previsiones iniciales al no haber tenido lugar variaciones significativas en las superficies a mantener.

INDICADOR	MAGNITUD	PREVISIÓN	REALIZADO
EDIFICIOS CON MANTENIMIENTO A CARGO DEL DISTRITO	NÚMERO	20	20
SUPERFICIE CONSTRUIDA EDIF. MANTENIMIENTO CARGO DISTRITO	M2	32523	32523
SUPERFICIE DE PARCELA MANTENIDA	M2	26059	26059
ASCENSORES MTO. CARGO DEL DISTRITO	NÚMERO	20	20

2. **GARANTIZAR LA SEGURIDAD DE LOS CIUDADANOS Y USUARIOS DE LOS EDIFICIOS PÚBLICOS Y MEJORAR LA ACCESIBILIDAD A LOS MISMOS Y LA CALIDAD DEL SERVICIO MEDIANTE LAS CORRESPONDIENTES OBRAS DE CONSERVACIÓN Y REFORMA.**

OBJETIVOS / INDICADORES DE GESTIÓN

Dentro de las obras de reforma y acondicionamiento en edificios municipales, en 2021 se han realizado actuaciones en seis de ellos al existir normativa que posibilitara la utilización de los Remanentes de Tesorería por parte de las Entidades Locales destacándose, por su presupuesto, el reacondicionamiento del Centro de Mayores Aravaca con la ejecución de 666.165 euros.

Asimismo se realizaron obras en centros docentes de enseñanza primaria y secundaria, en instalaciones deportivas y en centros de mayores y de servicios sociales financiadas con créditos de los correspondientes programas presupuestarios.

Hay que tener en cuenta que los veinte edificios tienen un gran uso y demandan unas condiciones óptimas de funcionamiento.

INDICADOR	MAGNITUD	PREVISIÓN	REALIZADO
INFRAESTRUCTURAS CONSTRUIDAS/MODIFICADAS SIN BARRERAS	NÚMERO	2	2
OBRAS DE ADAPTACIÓN DE CENTROS A NORMATIVA DE INCENDIOS	NÚMERO	1	3
OBRAS EN INSTALACIONES ELÉCTRICAS, PARARRAYOS	NÚMERO	3	3
OBRAS ALBAÑILERÍA, PAVIMENTOS, ETC.	NÚMERO	4	4
OBRAS CERRAJERÍA Y CARPINTERÍAS	NÚMERO	2	2
OBRAS DE ADAPTACIÓN OTRAS NORMATIVAS	NÚMERO	2	6
OBRAS PARA LA MEJORA DE LA EFICIENCIA ENERGÉTICA	NÚMERO	4	4
PLANES DE AUTOPROTECCIÓN IMPLANTADOS	NÚMERO	10	1
APARCAMIENTOS DE BICICLETAS INTERNOS O EXTERNOS	NÚMERO	1	0

CUENTA GENERAL 2021

MEMORIA DE CUMPLIMIENTO DE OBJETIVOS

210. DISTRITO DE LATINA

CENTRO: 001 AYUNTAMIENTO DE MADRID

SECCIÓN: 210 DISTRITO DE LATINA

PROGRAMA: 15322 OTRAS ACTUACIONES EN VÍAS PÚBLICAS

RESPONSABLE PROGRAMA: COORDINADOR/A DEL DISTRITO DE LATINA

MEMORIA GENERAL DEL PROGRAMA

El objeto de este programa es la ejecución de obras en la vía pública cuya competencia esté delegada en el Distrito, que básicamente incluyen las relacionadas con la construcción, modificación o demolición de pasos de vehículos, reconstrucciones de aceras y la ejecución de pequeñas actuaciones derivadas de la realización de fiestas populares, ferias y mercadillos, el traslado de situados y quioscos, así como ejecutar proyectos de renovación y acondicionamiento de pavimentos de vías y espacios públicos de la red local distrital.

El programa de otras actuaciones en vías públicas tiene dos objetivos fundamentales:

1.- Gestionar eficazmente las actuaciones municipales en las vías públicas que han sido delegadas en los Distritos.

2.- Gestionar eficazmente las actuaciones particulares en las vías públicas.

Respecto al primer punto, en el ejercicio 2021 se realizaron las siguientes actuaciones a través del Acuerdo Marco de Obras:

- Obras de mejora de accesibilidad y movilidad en la calle Tembleque.
- Obras de mejora de accesibilidad y movilidad en la calle Castroserna.
- Obras de mejora de accesibilidad en la Avenida de los Apóstoles.
- Obras de mejora de accesibilidad en la Avenida de los Apóstoles c/v calle Sepúlveda.
- Obras de acondicionamiento del pavimento en los barrios de las Águilas y Campamento.
- Templado de tráfico en la calle Fray José de Cerdeiriña.

Cabe destacar la gran inversión realizada para mejorar la accesibilidad y movilidad de las calles Tembleque, Castroserna y Avenida de los Apóstoles, donde la urbanización antiguamente existente no permitía un uso fácil y seguro por parte de viandantes y conductores.

Otro de los hitos de este 2021 es el gran volumen de pavimento vial acondicionado, teniendo además en cuenta la escasez de máquinas y aglomerado que hubo a finales de 2021 para hacer estos trabajos.

Se ha mejorado también el templado de tráfico en la Calle Fray José de Cerdeiriña, aspecto a tener muy en cuenta puesto que en esta calle se encuentra el CEIP Ciudad de Badajoz y ha mejorado la seguridad del alumnado.

Desgraciadamente, a raíz del COVID-19 no se han realizado festejos urbanos de importancia en los espacios públicos del Distrito.

En este 2021 se ha incrementado considerablemente la inversión en vías públicas adscritas al Distrito, superando en más de un 230% las del año 2020. Y ello aún a pesar de los problemas de las contratas en cuanto al suministro de materiales y contratación de personal especializado.

Respecto al segundo punto, se han ejecutado también un gran número de pasos de vehículos en el Distrito, en concreto 33. Siendo éste otro gran hito llevado a cabo en el Distrito, ya que implica la tramitación de otros tantos contratos basados.

Estas obras han facilitado un mejor acceso de vehículos a zonas de estacionamiento privado, y en consecuencia, una mayor seguridad de los viandantes en aceras.

El crédito definitivo destinado a este programa ascendió a 2.329.613 euros, distribuidos en 306.413 euros

MEMORIA GENERAL DEL PROGRAMA

para gastos corrientes (capítulo 2), y 2.023.200 euros para gastos de capital (capítulo 6), habiendo alcanzado en ejecución un crédito comprometido de 1.874.809 euros, lo que supone un grado de ejecución del 80,5%.

Se reconocieron obligaciones por importe de 1.807.321 euros, lo que ha supuesto un grado de ejecución total del 77,6% sobre el crédito definitivo, distribuidos atendiendo a la clasificación económica del presupuesto, en gasto corriente (capítulo 2) por importe de 226.080 euros, lo que representa una ejecución del 73,8%, y 1.581.241 euros en gastos de capital (capítulo 6), lo que supone un 78,2%.

En relación con el presupuesto global y definitivo del distrito de Latina, que asciende a 63.164.266 euros, el crédito definitivo de este programa representa el 3,7%.

OBJETIVOS / INDICADORES DE GESTIÓN

1. GESTIONAR EFICAZMENTE LAS ACTUACIONES MUNICIPALES EN LAS VÍAS PÚBLICAS QUE HAN SIDO DELEGADAS EN LOS DISTRITOS.

La finalidad de este objetivo es la ejecución de obras en la vía pública cuya competencia esté delegada en el Distrito, que básicamente incluyen las relacionadas con la construcción, modificación o demolición de pasos de vehículos, reconstrucciones de aceras y la ejecución de pequeñas actuaciones derivadas de la realización de fiestas populares, ferias y mercadillos, el traslado de situados y quioscos, así como ejecutar proyectos de renovación y acondicionamiento de pavimentos de vías y espacios públicos de la red local distrital.

Con estas actuaciones se pretende una renovación y puesta a punto de las vías públicas, calles y aceras del distrito en las que, debido al natural desgaste motivado por paso del tiempo, el uso continuado o la necesidad de una nueva reconfiguración por la aparición de nuevas necesidades hacen precisas estas intervenciones.

En el ejercicio 2021 se realizaron las siguientes actuaciones, a través del Acuerdo Marco de Obras, aún a pesar de los problemas de las contratas en cuanto al suministro de materiales y contratación de personal especializado:

- Obras de mejora de accesibilidad y movilidad en la calle Tembleque.
- Obras de mejora de accesibilidad y movilidad en la calle Castroserna.
- Obras de mejora de accesibilidad en la Avenida de los Apóstoles.
- Obras de mejora de accesibilidad en la Avenida de los Apóstoles c/v calle Sepúlveda.
- Obras de acondicionamiento del pavimento en los barrios de las Águilas y Campamento.
- Templado de tráfico en la calle Fray José de Cerdeiriña.

Las obligaciones reconocidas ascendieron a 1.602.771 euros.

Además, a lo largo de 2021 se ha ejecutado hasta 30 pasos de vehículos para el particular por los servicios municipales que se ha tramitado con su respectivo contrato basado del Acuerdo Marco de Obras y Actuaciones de Acondicionamiento, Mejoras y Reformas de las Vías Públicas y Espacios Urbanos. Habría que sumar otros dos pasos de vehículos ejecutados para dar servicio al centro deportivo municipal Aluche.

Las obligaciones reconocidas ascendieron a 166.123 euros, en contraprestación al único paso de vehículos que se hizo en 2020.

Con motivo del COVID-19, en 2021 no se realizó ningún acontecimiento en vía pública.

Aunque se tramitaron 6 expedientes de obras de mejora de accesibilidad, estos albergaron un gran número de intervenciones, incluso de gran volumen (como la realizada en la Avenida de los Apóstoles), mejorando el acceso a personas con movilidad reducida en una zona donde existía un importante número de peldaños.

Respecto a la renovación de pavimientos tanto en aceras como en calzadas, este 2021 ha supuesto un importante hito en el Distrito, aumentando la previsión en un elevado tanto por ciento.

Se ha mejorado, por tanto, el tránsito y movilidad de parte de las calles del Distrito.

OBJETIVOS / INDICADORES DE GESTIÓN

INDICADOR	MAGNITUD	PREVISIÓN	REALIZADO
PASOS DE VEHÍCULOS CON CARGO A PARTICULARES	NÚMERO	20	30
PASOS DE VEHÍCULOS MUNICIPALES	NÚMERO	5	2
SITUADOS Y QUIOSCOS A TRASLADAR	NÚMERO	5	3
INTERVENCIONES A REALIZAR POR ACONTECIMIENTOS A CELEBRAR	NÚMERO	2	0
OBRAS MEJORA ACCESIBILIDAD	NÚMERO	7	6
RENOVACION DE PAVIMENTOS	M2	5000	30000

2. GESTIONAR EFICAZMENTE LAS ACTUACIONES PARTICULARES EN LAS VIAS PÚBLICAS

A lo largo de 2021, se ha ejecutado hasta 30 pasos de vehículos para el particular por los servicios municipales que se ha tramitado con su respectivo contrato basado del Acuerdo Marco de Obras, mejorando el acceso de vehículos a zonas de estacionamiento e incrementando, por tanto, la seguridad de los viandantes, aún a pesar de los problemas de las contratas en cuanto al suministro de materiales y contratación de personal especializado.

Con estas actuaciones se pretende una renovación y puesta a punto de las vías públicas, calles y aceras del distrito en las que debido al natural desgaste motivado por paso del tiempo, el uso continuado, o la necesidad de una nueva reconfiguración por la aparición de nuevas necesidades, hacen precisas estas intervenciones.

En relación con el indicador 2, durante este ejercicio 2021 no se han llevado a cabo obras en vías públicas por los particulares mediante actos de ejecución forzosa.

Las obligaciones reconocidas ascendieron a 122.376 euros.

INDICADOR	MAGNITUD	PREVISIÓN	REALIZADO
OBRAS A REALIZAR POR LA ADMINISTRACIÓN	NÚMERO	20	30
OBRAS A REALIZAR POR PARTICULARES	NÚMERO	10	0

CENTRO: 001 AYUNTAMIENTO DE MADRID

SECCIÓN: 210 DISTRITO DE LATINA

PROGRAMA: 17102 ZONAS VERDES

RESPONSABLE PROGRAMA: COORDINADOR/A DEL DISTRITO DE LATINA

MEMORIA GENERAL DEL PROGRAMA

El objeto de este programa es la ejecución de obras de rehabilitación, remodelación y mejora de zonas verdes cuya competencia esté delegada en el Distrito, que básicamente incluyen las correspondientes a las zonas verdes del distrito con una superficie inferior a 5.000 m2, así como, crear áreas infantiles, zonas de mayores, circuitos deportivos elementales, áreas caninas y zonas de ejercicio al aire libre.

En relacion con las actuaciones en zonas verdes, se realizaron las siguientes, a través del Acuerdo Marco de Obras, aún a pesar de los problemas de las contratas en cuanto al suministro de materiales y contratación de personal especializado:

- En zona verde de la calle Concejal Francisco José Jiménez Martín.
- En zona verde en calle Rafael Finat, 45.
- En los jardines Coronel Vasteiro.

Cabe destacar la actuación de la zona verde en calle Rafael Finat 45, dotándola de jardinería, juegos biosaludables, dos pistas de petanca y alumbrado. Esto ha propiciado el uso efectivo de esta parcela, en su mayor parte utilizada por personas de la tercera edad ya que se encuentra situada junto al centro municipal de mayores Ciudad de México.

La compostera es otra de las instalaciones demandas por el barrio de Lucero, que ya está siendo utilizado para el reciclaje de restos orgánicos. El compost obtenido se utilizará en el huerto urbano situado junto a ella.

El crédito definitivo destinado a este programa ascendió a 132.000 euros, distribuidos en 110.000 euros para gastos corrientes (capítulo 2) y 22.000 euros para gastos de capital (capítulo 6), habiendo alcanzado en ejecución un crédito comprometido de 127.600 euros, lo que supone un grado de ejecución del 96,7%.

Se reconocieron obligaciones por importe de 127.594 euros, lo que ha supuesto un grado de ejecución total del 96,7% sobre el crédito definitivo, distribuidos atendiendo a la clasificación económica del presupuesto en gasto corriente (capítulo 2) por importe de 107.824 euros, lo que representa una ejecución del 98%, y 19.770 euros en gastos de capital (capítulo 6) lo que supone un 89,9%.

En relación con el presupuesto global y definitivo del distrito de Latina, que ascendió a 63.164.266 euros, el crédito definitivo de este programa representa el 0,2%.

OBJETIVOS / INDICADORES DE GESTIÓN

1. ACTUACIONES EN LAS ZONAS VERDES DEL DISTRITO

Se pretende una puesta al día de estas zonas verdes, en las que se actúa mediante acciones de sembrado, plantación de arbustos replantado de unidades arbóreas, redistribución y reorganización de praderas y parterres para una mejora en la funcionalidad de dichas áreas y un mejor aprovechamiento y disfrute de los vecinos. También se incide en la ampliación, mejora y modernización del riego para garantizar la supervivencia de las especies.

De igual forma se pretende que el distrito cuente con espacios agradables, funcionales y seguros para el uso y disfrute de nuestras zonas verdes, creando espacios para distintos tipos de usuarios (infantiles, mayores, aficionados al deporte y tenedores de mascotas).

OBJETIVOS / INDICADORES DE GESTIÓN

Con todo ello, en el ejercicio 2021 se realizaron las siguientes actuaciones, a través del Acuerdo Marco de Obras, aún a pesar de los problemas de las contratas en cuanto al suministro de materiales y contratación de personal especializado:

- Obras de instalación de compostera en calle Concejal Francisco José Jiménez Martín.
- Obras de acondicionamiento de zona verde en calle Rafael Finat, 45.
- Instalación de mástil y bandera en los jardines Coronel Vasteiro.

Se mejoraron, por tanto, las zonas verdes existentes en el distrito.

INDICADOR	MAGNITUD	PREVISIÓN	REALIZADO
NUMERO DE ZONAS VERDES ADSCRITAS AL DISTRITO	NÚMERO	185	185
SUPERFICIE DE Z.VERDES ADSCRITAS AL DISTRITO	M2	257077	257077
OBRAS DE REHABILITACIÓN, REMODELACIÓN Y MEJORA DE ZONAS VERD	NÚMERO	3	3
OBRAS DE REHABILITACIÓN, REMODELACIÓN Y MEJORA DE ZONAS VERD	M2	5000	2000
CREACIÓN O REMODELACIÓN DE ÁREAS INFANTILES, ZONAS VERDES DE	NÚMERO	1	0

CENTRO: 001 AYUNTAMIENTO DE MADRID

SECCIÓN: 210 DISTRITO DE LATINA

PROGRAMA: 23102 FAMILIA E INFANCIA

RESPONSABLE PROGRAMA: COORDINADOR/A DEL DISTRITO DE LATINA

MEMORIA GENERAL DEL PROGRAMA

Las actuaciones de los Servicios Sociales del Distrito de Latina con las familias y la infancia desarrollan, por una parte, el Proyecto marco de actuación municipal establecido para tal fin por el Area de Gobierno competente en temas de familia e infancia, y por otra proporcionan la atención social individual, grupal y comunitaria que se deriva de la atención social individual en los Centros de Servicios Sociales. Por lo tanto, la atención a las familias, a la infancia y a la adolescencia se apoya en la red de recursos sociales municipales en la que los Centros de Servicios Sociales del Distrito de Latina realizan la atención social individual a las familias, en coordinación permanente con el Centro de Atención a la Infancia como servicio especializado para la atención terapéutica de las familias y los niñas y niñas menores en situación de riesgo grave de desprotección.

Aunque el contexto para el trabajo social en los Centros de Servicios Sociales se mantiene bajo la presión de la crisis sanitaria provocada por el COVID-19, desde mediados del año 2021 las prestaciones de carácter social y socio-educativo que valoran, gestionan e implementan los Servicios Sociales del Distrito han ido recuperado niveles de atención presencial para atender las necesidades de menores en riesgo y de las familias en conflicto que presentan un incremento sustancial por el impacto social de la crisis sanitaria, impacto que se expresa en la variación al alza de los indicadores previstos, tanto para el número de participantes en actividades preventivas para menores, como en el aumento de las ayudas económicas para comedor escolar, además de la puesta en marcha de nuevos recursos sociales como las "Tarjetas familia", que incrementaron el crédito inicialmente previsto para el apoyo con ayudas económicas a la intervención social que se realiza en los Centros de Servicios Sociales.

De otra parte, en el mes de octubre de 2021 se han recuperado los niveles de actividad de la Comisión de Apoyo Familiar, de los equipos de trabajo con menores y familia, y del Consejo Local de Atención a la Infancia y a la Adolescencia.

En cuanto a la atención a la infancia en situación de desprotección, riesgo y desamparo, el distrito de Latina estableció como prioridad en la atención social a las familias en intervención social, garantizando el apoyo para la cobertura de necesidades básicas de alimentación ya que se ha detectado un numeroso grupo de familias sin recursos para cubrir sus necesidades de alimentación, pago de alquileres y/o suministros, como consecuencia de la crisis sanitaria.

Finalmente todas las actuaciones de los Servicios Sociales de Atención Primaria se han desarrollado aplicando criterios transversales de género y fomentando la promoción de la participación activa de las mujeres en los procesos de intervención social con el objetivo de contribuir a la mejora de la vida familiar, y a la sensibilización para el reconocimiento de los derechos de las mujeres como ciudadanas, madres y cónyuges.

El crédito definitivo correspondiente a este programa ascendió a 1.349.547 euros, destinados en su totalidad a gastos corrientes. En concreto 269.547 euros en capítulo 2 y 1.080.000 euros en capítulo 4. Se ha alcanzado en ejecución un crédito comprometido de 1.492.985 euros, lo que supone un grado de ejecución del 110%.

Se reconocieron obligaciones por importe de 1.427.455 euros, lo que ha supuesto un grado de ejecución total del 105,8% sobre el crédito definitivo, distribuidos en 249.073 euros en capítulo 2, lo que representa una ejecución del 92,4%, y 1.178.382 euros en capítulo 4 (destinados a ayudas sociales), lo que supone una ejecución del 109,1%.

En relación con el presupuesto global y definitivo del distrito de Latina, que asciende a 63.164.266 euros, el crédito definitivo de este programa representa el 2,1%.

OBJETIVOS / INDICADORES DE GESTIÓN

1. APOYAR A LAS FAMILIAS DEL DISTRITO EN LA CRIANZA DE SUS HIJOS MEDIANTE PRESTACIONES DE CARÁCTER SOCIAL Y EDUCATIVO QUE PROMUEVAN EL DESARROLLO INTEGRAL DE LOS MENORES Y FAVOREZCAN LA CONCILIACIÓN DE LA VIDA FAMILIAR Y LABORAL.

Las prestaciones de carácter social y socio-educativo que valoran, gestionan e implementaron los Servicios Sociales del Distrito en 2021 han ido recuperado niveles de atención presencial y semipresencial con apoyo telemático para atender las necesidades sociales de menores en riesgo y de sus familias, así como de familias identificadas como familias en conflicto. Esta prioridad ha dado como resultado un incremento sustancial de la demanda que se expresa en la variación de los indicadores previstos al alza, tanto para el número de participantes en actividades preventivas para menores, como en el aumento de las ayudas económicas para comedor escolar, además de la puesta en marcha de nuevos recursos sociales como las "Tarjetas familia", que incrementaron el crédito inicialmente previsto para el apoyo con ayudas económicas a la intervención social que se realiza en los Centros de Servicios Sociales.

INDICADOR	MAGNITUD	PREVISIÓN	REALIZADO
MENORES ATENDIDOS EN ACTIVIDADES SOCIOEDUCATIVAS	NIÑAS	280	285
MENORES ATENDIDO EN ACTIVIDADES SOCIOEDUCATIVAS	NIÑOS	280	285
PARTICIPANTES EN ACTIVIDADES SOCIOEDUCATIVAS	MADRES	200	500
PARTICIPANTES EN ACTIVIDADES SOCIOEDUCATIVAS	PADRES	100	169
USUARIAS DE AYUDA A DOMICILIO PARA MENORES Y FAMILIA	NIÑAS	40	28
USUARIOS DE AYUDA A DOMICILIO PARA MENORES Y FAMILIA	NIÑOS	40	65
BENEFICIARIAS DE AYUDAS ECONÓMICAS PARA NECESIDADES BÁSICAS	NIÑAS	300	946
BENEFICIARIOS DE AYUDAS ECONÓMICAS PARA NECESIDADES BÁSICAS	NIÑOS	300	946
HORAS MENSUALES DE AYUDA A DOMICILIO	RATIO	20	55
BENEFICIARIAS DE AYUDAS ECONÓMICAS PARA ESCUELAS INFANTILES	NIÑAS	50	59
BENEFICIARIOS DE AYUDAS ECONÓMICAS PARA ESCUELAS INFANTILES	NIÑOS	50	50
BENEFICIARIAS DE AYUDAS ECONÓMICAS PARA COMEDOR ESCOLAR	NIÑAS	125	231
BENEFICIARIOS DE AYUDAS ECONÓMICAS PARA COMEDOR ESCOLAR	NIÑOS	125	200

2. ATENDER A FAMILIAS Y MENORES EN SITUACIÓN DE RIESGO DE EXCLUSIÓN SOCIAL MEDIANTE PROGRAMAS DE INTERVENCIÓN SOCIAL.

En 2021 se inició un proceso de recuperación de la actividad de atención social más normalizada, lo que permitió la mejora de algunos de los indicadores previstos como en el caso del número de familias y de menores valoradas en los órganos colegiados, en los Centros de Servicios Sociales, como en el incremento de los casos valorados y atendidos en los Equipos de Trabajo con menores y familias, así como en el incremento del número de casos atendidos por el Servicio de Educación Social y en una ligera variación al alza en el resto de indicadores.

INDICADOR	MAGNITUD	PREVISIÓN	REALIZADO
FAMILIAS DERIVADAS A CENTROS DE ATENCION A LA INFANCIA	NÚMERO	150	160
MENORES VALORADOS EN EQUIPOS DE TRABAJO DE MENORES Y FAMILIA	NÚMERO	350	584
FAMILIAS DERIVADAS AL SERVICIO DE IMPLICACIÓN FAMILIAR	NÚMERO	55	50
FAMILIAS DERIVADAS AL SERVICIO DE APOYO A LOS ACOGIMIENTOS	NÚMERO	80	35
FAMILIAS DERIVADAS SERVICIO APOYO RESIDENCIAL Y SOCIAL A MEN	NÚMERO	20	17
MENORES ATENDIDOS PROG APOYO EMPLEO RIESGO EXCLUSIÓN SOCIAL	NÚMERO	35	35
MENORES Y ADOLESCENTES ATENDIDOS SERVICIO DE EDUCACIÓN SOCIA	NÚMERO	60	308
MENORES ABSENTISTAS EN SEGUIMIENTO	HORAS	70	40
BENEFICIARIOS AYUDAS ECONÓMICAS MENORES EN RIESGO DE EXCLUSI	NÚMERO	200	250

CENTRO: 001 AYUNTAMIENTO DE MADRID

SECCIÓN: 210 DISTRITO DE LATINA

PROGRAMA: 23103 MAYORES

RESPONSABLE PROGRAMA: COORDINADOR/A DEL DISTRITO DE LATINA

MEMORIA GENERAL DEL PROGRAMA

El contexto para el desarrollo de este programa en 2021 estuvo condicionado por el impacto de la pandemia provocada por el COVID-19, tanto para los solicitantes como para los usuarios y las usuarias de prestaciones de mayores, y en igual medida para los Centros de Servicios Sociales que han tenido que gestionar el miedo al contagio de las personas mayores, su resistencia a las entrevistas presenciales, las bajas temporales de prestaciones y servicios para mayores pese a ser esenciales para mantener la calidad de vida. De otra parte, también afectó el cierre de los centros municipales de mayores por parte de las Autoridades Sanitarias de la Comunidad de Madrid y que estuvo en vigor hasta el mes de junio de 2021. Dadas las circunstancias descritas, en los Centros de Servicios Sociales se organizó un refuerzo de la atención social individual y se activaron las entrevistas de seguimiento o de nuevas solicitudes mediante la adaptación a canales telemáticos y telefónicos, identificando la atención prioritaria a las situaciones que requerían atención social urgente, tales como detección de necesidades susceptibles de altas o refuerzo en lo posible del Servicio de Ayuda a Domicilio y la Teleasistencia.

En cuanto a los contratos de animación socio-Cultural y de los talleres que se desarrollan en los centros municipales de mayores para mejorar de la calidad de vida, se adaptaron las actividades a canales telemáticos, telefónicos y semipresenciales hasta el mes de junio. A partir del mes de julio, con la autorización de apertura emitida por la Comunidad de Madrid, se produjo la reapertura de los centros municipales de mayores y la puesta en marcha progresiva de las actividades y servicios de forma presencial y semipresencial, aplicando en todo caso las indicaciones de las Autoridades Sanitarias para prevenir el contagio del COVID-19.

Las circunstancias descritas para el desarrollo del programa de mayores en 2021 presenta resultados a la baja en algunos indicadores, como se aclara en los objetivos e indicadores de gestión que acompañan esta memoria.

No obstante lo anteriormente expuesto, los objetivos esenciales del programa de atención a los mayores se han desarrollado teniendo en cuenta el contexto del Programa marco municipal para la atención social a Mayores que establece el Area de Gobierno competente, desde donde se desarrollan actuaciones en el Distrito con el soporte técnico de los Centros de Servicios Sociales y siempre aplicando criterios transversales de género en todas las actuaciones.

El crédito definitivo destinado a este programa ascendió a 19.610.271 euros, distribuidos en 19.525.271 euros para gastos corrientes (capítulos 2 y 4), y 85.000 euros para gastos de capital (capítulos 6 y 7).

Se ha alcanzado en ejecución un crédito comprometido de 19.381.465 euros, lo que supone un grado de ejecución del 98,8%.
De este crédito comprometido total hay que destacar 18.856.510 euros destinados al Servicio de Atención Domiciliaria (SAD), 51.448 euros para ayudas sociales (capítulo 4), 42.616 euros para inversiones (capítulo 6) y 6.740 euros para ayudas para adaptaciones geriátricas (capítulo 7).

Se reconocieron obligaciones por importe de 18.435.051 euros, lo que ha supuesto un grado de ejecución total de 94% sobre el crédito definitivo, distribuidos atendiendo a la clasificación económica del presupuesto, en 18.429.329 en gastos corrientes (capítulos 2 y 4), lo que supone un 94,4% ejecutado, y 5.722 euros en gastos de capital (capítulos 6 y 7), con un grado de ejecución del 6,7%.

En relación con el presupuesto global y definitivo del distrito de Latina, que asciende a 63.164.266 euros, el crédito definitivo de este programa representa el 31%.

OBJETIVOS / INDICADORES DE GESTIÓN

1. GARANTIZAR LA ATENCIÓN DE LAS NECESIDADES DE LA POBLACIÓN MAYOR DEL DISTRITO EN SU PROPIO ENTORNO SOCIAL, MEDIANTE LOS SERVICIOS DE AYUDA A DOMICILIO Y EL SEGUIMIENTO Y LA ATENCIÓN INDIVIDUAL DE LAS PERSONAS MAYORES EN LOS CENTROS DE SERVICIOS SOCIALES

Durante 2021 se han mantenido todos los programas y proyectos dirigidos a la población mayor; no obstante la incidencia de la pandemia de COVID-19 ha generado por una parte, una contención en las solicitudes de prestaciones, y por otra un aumento de bajas temporales por el miedo al contagio en algunas prestaciones, como en el caso del Servicio de Ayuda a Domicilio. Todo esto explica la disminución de los resultados respecto a las previsiones, al igual que en el resto de prestaciones que también presentan resultados a la baja respecto a las previsiones.

INDICADOR	MAGNITUD	PREVISIÓN	REALIZADO
PERSONAS MAYORES USUARIAS DEL SERVICIO AYUDA A DOMICILIO	MUJERES	5500	4322
PERSONAS MAYORES USUARIAS DEL SERVICIO AYUDA A DOMICILIO	HOMBRES	1800	1492
ÍNDICE DE ATENCIÓN DOMICILIARIA A MAYORES DE 80 AÑOS	RATIO	14	14
SOLIC. PREST.SERVICIO AYUDA A DOMICILIO PARA PERSONAS MAYORE	MUJERES	1000	976
SOLIC. PREST.SERVICIO AYUDA A DOMICILIO PARA PERSONAS MAYORE	HOMBRES	500	497
HORAS MENSUALES AYUDA DOMICILIO PARA MAYORES POR DOMICILIO	HORAS	16	16
PERSONAS MAYORES USUARIAS SERVICIO COMIDA A DOMICILIO	MUJERES	160	199
PERSONAS MAYORES USUARIAS SERVICIO COMIDA A DOMICILIO	HOMBRES	60	155
PERSONAS MAYORES USUARIAS DEL SERVICIO DE TELEASISTENCIA	MUJERES	8700	8156
PERSONAS MAYORES USUARIAS DEL SERVICIO DE TELEASISTENCIA	HOMBRES	2600	2873
PERSONAS MAYORES USUARIAS DEL SERVICIO LAVANDERIA A DOMICILI	MUJERES	10	6
PERSONAS MAYORES USUARIAS DEL SERVICIO LAVANDERIA A DOMICILI	HOMBRES	6	3
BENEFICIARIOS AYUDAS ECONÓMICAS PARA NECESIDADES BÁSICAS	MUJERES	70	72
BENEFICIARIOS AYUDAS ECONÓMICAS PARA NECESIDADES BÁSICAS	HOMBRES	50	51
BENEFICIARIOS DE AYUDAS PARA ADAPTACIONES GERÍATRICAS/AYUDAS	MUJERES	10	9
BENEFICIARIOS DE AYUDAS PARA ADAPTACIONES GERÍATRICAS/AYUDAS	HOMBRES	6	1
AYUDAS TÉCNICAS PARA LA MOVILIDAD	MUJERES	10	12
AYUDAS TÉCNICAS PARA LA MOVILIDAD	HOMBRES	5	7
INFORMES SOCIALES DE ENTORNO/DEPENDENCIA	MUJERES	1350	840
INFORMES SOCIALES DE ENTORNO/DEPENDENCIA	HOMBRES	750	446

2. POTENCIAR LA PARTICIPACIÓN DE LA PERSONA MAYOR EN LA VIDA SOCIAL Y PREVENIR SU DETERIORO FÍSICO-PSÍQUICO MEDIANTE LA REALIZACIÓN DE ACTIVIDADES DE OCIO Y UTILIZACIÓN DEL TIEMPO LIBRE SALUDABLE, MEDIANTE LA ANIMACIÓN SOCIOCULTURAL DE LOS CENTROS DE MAYORES CON ACTUACIONES QUE PROMUEVEN LA MEJORA DE LA CALIDAD DE VIDA Y LA PROMOCIÓN DE UNA VEJEZ ACTIVA, CON CRITERIOS TRANSVERSALES DE GÉNERO

Las actividades de animación socio-cultural y los talleres para mejorar la calidad de vida de las personas mayores se mantuvieron durante 2021 en modalidad presencial, semipresencial y a distancia, adaptándose en cada momento a las indicaciones de las Autoridades Sanitarias para evitar el contagio del COVID-19. Los centros de mayores sólo pudieron ser abiertos en el mes de julio. Esta circunstancia explica la variación leve respecto a las previsiones en el número de socios, en el grado de utilización de los centros de mayores y en el número de comidas servidas en los comedores, cuya apertura sólo fue posible a mediados de diciembre de 2021.

INDICADOR	MAGNITUD	PREVISIÓN	REALIZADO
CENTROS DE MAYORES DEL DISTRITO	NÚMERO	5	5
SOCIOS DE LOS CENTROS DE MAYORES	MUJERES	14500	14545
SOCIOS DE LOS CENTROS DE MAYORES	HOMBRES	11500	9136
GRADO DE UTILIZACIÓN DE LOS CENTROS MAYORES	PORCENTAJE	80	50
TALLERES DE ACTIVIDADES REALIZADOS	HORAS	13500	13583

OBJETIVOS / INDICADORES DE GESTIÓN			
PARTICIPANTES EN TALLERES	MUJERES	6000	3006
PARTICIPANTES EN TALLERES	HOMBRES	4800	847
VOLUNTARIOS EN LOS CENTROS DE MAYORES	MUJERES	25	25
VOLUNTARIOS EN LOS CENTROS DE MAYORES	HOMBRES	22	20
BENEFICIARIOS DE AYUDAS PARA COMEDOR EN CENTROS DE MAYORES	NÚMERO	95	12
COMIDAS SERVIDAS EN LOS COMEDORES DE LOS CENTROS DE MAYORES/	NÚMERO/MES	750	50

3. APOYO A LAS FAMILIAS CUIDADORAS PARA PREVENIR SITUACIONES DE RIESGO PARA LOS MAYORES, MEDIANTE LA DETECCIÓN DE LOS CASOS DE RIESGO EN LOS CENTROS DE SERVICIOS SOCIALES, LOS PROYECTOS DE ATENCIÓN GRUPAL DEL DISTRITO Y LAS ACTUACIONES DEL ÁREA DELEGADA CON COMPETENCIAS EN LOS SERVICIOS SOCIALES MUNICIPALES

Las consecuencias sociales de las crisis sanitaria impidieron poner en marcha los programas de apoyo a cuidadores desde comienzos de año. Se reiniciaron partir del mes de octubre, circunstancia que explica los resultados a la baja respecto a la previsión, así como en el caso de Programa de Respiro Familiar, que no fue posible realizar.

INDICADOR	MAGNITUD	PREVISIÓN	REALIZADO
PARTICIPANTES DE LOS GRUPOS "CUIDANDO AL CUIDADOR"	MUJERES	58	20
PARTICIPANTES DE LOS GRUPOS "CUIDANDO AL CUIDADOR"	HOMBRES	22	2
SESIONES GRUPALES "CUIDANDO AL CUIDADOR"	HORAS	36	12
USUARIOS DEL PROGRAMA "RESPIRO FAMILIAR"	NÚMERO	20	0

4. ATENDER A LAS PERSONAS MAYORES DEL DISTRITO CON DEMENCIA O CON DETERIORO FUNCIONAL, RELACIONAL O COGNITIVO MEDIANTE LA UTILIZACIÓN DE LOS CENTROS DE DÍA MUNICIPALES, PREVIA DETECCIÓN DE LOS CASOS DE RIESGO EN LOS CENTROS DE SERVICIOS SOCIALES Y DE LA ORIENTACIÓN, A LAS FAMILIAS Y DE LA GESTIÓN DE LOS RECURSOS PÚBLICOS EXISTENTES CON CRITERIOS TRANSVERSALES DE GÉNERO

La atención a personas mayores en los centros de día tanto de personas diagnosticadas de Alzeihmer u otra demencias, asi como a los usuarios de centros de día para deterioro funcional o físico se ha visto reducida, por una parte, por las restricciones indicadas por las Autoridades Sanitarias para este tipo de centros, y por otra por el miedo de los usuarios o sus familias al contagio, por lo que las previsiones realizadas se han visto reducidas en 2021.

El ultimo indicador "Usuarios centro día mayores con deterioro funcional o físico" presentaba un error en la previsión inicial: en lugar de poner 71.505 debía poner 55.

INDICADOR	MAGNITUD	PREVISIÓN	REALIZADO
USUARIOS PLAZAS CENTROS ALZHEIMER O DETERIORO COGNITIVO	MUJERES	290	265
USUARIOS PLAZAS CENTROS ALZHEIMER O DETERIORO COGNITIVO	HOMBRES	156	122
USUARIOS CENTRO DÍA MAYORES CON DETERIORO FUNCIONAL O FÍSICO	NÚMERO	160	84
USUARIOS CENTRO DÍA MAYORES CON DETERIORO FUNCIONAL O FÍSICO	NÚMERO	71505	41

5. FAVORECER ALTERNATIVAS DE CONVIVENCIA PARA LAS PERSONAS QUE NO PUEDEN PERMANECER EN SU DOMICILIO MEDIANTE LA GESTIÓN DE SOLICITUDES PARA ALOJAMIENTOS ALTERNATIVOS. EN LA ATENCIÓN SOCIAL QUE SE REALIZA EN LOS CENTROS DE SERVICIOS SOCIALES SE ORIENTA, INFORMA Y ASESORA A LAS FAMILIAS Y/O AL PROPIO INTERESADO SOBRE LAS POSIBILIDADES EXISTENTES Y SE GESTIONAN LOS RECURSOS DE LA RED PÚBLICA

En 2021 los centros de servicios sociales han recuperado progresivamente la atención social a las familias y a los propios mayores de forma presencial, aunque se ha normalizado también la atención por canales telemáticos y/o telefónicos. Los resultados respecto a las previsiones se han reducido por una parte como consecuencia de la desactivación de algunos recursos por efectos de la pandemia, y por otra por el temor al contagio de usuarios potenciales de estos servicios.

En cuanto a la ayudas económicas, muchas de ellas se reconvirtieron en atención de emergencia alimentaria. Las residencias públicas se solicitaron con carácter de emergencia.

INDICADOR	MAGNITUD	PREVISIÓN	REALIZADO
PLAZAS SOLICITADAS EN PISOS TUTELADOS	NÚMERO	80	0

OBJETIVOS / INDICADORES DE GESTIÓN			
PLAZAS SOLICITADAS PARA RESIDENCIAS PÚBLICAS DE LA COMUNIDAD	NÚMERO	150	25
BENEFICIARIOS DE AYUDAS ECONÓMICAS	MUJERES	20	15
BENEFICIARIOS DE AYUDAS ECONÓMICAS	HOMBRES	15	29
AYUDAS ECONÓMICAS PARA RESIDENCIAS TEMPORALES	MUJERES	8	6
AYUDAS ECONÓMICAS PARA RESIDENCIAS TEMPORALES	HOMBRES	7	9

CENTRO: 001 AYUNTAMIENTO DE MADRID

SECCIÓN: 210 DISTRITO DE LATINA

PROGRAMA: 23106 SERVICIOS SOCIALES Y EMERGENCIA SOCIAL

RESPONSABLE PROGRAMA: COORDINADOR/A DEL DISTRITO DE LATINA

MEMORIA GENERAL DEL PROGRAMA

Este programa tiene como objetivos garantizar la atención social a los ciudadanos y ciudadanas en dificultad social y en particular a quienes presentan indicadores de riesgo de exclusión social, por lo que mediante se promueven y desarrollan actuaciones específicas y adecuadas para aquellos sectores de población en situaciones de desprotección.

La atención social en los centros de servicios sociales del distrito continuó condicionada en 2021 por el impacto social de la crisis sanitaria provocada por el COVID-19, que ha determinado el aumento de situaciones con indicadores de riesgo de exclusión severa, por una parte por la persistencia de la precariedad y por otra, por el aumento de la demnada de atención social de nuevos casos por la pérdida de los empleos y de las fuentes de ingresos. Este es el motivo por el que el número de casos en seguimiento supera los 60.000 en los 3 dentros de servicios sociales. De otra parte, las solicitudes y el número de percetores de Renta Minima de Inserción (RMI) ha variado a la baja por la puesta en marcha del Ingreso Minimo Vital (IMV).

En 2021 las características de la atención social individual en los tres centros de servicios sociales del distrito han ido evolucionando hacia la atención presencial, aunque un buen número de personas solicitan atención telemática y telefónica, al menos para algunas de las entrevistas que requiere la gestión de recursos y prestaciones del sistema público de servicios sociales. Independientemente del canal utilizado, se garantiza tal como prevé la Ley de Servicios Sociales de la Comunidad de Madrid la atención de un@ Trabajador@ Social como profesional de referencia para el acompañamiento y el apoyo social necesario, asi como para la atención de las urgencias y las situaciones de emergencia social derivadas del impacto social de la crisis sanitaria, que han sido atendidas aplicando criterios transversales de género.

En el ámbito de la intervención social grupal y comunitaria, las actuaciones previstas en el programa de servicios sociales y emergencia social han ido normalizándose para ser realizados mediante participación presencial, aunque la atención telemática se mantiene abierta como una forma más de comunicación.

Finalmente los Planes de Barrio de Caño Roto, Puerta del Ángel y Lucero han reforzado sus actuaciones durante 2021 al entrar en vigor nuevas actuaciones de intervención social grupal y comunitaria en el mes de octubre de 2021 .

El crédito definitivo destinado a este programa ascendió a 4.818.189 euros, distribuidos en 4.118.915 para gastos de personal (capítulo 1), 393.007 para gastos corrientes en bienes y servicios (capítulo 2), 297.267 para transferencias corrientes (capítulo 4) y 9.000 para transferencias de capital (capítulo 7).

Se ha alcanzado en ejecución un crédito comprometido de 4.367.183 euros, lo que supone un grado de ejecución del 90,6%.

Se reconocieron obligaciones por importe de 4.360.237 euros, lo que ha supuesto un grado de ejecución total de 90,5% sobre el crédito definitivo, distribuidos atendiendo a la clasificación económica del presupuesto, en gastos de personal (capítulo 1) por importe de 3.907.249 euros, lo que supone un 94,9% ejecutado; 284.050 euros para gastos corrientes en bienes y servicios (capítulo 2), con un 72,3% ejecutado; 164.560 euros para ayudas sociales (capítulo 4), con un 55,4% ejecutado; y 4.378 euros para transferencias a personas vulnerables (capítulo 7), con un 48,6% ejecutado.

En relación con el presupuesto global y definitivo del distrito de Latina, que asciende a 63.164.266 euros, el crédito definitivo de este programa representa el 7,6%

OBJETIVOS / INDICADORES DE GESTIÓN

1. **GARANTIZAR LA ATENCIÓN SOCIAL DE LOS CIUDADANOS EN EL SISTEMA PÚBLICO DE SERVICIOS SOCIALES MEDIANTE LA ATENCIÓN SOCIAL INDIVIDUAL QUE SE REALIZA EN LOS CENTROS DE SERVICIOS SOCIALES MEDIANTE UN CIRCUITO DE ATENCIÓN SOCIAL QUE INCLUYE LA PRIMERA ATENCION, LAS UNIDADES DE TRABAJO SOCIAL DE ZONA Y LA INTERVENCION GRUPAL Y COMUNITARIA.**

Durante 2021 aumentó progresivamente el número de personas que preferían la atención presencial a la telemática, aunque se han mantenido abiertos todos los canales de comunicación para facilitar el acceso a los centros de servicios sociales. En cuanto a las previsiones, se ha producido un notable incremento en la demanda y en el número de personas atendidas como consecuencia del impacto social de la crisis sanitaria generada por el COVID-19, como puede evidenciarse en relación con las previsiones para 2021. De otra parte, se mantuvieron abiertos numerosos casos ya que la situación no ha cambiado y mantienen los indicadores de riesgo de exclusión social grave por lo que continúan en seguimiento. Los resultados superan las previsiones ya que reflejan el aumento de la demanda del número de entrevistas de atención social.

INDICADOR	MAGNITUD	PREVISIÓN	REALIZADO
PERSONAS ATENDIDAS UNIDADES TRABAJO SOCIAL PRIMERA ATENCIÓN	MUJERES	16000	47779
PERSONAS ATENDIDAS UNIDADES TRABAJO SOCIAL PRIMERA ATENCIÓN	HOMBRES	7000	15952
CASOS URGENTES ATENDIDOS UNIDADES TRABAJO SOCIAL	NÚMERO	500	496
UNIDADES FAMILIARES EN SEGUIMIENTO POR UNIDADES DE TRABAJO	NÚMERO	27500	63731
ENTREVISTAS REALIZADAS EN U.T.S. PRIMERA ATENCIÓN	MUJERES	18000	18485
ENTREVISTAS REALIZADAS EN U.T.S. PRIMERA ATENCIÓN	HOMBRES	8000	5363
ENTREVISTAS REALIZADAS EN UNIDADES DE TRABAJO SOCIAL DE ZONA	MUJERES	27000	111822
ENTREVISTAS REALIZADAS EN UNIDADES DE TRABAJO SOCIAL DE ZONA	HOMBRES	22000	30757

2. **APOYAR LA INTEGRACIÓN SOCIAL DE LAS PERSONAS DISCAPACITADAS O LIMITACIONES EN SU AUTONOMIA PERSONAL Y DE SUS FAMILIARES PROPORCIONÁNDOLES INFORMACION ASESORAMIENTO Y ORIENTACION Y GESTIONANDO LOS RECURSOS Y PRESTACIONES NECESARIAS**

Los servicios y prestaciones a las personas con discapacidad sufrieron el impacto social de la crisis sanitaria. Los resultados a la baja respecto a las previsiones reflejan las dificultades que existen para la atención social a este colectivo. En cuanto al número de solicitudes de valoración de la situación de dependencia, el resultado a la baja se debe en buena parte a las restricciones a la movilidad y el temor al contagio del COVID-19, circunstancias que igualmente explican que los informes sociales de entorno emitidos también fueran inferiores a los previstos.

INDICADOR	MAGNITUD	PREVISIÓN	REALIZADO
PERSONAS CON DISCAPACIDAD O DEPENDENCIA USUARIAS SERVICIO AY	MUJERES	200	186
PERSONAS CON DISCAPACIDAD O DEPENDENCIA USUARIAS SERVICIO AY	HOMBRES	180	124
MEDIA DE HORAS MENSUALES AYUDA A DOMICILIO A DISCAPACITADOS	HORAS/PERS	25	25
PERSONAS DISCAPACITADAS BENEFICIARIAS DE AYUDAS ECONÓMICAS	NÚMERO	25	20
INFORMES SOCIALES DE ENTORNO PARA VALORACIÓN DE LA SITUACIÓN	NÚMERO	2000	1286

3. **PREVENIR SITUACIONES DE EXCLUSIÓN SOCIAL EXTREMA MEDIANTE LA GESTIÓN Y TRAMITACIÓN DE PRESTACIONES ECONÓMICAS Y PROYECTOS DE INSERCIÓN SOCIO- LABORAL EN LOS CENTROS DE SERVICIOS SOCIALES PARA COLECTIVOS CON NECESIDADES ESPECÍFICAS QUE REQUIEREN DEL APOYO INSITUCIONAL PARA MEJORAR SUS EXPECTATIVAS DE NORMALIZACION SOCIAL**

El número de perceptores de Renta Mínima de Inserción (RMI) disminuyó sensiblemente respecto a la previsión por una parte, por numerosas extinciones y suspensiones decretadas por el Servicio de RMI de la Comunidad de Madrid, y por otra por la entrada en vigor de la Ley de Ingreso Minimo Vital. Los Proyectos de Integración de Renta Mínima no pudieron llevarse a cabo ya que no fueron programados.

INDICADOR	MAGNITUD	PREVISIÓN	REALIZADO
PERCEPTORES DE RENTA MÍNIMA DE INSERCIÓN	MUJERES	600	272
PERCEPTORES DE RENTA MÍNIMA DE INSERCIÓN	HOMBRES	300	234

OBJETIVOS / INDICADORES DE GESTIÓN				
PROYECTOS INTEGRACIÓN SOCIOLABORAL DE R.M.I.		NÚMERO	5	0
PARTICIPANTES PROYECTOS INTEGRACIÓN SOCIOLABORAL DE R.M.I.		MUJERES	250	0
PARTICIPANTES PROYECTOS INTEGRACIÓN SOCIOLABORAL DE R.M.I.		HOMBRES	100	0

PRESUPUESTO GENERAL DEL AYUNTAMIENTO DE MADRID 2021

MEMORIA DE CUMPLIMIENTO DE OBJETIVOS

CENTRO: 001 AYUNTAMIENTO DE MADRID

SECCIÓN: 210 DISTRITO DE LATINA

PROGRAMA: 23199 ACTUACIONES EXTRAORDINARIAS COVID-19

RESPONSABLE PROGRAMA: COORDINADOR/A DEL DISTRITO DE LATINA

MEMORIA GENERAL DEL PROGRAMA

El impacto social de la crisis sanitaria provocada por el COVID-19 afectó de forma singular y grave a los vecinos del Distrito de Latina, aunque el mayor impacto se produjo durante el confinamiento y en el año 2020. Hasta el mes de marzo de 2021 fue posible que los Centros de Servicios Sociales pudieran neutralizar los efectos de la falta de medios para cubrir necesidades básicas de alimentación e higiene y neutralizar los efectos de la vulnerabilidad social sobrevenida y crónica en hogares habitados por personas mayores que viven solas sin red de apoyo social y/ o familiar y con limitaciones en su autonomía para las actividades de la vida diaria, así como en los casos de unidades familiares con menores entre sus miembros en los que los adultos sin empleo han estado vinculados a un mercado de trabajo informal, al que no han podido reincorporarse.

Las circunstancias anteriormente descritas marcaron el contexto para la respuesta del distrito mediante actuaciones excepcionales durante el primer trimestre del año para garantizar la cobertura de necesidades básicas de alimentación de población extremadamente vulnerable que requiere de una respuesta urgente para solucionar necesidades de subsistencia.

A partir del mes de abril de 2021 se diseñaron estrategias de apoyo a través de los recursos sociales municipales para la cobertura de necesidades básicas previsto en la Ordenanza que regula las Prestaciones Económicas de los Servicios Sociales del Ayuntamiento de Madrid que incluye ayudas temporales de especial necesidad y ayudas de emergencia.

Este programa destinado a recoger los créditos destinados a la emergencia social y sanitaria causados por la pandemia del COVID-19 ha contado con un crédito definitivo de 494.716 euros. Este crédito se ha destinado exclusivamente a gastos corrientes (capítulo 2).

Se ha alcanzado en ejecución un crédito comprometido de 488.487 euros, lo que supone un grado de ejecución del 98,7%.

Se reconocieron obligaciones por un importe de 477.820 euros, lo que ha supuesto un grado de ejecución total del 96,6% sobre el crédito definitivo.

En relación con el presupuesto global y definitivo del distrito de Latina, que asciende a 63.164.266 euros, el crédito definitivo de este programa representa el 0,8%.

OBJETIVOS / INDICADORES DE GESTIÓN

1. HACER FRENTE A LA EMERGENCIA SANITARIA Y ALIMENTARIA CAUSADAPOR EL COVID-19

La detección de los casos urgentes de apoyo institucional para paliar situaciones de emergencia alimentaria ha seguido los protocolos municipales para la valoración de las situaciones urgentes y de emergencia, y han permitido iniciar procesos de gestión de prestaciones de derecho para buscar soluciones estables a la situación de vulnerabilidad socio-económica. Se mantuvieron hasta el 31 de marzo de 2021.

INDICADOR	MAGNITUD	PREVISIÓN	REALIZADO
COVID-19 REPARTO MENSUAL CESTAS ALIMENTOS	NÚMERO/MES	600	1674

CENTRO: 001 AYUNTAMIENTO DE MADRID

SECCIÓN: 210 DISTRITO DE LATINA

PROGRAMA: 31101 SALUBRIDAD PÚBLICA

RESPONSABLE PROGRAMA: COORDINADOR/A DEL DISTRITO DE LATINA

MEMORIA GENERAL DEL PROGRAMA

El ámbito de incidencia de los controles e inspecciones efectuadas ha sido el de la mejora del control de las instalaciones de los establecimientos del distrito dedicados a alimentación, para garantizar la calidad y una óptima aptitud de los productos ofertados al consumidor. Se enfocó este control oficial en programas de inspección del comercio minorista de alimentación y programas de prevención y control de riesgo en establecimientos en los que se elaboran comidas (bares, restaurantes, colectividades, etc.) Se destacan las inspecciones en los comedores colectivos de colegios públicos y privados, colectividades de especial riesgo y protección de sus consumidores.

Se significan las actuaciones complementarias de auditorías sanitarias y toma de muestras de alimentos.

Los resultados obtenidos en estos objetivos en cuanto a la realización de las previsiones pueden considerarse adecuados, habiéndose inspeccionado los establecimientos que tienen más riesgos en el distrito. No obstante, los resultados de inspecciones en el año 2021 muestran en algún apartado que no se ha llegado a los objetivos planteados. Esto se debe a que durante el último trimestre del año la plantilla de inspectores se ha reducido debido a la baja de la inspectora farmacéutica y jefa de la sección de productos de origen no animal y calidad de las aguas.

Se significa que durante todo el año 2021 no se ha producido ningún brote en relación a todo el censo de establecimientos del distrito, uno de los más comerciales de Madrid y con abundante población.

A tenor de las competencias en materia de protección y tenencia de animales del distrito, y como consecuencia en la mayoría de los casos de denuncias de particulares, se ha iniciado la actuación inspectora de comprobación de la estancia de animales en viviendas para detectar posibles molestias, y protección animal. También se inspeccionaron los núcleos zoológicos.

Las propuestas de expedientes sancionadores están encaminadas a la imposición de multas a los ciudadanos que incumplen la normativa y en su mayoría corresponde a la tenencia ilegal de animales potencialmente peligroso, que supone la inhibición correspondiente a Madrid Salud (101), siendo las infracciones leves las que se tramitan en el distrito (138).

Conjuntamente con lo anteriormente expuesto, también se tramitó el contrato para la compra de dos termohigrómetros y su calibración.

El crédito definitivo destinado a este programa ascendió a 519.562 euros, distribuidos en 512.605 para gastos de personal (capítulo 1), 4.957 euros para gastos corrientes en bienes y servicios (capítulo 2) y 2.000 para inversiones reales (capítulo 6).

Se ha alcanzado en ejecución un crédito comprometido de 447.324 euros, lo que supone un grado de ejecución del 86%.

Se reconocieron obligaciones por importe de 446.863 euros, lo que ha supuesto un grado de ejecución total de 86% sobre el crédito definitivo, distribuidos atendiendo a la clasificación económica del presupuesto, en gastos de personal (capítulo 1) por importe de 444.397 euros, con un 86,7% ejecutado; 467 euros en gastos corrientes en bienes y servicios (capítulo 2), con un 9,4% ejecutado; y 1.999 euros en inversiones reales (capítulo 6), con un 99,9% ejecutado.

En relación con el presupuesto global y definitivo del distrito de Latina, que asciende a 63.164.266 euros, el crédito definitivo de este programa representa el 0,8%.

OBJETIVOS / INDICADORES DE GESTIÓN

1. **MEJORAR LA SEGURIDAD ALIMENTARIA EN EL DISTRITO MEDIANTE INSPECCIONES PERIÓDICAS Y PROGRAMADAS, ASÍ COMO EL CONTROL OFICIAL DE ALIMENTOS DE MANERA QUE SE GARANTICEN LAS CONDICIONES HIGIÉNICO-SANITARIAS EN LOS ESTABLECIMIENTOS DONDE SE ELABORAN, CONSUMEN O VENDEN COMIDAS Y BEBIDAS.**

Se aprecia que hemos alcanzado un 99% del objetivo de inspecciones realizadas respecto a las previstas.

En relación con el comercio minorista, se ha superado el objetivo previsto en el número de inspecciones realizadas, no habiendo llegado al objetivo en restauración colectiva quedándonos en el 73,8%. Esto es debido a la situación de pandemia vivida durante el año 2021, que obligó a centrarnos más en el comercio minorista que en los establecimientos de restauración (bares, cafeterías, restaurantes,...) sin dejar de actuar en los establecimientos de restauración para colectividades (colegios, escuelas infantiles y residencias de ancianos) y que se inspeccionaron el 100%.

En cuanto a la toma de muestras, se alcanzó el 82% de lo previsto, debido a que no todos los productos programados fueron encontrados en el mercado.

Además, dadas las circunstancias descritas, se inició una campaña de inspección sobre medidas adoptadas para la prevención del COVID-19 en establecimientos minoristas y restauración, que alcanzaron la cifra de 266 inspecciones.

También se significa que se mantuvo el 100% del seguimiento sobre los locales en los que se produjeron brotes durante el año 2020 hasta la subsanación de todas las deficiencias detectadas, dando cumplimiento a lo establecido en la Carta de Servicios de Actuaciones Urgentes en Brotes y Alertas Alimentarias, en la que se incluye que los servicios de inspección de los distritos deberos realizar dentro de los 9 meses posteriores a la comprobación de la corrección de las deficiencias, una visita de seguimiento en el 100% de los establecimientos implicados en un brote de origen alimentario, con el fin de realizar una evaluación final del riesgo en los establecimientos.

INDICADOR	MAGNITUD	PREVISIÓN	REALIZADO
INSPECCIONES EN MATERIA DE RESTAURACIÓN COLECTIVA	NÚMERO	450	332
INSPECCIONES EN MATERIA DE COMERCIO MINORISTA	NÚMERO	190	312
AUDITORIAS DE SISTEMAS DE AUTOCONTROL (PCH Y APPCC)	NÚMERO	15	5
EFICACIA OPERATIVA INSPECCIONES SEGURIDAD ALIMENTARIA	PORCENTAJE	100	99
TOMA DE MUESTRAS DE ALIMENTOS Y BEBIDAS	NÚMERO	60	49
EFICACIA OPERATIVA TOMA DE MUESTRAS ALIMENTOS Y BEBIDAS	PORCENTAJE	90	82
EFICACIA OPERATIVA INSPECCIONES DENUNCIAS BROTES ALERTAS TIP	PORCENTAJE	100	100
INFORMES SANITARIOS EN LICENCIAS URBANÍSTICAS Y REGISTROS SA	NÚMERO	40	24
CONTROL CORRECCIÓN DEFIC. DETECTADAS ESTABL. DONDE SE HA PRO	PORCENTAJE	100	100

2. **MEJORAR EL CONTROL DE LAS CONDICIONES TÉCNICAS E HIGIÉNICO-SANITARIAS DE LOS ESTABLECIMIENTOS CON INCIDENCIA DIRECTA SOBRE LA SALUD PÚBLICA (PELUQUERÍAS, ESTALECIMIENTOS DE PIERCING Y TATUAJE, CENTROS DE CIUDADO Y RECREO INFANTIL, PISCINAS).**

En este apartado llama la atención la disminución en el número de toma de muestras realizadas en piscinas, esto se compensa con el incremento en el número de inspecciones en las mismas, a la vez se indica que durante este periodo se centraron los recursos inspectores en los centros de cuidado y recreo infantil, escuelas infantiles, centros de estética, belleza y adorno corporal, llegando a un 157% sobre lo programado.

INDICADOR	MAGNITUD	PREVISIÓN	REALIZADO
INSPECCIONES EN PISCINAS	NÚMERO	19	23
EFICACIA OPERATIVA DE LAS INSPECCIONES EN PISCINAS	PORCENTAJE	100	121
TOMA DE MUESTRAS DE AGUA EN PISCINAS	NÚMERO	15	6
EFICACIA OPERATIVA TOMA DE MUESTRAS DE AGUA EN PISCINAS	PORCENTAJE	100	40
INSPECCIONES ESCUELAS Y CUIDADO/RECREO INFANTILES Y EN ESTAB	NÚMERO	141	160

OBJETIVOS / INDICADORES DE GESTIÓN

EFICACIA OPERAT. INSPECC. ESCUELAS Y CUIDADO/RECREO INFANT.	PORCENTAJE	100	113
EFICACIA OPERATIVA INSPECC. DENUNCIAS Y ALERTAS	PORCENTAJE	100	100

3. MEJORAR EL CONTROL EN MATERIA DE SANIDAD Y PROTECCIÓN ANIMAL.

Se aprecia una disminución del número de licencias para la tenencia de animales potencialmente peligrosos concedidas con respecto al año anterior, siendo superior el número de solicitudes realizadas por mujeres que por hombres, a diferencia de lo ocurrido hasta la fecha.

También destaca el aumento tan alto de denuncias relacionadas con la tenencia de animales, procedentes en su mayoría de actuaciones de la Policía.

A la vez se observa un gran aumento en el número de inspecciones realizadas sobre establecimientos sanitarios (clínicas veterinarias), de higiene y tiendas de venta de animales. Esto se debe a la entrada en vigor de la Ley de protección de los animales de compañía en la Comunidad de Madrid, en la que impone al menos una inspección al año de cada uno de los establecimientos relacionados con los animales.

INDICADOR	MAGNITUD	PREVISIÓN	REALIZADO
CAMPAÑAS, OBSERVACIONES Y LICENCIAS	NÚMERO	230	189
INSPECCIONES PROTECCIÓN ANIMAL	NÚMERO	38	51
EFICACIA OPERATIVA INSPECCIONES PROTECCIÓN ANIMAL	PORCENTAJE	100	134
DENUNCIAS TENENCIA ANIMALES Y PROTECCIÓN ANIMAL E INFORMES P	NÚMERO	187	730
SOLICITUD LICENCIAS A.P.P.	MUJERES	100	102
SOLICITUD LICENCIAS A.P.P.	HOMBRES	100	87

4. AGILIZAR LA GESTIÓN DE EXPEDIENTES EN MATERIA DE SALUD PÚBLICA.

Hay que destacar el aumento del número de propuestas de inicio de expedientes sancionadores en materia de Salud Pública (239) con respecto a lo programado (80). De las cuales 101 son faltas graves inhibidas a Madrid Salud para su tramitación derivadas de la tenencia de animales potencialmente peligrosos y 138 son infracciones leves.

INDICADOR	MAGNITUD	PREVISIÓN	REALIZADO
PROPUESTAS INICIO EXPTES SANCIONADOR SALUD PÚBLICA	NÚMERO	80	239
MEDIDAS CAUTELARES Y PROVISIONALES ADOPTADAS	NÚMERO	20	8

5. ALQUILER DE SERVICIOS HIGIÉNICOS PORTÁTILES PARA EL MERCADILLO.

Se ha tramitado el contrato menor de suministro para la adquisición de dos termohigrómetros y su calibración por un valor de 1.998,68 euros.

INDICADOR	MAGNITUD	PREVISIÓN	REALIZADO
CONTRATOS TRAMITADOS	NÚMERO	1	1

CENTRO: 001 AYUNTAMIENTO DE MADRID

SECCIÓN: 210 DISTRITO DE LATINA

PROGRAMA: 32301 CENTROS DOCENTES ENSEÑANZA INFANTIL Y PRIMARIA

RESPONSABLE PROGRAMA: COORDINADOR/A DEL DISTRITO DE LATINA

MEMORIA GENERAL DEL PROGRAMA

Para analizar el cumplimiento de objetivos en este programa hay que tener en cuenta la evolución de la crisis sanitaria provocada por el COVID-19. En el curso escolar 2020/2021 (periodo correspondiente a enero-junio 2021), la Orden 2162/2020 de la Consejería de Educación y Juventud establecía en su Anexo que el citado curso se iniciaba en Escenario II de presencialidad parcial. Esto implicó una atención específica a la limpieza, desinfección y ventilación de los centros públicos, ajustada a la normativa sanitaria de cada momento, que incrementó significativamente la necesidad de recursos personales y materiales para garantizar el cumplimiento de las citadas instrucciones.

En este sentido, desde el distrito se organizó un refuerzo de limpieza excepcional, denominado "Refuerzo COVID-19" con personal cualificado y utilización de EPIS específicos, a fin de acometer las limpiezas frente a positivos o posibles positivos en centros públicos adscritos al contrato de limpieza.

Dicho refuerzo de carácter excepcional, justificado por la solicitud realizada por la Consejería de Educación y Juventud para posibilitar el desarrollo de forma segura de la actividad presencial en centros educativos, generaba un gasto extraordinario para los Ayuntamientos. Por este motivo, Comunidad de Madrid y Ayuntamiento de Madrid suscribieron un Convenio de Colaboración en materia de refuerzo de limpieza en centros públicos de educación infantil, primaria y especial, para poder acometer estos gastos extraordinarios que excedían de lo previsto en sus contratos.

Asimismo, se contó con la colaboración de la Agencia de Empleo para, a través de uno de sus Programas, colaborar en el refuerzo de la limpieza de los centros públicos y de las escuelas infantiles municipales, desde marzo a septiembre 2021.

En el curso escolar 2021/2022 (periodo correspondiente a septiembre-diciembre 2021), se producen modificaciones a partir de los avances en la estrategia de vacunación. En este sentido, a partir del curso escolar 2021/2022, la Comunidad de Madrid dota directamente a los centros públicos de presupuesto económico suficiente para reforzar desde sus direcciones la limpieza COVID-19.

Significar que además, con fecha 16 de junio de 2021 se inicia el nuevo contrato de limpieza en centros públicos que mejora la prestación con respecto al contrato anterior.

Con relación a la gestión de las Escuelas Infantiles de titularidad municipal, la crisis sanitaria motivada por el COVID-19 afecta también a su prestación. Por un parte, a fin de conocer la eficacia de la ventilación, dado que está demostrada su efectividad en la prevención de la transmisión del COVID-19, desde el distrito se gestiona y tramita un contrato de suministro a las escuelas municipales de medidores de CO2. El número de medidores en cada escuela atiende a criterios de ocupación y características de cada escuela. Con este suministro las escuelas pueden realizar mediciones puntuales o periódicas que ayuden a generar conocimiento y experiencia sobre las prácticas de ventilación que garanticen una buena renovación del aire.

Asimismo las escuelas infantiles dispusieron durante la anualidad 2021 de protocolos de limpieza y desinfección específicos incluidos en las Instrucciones dictadas para el curso escolar 2020/2021 y 2021/2022 (y que afectan a los periodos comprendidos entre: enero-julio 2021 y septiembre-diciembre 2021, respectivamente) acordes con la normativa vigente. En este sentido, significar que dichos protocolos se han ido adaptando a la realidad, a fin de tener en cuenta la naturaleza de la prestación del servicio en las escuelas infantiles, que requería la recuperación de la presencialidad de los contactos afectivos y cercanos al tratarse de un elemento esencial para el desarrollo y aprendizaje en la etapa 0-3.

Finalmente, y con respecto a la información y asesoramiento que desde el servicio de educación se presta a la ciudadanía del distrito en el ámbito de su competencia, ha continuado realizándose en su mayor parte a

MEMORIA GENERAL DEL PROGRAMA

través de la vía telemática y telefónica. Si bien a medida que ha ido avanzando la anualidad se ha ido incrementado la presencialidad, la ciudadanía sigue prefiriendo solicitar la información y/o asesoramiento a través de la vía telemática.

El crédito definitivo destinado a este programa ascendió a 6.631.613 euros, distribuidos en 5.390.651 euros para gastos corrientes (capítulo 2) y 1.240.962 euros para gastos de capital (capítulo 6), habiendo alcanzado en ejecución un crédito comprometido de 6.236.918 euros, lo que supone un grado de ejecución del 94%.

Se reconocieron obligaciones por importe de 6.182.143 euros, lo que ha supuesto un grado de ejecución total del 93,2% sobre el crédito definitivo, distribuidos atendiendo a la clasificación económica del presupuesto, en gasto corriente (capítulo 2) por importe de 5.202.959 euros, lo que representa una ejecución del 96,5%, y 979.184 euros en gastos de capital (capítulo 6), lo que supone un 78,9%.

En relación con el presupuesto global y definitivo del distrito de Latina, que ascendió a 63.164.266 euros, el crédito definitivo de este programa representa el 10,5%.

OBJETIVOS / INDICADORES DE GESTIÓN

1. FACILITAR EL ACCESO AL SISTEMA EDUCATIVO A LOS MENORES DE TRES AÑOS MEDIANTE LAS ESCUELAS INFANTILES DE TITULARIDAD DEL AYUNTAMIENTO DE MADRID CON PROYECTOS COEDUCATIVOS QUE PROMOCIONEN LA IGUALDAD.

Para el análisis de los indicadores correspondientes a este objetivo debemos tener en cuenta dos cuestiones:

1.- La evolución de la crisis sanitaria con motivo del COVID-19 a lo largo de la anualidad 2021, que ha dado lugar a instrucciones diferentes en el curso escolar 2020/2021 (periodo comprendido entre enero a julio 2021) y en el curso escolar 2021/2022 (periodo comprendido entre septiembre-diciembre 2021).

2.- Las implicaciones que la borrasca Filomena en enero de 2021 tuvieron en la prestación del servicio educativo de las escuelas infantiles.

Con respecto a la primera cuestión, el punto de inflexión ha sido el avance en la estrategia de vacunación, que ha permitido retomar una presencialidad más activa en el curso escolar 2021/2022, recuperando ese contacto cercano y cálido con el alumnado, elemento esencial en el aprendizaje en estas edades. De modo que poco a poco se vaya equilibrando la seguridad sanitaria con la necesaria calidad en la atención educativa.

Con relación a las diferencias significativas entre el alumnado escolarizado desagregado por sexo y lo previsto, viene motivado por la situación de excepcionalidad de la pasada anualidad.

Con respecto a la diferencia significativa entre los indicadores de alumnado con ayuda en horario ampliado, esta viene motivada porque el número de peticiones descendió significativamente por parte de las familias debido a la situación sanitaria, y porque las recomendaciones organizativas en ambos cursos escolares, a fin de garantizar la mayor estabilidad de niñas y niños en los grupos y prevenir contagios, establecieron la supresión de los tramos inicial y final del horario ampliado (7.30 a 8:00 y 17:00 a 17:30), restringiéndose además el horario ampliado en el curso 2020/2021 a las familias que acreditasen por escrito que ambos progenitores o, en su caso, la única persona a cargo del menor estuviera trabajando presencialmente.

Finalmente, con respecto al punto 2 significar que las escuelas infantiles municipales permanecieron cerradas con motivo de la intensa nevada caída sobre la ciudad de Madrid, procediéndose a devolver las cuotas cobradas a las familias por los días en los que las escuelas infantiles municipales permanecieron cerradas.

INDICADOR	MAGNITUD	PREVISIÓN	REALIZADO
ESCUELAS INFANTILES TITULARIDAD DEL AYUNTAMIENTO DE MADRID	NÚMERO	4	4
REUNIONES CON LAS ESCUELAS INFANTILES MUNICIPALES	NÚMERO	40	50
ALUMNADO ESCOLARIZADOS POR ESCUELAS INFANTILES MUNICIPALES	ALUMNO	277	233
ALUMNADO ESCOLARIZADOS POR ESCUELAS INFANTILES MUNICIPALES	ALUMNA	261	233

OBJETIVOS / INDICADORES DE GESTIÓN

ALUMNADO CON AYUDAS EN HORARIO AMPLIADO EN ESCUELAS INFANTIL	ALUMNO	25	4
ALUMNADO CON AYUDAS EN HORARIO AMPLIADO EN ESCUELAS INFANTIL	ALUMNA	20	5
ACTIVIDADES DE COEDUCACIÓN	NÚMERO	4	7

2. GARANTIZAR Y SUPERVISAR EL ACCESO A LAS ESCUELAS INFANTILES DE TITULARIDAD DEL AYUNTAMIENTO DE MADRID Y DE LOS CENTROS EDUCATIVOS MEDIANTE LA REPRESENTACIÓN MUNICIPAL EN LOS RESPECTIVOS SERVICIOS DE APOYO A LA ESCOLARIZACIÓN

El Distrito de Latina participó en el ejercicio 2021 en el proceso de ordinario de admisión del Servicio de Apoyo a la Escolarización (en adelante SAE) Distrito Latina-Carabanchel. En este sentido, la diferencia entre la previsión y lo ejecutado radica en el apoyo que desde este distrito se ofreció al SAE Latina-Carabanchel de presencialidad para apoyar en las solicitudes de plaza a aquellas familias que, cumpliendo los requisitos establecidos en la normativa de admisión, solicitaban plaza en el periodo de reclamaciones a las listas provisionales del SAE Latina-Carabanchel.

Con relación al Servicio Municipal de Apoyo a la Escolarización, en 2021 la representación municipal recayó en el servicio de Educación del Distrito Carabanchel, manteniéndose las previsiones.

INDICADOR	MAGNITUD	PREVISIÓN	REALIZADO
REUNIONES DEL SERVICIOS DE APOYO A LA ESCOLARIZACIÓN	NÚMERO	3	5
REUNIONES DEL SERVICIO MUNICIPAL DE APOYO A LA ESCOLARIZACIÓ	NÚMERO	4	4

3. INFORMAR, ORIENTAR Y ASESORAR A LA COMUNIDAD EDUCATIVA DEL DISTRITO

Durante 2021, desde el servicio de educación se continuó informando, orientando y asesorando a la Comunidad Educativa. En este sentido, conviene significar que la situación sanitaria redujo significativamente la información presencial, incorporándose otros medios de comunicación tales como encuentros virtuales, contacto telefónico y telemático.

Los contenidos abordados han sido múltiples: relacionados con las medidas preventivas de higiene y organizativas aplicables en centros educativos, principalmente centros de educación infantil y primaria y escuelas infantiles municipales frente a la COVID-19; normativa específica para la cesión de instalaciones en centros públicos por parte de entidades y asociaciones; orientación sobre itinerarios académicos y recursos formativos en el distrito; procesos de admisión ordinario y extraordinario en el caso de alumnado de centros de educación infantil (segundo ciclo), educación primaria, educación secundaria obligatoria, y bachillerato; proceso ordinario de admisión en escuelas infantiles municipales; representantes escolares municipales; actuaciones y actividades desarrolladas desde el distrito; sugerencias y reclamaciones. En estos aspectos, los datos de los indicadores han sido significativamente superiores a lo inicialmente previsto.

Con respecto al diseño de materiales de difusión, en 2021 se aplazó Certamen Beatriz Galindo al curso escolar 2021/2022, lo que ha motivado una minoración en los indicadores 5 y 6 con respecto a lo previsto.

INDICADOR	MAGNITUD	PREVISIÓN	REALIZADO
INFORMACIÓN Y ATENCIÓN INDIVIDUALIZADA A LA CIUDADANIA EN MA	MUJERES	4200	6960
INFORMACIÓN Y ATENCIÓN INDIVIDUALIZADA A LA CIUDANANIA EN MA	HOMBRES	2200	5520
ASESORAMIENTO Y ORIENTACIÓN A EQUIPOS DIRECTIVOS, AMPAS Y OT	MUJERES	60	72
ASESORAMIENTO Y ORIENTACIÓN A EQUIPOS DIRECTIVOS, AMPAS Y OT	HOMBRES	40	57
EDICIÓN DE PUBLICACIONES DE CARACTER EDUCATIVO CON LENGUAJE	NÚMERO	1000	250
DISEÑO DE MATERIALES DE DIFUSIÓN DE CARACTER EDUCATIVO CON L	NÚMERO	4	3

4. MEJORAR LA CALIDAD DE LOS CENTROS EDUCATIVOS MEDIANTE LA REALIZACIÓN DE LAS CORRESPONDIENTES ACCIONES DE MANTENIMIENTO, CONSERVACIÓN Y REFORMA Y SEGURIDAD DE LOS MISMOS

En los centros docentes de enseñanza infantil y primaria este objetivo tiene como finalidad fundamental garantizar el mantenimiento y conservación de los centros educativos adscritos al distrito.

OBJETIVOS / INDICADORES DE GESTIÓN

Así, en materia de obras e instalaciones, el objetivo a conseguir es la conservación y el óptimo funcionamiento de los centros educativos del Distrito de Latina, con el fin de que los mismos presenten en todo momento un estado adecuado en sus instalaciones tanto desde el aspecto de seguridad como desde el de su funcionalidad.

Afronta la conservación mediante el mantenimiento y las obras de conservación del conjunto de los 25 centros educativos y sus patios, de manera que se encuentren en las mejores condiciones para el desarrollo de las acciones educativas de la población escolar en las etapas de infantil y primaria en los Centros de Educación Infantil y Primaria (CEIP), en las etapas regladas en el Colegio Público de Educación Especial (CPEE), así como los servicios de guardería en las cuatro escuelas infantiles.

De forma similar, las inversiones afrontan el coste asociado a las obras de reparación y conservación necesarias para el funcionamiento operativo de los edificios y sus instalaciones, para obtener el adecuado nivel de eficiencia y cumplimiento de la normativa sectorial y de seguridad.

Así mismo, se pretenden mantener en las condiciones higiénico-sanitarias adecuadas para su uso.

Para todo ello, se realizan los siguientes trabajos:

- Mantenimiento preventivo y correctivo.
- Operaciones de control legal y de mantenimiento técnico-legal de los edificios e instalaciones.
- Ejecución de obras de conservación en edificios.
- Adecuación a la normativa de las instalaciones.
- Actuaciones para incrementar la eficiencia energética de los edificios.
- Introducción de nuevas tecnologías en el funcionamiento de las instalaciones.
- Actuaciones en materia de seguridad en edificios e instalaciones.

La inversión en la conservación de colegios es de gran importancia al contar estos centros (en su mayoría con más de cincuenta años de antigüedad), con instalaciones obsoletas, con bajo confort térmico, zonas exteriores e interiores muy deterioradas, etc.

Observando los resultados obtenidos, hay que señalar que:

No se ha sumado ningún centro educativo más a los adscritos al distrito.

Se realizaron un gran número de intervenciones, con sus respectivos contratos basados del Acuerdo Marco de Obras, teniendo en cuenta que en tanto sea viable, prácticamente la totalidad de las obras se ejecutan en periodo no lectivo (julio y agosto, en Colegios, sólo agosto en escuelas infantiles), para no interferir en el uso normal de este tipo de instalaciones. Se superaron las inversiones previstas en Centros Educativos, aún a pesar de los problemas de las contratas en cuanto al suministro de materiales y contratación de personal especializado.

Cabe destacar la gran inversión realizada para el acondicionamiento de cocinas, cuyo estado de conservación anterior era mejorable, consiguiéndose por tanto alcanzar un alto grado de salubridad en estos espacios, muy sensibles a la aparición de vectores, mala conservación, etc.

De la misma forma, se ha invertido en la conservación de los patios escolares, aspecto muy a tener en cuenta en el aprendizaje y esparcimiento del alumnado.

Además, se ha mejorado la estanqueidad y acceso para mantenimiento a las cubiertas de los centros.

Las obras de conservación realizadas en 2021 en centros educativos han afectado a los siguientes Colegios de Educación Infantil y Primaria, y Escuelas Infantiles:

- CEIP Alcalde de Móstoles. Acondicionamiento Cerrajería.
- CEIP Ciudad de Badajoz. Acondicionamiento Patio.
- CEIP Costa Rica. Acondicionamiento puntual de saneamiento y del interior del centro.
- CEIP Ermita del Santo. Acondicionamiento Cocina.
- CEIP Hernán Cortés. Acondicionamiento eléctrico puntual.
- CEIP Manuel Bartolomé Cossío I. Instalación línea de vida y acondicionamiento puntual de cubierta.
- CEIP Manuel Bartolomé Cossío II. Acondicionamiento cocina.
- CEIP Nuestra Señora del Lucero. Acondicionamiento patio.

OBJETIVOS / INDICADORES DE GESTIÓN

- CEIP República del Uruguay. Acondicionamiento frontón.
- EI La Verbena de la Paloma. Acondicionamiento carpinterías.
- EI El Soto del Parral. Acondicionamiento Cubierta y Climatización.

Las obligaciones reconocidas ascendieron a 929.856 euros, superando en más de un 150% las del año 2020.

INDICADOR	MAGNITUD	PREVISIÓN	REALIZADO
CENTROS EDUCATIVOS CON MATENIMIENTO A CARGO DEL DISTRITO	NÚMERO	25	25
SUPERF. CONSTRUIDA C. EDUCATIVOS MANTENIMIENTO DISTRITO	M2	78759	78759
SUPERF. LIBRE DE C. EDUCATIVOS MANTENIMIENTO DISTRITO	M2	101315	101315
SUPERF. ZONAS VERDES C. EDUCATIVOS MANTENIMIENTO	M2	18261	18261
C. EDUCATIVOS ADAPTADOS PARCIALMENTE NORMATIVA INCENDIOS	PORCENTAJE	100	100
C. EDUCATIVOS INFANTILES ADAPTADOS NORMATIVA INCENDIOS	PORCENTAJE	100	100
C. EDUCATIVOS OBRAS DE ADAPTACIÓN NORMATIVA INCENDIOS	M2	700	300
INCIDENCIA EN OBRAS ADAPTACIÓN A LA NORMATIVA INCENDIOS	PORCENTAJE	1	1
C. EDUCATIVOS ADAPTADOS PARCIALMENTE NORM. ACCESIBILIDAD	PORCENTAJE	100	100
C. EDUCATIVOS SIN BARRERAS ARQUITECTÓNICAS S/TOTAL COLEGIOS	PORCENTAJE	90	90
INCIDENCIA OBRAS ELIMINACIÓN BARRERAS ARQUITECTÓNICAS	PORCENTAJE	5	5
CENTROS EDUCATIVOS CON LIMPIEZA A CARGO DEL DISTRITO	NÚMERO	25	25

CENTRO: 001 AYUNTAMIENTO DE MADRID

SECCIÓN: 210 DISTRITO DE LATINA

PROGRAMA: 32501 ABSENTISMO

RESPONSABLE PROGRAMA: COORDINADOR/A DEL DISTRITO DE LATINA

MEMORIA GENERAL DEL PROGRAMA

Para analizar el cumplimiento de objetivos de este programa hay que tener en cuenta la evolución del COVID-19, las medidas preventivas que se pusieron en marcha a lo largo de la anualidad 2021 y el avance en la estrategia de vacunación.

La anualidad 2021 incluye dos cursos escolares: el curso escolar 2020/2021, que se inició después de una situación excepcional de confinamiento y con restricciones de presencialidad y desdobles de grupos, que afectaron a las acciones que se venían realizando. El curso 2021/2022 se inicia en un escenario diferente, con el avance de la estrategia de vacunación que motiva, dentro de la prudencia, ir retomando la presencialidad, y el incremento de los ratios en las actividades que suprimen el desdoble de grupos. Si bien esta evolución positiva repercute en los datos recogidos en el último trimestre de la anualidad 2021, el incremento, al realizarse de forma paulatina, no alcanza las previsiones iniciales en algunos indicadores relacionados con el objeto uno de este programa.

Por otra parte, y en relación con el objetivo dos de este programa, los proyectos desarrollados a través de los Planes Integrales de Barrio, y del presupuesto ordinario del distrito, han ido de igual modo, retomando a lo largo de 2021 esa necesaria presencialidad en todas sus prestaciones, así como medidas organizativas menos restrictivas que han permitido ir ampliando las ratios. Toda vez que el desdoble de grupos, para crear unidades estables de convivencia en el curso escolar 2020/2021, redujeron significativamente el número de alumnado beneficiario. Lo que se refleja en los datos de algunos indicadores de este objetivo.

Asimismo, significar que ese avance ha permitido empezar a comprobar en qué medida ha afectado la pandemia a la brecha educativa y digital en nuestro ámbito de actuación. En este sentido se han observado serias dificultades por parte de familias de colectivos vulnerables para realizar un seguimiento del proceso educativo de sus hijas e hijos en formato digital, más allá de contar con recursos tecnológicos. En comparación con cursos escolares inmediatamente anteriores al curso 2019/2020 (inicio de la pandemia) el número de casos de absentismo escolar se han incrementado significativamente, introduciéndose nuevos perfiles de absentismo escolar derivados de la situación excepcional vivida.

Durante la anualidad 2021 se ha seguido implementado el Programa de Prevención y Control del Absentismo Escolar, enmarcado en el Convenio de colaboración interinstitucional entre Comunidad de Madrid y Ayuntamiento de Madrid. En el curso escolar 2020/2021 se ha contado con un equipo de cuatro profesionales especializados en absentismo escolar. En el curso escolar 2021/2022 se ha incorporado al equipo una profesional especializada en mediación intercultural. Con respecto a los Proyectos realizados, se han continuado implementando aquellos con cargo al presupuesto ordinario y los que se enmarcan en los Planes Integrales de Barrio. Intentando en todo momento que dichas acciones se adecúen a las necesidades del distrito en el ámbito educativo, que tengan en cuenta la normativa vigente de aplicación, y se realicen en colaboración y coordinación con otros recursos existentes.

El crédito definitivo destinado a este programa ascendió a 689.981 euros, distribuido exclusivamente en gasto corriente (capítulo 2). Se ha alcanzado en ejecución un crédito comprometido de 536.716 euros, lo que supone un grado de ejecución del 77,8%.

Se reconocieron obligaciones por importe de 529.000 euros, lo ha supuesto un grado de ejecución total del 76,7% sobre el crédito definitivo.

En relación con el presupuesto global y definitivo del distrito de Latina, que ascendió a 63.164.266 euros, el crédito definitivo de este programa representa el 1,1%.

OBJETIVOS / INDICADORES DE GESTIÓN

1. PREVENIR Y REDUCIR EL ABSENTISMO ESCOLAR MEDIANTE LA COORDINACIÓN Y GESTIÓN DEL PROGRAMA DE PREVENCIÓN Y CONTROL DEL ABSENTISMO ESCOLAR

Para valorar el cumplimiento de los indicadores incluidos en el presente objetivo debemos tener en cuenta la evolución del COVID-19, las medidas preventivas que se pusieron en marcha a lo largo de la anualidad 2021 y el avance en la estrategia de vacunación.

La implementación de estrategias por parte del equipo de educadores y aducadoras de absentismo escolar del Programa de Prevención y Control del Absentismo Escolar se ha ajustado a las instrucciones sobre su implementación en base a la evolución de la pandemia y a las medidas preventivas que en su caso pudieran dictarse desde el Área de Gobierno de Familias, Igualdad y Bienestar Social.

En este sentido, el indicador 8 que recoge el número de visitas domiciliarias a familias, se ve significativamente minorado con respecto a la previsión. Lo cual podría inducir a pensar que dicha estrategia se ha llevado a cabo en una menor proporción. Sin embargo, debemos tener en cuenta que este dato codifica las visitas realizadas en el interior del domicilio, y no tiene en cuenta aquellas que se han realizado en espacios abiertos con motivo de las medidas preventivas contra el COVID-19.

A lo largo de 2021 se ha visto incrementado el número de centros educativos remitentes de protocolos (indicador 1) y el número de casos en activo desagregado por sexo (indicadores 5 y 6). Esta circunstancia viene motivada por la irrupción de nuevos casos de absentismo producto de la situación vivida desde marzo de 2020. No obstante, dicha circunstancia no ha motivado que se redujeran el número de actividades preventivas, ni que se incremente significativamente el alumnado participante en dichas actividades (indicadores 2 y 3). Toda vez que el Programa de Prevención y Control de Absentismo escolar ha continuado trabajando activamente en la reducción del absentismo escolar y en especial en la reincorporación del alumnado al centro educativo donde tiene asignada plaza.

Las entrevistas familiares se han mantenido, incrementándose de forma poco significativa con lo previsto (indicador 9) al realizarse principalmente en espacios del distrito o centro educativo. El aumento del absentismo ha incrementado las comparecencias y las estrategias de acompañamiento. Con respecto a las primeras, significar que en el análisis que está realizando este distrito con respecto a la corresponsabilidad en materia educativa, se comprueba que son las madres o tutoras legales las que principalmente asisten a las comparecencias (indicador 13); dato que supera lo inicialmente previsto. Sólo en cinco de las comparecencias realizadas asistieron los dos progenitores.

Finalmente significar que se ha continuado promoviendo la necesaria coordinación con los distintos agentes implicados en una problemática multicausal como lo es el absentismo escolar, si bien las diferencias entre lo previsto y lo ejecutado no resultan significativas.

INDICADOR	MAGNITUD	PREVISIÓN	REALIZADO
CENTROS EDUCATIVOS REMITENTES DE PROTOCOLOS	NÚMERO	44	54
NÚMERO DE COMISIONES DE ABSENTISMO ESCOLAR	NÚMERO	7	6
ACTIVIDADES PREVENTIVAS	NÚMERO	11	11
ALUMNADO PARTICIPANTES EN LAS ACTIVIDADES PREVENTIVAS	NÚMERO	1500	1907
NUMERO DE CASOS ACTIVOS DE ALUMNAS SEGUIM PROGR. PREVENCIÓN	ALUMNA	120	136
NUMERO DE CASOS ACTIVOS DE ALUMNOS SEGUIM PROGR. PREVENCIÓN	ALUMNO	114	153
PREVALENCIA DE ABSENTISMO EN POBLACIÓN ESCOLAR DEL DISTRITO	RATIO	1	1
VISITAS DOMICILIARIAS	NÚMERO	720	124
ENTREVISTAS FAMILIARES	NÚMERO	640	658
ENTREVISTAS MENORES	NÚMERO	480	252
ACOMPAÑAMIENTO A MENORES	NÚMERO	80	171
COMPARECENCIAS PADRE Y MADRE O TURORES LEGALES	NÚMERO	6	5
COMPARECENCIAS DE MADRE O TUTORA LEGAL	NÚMERO	8	13
COMPARECENCIA DE PADRE O TUTOR LEGAL	NÚMERO	4	3
ENTIDAD DENTRO DTO. COLABORAN.PROGR.ABSENTISMO ESCOLAR	NÚMERO	30	35
REUNIONES CON LOS CENTROS EDUCATIVOS	HORAS	480	504
COORDINACIÓN Y REUNIONES CON OTROS RECURSOS DEL DTO.	NÚMERO	600	578

OBJETIVOS / INDICADORES DE GESTIÓN

2. ACTUACIONES DISTRITALES PARA PREVENIR EL ABSENTISMO ESCOLAR Y REDUCIR EL ABSENTISMO ESCOLAR EN COLECTIVOS VULNERABLES

Para valorar el cumplimiento de los indicadores incluidos en el presente objetivo debemos tener en cuenta la evolución del COVID-19, las medidas preventivas que se pusieron en marcha a lo largo de 2021 y el avance en la estrategia de vacunación.

Las diferentes actuaciones distritales realizadas con cargo al presupuesto ordinario del distrito y con cargo a los Planes Integrales de Barrio se han visto afectadas por las medidas preventivas frente al COVID-19. Los desdobles de grupos a fin de garantizar las unidades estables de convivencia han minorado el número de alumnos, alumnas y familias beneficiarias.

Con respecto a las actuaciones del presupuesto ordinario se han prorrogado las previstas en el Plan de promoción del éxito escolar y de prevención del absentismo escolar. Este Plan se articula en dos servicios: 1) el proyecto de recuperación y tratamiento de dificultades de aprendizaje y conducta encaminado a atender de forma especializada a alumnado con dificultades de aprendizaje y conducta de carácter transitorio a fin de que progrese adecuadamente en su proceso educativo en el que se han beneficiado 180 menores; y 2) el proyecto de desarrollo potencial del alumno/a y atención a alumnado expulsado encaminado a dotar al alumnado de recursos que les permitan incidir en aquellas dificultades psicológicas de carácter emocional, conductual y cognitivo que les dificultan su asistencia al centro educativo, que ha atendido de forma individualizada a un total de 46 menores.

Con respecto a las actuaciones enmarcadas en los Planes Integrales de Barrio, con cargo al fondo de requilibrio territorial se ha dado continuidad al Plan Integral de Convivencia en el ámbito educativo en la zona de Caño Roto y Colonia Los Olivos. Este Plan se articula en tres proyectos y ha contado con una participación total de 925 menores y 56 familias; con cargo al PIBA Lucero-Puerta del Ángel se han realizado dos intervenciones: una iniciada en 2020 y finalizada en marzo 2021, y una segunda actuación iniciada en noviembre 2021. En la primera intervención se han atendido a 474 menores y 21 familias; en la segunda intervención de carácter más especializado y ajustada a la realidad de cada centro público ubicado en la zona se han atendido a 171 menores.

En el mes de diciembre se realizó un proyecto encaminado al uso de la danza como herramienta pedagógica para el desarrollo personal, en entidades y centros educativos de Caño Roto del que se beneficiaron un total de 111 menores. Si bien los datos de ejecución no han cumplido lo previsto, la diferencia entre los datos previstos y la ejecución en cuanto a participantes se debe a las medidas preventivas frente al COVID-19 que han motivado el desdoble de los grupos, lo que implicaba una reducción de ratio por educador/a que ha repercutido en un menor número de personas (menores y familias) beneficiarias.

Asimismo, con respecto al número de proyectos a realizar, no se pudo llevar a cabo el apoyo y refuerzo educativo en educación secundaria con aplicación a los presupuestos participativos. Dicha circunstancia viene motivada porque se ha considerado prudente valorar que tipo de actuación había que implementar en base a los recursos que estaba poniendo en disposición de los centros la Comunidad de Madrid y el Ayuntamiento de Madrid, a fin de no duplicar recursos.

Finalmente, con respecto a las Jornadas, foros sobre la prevención y control del absentismo, las medidas preventivas y organizativas dictadas a lo largo de 2021 con respecto al COVID-19 motivaron aplazar las posibles actuaciones objeto de este indicador al primer trimestre del curso escolar 2021/2022. En este sentido, se consideró conveniente realizar una única Jornada en este periodo, a fin de no saturar de Jornadas a los centros educativos y a las personas profesionales interesadas en asistir. La I Jornada de experiencias educativas que inspiran: el valor de la docencia, celebrada en el mes de noviembre y que fue acogida muy positivamente por parte de todas y todos los participantes. Significar que el dato que se recoge en los indicadores 6 y 7, se refiere a las personas que presencialmente estuvieron en el Auditorio donde se celebró la Jornada. Si bien la Jornada fue retrasmitida en directo por internet.

INDICADOR	MAGNITUD	PREVISIÓN	REALIZADO
PROYECTOS PARA PREVENIR Y REDUCIR EL ABSENTISMO DE COLECTIVO	NÚMERO	9	8
ALUMNADO PARTICIPANTE EN PROYECTOS DE PREVENCIÓN	NIÑOS	1210	1046
ALUMNADO PARTICIPANTES EN PROYECTOS DE PREVENCIÓN	NIÑAS	1280	861
JORNADAS, FOROS, SOBRE LA PREVENCIÓN Y CONTROL DEL ABSENTISM	NÚMERO	4	1

OBJETIVOS / INDICADORES DE GESTIÓN			
CENTROS EDUCATIVOS ASISTENTES JORNADAS, FOROS DE PREVENCIÓN/	NÚMERO	20	17
PARTICIPANTES EN JORNADAS, FOROS, SOBRE LA PREVENCIÓN Y CONT	MUJERES	70	56
PARTICIPANTES EN JORNADAS, FOROS, SOBRE LA PREVENCIÓN Y CONT	HOMBRES	35	27
ALUMNADO PARTICIPANTE EN EL PLAN INTEGRAL DE MEJORA DE LA CO	NIÑOS	1180	485
ALUMNADO PARTICIPANTE EN EL PLAN INTEGRAL DE MEJORA DE LA CO	NIÑAS	1250	440
PARTICIPANTES EN EL PLAN INTEGRAL DE MEJORA DE LA CONVIVENCI	MADRES	40	42
PARTICIPANTES EN EL PLAN INTEGRAL DE MEJORA DE LA CONVIVENCI	PADRES	20	35
ALUMNADO PARTICIPANTE EN PLAN INTERV SOCIOEDUCATIVA P.ANGEL-	NIÑOS	500	337
ALUMNADO PARTICIPANTE EN PLAN INTERV SOCIOEDUCATIVA P.ANGEL-	NIÑAS	500	308
PARTICIPANTES PLAN INTERV SOCIOEDUCATIVA P.ANGEL -LUCERO	MUJERES	40	17
PARTICPANTES PLAN INTERV SOCIOEDUCATIVA P.ANGEL-LUCERO	HOMBRES	20	4

PRESUPUESTO GENERAL DEL AYUNTAMIENTO DE MADRID 2021

MEMORIA DE CUMPLIMIENTO DE OBJETIVOS

CENTRO: 001 AYUNTAMIENTO DE MADRID

SECCIÓN: 210 DISTRITO DE LATINA

PROGRAMA: 32601 SERVICIOS COMPLEMENTARIOS EDUCACIÓN

RESPONSABLE PROGRAMA: COORDINADOR/A DEL DISTRITO DE LATINA

MEMORIA GENERAL DEL PROGRAMA

Para analizar el cumplimiento de objetivos de este programa, hay que tener en cuenta la evolución del COVID-19, las medidas preventivas que se pusieron en marcha a lo largo de la anualidad 2021 y el avance en la estrategia de vacunación.

En este sentido debemos considerar que la anualidad 2021, incluye dos cursos escolares. En el curso escolar 2020/2021 (enero-junio 2021) dada la evolución epidemiológica se inició y mantuvo en Escenario II. Desde el distrito se consideró prudente que en todas las actividades complementarias a la enseñanza incluidas en este programa, aplicaran las medidas organizativas y de prevención, higiene y promoción de la salud de este escenario dictadas para los centros educativos.

En base a los criterios de: 1) distancia interpersonal de 1,5 metros o 2) grupos de convivencia estable, se organizaron las actividades. Esta situación supuso una minoración del número de alumnado participante al tener que desdoblarse los grupos con los mismos recursos personales. Incluso un centro educativo adscrito a los programas prefirió, dadas las características de la población a la que atienden, continuar realizando las actividades de forma telemática.

En el curso escolar 2021/2022, y con el avance de la estrategia de vacunación, se fue recuperando la presencialidad así como una mayor flexibilidad en la organización de los grupos estables de convivencia, lo que ha permitido aplicar medidas organizativas menos restrictivas que han incrementado el número de participantes. No obstante, esa necesaria prudencia ha impedido en la anualidad 2021 alcanzar en algunos indicadores la previsión.

El crédito definitivo destinado a este programa ascendió a 613.907 euros, distribuidos en 525.457 euros para gastos corrientes en bienes y servicios (capítulo 2), 8.450 euros para transferencias corrientes (capítulo 4) y 80.000 euros para gastos de capital (capítulo 6).

Se ha alcanzado en ejecución un crédito comprometido de 555.601 euros, lo que supone un porcentaje de ejecución del 90,5%.

Se reconocieron obligaciones por importe de 478.054 euros, lo que ha supuesto un grado de ejecución total del 77,9% sobre el crédito definitivo, distribuidos en 475.654 euros en capítulo 2, con una ejecución del 90,5% y 2.400 euros en capítulo 4 (para premios certámenes), lo que supone un 28,4%.

En relación con el presupuesto global y definitivo del distrito de Latina, que ascendió a 63.164.266 euros, el crédito definitivo de este programa representa el 1%.

OBJETIVOS / INDICADORES DE GESTIÓN

1. FOMENTAR EL DESARROLLO INTEGRAL DE LA POBLACIÓN ESCOLAR DEL DISTRITO MEDIANTE ACTIVIDADES EDUCATIVAS CON PERSPECTIVA DE GÉNERO.

Para valorar este objetivo debemos tener en cuenta la evolución del COVID-19, las medidas preventivas que se pusieron en marcha a lo largo de la anualidad 2021 y el avance en la estrategia de vacunación.

En este sentido debemos tener en cuenta que a lo largo 2021 se han aplicado al desarrollo de las actividades incluidas en este objetivo las instrucciones dictadas para centros educativos. Toda vez que desde el distrito se consideró prudente y coherente que se aplicaran idénticas medidas organizativas y de prevención, higiene y promoción de la salud frente al COVID-19. Esta decisión motivó que el desarrollo del Programa de Actividades extraescolares en centros educativos adoptará en el curso 2020/2021 los criterios

OBJETIVOS / INDICADORES DE GESTIÓN

de unidades estables de convivencia, y en su caso, la distancia interpersonal de 1,5 metros.

Las actividades matinales previas al inicio del periodo lectivo y las de ludoteca una vez finalizada la jornada lectiva, y que habitualmente suponen la asistencia de alumnado de diferentes cursos, se vieron afectadas en cumplimiento de estas restricciones, reduciéndose significativamente el número de plazas. Esta circunstancia ha motivado que algunos de los indicadores no cumplan la previsión inicial.

Por otra parte, esta situación también ha supuesto un incremento del número de actividades realizadas en los centros educativos, al desdoblarse los grupos, tal y como muestra el indicador 2.

Por otra parte, la participación en las actividades transversales de Promoción de la Igualdad se ha superado la previsión inicial, al poderse adoptar otras medidas organizativas que facilitaban por el tipo de actividad participar a un mayor número de alumnado.

Con respecto a las actividades relacionadas con la prevención de las violencias machistas, significar que la diferencia entre lo previsto y lo ejecutado radica en que solo se han podido llevar a cabo los cuentacuentos incluidos en el Programa de Actividades Extraescolares, emplazando las actividades propias del Proyecto Madrid Violencia 0 a 2022. Toda vez que estas últimos incluyen actuaciones de intercambio entre diferentes grupos.

Finalmente, con respecto al diseño y desarrollo de materiales con perspectiva de género, la diferencia entre lo previsto y ejecutado viene motivada por el aplazamiento del Certamen Beatriz Galindo al curso escolar 2021/2022 (periodo enero-mayo 2022).

INDICADOR	MAGNITUD	PREVISIÓN	REALIZADO
COLEGIOS DONDE SE HAN REALIZADO ACTIVIDADES EXTRAESCOL.	NÚMERO	21	21
ACTIVIDADES EXTRAESCOL. REALIZADAS EN CENTROS EDUCATIVOS	NÚMERO	50	113
ALUMNADO PARTICIPANTES EN LAS ACTIVIDADES EXTRAESCOLARES	ALUMNO	800	866
ALUMNADO PARTICIPANTES EN LAS ACTIVIDADES EXTRAESCOLARES	ALUMNA	900	772
ACTIVIDADES TRANSVERSALES DE PROMOCIÓN DE LA IGUALDAD	NÚMERO	25	30
COLEGIOS PARTICIPANTES EN ACTV TRANSVERSALES PROMOCIÓN DE LA	NÚMERO	21	20
ALUMNADO PARTICIPANTE ACT TRANSVERSALES PROMOCION DE LA IGUA	ALUMNA	300	682
ALUMNADO PARTICIPANTE ACT TRANSVERSALES PROMOCION DE LA IGUA	ALUMNO	260	752
ACTIV TRANSVERSALES CONTRA VIOLENCIAS MACHISTAS	NÚMERO	25	30
COLEGIOS PARTICIPANTES ACT TRANSVERSALES CONTRA VIOLENCIAS M	NÚMERO	21	20
ALUMNADO PARTICIPANTE ACT TRANSVERSALES CONTRA VIOLENCIAS MA	ALUMNA	2300	687
ALUMNADO PARTICIPANTE ACT TRANSVERSALES CONTRA VIOLENCIAS MA	ALUMNO	2260	711
DISEÑO Y DESARROLLO MATERIALES CON PERSPECTIVA DE GÉNERO	NÚMERO	4	3

2. PROMOVER LA PARTICIPACIÓN DE LA POBLACIÓN INFANTIL Y ADOLESCENTE EN LA VIDA DEL DISTRITO.

Para valorar este objetivo debemos tener en cuenta la evolución de la COVID-19, las medidas preventivas que se pusieron en marcha a lo largo de la anualidad 2021 y el avance en la estrategia de vacunación.

No obstante, a diferencia de la situación en otros objetivos de este programa, la diferencia entre lo previsto y lo realmente ejecutado afectó principalmente a las actuaciones desarrolladas en centros educativos y entidades de forma presencial, tal y como muestran los indicadores 2 y 3.

Sin embargo esta situación no se ha producido en los indicadores 4, 5, 6 y 7, cuya previsión es igual o por encima de lo previsto. El motivo de esta diferencia es que las reuniones en los espacios de zona durante la mayor parte de la anualidad se realizaron virtualmente, lo que facilitó que el número de alumnos/as participantes se incrementara. En este sentido, conviene significar que tanto el Grupo de Infancia como el Grupo de Adolescencia en los espacios de zona, integró de forma muy positiva esta modalidad de encuentro. Entendemos que esto viene motivado porque cada vez están más integradas en la vida diaria

OBJETIVOS / INDICADORES DE GESTIÓN

las tecnologías. Por ello, se ha planteado el uso de ambas modalidades en función de los temas a trabajar para aprovechar la oportunidad que nos brinda la tecnología. Si bien esta debe ir acompañada con encuentros presenciales que permitan establecer contacto entre los grupos en otros espacios.

INDICADOR	MAGNITUD	PREVISIÓN	REALIZADO
COMISIONES DE PARTICIPACIÓN INFANTIL	NÚMERO	4	5
ALUMNADO PARTICIPANTE EN LOS ESPACIOS DE PARTICIPACIÓN DE CE	ALUMNO	900	640
ALUMNADO PARTICIPANTE EN LOS ESPACIOS DE PARTICIPACIÓN DE CE	ALUMNA	1000	662
ALUMNADO PARTICIPANTE EN LOS ESPACIOS DE ZONA (GRUPO DE INFA	NIÑOS	20	28
ALUMNADO PARTICIPANTE EN LOS ESPACIOS DE ZONA (GRUPO DE INFA	NIÑAS	25	61
ALUMNADO PARTICIPANTE EN LOS ESPACIOS DE ZONA (GRUPO DE ADOL	NIÑAS	15	15
ALUMNADO PARTICIPANTE EN LOS ESPACIOS DE ZONA (GRUPO DE ADOL	NIÑAS	20	19
ENTIDADES PARTICIPANTES EN COMISIONES PARTIC. INFANTIL	NÚMERO	6	6
CENTROS EDUCATIVOS PARTICIPANTES	NÚMERO	10	16
REUNIONES GRUPO PARA LA MEJORA DE LA PARTICIPACIÓN DE LA INF	NÚMERO	10	2

3. PROMOVER LA PARTICIPACIÓN Y EL DESARROLLO DE LA CREATIVIDAD MEDIANTE EL FOMENTO DE ACTIVIDADES ARTÍSTICAS Y LA REALIZACIÓN DE CERTÁMENES Y CONCURSOS ESCOLARES.

La situación de confinamiento de la COVID-19 motivó el aplazamiento de las actuaciones previstas en el Certamen Beatriz Galindo en el curso 2019/2020 al primer trimestre del curso escolar 2020/2021. Desde el distrito se valoró en base a ese aplazamiento excepcional trasladar el X Certamen Literario Beatriz Galindo al curso escolar 2021/2022.

Con respecto al indicador 1, no se ha excluido en la ejecución el Certamen Beatriz Galindo toda vez que su convocatoria se produjo en el primer trimestre del curso escolar 2021/2022. Si bien la finalización de las actuaciones previstas se trasladarán a la anualidad 2022. Por este motivo los datos de participación correspondientes a este certamen (indicador 2 y 3) no se han tenido en cuenta. Por este motivo los datos en estos indicadores se han visto significativamente minorados con respecto a la previsión inicial.

INDICADOR	MAGNITUD	PREVISIÓN	REALIZADO
CERTÁMENES, CONCURSOS Y PREMIOS CONVOCADOS	NÚMERO	3	3
PARTICIPANTES EN CERTÁMENES Y CONCURSOS ARTÍSTICOS	ALUMNO	1700	1209
PARTICIPANTES EN CERTÁMENES Y CONCURSOS ARTÍSTICOS	ALUMNA	1900	1277
COLEGIOS PARTICIPANTES EN CERTÁMENES Y CONCURSOS ARTÍSTICOS	NÚMERO	25	18

4. FOMENTAR LA REALIZACIÓN DE ACTIVIDADES COMPLEMENTARIAS A LA ENSEÑANZA FUERA DEL CENTRO EDUCATIVO.

Para valorar este objetivo debemos tener en cuenta la evolución del COVID-19, las medidas preventivas que se pusieron en marcha a lo largo de la anualidad 2021 y el avance en la estrategia de vacunación.

En este sentido desde la prudencia el distrito aplazó la contratación del servicio de transporte para la realización de actividades complementarias a la enseñanza hasta el avance de la estrategia de vacunación. Por este motivo los primeros desplazamientos se realizaron para el Acto de Valoración de Villancicos y la entrega de Premios de Belenes, organizados en el mes de diciembre, retomando así este servicio que habitualmente se ofrecía a los centros educativos participantes en los certámenes. De todo lo que antecede se justifica la diferencia significativa entre la previsión y lo realmente ejecutado.

INDICADOR	MAGNITUD	PREVISIÓN	REALIZADO
COLEGIOS QUE HAN REALIZADO ACTIVIDADES COMPLEMENTARIAS FUERA	NÚMERO	20	8
SALIDAS COMPLEMENTARIAS A LA ENSEÑANZA	NÚMERO	40	12
ALUMNADO PARTICIPANTE EN ACTIVIDADES FUERA DEL CENTRO EDUCAT	NÚMERO	2500	371

CENTRO: 001 AYUNTAMIENTO DE MADRID

SECCIÓN: 210 DISTRITO DE LATINA

PROGRAMA: 33401 ACTIVIDADES CULTURALES

RESPONSABLE PROGRAMA: COORDINADOR/A DEL DISTRITO DE LATINA

MEMORIA GENERAL DEL PROGRAMA

El programa de actividades culturales del Distrito de Latina tiene como objetivo proporcionar a los vecinos una oferta cultural de calidad y lo más diversa posible para ofrecer a todos ellos una respuesta acorde a sus inquietudes, y que así se satisfagan sus necesidades de desarrollo personal a través del enriquecimiento que sin duda proporciona siempre la actividad cultural.

Los múltiples espacios con que contamos en el distrito, nuestros 9 centros culturales que despliegan su acción y capacidad durante todo el año, ayudan a que los objetivos que nos proponemos lleguen a un número mayor de vecinos y que además se produzca un efecto de fidelización entre una parte muy notable de nuestra población que demanda y espera anualmente nuestra oferta cultural como algo ya integrado en su vida. Lo cual fomenta también unos espacios de convivencia habituales entre todos nuestros vecinos integrando la multiculturalidad de la que disfrutamos en nuestros barrios y que confluyen participando tanto en nuestros cursos y talleres, como en la asistencia a los eventos de carácter semanal que se ofrecen en los centros culturales gratuitamente con una variada oferta que abarca desde música clásica, teatro, recitales flamencos, rock, jazz, espectáculos infantiles, etc. y que permite acceder a muy distintas personas con gustos tan variados y distintos como podamos imaginar.

En 2021 este objetivo, aunque en menor medida que en 2020, se ha visto afectado por la situación de emergencia sanitaria derivada de la pandemia originada por el virus COVID-19, que ha dado lugar a la necesidad de tomar medidas extraordinarias para conseguir frenar su avance, adaptándonos y siguiendo la normativa que se ha ido actualizando por las autoridades sanitarias.

De esta forma, en 2021 se suspendió la celebración de fiestas Populares (al igual que en 2020) siempre y cuando no fuera posible asegurar y controlar el acceso y las medidas de higiene, seguridad y distanciamiento social.

La Orden 1177/2021, de 16 de septiembre, de la Consejería de Sanidad, por la que se modifica la Orden 572/2021, de 7 de mayo, por la que se establecen medidas preventivas para hacer frente a la crisis sanitaria ocasionada por el COVID-19 una vez finalizada la prórroga del estado de alarma declarado por el Real Decreto 926/2020, de 25 de octubre, supuso una ampliación de aforos y a la vez un mantenimiento de las medidas preventivas de seguridad e higiene.

Esta situación hace que los datos de cumplimento, aunque siguen siendo inferiores en cuanto a número de personas participantes derivado del mantenimiento estas medidas preventivas, se hayan visto superados, en cambio, en lo que se refiere a número de actividades culturales.

A pesar de que han seguido existiendo dificultades, siempre acorde con la normativa vigente al respecto en cada momento, se ha hecho un gran esfuerzo gracias al cual las actividades culturales, de esparcimiento y ocio han seguido constituyendo en 2021 un objetivo primordial en nuestra gestión; siendo de especial interés el ofrecer una programación de calidad en los 9 Centros Culturales del Distrito, incluido el Auditorio y la Sala de Exposiciones Paco de Lucía; trabajando por mantener y mejorar la oferta de talleres y de representaciones artísticas y culturales, en todas su manifestaciones, potenciando todas ellas con el fin de lograr fomentar y acercar la cultura cada vez más a los vecinos del Distrito de Latina, poniendo en valor los auditorios, salones de actos y espacios culturales con los que cuenta el Distrito.

La ejecución de este programa plantea la realización de una amplia programación de actividades culturales dirigidas a los ciudadanos en general y a nuestros vecinos de Latina en particular, que dé respuesta a la demanda cultural que recibimos, ofreciendo una programación cultural variada destinada al público de todos los tramos de edad.

Este programa se desarrolla en una doble vertiente: por un lado, intentando acercar a los vecinos las

MEMORIA GENERAL DEL PROGRAMA

actividades y propuestas culturales que se programan a través de sus Centros Culturales u otros espacios de interés cultural (auditorios, templetes, parques, calles, etc..), y por otro lado, haciendo partícipes de esta actividad a distintas agrupaciones culturales, artísticas, grupos de teatro, compañías, asociaciones, etc.., que forman parte de la vida cultural del Distrito.

En el marco de este objetivo también se contempla la impartición de talleres de ocio educativo o animación sociocultural en centros culturales y socio culturales del Distrito.

En 2021, se ha seguido facilitando el mantenimiento y las cesiones de uso de sus instalaciones a compañías formadas por aficionados y profesionales con el fin de que realicen los ensayos necesarios para poner a punto sus representaciones. Por supuesto, siempre con las medidas preventivas indicadas por las autoridades sanitarias. De esta manera, se ha colaborado con grupos y compañías, que en su mayor parte están comenzando a abrirse camino en el mundo de la cultura intentando fomentar la creación de nuevos espectáculos. Estas compañías han realizado una o varias representaciones en los Centros Culturales del Distrito en los que han ensayado, por lo que sus producciones han podido ser vistas por los vecinos del Distrito de Latina y han enriquecido la programación cultural del mismo.

Este programa también contempla el fomento de la cultura tradicional mediante la celebración de Fiestas Populares, uno de los eventos de mayor tradición y participación por parte de los vecinos del Distrito. Resaltar en este punto que como consecuencia de la situación sanitaria derivada del COVID-19 y las indicaciones de las autoridades competentes, en 2021 no se han realizado las Fiestas de los Barrios.

El programa de Igualdad entre mujeres y hombres en el marco de las actividades programadas por la Unidad de Servicios Culturales y Ocio Comunitario tiene como objetivo impulsar el avance efectivo hacia la igualdad real entre mujeres y hombres a través de la sensibilización a la ciudadanía. Para ello se han programado distintas actividades conmemorativas en el marco del "Día Internacional de la Mujer" y del "Día Internacional contra la Violencia de Género", LGTB. Por ello, el fomento y la promoción de la igualdad de género se configura de forma transversal entre los objetivos generales del programa, mediante la promoción de la cultura a través de la acción en el Distrito, colaborando con otras Instituciones, Asociaciones y Agentes Culturales, programando y poniendo los recursos del Ayuntamiento al servicio de iniciativas de interés público (cesiones de espacio para el desarrollo de actividades de interés para las mujeres, conmemoraciones y actividades que promuevan la ruptura de estereotipos de género y que ofrezcan alternativas coeducativa...)

Durante el año 2021 se ha seguido prestando en los Centros Culturales el servicio de ludotecas, siendo ésta, una actividad encaminada al ocio infantil que facilita la conciliación de la vida familiar y laboral.

Lo expuesto en párrafos anteriores justifica el no cumplimiento de las previsiones realizadas inicialmente en alguno de los indicadores de los siguientes objetivos.

El crédito definitivo destinado a este programa ascendió a 2.437.908 euros, distribuidos en 922.182 para gastos de personal (capítulo 1), 1.512.941 para gastos corrientes en bienes y servicios (capítulo 2), 1.500 para transferencias corrientes (capítulo 4) y 1.285 para inversiones reales (capítulo 6).

Se ha alcanzado en ejecución un crédito comprometido de 2.331.202 euros, lo que supone un grado de ejecución del 95,6%.

Se reconocieron obligaciones por importe de 2.329.065 euros, lo que ha supuesto un grado de ejecución total de 95,5% sobre el crédito definitivo, distribuidos atendiendo a la clasificación económica del presupuesto, en gastos de personal (capítulo 1) por importe de 844.801 euros, con un 91,6% ejecutado; 1.481.483 euros en gastos corrientes en bienes y servicios (capítulo 2), con un 97,9% ejecutado; 1.500 euros en premios (capítulo 4), con un 100% ejecutado; y 1.281 euros en inversiones (capítulo 6), con un 99,7% ejecutado.

En relación con el presupuesto global y definitivo del distrito de Latina, que asciende a 63.164.266 euros, el crédito definitivo de este programa representa el 3,9%.

OBJETIVOS / INDICADORES DE GESTIÓN

1. FOMENTAR Y PROMOCIONAR LA CULTURA EN EL DISTRITO MEDIANTE LA ORGANIZACIÓN Y REALIZACIÓN DE ACTIVIDADES CULTURALES

OBJETIVOS / INDICADORES DE GESTIÓN

Con este objetivo específico se pretende el fomento y la promoción de la cultura, a través de la programación de multitud de actividades culturales repartidas en los nueve centros culturales y socioculturales, en los auditorios, templetes, parques y calles del distrito, con el fin de conseguir aumentar la participación en las actividades culturales que se programen, para conseguirlo se pretende continuar con el desarrollo y mejora del programa cultural del Distrito, el cual integra múltiples y variadas propuestas culturales pertenecientes a una pluralidad de géneros (ciclos, conmemoraciones, apoyo fiestas barrios, programación navidad, festivales, cine, teatro, danza, flamenco, jazz, zarzuela, rock, pop, musicales, espectáculos infantiles, conciertos, exposiciones, etc.)

Con carácter general, tal y como se indicaba anteriormente, aunque en menor medida que el año anterior, se observa que la previsión de ciertas actividades inicialmente efectuada se ha visto afectada a la baja, siendo menor el número de exposiciones y conferencias. Sin embargo, fruto de la adaptación a la nueva normativa sanitaria, se observa cómo se ha superado el número de cesiones de espacio, conciertos, obras de teatro así como otras actividades culturales. Se ha seguido viendo afectado a la baja el número de personas participantes debido al mantenimiento de aforos y respeto de distancia mínima de seguridad.

A pesar de las limitaciones que la propia realidad sanitaria nos ha impuesto, y que ha imposibilitado la celebración de actividades de afluencia masiva como las Jornadas de Calle 10, se ha seguido colaborando con las entidades ciudadanas, vecinales o culturales, siguiendo en la línea de continuar coadyuvando el cumplimiento de los intereses municipales, implicándose cada vez con el distrito y sus vecinos.

Además hay que destacar la programación que desde la Unidad de Cultura se ha ofertado en los distintos espacios culturales con los que cuenta el distrito: los ciclos de danza "Latina en Danza", de Teatro "Muestra Latina", de Flamenco Sentimiento en Latina", de cine infantil "Latina de Cine", de teatro musical infantil "Latina de Fábula", de infantiles en la calle "InfantiLatina", de "Zarzuela", la "Programación especial de Navidad", el programa "Divertirse en Familia", Los Veranos de Latina, las conmemoraciones, exposiciones, etc. Y el encuentro intercultural "Multilatina" entre otros, que ha favorecido el incremento de asistencias y la satisfacción de los vecinos de distrito.

De igual forma, en la programación propuesta para cada uno de los Centros se incluyen representaciones y actuaciones conmemorativas de carácter especial en determinadas fechas, aniversarios o celebraciones de acontecimientos relevantes, realizando al menos una actuación para cada una de las siguientes jornadas: Día Internacional de la Mujer, Día Internacional de la eliminación de la violencia contra las mujeres, Día Internacional del orgullo LGTBI, Día de la Constitución y Navidad.

INDICADOR	MAGNITUD	PREVISIÓN	REALIZADO
CENTROS CULTURALES MUNICIPALES	NÚMERO	9	9
POBLACIÓN DEL DISTRITO POR CENTRO CULTURAL MUNICIPAL	MUJERES	14195	14327
POBLACIÓN DEL DISTRITO POR CENTRO CULTURAL MUNICIPAL	HOMBRES	12267	12357
ACTIVIDADES POR CENTRO CULTURAL	RATIO	43	67
CESIÓN DE ESPACIOS Y MEDIOS DE LOS CENTROS CULTURALES MUNICI	HORAS	4314	11099
EXPOSICIONES	NÚMERO	80	64
ASISTENCIA A EXPOSICIONES	MUJERES	43096	20200
ASISTENCIA A EXPOSICIONES	HOMBRES	16978	11220
CONCIERTOS	NÚMERO	148	219
ASISTENCIA A CONCIERTOS	MUJERES	9799	7644
ASISTENCIA A CONCIERTOS	HOMBRES	6664	3943
OBRAS DE TEATRO	NÚMERO	138	162
ASISTENTES A OBRAS DE TEATRO	MUJERES	7825	5697
ASISTENTES A OBRAS DE TEATRO	HOMBRES	5014	3258
CONFERENCIAS	NÚMERO	19	10
ASISTENTES A CONFERENCIAS	NÚMERO	1581	997
OTRAS ACTIVIDADES CULTURALES	NÚMERO	225	398
PARTICIPANTES EN OTRAS ACTIVIDADES CULTURALES	NÚMERO	40568	15298
ASISTENCIA DE LA POBLACIÓN DEL DISTRITO A LAS ACTIVIDADES CU	RATIO	61	175
CERTÁMENES	NÚMERO	5	5
MODALIDADES CONTEMPLADAS EN CADA CERTÁMEN	NÚMERO	7	5
ACTIVIDADES QUE PROMUEVAN LA RUPTURA DE GÉNERO Y QUE OFREZCA	NÚMERO	8	15
SUGERENCIAS Y RECLAMACIONES RECIBIDAS EN MATERIA CULTURAL	NÚMERO	27	37

OBJETIVOS / INDICADORES DE GESTIÓN

AUTORIZACIONES DECRETADAS EN MATERIA CULTURAL	NÚMERO	90	385

2. SATISFACER LAS NECESIDADES DE EXPRESIÓN Y EL DESARROLLO DE CAPACIDADES DE LA CIUDADANIA DEL DISTRITO MEDIANTE UNA OFERTA VARIADA DE ACTIVIDADES SOCIOCULTURALES Y RECREATIVAS

Este objetivo se lleva a cabo fundamentalmente a través de la organización e impartición de un amplio programa de Cursos y Talleres de ocio educativo o animación cultural en los ocho Centros Culturales/Socioculturales del Distrito. Se incluye una variada oferta según diferentes áreas del conocimiento: informática, teóricas, plásticas y técnicas creativas, idiomas, modelación y danza, técnicas alternativas de expresión corporal, manualidades, música, imagen y nuevas tecnologías, etc.

La programación recogida es fruto de una constante evolución durante cursos sucesivos con el objetivo de adaptarse a las modificaciones que se producen en la demanda. Las inscripciones ponen de manifiesto una dinámica concreta en cuanto a las solicitudes que se reciben, configurando la oferta en función de criterios de actualidad, de necesidad, de territorialidad y de adecuación de espacios.

Todos estos cursos y talleres son de gran aceptación por la población del distrito, aunque inevitablemente la pandemia causada por el COVID-19 ha afectado a este objetivo viéndose reflejado un menor número de horas de talleres impartidas (debido a la necesidad de suspender en diferentes momentos por protocolo COVID ante el caso de un positivo en el aula) pero con un mayor número de talleres.

Cabe destacar que este año el servicio de Ludotecas se ha seguido prestando en los centros culturales.

INDICADOR	MAGNITUD	PREVISIÓN	REALIZADO
CURSOS DE ACTIVIDADES SOCIOCULTURALES Y RECREATIVAS	NÚMERO	601	627
CURSOS DE ACTIVIDADES SOCIOCULTURALES Y RECREATIVAS POR CENT	RATIO	75	78
HORAS DE CURSOS DE ACTIVIDADES SOCIOCULTURALES Y RECREATIVAS	HORAS	34327	28732
MEDIA TRIMESTRAL DE ASISTENTES A CURSOS DE ACTIVIDADES SOCIO	NÚMERO	6405	5687
MEDIA TRIMESTRAL DE ASISTENTES POR CURSO DE ACTIVIDADES SOCI	RATIO	10	9
ASISTENCIA DE LA POBLACIÓN DEL DISTRITO A LOS CURSOS DE ACTI	RATIO	27	24
SUFICIENCIA DE LAS PLAZAS DE CURSOS DE ACTIVIDADES SOCIOCULT	PORCENTAJE	72	79
PARTICIPANTES CURSOS/TALLERES POR SEXO	MUJERES	76	78
PARTICIPANTES CURSOS/TALLERES POR SEXO	HOMBRES	24	22

3. FOMENTAR LA CULTURA TRADICIONAL MEDIANTE LA CELEBRACIÓN DE FIESTAS POPULARES.

Las fiestas populares son fiestas tradicionales que se celebran en determinadas épocas del año en las que participan los miembros de la comunidad. En el Distrito de Latina se celebran las fiestas populares de los barrios que lo integran con una gran colaboración entre la población, el tejido asociativo y la administración.

Debido a la realidad derivada del COVID-19 que todavía hemos seguido viviendo en 2021 y a la normativa sanitaria vigente en cada momento, no se han podido celebrar fiestas que tradicionalmente se vienen celebrando en el Distrito.

INDICADOR	MAGNITUD	PREVISIÓN	REALIZADO
FIESTAS POPULARES CELEBRADAS	NÚMERO	13	1
FESTEJOS REALIZADOS EN COLABORACIÓN CON ASOCIACIONES VECINAL	RATIO	6	3

PRESUPUESTO GENERAL DEL AYUNTAMIENTO DE MADRID 2021

MEMORIA DE CUMPLIMIENTO DE OBJETIVOS

CENTRO: 001 AYUNTAMIENTO DE MADRID

SECCIÓN: 210 DISTRITO DE LATINA

PROGRAMA: 34101 ACTUACIONES DEPORTIVAS EN DISTRITOS

RESPONSABLE PROGRAMA: COORDINADOR/A DEL DISTRITO DE LATINA

MEMORIA GENERAL DEL PROGRAMA

El objetivo principal de este programa es el fomento de la actividad física y deportiva entre la población del distrito tratando de llegar a todos los segmentos de edad y a colectivos especiales. Se oferta una competición reglada, con carácter lúdico y recreativo, como son los Juegos Deportivos Municipales, encuentros deportivos puntuales y otras actividades de promoción deportiva de las escuelas de iniciación deportiva.

Contamos para ello con la participación de entidades deportivas, escuelas municipales, tejido asociativo y centros escolares y con personal municipal: promotora deportiva del distrito, directores y el personal de los centros deportivos municipales.

En el desarrollo de las actividades de este programa se utilizan fundamentalmente recursos del distrito: unidades deportivas de los Centros Deportivos Municipales, Instalaciones Deportivas Básicas, colegios y otros espacios públicos como parques o las propias calles del distrito.

Si bien el programa en su conjunto tiene un marcado carácter inclusivo y se fomenta la participación femenina, estaba previsto realizar otros eventos más específicos, como la Jornada de Deporte Inclusivo, Torneos de Navidad y la Jornada del Deporte de Integración que resultaron inviables por la situación sanitaria.

Se realizaron, con excelente participación, la Jornada contra la Violencia de Género el 25 de noviembre y El Día del Deporte en el mes de septiembre con programación de eventos en los centros deportivos municipales El Olivillo y Gallur.

El crédito definitivo destinado a este programa ascendió a 55.034 euros, distribuido exclusivamente en gasto corriente (capítulo 2). Se reconocieron obligaciones por importe de 14.905 euros, lo ha supuesto un grado de ejecución total del 27,1% sobre el crédito definitivo, ejecución que se ha visto afectada por la pandemia causada por el COVID-19.

En relación con el presupuesto global y definitivo del distrito de Latina, que asciende a 63.164.266 euros, el crédito definitivo de este programa representa el 0,1%.

OBJETIVOS / INDICADORES DE GESTIÓN

1. PROMOCIONAR LOS DEPORTES DE COMPETICIÓN ENTRE LA CIUDADANIA DEL DISTRITO MEDIANTE LA ORGANIZACIÓN DE COMPETICIONES Y TORNEOS DEPORTIVOS MUNICIPALES Y OTRAS ACTIVIDADES DE PROMOCIÓN NO COMPETITIVAS.

Para la consecución de este objetivo seguíamos contando con la organización de las competiciones de los tradicionales Juegos Deportivos Municipales. En su 41ª edición se dieron por finalizados, a finales de marzo, como consecuencia de la suspensión de toda la competición municipal y federada debido a la pandemia mundial originada por el COVID-19. Esta edición se reanudó para los deportes de equipo el 17 de octubre (categoría senior), y el 14 de noviembre para el resto de categorías. Aparece reflejado como competición realizada, aunque hubo de suspenderse antes de la fecha prevista.

Los Torneos Municipales y la Copa de Primavera no se pudieron llegar a convocar.

También fueron anuladas las actividades deportivas no competitivas: Jornada de Actividades Acuáticas, festivales de fin de curso de las Escuelas Municipales de Gimnasia Artística, Gimnasia Rítmica, Karate y Judo, y las Jornadas de promoción de la actividad física y el fomento del ocio saludable: Torneos de

OBJETIVOS / INDICADORES DE GESTIÓN

Navidad, Torneo de Pádel, Torneo de Ajedrez, Maratones Deportivos de las Fiestas de Aluche, el Cross Escolar y el Torneo Internacional de Patinaje de Latina.

INDICADOR	MAGNITUD	PREVISIÓN	REALIZADO
COMPETICIONES Y TORNEOS MUNICIPALES PARA LA PROMOCION DEL DE	NÚMERO	45	3
EQUIPOS PARTICIPANTES EN COMPETICIONES Y TORNEOS DEPORTIVOS	NÚMERO	1360	277
PARTICIPANTES EN COMPETICIONES Y TORNEOS MUNICIPALES	NÚMERO	18350	4437
ACTIVIDADES NO COMPETITIVAS PARA LA PROMOCIÓN DEL DEPORTE	NÚMERO	30	2
PARTICIPANTES EN ACTIVIDADES NO COMPETITIVAS PARA LA PROMOCI	NÚMERO	5870	120
ACTIVIDADES PARA PROMOCION DE LA IGUALDAD Y LA PREVENCION DE	NÚMERO	2	1

CENTRO: 001 AYUNTAMIENTO DE MADRID

SECCIÓN: 210 DISTRITO DE LATINA

PROGRAMA: 34201 INSTALACIONES DEPORTIVAS

RESPONSABLE PROGRAMA: COORDINADOR/A DEL DISTRITO DE LATINA

MEMORIA GENERAL DEL PROGRAMA

Entendiendo la actividad física y el deporte como una alternativa de ocio saludable, imprescindible para el mantenimiento de la salud y preventiva de conductas de riesgo social entre los más jóvenes, es prioritaria la oferta y el desarrollo de actividades adecuadas que fomenten su práctica. Sobre esta base se realizan actuaciones de diseño y organización de clases de diferentes modalidades deportivas, se facilita la utilización de los equipamientos e instalaciones a todas las categorías (edad y condición) y se desarrollan actuaciones de atención a entidades deportivas y a centros docentes.

Durante este año se ha intentado recuperar el nivel de actividad física y práctica deportiva en los centros deportivos municipales e instalaciones deportivas básicas respetando, en todo momento, los aforos y medidas de limpieza y ventilación que exigían las autoridades sanitarias.

Además de la puesta a disposición de la ciudadanía de las instalaciones deportivas y del fomento de la práctica del deporte, mediante este programa presupuestario se realizan las acciones de mantenimiento y conservación precisas para atender y subsanar el deterioro que, inevitablemente, se produce en los equipamientos.

Del mismo modo se pretende en lo posible emprender acciones para mejorar, modificar y adecuar el conjunto de dependencias e instalaciones a las nuevas necesidades surgidas, ya sea por el uso o por tener que adaptarse a nuevas reglamentaciones. En este sentido se consideran prioritarios los ajustes en materia de protección y seguridad; todo ello encaminado a conseguir que los centros deportivos municipales se encuentren en la mejor disposición, tanto para el personal que realiza sus funciones en las dependencias, como para los usuarios y usuarias que las utilizan.

He de destacar la actuación integral que se ha continuado ejecutando en este ejercicio con diferentes obras de mejora y remodelación en unidades deportivas del Centro Deportivo Municipal Aluche.

El crédito definitivo destinado a este programa ascendió a 12.660.442 euros, distribuidos en 7.351.700 para gastos de personal (capítulo 1), 3.477.977 para gastos corrientes en bienes y servicios (capítulo 2) y 1.830.765 para inversiones (capítulo 6).

Se ha alcanzado en ejecución un crédito comprometido de 12.934.715 euros, lo que supone un grado de ejecución del 102,2%.

Se reconocieron obligaciones por importe de 12.515.733 euros, lo que ha supuesto un grado de ejecución total de 98,9% sobre el crédito definitivo, distribuidos atendiendo a la clasificación económica del presupuesto, en gastos de personal (capítulo 1) por importe de 8.347.581 euros, con un 113,5% ejecutado; 3.130.015 euros en gastos corrientes en bienes y servicios (capítulo 2), con un 90% ejecutado; y 1.038.137 euros en inversiones (capítulo 6), con un 56,7% ejecutado.

En relación con el presupuesto global y definitivo del distrito de Latina, que ascendió a 63.164.266 euros, el crédito definitivo de este programa representa el 20%.

OBJETIVOS / INDICADORES DE GESTIÓN

1. PONER A DISPOSICIÓN DE LOS CIUDADANOS UNA DIVERSIDAD DE INSTALACIONES DEPORTIVAS QUE FOMENTEN LA ACTIVIDAD FÍSICA Y LA PRÁCTICA DE DEPORTES

Dentro del distrito contamos con cuatro centros deportivos municipales en los que se ponen a disposición de los ciudadanos una importante variedad de unidades deportivas, algunas específicas para una única

OBJETIVOS / INDICADORES DE GESTIÓN

modalidad deportiva, como patinaje, judo, pádel, etc. y otras polideportivas, en las que se pueden practicar varias disciplinas y diferentes programas de actividad física y salud.

En este objetivo se incluye la gestión de las instalaciones deportivas municipales, tanto a nivel de uso de las diferentes unidades deportivas que las componen, como de programación y planificación de las diferentes actividades que conforman el programa deportivo del distrito.

Así mismo se incluye la planificación de las labores básicas realizadas diariamente para garantizar las óptimas condiciones de uso.

INDICADOR	MAGNITUD	PREVISIÓN	REALIZADO
CENTROS DEPORTIVOS MUNICIPALES	NÚMERO	4	4
PISCINAS CUBIERTAS	NÚMERO	6	6
Nº DE CALLES DE LAS PISCINAS CUBIERTAS	NÚMERO	32	32
INSTALACIONES DEPORTIVAS BÁSICAS CON CONTROL DE ACCESO	NÚMERO	8	8
INSTALACIONES DEPORTIVAS BÁSICAS SIN CONTROL DE ACCESO	NÚMERO	26	26
SUPERFICIE DE CENTROS DEPORTIVOS	M2	254449	254449
SUPERFICIE DE INSTALACIONES DEPORTIVAS BÁSICAS DE ACCESO LIB	M2	76463	76463
TOTAL SUPERFICIE DE INSTALACIONES DEPORTIVAS	M2	330912	330912
METROS CUADRADOS DE INSTALACIONES DEPORTIVAS POR HABITANTE	RATIO	1	1
UNIDADES DEPORTIVAS DE CENTROS DEPORTIVOS	NÚMERO	134	134
UNIDADES DEPORTIVAS DE INSTALACIONES DEPORTIVAS BÁSICAS CON	NÚMERO	42	42
UNIDADES DEPORTIVAS DE INSTALACIONES DEPORTIVAS BÁSICAS SIN	NÚMERO	66	66
UNIDADES DEPORTIVAS TOTALES	NÚMERO	242	242
UNIDADES DEPORTIVAS POR HABITANTE DEL DISTRITO	RATIO	2	2
NIVEL DE OCUPACIÓN DE LAS UNIDADES DEPORTIVAS DE LOS CENTROS	PORCENTAJE	87	72
MEDIA SEMANAL DE HORAS DE APERTURA EN CENTROS DEPORTIVOS	RATIO	275	275
MEDIA SEMANAL DE HORAS DE APERTURA EN INSTALACIONES DEPORTIV	RATIO	60	60
RECLAMACIONES Y QUEJAS RECIBIDAS REFERIDAS A LOS SERVICIOS	NÚMERO	250	388

2. FOMENTAR Y FACILITAR LA PRÁCTICA DEL DEPORTE ADECUANDO LA OFERTA DE LAS ACTIVIDADES DEPORTIVAS PROGRAMADAS A LAS DIFERENTES NECESIDADES Y DEMANDAS DE LOS VECINOS DEL DISTRITO

Se observa un grado de cumplimiento que se va recuperando, después del periodo de vuelta paulatina a la actividad, manteniendo siempre todas las exigencias sanitarias respecto a cupos máximos por actividad, distancia de seguridad, medidas de seguridad e higiene para trabajadores y usuarios, etc.

Se va consolidando la oferta de clases abiertas, aunque por el momento, el grado de aceptación y uso por parte de la ciudadanía sigue siendo ostensiblemente menor que el de los grupos con actividad cerrada.

No se han recogido los datos para los indicadores relativos a los servicios prestados en la unidad de medicina deportiva porque, a pesar de estar recepcionada la obra, no se pudo dar comienzo al servicio al no estar garantizada la ventilación requerida desde Madrid Salud.

INDICADOR	MAGNITUD	PREVISIÓN	REALIZADO
NUEVAS ACTIVIDADES DEPORTIVAS OFERTADAS	NÚMERO	10	10
NUEVAS ACTIVIDADES DEPORTIVAS OFERTADAS / TOTAL ACTIVIDADES	NÚMERO	10	10
MEDIA MENSUAL DE PLAZAS OFERTADAS PARA EDAD INFANTIL Y PREIN	NÚMERO	5500	4394
MEDIA MENSUAL DE PLAZAS OFERTADAS PARA EDAD JOVEN/ ADULTOS	NÚMERO	6400	8555
MEDIA MENSUAL DE PLAZAS OFERTADAS PARA MAYORES	NÚMERO	2500	1806
MEDIA MENSUAL DE PLAZAS OFERTADAS PARA PERSONAS CON DISCAPAC	NÚMERO	200	154
MEDIA MENSUAL DE OCUPACIÓN DE LAS PLAZAS CLASES DE ACT. DEP.	PORCENTAJE	80	82

OBJETIVOS / INDICADORES DE GESTIÓN			
MEDIA MENSUAL DE OCUPACIÓN DE LAS PLAZAS CLASES DE ACT. DEP.	PORCENTAJE	70	53
MEDIA MENSUAL DE OCUPACIÓN DE LAS PLAZAS CLASES DE ACT. DEP.	PORCENTAJE	90	82
MEDIA MENSUAL DE OCUPACIÓN DE LAS PLAZAS CLASES DE ACT. DEP.	PORCENTAJE	100	63
MEDIA MENSUAL DE PARTICIPANTES EN LAS ACT. FÍSICO DEPORTIVAS	RATIO	400	310
MEDIA MENSUAL DE OCUPACIÓN DE LAS PLAZAS CLASES DE ACT. DEP.	RATIO	400	360
MEDIA MENSUAL DE OCUPACIÓN DE LAS PLAZAS CLASES DE ACT. DEP.	RATIO	450	453
MEDIA MENSUAL DE OCUPACIÓN DE LAS PLAZAS CLASES DE ACT. DEP.	RATIO	200	148
MEDIA MENSUAL DE OCUPACIÓN DE LAS PLAZAS CLASES DE ACT. DEP.	RATIO	200	97
HORAS ANUALES DE PROFESORES DE ACTIVIDADES DEPORTIVAS	HORAS	69766	69766
MEDIA MENSUAL DE PLAZAS OFERTADAS EN LAS ESCUELAS DE PROMOCI	NÚMERO	900	810
MEDIA MENSUAL DE OCUPACIÓN DE LAS PLAZAS OFERTADAS EN LAS ES	PORCENTAJE	70	52
UNIDADES DEPORTIVAS UTILIZADAS POR ENTIDADES DEPORTIVAS FEDE	NÚMERO	67	67
ENTIDADES DEPORTIVAS FEDERADAS QUE HAN UTILIZADO LAS UNIDADE	NÚMERO	60	68
UNIDADES DE SERVICIO DE MEDICINA DEPORTIVA	NÚMERO	1	0
NÚMERO DE SERVICIOS PRESTADOS EN LA UNIDAD DE SERVICIO DE ME	NÚMERO	200	0
SERVICIOS DE ATENCIÓN TÉCNICA PERSONALIZADA(ATP)	NÚMERO	3	3
NÚMERO DE USUARIOS ATENDIDOS EN ATENCIÓN TÉCNICA PERSONALIZA	NÚMERO	800	695
PORCENTAJE DE PARTICIPANTES EN PLAZAS OFERTADAS POR SEXO	MUJERES	55	51
PORCENTAJE DE PARTICIPANTES EN PLAZAS OFERTADAS POR SEXO	HOMBRES	45	49

3. MEJORAR LAS INSTALACIONES DEPORTIVAS MEDIANTE LAS CORRESPONDIENTES ACTUACIONES DE SEGURIDAD, REFORMA Y ACONDICIONAMIENTO

Este objetivo tiene dos finalidades: garantizar la conservación de las instalaciones deportivas adscritas al distrito y realizar las obras de reforma y acondicionamiento necesarias para garantizar el funcionamiento normal de las mismas

Así, en materia de obras e instalaciones, el objetivo a conseguir es la conservación y el óptimo funcionamiento de las instalaciones deportivas del Distrito de Latina, con el fin de que los mismos presenten en todo momento un estado adecuado en sus instalaciones, tanto desde el aspecto de seguridad como desde el de su funcionalidad.

Con un buen estado de estas instalaciones se pretenden promocionar el deporte como vehículo de salud, medio educativo, cultural y social así como incrementar la actividad deportiva en el Distrito. Todo esto dirigido a cualquier sector de la población de Latina, desde los niños a la tercera edad, así como a entidades deportivas

Así mismo, se pretende mantener en las condiciones higiénico-sanitarias adecuadas para su uso.

Para todo ello se realizaron, entre otros, los siguientes trabajos:

- Mantenimiento preventivo y correctivo.
- Operaciones de control legal y de mantenimiento técnico-legal de los edificios e instalaciones.
- Ejecución de obras de conservación, reparación y reforma en edificios.
- Adecuación a la normativa de las instalaciones.
- Actuaciones para incrementar la eficiencia energética de los edificios e instalaciones.
- Introducción de nuevas tecnologías en el funcionamiento de las instalaciones.
- Actuaciones en materia de seguridad en edificios e instalaciones.
- Mejora de los pavimentos deportivos de las instalaciones deportivas básicas

En cuanto a los resultados obtenidos, hay que destacar:

OBJETIVOS / INDICADORES DE GESTIÓN

- No se han aumentado el número de instalaciones deportivas a mantener previstas en el distrito de Latina.
-Se han cumplido las previsiones de obras en instalaciones deportivas, incluso aumentando considerablemente la superficie a reformar.

Respecto a la ejecución de obras en 2021, se realizaron las siguientes actuaciones en centros deportivos municipales e instalaciones deportivas básicas, con sus respectivos contratos basados del Acuerdo Marco de Obras:

- CDM Aluche. Acondicionamiento Pista de Hockey, Velódromo, Pistas pádel e instalación de vallado en varias zonas (aún en ejecución, obra plurianual).
- CDM Aluche. Acondicionamiento Riego Praderas Piscina Verano.
- CDM Gallur. Acondicionamiento Pistas de Pádel.
- CDM Gallur. Ejecución de un recorrido cardiosaludable (aún en ejecución- obra plurianual).
- IDB Parque Boadilla. Acondicionamiento pista multideportiva.
- IDB Fuente de Lima. Aplicación de resinas en pavimento.
- IDB Fuerte de Navidad. Aplicación de resinas en pavimento.

Las obligaciones reconocidas ascendieron a 1.008.226 euros.

INDICADOR	MAGNITUD	PREVISIÓN	REALIZADO
SUPERFICIE CONSTRUIDA INST. DEPORTIVAS A MANTENER	M2	90826	90826
SUPERFICIE INST. DEPORTIVAS BASICAS A MANTENER	M2	159370	159370
SUPERFICIE ZONAS VERDES INST. DEPORTIVAS A MANTENER	M2	144268	144268
SUPERFICIE DE INSTALACIONES DEPORTIVAS A REFORMAR	M2	10500	10500
INCIDENCIA OBRAS DE REFORMA EN LAS INSTAL. DEPORTIVAS	PORCENTAJE	3	7
CENTROS DEPORTIVOS MUNICIPALES CON MATENIMIENTO A CARGO DEL	NÚMERO	5	5
INSTALACIONES DEPORTIVAS BÁSICAS CON MATENIMIENTO A CARGO DE	NÚMERO	32	33

CENTRO: 001 AYUNTAMIENTO DE MADRID

SECCIÓN: 210 DISTRITO DE LATINA

PROGRAMA: 49300 CONSUMO

RESPONSABLE PROGRAMA: COORDINADOR/A DEL DISTRITO DE LATINA

MEMORIA GENERAL DEL PROGRAMA

Este programa promueve el imperativo Constitucional del desarrollo de los procedimientos eficaces que garanticen la protección de los legítimos derechos de las personas consumidoras y usuarias, y se ha llevado a cabo por personal Inspector Técnico de Calidad y Consumo y personal administrativo.

Concretando la inspección y control en establecimientos y empresas destinados al comercio de bienes o servicios, basada en la realización de campañas singulares en determinados sectores económicos. Vienen marcadas desde el Instituto Municipal de Consumo y en ellas se incide sobre la adecuación de los sectores empresariales a la Normativa vigente que les es de aplicación en materia de consumo.

En el ejercicio 2021 estos sectores fueron: centros de manicura y pedicura, control general de establecimientos, promoción de ventas, venta ambulante autorizada, mascarillas y control de productos, continuando con el listado del Censo iniciado el ejercicio anterior (talleres del automóvil, clínicas dentales, gasolineras, servicio de asistencia técnica en telefonía y páginas web de venta por internet). Llevándose a cabo otras actuaciones inspectoras no programadas, motivadas de oficio, por denuncia o reclamación.

En estas actividades el desarrollo del programa se ha centrado en el esfuerzo de facilitar información a la parte empresarial y profesional sobre la normativa de consumo, el fomento de su cumplimiento y códigos de buenas prácticas. Completando un adecuado grado de cumplimiento, garantizando los objetivos del programa.

Respecto a lo realizado por la Oficina Municipal de Información al Consumidor (OMIC) del Distrito, mediante atención pormenorizada se informó y asesoró a las personas consumidoras y usuarias, debiéndose atender al esfuerzo en incrementar la formación e información de sus derechos y obligaciones, en la interposición, en su caso, de sus reclamaciones o denuncias, contactando con las empresas reclamadas, denunciadas, en la mediación de los conflictos. Completando un adecuado grado de cumplimiento, garantizando los objetivos del programa.

También se realizan actuaciones de gestión en los correspondientes expedientes administrativos, con informes técnicos motivados de información, de inspección, de requerimiento, de denuncia, de intervención de Policía Municipal UID Latina o cuando en la tramitación de las reclamaciones se han apreciado indicios de infracción; y propuesta motivada de inicio de procedimiento sancionador a las empresas por no subsanación e incumplimiento de la normativa de consumo. Completando un adecuado grado de cumplimiento, garantizando los objetivos del programa.

Se ha incorporado la perspectiva de género en sus actuaciones, desagregando los datos por sexo, al efecto de recabar información del impacto de género en el mercado, sus irregularidades y conflictos, de lo que se informa una breve reseña explicativa por objetivo.

El crédito definitivo destinado a este programa ascendió a 281.382 euros, distribuidos en 280.982 euros para gastos corrientes (capítulo 1), y 400 euros para gastos de capital (capítulo 6).

Se reconocieron obligaciones por importe de 209.046 euros, en su totalidad correspondientes a gastos corrientes (capítulo 1), lo que ha supuesto un grado de ejecución total del 74,3% sobre el crédito definitivo.

En relación con el presupuesto global y definitivo del distrito de Latina, que ascendió a 63.164.266 euros, el crédito definitivo de este programa representa el 0,4%.

OBJETIVOS / INDICADORES DE GESTIÓN

1. ASEGURAR Y GARANTIZAR EL CORRECTO EJERCICIO DE LOS SERVICIOS PRESTADOS EN MATERIA DE CONSUMO EN ESTABLECIMIENTOS DEL DISTRITO, UN COMERCIO DE CALIDAD Y SEGURIDAD DE BIENES Y SERVICIOS. INCORPORANDO PERSPECTIVA DE GÉNERO.

En este objetivo se ha logrado una buena eficiencia y eficacia operativa.

La actividad de toma de muestras no ha sido posible llevarla a cabo al no confeccionar el Instituto Municipal de Consumo, principalmente por no disponibilidad de Laboratorio Autorizado, una programación coordinada de toma de muestras, significando, no obstante, que en el elevado número de productos controlados en el distrito y comprobado su correcto etiquetado no se han observado irregularidades o han sido corregidas con máxima diligencia.

Se ha obtenido de los comercios y actividades empresariales del distrito un alto grado de colaboración y cumplimiento de la normativa en consumo al objeto de:

- Reducir la comisión de hechos infractores, habiendo logrado una reducción porcentual sobre lo previsto en las propuestas de inicio de expedientes sancionadores (45 propuestas sobre 607 inspecciones supone un 7,4% frente a una previsión de 30 propuestas sobre 300 inspecciones, lo que suponía un 8,3%).

- Reducir las posibles controversias o conflictos con las personas consumidoras y usuarias.

Se ha incorporado la perspectiva de género a las actuaciones inspectoras de cada establecimiento o empresa, desglosando por sexo el dato de la persona titular, persona física (47%) o responsable/representante de persona jurídica (53%), con un resultado ponderado de 43% mujeres y 57% hombres.

Del total de las propuestas de inicio de expediente sancionador, la parte infractora (persona física o responsable/representante de persona jurídica) se correspondieron el 35% mujeres y el 65% hombres.

INDICADOR	MAGNITUD	PREVISIÓN	REALIZADO
CAMPAÑAS DE INSPECCIÓN	PORCENTAJE	80	100
ESTABLECIMIENTOS INSPECCIONADOS	NÚMERO	250	286
ACTUACIONES INSPECTORAS	NÚMERO	300	607
PRODUCTOS CONTROLADOS EN LAS CAMPAÑAS	NÚMERO	175	343
MEDIDAS CAUTELARES Y PROVISIONALES. TOMA DE MUESTRAS	NÚMERO	3	0
PROPUESTAS INICIO EXPEDIENTES SANCIONADORES/INHIBICIONES	NÚMERO	25	45

2. GARANTIZAR LOS DERECHOS DE LAS PERSONAS CONSUMIDORAS Y USUARIAS MEDIANTE LA INFORMACIÓN, EL ASESORAMIENTO Y GESTIÓN DE RECLAMACIONES Y DENUNCIAS POR PARTE DE LA OFICINA MUNICIPAL DE INFORMACIÓN AL CONSUMIDOR (OMIC). FOMENTANTO LA FORMACIÓN DE PERSONAS CONSUMIDORAS Y DE EMPRESAS. INCORPORANDO PERSPECTIVA DE GÉNERO.

Objetivo en el que se ha logrado, igualmente, una buena eficiencia y eficacia operativa, mediante la atención pormenorizada a las personas consumidoras y usuarias en la Oficina Municipal de Información al Consumidor (OMIC), subrayando la importancia en la formación e información de sus derechos y obligaciones.

Los sectores más reclamados han sido por orden:

1.- Servicios Generales (reparación, reformas vivienda, gestoría, gimnasios, tratamientos estética, etc.) 30%.
2.- Telefonía 15%.
3.- Bienes de consumo (garantías) 15%.
4.- Talleres vehículos 10%.
5.- Servicios Financieros 10%.
6.- Clínicas 8%.
7.- Vivienda 5%.
8.- Agencias Viajes 5%.
9.- Alimentación-Supermercados 2%.

De las personas atendidas en la OMIC, corresponde el 55% mujeres y el 45% hombres.

OBJETIVOS / INDICADORES DE GESTIÓN

Las personas que interpusieron reclamación fueron 52% mujeres y 48% hombres.

La parte reclamada, siendo un 10% persona física y el 90% responsable/representante de persona jurídica, fue el porcentaje ponderado 47% mujeres y 53% hombres.

INDICADOR	MAGNITUD	PREVISIÓN	REALIZADO
EXPEDIENTES TRAMITADOS RECEPCIONADOS OMIC DEL DISTRITO	PORCENTAJE	100	100
INFORMACIÓN A LAS PERSONAS CONSUMIDORAS DEL RESULTADO Y/O DE	PORCENTAJE	100	100
MEDIACIÓN CONFLICTOS ENTRE CONSUMIDORES Y EMPRESARIOS Y PROF	PORCENTAJE	100	100
PERSONAS ATENDIDAS OFICINA OMIC DEL DISTRITO	NÚMERO	850	861

3. REFORZAR LA CALIDAD DE LA GESTIÓN DE EXPEDIENTES EN MATERIA DE COMERCIO Y CONSUMO.

En este objetivo, al igual que en los anteriores del programa, se ha logrado una buena eficiencia y eficacia operativa. Se ha realizado un gran esfuerzo en las tareas de subsanar el retraso en la tramitación de las reclamaciones, debiéndose éste principalmente a la demora del servicio de correos, direcciones incorrectas, ausencias en la comunicación, además del incumplimiento de la parte reclamante o reclamada en los plazos de contestación a los requerimientos o petición de documentación.

INDICADOR	MAGNITUD	PREVISIÓN	REALIZADO
RECLAMACIONES TRAMITADAS EN EL PLAZO MÁXIMO DE DOS MESES	PORCENTAJE	80	80
RECLAMACIONES TRAMITADAS EN EL PLAZO MÁXIMO DE SEIS MESES	PORCENTAJE	100	100

PRESUPUESTO GENERAL DEL AYUNTAMIENTO DE MADRID 2021

MEMORIA DE CUMPLIMIENTO DE OBJETIVOS

CENTRO: 001 AYUNTAMIENTO DE MADRID

SECCIÓN: 210 DISTRITO DE LATINA

PROGRAMA: 91220 CONCEJALÍA-PRESIDENCIA DEL DISTRITO

RESPONSABLE PROGRAMA: COORDINADOR/A DEL DISTRITO DE LATINA

MEMORIA GENERAL DEL PROGRAMA

La finalidad de este programa es acometer los gastos necesarios para el desarrollo de la representación institucional del Concejal Presidente, enmarcada dentro de las funciones de gobierno propias del Distrito.

Se contemplan las asignaciones económicas del personal municipal, secretarias y personal asesor y administrativo, así como los necesarios gastos de representación del Distrito a través de su Concejal Presidente, en reuniones con vecinos o con representantes de colectivos.

El crédito definitivo destinado a este programa ascendió a 459.933 euros, distribuidos en 459.133 euros para gastos de personal (capítulo 1), y 800 euros para gastos corrientes en bienes y servicios (capítulo 2).

Se reconocieron obligaciones por importe de 425.572 euros, lo que ha supuesto un grado de ejecución total del 92,5% sobre el crédito definitivo, distribuidos atendiendo a la clasificación económica del presupuesto, en gastos de personal (capítulo 1) por importe de 425.482 euros, lo que representa una ejecución del 92,7%, y 90 euros en gastos corrientes en bienes y servicios (capítulo 2), lo que supone un 11,3%.

En relación con el presupuesto global y definitivo del distrito de Latina, que ascendió a 63.164.266 euros, el crédito definitivo de este programa representa el 0,7%.

OBJETIVOS / INDICADORES DE GESTIÓN

1. DIRECCIÓN POLÍTICA Y ADMINISTRATIVA, ASÍ COMO REPRESENTACIÓN INSTITUCIONAL MUNICIPAL, EN EL ÁMBITO DEL DISTRITO.

Debido al mantenimiento de las restricciones sanitarias por la pandemia causada por el virus COVID-19 sólo se ha realizado un acto protocolario con motivo del día de los abuelos.

Por el contrario se han mantenido numerosas reuniones con asociaciones y entidades ciudadanas como canal de comunicación permanente con la ciudadania.

INDICADOR	MAGNITUD	PREVISIÓN	REALIZADO
ATENCIONES PROTOCOLARIAS ADSCRITAS AL CONCEJAL	NÚMERO	5	1
REUNIONES CON ENTIDADES CIUDADANAS Y/O REPRESENTANTES VECINA	NÚMERO	12	30

PRESUPUESTO GENERAL DEL AYUNTAMIENTO DE MADRID 2021

MEMORIA DE CUMPLIMIENTO DE OBJETIVOS

CENTRO: 001 AYUNTAMIENTO DE MADRID

SECCIÓN: 210 DISTRITO DE LATINA

PROGRAMA: 92001 DIREC. Y GESTIÓN ADMTVA. DEL DISTRITO

RESPONSABLE PROGRAMA: COORDINADOR/A DEL DISTRITO DE LATINA

MEMORIA GENERAL DEL PROGRAMA

Este programa recoge el crédito necesario para la ejecución de la dirección y gestión administrativa del Distrito, así como de las funciones municipales que se desarrollan desde la Junta de Distrito. Entre ellas, la gestión del personal, la gestión de los servicios económicos, la gestión de las licencias urbanísticas, el asesoramiento jurídico, la contratación administrativa, la participación ciudadana, la actualización y mantenimiento permanente del padrón municipal o el control y conservación del patrimonio municipal adscrito al Distrito. Todo ello de conformidad con las competencias asignadas, y en especial desde la última reorganización administrativa y los nuevos servicios de medio ambiente y escena urbana así como el de servicios a la ciudadanía.

El crédito definitivo destinado a este programa ascendió a 5.672.101 euros, distribuidos en 5.194.517 para gastos de personal (capítulo 1), 467.749 para gastos corrientes en bienes y servicios (capítulo 2), y 9.835 para inversiones (capítulo 6).

Se ha alcanzado en ejecución un crédito comprometido de 5.346.772 euros, lo que supone un grado de ejecución del 94,3%.

Se reconocieron obligaciones por importe de 5.341.925 euros, lo que ha supuesto un grado de ejecución total de 94,2% sobre el crédito definitivo, distribuidos atendiendo a la clasificación económica del presupuesto, en gastos de personal (capítulo 1) por importe de 4.945.389 euros, con un 95,2% ejecutado; 388.894 euros en gastos corrientes en bienes y servicios (capítulo 2), con un 83,1% ejecutado; y 7.192 euros en inversiones reales (capítulo 6), con un 73,1% ejecutado.

En relación con el presupuesto global y definitivo del distrito de Latina, que asciende a 63.164.266 euros, el crédito definitivo de este programa representa el 9%.

OBJETIVOS / INDICADORES DE GESTIÓN

1. PROMOVER LA EFICAZ GESTIÓN DE LOS SERVICIOS COMPETENCIA DEL DISTRITO, MEDIANTE LOS CORRESPONDIENTES PROCEDIMIENTOS DE CONTRATACIÓN.

Durante 2021 todavía se sufrieron en la contratación las consecuencias provocadas por el COVID-19, pero la mayoría de los contratos pudieron llevar a cabo su ejecución con normalidad. No así los contratos cuyo destino son los Centros de Mayores, como los comedores, que no volvieron a abrir para los usuarios hasta el 14 de diciembre de dicho año. Tampoco la prensa pudo suministrarse en los Centros de Mayores hasta bien entrado el año.

En 2021 se formalizaron 28 contratos tramitados por procedimiento abierto. De ellos, 7 por procedimiento abierto simplificado, entre los que se encuentran los del suministro de electrodomésticos y maquinaria con mobiliario industrial de cocina, y el de suministro de mobiliario y enseres para el nuevo Centro Municipal de Mayores Margarita Salas. Otros 15 contratos vigentes fueron prorrogados, uno de ellos con modificación.

Se tramitaron 71 contratos menores, uno de ellos relacionado con el COVID-19, para la adquisición de medidores de CO2 en las Escuelas Infantiles de titularidad municipal del distrito de Latina.

También contratos basados en el Acuerdo Marco de las Obras de Reforma, Reparación y Conservación del Conjunto de Edificios y Espacios públicos del Distrito de Latina: un total de 13 destinados a mejoras en Centros Educativos, 7 a mejoras en edificios de uso deportivo, 5 en edificios de uso administrativo, cultural y servicios sociales, y 42 para espacios públicos.

OBJETIVOS / INDICADORES DE GESTIÓN

Por compras centralizadas se tramitaron 26 expedientes, 4 de ellos del Catálogo de EPIS del Ayuntamiento de Madrid, para la adquisición de guantes, gel hidroalcohólico y mascarillas para la protección del personal del Distrito de Latina.

Por lo que se refiere a los indicadores sobre número de contratistas mujeres, empresas que permiten la conciliación, porcentajes de mujeres que ocupan puestos de dirección, etc., no resulta posible señalarlos, puesto que éste no es un dato que faciliten las empresas.

Todos los contratos contienen cláusulas sociales, bien como criterio de adjudicación, bien como condición especial de ejecución en virtud de la Instrucción 1/2016, relativa a la inclusión de cláusulas sociales en los contratos celebrados en el Ayuntamiento de Madrid. Y todos tienen alguna cláusula de igualdad, siendo obligatoria en todos la cláusula de igualdad en relación al lenguaje inclusivo, que es obligatoria en todos los contratos por imposición de la misma Instrucción.

Es muy común también incluir como condición especial de ejecución la cláusula social relativa a la obligatoriedad de la elaboración de un informe de impacto de género en relación con la ejecución del contrato, con indicadores y datos desagregados por sexo de las personas beneficiarias o usuarias del contrato, así como de la plantilla que ha de ejecutar el mismo, detallando el contenido de las medidas de igualdad aplicadas.

Otras cláusulas sociales relacionadas con la igualdad son también utilizadas, aunque con menor frecuencia, como es el caso de las relativas a la conciliación de la vida personal y laboral de las personas trabajadoras.

INDICADOR	MAGNITUD	PREVISIÓN	REALIZADO
CONTRATO ABIERTO/ACUERDO MARCO	NÚMERO	24	28
CONTRATO MENOR	NÚMERO	25	71
COMPRAS CENTRALIZADAS	NÚMERO	90	26
CONCESIONES	NÚMERO	3	0
CONTRATISTAS MUJERES	NÚMERO	1	1
PORCENTAJE SOBRE EL TOTAL	PORCENTAJE	1	50
EMPRESAS CONTRATISTAS QUE PERMITEN CONCILIACION	NÚMERO	10	10
PORCENTAJE SOBRE EL TOTAL	PORCENTAJE	8	8
EMPLEOS GENERADOS POR LAS EMPRESAS ADJUDICATARIAS DE CONTRAT	NÚMERO	10	0
PORCENTAJE DE MUJERES QUE OCUPAN PUESTOS DE DIRECCIÓN EN EMP	MUJERES	50	0
PORCENTAJE DE HOMBRES QUE OCUPAN PUESTOS DE DIRECCIÓN EN EMP	HOMBRES	50	0
NUMERO TOTAL DE CONTRATOS QUE INCLUYAN ENTRE SUS CLÁUSULAS S	NÚMERO	10	0

2. CONTROLAR LA GESTIÓN ECONÓMICA MEDIANTE LAS LIQUIDACIONES EMITIDAS POR EL DISTRITO

Se han realizado muchos más documentos contables de los previstos inicialmente debido principalmente a las numerosas ayudas sociales tramitadas.

INDICADOR	MAGNITUD	PREVISIÓN	REALIZADO
LIQUIDACIONES	NÚMERO	10000	2335
ABONARES	NÚMERO	4000	833
DOCUMENTOS CONTABLES	NÚMERO	6900	8278

3. EVACUAR INFORMES PARA ASISTIR JURÍDICAMENTE A LOS ÓRGANOS DE LA ADMINISTRACIÓN PÚBLICA

Se ha producido un descenso en la petición y emisión de informes. La previsión la hace el Departamento Jurídico teniendo en cuenta la evolución de anteriores años, dado que los mismos dependen de la demanda solicitada a nuestro servicio. Por tanto, el descenso en la previsión es directamente proporcional a la bajada de dicha demanda, que sólo responde a parámetros objetivos.

INDICADOR	MAGNITUD	PREVISIÓN	REALIZADO
INFORMES A ÓRGANOS DEL DISTRITO	NÚMERO	120	31
INFORMES A ÓRGANOS DEL AYUNTAMIENTO	NÚMERO	25	5
INFORMES A ÓRGANOS DE LA ADMINISTRACIÓN	NÚMERO	10	0

OBJETIVOS / INDICADORES DE GESTIÓN

CONDENAS EN COSTAS	NÚMERO	1	4

4. CONTABILIZAR LAS PROPUESTAS QUE SE ELEVAN A LOS ÓRGANOS COLEGIADOS

La reducción del número de propuestas del Foro Local como de las presentadas ante el Pleno de la Junta Municipal del Distrito son circunstancias íntimamente relacionadas y debidas a la nueva regulación de los órganos de participación ciudadana que supuso la extinción del Foro Local.

INDICADOR	MAGNITUD	PREVISIÓN	REALIZADO
PROPUESTAS DE FORO LOCAL	NÚMERO	30	10
PROPUESTAS DE PLENO DE DISTRITO	NÚMERO	250	160
PROPUESTAS DE JUNTA DE GOBIERNO	NÚMERO	3	3
PROPUESTAS DE PLENO DE AYUNTAMIENTO	NÚMERO	2	0

5. PROPUESTAS ELEVADAS A LOS ÓRGANOS UNIPERSONALES DEL DISTRITO

El número de propuestas y resoluciones ha experimentado una reducción de un 0,8% respecto de las previsiones iniciales.

Con ocasión de la pandemia y el teletrabajo, los procedimientos se han tramitado de forma telemática, lo que ha planteado la necesidad de realizar un inventario de los mismos y su reordenación ante la situación planteada de coexistencia con la tramitación en papel, tareas estas que han dado unos resultados altamente satisfactorios si bien han ocasionado el descenso de los resultados en este indicador.

INDICADOR	MAGNITUD	PREVISIÓN	REALIZADO
PROPUESTAS DE CONCEJAL/A PRESIDENTE	NÚMERO	7000	5501
PROPUESTAS DE COORDINADOR/A DE DISTRITO	NÚMERO	3000	2229

6. MEJORAR LA GESTIÓN DE EXPEDIENTES DE LICENCIA URBANÍSTICAS Y OTRAS AUTORIZACIONES

Se ha producido un descenso considerable de solicitudes de licencias, tanto en procedimiento ordinario como abreviado, dado que con la entrada en vigor de la modificación de la Ley del Suelo de la Comunidad de Madrid, aparece en los Distritos una nueva figura, la Declaración Responsable, que desvía el procedimiento de licencias de las anteriores categorías a la nueva. No obstante, se ha sobrepasado en exceso sobre lo previsto la resolución de estas licencias.

En este sentido, durante el año 2021 se han presentado 775 Declaraciones Responsables.

Además, se habilita un nuevo sistema de solicitud de licencias, la plataforma SLIM, donde el interesado da de alta su propio expediente y son los servicios técnicos quienes, de forma directa, entran en contacto con los interesados para la tramitación de la licencia, hasta llegar a la emisión del informe que dará paso a la resolución que corresponda.

A través de esta plataforma SLIM se han solicitado 64 licencias en 2021, habiéndose resuelto 5, todas ellas correspondientes a los procedimientos ordinarios y abreviados, que ahora se reúnen en una única categoría: licencia de residencial.

Por otra parte, desaparece la figura de la comunicación previa, lo que ha supuesto que sólo se dieran de alta 17 en 2021, pero se han resuelto 1010. Teniendo en cuenta las solicitadas con anterioridad y no concluidas, se ha hecho un esfuerzo importante en el Departamento Jurídico para resolver de manera ordenada todas las pendientes; trabajo que continua en la actualidad.

INDICADOR	MAGNITUD	PREVISIÓN	REALIZADO
SOLICITUDES DE LICENCIAS URBANÍSTICAS POR PROCEDIMIENTO ORDI	NÚMERO	150	57
SOLICITUDES DE LICENCIAS URBANÍSTICAS POR PROCEDIMIENTO ABRE	NÚMERO	150	10
SOLICITUDES DE ACTUACIONES URBANÍSTICAS	NÚMERO	350	270
SOLICITUDES DE COMUNICACIONES PREVIAS	NÚMERO	800	17
LICENCIAS URBANÍSTICAS RESUELTAS POR PROCEDIMIENTO ORDINARIO	NÚMERO	130	466
LICENCIAS URBANÍSTICAS RESUELTASPOR PROCEDIMIENTO ABREVIADO	NÚMERO	120	158
ACTUACIONES URBANÍSTICAS RESUELTAS	NÚMERO	400	300

OBJETIVOS / INDICADORES DE GESTIÓN

COMUNICACIONES PREVIAS RESUELTAS	NÚMERO	500	1010

7. MEJORAR LA GESTIÓN DE EXPEDIENTES DE AUTORIZACIÓN DE OCUPACIONES DEL DOMINIO PÚBLICO LOCAL

En relación a la tramitación de eventos en la vía pública, se han autorizado en el negociado de autorizaciones 47, teniendo en cuenta que estos eventos se pueden autorizar desde distintos Servicios del Distrito, dependiendo de quién lo solicite o el contenido del mismo: cultural, deportivo, escolar, etc. A todos ellos hay que añadir la autorización de 589 mesas informativas, normalmente de partidos politicos y asociaciones, que se tramitan desde el punto de vista procedimental como un evento más, dada la documentación requerida y el tipo de autorización emitida.

INDICADOR	MAGNITUD	PREVISIÓN	REALIZADO
AUTORIZACIONES SOLICITADAS	NÚMERO	850	823
AUTORIZACIONES RESUELTAS	NÚMERO	500	508
AUTORIZACIONES EVENTOS SOLICITADOS POR CIUDADANOS	NÚMERO	120	636

8. CONTROLAR LA LEGALIDAD URBANÍSTICA

Se ha producido un aumento significativo en los trámites de la sección de disciplina urbanística y expedientes sancionadores que se justifica con el correlativo aumento de denuncias e informes llegados por otros servicios, y con un esfuerzo por parte del personal de esta sección para dar respuesta a los mismos. Sobre todo en el ámbito de los expedientes sancionadores.

INDICADOR	MAGNITUD	PREVISIÓN	REALIZADO
EXPEDIENTES TRAMITADOS	NÚMERO	1500	3160
ATENCIÓN PÚBLICO: PERSONAS ATENDIDAS	NÚMERO	2000	2021

9. MANTENER LOS BIENES PROPIEDAD DEL AYUNTAMIENTO DE MADRID ADSCRITOS AL DISTRITO

Se ha incluido el local de la Calle Cayetano Pando nº 6-8 aunque no tiene gastos de comunidad, pero sí se ha contribuido en una derrama por desperfectos tras la ITE realizada al edificio.

INDICADOR	MAGNITUD	PREVISIÓN	REALIZADO
BIENES INMUEBLES EN EDIFICIOS RESIDENCIALES	NÚMERO	4	5

10. PUBLICAR EN DIARIOS OFICIALES

El descenso de publicaciones responde en la ejecución de las notificaciones ordinarias de manera más ágil.

INDICADOR	MAGNITUD	PREVISIÓN	REALIZADO
PUBLICACIONES	NÚMERO	11	6

11. INDEMNIZAR A VOCALES VECINOS

Se han cumplido los objetivos previstos.

INDICADOR	MAGNITUD	PREVISIÓN	REALIZADO
VOCALES VECINOS	NÚMERO	30	30

CENTRO: 001 AYUNTAMIENTO DE MADRID

SECCIÓN: 210 DISTRITO DE LATINA

PROGRAMA: 92401 PARTICIPACIÓN CIUDADANA

RESPONSABLE PROGRAMA: COORDINADOR/A DEL DISTRITO DE LATINA

MEMORIA GENERAL DEL PROGRAMA

El Ayuntamiento de Madrid, a través del Distrito de Latina, de acuerdo a los objetivos y líneas establecidas en el Plan Estratégico de Subvenciones de Distritos 2021-2023, aprobado por Decreto de la Delegada del Área de Gobierno de Vicealcaldía de fecha 9 de diciembre de 2020, convoca la concesión de subvenciones de Fomento del Asociacionismo mediante tramitación ordinaria para el año 2021 y anticipada para el año 2022, dirigida a todas las asociaciones de base que tengan su domicilio social en este distrito y estén inscritas en el Censo Municipal de Entidades y Colectivos Ciudadanos del Ayuntamiento de Madrid, y que cumplan los requisitos establecidos en la Ordenanza de Bases Reguladoras Generales para la concesión de Subvenciones por el Ayuntamiento de Madrid y sus Organismos Públicos.

El marco normativo de los Planes Estratégicos de Subvenciones viene conformado por el artículo 8 de la Ley 38/2003, de 17 de noviembre, General de Subvenciones donde se establece la obligación de cualquier Administración de elaborar un Plan Estratégico de Subvenciones, por los órganos competentes en la concesión de subvenciones. La citada convocatoria se realiza bajo el marco de la Ordenanza de Bases Reguladoras Generales para la concesión de Subvenciones por el Ayuntamiento de Madrid y sus Organismos Públicos.

El objetivo principal para el fomento del asociacionismo en este programa es la concesión de ayudas mediante la aprobación de la convocatoria anual de Subvenciones de Fomento del Asociacionismo y la Participación Ciudadana con sede en el Distrito de Latina.

La finalidad de esta convocatoria de subvenciones es la promoción del tejido asociativo y la participación de las entidades ciudadanas del municipio de Madrid. Para ello, se proporcionarán recursos a las entidades ciudadanas al objeto de que fortalezcan las relaciones entre sus asociados, puedan captar nuevas personas a las entidades y facilitar la difusión de la entidad y sus actividades en el ámbito del Distrito. Asimismo, otra de las finalidades de la convocatoria de subvenciones es garantizar la continuidad y el correcto funcionamiento de las mismas, al tiempo que se fomenta su implicación y participación en la actividad municipal.

La participación ciudadana también se traduce en la tramitación y gestión de actos en la vía pública y utilización de espacios por parte de entidades ciudadanas, tanto dentro de los equipamientos culturales como en otras ubicaciones exteriores, para realizar actividades diversas (actos culturales, conmemoraciones, exposiciones, fiestas, carnavales, procesiones liturgicas. etc.)

Desde el distrito se ofrece la información y el asesoramiento a entidades y vecinos del distrito sobre los recursos, iniciativas municipales que les afecten y procedimientos municipales que las entidades demandan.

El crédito definitivo destinado a este programa ascendió a 140.000 euros, distribuidos en 120.000 euros para gastos corrientes (capítulo 4), y 20.000 para gastos de capital (capítulo 7), habiendo alcanzado en ejecución un crédito comprometido de 55.687 euros, lo que supone un grado de ejecución del 39,8%. Este bajo porcentaje se debe a las incidencias en el desarrollo de la convocatoria debido a que han persitido las limitaciones sufridas por la situación sanitaria genenerada por el COVID-19. Por una parte con dificultades administrativas en los requisitos necesarios para optar en tiempo y forma a la petición de solicitud de subvenciones (certificados digitales en vigor y demoras en su obtención) así como la realización de las actividades y gastos que tenían proyectadas, ya que las medidas de aforo han seguido existiendo con la consiguiente renuncia o no aceptación de las subvenciones valoradas inicialmente.

Se reconocieron obligaciones por importe de 55.687 euros, lo que ha supuesto un grado de ejecución total del 39,8% sobre el crédito definitivo, distribuidos atendiendo a la clasificación económica del presupuesto,

MEMORIA GENERAL DEL PROGRAMA

en gasto corriente (capítulo 4) por importe de 51.585 euros, lo que representa una ejecución del 43%, y 4.102 euros en gastos de capital (capítulo 7), lo que supone un 20,5%.

En relación con el presupuesto global y definitivo del distrito de Latina, que asciende a 63.164.266 euros, el crédito definitivo de este programa representa el 0,2%.

OBJETIVOS / INDICADORES DE GESTIÓN

1. POTENCIAR LA PARTICIPACIÓN DE LOS VECINOS DEL DISTRITO A TRAVÉS DE LOS CANALES Y ÓRGANOS DE PARTICIPACIÓN CIUDADANA ESTABLECIDOS EN EL REGLAMENTO ORGÁNICO DE PARTICIPACIÓN CIUDADANA DEL AYUNTAMIENTO DE MADRID

Los datos que se reflejan según la previsión no se han cumplido ya que debido al estado de alarma primero y posteriormente las medidas restrictivas impuestas para la realización de reuniones presenciales, han dificultado la realización de los foros locales y comision permanent, así como la asistencia a Plenos.

El Pleno del Ayuntamiento aprobó el 1 de junio de 2021 el Reglamento Orgánico 7/2021 de los Consejos de Proximidad de los Distritos de Madrid (en adelante ROCP), que regula la participación de los vecinos y vecinas de Madrid así como de sus asociaciones, en la actividad municipal del distrito. La entrada en vigor del ROCP tiene como consecuencia la derogación del Reglamento Orgánico de Funcionamiento de los Foros Locales, de 23 de diciembre de 2016.

El 26 de junio de 2021 se remitió a todas las personas y entidades inscritas en el Foro Local de Latina información para la renovación en su caso de las acreditaciones en los Consejos de Proximidad del Distrito; así como a todas las entidades inscritas en el Censo Municipal de Entidades Ciudadanas del distrito.

En sesión celebrada el 23 de octubre del 2021 se constituyó el Consejo de Proximidad y ocho mesas de proximidad siguientes: mesa de bienestar social, de cultura, de economía; de desarrollo urbano, de equipamientos, de hacienda, ambiente, seguridad y emergencias.

INDICADOR	MAGNITUD	PREVISIÓN	REALIZADO
CONVOCATORIAS PLENO JUNTA DIFUNDIDAS ASOCIACIONES DTO.	NÚMERO	13	14
REUNIONES FOROS LOCALES	NÚMERO	3	3
ASISTENCIA MEDIA MUJERES MIEMBROS FOROS LOCALES	RATIO	45	45
ASISTENCIA MEDIA HOMBRES MIEMBROS FOROS LOCALES	RATIO	55	55
ASISTENCIA MEDIA VECINOS REUNIONES FOROS LOCALES	RATIO	10	10
ASISTENCIA MEDIA VECINAS REUNIONES FOROS LOCALES	RATIO	10	10
ASISTENCIA MEDIA VECINOS A PLENOS DE LA JUNTA MUNICIPAL	RATIO	35	0
ASISTENCIA MEDIA VECINAS A PLENOS DE LA JUNTA MUNICIPAL	RATIO	10	0
PARTICIPACIÓN VECINOS EN LOS PLENOS DE LA JUNTA MUNICIPAL	RATIO	4	0
PARTICIPACIÓN VECINAS EN LOS PLENOS DE LA JUNTA MUNICIPAL	RATIO	1	0
SOLICITUDES INCLUSIÓN PROPOSICIONES ORDEN DÍA PLENOS JUNTA	NÚMERO	175	170

2. FOMENTAR EL ASOCIACIONISMO Y LA REALIZACIÓN DE PROYECTOS PARA EL DESARROLLO SOCIAL DEL DISTRITO

Conforme a las Bases de la Convocatoria de Subvenciones del Fomento del Asociacionismo 2021 (BOAM nº 8.886 del 13 de mayo de 2021) y convocatoria anticipada para 2022, se ha realizado la siguiente gestión y tramitación de un total de 37 solicitudes de subvenciones presentadas para el año 2021.

- Modalidad de proyectos/modalidad de gastos de mantenimiento de sede social. Capítulo 4 con una dotación inicial de 140.000 euros.

En la modalidad de proyectos se otorgaron 23.050 euros. Se presentaron 16 solicitudes de las cuales 8 se valoraron positivamente.

OBJETIVOS / INDICADORES DE GESTIÓN

En la modalidad de gastos de mantenimiento y funcionamiento se presentaron 13 solicitudes y se valoraron positivamente 10 solicitudes, pero la concesion definitiva finalmente ha sido de 9 subvenciones en dicha modalidad con un gasto de 28.535 euros.

- Modalidad de gastos de equipamiento de sede social, capitulo 7 con una dotación inicial de 20.000 euros. Se otorgaron 4.102 euros. Se presentaron 8 solicitudes valorándose positivamente 4 solicitudes y concediéndose en la resolución definitiva finalmente 4 subvenciones.

En relacion con el número de solicitudes presentadas, la meta prevista era de 55 solicitudes presentadas, de las cuales se pretendía llegar a una tramitación de 35 con un porcentaje de ejecución del 64% entre subvenciones solicitadas y concedidas; la proporción de solicitudes presentadas ha sido menor (37) y se resolvieron 21, lo que supone un 57% de porcentaje entre las subvenciones solicitadas y las concedidas. Por lo que se concluye que la meta no se ha alcanzado existiendo una diferencia del 7% entre la previsión y lo que se ha realizado.

Con el objetivo de conseguir una mayor participación se realiza una información nominativa a traves de correo a las asociaciones y entidades sociales que están registradas en el censo de Entidades Ciudadanas del Ayuntamiento de Madrid deldistrito de Latina sobre la publicación de las bases de la Convocatoria de Subvenciones de Fomento del Asociacionismo del Distrito de Latina para la anualidad 2021 y anticipada para la anualidad 2022. Sigue existiendo dificultades por parte de las asociaciones vecinales con la tramitación por registro electrónico de las solicitudes de subvenciones, ya que manifiestan tener una demora importante para la obtención y renovación de los certificados digitales por lo que algunas no han tenido dicho requisito antes de la finalización del plazo de solicitud.

En relación con el porcentaje de ejecución presupuestaria, la meta prevista de ejecución era del 100% y la alcanzada ha sido inferior siendo su porcentaje del 39,8%.

El alto porcentaje de solicitudes desestimadas y desistimientos (16 solicitudes), un 43% sobre el total de solicitudes presentadas, supone una disminución importante en la ejecución presupuestaria. Las causas de exclusión son muy variadas:

- Tienen deudas con Agencia Tributaria.
- Superan el presupuesto que se estima como tope en la subvención.
- No se ajustan o no contestan sobre las subsanaciones que se les requiere en tiempo y forma.
- No cumplen requisitos de estar incluidas en el Censo Municipal de Entidades Ciudadanas del Distrito latina.

De las 14 entidades y/o asociaciones subvencionadas en la presente convocatoria, destacar que son de ámbito muy variado:

- 1 AMPA de centro educativo de regimen especial, donde solicitan apoyo para Proyecto con actividades extraescolares como complemento a las actividades educativas del Centro.

- 4 Entidades y Asociaciones culturales, donde por una parte presentan un proyecto donde fomentan la promoción de la cultura y tradiciones populares a través de actividades de danza, coro y fiestas populares y otros proyectos que presentan pretenden la realización de actividades de carácter social, cultural y de acercamiento a las nuevas tecnologías a los vecinos y vecinas del barrio y del distrito.

- 3 Asociaciones de Salud y Apoyo Mutuo con la presentación de proyectos para actividades extraescolares y fines de semana que complementan a su vez las actividades educativas así como equipamiento según las necesidades especiales que pueden tener dichos colectivos.

- 6 Asociaciones vecinales, que hay presentando solicitud de subvenciones para el apoyo a proyectos, gasto de mantenimiento de la sede social y equipamientos.

Hay que destacar que desde la Unidad de Participación Ciudadana y Cooperación Público Social se realiza la convocatoria de la Cuarta Edición del Certamen de Arte Urbano de Latina Juan Carlos Argüello "Muelle", en régimen de concurrencia competitiva, de acuerdo con lo establecido en el artículo 17 de la Ley 38/2003, de 17 de noviembre, General de Subvenciones. Constituye el objeto de las presentes bases, la regulación y convocatoria de dicho certamen, con el fin de fomentar la participación de la ciudadanía con inquietudes en el campo de la creación artística en el entorno urbano y en homenaje al artista Juan Carlos Argüello "Muelle".

OBJETIVOS / INDICADORES DE GESTIÓN

La financiación de la presente convocatoria se imputa a la aplicación presupuestaria 001/210/334.01/482.03 "Actividades Culturales. Premios", del presupuesto municipal de gastos de 2021, con un importe de 1.500 euros. Habiendose ejecutado el total de dicho presupuesto.

Una parte importante también es la gestión y tramitación de las solicitudes realizadas por entidades vecinales y asociaciones para la realización de eventos y actos en la vía pública, durante el año 2021. Este año no se han realizado apenas eventos pero si se ha mantenido contactos telefónicos y por correo electrónico con las entidades que tenian pendiente alguna tramitación para confirmarles que no se podrian realizar, obteniendo un menor número de demandas y atenciones debido al estado de alarma y la dificultad de atención presencial así como la realización de actos con afluencia limítada.

INDICADOR	MAGNITUD	PREVISIÓN	REALIZADO
ASOCIACIONES INSCRITAS EN EL REGISTRO DE ENTIDADES CIUDADANA	NÚMERO	165	164
SUBVENCIONES SOLICITADAS POR ASOCIACIONES/ENTIDADES	NÚMERO	55	37
SUBVENCIONES CONCEDIDAS A ASOCIACIONES/ENTIDADES	NÚMERO	35	21
SUBVENCIONES CONCEDIDAS / SUBVENCIONES SOLICITADAS	PORCENTAJE	60	57
ASOCIACIONES Y ENTIDADES SUBVENCIONADAS	NÚMERO	35	14
POBLACIÓN DEL DISTRITO/ASOCIACIONES	RATIO	7	7
CESIONES ESPACIOS A ENT CIUDADANAS EQUIP CULTURALES, DEPORTI	NÚMERO	850	760
DEMANDA DE ASESORAMIENTO Y ASISTENCIA DE ASOCIACIONES, ENTID	NÚMERO	14000	6000

CENTRO: 001 AYUNTAMIENTO DE MADRID

SECCIÓN: 210 DISTRITO DE LATINA

PROGRAMA: 93302 EDIFICIOS

RESPONSABLE PROGRAMA: COORDINADOR/A DEL DISTRITO DE LATINA

MEMORIA GENERAL DEL PROGRAMA

El programa edificios, tiene dos objetivos fundamentales:

1.- Garantizar la conservación de los edificios municipales adscritos al Distrito.
2.- Realizar las obras de reforma y acondicionamiento necesarias para garantizar el funcionamiento normal de los centros.

Respecto al primer punto, conseguir una correcta conservación y óptimo funcionamiento de los edificios municipales, con el fin de que en todo momento presenten un adecuado estado de sus instalaciones tanto desde el aspecto de seguridad como en de su funcionalidad, se han cumplido los objetivos señalados, manteniéndose el 100% de todas las superficies asignadas en el contrato de servicios de mantenimiento de los equipamientos adscritos al Distrito de Latina, realizándose tareas de control y seguimiento. Cabe destacar la entrada de nuevos equipamientos adscritos al mantenimiento del distrito, una vez iniciado el nuevo contrato de servicios de mantenimiento.

Con respecto al punto segundo, realizar las obras de reforma y acondicionamiento necesarias para garantizar el funcionamiento normal de los centros, en el ejercicio 2021 se realizaron las siguientes actuaciones con sus respectivos contratos basados del Acuerdo Marco de Obras:

- Centro Sociocultural Almirante Churruca.
- Centro Cultural Fernando de los Ríos.
- Sala de Lectura Maqueda.
- Centro Municipal de Mayores Ciudad de México.
- Edificio Puerta Abierta.

Cabe destacar la gran inversión realizada en el Centro Sociocultural Almirante Churruca, con obras que han afectado tanto al interior del edificio como a su espacio libre de parcela, mejorando sensiblemente su eficiencia energética al sustituirse la iluminación a LED, y el cambio de las persianas antiguas de PVC por otras de aluminio con aislamiento, entre otras actuaciones.

En la Sala de Lectura Maqueda, como continuación de otras obras realizadas en ejercicios han anteriores, se han mejorado las instalaciones para el uso por parte de personas con movilidad reducida.

De igual forma se han sustituido dos equipos, que han mejorado la eficiencia energética y el rendimiento de las instalaciones de climatización del Centro Cultural Fernando de los Ríos y del Edificio Puerta Abierta.

También se ha acondicionado la cocina y barra de cafetería del Centro Municipal de Mayores Ciudad de México, muy degradada tras casi 40 años de uso.

En 2021 se ha incrementado considerablemente la inversión en los edificios adscritos al Distrito, superando en más de un 1.100% las del año 2020. Se superaron las inversiones realizadas en edificios, respecto al año anterior, aún a pesar de los problemas en 2021 de las contratas en cuanto al suministro de materiales y contratación de personal especializado.

Igualmente, se ha realizado un control de planes de autoprotección, actualizándose/redactándose 6 planes de autoprotección y emergencia. En 2021 se ha redactado por parte de este Servicio de Medio Ambiente y Escena Urbana un nuevo Acuerdo Marco de Servicio para proseguir con este tipo de trabajos.

El crédito definitivo destinado a este programa ascendió a 4.268.067 euros, distribuidos en 3.578.067 euros para gastos corrientes (capítulo 2) y 690.000 euros para gastos de capital (capítulo 6), habiendo alcanzado

MEMORIA GENERAL DEL PROGRAMA

en ejecución un crédito comprometido de 3.739.961 euros, lo que supone un grado de ejecución del 87,6%.

Se reconocieron obligaciones por importe de 3.692.721 euros, lo que ha supuesto un grado de ejecución total del 86,5% sobre el crédito definitivo, distribuidos atendiendo a la clasificación económica del presupuesto, en gasto corriente (capítulo 2) por importe de 3.104.368 euros, lo que representa una ejecución del 86,8%, y 588.353 euros en gastos de capital (capítulo 6), lo que supone un 85,3%.

En relación con el presupuesto global y definitivo del distrito de Latina, que asciende a 63.164.266 euros, el crédito definitivo de este programa representa el 6,8%.

OBJETIVOS / INDICADORES DE GESTIÓN

1. CONSERVAR LOS EDIFICIOS MUNICIPALES DEL DISTRITO Y SUS INSTALACIONES EN CONDICIONES IDÓNEAS PARA SU USO MEDIANTE LA REALIZACIÓN DE LAS CORRESPONDIENTES ACCIONES DE LIMPIEZA Y MANTENIMIENTO

El objetivo de este indicador afronta el control del mantenimiento tanto de superficies construidas, zonas verdes como espacios libres de parcela, que pretende mantener plenamente operativo el conjunto de edificaciones demaniales y patrimoniales adscritas al Distrito de Latina, en los distintos grupos funcionales de servicios administrativos, culturales, salas de lectura, centros de mayores, centros de día, centros de servicios sociales y locales de usos varios, para alcanzar en ellos las mejores condiciones de uso para la ciudadanía así como las idóneas características de las dependencias que constituyen las sedes de los puestos de trabajo donde el personal funcionario desarrolla su labor de servicio público.
El programa edificios tiene dos objetivos fundamentales: garantizar la conservación de los edificios municipales adscritos al distrito, y realizar las obras de reforma y acondicionamiento necesarias para garantizar el funcionamiento normal de los centros.

Así, en materia de obras e instalaciones, el objetivo a conseguir es la conservación y el óptimo funcionamiento de los edificios municipales el Distrito de Latina, con el fin de que los mismos presenten en todo momento un estado adecuado en sus instalaciones, tanto desde el aspecto de seguridad como desde el de su funcionalidad.

Este programa de edificios afronta el global de actividades, servicios, suministros y obras que pretende mantener plenamente operativo el conjunto de 35 edificaciones demaniales y patrimoniales adscritas al Distrito de Latina. Así mismo, se pretende mantener en las condiciones higiénico-sanitarias adecuadas para su uso.

Para todo ello, se realizaron los siguientes trabajos:

- Mantenimiento preventivo y correctivo.
- Operaciones de control legal y de mantenimiento técnico-legal de los edificios e instalaciones.

Observando los indicadores, se observa que se han cumplido los objetivos marcados, teniendo en cuenta que en 2021 se han sumado más edificios respecto a contratos de mantenimiento anteriores.

INDICADOR	MAGNITUD	PREVISIÓN	REALIZADO
EDIFICIOS CON MANTENIMIENTO A CARGO DEL DISTRITO	NÚMERO	32	32
SUPERF. CONSTRUIDA EDIF. MANTENIMIENTO CARGO DISTRITO	M2	51360	51360
SUPERF. LIBRE EDIF. MANTENIMIENTO CARGO DEL DISTRITO	M2	53232	53232
SUPERF. ZONA VERDE MANTENIMIENTO CARGO DEL DISTRITO	M2	19496	19496

2. GARANTIZAR LA SEGURIDAD DE LOS CIUDADANOS Y USUARIOS DE LOS EDIFICIOS PÚBLICOS Y MEJORAR LA ACCESIBILIDAD A LOS MISMOS MEDIANTE LAS CORRESPONDIENTES OBRAS DE REFORMA

El objetivo de este indicador afronta el global de actividades, servicios, suministros y obras que pretende mantener plenamente operativo el conjunto de edificaciones demaniales y patrimoniales adscritas al Distrito de Latina, en los distintos grupos funcionales de servicios administrativos, culturales, salas de lectura, centros de mayores, centros de día, centros de servicios sociales y locales de usos varios, para alcanzar en ellos las mejores condiciones de uso para la ciudadanía así como las idóneas características de las dependencias que constituyen las sedes de los puestos de trabajo donde el personal funcionario desarrolla su labor de servicio público.

OBJETIVOS / INDICADORES DE GESTIÓN

Así, en materia de obras e instalaciones, el objetivo a conseguir es la conservación y el óptimo funcionamiento de las 35 edificaciones demaniales y patrimoniales adscritas al Distrito de Latina, con el fin de que los mismos presenten en todo momento un estado adecuado en sus instalaciones, tanto desde el aspecto de seguridad como desde el de su funcionalidad.

Así mismo, se pretende mantener en las condiciones higiénico-sanitarias adecuadas para su uso.

Para todo ello, se realizaron los siguientes trabajos:

- Ejecución de obras de conservación, reparación y reforma en edificios.
- Adecuación a la normativa de las instalaciones.
- Actuaciones para incrementar la eficiencia energética de los edificios.
- Introducción de nuevas tecnologías en el funcionamiento de las instalaciones.
- Actuaciones en materia de seguridad en edificios e instalaciones.

Observando los indicadores, se ha superado el porcentaje de edificios reformados sobre el total de los que cuenta el Distrito.

Las obligaciones reconocidas han ascendido a 585.254 euros.

Se realizaron las siguientes actuaciones con sus respectivos contratos basados del Acuerdo Marco de Obras:

- Centro Sociocultural Almirante Churruca. Acondicionamiento interior y exterior.
- Centro Cultural Fernando de los Ríos. Sustitución climatizadora.
- Sala de Lectura Maqueda. Acondicionamiento interior-Aseos Adaptados.
- Centro Municipal de Mayores Ciudad de México. Acondicionamiento cocina.
- Edificio Puerta Abierta. Sustitución caldera, acondicionamiento interior.

Se ha realizado un control de planes de autoprotección, actualizándose/redactándose 6 planes de autoprotección y emergencia, así como en consecuencia la formación e implantación de los mismos. En 2021, se ha redactado por parte de este Servicio de Medio Ambiente y Escena Urbana un nuevo Acuerdo Marco de Servicio para proseguir con este tipo de trabajos.

INDICADOR	MAGNITUD	PREVISIÓN	REALIZADO
PLANES DE AUTOPROTECCIÓN IMPLANTADOS	NÚMERO	23	23
EDIF. PLANES AUTOPR. IMPLANTADOS SOBRE TOTAL EDIFICIOS	PORCENTAJE	100	100
EDIF. REFORMADOS SOBRE TOTAL MANTENIMIENTO CARGO DTO.	PORCENTAJE	10	16
SUPERF. EDIF. REFORMAR SOBRE TOTAL MANTENIM. CARGO DTO.	PORCENTAJE	15	15
EDIF. MUNICIPALES ADAPTADOS PARCIALMENTE NORMAT. INCENDIOS	PORCENTAJE	100	100
EDIF. MUNICIPALES ADAPTADOS TOTALMENTE NORMAT. INCENCIOS	PORCENTAJE	70	70
EDIF. MUNICIPALES DONDE REALIZAN OBRAS ADAPTACIÓN NORMAT.	NÚMERO	4	2
INCIDENCIA OBRAS ADAPTACIÓN NORMATIVA DE INCENDIOS	PORCENTAJE	20	5

2021

CUENTA GENERAL
AYUNTAMIENTO DE MADRID

Anexo Volumen II

Memorias de los programas asignados durante el ejercicio a diversas secciones, con crédito definitivo y ejecución presupuestaria.

SECCIÓN: 201 JMD CENTRO

CENTRO: 001 AYUNTAMIENTO DE MADRID

PROGRAMA: 151.02 GESTIÓN URBANÍSTICA

RESPONSABLE PROGRAMA: COORDINADORA DEL DISTRITO DE CENTRO

MEMORIA GENERAL DEL PROGRAMA

El programa ha contado con un crédito inicial de 0 euros y uno definitivo de 9.704,60 euros. Sobre este crédito se han reconocido obligaciones por importe de 4.616,51 euros, alcanzándose por tanto un nivel de ejecución del 47,6 %.

Con fecha 30/09/2021 a las 11:00 horas se procedió a la retirada de la vía pública del quiosco de prensa instalado sin autorización en PZ CALLAO NUM 1, mediante ejecución subsidiaria, en cumplimiento de la resolución del Coordinador del Distrito de 16/01/2017. La retirada se realizó por operarios de la empresa PLANO 2000, conforme al contrato menor tramitado en expediente 101/2017/2925

El crédito presupuestario correspondiente a este programa se ha distribuido únicamente en gastos en bienes corrientes (Capítulo 2).

PRESUPUESTO GENERAL DEL AYUNTAMIENTO DE MADRID 2021

MEMORIA DE CUMPLIMIENTO DE OBJETIVOS

SECCIÓN: 201 JMD CENTRO

CENTRO: 001 AYUNTAMIENTO DE MADRID

PROGRAMA: 171.03 EQUIPAMIENTO ZONAS AJARDINADAS

RESPONSABLE PROGRAMA: COORDINADORA DEL DISTRITO DE CENTRO

MEMORIA GENERAL DEL PROGRAMA

Conforme al acuerdo de Delegación en los Distritos de competencias en materia de zonas verdes, de 23 de marzo de 2018 modificado mediante el acuerdo de Delegación en los Distritos de competencias en materia de zonas verdes, de 25 de julio de 2019, se han ejecutado obras de remodelación de zonas ajardinadas y de renovación de equipamientos urbanos durante la anualidad 2021.

La materialización de estas actuaciones se ha realizado a través de contratos basados del acuerdo marco de las obras de reforma, reparación y conservación del Conjunto de Edificios y Espacios Públicos cuya competencia corresponde al Distrito Centro, en concreto su Lote 4.

Los proyectos y las obras ejecutadas con cargo a Remanentes de Tesorería para Gastos Generales (RTGG) en el subconcepto económico 609.13 "Mobiliario Urbano" son las siguientes:

- Contrato basado 101/2021/01874 denominado " Nueva área infantil Plaza Santa Barbara", por un importe de adjudicación de 91.469,43 euros, totalmente ejecutado.

Los proyectos y las obras ejecutadas cargo a Remanentes de Tesorería para Gastos Generales (RTGG) en el subconcepto económico 619.13 "Mobiliario Urbano Urbano (Reforma)" son las siguientes:

- Contrato basado 101/2021/01877 denominado " REFORMA KIOSCOS FLORES. PLAZA TIRSO DE MOLINA", por un importe de adjudicación de 87.998,79 euros, totalmente ejecutado en el ejercicio.

- Contrato basado 101/2021/01882 denominado " ADECUACION AREA INFANTIL PLAZA SANTA ANA", por un importe de adjudicación de 89.999,99 euros, totalmente ejecutado en el ejercicio.

- Contrato basado 101/2021/01884 denominado " AREA CANINA JARDINES DEL ARQUITECTO RIBERA. ACONDICIONAMIENTO", por un importe de adjudicación de 46.911,49 euros, totalmente ejecutado en el ejercicio.

El programa ha contado con un crédito definitivo de 323.000 euros. Sobre este crédito se han reconocido obligaciones por importe de 312.211 euros, euros destinados a gastos en inversiones (Capítulo 6) alcanzándose por tanto un nivel de ejecución del 96,6%.

OBJETIVOS / INDICADORES DE GESTIÓN

1. PLANIFICACION, REDACCIÓN Y EJECUCIÓN DE PROYECTOS DE RENOVACIÓN Y ACONDICIONAMIENTO DE LAS ZONAS VERDES DEL DISTRITO.

La finalidad de este programa es la ejecución de obras para mejora del equipamiento en zonas ajardinadas mediante inversiones nuevas en mobiliario urbano y remodelación del existente, de conformidad con las competencias delegadas. Referidas a las competencias indicadas en el Acuerdo de la Junta de Gobierno de la Ciudad de Madrid de organización y competencias de los Distritos de 25/07/2019 y del Acuerdo de la Junta de Gobierno de la Ciudad de Madrid de organización y competencias del Área de Gobierno de Medio Ambiente y Movilidad del 04/07/2019.

2021

CUENTA GENERAL
AYUNTAMIENTO DE MADRID

Memoria de cumplimiento de objetivos

Volumen III

Secciones 211 a 221



ÍNDICE

211. DISTRITO DE CARABANCHEL 5
212. DISTRITO DE USERA 62
213. DISTRITO DE PUENTE DE VALLECAS 136
214. DISTRITO DE MORATALAZ 201
215. DISTRITO DE CIUDAD LINEAL 262
216. DISTRITO DE HORTALEZA 332
217. DISTRITO DE VILLAVERDE 395
218. DISTRITO DE VILLA DE VALLECAS 448
219. DISTRITO DE VICÁLVARO 522
220. DISTRITO DE SAN BLAS-CANILLEJAS 568
221. DISTRITO DE BARAJAS 615
Anexo I - Memorias de los programas asignados durante el ejercicio 673

CUENTA GENERAL 2021

MEMORIA DE CUMPLIMIENTO DE OBJETIVOS

211. DISTRITO DE CARABANCHEL

CENTRO: 001 AYUNTAMIENTO DE MADRID

SECCIÓN: 211 DISTRITO DE CARABANCHEL

PROGRAMA: 15322 OTRAS ACTUACIONES EN VÍAS PÚBLICAS

RESPONSABLE PROGRAMA: COORDINADOR/A DEL DISTRITO DE CARABANCHEL

MEMORIA GENERAL DEL PROGRAMA

Las obras en vía pública, en el marco de las competencias adquiridas por los Distritos en el Acuerdo de Junta de Gobierno de 25 de julio de 2019, han propiciado la intervención en diversas vías del Distrito: por un lado, con la incorporación de Remanentes de Tesorería de la anualidad 2020, se ha podido intervenir a lo largo de 2021 en los 7 barrios que componen el Distrito de Carabanchel, con una inversión total de 1.493.893,42 euros. Por otro, a través de los Planes de Barrio también se han realizado mejoras en la red viaria y espacios públicos del Distrito por un importe de 397.007 euros.

Con respecto a las obras a realizar con cargo a particulares, se han ejecutado a lo largo de 2021 una serie de actuaciones, principalmente de creación, modificación o supresión de vados.

El crédito disponible ha alcanzado los 2.060.30 euros, con un grado de ejecución del 96,5%.

Todo el crédito presupuestario se ha destinado, atendiendo a la clasificación económica del Presupuesto, a operaciones corrientes (capítulo 2).

El mayor peso presupuestario ha correspondido al subconcepto 21000 "Reparación, mantenimiento y conservación de bienes destinados al uso general", con un crédito definitivo de 1.961.522 euros.

OBJETIVOS / INDICADORES DE GESTIÓN

1. GESTIONAR EFICAZMENTE LAS ACTUACIONES MUNICIPALES EN LAS VÍAS PÚBLICAS QUE HAN SIDO DELEGADAS EN LOS DISTRITOS.

Con respecto a las obras a realizar con cargo a particulares, se han ejecutado a lo largo de 2021 una serie de actuaciones, principalmente de creación, modificación o supresión de vados.

Por otro lado, se ha podido invertir en la reforma y conservación de viales del Distrito, en sus siete barrios, a través de varios basados del Acuerdo Marco de Reformas, en virtud de las competencias atribuidas a los Distritos por el Acuerdo de Delegación de Competencias.

Se han realizado 8 obras a cargo de particulares y 5 basados a cargo del Distrito.

INDICADOR	MAGNITUD	PREVISIÓN	REALIZADO
OBRAS A REALIZAR EN VÍAS PÚBLICAS CON CARGO A PARTICULARES	NÚMERO	10	8
OBRAS A REALIZAR EN VÍAS PÚBLICAS CON CARGO AL DISTRITO	NÚMERO	4	5

PRESUPUESTO GENERAL DEL AYUNTAMIENTO DE MADRID 2021

MEMORIA DE CUMPLIMIENTO DE OBJETIVOS

CENTRO: 001 AYUNTAMIENTO DE MADRID

SECCIÓN: 211 DISTRITO DE CARABANCHEL

PROGRAMA: 17102 ZONAS VERDES

RESPONSABLE PROGRAMA: COORDINADOR/A DEL DISTRITO DE CARABANCHEL

MEMORIA GENERAL DEL PROGRAMA

Con este programa se pretendió remodelar o mejorar diversas zonas verdes del Distrito de Carabanchel, en virtud del Acuerdo de Junta de Gobierno de la Ciudad de Madrid de Organización Y Competencias de los Distritos, de fecha 25 de julio de 2019, por el cual es competencia del Distrito "planificar, ejecutar y supervisar actuaciones de mejora y restauración, tales como las obras de rehabilitación, remodelación y mejora de las siguientes tipologías de espacios verdes contenidas en los planes por Distritos del Plan de Infraestructura Verde y Biodiversidad de la Ciudad de Madrid, incluidos los pavimentos del viario que se encuentren integrados en dichas tipologías: - "Parques y Jardines Urbanos" que tengan una superficie inferior a 5.000 m2.", así como "crear áreas infantiles, zonas de mayores, circuitos deportivos elementales y otros equipamientos tales como áreas caninas y zonas de ejercicio al aire libre, mediante la adquisición e instalación de sus correspondientes equipamientos, en los espacios verdes indicados". Estas actuaciones tendrán la finalidad de recuperar o ajardinar espacios públicos con calificación de zona verde que se encuentran degradados por el natural envejecimiento de sus elementos vegetales, constructivos y de mobiliario urbano, o por la inadecuada disposición de los mismos. Un eje vertebrador de las actuaciones planteadas será la consecución de las adecuadas condiciones de accesibilidad del espacio público.

Para ello se realizaron las actuaciones que a continuación se indican:

- Redistribución de espacios y nivelación de superficies, a fin de conseguir las necesarias condiciones de accesibilidad de los espacios públicos.

- Sustitución de especies vegetales que se encuentran deterioradas o muertas, ajardinamiento y reposición de plantaciones.

- Dotación de zonas de juego infantil, juego infantil accesible, zonas de juego de mayores, calistenia, áreas caninas, etc.

- Reposición de mobiliario urbano deteriorado o deficitario.

- Actuaciones complementarias necesarias para acondicionar las zonas verdes objeto de esta inversión.

Este programa contó con un crédito definitivo de 969.000 euros; con una ejecución del 99% correspondiendo en su totalidad a capítulo 6, inversiones reales.

CENTRO: 001 AYUNTAMIENTO DE MADRID

SECCIÓN: 211 DISTRITO DE CARABANCHEL

PROGRAMA: 23102 FAMILIA E INFANCIA

RESPONSABLE PROGRAMA: COORDINADOR/A DEL DISTRITO DE CARABANCHEL

MEMORIA GENERAL DEL PROGRAMA

En el marco de las funciones propias de los servicios sociales, corresponde el desarrollar las competencias que en materia de atención de menores son atribuidas por la Ley de garantía de los derechos de la infancia y adolescencia de la Comunidad de Madrid. Determina la citada Ley que el sistema familiar debe procurar la cobertura de las necesidades básicas del menor, alimentación, higiene, educación, cuidado y afecto de tal forma que si estas necesidades básicas no son cubiertas, los menores quedan expuestos al riesgo de un desarrollo inadecuado y la Administración debe de actuar.

La infancia es una etapa vital especialmente vulnerable, estando el bienestar de los menores totalmente ligado al de sus familias y requiere abordar desde este programa tanto los problemas y dificultades que afectan a los menores como a sus familias.

Los Servicios Sociales del distrito incorporan como uno de sus objetivos conseguir el bienestar de todos los menores del distrito y sus familias, promoviendo la cobertura de sus necesidades básicas para que alcancen un desarrollo integral tanto a nivel personal como familiar y social.

Desde este distrito se prioriza el trabajo con los menores en una línea de intervención global y con un carácter eminentemente preventivo.

Este programa comprende entre otras un conjunto de actividades y recursos para la prevención y tratamiento de situaciones de riesgo social, la atención a los grupos familiares mediante la orientación y apoyo familiar y las ayudas para superar la insuficiencia de recursos personales y materiales.

Considerando como menores a aquel segmento de la población que abarca desde el nacimiento hasta la mayoría de edad, se distinguen dos grupos de menores, la infancia (0 a 12 años) y adolescencia (13 a 18 años) diseñándose también actuaciones en función de estas etapas evolutivas.

Las necesidades que este colectivo presenta están relacionadas con necesidades muy variadas: económicas, psicosociales, educativas, ocio y tiempo libre y de protección, siendo por tanto otra línea de actuación de este programa la coordinación con diferentes servicios de atención especializada a menores y familias, educativos y con la iniciativa social.

Una de las líneas de actuación más importantes de este programa es el apoyo al proceso de socialización y desarrollo integral de los menores y a las familias en el adecuado ejercicio de sus funciones. Para lo cual se desarrollan programas preventivos a realizar en horario extraescolar, en periodo lectivo y vacacional de lunes a viernes dirigido a aquellos menores que no pueden ser atendidos por sus tutores, bien por horario laboral o por sus propias carencias y/o falta de habilidades. En dichos proyectos se hace hincapié en el desarrollo curricular con apoyo escolar, así como habilidades sociales. Interviniendo con los padres de manera individual y grupal a través de las tutorías individuales y familiares, y las escuelas de madres y padres, aunque la respuesta por parte de las familias dista bastante de lo deseable, pues durante 2021 se continúa registrando muy escasa participación.

Estos programas se llevan a cabo en cada uno de los barrios del distrito para dar respuesta a todas las familias necesitadas de este recurso.

Destacar también como líneas de actuación durante el año 2021 la tramitación de ayudas económicas para pago de alquileres, alimentos, vestido, escuelas infantiles, comedores escolares de los menores que no están incluidos en el convenio entre el Ayuntamiento y la Comunidad de Madrid.

MEMORIA GENERAL DEL PROGRAMA

El incremento de las necesidades de alojamiento con carácter urgente ha sido una demanda muy importante y creciente durante 2021. La pérdida de vivienda por diferentes motivos (impago de alquileres, lanzamientos, ejecuciones hipotecarias) ha afectado de manera significativa a las familias, tratándose en muchos casos de familias monomarentales. Estos casos son coordinados con el Servicio de Atención a la Emergencia Residencial (SAER), tramitándose los recursos de que dispone la red municipal. Se gestionan además ayudas económicas específicas para apoyar el mantenimiento de la vivienda o alojamiento habitual, así como facilitar el acceso a otra nueva. Igualmente, desde servicios sociales se elaboran informes de vulnerabilidad a petición del juzgado y SAER en procesos de desahucio y lanzamientos, ya que como organismo público se nos reconoce la función de valoración dentro de un peritaje institucional.

El crédito total destinado a este programa fue de 1.300.828 euros, habiéndose alcanzado un nivel de ejecución del 60,5%. Este crédito presupuestario se ha distribuido, atendiendo a la clasificación económica del gasto, en 1.255.828 euros a gastos corrientes (capítulos 2 y 4) y 45.000 euros a gastos de capital (capítulo 7).

OBJETIVOS / INDICADORES DE GESTIÓN

1. **APOYAR A LAS FAMILIAS DEL DISTRITO EN LA CRIANZA Y EDUCACIÓN DE SUS HIJOS E HIJAS MEDIANTE PRESTACIONES DE CARÁCTER SOCIAL Y EDUCATIVO QUE PROMUEVAN EL DESARROLLO INTEGRAL DE LOS Y LAS MENORES, Y FAVOREZCAN LA CONCILIACIÓN DE LA VIDA FAMILIAR, LABORAL Y PERSONAL.**

Se realizan siete proyectos para la atención a menores fuera del horario escolar, denominados centros de día en los que se desarrollan actividades preventivas mediante la atención socioeducativa a menores, adolescentes y a sus familias, promoviendo la implicación de los padres en el proceso educativo de sus hijos y mejorando la competencia parental. Es un recurso idóneo para favorecer la conciliación de la vida familiar y laboral, evitando que los menores estén solos en el domicilio sin adultos de referencia. Se realizan tanto en períodos lectivos como vacacionales. En total se dispone de 200 plazas en períodos lectivos y 140 plazas en períodos vacacionales de junio y julio. En este período estival, se ejecutan campamentos urbanos con realización de actividades específicas para esta época del año y de contenido más lúdico, sin perder de vista los objetivos trabajados durante todo el año.

Durante los meses de julio (190 plazas) y agosto (70 plazas) se han llevado a cabo dos campamentos urbanos más, realizados en un colegio público del distrito destinado a menores de 3 a 15 años, así como durante el periodo navideño (60 plazas). Estos servicios, además de ofrecer actividades de ocio y tiempo libre adecuadas a la época estival y navideña, permiten cubrir necesidades nutricionales de los menores al incluir desayuno y comida.

Han continuado también durante este año los tres proyectos de refuerzo socioeducativo de adolescentes que se realizan en institutos del distrito con un buen grado de utilización por parte de los mismos y mejoras significativas tanto a nivel curricular como en la adquisición de habilidades sociales.

Desde los centros de servicios sociales se ha continuado con la gestión y concesión del servicio de ayuda a domicilio como apoyo a las familias, que por su situación personal y/o económica lo han necesitado para favorecer su acceso al mercado laboral. Durante este año se ha descendido ligeramente el número de familias y de menores atendidos, aunque se ha mantenido la media de horas de servicio por domicilio.

En lo que respecta al número de beneficiarios/as de ayudas económicas tanto para cobertura de necesidades básicas como escuelas infantiles durante 2021, ha habido un descenso significativo ya que durante los meses de marzo a octubre estas necesidades se cubren a través de los contratos de emergencia. En lo que respecta a la participación de menores en centros de día en horario extraescolar, significar que también ha sido inferior al año 2019 al haber influido de forma determinante los efectos de la pandemia por COVID-19. Originando como una de sus consecuencias de forma inicial, la suspensión de estos contratos desde marzo hasta principios de junio. Tras su reactivación, el miedo al contagio y el incremento del desempleo producen una vuelta progresiva por parte de los/las menores, aunque finalmente no se han alcanzado los niveles de participación existentes en 2019.

Las mujeres continúan siendo las que efectúan este tipo de demanda muy por encima de las realizadas por los hombres, lo que es coherente con la realidad social ya que las familias del distrito que acuden a Servicios Sociales son mayoritariamente mujeres con cargas familiares no compartidas.

En lo que se refiere a las ayudas tramitadas para comedor escolar de menores, aunque el convenio suscrito

OBJETIVOS / INDICADORES DE GESTIÓN

entre Ayuntamiento y Comunidad de Madrid ha estado vigente durante el 2021 y se han incorporado 2.588 menores, han sido muchos también los menores que por diversas circunstancias no han podido incorporarse al convenio siendo necesario tramitar ayuda económica para cubrir gastos de comedor escolar.

El crédito definitivo para ayudas económicas de especial necesidad ha sido de 530.000 euros con un nivel de ejecución del 46,8%. El porcentaje de solicitudes de ayuda económica para pago de escuelas infantiles ha sido inferior a lo estimado, ya que debido al COVID-19 se tramitaron menos ayudas económicas pues el acceso a empleo aún se ha visto afectado. Esta misma tendencia a la baja en el número de solicitudes se repite en el caso de las ayudas para pago de comedor escolar. En lo que respecta a las ayudas de especial necesidad para adquisición de gafas, prótesis y audífonos, se ha contado con un presupuesto definitivo de 45.000 euros con un nivel de ejecución del 22,5%.

Durante el 2021 se han realizado 7 campamentos urbanos en periodos no lectivos del curso escolar y en verano. Destacar que la participación ha sido menor de lo previsto debido a que la aplicación de las medidas sanitarias preventivas y de distanciamiento social para la contención de la pandemia obligaron a reducir el número de plazas, y por tanto ha supuesto una disminución en el número de participantes respecto a lo previsto.

Ya no hay exenciones de cuota en escuelas infantiles porque desde este curso son gratuitas.

INDICADOR	MAGNITUD	PREVISIÓN	REALIZADO
MENORES ATENDIDAS EN CENTROS DE DIA	NIÑAS	180	217
MENORES ATENDIDOS EN CENTROS DE DIA	NIÑOS	180	224
USUARIOS DE AYUDA A DOMICILIO PARA MENORES Y FAMILIA	NIÑAS	50	41
USUARIOS DE AYUDA A DOMICILIO PARA MENORES Y FAMILIA	NIÑOS	50	38
HORAS MENSUALES DE AYUDA A DOMICILIO	HORAS	22	17
BENEFICIARIOS AYUDAS ECONÓMICAS NECESIDADES BÁSICAS MUJERES.	MUJERES	186	197
BENEFICIARIOS AYUDAS ECONÓMICAS NECESIDADES BÁSICAS HOMBRES	HOMBRES	15	62
BENEFICIARIOS AYUDAS ECONÓMICAS ESCUELAS INFANTILES MUJERES.	MUJERES	130	68
BENEFICIARIOS AYUDAS ECONÓMICAS ESCUELAS INFANTILES HOMBRES	HOMBRES	3	2
SOLICITUDES PARA EXENCIÓN DE CUOTA ESCUELAS INFANTILES	NÚMERO	20	0
BENEFICIARIOS AYUDAS ECONÓMICAS COMEDOR ESCOLAR	NIÑAS	160	51
BENEFICIARIOS AYUDAS ECONÓMICAS COMEDOR ESCOLAR	NIÑOS	80	30
CAMPAMENTOS URBANOS	NIÑAS	230	217
CAMPAMENTOS URBANOS	NIÑOS	260	224
CAMPAMENTOS URBANOS	NÚMERO	7	7
BENEFICIARIOS AYUDAS ECONÓMICAS ESCUELAS INFANTILES NIÑAS	NIÑAS	70	45
BENEFICIARIOS AYUDAS ECONÓMICAS ESCUELAS INFANTILES NIÑOS	NIÑOS	60	30
BENEFICIARIOS AYUDAS ECONÓMICAS COMEDOR ESCOLAR MUJERES	MUJERES	300	81
BENEFICIARIOS AYUDAS ECONÓMICAS COMEDOR ESCOLAR HOMBRES	HOMBRES	20	4

2. ATENDER A FAMILIAS Y MENORES EN SITUACIÓN DE RIESGO SOCIAL MEDIANTE PROGRAMAS DE INTERVENCIÓN PSICOSOCIAL.

Para la consecución de este objetivo se ha venido manteniendo a lo largo del tiempo en los tres centros de servicios sociales reuniones semanales de los equipos de trabajo con menores y familias para aquellos casos en que los menores están en situación de riesgo y desamparo, así como dos reuniones mensuales de CAF (Comisión de Apoyo Familiar). Durante el año 2021 se ha incrementado el número de reuniones de ETMF (Equipos de Trabajo con Menores y Familia), especialmente en el Centro de Servicios Sociales Zaida, debido al aumento de problemática en este sector de población experimentado desde los inicios de la pandemia por COVID-19, y esto redunda en que el número de menores valorados en estos equipos y derivados al CAI (Centro de Atención a la Infancia) también sea mayor.

OBJETIVOS / INDICADORES DE GESTIÓN

Además, se contó con el centro ASPA (Programa Socioeducativo y Prelaboral para Adolescentes). A través de este programa y de los diferentes proyectos que lo componen, se realizan un conjunto de actuaciones de carácter educativo, formativo, prevención de la violencia y apoyo prelaboral tendentes a la compensación de déficit personales, familiares y sociales presentes en los adolescentes y jóvenes del distrito que se encuentran en situación de riesgo o conflicto.

Señalar también, como recurso de atención a menores y familias del distrito, el servicio de educación social. Entre sus objetivos de actuación están las de promover actividades preventivas de atención socioeducativas, dirigidas a menores y a sus familias en situación de riesgo social (leve, moderado y conflicto social moderado); mejorar la capacitación de los padres o responsables legales en las funciones del rol parental; y por otra, dotar a los menores de recursos personales y de apoyo que les permitan un adecuado desarrollo personal. La intervención se efectúa teniendo en cuenta diferentes niveles: intervención individual-familiar, intervención grupal, intervención en medio abierto y/o intervención comunitaria.

En el distrito contamos con ocho educadores sociales que dan cobertura a los tres Centros de Servicios Sociales. Durante el año 2021 ha habido un ligero aumento de intervenciones con menores y familias al volver a una cierta normalidad, respecto a situación acaecida el año anterior por circunstancias de COVID-19.

En cuanto al proyecto de intervención en medio abierto, se ha llevado a cabo el proyecto de patio en el IES Francisco de Ayala, dirigido a adolescentes a partir de 11 años, especialmente a los cursos de 1º y 2º de la E.S.O, donde se ha desarrollado una intervención socioeducativa en el espacio del patio en horario de recreo. En dicho espacio se han realizado actividades, principalmente deportivas, de ocio y tiempo libre. A través de ellas se pretende detectar situaciones de riesgo social con el fin de realizar, en el caso de que se valore necesario, una intervención socioeducativa más específica.

En 2021 se ha reanudado la participación de servicios sociales en las reuniones mensuales de la Comisión de absentismo del distrito. Se constata en estas reuniones un ligero aumento de casos de menores en edad obligatoria de escolarización, con protocolo abierto de absentismo. Las familias continúan con miedos al contagio de sus hijos y muchos menores, que durante el confinamiento no pudieron seguir las clases on-line, se han descolgado y muestran mucho desfase curricular, lo que provoca falta de motivación e interés para acudir a clase.

INDICADOR	MAGNITUD	PREVISIÓN	REALIZADO
FAMILIAS DERIVADAS A CENTROS DE ATENCIÓN A LA INFANCIA	NIÑAS	104	230
FAMILIAS DERIVADAS A CENTROS DE ATENCIÓN A LA INFANCIA	NIÑOS	80	232
MENORES VALORADAS EN EQUIPOS DE TRABAJO	NIÑAS	620	1087
MENORES VALORADOS EN EQUIPOS DE TRABAJO	NIÑOS	630	1122
REUNIONES EQUIPOS TÉCNICOS DE MENORES Y FAMILIA	NÚMERO	75	116
MUJERES ATENDIDAS PROG APOYO EMPLEO RIESGO EXCLUSIÓN SOCIAL	MUJERES	250	175
HOMBRES ATENDIDOS PROG APOYO EMPLEO RIESGO EXCLUSIÓN SOCIAL	HOMBRES	250	197
CHICAS ATENDIDAS PROG APOYO Y SEGUIMIENTO SOCIOEDUCATIVO	NIÑAS	55	70
CHICOS ATENDIDOS PROG. APOYO Y SEGUIMIENTO SOCIOEDUCATIVO	NIÑOS	110	72
MENORES Y ADOLESCENTES ATENDIDOS SERV. EDUC. SOCIAL	NIÑAS	400	431
MENORES Y ADOLESCENTES ATENDIDOS SERV. EDUC. SOCIAL	NIÑOS	500	466
MENORES ABSENTISTAS EN SEGUIMIENTO	NIÑAS	215	259
MENORES ABSENTISTAS EN SEGUIMIENTO	NIÑOS	170	180
REUNIONES COMISIÓN ABSENTISMO ESCOLAR	NÚMERO	9	9
ACTIVIDADES REALIZADAS CON PERSPECTIVA DE GÉNERO	NÚMERO	6	7

3. IMPLICAR A LAS FAMILIAS EN LA CRIANZA Y EDUCACIÓN DE LOS HIJOS

La situación económica y laboral de muchas de las familias del distrito, en muchos casos sin red social de apoyo, con jornadas amplias y poco remuneradas, obliga a las familias a hacer un uso excesivo de

OBJETIVOS / INDICADORES DE GESTIÓN

proyectos de conciliación, lo que conlleva que los menores sumen muchas horas fuera del domicilio familiar ya que a la jornada escolar hay que sumar el tiempo de permanencia en recursos extraescolares, con lo cual se reduce considerablemente el tiempo de contacto y relación familiar.

Sensibilizar y concienciar a las familias sobre la importancia de compartir tiempo con sus hijos se ha convertido en un objetivo que ha sido programado en las sesiones de escuelas de padres y a través de la programación de actividades conjuntas.

La respuesta ha estado en línea con lo estimado, aunque aún es baja. No obstante, se continuará trabajando para programar estas actividades de forma que se propicie una mayor demanda y afluencia. Se complementarán con las tareas de seguimiento individual, que se hacen mediante las tutorías, en los proyectos de centros de día en horario extraescolar.

Las mujeres son las que acuden con mayor presencia a estas actividades. Por lo general los hombres siguen muy ausentes y tienen escasa o nula representación.

INDICADOR	MAGNITUD	PREVISIÓN	REALIZADO
ACTIVIDADES COEDUCATIVAS	NÚMERO	12	12
PARTICIPANTES EN ACTIVIDADES COEDUCATIVAS	MADRES	50	66
PARTICIPANTES EN ACTIVIDADES COEDUCATIVAS	PADRES	20	2
PARTICIPANTES EN ACTIVIDADES COEDUCATIVAS	NIÑAS	110	104
PARTICIPANTES EN ACTIVIDADES COEDUCATIVAS	NIÑOS	85	116

4. APOYAR A FAMILIAS EN SITUACIÓN DE RIESGO POR PÉRDIDA DE VIVIENDA HABITUAL

Durante el 2021 ha continuado la atención a las familias afectadas por pérdida de vivienda. Las situaciones de pérdida de vivienda han estado relacionadas fundamentalmente con desahucios por impago de alquiler, desahucios por ocupación ilegal y en menor medida lanzamientos hipotecarios.

La mayoría de las personas y las familias que se enfrentan a la pérdida de vivienda habitual están afectadas por múltiples situaciones de dificultad y vulnerabilidad asociadas a desempleo o empleo precario, salud deteriorada, conflictos en la convivencia familia, etc.

El distrito de Carabanchel tiene una problemática de vivienda significativa, desde casos de hacinamiento en viviendas compartidas, a un alto nivel de procedimientos de desahucio, principalmente por impagos de alquiler y ocupaciones y algo más residual en materia de impago hipotecario. Desde los centros de servicios sociales se interviene en dichas situaciones; asesorando a las personas que se encuentran en situación de vulnerabilidad, orientando en la búsqueda de alternativas y mediante la realización de informes sociales valorando vulnerabilidad ya que la legislación procesal tiene en cuenta nuestra actuación atribuyéndonos un papel relevante en la tramitación de los juicios de desahucio.

Se emite, por tanto, Informe Social en respuesta a oficio judicial a instancia del Juzgado correspondiente, cuando la familia ha solicitado directamente o a través de su abogado de oficio acogerse al Real Decreto-ley 37/2020,de 22 de diciembre, de medidas urgentes para hacer frente a las situaciones de vulnerabilidad social y económica en el ámbito de la vivienda y en materia de transportes. El capítulo II del Real Decreto-ley 16/2021, de 3 de agosto, por el que se adoptan medidas de protección social para hacer frente a situaciones de vulnerabilidad social y económica, extiende hasta el 31 de octubre de 2021 las medidas de protección en situaciones de vulnerabilidad en materia de vivienda.

En el año 2021 se ha intervenido en el distrito con 529 familias que cuentan con algún problema de vivienda, lo que supone un incremento con relación a la estimación realizada. Dicho incremento está relacionado con el aumento de informes de vulnerabilidad solicitados desde el Juzgado. En muchos de estos casos se trabaja conjuntamente con SAER (Servicio de Atención a la Emergencia Residencia) cuyo servicio de intermediación socio-jurídico atendió a 284 vecinos de Carabanchel (79 hombres y 205 mujeres) y a otros 88 vecinos del distrito se les proporcionó un alojamiento alternativo por pérdida de su vivienda.

Se ha continuado tramitando durante 2021 prestaciones como la Renta Mínima de Inserción (RMI) y el Ingreso Mínimo Vital (IMV) que, aunque es una prestación de la Seguridad Social, se requiere en ocasiones la emisión de informes y de asesoramiento a los/las solicitantes en el trámite.

Respecto a los indicadores 02 y 03, no resulta posible desagregar el dato por sexo al no disponer de soporte informático para llevar el registro. La cuantificación total de casos atendida en el Distrito se extrae de la explotación de un fichero excel que se realiza individualmente en cada centro de servicios sociales ya

OBJETIVOS / INDICADORES DE GESTIÓN

que muchos casos llegan directamente a cada uno de los centros.

INDICADOR	MAGNITUD	PREVISIÓN	REALIZADO
FAMILIAS ATENDIDAS EN SITUACIÓN DE RIESGO POR PÉRDIDA DE VIV	NÚMERO	210	529
FAMILIAS MONOMARENTALES AFECTADAS POR PÉRDIDA DE VIVIENDA HA	NÚMERO	60	0
FAMILIAS MONOPARENTALES AFECTADAS POR PÉRDIDA DE VIVIENDA HA	NÚMERO	5	0
FAMILIAS BENEFICIARIAS AYUDAS ECONÓMICAS NECESIDADES BÁSICAS	NÚMERO	95	89
INFORMES A EMVS PARA VALORACION DE SOLICITUDES DE ATENCION P	NÚMERO	30	0
BENEFICIARIAS AYUDAS ECONÓMICAS NECESIDADES BÁSICAS DE ALOJA	MUJERES	85	77
BENEFICIARIOS AYUDAS ECONÓMICAS NECESIDADES BÁSICAS DE ALOJA	HOMBRES	10	12

CENTRO: 001 AYUNTAMIENTO DE MADRID

SECCIÓN: 211 DISTRITO DE CARABANCHEL

PROGRAMA: 23103 MAYORES

RESPONSABLE PROGRAMA: COORDINADOR/A DEL DISTRITO DE CARABANCHEL

MEMORIA GENERAL DEL PROGRAMA

Los programas de atención a las personas mayores constituyen una de las líneas fundamentales de actuación de los servicios sociales, atendiendo al marco establecido por la Ley 11/2003, de 27 de marzo, de Servicios Sociales de la Comunidad de Madrid.

Dicha Ley establece la atención al sector de personas de 65 años o más, cuya disminución de capacidades y recursos personales hace necesario reforzar los apoyos externos.

También se refiere a la importancia de la atención social de las dependencias, dedicando un Título expresamente a la atención de la situación de fragilidad de las y de los mayores, y al derecho al cuidado de quienes cuidan a estas personas proporcionándoles apoyos y/o los recursos adecuados en función de las necesidades de las familias.

Según los datos demográficos del portal estadístico del Ayuntamiento de Madrid, nuestra ciudad en cifras, la población mayor de 64 años del periodo anual de 2021 en el Distrito de Carabanchel supone un 18,6 % sobre el total. El índice de sobreenvejecimiento, personas mayores de 79 años sobre la población mayor de 64 años, es de un 37,5%, destacando que dicho sobreenvejecimiento es superior a la media de la ciudad de Madrid (de un 35,4%). La proporción de mujeres se sitúa en 114,5 mujeres por cada 100 hombres, siendo estas las características demográficas de los grupos de población destinatarios de este programa.

El crecimiento interanual de la población mayor en el distrito ha sido negativo, situándose en un -0,6%

Sus demandas se concretan en actuaciones de bienestar social que permitan permanecer a las personas mayores en su domicilio el mayor tiempo posible, en unas condiciones dignas de vida y participando de modo activo en la sociedad que les rodea.

Atendiendo a las situaciones de necesidad detectadas en esta población, se establecen las líneas de actuación de este programa, que consisten en la planificación y organización de actividades dirigidas a promover su autonomía, facilitar el mantenimiento en su medio, prestar cuidados personales, apoyo familiar y favorecer la atención integral de sus necesidades, prestando especial atención a los mayores en situación de mayor vulnerabilidad y fragilidad social.

El distrito de Carabanchel cuenta con cinco centros municipales de mayores que constituyen un lugar de encuentro para las personas mayores de nuestro distrito y donde se les proporcionan servicios básicos (comedor, cafetería, peluquería, podología, talleres), y programas adecuados a sus necesidades, promoviendo relaciones de igualdad, y una representación y participación equilibrada de mujeres y hombres mayores.

Determinante en la atención y prestación de servicios a la población mayor del distrito ha sido la reapertura de los centros municipales de mayores. A la vista de la evolución favorable del porcentaje de población inmunizada como consecuencia del avance de la vacunación frente al COVID-19, la Consejería de Sanidad de la Comunidad de Madrid mediante la Orden 787/2021, de 18 de junio de 2021 permite la reanudación de actividades y servicios calificados de ocio y entretenimiento.

En consonancia con esta medida, la Direccion General de Mayores del Ayuntamiento de Madrid elabora un protocolo para la apertura de los centros de mayores del Ayuntamiento de Madrid de forma segura. En dicho protocolo se recomiendan límites de aforo en todos los espacios y salas de los centros y se establecen itinerarios para entradas y salidas.

Los centros municipales de mayores de forma progresiva a partir del mes de julio de 2021 y tras su

MEMORIA GENERAL DEL PROGRAMA

reapertura retoman la atención presencial a los/las mayores. Se reanuda también la prestación de servicios como cafeterías y comedor de mayores, contratados desde el distrito y que se tuvieron que suspender en marzo de 2020 como consecuencia de las medidas adoptadas mediante resolución de 6 de marzo de 2020, de la Dirección de Salud Pública por la que se suspendió el ejercicio de actividades de los centros de mayores en la Comunidad de Madrid.

Entre los servicios ofertados se encuentran las actuaciones que se llevan a cabo en estos centros, donde se destaca el servicio de comedor subvencionado, así como talleres y actividades socioculturales, ocupacionales, formativas y recreativas, con el objetivo básico de potenciar el envejecimiento saludable y la promoción de la participación en la vida social.

Desde el programa de animación sociocultural y en colaboración con las juntas directivas de los centros se organizan numerosas actividades, salidas culturales y excursiones, habitualmente de un día de duración, visitando lugares de interés en la Comunidad de Madrid y entornos cercanos.

Otros servicios fundamentales del programa son:

- Servicios de atención domiciliaria: Teleasistencia, Servicio de Ayuda a Domicilio, auxiliar de hogar de atención social primaria y de atención a la dependencia, comida a domicilio, lavandería y productos de apoyo y ayudas técnicas a la movilidad.
- Centros de día, deterioro cognitivo y físico.
- Programa de respiro familiar
- Programa "Cuidar a los que cuidan"
- Gestión de alojamientos alternativos cuando la permanencia en el entorno habitual no es posible.

Estos servicios en general durante 2021 han continuado afectados por la pandemia provocada a raíz del COVID-19, no recuperando los niveles de atención anteriores a la pandemia por la permanencia del miedo al contagio y las medidas de control de acceso y limitación de aforos.

Así mismo se presta a la ciudadanía la información y la gestión de servicios y prestaciones del sistema de atención para las personas reconocidas como dependientes, que incluye también la relación de informes sociales, de entorno social y trámites posteriores de revisión de grado y del Programa Individual de Atención, trámites de urgencia, etc.

Este programa ha contado con un crédito definitivo de 17.126.427 euros, habiéndose alcanzado un grado de ejecución del 94,%. El crédito presupuestario se ha distribuido, atendiendo a la clasificación económica del presupuesto, en 17.074.382 euros a gastos corrientes (capítulos 2 y 4) y 52.045 euros a gastos de capital (capítulos 6 y 7).

OBJETIVOS / INDICADORES DE GESTIÓN

1. GARANTIZAR LA ATENCIÓN LAS NECESIDADES DE MUJERES Y HOMBRES MAYORES DEL DISTRITO EN SU PROPIO ENTORNO SOCIAL

El cumplimiento de este objetivo se ha conseguido a través de la gestión de diversas prestaciones que han permitido la permanencia del mayor en su domicilio. Entre estos servicios cabe destacar el servicio de Ayuda a Domicilio que comprende la realización de diversas tareas relacionadas con el arreglo de hogar y el aseo personal.

El crédito definitivo destinado para este servicio ha sido de 16.473.117 euros con una ejecución del 96,1%.

Ha habido un aumento de personas usuarias de los servicios de ayuda a domicilio motivado, en parte, porque durante este año se ha autorizado el alta o modificación de más servicios de mayores reconocidos como dependientes. Consecuentemente ha bajado el número de usuarios no dependientes respecto del año anterior motivado por un mayor número de bajas por ausencia continuada de muy larga duración, y de bajas por incompatibilidad con Programas Individuales de Atención (P.I.A) que han provocado una baja en el servicio de Atención Social Primaria y alta en servicio por dependencia.

Se ha mantenido con respecto al año anterior la media de horas mensuales de ayuda a domicilio para mayores y ha aumentado respecto a lo previsto debido a que las personas mayores dependientes precisan mayor intensidad en la atención domiciliaria.

OBJETIVOS / INDICADORES DE GESTIÓN

En cuanto al índice de atención a personas mayores de 80 años se mantiene en el caso de las mujeres y hombres en los previstos para este año.

El desarrollo del Servicio de Ayuda a Domicilio se ha caracterizado por un mayor número de suspensiones temporales motivadas por los contagios por COVID-19 y por el miedo de usuarios sanos a contagiarse, y aunque se ha mantenido la prolongación en el tiempo del periodo máximo de suspensión por este motivo, también se han llevado a cabo muchas bajas de personas usuarias que no han querido reiniciar el servicio y que llevaban más de un año en suspensión temporal.

Los centros de día para personas mayores han ido recuperando usuarios a lo largo del año, pero sin llegar a los niveles anteriores a la pandemia, por lo que los datos están por debajo de lo previsto ya que la previsión se realizó en un periodo de tiempo donde se desconocían las dimensiones reales que posteriormente ha tenido la pandemia.

Se ha mantenido el aumento de usuarios del servicio de comida a domicilio a consecuencia de la pandemia, ya que ha sido un servicio que se ha utilizado para asegurar una alimentación saludable a mayores que no podían y/o no era conveniente que salieran de sus domicilios, y para atender a los mayores que anteriormente hacían uso de los comedores de mayores que no han retomado la atención hasta el segundo semestre del año.

Se observa, como en años anteriores, que estos servicios son utilizados mayoritariamente por mujeres.

Necesario también para la consecución de este objetivo, ha sido la tramitación y concesión de ayudas económicas según lo dispuesto en la Ordenanza Reguladora del Procedimiento de Concesión de Prestaciones Sociales de Carácter Económico para situaciones de Especial Necesidad y/o Emergencia Social, tanto para adaptaciones geriátricas, ayudas de comedor de mayores, audífonos, prótesis, etc.

Se ha contado con un crédito definitivo para tramitación de ayudas económicas de 80.000 euros de los cuales 50.000 se han destinado a la tramitación de ayudas de especial necesidad para adquisición de gafas, audífonos y adaptaciones geriátricas, alcanzándose un nivel de ejecución presupuestaria del 22,3%. En lo que respecta a la cobertura de necesidades básicas para alojamiento, alimentos y comedor de mayores, el credito definitivo ha sido de 30.000 euros y el porcentaje de ejecución presupuestaria ha alcanzado el 41,2%.

En 2021 no se han tramitado ayudas económicas para el comedor de mayores pues su reapertura tras el levantamiento del contrato se produce a finales de julio y tras el período de verano los mayores se han reincorporado lentamente al servicio.

Durante el año 2021 se observa una tendencia al alza en la prestación de casi todos los servicios para personas mayores y continúan siendo las mujeres las mayores destinatarias de estos servicios.

INDICADOR	MAGNITUD	PREVISIÓN	REALIZADO
MAYORES USUARIAS DEL SERVICO DE AYUDA A DOMICILIO ASP	MUJERES	3700	4012
MAYORES USUARIOS DEL SERVICIO DE AYUDA A DOMICILIO ASP	HOMBRES	1300	1460
PORCENTAJE DE ATENCION DOMICILIARIA A MAYORES DE 80 AÑOS	MUJERES	75	77
PORCENTAJE DE ATENCION DOMICILIARIA A MAYORES DE 80 AÑOS	HOMBRES	80	81
MEDIA DE HORAS MENSUALES DE SERVICIO POR DOMICILIO	HORAS	11	17
SOLICITUDES DE PRESTACIÓN DEL SAD	MUJERES	1200	1057
SOLICITUDES DE PRESTACIÓN DEL SAD	HOMBRES	600	547
MAYORES USUARIAS DEL SERVICIO DE COMIDA A DOMICILIO	MUJERES	160	271
MAYORES USUARIOS DEL SERVICIO DE COMIDA A DOMICILIO	HOMBRES	130	230
MAYORES USUARIAS DEL SERVICIO DE LAVANDERIA	MUJERES	15	12
MAYORES USUARIOS DEL SERVICIO DE LAVANDERIA	HOMBRES	15	26
MAYORES USUARIAS DE TELEASISTENCIA	MUJERES	5500	6006
MAYORES USUARIOS DE TELEASISTENCIA	HOMBRES	2100	2100
BENEFICIARIAS DE AYUDA ECONÓMICAS PARA NECESIDADES BÁSICAS	MUJERES	50	24

OBJETIVOS / INDICADORES DE GESTIÓN			
BENEFICIARIOS DE AYUDA ECONÓMICAS PARA NECESIDADES BÁSICAS	HOMBRES	25	12
BENEFICIARIAS DE AYUDAS PARA ADAPTACIONES GERIÁTRICAS	MUJERES	15	18
BENEFICIARIOS DE AYUDAS PARA ADAPTACIONES GERIÁTRICAS	HOMBRES	7	9
PRODUCTOS DE APOYO Y AYUDAS TÉCNICAS PARA MOVILIDAD	MUJERES	160	140
PRODUCTOS DE APOYO Y AYUDAS TÉCNICAS PARA MOVILIDAD	HOMBRES	60	55
MAYORES USUARIAS TAD DEPENDENCIA	MUJERES	2400	2998
MAYORES USUARIOS TAD DEPENDENCIA	HOMBRES	800	1000

2. ATENCIÓN A LAS PERSONAS MAYORES DEL DISTRITO CON VALORACIÓN DE DEPENDENCIA

Desde la puesta en marcha de Ley 39/2006, de 14 de diciembre, de Promoción de la Autonomía Personal y Atención a las personas en situación de dependencia, las vecinas y vecinos de Carabanchel que por razones derivadas de la edad, la enfermedad o la discapacidad precisan el apoyo de otra persona, parcial o totalmente, para realizar actividades básicas de la vida diaria o relacionadas con su autonomía personal, pueden acudir a solicitar información a su centro de servicios sociales de referencia, donde los trabajadores sociales valoraran su situación y le asesorarán del procedimiento a seguir para solicitar la valoración de dependencia de la Comunidad de Madrid (requisitos, documentación necesaria, etc.) y realizarán el informe social de entorno de la persona que lo solicita. La entidad gestora con las competencias para la realización de dicha valoración es la Comunidad de Madrid (Consejería de Políticas Sociales y Familia) en colaboración con el Ayuntamiento de Madrid.

El procedimiento de reconocimiento de la situación de dependencia concluye con una resolución única en la que se determina el grado de dependencia obtenido y el Programa Individual de Atención (en adelante PIA), en el que se dicta el recurso más adecuado a las necesidades del beneficiario.

Clasificación del grado de Dependencia:

Grado I - Dependencia Moderada
Grado II - Dependencia Severa
Grado III - Gran Dependencia

La situación de dependencia de una persona puede variar a lo largo del tiempo, es por ello por lo que la Ley prevé la realización de revisiones de la valoración del grado reconocido, para ajustarse a las necesidades de la persona en cada momento de su vida.

Las prestaciones reconocidas en el Programa Individual de Atención pueden ser revisadas, de forma motivada, siempre con el objetivo de adaptarse a las necesidades de la persona en situación de dependencia, puede solicitarse a instancia del interesado o su representante a través de su centro de servicios sociales de referencia, siempre que se acredite una variación en las condiciones de salud o en la situación de su entorno que pudieran motivar una modificación del servicio o prestación económica concedida, o de oficio por la Administración competente.

Durante el año 2021 se han producido una mayor movilidad de altas, modificaciones y bajas como consecuencia de un mayor índice de aplicación de los PIA reconocidos a los mayores dependientes, cuya aplicación ha estado muy pausada en años anteriores. A pesar de ello, esta situación no ha supuesto un aumento significativo de las personas usarías respecto a la previsión realizada para este año, motivado porque también se ha agilizado bastante el tiempo de tramitación de las bajas definitivas y de la tramitación de bajas por superar el periodo de suspensión temporal de usuarios que llevaban en esta situación periodos de tiempo muy superiores al máximo establecido.

El número de solicitudes de informes de dependencia que ha tenido lugar durante todo el año 2021 ha sido significativamente inferior con respecto al año anterior y a la previsión que se realizó este año, ya que se supuso que se recuperaría el ritmo de peticiones anteriores a pandemia, pero no ha sido así.

INDICADOR	MAGNITUD	PREVISIÓN	REALIZADO
MAYORES DEPENDIENTES USUARIAS DEL SERVICIO AYUDA A DOMICILIO	MUJERES	2150	2253
MAYORES DEPENDIENTES USUARIOS DEL SERVICIO AYUDA A DOMICILIO	HOMBRES	700	684
SOLICITUDES DE INFORMES DE DEPENDENCIA	NÚMERO	2340	1584

OBJETIVOS / INDICADORES DE GESTIÓN

3. POTENCIAR LA PATICIPACIÓN DE LAS PERSONAS MAYORES EN LA VIDA SOCIAL Y PREVENIR SU DETERIORO FÍSICO Y PSÍQUICO MEDIANTE LA REALIZACIÓN DE ACTIVIDADES DE OCIO Y TIEMPO LIBRE SALUDABLE

Los centros municipales de mayores constituyen un espacio que hace posible el desarrollo de programas orientados a la promoción de una vida activa y participativa para las personas mayores del distrito.

Actualmente la red de centros municipales de mayores en el Distrito está formada por 5 centros: Roger de Flor, Tierno Galván, Monseñor Oscar Romero, Francisco de Goya y San Vicente de Paúl.

El número de socios ha continuado en disminución y las diferentes actuaciones que se llevan a cabo en estos centros han seguido afectadas por el cierre de los centros municipales de mayores, debido a la pandemia por COVID-19, manteniéndose este cierre durante el primer semestre del año.

Durante este primer periodo se ha realizado la atención de la población mayor socia de dichos centros, de modo telefónico y con actividades a través de canales online, con el fin de seguir dando cumplimiento al objetivo básico de potenciar el envejecimiento saludable y la promoción de la participación en la vida social, en la medida de lo posible y en las circunstancias existentes.

La reapertura de los centros se produce en el mes de junio, retomándose la atención presencial de las personas mayores y reactivándose los servicios que se prestan de modo progresivo. Para esta reapertura se ha implementado un protocolo sanitario que ha requerido una reducción de aforos y otras medidas necesarias para llevar a cabo las actividades con seguridad, lo que ha afectado también a la gestión de tiempos de trabajo y tipo de actividades realizadas durante los primeros meses de apertura.

La actividad de talleres se reinicia en el mes de octubre, no retomándose aun las actividades con voluntariado, previstas para el próximo año.

La afectación del colectivo de personas mayores socias de los centros ha sido muy importante y pese a estar motivadas a retomar sus actividades, la participación se ha visto condicionada por el miedo y la cautela, ganando en seguridad y mejorando sobre todo durante los meses de octubre y noviembre. Diciembre supuso de nuevo un retroceso en algunas actividades como excursiones y/o visitas culturales, así como en una menor participación y asistencia.

El grado de utilización de los centros de mayores se ha ido recuperando y ha aumentado progresivamente, estando aún en vías de normalizarse.

El servicio de comedor ha tenido una evolución positiva. Desde su reactivación el número de personas atendidas ha ido en aumento y la asistencia se va recuperando, si bien aún está lejos de sus valores anteriores.

INDICADOR	MAGNITUD	PREVISIÓN	REALIZADO
CENTROS DE MAYORES DEL DISTRITO	NÚMERO	5	5
SOCIAS DE LOS CENTROS DE MAYORES	MUJERES	14700	14551
SOCIOS DE LOS CENTROS DE MAYORES	HOMBRES	9400	8928
GRADO DE UTILIZACION DE LOS CENTROS DE MAYORES	PORCENTAJE	93	40
TALLERES DE ACTIVIDADES	HORAS	9250	1826
PARTICIPANTES EN TALLERES	MUJERES	3400	1438
PARTICIPANTES EN TALLERES	HOMBRES	1400	350
EXCURSIONES Y VISITAS SOCIOCULTURALES	NÚMERO	65	22
PARTICIPANTES EN EXCURSIONES Y VISITAS	MUJERES	2100	345
PARTICIPANTES EN EXCURSIONES Y VISITAS	HOMBRES	700	88
VOLUNTARIOS DE CENTROS DE MAYORES	MUJERES	37	39
VOLUNTARIOS DE CENTROS DE MAYORES	HOMBRES	29	26
BENEFICIARIAS AYUDA COMEDOR CENTROS DE MAYORES	MUJERES	190	58
BENEFICIARIOS AYUDA COMEDOR CENTROS DE MAYORES	HOMBRES	188	67
COMIDAS SERVIDAS EN CENTROS DE MAYORES	NÚMERO	65000	9947
PARTICIPANTES EN JUNTAS DIRECTIVAS DE LOS CENTROS	MUJERES	18	6
PARTICIPANTES EN JUNTAS DIRECTIVAS DE LOS CENTROS	HOMBRES	17	11
PERSONAS ATENDIDAS EN SERVICIO DE PREVENCIÓN DE LA DEPENDENC	MUJERES	425	267

OBJETIVOS / INDICADORES DE GESTIÓN

PERSONAS ATENDIDAS EN SERVICIO DE PREVENCIÓN DE LA DEPENDENC	HOMBRES	95	64
GRUPOS DE TERAPIA OCUPACIONAL	NÚMERO	28	30

4. APOYAR A LAS FAMILIAS CUIDADORAS PARA PREVENIR SITUACIONES DE RIESGO PARA LAS PERSONAS MAYORES QUE PRECISAN CUIDADOS

Este objetivo se ha cumplido mediante la continuidad del programa 'Cuidar a quienes cuidan' con sesiones grupales de carácter psicoterapéutico destinado a cuidadores sobrecargados, aquellos a los que cuidar de forma prolongada a otro familiar les ha producido un impacto negativo en su vida cotidiana y en su salud, y del programa de 'Respiro Familiar' que se desarrolla en algunos centros de día a través de un conjunto de actividades durante los fines de semana (sábado y domingo), en régimen diurno no residencial. Personas mayores de 65 años o excepcionalmente mayores de 60 años de edad, que padezcan demencia/Alzheimer, o cualquier dependencia y que convivan con familiar/ cuidador que requiera un tiempo de descanso.

Con respecto al Programa 'Cuidar a quienes cuidan', el curso 2020/21 se inició en el mes de octubre de forma telemática, adaptando la actividad a las medidas sanitarias y de distanciamiento social por la pandemia, afectando este hecho al número de participantes que ha sido mucho menor que en años anteriores. La presencialidad se retoma la en las sesiones en octubre del 2021 con el inicio del nuevo curso del programa mejorando el nivel de participación. Aún asi no habido usuarios hombre debido al descenso del que hablabamos.

En Carabanchel contamos también con un grupo autogestionado de autoayuda de cuidadores que han participado en cursos anteriores en el programa. Se les facilita un espacio propio, permanente y de apoyo que permita al grupo continuar con el trabajo realizado en el programa y mejorar su bienestar a nivel integral. El objetivo es incrementar los beneficios que el contacto y la dinámica grupal reporta a cada participante, incrementando los efectos que pueda tener la intervención individual que puedan estar recibiendo o reduciendo la necesidad de demanda de dicha intervención. Durante el 2021 se han suspendido las reuniones, pero han mantenido el contacto de modo telemático y grupo de WhatsApp.

Se ha mantenido estable el número de personas mayores con apoyo psicológico debido a la puesta en marcha de un servicio de apoyo psicosocial contratado desde el Departamento de Servicios Sociales destinado al conjunto de la población y que contempla además prevenir el aislamiento de las personas mayores.

INDICADOR	MAGNITUD	PREVISIÓN	REALIZADO
PARTICIPANTES EN GRUPOS CUIDAR A QUIENES CUIDAN	MUJERES	25	26
PARTICIPANTES EN GRUPOS CUIDAR A QUIENES CUIDAN	HOMBRES	6	13
USUARIA DEL PROGRAMA RESPIRO FAMILIAR	MUJERES	10	5
USUARIO DEL PROGRAMA RESPIRO FAMILIAR	HOMBRES	5	0
CUIDADORAS QUE RECIBEN APOYO PSICOLÓGICO	MUJERES	20	18
CUIDADORES QUE RECIBEN APOYO PSICOLÓGICO	HOMBRES	6	6

5. ATENDER A LAS PERSONAS MAYORES AFECTADAS DE ALZHEIMER, DETERIORO COGNITIVO, FÍSICO O RELACIONAL MEDIANTE LOS CENTROS DE DÍA MUNICIPALES

Durante el periodo de vigencia del estado de alarma, los centros de día permanecieron cerrados. Una vez restaurada la asistencia, no se ha llegado a alcanzar el nivel de utilización previsto debido por una parte al mantenimiento del miedo al contagio de las personas susceptibles de utilizar este servicio, así como a la menor movilidad y mayor permanencia de las personas usuarias en cuanto a bajas y altas se refiere, haciendo un uso más estable de las plazas.

INDICADOR	MAGNITUD	PREVISIÓN	REALIZADO
USUARIAS CENTROS DE DÍA ALZHEIMER O DETERIORO COGNITIVO	MUJERES	250	228
USUARIOS CENTROS DE DÍA ALZHEIMER O DETERIORO COGNITIVO	HOMBRES	120	93
USUARIAS CENTROS DE DÍA DETERIORO FUNCIONAL O FÍSICO	MUJERES	200	125
USUARIOS CENTROS DE DÍA DETERIORO FUNCIONAL O FÍSICO	HOMBRES	100	48

6. FAVORECER ALTERNATIVAS DE CONVIVENCIA PARA LAS PERSONAS MAYORES QUE NO PUEDEN PERMANECER EN SU DOMICILIO MEDIANTE LA GESTIÓN DE ALOJAMIENTOS ALTERNATIVOS

OBJETIVOS / INDICADORES DE GESTIÓN

El cumplimiento de este objetivo se desarrolló con las intervenciones realizadas desde todos centros de servicios sociales que orientaron a los usuarios y a sus familias hacia la consecución de plazas en pisos tutelados, que son recursos de carácter residencial destinados personas mayores válidas, que carecen de vivienda y de recursos necesarios tanto económicos como familiares y sociales para acceder a ella, ofreciendo un alojamiento alternativo lo más favorecedor posible que les permita un modo de vida autónomo en independiente.

Las plazas existentes son para todo el municipio, por lo que el número de solitudes y derivaciones de los trabajadores sociales son escasas adaptándose a la oferta existente, y por otra parte el índice de acceso a este recurso es también muy bajo.

En contrapartida sí ha aumentado el número de solicitudes de plaza en residencia municipal para personas con deterioro físico y cognitivo, posiblemente en respuesta a las situaciones de urgencia o emergencia atendidas en 2021 y por la mejora de la incidencia de la pandemia en los centros residenciales tras la aplicación de las medidas de prevención y protección ante el COVID-19, que ha generado un incremento en las solicitudes de este servicio de atención residencial. Se deduce de los datos que son las mujeres las demandantes mayoritarias de este recurso por encima de los hombres. No hay sin embargo solicitudes de ayudas para residencias.

El número de solicitudes de residencia temporal ha bajado considerablemente debido a que en el año 2021 se ha comenzado a tramitar esta modalidad desde los hospitales en los casos de personas ingresadas en los mismos. Desde los centros de servicios sociales, además de tramitar las solicitudes que llegan directamente, se realizan las subsanaciones de todas las solicitudes independientemente del servicio que inicie la tramitación.

INDICADOR	MAGNITUD	PREVISIÓN	REALIZADO
PLAZAS SOLICITADAS EN PISOS TUTELADOS	MUJERES	25	18
PLAZAS SOLICITADAS EN PISOS TUTELADOS	HOMBRES	15	8
PLAZAS SOLICITADAS EN RESIDENCIA MAYORES CON ALZHEIMER	MUJERES	20	38
PLAZAS SOLICITADAS EN RESIDENCIA MAYORES CON ALZHEIMER	HOMBRES	15	13
PLAZAS SOLICITADAS EN RESIDENCIAS MAYORES CON DETERIORO FÍSI	MUJERES	60	73
PLAZAS SOLICITADAS EN RESIDENCIAS MAYORES CON DETERIORO FÍSI	HOMBRES	20	14
SOLICITUDES DE RESIDENCIAS TEMPORALES Y DE EMERGENCIA	MUJERES	60	45
SOLICITUDES DE RESIDENCIAS TEMPORALES Y DE EMERGENCIA	HOMBRES	40	17
AYUDAS EC PARA PAGO DE RESIDENCIA	MUJERES	1	0
AYUDAS EC PARA PAGO DE RESIDENCIA	HOMBRES	1	0

CENTRO: 001 AYUNTAMIENTO DE MADRID

SECCIÓN: 211 DISTRITO DE CARABANCHEL

PROGRAMA: 23106 SERVICIOS SOCIALES Y EMERGENCIA SOCIAL

RESPONSABLE PROGRAMA: COORDINADOR/A DEL DISTRITO DE CARABANCHEL

MEMORIA GENERAL DEL PROGRAMA

Los Servicios Sociales del Ayuntamiento de Madrid forman parte del sistema público de Servicios Sociales regulados en la Ley 11/2003 de 27 de marzo de la Comunidad de Madrid y como tal, tienen que desarrollar una acción social destinada a contribuir al bienestar social mediante la prevención, eliminación o tratamiento de las causas que impidan o dificulten el pleno desarrollo de los individuos o de los grupos en que los mismos se integran.

Para el Ayuntamiento de Madrid la lucha contra la pobreza y la exclusión social constituye otra de las líneas fundamentales de actuación ya que las circunstancias vitales, sociales y económicas más difíciles empujan a determinados grupos a la exclusión social.

La evaluación inicial e información de situaciones de necesidad de esta población, así como su acceso a la atención social y a las prestaciones básicas de los diferentes sistemas, constituye la línea de actuación principal de este programa y es desarrollada desde los centros de servicios sociales.

Los centros de servicios sociales son el equipamiento básico desde donde se prestan y gestionan los servicios sociales generales y constituyen el primer nivel de acceso para las vecinas y vecinos del Distrito. El modelo de intervención se ajusta a un tratamiento individualizado de cada caso o historia social, siendo la exclusión social un fenómeno multidimensional.

Esta población presenta problemáticas como son el bajo nivel de empleabilidad, bajo nivel educativo, problemas graves de vivienda, nivel de salud deficiente, etc. y requiere por tanto que desde los centros de servicios sociales se realice una planificación estratégica de la acción social en coordinación tanto con las entidades del distrito como con el resto de servicios de bienestar social.

Las demandas atendidas comprenden un abanico de solicitudes de recursos y servicios relacionados con la necesidad de cada uno de los usuarios que acude a los centros, concretándose en ayudas económicas e intervenciones en situaciones de ausencia y/o pérdida de vivienda, dificultad familiar, escolar y social con seguimiento y apoyo individualizado de las personas y familias en proceso de atención social.

Servicios demandados en el distrito e incluidos en este programa son la gestión de todas aquellas prestaciones y recursos dirigidos a evitar y prevenir diversas situaciones de exclusión social, algunas de ellas competencia de la Comunidad de Madrid (Renta Mínima de Inserción, ayuda de convivencia normalizada, escuelas infantiles, tramitaciones relacionadas con la valoración y reconocimiento de la situación de dependencia).

Para dar respuesta a dichas demandas en el distrito de Carabanchel contamos con tres centros de servicios sociales con horario de mañana y tarde (Centro de Servicios Sociales Monseñor Oscar Romero, Centro de Servicios Sociales Plaza Elíptica y Centro de Servicios Sociales Zaida).

Otra línea de actuación desarrollada desde los centros de servicios sociales es la atención inmediata de personas en situaciones de emergencia social, garantizando su acceso a los diferentes sistemas de atención y recursos establecidos.

Los destinatarios de este programa son por tanto las vecinas y vecinos del distrito que se encuentran en riesgo de exclusión social por diferentes causas: vivienda, carencia o insuficiencia de ingresos económicos para cobertura de necesidades básicas y/o alojamiento, situación de aislamiento social por pérdida o carencia de redes familiares y sociales, desarraigo social, y problemas de salud, entre otras.

La actuación de los servicios sociales del distrito de Carabanchel durante el año 2020 vino marcada casi en

MEMORIA GENERAL DEL PROGRAMA

su totalidad por la situación de emergencia sobrevenida por la pandemia de COVID-19 y la declaración del estado de alarma. Se tomaron medidas en ese momento y se establecieron actuaciones totalmente novedosas en la historia de los servicios sociales como es el cierre de los centros de servicios sociales, dando lugar a la modalidad de teletrabajo: los trabajadores sociales, personal administrativo y auxiliares de servicios sociales atendían a los ciudadanos a través del teléfono y correo electrónico. La vuelta a los centros de servicios sociales comienza de forma inicial a finales de mayo de 2021 con la apertura del centro Monseñor Oscar Romero. Aunque se sigue teletrabajando, en el centro permanece un pequeño equipo de profesionales que garantizan la atención presencial a situaciones que no pueden resolverse de forma telemática.

Posteriormente se abre el Centro de Servicios Sociales de Plaza Elíptica, y por último el Centro de Servicios Sociales de Zaida, todo ello de forma escalonada, primero con un 30% de la plantilla, después un 60% y a primeros de septiembre ya se cuenta con el 100% de la plantilla de forma presencial.

Durante 2020 se incrementó la plantilla de profesionales, al incorporarse al Distrito 12 trabajadoras sociales y 4 auxiliares administrativos de un Plan de Empleo Temporal (PET) como equipo de apoyo, Plan de empleo temporal que ha continuado vigente durante todo 2021. Tras la puesta en marcha de una prestación nueva "tarjetas prepago-temporales para familias" destinadas a la compra de productos básicos de alimentación e higiene para situaciones de necesidades sobrevenidas por la crisis social del COVID-19.

El programa ha contado con un crédito definitivo de 5.350.532 euros. Sobre este crédito se ha alcanzado un nivel de ejecución del 91,7% de obligaciones reconocidas.

El crédito presupuestario se ha distribuido, atendiendo a la clasificación económica del presupuesto en 5.185.532 euros destinados a gastos corrientes (capítulos 1, 2 y 4), y 165.000 euros a gastos de capital (capítulos 6 y 7).

OBJETIVOS / INDICADORES DE GESTIÓN

1. GARANTIZAR LA ATENCIÓN SOCIAL DE LOS CIUDADANOS EN EL SISTEMA PÚBLICO DE SERVICIOS SOCIALES.

Los centros de servicios sociales son los equipamientos básicos del sistema público municipal, constituyendo la puerta de entrada para la atención a la población. En este distrito existen tres centros de servicios sociales: Monseñor Óscar Romero, Plaza Elíptica y Zaida; todos con horario de mañana y tarde realizando funciones de información, orientación y valoración de las problemáticas planteadas por los ciudadanos, además de realizar la gestión de prestaciones y acompañamiento social.

Durante el año 2021 todavía se arrastran consecuencias derivadas del año 2020 por la pandemia: los profesionales están trabajando de forma presencial en los 3 centros de servicios sociales del distrito, pero las citas se realizan por teléfono, pues convivimos todavía con olas de COVID-19 (picos de aumento de casos) que desaconsejan los contactos masivos, siguiendo los protocolos de salud laboral. Los trabajadores cuentan en sus puestos de trabajo con equipos de prevención para evitar contagios (mascarillas, mamparas y geles hidroalcohólicos, principalmente). Pese a que la premisa es la atención telefónica o por medios digitales, un número de citas se atiende de forma presencial cuando entendemos que es imprescindible y aconsejable, atendiendo a causas de urgencia, firma de documentos, aportación de estos cuando no es posible de forma digital, etc.

En lo que se refiere a la atención y seguimientos realizados desde la Unidad de Trabajo Social de Zona (U.T.S), se aprecia un ligero descenso (28,8%) respecto al año 2020, año de pandemia caracterizado por un desbordamiento de demandas y atenciones, casi todas de urgencia; también se aprecia un descenso (28%) en las atenciones realizadas en primera atención respecto al año 2020, por las mismas circunstancias mencionadas.

En lo referente a la atención de citas como supuestos de urgencia (cuando cumplen algún supuesto tipificado en el protocolo: mal trato, abandono, pérdida de vivienda, desprotección por problemas de salud u otros), observamos un muy ligero descenso en entrevistas de zona y un ligero aumento en las entrevistas de primera atención. Estas variaciones no son significativas, por lo que podemos decir que las atenciones de urgencia se mantienen prácticamente iguales. Como dato a destacar, el número de familias en seguimiento o con las que se realiza algún tipo de intervención aumenta en un 2,9%.

Durante este año se siguen tramitando Tarjetas Familia, 1016 en total, de las cuales se concedieron 865 y se desestimaron 151 por no cumplir con algún requisito. Mediante estas tarjetas se pretende canalizar el

OBJETIVOS / INDICADORES DE GESTIÓN

pago de las ayudas económicas temporales de especial necesidad de alimentación y productos de higiene destinadas a paliar la crisis social por el COVID-19.

INDICADOR	MAGNITUD	PREVISIÓN	REALIZADO
CASOS URGENTES ATENDIDOS EN UNIDADES TRABAJO SOCIAL.	MUJERES	390	256
CASOS URGENTES ATENDIDOS EN UNIDADES TRABAJO SOCIAL	HOMBRES	130	85
ENTREVISTAS EN UNIDADES TRABAJO SOCIAL DE PRIMERA ATENCIÓN	MUJERES	8300	9944
ENTREVISTAS EN UNIDADES TRABAJO SOCIAL DE PRIMERA ATENCIÓN	HOMBRES	3600	4652
ENTREVISTAS EN UNIDADES TRABAJO SOCIAL DE ZONA	MUJERES	38300	37644
ENTREVISTAS EN UNIDADES TRABAJO SOCIAL DE ZONA	HOMBRES	10200	9232
UNIDADES FAMILIARES EN SEGUIMEINTO ZONA	MUJERES	10400	11165
CASOS URGENTES ATENDIDOS EN UTS PRIMERA ATENCIÓN	MUJERES	90	104
CASOS URGENTES ATENDIDOS EN UTS PRIMERA ATENCIÓN	HOMBRES	60	70

2. APOYAR LA INTEGRACIÓN SOCIAL DE LAS PERSONAS DISCAPACITADAS Y SUS FAMILIARES PROPORCIONÁNDOLES LOS RECURSOS Y PRESTACIONES NECESARIAS.

El cumplimiento de este objetivo se ha llevado a cabo mediante la gestión del servicio de ayuda a domicilio y el acceso a las plazas para centros especializados. Los datos en general se han mantenido con respecto a lo ejecutado en el 2020, superando ligeramente lo previsto para este año en cuanto al número de usuarios. La media de horas mensuales de servicio se ha mantenido con respecto a los valores del año anterior, tanto en la atención de dependientes como no dependientes.

INDICADOR	MAGNITUD	PREVISIÓN	REALIZADO
MEDIA DE HORAS MENSUALES AYUDA A DOMICILIO POR ATENCIÓN SOCI	HORAS/PERS	22	22
USUARIOS DEL SERVICIO ASISTENCIA A DOMICILIO POR ATENCIÓN SO	MUJERES	125	158
USUARIOS DEL SERVICIO ASISTENCIA A DOMICILIO POR ATENCIÓN SO	HOMBRES	100	113
MEDIA DE HORAS MENSUALES AYUDA A DOMICILIO POR DEPENDENCIA	HORAS/PERS	15	16
USUARIOS DEL SERVICIO ASISTENCIA A DOMICILIO POR DEPENDENCIA	MUJERES	100	135
USUARIOS DEL SERVICIO ASISTENCIA A DOMICILIO POR DEPENDENCIA	HOMBRES	110	104

3. PREVENIR SITUACIONES DE EXCLUSIÓN SOCIAL EXTREMA MEDIANTE PRESTACIONES ECONÓMICAS Y PROYECTOS DE INSERCIÓN SOCIOLABORAL.

Esta actuación se ha logrado a través de la tramitación de la prestación de Renta Mínima de Inserción (RMI) y la intervención que los trabajadores sociales de zona han venido desempeñando unido al seguimiento individualizado, en el que mediante el diseño de intervención individual se ha procedido a motivar e implicar en la participación de los proyectos de integración de renta mínima.

Para el Distrito este año se han desarrollado doce proyectos de inserción para renta mínima, realizados por entidades sociales ubicadas en la mayoría de los casos en el propio distrito, lo que ha facilitado la asistencia y el seguimiento individualizado. Entre otros aspectos a través de estos proyectos se ha trabajado la inserción laboral.

Este año como consecuencia de la pandemia se han tenido que suspender desde el mes de marzo las intervenciones grupales que con frecuencia mensual se venían realizando desde el Departamento en los centros de servicios sociales para la atención y seguimiento de perceptores de RMI:

- Grupo de mujeres jóvenes perceptoras de RMI
- Grupo de mujeres adultas perceptoras de RMI
- Grupo de mujeres origen magrebí perceptoras de RMI

Del mismo modo quedó suspendido en marzo el grupo de frecuencia semestral:

- Grupo mixto de perceptores de RMI con baja exigencia

OBJETIVOS / INDICADORES DE GESTIÓN

Todos los grupos estaban desarrollados por trabajadores sociales, educadores sociales y otros profesionales dependiendo de la materia a tratar en cada sesión.

Durante 2021 el porcentaje de ejecución para la cobertura de necesidades básicas para adquisición de gafas, audífonos, prótesis, etc. ha sido del 52,5% en capítulo 4 y 20,2% en capítulo 7. Este porcentaje es bajo en relación a años anteriores debido a la disminución de la tramitación de las ayudas económicas al estar orientada la atención social fundamentalmente a la respuesta de las necesidades de alimentación.

El número de plazas de participantes en los proyectos de RMI ha aumentado al haber aumentado también el número de proyectos destinados al distrito.

Respecto del indicador "Perceptores de RMI", señalar que se mantiene el descenso progresivo en el número de perceptores que ya se inició en 2020 y que se ha acentuado durante 2021 por la irrupción del Ingreso Mínimo Vital (IMV), ya que algunos de los perceptores de RMI han pasado a ser perceptores de esta nueva prestación, y un grupo de población que podría acceder a la RMI, accede ya directamente al IMV. Este año se han tenido solo 331 solicitudes nuevas de RMI, de las cuales 123 tienen a un hombre como titular y 208 a una mujer.

De un total de 911 perceptores de Renta Mínima, 297 son hombres y 614 son mujeres.

A pesar de haber existido un aumento del número de Proyectos de Integración Sociolaboral de Renta Mínima de Inserción con respecto a la previsión, el número de participantes en estos proyectos, tanto mujeres como hombres, ha estado por debajo de la previsión realizada, en lo cual ha podido influir que el número de solicitantes y concesiones de Renta Mínima ha seguido siendo bajo durante 2021.

INDICADOR	MAGNITUD	PREVISIÓN	REALIZADO
PROYECTOS INTEGRACIÓN SOCIOLABORAL DE RENTA MÍNIMA INSERCIÓN	NÚMERO	10	14
PARTICIPANTES EN PROYECTOS DE INTEGRACIÓN RENTA MÍNIMA INSER	MUJERES	270	250
PARTICIPANTES EN PROYECTOS DE INTEGRACIÓN RMI	HOMBRES	140	135
PERCEPTORES DE RENTA MÍNIMA INSERCIÓN	NÚMERO	1800	911
BENEFICIARIAS DE AYUDAS ECONÓMICAS PARA NECESIDADES BÁSICAS	MUJERES	65	57
BENEFICIARIOS DE AYUDAS ECONÓMICAS PARA NECESIDADES BÁSICAS	HOMBRES	30	29
BENEFICIARIAS DE AYUDAS ECONÓMICAS PARA ALOJAMIENTO	MUJERES	10	31
BENEFICIARIOS DE AYUDAS ECONÓMICAS PARA ALOJAMIENTO	HOMBRES	15	22
PROY. INTEGRACIÓN SOCIOLABORAL QUE HAN INCORPORADO PERSPECTI	NÚMERO	5	8

PRESUPUESTO GENERAL DEL AYUNTAMIENTO DE MADRID 2021

MEMORIA DE CUMPLIMIENTO DE OBJETIVOS

CENTRO: 001 AYUNTAMIENTO DE MADRID

SECCIÓN: 211 DISTRITO DE CARABANCHEL

PROGRAMA: 23199 ACTUACIONES EXTRAORDINARIAS COVID-19

RESPONSABLE PROGRAMA:

MEMORIA GENERAL DEL PROGRAMA

Para hacer frente a la situación de crisis económica y social generada a raíz del COVID-19 en sesión extraordinaria del pleno del Ayuntamiento de Madrid, celebrado el 7 de julio de 2020, entre los Acuerdos de la Villa figuraba la implantación con carácter urgente de una Tarjeta Social Municipal a través de la que se canalice el pago de las ayudas económicas temporales de especial necesidad de alimentación destinada a paliar la crisis social generada como consecuencia de la pandemia por COVID-19.

El 14 de agosto mediante Decreto del Área de Gobierno de Familias, Igualdad y Bienestar Social se aprueba la Instrucción especial para la ejecución de la Ordenanza de las Prestaciones Económicas del Sistema público de Servicios Sociales del Ayuntamiento de Madrid, en relación con la utilización de Tarjetas prepago en ayudas económicas temporales de especial necesidad de productos básicos destinadas a paliar la crisis social por el COVID-19. Señalándose entre las disposiciones que el mencionado decreto surtirá efectos desde el 1 de septiembre de 2020.

La Dirección General de Atención Primaria, dicta una serie de recomendaciones que tienen por objeto el relevo de la prestación del servicio del contrato de emergencia de cestas de productos de alimentación e higiene gestionado por el Distrito por la implantación de las citadas tarjetas. Para ello desde el Departamento de Servicios Sociales, se comienza a mediados del mes de septiembre de 2020 a organizar el trasvase escalonado de perceptores de la prestación de cestas a la nueva prestación de tarjetas para lo cual se realizan gestiones de información, entrega de solicitudes, comprobación de requisitos y realización de informe social correspondiente a 344 solicitudes con propuestas de prestación económica en unos casos para el mes de noviembre 2020 y en otros casos para el mes de diciembre de 2020 .

Con la finalidad de evitar solape y duplicidad de prestaciones al ser ambas incompatibles, se continuaron entregando cestas mediante el contrato de emergencia hasta el mes de octubre, de forma que a partir del mes de noviembre la tarjeta se suponía operativa y con las cargas económicas activas para dar continuidad al apoyo de las familias consiguiendo el objetivo del trasvase de una prestación a otra

Finalmente y debido a la complejidad de la tramitación que la gestión de las tarjetas familia requiere unido además a las deficiencias detectadas por su reciente implantación, hicieron inviable el objetivo del trasvase propuesto, resultando que más de 200 familias de las 344 propuestas inicialmente a pesar de tener solicitud registrada e informe propuesta realizado no pudieron ser beneficiarias de dichas tarjetas al no haber sido posible realizar a tiempo su carga y emisión.

Para paliar esta situación y con el fin de garantiza tanto la alimentación básica, consistente en un suministro de alimentos y productos de primera necesidad de forma mensual, fue necesario ampliar la prestación del contrato de emergencia de cestas, cuya vigencia finalizaba el 31 de diciembre de 2020. Con el objetivo no solo de dar atención a estas familias en situación de vulnerabilidad y necesidad sino disponer además del período de transición que posibilitase el adecuado funcionamiento de la tarjeta de familia.

La ampliación del plazo del contrato de emergencia de cestas se extendió desde el 1 de enero al 31 de marzo de 2021.

El programa ha contado con un crédito definitivo de 150.000€. Sobre este crédito se ha alcanzado un porcentaje de ejecución del 63,8% de las obligaciones reconocidas.

CENTRO: 001 AYUNTAMIENTO DE MADRID

SECCIÓN: 211 DISTRITO DE CARABANCHEL

PROGRAMA: 31101 SALUBRIDAD PÚBLICA

RESPONSABLE PROGRAMA: COORDINADOR/A DEL DISTRITO DE CARABANCHEL

MEMORIA GENERAL DEL PROGRAMA

Los objetivos del programa se basaron en el control higiénico sanitario de los establecimientos públicos situados en el distrito, con la finalidad de proteger la salud pública de los vecinos. Con tal motivo se pretendió prevenir posibles daños a la seguridad alimentaria y salud de los consumidores mediante procedimientos eficaces de actuación administrativa.

En el ámbito de la seguridad alimentaria el instrumento utilizado en las actuaciones de control ha sido principalmente el Plan de Inspecciones y Actividades Programadas (PIAP) en materia de control oficial de alimentos, establecimientos con incidencia en la salud pública y protección animal, consistente en campañas programadas por actividades que son supervisadas por el Organismo Autónomo Madrid Salud para todos los distritos de la ciudad de Madrid.

Las líneas de actuación consistieron en un plan de inspecciones, que se concretó en establecimientos donde se detectó un riesgo de tipo alimentario sobre el censo que existe en el distrito. Estas inspecciones han estado dirigidas a prevenir alteraciones de la salud en colectivos de especial protección (guarderías, residencias de ancianos, etc.), habiéndose completado la inspección con la toma de muestras de los productos para su análisis bromatológico de aptitud para el consumo.

Es importante reseñar las actuaciones tanto inspectoras como de toma de muestras efectuadas en el ámbito de la salud pública, en actividades tales como: piscinas, peluquerías, etc., existiendo en este distrito un considerable número de establecimientos en esta materia. Asimismo también se efectuaron intervenciones en materia de protección animal.

Como complemento a los controles descritos y siendo competencia del Departamento de Salud el cumplimiento de las directrices de la legislación vigente en cuanto a prevención de la pandemia COVID-19, a tal efecto se han realizado protocolos de control de la misma en los establecimientos que se inspeccionaban, a tenor de las pautas establecidas por Madrid Salud.

El crédito total destinado a este programa fue de 637.207 euros habiéndose alcanzado un grado de ejecución del 98%. Este crédito se ha destinado exclusivamente a gastos corrientes (capítulos 1 y 2).

OBJETIVOS / INDICADORES DE GESTIÓN

1. **MEJORAR LA SEGURIDAD ALIMENTARIA EN EL DISTRITO MEDIANTE INSPECCIONES PERIÓDICAS Y PROGRAMADAS, ASÍ COMO EL CONTROL OFICIAL DE ALIMENTOS DE MANERA QUE SE GARANTICEN LAS CONDICIONES HIGIÉNICO-SANITARIAS EN LOS ESTABLECIMIENTOS DONDE SE ELABORAN, CONSUMEN O VENDEN COMIDAS Y BEBIDAS.**

El ámbito de incidencia ha sido el de la mejora del control de las instalaciones de los establecimientos del distrito dedicados a alimentación, para garantizar la calidad y una óptima aptitud de los productos ofertados al consumidor. Se enfocó este control oficial en programas de inspección del comercio minorista de alimentación, programas de prevención y control de riesgo en establecimientos en los que se elaboran comidas (bares, restaurantes, colectividades, etc.). Se destacan las inspecciones en los comedores colectivos de colegios públicos y privados.

Este control oficial se ha llevado a cabo mediante técnicas apropiadas, realizándose actividades de vigilancia regular y controles en los establecimientos con inspecciones y toma de muestras de alimentos, que se remitieron al Laboratorio Municipal de Higiene para su posterior análisis. Se significa que la programación de auditorias de autocontrol no ha podido ejecutarse debido a la baja de personal funcionario

OBJETIVOS / INDICADORES DE GESTIÓN

que desempeñaba esta tarea; no obstante, estas auditorias son complementarías a las inspecciones de control que se efectúan en los establecimientos que sí se han realizado.

Los resultados obtenidos de inspecciones han llegado a la eficacia operativa deseada. Abundando en el tema, las denuncias, brotes y alertas presentan un porcentaje de cumplimiento del 100%. Y la toma de muestras de alimentos como medio de control ha superado lo previsto.

INDICADOR	MAGNITUD	PREVISIÓN	REALIZADO
INSPECCIONES PROGRAMADAS EN MATERIA RESTAURACIÓN COLECTIVA	NÚMERO	450	400
INSPECCIONES PROGRAMADAS EN MATERIA DE COMERCIO MINORISTA.	NÚMERO	400	443
AUDITORIAS PROGRAMAS DE SIST. DE AUTOCONTROL PCH Y APPCC	NÚMERO	8	0
EFICACIA OPERATIVA INSPEC. PROGRAMADAS SEGURIDAD ALIMENTARIA	PORCENTAJE	85	99
EFICACIA OPERATIVA INSPEC. DENUNCIAS, BROTES Y ALERTAS SEGUR	PORCENTAJE	100	100
INFORMES SANITARIOS EN LICENCIAS URBANÍSTICAS, REGISTROS.	NÚMERO	5	11
TOMA DE MUESTRAS DE ALIMENTOS Y BEBIDAS.	NÚMERO	30	69
EFICACIA OPERATIVA DE LA TOMA DE MUESTRAS DE ALIMENTOS Y BEB	NÚMERO	100	100

2. MEJORAR EL CONTROL DE LAS CONDICIONES TÉCNICAS E HIGIÉNICO-SANITARIAS DE LOS ESTABLECIMIENTOS CON INCIDENCIA DIRECTA SOBRE LA SALUD PÚBLICA (PELUQUERÍAS, ESTABLECIMIENTOS DE PIERCING Y TATUAJE, CENTROS DE CUIDADO Y RECREO INFANTIL, PISCINAS).

El control en salud pública se ha realizado en las inspecciones efectuadas en los sectores de establecimientos descritos. El instrumento de control administrativo ha sido la inspección de los locales, en los que se ha comprobado las condiciones higiénicas de instalación y de ejercicio de la actividad con una metodología de campaña inspectora protocolizada.

En cuanto a las inspecciones programadas en materia de piscinas ha habido una eficacia operativa adecuada cumpliéndose el valor de referencia para las inspecciones, siendo satisfactorio este porcentaje en relación a lo programado. Las inspecciones en escuelas infantiles, centros de recreo y cuidado infantil, así como las programadas en establecimientos de estética belleza y adorno corporal, cumplen sobradamente los objetivos previstos. Asimismo se ha superado la previsión de toma de muestras del agua de piscinas.

INDICADOR	MAGNITUD	PREVISIÓN	REALIZADO
INSPECCIONES PROGRAMADAS EN PISCINAS.	NÚMERO	25	35
VALOR DE REFERENCIA CUMPLIMIENTO INSPEC. PROGRAMADAS PISCINA	PORCENTAJE	85	85
EFICACIA OPERATIVA DE LAS INSPECCIONES PROGRAMADAS DE PISCIN	PORCENTAJE	100	90
TOMA DE MUESTRAS PROGRAMADAS DE AGUA EN PISCINAS.	NÚMERO	12	20
VALOR REFERENCIA CTO. TOMA MUESTRAS PROGRAMADAS DE AGUA EN P	PORCENTAJE	85	85
EFICACIA OPERATIVA TOMA DE MUESTRAS AGUA DE PISCINAS PROGRAM	PORCENTAJE	100	166
INSPEC. PROGRAMADAS EN ESC. INFANT. Y CENTROS DE CUIDADO Y R	NÚMERO	30	35
VALOR REFERENCIA CTO, INSPEC. PROGRAMADAS ESC. INF. Y CENTRO	PORCENTAJE	85	85
EFICACIA OPERATIVA INSPEC. PROGRAMADAS ESC. INF. Y CENTROS D	PORCENTAJE	100	116
INSPEC. PROGRAMADAS ESTABL. ACTIV. ESTÉTICA/BELLEZA Y ADORNO	NÚMERO	50	126
VALOR REFERENCIA CTO INSPEC. PROGRAMADAS ESTABL. ACTIV. DE E	PORCENTAJE	85	85
EFICACIA OPERATIVA INSPEC. PROGRAMADAS ESTABL. CON ACTIV. ES	PORCENTAJE	100	180
EFICACIA OPERATIVA INSPEC. DENUNCIAS Y ALERTAS ESTABL. CON I	PORCENTAJE	100	100

3. MEJORAR EL CONTROL EN MATERIA DE SANIDAD Y PROTECCIÓN ANIMAL.

A tenor de las competencias en materia de protección y tenencia de animales del distrito, y como

OBJETIVOS / INDICADORES DE GESTIÓN

consecuencia en la mayoría de los casos de denuncias de particulares, se iniciaron las actuaciones inspectoras de comprobación de la estancia de animales en viviendas y de posibles molestias producidas por estos. También se inspeccionaron las tiendas de venta de animales y demás núcleos zoológicos, clínicas veterinarias, etc.

Los indicadores previstos en esta materia han sido cumplidos en el relación a las inspecciones de protección animal. Se ha mantenido casi constante la demanda de licencias para la tenencia de animales potencialmente peligrosos. Se significa el aumento de las denuncias por tenencia de animales y protección animal que han sido resueltas en relación a las previstas.

INDICADOR	MAGNITUD	PREVISIÓN	REALIZADO
OBSERVACIONES ANTIRRÁBICAS Y LICENCIAS DE TENENCIA ANIMALES	NÚMERO	200	173
INSPECCIONES PROGRAMADAS EN MATERIA DE PROTECCIÓN ANIMAL	NÚMERO	30	41
EFICACIA OPERATIVA INSPEC. PROGRAMADAS MATERIA DE PROTECCIÓN	NÚMERO	100	136
DENUNCIAS SOBRE TENENCIA DE ANIMALES Y PROTECCIÓN ANIMAL	NÚMERO	70	136

4. AGILIZAR LA GESTIÓN DE EXPEDIENTES EN MATERIA DE SALUD PÚBLICA.

La tramitación de expedientes sancionadores ha aumentado. El número de medidas cautelares tomadas puede considerarse que son las previstas.

INDICADOR	MAGNITUD	PREVISIÓN	REALIZADO
PROPUESTAS DE INICIO EXPTE. SANCIONADOR MATERIA SALUD PÚBLIC	NÚMERO	70	122
MEDIDAS CAUTELARES Y PROVISIONALES ADOPTADAS.	NÚMERO	10	9

CENTRO: 001 AYUNTAMIENTO DE MADRID

SECCIÓN: 211 DISTRITO DE CARABANCHEL

PROGRAMA: 32301 CENTROS DOCENTES ENSEÑANZA INFANTIL Y PRIMARIA

RESPONSABLE PROGRAMA: COORDINADOR/A DEL DISTRITO DE CARABANCHEL

MEMORIA GENERAL DEL PROGRAMA

La finalidad fundamental de este programa es ofrecer a las vecinas y vecinos del Distrito de Carabanchel un servicio educativo de acuerdo a los principios de calidad y equidad, a través de la gestión de las escuelas infantiles de titularidad del Ayuntamiento de Madrid del Distrito de Carabanchel, así como la cooperación y colaboración en el proceso de admisión de alumnado a través del Servicio Municipal de Apoyo a la Escolarización (SMAE) y el Servicio de Apoyo a la Escolarización (SAE), y la información, orientación y asesoramiento a toda la comunidad educativa.

El objetivo general de las escuelas infantiles es complementar la labor de las familias en la atención de la educación de sus hijas e hijos, siendo compensadora de desigualdades e integradora, con el fin de potenciar el crecimiento y el desarrollo de todas las capacidades del alumnado de 0 a 3 años. Este objetivo, además, tiene en consideración, sin perjuicio de los beneficios que supone sobre los menores una escolarización temprana, el indudable papel que desempeñan las escuelas infantiles como un recurso fundamental para la conciliación de la vida familiar y laboral; aunando los derechos educativos del alumnado con el derecho al trabajo de sus progenitores o tutores legales.

El siguiente objetivo del programa se articula en torno al derecho de la familia a la libertad de elección del centro escolar y el derecho a la educación, al colaborar desde la Sección de Educación del Distrito en el proceso de admisión del alumnado a través de la representación municipal en los Servicios de Apoyo a la Escolaridad.

El último objetivo, de acuerdo con la finalidad del programa, centra sus esfuerzos en informar, orientar y asesorar a la comunidad educativa del distrito en materia educativa.

Así pues, en el Distrito durante el año 2021 se han podido distinguir dos tipos de destinatarios a los que se dirige este programa: por un lado, el alumnado de primer ciclo de Educación Infantil y sus respectivos padres/madres o tutores junto con toda la comunidad educativa y, por otro lado, los propios centros educativos (Escuelas Infantiles Municipales del Distrito, Centros de Educación Infantil, Primaria y Secundaria) y todos/as los/as usuarios/as demandantes de orientación educativa.

El crédito total destinado a este programa fue de 6.243.836 euros, habiéndose alcanzado un nivel de ejecución del 99,5%. Este crédito presupuestario se ha distribuido, atendiendo a la clasificación económica del presupuesto, en 5.243.836 euros a gastos corrientes (capítulo 2) y 1.000.000 euros a gastos de capital (capítulo 6).

La liquidación de obligaciones ha sido de un 99,5% en gasto corriente y de un 99,8% en gasto de capital.

OBJETIVOS / INDICADORES DE GESTIÓN

1. GARANTIZAR LAS CONDICIONES DE USO DE LOS CENTROS EDUCATIVOS MEDIANTE LAS CORREPONDIENTES ACCIONES DE LIMPIEZA, MANTENIMIENTO, CONSERVACIÓN Y REFORMA DE LOS MISMOS.

Durante el año 2021 y con cargo a los contratos de mantenimiento integral y de limpieza se han efectuado trabajos de mantenimiento y conservación, tanto preventiva como correctiva, en todos los centros educativos del distrito. A su vez y con cargo al Acuerdo marco de obras de reforma, reparación y conservación del conjunto de los edificios demaniales y patrimoniales adscritos al distrito, se han ejecutado obras que han tenido por objeto principal la reparación y conservación de los edificios, con obras de reparación de los deterioros producidos por la nevada Filomena, obras de conservación, mejora de accesibilidad e instalaciones, así como tres obras de reforma de patios, con mejora de la accesibilidad y el equipamiento deportivo, de juego e interacción de los colegios.

OBJETIVOS / INDICADORES DE GESTIÓN

La disponibilidad económica del acuerdo marco para este programa en concreto ha sido de 1.238.830,00 euros, siendo el nivel de ejecución del 97%. Entre las principales actuaciones destacan: reforma de patio en el CEIP Colombia (298.700 euros); reforma de los patios del CEIP Miguel Servet y CEIP Julián Besteiro (298.518 euros); mejoras de accesibilidad y sustitución de caldera del CEIP Pinar de San José (99.204 euros); pintura interior del CEIP Concepción Arenal (99.995 euros); y reparación de los daños producidos por Filomena en muro de cerramiento CEIP República Dominicana(50.605 euros).

Cabe destacar que la previsión de realizar la implantación de 24 planes de autoprotección en los centros educativos del distrito fue una errata, ya que en virtud del artículo 4 de la Norma Básica de Autoprotección, aprobada por Real Decreto 393/2007, de 23 de marzo, indica claramente que "su elaboración, implantación, mantenimiento y revisión es responsabilidad del titular de la actividad", y por tanto en los centros educativos corresponde a la Comunidad de Madrid. En el caso de las Escuelas Infantiles y la Escuela Municipal de Música, la concesión del servicio incluye la redacción e implantación del Plan de Autoprotección por el adjudicatario, si bien en 2021 aún no se había iniciado en dos centros, en los cuales se realizó la implantación por parte del Distrito.

INDICADOR	MAGNITUD	PREVISIÓN	REALIZADO
CENTROS EDUCATIVOS CON MANTENIMIENTO A CARGO DEL DISTRITO.	NÚMERO	24	24
CENTROS EDUCATIVOS CON LIMPIEZA A CARGO DEL DISTRITO.	NÚMERO	20	20
SUPERF. CONSTRUIDA. C. EDUCATIVOS MANTENIMIENTO DISTRITO.	M2	81096	81096
SUPERF. LIBRE DE CENTROS EDUCATIVOS MANTENIMIENTO DISTRITO.	M2	85067	97731
CENTROS EDUCATIVOS ADAPTADOS PARCIALMENTE NORMATIVA INCENDIO	PORCENTAJE	90	90
CENTROS EDUCATIVOS INFANTILES ADAPTADOS NORMATIVA INCENCIO.	PORCENTAJE	100	100
PLANES AUTOPROTEC. IMPLANTADOS CENTROS EDUC. MANTENIM. DISTR	NÚMERO	24	2
CENTROS EDUCATIVOS SIN BARRERAS ARQUITECTÓNICAS S/TOTAL COLE	PORCENTAJE	65	65
INCIDENCIAS OBRAS ELIMINACIÓN BARRERAS ARQUITECTÓNICAS.	PORCENTAJE	4	4

2. GESTIÓN DE LAS ESCUELAS INFANTILES DE TITULARIDAD DEL AYUNTAMIENTO DE MADRID.

Las intervenciones realizadas para la correcta cumplimentación del objetivo han conllevado la gestión de las dos escuelas infantiles municipales del Distrito de Carabanchel (Las Amapolas y La Patria Chica) a través del modelo propio de la Red Pública Municipal de Escuelas Infantiles.

En consonancia con las cláusulas sociales y condiciones especiales de ejecución recogidas en el contrato y los objetivos derivados de la Ordenanza Reguladora del Servicio de Escuelas Infantiles del Ayuntamiento de Madrid, 26 de octubre de 2016, relativos a la organización metodológica mediante pareja educativa, mayor profesionalidad del claustro, mejora de las condiciones laborales y el establecimiento de una dieta equilibrada y más saludable que incorpore el alumnado a sus hábitos alimentarios, desde la Sección de Educación del Distrito se realizó el seguimiento y control económico de ambas escuelas infantiles municipales.

Esta gestión ha supuesto durante 2021, además de lo mencionado con anterioridad, el control de la facturación, la autorización de cambio de profesionales, el estudio de propuestas de mejora y el apoyo al alumnado y sus familias, tanto en la fase de matriculación como a lo largo del curso escolar.

Así mismo y en consonancia con la Resolución de la Directora General de Familias, Infancia, Educación y Juventud por la que se aprueba el protocolo de criterios de actuación y medidas preventivas para la incorporación de niñas y niños de 0-3 años a las escuelas infantiles de la Red Municipal del Ayuntamiento de Madrid en el curso 2020/2021, la Convocatoria para la admisión de alumnado de primer ciclo de educación infantil en la red municipal de escuelas infantiles del Ayuntamiento de Madrid para el curso 2020/2021, y con el conjunto de medidas organizativas en los centros de trabajo dependientes del Ayuntamiento de Madrid y sus organismos autónomos, como consecuencia de la borrasca "Filomena", se adecuaron los procedimientos de facturación ante estas circunstancias, con la consiguiente gestión y control por parte de la Sección de Educación.

A través de este objetivo número 2 se ha facilitado el acceso a 251 alumnos y alumnas y a sus familias a

OBJETIVOS / INDICADORES DE GESTIÓN

una educación de calidad que contribuye al desarrollo físico saludable, afectivo, social e intelectual de los niños y niñas, y asienta los cimientos para el desarrollo integral de la persona. Así mismo, en 2021 se ha consolidado la pareja educativa, lo que ha supuesto una mejora en la atención directa al alumnado y a la organización y planificación pedagógica de las escuelas infantiles.

Respecto a la plantilla total de trabajadoras y trabajadores de ambos centros, en el año 2021 se ha mantenido la mejora de las condiciones retributivas de 55 personas, atendiendo a lo especificado en los Pliegos de Prescripciones Técnicas en vigor. Desde los centros educativos se han continuado los acuerdos comerciales con empresas de comercio justo y de productos ecológicos afianzando cuatro grupos de alimentos con estas características, favoreciendo una economía más responsable con los derechos humanos y el medio ambiente.

INDICADOR	MAGNITUD	PREVISIÓN	REALIZADO
ESCUELAS INFANTILES TITULARIDAD MUNICICPAL GESTIÓN INDIRECTA	NÚMERO	2	2
REUNIONES CON LAS ESCUELAS INFANTILES MUNICIPALES.	NÚMERO	35	50
ALUMNOS ESCOLARIZADOS ESCUELAS INFANT. TITULARIDAD MUNICIPAL	NÚMERO	251	251
PERSONAL DE LAS EMPRESAS ADJUDICATARIAS	MUJERES	46	48
PERSONAL DE LAS EMPRESAS ADJUDICATARIAS	HOMBRES	3	5
PERSONAL EMPLEADO EN PUESTOS DE COORDINACIÓN	MUJERES	2	2

3. COLABORAR CON LA COMUNIDAD EDUCATIVA EN EL PROCESO DE ADMISIÓN DE ALUMNOS EN LOS CENTROS EDUCATIVOS MEDIANTE LA REPRESENTACIÓN MUNICIPAL EN LOS SERVICIOS DE APOYO A LA ESCOLARIDAD.

Derivado de la Ordenanza Reguladora del Servicio de Escuelas Infantiles del Ayuntamiento de Madrid, se creó en el 2017 el Servicio Municipal de Apoyo a la Escolarización (SMAE) para proceder al proceso de admisión de alumnos de primer ciclo de Educación Infantil de la Red Pública Municipal de Escuelas Infantiles.

Esta decisión conllevó la gestión por parte del Ayuntamiento de Madrid de los centros educativos municipales donde se imparte el primer ciclo de educación Infantil. De acuerdo con lo establecido en el Decreto de 5 marzo de 2018 de la Delegada del Área de Gobierno de Equidad, Derechos Sociales y Empleo, la organización de los Servicios Municipales de Apoyo a la Escolarización, agrupan a las escuelas infantiles municipales de varios distritos, es por ello que durante estos dos últimos años el distrito de Carabanchel se ha agrupado junto al Distrito de Latina, con un total, entre ambas, de seis escuelas.

En consonancia con la Resolución de 13 de mayo de 2020 de la Directora General de Familias, Infancia, Educación y Juventud por la que se aprueba la de convocatoria para la admisión alumnado de primer ciclo de educación infantil en la red municipal de escuelas infantiles del Ayuntamiento de Madrid para el curso 2020/2021, la Jefa de la Sección de Educación del Distrito de Carabanchel representó al Ayuntamiento en el SMAE, siendo responsable de las siguientes funciones:
- Establecimiento de criterios y resolución de la puntuación del apartado quinto del baremo, en base a las situaciones sociofamiliares no recogidas en el baremo.
- Valoración de las solicitudes que presentan situaciones excepcionales.
- Tramitación de las reclamaciones, así como su resolución.
- Apoyo y resolución de dudas.

Por otro lado, desde la Sección de Educación del Distrito de Carabanchel se ha mantenido una estrecha relación con el Servicio de Apoyo a la Escolarización (SAE), número 8, Latina-Carabanchel. Durante el periodo ordinario y extraordinario, debido a las medidas sanitarias derivadas por el COVID-19, no se ha producido de forma específica convocatoria oficial a ninguna reunión; no obstante, la coordinación no presencial es fluida y casi semanal, derivándonos durante el periodo extraordinario a menores con imposibilidad de empadronarse, para que se acredite su domicilio familiar y puedan ser escolarizados.

Con respecto a este periodo extraordinario, se efectuó una correcta actuación por parte del SAE, aunque se sigue percibiendo una discordancia en el procedimiento de trabajo al coexistir dos modelos: el que la propia familia busque, con las vacantes ofrecidas por el centro escolar o que el propio SAE de manera excepcional eleve propuestas de adjudicación de centro. Esta situación crea un desconcierto a las familias, pues en la mayoría de las ocasiones les obliga a buscar centro, y el centro que encuentran puede estar en el distrito o no; así mismo puede contar o no con el programa ACCEDE de préstamos de libros de la Consejería de Educación, Universidades, Ciencia y Portavocía.

OBJETIVOS / INDICADORES DE GESTIÓN

INDICADOR	MAGNITUD	PREVISIÓN	REALIZADO
REUNIONES DE LA COMISIÓN DE ESCOLARIZACIÓN.	NÚMERO	15	19
ALUMNOS ESCOLARIZADOS POR LAS COMISIONES DE ESCOLARIZACIÓN.	NÚMERO	2600	2750

4. INFORMAR, ORIENTAR Y ASESORAR A LA COMUNIDAD EDUCATIVA DEL DISTRITO.

Para la consecución de este objetivo se realizaron atenciones individualizadas a las familias relacionadas con el proceso educativo de sus hijos, tales como: primera incorporación al centro educativo, cambio de centro, cambio de modalidad educativa y derivación a otros recursos o derivación al Servicio de Inspección Educativa. Además se ha hecho un trabajo específico de coordinación con los agentes tutores para escolarizar a menores que no pueden acreditar su lugar de residencia.

Del mismo modo, se realizó asesoramiento y orientación a las AMPAS y AFAS para informarles sobre tramitación y justificación para la organización de actividades educativas relacionadas con los días no lectivos y períodos vacacionales en las instalaciones de los centros públicos del distrito y sobre la tramitación de eventos, tanto en los centros escolares como en espacios públicos.

Cabe señalar que en 2021 la mayor parte de la atención a los miembros de la comunidad educativa del distrito se ha efectuado a través de correo electrónico o por vía telefónica atendiendo a las medidas sanitarias de prevención y promoción de la salud frente al COVID-19. La persistencia del COVID-19 ha supuesto la no implementación de actuaciones educativas por parte de las Comunidades Educativas de los centros (por ejemplo AMPAS), lo que supuso una reducción de la atención individualizada y de la orientación prevista.

INDICADOR	MAGNITUD	PREVISIÓN	REALIZADO
INFORMACIÓN Y ATENCIÓN INDIVIDUALIZADA Y COLECTIVA.	NÚMERO	5400	2100
ASESORAMIENTO Y ORIENTACIÓN A LAS AMPAS.	NÚMERO	250	100

CENTRO: 001 AYUNTAMIENTO DE MADRID

SECCIÓN: 211 DISTRITO DE CARABANCHEL

PROGRAMA: 32501 ABSENTISMO

RESPONSABLE PROGRAMA: COORDINADOR/A DEL DISTRITO DE CARABANCHEL

MEMORIA GENERAL DEL PROGRAMA

En relación con el absentismo escolar, el Ayuntamiento de Madrid y la Comunidad de Madrid diseñan y aprueban en el año 2001 el Convenio de Colaboración entre ambas administraciones que se revisa y prorroga anualmente. En este Convenio se definen claramente las estructuras y procedimientos entre las instituciones firmantes a través del Programa de Prevención y Control del Absentismo Escolar.

A 30 de julio de 2020 se firmó el último Convenio Interadministrativo de Colaboración entre la Comunidad de Madrid, Consejería de Educación y Juventud y el Ayuntamiento de Madrid, Área de Gobierno de Familias, Igualdad y Bienestar Social, para la Prevención y Control del Absentismo Escolar, que tiene por objeto dar continuidad a la financiación y la colaboración entre ambas administraciones. Este convenio delimita nuevos márgenes de actuación centrándose en los planes desarrollados por la entidad local para prevenir y controlar el absentismo escolar.

El crédito total destinado a este programa fue de 80.500 euros habiéndose alcanzado un nivel de ejecución del 92,1%. Este crédito se ha destinado exclusivamente a gastos corrientes (capítulo 2).

OBJETIVOS / INDICADORES DE GESTIÓN

1. PREVENIR Y REDUCIR EL ABSENTISMO ESCOLAR MEDIANTE LA COORDINACIÓN Y GESTIÓN DEL PROGRAMA DE PREVENCIÓN Y CONTROL DEL ABSENTISMO ESCOLAR

Las medidas adoptadas de carácter higiénico sanitarias para el curso 2020/2021 han incidido en el modo de gestión y organización interna de la Comisiones de Absentismo Escolar de Distrito de manera general, y de forma específica en el equipo de profesionales pertenecientes al ámbito socioeducativo asignados/as al Programa para la Prevención y el Control del Absentismo Escolar en el Distrito de Carabanchel. Así, por ejemplo, una de las medidas acordadas supuso la suspensión temporal en 2021 de las visitas presenciales a los domicilios de los/as menores con protocolo abierto de absentismo; siendo, por esta razón, este indicador inferior a lo previsto.

Para reforzar la adecuada intervención desde el distrito, durante 2021 se procedió hacía una gestión de organización global mediante el uso de las Tecnologías de la Información y la Comunicación. Esta modalidad, en línea, se trasladó a diversos aspectos del trabajo: entrevistas a familias, a menores, con personal de los centros educativos y con el personal de las entidades. Señalar que incluso las Comisiones de Absentismo de Distrito de carácter mensual se han realizado de forma virtual. Para aquellas actuaciones ineludiblemente de carácter presencial, como las comparecencias familiares, se diseñaron protocolos de intervención, delimitándose el número de actuaciones previstas para su adecuación a las medidas preventivas en función del escenario epidemiológico. Esta dualidad, trabajo virtual y presencial, ha sido todo un reto para el Equipo de Educadoras y para la Sección de Educación como coordinadora del Programa de Prevención y Control del Absentismo Escolar.

Cabe recoger en esta memoria que con respecto al alumnado con protocolo de absentismo abierto, se identificó un aumento significativo de los casos, que conllevó una restructuración del trabajo interno, llegando a trabajar en el curso 2020/2021 con un total de 772 casos, y se llegó a cerrar el curso escolar en junio de 2021 con 507 casos activos. Lo que supuso un incremento de 140 casos más que en el curso escolar anterior 2019/2020.

Este incremento significativo, de 406 altas durante el curso escolar, fue producido por una alteración en los factores sanitarios: enfermedad, cuarentena, familiares o alumnado en situaciones de riesgo de salud ante el virus (Resolución conjunta de las Viceconsejerías de Organización Educativa y Política Educativa por la que se dictan instrucciones sobre inasistencia del alumnado al centro docente en situaciones de riesgo por

OBJETIVOS / INDICADORES DE GESTIÓN

COVID-19 durante el curso 2020/2021); como por los factores socioculturales y los familiares: atención y cuidado de familiares, miedo frente a la enfermedad, excesiva autoprotección familiar o inadecuada capacitación digital o imposibilidad de acceso a los recursos tecnológicos, etc.

Todo ello ha supuesto que varios de los indicadores propios del programa no se igualaran o se superaran las cantidades estimadas, siendo inferiores a las previstas.

Aun así, en 2021 se han realizado 4 proyectos de prevención. Dos de ellos, Proyecto de Acercamiento al Aula y el Proyecto de Acompañamiento Escolar, con presupuesto propio del Distrito de Carabanchel, favoreciendo una actuación educativa integral.

Del mismo modo, cabe resaltar que el indicador Coordinaciones y Reuniones con Centros Educativos y Otros Recursos ha sido mayor de lo previsto, al efectuarse un mayor número de actuaciones online.

INDICADOR	MAGNITUD	PREVISIÓN	REALIZADO
CENTROS EDUCATIVOS REMITENTES DE PROTOCOLOS	NÚMERO	90	90
COMISIONES DE ABSENTISMO ESCOLAR	NÚMERO	9	7
ACTIVIDADES PREVENTIVAS	NÚMERO	9	4
ALUMADO PARTICIPANTE EN ACTIVIDADES PREVENTIVAS	NÚMERO	150	250
ALUMNADO FEMENINO PARTICIPANTE	NÚMERO	80	130
ALUMNADO MASCULINO PARTIPANTE	NÚMERO	70	120
CASOS ACTIVOS SEGUIMIENTO PROGRAMA PREVENCIÓN ABSENTISMO	NÚMERO	356	507
VISITAS DOMICILIARIAS	NÚMERO	2156	58
ENTREVISTAS FAMILIARES	NÚMERO	1459	1825
ENTREVISTAS A MENORES	NÚMERO	792	362
ACOMPAÑAMIENTO A MENORES	NÚMERO	308	154
COMPARECENCIAS	NÚMERO	84	44
ENTIDADES DEL DISTRITO COLABORADORAS	NÚMERO	13	15
REUNIONES CON LOS CENTROS EDUCATIVOS	NÚMERO	509	1935
COORDINACIONES Y REUNIONES CON OTROS RECURSOS DEL DISTRITO	NÚMERO	247	1306
SEGUIMIENTO DE CASOS CON FISCALIA DE MENORES	NÚMERO	103	80
ALUMNADO FEMENINO CON EXPED. ABIERTO EN FISCALIA	NÚMERO	47	35
ALUMNADO MASCULINO CON EXPED. ABIERTO EN FISCALIA	NÚMERO	56	45
PREVALENCIA DE ABSENTISMO EN POBLACION ESCOLAR	RATIO	130	150

CENTRO: 001 AYUNTAMIENTO DE MADRID

SECCIÓN: 211 DISTRITO DE CARABANCHEL

PROGRAMA: 32601 SERVICIOS COMPLEMENTARIOS EDUCACIÓN

RESPONSABLE PROGRAMA: COORDINADOR/A DEL DISTRITO DE CARABANCHEL

MEMORIA GENERAL DEL PROGRAMA

Antes de nada, cabe exponer que los centros educativos son entornos de convivencia por lo que en 2021, de acuerdo con la persistencia de la situación epidemiológica, se determinaron y adoptaron pautas de actuación concretas de prevención, higiene y promoción de la salud (Orden 2162/2020, de 14 de septiembre, de la Consejería de Educación y Juventud, por la que se establecen medidas que han de adoptar los centros docentes de la Comunidad de Madrid para la organización del curso 2020/2021 en relación con la crisis sanitaria provocada por la COVID-19). Estas medidas adecuaron la tipología de las agrupaciones del alumnado organizando los cursos como grupos estables de convivencia, formados por un máximo acorde a las ratios establecidos en la normativa (pudiendo de manera excepcional conformar grupos que incluyesen alumnado de diferentes grupos estables, extremando las medidas de higiene y siendo necesario cumplir con el distanciamiento de 1,5 metros entre personas). Esta tipología se mantuvo en 2021 en el desarrollo de todas las actuaciones complementarias a la educación, por lo que los indicadores de los objetivos como el valor de sus magnitudes se vieron afectados.

La finalidad de este programa es la realización de actividades que promuevan y potencien la participación y el desarrollo integral del alumnado, complementando la programación general de los centros educativos y propiciando la interacción entre la enseñanza y el medio, atendiendo a las características y necesidades de los centros educativos.

Las demandas de estos colectivos consisten fundamentalmente en la realización de una serie de actividades que propicien una educación de calidad, con un criterio basado en una actuación preventiva y comunitaria mediante una intervención global y constante a lo largo del curso escolar. Por ello en colaboración directa con los Equipos Directivos y Consejos Escolares, el diseño del programa se centra, fundamentalmente, en la planificación, desarrollo y seguimiento de actividades complementarias y extraescolares con carácter educativo y municipal. Favoreciendo, además, la conciliación de la vida laboral y familiar.

Del mismo modo, se han desarrollado como en años anteriores programas con el objeto de favorecer un clima de convivencia, tolerancia, integración, respeto e igualdad entre el alumnado del distrito.

Siendo conscientes, así mismo, de la relevancia de la participación activa de los/as menores como miembros integrantes de la comunidad educativa, desde el distrito se ha potenciado a través de las dos dinamizadoras de participación infantil las Comisiones de la Participación de la Infancia y la Adolescencia (COPIA).

Así pues, se pueden distinguir dos tipos de destinatarios a los que se dirige este programa: por un lado, el alumnado de educación primaria, secundaria y bachillerato y sus padres; y por otro lado, los propios centros educativos (centros educativos de educación infantil y primaria e institutos de educación secundaria).

El crédito total destinado a este programa fue de 630.424 euros habiéndose alcanzado un nivel de ejecución del 86,1%. Este crédito se ha destinado exclusivamente a gastos corrientes (capítulo 2).

OBJETIVOS / INDICADORES DE GESTIÓN

1. **FOMENTAR EL DESARROLLO INTEGRAL DE LA POBLACIÓN ESCOLAR DEL DISTRITO MEDIANTE ACTIVIDADES EDUCATIVAS.**

Para la consecución de este objetivo se llevaron a cabo todos los talleres previstos (101) y los 17 servicios de apoyo a estos, enmarcados en el "Plan de Actividades Municipales en Centros Educativos para la Conciliación de la Vida Laboral y Familiar", efectuándose en 17 centros públicos de educación infantil y

OBJETIVOS / INDICADORES DE GESTIÓN

primaria y en 5 institutos de educación secundaria.

Durante todo 2021 el mantenimiento de grupos estables de convivencia en el desarrollo de los talleres conllevó una reducción del número de participantes previstos; por parte de la Sección de Educación se trabajó en mediar, Facilitar y flexibilizar las actuaciones para adecuarlas a las medidas sanitarias establecidas y a las necesidades familiares de conciliación, siendo beneficiarios de un espacio en horario extraescolar de ocio educativo, positivo y saludable un total de 2.934 alumnos y alumnas, lo que supone una media de 28,23% de los escolares matriculados en el distrito en ese año.

Cabe destacar que estas actividades extraescolares incluyen: los Primeros del Cole, Dinamización de Biblioteca, Apoyo al estudio, Creatividad en Inglés, los Talleres de Teatro, los Talleres de Prevención y el Servicio de Apoyo a los Talleres durante los talleres, entre otras actividades.

El servicio de transporte escolar tiene como finalidad el ofrecer a los escolares la posibilidad de realizar actividades educativas fuera de los centros escolares, fomentando así la cohesión del grupo y el aprendizaje a través de herramientas y estímulos diferentes a los ofrecidos en sus propios centros educativos. A pesar de la gran aceptación de este servicio, a lo largo de 2021 las direcciones de los centros, con la finalidad de evitar aglomeraciones y garantizar que el alumnado cumpliese con las medidas de distancia y/o limitación de contactos, como de prevención personal (artículo 9 de la Ley 2/2021, de 29 de marzo, de medidas urgentes de prevención, contención y coordinación para hacer frente a la crisis sanitaria ocasionada por el COVID-19) restringieron el número de salidas complementarias, lo que se tradujo en una disminución de los servicios de transporte estimados, efectuándose en su mayoría servicios a espacios abiertos y naturales durante los meses mayo y junio.

Con relación a las actividades complementarias, como en ocasiones anteriores, se tuvieron en consideración las demandas y necesidades de los equipos directivos de los centros, realizándose las siguientes:

- Taller de Educación en Valores
- Taller de Aprender a Vivir Juntos

Todas estas actividades han logrado apoyar y completar el currículo escolar del alumnado de Educación Infantil, Primaria y Secundaria, teniendo una gran acogida y participación en la comunidad escolar.

Además, se ha colaborado con los servicios competentes del Ayuntamiento de Madrid en materia educativa, cultural y de salud comunitaria.

INDICADOR	MAGNITUD	PREVISIÓN	REALIZADO
COLEGIOS DONDE SE HAN REALIZADO ACTIVIDADES COMPLEMENTARIAS.	NÚMERO	23	23
ESCOLARES PARTICIPANTES EN ACTIVIDADES COMPLEMENTARIAS.	NÚMERO	10300	2397
ESCOLARES PARTIC. ACTIV. COMPLEMENTARIAS RESPECTO POBLACIÓN	PORCENTAJE	38	9
COLEGIOS DONDE SE HAN REALIZADO ACTIVIDADES EXTRAESCOLARES.	NÚMERO	24	22
ACTIVIDADES EXTRAESCOLARES REALIZADAS EN CENTROS EDUCATIVOS.	NÚMERO	101	101
ESCOLARES PARTICIPANTES EN LAS ACTIVIDADES EXTRAESCOLARES.	NÚMERO	3500	2934
ESCOLARES PARTICIPANTES EXTRAESCOLARES NIÑAS.	NIÑAS	1800	1582
ESCOLARES PARTICIPANTES EXTRAESCOLARES NIÑOS.	NIÑOS	1700	1352
ESCOLARES PARTICIPANTES COMPLEMENTARIAS NIÑAS.	NIÑAS	5300	1239
ESCOLARES PARTICIPANTES COMPLEMENTARIAS NIÑOS.	NIÑOS	5000	1158
SALIDAS CULTURALES Y DEPORTIVAS FUERA DE DE LOS CENTROS	NÚMERO	11000	4854
ESCOLARES ASISTENTES A LAS SALIDAS ESCOLARES NIÑAS	NIÑAS	5600	2450
ESCOLARES ASISTENTES A LAS SALIDAS ESCOLARES NIÑOS	NIÑOS	5400	2404
EMPRESAS ADJUCICATARIAS	NÚMERO	10	10
REUNIONES CON EMPRESAS ADJUDICATARIAS	NÚMERO	120	150

2. ANALIZAR Y PROFUNDIZAR EN LAS NECESIDADES EDUCATIVAS DEL DISTRITO.

OBJETIVOS / INDICADORES DE GESTIÓN

Para la consecución de este objetivo se mantuvo contacto directo, por vía telefónica o mediante correo electrónico, con todos los equipos directivos, y de manera específica con los directores/as de los centros públicos del distrito para analizar las necesidades, intereses y motivaciones de la Comunidad Educativa.

En referencia al Servicio de Dinamización de la Participación Infantil y Adolescencia, aunque aparezca solo un indicador de reuniones de COPIA, durante el 2021 las dos expertas del Servicio de Dinamización de la Participación Infantil y Adolescencia (COPIA) han desarrollado las siguientes actuaciones significativas:

- Acciones de sensibilización: se han realizado 20 sesiones en las que participaron asociaciones y CEIP y CPC del Distrito; participando un total de 587 menores y adolescentes.

- Puntos de participación: se mantuvieron activos 5 puntos de participación en 2021, llegando en mayo de 2021 a participar un total de 151 menores y adolescentes.

- Asambleas de las Subcomisiones de Infancia y Adolescencia: a lo largo del 2021 se han celebrado 4 reuniones de las diferentes subcomisiones de la Comisión de Participación de la Infancia y la Adolescencia.

- Renovación de la COPIA: el 10 de junio de 2021 se celebra el Acto de Renovación de la COPIA de manera virtual, al que asisten el Concejal-Presidente del Distrito D. Álvaro González López.

INDICADOR	MAGNITUD	PREVISIÓN	REALIZADO
COMISIONES DE PARTICIPACIÓN INFANTIL Y ADOLESCENCIA	NÚMERO	8	4
ALUMNAS PARTICIPANTES	NÚMERO	11	7
ALUMNOS PARTICIPANTES	NÚMERO	11	7
ENTIDADES PARTICIPANTES	NÚMERO	7	4

3. IMPLEMENTAR ACTIVIDADES ESPECIFICAS DE IGUALDAD Y BUEN TRATO ENTRE LAS PERSONAS

Durante el 2021 el distrito ha continuado reforzando la implementación del Programa de Igualdad y Buen Trato con el objetivo de incidir en la igualdad de derechos y oportunidades entre hombres y mujeres, en el buen trato y en no discriminación de las personas; completando el currículo y favoreciendo la asimilación de habilidades, destreza y competencias de carácter social y ciudadano y desarrollando la inteligencia emocional, intrapersonal e interpersonal.

Este programa diseñado para efectuarse en los 18 colegios públicos del distrito y en los 6 institutos de educación secundaria, ha sido implementado en 8 centros de manera continuada durante el 2021 tras la petición de sus equipos directivos, siendo flexible (adecuándose a lo establecido en los pliegos que rigen la contratación del programa) a la organización y gestión de cada uno de estos centros. Así mismo, y dada la posibilidad establecida en los pliegos, se han implementado actividades complementarias (concurso de pintura y dibujo, exposición y cuentacuentos) a 11 centros que han reforzado en su alumnado actitudes, conocimientos y habilidades relativos a la igualdad efectiva entre mujeres y hombres, los roles y estereotipos masculinos y femeninos o la diversidad.
Estas actuaciones eventuales han supuesto un incremento notable del alumnado previsto que ha sido beneficiario del Programa de Igualdad y Buen Trato, hasta los 3.977 alumnos y alumnas.

INDICADOR	MAGNITUD	PREVISIÓN	REALIZADO
CENTROS EDUCATIVOS PARTICIPANTES	NÚMERO	24	11
ESCOLARES PÀRTICIPANTES	NÚMERO	1800	3977
ESCOLARES PARTICIPANTES	NIÑAS	925	2055
ESCOLARES PARTICIPANTES	NIÑOS	875	1922
EMPRESAS ADJUDICATARIAS	NÚMERO	1	1
REUNIONES CON EMPRESAS ADJUDICATARIAS	NÚMERO	25	25

4. PROMOVER LA PARTICIPACIÓN Y EL DESARROLLO DE LA CREATIVIDAD MEDIANTE EL FOMENTO DE ACTIVIDADES ARTÍSTICAS Y LA REALIZACIÓN DE CRETÁMENES Y CONCURSOS ESCOLARES

Dentro de este objetivo se enmarca la Semana XXII de Teatro Escolar del Distrito de Carabanchel, que en un principio se encontraba prevista para efectuarse durante marzo de 2020, teniéndose que aplazar a 2021 tras el cierre de los centros escolares. Atendiendo a las medidas sanitarias establecidas en 2021 a aplicar en los centros educativos, la Semana XXII de Teatro Escolar del Distrito de Carabanchel se desarrolló a través de la modalidad en línea, salvaguardando la salud de los/as 300 participantes directos que disfrutaron de una semana dedicada a las artes escénicas con una gran gala de cierre. Por primera vez en

OBJETIVOS / INDICADORES DE GESTIÓN

este certamen se incluyó a alumnado matriculado en centros de educación especial siendo galardonas por su esfuerzo, dedicación y buen hacer.

Así mismo, se retomó el II Certamen de Belenes Escolares del Distrito de Carabanchel, consolidándose esta actuación en el distrito con la participación del alumnado de 6 centros educativos.

Por último, atendiendo a medidas de carácter sanitario con el alumnado, no se aconsejó la implementación del I Certamen de Villancicos previsto inicialmente.

INDICADOR	MAGNITUD	PREVISIÓN	REALIZADO
CERTÁMENES	NÚMERO	3	2
CENTROS PARTICIPANTES	NÚMERO	31	11
ALUMNADO PARTICIPANTES	NÚMERO	3500	2118
ALUMNAS PARTICIPANTES	NIÑAS	1700	1065
ALUMNOS PARTICIPANTES	NIÑOS	1800	1053

CENTRO: 001 AYUNTAMIENTO DE MADRID

SECCIÓN: 211 DISTRITO DE CARABANCHEL

PROGRAMA: 33401 ACTIVIDADES CULTURALES

RESPONSABLE PROGRAMA: COORDINADOR/A DEL DISTRITO DE CARABANCHEL

MEMORIA GENERAL DEL PROGRAMA

Las líneas generales del programa de actividades culturales tienen la finalidad de facilitar a la población del distrito una oferta cultural y lúdica amplia y completa que abarca múltiples opciones y modalidades aproximándose a las diferentes inquietudes y necesidades de los distintos tramos de edad y perfiles de la población.

El Distrito de Carabanchel cuenta con una red de cinco Centros Socioculturales y Culturales (Centro Sociocultural Federico García Lorca, Centro Sociocultural Oporto, Centro Sociocultural Blasco Ibáñez, Centro Cultural San Francisco La Prensa y Centro Cultural Fernando Lázaro Carreter) y dos Salas de Lectura/Estudio en el Centro Cultural Lázaro Carreter y Centro Sociocultural Oporto.

Desde la Unidad de Servicios Culturales y Ocio Comunitario se ofrece un gran abanico de actividades variadas tales como talleres formativos y lúdicos, festivales de música, visitas culturales, etc. También se organizan las fiestas populares en diferentes barrios del distrito y se desarrollan actividades con un amplio arraigo en nuestra ciudad favoreciendo así la convivencia y el sentido de pertenencia al distrito y, por ende, a la ciudad de Madrid.

En el ámbito formativo, las actividades formativas y lúdicas se desarrollan en los cinco centros que conforman la Red de Centros Culturales y Socioculturales del Distrito de Carabanchel. En todos ellos, se han impartido actividades formativas con una elevada demanda social, incidiendo fundamentalmente en el desarrollo de talleres divididos en diferentes áreas que tratan de abarcar todas las inquietudes y sensibilidades. Concretamente, se trata de planificar, organizar, coordinar e impartir cursos y talleres distribuidos en tres áreas: adquisición de conocimientos, destrezas y actividad corporal, proporcionando una amplia oferta ajustada a la demanda real de la población del distrito.

Destacar que la oferta de actividades lúdico-formativas realizada por el Distrito de Carabanchel no se ha reducido. Hay que destacar en este punto que los aforos establecidos por Alcaldía y el Área de Gobierno de Cultura y Deportes, derivado de la situación sociosanitaria generada por la pandemia por COVID-19 no han hecho posible que pudieran disfrutar de estas actividades un mayor número de vecinos de Madrid.

Las visitas y viajes culturales también fueron cancelados por la misma razón.

Mención especial merece el cine, pues el Distrito de Carabanchel cuenta con una gran tradición, arraigo y amor al séptimo arte, siendo el escaparate más visible la Semana de Cine Español de Carabanchel que este año 2021 celebró la organización y desarrollo de la XXXIX edición de cine y la XXXI edición del Certamen de cortometrajes, con un presupuesto de 95.569 euros y 2.176 asistentes. El certamen de cortos tiene una dotación económica en premios de 17.000 euros.

Respecto a las fiestas tradicionales (San Isidro, San Pedro, Santiago y El Carmen), en el ejercicio 2021 y debido a la situación de crisis sanitaria no ha sido posible su celebración al aire libre. Respecto a la primera de ellas y debido a que se trata del patrón de la ciudad se diseñó una programación online que contó con 627 visualizaciones. El resto de las fiestas (San Pedro, Santiago y El Carmen), al igual que la Fiesta de Carnaval, se celebraron con un formato diferente con una programación especial en los Centros Culturales de referencia. Tampoco pudieron celebrarse los campamentos de verano.

Destacar la transversalidad de igualdad de género en las actividades culturales propuestas, diseñadas y ejecutadas con cargo a este programa. Se incide de manera firme en la promoción de actividades para romper estereotipos de género e incentivar la igualdad efectiva y real acorde con una de las líneas estratégicas fundamentales del Plan Operativo de Gobierno del Ayuntamiento de Madrid y, por ende, del Distrito de Carabanchel.

MEMORIA GENERAL DEL PROGRAMA

El crédito total destinado a este programa fue de 2.027.534 euros, habiéndose alcanzado un nivel de ejecución del 87,7%. Este crédito presupuestario se ha distribuido, atendiendo a la clasificación económica del presupuesto, en 2.008.414 euros a gastos corrientes (capítulos 1, 2 y 4) y 19.120 euros a gastos de capital (capítulo 6).

La liquidación de obligaciones ha sido de un 87,6% en gastos corrientes y de un 97,5% en gastos de capital.

OBJETIVOS / INDICADORES DE GESTIÓN

1. FOMENTAR Y PROMOCIONAR LA CULTURA EN EL DISTRITO MEDIANTE LA ORGANIZACIÓN Y REALIZACIÓN DE ACTIVIDADES CULTURALES.

El Distrito de Carabanchel ha realizado una actividad cultural condicionada a las circunstancias del 2021. Se han realizado representaciones culturales y artísticas dentro de la programación de los centros culturales como espectáculos musicales, exposiciones, representaciones teatrales, animaciones infantiles y conciertos de música clásica.

Debido a la situación sanitaria y las restricciones derivadas de la misma, no pudo celebrarse la tradicional Cabalgata de Reyes. En su lugar tuvimos recepciones de los Reyes Magos en cuatro Centros Culturales con 1.028 asistentes.

La programación se ha estructurado en celebraciones mensuales en torno a un tema o personaje histórico agrupando en base a ello todas las actividades culturales: espectáculos infantiles, conferencias, representaciones teatrales, tertulias, talleres y conciertos. Así, hemos conmemorado la Semana de la Arquitectura, Ciencia, Diversidad Funcional, Flamenco, Escritoras, Radio, Halloween, etc.

Además, continúan las conmemoraciones tradicionales: Día Internacional de la Mujer Trabajadora, la Semana de la Movilidad, Semana contra la Violencia hacia las Mujeres y Día Mundial de la Infancia.

Se han celebrado las tradicionales jornadas familiares de fin de semana con la vocación de su continuidad en el tiempo. Se realizaron 4 ediciones (marzo, abril, mayo y junio) en el Auditorio Violeta Parra con una asistencia aproximada de 3.000 personas.

Se siguen celebrando las tertulias en el Centro Cultural San Francisco La Prensa con un espacio diseñado y acondicionado para ofrecer un ambiente acogedor y participativo. Se celebra los jueves por la tarde, un par de veces al mes, en las que se habla y comparten inquietudes literarias, temas de actualidad o tomando como tema central las diversas conmemoraciones del mes en curso.

La actividad de cine de verano al aire libre está perfectamente consolidada. Se llevaron a cabo 16 proyecciones en el Parque de Comillas y el Auditorio Violeta Parra del Parque Salvador Allende, recibiendo una gran acogida entre el público familiar que agradeció la oferta cultural en circunstancias tan difíciles. Asistieron 2.250 personas.

Otra actividad que merece destacarse es la celebración de la Semana Europea de la Movilidad para fomentar el uso responsable del transporte. Se programaron espectáculos infantiles y talleres participativos y pedagógicos.

La campaña de apoyo al comercio de proximidad llevada a cabo desde el Departamento de Sanidad y Consumo fue apoyada en gran medida por actividades y pasacalles programados desde esta Unidad de Servicios Culturales y Ocio Comunitario.

Por último, y respecto a las actividades navideñas, las parroquias del distrito acogieron conciertos corales, se instaló un Belén Viviente en el Puente de Toledo con 7 pases durante los días 23 y 24 de diciembre, se colocó un photocall navideño durante los días 28 y 29, se realizó una jornada familiar con talleres navideños participativos en el Centro Deportivo Municipal Francisco Fernández Ochoa el 29 de diciembre y se ubicó una exposición de Belén renacentista como apoyo al comercio de proximidad y al mercadillo instalado en la Glorieta Valle de Oro.

Todo ello complementado con una iluminación especial navideña que supuso un compromiso de gasto de aproximadamente 18.000 euros, y que contribuyó a embellecer las calles de nuestro distrito y alegrar las

OBJETIVOS / INDICADORES DE GESTIÓN

fiestas familiares.

INDICADOR	MAGNITUD	PREVISIÓN	REALIZADO
CENTROS CULTURALES MUNICIPALES.	NÚMERO	5	5
POBLACIÓN DEL DISTRITO POR CENTRO CULTURAL MUNICIPAL.	RATIO	52039	51952
ACTIVIDADES POR CENTRO CULTURAL.	RATIO	70	90
CESIÓN DE ESPACIOS Y MEDIOS CENTROS CULTURALES MUNICIPALES.	HORAS	118	192
CONCIERTOS	NÚMERO	90	80
ASISTENCIA A CONCIERTOS.	NÚMERO	50000	6312
EXPOSICIONES.	NÚMERO	15	5
ASISTENCIA A EXPOSICIONES.	NÚMERO	20000	1679
OBRAS DE TEATRO	NÚMERO	65	203
ASISTENCIA A OBRAS DE TEATRO.	NÚMERO	6500	6236
CONFERENCIAS.	NÚMERO	35	12
ASISTENCIA A CONFERENCIAS.	NÚMERO	1340	238
OTRAS ACTIVIDADES CULTURALES.	NÚMERO	130	133
PARTICIPANTES EN OTRAS ACTIVIDADES CULTURALES.	NÚMERO	30000	12139
ASISTENCIA POBLACIÓN DISTRITO A ACTIVIDADES CULTURALES.	NÚMERO	416	263
SUGERENCIAS Y RECLAMACIONES RELACIONADAS ACTIV. CULTURALES.	NÚMERO	34	57
ASISTENCIA A CONCIERTOS MUJERES.	NÚMERO	31250	3954
ASISTENCIA A CONCIERTOS HOMBRES.	NÚMERO	18750	2367
ASISTENCIA A EXPOSICIONES MUJERES.	NÚMERO	13636	1145
ASISTENCIA A EXPOSICIONES HOMBRES.	NÚMERO	6364	534
ASISTENCIA A OBRAS DE TEATRO MUJERES.	NÚMERO	3355	1670
ASISTENCIA A OBRAS DE TEATRO HOMBRES.	NÚMERO	3144	1566
ASISTENCIA A CONFERENCIAS MUJERES.	NÚMERO	744	143
ASISTENCIA A CONFERENCIAS HOMBRES.	NÚMERO	497	95
PARTICIPANTES EN OTRAS ACTIVIDADES CULTURALES MUJERES.	NÚMERO	18000	7283
PARTICIPANTES EN OTRAS ACTIVIDADES CULTURALES HOMBRES.	NÚMERO	12000	4856
ASISTENCIA A VISITAS CULTURALES	MUJERES	265	15
ASISTENCIA A VISITAS CULTURALES	HOMBRES	235	10
VISITAS CULTURALES	NÚMERO	10	2

2. SATISFACER LAS NECESIDADES DE EXPRESIÓN Y EL DESARROLLO DE CAPACIDADES DE LOS VECINOS DEL DISTRITO MEDIANTE UNA OFERTA VARIADA DE ACTIVIDADES SOCIOCULTURALES Y RECREATIVAS.

Durante el ejercicio 2021 se han desarrollado 414 talleres y cursos en los cinco centros culturales y socioculturales (Centro Sociocultural Oporto, Centro Sociocultural Blasco Ibáñez y Centro Sociocultural García Lorca, Centro Cultural Lázaro Carreter y Centro Cultural San Francisco La Prensa). El número de alumnos ascendió a más de 7.000 alumnos en el curso. Ambos datos reflejan un incremento respecto al año anterior. El objetivo no ha sido otro que apoyar la formación en las diferentes disciplinas y ofrecer a la población una diversidad de actividades que repercutan en su bienestar, tanto físico como emocional, englobando actividades de distinta índole, ofreciendo una formación integral, que se ha dividido en tres áreas establecidas:

- El área del conocimiento, integrada por talleres como informática, historia, arte, técnicas de memoria, idiomas, literatura.

- El área de manualidades, corte y confección, fotografía, canto, magia infantil o teatro.

- El área de actividad corporal, que contiene disciplinas como pilates, yoga, reflexología podal, taichí, bailes latinos y bailes de salón.

A tenor de las circunstancias sanitarias especiales, la oferta de plazas de los talleres se redujo al 50% y se suprimieron alguno de ellos que implicaban contacto físico y, por tanto, no era posible respetar la distancia de seguridad.

Con estas limitaciones se ha intentado que tanto la población adulta como la infantil y juvenil tenga una alternativa de formación institucional e interiorice la cultura conociendo los Centros Culturales del Distrito

OBJETIVOS / INDICADORES DE GESTIÓN

con el ánimo de fomentar su participación en el resto de las actividades culturales programadas.

En el año 2021 hemos destinado 783.040 euros para la gestión de los Talleres en Centros Culturales y Socioculturales del Distrito de Carabanchel.

INDICADOR	MAGNITUD	PREVISIÓN	REALIZADO
CURSOS DE ACTIVIDADES SOCIOCULTURALES Y RECREATIVAS.	NÚMERO	437	414
CURSOS ACTIV. SOCIOC. Y RECRE. POR CENTRO CULTURAL MUNICIPAL	RATIO	87	83
HORAS DE CURSOS ACTIVIDADES SOCIOCULTURALES Y RECREATIVAS.	HORAS	32164	30132
MEDIA TRIMESTRAL ASISTENTES CURSOS ACTIV. SOCIOC. Y RECREATI	NÚMERO	1445	2357
MEDIA TRIMESTRAL ASISTENTES CURSOS ACTIV. SOCIOC. Y RECREATI	RATIO	3	6
ASISTENCIA POBLACIÓN DTO. CURSOS ACTIV. SOCIOC. Y RECREATIVA	RATIO	6	9
SUFICIENCIA PLAZAS DE CURSOS DE ACTIVIDADES OFERTADAS.	PORCENTAJE	43	50
MEDIA TRIMESTRAL ASISTENTES CURSOS ACTIVIDADES MUJERES.	NÚMERO	1011	1886
MEDIA TRIMESTRAL ASISTENTES CURSOS ACTIVIDADES HOMBRES.	NÚMERO	434	471

3. FOMENTAR LA CULTURA TRADICIONAL MEDIANTE LA CELEBRACIÓN DE FIESTAS POPULARES.

Como ya se ha indicado anteriormente fue imposible la
celebración de las fiestas tradicionales al aire libre toda vez que las restricciones impuestas por la situación sanitaria lo impedían.

Se puso en marcha con motivo de las fiestas de San Isidro una programación online, vinculada a un canal de YouTube denominado "CarabanchelEnTuCasa" con el objetivo de que las familias pudieran disfrutar de espectáculos madrileños castizos durante el fin de semana del 15, 16 y 17 de mayo. Las visualizaciones de dicha programación ascendieron a 627. Este dato está claramente afectado por las condiciones de movilidad y sanitarias que permitían otras alternativas relacionales al aire libre.

Este distrito colaboró activamente este año en las Fiestas del Carmen y Santiago apoyando a los vecinos en esta tradición con la aportación de conciertos corales en las celebraciones religiosas.

Además se realizó una programación especial en los centros culturales con motivo de las celebraciones de las fiestas patronales que no pudieron celebrarse al aire libre debido a las restricciones de celebración de actividades festivas multitudinarias en la vía pública.

En el año 2021 se han celebrado, con unas condiciones especiales, cinco fiestas tradicionales/populares: Carnaval, Fiestas de San Isidro on line y en auditorios/teatros de la Red de Centros Culturales y Socioculturales del Distrito de Carabanchel, Fiestas de San Pedro, Fiestas de El Carmen y Fiestas de Santiago.

INDICADOR	MAGNITUD	PREVISIÓN	REALIZADO
FIESTAS POPULARES CELEBRADAS.	NÚMERO	4	5

4. MEJORAR LA DISPONIBILIDAD Y CALIDAD DE LAS INSTALACIONES Y EQUIPAMIENTOS DE LOS CENTROS CULTURALES Y AUDITORIOS MEDIANTE LAS CORRESPONDIENTES ACTUACIONES DE REFORMA Y ACONDICIONAMIENTO.

Durante 2021 y con cargo a los contratos de limpieza y de mantenimiento integral se han efectuado los trabajos previstos de limpieza, mantenimiento y conservación, tanto preventiva como correctiva en todos los centros culturales del distrito.

Se ha intervenido mediante obras de reforma en varios centros culturales, por importe de 313.639 euros. Estas actuaciones han consistido en las obras de climatización del Centro Cultural San Francisco La Prensa (248.703 euros) y otras actuaciones menores en varios centros.

INDICADOR	MAGNITUD	PREVISIÓN	REALIZADO
SUPERFICIE DE CENTROS CULTURALES A REFORMAR.	M2	1878	2900

OBJETIVOS / INDICADORES DE GESTIÓN			
INCIDENCIA DE LAS OBRAS DE REFORMA EN LOS CENTROS CULTURALES	PORCENTAJE	18	24

CENTRO: 001 AYUNTAMIENTO DE MADRID

SECCIÓN: 211 DISTRITO DE CARABANCHEL

PROGRAMA: 34101 ACTUACIONES DEPORTIVAS EN DISTRITOS

RESPONSABLE PROGRAMA: COORDINADOR/A DEL DISTRITO DE CARABANCHEL

MEMORIA GENERAL DEL PROGRAMA

El objetivo general de este programa ha sido promocionar la práctica deportiva entre la población de Carabanchel a través de actividades promovidas por el distrito, así como por diversas entidades y asociaciones deportivas.

Dentro de la promoción de la práctica deportiva en Carabanchel se ha entendido que la oferta de un amplio abanico de actividades deportivas, tanto dirigidas por profesorado con especialización, como para su práctica libre, era un objetivo prioritario en este programa.

Los Juegos Deportivos Municipales tienen como objetivo ofrecer una competición accesible, con especial orientación a los centros escolares y a clubes deportivos con deportistas en edad escolar, a precios asequibles en deportes colectivos y gratuitos en los deportes individuales. La organización técnica de las competiciones se realiza con la colaboración de las federaciones deportivas correspondientes. En el año 2021, a pesar de estar presentes los efectos de la pandemia generada por el COVID-19, los números de participación en los Juegos Deportivos, tanto en deportes colectivos como individuales han mejorado respecto a la edición anterior.

Al igual que el año anterior, en 2021 toda la actividad deportiva en el distrito ha estado condicionada por la pandemia generada por el COVID-19. Se ha continuado con la ejecución de la programación deportiva, a través de dos contratos de servicios:

- El primero de ellos, relacionado con la programación deportiva del distrito, con actividades de promoción deportiva para los niños y niñas de los colegios del distrito, carreras populares o el Mes del Deporte de Carabanchel; en esta ocasión el programa se ha podido ejecutar en su totalidad. No se han suspendido actividades por la pandemia pero ha habido que hacer un importante trabajo de adaptación de las actividades a la situación sanitaria, para garantizar su desarrollo en condiciones de seguridad. En este sentido, conviene destacar la I Media Maratón de Carabanchel, que se llevó a cabo el 5 de junio, que fue la primera carrera popular urbana que se hizo en Madrid tras el confinamiento.

- El otro programa, relacionado con los planes de barrio, las escuelas deportivas y actividades al aire libre, se ha desarrollado en su totalidad y con buena acogida, especialmente el de actividades de dirigidas al aire libre en el que, cada fin de semana participaban más de 200 personas.

El crédito definitivo en este programa (en su totalidad capítulo 2) ha sido de 222.490 euros, lo cual ha supuesto un incremento de aproximadamente 20,7% respecto a años anteriores. El grado de ejecución logrado ha sido de un 90,8% lo cual, a pesar de las circunstancias, también supone una mejora en la ejecución del presupuesto respecto al año anterior.

OBJETIVOS / INDICADORES DE GESTIÓN

1. PROMOCIONAR LOS DEPORTES ENTRE LOS VECINOS DEL DISTRITO MEDIANTE LA ORGANIZACIÓN DE COMPETICIONES Y TORNEOS DEPORTIVOS MUNICIPALES Y OTRAS ACTIVIDADES DE PROMOCIÓN NO COMPETITIVA.

En cuanto a los deportes de competición, las líneas más destacables de actuación en 2021 consistieron en, los XL Juegos Deportivos Municipales, con importantes adaptaciones para que pudiera llevarse a cabo con todas las garantías sanitarias, tanto en deportes colectivos como individuales. El Torneo de Primavera y las actividades organizadas por entidades en colaboración con el distrito (como el torneo de la Escuela de Fútbol de Carabanchel en San Isidro o la LII Edición del Cross Municipal Don Bosco) no se pudieron llevar a cabo.

OBJETIVOS / INDICADORES DE GESTIÓN

Sí pudieron llevarse a cabo actividades promovidas directamente por el distrito, como el II Duatlón Familiar por la Movilidad de Carabanchel, la I Marcha Ciclista de Carabanchel, el tradicional Cross en el Parque de las Cruces en su edición XVII, el II Torneo Navideño 3x3 Carlos Jiménez, y el programa de escuelas deportivas en diferentes instalaciones deportivas básicas del distrito, y se pudo continuar con el programa de actividades deportivas al aire libre con mucha aceptación y participación por los vecinos del distrito, tal y como se indicó anteriormente.

De forma significativa hay que destacar la celebración del I Mes del Deporte de Carabanchel. Se trata de un ambicioso programa de la Unidad del Distrito y los centros deportivos municipales para fomentar la práctica deportiva y los hábitos de vida saludable entre toda la población del distrito. Se desarrollaron un gran número de actividades, dirigido a todos los segmentos de población: niños, jóvenes, adultos y mayores; deporte inclusivo, para familias, etc. a desarrollar en los centros deportivos municipales y otros lugares del distrito: exhibiciones, campeonatos, carreras, torneos, masterclass, etc. de diferentes disciplinas de deporte individual, colectivo, deportes de raqueta o acuáticos en el que participaron más de 6.000 deportistas en Carabanchel. Para ello, se contó con los medios propios de la Unidad de Deporte y los medios auxiliares del contrato de servicios y, especialmente, con la colaboración de diferentes clubes, entidades o federaciones que desarrollan su actividad deportiva en el Distrito de Carabanchel y que se han implicado de manera directa en el desarrollo de muchas de las actividades del programa. El incremento en los indicadores de este objetivo se debe a este programa deportivo.

INDICADOR	MAGNITUD	PREVISIÓN	REALIZADO
COMPETICIONES Y TORNEOS DEPORTIVOS MUNICIPALES PROMOCIÓN DEP	NÚMERO	9	17
EQUIPOS PARTICIPANTES COMPETICIONES Y TORNEOS DEPORT. MUNICI	NÚMERO	175	412
PARTICIPANTES COMPETICIONES Y TORNEOS DEPORTIVOS MUNICIPALES	NÚMERO	2550	4375
PARTICIPANTES COMPETICIONES Y TORNEOS/POBLACIÓN DISTRITO.	RATIO	98	169
ACTIVIDADES NO COMPETITIVAS PARA LA PROMOCIÓN DEL DEPORTE.	NÚMERO	16	14
PARTICIPANTES ACTIVID. NO COMPETITIVAS PROMOCIÓN DEPORTE.	NÚMERO	4045	4230
PARTICIPANTES COMPETICIONES Y TORNEOS DEP. MUNICIPALES. MUJE	NÚMERO	650	1259
PARTICIPANTES COMPETICIONES Y TORNEOS DEP. MUNICIPALES HOMBR	NÚMERO	1900	3166
PARTICIPANTES ACTIVID. NO COMPETITIVAS PROMOCIÓN DEP. MUJERE	NÚMERO	1755	1949
PARTICIPANTES ACTIVID. NO COMPETITIVAS PROMOCIÓN DEP. HOMBRE	NÚMERO	1740	2131

2. FOMENTAR LA PRÁCTICA DEL DEPORTE EN LA POBLACIÓN ESCOLAR DEL DISTRITO A TRAVÉS DE LAS ESCUELAS DE PROMOCIÓN DEPORTIVA EN CENTROS ESCOLARES.

Las Escuelas de promoción deportiva en el distrito se realizan en colaboración con la Dirección General de Deporte y la Dirección General de Familias, Infancia, Educación y Juventud, a través de convenios con las Federaciones Madrileñas y los centros escolares que lo solicitan. El objetivo es fomentar la práctica del deporte entre la población escolar. En esta temporada se han puesto en marcha más de 19 escuelas en los centros escolares. Van dirigidas a alumnos y alumnas de 3º a 6º de Primaria, y se llevaron a cabo, hasta que las condiciones de la pandemia lo permitieron, a través de la organización de torneos, encuentros deportivos, y campus. Los deportes que se imparten son: atletismo, baloncesto, balonmano, béisbol, esgrima, gimnasia artística, patinaje, tenis, tenis de mesa y voleibol. El número de escuelas y el de participantes a descendido, respecto a años anteriores.

Se ha consolidado el programa de natación integral escolar en el Centro Deportivo Municipal Blanca Fernández Ochoa y se iniciado su implantación en el Centro Deportivo Municipal Francisco Fernández Ochoa.

INDICADOR	MAGNITUD	PREVISIÓN	REALIZADO
ESCUELAS PROMOCIÓN DEPORTIVAS REALIZADAS CENTROS ESCOLARES.	NÚMERO	31	19
MEDIA MENSUAL PLAZAS OFERTADAS ESC. PROMOC. DEP. CENT. ESCOL	NÚMERO	625	405
MEDIA MENSUAL OCUP. PLAZAS ESC. PROM. DEP. CENTROS ESCOLARES	NÚMERO	537	150

OBJETIVOS / INDICADORES DE GESTIÓN			
MEDIA MENSUAL PARTICIPANTES ESCUELAS INFANTILES DEPORTIVAS.	RATIO	85	29

CENTRO: 001 AYUNTAMIENTO DE MADRID

SECCIÓN: 211 DISTRITO DE CARABANCHEL

PROGRAMA: 34201 INSTALACIONES DEPORTIVAS

RESPONSABLE PROGRAMA: COORDINADOR/A DEL DISTRITO DE CARABANCHEL

MEMORIA GENERAL DEL PROGRAMA

El objetivo general de este programa es dotar a las instalaciones deportivas y a su personal de los productos y materiales necesarios para su funcionamiento.

Durante 2021 se han cumplido con los objetivos generales de este programa. Se recogen partidas presupuestarias para reparación, mantenimiento y conservación de maquinaria, para los productos químicos imprescindibles que necesitan las piscinas, dotación de botiquín, material de limpieza, material deportivo y material de ferretería, así como el vestuario obligatorio para el personal de la instalación y otros suministros diversos, necesarios para el correcto desarrollo de las instalaciones deportivas del distrito. Se ha cambiado la valla de la pista de hockey del Centro Deportivo Municipal Francisco Fernández Ochoa y se ha adquirido material del protocolo deportivo para los eventos en las instalaciones. Se incluye también la partida presupuestaria destinada a limpieza y seguridad y vigilancia.

Se ha consolidado el sistema de gestión del Centro Deportivo Municipal Francisco Fernández Ochoa a través de la contratación administrativa mediante un contrato de servicios con una valoración muy positiva. Aunque la instalación tiene un funcionamiento óptimo, éste se ha visto afectado por las obras en la piscina que se han llevado a cabo en esta anualidad; en consecuencia, se tuvo que llevar a cabo una suspensión parcial del contrato, lo que implicó que se ejecutara solo en parte la partida.

El crédito total destinado a este programa fue de 7.740.297 euros, habiéndose alcanzado un nivel de ejecución del 96,6%. Este crédito presupuestario se ha distribuido, atendiendo a la clasificación económica del presupuesto, en 6.658.337 euros a gastos corrientes (capítulos 1 y 2) y 1.081.960 euros a gastos de capital (capítulo 6).

La liquidación de obligaciones ha sido de un 96,3% en gasto corriente y de un 98,4% en gasto de capital.

OBJETIVOS / INDICADORES DE GESTIÓN

1. PONER A DISPOSICIÓN DE LOS CIUDADANOS UNA DIVERSIDAD DE INSTALACIONES DEPORTIVAS QUE FOMENTEN LA ACTIVIDAD FÍSICA Y LA PRÁCTICA DE DEPORTES.

El distrito cuenta con dos grandes centros deportivos municipales: el polideportivo de Blanca Fernández Ochoa y el polideportivo Francisco Fernández Ochoa. La gestión del primero es directa, siendo externalizada la gestión del centro deportivo Francisco Fernández Ochoa. También tiene la consideración de centro deportivo municipal el Antiguo Canódromo.

En todas las instalaciones se ha hecho un esfuerzo importante por mantener, e incluso aumentar, la oferta actividades deportivas, con las adaptaciones correspondientes por la situación de pandemia. Esta circunstancia ha afectado en algunos casos a las ocupaciones, aunque en general los resultados han sido satisfactorios.

En el CDM Blanca Fernández Ochoa se han aumentado, si bien el número de usuarios ha venido condicionado por la situación de pandemia. Se han desarrollado deportes individuales de forma libre y dirigida, en concreto se han realizado las actividades de acondicionamiento físico deportivo, aeróbic, clases combinadas, fitness, gimnasia de compensación, pilates y natación. Destacamos a su vez las escuelas infantiles con gimnasia rítmica y natación, con amplia demanda y una gran consolidación a lo largo del tiempo.

En el CDM Francisco Fernández Ochoa destaca el ofrecimiento de un gran número de plazas en actividades como natación, tenis, pádel, fútbol y patinaje. Cuenta asimismo con una sala de musculación

OBJETIVOS / INDICADORES DE GESTIÓN

dotada de las máquinas tecnológicamente más avanzadas y con actividades deportivas de acondicionamiento físico deportivo, aeróbic, clases combinadas, fitness, gimnasia de compensación, pilates y natación. La oferta deportiva del año 2021 ha sido condicionada por la pandemia y por las obras en la piscina.

La ubicación de las instalaciones deportivas elementales del distrito es la adecuada para la práctica de deportes de equipo al aire libre, con unas condiciones básicas pero suficientes para la práctica deportiva. El distrito cuenta con más de cien unidades deportivas de este tipo, algunas de ellas gestionadas de forma externalizada al contar con cerramientos, vestuarios y en algunos casos campos con césped artificial. Las que carecen de vestuarios están a disposición vecinal, con una amplia demanda y utilización.

INDICADOR	MAGNITUD	PREVISIÓN	REALIZADO
CENTROS DEPORTIVOS MUNICIPALES.	NÚMERO	3	3
PISCINAS CUBIERTAS.	NÚMERO	2	2
CALLES DE LAS PISCINAS CUBIERTAS.	NÚMERO	31	31
INSTALACIONES DEPORTIVAS BÁSICAS CON CONTROL DE ACCESO.	NÚMERO	11	11
INSTALACIONES DEPORTIVAS BÁSICAS SIN CONTROL DE ACCESO.	NÚMERO	30	30
SUPERFICIE DE CENTROS DEPORTIVOS.	M2	64725	64725
SUPERFICIE INSTALAC. DEPORTIVAS BÁSICAS ACCESO CONTROLADO.	M2	114471	114471
SUPERFICIE INSTALACIONES DEPORTIVAS BÁSICAS DE ACCESO LIBRE.	M2	73626	73626
TOTAL SUPERFICIE DE INSTALACIONES DEPORTIVAS.	M2	252823	252823
SUPERFICIE INSTALACIONES DEPORTIVAS POR HABITANTE DEL DISTRI	RATIO	97	97
UNIDADES DEPORTIVAS EN CENTROS DEPORTIVOS.	NÚMERO	50	50
UNIDADES DEPORTIVAS INSTALAC. DEPORT. BÁSICAS CONTROL ACCESO	NÚMERO	34	34
UNIDAD. DEPORT. INSTALAC. DEPORT. BÁSICAS SIN CONTROL ACCESO	NÚMERO	51	51
UNIDADES DEPORTIVAS TOTALES.	NÚMERO	135	135
UNIDADES DEPORTIVAS POR HABITANTE DEL DISTRITO.	PORCENTAJE	52	52
NIVEL OCUPACIÓN UNIDADES DEPORTIVAS EN CENTROS DEPORTIVOS.	PORCENTAJE	60	64
MEDIA SEMANAL DE HORAS DE APERTURA EN CENTROS DEPORTIVOS.	RATIO	228	294
MEDIA SEMANAL HORAS APERTURA INST. BÁSICAS ACCESO CONTROLADO	RATIO	84	84
RECLAMACIONES Y QUEJAS REFERIDAS A SERVICIOS DEPORTIVOS.	NÚMERO	165	147
VASOS DE PISCINAS AL AIRE LIBRE	NÚMERO	3	3

2. FACILITAR LA PRÁCTICA DEL DEPORTE ADECUANDO LA OFERTA DE LAS ACTIVIDADES DEPORTIVAS PROGRAMADAS A LAS DIFERENTES NECESIDADES Y DEMANDAS DE LOS VECIONES DEL DISTRITO.

Dentro de la promoción de la práctica deportiva en Carabanchel se ha entendido que la oferta de un amplio abanico de actividades deportivas, tanto dirigidas por profesorado con especialización como para su práctica libre, era un objetivo prioritario en este programa, estableciendo todos los protocolos sanitarios necesarios, lo que ha supuesto un esfuerzo extra para todos los trabajadores, esfuerzo constante por la adaptación continua a las novedades en medidas sanitarias que se han ido produciendo.

Se iniciado con un servicio de renting para las salas de musculación de los CDM Blanca Fernández Ochoa y Francisco Fernández Ochoa. Actualmente, estas salas están totalmente equipadas con aparatos y máquinas de última tecnología, poniendo a disposición vecinal una infraestructura adicional que se hacía muy necesaria en el distrito. Un hito importante de este año es la apertura al público de la sala de musculación del CDM Antiguo Canódromo.

La programación del CDM Blanca Fernández Ochoa y del CDM Francisco Fernández Ochoa ha tenido muy buena acogida entre la población del distrito. Destaca el ofrecimiento de un gran número de plazas en actividades como natación, tenis, pádel, fútbol 7, patinaje y con actividades deportivas de acondicionamiento físico deportivo, aeróbic, clases combinadas, fitness, gimnasia de compensación, pilates y natación.

INDICADOR	MAGNITUD	PREVISIÓN	REALIZADO

OBJETIVOS / INDICADORES DE GESTIÓN			
MEDIA MENSUAL DE PLAZAS OFERTADAS PARA EDAD INFANTIL.	NÚMERO	2407	4216
MEDIA MENSUAL DE PLAZAS OFERTADAS PARA JÓVENES.	NÚMERO	203	484
MEDIA MENSUAL DE PLAZAS OFERTADAS PARA ADULTOS.	NÚMERO	4018	10134
MEDIA MENSUAL DE PLAZAS OFERTADAS PARA MAYORES.	NÚMERO	782	916
MEDIA MENSUAL PLAZAS OFERTADAS PERSONAS CON DISCAPACIDAD.	NÚMERO	54	36
MEDIA MENSUAL OCUP. PLAZAS CLASES ACTIV. DEPORTIVAS JÓVENES.	PORCENTAJE	60	65
MEDIA MENSUAL OCUP. PLAZAS CLASES ACTIV. DEPORTIVAS ADULTOS.	PORCENTAJE	75	66
MEDIA MENSUAL OCUP. PLAZAS CLASES ACTIV. DEPORTIVAS MAYORES.	PORCENTAJE	60	73
MEDIA MENSUAL OCUP. PLAZAS CALSES ACTIV. DEP. DISCAPACITADOS	PORCENTAJE	95	66
MEDIA EMNSUAL OCUP. PLAZAS CLASES ACTIV. DEP. INFANTIL	PORCENTAJE	70	59
HORAS ANUALES DE PROFESORES DE ACTIVIDADES DEPORTIVAS.	HORAS	35000	35320
UNIDADES DEPORTIVAS UTILIZADES ENTIDADES DEP. FEDERADAS.	NÚMERO	11	14
ENT. DEP. FEDERADAS QUE HAN UTILIZADO UNIDADES DEPORTIVAS.	NÚMERO	46	55

3. MEJORAR LAS INSTALACIONES DEPORTIVAS MEDIANTE LAS CORRESPONDIENTES ACTUACIONES DE REFORMA Y ACONDICIONAMIENTO.

Durante el año 2021 y con cargo a los contratos de mantenimiento integral y de limpieza, se han efectuado trabajos de mantenimiento y conservación, tanto preventiva como correctiva, en todas las instalaciones deportivas del distrito.

A su vez y con cargo al Acuerdo marco de obras de reforma, reparación y conservación del conjunto de los edificios demaniales y patrimoniales adscritos al distrito, se han ejecutado diversas actuaciones que han tenido por objeto el acondicionamiento de varias instalaciones deportivas del distrito.

La disponibilidad económica del acuerdo marco para este programa en concreto ha sido de 1.800.000 euros, alcanzando un grado de ejecución del 97%.

Las principales actuaciones han sido las obras de reforma y mejora acústica del CDM Antiguo Canódromo (498.473 euros);obras reforma de la IDB Las Cruces (498.921 euros); obras de conservación del CDM Blanca Fernández Ochoa (198.674,35 euros); obras de cerramientos y conservación en las instalaciones deportivas básicas Virgen de los Remedios y Mercedes Arteaga (488.766 euros).

INDICADOR	MAGNITUD	PREVISIÓN	REALIZADO
SUPERFICIE DE INSTALACIONES DEPORTIVAS A MANTENER.	M2	265784	265784
SUPERFICIE DE INSTALACIONES DEPORTIVAS A REFORMAR.	M2	40000	39900
INCIDENCIA OBRAS DE REFORMA EN LAS INSTALACIONES DEPORTIVAS.	PORCENTAJE	10	15

CENTRO: 001 AYUNTAMIENTO DE MADRID

SECCIÓN: 211 DISTRITO DE CARABANCHEL

PROGRAMA: 49300 CONSUMO

RESPONSABLE PROGRAMA: COORDINADOR/A DEL DISTRITO DE CARABANCHEL

MEMORIA GENERAL DEL PROGRAMA

Los objetivos del programa se basaron en el cumplimiento del mandato constitucional del artículo 51 de la Constitución Española referente a la obligación que tienen los poderes públicos de garantizar mediante procedimientos eficaces la defensa de la salud, la seguridad, los derechos y los legítimos intereses económicos de los consumidores y usuarios. Para ello, bajo la coordinación del Instituto Municipal de Consumo como organismo competente para dirigir, impulsar y coordinar las políticas municipales en materia de protección de las personas consumidoras, se establecieron dos líneas de actuación principales:

1- Inspección y control en materia de consumo no alimentario de actividades, productos, bienes y servicios, comprobando sus características técnicas, de seguridad, y comerciales, así como su correcta presentación, publicidad, precio, condiciones de adquisición y condiciones generales de contratación.

Estas labores de inspección y control oficial tienen su origen en dos posibles causas: I- Las reclamaciones o denuncias recibidas a través de la Oficina Municipal de Información al Consumidor o de otros Organismos; y II- La ejecución del Plan de Inspección Anual en materia de Consumo (* programa coordinado y supervisado por el Instituto Municipal de Consumo para todos los Distritos de Madrid, que define las campañas de inspección programadas anualmente por el Instituto Municipal de Consumo en sectores específicos susceptibles de ocasionar un perjuicio económico a las personas consumidoras).

2- Atención e información a las personas consumidoras en la Oficina Municipal de Información al Consumidor (OMIC), así como tramitación de sus reclamaciones, realizando las labores de mediación pertinentes y, en su caso, derivando los expedientes a otros organismos que puedan ser competentes.

IMPACTO DE LA PANDEMIA POR EL COVID-19 Y VALORACIÓN GLOBAL DE OBJETIVOS:

A los efectos de valorar la ejecución del programa 493.00 Consumo en el año 2021, es imprescindible tener en cuenta la aparición de la pandemia por COVID-19, cuyo impacto sobre la actuación municipal fue muy evidente en el año 2020, afectando de manera muy importante sobre la actividad de la Unidad de Consumo, y ocasionando la imposibilidad de cumplimiento de parte de los objetivos e indicadores previstos. No obstante, a pesar de las olas de infección que se han seguido produciendo durante el 2021, gracias a los elevados niveles de vacunación y la menor virulencia de los sucesivos brotes, se ha podido constatar una tendencia a la normalización en el impacto sobre la actividad comercial de las empresas lo que ha llevado a la posibilidad del cumplimiento de la casi totalidad de los objetivos marcados, con la excepción del indicador sobre el número de reclamaciones presentadas por los consumidores, donde se aprecia un ligero descenso con respecto al año anterior.

El crédito total destinado a este programa fue de 274.315 euros, habiéndose alcanzado un nivel de ejecución del 98,4%. Este crédito se ha destinado exclusivamente a gastos corrientes (273.115 euros a capítulo 1 y 1.200 euros a capítulo 2).

En el caso de los gastos corrientes en bienes y servicios (capítulo 2), el crédito de 1.200 euros se distribuían en 200 euros para "gastos para locomoción urbana de personal no directivo", 500 euros para "otros gastos diversos" y 500 euros para "otros suministros". No ha requerido su utilización, por lo que grado de ejecución del capítulo 2 ha sido del 0%.

OBJETIVOS / INDICADORES DE GESTIÓN

1. **EFECTUAR LABORES DE INSPECCIÓN Y CONTROL DE LOS ESTABLECIMIENTOS COMERCIALES PARA FOMENTAR UN COMERCIO DE CALIDAD Y LA SEGURIDAD DE LOS BIENES Y SERVICIOS.**

OBJETIVOS / INDICADORES DE GESTIÓN

En el año 2021, el Plan de Inspección Anual previsto por el Instituto Municipal de Consumo se centró en las siguientes campañas de inspección: control general de establecimientos, actividades de promoción de ventas, clínicas dentales, gasolineras, talleres de reparación de vehículos, servicio de reparación de aparatos electrónicos y telefonía, centros de manicura y pedicura, campaña de inspección de páginas web, venta ambulante, control oficial de productos y control de mascarillas de protección frente al COVID-19.

Por parte de la Unidad de Consumo, se constata el cumplimiento íntegro de todos los indicadores previstos en este objetivo, tanto en el número de actuaciones inspectoras realizadas, como los establecimientos inspeccionados, el control de productos efectuados y los expedientes sancionadores propuestos.

INDICADOR	MAGNITUD	PREVISIÓN	REALIZADO
CAMPAÑAS REALIZADAS SOBRE CAMPAÑAS PROPUESTAS	PORCENTAJE	80	90
ESTABLECIMIENTOS INSPECCIONADOS-CONSUMO NO ALIMENTARIO	NÚMERO	160	180
ACTUACIONES INSPECTORAS-CONSUMO NO ALIMENTARIO	NÚMERO	470	741
PRODUCTOS CONTROLADOS EN LAS CAMPAÑAS	NÚMERO	130	184
EXPEDIENTES SANCIONADORES PROPUESTOS	NÚMERO	20	33

2. GARANTIZAR LOS DERECHOS DE LOS CONSUMIDORES MEDIANTE LA INFORMACIÓN, EL ASESORAMIENTO Y GESTIÓN DE LAS RECLAMACIONES Y DENUNCIAS POR PARTE DE LA OFICINA MUNICIPAL DE INFORMACIÓN AL CONSUMIDOR (OMIC).

En referencia a las labores de asesoramiento e información a las personas consumidoras que demandaron orientación sobre sus consultas y reclamaciones, por parte de la Oficina Muncipal de Informacion al Consumidor (OMIC) se ha mantenido el sistema de cita previa, lo que ha sido compatible con la modalidad de teletrabajo, ya que desde el año 2021 se incluyó la posibilidad de realizar estas tareas de manera telefónica por parte de la responsable de la OMIC, lo que a la larga ha supuesto un mejor servicio a los consumidores que reciben la llamada en su teléfono y no se ven obligados a desplazarse a la Junta de Distrito para realizar ningún trámite.

En esta misma línea de actuación de evitar desplazamientos a los consumidores, se les ha ofrecido la posibilidad de presentar reclamaciones directamente a través del correo electrónico de la OMIC, lo que ha supuesto una solución para paliar las dificultades de presentar las mismas a través de oficinas de registro debido a algunos impedimentos existentes como la necesidad de solicitar cita previa en las oficinas de registro, y el impacto de la brecha tecnológica que dificulta enormemente la utilización del registro electrónico a muchas personas consumidoras vulnerables que no tienen firma electrónica o no saben utilizarla.

Una vez recibidas, por parte de la OMIC se dio trámite a todas las denuncias, reclamaciones, consultas y quejas, y se realizaron las oportunas labores de mediación, remisión a otros organismos y, en su caso emisión de informes técnicos sobre presuntas infracciones administrativas para su traslado a los organismos competentes.

Se destaca que con respecto al año 2020, se ha constatado una ligera disminución del número de reclamaciones presentadas por las personas consumidoras.

Con respecto a las actuaciones que guardan relación con los programas de igualdad e impacto de género, se constata que un 55% de las reclamaciones tramitadas por la OMIC de Carabanchel correspondieron a reclamaciones presentadas por mujeres, lo que evidencia que no existe diferencias significativas entre el número de hombres y mujeres que dirigen reclamaciones y denuncias a nuestra OMIC.

INDICADOR	MAGNITUD	PREVISIÓN	REALIZADO
EXPEDIENTES TRAMITADOS EN LA OMIC DEL DISTRITO	NÚMERO	700	477
RECLAMACIONES MEDIADAS EN LA OMIC DEL DISTRITO	NÚMERO	455	347
PERSONAS CONSUMIDORAS ATENDIDAS EN LA OMIC DEL DISTRITO	NÚMERO	500	381
RECLAMACIONES PRESENTADAS POR MUJERES	PORCENTAJE	50	53

3. REFORZAR LA CALIDAD DE LOS SERVICIOS MUNICIPALES DE CONSUMO

En relación con los indicadores de este objetivo (los cuales guardan relación con la Carta de Servicios de la Oficina Muncipal de Información al Consumidor), como consecuencia de la pandemia por COVID-19, al

OBJETIVOS / INDICADORES DE GESTIÓN

igual que en el año 2020, se ha constatado un ligero aumento en los plazos de tramitación de las reclamaciones que se ha motivado principalmente dos razones:

I- Por la dificultad en las comunicaciones con algunas empresas reclamadas, especialmente en lo relativo a notificaciones electrónicas que no fueron atendidas por no estar familiarizadas con este sistema, o bien inexistencia de correos electrónicos para el envío de las notificaciones que no se pudieron entregar por correo certificado.

II- Retraso en el cumplimiento de los plazos de tramitación como consecuencia de empresas que no contestaban a las reclamaciones o lo hacían más tarde de lo habitual, especialmente en el caso de reclamaciones ocasionadas como consecuencia de la imposibilidad de prestar adecuadamente los servicios ofrecidos debido a la pandemia. Esto se ha producido principalmente en sectores donde existían una pluralidad de agentes en la prestación del servicio como los servicios turísticos (agencias de viajes y aerolíneas), y también en servicios de tracto sucesivo que han visto más afectada su actividad por el COVID-19 (gimnasios, academias de enseñanza, guarderías, etc).

Aún así, en la inmensa mayoría de los casos se han cumplido los objetivos marcados.

INDICADOR	MAGNITUD	PREVISIÓN	REALIZADO
RECLAMACIONES TRAMITADAS EN UN PLAZO MAXIMO DE 2 MESES	PORCENTAJE	80	82
RECLAMACIONES TRAMITAS EN UN PLAZO MAXIMO DE 6 MESES	PORCENTAJE	100	96

PRESUPUESTO GENERAL DEL AYUNTAMIENTO DE MADRID 2021

MEMORIA DE CUMPLIMIENTO DE OBJETIVOS

CENTRO: 001 AYUNTAMIENTO DE MADRID

SECCIÓN: 211 DISTRITO DE CARABANCHEL

PROGRAMA: 91220 CONCEJALÍA-PRESIDENCIA DEL DISTRITO

RESPONSABLE PROGRAMA: COORDINADOR/A DEL DISTRITO DE CARABANCHEL

MEMORIA GENERAL DEL PROGRAMA

El objetivo de es te programa es el desarrollo de las actividades necesarias para ejercer la función de representación del Ayuntamiento en el distrito mediante actos protocolario, reuniones con vecinos, etc.

En 2021 el programa ha contado con un crédito definitivo de 248.389 euros y, atendiendo a la clasificación económica del presupuesto, el mismo se ha destinado en su totalidad a operaciones corrientes (capítulos 1 y 2) habiéndose alcanzado una ejecución del 90,8%.

OBJETIVOS / INDICADORES DE GESTIÓN

1. **ATENDER LAS FUNCIONES PROPIAS QUE LA NORMATIVA VIGENTE ATRIBUYE A LOS CONCEJALES PRESIDENTES DEL DISTRITO.**

El objetivo de este programa es el desarrollo de las actividades necesarias para ejercer la función de representación del Ayuntamiento en el distrito mediante actos protocolarios, reuniones con vecinos, etc.

INDICADOR	MAGNITUD	PREVISIÓN	REALIZADO
ACTOS EN QUE LAS FUNCIONES DE REPRESENTACIÓN Y PROTOCOLO HAN	NÚMERO	12	20

CENTRO: 001 AYUNTAMIENTO DE MADRID

SECCIÓN: 211 DISTRITO DE CARABANCHEL

PROGRAMA: 92001 DIREC. Y GESTIÓN ADMTVA. DEL DISTRITO

RESPONSABLE PROGRAMA: COORDINADOR/A DEL DISTRITO DE CARABANCHEL

MEMORIA GENERAL DEL PROGRAMA

La finalidad de este programa es dotar al conjunto de los servicios y departamentos que forman el distrito de los medios materiales y humanos que permitan el correcto funcionamiento administrativo.

Gestiona los diversos instrumentos y es para el propio funcionamiento de los servicios: fotocopiadoras, vehículos, material de oficina, consumibles informáticos, vestuario, etcétera.

La crisis sanitaria ocasionada por la pandemia Covid-19 ha afectado al cumplimiento de objetivos en relación con los expedientes de contratación, y en general en todos los indicadores de gestión.

Ha aumentado el número de contratos menores que ha sido necesario tramitar y adjudicar para atender las nuevas necesidades derivadas de la pandemia, además se han tramitado 27 incidencias en el sistema informático PLYCA, que se corresponden entre otras con: prorrogas, modificaciones, etc.

En relación con el objetivo 3, hay que indicar que los Consejos Territoriales desaparecieron con la creación de los Foros Locales de los Distritos en el año 2017, y estos últimos, durante el año 2021 han sido sustituidos por los Consejos de Proximidad.

La modificación de la Ley 9/2001, de 17 de julio del Suelo de la Comunidad de Madrid, operada por la Ley 1/2020 de 8 de octubre, ha introducido cambios sustanciales en los procedimientos de los expedientes de licencias que se tramitan en el distrito; a partir del 4 de noviembre de 2020, fecha de la entrada en vigor de la citada modificación, los medios de intervención en materia urbanística pasan a ser dos, licencia y declaración responsable, desapareciendo la comunicación previa, lo que ha motivado la necesidad de incluir dos apartados relativos a declaraciones responsables, que no aparecían en los objetivos previstos para el ejercicio 2021.

Como consecuencia de lo anterior, los indicadores se han visto afectados en dos aspectos:

a) Se ha reducido notablemente el número de comunicaciones previas presentadas y resueltas durante el año 2021 respecto a las previstas.

b) Un elevado número de actuaciones urbanísticas que antes de la modificación de la Ley 9/2001, de 17 de julio del Suelo de la Comunidad de Madrid requerían la presentación de solicitud de licencia urbanística, se han visto sustituidas por un procedimiento de control posterior a la realización de las actuaciones, y por tanto la presentación de declaración responsable, de ahí la reordenación del número de licencias y declaraciones responsables ejecutadas durante el ejercicio 2021.
Por otra parte, en lo relativo a autorizaciones de ocupación del dominio público, se ha notado un descenso de la actividad en gran parte del año, posiblemente motivado por la pandemia, detectándose una reactivación importante en el último trimestre del año y el comienzo del 2022.

El correcto funcionamiento de este programa redunda directamente en el correcto cumplimiento de los objetivos de los demás programas presupuestarios.

El crédito total destinado a este programa fue de 5.958.375 euros, habiéndose alcanzado un grado de ejecución del 90,7%. Este crédito presupuestario se ha distribuido, atendiendo a la clasificación económica del presupuesto, en 5.957.975 euros a gastos corrientes (capítulos 1 y 2) y 400 euros a gastos de capital (capítulo 6).

La liquidación de obligaciones ha sido de un 90,7% en gasto corriente y de un 98,3% en gasto de capital.

OBJETIVOS / INDICADORES DE GESTIÓN

1. PROMOVER LA EFICAZ GESTIÓN DE LOS SERVICIOS COMPETENCIA DE LA JUNTA MUNICIPAL, APORTANDO LOS MEDIOS NECESARIOS PARA EL DESARROLLO DE LAS FUNCIONES DE LA MISMA MEDIANTE LOS CORRESPONDIENTES PROCEDIMIENTOS DE CONTRATACIÓN.

En relación con los procedimientos de contratación, indicar que además de lo señalado en el cuadro, se han tramitado 27 incidencias en el sistema informático PLYCA, que se corresponden entre otras con: prorrogas, modificaciones, etc.

INDICADOR	MAGNITUD	PREVISIÓN	REALIZADO
CONTRATOS TRAMITADOS.	NÚMERO	60	51
CONTRATOS TRAMITADOS POR CONCURSO O SUBASTA.	NÚMERO	40	15
CONTRATOS MENORES TRAMITADOS.	NÚMERO	20	36
TIEMPO MEDIO TRAMITACIÓN DE CONTRATOS CONCURSO O SUBASTA.	DÍAS	180	180

2. MEJORAR LA GESTIÓN ECONÓMICA OPTIMIZANDO LA RECAUDACIÓN DE LOS INGRESOS RELATIVOS A LA COMPETENCIA DEL DISTRITO Y LA TRAMITACIÓN DE LOS EXPEDIENTES DE GASTO.

Se ha optimizado la gestión de ingresos en el distrito. En relación al gasto, se han realizado muchos más documentos contables de los previstos, con gran relevancia de las ayudas sociales.

INDICADOR	MAGNITUD	PREVISIÓN	REALIZADO
LIQUIDACIONES EMITIDAS.	NÚMERO	10000	10000
DOCUMENTOS CONTABLES REALIZADOS.	NÚMERO	3500	4392

3. AGILIZAR Y MEJORAR LA ASISTENCIA JURÍDICA Y TÉCNICA, TANTO A LOS ÓRGANOS UNIPERSONALES Y COLEGIADOS DEL DISTRITO, COMO A LAS UNIDADES ADMINISTRATIVAS DEPENDIENTES DE ÉL, MEDIANTE LA REALIZACIÓN DE INFORMES JURÍDICOS Y LA PREPARACIÓN DE ASUNTOS QUE SE ELEVEN A APROBACIÓN.

Los Consejos Territoriales desaparecieron con la creación de los Foros Locales de los Distritos en el año 2017, y estos últimos, durante el año 2021 han sido sustituidos por los Consejos de Proximidad.

Se ha logrado el objetivo propuesto de mejorar la asistencia jurídica y técnica de los órganos unipersonales y colegiados.

INDICADOR	MAGNITUD	PREVISIÓN	REALIZADO
PROPUESTAS DE ACUERDO ELEVADAS A JUNTA DE GOBIERNO.	NÚMERO	2	5
PROPUESTAS DE ACUERDO ELEVADAS A CONCEJAL.	NÚMERO	3500	4706
PROPUESTAS DE RESOLUCIÓN ELEVADAS A COORDINADORA.	NÚMERO	1200	972
ASUNTOS ELEVADOS AL CONSEJO TERRITORIAL.	NÚMERO	25	0
PROPUESTAS DE ACUERDO ELEVADAS A JUNTA DE DISTRITO.	NÚMERO	8	12

4. AGILIZAR LA GESTIÓN DE EXPEDIENTES DE CONCESIÓN DE LICENCIAS URBANISTICAS Y DE OCUPACIÓN DEL DOMINIO PÚBLICO LOCAL.

Debido a la modificación de la Ley del Suelo de la Comunidad de Madrid, se han modificado los procedimientos de los expedientes que se tramitan en el Distrito, dividiéndose a día de hoy entre licencias y declaraciones responsables. Por tal motivo se aprecia una diferencia importante entre las previsiones de cada objetivo y el número de solicitudes realmente recibidas y expedientes tramitados, ya que los procedimientos para los cuales se aportaban previsiones ya no existen con ese nombre.

Se aportan por tanto los números de las tareas realizadas en cada indicador, pero cabe destacar además los siguientes datos:

- Declaraciones responsables presentadas (previsión: 0): 810
- Declaraciones responsables informadas (previsión: 0): 471

Por otra parte, en lo relativo a autorizaciones de ocupación del dominio público, se ha notado un descenso de la actividad en gran parte del año, probablemente motivado por la pandemia, detectándose una reactivación importante en el último trimestre del año y el comienzo del 2022.

OBJETIVOS / INDICADORES DE GESTIÓN

INDICADOR	MAGNITUD	PREVISIÓN	REALIZADO
LICENCIAS URBANÍSTICAS SOLICITADAS POR COMUNIC. PREVIAS	NÚMERO	620	4
LICENC. URBANÍST. POR PROC. ORDINARIO ABREVIADO SOLICITADAS.	NÚMERO	100	15
LICEN. URBANÍSTI. POR PROC. ORDINARIO COMÚN SOLICITADAS.	NÚMERO	300	48
LICENCIAS URBANÍSTICAS SOLICITADAS.	NÚMERO	1100	28
LICENCIAS URBANÍSTICAS POR COMUNIC. PREVIAS RESUELTAS.	NÚMERO	380	111
LICENC. URBANÍST. POR PROC. ORDINARIO ABREVIADO RESUELTAS.	NÚMERO	60	35
LICENC. URBANÍSTI. POR PROC. ORDINARIO COMÚN RESUELTAS.	NÚMERO	160	133
LICENCIAS URBANÍSTICAS RESUELTAS.	NÚMERO	600	13
AUTORIZACIONES DE OCUPACIÓN DEL DOMINIO PÚBLICO SOLICITADAS.	NÚMERO	1200	444
AUTORIZACIONES DE OCUPACIÓN DEL DOMINIO PÚBLICO RESUELTAS.	NÚMERO	1200	422
TIEMPO MEDIO EN LA TRAMITACIÓN DE LICENCIAS.	DÍAS	100	100

5. AUMENTAR EL CONTROL DE LA LEGALIDAD VIGENTE EN MATERIA DE COMPETENCIA DE LOS ÓRGANOS DEL DISTRITO, MEDIANTE LA REALIZACIÓN DE INSPECCIONES Y LA TRAMITACIÓN DE LOS CORRESPONDIENTES EXPEDIENTES SANCIONADORES.

La situación sanitaria provocada por el COVID-19 afectó al trabajo presencial del personal dedicado a hacer inspecciones y tramitar los procedimientos de protección de la legalidad urbanística, dado que se puso en marcha el teletrabajo.

Durante el año 2021, las inspecciones urbanísticas y las actas de inspección emitidas se redujeron dado que hubo que acomodar el trabajo presencial con el teletrabajo, lo que también afectó a los expedientes iniciados en materia de disciplina urbanística y los sancionadores resueltos, y las previsiones se vieron afectadas a la baja.

INDICADOR	MAGNITUD	PREVISIÓN	REALIZADO
INSPECCIONES URBANÍSTICAS REALIZADAS.	NÚMERO	700	414
RELACIÓN INSPEC. URBANÍSTI. OFICIO/INSPEC. SOLICITUD CIUDADA	PORCENTAJE	30	30
EXPEDIENTES SANCIONADORES RESUELTOS.	NÚMERO	325	260
EXPEDIENTES DISCIPLINA URBANÍSTICA INICIADOS.	NÚMERO	1000	690

6. MEJORAR LOS SERVICIOS PRESTADOS A LA CIUDADANÍA MEDIANTE LA GESTIÓN DE UN SISTEMA INTEGRADO DE SUGERENCIAS Y RECLAMACIONES.

El número de SYR presentadas en el Distrito durante el año 2021 asciende a 649 que han tenido la siguiente distribución:

- 90 sugerencias
- 546 reclamaciones
- 13 felicitaciones

Respecto a la previsión realizada se ha producido un aumento de SYR recibidas. Este incremento se debe principalmente al cierre de las piscinas de los Centros Deportivos Francisco Fernandez Ochoa y la Mina como consecuencia de las obras de conservación realizadas.

Otro de los motivos que han supuesto el incremento de las reclamaciones presentadas ha sido el funcionamiento de los servicios como consecuencia de la aplicación de las medidas de protección contra el COVID-19 (suspensión de actividades, reducción aforos y atención no presencial).

Las felicitaciones se han incrementado, pasando de 3 a 13.
Es importante destacar en esta evaluación, la mejora en los tiempos de respuesta que se han obtenido este año. Se ha dedicado más tiempo a su tratamiento y se ha conseguido dar una respuesta más rápida.

Se han contestado todas las Sugerencias y Reclamaciones en el plazo máximo establecido por la Ordenanza (2 meses), por lo que el indicador sería el 100%.

OBJETIVOS / INDICADORES DE GESTIÓN

INDICADOR	MAGNITUD	PREVISIÓN	REALIZADO
SUGERENCIAS Y RECLAMACIONES RELATIVAS AL DISTRITO.	NÚMERO	350	649
SUGERENCIAS/RECLAMACIONES RELATIVAS AL DISTRITO CONTESTADAS.	NÚMERO	350	546
TIEMPO MEDIO DE RESPUESTA A SUGERENCIAS Y RECLAMACIONES.	DÍAS	40	17
ÍNDICE DE CONSTESTACIÓN SUGERCIAS Y RECLAMACIONES EN 15 DÍAS	PORCENTAJE	50	62
ÍNDICE CONTESTACIÓN SUGERENCIAS/RECLAMACIONES EN 3 MESES MÁX	PORCENTAJE	20	100

CENTRO: 001 AYUNTAMIENTO DE MADRID

SECCIÓN: 211 DISTRITO DE CARABANCHEL

PROGRAMA: 92401 PARTICIPACIÓN CIUDADANA

RESPONSABLE PROGRAMA: COORDINADOR/A DEL DISTRITO DE CARABANCHEL

MEMORIA GENERAL DEL PROGRAMA

Mediante Reglamento Orgánico 7/2021, de 1 de junio, se han creado los Consejos de Proximidad en los distritos de Madrid, que vienen a sustituir a los Foros Locales como órganos de participación ciudadana.

Con fecha 11 de noviembre de 2021 se lleva a cabo la constitución de las Mesas del Consejo de Proximidad en el Distrito de Carabanchel. Se constituyeron tres mesas: Mesa de Participación Ciudadana, Mesa de Economía y Mesa de Bienestar Social. El 1 de diciembre de 2021 se constituye el Consejo de Proximidad del Distrito de Carabanchel.

La participación vecinal durante el año 2021 se ha visto reducida debido a las medidas sanitarias adoptadas como prevención por la pandemia del COVID-19.

El programa ha contado con un crédito definitivo de 100.000 euros, habiéndose alcanzado un nivel de ejecución del 73,8%. Este crédito presupuestario se ha distribuido, atendiendo a la clasificación económica del gasto, en 95.000 euros para gastos corrientes (capítulo 4) y 5.000 euros para gastos de capital (capítulo 7).

La liquidación de obligaciones ha sido de un 72,7% en gasto corriente y de un 93,6% en gasto de capital.

OBJETIVOS / INDICADORES DE GESTIÓN

1. POTENCIAR LA PARTICIPACIÓN DE LOS VECINOS DEL DISTRITO A TRAVÉS DE LOS CANALES Y ÓRGANOS DE PARTICIPACIÓN CIUDADANA ESTABLECIDOS EN EL REGLAMENTO ORGÁNICO DE PARTICIPACIÓN CIUDADANA DEL AYUNTAMIENTO.

Mediante Reglamento Orgánico 7/2021, de 1 de junio, se han creado los Consejos de Proximidad en los distritos de Madrid, que vienen a sustituir a los Foros Locales como órganos de participación ciudadana.

Con fecha 11 de noviembre de 2021 se lleva a cabo la constitución de las Mesas del Consejo de Proximidad en el Distrito de Carabanchel. Se constituyeron tres mesas: Mesa de Participación Ciudadana, Mesa de Economía y Mesa de Bienestar Social. El 1 de diciembre de 2021 se constituye el Consejo de Proximidad del Distrito de Carabanchel.

- Mesa de Participación Ciudadana. Número de acreditados: 8 (3 mujeres, 5 hombres).
- Mesa de Economía. Número de acreditados: 4 (1 mujer, 3 hombres).
- Mesa de Bienestar Social. Número de acreditados: 29 (12 mujeres, 17 hombres).

Se observa una menor participación de mujeres en relación con la participación de hombres.

INDICADOR	MAGNITUD	PREVISIÓN	REALIZADO
REUNIONES DEL FORO LOCAL DEL DISTRITO.	NÚMERO	3	1
ASISTENCIA MEDIA MIEMBROS FORO LOCAL A REUNIONES.	RATIO	70	70
ASISTENCIA MEDIA ACREDITADOS REUNIONES DEL CONSEJO TERRITORI	RATIO	7	0
REUNIONES DE COMISIONES PERMANENTES DEL FORO LOCAL	NÚMERO	10	5
ASISTENCIA MEDIA MIEMBROS A REUNIONES COMISION PERMANENTES.	RATIO	22	11
SOLICITUD INCLUSIÓN PROPOSICIONES COMISIÓN PERMANENTE	NÚMERO	23	3
PROPOSICIONES APROBADAS PROPUESTAS COMISIÓN.	NÚMERO	20	1

OBJETIVOS / INDICADORES DE GESTIÓN			
ASISTENCIA MEDIA VECINOS A LOS PLENOS DE LA JUNTA MUNICIPAL.	NÚMERO	50	18
PARTICIPACIÓN VECINAL EN LOS PLENOS DE LA JUNTA MUNICIPAL.	RATIO	10	2
SOLICITUDES/INCLUSIÓN PROPOSICIONES ORDEN DÍA PLENOS JUNTA.	NÚMERO	1	5
ASISTENCIA MEDIA VECINOS A LOS PLENOS DE LA JUNTA MUNPAL. MU	NÚMERO	25	9
ASISTENCIA MEDIA VECINOS A LOS PLENOS DE LA JUNTA MUNPAL. HO	NÚMERO	25	9
REUNIONES MESAS Y GRUPOS DE TRABAJO	NÚMERO	10	5

2. FOMENTAR EL ASOCIACIONISMO Y LA REALIZACIÓN DE PROYECTOS PARA EL DESARROLLO SOCIAL DEL DISTRITO.

Ha aumentado de forma significativa el número de entidades inscritas en el Censo de Entidades y Colectivos Ciudadanos durante el año 2021, pasando de 119 entidades a 154, lo que ha supuesto un aumento del 29%.

Se han recibido 47 solicitudes de subvención en distintas modalidades, proyectos, alquiler/funcionamiento y mantenimiento de sede y equipamiento (16 corresponden a la modalidad de proyectos, 20 a la modalidad de alquileres/funcionamiento y 11 a la modalidad de mobiliario y equipamiento). De estas se han concedido un total de 31 solicitudes de subvención (10 en la modalidad de proyectos, 14 en la modalidad de alquiler/funcionamiento y 7 en la modalidad de mobiliario y equipamiento). Habiendo sido desestimadas el resto por distintos motivos según las bases de la convocatoria.

Del presupuesto total ejecutado (73.760 euros), 27.440 euros han sido en la modalidad de proyectos; 41.642 euros en mantenimiento de sede social; y 4.678 euros en la modalidad de mobiliario y equipamiento.

El número de personas beneficiarias de las subvenciones concedidas ha sido en total de 8.833, y desagregadas por sexo, 6.143 mujeres y 2.690 hombres.

INDICADOR	MAGNITUD	PREVISIÓN	REALIZADO
ASOC. INSCRITAS REGISTRO ENT. CIUDAD CON DOMICILIO DISTRITO.	NÚMERO	119	154
SUBVENCIONES SOLICITADAS	NÚMERO	23	4731
SUBVENCIONES CONCEDIDSAS	NÚMERO	20	31
SUBVENCIONES CONCEDIDAS/SUBVENCIONES SOLICITADAS.	PORCENTAJE	87	66

CENTRO: 001 AYUNTAMIENTO DE MADRID

SECCIÓN: 211 DISTRITO DE CARABANCHEL

PROGRAMA: 93302 EDIFICIOS

RESPONSABLE PROGRAMA: COORDINADOR/A DEL DISTRITO DE CARABANCHEL

MEMORIA GENERAL DEL PROGRAMA

Durante el año 2021 y con cargo a los contratos de mantenimiento integral y de limpieza se han efectuado trabajos de mantenimiento y conservación, tanto preventiva como correctiva, en todos los edificios del distrito, destacando lo siguiente: mantenimiento general de instalaciones y elementos constructivos, de aparatos elevadores, de instalaciones de seguridad, de zonas verdes, así como la limpieza de dependencias e instalaciones.

Además en 2021 se ha procedido a ejecutar las obras de reforma y acondicionamiento previstas, necesarias para mejorar las dotaciones existentes con cargo al acuerdo marco de obras del conjunto de edificios demaniales y patrimoniales adscritos al distrito.

El programa ha contado con un crédito definitivo de 3.939.857 euros. Sobre este crédito se ha alcanzado un nivel de ejecución del 73,2% de las obligaciones reconocidas.

El crédito presupuestario se ha distribuido, atendiendo a la clasificación económica del Presupuesto en: 3.183.697 euros destinados a operaciones corrientes (capítulo 2), y 756.160 euros a operaciones de capital (capítulo 6).

La liquidación de obligaciones ha supuesto un 71,1% en gasto corriente y un 82,2% en gasto de capital.

Las actuaciones más relevantes han sido las mejoras de eficiencia energética y climatización en el Centro Muncipal de Mayores Roger de Flor (298.933 euros), en el Centro Cultural San Francisco La Prensa (248.703 euros) asi como las obras de conservación y reparación a consecuencia de la nevada Filomena en la Biblioteca La Chata, el Espacio de Igualdad María de Maeztu o el Centro Sociocultural Blasco Ibáñez, o las obras de conservación del Centro Municipal de Mayores San Vicente de Paúl.

OBJETIVOS / INDICADORES DE GESTIÓN

1. CONSERVAR LOS EDIFICIOS MUNICIPALES DEL DISTRITO Y SUS INSTALACIONES EN CONDICIONES IDÓNEAS PARA SU USO MEDIANTE LA REALIZACIÓN DE LAS CORRESPONDIENTES ACCIONES DE LIMPIEZA Y MANTENIMIENTO.

Durante el año 2021 y con cargo a los contratos de mantenimiento integral y de limpieza se han efectuado trabajos de mantenimiento y conservación, tanto preventiva como correctiva, en todos los edificios del distrito, destacando lo siguiente: mantenimiento general de instalaciones y elementos constructivos, de aparatos elevadores, de instalaciones de seguridad, de zonas verdes, así como la limpieza de dependencias e instalaciones.

INDICADOR	MAGNITUD	PREVISIÓN	REALIZADO
EDIFICIOS CON MANTENIMIENTO A CARGO DEL DISTRITO.	NÚMERO	23	23
SUPERFICIE CONSTRUIDA EDIF. MANTENIMIENTO A CARGO DISTRITO.	M2	34357	34357
SUPERFICIE LIBRE EDIF. MANTENIMIENTO A CARGO DEL DISTRITO.	M2	14103	17680
INSTAL. ELEVACIÓN ELECTROMECÁNICAS MTO. A CARGO DISTRITO.	NÚMERO	22	22

2. GARANTIZAR LA SEGURIDAD DE LOS CIUDADANOS Y USUARIOS DE LOS EDIFICIOS PÚBLICOS Y MEJORAR LA ACCESIBILIDAD A LOS MISMOS MEDIANTE LAS CORRESPONDIENTES OBRAS DE REFORMA.

Durante 2021 se ha procedido a ejecutar las obras de reforma y acondicionamiento previstas, necesarias

OBJETIVOS / INDICADORES DE GESTIÓN

para mejorar las dotaciones existentes, con cargo al acuerdo marco de obras del conjunto de edificios demaniales y patrimoniales adscritos al distrito.

Las actuaciones más relevantes han sido las mejoras de eficiencia energética y climatización en el Centro Muncipal de Mayores Roger de Flor (298.933 euros), en el Centro Cultural San Francisco La Prensa (248.703 euros) asi como las obras de conservación y reparación a consecuencia de la nevada Filomena en la Biblioteca La Chata, el Espacio de Igualdad María de Maeztu o el Centro Sociocultural Blasco Ibáñez, o las obras de conservación del Centro Municipal de Mayores San Vicente de Paúl.

INDICADOR	MAGNITUD	PREVISIÓN	REALIZADO
PLANES DE AUTOPROTECCIÓN IMPLANTADOS.	NÚMERO	23	22
EDIF. PLANES DE AUTOPR. IMPLANTADOS SOBRE TOTAL EDIFICIOS.	PORCENTAJE	100	100
EDIF. REFORMADOS SOBRE TOTAL MTO. A CARGO DEL DISTRITO.	PORCENTAJE	90	93
SUPERF. EDIFICIOS REFORMAR SOBRE EL TOTAL MTO. A CARGO DTO.	PORCENTAJE	17	30
EDIF. MUNICIPALES ADAPTADOS PARCIALMENTE NORMATIVA INCENDIOS	PORCENTAJE	20	20
EDIF. MUNICIPALES ADAPTADOS TOTALMENTE NORMATIVA INCENDIOS.	PORCENTAJE	80	80
EDIF. MUNICIPALES CON OBRAS DE ADAPTACIÓN A LA NORMATIVA.	NÚMERO	3	6
INCIDENCIA OBRAS ADAPTACIÓN NORMATIVA DE INCENDIOS.	PORCENTAJE	3	10

CUENTA GENERAL 2021

MEMORIA DE CUMPLIMIENTO DE OBJETIVOS

212. DISTRITO DE USERA

PRESUPUESTO GENERAL DEL AYUNTAMIENTO DE MADRID 2021

MEMORIA DE CUMPLIMIENTO DE OBJETIVOS

CENTRO: 001 AYUNTAMIENTO DE MADRID

SECCIÓN: 212 DISTRITO DE USERA

PROGRAMA: 15322 OTRAS ACTUACIONES EN VÍAS PÚBLICAS

RESPONSABLE PROGRAMA: COORDINADOR/A DEL DISTRITO DE USERA

MEMORIA GENERAL DEL PROGRAMA

Este programa tiene como finalidad la de ejecutar obras en la vía pública para dotar de una mayor seguridad viaria, mejorando de esta forma las condiciones de habitabilidad y accesibilidad de los usuarios.

Para la realización de obras con cargo a este programa se ha contado con el Acuerdo Marco de Obras de Acondicionamiento, Mejora y Reforma de las Vías Públicas y Espacios Urbanos del Distrito de Usera.

Las obras finalmente ejecutadas han sido condicionadas por el número de solicitudes por parte de particulares y por la dotación económica de las aplicaciones presupuestarias.

Desde el punto de vista presupuestario, para el cumplimiento de los objetivos establecidos llevando a cabo las funciones asignadas, este programa contó con un crédito definitivo de 1.193.365 euros, reconociéndose obligaciones por un total de 458.768 euros, lo que ha supuesto un grado de ejecución del 38,4%, con el siguiente detalle:

- Capítulo 2 "Gastos corrientes en bienes y servicios", con un crédito definitivo de 45.451 euros. Se han reconocido obligaciones por importe de 16.975 euros, lo que supone un grado de ejecución de un 37,3%.

- Capítulo 6 "Inversiones reales", con un crédito definitivo de 1.147.914 euros. Se han reconocido obligaciones por importe de 441.792 euros verificándose un grado de ejecución de un 38,5%.

OBJETIVOS / INDICADORES DE GESTIÓN

1. GESTIONAR EFICAZMENTE LAS ACTUACIONES MUNICIPALES EN LAS VÍAS PÚBLICAS QUE HAN SIDO DELEGADAS EN LOS DISTRITOS

El objetivo principal del programa es lograr la mejora de la vía pública, realizándose actuaciones mediante el Acuerdo Marco de Obras de Acondicionamiento, Mejora y Reforma de las Vías Públicas y Espacios Urbanos del Distrito de Usera, que incluye los siguientes tipos de actuaciones delegadas:

-Acondicionamiento, mejora y reforma de las vías públicas de la red local competencia del distrito.

-Construcción, modificación y supresión de pasos de vehículos, con cargo a particulares.

-Construcción, modificación y supresión de pasos de vehículos para instalaciones municipales.

-Obras de reconstrucción de aceras con cargo a particulares.

-Ejecución de traslados de quioscos y situados de venta en la vía pública, así como las actuaciones precisas para su desarrollo.

-Actuaciones necesarias para el desarrollo de fiestas populares, ferias, mercadillos y otros acontecimientos competencia de los distritos.

La contratación de direcciones de obra previstas inicialmente no han sido necesarias debido a que han sido asumidas por los propios técnicos del distrito.

Debido al número de solicitudes de particulares, las necesidades del distrito y la tramitación previa a la ejecución de los expedientes y sus contratos basados, las actuaciones realmente ejecutadas en el ejercicio 2021 son las reflejadas en los objetivos realizados.

OBJETIVOS / INDICADORES DE GESTIÓN

INDICADOR	MAGNITUD	PREVISIÓN	REALIZADO
OBRAS A REALIZAR EN LAS VÍAS PÚBLICAS CON CARGO PRESUPUESTO	NÚMERO	3	3
OBRAS A REALIZAR EN LAS VÍAS PÚBLICAS CON CARGO A PARTICULAR	NÚMERO	1	1
ELABORACIÓN DE PROYECTOS Y ESTUDIOS	NÚMERO	2	2
DIRECCIÓN DE OBRAS	NÚMERO	3	0

CENTRO: 001 AYUNTAMIENTO DE MADRID

SECCIÓN: 212 DISTRITO DE USERA

PROGRAMA: 17102 ZONAS VERDES

RESPONSABLE PROGRAMA: COORDINADOR/A DEL DISTRITO DE USERA

MEMORIA GENERAL DEL PROGRAMA

Mediante Acuerdo de 23 de marzo de 2018 de la Junta de Gobierno de la ciudad de Madrid por el que se modifica el Acuerdo de 29 de octubre de 2015 de organización y competencias de Áreas de Gobierno, Distritos, Coordinación General de la Alcaldía, Gerencia de la Ciudad y Presidencia del Pleno, se transfieren a los distritos determinadas competencias en materia de zonas verdes y sus equipamientos.

Entre las competencias transferidas se encuentran las de planificación, ejecución y supervisión de las actuaciones de mejora y restauración de las zonas verdes, incluida la creación de áreas infantiles, zonas de mayores, circuitos deportivos elementales y otros equipamientos, incidiendo de este modo en una mejora del espacio público del distrito.

Los estudios técnicos previstos se han realizado en este programa debido a que han sido redactados por personal técnico municipal del programa de apoyo.

Desde el punto de vista presupuestario, para el cumplimiento de los objetivos establecidos llevando a cabo las funciones asignadas, este programa contó con un crédito definitivo de 743.863 euros, reconociéndose obligaciones por un total de 334.038 euros, lo que ha supuesto un grado de ejecución del 44,9%, con el siguiente detalle:

- Capítulo 2 "Gastos corrientes en bienes y servicios", con un crédito definitivo de 36.000 euros, reconociéndose obligaciones por importe de 18.947 euros verificándose un grado de ejecución de un 52,6%.

- Capítulo 6 "Inversiones reales", con un crédito definitivo de 707.863 euros. Se han reconocido obligaciones por importe de 315.092 euros, lo que supone un grado de ejecución de un 44,5%.

OBJETIVOS / INDICADORES DE GESTIÓN

1. GESTIONAR EFICAZMENTE LAS ACTUACIONES MUNICIPALES EN LAS ZONAS VERDES QUE HAN SIDO DELEGADAS EN LOS DISTRITOS

No se han tramitado contratos de asistencia técnica en materia de estudio de necesidades y análisis de propuestas, ya que los dos que se habían previsto han sido redactados por personal técnico municipal del programa de apoyo.

En cuanto a la redacción de proyectos que se habían previsto, se han tramitado los contratos menores plurianuales siguientes, que abarcan los años 2021 y 2022:

- Redacción del proyecto para la urbanización y creación de una zona verde estancial en la C/ Popular Madrileña 11, que actualmente se encuentra como solar. Pendiente de terminar la redacción del proyecto en 2022, año previsto de terminación de las obras.

- Redacción del proyecto para la urbanización y creación de una zona verde en la C/ Primitiva Gañan, en la que está ubicado el Cinema Usera y que actualmente se encuentra como solar. Pendiente de terminar la redacción del proyecto en 2022, año previsto de terminación de las obras.

Finalmente se han realizado 2 obras:

- Obras de mejora y acondicionamiento de varias zonas verdes. Iniciada y terminada en el año 2021.

OBJETIVOS / INDICADORES DE GESTIÓN

- Obras de reforma de zona verde entre las calles Cristo de la Vega y San Froilán en el Barrio de Almendrales. Iniciada en el año 2021 y que se terminará en el año 2022.

INDICADOR	MAGNITUD	PREVISIÓN	REALIZADO
ELABORACIÓN DE ESTUDIOS DE NECESIDADES	NÚMERO	2	2
REDACCIÓN DE PROYECTOS	NÚMERO	2	2
OBRAS A REALIZAR EN ZONAS VERDES CON CARGO PRESUPUESTO JMD	NÚMERO	2	2

CENTRO: 001 AYUNTAMIENTO DE MADRID

SECCIÓN: 212 DISTRITO DE USERA

PROGRAMA: 23102 FAMILIA E INFANCIA

RESPONSABLE PROGRAMA: COORDINADOR/A DEL DISTRITO DE USERA

MEMORIA GENERAL DEL PROGRAMA

El programa de familia e infancia tiene como finalidad última la prevención de situaciones de riesgo social, la orientación y atención social a menores y sus familias.

La población destinataria del mismo han sido todas las familias y menores del distrito, fundamentalmente aquellos que se encuentran en situación de dificultad y/o riesgo social.

Para responder a las necesidades de los menores y sus familias se han desarrollado un conjunto de actuaciones dirigidas a ofrecer apoyo a las familias en la crianza y educación de sus hijas e hijos, y a promover el desarrollo integral de los menores apoyando el proceso de socialización de los mismos.

Entre las actuaciones desarrolladas cabe destacar:

- Se ha prestado atención social y apoyo a menores y familias en situación de dificultad y /o riesgo social a través de las unidades de trabajo social de primera atención y zona y sección de programas.

Los casos de familias y menores en situación de riesgo social han sido valorados en el equipo de trabajo con menores y familias (ETMF), constituido por profesionales del centro de atención a la infancia del distrito (CAI III) y por los profesionales de servicios sociales de atención social primaria, así como en la Comisión de Apoyo Familiar (CAF).

El año 2021 ha continuado estando marcado por la crisis sanitaria generada por el COVID-19 y la adopción de diversas medidas para responder a las situaciones de vulnerabilidad graves presentadas por la población del distrito, que convierten a los servicios sociales como esenciales para responder a las necesidades sociales y situaciones de urgencia sobrevenidas.

El estado de alarma declarado por el Real Decreto 926/2020 finalizó el día 9 de noviembre de 2020. Si bien el Consejo de Ministros aprobó el 3 de noviembre una prórroga del estado de alarma por un periodo de seis meses, del 9 de noviembre de 2020 hasta el 9 de mayo de 2021 para contener la propagación de infecciones causadas por el COVID-19. Por ello, a lo largo del primer semestre del año 2021, si bien todos los servicios que se ofrecen desde este programa de familia e infancia continuaron prestándose, lo hicieron en su mayoría adaptándose a los protocolos sanitarios y medidas a adoptar para reducir la exposición y contagio por COVID-19. Ello supuso limitar durante los primeros seis meses del año el número de participantes por grupo y la permanencia de grupos de personas en las actividades programadas en espacios públicos, limitando con ello el número de participantes en la intervención grupal y comunitaria a realizar. No obstante, todos los servicios se desarrollaron adaptando las actuaciones del programa a la situación de pandemia y a los protocolos establecidos en cada momento.

Entre las actuaciones realizadas cabe destacar:

- Se ha continuado con el desarrollo y extensión del programa de prevención de menores en situación de riesgo y/o conflicto social, a través del cual se ofrece el servicio de educación social (10 educadores sociales contratados por la Junta Municipal de Distrito), así como un conjunto de actividades preventivas y socioeducativas para apoyar el desarrollo del mismo: salidas, excursiones, actividades deportivas, talleres. Dicho proyecto se lleva a cabo a través de un contrato de servicios con cargo a este programa presupuestario.

El objeto del servicio de educación social es la prevención de situaciones de riesgo y desventaja social en menores y la capacitación de las familias para favorecer el desarrollo adecuado de sus hijas e hijos y la igualdad de oportunidades. Dicho servicio ha continuado también reforzándose con el servicio de educación

MEMORIA GENERAL DEL PROGRAMA

social promovido y financiado por la Dirección General de Familias, Infancia, Educación y Juventud, que cuenta con 7 educadores sociales más para intervenir en el distrito, desarrollando actividades preventivas para dotar a las familias y menores que lo requieren de habilidades socio-educativas que precisen, así como la interiorización de valores, normas, límites y comportamientos que favorezcan su desarrollo personal y familiar. Se ha trabajado tanto a nivel individual, familiar y comunitario, desarrollando actividades en distintas áreas: educativas, socio-afectivas, de salud, de ocio y tiempo libre.

En total, el distrito ha contado en este año 2021 con 17 educadores sociales, lo que ha permitido mantener la intervención con menores y familias; si bien, debido a las medidas sanitarias señaladas por la Consejería de Sanidad para reducir la expansión del COVID-19, se han adaptado las intervenciones en los distintos niveles manteniendo la atención telemática y realizando una paulatina incorporación de la atención presencial.

- Asimismo, hemos seguido contando en el distrito con el programa de apoyo socioeducativo y prelaboral para adolescentes (ASPA), promovido también por la Dirección General de Familias, Infancia, Educación y Juventud. Desde el mismo se desarrollan actividades educativas, formativas, de prevención de la violencia y se proporciona apoyo prelaboral a adolescentes.

- Se ha continuado ofreciendo a las familias y menores recursos socioeducativos (centros de día), que tienen como objetivo favorecer el desarrollo social, afectivo y cognitivo del menor, así como transmitir valores positivos y habilidades sociales para la vida adulta. Con este recurso se ofrece apoyo social y educativo a las familias con menores entre 3 y 12 años, que por diversas circunstancias personales, laborales, económicas y sociales, precisan ayuda para el cuidado de los menores al finalizar la jornada escolar. Desde febrero del 2017 se cuenta en el distrito con 3 centros de día: dos de ellos gestionados por Cruz Roja, y un tercer centro de día, "Quedamos al salir de clase" gestionado por la empresa Grupo Educativo. Esto ha supuesto durante el año 2021 una oferta de 90 plazas, reducida respecto a años anteriores para garantizar el establecimiento de las medidas sanitarias según la normativa de la Consejería de Sanidad. Estos servicios son promovidos por el Área de Gobierno de Familias, Igualdad y Bienestar Social.

Se ha ofrecido a los padres, apoyo y orientación en el adecuado ejercicio de sus funciones a través del centro de atención a la familia (CAF), así como se ha potenciado el servicio de ayuda a domicilio (SAF) que se presta a las familias. A partir del 1 de septiembre se implementa el nuevo contrato de ayuda a domicilio para menores y familias (SERCAF) que amplía los servicios y la atención a las familias favoreciendo aún más la prevención e intervención social.

Las situaciones de dificultad económica presentadas por las familias también se han atendido a través de prestaciones económicas para la cobertura de necesidades básicas de alimentos, así como de escuela Infantil y comedor escolar para sus hijos /as, atendiéndose todas las demandas presentadas.

En el mes de septiembre de 2020 el Ayuntamiento de Madrid aprueba la Instrucción Especial para la ejecución de la Ordenanza de las Prestaciones Económicas del sistema público de servicios sociales del Ayuntamiento de Madrid, en relación con la utilización de tarjetas prepago en las ayudas económicas temporales de especial necesidad de productos básicos destinadas a paliar la crisis social por el COVID-19. La instrucción se aplica a las ayudas económicas temporales de especial necesidad de productos básicos desde el 1 de septiembre de 2020. Todas las ayudas económicas tienen que estar dentro de un proceso de intervención social, que incluye el análisis de la situación individual y familiar. El acceso a estas ayudas económicas de especial necesidad de productos básicos (alimentación, limpieza e higiene) viene determinado por el nivel de ingresos de la unidad familiar en el momento de la solicitud de la ayuda.

Durante el año 2021, el número de expedientes tramitados de Tarjetas Familias (TF) ha sido de 1.108, de estos, 970 corresponden a TF concedidas, 116 a TF desestimadas y 22 a TF anuladas. El número de personas beneficiarias de estas 970 Tarjetas familias concedidas alcanza las 2.671 en este año, y el importe de gasto asciende a 993.805 euros, de los que 934.340 euros han sido imputados a este programa presupuestario (896 TF).

- Al igual que en años anteriores, en 2021 también se firmó el Convenio de colaboración entre la Comunidad de Madrid y el Ayuntamiento de Madrid, para que pudiera hacerse efectiva la aportación económica del Ayuntamiento de Madrid para el 2021 en el marco jurídico autonómico de los comedores colectivos escolares en los centros docentes no universitarios de la Comunidad de Madrid sostenidos con fondos públicos. El Ayuntamiento de Madrid transfirió el crédito necesario para financiar el importe total del precio del menú escolar, para todos aquellos alumnos escolarizados que los Servicios Sociales Municipales

MEMORIA GENERAL DEL PROGRAMA

determinen que se encuentran en situación de extrema vulnerabilidad social. En el distrito, el número de menores beneficiarios de ayuda de comedor con cargo a este Convenio, unido a los beneficiarios de estas ayudas a través de la tramitación de ayudas económicas con cargo a capítulo 4 de este programa presupuestario, ha permitido atender con amplia cobertura las necesidades de los menores del distrito en cuanto a garantizar una alimentación adecuada, favorecer la permanencia de los escolares en los centros en horario del servicio de comedor y, con ello, contribuir a prevenir el absentismo escolar.

- En el año 2021 se ha continuado ofreciendo el servicio de campamentos urbanos, dirigido a menores de 3 a 14 años, a través del contrato realizado entre el Departamento de Servicios Sociales y el Departamento de Educación. El número de plazas ofertadas a lo largo del año ha sido de 1.620, lo que supone un incremento de un 5,11% respecto al contrato anterior.

A esto hay que sumar la actividad urbana dirigida a adolescentes de 13 a 17 años, realizada durante 2 semanas en el mes de julio, con el objeto de evitar situaciones de riesgo y conflicto y facilitar espacios de relaciones interpersonales que promuevan el respeto mutuo y vinculación con el entorno, la solidaridad, la cooperación y actitudes no sexistas, complementando y dando continuidad a la atención sociofamiliar y al trabajo educativo que se viene realizando en el distrito.

- Tras la finalización en el mes de febrero del Servicio de orientación y atención psicológica, este volvió a reanudarse en septiembre del 2021 con un nuevo contrato bianual, para la prevención, diagnóstico, orientación y tratamiento de personas derivadas de servicios sociales del distrito siempre como complemento a la intervención social realizada por los profesionales de dicho servicio, siendo los colectivos de atención: menores, jóvenes y familias en situación de dificultad social. Se cuenta con dos profesionales psicólogos, uno por cada Centro de servicios sociales.

Tal y como se ha referido en otros servicios, en este también se han realizado las adaptaciones necesarias para garantizar la atención a los usuarios y usuarias, cumpliendo con las medidas sanitarias actuales. Este servicio se presta a través de un contrato de servicios con cargo a este programa presupuestario.

Desde el punto de vista presupuestario, para el cumplimiento de los objetivos establecidos llevando a cabo las funciones asignadas, el programa contó con crédito definitivo de 1.023.387 euros, reconociéndose obligaciones por un total de 1.751.179 euros (ya que se han autorizado y dispuesto gastos mediante el nivel de vinculación jurídica dispuesto en las Bases de Ejecución del Presupuesto del Ayuntamiento de Madrid del año 2021), lo que ha supuesto un grado de ejecución del 171,1%, con el siguiente detalle:

- Capítulo 2 "Gastos corrientes en bienes y servicios", con un crédito definitivo de 474.957 euros. Se han reconocido obligaciones por importe de 459.027 euros verificándose un grado de ejecución del 96,6%, por lo que puede considerarse que se ha ejecutado casi en su totalidad.

- Capítulo 4 "Transferencias corrientes", con un crédito definitivo de 518.430 euros. Se han reconocido obligaciones por importe de 1.283.545 euros (ya que se han autorizado y dispuesto gastos mediante el nivel de vinculación jurídica dispuesto en las Bases de Ejecución del Presupuesto del Ayuntamiento de Madrid del año 2021), por lo que el grado de ejecución ha sido de un 247,6%.

- Capítulo 7 "Transferencias de capital", con un crédito definitivo de 30.000 euros. Se han reconocido obligaciones por importe de 8.607 euros, alcanzándose un grado de ejecución de un 28,7%.

OBJETIVOS / INDICADORES DE GESTIÓN

1. **APOYAR A LAS FAMILIAS DEL DISTRITO EN LA CRIANZA Y EDUCACIÓN DE SUS HIJOS E HIJAS MEDIANTE PRESTACIONES DE CARÁCTER SOCIAL Y EDUCATIVO QUE PROMUEVAN EL DESARROLLO INTEGRAL DE LOS MENORES Y FAVOREZCAN LA CONCILIACIÓN DE LA VIDA FAMILIAR Y LABORAL.**

Se ha logrado alcanzar el objetivo planteado.

En este año 2021, el número de plazas ofertadas en los Centros de Día del distrito ha sido de 90 (30 por cada uno de los tres centros de día en lugar de las 40 plazas por centro disponibles en otros periodos). Esta medida ha permitido adaptar el servicio a las recomendaciones sanitarias para garantizar la distancia mínima interpersonal entre los participantes, recuperándose el servicio presencial que quedó interrumpido por el confinamiento. Si bien el número de plazas establecido entre los tres centros ha sido 90 menores, se ha podido atender a 109 menores, un 21% más sobre las plazas previstas, con un alto índice de demanda, debido en gran medida a la incorporación de los padres y madres al mercado de trabajo, tras la situación de

OBJETIVOS / INDICADORES DE GESTIÓN

ERTE en el año anterior.

El programa de intervención integral a niñas y niños y adolescentes en situación de riesgo social, atiende a menores de 6 a 17 años ofreciendo apoyo socioeducativo tanto a los menores como a sus familias, en coordinación con los dispositivos sociales, educativos y sanitarios del entorno. Desde este programa (Centro de Día de la Comunidad de Madrid) se interviene en diversas áreas: desarrollo personal y social, promoción educativa y laboral, salud integral, ocio y tiempo libre y familiar.

Se ha atendido en el año 2021 a 70 menores, cifra próxima a la previsión realizada para este año, así como al objetivo alcanzado en año anterior. Se han podido atender todos los menores derivados, lo que ha favorecido la intervención familiar diseñada en servicios sociales al verse esta complementada con la atención en los centros de día, si bien con las adaptaciones necesarias realizadas por el servicio en aplicación de las medidas sanitarias establecidas.

Hasta el mes de septiembre ha seguido prestándose el Servicio de Ayuda a domicilio para menores y familias al igual que el año anterior, iniciándose en septiembre un nuevo contrato (SERCAF) que introduce importantes mejoras técnicas para la prevención y atención de menores y familias, siempre como complemento a la intervención social. A lo largo del año el número de menores atendidos en el servicio de ayuda a domicilio ha sido ligeramente superior al previsto, dando cobertura a toda la demanda. El número de menores beneficiarios del servicio de ayuda a domicilio para familias ha sido de 62, 26 niñas y 36 niños, correspondientes a un total de 43 familias La atención prestada desde el servicio de ayuda a domicilio para familias ha permitido apoyar los cuidados de menores para la conciliación de los progenitores, en su mayoría mujeres. De nuevo en este año 2021 la mayor demanda de servicio ha sido para el acompañamiento de los menores a centros escolares y centros de día, para favorecer la reincorporación de los progenitores al mercado laboral. El número de horas mensuales de servicio por domicilio también ha sido algo superior al del año anterior siendo en 2021 de una media de 22,37 horas.

El número de familias beneficiarias de ayudas económicas para cobertura de necesidades básicas de escuela infantil (125) y comedor escolar (401) ha sido superior al previsto. Las familias y menores beneficiarios de estas prestaciones se encuentran en proceso de intervención social en servicios sociales.

Además de las ayudas de comedor escolar reflejadas en el indicador correspondiente (que son las que hacen referencia a las tramitadas con cargo al presupuesto de la Junta Municipal), y según datos aportados por el Departamento de Atención Social Primaria del Área de Gobierno de Familias, Igualdad y Bienestar Social, Usera es uno de los distritos que ha tramitado también mayor número de ayudas de comedor escolar a través del Convenio de colaboración suscrito entre la Comunidad de Madrid y el Ayuntamiento de Madrid por el que se regula la aportación económica del Ayuntamiento de Madrid para el año 2021 en el marco jurídico autonómico de los comedores colectivos escolares en los centros docentes no universitarios de la Comunidad de Madrid sostenidos con fondos públicos, incluidas las escuelas infantiles. El Ayuntamiento de Madrid transfirió el crédito necesario para financiar el importe total del precio del menú escolar, para todos aquellos alumnos/as escolarizados que los Servicios Sociales Municipales determinaran que se encontrasen en situación de extrema vulnerabilidad social. En el distrito, el número de menores beneficiarios de ayuda de comedor con cargo a este Convenio en este año durante el periodo de septiembre de 2020 a junio/julio de 2021 (curso escolar 2020/2021) ha sido de 2.060 menores, y de septiembre a diciembre de 2021 (curso escolar 2021/2022), ha sido de 1.513 menores. En total 3.573 menores han sido beneficiarios de ayuda de comedor escolar con cargo a este Convenio durante el año 2021, abarcando el curso escolar 2020/2021(de septiembre de 2020 a junio/julio de 2021) y curso escolar 2021/2022 (de septiembre a diciembre de 2021).

A lo largo del año se han programado 22 campamentos urbanos, 21 de ellos dirigidos a menores de 3 a 16 años organizados por el Departamento de Educación y el Departamento de Servicios Sociales de la Junta Municipal, y un campamento urbano para adolescentes organizado en el marco del Servicio de Educación Social. La oferta total de los campamentos urbanos ha sido de 1.620 plazas, distribuidas en 16 campamentos de verano, 3 campamentos de primavera y 3 de invierno, ubicados en diferentes centros escolares. Han participado 1.259 menores. Las plazas destinadas a la participación de menores en situación de riesgo y vulnerabilidad ha sido de 459 plazas para menores de 3 a 16 años y 55 plazas para menores de 13 a 17 años integrado en las actividades del Servicio de Educación social, lo que ha supuesto un total de 514 plazas. A lo largo del desarrollo de los diferentes campamentos se ha tenido en cuenta el protocolo para la entrada y salida y el desarrollo de las actividades, adaptando todas las actuaciones a las directrices sanitarias de la Consejería de Sanidad para la prevención y actuación ante contagios por COVID-19. El número de menores participantes en intervención en Servicios Sociales ha sido muy superior al del año anterior, si bien algo por debajo de la previsión para este año 2021; se ha podido atender a un 9,5% más de menores respecto al nº de plazas ofertadas para menores en situación de desventaja social.

OBJETIVOS / INDICADORES DE GESTIÓN

El resto de plazas han sido ofertadas desde el Departamento de Educación de la Junta Municipal a las familias del distrito para favorecer la conciliación de la vida familiar y laboral.

Durante este año la demanda de ayudas para pequeños arreglos en vivienda habitual con cargo a este programa ha sido ligeramente inferior a la prevista, atendiéndose toda la demanda presentada.

INDICADOR	MAGNITUD	PREVISIÓN	REALIZADO
MENORES DERIVADOS A CENTROS DE DÍA	NIÑAS	55	49
MENORES DERIVADOS A CENTROS DE DÍA	NIÑOS	80	60
MENORES DERIVADOS A CENTROS DE DÍA DE LA CAM	NIÑAS	30	37
MENORES DERIVADOS A CENTROS DE DÍA DE LA CAM	NIÑOS	40	33
USUARIOS DE AYUDA A DOMICILIO PARA MENORES Y FAMILIA	NIÑAS	20	26
USUARIOS DE AYUDA A DOMICILIO PARA MENORES Y FAMILIA	NIÑOS	25	36
HORAS MENSUALES DE AYUDA A DOMICILIO POR DOMICILIO	RATIO	25	22
FAMILIAS BENEFICIARIAS DE AYUDAS ECONÓMICAS PARA NECESIDADES	NÚMERO	500	753
BENEFICIARIOS DE AYUDAS ECONÓMICAS PARA ESCUELAS INFANTILES	NIÑAS	15	39
BENEFICIARIOS DE AYUDAS ECONÓMICAS PARA ESCUELAS INFANTILES	NIÑOS	17	60
BENEFICIARIOS DE AYUDAS ECONÓMICAS PARA COMEDOR ESCOLAR	NIÑAS	320	267
BENEFICIARIOS DE AYUDAS ECONÓMICAS PARA COMEDOR ESCOLAR	NIÑOS	260	270
PERSONAS ATENDIDAS EN CAMPAMENTOS URBANOS	NIÑAS	240	232
PERSONAS ATENDIDAS EN CAMPAMENTOS URBANOS	NIÑOS	300	271
CAMPAMENTOS A REALIZAR	NÚMERO	22	22
FAMILIAS BENEFICIARIAS DE AYUDAS ECONÓMICAS PARA ARREGLOS EN	NÚMERO	10	15
MUJERES QUE HAN RECIBIDO AYUDA DE E.I. PARA FACILITAR SU FOR	PORCENTAJE	65	65
TALLERES PROGRAMADOS PARA LA REALIZACIÓN DE CAMPAMENTOS URBA	NÚMERO	66	60
TALLERES DIRIGIDOS A FOMENTAR LA IGUALDAD Y LA COEDUCACIÓN	PORCENTAJE	30	30

2. ATENDER A FAMILIAS Y MENORES EN SITUACIÓN DE RIESGO SOCIAL MEDIANTE PROGRAMAS DE INTERVENCIÓN PSICOSOCIAL.

Se ha logrado alcanzar ampliamente el objetivo.

El número de familias en situación de riesgo social que han sido derivadas al centro de atención a la infancia III (CAI III) para recibir tratamiento psico-social ha sido inferior al previsto, 104 familias, un 26% inferior. A este servicio sólo se derivan casos de menores en riesgo con perfil grave o moderado grave, quedando la intervención de familias con riesgo leve o moderado en servicios sociales, el número de demandas de atención de estas situaciones ha sido menor.

El número de menores valorados en el equipo de trabajo con menores y familias (ETMF) por presentar riesgo social o situación de desprotección, ha sido de 576, un 15% superior al previsto, habiendo sido atendidas todas las situaciones de riesgo presentadas.

El número de reuniones de los equipos técnicos de menores y familias han sido de 40, de las que 32 corresponden a reuniones del ETMF y 8 a reuniones de la Comisión de Apoyo Familiar (CAF). El número de dichas reuniones técnicas ha sido inferior al previsto debido a la situación de confinamiento, que ha dificultado la presencialidad de los profesionales de las distintas instituciones que no podían acudir a las sesiones de valoración. Todas las sesiones técnicas se han realizado telemáticamente. Señalar que en relación con el indicador 4 "Reuniones equipos técnicos de menores y familia", hay un error material en la magnitud utilizada, ya que figura PORCENTAJE cuando debería haber figurado NÚMERO.

El número de jóvenes atendidos en el Programa municipal de apoyo al empleo de jóvenes en riesgo de exclusión social (ASPA) aúna la intervención realizada en el programa de orientación prelaboral y laboral y la intervención realizada en el programa de apoyo a la adquisición de autonomía de jóvenes que carecen de red de apoyo familiar. Esto ha supuesto la atención a 142 jóvenes del distrito en el año 2021, cifra superior a la del año 2020 debido a que la mejora de la situación de pandemia ha favorecido la atención presencial.

OBJETIVOS / INDICADORES DE GESTIÓN

Desde el Servicio de Educación Social se ha intervenido este año con 3.354 menores, de los cuales 1.765 son niñas y 1.589 son niños. Si bien la cifra de menores atendidos es inferior a la obtenida el año anterior, el nivel de menores atendidos es algo superior a las previsiones para este año. Tras los meses de confinamiento en 2020, se han ido retomando actuaciones comunitarias, siguiendo las directrices señaladas por la Consejería de Sanidad en función de las diversas variantes de COVID-19 y del índice de incidencia de contagios poniendo en marcha todas las precauciones señaladas. Las circunstancias sanitarias vividas en el 2021 han obligado a cancelar eventos comunitarios, como carnavales, entierro de la sardina, fiestas de barrio, y actuaciones navideñas, las cuales congregaban a un elevado número de menores y familias. No obstante, se han llevado a cabo actuaciones en días señalados tanto desarrolladas por los propios educadores sociales como en colaboración y coordinación con entidades sociales y colegios, de forma que han podido llevarse a cabo actuaciones como la Jornada de Infancia y Adolescencia, actividades para la celebración del Día de los Derechos de la Infancia, y diversos talleres para las actividades del Día contra la Violencia de Género. Igualmente se han ido retomando intervenciones en institutos y colegios como Telaraña, talleres para el buen uso de redes sociales, apoyo en las tutorías y actuaciones en horario de recreo.

Las actividades grupales se han visto afectadas por la inactividad grupal, que durante el confinamiento se mantuvo con seguimientos individuales telemáticos. La vuelta a la presencialidad ha sido lenta y paulatina, marcada por aforos, medidas de protección y cuarentenas por contactos positivos.

A nivel familiar, se ha podido atender a un total de 588 menores (268 niñas y 320 niños) correspondientes a las 338 familias en intervención.

En el programa de apoyo y seguimiento socioeducativo (ASPA) se ha atendido toda la demanda planteada como complemento a la intervención social de los centros de servicios sociales. La intervención socioeducativa se dirige a menores y jóvenes en situación de desventaja y riesgo social, incluidos también los menores que participan en el proyecto de prevención de la violencia. La diversidad de programas que se ofertan desde este servicio ha permitido prestar una intervención socioeducativa a 48 jóvenes del distrito, un 46% mayor que en el año 2021, al poder realizarse la atención de forma presencial siempre manteniendo las directrices de la Consejería de Sanidad.

El número de menores absentistas en seguimiento ha sido algo superior al previsto. Se han realizado 8 reuniones de la comisión de absentismo a lo largo del año.

Durante el año 2021 la demanda de ayudas económicas para menores en riesgo de exclusión social ha sido inferior al previsto. Ello debido a que estas ayudas, fundamentalmente dirigidas a que los menores participen en campamentos y actividades externas durante vacaciones escolares no han sido necesarias tramitarlas dado que la oferta municipal de actividades y recursos (campamentos urbanos, centros abiertos en inglés, etc.) ha cubierto toda la demanda.

Tras la finalización el 9 de febrero del 2021 del contrato del servicio de orientación y atención psicológica, prestado desde febrero del 2017, se ha procedido de nuevo a la contratación del servicio, prestándose desde septiembre del 2021. A lo largo del año se ha podido intervenir con 93 personas derivadas para atención individual o familiar por los trabajadores de zona, de las cuales 9 han sido hombres y 84 mujeres. De todas ellas 67 son casos nuevos de alta individual, y 26 son personas que ya venían recibiendo el servicio. Si bien el número total de usuarios atendidos en el 2021 es considerablemente más bajo que el previsto, esto se debe a que solo se ha llevado a cabo la intervención durante 5 meses por el plazo requerido en el proceso de tramitación del nuevo contrato. Se ha retomado la atención presencial siguiendo las directrices sanitarias establecidas por la Consejería de Sanidad para la prevención y actuación respecto al COVID-19, al igual que las sesiones de apoyo al equipo de trabajadoras sociales, si bien no ha podido llevarse a cabo ninguna actuación específica comunitaria para la igualdad o contra la violencia de género, dado que el nuevo equipo ha prestado servicio en un espacio muy breve de tiempo del año 2021.

Respecto a los indicadores de género, hay que señalar que el porcentaje de talleres y actividades realizadas dirigidos a fomentar la igualdad entre mujeres y hombres y la eliminación de estereotipos de género ha sido superior al previsto como se ha señalado anteriormente al describir las actuaciones del servicio de educación social. El número de actividades comunitarias ha sido inferior debido a que durante el año 2021, este tipo de actividades han estado limitadas por las directrices sanitarias establecidas para la prevención de contagios respecto al COVID-19.

INDICADOR	MAGNITUD	PREVISIÓN	REALIZADO
FAMILIAS DERIVADAS A CENTROS DE ATENCIÓN A LA INFANCIA	NÚMERO	140	104

OBJETIVOS / INDICADORES DE GESTIÓN			
MENORES VALORADAS EN ETMF	NIÑAS	240	277
MENORES VALORADOS EN ETMF	NIÑOS	260	299
REUNIONES EQUIPOS TÉCNICOS DE MENORES Y FAMILIA	HORAS	38	40
FAMILIAS DERIVADAS A LOS SERVICIOS DE APOYO RESIDENCIAL Y SO	NÚMERO	5	104
MENORES ATENDIDOS EN EL PROGRAMA MUNICIPAL DE APOYO AL EMPLE	CHICAS	30	61
MENORES ATENDIDOS EN EL PROGRAMA MUNICIPAL DE APOYO AL EMPLE	CHICOS	45	81
NIÑAS MENORES Y ADOLESCENTES ATENDIDAS EN EL SERVICIO DE EDU	NÚMERO	1700	1765
NIÑOS MENORES Y ADOLESCENTES ATENDIDOS EN EL SERVICIO DE EDU	NÚMERO	1600	1589
ADOLESCENTES ATENDIDOS EN EL PROGRAMA DE APOYO Y SEGUIMIENTO	CHICAS	15	21
ADOLESCENTES ATENDIDOS EN EL PROGRAMA DE APOYO Y SEGUIMIENTO	CHICOS	20	27
MENORES ABSENTISTAS EN SEGUIMIENTO	NIÑAS	160	166
MENORES ABSENTISTAS EN SEGUIMIENTO	NIÑOS	180	188
REUNIONES COMISIÓN ABSENTISMO ESCOLAR	HORAS	22	27
BENEFICIARIOS DE AYUDAS ECONÓMICAS PARA MENORES EN RIESGO DE	CHICAS	5	0
BENEFICIARIOS DE AYUDAS ECONÓMICAS PARA MENORES EN RIESGO DE	CHICOS	5	0
PERSONAS DERIVADAS AL SERVICIO DE ORIENTACIÓN Y ATENCIÓN PSI	MUJERES	150	84
PERSONAS DERIVADAS AL SERVICIO DE ORIENTACIÓN Y ATENCIÓN PSI	HOMBRES	15	9
TALLERES SOCIOEDUCATIVOS A MENORES Y JÓVENES EN EL SERVICIO	NÚMERO	50	60
TALLERES DIRIGIDOS A FOMENTAR LA IGUALDAD ENTRE MUJERES Y HO	PORCENTAJE	15	30
ACTIVIDADES COMUNITARIAS DE CARÁCTER SOCIOEDUCATIVO REALIZAD	NÚMERO	70	20
ACTIVIDADES DIRIGIDAS A PROMOVER LA IGUALDAD Y LA ELIMINACIÓ	PORCENTAJE	20	30
ACTUACIONES DE SENSIBILIZACIÓN Y FORMACIÓN RELACIONADAS CON	NÚMERO	5	7
CONTRATOS QUE INCLUYEN ENTRE SUS CLAÚSULAS SOCIALES CLAUSULA	NÚMERO	3	3
CONTRATOS QUE INCLUYEN CLAÚSULAS SOCIALES DE IGUALDAD EN EL	PORCENTAJE	100	100
CONTRATOS QUE INCLUYEN LA PERSPECTIVA DE GÉNERO EN OBJETO CO	PORCENTAJE	100	100

CENTRO: 001 AYUNTAMIENTO DE MADRID

SECCIÓN: 212 DISTRITO DE USERA

PROGRAMA: 23103 MAYORES

RESPONSABLE PROGRAMA: COORDINADOR/A DEL DISTRITO DE USERA

MEMORIA GENERAL DEL PROGRAMA

La finalidad principal del programa es contribuir al bienestar social de las personas mayores del distrito.

La población destinataria del programa son todas las personas mayores de 65 años, que en el distrito representan el 16,7% de la población total del mismo.

Las problemáticas que presentan las personas mayores en el distrito están ligadas fundamentalmente a pérdida de autonomía personal y a deterioro físico y/o cognitivo en los casos de personas mayores que presentan una mayor dependencia, situación que se agrava si los mismos carecen de red de apoyo familiar o social.

Para responder a las necesidades de las personas mayores se han desarrollado un conjunto de actuaciones orientadas a potenciar la autonomía personal y a favorecer la integración y participación de las personas mayores, siempre con el fin último de mejorar la calidad de vida de las mismas.

El año 2021 ha continuado estando marcado por la crisis sanitaria generada por el COVID-19 y la adopción de diversas medidas para responder a las situaciones de vulnerabilidad graves presentadas por la población del distrito, especialmente las personas mayores, que pasan a ser uno de los colectivos más vulnerables frente al COVID-19.

A partir del 6 de marzo de 2020 la Comunidad de Madrid decretó el cierre de los centros de mayores de toda la Comunidad de Madrid, ante la grave situación de pandemia provocada por el COVID-19, situación que ha perdurado hasta el 28 de junio de 2021, fecha en que se lleva a cabo la apertura de los centros municipales de personas mayores del distrito (CMM), tras determinación del organismo competente de la Comunidad de Madrid:

- Orden 572/2021, de 7 de mayo, de la Consejería de Sanidad, por la que se establecen medidas preventivas para hacer frente a la crisis sanitaria ocasionada por el COVID-19 una vez finalizada la prórroga del estado de alarma declarado por el Real Decreto 926/2020, de 25 de octubre.

- Orden 700/2021, de 28 de mayo, de la Consejería de Sanidad, por la que se modifica la Orden 572/2021, de 7 de mayo, por la que se adoptan medidas específicas temporales y excepcionales por razón de salud pública para la contención del COVID-19 en determinados núcleos de población como consecuencia de la evolución epidemiológica una vez finalizada la prórroga del estado de alarma establecida por el Real Decreto 956/2020, de 3 de noviembre).

Previamente a la apertura de los centros municipales de mayores, con fecha de 8 de febrero de 2021 se había reanudado el servicio de podología y con fecha de 5 de abril de 2021 se reanuda el servicio de peluquería. Para la reapertura de cada uno de estos servicios se elabora un Protocolo que establece una serie de recomendaciones que tienen carácter general y corresponden a las directrices vigentes en el momento de su elaboración, con las actualizaciones y/o situaciones establecidas por la autoridad sanitaria correspondiente en cada momento. Principalmente se cumple la normativa recogida en la Orden 668/2020, de 19 de junio, de la Consejería de Sanidad y en la Orden 1008/2020, de 18 de agosto de la Consejería de Sanidad, por la que se modifica la Orden 668/2020, por la que se establecen medidas preventivas para hacer frente a la crisis sanitaria ocasionada por el COVID-19 una vez finalizada la prórroga del estado de alarma establecida por el Real Decreto 555/2020, de 5 de junio.

Para la reapertura de ambos servicios fue necesario una serie de medidas en cuanto a organización del servicio, personal que realiza el servicio y personas usuarias, para garantizar el mínimo riesgo posible de contagios. Para la apertura de los Centros Municipales de Mayores fue necesario además elaborar el Plan

MEMORIA GENERAL DEL PROGRAMA

de Contingencia, y llevar a cabo un registro de entrada y salida de socios para hacer rastreo en caso de un posible positivo de COVID-19.

Así mismo, desde la reanudación de los servicios de podología y peluquería así como para la apertura de los centros de mayores, ha sido necesario previamente acondicionar los mismos con todas las medidas de seguridad establecidas: limpieza y desinfección extraordinaria del equipamiento, revisión de ventilación adecuada, instalación de dispensadores de gel hidroalcohólico y de papel para secado de manos, instalación de la señalética para establecer itinerarios idóneos para entradas y salidas de personas usuarias, marcar límites de aforo en todos los espacios y salas a utilizar, cartelería e infografías relevantes en cuanto a medidas preventivas del COVID-19, para el autocuidado, etc.

El servicio de animación sociocultural y dinamización de los centros de mayores se había adaptado a la nueva situación generada por la crisis sanitaria desde el año 2020, suspendiéndose la actividad grupal de talleres y manteniendo el servicio de las siete animadoras socioculturales, si bien su trabajo se adaptó a la modalidad de teletrabajo, en un momento en que era necesario seguir manteniendo el contacto con los socios y socias de los centros de mayores para continuar ofreciéndoles todo el apoyo necesario durante esta crisis, a través de llamadas telefónicas, correo electrónico, video llamadas, redes sociales, etc.

Durante los seis primeros meses de 2021, y hasta que se produce la apertura de los centros de mayores en junio de 2021, se mantuvo la programación online mediante redes sociales, y teléfono y whatsap para fomentar que las personas mayores siguieran activas y se sintieran acompañadas; se programaron más de 100 actividades en las 3 Redes Sociales (youtube, Instagram, Facebook y blog), en las diversas áreas de intervención del programa (cultura, intercultural, salud, medio ambiente, participación y divulgación, igualdad de género, nuevas tecnologías, y programaciones especiales). En junio de 2021 el número de seguidores en redes sociales alcanzaban cerca de los 900.

El 12 de julio de 2021 se reinicia el servicio de comedor y cafetería en los siete centros de mayores del distrito, y el 13 de septiembre se reanudaron los talleres con monitores del Programa de Animación, al autorizarse la actividad grupal, si bien con las limitaciones establecidas para evitar contagios y cumplir con el protocolo de medidas de protección establecido frente al COVID-19.

El proceso de reanudación de servicios y actividades presenciales en los centros culmina en octubre de 2021. Si bien la asistencia inicialmente es baja en participación en los talleres y en el uso de los servicios, de manera progresiva empieza a recuperarse desde finales de este año 2021 a la actualidad.

A pesar de que el año 2021 ha continuado estando marcado por la crisis sanitaria generada por la COVID-19 los objetivos del Programa se han alcanzado ampliamente a lo largo del año, a través del desarrollo de las siguientes actuaciones:

- Se ha continuado haciendo extensivos los servicios dirigidos a facilitar la permanencia de las personas mayores en su domicilio y de atención a la dependencia: Servicio de Ayuda a Domicilio (SAD, atención social primaria ASP y Dependencia), teleasistencia, comida a domicilio, lavandería, productos de apoyo, acondicionamientos geriátricos, ayudas económicas para la cobertura de necesidades básicas, informes de entorno. Según datos aportados por el Departamento de Ayuda a Domicilio (Dirección General de Mayores), Usera se encuentra entre los primeros distritos de Madrid con mayor tasa de cobertura de atención con servicio de ayuda a domicilio sobre la población mayor de 65 años. La media para todo Madrid es de un 11,7%, si bien en el distrito esta tasa de cobertura alcanza un 20,76%. Este porcentaje asciende a un 41,14% si nos referimos a la tasa de atención domiciliaria a las personas mayores de 80 años.

La tasa de cobertura del Servicio de Teleasistencia también es de las más altas de Madrid; sobre la población mayor de 65 años del distrito alcanza un 28,60% y sobre los mayores de 80 años del distrito se eleva a un 56,74%.

Se ha dado atención a las personas mayores del distrito que presentan deterioro funcional, relacional o cognitivo a través de las plazas en centros de día para físicos y de Alzheimer del distrito.

- El servicio de comedor-cafetería no pudo reanudarse hasta el 12 de julio de 2021. Es por ello, y con el fin de atender las necesidades básicas de alimentación de las personas mayores y familias vulnerables, que desde la Junta Municipal del Distrito, a través del Departamento de Servicios Sociales, se prorrogó hasta el 31 de marzo de 2021 el "Contrato de emergencia para proporcionar manutención a colectivos vulnerables como consecuencia de las medidas adoptadas tendentes a la contención del COVID-19". El objeto del mismo era la elaboración de menús y su distribución diaria en el domicilio de personas mayores en

MEMORIA GENERAL DEL PROGRAMA

situación de vulnerabilidad como consecuencia del cierre de los centros municipales de mayores y para familias con menores en riesgo o situación de exclusión social con el fin de que pudieran tener diariamente una alimentación básica.

- Desde los centros de mayores del distrito se ha potenciado, vía on line, o de manera presencial a partir de junio de 2021 que se reanuda la actividad de los centros, la participación de las personas mayores en la vida social, previniendo su deterioro físico-psíquico, a través del programa de actividades culturales, deportivas, de ocio, intergeneracionales, talleres, excursiones, promoción del voluntariado, etc. Si bien todo ello se ha llevado a cabo con las limitaciones de participación establecidas en los protocolos de prevención frente al COVID-19 determinados por la autoridad sanitaria competente en cada momento. El 56,48% de las personas mayores del distrito son ya socios/as de los centros de mayores.

- Para apoyar a las familias cuidadoras de personas dependientes, se ha continuado ofreciendo el programa "Cuidando al Cuidador", y el programa de "Respiro Familiar".

El programa de respiro familiar los fines de semana en el Centro de Día de Alzheimer "Loyola de Palacio", continúa siendo muy valorado por las familias que acuden a los centros de día, al poder contar con este recurso en el distrito sin tener que desplazarse fuera del mismo.

- Se han atendido todas las demandas de ayudas económicas para atender las necesidades de las personas mayores: ayudas para comedor en centros de mayores (a partir de su apertura en julio 2021) y ayudas para proporcionar un alojamiento alternativo mientras se tramitaba y concedía una residencia urgente, en situaciones de personas mayores en riesgo social.

- Por ultimo, durante el año 2021, se han llevado a cabo una serie de contratos para mejora y acondicionamiento de los centros de mayores. Aprovechando el cierre de los mismos se instalaron puertas automáticas de acceso a los 7 centros municipales de mayores, espejos en los gimnasios de dos centros que faltaban y una tarima para el taller de teatro. También se pintaron y acometieron algunas mejoras en los centros municipales de mayores de Orcasur y Zofío. Por último, se realizó un contrato menor de suministro para la adquisición de electrodomésticos necesarios de reponer en las cafeterías-comedores de los centros.

Desde el punto de vista presupuestario, para el cumplimiento de los objetivos establecidos llevando a cabo las funciones asignadas, el programa contó con un crédito definitivo de 11.921.987 euros, reconociéndose obligaciones por un total de 10.772.583 euros, lo que ha supuesto un grado de ejecución del 90,4%, con el siguiente detalle:

- Capítulo 2 "Gastos corrientes en bienes y servicios", con un crédito definitivo de 11.766.987 euros. Se han reconocido obligaciones por importe de 10.729.651 euros verificándose un grado de ejecución del 91,2%.

- Capítulo 4 "Transferencias corrientes", con un crédito definitivo de 100.000 euros. Se han reconocido obligaciones únicamente por importe de 21.307 euros, por lo que el grado de ejecución ha sido de un 21,3%.

- Capítulo 6 "Inversiones reales", con un crédito definitivo de 25.000 euros. Se han reconocido obligaciones por importe de 13.384 euros (adquisición y reposición de otro mobiliario y enseres), lo que ha supuesto un grado de ejecución de un 53,5%.

- Capítulo 7 "Transferencias de capital", con un crédito definitivo de 30.000 euros. Se han reconocido obligaciones por importe de 8.241 euros, alcanzándose un grado de ejecución de un 27,5 %.

OBJETIVOS / INDICADORES DE GESTIÓN

1. GARANTIZAR LA ATENCIÓN DE LAS NECESIDADES DE LA POBLACIÓN MAYOR DEL DISTRITO EN SU PROPIO ENTORNO SOCIAL.

Se ha logrado alcanzar ampliamente dicho objetivo.

El número de personas mayores usuarias del servicio de ayuda a domicilio ha sido algo inferior al previsto (4.916 usuarios/as: 3.214 Atención social primaria ASP y 1.702 Dependencia). La tasa de cobertura del servicio sobre la población mayor de 65 años del distrito alcanza un 20,76%. Respecto al año anterior este índice de cobertura disminuye en un punto porcentual debido fundamentalmente a los efectos de la

OBJETIVOS / INDICADORES DE GESTIÓN

pandemia por COVID-19 que ralentizó la entrada de demanda fundamentalmente durante el primer semestre de 2021.

Entre otros factores, el miedo al contagio, el traslado al domicilio de familiares, ingresos hospitalarios, aumento de los fallecimientos dentro del colectivo que han ocasionado un aumento de las bajas y de suspensiones temporales del servicio. Tenemos que destacar que en el año 2021 se realizaron 3.732 reinicios del servicio de ayuda a domicilio.

Sobre el total de población mayor de 80 años del distrito atendemos con servicio de ayuda a domicilio (SAD) el 41,14%, lo que supone también un aumento respecto a la tasa de cobertura prevista.

La media de horas por usuario/a es igual a la prevista. Este dato depende de la tipología de los casos y de las horas que, por tanto, requieran.

El número de solicitudes de SAD ha sido algo inferior al previsto, habiéndose tramitado 591 nuevas altas en el servicio durante este año.

El número de personas mayores usuarias del servicio de teleasistencia se mantiene prácticamente igual al del año anterior. La tasa de cobertura de este servicio sobre la población de más de 65 años alcanza el 28,60%, y sobre la población mayor de 80 años el 56,74%, lo que supone un incremento de un 5,62% respecto al año anterior.

El número de personas mayores usuarias del servicio de comida a domicilio ofrecido a través del contrato de la Dirección General de Mayores ha sido también superior al previsto, atendiéndose toda la demanda y consolidándose como un servicio esencial hasta la reapertura del servicio de comedor de los centros de mayores en julio de 2021.

Respecto a los servicios de lavandería y ayudas técnicas para la movilidad (productos de apoyo) se ha atendido también la totalidad de la demanda recibida.

El número de beneficiarios/as de ayudas para adaptaciones geriátricas ha sido menor al previsto, atendiéndose toda la demanda presentada, siendo únicamente 12 mujeres las beneficiarias y ningún hombre.

El número de beneficiarios/as de ayudas económicas para cobertura de necesidades básicas ha sido menor respecto a lo previsto, atendiéndose la totalidad de la demanda. El motivo lo encontramos en que hasta julio de 2021 no se reanudó el servicio de comedor en los centros de mayores, una vez fue autorizada la apertura de estos, por lo que la demanda de personas mayores de ayudas económicas para hacer uso del servicio de comedor ha sido inferior. La incorporación de las personas mayores a los centros ha sido de manera paulatina, conforme la incidencia de contagios por COVID-19 iba remitiendo.

En relación a los indicadores de género, señalar que su cumplimiento ha sido superior o prácticamente igual a los niveles previstos a alcanzar.

INDICADOR	MAGNITUD	PREVISIÓN	REALIZADO
PERSONAS USUARIAS DEL SERVICIO DE AYUDA A DOMICILIO (S.A.D.)	MUJERES	3900	3720
PERSONAS USUARIAS DEL SERVICIO DE AYUDA A DOMICILIO	HOMBRES	1300	1196
INDICE DE ATENCIÓN DOMICILIARIA A MAYORES DE 80 AÑOS	RATIO	39	41
SOLICITANTES DE PRESTACIONES DEL SERVICIO DE AYUDA A DOMICIL	MUJERES	570	391
SOLICITANTES DE PRESTACIONES DEL SERVICIO DE AYUDA A DOMICIL	HOMBRES	320	200
HORAS MENSUALES DE AYUDA A DOMICILIO PARA PERSONAS MAYORES	NÚMERO/MES	18	18
USUARIOS DEL SERVICIO DE COMIDA A DOMICILIO	MUJERES	65	138
USUARIOS DEL SERVICIO DE COMIDA A DOMICILIO	HOMBRES	55	125
USUARIOS DEL SERVICIO DE LAVANDERIA A DOMICILIO	MUJERES	3	3
USUARIOS DEL SERVICIO DE LAVANDERIA A DOMICILIO	HOMBRES	5	6
USUARIOS DEL SERVICIO DE TELEASISTENCIA	MUJERES	5250	5044
USUARIOS DEL SERVICIO DE TELEASISTENCIA	HOMBRES	2060	1923
BENEFICIARIOS DE AYUDAS ECONOMICAS PARA COBERTURA NECESIDADE	MUJERES	90	24

OBJETIVOS / INDICADORES DE GESTIÓN			
BENEFICIARIOS DE AYUDAS ECONOMICAS PARA COBERTURA NECESIDADE	HOMBRES	60	12
BENEFICIARIOS DE AYUDAS PARA ADAPTACIONES GERIÁTRICAS	MUJERES	15	12
BENEFICIARIOS DE AYUDAS PARA ADAPTACIONES GERIÁTRICAS	HOMBRES	5	0
AYUDAS TÉCNICAS PARA LA MOVILIDAD	MUJERES	38	26
AYUDAS TÉCNICAS PARA LA MOVILIDAD	HOMBRES	15	12
MUJERES MAYORES USUARIAS DEL SAD	PORCENTAJE	26	26
HOMBRES MAYORES USUARIOS DEL SAD	PORCENTAJE	13	15
MUJERES MAYORES USUARIAS DEL SERVICIO DE TELEASISTENCIA	PORCENTAJE	35	35
HOMBRES MAYORES USUARIOS DEL SERVICIO DE TELEASISTENCIA	PORCENTAJE	22	24

2. POTENCIAR LA PARTICIPACIÓN DE LAS PERSONAS MAYORES EN LA VIDA SOCIAL Y PREVENIR SU DETERIORO FÍSICO-PSÍQUICO MEDIANTE LA REALIZACIÓN DE ACTIVIDADES DE OCIO Y UTILIZACIÓN DEL TIEMPO LIBRE SALUDABLE.

El 6 de marzo de 2020 se suspendió el ejercicio de todas las actividades de los centros de mayores por Resolución de la Dirección General de Salud Pública de la Comunidad de Madrid, como consecuencia de la crisis sanitaria por COVID-19, las cuales han permanecido suspendidas hasta el mes de febrero de 2021 que empiezan a reiniciarse algunas de ellas; si bien la apertura de los centros de mayores no fue autorizada hasta junio de ese año.

El servicio de podología se inició en el mes de febrero de 2021 en todos los centros de mayores (CMM) de Usera, excepto en el de Orcasur que se abrió en septiembre de 2021. Previamente a la apertura, todos los centros se acondicionaron y adaptaron para cumplir el protocolo que la Comunidad de Madrid había establecido a finales de diciembre de 2020 para garantizar que los centros fueran espacios seguros, ya que iba a ser el primer momento en el que las personas mayores accedieran a los centros, después de 10 meses cerrados.

El servicio de peluquería se reinicia en abril de 2021 en los 7 centros municipales de mayores de Usera, y se sigue igualmente el protocolo que la Comunidad de Madrid había establecido para estos servicios.

El 28 de junio de 2021 se lleva a cabo la reapertura de los centros de mayores del distrito, tras autorización de la autoridad sanitaria competente, si bien inicialmente solo se permite a las personas mayores el acceso a las salas para hacer uso de los juegos de mesa compartida y del servicio de prensa que también se reanuda a partir de julio de ese año.

El servicio de animación sociocultural y dinamización de los centros de mayores se había adaptado a la nueva situación generada por la crisis sanitaria desde el año 2020, suspendiéndose la actividad grupal de talleres y manteniendo el servicio de las siete animadoras socioculturales, si bien su trabajo se adaptó a la modalidad de teletrabajo, en un momento en que era necesario seguir manteniendo el contacto con los socios y socias de los centros de mayores para continuar ofreciéndoles todo el apoyo necesario durante esta crisis, a través de llamadas telefónicas, correo electrónico, video llamadas, redes sociales, etc.

Durante los seis primeros meses de 2021 se mantuvo la programación online mediante redes sociales, y teléfono y whatsapp para fomentar que las personas mayores siguieran activas y se sintieran acompañadas; se programaron más de 100 actividades en las 3 redes sociales (YouTube, Instagram, Facebook y blog), en las diversas áreas de intervención del programa (cultura, intercultural, salud, medio ambiente, participación y divulgación, igualdad de género, nuevas tecnologías, y programaciones especiales). En junio de 2021 estas redes sociales tenían 497 seguidores en Facebook, 229 en Instagram y 143 en YouTube.

El 12 de julio de 2021 se reinicia el servicio de comedor y cafetería en los siete centros de mayores del distrito, y el 13 de septiembre se reanudaron los talleres con monitores del Programa de Animación, al autorizarse la actividad grupal, si bien con las limitaciones establecidas para evitar contagios y cumplir con el protocolo de medidas de protección establecido frente al COVID-19.

El proceso de reanudación de servicios y actividades presenciales en los centros culmina en octubre de 2021. Si bien la asistencia inicialmente es baja en participación en los talleres y en el uso de los servicios, de manera progresiva empieza a recuperarse desde finales de este año 2021 a la actualidad.

El número de personas mayores socias de los centros durante este año ha sido inferior al previsto en un

OBJETIVOS / INDICADORES DE GESTIÓN

3,81%, al igual que ha descendido el grado de utilización de los centros, dos puntos porcentuales por debajo del porcentaje presentado el año anterior (58%). La explicación la encontramos en lo ya expuesto anteriormente, la permanencia del cierre de los centros hasta julio de 2021 desincentivó que las personas mayores se hicieran socias, unido a que las oficinas de atención al público para solicitar y hacerse el carné de socio estaban con limitación de citas, y al aumento de fallecimientos de algunas personas mayores que ya eran socias antes del cierre. En consecuencia también es menor el grado de utilización de los centros de mayores.

La participación de las personas mayores en actividades, talleres y excursiones, también ha descendido este año respecto a lo previsto. De nuevo la explicación la encontramos en la permanencia del cierre de los centros de mayores hasta julio de 2021 y en el reinicio de actividades y talleres a partir de septiembre de ese año. Otros factores que explican este descenso los encontramos en las limitaciones de aforo y del número de participantes por grupo que se hubo de establecer para garantizar las medidas de seguridad y evitar contagios según protocolo establecido, así como por los efectos que el COVID-19 ha tenido en el colectivo de personas mayores.

En relación a las actividades realizadas a través de redes sociales, en el segundo semestre del año se hicieron 41 actividades. Su número es menor respecto al primer semestre debido a que a partir de septiembre ya se había comenzado con la atención presencial y la organización de los diversos talleres y actividades en los propios centros, pero se consideró necesario mantenerlas también vía on line por las posibilidades de difusión que ofrecen las redes sociales.

Respecto al porcentaje de actividades relacionadas con la sensibilización con la igualdad de hombres y mujeres y la prevención de violencia de género, hay un menor porcentaje del previsto, debido a que la mayoría de estas actividades se desarrollan participando de manera presencial a nivel grupal y comunitario, bien en aulas de centros públicos de gran aforo o en medio abierto, por lo que con las limitaciones de movilidad del primer semestre del año y las medidas de seguridad establecidas en los protocolos de prevención frente al COVID-19, no todos estos actos han podido realizarse.

El número de personas mayores beneficiarias de ayuda de comedor ha sido inferior al previsto. En el dato se incluyen las ayudas económicas tramitadas para pago de comedor y los beneficiarios del servicio de comedor derivados por servicios sociales a través del contrato de servicios correspondiente. El motivo lo encontramos en que hasta julio de 2021 no se reanudó el servicio de comedor en los centros de mayores, una vez fue autorizada la apertura de los mismos, por lo que la demanda de personas mayores de ayudas económicas para hacer uso del servicio de comedor ha sido inferior. La incorporación de las personas mayores a los centros ha sido de manera paulatina conforme la incidencia de contagios por COVID-19 iba remitiendo y las personas mayores se sentían más seguras. Se ha atendido toda la demanda existente en este servicio.

El número de comidas servidas ha sido inferior al previsto, dado que el servicio se reanudó en el mes de julio y las personas mayores han hecho menor uso del mismo.

La participación de las mujeres en todas las actividades programadas va en aumento, tanto en los talleres, como en las actividades que han podido realizarse a lo largo de este año.

A pesar de que este año 2021 ha continuado estando marcado por la crisis sanitaria generada por la COVID-19 y por el cierre de los centros de mayores hasta julio de 2021, el grado de cumplimiento del objetivo ha sido alto, incluido el cumplimiento de los indicadores de género.

INDICADOR	MAGNITUD	PREVISIÓN	REALIZADO
CENTROS DE MAYORES DEL DISTRITO	NÚMERO	7	7
PERSONAS SOCIAS DE LOS CENTROS DE MAYORES	MUJERES	8800	8580
PERSONAS SOCIAS DE LOS CENTROS DE MAYORES	HOMBRES	5100	4790
GRADO DE UTILIZACIÓN DE LOS CENTROS DE MAYORES	PORCENTAJE	58	56
TALLERES DE ACTIVIDADES REALIZADOS	HORAS	2000	1516
MUJERES PARTICIPANTES EN TALLERES	NÚMERO/MES	3500	3388
HOMBRES PARTICIPANTES EN TALLERES	NÚMERO/MES	1000	848
EXCURSIONES Y VISITAS SOCIO-CULTURALES	NÚMERO	55	24
PARTICIPANTES EN EXCURSIONES Y VISITAS SOCIO-CULTURALES	MUJERES	1420	720
PARTICIPANTES EN EXCURSIONES Y VISITAS SOCIO-CULTURALES	HOMBRES	475	237
PERSONAS VOLUNTARIAS EN LOS CENTROS DE MAYORES	MUJERES	42	33

OBJETIVOS / INDICADORES DE GESTIÓN			
PERSONAS VOLUNTARIAS EN LOS CENTROS DE MAYORES	HOMBRES	42	17
PERSONAS BENEFICIARIAS DE AYUDAS PARA COMEDOR EN CENTROS DE	MUJERES	140	63
PERSONAS BENEFICIARIAS DE AYUDAS PARA COMEDOR EN CENTROS DE	HOMBRES	115	37
COMIDAS SERVIDAS EN LOS COMEDORES DE LOS CENTROS DE MAYORES	NÚMERO	40000	8721
MUJERES MIEMBROS DE LAS JUNTAS DIRECTIVAS DE LOS CENTROS DE	NÚMERO	25	23
HOMBRES MIEMBROS DE LAS JUNTAS DIRECTIVAS DE LOS CENTROS DE	NÚMERO	19	18
MUJERES MIEMBROS DE LAS JUNTAS DIRECTIVAS DE LOS CENTROS DE	PORCENTAJE	57	56
HOMBRES MIEMBROS DE LAS JUNTAS DIRECTIVAS DE LOS CENTROS DE	PORCENTAJE	43	44
TALLERES REALIZADOS	NÚMERO	202	274
TALLERES PARA ABORDAR LAS DESIGUALDADES Y BRECHA DE GÉNERO	PORCENTAJE	4	3
ACTIVIDADES PROGRAMADAS	NÚMERO	170	264
PARTICIPANTES EN EL TALLER DE EMPODERAMIENTO DE LOS CENTROS	MUJERES	45	29
PARTICIPANTES EN EL TALLER DE NUEVAS MASCULINIDADES	HOMBRES	20	5
PARTICIPANTES EN LOS TALLERES DE NUEVAS TECNOLOGIAS EN LOS C	NÚMERO	400	325
MUJERES PARTICIPANTES EN LOS TALLERES DE NUEVAS TECNOLOGIAS	PORCENTAJE	51	61
HOMBRES PARTICIPANTES EN LOS TALLERES DE NUEVAS TECNOLOGIAS	PORCENTAJE	49	39
ACTIVIDADES DE SENSIBILIZACIÓN IGUALDAD ENTRE HOMBRES Y MUJE	PORCENTAJE	22	19
CONTRATOS QUE INCLUYAN ENTRE SUS CLAÚSULAS SOCIALES CLAÚSULA	NÚMERO	2	2
CONTRATOS QUE INCLUYAN CLAÚSULAS SOCIALES DE IGUALDAD EN REL	PORCENTAJE	50	100
CONTRATOS QUE INCLUYAN LA PERSPECTIVA DE GÉNERO EN SU OBJETO	PORCENTAJE	50	50

3. APOYAR A LAS FAMILIAS CUIDADORAS PARA PREVENIR SITUACIONES DE RIESGO PARA LOS MAYORES.

Se ha ofrecido a las familias cuidadoras de personas dependientes 2 nuevas ediciones del programa "Cuidando al Cuidador", en la que han participado 13 personas cuidadoras, el número de sesiones han sido de 18, de una hora y media de duración, siendo el total de horas de 27.

El número de familias del distrito que han hecho uso del programa "Respiro Familiar" los fines de semana en el centro de día "Loyola de Palacio", ha sido inferior respecto al año anterior, fundamentalmente por los efectos del COVID-19, pasando de 31 usuarios/as a 15 en este año, atendiéndose toda la demanda.

La implantación de este programa en el distrito continúa siendo valorada muy positivamente por las familias que acuden a los centros de día.

Durante este año se han detectado 4 casos de personas mayores en situación de riesgo que han sido derivadas al programa de mayores en aislamiento social con el fin de recibir apoyo psicológico.

INDICADOR	MAGNITUD	PREVISIÓN	REALIZADO
PARTICIPANTES EN LOS GRUPOS CUIDANDO A QUIENES CUIDAN	MUJERES	23	11
PARTICIPANTES EN LOS GRUPOS CUIDANDO A QUIENES CUIDAN	HOMBRES	7	2
SESIONES GRUPALES DE LOS GRUPOS CUIDANDO AL CUIDADOR	HORAS	22	18
PERSONAS USUARIAS ACOGIDAS AL PROGRAMA "RESPIRO FAMILIAR" LO	MUJERES	26	10
PERSONAS USUARIAS ACOGIDOS AL PROGRAMA "RESPIRO FAMILIAR" LO	HOMBRES	8	5
MAYORES CON APOYO PSICOLÓGICO	MUJERES	3	3
MAYORES CON APOYO PSICOLÓGICO	HOMBRES	2	1

4. ATENDER A LOS MAYORES DEL DISTRITO CON DEMENCIA O CON DETERIORO FUNCIONAL, RELACIONAL O

OBJETIVOS / INDICADORES DE GESTIÓN

COGNITIVO MEDIANTE LA UTILIZACIÓN DE LOS CENTROS DE DÍA MUNICIPALES.

Se ha logrado alcanzar dicho objetivo.

El número de usuarios/as de plazas en centros de Alzheimer o deterioro cognitivo ha sido algo inferior al previsto. Se ha atendido toda la demanda. La demanda es inferior en este año debido a los efectos de la pandemia, el miedo al contagio, el traslado al domicilio de familiares, etc.

Los centros de día continúan siendo un recurso muy demandado por las familias, ya que en los centros se presta atención sociosanitaria, preventiva y rehabilitadora al colectivo de mayores en régimen diurno.

El número de informes de entorno realizados (para valoración de dependencia) durante el año 2021 ha sido de 648, algo inferior respecto al año anterior y también respecto a lo previsto a realizar.

INDICADOR	MAGNITUD	PREVISIÓN	REALIZADO
PERSONAS USUARIAS DE PLAZAS EN CENTROS DE ALZHEIMER O DETERI	MUJERES	120	91
PERSONAS USUARIAS DE PLAZAS EN CENTROS DE ALZHEIMER O DETERI	HOMBRES	50	29
PERSONAS USUARIAS DE LOS CENTROS DE DÍA PARA PERSONAS MAYORE	MUJERES	100	80
PERSONAS USUARIAS DE LOS CENTROS DE DÍA PARA PERSONAS MAYORE	HOMBRES	46	26
INFORMES DEPENDENCIA	MUJERES	520	415
INFORMES DEPENDENCIA	HOMBRES	280	233

5. FAVORECER ALTERNATIVAS DE CONVIVENCIA PARA LAS PERSONAS QUE NO PUEDEN PERMANECER EN SU DOMICILIO MEDIANTE LA GESTIÓN DE ALOJAMIENTOS ALTERNATIVOS.

Se ha logrado alcanzar dicho objetivo.

El número de solicitudes en pisos tutelados ha sido superior al previsto. En el distrito contamos con un equipamiento de la Comunidad de Madrid integrado por plazas residenciales y apartamentos tutelados que son muy demandados por personas mayores residentes en el distrito, con un buen nivel de autonomía, pero con dificultades para seguir afrontando los pagos de alquiler de vivienda, o que por diferentes motivos carecen de vivienda propia.

El número de plazas tramitadas para residencias públicas de la Comunidad de Madrid ha sido de 73 (residencias de mayores para personas autónomas, residencias de mayores con estancia temporal y residencia de mayores por emergencia social). Desde el mes de abril de 2009, por instrucción recibida de la Dirección General de Coordinación de la Dependencia de la Comunidad de Madrid, se deja de tramitar estas prestaciones en los centros de servicios sociales siendo sustituidas por la solicitud de reconocimiento de la situación de dependencia, si bien continuamos tramitando las de carácter urgente, las que solicitan personas válidas, no dependientes y las residencias temporales.

A lo largo del año ha sido necesario atender con carácter de urgencia a 8 personas mayores en situación de riesgo apoyando a través de ayuda económica su ingreso en alojamiento alternativo (residencia privada) hasta que la Comunidad de Madrid concedió la plaza por urgente necesidad en residencia pública.

INDICADOR	MAGNITUD	PREVISIÓN	REALIZADO
PLAZAS SOLICITADAS EN PISOS TUTELADOS	MUJERES	7	14
PLAZAS SOLICITADAS EN PISOS TUTELADOS	HOMBRES	3	16
PLAZAS SOLICITADAS PARA RESIDENCIAS PÚBLICAS DE LA COMUNIDAD	MUJERES	90	46
PLAZAS SOLICITADAS PARA RESIDENCIAS PÚBLICAS DE LA COMUNIDAD	HOMBRES	35	27
PERSONAS BENEFICIARIAS DE AYUDAS ECONÓMICAS PARA ALOJAMIENTO	MUJERES	3	4
PERSONAS BENEFICIARIAS DE AYUDAS ECONÓMICAS PARA ALOJAMIENTO	HOMBRES	2	4

CENTRO: 001 AYUNTAMIENTO DE MADRID

SECCIÓN: 212 DISTRITO DE USERA

PROGRAMA: 23106 SERVICIOS SOCIALES Y EMERGENCIA SOCIAL

RESPONSABLE PROGRAMA: COORDINADOR/A DEL DISTRITO DE USERA

MEMORIA GENERAL DEL PROGRAMA

La finalidad última del programa es atender las necesidades sociales de la población especialmente de los colectivos más desfavorecidos, con mayores dificultades de integración social.

La atención se realiza en los centros de servicios sociales por las unidades de trabajo social de primera atención y zona.

Con el fin de facilitar el acceso de la población a servicios sociales, el distrito cuenta con dos centros de servicios sociales, uno situado en la zona norte del distrito, el Centro de Servicios Sociales "San Filiberto", y un segundo centro al que accede la población residente en los barrios de la zona sur del distrito, el Centro de Servicios Sociales "Loyola de Palacio".

Los principales objetivos del programa han ido dirigidos a garantizar la atención social de los ciudadanos en el sistema público de servicios sociales y las prestaciones del mismo, así como a prevenir situaciones de exclusión social mediante prestaciones sociales y económicas y proyectos que faciliten la inserción social y laboral de las personas, a mejorar la convivencia intercultural y a impulsar la cohesión social en el distrito y, por último, a ofrecer atención a personas en situación de vulnerabilidad residencial por pérdida de vivienda.

El año 2021 ha seguido estando marcado por la crisis sanitaria generada por el COVID-19, y la adopción de diversas medidas hasta el final del estado de alarma el 9 de mayo de 2021, para atender las situaciones de vulnerabilidad graves presentadas por la población del distrito, que convierten a los servicios sociales en esenciales para responder a las necesidades sociales y situaciones de urgencia sobrevenidas.

En base al Decreto de 12 de marzo de 2020 del Alcalde, el Director General de Servicios Sociales y Emergencia Social suscribió el 13 de marzo de 2020 el Protocolo de actuaciones en los centros de servicios sociales, con motivo del COVID-19, en el que se indicaba que dicho protocolo sería actualizado siempre que fuera necesario de acuerdo a las medidas sanitarias a adoptar en cada momento. En base al mismo, la atención social a la ciudadanía se ha prestado en los centros de servicios sociales de forma presencial, telefónica y telemática, si bien la prioridad hasta noviembre de 2021 ha sido a través de los canales telefónico y telemático.

Durante este año se ha mantenido la apertura y el funcionamiento de los dos centros de atención social en el distrito, y se ha contado con todos los profesionales adscritos al Departamento de Servicios Sociales de manera presencial.

Los objetivos se han alcanzado ampliamente a lo largo del año 2021, a través de las siguientes actuaciones:

- Se ha continuado ofreciendo atención social por parte de las unidades de trabajo social de primera atención y zona en los dos centros de servicios sociales. Todos los profesionales han tenido la modalidad de trabajo presencial.

Las demandas mayormente planteadas por las personas atendidas en las unidades de trabajo social continúan siendo, en primer lugar, las relacionadas con la cobertura de necesidades básicas de alimentación, debido a la crisis sanitaria generada por el COVID-19 y sus efectos a nivel económico y social y, en segundo lugar, las demandas relacionadas con la atención a la dependencia.

Respecto al contenido de las atenciones facilitadas a los ciudadanos por los trabajadores sociales hay que señalar como más frecuentes las de información y orientación referidas a ayudas para cobertura de necesidades básicas de alimentación, alojamiento, prestaciones y servicios destinados a personas

MEMORIA GENERAL DEL PROGRAMA

mayores, así como atenciones relacionadas con recursos de apoyo a las familias con menores (ayudas de comedor escolar, escuela infantil, centros de día) y aquellos otros servicios que se dirigen a apoyar la socialización e integración de los menores y adolescentes y que el trabajador social propone y aplica en el proceso de intervención social.

Cabe también destacar por su alcance sobre la población las atenciones ofrecidas a la continua demanda de solicitudes de informes de entorno requeridos para la valoración de las situaciones de dependencia.

Los informes de dependencia emitidos por servicios sociales se realizan en cumplimento de la Ley 39/2006 de 14 de diciembre de promoción de la autonomía personal y atención a las personas en situación de dependencia, así como su desarrollo en la Comunidad de Madrid a través de la Orden 2176/2007 de 6 de noviembre.

- También ha habido una extensión de los recursos y prestaciones de apoyo a la integración social de las personas con discapacidad y sus familias.

- Con el fin de prevenir situaciones de exclusión social, se ha atendido toda la demanda de la prestación RMI (Renta Mínima de Inserción), así como se ha facilitado a los titulares beneficiarios de la prestación el acceso a los 6 proyectos de integración RMI con que contamos en el distrito.

Los proyectos han sido desarrollados por entidades sociales del distrito y han ido dirigidos fundamentalmente a favorecer el desarrollo personal y la adquisición de habilidades sociales de los participantes, así como la formación ocupacional y mejora de la empleabilidad de los mismos.

- Se han atendido las necesidades de las personas sin hogar, derivando según la situación presentada, a los servicios de atención social especializada (SAMUR Social) para su alojamiento en albergues o centros de día.

Asimismo se han cursado 103 solicitudes de intervención de SAMUR Social en situaciones de pérdida de vivienda de familias del distrito, de ellas, 46 corresponden al CSS Loyola de Palacio y 57 al CSS San Filiberto.

Se han recibido 166 comunicaciones de situaciones de pérdida de vivienda en el distrito, habiéndose realizado derivaciones de todos los casos al SAER (Servicio de Atención a la Emergencia Residencial del Ayuntamiento de Madrid).

La vivienda constituye un espacio básico de estructuración de la vida personal, familiar y social, las personas sin hogar suelen ser la imagen más representativa de la gravedad en la que pueden derivar los procesos de exclusión social. La exclusión residencial hay que entenderla desde una visión amplia que refleja en mayor medida la realidad, es por ello que teniendo en cuenta la clasificación ETHOS "Tipología Europea del sin hogarismo y la exclusión residencial (Revisión 2007)", la mayoría de las familias atendidas estarían incluidas en la categoría de vivienda insegura por encontrarse alojadas sin título legal, y bajo amenaza de desahucio.

Otras actuaciones realizadas en relación con la intervención en situaciones de pérdida de vivienda han sido:

- La suspensión de procedimientos de desahucio y lanzamientos arrendaticios en el caso de personas económicamente vulnerables sin alternativa habitacional ha hecho que desde los Servicios sociales se haya tenido que informar de la situación de vulnerabilidad de las familias, dando respuesta así a las solicitudes de los distintos juzgados según el procedimiento dispuesto en el artículo 441.5 de la Ley Enjuiciamiento Civil. Se ha aplicado en todos los casos el protocolo de actuación ante situaciones de pérdida de vivienda con el fin de que las familias puedan conservar la vivienda o búsqueda de una vivienda (solicitud vivienda pública, búsqueda de vivienda en el mercado libre, alternativas en viviendas compartidas, solicitud de ayudas al arrendamiento, altas de suministros, etc., desde un proceso que permita realizar todas las actuaciones que conlleva la permanencia o el cambio de domicilio en las mejores condiciones posibles.

- También se han atendido 166 situaciones de pérdida de vivienda que han llegado directamente a los trabajadores/as sociales en su atención, y en estas situaciones de pérdida de vivienda se han realizado desde el distrito derivaciones al Servicio de Atención a la Emergencia Residencial (SAER). Según datos proporcionados por dicho servicio se han realizado 155 intermediaciones socio-jurídicas relacionadas con personas y familias vecinos del distrito (108 mujeres y 47 hombres). Dicho servicio dispone de dos programas de alojamiento alternativo para familias en viviendas temporales, supervisadas y compartidas.

MEMORIA GENERAL DEL PROGRAMA

Durante 2021 han estado residiendo en dichas viviendas 56 personas (34 mujeres y 22 hombres).

Otros servicios prestados:

Desde el Departamento de Coordinación y Gestión de la Atención Social Primaria, Dirección General de Servicios Sociales y Emergencia Social, se proporciona a todos los distritos el Servicio de Orientación Jurídica para facilitar la atención de personas derivadas por los servicios sociales en cuestiones jurídicas; el Servicio de Orientación Jurídica presta asesoramiento sobre cualquier materia jurídica a las personas usuarias de servicios sociales del Ayuntamiento de Madrid por parte de letrados. Durante el año 2021 han sido atendidas un total de 529 personas Dicho servicio tiene dos modalidades:

1- Servicio de "Orientación Jurídica Generalista a los usuarios de Servicios Sociales Municipales" Han sido atendidas un total de 145 personas (120 mujeres, 25 hombres).

2- Servicio de "Orientación Jurídica en materia de extranjería y para supuestos de Racismo, Xenofobia, Homofobia y Transfobia". Han sido atendidas 384 personas (303 mujeres, 81 hombres)

Durante el primer cuatrimestre del año 2021 continúa el desarrollo de actuaciones del Programa para el impulso y mejora de la convivencia y la cohesión social en el distrito de Usera, a través del contrato de servicios con cargo a este programa presupuestario, cuya fecha de finalización fue en abril de 2021.

La atención se ha centrado principalmente en el asesoramiento sobre recursos sociales e información sobre formas de acceso a los servicios sociales generales o a otro tipo de recursos. Se han realizado acompañamientos, atención e información sobre los trámites administrativos básicos dirigidos a personas recién llegadas (empadronamiento, acceso a los recursos sanitarios públicos, etc.), recursos formativos y culturales.
Gran parte de la población atendida ha sido de origen chino, y la principal vía de acceso es el teléfono y el wechat (mensajería instantánea que utiliza la población de origen chino).

La crisis del COVID-19 originada en marzo 2020, ha incrementado la demanda de información en relación a los temas antes mencionados además de las nuevas medidas de ayudas aprobadas: Ingreso Mínimo Vital, ERTES, gestiones relacionadas con extranjería, etc.

En este periodo se puso en marcha en Servicios Sociales un taller de apoyo y asesoramiento a la población ante las dificultades para realizar gestiones online y superar la brecha digital, en el que se han atendido a 95 personas.

Desde el punto de vista de desarrollo comunitario, el servicio ha ofrecido a la comunidad un espacio de participación dentro del barrio, en el que personas de diferentes nacionalidades han tenido la oportunidad de poder desarrollar acciones en común. Teniendo en cuenta que el distrito cuenta con gran diversidad cultural, se ha promovido la convivencia en el mismo, desarrollando acciones donde han participado personas y entidades de diferentes culturas. Se ha colaborado promoviendo la incorporación de diferentes colectivos participando en las actuaciones públicas generadas en el Distrito, es decir, se ha complementado la programación institucional de las siguientes celebraciones especiales: Día del Inmigrante, Día Internacional del Migrante y Día Internacional de la Mujer.

No obstante, el número de actuaciones se ha visto mermado al no poder desarrollar actuaciones comunitarias abiertas atendiendo a las medidas sanitarias establecidas por la Consejería de Sanidad ante la crisis del COVID-19 y algunas actuaciones se han realizado en formato online.

Se han mantenido durante estos años los ciclos de cine intercultural, así como los talleres de resolución de conflictos, e igualmente las actuaciones grupales y de mediación vecinal. El servicio se ha consolidado como un referente para mejorar la convivencia y la cohesión social en el distrito, tanto entre las entidades y asociaciones de la zona como entre los vecinos de Usera.

Respecto a la campaña Antirumores, cuyo objetivo es favorecer la convivencia y la cohesión social trabajando con los ciudadanos en la identificación y eliminación de estereotipos y prejuicios, para desmontarlos con argumentaciones y promover acciones en los barrios para la lucha contra el racismo y la xenofobia, prevenir la discriminación, promover la inclusión y avanzar hacia una convivencia intercultural cohesionada, se han realizado talleres en todas las actuaciones desarrolladas en este periodo, algunos en formato online, además de mantener activo el blog del proyecto, que ha recibido 856 visitas de personas interesadas en este tema.

MEMORIA GENERAL DEL PROGRAMA

De enero hasta el 31 de marzo de 2021 y con el fin de garantizar la cobertura de necesidades básicas de alimentación de la población del distrito, fue preciso continuar manteniendo tres contratos de emergencia para proporcionar manutención a colectivos vulnerables que como consecuencia de la crisis sanitaria y sus efectos a nivel social y económico se vieron sin la garantía de una alimentación básica. A través de estos contratos (cestas y comida a domicilio) se han atendido 1.480 familias, siendo las personas beneficiarias 3.593.

Finalizados estos contratos, y hasta la apertura de los comedores de los centros de mayores en julio de 2021, fue necesario la realización de un contrato menor para garantizar la alimentación básica a colectivos vulnerables, fundamentalmente personas mayores y otros colectivos con dificultades para acceder a recursos, o carecer de red que les garantizara al menos una comida básica al día. El número de menús servidos a domicilio fue de 2.192.

Por último, señalar que en el mes de septiembre de 2020 el Ayuntamiento de Madrid aprueba una Instrucción Especial para la ejecución de la Ordenanza de las Prestaciones Económicas del sistema público de servicios sociales del Ayuntamiento de Madrid, en relación con la utilización de tarjetas prepago en las ayudas económicas temporales de especial necesidad de productos básicos destinadas a paliar la crisis social por el COVID-19. La instrucción se aplica a las ayudas económicas temporales de especial necesidad de productos básicos que se soliciten desde el 1 de septiembre de 2020. Todas las ayudas económicas tienen que estar incardinadas en un proceso de intervención social, que incluye el análisis de la situación individual y familiar. El acceso a estas ayudas económicas de especial necesidad de productos básicos (alimentación, limpieza e higiene) viene determinado por el nivel de ingresos de la unidad familiar en el momento de la solicitud de la ayuda.

Durante los meses de enero a diciembre de 2021 se han tramitado 1.192 Tarjetas Familias; de estas, 998 han sido concedidas y 194 han sido desestimadas por no cumplir requisitos para su concesión. Con cargo a este programa presupuestario se han tramitado 62 Tarjetas Familias, el resto de las Tarjetas Familias concedidas hasta el total, han sido cargadas al programa de Familia e Infancia (896) y al programa de mayores (17).

Desde el punto de vista presupuestario, para el cumplimiento de los objetivos establecidos llevando a cabo las funciones asignadas, el programa ha contado con un crédito definitivo de 4.639.896 euros, reconociéndose obligaciones por un total de 3.015.473 euros, lo que ha supuesto un grado de ejecución del 65%, con el siguiente detalle:

- Capítulo 1 "Gastos de personal", con un crédito definitivo de 2.933.899 euros. Se han reconocido obligaciones por importe de 2.853.373 euros verificándose un grado de ejecución del 97,3%.

- Capítulo 2 "Gastos corrientes en bienes y servicios", con un crédito definitivo de 91.350 euros. Se han reconocido obligaciones por importe de 63.189 euros verificándose un grado de ejecución del 69,2%.

- Capítulo 4 "Transferencias corrientes", con un crédito definitivo de 1.589.647 euros. Se han reconocido obligaciones únicamente por importe de 90.594 euros, por lo que el grado de ejecución ha sido de un 5,7%.

- Capítulo 7 "Transferencias de capital", con un crédito definitivo de 25.000 euros. Se han reconocido obligaciones por importe de 8.316 euros, alcanzándose un grado de ejecución de un 33,3%.

OBJETIVOS / INDICADORES DE GESTIÓN

1. GARANTIZAR LA ATENCIÓN SOCIAL DE LA CIUDADANIA EN EL SISTEMA PÚBLICO DE SERVICIOS SOCIALES.

Se ha logrado alcanzar ampliamente el objetivo.

La atención social durante el estado de alarma ha estado regulada según los criterios marcados por el protocolo de actuación en los Centros de Servicios Sociales establecido por el Área de Gobierno de Familias, Igualdad y Bienestar Social con motivo del COVID-19. La atención social se ha prestado de forma presencial, telefónica y telemática, si bien la prioridad hasta el mes de noviembre de 2021 ha sido a través de los canales telefónico y telemático.

Las demandas de atención social han sido canalizadas a través del sistema de Línea Madrid 010, como canal de entrada. Se atendieron todas las demandas que llegaron a través de las llamadas que recibió el

OBJETIVOS / INDICADORES DE GESTIÓN

010, previa catalogación por tipo de población y demanda presentada fueron derivadas a los Centros de Servicios Sociales mediante correo electrónico; por lo que diariamente se gestionan las cuentas de correo de nuestros dos centros de servicios sociales garantizando la correspondiente atención a las peticiones de la ciudadanía.

La atención a las personas demandantes por parte de los servicios sociales se ha realizado en un plazo de 24 horas en casos de urgencia. Fueron atendidas todas las situaciones de urgencia presentadas priorizadas según el protocolo de actuaciones establecido por el Área de Gobierno de Familias, Igualdad y Bienestar Social que establece la atención urgente en los siguientes supuestos:

1.1- Agresiones o malos tratos, manifiestos o no, a cualquier persona.

- Abandonos por acontecimientos sobrevenidos que conllevan la pérdida de apoyo en personas que carecen de recursos personales y/o familiares que les sitúa en una posición de grave vulnerabilidad.

- Pérdida inminente de alojamiento/vivienda: situaciones de desahucios, perdida de vivienda o demoliciones no previstas o desconocidas previamente por servicios sociales.

- Situaciones de desprotección social relacionadas con problemas de salud de personas con falta de autonomía personal, sin apoyo familiar suficiente y escasez de recursos económicos.

- Situaciones de desprotección sociofamiliar derivadas de Emergencias.

1.2- Otras situaciones sobrevenidas que de no ser atendidas pondrían dar lugar a una situación de riesgo/perjuicio grave a las personas.

1.3- Cualquier otra situación objeto de atención social ordinaria.

Por tanto, se ha mantenido la modalidad presencial en todas aquellas situaciones necesarias que, por sus especiales características, no admitían su realización en la modalidad no presencial. En consecuencia, desde estos servicios se programaron atenciones presenciales imprescindibles. Las atenciones no presenciales (telefónicas, contacto mediante correo electrónico) fueron las que cobraron protagonismo con el fin de asegurar condiciones de seguridad en todos los casos

Según datos obtenidos del programa informático Data Warehouse, el número de personas atendidas en las Unidades de Trabajo Social de Primera Atención durante el año 2021 ha sido de 4.345, y el número de entrevistas realizadas de 7.002; de ellas un 80% han sido telefónicas, el 15% en los centros de servicios sociales, un 5% han sido contactos mantenidos mediante correo electrónico. Se observa un incremento respecto a lo previsto para este año en un 25,03%.

La explicación la encontramos en la crisis que se produjo en 2020 provocada por el COVID-19 ya que su impacto económico y social ha afectado a muchos hogares, produciéndose situaciones de crisis por pérdida o disminución de ingresos, no pudiendo hacer frente a la cobertura de sus necesidades básicas de alimentación y vivienda. Desde la crisis sanitaria, los servicios sociales también son referente para un gran número de familias que no habían acudido antes a servicios sociales pero en la actualidad demandan ayuda para cubrir sus necesidades básicas por situaciones sobrevenidas que requieren atención urgente, lo que motiva el aumento significativo del número de demandas de atención.

El número de casos urgentes atendidos ha sido inferior al previsto, habiéndose atendido todos los casos presentados. Del total de las 132 citas urgentes atendidas, 36 corresponden a hombres (27%) y 962 a mujeres (73%). Las tipologías de las urgencias atendidas han estado referidas por orden de prioridad a:

- 40% a problemáticas relacionadas con problemas de salud que afectan a las personas mayores.

- 41% a problemáticas relacionadas con situaciones de alojamiento/pérdida de vivienda/desahucios.

- 19% a situaciones de conflictividad en el ámbito familiar.

El número de unidades familiares en intervención y seguimiento por las Unidades de Trabajo Social de Zona (UTS Zona), 17.623, ha sido algo superior al indicado como previsto realizar.

El número de entrevistas realizadas en la UTS de Zona ha sido de 27.965 (18% hombres y 82% mujeres) habiéndose producido un incremento de las mismas en un 40% respecto al número de entrevistas previsto,

OBJETIVOS / INDICADORES DE GESTIÓN

20.000.

INDICADOR	MAGNITUD	PREVISIÓN	REALIZADO
PERSONAS ATENDIDAS UNIDADES TRABAJO SOCIAL PRIMERA ATENCIÓN	MUJERES	4000	2882
PERSONAS ATENDIDAS UNIDADES TRABAJO SOCIAL PRIMERA ATENCIÓN	HOMBRES	2000	1463
CASOS URGENTES ATENDIDOS UNIDADES TRABAJO SOCIAL	MUJERES	300	96
CASOS URGENTES ATENDIDOS UNIDADES TRABAJO SOCIAL	HOMBRES	125	36
ENTREVISTAS REALIZADAS EN U.T.S. PRIMERA ATENCIÓN	MUJERES	3800	4781
ENTREVISTAS REALIZADAS EN UTS PRIMERA ATENCIÓN	HOMBRES	1800	2221
UNIDADES FAMILIARES EN SEGUIMIENTO POR UNIDADES DE TRABAJO	NÚMERO	1700	17623
PERSONAS ENTREVISTADAS EN UNIDADES DE TRABAJO SOCIAL DE ZONA	MUJERES	15500	22800
PERSONAS ENTREVISTADAS EN UNIDADES DE TRABAJO SOCIAL DE ZONA	HOMBRES	4500	5165
DERIVACIONES A ESPACIOS DE IGUALDAD PARA PROMOVER SU EMPODER	PORCENTAJE	2	2
PROFESIONALES HOMBRES Y MUJERES QUE HAN PARTICIPADO EN CURSO	PORCENTAJE	60	62

2. APOYAR LA INTEGRACIÓN SOCIAL DE LAS PERSONAS DISCAPACITADAS Y SUS FAMILIARES PROPORCIONÁNDOLES LOS RECURSOS Y PRESTACIONES NECESARIAS

Se ha logrado alcanzar el objetivo planteado.

El número de personas con discapacidad atendidas con el servicio de ayuda a domicilio ha sido superior en un 9% al previsto, siendo la media de horas de atención/persona de 19. El número de horas de atención está en función de la tipología de los casos que acceden al servicio, podemos señalar que la mayoría de las personas atendidas presentaban un grado de discapacidad moderado, pudiendo desenvolverse en las actividades de la vida cotidiana con apoyos básicos del servicio (limpieza del hogar, compra).

El número de personas discapacitadas beneficiarias de ayudas económicas ha descendido en relación con las previsiones. Se atendió toda la demanda presentada. Las ayudas han ido dirigidas a atender las siguientes necesidades:

- 49 menores beneficiarios de ayudas de comedor escolar.

- 2 menores beneficiarios de escuela infantil.

- 21 familias beneficiarias de ayuda para cobertura de necesidades básicas.

- 10 familias beneficiarias de ayuda para el alojamiento.

- 14 familias beneficiarias de tratamientos odontológicos.

El número de personas discapacitadas beneficiarias de ayudas económicas para arreglo de vivienda habitual ha sido inferior al previsto. Se ha atendido toda la demanda presentada.

INDICADOR	MAGNITUD	PREVISIÓN	REALIZADO
PERSONAS CON DISCAPACIDAD USUARIAS SERVICIO AYUDA DOMICILIO	MUJERES	210	215
PERSONAS CON DISCAPACIDAD USUARIAS SERVICIO AYUDA DOMICILIO	HOMBRES	130	156
MEDIA DE HORAS MENSUALES AYUDA A DOMICILIO A DISCAPACITADOS	HORAS/PERS	20	19
PERSONAS DISCAPACITADAS BEVEFICIARIAS DE AYUDAS ECONÓMICAS	MUJERES	152	65
PERSONAS DISCAPACITADAS BENEFICIARIOS DE AYUDAS ECONÓMICAS	HOMBRES	122	38
PERSONAS BENEFICIARIAS DE AYUDAS ECONÓMICAS PARA ARREGLO VIV	MUJERES	20	7
PERSONAS BENEFICIARIAS DE AYUDAS ECONÓMICAS PARA ARREGLO VIV	HOMBRES	15	4

OBJETIVOS / INDICADORES DE GESTIÓN

3. PREVENIR SITUACIONES DE EXCLUSIÓN SOCIAL EXTREMA MEDIANTE PRESTACIONES ECONÓMICAS Y PROYECTOS DE INSERCIÓN SOCIOLABORAL.

El número de familias perceptoras de Renta Mínima de Inserción (RMI) a diciembre de 2021 ha sido de 796, según el Balance Anual de Renta Mínima de Inserción edición 2021, Usera ocupa el tercer lugar entre los distritos con mayor número de familias perceptoras RMI del municipio de Madrid. Durante el año 2021 se observa un descenso de las unidades familiares perceptoras respecto al ejercicio anterior de un 14%.

La entrada en vigor del Ingreso Mínimo Vital (IMV) el 1 de junio de 2020 trae como consecuencia una disminución de las familias perceptoras de RMI, debido a que las personas beneficiarias de RMI han de solicitar a los organismos correspondientes con carácter previo a la solicitud de renta mínima de inserción las pensiones y prestaciones a que la persona solicitante y los miembros de la unidad familiar pudieran tener derecho, entre ellas el Ingreso Mínimo Vital. Solamente, en aquellos casos que no tengan derecho a esta nueva prestación siguen percibiendo la Renta Mínima de Inserción.

El número de solicitudes nuevas tramitadas en el año 2021 han sido 173, un 5% inferior a las solicitudes realizadas durante el año 2020 (185 solicitudes) debido, como se ha señalado anteriormente, a que las familias han de solicitar previamente el IMV. El programa RMI conlleva la tramitación de la prestación, la intervención social y seguimiento por parte de las/os trabajadores sociales para favorecer la inclusión social de las personas.

El número de proyectos RMI subvencionados en la convocatoria de la Comunidad de Madrid para este año ha sido de 6.

Los proyectos han sido desarrollados por entidades sociales del distrito y sus acciones han ido dirigidas fundamentalmente a promover la inserción sociolaboral de los participantes.

El número de participantes en proyectos RMI ha sido de 457, superior al previsto (237) en un 93%; dicho incremento se debe a la apertura de las actividades de los proyectos, que han requerido una mayor presencialidad. El perfil de los participantes en estos proyectos es principalmente de personas sin estudios, con escasa cualificación profesional, con graves dificultades para acceder al mercado de trabajo, que requieren permanecer en el programa RMI al necesitar la prestación para garantizar unos ingresos mínimos.

Además de intervenir con las personas titulares de la prestación, se viene interviniendo en mayor medida con otros miembros de la unidad familiar, fundamentalmente con las hijas e hijos -menores y jóvenes- en: seguimiento escolar, control del absentismo escolar, derivación a programas de intervención socioeducativa, educación social, etc.

INDICADOR	MAGNITUD	PREVISIÓN	REALIZADO
PERSONAS PERCEPTORAS DE RENTA MÍNIMA DE INSERCIÓN	MUJERES	1218	569
PERSONAS PERCEPTORAS DE RENTA MÍNIMA DE INSERCIÓN	HOMBRES	428	227
PROYECTOS INTEGRACIÓN SOCIOLABORAL DE R.M.I	NÚMERO	6	6
PERSONAS PARTICIPANTES PROYECTOS INTEGRACIÓN R.M.I.	MUJERES	145	283
PERSONAS PARTICIPANTES PROYECTOS INTEGRACIÓN R.M.	HOMBRES	92	174

4. ATENDER LAS NECESIDADES DE LAS PERSONAS SIN HOGAR MEDIANTE LA INTERVENCIÓN SOCIAL Y LAS AYUDAS ECONÓMICAS QUE FAVOREZCAN SU INTEGRACIÓN SOCIAL.

Se ha logrado cumplir ampliamente el objetivo.

El número de personas atendidas en los Servicios Sociales con carencia de vivienda, donde se ha tenido que solicitar la intervención de SAMUR Social durante el año 2021 ha sido de 85 personas, habiéndose cuadruplicado dicha incidencia con respecto al año 2020 (21 personas). Dicho incremento es debido a que se han tenido en cuenta no sólo la carencia de alojamiento que supone vivir en espacios públicos, sino también vivir en una vivienda no apropiada, y situaciones de carencia de vivienda debido a no poder abonar el pago del alquiler.

Así mismo se han atendido las necesidades de las personas sin hogar que han necesitado ser derivadas a servicios de atención social especializada, 28 personas (8 mujeres, 20 hombres), a través de SAMUR

OBJETIVOS / INDICADORES DE GESTIÓN

Social, puerta de entrada desde donde se realiza la valoración de los casos para la derivación a los recursos de la red de atención a personas sin hogar (exclusión residencial).
Durante este año 2021 se han tramitado 14 ayudas económicas a personas sin hogar, para cobertura de necesidades de alojamiento.

Se han atendido un total de 166 situaciones de pérdida de vivienda, a través de su derivación a SAER (Servicio Asesoramiento a la Emergencia Residencial). Este servicio ha realizado un total de 155 intermediaciones Socio Jurídicas con el fin de facilitar la permanencia de las familias en su vivienda habitual. Durante el año 2021 han sido beneficiarias 56 personas de los programas de alojamiento temporal compartido (22 hombres y 34 mujeres).

Con relación a los 3 últimos indicadores relativos a contratos que incluyen clausulas sociales de igualdad y la perspectiva de género en su objeto, se informa que no se ha habido porcentaje de realización porque dichos indicadores se incluyeron por error en el Presupuesto 2021. Los indicadores sí figuraban en el Presupuesto 2020, si bien en ese ejercicio ya no se pudieron cumplir porque se suspendió el contrato ante la imposibilidad de que entrara en vigor el día 28 de noviembre de 2019, y al no proceder su tramitación, fue desestimado el 27 de diciembre de 2019. En el año 2021 ya no se contemplaron estos indicadores en la memoria de este programa elaborada por el Departamento de Servicios Sociales, pero por error fueron incluidos de nuevo en el ejercicio 2021.

INDICADOR	MAGNITUD	PREVISIÓN	REALIZADO
PERSONAS SIN HOGAR ATENDIDAS	MUJERES	15	54
PERSONAS SIN HOGAR ATENDIDAS	HOMBRES	19	31
PERSONAS SIN HOGAR DERIVADAS A SERV. ATENCIÓN SOCIAL ESPECIA	MUJERES	7	8
PERSONAS SIN HOGAR DERIVADAS A SERV. ATENCIÓN SOCIAL ESPECIA	HOMBRES	17	20
PERSONAS SIN HOGAR BENEFICIARIAS DE AYUDAS ECONÓMICAS	MUJERES	20	8
PERSONAS SIN HOGAR BENEFICIARIAS DE AYUDAS ECONÓMICAS	HOMBRES	69	6
PERSONAS ATENDIDAS EN EL SERVICIO DE ATENCIÓN A PERSONAS EN	MUJERES	40	34
PERSONAS ATENDIDAS EN EL SERVICIO DE ATENCIÓN A PERSONAS EN	HOMBRES	20	22
CONTRATOS QUE INCLUYAN ENTRES SUS CLAUSULAS SOCIALES CLAUSUL	PORCENTAJE	1	0
CONTRATOS QUE INCLUYEN CLAUSULAS SOCIALES DE IGUALDAD EN REL	PORCENTAJE	100	0
CONTRATOS QUE INCLUYEN LA PERSPECTIVA DE GÉNERO EN SU OBJETO	PORCENTAJE	100	0

5. MEJORAR LA CONVIVENCIA VECINAL Y DINAMIZAR LA VIDA SOCIAL DEL DISTRITO CON ESPECIAL ATENCIÓN A LOS COLECTIVOS MÁS VULNERABLES.

El grado de ejecución del objetivo ha sido muy alto.

El Programa para la mejora y el impulso de la convivencia intercultural y la cohesión social se ha desarrollado en el primer cuatrimestre del año 2021, finalizando el 9 de mayo. Las actuaciones realizadas han respondido a las diferentes áreas de intervención del servicio.

Se ha alcanzado un grado de ejecución adecuado en el desarrollo del programa en este periodo de 4 mees, teniendo en cuenta, además, las restricciones sanitarias establecidas por la Consejería de Sanidad respecto a la pandemia por COVID-19.

Las actuaciones desarrolladas tanto a nivel individual, grupal y comunitario en el año 2021 han supuesto la participación de 1.484 personas, de las cuales 856 corresponden a personas interesadas en temas de interculturalidad y convivencia que han visitado la información y formación del blog Antirumores. 628 personas han sido atendidas de forma directa, presencial o telemática, de las que 441 han sido mujeres y 187 hombres.

Estas actuaciones se han concretado en atenciones individuales de apoyo, asesoramiento, acompañamiento a recursos, mediación lingüística, encuentros vecinales y comunitarios, actividades de información y sensibilización a profesionales, y la mediación vecinal y comunitaria ante situaciones conflictivas entre vecinos. Si bien ha habido un importante número de actuaciones que se han desarrollado a nivel telemático debido a la situación de confinamiento y medidas sanitarias por la pandemia, de forma

OBJETIVOS / INDICADORES DE GESTIÓN

progresiva se ha ido reanudando la intervención presencial. Es importante también señalar el trabajo realizado como coordinación y apoyo a diversas entidades y recursos sociales como Servicios Sociales, CAI 3, las Asociaciones Vecinales Cornisa, Moscardó y Almendrales, y las Asociaciones Bolivia sin fronteras y la Unión China entre otras.

Se han realizado actividades de sensibilización, educación ciudadana y reflexión intercultural, que se han concretado en la realización de 3 cine-forum, con una participación de 31 personas, 23 mujeres y 8 hombres, y dos talleres para el fomento del asociacionismo, con la participación de 12 personas, 7 mujeres y 5 hombres. Junto con la Mesa de Género se ha participado en la organización y desarrollo de cuatro talleres para el fomento de la igualdad y contra la discriminación, en los que han participado 82 personas, 76 mujeres y 6 hombres.

Se ha participado en la programación institucional de las siguientes celebraciones especiales: Día Internacional del Migrante, Día Internacional de la Mujer, y celebración del Año Nuevo Chino, con el desarrollo en este último de dos talleres con una participación de 37 personas, 24 mujeres y 13 hombres.

A nivel grupal se ha realizado un taller para la información y gestión de Cl@ve PIN, con la participación de 6 jóvenes con el objetivo de proporcionar información a la población general y en especial a la población migrante sobre el sistema Cl@ve, y dar a conocer los distintos trámites que se puedan realizar de manera online con Cl@ve.

Desde diciembre del 2020 se ha ofertado la atención a los vecinos de Usera en el espacio "Asesoría Digital" con el objetivo de reducir la brecha digital a través de atenciones individualizadas y facilitar la realización de gestiones online. Se ha podido atender a 95 personas, 50 mujeres y 45 hombres.

En cuanto al desarrollo de la Campaña Antirumores, las actividades han estado incluidas en los cines fórum y talleres en los diferentes actuaciones comunitarias. En el blog Antirumores se han mostrado 10 actuaciones, con un total de 856 visitas.

Respecto a los indicadores de género, hay que señalar que el porcentaje de las actividades dirigidas a la eliminación de roles y estereotipos ha sido un 50 % superior al previsto. Al igual que ha sido superior en un 27% el número de talleres de sensibilización cultural dirigidos a sensibilizar en materia de igualdad entre mujeres y hombres, prevención de la violencia de género y corresponsabilidad.

INDICADOR	MAGNITUD	PREVISIÓN	REALIZADO
PERSONAS ATENDIDAS EN EL SERVICIO DE MEDIACIÓN INTERCULTURAL	NÚMERO	2100	628
INTERVENCIONES REALIZADAS EN COMUNIDADES VECINALES	NÚMERO	12	9
ENTIDADES Y ASOCIACIONES QUE PARTICIPAN EN LA ACTIVIDADES	NÚMERO	25	7
ACTIVIDADES INTERCULTURALES	NÚMERO	10	5
ENCUENTROS VECINALES Y ACTIVIDADES COMUNITARIAS REALIZADAS R	NÚMERO	12	5
ACTIVIDADES DIRIGIDAS A LA ELIMINACIÓN DE ROLES QUE FOMENTAN	PORCENTAJE	50	100
TALLERES DE SENSIBILIZACIÓN CULTURAL	NÚMERO	15	6
TALLERES DIRIGIDOS A SENSIBILIZAR EN MATERIA DE IGUALDAD ENT	PORCENTAJE	33	60

CENTRO: 001 AYUNTAMIENTO DE MADRID

SECCIÓN: 212 DISTRITO DE USERA

PROGRAMA: 23199 ACTUACIONES EXTRAORDINARIAS COVID-19

RESPONSABLE PROGRAMA:

MEMORIA GENERAL DEL PROGRAMA

La situación de crisis sanitaria ocasionada por el COVID-19 y sus efectos a nivel económico y social ha dado lugar a situaciones de vulnerabilidad graves en la población, que hace que los Servicios Sociales sean más esenciales que nunca en la medida en que deben ofrecer respuestas a las necesidades sociales y situaciones de urgencias sobrevenidas.

Las medidas tomadas tras la declaración del estado de alarma sanitaria en 2020 produjeron como efecto indeseable que colectivos en riesgo o situación de exclusión social se vieran sin la garantía de una alimentación básica previamente reconocida o que pudiera ser reconocida. Asimismo, conforme ha ido extendiéndose en el tiempo esta situación de crisis sanitaria, cada vez se está valorando en mayor medida situaciones de nuevas familias sin ingresos y sin derecho a prestación alguna en situación de vulnerabilidad extrema con necesidad de cobertura de necesidades básicas de alimentos, productos de higiene y limpieza.

Esta situación sin precedentes generó en el año 2020 un incremento exponencial de las demandas en servicios sociales, llegando a cuadruplicar las mismas respecto a las recibidas en el mimo periodo en años anteriores.

En consecuencia, con el fin de garantizar la cobertura de necesidades básicas de alimentación de la población del Distrito fue preciso tramitar durante el año 2020, ocho contratos de emergencia para proporcionar manutención a colectivos vulnerables como consecuencia de las medidas extraordinarias adoptadas tendentes a la contención del COVID-19. Durante el año 2021, los centros de servicios sociales siguen siendo el referente para gran parte de la población, sobre todo los que están ya en intervención social y que por tanto son personas vulnerables, pero desde la crisis sanitaria producida por la COVID-19, los servicios sociales también son el referente para un gran número de familias que no habían acudido antes a servicios sociales pero en la actualidad demandan ayuda para cubrir sus necesidades básicas de alimentación por situaciones sobrevenidas que requieren atención urgente.

El agravamiento de la situación sanitaria que se produjo a finales de 2020, unido al incremento de situaciones de emergencia alimentaria a las que hay que atender desde Servicios Sociales entre la población que no puede cubrir sus necesidades básicas, hizo que el procedimiento de ayudas económicas de especial necesidad a través del recurso de las Tarjetas prepago (el Ayuntamiento de Madrid aprueba en septiembre de 2020 una Instrucción Especial para la ejecución de la Ordenanza de las Prestaciones Económicas del sistema público de servicios sociales del Ayuntamiento de Madrid, en relación con la utilización de tarjetas prepago en las ayudas económicas temporales de especial necesidad de productos básicos destinadas a paliar la crisis social por el COVID-19), por si solo resultara insuficiente en esas fechas, necesitando su implantación de mayor tiempo para poderse llevar a cabo la transición de estos contratos de emergencia a la modalidad de Tarjeta familias destinadas a la cobertura de las necesidades de productos básicos de alimentación, aseo e higiene.

En consecuencia, con el fin de garantizar la cobertura de necesidades básicas de alimentación de la población del Distrito fue preciso realizar la ampliación de la duración de la contratación del servicio de cestas y el de comidas a domicilio, del 1 de enero hasta el 31 de marzo de 2021. Estos tres contratos que se ampliaron fueron los siguientes:

1.- Contratación de emergencia para proporcionar manutención a colectivos vulnerables como consecuencia de las medidas extraordinarias adoptadas tendentes a la contención del COVID-19, por un importe de 88.326 euros. El objeto de este contrato era la elaboración de menús y su distribución en el domicilio de personas mayores en situación de vulnerabilidad como consecuencia del cierre de los centros municipales de mayores y para familias con menores en riesgo o situación de exclusión social con el fin de que pudieran tener diariamente una alimentación básica, con comidas son diarias de lunes a domingo.

MEMORIA GENERAL DEL PROGRAMA

Nº de personas adultas beneficiarias: 406
Nº de comidas servidas:11.980

2.- Contratación de emergencia para proporcionar manutención consistente en la preparación y envío a domicilio de cestas de compra para familias en situación de vulnerabilidad como consecuencia de las medidas extraordinarias adoptadas tendentes a la contención del COVID-19, por un importe de 171.000 euros. El objeto de este contrato era el envío a domicilio de cestas de compra mensuales para personas que viven solas y unidades familiares con hijos en situación de vulnerabilidad y en las que resulta necesario cubrir sus necesidades básicas de alimentación más allá de la comida de mediodía (desayunos y cenas), incluyendo además de alimentos otros productos de primera necesidad.

Nº de familias beneficiarias: 723
Adultos: 1.289
Menores:829

3.- Contratación de emergencia para proporcionar manutención consistente en la preparación y envío a domicilio de cestas de compra para familias en situación de vulnerabilidad como consecuencia de las medidas extraordinarias adoptadas tendentes a la contención del COVID-19, por un importe de 85.250 euros. El objeto de este contrato era el envío a domicilio de cestas de compra mensuales para personas que viven solas y unidades familiares con hijos en situación de vulnerabilidad y en las que resulta necesario cubrir sus necesidades básicas de alimentación más allá de la comida de mediodía (desayunos y cenas), incluyendo además de alimentos otros productos de primera necesidad.

Nº de familias beneficiarias: 351
Adultos: 591
Menores:478

El número de familias atendidas a través de estos tres contratos de cestas y comidas a domicilio durante este periodo, enero-marzo 2021, ha sido de 1.480 familias, siendo el número de personas beneficiarias alcanzado de 3.593.

Desde el punto de vista presupuestario, para el cumplimiento de los objetivos establecidos llevando a cabo las funciones, el programa ha contado con un crédito definitivo 440.179 euros, reconociéndose obligaciones por importe de 419.060 euros, lo que ha supuesto un grado de ejecución del 95,2%.

CENTRO: 001 AYUNTAMIENTO DE MADRID

SECCIÓN: 212 DISTRITO DE USERA

PROGRAMA: 31101 SALUBRIDAD PÚBLICA

RESPONSABLE PROGRAMA: COORDINADOR/A DEL DISTRITO DE USERA

MEMORIA GENERAL DEL PROGRAMA

El programa está orientado al desarrollo de las competencias en materia de salud, delegadas en los distritos, y tiene como finalidad proteger al consumidor mediante la inspección, vigilancia y fiscalización de las actividades que se llevan a cabo en materia de comercio alimentario y otras objeto de control sanitario, así como la inspección higiénica de todo tipo de productos, alimentos y servicios de uso común, la inspección de las condiciones higiénico-sanitarias de establecimientos con incidencia para la salud pública y las acciones encaminadas a la mejora de la sanidad y protección animal.

Para llevar a cabo dichas actuaciones se necesita la adquisición de material que permita realizar las tareas propias de la inspección, como aparatos de medir, control de agua, control de la calidad de los alimentos, material para la toma de muestras, equipos de recepción y traslado de las mismas al Laboratorio de Salud Pública, etc., asimismo para poder hacer frente al pago de los productos objeto de las muestras tomadas en los establecimientos para el control de calidad.

Desde el punto de vista presupuestario, para el cumplimiento de los objetivos establecidos llevando a cabo las funciones asignadas, el programa contó con un crédito definitivo de 388.592 euros, reconociéndose obligaciones por un total de 370.866 euros , lo que ha supuesto un grado de ejecución del 95,4%, con el siguiente detalle:

- Capítulo 1 "Gastos de personal", con un crédito definitivo de 386.892 euros. Se han reconocido obligaciones por importe de 370.171 euros verificándose un grado de ejecución del 95,7%.

- Capítulo 2 "Gastos corrientes en bienes y servicios", con un crédito definitivo de 300 euros. No se han ejecutado créditos dispuestos, por lo que no se han reconocido obligaciones, lo que ha supuesto un grado de ejecución del 0%.

- Capítulo 6 "Inversiones reales", con un crédito definitivo de 1.400 euros. Se han reconocido obligaciones por importe de 695 euros, lo que supone un grado de ejecución de un 49,6 %.

OBJETIVOS / INDICADORES DE GESTIÓN

1. **MEJORAR LA SEGURIDAD ALIMENTARIA EN EL DISTRITO MEDIANTE INSPECCIONES PERIÓDICAS Y PROGRAMADAS, ASÍ COMO EL CONTROL OFICIAL DE ALIMENTOS DE MANERA QUE SE GARANTICEN LAS CONDICIONES HIGIÉNICO-SANITARIAS EN LOS ESTABLECIMIENTOS DONDE SE ELABORAN, CONSUMEN O VENDEN COMIDAS Y BEBIDAS.**

Del análisis de los datos obtenidos en este primer indicador, hay que señalar que se han cumplido los objetivos propuestos, habiendo alcanzado un 110% de las previsiones realizadas en inspecciones en restauración colectiva y comercio minorista de alimentación, permitiendo con ello llevar a cabo un adecuado control de la Seguridad Alimentaria del distrito y posibilitando que aquellos sectores que atienden a una población más sensible como son los comedores escolares y escuelas de educación infantil, centros de mayores y centros de día fueran, al menos, inspeccionados una vez a lo largo del año.

No se han cumplido los objetivos en la Toma de Muestras por las dificultades que debido al COVID-19 se plantearon para poder realizar el abono de estas a los industriales. Las muestras se pagan mediante un cheque nominativo, y este sistema dejó de utilizarse con el COVID-19 no arbitrándose un mecanismo alternativo. Tampoco se han cumplido los objetivos en Auditorías de los Sistemas de Autocontrol, que no se realizaron, porque requieren de mucho tiempo efectivo de trabajo, priorizando dedicarlo a las inspecciones.

OBJETIVOS / INDICADORES DE GESTIÓN

En las actuaciones con motivo de las alertas y brotes alimentarios, se ha alcanzado el objetivo, cumpliendo lo fijado en la Carta de Servicios, dándoles una prioridad que ha permitido que la actuación inspectora se realizará dentro del tiempo establecido.

Con respecto al control de licencias urbanísticas y registros sanitarios se ha cumplido el objetivo facilitado por el hecho de que prácticamente han coincidido la previsión con el número de expedientes recibidos.

INDICADOR	MAGNITUD	PREVISIÓN	REALIZADO
INSPECCIONES EN MATERIA DE RESTAURACIÓN COLECTIVA	NÚMERO	245	261
INSPECCIONES EN MATERIA DE COMERCIO MINORISTA	NÚMERO	255	289
AUDITORIAS DE SISTEMAS DE AUTOCONTROL (PCH Y APPCC).	NÚMERO	4	0
EFICACIA OPERATIVA INSPECCIONES SEGURIDAD ALIMENTARIA.	PORCENTAJE	100	110
TOMA DE MUESTRAS DE ALIMENTOS Y BEBIDAS	PORCENTAJE	40	23
EFICACIA OPERATIVA TOMA DE MUESTRAS ALIMENTOS Y BEBIDAS	PORCENTAJE	100	77
EFICACIA OPERATIVA INSPECCIONES DENUNCIAS BROTES ALERTAS TIP	PORCENTAJE	100	100
INFORMES SANITARIOS EN LICENCIAS URBANÍSTICAS Y REGISTROS SA	PORCENTAJE	100	90
CONTROL DE LA CORRECCIÓN DE DEFICIENCIAS DETECTADAS EN ESTAB	PORCENTAJE	100	100

2. MEJORAR EL CONTROL DE LAS CONDICIONES TÉCNICAS E HIGIÉNICO-SANITARIAS DE LOS ESTABLECIMIENTOS CON INCIDENCIA DIRECTA SOBRE LA SALUD PÚBLICA (PELUQUERÍAS, ESTALECIMIENTOS DE PIERCING Y TATUAJE, CENTROS DE CIUDADO Y RECREO INFANTIL, PISCINAS).

Como conclusiones con este segundo indicador, podemos señalar que se cumplieron las previsiones y objetivos previstos.

En el caso de las piscinas, se realizaron más inspecciones de las previstas inicialmente, lo que permitió que todas las piscinas de titularidad municipal y las privadas de uso público fueran visitadas al menos dos veces a lo largo de la temporada de funcionamiento, garantizando su control sanitario.

Respecto a las comunicaciones de apertura de piscinas de temporada, hay que informar que no se realizó ninguna de las previstas ya que no es obligatoria.

En el resto de establecimientos con incidencia en Salud Pública, como son las escuelas de educación infantil, centros de recreo infantil y establecimientos de estética, el número de inspecciones realizadas han superado ampliamente las previstas, cumpliéndose el objetivo de garantizar su control sanitario y permitiendo que establecimientos con una especial repercusión sanitaria, como las escuelas de educación infantil, fueran inspeccionadas, al menos, una vez a lo largo del año.

La toma de muestras de aguas en piscinas han coincidido exactamente con las previstas, y las actuaciones con motivo de denuncias y/o alertas se han atendido en su totalidad y en los tiempos establecidos.

INDICADOR	MAGNITUD	PREVISIÓN	REALIZADO
INSPECCIONES EN PISCINAS	NÚMERO	20	23
EFICACIA OPERATIVA DE LAS INSPECCIONES EN PISCINAS	PORCENTAJE	100	115
TOMA DE MUESTRAS DE AGUA EN PISCINAS	NÚMERO	8	8
EFICACIA OPERATIVA TOMA DE MUESTRAS DE AGUA EN PISCINAS	PORCENTAJE	100	100
COMUNICACIÓN APERTURA TEMPORADA DE PISCINAS	NÚMERO	5	0
INSPECCIONES ESCUELAS Y CUIDADO/RECREO INFANTILES Y EN ESTAB	NÚMERO	60	96
EFICACIA OPERATIVA INSPECC. ESCUELAS Y CUIDADO/RECREO INFANT	PORCENTAJE	100	160
EFICACIA OPERATIVA INSPECC. DENUNCIAS Y ALERTAS	PORCENTAJE	100	100

3. MEJORAR EL CONTROL EN MATERIA DE SANIDAD Y PROTECCIÓN ANIMAL.

Con arreglo a las previsiones, hay que señalar que en relación con la primera magnitud, se han superado ligeramente las previsiones, debido fundamentalmente al aumento en el número de solicitudes de licencias

OBJETIVOS / INDICADORES DE GESTIÓN

para la tenencia de animales potencialmente peligrosos tramitadas en la Junta Municipal.

En cuanto al número de inspecciones realizadas, ha sido una más de las previstas inicialmente, permitiendo con ello cumplir el objetivo de visitar al menos una vez a lo largo del año todos los establecimientos en activo del distrito.

En el tema de las denuncias e informes en materia de protección animal, se superaron ampliamente las previsiones debido a la tramitación de las denuncias que en esta materia llegaron de Policía Municipal, que desarrolla campañas específicas sobre tenencia de animales domésticos, y que no puede tenerse en cuenta a la hora de realizar las previsiones.

INDICADOR	MAGNITUD	PREVISIÓN	REALIZADO
CAMPAÑAS, OBSERVACIONES Y LICENCIAS	NÚMERO	100	105
INSPECCIONES PROTECCIÓN ANIMAL	NÚMERO	12	13
EFICACIA OPERATIVA INSPECCIONES PROTECCIÓN ANIMAL	PORCENTAJE	100	110
DENUNCIAS TENENCIA ANIMALES Y PROTECCIÓN ANIMAL E INFORMES P	NÚMERO	40	77

4. AGILIZAR LA GESTIÓN DE EXPEDIENTES EN MATERIA DE SALUD PÚBLICA

De la observación de los datos conviene destacar que el número de propuestas de inicio de expediente de sanción han superado las previsiones realizadas; no así en cuanto a las derivadas de actuaciones en locales de alimentación y salud ambiental, que se han ajustado a lo previsto, con 92 propuestas de sanción. Se fijó con un número algo bajo ya que se consideró que en el desarrollo de las distintas campañas convenía realizar más visitas de comprobación a los establecimientos que presentaban deficiencias antes de llegar a las propuestas de sanción, consiguiendo con ello que el porcentaje de subsanación fuera mayor. Hecho que confirma la eficacia del control sanitario y la mejora de las condiciones higiénicas de los establecimientos. El incremento con respecto a las previsiones se ha debido fundamentalmente a las actuaciones derivadas de incumplimientos en materia de tenencia de animales potencialmente peligrosos, con 38 propuestas de sanción.

Finalmente, el indicador sobre medidas cautelares y provisionales realizadas durante el año fue superior a lo previsto, llevándose a cabo 28 medidas, motivado fundamentalmente por acontecimientos no previsibles, como alertas alimentarias o actuaciones del Servicio de Inspección con motivo de intervenciones de Policía Municipal remitidas a la Junta Municipal.

Se informa que había un error en la magnitud utilizada en ambos indicadores, ya que figura PORCENTAJE cuando debería haber figurado NÚMERO.

INDICADOR	MAGNITUD	PREVISIÓN	REALIZADO
PROPUESTAS INICIO EXPTES SANCIONADOR SALUD PÚBLICA.	PORCENTAJE	100	130
MEDIDAS CAUTELARES Y PROVISIONALES ADOPTADAS	PORCENTAJE	10	28

CENTRO: 001 AYUNTAMIENTO DE MADRID

SECCIÓN: 212 DISTRITO DE USERA

PROGRAMA: 32301 CENTROS DOCENTES ENSEÑANZA INFANTIL Y PRIMARIA

RESPONSABLE PROGRAMA: COORDINADOR/A DEL DISTRITO DE USERA

MEMORIA GENERAL DEL PROGRAMA

Uno de los objetivos de este programa es contribuir a mejorar la calidad de la enseñanza a través de una gestión eficaz de las tres escuelas infantiles municipales del distrito: La Cornisa, La Oliva y Pensamiento.

El objetivo de estas escuelas infantiles es atender la demanda de escolarización del distrito en el tramo de 0-3 años de edad, tanto desde el punto de vista de la conciliación familiar y laboral como desde la protección de situaciones de riesgo de los menores, con una propuesta educativa de alta calidad que busca fomentar y potenciar el desarrollo físico, afectivo, social e intelectual de los niños del primer ciclo de Educación Infantil. Se han cubierto todas las plazas para el curso escolar 2021-2022, con un total de 309 entre las tres escuelas infantiles, contando con alumnado de necesidades educativas especiales.

Por otro lado, se ofrece una información constante y actualizada sobre educación y recursos educativos a los ciudadanos del distrito desde el Departamento de Educación. Se participa como representante municipal en el Servicio de Apoyo a la Escolarización de Usera-Villaverde, así como en el Servicio Municipal de Apoyo a la Escolarización. A través del folleto del Mapa de Recursos Educativos del Distrito se comparte información útil para la ciudadanía, dado que recoge información de todos los recursos educativos del distrito, siendo muy valorado por las vecinas y vecinos de Usera.

El distrito actualmente cuenta con 15 centros educativos (12 colegios públicos y 3 escuelas infantiles municipales), distribuidos por todo su ámbito territorial. En estos centros, con el objetivo de lograr mejorar sus condiciones de uso (debido a un continuo uso intensivo) y su seguridad, y ejercer la competencia en materia de conservación y mantenimiento que reside en el Ayuntamiento de Madrid, se ha precisado llevar a cabo la realización de obras de conservación y mantenimiento para conservar las condiciones de seguridad, salubridad y ornato. Con estos fines y en el marco de los objetivos propuestos se han realizado esfuerzos para conseguir la mayor realización posible.

En este punto la dotación económica ha sido la decisiva para el marcado de las obras que se han podido llevar a cabo. La única financiación con la que se ha contado ha sido con presupuesto ordinario. Debido a los plazos de tramitación de éstas, las obras se han ejecutado dentro del ejercicio 2021.

Los servicios de mantenimiento y limpieza se han llevado a cabo con normalidad.

Desde el punto de vista presupuestario, para el cumplimiento de los objetivos establecidos llevando a cabo las funciones asignadas, el programa contó con un crédito definitivo de 4.956.148 euros, reconociéndose obligaciones por un total de 4.405.903 euros , lo que ha supuesto un grado de ejecución del 88,9%, con el siguiente detalle:

- Capítulo 2 "Gastos corrientes en bienes y servicios", con un crédito definitivo de 3.596.027 euros. Se han reconocido obligaciones por importe de 3.540.323 euros, ejecutándose casi en su totalidad, alcanzándose un grado de ejecución de un 98,5%.

- Capítulo 6 "Inversiones reales", con un crédito definitivo de 1.360.121 euros. Se han reconocido obligaciones por importe de 865.581 euros, lo que supone un grado de ejecución de un 63,6%.

OBJETIVOS / INDICADORES DE GESTIÓN

1. **COLABORAR CON LA ADMINISTRACIÓN EDUCATIVA MEDIANTE LA REPRESENTACIÓN MUNICIPAL EN EL SERVICIO DE APOYO A LA ESCOLARIZACIÓN (S.A.E.) DEL DISTRITO.**

No se dispone de datos sobre número de alumnos escolarizados por el Servicio de Apoyo a la

OBJETIVOS / INDICADORES DE GESTIÓN

Escolarización (SAE) de Usera-Villaverde, por no facilitarlos el Servicio de Apoyo a la Escolarización de la Comunidad de Madrid desde hace varios cursos escolares.

Se suelen convocar dos reuniones a la largo del curso, una para constituir el Pleno y otra para informar sobre el proceso de escolarización. Este curso por la situación generada por la pandemia se había previsto que hubiese tres reuniones, pero finalmente se celebraron las dos habituales. Además, se han tenido las coordinaciones necesarias a través de teléfono y correo electrónico.

Nuestra participación es lógicamente más alta en los procesos de admisión de nuestras escuelas municipales infantiles.

INDICADOR	MAGNITUD	PREVISIÓN	REALIZADO
REUNIONES DEL SERVICIO DE APOYO A LA ESCOLARIZACIÓN	NÚMERO	3	2
ALUMNADO ESCOLARIZADO EN ESCUELAS INFANTILES MUNICIPALES	ALUMNA	153	153
ALUMNADO ESCOLARIZADO EN ESCUELAS INFANTILES MUNICIPALES	ALUMNO	150	156

2. POTENCIAR UNA NUEVA CULTURA DE LA INFANCIA POSITIVA Y PROPIA, QUE REPRESENTE EL MODO DE SER Y DE ESTAR EN EL MUNDO DE LOS NIÑOS Y LAS NIÑAS, OFRECIENDO UNA RED DE ESCUELAS Y DE EDUCACIÓN INFANTIL AL SERVICIO DE TODOS LOS CIUDADANOS Y CIUDADANAS.

Se mantienen las tres escuelas infantiles municipales de gestión indirecta con todas las plazas cubiertas (incluidas las plazas previstas para alumnos con necesidades educativas especiales, que ocupan dos plazas por niño y niña). Se atendió toda la lista de espera en las tres escuelas.

La ratio de alumnas y de alumnos se mantiene en este curso escolar 2020-2021 siendo las siguientes:

- 2 unidades de niños/as de 0-1 años (8 puestos escolares por unidad).
- 3 unidades de niños/as de 1-2 años (13 puestos escolares por unidad).
- 3 unidades de niños/as de 2-3 años (16 puestos escolares por unidad).

Los datos volcados en este objetivo son los correspondientes al curso escolar 2020-2021 de las tres escuelas.

En relación con el indicador de "Reuniones con las Escuelas Infantiles Municipales", había un error en la previsión para 2021 ya que figura 30 cuando debería haber figurado 3.

INDICADOR	MAGNITUD	PREVISIÓN	REALIZADO
ESCUELAS INFANTILES TITULARIDAD MUNICIPAL GESTIÓN INDIRECTA	NÚMERO	3	3
REUNIONES CON LAS ESCUELAS INFANTILES MUNICIPALES	NÚMERO	30	6
ALUMNAS ESCOLARIZADAS POR ESCUELAS INFANTILES TITULARIDAD MU	NÚMERO	150	156
ALUMNOS ESCOLARIZADAS POR ESCUELAS INFANTILES TITULARIDAD MU	NÚMERO	150	153

3. INFORMAR, ORIENTAR Y ASESORAR A LA COMUNIDAD EDUCATIVA DEL DISTRITO.

Se realizan consultas diarias que se atienden en el Departamento a través de llamadas telefónicas, buzón electrónico de sugerencias y reclamaciones y entrevistas con cita previa. Al ponerse en marcha el sistema de cita previa debido al COVID-19, ha disminuido la atención presencial a las familias.

Se han mantenido múltiples reuniones con todos los directores de los colegios públicos y concertados del distrito, tanto colectivas como individualmente, para información y seguimiento de programas y recursos municipales.

En cuanto al asesoramiento e información a las familias, se ha atendido a muchas de ellas, presencial y telefónicamente, tanto para coordinar actuaciones como para asesoramiento sobre recursos del distrito.

En este año no se ha reeditado el Mapa de Recursos Educativos del Distrito ya que la tirada que se realizó anteriormente ha permitido que este folleto no se haya agotado.

INDICADOR	MAGNITUD	PREVISIÓN	REALIZADO

OBJETIVOS / INDICADORES DE GESTIÓN

INFORMACIÓN Y ATENCIÓN INDIVIDUALIZADA Y COLECTIVA	NÚMERO	5000	5000
ASESORAMIENTO Y ORIENTACIÓN A LAS AMPAS	NÚMERO	100	100

4. CONSERVAR LOS CENTROS DOCENTES MUNICIPALES DEL DISTRITO Y SUS INSTALACIONES EN CONDICIONES IDÓNEAS PARA SU USO MEDIANTE LA REALIZACIÓN DE LAS CORRESPONDIENTES ACCIONES DE MANTENIMIENTO

Se ha realizado el mantenimiento y la limpieza de los 12 colegios públicos y el mantenimiento contractualmente previsto en las 3 escuelas infantiles municipales.

La conservación y el mantenimiento de los colegios y centros educativos, además de responder a una necesidad evidente, posibilitan el incremento de la calidad, comodidad y seguridad en su uso cotidiano por alumnos, profesores y resto de usuarios y trabajadores.

El grado de cumplimiento de este objetivo exige al mismo tiempo la mejor utilización de los recursos asignados con la correspondiente y previa priorización y programación de las actuaciones de manera técnicamente objetiva. La superficie libre de parcela y zonas verdes de centros docentes con mantenimiento a cargo del distrito, ha sido ligeramente superior a la prevista como consecuencia de las obras que se han llevado a cabo para realizar la ampliación de los patios de varios colegios públicos del distrito.

INDICADOR	MAGNITUD	PREVISIÓN	REALIZADO
CENTROS DOCENTES CON MANTENIMIENTO A CARGO DEL DISTRITO	NÚMERO	15	15
SUPERFICIE CONSTRUIDA DE CENTROS DOCENTES CON MANTENIMIENTO	M2	59794	59794
SUPERFICIE LIBRE DE PARCELA Y ZONAS VERDES DE CENTROS DOCENT	M2	72391	84687
INSTALACIONES DE ELEVACIÓN Y ELECTROMECÁNICAS CON MANTENIMIE	NÚMERO	17	17

5. GARANTIZAR EN CORRECTO ESTADO LOS CENTROS DOCENTES PARA SERVIR AL USO DESTINADO, MEDIANTE LAS CORRESPONDIENTES OBRAS DE CONSERVACIÓN, REPARACIÓN Y ACONDICIONAMIENTO. OBTENIENDO LAS CONDICIONES NECESARIAS PARA LA SEGURIDAD DE LOS USUARIOS Y TRABAJADORES DE LOS CENTROS DOCENTES PÚBLICOS Y LA ACCESIBILIDAD A LOS MISMOS.

El Ayuntamiento de Madrid tiene competencias en materia de conservación y mantenimiento de los centros docentes, y para ello se dispone de un Acuerdo Marco para la ejecución de obras en los edificios demaniales competencia del distrito.

En 2021 se ejecutaron en total 12 obras en centros docentes.

INDICADOR	MAGNITUD	PREVISIÓN	REALIZADO
CENTROS DOCENTES ADSCRITOS EN LOS QUE SE EJECUTAN OBRAS	PORCENTAJE	100	100
SUPERFICIE DE CENTROS DOCENTES A REFORMAR SOBRE TOTAL SUPERF	PORCENTAJE	100	100
CENTROS DOCENTES ADAPTADOS A LA NORMATIVA DE INCENDIOS	PORCENTAJE	100	100
CENTROS DOCENTES ADAPTADOS A LA NORMATIVA DE ACCESIBILIDAD	PORCENTAJE	95	95

CENTRO: 001 AYUNTAMIENTO DE MADRID

SECCIÓN: 212 DISTRITO DE USERA

PROGRAMA: 32501 ABSENTISMO

RESPONSABLE PROGRAMA: COORDINADOR/A DEL DISTRITO DE USERA

MEMORIA GENERAL DEL PROGRAMA

El objetivo de este programa es implementar el Programa de Prevención y Control del Absentismo Escolar, fruto del Convenio de colaboración entre la Comunidad de Madrid y el Ayuntamiento de la capital, cuya finalidad es vigilar y garantizar la escolarización regular del alumnado hasta finalizar, al menos, la educación básica de la etapa obligatoria.

En Usera el programa cuenta con un equipo de educadoras sociales para trabajar con las familias y menores con expediente de absentismo abierto, así como con los centros escolares del distrito remitentes de protocolos, y con los diferentes recursos y servicios vinculados con las intervenciones. También participan en actuaciones y proyectos preventivos tanto propios como en coordinación con otros servicios, para prevenir el absentismo y el abandono temprano de la escolaridad, y hacen difusión del programa en los claustros de profesores de los centros educativos. Se concede especial importancia al seguimiento de la escolaridad de las niñas de etnia gitana, para prevenir su abandono temprano del sistema educativo. El absentismo escolar se ha visto agravado como consecuencia de la situación producida por el COVID-19 que aún se mantiene en la actualidad.

El programa de Mediación Educativa Intercultural pretende favorecer la integración de la población culturalmente más vulnerable, como es la etnia gitana con gran presencia en el distrito, así como la población de origen chino con dificultades para participar en la comunidad educativa de los centros y en la dinámica del distrito. Desde este servicio se trabaja para favorecer la integración de los escolares y sus familias y mediar en los conflictos que se produzcan en el marco de los centros educativos, así como para hacer mediación lingüística con la población de origen chino. Este servicio se coordina con los otros servicios de mediación comunitaria del distrito. Los mediadores prestaron una inestimable colaboración con las familias y los centros educativos durante el confinamiento y el teletrabajo, y siguen colaborando adaptándose a las condiciones impuestas por la pandemia.

El Plan de promoción del éxito escolar, prevención del absentismo y mejora de la convivencia, se oferta a todos los centros del distrito sostenidos con fondos públicos, preferiblemente públicos que imparten Educación Infantil, Educación Primaria, Educación Especial y Educación Secundaria.

En el marco de este Plan se prestan servicios psicopedagógicos para el tratamiento de dificultades y problemas de aprendizaje; servicios para la mejora de la convivencia y prevención de acoso y violencia entre iguales; servicios para la atención del alumnado con expediente de expulsión temporal de los centros educativos; así como programas para el desarrollo de la inteligencia emocional del alumnado y de desarrollo de sus potencialidades, incidiendo en el alumnado más disruptivo y absentista. Como consecuencia de la pandemia, se han ampliado las dificultades de los menores y sus familias, poniéndose en evidencia la brecha digital, con lo que estos profesionales han realizado una gran labor de acompañamiento, colaboración e intervención especializada para minimizar las consecuencias que estos problemas han causado.

Desde el punto de vista presupuestario, para el cumplimiento de los objetivos establecidos llevando a cabo las funciones asignadas, el programa se dotó en el año 2021 únicamente en capítulo 2 "Gastos corrientes en bienes y servicios" con un crédito definitivo de 809.876 euros. Se han reconocido obligaciones por importe de 804.490 euros, alcanzándose un grado de ejecución de un 99,3%, por lo que puede considerarse que se ha ejecutado totalmente.

OBJETIVOS / INDICADORES DE GESTIÓN

1. **PREVENIR Y REDUCIR EL ABSENTISMO ESCOLAR MEDIANTE LA COORDINACIÓN Y GESTIÓN DEL PROGRAMA DE PREVENCIÓN Y CONTROL DEL ABSENTISMO ESCOLAR.**

OBJETIVOS / INDICADORES DE GESTIÓN

Se ha trabajado con un total de 354 casos con expediente activo hasta el momento en el que se toman los datos.

Se ha dado especial importancia al seguimiento de los casos que se han incrementado debido a la sensación de inseguridad respecto a la pandemia COVID-19. No obstante, se ha trabajado la prevención desarrollando 3 proyectos. Han participado 111 alumnos en los proyectos que pudieron llevarse a término.

En términos generales y en situación de normalidad, se procura realizar una reunión de la Comisión de Absentismo de Usera cada mes, pero en este curso escolar se han celebrado 9. Igualmente, se han realizado 58 comparecencias de las familias en el Departamento de Educación.

Se ha dado un alto número de las coordinaciones con los profesionales del Plan de Promoción del Éxito escolar, Prevención del Absentismo y Mejora de la Convivencia.

Se han realizado menos visitas domiciliarias que las previstas debido a la situación de la pandemia y las que se han realizado lo han sido en medio abierto. Los usuarios son reacios al acompañamiento de menores a los centros.

INDICADOR	MAGNITUD	PREVISIÓN	REALIZADO
CENTROS EDUCATIVOS REMITENTES DE PROTOCOLOS	NÚMERO	40	84
COMISIÓN ES DE ABSENTISMO ESCOLAR	NÚMERO	6	9
ACTIVIDADES PREVENTIVAS	NÚMERO	5	3
PARTICIPANTES EN ACTIVIDADES PREVENTIVAS	ALUMNA	240	81
PARTICIPANTES EN ACTIVIDADES PREVENTIVAS	ALUMNO	270	30
CASOS ACTIVOS SEGUIMIENTO PROGR. PREVENCIÓN ABSENTISMO ESCOL	ALUMNA	190	162
CASOS ACTIVOS SEGUIMIENTO PROGR. PREVENCIÓN ABSENTISMO ESCOL	ALUMNO	250	192
VISITAS DOMICILIARIAS	NÚMERO	400	60
ENTREVISTAS FAMILIARES	NÚMERO	400	1080
ENTREVISTAS A MENORES	NIÑAS	160	90
ENTREVISTAS A MENORES	NIÑOS	120	85
ACOMPAÑAMIENTO A MENORES	NIÑAS	25	25
ACOMPAÑAMIENTO A MENORES	NIÑOS	25	26
COMPARECENCIAS	NÚMERO	30	58
ENTIDADES DTO. COLABORAN PROGRAMA ABSENTISMO ESCOLAR	NÚMERO	12	15
REUNIONES CON LOS CENTROS EDUCATIVOS	HORAS	800	2163
COORDINACIÓN Y REUNIONES CON OTROS RECURSOS DEL DISTRITO	NÚMERO	500	1906

2. PROPICIAR EL ACERCAMIENTO A LOS CENTROS EDUCATIVOS DE COLECTIVOS VULNERABLES, CON DIFICULTADES DE INTEGRACIÓN SOCIAL Y ESCOLAR

Las consecuencias de la pandemia siguen provocando cierto distanciamiento de las familias más vulnerables con relación a los centros educativos. Este Programa trabaja intensamente para facilitar el acercamiento, así como mantener el trabajo de los menores.

El Programa de Mediación Educativa Intercultural cuenta con dos mediadores a jornada completa.

Se ha intensificado el trabajo con las familias de etnia gitana a través de sus hijos, en los propios centros educativos, manteniéndose la dificultad de participar directamente con padres. Los centros se van implicando en programas como este, si bien sigue siendo complicado acordar actuaciones de mediación conjunta y consensuar un protocolo pactado de actuaciones.

Con la mediación lingüística con población china, se está consiguiendo que estas familias se acerquen y participen más en la comunidad educativa y en las actividades ofrecidas para los escolares. Es de destacar que la proporción de madres y padres participantes en las intervenciones familiares del equipo de mediación sigue siendo más próxima que en otros colectivos, sobre todo en las actuaciones de fomento de la escolarización temprana, en las que suele participar la pareja.

INDICADOR	MAGNITUD	PREVISIÓN	REALIZADO
INTERVENCIONES CON FAMILIAS DE ETNIA GITANA	MUJERES	40	500
INTERVENCIONES CON FAMILIAS DE ETNIA GITANA	HOMBRES	10	171

OBJETIVOS / INDICADORES DE GESTIÓN			
PROPORCIÓN DE MADRES PARTICIPANTES EN LAS INTERVENCIONES FAM	PORCENTAJE	85	75
INTERVENCIONES INDIVIDUALES CON FAMILIAS DE ORIGEN CHINO	MUJERES	80	110
INTERVENCIONES INDIVIDUALES CON FAMILIAS DE ORIGEN CHINO	HOMBRES	20	34
CENTROS QUE HAN PARTICIPADO EN ACTIVIDADES FORMATIVAS DE MED	NÚMERO	8	8
PROFESORADO PARTICIPANTE EN ACCIONES FORMATIVAS	MUJERES	50	484
PROFESORADO PARTICIPANTE EN ACCIONES FORMATIVAS	HOMBRES	50	353
CENTROS QUE HAN PARTICIPADO EN ACTIVIDADES FORMATIVAS DE MED	NÚMERO	9	9
PARTICIPANTES EN LAS ACTIVIDADES DE LOS/LAS MEDIADORES/AS ED	ALUMNA	200	336
PARTICIPANTES EN LAS ACTIVIDADES DE LOS/LAS MEDIADORES/AS ED	ALUMNO	200	375
COLEGIOS E IES EN LOS QUE INTERVIENEN LOS/LAS MEDIADORES/AS	NÚMERO	18	18

3. PROMOVER EL ÉXITO ESCOLAR TRATANDO LOS PROBLEMAS Y DIFICULTADES FUNCIONALES Y TRANSTORNOS DEL APRENDIZAJE DEL ALUMNADO, PREVENIR EL ABANDONO ESCOLAR Y MEJORAR LA CONVIVENCIA EN LOS CENTROS EDUCATIVOS

Las actuaciones dirigidas a colaborar con los centros en la mejora del clima escolar y prevención de las conductas violentas en el aula se integran en el Plan de Promoción del Éxito escolar, Prevención del Absentismo y Mejora de la Convivencia, en colaboración con la Mediación Educativa Intercultural.

En este caso se han adaptado los indicadores a la realidad que sigue estando mediatizada por las consecuencias de la pandemia.

Asimismo, se indica el dato de atención por parte del servicio psicopedagógico, desagregado por género, incluyendo las etapas de Educación Infantil y Primaria (indicadores 1 y 2), y de Educación Secundaria (indicadores 3 y 4).

En relación con las actividades dirigidas a la mejora de la convivencia y la prevención del acoso escolar, las actividades se han desarrollado con alta participación por parte de los menores.

INDICADOR	MAGNITUD	PREVISIÓN	REALIZADO
PERSONAS ATENDIDAS PARA TRATAMIENTO DE PROBLEMAS DE APRENDIZ	ALUMNO	250	450
PERSONAS ATENDIDAS PARA TRATAMIENTO DE PROBLEMAS DE APRENDIZ	ALUMNA	250	420
PERSONAS ATENDIDAS PARA TRATAMIENTO DE PROBLEMAS DE APRENDIZ	ALUMNO	80	148
PERSONAS ATENDIDAS PARA TRATAMIENTO DE PROBLEMAS DE APRENDIZ	ALUMNA	60	121
PROPORCIÓN DE CASOS DADOS DE ALTA EN EL SERVICIO POR HABER C	PORCENTAJE	30	50
CENTROS PARTICIPANTES EN ACTIVIDADES DE MEJORA DE LA CONVIVE	NÚMERO	18	24
AULAS EN LAS QUE SE HAN DESARROLLADO ACTIVIDADES DE MEJORA D	NÚMERO	30	67

CENTRO: 001 AYUNTAMIENTO DE MADRID

SECCIÓN: 212 DISTRITO DE USERA

PROGRAMA: 32601 SERVICIOS COMPLEMENTARIOS EDUCACIÓN

RESPONSABLE PROGRAMA: COORDINADOR/A DEL DISTRITO DE USERA

MEMORIA GENERAL DEL PROGRAMA

En este programa presupuestario se definen cuatro ámbitos de actuación, fruto de los análisis de necesidades realizados con la comunidad educativa y buscando la máxima eficiencia de los recursos del distrito:

1) Actividades extraescolares en periodos lectivos y no lectivos.

En este primer ámbito de actuación, se han realizado las actividades extraescolares educativas, formativas, y de ocio y tiempo libre, que ayudan a la conciliación de la vida familiar y laboral, ofreciendo una respuesta socioeducativa que haga efectivo el principio de igualdad de oportunidades en la educación de los y las escolares del distrito, compensando las posibles desigualdades debidas a su origen social o a su sexo.

Igualmente se plantean estas actividades para optimizar el uso de los colegios públicos y acercarlos al entorno más inmediato como un recurso más del barrio, donde se ofrezcan espacios de ocio saludable, apoyo y refuerzo escolar, enriquecimiento curricular, nuevas tecnologías o deporte, dirigidos a la población escolar del barrio fuera del horario lectivo.

2) Actividades complementarias al currículo escolar y de compensación de desigualdades.

En este ámbito de actuación, se han ofertado recursos educativos de ocio y tiempo libre en todos los períodos de las vacaciones escolares de Navidad, Semana Santa, julio, agosto y septiembre para el alumnado de 3 a 14 años de edad, con el objetivo de facilitar la conciliación y el respiro familiar en estos períodos.

3) Dinamización de la participación infantil y adolescente.

En este ámbito de actuación, la dinamización de la participación infantil y juvenil del distrito, se está fomentado una infancia participativa como pilar de una sociedad implicada en la dinámica social, facilitando el contacto de la infancia y adolescencia con procesos participativos en los que aprendan a implicarse de forma activa y responsable en su entorno habitual. Para ello se constituyó la Comisión para la Participación de la Infancia y la Adolescencia (COPIA) del Distrito de Usera y se trabaja para la participación de los menores en los Plenos del Distrito, de la Ciudad, el Consejo Local y en los Foros Locales.

4) Actuaciones que promuevan la Innovación Educativa en el Distrito.

En este ámbito de actuación, relativo a las actividades complementarias a la enseñanza, desde el ámbito local colaboramos en las actuaciones de refuerzo del currículo escolar y de educación en valores, así como la formación integral del alumnado, con experiencias educativas en interacción con el entorno de los centros, rentabilizando los recursos y oportunidades formativas que ofrece el propio distrito.

Desde la Junta de Distrito continuamos favoreciendo que los centros educativos desarrollen proyectos y actuaciones formativas y educativas innovadoras en el ámbito de la lucha contra la brecha digital, las artes escénicas, la música, las técnicas audiovisuales, buenas prácticas pedagógicas, nuevas tecnologías para la educación, o cualquier otro ámbito novedoso que ayude a mejorar la calidad de la enseñanza y la imagen de la población escolar del distrito. Por ello se ha vuelto a tramitar una nueva convocatoria de subvenciones para el próximo curso.

Se ha mantenido la colaboración con el Hospital Materno Infantil 12 de Octubre y con el colegio público de educación especial Joan Miró para la organización de la Fiesta de Navidad y Reyes Magos.

MEMORIA GENERAL DEL PROGRAMA

El distrito cuenta con la Escuela Municipal de Música en su ámbito territorial. En esta escuela, con el objetivo de lograr mejorar el estado del centro educativo y sus condiciones de uso, ya que cuenta con instalaciones antiguas y de compleja ejecución debido a la actividad que existe en la misma, se han precisado actuaciones de obras y mantenimiento para conservar las condiciones de seguridad, salubridad y ornato.

Se dotó de una cuantía económica para la ejecución de obras con cargo a presupuesto ordinario, que no se llegó autorizar en el ejercicio 2021 por cuestión de la inviabilidad de ejecutar el proyecto de dichas obras en el periodo de diciembre, fecha de adjudicación de las obras, las cuales fundamentalmente afectaban a cubiertas y fachadas, trabajos exteriores que requieren de una climatología favorable.

El servicio de mantenimiento se ha llevado a cabo con normalidad.

Desde el punto de vista presupuestario, para el cumplimiento de los objetivos establecidos llevando a cabo las funciones asignadas, el programa ha contado con un crédito definitivo de 770.555 euros, reconociéndose obligaciones por un total de 684.409 euros, lo que ha supuesto un grado de ejecución del 88,8%, con el siguiente detalle:

- Capítulo 2 "Gastos corrientes en bienes y servicios", con un crédito definitivo de 695.555 euros. Se han reconocido obligaciones por importe de 615.087 euros verificándose un grado de ejecución de un 88,4%.

- Capítulo 4 "Transferencias corrientes", con un crédito definitivo de 75.000 euros. Se han reconocido obligaciones por importe de 69.322 euros, alcanzándose un grado de ejecución de un 92,4%, por lo que puede considerarse que se ha ejecutado casi en su totalidad.

No se realizó inicialmente previsión de ingresos de este programa, obteniendose durante el ejercicio 2021, unos derechos reconocidos por valor de 408 euros correspondientes a pagos de ejecicios anteriores, los cuales se han recaudado integramente suponiendo un 100% de los ingresos reconocidos durante el ejercicio.

OBJETIVOS / INDICADORES DE GESTIÓN

1. PROMOVER EL DESARROLLO INTEGRAL DE LA POBLACIÓN ESCOLAR DEL DISTRITO MEDIANTE ACTIVIDADES EXTRAESCOLARES, FORMATIVAS Y DE OCIO Y TIEMPO LIBRE Y FAVORECER LA CONCILIACION LABORAL Y FAMILIAR

Este año las actividades extraescolares han tenido una alta participación en todos los centros, muy por encima de las previsiones.

Se han realizado los campamentos urbanos en los períodos de vacaciones escolares de primavera, verano (julio, agosto y los primeros días de septiembre) y de invierno. El 28 % de las plazas se gestionan por el Departamento de Servicios Sociales y el resto (72%) se gestionan desde el Departamento de Educación, reservando un 10% del total de plazas para alumnado con necesidades educativas especiales matriculados en centros educativos ordinarios. Ha habido lista de espera en todos los períodos, sobre todo en el mes de julio; no obstante, se atendieron todos los casos urgentes y en situación de vulnerabilidad o riesgo social.

En cuanto al programa de dinamización de la participación infantil y adolescente, está creciendo cada año el número de participantes. Se trabaja en la preparación de la participación activa de los diferentes grupos en el Pleno Infantil del Distrito de Usera, en el Pleno de la Ciudad y en los Plenarios de los Foros de cada año.

En relación con el indicador de "Participantes en campamentos Urbanos", Magnitud: NIÑAS, se indica que había una errata en la previsión para 2021 ya que figura 4000 cuando debería haber figurado 400.

En relación con el indicador de "Participantes en campamentos Urbanos", Magnitud: NIÑOS, se indica que había un errata en la previsión para este año, ya que figura 4000 cuando debería haber figurado 400.

INDICADOR	MAGNITUD	PREVISIÓN	REALIZADO
COLEGIOS DONDE SE HAN REALIZADO ACTIVIDADES MUNICIPALES DE C	NÚMERO	14	14
ESCOLARES PARTICIPANTES EN LAS ACTIV. MUNICIPALES EXTRAESCOL	ALUMNO	800	3998
ESCOLARES PARTICIPANTES EN LAS ACTIV. MUNICIPALES DE CONCILI	ALUMNA	700	3434

OBJETIVOS / INDICADORES DE GESTIÓN

CAMPAMENTOS URBANOS	NÚMERO	20	23
PARTICIPANTES EN CAMPAMENTOS URBANOS	NIÑAS	4000	632
PARTICIPANTES EN CAMPAMENTOS URBANOS	NIÑOS	4000	886

2. CONSERVAR LA ESCUELA MUNICIPAL DE MÚSICA DEL DISTRITO Y SUS INSTALACIONES EN CONDICIONES IDÓNEAS PARA SU USO MEDIANTE LA REALIZACIÓN DE LAS CORRESPONDIENTES ACCIONES DE MANTENIMIENTO

Se ha realizado el mantenimiento de la única Escuela de Música adscrita al distrito.

La conservación y el mantenimiento de los colegios y centros educativos, además de responder a una necesidad evidente, posibilitan el incremento de la calidad, comodidad y seguridad en su uso cotidiano por alumnos, profesores y resto de usuarios y trabajadores.

El grado de cumplimiento de este objetivo exige al mismo tiempo la mejor utilización de los recursos asignados con la correspondiente y previa priorización y programación de las actuaciones de manera técnicamente objetiva.

Para la reparación, el mantenimiento y la conservación del citado centro, que incluye las labores de mantenimiento general de instalaciones de seguridad y alarma se realizaron en el marco del correspondiente "Contrato de Mantenimiento Integral de los edificios adscritos al Distrito de Usera del Ayuntamiento de Madrid".

El edificio de una sola planta no dispone de ascensor.

INDICADOR	MAGNITUD	PREVISIÓN	REALIZADO
CENTROS DE ESTE PROGRAMA A CARGO DEL DISTRITO	NÚMERO	1	1
SUPERFICIE CONSTRUIDA DE CENTROS CON MANTENIMIENTO A CARGO D	M2	2215	2215
SUPERFICIE LIBRE DE PARCELA Y ZONAS VERDES DE CENTROS CON MA	M2	1671	1671

3. GARANTIZAR UN CORRECTO ESTADO DE LA ESCUELA MUNICIPAL DE MÚSICA PARA SERVIR AL USO DESTINADO, MEDIANTE LAS CORRESPONDIENTES OBRAS DE CONSERVACIÓN, REPARACIÓN Y ACONDICIONAMIENTO, OBTENIENDO LAS CONDICIONES NECESARIAS PARA LA SEGURIDAD DE LOS USUARIOS Y TRABAJADORES DE LA ESCUELA MUNICIPAL DE MÚSICA Y LA ACCESIBILIDAD A LA MISMA.

El Ayuntamiento de Madrid tiene competencias en materia de conservación y mantenimiento de los centros docentes, y para ello se dispone de un Acuerdo Marco para la ejecución de obras en los edificios demaniales competencia del distrito.

La actuación prevista en 2021 fue a través de presupuesto ordinario, y contó con un crédito inicial de 50.000 euros en capítulo 6 (subconcepto 63200 "Edificios y otras construcciones (reforma)" y de 19.372 euros en capítulo 2 (subconcepto 21200 "Reparación, mantenimiento y conservación de edificios y otras construcciones"). No se ejecutaron las obras de inversión previstas (capítulo 6) por la inviabilidad de ejecutar el proyecto en el periodo de diciembre, fecha de adjudicación de las obras, las cuales fundamentalmente afectaban a cubiertas y fachadas, trabajos exteriores que requieren de una climatología favorable. Por dicho motivo el indicador 01 "Centros adscritos en los que se ejecutan obras" figura como realizado 0.

INDICADOR	MAGNITUD	PREVISIÓN	REALIZADO
CENTROS ADSCRITOS EN LOS QUE SE EJECUTAN OBRAS	PORCENTAJE	100	0
SUPERFICIE DE CENTROS A REFORMAR SOBRE TOTAL SUPERFICIE DE C	PORCENTAJE	100	100
ADAPTACIÓN DEL CENTRO A LA NORMATIVA DE INCENDIOS	PORCENTAJE	90	90
ADAPTACIÓN DEL CENTRO A LA NORMATIVA DE ACCESIBILIDAD	PORCENTAJE	90	90

4. EDUCAR PARA LA PARTICIPACIÓN INFANTIL Y ADOLESCENTE Y CONSTITUIR ESTRUCTURAS FORMALES DE PARTICIPACIÓN DE INFANCIA Y ADOLESCENCIA

La labor principal de esta propuesta es facilitar el aprendizaje necesario para que los menores destinatarios de este proyecto puedan ejercer su derecho a participar, es decir, a formar parte de la transformación de su entorno, a través de la Comisión para la Participación de la Infancia y la Adolescencia (COPIA) y los foros de participación.

OBJETIVOS / INDICADORES DE GESTIÓN

El incremento de participación de alumnos y alumnas en las actividades que se recogen en el objetivo 4 de este programa se debe a que se realizó una previsión a la baja, dado que la pandemia ha dificultado de un modo muy importante al desarrollo de esta actividad, que es voluntaria y con alumnos procedentes de diferentes centros educativos. Al mejorar la situación y facilitarse la presencialidad de las actuaciones, se ha podido trabajar con más alumnado.

INDICADOR	MAGNITUD	PREVISIÓN	REALIZADO
CENTROS DE INFANTIL Y PRIMARIA PARTICIPANTES EN EL PROGRAMA	NÚMERO	11	15
ESCOLARES DE EDUCACIÓN PRIMARIA PARTICIPANTES EN EL PROGRAMA	ALUMNO	150	1837
ESCOLARES DE EDUCACIÓN PRIMARIA PARTICIPANTES EN EL PROGRAMA	ALUMNA	150	1584
CENTROS DE SECUNDARIA PARTICIPANTES EN EL PROGRAMA DE DINAMI	NÚMERO	5	5
ADOLESCENTES PARTICIPANTES EN EL PROGRAMA DE DINAMIZACIÓN DE	ALUMNA	100	203
ADOLESCENTES PARTICIPANTES EN EL PROGRAMA DE DINAMIZACIÓN DE	ALUMNO	100	178

5. OFRECER ACTIVIDADES COMPLEMENTARIAS AL CURRÍCULO ESCOLAR QUE REFUERCEN EL APRENDIZAJE Y CONOCIMIENTOS DEL ALUMNADO, INTRODUCIENDO TRANSVERSALMENTE LA PERSPECTIVA DE GÉNERO Y LA EDUCACIÓN EN VALORES

Tal y como se ha reflejado en el cuarto punto de este programa presupuestario, las actividades complementarias a la enseñanza de refuerzo del currículo escolar desde el ámbito local y de educación en valores, complementan la formación integral del alumnado con experiencias educativas en interacción con el entorno de los centros, rentabilizando los recursos y oportunidades formativas que ofrece el propio distrito.

Entre estas actividades, se destaca la importante dimensión humana y solidaria de las actividades desarrolladas en el colegio público de educación especial Joan Miró y en el Hospital 12 de Octubre.

Como cada año, hemos llevado a cabo el servicio de dinamización y colaboración en la organización de las fiestas de Navidad y Reyes Magos en el Hospital Materno Infantil 12 de Octubre y su aula hospitalaria y en el CPEE Joan Miró, compartiendo con todos los niños y niñas, educadores/as, cuidadores/as y familiares, valores morales como la solidaridad, la convivencia, la generosidad, la perseverancia, la tolerancia y la diversidad, sensibilizando sobre la importancia del juego y el juguete como recurso educativo, con vistas a esas fiestas. Este distrito, sensibilizado con las dificultades por las que atraviesan los niños y niñas de estos dos centros, quiere reforzar la importancia que tiene para su evolución "jugar y aprender jugando". Este año la participación se ha adaptado a las exigencias que la pandemia ha seguido imponiendo en materia de seguridad sanitaria.

INDICADOR	MAGNITUD	PREVISIÓN	REALIZADO
ACTIVIDADES COMPLEMENTARIAS A LA ENSEÑANZA	NÚMERO	5	6
PARTICIPANTES EN EL PROGRAMA DE ACTIVIDADES COMPLEMENTARIAS	ALUMNA	300	1317
PARTICIPANTES EN EL PROGRAMA DE ACTIVIDADES COMPLEMENTARIAS	ALUMNO	300	1509

6. CONCEDER SUBVENCIONES PARA LA REALIZACIÓN DE PROYECTOS DE INNOVACIÓN EN LA ENSEÑANZA Y PRÁCTICA DOCENTE QUE MEJOREN LA CALIDAD EDUCATIVA EN EL DISTRITO

Para colaborar con la brecha digital incrementada a consecuencia del COVID-19, desde la Junta de Distrito continuamos favoreciendo que los centros educativos desarrollen proyectos y actuaciones formativas y educativas innovadoras que utilicen la tecnología especialmente, de cara a mejorar la calidad de la enseñanza y la imagen de la población escolar del distrito. Por ello se ha vuelto a tramitar una nueva convocatoria de subvenciones para el próximo curso. Pese a que se presentaron menos centros de los previstos, no todos pudieron concederse por no cumplir con los requisitos superándose el importe previsto.

En relación al indicador "Alumnas docentes supervisando los proyectos", hay que indicar que se produjo un error material a la hora de denominar el mismo, ya que la denominación correcta es "Docentes supervisando los proyectos", ya que es entendible que las alumnas no son personas competentes para llevar a cabo las supervisiones de proyectos sino que es labor de profesionales o profesores (Docentes) participantes en los proyectos subvencionados de innovación educativa.

OBJETIVOS / INDICADORES DE GESTIÓN

En relación al indicador "Alumnos destinatarios de los proyectos", hay que indicar que se produjo un error material a la hora de denominar el mismo, ya que la denominación correcta es "Alumnado destinatario de los proyectos", ya que es entendible que se trata de alumnos y alumnas participantes en los proyectos subvencionados de innovación educativa.

INDICADOR	MAGNITUD	PREVISIÓN	REALIZADO
CENTROS PARTICIPANTES	NÚMERO	15	11
PROYECTOS SUBVENCIONADOS	NÚMERO	15	10
ALUMNAS DOCENTES SUPERVISANDO LOS PROYECTOS	NÚMERO	45	45
ALUMNOS DESTINATARIOS DE LOS PROYECTOS	NÚMERO	1000	1000

CENTRO: 001 AYUNTAMIENTO DE MADRID

SECCIÓN: 212 DISTRITO DE USERA

PROGRAMA: 33401 ACTIVIDADES CULTURALES

RESPONSABLE PROGRAMA: COORDINADOR/A DEL DISTRITO DE USERA

MEMORIA GENERAL DEL PROGRAMA

La finalidad principal de este programa es promover y difundir la cultura entre el vecindario del distrito, en todas las franjas de edad, mediante la aproximación de las actividades programadas en los barrios que lo conforman: Moscardó, Almendrales, Zofio, Meseta de Orcasitas, Orcasur y San Fermín.

Los principales objetivos en el desarrollo del mismo se resumen en:

- Fomentar y promocionar la cultura en el distrito mediante la organización y realización de actividades culturales.

- Satisfacer las necesidades de expresión y el desarrollo de capacidades de los vecinos del distrito mediante una oferta variada de actividades socioculturales y recreativas.

- Fomentar la cultura tradicional mediante la celebración de fiestas populares.

- Conseguir una mayor participación de los vecinos y vecinas en las actividades culturales programadas por los servicios culturales, mediante el análisis de la demanda y la difusión de la oferta.

La población a 1 de enero de 2021 es de 142.454 personas.

El 17 de septiembre de 2021 se inaugura el Centro de Educación Ambiental y Cultural Maris Stella, con una programación de actividades, talleres y eventos medioambientales y culturales.

Como consecuencia de las sucesivas limitaciones por la pandemia por COVID-19, con limitación de espacios y aforos, hay una disminución de participacion en las actividades desarrolladas. Quedaron suspendidos el Año Nuevo Chino y las fiestas patronales. No así la Cabalgata de Reyes, con una importante participación de la ciudadanía. El programa de talleres en los centros culturales se realizó durante todo el año, con participación máxima dentro de los cupos asignados.

El 15 de marzo comenzó la Programación en centros culturales, socioculturales y otros espacios del distrito, con gran participación y buena calidad. El 1 de abril comenzó la Programacion espacios abiertos, actividades conmemorativas y cine de verano, también de gran participación y excelente calidad. Del 1 de julio al 15 de septiembre de 2021 se desarrolló la dinamización cultural del Espacio "Cinema Usera", con buena acogida para el público asistente.

Desde el punto de vista presupuestario, para el cumplimiento de los objetivos establecidos llevando a cabo las funciones asignadas, el programa ha contado con un crédito definitivo de 1.759.321 euros, reconociéndose obligaciones por un total de 1.604.213 euros, lo que ha supuesto un grado de ejecución del 91,2%, con el siguiente detalle:

- Capítulo 1 "Gastos de personal", con un crédito definitivo de 472.588 euros. Se han reconocido obligaciones por importe de 437.947 euros verificándose un grado de ejecución del 92,7%.

- Capítulo 2 "Gastos corrientes en bienes y servicios", con un crédito definitivo de 1.200.733 euros. Se han reconocido obligaciones por importe de 1.104.113 euros verificándose un grado de ejecución de un 92%.

- Capítulo 6 "Inversiones reales", con un crédito definitivo de 86.000 euros, reconociéndose obligaciones por un total de 62.153 euros, alcanzándose un grado de ejecución del 72,3%.

La previsión definitiva de ingresos de este programa estaba estimada en 253.000 euros obteniéndose

MEMORIA GENERAL DEL PROGRAMA

durante el ejercicio 2021 unos derechos reconocidos por valor de 169.121 euros (66,8% sobre los previstos) relativos a Talleres Culturales, así como actividades sociales y culturales, los cuales se han recaudado íntegramente suponiendo un 100% de los ingresos reconocidos durante el ejercicio.

OBJETIVOS / INDICADORES DE GESTIÓN

1. FOMENTAR Y PROMOCIONAR LA CULTURA EN EL DISTRITO MEDIANTE LA ORGANIZACIÓN Y REALIZACIÓN DE ACTIVIDADES CULTURALES

En los siete centros culturales del distrito se ha organizado una programación ajustada al presupuesto existente, que ha incluido diversas manifestaciones artísticas, destacando su variedad y su adecuación a las demandas de los usuarios y siempre contanto con la participacion de las asociaciones de vecinos y entidades del distrito.

Se ha preparado una programación de ludotecas en cada centro cultural del distrito durante los días hábiles no lectivos de Navidades y verano, con la idea de apoyar a las familias en materia de conciliación familiar, con actividades para incentivar la expresión artística, la creatividad y el trabajo en equipo de mimos por las mañanas, y por las tardes teatro y otros espectaculos infantiles y familiares.

Se puede destacar el uso óptimo de los espacios utilizados, tanto por la actividad cultural que desarrollan, como de participación, a través de las cesiones a los diversos colectivos, grupos, asociaciones, colegios, otras instituciones, etc.

Además de las actividades de los centros culturales, se ha realizado programación cultural en otros espacios como plazas y parques, actuaciones de animación, espectáculos infantiles, conciertos, exhibiciones de danza, cine de verano, concursos (pintura rápida, ajedrez, calles engalanadas, certamen de relato corto, etc.), siempre bajo estrictas normas de seguridad con protocolos anti COVID-19. Hay que señalar que debido a la pandemia no hubo fiestas del distrito.

Teniendo en cuenta la limitación de los protocolos COVID-19, según los indicadores descritos se puede considerar un cumplimiento óptimo sobre los objetivos propuestos.

Dentro de la "Programacion en colaboración con gestión 21 distritos" se han llevado a cabo las siguientes actuaciones:

Centro Cultural Meseta de Orcasitas:

- Antonio Reyes. 16 de abril (67 hombres y 63 mujeres).

- Concierto de Maika Makovski. 15 de septiembre (170 personas).

- Taller de reciclaje. Días 5, 12 y 19 de noviembre (53 personas cada jornada).

- Ensayos y obra teatro con Pablo Messiez. Días 6, 7, 8, 9 y 10 diciembre (40 personas cada jornada).

Centro Cultural Orcasur:

- Espectáculo familiar "Formas". 30 de enero.

- Espectáculo familiar "Fabbo, el encanto de la imaginación". 27 de febrero.

INDICADOR	MAGNITUD	PREVISIÓN	REALIZADO
CENTROS CULTURALES MUNICIPALES	NÚMERO	7	7
POBLACIÓN DEL DISTRITO POR CENTRO CULTURAL MUNICIPAL	RATIO	23816	26464
ACTIVIDADES POR CENTRO CULTURAL	RATIO	34	124
CESIÓN DE ESPACIOS Y MEDIOS DE LOS CENTROS CULTURALES MUNICI	HORAS	11641	5670
EXPOSICIONES	NÚMERO	60	15
ASISTENCIA DE PARTICIPANTES A LAS EXPOSICIONES	NÚMERO	8000	4621
ASISTENCIA DE MUJERES A EXPOSICIONES	NÚMERO	6000	3328
ASISTENCIA DE HOMBRES A EXPOSICIONES	NÚMERO	2000	1293
CONCIERTOS	NÚMERO	28	20

OBJETIVOS / INDICADORES DE GESTIÓN			
ASISTENCIA DE PARTICIPANTES A LOS CONCIERTOS	NÚMERO	9000	1035
ASISTENCIA DE HOMBRES A CONCIERTOS	NÚMERO	4500	401
ASISTENCIA DE MUJERES A CONCIERTOS	NÚMERO	4500	634
OBRAS DE TEATRO	NÚMERO	70	61
ASISTENCIA DE PARTICIPANTES A LAS OBRAS DE TEATRO	NÚMERO	12000	4970
ASISTENCIA DE MUJERES A OBRAS DE TEATRO	NÚMERO	7000	3108
ASISTENCIA DE HOMBRES A OBRAS DE TEATRO	NÚMERO	5000	1862
CONFERENCIAS	NÚMERO	30	5
ASISTENCIA DE PARTICIPANTES A LAS CONFERENCIAS	NÚMERO	4000	480
ASISTENTES DE MUJERES A CONFERENCIAS	NÚMERO	2000	320
ASISTENTES DE HOMBRES A CONFERENCIAS	NÚMERO	2000	160
OTRAS ACTIVIDADES CULTURALES	NÚMERO	30	30
ASITENCIA DE PARTICIPANTES A OTRAS ACTIVIDADES CULTURALES	NÚMERO	30000	831
PARTICIPANTES MUJERES EN OTRAS ACTIVIDADES CULTURALES	NÚMERO	15000	492
PARTICIPANTES HOMBRES EN OTRAS ACTIVIDADES CULTURALES	NÚMERO	15000	339
ASISTENCIA DE LA POBLACIÓN DEL DISTRITO A LAS ACTIVIDADES CU	RATIO	609	508
ASISTENCIA DE MUJERES DEL DISTRITO A LAS ACTIVIDADES CULTURA	RATIO	390	380
ASISTENCIA DE HOMBRES DEL DISTRITO A LAS ACTIVIDADES CULTURA	RATIO	219	128
SUGERENCIAS Y RECLAMACIONES RECIBIDAS RELACIONADAS CON LAS A	NÚMERO	20	7

2. SATISFACER LAS NECESIDADES DE EXPRESIÓN Y EL DESARROLLO DE CAPACIDADES DE LOS VECINOS DEL DISTRITO MEDIANTE UNA OFERTA VARIADA DE ACTIVIDADES SOCIOCULTURALES Y RECREATIVAS

En la programación de cursos y talleres realizada en los siete centros culturales del distrito, se ha incluido una variada oferta en diversas áreas temáticas (informática, movimiento, teóricas, idiomas, técnicas alternativas de expresión corporal, manualidades, música, cocina, corte y confección, ajedrez), que se va adecuando a las demandas de los usuarios.

Hay que tener en cuenta la reducción en la participación por las medidas anti COVID-19.

INDICADOR	MAGNITUD	PREVISIÓN	REALIZADO
CURSOS DE ACTIVIDADES SOCIOCULTURALES Y RECREATIVAS	NÚMERO	165	148
CURSOS DE ACTIVIDADES SOCIOCULTURALES Y RECREATIVAS POR CENT	RATIO	27	21
HORAS DE CURSOS DE ACTIVIDADES SOCIOCULTURALES Y RECREATIVAS	HORAS	11300	10485
MEDIA TRIMESTRAL DE ASISTENTES A CURSOS DE ACTIVIDADES SOCIO	NÚMERO	6400	1055
MEDIA TRIMESTRAL DE ASISTENTES POR CURSO DE ACTIVIDADES SOCI	RATIO	15	26
ASISTENCIA DE LA POBLACIÓN DEL DISTRITO A LOS CURSOS DE ACTI	RATIO	3728	1102
ASISTENCIA DE MUJERES A LOS CURSOS DE ACTIVIDADES SOCIOCULTU	NÚMERO	3000	1508
ASISTENCIA DE HOMBRES A LOS CURSOS DE ACTIVIDADES SOCIOCULTU	NÚMERO	728	439
SUFICIENCIA DE LAS PLAZAS DE CURSOS DE ACTIVIDADES SOCIOCULT	PORCENTAJE	95	80

3. FOMENTAR LA CULTURA TRADICIONAL MEDIANTE LA CELEBRACIÓN DE FIESTAS POPULARES

No se pudieron celebrar por pandemia COVID 19 las Fiestas Populares y Festejos realizados en colaboración con las Asociaciones de Vecinos.

Sólo se pudo celebrar una Cabalgata Estatica de Reyes Magos, sin colaboración de las asociaciones vecinales, organizada unicamente por la Junta Municipal del Distrito de Usera, con una gran participacion de los ciudadanos.

OBJETIVOS / INDICADORES DE GESTIÓN

INDICADOR	MAGNITUD	PREVISIÓN	REALIZADO
FIESTAS POPULARES CELEBRADAS	NÚMERO	10	0
FESTEJOS REALIZADOS EN COLABORACIÓN CON ASOCIACIONES VECINAL	NÚMERO	10	0

4. CONSEGUIR UNA MAYOR PARTICIPACIÓN DE LOS VECINOS EN LAS ACTIVIDADES CULTURALES PROGRAMADAS POR LOS SERVICIOS CULTURALES DEL DISTRITO MEDIANTE EL ANÁLISIS DE LA DEMANDA Y LA DIFUSIÓN DE LA OFERTA

La difusión de la programación se ha realizado a traves de las redes sociales, correos eletrónicos a las asociaciones y partidos políticos, carteles en los centros culturales para la difusión de los conciertos y actuaciones infantiles.

La difusión de los cursos y talleres se ha realizado igualmente a través de las redes sociales, pagina web del Ayuntamiento de Madrid y folletos.

INDICADOR	MAGNITUD	PREVISIÓN	REALIZADO
REUNIONES DE LA COMISIÓN DE FESEJOS	NÚMERO	12	2
PARTICIPANTES A LAS REUNIONES DE LA COMISIÓN DE FESTEJOS	NÚMERO	15	10
PARTICIPANTES MUJERES A LAS REUNIONES DE LA COMISIÓN DE FEST	NÚMERO	8	8
PARTICIPANTES HOMBRES A LAS REUNIONES DE LA COMISIÓN DE FEST	NÚMERO	7	7
FOLLETOS INFORMATIVOS Y DIVULGATIVOS	NÚMERO	22	22
EJEMPLARES DIFUNDIDOS A TRAVÉS DE REDES SOCIALES SOBRE PROGR	NÚMERO	18	18
CORREOS ELECTRÓNICOS ENVIADOS PARA DIFUNDIR LA PROGRAMACIÓN	NÚMERO	20	20
EJEMPLARES DE FOLLETOS DISTRIBUIDOS	NÚMERO	6600	5000
CAMPAÑAS DE DIFUSIÓN	NÚMERO	3	3

5. PROMOCIÓN DE LA CULTURAL A TRAVÉS DE LA ACCIÓN EN EL DISTRITO COLABORANDO CON OTRAS INSTITUCIONES, ASOCIACIONES Y AGENTES CULTURALES, PONIENDO LOS RECURSOS DEL AYUNTAMIENTO AL SERVICIO DE INICIATIVAS DE INTERÉS PÚBLICO.

En el distrito hay además de los Centros Culturales un espacio propio para el desarrollo de actividades para las mujeres, espacio de igualdad.

INDICADOR	MAGNITUD	PREVISIÓN	REALIZADO
ESPACIOS PARA EL DESARROLLO DE ACTIVIDADES DE INTERÉS PARA L	NÚMERO	7	6
ACTIVIDADES QUE PROMUEVAN LA RUPTURA DEL ESTERIOTIPO DE GÉNE	NÚMERO	5	7
ACTIVIDADES QUE OFREZCAN ALTERNATIVAS COEDUCATIVAS	NÚMERO	3	3

6. VALORAR LA INCIDENCIA QUE LA CONTRATACIÓN MUNICIPAL TIENE EN LA TASA DE EMPLEO Y DESEMPLEO FEMENINO EN LA CIUDAD DE MADRID, LA SEGREGACIÓN HORIZONTAL Y VERTICAL DEL MERCADO DE TRABAJO, LA BRECHA SALARIAL, EL FOMENTO DE LA CONCILIACIÓN Y LA CORRESPONSABILIDAD, ASÍ COMO EL ACOSO SEXUAL Y LABORAL

Recabada la información, las empresas adjudicatarias de contratos nos señalan que no disponen de un plan de flexibilidad horaria por ser incompatible con el objeto del contrato, ya que se trata de impartir unos talleres presenciales en un centro cultural y que los horarios están prefijados de antemano y es imposible adaptarse a modificaciones en los mismos, ya que las clases son colectivas.

Por los mismos motivos no disponen de un plan de permisos remunerados para el cuidado de menores, ya que la empresa factura por clase realmente impartida.

INDICADOR	MAGNITUD	PREVISIÓN	REALIZADO
MUJERES EMPLEADAS POR LAS EMPRESAS ADJUDICATARIAS	NÚMERO	15	55
HOMBRES EMPLEADOS POR LAS EMPRESAS ADJUDICATARIAS	NÚMERO	10	44

OBJETIVOS / INDICADORES DE GESTIÓN			
MUJERES EMPLEADAS EN PUESTOS DE COORDINACION O DIRECCION	NÚMERO	2	9
SALARIO MEDIO/HORA MUJERES EMPLEADAS EUROS/HORA	EUROS	6	6
SALARIO MEDIO/HORA HOMBRES EMPLEADOS EUROS/HORA	EUROS	6	6
EMPRESAS ADJUDICATARIAS CON FLEXIBILIDAD HORARIA	NÚMERO	1	0
EMPRESAS ADJUDICATARIAS CON PERMISOS REMUNERADOS PARA EL CUI	NÚMERO	1	0
EMPRESAS ADJUDICATARIAS CON PROTOCOLOS DE ACTUACIÓN CONTRA E	NÚMERO	1	12
EMPRESAS ADJUDICATARIAS CON PLANES DE IGUALDAD	NÚMERO	1	12

PRESUPUESTO GENERAL DEL AYUNTAMIENTO DE MADRID 2021

MEMORIA DE CUMPLIMIENTO DE OBJETIVOS

CENTRO: 001 AYUNTAMIENTO DE MADRID

SECCIÓN: 212 DISTRITO DE USERA

PROGRAMA: 34101 ACTUACIONES DEPORTIVAS EN DISTRITOS

RESPONSABLE PROGRAMA: COORDINADOR/A DEL DISTRITO DE USERA

MEMORIA GENERAL DEL PROGRAMA

La finalidad principal de este programa ha sido desarrollar iniciativas referidas a actividades y eventos deportivos para toda la población, adaptando la oferta a todos los grupos de edad, sexos, tendencias y condición física, con el fin de realizarlas tanto en los centros deportivos municipales como en ubicaciones al aire libre, Parque de Pradolongo y Parque Lineal del Manzanares, así como en diversas calles y plazas del distrito.

El principal objetivo del programa es la promoción de los deportes, poniendo a disposición de los escolares y en general, de los todos lo vecinos y vecinas del distrito, actividades deportivas que fomenten la actividad física y la práctica de deportes para crear hábitos saludables. Tras la mejora de la situación sanitaria durante el año 2021 se han recuperado los eventos de promoción deportiva y la convocatoria de juegos deportivos municipales que se venían organizando antes de la pandemia, aunque el nivel de participación, condicionado por la cambiante situación que ha generado los diferentes niveles de incidencia de COVID-19 y las medidas preventivas dictadas por las autoridades competentes, no ha sido la esperada en todos los casos.

A través del contrato de actividades deportivas se han organizado las siguientes actividades: apoyo a la carrera popular barrio de Zofío, Campaña de Natación Escolar, Cross Escolar, Día de la Movilidad Urbana (fiesta de la bicicleta), Fiesta del Agua y Jornada Recreativa Navideña Jesús Rollán donde se dieron cita todos los clubes deportivos del distrito. Y además durante la Semana Europea del Deporte se organizó la campaña "el deporte al cole" donde participaron las entidades deportivas del distrito con actividades de promoción en los colegios.

Para la consecución del objetivo del programa a nivel contractual se ha continuado con el contrato de Actividades Deportivas del Distrito para la temporada 21/22 y se tramitó el contrato de suministro de trofeos para juegos deportivos municipales y otros torneos del distrito. Además, se tramitaron varios contratos menores de suministros para dotar de los medios necesarios a las instalaciones deportivas básicas del distrito (bancos para gradas de campos de fútbol, papeleras para las instalaciones deportivas, redes parabalones para los diferentes campos, etc.)

Analizado el grado de cumplimiento de los indicadores descritos, se puede concluir que se ha conseguido un acercamiento óptimo a los objetivos propuestos.

Desde el punto de vista presupuestario, para el cumplimiento de los objetivos establecidos llevando a cabo las funciones asignadas, el programa ha contado con un crédito definitivo de 95.574 euros. Se han reconocido obligaciones por importe de 23.281 euros, verificándose un grado de ejecución de un 24,4%.

OBJETIVOS / INDICADORES DE GESTIÓN

1. PROMOCIONAR LOS DEPORTES ENTRE LOS VECINOS DEL DISTRITO MEDIANTE LA ORGANIZACIÓN DE COMPETICIONES Y TORNEOS DEPORTIVOS MUNICIPALES Y OTRAS ACTIVIDADES DE PROMOCIÓN NO COMPETITIVAS

Se han organizado los Juegos Deportivos Municipales pero la participación ha sido baja debido a las consecuencias de la crisis sanitaria: únicamente 2 grupos de fútbol 7 senior con 20 equipos y 1 de minibasket mixto con 8 equipos. El resto de equipos inscritos se han derivado a otros distritos para constituir grupos. No se ha podido llevar a cabo el Torneo de Primavera ni los Torneos Municipales; tampoco se llevaron a cabo los torneos de las fiestas al no celelebrarse las mismas en el año 2021 pero sí se han organizado otras competiciones como el Cross Escolar o la colaboración con la carrera popular del barrio de Zofío y varios torneos propios de los clubes del distrito en los que la Junta Municipal ha colaborado

OBJETIVOS / INDICADORES DE GESTIÓN

(varios torneos de fútbol, tenis de mesa y torneo del club de Judo) por lo que la participación se ha equilibrado aunque ha sido mayoritariamente masculina por el predominio del fútbol, donde los deportistas son en su gran mayoría hombres.

En cuanto a las actividades no competitivas, la participación se ha visto incrementada por la organización de actividades de promoción en la Semana Europea del Deporte como la campaña " el Deporte al cole" que tuvo muy buena acogida en el Distrito y la Jornada Recreativa navideña Jesús Rollán donde participaron muchas entidades deportivas del distirto.

En relación con el indicador "Hombres participantes en competiciones y torneos/población distrito", se indica que había un error material en la magnitud del indicador utilizado, ya que figura NUMERO, cuando debería haber figurado RATIO.

INDICADOR	MAGNITUD	PREVISIÓN	REALIZADO
COMPETICIONES Y TORNEOS DEPORTIVOS MUNICIPALES PARA LA PROMO	NÚMERO	8	10
EQUIPOS PARTICIPANTES EN COMPETICIONES Y TORNEOS DEPORTIVOS	NÚMERO	300	312
EQUIPOS PARTICIPANTES FEMENINOS EN COMPETICIONES Y TORNEOS D	NÚMERO	6	6
EQUIPOS PARTICIPANTES MASCULINOS EN COMPETICIONES Y TORNEOS	NÚMERO	294	306
PARTICIPANTES EN COMPETICIONES Y TORNEOS DEPORTIVOS MUNICIPA	NÚMERO	4000	3828
MUJERES PARTICIPANTES EN COMPETICIONES Y TORNEOS DEPORTIVOS	NÚMERO	1000	135
HOMBRES PARTICIPANTES EN COMPETICIONES Y TORNEOS DEPORTIVOS	RATIO	3000	3693
PARTICIPANTES EN COMPETICIONES Y TORNEOS / POBLACIÓN DISTRIT	RATIO	200	191
MUJERES PARTICIPANTES EN COMPETICIONES Y TORNEOS / POBLACIÓN	RATIO	100	68
HOMBRES PARTICIPANTES EN COMPETICIONES Y TORNEOS / POBLACIÓN	NÚMERO	100	123
ACTIVIDADES NO COMPETITIVAS PARA LA PROMOCIÓN DEL DEPORTE	NÚMERO	3	5
PARTICIPANTES EN ACTIVIDADES NO COMPETITIVAS PARA LA PROMOCI	NÚMERO	200	1000
MUJERES PARTICIPANTES EN ACTIVIDADES NO COMPETITIVAS PARA LA	NÚMERO	50	400
HOMBRES PARTICIPANTES EN ACTIVIDADES NO COMPETITIVAS PARA LA	NÚMERO	150	600

2. PONER A DISPOSICIÓN DE LOS ESCOLARES Y VECINOS DEL DISTRITO ACTIVIDADES DEPORTIVAS QUE FOMENTEN LA ACTIVIDAD FÍSICA Y LA PRÁCTICA DE DEPORTES

En 2021 no se pudo celebrar la Olimpiada Escolar por las restricciones derivadas de la situación de la pandemia ya que la normativa aconsejaba el mantenimineto de los grupos burbuja y la no celebración de eventos multitudinarios.

Tras las fexibilización de las medidas sanitarias se ha visto incrementada notablemente la participación de los escolares en las escuelas de promoción deportiva donde se han superado notablemente las previsiones.

La participación en el Cross Escolar no alcanzó las previsiones por el temor al contagio entre los escolares. La campaña de Natación Escolar para poner a disposición de escolares actividades de fomento de la práctica deportiva se ha mantenido dentro de la previsión.

INDICADOR	MAGNITUD	PREVISIÓN	REALIZADO
ESCUELAS DE PROMOCIÓN DEPORTIVAS REALIZADAS EN CENTROS ESCOL	NÚMERO	34	67
MEDIA MENSUAL DE PLAZAS OFERTADAS EN LAS ESCUELAS DE PROMOCI	NÚMERO	300	1005
MEDIA MENSUAL DE OCUPACIÓN DE LAS PLAZAS OFERTADAS EN LAS ES	PORCENTAJE	70	800
MEDIA MENSUAL DE PARTICIPANTES EN LAS ESCUELAS INFANTILES DE	RATIO	210	700
CENTROS ESCOLARES PARTICIPANTES EN LA OLIMPIADA ESCOLAR	NÚMERO	12	0

OBJETIVOS / INDICADORES DE GESTIÓN			
NÚMERO DE PARTICIPANTES EN LA OLIMPIADA ESCOLAR	NÚMERO	2500	0
CHICAS PARTICIPANTES EN LA OLIMPIADA ESCOLAR	NÚMERO	1250	0
CHICOS PARTICIPANTES EN LA OLIMPIDA ESCOLAR	NÚMERO	1250	0
CENTROS ESCOLARES PARTICIPANTES EN CROSS ESCOLAR	NÚMERO	16	7
NÚMERO DE PARTICIPANTES EN EL CROSS ESCOLAR	NÚMERO	2800	800
CHICAS PARTICIPANTES EN EL CROSS ESCOLAR	NÚMERO	1400	400
CHICOS PARTICIPANTES EN EL CROSS ESCOLAR	NÚMERO	1400	400
CENTROS ESCOLARES PARTICIPANTES EN LA CAMPAÑA DE NATACIÓN ES	NÚMERO	5	4
NÚMERO DE PARTICIPANTES EN LA CAMPAÑA DE NATACIÓN ESCOLAR.	NÚMERO	500	500
CHICAS PARTICIPANTES EN LA CAMPAÑA DE NATACIÓN ESCOLAR	NÚMERO	250	250
CHICOS PARTICIPANTES EN LA CAMPAÑA DE NATACIÓN ESCOLAR	NÚMERO	250	250

3. FOMENTAR LA PRÁCTICA DEPORTIVA MEDIANTE LA CONCESIÓN DE SUBVENCIONES A PROYECTOS DEPORTIVOS A ENTIDADES Y CLUBES CON SEDE EN EL DISTRITO

En relación con las subvenciones deportivas a las entidades ciudadanas del distrito para la realización de proyectos donde se desarrollan actividades deportivas, este año 2021 el número de solicitudes ha sido inferior a lo previsto. Tanto las solicitadas como las concedidas están por debajo de la previsión, posiblemente por efecto de la crisis sanitaria sufrida.

INDICADOR	MAGNITUD	PREVISIÓN	REALIZADO
ASOCIACIONES DEPORTIVAS INSCRITAS EN EL REGISTRO DE ENTIDADE	NÚMERO	14	19
SUBVENCIONES SOLICITADAS POR LAS ASOCIACIONES DEPORTIVAS DE	NÚMERO	20	5
SUBVENCIONES DEPORTIVAS CONCEDIDAS A ASOCIACIONES REGISTRADA	NÚMERO	15	4
MUJERES BENEFICIARIAS DIRECTAS DE LA SUBVENCIÓN	NÚMERO	10	15
HOMBRES BENEFICIARIOS DIRECTOS DE LA SUBVENCIÓN	NÚMERO	100	300
SUBVENCIONES A ENTIDADES CON ACTIVIDADES MASCULINIZADAS	NÚMERO	14	3
SUBVENCIONES A ENTIDADES CON ACTIVIDADES FEMINIZADAS	NÚMERO	1	1
SUBVENCIONES A ENTIDADES QUE TIENEN EN SUS ESTATUTOS COMO FI	NÚMERO	1	1

4. VALORAR LA INCIDENCIA QUE LA CONTRATACIÓN MUNICIPAL TIENE EN LA TASA DE EMPLEO Y DESEMPLEO FEMENINO EN LA CIUDAD DE MADRID, LA SEGREGACIÓN HORIZONTAL Y VERTICAL DEL MERCADO DE TRABAJO, LA BRECHA SALARIAL, EL FOMENTO DE LA CONCILIACIÓN Y LA CORRESPONSABILIDAD, ASÍ COMO EL ACOSO SEXUAL Y LABORAL.

En la previsión de los indicadores de este objetivo, se tuvo en cuenta el contrato de actividades deportivas y el de otros contratos menores como el de trofeos y se mantienen las previsiones.

INDICADOR	MAGNITUD	PREVISIÓN	REALIZADO
MUJERES EMPLEADAS POR LAS EMPRESAS DE CONTRATOS DE ESTE PROG	NÚMERO	15	10
HOMBRES EMPLEADOS POR LAS EMPRESAS DE LOS CONTRATOS MUNICIPA	NÚMERO	10	10
MUJERES EMPLEADAS EN PUESTOS DE COORDINACIÓN. / DIRECCION EN	NÚMERO	2	2
SALARIO MEDIO/HORA DE MUJERES EMPLEADAS QUE DESARROLLAN EL O	EUROS	6	7
SALARIO MEDIO/HORA DE HOMBRES EMPLEADOS QUE DESARROLLEN EL O	EUROS	6	7
EMPRESAS QUE DESARROLLAN CONTRATOS MUNICIPALES QUE TIENEN ME	NÚMERO	1	1
EMPRESAS QUE DESARROLLAN CONTRATOS MUNICIPALES QUE TIENEN PE	NÚMERO	1	1
EMPRESAS QUE DESARROLLAN CONTRATOS MUNICIPALES QUE CUENTAN C	NÚMERO	1	1
EMPRESAS CON PLANES DE IGUALDAD EN ESTE PROGRAMA	NÚMERO	1	1

CENTRO: 001 AYUNTAMIENTO DE MADRID

SECCIÓN: 212 DISTRITO DE USERA

PROGRAMA: 34201 INSTALACIONES DEPORTIVAS

RESPONSABLE PROGRAMA: COORDINADOR/A DEL DISTRITO DE USERA

MEMORIA GENERAL DEL PROGRAMA

La finalidad principal de este programa es ofrecer a los vecinos del distrito una amplia oferta de actividades deportivas en los centros e instalaciones deportivas municipales, para lo que resulta imprescindible el mantenimiento de las instalaciones.

Aquí se tienen en cuenta los siguientes objetivos:

- Puesta a disposición de los ciudadanos de una diversidad de instalaciones deportivas que fomenten la actividad física y la práctica variada de diversos deportes.

- Facilitar el acceso a la práctica deportiva a todos los grupos de edad, adecuando la oferta de actividades programadas a las diferentes necesidades y demandas de los vecinos del distrito.

- La conservación de las instalaciones municipales en condiciones idóneas para su uso mediante la realización de las correspondientes acciones de mantenimiento.

- Las acciones de reforma y acondicionamiento, incluida la accesibilidad, de las instalaciones deportivas.

- El mantenimiento de las condiciones de seguridad para usuarios y trabajadores en las instalaciones deportivas.

Para la consecución del objetivo del programa se han desarrollado en el distrito diversas actuaciones a nivel contractual:

- Servicio de mediación intercultural en las piscinas de verano para tratar de conseguir un uso pacífico de las mismas.

- Suministro de EPIS, filtros y máscaras necesarios para las tareas de mantenimiento.

- Contrato menor de suministro de productos farmacéuticos para los centros deportivos municipales Orcasitas, Orcasur y San Fermín.

- Contratos menores de suministro de productos de ferretería, maquinaria, mobiliario y enseres necesarios para los centros deportivos municipales Orcasitas y Orcasur.

- Contrato menor de alquiler, mantenimiento y carga de 8 botellas de oxígeno para los polideportivos del distrito de Usera.

- Contrato de mantenimiento, limpieza y seguridad.

- Además se ha tramitado por el sistema de compra centralizada los contratos de suministro de uniformidad para el personal de los centros deportivos municipales (CDM) Orcasitas y Orcasur, ropa de temporada para el CDM Orcasitas y CDM San Fermín y productos de limpieza.

El distrito cuenta con 4 centros deportivos municipales (uno de ellos con apertura sólo de verano), 30 instalaciones deportivas básicas de uso libre y 9 instalaciones deportivas básicas en gestión indirecta, distribuidos por todo su ámbito territorial. Como son muchas las instalaciones de las que dispone el distrito, hay una gran necesidad de ejecución de obras y mantenimiento de las mismas. En estos centros deportivos e instalaciones deportivas básicas de titularidad municipal, con el objetivo de lograr la mejora del estado de estas instalaciones y mejorar sus condiciones de uso (como consecuencia de un continuo uso intensivo) y

MEMORIA GENERAL DEL PROGRAMA

seguridad, se ha precisado llevar a cabo la realización de obras de conservación y mantenimiento para conservar las condiciones de seguridad, salubridad y ornato. Con estos fines y en el marco de los objetivos propuestos se han realizado esfuerzos para conseguir la mayor realización posible. El servicio de mantenimiento, limpieza y vigilancia se ha llevado a cabo con normalidad.

Desde el punto de vista presupuestario, para el cumplimiento de los objetivos establecidos llevando a cabo las funciones asignadas, el programa ha contado con un crédito definitivo de 11.267.389 euros, reconociéndose obligaciones por un total de 9.630.791 euros, lo que ha supuesto un grado de ejecución del 85,5%, con el siguiente detalle:

- Capítulo 1 "Gastos de personal", con un crédito definitivo de 5.145.404 euros. Se han reconocido obligaciones por importe de 5.533.889 euros verificándose un grado de ejecución del 107,6%.

- Capítulo 2 "Gastos corrientes en bienes y servicios", con un crédito definitivo de 895.325 euros. Se han reconocido obligaciones por importe de 730.515 euros, lo que ha supuesto un grado de ejecución de un 81,6%.

- Capítulo 6 "Inversiones reales", con un crédito definitivo de 5.227.110 euros. Se han reconocido obligaciones por importe de 3.366.387 euros, lo que supone un grado de ejecución de un 64,4%.

OBJETIVOS / INDICADORES DE GESTIÓN

1. PONER A DISPOSICIÓN DE LOS CIUDADANOS UNA DIVERSIDAD DE INSTALACIONES DEPORTIVAS QUE FOMENTEN LA ACTIVIDAD FÍSICA Y LA PRÁCTICA DE DEPORTES

En cuanto a centros deportivos municipales a disposición de los ciudadanos, señalar que se cumplen las previsiones ya que no ha habido nuevas aperturas ni cierre de centros.

Indicar que mediante un total de 107 unidades deportivas y 374.087 metros cuadrados de superficie de instalaciones deportivas, el Distrito de Usera ofrece a sus ciudadanos una amplia gama de posibilidades de práctica deportiva incluyendo tanto deportes mayoritarios como el fútbol o el baloncesto como otros de menor popularidad, como el tenis de mesa o el piragüismo.

En este objetivo las previsiones se han cumplido ya que no ha aumentado ni descendido el número de instalaciones deportivas del distrito.

Los niveles de ocupación de las unidades deportivas están ligeramente por debajo de lo previsto en aplicación de la normativa sanitaria vigente sobre COVID-19 y han sido afectados por el descenso de asistencia de usuarios a las instalaciones.

En cuanto a las sugerencias y reclamaciones han estado por debajo de las previsiones.

INDICADOR	MAGNITUD	PREVISIÓN	REALIZADO
CENTROS DEPORTIVOS MUNICIPALES	NÚMERO	3	3
PISCINAS CUBIERTAS	NÚMERO	2	2
Nº DE CALLES DE LAS PISCINAS CUBIERTAS	NÚMERO	18	18
INSTALACIONES DEPORTIVAS BÁSICAS CON CONTROL DE ACCESO	NÚMERO	7	10
INSTALACIONES DEPORTIVAS BÁSICAS SIN CONTROL DE ACCESO	NÚMERO	26	26
SUPERFICIE DE CENTROS DEPORTIVOS	M2	138500	138500
SUPERFICIE DE INSTALACIONES DEPORTIVAS BÁSICAS CON ACCESO CO	M2	61596	61596
SUPERFICIE DE INSTALACIONES DEPORTIVAS BÁSICAS DE ACCESO LIB	M2	173991	173991
TOTAL SUPERFICIE DE INSTALACIONES DEPORTIVAS	M2	374087	374087
METROS CUADRADOS DE INSTALACIONES DEPORTIVAS POR HABITANTE D	RATIO	2749	2749
UNIDADES DEPORTIVAS DE CENTROS DEPORTIVOS	NÚMERO	42	42
UNIDADES DEPORTIVAS DE INSTALACIONES DEPORTIVAS BÁSICAS CON	NÚMERO	13	13
UNIDADES DEPORTIVAS DE INSTALACIONES DEPORTIVAS BÁSICAS SIN	NÚMERO	52	52
UNIDADES DEPORTIVAS TOTALES	NÚMERO	107	107

OBJETIVOS / INDICADORES DE GESTIÓN			
UNIDADES DEPORTIVAS POR HABITANTE DEL DISTRITO	RATIO	1	1
NIVEL DE OCUPACIÓN DE LAS UNIDADES DEPORTIVAS DE LOS CENTROS	PORCENTAJE	45	40
NIVEL DE OCUPACIÓN DE LAS UNIDADES DEPORTIVAS DE LAS INSTALA	PORCENTAJE	60	50
MEDIA SEMANAL DE HORAS DE APERTURA EN CENTROS DEPORTIVOS	RATIO	94	94
MEDIA SEMANAL DE HORAS DE APERTURA EN INSTALACIONES DEPORTIV	RATIO	1820	1820
RECLAMACIONES Y QUEJAS RECIBIDAS REFERIDAS A LOS SERVICIOS D	NÚMERO	200	127

2. FOMENTAR Y FACILITAR LA PRÁCTICA DEL DEPORTE ADECUANDO LA OFERTA DE LAS ACTIVIDADES DEPORTIVAS PROGRAMADAS A LAS DIFERENTES NECESIDADES Y DEMANDAS DE LOS VECINOS DEL DISTRITO.

La oferta de actividades dirigidas de los centros deportivos municipales se ha realizado teniendo en cuenta tanto las unidades deportivas y los recursos humanos disponibles como las demandas de los ciudadanos.

El año 2021 ha contado con una programación deportiva formada tanto por clases abiertas (de reservas online) como clases de inscripción directa en los centros deportivos. Las clases abiertas han permitido la proliferación de nuevas actividades en función de la demanda de los ciudadanos, de ahí el aumento por encima de lo previsto de las nuevas actividades propuestas.

En cuanto al número de plazas ofertadas también estuvo muy por encima de lo previsto en todos los grupos de edad ya que las nuevas clases abiertas aumentaron la oferta, al igual que las ampliaciones de jornadas del personal deportivo y la flexibilización de las medidas por crisis sanitaria que permitieron el aumento progresivo de los aforos de las clases.

La ocupación de las actividades ofertadas ha estado dentro de lo previsto (entre un 45% y un 65%) ya que la recuperación está siendo progresiva y lenta en función de las fluctuaciones de la crisis sanitaria.

La participación de los usuarios en las actividades deportivas, aunque ha sido inestable, ha estado por encima de los previsto en todos los grupos de edad excepto en las clases de discapacitados al ser este un grupo de población expecialmente sensible en situación de aumento de contagios durante las diferenes olas.

Las horas anuales de profesores de actividad deportiva están muy por encima de la previsión ya que no se tuvieron en cuenta las ampliaciones de jornada de todo el personal técnico que trabajaba a jornada parcial y que en 2021 fueron ampliados a jornada completa con el consecuente aumento de horas, de nuevas actividades y de plazas ofertadas.

En relación con el indicador "Media mensual en las actividades físico deportivas para población adulta", se indica que había un error material en la magnitud del indicador utilizado, ya que figura RATIO cuando debería haber figurado NUMERO.

INDICADOR	MAGNITUD	PREVISIÓN	REALIZADO
NUEVAS ACTIVIDADES DEPORTIVAS OFERTADAS	NÚMERO	1	21
NUEVAS ACTIVIDADES DEPORTIVAS OFERTADAS / TOTAL ACTIVIDADES	PORCENTAJE	1	15
MEDIA MENSUAL DE PLAZAS OFERTADAS PARA EDAD INFANTIL	NÚMERO	500	931
MEDIA MENSUAL DE PLAZAS OFERTADAS PARA JÓVENES	NÚMERO	25	80
MEDIA MENSUAL DE PLAZAS OFERTADAS PARA EDAD ADULTOS	NÚMERO	600	1115
MEDIA MENSUAL DE PLAZAS OFERTADAS PARA MAYORES	NÚMERO	100	415
MEDIA MENSUAL DE PLAZAS OFERTADAS PARA PERSONAS CON DISCAPAC	NÚMERO	40	48
MEDIA MENSUAL DE OCUPACIÓN DE LAS PLAZAS CLASES DE ACTIVIDAD	PORCENTAJE	60	65
MEDIA MENSUAL DE OCUPACIÓN DE LAS PLAZAS CLASES DE ACTIVIDAD	PORCENTAJE	50	45
MEDIA MENSUAL DE OCUPACIÓN DE LAS PLAZAS CLASES DE ACTIVIDAD	PORCENTAJE	60	65
MEDIA MENSUAL DE OCUPACIÓN DE LAS PLAZAS CLASES DE ACTIVIDAD	PORCENTAJE	60	67
MEDIA MENSUAL DE OCUPACIÓN DE LAS PLAZAS CLASES DE ACTIVIDAD	PORCENTAJE	40	45

OBJETIVOS / INDICADORES DE GESTIÓN			
MEDIA MENSUAL DE PARTICIPANTES EN LAS ACTIVIDADES FÍSICO DEP	RATIO	300	577
MEDIA MENSUAL CHICAS PARTICIPANTES EN LAS ACTIVIDADES FÍSICO	NÚMERO	100	309
MEDIA MENSUAL CHICOS PARTICIPANTES EN LAS ACTIVIDADES FÍSICO	NÚMERO	200	268
MEDIA MENSUAL DE PARTICIPANTES EN LAS ACTIVIDADES FÍSICO DEP	RATIO	25	36
MEDIA MENSUAL CHICAS PARTICIPANTES EN LAS ACTIVIDADES FÍSICO	NÚMERO	10	8
MEDIA MENSUAL CHICOS PARTICIPANTES EN LAS ACTIVIDADES FÍSICO	NÚMERO	15	28
MEDIA MENSUAL DE PARTICIPANTES EN LAS ACTIVIDADES FÍSICO DEP	RATIO	300	696
MEDIA MENSUAL DE MUJERES PARTICIPANTES EN LAS ACTIVIDADES FÍ	NÚMERO	200	444
MEDIA MENSUAL DE HOMBRES PARTICIPANTES EN LAS ACTIVIDADES FÍ	NÚMERO	100	252
MEDIA MENSUAL DE PARTICIPANTES EN LAS ACTIVIDADES FÍSICO DEP	RATIO	70	271
MEDIA MENSUAL DE MUJERES PARTICIPANTES EN LAS ACTIVIDADES FÍ	NÚMERO	55	183
MEDIA MENSUAL DE HOMBRES PARTICIPANTES EN LAS ACTIVIDADES FÍ	NÚMERO	15	88
MEDIA MENSUAL DE PARTICIPANTES EN LAS ACTIVIDADES FÍSICO DEP	RATIO	25	10
MEDIA MENSUAL DE MUJERES PARTICIPANTES EN LAS ACTIVIDADES FÍ	NÚMERO	13	6
MEDIA MENSUAL DE HOMBRES PARTICIPANTES EN LAS ACTIVIDADES FÍ	NÚMERO	12	4
HORAS ANUALES DE PROFESORES DE ACTIVIDADES DEPORTIVAS	HORAS	15510	43560
UNIDADES DEPORTIVAS UTILIZADAS POR ENTIDADES DEPORTIVAS FEDE	NÚMERO	7	10
ENTIDADES DEPORTIVAS FEDERADAS QUE HAN UTILIZADOS LAS UNIDAD	NÚMERO	7	12

3. CONSERVAR LAS INSTALACIONES MUNICIPALES ADSCRITAS AL DISTRITO EN CONDICIONES IDÓNEAS PARA SU USO MEDIANTE LA REALIZACIÓN DE LAS CORRESPONDIENTES ACCIONES DE MANTENIMIENTO.

Se ha realizado el mantenimiento de todas las instalaciones deportivas (centros deportivos e instalaciones deportivas básicas).

La conservación y el mantenimiento de las instalaciones deportivas, además de responder a una necesidad evidente, posibilitan el incremento de la calidad, comodidad y seguridad en su uso cotidiano.

El grado de cumplimiento de este objetivo exige al mismo tiempo la mejor utilización de los recursos asignados con la correspondiente y previa priorización y programación de las actuaciones de manera técnicamente objetiva.

La reparación, el mantenimiento y la conservación de las citadas instalaciones deportivas, que incluye las labores de mantenimiento general de instalaciones de seguridad y alarma, se realizaron en el marco del correspondiente Contrato de mantenimiento integral de los edificios adscritos al Distrito de Usera del Ayuntamiento de Madrid.

Gracias a este contrato se han podido hacer intervenciones que han mejorado la prestación de los servicios.

INDICADOR	MAGNITUD	PREVISIÓN	REALIZADO
INSTALACIONES DEPORTIVAS ADSCRITAS AL DISTRITO	NÚMERO	42	42
INSTALACIONES DEPORTIVAS CON MANTENIMIENTO A CARGO DEL DISTR	NÚMERO	39	39
SUPERFICIE CONSTRUIDA DE INSTALACIONES DEPORTIVAS CON MANTEN	M2	15235	15235
SUPERFICIE LIBRE DE INSTALACIONES MUNICIPALES CON MANTENIMIE	M2	115019	115019
SUPERFICIE DE ZONAS VERDES DE INSTALACIONES DEPORTIVAS CON M	M2	68577	68577

4. GARANTIZAR UN CORRECTO ESTADO DE LAS INSTALACIONES DEPORTIVAS PARA SERVIR AL USO DESTINADO,

OBJETIVOS / INDICADORES DE GESTIÓN

MEDIANTE LAS CORRESPONDIENTES OBRAS DE REFORMA Y ACONDICIONAMIENTO. OBTENIENDO LAS CONDICIONES NECESARIAS PARA LA SEGURIDAD DE LOS USUARIOS Y TRABAJADORES DE LOS EDIFICIOS PÚBLICOS Y LA ACCESIBILIDAD A LOS MISMOS.

El Ayuntamiento de Madrid tiene competencias en materia de conservación y mantenimiento de las instalaciones deportivas, y para ello se dispone de un Acuerdo Marco para la ejecución de obras en los edificios e instalaciones deportivas demaniales competencia del distrito.

INDICADOR	MAGNITUD	PREVISIÓN	REALIZADO
INSTALACIONES DEPORTIVAS EN LAS QUE SE EJECUTAN OBRAS	PORCENTAJE	30	30
SUPERFICIE CONSTRUIDA A REFORMAR SOBRE TOTAL SUPERFICIE CONS	M2	1500	1500
SUPERFICIE DE PISTAS TÉCNICAS A REFORMAR SOBRE TOTAL SUPERFI	PORCENTAJE	20	20
SUPERFICIE ZONAS VERDES A REFORMAR SOBRE TOTAL SUPERFICIE DE	PORCENTAJE	5	5
EDIFICIOS MUNICIPALES ADAPTADOS A LA NORMATIVA DE ACCESIBILI	PORCENTAJE	95	95

5. MANTENER LAS CONDICIONES DE SEGURIDAD PARA USUARIOS Y TRABAJADORES EN INSTALACIONES DEPORTIVAS MUNICIPALES ADSCRITAS AL DISTRITO EN BUENAS CONDICIONES

Para poder garantizar las medidas de seguridad para los usuarios y trabajadores de las instalaciones,así como para evitar toda clase de hechos delictivos y actuar de acuerdo con las disposiciones legales vigentes cuando se hubieran producido, tres instalaciones deportivas del distrito cuentan con un servicio de seguridad dependiente del contrato general de vigilancia y seguridad del distrito para sus instalaciones.

INDICADOR	MAGNITUD	PREVISIÓN	REALIZADO
INSTALACIONES DEPORTIVAS CON VIGILANCIA ADSCRITAS AL DISTRIT	NÚMERO	3	3

6. REEQUILIBRIO TERRITORIAL

En el presupuesto se había previsto la realización de 3 obras por Fondo de Reequilibrio Territorial-Planes Integrales de Barrio (FRT-PIBA) en instalaciones deportivas del distrito contempladas en el "Acuerdo Marco de Obras de reforma, reparación y conservación del conjunto de edificios y espacios públicos adscritos al Distrito de Usera (4 Lotes)", que finalmente no se han podido ejecutar en el año 2021 en el marco del Plan Integral de Barrio (PIBA) como FRT-PIBA, ejecutándose en su lugar en el marco del SURES-Plan de Desarrollo del Sur y del Este, financiado a través del Plan Estratégico de Reequilibrio Territorial (PERT) las siguientes obras, iniciadas en el año 2021 y que se terminarán en el año 2022:

- Obras de acondicionamiento en la instalación deportiva básica Rancho del Cordobés.

- Obras de reforma y mejora en las instalaciones de la instalación deportiva básica Zofío.

- Obras de construcción de 6 pistas de padel en el centro deportivo municipal Orcasur.

- Obras de construcción de campo de fútbol 11 en el centro deportivo municipal Orcasur.

INDICADOR	MAGNITUD	PREVISIÓN	REALIZADO
REEQUILIBRIO TERRITORIAL	NÚMERO	3	0

PRESUPUESTO GENERAL DEL AYUNTAMIENTO DE MADRID 2021

MEMORIA DE CUMPLIMIENTO DE OBJETIVOS

CENTRO: 001 AYUNTAMIENTO DE MADRID

SECCIÓN: 212 DISTRITO DE USERA

PROGRAMA: 49300 CONSUMO

RESPONSABLE PROGRAMA: COORDINADOR/A DEL DISTRITO DE USERA

MEMORIA GENERAL DEL PROGRAMA

El programa está orientado al desarrollo de la actividad inspectora del distrito en materia de consumo delegada en las Juntas Municipales de Distrito y en la información, protección y defensa de los derechos de las personas consumidoras.

El programa incluye 2 objetivos:

- Inspecciones en establecimientos de consumo no alimentario: incluye indicadores de actividad e impacto.

- Protección de los derechos del consumidor a través de la Oficina Municipal de Información al Consumidor (OMIC): incluye indicadores de actividad, calidad objetiva e impacto

Tiene como finalidad proteger a la ciudadanía mediante la inspección, vigilancia y fiscalización de las actividades que se llevan a cabo en materia de comercio y actividades de consumo, así como la inspección de consumo de todo tipo de productos y servicios de uso común y la atención, vigilancia e inspección con motivo de alertas de consumo no alimentario por productos inseguros que tienen que ser retirados de la venta.

También incluye acciones encaminadas a la información y la protección de los derechos de las personas consumidoras a través de la Oficina Municipal de Información al Consumidor (OMIC) del distrito.

Para llevar a cabo el programa, se necesita la adquisición de material que permita realizar las tareas propias de la inspección, como material para la toma de muestras, equipos de recepción y traslado de las mismas a laboratorio para su análisis, etc., así como la adquisición de productos objeto de las muestras tomadas en los establecimientos para el control de calidad.

Para la adquisición de compra de material y pago de muestras, el programa contaba en este ejercicio 2021 con un crédito presupuestario inicial de 400 euros, crédito que no se ha utilizado para este fin y que se ha transferido para atender otras necesidades presupuestarias derivadas de la situación creada por el COVID-19.

Desde el punto de vista presupuestario, para el cumplimiento de los objetivos establecidos llevando a cabo las funciones asignadas, este programa se dotó en el año 2021 únicamente en capítulo 1 "Gastos de personal" con un crédito definitivo de 172.512 euros, reconociéndose obligaciones por un total de 143.912 euros, lo que ha supuesto un grado de ejecución del 83,4%, con el siguiente detalle:

OBJETIVOS / INDICADORES DE GESTIÓN

1. **ASEGURAR Y GARANTIZAR LA CALIDAD DE LOS SERVICIOS PRESTADOS EN MATERIA DE CONSUMO NO ALIMENTARIO EN ESTABLECIMIENTOS DEL DISTRITO CON INCIDENCIA EN LA PROTECCIÓN DEL CONSUMIDOR MEDIANTE EL DESARROLLO DE INSPECCIONES Y CAMPAÑAS.**

En el año 2021 se retomó con normalidad la inspección presencial, realizándose la casi totalidad de las campañas programadas por el Instituto Municipal de Consumo (IMC) y de los establecimientos propuestos como objeto de inspección, se atendieron las alertas de consumo no alimentario por productos peligrosos detectados y derivadas al distrito, además de continuar con la actividad inspectora hacia el control de establecimientos y productos y servicios ofrecidos en internet por empresas y particulares con domicilio en el distrito de Usera, todo ello en los siete primeros meses del año.

Se continuó durante todo el ejercicio con la atención a las denuncias procedentes de Policía Municipal, de

OBJETIVOS / INDICADORES DE GESTIÓN

la Oficina Municipal de Información al Consumidor (OMIC) y de las formuladas por la ciudadanía, así como los expedientes derivados de la OMIC y las actuaciones que tienen como consecuencia un requerimiento o una propuesta de sanción.

Se continuará parcialmente con la modalidad de teletrabajo para las actividades que sean compatibles de esta forma.

INDICADOR	MAGNITUD	PREVISIÓN	REALIZADO
INSPECCIONES EN MATERIA DE CONSUMO NO ALIMENTARIO	NÚMERO	100	90
EFICACIA OPERATIVA INSPECCIONES CONSUMO NO ALIMENTARIO	PORCENTAJE	100	90
EFICACIA OPERATIVA INSPECCIONES DENUNCIAS ALERTAS	PORCENTAJE	100	100

2. GARANTIZAR LOS DERECHOS DE LOS CONSUMIDORES MEDIANTE LA INFORMACIÓN, EL ASESORAMIENTO Y GESTIÓN DE RECLAMACIONES Y DENUNCIAS POR PARTE DE LA OFICINA MUNICIPAL DE INFORMACIÓN AL CONSUMIDOR (OMIC).

En el año 2021 se atendió con la normalidad habitual este servicio, y se ha comprobado la eficacia del teletrabajo en la atención a las demandas de las personas consumidoras habiendo sido atendidas mediante teléfono, correo electrónico, correo postal, registro telemático y cualquier otra forma de comunicación, consiguiéndose el mismo nivel de eficacia habitual.

El nivel de cumplimiento de objetivos en la información, tramitación de reclamaciones y mediación entre empresarios y personas consumidoras se ha conseguido en su totalidad al existir un procedimiento establecido y una mecánica de trabajo que garantizan el cumplimiento de estos indicadores, siendo el teletrabajo una herramienta adecuada para la consecución de los mismos.

Respecto a la gestión de las hojas de reclamaciones, se aprecia la desaparición en la práctica ya que la entrega presencial en las oficinas de la Junta de Distrito no fue posible en 2021, además de que cada vez más empresarios optan por su descarga directa en el enlace que en la página web proporciona el Ayuntamiento de Madrid, por lo que no se considera necesario incluir ya este indicador como relevante en cuanto a objetivos y eficacia.

INDICADOR	MAGNITUD	PREVISIÓN	REALIZADO
RECLAMACIONES QUE SON TRAMITADAS PLAZO MÁX. 2 MESES	PORCENTAJE	85	99
INFORMACIÓN AL CONSUMIDOR DE LA DERIVACIÓN DE SUS EXPTES. A	PORCENTAJE	90	99
MEDIACIÓN EN LOS CONFLICTOS ENTRE CONSUMIDORES Y EMPRESARIOS	PORCENTAJE	30	95
ESTABLECIMIENTOS QUE HAN GESTIONADO HOJAS DE RECLAMACIONES	PORCENTAJE	10	0
INFORMES CONSUMO CON MOTIVO DE TRAMITACIÓN DE EXPTES.	PORCENTAJE	50	87

3. AGILIZAR LA GESTIÓN DE EXPEDIENTES EN MATERIA DE CONSUMO.

Cada vez se incide más en la resolución voluntaria de las posibles inobservancias legales en materia de consumo obteniendo buenos resultados en el cumplimiento de la normativa por lo que se reducen las propuestas de expedientes sancionadores originados por inspecciones presenciales por campañas de inspección.

En el ejercicio 2021 se propusieron sanciones en un número similar a otros ejercicios y fundamentalmente debido a la no atención de las reclamaciones de las personas consumidoras y por denuncias de Policía Municipal.

No ha habido necesidad de tomar medidas cautelares y provisionales ya que en el programa de alertas de consumo se han resuelto las incidencias observadas con buena disposición por parte de los empresarios por lo que no ha habido necesidad de tomar drásticas medidas cautelares al haber atendido las indicaciones y requerimientos de la inspección.

OBJETIVOS / INDICADORES DE GESTIÓN

INDICADOR	MAGNITUD	PREVISIÓN	REALIZADO
PROPUESTAS INICIO EXPTES SANCIONADOR CONSUMO	PORCENTAJE	10	15
MEDIDAS CAUTELARES Y PROVISIONALES ADOPTADAS	PORCENTAJE	2	0

PRESUPUESTO GENERAL DEL AYUNTAMIENTO DE MADRID 2021

MEMORIA DE CUMPLIMIENTO DE OBJETIVOS

CENTRO: 001 AYUNTAMIENTO DE MADRID

SECCIÓN: 212 DISTRITO DE USERA

PROGRAMA: 91220 CONCEJALÍA-PRESIDENCIA DEL DISTRITO

RESPONSABLE PROGRAMA: COORDINADOR/A DEL DISTRITO DE USERA

MEMORIA GENERAL DEL PROGRAMA

Este programa recoge los gastos necesarios para el desarrollo de aquellas actividades que tienen como finalidad el ejercicio de funciones de gobierno municipal y comprende los gastos relativos al funcionamiento de los órganos del Gobierno municipal.

De acuerdo con lo legalmente establecido se incluyen en este programa las retribuciones a los miembros de la Corporación, secretarías y personal asesor y administrativo; que supone la casi totalidad de este programa presupuestario, así como los gastos de representación incluidos en la aplicación presupuestaria de "Atenciones protocolarias y representativas".

La labor de representación municipal se ha concretado, entre otras actividades, en la asistencia a 21 sesiones plenarias del Ayuntamiento de Madrid y 12 sesiones del pleno de la Junta Municipal de Usera. Tambien con la participación en 2 sesiones del foro local y en 2 consejos y juntas de seguridad del distrito. Se han mantenido 36 reuniones con asociaciones de vecinos y 162 visitas a centros y equipamientos municipales del distrito.

Desde el punto de vista presupuestario, para el cumplimiento de los objetivos establecidos llevando a cabo las funciones asignadas, este programa contó con un crédito definitivo de 242.384 euros, reconociéndose obligaciones por un total de 247.248 euros, lo que ha supuesto un grado de ejecución del 102%, con el siguiente detalle:

- Capítulo 1 "Gastos de personal", con un crédito definitivo de 241.474 euros. Se han reconocido obligaciones por importe de 246.345 euros verificándose un grado de ejecución del 102%.

- Capítulo 2 "Gastos corrientes en bienes y servicios", con un crédito definitivo de 910 euros. Se han reconocido obligaciones por importe de 903 euros, lo que supone un grado de ejecución de un 99,2%.

OBJETIVOS / INDICADORES DE GESTIÓN

1. COORDINAR LA REALIZACIÓN DE POLÍTICAS ESTRATÉGICAS DEL EQUIPO DE GOBIERNO

La Concejalía Presidencia es el órgano de representación de la institución municipal en el distrito. Lleva a cabo funciones de dirección política y administrativa, que se traducen en propuestas de acciones a ejecutar en el distrito por tratarse de un órgano de gestión desconcentrada. Asimismo también realiza otras funciones como son la realización de actos protocolarios, de relaciones públicas y de representación, que redunden en beneficio o utilidad del distrito, las cuales se realizan a través de la Concejala Presidenta con su presencia activa en todos los actos, como son reuniones con asociaciones de vecinos o representantes colectivos de relevancia social, cultural, educativa y deportiva del distrito para impulsar la participación de los ciudadanos en todas las acciones municipales que se gestionan en el Distrito.

Este objetivo, se ha alcanzado en un 99,2%, llevándose a cabo dos gastos durante el año 2021 incluidos en la aplicación presupuestaria de "Atenciones protocolarias y representativas", los cuales se han tramitado mediante Anticipos de Caja Fija:

- Atención protocolaria de la Concejala Presidenta del Distrito de Usera con motivo de la reunión y visita a las actuaciones que desarrollan las cuadrillas de Unidades Distritales de Colaboración en el Distrito de Usera.

- Copa de Navidad consistente en un Vino Español con motivo de Felicitación de la Concejala Presidenta

OBJETIVOS / INDICADORES DE GESTIÓN
del Distrito de Usera a los empleados del Distrito de Usera.

CENTRO: 001 AYUNTAMIENTO DE MADRID

SECCIÓN: 212 DISTRITO DE USERA

PROGRAMA: 92001 DIREC. Y GESTIÓN ADMTVA. DEL DISTRITO

RESPONSABLE PROGRAMA: COORDINADOR/A DEL DISTRITO DE USERA

MEMORIA GENERAL DEL PROGRAMA

El Programa de "Dirección y Gestión Administrativa del Distrito" es gestionado por la Secretaria del Distrito, la cual es un órgano de carácter horizontal que realiza funciones de coordinación, colaboración, apoyo y asistencia técnica a los restantes órganos del Distrito de Usera para la consecución de los objetivos finales del mismo.

Entre sus funciones se encuentra también la Coordinación de acciones y planes de mejora de carácter transversal, la difusión tanto a nivel interno como externo de la actividad del Distrito, así como colaborar con otras instituciones en el conocimiento y difusión de las materias relacionadas con las actividades del Distrito.

En este programa se recogen las dotaciones económicas necesarias para la realización de las competencias atribuidas tanto a la Concejala Presidenta como al Coordinador del Distrito. En consecuencia, el Distrito de Usera deberá contar con los créditos presupuestarios necesarios para su correcto funcionamiento y cumplimiento de sus objetivos.

Esta Secretaria lleva a cabo las siguientes funciones:

- Gestión administrativa en materia de contratación de obras y servicios, así como del personal del Distrito sin perjuicio de las competencias atribuidas a otros órganos, correspondiéndole en este caso racionalizar y reestructurar los recursos humanos, mejorando la provisión de puestos de trabajo y coordinando acciones de formación y perfeccionamiento, controlando la asistencia del personal y los asuntos relacionados con la seguridad y salud en el trabajo.

- Emisión de informes solicitados por el Defensor del Pueblo y otras instituciones.

- Elevación de acuerdos a la aprobación de la Junta de Gobierno y el Pleno.

- Tramitación de las licencias y autorizaciones cuya competencia está atribuida al Concejal Presidente.

- Expedientes de disciplina urbanística y sancionadores competencia del Coordinador del Distrito.

- Gestión y contestación de las Sugerencias y Reclamaciones y la respuesta de las solicitudes, y el mantenimiento del Archivo de la Oficina.

- Elaboración de la propuesta de presupuesto anual del Distrito, del seguimiento de su ejecución y propuesta de modificaciones presupuestarias, así como la tramitación de los expedientes de gastos e ingresos en ejecución del presupuesto.

- Organización y gestión de los Servicios Generales, atender las necesidades del Distrito de bienes y servicios, mediante la gestión de los medios y recursos materiales, económicos y personales de que dispone el Distrito.

- Gestión del control de accesos, de la gestión del Registro y atención al Ciudadano.

- Dar asistencia jurídica y técnica a la titular del distrito y a las restantes unidades administrativas.

Las actuaciones de este programa sirven de fundamento y apoyo al desarrollo de las acciones del resto de los programas finalistas del distrito, teniendo como objetivo principal la búsqueda permanente de criterios de eficiencia en el desempeño de las labores administrativas que le son propias.

MEMORIA GENERAL DEL PROGRAMA

Se incluyen en este programa presupuestario los siguientes gastos:

- Gastos de comunidad correspondiente a los locales municipales que están ubicados en inmuebles residenciales en régimen de propiedad horizontal, debiendo abonar el distrito los gastos de comunidad, calefacción y agua.

- Gastos relativos al funcionamiento ordinario de las actividades de la Junta Municipal como son la compra de material de oficina, consumibles informáticos, vestuario del personal municipal y otros gastos corrientes de funcionamiento.

- indemnizaciones a los vocales vecinos designados por los diferentes grupos políticos con representación municipal, en concepto de asistencia a las sesiones ordinarias y extraordinarias de la Junta Municipal del Distrito por el desempeño de su actividad, lo que supone el importe mayor de este programa presupuestario.

- Suministros de productos farmacéuticos y material sanitario, productos alimenticios y otros suministros de diversa naturaleza para las dependencias de los diferentes centros municipales pertenecientes al Distrito de Usera.

- Adquisición y reposición de mobiliario, equipos de oficina y otros enseres para las dependencias de la Junta Municipal del Distrito de Usera.

Desde el punto de vista presupuestario, para el cumplimiento de los objetivos establecidos llevando a cabo las funciones asignadas, el programa ha contado con un crédito definitivo de 4.346.580 euros, reconociéndose obligaciones por un total de 4.098.604 euros, lo que ha supuesto un grado de ejecución del 94,3%, con el siguiente detalle:

- Capítulo 1 "Gastos de personal", con un crédito definitivo de 3.913.512 euros. Se han reconocido obligaciones por importe de 3.776.519 euros verificándose un grado de ejecución del 96,5%.

- Capítulo 2 "Gastos corrientes en bienes y servicios", con un crédito definitivo de 421.058 euros. Se han reconocido obligaciones por importe de 312.184 euros verificándose un grado de ejecución de un 74,1%.

- Capítulo 6 "Inversiones reales", con un crédito definitivo de 12.000 euros. Se han reconocido obligaciones por importe de 9.902 euros, alcanzándose un grado de ejecución de un 82,5%.

La previsión inicial de ingresos de este programa estaba estimada en 565.100 euros. Se han llevado a cabo durante el ejercicio 2021 modificaciones de crédito positivas como consecuencia de ingresos por acción subsidiaria, lo que ha dado lugar a una previsión definitiva de 616.297 euros, obteniéndose unos derechos reconocidos por valor de 799.986 euros (129,8% sobre los ingresos previstos definitivos) de los cuales se han recaudado 616.199 euros, lo que ha supuesto un 77% de los ingresos reconocidos durante el ejercicio.

OBJETIVOS / INDICADORES DE GESTIÓN

1. PROMOVER LA EFICAZ GESTIÓN DE LOS SERVICIOS COMPETENCIA DE LA JUNTA MUNICIPAL, APORTANDO LOS MEDIOS NECESARIOS PARA EL DESARROLLO DE LAS FUNCIONES DE LA MISMA MEDIANTE LOS CORRESPONDIENTES PROCEDIMIENTOS DE CONTRATACIÓN.

El nivel de contratación ha experimentado un incremento respecto de la previsión inicial, con una mayor actividad contractual, si bien el tiempo de tramitación de los contratos abiertos se ha mantenido estable ante la complejidad procedimental de los contratos tramitados por este procedimiento. Especial mención merecen los contratos basado en un acuerdo marco, formula contractual que agiliza los plazos de tramitación, habiéndose realizado un total de 58 contratos basado en el año 2021. En cuanto a los contratos menores se han reducido su número, y su importe económico no es relevante en comparación con los importes adjudicados por procedimiento abierto. Además, debe tenerse en cuenta que gran parte de los suministros se tramitan mediante compras centralizadas en las que previamente se ha elegido por procedimiento abierto los contratantes a los que se puede pedir oferta.

INDICADOR	MAGNITUD	PREVISIÓN	REALIZADO
CONTRATOS TRAMITADOS	NÚMERO	150	171
CONTRATOS TRAMITADOS POR CONCURSO O SUBASTA	NÚMERO	58	64

OBJETIVOS / INDICADORES DE GESTIÓN			
CONTRATOS MENORES TRAMITADOS	NÚMERO	92	62
TIEMPO MEDIO TRAMITACIÓN CONTRATOS PROCEDIMIENTO ABIERTO	DÍAS	250	241

2. MEJORAR LA GESTIÓN ECONÓMICA OPTIMIZANDO LA RECAUDACIÓN DE LOS INGRESOS RELATIVOS A LA COMPETENCIA DEL DISTRITO Y LA TRAMITACIÓN DE LOS EXPEDIENTES DE GASTO.

Se incluyen como liquidaciones los abonarés realizados por los diversos Departamentos del Distrito de Usera, Departamento Jurídico, y Unidad de Servicios Culturales y Ocio Comunitario. El número de liquidaciones ha sido inferior al previsto debido a las limitaciones impuestas por la situación de pandemia sanitaria en el año 2021.

En el caso del número de documentos contables realizados por el Departamento Económico del Distrito, ha sido más del doble del previsto inicialmente como consecuencia de la tramitación de la ampliación de 3 contratos de emergencia, contratos basados de obras y de anticipos de caja fija y Tarjetas prepago en concepto de ayudas sociales para paliar la situación de pandemia sanitaria producida por el COVID-19.

INDICADOR	MAGNITUD	PREVISIÓN	REALIZADO
LIQUIDACIONES EMITIDAS	NÚMERO	3000	2250
DOCUMENTOS CONTABLES REALIZADOS	NÚMERO	4100	8542

3. AGILIZAR Y MEJORAR LA ASISTENCIA JURÍDICA, TANTO A LOS ÓRGANOS UNIPERSONALES Y COLEGIADOS DEL DISTRITO COMO A LAS UNIDADES ADMINISTRATIVAS DEPENDIENTES DEL MISMO, MEDIANTE LA REALIZACIÓN DE INFORMES JURÍDICOS Y LA PREPARACIÓN DE ASUNTOS QUE SE ELEVEN A APROBACIÓN

En líneas generales se han cumplido las previsiones realizadas, destacando el número de propuestas de acuerdo que son elevadas a la concejala presidenta del Distrito, en especial correspondientes a la concesión de ayudas sociales. También destaca el número de asuntos elevados a la Junta de Gobierno de la Ciudad de Madrid. En cuanto a la actividad del consejo territorial debe destacarse que este órgano de participación ciudadana ha sido sustituido por el consejo de proximidad.

INDICADOR	MAGNITUD	PREVISIÓN	REALIZADO
PROPUESTAS DE ACUERDO ELEVADAS A JUNTA DE GOBIERNO	NÚMERO	50	52
PROPUESTAS DE DECRETO ELEVADAS A LA CONCEJALA	NÚMERO	4300	3827
PROPUESTAS DE RESOLUCIÓN ELEVADAS A LA COORDINADORA	NÚMERO	1000	823
ASUNTOS ELEVADOS AL CONSEJO TERRITORIAL	NÚMERO	15	6
PROPUESTAS DE ACUERDO ELEVADAS A LA JUNTA MPAL. DISTRITO	NÚMERO	10	3
PROPUESTAS DE ACUERDO ELEVADAS AL PLENO	NÚMERO	2	1

4. AGILIZAR LA GESTIÓN DE EXPEDIENTES DE LICENCIAS URBANÍSTICAS Y DE OCUPACIÓN DEL DOMINIO PÚBLICO LOCAL

Se constata un importante incremento tanto de las declaraciones responsables presentadas, como de las resueltas. Ello se debe a que se ha aprobado la Ley 1/2020, de 8 de octubre, por la que se modifica la Ley 9/2001, de 17 de julio, del Suelo de la Comunidad de Madrid, para el impulso y reactivación de la actividad urbanística. Esta Ley configura como medios de intervención municipal en los actos de uso del suelo y edificación, con carácter general, la licencia urbanística y la declaración responsable. Asimismo, muchas de las actuaciones que anteriormente estaban sujetas a licencia urbanística han pasado a ser objeto de control a través de declaración responsable, lo que conlleva una disminución del número de licencias urbanísticas solicitadas.

Las Declaraciones Responsables presentadas, figura urbanística que no se ha incluido como indicador, han ascendido a 315, siendo resueltas 46.

La realización de las licencias urbanísticas, como consecuencia de la aprobación de la ley 1/2020, ha sido muy inferior a las previstas, siendo la situación la siguiente:

- Licencias urbanísticas por procedimiento ordinario abreviado, solicitadas 4 y todas resueltas.

- Licencias urbanísticas por procedimiento ordinario común, solicitadas 47 y resueltas 29.

- Licencias urbanísticas por actuación comunicada, no se ha solicitado ninguna en el año 2021. Esta figura

OBJETIVOS / INDICADORES DE GESTIÓN

urbanística ha desaparecido con la aprobación de la nueva Ley 1/2020.

- Licencias urbanísticas por procedimiento simplificado, no se ha solicitado ninguna en el año 2021. Esta figura urbanística ha desaparecido con la aprobación de la nueva Ley 1/2020.

Por lo que respecta a las autorizaciones de ocupación de dominio público, ha incrementado su número debido a las adaptaciones que se han tenido que realizar en las terrazas de veladores del Distrito, en base a las medidas extraordinarias adoptadas por la pandemia COVID-19. Durante el año 2021 se han iniciado 241 expedientes, de los cuales 220 ya han sido resueltos y del resto se está concluyendo su tramitación. Así mismo hemos incluido los expedientes iniciados y terminados de situados aislados, reserva estacionamiento personas con movilidad reducida, quioscos de prensa, pasos de vehículos, ONCE, mercadillo, isletas, distribución de prensa gratuita y otras autorizaciones en la vía pública.

INDICADOR	MAGNITUD	PREVISIÓN	REALIZADO
LICENCIAS URBANÍSTICAS SOLICITADAS POR ACT. COMUNICADA	NÚMERO	200	0
LICENCIAS URBANÍSTICAS POR PROCED. SIMPLIFICADO SOLICITADAS	NÚMERO	1	0
LICENCIAS URBANÍSTICAS POR PROC. ORDINARIO ABREVIADO SOLICIT	NÚMERO	40	4
LICENCIAS URBANÍSTICAS POR PROC. ORDINARIO COMÚN SOLICIT	NÚMERO	160	47
LICENCIAS URBANÍSTICAS SOLICITADAS	NÚMERO	400	51
LICENCIAS URBANÍSTICAS POR ACT. COMUNICADA RESUELTAS	NÚMERO	180	0
LICENCIAS URBANÍSTICAS POR PROCED. SIMPLIFICADO RESUELTAS	NÚMERO	1	0
LICENCIAS URBANÍSTICAS POR PROC. ORDINARIO ABREV. RESUELTAS	NÚMERO	30	4
LICENCIAS URBANÍSTICAS POR PROC. ORDINARIO COMÚN RESUELTAS	NÚMERO	140	29
LICENCIAS URBANÍSTICAS RESUELTAS	NÚMERO	350	33
AUTORIZACIONES DE OCUPACIÓN DEL DOMINIO PÚBLICO SOLICITADAS	NÚMERO	180	241
AUTORIZACIONES DE OCUPACIÓN DEL DOMINIO PÚBLICO RESUELTAS	NÚMERO	160	220

5. AUMENTAR EL CONTROL DE LA LEGALIDAD VIGENTE EN MATERIA DE COMPETENCIA DE LOS ÓRGANOS DEL DISTRITO, MEDIANTE LA REALIZACIÓN DE INSPECCIONES Y LA TRAMITACIÓN DE LOS CORRESPONDIENTES EXPEDIENTES SANCIONADORES

La mayor parte de las inspecciones urbanísticas realizadas han de considerarse como efectuadas a instancia de parte ya que normalmente derivan de denuncias realizadas por particulares o por Policía Municipal. El número de inspecciones urbanísticas realizadas puede considerarse satisfactorio, al superarse las previsiones iniciales. Por el contrario, no sucede lo mismo con los expedientes sancionadores resueltos, cuyo número ha sido muy inferior al inicialmente previsto, aunque hay que destacar que ha habido un aumento en la tramitación de expedientes sancionadores y en la tramitación de las inspecciones técnicas de edificios (ITE). Así mismo se han realizado una ejecución sustitutoria por motivos de urgencia y un desalojo y demolición de una edificación existente en suelo de titularidad pública.

INDICADOR	MAGNITUD	PREVISIÓN	REALIZADO
INSPECCIONES URBANÍSTICAS REALIZADAS	NÚMERO	210	230
RELACIÓN INSPECCIONES URBANÍSTICAS DE OFICIO/INSPECCIONES A	RATIO	20	24
EXPEDIENTES SANCIONADORES RESUELTOS	NÚMERO	200	42
EXPEDIENTES DE DISCIPLINA URBANÍSTICA INICIADOS	NÚMERO	350	225

6. FACILITAR AL CIUDADANO SU RELACIÓN CON LA ADMINISTRACIÓN MEDIANTE LA INFORMACIÓN, ATENCIÓN Y LA GESTIÓN DE SUGERENCIAS Y RECLAMACIONES

En este año 2021, con motivo de la situación de pandemia sanitaria y el incremento de la modalidad de teletrabajo de una parte del personal municipal que presta sus servicios en la Junta Municipal, este apartado de la relación con los ciudadanos a través de la aplicación informática de las sugerencias y reclamaciones ubicada en la web municipal reviste una especial relevancia.

Han llegado al distrito 394 sugerencias y reclamaciones, más de las previstas inicialmente, las cuales se han contestado todas por la aplicación informática disponible en la web municipal para facilitar la

OBJETIVOS / INDICADORES DE GESTIÓN

comunicación entre los vecinos y el ayuntamiento, aumentando el tiempo de respuesta de las mismas en 10 dias más de los previstos.

El indice de contestación de las sugerencias y reclamaciones en el plazo de 15 dias ha sido de un 29%, cumpliendo en un 1,25% del total previsto. Y las del plazo maximo de 3 meses ha sido de un 96%, cumpliendo totalmente con lo previsto.

Por tanto hay que destacar que se han contestado todas las reclamaciones presentadas y en unos plazos razonables, tal y como se reflejan en los siguientes indicadores.

INDICADOR	MAGNITUD	PREVISIÓN	REALIZADO
SUGERENCIAS Y RECLAMACIONES RELATIVAS AL DISTRITO	NÚMERO	350	394
SUGERENCIAS Y RECLAMACIONES RELATIVAS AL DISTRITO CONTESTADA	NÚMERO	350	394
TIEMPO MEDIO RESPUESTA DE SUGERENCIAS Y RECLAMACIONES	DÍAS	15	25
ÍNDICE CONTESTACIÓN SUGERERENCIAS Y RECLAMACIONES EN PLAZO D	PORCENTAJE	80	29
ÍNDICE CONTESTACIÓN SUGERERENCIAS Y RECLAMACIONES EN PLAZO M	PORCENTAJE	20	96

CENTRO: 001 AYUNTAMIENTO DE MADRID

SECCIÓN: 212 DISTRITO DE USERA

PROGRAMA: 92401 PARTICIPACIÓN CIUDADANA

RESPONSABLE PROGRAMA: COORDINADOR/A DEL DISTRITO DE USERA

MEMORIA GENERAL DEL PROGRAMA

La Unidad de Participación Ciudadana y Cooperación Público Social pretende realizar un trabajo de vinculación de la Junta Municipal del Distrito de Usera al movimiento asociativo y participativo del distrito, así como promover y potenciar el mismo, de manera que sus actuaciones puedan complementar y fortalecer las actuaciones distritales.

Este programa tiene como objetivo fundamental promover una participación vecinal y asociativa responsable, comprometida y solidaria con el Distrito de Usera desarrollando diferentes vías de participación, con lo que se persigue contribuir al fortalecimiento y cohesión del tejido social del distrito. Se busca promover la participación individual y colectiva de forma que resulte complementaria a las competencias de la Junta Municipal mediante el fomento del movimiento asociativo y ciudadano.

Hay que señalar que el año 2021 se ha caracterizado por la continuidad de las dificultades en el ejercicio de acciones de participación por la situación de emergencia sanitaria y las restricciones en las medidas de movilidad, lo que ha generado que se multipliquen las estrategias de fomento de la participación y el apoyo a entidades y los vecinos y vecinas en el acceso a vías de participación apoyadas en las herramientas virtuales y digitales.

En el ámbito de la participación colectiva, uno de los principales instrumentos con los que cuenta el programa son las Subvenciones de Fomento del Asociacionismo del Distrito de Usera, cuyo objetivo es la promoción y apoyo al mantenimiento del tejido asociativo del distrito. A través de las mismas, las entidades con sede social en el distrito pueden recibir apoyo para desarrollar proyectos sociales, culturales, deportivos, etc.

Otro ámbito de actuación dentro del programa son las acciones de fomento del asociacionismo y el apoyo en el desarrollo de proyectos, coordinación del trabajo de diversas entidades, información sobre acceso a declaración de utilidad pública o recursos asociativos, son otras funciones desarrolladas dentro de este programa.

El número de Asociaciones censadas en el distrito y el número de las mismas que participa en la convocatoria de subvenciones mencionada continúa incrementándose respecto a años anteriores.

Con relación a la participación vecinal, desde esta Unidad se ponen en marcha diferentes estrategias recogidas en el Reglamento Orgánico de Participación Ciudadana del Ayuntamiento de Madrid.

Respecto a la participación individual, destacar que el año 2021 ha sido un año de transición respecto a la desaparición de los Foros Locales de Participación y la puesta en marcha de los nuevos Consejos de Proximidad, creados por acuerdo de 1 de junio de 2021 del Pleno del Ayuntamiento de Madrid por el que se aprueba el Reglamento Orgánico 7/2021, de 1 de junio, de los Consejos de Proximidad de los Distritos de Madrid.

Tras la constitución de este nuevo órgano de participación se han constituido cuatro mesas de trabajo:

- Cultura
- Medio Ambiente
- Bienestar Social
- Participación Ciudadana

En el ámbito de la participación individual, en 2021 se ha continuado con el impulso de la iniciativa Usera Solidaria, generando una base de colaboradores con la Junta Municipal del Distrito de Usera con la que se

MEMORIA GENERAL DEL PROGRAMA

mantiene una comunicación permanente continuada.

Desde el punto de vista presupuestario, para el cumplimiento de los objetivos establecidos llevando a cabo las funciones asignadas, el programa ha contado con un crédito definitivo de 225.500 euros, reconociéndose obligaciones por un total de 166,815 euros, lo que ha supuesto un grado de ejecución del 74%, con el siguiente detalle:

- Capítulo 2 "Gastos corrientes en bienes y servicios", con un crédito definitivo de 65.500 euros. Se han reconocido obligaciones por importe de 8.637 euros verificándose un grado de ejecución de un 13,2%.

- Capítulo 4 "Transferencias corrientes", con un crédito definitivo de 135.000 euros. Se han reconocido obligaciones por importe de 134.343 euros, alcanzándose un grado de ejecución de un 99,5%, por lo que puede considerarse que se ha ejecutado casi totalmente.

- Capítulo 7 "Transferencias de capital", con un crédito definitivo de 25.000 euros. Se han reconocido obligaciones por importe de 23.835 euros, alcanzándose un grado de ejecución de un 95,3%, por lo que puede considerarse que se ha ejecutado casi totalmente.

No se realizó inicialmente previsión de ingresos de este programa, obteniendose durante el ejercicio 2021 unos derechos reconocidos por valor de 14.593 euros correspondientes a pagos de ejercicios anteriores y reintegros de pagos de ejercicios cerrados, los cuales se han recaudado íntegramente suponiendo un 100% de los ingresos reconocidos durante el ejercicio.

OBJETIVOS / INDICADORES DE GESTIÓN

1. **POTENCIAR LA PARTICIPACIÓN DE LOS VECINOS DEL DISTRITO A TRAVÉS DE LOS CANALES Y ÓRGANOS DE PARTICIPACIÓN CIUDADANA ESTABLECIDOS EN EL REGLAMENTO ORGÁNICO DE PARTICIPACIÓN CIUDADANA DEL AYUNTAMIENTO DE MADRID.**

Los Foros Locales como órganos de participación vecinal organizaban su funcionamiento en Mesas y Grupos de trabajo, cuyos coordinadores junto con el Secretario del Distrito conforman la Comisión Permanente.

El año 2021 el funcionamiento del Foro Local mantuvo su funcionamiento hasta el mes de junio, fecha en la que este órgano es sustituido por el nuevo Consejo de Proximidad.

En este periodo de funcionamiento se recuperan las reuniones presenciales por lo que se retomó el trabajo de reuniones de trabajo, presentación de proposiciones al pleno y realización de actividades y proyectos por parte de las diferentes mesas de trabajo.

En el año 2021 se celebró una sesión plenaria con un importante nivel de participación a pesar de las medidas restrictivas de asistencia aplicadas.

Es necesario señalar que tanto la celebración de sesiones plenarias del Foro Local de Usera (únicamente se ha podido hacer 1 sesión de las 3 previstas hasta el mes de junio en que desapareció dicho Foro Local), como las reuniones de las mesas de trabajo (30 realizadas), asistencia a las mismas y la elaboración de proposiciones al Pleno del Distrito, ha estado fuertemente condicionada por la situación de pandemia y las restricciones aplicadas, por lo que los objetivos propuestos no han sido alcanzados ya que hubiera sido necesario contar con un escenario normalizado sanitaria y socialmente. Concretamente no se han gestionado Proposiciones elevadas por el Foro del Distrito al Pleno de la Junta Municipal.

En el mes de octubre de 2021 se celebró la sesión de constitución de las mesas de trabajo del Consejo de Proximidad del distrito y en el mes de noviembre se celebró la sesión constitutiva del mismo.

El Consejo de Proximidad del Distrito de Usera cuenta con 4 mesas o grupos de trabajo, 44 personas físicas inscritas (de las cuales 23 son hombres y 21 son mujeres), 1 persona jurídica, 7 colectivos y 24 vocales vecinos.

Desde la Unidad de Participación Ciudadana y Cooperación Público Social se realiza la acogida de las personas interesadas en participar, se gestiona la base de datos encauzando las demandas de participación individual en este espacio y se presta asistencia técnica a las personas participantes, etc.

OBJETIVOS / INDICADORES DE GESTIÓN

Desde la unidad se ha participado en todas las reuniones convocadas en ambos órganos de participación.

Otras actividades realizadas desde la Unidad de Participación y Cooperación Público Social:

A) Realización de los siguientes contratos:

- Contrato menor para la adquisición de material dentro del Plan de Actuación para la mejora del Espacio Público de Usera 2021/2023.

- Contrato menor para la adquisición de Galardones para la Edición de Premios Usera Solidaria 2021.

- Contrato menor para la Organización y puesta en marcha del Proyecto "Usera Escucha".

- Contrato menor para la creación y producción de un video sobre las actividades desarrolladas durante el año 2021 en la Unidad de Participación Ciudadana y Cooperación Publico Social.

B) I Certamen de Premios Usera Solidaria

C) Por otra parte, se ha trabajado en la planificación, organización y puesta en marcha del Plan de Actuación para la mejora del espacio público de Usera 2021/2023. Proyecto transversal a todos los departamentos de la Junta Municipal del Distrito de Usera cuyo objetivo principal es mejorar la satisfacción vecinal en relación con la situación del espacio público y urbano en el Distrito de Usera a través de la revalorización de los mismos.

D) Presupuestos participativos, Planes Integrales de Barrio (PIBA), Proyectos Sures, son otras áreas de intervención abordadas desde la unidad.

INDICADOR	MAGNITUD	PREVISIÓN	REALIZADO
CONVOCATORIAS DEL PLENO DE LA JUNTA MUNICIPAL DIFUNDIDAS A A	NÚMERO	12	12
PARTICIPACIÓN VECINAL EN LOS PLENOS DE LA JUNTA MUNICIPAL DE	RATIO	1	1
NÚMERO DE PROPOSICIONES DEL FORO LOCAL APROBADAS EN PLENO DE	NÚMERO	15	6
NÚMERO DE PROPOSICIONES ELEVADAS POR EL FORO DEL DISTRITO AL	NÚMERO	2	0
SESIONES PLENARIAS DEL FORO LOCAL DE USERA	NÚMERO	3	1
ASISTENCIA MEDIA DE VARONES A LAS SESIONES PLENARIAS DEL FOR	PORCENTAJE	60	45
ASISTENCIA MEDIA DE MUJERES A LAS SESIONES PLENARIAS DEL FOR	PORCENTAJE	40	55
NUMERO DE MESAS Y GRUPOS DE TRABAJO	NÚMERO	18	18
NÚMERO DE REUNIONES DE LAS MESAS Y GRUPOS DE TRABAJO CELEBRA	NÚMERO	50	30
ASISTENCIA MEDIA DE VARONES A LAS REUNIONES DE LAS MESAS Y G	RATIO	100	45
ASISTENCIA MEDIA DE MUJERES A LAS REUNIONES DE LAS MESAS Y G	NÚMERO	100	55
NUMERO DE MUJERES COORDINADORAS DE MESAS O GRUPOS DE TRABAJO	RATIO	100	7
PRESENCIA DE MUJERES EN LA COMISIÓN PERMANENTE DEL FORO LOCA	RATIO	100	7

2. FOMENTAR EL ASOCIACIONISMO Y LA REALIZACIÓN DE PROYECTOS PARA FORTALECER LAS RELACIONES ENTRE LA ENTIDAD Y SUS ASOCIADOS Y FOMENTAR LA INCORPORACIÓN DE NUEVOS SOCIOS.

Una de las labores fundamentales de este objetivo y que se realizan con cargo a este programa, es la ya consolidada tramitación de las solicitudes de subvención de las entidades ciudadanas del distrito que se concretan en la realización de proyectos de diversa naturaleza: actividades deportivas, culturales y artísticas, y de promoción de la participación ciudadana.

La principal actuación, además de la gestión de los expedientes administrativos es prestar asistencia activa, en cuanto a asesoramiento para la presentación de toda la documentación necesaria para facilitar la presentación de las subvenciones, contribuyendo a que la relación entre las entidades ciudadanas y la administración sea cada vez más fluida y cercana facilitando así la concesión de las ayudas.

OBJETIVOS / INDICADORES DE GESTIÓN

El contacto con las asociaciones se mantiene durante todo el proceso de instrucción y resolución de los expedientes y se intensifica de nuevo en el periodo de justificaciones.

En relación a las aplicaciones presupuestarias señalar:

-489.01 "Otras transferencias a instituciones sin fines de lucro". La ejecución a 31 de diciembre de 2021 fue del 99,5 %.

-789.01 "Otras transferencias de capital a instituciones sin fines de lucro". La ejecución a 31 de diciembre de 2021 fue del 95,3 %.

Fueron recibidas 64 solicitudes, valoradas 52 solicitudes de 31 entidades diferentes.

En relación con las subvenciones concedidas, 20 asociaciones se han visto beneficiadas de subvenciones en la modalidad de proyectos, 11 en la modalidad de alquiler y funcionamiento y 14 en la modalidad de gastos de mobiliario y mantenimiento.

Se ha realizado el seguimiento de los proyectos, apoyando en la ejecución de los mismos y en su adaptación a la situación de crisis sociosanitaria en la que nos encontramos.

Un número importante de entidades han solicitado la reformulación de los proyectos.

En relación al indicador "Asociaciones inscritas en el Censo de Entidades Ciudadanas con domicilio social y ámbito de actuación en el distrito", hay que indicar que se produjo un error material a la hora de denominar el mismo, ya que la denominación correcta es "Nuevas asociaciones inscritas en el Censo de Entidades Ciudadanas con domicilio social y ámbito de actuación en el distrito", lo que concuerda perfectamente con lo previsto y realmente realizado en el mencionado indicador.

INDICADOR	MAGNITUD	PREVISIÓN	REALIZADO
ASOCIACIONES INSCRITAS EN EL REGISTRO DE ENTIDADES CIUDADANA	NÚMERO	75	115
ASOCIACIONES INSCRITAS EN EL CENSO DE ENTIDADES CIUDADANAS C	NÚMERO	3	5
SUBVENCIONES SOLICITADAS POR ASOCIACIONES CENSADAS EN EL DIS	NÚMERO	60	64
SUBVENCIONES CONCEDIDAS A ASOCIACIONES CENSADAS	NÚMERO	48	45
SUBVENCIONES SOLICITADAS CUYO OBJETIVOS ESTÉN VINCULADOS A I	NÚMERO	3	4
SUBVENCIONES CONCEDIDAS CUYOS OBJETIVOS ESTÉN VINCULADOS A P	NÚMERO	6	5
SUBVENCIONES CONCEDIDAS / SUBVENCIONES SOLICITADAS	PORCENTAJE	100	71
ASOCIACIONES Y ENTIDADES SUBVENCIONADAS	NÚMERO	48	26
EXISTENCIA DE CRITERIOS VINCULADOS A PROMOCIÓN DE LA IGUALDA	RATIO	100	100

CENTRO: 001 AYUNTAMIENTO DE MADRID

SECCIÓN: 212 DISTRITO DE USERA

PROGRAMA: 93302 EDIFICIOS

RESPONSABLE PROGRAMA: COORDINADOR/A DEL DISTRITO DE USERA

MEMORIA GENERAL DEL PROGRAMA

El distrito cuenta con 20 edificios adscritos a la Junta Municipal del Distrito de Usera (oficinas Junta Municipal, centros culturales, centros de mayores, centros de servicios sociales, centros juveniles, espacio de igualdad, etc.) habiéndose incorporado un nuevo edificio una vez finalizadas las obras de rehabilitación de la antigua iglesia Maris Stela, conocida como la iglesia rota, que ha llevado a cabo la Empresa Municipal de la Vivienda y Suelo. En este nuevo equipamiento situado en el interior del parque de Pradolongo, se ha puesto en funcionamiento un centro de educación ambiental y cultural denominado "Maris Stela". También se ha adscrito al distrito en el año 2021 el auditorio de la calle Teba, que hasta ahora estaba incluido en el inventario de conservación de vías públicas pero se ha estimado más correcto su adscripción al distrito al tener también la consideración de espacio cultural, habiéndose llevado a cabo en el año 2021 por parte de este distrito obras de mejora de este auditorio.

En estos edificios, con el objetivo de lograr el correcto funcionamiento de estos equipamientos y la mejora del estado de sus instalaciones y sus condiciones de uso (como consecuencia de un continuo uso intensivo) y seguridad, se ha precisado llevar a cabo la realización de obras de conservación y mantenimiento para conservar las condiciones de seguridad, salubridad y ornato. Con estos fines y en el marco de los objetivos propuestos se han realizado diversas obras de mejora en estos equipamientos para conseguir la mayor realización posible.

Los servicios de mantenimiento, limpieza y vigilancia se han llevado a cabo con normalidad.

Desde el punto de vista presupuestario, para el cumplimiento de los objetivos establecidos llevando a cabo las funciones asignadas, el programa ha contado con un crédito definitivo de 3.315.279 euros, reconociéndose obligaciones por un total de 2.556.377 euros , lo que ha supuesto un grado de ejecución del 77,1%, con el siguiente detalle:

- Capítulo 2 "Gastos corrientes en bienes y servicios", con un crédito definitivo de 2.088.121 euros. Se han reconocido obligaciones por importe de 2.063.632 euros, ejecutándose casi en su totalidad, alcanzándose un grado de ejecución de un 98,8%, al corresponder a contratos de servicios que se prestan con regularidad.

- Capítulo 6 "Inversiones reales", con un crédito definitivo de 1.227.158 euros. Se han reconocido obligaciones por importe de 492.745 euros, lo que supone un grado de ejecución de un 40,1%, muy inferior al que se había previsto ejecutar, toda vez que se contabilizaron a fecha 30 de diciembre de 2021 diversos Reajustes de anualidades de contratos de obras para seguir continuando su tramitación en el año 2022, al no haber sido posible la redacción del proyecto de obras y ejecución de las mismas en el mismo ejercicio presupuestario.

OBJETIVOS / INDICADORES DE GESTIÓN

1. CONSERVAR LOS EDIFICIOS MUNICIPALES DEL DISTRITO Y SUS INSTALACIONES EN CONDICIONES IDONEAS PARA SU USO MEDIANTE LA REALIZACIÓN DE LAS CORRESPONDIENTES ACCIONES DE MANTENIMIENTO

Se ha realizado el mantenimiento de todos los edificios municipales competencia del distrito.

La conservación y el mantenimiento, además de responder a una necesidad evidente para mantener la funcionalidad de estos equipamientos, posibilita también el incremento de la calidad, comodidad y seguridad en su uso cotidiano.

El grado de cumplimiento de este objetivo exige al mismo tiempo la mejor utilización de los recursos

OBJETIVOS / INDICADORES DE GESTIÓN

asignados con la correspondiente y previa priorización y programación de las actuaciones de manera técnicamente objetiva.

La reparación, el mantenimiento y la conservación de los citados centros, que incluye las labores de mantenimiento general de instalaciones de seguridad y alarma, se realizaron en el marco del correspondiente Contrato de mantenimiento integral de los edificios adscritos al Distrito de Usera del Ayuntamiento de Madrid.

Con cargo al capítulo 6 de inversiones se han realizado obras de mejora en 10 equipamientos.

Las labores de limpieza y vigilancia se han desarrollado con normalidad.

INDICADOR	MAGNITUD	PREVISIÓN	REALIZADO
EDIFICIOS CON MANTENIMIENTO A CARGO DEL DISTRITO	NÚMERO	21	21
SUPERFICIE CONSTRUIDA DE EDIFICIOS CON MANTENIMIENTO A CARGO	M2	31898	31898
SUPERFICIE LIBRE DE EDIFICIOS CON MANTENIMIENTO A CARGO DEL	M2	17832	17832
INSTALACIONES DE ELEVACIÓN Y ELECTROMECÁNICAS CON MANTENIMIE	NÚMERO	17	18

2. GARANTIZAR UN CORRECTO ESTADO DE LAS EDIFICACIONES PARA SERVIR AL USO DESTINADO, MEDIANTE LAS CORRESPONDIENTES OBRAS DE REFORMA Y ACONDICIONAMIENTO. OBTENIENDO LAS CONDICIONES NECESARIAS PARA LA SEGURIDAD DE LOS USUARIOS Y TRABAJADORES DE LOS EDIFICIOS PÚBLICOS Y LA ACCESIBILIDAD A LOS MISMOS.

El Ayuntamiento de Madrid tiene competencias en materia de conservación y mantenimiento de los equipamientos adscritos al distrito, y para ello se dispone de un Acuerdo Marco para la ejecución de obras en los edificios demaniales competencia del distrito.

Las actuaciones de 2021 fueron realizadas a través de presupuesto ordinario con dotación económica en el 632.00 "Edificios y Otras Construcciones (Reforma)", ejecutándose en total 10 obras en edificios municipales.

INDICADOR	MAGNITUD	PREVISIÓN	REALIZADO
EDIFICIOS ADSCRITOS EN LOS QUE SE EJECUTAN OBRAS	PORCENTAJE	100	100
SUPERFICIE DE EDIFICIOS A REFORMAR SOBRE TOTAL SUPERFICIE DE	PORCENTAJE	100	100
EDIFICIOS MUNICIPALES ADAPTADOS A LA NORMATIVA DE INCENDIOS	PORCENTAJE	95	95
EDIFICIOS MUNICIPALES ADAPTADOS A LA NORMATIVA DE ACCESIBILI	PORCENTAJE	95	95

3. GARANTIZAR LA ATENCIÓN AL PUBLICO QUE PARTICIPA DE LAS ACTIVIDADES OFERTADAS POR EL DISTRITO

En este distrito este objetivo se garantiza con el Contrato de servicios denominado "Prestación de servicios auxiliares de información, atención al público y control de entrada en Edificios y equipamientos adscritos al Distrito de Usera", el cual fue prorrogado a partir del 1 de abril de 2020 y hasta el 31 de marzo de 2022 como consecuencia de su buen funcionamiento de cara al público.

Durante el año 2021 debe destacarse que, aunque la atención al público ha estado sujeta al cumplimiento de las normas sanitarias establecidas con motivo de la pandemia sanitaria, dicho servicio se ha cumplido en un 100%.

INDICADOR	MAGNITUD	PREVISIÓN	REALIZADO
PRESTACIÓN DEL SERVICIO	PORCENTAJE	100	100

CUENTA GENERAL 2021

MEMORIA DE CUMPLIMIENTO DE OBJETIVOS

213. DISTRITO DE PUENTE DE VALLECAS

CENTRO: 001 AYUNTAMIENTO DE MADRID

SECCIÓN: 213 DISTRITO DE PUENTE DE VALLECAS

PROGRAMA: 15322 OTRAS ACTUACIONES EN VÍAS PÚBLICAS

RESPONSABLE PROGRAMA: COORDINADOR/A DEL DISTRITO DE PUENTE DE VALLECAS

MEMORIA GENERAL DEL PROGRAMA

El objetivo general del programa es la gestión eficaz de las actuaciones municipales en las vías públicas. Esta gestión, que se ha realizado en este 2021 a través del acuerdo marco de obras y actuaciones de acondicionamiento, mejora y reforma de las vías públicas y espacios urbanos 114/2019/04953, que incluye todas las obras del Distrito, tanto de edificios municipales, colegios, centros deportivos municipales, instalaciones deportivas básicas, zonas verdes, vías y espacios públicos e instalaciones de mobiliario consistentes en creación de zonas de juegos infantiles y de mayores.

Se habían estimado obras a realizar en vias públicas con cargo a particulares por pasos de vehículos, intervenciones a realizar por acontecimientos a celebrar y estudios sobre accesibilidad. Los mismos al final no han sido necesarios realizar.

En lo referente a obras en vías públicas se ha realizado en 2021 (y hasta febrero de 2022), 2 actuaciones en vía pública:

- Mejora de accesibilidad y peatonalización de la calle Moreno Navarro. La obra ha consistido en la peatonalización de la calle, que conformaba un fondo de saco, con la existencia de un paso de vehículos al fondo, y dos aceras estrechas que incumplen accesibilidad utilizadas para aparcamientos indebidos.
Dicha peatonalización se ha efectuado con adoquín y se ha ejecutado un acceso para vehículos de emergencia en la confluencia de la calle Moreno Navarro con la calle Martínez de la Riva, que cumpla con la normativa vigente de accesibilidad, incorporando camino de encauzamiento con baldosa tacto visual de tipo acanaladura y baldosa tacto visual tipo botones.

- Renovación de pavimentos y mejora de accesibilidad en las calles Mudela y Villarta (acabada el 25 de febrero de 2022).

La obra ha consistido en la renovación de la acera de los números impares de la calle Mudela, hasta la confluencia de la calle Villarta, levantando la acera y bordillos existentes por estar muy deteriorados, al aparcar los vehículos sobre la acera, ordenando la zona de aparcamiento en línea, también se ha procedido a la renovación de la calzada, mediante fresado y extensión de nueva capa de rodadura de asfalto, pintando marcas viales para reordenar el aparcamiento tanto en línea como en batería, así como los correspondientes pasos de peatones en las confluencias de la calle Mudela con Ronda Sur, Mudela con Villarta y Villarta con Ronda Sur. También se ha procedido a la renovación de la calzada en la calle Villarta, mediante fresado y extensión de capa de rodadura de asfalto, así como la señalización de la banda de estacionamiento en batería oblicua. También se ha realizado la mejora de accesibilidad de los pasos de peatones mediante la instalación de loseta podo táctil de encaminamiento de acanaladura y de señalización de paso de peatones mediante loseta podo táctil de botonadura. Se ha realizado la señalización vertical pertinente y la modificación de las reservas conforme al plano de ordenación viaria.

En este marco de actuación, se ejerce además de forma continuada la labor inspectora de las vías y espacios públicos del Distrito, realizando numerosas notificaciones de incidencias a través del programa AVISA y dando traslado a las Áreas competentes en cada una de las materias, mediante correos y notas internas.

También se efectúa la inspección de las obras que realizan otras Áreas. Se emiten informes sobre todo tipo de autorizaciones en vía pública, terrazas de veladores, quioscos de prensa, once, flores y plantas, mercadillos etc. etc.

El crédito total en este programa ascendía a 380.628 euros, habiéndose alcanzado una ejecución por importe de 52.317 euros, lo que supone un porcentaje de ejecución del 13,8%.

MEMORIA GENERAL DEL PROGRAMA

A 31 de diciembre la obra ejecutada, de la que no se llegó realizar el reconocimiento de la obligación, alcanza un importe de aproximadamente 74.000 euros. Si tuviéramos en cuenta ese importe, se alcanzaría una ejecución a 31 de diciembre por importe de 126.318 euros y el porcentaje aproximado de ejecución sería del 55%. La no ejecución ha sido debida, por una parte a la no necesidad de usar todo el crédito inyectado al Distrito tras el replanteo real de las obras, y a la imposibilidad de tramitación de las facturas ya que la empresa acreedora no aporta certificado bancario para dar de alta la cuenta.

Las obligaciones reconocidas de este programa se han distribuido y ejecutado, atendiendo a la clasificación económica del presupuesto, en "Gastos en bienes corrientes y servicios" (Capítulo 2) por importe de 52.317 euros.

El porcentaje no ejecutado de la obra restante en la Calle Antonia Calas, ha sido debido al retraso en la fiscalización, por la adecuación a los requerimientos de la oficina de supervisión de proyectos, habiéndose considerado no empezar a ejecutar una de las obras planificadas por no poderse finalizar en plazo 15 de diciembre, y no haber posibilidad de trasladar el crédito a 2022, al formar parte de financiación plurianual de un programa SURES de Coordinación Territorial, que conlleva para este año 2022, ejecutar otra obra consistente en una actuación de mejora y accesibilidad en el barrio de Numancia: proyecto denominado "Itinerario accesible a la diversidad funcional visual y motriz desde el Camino de Valderribas, por CL Puerto de Canfranc y CL Puerto de Suebe a la Avenida de la Albufera", por valor aproximado de 300.000 euros; dentro de una planificación integral que solucione/mejore los problemas de accesibilidad peatonal del casco antiguo de Puente de Vallecas.

A todo esto añadir, la imposibilidad de tramitación antes del 31 de diciembre de certificaciones correspondientes al año 2021 y que se tramitarán en 2022 como gasto debidamente comprometido, lo que ha rebajado obviamente el porcentaje de ejecución.

El programa ha contado con un crédito definitivo de 380.628 euros. Sobre este crédito se ha alcanzado un nivel de ejecución del 0,55% de las obligaciones reconocidas.

Este crédito se ha distribuido según la clasificación económica de gastos en: 237.125 euros, en capítulo 2 "Gastos en bienes corrientes y servicios" y 143.503 euros, en capítulo 6 "Inversiones reales".

OBJETIVOS / INDICADORES DE GESTIÓN

1. GESTIONAR EFICAZMENTE LAS ACTUACIONES EN LA VÍA PÚBLICA.

Por lo que se refiere a traslado y/o modificación de quioscos, terrazas de veladores y situados, así como otras actuaciones necesarias para la realización de fiestas y festejos, no ha sido necesario acometer actuaciones de esta naturaleza durante el ejercicio.

En relación a intervenciones a realizar por acontecimientos a celebrar, no ha sido necesario acometer actuaciones de esta naturaleza durante el ejercicio.

Cuando se reciben quejas de particulares en materia de aceras sobre accesibilidad en vías públicas, se remiten a Planificación de la Movilidad de Área correspondiente, para que hagan un estudio del ámbito de la calle que solucione ese problema. Generalmente la petición es de eliminación de plazas de aparcamiento (No siendo esta solución operativa, al no haber infraestructura que soporte la pérdida de plazas de aparcamiento en la vía pública, por falta de aparcamientos PAR). El Distrito no es competente en la reordenación del viario público, como es el caso de la eliminación de plazas de aparcamiento en vía pública. Por todo ello, el indicador es 0.

INDICADOR	MAGNITUD	PREVISIÓN	REALIZADO
OBRAS EN VIAS PUBICAS	NÚMERO	3	2
OBRAS EN VIAS PUBLICAS CON CARGO A PARTICULARES	NÚMERO	10	0
INTERVENCIONES A REALIZAR POR ACONTECIMIENTOS A CELEBRAR	NÚMERO	5	0
ESTUDIOS SOBRE ACCESIBILIDAD	NÚMERO	7	0

PRESUPUESTO GENERAL DEL AYUNTAMIENTO DE MADRID 2021

MEMORIA DE CUMPLIMIENTO DE OBJETIVOS

CENTRO: 001 AYUNTAMIENTO DE MADRID

SECCIÓN: 213 DISTRITO DE PUENTE DE VALLECAS

PROGRAMA: 17101 PATRIMONIO VERDE

RESPONSABLE PROGRAMA: COORDINADOR/A DEL DISTRITO DE PUENTE DE VALLECAS

MEMORIA GENERAL DEL PROGRAMA

La Junta de Gobierno de la Ciudad de Madrid, por Acuerdo de 23 de marzo de 2018, delegó en los Distritos las competencias relativas al análisis de las necesidades y prioridades de mantenimiento y conservación de determinadas zonas verdes, parques y jardines del Distrito.

Asimismo, se asignó a los Distritos la remodelación y mejora de algunas de sus zonas verdes y la competencia para crear áreas infantiles, zonas de mayores, circuitos deportivos elementales y otros equipamientos en las referidas zonas verdes.

El crédito total destinado a este programa en 2021 ascendió a 10.000 euros. Este crédito estaba previsto para la realización de estudios relacionados con las nuevas competencias, que finalmente no ha sido necesario elaborar, por lo que no se ejecutó ningún importe en 2021, habiéndose transferido parte del importe para otras necesidades del Distrito, siendo el crédito definitivo de 2.223 euros.

La planificación de remodelación de zonas verdes así como la creación de equipamientos de áreas infantiles, zonas de mayores y circuitos biosaludables se ha realizado directamente por las demandas vecinales /grupos políticos, no habiendo sido necesaria la realización de los estudios inicialmente previstos en el presupuesto 2021.

El programa ha contado con un crédito definitivo de 2.223 euros en capítulo 2 "Gastos en bienes corrientes y servicios". Sobre este crédito se ha alcanzado un nivel de ejecución del 0,0% de las obligaciones reconocidas.

OBJETIVOS / INDICADORES DE GESTIÓN

1. MEJORAR LAS ACTUACIONES EN ZONAS VERDES DEL DISTRITO

En el marco competencial señalado, se habían consignado créditos en este programa presupuestario, en coordinación con los servicios municipales competentes en materia de medio ambiente, para hacer actuaciones en el grupo de programas 171.01/171.02/171.03

INDICADOR	MAGNITUD	PREVISIÓN	REALIZADO
REMODELACION DE ZONAS VERDES COMPETENCIA DEL DISTRITO	NÚMERO	5	0
EQUIPAMIENTO DE AREAS INFANTILES, ZONAS DE MAYORES Y CIRCUIT	NÚMERO	5	0

PRESUPUESTO GENERAL DEL AYUNTAMIENTO DE MADRID 2021

MEMORIA DE CUMPLIMIENTO DE OBJETIVOS

CENTRO: 001 AYUNTAMIENTO DE MADRID

SECCIÓN: 213 DISTRITO DE PUENTE DE VALLECAS

PROGRAMA: 17102 ZONAS VERDES

RESPONSABLE PROGRAMA:

MEMORIA GENERAL DEL PROGRAMA

La Junta de Gobierno de la Ciudad de Madrid, por Acuerdo de 23 de marzo de 2018, delegó en los Distritos las competencias relativas al análisis de las necesidades y prioridades de mantenimiento y conservación de determinadas zonas verdes, parques y jardines del Distrito.

Asimismo, se asignó a los Distritos la remodelación y mejora de algunas de sus zonas verdes y la competencia para crear áreas infantiles, zonas de mayores, circuitos deportivos elementales y otros equipamientos en las referidas zonas verdes.

En principio se tenía previsto en este programa remodelar 5 zonas verdes y 5 equipamientos en zonas verdes. Una vez priorizadas las necesidades se planificaron realizar 9 rocódromos en este programa.

El crédito total destinado a este programa en 2021 ascendió a 308.454, habiéndose ejecutado un importe de 182.392 euros lo que supone una ejecución de 59,1%. Las causas de la no ejecución del resto planificado, que era una actuación plurianual (Ruta de Rocodromos), han sido problemas en la fiscalización derivados de alguna situación establecida, y que al ser un proyecto único ha impedido realizar las otras actuaciones planificadas. Se espera ejecutar en 2022 dicho proyecto en los situados permitidos, con el crédito restante 375.000 euros.

El programa ha contado con un crédito definitivo de 308.454 euros, en el capítulo 6 "Inversiones reales". Sobre este crédito se ha alcanzado un nivel de ejecución del 59,1% % de las obligaciones reconocidas.

OBJETIVOS / INDICADORES DE GESTIÓN

1. MEJORAR LAS ACTUACIONES EN ZONAS VERDES

En el marco competencial señalado, se habían consignado créditos en este programa presupuestario a través de la financiación SURES de Coordinación Territorial.

En cuanto a los circuitos biosaludables, el indicador se recogió en los programa 171.02 y 171.03, pero la financiación finalmente fue recibida en 171.03 no habiéndose podido ejecutar nada por haberse producido deshomologación de los elementos presupuestados, que eran tipo marquesina (cubiertos); y el nuevo criterio del Ayuntamiento de Madrid es que los elementos a implantar en las zonas verdes sean más permeables visualmente, lo que ha derivado en la no posible fiscalización del proyecto con plazo suficiente para su ejecución dentro de lo planificado en 2021 Se espera poder realizar la actuación planificada este año, con los 375.000 euros asignados para 2022, dado que el precio de los elementos a implantar es menor ahora, con este nuevo criterio de permeabilidad visual.

INDICADOR	MAGNITUD	PREVISIÓN	REALIZADO
EQUIPAMIENTO DE AREAS INFANTILES, ZONAS DE MAYORES Y CIRCUIT	NÚMERO	5	0
REMODELACIÓN DE ZONAS VERDES COMPETENCIA DEL DISTRITO	NÚMERO	5	1

CENTRO: 001 AYUNTAMIENTO DE MADRID

SECCIÓN: 213 DISTRITO DE PUENTE DE VALLECAS

PROGRAMA: 23102 FAMILIA E INFANCIA

RESPONSABLE PROGRAMA: COORDINADOR/A DEL DISTRITO DE PUENTE DE VALLECAS

MEMORIA GENERAL DEL PROGRAMA

El Ayuntamiento de Madrid, en el marco de sus políticas de atención a las familias y a menores, promueve su política de apoyo a la familia a través de la implantación de una red integrada por diferentes servicios y programas y pone a disposición de la ciudadanía, entre otros, los Centros de Apoyo a las Familias (CAF), los Centros de Atención a la Infancia (CAI), junto con los Servicios de Atención Social Primaria (Centros de servicios sociales), el Servicio de Educación Social, Educación de Calle y otros servicios complementarios promovidos por las Juntas de Distrito.

Este programa presupuestario va dirigido por una parte al desarrollo y ejecución de políticas sectoriales de apoyo a la familia, mediante la adopción de medidas específicas dirigidas no solo a la prevención sino también al tratamiento de situaciones de crisis familiar, y por otra al desarrollo adecuado de la infancia y la adolescencia priorizando la prevención como medida dirigida a evitar la exclusión, sin olvidar la atención en situaciones de riesgo de los menores del Distrito.

Trata por tanto de favorecer, desde los centros de servicios sociales de las Juntas Municipales de Distrito, políticas de integración en la vida social de los menores y sus familias, como sectores de atención y actuación prioritaria de las políticas sociales municipales. Así, dichos centros contribuyen no sólo a la detección de las situaciones de riesgo y desprotección de menores que residen en el Distrito, sino que además ofrecen servicios de prevención, apoyo y atención a menores que por sus circunstancias personales, familiares y sociales se encuentran en desventaja social, en situación de riesgo grave o presunto desamparo y a sus familias.

Pretende en definitiva, garantizar el buen trato a menores y el fortalecimiento de las familias mediante el acompañamiento, la supervisión y el tratamiento especializado aplicando estrategias psicológicas, educativas y sociales dirigidas fundamentalmente a familias vulnerables en situación de necesidad social, con especial incidencia en el necesario apoyo a los menores en situación de riesgo o exclusión social, pero sin olvidar la actividad preventiva, de protección y promoción dirigidas a familias en general.

Respecto a las reuniones de los equipos de trabajo y familia (ETMF) y las comisiones de apoyo a la familia (CAF) se han realizado el número de reuniones programas lo que indica que se ha retomado la normalidad y estabilidad de este espacio de trabajo tras la pandemia. Si se observa una menor detección de casos de menores en riesgo que se refleja en el número de casos derivados al Centro de Atención a la Infancia, así como casos vistos en los espacios de trabajo. Esto se debe principalmente que en el año 2021 la atención social en los centros de servicios sociales ha sido durante gran parte del año de forma telefónica, tal y como establecía el protocolo de atención aprobado por la Direccion General de Servicios Sociales del Área de Familias, Igualdad y Bienestar Social. La atención telefónica tiene como principal dificultad el poder detectar "in situ" las dificultades que presentan las familias y que repercuten en el cuidado de sus hijos. También la reducción sistemática de las visitas a domicilio ha influido en una menor capacidad de detección. Por otro lado los centros educativos, espacios esenciales en la detección de necesidades, han visto muy condicionado su funcionamiento debido a la pandemia con una inestable presencia de menores y profesorado en las aulas hecho que ha dificultado la detección y derivación de este tipo de casos por parte del sistema educativo.

El programa de "Familia" del Departamento de Servicios Sociales tiene como principales objetivos la prevención de situaciones de riesgo y/ o desprotección de los menores, la atención a las familias que están sufriendo una situación de dificultad, así como apoyar a los padres y madres, principalmente familias monoparentales, en el cuidado y atención a sus hijos e hijas. En este sentido el "Proyecto de intervención con familias en situación de dificultad social" trabaja con las familias pautas educativas, organización económica y doméstica, déficits sanitarios, sociales y educativos, así como la prevención del absentismo o el fracaso escolar. Esta intervención y acompañamiento se hace a través de entrevistas familiares, visitas

MEMORIA GENERAL DEL PROGRAMA

domiciliarias, intervención grupal y comunitaria. La situación de pandemia ha provocado grandes dificultades para la detección e intervención de casos que se refleja en el relevante descenso de casos derivados a educación social centrándose el trabajo en este 2021 en el apoyo y acompañamiento a las familias que ya estaban en intervención.

La situación socioeconómica del Distrito afecta principalmente a los menores por tanto preocupa especialmente la pobreza infantil. En este sentido se ponen en marcha distintas medidas para garantizar la cobertura de necesidades básicas a través de ayudas económicas y cobertura del comerdor escolar llegando a más de 1.200 menores por año presupuestario. Este año 2021 éstas han aumentado levemente. En períodos no escolares se garantiza esta cobertura a través de los campamentos urbanos y gratuitos para la población donde se ofrece desayuno, comida y merienda.

En este programa presupuestario están incorporadas aquellas ayudas destinadas a menores en situación de exclusión que son aquellas que corresponden a actividades preventivas como son campamentos realizados por entidades y asociaciones del barrio. Están han incrementado debido a la mejoría de la situación pandémica. En cuanto a la cobertura de necesidades básicas de familias y menores se asumen desde el programa presupuestario de emergencia social.

En el año 2020 debido a la limitación de aforos, a pesar de tener por contrato 1.200 plazas, solo pudieron ofertarse 800. Debido al desconocimiento de como iba a ir evolucionando la pandemia en 2021 a la hora de hacer la previsión de las plazas que se iban a poder ofertar no se detalló un número exacto.El resultado final que se pudieron ofertar el 100% de las plazas.

Estos mismos campamentos tienen otra finalidad que es apoyar a los padres y madres a conciliar vida familiar y laboral en periodos no estivales por lo que se ha ampliado el horario de tal manera que cubre desde las 7:30 hasta las 16: 30 horas, y ha pasado a organizarse en Navidad, última semana de junio, julio, agosto, y última semana de septiembre.

Otro de los objetivos primordiales de este programa es trabajar de forma especializada con los y las adolescentes del Distrito. El absentismo y el fracaso escolar es una problemática que castiga severamente al Distrito, así como la existencia de conflictos y riesgo de consumos de sustancia toxicas. Por este motivo en estos años se ha puesto en marcha un programa de "Educación de calle" que pretende detectar a los menores en espacios abiertos con el objetivo de prevenir situaciones de riesgo, así como vincular a los menores con los recursos del barrio entre ellos los educativos y sociales.

Este trabajo se realiza sobre todo a través de actividades de ocio y tiempo libre llevándose a cabo actividades y eventos callejeros, al menos 10 mensuales, en todos los barrios del Distrito. Desde su comienzo en diciembre del 2017 este programa ha permitido llegar y vincular con un sector de la población vulnerable y a la vez con un gran potencial por lo que durante este año 2021, y en el futuro, se está trabajando su participación e implicación social en la vida del barrio de tal manera que se sientan receptores, pero también promotores de acciones. La puesta en marcha de este servicio ha sido un gran aporte al trabajo comunitario de los barrios estando presentes en casi todas las acciones y siendo muy valorado y aceptado por la sociedad civil, asociaciones y entidades.

Durante la pandemia, 2020, este trabajo se realizó principalmente de manera online y a través de redes sociales, instrumento clave en la intervención con adolescentes. Tal es así que esto ha permitido una mayor difusión del proyecto y la detección e intervención con más menores incrementándose de manera muy significativa el número de participantes en el programa. Sin embargo, este 2021, el número de menores en intervención ha sufrido un significante descenso. Esto ha sido principalmente porque en el año 2020 las redes sociales permitieron llegar a más jóvenes debido al confinamiento y a la necesidad de estos de estar en contacto y realizar actividades de forma online. En el 2021, en el que ya no hay un confinamiento de la población, muchos de estos menores ya no necesitaban esa intervención, seguimiento y participación online ya que volvían a sus rutinas habituales. Por otro lado, el equipo de educadores de calle en 2021 deja de realizar esa intervención online para rescatar la atención presencial pudiendo realizar otras actividades contempladas en el contrato como actividades grupales y comunitarias no centrándose únicamente en la intervención individual online que permitía llegar a mas jóvenes. El trabajo de campo exige un mayor tiempo y un proceso de trabajo distinto.

En cuanto al servicio de mediación con familias de etnia gitana durante el 2021 el trabajo que se ha realizado principalmente ha sido el seguimiento y acompañamiento de la situación de los menores, la situación escolar de cara a la prevención y/o abordaje del absentismo, así como la demanda generada por la implantación del Ingreso Mínimo Vital. El número de familias derivadas y atendidas ha aumentado debido

MEMORIA GENERAL DEL PROGRAMA

por un lado a una mayor integración del proyecto en el Distrito y a que han asumido principalmente la atención a la demanda de Ingreso Mínimo Vital que ha sido bastante significativa. Si es de destacar que el 64% de las personas participantes del programa son mujeres. Ante la mejora de la situación pandémica se han podido realizar más actividades de sensibilización y de carácter comunitario.

En octubre del 2020 se pone en marcha el "Servicio de prevención del juego e intervención del uso inadecuado de las nuevas tecnologías", 10 meses más tarde de lo previsto ya que la pandemia afecta a los procesos de contratación. La puesta en marcha del servicio en plena pandemia ha afectado significativamente a su ejecución ya que ha sido difícil difundir el programa, mantener la atención presencial, coordinación con servicios, presencia en centros educativos entre otras. Todo esto hace que no se hayan cumplido los objetivos previstos excepto aquellos relacionados con las actividades de sensibilización que se realizan principalmente en centros educativos, asociaciones, entidades de infancia, centros deportivos entre otros que si han superado los indicadores previstos.

El crédito total destinado a este programa ascendió a 2.007.880 euros, habiéndose alcanzado una ejecución por importe de 1.743.839 euros, lo que supone un porcentaje de ejecución del 86,9%.

Las obligaciones reconocidas de este programa se han distribuido y ejecutado, atendiendo a la clasificación económica del presupuesto, en "Gastos en bienes corrientes y servicios" (Capítulo 2) por importe de 1.718.834 euros y en "Transferencias corrientes" (Capítulo 4), por importe de 25.005 euros.

Dentro del programa, un 95,5% del crédito corresponde a "Gastos en bienes corrientes y servicios" (Capítulo 2) y un 12,1% a "Transferencias corrientes" (Capítulo 4).

En relación con el presupuesto global del Distrito, que asciende a 71.240.064 este programa representa un 2,4%.

OBJETIVOS / INDICADORES DE GESTIÓN

1. APOYAR A LAS FAMILIAS DEL DISTRITO EN LA CRIANZA Y EDUCACIÓN DE SUS HIJOS E HIJAS MEDIANTE PRESTACIONES DE CARÁCTER SOCIAL Y EDUCATIVO QUE PROMUEVAN EL DESARROLLO INTEGRAL DE LOS Y LAS MENORES Y FAVOREZCAN LA CONCILIACIÓN DE LA VIDAD FAMILIAR Y LABORAL.

La situación socioeconómica del Distrito afecta principalmente a los menores por tanto preocupa especialmente la pobreza infantil. En este sentido se ponen en marcha distintas medidas para garantizar la cobertura de necesidades básicas a través de ayudas económicas y comedor escolar llegando a más de 1.200 menores por año presupuestario. Este año 2021 éstas han aumentado levemente. En períodos no escolares se garantiza esta cobertura a través de los campamentos urbanos y gratuitos para la población donde se ofrece desayuno, comida y merienda.

En este programa presupuestario están incorporadas aquellas ayudas destinadas a menores en situación de exclusión que son aquellas que corresponden a actividades preventivas como son campamentos realizados por entidades y asociaciones del barrio. Están han incrementado debido a la mejoría de la situación pandémica. En cuanto a la cobertura de necesidades básicas de familias y menores se asumen desde el programa presupuestario de emergencia social.

INDICADOR	MAGNITUD	PREVISIÓN	REALIZADO
BENEFICIARIOS/AS AYUDAS ECONÓMICAS PARA COMEDOR ESCOLAR	NÚMERO	907	1240
MENORES CHICAS ATENDIDAS EN CAMPAMENTO URBANO	NÚMERO	425	636
MENORES CHICOS ATENDIDOS EN CAMPAMENTO URBANO	NÚMERO	425	564
ADOLESCENTES CHICOS ATENDIDOS CAMPAMENTOS	NÚMERO	400	227
ADOLESCENTES CHICAS ATENDIDAS CAMPAMENTOS	NÚMERO	400	201
BENEFICIARIAS AYUDAS MENORES RIESGO EXCLUSION	NÚMERO	10	70
BENEFICIARIOS AYUDAS MENORES RIESGO EXCLUSION	NÚMERO	90	26

2. ATENDER A FAMILIAS Y MENORES EN SITUACIÓN DE RIESGO SOCIAL MEDIANTE PROGRAMAS DE INTERVENCIÓN PSICOSOCIAL

OBJETIVOS / INDICADORES DE GESTIÓN

La detección de casos de riesgo y su seguimiento en los equipos de trabajo, así como su intervención en los distintos programas ha sido menor debido principalmente a la pandemia principalmente en entornos abiertos y en centros educativos. Aún así, se han realizado todas las reuniones programadas. Esto ha repercutido en el descenso en cuanto al alta de los casos en los servicios de atención a la infancia y adolescencia. Sí se observa un aumento significativo en todas aquellas acciones comunitarias y de sensibilización de los distintos servicios.

INDICADOR	MAGNITUD	PREVISIÓN	REALIZADO
FAMILIAS DERIVADAS A CENTROS DE ATENCIÓN A LA INFANCIA	NÚMERO	146	120
MENORES CHICAS VALORADOS EN EQUIPOS DE TRABAJOADAS EN EQUIPO	NÚMERO	890	410
MENORES CHICOS VALORADOS EN EQUIPOS DE TRABAJONORES CHICOS V	NÚMERO	946	432
MENORES CHICAS VALORADAS EN COMISIÓN DE APOYO FAMILIAR (CAF)	NÚMERO	328	166
MENORES CHICOS VALORADOS EN COMISIÓN DE APOYO FAMILIAR (CAF)	NÚMERO	319	187
REUNIONES EQUIPOS TÉCNICOS DE MENORES Y FAMILIA	NÚMERO	88	87
REUNIONES COMISIÓN DE APOYO FAMILIAR	NÚMERO	44	44
FAMILIAS DERIVADAS SERV. APOYO RESIDENCIAL Y SOCIAL A MENORE	NÚMERO	9	35
CHICAS MENORES Y ADOLESCENTES ATENDIDAS SERVICIO EDUCACIÓN S	NÚMERO	221	119
CHICOS MENORES Y ADOLESCENTES ATENDIDOS SERVICIO EDUCACIÓN S	NÚMERO	524	147
CHICAS MENORES Y ADOLESCENTES ATENDIDAS SERVICIO EDUCACIÓN C	NÚMERO	416	309
CHICOS MENORES Y ADOLESCENTES ATENDIDOS SERVICIO EDUCACIÓN C	NÚMERO	693	186
FAMILIAS EN INTERVENCION EN EL SERVICIO DE PREVENCION E INTE	NÚMERO	150	56
MENORES HOMBRES EN INTERVENCIÓN	NÚMERO	200	34
MENORES MUJERES EN INTERVENCIÓN	NÚMERO	200	21
ACTIVIDADES DE FORMACIÓN	NÚMERO	72	41
PARTICIPANTES MUJERES EN ACCIONES DE FORMACIÓN	NÚMERO	500	71
PARTICIPANTES HOMBRES EN ACCIONES DE FORMACIÓN	NÚMERO	500	16
ACCIONES DE SENSIBLIZACIÓN	NÚMERO	50	65
PARTICIPANTES MUJERES EN ACCIONES DE SENSIBILIZACIÓN	NÚMERO	500	2592
PARTICIPANTES HOMBRES EN ACCIONES DE SENSIBIIZACIÓN	NÚMERO	500	2697
FAMILIAS ATENDIDAS EN EL SERVICIO DE MEDIACIÓN INTERCULTURAL	NÚMERO	120	694
MUJERES ATENDIDAS EN EL SERVICIO DE MEDIACIÓN INTERCULTURAL	NÚMERO	80	445
HOMBRES ATENDIDOS EN EL SERVICIO DE MEDIACIÓN INTERCULTURAL	NÚMERO	40	249
ACCIONES COMUNITARIAS DE SENSIBILIZACION Y MEDIACIÓN INTERCU	NÚMERO	20	25
PARTICIPANTES EN ACCIONES COMUNITARIAS DE MEDIACIÓN INTERCUL	NÚMERO	300	257

CENTRO: 001 AYUNTAMIENTO DE MADRID

SECCIÓN: 213 DISTRITO DE PUENTE DE VALLECAS

PROGRAMA: 23103 MAYORES

RESPONSABLE PROGRAMA: COORDINADOR/A DEL DISTRITO DE PUENTE DE VALLECAS

MEMORIA GENERAL DEL PROGRAMA

El programa de mayores del Departamento de Servicios Sociales tiene un doble objetivo: prevenir y atender situaciones de riesgo socio sanitario de las personas mayores ofreciendo apoyos domiciliarios, y cuando no es posible la permanencia en el domicilio, la gestión de recursos socio residenciales, y por otro lado la promoción del envejecimiento activo. El Ayuntamiento de Madrid, en el marco de sus políticas de bienestar y atención social a las personas mayores pone a disposición de la ciudadanía los centros municipales de mayores diseñados como equipamientos de servicios sociales no residenciales, con el objetivo de promover la convivencia de las personas mayores, mejorar su calidad de vida y potenciar su participación activa en la vida de la ciudad.

Desde este programa presupuestario se desarrollan los proyectos y servicios necesarios para incrementar el bienestar de las personas mayores, ofreciendo actividades socioculturales para la utilización del tiempo libre con un contenido preventivo y enriquecedor. Asimismo, se promueve el voluntariado de las personas mayores en dichos centros.

Así, en el Distrito de Puente de Vallecas, se realizan tanto las actividades asistenciales, como las lúdico-recreativas, en los siete centros de mayores existentes, a través de servicios como el comedor, peluquería, podología en lo que afecta a la parte asistencial y animación, talleres, gimnasia y realización de excursiones, en la parte más preventiva y de promoción.

El 6 de marzo del 2020 la Comunidad de Madrid ordena el cierran los centros municipales de mayores y así se mantienen durante todo el año 2020. Es en junio de 2021 cuando se autoriza la apertura de los centros municipales de mayores, pero con restricciones importantes sobre todo a los referente actividades que pueden o no realizarse y restricciones de aforo. A este cierre y restricciones, se suma el temor que aún tenía la población mayor ante la situación pandémica, hechos que han incidido directamente en la puesta en marca de determinadas actividades, asistencia a las mismas, apertura de servicios, así como la asistencia en general de las personas mayores a los centros. Las actividades que tuvieron más éxito fueron aquellas que se realizaron al aire libre, pero solo aquellos meses que las temperaturas eran adecuadas. Por otro lado, el centro de mayores del Alto del Arenal por deficiencias graves en su estructura aun no ha podido abrirse. Los servicios de comedor y cafetería se abrieron en el mes de septiembre, pero solo en aquellos centros donde era posible ya que por ejemplo en el centro de mayores de San Diego y Bulevar, debido a las obras de ampliación, no se disponía de cocina para la elaboración de estas comidas. Por tanto, de 5 comedores y 7 cafeterías que tiene el Distrito solo se pudieron abrir tres comedores y cuatro cafeterías.

Por otra parte, desde los cuatro centros de servicios sociales, se realiza la información y la gestión de prestaciones para las personas mayores y dependientes en general, efectuando los informes de dependencia requeridos por la Ley de "Promoción de la autonomía personal y atención a las personas en situación de dependencia", solicitud de cambios de PIA, y de valoración de dependencia, así como las tramitaciones de residencia y centros de día de la Comunidad de Madrid y la gestión y seguimiento de las prestaciones del Ayuntamiento: residencia, centro de día, ayuda a domicilio, teleasistencia y adaptaciones geriátricas.

El envejecimiento de la población supone un aumento de las demandas de prestaciones de apoyo en el domicilio siendo mayor en mujeres que en hombres probablemente relacionado con la esperanza de vida de unos y otros. Si es importante señalar que si la tendencia en los últimos años era un aumento importante de un año para otro del número de servicios de ayuda a domicilio, en 2021, este aumento ha sido muy leve ya que hay servicios que se han suspendido por el temor a posible contagios a través de las auxiliares de hogar y las nuevas demandas no han sido relevantes debido principalmente al temor ante el virus y la necesidad del confinamiento y distanciamiento social.

MEMORIA GENERAL DEL PROGRAMA

Puede observarse también un descenso de las ayudas económicas para adaptación geriátrica de las previstas a las realmente realizadas. Esto se debe por un lado a la pandemia y por otro a que cada vez más personas mayores optan por hacer estas obras en el mercado privado donde hay precios competitivos que mejoran los baremos establecidos por Ayuntamiento de Madrid.

La cobertura de necesidades básicas de la población mayor se garantiza a través de la prestación de comida a domicilio y servicio de comedor en 5 de los 7 centros de mayores. Ante el cierre de los comedores de mayores el número de comidas ha sido inferior al esperado. A pesar de que la Junta Municipal de Puente de Vallecas puso en marcha un contrato de emergencias de comidas a domicilio que duro hasta el mes de marzo del 2021 no ha sido un servicio altamente demandado por las personas mayores debido al miedo generado por el Covid 19 optando muchos de ellos por apoyos familiares.

El envejecimiento de la población y las cada vez mejores condiciones socio sanitarias de las personas mayores exige la puesta en marcha de actividades innovadoras y adaptadas a todas las edades (60, 80, 90 años de edad). El número de personas usuarias de los centros de mayores y sus actividades crecen cada año debido al envejecimiento de la población siendo más acentuado el uso de los centros por las mujeres ya que se observa en estas un carácter más participativo de las actividades colectivas. Al igual que en el año 2020, el 2021 ha estado condicionado por la pandemia y las actividades que se han realizado han sido aquellas que permitían los protocolos establecidos por la Comunidad de Madrid. La restricción de aforos supone menos plazas en los talleres y la prohibición por parte de Comunidad de Madrid de hacer actividades colectivas como el baile, gimnasia y otras de contacto ha supuesto claramente una menor participación de las personas mayores.

El proyecto de "Actividades complementarias en los centros de mayores" viene a complementar las actividades existentes en los centros de mayores. Este pliego conlleva prestaciones como dinamización, atención jurídica, psicológica y desarrollo de actividades físicas innovadoras como suelo pélvico, zumba, Pilates, senderismo entre otras. El servicio de dinamización ha puesto en marcha talleres de nuevas tecnologías como de Smartphone, ingles para viajeros, club de lectura y debate, robótica entre otras. La atención jurídica se presta a través de entrevistas individuales y sesiones informativas sobre productos bancarios, testamentos y herencias, prestaciones sociales, consumo de luz y agua etc.

La atención psicológica se presta principalmente a través de grupos psicoterapéuticos de comunicación familiar, duelo, cuidadores, memoria, proceso de envejecimiento, soledad etc.. Todos estos servicios se han implantado con gran éxito y demanda por parte de cada vez un mayor número de socios y socias. Desde este proyecto se han iniciado nuevas actuaciones comunitarias como las olimpiadas de los centros municipales de mayores o actividades de empoderamiento de la mujer

Puede observarse en los datos que las actividades psicoterapéuticas grupales han aumentado siendo mayor el número de participantes frente a lo individual siendo más utilizados por las mujeres. Este tipo de espacios desde un punto de vista de género son poco frecuentados por los hombres probablemente por una cuestión cultural y emocional donde los hombres fueron educados para ser fuertes y no expresar emociones.

Aunque se ha producido un cierre de los centros de mayores no se ha dejado de prestar los servicios ya que se ha considerado que la atención telefónica y online era primordial en el caso de las personas mayores que se encontraban aún más aisladas. Tal es así que además de la intervención individual se han generado espacios de trabajo online, así como blogs y redes sociales captando a numerosas personas mayores por eso no se observa descenso en el numero de personas atendidas. Es muy significativo el dato previsto para actividades de gimnasia a lo realmente alcanzado pero la explicación a esta coyuntura se explica en primer lugar por la prohibición de hacer estas actividades en sitios cerrados y al temor de los mayores a participar en actividades colectivas y de posible contacto.

Una de las actividades más primordiales para promover el envejeciendo activo es la actividad física. Para ellos durante este año 2021 se ha contado con más de 100 grupos de gimnasia con una media de asistencia de 30 personas. Estas actividades se han realizado a través de tutorías individuales, así como grupos online y al aire libre cuando las circunstancias socio sanitarias y la normativa aplicable lo han permitido.

El Distrito cuenta con un "Servicio de detección de personas mayores en soledad". La puesta en macha de un proyecto de mayores en plena pandemia ha sido muy complicada, pero aun así se han podido detectar un número importante de casos de mayores en situación de soledad, más de los previstos Lo que no se ha

MEMORIA GENERAL DEL PROGRAMA

realizado por cuestiones sanitarias han sido visitas a domicilio.

En cuanto al resto de datos no se observan diferencias importantes entre lo previsto y lo realizado, pero si es de mencionar que se ha notado un descenso de recursos residenciales, así como salidas de los mismos debido a la situación que han vivido estos centros durante la pandemia.

El programa ha contado con un crédito definitivo de 17.898.985 euros. Sobre este crédito se ha alcanzado un nivel de ejecución de 16.688.494 euros, lo que supone un porcentaje de ejecución del 93,2%.

Las obligaciones reconocidas de este programa se han distribuido y ejecutado, atendiendo a la clasificación económica del presupuesto, en "Gastos en bienes corrientes y servicios" (Capítulo 2) por importe de 16.668.449 euros, en "Inversiones Reales" (Capítulo 6) por importe de 15.331 euros y en "Transferencias de capital" (Capítulo 7), por importe de 4.714 euros.

En relación con el presupuesto global del Distrito, que asciende a 71.240.064 este programa representa un 23,4%.

OBJETIVOS / INDICADORES DE GESTIÓN

1. GARANTIZAR LA ATENCIÓN DE LAS NECESIDADES DE LA POBLACIÓN MAYOR DEL DISTRITO EN SU PROPIO ENTORNO SOCIAL

El envejecimiento de la población supone un aumento de las demandas de prestaciones de apoyo en el domicilio siendo mayor en mujeres que en hombres probablemente relacionado con la esperanza de vida de unos y otros. Si es importante señalar que si la tendencia en los últimos años era un aumento importante de un año para otro del número de servicios de ayuda a domicilio, en 2021, este aumento ha sido muy leve ya que hay servicios que se han suspendido por el temor a posible contagios a través de las auxiliares de hogar y las nuevas demandas no han sido relevantes debido principalmente al temor ante el virus y la necesidad del confinamiento y distanciamiento social.

Puede observarse también un descenso de las ayudas económicas para adaptación geriátrica de las previstas a las realmente realizadas. Esto se debe por un lado a la pandemia y por otro a que cada vez más personas mayores optan por hacer estas obras en el mercado privado donde hay precios competitivos que mejoran los baremos establecidos por Ayuntamiento de Madrid.

La puesta en macha de un proyecto de mayores en plena pandemia ha sido muy complicada, pero aun así se han podido detectar un número importante de casos de mayores en situación de soledad, más de los previstos. Lo que no se ha realizado por cuestiones sanitarias han sido visitas a domicilio

INDICADOR	MAGNITUD	PREVISIÓN	REALIZADO
PERSONAS MAYORES BENEFICIARIAS DEL SERVICIO DE AYUDA A DOMIC	NÚMERO	1713	1659
PERSONAS MAYORES BENEFICIARIAS DEL SERVICIO DE AYUDA A DOMIC	NÚMERO	5563	5370
ÍNDICE DE ATENCIÓN DOMICILIARIA A MAYORES DE 80 AÑOS	PORCENTAJE	74	79
SOLIC. PREST. S.A.D. PARA MUJERES MAYORES	NÚMERO	1102	724
SOLIC. PREST. S.A.D. PARA HOMBRES MAYORES	NÚMERO	471	482
HORAS MENSUALES AYUDA DOMICILIO PARA MAYORES POR DOMICILIO	HORAS	17	18
BENEFICIARIOS HOMBRES AYUDAS PARA ADAPTACIONES GERIÁTRICAS	NÚMERO	10	1
BENEFICIARIAS MUJERES AYUDAS PARA ADAPTACIONES GERIÁTRICAS	NÚMERO	15	6
MUJERES BENEFICIARIAS DEL SERVICIO DE DETECCIÓN DE MAYORES E	NÚMERO	80	130
HOMBRES BENEFICIARIOS DEL SERVICIO DE DETECCIÓN DE MAYORES E	NÚMERO	40	47
VISITAS DOMICILIARIAS A MUJERES BENEFICIARIAS DEL SERVICIO D	NÚMERO	2500	95
VISITAS DOMICILIARIAS A MUJERES BENEFICIARIAS DEL SERVICIO D	NÚMERO	1250	17

OBJETIVOS / INDICADORES DE GESTIÓN

2. POTENCIAR LA PARTICIPACIÓN DE LAS PERSONAS MAYORES EN LA VIDA SOCIAL Y PREVENIR SU DETERIORO FÍSICO-PSÍQUICO MEDIANTE LA REALIZACIÓN DE ACTIVIDADES DE OCIO Y UTILIZACIÓN DEL TIEMPO LIBRE SALUDABLE

El 6 de marzo del 2020 la Comunidad de Madrid ordena el cierran los Centros Municipales de Mayores y así se mantienen durante todo el año 2020. Es en junio de 2021 cuando se autoriza la apertura de los centros municipales de mayores, pero con restricciones importantes sobre todo a los referente actividades que pueden o no realizarse y restricciones de aforo. A este cierre y restricciones, se suma el temor que aún tenía la población mayor ante la situación pandémica, hechos que han incidido directamente en la puesta en marca de determinadas actividades, asistencia a las mismas, apertura de servicios, así como la asistencia en general de las personas mayores a los centros. Las actividades que tuvieron más éxito fueron aquellas que se realizaron al aire libre, pero solo aquellos meses que las temperaturas eran adecuadas.

Aunque se ha producido un cierre de los centros de mayores no se ha dejado de prestar los servicios ya que se ha considerado que la atención telefónica y online era primordial en el caso de las personas mayores que se encontraban aún más aisladas. Tal es así que además de la intervención individual se han generado espacios de trabajo online, así como blogs y redes sociales captando a numerosas personas mayores por eso no se observa descenso en el numero de personas atendidas. Es muy significativo el dato previsto para actividades de gimnasia a lo realmente alcanzado pero la explicación a esta coyuntura se explica en primer lugar por la prohibición de hacer estas actividades en sitios cerrados y al temor de los mayores a participar en actividades colectivas y de posible contacto.

INDICADOR	MAGNITUD	PREVISIÓN	REALIZADO
CENTROS DE MAYORES DEL DISTRITO	NÚMERO	7	7
SOCIAS DE LOS CENTROS DE MAYORES	NÚMERO	17000	16343
SOCIOS DE LOS CENTROS DE MAYORES	NÚMERO	11000	10062
GRADO DE UTILIZACIÓN DE LOS CENTROS DE PERSONAS MAYORES	PORCENTAJE	66	60
TALLERES DE ACTIVIDADES REALIZADOS	HORAS	18000	334
ACTIVIDADES QUE PROMUEVAN LA IGUALDAD DE GENERO REALIZADAS	NÚMERO	4	4
MUJERES PARTICIPANTES EN TALLERES	NÚMERO	4281	2800
HOMBRES PARTICIPANTES EN TALLERES	NÚMERO	1648	794
MUJERES PARTICIPANTES EN EXCURSIONES Y VISITAS SOCIO-CULTURA	NÚMERO	2217	326
HOMBRES PARTICIPANTES EN EXCURSIONES Y VISITAS SOCIO-CULTURA	NÚMERO	993	103
EXCURSIONES Y VISITAS SOCIO-CULTURALES	NÚMERO	93	20
VOLUNTARIAS EN LOS CENTROS DE MAYORES	NÚMERO	125	72
VOLUNTARIOS EN LOS CENTROS DE MAYORES	NÚMERO	57	55
TASA DE PARTICIPACION POR SEXO MUJERES	PORCENTAJE	69	57
COMIDAS SERVIDAS EN LOS COMEDORES DE LOS CENTROS DE MAYORES	NÚMERO	16283	2501
COMIDAS SERVIDAS EN LOS COMEDORES DE LOS CENTROS DE MAYORES	NÚMERO	29079	3307
ATENCIONES JURIDICAS INDIVIDUALES HOMBRES	NÚMERO	275	140
ATENCIONES JURIDICAS INDIVIDUALES MUJERES	NÚMERO	243	175
SESIONES INFORMATIVAS ASESORIA JURIDICA	NÚMERO	7	10
PARTICIPANTES HOMBRES SESIONES INFORMATIVAS JURIDICAS	NÚMERO	10	137
PARTICIPANTES MUJERES SESIONES INFORMATIVAS JURIDICAS	NÚMERO	32	191
ATENCIONES PSICOLOGICAS INDIVIDUALES MUJERES	NÚMERO	111	171
ATENCIONES PSICOLOGICAS INDIVIDUALES HOMBRES	NÚMERO	27	20
GRUPOS PSICOTERAPÉUTICOS	NÚMERO	37	58
PARTICIPANTES HOMBRES SESIONES GRUPOS PSICOTERAPÉUTICOS	NÚMERO	85	84
PARTICIPANTES MUJERES SESIONES GRUPOS PSICOTERAPÉUTICOS	NÚMERO	472	385
GRUPOS DE GIMNASIA Y ACTIVIDADES DEPORTIVAS	NÚMERO	590	134
PARTICIPANTES HOMBRES GRUPOS DE GIMNASIA	NÚMERO	3749	494
PARTICIPANTES MUJERES GRUPOS DE GIMNASIA	PORCENTAJE	15351	2230
TASA DE PARTICIPACION POR SEXO HOMBRES	PORCENTAJE	31	19

3. FAVORECER ALTERNATIVAS DE CONVIVENCIA PARA LAS PERSONAS QUE NO PUEDEN PERMANECER EN SU

OBJETIVOS / INDICADORES DE GESTIÓN

DOMICILIO MEDIANTE LA GESTIÓN DE SOLICITUDES PARA ALOJAMIENTOS ALTERNATIVOS

El descenso de la demanda de recursos residenciales, así como salidas de los mismos , es debido a la situación que han vivido estos centros durante la pandemia.

INDICADOR	MAGNITUD	PREVISIÓN	REALIZADO
PLAZAS SOLICITADAS POR/PARA MUJERES EN PISOS TUTELADOS	NÚMERO	27	8
PLAZAS SOLICITADAS POR/PARA HOMBRES EN PISOS TUTELADOS	NÚMERO	11	14
PLAZAS SOLICITADAS PARA MUJERES EN RESIDENCIAS PÚBLICAS DE L	NÚMERO	280	148
PLAZAS SOLIICITADAS PARA HOMBRES EN RESIDENCIAS PÚBLICAS DE	NÚMERO	120	64

CENTRO: 001 AYUNTAMIENTO DE MADRID

SECCIÓN: 213 DISTRITO DE PUENTE DE VALLECAS

PROGRAMA: 23106 SERVICIOS SOCIALES Y EMERGENCIA SOCIAL

RESPONSABLE PROGRAMA: COORDINADOR/A DEL DISTRITO DE PUENTE DE VALLECAS

MEMORIA GENERAL DEL PROGRAMA

La atención de los servicios sociales en el Distrito Puente de Vallecas se presta a través de los 4 centros de servicios sociales, adscribiéndose los diferentes barrios a cada uno de esos centros. Estos centros de servicios sociales gestionan toda la atención social primaria municipal y son la "puerta de entrada" para todo el sistema público de servicios sociales.

El modelo de atención de los sentros de servicios sociales del Ayuntamiento de Madrid contempla la existencia de los estamentos de las unidades de trabajo social, en adelante UTS. La UTS de Primera Atención, cuyo objetivo es la tramitación ágil de recurso y prestaciones y la UTS de zona que contempla la intervención y el acompañamiento social a aquellas familias que lo precisan, así como el seguimiento de las prestaciones propias.

Los centros de servicios sociales tienen como prestaciones básicas la información y orientación, la gestión de prestaciones y servicios, favorecer la convivencia, la prevención e inserción, así como la atención a urgencias y emergencias sociales y familiares. En este ámbito funcional y competencial desde los servicios sociales se atienden las urgencias sociales como problemas de alojamiento, agresiones o malos tratos, situaciones de desprotección relacionados con la salud o desprotección socio familiar.

En el año 2021 se observa un aumento significativo en el número de atenciones y entrevistas de casos nuevos realizadas desde los centros de servicios sociales debido a la crisis sociosanitaria generada por la pandemia Covid 19. Durante este 2021 la atención social en los centros de servicios sociales ha estado principalmente relacionada con la atención a la emergencia que se puede ver en el aumento de las entrevistas realizadas a familias que no contaban con expediente en servicios sociales (UTS Primera atención). La creación de las Unidades de Valoración y Tramitación de ayudas económicas (UVAT), y la incorporación de personal únicamente para la gestión de estas ayudas ha tenido como consecuencia una mayor valoración y tramitación de este tipo de expedientes. Sin embargo, el resto de plantilla dedicada a la atención de otro tipo de casos (desahucios, mayores, situaciones de riesgo de menores y familias, violencia de genero entre otras..) se ve afectada por un número elevado de vacantes que se traduce en un descenso en la atención a familias por parte de la Unidad de Trabajo Social de Zona.Es de destacar que, aunque las mujeres siguen siendo las grandes demandantes en servicios sociales se denota un incremento significativo de la demanda por parte de los hombres.

La crisis socioeconómica ha generado que desde los Distritos se pongan en marcha contrataciones de emergencia como el suministro de comidas elaboradas, así como cestas con productos de alimentación y de primera necesidad atendiendo en el año 2021 (enero a marzo) a 2.341 familias, un total de 8.193 personas beneficiarias. Por otro lado, se ha producido un incremento relevante en el número de ayudas económicas gestionadas por el Distrito siendo el total de 2.143 ayudas, 330 tarjetas familias, 7.501 personas beneficiarias.

En el año 2021 entra en vigor el Ingreso Mínimo Vital lo que supone que muchas familias que venían percibiendo RMI pasan a ser perceptoras de esta nueva prestación que garantiza la cobertura de necesidades básicas y que depende del sistema de seguridad social. Estas al no tener la obligatoriedad de tener intervención y seguimiento desde los servicios sociales de atención primaria dejan de acudir a los mismo suponiendo una reducción importante en cuanto a la atención a estas familias, así como a su participación en proyectos de inserción social y laboral, hecho que se refleja claramente en los datos. El Distrito cuenta con los mayores indicadores de vulnerabilidad de la ciudad ya que, aunque haya bajado el numero de familias perceptoras de RMI, Puente de Vallecas sigue concentrando algo más del 18% de las familias perceptoras de la ciudad. Una problemática que se acentúa a raíz de la crisis son las serias dificultades de las familias para pagar el alquiler lo que en muchos casos deriva en procesos de desahucio. Esto explica el aumento tan significativo en cuento a la demanda de atención social en los centros de

MEMORIA GENERAL DEL PROGRAMA

servicios.

El Distrito cuenta desde hace más de 3 años con un servicio de mediación vecinal, convivencia y acompañamiento a familias en situación de exclusión socio residencial. Se han desarrollado desde entonces mediaciones vecinales demandadas por asociaciones de vecinos y vecinas, por particulares y por servicios públicos. Se ha instaurado en el Distrito una oficina de información y orientación sobre asuntos relacionados con la vivienda; alquiler, derechos de propietarios/as, de inquilinos entre otras.

Con el objetivo de evitar situaciones de perdida de vivienda el servicio de acompañamiento a través de intervención técnica pretende apoyar a la familia en la búsqueda de alternativas de alojamiento. Esta atención se facilita a través de abogadas, trabajadoras sociales y educadores/as. La crisis socioeconómica afecta de manera directa a la vivienda y no solo al mantenimiento de la misma sino también a su acceso. Como puede observarse en los datos hay un aumento importante de lo previsto a lo realizado debido a que la demanda relacionada con la vivienda es cada vez mayor debido a las dificultades familiares para mantener el coste de un precio de alquiler cada vez más alto. De ahí también el incremento de ayudas económicas para alojamiento. El incremento de la demanda de estos servicios tiene una relación directa con la situación de pandemia y la crisis económica.

Para facilitar la cercanía a los ciudadanos se ha mantenido la oficina itinerante en cada una de las asociaciones de vecinos y vecinas. Desde este proyecto se han realizado intervenciones individuales, acompañamientos, visitas a domicilio, presencia en los desahucios, sesiones informativas y apoyo en las gestiones judiciales y otras, como solicitud e vivienda pública.

El servicio mantiene hasta la actualidad una gran demanda y es valorado necesario y positivo. Desde este proyecto también se pone en marcha un servicio de convivencia en espacios públicos para prevenir la aparición de conflictos entre vecinos y vecinas principalmente por choques culturales.

En septiembre del 2018 se pone en marcha un proyecto DE alojamientos temporales y compartidos con un total de 30 plazas ocupadas al 100%.

En el año 2021 el número de familias Renta Mínima de Insersión (RMI) ha descendido ya que muchas de estas familias, y de oficio, han pasado a cobrar el Ingreso Mínimo Vital (IMV). Aún así, el Distrito cuenta con un número importante de familias RMI. La cronicidad en la percepción de esta prestación (más 5 años) del 50% de estas personas y/o familias planteo la necesidad en el año 2017 de reforzar y complementar el trabajo realizado por parte de las trabajadoras sociales de servicios sociales a través de un programa de prevención e inserción posibilitando un mayor acompañamiento en áreas como el empleo, redes sociales, participación social, salud, educación o vivienda .Puede observarse ha sufrido un descenso en las personas atendidas que se explica principalmente por la pandemia, por acceso de muchas de estas familias al Ingreso Mínimo Vital y porque este programa ha sido orientado en 2020/2021 apoyar en la atención a la emergencia.

El programa dirigido a personas con diversidad funcional y sus familias que ofrece un servicio de educación social que incluye educación de personas adultas y mayores en situación de dificultad y/ o riesgo se mantiene igual que el año anterior probablemente porque son pocas las bajas y altas producidas debido a la situación de pandemia que no permite avanzar en la intervención ni detectar nuevos casos. Este proyecto ofrece actividades de respiro familiar realizando actividades los viernes por la tarde y los sábados por la mañana más 4 salidas de fin de semana al año. Este servicio debido a la situación de pandemia ya que las personas con discapacidad son de grave riesgo no ha sido tan demandado como en ocasiones anteriores, sino que más bien han causado baja.

El otro proyecto puesto en marcha es el "Programa de sensibilización y cuidado del entorno" que persigue la implicación de los vecinos y vecinas en el cuidado y limpieza de sus barrios. Para ello se han diseñado campañas como la recogida de heces, colillas. Además, se han realizado sesiones en centros educativos, de servicios sociales, centros de mayores y asociaciones de vecinos. Gran parte de la sensibilización se hace a pie de calle. Otra de las patas de este proyecto es la información y orientación a vecinos y vecinas sobre medio ambiente, recogida de incidencias, formación en medio ambiente y participación en actuaciones comunitarias. Este programa también realiza un importante trabajo a pie de calle sensibilizando a la población y detectando los mayores focos de intervención.

Este proyecto cada vez está más instaurado en el Distrito y es cada vez más demandado por servicios públicos como centros educativos, asociaciones, entidades y comunidades de vecinos y vecinas y eso se refleja en que las actividades realizadas han superado de manera muy significativa las previstas.

MEMORIA GENERAL DEL PROGRAMA

Este proyecto ha visto incrementado sus datos porque al igual que otros servicios se ha realizado un esfuerzo importante por realizar actividades online y a través de las redes sociales, pero además durante el 2021 y según ha permitido la participación sociosanitaria ha iniciado nuevas actividades como intervención en mercadillos, campamento urbano o actividades en familia. Solo se observa un descenso en el número de voluntarios/as medioambientales. Sí se observa un leve aumento de las incidencias comunicadas por ciudadanos.

Para el año 2021 estaba previsto el inicio de un contrato para crear un servicio de promoción de habilidades sociolaborales e inserción laboral con apoyos técnicos y materiales como ayudas para el transporte , algo imprescindible en la búsqueda de empleo, Debido a distintas problemas de carácter administrativo esta licitación se ha ido retrasando siendo adjudicado el contrato en 2022.

El crédito total destinado a este programa ascendió a 9.734.248 euros, habiéndose alcanzado una ejecución por importe de 8.489.025 euros, lo que supone un porcentaje de ejecución del 87,2%.

Las obligaciones reconocidas de este programa se han distribuido y ejecutado, atendiendo a la clasificación económica del presupuesto, en "Gastos de Personal" (Capítulo 1) por importe de 4.601.234 euros; en "Gastos en bienes corrientes y servicios" (Capítulo 2) por importe de 2.274.911 euros; en "Transferencias corrientes" (Capítulo 4) por importe 1.601.236 euros y en "Transferencias de capital" (Capítulo 7), por importe de 11.644 euros.

Dentro del programa, un 50,5% del crédito corresponde a "Gastos de personal" (Capítulo 1); un 27% a "Gastos en bienes corrientes y servicios" (Capítulo 2); un 22% a "Transferencias corrientes" (Capítulo 4) y un 0,5% a "Transferencias de capital" (Capítulo 7).

En relación con el presupuesto global del Distrito, que asciende a 71.240.064 este programa representa un 13,7%.

OBJETIVOS / INDICADORES DE GESTIÓN

1. GARANTIZAR LA ATENCIÓN SOCIAL DE LA CIUDADANÍA EN EL SISTEMA PÚBLICO DE SERVICIOS SOCIALES

En el año 2021 se observa un aumento significativo en el número de atenciones y entrevistas de casos nuevos realizadas desde los centros de servicios sociales debido a la crisis sociosanitaria generada por la pandemia Covid 19.

Durante este 2021 la atención social en los centros de servicios sociales ha estado principalmente relacionada con la atención a la emergencia que se puede ver en el aumento de las entrevistas realizadas a familias que no contaban con expediente en Servicios Sociales (UTS Primera atención). La creación de las Unidades de Valoración y Tramitación de ayudas económicas (UVAT), y la incorporación de personal únicamente para la gestión de estas ayudas ha tenido como consecuencia una mayor valoración y tramitación de este tipo de expedientes.

Sin embargo, el resto de plantilla dedicada a la atención de otro tipo de casos (desahucios, mayores, situaciones de riesgo de menores y familias, violencia de genero entre otras.) se ve afectada por un número elevado de vacantes que se traduce en un descenso en la atención a familias por parte de la Unidad de Trabajo Social de Zona. Es de destacar que, aunque las mujeres siguen siendo las grandes demandantes en servicios sociales se denota un incremento significativo de la demanda por parte de los hombres.

INDICADOR	MAGNITUD	PREVISIÓN	REALIZADO
MUJERES ATENDIDAS UNIDADES TRABAJO SOCIAL DE PRIMERA ATENCIÓ	NÚMERO	3332	6649
HOMBRES ATENDIDOS UNIDADES TRABAJO SOCIAL DE PRIMERA ATENCIÓ	NÚMERO	1645	3031
CASOS URGENTES ATENDIDOS UNIDADES TRABAJO SOCIAL DE PRIMERA	NÚMERO	508	121
CASOS URGENTES ATENDIDOS UNIDADES TRABAJO SOCIAL DE PRIMERA	NÚMERO	217	111
ENTREVISTAS REALIZADAS A MUJERES EN UNIDADES DE TRABAJO SOCI	NÚMERO	11633	16626

OBJETIVOS / INDICADORES DE GESTIÓN			
ENTREVISTAS REALIZADAS A HOMBES EN UNIDADES DE TRABAJO SOCIA	NÚMERO	5492	8039
UNIDADES FAMILIARES EN SEGUIMIENTO POR UNIDADES DE TRABAJO S	NÚMERO	10094	21312
ENTREVISTAS REALIZADAS A MUJERES EN LAS UNIDADES DE TRABAJO	NÚMERO	36398	29921
ENTREVISTAS REALIZADAS A HOMBRES EN LAS UNIDADES DE TRABAJO	NÚMERO	11771	9175
HOMBRES ATENDIDOS EN EDUCACIÓN SOCIAL ADULTOS Y/O DISCAPACID	NÚMERO	70	57
MUJERES ATENDIDAS EN EDUCACIÓN SOCIAL ADULTOS Y/O DISCAPACID	NÚMERO	45	64
ACTIVIDADES DE RESPIRO FAMILIAR REALIZADAS	NÚMERO	75	41
PARTICIPANTES HOMBRES EN RESPIRO FAMILIAR	NÚMERO	23	27
PARTICIPANTES MUJERES EN RESPIRO FAMILIAR	NÚMERO	24	17

2. PREVENIR SITUACIONES DE EXCLUSIÓN SOCIAL EXTREMA MEDIANTE PRESTACIONES ECONÓMICAS Y PROYECTOS DE INSERCIÓN SOCIOLABORAL.

La crisis socioeconómica ha generado que desde los Distritos se pongan en marcha contrataciones de emergencia como el suministro de comidas elaboradas, así como cestas con productos de alimentación y de primera necesidad atendiendo en el año 2021 (enero a marzo) a 2.341 familias, un total de 8.193 personas beneficiarias. Por otro lado, se ha producido un incremento relevante en el número de ayudas económicas gestionadas por el Distrito siendo el total de 2.143 ayudas,330 tarjetas familias, 7.501 personas beneficiarias.

Para el año 2021 estaba previsto el inicio de un contrato para crear un servicio de promoción de habilidades sociolaborales e inserción laboral con apoyos técnicos y materiales como ayudas para el transporte, algo imprescindible en la búsqueda de empleo, Debido a distintas problemas de carácter administrativo esta licitación se ha ido retrasando siendo adjudicado el contrato en 2022.

INDICADOR	MAGNITUD	PREVISIÓN	REALIZADO
PERCEPTORES DE RENTA MÍNIMA DE INSERCIÓN	NÚMERO	781	437
PERCEPTORAS DE RENTA MÍNIMA DE INSERCIÓN	NÚMERO	1950	930
PROYECTOS INTEGRACIÓN SOCIOLABORAL DE R.M.I	NÚMERO	7	7
PROGRAMA DE PREVENCIÓN DE LA EXCLUSIÓN SOCIAL. MUJERES	NÚMERO	5347	1219
PROGRAMA DE PREVENCIÓN DE LA EXCLUSIÓN SOCIAL. HOMBRES	NÚMERO	2529	596
HOMBRES PARTICIPANTES EN PROYECTO INSERCIÓN SOCIOLABORAL	NÚMERO	155	0
MUJERES PARTICIPANTES EN PROYECTO INSERCIÓN SOCILABORAL	NÚMERO	263	0
TRAMITACIONES ABONO TRANSPORTE	NÚMERO	1464	0
PARTICIPANTES MUJERES PROYECTOS INTEGRACIÓN R.M.I.	NÚMERO	417	0
PARTICIPANTES HOMBRES PROYECTOS INTEGRACIÓN R.M.I.	NÚMERO	144	0
BENEFICIARIAS DE AYUDAS ECONÓMICAS DE EMERGENCIA	NÚMERO	252	179
BENEFICIARIOS DE AYUDAS ECONÓMICAS DE EMERGENCIA	NÚMERO	168	87
FAMILIAS BENEFICIARIAS AYUDAS ECONÓMICAS PARA NECESIDADES BÁ	NÚMERO	923	1859
BENEFICIARIOS DE AYUDAS ECONOMICAS PARA NECESIDADES BASICAS	NÚMERO	1477	2147
BENEFICIARIOS DE AYUDAS ECONOMICAS PARA NECESIDADES BASICAS	NÚMERO	2215	4359
FAMILIAS PERCEPTORAS DE AYUDA DE EMERGENCIA	NÚMERO	420	76

3. PREVENIR SITUACIONES DE EXCLUSIÓN RESIDENCIAL FACILITANDO INFORMACIÓN, ORIENTACIÓN, ASESORAMIENTO, MEDIACIÓN Y ALTERNATIVAS HABITACIONALES.

El Distrito cuenta desde hace más de 3 años con un servicio de mediación vecinal, convivencia y acompañamiento a familias en situación de exclusión socio residencial. Se han desarrollado desde entonces mediaciones vecinales demandadas por asociaciones de vecinos y vecinas, por particulares y por servicios públicos. Se ha instaurado en el Distrito una Oficina de información y orientación sobre asuntos

OBJETIVOS / INDICADORES DE GESTIÓN

relacionados con la vivienda; alquiler, derechos de propietarios/as, de inquilinos entre otras.

Con el objetivo de evitar situaciones de perdida de vivienda el servicio de acompañamiento a través de intervención técnica pretende apoyar a la familia en la búsqueda de alternativas de alojamiento. Esta atención se facilita a través de abogadas, trabajadoras sociales y educadores/as. La crisis socioeconómica afecta de manera directa a la vivienda y no sólo al mantenimiento de la misma sino también a su acceso.

Como puede observarse en los datos hay un aumento importante de lo previsto a lo realizado debido a que la demanda relacionada con la vivienda es cada vez mayor debido a las dificultades familiares para mantener el coste de un precio de alquiler cada vez más alto. De ahí también el incremento de ayudas económicas para alojamiento. El incremento de la demanda de estos servicios tiene una relación directa con la situación de pandemia y la crisis económica.

Para facilitar la cercanía a los ciudadanos se ha mantenido la oficina itinerante en cada una de las asociaciones de vecinos y vecinas. Desde este proyecto se han realizado intervenciones individuales, acompañamientos, visitas a domicilio, presencia en los desahucios, sesiones informativas y apoyo en las gestiones judiciales y otras, como solicitud e vivienda pública.

El servicio mantiene hasta la actualidad una gran demanda y es valorado necesario y positivo. Desde este proyecto también se pone en marcha un servicio de convivencia en espacios públicos para prevenir la aparición de conflictos entre vecinos y vecinas principalmente por choques culturales.

En septiembre del 2018 se pone en marcha un proyecto de alojamientos temporales y compartidos con un total de 30 plazas ocupadas al 100%.

INDICADOR	MAGNITUD	PREVISIÓN	REALIZADO
MUJERES ATENDIDAS EN SERVICIO DE INFORMACIÓN Y ORIENTACIÓN	NÚMERO	647	706
HOMBRES ATENDIDOS EN SERVICIO DE INFORMACIÓN Y ORIENTACIÓN	NÚMERO	222	471
FAMILIAS ATENDIDAS SERVICIO DE ACOMPAÑAMIENTO	NÚMERO	731	2008
MUJERES ATENDIDAS EN SERVICIO DE ORIENTACIÓN JURÍDICA	NÚMERO	625	1045
HOMBRES ATENDIDOS EN SERVICIO DE ORIENTACIÓN JURÍDICA	NÚMERO	197	793
MEDIACIONES REALIZADAS EN COMUNIDADES VECINALES Y PROPIETARI	NÚMERO	92	15
FAMILIAS ALOJADAS EN VIVIENDAS COMPARTIDAS, POR DESAHUCIO Y	NÚMERO	15	15
CAMPAÑAS DE SENSIBILIZACIÓN MEDIOAMBIENTE REALIZADAS	NÚMERO	4	4
SESIONES DE SENSIBILIZACIÓN EN CENTROS Y ENTIDADES	NÚMERO	820	1238
HOMBRES PARTICIPANTES EN SESIONES DE SENSIBILIZACIÓN	NÚMERO	17893	99998
MUJERES PARTICIPANTES EN SESIONES DE SENSIBILIZACIÓN	NÚMERO	19055	10649
GRUPOS DE VOLUNTARIADO MEDIOAMBIENTAL	NÚMERO	1	13
HOMBRES VOLUNTARIOS MEDIOAMBIENTALES	NÚMERO	4	3
MUJERES VOLUNTARIAS MEDIOAMBIENTALES	NÚMERO	4	3
INCIDENCIAS MEDIOAMBIENTALES COMUNICADAS POR LA CIUDADANIA	NÚMERO	60	103

CENTRO: 001 AYUNTAMIENTO DE MADRID

SECCIÓN: 213 DISTRITO DE PUENTE DE VALLECAS

PROGRAMA: 31101 SALUBRIDAD PÚBLICA

RESPONSABLE PROGRAMA: COORDINADOR/A DEL DISTRITO DE PUENTE DE VALLECAS

MEMORIA GENERAL DEL PROGRAMA

Este programa presupuestario tiene como finalidad proteger la seguridad alimentaria de los consumidores, así como la sanidad y protección animal, lo que se concreta en diferentes actuaciones que se realizan desde el Distrito Municipal en cada uno de los ámbitos indicados.

Así, la mejora de la seguridad alimentaria, conforme a lo establecido en la carta de servicios, en el cumplimiento del Reglamento 852/2004 del Parlamento Europeo, relativo a la higiene de los productos alimentarios, implica no sólo la realización de las actuaciones correspondientes en los brotes y alertas alimentarias, sino también actividades de inspección periódica y programada y el control oficial de alimentos, con objeto de establecer una metodología de inspección basada en el riesgo de los establecimientos alimentarios de la ciudad de Madrid, enfocando las inspecciones en los factores principales del riesgo que contribuyen al desarrollo de enfermedades de transmisión alimentaria y así categorizar los establecimientos en función del riesgo y priorizando las inspecciones. Junto a ello, contribuyen a esta misma finalidad las auditorias de los sistemas de autocontrol implantados en los establecimientos de comidas preparadas, priorizándose los colegios y escuelas Infantiles tanto públicas como privadas, así como las residencias de mayores y centros de día por tratarse de una población más sensible a los riesgos sanitarios.

Por su parte, la mejora del control en materia de sanidad y protección animal se materializa no sólo en la tramitación y concesión, en su caso, de las licencias administrativas para la tenencia de animales potencialmente peligrosos y sus registros, sino también en la gestión de las denuncias por tenencia de animales, en la observación antirrábicas a los perros agresores y en el control de los perros potencialmente peligrosos, adoptando de ser necesario medidas cautelares y provisionales y tramitando los correspondientes expedientes sancionadores.

Se garantizarán las condiciones técnicas e higiénicas sanitarias de las piscinas y el control de sus aguas, tanto en las de uso público como privado, mediante las correspondientes inspecciones, lo que implica efectuar la toma de muestras de agua para su análisis "in situ" y en laboratorio. También el control de las condiciones técnicas e higiénico-sanitarias de los establecimientos con incidencia directa en la salud pública (peluquerías, establecimientos de piercing y tatuajes, escuelas infantiles y centros de cuidado y recreo infantil), adquiere especial relevancia para el interés general y las actuaciones se concretan en la realización inspecciones y la adopción de las medidas correctoras que fueran necesarias.

Asímismo y ante la nueva situación en la que nos encontramos provocada por el coronavirus, se están aplicando a todos los establecimientos objeto de inspección por parte de este departamento de salud, los protocolos COVID-19, con objeto de poder disminuir los posibles contagios que se puedan producir.

Por último, se completan las actuaciones en materia de salubridad pública, el control de las actividades que se desarrollan en los mercadillos en vía pública para los que se contrata el suministro, transporte, mantenimiento y retirada de los evacuatorios sanitarios químicos portátiles a instalar en los mercadillos y otras vías o espacios públicos del Distrito. Así en este Distrito se celebran en la Ronda Sur, en el barrio de Fontarrón y en la Calle Aragoneses, colocando siete sanitarios químicos portátiles a la semana, así como su retirada y limpieza de la zona. Este suministro se amplía en las fiestas del Distrito, así como en otros actos en los que se requiere.

En este punto, hay que señalar la tramitación de un contrato menor de limpieza de los aseos químicos portátiles ubicados en los mercadillos, con el fin de efectuar la limpieza de estos tras su uso, durante el periodo que dure su instalación. Ello se tramitó con el fin de minimizar los riesgos de contagio a los usuarios por Covid19.

MEMORIA GENERAL DEL PROGRAMA

El crédito definitivo correspondiente a este programa asciende a 526.906 euros, habiéndose alcanzado una ejecución por importe de 463.360 euros lo que supone una ejecución del 87,9%.

Las obligaciones reconocidas de este programa se han distribuido y ejecutado, atendiendo a la clasificación económica del presupuesto en "Gastos de Personal" (Capítulo 1) por importe de 418.383 euros y en "Gastos en bienes corrientes y servicios" (Capítulo 2), por importe de 44.977 euros.

Dentro del programa, un 85,1% del crédito corresponde a 2Gastos de personal2 (Capítulo 1), un 14,8% a "Gastos en bienes corrientes y servicios" (Capítulo 2) y un 0,1% a 2Inversiones reales" (Capítulo 6)

En relación con el presupuesto global del Distrito, que asciende a 71.240.064 euros, este programa representa un 0,7%.

OBJETIVOS / INDICADORES DE GESTIÓN

1. **MEJORAR LA SEGURIDAD ALIMENTARIA EN EL DISTRITO MEDIANTE INSPECCIONES PERIÓDICAS Y PROGRAMADAS ASÍ COMO EL CONTROL OFICIAL DE ALIMENTOS DE MANERA QUE SE GARANTICEN LAS CONDICIONES HIGIÉNICO-SANITARIAS EN LOS ESTABLECIMIENTOS DONDE SE ELABORAN, CONSUMEN O VENDEN COMIDAS Y BEBIDAS.**

En relación con este objetivo, hay que destacar el incremento de los indicadores presupuestarios, cuya previsión se hizo durante la pandemia, desconociéndose en ese momento, la evolución. de la misma.

En relación con el número de inspecciones realizadas en virtud del riesgo, así como las inspecciones COVID 19, se comprueba que se ha duplicado la previsión, debido al interés puesto por parte de este Departamento en intentar aumentar la seguridad alimentaria de los consumidores, así como por el cumplimiento de las medidas COVID impuestas por la administración.

Los controles del etiquetado de los productos se han duplicado a consecuencia del incremento de inspecciones realizadas en los establecimientos, así como la toma de muestras de alimentos, cumpliéndose los programas elaborados por Madrid Salud.

En relación con las auditorias de los sistemas de autocontrol programadas en los establecimientos de alimentación, así como de colegios, residencias de mayores y centros de día, cabe destacar que se han ido reiniciando, ya que con la pandemia disminuyeron considerablemente, debido al cierre de numerosos comedores escolares y a la limitación de entradas a los centros de mayores. No obstante, se incrementaron las auditorias de los sistemas de autocontrol en los establecimientos dedicados a la alimentación.

Hay que señalar que aumentaron el número de las denuncias interpuestas en el departamento, las cuales fueron tramitadas en su totalidad.

Cabe destacar que se tramitaron todas las alertas y brotes, siendo la eficacia operativa del 100%, así como las comprobaciones de las deficiencias detectadas en dichos brotes y alertas, siendo la eficacia operativa del 100%, ya que estos dos indicadores incluyen las funciones más importantes que tienen asignadas este departamento dentro del programa de seguridad alimentaria.

INDICADOR	MAGNITUD	PREVISIÓN	REALIZADO
INSPECCIONES EFECTUADAS EN VIRTUD DE RIESGO	NÚMERO	600	1216
AUDITORIAS DE SISTEMAS DE AUTOCONTROL (PCH Y APPCC)	NÚMERO	15	41
CONTROLES EN EL ETIQUETADO DE PRODUCTOS	NÚMERO	60	122
TOMA DE MUESTRAS DE ALIMENTOS Y BEBIDAS	NÚMERO	30	51
INSPECCIONES POR DENUNCIAS	NÚMERO	50	95
EFICACIA OPERATIVA EN LOS BROTES Y ALERTAS TIPO I Y TIPO II	PORCENTAJE	100	100
INSPECCIONES COVID 19	NÚMERO	600	1232
EFICACIA OPERATIVA EN COMPROBACIONES DE LAS DEFICIENDAS DETE	PORCENTAJE	100	100

2. **MEJORAR EL CONTROL DE LAS CONDICIONES TÉCNICAS E HIGIÉNICO-SANITARIAS DE LOS ESTABLECIMIENTOS CON INCIDENCIA DIRECTA SOBRE LA SALUD PÚBLICA (PELUQUERÍAS, ESTALECIMIENTOS DE PIERCING Y TATUAJE, CENTROS DE CIUDADO Y RECREO INFANTIL, PISCINAS).**

OBJETIVOS / INDICADORES DE GESTIÓN

En este objetivo, hay que señalar el total cumplimiento de los indicadores previstos.

Cabe destacar el cumplimiento del indicador referido a las inspecciones en las piscinas, tanto públicas como privadas, así como la toma de muestras del agua de piscinas, dado que, ante el normal funcionamiento del laboratorio de salud pública, se optó por efectuar los análisis físico químicos y microbiológicos de las aguas, en dicho laboratorio.

Las comunicaciones de apertura de temporada de las piscinas se efectuaron en su totalidad.

En lo referente a las inspecciones en las rscuelas infantiles y centro de cuidado y recreo infantil, se hicieron en su totalidad, teniendo en cuenta que también se inspeccionaron aquellas cuya competencia han pasado a la Comunidad Autónoma de Madrid (CAM) posteriormente.

También se han incrementado considerablemente las inspecciones efectuadas en peluquerías, centros de belleza, adorno corporal y gimnasios dado el incremento de estas actividades en el Distrito y la importancia de controlar las medidas COVID dentro de estos establecimientos, con el fin de minimizar los riesgos de contagios. Esto hace que el indicador de inspecciones COVID se vea también incrementado frente a la previsión.

Las inspecciones por denuncias, alertas y reclamaciones interpuestas en el departamento, coinciden prácticamente con lo previsto, tramitándose en su totalidad.

INDICADOR	MAGNITUD	PREVISIÓN	REALIZADO
INSPECCIONES EN PISCINAS	NÚMERO	20	21
TOMA DE MUESTRAS DE AGUA EN PISCINAS	NÚMERO	4	4
COMUNICACIÓN APERTURA TEMPORADA DE PISCINAS	NÚMERO	3	3
INSPECCIONES ESCUELAS Y CUIDADO/RECREO INFANTILES Y EN ESTAB	NÚMERO	25	35
INSPECCIONES EN LOS ESTABLECIMIENTOS DE ESTÉTICA Y BELLEZA Y	NÚMERO	30	86
INSPECCIONES POR DENUNCIAS, ALERTAS Y RECLAMACIONES	NÚMERO	15	20
INSPECCIONES COVID 19	NÚMERO	75	109

3. MEJORAR EL CONTROL EN MATERIA DE SANIDAD Y PROTECCIÓN ANIMAL.

El indicador referido a las "Observaciones Antirrábicas" de los perros agresores cabe señalar que como consecuencia de la pandemia, ya no se efectúan desde los Departamentos de Salud, sino a través del Centro de Protección Animal, por lo que no se han realizado ninguna observación desde el distrito

La "Licencias de los Perros Potencialmente Peligrosos", se ven incrementadas considerablemente frente a lo previsto, lo cual supone un aumento de estas razas de perros en el Distrito.

Las inspecciones de los centros de animales de compañía se efectuaron en su totalidad e incluso se incrementan ligeramente frente a lo previsto, debido probablemente a la actualización del censo.

En lo referente a las denuncias sobre la tenencia de animales, coinciden con las previsiones, las cuales fueron tramitadas en su totalidad.

Sobre la previsión de los informes de protección animal y movimiento pecuario, cabe señalar que no ha habido ninguna solicitud por parte de la Comunidad de Madrid, por lo que no se efectuó ningún informe.

INDICADOR	MAGNITUD	PREVISIÓN	REALIZADO
NÚMERO DE OBSERVACIONES ANTIRRÁBICAS	NÚMERO	5	0
LICENCIAS DE ANIMALES POTENCIALMENTE PELIGROSOS	NÚMERO	150	239
INSPECCIONES EN CENTROS DE ANIMALES DE COMPAÑIA	NÚMERO	25	32
DENUNCIAS TENENCIA ANIMALES Y PROTECCION ANIMAL	NÚMERO	20	20
INFORMES PROTECCIÓN ANIMAL MOVIMIENTO PECUARIO	NÚMERO	2	0

OBJETIVOS / INDICADORES DE GESTIÓN

4. MEJORA DE LA SALUBRIDAD PÚBLICA Y DE LA GESTIÓN DE EXPEDIENTES EN MATERIA DE SALUD PÚBLICA, COMERCIO Y CONSUMO.

En este Objetivo se detecta un incremento de todos los indicadores.

En lo referente a las propuestas de inicio de expedientes sancionadores en materia de salud pública se han aumentado más del doble. Ello ha sido como consecuencia del incremento de inspecciones realizadas en virtud del riesgo en los establecimientos donde se elaboran, consumen o venden comidas y bebidas y también al incremento de inspecciones de las medidas COVID en dichos establecimientos, en los cuales se han detectados numerosos incumplimientos a las normativas vigentes.

En lo referente a las propuestas de inicio de expedientes sancionadores en materia de tenencia de animales, hay que señalar que el incremento frente a lo previsto ha sido también más del doble, hecho que puede ser debido al incremento de perros potencialmente peligrosos en el Distrito, ya que estos tipos de perros han de cumplir unos requisitos específicos señalados en la Ordenanza Reguladora de la Tenencia y Protección de los Animales, que en muchas ocasiones son incumplidos por sus propietarios.

Las medidas cautelares adoptadas, han sido superiores a las previstas, debido fundamentalmente al incumplimiento de las normas sanitarias por parte de los titulares de los establecimientos, que podrían causar graves riesgos para la salud de los consumidores.

INDICADOR	MAGNITUD	PREVISIÓN	REALIZADO
PROPUESTAS INICIO EXPTES SANCIONADOR EN MATERIA DE SALUD PÚB	NÚMERO	50	125
PROPUESTAS INICIO EXPTES SANCIONADOR EN MATERIA DE TENENCIA	NÚMERO	50	131
MEDIDAS CAUTELARES Y PROVISIONALES ADOPTADAS	NÚMERO	5	9

CENTRO: 001 AYUNTAMIENTO DE MADRID

SECCIÓN: 213 DISTRITO DE PUENTE DE VALLECAS

PROGRAMA: 32301 CENTROS DOCENTES ENSEÑANZA INFANTIL Y PRIMARIA

RESPONSABLE PROGRAMA: COORDINADOR/A DEL DISTRITO DE PUENTE DE VALLECAS

MEMORIA GENERAL DEL PROGRAMA

La garantía y el derecho a la educación corresponden a los poderes públicos, siendo los municipios las entidades más cercanas a las demandas y aspiraciones de los ciudadanos y ciudadanas, por lo que serán los interlocutores más inmediatos en la gestión y la resolución de sus asuntos, derechos e intereses.

El Ayuntamiento de Madrid continuará con la iniciativa puesta en funcionamiento en el año 2017 consistente en la creación de una red propia de escuelas infantiles municipales, que facilite el acceso al sistema educativo del alumnado del Distrito menor de 3 años. A estos efectos se consignan en este programa presupuestario las suficientes dotaciones de crédito necesarias.

Con las actuaciones que se desarrollan en este programa se pretende potenciar el crecimiento de niños y niñas como desarrollo global de todas sus capacidades: físicas, afectivas, intelectuales y sociales, impulsando el respecto y la tolerancia, complementando con ello la labor de las familias en la atención y educación de sus hijos e hijas.

Por otra parte, con cargo a este programa presupuestario y en el marco de las competencias municipales, se realizan las actuaciones de mantenimiento y limpieza de los centros docentes adscritos al Distrito con el fin de que los mismos se encuentren en las mejores y óptimas condiciones para el desarrollo de las tareas educativas. Así, a través del Acuerdo Marco de obras se gestionan los contratos derivados necesarios que permiten acometer las actuaciones de mantenimiento de los centros en función de las necesidades detectadas en cada momento, con especial atención a aquellas que se refieren a la mejora de la accesibilidad y la adopción de las medidas de seguridad contra incendios.

Así, la gestión de las escuelas infantiles municipales y la mejora de los centros docentes públicos, en el marco de las competencias municipales, constituyen las actuaciones hacia las que se dirigen los créditos que se consignan es este programa presupuestario.

El crédito total destinado a este programa ascendió a 9.427.545 euros, habiéndose alcanzado una ejecución por importe de 7.005.083 euros, lo que supone un porcentaje de ejecución del 74,3%.

El bajo porcentaje de ejecución del capítulo 6 Inversiones reales, ha provocado un porcentaje de ejecución en el programa, menor de lo esperado. Esa baja ejecución en capítulo 6 fue consecuencia del cambio de técnicos (por finalización del programa IFS 2019) redactores de los proyectos, a mitad de año, con el diferimiento en la puesta al día de los nuevos, lo que ha retrasado administrativamente la conformidad de las facturas (que se tramitaran como gasto debidamente comprometido en 2022). A lo que hay que añadir también las dificultades de suministro de las empresas constructoras por desabastecimiento tras el COVID, que ha llevado a realizar la mayoría de las obras a final de año, con la consiguiente acumulación de facturas a lo largo de todo el mes de diciembre.

Las obligaciones reconocidas de este programa se han distribuido y ejecutado, atendiendo a la clasificación económica del presupuesto, en "Gastos en bienes corrientes y servicios" (Capítulo 2) por importe de 5.475.554 euros y en "Inversiones reales" (Capítulo 6) por importe de 1.529.530 euros.

Dentro del programa, el crédito definitivo corresponde a "Gastos en bienes corrientes y servicios" (Capítulo 2) en un 66,1% y a "Inversiones Reales" (capítulo 6) un 33,9%

En relación con el presupuesto global del Distrito, que asciende a 71.240.064 euros, este programa representa un 13,2%.

OBJETIVOS / INDICADORES DE GESTIÓN

1. FACILITAR EL ACCESO AL SISTEMA EDUCATIVO A LOS MENORES DE TRES AÑOS MEDIANTE LAS ESCUELAS INFANTILES DE TITULARIDAD MUNICIPAL.

Este año pese a seguir con la situación de pandemia, las aulas de ambas escuelas están completas, habiendo plazas cubiertas por alumnado de necesidades educativas especiales.
Se mantuvieron las reuniones necesarias de forma telemática con el fin de continuar con la coordinación y gestión de las escuelas municipales del Distrito.

INDICADOR	MAGNITUD	PREVISIÓN	REALIZADO
ESCUELAS INFANTILES TITULARIDAD MUNICIPAL GESTIÓN INDIRECTA	NÚMERO	2	2
REUNIONES DE COORDINACIÓN	NÚMERO	3	9
ALUMNAS ESCOLARIZADAS EN ESCUELAS INFANTILES MUNICIPALES	NÚMERO	152	146
ALUMNOS ESCOLARIZADOS EN ESCUELAS INFANTILES MUNICIPALES	NÚMERO	160	150

2. ANALIZAR Y PROFUNDIZAR EN LAS NECESIDADES EDUCATIVAS DEL DISTRITO

Trimestralmente se han calendarizado las reuniones de participación, asi como las sesiones de las Comisiones de Apoyo Familar y del Consejo de Infancia, donde los vocales participantes han analizado toda la realidad del Distrito, junto con los servicios sociales, la comisión de Tutela de Menor, el centro de Apoyo a la Familia, el Área de Protección de la Comunidad de Madrid y otras entidades del Distrito que participan en materia de educación.

Tras la vuelta a la presencialidad de los centros educativos a su jornada ordinaria, se mantenienen las medidas higienicas y de salud establecidas por las administraciones sanitaria para la limpieza de los centros.

Desde el departamento de Educación se trabaja con la fluida relación de los centros, en analizar las nuevas necesidades que han surgido tras la pandemia, así como el desarrollo y funcionamiento de los distintos servicios contratados. Manteniendo aún por la pandemia, la mayoría de las coordinaciones de forma telefónica e individual con cada centro.

INDICADOR	MAGNITUD	PREVISIÓN	REALIZADO
REUNIONES DE COORDINACIÓN CON LOS CENTROS EDUCATIVOS	NÚMERO	5	1
COLEGIOS PARTICIPANTES	NÚMERO	20	8
INSTITUTOS PARTICIPANTES	NÚMERO	2	2
CONSEJOS DE INFANCIA	NÚMERO	3	3
COMISIONES DE APOYO FAMILIAR	NÚMERO	3	3

3. MEJORAR EL MANTENIMIENTO DE LOS CENTROS DOCENTES ADSCRITOS AL DISTRITO

El Distrito de Puente de Vallecas cuenta con 26 centros escolares y 2 escuelas infantiles. Con el objetivo de mejorar la calidad de los centros educativos, a través de los Servicios Técnicos de la Junta Municipal se han realizado las correspondientes acciones de mantenimiento, conservación, reformas y adaptaciones, así como la supervisión del servicio de mantenimiento y limpieza.

Las principales actuaciones ejecutadas en el ejercicio 2021 se refieren a actividades prioritarias para el ahorro energético, eficacia energética y accesibilidad mediante las actuaciones necesarias vinculadas a la OCA eléctrica, la reforma de instalaciones como es el caso de cambio de calderas de gasóleo por gas natural y/o la sustitución de las carpinterías exteriores existentes por unas nuevas.

También la mejora de las distintas instalaciones deportivas de los centros escolares ha supuesto una prioridad en la actuación realizada en el año 2021, y así para fomentar el deporte y la actividad física del alumnado se ha procedido a la pavimentación de las pistas deportivas, su señalización e instalación de elementos propios como porterías, canastas y juegos para alumnos en los patios de los colegios.

Dentro de la mejora de salubridad se han implantado 865,71 m2 de sombra en los patios de los siguientes

OBJETIVOS / INDICADORES DE GESTIÓN

colegios: Colegio de educación infantil y primaria Amos Acero; Colegio de educación infantil y primaria Fary Junipero Serra; Colegio de educación infantil y primaria García Morente; Colegio de educación infantil y primaria La Rioja; Colegio de educación infantil y primaria Mesoneros Romanos; Colegio de educación infantil y primaria Concha Espina; Colegio de educación infantil y primaria Dr. Tolosa Latour y Colegio de educación infantil y primaria Madrid Sur y colegio de educación especial Vallecas.

El crédito total para proyectos de obra de reforma de colegios ascendió a 3.194.120 euros, habiéndose reconocido obligaciones por importe de 1.529.530 euros, lo que supone un porcentaje de ejecución en relación con las obligaciones reconocidas del 47,9%. Si se considera la obra ejecutada realmente por importe de 2.764.861 euros, el porcentaje de ejecución asciende a 86,6%.

Las causas del no cumplimiento de objetivos han sido: el cambio de técnicos (por finalización del programa IFS 2019) redactores de los proyectos, a mitad de año, con el diferimiento en la puesta al día de los nuevos (conocimientos básicos y equipos informáticos), que ha hecho perder, en contra de lo previsto, el mes necesario para poder fiscalizar administrativamente las facturas enviadas por las empresas, la mayoría a final de año, y problemas de falta de personal implicado en el proceso de fiscalización de dicha facturación por causas imprevistas a fin de año. A lo que hay que añadir también las dificultades de suministro de las empresas constructoras por desabastecimiento tras el COVID-19, que ha llevado a realizar la mayoría de las obras a final de año, con la consiguiente acumulación de facturas a lo largo de todo el mes de diciembre.

INDICADOR	MAGNITUD	PREVISIÓN	REALIZADO
CENTROS DOCENTES ADSCRITOS AL DISTRITO	NÚMERO	29	28
CONTRATOS DERIVADOS DEL ACUERDO MARCO DE OBRAS	NÚMERO	16	19
INSPECCION DE CENTROS DOCENTES	NÚMERO	120	100

PRESUPUESTO GENERAL DEL AYUNTAMIENTO DE MADRID 2021

MEMORIA DE CUMPLIMIENTO DE OBJETIVOS

CENTRO: 001 AYUNTAMIENTO DE MADRID

SECCIÓN: 213 DISTRITO DE PUENTE DE VALLECAS

PROGRAMA: 32501 ABSENTISMO

RESPONSABLE PROGRAMA: COORDINADOR/A DEL DISTRITO DE PUENTE DE VALLECAS

MEMORIA GENERAL DEL PROGRAMA

El "Derecho a la Educación" está reconocido a nivel nacional e internacional como uno de los derechos fundamentales del ser humano y el mejor instrumento en la lucha contra la desigualdad. En España, la normativa establece el derecho a la educación básica obligatoria de todos los y las menores con edades comprendidas entre los 6 y los 16 años, lo que corresponde a las etapas de educación primaria y educación secundaria, siendo las Administraciones Públicas las encargadas de velar por el cumplimiento de este derecho, desarrollando medidas positivas orientadas a apoyar el acceso y permanencia en el sistema educativo de los grupos más desfavorecidos.

La ley 7/1985 del 2 de abril, Reguladora de las Bases del Régimen Local, y en concreto el art. 25.2, apartado n) dice que: "El municipio ejercerá, en todo caso, competencias en los términos de la legislación del Estado y Comunidades Autónomas en las siguientes materias: Participar en la programación de la enseñanza y cooperar con la administración educativa en la creación, construcción y sostenimiento de los centros docentes públicos, intervenir en sus órganos de gestión y participar en la vigilancia del cumplimiento de la escolaridad obligatoria."

El Distrito Puente de Vallecas históricamente es el Distrito con más absentismo de todo el municipio, la explicación puede venir dada tanto por su elevada población, como, en la mayor parte de los casos del alumnado absentista, por una compleja situación sociofamiliar que requiere ser abordada desde una perspectiva multidisciplinar, trabajando en colaboración con diferentes profesionales.

El objetivo del Programa es procurar la asistencia regular a clase de todo el alumnado en edad de escolaridad obligatoria (6-16 años). Para ello, se pretende establecer un proceso mediante el cual se faciliten respuestas globalizadas a la problemática del absentismo escolar, incrementando así la continuidad y regularidad de la escolarización en período obligatorio a través de las tres fases de dicho proceso: prevención, detección e intervención. La educación promueve la libertad y la autonomía personal capacitando a las personas para incorporarse de manera efectiva a la sociedad en la que viven.

El crédito total destinado a este programa ascendió a 34.892 euros, habiéndose alcanzado una ejecución por importe de 34.892 euros, lo que supone un porcentaje de ejecución del 100%.

Las obligaciones reconocidas de este programa se han distribuido y ejecutado, atendiendo a la clasificación económica del presupuesto únicamente, en Gastos en bienes corrientes y servicios (Capítulo 2) por importe de 34.892 euros.

Dentro del programa, el total del crédito definitivo corresponde a "Gastos en bienes corrientes y servicios" (Capítulo 2).

En relación con el presupuesto global del Distrito, que asciende a 71.240.064 euros, este programa representa un 0,1%.

OBJETIVOS / INDICADORES DE GESTIÓN

1. PREVENIR Y REDUCIR EL ABSENTISMO ESCOLAR MEDIANTE UN ABORDAJE INTEGRAL QUE CONTEMPLE LA COORDINACIÓN Y GESTIÓN DEL PROGRAMA DE PREVENCIÓN Y CONTROL DEL ABSENTISMO ESCOLAR.

Por el Área de Gobierno de Familias, Igualdad y Bienestar Social se ha gestionado un contrato que tiene como finalidad la prevención, el control y el seguimiento del absentismo escolar que se realiza desde el Distrito.

OBJETIVOS / INDICADORES DE GESTIÓN

A lo largo de los años, y analizando los resultados, se comprueba que aquellos casos en los que mayores éxitos se producen, ya no solo de escolarización regular, sino de aprovechamiento educativo, son los que se trabajan de una forma temprana, cuando los menores comienzan a faltar de forma ocasional, momento en el que el desfase curricular, la desmotivación y la distancia que se genera hacia lo educativo aún no es tan grande y por lo tanto con muchas más probabilidades de éxito. De ahí que se pretenda con este programa presupuestario incidir en actividades preventivas del absentismo escolar que alcancen al mayor número de actividades posibles, haciendo un seguimiento más completo del absentismo que pretende revertir la situación actual en el Distrito.

Tras la vuelta a la presencialidad de las clases de forma presencial, desde el programa se trabaja tanto de forma telemática, como presencial para la coordinación con los centros educativos.

Se realiza el seguimiento de los casos activos. La prevención ha subido notablemente, ya que se detecta en las familias miedo al COVID-19 y junto con los centros educativos y el resto de los profesionales, se trabaja en la vuelta a la presencialidad o la realización de tareas educativas, si procede.

Debido al miedo al COVID-19, los acompañamientos y entrevistas presenciales, disminuyen ligeramente, primando los contactos telefónicos.

Al final de año coincidiendo con el primer trimestre del curso 2021/2022 aumenta el número de casos abiertos por los centros educativos de los menores que siguen sin acudir pese a trabajar con ellos preventivamente.

INDICADOR	MAGNITUD	PREVISIÓN	REALIZADO
NÚMERO DE COMISIONES DE ABSENTISMO ESCOLAR	NÚMERO	6	9
CASOS ACTIVOS CHICOS ABSENTISMO ESCOLAR	NÚMERO	220	285
CASOS ACTIVOS CHICAS ABSENTISMO ESCOLAR	NÚMERO	200	265
VISITAS DOMICILIARIAS	NÚMERO	400	197
ENTREVISTAS FAMILIARES	NÚMERO	1200	1131
ENTREVISTAS MENORES CHICOS	NÚMERO	210	116
ENTREVISTAS MENORES CHICAS	NÚMERO	190	92
COMPARECENCIAS	NÚMERO	80	51
CENTROS EDUCATIVOS REMITENTES DE PROTOCOLOS	NÚMERO	50	61
ACOMPAÑAMIENTO MENORES CHICOS	NÚMERO	50	27
ACOMPAÑAMIENTO MENORES CHICAS	NÚMERO	30	18
REUNIONES CON LOS CENTROS EDUCATIVOS	NÚMERO	100	1808
COORDINACIÓN Y REUNIONES CON OTROS RECURSOS DEL DISTRITO	NÚMERO	100	1119
PROYECTOS PREVENTIVOS	NÚMERO	3	3
ACTIVIDADES PREVENTIVAS CON PERSPECTIVA DE GÉNERO	NÚMERO	500	2319
ALUMNOS PARTICIPANTES EN LAS ACTIVIDADES PREVENTIVAS	NÚMERO	300	655
ALUMNAS PARTICIPANTES EN LAS ACTIVIDADES PREVENTIVAS	NÚMERO	200	558

PRESUPUESTO GENERAL DEL AYUNTAMIENTO DE MADRID 2021

MEMORIA DE CUMPLIMIENTO DE OBJETIVOS

CENTRO: 001 AYUNTAMIENTO DE MADRID

SECCIÓN: 213 DISTRITO DE PUENTE DE VALLECAS

PROGRAMA: 32601 SERVICIOS COMPLEMENTARIOS EDUCACIÓN

RESPONSABLE PROGRAMA: COORDINADOR/A DEL DISTRITO DE PUENTE DE VALLECAS

MEMORIA GENERAL DEL PROGRAMA

El ejercicio del derecho constitucional a la educación implica la actuación de los poderes públicos, y en concreto de los municipios por ser las entidades más cercanas a las demandas y aspiraciones de los ciudadanos y ciudadanas, en sus distintos ámbitos y también en el de educación.

Para llevar a cabo las acciones necesarias y dar cumplimiento a estas obligaciones, se hace imprescindible tener la suficiente dotación de créditos presupuestarios y por ello en este programa se recogen las actividades educativas complementarias y extraescolares dirigidas al fomento y mejora de la calidad de la educación del alumnado del Distrito de Puente de Vallecas.

La finalidad última de estas actuaciones es complementar y reforzar la actividad educativa, desde el propio centro escolar, atendiendo así a los requerimientos que tanto alumnado como familias hacen a la propia entidad.

Estas tareas se materializan en la ejecución de actividades y servicios, a través de diferentes proyectos que inciden en la disminución del fracaso escolar en el Distrito y complementar la enseñanza del currículo establecido.

Estas actividades se llevarán a cabo, tanto en los propios centros educativos, como fuera de ellos, precisamente con la intención de colaborar en la labor que estos vienen haciendo y siempre respetando el principio de igualdad.

De igual forma se analizarán y profundizará en las necesidades educativas a través de las distintas entidades.

El crédito total destinado a este programa ascendió a 1.507.015 euros, habiéndose alcanzado una ejecución por importe de 894.911 euros, lo que supone un porcentaje de ejecución del 59,4%.

El bajo porcentaje de ejecución se debe al retraso en la paulatina reactivación de los contratos durante el curso 2020/2021 ya que los centros se muestran reticentes por miedo al COVID-19 y las restrictivas medidas sanitarias que hay que cumplir.

Las obligaciones reconocidas de este programa se han distribuido y ejecutado, atendiendo a la clasificación económica del presupuesto únicamente, en "Gastos en bienes corrientes y servicios" (Capítulo 2) por importe de 894.911 euros.

En relación con el presupuesto global del distrito, que asciende a 71.240.064 euros, este programa representa un 2,1%.

OBJETIVOS / INDICADORES DE GESTIÓN

1. FOMENTAR EL DESARROLLO INTEGRAL DE LA POBLACIÓN ESCOLAR DEL DISTRITO MEDIANTE ACTIVIDADES COEDUCATIVAS COMPLEMENTARIAS Y EXTRAESCOLARES.

A lo largo de los años, se viene analizando y detectando la necesidad de complementar y reforzar la actividad educativa, a través de diferentes proyectos que indicen en la disminución del fracaso escolar en el Distrito y complementan la enseñanza del currículo establecido.

OBJETIVOS / INDICADORES DE GESTIÓN

De ahí que se pretenda con este programa presupuestario, a través de diferentes actividades y servicios en función de las necesidades detectadas en el Distrito, que se alcance el mayor número de participantes posibles, para así mejorar la calidad del alumnado del Distrito Puente de Vallecas.

Con el inicio del curso 2020/2021 y el comienzo de la actividad educativa presencial se ponen en marcha con un nuevo contrato las actividades extraescolares de conciliación en el mes de octubre y las nuevas actividades de refuerzo educativo en el mes de noviembre. A lo largo del 2021, se activa totalmente el servicio de conciliación, pero el de refuerzo educativo no lo hace hasta finales de 2021, ya que los centros se muestran reticentes por miedo al COVID-19 y las restrictivas medidas sanitarias que hay que cumplir.

En el último trimestre del 2021, coincidiendo con el inicio del curso escolar 2021/2022, se inician los nuevos contratos de talleres y tutorías y apoyo psicoeducativo se van activando poco a poco estos servicios, con flexibilidad de las medidas sanitarias.

El contrato de transporte para visitas de carácter educativo y cultural para escolares del Distrito se reactiva, por retraso en la contratación en octubre coincidiendo con la demanda de los centros educativos.

INDICADOR	MAGNITUD	PREVISIÓN	REALIZADO
COLEGIOS DONDE SE HAN REALIZADO ACTIV. COMPLEMENTARIAS	NÚMERO	25	10
ACTIVIDADES COMPLEMENTARIAS	NÚMERO	11	12
ESCOLARES CHICOS PARTICIPANTES EN ACT. COMPLEMENTARIAS	NÚMERO	4000	1092
ESCOLARES CHICAS PARTICIPANTES EN ACT. COMPLEMENTARIAS	NÚMERO	4000	1050
COLEGIOS DONDE SE HAN REALIZADO ACT. EXTRAESCOLARES	NÚMERO	20	29
ACT. EXTRAESCOL. REALIZADAS EN CENTROS EDUCATIVOS	NÚMERO	10	17
ESCOLARES CHICOS PARTICIPANTES EN LAS ACT. EXTRAESCOLARES	NÚMERO	300	1673
ESCOLARES CHICAS PARTICIPANTES EN LAS ACT. EXTRAESCOLARES	NÚMERO	300	1571
SALIDAS CULTURALES	NÚMERO	400	95
AUTOBUSES UTILIZADOS EN LAS SALIDAS CULTURALES	NÚMERO	500	114

2. POTENCIAR EL DESARROLLO DE HABILIDADES QUE POSIBILITEN EL CRECIMIENTO INTEGRAL DE LAS FAMILIAS

En el último trimestre del 2021, coincidiendo con el inicio del curso escolar 2021-2022, se inicia el nuevo contrato de escuela de madres y padres con servicio de guardería. Debido a las medidas higiénico-sanitarias ha habido menos demanda de lo habitual.

INDICADOR	MAGNITUD	PREVISIÓN	REALIZADO
ESCUELAS DE MADRES Y PADRES REALIZADAS	NÚMERO	20	14
PARTICIPANTES DE PADRES EN ESCUELAS	NÚMERO	20	12
PARTICIPANTES DE MADRES EN ESCUELAS	NÚMERO	100	105
MENORES CHICAS EN SERVICIO DE GUARDERÍA	NÚMERO	4	15
MENORES CHICOS EN SERVICIO DE GUARDERÍA	NÚMERO	4	17

3. PROMOVER LA PARTICIPACIÓN Y EL DESARROLLO DE LA CREATIVIDAD MEDIANTE EL FOMENTO DE ACTIVIDADES ARTÍSTICAS Y LA REALIZACIÓN DE CERTÁMENES Y CONCURSOS ESCOLARES.

Debido a las medidas sanitarias este año se celebraron unas gynkanas sobre el medio ambiente en centros educativos, no intercentros, con menor participación de lo habitual. El día Infantil se celebró en grupo cerrado con menora participación y si se celebró de forma habitual el V Certamen Literario Infantil y Juveniles.

INDICADOR	MAGNITUD	PREVISIÓN	REALIZADO
CERTÁMENES, CONCURSOS Y PREMIOS CONVOCADOS	NÚMERO	3	3

OBJETIVOS / INDICADORES DE GESTIÓN

ALUMNOS CHICOS PARTICIPANTES	NÚMERO	500	586
ALUMNOS CHICAS PARTICIPANTES	NÚMERO	500	601
COLEGIOS PARTICIP. EN CERTÁMENES Y CONCURSOS CONVOCADOS	NÚMERO	15	18

4. PROMOVER LA CONVIVENCIA Y LA PARTICIPACIÓN DE LA COMUNIDAD EDUCATIVA EN EL DESAROLLO DEL PLAN LOCAL DE INFANCIA Y ADOLESCENCIA DE MADRID

Este año la participación se ha visto afectada por la situación de pandemia, y durante el primer semestre del año la participación se realizó de forma telemática.

En el último trimestre se celebra el "Pleno de Infancia y Adolescencia" del Distrito y se van recuperando las asambleas presenciales.

INDICADOR	MAGNITUD	PREVISIÓN	REALIZADO
ACTIVIDADES ENMARCADAS EN EL PLAN DE CONVIVENCIA	NÚMERO	2	2
PARTICIPANTES CHICOS	NÚMERO	40	13
PARTICIPANTES CHICAS	NÚMERO	30	2
ACTIVIDADES DE PARTICIPACIÓN DENTRO DE PLIAM	NÚMERO	3	3
PARTICIPANTES CHICOS	NÚMERO	500	1232
PARTICIPANTES CHICAS	NÚMERO	500	953
ASAMBLEAS INFANTILES	NÚMERO	10	16
PARTICIPANTES CHICOS EN ASAMBLEAS INFANTILES	NÚMERO	50	15
PARTICIPANTES CHICAS EN ASAMBLEAS INFANTILES	NÚMERO	50	9
ASAMBLEAS ADOLESCENTES	NÚMERO	10	15
PARTICIPANTES CHICOS EN ASAMBLEAS ADOLESCENTES	NÚMERO	40	11
PARTICIPANTES CHICAS EN ASAMBLEAS ADOLESCENTES	NÚMERO	40	12

CENTRO: 001 AYUNTAMIENTO DE MADRID

SECCIÓN: 213 DISTRITO DE PUENTE DE VALLECAS

PROGRAMA: 33401 ACTIVIDADES CULTURALES

RESPONSABLE PROGRAMA: COORDINADOR/A DEL DISTRITO DE PUENTE DE VALLECAS

MEMORIA GENERAL DEL PROGRAMA

Con cargo a este programa presupuestario, durante el año 2021 se ha desarrollado la programación cultural y de talleres culturales, en los cinco centros culturales y socioculturales del Distrito: centro sociocultural Alberto Sánchez, centro cultural El Pozo, centro cultural Lope de Vega, centro sociocultural Aula de Aire Libre y centro sociocultural Talleres de Creatividad; también se han desarrollado todas las actividades culturales en la vía pública y otros espacios: calles, plazas, miradores, en el Auditorio de Entrevías, en Ronda del Sur s/n, a la altura de la calle Montánchez, así como en el Auditorio del Pozo, ubicado en la calle Andaluces del Pozo 1, con vuelta a la calle Cabo Machichaco, Auditorio Carlos Jiménez de Parga, avenida Rafael Alberti, 13 (esquina calle Andaluces) y graderío del parque Amos Acero, en Sierra de Alquife.

Este año, debido a la crisis sanitaria y la pandemia originada por el COVID 19, la actividad cultural se ha visto afectada también, aunque mucho menos que durante el año 2020, sobre todo en cuanto a las limitaciones de aforo, que han afectado a la actividad en los centros culturales, tanto para las actividades de talleres culturales que han reducido bastante el número de alumnos habitual, y en los salones de acto, que se ha visto limitado el aforo según las diferentes ordenes de la Consejería de Sanidad de la Comunidad de Madrid.

Por otro lado, en cuanto a la impartición de los talleres culturales, se tuvo que suspender durante varios meses de 2020 el contrato con número de expediente 300/2017/2436 "Contrato de servicios de impartición de talleres en los centros culturales y socioculturales Alberto Sánchez, el pozo, Lope de vega y talleres de creatividad del distrito de Puente de Vallecas curso 2018/2019 Y 2019/2020". Por lo que no hubo, impartición de talleres desde el 12 de marzo hasta el 30 de junio de 2020. No obstante, se reinicia el contrato en el mes de octubre, para prestar de nuevo el servicio para el siguiente curso desde octubre 2020 - junio 2021, prorrogando este contrato y adecuando las actividades a impartir a la nueva situación producida por el COVID-19, adaptando inicialmente las actividades de contacto, como los Bailes de salón, masaje, etc. y limitando los aforos de las clases, a la nueva situación creada por la crisis sanitaria, para mantener la distancia de seguridad, y así poder continuar con las actividades.

En 2020, no se puedieron realizar las fiestas populares de los barrios, promovidas por las Asociaciones Vecinales, ni las Fiestas del Carmen y la Batalla Naval, organizadas por el Distrito, al suspenderse las mismas, por Decreto de 27 de abril de 2020 de la Concejal Delegada del Área de Coordinación Territorial, Transparencia y Participación Ciudadana por el que se suspenden las fiestas y actividades similares cuya celebración estuviera prevista entre los meses de mayo y octubre en los distritos. Por lo que el contrato de las Fiestas del Distrito y Batalla Naval, no se prorrogó para el año 2020, y en 2021 debido a las diferentes olas y evolución de la pandemia COVID-19 y la normativa sanitaria en materia de COVID-19 a lo largo de 2021, tampoco se realizaron las Fiestas Populares del Distrito ni las Fiestas del Carmen ni la Batalla Naval, posponiéndose dicho contrato e iniciándose en 2021 un nuevo contrato para 2022 y 2023.

Durante el perÍodo Navideño, se han llevado a cabo la mayoría de las actividades culturales que estaban previstas. Así, se ha continuado con la exposición e inauguración del Belén del Distrito, este año en el centro cultural Lope de Vega, en la Calle Concejo de Teverga 1, donde gran número de vecinos y visitantes han podido disfrutar de esta representación navideña, con las limitaciones de aforo y medidas de seguridad e higiene correspondientes. El tradicional "Mercadillo de Navidad", se ha mantenido en la ubicación del año anterior en el Bulevar de la calle Peña Gorbea en formato reducido alrededor de 15 casetas, desde primeros de diciembre de 2021 hasta el 9 de enero de 2022. Asimismo, durante este período de Navidad se han celebrado conciertos de corales en parroquias, en el Bulevar de la calle Peña Gorbea, al aire libre y centros culturales. Y una programación especial de Navidad que se ha realizado en los centros culturales y también en el bulevar de Peña Gorbea para apoyar el Mercado de navidad durante las navidades de 2021.

Continuando con la Navidad, este año se ha podido instalar la tradicional pista de hielo y caseta de lectura,

MEMORIA GENERAL DEL PROGRAMA

en el Bulevar de la Avenida de Entrevías, a la salida de RENFE Asamblea de Madrid Entrevías, adjudicándose a través del contrato con Nº de Expediente 300/2020/00389 LOTE 1: "Instalación, diseño, montaje, organización y desarrollo de una pista de hielo, y de una caseta de lectura infantil y juvenil (en el Boulevard de la Avda. de Entrevías". "Patinando sobre letras". Instalándose una pista de hielo con unas medidas de 30x15m. y una caseta de lectura con mas de 1.000 libros, realizándose la reserva de la pista de hielo y casetas de lectura para los colegios, asociaciones del Distrito y grupos de servicios sociales durante el horario lectivo y estando abierto al público desde el 30 de noviembre de 2021 al 9 de enero de 2022, realizándose 7 exhibiciones de patinaje artístico profesional y 9 actividades culturales de animación infantil y familiar en la caseta de lectura, contando con una participación durante todo el periodo de instalación de 41.000 personas aproximadamente.

En 2021 no se ha podido realizar, la tradicional Cabalgata de Reyes del Distrito de Puente de Vallecas. Su realización estaba prevista realizarla el 5 de enero de 2021, por las calles del Distrito, finalizando, en la Junta Municipal de Puente de Vallecas, pero debido a la situación evolución de la pandemia en esas fechas no se ha podido llevar a cabo.

Para el desarrollo de la programación cultural, se han llevado a cabo a través las prórrogas de todos los lotes del expediente 300/2016/1482 por el que se adjudica el contrato de servicios de programación y ejecución de las actividades culturales, vallecultura, en el Distrito de Puente de Vallecas, y también a través del Expediente: 300/2020/00894, nuevo pliego de condiciones técnicas de los contratos de servicios para la programación y ejecución de las actividades culturales "Vallecultura" en el Distrito de Puente de Vallecas para los centros culturales del Distrito, otros espacios y espacios al aire libre. para las anualidades 2021-2022 Y 2022-2023. Dividido en cinco lotes de programación. Por lo tanto, durante el 2021, se ha podido dar continuidad a la programación cultural en sus diferentes ciclos y actividades:

-"Programación cultural general del Distrito y Calle abierta", recogida en el lote 1; "Los Veranos de Puente de Vallecas", recogidos en el lote 2, que se desarrolla íntegramente en la calle, auditorios y plazas del Distrito; "Cine-Estudio La Pequeña Filmoteca y el Cine de Verano", recogida en el lote 3;
la programación teatral denominada ""Entreatro Entrevías escena", recogida en el lote 4; y "El pozo del flamenco", recogido en el lote 5.

Para ejecutar toda la programación cultural, tanto en centros culturales como al aire libre, ha sido necesario disponer de un apoyo a nivel técnico y de infraestructura. Para la consecución de tal objetivo se ha realizado mediante la 2ª prórroga del expediente 300/2016/0876, para la adjudicación del contrato de servicios de Apoyo e infraestructuras de las actividades de la unidad de actividades culturales, del negociado de participación ciudadana y de la Junta Municipal del distrito de Puente de Vallecas y a través del expediente 300/2020/00781, nuevo contrato de servicios de apoyo técnico e infraestructuras de las actividades de la unidad de servicios culturales y ocio comunitario y de la Junta Municipal del Distrito de Puente de Vallecas.

Asimismo, se continuó con la ejecución de la 2ª prórroga del contrato con número de expediente 300/2017/1431, denominado Contrato de servicios para la gestión, instalación, transporte, montaje y desmontaje de escenarios del Distrito de Puente de Vallecas, para dotar a los espacios y las actividades, sobre todo del Lote 2, de los escenarios, necesarios para su ejecución, y apoyar otras actividades culturales del Distrito.

Otro de los proyectos destacados es la V Feria del Libro y el Bulevar del Arte de Puente de Vallecas, desarrollado en el Bulevar de Peña Gorbea, en 2021 se han mantenido las fechas globales de ejecución, de la totalidad del proyecto cultural, desde el 17 de abril al 30 de noviembre de 2021, sin prestar el servicio en el mes de agosto; este año de forma consensuada con las librerías y editoriales del Distrito y también debido a la situación de la pandemia provocada por el COVID-19, la V edición de la Feria del Libro de Puente de Vallecas se desarrolló desde el 14 al 30 de mayo de 2021 con gran participación de público, a pesar de la pandemia y las limitaciones de aforo, donde se realización diferentes actividades literarias, firmas de autores de prestigio, mesas redondas, actividades de fomento de la lectura, conciertos, y teatro, entre otras actividades. El Bulevar del Arte, comenzó el 14 de abril finalizando el 30 de noviembre, dentro de este periodo como ya hemos dicho se llevó a cabo la Feria del Libro en mayo y en agosto no se prestó servicio. Para la consecución de tal objetivo se llevó a cabo a través del expediente 300/2019/00839, para la adjudicación del
Contrato de servicios para la gestión, organización, infraestructura y desarrollo de la Feria del Libro y del boulevard del arte en el Distrito de Puente de Vallecas para el año 2020 y 2021. Se instalaron 18 casetas, para alojar tanto la Feria del libro como la Feria de Artesanía. Esta última, con diversas temáticas quincenales, y donde se han desarrollado diferentes muestras de artesanía, y actividades culturales, y

MEMORIA GENERAL DEL PROGRAMA

talleres, con el objetivo de promocionar la artesanía y la cultura y así, revitalizar un espació degradado.

Aunque en el año 2020 debido a la crisis sanitaria, se suspendió la programación específica para conmemorar la efeméride del 8 de marzo, "Día Internacional de la Mujer", en 2021 si se ha podido realizar una programación especifica con motivo del Día Internacional de la Mujer, programándose 16 actividades culturales en los centros culturales de Distrito y dentro de los diferentes ciclos "El Pozo del flamenco", "Entreatro Entrevías-Escena", "Vallefantásticas" (programación infantil y familiar), "No todo va a ser cantar" (humor), Ventanas(Teatro), ciclo de "cine y mujer" etc.

También destacamos que, continuando con la conmemoración de otra efeméride, también se programó una programación especial durante el mes de noviembre en torno al 25 de noviembre, "Día Internacional contra la violencia de género". Se programaron 9 actividades de los diferentes ciclos de "Entreatro Entrevías-Escena", "El Pozo del Flamenco", "Ventanas", "Mundanza" (ciclo de danza), ciclo de cine especial 25N, "Programación de teatro de 21distritos" y exhibiciones de patinaje artístico contra la violencia de género. Dentro de la línea de la conmemoración de otras efemérides, se ha realizado diferentes programaciones especificas con Motivo del Día Internacional del Pueblo Gitano, Día internacional del Libro, Día internacional del Teatro, etc.

Por último, he de señalar que, en febrero de 2021, no se ha podido organizar ni desarrollar las actividades socioculturales del Carnaval del Distrito de Puente de Vallecas, donde se realizaba entre otras actividades el desfile de carnaval, chocolate y concierto infantil y familiar, bailes de carnaval y exhibición de chirigotas, etc., debido a la evolución y situación de la Pandemia COVID-19 en esas fechas.

A todo lo anterior, cabe añadir la programación desarrollada en colaboración con el Área de Gobierno de Cultura, Turismo y Deporte, dentro del programa de @21Distrito. Desde el Distrito colaboramos y tenemos un nivel de implicación bastante amplio con dicho programa cultural, programando un gran número de actividades culturales a lo largo de todo el año, tanto en los centros culturales del Distrito como en otros espacios y auditorios al aire libre, a lo largo de 2021 se han programado un total de 14 actividades culturales de diferentes géneros como flamenco, teatro, conciertos, programación infantil y familiar, etc. que han complementado nuestra programación en los diferentes ciclos.

Para concluir, en este año 2021, se ha continuado con la mejora de la difusión y distribución de la actividad cultural en el Distrito de Puente de Vallecas, buscando optimizar los recursos, llevando a los cinco centros culturales del Distrito y a los espacios públicos, una programación variada y cercana a la población. De esta programación se ha dado difusión por los medios que ofrecen las nuevas tecnologías, como Facebook, twitter, por correo electrónico e Internet (página web del Ayuntamiento de Madrid). También mediante cartelería distribuida a todos los centros municipales y espacios más relevantes del distrito, realizada por las empresas adjudicatarias de los diferentes lotes, para reforzar la difusión de las actividades realizadas por el Distrito, y especialmente las culturales.

El crédito total destinado a este programa ascendió a 2.086.142 euros, habiéndose alcanzado una ejecución por importe de 1.500.744 euros, lo que supone un porcentaje de ejecución del 71,9%.

Debido a la evolución de la pandemia COVID-19 y la normativa sanitaria en materia de COVID-19 a lo largo de 2021 no se realizaron las Fiestas Populares del Distrito ni las Fiestas del Carmen ni la Batalla Naval, posponiéndose dicho contrato e iniciándose en 2021 un nuevo contrato para 2022 y 2023. Tampoco se ha podido realizar, la tradicional Cabalgata de Reyes del Distrito de Puente de Vallecas, retrasándose la tramitación del contrato. Al no haberse formalizado los contratos estimados inicialmente en el presupuesto, el porcentaje de ejecución ha sido más bajo de lo esperado.

Las obligaciones reconocidas de este programa se han distribuido y ejecutado, atendiendo a la clasificación económica del presupuesto, en "Gastos de personal" (Capítulo 1) por importe de 472.062 euros, en "Gastos en bienes corrientes y servicios" (Capítulo 2) por importe de 1.026.215 euros y en "Inversiones Reales" (Capítulo 6) por importe de 2.467 euros.

Dentro del programa, un 28% del crédito corresponde a "Gastos de personal" (Capítulo 1), un 68,7% a "Gastos en bienes corrientes y servicios" (Capítulo 2) y un 3,3% a "Inversiones Reales"(Capítulo 6).

En relación con el presupuesto global del distrito, que asciende a 71.240.064 euros , este programa representa un 2,9%.

OBJETIVOS / INDICADORES DE GESTIÓN

1. FOMENTAR Y PROMOCIONAR LA CULTURA EN EL DISTRITO MEDIANTE LA ORGANIZACIÓN DE REPRESENTACIONES CULTURALES

Dentro de este objetivo quedan reflejadas las diferentes actividades culturales desarrolladas a lo largo del año 2021.

A pesar de la crisis sanitaria producida por el COVID-19, se la podido realizar la inmensa mayoría de las actividades culturales y ciclos previstos en los 5 lotes de programación cultural del Distrito, adaptando la organización planificación aforos y control del público asistente a la normativa sanitaria del COVID-19 en cada momento de programación, también en algún caso se ha tenido que reajustar los periodos de ejecución de los cinco lotes de programación cultural, sobre todo en el primer semestre del año, dicho reajuste ya estaba previsto en la distribución realizada para el periodo 2020 hasta mayo-junio de 2021.

Así, las actividades culturales realizadas a través de la programación cultural han sido las siguientes:

- Espectáculos infantiles en el centro cultural El Pozo (ciclo Vallefantásticas - domingos de El Pozo);
- Conferencias en el centro sociocultural Alberto Sánchez;
- Espectáculos denominados "Música Amares" (conciertos y solistas, donde se destaca el ciclo Valle del Jazz);
- Espectáculos denominados "Mundanza" (danza);
- Espectáculos denominados "Ventanas" (teatro de diferentes géneros);
- Espectáculos denominados "No todo va a ser cantar" (monólogos, humor y magia).

También se han realizado varias actividades en espacios abiertos al aire libre, como las actividades de "Calle Abierta Infantil", espectáculos musicales, actividades de "Calle Abierta Intercultural", conciertos de corales en Navidad en diferentes ubicaciones, conciertos de Banda de Música realizados en el Bulevar de Peña Gorbea.

En el 2020, los viajes culturales, debido a la pandemia, y por las características de esta actividad, que implica desplazamientos en bus, y visitas guiadas a pueblos y ciudades de la Comunidad Madrid y provincias limítrofes no se desarrollaron algunas de las actividades previstas, retomándose dichas actividades en 2021, y se han podido realizar, 2 viajes dentro del ciclo de "Cultura en Marcha".

En relación a los espectáculos para las fiestas populares del Distrito, en su lugar, se han realizado unos ciclos de actuaciones musicales adaptados y conformes a la normativa sanitaria. El Día Infantil y Juvenil, como tradicionalmente se venía realizando en el Distrito, no se pudo llevar a cabo, debido a la situación sanitaria, en su lugar se realizaron 2 actividades en formato reducido.

En el marco de los "Veranos de Puente de Vallecas" se han realizado los siguientes ciclos y festivales:

-"La Gran Kermes de la Copla y el Cuplé", cuatro días de espectáculo de copla en la Plaza de Puerto Rubio, los días 22,23,24 y 25 de julio, con siete actuaciones musicales.
"Las Lunas de Vallecas", conciertos y actividades culturales, este año en el Mirador del Cerro del Tío Pío, ciclo realizado exclusivamente por mujeres, 9 y 10 de junio, con cinco actuaciones.

Ciclo de Jazz y Canción de Autor y Autora, en diferentes espacios al aire libre del Distrito, realizándose un total de cinco actuaciones musicales.

"Festival de música celta", tres días de conciertos de música celta, acompañados de infantiles, talleres con ambientación celta, en el Auditorio de Entrevías, 16,17 y 18 de julio.
Festival musical infantil y Familiar "Pequecas". Dos días de conciertos con 4 grupos musicales de primera línea dirigido al público infantil y familiar. El 15 de agosto en el Mirador del Cerro del Tío Pio y el 11 de septiembre en el Auditorio de Parque Amos Acero.

"Los Sonidos del Universo", conciertos de música clásica y conferencias de astronomía, que como en los últimos años, se han celebrado en el Parque Lineal de Palomeras (espacio lago), los días 25 y 26 de septiembre, en la Avenida Miguel Hernández, con calle Aragoneses, y el 16 de octubre en el Mirador del Cerro del Tío Pío, donde se ha podido realizar observaciones mediante telescopio profesional y guiadas por monitor.

Este año, se ha continuado con el ciclo, creado el año pasado, "La música del Bulevar", donde han tenido cabida diferentes espectáculos musicales, sobre todo de música clásica, charangas, corales y otros géneros, con gran aceptación del público, desarrollados en el Bulevar de la calle Peña Gorbea.

OBJETIVOS / INDICADORES DE GESTIÓN

Dentro del lote 3 de cine, del contrato tramitado mediante el expediente 300/2016/1482 y del nuevo contrato con número de Expediente: 300/2020/00894 "la Pequeña Filmoteca y el Cine de las Estrellas/Cine de verano ", además de las proyecciones en el centro sociocultural Alberto Sánchez, se ha realizado el ciclo "Cine de las Estrellas al aire libre", con proyecciones de cine de verano en diferentes espacios: en total 7 películas de "Cine de Verano", 3 de julio: Auditorio del Pozo Cine de Verano "Dr. Dolittle", 31 de julio en el Auditorio Carlo Jimenez de Parga Cine de Verano "Hasta que la Boda nos separe", 6 de agosto en el Auditorio de Entrevías "Padre no hay mas que uno 2", 27 de agosto, en la Plaza de la Constitución "Tenet", 5 de septiembre en el Auditorio del Pozo "Sentimental", 12 de septiembre en el Mirador del Cerro del Tío Pio "Especiales", 19 de septiembre en la Plaza del Cine "La Boda de Rosa". En 2021 se ha dado continuidad al ciclo de cine de verano al aire libre "Pequecines", realizándose un total de 8 proyecciones al aire libre en el auditorio exterior del centro sociocultural Alberto Sánchez.

Dentro del lote 4 de teatro, del contrato tramitado mediante el expediente 300/2016/1482 y del nuevo contrato con número de Expediente: 300/2020/00894, está la programación teatral "Entreteatro" (Entrevias escena) , donde se realizan representaciones en el centro cultural Lope de Vega, gran parte de ellas, alternando compañías profesionales de primer nivel con teatro aficionado, y varias representaciones de inauguración del ciclo, al aire libre.

En el lote 5 de flamenco, del contrato tramitado mediante el expediente 300/2016/1482 y del nuevo contrato con número de Expediente: 300/2020/00894, se continuó con el Festival flamenco en Puente de Vallecas: "El pozo del flamenco", donde se realizaron espectáculos musicales de flamenco, compuesto por 6 figuras de cartel y 8 figuras emergentes, más un certamen adicional de Navidad con al menos 2 actuaciones, y por lo tanto, realizando a lo largo de 2021, 16 espectáculos de flamenco, realizando la clausura con un festival especial de Navidad, con 2 actuaciones "Zambomba flamenca" desde Madrid, el 26 de diciembre, y el recital de cante "Flamenco de Maite Maya" el 11 de diciembre.

El centro cultural Alberto Sánchez, se ha especializado en cine con "La pequeña Filmoteca", proyectando diferentes ciclos de películas de cine, los jueves: "El nuevo Hollywood", "Cine y Mujer", "Navidad en familia", "Fantástico y Ciencia Ficción, "Pequecine", "Cine español y los Goya", entre otros. Este centro cultural, además, tiene una programación específica de conferencias de diferentes temáticas, que se realizan los lunes, en la que destacan los ciclos de conferencias: "Ciclo de historia de La Zarzuela I", "Genios del Impresionismo", "Ciclo de arte sobre Goya I", "Ciclo de arte sobre Goya II", "Ciclo de Historia de la Zarzuela II", entre otras.

El centro cultural El Pozo se ha especializado en flamenco, realizando el "Ciclo El Pozo del Flamenco", el único ciclo de flamenco de la Comunidad de Madrid, que funciona durante todo el año, con actuaciones de varias figuras del flamenco de primer nivel, cuadros flamencos, figuras emergentes, y festival especial de Navidad. La afición y la tradición flamenca están muy arraigadas en el Distrito. El Pozo del Flamenco se ubica en el popular barrio del Pozo del Tío Raimundo, barrio de gran tradición y abolengo flamenco. Este Festival, dividido en varios ciclos, nace con la esperanza y la ambición de convertirse en un referente a nivel nacional, con un total de 14 actuaciones, y un especial de Navidad con otras 2 actuaciones adicionales.

Además, este centro cultural tiene una programación específica dirigida al público infantil y familiar, "los Domingos del Pozo" (Vallefantásticas), incluido en el objeto del lote 1 del contrato tramitado mediante el expediente 300/2016/1482 y del nuevo contrato con número de expediente: 300/2020/00894, antes reseñado. Se desarrolla gran parte de los domingos, a las 12:00 horas, día en que tienen cita todos los niños y niñas del Distrito acompañados de familiares, para disfrutar de espectáculos infantiles, de magia, teatro, cuentos, clown, etc.

El centro cultural Lope de Vega se ha especializado en teatro. Sin duda, el teatro es el pilar primigenio de las artes escénicas, y las características técnicas del centro cultural Lope de Vega se adaptan a la perfección para desarrollar este proyecto, dado que dispone de salidas laterales, cajas, aforamiento a la italiana, bambalinas móviles, iluminación y sonido, que hacen de este espacio un lugar ideal para una programación dramática; aunque también se podrá desarrollar en el resto de centros culturales del Distrito. Se realizaron representaciones a lo largo del año, de las cuales al menos 12 compañías fueron de trayectoria relevante, albergando diferentes géneros: teatro clásico español, teatro de vanguardia, comedia, drama, teatro musical y autores y autoras emblemáticas.

En el centro sociocultural Aula de Aire Libre desarrolla el "Ciclo Cultura en Marcha", proyecto cultural para conocer y visitar los municipios de la Comunidad de Madrid o provincias limítrofes a la misma, que incluye transporte, guía y gastronomía, dirigidas a un total de 300 personas.

OBJETIVOS / INDICADORES DE GESTIÓN

Asimismo, desde este centro, se ha venido desarrollando un programa de visitas culturales por Madrid. En 2020 en total se desarrollaron 9 visitas culturales a centros importantes de la cultura de la ciudad, como museos, bibliotecas, archivos, Reales Academias, y teatros, aprovechando eventos culturales puntuales de importancia, combinándolas con otras más enfocadas al medio ambiente, como parques o itinerarios urbanos, entre otros. Este año se ha podido retomar el "Ciclo de Cultura en Marcha", realizando un total de 2 viajes culturales, pero debido a la Pandemia y a la reorganización y situación de este centro cultural no se han podido retomar la vistas culturales que se realizaban anteriormente.

Dentro del "Ciclo Calle Abierta Infantil", se han realizado espectáculos infantiles, de teatro, títeres, música, y cuentacuentos, en diferentes espacios al aire libre del Distrito. En el mes de octubre se desarrolló el "Ciclo de Calle Abierta Intercultural", consistente en varias actividades musicales y de danza al aire libre, de grupos de diversas nacionalidades, realizado en el Bulevar de Peña Gorbea, con actividades culturales relacionadas con la interculturalidad con otros pueblos y otras latitudes.

Se ha podido realizar la "Trigésima segunda Edición del Día Infantil y Juvenil de Vallecas", pero en formato reducido y adaptado a la crisis sanitaria del COVID-19, esta actividad que consiste en diferentes espectáculos de animación infantil, teatro de calle, y actividades musicales, para realzar la participación de este grupo de la población tan importante. Esta actividad está apoyada e incluida dentro del contrato adjudicado a través del expediente 300/2016/1482 "Programación cultural general del Distrito y calle abierta", recogida en el lote 1. Cada año, casi 7000 personas entre pequeños, jóvenes y mayores participan, nos visitan, se divierten, juegan, bailan, aprenden, conviven, y se bañan. La idea es sencilla: tomar la calle, hacer de la calle un espacio lúdico, de juego, de disfrute. Este año debido a la pandemia no se ha podido realizar la actividad tal como se ha venido realizando en los años anteriores a la pandemia, en su lugar, en su lugar se realizaron 2 actividades en formato reducido.

Toda esta programación ejecutada durante el 2021 y algunas actividades que no se ha podido ejecutar debido a la crisis sanitaria hace que algunos indicadores estén por debajo de lo previsto en el presupuesto 2021, sin embargo a lo largo del año y conforme se flexibilizaba las restricciones en materia sanitaria ocasionadas por la Pandemia, se han podido aumentar los aforos de las actividades culturales y dar continuidad a las mismas y por lo tanto, han mejorado, otros indicadores previstos inicialmente para 2021.

En cuanto a las horas de cesión de espacios y medios de centros culturales y socioculturales, a diferentes asociaciones y entidades sin ánimo de lucro, apoyando al tejido asociativo en la utilización de los espacios municipales, unido a otras cesiones de espacio, ya que debido a la Pandemia inicialmente no estaban previstas dichas cesiones, y debido a la flexibilidad de la normativa sanitaria en materia COVID-19, se han podido retomar las mismas. Reflejándose por lo tanto las horas de cesión de espacios en este indicador.

INDICADOR	MAGNITUD	PREVISIÓN	REALIZADO
CENTROS CULTURALES MUNICIPALES	NÚMERO	5	5
POBLACIÓN DEL DISTRITO POR CENTRO CULTURAL MUNICIPAL	RATIO	48173	47265
ACTIVIDADES POR CENTRO CULTURAL	RATIO	106	63
EXPOSICIONES	NÚMERO	27	19
CONCIERTOS	NÚMERO	143	153
OBRAS DE TEATRO	NÚMERO	109	86
CONFERENCIAS	NÚMERO	23	25
VIAJES CULTURALES	NÚMERO	6	2
VISITAS CULTURALES	NÚMERO	36	0
OTRAS ACTIVIDADES CULTURALES	NÚMERO	190	550

2. SATISFACER LAS NECESIDADES DE EXPRESIÓN Y EL DESARROLLO DE CAPACIDADES DE LOS VECINOS DEL DISTRITO MEDIANTE UNA OFERTA VARIADA DE ACTIVIDADES CULTURALES SOCIOCULTURALES Y RECREATIVAS.

La oferta de talleres es muy importante en el Distrito de Puente de Vallecas, y en el año 2021 se ha intentado optimizar los recursos disponibles lo máximo posible, intentando llevar a cabo nuevas actividades. En relación al año 2020 y a pesar de la crisis sanitaria, se ha mantenido la oferta en función con las características socioculturales del Distrito, adaptando lo talleres y las ratios de cada taller a los protocolos y normativa sanitaria en materia COVID-19.

Se imparten talleres en el centro sociocultural Alberto Sánchez, centro cultural El Pozo y centro cultural Lope de Vega. Existe en el Distrito otro centro, destinado exclusivamente a talleres: el centro sociocultural

OBJETIVOS / INDICADORES DE GESTIÓN

Talleres de Creatividad. Los talleres son variados y modernos, intentando siempre dar respuesta a las demandas y sugerencias de los vecinos asistentes a los mismos.

En los cuatro edificios municipales donde se alojan los centros culturales y socioculturales del Distrito, se han realizado, a lo largo de 2021, diferentes actuaciones y obras para mejorar la infraestructura y poder desarrollar con mejor calidad la impartición de los diferentes talleres.

Este año, ha afectado en el desarrollo de los talleres culturales los protocolos y medidas sanitarias, para hacer frente a la Pandemia. De esta forma, en 2020 los talleres se desarrollaron desde el 1 de enero al 11 de marzo de 2020 segundo trimestre del curso 2019/2020; el tercer trimestre de este curso no se ejecutó, debido al cierre de los centros, por lo que hubo que suspender el contrato de la impartición de talleres culturales. Se inicio el curso 2020/2021, el primer trimestre del curso, octubre, noviembre y diciembre de 2020, dando continuidad a los siguientes trimestres de 2021 hasta junio que finaliza dicho curso e iniciándose el siguiente curso 2021/2022 en octubre de 2021. Se sacaron todas las actividades previstas en el pliego, adaptándolas a la nueva situación creada por esta crisis sanitaria, según los protocolos aprobados y excluyendo las actividades que requerían contacto, y con una fuerte reducción de los aforos, como una de las medidas preventivas que se adoptaron en los centros para minimizar el riesgo de contagio por COVID-19, dichas medidas y protocolos se han ido flexibilizando en la medida que ha mejorado la situación de la pandemia.

Durante el año 2021 se han desarrollado un total de 230 grupos de actividad de talleres culturales con una media trimestral de 1.791 y un total de horas impartidas de 16.948. La media trimestral de los asistentes a los talleres es ligeramente mas baja de la prevista inicialmente, por un lado debido a que se han mantenido las restricciones para hacer frente a la situación sanitaria del COVID-19 y por otra parte, debido a la vigencia de protocolos de funcionamiento de los talleres que limitan las ratios de los diferentes grupos.

En relación a las bajas de los talleres, se intenta cubrir siempre con nuevas inscripciones; no obstante, la regulación y rigidez, del pago trimestral contenido en la Ordenanza Reguladora de los Precios Públicos por la Prestación de Servicios o la Realización de Actividades, impide en muchas ocasiones las incorporaciones o nuevas altas a los talleres dado que el trimestre hay que pagarlo íntegramente, sin ninguna reducción, por lo que, si un alumno desea incorporarse a un taller, por ejemplo, a la mitad del trimestre o en el último mes del mismo, cuando se le explica que tiene que hacer abono del trimestre íntegro, rechaza su incorporación.

INDICADOR	MAGNITUD	PREVISIÓN	REALIZADO
CURSOS DE ACTIVIDADES SOCIOCULTURALES Y RECREATIVAS	NÚMERO	223	230
HORAS DE CURSOS ACTIV. SOCIOCULTURALES Y RECREATIVAS	HORAS	15223	16948
MEDIA TRIMESTRAL ASISTENTES CURSOS DE ACTV. SOCIOC. Y RECR.	NÚMERO	2051	1791

3. FOMENTAR LA CULTURA TRADICIONAL MEDIANTE LA CELEBRACIÓN DE FIESTAS POPULARES.

La programación cultural en el Distrito comienza en los primeros días de enero, concretamente el día 5 de enero, con la celebración de la Cabalgata de Reyes, que cuenta cada vez con mayor asistencia de público, y el posterior Baile de Reyes en el centro cultural El Pozo, con orquesta, y donde se ofrece la degustación del tradicional Roscón de Reyes.

La Cabalgata del Distrito de Puente de Vallecas es muy participativa y abierta a la iniciativa social; en la última edición de 2020 antes del inicio de la pandemia, han desfilado más de 2.000 personas, 26 puestos en el convoy, entre grupos, asociaciones y carrozas. A las tradicionales carrozas de los Reyes Magos, se suman tres carrozas circenses, adaptadas para la realización de actividades artísticas, que incluyen payasos, circo, y malabares, y dos carrozas más, acondicionadas para hacer actividades con un enfoque desde la perspectiva de género, de manera transversal, en alguna de las siguientes variantes: multiculturalidad, integración, prevención de la violencia e igualdad. Además han desfilado diversas carrozas aportadas por las asociaciones, Ampas, y escuelas de baile, entre otras.
Destacar también la participación de varios grupos musicales y otros grupos del Distrito. Este evento, con gran arraigo en el Distrito, tiene una gran aceptación de la población, con más de 40.000 personas de público asistente durante todo el recorrido, desde la calle Extremeños (Jardín Campo de la Paloma), hasta la Junta Municipal de Distrito de Puente de Vallecas, sita en la Avenida Albufera 42.

En 2021, debido a la situación de la Pandemia, la Cabalgata y Baile de Reyes del distrito no se pudieron

OBJETIVOS / INDICADORES DE GESTIÓN

desarrollar.

En el año 2020 el Carnaval de Puente de Vallecas se realizó mediante la prórroga del contrato de servicios, antes relacionado, para la organización del desfile y de toda la programación. El viernes 21 de febrero, desfilaron desde la Avenida la Albufera, esquina con la Avenida Buenos Aires, hasta la Plaza de Puerto Rubio, 35 grupos, y más de 3.000 participantes, conformados por asociaciones vecinales, culturales, Ampas, colegios, escuelas de danza, grupos musicales. Se realizaron las siguientes actividades: al finalizar el desfile tuvo lugar en la Plaza de Puerto Rubio una chocolatada y concierto de música infantil y familiar a cargo del grupo "DUBBY KIS´D EN CONCIERTO - Rock para todas las familias; el sábado 22 de febrero, el baile de carnaval, en el Bulevar de la calle Peña Gorbea, con la actuación del grupo CHARLY & THE COCONUTS - Clásicos del pop-rock español/inglés 70, 80 y 90 y la grupo NIX, con versiones pop-rock de todos los tiempos. El domingo 23 de febrero tuvo lugar exhibición de chirigotas infantiles y de adultos, en el centro cultural El Pozo.

En 2021, debido a la situación de la pandemia, el Carnaval del Distrito no se pudo desarrollar.

Las Fiestas del Carmen, al igual que en 2020, para 2021 no se pudieron realizar, debido a la pandemia y la normativa sanitaria en materia de COVID-19 a lo largo de 2021, tampoco se realizaron las Fiestas Populares del Distrito ni las Fiestas del Carmen ni la Batalla Naval, posponiéndose para 2022.

Al igual que las Fiestas del Carmen, las fiestas populares celebradas en los diferentes barrios del distrito y eventos en colaboración con entidades del distrito, que han estado apoyadas en años anteriores por la Junta Municipal a nivel técnico, infraestructuras y con un total de siete espectáculos, actividades de "Calle Abierta Infantil", charangas, batucadas, banda de música y actividades facilitadas por Ciudad Distrito, este año tampoco se ha podido realizar ninguna. Las fiestas populares indicadas son las siguientes: fiestas de la II República, fiestas de San Isidro, fiestas de Entrevías, fiestas de Nuevas Palomeras, fiestas de Madrid Sur y Palomeras Bajas, fiestas de La Karmela, Batalla Naval, fiestas de El Pozo, fiestas de Fontarrón y Día infantil y Juvenil de Puente de Vallecas. De aquí se desprende la bajada de estos indicadores.

INDICADOR	MAGNITUD	PREVISIÓN	REALIZADO
FIESTAS POPULARES CELEBRADAS	NÚMERO	2	0
FESTEJOS REALIZADOS COLABORACIÓN CON ASOCIAC. VECINALES	NÚMERO	11	0

CENTRO: 001 AYUNTAMIENTO DE MADRID

SECCIÓN: 213 DISTRITO DE PUENTE DE VALLECAS

PROGRAMA: 34101 ACTUACIONES DEPORTIVAS EN DISTRITOS

RESPONSABLE PROGRAMA: COORDINADOR/A DEL DISTRITO DE PUENTE DE VALLECAS

MEMORIA GENERAL DEL PROGRAMA

Mediante este programa presupuestario se ha atendido una amplia oferta deportiva y se ha fomentado la actividad en espacios abiertos y en centros e instalaciones deportivas básicas.

Las actividades, en colaboración con entidades deportivas, asociaciones y clubs, se ha dirigido a todos los vecinos y vecinas del Distrito.

Se ha fomentado la actividad deportiva del Distrito, no sólo mediante el desarrollo de actividades competitivas, como son los "Juegos Deportivos Municipales", "Torneo Municipal", "Torneo Primavera" o el "Trofeo del Carmen", sino también con otras actividades de carácter no competitivo como los grupos prebenjamín de Mini baloncesto, Fútbol-7 y Fútbol-Sala. Además, como en años anteriores, se han practicado deportes considerados minoritarios, como el Ajedrez y el Tenis de Mesa, así como los deportes de práctica individual.

Se ha contado con los distintos agentes implicados manteniendo las cesiones a equipos para entrenamientos, la competición de las diferentes federaciones deportivas, la colaboración con los colegios y la actividad de las escuelas deportivas municipales y escuelas de colaboración, facilitando la impartición de clases y la realización de entrenamiento en las instalaciones de los Centros deportivos y de los colegios públicos del distrito.

La situación de la pandemia mejoró con respecto al año anterior, por lo que en el 2021 se han celebrado diferentes actividades y competiciones, pero con una baja participación de equipos, con respecto a años anteriores a la pandemia por COVID-19. De 987 equipos participantes, se ha pasado a 158. En cuanto al número de personas participantes fue de 3.088, un descenso considerable con respecto a otros años, ya que se contaba con más de 10.000 participantes.

Se han desarrollado actividades populares de promoción deportiva, como han sido en años anteriores la Carrera del Árbol y Marcha por la Salud y la Integridad, la Fiesta del fútbol, el Día de la Gimnasia de escuelas de la junta, actividades que en temporadas anteriores contaron con un total de 7.600 participantes, que ha estado marcado por esta incertidumbre en la evolución de los acontecimientos.

Se ha producido un notable descenso de la participación de deportistas de base en todas las categorías en actividades de competición y promoción deportiva que se han propuesto en el distrito.

Se ha mantenido el compromiso con el fomento del deporte femenino por parte del Distrito, manteniendo la oferta de distintas disciplinas deportivas como son voleibol y baloncesto, así como la colaboración con los colegios para la realización de sus jornadas deportivas y sus clases de educación física, dado que en las circunstancias actuales muchos de ellos han tenido que reconvertir espacios al aire libre donde se impartía actividad física en cursos anteriores, para destinarlos en este curso a nuevas aulas.

Se han llevado a cabo las escuelas deportivas municipales, realizando los entrenamientos en las instalaciones de los colegios del Distrito y llevando a cabo la competición en los centros deportivos municipales (CDM), desarrollando escuelas deportivas que tradicionalmente se realizan en el Distrito, como son: escuela de deporte básico, baloncesto, voleibol, fútbol-sala, tenis de mesa, tenis, gimnasia rítmica y escuelas de ajedrez.

Estas escuelas deportivas en los centros deportivos del Distrito se han desarrollado mediante convenios de colaboración de Entidades o Federaciones deportivas con la Dirección General de Deportes del Área Delegada de Deportes. No ha sido posible, por razón del Covid, la realización del "Cross de promoción", no competitivo, organizado por la escuela de atletismo en el centro deportivos municipal Palomeras.

MEMORIA GENERAL DEL PROGRAMA

Dentro de la programación deportiva del Distrito se han realizado las siguientes pruebas populares de promoción del deporte:

-7ª San Silvestriña. Esta prueba es la séptima edición que se celebra en un circuito cerrado en la Avenida Pablo Neruda, con salida desde esta avenida esquina con la Calle Romeo y Julieta, de niños/as hasta 15 años en diferentes carreras y categorías, que celebraron un día de deporte en el Distrito.

-44ª San Silvestre Vallecana Popular y 57ª San Silvestre Vallecana Internacional, que se celebró el 31 de diciembre, con llegada en el Distrito de Puente de Vallecas, la prueba popular meta en calle Candilejas y la prueba popular dentro del estadio Rayo Vallecano.

Madrid Ekiden Marathon, que se celebró por un recorrido circular en el interior del Tramo 1 del Parque Lineal del Manzanares

35ª Carrera del Árbol, que transcurrió desde la calle Buenos Aires, recorriendo por diversas vías públicas del Distrito y con finalización en el centro deportivo municipal Palomeras.

Por otro lado, no se realizaron las siguientes carreras debido a las restricciones todavía existentes y evolución negativa de la pandemia y que complicaban la organización, y también debido a la baja participación:

-Carrera de Entrevías "Corre por el Barrio"
-Carrera del Rayismo
-XV Carrera Ciclista Trofeo del Carmen y 3ª Fiesta de la Bicicleta, dentro de la programación de las Fiestas del Carmen en el Distrito.

El crédito total destinado a este programa ascendió a 221.822 euros, habiéndose alcanzado una ejecución por importe de 131.503 euros lo que supone un porcentaje de ejecución del 59,3%.

El motivo de la baja ejecución es debido al retraso en la tramitación del contrato de mediación en piscinas (se hizo contrato menor para cubrir el servicio), y de la prórroga del contrato de escuelas deportivas (se hizo un reajuste del contrato, por el plazo de suspensión del contrato ocasionado por el COVI-19).

Las obligaciones reconocidas de este programa se han ejecutado, atendiendo a la clasificación económica del presupuesto, exclusivamente en "Gastos en bienes corrientes y servicios" (Capítulo 2).

En relación con el presupuesto global del distrito, que asciende a 71.240.064, este programa representa un 0,3%.

OBJETIVOS / INDICADORES DE GESTIÓN

1. PROMOCIONAR LOS DEPORTES DE COMPETICIÓN ENTRE LOS VECINOS DEL DISTRITO MEDIANTE LA ORGANIZACIÓN DE COMPETICIONES Y TORNEOS DEPORTIVOS MUNICIPALES Y OTRAS ACTIVIDADES DE PROMOCIÓN NO COMPETITIVAS.

En el Distrito hay cinco centros culturales y socioculturales. El número de habitantes, datos población a 1-1-2022 = 236.326 habitantes en el Distrito de Puente de Vallecas, obtenido de los datos estadísticos de la web municipal, que dividido entre el número de centros culturales, se obtiene un valor de 47.265 habitantes por centro cultural.

En relación al indicador "Actividades por centro cultural": este indicador refleja la media de actividades culturales realizadas en cada uno de los 5 centros culturales. Esta cantidad se obtiene sumando todas las actividades culturales realizadas en los 5 centros culturales, entre exposiciones, conciertos, obras de teatros, conferencias, viajes culturales, visitas culturales y otras actividades culturales, dividido entre los 5 centros culturales o socioculturales que hay en el Distrito, dando un total de 63.

Se aprecia una diferencia entre lo previsión y lo realizado, debido a que con la pandemia del covid 19, se programaron menos actividades de las inicialmente previstas, entre ellas todas las visitas culturales y viajes culturales que no se realizaron, alrededor de 40.

En cuanto al indicador "Cesión de espacios y medios de los centros culturales municipales": en relacion a

OBJETIVOS / INDICADORES DE GESTIÓN

las horas de cesión de espacios y medios de centros culturales y socioculturales, a diferentes asociaciones y entidades sin ánimo de lucro, apoyando al tejido asociativo en la utilización de los espacios municipales, unido a otras cesiones de espacio, ya que debido a la pandemia, inicialmente no estaban previstas dichas cesiones, no se hizo previsión de horas para 2021; y debido a la flexibilidad de la normativa sanitaria en materia COVID-19, se han podido retomar las mismas. Por lo tanto, se han reflejado las horas de cesión de espacios en el 2021 en este indicador. Este indicador ya estaba explicada en el objetivo de la memoria de este programa

No se realizaron las siguientes actividades:

-Torneo municipal
-Torneo primavera
-Torneo del Carmen
-Finales de Madrid de gimnasia
-Finales de Madrid de baloncesto
-Open técnica taekwondo
-Jornada fase autonómica (trofeo Vallecas) salvamento y socorrismo.
-Torneo de navidad entrevías de baloncesto
Ranking tenis y pádel Palomeras

b) Programación y realización de actividades no competitivas para la promoción del deporte.

Reciclaje árbitros futbol sala y futbol7 de juegos deportivos municipales. Fiesta futbol Adepo.

No se realizaron las siguientes actividades:

-Día gimnasia escuelas del Distrito
-Cross promoción
-Día gimnasia rítmica promoción
-Día judo promoción
-Día del deporte de 10 colegios pertenecientes al distrito
-Clase dirigida gratuita de bachata
-Día del deporte de 10 colegios pertenecientes al distrito
-Carrera ciclista trofeo del Carmen y fiesta de la bicicleta
-Curso intensivo de natación sincronizada para niñas de 6-14 año
-Jornada de puertas abiertas de natación sincronizada
-Clase promoción del taichí para mayores
-Jornadas de salud mental.
-Jornadas de autoprotección.
-Jornada educación medio ambiente.
-Peque vóley navidad
-Encuentro lúdico Vallecas activa.
-Exhibiciones de clubes y escuelas.

C) Organización de carreras populares

-Carrera del árbol
-San silvestre vallecana popular
-Madrid Ekiden Marathon
-San Silvestriña

INDICADOR	MAGNITUD	PREVISIÓN	REALIZADO
COMPETICIONES Y TORNEOS DEPORTIVOS MUNICIPALES PROMOCIÓN DEP	NÚMERO	11	5
EQUIPOS PARTICIPANTES COMPET. Y TORNEOS DEPORTIVOS MUNICIPAL	NÚMERO	987	158
PARTICIPANTES COMPETICIONES Y TORNEOS DEPORTIVOS MUNICIPALES	NÚMERO	11844	3088
ACTIV. NO COMPETITIVAS PARA LA PROMOCIÓN DEL DEPORTE	NÚMERO	8	2

CENTRO: 001 AYUNTAMIENTO DE MADRID

SECCIÓN: 213 DISTRITO DE PUENTE DE VALLECAS

PROGRAMA: 34201 INSTALACIONES DEPORTIVAS

RESPONSABLE PROGRAMA: COORDINADOR/A DEL DISTRITO DE PUENTE DE VALLECAS

MEMORIA GENERAL DEL PROGRAMA

Se dado cumplimiento al objetivo de fomentar la actividad física y la práctica del deporte en el ámbito de la competición, el ocio y la salud, como elemento de integración y transmisión de valores entre la población del Distrito, poniendo a su disposición centros e instalaciones deportivos básicas, que facilitan una variada oferta de actividades deportivas, tanto dirigidas como libres, capaces de atender a las expectativas y demandas de los vecinos y de los clubes deportivos.

El Distrito cuenta con cuatro grandes centros deportivos y una piscina de verano, dependiente del centro deportivo municipal (CDM) Ángel Nieto y más de 35 Instalaciones deportivas básicas que han permitido atender a la práctica del deporte considerando la diversidad de edades, demandas y condición física de los deportivas, así como a las necesidades de los diversos sectores de la población.

La oferta deportiva se ha diseñado con base en la línea estratégica establecida por el gobierno municipal, con especial atención al deporte femenino e infantil, a la población en riesgo de exclusión social y a las personas con discapacidad. Asímismo, la oferta ha integrado a todos los colectivos sociales y grupos de edad con una variedad de modalidades deportivas en sus distintas formas de práctica (popular; recreativo; escolar; federado) realizadas tanto en instalaciones deportivas como en zonas urbanas del Distrito.

Debido a la situación de pandemia por COVID-19 y recomendaciones de autoridades sanitarias, de mantener ventilados los espacios, de procurar la circulación del aire, del riesgo de propagación de virus a través de los conductos del aire acondicionado, se implementó desde el pasado año 2021 un modelo de clases y actividades donde ha primado el aire libre, las actividades "outdoor", frente a las "indoor". Por este motivo, se ha tenido en cuenta en las programaciones deportivas la implantación de actividades abiertas frente al modelo de clases cerradas sujetas a una práctica deportiva y a un horario rígido.

Hay que destacar la importancia y auge en nuestros CDM´S del servicio técnico de asesoramiento personalizado ó ATP. Un servicio que ha dado respuesta de forma personalizada a cualquier duda o necesidad, con relación al desarrollo de la práctica deportiva o para iniciarse en cualquier actividad física; atendido y desarrollado por personal técnico de las áreas deportiva y/o médica, altamente cualificado.

Se han realizado obras de adecuación y rehabilitación necesarias para optimizar el uso de los centros e instalaciones.

En definitiva, se ha dado cumplimiento, dentro de las circunstancias derivadas de la pandemia por COVID-19, al objetivo general del programa presupuestario de promocionar e intensificar el deporte y la actividad física en todos los sectores de la población del distrito: Infantil, juvenil, adultos y mayores, así como fomentar el asociacionismo deportivo y la promoción del deporte como medio para mejorar la salud, la educación, la cultura y las condiciones sociales.

El crédito total destinado a este programa ascendió a 16.648.648 euros, habiéndose alcanzado una ejecución por importe de 13.056.659 euros, lo que supone un porcentaje de ejecución del 78,4%.

Las obligaciones reconocidas de este programa se han distribuido y ejecutado, atendiendo a la clasificación económica del presupuesto, en "Gastos de personal" (Capítulo 1) por importe de 11.162.485 euros, en "Gastos en bienes corrientes y servicios" (Capítulo 2) por importe de 953.815 euros, y en "Inversiones Reales" (Capítulo 6), por importe de 940.360 euros.

El crédito total para proyectos de obra de reforma de Instalaciones deportivas ascendió a 3.856.285 euros, habiéndose reconocido obligaciones por importe de 940.360 euros, lo que supone un porcentaje de ejecución en relación con las obligaciones reconocidas del 24,4%. El bajo porcentaje de ejecución de este

MEMORIA GENERAL DEL PROGRAMA

capítulo, provoca un que el porcentaje de ejecución en el programa sea más bajo de lo estimado.

Las causas del no cumplimiento de objetivos en el capítulo 6, han sido por un lado el cambio de técnicos por finalización del programa IFS 2019, redactores de los proyectos, a mitad de año, con el diferimiento en la puesta al día de los nuevos, que ha hecho perder, el mes necesario para poder fiscalizar administrativamente los proyectos, la mayoría a final de año. A lo que hay que añadir también las dificultades de suministro de las empresas constructoras en los equipamientos que formaban parte de los proyectos por desabastecimiento tras el COVID-19, que ha llevado a empezar la mayoría de las obras a final de año, con el consiguiente retraso en la ejecución.

Dentro del programa, un 68,3% del crédito corresponde a "Gastos de personal" (Capítulo 1), un 8,5% a "Gastos en bienes corrientes y servicios" (Capítulo 2) y un 23,2% a "Inversiones Reales" (Capítulo 6).

En relación con el presupuesto global del Distrito, que asciende a 71.240.064 euros, este programa representa un 23,4%.

OBJETIVOS / INDICADORES DE GESTIÓN

1. PONER A DISPOSICIÓN DE LOS CIUDADANOS UNA DIVERSIDAD DE INSTALACIONES DEPORTIVAS QUE FOMENTEN LA ACTIVIDAD FÍSICA Y LA PRÁCTICA DE DEPORTES.

Los cuatro grandes centros deportivos cuentan con un elevado número de unidades deportivas, cubiertas y al aire libre, piscinas climatizadas y de verano, 4 grandes pabellones polideportivos, salas multitrabajo, campos de fútbol de hierba artificial, pistas de pádel y tenis, pista de atletismo y patinaje, así como numerosas pistas polideportivas al aire libre. Junto a ello, las instalaciones básicas al aire libre complementan la oferta deportiva con pistas de futbol, tenis, baloncesto, patinaje y otras que permiten la práctica de diferentes disciplinas deportivas. Las 10 instalaciones deportivas básicas que se indican: instalacion deportiva básica Andévalo C/ Andévalo 6, (aparcamiento residentes);instalacion deportiva básica Colonia Sierra del Valle C/ Payaso Fofó 9; instalacion deportiva básica Imagen C/ Imagen 23 c/v C/ Vizconde Arlesson 18; instalacion deportiva básica Colonia Jesús Divino Obrero C/ Humanes 10B c/v Tossa; instalacion deportiva básica Miguel Hernández C/ Miguel Hernández frente al 37-39 (Parque Lineal de Palomeras); instalacion deportiva básica Parque la Viña C/ Concejo de Teverga 2; instalacion deportiva básica Parque Luis Buñuel C/ Luis Buñuel (frente al 12); instalacion deportiva básica Puerto Corlite C/ Puerto Corlite 7; instalacion deportiva básica Francisco Laguna C/ Francisco Laguna 26; instalacion deportiva básica Hermanos Trueba C/ Hermanos Trueba 30 c/v C/ Payaso Fofó 34, incluidas en el Proyecto Sembrando Salud a través del deporte, han sido objeto de actuaciones de mejora, mantenimiento y conservación, siendo elevado el número de actuaciones de reparación y mantenimiento para ofrecerlas a los usuarios en las mejores condiciones posibles y han servido de escenario para actividades de dinamización deportiva, con el objetico de sembrar hábitos saludables, en colaboración con Madrid Salud.

Se ha fomentado la actividad deportiva gratuita para todos los públicos y franjas de edad, y se han desarrollado actividades deportivas con dos dinamizadores deportivos.

En las programaciones deportivas se ha hecho hincapié en el fomento de la práctica deportiva femenina, con escuelas de fútbol específicas para niñas, así como clubs de entrenamiento femeninos y especialmente actividades dirigidas propias en las que la participación de las mujeres se ha conseguido que sea más elevada que la de los hombres y en el caso de las escuelas infantiles, sea equilibrada, es decir, un 50 % de niños y de niñas.

INDICADOR	MAGNITUD	PREVISIÓN	REALIZADO
CENTROS DEPORTIVOS MUNICIPALES	NÚMERO	4	4
PISCINAS CUBIERTAS	NÚMERO	4	4
CALLES DE LAS PISCINAS CUBIERTAS Y VASOS DE ENSEÑANZA	NÚMERO	30	30
INSTALACIONES DEPORTIVAS BÁSICAS CON CONTROL DE ACCESO	NÚMERO	7	7
INSTALACIONES DEPORTIVAS BÁSICAS SIN CONTROL DE ACCESO	NÚMERO	24	24
UNIDADES DEPORTIVAS DE CENTROS DEPORTIVOS	NÚMERO	67	67
UNIDADES DEPORT. INSTAL. DEPORT. BÁSICAS SIN CONTROL ACCESO	NÚMERO	58	58

OBJETIVOS / INDICADORES DE GESTIÓN

2. FOMENTAR Y FACILITAR LA PRÁCTICA DEL DEPORTE ADECUANDO LA OFERTA DE LAS ACTIVIDADES DEPORTIVAS PROGRAMADAS A LAS DIFERENTES NECESIDADES Y DEMANDAS DE LOS VECINOS DEL DISTRITO

Enmarcado en el Programa Deportivo Municipal, y se ha concretado en la enseñanza y promoción del ejercicio físico y deporte en las instalaciones deportivas, las actividades de ejercicio salud, o la promoción del deporte entre los colectivos en riesgo de exclusión social, entre otros.

En líneas generales y a pesar de las restricciones por la pandemia, la mayoría de los indicadores señalan un aumento en número y porcentaje sobre la previsión, siendo significativo el aumento de la oferta en número de actividades deportivas. Este aumento ha permitido la consecución de un programa de clases y escuelas más amplio y variado, incorporando nuevas tendencias en base a la demanda. Este hecho unido a la modalidad de uso del centro deportivo mediante el "Abono Deporte Madrid" de forma abierta en modalidades y horarios ha permitido una mayor flexibilidad y facilidad de práctica deportiva a los ciudadanos.

La oferta deportiva ha aumentado en la categoría de "Mayores" y "Adultos". Esta oferta ha tenido un incremento en número y modalidades deportivas en relación con las escuelas municipales en convenios de colaboración con federaciones y clubes deportivos, atendiendo especialmente al deporte femenino, así como deportes minoritarios.

Atendiendo a la demanda se ha visto incrementada la oferta en las categorías de "Mayores" y "Discapacitados", de forma que se ha facilitado el acceso a las actividades a estos colectivos en condiciones especiales de precios, lo cual ha contribuido favorablemente en su salud y bienestar como apoyo a mejorar su situación e integración social.

Se observa un aumento importante en la ocupación en las categorías de "Jóvenes" y "Adultos", así como una estabilización en otras categorías, lo cual confirma la idoneidad de acceso a las clases de forma abierta, ya que es posible acudir sin trámites de inscripción. Significativo es el incremento en los indicadores de ratio sobre participación en las actividades deportivas, en las categorías "Infantil", "Adultos", "Mayores2 y "Discapacitados", lo que supone el cumplimiento de uno de los objetivos prioritarios y pone de manifiesto la existencia de un reparto homogéneo de oferta deportiva en el Distrito.

INDICADOR	MAGNITUD	PREVISIÓN	REALIZADO
ACTIVIDADES DEPORTIVAS OFERTADAS	NÚMERO	60	238
MEDIA MENSUAL DE PLAZAS OFERTADAS PARA INFANTIL	NÚMERO	4341	3990
MEDIA MENSUAL DE PLAZAS OFERTADAS PARA ADULTOS	NÚMERO	3870	8262
MEDIA MENSUAL DE PLAZAS OFERTADAS PARA JOVENES	NÚMERO	434	374
MEDIA MENSUAL DE PLAZAS OFERTADAS PARA MAYORES	NÚMERO	866	1010
MEDIA MENSUAL PLAZAS OFERTADAS PERSONAS CON DISCAPACIDAD	NÚMERO	58	109
MEDIA MENSUAL OCUPAC. PLAZAS CLASES ACTIV.. DEPORT. INFANTIL	PORCENTAJE	81	75
MEDIA MENSUAL OCUPAC. PLAZAS CLASES ACTIV.. DEPORT. JÓVENES	PORCENTAJE	64	64
MEDIA MENSUAL OCUPAC. PLAZAS CLASES ACTIV. DEPORT. ADULTOS	PORCENTAJE	61	63
MEDIA MENSUAL OCUPAC. PLAZAS CLASES ACTIV. DEPORT. MAYORES	PORCENTAJE	77	79
MEDIA MENSUAL OCUP.. PLAZAS CLASES ACTIV. DEP. DISCAPACITADO	PORCENTAJE	90	44
HORAS ANUALES DE PROFESORES DE ACTIV. DEPORTIVAS	HORAS	36960	54524
ESCUELAS PROMOCIÓN DEPORT. REALIZADAS CENTROS ESCOLARES	NÚMERO	68	2
MEDIA MENSUAL PLAZAS OFERTADAS ESC. PROM. DEP. CENT. ESCOL.	NÚMERO	1061	1800
MEDIA MENSUAL OCUP. PLAZAS ESCUELAS PROM. DEP. CENT. ESCOL.	NÚMERO	99	50
UNIDADES DEPORTIVAS UTILIZADAS ENTIDADES DEPORTIVAS FEDERADA	NÚMERO	50	34
ENTIDADES FEDERADAS QUE UTILIZAN LOS CENTROS DEP. MUNICIP.	NÚMERO	87	68
UNIDADES DE SERVICIO DE MEDICINA DEPORTIVA	NÚMERO	1	1

OBJETIVOS / INDICADORES DE GESTIÓN

3. MEJORAR LAS INSTALACIONES DEPORTIVAS MEDIANTE LAS CORRESPONDIENTES ACTUACIONES DE MANTENIMIENTO, REFORMA Y ACONDICIONAMIENTO.

Este año 2021 entró en vigor el nuevo "Contrato de Gestión Integral de Servicios Complementarios de los Equipamientos adscritos al Distrito" de expediente 300/2020/00777. En él, se ha dotado de una mayor bolsa de financiación para acometer las obras e instalaciones más urgentes. También se ha ampliado la exigencia de documentación a la empresa adjudicataria para el mejor control del mantenimiento.

Existieron problemas iniciales debidos al cambio de empresa mantenedora y a lo extenso y antiguo de los edificios a mantener en el Distrito, uno de los mayores de Madrid, que se intentan subsanar constantemente, con aumento de control por parte del personal del Servicio de Medio Ambiente y Escena Urbana.

Se ha tenido que hacer inicialmente uso de la bolsa de mejoras disponible, para reformas urgentes, en un porcentaje superior a la proporción que le correspondería por la duración del contrato, debido a obsolescencia sobrevenida (el conjunto de edificios tiene una antigüedad considerable), y a deficiencias de mantenimiento preventivo/correctivo adecuado existente.

El crédito total para proyectos de obra de reforma de Instalaciones deportivas ascendió a 3.856.285 euros, habiéndose reconocido obligaciones por importe de 940.360 euros, lo que supone un porcentaje de ejecución en relación con las obligaciones reconocidas del 24,4%. Siendo la obra ejecutada realmente de 1.469.833,86 euros, el porcentaje asciende a 38,1%.

Las causas del no cumplimiento de objetivos han sido: el cambio de técnicos (por finalización del programa IFS 2019) redactores de los proyectos, a mitad de año, con el diferimiento en la puesta al día de los nuevos (conocimientos básicos y equipos informáticos), que ha hecho perder, en contra de lo previsto, el mes necesario para poder fiscalizar administrativamente los proyectos, la mayoría a final de año. A lo que hay que añadir también las dificultades de suministro de las empresas constructoras en los equipamientos que formaban parte de los proyectos por desabastecimiento tras el COVID-19, que ha llevado a empezar la mayoría de las obras a final de año, con el consiguiente retraso en la ejecución.

Se ha detectado error en la previsión de superficie de instalaciones deportivas a mantener y reformar, siendo la cifra correcta 289.064 m2 y 4.000m2

INDICADOR	MAGNITUD	PREVISIÓN	REALIZADO
SUPERFICIE DE INSTALACIONES DEPORTIVAS A MANTENER	M2	338373	289064
SUPERFICIE DE INSTALACIONES DEPORTIVAS A REFORMAR	M2	9000	4000

PRESUPUESTO GENERAL DEL AYUNTAMIENTO DE MADRID 2021

MEMORIA DE CUMPLIMIENTO DE OBJETIVOS

CENTRO: 001 AYUNTAMIENTO DE MADRID

SECCIÓN: 213 DISTRITO DE PUENTE DE VALLECAS

PROGRAMA: 49300 CONSUMO

RESPONSABLE PROGRAMA: COORDINADOR/A DEL DISTRITO DE PUENTE DE VALLECAS

MEMORIA GENERAL DEL PROGRAMA

En la memoria del programa presupuestario del 2021, tiene como objetivo desarrollar actuaciones de promoción y control para garantizar la seguridad de los productos y los legítimos derechos de los consumidores y las consumidoras del Distrito, así como la información precisa para el eficaz ejercicio de esos derechos.

Ha pretendido por tanto, asegurar y garantizar la calidad de los servicios prestados en materia de consumo no alimentario en los establecimientos del Distrito, con el fin de proteger al consumidor mediante el desarrollo de campañas de inspección en materia de consumo a fin de comprobar la adecuación de las prácticas comerciales con respecto a lo establecido en la normativa vigente.

Concretando los objetivos presupuestarios, tiene especial relevancia, el garantizar los derechos de los consumidores a través de la información, el asesoramiento, gestión y tramitación de las reclamaciones y denuncias por parte de la Oficina Municipal de Información al Consumidor (OMIC), a fin de garantizar los derechos de las consumidoras y los consumidores mediante la información y el asesoramiento con atención y resolución de consultas, denuncias y reclamaciones; así como la mediación en los supuestos en los que proceda propiciando las resoluciones de los conflictos.

Dentro del marco de estas funciones de información y asesoramiento, se ha pretendido facilitar el cumplimiento del compromiso establecido en la Carta de Servicio de la OMIC consistente en facilitar a empresarios/as y profesionales las hojas de reclamaciones del sistema unificado de reclamaciones y los carteles de tenencia de las mismas en el momento de su solicitud en las oficinas de la OMIC. Asímismo, y de importancia como pilar de todas las actuaciones, se ha procuraba cumplir con los dos meses, de tiempo máximo de tramitación de las reclamaciones gestionadas en la OMIC, que se ha llegado a cumplir en un 80%, con un importante esfuerzo del personal encargado de conseguirlo.

Completan las actividades en materia de consumo, la elaboración de los informes con motivo de las reclamaciones y denuncias interpuestas y la gestión hojas de reclamaciones, lo que se completa con la tramitación de expedientes sancionadores en materia de consumo no alimentario, en su caso, y con la adopción de medidas cautelares y provisionales.

El crédito total destinado a este programa ascendió a 215.406 euros, habiéndose alcanzado una ejecución por importe de 183.365 euros, lo que supone un porcentaje de ejecución del 85,1%

El crédito del programa presupuestario corresponde, en su totalidad a "Gastos de personal" (Capítulo 1).

En relación al presupuesto global del Distrito de Puente de Vallecas, que asciende a un importe de 71.240.064 euros, este programa representa el 0,3%.

OBJETIVOS / INDICADORES DE GESTIÓN

1. **ASEGURAR Y GARANTIZAR LA CALIDAD DE LOS SERVICIOS PRESTADOS EN MATERIA DE CONSUMO NO ALIMENTARIO EN ESTABLECIMIENTOS DEL DISTRITO CON INCIDENCIA EN LA PROTECCIÓN DEL CONSUMIDOR MEDIANTE EL DESARROLLO DE INSPECCIONES Y CAMPAÑAS**

El objetivo de este programa es proteger el derecho a la información de las personas consumidoras y usuarias, velar por los intereses económicos y por su seguridad, garantizar la calidad de los productos y servicios y conseguir el cumplimiento de las normas legales vigentes en la materia.

OBJETIVOS / INDICADORES DE GESTIÓN

Para alcanzar este objetivo, se realizan a lo largo de todo el año campañas de inspección de consumo no alimentario en diferentes establecimientos.

La concreción de los indicadores de inspecciones lo son por las "Campañas de inspección":

-Comercio lectrónico: 3 inspecciones y 2 comprobaciones.

-Control general de establecimientos: se han realizado 68 inspecciones y 40 comprobaciones.

-Promoción de ventas: Se han realizado 32 inspecciones y 17 comprobaciones.

-Control de SAT - Móviles:Se han llevao a cabo 29 inspecciones y 31 comprobaciones.

-Establecimientos de manicura-pedicura: 15 inspecciones y 8 comprobaciones.

-Control de Mascarillas: Se han realizado 52 inspecciones y 52 comprobaciones.

INDICADOR	MAGNITUD	PREVISIÓN	REALIZADO
INSPECCIONES EN MATERIA DE CONSUMO NO ALIMENTARIO	NÚMERO	250	349
EFICACIA OPERATIVA INSPECCIONES CONSUMO NO ALIMENTARIO	PORCENTAJE	100	139

2. GARANTIZAR LOS DERECHOS DE LOS CONSUMIDORES MEDIANTE LA INFORMACIÓN, EL ASESORAMIENTO Y GESTIÓN DE RECLAMACIONES Y DENUNCIAS POR PARTE DE LA OFICINA MUNICIPAL DE INFORMACIÓN AL CONSUMIDOR.

En "establecimientos que han gestionado hojas de reclamaciones" han pasado de 200 a 250 por facilitar durante las inspecciones por reclamaciones OMIC, hojas de reclamaciones cuando la actuación había sido motivada por correo electrónico o escrito presentado en registro, aumentando así el número de 200 a 250.

En el indicador "Informes de consumo en la tramitación de expedientes", la previsión fue establecida por el anterior jefe de la Unidad de 600, siendo lo realizado 370.

Entrada de Expedientes: 750, con 604 por Registro General (80,5%); Correo electrónico 146(19,4%); Correo ostal 1 (0,13%); y presenciales 1(0,13%).

Trámite de expedientes: 750, de los cuales se rechazan 304 a otras OMIC´S. Y se Derivan 218 a la OMIC Central, 67 a OMIC Distritos; y 19 a otras Administraciones.

Alta de Expedientes: 446; de las cuales 91 a OMIC Central, 7 a OMIC Distritos, de nuestra completa gestión 370; propias 348, de la OMIC Central 15 y 7 de las OMIC Distritos.

Consultas Telefónicas: Sin "Cita Previa", aproximadamente 628; y 772 con "Cita Previa". De las cuales 627 (81,2%) se contactan y desarrollan las consultas ; y 145 (18,7%) no se pueden localizar al llamarles reiteradamente.

INDICADOR	MAGNITUD	PREVISIÓN	REALIZADO
RECLAMACIONES QUE SON TRAMITADAS PLAZO MÁXIMO DOS MESES	PORCENTAJE	80	80
INFORMACIÓN AL CONSUMIDOR DE LA DERIVACIÓN DE SUS EXPTES A O	PORCENTAJE	100	100
MEDIACIÓN EN LOS CONFLICTOS ENTRE CONSUMIDORES Y EMPRESARIOS	PORCENTAJE	100	100
ESTABLECIMIENTOS QUE HAN GESTIONADO HOJAS DE RECLAMACIONES	NÚMERO	250	250
INFORMES CONSUMO CON MOTIVO DE TRAMITACIÓN DE EXPEDIENTES	NÚMERO	600	370

PRESUPUESTO GENERAL DEL AYUNTAMIENTO DE MADRID 2021

MEMORIA DE CUMPLIMIENTO DE OBJETIVOS

CENTRO: 001 AYUNTAMIENTO DE MADRID

SECCIÓN: 213 DISTRITO DE PUENTE DE VALLECAS

PROGRAMA: 91220 CONCEJALÍA-PRESIDENCIA DEL DISTRITO

RESPONSABLE PROGRAMA: COORDINADOR/A DEL DISTRITO DE PUENTE DE VALLECAS

MEMORIA GENERAL DEL PROGRAMA

Con cargo a este programa presupuestario se recogen los gastos necesarios para el desarrollo de las actividades institucionales de la Concejalía Presidencia en el ejercicio de sus funciones de gobierno municipal, destacando no sólo la asistencia a las sesiones Plenarias del Ayuntamiento, sino también la presidencia de los plenos de la Junta Municipal de Distrito, los Consejos de Proximidad, anteriormente Foros Locales, y Consejos de Seguridad, entre otros, así como otras actividades de carácter protocolario como el homenaje a las víctimas del 11M.

Asimismo, la visita a colegios, centros escolares, centros de mayores, deportivos y otros equipamientos, tanto públicos como privados ubicados en el Distrito, con los que se mantiene colaboración, y la atención a los vecinos, asociaciones, entidades sociales y demás organizaciones del Distrito, constituyen una prioridad de la Concejalía Presidencia que tiene su reflejo presupuestario en este programa.

El crédito definitivo correspondiente a este programa asciende a la cantidad de 244.455 euros, habiéndose ejecutado el importe de 239.090 euros, lo que supone un porcentaje de ejecución del 98%.

Los créditos del programa presupuestario se encuentran distribuidos entre los capítulos 1 (Gastos de personal) y 2 (Gastos en bienes corrientes y servicios), correspondiendo al capítulo 1, un crédito definitivo de 244.005 euros del que se ha ejecutado 238.668 euros, esto es el 98% y al capítulo 2, la cantidad de 450 euros, de la que se ha ejecutado 421,5 euros, es decir el 94%, en concepto de atenciones protocolarias y representativas.

En relación al presupuesto global del Distrito, que asciende a un importe de 71.240.064 euros, este programa representa el 0,3%.

OBJETIVOS / INDICADORES DE GESTIÓN

1. REPRESENTACIÓN DEL GOBIERNO MUNICIPAL EN ACTOS INSTITUCIONALES

Los Foros Locales, como órganos de participación ciudadana de los distritos y, han quedado extinguidos, con la entrada en vigor del Reglamento Orgánico de los Consejos de Proximidad de los Distritos de Madrid de 1 de junio de 2021, cesando todos sus órganos y su actividad, quedando derogado el Reglamento Orgánico de Funcionamiento de los Focos Locales por el que se regían.
Los Consejos de Proximidad son los nuevos órganos de participación ciudadana del Distrito con capacidad para proponer asuntos a la junta municipal de Distrito para su aprobación, así como realizar observaciones sobre aquellos asuntos que se le requiera, todo ello en el ámbito territorial y competencial del distrito.

En el Distrito de Puente de Vallecas, con la reciente puesta en marcha del Consejo de Proximidad en sesión constitutiva celebrada el 28 de octubre de 2021, se pone de manifiesto y se articula el deseo de participación de la ciudadanía y el gran compromiso de los vecinos y vecinas del Distrito.

Hasta la fecha de extinción de los Foros Locales se celebró 1 sesión plenaria con fecha 29 de abril de 2021 asistiendo a la misma 27 personas fisicas,1 jurídica, 6 entidades tanto vecinales como sectoriales y 2 Vocales Vecinos. (52,8% hombres y 47,2% mujeres).

Por su parte el Consejo de Proximidad del Distrito de Puente de Vallecas se constituyó con fecha 28 de octubre de 2021. Con carácter previo se procedió a la acreditación de los participantes para la constitución

OBJETIVOS / INDICADORES DE GESTIÓN

de las mesas en que se organiza el Consejo de Proximidad. El periodo de acreditación comenzó al día siguiente de la publicación del ROCP y se extendió hasta el día anterior a la sesión constitutiva de las mesas.

INDICADOR	MAGNITUD	PREVISIÓN	REALIZADO
SESIONES PLENO DEL AYUNTAMIENTO	NÚMERO	24	21
SESIONES DEL PLENO DE LA JUNTA DE DISTRITO	NÚMERO	13	13
SESIONES PLENARIAS FORO LOCAL	NÚMERO	3	1
SESIONES DEL CONSEJO DE SEGURIDAD	NÚMERO	2	2

2. PROMOVER LA PARTICIPACIÓN VECINAL Y LA COOPERACIÓN PÚBLICO SOCIAL PROMOVER LA PARTICIPACION VECINAL Y LA COLABORACION PUBLICO SOCIAL

Con el objeto de promover la participación de los vecinos e impulsar la democracia participativa, durante 2021 además del Foro Local y los Consejos de Proximidad, se han mantenido reuniones con vecinos, asociaciones y entidades, así como las visitas a los distintos centros y equipamientos del Distrito con el fin de conocer las necesidades en los distintos ámbitos y con objeto de facilitar a la sociedad civil su cooperación y permitir el desarrollo del potencial de generación de riqueza y de solución de problemas.

De este modo se ha logrado reconocer la capacidad de los ciudadanos del Distrito, así como su iniciativa, logrando que la cooperación público-social se convierta en una fórmula de colaboración entre el Distrito y ciudadanía para desarrollar actividades de interés común.

Como consecuencia de la mejoría de los datos de la pandemia motivada por la COVID-19, en alguno momentos del año se han mantenido más reuniones con asociaciones vecinales y con vecinos lo justifica el incremento de este número respecto de la previsión.

INDICADOR	MAGNITUD	PREVISIÓN	REALIZADO
REUNIONES ASOCIACIONES VECINALES/ENTIDADES/ VECINOS	NÚMERO	50	65
VISITAS A CENTROS/EQUIPAMIENTOS	NÚMERO	50	53

CENTRO: 001 AYUNTAMIENTO DE MADRID

SECCIÓN: 213 DISTRITO DE PUENTE DE VALLECAS

PROGRAMA: 92001 DIREC. Y GESTIÓN ADMTVA. DEL DISTRITO

RESPONSABLE PROGRAMA: COORDINADOR/A DEL DISTRITO DE PUENTE DE VALLECAS

MEMORIA GENERAL DEL PROGRAMA

En el marco de las competencias atribuidas por la Junta de Gobierno de la Ciudad de Madrid mediante el Acuerdo de 25 de julio de 2019 de organización y competencias de los distritos, las Juntas Municipales abordan desde este programa presupuestario las tareas propias de la gestión administrativa, con el objetivo de mejorar la prestación de los servicios a los ciudadanos en general y a los vecinos del Distrito en particular.

Comprende, básicamente, los servicios más directos que repercuten sobre el ciudadano tales como la contratación administrativa, la gestión de las licencias urbanísticas y autorizaciones administrativas, la participación ciudadana o la representación de los vecinos en los órganos colegiados tales como el pleno de la Junta Municipal, el Consejo de Seguridad, los Consejos de Proximidad, las sugerencias y reclamaciones, sin perjuicio de la agenda institucional del Concejal-Presidente del Distrito.

En este marco, adquiere especial relevancia, por una parte la planificación, tramitación y seguimiento de la contratación administrativa que se realiza desde los distintos departamentos y unidades del distrito, con inclusión de cláusulas sociales para dar respuesta a las demandas de la ciudadanía, con el objetivo de alcanzar una prestación más adecuada y justa de los servicios, y por otra, la defensa de los intereses generales de los vecinos mediante actuaciones dirigidas a la tramitación de los procedimientos de otorgamiento de licencias y autorizaciones que permiten dar respuesta a legítimas pretensiones de los interesados, y que conviven con otras, de control de la legalidad vigente que, en ocasiones finalizan en la tramitación de expedientes disciplinarios y sancionadores.

Toda esta actividad municipal se concreta en la adopción por los órganos competentes de acuerdos y resoluciones y se completa con las respuestas a las sugerencias y reclamaciones planteadas por los vecinos por el funcionamiento de los servicios municipales y con la atención presencial y personalizada que se presta en las distintas dependencias municipales.

Estos servicios se prestan en diferentes centros ubicados en el Distrito, destacando no solo la Junta Municipal sino también los centros de mayores, algunos de los cuales acogen también un centro de servicios sociales - Casa del Bulevar, Navacerrada-Ramón Perez de Ayala, San Diego, Pablo Neruda, Entrevías y Pozo del Tío Raimundo, este último también con centro cultural-, cinco centros culturales -Pozo del Tío Raimundo, Lope de Vega, Talleres de Creatividad, Aula al Aire Libre y Alberto Sanchez- y cuatro centros deportivos municipales (Alberto García, Palomeras, Entrevías y Puente de Vallecas) para lo que es necesario acometer gastos para la adquisición de material de oficina y el informático, no inventariable, el derivado de la adquisición de impresos y formularios, así como otros pequeños gastos y suministros de carácter general y la adquisición del vestuario del personal municipal que debe llevar uniformidad contribuyen al correcto funcionamiento de los servicios generales.

Por su parte, los gastos que se producen con motivo del alquiler de la Oficina de Atención al Ciudadano sita en la Calle Monte Olivetti 14 (OAC Numancia) y los gastos generales de los locales que el Distrito tiene en régimen de propiedad horizontal se realizan también a través de este programa presupuestario.

Por último, las actuaciones vinculadas a la publicidad de la contratación administrativa y los gastos derivados del abono de impuestos, costas e intereses de demora completan la gestión de los servicios generales que se realizan desde la Junta Municipal del Distrito.

El programa presupuestario ha contado con una dotación definitiva de 5.274.338 euros. De este crédito se han reconocido obligaciones durante el ejercicio por importe de 4.794.279 euros, lo que representa 91% del crédito.

MEMORIA GENERAL DEL PROGRAMA

Dentro del programa, el crédito definitivo corresponde a "Gastos de personal" (Capítulo 1) en un 91%, a "Gastos en bienes corrientes y servicios" (Capítulo 2) un 8,4% y a "Inversiones Reales" (capítulo 6) un 0,4%

Con cargo al Capítulo 1 (Gastos de personal) se han reconocido obligaciones por la cantidad de 4.476.753 euros, lo que representa el 93% del crédito definitivo del capítulo. Con cargo al capítulo 2 (Gastos en Bienes Corrientes y servicios) , el importe de las obligaciones reconocidas asciende a 300.372 euros, esto es el 68% del crédito del capítulo. Con cargo al capítulo 6 (Inversiones reales), el importe de las obligaciones reconocidas es de 17.154, es decir un 82,4%.

En relación con el presupuesto global del Distrito, que asciende a 71.240.064 euros, este programa representa un 7,4%

OBJETIVOS / INDICADORES DE GESTIÓN

1. PROMOVER LA EFICAZ GESTIÓN DE LOS SERVICIOS QUE SE PRESTAN A LOS CIUDADANOS.

La contratación administrativa, de conformidad con la regulación contenida en Ley 9/2017, de 8 de noviembre, de Contratos del Sector Público, posibilita la prestación de servicios a los vecinos del Distrito. En este sentido, uno de los objetivos marcados durante el ejercicio 2021 fue la mejora de los mismos, incrementando las posibilidades de acceso a un mayor número de beneficiarios, así como la mejora de la calidad en su prestación. Así, cabe destacar el aumento del número de contratos tramitados en relación con la previsión para el 2021, al producirse la recuperación de la actividad administrativa en relación con el 2020, primer año de la pandemia de la COVID-19 y retomarse muchas de las actividades que estaban suspendidas.

En 2021, con el fin de lograr los objetivos de mejorar la calidad de vida de los residentes así como la de trabajar por erradicar el desequilibrio territorial ampliando el acceso a los servicios a mayor número de ciudadanos y mejorar su prestación, se ha mantenido la vigencia de los contratos ya adjudicados y se han tramitado otros, posibilitando la puesta en marcha de nuevos servicios y en consecuencia nuevas contrataciones, que han permitido mejorar los servicios que se prestan a los vecinos.

El esfuerzo de gestión y gasto se ha hecho en materia de servicios sociales, educación y deportes, en el ámbito competencial que atribuye a los municipios el artículo 25.2 e) de la Ley 7/1985 de 2 de abril, Reguladora de las Bases de Régimen Local, modificada parcialmente por la Ley 27/2013 de Racionalización y Sostenibilidad de la Administración Local, según el cual compete a los mismos la "Evaluación e información de situaciones de necesidad social y atención inmediata a las personas en situación o riesgo de exclusión social". Asimismo, la Ley 11/2003, de 27 de marzo, de Servicios Sociales de la Comunidad de Madrid dispone que los Servicios sociales tienen por finalidad "la promoción del bienestar de las personas, la prevención de situaciones de riesgo y la compensación de déficit de apoyo social, centrando su interés en los factores de vulnerabilidad o dependencia que, por causas naturales o sobrevenidas, se puedan producir en cada etapa de la vida y traducirse en problemas personales"

En esta línea, es necesario destacar que el Distrito de Puente de Vallecas tiene la renta per cápita más baja de la ciudad de Madrid ya que concentra indicadores de vulnerabilidad como la tasa de desempleo más alta, el mayor número de familias perceptoras de renta mínima (20% de la ciudad), las pensiones de jubilación más bajas y el mayor porcentaje de menores en situación de riesgo. Sirva de ejemplo en este sentido, que el mayor volumen de gestión de ayudas económicas de los Distritos de la Ciudad de Madrid corresponde igualmente al Distrito de Puente de Vallecas.

Asimismo, el Distrito de Puente de Vallecas concentra un importante número de residentes con escasa cualificación profesional (11% de la población no sabe escribir ni leer) con el mayor porcentaje de absentismo escolar de la ciudad y donde la brecha digital tiene mayor presencia en la Comunidad de Madrid.

En este contexto, la contratación pública del Distrito se ha centrado, fundamentalmente, en los ámbitos educativos y sociales. Cabe destacar, como propuestas durante el año 2021, las siguientes: las orientadas a menores y al trabajo con familias en situación de dificultad social, entre otros, así como las dirigidas a favorecer la conciliación laboral y familiar (campamentos para adolescentes), las que fomentan las habilidades sociales para la inserción sociolaboral o las que pretender promover el ocio saludable.

Asimismo, se han tramitado contratos dirigidos a la promoción de la cultura como instrumento social, como

OBJETIVOS / INDICADORES DE GESTIÓN

la prórroga del contrato de servicios para la animación sociocultural y gimnasia en los centros de mayores o el contrato de servicios para el desarrollo de un programa de actividades socioeducativas en horario nocturno para la prevención de conflictos.

Toda esta actividad contractual se traduce en un incremento de la contratación efectivamente realizada durante el ejercicio 2021 respecto de la previsión, pasando de 83 contratos previstos a tramitarse 126 contratos durante el año 2021, de estos 17 son contratos menores, incluyendo un gran número de prórrogas de contratos cuya vigencia finalizaba a lo largo de 2021.

En cuanto al procedimiento utilizado, el procedimiento abierto posibilita una mayor publicidad y transparencia de los procedimientos, facilitando la presentación de proposiciones a todo empresario interesado en la contratación.

Conviene subrayar que, pese a las excepcionales circunstancias producidas como consecuencia de la pandemia causada por el coronavirus, la actividad contractual mediante procedimientos que garantizan la publicidad y la concurrencia no ha disminuido respecto de la previsión realizada para el año 2021.

Se ha tramitado por el procedimiento abierto, tramitación urgente, un contrato fundamental para garantizar la cobertura de las necesidades básicas de los ciudadanos del Distrito, el de Gestión de Mantenimiento Integral de Equipamientos Adscritos al Distrito de Puente de Vallecas.

Además, en aplicación del Real Decreto-ley 7/2020, de 12 de marzo, por el que se adoptan medidas urgentes para responder al impacto económico del COVID-19 que prevé específicamente en su artículo 8 el derecho básico de alimentación de niños y niñas en situación de vulnerabilidad, se tramitó un contrato de campamentos para adolescentes con cinco lotes, para garantizar la alimentación a la población infantil/juvenil en riesgo de pobreza, promover el apoyo en la conciliación de la vida familiar y laboral principalmente en aquellas familias donde no existen redes de apoyo ni capacidad económica para buscar alternativas privadas, prevenir situaciones de riesgo socio sanitario en la población juvenil y en consecuencia en la probación general y ofrecer un ocio saludable aquellos menores y jóvenes en situación de vulnerabilidad.

Por otra parte, los Reales Decretos reguladores del estado de alarma introdujeron normas especiales y temporales en la contratación administrativa relativas no sólo a la suspensión de los plazos ordinarios de la tramitación de los contratos públicos sino también a la suspensión de la ejecución de los contratos mismos y las indemnizaciones a los contratistas derivadas de dichas suspensiones. Como consecuencia, el incremento de la tramitación administrativa ha sido muy importante, especialmente en cuanto a las indemnizaciones solicitadas por los contratistas como consecuencia de la suspensión de la ejecución de los contratos afectados por la situación de pandemia COVID-19.

Además, han sido objeto de modificación contratos fundamentales para la contención de la pandemia como por ejemplo la limpieza de colegios que debía ser reforzada, así como interpretaciones de diversos contratos para garantizar la prestación telemática de determinados servicios, por ejemplo, de carácter educativo.

Al margen del indicador objetivo, cabe añadir, por una parte, que el Acuerdo Marco de las Obras de Reforma, Reparación y Conservación del conjunto de edificios y espacios públicos cuya competencia corresponde al Distrito de Puente de Vallecas, con 4 lotes, ha permitido la tramitación de contratos basados, un total de 50, dirigidos al mantenimiento y reforma de colegios públicos y de instalaciones deportivas del Distrito, así como de otros edificios y espacios públicos. En este caso, el ligero descenso entre los basados previstos y los ejecutados, se debe a actuaciones que no han podido llevarse a efecto por no ser viables técnicamente durante el ejercicio 2021 aunque se prevé que sean abordadas durante el ejercicio 2022.

Por otro lado, se ha incrementado el número de contratos menores respecto de los celebrados en 2020 (12), tramitados con las garantías y requerimientos previstos para este tipo de contratación en la Ley 9/2017, de 8 de noviembre, de Contratos del Sector Público y en la Instrucción 2/2019 sobre contratos menores en el Ayuntamiento de Madrid que ha completado la actuación administrativa en materia de contratación, posibilitando la mejor gestión de los servicios que se prestan desde el Distrito.

En definitiva, se ha realizado un esfuerzo especial de racionalización de la contratación en general facilitando la máxima publicidad y concurrencia y se han garantizado los servicios públicos que se prestan a los vecinos del Distrito en tiempos de pandemia.

OBJETIVOS / INDICADORES DE GESTIÓN

En lo relativo a las sugerencias y reclamaciones presentadas y resueltas, como se puede comprobar, la cifra realmente realizada durante 2021 se aproxima mucho a la previsión por lo que se puede entender cumplido este objetivo.

En relación al incremento en el número de documento contables tramitados, hay que señalar que vino motivado principalmente por el incremento en la tramitación de ayudas sociales y tarjetas prepago.

INDICADOR	MAGNITUD	PREVISIÓN	REALIZADO
CONTRATOS TRAMITADOS	NÚMERO	83	126
CONTRATOS TRAMITADOS POR PROCEDIMIENTO ABIERTO	NÚMERO	20	76
CONTRATOS DERIVADOS DE ACUERDOS MARCO	NÚMERO	62	50
SUGERENCIAS Y RECLAMACIONES PRESENTADAS	NÚMERO	850	808
SUGERENCIAS Y RECLAMACIONES RESUELTAS	NÚMERO	850	807
DOCUMENTOS CONTABLES TRAMITADOS	NÚMERO	6100	8560
INFORMES DE SEGUIMIENTO DE LA EJECUCION PRESUPUESTARIA	NÚMERO	12	12

2. AGILIZAR Y MEJORAR LA ASISTENCIA JURÍDICA Y TÉCNICA A LOS ÓRGANOS UNIPERSONALES Y COLEGIADOS DEL DISTRITO Y A LAS UNIDADES ADMINISTRATIVAS.

Durante el ejercicio 2021 se han elevado a los órganos competentes, conforme a la distribución de competencias derivada de los Acuerdos de organización y competencias adoptados por la Junta de Gobierno de la Ciudad de Madrid y por Decreto del Alcalde, las propuestas de Acuerdos, Resoluciones y Decretos correspondientes a los expedientes tramitados por los distintos servicios de la Junta Municipal del Distrito, en el marco de la mayor trasparencia, participación del tejido asociativo y racionalidad en la toma de decisiones de mejorar la eficacia y la eficiencia en la gestión. El número de acuerdos elevados al Concejal Presidente del Distrito y el número de resoluciones elevadas al Coordinador incluye tanto las propuestas tramitadas en la aplicación SIGSA, como en la herramienta PLYCA. Como consecuencia de la pandemia ocasionada por la COVID-19, se ha reducido, el número de resoluciones elevadas a Coordinación con respecto al número de acuerdos y resoluciones previstas, mientras que en lo concerniente a la competencia del Concejal-presidente, la tendencia ha sido al contrario, como se explicará seguidamente.

Durante el ejercicio 2021 se han celebrado 11 sesiones ordinarias y 2 sesiones extraordinarias del Pleno de la Junta Municipal de Distrito, las previstas en el Reglamento Orgánico de los Distritos.

Impulsar la participación ciudadana en el desarrollo y evaluación de las políticas municipales, fomentando el diálogo entre la ciudadanía, las entidades sin ánimo de lucro y las Juntas Municipales de Distritos, es una prioridad y una constante para el Ayuntamiento de Madrid que se articula a través del Reglamento de Participación Ciudadana del Ayuntamiento de Madrid de 31 de mayo de 2004 y el Reglamento Orgánico de los Consejos de Proximidad de los Distritos de Madrid de 1 de junio de 2021.

Los Foros Locales, como órganos de participación ciudadana de los distritos y, han quedado extinguidos, con la entrada en vigor del Reglamento Orgánico de los Consejos de Proximidad de los Distritos de Madrid de 1 de junio de 2021, cesando todos sus órganos y su actividad, quedando derogado el Reglamento Orgánico de Funcionamiento de los Focos Locales por el que se regían.

Los Consejos de Proximidad son los nuevos órganos de participación ciudadana del Distrito con capacidad para proponer asuntos a la junta municipal de distrito para su aprobación, así como realizar observaciones sobre aquellos asuntos que se le requiera, todo ello en el ámbito territorial y competencial del distrito.

Estos consejos se crean como un órgano de participación ciudadana que, partiendo de la experiencia de sus antecesores, por un lado, clarifica y unifica los medios de participación ciudadana en los distritos, logrando una mayor homogeneidad en su funcionamiento, y por otro lado, da cabida a nuevas necesidades organizativas y nuevas necesidades de respuesta ante los retos a los que se enfrentan las administraciones públicas en estos momentos, en particular como consecuencia de la posibilidad de que surjan situaciones de crisis en las sociedades que exigen la existencia de órganos de actuación ágil y eficaz.

En ese sentido, el Consejo de Proximidad incluye como novedad aspectos relativos a la composición, clarificando las funciones y organización de las mesas y grupos de trabajo en las que se organiza el Consejo de Proximidad, resultando estas ser los órganos de participación por excelencia.

OBJETIVOS / INDICADORES DE GESTIÓN

En el Distrito de Puente de Vallecas, con la reciente puesta en marcha del Consejo de Proximidad en sesión constitutiva celebrada el 28 de octubre de 2021, se pone de manifiesto y se articula el deseo de participación de la ciudadanía y el gran compromiso de los vecinos y vecinas del Distrito. Una apuesta clara por trabajar, a través de los órganos del Consejo de Proximidad, en iniciativas que contribuyan a la mejora de los problemas del Distrito. Desde este programa presupuestario se pretende impulsar la actividad del Consejo de Proximidad del Distrito y facilitar su adecuado funcionamiento.

La participación es uno de los pilares sobre los que se asienta la idea de democracia. Esta vinculación entre participación y democracia adquiere un significado esencial en el ámbito local. En este sentido el compromiso institucional con el impulso de la democracia participativa queda patente en el Reglamento de Participación Ciudadana. La finalidad de este es impulsar y potenciar la participación de la ciudadanía en los asuntos públicos estableciendo nuevas vías de participación que garanticen el desarrollo de la democracia y la eficacia de la acción pública. La participación ciudadana mejora la gobernabilidad de las ciudades y, en definitiva, la eficacia de las políticas municipales.

Por ello el Ayuntamiento ha creado Los Consejos de Proximidad de los Distritos de Madrid que tienen como finalidad contribuir, facilitar, fomentar e incrementar la participación ciudadana en los distritos, y en particular:

- Impulsar la implicación activa de la ciudadanía en los asuntos del distrito.

- Constituir espacios para la participación ciudadana, la propuesta y valoración de las actuaciones municipales en correspondiente distrito.

- Fomentar el diálogo abierto entre la ciudadanía y las juntas municipales de distrito y permitir la rendición de cuentas por parte de la Presidencia del Distrito, sin perjuicio de la rendición de cuentas que igualmente se efectúa por esta ante la Junta Municipal.

El Pleno del Ayuntamiento, aprobó el 1 de junio de 2021 el Reglamento Orgánico de los Consejos de Proximidad de los Distritos de Madrid (en adelante, ROCP).

Los Foros Locales, como órganos de participación ciudadana de los distritos han quedado extinguidos, con la entrada en vigor del ROCP, cesando todos sus órganos y su actividad, y quedando derogado el Reglamento Orgánico de Funcionamiento de los Focos Locales por el que se regían.

Hasta la fecha de extinción de los Foros Locales se celebró 1 sesión plenaria con fecha 29 de abril de 2021 asistiendo a la misma 27 personas fisicas,1 jurídica, 6 entidades tanto vecinales como sectoriales y 2 Vocales Vecinos. (52,7% hombres y 47,2% mujeres).

Por su parte, la Comisión Permanente del Foro Local se reunió en 2021 en tres ocasiones: 25 de febrero, 24 de marzo y 22 de abril. En el mes de mayo no se convocó ante la previsible aprobación, en esa fecha, del ROCP.

En 2021, de las mesas creadas en la sesión constitutiva del Foro local en enero de 2020, solo se han reunido 4 de ellas, a saber, mesa de Bienestar Animal, mesa de Educación, mesa de Derechos Sociales y mesa de Transición Ecológica Movilidad y Agenda Urbana con un total de 6 reuniones.

El número de propuestas aprobadas en la Comisión Permanente para elevar al Pleno de la Junta Municipal han sido de 7 habiéndose aprobado en el Pleno de la Junta Municipal de Distrito, 2 de ellas.

Por su parte el Consejo de Proximidad del Distrito de Puente de Vallecas se constituyó con fecha 28 de octubre de 2021. Con carácter previo se procedió a la acreditación de los participantes para la constitución de las mesas en que se organiza el Consejo de Proximidad. El periodo de acreditación comenzó al día siguiente de la publicación del ROCP y se extendió hasta el día anterior a la sesión constitutiva de las mesas.

El número total de participantes acreditados asciende a la cantidad total de 74, entre personas físicas, jurídicas y entidades tanto vecinales como sectoriales.

Asímismo, han sido designados 17 Vocales Vecinos como representantes de su grupo político además de los correspondientes Organizadores de Mesa (Vocales Vecinos pertenecientes al grupo o grupos municipales que constituyen el equipo de gobierno municipal), tanto titular como suplente. Esta es una

OBJETIVOS / INDICADORES DE GESTIÓN

figura nueva que incluye el Consejo de Proximidad.

De igual modo se procedió, también con carácter previo, a la constitución del Consejo de Proximidad, a la celebración de la sesión extraordinaria constitutiva de las mesas, que se celebró con fecha 4 de octubre de 2021. A dicha sesión asistieron 37 personas físicas, 2 jurídicas, 12 entidades tanto vecinales como sectoriales y 21 Vocales Vecinos (56,9% hombres y 43% mujeres)

En dicha sesión se constituyeron con el número mínimo de 5 participantes necesarios, que establece el ROCP, cuatro mesas: Mesa de Participación Ciudadana y Cooperación, Mesa de Cultura, Mesa de Medio Ambiente y Mesa de Bienestar Social.

Dichas mesas asumen, las materias asignadas a cada una de las áreas de gobierno correspondientes, dentro del ámbito de sus competencias establecido.

Mesa de Participación Ciudadana y Cooperación: Área de Gobierno y Vicealcaldía.
Mesa de Cultura: Área de Gobierno de Cultura. Turismo y Deporte.
Mesa de Medio Ambiente: Área de Gobierno de Medio Ambiente y Movilidad.
Mesa de Bienestar Social: Área de Gobierno de Familias, Igualdad y Bienestar Social.

La puesta en funcionamiento de las mesas se ha visto retrasada, para dar cumplimiento a lo establecido en la instrucción octava, apartado 2.b) de las Instrucciones de la Delegada de Coordinación Territorial, Transparencia y Participación Ciudadana, de 18 de junio de 2021 relativas al funcionamiento de los Consejos de Proximidad de los Distritos de Madrid, en cuanto a la creación de cuentas de correo genéricas de cada una de las mesas y que son gestionadas por los correspondientes organizadores de mesa de cada una de ellas. El retraso ha sido debido a cuestiones informáticas en relación con las cuentas de correo electrónico de los organizadores de mesa.

Durante el año 2021 no se ha elevado ninguna propuesta por parte de las mesas del Consejo de Proximidad debido al retraso en la puesta en funcionamiento de estas.

En cuanto a los datos de los integrantes en los órganos de participación en los distritos, disgregados por sexos, hay que señalar que el número total de integrantes inscritos en el Foro Local ha estado compuesto por mujeres en un 46% y por hombres en un 54% y en el Consejo de Proximidad ha estado compuesto por mujeres en un 47,6% y por hombres en un 52,3%.

Se mantiene, con respecto al año anterior, la tendencia de acercamiento a la paridad entre hombres y mujeres en cuanto al número de integrantes inscritos, aunque desciende ligeramente en cuanto a la asistencia a las sesiones.

Es significativo que la composición del Consejo de Proximidad esté mayoritariamente formada por hombres, así de los 12 integrantes, 10 son hombres y 2 mujeres.

Se han superado, con creces, las expectativas en cuanto al número de decreto elevados al Concejal-presidente motivado, entre otras cosas, por el gran número de ayudas sociales y la regulación de la parte municipal en la tramitación del ingreso mínimo vital.

INDICADOR	MAGNITUD	PREVISIÓN	REALIZADO
ACUERDOS ELEVADOS AL CONCEJAL PRESIDENTE	NÚMERO	2600	3643
RESOLUCIONES ELEVADAS A COORDINACIÓN	NÚMERO	2200	1874
SESIONES DE PLENO DE LA JUNTA MUNICIPAL DEL DISTRITO	NÚMERO	13	13
SESIONES DEL FORO LOCAL	NÚMERO	3	1
SESIONES COMISION PERMANENTE FORO LOCAL	NÚMERO	3	3
SESIONES DEL CONSEJO DE SEGURIDAD	NÚMERO	2	2

3. AGILIZAR LA GESTIÓN DE EXPEDIENTES DE CONCESIÓN DE LICENCIAS URBANÍSTICAS Y DE OCUPACIÓN DEL DOMINIO PÚBLICO LOCAL, AUMENTANDO EL CONTROL DE LA LEGALIDAD

La eliminación de los procedimientos por actuaciones comunicadas y procedimiento simplificado, debido a la reforma operada en la Ley 9/2001, del Suelo de la Comunidad de Madrid, ha determinado la desaparición en la práctica de estas solicitudes de comunicaciones previas cuyo número ha sido de 11 solicitudes durante el ejercicio 2021 (333 en 2020) mientras que el número de comunicaciones previas resueltas en

OBJETIVOS / INDICADORES DE GESTIÓN

2021 es de 373. Sin embargo, la modificación operada en la Ley 9/2001, del Suelo de la Comunidad de Madrid, además de suprimir las comunicaciones previas, deja un solo procedimiento para licencias en los supuestos ahora contemplados, reducidos en cuanto a la normativa anterior, y dejando a las declaraciones responsables como instrumento más utilizado de intervención en la actividad urbanística, siendo la cuantía de las presentadas en 2021 de 568, mientras que el número de resueltas son 27.

En este sentido, se propone incluir las declaraciones responsables como indicador objetivo de gestión para próximos ejercicios presupuestarios.

En cuanto al número de expediente sancionadores resueltos, una vez superadas las restricciones establecidas por la declaración del estado de alarma en 2020, a diferencia del ejercicio anterior, supone un gran acercamiento a las previsiones establecidas

Igualmente, en lo relativo al número de expedientes de disciplina urbanística iniciados, se acerca en gran medida a las previsiones establecidas.

Por lo que se refiere a las autorizaciones de ocupación de la vía pública en el ejercicio 2021 se han solicitado un total de 647, siendo el número de solicitudes realizadas alejado al estimado para ese mismo periodo de tiempo. Cabe indicar que esta gestión se encuentra condicionada a las solicites que realicen los interesados durante el ejercicio, condicionadas por la situación de pandemia motivada por la COVID-19.

Por su parte, las autorizaciones de ocupación del dominio público local resueltas ascienden a un total de 325, por debajo de la previsión. Estas ocupaciones se refieren a las necesidades ciudadanas vinculadas con las solicitudes de pasos de vehículos, terradas de veladores y demás autorizaciones de ocupación de la vía pública, que también están condicionadas, lógicamente, por la situación de pandemia motivada por la COVID-19.

INDICADOR	MAGNITUD	PREVISIÓN	REALIZADO
LICENCIAS URBANÍSTICAS POR PROC. ORDINARIO ABREVIADO SOLICIT	NÚMERO	40	2
LICENCIAS URBANÍSTICAS POR PROC. ORDINARIO COMÚN SOLICIT.	NÚMERO	200	62
COMUNICACIONES PREVIAS SOLICITADAS	NÚMERO	450	11
LICENCIAS URBANÍSTICAS POR PROC. ORDINARIO ABREV. RESUELTAS	NÚMERO	25	28
LICENCIAS URBANÍSTICAS POR PROC. ORDINARIO COMÚN RESUELTAS	NÚMERO	80	177
COMUNICACIONES PREVIAS RESUELTAS	NÚMERO	200	373
AUTORIZACIONES DE OCUPACIÓN DEL DOMINIO PÚBLICO SOLICITADAS	NÚMERO	920	647
AUTORIZACIONES DE OCUPACIÓN DEL DOMINIO PÚBLICO RESUELTAS	NÚMERO	600	325
EXPEDIENTES SANCIONADORES RESUELTOS	NÚMERO	450	421
EXPEDIENTES DISCIPLINA URBANÍSTICA INCIADOS	NÚMERO	450	425

CENTRO: 001 AYUNTAMIENTO DE MADRID

SECCIÓN: 213 DISTRITO DE PUENTE DE VALLECAS

PROGRAMA: 92401 PARTICIPACIÓN CIUDADANA

RESPONSABLE PROGRAMA: COORDINADOR/A DEL DISTRITO DE PUENTE DE VALLECAS

MEMORIA GENERAL DEL PROGRAMA

Impulsar la participación ciudadana en el desarrollo y evaluación de las políticas municipales, fomentando el diálogo entre la ciudadanía, las entidades sin ánimo de lucro y las Juntas Municipales de distrito, es una prioridad y una constante para el Ayuntamiento de Madrid que se articula a través del Reglamento de Participación Ciudadana del Ayuntamiento de Madrid de 31 de mayo de 2004 y el Reglamento Orgánico de los Consejos de Proximidad de los Distritos de Madrid de 1 de junio de 2021.

Los Foros Locales, como órganos de participación ciudadana de los distritos y, han quedado extinguidos, con la entrada en vigor del Reglamento Orgánico de los Consejos de Proximidad de los Distritos de Madrid de 1 de junio de 2021, cesando todos sus órganos y su actividad, quedando derogado el Reglamento Orgánico de Funcionamiento de los Focos Locales por el que se regían.

Los Consejos de Proximidad son los nuevos órganos de participación ciudadana del Distrito con capacidad para proponer asuntos a la junta municipal de Distrito para su aprobación, así como realizar observaciones sobre aquellos asuntos que se le requiera, todo ello en el ámbito territorial y competencial del distrito.

Estos consejos se crean como un órgano de participación ciudadana que, partiendo de la experiencia de sus antecesores, por un lado, clarifica y unifica los medios de participación ciudadana en los distritos, logrando una mayor homogeneidad en su funcionamiento, y por otro lado, da cabida a nuevas necesidades organizativas y nuevas necesidades de respuesta ante los retos a los que se enfrentan las administraciones públicas en estos momentos, en particular como consecuencia de la posibilidad de que surjan situaciones de crisis en las sociedades que exigen la existencia de órganos de actuación ágil y eficaz.

En ese sentido, el Consejo de Proximidad incluye como novedad aspectos relativos a la composición, clarificando las funciones y organización de las mesas y grupos de trabajo en las que se organiza el Consejo de Proximidad, resultando estas ser los órganos de participación por excelencia.

En el Distrito de Puente de Vallecas, con la reciente puesta en marcha del Consejo de Proximidad en sesión constitutiva celebrada el 28 de octubre de 2021, se pone de manifiesto y se articula el deseo de participación de la ciudadanía y el gran compromiso de los vecinos y vecinas del Distrito. Una apuesta clara por trabajar, a través de los órganos del Consejo de Proximidad, en iniciativas que contribuyan a la mejora de los problemas del Distrito. Desde este programa presupuestario se pretende impulsar la actividad del Consejo de Proximidad del Distrito y facilitar su adecuado funcionamiento.

Por otra parte, cabe señalar, el fomento y apoyo al asociacionismo y la participación ciudadana mediante el régimen de subvenciones a proyectos que impliquen participación y tengan un carácter complementario respecto de los objetivos y competencias municipales. Sin olvidar aquellas subvenciones dirigidas a facilitar el correcto funcionamiento de las asociaciones del Distrito, sufragando los gastos de mantenimiento de las sedes sociales u otros locales donde se ejerce la actividad, como son el alquiler y los suministros de electricidad, gas, agua, teléfono, conexión a Internet y seguro del inmueble. Estas subvenciones constituyen otro de los aspectos esenciales que se abordan mediante este programa presupuestario.

Así, las convocatorias anuales de subvenciones de fomento del asociacionismo y la participación ciudadana del distrito van dirigidas a todas las asociaciones de base que tengan su domicilio social en el Distrito, estén inscritas en el Registro de Entidades Ciudadanas del Ayuntamiento de Madrid, y cumplan los requisitos establecidos en la Ordenanza de Bases Reguladoras Generales para la Concesión de Subvenciones por el Ayuntamiento de Madrid y sus Organismos Públicos.

Las finalidades de la convocatoria para esta anualidad 2021 son la promoción del tejido asociativo y la participación de las entidades ciudadanas que en este año y como consecuencia de la crisis provocada por

MEMORIA GENERAL DEL PROGRAMA

el coronavirus COVID-19, han de contribuir a paliar las consecuencias negativas que esta ha provocado a la ciudadanía desde el punto de vista, personal, social y económico.

Se trata en definitiva de fortalecer las relaciones entre la entidad y sus asociados, fomentar la incorporación de nuevos socios a la entidad y facilitar la difusión de la entidad y sus actividades en el ámbito del Distrito.

En el año 2021 el presupuesto destinado para subvenciones para el fomento del asociacionismo en el Distrito de Puente de Vallecas ha sido de 148.400 euros.

Las obligaciones reconocidas de este programa se han distribuido y ejecutado, atendiendo a la clasificación económica del presupuesto, únicamente en "Transferencias corrientes" (Capítulo 4) por importe de 122.505 euros, importe destinado a subvenciones para el fomento del asociacionismo en el Distrito de Puente de Vallecas.

En relación con el presupuesto global del Distrito, que asciende a 71.240.064 euros, este programa representa un 0,2%.

OBJETIVOS / INDICADORES DE GESTIÓN

1. **POTENCIAR LA PARTICIPACIÓN DE LOS VECINOS DEL DISTRITO A TRAVÉS DE LOS CANALES Y ÓRGANOS DE PARTICIPACIÓN CIUDADANA ESTABLECIDOS EN EL REGLAMENTO ORGÁNICO DE PARTICIPACIÓN CIUDADANA DEL AYUNTAMIENTO DE MADRID.**

La participación es uno de los pilares sobre los que se asienta la idea de democracia. Esta vinculación entre participación y democracia adquiere un significado esencial en el ámbito local. En este sentido el compromiso institucional con el impulso de la democracia participativa queda patente en el Reglamento de Participación Ciudadana. La finalidad de este es impulsar y potenciar la participación de la ciudadanía en los asuntos públicos estableciendo nuevas vías de participación que garanticen el desarrollo de la democracia y la eficacia de la acción pública. La participación ciudadana mejora la gobernabilidad de las ciudades y, en definitiva, la eficacia de las políticas municipales.

Por ello el Ayuntamiento de Madrid ha creado los Consejos de Proximidad de los Distritos de Madrid que tienen como finalidad contribuir, facilitar, fomentar e incrementar la participación ciudadana en los distritos, y en particular:

- Impulsar la implicación activa de la ciudadanía en los asuntos del Distrito.

- Constituir espacios para la participación ciudadana, la propuesta y valoración de las actuaciones municipales en correspondiente Distrito.

- Fomentar el diálogo abierto entre la ciudadanía y las Juntas Municipales de Distrito y permitir la rendición de cuentas por parte de la Presidencia del Distrito, sin perjuicio de la rendición de cuentas que igualmente se efectúa por esta ante la Junta Municipal.

El Pleno del Ayuntamiento, aprobó el 1 de junio de 2021 el Reglamento Orgánico de los Consejos de Proximidad de los Distritos de Madrid (en adelante, ROCP).

Los Foros Locales, como órganos de participación ciudadana de los distritos han quedado extinguidos, con la entrada en vigor del ROCP, cesando todos sus órganos y su actividad, y quedando derogado el Reglamento Orgánico de Funcionamiento de los Focos Locales por el que se regían.

Hasta la fecha de extinción de los Foros Locales se celebró una sesión plenaria con fecha 29 de abril de 2021 asistiendo a la misma 27 personas fisicas,1 jurídica, 6 entidades tanto vecinales como sectoriales y 2 Vocales Vecinos. (52,77% hombres y 47,22% mujeres).

Por su parte la Comisión Permanente del Foro Local se reunió en 2021 en tres ocasiones: 25 de febrero, 24 de marzo y 22 de abril. En el mes de mayo no se convocó ante la previsible aprobación, en esa fecha, del ROCP.

En 2021, de las mesas creadas en la sesión constitutiva del Foro local en enero de 2020, solo se han reunido 4 de ellas, a saber, mesa de Bienestar Animal, mesa de Educación, mesa de Derechos Sociales y mesa de Transición Ecológica Movilidad y Agenda Urbana con un total de 6 reuniones.

OBJETIVOS / INDICADORES DE GESTIÓN

El número de propuestas aprobadas en la Comisión Permanente para elevar al Pleno de la Junta Municipal han sido de 7 habiéndose aprobado en el Pleno de la Junta Municipal de Distrito, 2 de ellas.

Por su parte el Consejo de Proximidad del Distrito de Puente de Vallecas se constituyó con fecha 28 de octubre de 2021. Con carácter previo se procedió a la acreditación de los participantes para la constitución de las mesas en que se organiza el Consejo de Proximidad. El periodo de acreditación comenzó al día siguiente de la publicación del ROCP y se extendió hasta el día anterior a la sesión constitutiva de las mesas.

El número total de participantes acreditados asciende a la cantidad total de 74, entre personas físicas, jurídicas y entidades tanto vecinales como sectoriales.

Asímismo, han sido designados 17 Vocales Vecinos como representantes de su grupo político además de los correspondientes Organizadores de Mesa (Vocales Vecinos pertenecientes al grupo o grupos municipales que constituyen el equipo de gobierno municipal), tanto titular como suplente. Esta es una figura nueva que incluye el Consejo de Proximidad.

De igual modo se procedió, también con carácter previo, a la constitución del Consejo de Proximidad, a la celebración de la sesión extraordinaria constitutiva de las mesas, que se celebró con fecha 4 de octubre de 2021. A dicha sesión asistieron 37 personas físicas, 2 jurídicas, 12 entidades tanto vecinales como sectoriales y 21 Vocales Vecinos (56,9% hombres y 43% mujeres)

En dicha sesión se constituyeron con el número mínimo de 5 participantes necesarios, que establece el ROCP, cuatro mesas: Mesa de Participación Ciudadana y Cooperación, Mesa de Cultura, Mesa de Medio Ambiente y Mesa de Bienestar Social.
Dichas mesas asumen, las materias asignadas a cada una de las áreas de gobierno correspondientes, dentro del ámbito de sus competencias establecido.

-Mesa de Participación Ciudadana y Cooperación: Área de Gobierno y Vicealcaldia.
-Mesa de Cultura: Área de Gobierno de Cultura. Turismo y Deporte.
-Mesa de Medio Ambiente: Área de Gobierno de Medio Ambiente y Movilidad.
-Mesa de Bienestar Social: Área de Gobierno de Familias, Igualdad y Bienestar Social.

La puesta en funcionamiento de las mesas se ha visto retrasada, para dar cumplimiento a lo establecido en la instrucción octava, apartado 2.b) de las Instrucciones de la Delegada de Coordinación Territorial, Transparencia y Participación Ciudadana, de 18 de junio de 2021 relativas al funcionamiento de los Consejos de Proximidad de los Distritos de Madrid, en cuanto a la creación de cuentas de correo genéricas de cada una de las mesas y que son gestionadas por los correspondientes organizadores de mesa de cada una de ellas. El retraso ha sido debido a cuestiones informáticas en relación con las cuentas de correo electrónico de los organizadores de mesa.

Durante el año 2021 no se ha elevado ninguna propuesta por parte de las mesas del Consejo de Proximidad debido al retraso en la puesta en funcionamiento de las mismas.

En cuanto a los datos de los integrantes en los órganos de participación en los distritos, disgregados por sexos, hay que señalar que el número total de integrantes inscritos en el Foro Local ha estado compuesto por mujeres en un 46% y por hombres en un 54% y en el Consejo de Proximidad ha estado compuesto por mujeres en un 47,6% y por hombres en un 52,3%.

Se mantiene, con respecto al año anterior, la tendencia de acercamiento a la paridad entre hombres y mujeres en cuanto al número de integrantes inscritos, aunque desciende ligeramente en cuanto a la asistencia a las sesiones.

Es significativo que la composición del Consejo de Proximidad esté mayoritariamente formada por hombres, así de los 12 integrantes, 10 son hombres y 2 mujeres.

Dados los cambios acontecidos en los órganos de participación en los distritos con la entrada en vigor del ROCP y como ya se ha señalado en las novedades que introduce en la composición y funcionamiento del Consejo de Proximidad hay que señalar algunas aclaraciones en relación a los indicadores de gestión del Objetivo 01.

OBJETIVOS / INDICADORES DE GESTIÓN

Aclaraciones:

En el indicador "Reuniones de órganos de participación ciudadana, Foro", sólo se ha contabilizado la sesión ordinaria del Foro Local celebrada el 29 de abril de 2021 no así la sesión extraordinaria de constitución de las mesas y del Consejo de Proximidad celebradas el 04 y 28 de octubre de 2021 respectivamente.

En relación al indicador "Asistencia media vecinos de reuniones Foro Local", no se ha alcanzado la previsión de una media de 75 asistentes ya que sólo se ha realizado una sesión plenaria. Este indicador no es aplicable a las sesiones del Consejo de Proximidad ya que, en este, queda limitada la participación sólo a sus integrantes, siendo en el Distrito de Puente de Vallecas, por el número de mesas que se ha constituido de 12 participantes. En la sesión ordinaria del Foro Local la asistencia fue de 36 participantes y en la sesión de constitución de las mesas 72.

El dato del indicador "Asistencia media vecinos de reuniones. Mesas número" sólo se refiere a las mesas del Foro Local ya que las mesas del Consejo de Proximidad no han mantenido ninguna reunión durante el año 2021.

Al igual que en el indicador anterior "Proposiciones aprobadas por el Pleno propuestas por la Comisión Permanente", el dato sólo se refiere a los Foros Locales.

INDICADOR	MAGNITUD	PREVISIÓN	REALIZADO
REUNIONES DE ÓRGANOS DE PARTICIPACIÓN CIUDADANA. FORO	NÚMERO	3	1
ASISTENCIA MEDIA VECINOS REUNIONES FORO LOCAL	RATIO	75	36
ASISTENCIA MEDIA VECINOS DE REUNIONES MESAS NÚMERO	RATIO	7	10
PROPOSICIONES APROBADAS POR EL PLENO PROPUESTAS POR LA COMIS	NÚMERO	10	2

2. FOMENTAR EL ASOCIACIONISMO Y LA REALIZACIÓN DE PROYECTOS PARA EL DESARROLLO SOCIAL DEL DISTRITO.

El Reglamento de Participación Ciudadana establece que el Ayuntamiento debe plantear medidas de fomento del asociacionismo entendiendo este como expresión colectiva del compromiso de la ciudadanía con su ciudad. Una de esas medidas es la convocatoria anual de subvenciones de fomento del asociacionismo y la participación ciudadana del Distrito, dirigidas a todas las asociaciones de base que tengan su domicilio social en el distrito y estén inscritas en el Registro de Entidades Ciudadanas del Ayuntamiento de Madrid. La participación en la convocatoria exige que las entidades cumplan los requisitos establecidos en la ordenanza de bases reguladoras generales para la concesión de subvenciones por el Ayuntamiento de Madrid y sus Organismos Públicos.

Las finalidades de la convocatoria de subvenciones del 2021 son la promoción del tejido asociativo y la participación de las entidades ciudadanas del municipio de Madrid que, en el año 2021 y como consecuencia de la crisis provocada por el coronavirus COVID-19, han de contribuir a paliar las consecuencias negativas que ésta ha provocado a la ciudadanía madrileña desde el punto de vista personal, económico y social.

A través de esta convocatoria, se les ha proporcionado recursos a las entidades, al objeto de que fortalezcan las relaciones entre las personas asociadas, puedan captar nuevas socias y socios, garanticen su correcto funcionamiento y desarrollen sus actividades, promoviendo así su implicación y participación en la actividad municipal y reforzándose así la intervención comunitaria, con el objetivo de dar respuesta a los requerimientos derivados de la pandemia declarada, fortalecer la capacidad de adaptación y superación de la ciudadanía madrileña ante la misma y contribuir a que la población más vulnerable no pase a convertirse, a corto plazo, en población más desfavorecida, con el consiguiente riesgo de deterioro de la vida comunitaria en todas sus vertientes.

El importe total destinado a esta convocatoria ha ascendido a la cantidad de 148.399 euros, tribuido de la siguiente forma:

-Modalidad de proyectos: 120.324 euros.
-Modalidad de Gastos de mantenimiento de sedes sociales u otros espacios para financiar el alquiler y funcionamiento de las sedes sociales: 28.075 euros.

OBJETIVOS / INDICADORES DE GESTIÓN

La cuantía total de subvención propuesta para la modalidad de proyectos ha sido de 93.670 euros.

El crédito sobrante, en esta modalidad, asciende a la cantidad de 26.654 euros. De esta cantidad se ha traspasado un total de 759 euros a la modalidad de gastos de mantenimiento de sede social y otros espacios con el fin de dar cabida a una entidad cuyas alegaciones han sido estimadas, en esta modalidad, resultando por tanto el crédito sobrante tras el traspaso de 25.894 euros.

En la modalidad de gastos de mantenimiento de sede social y otros espacios el importe total de subvención propuesta para esta modalidad ha sido por la totalidad del crédito inicial 28.075 euros, más los 759 euros, que se han traspasado de la modalidad de proyectos, resultando por tanto una cantidad total de 28.834 euros y el crédito sobrante de 0,0 euros.

En 2021 han concurrido, en plazo, 46 entidades resultando un total de 63 solicitudes 36 de ellas en la modalidad de proyectos y 27 en la modalidad de gastos de mantenimiento de sedes sociales u otros espacios para financiar el alquiler y funcionamiento de las sedes sociales.

Una de las entidades que ha concurrido no se encontraba inscrita en el Censo Municipal de Entidades y Colectivos Ciudadanos del Ayuntamiento de Madrid.

Del total de solicitudes presentadas, se han concedido 56 subvenciones, 32 en la modalidad de proyectos y 24 en la modalidad de gastos de mantenimiento de sedes sociales u otros espacios para financiar el alquiler y funcionamiento de las sedes sociales.

Se han desestimado un total de 6 solicitudes, 3 en la modalidad de proyectos y 3 en la modalidad de gastos de mantenimiento de sedes sociales u otros espacios para financiar el alquiler y funcionamiento de las sedes sociales, además de un desistimiento.

El motivo de las desestimaciones ha sido, en cuatro casos, por no cumplir con los requisitos establecidos en las bases de la convocatoria, y en dos de ellos por tratarse el local o inmueble para el que solicitaban la subvención, en la modalidad de gastos de mantenimiento de sede, de un local o inmueble cedido gratuitamente por el Ayuntamiento de Madrid, circunstancia esta que contempla igualmente las bases de la convocatoria.

Hay que destacar también que se viene produciendo un incremento progresivo en el número de entidades ciudadanas inscritas en el Registro de Entidades Ciudadanas del Ayuntamiento de Madrid.

INDICADOR	MAGNITUD	PREVISIÓN	REALIZADO
ASOC. INSCRITAS REGISTRO ENTID. CIUD. CON DOMICILIO DISTRITO	NÚMERO	175	185
SUBVENCIONES SOLICITADAS ASOC. INSCRITAS REGISTRO ENTIDADES	NÚMERO	60	62
SUBVENCIONES CONCEDIDAS ASOC. INSCRITAS REGISTRO ENTIDADES C	NÚMERO	50	56
ASOCIACIONES Y ENTIDADES SUBVENCIONADAS	NÚMERO	35	40

CENTRO: 001 AYUNTAMIENTO DE MADRID

SECCIÓN: 213 DISTRITO DE PUENTE DE VALLECAS

PROGRAMA: 93302 EDIFICIOS

RESPONSABLE PROGRAMA: COORDINADOR/A DEL DISTRITO DE PUENTE DE VALLECAS

MEMORIA GENERAL DEL PROGRAMA

Tradicionalmente se ha venido contratando en el Distrito de Puente de Vallecas, de forma unitaria, los servicios de mantenimiento de edificios, limpieza y el servicio de auxiliares de información; sin embargo, desde el 2018 se han gestionado por la Junta de Distrito contrataciones separadas, una dirigida a contratar la Gestión Integral de mantenimiento de los Equipamientos adscritos al Distrito y otras dos, por un lado para limpieza de edificios y colegios públicos, y por otro a la prestación del servicio de auxiliares de información.

Así, junto a la conservación y el mantenimiento de los edificios municipales, que constituye una de las actividades principales que se realizan con cargo a este programa presupuestario, se gestionan la limpieza de los edificios municipales y el servicio de auxiliares de información. Completa esta gestión la contratación de los servicios de vigilancia de los edificios públicos.

Por otra parte, con cargo a este programa presupuestario se gestionan los proyectos de obra que, más allá del mero mantenimiento, pretenden la reforma de los equipamientos adaptando los mismos a las necesidades derivadas de la mejora en la prestación de los servicios y la adaptación, en la medida de lo posible, al cumplimiento de la normativa vigente en materia de prevención de incendios, accesibilidad, eficiencia energética, salubridad, igualdad de género, etc. A estos efectos, se ha resuelto el nuevo "Acuerdo Marco de las Obras de Reforma, Reparación y Conservación del Conjunto de Edificios y Espacios Públicos, Demaniales y Patrimoniales adscritos al Distrito" de expediente 114/2019/04953 que permite mediante, Contratos Derivados, gestionar las obras que se desarrollan desde el Distrito. Sin olvidar el Acuerdo Marco Seguridad y Salud del Distrito en las obras, con doble licitación, que viene a completar la gestión del Distrito con cargo a este programa presupuestario, el cual se ha prorrogado hasta septiembre de 2023 ante la finalización del Acuerdo Marco del Área en julio de 2021.

El crédito total destinado a este programa ascendió en 2021, a 3.637.557 euros, se ha alcanzado una ejecución por importe de 2.453.717 euros, algo más baja de lo esperada debido a la pandemia ocasionada por el COVID 19, lo que supone un porcentaje de ejecución del 67,4%.

El crédito total destinado a este programa de proyectos de obra (capítulo 6) ascendió a 346.827,15 euros, habiéndose reconocido bligaciones por importe de 177.812,38 euros, lo que supone un porcentaje de ejecución del 51,2%.

Las causas del no cumplimiento de objetivos han sido en este programa: el cambio de técnicos (por finalización del programa IFS 2019) redactores de los proyectos, a mitad de año, con el diferimiento en la puesta al día de los nuevos (conocimientos básicos y equipos informáticos), que ha hecho perder, en contra de lo previsto, el tiempo necesario para poder fiscalizar las obras en plazo de ejecución. A lo que hay que añadir también las dificultades de suministro de las empresas constructoras por desabastecimiento tras el COVID-19.

Las obligaciones reconocidas de este programa se han distribuido y ejecutado, atendiendo a la clasificación económica del presupuesto, siendo lo referente a "Gastos en bienes corrientes y servicios" (Capítulo 2) un importe de 2.275.905 euros y a "Inversiones reales" (Capítulo 6) un importe de 177.812 euros.

En relación con el presupuesto global del Distrito, que asciende a 71.240.064 euros, este programa representó un 5,1%.

OBJETIVOS / INDICADORES DE GESTIÓN

1. MEJORAR EL SERVICIO DE MANTENIMIENTO Y CONSERVACIÓN DE LOS EDIFICIOS MUNICIPALES DEL DISTRITO Y SUS INSTALACIONES EN CONDICIONES IDÓNEAS PARA SU USO

Este año 2021 entró en vigor el nuevo "Contrato de Gestión Integral de Servicios Complementarios de los Equipamientos adscritos al Distrito" de expediente 300/2020/00777. En él, se ha dotado de una mayor bolsa de financiación para acometer las obras e instalaciones más urgentes. También se ha ampliado la exigencia de documentación a la empresa adjudicataria para el mejor control del mantenimiento.

Existieron problemas iniciales debidos al cambio de empresa mantenedora y a lo extenso y antiguo de los edificios a mantener en el Distrito, uno de los mayores de Madrid, que se intentan subsanar constantemente, con aumento de control por parte del personal del Servicio de Medio Ambiente y Escena Urbana.

Se ha tenido que hacer inicialmente uso de la bolsa de mejoras disponible, para reformas urgentes, en un porcentaje superior a la proporción que le correspondería por la duración del contrato, debido a obsolescencia sobrevenida (el conjunto de edificios tiene una antigüedad considerable), y a deficiencias de mantenimiento preventivo/correctivo adecuado existente.

INDICADOR	MAGNITUD	PREVISIÓN	REALIZADO
EDIFICIOS CON MANTENIMIENTO A CARGO DEL DISTRITO	NÚMERO	55	104
SUPERF. CONSTRUIDA EDIF. MANTENIMIENTO CARGO DISTRITO	M2	185017	185017
SUPERF. LIBRE EDIF. MANTENIMIENTO CARGO DEL DISTRITO	M2	401986	401986
HORAS DE LIMPIEZA DE EDIFICIOS	NÚMERO	60500	50374

2. GARANTIZAR LA LIMPIEZA Y SEGURIDAD DE LOS EDIFICIOS PÚBLICOS

Por lo que se refiere a la limpieza hay que señalar que durante el ejercicio 2021 el servicio de limpieza en colegios y edificios del Distrito se ha venido prestando por la empresa Limpiezas Crespo, S.A. Como consecuencia de la crisis sanitaria ocasionada por el COVID-19, ha sido necesario reforzar el servicio de limpieza, lo que ha incrementado el número de horas prestadas.

En el indicador presupuestado, por error, sólo se consideraron las horas de limpieza de edificios, cuando realmente el contrato también incluye la limpieza de colegios y además se han visto incrementadas las horas de refuerzo de limpieza por COVID-19.

Por otra parte, el contrato de seguridad de los edificios del Distrito, fue prestado, por Grupo Control Empresa de Seguridad, S.A.

Por Decreto de la Delegada del Área de Gobierno de Obras y Equipamientos de 16/11/2021, se adscribe al Distrito de Puente de Vallecas el inmueble situado en c/Río Esmeralda 15 c/v c/ Lago Maracaibo 8 c/v c/Golfo de Darién 12 c/v c/ Tánger 36, en el que se ubica un centro juvenil y la instalación deportiva básica Campo Azul, lo que ha requerido una mayor cantidad de horas, de las previstas en el Presupuesto de 2021, en los dos contratos señalados.

INDICADOR	MAGNITUD	PREVISIÓN	REALIZADO
HORAS DE LIMPIEZA EN EDIFICIOS	NÚMERO	60500	237000
HORAS DE SEGURIDAD EN LOS EDIFICIOS	NÚMERO	18478	22000

3. MEJORAR LA INFORMACION A LOS USUARIOS DE LOS EQUIPAMIENTOS

Por el Distrito de Puente de Vallecas existe un contrato cuyo objeto es la prestación del servicio de auxiliares de información que se ha implantado en 12 centros municipales con la finalidad de orientar al público en el acceso a las dependencias e informar a los usuarios sobre los servicios y/o actividades que se desarrollen en el equipamiento. Asimismo, se les asigna entre otras funciones las de apertura y cierre de los edificios y la vigilancia del estado de las dependencias y el funcionamiento de las instalaciones, debiendo comunicar cualquier incidencia a efectos de gestionar desde los servicios técnicos del Distrito cualquier incidencia de mantenimiento.

OBJETIVOS / INDICADORES DE GESTIÓN

Se trata de un servicio que complementa la actividad municipal ordinaria, que durante el ejercicio 2021 ha permitido mejorar la atención a los usuarios de los servicios municipales.

Por Decreto de la Delegada del Área de Gobierno de Obras y Equipamientos de 16/11/2021, se adscribe al Distrito de Puente de Vallecas el inmueble situado en c/Río Esmeralda 15 c/v c/ Lago Maracaibo 8 c/v c/Golfo de Darién 12 c/v c/ Tánger 36, en el que se ubica un centro juvenil y la instalación deportiva básica Campo Azul, lo que ha requerido una mayor cantidad de horas, de las previstas en el Presupuesto de 2021.

INDICADOR	MAGNITUD	PREVISIÓN	REALIZADO
CENTROS CON ATENCIÓN POR AUXILIARES DE INFORMACION	NÚMERO	11	12
HORAS DE SERVICIO DE AUXILIARES DE INFORMACION	NÚMERO	57894	59635

CUENTA GENERAL 2021

MEMORIA DE CUMPLIMIENTO DE OBJETIVOS

214. DISTRITO DE MORATALAZ

PRESUPUESTO GENERAL DEL AYUNTAMIENTO DE MADRID 2021

MEMORIA DE CUMPLIMIENTO DE OBJETIVOS

CENTRO: 001 AYUNTAMIENTO DE MADRID

SECCIÓN: 214 DISTRITO DE MORATALAZ

PROGRAMA: 15322 OTRAS ACTUACIONES EN VÍAS PÚBLICAS

RESPONSABLE PROGRAMA: COORDINADOR/A DEL DISTRITO DE MORATALAZ

MEMORIA GENERAL DEL PROGRAMA

Para el año 2021 se dotó de un presupuesto de 438.149 euros para obras de acondicionamiento, mejora y reformas de vías y espacios públicos, que comprendía varias actuaciones:

Por una parte se previó una actuación de mejora de accesibilidad en vía pública a varios portales del Distrito así como dentro del plan PIBA , en la zona de La Herradura, por un importe total de 344.335 euros.

Por otra parte, se emprendió la mejora de viales en la zona Corregidor Diego de Valderrábano, por un importe de 43.404 euros.

Asimismo, también dentro del plan PIBA, se abordó la renovación del mobiliario urbano por un importe de 17.920 euros.

El crédito de este Programa se dotó con un crédito definitivo en capítulo 6 "Inversiones reales" por un importe de 438.149 euros. Se han reconocido obligaciones por un importe de 405.468 euros. Alcanzando un nivel de ejecución de 92,5%%.

OBJETIVOS / INDICADORES DE GESTIÓN

1. INTERVENCIONES A REALIZAR POR ACONTECIMIENTOS A CELEBRAR

En el ejercicio 2021 no se han llevado a cabo las actuaciones relacionadas con las Fiestas del Distrito, al no haberse celebrado éstas.

INDICADOR	MAGNITUD	PREVISIÓN	REALIZADO
INTERVENCIONES A REALIZAR POR ACONTECIMIENTOS A CELEBRAR	NÚMERO	1	0

CENTRO: 001 AYUNTAMIENTO DE MADRID

SECCIÓN: 214 DISTRITO DE MORATALAZ

PROGRAMA: 23102 FAMILIA E INFANCIA

RESPONSABLE PROGRAMA: COORDINADOR/A DEL DISTRITO DE MORATALAZ

MEMORIA GENERAL DEL PROGRAMA

Se apoya a las familias en la crianza y educación de sus hijos mediante prestaciones de carácter social y educativo que promuevan su desarrollo integral y favorezcan la conciliación de la vida laboral y familiar. A lo largo del año, se trabaja en estrecha coordinación con los diferentes recursos y prestaciones que se señalan a continuación.

Los centros de día para los periodos vacacionales de los menores, prestados por los servicios sociales de Moratalaz:

-Campamentos urbanos. Se realizó durante Semana Santa (60 plazas), última semana de junio, julio, agosto, primera semana de septiembre (80 plazas por quincena) y vacaciones de Navidad (50 plazas).

-CCampamento urbano durante el mes de julio para 40 beneficiarios adolescentes.

.Campamentos fuera de Madrid para facilitar la conciliación de la vida familiar y laboral de los padres durante las vacaciones de sus hijos; así como la posibilidad de ofrecer otra alternativa a los niños de ocio en el periodo vacacional: 42 plazas durante 2ª quincena julio. Campamento de 16 plazas del 9-15 agosto. Campamento de 10 plazas del 28 junio -11 julio y campamento de 10 plazas del 12-25 julio.

Se debieron adecuar medidas para la protección de los menores frente al COVID-19: toma de temperatura a la entrada, limpieza y desinfección de espacios; grupos burbujas en los centros; comedor en las propias aulas, etc. Resultado de todo ha sido que no se ha tenido ningún contagio en el desarrollo de los campamentos.

Las ayudas económicas, entendidas como un elemento más de la intervención social con las familias, garantizan la cobertura de necesidades básicas de alimentación, el acceso al comedor escolar y a las escuelas infantiles.

La implantación de la tarjeta familia para compra de productos de primera necesidad ha pasado a ser prioritaria en este tipo de ayudas; sistema que se ha corregido a lo largo del año. Igualmente se tramitan ayudas económicas mediante bonos, en casos excepcionales.

El Centro cuenta con un Equipo de Trabajo de Menores y Familia (ETMF) que se reúne semanalmente a excepción de las semanas en que tenga lugar la Comisión de Apoyo Familiar. Se dispone de un equipo multidisciplinar y las reuniones servirán para valoración de nuevos casos y seguimientos de aquellos que ya son conocidos en Servicios Sociales.

Los dos centros de día de atención a niños y niñas de tres a doce años de edad ofrecen atención y cuidado al finalizar la jornada escolar, apoyando la conciliación familiar y laboral y evitando la aparición de factores de riesgo que la ausencia prolongada de padres y madres pueda ocasionar, favoreciendo, además, el desarrollo de habilidades sociales, adquisición de valores, normas, límites y respeto mutuo. Durante finales del curso 2020-2021, por medidas de protección sanitaria, al tener que hacer grupos burbuja no hay espacio suficiente en los locales donde se ubican los centros, siendo más reducido el número de asistentes previsto. A partir de septiembre 2021, uno de los Centros, cuenta con un nuevo emplazamiento, local más amplio y más adaptado a los menores.

A través del Servicio de Apoyo a Familias con Menores (SAF) el auxiliar domiciliario ofrece atención en el propio domicilio, realiza acompañamiento al colegio, cuidado y supervisión de aseo personal y preparación de comida.

MEMORIA GENERAL DEL PROGRAMA

Desde el Programa de Apoyo al Empleo a menores en riesgo de exclusión se realizan actuaciones orientadas al apoyo socioeducativo, de tránsito a la vida adulta, de adolescentes progenitores, de prevención de la violencia y de apoyo pre laboral. Las actuaciones son individuales, familiares y grupales. Hay un aumento de niñas frente a los niños.

Partiendo de la base de que el absentismo escolar de los niños y niñas conlleva una serie de repercusiones en cuanto al retraso de aprendizaje, fracaso escolar o abandono de la enseñanza entre otras, se continuará trabajando con los menores absentistas del Distrito. Se buscará dar respuesta a estas situaciones y garantizar la continuidad en la escolarización al menos durante el periodo obligatorio.

El servicio de tutorización escolar es muy relevante. En intervenciones paralelas y coordinadas con los trabajadores sociales del Distrito, se asesora a las familias sobre crianza y educación de los hijos, sobre derechos y recursos sociales, educativos, sanitarios, de ocio, etc.

Se continuará trabajando en la mejora de la convivencia familiar y disminución de los problemas relacionales, con el objetivo final de favorecer el desarrollo y bienestar personal de todos los miembros de la unidad familiar. El servicio se dirige a todos los menores de 18 años y sus familias.

El equipo de educación social trabajará a nivel individual, familiar, grupal y comunitario, teniendo también programadas actuaciones en los institutos de educacion secundaria del Distrito.

El programa ha contado con un crédito definitivo de 525.001 euros. Este crédito se ha distribuido según la clasificación económica en: 387.287 euros en Gastos en bienes corrientes y servicios (Capítulo 2), con un grado de ejecución en este capítulo del 100%; 137.714 euros se destinaron inicialmente a Transferencias corrientes (Capítulo 4), incrementando hasta 153.316 euros, con una ejecución del 111,3%.

OBJETIVOS / INDICADORES DE GESTIÓN

1. APOYAR A LAS FAMILIAS DEL DISTRITO EN LA CRIANZA Y EDUCACIÓN DE SUS HIJOS/AS MEDIANTE PRESTACIONES DE CARÁCTER SOCIAL Y EDUCATIVO QUE PROMUEVAN SU DESARROLLO INTEGRAL Y FAVOREZCAN LA CONCILIACIÓN DE LA VIDA LABORAL Y FAMILIAR.

El número menor de niños atendidos en los centros de día se produjo por implantar medidas COVID-19, grupos burbuja con número máximo de asistentes y no disponer de más espacio para hacer más grupos.

El aumento de familias beneficiarias de las ayudas económicas se ha producido por la continuidad de crisis económica generada por la pandemia de COVID-19 y al estar incluida parte de la población que antes no había tenido necesidad de acudir a Servicios Sociales.

La demanda de Escuelas Infantiles ha disminuido, en parte por el miedo a llevar a los mas pequeños a estos Centros y en parte porque el Ayuntamiento de Madrid creó becas para escuelas infantiles una vez iniciado el año 2021.

Las ayudas para comedor escolar descendieron por el mismo motivo, los colegiales preferían comer en casa si había algún progenitor que no trabajaba.

INDICADOR	MAGNITUD	PREVISIÓN	REALIZADO
NIÑOS ATENDIDOS EN CENTROS DE DÍA	NÚMERO	64	45
USUARIOS ATENDIDOS EN AYUDA A DOMICILIO PARA MENORES Y FAMIL	NÚMERO	13	11
HORAS MENSUALES DE AYUDA A DOMICILIO	RATIO	19	18
BENEFICIARIOS AYUDAS ECONOMIC NEC BÁSICAS	NÚMERO	60	35
BENEFICIARIOS DE AYUDAS ECONÓMICAS PARA ESCUELAS INFANTILES	NÚMERO	10	3
BENEFICIARIOS DE AYUDAS ECONÓMICAS PARA COMEDOR ESCOLAR	NÚMERO	32	23
NIÑAS ATENDIDAS EN CENTROS DE DÍA	NÚMERO	51	42
USUARIAS ATENDIDAS EN AYUDA A DOMICILIO PARA MENORES Y FAMIL	NÚMERO	29	15
BENEFICIARIAS DE AYUDAS ECONÓMICAS PARA NECESIDADES BÁSICAS	NÚMERO	140	312

OBJETIVOS / INDICADORES DE GESTIÓN

BENEFICIARIAS DE AYUDAS ECONÓMICAS PARA ESCUELAS INFANTILES	NÚMERO	16	1
BENEFICIARIAS DE AYUDAS ECONÓMICAS PARA COMEDOR ESCOLAR	NÚMERO	35	17

2. ATENDER A FAMILIAS Y MENORES EN SITUACIÓN DE RIESGO SOCIAL MEDIANTE PROGRAMAS DE INTERVENCIÓN PSICOSOCIAL.

No se ha tenido ninguna demanda de ayuda económica para menores en riesgo de exclusión social. Una parte de los menores en esta situación se ha canalizado hacia otros servicios de Servicios Sociales: centros de día, campamentos.

La situación de confinamiento ha provocado desajustes importantes en las dinámicas familiares, con la lógica repercusión en el bienestar de los menores. Pero hay que señalar que el número de niños en el programa de empleo riesgo exclusión social se lleva manteniendo en los últimos años y a la vez se incrementa el número de niñas.

INDICADOR	MAGNITUD	PREVISIÓN	REALIZADO
FAMILIAS DERIVADAS A CENTROS DE ATENCIÓN A LA INFANCIA	NÚMERO	70	50
NIÑOS VALORADOS EN EQUIPOS TRABAJO MENORES-FAMILIA	NÚMERO	62	63
REUNIONES EQUIPOS TÉCNICOS DE MENORES Y FAMILIA	NÚMERO	37	37
FAMILIAS DERIVADAS SERVICIO APOYO RESIDENCIAL Y SOCIAL AL ME	NÚMERO	45	0
NIÑOS ATENDIDOS PROG.APOYO EMPLEO RIESGO EXC. SOCIAL	NÚMERO	55	57
NIÑOS ABSENTISTAS EN SEGUIMIENTO	NÚMERO	80	70
BENEFICIARIOS AYUDAS ECONOMÓMICAS MENORES EN RIESGO EXCLUSIÓ	NÚMERO	4	0
MENORES Y ADOLESCENT. HOMBRES ATENDIDOS SERV. EDUC. SOCIAL	NÚMERO	160	95
NIÑAS VALORADAS EN EQUIPOS TRABAJO MENORES-FAMILIA	NÚMERO	68	68
NIÑAS ATENDIDAS PROG.APOYO RIESGO EXCL. SOCIAL	NÚMERO	15	38
NIÑAS ABSENTISTAS EN SEGUIMIENTO	NÚMERO	63	63
BENEFICIARAS AYUDAS ECON. MENORES EN RIESGO EXCLUSIÓN	NÚMERO	10	0
MENORES Y ADOLESCENT. MUJERES ATENDIDOS SERV. EDUC.SOCIAL	NÚMERO	95	65

CENTRO: 001 AYUNTAMIENTO DE MADRID

SECCIÓN: 214 DISTRITO DE MORATALAZ

PROGRAMA: 23103 MAYORES

RESPONSABLE PROGRAMA: COORDINADOR/A DEL DISTRITO DE MORATALAZ

MEMORIA GENERAL DEL PROGRAMA

El Programa de Atención a Mayores pretende mejorar la calidad de vida de las personas mayores y sus familias, potenciar la autonomía personal, mantener a la persona en su medio habitual de vida el mayor tiempo posible y proporcionar a este sector de la población las prestaciones técnicas, materiales y económicas adecuadas a las necesidades sociales específicas de carácter preventivo o asistencial en función de su grado de autonomía personal.

El número de habitantes del Distrito de Moratalaz a 31 de diciembre de 2021 era de 92.659 personas. El número de personas mayores de 65 años de 24.576. Supone un 26,5% del total de la población.

El crecimiento de la población mayor de 65 años viene produciéndose en los últimos años y continuará esta tendencia. Incluso con la pandemia sanitaria COVID-19 que provocó muertes especialmente en personas mayores de esta franja de edad. Esto justifica los servicios y prestaciones que desde el distrito se ofrecen.

Durante el año 2021 se han mantenido restricciones en servicios a las personas mayores en lo referido al ocio y tiempo libre. La desescalada comenzó el 1 de julio.

El contrato de dinamización de los centros de mayores continuó suspendido parcialmente hasta el 1 de julio, pero se siguieron realizando actividad de forma telemática y telefónica las animadoras socioculturales, trabajadora social y psicólogo; los terapeutas ocupacionales han realizado su actividad de forma presencial al aire libre, adecuando la actividad a las limitaciones sanitarias.

A partir del 1 de julio se abrió servicio de podología, peluquería, fisioterapia y entrega de comidas en el comedor de cada centro. Los servicios de animación y equipo psico social pasaron a estar y recibir a los socios presencialmente en los Centros.

A partir de octubre se abrieron los talleres de actividad física, memoria e informática. La valoración es positiva teniendo en cuenta que las personas mayores mantienen prudencia para retomar su actividad antes de la pandemia.

El servicio de ayuda a domicilio en ningún momento se ha dejado de prestar, ha sido un apoyo a las familias y a los mayores que viven solos en su cuidado y en el control de su situación sanitaria.

El servicio de teleasistencia continuo su funcionamiento, procediéndose a dar altas preventivas. Es un servicio que se promueve desde servicios sociales porque ayuda y apoya a personas dependientes y a otra parte de la población que se mantiene activa para la vida diaria. El servicio realiza un seguimiento telefónico de los usuarios.

Se han concedido ayudas económicas para acondicionamientos geriátricos, pero debido a este año de tránsito las demandas han disminuido.

La atención integral a personas con problemas físicos, cognitivos, demencias, Alzheimer, etc., que se prestan en los 3 centros de día del distrito, interrumpieron su actividad durante el estado de alarma. A partir del fin se abrieron los centros de una forma escalonada, con un límite del 90% sobre la ocupación habitual y cumpliendo la normativa adecuada a la prevención de COVID-19: ampliación del servicios de limpieza, grupos burbuja de usuarios en el centro, reducción de personas en traslados, etc.

Las ayudas económicas para el pago de alojamientos alternativos (residencias) de aquellos casos de personas mayores que carecen de apoyo y se ven en la imposibilidad de permanecer en el domicilio hasta

MEMORIA GENERAL DEL PROGRAMA

la concesión de plaza en residencia pública se han reducido; la coordinación entre hospitales y servicios sociales municipales ha sido más fluida y rápida; de una parte los hospitales han asumido el inicio de la tramitación de plazas temporales en residencias y de otra parte hay más plazas de residencia debido a la pandemia sanitaria y continua aunque en menor intensidad el rechazo temporal de personas solicitantes de plaza de residencia por la inseguridad que produce salir de su zona de protección familiar.

Dentro del Programa se persigue también apoyar a las familias cuidadoras para prevenir situaciones de riesgo para las personas mayores, el "Programa Cuidar a Quienes Cuidan" trata de una actividad psicoterapéutica y educativa destinada a personas cuidadoras (familiares) de una persona mayor dependiente o a las personas mayores que atienden a una persona dependiente menor de 65 años.

También se apoyará a estas familias desde el Programa "Respiro Familiar Fin de Semana", que a través de un conjunto de actividades durante los sábados y domingos, en régimen diurno, permite al cuidador un espacio de descanso.

El crédito de este Programa se dotó con un crédito definitivo por un importe de 5.622.464 euros. Se han reconocido obligaciones por un importe de 5.111.678 euros. Alcanzando un nivel de ejecución de 90,9%.

El desglose por capítulos es el siguiente:

En el capítulo 2 "Gastos en bienes corrientes y servicios", se dotó en el presupuesto de 2021 un crédito definitivo por un importe de 5.529.354 euros. Se reconocieron obligaciones por un importe de 5.055.422 euros, lo que supone una ejecución del 91,4%.

En el capítulo 4 "Transferencias corrientes", se dotó en el presupuesto de 2021 un crédito definitivo por un importe de 76.110 euros. Se reconocieron obligaciones por un importe de 52.327 euros, lo que supone una ejecución del 68,8%.

En el capítulo 6 "Inversiones reales", se dotó en el presupuesto de 2021 un crédito definitivo por un importe de 4.000 euros. Se reconocieron obligaciones por un importe de 2.067 euros, lo que supone una ejecución del 51,7%.

En el capítulo 7 "Transferencias de capital", se dotó en el presupuesto de 2021 un crédito definitivo por un importe de 13.000 euros. Se reconocieron obligaciones por un importe de 1.861 euros, lo que supone una ejecución del 14,3%.

OBJETIVOS / INDICADORES DE GESTIÓN

1. GARANTIZAR LA ATENCIÓN DE LAS NECESIDADES DE LA POBLACIÓN MAYOR DEL DISTRITO EN SU PROPIO ENTORNO SOCIAL.

La variación de número de Teleasistencia va en relación a la característica de servicio preventivo, se considera por la ciudadanía como un gran apoyo.

El número de usuarios (hombres y mujeres) de comida a domicilio tiene un aumento debido a preferir comida preparada y personalizada (distintas dietas, restricciones alimentos) que tener que cocinar por los propios usuarios. En parte son necesidades derivadas de haber padecido COVID-19.

En el indicador 1: La previsión que se realiza sufre variación, en este caso es mínima, porque es realizada en base a los datos estadísticos de población y la población mayor de 65 años va en aumento cada año. En última instancia es el ciudadano de esta edad el que toma la decisión de solicitar el servicio.

En el indicador 3: El porcentaje de atención prevista a mayores de 80 años ha disminuido, el año 2020 fueron personas con bajas al sufrir Covid-19.

En los Indicadores 6 y 7: El número de usuarios (hombres y mujeres) de comida a domicilio tiene un aumento debido a preferir comida preparada y personalizada (distintas dietas, restricciones alimentos) que tener que cocinar por los propios usuario. En parte son necesidades derivadas de haber padecido COVID-19 y es un servicio que previene accidentes domésticos.

OBJETIVOS / INDICADORES DE GESTIÓN

En los Indicadores 8 y 9: Los usuarios y usuarias del servicio de lavanderia son personas que por algún problema físico necesitan este servicio de una manera muy habitual, aún teniendo auxiliar de hogar es más rápido y eficiente utilizar este servicio de lavanderia.

en el Indicador 11: El Servicio de Teleasistencia es valorado por las personas mayores como un servicio preventivo de gran utilidad, incluso para aquellas personas que son válidas para las actividades básicas de la vida. El número mayor de mujeres sobre hombres es porque en la población es mayor el número de ellas.

en el Indicador 12: Las adaptaciones geriátricas son arreglos que realizan en cuartos de baño para cambiar bañera por plato de ducha, el fin es evitar accidentes o caídas al realizar el aseo corporal.

INDICADOR	MAGNITUD	PREVISIÓN	REALIZADO
PERSONAS MAYORES HOMBRES USUARUAS DEL SERVICIO DE AYUDA A DO	NÚMERO	660	641
INDICE DE ATENCIÓN DOMICILIARIA A MAYORES DE 80 AÑOS	PORCENTAJE	85	80
SOLICITUD PRESTACIÓN SERV. AYUDA DOMICILIO PERSONAS MAYORES	NÚMERO	600	559
HORAS MENSUALES AYUDA A DOMICILIO POR DOMICILIO	NÚMERO	15	17
PERSONAS MAYORES HOMBRES DEL SERVICIO DE COMIDA DOMICILIO	NÚMERO	35	52
PERSONAS MAYORES HOMBRES USUARIOS SERVICIO DE LAVANDERÍA DOM	NÚMERO	2	3
HOMBRES BENEFICIARIOS DE AYUDAS PARA ADAPTACIONES GERIÁTRICA	NÚMERO	3	1
AYUDAS TÉCNICAS PARA MOVILIDAD	NÚMERO	25	35
PERSONAS MAYORES MUJERES USUARIAS DEL SERVICIO DE AYUDA A AD	NÚMERO	2328	2354
PERSONAS MAYORES MUJERES USUARIAS SERVICIO DE COMIDA A DOMIC	NÚMERO	50	77
PERSONAS MAYORES MUJERES USUARIAS SERVICIO LAVANDERIÍ A DOMI	NÚMERO	2	1
MUJERES BENEFICIARIAS DE AYUDAS PARA ADAPTACIONES GERIÁTRICA	NÚMERO	8	1
PERONAS MAYORES HOMBRES USUARIOS DEL SERVICIO DE TELEASISTEN	NÚMERO	1600	1823
PERSONAS MAYORES MUJERES USUARIAS DEL SERVICIO DE TELEASISTE	NÚMERO	4200	4747

2. POTENCIAR LA PARTICIPACIÓN DE LAS PERSONAS MAYORES EN LA VIDA SOCIAL Y PREVENIR SU DETERIORO FÍSICO Y PSÍQUICO.

La previsión que se hizo de horas para talleres se hizo pensando que las persona mayores no se incorporarían a las actividades de los centro municipales de mayores. Se trasladaron las actividades al exterior, se mantuvieron talleres online y el último trimestre se incorporaron talleres presenciales en los centros, aumentando de manera significativa el tiempo dedicado, limitando aforos.

La diferencia entre participantes mujeres y hombres en las actividades de los centros sigue creciendo; los hombres no se encuentran motivados para ocio y uso de tiempo libre.

El servicio de comedor en los Centros de mayores no se abrió hasta el 1 de julio y era para recoger. En el primer semestre del año se entregaba en domicilio. Va aumentando de forma progresiva.

INDICADOR	MAGNITUD	PREVISIÓN	REALIZADO
CENTROS DE MAYORES DEL DISTRITO	NÚMERO	3	3
SOCIOS DE LOS CENTROS DE MAYORES	NÚMERO	6150	5764
SOCIAS DE LOS CENTROS DE MAYORES	NÚMERO	9900	9845
GRADO DE UTILIZACIÓN DE LOS CENTROS DE MAYORES	NÚMERO	45	35
TALLERES DE ACTIVIDADES REALIZADOS	NÚMERO	1600	6529
PARTICIPANTES EN TALLERES HOMBRES	NÚMERO	500	577
PARTICIPANTES EN TALLERES MUJERES	NÚMERO	900	1732
PARTICIPANTES HOMBRES EN EXCURSIONES Y VISITAS SOCIO-CULT	NÚMERO	300	98

OBJETIVOS / INDICADORES DE GESTIÓN

PARTICIPANTES MUJERES EN EXCURSIONES Y VISITAS SOCIO-CULT	NÚMERO	600	479
EXCURSIONES Y VISITAS SOCIO-CULTURALES	NÚMERO	20	33
VOLUNTARIOS EN LOS CENTROS DE MAYORES	NÚMERO	55	48
VOLUNTARIAS EN LOS CENTROS DE MAYORES	NÚMERO	70	62
BENEFICIARIOS DE AYUDAS PARA COMEDOR EN CENTROS DE MAYORES	NÚMERO	30	21
BENEFICIARIAS DE AYUDAS DE COMEDOR EN CENTRO DE MAYORES	NÚMERO	40	45
COMIDAS SERVIDAS EN LOS COMEDORES DE LOS CENTROS DE MAYORES	NÚMERO	20000	17050

3. APOYO A LAS FAMILIAS CUIDADORAS PARA PREVENIR SITUACIONES DE RIESGO PARA LAS PERSONAS MAYORES.

En relación al programa "Cuidando al cuidador", hay que decir que consta de 18 sesiones; sobre el programa de "respiro familiar fin de semana", consecuencia del COVID-19, se ha reducido el número de familias que han hecho uso de este programa, pues las familias se han mostrado reacias a que los mayores participen en este centro de día, salvo causas muy excepcionales.

Por otra parte, a causa de la pandemia, se ha dado prioridad al seguimiento de los mayores del Distrito, al objeto de prevenir situaciones de riesgo o aislamiento social.

Se he hecho seguimiento telefónico de los casos a través de un psicólogos en estrecha colaboración con las trabajadoras sociales por lo que ha supuesto un aumento.

INDICADOR	MAGNITUD	PREVISIÓN	REALIZADO
PARTICIPANTES MUJERES EN EL PROGRAMA "CUIDANDO AL CUIDADOR"	NÚMERO	10	2
PARTICIPANTES HOMBRES EN EL PROGRAMA "CUIDANDO AL CUIDADOR"	NÚMERO	7	4
SESIONES GRUPALES DE LOS GRUPOS "CUIDANDO AL CUIDADOR"	HORAS	16	18
USUARIOS DEL PROGRAMA "RESPIRO FAMILIAR LOS FINES DE SEMANA"	NÚMERO	6	1
USUARIAS DEL PROGRAMA "RESPIRO FAMILIAR LOS FINES DE SEMANA"	NÚMERO	10	5
MAYORES CON APOYO PSICOLÓGICO	NÚMERO	40	57

4. ATENDER A LAS PERSONAS MAYORES DEL DISTRITO CON DEMENCIA O CON DETERIORO FUNCIONAL, RELACIONAL O COGNITIVO MEDIANTE LA UTILIZACIÓN DE LOS CENTROS DE DÍA MUNICIPALES.

La vuelta a los centros de día de los usuarios ha sido lenta, persiste el miedo al contagio COVID-19 y también influye la reducción de plazas al tener grupos burbuja en la mayor parte de los meses.

En los Indicadores 1 y 2: La vuelta a la normalidad en los centros de día ha sido muy lenta para los hombres y mujeres usuarios. Según normativa legal en los centros debían existir grupos burbuja independientes, esto causó que el número de asistentes fuera menor; de otra parte las familias de usuarios y usuarias de los centros de día de Alzheimer retrasaron el reingreso de sus familiares, si podían tenerlos en casa lo hacían por seguridad contra el COVID-19.

En los Indicadores 3 y 4. La vuelta a la normalidad de usuarios y usuarias de los centros de día de físicos tuvo el mismo ritmo lenta de desescalada, existía temor ante las variantes de COVID-19 que iban apareciendo y preferían quedarse en su domicilio si podía ser la opción.

En ambos casos, por la misma razón, no había solicitudes de ingresos nuevos.

INDICADOR	MAGNITUD	PREVISIÓN	REALIZADO
USUARIOS DE PLAZAS CON DE ALZHEIMER O DETERIORO COGNITIVO	NÚMERO	75	52
USUARIAS DE CENTRO DE USUARIOS DE PLAZAS CON DE ALZHEIMER O	NÚMERO	120	110
USUARIOS DE CENTRO DE DÍA MAYORES CON DETERIORO FUNCIONAL O	NÚMERO	40	28
USUARIAS DE CENTRO DE DÍA MAYORES CON DETERIORO FUNCIONAL O	NÚMERO	85	47

OBJETIVOS / INDICADORES DE GESTIÓN

5. FAVORECER ALTERNATIVAS DE CONVIVENCIA PARA LAS PERSONAS MAYORES QUE NO PUEDEN PERMANECER EN SU DOMICILIO MEDIANTE LA GESTIÓN DE SOLICITUDES PARA ALOJAMIENTOS ALTERNATIVOS.

El número de personas solicitantes de plaza en residencias de la Comunidad de Madrid es bajo porque las solicitudes de los usuarios/as que se encuentran ingresados en hospital son realizadas en la actualidad por la Unidad de Trabajo Social del Hospital.

Las ayudas económicas para pago de residencias son debidas a situaciones de emergencia, que no son capaces por ellas mismas de iniciar procesos, mientras se resuelven sus expedientes administrativos.

en el Indicador 1: Los pisos tutelados son recursos residenciales para personas válidas, es lo más cercano a una vivienda personal pero con supervisión. Es una alternativa para aquellas personas solas que no se ven a si mismos como personas en residencia de mayores. La diferencia de solicitud de hombres y mujeres no es de importancia, un ejercicio a otro puede variar la demanda.

En el Indicador 5: El número de personas solicitantes de plaza en Residencias de la Comunidad de Madrid es menor a lo previsto porque ha variado la derivación que se hacía de los usuarios/as que se encuentran ingresados en hospital, son dados de alta médica pero no pueden permanecer en sus domicilios porque necesitan cuidados que ellos mismos no pueden realizar o su familia no puede realizar. Estas solicitudes de plaza de emergencia se realizaban desde los Servicios Sociales de Distrito, ahora son realizadas por la Unidad de Trabajo Social del Hospital.

INDICADOR	MAGNITUD	PREVISIÓN	REALIZADO
MUJERES SOLICITANTES DE PLAZA EN PISOS TUTELADOS	NÚMERO	2	0
MUJERES SOLICITANTES DE PLAZA EN RESIDENCIAS DE LA COMUNIDAD	NÚMERO	70	35
HOMBRES SOLICITANTES DE PLAZA EN PISOS TUTELADOS	NÚMERO	4	4
HOMBRES SOLICITANTES DE PLAZA EN RESIDENCIAS DE LA COMUNIDAD	NÚMERO	60	20
HOMBRES SOLICITANTES DE AYUDAS ECONÓMICAS PAGO RESIDENCIAS	NÚMERO	4	0
MUJERES SOLICITANTES DE AYUDAS ECONÓMICAS PAGO RESIDENCIAS	NÚMERO	7	1

CENTRO: 001 AYUNTAMIENTO DE MADRID

SECCIÓN: 214 DISTRITO DE MORATALAZ

PROGRAMA: 23106 SERVICIOS SOCIALES Y EMERGENCIA SOCIAL

RESPONSABLE PROGRAMA: COORDINADOR/A DEL DISTRITO DE MORATALAZ

MEMORIA GENERAL DEL PROGRAMA

El Programa de Integración Comunitaria y Emergencia Social, en su mayor parte, es transversal en la medida en que no se dirige a un colectivo o rango de población en particular, va dirigido a toda la ciudadanía al configurarse en torno a prestaciones técnicas (trabajadoras sociales), económicas (ayudas para emergencia o prestación Renta Mínima de Inserción) y materiales (ayuda a domicilio). A la vez dentro de este programa se encuentran aquellas personas mayores de 18 años y menores de 65 años.

El Programa pretende garantizar la atención social a los ciudadanos en el sistema público de servicios sociales. Esta atención social se desarrolla por medio de las entrevistas y las visitas domiciliarias que realizan los profesionales que forman parte de la Unidad de Trabajo Social, bien desde el servicio de primera atención o bien a través de las unidades de trabajo social de zona.

La atención directa es sin ninguna duda, una tarea fundamental, cuya estructura viene definida en el modelo de atención vigente. En este sentido, se determina que se atiende de lunes a viernes a todas aquellas personas o familias que acuden a su Centro de Servicios Sociales de referencia por primera vez.

Asímismo, se dará cita con las trabajadoras sociales de zona a aquellas personas o familias que tienen expediente de servicios sociales activo, y que se encuentran, por tanto, inmersas en un proceso de intervención social.

Desde el departamento de servicios sociales se realiza la valoración, gestión y el acompañamiento a aquellas personas y familias que son beneficiarias de la prestación Renta Mínima de Inserción(RMI).

Se trata de una prestación que garantiza la cobertura de las necesidades básicas de las familias. Lleva aparejado un Programa de Individual de Atención (PIA) en que se establecen los objetivos que el usuario y el técnico de referencia de los servicios sociales se marcan al objeto de mejorar las condiciones de vida del beneficiario.

La Renta Mínima de Inserción es una prestación con reconocido carácter subsidiario, lo que implica que las familias únicamente pueden beneficiarse de ella en aquellas situaciones en que no tengan derecho a acceder a ninguna otra prestación o subsidio. En este sentido, con la entrada en vigor del Ingreso Mínimo Vital, un gran número de familias que eran perceptoras de RMI han dejado de serlo al reconocérseles el derecho al cobro de esta nueva prestación.

Para paliar las situaciones de dificultad económica, y previa valoración de los trabajadores sociales, se tramitan desde este Programa ayudas económicas. En el caso de ser beneficiarias de Tarjeta Familia son derivadas a la UVAT, unidad formada por 2 trabajadores sociales y un auxiliar administrativo, con dedicación exclusiva a estos trámites, siempre manteniendo la coordinación con los trabajadores sociales de referencia para seguimiento de los casos tratados.

Durante el año 2021 se ha prestado mediante contrato servicios de mediación social en la zona de la Herradura y en las zonas de Ruedo y el Vandel. Mediaciones de integración y dinamizadores vecinales con el fin de mejorar las relaciones humanas entre vecinos con valores socioculturales diferentes. Durante el periodo de julio y agosto hubo mediadores para favorecer el uso adecuado de las instalaciones de piscinas.

La atención a personas sin hogar se basa en información a ciudadanos en esta situación y derivación a servicios especializados. En tres casos se hace seguimiento en el distrito de dos hombres y una mujer que viven en un coche.

MEMORIA GENERAL DEL PROGRAMA

El programa ha contado con un crédito definitivo de 2.101.638 euros. Se han reconocido obligaciones por importe de 1.789.706 euros, alcanzando un nivel de ejecución de 85,2%.

EEl desglose por capítulos es el siguiente:

En el capítulo 1 "Gastos de personal", se dotó en el presupuesto de 2021 un crédito definitivo por un importe de 2.101.638 euros. Se reconocieron obligaciones por un importe de 1.789.706 euros, lo que supone una ejecución del 85,2%.

En el capítulo 2 "Gastos en bienes corrientes y servicios", se dotó en el presupuesto de 2021 un crédito definitivo por un importe de 253.020 euros. Se reconocieron obligaciones por un importe de 246.444 euros, lo que supone una ejecución del 97,4%.

En el capítulo 4 "Transferencias corrientes", se dotó en el presupuesto de 2021 un crédito definitivo por un importe de 197.392 euros. Se reconocieron obligaciones por un importe de 41.338 euros, lo que supone una ejecución del 21%.

En el capítulo 7 "Transferencias de capital", se dotó en el presupuesto de 2021 un crédito definitivo por un importe de 6.000 euros. Se reconocieron obligaciones por un importe de 1.297 euros, lo que supone una ejecución del 22%.

OBJETIVOS / INDICADORES DE GESTIÓN

1. GARANTIZAR LA ATENCIÓN SOCIAL DE LA CIUDADANÍA EN EL SISTEMA PÚBLICO DE SERVICIOS SOCIALES.

La diferencia entre hombres y mujeres que acuden a servicios sociales se debe a dos factores: un número mayor de mujeres solas con cargas familiares y de otra parte la cultura arraigada de ser la mujer la encargada del cuidado y protección de la familia, por eso acude ella a solicitar prestaciones, ayudas económicas o tratar asuntos relacionados con sus hijos.

Si bien es de interés el número de entrevistas que mantienen los trabajadores sociales de primera atención o de zona, una labor importante y a la que se dedica el trabajo es a las gestiones que deben realizar: con entidades prestadoras de servicios, recursos públicos, privados.

La atención social que se realiza en el centro de servicios sociales es a petición de los ciudadanos de Moratalaz (Primera Atención siempre es así) y para atención social del trabajador social de zona la petición puede realizarse a petición del ciudadano (si ya tiene historia social) o a petición del propio trabajador social que hace el seguimiento de la intervención. La previsión se realiza en base a datos de demanda de otros años y por existir una crisis económica derivada del COVID-19.

Los casos de emergencia tienen la misma base para hacer la previsión, pero la urgencia se define como que es un hecho que surge de manera imprevista y no esperada.

Las historias sociales se consideran activas cuando tienen algún servicio en alta, en suspensión temporal o una intervención continua. Deben pasar 6 meses de inactividad con usuario o familia para dar de baja la historia.

INDICADOR	MAGNITUD	PREVISIÓN	REALIZADO
HOMBRES ATENDIDOS UNIDADES TRABAJO SOCIAL 1ª ATENCIÓN	NÚMERO	1500	1072
CASOS URGENTES HOMBRES ATENDIDOS UNIDADES TRABAJO SOC.1ª ATE	NÚMERO	30	15
ENTREVISTAS REALIZADAS EN UNIDADES TRABAJOS SOC. 1ªATENCIÓN	NÚMERO	5000	5161
UNIDADES FAMILIARES EN SEGUIMIENTO POR UNIDADES TRAB SOC ZON	NÚMERO	6500	7099
ENTREVISTAS REALIZADAS EN UNIDADES TRABAJO SOCIAL ZONA	NÚMERO	9000	10479
MUJERES ATENDIDAS UNIDADES TRABAJO SOCIAL 1ª ATENCION	NÚMERO	2600	2512

OBJETIVOS / INDICADORES DE GESTIÓN

CASOS URGENTES MUJERES ATENDIDAS UNIDADES TRABAJO SOC.1ª ATE	NÚMERO	40	20

2. APOYAR LA INTEGRACIÓN SOCIAL DE LAS PERSONAS CON DIVERSIDAD FUNCIONAL Y SUS FAMILIARES PROPORCIONANDOLES LOS RECURSOS Y PRESTACIONES NECESARIAS.

Las ayudas económicas son aquellas específicas para adaptaciones técnicas que necesite la persona y se ha tenido escasa demanda.

Los hombres y mujeres con algún grado de discapacidad pueden solicitar servicio de ayuda a domicilio si así lo necesitan. El servicio está sujeto a una valoración según Ordenanza de Servicio Ayuda a Domicilio. Las previsiones se realizan según demandas de horas anteriores. No es significativo la diferencia de magnitud.

Las ayudas económicas que se prestan son muy desiguales cada año. Son ayudas que tiene que solicitar el interesado y son para adaptaciones de vivienda, eliminación de barreras arquitectónicas, et.

INDICADOR	MAGNITUD	PREVISIÓN	REALIZADO
HOMBRES CON DIVERSIDAD FUNCIONAL CON SERV AYUDA DOMICILIO	NÚMERO	52	55
MEDIA HORAS MENSUALES AYUDA A DOMICILIO PERSONAS CON DIVERSI	HORAS/PERS	20	19
MUJERES CON DIVERSIDAD FUNCIONAL CON SERV AYUDA DOMICILIO	NÚMERO	80	94
AYUDAS ECONÓMICAS HOMBRES CON DIVERSIDAD FUNCIONAL	NÚMERO	2	0
AYUDAS ECONÓMICAS MUJERES CON DIVERSIDAD FUNCIONAL	NÚMERO	2	1

3. PREVENIR SITUACIONES DE EXCLUSIÓN SOCIAL EXTREMA MEDIANTE PRESTACIONES ECONÓMICAS Y PROYECTOS DE INSERCIÓN SOCIOLABORAL.

Se desconocía si habría Proyectos RMI, iniciado el año 2021 están subvencionados dos proyectos.

El número de mujeres perceptoras de RMI es mayor que el de hombres, como hemos señalado anteriormente, de una parte son ellas las que acuden a servicios sociales y también hay más mujeres solas y/o con cargas familiares.

INDICADOR	MAGNITUD	PREVISIÓN	REALIZADO
PERCEPTORES DE LA RENTA MÍNIMA DE INSERCIÓN	NÚMERO	48	51
PERCEPTORAS DE LA RENTA MÍNIMA DE INSERCIÓN	NÚMERO	150	202
AYUDAS ECONÓMICAS BENEFICIARIOS HOMBRES	NÚMERO	20	23
AYUDAS ECONÓMICAS BENEFICIARIAS MUJERES	NÚMERO	30	43

4. ATENDER NECESIDADES DE LAS PERSONAS SIN HOGAR MEDIANTE LA INTERVENCIÓN SOCIAL Y LAS AYUDAS ECONÓMICAS QUE FAVOREZCAN SU INTEGRACIÓN SOCIAL.

No hay programa de alojamientos alternativos distrital. Los recursos de vivienda están centralizados para toda la ciudad en el SAER

Las personas sin hogar son derivadas directamente a los recursos centralizados para esta población.

INDICADOR	MAGNITUD	PREVISIÓN	REALIZADO
HOMBRES SIN HOGAR ATENDIDOS	NÚMERO	15	4
HOMBRES SIN HOGAR DERIVADOS A SERV.ATENCIÓN SOC.ESPECIALIZAD	NÚMERO	14	2
HOMBRES SIN HOGAR ALOJADOS EN ALBERGUES Y CENTROS DE ACOGIDA	NÚMERO	8	2
HOMBRES ALOJADOS EN PENSIONES	NÚMERO	1	0
MUJERES SIN HOGAR ATENDIDAS	NÚMERO	4	8
MUJERES SIN HOGAR DERIVADAS A SERV.ATENCIÓN SOC. ESPECIALIZA	NÚMERO	4	6
MUJERES SIN HOGAR ALOJADAS EN ALBERGUES Y CENTROS DE ACOGIDA	NÚMERO	4	2
MUJERES ALOJADAS EN PENSIÓN	NÚMERO	1	0

OBJETIVOS / INDICADORES DE GESTIÓN

5. PREVENIR SITUACIONES DE NECESIDAD DEBIDO A LA CRISIS SOCIAL POR EL COVID-19 MEDIANTE PRESTACIONES ECONÓMICAS.

No es un programa específico para población de 18 a 65 años.
El presupuesto extraordinario está en este programa pero las partidas estan vinculadas.

A raíz de la pandemia de COVID-19 y la crisis económica que conllevo, el Ayuntamiento de Madrid dispuso un presupuesto extraordinario para poder hacer frente a los problemas económicos familiares que surgieron. Este presupuesto se incluyo en este programa de Servicios Sociales pero ha sido utilizado para familias y personas mayores, al ser un presupuesto extraordinario.

INDICADOR	MAGNITUD	PREVISIÓN	REALIZADO
AYUDAS ECONOMICAS BENEFICIARIOS HOMBRES	NÚMERO	0	34
AYUDAS ECONOMICAS BENEFICIARIOS MUJERES	NÚMERO	0	172

PRESUPUESTO GENERAL DEL AYUNTAMIENTO DE MADRID 2021

MEMORIA DE CUMPLIMIENTO DE OBJETIVOS

CENTRO: 001 AYUNTAMIENTO DE MADRID

SECCIÓN: 214 DISTRITO DE MORATALAZ

PROGRAMA: 23199 ACTUACIONES EXTRAORDINARIAS COVID-19

RESPONSABLE PROGRAMA: COORDINADOR/A DEL DISTRITO DE MORATALAZ

MEMORIA GENERAL DEL PROGRAMA

Durante el año 2021 y con el fin de mantener en condiciones idóneas de salubridad pública los centros adscritos al Distrito, se procedió a una dotación inicial y extraordinaria de 3.000 euros en el presupuesto inicial del Distrito.

A lo largo del ejercicio y debido a que todos los materiales y actuaciones se han incluido dentro de los contratos de limpieza de edificios e instalaciones, no ha sido necesaria la utilización de esta nueva dotación presupuestaria, realizando la correspondiente modificación de créditos, de forma que no ha sido necesaria la disponibilidad de crédito alguno dentro de este programa a pesar de haberse realizado todas y cada una de las actuaciones necesarias para cumplir con la vigente normativa en materia de limpieza extraordinaria y adecuación de centros a la vigente normativa sanitaria en relación a la prevención de contagios derivados del COVID-19.

OBJETIVOS / INDICADORES DE GESTIÓN

1. PROTECCIÓN FRENTE AL COVID

En los 10 colegios de educación infantil y primaria que tiene el Distrito y en las 2 escuelas infantiles de él dependientes, así como en todos los centros del Distrito (Centros de mayores, centros deportivos, centros culturales, edificios administrativos), se han establecido y realizado protocolos de limpieza y desinfección, así como planes de contingencia en relación a la utilización de los Centros, adaptando su uso a la normativa existente en cada momento en materia de prevención del COVID-19.

No ha sido necesario realizar expediente de contratación alguno de forma extraordinaria a los ya realizados, al estar incluidos los materiales necesarios en los contratos de limpieza y mantenimiento de centros ya existentes.

INDICADOR	MAGNITUD	PREVISIÓN	REALIZADO
EXPEDIENTES DE ADQUISICÓN DE MATERIAL PREVENCIÓN	NÚMERO	5	0

CENTRO: 001 AYUNTAMIENTO DE MADRID

SECCIÓN: 214 DISTRITO DE MORATALAZ

PROGRAMA: 31101 SALUBRIDAD PÚBLICA

RESPONSABLE PROGRAMA: COORDINADOR/A DEL DISTRITO DE MORATALAZ

MEMORIA GENERAL DEL PROGRAMA

La finalidad de este programa es conseguir un elevado nivel de control con relación a la seguridad alimentaria, a las condiciones higiénico-sanitarias de los establecimientos con incidencia directa en la salud pública y a la sanidad y protección animal.

Las actuaciones desarrolladas en este programa están orientadas a la protección y promoción de la salud y a la prevención de enfermedades mediante inspecciones periódicas y programadas en los establecimientos de uso público. Se controla que estos establecimientos reúnan adecuadas condiciones higiénicas y cumplan la normativa en materia sanitaria. A la vez se realiza una labor educativa, desde el punto de vista sanitario, entre los responsables y trabajadores de los establecimientos.

Los controles oficiales realizados en el municipio de Madrid en materia de salud pública parten de un planteamiento global que ordena las actuaciones que los servicios de inspección municipal desarrollan con el objetivo de asegurar que las mismas se lleven a cabo con la máxima eficacia y calidad técnica.

El control oficial de los alimentos se efectúa inspeccionando los establecimientos de restauración colectiva y de comercio minorista de la alimentación, tomando muestras de alimentos y bebidas para su análisis en el laboratorio de salud pública y realizando control de producto en relación con la normativa sobre alérgenos y etiquetado. Se actúa en las alertas y brotes de origen alimentario comunicados a través del sistema de intercambio rápido de información (SCIRI) así como en las denuncias y reclamaciones recibidas.

Se realiza la inspección sanitaria de establecimientos con incidencia directa en la salud pública, como son las piscinas públicas y privadas y el control de las aguas de recreo, gimnasios, centros de estética e institutos de belleza, centros de bronceado, adorno corporal (micropigmentación, tatuaje y piercing), peluquerías, escuelas infantiles, centros de cuidado y recreo infantil.

La sanidad y protección animal se realiza mediante la inspección de las clínicas veterinarias y peluquerías caninas, fomentando la tenencia responsable de los animales de compañía para evitar molestias a los ciudadanos y al entorno. Se gestionan las denuncias ocasionadas por tenencia de animales domésticos y la gestión de las solicitudes de licencias para la tenencia de animales potencialmente peligrosos.

Se realiza la gestión administrativa de todos los expedientes generados por la actividad del departamento y la introducción de los datos de los establecimientos inspeccionados en los sistemas informáticos (SIGSA y CLA). Se emiten los informes técnico-sanitarios solicitados desde otras dependencias municipales. Se elaboran los informes de propuesta de inicio de expediente sancionador en caso de no corregirse los incumplimientos de la normativa.

Este año 2021, debido al fenómeno meteorológico "Filomena" en enero y en febrero a la pandemia provocada por COVID-19, durante cuatro semanas no se han realizado inspecciones. Se ha priorizado la visita a los establecimientos que tenían mayor afluencia de público como son el comercio minorista de alimentación o los bares que sirven comida a domicilio. También a los establecimientos que por su actividad pueden presentar mayor riesgo de contagio como gimnasios y piscinas. Debido a la crisis sanitaria, las auditorias han quedado suspendidas durante todo el año.

Con independencia de las actuaciones programadas en materia de seguridad alimentaria, salud ambiental y salud y protección animal, se han realizado desde el departamento de Salud un total de 434 inspecciones de control de implantación de las medidas de prevención frente a COVID-19 en los establecimientos de restauración colectiva, comercio minorista de alimentación, establecimientos de estética, gimnasios, piscinas, centros infantiles, clínicas veterinarias y peluquerías caninas. Todas ellas siguiendo los protocolos elaborados por Madrid Salud. Estos protocolos COVID-19 se van actualizando en función de las

MEMORIA GENERAL DEL PROGRAMA

modificaciones legislativas que se han ido produciendo en cuanto a aforo, distancias y otras condiciones establecidas.

El programa ha contado con un crédito definitivo de 561.065 euros. Se han reconocido obligaciones por importe de 496.022
habiéndose alcanzado un nivel de ejecución del 88,4%.

Este crédito, que corresponde íntegramente a gasto corriente, se ha distribuido según la clasificación económica en: 557.765 euros al capítulo 1 (Gastos de personal, presentando una liquidación del 88,5%), 2.145 euros al capítulo 2 (Gastos en bienes corrientes y servicios, presentando una liquidación del 65,1%).

Este programa se considera cumplido de forma satisfactoria, consiguiéndose los objetivos del mismo.

OBJETIVOS / INDICADORES DE GESTIÓN

1. **MEJORAR LA SEGURIDAD ALIMENTARIA EN EL DISTRITO MEDIANTE INSPECCIONES PERÍODICAS Y PROGRAMADAS ASÍ COMO EL CONTROL OFICIAL DE ALIMENTOS DE MANERA QUE SE GARANTICEN LAS CONDICIONES HIGIENICO-SANITARIAS EN LOS ESTABLECIMIENTOS DONDE SE ELABORAN, CONSUMEN O VENDEN COMIDAS Y BEBIDAS.**

Para lograr este objetivo se han llevado a cabo programas anuales de inspección en establecimientos del ramo de la alimentación.

Programa de restauración colectiva: con un total de 199 inspecciones sobre las 180 programadas, incluyendo los servicios de comida correspondientes al 100% de los colegios y escuelas infantiles.

Programa de control del comercio minorista de la alimentación: con un total de 366 inspecciones sobre las 205 programadas, distribuidas en los diferentes sectores: alimentación polivalente, pescadería, carnicería, carnicería con obrador, charcutería, aves, huevos y caza, panadería, pastelería, frutería, heladería, plato preparado, herbolario, frutos secos y variantes, congelados y churrerías.

Este año se han realizado un mayor número de segundas inspecciones para comprobar la subsanación de las deficiencias antes de proponer el inicio de expediente sancionador; esto se debe a que en algunos establecimientos el estado higiénico sanitario era deficiente al haber estado cerrados por los efectos de la pandemia.

Programa de auditoría del sistema de gestión de seguridad alimentaria en las empresas del sector alimentario: ha sido suspendida debido a la pandemia por COVID-19 por requerir reuniones presenciales y a la falta de personal administrativo.

En el presupuesto se establecía una previsión de 385 inspecciones en materia de seguridad alimentaria como indicador de logro de este objetivo y se han realizado un total de 565 (grado de cumplimiento 146,7%).

Programa de toma de muestras de productos alimenticios: se han tomado 46 muestras de alimentos sobre 45 programadas.

Programa de control de etiquetado: 18 inspecciones realizadas para el control sobre la información de los alimentos y complementos alimenticios.

Se ha intervenido en la totalidad de los brotes de origen alimentario comunicados (1 brote) y en todas las alertas alimentarias notificadas (6 alertas), con una eficacia operativa de 100%. En total se han realizado 28 inspecciones no programadas relacionadas con la seguridad alimentaria.

No se han emitido informes sanitarios en licencias urbanísticas al no haber sido solicitado por otras dependencias.

Para el cumplimiento del presente objetivo se han utilizado principalmente las dotaciones de los siguientes subconceptos económicos:

-22199 "Otros suministros", destinado a la adquisición de material específico para la toma de muestras, con un crédito definitivo de 2.550 euros y se ha ejecutado en un 72,6 % por disponer de material adquirido

OBJETIVOS / INDICADORES DE GESTIÓN

en años anteriores.

-22699 "Otros gastos diversos", destinado al pago de las muestras, con un crédito definitivo de 750 euros con un nivel de ejecución del 39,3 % al haber programado el laboratorio de salud pública un mayor número de muestras prospectivas (un único ejemplar) que reglamentarias (tres ejemplares por muestra).

El objetivo ha sido cumplido.

INDICADOR	MAGNITUD	PREVISIÓN	REALIZADO
INSPECCIONES EN MATERIA DE RESTAURACIÓN COLECTIVA	NÚMERO	180	199
INSPECCIONES EN MATERIA DE COMERCIO MINORISTA	NÚMERO	205	366
AUDITORÍAS DE SISTEMAS DE AUTOCONTROL (PCH Y APPCC).	NÚMERO	10	0
EFICACIA OPERATIVA INSPECCIONES SEGURIDAD ALIMENTARIA	PORCENTAJE	90	147
TOMA DE MUESTRAS DE ALIMENTOS Y BEBIDAS	NÚMERO	45	46
EFICACIA OPERATIVA TOMA DE MUESTRAS ALIMENNTOS Y BEBIDAS	PORCENTAJE	90	102
EFICACIA OPERATIVA INSPECCIONES DENUNCIA BROTES ALERTAS TIP	PORCENTAJE	100	100
INFORMES SANITARIOS LICENCIAS URBANÍSTICAS Y REGISTROS SANIT	NÚMERO	5	0
CONTROL CORRECCIÓN DEFICIENCIAS ESTABLEC.BROTE ALIMENTARIO	PORCENTAJE	100	100

2. MEJORAR EL CONTROL DE LAS CONDICIONES TÉCNICAS E HIGIÉNICO - SANITARIAS DE LOS ESTABLECIMEINTOS CON INCIDENCIA DIRECTA SOBRE LA SALUD PÚBLICA (PELUQUERÍAS, ESTABLECIMEINTOS DE PIERCING Y TATUAJE, CENTROS DE CUIDADO Y RECREO INFANTIL, PISCINAS).

Para la consecución de este objetivo se han realizado las siguientes actividades:

29 inspecciones en piscinas (climatizadas y no climatizadas) que se corresponden con el 100% de las piscinas prioritarias y en piscinas no prioritarias (de comunidades de vecinos no climatizadas) y se han tomado 14 muestras de agua de piscina, con una eficacia operativa del 181% y 140% respectivamente. Se ha efectuado análisis "in situ" del agua de todos los vasos inspeccionados.

El requisito de comunicar anualmente al Ayuntamiento que la instalación reúne las condiciones necesarias para su correcto funcionamiento sólo afecta a los titulares de las piscinas de uso público, si bien este año ha habido piscinas privadas de comunidad de propietarios que también han comunicado su reapertura en la temporada de verano.

124 inspecciones a escuelas infantiles, centros de estética (peluquerías, centros de bronceado, institutos de belleza y adorno corporal) y gimnasios con un grado de ejecución del 117%.

El objetivo ha sido cumplido.

INDICADOR	MAGNITUD	PREVISIÓN	REALIZADO
INSPECCIONES EN PISCINAS	NÚMERO	16	29
EFICACIA OPERATIVA DE LAS INSPECCIONES EN PISCINAS	PORCENTAJE	90	181
TOMA DE MUESTRAS DE AGUAS EN PISCINAS	NÚMERO	10	14
EFICACIA OPERATIVA TOMA DE MUESTRAS DE AGUA EN PISCINAS	PORCENTAJE	90	140
COMUNICACIÓN APERTURA TEMPORADA EN PISCINAS	NÚMERO	5	12
INSP.ESCUELAS Y CUIDADO/RECREO INFANT.ESTAB.ESTÉTICA Y BELLE	NÚMERO	106	124
EFICACIA OPERATIVA INSPECCIÓN ESCUELAS REC.INF. Y ESTAB.ESTÉ	PORCENTAJE	90	117
EFICACIA OPERATIVA INSPECC.DENUNCIAS Y ALERTAS	PORCENTAJE	100	100

3. MEJORAR EL CONTROL EN MATERIA DE SANIDAD Y PROTECCIÓN ANIMAL.

Las inspecciones en materia de protección animal incluyen clínicas veterinarias, consultorios, centros para

OBJETIVOS / INDICADORES DE GESTIÓN

el tratamiento higiénico de animales (peluquerías caninas) y una colección particular de animales. Se han realizado 13 inspecciones que corresponde al 100% del censo, con un grado de ejecución del 100%.

Se han tramitado 80 licencias para tenencia de animales potencialmente peligrosos y se han denegado 3 solicitudes de licencia por no cumplir los requisitos.

Las denuncias relacionadas con la tenencia de animales y protección animal han sido notificadas por la Policía Municipal la mayoría de ellas y por la ciudadanía, son relativas a las molestias ocasionadas por animales en viviendas, establecimientos o en la vía pública o por no disponer de la documentación preceptiva.

Se ha realizado el 100% de los informes solicitados sobre protección animal.

El objetivo ha sido cumplido.

INDICADOR	MAGNITUD	PREVISIÓN	REALIZADO
CAMPAÑAS, OBSERVACIONES Y LICENCIAS	NÚMERO	80	80
INSPECCIONES PROTECCIÓN ANIMAL	NÚMERO	13	13
EFICACIA OPERATIVA INSPECCIONES PROTECCIÓN ANIMAL	NÚMERO	100	100
DENUNCIAS TENENCIAS ANIMALES PROTEC ANIMAL E INFORMES PROT.A	NÚMERO	70	80

4. AGILIZAR LA GESTIÓN DE EXPEDIENTES EN MATERIA DE SALUD PÚBLICA

Para la consecución de este objetivo se han realizado las siguientes actuaciones: 30 propuestas de inicio de expediente sancionador y 2 medidas cautelares y/o provisionales consistentes en la retirada temporal de su puesto de trabajo de un manipulador de alimentos y a la inmovilización de alimento no seguro y posterior levantamiento de la inmovilización para su destrucción voluntaria por parte del industrial

INDICADOR	MAGNITUD	PREVISIÓN	REALIZADO
PROPUESTA INICIO EXPTES SANCIONADOR SALUD PÚBLICA.	NÚMERO	60	30
MEDIDAS CAUTELARES Y PROVISIONALES ADOPTADAS.	NÚMERO	3	2

CENTRO: 001 AYUNTAMIENTO DE MADRID

SECCIÓN: 214 DISTRITO DE MORATALAZ

PROGRAMA: 32301 CENTROS DOCENTES ENSEÑANZA INFANTIL Y PRIMARIA

RESPONSABLE PROGRAMA: COORDINADOR/A DEL DISTRITO DE MORATALAZ

MEMORIA GENERAL DEL PROGRAMA

Durante el año 2021 a través de este programa se ha cumplido la finalidad de facilitar en las mejores condiciones la escolarización de los niños/as de Moratalaz, teniendo en cuenta la educación como un derecho, tal y como se desarrolla en el artículo 27 de la Constitución Española, en la Convención de los Derechos del Niños de 1989 así como en la Ley 6/1995, de 28 de marzo, de Garantías de los Derechos de la Infancia y la Adolescencia en la Comunidad de Madrid.

Cabe destacar entre las acciones cometidas para la consecución de dicha finalidad:

-Los esfuerzos destinados en la limpieza, conservación, mantenimiento y reforma, para que los colegios públicos de educación infantil y primaria del Distrito sean un espacio que facilite el bienestar de la infancia construyendo espacios seguros, pedagógicos y adecuados para el crecimiento de los niños/as, incrementando para ello la coordinación con los Equipos Directivos de los Centros Escolares.

-La escolarización de los niños/as de 0-3 años a través de las dos Escuelas Infantiles Municipales situadas en el Distrito de Moratalaz, "El Lirón" y "Sabina", realizando su gestión desde el departamento de educación en coordinación con el Área de Gobierno de Familias, Igualdad y Bienestar Social; asesorando a las familias sobre el proceso de admisión, los plazos, la documentación necesaria; e informando sobre el proyecto pedagógico de las escuelas infantiles municipales a la ciudadanía; así como atendiendo cualquier necesidad que pueda surgir en las Escuelas cubriendo esta de la mejor manera posible dentro de las competencias municipales.

-Coordinaciones y reuniones pertinentes con el Servicio de Apoyo a la Escolarización (SAE) del Distrito, garantizando la escolarización de todos los menores de Moratalaz en las mejores condiciones tanto en el proceso ordinario como extraordinario, y con especial atención a las familias que llegan al Distrito con el curso académico ya empezado y en situaciones de mayor vulnerabilidad social. Todo ello en coordinación con la Dirección de Área Territorial y los Departamentos de Educación de los Distritos de Puente de Vallecas y Villa de Vallecas, al pertenecer estos junto a Moratalaz al mismo SAE.

-Asesoramiento a toda la comunidad educativa del Distrito, familias, docentes y equipos directivos. El departamento ha atendido sugerencias, dudas, inquietudes y necesidades, de forma telemática, telefónica o presencialmente en la propia Junta de Distrito, de centros escolares, entidades, así como vecinos/as.

-Información y acompañamiento a las madres y padres en relación a incertidumbres y dudas acerca de los procesos de escolarización, trámites administrativos, opciones e itinerarios educativos, recursos pedagógicos disponibles según etapas educativas, y entidades y recursos a los que poder acudir según necesidades.

-Coordinación entre diversas tareas pedagógicas llevadas a cabo por diferentes centros educativos.

-Coordinación de intervenciones conjuntas entre diferentes departamentos de la propia Junta de Distrito siendo estos Cultura, Deportes, Participación Ciudadana, Servicios Sociales, Servicios de Medio Ambiente y Escena Urbana, Servicio de Servicios a la Comunidad, como enriquecimiento mutuo y mejorando con esto la atención a los centros escolares.

-Trabajo en consejos y comisiones relacionadas con la labor pedagógica, detectando necesidades educativas y diseñando las intervenciones necesarias.

-Trabajo pedagógico conjunto con equipos directivos, servicios de orientación, entidades y recursos de atención infanto-juvenil, para potenciar la atención educativa en el Distrito, creando sinergias,

MEMORIA GENERAL DEL PROGRAMA

consensuando criterios pedagógicos y logrando el enriquecimiento fruto de la interacción. En esta línea el departamento de educación mantiene el contacto periódico con equipos y departamentos de orientación educativa y pedagógica, profesores de pedagogía terapéutica, profesores técnicos de servicios a la comunidad, equipos directivos, el Área de Gobierno de Familias, Igualdad y Bienestar Social, la Consejería de Educación así como otros departamentos de educación de otras Juntas Municipales.

El programa ha contado con un crédito definitivo de 3.577.617 euros. Se han reconocido obligaciones por importe de 3.404.796 euros. Sobre este crédito se ha alcanzado un nivel de ejecución del 95,1% de las obligaciones reconocidas.

El crédito presupuestario correspondiente a este programa se ha distribuido, atendiendo a la clasificación económica del Presupuesto en 2.522.467 euros destinados a gastos corrientes, y 1.055.150 euros en inversiones reales.

OBJETIVOS / INDICADORES DE GESTIÓN

1. **GARANTIZAR LAS CONDICIONES DE USO DE LOS CENTROS EDUCATIVOS MEDIANTE LAS CORRESPONDIENTES ACCIONES DE LIMPIEZA, MANTENIMIENTO, CONSERVACIÓN Y REFORMA DE LOS MISMOS.**

En el indicador de "CENTROS EDUCATIVOS CON MANTENIMIENTO A CARGO DEL DISTRITO", la magnitud expresada es número, lo cual hace referencia a el número de centros educativos a cargo del Distrito en los cuales se fijó el objetivo de llevar a cabo acciones mantenimiento de los mismos.

En el indicador de "CENTROS EDUCATIVOS CON LIMPIEZA A CARGO DEL DISTRITO", la magnitud expresada es número, lo cual hace referencia a el número de centros educativos a cargo del Distrito en los cuales se fijó el objetivo de llevar a cabo acciones de limpieza de los mismos.

En el indicador de "SUPERF. CONSTRUIDA C.EDUCATIVOS MANTENIMIENTO DISTRITO", la magnitud expresada es m2, lo cual hace referencia a LA SUPERFICIE EDIFICADA TOTAL de la suma de centros educativos a cargo del Distrito en los cuales se tiene la obligación de mantenimiento.

En el indicador de "SUPERF. LIBRE DE C. EDUCATIVOS MANTENIMIENO DISTRITO", la magnitud expresada es m2, lo cual hace referencia a LA SUPERFICIE LIBRE DE PARCELA EN CENTROS EDUCATIVOS TOTAL de la suma de centros a cargo del Distrito en los cuales se tiene la obligación de mantenimiento.

En el indicador de "C. EDUCATIVOS ADAPTACDOS PARCIALMENTE NORMATIVA INCENDIOS", la magnitud expresada es PORCENTAJE, lo cual hace referencia AL PORCENTAJE de centros educativos de Primaria a cargo del Distrito los cuales están adaptados parcialmente a la Normativa de Incendios siendo el 100% de los centros.

En el indicador de "C. EDUCATIVOS INFANTILES ADAPTADOS PARCIALMENTE NORMATIVA INCENDIOS", la magnitud expresada es PORCENTAJE, lo cual hace referencia AL PORCENTAJE de centros educativos INFANTILES a cargo del Distrito los cuales están adaptados parcialmente a la Normativa de Incendios siendo el 100% de los centros.

En el indicador de "C. EDUATIVOS SIN BARRERAS ARQUITECTÓNICAS S7TOTAL COLEGIOS", la magnitud expresada es PORCENTAJE, lo cual hace referencia AL PORCENTAJE de centros educativos TOTALES a cargo del Distrito los cuales NO CUENTAN CON BARRERAS ARQUITECTÓNICAS siendo el 30% de los centros.

En el indicador de "INCIDENCIA OBRAS ELIMINACIÓN BARRERAS ARQUITECTÓNICAS", la magnitud expresada es PORCENTAJE, lo cual hace referencia AL PORCENTAJE de presupuesto de las Obras que se llevan a cabo en la totalidad de centros educativos a cargo del Distrito dedicado a la supresión de barreras arquitectónicas del total de obras de los centros educativos, siendo el 10% del presupuesto de obras

Este objetivo ha sido cumplido con la realización de obras de mantenimiento, conservación y reforma y de colegios del Distrito. Cabe destacar:

Obras ejecutadas en 2021:

OBJETIVOS / INDICADORES DE GESTIÓN

-Colegio público de educación infantil y primaria Menéndez Pidal: Obras de conservación de luminarias y varios.

-Colegio público de educación infantil y primaria Fontarrón: Obras de accesibilidad baño profesores, sustitución de radiadores y varios

-Colegio público de educación infantil y Primaria Martinez Montañés: Obras de sustitución de luminarias por led en instalaciones deportivas y varios.

-Colegio público de educación infantil y primaria Pío Baroja: Obras de acondicionamiento de cocina y varios

-Colegio público de educación infantil y primaria Sainz de Vicuña: Obras de conservación de solado de área infantil y varios.

-Colegio público de educación infantil y primaria Real Armada: Obras de sustitución tuberías generales agua y de conservación varias.

-Colegio público de educación infantil y primaria José de Pasamonte: Obras de conservación en núcleo de aseos, instalación eléctrica cocina y varias.

-Colegio público de educación infantil y primaria Francisco de Luís: Obras de sustitución de ventanas en comedor y de conservación varias.

-Colegio público de educación infantil y primaria Regimiento Inmemorial del Rey: Obras de sustitución tuberías generales de agua, conservación patio infantil y varias.

-Colegio público de educación infantil y primaria Conde Arruga: Obras de conservación de saneamiento y de solado parcial de patio y varias

-Colegio Gil Alberdi: Obras de instalaciones de PCI y conservación varias.

-Escuela Infantil El Lirón: Obras de adecuación accesibilidad al centro y de puertas de evacuación y varios

-Escuela infantil Sabina: Obras de acondicionamiento de espacio libre de parcela y varios.

Retirada amianto en varios de ellos.

INDICADOR	MAGNITUD	PREVISIÓN	REALIZADO
CENTROS EDUCATIVOS CON MANTENIMIENTO A CARGO DEL DISTRITO	NÚMERO	13	13
CENTROS EDUCATIVOS CON LIMPIEZA A CARGO DEL DISTRITO	NÚMERO	13	13
SUPERF. CONSTRUIDA C.EDUCATIVOS MANTENIMIENTO DISTRITO	M2	40716	40716
SUPERF.LIBRE DE C.EDUCATIVOS MANTENIMIENTO DISTRITO	M2	60415	60415
C.EDUCATIVOS ADAPTADOS PARCIALMENTE NORMATIVA INCENDIOS	PORCENTAJE	100	100
C.EDUCATIVOS INFANTILES ADAPTADOS NORMATIVA INCENDIOS	PORCENTAJE	100	100
C.EDUCATIVOS SIN BARRERAS ARQUITECTÓNICAS S/TOTAL COLEGIOS	PORCENTAJE	30	30
INCIDENCIA OBRAS ELIMINACIÓN BARRERAS ARQUITECTÓNICAS	PORCENTAJE	10	10

2. FACILITAR EL ACCESO AL SISTEMA EDUCATIVO A MENORES DE TRES AÑOS MEDIANTE LAS ESCUELAS INFANTILES DE TITULARIDAD MUNICIPAL.

El Distrito de Moratalaz cuenta con dos escuelas infantiles municipales pertenecientes a la red municipal de Escuelas infantiles del Ayuntamiento de Madrid, "El Lirón" y "Sabina". Ambas escuelas de gestión indirecta.

El departamento de educación de la Junta Municipal es el órgano encargado de la gestión de las dos

OBJETIVOS / INDICADORES DE GESTIÓN

escuelas infantiles citadas, manteniendo para ello un contacto permanente con ambas empresas adjudicatarias y supervisando el cumplimiento de los pliegos contractuales, atendiendo las necesidades de las familias, niños/as, consejo escolar, AMPAs y equipos directivos, colaborando con el departamento de educación infantil y otros programas del Área de Gobierno de Familias, Igualdad y Bienestar Social, para el buen desarrollo de la planificación de la red municipal de escuelas infantiles del Ayuntamiento.

Desde el departamento de educación se informa y apoya a las familias en el proceso de escolarización de los menores de 0-3 en periodo ordinario y extraordinario, indicándoles las diferentes opciones existentes en este ciclo dentro de la red municipal de escuelas infantiles, red de la Comunidad de Madrid, y convocatoria de becas a las que pueden optar, facilitando lo máximo posible la educación y conciliación en esta etapa pedagógica.

Por Resolución de 12 de abril de 2021 de la Directora General de Familias, Infancia, Educación y Juventud se aprueba la convocatoria para la admisión de alumnado de primer ciclo de educación infantil en la red municipal de escuelas infantiles del Ayuntamiento de Madrid para el curso escolar 2021-2022. Se constituyen a tal efecto los Servicios Municipales de Apoyo a la Escolarización (SMAE), encontrándose Moratalaz junto a los Distritos de Puente de Vallecas y Villa de Vallecas conformando el mismo SMAE. En el año 2021 es la jefa del departamento de educación de Villa de Vallecas la representante municipal de los tres Distritos en beneficio de la escolarización de las 8 escuelas municipales existentes en los citados distritos.

Durante todo el año 2021 las 259 plazas de ambas escuelas se han completado en su totalidad, si bien se han cubierto 255 por encontrarse cuatro alumnos/as de necesidades des educativas especiales ocupando 2 plazas para asegurar su adecuada atención pedagógica tal y como ha precisado el equipo de atención temprana de la Comunidad de Madrid y en función de la normativa disponible.

Se ha generado la siguiente lista de espera:

0-1 años: 66
1-2 años: 101
2-3 años: 48

INDICADOR	MAGNITUD	PREVISIÓN	REALIZADO
ESCUELAS INFANTILES DE TITULARIDAD MUNICIPAL DE GESTION DIRE	NÚMERO	2	2
REUNIONES CON LAS ESCUELAS INFANTILES MUNICIPALES	NÚMERO	9	10
ALUMNOS ESCOLARIZADOS POR ESCUELAS INFANTILES TITU. MPAL.	NÚMERO	130	144
ALUMNAS ESCOLARIZADAS POR ESCUELAS INFANTILES TITU MPAL	NÚMERO	144	111

3. COLABORAR CON LA COMUNIDAD EDUCATIVA EN EL PROCESO DE ADMISIÓN DEL ALUMNADO EN LOS CENTROS EDUCATIVOS MEDIANTE LA REPRESENTACIÓN MUNICIPAL EN LOS SERVICIOS DE APOYO A LA ESCOLARIZACIÓN.

El Servicio de Apoyo a la Escolarización 7 (SAE 7) está formado por los Distritos de Puente de Vallecas, Villa de Vallecas y Moratalaz, encargándose de facilitar la escolarización de los menores del Distrito tanto en periodo ordinario como extraordinario, entre sus miembros se encuentra el representante municipal lo cual recae en la jefatura del departamento de educación de uno de los tres distritos mencionados. Durante el año 2021 la representación municipal del SAE 7 recayó en la jefa del departamento de educación de Puente de Vallecas.

La sede del SAE 7 de forma normalizada se encuentra en el colegio público de educación infantil y primaria Aragón Avda. Rafael Alberti 2.

Ha existido durante todo el año 2021 una comunicación directa y fluida con el Servicio de Apoyo a la Escolarización por parte del departamento de educación para poder cubrir las necesidades y resolver las dudas de escolarización de las familias y centros escolares del Distrito y con el departamento de educación de Puente de Vallecas al ser este el representante municipal del SAE 7 durante el año 2021.

Con el fin de facilitar el desarrollo del proceso de admisión, las solicitudes de admisión de alumnos/as para el curso 2021/2022 han sido presentadas con carácter general por vía telemática dirigidas al primer centro incluido en la solicitud. En los casos en los que no ha sido posible presentar la solicitud de admisión por vía

OBJETIVOS / INDICADORES DE GESTIÓN

telemática, se ha presentado en el centro educativo incluido en primer lugar en la misma. Desde el Programa de Prevención y Control de Absentismo Escolar se han realizado los acompañamientos y orientaciones pertinentes a las familias para llevar a cabo la matriculación adecuado de los niños/as y adolescentes, así como facilitando la escolarización temprana en el 2º ciclo de educación infantil y el tránsito de educación primaria a secundaria, de igual manera se ha realizado una continua coordinación y colaboración con los servicios de orientación facilitando los itinerarios académicos que mejor se adaptaban a las necesidades del alumnado ayudándoles para realizar las correctas matriculaciones y derivaciones en este sentido (FP grado básico, medio y superior; UFIL; ACE) en beneficio de la atención a la diversidad.

Para las familias que no han realizado los procesos de matriculación en periodo ordinario por circunstancias personales, se ha procurado su matriculación en periodo extraordinario, indicándoles la dirección del SAE, para que desde este servicio se les pudiese indicar los centros educativos en los que hubiese plazas disponibles así como la documentación necesaria, derivando desde este mismo al Equipo de Orientación Educativa y Psicopedagógica en aquellos casos en los que fuese necesario la evaluación de necesidades pedagógicas diversas para la aplicación de medidas de atención a la diversidad.

En el Distrito de Moratalaz la mayor parte de la escolarización se realiza desde los propios centros escolares, sirviendo el SAE de apoyo a las familias para saber en qué centros existe disponibilidad de plazas, si bien en momentos puntuales de elevada dificultad como el comienzo de curso escolar, o en caso de familias de vulnerabilidad como las pertenecientes a servicios sociales o al Programa de Absentismo, la escolarización se puede realizar directamente desde el SAE tomando esta decisión el servicio de inspección educativa según las necesidades.

INDICADOR	MAGNITUD	PREVISIÓN	REALIZADO
REUNIONES DE LA COMISIÓN DE ESCOLARIZACIÓN	NÚMERO	5	5
ALUMNOS ESCOLARIZADOS POR LAS COMISIONES DE ESCOLARIZACIÓN	NÚMERO	127	265
ALUMNAS ESCOLARIZADAS POR LAS COMISIONES DE ESCOLARIZACIÓN	NÚMERO	120	328

4. INFORMAR, ORIENTAR Y ASESORAR A LA COMUNIDAD EDUCATIVA DEL DISTRITO.

El departamento de educación de la Junta Municipal es un referente educativo del Distrito por su cercanía cotidiana con la comunidad educativa de forma presencial, telemática y telefónica, dando una respuesta inmediata a todas las sugerencias, consultas y necesidades que aparecen a diario en el eepartamento, dando cobertura a vecinos/as, AMPAS, equipos directivos, departamentos y equipos de orientación, familias, que necesitan asesoramiento y orientación en relación a temas educativos.

En el año 2021 se ha editado la agenda escolar, de distribución a todos los escolares de educación primaria del Distrito, dedicando parte de su contenido a la información de todos los recursos y actividades educativos del Distrito, recursos a familias, centros de apoyo familiar, recursos sociales, policía municipal, así como recursos culturales, aportando referencias de formas de acceso, direcciones y contactos.

Cabe mencionar la importante labor realizada desde el departamento en ayudar a las familias recién llegadas al Distrito en el proceso de escolarización de sus hijos, orientándoles en la documentación necesaria y maneras de conseguirla; contactos y direcciones de centros escolares y del servicio de apoyo a la escolarización; etapas de escolarización obligatoria y postobligatoria en España e itinerarios educativos en el caso de población extranjera. Así como recursos culturas, deportivos y de ocio socio-juvenil para el buen desarrollo integral de sus hijos/as.

Para el buen desarrollo de la labor pedagógica llevada a cabo por el Departamento existe una frecuente coordinación con el departamento de servicios sociales, participación ciudadana, deportes y cultura y más puntualmente para el buen desarrollo de los campamentos escolares y la supervisión de los comedores de las escuelas infantiles municipales con el Departamento de Sanidad.

Durante el año 2021 el departamento de educación ha formado parte activa de consejos y comisiones de labor pedagógica, atendiendo las necesidades detectadas desde los diversos equipos interdisplinares y creando en consecuencia programas pedagógicos, o bien ajustando los ya existentes y/o creando nuevas sinergias entre los recursos municipales, autonómicos y entidades. Entre estos equipos de trabajo cabe mención: la Comisión Técnica de Absentismo Escolar, el Consejo Local de Atención a la Infancia y Adolescencia, el Servicio de Apoyo a la Escolarización, la Mesa de Salud Escolar, la Comisión de Apoyo a la Familia, los Equipos de Trabajo de Menores y Familia.

Por otro lado, se desarrollan reuniones periódicas con los equipos directivos, equipos de orientación

OBJETIVOS / INDICADORES DE GESTIÓN

educativa y psicopedagógica, departamentos de orientación y AMPAS de los centros escolares de Moratalaz, con el fin de analizar y dar respuesta a las necesidades educativas de los alumnos/as, de informar y de coordinar de forma eficaz los recursos municipales y los programas y servicios concretos que se desarrollan desde la Junta Municipal de Moratalaz.

Las escuelas de familias realizadas han sido en coordinación con las AMPAS y los servicios sociales del Distrito, igualmente se han realizado escuelas de familias en el centro socio-juvenil de Moratalaz desde el Programa de Apoyo Psicopedagógico, realizando también atención individual a familias como apoyo en el cuidado y atención de los niños/as.

Desde el departamento de educación se mantiene colaboración con el Consejo de Atención a la Infancia y la Adolescencia de la Comunidad de Madrid en relación a las políticas públicas de atención a la infancia y de su presencia en las instituciones locales, autonómicas o estatales así como difusión y formación en acciones educativas relativas a los derechos de los niños/as y a la Ley Orgánica 1/1996, de 15 de enero, de Protección Jurídica del Menor. De la misma manera, se realiza la colaboración pertinente con la Dirección de Área Territorial y más concretamente en relación con la realización de actividades extraescolares en los colegios públicos de educación infantil y primaria (CEIP) y con la cesión de espacio del colegio público Gil Alberdi que ha acogido desde el curso académico 21-22 a la Unidad de Formación e Inserción Laboral (UFIL) Sierra de Palomeras.

En el Indicador referente a la información y atención individualizada y colectiva su magnitud hace referencia a la ciudadanía atendida; claustros; consejos escolares; equipos directivos; equipos y departamentos de orientación; así como a las consultas realizadas por otros Departamentos de la propia Junta Municipal y de otras Juntas así como de las Áreas de Gobierno.

Los indicadores referentes a las escuelas de padres realizadas, horas de escuelas de padres, participantes hombres y mujeres, su magnitud hacen referencia a las 2 escuelas de padres realizadas en el Centro Socio Juvenil con las familias pertenecientes al programa de apoyo psicopedagógico, distribuyéndolas en diversos grupos por días durante los meses de enero a mayo 2021, donde se han trabajado con los/as participantes normas y límites; comunicación y escucha presente y activa; desarrollo evolutivo, desarrollo emocional y afectivo. Si bien la presencia de hombres va aumentando con respecto a años anteriores se observa una mayor presencia femenina.

El indicador relativo al asesoramiento y orientación a AMPAS su magnitud se referencia con las AMPAS de los 10 colegios de educación infantil y primaria (CEIP, en adelante) de Moratalaz, a las que se suman la AMPA del instituto de educación secundaria Rey Pastor y del instituto de educación secundaria Mariana Pineda. En lo referente a las AMPAS de los CEIP se realiza un asesoramiento y atención profunda y continua con relación a las actividades extraescolares, otros recursos pedagógicos del distrito y la cesión de espacios. Con las AMPAS de los Institutos el asesoramiento se ha enfocado en la información de subvenciones y recursos pedagógicos del distrito.

En relación al indicador de publicaciones editadas y distribuidas la magnitud hace referencia a la agenda escolar del distrito en el que se publica información de todos los recursos y actividades educativas del Distrito, recursos a familias, centros de apoyo familiar, recursos sociales, policía municipal, así como recursos culturales, aportando referencias de formas de acceso, direcciones y contactos, así como la publicación de la carta de la concejal de bienvenida al inicio del curso escolar en la misma agenda. Por otro lado, debido a la brecha digital encontrada entre los escolares del distrito se ha realizado una edición digital de la formación previa dada al alumnado con contenidos relativos a las nuevas tecnologías, distribuyéndose digitalmente entre los centros escolares. Si bien no se ha llegado a la previsión estipulada esto es debido a que se ha ofrecido a todos los centros escolares de Moratalaz no deseando tal ofrecimiento el Colegio Privado Santo Ángel y los colegios Concertados: Gredos, Nuestra Señora de Moratalaz, Sagrada Familia y Siglo XXI.

INDICADOR	MAGNITUD	PREVISIÓN	REALIZADO
INFORMACIÓN Y ATENCIÓN INDIVIDUALIZADA Y COLECTIVA	NÚMERO	750	817
ESCUELAS DE PADRES/MADRES REALIZADAS	NÚMERO	2	2
HORAS DE "ESCUELA DE PADRES/MADRES"	NÚMERO	50	64
PARTICIPANTES EN ESCUELA DE PADRES/MADRES	NÚMERO	70	35
ASESORAMIENTO Y ORIENTACIÓN AMPAS	NÚMERO	5	12
PUBLICACIONES EDITADAS	NÚMERO	2	2
EJEMPLARES DE PUBLICACIÓN DISTRIBUIDAS	NÚMERO	7500	6329

OBJETIVOS / INDICADORES DE GESTIÓN				
MUJERES PARTICIPANTES EN ESCUELA DE PADRES/MADRES	NÚMERO	90	103	

CENTRO: 001 AYUNTAMIENTO DE MADRID

SECCIÓN: 214 DISTRITO DE MORATALAZ

PROGRAMA: 32501 ABSENTISMO

RESPONSABLE PROGRAMA:

MEMORIA GENERAL DEL PROGRAMA

El programa de Prevención y Control de Absentismo Escolar forma parte del departamento de educación de la Junta de Distrito, se desarrolla en colaboración con el Área de Gobierno de Familias, Igualdad y Bienestar Social, desde la Subdirección General de Educación y Juventud, siendo la jefa del departamento de educación la coordinadora de la Comisión Técnica de Absentismo Escolar.

Dicho Programa tiene la finalidad de facilitar la escolarización en las etapas obligatorias correspondientes de los 6-16 años, y preventivamente en el 2º ciclo de educación infantil, con actuaciones focalizadas en le prevención e intervención sobre el absentismo escolar.

Los datos de escolarización del Distrito en las etapas de escolarización obligatoria y 2º ciclo de Educación Infantil son los siguientes por tipo de centro:

TIPO Nº ALUMNOS Nº ALUMNAS
CEIP.....1.495.....1.532
IES.....749.....681
CPC.....2199.....2813
TOTAL.....4.443.....5.026
TOTAL 9.469

Durante el año 2021 las altas y bajas en absentismo por meses ha sido como se desglosa a continuación:

	Ene	Feb	Mar	Abr	May	Jun	Jul	Ago	Sep	Oct	Nov	Dic
Altas	14	17	16	10	14	0	0	0	4	11	4	7
Bajas	2	4	1	3	3	0	0	0	0	7	4	1

Total altas 2021: 97

Total bajas 2021: 25

Alumnos absentistas: 79

Alumnas absentistas: 63

En términos de porcentaje de alumnado absentistas:
0.83% alumnos
0.66% alumnas
Total: 1.49%

Resumen actuaciones realizadas:
Visitas domiciliarias: 50
Entrevistas menores: 89
Seguimientos telefónicos: 3437
Entrevistas familiares: 472
Acompañamientos a menores/familias: 17
Coordinaciones presenciales con centros educativos: 168
Coordinaciones no presenciales con centros educativos: 523
Coordinaciones presenciales con otros recursos: 125
Coordinaciones no presenciales con otros recursos: 352

MEMORIA GENERAL DEL PROGRAMA

Comisiones de absentismo: 9
Comparecencia en departamento educación: 35

Durante el año 2021 se han realizado los siguientes proyectos preventivos:

-Punto de información "ICATE": ha sido llevado a cabo junto con entidades del distrito con la educadora y el educador de absentismo; durante el curso escolar se han trabajado temáticas como la violencia de género, día de la mujer, escolarización positiva, etc.

-"Difusión": Este proyecto se realiza todos los años, se explica a los profesionales de los centros educativos en que consiste el programa, la manera correcta de realizar la apertura de expediente, facilitar las coordinaciones que se realicen, etc.

-Infantil, "Cuentiemociones": se trata de un proyecto que se ha desarrollado por primera vez en el Distrito, se trabajan los sentimientos de los menores de educación infantil de 5 años de edad, se trabaja a través de esto sentimientos la prevención del absentismo escolar en la futura etapa de educación primaria.

-"Transicción": El proyecto se ha llevado a cabo en distintos colegios públicos del Distrito (CEIP) del Distrito para facilitar la transición de las alumnas y los alumnos en su paso al Instituto, ayudándolos a resolver sus dudas, superar sus miedos, etc.

Este programa no tiene asignación presupuestaria alguna, dentro del presupuesto de la Junta Municipal de Distrito.

PRESUPUESTO GENERAL DEL AYUNTAMIENTO DE MADRID 2021

MEMORIA DE CUMPLIMIENTO DE OBJETIVOS

CENTRO: 001 AYUNTAMIENTO DE MADRID

SECCIÓN: 214 DISTRITO DE MORATALAZ

PROGRAMA: 32601 SERVICIOS COMPLEMENTARIOS EDUCACIÓN

RESPONSABLE PROGRAMA: COORDINADOR/A DEL DISTRITO DE MORATALAZ

MEMORIA GENERAL DEL PROGRAMA

Desde este programa se pretende dotar al Distrito de diferentes actividades facilitando el desarrollo integral de los menores, así como la conciliación familiar y escolar. Entre las actividades reseñadas se encuentran: plástica, ludoteca, danza, biblioteca, juegos de patio, teatro, huerto escolar, actividades artística, huertos, "Días sin cole", conciertos pedagógicos, apoyo escolar. Todas ellas con una metodología, lúdica, participativa, fortaleciendo la convivencia, la pertenencia al centro educativo, las habilidades sociales y los aprendizajes adquiridos en las aulas a través de su aplicación en un entorno no formal.

Igualmente, con el desarrollo de este programa se pretende contribuir a la compensación de desigualdades socio-educativas a través del desarrollo de actividades de ayuda al estudio, culturales y deportivas. Otras compensaciones atendidas son las que se llevan a cabo en los colegios de preferencia en el distrito: en el CEIP Fontarrón de preferencia motórica se realiza la actividad de psicomotricidad; en los CEIP Menéndez Pidal y Pío Baroja de preferencia para la atención del Trastorno Generalizado del Desarrollo (TGD) se lleva a cabo una actividad específica extraescolar centrada en la estimulación y desarrollo de habilidades sociales.

Durante el mes de diciembre tuvieron lugar 3 certámenes escolares: Constitución, belenes y villancicos. Los miembros del jurado visitaron los colegios participantes visionando los trabajos presentados, posteriormente la entrega de premios se realizó en los propios centros. Se contribuyó con estos al desarrollo del trabajo en equipo, auto concepto y creatividad de los niños/as, además de haber compartido espacios de relación lúdicos y de convivencia.

Se ha contado con el programa de mediación escolar durante todo el año, como apoyo a la tarea educativa, a la convivencia y al absentismo escolar. Desde este se han realizado actuaciones de prevención e intervención, a nivel individual, grupal y familiar. Todo con el objetivo de la construcción de un espacio escolar de respeto y diálogo, atendiendo las necesidades individuales y grupales, y procurando el éxito académico. El programa además cuenta, con un espacio de convivencia en el centro cultura Chillida, donde interviene de una manera personalizada y vincular con el alumno/a, y familia en su caso, el motivo de expulsión, malestares, gestión emocional, responsabilidades, contención, motivación académica, detección de necesidades, acuerdos, habilidades sociales, así como la vuelta pautada al centro escolar.

Se ha desarrollado el Programa de Apoyo Psicopedagógico en la que a través de una metodología de evaluación e intervención holística individual y en pequeño grupo se trabaja en las diferentes sesiones la estimulación y apoyo cognitivo; gestión emocional; el desarrollo de habilidades sociales y conductuales. Colaborando con tutores/as, equipos directivos de los centros y equipo de orientación y educación psicopedagógica.

El programa ha contado con un crédito definitivo 362.133 euros. Sobre este crédito se ha alcanzado un nivel de ejecución del 84,7% de las obligaciones reconocidas (306.716 euros).

El crédito presupuestario correspondiente a este programa se ha distribuido, atendiendo a la clasificación económica del Presupuesto en 323.461 euros destinados a operaciones corrientes, y 38.672 euros en inversiones reales.

OBJETIVOS / INDICADORES DE GESTIÓN

1. FOMENTAR EL DESARROLLO INTEGRAL DE LA POBLACIÓN ESCOLAR DEL DISTRITO MEDIANTE ACTIVIDADES

OBJETIVOS / INDICADORES DE GESTIÓN

EDUCATIVAS.

Desde el departamento de educación se atiende el desarrollo integral de los/las escolares, y con especial atención a la compensación de dificultades específicas de aprendizaje, a través del desarrollo de actividades extraescolares y complementarias, teniendo en cuenta las necesidades detectadas a través del contacto estrecho con equipos docentes, directivos y de orientación; AMPAS y consejos escolares; y por la participación del departamento en consejos, comisiones y equipos de trabajo.

Se desarrolla el programa "Actividades Municipales en centros educativos para la "Conciliación y Corresponsabilidad" que facilita a las familias la conciliación al prolongar la jornada escolar a la vez que complementan los aprendizajes de los menores al ir más allá del currículo académico y con todo el valor en el desarrollo social, cognitivo, motor y del autoconcepto que proporcionan los aprendizajes no formales. Entre estas se cuenta con actividades tales como ludoteca, apoyo escolar, mediación escolar, apoyo psicopedagógico, actividades lúdicas, plástica y manualidades, danza, teatro, biblioteca, ajedrez, psicomotricidad, yoga/musicoterapia, "Días sin cole", apoyo al TEA y actividades deportivas.

Se ha realizado como actividad complementaria los conciertos pedagógicos como una forma de fomentar y difundir la música como actividad formativa y lúdica entre los escolares, facilitando el acercamiento de la música a los escolares proporcionando conocimiento, placer e incremento del interés hacia la música y promoviendo la formación de generaciones que valoren la música y el arte, como una forma de expresión valiosa y necesaria en la sociedad en la que viven.

Como actividad complementaria se ha llevado a cabo el programa de "Actividades Lúdicas", en el que los centros participantes han realizado excursiones a la naturaleza y parques como actividades de educación medioambiental, concretamente a las granjas escuelas y parque Juan Carlos I. Como actividad medioambiental también se ha realizado en el Distrito durante todo el año la actividad de huertos escolares.

El programa de mediación escolar incluye también al instituto de educación secundaria (IES, en adelante) Mariana Pineda, IES Felipe II, IES Rey Pastor e IES Juana de Castilla (contabilizados como colegios en el cuadro de indicadores) además de los colegios públicos de educacion infantil y primaria y los colegios concertados que han solicitado el servicio siendo estos centro cultural Siglo XXI y centro cultural Ntra. Sra. de Moratalaz.

El departamento cuenta con el Programa de "Apoyo Psicopedagógico" en la que a través de una metodología de intervención holística individual y en pequeño grupo se trabaja en las diferentes sesiones la estimulación y apoyo cognitivo; gestión emocional; el desarrollo de habilidades sociales y conductuales. Todo ello, en estrecha colaboración con tutores/as, Equipos Directivos de los Centros y Equipo de Orientación y Educación Psicopedagógica.

Programa de "Apoyo Escolar", "Ludoteca" y "Estudio Dirigido" en dos centros culturas del Distrito: centro cultura Chillida y socio juvenil. Desde este programa se atiende a los escolares de Moratalaz de 4 a 18 años a través de la ejecución de actividades lúdicas y académicas adaptadas al crecimiento de los menores, favoreciendo el éxito académico y el desarrollo adecuado del autoconcepto.

INDICADOR	MAGNITUD	PREVISIÓN	REALIZADO
COLEGIOS DONDE SE HAN REALIZADO ACTIVIDADES COMPLEMENTARIAS	NÚMERO	17	17
ACTIVIDADES COMPLEMENTARIAS	NÚMERO	6	7
ALUMNOS PARTICIPANTES EN ACTIVIDADES COMPLEMENTARIAS	NÚMERO	506	5168
ESCOLARES PART.ACT.COM.RESPECTO POBLACIÓN ESCOLAR DTO.	PORCENTAJE	22	60
ACTIVIDADES COMPLEMENTARIAS REALIZADAS EN CENTROS EDUCATIVOS	NÚMERO	38	6
ALUMNOS PARTICIPANTES EN ACTIVIDADES EXTRAESCOLARES	NÚMERO	2468	1701
SALIDAS CULTURALES Y DEPORTIVAS	NÚMERO	17	17
ALUMNAS PARTICIPANTES EN ACTIVIDADES COMPLEMENTARIAS	NÚMERO	500	5218
ALUMNAS PARTICIPANTES EN ACTIVIDADES EXTRAESCOLARES.	NÚMERO	2350	1883

2. PROMOVER LA PARTICIPACIÓN Y EL DESARROLLO DE LA CREATIVIDAD MEDIANTE EL FOMENTO DE ACTIVIDADES ARTÍSTICAS Y LA REALIZACIÓN DE CERTÁMENES Y CONCURSOS ESCOLARES.

Para el fomento de la convivencia, la creatividad y el trabajo en equipo se han llevado a cabo desde el

OBJETIVOS / INDICADORES DE GESTIÓN

departamento de educación la organización de 3 certámenes escolares durante el año 2021.

En el certamen de Belenes han participado los centros: colegio público de educación infantil y primaria (CEIP, en adelante), Conde Arruga, CEIP Fontarrón, CEIP Inmemorial del Rey, CEIP Menéndez Pidal, CEIP Martínez Montañés, CEIP Pasamonte, CEIP Pío Baroja, CC San Martín, CC Senara, CEE ADEMO.

En el certamen de Villancicos han participado: CEIP Fontarrón, CEIP Inmemorial del Rey, CEIP Martínez Montañés, CEIP Pasamonte, CC San Martín, CC Senara, C Santo Ángel, CRE ONCE.

Los centros participantes en el certamen de la Constitución fueron: CEIP Inmemorial del Rey, CEIP Martínez Montañés, CEIP Pasamonte, CC San Martín.

De cada certamen el jurado seleccionó a 3 CEIP ganadores, y se procedió a la entrega de premios y trofeos en los propios centros escolares, no pudiendo acudir al Salón de Plenos de la Junta Municipal debido a la situación de pandemia, sí recibieron la visita de la Concejal Presidente del Distrito y de nuevo pudieron presentar sus trabajos.

Con relación al indicador alumnos y alumnas participantes en certámenes y concursos se ha observado una amplia participación del alumnado ya que en el "Certamen de Belenes" de los 10 centros escolares participantes se ha tenido en cuenta la participación en la mayoría de ellos de toda la etapa de primaria y en alguno de ellos de todo el centro educativo al incluir en la elaboración del belén la etapa de infantil, pudiéndose comprobar en las creaciones las diferentes edades. En el "Certamen de Constitución" de los 4 centros participantes ha participado un aula de cada centro de aproximadamente 25 alumnos/as. En el "Certamen de Villancicos" de los 8 colegios participantes algunos participaron con un aula, pero la mayoría incluyeron varias aulas en el mismo villancico y el CEIP Inmemorial del Rey participó con toda la etapa de primaria del colegio haciendo la presentación del villancico en el propio centro escolar.

Por todo esto, la participación en los 3 certámenes es notoria siendo muy apreciado por los centros escolares estos 3 certámenes.

En relación con el indicador de colegios participantes en certámenes y concursos para el cálculo de la magnitud se ha considerado los 10 colegios del Certamen de Belenes, los 4 del "Certamen de Constitución" y los 8 del "Certamen de Villancicos". Siendo un total de 22 colegios participantes.

INDICADOR	MAGNITUD	PREVISIÓN	REALIZADO
CERTÁMENES, CONCURSOS Y PREMIOS CONVOCADOS	NÚMERO	3	3
ALUMNOS PARTICIPANTES EN CERTÁMENES Y CONCURSOS ARTÍSTICOS	NÚMERO	440	1915
COLEGIOS PARTICIPANTES EN CERTÁMENES Y CONCURSOS ARTÍSTICOS	NÚMERO	17	22
ALUMNAS PARTICIPANTES EN CERTÁMENES Y CONCURSOS ARTÍSTICOS	NÚMERO	450	2588

3. ANALIZAR Y PROFUNDIZAR EN LAS NECESIDADES EDUCATIVAS DEL DISTRITO

Desde el departamento de educación se trabaja en el análisis de las necesidades educativas del distrito para posteriormente tomar decisiones y llevar a cabo acciones pedagógicas en este sentido.

La Comisión de Participación de Infancia y Adolescencia (COPIA) es un instrumento de participación de la infancia y adolescencia que sirve para que los niños/as y adolescentes sean escuchados en sus sugerencias y necesidades y participen en la vida pública construyendo los valores democráticos. Se constituye como comisión vinculante y permanente en todos los Consejos Locales de Atención a la Infancia y Adolescencia de los Distritos regulados en la Ley 18/1999, de 29 de abril, reguladora de los Consejos de Atención a la Infancia y la Adolescencia de la Comunidad de Madrid.

A través de la Comisión de Participación de Infancia y Adolescencia se escuchan las necesidades y propuestas de la infancia.

Los objetivos que se han tenido en cuenta durante el año 2021 desde la COPIA son:

1. Aumentar el número de puntos de participación en los centros educativos del distrito.
2. Continuar las líneas de trabajo iniciadas en otros puntos del distrito el curso anterior.

OBJETIVOS / INDICADORES DE GESTIÓN

3. Mostrar a nivel distrital la necesidad de nutrir la COPIA de nuevos participantes.
4. Establecer una mejora comunicativa con los centros educativos para facilitar un acceso posterior.

Se trabaja en coordinación con diferentes recursos en 3 diferentes itinerarios:

1. Asociaciones, entidades sociales e instituciones
2. Grupos no formales (grupos de adolescentes que se reúnen en un espacio informal y que requieren de una dinamización u orientación para conseguir sus objetivos (centros de Skate, Grupos Deportivos, Scouts).
3. Centros educativos (generando alianzas con los equipos directivos para el desarrollo del proceso de participación).

En el año 2021 han formado parte de los puntos de participación de la COPIA un total de 124 niños y 152 niñas. De estos mismos niños/as se han seleccionado a través de un sistema de votaciones y rotaciones a los vocales de la COPIA siendo 5 niños y 12 niñas. En el cuadro descriptivo se han contabilizado los participantes totales.

Además, desde la COPIA de Moratalaz se ha participado en el Pleno de Cibeles del 12 de mayo de 2021 y del 24 de noviembre de 2021, teniendo los niños/as y adolescentes la oportunidad de exponer ante los representantes políticos y el Alcalde de Madrid las propuestas, sugerencias y necesidades detectadas en el distrito así como sus propias preocupaciones.

Durante el año 2021 se ha desarrollado acciones de intervención de mejora en los centros Escolares trabajando en coordinación la COPIA con la Unidad de Participación Ciudadana y las Unidades Distritales de Colaboración, con este proyecto los niños/as de los centros participantes a través de procesos de participación dinamizados desde la COPIA han colaborado en las mejoras de su colegios con acciones, tales como: elaboración de murales; decoración de vallas, mobiliario, puertas, graderío; elaboración de juegos de suelo; arreglos huertos escolares; etc.

Se ha llevado a cabo la jornada de encuentro en el CEIP Martínez Montañés para la celebración del Día Universal de los Derechos de la Infancia el 20 de noviembre de 2021, consistiendo en una mañana de encuentro con las familias del Distrito y en colaboración con la Unidad de Participación Ciudadana, Comisión de Participación de Infancia y Adolescencia, AMPA y Equipo Directivo del CEIP Martínez Montañés y Asociaciones del Distrito, llevándose a cabo actividades pedagógicas y lúdicas para todas las familias y niños/as asistentes.

Para el desarrollo y análisis en las necesidades educativas del Distrito desde el departamento de educación se han llevado a cabo reuniones y encuentros con los Equipos de mediación y apoyo psicopedagógico; con los equipos eirectivos de los centros educativos y equipos de orientación psicopedagógica y departamentos de orientación; Comisión de absentismo; Mesa de salud escolar; SAE; Consejo local; y AMPAS.

La jefa del departamento de educación como coordinadora de la Comisión Técnica de Absentismo Escolar y a través del Programa de Prevención y Control del Absentismo Escolar ha trabajado junto con los profesionales de intervención social pertenecientes a este Programa y los equipos directivos, equipos docentes, el equipo de orientación psicopedagógica, profesorado técnico de servicios a la Comunidad, agentes tutores e inspección educativa atendiendo las necesidades educativas para facilitar la asistencia regular a clase del alumnado en edad de escolarización obligatoria, apoyando a las familias de alumnos y alumnas absentistas y fomentando la participación de este alumnado.

En relación con el indicador jornadas, mesas redondas y encuentros de carácter formativos, la magnitud hace referencia a dos encuentros formativos realizados en el centro cultural socio juvenil con familias en horario de tarde considerando las temáticas: Autoridad saludable; Comunicación afectiva. Encuentros formativos que se realizaron a petición de las propias familias participantes en las escuelas de familias del propio centro cultural. Los indicadores relativos a los participantes hombres y mujeres en jornadas, mesas redondas y encuentros formativos su magnitud hace referencia a las personas que formaron parte de estos dos encuentros formativos.

El indicador que hace referencia a las Comisiones de Participación Infantil su magnitud tiene que ver con la Comisión de Participación de Infancia y Adolescencia en el Distrito, si bien es una, esta se subdivide en dos Subcomisiones, siendo estas la Comisión de Infancia y la Comisión de Adolescencia.

En relación con las entidades participantes en Comisión de Participación Infantil se ha tenido en cuenta las entidades del Distrito que cuentan con punto de participación de la COPIA que en el 2021: Caminar, QuedaT, Enredadero, Fundación ADEMO, Cruz Roja, Boy Scout. Si bien no se llega a lo previsto debido a

OBJETIVOS / INDICADORES DE GESTIÓN

la dificultad de encuentros presenciales con la pandemia se ha hecho un esfuerzo en los encuentros telemáticos.

INDICADOR	MAGNITUD	PREVISIÓN	REALIZADO
JORNADAS, MESAS REDONDA Y ENCUENTROS DE CARACTER FORMATIVO	NÚMERO	2	2
PARTICIP. HOMBRES JORNADAS M.REDONDAS Y ENCUENTROS FORMATIVO	NÚMERO	280	154
COMISIONES DE PARTICIPACIÓN INFANTIL	NÚMERO	1	1
ENTIDADES PARTICIPANTES EN COMISIONES DE PARTICIPACIÓN INFAN	NÚMERO	15	6
PARTICIPANTES MUJERES JORNADAS, MESAS REDONDA Y ENCUENTROS F	NÚMERO	300	225
PARTICIPANTES MUJERES EN C.O.P.I.A. DEL DISTRITO	NÚMERO	20	152
PARTICIPANTES HOMBRES EN C.O.P.I.A DEL DISTRITO	NÚMERO	9	124

CENTRO: 001 AYUNTAMIENTO DE MADRID

SECCIÓN: 214 DISTRITO DE MORATALAZ

PROGRAMA: 33401 ACTIVIDADES CULTURALES

RESPONSABLE PROGRAMA: COORDINADOR/A DEL DISTRITO DE MORATALAZ

MEMORIA GENERAL DEL PROGRAMA

En el año 2021 se han programado y desarrollado un gran número de actividades de carácter cultural con el fin de confeccionar una amplia oferta, haciendo hincapié por mantener aquellas actividades ya tradicionales en el Distrito, así como incluir otras más novedosas que permitan ampliar tanto el abanico de actividades como a los usuarios de las mismas, siempre dentro de la disponibilidad presupuestaria del momento , de las condiciones excepcionales producidas por la pandemia COVI-19
(Sars2) y siguiendo las medidas dictadas en cada momento por la autoridad sanitaria competente.

Las actividades y la programación cultural se han desarrollado satisfactoriamente en el distrito durante todo el ejercicio 2021. Todo ello a través de la reubicación de estas en espacios más amplios o en espacios al aire libre como en las plazas y calles del Distrito , llegando directamente a la población y garantizando las medidas de seguridad adecuadas en cada momento.

La programación de "Moratalaz de Fiesta en la Calle" estuvo compuesta por cincuenta actividades para todo tipo de público, magia, cuentacuentos, títeres, humoristas, música coral, conciertos de la banda de música de Moratalaz, charanga, música infantil, conciertos de blues, actuaciones de las bandas que ensayan actualmente en las salas de ensayo del distrito y espectáculo de fuegos artificiales. Los espectáculos infantiles y juveniles constituyeron la parte más importante dentro de la programacion siendo más del cincuenta por ciento de esta. Espectaculos variados en los que se incluyeron como eje principal la riqueza de las diferencias, además de multicuturalidad , integración etc.

La programación navideña "Navidad en la Calle" cuya presentación se realizó el día 2 de diciembre con una chocolatada y una actuacion de música coral se desplegó del 23 de diciembre de 2021 al 4 de enero de 2022 y estuvo compuesta por treinta actuaciones para todo tipo de público, magia, títeres, baile activo, karaoke, cuentacuentos, música clásica, talleres de pinta-caras y de carta a los Reyes Magos, distribuidas en diversas plazas y calles del distrito, todo ello encaminado a la dinamización de los espacios públicos y comerciales, consiguiendo una participación activa y directa de todo el público.

Las actuaciones contaron con un servicio de información y prevención de medidas de acuerdo con las limitaciones y determinaciones vigentes en cada momento, dictados por la administración sanitaria competente con motivo de la evolución del coronavirus COVID-19.

Dentro del ámbito de la música clásica se ofreció a los vecinos un total de treinta actuaciones de música coral dentro de la décimo cuarta temporada de música coral de Moratalaz . La aceptación por parte de los vecinos sigue siendo muy alta, consiguiendo la participación de diversas asociaciones culturales de música coral del Distrito de Moratalaz.

Las actuaciones de la Banda de Música de Moratalaz son bien recibidas por el público del distrito. El Blues con las actuaciones de grupos y músicos emblemáticos han convocado a un público fiel amante de este tipo de musica.

El XIX Certamen de Teatro Clásico completan una programación cultural con una participación cada vez mayor en el mismo, incentivando las creaciones artísticas y el gusto por las artes. El certamen es un clásico en el Distrito con una fidelización con el público que asiste año tras año, un certamen en el que participan compañías que sin ser profesionales tiene una alta calidad en sus representaciones teatrales, por lo que cada año se va optimizando la calidad del certamen.

Por lo que respecta a los talleres y cursos, durante el año 2021 se ha continuado ofreciendo una amplia y variada oferta de la que participa y disfruta un elevado porcentaje de los vecinos del Distrito. Estos cursos y talleres se llevan a cabo en los tres centros culturales del Distrito. Se ha mejorado la oferta de cursos

MEMORIA GENERAL DEL PROGRAMA

infanto-juveniles con cursos nuevos y atractivos como cómic y manga, manualidades con goma eva, diseño y animación 3D, ddición de video, ilustración digital, improvisación teatral, club de lectura, radio podcast, creación de blogs, creación sociedad sostenible, cortos con el móvil, batería, club de lectura, rincón del lector, así como cursos prácticos para ese sector de la población, como son los cursos de monitor de ocio y tiempo libre, a fin de promocionar la apertura al mundo laboral y cuyas plazas se agotan rápidamente.

En cuanto a las exposiciones realizadas en los dos espacios expositivos de los centros culturales, se han llevado a cabo programaciones quincenales y mensuales durante todo el año con exposiciones en diversas manifestaciones artísticas tales como pintura, fotografía, acuarelas etc.

El cine infantil con la proyección de veintiuna películas ha tenido una buena aceptación, así como las siete proyecciones del cine de verano en el espacio del Parque de la Cuña Verde de O'Donnell.

Con el fin de publicar todas estas actividades, se han realizado banderolas y folletos publicitarios destinados a lograr la mayor difusión de nuestra programación entre todos los habitantes del Distrito de Moratalaz y la publicidad en la web del ayuntamiento y correo electrónico masivo para dar una difusión más amplia a nuestras actividades, ampliando día a día las listas de distribución de la información a través de las solicitudes de los propios vecinos.

El crédito de este Programa se dotó con un crédito definitivo por importe de 1.097.384 euros. Se han reconocido obligaciones por un importe de 876.321 euros. Alcanzando un nivel de ejecución de 80%.

El desglose por capítulos es el siguiente:

En el capítulo 1 "Gastos de personal", se dotó en el presupuesto de 2021 un crédito definitivo por un importe de
383.034 euros. Se reconocieron obligaciones por un importe de 336.612 euros, lo que supone una ejecución del 88%.

En el capítulo 2 "Gastos en bienes corrientes y servicios", se dotó en el presupuesto de 2021 un crédito definitivo por un importe de 705.150 euros. Se reconocieron obligaciones por un importe de 532.210euros, lo que supone una ejecución del 76%.

En el capítulo 4 "Transferencias corrientes", se dotó en el presupuesto de 2021 un crédito definitivo por un importe de
6.200 euros. Se reconocieron obligaciones por un importe de 4.500 euros, lo que supone una ejecución del 73%.

En el capítulo 6 "Inversiones reales", se dotó en el presupuesto de 2021 un crédito definitivo por un importe de 3.000 euros. Se reconocieron obligaciones por un importe de 2.998 euros, lo que supone una ejecución del 100%.

OBJETIVOS / INDICADORES DE GESTIÓN

1. FOMENTAR Y PROMOCIONAR LA CULTURA EN EL DISTRITO MEDIANTE LA ORGANIZACIÓN DE REPRESENTANTACIONES CULTURALES.

En el año 2021 se ha elaborado y puesto en marcha una amplia programación cultural destinada a todos los vecinos del Distrito en los tres centros culturales existentes en Moratalaz, a consecuencia del Covid 19 se ha llevado la programación a espacios abiertos, con cuatro escenarios ubicados en plazas y calles, abarcando los distintos barrios del Distrito.

El XIX Certamen de Relato Corto Infantil y Juvenil cuyo objeto es el de fomentar la participación ciudadana en este tipo de actividades creativas y artísticas e incentivar el gusto por la lectura y escritura entre los vecinos más jóvenes, repercute beneficiosamente en la estructura social del Distrito y contribuye a satisfacer las necesidades de la comunidad vecinal, encontrándose la doble vertiente, social y educativa,

OBJETIVOS / INDICADORES DE GESTIÓN

dentro de las competencias municipales, se ha desarrollado una vez más con una participación numerosa de los colegios y vecinos más pequeños del distrito.

Las cuarenta y un conferencias y once visitas culturales que se desarrollan en los centros culturales y que abarcan temas relacionados con la historia del arte, en cualquiera de sus manifestaciones: arquitectura, pintura y escultura, también temas relacionados con algunos de los fondos de los distintos museos madrileños, así como sobre la historia de la ciudad de Madrid, y que pretenden también dar a conocer los aspectos arquitectónicos, históricos y costumbristas de nuestra ciudad, gozan de una buena acogida por parte de la ciudadanía, público fiel y seguidor tanto de las conferencias como de las visitas.

Es significativo el aumento del número de horas de las cesiones de espacio en los tres centros culturales, asociaciones de todo tipo, colegios, compañías de teatro, danza, solicitan los espacios para la realización de actividades

El motivo de que algunos indicadores reflejen alguna diferencia entre lo previsto y lo realizado corresponde a las restricciones de aforo dictadas en cada momento por la autoridad sanitaria competente con motivo del COVID-19.

INDICADOR	MAGNITUD	PREVISIÓN	REALIZADO
CENTROS CULTURALES MUNICIPALES	NÚMERO	3	3
POBLACIÓN DEL DISTRITO POR CENTRO CULTURAL MUNICIPAL	RATIO	31678	31400
ACTIVIDADES POR CENTRO CULTURAL	RATIO	90	70
CESIÓN DE ESPACIOS Y MEDIOS DE C.CULTURALES MUNICIPALES	HORAS	2500	3750
EXPOSICIONES	NÚMERO	45	30
ASISTENCIA DE HOMBRES A EXPOSICIONES	NÚMERO	2250	2000
CONCIERTOS	NÚMERO	40	38
ASISTENCIA DE HOMBRES A CONCIERTOS	NÚMERO	2700	2400
OBRAS DE TEATRO	NÚMERO	40	30
ASISTENCIA DE HOMBRES A OBRAS DE TEATRO	NÚMERO	2700	2500
CONFERENCIAS	NÚMERO	40	41
ASISTENCIA DE HOMBRES A CONFERENCIAS	NÚMERO	1650	1320
VISITAS CULTURALES	NÚMERO	15	11
PARTICIPANTES HOMBRES EN VISITAS CULTURALES	NÚMERO	500	100
OTRAS ACTIVIDADES CULTURALES	NÚMERO	3	3
PARTICIPACIÓN DE HOMBRES EN OTRAS ACTIVIDADES CULTURALES	NÚMERO	1800	1000
ASISTENCIA POBLACIÓN DISTRITO A ACTIV. CULTURALES	RATIO	320	254
SUGERENCIAS Y RECLAMACIONES RELACIONADAS ACT. CULTURALES	NÚMERO	30	40
ASISTENCIA DE MUJERES A EXPOSICIONES	NÚMERO	4000	2500
ASISTENCIA DE MUJERES A CONCIERTOS	NÚMERO	3000	2500
ASISTENCIA DE MUJERES A OBRAS DE TEATRO	NÚMERO	4000	4800
ASISTENCIA DE MUJERES A CONFERENCIAS	NÚMERO	2000	1600
PARTICIPANTES MUJERES EN VISITAS CULTURALES	NÚMERO	400	220
PARTICIPACIÓN DE MUJERES EN OTRAS ACTIVIDADES CULTURALES	NÚMERO	2500	2000

2. SATISFACER LAS NECESIDADES DE EXPRESIÓN Y EL DESARROLLO DE CAPACIDADES DE LOS VECINOS Y VECINAS DEL DISTRITO MEDIANTE UNA OFERTA VARIADA DE ACTIVIDADES CULTURALES SOCIOCULTURALES Y RECREATIVAS.

En cuanto a talleres y cursos en centros culturales: Durante el año 2021 se ha continuado ofreciendo una amplia programación de cursos y talleres en los tres centros culturales del Distrito, con un total de doscientos cinco cursos ofertados, los cuales están dirigidos a potenciar el ejercicio físico (aerobic, taichi, yoga, gimnasia de mantenimiento, etc.), a ampliar conocimiento (conocer Madrid, historia del arte, historia de España, etc.), a desarrollar artes plásticas (cerámica, pintura, etc.) artes escénicas (teatro) o a aprender el uso de las nuevas tecnologías (informática, fotografía digital, etc.) además de ocho cursos gratuitos infanto-juveniles, de monitor de ocio y tiempo libre, batería, defensa personal, cómics y manga , consiguiendo mejorar los cursos ofertados haciéndolos atractivos y prácticos para ese determinado sector de la población. El mantenimiento, captación y formación de nuevos públicos en las actividades culturales es uno de los objetivos en la gestión de la programación cultural, abarcando así a todos los sectores de la

OBJETIVOS / INDICADORES DE GESTIÓN

población del Distrito.

El motivo de que algunos indicadores reflejen alguna diferencia entre lo previsto y lo realizado corresponde a las restricciones de aforo dictadas en cada momento por la autoridad sanitaria competente con motivo del coronavirus (COVID-19).

Es interesante destacar un ligero aumento en el número de mujeres asistentes a los cursos y talleres , motivado quizás por la necesidad de realizar actividades de los cursos y talleres como medida terapéutica.

INDICADOR	MAGNITUD	PREVISIÓN	REALIZADO
CURSOS DE ACTIVIDADES SOCIOCULTURALES Y RECREATIVAS	NÚMERO	203	207
CURSOS ACT.SIOC.Y RECR. POR CENTRO CULTURAL MUNICIPAL	RATIO	67	69
HORAS DE CURSOS ACTIV. SOCIOCULTURALES Y RECREATIVAS	HORAS	20500	21900
MEDIA TRIMESTRAL DE HOMBRES ASISTENTES A CURSOS ACTIV SOCIOC	NÚMERO	1200	800
MEDIA TRIMESTRAL ASISTENTES CURSOS DE ACTIV SOCIOC. Y REC.	RATIO	15	9
ASISTENCIA POBLACIÓN DEL DTO. CURSOS ACTIV.SOCIOC Y REC	RATIO	35	20
SUFICIENCIA PLAZAS DE CURSOS DE ACTIVIDADES OFERTADAS	PORCENTAJE	90	90
MEDIA TRIMESTRAL DE MUJERES ASISTENTES A CURSOS ACTIV SOCIOC	NÚMERO	700	1000

3. FOMENTAR LA CULTURA TRADICIONAL MEDIANTE LA CELEBRACIÓN DE FIESTAS POPULARES.

La amplia y variada programación realizada con motivo de Moratalaz de Fiesta en la Calle y Moratalaz Navidad en la Calle, con escenarios repartidos en puntos estratégicos del distrito con el objeto de abarcar a la mayoría de la población en un amplio horario y con control exhaustivo del aforo, así como con el cumplimento de las medidas de seguridad y salud dictadas por la autoridad competente, completaron la programación Navideña.

Las numerosas y diversas actuaciones para público infantil y familiar han amenizado las calles y plazas durante la época estival, coincidiendo con las fiestas del 17 al 27 de junio y durante el período navideño del 23 de diciembre al 4 de enero del 2022, todo ello complementado con talleres de pinta caras, carta a los Reyes Magos para los más pequeños, diversos pasacalles infantiles recorriendo el Distrito y repartiendo caramelos, así como Carteros Reales en los mercados y galerías. Complementado todo ello con actividades en los centros culturales y actividades infantiles de primavera y vidas actuaciones han contado con un servicio de información y prevención de medidas acuerdo con las limitaciones y determinaciones vigentes en cada momento, dictados por la administración sanitaria competente con motivo de la evolución del coronavirus (COVID-19).

Las asociaciones culturales y vecinales de mayor tradición en el Distrito colaboraron y participaron de forma activa en el desarrollo de estos eventos, ampliando la oferta cultural.

INDICADOR	MAGNITUD	PREVISIÓN	REALIZADO
FIESTAS POPULARES CELEBRADAS	NÚMERO	2	1
FESTEJOS REALIZADOS EN COLABORACIÓN CON ASOC VECINALES	NÚMERO	2	1

4. CONSEGUIR UNA MAYOR PARTICIPACIÓN DE LOS VECINOS Y VECINAS EN LAS ACTIVIDADES CULTURALES PROGRAMADAS POR LOS SERVICIOS CULTURALES DEL DISTRITO MEDIANTE EL ANÁLISIS DE LA DEMANDA Y LA DIFUSIÓN DE LA OFERTA

A lo largo del año 2021 se han efectuado una encuesta de satisfacción entre los usuarios de los talleres y cursos que se imparten en los centros culturales con el fin de conocer el grado de satisfacción existente entre ellos, así como determinar sus principales reivindicaciones en esta materia y dar respuestas a todas aquellas que resulten viables, obteniendo unos resultados muy favorables y una alta valoración de la gestión de estos.

En cuanto a la difusión de las programaciones, ha continuado haciéndose a través de la distribución de

OBJETIVOS / INDICADORES DE GESTIÓN

folletos, carteles, dípticos, Así como mediante la utilización de los medios informáticos, la remisión de la oferta cultural a los correos electrónicos de todo ciudadano que lo solicite y a través de la página web del ayuntamiento y de la plataforma de actividades creada al efecto para los talleres culturales.

Se han distribuido ejemplares relativos al Certamen de Teatro Clásico y con motivo de la Programación de Moratalaz de "Fiesta en la Calle" y de "Navidad en la Calle", realizándose también banderolas ubicadas en las farolas de las principales calles del Distrito promocionando la educación y el comercio.

INDICADOR	MAGNITUD	PREVISIÓN	REALIZADO
FOLLETOS PUBLICITARIOS ELABORADOS Y DISTRIBUIDOS	NÚMERO	35	20
EJEMPLARES DE PUBLICACIONES DISTRIBUIDOS	NÚMERO	5500	5060
IMPACTO PUBLICACIONES INFORMAT. Y DIVULGATIVAS POBLACIÓN	RATIO	58	56
CAMPAÑAS DE DIFUSIÓN EFECTUADAS POR CORREO ELECTRONICO	NÚMERO	25	20
ESTUDIOS DE SATISFACCIÓN REALIZADOS EN LOS CENTROS	NÚMERO	2	1

PRESUPUESTO GENERAL DEL AYUNTAMIENTO DE MADRID 2021

MEMORIA DE CUMPLIMIENTO DE OBJETIVOS

CENTRO: 001 AYUNTAMIENTO DE MADRID

SECCIÓN: 214 DISTRITO DE MORATALAZ

PROGRAMA: 34101 ACTUACIONES DEPORTIVAS EN DISTRITOS

RESPONSABLE PROGRAMA: COORDINADOR/A DEL DISTRITO DE MORATALAZ

MEMORIA GENERAL DEL PROGRAMA

Durante el año 2021 y con el fin de mantener y aún mejorar el servicio prestado en los centros deportivos municipales "Moratalaz" y "La Elipa", se han llevado a cabo la adaptación de los mismos a la actual situación pandémica, marcando los itinerarios de entrada y salida, los aforos, se han instalado puntos de higienización, mamparas de separación y todos aquellos elementos para que el servicio se pudiera prestar con total seguridad de acuerdo con las normas emitidas por Madrid Salud para estos centros deportivos, al mismo tiempo se han realizado las adquisiciones necesarias para el buen funcionamiento y el mantenimiento de ambas instalaciones, tales como el vestuario del personal encargado del funcionamiento de las instalaciones, los productos farmacéuticos y material sanitario necesarios para atender a los usuarios de las instalaciones si ello fuera necesario así como para desarrollar las funciones propias del servicio de medicina, el material de limpieza, la adquisición de los productos químicos necesarios para el tratamiento y el buen mantenimiento del estado del agua de las piscinas, suministro de robot limpia fondos , marcadores digitales, postes de tenis, material de albañilería, jardinería y pintura, material deportivo, así como los EPI´S necesarios para el personal que presta sus servicios en estas instalaciones.

Además del mencionado mantenimiento, se han desarrollado otras actividades destinadas a fomentar la práctica del deporte entre los vecinos en general y muy especialmente, entre los escolares del Distrito. Un claro ejemplo de ello es que, durante el año 2021, a pesar de la actual situación pandémica, se ha continuado colaborando con el funcionamiento de diversas escuelas municipales deportivas, entre las cuales cabe destacar la escuela municipal de gimnasia, entre otras, consolidando otras disciplinas deportivas como fútbol, baloncesto y ajedrez en diversos colegios públicos del Distrito, así como con distintas asociaciones.

Finalmente, el programa presupuestario fue dotado con un crédito definitivo de 53.327 euros. Sobre este crédito se ha alcanzado un nivel de ejecución del 41,7% de obligaciones reconocidas por importe de 22.244 euros. Este bajo porcentaje de ejecución se debe a que a pesar de estar comprometido la práctica totalidad del gasto no se ha ejecutado debido a que las escuelas deportivas contratadas no han podido funcionar durante la pandemia, lo que ha provocado que durante ese período no se produzca facturación por las empresas adjudicatarias al no prestar sus servicios.

OBJETIVOS / INDICADORES DE GESTIÓN

1. PROMOCIONAR LOS DEPORTES ENTRE LOS VECINOS Y VECINAS DEL DISTRITO MEDIANTE LA ORGANIZACIÓN DE COMPETICIONES Y TORNEOS DEPORTIVOS MUNICIPALES Y OTRAS ACTIVIDADES DE PROMOCIÓN NO COMPETITIVAS.

En colaboración con distintas entidades deportivas se ha continuado fomentando el deporte base a través de las escuelas deportivas, con un total de 35 escuelas que se desarrollan en los distintos colegios públicos del Distrito de Moratalaz en disciplinas deportivas tan variadas como el baloncesto, fútbol, ajedrez, gimnasia rítmica, etc, muchas de ellas en colaboración con las federaciones deportivas o con los clubes deportivos con sede en el Distrito de Moratalaz, si bien durante este ejercicio, debido a la situación pandémica creada por el COVID-19, se ha suspendido la actividad que realizaban por la imposibilidad de prestación de estos servicios con la vigente normativa de prevención.

En el año 2021, a causa de la pandemia (hasta el 7 de mayo de 2021 no se levantó el Decreto de Estado de Alarma) no se han podido realizar actividades ya tradicionales y de carácter popular en el Distrito como el Gran Premio de Cross, el Duatlón, "Jornadas de Integración Deportiva", así como torneos amistosos de fútbol entre distintas asociaciones del Distrito. No obstante, si se ha podido realizar otros eventos reseñables como son:

OBJETIVOS / INDICADORES DE GESTIÓN

En el centro deportivo municipal La Elipa se han llevado a cabo actividades ya tradicionales y de carácter popular en el polideportivo tales como jornadas de apoyo al Síndrome de Down, afianzar los programas deportivos de equipos de rugby, campaña
"Mójate por el ELA", y otros de nueva creación del curso de "Gestión del Miedo y Ansiedad" a través de la escalada, o defensa personal para mujeres.

Destacable es la implantación del centro deportivo municipal La Elipa en este año 2021, como sede de los Juegos Deportivos Municipales de Tenis del Ayuntamiento de Madrid.

Se continua con el programa de educación "Un libro abierto" en la ocupación de los centros de enseñanza y secundaria de Madrid que acuden al rocódromo diariamente, según calendario prestablecido entre octubre y junio de la temporada. La visita de estos colegios supone la impartición de los conocimientos básicos de la disciplina de escalada, mediante las enseñanzas de la Federación Madrileña de Montaña que tiene convenio con el Ayuntamiento de Madrid y cubre los horarios lectivos de 10 a 12 horas durante el curso.

Respecto al beisbol la unidad deportiva de La Elipa se ha convertido en referente de esta disciplina en la ciudad de Madrid. Destacamos que después de tres años de obras se retomó los juegos deportivos municipales que habían sido suspendidos durante el tiempo de obra. También se jugó la liga federativa y se hicieron los primeros entrenamientos en el campo con los equipos federados. Además, continuamos con la escuela propia de beisbol que abarca un amplio abanico de edades desde los 6 años hasta los 64 años.

Es importante, reseñar que después de un año en blanco pudimos realizar el campamento de verano, con total garantía y éxito asegurado, con una ocupación del 100% sobre las plazas ofertadas. Campamento que se desarrolla durante la primera quincena de julio.

Igualmente, reseñar que la temporada de verano se desarrolló con total normalidad, atendiendo a las medidas establecidas por las autoridades sanitarias, con los aforos recomendados y con programas dobles de sesiones de mañana y tarde, permitiendo el cierre a mediodía de las piscinas. Esta medida nos ha proporcionado la posibilidad de limpiezas extraordinarias y ha sido muy bien acogido por el público, en general.

En el centro deportivo municipal Moratalaz sí se han podido realizar eventos reseñables como son la "Media Maratón" de Moratalaz, carrera de gran tradición en el Distrito siendo en el año 2021 su 44ª Edición. Igualmente se ha celebrado unas jornadas deportivas navideñas: "Navidad Deportiva", donde las familias, los mayores y los más pequeños han podido disfrutar de unas actividades lúdico-deportivas durante los días 18 y 19 de diciembre. También se ha celebrado el Campeonato de Europa de baloncesto en silla de ruedas, todo un referente en deporte para diversidad funcional, siendo la sede de los entrenamientos oficiales.

INDICADOR	MAGNITUD	PREVISIÓN	REALIZADO
COMPETICIONES Y TORNEOS DEPORTIVOS MUNICIPALES PROMOCIÓN DEP	NÚMERO	18	2
EQUIPOS PARTICIPANTES COMPETICIONES Y TORNEOS DEPORT. MUNICI	NÚMERO	660	265
PARTICIPANTES HOMBRES COMPETICIONES Y TORNEOS DEPORT. MUNICI	NÚMERO	16000	3545
PARTICIPANTES COMPETICIONES Y TORNEOS POBLACIÓN DISTRITO	RATIO	1170	385
ACTIV. NO COMPETITIVAS PARA LA PROMOCIÓN DEL DEPORTE	NÚMERO	13	3
PARTICIPANTES HOMBRES ACTIV. NO COMPETITIVAS PROMOCIÓN DEPOR	NÚMERO	400	1700
PARTICIPANTES MUJERES COMPETICIONES Y TORNEOS DEPORT. MUNICI	NÚMERO	6000	715
PARTICIPANTES MUJERES ACTIV. NO COMPETITIVAS PROMOCIÓN DEPOR	NÚMERO	480	1100
PARTICIPANTES EN ACTIVIDADES NO COMPETITIVAS DE PROMOCIÓN DE	NÚMERO	1200	900
PARTICIPANTES HOMBRES EN COMPETICIONES Y TORNEOS DEPORTIVOS	NÚMERO	10500	3545

2. FOMENTAR LA PRACTICA DEL DEPORTE EN LA POBLACIÓN ESCOLAR DEL DISTRITO A TRAVÉS DE LAS ESCUELAS DE PROMOCIÓN DEPORTIVA EN CENTROS ESCOLARES.

OBJETIVOS / INDICADORES DE GESTIÓN

Durante el año 2021, se ha continuado colaborando con el funcionamiento de diversas escuelas municipales deportivas, entre las cuales cabe destacar la Escuela Municipal de Gimnasia, entre otras, consolidando otras disciplinas deportivas como fútbol, baloncesto y ajedrez en diversos colegios públicos del Distrito, con un total de 35 escuelas, estas a pesar de haber mantenido su actividad bien presencialmente, bien de forma virtual, han visto mermada su presencia física con los grupos de trabajo que mantenían debido a la actual pandemia.

INDICADOR	MAGNITUD	PREVISIÓN	REALIZADO
ESCUELAS PROMOCIÓN DEPORT REALIZADAS CENTROS ESCOLARES	NÚMERO	37	24
MEDIA MENSUAL PLAZAS OFERTADAS ESC.PROM.DEP.CENT ESCOLARES	NÚMERO	580	360
MEDIA MENSUAL OCUP.PLAZAS ESCUELAS PROM.DEP.CENT.ESCOLARES	PORCENTAJE	100	81
MEDIA MENSUAL DE NIÑOS EN ESCUELAS INFANTILES DEPORTIVAS	RATIO	100	685

PRESUPUESTO GENERAL DEL AYUNTAMIENTO DE MADRID 2021

MEMORIA DE CUMPLIMIENTO DE OBJETIVOS

CENTRO: 001 AYUNTAMIENTO DE MADRID

SECCIÓN: 214 DISTRITO DE MORATALAZ

PROGRAMA: 34201 INSTALACIONES DEPORTIVAS

RESPONSABLE PROGRAMA: COORDINADOR/A DEL DISTRITO DE MORATALAZ

MEMORIA GENERAL DEL PROGRAMA

Durante el año 2021, este programa ha permitido ofrecer una amplia oferta de actividades deportivas a los residentes en el distrito de Moratalaz, con acciones específicas dirigidas a los distintos sectores de la población, donde se ha ofertado una programación de actividades deportivas muy amplia y variada, distinguiendo las actividades dirigidas a personas con discapacidad, preinfantiles, infantiles, jóvenes, adultos y mayores.

A ello hay que añadir las actividades realizadas en las dos instalaciones deportivas básicas con control de acceso, Dehesa de Moratalaz y Lili Alvarez, cuyo número de usuarios asciende a más de 50.000, así como la utilización de las 23 instalaciones deportivas básicas que carecen de control de acceso.

Durante el año 2021 ha sido garantizado el mantenimiento integral del conjunto de instalaciones deportivas, tanto a través del contrato de gestión integral vigente, como mediante la ejecución de inversiones nuevas y de reposición y adaptación centradas fundamentalmente en los dos centros deportivos municipales radicados en el distrito, CDM Moratalaz y CDM La Elipa, y en algunas de las instalaciones deportivas básicas.

El crédito de este Programa se dotó con un crédito definitivo por un importe de 9.763.794 euros. Se han reconocido obligaciones por un importe de 10.156.264 euros. Alcanzando un nivel de ejecución de 104%.

En el capítulo 1 "Gastos de personal", se dotó en el presupuesto de 2021 un crédito definitivo por un importe de
6.544.257 euros. Se reconocieron obligaciones por un importe de 7.381.005 euros, lo que supone una ejecución del 113%.

El desglose por capítulos es el siguiente:
En el capítulo 2 "Gastos en bienes corrientes y servicios", se dotó en el presupuesto de 2021 un crédito definitivo por un importe de 807.937 euros. Se reconocieron obligaciones por un importe de 701.459 euros, lo que supone una ejecución del 87%.

En el capítulo 6 "Inversiones reales", se dotó en el presupuesto de 2021 un crédito definitivo por un importe de 2.411.600 euros. Se reconocieron obligaciones por un importe de 2.073.799 euros, lo que supone una ejecución del 86%.

OBJETIVOS / INDICADORES DE GESTIÓN

1. **PONER A DISPOSICIÓN DE LA CIUDADANÍA UNA DIVERSIDAD DE INSTALACIONES DEPORTIVAS QUE FOMENTEN LA ACTIVIDAD FÍSICA Y LA PRÁCTICA DE DEPORTES.**

Cabe destacar en el centro deportivo municipal La Elipa, la dotación de 2 nuevas pistas de bádminton, atendiendo a la demanda de varias temporadas de los propios usuarios que solicitaban el crecimiento, así pues, tanto en la actividad libre de alquileres como en la escuela el incremento ha supuesto un 50%.

En el centro deportivo municipal Moratalaz, durante el año 2021 se han llevado a cabo distintas actuaciones de mejora de las instalaciones, como son:

-La instalación de una manta térmica en la piscina cubierta para una mayor eficiencia energética.

OBJETIVOS / INDICADORES DE GESTIÓN

-La finalización de una pista exterior polivalente y techada.
-La construcción de un campo de fútbol 5 de césped artificial anexo al campo de futbol 11 ya existente.

-La reforma completa del vaso de piscina de verano denominada "Gemela baja", así como la construcción de galerías perimetrales, ampliación de sala técnica y actuación en playas y jardines.

-l cambio de cerramiento de dos pistas de padel y la renovación del césped artificial de las mismas.

-Actuación sobre las luminarias de las pistas de tenis y pádel a tecnología led.

También durante el año 2021 se han iniciado obras de mejora en pabellón polideportivo y en el edificio de la zona de verano, que terminarán en el 2022.

INDICADOR	MAGNITUD	PREVISIÓN	REALIZADO
CENTROS DEPORTIVOS MUNICIPALES	NÚMERO	2	2
PISCINAS CUBIERTAS	NÚMERO	1	1
CALLES DE LAS PISCINAS CUBIERTAS	NÚMERO	6	6
INSTALACIONES DEPORTIVAS BÁSICAS CON CONTROL DE ACCESO	NÚMERO	2	2
INSTALACIONES DEPORTIVAS BÁSICAS SIN CONTROL DE ACCESO	NÚMERO	21	23
SUPERFICIE DE CENTROS DEPORTIVOS	M2	209164	286332
SUPERFICIE INSTALACIONES DEPORTIVAS BÁSICAS DE ACCESO CONTRO	M2	31738	31738
TOTAL SUPERFICIE DE INSTALACIONES DEPORTIVAS	M2	272357	317384
SUPERFICIE INSTALACIONES DEPORTIVAS POR HABITANTE DISTRITO	RATIO	2032	3367
UNIDADES DEPORTIVAS DE CENTROS DEPORTIVOS	NÚMERO	59	81
UNIDADES DEPORT. INSTALAC.DEPORT.BÁSICAS CONTROL ACCESO	NÚMERO	9	9
UNIDADES DEPORT.INSTALAC.DEPORT. BÁSICAS SIN CONTROL ACCES	NÚMERO	42	42
UNIDADES DEPORTIVAS TOTALES	NÚMERO	110	132
UNIDADES DEPORTIVAS POR HABITANTE DISTRITO	RATIO	1	1
NIVEL OCUPACIÓN UNID.DEPORTIV.DE LOS CENTROS DEPORTIVOS	PORCENTAJE	80	72
OCUPACION UNID.DEP.INSTAL.DEP.BÁSICAS CON AC. CONTROLADO	RATIO	95	95
MEDIA SEMANAL DE HORAS APERTURA EN CENTROS DEPORTIVOS	RATIO	185	117
RECLAMACIONES Y QUEJAS REFERIDAS A SERV. DEPORT. DEL DTO.	NÚMERO	50	185
SUPERFICIE DE INSTALACIONES DEPORTIVAS BÁSICAS DE ACCESO LIB	M2	31455	31062
MEDIA SEMANAL DE HORAS APERTURA INSTALAC DEPORT BASIC ACCESO	RATIO	70	133

2. FOMENTAR Y FACILITAR LA DEL DEPORTE ADECUANDO LA OFERTA DE LAS ACTIVIDADES DEPORTIVAS PROGRAMADAS A LAS DIFERENTES NECESIDADES Y DEMANDAS DE LOS VECINOS Y VECINAS DEL DISTRITO.

Durante el año 2021 se ha ofrecido una amplia programación de actividades deportivas, dirigidas a personas con discapacidad, preinfantiles, infantiles, jóvenes, adultos y mayores, incluyendo nuevos deportes como el pickeball, con el fin de fomentar la participación de los vecinos en las actividades programadas en ambas instalaciones. Se ha elaborado en el Distrito, un amplio programa publicitario en el que se refleja toda la oferta deportiva del Distrito, debido a la gran aceptación del mismo por parte de los usuarios.

Referente a las actividades deportivas se ha continuado por un lado con las escuelas de colaboración entre las que se ha incluido la escuela de pickleball, deporte que está teniendo una muy buena aceptación y un rápido crecimiento en parte debido también a su carácter inclusivo e intergeneracional, y por otro lado, el programa de actividades dirigidas a través de la implantación de las clases abiertas, dirigidas especialmente a la población adulta que se reservan a través de una app, así como la continuación de las clases cerradas tradicionales para la población más mayor, como actividad física y sus ramas.

Cabe reseñar que, a la reticencia inicial hacia este tipo de clases abiertas, actualmente estamos

OBJETIVOS / INDICADORES DE GESTIÓN

observando una buena aceptación y ocupación de las mismas (aun a pesar de la pandemia y de las obras), ya que permiten una gran posibilidad de oferta y combinaciones diferentes para que los ciudadanos de Madrid puedan programar su actividad deportiva semanal con una parilla de actividades muy amplia y en cualquier centro deportivo municipal de la ciudad de Madrid.

INDICADOR	MAGNITUD	PREVISIÓN	REALIZADO
MEDIA MENSUAL DE PLAZAS OFERTADAS PARA INFANTIL	NÚMERO	2000	3179
MEDIA MENSUAL DE PLAZAS OFERTADAS PARA ADULTOS	NÚMERO	1450	1822
MEDIA MENSUAL DE PLAZAS OFERTADAS PARA JÓVENES.	NÚMERO	1150	509
MEDIA MENSUAL DE PLAZAS OFERTADAS PARA MAYORES	NÚMERO	480	1058
MEDIA MENSUAL DE PLAZAS OFERTADAS PERSONAS CON DISCAPACIDAD	NÚMERO	20	59
MEDIA MENSUAL OCUPAC.PLAZAS CLASES ACTIV.DEPORT. JOVENES	PORCENTAJE	100	45
MEDIA MENSUAL OCUPAC.PLAZAS CLASES ACTIV.DEPORT.ADULTOS	PORCENTAJE	95	72
MEDIA MENSUAL OCUPAC.PLAZAS CLASES ACTIV.DEPORT. MAYORES	PORCENTAJE	105	91
MEDIA MENSUAL OCUPAC.PLAZAS CLASES ACTIV. PERSONAS CON DISCA	PORCENTAJE	100	69
MEDIA MENSUAL PARTICIPANTES ACTIV.FÍSICO DEPORT. INFANTILES	RATIO	1700	2637
MEDIA MENSUAL PARTICIPANTES ACTIV.FÍSICO DEPORT. JOVENES	RATIO	170	380
MEDIA MENSUAL PARTICIPANTES ACTIV.FÍSICO DEPORT. ADULTOS	RATIO	1250	1317
MEDIA MENSUAL PARTICIPANTES ACTIV.FÍSICO DEPORT. MAYORES	RATIO	468	910
MEDIA MENSUAL PARTICIPANTES ACTIV.FÍSICO DEPORT. PERS. DISCA	RATIO	8	36
HORAS ANUALES DEL PROFESORADO DE ACTIV.DEPORTIVAS	HORAS	31680	53040
NUEVAS ACTIVIDADES DEPORTIVAS OFERTADAS	NÚMERO	12	34
NUEVAS ACTIVIDADES DEPORTIVAS OFERTADAS/TOTAL ACTIVIDADES OF	PORCENTAJE	15	14
MEDIA MENSUAL PLAZAS OFERTADAS PARA INFANTIL	NIÑOS	1000	1480
MEDIA MENSUAL PLAZAS OFERTADAS PARA INFANTIL	NIÑAS	1000	1699
MEDIA MENSUAL PLAZAS OFERTADAS PARA JÓVENES	HOMBRES	575	184
MEDIA MENSUAL PLAZAS OFERTADAS PARA JÓVENES	MUJERES	575	325
MEDIA MENSUAL PLAZAS OFERTADAS PARA EDAD ADULTA	HOMBRES	725	717
MEDIA MENSUAL PLAZAS OFERTADAS PARA EDAD ADULTA	MUJERES	725	1105
MEDIA MENSUAL PLAZAS OFERTADAS PARA MAYORES	HOMBRES	237	240
MEDIA MENSUAL PLAZAS OFERTADAS PARA MAYORES	MUJERES	243	818
MEDIA MENSUAL PLAZAS OFERTADAS PARA PERSONAS CON DIVERSIDAD	HOMBRES	5	24
MEDIA MENSUAL PLAZAS OFERTADAS PERSONAS CON DISCAPACIDAD	MUJERES	5	35
MEDIA MENSUAL OCUPAC PLAZAS ACTIV DEPORTIVAS INFANTILES	PORCENTAJE	95	76

3. MEJORAR LAS INSTALACIONES DEPORTIVAS MEDIANTE LAS CORRESPONDIENTES ACTUACIONES DE REFORMA Y ACONDICIONAMIENTO.

Se ha continuado con el apoyo del Acuerdo Marco (mantenimiento integral del conjunto de instalaciones deportivas, donde se incluye el CDM La Elipa), dando atención a las necesidades de la instalación. También, se ha recibido apoyo por parte de la empresa que tiene encomendadas las obras de la Junta del Distrito, concretamente se ha construido las cubiertas de los edificios anexos a las unidades deportivas (tenis, cafetería, etc.), reposición de alumbrado en las pistas de tenis y padel y refuerzo en torretas de campos de futbol y creación de líneas de vida en pabellón y edificio de frontón, entre otros.

Por último, mencionar los aportes económicos en la construcción de piscina olímpica, reformas de gimnasio y sala de musculación con sus vestuarios, vestuarios de personal, etc., por partidas presupuestarias por patrimonio y patología del Ayuntamiento de Madrid.

OBJETIVOS / INDICADORES DE GESTIÓN

INDICADOR	MAGNITUD	PREVISIÓN	REALIZADO
SUPERFICIE DE INSTALACIONES DEPORTIVAS A MANTENER	M2	332326	317384

PRESUPUESTO GENERAL DEL AYUNTAMIENTO DE MADRID 2021

MEMORIA DE CUMPLIMIENTO DE OBJETIVOS

CENTRO: 001 AYUNTAMIENTO DE MADRID

SECCIÓN: 214 DISTRITO DE MORATALAZ

PROGRAMA: 43100 COMERCIO

RESPONSABLE PROGRAMA: COORDINADOR/A DEL DISTRITO DE MORATALAZ

MEMORIA GENERAL DEL PROGRAMA

La Ordenanza de Participación ciudadana y Cooperación Público - Social del Ayuntamiento de Madrid del 30 de mayo de 2018, en su preámbulo reflejaba que en sociedades complejas como es el municipio de Madrid ha de aplicarse un modelo de gestión de lo público basado en un permanente diálogo con la sociedad mediante actuaciones positivas dirigidas a impulsar su articulación, a fomentar su protagonismo y a establecer diferentes formas de colaboración y coproducción de políticas públicas, en este contexto, uno de los objetivo de la unidad de Participación Ciudadana en este período es conocer, fomentar y apoyar las iniciativas que desde la ciudadanía surgen.

En el título Preliminar se establece como uno de los objetivos el impulso de un desarrollo económico local equitativo y sostenible, así como la empleabilidad y la inserción e inclusión laboral de la ciudadanía en condiciones dignas para las personas.

El artículo 17 de la citada Ordenanza tipifica como una actividad de gestión o co-gestión la actividad social de promoción del pequeño comercio, artesanal, tradicional y de proximidad, así como la promoción de la imagen de la ciudad como medio de desarrollo y de cohesión social y territorial.

Por ello, se planteó la necesidad de realizar acciones que fomenten el comercio de proximidad en una época de crisis social y económica consecuencia de la irrupción del COVID-19.

Se ha realizado dentro de este programa, en colaboración y coordinación con las actuaciones programadas dentro del Plan de Barrios del Distrito, actuaciones de fomento del comercio de proximidad, principalmente en la época navideña, cargando a este programa, única y exclusivamente aquellas actuaciones que no tenían cobertura dentro del Plan de Barrios del Distrito.

Como medidas de fomento del comercio, se ha realizado una campaña de promoción y publicidad, consistente en la colocación de banderolas y la difusión del programa, con un gasto total de 6.078 euros, lo que ha supuesto un 30,5% de la dotación total existente, dado que como se ha manifestado anteriormente, dentro del Plan de Barrios del Distrito de Moratalaz, en concierto con las asociaciones presentes en el mismo se han realizado actuaciones de intensificación del alumbrado navideño, puesta a disposición de un tren temático que ha estado recorriendo las principales zonas comerciales del Distrito mediante la realización de dos recorridos alternos distintos cada día, y el reparto de merchandising existente ya en la Junta de Distrito y facilitado por las asociaciones de comerciantes, por lo que no ha requerido de nueva financiación municipal, motivos estos por los que no ha sido necesaria la utilización de la totalidad de la dotación presupuestaria autorizada.

Se han cumplido por tanto todos los objetivos previstos a pesar de no haber agotado la totalidad del presupuesto existente.

El crédito de este Programa se dotó con un crédito definitivo en el capítulo 2 "Gastos en bienes corrientes y servicios" por un importe de 19.924 euros. Se han reconocido obligaciones por un importe de 6.077 euros. Alcanzando un nivel de ejecución de 30,5%.

OBJETIVOS / INDICADORES DE GESTIÓN

1. PROMOCIÓN DE LA ACTIVIDAD COMERCIAL DEL DISTRITO

En las áreas comerciales del Distrito se han llevado a cabo campañas de fomento del comercio de proximidad durante el período de adquisiciones con motivo de la vuelta al cole (septiembre), y durante los

OBJETIVOS / INDICADORES DE GESTIÓN

períodos navideños.

Las campañas han consistido en la colocación de banderolas invitando a la adquisición en los comercios del Distrito como medida de interrelación personal y fomento de la estructura de ciudad y de barrio, acercando los productos al consumidor final, y la realización de una campaña navideña con idénticas intenciones, facilitando el acceso a las zonas comerciales con un tren temático (navideño), y el incremento de la iluminación navideña en estas zonas para hacerlas más atractivas.

Se han realizado 2 de las 4 actuaciones previstas debido a que por las limitaciones derivadas de la pandemia COVID 19, no ha sido posible realizar las actuaciones previstas en el primer semestre del ejercicio 2021, realizando exclusivamente aquellas que las limitaciones sanitarias han permitido en el segundo semestre de 2021

INDICADOR	MAGNITUD	PREVISIÓN	REALIZADO
ACTIVIDADES DE PROMOCIÓN COMERCIAL	NÚMERO	4	2
REUNIONES A CELEBRAR CON LAS ASOCIACIONES REPRESENTATIVAS	NÚMERO	4	6
COMERCIO Y HOSTELERÍA PARTICIPANTES	NÚMERO	300	350

CENTRO: 001 AYUNTAMIENTO DE MADRID

SECCIÓN: 214 DISTRITO DE MORATALAZ

PROGRAMA: 49300 CONSUMO

RESPONSABLE PROGRAMA: COORDINADOR/A DEL DISTRITO DE MORATALAZ

MEMORIA GENERAL DEL PROGRAMA

Este Programa, sus objetivos y actividades, amparado en el Decreto y Acuerdos de Delegación de Competencias atribuidas al Distrito, promueve el del desarrollo de los procedimientos eficaces que garanticen la protección de los legítimos derechos de las personas consumidoras y usuarias, que se materializan a través de los servicios de información, formación, mediación con las empresas reclamadas, investigación y control de mercado.

La Oficina Municipal de Información al Consumidor (OMIC) es el órgano encargado de atender de forma personalizada las solicitudes de información del ciudadano y de tramitar sus reclamaciones y denuncias buscando, en el caso de las reclamaciones, una solución amistosa al conflicto planteado a través de la mediación con las empresas reclamadas, y remitiendo al órgano competente las denuncias en las que se aprecien indicios de infracción en materia de consumo. Cuenta la OMIC con una red de 22 oficinas, una central y una por Distrito, a la que correspondió gestionar en el año 2021, conforme a los criterios establecidos en la instrucción interna de coordinación de las oficinas de la OMIC, el 1,9% del total de expedientes registrados.

Se planificaron por el Instituto Municipal de Consumo, en este ejercicio, 16 campañas de inspección programadas, entre las que cabe corresponde desarrollar a los Distritos las de continuidad que se realizan de forma sistemática y sin solución de continuidad y las específicas para este periodo de control de talleres de automóviles, SAT móviles y electrónica, centros de manos y pies, mascarillas y Ccntrol de productos en bazares. En este periodo también se ha continuado con el control en gimnasios, clínicas dentales y gasolineras, según el compromiso adquirido de completar las inspecciones de todo el censo de actividades relacionadas con programas de años anteriores. Como novedad a destacar, en este ejercicio se ha incorporado a la actividad de control oficial ejercida desde el Distrito, el programa de seguridad de los productos. El control de la seguridad de los productos es una actividad fundamental dentro de la inspección en materia de consumo, ya que permite la detección de productos calificados como peligrosos para la seguridad y salud de las personas incluidos o no en la "Red de alerta de productos no alimentarios" (RAPNA). En esta materia, en 2019 se han realizado en el Distrito un total de 63 actuaciones, se han levantado 63 actas, tomado medidas cautelares en 6 ocasiones y retirado del mercado 1.365 productos.

Se completa el programa con la gestión administrativa de las actuaciones realizadas por la unidad de consumo, habiéndose tramitado un total de 641.

El programa ha contado con un crédito definitivo de 178.724 euros. Se han reconocido obligaciones por un importe de 180.731 euros, alcanzado un nivel de ejecución del 101,1%. Este crédito, correspondiente íntegramente a gasto corriente, se ha debido a gastos de personal y según la clasificación económica corresponde al capítulo 1 "Gastos de personal".

OBJETIVOS / INDICADORES DE GESTIÓN

1. **ASEGURAR Y GARANTIZAR LA CALIDAD DE LOS SERVICIOS PRESTADOS EN MATERIA DE CONSUMO NO ALIMENTARIO EN ESTABLECIMEINTOS DEL DISTRITO CON INCIDENCIA EN LA PROTECCIÓN DEL CONSUMIDOR MEDIANTE EL DESARROLLO DE INSPECCIONES Y CAMPAÑAS.**

Este objetivo hace referencia al control e inspección en materia no alimentaria de los establecimientos comerciales del Distrito. Se ha llevado a cabo ejecutando los programas de inspección programados desde el IMC según el Plan de Inspección Anual o como consecuencia de las reclamaciones y denuncias recibidas. Estas actuaciones conllevaron el levantamiento de actas inspección, requerimientos de

OBJETIVOS / INDICADORES DE GESTIÓN

subsanación de deficiencias y la tramitación de los correspondientes expedientes administrativos para exigir las responsabilidades oportunas.

De forma complementaria se han realizado 6 inspecciones no programadas derivadas de denuncias de la OMIC.

Simultáneamente, en 80 de los establecimientos inspeccionados, se ha realizado el control de etiquetado productos puestos a disposición de las personas consumidoras verificando 626 artículos.

Respecto al tercer indicador todas las denuncias en materia de consumo han sido atendidas, realizándose la inspección a la mayor brevedad posible y dando cuenta de ello al denunciante.

El objetivo se ha cumplido, superando la eficacia operativa las expectativas al respecto de las inspecciones programadas, fundamentalmente por el compromiso del personal de la unidad, una vez superadas las dificultades derivadas del COVID-19.

INDICADOR	MAGNITUD	PREVISIÓN	REALIZADO
INSPECCIONES EN MATERIA DE CONSUMO NO ALIMENTARIO	NÚMERO	300	310
EFICACIA OPERATIVA INSPECCIONES CONSUMO NO ALIMENTARIO	PORCENTAJE	90	103
EFICACIA OPERATIVA INSPECCIONES DENUNCIAS ALERTAS.	PORCENTAJE	100	100

2. GARANTIZAR LOS DERECHOS AL CONSUMIDOR MEDIANTE LA INFORMACIÓN, EL ASESORAMIENTO Y GESTIÓN DE RECLAMACIONES Y DENUNCIAS POR PARTE DE LA OFICINA MUNICIPAL DE INFORMACIÓN AL CONSUMIDOR (OMIC)

Debido a las medidas con motivo de la pandemia por el COVID-19, la atención , información y asesoramiento personalizado a las personas consumidoras ha continuado prestándose de forma telefónica, habiendo dado respuesta a un total de en 768 consultas, correspondiendo 582 de ellas a citas concertadas a través del servicio de cita previa. presencial a través del servicio de cita previa. No obstante, se ha continuado prestando atención presencial en aquellos casos en que se ha considerado necesario.

Se han recibido en OMIC Moratalaz un total de 504 reclamaciones, de las cuales 331 se han tramitado en el Distrito, según el reparto de competencias establecido en la Instrucción de Funcionamiento de la Omic vigente, remitiendo la diferencia a las oficinas de OMIC competentes. Se mantiene estable el número de reclamaciones, efectuando mediación en todos los casos en que resultaba procedente. Se ha obtenido un resultado favorable a las pretensiones de las personas consumidoras en el 50,8% de los casos, derivándose a la Junta Arbitral de Consumo, a solicitud del reclamante el 21,4% de los casos que no obtuvieron una respuesta satisfactoria.

Se han distribuido 285 hojas de reclamaciones en 7 establecimientos.

El indicador correspondiente a la "MEDIACIÓN EN CONFLICTOS ENTRE CONSUMIDORES Y EMPRESARIOS" ha quedado ligeramente por debajo del porcentaje previsto, debido al incremento de reclamaciones que se determinaron improcedentes.

El incremento en el indicador 5:" INFORMES CONSUMO CON MOTIVO TRAMITACIÓN EXPEDIENTES", ha sido motivado, básicamente, por el aumento de consultas en relación los cambios habidos en la facturación del suministro eléctrico e incrementos de los precios del mercado mayorista, que provocaron las consiguientes solicitudes de estudio de legalidad sobre los conceptos y precios aplicados. Igualmente se produjeron más solicitudes de estudio de cláusulas generales de contratación, a fin de determinar si se ajustaban a la normativa en materia de cláusulas abusivas.

La OMIC cuenta con Carta de Servicios aprobada en junio de 2008 y certificada por AENOR. Contiene actualmente 8 compromisos cuyo grado de cumplimiento se determina a través de 18 indicadores, que reflejan conjuntamente el valor obtenido para el conjunto de las 22 oficinas de la OMIC municipal, referidos a la valoración ciudadana del servicio, a la gestión de expedientes de reclamación, así como al desarrollo de la atención personalizada en la OMIC.

INDICADOR	MAGNITUD	PREVISIÓN	REALIZADO
RECLAMACIONES QUE SON TRAMITADAS PLAZO MAX 2 MESES	PORCENTAJE	80	87

OBJETIVOS / INDICADORES DE GESTIÓN			
INFORMACIÓNAL CONSUMIDOR DERIVACIÓN DE SU EXP. A OTRO ÓRGANI	PORCENTAJE	100	100
MEDIACIÓN CONFLICTOS ENTRE CONSUMIDORES/AS Y EMPRESARIOS/AS	PORCENTAJE	40	39
ESTABLECIMIENTOS QUE HAN GESTIONADO HOJAS DE RECLAMACIONES	NÚMERO	30	7
INFORMES CONSUMO CON MOTIVO DE TRAMITACIÓN DE EXPTES.	NÚMERO	20	28

3. AGILIZAR LA GESTIÓN DE EXPEDIENTES EN MATERIA DE COMERCIO Y CONSUMO

El objetivo es la gestión de los expedientes sancionadores, y se vincula con el número de propuestas de inicio de expediente sancionador.

Se han emitido 13 informes de propuesta de inicio de expediente sancionador en materia de consumo, 12 de ellos por infracciones leves y uno, por infracción grave, se trasladó para su tramitación en el IMC.

Se han adoptado seis medidas cautelares por puesta en el mercado de productos inseguros.

INDICADOR	MAGNITUD	PREVISIÓN	REALIZADO
PROPUESTAS INICIO EXPTES.SANCIONADOR CONSUMO	NÚMERO	15	13

PRESUPUESTO GENERAL DEL AYUNTAMIENTO DE MADRID 2021

MEMORIA DE CUMPLIMIENTO DE OBJETIVOS

CENTRO: 001 AYUNTAMIENTO DE MADRID

SECCIÓN: 214 DISTRITO DE MORATALAZ

PROGRAMA: 91220 CONCEJALÍA-PRESIDENCIA DEL DISTRITO

RESPONSABLE PROGRAMA: COORDINADOR/A DEL DISTRITO DE MORATALAZ

MEMORIA GENERAL DEL PROGRAMA

Por la Concejalía-Presidencia del Distrito de Moratalaz, se ha desarrollado el conjunto de actividades de carácter institucional, representando al Ayuntamiento de Madrid en el amplio elenco de actos de relevancia social, cultural y deportiva celebrados en el Distrito de Moratalaz.

De igual forma se ha mantenido continuas reuniones con los vecinos y asociaciones del Distrito, se ha visitado a los centros de mayores, centros educativos y servicios sociales del Distrito. Se han mantenido reuniones con las Áreas de Gobierno y atendido los requerimientos de diversos medios de comunicación social para informar sobre los distintos aspectos concernientes al Distrito de Moratalaz.

El programa ha contado con un crédito definitivo de 281.993 euros, con un total de obligaciones reconocidas de 268.492 euros, habiéndose alcanzado el nivel de ejecución del 95,2%

Este crédito que corresponde íntegramente a gasto corriente, se ha distribuido según la clasificación económica en: 280.993 euros a capítulo 1 (Gastos de personal. Se han reconocido obligaciones por importe de 267.594 euos, con un nivel de ejecución del 95,2%.

En capítulo 2 (Gastos en bienes corrientes y servicios) destinados a gastos de atenciones protocolarias y representativas, ha tenido un crédito definitivo de 1.000 euros. Se han reconocido obligaciones por importe de 887 euros, con un nivel de ejecución de 88,7%.

OBJETIVOS / INDICADORES DE GESTIÓN

1. ACTOS EN QUE LAS FUNCIONES DE REPRESENTACIÓN Y PROTOCOLO HAN CONLLEVADO UN DESEMBOLO ECONÓMICO O UN GASTO

De entre las actividades de representación del Distrito y acciones protocolarias desarrolladas por la Concejalía-Presidencia durante el ejercicio 2021, se han acometido un total de 3 actuaciones que han implicado compromisos de gasto, por un total de 887,1 euros, lo que constituye el 88,7% del crédito definitivo.
Debe ser destacado que del crédito inicialmente previsto para estas actuaciones (1.500 euros), han sido detraídos 500 euros, por lo que el crédito definitivo en la aplicación 001/2014/912.20/226.01 fue de 1.000 euros.

INDICADOR	MAGNITUD	PREVISIÓN	REALIZADO
ACTOS EN QUE LAS FUNCIONES DE REPRESENTACIÓN Y PROTOCOLO HAN	NÚMERO	17	3

CENTRO: 001 AYUNTAMIENTO DE MADRID

SECCIÓN: 214 DISTRITO DE MORATALAZ

PROGRAMA: 92001 DIREC. Y GESTIÓN ADMTVA. DEL DISTRITO

RESPONSABLE PROGRAMA: COORDINADOR/A DEL DISTRITO DE MORATALAZ

MEMORIA GENERAL DEL PROGRAMA

Dentro del programa denominado "Dirección Gestión Administrativa del Distrito" se incluyen gastos muy variados al tener que desarrollar unas funciones también de muy diversa índole dirigidas a impulsar el funcionamiento de los servicios del Distrito. Así, se incluyen todos los gastos derivados del personal y de los consumos de carácter centralizado. Los gastos a los que nos referimos van desde el arrendamiento de vehículos oficiales, mantenimiento de equipos multifunción que han venido a sustituir a las tradicionales fotocopiadoras, material de oficina e informático, prensa; a gastos de dirección como indemnizaciones a vocales vecinos, gastos jurídicos, contenciosos, procesales, pago de costas y gastos de demora.

El programa ha contado con un crédito definitivo de 4.081.288 euros. Sobre este crédito se ha alcanzado un nivel de ejecución del 92,45% de las obligaciones reconocidas por importe de 3.773.334 euros.

El crédito presupuestario correspondiente a este programa se ha distribuido atendiendo a la clasificación económica del presupuesto en 3.804.203 euros destinados a "Gastos de personal" (capítulo 1), con un porcentaje de ejecución del 93% por un importe de 3.530.637 euros de obligaciones reconocidas; y 277.085 euros destinados a "Gastos en bienes corrientes y servicios" (capítulo 2), con un porcentaje de ejecución del 88%, por un importe de 242.696 euros de obligaciones reconocidas.

Objetivo 1:
El volumen de contratación se está estabilizando después de las variaciones surgidas por la modificación de algunas competencias en materia de Contratación, de la aplicación de las Instrucciones que periódicamente llegan de la Dirección General de Contratación, sin que las magnitudes resultantes presenten alteraciones significativas en relación con la previsión establecida.
Cuestión distinta está siendo el cambio de tramitación dentro de la contratación ya que con la aprobación de la Ley de Contratos del Sector Público se está procurando la sustitución de los contratos menores por procedimientos abiertos ordinarios y simplificados, con la consiguiente disminución en el volumen de contratos menores tramitados desde las dependencias municipales. Si bien la sustitución completa es ahora mismo imposible dada la duración de la tramitación mediante procedimiento abierto, que no facilita una previsión fiable de los tiempos, debido a la imposibilidad de estimar el tiempo que se utiliza en dependencias externas al Distrito.
En cuanto al tiempo medio de tramitación del resto de los contratos, se ha intentado ajustar lo máximo posible al tiempo previsto en las estimaciones realizadas.
.

Objetivo 2:
De los datos realizados en el año 2021 se observan cierta estabilización de los datos del pasado ejercicio, una vez asumidos los cambios derivados de la falta de gestión de liquidaciones en la Unidad de Cultura, Deporte y Participación Ciudadana, derivadas de talleres y actividades, que actualmente se gestionan mediante una plataforma específica.

La disminución evidente de liquidaciones realizadas frente a las previstas se debe en gran medida a la aplicación de la disposición adicional segunda de la Ordenanza fiscal reguladora de la tasa por utilización privativa o aprovechamiento especial del dominio publico aprobada por Acuerdo del Pleno del Ayuntamiento el 23 de diciembre de 20201. Con efectos exclusivos para el ejercicio 2021, se aplicará una reducción del 100 por 100 en la cuota de la Tasa por utilización privativa o aprovechamiento especial del dominio público local que resulte de la aplicación de las tarifas contenidas en el artículo 12.3.a) y en los epígrafes D), E), F) y K)., respecto de las cuales no se hicieron liquidaciones.

De este mismo modo en lo que se refiere a los documentos contables, se ha realizado la previsión establecida, comportándose de forma similar a anualidades anteriores

MEMORIA GENERAL DEL PROGRAMA

Objetivo 3:
Durante el ejercicio 2021 y en base a los presupuestos aprobados se han elevado a la aprobación del Concejal Presidente del Distrito propuestas relacionadas con la ejecución de obras de mejora de espacios públicos especialmente instalaciones de colegios e institutos e instalaciones deportivas, centros de mayores y centros culturales.
Las propuestas de resolución elevadas a la aprobación del Coordinador del Distrito están determinadas por las competencias que le atañen particularmente liquidaciones derivadas de obras, disciplina urbanística, expedientes sancionadores y contratación dentro de la cuantía competencial, singularmente la compra de material de oficina.

Objetivo 4:
El cumplimiento de objetivos para licencias urbanísticas viene determinado por la entrada en vigor de la Ordenanza de modificación de la Ordenanza Municipal de Tramitación de Licencias Urbanísticas de 23 de diciembre de 2004, que entró en vigor en mayo de 2014, con la que desapareció como figura de solicitud urbanística la "Actuación Comunicada" introduciendo la Comunicación Previa y por la modificación de 15 de octubre de 2020 de la Ley 9/2021 del Suelo de la Comunidad de Madrid con la consecuencia directa para los Distritos de la sustitución de las "Actuaciones Comunicadas por Declaración Responsable"

Esta modificación de la Ley a la que nos referimos ha tenido también incidencia en el titulo urbanístico necesario para tala de arboles en la ciudad de Madrid pasando de ser una mera autorización a tramitarse mediante "Procedimiento Ordinario".

La solicitud de licencias referidas a actividades, se limitan a algunas solicitudes de "Licencias de Funcionamiento" que quedaron pendientes una vez transmitida la competencia para la concesión de licencias de actividad a la Agencia de Licencias de Actividad.

En cuanto a solicitudes para ocupación del dominio público se observa una tendencia sostenida debida a las licencias por procedimiento ordinario para instalación de ascensores en edificios residenciales con ocupación de vía pública.

Destacar el aumento de solicitudes de podas y talas en terreno privado debido a la fisonomía del Distrito y a la incidencia de "Filomena", que se produjo en enero de 2021 y ha tenido una incidencia estimable en la tramitación de autorizaciones para podas y de licencia por procedimiento ordinario para talas.
También tubo cierta incidencia en el Negociado de autorizaciones las solicitudes de ocupación de dominio público para información y campaña electoral derivado del adelanto electoral de la Comunidad de Madrid.

Objetivo 5:
El número de inspecciones ha estado condicionado por la puesta en marcha de medidas adoptadas para la optimización funcional de determinados puestos de trabajo en Distritos con funciones en materia urbanística, de obras y vías públicas y de espacios urbanos.
Se ha ralentizado en cierta medida el inicio de expedientes sancionadores de por incumplimiento de la Ordenanza de Terrazas de Veladores ante las consecuencias de la pandemia por COVID-19, las restricciones de aforo en la hostelería y la ampliación especial del montaje de terrazas de veladores.

OBJETIVOS / INDICADORES DE GESTIÓN

1. **PROMOVER LA EFICAZ GESTIÓN DE LOS SERVICIOS COMPETENCIA DE LA JUNTA MUNICIPAL APORTANDO LOS MEDIOS NECESARIOS PARA EL DESARROLLO DE LAS FUNCIONES DE LA MISMA MEDIANTE LOS CORRESPONDIENTES PROCEDIMIENTOS DE CONTRATACIÓN.**

A) Tramitación de los expedientes administrativos para el suministro de material ordinario no inventariable a través del procedimiento de compras centralizado.

B) Tramitación de expedientes de contratos de obras, acuerdos marco de obras y contratos derivados.

C) Tramitación de expediente de contratación del servicio de gestión de edificios y equipamientos adscritos al distrito y del servicio de seguridad en las obras, planes de autoprotección de edificios municipales, y ejecución de pequeñas obras en las vías públicas.

OBJETIVOS / INDICADORES DE GESTIÓN

D) Tramitación de los contratos para el desarrollo de los servicios sociales: servicio integral para las personas socias de los tres centros municipales de mayores, campamentos urbanos para menores en dificultad y/o riesgo de exclusión social , actividades de educación integral dirigidas a menores , preadolescentes y familias.

E) Tramitación de los contratos para el desarrollo de actividades educativas: gestión de escuelas infantiles, transporte, actividades extraescolares, apoyo escolar y diversos contratos menores para actividades recogidas en planes de barrio.

F) Tramitación de los contratos para el desarrollo de actividades culturales: gestión de servicios de instalaciones deportivas, talleres en centros culturales, organización y desarrollo de fiestas y actuaciones y actividades en el marco de los Planes de Barrio.

INDICADOR	MAGNITUD	PREVISIÓN	REALIZADO
CONTRATOS TRAMITADOS	NÚMERO	272	113
CONTRATOS TRAMITADOS POR CONCURSO O SUBASTA	NÚMERO	49	13
CONTRATOS TRAMITADOS MENORES	NÚMERO	223	100
TIEMPO MEDIO DE TRAMITACIÓN DE CONTRATOS CONCURSO/SUBASTA	DÍAS	203	210
CONSERVACIÓN LOCALES PROPIOS	NÚMERO	8	8

2. MEJORAR LA GESTIÓN ECONÓMICA OPTIMIZANDO LA RECAUDACIÓN DE LOS INGRESOS RELATIVOS A LA COMPETENCIA DEL DISTRITO Y LA TRAMITACIÓN DE LOS EXPEDIENTES DE GASTO

A) Gestión de los ingresos relativos a las competencias del distrito.
B) Gestión y tramitación de los expedientes de gasto.

INDICADOR	MAGNITUD	PREVISIÓN	REALIZADO
LIQUIDACIONES EMITIDAS	NÚMERO	10800	542
DOCUMENTOS CONTABLES REALIZADOS	NÚMERO	3229	3560

3. AGILIZAR Y MEJORAR LA ASISTENCIA JURÍDICA Y TÉCNICA, TANTO A LOS ÓRGANOS UNIPERSONALES Y COLEGIADOS DEL DISTRITO COMO A LAS UNIDADES ADMINISTRATIVAS DEPENDIENTES DE ELLOS, MEDIANTE LA REALIZACIÓN DE INFORMES JURÍDICOS Y LA PREPARACIÓN DE ASUNTOS QUE SE ELEVEN A APROBACIÓN.

A) Asesoramiento legal preceptivo al Concejal Presidente.
B) Elaboración de informes jurídicos y propuesta de resolución en el ámbito competencial de la Junta.
C) Convocatoria y notificación de las sesiones ordinarias y extraordinarias de la Junta Municipal.

INDICADOR	MAGNITUD	PREVISIÓN	REALIZADO
PROPUESTAS DE ACUERDO ELEVADAS A LA JUNTA DE GOBIERNO	NÚMERO	6	8
PROPUESTAS DE DECRETO ELEVADAS AL CONCEJAL	NÚMERO	2500	2170
PROPUESTAS DE RESOLUCIÓN ELEVADAS AL COORDINADOR	NÚMERO	800	658
ASUNTOS ELEVADOS AL CONSEJO PERMANENTE DEL FORO LOCAL	NÚMERO	22	13
PROPUESTAS DE ACUERDO ELEVADAS A LA JUNTA DE DISTRITO	NÚMERO	4	5

4. AGILIZAR LA GESTIÓN DE EXPEDIENTES DE CONCESIÓN DE LICENCIAS URBANÍSTICAS Y DE OCUPACIÓN DEL DOMINIO PÚBLICO LOCAL

A) Gestión de expedientes de licencias urbanísticas.
B) Gestión de expedientes de autorización de ocupación del dominio público.
C) Gestión de comunicaciones previas.

INDICADOR	MAGNITUD	PREVISIÓN	REALIZADO
LICENCIAS URBNAÍISTICAS POR PROC.ORDINARIO ABREVIADO SOLICIT	NÚMERO	91	11
LICENCIAS URBANÍSTICAS POR PROCEDIMIENTO ORDINARIO	NÚMERO	19	20
LICENCIAS URBANÍSTICAS SOLICITADAS	NÚMERO	110	367

OBJETIVOS / INDICADORES DE GESTIÓN			
LICENCIAS URBANÍSTICAS POR PROC.ORDINARIO ABREVIADO RESUELTA	NÚMERO	12	9
LICENCIAS URBANÍSTICAS POR PROC. ORDINARIO COMÚN RESUELTAS	NÚMERO	46	94
LICENCIAS URBANÍSTICAS RESUELTAS	NÚMERO	58	334
AUTORIZACIONES DE OCUPACIÓN DEL DOMINIO PÚBLICO SOLICITADAS	NÚMERO	363	384
AUTORIZACIONES DE OCUPACIÓN DEL COMINIO PÚBLICO RESUELTAS	NÚMERO	376	240
TIEMPO MEDIO EN LA TRAMITACIÓN DE LICENCIAS	SEMANAS	16	30
COMUNICACIONES PREVIAS PRESENTADAS	NÚMERO	305	9
COMUNICACIONES PREVIAS VERIFICADAS Y COMPROBADAS	NÚMERO	256	0

5. AUMENTAR EL CONTROL DE LA LEGALIDAD VIGENTE EN MATERIA DE COMPETENCIA DE LOS ÓRGANOS DEL DISTRITO, MEDIANTE LA REALIZACIÓN DE INSPECCIONES Y LA TRAMITACIÓN DE LOS CORRESPONDIENTES EXPEDIENTES SANCIONADORES.

A) Realización de inspecciones de oficio a solicitud de los ciudadanos y ciudadanas.
B) Realización de informes técnicos y jurídicos sobre las infracciones cometidas en materia urbanística, consumo, horarios de apertura y cierre de locales públicos y actividades recreativas, etc.
C) Realización de propuestas de expedientes sancionadores y tramitación de los mismos.

INDICADOR	MAGNITUD	PREVISIÓN	REALIZADO
INSPECCIONES URBANÍSTICAS REALIZADAS	NÚMERO	79	57
RELACIÓN INSPEC.URBANÍSTICAS OFICIO/SOLICITADAS POR CIUDADAN	PORCENTAJE	70	85
EXPEDIENTES SANCIONADORES RESUELTOS	NÚMERO	79	30
EXPEDIENTES DE DISCIPLINA URBANÍSTICA INICIADOS	NÚMERO	40	67

CENTRO: 001 AYUNTAMIENTO DE MADRID

SECCIÓN: 214 DISTRITO DE MORATALAZ

PROGRAMA: 92401 PARTICIPACIÓN CIUDADANA

RESPONSABLE PROGRAMA: COORDINADOR/A DEL DISTRITO DE MORATALAZ

MEMORIA GENERAL DEL PROGRAMA

En este programa se ha intentado dar continuidad a las líneas de trabajo existentes en años anteriores contemplando la situación de pandemia que ha continuado durante todo el año. La realización de proyectos dirigidos a la ciudadanía y que implicaban su presencialidad han sido pospuesto como medida preventiva a la transmisión del COVID-19. Aun así, se ha continuado trabajando para asegurar la participación e implicación de los vecinas y vecinos en la mejora de los servicios y de la calidad de vida de la ciudadanía, utilizando los diferentes cauces de participación existentes.

2021 ha sido el año donde se han finalizado los foros locales como espacio de participación vecinal creándose los consejos de proximidad como nuevo espacio de participación.

Se ha continuado incentivando la participación de las asociaciones ubicadas en el territorio en el tejido social del distrito, apoyando las actividades que las Asociaciones realizan dirigidas a toda la población manteniendo un canal de comunicación fluido ante las necesidades y demandas que las asociaciones pudieran plantear al distrito.

La organización y funcionamiento de los huertos urbanos como espacio de participación y colaboración entre las personas que participan se han consolidado, continuando el proceso para conseguir su autonomía de la gestión directa municipal.

Las salas de ensayo como espacio de participación están consolidado volviéndose a alcanzar un 95% de utilización no existiendo listas de espera para su utilización.

En relación a las subvenciones para el fomento del asociacionismo, están consolidadas todas las líneas existentes, apoyo a proyectos desarrollados por las entidades, mantenimiento de sedes y mobiliario y equipamiento, el cambio que la Dirección General de Participación Ciudadana realizó en el modelo de bases de convocatoria que remiten a los distritos y que no permite modificar, siendo estas posteriores a la aprobación del plan estratégico de subvenciones del ayuntamiento de Madrid donde se marca los fondos para cada modalidad , no ha posibilitado que las asociaciones con locales cedidos por el ayuntamiento pudieran optar a la línea de subvención de mantenimiento de sede y adquisición de mobiliario o equipamiento tecnológico quedando sin ejecutar parte de estos fondos.

El Programa contaba con un crédito definitivo de 332.030 euros habiéndose dispuesto de 277.243 euros. Sobre este crédito se han alcanzado un nivel de ejecución del 84% de obligaciones reconocidas.

Su desglose por capítulos en capítulo 2, "Gastos en bienes corrientes y servicios" se contaba con un crédito definitivo de 266.830 euros habiéndose dispuesto 229.362,47 euros que supone un 85.96 %, no consiguiéndose la ejecución del 100% por las siguientes causas:

-No se han realizado aquellos proyectos dirigidos a toda la ciudadanía y que suponía aglomeraciones de público como forma preventiva de transmisión de la COVID-19.

La partida prevista para la compra de suministro de material para el desarrollo de la actividad del huerto se ha conseguido dotar de todo el material necesario siendo su coste inferior al dinero existente consiguiendo el cumpliendo del objetivo al 100% con un coste económico inferior de un 32,2%.

En el capítulo 4 "Transferencias corrientes", se dotó en el presupuesto de 2021 un crédito definitivo por un importe de 57.200 euros. Se reconocieron obligaciones por un importe de 44.872 euros, lo que supone una ejecución del 78,4%.

MEMORIA GENERAL DEL PROGRAMA

En el capítulo 7 "Transferencias de capital", se dotó en el presupuesto de 2021 un crédito definitivo por un importe de 8.000 euros. Se reconocieron obligaciones por un importe de 3.009 euros, lo que supone una ejecución del 37,6%.

En el capítulo 4 y 7 donde se encuentran incluidas las subvenciones a entidades sin animo de lucro se ha realizado una ejecución del gasto en la modalidad de proyectos de un 94.5% un 60% en mantenimiento de sede y un 38% en equipamiento y material tecnológico. Estos nuevos criterios de concesión de subvenciones hará que reajustemos el plan estratégico de subvenciones para la siguiente convocatoria (2023-2024).

Referente al programa Planes de Barrio, el objetivo ha sido conseguir la cohesión social y el reequilibrio territorial mediante actuaciones dirigidas a paliar las desigualdades educativas, formativas, de acceso al empleo y la cultura existentes en las zonas PIBA en relación al resto de la ciudadanía del distrito.

Se ha realizado dos cursos formativos de atención socio-sanitaria para personas dependientes con la obtención de certificado de profesionalidad y curso formativo para la obtención del carnet de carretillero y B para la conducción de vehículos industriales hasta 3,5 tm, con un alto índice de participación .

Se ha desarrollado un servicio de apoyo al empleo con el objetivo de dotarles de herramientas para la búsqueda de empleo por cuenta ajena o apoyarles en la puesta en marcha de proyectos innovadores por cuenta propia.

Todos ellos, tenían como finalidad facilitar el acceso al mundo laboral, favorecer la inserción sociolaboral y mejorar la empleabilidad a través del diseño y desarrollo de itinerarios individualizados, a través de un proyecto de empleo en la zona del Ruedo y del resto de recursos del distrito.

Se ha promovido el proyecto para la participación comunitaria de los jóvenes en situación de vulnerabilidad y riesgo de exclusión social del edificio Sáez de Oíza desarrollándose en las otras zonas de intervención como Herradura y Vandel , utilizando diferentes herramientas de integración social con el objetivo de aumentar la participación de los jóvenes en actividades que impliquen la integración y la convivencia, ofreciéndoles una capacitación en habilidades sociales y dinamización comunitaria, con el objetivo de crear jóvenes líderes vecinales en cooperación con las asociaciones presentes en el ámbito de influencia del Plan.

Se han desarrollado actividades socioeducativas con los niños y niñas de la Herradura durante todo el año, así como actividades lúdicas en periodo estival en el Vandel con el objetivo de un ocio educativo, conciliando la vida familiar y laboral a las familias con pocos recursos asegurando una alimentación equilibrada.

Se han desarrollado encuentros dirigidos a toda la población del distrito como acciones de normalización e integración, estos encuentros se ha utilizado el día de los derechos de la infancia como el hilo conductor de una actividad socioeducativa con las familias, así como actividades para el fomento del comercio de proximidad en época navideña

La partida para Planes de Barrio era 300.000 euros: para mejora de las infraestructuras de las zonas 100.000 euros y para el desarrollo de proyectos 200.000 euros.

En materia de inversiones se ha realizado renovación de pavimentos de la zona de la herradura por un valor de 58.976 euros y de renovación de mobiliario urbano de la zona de Vandel 17.729 euros con una ejecución del presupuesto del 76,7% el nivel de ejecución de proyectos ha sido de 81,1%
.

OBJETIVOS / INDICADORES DE GESTIÓN

1. POTENCIAR LA PARTICIPACIÓN DE LOS VECINOS Y VECINAS DEL DISTRITO A TRAVÉS DE LOS CANALES Y ÓRGANOS DE PARTICIPACIÓN CIUDADANA ESTABLECIDOS EN EL REGLAMENTO ORGÁNICO DE PARTICIPACIÓN CIUDADANA DEL AYUNTAMIENTO DE MADRID.

De conformidad con los artículos 12.2 y 13 del Reglamento Orgánico de Funcionamiento de los Foros Locales, que establecen la convocatoria mínima de tres sesiones ordinarias al año, y dado las circunstancias especiales que concurrieron en el año 2020, motivadas para la crisis sanitaria de la COVID-19, que impidió el normal funcionamiento de los Foros Locales, se dispuso la celebración conjunta

OBJETIVOS / INDICADORES DE GESTIÓN

de la sesión de planificación, correspondiente al último trimestre del año 2020, junto con la sesión de seguimiento y actualización de mesas y grupos, correspondiente al primer trimestre del año 2021, celebrándose en una única sesión el 5 de junio de 2021 con una participación de 30 personas (19 mujeres y 11 hombres) divididos en 2 vocales vecinos, 6 asociaciones y 22 personas físicas.

Asímismo se siguieron celebrando las reuniones mensuales de las mesas de trabajo y de la comisión permanente del Foro Local en los meses de enero a mayo de 2021.

Con fecha 1 de junio de 2021 se aprobó por el Pleno del Ayuntamiento el Reglamento Orgánico de los Consejos de Proximidad de los Distritos de Madrid (ROCP), que regula la participación de los vecinos y vecinas de Madrid, así como de sus asociaciones, en la actividad municipal del Distrito.

La entrada en vigor del ROCP se produjo el día 17 de junio de 2021 y tubo como consecuencia la derogación del Reglamento Orgánico de Funcionamiento de los Foros Locales, de 23 de diciembre de 2016, por lo que cesó la actividad de todos los órganos participativos de los Foros Locales que venían funcionando en el distrito, realizándose la transición de los antiguos Foros Locales a los nuevos Consejos de Proximidad, especialmente en lo referente a la inscripción de los participantes y a la transferencia de asuntos pendientes en las mesas, que se vino realizando en los meses de julio, agosto y septiembre, celebrándose la sesión extraordinaria constitutiva de las mesas que forman parte del consejo de Proximidad el 19 de octubre de 2021, con 53 participantes (23 mujerees y 30 hombres), que se dividian en 19 vocales vecinos, 6 asociaciones y 28 personas físicas.

Una vez constituidas las mesas, que en este Distrito se constituyeron cuatro: mesa de cultura, mesa de bienestar social, mesa de participación ciudadana, mesa de economía, se procedió a convocar la sesión extraordinaria constitutiva del Consejo de Proximidad, que se celebró el 16 de noviembre de 2021, con 10 participantes (6 hombres y 4 mujeres).

INDICADOR	MAGNITUD	PREVISIÓN	REALIZADO
CONVOCATORIAS PLENO JUNTA DIFUNDIDAS ASOCIACIONES DISTRITO	NÚMERO	14	13
REUNIONES DE LA COMISIÓN PERMANENTE DEL FORO LOCAL DEL DISTR	NÚMERO	11	5
ASISTENCIA MEDIA MIEMBROS COMISIÓN PERMENENTE DEL FORO LOCAL	RATIO	12	12
ASISTENCIA MEDIA VECINAL A PLENOS DE LA JUNTA MUNICIPAL	NÚMERO	10	1
PARTICIPACIÓN VECINAL EN LOS PLENOS DE LA JUNTA MUNICIPAL	RATIO	20	3
CONVOCATORIAS DEL FORO LOCAL DEL DISTRITO DE MORATALAZ	NÚMERO	4	3
MUJERES QUE ASISTEN A LOS PLENARIOS DEL FORO	NÚMERO	33	19
HOMBRES QUE ASISTEN A LOS PLENARIOS DEL FORO	NÚMERO	37	11
ASISTENCIA MEDIA A LAS MESAS DEL FORO LOCAL	RATIO	6	6

2. FOMENTAR EL ASOCIACIONISMO Y LA REALIZACIÓN DE PROYECTOS PARA EL DESARROLLO SOCIAL DEL DISTRITO.

Durante el año 2021 se ha vuelto a gestionar los expedientes provenientes de la convocatoria de subvenciones del Distrito de Moratalaz 2021-2022 a favor de entidades sin ánimo de lucro, para el fomento del asociacionismo y la participación ciudadana correspondientes para esta anualidad, con un crédito total de 65.200 euros distribuidos en 36.000 euros para la financiación de proyectos y 18.000 euros para el mantenimiento de sedes sociales y para mobiliario y equipamiento tecnológico 8.000 euros.

Se recibieron 17 solicitudes, 17 de proyectos de las cuales 1 fue inadmitida, 1 desestimada, concediéndose un total de 15 subvenciones. 7 solicitudes de mantenimiento de sede de las cuales 1 fue inadmitida y 6 para equipamiento y mobiliario siendo 5 concedidas y 1 inadmitida.

La situación de pandemia sigue afectando a los proyectos que realizan las asociaciones, siendo menor el número de solicitudes.

Con el fin de dar un servicio de información a las entidades una mayor difusión entre las asociaciones del distrito, durante el año 2021 se remitió comunicación directa a cada una de las asociaciones inscritas en el registro de asociaciones del Ayuntamiento de Madrid, domiciliadas en el Distrito, animándoles a participar

OBJETIVOS / INDICADORES DE GESTIÓN

en dicho proceso, la comunicación ha sido contante y fluida durante todo el año además de mantener reuniones con las que estaban interesadas en presentarse a la convocatoria y una coordinación directa tanto por correo electrónico, presencial como telefónica.

No se ha podido realizar por la situación de pandemia el primer encuentro de asociaciones del distrito ni las primeras jornadas técnicas en relación a la discapacidad que estaban previstas.

INDICADOR	MAGNITUD	PREVISIÓN	REALIZADO
ASOC.INSCRITAS REGISTRO ENTIDADES CIUDADANAS CON DOMICILIO	NÚMERO	70	70
SUBVENCIONES SOLICITADAS ASOCIACIONES.	NÚMERO	20	17
SUBVENCIONES CONCEDIDAS ASOCIACIONES.	NÚMERO	17	15
SUBVENCIONES CONCEDIDAS /SUBVENCIONES SOLICITADAS	PORCENTAJE	95	88
ASOCIACIONES Y ENTIDADES SUBVENCIONADAS	NÚMERO	17	15
ASOCIACIONES QUE PARTICIPAN EN EL ENCUENTRO	NÚMERO	15	0
TALLERES INFORMATIVOS DE SUBVENCIONES	NÚMERO	2	0

3. FOMENTAR LA PARTICIPACIÓN CIUDADANA ARTICULADA A TRAVÉS DE MECANISMOS DE DINAMIZACIÓN

Durante todo el 2021, se ha hecho uso de los locales de ensayo como espacio de encuentro y de realización de actividades que fortalezcan los vínculos entre la vecindad, creando maquetas musicales de forma conjunta.

Se ha recuperado la presencialidad presentando un nivel de ocupación del 95% de su capacidad, siendo la causa de no llegar al 100% por la flexibilidad que se permite a los participantes de poder acudir a ensayar de forma semanal, quincenal y ocasional.

Los y las asistentes tienen una implicación en la zona participando de forma altruista en las fiestas del Distrito, así como en otros actos organizados por la junta municipal. La participación media en todo el año ha sido de 23 grupos musicales, con una asistencia semanal de 78 personas siendo 314 la media mensual de los cuales un 30,3% son mujeres y un 69,7% hombres.

Los dos huertos urbanos han estado abiertos cumpliendo los aforos exigidos por la normativa, su enfoque de funcionamiento es desde una metodología participativa, donde todos sus participantes diseñan el espacio, las actividades y su funcionamiento. El objetivo es conseguir la autonomía en su gestión por parte de los y las participantes y que puedan ser cedidos a través de convocatoria de concurrencia competitiva para finales del año de 2022.

Durante todo este año se ha ido produciendo la integración de los y las participantes de forma escalonada para evitar que se colapsara el servicio y por cumplimiento de la normativa COVID-19.

Durante el 2021 han participado 375 personas teniendo una participación según genero muy equilibrada 50,5% hombres y 49,5% mujeres.

En relación al indicador "Participantes en talleres, reunones, o jornadas" el numeró de participantes ha sido de 689. Este incrementeo se ha producido al considerar las salas de ensayo y huertos urbanos que no se habían tenido en cuenta con anterioridad.

INDICADOR	MAGNITUD	PREVISIÓN	REALIZADO
CELEBRACIÓN DE TALLERES REUNIONES O JORNADAS	NÚMERO	22	10
PARTICIPANTES EN TALLERES REUNIONES O JORNADAS	NÚMERO	330	689
MUJERES PARTICIPANTES EN TALLERES REUNIONES O JORNADAS	PORCENTAJE	55	25
HOMBRES PARTICIPANTES EN TALLERES REUNIONES O JORNADAS	PORCENTAJE	45	75
MENORES DE 30 AÑOS PARTICIPANTES EN TALLERES REUNIONES O JOR	PORCENTAJE	20	22
PARTICIPANTES EN TALLERES REUNIONES O JORNADAS DE EDAD ENTRE	PORCENTAJE	50	60
MAYORES DE 65 AÑOS PARTICIPANTES EN TALLERES REUNIONES O JOR	PORCENTAJE	30	19

PRESUPUESTO GENERAL DEL AYUNTAMIENTO DE MADRID 2021

MEMORIA DE CUMPLIMIENTO DE OBJETIVOS

CENTRO: 001 AYUNTAMIENTO DE MADRID

SECCIÓN: 214 DISTRITO DE MORATALAZ

PROGRAMA: 93302 EDIFICIOS

RESPONSABLE PROGRAMA: COORDINADOR/A DEL DISTRITO DE MORATALAZ

MEMORIA GENERAL DEL PROGRAMA

Dentro de este programa, y en los edificios adscritos al Distrito de Moratalaz, se ejecutan tareas de mantenimiento y obras de reparación.

El crédito de este Programa se dotó con un crédito definitivo por un importe de 2.549.535 euros. Se han reconocido obligaciones por un importe de 2.239.826 euros. Alcanzando un nivel de ejecución de 88%.

El desglose por capítulos es el siguiente:

En el capítulo 2 "Gastos en bienes corrientes y servicios", se dotó en el presupuesto de 2021 un crédito definitivo por un importe de 1.430.535 euros. Se reconocieron obligaciones por un importe de 1.140.474 euros, lo que supone una ejecución del 80%.

En el capítulo 6 "Inversiones reales", se dotó en el presupuesto de 2021 un crédito definitivo por un importe de 1.119.000 euros. Se reconocieron obligaciones por un importe de 1.099.352 euros, lo que supone una ejecución del 98%.

En este programa se ha dotado de presupuesto de 438.149 euros para obras de acondicionamiento, mejora y reformas de vías y espacios públicos del distrito, que comprendía varias actuaciones:

Actuaciones de mejora de accesibilidad en vía pública a varios portales del Distrito, y mejora de accesibilidad, dentro del PIBA , en zona La Herradura, por un importe total de 344.335 euros.

Mejora de viales en zona Corregidor Diego de Valderrábano, por un importe de 43.404 euros.

Renovación del mobiliario urbano, dentro del PIBA, por un importe de 17.920 euros.

Se han ejecutado un total de 405.468 euros, lo que supone el 92,5 % de ejecución.

OBJETIVOS / INDICADORES DE GESTIÓN

1. **CONSERVAR LOS EDIFICIOS MUNICIPALES DEL DISTRITO Y SUS INSTALACIONES EN CONDICIONES IDÓNEAS PARA SU USO MEDIANTE LA REALIZACIÓN DE LAS CORRESPONDIENTES ACCIONES DE LIMPIEZA Y MANTENIMIENTO.**

En el capítulo II (Reparación, mantenimiento, Servicio de Seguridad, ITES y simulacros de Planes de Autoprotección) se ha dotado de presupuesto para la conservación de los edificios adscritos al Distrito con un crédito reconocido de 1.430.535 euros, de acuerdo con los vigentes contratos de mantenimiento, limpieza, seguridad y de auxiliares de información.

Durante el ejercicio 2021 se ha ejecutado por este concepto

22700 Contrato integral de limpieza 749.693 euros
21200 Contrato integral de mantenimiento 166.799 euros
22799 Contrato de auxiliares de información 130.538 euros
22701 Seguridad 89.073 euros
22706 Simulacros evacuación 4.369 euros

Por un importe total facturado de 1.140.474 euros lo que supone un 79,2 % de ejecución.

OBJETIVOS / INDICADORES DE GESTIÓN

Las actuaciones previstas para el capítulo 6 (obras de reforma y reparación), han sido dotadas por medio del programa de Inversiones Financieramente Sostenibles: para este ejercicio y este programa se ha establecido un crédito definitivo de 1.119.000 euros.

El programa se ha desarrollado mediante el Acuerdo marco de la Obras de Reforma, Reparación y Conservación del Conjunto de Edificios Demaniales y Patrimoniales adscritos al Distrito

Las actuaciones ejecutadas en dicho programa son las siguientes:

Centro de mayores municipal (CMM en adelante) de Moratalaz 149.746 euros; CMM Isaac Rabin 63.746 euros; CMM Nicanor Barroso 80.746 euros; Centro cultural (CC, en adelante) El Torito 74.976 euros; CC Eduardo Chillida 158.861 euros; centro cultural y juvenil 53.976 euros; Biblioteca Miguel Delibes 108.746 euros; Centro de servicios sociales 143.976 euros; Edificio Sede Junta Municipal del Distrito 81.976 euros; y varios locales adscritos 148.515 euros.

Por un importe total facturado, incluyendo Coordinaciones de Seguridad y Salud de 1.099.352 euros lo que supone un 98,2% de ejecución.

Durante el ejercicio 2021 se han llevado a cabo visitas de inspección al 100% de los inmuebles adscritos al Distrito.

INDICADOR	MAGNITUD	PREVISIÓN	REALIZADO
EDIFICIOS CON MANTENIMIENTO A CARGO DEL DISTRITO	NÚMERO	12	12
SUPERFICIE CONSTRUIDA EDIF. MANTENIMIENTO A CARGO DEL DISTRI	M2	29759	29759
SUPERFICIE LIBRE EDIF. MANTENIMIENTO A CARGO DEL DISTRITO	M2	4279	4279
INSTALACIONES ELEVACIÓN Y ELECTROMECÁNICAS MTO. CARGO DISTRI	NÚMERO	18	18

2. GARANTIZAR LA SEGURIDAD DE LOS CIUDADANOS Y USUARIOS DE LOS EDIFICIOS PÚBLICOS Y MEJORAR LA ACCESIBILIDAD A LOS MISMOS MEDIANTE LAS CORRESPONDIENTES OBRAS DE REFORMA.

1.Redacción y ejecución de planes de autoprotección en edificios del Distrito.

Durante el ejercicio 2021 se ha llevado a cabo la implantación de planes de autoprotección , en los siguientes edificios:

-Centros culturales Eduardo Chillida, El Torito y Juvenil, Biblioteca Miguel Delibes, y centros de día y mayores Nicanor Barroso, Arroyo Belincoso e Isaac Rabin, edificio Junta Municipal de Moratalaz, centro de servicios sociales.

2.Supervisión del buen funcionamiento de las medidas de seguridad de los edificios:

Durante el ejercicio 2021 se han llevado a cabo simulacros de evacuación en todos los edificios adscritos al Distrito.

3.Redacción y ejecución de obras para la adaptación a la normativa de incendios:

Se ha llevado a cabo la redacción de proyectos y ejecución de obras en esta apartado en los siguientes edificios:

-Centro municipal de mayores Isaac Rabin.
-Centro municipal de mayores Nicanor Barroso.
-Locales del Distrito en la calle Encomienda de Palacios 288.

INDICADOR	MAGNITUD	PREVISIÓN	REALIZADO
PLANES DE AUTOPROTECCIÓN IMPLANTADOS	NÚMERO	9	9
EDIF. PLANES AUTOPR. IMPLANTADOS SOBRE TOTAL EDIFICIOS	PORCENTAJE	90	90

CUENTA GENERAL 2021

MEMORIA DE CUMPLIMIENTO DE OBJETIVOS

215. DISTRITO DE CIUDAD LINEAL

CENTRO: 001 AYUNTAMIENTO DE MADRID

SECCIÓN: 215 DISTRITO DE CIUDAD LINEAL

PROGRAMA: 15322 OTRAS ACTUACIONES EN VÍAS PÚBLICAS

RESPONSABLE PROGRAMA: COORDINADOR/A DEL DISTRITO DE CIUDAD LINEAL

MEMORIA GENERAL DEL PROGRAMA

La finalidad de este programa es el ejercicio de las competencias que en materia de vías públicas han sido delegadas en los Distritos, conforme al Acuerdo de 25 de julio de 2019 de la Junta de Gobierno de la Ciudad de Madrid de organización y competencias de los Distritos.

Según dicho Acuerdo, será competencia de los Concejales Presidentes de los Distritos:

2.6. Movilidad, transportes y actos en la vía pública.

b) Aprobar y autorizar, en su caso, dentro de las normas y ordenanzas de carácter general, en todas las vías públicas salvo que afecten a carriles de circulación o paradas de la EMT en calles de las pertenecientes a la Red Básica de Transportes, entendiendo por tal aquella en la que circulen autobuses de la EMT y vías relacionadas en el Anexo I, las siguientes actuaciones:

1.º Colocación de horquillas u otros obstáculos, conforme a las directrices del Área de Gobierno de Medio Ambiente y Movilidad.
4.º Vallas de protección de peatones.
2.7. Obras y espacios públicos.
c) Autorizar y ejecutar las obras de construcción, modificación y demolición de pasos de carruajes.
d) Ejecutar las obras de reconstrucción de aceras derivadas de la correspondiente licencia municipal.
e) Realizar las actuaciones necesarias en el ámbito de sus respectivos Distritos, en relación con las siguientes materias:
1.º Efectuar el traslado u otras modificaciones de los quioscos y situados cuando sean ordenados por el Concejal Presidente como consecuencia de una necesidad, o cualquier otra circunstancia que así lo aconseje.

2.º Efectuar todas las actuaciones precisas para garantizar el correcto desarrollo de las fiestas populares y otros acontecimientos del Distrito.

3.º Realizar actuaciones en ferias y mercadillos, incluido el otorgamiento de licencias de ocupación de terrenos por feriales, espectáculos u otros actos comunitarios al aire libre, previos los informes técnicos y sanitarios correspondientes.

f) Redactar, planificar y ejecutar proyectos de renovación y acondicionamiento de pavimentos de vías y espacios públicos de la red local distrital, en colaboración con el Área de Gobierno de Obras y Equipamientos. A estos efectos, se entenderá por red local distrital la definida en el planeamiento municipal como "Red viaria local", a excepción del viario en el que se dé alguno de los siguientes supuestos:

-Que forme parte de la Red Básica de Transportes.
-Que se trate de una vía o espacio público singular, entendiendo por tales los incluidos en el Anexo VI.
-Que sea límite de Distrito.

El presupuesto definitivo asignado a este programa fue de 69.562 euros. Se han reconocido obligaciones por un importe de 40.996 euros. Alcanzando un nivel de ejecución de 59%.

El desglose por capítulos es el siguiente:

En el capítulo 2 "Gastos en bienes corrientes y servicios", se dotó en el presupuesto de 2021 con un crédito definitivo de 51.207 euros. Se reconocieron obligaciones por un importe de 22.836 euros, lo que supone una ejecución del 45%.

MEMORIA GENERAL DEL PROGRAMA

En el capítulo 6 "Inversiones reales", se dotó con un crédito definitivo de 18.355 euros. Se reconocieron obligaciones por un importe de 18.160 euros, lo que supone una ejecución del 99%.

OBJETIVOS / INDICADORES DE GESTIÓN

1. GESTIONAR EFICAZMENTE LAS ACTUACIONES MUNICIPALES EN LAS VÍAS PÚBLICAS QUE HAN SIDO DELEGADAS EN LOS DISTRITOS.

El objetivo en gestionar eficazmente las actuaciones municipales en la vía pública, se compone de dos formas de tramitación diferentes:

1. Las intervenciones realizadas en la vía pública durante el año 2021 con cargo al presupuesto municipal, a través del Acuerdo Marco de las obras de actuaciones de acondicionamiento, mejora y reforma de vías públicas y espacios abiertos del Distrito, han sido las siguientes:

-Instalación de la Escultura de Pedro Duque VP-01: Transporte e instalación de la estatua reparada en su lugar original.
-Instalación de un mastil con la bandera de España VP-02: -Instalación de un mástil con la bandera de España.
-Instalación de 2 adoquines STOLPERSTEINE VP-03: Instalación de 1 adoquin conmemorativo de las víctimas de holocausto nazi en dos ubicaciones del Distrito.

2. El resto de las obras con cargo a particulares (reconstrucción de aceras o pasos de vehículos):

No se han realizado por los servicios municipales pasos de vehículos con cargo a particulares durante el año 2021 en el Distrito.

Sí se han realizado 11 actuaciones durante el año 2021 en el Distrito para obras realizadas directamente por los particulares, a través de empresas homologadas autorizadas, sin incidencia presupuestaria.

INDICADOR	MAGNITUD	PREVISIÓN	REALIZADO
OBRAS REALIZADAS EN VÍAS PÚBLICAS CON CARGO A PARTICULARES	NÚMERO	14	0

2. REDACCIÓN DE PROYECTOS Y OBRAS EN LAS VIAS PÚBLICAS QUE HAN SIDO DELEGADAS EN LOS DISTRITOS.

Intervenciones realizadas en la vía pública durante el año 2021 con cargo al presupuesto municipal, a través del Acuerdo Marco de las obras de actuaciones de acondicionamiento, mejora y reforma de vías públicas y espacios abiertos del Distrito.

INDICADOR	MAGNITUD	PREVISIÓN	REALIZADO
OBRAS REALIZADAS EN LAS VIAS PÚBLICAS	NÚMERO	2	3

PRESUPUESTO GENERAL DEL AYUNTAMIENTO DE MADRID 2021

MEMORIA DE CUMPLIMIENTO DE OBJETIVOS

CENTRO: 001 AYUNTAMIENTO DE MADRID

SECCIÓN: 215 DISTRITO DE CIUDAD LINEAL

PROGRAMA: 17102 ZONAS VERDES

RESPONSABLE PROGRAMA: COORDINADOR/A DEL DISTRITO DE CIUDAD LINEAL

MEMORIA GENERAL DEL PROGRAMA

El presente programa tiene por objetivo realizar actuaciones en zonas verdes del distrito.

Según el Acuerdo de 25 de julio de 2019 de la Junta de Gobierno de la Ciudad de Madrid, de organización y competencias de los distritos, es competencia de los Concejales Presidentes de los Distritos las obras de rehabilitación, remodelación y mejora de los "Parques y jardines urbanos" que tengan una superficie inferior a 5.000 m2, como es el caso de las Zonas Verdes donde se ha actuado.

El presupuesto definitivo asignado a este programa fue de 153.100 euros en capítulo 6 "Inversiones reales". Se han reconocido obligaciones por un importe de 116.669 euros, siendo el grado de ejecución de 76,2%.

OBJETIVOS / INDICADORES DE GESTIÓN

1. REDACCIÓN DE PROYECTOS Y OBRAS EN LAS ZONAS VERDES QUE HAN SIDO DELEGADAS EN LOS DISTRITOS.

Todas las obras en zonas verdes durante el año 2021 se han realizado bajo el programa 171.02, y han sido en las ubicaciones y obras siguientes:

-Pza. Vicente Espinel -Trujillo ZV-02: Obras de renovación de zona terriza, mejora de accesibilidad, reposición de mobiliario y mejora de la vegetación.

-Zona verde Ezequiel Solana - Vital Aza ZV-03: Creación área canina, mejora especies vegetales, y acondicionamiento.

-Parque Hermanos García Noblejas - Ghandi ZV-04: Mejora especies vegetales, acondicionamiento y accesibilidad.

INDICADOR	MAGNITUD	PREVISIÓN	REALIZADO
OBRAS REALIZADAS EN ZONAS VERDES	NÚMERO	1	3

CENTRO: 001 AYUNTAMIENTO DE MADRID

SECCIÓN: 215 DISTRITO DE CIUDAD LINEAL

PROGRAMA: 23102 FAMILIA E INFANCIA

RESPONSABLE PROGRAMA: COORDINADOR/A DEL DISTRITO DE CIUDAD LINEAL

MEMORIA GENERAL DEL PROGRAMA

En el Distrito de Ciudad Lineal las prestaciones de carácter social y educativo están englobadas en tres áreas de intervención, que promueven el desarrollo integral de los menores y favorecen la conciliación de la vida familiar y laboral.

La primera contempla ayudas para apoyar a las familias en dificultad social y/o escasos recursos económicos en el pago de comedor escolar, escuelas infantiles y alojamientos de emergencia.

La segunda área de intervención engloba los proyectos cuyos objetivos son conciliar la vida familiar y laboral, prevenir situaciones de riesgo en los menores e intervenir con menores que ya se encuentran en situación de riesgo.

La tercera área de intervención es el trabajo en red, que se realiza con otras entidades, instituciones y ONG, que trabajan con menores y familias del distrito.

El Programa ha contado con un crédito definitivo por importe de 620.202 euros. Se reconocieron obligaciones por un importe de 601.972 euros, lo que supone un nivel de ejecución del 97%.

El desglose por capítulos es el siguiente:

En el capítulo 2 "Gastos en bienes corrientes y servicios", se dotó en el presupuesto de 2021 un crédito definitivo por importe de 425.339 euros. Se reconocieron obligaciones por un importe de 321.314 euros, lo que supone una ejecución del 76%.

En el capítulo 4 "Transferencias corrientes", se dotó en el presupuesto de 2021 un crédito definitivo por importe de 186.863 euros. Se reconocieron obligaciones por un importe de 278.075 euros, lo que supone una ejecución del 149%.

En el capítulo 7 "Transferencias de capital", se dotó en el presupuesto de 2021 un crédito definitivo por importe de 8.000 euros. Se reconocieron obligaciones por un importe de 2.583 euros, lo que supone una ejecución del 32,2%.

OBJETIVOS / INDICADORES DE GESTIÓN

1. APOYAR A LAS FAMILIAS DEL DISTRITO EN LA CRIANZA Y EDUCACIÓN DE SUS HIJOS MEDIANTE PRESTACIONES DE CARÁCTER SOCIAL Y EDUCATIVO QUE PROMUEVAN EL DESARROLLO INTEGRAL DE LOS MENORES Y FAVOREZCAN LA CONCILIACIÓN DE LA VIDA FAMILIAR Y LABORAL.

Las prestaciones de carácter social y educativo con los que cuenta este Distrito son ayudas económicas para el pago de escuelas infantiles privadas, comedor escolar y ayudas para la cobertura de necesidades básicas tanto de alojamiento, alimentos y ropa entre otras.

En el año 2021 se ha realizado la gestión de 55 ayudas de escuela infantil a unidades familiares distintas, de las cuales se han beneficiado 25 niños y 30 niñas. En el servicio de los "Los primeros del cole "se han gestionado en el 2021, 4 ayudas.

Las ayudas económicas para pago de comedor escolar son un recurso que permite garantizar la alimentación de los menores y apoyar la conciliación de la vida laboral y familiar de los beneficiarios, disminuyendo los indicadores de vulnerabilidad de las familias beneficiarias de manera importante. Se han

OBJETIVOS / INDICADORES DE GESTIÓN

gestionado 73 ayudas de comedor escolar.

El Ayuntamiento de Madrid y la Comunidad de Madrid, firmaron el 19 de julio de 2021 el Convenio de colaboración para hacerse efectiva la aportación económica del Ayuntamiento para el curso 2021 en el marco jurídico autonómico de los comedores colectivos escolares en los Centros docentes no universitarios de la Comunidad de Madrid sostenidos con fondos públicos.

Total de menores beneficiarios en el 2021 han sido 554 menores del período enero a julio de 2021, y 671 en el periodo de septiembre a diciembre de 2021. El total de menores que se han incorporado en Convenio han sido 1225.

De esta manera se ha dado cobertura a un total de 1.298 ayudas de comedor escolar en total, 73 beneficiarios a través de ayudas económicas con presupuesto del Distrito y 1225 a través del convenio gestionadas desde el Área de Gobierno de Familias, Igualdad y Bienestar Social .

Otras ayudas gestionadas desde este programa, se han tramitado 69 para dar cobertura a otras necesidades tales como: alojamientos pagados a terceros (50), mobiliario para familias y enseres (calderas, camas, electrodomésticos, etc) abono pago comunidad y suministros (9), tratamiento dental, ortopédico, oftalmológico y especializados (10).

En el Distrito de Ciudad Lineal contamos actualmente con cuatro centros de día de menores. El primero es el centro de día de Cruz Roja, dependiente del Área de Gobierno de Equidad, Derechos Sociales y Empleo ubicado en el colegio de educación infantil y primaria Carlos V. El segundo es el centro integrado de menores Ciudad Lineal, ubicado en el colegio de educación infantil y primaria Ntra. Sra. de la Concepción. El tercero, es el centro integrado de menores de la Elipa, integrado en su Plan de Barrio y el cuarto es el, "Programa Quedamos al salir de clase", ubicado en el centro de Conde de Romanones, dependiente del Área de Gobierno de Equidad, Derechos Sociales y Empleo.

En total contamos con 140 plazas, beneficiándose en 2021 un total de 229 menores en edades comprendidas entre 3 y 16 años. En el centro de día de Cruz Roja, 42 en total, 28 niños y 14 niñas; "Programa Quedamos al salir de clase" 43 en total, 20 niños y 13 niñas; centro integrado de menores de la Elipa, 69 en total, 32 niños y 37 niñas; centro integrado de menores de la Concepción, 75 en total, 38 niños y 37 niñas.

Debido a las dificultades de espacio que hubo en los centros educativos, se cedieron las instalaciones de los centros municipales de mayores (CMM) para la gestión de:

-Centro de dia de Cruz Roja, se realizó en centro municipal de mayores Islas Filipinas.
-"Save The Children", se realizó en el centro municipal de mayores Ascao, y nos facilito 8 plazas, para menores hasta 12 años.

Ante la situación del estado de alarma, se plantean las medidas pertinentes para seguir apoyando a los menores y sus familias, ya que estos tienen muchas dificultades para realizar las tareas académicas debido a la brecha digital. Estas familias carecen de medios económicos para cubrir dichas necesidades al igual que tienen pocas habilidades educativas, habiéndose desarrollado en este periodo un trabajo muy intensivo en esta área y de coordinación con todos los centros escolares para que los menores pudieran estar atendidos

Es relevante destacar en este 2021 que ambos centros integrados sólo han tenido funcionamiento de enero a marzo y de octubre a diciembre debido a la finalización y formalización de los contratos correspondientes con ambos recursos. El programa "Quedamos al salir de clase", sólo ha funcionado de marzo a junio y de septiembre a diciembre dado que no podían hacer uso de las instalaciones habituales en el colegio de educación infantil y primaria Conde de Romanones y han tenido dificultades para encontrar otro espacio adecuado. De marzo a junio estuvieron ubicados en el colegio de educación infantil y primaria Nuestra Señora de la Concepción y de septiembre a diciembre pudieron retomar la actividad en el colegio de educación infantil y primaria Conde de Romanones.

Durante el 2021 dada la incidencia de la COVID-19 tanto en en el programa "Al Salir de Clase" como en Cruz Roja se produjo una reducción del número de plazas, de manera que de 40 plazas se redujo el aforo a 30 menores, de las cuales 20 están destinadas a servicios sociales y 10 a menores derivados desde los propios colegios.

En marzo de 2021, tras el fin de los contratos de los CIM´S y hasta que se adjudicara el nuevo contrato, se

OBJETIVOS / INDICADORES DE GESTIÓN

dio cobertura a través de un contrato para reforzar los centros de día del Distrito y así atender a los menores del Distrito pertenecientes a familias con algún tipo de dificultad social en situación vulnerable.

Dicho proyecto proporcionaba un servicio de soporte social, educativo y lúdico, en períodos escolares lectivos, a familias con menores de entre 12 y 16 años, que, por diversas circunstancias personales, laborales, económicas y sociales, no disponían de recursos suficientes para hacer frente a la totalidad de los cuidados de los menores que están a su cargo.

De esta manera se respondía a las demandas de las familias y de sus hijos/as, ofreciendo un recurso socioeducativo, que permitiera la conciliación de la vida familiar y laboral a la vez que se atendieran situaciones de vulnerabilidad social, garantizando una alimentación básica, a través de un servicio de cena diaria, actividades de apoyo y acompañamiento en las tareas escolares y talleres socioeducativos que aborden habilidades sociales en los menores.

El período de ejecución fue desde el 15 de marzo hasta el día 18 de Junio de 2021 y se atendieron a un total de 26 menores, 13 niños y 13 niñas.

En el año 2021 se han realizado dos "Escuelas de Padres", por el Servicio de Educación Social: "Construyendo Juntos", dirigido a madres/ padres con hijos de 0 a 6 años, con 31 participantes y otra "Escuela de padres/madres de hijos adolescentes", con un total de 12 participantes. En total 43 participantes, 16 hombres y 27 mujeres.

El servicio de ayuda a domicilio para menores y familia ha dado cobertura a 66 menores de 51 familias del distrito. Se ha aumentado la intensidad de las horas prestadas a las familias en general con una ratio de 15,96. Durante este año se ha producido un cambio de empresa, pero se ha mantenido el servicio. Se han gestionado 14 solicitudes de dicho servicio.

INDICADOR	MAGNITUD	PREVISIÓN	REALIZADO
BENEFICIARIOS DE AYUDAS ECONÓMICAS PARA ESCUELAS INFANTILES	NÚMERO	55	25
BENEFICIARIAS DE AYUDAS ECONÓMICAS PARA ESCUELAS INFANTILES	NÚMERO	60	30
BENEFICIARIOS DE AYUDAS ECONÓMICAS PARA COMEDOR ESCOLAR	NÚMERO	220	550
BENEFICIARIAS DE AYUDAS ECONÓMICAS PARA COMEDOR ESCOLAR	NÚMERO	220	748
MENORES NIÑOS ATENDIDOS EN CENTROS DE DÍA	NÚMERO	130	118
MENORES NIÑAS ATENDIDAS EN CENTROS DE DÍA	NÚMERO	140	111
USUARIOS DE AYUDA A DOMICILIO PARA MENORES Y FAMILIA	NÚMERO	15	11
USUARIAS DE AYUDA A DOMICILIO PARA MENORES Y FAMILIA	NÚMERO	60	55
HORAS MENSUALES DE AYUDA A DOMICILIO POR DOMICILIO	RATIO	16	16

2. ATENDER A FAMILIAS Y MENORES EN SITUACIÓN DE RIESGO SOCIAL MEDIANTE PROGRAMAS DE INTERVENCIÓN PSICOSOCIAL.

Para la atención de familias y sus menores en situaciones de riesgo social moderado o grave, y evaluación de medidas de protección, contamos con el Centro de Atención a la Infancia II (CAI) como servicio social especializado de atención. El Centro de Atención a la Infancia es el recurso especializado para la valoración y atención a las familias y los niños y niñas en situación de riesgo social moderado o grave y la evaluación y seguimiento de las medidas de protección.

La coordinación entre el CAI, los servicios sociales y demás instituciones que intervienen con menores, se realiza a través del Equipo de Trabajo con Familia y Menores (E.T.M.F.), en adelante.

Durante el año 2021 se han realizado 29 convocatorias de ETMF durante los meses de enero a julio y de septiembre a diciembre. En estas convocatorias se han valorado 303 familias, con un total de 423 menores. De estas 303 familias 68 eran valoraciones iniciales. Han sido derivadas al Centro de Atención a la Infancia, CAI, 147 familias.

La Comisión de Apoyo a la Familia (CAF), como órgano colegiado, dónde se valoran casos de máxima desprotección y seguimiento de los menores en situación de guarda o tutela. A lo largo del año 2021 se ha

OBJETIVOS / INDICADORES DE GESTIÓN

realizado 5 comisiones.

El Consejo de Atención a la Infancia y a la Adolescencia se ha reunido en el 2021 en dos ocasiones, donde se han abordado el IV Plan de Infancia, los problemas observados por los Servicios Sociales e Institutos del Distrito, de salud mental en adolescentes motivos por la pandemia, la falta de espacios deportivos y la necesidad de un ocio saludable y autogestionado por los jóvenes.

El Distrito cuenta, en coordinación con el Departamento de Educación de Distrito, con la Comisión de Absentismo Escolar, para el Control, Seguimiento y Evaluación de menores que presentan problemas de absentismo escolar. Dicha comisión es un espacio de coordinación en el que se elaboran estrategias conjuntas entre todos los participantes, y muy especialmente, entre las educadoras de absentismo y las trabajadoras sociales de atención social primaria, para la reducción del número de menores absentistas. En el año 2021 se han celebrado nueve comisiones de absentismo en los meses de enero, febrero, marzo, abril, mayo, junio, octubre, noviembre y diciembre. A lo largo de esas nueve comisiones se han valorado 60 casos conjuntamente

En esta área de intervención también se incluye el "Programa de Educación Social" con intervención individual y familiar, el Distrito cuenta con 7 educadores sociales contratados desde el Área de Gobierno de Familias, Igualdad y Bienestar Social.

Desarrollan intervención en proyectos a nivel individual, familiar y grupal. Se desarrollan cuatro servicios específicos:

-Servicio de atención a las familias en su domicilio para la superación de dificultades
-Servicio de acompañamiento a las familias para promover su autonomía
-Servicio de atención en grupos socioeducativos para la mejora de competencias personales
-Servicio de atención a los menores en su entorno cotidiano para prevenir situaciones de riesgo

En el año 2021 se han atendido a un total de 184 familias, lo que supone un incremento del 18,3% debido al aumento de conflictividad y dificultades relacionales familiar y de convivencia provocada por la situación socio sanitaria y se han producido 4 reaperturas. Las altas se mantienen dentro del perfil propio del servicio de educación social y de carácter preventivo. La tipología mayoritaria que nos encontramos en los casos del servicio coincide como en años anteriores con la de familia monomarental, seguida de familia nuclear. La principal característica de las familias monomarentales es su situación laboral precaria e inestable y los indicadores de riesgo relacionados son los que tienen que ver con falta de habilidades y cargas familiares no compartidas. De la misma manera sucede con las familias nucleares, cuyos indicadores de riesgo relacionados son las bajas competencias parentales que muestran dificultades para establecer normas y límites.

En la intervención grupal, se ha contado con una participación de 102 personas a lo largo de todo el año, en cuatro grupos llevados a cabo por los educadores, dos grupos de adolescentes, un grupo para madres/ padres de menores de 0 a 6 años, y un grupo de madres/padres de adolescentes. Además, en septiembre de 2021 se realizó una salida para familias en intervención, a una Granja Escuela

A nivel comunitario se han llevado a cabo cinco proyectos (Espacio Técnico Comunitario Ventas, Pueblo Nuevo y Quintana, Equipo Técnico Comunitario Concepción-San Pascual, Mesa Comunitaria Jazmín, Mesa Juventud y Proyecto Instagram) en los que han participado 530 personas. En cada uno de estos proyectos se han realizado diferentes actividades como son, por ejemplo, actividades comunitarias por el "Día Internacional de la Mujer" y el día de los "Derechos de la Infancia"; actividad de ocio, "Juventud Activa"; actividad intergeneracional de "Yoga y Baile" y actividad del "Día de la eliminación de la violencia contra la mujer".

Hay que destacar la realización de los campamentos urbanos en períodos de vacaciones gestionados por el departamento de servicios sociales. Desde hace ya varios años dichos campamentos se vienen celebrando en el colegio de educacion infantil y primaria Nuestra Señora de la Concepción. La previsión de plazas es de 100 menores por convocatoria, pero debido al espacio limitado de las aulas que nos cede el colegio el aforo establecido para campamento es de 65 menores. Han participado un total de 254 menores, 112 niñas y 142 niños con un reparto según el periodo de: En Navidad participaron 65 menores, en Semana Santa, acudieron 53 menores y en verano un total de 194 .

Dichos campamentos tienen el objetivo de apoyar a las familias que se encuentran en intervención social, y tienen un objetivo preventivo y facilitador de la conciliación de la vida familiar y laboral, con actividades de ocio y tiempo libre, de carácter lúdico y vacacional.

OBJETIVOS / INDICADORES DE GESTIÓN

Desde el Área de Gobierno de Familias, Igualdad y Bienestar Social, se realizan también campamentos urbanos en centros escolares llamados "Centro abiertos de inglés" dejando unas plazas reservadas para menores en intervención en Servicios Sociales. Ofrecen un servicio de actividades lúdico-educativas que favorecen la igualdad y la interrelación entre los menores, durante los periodos vacacionales de Navidad, Semana Santa y verano, al mismo tiempo que favorece la expresión en lengua inglesa.

Otro programa definido para adolescentes es el Programa ASPA, que tiene como finalidad la realización de actuaciones de carácter educativo, formativo, de atención psicológica, prevención de la violencia y de apoyo prelaboral, tendentes a la compensación de déficit personales, familiares y sociales presentes en los adolescentes y jóvenes que se encuentran en situación de riesgo o conflicto social, desde los 12 hasta los 23 años. En el año 2021 se han atendido un total de 269 participantes. Las derivaciones por parte de servicios sociales durante este año han sido de 144.

"Apoyo prelaboral": número total de atendidos 156, nuevas derivaciones desde Servicios Sociales en el año 2021, 72.

"Apoyo a progenitores": número total de atendidos 17, nuevas derivaciones desde Servicios Sociales en el año 2021, 5.

"Apoyo socioeducativo": número total de atendidos 60, nuevas derivaciones desde Servicios Sociales en el año 2021, 39.

"Autonomía personal": número total de atendidos 4, nuevas derivaciones desde servicios sociales en el año 2021, 2.

"Prevención de la violencia": número total de atendidos 31, nuevas derivaciones desde servicios sociales en el año 2021, 26.

Cabe destacar también la realización de múltiples y muy diversas actividades de carácter grupal, hasta 43 actividades diferentes, con un total de 480 sesiones y 1354 participantes.

El programa de educación social para personas adultas el perfil de casos son usuarios/as solos o familias que se encuentren en situación de riesgo de exclusión social debido a problemáticas muy variadas y a la carencia de habilidades para poder solucionarlas. Durante el año 2021 se han atendido 15 familias. Este programa se inició en el mes de octubre.

"Equipo de futbol": este proyecto se desarrolla entre una de las educadoras de adultos y un entrenador deportivo y tiene como finalidad la intervención socioeducativa para la inclusión social de los y las jóvenes desde la actividad física y el deporte. A lo largo de esta actividad, se trabajan aspectos emocionales, sociales y madurativos de los y las participantes, en coordinación con el centro deportivo (Polideportivo La Concepción) los padres, madres o tutores legales de los chicos y chicas y los centros donde desarrollan sus estudios. Durante el año 2021, iniciando los grupos en el mes de octubre, se han organizado tres equipos de fútbol en los que han participado 30 jóvenes.

A raíz de la grave situación económica y social que ha provocado la pandemia de la COVID-19 en nuestra ciudad, el establecimiento de restauración "Docamar", sito en la popular Plaza de Quintana de Ciudad Lineal, ha colaborado en 2020 de manera altruista con la Junta Municipal del Distrito cocinando y repartiendo menús diarios gratuitos a familias asistidas por los servicios sociales de nuestro Distrito. Finalizado este proyecto solidario, Docamar en 2021 decidió continuar su labor social y puso en marcha el proyecto "ExtraescolaresParaTodos", un programa de becas dirigido a niños y niñas de familias también asistidas por los servicios sociales de la Junta del Distrito de Ciudad Lineal.

El objetivo principal de estas becas ha sido el de generar oportunidades para que niños de familias con recursos limitados puedan acceder a actividades de deporte y ocio saludable que ofrecen clubes, asociaciones y escuelas del Distrito, subvencionando las cuotas de inscripción para que sean más accesibles. Las becas han consistido en:

-5 becas de fútbol sala con la agrupación deportiva Escuder para niños y niñas de 5 a 12 años. Se han ocupado las 5 plazas.
-6 becas de "Fussion infantil", break dance y capoira para niños y niñas de 3 a 11 años. Se ha ocupado 1 plaza.

OBJETIVOS / INDICADORES DE GESTIÓN

En Navidad a través de una donación de "Fundación M62", se entregaron juguetes a 285 menores en situación vulnerable. También FOOTY, y donaciones voluntarias , se repartieron a 130 menores de los centros integrados y de familias perceptoras de ayudas económicas puntales.

INDICADOR	MAGNITUD	PREVISIÓN	REALIZADO
FAMILIAS DERIVADAS A CENTROS DE ATENCIÓN A LA INFANCIA	NÚMERO	105	147
REUNIONES COMISIÓN ABSENTISMO ESCOLAR	NÚMERO	10	9
NIÑOS MENORES VALORADOS EN EQUIPOS DE TRABAJO DE MENORES Y F	NÚMERO	235	223
NIÑAS MENORES VALORADAS EN EQUIPOS DE TRABAJO DE MENORES Y F	NÚMERO	225	200
REUNIONES EQUIPOS TÉCNICOS DE MENORES Y FAMILIAS	NÚMERO	32	29

3. FAVORECER MEDIANTE PROYECTOS DISTRITALES LA IGUALDAD DE OPORTUNIDADES Y LA CONCIENCIACIÓN CONTRA LA VIOLENCIA DE GÉNERO.

Las actividades de las mesas de trabajo comunitario dentro del "Programa de Actuación Comunitaria" del departamento se suspendieron durante el 2020, aunque se mantuvieron las reuniones online de los técnicos que formaban parte de ellos, esto ha facilitado que en 2021 y a pesar del estado de la pandemia, se han vuelto a realizar algunas actividades presenciales: Actividades comunitarias por el "Día Internacional de la Mujer" y el día de los "Derechos de la Infancia", actividad de ocio "Juventud Activa", actividad intergeneracional de Yoga y Baile y actividad del "Día de la eliminación de la violencia contra la mujer". En el Distrito se cuenta con tres equipos técnicos comunitarios y este año se ha creado un cuarto, la Mesa de Juventud para dar respuesta a los problemas de los jóvenes.

Desde el departamento de servicios sociales y en su participación en el trabajo comunitario, se trabaja siempre con una perspectiva género encaminadas a la prevención de la violencia de género, en todas las actividades que se llevan a cabo. En 2021 cabe señalar las actividades realizadas el 8 de marzo, Dia internacional de la Mujer, el 20 de noviembre Dia Universal del Niño y 25 de noviembre Dia Internacional de la Eliminación de la Violencia contra la mujer, realizando actividades de ocio al aire libre en el colegio público Joaquín Turina, que a pesar de tener en cuenta la situación sanitaria, se ha utilizado el patio del colegio, así como en actividades al aire libre en los espacios públicos del Distrito y una jornada de profesionales donde compartir la situación actual y las propuestas de trabajo conjunto para la prevención de la violencia de género.

Cabe destacar la participación de los mayores que acuden a los centros de dia municipales en estas actividades. Debido a la situación de la pandemia, no han acudido de forma presencial, pero si han trabajado previamente a cada actividad y han compartido su visión sobre la prevención de la violencia de género y presentados algunos trabajos.

En el año 2021, se cuenta en el Distrito con el nuevo Espacio de Igualdad "Emilia Pardo Bazán", que lidera estas acciones, y servicios sociales colabora con dicha entidad y trabajamos la igualdad de manera transversal en todos nuestros proyectos, pero ya no contamos con una partida presupuestaria para dicho fin.

En 2021 cabe señalar las tres actividades realizadas: el 8 de marzo, Dia internacional de la Mujer, el 20 de noviembre Dia Universal del Niño y 25 de noviembre Dia Internacional de la Eliminación de la Violencia contra la mujer, realizando actividades de ocio al aire libre en el Colegio Joaquín Turina, con una participación total de 250 mujeres y 75 hombres.

INDICADOR	MAGNITUD	PREVISIÓN	REALIZADO
PROYECTOS E INICIATIVAS DISTRITALES PARA LA PROMOCIÓN DE LA	NÚMERO	15	3
MUJERES PARTICIPANTES EN PROYEC. E INICIATIVAS DISTRITALES P	NÚMERO	350	250
HOMBRES PARTICIPANTES EN PROYECTOS E INICIATIVAS DISTRITALES	NÚMERO	75	75

CENTRO: 001 AYUNTAMIENTO DE MADRID

SECCIÓN: 215 DISTRITO DE CIUDAD LINEAL

PROGRAMA: 23103 MAYORES

RESPONSABLE PROGRAMA: COORDINADOR/A DEL DISTRITO DE CIUDAD LINEAL

MEMORIA GENERAL DEL PROGRAMA

La dotación económica de este programa se ha destinado a mejorar la calidad de vida de las personas mayores del Distrito mediante prestaciones sociales y servicios de apoyo domiciliario, que favorezcan la permanencia en su entorno el mayor tiempo posible y con una calidad de vida adecuada.

Dentro de las prestaciones gestionadas, se encuentran el servicio de "Ayuda a Domicilio", teleasistencia, centros de día, y otras prestaciones complementarias como productos de apoyo a mayores (camas articuladas y grúas), comida a domicilio, lavandería; así como actividades lúdicas y de desarrollo personal que favorecen la participación del mayor en la vida social y comunitaria, y previenen su deterioro psicosocial como fisioterapia preventiva.

Se ha potenciado la participación de los socios de Centros Municipales de Mayores, en las actividades culturales y lúdicas realizadas en los mismos, introduciendo nuevas actividades adaptadas a los socios de cada centro.

El crédito de este Programa gestionado por el Departamento de Servicios Sociales, ha ascendido a 11.371.278 euros. Se reconocieron obligaciones por un importe de 10.464.405 euros, lo que supone una ejecución del 92%.

El desglose por capítulos es el siguiente:

En el capítulo 2 "Gastos en bienes corrientes y servicios", se dotó en el presupuesto de 2021 un crédito definitivo por importe de 11.309.742 euros. Se reconocieron obligaciones por un importe de 10.452.627 euros, lo que supone una ejecución del 92,4%.

En el capítulo 4 "Transferencias corrientes", se dotó en el presupuesto de 2021 un crédito definitivo por importe de 30.000 euros. Se reconocieron obligaciones por un importe de 2.386 euros, lo que supone una ejecución del 8%.

En el capítulo 6 "Inversiones reales", se dotó en el presupuesto de 2021 un crédito definitivo por importe de 23.536 euros. Se reconocieron obligaciones por un importe de 8.097 euros, lo que supone una ejecución del 34,4%.

En el capítulo 7 "Transferencias de capital", se dotó en el presupuesto de 2021 un crédito definitivo por importe de 8.000 euros. Se reconocieron obligaciones por un importe de 1.296 euros, lo que supone una ejecución del 16,1%.

OBJETIVOS / INDICADORES DE GESTIÓN

1. GARANTIZAR LA ATENCIÓN DE LAS NECESIDADES DE LA POBLACIÓN MAYOR DEL DISTRITO EN SU PROPIO ENTORNO SOCIAL.

La prestación del servicio de "Ayuda a Domicilio" garantiza la atención de las necesidades de la población mayor de 65 años en su domicilio favoreciendo el mantenimiento de los mismos en su propio entorno, en el 2021, el total de mayores usuarios del SAD ha sido de 6.034. Del total de los usuarios atendidos 4.403 corresponden a la prestación por Atención Social Primaria y 1.631 a través de la Ley de Dependencia. La distribución por género es: hombres 1.499 y mujeres 4.535.

Del total de usuarios, 4.871 son mayores de 80 años, lo que supone que del total de beneficiarios el 80,7%

OBJETIVOS / INDICADORES DE GESTIÓN

aproximadamente son mayores de 80 años. Esto indica que en el Distrito hay muchas personas de avanzada edad y que esta prestación ya no tiene solo de carácter prevención, sino de contención, hasta el acceso a otro tipo de recursos, como puede ser su ingreso definitivo en residencias. Se han producido en el período de enero 2021 a diciembre 2021 un total de 632 altas nuevas en ASP y 308 en dependencia. En cuanto a las bajas se han producido en ASP un total de 605 bajas de las cuales 399 se han producido por cambio a dependencia.

En el inicio del período del estado de alarma, los servicios de limpieza se suspendieron, manteniendo los servicios esenciales de aseo, compra y preparación de comida.

A partir del 20 de abril el Área nos autorizó a contactar con todas las personas usuarias con servicio de limpieza para informarles de la posibilidad de reiniciar el servicio, quienes fueron reiniciando paulatinamente, aunque en muchos casos hubo mucha reticencia al reinicio debido al miedo de las personas mayores ante la situación de COVID-19. Debido a esta situación, durante el año 2021 se ha ido reiniciando muchos servicios, y ha disminuido los casos en suspensión temporal, respecto al año anterior, con un total de 3.026 casos de ASP y 1.022 de dependencia.

Dentro del contrato de "Ayuda a Domicilio" se han realizado otras actividades con personas del distrito que mejoran la atención recibida de los beneficiarios:

-Talleres estilo de vida saludable para personas usuarias SAD 2021 de Ciudad Lineal, han participado 16 personas usuarias de SAD.
-Celebraciones y Felicitaciones a personas Centenarias, habiéndose felicitado a 17 personas en el Distrito.
-Servicio de terapia Ocupacional, se han beneficiado 64 personas usuarias (63 mayores y 1 con discapacidad).
-Servicio de Psicología a Domicilio, se han beneficiado 21 personas usuarias (19 mayores y 2 con discapacidad).
-Fisioterapia, se han beneficiado 21 personas usuarias (20 mayores y 1 con discapacidad).
-Podólogo, se han beneficiado 65 personas usuarias (61 mayores y 4 con discapacidad).
-Peluquería, se han beneficiado 11 personas usuarias (11 mayores y 0 discapacidad).

Cabe destacar el incremento que ha habido durante el año 2021 de los casos puestos a través de SAD excepcional, con un total de 100 casos.

Las solicitudes de SAD durante el este año han sido 1250 y las ampliaciones de servicios 80.

En relación al Servicio de "Comida a domicilio" se han atendido un total de 407 unidades familiares; 160 hombres y 247 mujeres.
Se han proporcionado a lo largo del 2021, 56.574 servicios de comidas. Han sido registradas 215, y se han tramitado 142 solicitudes.

La prestación de lavandería se mantiene en 22 familias, 12 hombres y 10 mujeres, siendo el número de servicios prestados 840 en total. Se han registrado 20 solicitudes.

En relación a la prestación TAD en este Distrito en el año 2021 han sido atendidas 11.288 personas, de las cuales 9.528 son titulares de la prestación, 1.553 son segundos titulares con UCR y 207 son beneficiarios que no cuentan con UCR. Por sexos 8.351 son mujeres y 2.937 son hombres. Con respecto a las bajas han sido 2.540, siendo las altas 2.314 Se ha dado cobertura a 8.916 personas mayores de 80 años y a 2.372 menores de 80. Se han tramitado 994 solicitudes a través de registro, 142 a través del 010, que hacen un total de 1.136.

En relación a la prestación de servicios periféricos asociados se han instalado 1.462 dispositivos: 482 detectores de gas, 918 detectores de humos, 58 detectores de caídas, 3 dispositivos deficiencias auditivas, y 1 sensores de cama/sillón. Dichos dispositivos han aumentado con respecto al año anterior.

Se han valorado ayudas económicas para realizar adaptaciones geriátricas en el domicilio o para la adquisición de ayudas técnicas y de esa manera poder lograr mayor autonomía. En el año 2021 se han gestionado 3 ayudas de adaptación geriátrica.

Otras ayudas técnicas para favorecer la estancia del mayor en su domicilio para aquellas personas encamadas o con graves problemas de movilización en 2021 (88 ayudas técnicas): camas articuladas 51, grúas 8, camas con grúa 17, camas con colchones anti escaras 4, camas con colchones anti escaras y grúa 8. Resultando un total de 88 ayudas técnicas, de las cuales 64 han sido mujeres y 24 hombres. Se han

OBJETIVOS / INDICADORES DE GESTIÓN

tramitado 104 solicitudes.

INDICADOR	MAGNITUD	PREVISIÓN	REALIZADO
HOMBRES MAYORES USUARIOS DEL SERVICIO DE AYUDA A DOMICILIO	NÚMERO	1578	1499
MUJERES MAYORES USUARIAS DEL SERVICIO DE AYUDA A DOMICILIO	NÚMERO	4736	4535
ÍNDICE DE ATENCIÓN DOMICILIARIA A MAYORES DE 80 AÑOS	PORCENTAJE	79	81
SOLICITUDES DE PRESTACIÓN SERVICIO DE AYUDA A DOMICILIO PARA	NÚMERO	739	270
SOLICITUDES DE PRESTACIÓN SERVICIO DE AYUDA A DOMICILIO PARA	NÚMERO	1100	980
HORAS MENSUALES AYUDA DOMICILIO PARA MAYORES POR DOMICILIO	HORAS	20	20
HOMBRES USUARIOS SERVICIO DE COMIDA A DOMICILIO	NÚMERO	147	160
MUJERES USUARIAS SERVICIO DE COMIDA A DOMICILIO	NÚMERO	215	247
HOMBRES MAYORES USUARIOS SERVICIO LAVANDERÍA A DOMICILIO	NÚMERO	12	12
MUJERES MAYORES USUARIAS SERVICIO LAVANDERÍA A DOMICILIO	NÚMERO	12	10
HOMBRES MAYORES USUARIOS DEL SERVICIO DE TELEASISTENCIA	NÚMERO	3100	2937
MUJERES MAYORES USUARIOS DEL SERVICIO DE TELEASISTENCIA	NÚMERO	8490	8351
BENEFICIARIOS HOMBRES DE AYUDAS PARA ADAPTACIONES GERIÁTRICA	NÚMERO	4	2
BENEFICIARIOS MUJERES DE AYUDAS PARA ADAPTACIONES GERIÁTRICA	NÚMERO	10	1

2. POTENCIAR LA PARTICIPACIÓN DEL MAYOR EN LA VIDA SOCIAL Y PREVENIR SU DETERIORO FÍSICO-PSÍQUICO MEDIANTE LA REALIZACIÓN DE ACTIVIDADES DE OCIO Y UTILIZACIÓN DEL TIEMPO LIBRE SALUDABLE.

El recurso adecuado para conseguir este objetivo es la existencia de los centros municipales de mayores, unos lugares de encuentro donde se fomenta la participación en la vida social y donde se realizan actividades muy variadas, así como talleres dirigidos para prevenir el deterioro físico y psíquico y potenciar un envejecimiento saludable. En el Distrito de Ciudad Lineal contamos con 8 centros municipales de mayores (en adelante CMM), ubicados en diferentes puntos del mismo, para facilitar el acceso de todos los mayores. El número total de socios de los 8 centros de mayores del Distrito de Ciudad Lineal asciende a 27.973.

Este año 2021 se inició con las restricciones por la pandemia y con los centros cerrados. Se han seguido las directrices de la Conserjería de Sanidad que permitió la reapertura parcial y gradual de determinados servicios esenciales , tal y como señalamos:

-Podología: reabierta con fecha 1 de enero del 2021 en los distintos CMM. En un primer momento se reabrió CMM Carmen Laforet y CMM Príncipe de Asturias. Posteriormente se realizó la reapertura del resto de los servicios de podología en el distrito: CMM San Juan Bautista, CMM Manuel Alexandre y CMM Islas Filipinas con un total de 2.507personas atendidas

-Peluquerías: CMM Manuel Alexandre el 15 de marzo 2021 y el resto de las peluquerías del distrito a 1 de octubre del 2021. La media de personas atendidas en dicho servicio es de 551 al mes. El reinicio de la actividad, debido al cierre de los centros ha influido en que exista una afluencia irregular en los centros. (CMM San Juan 43 personas, CMM Islas 49, CMM Ascao 58, CMM Canal 125, CMM Carmen Laforet 133 y CMM Manuel Alexandre 143 personas)

-Servicio de fisioterapia preventiva, reinicio el 1 de septiembre del 2021 en los CMM Ascao y CMM San Juan Bautista con 119 usuarios atendidos.

-Servicio de comedor: reabierto en primer lugar siguiendo las directrices de Sanidad con comida solo para llevar en el CMM Canal de Panamá con fecha 1 de febrero del 2021, posteriormente reabierto en el resto de los comedores/cafeterías del Distrito con comida para llevar y en sala.

Durante el primer semestre del 2021, al estar la actividad suspendida en los CMM, se cedieron para distintas actuaciones según las necesidades emergentes que fueron surgiendo: Test de antígenos y Talleres de cultura en febrero 2021 por las consecuencias de "Filomena"(CMM Príncipe de Asturias), cesión

OBJETIVOS / INDICADORES DE GESTIÓN

de espacio para almacenar material de la Escuela de Música (CMM Carmen Laforet),cesión de CMM Islas Filipinas, para el centro de dia infantil de Cruz Roja y cesión del CMM Ascao, para el Centro de Dia Infantil de Save the Children.

Con fecha 9 marzo del 2021 se realizó el inicio del contrato de una Página Web para los 8 centros de mayores con el objetivo de difundir actividades e información on line para esta situación de pandemia, siendo una herramienta dinámica para el presente y futuro de los centros. La página se denomina www.centrosdemayoresciudadlineal.com

En paralelo a la creación de la página web, se inicia contrato de talleres on line con el objetivo de continuar dinamizando y fomentado en los mayores la realización de actividades en el contexto de la realidad con la pandemia. Se estructuró en 8 apartados: gimnasia, nuevas tecnologías, bienestar emocional, área cultural, taller de cocina, taller de manualidades y yoga. Se difundieron todas las semanas 8 talleres, uno por cada área señalada. Se han realizado un total de 280 talleres 35 por cada área señalada anteriormente, que se han subido a la página web y se encuentran disponibles para su uso y visualización

El 28 de junio del 2021 se abren los CMM con apertura gradual tras 16 meses cerrados (Orden 787/2021 de 18 de junio de la Conserjería de Sanidad), para poder reiniciar la actividad. Todos estos servicios y las actividades que se realizan en los mismos se adaptaron a las nuevas medidas covid para los CMM: reducción de aforos, control de temperatura, control de entradas y salidas para trazabilidad de casos COVID-19, medición de C02 y cita previa. Estas medidas continúan en la actualidad siguiendo los protocolos COVID-19 según las directrices de la Conserjería de Sanidad.

Se planifica la actividad con talleres para los mayores adaptados a los Planes de Contingencia por el COVID-19. Se ofertaron 804 plazas divididas en 66 talleres y en las temáticas más demandadas por los mayores:

-Gimnasia 202 plazas.
-Yoga 114 plazas.
-Manualidades 104 plazas.
-Mente activa 200.
-Nuevas tecnologías 184.

Todas las plazas fueron cubiertas durante el período de realización de los talleres de este contrato (de octubre a diciembre 2021).

Además de los talleres se realizaron actividades adecuadas a la nueva situación:

-Celebración del "Taxi luz", 3 diciembre (39 personas).
-Celebración del día del Voluntariado, enviando a los 206 voluntarios de los 8 CMM una caja de productos provenientes del comercio justo para agradecerles su labor en los centros.
-Reuniones del departamento de servicios sociales con los voluntarios de los 8 CMM y las juntas directivas para recopilar necesidades y coordinar la puesta en marcha de las actividades adaptadas a la nueva realidad de los centros.
-28 de septiembre se celebró una Misa funeral, por los socios y mayores fallecidos en la pandemia.
-Participación en el Proyecto Madrid Luz con cuadernillos escritos por los mayores de los 8 CMM.
-Participación en el Concurso de Belenes del Ayuntamiento de los CMM (ganador el CMM Islas Filipinas).
-Realización de talleres de móviles en el CMM Príncipe de Asturias en coordinación con el Area de Servicios Sociales.
-Celebración del día de la Constitución para los 8 CMM en el Auditorio del CC Príncipe de Asturias.

Desde los servicios sociales se inicia la estrategia frente a la soledad no deseada en personas mayores del Ayuntamiento de Madrid, la implementación de este proyecto en nuestro Distrito se realiza en 2 CMM durante el último trimestre del año (de octubre a diciembre 2021):

-CMM Ascao.
-CMM Carmen Laforet.

Se han desarrollado sesiones semanales con las dos temáticas establecidas en el proyecto para ese periodo: envejecimiento activo y habilidades sociales. Desde el departamento se ha coordinado con el Área y con la empresa adjudicataria para la captación y derivación de mayores a los talleres.

Se ha adquirido mobiliario y material relacionado con la prevención del COVID-19 para los ocho centros de

OBJETIVOS / INDICADORES DE GESTIÓN

mayores, mamparas de sobremesa y biombos de separación. También se instaló una fuente en el CMM San Juan Bautista.

Respecto al indicador de participantes en talleres, sólo se han contabilizado los talleres presenciales del único período, octubre a diciembre, por lo que la previsión y lo realizado, por causas extraordinarias no es un dato valorable. La participación en los talleres online, no se ha podido cuantificar. De igual manera ocurre con los indicadores de excursiones y visitas, ya que no se han podido realizar.

En lo relativo a los voluntarios en el 2021 contamos con 108 hombres y 98 mujeres, por lo que se ha aumentado 8 hombres y 13 mujeres por encima de la previsión.

INDICADOR	MAGNITUD	PREVISIÓN	REALIZADO
CENTROS DE MAYORES DEL DISTRITO	NÚMERO	8	8
SOCIOS HOMBRES DE LOS CENTROS DE MAYORES	NÚMERO	10814	10267
SOCIOS MUJERES DE LOS CENTROS DE MAYORES	NÚMERO	18167	17706
GRADO DE UTILIZACIÓN DE LOS CENTROS DE MAYORES	PORCENTAJE	90	90
TALLERES DE ACTIVIDADES OFERTADOS	HORAS	500	346
PARTICIPANTES HOMBRES EN TALLERES	NÚMERO	2015	254
PARTICIPANTES MUJERES EN TALLERES	NÚMERO	6946	550
EXCURSIONES Y VISITAS SOCIO-CULTURALES REALIZADAS	NÚMERO	70	0
PARTICIPANTES HOMBRES EN EXCURSIONES Y VISITAS SOCIO-CULTURA	NÚMERO	350	0
PARTICIPANTES MUJERES EN EXCURSIONES Y VISITAS SOCIO-CULTURA	NÚMERO	950	0
VOLUNTARIOS HOMBRES EN LOS CENTROS DE MAYORES	NÚMERO	100	108
VOLUNTARIOS MUJERES EN LOS CENTROS DE MAYORES	NÚMERO	85	98

3. APOYAR A LAS FAMILIAS CUIDADORAS PARA PREVENIR SITUACIONES DE RIESGO PARA LOS MAYORES.

El programa "Cuidar a quienes cuidan" ofrece apoyo a las familias cuidadoras para prevenir situaciones de riesgo en los mayores dependientes. Se realizan sesiones grupales psicoterapéuticas en las que participan familiares y cuidadores de personas mayores dependientes del distrito.

En 2021 han asistido un total de 27 cuidadores, de los cuales 7 son hombres y 20 son mujeres.

Este curso con la puesta en marcha del nuevo contrato se aporta como novedad la realización de visitas domiciliarias y llamadas telefónicas de seguimiento e intervención por parte de los profesionales, para mejorar la adaptación del programa

Otra peculiaridad del nuevo contrato son las sesiones parcialmente presenciales (con participantes on-line): en el caso de que haya personas que no puedan acudir o el aforo de la sala no permita dar cabida a todos los que deseen participar en las sesiones abiertas.

El Programa de "Respiro Familiar" se realiza en dos centros de día municipales "Margarita Retuerto" y "Jazmín" y ofrecen atención socio sanitaria especializada en centros de día para mayores dependientes que funciona los sábados y domingos de 10 a 18 horas con el objetivo de proporcionar descanso a las familias que atienden a sus mayores durante la semana o, que, por otros motivos, de manera puntual, necesiten un descanso. En el centro de día de Jazmín, actualmente tiene 39 usuarios y en el Centro de Dia de Margarita Retuerto tiene 17 usuarios, total 56 usuarios en alta. La disminución de asistencia fue debido al cierre del servicio durante la pandemia y sigue existiendo miedo entre dicho colectivo a reiniciar dichas actividades.

Las solicitudes recibidas en el 2021 han sido 42.

INDICADOR	MAGNITUD	PREVISIÓN	REALIZADO
PARTICIPANTES HOMBRES EN LOS GRUPOS "CUIDANDO AL CUIDADOR"	NÚMERO	14	7
PARTICIPANTES MUJERES EN LOS GRUPOS "CUIDANDO AL CUIDADOR"	NÚMERO	39	20
SESIONES GRUPALES DE LOS GRUPOS "CUIDANDO AL CUIDADOR"	HORAS	40	40

OBJETIVOS / INDICADORES DE GESTIÓN

USUARIOS HOMBRES DEL PROGRAMA "RESPIRO FAMILIAR" LOS FINES D	NÚMERO	19	34
USUARIOS MUJERES DEL PROGRAMA "RESPIRO FAMILIAR" LOS FINES D	NÚMERO	50	22

4. ATENDER A LOS MAYORES DEL DISTRITO CON DEMENCIA O CON DETERIORO FUNCIONAL, RELACIONAL O COGNITIVO MEDIANTE LA UTILIZACIÓN DE LOS CENTROS DE DÍA MUNICIPALES.

En el Distrito de Ciudad lineal contamos con cuatro centros de día municipales, dos de ellos con plazas para enfermos de Alzheimer o deterioro cognitivo, y 2 para mayores con deterioro funcional. Contamos con plazas en centros de día ubicados en otros distritos colindantes con el nuestro, al que asisten personas de nuestro Distrito, en concreto se utilizan los centros de día de San Blas y de Salamanca, además de plazas concertadas en centros de la iniciativa privada. Las plazas en los centros de día tanto municipales como concertados del distrito están centralizadas en la Dirección General de Mayores del Área de Gobierno de Equidad, Derechos Sociales y Empleo.

Los centros de día, por motivo del estado de alarma se reanudaron el 16/06/2020, pero el servicio de fisioterapia preventiva se ha reanudado en septiembre de 2021.

En este año el número de personas usuarias en los centros de deterioro cognitivo, asciende a 232 mayores y a 140 mayores las personas atendidas en centros de día con deterioro funcional.

La distribución por centros ha sido:

Centros de deterioro cognitivo municipales: Total 156,

-Carmen Laforet (46 hombres y 72 mujeres)
-Jazmín (14 hombres y 24 mujeres)

Centros de deterioro cognitivo financiadas: Total 76
-CD Nueva Edad (9 hombres y 39 mujeres)
-CD Virgen de África (10 hombres y 18 mujeres)

Centros de Dia Municipales de Deterioro funcional: Total 140
-Canal de Panamá (19 hombres y 43 mujeres)
-Ascao (24 hombres y 54 mujeres)

En el 2021 se han registrado 162 solicitudes de centro de día físico y 117 solicitudes centro de día de deterioro cognitivo.

Hay que señalar que desde el departamento no se puede registrar las solicitudes de centro de día que vienen reconocidas por La Ley de Dependencia, pero una vez que ha sido reconocido el derecho a la prestación vía Programa Individual de Atención (PIA) para su concesión, también se gestionan desde nuestro departamento, si el usuario quiere disponer de un centro municipal, en vez de un centro de la Comunidad de Madrid.

INDICADOR	MAGNITUD	PREVISIÓN	REALIZADO
USUARIOS HOMBRES DE PLAZAS EN CENTROS DE ALZHEIMER O DETERIO	NÚMERO	89	79
USUARIOS MUJERES DE PLAZAS EN CENTROS DE ALZHEIMER O DETERIO	NÚMERO	191	153
USUARIOS MUJERES DE CENTROS DE DÍA DE MAYORES CON DETERIORO	NÚMERO	148	97
USUARIOS HOMBRES DE CENTROS DE DÍA DE MAYORES CON DETERIORO	NÚMERO	24	43

5. FAVORECER ALTERNATIVAS DE CONVIVENCIA PARA LAS PERSONAS QUE NO PUEDEN PERMANECER EN SU DOMICILIO MEDIANTE LA GESTIÓN DE SOLICITUDES PARA ALOJAMIENTOS ALTERNATIVOS.

El porcentaje de solicitantes de pisos tutelados es muy reducido debido al perfil exigido para acceder a los mismos, contabilizándose 11 tramitaciones en el año 2021 y apartamentos de mayores, se han solicitado 25 plazas.

Las ayudas económicas para pago de residencias privadas de manera temporal, han sido 2 en 2021, por

OBJETIVOS / INDICADORES DE GESTIÓN

ser situaciones de riesgo, que no cuentan con apoyo familiar. Se ha contado con plazas de residencia temporal ofrecidas por el SAMUR y con plazas en residencias temporales de la Comunidad de Madrid, en el año 2021 se han gestionado 44 residencias temporales y se han gestionado 23 residencias de emergencia.

Respecto a la prestación de residencia para personas autónomas de la Comunidad de Madrid, en el 2021 se han tramitado 9 solicitudes. Residencias para personas mayores con deterioro físico o relacional municipal, 38 solicitudes y residencias para mayores enfermos de Alzheimer u otras demencias municipal, 43 solicitudes .

INDICADOR	MAGNITUD	PREVISIÓN	REALIZADO
PLAZAS SOLICITADAS HOMBRES EN PISOS TUTELADOS	NÚMERO	12	6
PLAZAS SOLICITADAS MUJERES EN PISOS TUTELADOS	NÚMERO	11	5
BENEFICIARIOS HOMBRES DE AYUDAS ECONÓMICAS PARA ALOJAMIENTOS	NÚMERO	4	1
BENEFICIARIOS MUJERES DE AYUDAS ECONÓMICAS PARA ALOJAMIENTOS	NÚMERO	2	1

6. MEJORAR LA DISPONIBILIDAD Y CALIDAD DE LAS INSTALACIONES Y EQUIPAMIENTOS DE LOS CENTROS DE DÍA Y CENTROS DE MAYORES MEDIANTE LAS CORRESPONDIENTES ACTUACIONES DE REFORMA Y ACONDICIONAMIENTO.

Durante el año 2021, la empresa adjudicataria del contrato para la prestación de los servicios de mantenimiento integral de los edificios, colegios e instalaciones deportivas adscritos al Distrito de Ciudad Lineal ha realizado correctamente el mantenimiento de las instalaciones y los edificios destinados a destinados a centro de mayores y centros de día, siempre bajo la supervisión y dirección del Distrito.

Las obras de reforma en los centro de mayores y centros de día durante el año 2021 se han realizado bajo el programa 933.02, y han sido en los centros y obras siguientes:

-Varios edificios (centro de mayores municipal Carmen Laforet, centro de mayores municipal Principe De Asturias, centro de mayores municipal Manuel Alexandre, centro de mayores municipal Islas Filipinas y centro de mayores municipal Ascao) Ed-00: Obras de impermeabilización y bombeo de aguas en fosos de ascensores.

-Centro de mayores municipal Príncipe de Asturias ED-02C: Obras de reforma de aseos en planta baja.

-Centro de mayores municipal Ascao ED-05: Obras de renovación de instalaciones de climatización.

-Centro de mayores municipal Canal de Panamá ED-06: Obras de impermeabilización de la cubierta.

INDICADOR	MAGNITUD	PREVISIÓN	REALIZADO
SUPERFICIE A REFORMAR DE CENTROS DE DÍA Y CENTROS DE MAYORES	M2	2000	600
INCIDENCIA DE LAS OBRAS DE REFORMA EN CENTROS DE DÍA Y DE MA	PORCENTAJE	100	30

PRESUPUESTO GENERAL DEL AYUNTAMIENTO DE MADRID 2021

MEMORIA DE CUMPLIMIENTO DE OBJETIVOS

CENTRO: 001 AYUNTAMIENTO DE MADRID

SECCIÓN: 215 DISTRITO DE CIUDAD LINEAL

PROGRAMA: 23106 SERVICIOS SOCIALES Y EMERGENCIA SOCIAL

RESPONSABLE PROGRAMA: COORDINADOR/A DEL DISTRITO DE CIUDAD LINEAL

MEMORIA GENERAL DEL PROGRAMA

La finalidad de este programa es dar información, orientación y tramitar las prestaciones sociales adecuadas, para facilitar y mejorar las condiciones y calidad de vida de los vecinos empadronados en el Distrito.

En el Distrito de Ciudad Lineal contamos con dos centros de servicios sociales, uno de ellos con turno de tarde destinado a todo el Distrito, donde las unidades de Atención Social Primaria (PA) y de Atención social de Zona atienden las necesidades y demandas planteadas por el conjunto de la población.

Para reforzar y dar a conocer los servicios sociales se desarrollan acciones informativas a demanda de entidades e instituciones del Distrito, y también se dispone de espacios de encuentro y socialización destinados al conjunto de la población.

La detección de necesidades sociales que se realiza sirve para conocer la situación real de la población y poder ajustar y/o crear nuevos servicios y adaptar las intervenciones de los profesionales para dar una respuesta adecuada a los vecinos del Distrito.

Otro objetivo es apoyar y favorecer la integración de colectivos con especiales dificultades, no contemplados en otros programas presupuestarios, con especial incidencia en las personas con discapacidad y la población inmigrante.

Este Programa tiene un marcado carácter generalista en el que se incluye básicamente la atención social directa, facilitada a los ciudadanos y proyectos de interés general para el conjunto de la población. Dado que actualmente no existe un Programa específico para atender a las personas con minusvalía, se incorporan en este las acciones dirigidas a este sector de población.

El crédito de este Programa se dotó con un crédito definitivo por importe de 4.040.456 euros. Se han reconocido obligaciones por un importe de 3.690.404 euros. Alcanzando un nivel de ejecución de 91,3%.

El desglose por capítulos es el siguiente:

En el capítulo 1 "Gastos de personal", se dotó en el presupuesto de 2021 un crédito definitivo por importe de 2.932.694 euros. Se reconocieron obligaciones por un importe de 2.819.458 euros, lo que supone una ejecución del 96,1%.

En el capítulo 2 "Gastos en bienes corrientes y servicios", se dotó en el presupuesto de 2021 un crédito definitivo por importe de 458.788 euros. Se reconocieron obligaciones por un importe de 28.226 euros, lo que supone una ejecución del 71,5%.

En el capítulo 4 "Transferencias corrientes", se dotó en el presupuesto de 2021 un crédito definitivo por importe de 648.974 euros. Se reconocieron obligaciones por un importe de 542.720 euros, lo que supone una ejecución del 84%.

OBJETIVOS / INDICADORES DE GESTIÓN

1. GARANTIZAR LA ATENCIÓN SOCIAL DE LOS CIUDADANOS EN EL SISTEMA PÚBLICO DE SERVICIOS SOCIALES.

OBJETIVOS / INDICADORES DE GESTIÓN

Los servicios sociales de Atención Social Primaria son el recurso más próximo a la ciudadanía. Los centros de servicios sociales son la puerta de entrada al sistema público de servicios sociales y a sus prestaciones tanto del Ayuntamiento de Madrid, como de la Comunidad de Madrid como de otras administraciones.

En el Distrito de Ciudad Lineal contamos con dos centros de servicios sociales, Luis Vives y Santa Felicidad, uno de ellos con turno de tarde destinado a todo el Distrito, donde las unidades de Atención Social Primaria, en adelante (PA) y de Atención social de Zona (UTSZ) atienden las necesidades y demandas planteadas por el conjunto de la población.

En el Distrito de Ciudad Lineal contamos con 50.642 expedientes activos.

En el centro de servicios sociales Luis Vives, turno de mañana contamos con 3 trabajadores Sociales de PA y en el, turno de tarde contamos con 2 trabajadores sociales. En el centro de servicios sociales Santa Felicidad, contamos con 1 trabajadores sociales de PA.

En este período la Unidad de Trabajo Social de PA, ha efectuado 11.413 intervenciones (entrevistas, gestiones y coordinaciones), cuando la previsión para el 2021 era de 9.200 (3.000 hombres y 6.200 mujeres). De las 11.413 intervenciones realizadas en el 2021, 3.668 fueron hombres y 7.745 mujeres, siendo 6.166 las personas nuevas que han acudido a los centros de servicios sociales. Se ha atendido a un total de 23.843 personas en PA.

Existe otra unidad, UVAT, formada por 9 trabajadores sociales, 3 de ellas en el turno de tarde. A través del programa de carácter temporal denominado "Para la tramitación y gestión de ayudas y adecuación a la demanda en el marco de los servicios sociales" PET 33/20. Atienden casos nuevos donde exista una demanda explicita de ayuda económica, de varios tipos. Hacen el seguimiento y justificación de las ayudas:

-Tarjeta Familia/Alimentos.
-Alojamiento.
-Adaptaciones geriátricas.
-Escuelas infantiles.
-Comedores escolares.
-Pequeñas reparaciones del hogar.
-Ayudas de especial necesidad.

Hacen el seguimiento y justificación de las ayudas, y están más próximas al ciudadano al no tener lista de espera, y atender la demanda más inmediata. Desde mayo del 2021 que empezamos a contabilizar las intervenciones: entrevistas de valoración, gestión de los expedientes, recogida de facturas y justificación del gasto han realizado aproximadamente 4.793 actuaciones. Realizando 525 propuestas de T.F siendo atendidas 276 familias. El 22% de estas familias están en situación irregular siendo muy difícil trabajar su inserción laboral por lo que la necesidad de TF se convierte en una prestación prolongada en el tiempo.

Las atenciones de urgencia en PA, en el año 2021 han sido 101, recogidas en los siguientes ítems:

-Desprotección social problema salud, 48 casos.
-Alojamiento/Vivienda, 23 casos.
-Desprotección socio-familiar, 12 casos.
-Malos Tratos, 3 casos.
-Abandono, 4 casos.
-Otros, 11 casos.

En la Unidad de Trabajo Social de Zona (UTSZ), en el centro de servicios sociales Luis Vives, turno de mañana contamos con 8 trabajadores sociales de Zona (3 vacantes). En el turno de tarde contamos con 6 trabajadores sociales (2 vacantes). En el otro centro de servicios sociales Santa Felicidad, contamos con 4 trabajadores sociales de zona (1 vacante y una baja).

En este período contamos con 17.085 historias activas, cuando la previsión era de 15.000, con un total de 31.951 números de miembros en las unidades de convivencia.

En el año 2021 se han realizado 42.138 seguimientos, se ha atendido a 17.322 unidades de convivencia cuando la previsión era de 17.099.

Las atenciones de urgencia en zona en el año 2021 han sido 158 recogidas en los siguientes ítems:

OBJETIVOS / INDICADORES DE GESTIÓN

-Desprotección social problema salud, 69 casos.
-Alojamiento/Vivienda, 51 casos.
-Desprotección socio-familiar, 24 casos.
-Malos Tratos, 10 casos.
-Abandono, 4 casos.

En los centros de servicios sociales se han atendido 259 urgencias.

Destacar que 117 de las urgencias han sido relativas a situaciones de desprotección por temas de salud, situaciones de mayores que son dados de alta hospitalaria y derivados a estos servicios sociales, para la valoración y gestión de recursos que proporcionen el acceso a residencias de mayores temporales, o SAD, encaminados a evitar situaciones de riesgo social de mayores o mejorar el mantenimiento de los mismos en su propio entorno.

Las otras urgencias han sido 74 relativas a alojamiento/vivienda han bajado porque los desahucios se han vuelto a paralizar, seguidas de 36 urgencias relativas a desprotección socio-familiar y por último 13 urgencias por malos tratos.

Respecto a los desahucios hemos recibido en el 2021, 159 notificaciones, volvieron a aumentar las notificaciones ya que se suspendió la excepción aplicada en pandemia. Esto implica una intervención muy intensiva en la búsqueda de recursos habitacionales urgentes, en la mayoría de los casos. En el momento actual se está haciendo intervención con 250 familias. Se ha garantizado el apoyo a las familias desahuciadas en este período en el Distrito, mediante apoyo profesional y prestaciones económicas con un total de 161 ayudas económicas para el pago de alquiler, así como el logro de aplazamientos de desahucios de vecinos del Distrito atendiendo a la situación sociofamiliar de los mismos y derivación al SAER. Los casos derivados al SAER, han sido 132 (34 hombres y 98 mujeres).

Los casos de desahucios atendidos han sido por los siguientes motivos:

-Endeudamientos hipotecarios y ejecuciones, 4 hombres y 23 mujeres.
-Impagos de arrendamientos, 13 hombres y 25 mujeres.
-Ocupaciones, 5 hombres y 21 mujeres.
-Finalización de contrato de arrendamiento, 0 hombres y 5 mujeres.
-Finalización de estancia en alojamientos alternativos, 3 hombres y 5 mujeres.
-Casos de otro tipo, 7 hombres y 7 mujeres.
-Casos de vivienda en precario, 2 hombres y 10 mujeres.
-Pendientes de información, 0 hombres y 2 mujeres.

Las familias que hemos atendido a través de los recursos de alojamientos desde el SAER han sido un total de 24 personas adultas y 17 menores, distribuidos por recursos de la siguiente manera:

-Contrato (ASISPA-PROVIVIENDA), personas adultas (1 hombre y 8 mujeres), menores (7 hombres y 10 mujeres).
-ATAAS personas adultas (12 hombres y 3 mujeres), menores (0).

Destacar como, dos servicios que cubren las necesidades que se van detectando en el Distrito:

1.Servicio de Atención a Personas en situación de Vulnerabilidad Residencial:

-Durante 2021 el Distrito ha continuado contando con el "Servicio de Atención a Personas en situación de VulnerabilidadResidencial en el Distrito de Ciudad Lineal" que ha sido prestado por Provivienda. Las principales actuaciones han sido, informar y orientar sobre derechos y deberes en el alquiler de vivienda, así como acceso a bonos sociales, ayudas de alquiler y otros recursos de vivienda, apoyo en la búsqueda de vivienda o habitación, mediación ante situaciones de impago de vivienda, asesoramiento ante situaciones de desahucio y colaboración con las Unidades de Trabajo Social de los centros de servicios sociales en la detección de situaciones de vulnerabilidad residencial. Se han atendido a 85 familias, 206 personas de las cuales 82 han sido hombres y 124 mujeres.

El proyecto también ha contado con un "Servicio de Alojamiento Temporal" que ha contado con dos pisos para 6 personas cada uno ubicados en el Distrito de Ciudad Lineal. La estancia en el piso es de 6 meses con la posibilidad de prórroga de otros 6 meses más. El perfil de las familias atendidas ha sido fundamentalmente familias monoparentales con menores a cargo con escasos ingresos escasos y en

OBJETIVOS / INDICADORES DE GESTIÓN

situación de grave vulnerabilidad residencial, atendiendo a 6 familias

2. "Servicio de Orientación Jurídica" (SOJ) para la población en general. En el año 2021, el SOJ, han sido atendidas 523 personas. De 1 de enero a 17 de octubre, toda atención telefónica 357: del 18 de octubre a 31 de diciembre, todo presencial 166. El Servicio de Orientación Jurídica para la población extranjera (SOJEM). En el año 20201 han sido atendidas 198 personas. Del 1 de enero al 17 de octubre, todo atención telefónica, 92 personas; del 18 de octubre a 31 de diciembre, todo atención presencial 106.

La situación de crisis sanitaria por causa del COVID-19, ha implicado un gran problema a nivel de salud y también a nivel social, con consecuencias y aumento de la atención y cronificación de las personas que atendemos desde los centros de Servicios Sociales.

1.Contrato de Cestas de alimentos:

El 6 de Noviembre 2020, se inicia el contrato de cestas con el fin de proporcionar de forma urgente el suministro a domicilio de cestas de productos básicos (alimentación, productos de higiene y de limpieza) para unidades de convivencia del Distrito de Ciudad Lineal que se hallan en situación o riesgo de exclusión social. Este contrato se finalizaba en marzo de 2021, y en este periodo se entregaron 6.350 cestas, del que se beneficiaron 985 personas (383 familias).

2.Comidas y alimentos donados:

El restaurante Rulo, sigue apoyando a 18 familias y el Centro Cultural Islámico, nos donó 100 cajas de comida, que dieron cobertura a 262 comensales.

3. Tarjetas familia:

El 14 de agosto de 2020 del Delegado del Área de Gobierno de Familias, Igualdad y Bienestar Social se aprueba la Instrucción Especial para la ejecución de la Ordenanza de las Prestaciones Económicas del Sistema Público de Servicios Sociales del Ayuntamiento de Madrid, en relación con la utilización de Tarjetas Prepago en las Ayudas Económicas temporales de especial necesidad de producto básicos destinadas a paliar la crisis social por el COVID-19.

El Ayuntamiento de Madrid, decidió instrumentar el pago de estas ayudas económicas a través de una tarjeta prepago, de uso en todos los establecimientos autorizados a la dispensación de estos productos. De esta forma a la libertad de elección del comercio, y por tanto del fomento de la competencia, se une la garantía de anonimato de la persona beneficiaria.

El objetivo principal es proporcionar la ayuda de productos básicos con un nuevo método de pago, que consiste en una tarjeta de prepago para cubrir las necesidades básicas de alimentación, aseo e higiene. Por lo tanto, es una tarjeta de débito con un valor monetario definido por los servicios sociales, sólo utilizable para la adquisición de los productos de primera necesidad definidos.

Desde servicios sociales, en el año 2021 se han realizado 525 propuestas y se han beneficiado 276 familias.

El incremento del número de profesionales de la UVAT, en 9 trabajadoras sociales justifica el incremento en el número de atenciones y entrevistas realizadas a las unidades familiares del Distrito.

INDICADOR	MAGNITUD	PREVISIÓN	REALIZADO
HOMBRES ATENDIDOS UNIDADES DE TRABAJO SOCIAL PRIMERA ATENCIÓ	NÚMERO	3000	7336
MUJERES ATENDIDAS UNIDADES DE TRABAJO SOCIAL PRIMERA ATENCIÓ	NÚMERO	5355	16507
CASOS HOMBRES URGENTES ATENDIDOS UNIDADES TRABAJO SOCIAL	NÚMERO	240	90
CASOS MUJERES URGENTES ATENDIDAS UNIDADES TRABAJO SOCIAL	NÚMERO	425	169
ENTREVISTAS REALIZADAS HOMBRES EN UNIDADES TRABAJO SOCIAL PR	NÚMERO	3000	3668
ENTREVISTAS REALIZADAS MUJERES EN UNIDADES TRABAJO SOCIAL PR	NÚMERO	6200	7745
UNIDADES FAMILIARES EN SEGUIMIENTO POR UNIDADES DE TRABAJO	NÚMERO	15000	17085
ENTREVISTAS REALIZADAS HOMBRES EN UNIDADES DE TRABAJO SOCIAL	NÚMERO	4060	9100

OBJETIVOS / INDICADORES DE GESTIÓN

ENTREVISTAS REALIZADAS MUJERES EN UNIDADES DE TRABAJO SOCIAL	NÚMERO	13039	33038

2. APOYAR LA INTEGRACIÓN SOCIAL DE LAS PERSONAS DISCAPACITADAS Y SUS FAMILIARES PROPORCIONÁNDOLES LOS RECURSOS Y PRESTACIONES NECESARIAS.

Los recursos con los que contamos para apoyar la integración social de las personas con diversidad funcional son: Prestación de "Servicio de Ayuda a Domicilio", proyecto de ocio, formativo y respiro familiar, además de los programas generales a los que pueden acceder las personas de diversidad funcional y sus familias.

Para proporcionar apoyo de carácter social y prestaciones a las personas de diversidad funcional y sus familias, se cuenta con el "Servicio de Ayuda a Domicilio" para personas con discapacidad. Este año se ha dado cobertura a un total de 364 beneficiarios, cuando la previsión era de 349, de los cuales 214 han sido dadas de alta con el "Servicio de Ayuda a Domicilio" de Atención Social Primaria y 150 han sido dadas de alta a través del Programa Individual de Atención (PIA) reconocido por la Ley de Dependencia.

Desde los servicios sociales se canaliza la tramitación de la mayoría de las referidas prestaciones para discapacitados en este año, todas las demandas referidas a dichas prestaciones se han tramitado a través de la Dependencia, realizando desde los servicios sociales el informe de entorno correspondiente según establece la Ley.

En el Distrito contamos con un proyecto de "Autonomía personal" para personas con diversidad funcional, para dar apoyo socioeducativo individual y familiar, grupo de familiares, además de realizar actividades lúdico-recreativas en fines de semana y actividades extraurbanas como espacio de relación con sus iguales y de apoyo al respiro familiar. Se ha dado cobertura a un total de 40 participantes entre 18 y 63 años, 25 de los casos atendidos, están también incluidos dentro del área de intervención individual y tan solo 6 casos participan únicamente en un área, la de intervención individual. Cabe destacar que, tras el confinamiento domiciliario, aún se espera la reincorporación de varios de los casos que siguen en sus hogares por diferentes motivos y se encuentran de baja temporal.

La situación de confinamiento y la situación de aislamiento social trae consecuencias tanto psicológicas como físicas, en especial a personas con diversidad funcional, sobre todo las que tienen patologías asociadas (problemas de salud mental, hiperactividad, conductas disruptivas, etc.), y que además son población de riesgo ante el COVID-19 ya que para algunos y algunas es muy complicado asimilar lo que está ocurriendo así como entender y adquirir las medidas básicas de higiene y distanciamiento social que se deben aplicar.

Ante la situación del estado de alarma, decidimos plantear las medidas pertinentes para seguir atendiendo a este colectivo y sus familias ya que la mayoría de los y las participantes conviven con familiares mayores que pertenecen al colectivo de riesgo y en caso de contagiarse se daría una situación insostenible.

Por todo lo expuesto se hizo un gran trabajo para apoyar a las familias como a sus familiares participantes de manera "virtual". Una vez reiniciado el servicio de manera presencial se está trabando con "grupos burbuja".

Respecto a la vivienda supervisada para usuarios del Proyecto de Apoyo a la autonomía de personas con diversidad funcional, en colaboración con Tritoma, en vivienda de la EMVS, y que empezó a funcionar en el 2016, permanece cerrado desde el inicio del estado de alarma, con vistas a reabrirse de cara a los primeros meses de 2022.

INDICADOR	MAGNITUD	PREVISIÓN	REALIZADO
PERSONAS CON DISCAPACIDAD USUARIAS DEL SERVICIO DE AYUDA A D	NÚMERO	349	364
MEDIA DE HORAS MENSUALES DE AYUDA A DOMICILIO A DISCAPACITAD	HORAS/PERS	20	15

3. PREVENIR SITUACIONES DE EXCLUSIÓN SOCIAL EXTREMA MEDIANTE PRESTACIONES ECONÓMICAS Y PROYECTOS DE INSERCIÓN SOCIOLABORAL.

Desde el Distrito se realiza la gestión y seguimiento de la prestación de Renta Mínima de Inserción (RMI, en adelante) de la Comunidad de Madrid.

OBJETIVOS / INDICADORES DE GESTIÓN

Actualmente contamos 323 unidades familiares de Renta Mínima de Inserción activas. La previsión para el 2021 era superior, pero muchos de los perceptores de RMI , han pasado a ser beneficiarios del Ingreso Mínimo Vital. A un total de 65 familias se les ha facilitado el Certificado para la "Reducción de la Cuota del Suministro del Agua del Canal de Isabel II". En el año 2021 se han tramitado 123 (52 hombres y 71 mujeres) solicitudes de RMI. 67 personas han participado en proyectos RMI (39 hombres y 28 mujeres), cuando la previsión era de 45 personas, 25 hombres y 20 mujeres.

Las comunicaciones de incidencias a la Comunidad de Madrid han sido 138 y se realizado 390 salidas de documentación adjunta de expedientes de RMI, requeridos por la Comunidad de Madrid (80% por tramitación simultanea del IMV)

La crisis generada por la pandemia económica llevo a que muchas personas se quedaran sin ningún ingreso, desempleadas o personas y hogares con bajos ingresos y empleos precarios. Por este motivo, surge el RD Ley 20/2020 del 29 de mayo, Ingreso Mínimo Vital.

El Ingreso Mínimo Vital (IMV) es una prestación no contributiva de la Seguridad Social que garantiza unos ingresos mínimos a quienes carecen de ellos. Se define como un derecho subjetivo de la ciudadanía: se recibirá siempre que se cumplan los requisitos de acceso, como ocurre con el derecho a la pensión de jubilación o la prestación por desempleo.

En este año lo que servicios sociales ha facilitado ha sido, el Anexo C 149: Certificado de los servicios sociales a efectos de solicitud del Ingreso Mínimo Vital., requeridos por IMV firmados y remitidos a la Seguridad Social: 45 desde septiembre del 2021, solo a instancia de la Seguridad Social.

Se han gestionado con cargo a este programa, 247 ayudas económicas en concepto de cobertura de necesidades básicas y apoyo a situaciones de emergencia.

La EMV y el Ayuntamiento de Madrid, a través de un convenio de colaboración han puesto dos viviendas a disposición de ASISPA para el Proyecto "Piso puente para hombres solos" en el Distrito de Ciudad Lineal, con una capacidad para ocho personas, para hombres de 18 a 65 años, sin red de apoyo familiar, y en una situación de exclusión social, con una permanencia temporal de 3 meses y un máximo de 9 meses. Debido a que los pisos sólo cuentan con 3 habitaciones y dos de los hombres deben compartir habitación, en 2020 se decidió, dada la situación de la COVID-19, reducir el aforo a 3 hombres, uno por habitación, para garantizar el espacio personal y la posibilidad de aislamiento en caso de contagio, lo que se ha mantenido durante el 2021. Este proyecto es coordinado desde servicios sociales, valorando la idoneidad de cada caso a través de una comisión técnica. En el 2021 se han beneficiado de este proyecto 7 hombres.

Asentamientos en el Distrito de Ciudad Lineal, hay dos zonas con varios perfiles:

1.Zona de Ventas, alrededores y Cuña Verde de O´Donnell. Ciudadanos rumanos, de etnia gitana, que pernoctan en un punto u otro dependiendo de las inclemencias climáticas (lluvia, frio, altas temperaturas#). No cuentan con estructuras fijas en ninguno de los puntos señalados. Sólo elementos para dormir (colchones, cartones, sacos de dormir, mantas,etc.) y carritos de supermercado donde guardan la chatarra o el cartón que posteriormente venden. No ha sido posible filiar a todas las personas que pernoctan en la zona, por imposibilidad de localizar al grupo completo, el rechazo al servicio, a la intervención por parte de los afectados, entre otros.

2.Zona Centro Cultural Islámico y Martinez Villergas. Ciudadanos de orígenes marroquíes, argelinos, afganos, todas ellas con la religión musulmana como denominador común que al estar la mezquita al lado lo tienen como lugar de referencia y punto de encuentro. Es un lugar de paso para ellos y las personas van y vienen.

En todas las zonas señaladas SAMUR Social realiza prospecciones a través de sus equipos de calle, realizadas en diferentes franjas horarias, y la situación actual y los puntos localizados siguen siendo los mismos, donde se ubican o instalan dichos ciudadanos, que pernoctan en un punto u otro dependiendo de las inclemencias climáticas (lluvia, frio, altas temperaturas). No ha sido posible filiar a todas las personas que pernoctan en la zona por imposibilidad de localizar al grupo completo, el rechazo al servicio y a la intervención por parte de los afectados, entre otros.

Se ha activado el protocolo de actuación por parte del Distrito a dichas zonas por acumulación de basuras y enseres y por la posible presencia de personas sin hogar, junto a SELUR y a los policías integrantes de la U.I.D. de Ciudad Lineal, quienes refieren, además, las dificultades que encuentran cuando requieren

OBJETIVOS / INDICADORES DE GESTIÓN

directamente la actuación de SELUR ante determinadas situaciones. Sin embargo, pese al trabajo de todos ellos y a las cada vez más frecuentes activaciones de Protocolo por parte de este Distrito, la situación en estas zonas no mejora y está siendo claramente insuficiente, al no contar después con los trabajos periódicos, continuos y eficaces de limpieza y mantenimiento.

Programas polideportivos para personas en situación de exclusión social, durante 2021 se han derivado a 19 personas para realizar actividades deportivas en los polideportivos del Distrito a través del protocolo para la inclusión social de personas en situación de exclusión social. De ellos 18 han sido menores y 1 adulto.

INDICADOR	MAGNITUD	PREVISIÓN	REALIZADO
PERCEPTORES HOMBRES DE RENTA MÍNIMA DE INSERCIÓN	NÚMERO	300	134
PERCEPTORES MUJERES DE RENTA MÍNIMA DE INSERCIÓN	NÚMERO	550	189
PROYECTOS INTEGRACIÓN SOCIOLABORAL DE RENTA MÍNIMA DE INSERC	NÚMERO	1	1
PARTICIPANTES HOMBRES EN PROYECTOS DE INTEGRACIÓN RENTA MÍNI	NÚMERO	25	39
PARTICIPANTES MUJERES EN PROYECTOS DE INTEGRACIÓN RENTA MÍNI	NÚMERO	20	28

4. CONSOLIDAR EL PRINCIPIO DE SOLIDARIDAD TERRITORIAL MEDIANTE ACCIONES INCLUIDAS EN EL PLAN INTEGRAL BARRIO.

Para alcanzar la cohesión social y el reequilibrio en el Distrito de Ciudad Lineal, se han llevado a cabo las siguientes actuaciones que se describen por cada uno de los 3 Planes de barrios existentes:

1.En el barrio de San Pascual, se han desarrollado los siguientes proyectos de actuación:

1.1.Servicio de actividades complementarias con población mayor y vecinos del barrio de San Pascual.

Desde marzo de 2021, se vuelven a prestas las actividades complementarias de forma presencial que habían sido canceladas durante la pandemia, en la Asociación San Pascual. Durante el período comprendido entre marzo y junio se adaptó la metodología de trabajo para satisfacer las necesidades de los/as socios/as que llevaban prácticamente un año de inactividad. A partir de septiembre se ha producido un incremento de la participación de la población, ya que cabe destacar que la situación sanitaria, ha afectado el número de participantes, por temor al contagio y por los reducidos aforos. El perfil de participantes en las diferentes actividades ha sido principalmente femenino con edades comprendidas entre los 31 y 89 años. Han participado un total de 155 personas, 145 mujeres y 10 hombres en talleres de informática básica, de ejercicio físico, actividades recreativas, artísticas, talleres de memoria, club de lectura y salidas por Madrid.

También estas personas han participado en las actividades de carácter comunitarias realizadas en el barrio, como las actividades celebradas los días 25 de junio "Actividad Intergeneracional de Yoga y Baile" y el 25 de noviembre por el Dia internacional de la eliminación de la violencia de género "Qué puedo hacer yo para eliminar la violencia machista".

1.2.Servicio de motivación y apoyo a mujeres gitanas para su integración social y laboral. El objetivo de este servicio es promover la inclusión social de manera integral de todas las mujeres; especialmente de las más vulnerables como pueden ser las gitanas residentes en el Distrito de Ciudad Lineal. Esta se lleva a cabo a través de la adquisición de herramientas y habilidades, tanto individuales como colectivas, que mejoren su bienestar e inclusión social.

Este proyecto comprende el desarrollo de actividades tanto individuales, como grupales a través de cursos de alfabetización, búsqueda de empleo y alfabetización digital; impartidos de lunes a viernes en horario de mañana y tarde. Se ha abordado con las usuarias el acceso a niveles formativos del sistema educativo reglado; mejorando en algún caso sus posibilidades de empleabilidad, acceso a nuevas tecnologías, y apoyo en la búsqueda de empleo. También se han realizado actividades de ocio con salidas por el Distrito, y fuera del mismo. Además, las mujeres han participado en actividades comunitarias realizadas en el barrio como el día 25 de junio en la Actividad Intergeneracional de Baile y Yoga, y el 25 de noviembre por el Día Internacional de la Erradicación de la Violencia contra la Mujer.

Debido a la pandemia, a principios de año se realizó un trabajo de acompañamiento telefónico y visitas a domicilio, para aquellas mujeres que temían el contagio del COVID-19 si acudían al centro. A partir del

OBJETIVOS / INDICADORES DE GESTIÓN

verano, la participación ha aumentado, pasando de una media de 19 mujeres, a una media de 30.

Durante el 2021, y debido a la proximidad del centro donde se lleva a cabo el servicio, al Centro Cultural Islámico de Madrid, se han incorporado mujeres árabes, las cuales también necesitan apoyo para su integración social y laboral. Destacamos el compromiso que tienen éstas y las redes de apoyo que se han establecido entre mujeres gitanas y árabes, siendo el proyecto un punto de encuentro para estas y un espacio de apoyo, descanso y gran vinculación.

2.En el barrio San Juan Bautista y Costillares:

2.1.Programa de acompañamiento social a personas mayores de soledad no deseada: "Ahora más que nunca estamos cerca de ti". El objetivo de este programa ha sido romper el aislamiento y la situación de soledad no deseada, que viven muchas de las personas mayores, sobre todo por el confinamiento provocado por la pandemia y el cierre de los centros municipales de mayores.

Se inicia el 9 de marzo el Proyecto "Te acompañamos ", relativo a la detección, valoración y reducción de la soledad no deseada con actividades de acompañamiento, gestiones tecnológicas y de apoyo, así como la creación de redes. El desarrollo del proyecto se circunscribe en los barrios administrativos de San Juan, Costillares y Jazmín. Para ello se llevó a cabo la difusión del programa en los comercios, entidades, comunidades de vecinos y espacios comunitarios con el fin de detectar situaciones de soledad para valorar y realizar un diseño de intervención y la derivación a recursos propios del proyecto, recursos municipales y de entidades del barrio.

Se ha contado con una trabajadora social de servicios sociales y una técnica de apoyo, se encargan de la recepción y valoración de las llamadas a través de un teléfono móvil. Durante el año 2021 se han beneficiado 59 personas (52 mujeres y 7 hombres) se han realizado 89 visitas a domicilio, 315 llamadas, 64 actividades y 22 acompañamientos.

2.2.Servicio de Dinamización y Mediación Comunitaria en el Barrio de Costillares. Servicio que viene a reforzar el proceso de intervención comunitaria, que se realiza desde hace años desde la Mesa Comunitaria de Jazmín, destinándose un técnico de intervención comunitaria y una monitora de jardinería al mencionado servicio. Se han desarrollado en el primer trimestre de 2021, 3 excursiones al jardín botánico como continuación a los talleres de formación en jardinería impartidos durante 2020, donde se elaboraron itinerarios sociolaborales adaptados a las necesidades de cada alumno, y en el que han participado 24 personas, 1 taller de boxeo para adolescentes con 20 participantes de 8 a 16 años y 1 taller de artesanía con un total de 15 participantes.

3. En el barrio de La Elipa las actuaciones realizadas han sido:

3.1. Centro integrado para menores en situación de vulnerabilidad del Barrio de la Elipa. Este recurso es un soporte social, educativo y lúdico, en periodos escolares lectivos, a familias con menores de entre 4 y 16 años, que, por diversas circunstancias personales, laborales, económicas y sociales, no disponen de recursos suficientes para hacer frente a la totalidad de los cuidados de los menores que están a su cargo.

De esta manera se responde a las demandas de las familias y de sus hijos/as, ofreciendo un recurso socioeducativo, que permitan la conciliación de la vida familiar y laboral a la vez que se atienden situaciones de vulnerabilidad social, garantizando una alimentación básica, a través de un servicio de cena diaria, actividades de apoyo y acompañamiento en las tareas escolares y talleres socioeducativos que aborden habilidades sociales en los menores.

Este dispositivo cuenta con 40 plazas y con un grupo de 13 a 16 años para facilitar el mantenimiento en el recurso de menores en esta franja de edad. Mantiene su horario de 16.30 a 20.00 h. Cuenta con un coordinador, un técnico y tres monitores, así como apoyo de voluntariado para la realización de actividades socioeducativas, lúdicas, de apoyo escolar y cena.

3.2. "Escuela de Talento Joven":

La actividad estaba destinada a la población joven de los barrios de la Elipa y Pueblo Nuevo Norte, tanto hombres como mujeres con edades comprendidas entre los 15 y 29 años. La actividad "Escuela de Talento Joven" pretendía sensibilizar e iniciar a los/as jóvenes en el mundo de la música a través de la producción, mezcla y masterización y descubrir el talento que cada cual tiene en esta materia pudiendo derivar en una salida laboral y favorecer un entorno más educativo que evite la exclusión social.

OBJETIVOS / INDICADORES DE GESTIÓN

El taller se desarrolló durante la última semana de junio, 1.5 h. al día, y hubo una participación de 13 jóvenes, 1 mujer y 12 hombres, con gran implicación por parte de los jóvenes a los cuales realizaron una valoración positiva por volver a realizar actividades presenciales con un grupo de iguales, después de la pandemia y demostrando su interés por cambiar sus circunstancias personales e interesarse por tener una proyección de futuro.

3.3.Proyecto "Ocio autogestionado por jóvenes":

Ligado al fenómeno de la inmigración, estamos asistiendo al surgimiento de un conjunto de problemáticas de entre las cuales, la generación de conductas disruptivas por parte de menores inmigrantes y la existencia de las así denominadas "Bandas juveniles" formadas por adolescentes y jóvenes provenientes de países latinoamericanos y el conflicto entre ellas generado por el supuesto control del territorio, así como los conflictos con los adolescentes y jóvenes autóctonos. En el Distrito de Ciudad lineal se viene observando un paulatino aumento de grupos juveniles latinoamericanos que han convertido parques y plazas públicas en lugares de "quedada" o reunión.

En la línea que se venía trabajando desde el año anterior, en 2021 se ha constituido la "Mesa Juventud" donde colaboran las entidades e instituciones del barrio, con la finalidad de que la población juvenil se incorpore en la misma y sean ellos quienes participen, decidan qué actividades de ocio son las más convenientes y adecuadas, y con ello evitar el aislamiento juvenil y el incremento de grupos organizados "bandas latinas". De esta perspectiva se lleva a cabo un proyecto de "Ocio autogestionado por adolescentes" cuyo objeto es sensibilizar e integrar a los jóvenes en diferentes actividades y formaciones de empoderamiento, con el fin de tomar decisiones y crear sus propias iniciativas, para conseguir que se involucren y participen en las mismas y se aparten de ocios insalubres y grupos delictivos, dotándoles de herramientas participativas y de resolución de conflictos. Trabajado con los adolescentes a través de un contrato menor con las entidades del Distrito, con un "Proyecto de ocio autogestionado por jóvenes" por entender que un proyecto de ocio saludable y decidido por ellos, es la mejor forma de prevenir su ingreso en las bandas.

Este proyecto se ha llevado a cabo por la Asociación Jara Barró de noviembre a diciembre de 2021, y han participado 79 jóvenes de distantes entidades y ha contado con tres talleres de ocio, una excursión de fin de semana a un campamento y una salida a otro recurso de jóvenes fuera del Distrito donde conocer la situación de otros jóvenes.

INDICADOR	MAGNITUD	PREVISIÓN	REALIZADO
PROYECTOS REALIZADOS	NÚMERO	3	7

PRESUPUESTO GENERAL DEL AYUNTAMIENTO DE MADRID 2021

MEMORIA DE CUMPLIMIENTO DE OBJETIVOS

CENTRO: 001 AYUNTAMIENTO DE MADRID

SECCIÓN: 215 DISTRITO DE CIUDAD LINEAL

PROGRAMA: 23199 ACTUACIONES EXTRAORDINARIAS COVID-19

RESPONSABLE PROGRAMA: COORDINADOR/A DEL DISTRITO DE CIUDAD LINEAL

MEMORIA GENERAL DEL PROGRAMA

Se financiaron diversas prestaciones de las recogidas en el art 1.2 del Real Decreto Ley 8/2020 de 17 de marzo de medidas urgentes extraordinarias para hacer frente al impacto económico y social del COVID-19.

La situación de crisis sanitaria por causa del COVID-19 y la declaración del Estado de Alarma (15 de marzo de 2020) hasta el 15 de julio de 2020, generó una demanda prioritaria de ayuda destinada a la alimentación.

Con cargo a este programa el 6 de noviembre de noviembre se inició un contrato de cestas con el fin de proporcionar de forma urgente el suministro a domicilio de cestas de productos básicos (alimentación, productos de higiene y de limpieza) para unidades de convivencia del Distrito de Ciudad Lineal que se hallan en situación o riesgo de exclusión social. Este contrato finalizaba en marzo de 2021 y en este periodo se entregaron 6.350 cestas, del que se beneficiaron 985 personas.

El presupuesto con el que contó el Programa ascendio a un importe de 186.681 euros en capítulo 2 "Gastos en bienes corrientes y servicios" y se ejecutó al 100%.

OBJETIVOS / INDICADORES DE GESTIÓN

1. **APOYAR A AQUELLOS VECINOS CON ESPECIALES DIFICULTADES EC ONOMICAS Y FALTA DE REDES SOCIALES, QUE SE ENCUENTREN EN RIESGO DE EXCLUSIÓN SOCIAL POR CAUSAS SOBREVENIDAS AJENAS A SU VOLUNTAD, ATENDIENDO A LA COBERTURA DE SUS NECESIDADES BÁSICAS.**

La situación de crisis sanitaria por causa del COVID-09 y la declaración del Estado de Alarma (15 de marzo de 2020) hasta el 15 de julio de 2020, generó una demanda prioritaria de ayuda destinada a la alimentación que se prolongó en 2021.

La reducción del indicador de la previsión del 2021 se debe a la implementación de las Ayudas económicas: Tarjeta Familia que empezaron a dar cobertura desde octubre del 2020 a las necesidades básicas de alimentación e higiene que cubría el contrato de cestas.

INDICADOR	MAGNITUD	PREVISIÓN	REALIZADO
FAMILIAS ATENDIDAS POR CESTAS	NÚMERO	3000	985

CENTRO: 001 AYUNTAMIENTO DE MADRID

SECCIÓN: 215 DISTRITO DE CIUDAD LINEAL

PROGRAMA: 31101 SALUBRIDAD PÚBLICA

RESPONSABLE PROGRAMA: COORDINADOR/A DEL DISTRITO DE CIUDAD LINEAL

MEMORIA GENERAL DEL PROGRAMA

La finalidad esencial de este Programa de Salubridad Pública es preservar el derecho, reconocido en el artículo 43 de nuestra Constitución, a la protección de la salud de la ciudadanía en este distrito. Para su consecución, se desarrollan una serie de medidas preventivas de control oficial en materia de Salud Pública y se ejecutan las prestaciones y servicios necesarios, incluyendo también como objetivo del Programa, alcanzar el máximo nivel de protección y bienestar de sus animales de compañía.

Cuando en el pasado año 2020 se configuró el presupuesto necesario para su adecuada ejecución, se previeron cinco objetivos con las siguientes líneas de actuación:

1.Proteger la seguridad alimentaria de las personas velando por el mantenimiento de unas adecuadas condiciones higiénico-sanitarias y por el desarrollo de unas correctas prácticas de manipulación de los alimentos en los 2.231 establecimientos censados en el Distrito en los que se elaboran, consumen o venden alimentos. Esta línea de actuación se basa en la realización de controles oficiales de forma regular y proporcional al riesgo asociado a las actividades según el Plan de Inspecciones y Actividades Programadas en establecimientos alimentarios 2021 publicado y supervisado por Madrid Salud, investigando sus factores de riesgo con el fin de evitar peligros para los consumidores y las consumidoras.

Para el cumplimiento de dicho objetivo se han llevado a cabo las siguientes actuaciones: a) inspección para el control y prevención de riesgos en dichos establecimientos alimentarios; b) control de alimentos para determinar su aptitud para el consumo, mediante la toma oficial de muestras para su análisis por el Laboratorio de Salud Pública; c) realización de auditorias y supervisión de los Sistemas de Gestión de Seguridad Alimentaria (antes llamados sistemas APPCC) y de Guías de Prácticas Correctas de Higiene implantados en empresas del sector alimentario; d) gestión de alertas y brotes alimentarios; e) control sobre información de los alimentos y materiales en contacto con ellos entregados al consumidor final.

Además de llevar a cabo estas actividades programadas, también se han realizado inspecciones de oficio ante denuncias y reclamaciones de los consumidores por sospecha de alimentos no aptos para su consumo o por deficientes condiciones higiénicas de establecimientos que desarrollan actividad alimentaria ubicados en este distrito de Ciudad Lineal.

2.La segunda línea de actuación se ha llevado a cabo mediante el control realizado en establecimientos no alimentarios en los que se ejercen actividades con incidencia en la salud pública y seguridad de las personas mediante inspecciones de sus condiciones técnico-sanitarias y de seguridad y el control de la calidad de las aguas de piscinas de uso público y balnearios urbanos. Entre este tipo de actividades se encuentran las piscinas de uso público, establecimientos de piercing y tatuaje, institutos de belleza, peluquerías, balnearios urbanos, gimnasios, escuelas infantiles y centros de cuidado y recreo infantil, encontrándose en este Distrito de Ciudad Lineal el mayor censo de este tipo de actividades (1.217) de todo el municipio de Madrid.

3.La tercera línea, se ha desarrollado dentro del ámbito de la sanidad y protección animal, persiguiendo el bienestar de los animales de compañía del Distrito, fomentando su tenencia responsable y evitando así riesgos higiénico-sanitarios y molestias para su entorno y personas. Esta se ha ejecutado mediante la gestión de denuncias sobre molestias por tenencia de animales domésticos, inspecciones de los establecimientos de venta de animales de compañía, clínicas veterinarias y centros de tratamiento higiénico animal, observaciones antirrábicas de animales implicados en incidentes de agresión a personas y gestión de solicitudes de licencias para tenencia de animales potencialmente peligrosos.

El número de establecimientos de animales de compañía censados en 2021 en este Distrito ha sido de 49, por lo que el total de establecimientos/actividades ubicados en Ciudad Lineal y sujetos a control oficial en

MEMORIA GENERAL DEL PROGRAMA

materia de salubridad pública ha sido de 3.497. Esta cifra sitúa al distrito de Ciudad Lineal en el quinto distrito de los veintiuno que componen la ciudad de Madrid con mayor número de actividades con repercusión a la Salud Pública.

4.Para lograr que este servicio público de protección y promoción de la Salud Pública, sea un servicio ágil y resolutivo, se lleva a cabo una gestión eficaz y de calidad administrativa en materia de Salubridad Pública, tramitando los expedientes sobre actuaciones en materia de disciplina sanitaria, de medidas cautelares adoptadas ante indicios razonables de riesgo para la salud de las personas (suspensiones de funcionamiento de actividades, inmovilizaciones cautelares de alimentos, decomisos, etc.) así como informes desde el punto de vista higiénico-sanitario para licencias urbanísticas y para solicitudes de autorizaciones para celebraciones de eventos en la vía pública. Todo ello en base a la utilización eficiente de los recursos humanos, informáticos y económicos de los que se dispone en cada momento para el desarrollo de este Programa de Salubridad Pública.

5.Como consecuencia de la expansión de la COVID-19 y dentro de los cometidos de tutela de la salud pública que la Constitución Española encomienda a las Administraciones Públicas, en el presupuesto 2021 del Programa de Salubridad Pública, resultó necesario implementar una nueva línea de actuación con el fin de verificar la adopción por parte de los establecimientos inspeccionados de las medidas de prevención establecidas por las autoridades sanitarias frente a la pandemia y así contener el riesgo de su propagación dentro y fuera del Distrito de Ciudad Lineal.

Motivado por ello, la carga inspectora durante este año se ha visto incrementada en relación con años anteriores a la aparición de dicha emergencia sanitaria.

El crédito de este Programa se dotó con un crédito definitivo por importe de 429.042 euros. Se han reconocido obligaciones por un importe de 407.280 euros. Alcanzando un nivel de ejecución de 95%.

El desglose por capítulos es el siguiente:

En el capítulo 1 "Gastos de personal", se dotó en el presupuesto de 2021 un crédito definitivo por importe de 402.376 euros. Se reconocieron obligaciones por un importe de 383.999 euros, lo que supone una ejecución del 95,4%.

En el capítulo 2 "Gastos en bienes corrientes y servicios", se dotó en el presupuesto de 2021 un crédito definitivo por importe de 26.666 euros. Se reconocieron obligaciones por un importe de 23.280 euros, lo que supone una ejecución del 87,3%.

OBJETIVOS / INDICADORES DE GESTIÓN

1. **MEJORAR LA SEGURIDAD ALIMENTARIA EN EL DISTRITO MEDIANTE INSPECCIONES PERIÓDICAS Y PROGRAMADAS ASÍ COMO EL CONTROL OFICIAL DE ALIMENTOS DE MANERA QUE SE GARANTICEN LAS CONDICIONES HIGIÉNICO-SANITARIAS EN LOS ESTABLECIMIENTOS DONDE SE ELABORAN, CONSUMEN O VENDEN COMIDAS Y BEBIDAS.**

En el momento de la elaboración del presupuesto para 2021 se establecía una previsión en número de inspección en materia de seguridad alimentaria de 585 inspecciones, habiéndose realizado un total de 560, lo que supone un grado de cumplimiento del 96%, un punto por encima del 95% previsto.

A lo largo del año 2021, se notificaron dos posibles brotes (intoxicaciones) de origen alimentario, uno en el mes de junio y otro en el mes de septiembre. El primero tuvo lugar en una residencia de mayores privada, confirmándose 17 afectados por intoxicación alimentaria por toxina de Clostridium perfringes. En cuanto al segundo, que aconteció en el servicio de comedor escolar de un colegio privado, las investigaciones de los factores contribuyentes del posible brote no fueron concluyentes.

Asímismo, se ha verificado la adecuada gestión de la retirada de alimentos no seguros para el consumidor en los establecimientos del Distrito en los que se comercializaban que fueron objeto de 20 alertas alimentarias.

Por otro lado, se establecía una previsión de 40 tomas oficiales de muestras de alimentos para su análisis en el Laboratorio de Salud Pública, habiendo sido finalmente 43 , en las que se ha comprobado su grado de

OBJETIVOS / INDICADORES DE GESTIÓN

cumplimiento con los requisitos de seguridad establecidos en normativa de seguridad alimentaria.

Se elaboraron 3 informes técnicos en materia de seguridad alimentaria para solicitudes de autorización de celebraciones de eventos en la vía pública en las que se pretendía la venta o suministro de alimentos a vecinas y vecinos del Distrito y a sus visitantes.

En cuanto a la instalación de aseos portátiles en los mercadillos del Distrito para garantizar las adecuadas condiciones de higiene para los comerciantes manipuladores de alimentos que operan en los mismos y evitar así posibles contaminaciones cruzadas a los alimentos expuestos para su venta, el numero indicado (153) corresponde con los días en los que ha tenido lugar su celebración, dos días a la semana (jueves y sábados) en el mercadillo de Santa Genoveva y un día a la semana (viernes) en el Mercadillo de Gandhi, instalándose dos cabinas de aseo en cada ocasión.

INDICADOR	MAGNITUD	PREVISIÓN	REALIZADO
INSPECCIONES EN MATERIA DE RESTAURACIÓN COLECTIVA	NÚMERO	390	311
INSPECCIONES EN COMERCIO MINORISTA DE ALIMENTACIÓN	NÚMERO	185	244
AUDITORÍAS DE SISTEMAS DE AUTOCONTROL (PCH Y APPCC)	NÚMERO	10	5
EFICACIA OPERATIVA INSPECCIONES SEGURIDAD ALIMENTARIA	PORCENTAJE	95	96
TOMA DE MUESTRAS DE ALIMENTOS Y BEBIDAS	NÚMERO	40	43
EFICACIA OPERATIVA TOMA DE MUESTRAS DE ALIMENTOS Y BEBIDAS	PORCENTAJE	100	107
EFICACIA OPERATIVA INSPECCIONES DENUNCIAS BROTES ALERTAS TIP	PORCENTAJE	100	100
INFORMES SANITARIOS EN LICENCIAS URBANÍSTICAS Y AUTORIZACION	NÚMERO	15	3
CONTROL DE LA CORRECCIÓN DE DEFICIENCIAS DETECTADAS EN LOS E	PORCENTAJE	100	100
INSTALACIONES DE ASEOS PORTÁTILES EN MERCADILLOS DEL DISTRIT	NÚMERO	151	153

2. MEJORAR EL CONTROL DE LAS CONDICIONES TÉCNICAS E HIGIÉNICO-SANITARIAS DE LOS ESTABLECIMIENTOS CON INCIDENCIA DIRECTA SOBRE LA SALUD PÚBLICA (PELUQUERÍAS, ESTABLECIMIENTOS DE PIERCING Y TATUAJE, CENTROS DE CUIDADO Y RECREO INFANTIL, PISCINAS).

El Ayuntamiento de Madrid amparado en la Ley General de Sanidad (14/1986) que regula la intervención pública en actividades tanto públicas como privadas que puedan incidir negativamente en la salud de las personas, está obligado a tutelar la protección de la salud y la seguridad de los usuarios e igualmente hacer cumplir la Ordenanza de Protección de la Salubridad Pública en la Ciudad de Madrid que para este tipo de establecimientos tiene aprobada.

Respecto al primer indicador, inspecciones de piscina de uso público, incluyéndose tanto las de titularidad municipal como las de comunidades de propietarios así como los balnearios urbanos/spas, se ha superado su previsión, resultando su eficacia operativa en un 113%

En seguridad ambiental, se han efectuado un total de 202 inspecciones en establecimientos con incidencia directa en la salud pública, y que se corresponden con: piscinas (51); escuelas infantiles y centros de cuidado infantil (42), centros de belleza y de estética (22), peluquerías (60); centros de tatuaje y piercing (18) y gimnasios (9)

En cuanto a la falta de cumplimiento de la previsión del número de tomas de muestras de aguas de piscinas para 2021, ha sido debida a que dichas actuaciones fueron llevadas a cabo desde Madrid Salud dentro de un Programa de Formación en Alternancia, siendo comunicada esta circunstancia el 10/05/2021, fecha en la que ya se encontraban elaborados los Presupuestos para 2021.

Por último, se elaboraron 16 informes sanitarios en materia de requisitos técnico-sanitarios preceptivos para licencias urbanísticas de piscinas de Comunidades de Propietarios del Distrito y se atendió 1 denuncia sobre inadecuadas condiciones higiénico-sanitarias de los usuarios de estas actividades (piscina de Comunidad de Propietarios)

INDICADOR	MAGNITUD	PREVISIÓN	REALIZADO

OBJETIVOS / INDICADORES DE GESTIÓN			
INSPECCIONES EN PISCINAS	NÚMERO	45	51
EFICACIA OPERATIVA DE LAS INSPECCIONES EN PISCINAS	PORCENTAJE	95	113
TOMA DE MUESTRAS DE AGUA EN PISCINAS	NÚMERO	10	1
EFICACIA OPERATIVA TOMA DE MUESTRAS DE AGUA EN PISCINAS	NÚMERO	100	10
INSPECCIONES ESCUELAS Y CUIDADO/RECREO INFANTILES Y EN ESTAB	NÚMERO	150	150
EFICACIA OPERATIVA INSPEC.ESCUELAS Y CUIDADO/RECREO INFANTIL	PORCENTAJE	95	100
EFICACIA OPERATIVA INSPECCIONES DENUNCIAS Y ALERTAS	PORCENTAJE	100	100

3. MEJORAR EL CONTROL EN MATERIA DE SANIDAD Y PROTECCIÓN ANIMAL.

Para alcanzar este objetivo, esto es, el bienestar de los animales de compañía del Distrito, fomentar su tenencia responsable y así evitar riesgos higiénico-sanitarios y molestias para su entorno y personas, se realizan las siguientes actividades: A) Inspecciones programadas por Madrid Salud o por denuncias en actividades económico-pecuarias (clínicas y hospitales veterinarios, peluquerías caninas y tiendas de animales de compañía) del Distrito; B) Tramitación de denuncias o reclamaciones en los supuestos en que se precisen actuaciones en defensa de la protección animal o derivadas de molestias ocasionadas a los vecinos del Distrito por la tenencia de animales de compañía; C) Observaciones antirrábicas y D) Tramitación de licencias para la tenencia de animales potencialmente peligrosos.

En el transcurso del año 2021 sólo se ha recibido 1 notificación de incidencia por agresión de animales (perro) a persona que fuera motivo de observación antirrábica del animal.

Se han tramitado un total de 125 solicitudes de licencias para la tenencia de perros potencialmente peligrosos.

En cuanto a las inspecciones en centros de animales de compañía y en cumplimiento del artículo 17 de la Ley 4/2016, de 22 de julio, de Protección de los Animales de Compañía de la Comunidad de Madrid (B.O.C.M. Nº 190), se ha inspeccionado el 100% del censo del Distrito de estas actividades, llevándose a cabo un total de 51 inspecciones: 27 en clínicas y hospitales veterinarios, 13 en centros de tratamiento higiénico (peluquerías caninas) y 11 en tiendas de venta de animales de compañía.

Finalmente, en lo que respecta al último indicador de este Objetivo, la tramitación de denuncias ocasionadas por molestias de perros y gatos y denuncias por maltrato animal, ha superado de manera significativa las previsiones, gestionándose 109 denuncias, lo que supone un 182 % de la previsión contemplada en el Presupuesto para 2021.

INDICADOR	MAGNITUD	PREVISIÓN	REALIZADO
OBSERVACIONES ANTIRRÁBICAS	NÚMERO	4	1
INSPECCIONES PROTECCIÓN ANIMAL	NÚMERO	35	51
EFICACIA OPERATIVA INSPECCIONES PROTECCIÓN ANIMAL	PORCENTAJE	95	146
DENUNCIAS TENENCIA ANIMALES Y PROTECCIÓN ANIMAL E INFORMES P	NÚMERO	60	109
LICENCIAS ANIMALES POTENCIALMENTE PELIGROSOS SOLICITADAS POR	NÚMERO	60	58
LICENCIAS ANIMALES POTENCIALMENTE PELIGROSOS SOLICITADAS POR	NÚMERO	60	67

4. AGILIZAR LA GESTIÓN DE EXPEDIENTES EN MATERIA DE SALUD PÚBLICA.

Se ha tramitado un total de 1.304 expedientes en materia de salud pública concretándose de la siguiente manera: 852 inspecciones; 85 propuestas de sanción; 29 requerimientos de documentación sanitaria preceptiva motivados por actas de Policía Municipal por infracciones a la Ley de Espectáculos Públicos y Actividades Recreativas; 125 solicitudes de Licencia para la Tenencia de Animales Potencialmente Peligrosos; 44 tomas de muestras de alimentos y aguas de piscinas, 22 brotes y alertas alimentarias; 5 supervisiones de sistemas de autocontrol; 25 medidas cautelares; 109 denuncias en materia de protección animal y 7 en materia de seguridad alimentaria y 1 observación antirrábica en un perro del distrito.

En el curso de las inspecciones a los establecimientos, en los casos en los que se detectan alimentos o prácticas de manipulación de los mismos o deficiencias en sus instalaciones que puedan constituir un

OBJETIVOS / INDICADORES DE GESTIÓN

evidente riesgo para la salud y/o seguridad de los vecinos y vecinas de este Distrito, se adoptan medidas cautelares (25) consistentes en inmovilizaciones de alimentos no seguros, decomisos, retirada temporal de manipuladores de alimentos, suspensión temporal de actividades, etc., en tanto en cuanto sean corregidas las deficiencias o incumplimientos que las motivaron.

En algunos casos, dada la reincidencia de algunos industriales en mantener las deficiencias detectadas en sus actividades con incidencia en la salud pública y otras veces por la gravedad para el riesgo que para las personas suponen, o bien, por infracciones a la normativa de protección de animales de compañía, se incoan expedientes sancionadores (85), realizando las propuestas de sanción que posteriormente serán tramitadas por la Sección de Procedimiento Sancionador de esta Junta Municipal de Distrito de Ciudad Lineal (54) o, en el caso de infracciones calificadas como graves o muy graves y por razones de inhibición (31), por Madrid Salud.

INDICADOR	MAGNITUD	PREVISIÓN	REALIZADO
PROPUESTAS INICIO EXPEDIENTES SANCIONADOR SALUBRIDAD PÚBLICA	NÚMERO	60	45
MEDIDAS CAUTELARES Y PROVISIONALES ADOPTADAS	NÚMERO	20	25
PROPUESTAS INICIO EXPEDIENTES SANCIONADORES SANIDAD Y PROTEC	NÚMERO	50	40

5. MINIMIZAR EL RIESGO DE PROPAGACIÓN DE LA ENFERMEDAD COVID-19 PARA VELAR POR LA INTEGRIDAD FÍSICA Y SALUD DE LA POBLACIÓN DEL DISTRITO MEDIANTE LA VERIFICACIÓN DE LA IMPLANTACIÓN DE LAS MEDIDAS PREVENTIVAS ESTABLECIDAS POR LAS AUTORIDADES SANITARIAS EN LOS ESTABLECIMIENTOS INSPECCIONADOS EN MATERIA DE SALUD PÚBLICA.

Durante 2021, con el fin de verificar la adopción por parte de los establecimientos inspeccionados de las medidas preventivas establecidas por las autoridades sanitarias frente a las pandemia por la COVID-19, asegurando un mejor control de la emergencia sanitaria minimizando los riesgos de su propagación entre la población de este Distrito de Ciudad Lineal, se han inspeccionado un total de 671 actividades: 439 establecimientos con actividad alimentaria, 34 centros de cuidado infantil, 96 establecimientos de estética y peluquerías, 9 gimnasios, 49 piscinas y balnearios, 39 establecimientos de animales de compañía y 5 establecimientos cuyas actividad no se encuentra entre las anteriores.

Además, se ha propuesto el inicio de 7 expedientes sancionadores a establecimientos del Distrito (bares, bares de copas y peluquerías) por incumplimientos de dichas medidas preventivas y por el riesgo que ello suponía para la prevención y la contención de la pandemia y la salud de las personas.

INDICADOR	MAGNITUD	PREVISIÓN	REALIZADO
INSPECCIONES PARA VERIFICACIÓN IMPLANTACIÓN MEDIDAS PREVENTI	NÚMERO	400	671
EFICACIA OPERATIVA INSPECCIONES PREVENCIÓN COVID-19	PORCENTAJE	95	168

PRESUPUESTO GENERAL DEL AYUNTAMIENTO DE MADRID 2021

MEMORIA DE CUMPLIMIENTO DE OBJETIVOS

CENTRO: 001 AYUNTAMIENTO DE MADRID

SECCIÓN: 215 DISTRITO DE CIUDAD LINEAL

PROGRAMA: 32301 CENTROS DOCENTES ENSEÑANZA INFANTIL Y PRIMARIA

RESPONSABLE PROGRAMA: COORDINADOR/A DEL DISTRITO DE CIUDAD LINEAL

MEMORIA GENERAL DEL PROGRAMA

El objetivo general del programa es valorar la situación educativa del Distrito y mejorarla mediante la oferta de actuaciones y gestiones dirigidas a la población escolar y a la comunidad educativa de dicho Distrito.

En el año 2021 se ha realizado la gestión directa de las escuelas infantiles municipales; la participación en el proceso de escolarización; la adecuada información al usuario en materia educativa; el contacto continuo con los directores/as de los centros escolares a fin de ayudarles en la resolución de los problemas educativos del Distrito; el apoyo a la gestión y el control de la limpieza en los colegios públicos; la tramitación de la cesión de uso de espacios en colegios públicos del Distrito fuera del horario lectivo; así como otras posibles actuaciones necesarias para la consecución de los objetivos planteados.

El presupuesto definitivo asignado a este programa en 2021 fue por un importe de 4.470.862 euros. Se han reconocido obligaciones por un importe de 4.080.893 euros. Alcanzando un nivel de ejecución de 91,3%.

El desglose por capítulos es el siguiente:

En el capítulo 2 "Gastos en bienes corrientes y servicios", se dotó en el presupuesto de 2021 un crédito definitivo por importe de 3.812.438 euros. Se reconocieron obligaciones por un importe de 3.431.244 euros, lo que supone una ejecución del 90%.

En el capítulo 6 "Inversiones reales", se dotó en el presupuesto de 2021 un crédito definitivo por importe de 658.424 euros. Se reconocieron obligaciones por un importe de 649.649 euros, lo que supone una ejecución del 99%.

OBJETIVOS / INDICADORES DE GESTIÓN

1. COLABORAR CON LA COMUNIDAD EDUCATIVA EN EL PROCESO DE ADMISIÓN DE ALUMNOS EN LOS CENTROS EDUCATIVOS MEDIANTE LA REPRESENTACIÓN MUNICIPAL EN LOS SERVICIOS DE APOYO A LA ESCOLARIDAD.

En 2021 se ha trabajado en la consecución de este objetivo colaborando con el Servicio de Apoyo a la Escolaridad, tanto en el proceso ordinario como extraordinario, donde se ha estado presente, ayudando a controlar de esta forma que todos los niños y niñas en edad de escolaridad obligatoria tengan garantizada una plaza escolar en el Distrito.

Durante el año 2021, este Servicio de Apoyo a la Escolaridad ha estado formado por los distritos de Ciudad Lineal, San Blas y Vicálvaro. Asímismo, el Distrito de Ciudad Lineal, desde el Departamento de Educación, ha estado representando al Ayuntamiento de Madrid en este "Servicio de Apoyo a la Escolaridad".

Respecto a los indicadores, se han realizado un total de 20 reuniones del Servicio de Apoyo a la Escolaridad (100% de la previsión inicial).

Asímismo, se han escolarizado un total de 470 alumnos/as en el Distrito (incremento de un 4,4% respecto a la previsión).

INDICADOR	MAGNITUD	PREVISIÓN	REALIZADO
REUNIONES DE SERVICIOS DE APOYO A LA ESCOLARIDAD	NÚMERO	20	20
ALUMNOS ESCOLARIZADOS POR EL SERVICIO DE APOYO A LA ESCOLARI	NÚMERO	450	470

OBJETIVOS / INDICADORES DE GESTIÓN

2. GESTIÓN DE LAS ESCUELAS INFANTILES DE TITULARIDAD DEL AYUNTAMIENTO DE MADRID.

El Distrito de Ciudad Lineal en 2021 ha contado con 4 escuelas infantiles municipales. A lo largo del año se ha llevado a cabo una importante labor de gestión económica derivada del seguimiento de los contratos de gestión de este servicio público educativo, así como actuaciones diversas encaminadas a la supervisión del servicio con el fin de garantizar su adecuado funcionamiento.

En la consecución de este objetivo de gestión de las escuelas infantiles de titularidad del Ayuntamiento de Madrid, se ha cumplido el primer indicador dado que el Distrito actualmente cuenta con 4 escuelas infantiles municipales (100% de la previsión).

Respecto al segundo indicador, se han realizado 21 reuniones presenciales y telemáticas con las escuelas infantiles (incremento de un 5%), y se ha aumentado el contacto telefónico con las mismas, para ofrecer un mayor apoyo a sus demandas.

En cuanto a la previsión del número de alumnos/as escolarizados/as en las cuatro escuelas infantiles, se ha mantenido en términos generales (deben considerarse los posibles alumnos ACNEE de cada escuela que ocupen 2 plazas), alcanzando la cifra de 218 alumnos y 228 alumnas, lo que implica una ocupación del 100% de las plazas ofertadas en el Distrito.

INDICADOR	MAGNITUD	PREVISIÓN	REALIZADO
ESCUELAS INFANTILES DE TITULARIDAD MUNICIPAL DE GESTIÓN INDI	NÚMERO	4	4
REUNIONES CON LAS ESCUELAS MUNICIPALES	NÚMERO	20	21
ALUMNOS ESCOLARIZADOS EN ESCUELAS INFANTILES DE TITULARIDAD	NÚMERO	228	218
ALUMNAS ESCOLARIZADAS EN ESCUELAS INFANTILES DE TITULARIDAD	NÚMERO	229	228

3. INFORMAR, ORIENTAR Y ASESORAR A LA COMUNIDAD EDUCATIVA DEL DISTRITO.

Se ha asesorado e informado, de forma presencial y telefónica, a la comunidad escolar en su conjunto, en todo aquello que demanda al Distrito: escolarización, becas y ayudas, plazos de presentación de solicitudes, cesión de uso de espacios en centros públicos, información sobre actividades municipales en centros educativos para la conciliación de la vida laboral y familiar. En ocasiones se demanda la entrega de soporte documental, ya sea plano escolar, listado de escuelas infantiles o centros educativos de otras etapas, o cualquier otro soporte disponible.

En relación con las Asociaciones de Madres y Padres de alumnos hay que señalar que el Departamento de Educación mantiene una estrecha colaboración y apoyo en todo lo referente a solicitud de cesión de uso de espacios en los centros, así como en su caso autorización de cesión de uso de espacios en colegios públicos del Distrito fuera del horario lectivo y otras demandas planteadas.

A lo largo del curso escolar ha existido una estrecha relación entre el Departamento de Educación del Distrito y los directores de los centros escolares, a fin de desarrollar y concretar las actividades realizadas en dichos centros y canalizar o satisfacer sus demandas en materia educativa.

También se han realizado reuniones, presenciales y telemáticas, y visitas a los directores de los centros públicos del Distrito. Asímismo, reuniones y contactos con las Asociaciones de Madres y Padres de alumnos (AMPAS) de dichos colegios públicos, en las que se han planteado las actuaciones y actividades concretas que realiza el Ayuntamiento de Madrid, a través del Distrito, en sus centros y se han recogido sus demandas y opiniones.

Respecto a la consecución de los objetivos, debemos destacar que se han cumplido las previsiones de informar, orientar y asesorar a la comunidad educativa del Distrito.

De manera concreta, el primer indicador se ha situado en 3.200 actuaciones de información y atención, lo que ha supuesto tan sólo un decremento del 3% sobre la previsión. El segundo, asesoramiento y orientación a las asociaciones de madres y padres, se ha situado en 22 asesoramientos (incremento de un 10% sobre la previsión).

INDICADOR	MAGNITUD	PREVISIÓN	REALIZADO

OBJETIVOS / INDICADORES DE GESTIÓN			
INFORMACIÓN Y ATENCIÓN INDIVIDUALIZADA Y COLECTIVA	NÚMERO	3300	3200
ASESORAMIENTO Y ORIENTACIÓN A LAS AMPAS	NÚMERO	20	22

4. GARANTIZAR LAS CONDICIONES DE USO DE LOS CENTROS EDUCATIVOS MEDIANTE LAS CORRESPONDIENTES ACCIONES DE LIMPIEZA, MANTENIMIENTO, CONSERVACIÓN Y REFORMA DE LOS MISMOS.

Durante el año 2021, la empresa adjudicataria del contrato para la prestación de los servicios e mantenimiento integral de los edificios, colegios e instalaciones deportivas adscritos al Distrito de Ciudad Lineal ha realizado correctamente el mantenimiento de las instalaciones y los edificios destinados a centros educativos, siempre bajo la supervisión y dirección del Distrito.

Todas las obras de reforma en los colegios públicos durante el año 2021 se han realizado bajo el programa 323.01, y han sido en los centros y obras siguientes:

-Varios centros educativos Ciudad Lineal (colegio de educación infantil y primaria Romanones; colegio de educación infantil y primaria Carlos V; colegio de educación infantil y primaria Gandhi; escuela infantil Veo Veo; escuela infantil Tarabilla; colegio de educación infantil y primaria Leopoldo Alas; colegio de educación infantil y primaria Méjico y centro público de educación especial Infanta Elena) CO-00: Obras de impermeabilización y bombeo de aguas en fosos de ascensores.

-Colegio público de educación infantil y primaria Carlos V CO-01A: Obras de acondicionamiento de patios y espacios libres con renovación de pavimentos e instalación de señalética y elementos lúdicos (fase 1).

-Colegio público de educación infantil y primaria Carlos V CO-01B: Obras de acondicionamiento de patios y espacios libres con renovación de pavimentos e instalación de señalética y elementos lúdicos (fase 2).

-Colegio público de educación infantil y primaria Conde de Romanones CO-02: Obras de acondicionamiento de patios y espacios libres con renovación de pavimentos e instalación de señalética y elementos lúdicos.

-Colegio público de educación infantil y primaria Gandhi CO-03: Obras de acondicionamiento de patios y espacios libres con renovación de pavimentos e instalación de señalética y elementos lúdicos.

-Colegio público de educación infantil y primaria Bécquer CO-04: Obras de acondicionamiento de patios y espacios libres con renovación de pavimentos e instalación de señalética y elementos lúdicos.

-Centro de educación especial Infanta Elena CO-05: Obras De Conservación De Suelos, Puertas Y Mejora De La Funcionalidad (Fase 1).

-Centro de educación especial Infanta Elena CO-05B: obras de acondicionamiento de patios y espacios libres con renovación de pavimentos e instalaciones de señaléticas y elementos lúdicos (fase 2).

-Colegio público de educación infantil y primaria Joaquín Turina CO-06: Obras de acondicionamiento de patios y espacios libres con renovación de pavimentos e instalación de señalética y elementos lúdicos.

-Colegio público de educación infantil y primaria Leopoldo Alas CO-07: Obras de acondicionamiento de patios y espacios libres con renovación de pavimentos e instalación de señalética y elementos lúdicos.

-Colegio público de educación infantil y primaria Méjico CO-08A: Obras de acondicionamiento de patios y espacios libres con renovación de pavimentos e instalación de señalética y elementos lúdicos (fase 1).

-Colegio público de educación infantil y primaria Méjico CO-08B: Obras de acondicionamiento de patios y espacios libres con renovación de pavimentos e instalación de señalética y elementos lúdicos (fase 2).

-Colegio público de educación infantil y primaria Miguel Blasco Vilatela CO-09A: Obras de reforma de cubierta, tratamiento anti-vectores (palomas) e instalación de agua para huerto.

-Colegio público de educación infantil y primaria Miguel Blasco Vilatela CO-09B Obras de acondicionamiento de patios y espacios libres con renovación de pavimentos e instalación de señalética y elementos lúdicos.

-Colegio público de educación infantil y primaria Miguel Blasco Vilatela CO-09C: Obras de acondicionamiento de conserjería.

OBJETIVOS / INDICADORES DE GESTIÓN

-Colegio público de educación infantil y primaria Miguel Blasco Vilatela CO-09D: Obras de acondicionamiento de patios y espacios libres con renovación de pavimentos e instalación de señalética y elementos lúdicos.

-Colegio público de educación infantil y primaria Nuestra Señora De La Concepción CO-10A: Obras de acondicionamiento de patios y espacios libres con renovación de pavimentos e instalación de señalética y elementos lúdicos.

-Colegio público de educación infantil y primaria Nuestra Señora De La Concepción CO-10B: Obras de conservación y mejoras varias en aulas del centro.

-Colegio público de educación infantil y primaria San Benito CO-11A: Obras de conservación y mejora de la funcionalidad.

-Colegio público de educación infantil y primaria San Benito CO-11B: Obras de acondicionamiento de patios y espacios libres con renovación de pavimentos e instalación de señalética y elementos lúdicos.

-Colegio público de educación infantil y primaria San Juan Bautista CO-12A: Obras de acondicionamiento de patios y espacios libres con renovación de pavimentos e instalación de señalética y elementos lúdicos.

-Colegio público de educación infantil y primaria San Juan Bautista CO-12B: Obras de acondicionamiento de patios y espacios libres con renovación de pavimentos e instalación de señalética y elementos lúdicos.

-Colegio público de educación infantil y primaria San Juan Bosco CO-13: Obras de acondicionamiento de patios y espacios libres con renovación de pavimentos e instalación de señalética y elementos lúdicos.

-Colegio público de educación infantil y primaria San Juan Bosco CO-14: Remodelación de baños.

-Escuela infantil Veo-Veo EI-01: Obras de conservación de aulas.

-Escuela infantil Gigantes y Cabezudos EI-02: Obras de mejora de las instalaciones de calefacción y ACS.

Se habían previsto 4 de actuaciones de adaptación a normativa de incendios en las escuelas infantiles del distrito, puesto que en los colegios las competencias corresponden a la Conserjería de Educación de la Comunidad de Madrid. Si bien, finalmente no se detectó ninguna actuación reseñable a realizar en el ejercicio 2021. Para el año 2022 está previsto la adjudicación del nuevo contrato de mantenimiento integral con el que se realizará una revisión de los inmuebles detectándose las necesidades para los años siguientes.

INDICADOR	MAGNITUD	PREVISIÓN	REALIZADO
CENTROS EDUCATIVOS CON MANTENIMIENTO A CARGO DEL DISTRITO	NÚMERO	17	17
SUPERFICIE CONSTRUIDA CENTROS EDUCATIVOS CON MANTENIMIENTO A	M2	51984	51984
SUPERFICIE LIBRE DE CENTROS EDUCATIVOS CON MANTENIMIENTO DEL	M2	68035	68035
CENTROS EDUCATIVOS ADAPTADOS PARCIALMENTE A LA NORMATIVA DE	PORCENTAJE	100	100
CENTROS EDUCATIVOS INFANTILES ADAPTADOS PARCIALMENTE A LA NO	PORCENTAJE	100	100
CENTROS EDUCATIVOS OBRAS DE ADAPTACIÓN A LA NORMATIVA DE INC	NÚMERO	4	0
INCIDENCIA EN OBRAS DE ADAPTACIÓN A LA NORMATIVA DE INCENDIO	PORCENTAJE	23	0
CENTROS EDUCATIVOS SIN BARRERAS ARQUITECTÓNICAS SOBRE EL TOT	PORCENTAJE	40	0
CENTROS EDUCATIVOS CON LIMPIEZA A CARGO DEL DISTRITO	NÚMERO	13	13

5. GARANTIZAR LAS CONDICIONES DE USO DE LOS CENTROS EDUCATIVOS MEDIANTE LAS CORRESPONDIENTES ACCIONES DE LIMPIEZA.

En 2021 se ha realizado el servicio de limpieza en todos los centros educativos del Distrito fijados en los pliegos correspondientes.

OBJETIVOS / INDICADORES DE GESTIÓN

Asímismo, se han cumplido todos los objetivos previstos, tanto respecto al número de centros educativos con limpieza, 13 centros, como respecto a las superficies construidas y libres de parcela en cada uno de los centros reseñados; alcanzando por consiguiente el 100% de las previsiones.

INDICADOR	MAGNITUD	PREVISIÓN	REALIZADO
CENTROS EDUCATIVOS CON LIMPIEZA A CARGO DEL DISTRITO	NÚMERO	13	13
SUPERFICIE CONSTRUIDA CENTROS EDUCATIVOS CON LIMPIEZA A CARG	M2	52790	52790
SUPERFICIE LIBRE DE CENTROS EDUCATIVOS CON LIMPIEZA DEL DIST	M2	68035	68035

PRESUPUESTO GENERAL DEL AYUNTAMIENTO DE MADRID 2021

MEMORIA DE CUMPLIMIENTO DE OBJETIVOS

CENTRO: 001 AYUNTAMIENTO DE MADRID

SECCIÓN: 215 DISTRITO DE CIUDAD LINEAL

PROGRAMA: 32501 ABSENTISMO

RESPONSABLE PROGRAMA: COORDINADOR/A DEL DISTRITO DE CIUDAD LINEAL

MEMORIA GENERAL DEL PROGRAMA

El objetivo general del programa es colaborar en la vigilancia del cumplimiento de la escolaridad obligatoria.

En 2021 se ha seguido trabajando para procurar una asistencia regular al centro educativo de todos los alumnos/as en edad de escolarización obligatoria y que tienen asignada una plaza escolar.

Se han realizado todas las actuaciones necesarias para ayudar y asesorar a las familias de alumnos/as absentistas o con riesgo de absentismo, y se ha fomentado la participación de estos escolares en actividades de carácter socioeducativo.

El presupuesto definitivo del programa para 2021 fue inicialmente de 20.000 euros, si bien este importe se destinó a otras actuaciones del Distrito, dado que por situación COVID-19 no fue posible realizar la contratación prevista del Proyecto de Prevención de Absentismo.

OBJETIVOS / INDICADORES DE GESTIÓN

1. **PREVENIR Y REDUCIR EL ABSENTISMO ESCOLAR MEDIANTE LA COORDINACIÓN Y GESTIÓN DEL PROGRAMA DE PREVENCIÓN Y CONTROL DEL ABSENTISMO ESCOLAR.**

En 2021 se ha trabajado en la consecución de este objetivo a través del programa marco de prevención y control del absentismo escolar.

Respecto a los indicadores planteados y los objetivos alcanzados, debe destacarse que en líneas generales se han superado los parámetros inicialmente establecidos.

Los centros educativos que han remitido protocolo de absentismo han sido 35.

Las reuniones con centros educativos se han situado en 315 (incremento de un 37% respecto a la previsión inicial).
Las coordinaciones realizadas con otros recursos han sido 170 (incremento de un 21,4% respecto a la previsión).

Las comisiones de absentismo realizadas en 2021 han sido 7 (100% de la previsión).

Con respecto a las actividades preventivas, es importante recordar la modificación del criterio a fin de considerar solamente los proyectos globales que implican actividades preventivas, que en 2021 han sido 38 proyectos.
Los alumnos participantes en actividades preventivas han sido 315 (incremento de un 21,2% sobre lo previsto).

Los casos de alumnos/as activos en seguimiento en el programa de absentismo han sido en total 85; manteniéndose un porcentaje muy similar entre alumnos (47,1%) y alumnas (52,9%).

El número de visitas domiciliarias se ha visto reducido a 14 (decremento de un 82,5% respecto a la previsión). Esta reducción se ha debido a que por circunstancias COVID-19, se ha marcado de manera general en todos los distritos la consigna de "no llevar a cabo esta intervención".

OBJETIVOS / INDICADORES DE GESTIÓN

INDICADOR	MAGNITUD	PREVISIÓN	REALIZADO
CENTROS EDUCATIVOS REMITENTES DE PROTOCOLOS	NÚMERO	39	35
ENTIDADES DENTRO DEL DISTRITO QUE COLABORAN EN EL PROGRAMA D	NÚMERO	8	8
REUNIONES CON LOS CENTROS EDUCATIVOS	HORAS	230	315
COORDINACIÓN Y REUNIONES CON OTROS RECURSOS DEL DISTRITO	NÚMERO	140	170
NÚMERO DE COMISIONES DE ABSENTISMO ESCOLAR	NÚMERO	7	7
ACTIVIDADES PREVENTIVAS	NÚMERO	40	38
ALUMNOS PARTICIPANTES EN LAS ACTIVIDADES PREVENTIVAS	NÚMERO	260	315
CASOS ALUMNOS ACTIVOS SEGUIM. PROGR. PREVENC. ABSENT. ESCOLA	NÚMERO	43	40
CASOS ALUMNAS ACTIVOS SEGUIM. PROGR. PREVENC. ABSENT. ESCOLA	NÚMERO	43	45
PREVALENCIA DE ABSENTISMO EN POBLACIÓN ESCOLAR DEL DISTRITO	RATIO	1	1
VISITAS DOMICILIARIAS	NÚMERO	80	14

CENTRO: 001 AYUNTAMIENTO DE MADRID

SECCIÓN: 215 DISTRITO DE CIUDAD LINEAL

PROGRAMA: 32601 SERVICIOS COMPLEMENTARIOS EDUCACIÓN

RESPONSABLE PROGRAMA: COORDINADOR/A DEL DISTRITO DE CIUDAD LINEAL

MEMORIA GENERAL DEL PROGRAMA

El objetivo general del programa es valorar la situación educativa del Distrito y mejorarla mediante la oferta de actuaciones y gestiones dirigidas a la población escolar y a la comunidad educativa de dicho Distrito.

En 2021 se ha realizado la planificación de actividades extraescolares y de conciliación de la vida laboral y familiar, el seguimiento de la Escuela Municipal de Adultos del Distrito, así como otras posibles actuaciones necesarias para la consecución de los objetivos planteados.

Además, en 2021 se han realizado todas las actuaciones del Departamento de Educación correspondientes a los Planes Integrales de Barrio del Distrito, PIBA.

Igualmente se han ejecutado en 2021 desde este Departamento, las actuaciones educativas comprometidas respecto a los Fondos de Reequilibrio Territorial del Distrito, FRT.

El presupuesto de este Programa se dotó con un crédito definitivo por importe de 285.539 euros. Se han reconocido obligaciones por un importe de 243.898 euros. Alcanzando un nivel de ejecución de 85,4%.

El desglose por capítulos es el siguiente:

En el capítulo 2 "Gastos en bienes corrientes y servicios", se dotó en el presupuesto de 2021 un crédito definitivo por importe de 257.629 euros. Se reconocieron obligaciones por un importe de 216.283 euros, lo que supone una ejecución del 84%.

En el capítulo 6 "Inversiones reales", se dotó en el presupuesto de 2021 un crédito definitivo por importe de 27.910 euros. Se reconocieron obligaciones por un importe de 27.615 euros, lo que supone una ejecución del 99%.

OBJETIVOS / INDICADORES DE GESTIÓN

1. FOMENTAR EL DESARROLLO INTEGRAL DE LA POBLACIÓN ESCOLAR DEL DISTRITO MEDIANTE ACTIVIDADES EDUCATIVAS.

En 2021 se ha continuado con el desarrollo de actividades extraescolares municipales para la conciliación de la vida familiar y laboral en el Distrito.

Los alumnos que participan en estas actividades aprenden, con carácter general, a trabajar en equipo y desarrollan un sentido de pertenencia al centro que repercute positivamente en la convivencia escolar. Las actuaciones que se realizan se agrupan en cuatro áreas con un total de nueve actividades, que son las siguientes: ludoteca, primeras actividades, psicomotricidad y expresión corporal, teatro, creatividad infantil, taller de manualidades, animación a la lectura, taller de técnicas de estudio, estimulación cognitiva.

Estas actividades extraescolares municipales se han llevado a cabo en los 12 centros de educación infantil y primaria del Distrito y también en el colegio público de educación especial, totalizando los 13 Centros educativos públicos.

Respecto a la consecución de este objetivo, se ha alcanzado el indicador inicialmente marcado del número de colegios donde se han realizado estas actividades extraescolares municipales, con un total de 13 centros participantes (100% de la previsión).

En cuanto al número de actividades realizadas, han sido un total de 33 actividades en dichos centros,

OBJETIVOS / INDICADORES DE GESTIÓN

superando la previsión (incremento de un 10% respecto a la previsión).

Respecto al número de alumnos/as participantes en esta actividad extraescolar municipal, y dado que en 2021 continuaban trabajando con "grupos burbuja" en los centros educativos y todavía persistía la situación sanitaria COVID-19, se ha visto reducido el número de alumnos/as totales participantes a 342, de los que 177 eran alumnos y 165 alumnas.

Por otra parte, deben destacarse la realización de otras dos actividades educativas complementarias en los centros.
En primer lugar, un Certamen de Belenes y Villancicos con un total de 650 participantes, de los que 308 eran alumnos y 342 alumnas.

En segundo lugar, un Concurso de Dibujo dirigido a centros educativos, con un total de 69 participantes, de los cuales 32 eran alumnos y 37 alumnas.

El total de estas dos actividades ha sido de 719 participantes, de los cuales 340 eran alumnos y 379 alumnas.

Por tanto, el número total de participantes en este primer objetivo de fomento del desarrollo integral de la población escolar del Distrito mediante actividades educativas ha sido de 1.061 participantes; de los cuales 517 eran alumnos y 544 alumnas (incremento de un 32,6% respecto a la previsión inicial).

INDICADOR	MAGNITUD	PREVISIÓN	REALIZADO
COLEGIOS DONDE SE HAN REALIZADO ACTIVIDADES EXTRAESCOLARES	NÚMERO	13	13
ACTIVIDADES EXTRAESCOLARES REALIZADAS EN CENTROS EDUCATIVOS	NÚMERO	30	33
ALUMNOS PARTICIPANTES EN LAS ACTIVIDADES EXTRAESCOLARES	NÚMERO	400	517
ALUMNAS PARTICIPANTES EN LAS ACTIVIDADES EXTRAESCOLARES	NÚMERO	400	544

2. FOMENTAR LA FORMACIÓN DE ADULTOS EN EL DISTRITO.

Esta actividad se realiza en el Distrito a través de la Dirección General de Familias, Infancia, Educación y Juventud, aunque desde el Departamento de Educación se coordinan algunas actuaciones.

Los programas formativos que inicialmente se desarrollan son 3: lectoescritura, matemáticas para la vida y español para inmigrantes.

En este objetivo se han cubierto las previsiones respecto al fomento de la formación de adultos, a través de la Escuela Municipal de Adultos del Distrito.

Se ha cumplido el primer indicador mantenido 1 aula de adultos, con posibles desdobles de grupos por días y tramos horarios (100% de la previsión).

Respecto al segundo indicador, se ha totalizado una media de 66 participantes a lo largo del año, de los que 7 eran hombres y 59 mujeres (incremento de un 32% respecto a la previsión inicial).

Con carácter general la participación y valoración de la actividad ha sido muy positiva a lo largo del año.

INDICADOR	MAGNITUD	PREVISIÓN	REALIZADO
AULAS DE EDUCACIÓN DE ADULTOS	NÚMERO	1	1
ALUMNOS PARTICIPANTES EN AULAS DE EDUCACIÓN DE ADULTOS	NÚMERO	25	7
ALUMNAS PARTICIPANTES EN AULAS DE EDUCACIÓN DE ADULTOS	NÚMERO	25	59

3. FOMENTAR EL REEQUILIBRIO TERRITORIAL DEL DISTRITO MEDIANTE ACTIVIDADES EDUCATIVAS EN BARRIOS VULNERABLES.

Las actividades realizadas desde el Departamento de Educación, relativas a los Fondos de Reequilibrio Territorial, han superado las previsiones en casi todos los indicadores.

OBJETIVOS / INDICADORES DE GESTIÓN

Se han realizado las 2 actividades previstas: la primera de mediación escolar para la mejora de la convivencia y la resolución de conflictos en centros educativos, y la segunda de apoyo educativo en barrios vulnerables (100% de la previsión).

Respecto al indicador de número de centros en los que se han realizado estas actividades, han sido 13 (incremento de un 85,7% respecto a la previsión).

En cuanto a la participación, se ha trabajado con un total de 2.426 escolares, de los que 1.175 eran alumnos y 1.251 alumnas (incremento de un 506,5% sobre la previsión inicial).

INDICADOR	MAGNITUD	PREVISIÓN	REALIZADO
COLEGIOS DONDE SE HAN REALIZADO ACTIVIDADES	NÚMERO	7	13
ACTIVIDADES REALIZADAS EN CENTROS EDUCATIVOS	NÚMERO	2	2
ALUMNOS PARTICIPANTES EN LAS ACTIVIDADES	NÚMERO	200	1175
ALUMNAS PARTICIPANTES EN LAS ACTIVIDADES	NÚMERO	200	1251

4. AVANZAR EN LA COHESIÓN SOCIAL Y REEQUILIBRIO TERRITORIAL A TRAVES DE LOS PLANES DE BARRIO

Estas actividades de Planes integrales de Barrio, PIBAS, han cumplido las expectativas respecto a las previsiones iniciales.

Se ha trabajado en 2 Planes Integrales de Barrio: San Pascual y La Elipa. Con 3 actividades diferentes en total (100% de la previsión).

En el barrio de San Pascual, 1 centro abierto de verano en dos colegios públicos de educacion infantil y primaria del Distrito (manteniendo aún este criterio COVID-19), y 1 programa de refuerzo extraescolar y técnicas de estudio en otros dos colegios públicos de educacion infantil y primaria (Carlos V y Méjico).

En el Barrio de La Elipa, 1 programa de refuerzo educativo extraescolar en tres colegios públicos de educacion infantil y primaria (San Juan Bosco, Gustavo Adolfo Becquer y Leopoldo Alas).

En la tabla inferior, se puede ver los datos respecto a los indicadores.

Se han realizado estas actividades en 7 colegios (incremento de un 16,7% sobre la previsión).Han participado 211 escolares (decremento de un 6,2% sobre la previsión).

INDICADOR	MAGNITUD	PREVISIÓN	REALIZADO
COLEGIOS DONDE SE HAN REALIZADO	NÚMERO	6	7
ACTIVIDADES REALIZADAS	NÚMERO	3	3
ALUMNOS PARTICIPANTES	NÚMERO	112	112
ALUMNAS PARTICIPANTES	NÚMERO	113	99

5. FOMENTAR LA EDUCACION DE MÚSICA Y DANZA EN EL DISTRITO Y COLABORAR EN LA AMPLIACIÓN DE LA RED DE ESCUELAS MUNICIPALES DE MUSICA Y DANZA.

En el año 2021, la "Escuela Municipal de Música de Ciudad Lineal" se encuentra en funcionamiento (100% de la previsión de este indicador).

La Escuela de Música, en 2021 ha tenido un total de 101 participantes, de los que 51 eran alumnos y 50 alumnas (decremento de un 74,8% respecto a la previsión inicial).

INDICADOR	MAGNITUD	PREVISIÓN	REALIZADO
ESCUELAS MUNICIPALES MUSICA Y DANZA	NÚMERO	1	1
ALUMNOS PARTICIPANTES ESCUELA MUSICA Y DANZA	NÚMERO	200	51
ALUMNAS PARTICIPANTES ESCUELA MUSICA Y DANZA	NÚMERO	200	50

PRESUPUESTO GENERAL DEL AYUNTAMIENTO DE MADRID 2021

MEMORIA DE CUMPLIMIENTO DE OBJETIVOS

CENTRO: 001 AYUNTAMIENTO DE MADRID

SECCIÓN: 215 DISTRITO DE CIUDAD LINEAL

PROGRAMA: 33401 ACTIVIDADES CULTURALES

RESPONSABLE PROGRAMA: COORDINADOR/A DEL DISTRITO DE CIUDAD LINEAL

MEMORIA GENERAL DEL PROGRAMA

Durante el año 2021, el objetivo de difundir la cultura y fomentar el uso de las instalaciones de carácter cultural entre los vecinos del Distrito de Ciudad Lineal ha sido uno de los pilares fundamentales. Para conseguir dicho objetivo, un año más se ha continuado con la ejecución de un plan integral de gestión e intervención cultural en el Distrito, que comprende la puesta en marcha de distintos programas.

A lo largo del año, se han programado multitud de actividades culturales repartidas en los tres centros culturales que disponen de salón de actos y en los dos auditorios del Distrito.
Por otro lado, en el apartado relativo a la formación no reglada, se han realizado 476 cursos y talleres, de 89 materias diferentes.

En cuanto a fiestas populares se han celebrado fiestas del Distrito en junio y septiembre, además de un Festival Joven, la Cabalgata de Reyes y diversas actividades realizadas con motivo de las Fiestas Navideñas y otras actividades vecinales, contando en todas ellas, con la participación de vecinos y asociaciones, cumpliendo el objetivo marcado.

Asímismo, se ha realizado un especial esfuerzo en el apartado de comunicación y publicidad con el objetivo de conseguir una mayor participación de los vecinos y vecinas en las actividades culturales programadas. A este respecto, se han adoptado medidas tales como la distribución de folletos, carteles, y la difusión de todas las actividades en páginas web municipales.

El crédito de este Programa se dotó con un crédito definitivo por un importe de 1.846.308 euros. Se han reconocido obligaciones por un importe de 1.697.833 euros. Alcanzando un nivel de ejecución de 92%.

El desglose por capítulos es el siguiente:

El capítulo 1 "Gastos de personal", se dotó en el presupuesto de 2021 un crédito definitivo por un importe de 480.391 euros. Se reconocieron obligaciones por un importe de 392.488 euros, lo que supone una ejecución del 81,7%.

En el capítulo 2 "Gastos en bienes corrientes y servicios", se dotó en el presupuesto de 2021 un crédito definitivo por un importe de 1.345.917 euros. Se reconocieron obligaciones por un importe de 1.287.437 euros, lo que supone una ejecución del 95,7%.

En el capítulo 6 "Inversiones reales", se dotó en el presupuesto de 2021 un crédito definitivo por un importe de 20.000 euros. Se reconocieron obligaciones por un importe de 17.908 euros, lo que supone una ejecución del 89,5%.

OBJETIVOS / INDICADORES DE GESTIÓN

1. FOMENTAR Y PROMOCIONAR LA CULTURA EN EL DISTRITO MEDIANTE LA ORGANIZACIÓN Y REALIZACIÓN DE ACTIVIDADES CULTURALES.

Objetivo fundamental del Distrito ha sido la programación y fomento de la participación de los vecinos en las distintas actividades culturales. Se ha continuado con el desarrollo y mejora del programa cultural del Distrito de Ciudad Lineal, el cual integra múltiples y variadas propuestas culturales, pertenecientes a diferentes géneros. La programación cultural se compone de cine, teatro, danza, música, infantil (con el objetivo específico de crear y educar nuevos públicos) y exposiciones. Es de destacar que el número de asistentes al conjunto de estas actividades que ha programado el Distrito de Ciudad Lineal, ha sido de 29.056 personas a las que hay que añadir las aproximadamente 7.555 personas que han acudido a

OBJETIVOS / INDICADORES DE GESTIÓN

exposiciones, lo que supone un total de 36.611 asistentes.

Dentro de estas actividades culturales programadas cabe destacar el Festival de Cine de Verano de Ciudad Lineal en el Auditorio Parque El Calero, que comprendió 41 proyecciones; el Festival de Teatro Clásico "Clásicos a la Fresca" que representó 18 obras de teatro, 6 de ellas se realizaron en el Auditorio Parque El Calero y el resto se representaron en los centros culturales.

Entre las actividades musicales programadas en el Distrito, se encuentran los "Conciertos a la Fresca" con un total de 7 conciertos; el Festival Joven realizado en el mes de octubre; el Festival de Jazz en el centro cultural San Juan Bautista, así como diversas actividades con motivo de la Navidad y que se realizaron en diferentes ubicaciones del Distrito.

Las actividades navideñas se han complementado con una iluminación especial, con un presupuesto de 18.006,01 euros y que ha contribuido a embellecer las calles de nuestro Distrito.

A pesar de la situación que se ha producido con la pandemia, se ha pretendido satisfacer las expectativas culturales de la gran mayoría de los vecinos del Distrito, cediendo los espacios solicitados y realizando propuestas alternativas, manteniendo eso sí, las medidas de seguridad.

INDICADOR	MAGNITUD	PREVISIÓN	REALIZADO
CENTROS CULTURALES MUNICIPALES	NÚMERO	8	7
POBLACIÓN DEL DISTRITO POR CENTRO CULTURAL MUNICIPAL	RATIO	26500	30974
ACTIVIDADES POR CENTRO CULTURAL	RATIO	40	35
CESIÓN ESPACIOS Y MEDIOS DE CENTROS CULTURALES MUNICIPALES	HORAS	11500	10026
EXPOSICIONES	NÚMERO	20	29
ASISTENCIA A EXPOSICIONES	NÚMERO	17000	7555
CONCIERTOS	NÚMERO	65	101
ASISTENCIA A CONCIERTOS	NÚMERO	11500	9077
OBRAS DE TEATRO	NÚMERO	95	104
ASISTENCIA A OBRAS DE TEATRO	NÚMERO	13000	7826
OTRAS ACTIVIDADES CULTURALES	NÚMERO	178	68
PARTICIPANTES EN OTRAS ACTIVIDADES CULTURALES	NÚMERO	76500	12203
ASISTENCIA POBLACIÓN DISTRITO A ACTIVIDADES CULTURALES	RATIO	680	169
SUGERENCIAS Y RECLAMACIONES RELACIONADAS CON ACTIVIDADES CUL	NÚMERO	35	34

2. SATISFACER LAS NECESIDADES DE EXPRESIÓN Y EL DESARROLLO DE CAPACIDADES DE LOS VECINOS DEL DISTRITO MEDIANTE UNA OFERTA VARIADA DE ACTIVIDADES CULTURALES, SOCIOCULTURALES Y RECREATIVAS.

En el año 2021 se ha continuado en la línea de atender la gran demanda vecinal en materia de talleres y cursos, con el objetivo de fomentar su creatividad artística, su inquietud intelectual y sus habilidades manuales o físicas, profundizando en la calidad de los cursos impartidos a través de su adaptación y adecuación a las expectativas de los usuarios. Para ello se empleó la información facilitada en las encuestas de satisfacción de los alumnos y alumnas participantes en el curso anterior adecuando, en consecuencia, la oferta a la demanda en el presente curso, manteniendo aquellos cursos y talleres consolidados y ofertando otros nuevos solicitados por la ciudadanía. En consecuencia, se han ofertado 476 talleres, de 89 materias diferentes.

A diferencia del año anterior, este curso se han podido realizar las actividades a lo largo de los tres trimestres, aunque manteniendo la reducción de aforo, de ahí que el nº de participantes ha sido menor de lo previsto.

INDICADOR	MAGNITUD	PREVISIÓN	REALIZADO
CURSOS DE ACTIVIDADES SOCIOCULTURALES Y RECREATIVAS	NÚMERO	312	476
CURSOS DE ACTIVIDADES SOCIOCULTURALES Y RECREATIVAS POR CENT	RATIO	62	95

OBJETIVOS / INDICADORES DE GESTIÓN			
HORAS DE CURSOS DE ACTIVIDADES SOCIOCULTURALES Y RECREATIVAS	HORAS	20900	22788
MEDIA TRIMESTRAL ASISTENTES HOMBRES A CURSOS DE ACTIVIDADES	NÚMERO	400	341
MEDIA TRIMESTRAL ASISTENTES MUJERES A CURSOS DE ACTIVIDADES	NÚMERO	1500	1221
MEDIA TRIMESTRAL DE ASISTENTES A CURSOS DE ACTIVIDADES SOCIO	RATIO	9	3
ASISTENCIA POBLACIÓN DEL DISTRITO A CURSOS DE ACTIVIDADES SO	RATIO	45	7
SUFICIENCIA DE PLAZAS DE CURSOS DE ACTIVIDADES OFERTADAS	PORCENTAJE	52	74

3. FOMENTAR LA CULTURA TRADICIONAL MEDIANTE LA CELEBRACIÓN DE FIESTAS POPULARES.

El Distrito de Ciudad Lineal cuenta con varios períodos de fiestas entre los que se incluyen las fiestas vecinales del mes de septiembre, celebradas en el barrio de La Elipa; también se han celebrado las fiestas de San Juan, que a causa de las restricciones se han celebrado en el Auditorio El Calero, en el Auditorio se han celebrado además diferentes eventos por San Isidro y en sustitución a la clásica Cabalgata de Reyes se ha realizado una recepción de los Reyes Magos con las medidas COVID-19 según la normativa vigente, así como otras promovidas por las propias asociaciones vecinales en las que ha colaborado el Distrito como la celebración del día del Ecuador.

La característica más relevante de todas ellas es su carácter participativo e integrador.

INDICADOR	MAGNITUD	PREVISIÓN	REALIZADO
FIESTAS POPULARES CELEBRADAS	NÚMERO	8	4
FESTEJOS REALIZADOS COLABORACIÓN CON ASOCIA. VECINALES	NÚMERO	3	1

4. CONSEGUIR UNA MAYOR PARTICIPACIÓN DE LOS VECINOS EN LAS ACTIVIDADES CULTURALES PROGRAMADAS POR LOS SERVICIOS CULTURALES DEL DISTRITO MEDIANTE EL ANÁLISIS DE LA DEMANDA Y LA DIFUSIÓN DE LA OFERTA.

A lo largo del año 2021, y siempre con el fin de llegar al mayor número de vecinos del Distrito, se han realizado las publicaciones periódicas, además de la publicación en los canales web municipales, por la que se opta cada vez más, en detrimento de los ejemplares publicados en papel.

INDICADOR	MAGNITUD	PREVISIÓN	REALIZADO
PUBLICACIONES INFORMATIVAS Y DIVULGATIVAS	NÚMERO	9	5
EJEMPLARES DE PUBLICACIONES DISTRIBUIDOS	NÚMERO	90000	26500
IMPACTO DE LAS PUBLICACIONES INFORMATIVAS Y DIVULGATIVAS EN	RATIO	400	122
CAMPAÑAS DE DIFUSIÓN	NÚMERO	9	5

5. PROMOCIÓN DE LA CULTURA A TRAVÉS DE LA ACCIÓN EN LOS DISTRITOS. COLABORACIÓN CON OTRAS INSTITUCIONES, ASOCIACIONES Y AGENTES CULTURALES, PONIENDO LOS RECURSOS DEL AYUNTAMIENTO AL SERVICIO DE INICIATIVAS DE INTERÉS PÚBLICO.

En el Distrito de Ciudad Lineal se realizan actividades de promoción de la cultura en todos los centros culturales y auditorios con los que contamos.

Se planifican actividades que promueven la ruptura de estereotipos de género y que ofrecen alternativas coeducativas, tanto a iniciativa de la Unidad de Cultura como en colaboración con asociaciones y entidades, por medio bien de cesión de espacios a estas y/o en colaboración y coordinación en la organización de las actividades.

Entre estas actividades podemos señalar el ciclo de películas con motivo del Día Internacional del Colectivo LGTBI que se proyectó en el Festival del Cine de Verano o el laboratorio fotográfico titulado "Espacio igualdad Emilia Pardo Bazán".

También se ha puesto a disposición de la Fundación Save de Children y del Centro de Rehabilitación Psicosocial La Elipa diversos espacios donde ofrecer alternativas coeducativas de refuerzo y además dentro de la programación cultural se han representado diferentes obras de teatro con el objetivo de educar a los más pequeños en el reparto de tareas.

OBJETIVOS / INDICADORES DE GESTIÓN

INDICADOR	MAGNITUD	PREVISIÓN	REALIZADO
ESPACIOS PARA EL DESARROLLO DE ACTIVIDADES DE INTERÉS PARA L	NÚMERO	7	7
ACTIVIDADES QUE PROMUEVAN LA RUPTURA DE ESTEREOTIPOS DE GENE	NÚMERO	12	5
ACTIVIDADES QUE OFREZCAN ALTERNATIVAS COEDUCATIVAS	NÚMERO	3	26

CENTRO: 001 AYUNTAMIENTO DE MADRID

SECCIÓN: 215 DISTRITO DE CIUDAD LINEAL

PROGRAMA: 34101 ACTUACIONES DEPORTIVAS EN DISTRITOS

RESPONSABLE PROGRAMA: COORDINADOR/A DEL DISTRITO DE CIUDAD LINEAL

MEMORIA GENERAL DEL PROGRAMA

El Ayuntamiento de Madrid, a través de los Distritos en colaboración con el Área Delegada de Deporte, organiza torneos y competiciones para la promoción de la práctica del deporte con el objetivo de proyectar valores como la salud, la convivencia, la solidaridad, la amistad, la diversión, el conocimiento y el respeto en el marco del juego limpio.

Entre todas las competiciones que se desarrollan para la promoción del deporte históricamente en el Distrito de Ciudad Lineal han tenido especial significación los Juegos Deportivos Municipales, las Copas de Primavera y los Torneos Municipales, configurándose todos ellos como competiciones accesibles, especialmente orientadas a los centros escolares, a clubes deportivos modestos y a deportistas aficionados no federados, todo ello a precios asequibles

Al igual que en el programa 342.01 (Instalaciones Deportivas), la valoración de los indicadores que a continuación se refleja recoge los datos de la temporada deportiva 2020/2021, destacándose que el criterio de temporada se ha tenido en cuenta en las memorias y determinación de objetivos de los ejercicios presupuestarios anteriores.

A lo largo de la temporada 2020/2021 la situación de pandemia por COVID-19 ha seguido teniendo una incidencia de dimensiones muy importantes en el desarrollo de las competiciones y actividades deportivas tanto a nivel federado como de ámbito municipal, especialmente por las medidas restrictivas de obligado cumplimiento exigidas a su inicio y sus posteriores modificaciones sucesivas en función de la deriva de la pandemia. No obstante lo anterior, los porcentajes de ejecución del presupuesto han sido óptimos por la reacción a tiempo en la reasignación de créditos a otros programas presupuestarios para la atención de necesidades diversas.

El programa ha contado con un crédito definitivo de 6.534 euros; el porcentaje del crédito autorizado y dispuesto ha ascendido al 100% y se ha alcanzado un nivel de ejecución del 100% correspondiente a las obligaciones reconocidas contabilizadas.

OBJETIVOS / INDICADORES DE GESTIÓN

1. PROMOCIONAR LOS DEPORTES ENTRE LOS VECINOS DEL DISTRITO MEDIANTE LA ORGANIZACIÓN DE COMPETICIONES Y TORNEOS DEPORTIVOS MUNICIPALES Y OTRAS ACTIVIDADES DE PROMOCIÓN NO COMPETITIVAS.

De los tres tipos de programas deportivos que a convocatoria del Área Delegada de Deporte tradicionalmente se desarrollan en el Distrito de Ciudad Lineal (Juegos Deportivos Municipales, Torneos Municipales y Copa de Primavera), en la temporada 2020/2021 sólo se ha llevado a efecto uno, los Juegos Deportivos Municipales.

Los Juegos Deportivos Municipales se programan en ocho categorías masculinas y femeninas: prebenjamín, benjamín, alevín, infantil, cadete, juvenil, senior y veteranos.

Ya en las últimas temporadas deportivas se venía apreciando un descenso en la participación en todos estos programas deportivos de competición, que es general para la mayor parte de los distritos. Ahora bien, tanto en la anterior temporada como en la 2020/2021, también en parte por la reticencia de los deportistas a practicar deporte en un contexto de incertidumbre y de cumplimiento de medidas higiénico-sanitarias que en algunos aspectos pudieron percibirse como molestas o incómodas.

OBJETIVOS / INDICADORES DE GESTIÓN

En cuanto al objetivo de paridad hombres/mujeres en la participación, éste es por el momento imposible de alcanzar a pesar de los esfuerzos realizados en la difusión y promoción del acceso de las mujeres a todas las competiciones convocadas. No obstante, este aspecto debe de ponerse en relación con los datos que más adelante figuran en el Programa 342.01 Instalaciones Deportivas, en el cual se refleja la altísima participación de mujeres en las actividades deportivas dirigidas, alcanzando en su conjunto unos porcentajes muy superiores a los de los hombres.

El objetivo en actividades no competitivas para la promoción del deporte se ha superado ampliamente, dado que se han programado cuatro actividades más de las previstas. El descenso en el número de participantes en actividades no competitivas ha venido producido por la imposibilidad de convocar, dado el contexto COVID-19, el tradicional Cross Escolar (con un número habitual de participantes en torno a los 1800 deportistas escolares). Sin embargo, sí se ha podido realizar el también tradicional Torneo de Navidad de Waterpolo, cuatro talleres deportivos en el Centro deportivo municipal Almudena, una jornada de promoción deportiva en el centro deportivo municipal Concepción y un maratón de natación simultáneo en las cuatro piscinas del Distrito con fines solidarios. Dentro de este campo, es muy significativa la participación femenina, que ha superado en treinta y ocho, la de efectivos masculinos.

INDICADOR	MAGNITUD	PREVISIÓN	REALIZADO
COMPETICIONES Y TORNEOS DEPORTIVOS MUNICIPALES PARA LA PROMO	NÚMERO	3	1
EQUIPOS PARTICIPANTES EN COMPETICIONES Y TORNEOS DEPORTIVOS	NÚMERO	435	44
PARTICIPANTES HOMBRES EN COMPETICIONES Y TORNEOS DEPORTIVOS	NÚMERO	6000	388
PARTICIPANTES MUJERES EN COMPETICIONES Y TORNEOS DEPORTIVOS	NÚMERO	1700	105
PARTICIPANTES EN COMPETICIONES Y TORNEOS/POBLACIÓN DISTRITO	RATIO	355	23
ACTIVIDADES NO COMPETITIVAS PARA LA PROMOCIÓN DEL DEPORTE	NÚMERO	3	7
PARTICIPANTES HOMBRES EN ACTIVIDADES NO COMPETITIVAS PARA LA	NÚMERO	1300	111
PARTICIPANTES MUJERES EN ACTIVIDADES NO COMPETITIVAS PARA LA	NÚMERO	1300	149

2. FOMENTAR LA PRÁCTICA DEL DEPORTE EN LA POBLACIÓN ESCOLAR DEL DISTRITO A TRAVÉS DE LAS ESCUELAS DE PROMOCIÓN DEPORTIVA EN CENTROS ESCOLARES.

Las Escuelas de Promoción Deportiva en el Distrito se realizan en colaboración con la Dirección General de Deporte y la Dirección General de Familias, Infancia, Educación y Juventud del Área de Gobierno de Familias, Igualdad y Bienestar Social, a través de convenios de colaboración con distintas federaciones deportivas madrileñas y los centros escolares que lo solicitan, siendo su objetivo fomentar la práctica del deporte entre los/as niños/as de los ciclos segundo y tercero de la educación primaria.

En este apartado también a consecuencia del curso de la pandemia por COVID-19 no ha sido posible alcanzar los objetivos inicialmente previstos por las dificultades de los centros escolares y la reticencia de las familias a la participación en actividades colectivas.

Se han puesto en marcha tan sólo doce escuelas, de las treinta y seis previstas, con una participación de doscientos cuarenta escolares.

Han participado cuatro colegios del Distrito y se han desarrollado seis modalidades deportivas distintas.

INDICADOR	MAGNITUD	PREVISIÓN	REALIZADO
ESCUELAS DE PROMOCIÓN DEPORTIVA REALIZADAS EN CENTROS ESCOLA	NÚMERO	36	12
MEDIA MENSUAL DE PLAZAS OFERTADAS EN LAS ESCUELAS DE PROMOCI	NÚMERO	540	240
MEDIA MENSUAL DE OCUPACIÓN DE LAS PLAZAS OFERTADAS EN LAS ES	PORCENTAJE	91	45

CENTRO: 001 AYUNTAMIENTO DE MADRID

SECCIÓN: 215 DISTRITO DE CIUDAD LINEAL

PROGRAMA: 34201 INSTALACIONES DEPORTIVAS

RESPONSABLE PROGRAMA: COORDINADOR/A DEL DISTRITO DE CIUDAD LINEAL

MEMORIA GENERAL DEL PROGRAMA

El Distrito de Ciudad Lineal cuenta con cuatro deportivos municipales, todos ellos gestionados directamente. A la oferta de espacios deportivos hay que añadir cuatro instalaciones deportivas básicas, gestionadas por entidades ciudadanas y deportivas mediante autorizaciones demaniales en el marco de la cooperación público-social, y con treinta instalaciones deportivas elementales para la práctica del deporte en espacios abiertos y de fácil acceso.

La valoración de los indicadores que a continuación se refleja recoge los datos de la temporada deportiva 2020/2021, utilizando este criterio de temporada al igual que en las memorias y determinación de objetivos de los ejercicios presupuestarios anteriores.

A lo largo de esta temporada 2020/2021 dos circunstancias han tenido un impacto muy importante en la gestión de los centros e instalaciones deportivas municipales, en la oferta deportiva y en los índices de ocupación de las actividades deportivas. De una parte la situación de pandemia por COVID-19, con las consecuentes medidas de contención de la misma consistentes en restricciones de aforos, y de otra la borrasca Filomena sufrida en la primera quincena del mes de enero de 2021 que obligó a cerrar los centros deportivos por periodos, más allá de los necesarios para la retirada de la nieve y el hielo, para asegurar el estado del profuso arbolado de los centros deportivos.

Sin perjuicio de lo anterior, los objetivos generales del programa se han cumplido y, en particular, la mayor parte de los indicadores fijados han sido alcanzados e incluso superados.

El programa ha contado con un crédito definitivo de 8.639.527 euros; se ha alcanzado un nivel de ejecución del 102,2% correspondiente a las obligaciones reconocidas contabilizadas, por un importe de 8.832.744 euros.

El desglose por capítulos es el siguiente:

En el capítulo 1 "Gastos de personal", se dotó en el presupuesto de 2021 un crédito definitivo por un importe de 6.372.616 euros. Se reconocieron obligaciones por un importe de 6.741.587 euros, lo que supone una ejecución del 105,8%.

En el capítulo 2 "Gastos en bienes corrientes y servicios", se dotó en el presupuesto de 2021 un crédito definitivo por un importe de 1.254.687 euros. Se reconocieron obligaciones por un importe de 1.232.662 euros, lo que supone una ejecución del 98,2%.

En el capítulo 6 "Inversiones reales", se dotó en el presupuesto de 2021 un crédito definitivo por un importe de 1.012.225 euros. Se reconocieron obligaciones por un importe de 858.495 euros, lo que supone una ejecución del 84,8%.

OBJETIVOS / INDICADORES DE GESTIÓN

1. PONER A DISPOSICIÓN DE LOS CIUDADANOS UNA DIVERSIDAD DE INSTALACIONES DEPORTIVAS QUE FOMENTEN LA ACTIVIDAD FÍSICA Y LA PRÁCTICA DE DEPORTES.

Este objetivo se considera satisfactoriamente cumplido por las razones que a continuación se expresan.

A pesar del cierre temporal por los desperfectos ocasionados por la borrasca Filomena ocurrida en la primera quincena del mes de enero de 2021 y de las incomodidades y restricciones para la práctica deportiva derivadas de algunas de las medidas para la contención de la COVID-19 se ha consolidado la

OBJETIVOS / INDICADORES DE GESTIÓN

oferta deportiva del Distrito y se ha superado en dos puntos el objetivo referido al porcentaje de ocupación de las unidades deportivas de los centros deportivos.

Igualmente, el resultado en cuanto a reclamaciones y quejas ha sido positivo, dado que se han presentado quince menos de las previstas.

Al respecto del número de instalaciones deportivas sin control de acceso, el dato reflejado recoge tres instalaciones menos de las previstas. Esto se debe, de una parte, a la desaparición de la instalacion deportiva básica Canal de Panamá, en cuyo lugar se está llevando a efecto la construcción de un centro de mayores. De otra parte, se ha tomado del catálogo de instalaciones deportivas elaborado por la Dirección General de Deporte el criterio de considerar que dos de las instalaciones básicas de este Distrito realmente conforman una única.

En cuanto al número de unidades deportivas en instalaciones deportivas sin control de acceso, el dato realizado recoge cinco menos del objetivo fijado, motivado de nuevo por la baja de la instalacion deportiva básica Canal de Panamá y por considerar que las distintas pistas de petanca del Parque del Calero conforman una única unidad. Estos cálculos se arrastran al dato de unidades deportivas totales.

Por lo que se refiere al indicador de media semanal de horas de apertura en centros deportivos, realizado en dos puntos menos de lo previsto, no implica una reducción del horario deportivo sino que realmente deriva del redondeo de fracciones de cuarto de hora en algún centro deportivo.

INDICADOR	MAGNITUD	PREVISIÓN	REALIZADO
CENTROS DEPORTIVOS MUNICIPALES	NÚMERO	4	4
RECLAMACIONES Y QUEJAS REFERIDAS A SERVICIOS DEPORTIVOS DEL	NÚMERO	200	185
UNIDADES DEPORTIVAS DE CENTROS DEPORTIVOS	NÚMERO	38	38
UNIDADES DEPORTIVAS DE INSTALACIONES DEPORTIVAS BÁSICAS CON	NÚMERO	12	12
UNIDADES DEPORTIVAS DE INSTALACIONES DEPORTIVAS BÁSICAS SIN	NÚMERO	58	53
UNIDADES DEPORTIVAS TOTALES	NÚMERO	108	103
UNIDADES DEPORTIVAS POR HABITANTE DEL DISTRITO	RATIO	1	1
NIVEL DE OCUPACIÓN DE LAS UNIDADES DEPORTIVAS DE LOS CENTROS	PORCENTAJE	78	79
MEDIA SEMANAL DE HORAS DE APERTURA EN CENTROS DEPORTIVOS	RATIO	97	95
PISCINAS CUBIERTAS	NÚMERO	4	4
CALLES DE LAS PISCINAS CUBIERTAS	NÚMERO	30	30
INSTALACIONES DEPORTIVAS BÁSICAS CON CONTROL DE ACCESO	NÚMERO	4	4
INSTALACIONES DEPORTIVAS BÁSICAS SIN CONTROL DE ACCESO	NÚMERO	33	30

2. FACILITAR LA PRÁCTICA DEL DEPORTE ADECUANDO LA OFERTA DE LAS ACTIVIDADES DEPORTIVAS PROGRAMADAS A LAS DIFERENTES NECESIDADES Y DEMANDAS DE LOS VECINOS DEL DISTRITO.

En cuanto a la oferta de plazas, si bien se observa que no se alcanzan las previsiones en algunas categorías, ello se ha debido a las medidas COVID-19 de restricción de aforos y de distanciamiento social (no sólo en las unidades deportivas, sino también en los espacios comunes, especialmente en vestuarios. Aún así, se han superado las previsiones en los grupos infantiles, juveniles y de discapacitados.

La misma circunstancia del COVID-19 unida a los cierres por los desperfectos ocasionados por la borrasca Filomena sufrida en la primera quincena del mes de enero de 2021 ha incidido muy negativamente en la consecución de algunos de los objetivos de ocupación de los centros deportivos, por categorías. En concreto tres categorías han estado entre uno y dos puntos porcentuales por debajo de la previsión; por el contrario, el programa de adultos ha alcanzado una ocupación superior en tres puntos al objetivo fijado.

Por lo que respecta a las plazas para personas con discapacidad, el dato del 52% de ocupación se refiere exclusivamente a un programa específico en el que se imparte actividad deportiva a personas con un alto grado de discapacidad. Potenciando la cualidad del deporte como actividad integradora, se trabaja en la línea de integrar el mayor número posible de personas con discapacidad en los grupos de edad correspondientes por lo que el dato en particular de la participación de la población con discapacidad en el deporte del Distrito hay que ponerlo en todo el contexto expresado, no únicamente en su realización de

OBJETIVOS / INDICADORES DE GESTIÓN

deporte especial.

La distribución de la participación desde una perspectiva de género, continua la tónica tradicional de una mayor participación de niños/chicos en las franjas de edad infantil y juvenil; siendo por el contrario abrumadoramente mayoritaria la participación de mujeres de edad adulta y mayor.

(NOTA: Se hace constar que por un error de mecanización al elaborar el proyecto de presupuesto para el año 2021 no se actualizaron las previsiones de los indicadores del objetivo 2, figurando grabadas las previsiones que se hicieron para el año 2020.

Las previsiones reales para 2021 que debieron haberse reflejado al grabar el presupuesto de 2021 para los indicadores del Objetivo 2 son las siguientes:

MEDIA MENSUAL DE PLAZAS OFERTADAS PARA INFANTIL NÚMERO 2.691
MEDIA MENSUAL DE PLAZAS OFERTADAS PARA JÓVENES NÚMERO 47
MEDIA MENSUAL DE PLAZAS OFERTADAS PARA ADULTOS 2.140
MEDIA MENSUAL DE PLAZAS OFERTADAS PARA MAYORES NÚMERO 847
MEDIA MENSUAL DE PLAZAS OFERTADAS PARA PERSONAS CON DISCAPACIDAD NÚMERO 11
MEDIA MENSUAL DE OCUPACIÓN DE LAS PLAZAS DE CLASES DE ACTIVIDADES DEPORTIVAS INFANTILES PORCENTAJE 80
MEDIA MENSUAL DE OCUPACIÓN DE LAS PLAZAS DE CLASES DE ACTIVIDADES DEPORTIVAS PARA JÓVENES PORCENTAJE 65
MEDIA MENSUAL DE OCUPACIÓN DE LAS PLAZAS DE CLASES DE ACTIVIDADES DEPORTIVAS PARA ADULTOS PORCENTAJE 72 MEDIA MENSUAL DE OCUPACIÓN DE LAS PLAZAS DE CLASES DE ACTIVIDADES DEPORTIVAS PARA MAYORES PORCENTAJE 86
MEDIA MENSUAL DE OCUPACIÓN DE LAS PLAZAS DE CLASES DE ACTIVIDADES DEPORTIVAS PARA PERSONAS CON DISCAPACIDAD PORCENTAJE 85
MEDIA MENSUAL DE PARTICIPANTES EN LAS ACTIVIDADES FÍSICO DEPORTIVAS INFANTILES (HOMBRES) RATIO 1076
MEDIA MENSUAL DE PARTICIPANTES EN LAS ACTIVIDADES FÍSICO DEPORTIVAS INFANTILES (MUJERES) RATIO 1076
MEDIA MENSUAL DE PARTICIPANTES EN LAS ACTIVIDADES FÍSICO DEPORTIVAS PARA JÓVENES (HOMBRES) RATIO 15
MEDIA MENSUAL DE PARTICIPANTES EN LAS ACTIVIDADES FÍSICO DEPORTIVAS PARA JÓVENES (MUJERES) RATIO 15
MEDIA MENSUAL DE PARTICIPANTES EN LAS ACTIVIDADES FÍSICO DEPORTIVAS PARA ADULTOS (HOMBRES) RATIO 771
MEDIA MENSUAL DE PARTICIPANTES EN LAS ACTIVIDADES FÍSICO DEPORTIVAS PARA ADULTOS (MUJERES) RATIO 771
MEDIA MENSUAL DE PARTICIPANTES EN LAS ACTIVIDADES FÍSICO DEPORTIVAS PARA MAYORES (HOMBRES) RATIO 364
MEDIA MENSUAL DE PARTICIPANTES EN LAS ACTIVIDADES FÍSICO DEPORTIVAS PARA MAYORES (MUJERES) RATIO 364
MEDIA MENSUAL DE PARTICIPANTES EN LAS ACTIVIDADES FÍSICO DEPORTIVAS PARA PERSONAS CON DISCAPACIDAD (HOMBRES) RATIO 5
MEDIA MENSUAL DE PARTICIPANTES EN LAS ACTIVIDADES FÍSICO DEPORTIVAS PARA PERSONAS CON DISCAPACIDAD (MUJERES) RATIO 5
UNIDADES DEPORTIVAS UTILIZADAS ENTIDADES DEPORTIVAS FEDERADAS NÚMERO 13
UNIDADES DE SERVICIOS DE MEDICINA DEPORTIVA NÚMERO 1)

INDICADOR	MAGNITUD	PREVISIÓN	REALIZADO
MEDIA MENSUAL DE PLAZAS OFERTADAS PARA INFANTIL	NÚMERO	5622	2747
MEDIA MENSUAL DE PLAZAS OFERTADAS PARA JÓVENES	NÚMERO	282	109
MEDIA MENSUAL DE PLAZAS OFERTADAS PARA ADULTOS	NÚMERO	5871	1297
MEDIA MENSUAL DE PLAZAS OFERTADAS PARA MAYORES	NÚMERO	1318	755
MEDIA MENSUAL DE PLAZAS OFERTADAS PARA PERSONAS CON DISCAPAC	PORCENTAJE	54	19
MEDIA MENSUAL DE OCUPACIÓN DE LAS PLAZAS DE CLASES DE ACTIVI	PORCENTAJE	85	78

OBJETIVOS / INDICADORES DE GESTIÓN			
MEDIA MENSUAL DE OCUPACIÓN DE LAS PLAZAS DE CLASES DE ACTIVI	PORCENTAJE	62	64
MEDIA MENSUAL DE OCUPACIÓN DE LAS PLAZAS DE CLASES DE ACTIVI	PORCENTAJE	72	75
MEDIA MENSUAL DE OCUPACIÓN DE LAS PLAZAS DE CLASES DE ACTIVI	PORCENTAJE	86	85
MEDIA MENSUAL DE OCUPACIÓN DE LAS PLAZAS DE CLASES DE ACTIVI	PORCENTAJE	85	52
MEDIA MENSUAL DE PARTICIPANTES HOMBRES EN LAS ACTIVIDADES FÍ	RATIO	2389	1203
MEDIA MENSUAL DE PARTICIPANTES MUJERES EN LAS ACTIVIDADES FÍ	RATIO	2389	976
MEDIA MENSUAL DE PARTICIPANTES HOMBRES EN LAS ACTIVIDADES FÍ	RATIO	87	41
MEDIA MENSUAL DE PARTICIPANTES MUJERES EN LAS ACTIVIDADES FÍ	RATIO	87	29
MEDIA MENSUAL DE PARTICIPANTES HOMBRES EN LAS ACTIVIDADES FÍ	RATIO	2113	299
MEDIA MENSUAL DE PARTICIPANTES MUJERES EN LAS ACTIVIDADES FÍ	RATIO	2113	670
MEDIA MENSUAL DE PARTICIPANTES HOMBRES EN LAS ACTIVIDADES FÍ	RATIO	566	90
MEDIA MENSUAL DE PARTICIPANTES MUJERES EN LAS ACTIVIDADES FÍ	RATIO	566	555
MEDIA MENSUAL DE PARTICIPANTES HOMBRES EN LAS ACTIVIDADES FÍ	RATIO	23	5
MEDIA MENSUAL DE PARTICIPANTES MUJERES EN LAS ACTIVIDADES FÍ	RATIO	23	5
HORAS ANUALES DE PROFESORES DE ACTIVIDADES DEPORTIVAS	HORAS	98000	0
MEDIA MENSUAL DE PARTICIPANTES HOMBRES EN LAS ESCUELAS INFAN	RATIO	119	0
MEDIA MENSUAL DE PARTICIPANTES MUJERES EN LAS ESCUELAS INFAN	RATIO	119	0
UNIDADES DEPORTIVAS UTILIZADAS ENTIDADES DEPORTIVAS FEDERADA	NÚMERO	13	15
UNIDADES DE SERVICIOS DE MEDICINA DEPORTIVA	NÚMERO	1	1

3. MEJORAR LAS INSTALACIONES DEPORTIVAS MEDIANTE LAS CORRESPONDIENTES ACTUACIONES DE REFORMA Y ACONDICIONAMIENTO.

La obras de polideportivos durante el año 2021 se han realizado por el programa de Inversiones de Remanentes bajo el programa 342.01, y han sido en los centros y obras siguientes:

-Centro deportivo municipal Concepción PO-01A: Obras de impermeabilización y bombeo de aguas en fosos de ascensores.

-Centro deportivo municipal Concepción PO-01B: Obras de reforma de la playa de la piscina cubierta, cerramientos en pistas polideportivas 1 y 2, saneamiento de baños de piscina, supresión de barreras arquitectónicas.

-Centro deportivo municipal San Juan Bautista PO-03: Obras de renovación de la deshumectadora, acondicionamiento de cuarto de calderas e instalaciones en general.

-Centro deportivo municipal Pueblo Nuevo PO-04: Obras de reforma de la zona de taquilla y de la rampa de acceso, la climatización de la sala de musculación, así como la renovación de los climatizadores y su red de distribución

-Centro deportivo municipal La Almudena PO-05: obras de renovación de PCI y sustitución de bies colectores de ACS.

-Centro deportivo municipal Pueblo Nuevo PO-06: obras de reforma de fontanería, climatización, telecomunicaciones, pavimentos, carpinterías y cerrajerías.

INDICADOR	MAGNITUD	PREVISIÓN	REALIZADO
SUPERFICIE DE INSALACIONES DEPORTIVAS A MANTENER	M2	135601	135601

OBJETIVOS / INDICADORES DE GESTIÓN

SUPERFICIE DE INSALACIONES DEPORTIVAS A REFORMAR	M2	8000	8000
INCIDENCIA OBRAS DE REFORMA EN LAS INSTALACIONES DEPORTIVAS	PORCENTAJE	50	50

4. CONSTRUIR LAS INSTALACIONES DEPORTIVAS ELEMENTALES AL AIRE LIBRE.

La obras de instalaciones deportivas básicas durante el año 2021 se han realizado por el programa de Inversiones de Remanentes bajo el programa 342.01, y han sido en las instalaciones y obras siguientes:

-Instalación deportiva básica Arroyo Media Legua ID-01 Acondicionamiento del cerramiento

-Instalación deportiva básica San Pascual ID-02 Seccionamiento de circuitos eléctricos (Circuitos de Focos)

-Instalación deportiva básica Antonio Pirala ID-03 Obras de adecuación a normativa eléctrica y alta acometida eléctrica.

Durante el año 2021 se ha redactado el anteproyecto y proyecto básico de remodelación integral de una parcela municipal dotacional de servicios colectivos deportivos, ubicada entre las calles Gandhi y Largo Caballero dentro del programa Presupuestos participativos 2021.

El objeto de este anteproyecto es la creación de un nuevo complejo lúdico y deportivo moderno, polivalente y adecuado para la práctica de actividades urbanas de juego, ocio, entrenamiento y deportes de acción.

INDICADOR	MAGNITUD	PREVISIÓN	REALIZADO
SUPERFICIE DE INSTALACIONES DEPORTIVAS AL AIRE LIBRE A CONST	M2	18717	26886

CENTRO: 001 AYUNTAMIENTO DE MADRID

SECCIÓN: 215 DISTRITO DE CIUDAD LINEAL

PROGRAMA: 49300 CONSUMO

RESPONSABLE PROGRAMA: COORDINADOR/A DEL DISTRITO DE CIUDAD LINEAL

MEMORIA GENERAL DEL PROGRAMA

Mediante este programa se persigue conseguir el mayor grado de cumplimiento de la normativa en materia de consumo no alimentario, así como el control de la calidad en la venta de bienes, productos y prestación de servicios a las personas consumidoras y usuarias en el Distrito de Ciudad Lineal, asegurando la protección de la salud, la seguridad y la defensa de los legítimos intereses económicos de las mismas. Para la consecución de dicho fin se desarrollan las siguientes líneas de actuación:

1.Actividades programadas de inspección, basadas en el plan elaborado por el Instituto Municipal del Consumo, en colaboración con los distritos, que comprenden:

A.Campañas programadas de continuidad: para llevar a cabo un control general de los establecimientos dedicados tanto a la venta de bienes como a la prestación de distintos tipos de servicios; así como de los que efectúan actividades de ventas en promoción, rebajas, liquidación, saldos etc. Igualmente, se realiza el control de la venta ambulante autorizada en mercadillos del Distrito y en establecimientos de venta de artículos navideños, tanto en ferias como en los propios mercadillos.

B.Campañas para garantizar el control de sectores económicos específicos, con normativa y problemática propias que evidencian deficiencias a lo largo de periodos anteriores o como resultado de un mayor número de reclamaciones realizadas por los consumidores.

C.Campañas de control dirigidas a sectores económicos novedosos, en los que no se ha actuado con anterioridad.

D.Campañas de control del etiquetado de productos: control general de productos de venta en diversos establecimientos; control de productos en puestos de venta ambulante en los mercadillos autorizados. El control de productos navideños no se ha llevado a cabo en el año 2021 ya que no se ha instalado la tradicional Feria de Navidad.

F.Campañas de toma de muestras, para llevar a cabo labores de vigilancia del mercado y garantizar que los productos dispuestos para la venta sean seguros para los consumidores, con especial incidencia sobre los que evidencien indicios razonables de riesgos para su salud, con la aplicación en su caso del correspondiente "procedimiento de toma de muestras oficiales de productos ", para su posterior análisis y verificación por el Centro de Investigación y Control de la Calidad dependiente de la Agencia Española de Consumo, Seguridad Alimentaria y Nutrición.

G.Campaña de seguridad de los productos, realizada sobre los productos calificados como peligrosos que aparecen en las notificaciones de Red de Alerta AECOSAM, siguiendo el procedimiento específico de actuación en alertas no alimentarias.

2.Actividades de inspección no programadas de control e inspección en los establecimientos o control de productos, en los que se detecten presuntas infracciones en materia de consumo, llevadas a cabo de oficio o a instancia de organismos competentes por motivo de denuncias, alertas, o de reclamaciones interpuestas por las personas consumidoras, verificando que no sean conculcados sus derechos.

3.Propuestas de inicio de expedientes sancionadores, resultado de la constatación en actas de inspección de hechos contrarios a la normativa en materia de protección al consumidor, tipificados como infracciones en materia de consumo no alimentario detectados por los servicios técnicos del Distrito, en las labores de control e inspección, o por la intervención de otras autoridades competentes de oficio o a petición de la ciudadanía, con la emisión de las correspondientes actas y boletines de denuncia en los que se constaten irregularidades igualmente contrarias a la normativa en dicha materia, para llevar a cabo la efectiva

MEMORIA GENERAL DEL PROGRAMA

protección de los derechos de las personas consumidoras, así como por no contestación de las empresas a los requerimientos realizados desde los servicios técnicos de esta Unidad de Consumo.

4.Realización de informes técnicos como consecuencia de la tramitación de expedientes, dirigidos a las personas consumidoras, a las empresas, a la Agencia de Actividades, al departamento jurídico de esta Junta municipal de Distrito y a la Policía Municipal.

5.Otra línea de actuación constituye el garantizar los derechos de los consumidores a través de las denuncias y reclamaciones que se registran y tramitan en la Oficina Municipal de Información al Consumidor - OMIC del Distrito de Ciudad Lineal, que desarrolla las siguientes actividades:

-Gestionar las solicitudes de información, denuncias y reclamaciones de las personas consumidoras y usuarias, facilitándoles información a través de la atención presencial directa (en menor medida actualmente debido al COVID-19), telefónica o telemática.
-Tramitar las reclamaciones, propiciando la resolución voluntaria de los conflictos mediante la mediación con las empresas proveedoras de bienes y servicios y las personas consumidoras implicadas, sobre las controversias suscitadas.
-Derivar a otros organismos las reclamaciones que, por su ámbito territorial o normativa sectorial específica, no sean de su competencia.
-Evitar la vulneración de los derechos de las personas consumidoras, derivando a la jefatura de la Unidad de Consumo del Distrito, las denuncias y reclamaciones objeto de presunta infracción en materia de consumo no alimentario, para su posterior verificación por los Servicios de Inspección competentes, y en caso de infracción, se eleve la propuesta de sanción correspondiente.

Por último, con el fin de garantizar la eficacia y calidad de la gestión administrativa y también de los servicios prestados por el personal que desarrolla este programa, se ha promovido la utilización eficiente de los recursos humanos existentes, así como la optimización de la gestión administrativa y de los recursos informáticos con los que cuenta esta Unidad de Consumo.

En materia de personal, la unidad de Consumo cuenta con los mismos efectivos existentes desde octubre de 2017 hasta el mes de noviembre de 2021, fecha de la jubilación de la inspectora técnica de Calidad y Consumo, funcionaria de carrera adscrita a la jefatura de la unidad:

-1 Inspector técnico de Calidad y Consumo, jefe de división de la OMIC que compagina, desde el citado mes de noviembre, las jefaturas de la unidad y la de división de OMIC; 1 inspector técnico de Calidad y Consumo, interino; así como 1 auxiliar administrativa dependiente de la unidad y, que tramita administrativamente actuaciones, tanto de propia unidad, como de la división de OMIC.

Atendiendo a la gestión económica del presupuesto:

Se ha contado exclusivamente con el gasto correspondiente al capítulo 1 "Gastos de Personal".
En relación con los gastos presupuestado por el principio de cautela, referidos a los subconceptos:

-221.99 "Otros suministros" (Objetivo 1, Actividad B), de 200 euros de libre disposición.
-226.99 "Otros gastos diversos" (Objetivo 1, Actividad B), de 200 euros de libre disposición.
-231.21 "Locomoción urbana personal no directivo (Objetivo 1, Actividad B), de 200 euros de libre disposición.

No se ha realizado gasto alguno, por no haber sido necesaria la realización de toma de muestras oficial de productos de consumo no alimentario.

El crédito de este Programa se dotó con un crédito definitivo por un importe de 271.642 euros. Se han reconocido obligaciones por un importe de 211.753 euros. Alcanzando un nivel de ejecución de 78%.

El desglose por capítulos es el siguiente:

En el capítulo 1 "Gastos de personal", se dotó en el presupuesto de 2021 un crédito definitivo por un importe de 271.042 euros. Se reconocieron obligaciones por un importe de 211.753 euros, lo que supone una ejecución del 78,1%.

OBJETIVOS / INDICADORES DE GESTIÓN

1. ASEGURAR Y GARANTIZAR LA CALIDAD DE LOS SERVICIOS PRESTADOS EN MATERIA DE CONSUMO NO ALIMENTARIO EN ESTABLECIMIENTOS DEL DISTRITO CON INCIDENCIA EN LA PROTECCIÓN DEL CONSUMIDOR MEDIANTE EL DESARROLLO DE INSPECCIONES Y CAMPAÑAS.

El objetivo de este programa es proteger el derecho a la información de las personas consumidoras y usuarias, velar por los intereses económicos y por su seguridad, garantizar la calidad de los productos y servicios y conseguir el cumplimiento de las normas legales vigentes en la materia.

Para alcanzar este objetivo, se realizan a lo largo de todo el año campañas de inspección de consumo no alimentario en diferentes establecimientos, así como inspecciones de control de productos determinados. Igualmente, se realizan controles en establecimientos objeto de denuncias y reclamaciones por presunta infracción, o también como resultado de alertas recibidas, promoviendo en su caso las correspondientes propuestas de sanción.

Han sido realizadas 391 actuaciones inspectoras correspondientes a las campañas programadas siguientes:

a)Campaña de Control General de Establecimientos (47), Campaña de Actividades de Promoción de Ventas (76), Campaña de Control de Puestos de Venta Ambulante Autorizada (56), Campaña de Etiquetado de Mascarillas Higiénicas (14), Campaña de Etiquetado de Otras Mascarillas (3), Campaña de Control de S.A.T. Móviles y Electrónica (10), Campaña de Control de Clínicas Dentales (18), Campaña de Control de Comercio Electrónico - Venta por Internet (5), Campaña de Control de Talleres de Reparación de Vehículos Automóviles (4), Campaña de Control de Centros de Manicura y Pedicura (60), Campaña de Control General de Productos (45), Campaña de Control de productos en Venta Ambulante (53).

b)Inspecciones de productos: se han realizado el control a un total de 98 productos, que corresponden con las siguientes campañas: Control general de productos textiles, industriales y de marroquinería expuestos para su venta en establecimientos del Distrito (57), control de productos en puestos de mercadillos de venta ambulante autorizada (24) y control de etiquetado de mascarillas higiénicas (17).

c)Inspecciones no programadas: (1) inspección dirigida a establecimiento que fue objeto de comprobación por presuntas infracciones motivadas por denuncias o reclamaciones, derivadas por la OMIC o por actas y boletines de denuncia de la Policía Municipal.

Las inspecciones de control programadas previstas para el año 2021 fueron de 600 y se han realizado un total de 391 actuaciones por campañas programadas y 1 actuación de inspección no programadas, con un grado de cumplimiento sobre el total de 65,2%.

Asímismo durante el año 2021 no se han realizado toma de muestras oficiales, debido a que en las inspecciones de control de productos no se detectaron posibles riesgos para la salud y seguridad de las personas consumidoras.

INDICADOR	MAGNITUD	PREVISIÓN	REALIZADO
INSPECCIONES EN MATERIA DE CONSUMO NO ALIMENTARIO	NÚMERO	600	391
EFICACIA OPERATIVA INSPECCIONES CONSUMO NO ALIMENTARIO	PORCENTAJE	100	97
EFICACIA OPERATIVA INSPECCIONES DENUNCIAS ALERTAS	PORCENTAJE	100	100

2. GARANTIZAR LOS DERECHOS DE LOS CONSUMIDORES MEDIANTE LA INFORMACIÓN, EL ASESORAMIENTO Y GESTIÓN DE RECLAMACIONES Y DENUNCIAS POR PARTE DE LA OFICINA MUNICIPAL DE INFORMACIÓN AL CONSUMIDOR (OMIC).

Con este objetivo, a través de la Oficina Municipal de Información al Consumidor (OMIC), se pretende garantizar los derechos de los consumidores, recogidos en el Artículo 51 de la Constitución y desarrollado en la Ley 11/1998 de 9 de julio de Protección de los Consumidores de la Comunidad de Madrid.

El número de actuaciones realizadas por la OMIC en el año 2021 han sido de 1.334, que corresponden por una parte (404) a reclamaciones y denuncias recibidas en el Distrito; (23) recibidas por correo electrónico y otra parte (749) a la atención personalizada y telefónica y, por último, (158) a la información general sobre temas que no tienen relación con consumo.

OBJETIVOS / INDICADORES DE GESTIÓN

Las denuncias y reclamaciones tramitadas en el año 2021 se han realizado de la siguiente manera: 239 se han dado por finalizadas en esta OMIC (109) cartas al reclamante y (130) remitidas a otros organismos y dependencias municipales) y 165 se encuentran en proceso de mediación. Este indicador es difícil de prever pues no es posible saber cuántas reclamaciones/denuncias van a llegar a la OMIC ya que ello depende de los consumidores y/o usuarios.

Respecto a la variabilidad por materias de estas denuncias y reclamaciones se concretan del modo siguiente: Suministros (luz, agua, gas, etc.) suponen el 11,3% de las reclamaciones; Alimentación, suponen el 2.9% de las reclamaciones; Bienes (electrodomésticos, calzados, mobiliario, informática, automóviles, juguetes etc.), suponen el 18,1% de las reclamaciones; Servicios (agencias de viajes, bancos, correos, discotecas, etc.), suponen el 64,9% de las reclamaciones y Vivienda (compra, contratos de alquiler, cooperativas, etc.), suponen el 2,8 % de las reclamaciones.

Asimismo, se debe indicar que, dentro de todas las actuaciones realizadas por la OMIC, las informaciones suministradas a las personas consumidoras, relacionada con todo tipo de cuestiones, han supuesto el 11,9 %.

En cuanto a las hojas de reclamaciones se han gestionado 200 (ejemplares entregados en el mostrador de la OMIC a empresas que han venido a recogerlas físicamente, y 270 reclamaciones han sido presentadas y tramitadas por los consumidores), solicitadas por 20 establecimientos, parámetros muy similares a los de anteriores ejercicios ya que, desde hace varios años, existe la posibilidad de que, cada comercio pueda descargar las hojas de reclamaciones necesarias para el ejercicio de su actividad desde la página web del Ayuntamiento de Madrid.

Por último, destacar que, debido a la situación de teletrabajo y al no haber atención presencial, se han entregado menos hojas de reclamaciones.

INDICADOR	MAGNITUD	PREVISIÓN	REALIZADO
RECLAMACIONES QUE SON TRAMITADAS PLAZO MÁXIMO DOS MESES	PORCENTAJE	100	100
RECLAMACIONES PRESENTADAS POR CONSUMIDORAS	NÚMERO	850	270
PORCENTAJE DE RECLAMACIONES DE CONSUMIDORAS SOBRE EL TOTAL	PORCENTAJE	60	60
PORCENTAJE DE CONSUMIDORAS ATENDIDAS SOBRE EL TOTAL	PORCENTAJE	60	60
MEDIACIÓN EN LOS CONFLICTOS ENTRE CONSUMIDORES Y EMPRESARIOS	PORCENTAJE	65	60

3. AGILIZAR LA GESTIÓN DE EXPEDIENTES EN MATERIA DE COMERCIO Y CONSUMO.

Con este objetivo se persigue asegurar el mayor grado de cumplimiento de la normativa en materia de consumo no alimentario, para llevar a cabo la efectiva protección de los derechos de las personas consumidoras, mediante la detección por los servicios técnicos del Distrito, en las labores de control e inspección, de las irregularidades observadas en los establecimientos y productos, promoviendo la información suficiente tanto a la ciudadanía como a los sectores mercantiles implicados, y en su caso incoar medidas tendentes a la corrección de las deficiencias observadas, mediante las correspondientes propuestas de inicio de expedientes sancionadores por las infracciones cometidas.

Se han efectuado 12 propuestas de inicio de expedientes sancionadores por infracciones tipificadas en la normativa en materia de consumo, evidenciando un pequeño aumento con respecto a lo previsto para el año 2021.

Los expedientes tramitados a lo largo del año 2021 han sido un total de 781, que corresponden a:

-391 expedientes motivados exclusivamente por actuaciones derivadas de las inspecciones realizadas que han originado a su vez, nuevos trámites, con la apertura de 12 propuestas de inicio de expedientes sancionadores.

-390 expedientes originados en la OMIC.
Por otra parte, se han realizado 6 informes desde la Unidad de Consumo, dirigidos a diversos organismos y personas consumidoras.

OBJETIVOS / INDICADORES DE GESTIÓN

Durante este ejercicio no ha sido necesario adoptar ninguna medida cautelar y provisional en los establecimientos del Distrito.

INDICADOR	MAGNITUD	PREVISIÓN	REALIZADO
PROPUESTAS INICIO EXPEDIENTES SANCIONADOR CONSUMO	NÚMERO	70	12
MEDIDAS CAUTELARES Y PROVISIONALES ADOPTADAS	NÚMERO	2	0

PRESUPUESTO GENERAL DEL AYUNTAMIENTO DE MADRID 2021

MEMORIA DE CUMPLIMIENTO DE OBJETIVOS

CENTRO: 001 AYUNTAMIENTO DE MADRID

SECCIÓN: 215 DISTRITO DE CIUDAD LINEAL

PROGRAMA: 91220 CONCEJALÍA-PRESIDENCIA DEL DISTRITO

RESPONSABLE PROGRAMA: COORDINADOR/A DEL DISTRITO DE CIUDAD LINEAL

MEMORIA GENERAL DEL PROGRAMA

Este programa recoge los gastos necesarios para atender las funciones propias que la normativa vigente atribuye a los Concejales Presidentes del Distrito. Por tanto, comprende los gastos relativos al funcionamiento de los órganos de gobierno municipal del Distrito de Ciudad Lineal, dirigidos por el Concejal Presidente.

En 2021 se ha realizado un acto protocolario con motivo de la celebración de una Sesión de la Junta de Gobierno en el Distrito de Ciudad Lineal.

Se ha imputado asimismo al ejercicio 2021 un acto protocolario celebrado en diciembre de 2020 con diversos colegios del Distrito.

El crédito de este Programa se dotó con un crédito definitivo por un importe de 284.304 euros. Se han reconocido obligaciones por un importe de 286.008 euros. Alcanzando un nivel de ejecución de 100,6%.

El desglose por capítulos es el siguiente:

En el capítulo 1 "Gastos de personal", se dotó en el presupuesto de 2021 un crédito definitivo por un importe de 282.304 euros. Se reconocieron obligaciones por un importe de 285.587 euros, lo que supone una ejecución del 101,2%.

En el capítulo 2 "Gastos en bienes corrientes y servicios", se dotó en el presupuesto de 2021 un crédito definitivo por un importe de 2.000 euros. Se reconocieron obligaciones por un importe de 422 euros, lo que supone una ejecución del 21,1%.

OBJETIVOS / INDICADORES DE GESTIÓN

1. GASTOS PARA ATENDER LAS FUNCIONES PROPIAS QUE LA NORMATIVA VIGENTE ATRIBUYE A LOS CONCEJALES PRESIDENTES DEL DISTRITO.

Gastos relativos al funcionamiento de los órganos de gobierno municipal del Distrito de Ciudad Lineal, dirigidos por el Concejal Presidente.

No se han producido gastos por asistencia a actos y eventos, ni por reuniones de coordinación

INDICADOR	MAGNITUD	PREVISIÓN	REALIZADO
REPRESENTACIÓN Y PROTOCOLO	NÚMERO	5	2
ASISTENCIA A ACTOS Y EVENTOS	NÚMERO	15	0
REUNIONES COORDINACIÓN	NÚMERO	20	0

CENTRO: 001 AYUNTAMIENTO DE MADRID

SECCIÓN: 215 DISTRITO DE CIUDAD LINEAL

PROGRAMA: 92001 DIREC. Y GESTIÓN ADMTVA. DEL DISTRITO

RESPONSABLE PROGRAMA: COORDINADOR/A DEL DISTRITO DE CIUDAD LINEAL

MEMORIA GENERAL DEL PROGRAMA

A través de este programa se imputan al presupuesto, los gastos generales para el funcionamiento de los servicios.

Concretamente se incluyen los gastos derivados de la utilización de un inmueble en régimen de alquiler destinado a centro cultural sito en la C/ Siena, 52 cuyo importe en 2021 ha ascendido a 30.225 euros, habiéndose ejecutado el presupuesto previsto en un 91,5%.

Asimismo, el Distrito tiene adscritos tres locales en régimen de propiedad horizontal en la Avda. de Badajoz, 58 y 60 y en la C/ María Teresa Sáenz de Heredia, 50 cuyo destino es la realización de actividades dirigidas a la población en situación de vulnerabilidad, por los que es preciso abonar las cuotas a las comunidades de propietarios.

Igualmente se imputan a este programa los gastos de alquiler y mantenimiento del equipo multifunción Xerox cuyo crédito dispuesto asciende a 2.165 euros con un porcentaje de ejecución del 96,4%.

El material de oficina necesario para el correcto funcionamiento de los servicios se abona con la aplicación presupuestaria 220.00, cuya dotación inicial de 15.000 euros se ha ejecutado en un 78,9%.

Las suscripciones a los diarios de mayor difusión para los ocho centros de mayores del Distrito se sufragan con la aplicación presupuestaria 220.01 cuyo porcentaje de ejecución ha sido de un 42,6%, justificado en que hasta el mes de julio de 2021 no se procedió a la apertura de estos equipamientos, que permanecían cerrados desde el mes de marzo de 2020 con motivo de la pandemia del COVID-19.

Los gastos de material informático no inventariable consistente en el suministro de toner presupuestados en 5.000 euros se han ejecutado prácticamente en un 100% (99,3%).

La aplicación destinada al gasto de vestuario no ha sido ejecutada debido a la ausencia de necesidad de su realización.

Se ha tramitado, mediante compra centralizada el suministro de mascarillas para el personal que presta servicio en el Distrito por un importe de 1.426 euros que equivale al 47,6% de la dotación inicial de la aplicación.

Los gastos derivados de las costas judiciales impuestas en los procedimientos contencioso-administrativo, han ascendido a 138.651 euros para lo que ha sido preciso modificar el crédito inicial de esta aplicación, presupuestada inicialmente en 14.000 euros, habiéndose ejecutado en un 100%.

La sonorización de los actos de los órganos colegiados se abona con la aplicación presupuestaria 227.99 "Otros trabajos realizados por otras empresas y profesionales", y dentro también de este concepto económico se presupuestó el gasto de la realización de la Inspección Técnica de Edificios en los inmuebles adscritos al Distrito, con un porcentaje de ejecución del 45,7% debido a que no se realizó inspección técnica alguna.

Por último, en lo que respecta al capítulo 2 de este programa se ha ejecutado al 95,5% la aplicación destinada a los pagos de las indemnizaciones de los vocales vecinos miembros de la Junta Municipal por el desempeño de sus funciones.

En relación al capítulo 6, la aplicación presupuestaria destinada al suministro de mobiliario de oficina, dotada inicialmente con 5.000 euros se ha dispuesto con un grado de ejecución del 91,7%.

MEMORIA GENERAL DEL PROGRAMA

Por tanto, el crédito de este Programa se dotó con un crédito definitivo por un importe de 4.838.705 euros. Se han reconocido obligaciones por un importe de 4.487.412 euros. Alcanzando un nivel de ejecución de 92,7%.

El desglose por capítulos es el siguiente:

En el capítulo 1 "Gastos de personal", se dotó en el presupuesto de 2021 un crédito definitivo por un importe de
4.358.043 euros. Se reconocieron obligaciones por un importe de 4.067.451 euros, lo que supone una ejecución del 93,3%.

En el capítulo 2 "Gastos en bienes corrientes y servicios", se dotó en el presupuesto de 2021 un crédito definitivo por un importe de 472.662 euros. Se reconocieron obligaciones por un importe de 413.620 euros, lo que supone una ejecución del 87,5%.

En el capítulo 3 "Gastos financieros", se dotó en el presupuesto de 2021 un crédito definitivo por un importe de 179 euros. Se reconocieron obligaciones por un importe de 179 euros, lo que supone una ejecución del 100%.

En el capítulo 6 "Inversiones reales", se dotó en el presupuesto de 2021 un crédito definitivo por un importe de 7.821 euros. Se reconocieron obligaciones por un importe de 6.162 euros, lo que supone una ejecución del 78,8%.

OBJETIVOS / INDICADORES DE GESTIÓN

1. PROMOVER LA EFICAZ GESTIÓN DE LOS SERVICIOS COMPETENCIA DEL DISTRITO, APORTANDO LOS MEDIOS NECESARIOS PARA EL DESARROLLO DE LAS FUNCIONES DE LA MISMA MEDIANTE LOS CORRESPONDIENTES PROCEDIMIENTOS DE CONTRATACIÓN.

Durante el año 2021 el número total de contratos tramitados ha sido de 111, de los que 10 se han tramitado por procedimiento abierto, de estos, 4 corresponden a contratos de servicios, 2 a contrato de suministros y 4 a servicios a la ciudadanía.

Los contratos de servicios han sido los siguientes: Servicio de Auxiliares de información en los edificios adscritos al Distrito de Ciudad Lineal, Servicio de limpieza divido en 2 lotes para edificios y colegio público de educación intantil y primaria, Cabalgata de Reyes para el año 2022 y Organización de programas educativos dentro de los Planes Integrales de los Barrios de San Pascual y La Elipa dividido en 5 lotes.

El objeto de los 2 contratos de suministros ha sido, uno, el suministro de material deportivo dividido en 3 lotes y el otro el de alquiler de los sanitarios en los mercadillos del Distrito.

Además, se han iniciado los siguientes contratos de servicios a la ciudadanía: Atención a socios de los centros municipales de mayores, servicio de vulnerabilidad residencial, centro integrado de menores de La Elipa y centro integrado de menores Concepción.

Con motivo del temporal "Filomena" se tramitó un contrato de emergencia para el suministro de sal con el fin de facilitar la movilidad de los vecinos del Distrito.

Además, para proporcionar manutención a colectivos vulnerables como consecuencia de las medidas extraordinarias adoptadas tendentes a la contención del COVID-19, se tramitó un contrato de emergencia consistente en el suministros de cestas de comida y artículos de limpieza.

Además, se han tramitado las prórrogas de 16 contratos próximos a finalizar su vigencia.

Respecto de lo contratos basados en el Acuerdo Marco de obras en los edificios demaniales adscritos al Distrito de Ciudad Lineal se han tramitado 38, según la siguiente distribución: 23 contratos de obras en colegios públicos de educacion infantil y primaria, 8 en edificios, 2 en escuelas infantiles, 3 en instalaciones deportivas básicas y 2 en centros deportivos municipales.

OBJETIVOS / INDICADORES DE GESTIÓN

Los 62 contratos menores responden a la necesidad de prestar servicios o suministros de importe inferior a 15.000 euros (IVA no incluido).

Por otro lado, es importante destacar que durante este ejercicio no se ha tramitado ningún contrato mediante procedimiento Negociado.

Se puede comprobar que se han superado las previsiones en cuanto al número total de contratos tramitados, ello se debe a que durante el año 2021 se han iniciado un mayor número de expedientes de contratación debido a la finalización de muchos de ellos que no eran susceptibles de prórroga, así como un incremento tanto de contratos menores como de contratos de obra basados en el Acuerdo Marco.

Considerando que, en el periodo de 2020, con motivo de la pandemia de COVID-19 se ralentizó la actividad administrativa a causa del cierre obligatorio de los equipamientos y a las medidas de confinamiento de la población, al levantarse estas restricciones con la apertura de los centros culturales y centros de mayores se ha producido un incremento en las necesidades a satisfacer a los vecinos mediante la contratación administrativa.

Por último, los tiempos de tramitación de los procedimientos han ascendido debido al incremento de la carga de trabajo que no lleva aparejada el aumento de efectivos en la plantilla del Distrito.

INDICADOR	MAGNITUD	PREVISIÓN	REALIZADO
CONTRATOS TRAMITADOS	NÚMERO	33	111
CONTRATOS TRAMITADOS POR PROCEDIMIENTO ABIERTO	NÚMERO	7	10
CONTRATOS MENORES TRAMITADOS	NÚMERO	15	62
TIEMPO MEDIO TRAMITACIÓN CONTRATOS PROCEDIMIENTO ABIERTO	DÍAS	270	300
CONTRATOS BASADOS EN ACUERDO MARCO	NÚMERO	11	38

2. MEJORAR LA GESTIÓN ECONÓMICA OPTIMIZANDO LA RECAUDACIÓN DE LOS INGRESOS RELATIVOS A LA COMPETENCIA DEL DISTRITO Y LA TRAMITACIÓN DE LOS EXPEDIENTES DE GASTO.

El número de documentos de ingreso por parte del departamento jurídico se fija atendiendo a las liquidaciones emitidas por la tasa de Prestación de Servicios Urbanísticos en el epígrafe relativo a las licencias y a los procedimientos tramitados mediante declaraciones responsables, así como a las liquidaciones por la tasa de Utilización Privativa y Aprovechamiento Especial del Dominio Público Local que tramita el Negociado de Autorizaciones.

Asimismo se gestiona la recaudación de los cánones de las concesiones demaniales de los quioscos de prensa.

Se aprecia una reducción en el número de liquidaciones practicadas debido a lo establecido en la Disposición Adicional Segunda de la Ordenanza Fiscal Reguladora de la Tasa por Utilización Privativa o Aprovechamiento Especial del dominio público local, dado que con efectos exclusivos para el ejercicio de 2021 se ha aplicado una reducción del 100 por 100 en la cuota de esta tasa en las tarifas de los epígrafes correspondientes a los puestos ubicados en situados aislados en la vía pública o en mercadillos, terrazas de veladores, ejercicio de actividades comerciales, industriales o recreativas en la vía pública o en parques o dehesas municipales y en la distribución gratuita de prensa, lo que ha motivado que no se practicaran más que las liquidaciones correspondientes a la tramitación de licencias urbanísticas, declaraciones responsables, órdenes de ejecución, pasos de vehículos y otras ocupaciones en la vía pública.

De este modo se han practicado un total de 180 liquidaciones por la tasa de Prestación de Servicios Urbanísticos en el epígrafe relativo a las licencias, 676 declaraciones responsables, 396 expedientes de disciplina urbanística, 15 por distintas ocupaciones en la vía pública cuya cuota no goza de reducción y 22 por la tasa en el epígrafe de paso de vehículos.

No se han liquidado las tasas de las actividades comerciales de quioscos de prensa, ONCE, terrazas de veladores, puestos de helados, castañas, flores, mercadillos y distribución de prensa gratuita.

Asimismo, se han emitido 155 abonares con motivo de sanciones impuestas derivadas de infracciones en materia de consumo.

OBJETIVOS / INDICADORES DE GESTIÓN

INDICADOR	MAGNITUD	PREVISIÓN	REALIZADO
LIQUIDACIONES EMITIDAS	NÚMERO	1655	1289

3. AGILIZAR LA GESTIÓN DE EXPEDIENTES DE LICENCIAS URBANÍSTICAS Y DE OCUPACIÓN DE DOMINIO PÚBLICO LOCAL.

Este objetivo tiene como finalidad la mejora en la tramitación de los expedientes iniciados a instancia de parte tanto para la obtención de las licencias, como para el otorgamiento de autorizaciones de ocupación de dominio público en el Distrito.

Las solicitudes realizadas en el año 2021 por procedimiento ordinario abreviado han sido 32, y 93 las solicitudes de licencia por procedimiento ordinario común, apreciándose un considerable descenso debido a que la mayor parte de las intervenciones en el ámbito de las actividades de uso del suelo y edificación, se articularon durante la mayor parte del año mediante el procedimiento de comunicación previa.

Se observa que todas las comunicaciones previas que se presentaron se han resuelto.

Por otra parte, a partir de la entrada en vigor de la Ley 1/2020 de 8 de octubre, por la que se modifica la Ley 9/2001, de 17 de julio, del Suelo de la Comunidad de Madrid, para el impulso y reactivación de la actividad urbanística, se prioriza el mecanismo de declaración responsable en aquellas actuaciones que, por su alcance y naturaleza, no tienen un impacto susceptible de control a través de la técnica autorizatoria, en la certeza de que con ello se produce una ganancia de competitividad y productividad que favorece la creación de empleo en los sectores implicados y una mejora de la eficiencia en la administración pública que interviene en estos procesos.

Respecto de las autorizaciones de ocupación de dominio público, las mismas han experimento un incremento motivado en el gran número de solicitudes de instalación de terrazas de veladores a consecuencia de la pandemia de COVID-19, resolviéndose la mayor parte de las solicitadas.

INDICADOR	MAGNITUD	PREVISIÓN	REALIZADO
LICENCIAS URBANÍSTICAS SOLICITADAS POR PROCEDIMIENTO ABREVIA	NÚMERO	155	32
LICENCIAS URBANÍSTICAS SOLICITADAS POR PROCEDIMIENTO ORDINAR	NÚMERO	250	93
LICENCIAS URBANÍSTICAS SOLICITADAS	NÚMERO	405	125
LICENCIAS URBANÍSTICAS POR PROCEDIMIENTO ABREVIADO RESUELTAS	NÚMERO	60	17
LICENCIAS URBANÍSTICAS POR PROCEDIMIENTO ORDINARIO COMÚN RES	NÚMERO	100	69
LICENCIAS URBANÍSTICAS RESUELTAS	NÚMERO	160	86
AUTORIZACIONES DE OCUPACIÓN DEL DOMINIO PÚBLICO SOLICITADAS	NÚMERO	700	973
AUTORIZACIONES DE OCUPACIÓN DEL DOMINIO PÚBLICO RESUELTAS	NÚMERO	700	902
TIEMPO MEDIO DE RESOLUCIÓN DE LICENCIAS URBANÍSTICAS	DÍAS	100	100
COMUNICACIONES PREVIAS SOLICITADAS	NÚMERO	800	554
COMUNICACIONES PREVIAS RESUELTAS	NÚMERO	450	554

4. AUMENTAR EL CONTROL DE LA LEGALIDAD VIGENTE EN MATERIA DE COMPETENCIA DE LOS ÓRGANOS DEL DISTRITO, MEDIANTE LA REALIZACIÓN DE INSPECCIONES Y LA TRAMITACIÓN DE LOS CORRESPONDIENTES EXPEDIENTES SANCIONADORES.

Este objetivo tiene como destinatarios los vecinos del Distrito en cuanto que pretende lograr que las actuaciones urbanísticas que se ejecuten sean conforme a la legalidad vigente.

Se han practicado 326 inspecciones urbanísticas, comprobándose, al igual que en los restantes objetivos del programa, que se no han cumplido las previsiones, ello se debe a la imposibilidad por parte del personal municipal de llevar a cabo las inspecciones durante los periodos de confinamiento impuesto por la situación de la pandemia, de hecho, la mayoría de estas inspecciones se han realizado en las terrazas de veladores.

Igualmente, motivado en la instalación de terrazas sin autorización municipal se han iniciado 520 expedientes de disciplina urbanística, superándose las previsiones.

OBJETIVOS / INDICADORES DE GESTIÓN

Según los datos expuestos se comprueba que la mayor parte de las inspecciones se realizan a instancia de parte, motivadas por las denuncias de los ciudadanos como consecuencia de la realización de obras sin licencia, o el incumplimiento del deber de conservación, fundamentalmente.

En cuanto a los expedientes sancionadores, no ha sido necesario llegar a la cifra prevista debido al menor número de denuncias por infracción de Ordenanzas Municipales que se han presentado en este Distrito.

INDICADOR	MAGNITUD	PREVISIÓN	REALIZADO
INSPECCIONES URBANÍSTICAS REALIZADAS	NÚMERO	546	326
INSPEC. URB. OFICIO/INSPEC. A SOLICITUD CIUDADANO (10/546)	RATIO	1	1
EXPEDIENTES SANCIONADORES RESUELTOS	NÚMERO	300	155
EXPEDIENTES DE DISCIPLINA URBANÍSTICA INICIADOS	NÚMERO	450	520

5. MEJORAR LOS SERVICIOS PRESTADOS A LA CIUDADANÍA MEDIANTE LA GESTIÓN DE UN SISTEMA INTEGRADO DE SUGERENCIAS Y RECLAMACIONES.

Se comprueba que se han presentado y respondido un mayor número de sugerencias y reclamaciones que las previstas, debido al levantamiento de las restricciones impuestas por la pandemia.

Asimismo, se han respondido en el plazo máximo de tres meses todas las reclamaciones y sugerencias presentadas.

INDICADOR	MAGNITUD	PREVISIÓN	REALIZADO
SUGERENCIAS Y RECLAMACIONES RELATIVAS AL DISTRITO	NÚMERO	202	741
SUGERENCIAS Y RECLAMACIONES RELATIVAS AL DISTRITO CONTESTADA	NÚMERO	169	682
TIEMPO MEDIO RESPUESTA A SUGERENCIAS Y RECLAMACIONES CONTEST	DÍAS	22	25
ÍNDICE CONTESTACIÓN SUGERENCIAS Y RECLAMACIONES RELATIVAS AL	PORCENTAJE	80	29
ÍNDICE CONTESTACIÓN SUGERENCIAS Y RECLAMACIONES DISTRITO EN	PORCENTAJE	100	100

6. AGILIZAR Y MEJORAR LA ASISTENCIA JURÍDICA TANTO A LOS ÓRGANOS UNIPERSONALES Y COLEGIADOS DEL DISTRITO COMO A LAS UNIDADES ADMINISTRATIVAS DEPENDIENTES DEL MISMO, MEDIANTE LA REALIZACIÓN DE INFORMES JURÍDICOS Y LA PREPARACIÓN DE ASUNTOS QUE SE ELEVEN A APROBACIÓN.

Los indicadores incluidos en este punto se refieren a las Propuestas de Decreto elevadas al Concejal y las propuestas de resoluciones elevadas al Coordinador del Distrito, así como a los órganos colegiados.

En las propuestas de acuerdo elevadas a la Junta de Gobierno se incluyen las de las prórrogas de los contratos, así como de los nuevos expedientes de contratación iniciados en 2021 cuyo importe, por superar 500.000 euros, deben autorizarse por este órgano, a lo que se ha añadido un expediente de convalidación de gasto.

Se ha experimentado un incremento de las propuestas elevadas al Concejal Presidente, justificado en la tramitación de un mayor número de expedientes, que igualmente ha supuesto un ascenso en las resoluciones dictadas por la Coordinadora del Distrito.

Se ha producido una disminución en el número de asuntos elevados a la Junta Municipal, dado que durante el año 2021 en el cómputo de las iniciativas se han presentado un mayor número de preguntas de respuesta oral que de proposiciones por los Grupos Políticos Municipales.

Respecto del Foro Local del Distrito de Ciudad Lineal, a partir del mes de junio, con la aprobación del Reglamento Orgánico de los Consejos de Proximidad, los Foros Locales desaparecieron como órganos de participación ciudadana y en consecuencia únicamente se elevaron 3 proposiciones a la Junta Municipal.

En cuanto a las propuestas elevadas al Pleno del Ayuntamiento en 2021, dado que no se ha tramitado ningún reconocimiento extrajudicial de crédito, no se ha elevado ningún expediente a este órgano.

OBJETIVOS / INDICADORES DE GESTIÓN

INDICADOR	MAGNITUD	PREVISIÓN	REALIZADO
PROPUESTAS DE ACUERDO ELEVADAS A JUNTA DE GOBIERNO	NÚMERO	8	20
PROPUESTAS DE DECRETO ELEVADAS AL CONCEJAL	NÚMERO	4100	4312
PROPUESTAS DE RESOLUCIÓN ELEVADAS AL COORDINADOR	NÚMERO	2000	2120
ASUNTOS ELEVADOS AL FORO LOCAL	NÚMERO	33	4
PROPUESTAS DE ACUERDO ELEVADAS A LA JUNTA MUNICIPAL DE DISTR	NÚMERO	138	122
PROPUESTAS DE ACUERDO ELEVADAS AL PLENO	NÚMERO	2	0

PRESUPUESTO GENERAL DEL AYUNTAMIENTO DE MADRID 2021

MEMORIA DE CUMPLIMIENTO DE OBJETIVOS

CENTRO: 001 AYUNTAMIENTO DE MADRID

SECCIÓN: 215 DISTRITO DE CIUDAD LINEAL

PROGRAMA: 92401 PARTICIPACIÓN CIUDADANA

RESPONSABLE PROGRAMA: COORDINADOR/A DEL DISTRITO DE CIUDAD LINEAL

MEMORIA GENERAL DEL PROGRAMA

Al fomento de la participación ciudadana, a través de la concesión de subvenciones a asociaciones y entidades ciudadanas con sede en el Distrito de Ciudad Lineal, se ha dedicado crédito de 53.000 euros, habiéndose alcanzado un nivel de ejecución del 97,8%.

De un total de 45 solicitudes presentadas se han concedido 25 subvenciones, lo que supone un 55,6% de las admitidas a trámite. La concesión de solicitudes en el año 2021 se ha realizado por el precio total de lo solicitado, dentro de lo establecido en las bases de la convocatoria.

De la partida 924.01/227.99, dotada con 18.500 euros, se ha ejecutado el 19,6% en una actividad cultural denominada ruta de la tapa.

El resto de presupuesto estaba previsto para la realización de un encuentro de asociacionismo. Una vez iniciado el contrato menor para la realización de éste, no ha habido suficientes asociaciones en el Distrito interesadas en participar. Por este motivo se ha procedido a cerrar el expediente. No pudiendo gestionar el presupuesto en otro evento similar dado que el inicial estaba previsto para el último trimestre del año.

El crédito de este Programa se dotó con un crédito definitivo por un importe de 71.500 euros. Se han reconocido obligaciones por un importe de 55.474 euros. Alcanzando un nivel de ejecución de 78%.

El desglose por capítulos es el siguiente:

En el capítulo 2 "Gastos en bienes corrientes y servicios", se dotó en el presupuesto de 2021 un crédito definitivo por un importe de 18.500 euros. Se reconocieron obligaciones por un importe de 3.630 euros, lo que supone una ejecución del 20%.

En el capítulo 4 "Transferencias corrientes", se dotó en el presupuesto de 2021 un crédito definitivo por un importe de 53.000 euros. Se reconocieron obligaciones por un importe de 51.844 euros, lo que supone una ejecución del 98%.

OBJETIVOS / INDICADORES DE GESTIÓN

1. **POTENCIAR LA PARTICIPACIÓN DE LOS VECINOS DEL DISTRITO A TRAVÉS DE LOS CANALES Y ÓRGANOS DE PARTICIPACIÓN CIUDADANA ESTABLECIDOS EN EL REGLAMENTO ORGÁNICO DE PARTICIPACIÓN CIUDADANA DEL AYUNTAMIENTO DE MADRID.**

Durante el año 2021, se han celebrado 11 sesiones ordinarias y 2 extraordinarias del pleno de la Junta Municipal, que corresponden a una mensual, excepto el mes de agosto y las extraordinarias consistente en los plenos de debate del Estado del Distrito y de los presupuestos.

Los órganos formales de participación ciudadana son los Foros Locales de los Distritos de Madrid: el Foro Local del Distrito, la Comisión Permanente del Foro y las Mesas y Grupos de Trabajo del Foro hasta junio de 2021, fecha en la que entró en vigor del Reglamento Orgánico de los Consejos de Proximidad de los Distritos de Madrid: el Consejo de Proximidad del Distrito, las Mesas y Grupos de Trabajo del Consejo.

Las reuniones del Foro Local del Distrito han sido; 1 sesión ordinaria y 4 de la Comisión Permanente, hasta junio, fecha en que se extinguieron los Foros.
Desde junio a diciembre se han celebrado 2 reuniones del Consejo de Proximidad extraordinarias; de constitución de las mesas y de constitución del consejo.

OBJETIVOS / INDICADORES DE GESTIÓN

En el caso de asistencia media de vecinos a las reuniones del Foro Local y Consejos de Proximidad, se ha reflejado 0, ya que la asistencia de vecinos no inscritos como miembros ha sido insignificante.

INDICADOR	MAGNITUD	PREVISIÓN	REALIZADO
CONVOCATORIAS DEL PLENO DE LA JUNTA MUNICIPAL DIFUNDIDAS A A	NÚMERO	13	13
REUNIONES DEL FORO LOCAL DEL DISTRITO	NÚMERO	3	3
ASISTENCIA MEDIA DE LOS MIEMBROS FORO LOCAL A LAS REUNIONES	RATIO	15	44
ASITENCIA MEDIA DE VECINOS A LAS REUNIONES DEL FORO LOCAL	RATIO	2	0
REUNIONES DE COMISIÓN PERMANENTE DEL FORO LOCAL	NÚMERO	9	4
ASISTENCIA MEDIA DE MIEMBROS A LAS REUNIONES DE LA COMISIÓN	RATIO	7	7
ASISTENCIA MEDIA DE VECINOS A LAS REUNIONES DE COMISIONES PE	RATIO	2	2
SOLICITUD DE INCLUSIÓN DE PROPOSICIONES POR EL FORO LOCAL EN	NÚMERO	10	4
NÚMERO DE PROPOSICIONES APROBADAS EN LOS FOROS LOCALES PROPU	NÚMERO	3	4
NÚMERO DE PROPOSICIONES APROBADAS EN EL PLENO DE LA JUNTA MU	NÚMERO	10	3
ASISTENCIA MEDIA DE VECINOS A LOS PLENOS DE LA JUNTA MUNICIP	NÚMERO	7	5
PARTICIPACIÓN VECINAL EN LOS PLENOS DE LA JUNTA MUNICIPAL	RATIO	6	5
SOLICITUDES DE INCLUSIÓN DE PROPOSICIONES EN EL ORDEN DEL DÍ	NÚMERO	3	1

2. FOMENTAR EL ASOCIACIONISMO Y LA REALIZACIÓN DE PROYECTOS PARA EL DESARROLLO SOCIAL DEL DISTRITO.

Con el presupuesto asignado para este objetivo en el año 2021 se han concedido un total de 25 subvenciones destinadas a financiar gastos correspondientes a proyectos de actividad de entidades ciudadanas del Distrito inscritas en el Registro Municipal de Entidades Ciudadanas y gastos de mantenimiento de sedes sociales. De un total de 45 solicitudes presentadas se han concedido 25 subvenciones, lo que supone un 75,00 % de las admitidas a trámite. De las solicitudes concedidas 15 sobre 25 corresponden a proyectos, habiéndose desestimado 5 solicitudes en esa modalidad, y 10 sobre 20 a gastos de mantenimiento de sedes sociales, habiéndose desestimado 6 solicitudes en esa modalidad.

Los proyectos subvencionados tuvieron un contenido cultural, deportivo, educativo y social y sus beneficiarios eran directamente los vecinos Distrito de Ciudad Lineal o miembros de las asociaciones con sede en él.

Por otro lado, al finalizar el ejercicio 2021, el número de asociaciones inscritas ascendía a 144, cifra superior a las del ejercicio anterior.

El número de subvenciones solicitadas por asociaciones declaradas de utilidad pública ha sido superior a la previsión, sin embargo, el número de subvenciones concedidas a las mismas es mucho menor. El dato no es significativo, dado que esta declaración no es necesaria para solicitar las subvenciones del distrito y no implica más puntuación en la valoración de las bases de la convocatoria. Este dato nos puede indicar que asociaciones de reciente creación, aún sin utilidad pública, están accediendo a las subvenciones públicas del Distrito.

En cuanto al número de asociaciones y entidades subvencionadas, ha aumentado con respecto a la previsión, dado que se ha aumentado el presupuesto distrital destinado a subvenciones.

INDICADOR	MAGNITUD	PREVISIÓN	REALIZADO
ASOCIACIONES INSCRITAS EN EL REGISTRO DE ENTIDADES CIUDADANA	NÚMERO	145	144
SUBVENCIONES SOLICITADAS POR ASOCIACIONES DECLARADAS DE UTIL	NÚMERO	23	27
SUBVENCIONES CONCEDIDAS A ASOCIACIONES DECLARADAS DE UTILIDA	NÚMERO	24	12

OBJETIVOS / INDICADORES DE GESTIÓN			
SUBVENCIONES CONCEDIDAS DEL TOTAL DE SUBVENCIONES SOLICITADA	PORCENTAJE	95	56
ASOCIACIONES Y ENTIDADES SUBVENCIONADAS	NÚMERO	24	29
POBLACIÓN DEL DISTRITO/ASOCIACIONES	RATIO	6	7

PRESUPUESTO GENERAL DEL AYUNTAMIENTO DE MADRID 2021

MEMORIA DE CUMPLIMIENTO DE OBJETIVOS

CENTRO: 001 AYUNTAMIENTO DE MADRID

SECCIÓN: 215 DISTRITO DE CIUDAD LINEAL

PROGRAMA: 93302 EDIFICIOS

RESPONSABLE PROGRAMA: COORDINADOR/A DEL DISTRITO DE CIUDAD LINEAL

MEMORIA GENERAL DEL PROGRAMA

Los edificios municipales cuya gestión está encomendada al Distrito de Ciudad Lineal han precisado de la realización de trabajos de conservación, mantenimiento y limpieza, así como de las obras de reforma de los mismos y adecuación a la normativa vigente. Con estos fines y en el marco de los objetivos presupuestarios, se ha conseguido la mayor realización posible al utilizar el máximo de los recursos asignados.

El crédito de este Programa se dotó con un crédito definitivo por un importe de 3.054.684 euros. Se han reconocido obligaciones por un importe de 2.925.250 euros. Alcanzando un nivel de ejecución de 96%.

El desglose por capítulos es el siguiente:

En el capítulo 2 "Gastos en bienes corrientes y servicios", se dotó en el presupuesto de 2021 un crédito definitivo por un importe de 2.495.621 euros. Se reconocieron obligaciones por un importe de 2.386.187 euros, lo que supone una ejecución del 96%.

En el capítulo 6 "Inversiones reales", se dotó en el presupuesto de 2021 un crédito definitivo por un importe de 559.063 euros. Se reconocieron obligaciones por un importe de 539.063 euros, lo que supone una ejecución del 96,4%.

OBJETIVOS / INDICADORES DE GESTIÓN

1. CONSERVAR LOS EDIFICIOS DEL DISTRITO Y SUS INSTALACIONES EN CONDICIONES IDÓNEAS PARA SU USO MEDIANTE LA REALIZACIÓN DE LAS CORRESPONDIENTES ACCIONES DE LIMPIEZA Y MANTENIMIENTO.

Durante el año 2021, la empresa adjudicataria del contrato para la prestación de los servicios de mantenimiento integral de los edificios, colegios e instalaciones deportivas adscritos al Distrito de Ciudad Lineal ha realizado correctamente el mantenimiento de las instalaciones y los edificios del Distrito, siempre bajo la supervisión y dirección del Distrito.

Se ha realizado el mantenimiento de los edificios del Distrito, incluyendo todas sus instalaciones de elevación y electromecánicas que se habían previsto.

INDICADOR	MAGNITUD	PREVISIÓN	REALIZADO
EDIFICIOS CON MANTENIMIENTO A CARGO DEL DISTRITO	NÚMERO	20	20
SUPERFICIE CONSTRUIDA EDIFICIOS MANTENIMIENTO A CARGO DEL DI	M2	31593	31593
SUPERFICIE LIBRE EDIFICIOS MANTENIMIENTO A CARGO DEL DISTRIT	M2	26067	26067
INSTALACIONES ELEVACIÓN Y ELECTROMAGNÉTICAS MANTENIMIENTO A	NÚMERO	17	17

2. GARANTIZAR LA SEGURIDAD DE LOS CIUDADANOS Y USUARIOS DE LOS EDIFICIOS PÚBLICOS Y MEJORAR LA ACCESIBILIDAD A LOS MISMOS MEDIANTE LAS CORRESPONDIENTES OBRAS DE REFORMA.

Todos los edificios del Distrito cuentan con su Plan de Autoprotección. La vigencia de dichos planes es indeterminada y es conveniente actualizarlos y revisarlos al menos cada tres años conforme a lo establecido en la Norma Básica de Autoprotección. No ha sido posible la implantación de los planes de autoprotección de los edificios del distrito dada la situación de pandemia por Covid, siendo pospuesta su realización al año 2022.

OBJETIVOS / INDICADORES DE GESTIÓN

En cuanto a las obras de adaptación a normativa de accesibilidad, se han centrado principalmente en actuaciones de reparación y reforma en instalaciones y cubiertas por lo que no afectan a accesibilidad.

Todas las obras de edificios durante el año 2021 se han realizado bajo el programa 933.02, y han sido en los centros y obras siguientes:

-Varios edificios (centro de servicios sociales Luis Vives, centro cultural San Juan Bautista, Junta Municipal De Distrito, centro cultural La Elipa, centro sociocultural Ciudad Lineal y Biblioteca Pablo Neruda ED-00: Obras de impermeabilización y bombeo de aguas en fosos de ascensores.

-Sede Junta Municipal del Distrito ED-01: Obras de acondicionamiento de local de centro de transformación

-Centro cultural y biblioteca Príncipe de Asturias ED-02A: Obras de mejora de eficiencia energética en envolvente del edificio.

-Centro cultural y biblioteca Príncipe de Asturias ED-02B: Obras de reparación de cubierta.

-Centro sociocultural y juvenil Ciudad Lineal ED-03: Impermeabilización de las cubiertas y pintura general de todas las dependencias.

-Bibliotea pública municipal Pablo Neruda ED-04: Obras de mejora de eficiencia energética en la instalación de climatización interior y la pintura general de todas las dependencias

-Auditorio Parque del Calero ED-09: obras de conservación de impermeabilización de la cubierta del escenario y de elementos del auditorio

-C.E.P.A. ED-07: Obras de reparación del sistema de calefacción e instalaciones generales.

-S.A.V.G. ED-08: Obras de adaptación, reforma aseos y renovación de ascensor (fin de vida útil)

-Centro muical Joaquín Turina ED-10: obras de conservación de paramentos y limpieza de patios

-Centro de servicios sociales Santa Felicidad ED-11: Obras De impermeabilización De Cubierta.

-Centro integrado Jazmín ED-12: obras de sustitución de dos depósitos interacumuladores de agua caliente sanitaria.

INDICADOR	MAGNITUD	PREVISIÓN	REALIZADO
PLANES DE AUTOPROTECCIÓN IMPLANTADOS	NÚMERO	19	19
EDIFICIOS PLANES AUTOPROTECCIÓN IMPLANTADOS SOBRE TOTAL DE E	PORCENTAJE	100	100
EDIFICIOS MUNICIPALES ADAPTADOS PARCIALMENTE A LA NORMATIVA	PORCENTAJE	100	100
EDIFICIOS MUNICIPALES ADAPTADOS TOTALMENTE A LA NORMATIVA DE	PORCENTAJE	30	30
EDIFICIOS MUNICIPALES DONDE REALIZAN OBRAS DE ADAPTACIÓN A L	NÚMERO	10	0
INCIDENCIA DE OBRAS ADAPTACIÓN A LA NORMATIVA DE INCENDIOS	PORCENTAJE	20	20

CUENTA GENERAL 2021

MEMORIA DE CUMPLIMIENTO DE OBJETIVOS

216. DISTRITO DE HORTALEZA

PRESUPUESTO GENERAL DEL AYUNTAMIENTO DE MADRID 2021

MEMORIA DE CUMPLIMIENTO DE OBJETIVOS

CENTRO: 001 AYUNTAMIENTO DE MADRID

SECCIÓN: 216 DISTRITO DE HORTALEZA

PROGRAMA: 15322 OTRAS ACTUACIONES EN VÍAS PÚBLICAS

RESPONSABLE PROGRAMA: COORDINADOR/A DEL DISTRITO DE HORTALEZA

MEMORIA GENERAL DEL PROGRAMA

Ejercer las competencias que en materia de vías públicas han sido delegadas en los servicios técnicos y administrativos de los distritos.

Contempla todas aquellas actuaciones en la vía publica correspondiente a la realización de obras de reconstrucción de aceras, reparaciones de los deterioros observados en los mercadillos municipales, conservación de la señalización y numeración de los puestos, ejecución material de otras pequeñas actuaciones como retirada de quioscos y situados en la vía pública, así como otras actuaciones derivadas de la realización de fiestas populares, actos públicos y otros acontecimientos, ferias y mercadillos de competencia del Distrito, así como redactar, planificar y ejecutar los proyectos de renovación y acondicionamiento del viario y espacios públicos del Distrito comprendidos en la red viaria local, excepto cuando forme parte de la Red Básica de Transportes o sea límite del Distrito

El crédito definitivo destinado a este programa ascendió a 545.515 euros, habiendo alcanzado en ejecución un importe de 386.039,16 euros, importe de las obligaciones reconocidas en el ejercicio, lo que supone un porcentaje de ejecución del 70,7%.

El crédito presupuestario correspondiente a este programa se ha distribuido y ejecutado, atendiendo a la clasificación económica del presupuesto exclusivamente en gastos en inversiones reales (capítulo 6).

En relación al presupuesto global y definitivo del Distrito de Hortaleza incluyendo los gastos de personal (capítulo 1), que ascendió a un importe de 39.501.329 euros, este programa representa el 1,3%.

OBJETIVOS / INDICADORES DE GESTIÓN

1. **GESTIONAR EFICAZMENTE LAS ACTUACIONES MUNICIPALES EN LAS VÍA PÚBLICAS QUE HAN SIDO DELEGADAS EN LOS DISTRITOS.**

En 2019 se delegaron nuevas competencias a los distritos en esta materia, que consistían en:
Redactar, planificar y ejecutar proyectos de renovación y acondicionamiento de pavimentos de vías y espacios públicos de la red local distrital, en colaboración con el Área de Gobierno competente en esta materia.

La dotación económica recibida en esta partida fue de más de 530.000 € por lo que pudieron realizarse tres proyectos de acondicionamiento de pavimentos de vías y espacios públicos y de mejora de la accesibilidad de los peatones, así como la creación de nuevos pasos, alguno elevado que mejoran así mismo, la seguridad vial.

INDICADOR	MAGNITUD	PREVISIÓN	REALIZADO
INTERVENCIONES A REALIZAR	NÚMERO	2	3

PRESUPUESTO GENERAL DEL AYUNTAMIENTO DE MADRID 2021

MEMORIA DE CUMPLIMIENTO DE OBJETIVOS

CENTRO: 001 AYUNTAMIENTO DE MADRID

SECCIÓN: 216 DISTRITO DE HORTALEZA

PROGRAMA: 17102 ZONAS VERDES

RESPONSABLE PROGRAMA: COORDINADOR/A DEL DISTRITO DE HORTALEZA

MEMORIA GENERAL DEL PROGRAMA

Ejercer las competencias que en materia de zonas verdes han sido delegadas en los servicios técnicos y administrativos de los distritos.

Contempla todas aquellas actuaciones de mejora y restauración tales como las obras de rehabilitación, remodelación y mejora de zonas verdes del Distrito de menos de 5000 m2.

Crear áreas infantiles, zonas de mayores, circuitos deportivos elementales y otros equipamientos tales como áreas caninas y zonas de ejercicio al aire libre, mediante la adquisición e instalación de sus correspondientes equipamientos, en los espacios verdes, según acuerdos de competencias atribuidas al Distrito

El crédito definitivo destinado a este programa ascendió a 6.961 euros, habiendo alcanzado en ejecución un importe de 6.816 euros, importe de las obligaciones reconocidas en el ejercicio, lo que supone un porcentaje de ejecución del 98%.

El crédito presupuestario correspondiente a este programa se ha distribuido y ejecutado, atendiendo a la clasificación económica del presupuesto exclusivamente en gastos en inversiones reales (capítulo 6).

En relación al presupuesto global y definitivo del distrito de Hortaleza incluyendo los gastos de personal (capítulo 1), que ascendió a un importe de 39.501.329euros, este programa representa el 0,1%.

OBJETIVOS / INDICADORES DE GESTIÓN

1. GARANTIZAR LAS CONDICIONES DE USO DE LAS ZONAS VERDES,MEDIANTE LAS CORRESPONDIENTES ACCIONES DE LIMPIEZA, MANTENIMIENTO, CONSERVACIÓN Y REFORMA DE LOS MISMOS

En 2019 se delegaron nuevas competencias a los distritos en esta materia, que consistían en:

Redactar, planificar y ejecutar proyectos de mejora y dotaciones en zonas verdes distritales de menos de 5.000 m2

En primer lugar, la dotación económica en esta partida fue pequeña en este ejercicio, y por otra parte, dado el procedimiento marcado desde el Área que nos delegaba nuevas competencias, que mantiene el deber de comprobar a priori el proyecto, y a posteriori las obras, pues son ellos los que continúan con el mantenimiento posterior, unido a la complejidad que este año tuvimos con la tramitación de los contratos de Seguridad y Salud, se pudo realizar un único proyecto con cargo a esta partida, que contenía mejora de la accesibilidad y equipamiento con mobiliario urbano.

INDICADOR	MAGNITUD	PREVISIÓN	REALIZADO
ACTUACIONES A REALIZAR EN ZONAS VERDES	NÚMERO	1	1
ACTUACIONES A REALIZAR EN/CON MOBILIARIO URBANO	NÚMERO	1	1

CENTRO: 001 AYUNTAMIENTO DE MADRID

SECCIÓN: 216 DISTRITO DE HORTALEZA

PROGRAMA: 23102 FAMILIA E INFANCIA

RESPONSABLE PROGRAMA: COORDINADOR/A DEL DISTRITO DE HORTALEZA

MEMORIA GENERAL DEL PROGRAMA

La finalidad principal del programa de Familia e Infancia es la atención a las familias y a la infancia del Distrito, principalmente aquellos que se encuentren en situación de dificultad social, riesgo leve y/o moderado. Promocionando actuaciones y proyectos encaminados a procurar el bienestar social de niñas, niños y la familia, prevenir situaciones de desamparo de la población infantil y cubrir necesidades básicas que garanticen la permanencia de los menores en su entorno familiar y social.

Las necesidades y demandas explicitas de las familias, se refieren al apoyo y orientación en la crianza de sus hijos, a la orientación en el ejercicio de las funciones parentales y a cubrir necesidades básicas por situaciones de precariedad o necesidad económica.

Para la consecución de los objetivos de este programa, se realizan intervenciones a nivel individual, familiar, y grupal, consensuadas y acordadas con las familias, y con profesionales del sector educativo, sanitario y de protección, que participan en el Diseño de Intervención Social de aplicación en cada caso.

El departamento de servicios sociales del Distrito de Hortaleza, dispone de una serie de programas, proyectos, servicios, prestaciones, ayudas y profesionales, que a través de sus intervenciones procuran conseguir el objetivo establecido en este programa, resaltando el hecho de que cada año se procura mantener e incorporar nuevos proyectos y actuaciones según se van detectando las necesidades.

El principal apoyo para la compensación del déficit económico son las prestaciones a cargo del presupuesto del Distrito gestionadas a través de las ayudas económicas, reguladas por la Ordenanza de las Prestaciones Económicas del Sistema Público de Servicios Sociales del Ayuntamiento de Madrid, para garantizar la cobertura de las necesidades de alimentación, principalmente a través de las ayudas para pago de comedor escolar, abono del coste de las plazas en escuelas infantiles y ayudas para la cobertura de necesidades básicas tanto de alojamiento, alimentos, y artículos de primera necesidad.

Las necesidades de cobertura de necesidades básicas se incrementaron súbitamente al inicio de la pandemia por COVID-19, por lo que el Distrito tuvo que implementar una modalidad de respuesta inmediata mediante sendos contratos de emergencia, pues con las ayudas económicas no podría cubrirse ni en cantidad ni en inmediatez. Debido al retraso en la implementación completa de las Tarjetas de Familias del Ayuntamiento de Madrid, se prorrogó el servicio de Compras a Domicilio hasta 31 de marzo de 2021.

Se cuenta con el convenio de colaboración de la Comunidad de Madrid y el Ayuntamiento de Madrid para la cobertura de los gastos de comedores escolares, de aquellas familias que se benefician del precio reducido de comedor, siendo importante el número de escolares que se benefician cada año en el Distrito.

Desde este programa se atienden a las familias y a la infancia, con programas de educación social, interviniendo en aspectos relacionados con las normas, límites, valores, para lo que se dispone de un servicio de educación social dirigido al desarrollo integral de niños y niñas, a la convivencia y a la conciliación de la vida familiar y laboral parental. Los programas de los Centros Abiertos en Inglés, el servicio de ayuda a domicilio de familia, hacen que se puedan cumplir los objetivos marcados en este programa. Como complemento a estas actividades se realiza intervención grupal con menores y jóvenes centradas en desarrollo personal, educación en valores y ocio saludable. Además, se cuenta con recursos que aporta el Área de Gobierno de Familias, Igualdad y Bienestar Social

A nivel institucional, se programan sesiones de trabajo para valoración y acuerdos sobre las situaciones de desprotección o riesgo de desprotección y desamparo, el Equipo de Trabajo con menores y Familia (ETMMF). Se articulan con una intervención conjunta con los profesionales del Centro de Atención a la Infancia CAI 2 según los protocolos establecidos desde la Dirección General de Familia e Infancia,

MEMORIA GENERAL DEL PROGRAMA

implicándose directamente la Comisión de Apoyo Familiar, perteneciente al Consejo Local de Atención a la Infancia y Adolescencia del distrito.

A través de las Comisiones de Absentismo, donde servicios sociales participa, se establecen acuerdos y propuestas de proyectos y actuaciones dirigidas a ayudar a las familias, para superar las dificultades ante estas situaciones.

Con todas las actuaciones que se realizan desde este programa, se pretende apoyar en la conciliación familiar y laboral de las madres y los padres, así como trabajar la corresponsabilidad en tareas familiares.

En cuanto al cumplimiento de objetivos, en relación al porcentaje de ejecución del gasto sobre el crédito inicial del Programa de Familia e Infancia, este año en el Capítulo 2 con un porcentaje de ejecución del 94,93 %.

El Campamento de Adolescentes para lo que había la previsión de un contrato menor, adjudicado por 14.960 € se ejecutó entre el 1 y 12 de agosto de 2021. Con adolescentes de la zona de la UVA de Hortaleza, preferentemente. Este proyecto estaba incluido en la concertación de los Planes de Barrio PIBAS 2021. Con un total de 12 participantes. Coincidentes con el Plan Corresponsables financiado por el Ministerio de Igualdad hubo 6 de ellos menores de 14 años . Del total hubo 6 chicas y 6 chicos. La participación fue baja por incidencia de la 5ª ola de COVID-19 sobre la población infanto- juvenil del país.

En cuanto a la ejecución del Capítulo 4, donde se da trámite a las ayudas previstas en la Ordenanza de Prestaciones Económicas del sistema público de Servicios Sociales, cabe decir que se ha ejecutado un en 93,21% sobe el crédito inicial, sobre el que se aplicó una modificación de incremento, solicitada al fondo de emergencia, ante el incremento de demanda social. Debido a la reducida capacidad de gestión en la unidad administrativa, hubo que limitar la tramitación de nuevas ayudas a partir del segundo semestre del año. Gestionándose únicamente los expedientes de las registradas entre enero y junio y las que respondían a situaciones especialmente vulnerables y las emergencias sobrevenidas.

El crédito definitivo destinado a este programa ascendió a 632.120 euros, habiendo alcanzado en ejecución un importe de 590.663 euros, importe de las obligaciones reconocidas en el ejercicio, lo que supone un porcentaje de ejecución del 93,4%.

El crédito presupuestario correspondiente a este programa se ha distribuido y ejecutado, atendiendo a la clasificación económica del presupuesto en: Gastos en bienes corrientes y servicios (capítulo 2) -distribuido 158.335 euros y ejecutado 150.300 euros, gastos en trasferencias corrientes (capítulo 4) - distribuido 471.785 euros y ejecutado 439.747 euros y gastos en transferencias de capital (capítulo 7). - distribuido 2.000 euros y ejecutado 615 euros.

En relación al presupuesto global y definitivo del Distrito de Hortaleza incluyendo los gastos de personal (capítulo 1), que ascendió a un importe de 39.501.329 euros, este programa representa el 1,60%.

OBJETIVOS / INDICADORES DE GESTIÓN

1. APOYAR A LAS FAMILIAS DEL DISTRITO EN LA CRIANZA Y EDUCACIÓN DE SUS HIJOS MEDIANTE PRESTACIONES DE CARÁCTER SOCIAL Y EDUCATIVO QUE PROMUEVAN EL DESARROLLO INTEGRAL DE LOS MENORES Y FAVOREZCAN LA CONCILIACIÓN DE LA VIDA FAMILIAR Y LABORAL.

El centro que se mantiene en el Distrito se ubica en el centro integrado Santiago Apóstol, gestionado par la entidad Cruz Roja en virtud del convenio con el Área de Gobierno de Familias, Igualdad y Bienestar Social. La cobertura sigue constante, siendo un servicio muy bien valorado por las familias y las trabajadoras sociales. La cifras de participación se observan todavía reducidas, están condicionadas a las nuevas ratios de niños y niñas en función de las medidas sanitarias impuestas por el protocolo COVID-19.

Durante 2021 se ha cerrado todo el proceso de tramitación del nuevo expediente para el servicio de centro de día infantil , cuya adjudicación ha permitido programar el inicio para enero de 2022.

El trámite de ayudas económicas para la cobertura de necesidades básicas de alimentos y alojamientos ha superado un incremento respecto a la previsión que se hizo. Considerando, además, que es una cifra restringida a la demanda del primer semestre del año, por lo anteriormente expuesto, hay que destacar que sumando la gestión de ayudas y tarjetas, se han superado en más de 200 personas a las 1.000 previstas

OBJETIVOS / INDICADORES DE GESTIÓN

para cobertura de necesidades básicas.

En relación a la valoracion, gestión y seguimiento de las ayudas economicas para esucleas infantiles y comedor escolar, se recogen los siguientes datos:

- Escuelas Infantiles:

Este año se han beneficiado 5 personas, cifra que ha ido decreciendo en los últimos cursos debido a la ampliación de oferta de escuelas infantiles públicas.

- Comedores escolares:

Se ha mantenido el convenio de colaboración de la Comunidad de Madrid y el Ayuntamiento de Madrid para la cobertura de los comedores escolares, en total el número de niños y niñas que se han acogido a este servicio ha sido de 708. Se aprecia un importante incremento respecto al año 2020 en que los centros escolares estuvieron cerrados por la pandemia, y también respecto al año 2019.

Las ayudas económicas para comedor escolar, ha descendido levemente el número de beneficiarios contabilizados al cierre del ejercicio.

El Distrito ha contado este año con el servicio de actividades socioeducativas para menores en riesgo de exclusión social para los periodos vacacionales.

Se han desarrollado este año las ludotecas durante los períodos vacaciones Navidad 2020-2021 y Semana Santa 2021, puesto que la prórroga del servicio no ha podido dar cobertura al período verano. Se han beneficiado 92 menores distintos, de los cuales 59 han sido niños y 33 niñas. Las actividades se desarrollaron de forma presencial en un uno de los centros (Huerta de la Salud) que disponía de las condiciones necesarias para garantizar las medidas sanitarias. Las ludotecas incluían servicio de comidas y varias excursiones.

Se han cubierto todas las plazas en Centros Abiertos en Inglés ofertados por el Área de Gobierno de Familia, Igualdad y Bienestar Social. Se han beneficiado un total de 118 menores, 70 niños y 48 niñas durante las Navidades 2020, Semana Santa de 2021 Verano 2021 y Navidad 2020-21. Restableciéndose la participación de los años anteriores a la pandemia.

El Distrito de Hortaleza cuenta con un servicio propio de atención psicoeducativa dirigida a progenitores, y complementaria al servicio de educación social del Área de Gobierno de Familia, Igualdad y Bienestar Social, para el abordaje de malestares cotidianos, problemas de convivencia o aporte de pautas educativas con sus hijos e hijas.

Han adaptado también su atención en función de las medidas sanitarias impuestas por el protocolo Covid, centrándose en atenciones individuales, o bien grupales en espacios abiertos.

El servicio de comidas a domicilio para Familias se inició en enero de 2021, siendo de especial importancia la cobertura que ofrecieron durante el temporal Filomena para atender a las familias más vulnerables inscritas en el programa.

En el servicio de apoyo a familias:

La demanda del Servicio de Ayuda a Domicilio para menores y Familias ha sufrido un importante incremento respecto del año anterior, motivado por el restablecimiento de la actividad laboral de muchas familias, que han requerido nuevamente apoyos para la conciliación.

Respecto a los indicadores: menores atendidos en centros de día niños y niñas, Las cifras de atenciones realizadas son menores a la previstas por estar éstas condicionadas a las medidas sanitarias impuestas por el protocolo COVID-19. Durante 2021 se ha cerrado todo el proceso de tramitación del nuevo expediente para el servicio de centro de día infantil, cuya adjudicación ha permitido programar el inicio para enero de 2022

Los indicadores usuarios y usuarias de ayuda a domicilio menores y familiar hombres y mujeres, se han cumplido las previsiones e incluso la demanda se ha incrementado en cuanto al indicador femenino motivado por el restablecimiento de la actividad laboral de muchas familias, que han requerido nuevamente apoyos para la conciliación.

OBJETIVOS / INDICADORES DE GESTIÓN

Los indicadores beneficiarios de ayudas, económicas, hombres y mujeres, se ha visto disminuida su realización respecto a lo previsto debido a su paulatina sustitución por las ayudas solicitadas a través de tarjetas prepago que, podo a poco se van sustituyendo a esta otra modalidad de solicitud de ayudas

Respecto a los beneficiarios de ayudas económicas, escuelas infantiles niños y niñas objetivo realizado es mínimamente inferior al previsto debido a la ampliación de oferta de escuelas infantiles públicas en los últimos cursos lo que supuesto una menor demanda de estas ayudas económicas.

En cuanto a los beneficiarios de ayudas económicas para comedor escolar niños y niñas.

En la demanda de ayudas económicas para comedor escolar, se ha observado una levemente diferencia entre el número realizado respecto del previsto debido a un menor uso de estos comedores con motivo de la pandemia por COVID-19.

En relación a los beneficiarios de programas de ocio niños y niñas, se ha restablecido la demanda y participación de los años anteriores a la pandemia observándose una mayor demanda en niños y descendiendo respecto de las previsiones en niñas. El Distrito ha contado este año con el servicio de actividades socioeducativas para menores en riesgo de exclusión social para los periodos vacacionales. Se han desarrollado este año las ludotecas durante los períodos de vacaciones Navidad 2020-2021 y Semana Santa 2021.Se han cubierto todas las plazas en centros abiertos en inglés ofertados por el Área de Gobierno de Familia, Igualdad y bienestar social.

En cuanto a los beneficiarios y beneficiarias de intervención psicosocial familias hombres y mujeres, se incrementó el número de beneficiarios tanto en hombres como en mujeres respecto de las previsiones debido a la mayor demandan de este servicio con la pandemia. El Distrito de Hortaleza cuenta con un servicio propio de tención psicoeducativa dirigida a progenitores, y complementaria al servicio de educación social del Área de Gobierno de Familias, para el abordaje de malestares cotidianos, problemas de convivencia o aporte de pautas educativas con sus hijos e hijas. Han adaptado también su atención en función de las medidas sanitarias impuestas por el protocolo COVID-19, centrándose en atenciones individuales, o bien grupales en espacios abiertos.

En relación a los beneficiarios de servicio de comidas domicilio hombres y mujeres la demanda de este servicio ha sido inferior a la prevista tanto en hombres como en mujeres debido a la pandemia, no obstante, fue destacable la cobertura que ofrecieron durante el temporal "Filomena" para atender a las familias más vulnerables inscritas en el programa

INDICADOR	MAGNITUD	PREVISIÓN	REALIZADO
MENORES ATENDIDOS EN CENTROS DE DÍA	NIÑOS	70	27
MENORES ATENDIDAS EN CENTROS DE DÍA	NIÑAS	35	15
USUARIOS DE AYUDA A DOMICILIO MENORES Y FAMILIAR	HOMBRES	58	58
USUARIAS DE AYUDA A DOMICILIO MENORES Y FAMILIAR	MUJERES	52	98
BENEFICIARIOS DE AYUDAS ECON. PARA NEC. BÁSICAS	HOMBRES	400	286
BENEFICIARIAS DE AYUDAS ECON. PARA NEC. BÁSICAS	MUJERES	600	338
BENEFICIARIOS DE AYUDAS ECON. ESCUELAS INFANTILES	NIÑOS	4	2
BENEFICIARIAS DE AYUDAS ECON. ESCUELAS INFANTILES	NIÑAS	4	3
BENEFICIARIOS DE AYUDAS ECON. PARA COMEDOR ESCOLAR	NIÑOS	50	45
BENEFICIARIAS DE AYUDA ECON. PARA COMEDOR ESCOLAR	NIÑAS	45	36
BENEFICIARIOS DE PROGRAMAS DE OCIO	NIÑOS	90	135
BENEFICIARIAS DE PROGRAMAS DE OCIO	NIÑAS	110	87
BENEFICIARIOS DE INTERV. PSICOSOCIAL FAMILIAS	HOMBRES	8	19
BENEFICIARIAS DE INTERV. PSICOSOCIAL FAMILIAS	MUJERES	65	119
BENEFICIARIOS DE SERVICIO DE COMIDAS DOMICLIO	HOMBRES	125	99
BENEFICIARIAS DE SERVICIO DE COMIDAS DOMICLIO	MUJERES	180	135

2. ATENDER A FAMILIAS Y MENORES EN SITUACIÓN DE RIESGO SOCIAL MEDIANTE PROGRAMAS DE INTERVENCIÓN PSICOSOCIAL.

El número de casos que se revisan en el Equipo de Trabajo de Menores y Familia (a partir de ahora ETMF)

OBJETIVOS / INDICADORES DE GESTIÓN

aunque no ha llegado a los previstos, se han duplicado respecto al año anterior. Debido a la situación excepcional que emergió en el año 2020 (COVID-19), la posterior declaración del Estado de Alarma se han incrementado las situaciones de riesgo para la infancia, tanto por las convivencias forzadas durante al confinamiento, como por el incremento de uso abusivo de redes sociales y pérdidas de referentes relacionales. Se ha detectado incremento de problemas en la convivencia intrafamiliar por efecto del confinamiento que ha reavivado conflictos anteriores, el efecto de todo ellos se aprecia también en el 2021.

Las sesiones se han ido celebrando en modalidad presencial a medida que las condiciones sanitarias lo han permitido, alternándose con otras de tipo telemático.
En cuanto a los datos de la Comisión de Apoyo Familiar, se retomaron las sesiones en febrero de 2021 y se han celebrado de manera telemática con frecuencia mensual, con 10 sesiones plenarias.

En cuanto al servicio de educación social, el equipo ha estado durante todo el Estado de Alarma realizando su trabajo de manera telemática tanto con todos los profesionales como con las familias y atenciones grupales, han utilizado medios telemáticos. En este año 2021, se han restablecido todos los servicios de forma presencial, tanto la atención individual como grupal, aprovechando espacios abiertos que permitan mantener distancias sanitarias. El servicio a superado levemente la previsión, y se aprecia un fuerte incremento, 39,2% respecto al año anterior, motivado por las conflictividades de convivencia familiar.

El "Punto E": programa de actuación coordinada con diferentes recursos en recreos de institutos, promueve actividades preventivas de salud y ocio. Ha tenido incremento importante en su volumen debido a la recuperación de la actividad escolar plena.

Sin embargo, en lo que se refiere a las actividades extraescolares y debido a la incidencia de la epidemia, no se han tramitado ayudas de este tipo

Den realcion al desarrollo de trabajo en red y comunitario:

Se desarrolla la II jornada de participación y encuentro de todas la entidades que trabajan en el Distrito en el ámbito de la infancia y adolescencia.

El día 2 de diciembre de 2021 se celebró la II Jornada del Consejo Local de La Infancia adolescencia del distrito de Hortaleza ha promovido la edición de las II Jornadas, con el objetivo de dar visibilidad y voz a las personas, entidades y servicios públicos que trabajan con la población infantil y juvenil del distrito. En 2021 se realizó junto con la Unidad de Participación ciudadana y la Agente de igualdad del Distrito

En esta segunda edición seguimos propiciando un contexto de debate participativo y colaborativo. El Departamento de Servicios Sociales que ostenta la secretaría del consejo, ha sido el promotor del contrato de servicios para dar cobertura logística al evento, con la publicación de un libro de edición digital con todas las ponencias de la jornada y un vídeo de toda la sesión compartido en canal Youtube.

Se contó con la participación de niños y niñas de los colegios del Distrito.

Hubo ponencias y participación de 7 entidades diferentes. En cuanto a la asistencia, 90 participantes de más de 60 entidades diferentes.

En cuanto a familias derivadas a centros de atención a la infancia hombres y mujeres. En estos indicadores, el número de casos que se revisan en el Equipo de Trabajo de Menores y Familia (a partir de ahora ETMF) se han duplicado respecto a la previsión debido a la situación excepcional que emergió en el año 2020 (COVID-19), la posterior declaración del Estado de Alarma se ha incrementado las situaciones de riesgo para la infancia, tanto por las convivencias forzadas durante al confinamiento, como por el incremento de uso abusivo de redes sociales y pérdidas de referentes relaciónales. Se ha detectado incremento de problemas en la convivencia intrafamiliar por efecto del confinamiento que ha reavivado conflictos anteriores, el efecto de todo ellos se aprecia también en el 2021.

-Los menores valorados en equipos de trabajo de menores y familia niños y niñas. En estos indicadores, el número realizado ha disminuido respecto del previsto al sustituir la valoración individual por la valoración familiar y su derivación a centros de atención a la infancia.

-En relación a las reuniones equipos técnicos de menores y familias, las sesiones realizadas han sido en número inferior al previsto debido a las restricciones de la pandemia sin embargo, se han ido celebrando en modalidad presencial a medida que las condiciones sanitarias lo han permitido, alternándose con otras de tipo telemático.

OBJETIVOS / INDICADORES DE GESTIÓN

-En el indicador menores y adolescentes atendidos servicio de educación social niños y niñas: se ha incrementado el número respecto del previsto en niños y ha disminuido respecto de la previsión en niñas, manteniendo la previsión en conjunto debido a que el equipo ha estado durante todo el Estado de Alarma realizando su trabajo de manera telemática. En este año 2021, se han restablecido todos los servicios de forma presencial, tanto la atención individual como grupal, aprovechando espacios abiertos que permitan mantener distancias sanitarias

-En relación a los beneficiarios ayudas económicas: las ayudas económicas en esta modalidad no se han tramitado debido a la incidencia de la epidemia.

-Menores atendidos programas: Programa de actuación coordinada con diferentes recursos en recreos de institutos, promueve actividades preventivas de salud y ocio. Ha tenido incremento importante en su volumen debido a la recuperación de la actividad escolar plena.

-Menores atendidos programas: ha tenido un leve incremento respecto de la previsión realizada debido a la paulatina recuperación de la actividad económica

-Y Menores valorados en comisión de apoyo a la familia: el número realizado ha disminuido respecto del previsto al sustituir la valoración individual por la valoración familiar y su derivación a centros de atención a la infancia.

INDICADOR	MAGNITUD	PREVISIÓN	REALIZADO
FAMILIAS DERIVAS A CENTROS DE ATENCIÓN A LA INFANCIA	HOMBRES	75	81
FAMILIAS DERIVAS A CENTROS DE ATENCIÓN A LA INFANCIA	MUJERES	70	100
MENORES VALORADOS EN EQUIPOS DE TRAB. DE MEN. Y FAMILIA	NIÑOS	270	227
MENORES VALORADOS EN EQUIPOS DE TRAB. DE MEN. Y FAMILIA	NIÑAS	230	211
REUNIONES EQUIPOS TÉCNICOS DE MENORES Y FAMILIAS	NÚMERO	32	29
MENORES Y ADOLESCENTES ATENDIDOS SERV. EDUC. SOCIAL	NIÑOS	125	139
MENORES Y ADOLESCENTES ATENDIDOS SERV. EDUC. SOCIAL	NIÑAS	100	88
BENEFICIARIOS AYUDAS ECON. MENORES EN RIESGO EXCLUSIÓN	NIÑOS	10	0
BENEFICIARIOS AYUDAS ECON. MENORES EN RIESGO EXCLUSIÓN	NIÑAS	15	0
MENORES ATENDIDOS PROG. APOYO Y SEGUMIENTO EDUCATIVO	HOMBRES	15	24
MENORES ATENDIDAS PROG. APOYO Y SEGUMIENTO EDUCATIVO	MUJERES	20	17
MENORES ATENDIDOS PROG. APOYO EMPLEO RIESGO EXCLUSIÓN SOCIAL	CHICOS	60	65
MENORES ATENDIDAS PROG. APOYO EMPLEO RIESGO EXCLUSIÓN SOCIAL	CHICAS	40	43
MENORES VALORADOS EN COMISIÓN DE APOYO A LA FAMILIA	NÚMERO	115	104

CENTRO: 001 AYUNTAMIENTO DE MADRID

SECCIÓN: 216 DISTRITO DE HORTALEZA

PROGRAMA: 23103 MAYORES

RESPONSABLE PROGRAMA: COORDINADOR/A DEL DISTRITO DE HORTALEZA

MEMORIA GENERAL DEL PROGRAMA

La finalidad principal de este programa es el apoyo y acompañamiento a las personas mayores del Distrito, para atender las necesidades sociales del colectivo, por medio de acciones que potencien su autonomía personal, la integración y participación en su medio habitual de convivencia, apoyando la organización familiar y actuando en situaciones de crisis, evitando así la institucionalización y el desarraigo social en su entorno. El análisis de los últimos informes estadísticos de la estructura poblacional por edad muestra en toda la ciudad de Madrid, una imparable tendencia al envejecimiento, aun siendo Hortaleza de los distritos más jóvenes, su tasa de envejecimiento supera el 30%.

La cuantía del presupuesto más elevada en este programa corresponde al servicio de ayuda a domicilio, que depende del Área de Gobierno de Familias, Igualdad y Bienestar Social.

Otras de las prestaciones para atender las necesidades de la población mayor del Distrito y que contribuye a facilitar la continuidad de su estancia en sus domicilios son el servicio de teleasistencia domiciliaria, comidas a domicilio, productos de apoyo y centros de día.

Los servicios de Productos de Apoyo garantizan la permanencia de la persona usuaria en el hogar el mayor tiempo posible y en las debidas condiciones de seguridad, favoreciendo su cuidado, su movilidad y transferencias; mejorando así su calidad de vida y la de sus cuidadores. Proporciona: Camas articuladas, grúas geriátricas y colchones anti escaras.

Se incluye en el programa el cumplimiento del Decreto 54/2015 de la Comunidad de Madrid por la que se regulan los procedimientos para reconocer la situación de dependencia y el derecho a las prestaciones del sistema para la autonomía y atención a la dependencia en la Comunidad de Madrid.

La atención a familiares y personas cuidadores de mayores queda garantizada con las actuaciones mencionadas y la oferta de servicios específicos como el Programa de Respiro Familiar y el programa de "Cuidar a quienes Cuidan".

El programa de "Respiro Familiar" se desarrolla en centros de día y residenciales de titularidad municipal, a través de un conjunto de actividades durante los fines de semana (sábado y/o domingo), en régimen diurno no residencial. Facilita el descanso a familia y/o cuidadoras que tienen a su cargo a mayores dependientes y proporciona la guarda del mayor durante el horario que permanece en el servicio.

El programa "Cuidar a quienes Cuidan", garantizan una orientación y adiestramiento en habilidades psicosociales para atenuar la sobrecarga de la persona cuidadora que suele ser una mujer.

La participación de los mayores en la vida social y la prevención de su deterioro físico-psíquico es otro de los objetivos a abordar en este programa, a través de actividades de ocio y tiempo libre y de relación con su entorno, promoviendo actividades socioculturales, ocupacionales, artísticas y recreativas, fomentando la convivencia y la participación de las personas mayores y el voluntariado. Los centros municipales de Mayores son equipamientos de servicios sociales no residenciales. Son espacios que favorecen el envejecimiento activo y saludable, y el aprendizaje a lo largo de toda la vida, así como la prevención de la dependencia, potenciando la autonomía personal.

El programa de "Dinamización en los centros municipales" del Distrito de Hortaleza continúa atendiendo la demanda de actividades de socias y socios, cada vez más numeroso. Este proyecto pretende garantizar una amplia variedad de actividades socioculturales y formativas a realizar en los siete centros municipales de mayores, cumpliendo con lo establecido en los Estatutos y Reglamento de los mismos, aprobados por el Pleno de la Corporación Municipal el 25 de febrero del 2011, así como los servicios ofertados en Carta de

MEMORIA GENERAL DEL PROGRAMA

Servicios de los centros municipales de mayores. A los efectos son 8 equipamientos, considerando las instalaciones multiusos del Concepción Arenal.

Otro servicio ofertado en dicha Carta es el Servicio de Comedor / cafetería de los centros de mayores cuyo objetivo es favorecer las relaciones personales y una alimentación equilibrada, ofreciendo menús variados a precios asequibles.

En cuanto al cumplimiento de objetivos en relación al porcentaje de ejecución del gasto respecto al crédito inicial del Programa de Mayores, este año en el Capítulo 2 con un porcentaje de ejecución del 93,4% ha incidido la suspensión parcial del proyecto de Dinamización de los centros municipales de mayores, que retomo su actividad plena a mediados de año. Asimismo, por incidencia de la pandemia el servicio de excursiones de mayores no ha realizado ninguna de las salidas, al igual que la cafetería del centro Concepción Arenal que reanudó el servicio en el mes de noviembre.

En cuanto a la ejecución del Capítulo 4, donde se da trámite a las ayudas económicas, cabe decir que se ha ejecutado un 161,9%, muy por encima de lo previsto dado que el mayor volumen de estas ayudas, han sido para cobertura de necesidades básicas de alimentación al estar cerrados los comedores sociales.

El crédito definitivo destinado a este programa ascendió a 8.340.497 euros, habiendo alcanzado en ejecución un importe de 7.805.971 euros, importe de las obligaciones reconocidas en el ejercicio, lo que supone un porcentaje de ejecución del 93,5%.

El crédito presupuestario correspondiente a este programa se ha distribuido y ejecutado, atendiendo a la clasificación económica del presupuesto en: Gastos en bienes corrientes y servicios (capítulo 2) -distribuido 8.283.025 euros y ejecutado 7.738.289 euros - gastos en trasferencias corrientes (capítulo 4) - distribuido 20.000 euros y ejecutado 32.390 euros, gastos en inversiones reales (capítulo 6) - distribuido 35.498 euros y ejecutado 34.893 euros y gastos en transferencias de capital (capítulo 7). - distribuido 1.973 euros y ejecutado 397 euros.

En relación al presupuesto global y definitivo del Distrito de Hortaleza incluyendo los gastos de personal (capítulo 1), que ascendió a un importe de 39.501.329 euros, este programa representa el 21,1%.

OBJETIVOS / INDICADORES DE GESTIÓN

1. GARANTIZAR LA ATENCIÓN DE LAS NECESIDADES DE LA POBLACIÓN MAYOR DEL DISTRITO EN SU PROPIO ENTORNO SOCIAL.

El número de personas beneficiarias del servicio de ayuda a domicilio en el Distrito ha permanecido estable respecto al año anterior y sobre las previsiones para el 2021. La tendencia habitual es a aumentar, pero la estabilización puede explicarse por motivos relacionados con la pandemia provocando que usuarios de este servicio continúan con miedo al contagio, y otros sean reacios a solicitar el Servicio por primera vez.

El 74% de las personas beneficiarias del servicio de comida a domicilio son mujeres.

El servicio de teleasistencia domiciliaria ha tenido un aumento del 26,6% respecto al año anterior, significando un restablecimiento de la normalidad.

En cuanto a las personas mayores usuarias del servicio de comidas a domicilio han experimentado un aumento del 7,6% , volviendo a los datos pre pandemia.

Este servicio se ha mantenido con respecto al año siendo el porcentaje de mujeres del 50%.

Estás ayudas han tenido un ligero aumento. La cobertura se ha visto mejorada también por las ayudas técnicas facilitadas por la empresa de Ayuda a Domicilio que las incluye en su plan de mejora. En 2021, se ha atendido a 50 personas, de ellas 19 hombres y 31 mujeres.

Las adaptaciones geriátricas con cargo al Capítulo 7, han sido interrumpidas debido al retraso en la gestión del resto de ayudas.

El servicio de fisioterapia preventiva se realizaron grupos, en cuatro centros municipales de mayores del Distrito. Está actividad se ha visto influida por el cierre de actividad en los centros de mayores hasta junio

OBJETIVOS / INDICADORES DE GESTIÓN

de 2021.

En el servicio de terapia ocupacional a domicilio: la atención facilitada en el domicilio con el proyecto propio del Distrito mediante este servicio dirigido a personas que por diferentes motivos no pueden acudir a Centros de Mayores o Centros de Día
El número de usuarios ha aumentado respecto al año pasado un 30,5%. El porcentaje de mujeres ha sido de un 76,5%. Algunas personas han optado por continuar con la atención on line.

Hay que destacar la continuidad del grupo de voluntariado llevado a cabo con el apoyo de profesionales del Departamento de Servicios Sociales que comenzó a funcionar en el 2017 y se ha consolidado por quinto año, realizando tareas de acompañamiento en domicilio y paseo a personas mayores del distrito, dentro de las acciones para prevenir la soledad no deseada.

El Distrito de Hortaleza añade una mejora en la atención dirigida a las personas mayores en riesgo de exclusión psicosocial y con vulnerabilidad social, mediante el proyecto contratado para la atención psicosocial, para la detección y acompañamiento personal intensivo tanto educativo como psicológico de aquellas situaciones detectadas por las trabajadoras sociales. Se tuvo que adaptar durante la pandemia a la modalidad telemática apoyando en procesos de duelo, aislamiento, así como en otras situaciones especialmente vulnerables.

En cuanto a al indicador "Mayores usuarios del servicio de ayuda a domicilio hombres y mujeres": En estos indicadores, el número de personas beneficiarias del servicio de ayuda a domicilio en el Distrito ha permanecido estable respecto al año anterior y sobre las previsiones para el 2021. La tendencia habitual es a aumentar, pero la estabilización puede explicarse por motivos relacionados con la pandemia provocando que usuarios de este servicio continúan con miedo al contagio, y otros sean reacios a solicitar el Servicio por primera vez.

-"Índice de atención domiciliaria a mayores de 80 años": Este índice ha permanecido estable respecto a la previsión para el 2021. La tendencia habitual es a aumentar, pero la estabilización puede explicarse por motivos relacionados con la pandemia provocando que usuarios de este servicio continúan con miedo al contagio, y otros sean reacios a solicitar el Servicio por primera vez

-"Horas mensuales ayuda domicilio para mayores por domicilio":
Ha permanecido estable respecto a la previsión para el 2021. La tendencia habitual es a aumentar, pero la estabilización puede explicarse por motivos relacionados con la pandemia provocando que usuarios de este servicio continúan con miedo al contagio

-"Mayores usuarios servicio de comida a domicilio hombres y mujeres": En cuanto a las personas mayores usuarias del servicio de comidas a domicilio han experimentado un leve descenso en hombres y un leve aumento en mujeres en relación a lo previsto pero se observa una paulatina vuelta a los datos pre pandemia.

-"Mayores usuarios del servicio lavandería a domicilio": este servicio ha sufrido un leve descenso respecto a la previsión debido al miedo al contagio por la pandemia.

-"Mayores usuarios del servicio de teleasistencia, hombres y mujeres": El servicio de teleasistencia domiciliaria aunque se ha producido una disminución en la demanda en hombres, ha tenido un ligero aumento respecto la previsión en mujeres, significando un restablecimiento de la normalidad.

-"Beneficiarios ayudas económicas para necesidades básicas hombres y mujeres": Se ha producido una disminución en la demanda respecto de las previsiones en parte debido a la tramitación tarjetas prepago para canalizar estas ayudas en general.

-"Beneficiarios de ayudas para adaptaciones geriátricas hombres y mujeres": No ha habido demanda de estas ayudas.

-"Ayudas técnicas para la movilidad". No ha habido demanda de estas ayudas.

-"Beneficiarios terapia ocupacional en domicilio hombres y mujeres": Destaca un aumento respecto de las previsiones realizadas debido a una mejora en la atención dirigida a las personas mayores en riesgo de exclusión psicosocial y con vulnerabilidad social, mediante el proyecto contratado para la Atención Psicosocial, para la detección y acompañamiento personal intensivo tanto educativo como psicológico de aquellas situaciones detectadas por las trabajadoras sociales. Se tuvo que adaptar durante la pandemia a

OBJETIVOS / INDICADORES DE GESTIÓN

la modalidad telemática apoyando en procesos de duelo, aislamiento, así como en otras situaciones especialmente vulnerables.

-"Participantes en grupos preventivos(fisioterapia) mujeres y hombres: El servicio de fisioterapia preventiva se realizaron grupos, en cuatro centros municipales de mayores del Distrito. Está actividad se ha visto influida por el cierre de actividad en los centros de mayores hasta junio de 2021 lo que justifica el menor número de participantes respecto del previsto.

-"Mayores que reciben apoyo voluntario, hombres y mujeres": Hay que destacar la continuidad del grupo de voluntariado llevado a cabo con el apoyo de profesionales del Departamento de Servicios Sociales que comenzó a funcionar en el 2017 y se ha consolidado por quinto año, realizando tareas de acompañamiento en domicilio y paseo a personas mayores del distrito, dentro de las acciones para prevenir la soledad no deseada.

INDICADOR	MAGNITUD	PREVISIÓN	REALIZADO
MAYORES USUARIOS DEL SERVICIO DE AYUDA A DOMICILIO	HOMBRES	1000	1056
MAYORES USUARIAS DEL SERVICIO DE AYUDA A DOMICILIO	MUJERES	3100	3007
ÍNDICE DE ATENCIÓN DOMICILIARIA A MAYORES DE 80 AÑOS	PORCENTAJE	75	76
HORAS MENSUALES AYUDA DOMICILIO PARA MAYORES POR DOMICILIO	HORAS	15	15
MAYORES USUARIOS SERVICIO DE COMIDA A DOMICILIO	HOMBRES	125	107
MAYORES USUARIAS SERVICIO DE COMIDA A DOMICILIO	MUJERES	90	104
MAYORES USUARIOS DEL SERVICIO LAVANDERÍA A DOMICILIO	HOMBRES	9	4
MAYORES USUARIAS DEL SERVICIO LAVANDERÍA A DOMICILIO	MUJERES	5	4
MAYORES USUARIOS DEL SERVICIO DE TELEASISTENCIA	HOMBRES	1900	1852
MAYORES USUARIAS DEL SERVICIO DE TELEASISTENCIA	MUJERES	4750	4787
BENEFICIARIOS AYUDAS ECONÓMICAS PARA NECESIDADES BÁSICAS	HOMBRES	50	6
BENEFICIARIAS AYUDAS ECONÓMICAS PARA NECESIDADES BÁSICAS	MUJERES	60	12
BENEFICIARIOS DE AYUDAS PARA ADAPTACIONES GERIÁTRICAS	HOMBRES	5	0
BENEFICIARIAS DE AYUDAS PARA ADAPTACIONES GERIÁTRICAS	MUJERES	10	0
AYUDAS TÉCNICAS PARA LA MOVILIDAD	NÚMERO	52	0
BENEFICIARIOS TERAPIA OCUPACIONAL EN DOMICILIO	HOMBRES	16	22
BENEFICIARIAS TERAPIA OCUPACIONAL EN DOMICLIO	MUJERES	51	72
PARTICIPANTES EN GRUPOS PREVENTIVOS (FISIOTERAPIA)	MUJERES	30	26
PARTICIPANTES EN GRUPOS PREVENTIVOS (FISIOTERAPIA)	HOMBRES	270	126
MAYORES QUE RECIBEN APOYO VOLUNTARIO	HOMBRES	5	1
MAYORES QUE RECIBEN APOYO VOLUNTARIO	MUJERES	12	11

2. POTENCIAR LA PARTICIPACIÓN DEL MAYOR EN LA VIDA SOCIAL Y PREVENIR SU DETERIORO FÍSICO-PSÍQUICO MEDIANTE LA REALIZACIÓN DE ACTIVIDADES DE OCIO Y UTILIZACIÓN DEL TIEMPO LIBRE SALUDABLE.

El Programa de Dinamización en los Centros de mayores durante el año 2021, se ha desarrollado a través de dos contratos.

El primer contrato, programa de "Apoyo al voluntariado" en los centros de mayores y gestión del Blog "El Balconcito de Hortaleza" se desarrolló mediante el modelo de teletrabajo desde el 1 de febrero al 31 de mayo. Se realizaron talleres y actividades formativas, lúdicas, físicas, culturales, gastronómicas, ejercicios de memoria, tutoriales de informática, información de recursos sociales y comunitarios, etc

El 1 de junio se ha reiniciado el programa de "Dinamización habitual" en los centros mediante el contrato de servicio de animación sociocultural, terapia ocupacional, talleres y actividades en los centros municipales de mayores del Distrito de Hortaleza. A este período corresponde los datos cuantitativos de esta memoria, periodo en el que se reinició la atención presencial en los centros.

El número de socios y socias, que ha descendido, refleja el impacto de la pandemia en nuestra población mayor.

OBJETIVOS / INDICADORES DE GESTIÓN

En cuanto a los indicadores de participación, hay que tener en cuenta que son datos que recogen la atención en los centros de mayores del 1 de junio al 31 de diciembre de 2021 y a la aplicación de las medidas sanitarias con reducción de aforo para la realización de talleres y actividades.

Los datos nos indican que la participación en actividades y talleres, diferenciando entre hombres y mujeres, el número de mujeres sigue muy superior al de hombres.

Las excursiones y visitas durante el año 2021 se retomaron en el último trimestre, la inscripción de los mayores ha sido un proceso lento, con mucha cautela incluso habiendo reducido la ratio debido a las restricciones en accesos a museos, iglesias, etc.

En cuanto a las actividades programadas, se celebraron: la I Jornada Intergeneracional del día de las abuelas y abuelos, la semana Navidad, semana de Voluntariado, y concurso de Belenes de la DG del Mayor con el 2º premio para los Centros de Mayores de Hortaleza.

En resumen, se sigue observando en estos datos el impacto generado por la pandemia en la atención a la población mayor de nuestro Distrito en los centros de mayores.

El cierre de los centros por la Conserjería de la Comunidad de Madrid, días antes del estado de alarma, obligó la suspensión de actividades externas y las excursiones de medio día o día completo; estas salidas se retomaron a partir de septiembre, motivo por el que tanto en número total de participantes como en número de hombre y mujeres es menor.

En relacion a la organización de servicios de comedor del centro de servicios sociales concepción arenal, centro de mayores San Benito y centro de mayores Huerta de la Salud. Prestación de servicio de podología en seis centros, prestación de servicio de peluquería en seis centros, prestación de servicio de cafetería en siete centros y centro de servicios sociales Concepcion Arenal: se ha suspendido el servicio de cafería y comedor en el Centro Concepción Arenal, reiniciándose a finales de noviembre. Por tanto, la cifra de menús que se sirvieron es irrelevante en este año.

El programa de informática y se ha integrado en el nuevo contrato de Animación de los Centros de Mayores en la bolsa general de horas destinadas a talleres, con ello se ha mejorado le eficiencia de aprovechamiento de horas y el ajuste de los talleres a las necesidades de cada centro.

-"Centros de mayores del Distrito": El número de centros de mayores es acorde con las previsiones para el ejercicio

-"Socios de los centros de mayores hombres y mujeres": El número de socios y socias, que ha descendido, refleja el impacto de la pandemia en nuestra población mayor.

-"Participantes en talleres hombres y mujeres": En cuanto a los indicadores de participación, hay que tener en cuenta que son datos que recogen la atención en los centros de mayores del 1 de junio al 31 de diciembre de 2021 y a la aplicación de las medidas sanitarias con reducción de aforo para la realización de talleres y actividades. Los datos nos indican que la participación en actividades y talleres, diferenciando entre hombres y mujeres, el número de mujeres sigue muy superior al de hombres.

-"Participantes excursiones y visitas socio-culturales hombres y mujeres": El menor número de participantes en excursiones y visitas durante el año 2021 respecto del previsto se debe a que se retomaron en el último trimestre, y la inscripción de los mayores ha sido un proceso lento, con mucha cautela incluso habiendo reducido la ratio debido a las restricciones en accesos a museos, iglesias, etc.

-"Voluntarios en los centros de mayores hombres y mujeres": El menor número de voluntarios respecto del previsto para el ejercicio se debe a que se sigue observando en estos datos el impacto generado por la pandemia en la atención a la población mayor de nuestro Distrito en los centros de mayores.

-"Beneficiarios de ayudas para comedor en centro mayores hombres y mujeres": La falta de beneficiarios de estas ayudas de comedor para 2021 se debe a la suspensión del servicio de comedor en los centros de mayores en aplicación de medidas preventivas de la pandemia.

INDICADOR	MAGNITUD	PREVISIÓN	REALIZADO
CENTROS DE MAYORES DEL DISTRITO	NÚMERO	8	8
SOCIOS DE LOS CENTROS DE MAYORES	HOMBRES	7600	7301

OBJETIVOS / INDICADORES DE GESTIÓN			
SOCIOS DE LOS CENTROS DE MAYORES	MUJERES	11800	11562
PARTICIPANTES EN TALLERES	HOMBRES	2700	512
PARTICIPANTES EN TALLERES	MUJERES	4300	1944
PARTICIPANTES EXCURSIONES Y VISITAS SOCIO-CULTURALES	HOMBRES	1500	29
PARTICIPANTES EXCURSIONES Y VISITAS SOCIO-CULTURALES	MUJERES	2700	116
VOLUNTARIOS EN LOS CENTROS DE MAYORES	HOMBRES	90	57
VOLUNTARIAS EN LOS CENTROS DE MAYORES	MUJERES	90	54
BENEFICIARIOS DE AYUDAS PARA COMEDOR EN CENTRO MAYORES	HOMBRES	8	0
BENEFICIARIOS DE AYUDAS PARA COMEDOR EN CENTRO MAYORES	MUJERES	7	0

3. ATENDER A LOS MAYORES DEL DISTRITO CON DEMENCIA O CON DETERIORO FUNCIONAL, RELACIONAL O COGNITIVO MEDIANTE LA UTILIZACIÓN DE LOS CENTROS DE DÍA MUNICIPALES.

Los centros de día constituyen un recurso socio sanitario cada vez más demandado por los familiares que lo valoran como idóneo para el cuidado profesional de las personas mayores y que les posibilita la permanencia en su domicilio.

El número de usuarios en plazas de centros de Alzheimer o deterioro cognitivo ha disminuido un 19,5 % con respecto al año anterior.

En el Distrito no se cuenta con un equipamiento propio en esta modalidad por lo que se hace necesario la creación de un dispositivo en este sentido ante el aumento de la demanda.

El número de usuarios servicio de centros de día de físicos ha aumentado en un 15,2% respecto al año anterior a pesar de permanecer cerrados los dos centros de día del Distrito de julio a diciembre del 2021. Las personas beneficiarias fueron atendidas por otros dispositivos del municipio colindantes, pero durante este tiempo no se pudieron dar nuevas altas. Respecto a datos prepandemia el dato aumento un 3,7%.

-"Usuarios plazas c. Alzheimer o deterioro cognitivo hombres y mujeres": El numero de usuarios hombres ha experimentado un ligero aumento respecto de a previsión realizada frente a la disminución de usuarias mujeres.

-"Usuarios centro día mayores deterioro funcional o físico hombres y mujeres": El número de usuarios este servicio de los centros de día ha a disminuido respecto a lo previsto al permanecer cerrados los dos centros de día del Distrito de julio a diciembre del 2021. Las personas beneficiarias fueron atendidas por otros dispositivos del municipio colindantes, pero durante este tiempo no se pudieron dar nuevas altas.

INDICADOR	MAGNITUD	PREVISIÓN	REALIZADO
USUARIOS PLAZAS C. ALZHEIMER O DETERIORO COGNITIVO	HOMBRES	70	74
USUARIAS PLAZAS C. ALZHEIMER O DETERIORO COGNITIVO	MUJERES	165	149
USUARIOS CENTRO DÍA MAYORES DETERIORO FUNCIONAL O FÍSICO	HOMBRES	50	50
USUARIAS CENTRO DÍA MAYORES DETERIORO FUNCIONAL O FÍSICO	MUJERES	120	116

4. FAVORECER ALTERNATIVAS DE CONVIVENCIA PARA LAS PERSONAS QUE NO PUEDEN PERMANECER EN SU DOMICILIO MEDIANTE LA GESTIÓN DE SOLICITUDES PARA ALOJAMIENTOS ALTERNATIVOS.

Se trata de un recurso muy completo para las personas mayores, la demanda y tramitación se han ajustado a las previsiones.

Hasta el año 2019 se venía apreciando un crecimiento constante, que se ha visto bruscamente interrumpido en 2020, no obstante, este año se ha recuperado la demanda, una vez superado en gran medida el miedo generado entre la población, respecto a estos establecimientos.

Sigue siendo un indicador de baja intensidad, estas ayudas vendrían a sustituir la falta de respuesta ante las situaciones de emergencia por parte de la comunidad en Madrid.

-"Solicitantes de plazas en pisos tutelados hombres y mujeres": Se trata de un recurso muy completo para las personas mayores, la demanda y tramitación ha sido algo inferior a las previsiones tanto en número de

OBJETIVOS / INDICADORES DE GESTIÓN

hombres como de mujeres debido a la pandemia.

-"Solicitantes de plazas para residencias públicas de la Comunidad de Madrid hombres y mujeres": Hasta el año 2019 se venía apreciando un crecimiento constante, que se ha visto bruscamente interrumpido en 2020, y 2021 debido en gran medida al miedo al contagio de la COVI-19 generado entre la población, respecto a estos establecimientos.

-"Beneficiarios de ayudas alojamientos alternativos hombres y mujeres": Sigue siendo un indicador de baja intensidad, estas ayudas vendrían a sustituir la falta de respuesta ante las situaciones de emergencia por parte de la Comunidad en Madrid.

INDICADOR	MAGNITUD	PREVISIÓN	REALIZADO
SOLICITANTES DE PLAZAS EN PISOS TUTELADOS	HOMBRES	15	7
SOLICITANTES DE PLAZAS EN PISOS TUTELADOS	MUJERES	10	9
SOLICITANTES DE PLAZAS SOLICITADAS PARA RESID. PÚB. CDAD	HOMBRES	60	39
SOLICITANTES DE PLAZAS SOLICITADAS PARA RESID. PÚB. CDAD	MUJERES	80	48
BENEFICIARIOS DE AYUDAS ALOJAMIENTOS ALTERNATIVOS	HOMBRES	2	1
BENEFICIARIOS DE AYUDAS ALOJAMIENTOS ALTERNATIVOS	MUJERES	2	1

5. APOYAR A LAS FAMILIAS CUIDADORAS PARA PREVENIR SITUACIONES DE RIESGO PARA LOS MAYORES

El programa de "Cuidar a quienes cuidan" conlleva un apoyo psicoterapéutico, educativo y de autoayuda que tiene como finalidad mejorar las consecuencias del impacto de los cuidados sobre la calidad de vida de quienes cuidan e indirectamente de las personas dependientes a las que atienden.

Este servicio dejó de prestarse tras el estado de alarma y reanudándose a finales del 2020 y ejecutándose de forma telemática y a partir de septiembre de 2021 se retoma la actividad presencial, respetando todas las recomendaciones sanitarias.

Ante la demanda de continuidad de los grupos de "Cuidar a quienes cuidan" en el Distrito se continúa prestando un espacio y apoyo para otro grupo, "Los Olivos", auto gestionado que se va nutriendo de los participantes de ediciones anteriores del proyecto de cuidar a quienes cuidan.

-"Participantes en los grupos "Cuidando al cuidador "hombres y mujeres": El menor número de participantes respecto al previsto se debe a que este servicio dejó de prestarse tras el estado de alarma.

-"Personas atendidas del programa "respiro familiar "hombres y
mujeres": El menor número de participantes respecto al previsto se debe a que este servicio dejó de prestarse tras el estado de alarma. Y a partir de septiembre de 2021 se retoma la actividad presencial, respetando todas las recomendaciones sanitarias.

INDICADOR	MAGNITUD	PREVISIÓN	REALIZADO
PARTICIPANTES EN LOS GRUPOS "CUIDANDO AL CUIDADOR"	HOMBRES	10	7
PARTICIPANTES EN LOS GRUPOS "CUIDANDO AL CUIDADOR"	MUJERES	25	13
PERSONAS ATENDIDAS DEL PROGRAMA "RESPIRO FAMILIAR"	HOMBRES	5	5
PERSONAS ATENDIDAS DEL PROGRAMA "RESPIRO FAMILIAR"	MUJERES	13	5

CENTRO: 001 AYUNTAMIENTO DE MADRID

SECCIÓN: 216 DISTRITO DE HORTALEZA

PROGRAMA: 23106 SERVICIOS SOCIALES Y EMERGENCIA SOCIAL

RESPONSABLE PROGRAMA: COORDINADOR/A DEL DISTRITO DE HORTALEZA

MEMORIA GENERAL DEL PROGRAMA

Este programa tiene como finalidad principal la atención a la población en general a través del sistema público de servicios sociales, siendo los servicios de atención social primaria el recurso más próximo a la población, que tienen encomendados la atención específica a aquellos sectores que se encuentren en situaciones de desprotección o exclusión social, y la atención a las situaciones de emergencia social con medidas adecuadas a cada situación.

El centro de servicios sociales es el equipamiento básico donde se prestan los servicios de atención social primaria, es la puerta de acceso para la ciudadanía al sistema público de servicios sociales y a sus prestaciones, ya sean del Ayuntamiento de Madrid, de la Comunidad de Madrid o de otras administraciones. En el Distrito Hortaleza se cuenta con 2 dispositivos: El centro de servicios sociales "Concepción Arenal" y el punto de atención social "El Querol". Ambos han sido reformados en este año, a fin de mejorar la accesibilidad y adecuar las instalaciones.

Dentro de los principales derechos reconocidos Por la Ley 11/2003 de Servicio Sociales de la Comunidad de Madrid a las personas usuarias está la de tener asignado un/a trabajadora social como profesional de referencia.

En los sentros se realizan las siguientes funciones, recogidas en la Carta de Servicios del Ayuntamiento de Madrid:

-Información y orientación sobre los recursos disponibles, y del derecho de acceso a los mismos.
-Valoración individualizada de la situación y de las capacidades de cada persona.
-Asesoramiento, apoyo y acompañamiento social a personas o grupos.
-Gestión de recursos y ayudas para paliar las situaciones de necesidad de las personas.
-Atención a situaciones de desprotección.
-Trabajo social comunitario.

Dentro de los objetivos de este programa se contempla la atención a las personas con discapacidad y a sus familias, prestando apoyo, orientación y realizando el seguimiento de aquellas prestaciones propias del Ayuntamiento de Madrid o de otras administraciones, como las incluidas en la Ley 39/2006, de 14 de diciembre, de Promoción de la Autonomía personal y Atención a las personas en situación de dependencia.

La prestación del servicio de ayuda a domicilio para discapacitados, junto con otras prestaciones para la atención a la dependencia como son la teleasistencia y las ayudas técnicas en el domicilio son el soporte idóneo para apoyar a este colectivo y a sus familiares o cuidadores.

La gestión de las prestaciones económicas propias del sistema público de servicios sociales del Ayuntamiento de Madrid incluye la valoración y gestión para dar respuesta a las situaciones de precariedad económica en que se encuentran algunas personas del Distrito y sus familias. Estas ayudas van destinadas principalmente a cubrir necesidades básicas de alojamiento, vestido, alimentación y artículos de primera necesidad.

En este programa se planifican actuaciones de inserción y promoción social dirigidas a prevenir la exclusión y facilitar procesos de inclusión, de forma individual y/o a través de proyectos grupales y comunitarios.

Dentro de la atención, se gestiona la Renta Mínima de Inserción de la Comunidad de Madrid, regulada por la ley 15/2001 de 27 de diciembre. Prestación económica individual o familiar, con objeto de satisfacer las necesidades básicas de la persona y los miembros de su familia.

MEMORIA GENERAL DEL PROGRAMA

Las trabajadoras sociales tienen también la función de amortiguar las situaciones de desahucios o buscar alternativas de alojamiento a través del nuevo servicio de Atención a la Emergencia Residencial (SAER) del Área de Familias, Igualdad y Bienestar Social en funcionamiento desde junio de 2018. Además, se continúa con la realización de informes sociales de derivación para complementar las solicitudes de acceso a las viviendas públicas, tanto de la Agencias Social de la Vivienda de la Comunidad de Madrid y de la EMVS.

En cuanto a la atención a personas sin hogar, se trabaja de forma coordinada con la central de SAMUR-Social y los equipamientos y servicios de la red de atención a personas sin hogar siguiendo los protocolos marcados por la Dirección General de Integración Comunitaria y Emergencia Social.

En cuanto al cumplimiento de objetivos, en relación al porcentaje de ejecución del gasto respecto al crédito inicial del programa Integración Comunitaria y emergencia Social, este año en el Capítulo 2 con un porcentaje de ejecución del 100%.

En cuanto a la ejecución del Capítulo 4, donde se da trámite a las ayudas económicas, cabe decir que se ha ejecutado un 89,4%, mucho más ajustado al presupuesto que el año anterior. No obstante se aprecia las incidencias en la tramitación de tarjetas que han impedido llevar un ritmo constante de gestión.
En cuanto a la previsión del Capítulo 7, es en concepto de ayudas económicas para adaptaciones de la vivienda y otros enseres, este año se ha ejecutado un 99,9%.

El crédito definitivo destinado a este programa -incluyendo los gastos de personal (capítulo 1)- ascendió a 2.029.435 euros, habiendo alcanzado en ejecución un importe de 1.799.735 euros, importe de las obligaciones reconocidas en el ejercicio, lo que supone un porcentaje de ejecución del 89%.

El crédito presupuestario correspondiente a este programa se ha distribuido y ejecutado, atendiendo a la clasificación económica del presupuesto en: Gastos de personal (capítulo 1) distribuido 1.837.731 euros y ejecutado 1.624.764 euros-; Gastos en bienes corrientes y servicios (capítulo 2) -distribuido 45.346 euros y ejecutado 45.346 euros; Gastos en trasferencias corrientes (capítulo 4) - distribuido 143.358 euros y ejecutado 128.235 euros y Gastos en transferencias de capital (capítulo 7). - distribuido 3.000 euros y ejecutado 1.390 euros.

En relación al presupuesto global y definitivo del Distrito de Hortaleza incluyendo los Gastos de personal (capítulo 1), que ascendió a un importe de 39.501.329 euros, este programa representa el 5,1%.

OBJETIVOS / INDICADORES DE GESTIÓN

1. GARANTIZAR LA ATENCIÓN SOCIAL DE LOS CIUDADANOS EN EL SISTEMA PÚBLICO DE SERVICIOS SOCIALES.

Desde el último trimestre del año anterior se recupera la prespecialidad de la plantilla, aunque la atención se mantiene combinada a fin de evitar desplazamientos innecesarios, afluencia de público a los centros y con ello prevenir contagios. El operativo de atención telemática tuvo que reactivarse ante la incidencia del temporal Filomena, con atención presencial de guardia en uno de los centros.
Siguen siendo las mujeres las más atendidas, en las unidades de trabajo social, lo cual tiene que ver con lo constatado, según diferentes diagnósticos: el género es un factor de vulnerabilidad a la hora de optar a cuidados adecuados.
Las atenciones de urgencia también se han estabilizado a los datos pre pandemia.

Como se aprecia en los indicadores, todas las cifras de atención rebasan las previsiones.

La atención se complementa y refuerza de manera integral, con el servicio de educación social y apoyo psicológico para adultos, mediante el contrato propio del Distrito, en el cual se ha apoyado de manera individualizada y se han realizado diferentes acciones grupales: formativas, de autoayuda y de participación social. Este servicio también hubo de adaptarse a la modalidad telemática, telefónica o en espacios abiertos cuando así lo permitió el levantamiento del estado de alarma. Los datos de atención ascienden a 270 personas, 142 hombres y 128 mujeres. Incrementándose con respecto al año anterior en un 16,8% debido sobre todo a la intervención para apoyar en los trámites del Ingreso Mínimo Vital. A partir del último trimestre se han ido reiniciando grupos, uno de ellos e en colaboración con el Huerto urbano de la asociación vecinal de Sanchinarro.

Los datos de personas discapacitadas atendidas han notado un ligero aumento respecto a datos de prepandemia. Sigue habiendo miedo al contagio.

OBJETIVOS / INDICADORES DE GESTIÓN

Este año apenas la ha producido demanda atendida en concepto de arreglos domiciliarios y otras ayudas técnicas para mejorar la calidad de vida, asciende a 2 personas.

-"Atendidos unidades trabajo social primera atención hombres y mujeres": Aumenta el número de mujeres atendidas frente a la disminución del número de hombre del previsto. Siguen siendo las mujeres las más atendidas, en las unidades de trabajo social, lo cual tiene que ver con lo constatado, según diferentes diagnósticos: el género es un factor de vulnerabilidad a la hora de optar a cuidados adecuados.

-"Entrevistas realizadas en U.T.S. Primera atención hombres y mujeres": Como se aprecia en los indicadores, todas las cifras rebasan las previsiones debido a que el servicio también se adaptó a la modalidad telemática, telefónica o en espacios abiertos cuando así lo permitió el levantamiento del estado de alarma.

-"Unidades familiares en seguimiento por unidad trabajo social": Las cifras rebasan las previsiones debido a que el servicio se adaptó a la modalidad telemática, telefónica o en espacios abiertos cuando así lo permitió el levantamiento del estado de alarma.

-"Entrevistas realizadas a hombres y a mujeres en unidad trabajo social": Las cifras rebasan las previsiones debido a que el servicio también se adaptó a la modalidad telemática, telefónica o en espacios abiertos cuando así lo permitió el levantamiento del estado de alarma.

-"Casos urgentes atendidos unidades trabajo social hombres y mujeres": Las atenciones de urgencia también se han estabilizado a los datos pre pandemia.

INDICADOR	MAGNITUD	PREVISIÓN	REALIZADO
ATENDIDOS UNIDADES T. SOCIAL PRIMERA ATENC.	HOMBRES	2800	1495
ATENDIDOS UNIDADES T. SOCIAL PRIMERA ATENC.	MUJERES	1700	2390
ENTREVISTAS REALIZADAS EN U.T.S. PRIMERA ATENCIÓN	HOMBRES	2500	3227
ENTREVISTAS REALIZADAS EN U.T.S. PRIMERA ATENCIÓN	MUJERES	4500	5361
UNIDADES FAMILIARES EN SEGUIMIENTO POR UNIDADES T. SOC.	NÚMERO	8500	8881
ENTREVISTAS REALIZADAS A HOMBRES EN UNIDADES TR. SOCIAL DE Z	NÚMERO	5000	5927
ENTREVISTAS REALIZADAS A MUJERES EN UNIDADES TR. SOCIAL DE Z	NÚMERO	13000	18230
CASOS URGENTES ATENDIDOS UNIDADES T.S.	HOMBRES	80	55
CASOS URGENTES ATENDIDOS UNIDADES T.S.	MUJERES	120	98

2. APOYAR LA INTEGRACIÓN SOCIAL DE LAS PERSONAS DISCAPACITADAS Y SUS FAMILIARES PROPORCIONÁNDOLES LOS RECURSOS Y PRESTACIONES NECESARIAS.

Los datos de personas discapacitadas atendidas han notado un ligero aumento respecto a datos de pre pandemia. Sigue habiendo miedo al contagio.

Debido a retrasos en la gestión de otro tipo de ayudas no se han llevado a cabo ayudas económicas para arreglos domiciliarios y otras ayudas técnicas.

-"Personas con discapacidad usuarias SAD hombres y mujeres": Los datos de mujeres discapacitadas atendidas han notado un ligero aumento respecto a datos de prepandemia. Los usuarios hombres en cambio han disminuido respecto a lo previsto. Sigue habiendo miedo al contagio

-"Discapacitados beneficiarios de ayudas económicas hombres y mujeres": Debido a retrasos en la gestión de otro tipo de ayudas no se han llevado a cabo ayudas económicas para arreglos domiciliarios y otras ayudas técnicas.

INDICADOR	MAGNITUD	PREVISIÓN	REALIZADO
PERSONAS CON DISCAPACIDAD USUARIAS SAD.	HOMBRES	180	107
PERSONAS CON DISCAPACIDAD USUARIAS SAD.	MUJERES	100	147
DISCAPACITADOS BENEFICIARIOS DE AYUDAS ECONÓMICAS	HOMBRES	5	0

OBJETIVOS / INDICADORES DE GESTIÓN

DISCAPACITADOS BENEFICIARIAS DE AYUDAS ECONÓMICAS	MUJERES	5	0

3. PREVENIR SITUACIONES DE EXCLUSIÓN SOCIAL EXTREMA MEDIANTE PRESTACIONES ECONÓMICAS Y PROYECTOS DE INSERCIÓN SOCIOLABORAL.

En cuanto a las personas en situación de riesgo de exclusión beneficiarias de la Renta Mínima de Inserción (RMI) la cifra continúa descendiendo de forma importante como viene siendo en los últimos años. La entrada en vigor del IMV Ingreso Mínimo Vital desde la administración central, y su incompatibilidad con la RMI, motiva esta bajada de datos, especialmente desde 2020.

La Ley 15/2001 de Renta Mínima de Inserción de la Comunidad de Madrid reconoce a la ciudadanía el doble derecho social: el derecho a una prestación económica, para hacer frente a las necesidades básicas de la vida cuando no puedan obtenerlos del empleo o de regímenes de protección social, y el derecho a recibir apoyos personalizados para su inserción social y laboral. Se han derivado casos para itinerarios de inserción laboral a través de los servicios de la Agencia para el empleo del Ayuntamiento. Desde el año 2020 se suspendió el servicio propio del distrito, por lo que no se tiene datos precisos de esta atención.

Las ayudas económicas contempladas en este indicador son las destinadas a cobertura de necesidades básicas para unidades de convivencia con personas mayores de 18 años y menores de 65. Este indicador es el segundo año que se recoge en este programa, y supera la previsión, toda vez que suple en parte la carencia de respuesta por parte de la comunidad de Madrid con la Renta mínima de Inserción.

-Incidencia COVID-19:

Mediante el servicio de Compras a domicilio, se ha dado cobertura a 168 personas, en riesgo de exclusión o en situaciones altamente vulnerables. Estos contratos inicialmente previstos hasta el fin del estado de alarma tuvieron que prolongarse hasta 31 de marzo de 2021, a la vista de que la demanda seguía siendo muy alta, que las coberturas del IMV y RMI seguían siendo muy bajas, se suman los repuntes de la pandemia en sucesivas "olas" que impedían el retorno a la vida económica y laboral, en situaciones ya de por si frágiles. La implantación de las Tarjetas Familias, también se retrasó más de lo previsto inicialmente.

-"Perceptores de Renta Mínima de Inserción hombres y mujeres": En cuanto a las personas en situación de riesgo de exclusión beneficiarias de la Renta Mínima de Inserción(RMI) la cifra continúa descendiendo respecto a las cifras previstas de forma importante como viene siendo en los últimos años. La entrada en vigor del IMV Ingreso Mínimo Vital desde la administración central, y su incompatibilidad con la RMI, motiva esta bajada de datos, especialmente desde 2020.

-"Beneficiarios de ayudas económicas hombres y mujeres": Han disminuido en número respecto del previsto debido a la generalización de prestación de ayudas económicas mediante la implantación de las Tarjetas Familias.

-"Participantes proyectos de intervención socioeducativo e inserción laboral hombres y mujeres": Desde el año 2020 se suspendió el servicio propio del Distrito, por lo que no se tiene datos precisos de esta atención.

-"Personas beneficiarias servicio de apoyo psicosocial hombres y mujeres": Las cifras rebasan las previsiones debido a que el servicio también se adaptó a la modalidad telemática, telefónica o en espacios abiertos cuando así lo permitió el levantamiento del estado de alarma.

INDICADOR	MAGNITUD	PREVISIÓN	REALIZADO
PERCEPTORES DE RENTA MÍNIMA DE INSERCIÓN	HOMBRES	120	88
PERCEPTORES DE RENTA MÍNIMA DE INSERCIÓN	MUJERES	80	103
BENEFICIARIOS DE AYUDAS ECONÓMICAS	HOMBRES	200	71
BENEFICIARIAS DE AYUDAS ECONÓMICAS	MUJERES	310	102
PARTICIPANTES PROY. INTERV. SOCIOEDUC. E INSERC. LAB.	HOMBRES	220	0
PARTICIPANTES PROY. INTERV. SOCIOEDUC. E INSERC. LAB.	MUJERES	80	0
PERSONAS BENEFICIARIAS SERVICIO DE APOYO PSICOSOCIAL	HOMBRES	67	142
PERSONAS BENEFICIARIAS SERVICIO DE APOYO PSICOSOCIAL	MUJERES	110	128

4. ATENDER LAS NECESIDADES DE LAS PERSONAS SIN HOGAR MEDIANTE LA INTERVENCIÓN SOCIAL Y LAS AYUDAS

OBJETIVOS / INDICADORES DE GESTIÓN

ECONÓMICAS QUE FAVOREZCAN SU INTEGRACIÓN SOCIAL.

Según la previsión realizada, en el acceso a la red de atención apersonas sin hogar, las personas usuarias suelen acudir directamente a través de Samur Social.
Este año la incidencia ha retornado a las atenciones pre pandemia.

Se mantiene en un dato muy bajo la atención a este colectivo, dado que Hortaleza, por su situación periférica resulta costoso para las personas sin hogar, por desplazamientos, etc.

En cuanto a la intervención con personas y familias que han perdido su vivienda, el trabajo conjunto con SAER como dispositivo principal de recurso con se cuenta desde Atención Social Primaria, en Hortaleza la atención en 2021 ha sido insignificante, siendo los datos principales, los referidos a personas que ya estaban alojadas en recursos de emergencia anteriormente.

Cabe destacar la continuidad de la moratoria ministerial en la ejecución de lanzamientos, como factor que ha frenado las derivaciones, así como las intervenciones urgentes y las ayudas de emergencia para conservar el alojamiento.

-"Personas sin hogar atendidas hombres y mujeres": El número de hombres atendidos es ligeramente inferior al previsto y ligeramente superior el de mujeres debido a que las personas usuarias suelen acudir directamente a través de Samur Social.

-"Personas sin hogar beneficiarias de ayudas económicas hombres y mujeres": Debido a la generalización de prestación de ayudas económicas mediante la implantación de las Tarjetas Familias la previsión y la realización de estas ayudas es escasa.

INDICADOR	MAGNITUD	PREVISIÓN	REALIZADO
PERSONAS SIN HOGAR ATENDIDAS	HOMBRES	10	6
PERSONAS SIN HOGAR ATENDIDAS	MUJERES	1	3
PERSONAS SIN HOGAR BENEFICIARIAS DE AYUDAS ECONÓMICAS	HOMBRES	1	1
PERSONAS SIN HOGAR BENEFICIARIAS DE AYUDAS ECONÓMICAS	MUJERES	1	2

5. COORDINAR INTERVENCIONES DE ENTIDADES EN EL ÁMBITO SOCIAL DEL DISTRITO

Los servicios sociales del Distrito ha participado en las dos mesas de salud y social, que se restablecieron a partir de abril en modalidad telemática.

Se ha celebrado la Jornada de sensibilización con motivo del "Día Internacional de las personas Migrantes", el día 18 de diciembre, con dos horas de duración en el auditorio de la Orquesta y Coro de la Comunidad de Madrid, con sede en el Distrito. En el marco de esta jornada se programará un taller de creación artística con motivo de dicha jornada, abierto a la participación ciudadana y dirigida por expertas técnicas en la materia.

INDICADOR	MAGNITUD	PREVISIÓN	REALIZADO
MESAS DE TRABAJO COMUNITARIO Y EN RED	NÚMERO	2	2

PRESUPUESTO GENERAL DEL AYUNTAMIENTO DE MADRID 2021

MEMORIA DE CUMPLIMIENTO DE OBJETIVOS

CENTRO: 001 AYUNTAMIENTO DE MADRID

SECCIÓN: 216 DISTRITO DE HORTALEZA

PROGRAMA: 23199 ACTUACIONES EXTRAORDINARIAS COVID-19

RESPONSABLE PROGRAMA: COORDINADOR/A DEL DISTRITO DE HORTALEZA

MEMORIA GENERAL DEL PROGRAMA

Con la finalidad de dar una respuesta más inmediata a las familias, tal y como exigía la demanda social del momento se promovieron dos contratos de emergencia con cargo a esta partida extraordinaria, para los servicios de Comidas a Domicilio y Compras a Domicilio, fue necesario prorrogar el servicio de compras a domicilio ante el retraso hasta el mes de marzo de 2021 en la implementación de completa de las Tarjetas Familias.

El crédito definitivo destinado a este programa ascendió a 220.642 euros, habiendo alcanzado en ejecución un importe de 196.120 euros, importe de las obligaciones reconocidas en el ejercicio, lo que supone un porcentaje de ejecución del 89%.

El crédito presupuestario correspondiente a este programa se ha distribuido y ejecutado, atendiendo a la clasificación económica del presupuesto en: Gastos en bienes corrientes y servicios (capítulo 2) -distribuido 219.320 euros y ejecutado 194.798 euros y gastos en inversiones reales (capítulo 6) - distribuido 1.322 euros y ejecutado 1.321 euros.

En relación al presupuesto global y definitivo del Distrito de Hortaleza incluyendo los Gastos de personal (capítulo 1), que ascendió a un importe de 39.501.329 euros, este programa representa el 0,5%.

OBJETIVOS / INDICADORES DE GESTIÓN

1. ATENDER A FAMILIAS Y MENORES EN SITUACIÓN DE RIESGO SOCIAL

*La prevalencia social y la elevada demanda en los servicios sociales que hizo necesaria la gestión de la prórroga del contrato de emergencia para el servicio de compras a domicilio hasta marzo de 2021 básicas, arroja un aumento considerable de la demanda en el Distrito, ascendiendo a 308 perceptores de la misma.

INDICADOR	MAGNITUD	PREVISIÓN	REALIZADO
FAMILIAS BENEFICIARIAS DE LAS COMIDAS A DOMICILIO	NÚMERO	200	308

CENTRO: 001 AYUNTAMIENTO DE MADRID

SECCIÓN: 216 DISTRITO DE HORTALEZA

PROGRAMA: 31101 SALUBRIDAD PÚBLICA

RESPONSABLE PROGRAMA: COORDINADOR/A DEL DISTRITO DE HORTALEZA

MEMORIA GENERAL DEL PROGRAMA

El departamento de dalud, en virtud de las competencias delegadas del Alcalde Presidente en las Juntas Municipales de Distrito, tiene como objetivo prioritario hacer cumplir lo establecido en nuestra Carta Magna, así como en el Ordenamiento Jurídico que la desarrolla.

Para ello se pretende basar nuestras líneas de actuación en tres principios que consideramos básicos: la información, un derecho de los consumidores reconocido expresamente por la normativa; la formación de los consumidores, una necesidad creciente que garantiza la libertad y la independencia de los usuarios; y la prevención y control, mediante los servicios de inspección.

No obstante, durante el año 2021 las actuaciones inspectoras se han visto afectadas por la pandemia ocasionada por la COVID-19.

El 14 de marzo de 2020 se declara el estado de alarma en todo el territorio nacional adoptándose diversas medidas de protección y lucha contra dicha enfermedad a raíz de dicha declaración. En consecuencia y durante el año 2021, se ha ido recuperando la actividad en algunos casos mientras que en otros se han producido ceses y/o aperturas de nuevas actividades. Además se ha continuado con la adopción de medidas organizativas y preventivas en los centros de trabajo del Ayuntamiento de Madrid.

En este mismo orden de asuntos, las medidas adoptadas desde entonces para el control de la pandemia, así como los efectos económicos de la misma también han afectado de manera directa las actuaciones de control oficial de salud pública.

En base a esto, se ha priorizado el control oficial en la realización de actuaciones específicas relacionadas con la pandemia, entre las que se encuentran:

Continuación de inspecciones sobre medidas adoptadas para la prevención de la COVID-19 en establecimientos minoristas y mayoristas y colectividades continuando con diversa normativa en salud pública para el control de las medidas de protección y lucha contra la enfermedad actualizada, que ha derivado en la creación de procedimientos y protocolos de trabajo específicos, que se han ido adaptando a las distintas fases del periodo de "nueva normalidad". Además, significar que durante 2021 se reabrieron los centros de mayores municipales.

El crédito definitivo destinado a este programa-incluyendo los gastos de personal (capítulo 1)- ascendió a 439.658 euros, habiendo alcanzado en ejecución un importe de 449.805 euros, importe de las obligaciones reconocidas en el ejercicio, lo que supone un porcentaje de ejecución del 102,3%.

El crédito presupuestario correspondiente a este programa se ha distribuido y ejecutado, atendiendo a la clasificación económica del presupuesto en: Gastos de personal (capítulo 1) distribuido 438.158 euros y ejecutado 449.058 euros-; Gastos en bienes corrientes y servicios (capítulo 2) -distribuido 1.058 euros y ejecutado 312 euros y Gastos en Inversiones reales (capítulo 6) - distribuido 441 euros y ejecutado 435 euros.

En relación al presupuesto global y definitivo del distrito de Hortaleza incluyendo los Gastos de personal (capítulo 1), que ascendió a un importe de 39.501.329 euros, este programa representa el 1,1%.

OBJETIVOS / INDICADORES DE GESTIÓN

1. **MEJORAR LA SEGURIDAD ALIMENTARIA EN EL DISTRITO MEDIANTE INSPECCIONES PERIÓDICAS Y PROGRAMAS ASÍ COMO EL CONTROL OFICIAL DE ALIMENTOS DE MANERA QUE SE GARANTICEN LAS CONDICIONES HIGIÉNICO-SANITARIAS EN LOS ESTABLECIMIENTOS DONDE SE ELABORAN, CONSUMEN O VENDEN COMIDAS Y BEBIDAS.**

Según las directrices de Madrid Salud el primer indicador incluye restauración colectiva y comercio minorista. Se ha sobrepasado lo previsto debido al esfuerzo realizado por los inspectores del departamento. La auditoría programada no se llevó a cabo por causas ajenas al departamento y relacionadas con el apoyo de Madrid Salud.

En cuanto a las tomas de muestras se han realizado todas las programadas, pero esta programación viene dada por MS, mes a mes del año en curso y solo podemos hacer una estimación al elaborar los presupuestos.

Con relación a la eficacia operativa en inspecciones por denuncias, brotes y alertas siempre es del 100% debido a que este objetivo tiene prioridad sobre cualquier otro en materia de seguridad alimentaria por su repercusión directa en la salud pública de la población.

El número de informes sanitarios sobre licencias, registros y autorizaciones en relación con las actividades alimentarias se ajusta a la demanda. Han sido solicitados 20 informes habiendo dado respuesta a todas las peticiones. Se han controlado las deficiencias encontradas en inspecciones en su totalidad.

Para el cumplimiento de este objetivo se desarrollan las siguientes actividades:

- Control Oficial en establecimientos donde se elaboran, venden o sirven alimentos y bebidas
- Toma de muestras de alimentos y bebidas para su análisis en el Laboratorio de Salud Pública
- Elaboración de informes sanitarios para la concesión de Licencias Urbanísticas, Registros y Autorizaciones Sanitarias
- Elaboración de informes sanitarios, requerimientos y, en su caso, propuesta de sanción, a los establecimientos.

INDICADOR	MAGNITUD	PREVISIÓN	REALIZADO
INSPECCIONES EN MATERIA DE RESTAURACIÓN COLECTIVA	NÚMERO	400	687
AUDITORIA DE SISTEMAS DE AUTOCONTROL (PCH Y APPCC)	NÚMERO	1	0
EFICACIA OPERATIVA INSPECCIONES SEGURIDAD ALIMENTARIA	PORCENTAJE	90	172
TOMA DE MUESTRAS DE ALIMENTOS Y BEBIDAS	NÚMERO	45	56
EFICACIA OPERATIVA TOMA DE MUESTRAS ALIMENTOS Y BEBIDAS	PORCENTAJE	80	124
EFICACIA OPERATIVA INSPECCIONES DENUNCIAS BROTES ALERTAS TIP	PORCENTAJE	100	100
INFORMES SANITARIOS EN LICENCIAS URBANÍSTICAS Y REGISTROS SA	NÚMERO	40	20
CONTROL DE LA CORRECCIÓN DE DEFICIENCIAS DETECTADAS EN ESTAB	PORCENTAJE	100	100

2. **MEJORAR EL CONTROL DE LAS CONDICIONES TÉCNICAS E HIGIÉNICO-SANITARIAS DE LOS ESTABLECIMIENTOS CON INCIDENCIA DIRECTA SOBRE LA SALUD PÚBLICA (PELUQUERÍAS, ESTABLECIMIENTOS DE PIERCING Y TATUAJE, CENTROS DE CUIDADO Y RECREO INFANTIL, PISCINAS).**

Durante el 2021, no solo se han cumplido los objetivos previstos en las inspecciones, si no que dado a la organización, eficacia y efectividad y trabajo en equipo se han duplicado los valores de los mismos. Con respecto a la toma de muestras en agua de piscina, aun habiendo alcanzado un porcentaje de realización del 40 %, no se ha conseguido llegar al objetivo previsto debido al cierre de algunas de ellas situadas en colegios durante el curso escolar.

La eficacia operativa en relación con las denuncias y alertas producidas en este tipo de establecimientos ha sido igualmente del 100% de acuerdo con lo establecido en los protocolos y cartas de servicios.

Para el cumplimiento de este objetivo se desarrollan las siguientes actividades:

- Realización de inspecciones de los distintos establecimientos.
- Elaboración de informes sanitarios, requerimientos y, en su caso, propuesta de sanción a los establecimientos.

OBJETIVOS / INDICADORES DE GESTIÓN

- Realización de inspecciones en piscinas.
- Toma de muestras de agua en piscinas para su análisis en el Laboratorio de Salud Pública.
- Tramitación de la comunicación de apertura de temporada en piscinas.
- Elaboración de informes sanitarios para la concesión de Licencias Urbanísticas, Registros y Autorizaciones Sanitarias. Autorización de cesiones y cambios de actividad en mercadillos.

Se han cumplido los objetivos previstos en las inspecciones de piscinas y casi duplicando los valores pasando de la previsión de 25 a las 48 realizadas.

Se han cumplido los objetivos previstos en las inspecciones de escuelas y cuidado/recreo infantiles pasando de la previsión de 100 a las 141 realizadas. Gracias a la organización, eficacia, efectividad y trabajo en equipo.

INDICADOR	MAGNITUD	PREVISIÓN	REALIZADO
INSPECCIONES EN PISCINAS	NÚMERO	25	48
EFICACIA OPERATIVA DE LAS INSPECCIONES EN PISCINAS	PORCENTAJE	90	192
TOMA DE MUESTRAS EN AGUA DE PISCINAS	NÚMERO	10	4
EFICACIA OPERATIVA TOMA DE MUESTRAS EN AGUA DE PISCINAS	PORCENTAJE	90	40
INSPECCIONES ESCUELAS Y CUIDADO/RECREO INFANTILES Y ESTABLEC	NÚMERO	100	141
EFICACIA OPERATIVA INSPECC. ESCUELAS Y CUIDADO/RECREO INFANT	PORCENTAJE	100	141
EFICACIA OPERATIVA INSPECC. DENUNCIAS Y ALERTAS	PORCENTAJE	100	100
COMUNICACIÓN APERTURA TEMPORADA DE PISCINAS	PORCENTAJE	14	14

3. MEJORAR EL CONTROL EN MATERIA DE SANIDAD Y PROTECCIÓN ANIMAL.

Durante el 2021 no solo se han cumplido los objetivos previstos, si no que dado a la organización, eficacia, efectividad y trabajo en equipo se han incrementado los valores de los mismos hasta el 170%.

Con respecto a las licencias de animales potencialmente peligrosos la previsión de este indicador se hace en base a lo realizado años anteriores, por lo tanto, se trata de un indicador que se realiza a demanda. Se han tramitado todas las licencias de animales potencialmente peligrosos que se han solicitado en nuestro Distrito.

La minoración de denuncias de este año con respecto a lo programado se debe al trabajo realizado desde este departamento en colaboración con Policía Municipal con importante énfasis de las labores informativas, además de las de control y vigilancia.

Para el cumplimiento de este objetivo se desarrollan las siguientes actividades:

- Realización de inspecciones de los distintos establecimientos.
- Gestión de las denuncias sobre tenencia de animales domésticos.
- Tramitación de licencias para la tenencia de animales potencialmente peligrosos
- Elaboración de informes sanitarios, requerimientos y, en su caso, propuesta de sanción, a los establecimientos.

INDICADOR	MAGNITUD	PREVISIÓN	REALIZADO
CAMPAÑAS, OBSERVACIONES Y LICENCIAS	NÚMERO	120	98
INSPECCIONES PROTECCIÓN ANIMAL	NÚMERO	20	34
EFICACIA OPERATIVA INSPECCIONES PROTECCIÓN ANIMAL	PORCENTAJE	100	170
DENUNCIAS TENENCIA ANIMALES Y PROTEC. ANIMAL E INFORMES PROT	NÚMERO	80	75

4. AGILIZAR LA GESTIÓN DE EXPEDIENTES EN MATERIA DE SALID PÚBLICA, COMERCIO Y CONSUMO

Dada la trayectoria y la dinámica en los últimos años, con importante perseverancia de las labores informativas, además de las de control, hemos conseguido una alta colaboración de los empresarios lo que se refleja en un alto cumplimiento de las normas en materia de salud pública. No obstante, y tras repetidas

OBJETIVOS / INDICADORES DE GESTIÓN

inspecciones a determinadas actividades, hemos encontrado incumplimientos a la normativa en algunos casos que suponían un riesgo para la salud, motivo por el cual se han realizado 31 propuestas de expedientes sancionadores y 3 medidas cautelares, siempre cumpliendo el 100% de lo surgido.

Este año no nos han solicitado peticiones de acceso a información pública.

Para el cumplimiento de este objetivo se desarrollan las siguientes actividades:

- Elaboración de propuestas de sanción
- Ejecución de medidas cautelares

INDICADOR	MAGNITUD	PREVISIÓN	REALIZADO
PROPUESTAS INICIO EXPTES SANCIONADORES SALUD PÚBLICA	NÚMERO	50	31
MEDIDAS CAUTELARES Y PROFESIONALES ADOPTADAS	NÚMERO	5	3
GESTIÓN PETICIONES INFORMACIÓN PÚBLICA	NÚMERO	10	0

PRESUPUESTO GENERAL DEL AYUNTAMIENTO DE MADRID 2021

MEMORIA DE CUMPLIMIENTO DE OBJETIVOS

CENTRO: 001 AYUNTAMIENTO DE MADRID

SECCIÓN: 216 DISTRITO DE HORTALEZA

PROGRAMA: 32301 CENTROS DOCENTES ENSEÑANZA INFANTIL Y PRIMARIA

RESPONSABLE PROGRAMA: COORDINADOR/A DEL DISTRITO DE HORTALEZA

MEMORIA GENERAL DEL PROGRAMA

Mantener los centros docentes de los distritos conservados por la Junta de Distrito en las mejores condiciones de uso de acuerdo con la normativa vigente para los usuarios y trabajadores de los centros.

Con programación de mantenimientos preventivos, así como con la realización de las obras de conservación y reforma necesarias para garantizar las condiciones correctas de uso, de los centros educativos.

El crédito definitivo destinado a este programa ascendió a 7.581.343 euros, habiendo alcanzado en ejecución un importe de 7.518.776 euros, importe de las obligaciones reconocidas en el ejercicio, lo que supone un porcentaje de ejecución del 99,1%.

El crédito presupuestario correspondiente a este programa se ha distribuido y ejecutado, atendiendo a la clasificación económica del presupuesto en: Gastos en bienes corrientes y servicios (capítulo 2) -distribuido 6.048.426 euros y ejecutado 6.043.819 euros - y Gastos en inversiones reales (capítulo 6) - distribuido 1.532.917 euros y ejecutado 1.474.956 euros.

En relación al presupuesto global y definitivo del Distrito de Hortaleza incluyendo los Gastos de personal (capítulo 1), que ascendió a un importe de 39.501.329 euros, este programa representa el 19,1%.

OBJETIVOS / INDICADORES DE GESTIÓN

1. GARANTIZAR LAS CONDICIONES DE USO DE LOS CENTROS EDUCATIVOS MEDIANTE LAS CORRESPONDIENTES ACCIONES DE LIMPIEZA, MANTENIMIENTO, CONSERVACIÓN Y REFORMA DE LOS MISMOS.

Los primeros planes de autoprotección que se realizaron para los centros educativos desde el Distrito, a partir de ese primer plan, cada centro lleva la actualización de los mismos y su control, así como realizar los simulacros anuales preceptivos.

Desde el Distrito se controla que existan de inicio y que se lleven a cabo los controles de los planes de autoprotección con los que debe contar cada uno de los centros educativos cuya conservación y mantenimiento recae en el Distrito.

Los servicios técnicos del Distrito deben controlar que se llevan a cabo por las empresas externas, todas las actividades del mantenimiento preventivo periódico regulado en el acuerdo marco para tal fin, así como las labores de limpieza que correspondan además de las de actuación diaria para mantener los edificios públicos en perfecto estado de conservación, seguridad y salubridad. El número de centros educativos a mantener es de 22. Por la misma causa se justifican las superficies construidas y libres a mantener en el Distrito.

En cuando a la realización de las obras de conservación necesarias en los colegios y centros educativos para mantener en perfecto estado de uso las instalaciones, comprende aquellas actuaciones que estando dentro de las labores de mantenimiento correctivo y que deben realizarse para que los edificios e instalaciones de los mismos, sigan funcionando correctamente, y que, con dichas obras, evitemos deterioros mayores que no puedan encuadrarse en simples labores de mantenimiento.

En este capítulo cabe destacar las obras realizadas dirigidas a mejorar la eficiencia energética:

-Colegio público de educación infantil y primaria Pinar del Rey: Mejora energética con la mejora de la

OBJETIVOS / INDICADORES DE GESTIÓN

cubierta.

-Colegio público de educación infantil y primaria Ramón Pérez de Ayala: mejora en aislamiento térmico.

-Colegios públicos de educación infantil y primaria Mendez Nuñez y Alfredo Di Estefano: En ambos se llevaron a cabo instalación de pérgolas para sombra en patios que mejoran la confortabilidad de los usuarios así como el soleamiento del edificio.

En cuanto a la adaptación de los colegio públicos a la normativa: Se han redactado proyectos y llevado a cabo la ejecución de estos, cuyo objetivo era adaptar las instalaciones de sistemas de alarma de intrusión en los colegios:

-Colegios públicos de educación infantil y primaria Adolfo Suarez, San Miguel, Mendez Nuñez, Filósofo Seneca, Dionisio Ridruejo, Juan Zaragüeta, Pablo Picaso, Princesa Sofía, Ramón Perez De Ayala y la escuela infantil La Gran Vía.

Adaptación de instalaciones de cocina de diversos centros, así como la modificación de cuadros e instalación eléctrica y de gas para su adaptación a los nuevos usos.

Se han realizado obras en patios que mejoran la accesibilidad de los usuarios en los colegios públicos de educación infantil y primaria Méndez Núñez y Dionisio Ridruejo.

En concreto, se ha cumplido el objetivo previsto de los planes de autoprotección, en cuanto a limpieza, en el 2021 a añadió 1 colegio público de educación infantil y primaria (CEIP, en adelante) al contrato (CEIP Nuria Espert) En lo que se refiere a la adaptación de instalaciones se han llevado a cabo, además de las de los CEIP mencionados, en cocinas de dos centros, así como la modificación de cuadros e instalación eléctrica y de gas para su adaptación a los nuevos usos; en lo relativo a la accesibilidad, las mencionadas en los patios de 2 CEIPS.

INDICADOR	MAGNITUD	PREVISIÓN	REALIZADO
CENTROS EDUCATIVOS CON MANTENIMIENTO A CARGO DEL DISTRITO	NÚMERO	22	22
CENTROS EDUCATIVOS CON LIMPIEZA A CARGO DEL DISTRITO	NÚMERO	17	18
SUPERFICIE CONSTRUIDA DE CENTROS EDUCATIVOS MUNICIPALES CON	M2	83746	83746
SUPERFICIE LIBRE DE CENTROS EDUCATIVOS MUNICIPALES CON MANTE	M2	103078	103078
INCIDENCIA EN OBRAS DE MEJORA DE EFICIENCIA ENERGÉTICA INST.	NÚMERO	5	4
INCIDENCIA EN OBRAS DE MEJORA EFICIENCIA ENERGÉTICA CONSTRU.	PORCENTAJE	20	22
ACTUACIONES DE MEJORA DE LA ACCESIBILIDAD	NÚMERO	2	2
ACTUACIONES DE ADAPTACIÓN A LA NORMATIVA	NÚMERO	22	12
ACTUALIZACIÓN DDE LOS PLANES DE AUTOPROTECCIÓN IMPLANTADAOS	NÚMERO	17	17

2. FACILITAR EL ACCESO AL SISTEMA EDUCATIVO A LOS MENORES DE TRES AÑOS MEDIANTE LAS ESCUELAS INFANTILES DE TITULARIDAD MUNICIPAL

El número total de plazas de 0-3 años en las cinco Escuelas Infantiles de titularidad municipal del Distrito de Hortaleza asciende a 780, 156 plazas en cada una de ellas.

Las cinco escuelas poseen idéntica configuración de unidades:

- 3 unidades para el tramo de edad 0-1, con un total de 24 plazas en cada una de ellas.
- 4 unidades para el tramo de edad 1-2, con un total de 52 plazas.
- 5 unidades para el tramo de edad 2-3, con un total de 80 plazas.

Desde que es aprobada, a partir del curso 2019-2020, la gratuidad de la escolaridad en las escuelas infantiles, desaparecen las ayudas en concepto de escolaridad. En su lugar, aparece el indicador becas de comedor y horario ampliado.

Por lo anterior, los resultados de este indicador (alumnos y alumnas es mucho más alto al inicialmente

OBJETIVOS / INDICADORES DE GESTIÓN

previsto). Las restricciones impuestas por la pandemia han hecho que las reuniones con las escuelas hayan sido algo inferiores a las previstas En cuanto a los alumnos escolarizados, la cifra global es la misma, con un traspaso de 10 de niños a niñas en las cifras reales respecto a las previstas.

INDICADOR	MAGNITUD	PREVISIÓN	REALIZADO
ESCUELAS INFANTILES DE TITULARIDAD MUNICIPAL DE GESTIÓN INDI	NÚMERO	5	5
REUNIONES CON LAS ESCUELAS INFANTILES MUNICIPALES	NÚMERO	65	40
ALUMNOS ESCOLARIZADOS EN ESCUELAS INFANTILES DE TITULARIDAD	ALUMNO	420	410
ALUMNAS ESCOLARIZADAS EN ESCUELAS INFANTILES DE TITULARIDAD	ALUMNA	360	370
ALUMNOS CON AYUDAS EN CUOTA ESCOLARIDAD Y HORARIO AMPLIADO	ALUMNO	3	15
ALUMNAS CON AYUDAS EN CUOTA ESCOLARIDAD Y HORARIO AMPLIADO	ALUMNA	2	27

3. GARANTIZAR Y SUPERVISAR EL ACCESO A LAS ESCUELAS INFANTILES DE TITULARIDAD DEL AYUNTAMIENTO DE MADRID MEDIANTE LA REPRESENTACIÓN MUNICIPAL EN LOS RESPECTIVOS SERVICIOS DE APOYO A LA ESCOLARIZACIÓN

El servicio municipal de apoyo a la escolarización perteneciente a los Distritos de Hortaleza y Barajas ha gestionado las solicitudes de las escuelas infantiles Ana de Austria, La Gran Vía, Doña Francisquita, Las Pléyades, La Ardilla, La Chulapona, El Bateo y La Colina.

Este servicio, cuya sede durante el año 2021 ha sido la escuela infantil Ana de Austria, ha resuelto aquellas solicitudes de niñas y niños que no han obtenido plaza en la Escuela elegida como primera opción, asignando las vacantes existentes en otras escuelas elegidas por las familias solicitantes.

Este servicio se realiza en función del número de solicitudes recibidas, de ahí la diferencia entre lo previsto y lo realizado.

INDICADOR	MAGNITUD	PREVISIÓN	REALIZADO
REUNIONES DEL SERVICIO DE APOYO A LA ESCOLARIZACIÓN	NÚMERO	18	15
ALUMNADO 0-3 AÑOS ESCOLARIZADO POR EL SERVICIO DE APOYO A LA	NÚMERO	1584	1391

CENTRO: 001 AYUNTAMIENTO DE MADRID

SECCIÓN: 216 DISTRITO DE HORTALEZA

PROGRAMA: 32501 ABSENTISMO

RESPONSABLE PROGRAMA: COORDINADOR/A DEL DISTRITO DE HORTALEZA

MEMORIA GENERAL DEL PROGRAMA

EL proyecto de prevención del absentismo escolar, "Acercamiento al Aula" ofrece un recurso educativo específicamente destinado al trabajo con alumnos/as que presentan conductas de riesgo que deriven en situaciones de absentismo escolar.

Los destinatarios son menores de 6 a 16 años escolarizados en los centros sostenidos con fondos públicos del Distrito: Centros públicos de educación infantil y primaria, centros concertados e institutos de educación eecundaria.

Las edades de los alumnos destinatarios del Programa corresponden a las etapas de educación primaria y educación secundaria obligatoria.

El desarrollo del presente proyecto complementa así el Programa para la prevención y control del absentismo escolar desarrollado en los 21 distritos del municipio de Madrid, fruto del convenio de Colaboración entre la Comunidad de Madrid y el Ayuntamiento de Madrid.

A lo largo del año 2021, el Proyecto se ha concretado en las siguientes actuaciones:

-Asesorar, orientar e informar a los centros educativos acerca de la detección de casos susceptibles de derivar en una futura problemática de absentismo entre los alumnos/as.
-Intervenir, a demanda de los centros, con alumnado de 6 a 16 años, que presenten conductas de riesgo que deriven en una futura problemática de absentismo escolar o con aquellos menores que presentan ya un absentismo incipiente, evitando que éste se consolide.
-Proporcionar a los alumnos de 6º de Educación Primaria escolarizado en los centros públicos orientación capaz de promover una adecuada transición a la etapa de Educación Secundaria.
-Sensibilizar a las familias del Distrito de Hortaleza con menores escolarizados en la etapa de Educación Infantil (3-6 años) acerca de la importancia de la escolarización temprana y la asistencia regular al centro de los/las menores durante esta etapa educativa.

El esfuerzo de los últimos años en el ámbito de la prevención está permitiendo cambios sustanciales en el Distrito, percibiendo un claro compromiso, por parte del conjunto de centros sostenidos con fondos públicos, hacia el absentismo escolar y el trabajo con el alumnado con conductas de riesgo.
En el caso de Hortaleza, el proyecto de Difusión del programa ha contribuido a alcanzar este objetivo, potenciando que el inicio del proceso de intervención se realice desde las primeras faltas de asistencia del alumnado.

Se ha logrado de esta forma aproximar el Programa y la figura del educador en los distintos contextos socioeducativos.

El crédito definitivo destinado a este programa - ascendió a 33.478 euros, habiendo alcanzado en ejecución un importe de 32.067 euros, importe de las obligaciones reconocidas en el ejercicio, lo que supone un porcentaje de ejecución del 95,7%.

El crédito presupuestario correspondiente a este programa se ha distribuido y ejecutado, atendiendo a la clasificación económica del presupuesto exclusivamente en gastos en bienes corrientes y servicios (capítulo 2).

En relación al presupuesto global y definitivo del Distrito de Hortaleza incluyendo los gastos de personal (capítulo 1), que ascendió a un importe de 39.501.329 euros, este programa representa el 0,1%.

OBJETIVOS / INDICADORES DE GESTIÓN

1. PREVENIR Y REDUCIR EL ABSENTISMO ESCOLAR MEDIANTE LA COORDINACIÓN Y GESTIÓN DEL PROGRAMA DE PREVENCIÓN Y CONTROL DEL ABSENTISMO ESCOLAR.

Durante el ejercicio económico 2021, el Distrito de Hortaleza ha continuado trabajando en el objetivo de garantizar la asistencia regular del alumnado en edad de escolarización obligatoria. La prevalencia del absentismo en el Distrito de Hortaleza se ha visto ligeramente aumentada.

La crisis sanitaria ha provocado un descenso considerable en el número de visitas domiciliarias y la imposibilidad de celebrar comparecencias en la Junta de Distrito. Por el contrario, las entrevistas familiares se han visto considerablemente incrementadas.

Inferior ha sido igualmente el número de centros educativos remitentes de protocolos.

En resumen y según lo indicado, las comisiones las actividades y los alumnos estén en línea con lo previsto (con un ligero traspaso de cifras de alumnas a alumnos); los alumnos en seguimiento desde el programa de prevención han superado los inicialmente previstos al igual que en el indicador de acompañamiento a menores El número de entidades que participan se mantiene y es el previsto Y en cuanto a la coordinación y reuniones con otras entidades del distrito, se ha conseguido alcanzar cifras muy cercanas a las previstas (-10%) a pesar de las restricciones de la pandemia durante el 2021; transformándose todo el trabajo presencial en trabajo telemático.

INDICADOR	MAGNITUD	PREVISIÓN	REALIZADO
CENTROS EDUCATIVOS REMITENTES DE PROTOCOLOS	NÚMERO	36	20
COMISIONES DE ABSENTISMO ESCOLAR	NÚMERO	9	8
ACTIVIDADES PREVENTIVAS	NÚMERO	5	5
ALUMNOS PARTICIPANTES EN LAS ACTIVIDADES PREVENTIVAS	NÚMERO	400	420
ALUMNAS PARTICIPANTES EN LAS ACTIVIDADES PREVENTIVAS	NÚMERO	350	330
ALUMNOS EN SEGUIMIENTO DESDE EL PROGRAMA DE PREVENCIÓN ABSEN	NÚMERO	42	50
ALUMNAS EN SEGUIMIENTO DESDE EL PROGRAMA DE PREVENCIÓN ABSEN	NÚMERO	33	40
PREVALENCIA DEL ABSENTISMO EN LA POBLACIÓN ESCOLAR DEL DISTR	RATIO	1	1
VISITAS DOMICILIARIAS	NÚMERO	110	11
ENTREVISTAS FAMILIARES	NÚMERO	90	311
ENTREVISTAS A MENORES	NÚMERO	130	95
ACOMPAÑAMIENTO A MENORES	NÚMERO	7	8
COMPARECENCIAS	NÚMERO	60	0
ENTIDADES DENTRO DEL DISTRITO QUE COLABORAN EN EL PROGRAMA D	NÚMERO	20	20
REUNIONES CON LOS CENTROS EDUCATIVOS	HORAS	580	441
COORDINACIÓN Y REUNIONES CON OTROS RECURSOS DEL DISTRITO	NÚMERO	330	300

CENTRO: 001 AYUNTAMIENTO DE MADRID

SECCIÓN: 216 DISTRITO DE HORTALEZA

PROGRAMA: 32601 SERVICIOS COMPLEMENTARIOS EDUCACIÓN

RESPONSABLE PROGRAMA: COORDINADOR/A DEL DISTRITO DE HORTALEZA

MEMORIA GENERAL DEL PROGRAMA

Las actuaciones y objetivos de gestión en materia educativa para el año 2021 en el Distrito de Hortaleza, dirigidos a impulsar, potenciar y mejorar las diferentes actuaciones de carácter formativo de los centros sostenidos con fondos públicos, se han llevado a cabo a través del desarrollo de un conjunto de programas y actividades tendentes a satisfacer las demandas y necesidades en materia educativa del conjunto de la población escolar del Distrito.

Se han desarrollado 8 programas educativos, 2 más de los inicialmente previstos, dirigidos a la población escolar del Distrito,

1.Proyecto de mediación escolar.: Dirigido al desarrollo de competencias emocionales y habilidades sociales en el alumnado que permita la resolución pacífica de conflictos con objeto de mejorar el clima escolar.

2.Proyecto "educando en la inclusión": Creación de un Aula de Convivencia dirigida a la población escolar de Educación Secundaria como alternativa a la expulsión.

3.Proyecto de apoyo escolar "Uva de Hortaleza: Actuación destinada a la población de Educación Primaria (6-12 años) de los CEIPs de la UVA de Hortaleza proporcionando apoyo escolar a alumnos y alumnas con déficit de aprendizaje.

4.Proyecto de intervención social "Uva de Hortaleza": Actuación dirigida a la población de Educación Secundaria para la detección e intervención con menores con conducta de riesgo.

5.Campamento urbano "Uva de Hortaleza": Actuación dirigida a la población escolar residente en la UVA de Hortaleza con objeto de ofrecerles un recurso educativo durante el periodo vacacional en el que desarrollen actividades físico-deportivas, manuales e intelectuales.

6.Campamento urbano Navidad Barrio Manoteras: Actuación dirigida a la población escolarizada en el barrio de Manoteras con objeto de ofrecerles un recurso educativo durante el periodo vacacional en el que desarrollen actividades físico-deportivas, manuales e intelectuales.

7.Proyecto de dinamización de la participación infantil: Con objeto de fomentar la participación de los/las menores en el análisis de sus demandas e impulsar el aprendizaje de pautas de convivencia democrática en los/las menores.

8.Jornada reconocimiento escolar 2021: Organización y desarrollo de una "Jornada de Reconocimiento Escolar" dirigida al ámbito educativo de Hortaleza, en reconocimiento a la labor llevada a cabo por los profesionales docentes y no docentes del conjunto de centros educativos del Distrito durante los meses de confinamiento.

Por otro lado, y en el ámbito de las actividades extraescolares, un año más se impulsa el Programa de Actividades Municipales para la conciliación de la vida laboral y familiar, fuera del horario lectivo, que se dirige a la totalidad de los colegios públicos de educación infantil y primaria del Distrito.

El crédito definitivo destinado a este programa ascendió a 395.778 euros, habiendo alcanzado en ejecución un importe de 342.217 euros, importe de las obligaciones reconocidas en el ejercicio, lo que supone un porcentaje de ejecución del 86,4%.

El crédito presupuestario correspondiente a este programa se ha distribuido y ejecutado, atendiendo a la

MEMORIA GENERAL DEL PROGRAMA

clasificación económica del presupuesto exclusivamente en gastos en bienes corrientes y servicios (capítulo 2).

En relación al presupuesto global y definitivo del Distrito de Hortaleza incluyendo los Gastos de personal (capítulo 1), que ascendió a un importe de 39.501.329 euros, este programa representa el 1%.

OBJETIVOS / INDICADORES DE GESTIÓN

1. FOMENTAR EL DESARROLLO INTEGRAL DE LA POBLACIÓN ESCOLAR DEL DISTRITO MEDIANTE ACTIVIDADES EDUCATIVAS.

Financiado desde la partida 227.99, la consecución de este objetivo se ha logrado gracias al desarrollo del Programa de actividades complementarias y extraescolares dirigidas al conjunto de la población escolar del Distrito.

-Actividades extraescolares:

La realización de Actividades Municipales en centros educativos para la conciliación de la vida laboral y familiar se ha desarrollado en los 16 colegios de educación infantil y primaria públicos del Distrito.

Con carácter general las actividades propuestas en cada uno de los centros según sus necesidades tienen como objetivo:

- Apoyar en la conciliación de la vida familiar y laboral de las familias y los alumnos.
- Ofrecer alternativas de ocio y tiempo libre.
- Extender los servicios educativos de los centros públicos creando espacios de formación socio educativa para el alumnado de los centros.
- Fomentar el desarrollo integral del alumnado a través de contexto de socialización.
- Crear espacios donde los alumnos puedan realizar las tareas escolares y resolver las dudas que de las mismas pudieran derivarse.
- Apoyar el currículo escolar en determinadas materias de aquellos alumnos, susceptibles a juicio del profesorado de ello.

Estas actividades han consistido en anticipación de la jornada (Primeros del Colegio), ludoteca, teatro, actividades educación especial, refuerzo educativo, inglés, predeporte, guitarra, biblioteca, cerámica, apoyo escolar, animación a la lectura, creatividad, huerto escolar, multideporte, ajedrez.

Se ha producido un aumento significativo del número de alumnos participantes en las actividades extraescolares dado que una de las actividades, biblioteca, es ofertada a la totalidad de alumnos de educación primaria de los centros.

En el marco de las actividades extraescolares, la formación de la agrupación coral escolar del Distrito, integrado por alumnos/as de 4º, 5º y 6º de educación primaria y 1º de ESO de todos los centros sostenidos con fondos públicos ha hecho posible que 87 alumnos/as seleccionados reciban ensayos semanales que posteriormente les permitan ofrecer conciertos.

-Actividades complementarias:

Se han ejecutado, con un alto grado de participación y gran impacto entre los escolares, las siguientes actuaciones:

1.Proyecto de mediacion escolar: Dirigido a alumnos/as de 4º, 5º y 6º de Educación Primaria de los 14 colegios publicos de educación infantil y primaria del Distrito.

2.Proyecto "Educando en la inclusión": Creación de un aula de convivencia dirigida a la población escolar de educación secundaria como alternativa a la expulsión.

OBJETIVOS / INDICADORES DE GESTIÓN

3.Proyecto de apoyo escolar "UVA de Hortaleza": Dirigido a la población de Educación Primaria (6-12 años) de los 2 CEIPs de la UVA de Hortaleza.

4.Proyecto de intervencion social "UVA de Hortaleza: Dirigido a la población de Educación Secundaria de los IES Arturo Soria y Rosa Chacel con este proyecto se pretende la detección, aproximación e intervención con menores con conductas de riesgo, así como la mediación de conflictos de grupo.

5.Campamento urbano: Dirigido a los/las menores escolarizados/as y/o residentes en la UVA de Hortaleza el campamento pretende ofrecer alternativas de ocio y tiempo libre durante el período estival, fuera de su entorno habitual, respondiendo a sus necesidades y facilitando a las familias la conciliación de la vida familiar y laboral.

6.Campamento urbano Navidad Barrio Manoteras: Actuación dirigida a la población escolarizada en el barrio de Manoteras con objeto de ofrecerles un recurso educativo durante el periodo vacacional en el que desarrollen actividades físico-deportivas, manuales e intelectuales.

7.Proyecto de dinamización y participación infantil: Dirigido a la población infantil y juvenil del Distrito.

8.Jornada de "Reconocimiento ámbito educativo 2021": Dirigida a la totalidad de colegios públicos de educación infantil y primaria (CEIP's), centros concertados, colegios privados, institutos de educación secundaria (IES), colegios de educación especial y escuelas infantiles: 55 centros educativos.

En resumen, se han desarrollado 2 programas educativos más de los previsto. Por otro lado, hay que tener en cuenta que en lo que se refiere a actividades extraescolares ,en la Agrupación Coral participan, no solamente CEIP´s sino también IES y colegios concertados (de ahí los datos tanto de la previsión como de cumplimiento). Por lo que se refiere a las actividades complementarias se ha considerado (en objetivo y en cumplimiento) el máximo número de centros que participan en todas ellas (por eso en una de las actividades han participado muchos más centros educativos de los reflejados en el indicador); si bien el número de alumnos participantes sí incluye a todos, destacando el alto número de participación, superando con creces el objetivo planteado.

INDICADOR	MAGNITUD	PREVISIÓN	REALIZADO
COLEGIOS EN LOS QUE SE HAN REALIZADO ACTIVIDADES COMPLEMENTA	NÚMERO	22	22
ACTIVIDADES COMPLEMENTARIAS	NÚMERO	6	8
ALUMNOS PARTICIPANTES EN ACTIVIDADES COMPLEMENTARIAS	NÚMERO	2755	3358
ALUMNAS PARTICIPANTES EN ACTIVIDADES COMPLEMENTARIAS	NÚMERO	2573	2926
ESCOLARES PARTICIPANTES EN LAS ACTIVIDADES COMPLEMENTARIAS R	PORCENTAJE	32	28
COLEGIOS EN LOS QUE SE HAN REALIZADO ACTIVIDADES EXTRAESCOLA	NÚMERO	26	27
ACTIVIDADES EXTRAESCOLARES REALIZADAS EN LOS CENTROS EDUCATI	NÚMERO	18	18
ALUMNOS PARTICIPANTES EN LAS ACTIVIDADES EXTRAESCOLARES	NÚMERO	2600	2687
ALUMNAS PARTICIPANTES EN LAS ACTIVIDADES EXTRAESCOLARES	NÚMERO	2300	2283

2. COLABORAR CON LA COMUNIDAD EDUCATIVA EN EL PROCESO DE ADMISIÓN DE ALUMNOS EN LOS CENTROS EDUCATIVOS MEDIANTE LA REPRESENTACIÓN MUNICIPAL EN LOS SERVICIOS DE APOYO A LA ESCOLARIDAD.

El Secretariado del Servicio de Apoyo a la Escolarización de Hortaleza-Barajas, como órgano ejecutivo que garantiza y supervisa el acceso del alumnado a los centros educativos, se reúne con objeto de atender las necesidades de escolarización en el periodo extraordinario.

Dicho Secretariado ha estado integrado por el Presidente del Servicio de Apoyo a la Escolarización y el representante de la administración municipal.

El descenso en el número de alumnos/as escolarizados/as por los Servicios de Apoyo a la Escolarización es debido a que la nueva aplicación informática "Raíces" adjudica directamente las distintas opciones que solicitan los padres, escolarizando tan sólo las Comisiones al alumnado que no solicita ninguna opción o a

OBJETIVOS / INDICADORES DE GESTIÓN

aquellos que solicitan plaza escolar en período extraordinario.

Por este motivo las reuniones de la Comisión de Escolarización también han estado por debajo del objetivo.

INDICADOR	MAGNITUD	PREVISIÓN	REALIZADO
REUNIONES DE LA COMISIÓN DE ESCOLARIZACIÓN	NÚMERO	60	40
ALUMNOS ESCOLARIZADOS POR LAS COMISIONES DE ESCOLARIZACIÓN	ALUMNO	2150	1350
ALUMNAS ESCOLARIZADAS POR LAS COMISIONES DE ESCOLARIZACIÓN	ALUMNA	2050	1650

3. INFORMAR, ORIENTAR Y ASESORAR A LA COMUNIDAD EDUCATIVA DEL DISTRITO.

Durante el año 2021 el departamento de educación del Distrito de Hortaleza ha continuado realizando las funciones de información, orientación y asesoramiento a la comunidad educativa.

No obstante, y a consecuencia de la pandemia, dichas consultas se han visto considerablemente reducidas a nivel presencial, incrementándose por el contrario las consultas telemáticas y telefónicas. la cifra final resultante ha estado debajo de lo previsto como consecuencia de las restricciones impuestas por la pandemia.

INDICADOR	MAGNITUD	PREVISIÓN	REALIZADO
INFORMACIÓN Y ATENCIÓN INDIVIDUALIZADA Y COLECTIVA	NÚMERO	8500	7000
ASESORAMIENTO Y ORIENTACIÓN A LAS AMPAS	NÚMERO	60	40

4. PROMOVER LA PARTICIPACIÓN DE LA POBLACIÓN INFANTIL Y ADOLESCENTE EN LA VIDA DEL DISTRITO.

A lo largo del año 2021, y en el ámbito del Proyecto de Dinamización Infantil y Adolescente en el Distrito de Hortaleza, se han alcanzado los siguientes objetivos:

- Mantener las actividades de sensibilización con el objetivo de ampliar los Puntos de Participación.
- Consolidar los actuales Puntos de Participación existentes y crear nuevos PPIA en los itinerarios educativo y social.
- Dinamizar la Comisión de Participación Infantil.

El número de niños y niñas participantes en los foros educativos ha sido considerablemente superior al inicialmente previsto, dado que se han constituido un mayor número de Puntos de Participación en los ámbitos social y educativo.

Si bien sólo ha participado una entidad (debido a la necesidad de respetar los grupos burbuja de los centros educativos), el resto de cifras reflejan un aumento importante por lo anteriormente indicado.

INDICADOR	MAGNITUD	PREVISIÓN	REALIZADO
COMISIONES DE PARTICIPACIÓN INFANTIL	NÚMERO	2	2
ALUMNOS PARTICIPANTES EN FOROS EDUCATIVOS	NÚMERO	615	876
ALUMNAS PARTICIPANTES EN FOROS EDUCATIVOS	NÚMERO	685	1512
ALUMNOS PARTICIPANTES EN LAS COMISIONES	NÚMERO	8	2
ALUMNAS PARTICIPANTES EN LAS COMISIONES	NÚMERO	15	10
ENTIDADES PARTICIPANTES EN LAS COMISIONES DE PARTICIPACIÓN I	NÚMERO	6	1
REUNIONES GRUPO PARA LA MEJORA DE LA PARTICIPACIÓN DE LA INF	NÚMERO	35	80
NIÑOS PARTICIPANTES DE ASOCIACIONES, ENTIDADES	NIÑOS	80	138
NIÑAS PARTICIPANTES DE ASOCIACIONES, ENTIDADES	NIÑAS	95	126

CENTRO: 001 AYUNTAMIENTO DE MADRID

SECCIÓN: 216 DISTRITO DE HORTALEZA

PROGRAMA: 33401 ACTIVIDADES CULTURALES

RESPONSABLE PROGRAMA: COORDINADOR/A DEL DISTRITO DE HORTALEZA

MEMORIA GENERAL DEL PROGRAMA

Entre las competencias de los Distritos se encuentran las relativas a cultura, teniendo encomendadas la dirección, gestión y programación de los centros culturales del Distrito, así como el desarrollo de actividades culturales que se llevan a cabo en los mismos.

La Unidad de Servicios Culturales y Ocio Comunitario del Distrito de Hortaleza, para elaborar la programación de las distintas actividades del Distrito, ha tenido en cuenta parámetros como tramos por edad, segmentos sociales de la población que permitan dinamizar y fidelizar la participación del máximo número de ciudadanos del Distrito.

Actividades fundamentales son la realización de talleres en los distintos centros culturales del Distrito, tanto en los cuatro de gestión directa como en el de gestión indirecta de Sanchinarro, tratándose de actividades de gran aceptación y que atienden a distintas áreas del conocimiento: deportes, ocio, humanidades, artes escénicas, idiomas, informática, música, baile, gimnasio, aerobic, artes plásticas, decoración etc.

En los centros culturales se realizan también actividades culturales procurando que la programación sea variada y contenga los distintos gustos de los vecinos que acuden a estos equipamientos: cine, teatro, actividades infantiles, conciertos, exposiciones, conferencias, presentaciones.

Para la ejecución de estas actividades se requiere de medios técnicos y de producción que se proveen a través de las correspondientes contrataciones de servicios.

En la programación de los centros culturales se contempla también la participación de asociaciones y entidades del Distrito que tienen entre sus objetivos la realización de actividades culturales variadas.

Con cargo a los créditos de este programa presupuestario se atiende a las fiestas de Primavera del Distrito, que no ha sido posible celebrar en 2021 a causa de COVID-19.

El Programa de Actividades Culturales llevado a cabo en el año 2021 ha cumplido, en la medida que el COVID-19 ha permitido, los objetivos marcados en el presupuesto, alcanzando y atendiendo a todas las edades y perfiles de la población del Distrito, fundamentalmente el dirigido al público infantil, con programaciones en todos los Centros Culturales dirigidos a este segmento de la población, aunque se ha visto afectado cuantitativamente por efectos del COVID-19.

Es importante el mantenimiento de eventos que puedan tener continuidad en sus ediciones y que cuentan ya con gran reconocimiento, promoción y prestigio, si bien algunos no han podido llevarse a cabo este año por la causa ya citada:

- Gymkhana STEM.
- Fiestas de la Primavera.
- No obstante, ya se ha podido disfrutar de una nueva edición del Certamen de Teatro Abierto de Hortaleza, que desde 2004 da cabida a compañías de teatro amateur o no profesional de toda España.

Por otra parte, a través de medios audiovisuales, se ha promovido entre la población del Distrito la sensibilidad y los comportamientos que lleven a conseguir un entorno más sostenible, favoreciendo la vida del barrio y de los servicios de cercanía, así como actitudes responsables solidarias frente a COVID-19.

En materia de inversiones se han mejorado las dotaciones técnicas de los Centros Culturales del Distrito, especialmente Carril de Conde, con nuevos equipamientos audiovisuales y de iluminación con cargo a FRT.

MEMORIA GENERAL DEL PROGRAMA

El crédito definitivo destinado a este programa-incluyendo los gastos de personal (capítulo 1)- ascendió a 1.638.109 euros, habiendo alcanzado en ejecución un importe de 1.479.215 euros, importe de las obligaciones reconocidas en el ejercicio, lo que supone un porcentaje de ejecución del 90,3%.

El crédito presupuestario correspondiente a este programa se ha distribuido y ejecutado, atendiendo a la clasificación económica del presupuesto en: Gastos de personal (capítulo 1) distribuido 471.262 euros y ejecutado 377.357 euros-; Gastos en bienes corrientes y servicios (capítulo 2) -distribuido 1.048.198 euros y ejecutado 1.006.109 euros; Gastos en transferencias corrientes (capítulo 4)- distribuido 12.000 euros y ejecutado 12.000 euros y Gastos en inversiones reales (capítulo 6) - distribuido 106.649 euros y ejecutado 83.748 euros.

En relación al presupuesto global y definitivo del distrito de Hortaleza incluyendo los gastos de personal (capítulo 1), que ascendió a un importe de 39.501.329 euros, este programa representa el 4,1%.

OBJETIVOS / INDICADORES DE GESTIÓN

1. **FOMENTAR Y PROMOCIONAR LA CULTURA EN EL DISTRITO MEDIANTE LA ORGANIZACIÓN DE REPRESENTACIONES CULTURALES.**

Para el cumplimiento de los objetivos previstos, se han programado las siguientes acciones:

- Actividades:

Se ha llevado a cabo la programación de actuaciones musicales de calidad, pudiendo destacar la celebración del Festival de Jazz de Hortaleza cuyo objetivo es acercar y promover de una forma distinta el sentir de la música en colaboración con Encuentros Culturales Portugalete.

En el año 2021, el Distrito de Hortaleza ha llevado a cabo una programación cultural relevante a pesar de condicionantes derivadas del COVID-19.

En total, 413 actividades y espectáculos que se han llevado a cabo en un período de tiempo especialmente complicado, y de los que queda constancia en los folletos de programación cultural de periodicidad mensual que se publican y remiten en formato PDF.

Dentro del apartado de las exposiciones cabe destacar:

-Las realizadas en el Silo de Hortaleza durante 2021, en especial la titulada "Pinceles y Cinceles" en el otoño.

A estas actividades hay que añadir los talleres culturales que se realizan en los Centros Culturales del Distrito.

En relación a las fiestas de Navidad:

En el mes de diciembre de 2021 se ha llevado a cabo programación infantil especial de Navidad, con espectáculos y talleres.

También en Semana Santa y Navidad se ha vuelto a realizar la ludoteca (gratuita) en los centros culturales Hortaleza, Carril del Conde y Federico Chueca.

A las actividades citadas hay que añadir las realizadas en exteriores y online, entre las que cabe destacar las siguientes:

En cuanto al cine de verano:

Se han exhibido de 26 películas de cine en el Auditorio Pilar García Peña, desde finales de junio a la primera quincena de septiembre. Se ha multiplicado por tres el número de sesiones y proyecciones de este tipo con respecto a años anteriores.

-Parque Activo:

OBJETIVOS / INDICADORES DE GESTIÓN

15 sesiones de actividades culturales y de ocio y entretenimiento destinadas a público infantil y familiar, desarrolladas en 4 parques (La Torre de Sanchinarro, Alfredo Kraus, Villa Rosa - Paco Caño y Centralidad, en Valdebebas) del Distrito de Hortaleza durante el verano de 2021.

-Actividades o-line:

1.Ciber Entretenimiento: CULTURA ACTIVA, propuesta de entretenimiento formativo diferente, para lograr el máximo impacto y conocimiento de las materias tratadas. A través de una plataforma desarrolla con tecnología WebApp se ha generado un sistema de entretenimiento sobre las principales tendencias culturales y creativas. La actividad ha contado con una duración de 8 semanas y con la participación de 814 personas. Sus áreas de actividad han sido las siguientes:

- Edición de video con el móvil.
- Emprendimiento cultural.
- Creación de contenido digital (p. ej. Youtuble)

2.Por otra parte, se ha ampliado el programa-guía de visita de lugares de interés cultural del Distrito (www.queverenhortaleza.com), para favorecer el conocimiento de patrimonio cultural e histórico.

3.- Otras actividades y servicios:

Se han celebrado nuevos conciertos musicales en el Auditorio Pilar García Peña: 2 en septiembre (Pop y Boleros) y otros de la Banda Sinfónica Municipal y de la Banda de la Policía Municipal.
Pero la estrella de los conciertos al aire libre en este espacio fue el ofrecido por la Orquesta y Coro de la Comunidad de Madrid el 24 de julio; un espectacular concierto sinfónico titulado "De Chueca a la Movida Madrileña" que supuso todo un hito en el panorama musical, no ya del Distrito, sino de la Capital.

Otras actividades novedosas han sido las denominadas "Sendas ecologias", rutas didácticas por el Parque de Valdebebas-Felipe VI y un original programa dedicado a "Efemérides" llevado a cabo en el centro cultural Sanchinarro con gran éxito.

Finalmente, también se han llevado a cabo talleres para los más jóvenes dedicados a "Cocina" y "Ciencia Divertida" con la habitual buena acogida de la que suelen gozar.

Si bien, en algunos casos las restricciones de la pandemia provocaron que se llevaran a cabo menos eventos (actividades por centro cultural, exposiciones, conciertos y conferencias) la respuesta de la ciudadanía ha sido muy positiva, superando el objetivo de asistentes y participantes de las distintas actividades (favorecido posiblemente por el proceso de vacunación y la necesidad de actividades culturales después de la época más dura de la pandemia).

INDICADOR	MAGNITUD	PREVISIÓN	REALIZADO
CENTROS CULTURALES MUNICIPALES	NÚMERO	5	5
POBLACIÓN DEL DISTRITO POR CENTRO CULTURAL MUNICIPAL	RATIO	48000	48000
ACTIVIDADES POR CENTRO CULTURAL	RATIO	260	48
CESIÓN ESPACIOS Y MEDIOS DE C. CULTURALES MUNICIPALES	HORAS	11580	14270
EXPOSICIONES	NÚMERO	50	37
ASISTENTES A LAS EXPOSICIONES	HOMBRES	7500	21600
ASISTENTES A LAS EXPOSICIONES	MUJERES	9750	24600
CONCIERTOS	NÚMERO	110	85
ASISTENTES A CONCIERTOS	HOMBRES	6500	7000
ASISTENTES A CONCIERTOS	MUJERES	8500	8500
OBRAS DE TEATRO	NÚMERO	190	198
ASISTENTES A OBRAS DE TEATRO	HOMBRES	6250	11000
ASISTENTES A OBRAS DE TEATRO	MUJERES	7500	13200
CONFERENCIAS	NÚMERO	20	14
ASISTENTES A CONFERENCIAS	HOMBRES	130	224
ASISTENTES A CONFERENCIAS	MUJERES	170	222
OTRAS ACTIVIDADES CULTURALES	NÚMERO	75	112
PARTICIPANTES EN OTRAS ACTIVIDADES CULTURALES	HOMBRES	1600	5574
PARTICIPANTES EN OTRAS ACTIVIDADES CULTURALES	MUJERES	2100	5740

OBJETIVOS / INDICADORES DE GESTIÓN

ASISTENCIA POBLACIÓN DISTRITO A ACTIV. CULTURALES	RATIO	16	191
SUGERENCIAS Y RECLAMACIONES RELACIONADAS ACTV. CULTURALES	NÚMERO	30	30

2. SATISFACER LAS NECESIDADES DE EXPRESIÓN Y EL DESARROLLO DE CAPACIDADES DE LOS VECINOS DEL DISTRITO MEDIANTE UNA OFERTA VARIADA DE ACTIVIDADES CULTURALES SOCIOCULTURALES Y RECREATIVAS.

Las actividades programadas son claramente satisfactorias en cuanto que el Distrito de Hortaleza está consiguiendo que los ciudadanos se acerquen a la cultura de proximidad por el nivel de programación ofertado. Siendo la demanda variable en cuanto a las modalidades, la unidad de servicios culturales y ocio Comunitario ha completado la oferta y variada actividad cultural organizando otros espectáculos en colaboración con Ciudad-Distrito.

Como en el objetivo anterior, aunque en algunos casos las actividades efectivamente realizadas hayan estado algo por debajo de las previstas, destaca el número de asistentes, que refleja la buena acogida que tiene este tipo de actividades, reseñable es la cifra de participación de las mujeres muy por encima de lo previsto, al contrario de lo que ocurre con los hombres, si bien la cifra global ha estado muy por encima del objetivo.

INDICADOR	MAGNITUD	PREVISIÓN	REALIZADO
CURSOS DE ACTIVIDADES SOCIOCULTURALES Y RECREATIVAS	NÚMERO	340	336
CUSOS ACTIV. SOCIOC. Y RECR. POR CENTRO CULTURAL MUNICIPAL	RATIO	80	67
HORAS DE CURSOS ACTV. SOCIOCULTURALES Y RECREATIVAS	HORAS	24000	21248
MEDIA TRIMESTRAL ASISTENTES CURSOS DE ACTV. SOCIOC. Y RECR.	RATIO	6	10
ASISTENCIA POBLACIÓN DEL DTO. CURSOS ACTV. SOCIOC. Y RECR.	RATIO	6	15
SUFICIENCIA PLAZAS DE CURSOS DE ACTIVIDADES OFERTADAS	PORCENTAJE	40	90
MEDIA TRIMESTRAL ASIST. CURSOS DE ACTV. SOCIOC. Y RECR.	HOMBRES	1000	549
MEDIA TRIMESTRAL ASIST. CURSOS DE ACTV. SOCIOC. Y RECR.	MUJERES	1856	2938

3. FOMENTAR LA CULTURA TRADICIONAL MEDIANTE LA CELEBRACIÓN DE FIESTAS POPULARES

Como cada año, estaba prevista la celebración de las "Fiestas de la Primavera" pero han debido de ser canceladas a causa del impacto del COVID-19.

INDICADOR	MAGNITUD	PREVISIÓN	REALIZADO
FIESTAS POPULARES CELEBRADAS	NÚMERO	1	0

4. MEJORAR LA DISPONIBILIDAD Y CALIDAD DE LAS INSTALACIONES Y EQUIPAMIENTOS DE LOS CENTROS CULTURALES Y AUDITORIOS MEDIANTE LAS CORRESPONDIENTES ACTUACIONES DE REFORMA Y ACONDICIONAMIENTO.

Las actividades de este objetivo se evalúan en el Programa de Edificios (933.02)

CENTRO: 001 AYUNTAMIENTO DE MADRID

SECCIÓN: 216 DISTRITO DE HORTALEZA

PROGRAMA: 34101 ACTUACIONES DEPORTIVAS EN DISTRITOS

RESPONSABLE PROGRAMA: COORDINADOR/A DEL DISTRITO DE HORTALEZA

MEMORIA GENERAL DEL PROGRAMA

La promoción de la actividad física y el deporte figuran, hoy en día, entre los objetivos principales de cualquier Administración Pública, dada su evidente trascendencia en la salud de la ciudadanía.

En este caso, desde el Distrito de Hortaleza, se considera imprescindible asumir y aprovechar la potencialidad de ambas herramientas, como elementos fundamentales para fomentar el bienestar de nuestra población.

Si bien las circunstancias actuales pudieran permitirnos ser algo más optimistas que en el pasado año 2020, ante la evolución de los datos relativos al Coronavirus, es importante no bajar la guardia y añadir los condicionantes asociados a la pandemia a los factores laborales, familiares y de ocupación del tiempo de ocio, a la hora de continuar ofreciendo un servicio actualizado y adaptado a las expectativas y necesidades de nuestra vecindad.

Con la intención de no excluir a nadie y conseguir que el mayor número de personas incorpore la práctica de ejercicio físico en sus hábitos cotidianos, se apuesta nuevamente por el desarrollo de actividades dirigidas y la oferta de usos libres, así como por la implementación de Escuelas Deportivas Municipales, propias y en Colaboración con otras entidades, para seguir dando oportunidades de lograr un estilo de vida activo y sano.

Tal y como se describe a continuación, la población infantil, joven, adulta, mayores y personas con diversidad funcional, ha podido y pueden disfrutar de las instalaciones deportivas de nuestros CDM, adaptándonos a las circunstancias estructurales de las instalaciones, habida cuenta de los daños ocasionados por el temporal Filomena y la evolución en la acometida de las obras de reparación de daños pertinentes.

Con la prudencia como prioridad, lógica a la vista de las medidas y protocolos establecidos por las autoridades sanitarias competentes en la materia, los tradicionales eventos que se venían celebrando en años anteriores, aún no se han reanudado en su totalidad, sobre todo aquellos que se desarrollan en espacios cerrados.

Por tanto, si bien se han retomado las carreras populares al aire libre, promovidas por entidades colaboradoras y autorizadas por la Junta Municipal, también se han recuperado tanto los Juegos Deportivos Municipales, en el que un año más Hortaleza se sigue situando a la cabeza de todo el municipio de Madrid, con 671 equipos participantes y prácticamente 12.000 personas disfrutando de diversas disciplinas deportivas, además del Torneo Kike (fútbol) donde participaron 205 niñas y niños.

La carrera del Cross Escolar, las exhibiciones de gimnasia rítmica o las jornadas de deporte para todos o deporte inclusivo, tendrán que esperar a 2022 para su desarrollo con la mayor normalidad posible.

El crédito definitivo destinado a este programa ascendió a 7.534 euros, habiendo alcanzado en ejecución un importe de 0,0 euros, importe de las obligaciones reconocidas en el ejercicio, lo que supone un porcentaje de ejecución del 0,0%.

El crédito presupuestario correspondiente a este programa se ha distribuido y ejecutado, atendiendo a la clasificación económica del presupuesto exclusivamente en Gastos en bienes corrientes y servicios (capítulo 2).

En relación al presupuesto global y definitivo del Distrito de Hortaleza incluyendo los Gastos de personal (capítulo 1), que ascendió a un importe de 39.501.329 euros, este programa representa el 0,1%.

OBJETIVOS / INDICADORES DE GESTIÓN

1. FOMENTAR Y FACILITAR LA PRÁCTICA DEL DEPORTE ADECUANDO LA OFERTA DE LAS ACTIVIDADES DEPORTIVAS PROGRAMADAS A LAS DIFERENTES NECESIDADES Y DEMANDAS DE LOS VECINOS DEL DISTRITO.

Con la intención de implicar a todos los segmentos de edad y condición socioeconómica del Distrito, en 2021 se ha pretendido recuperar un afectado servicio deportivo, dentro de las posibilidades que han determinado las autoridades competentes en relación a las medidas frente a la pandemia, así como ante las incidencias provocadas por el temporal Filomena, en cuanto a los daños estructurales de las instalaciones deportivas.

Es importante reseñar que la respuesta de la ciudadanía ha sido enormemente satisfactoria, al entender y demandar la práctica de actividad física y deporte en el conjunto de herramientas oportuno para hacer frente a las circunstancias negativas del pasado 2021.

Por tanto, las perspectivas de participación y aprovechamiento de los programas y eventos ofertados en el presente y en el futuro próximo en Hortaleza son muy optimistas.

Actividades:
A)Planificación, programación y gestión de las clases y escuelas deportivas.
B)Planificación, programación y gestión de alquileres, cesiones y usos libres de unidades deportivas.

C)Planificación, programación y gestión de las escuelas de promoción deportiva para centros escolares.

D)Gestión del programa médico deportivo

En relación a los indicadores de gestión y la necesaria comparativa entre lo previsto y lo realizado, cabe destacar lo siguiente:

-En cuanto a la media mensual de plazas ofertadas en actividades dirigidas para población infantil, lo realizado (2.593 plazas) ha superado a lo presupuestado o previsto, si bien esta oferta ha ido evolucionando en función de la respuesta de la demanda de actividades.

-En cuanto a la media mensual de plazas ofertadas en población joven, la realidad, es decir, lo realizado (240 plazas), también ha superado ligeramente a lo previsto (215 plazas).

-En relación a la media mensual de plazas ofertadas para población adulta, si bien hay que tener en cuenta que estas actividades se comenzaron a gestionar a través de APP y WEB municipales, considerando las dificultades inherentes a estas nuevas modalidades "abiertas", lo realizado (2.038 plazas) es menor que lo previsto (3.650 plazas).

-La realidad de la media mensual de plazas ofertadas en población mayor de 65 años, ha superado con creces a lo previsto (580 realizadas, frente a las 240 plazas previstas), lo cual supone una respuesta muy satisfactoria de estos programas.

-En cuanto a las plazas ofertadas de las actividades concretamente orientadas para poblaciones con algún tipo de discapacidad, se ha realizado exactamente lo previsto (25 plazas), si bien el dato ha de complementarse señalando que muchas de estas personas se integran en grupos normalizados.

-La ocupación de cada uno de los programas lanzados ha sido superior al 90%, por lo cual, el análisis ha de ser positivo.

-Las horas anuales de nuestro personal deportivo en la realización de las actividades dirigidas han sido superiores a lo previsto, realizándose un total de 30.442, frente a las 26.200 previstas, sin que ello haya supuesto un incremento en sus jornadas laborales.

-Las escuelas de promoción deportiva realizadas en centros escolares, han superado las expectativas, al desarrollarse finalmente 29 de estas, frente a las 8 previstas, de modo que se han ofertado 490 plazas, frente a las 240 previstas y ocupadas 477, frente a las 220 previstas.

-Las entidades deportivas federadas que han utilizado las instalaciones de nuestros centro deportivos municipales han sido las previstas, es decir, tres.

-En cuanto a la gestión del programa médico deportivo, se reseña que no se dispone en el distrito de

OBJETIVOS / INDICADORES DE GESTIÓN

servicio de medicina deportiva, ni de fisioterapia.

INDICADOR	MAGNITUD	PREVISIÓN	REALIZADO
MEDIA MENSUAL DE PLAZAS OFERTADAS PARA INFANTIL	NÚMERO	2300	2593
MEDIA MENSUAL DE PLAZAS OFERTADAS PARA ADULTOS	NÚMERO	3650	2038
MEDIA MENSUAL DE PLAZAS OFERTADAS PARA JOVENES	NÚMERO	215	240
MEDIA MENSUAL DE PLAZAS OFERTADAS PARA MAYORES	NÚMERO	240	580
MEDIA MENSUAL PLAZAS OFERTADAS PERSONAS CON DISCAPACIDAD	NÚMERO	25	25
MEDIA MENSUAL OCUPAC. PLAZAS CLASES ACTIV.. DEPORT. JÓVENES	PORCENTAJE	100	90
MEDIA MENSUAL OCUPAC. PLAZAS CLASES ACTIV. DEPORT. ADULTOS	PORCENTAJE	97	95
MEDIA MENSUAL OCUPAC. PLAZAS CLASES ACTIV. DEPORT. MAYORES	PORCENTAJE	100	100
MEDIA MENSUAL OCUP.. PLAZAS CLASES ACTIV. DEP. DISCAPACITADO	PORCENTAJE	100	100
MEDIA MENSUAL PARTICIPANTES ACTIV. FÍSICO DEPORT. INFANTILES	RATIO	20354	17521
MEDIA MENSUAL NIÑOS PARTICIPANTES ACTIV. FÍSICO DEPORT. INFA	RATIO	14246	10542
MEDIA MENSUAL NIÑAS PARTICIPANTES ACTIV. FÍSICO DEPORT. INFA	RATIO	6105	6979
MEDIA MENSUAL PARTICIPANTES ACTIV. FÍSICO DEPORT. JÓVENES	RATIO	1872	1466
MEDIA MENSUAL CHICOS PARTICIPANTES ACTIV. FÍSICO DEPORT. JÓV	RATIO	1310	1178
MEDIA MENSUAL CHICAS PARTICIPANTES ACTIV. FÍSICO DEPORT. JÓV	RATIO	562	288
MEDIA MENSUAL PARTICIPANTES ACTIV. FÍSICO DEPORT. ADULTOS	RATIO	32562	40186
MEDIA MENSUAL HOMBRES PARTICIPANTES ACTIV. FÍSICO DEPORT. AD	RATIO	22793	18783
MEDIA MENSUAL MUJERES PARTICIPANTES ACTIV. FÍSICO DEPORT. AD	RATIO	9769	21403
MEDIA MENSUAL PARTICIPANTES ACTIV. FÍSICO DEPORT. MAYORES	RATIO	2171	6475
MEDIA MENSUAL HOMBRES PARTICIPANTES ACTIV. FÍSICO DEPORT. MA	RATIO	1519	2855
MEDIA MENSUAL MUJERES PARTICIPANTES ACTIV. FÍSICO DEPORT. MA	RATIO	652	3620
MEDIA MENSUAL PARTICIPANTES ACTIV. FÍSICO DEP. DISCAPACITADO	RATIO	227	224
MEDIA MENSUAL HOMBRES PARTICIPANTES ACTIV. FÍSICO DEP. DISC.	RATIO	158	138
MEDIA MENSUAL MUJERES PARTICIPANTES ACTIV. FÍSICO DEP. DISC	RATIO	69	86
HORAS ANUALES DE PROFESORES DE ACTIV. DEPORTIVAS	HORAS	26200	30442
ESCUELAS PROMOCIÓN DEPORT. REALIZADAS CENTROS ESCOLARES	NÚMERO	8	29
MEDIA MENSUAL PLAZAS OFERTADAS ESC. PROM. DEP. CENT. ESCOL	NÚMERO	240	490
MEDIA MENSUAL OCUP. PLAZAS ESCUELAS PROM. DEP. CENT. ESCOL.	PORCENTAJE	220	477
MEDIA MENSUAL PARTICIPANTES ESC. INFANTILES DEPORTIVAS	RATIO	1450	1138
MEDIA MENSUAL NIÑOS PARTICIPANTES ESC. INFANTILES DEPORTIVAS	RATIO	1000	754
MEDIA MENSUAL NIÑAS PARTICIPANTES ESC. INFANTILES DEPORTIVAS	RATIO	450	384
UNIDADES DEPORTIVAS UTILIZADAS ENTIDADES DEPORT, FEDERADAS	NÚMERO	3	3
ENTIDADES DEPOR. FEDERADAS QUE HAN UTILIZADO UNID, DEPORT.	NÚMERO	3	3

2. PROMOCIONAR LOS DEPORTES DE COMPETICIÓN ENTRE LOS VECINOS DEL DISTRITO, MEDIANTE LA ORGANIZACIÓN DE COMPETICIONES Y TORNEOS DEPORTIVOS MUNICIPALES Y OTRAS ACTIVIDADES DE PROMOCIÓN NO COMPETITIVAS.

OBJETIVOS / INDICADORES DE GESTIÓN

Una vez retomada la competición en cuanto a los Juegos Deportivos Municipales y también del Torneo de Fútbol infantil, denominado "Trofeo Kike", se han obtenido unos datos enormemente satisfactorios en función de la participación en estas competiciones.

Las actividades programadas para alcanzar este objetivo son:

A)Programación y organización de competiciones, torneos y jornadas deportivas en el Distrito

B)Programación y realización de actividades no competitivas para la promoción del deporte.

En cuanto al indicador relativo al número de equipos participantes en los JJDDMM, si bien se ha superado el 50% de lo previsto, los datos ascienden a un total de 671 equipos, lo cual supone el mejor dato de todo el municipio de Madrid.

En deportes colectivos de torneos y competiciones municipales han participado 11.988 deportistas, frente a los 17.085 previstos, distribuyéndose en 9.520 hombres y 2.468 mujeres.

En relación a las actividades no competitivas para la promoción del deporte, de las 8 previstas, al realizarse únicamente una, el "Torneo Kike", de fútbol infantil, participaron 205 personas (196 de género masculino y 9 de género femenino), de las 2.814 previstas.

INDICADOR	MAGNITUD	PREVISIÓN	REALIZADO
COMPETICIONES Y TORNEOS DP. MPLES PROMOCIÓN DEPORTE	NÚMERO	7	2
EQUIPOS PARTICIPANTES COMPET. Y TORNEOS DEPORT. MPLES	NÚMERO	1200	671
PARTICIPANTES COMPETICIONES Y TORNEOS DEP. MUNICIPALES	NÚMERO	17085	11988
PARTICIPANTES COMPETICIONES Y TORNEOS DEP. MUNIC.	HOMBRES	11959	9520
PARTICIPANTES COMPETICIONES Y TORNEOS DEP. MUNIC.	MUJERES	5126	2468
PARTICIPANTES COMPETICIONES Y TORNEOS POBL. DISTRITO	RATIO	925	937
PARTICIPANTES COMPETICIONES Y TORNEOS POBL. DISTRITO	RATIO	647	648
PARTICIPANTES COMPETICIONES Y TORNEOS POBL. DISTRITO	RATIO	278	289
ACT. NO COMPETITIVAS PARA LA PROMOCIÓN DEL DEPORTE	NÚMERO	8	1
PARTICIPANTES ACT. NO COMPETITIVAS PROMOCIÓN DEL DEPORTE	NÚMERO	2814	205
PARTICIPANTES ACT. NO COMPETITIVAS PROMOCIÓN DEL DEP.	HOMBRES	1969	196
PARTICIPANTES ACT. NO COMPETITIVAS PROMOCIÓN DEL DEP.	MUJERES	845	9

CENTRO: 001 AYUNTAMIENTO DE MADRID

SECCIÓN: 216 DISTRITO DE HORTALEZA

PROGRAMA: 34201 INSTALACIONES DEPORTIVAS

RESPONSABLE PROGRAMA: COORDINADOR/A DEL DISTRITO DE HORTALEZA

MEMORIA GENERAL DEL PROGRAMA

Si bien en los últimos tiempos se han instaurado los espacios al aire libre como los entornos más favorables para la práctica del ejercicio físico, ante la aparición de la pandemia, nuestras instalaciones deportivas constan de unidades deportivas tanto de interior como exteriores, donde poder desarrollar un amplio abanico de actividades.

Así pues, la oferta de instalaciones, equipamientos y servicios trata de atender a las necesidades, expectativas y demandas de la población, teniendo como horizonte el mantenimiento de la salud y bienestar de la ciudadanía.

A través de la planificación de diferentes programas deportivos, se logra impartir clases dirigidas, ofrecer usos libres, facilitar el acceso a las instalaciones a centros escolares y otras entidades sin ánimo de lucro, albergar entrenamientos, competiciones y jornadas de clubes deportivos de diversos niveles, intentando, en definitiva, generar un entorno accesible, beneficioso y útil para todas aquellas personas que apuesten por compartir un modo de vida activo.

En el año 2021, además de la adaptación en el uso de los espacios deportivos condicionados por las medidas y protocolos frente a la COVID-19, se tuvo que asumir una serie de daños estructurales ante la aparición del temporal Filomena, de modo que hubo que adaptar los programas mencionados a las posibilidades reales de desarrollarlos en los espacios disponibles.

No obstante, los recursos existentes se destinan a facilitar la práctica de actividad física y deporte de gente en todos los tramos de edad, desde preinfantiles de 1 a 5 años, hasta mayores, de 64 años en adelante, apostando por la inclusión de todos los segmentos sociales, en nuestras unidades deportivas de los centros deportivos municipales y las instalaciones deportivas básicas.

Una vez más, se lleva a cabo un análisis y evaluación de la cantidad y calidad de las instalaciones deportivas existentes, con el objetivo de conseguir una relación positiva entre oferta y demanda, de modo que podamos responder a los nuevos requerimientos emergentes.

Manteniendo y mejorando las instalaciones deportivas conservadas por la Junta de Distrito en las mejores condiciones de uso de acuerdo con la normativa vigente para el público en general y trabajadores de los centros.

Contando con edificios e instalaciones en adecuadas condiciones de uso en función de las respectivas actividades que en ellos se desarrollan y realizando obras de construcción, conservación y reforma de los polideportivos e instalaciones deportivas del Distrito

El crédito definitivo destinado a este programa -incluyendo los gastos de personal (capítulo 1)- ascendió a 7.273.919 euros, habiendo alcanzado en ejecución un importe de 7.044.304 euros, importe de las obligaciones reconocidas en el ejercicio, lo que supone un porcentaje de ejecución del 96,8%.

El crédito presupuestario correspondiente a este programa se ha distribuido y ejecutado, atendiendo a la clasificación económica del presupuesto en: Gastos de personal (capítulo 1) distribuido 5.322.063 euros y ejecutado 5.460.843 euros-; Gastos en bienes corrientes y servicios (capítulo 2) -distribuido 971.780 euros y ejecutado 902.727 euros; y Gastos en inversiones reales (capítulo 6) - distribuido 980.075 euros y ejecutado 680.733 euros.

En relación al presupuesto global y definitivo del distrito de Hortaleza incluyendo los Gastos de personal (capítulo 1), que ascendió a un importe de 39.501.329 euros, este programa representa el 18,4%.

OBJETIVOS / INDICADORES DE GESTIÓN

1. PONER A DISPOSICIÓN DE LOS CIUDADANOS UNA DIVERSIDAD DE INSTALACIONES DEPORTIVAS QUE FOMENTEN LA ACTIVIDAD FÍSICA Y LA PRÁCTICA DE DEPORTES.

Manteniendo todas las medidas de seguridad oportunas, las instalaciones deportivas del Distrito se han empleado para el desarrollo de los diferentes programas de actividades existentes en las Cartas de Servicio, tales como clases dirigidas, usos libres, escuelas eeportivas en colaboración con Federaciones y otras entidades deportivas y/o juegos deportivos municipales.

Una vez más, se han desarrollado actividades en los 3 centros deportivos municipales (CDM, en aldente) Luis Aragonés, Hortaleza y Los Prunos, este último de gestión indirecta, de modo que, uno de los mayores reclamos de la población sigue siendo la piscina, donde en nuestros centros de gestión directa se ofrecen hasta un total de 15 calles de nado, además del vaso de enseñanza del centro deportivo municipal Luis Aragonés.

En cuanto a las instalaciones deportivas básicas (IDB, en adelante), siguen en funcionamiento las 10 de acceso controlado por entidades deportivas dedicadas al fútbol, rugby, pádel y petanca, más otras 54 IDB, al aire libre, donde se pueden practicar deportes como el baloncesto, la escalada, el tenis o el patinaje.

Un aspecto a mejorar se sitúa en las reclamaciones recibidas, debido, como se ha comentado, a las incidencias por el temporal "Filomena" y los desperfectos que este ocasionó. En este sentido, se han recogido 301 reclamaciones y sugerencias, frente a las 60 previstas, dado que se vio afectado aproximadamente un 20 por ciento de las unidades deportivas existentes.

Este aspecto, está siendo solventado en función de las actuaciones tanto del Servicio de Medio Ambiente y Escena Urbana del Distrito de Hortaleza, como por parte del Área de Gobierno de Obras y Equipamientos. Por otro lado, la media semanal de horas de apertura en los CDM se vio reducida durante un tiempo por las medidas de control de la pandemia, si bien desde final de año, ya no existen tales restricciones.

INDICADOR	MAGNITUD	PREVISIÓN	REALIZADO
CENTROS DEPORTIVOS MUNICIPALES	NÚMERO	3	3
PISCINAS CUBIERTAS	NÚMERO	2	2
CALLES DE LAS PISCINAS CUBIERTAS	NÚMERO	14	15
INSTALACIONES DEPORTIVAS BÁSICAS CON CONTROL DE ACCESO	NÚMERO	10	10
INSTALACIONES DEPORTIVAS BÁSICAS SIN CONTROL DE ACCESO	NÚMERO	53	54
SUPERFICIE DE CENTROS DEPORTIVOS	M2	245000	245000
SUPERFICIE INSTALAC. DEPORTIVAS BÁSICAS ACCESO CONTROLADO	M2	64730	64730
SUPERFICIE INSTALACIONES DEPORTIVAS BÁSICAS DE ACCESO LIBRE	M2	149570	149570
TOTAL SUPERFICIE DE INSTALACIONES DEPORTIVAS	M2	444540	444540
SUPERF. INSTALAC. DEPORTIVAS POR HABITANTE DISTRITO	RATIO	2	2
UNIDADES DEPORTIVAS DE CENTROS DEPORTIVOS	NÚMERO	26	27
UNIDADES DEPORT. INSTALAC DEPORT. BÁSICAS CONTROL ACCESO	NÚMERO	16	16
UNIDADES DEPORT. INSTAL. DEPEORT. BÁSICAS SIN CONTROL ACCESO	NÚMERO	86	86
UNIDADES DEPORTIVAS TOTALES	NÚMERO	128	129
UNIDADES DEPORTIVAS POR HABITANTE DEL DISTRITO	RATIO	1	1
NIVEL OCUPACIÓN UNID. DEPORTIV. DE LOS CENTROS DEPORTIVOS	PORCENTAJE	90	90
OCUPACIÓN UNID. DEP. INSTAL. DEP. BÁSICAS CON AC. CONTROLADO	RATIO	95	90
MEDIA SEMANAL DE HORAS APERTURA EN CENTROS DEPORTIVOS	RATIO	126	98
MEDIA SEMANAL HORAS APERTURA INST. BÁSICAS ACC. CONTROLADO	RATIO	50	50
RECLAMACIONES Y QUEJAS REFERIDAS A SERV DEPORT. DEL DTO	NÚMERO	60	301

2. MEJORAR LAS INSTALACIONES DEPORTIVAS MEDIANTE LAS CORRESPONDIENTES ACTUACIONES DE REFORMA Y ACONDICIONAMIENTO.

OBJETIVOS / INDICADORES DE GESTIÓN

El Distrito de Hortaleza cuenta con importante número y diversidad de instalaciones deportivas tanto en edificios cerrados como al aire libre, que debemos mantener, conservar y limpiar para el uso y disfrute adecuado por parte de los usuarios de los mismos, gestionando y controlando el mantenimiento preventivo y correctivo por parte de las empresas adjudicatarias del contrato de mantenimiento.
Aquellas obras que superan las labores de conservación y mantenimiento ordinario, se llevan a cabo a través de proyectos y contratos basados del acuerdo marco de obras.

A) REDACCIÓN Y EJECUCIÓN DE LAS OBRAS DE REFORMA Y ACONDICIONAMIENTO.

Comprende la redacción de proyectos y la ejecución de las obras tendentes a mejorar las instalaciones deportivas mediante reformas y obras de acondicionamiento que superan las llevadas a cabo por el mantenimiento tanto preventivo como correctivo se han realizado obras en una parte importante de las instalaciones del Distrito, por tanto se mejora el porcentaje previsto.
Cabe destacar las obras realizadas para adecuación a normativa eléctrica para la obtención de los informes favorables de la OCA así como las tendentes a mejorar las instalaciones para en el próximo ejercicio obtener las ITEs favorables.
Todos los indicadores de objetivos previstos han sido superados en este ejercicio.

B) MANTENIMIENTO DE LAS INSTALACIONES DEPORTIVAS.

Como en edificios y centros educativos, el Servicio de Medio Ambiente y Escena Urbana, debe controlar y dirigir las labores de mantenimiento preventivo periódico regulado en contrato para tal fin, realizado por la empresa adjudicataria de este, así como las de mantenimiento correctivo y aquellas de limpieza de las instalaciones que además de las actuaciones periódicas, contribuyan a mantenerlas en perfecto estado de conservación seguridad y salubridad.

El número de instalaciones deportivas básicas a mantener es de 59 (la cifra objetivo se había estimado en previsión de necesidad de equipamiento urbano por ser un Distrito cuyo desarrollo urbano se ha duplicado en los últimos años), se ha llevado a cabo una actualización más de la prevista por ITE y un número bastante por encima de actualizaciones de cara a conseguir el objetivo mencionado de obtener en el 2022 el mayor número de ITE y principalmente OCA favorables.

INDICADOR	MAGNITUD	PREVISIÓN	REALIZADO
SUPERFICIE DE INSTALACIONES DEPORETIVAS A MANTENER	M2	139184	139184
SUPERFICIE DE INSTALACIONES DEPORTIVAS REFORMAR	M2	20000	29483
INCIDENCIA OBRAS REFORMA EN LAS INTSAL. DEPORTIVAS	PORCENTAJE	14	21
ACTUALIZAR ITES INSTALACIONES	NÚMERO	2	3
RENOVACIÓN DE INSTALACIONES Y ADECUACIÓN PROTECCIÓN INCENDIO	NÚMERO	2	10
CENTROS DEPORTIVOS MUNICIPALES	NÚMERO	2	2
NÚMERO DE INSTALACIONES DEPORTTIVAS BÁSICAS A MANTENER	NÚMERO	128	59

PRESUPUESTO GENERAL DEL AYUNTAMIENTO DE MADRID 2021

MEMORIA DE CUMPLIMIENTO DE OBJETIVOS

CENTRO: 001 AYUNTAMIENTO DE MADRID

SECCIÓN: 216 DISTRITO DE HORTALEZA

PROGRAMA: 49300 CONSUMO

RESPONSABLE PROGRAMA: COORDINADOR/A DEL DISTRITO DE HORTALEZA

MEMORIA GENERAL DEL PROGRAMA

En esta unidad de consumo, en virtud de las competencias delegadas del Alcalde Presidente en las Juntas Municipales de Distrito, se tiene como objetivo prioritario hacer cumplir lo establecido en nuestra Carta Magna, así como en el ordenamiento jurídico que la desarrolla.

Las líneas de actuación de esta Unidad de Consumo se basan en tres principios que consideramos básicos: la información, un derecho de los consumidores reconocido expresamente por la normativa; la formación de los consumidores, una necesidad creciente que garantiza la libertad y la independencia de los usuarios; y la prevención y control, mediante los servicios de inspección.

La protección del consumidor en esta sociedad de consumo requiere un esfuerzo especial por parte de esta Unidad, ante las nuevas formas de negocio y el patente desequilibrio entre los grandes operadores económicos y los consumidores, con la incorporación de nueva normativa que ha modificado sustancialmente la protección de los consumidores, especialmente al consumidor vulnerable y la transposición de las Directivas Europeas sobre:

1. Prórroga de las medidas frente a situaciones de vulnerabilidad social y económica.
2. Nuevo régimen de garantías.
2.1. Compraventa de bienes y servicios.
2.2. Suministro de contenidos y servicios digitales.
3. Publicidad y Competencia Desleal.
4. Ventas a distancia.
5. Régimen Sancionador.
6. Proyecto Ley Servicio de Atención al Cliente (SAC)
7. Anteproyecto de Ley de Vivienda.

Debido a la situación excepcional que estamos viviendo desde el 2020 (COVID-19), nos vimos obligados a modificar la metodología y los protocolos de actuación, con el fin de realizar nuestra labor de la forma más eficaz posible. Se incorporó el teletrabajo, la atención presencial se suprimió salvo excepciones puntuales e inevitables, las reclamaciones, dudas y consultas de los consumidores prioritariamente se atendían telefónicamente y por correo electrónico, así como pequeños cambios que se fueron incorporando según las necesidades de cada momento, siempre con la finalidad de trabajar con la máxima seguridad sanitaria, por el bien del usuario y del trabajador.

Actualmente, compatibilizamos esta nueva metodología obligada por la situación, con la incorporación paulatina de las prácticas habituales anteriores a la pandemia. Esto último se traduce en un aumento de entradas tanto de reclamaciones, consultas y presentación de documentación requerida por la Inspección, a través del Sistema de Distribución de Registro (BAREG), entrega en nuestras dependencias de Hojas de Reclamaciones a comercios del Distrito y atención de consultas presenciales sin cita previa.

Todo esto, nos ha llevado a incrementar el trabajo en esta Unidad, introduciendo nuevas campañas de inspección añadidas al programa anual, referentes al control de medidas de prevención COVID-19 en establecimientos del Distrito, mercadillos y control de productos vinculados en esta materia, (Campaña de etiquetado de mascarillas higiénicas, así como el control periódico de estas actuaciones, en colaboración con el Instituto Municipal de Consumo-IMC).

Igualmente se siguen tramitando consultas de consumidores y reclamaciones, a cerca de anulaciones y cancelaciones de contratos que debido al confinamiento y posteriores restricciones se han producido.

Todo el personal de la unidad seguimos trabajando conjuntamente desde la OMIC y los Servicios de

MEMORIA GENERAL DEL PROGRAMA

Inspección, para continuar solventando los problemas surgidos por esta situación excepcional y compatibilizarlos con los procedimientos anteriores que se van incorporando en nuestra actividad diaria.

El crédito definitivo destinado a este programa -incluyendo los Gastos de personal (capítulo 1)- ascendió a 245.254 euros, habiendo alcanzado en ejecución un importe de 192.750 euros, importe de las obligaciones reconocidas en el ejercicio, lo que supone un porcentaje de ejecución del 78,5%.

El crédito presupuestario correspondiente a este programa se ha distribuido y ejecutado, atendiendo a la clasificación económica del presupuesto exclusivamente en gastos de personal (capítulo 1).

En relación al presupuesto global y definitivo del Distrito de Hortaleza incluyendo los gastos de personal (capítulo 1), que ascendió a un importe de 39.501.329 euros, este programa representa el 0,6%.

OBJETIVOS / INDICADORES DE GESTIÓN

1. GARANTIZAR LOS DERECHOS DE LOS CONSUMIDORES MEDIANTE LA INFORMACIÓN, EL ASESORAMIENTO Y GESTIÓN DE RECLAMACIONES Y DENUNCIAS POR PARTE DE LA OFICINA MUNICIPAL DE INFORMACIÓN AL CONSUMIDOR (OMIC).

La cifra de establecimientos que han gestionado hojas de reclamaciones ha venido marcada por las restricciones de la pandemia y también por la posibilidad de descargar los impresos de manera electrónica; por el contrario, la cifra de
expedientes gestionados ha sido superior por lo indicado en la parte general, es decir, una vuelta paulatina a la actividad presencial sumado a los nuevos sistemas de trabajo puestos en marcha durante la pandemia.

INDICADOR	MAGNITUD	PREVISIÓN	REALIZADO
RECLAMACIONES QUE SON TRAMITADAS PLAZO MAX. 2 MESES	PORCENTAJE	100	100
INFORMACIÓN AL CONSUMIDOR DE LA DERIVACIÓN DE SUS EXPTES A O	PORCENTAJE	100	100
MEDIACIÓN EN LOS CONFLICTOS ENTRE CONSUMIDORES Y EMPRESARIOS	PORCENTAJE	100	100
ESTABLECIMIENTOS QUE HAN GESTIONADO HOJAS DE RECLAMACIONES	NÚMERO	100	27
INFORMES CONSUMO CON MOTIVO DE TRAMITACIÓN DE EXP.	NÚMERO	1000	1700

2. AGILIZAR LA GESTIÓN DE EXPEDIENTES EN MATERIA DE SALUD PÚBLICA, COMERCIO Y CONSUMO.

Se han cumplido los objetivos previstos (nuestro enfoque es conseguir que se subsanen las deficiencias detectadas en las inspecciones, siendo los resultados obtenidos muy positivos casi en el 100% de los establecimientos)

INDICADOR	MAGNITUD	PREVISIÓN	REALIZADO
PROPUESTAS INICIO EXPTES SANCIONADOR CONSUMO	NÚMERO	1	1

3. AESGURAR Y GARANTIZAR LA CALIDAD DE LOS SERVICIOS PRESTADOS EN MATERIOA DE CONSUMO NO ALIMENTARIO EN ESTABLECIMIENTOS DEL DISTRITO CON INCIDENCIA EN LA PROTECCIÓN DEL CONSUMIDOR MEDIANTE EL DESARROLLO DE INSPECCIONES Y CAMPAÑAS

Como se ha indicado arriba se han introducido nuevas campañas de inspección añadidas al programa Anual, referentes al control de medidas de prevención COVID-19 en establecimientos del Distrito, Mercadillos y control de productos vinculados en esta materia, por este motivo el número de inspecciones ha superado el objetivo. En cuanto a la eficacia operativa, se han cumplido los dos objetivos Hay que destacar el esfuerzo y la profesionalidad de todo el equipo por llegar e incluso superarlo los objetivos en un año muy complicado, marcado por la pandemia y la urgencia de la situación.

INDICADOR	MAGNITUD	PREVISIÓN	REALIZADO
INSPECCIONES EN MATERIA DE CONSUMO NO ALIMENTARIO	NÚMERO	300	482
EFICACIA OPERATIVA INSPECCIONES CONSUMO NO ALIMENTARIO	PORCENTAJE	100	100

OBJETIVOS / INDICADORES DE GESTIÓN						
EFICACIA ALERTAS	OPERATIVA	INSPECCIONES	DENUNCIAS	PORCENTAJE	100	100

PRESUPUESTO GENERAL DEL AYUNTAMIENTO DE MADRID 2021

MEMORIA DE CUMPLIMIENTO DE OBJETIVOS

CENTRO: 001 AYUNTAMIENTO DE MADRID

SECCIÓN: 216 DISTRITO DE HORTALEZA

PROGRAMA: 91220 CONCEJALÍA-PRESIDENCIA DEL DISTRITO

RESPONSABLE PROGRAMA: COORDINADOR/A DEL DISTRITO DE HORTALEZA

MEMORIA GENERAL DEL PROGRAMA

La finalidad de este programa es acometer los gastos necesarios para el desarrollo de la representación institucional del Concejal Presidente enmarcada dentro de sus funciones de gobierno propias del Distrito.

Así, se contemplan las asignaciones económicas del personal municipal, secretarias y personal asesor y administrativo, así como los necesarios gastos de representación del Distrito a través de su Concejal-Presidente, en reuniones con vecinos o con representantes de colectivos. No se han reconocido gastos de carácter protocolario o representativo.

En la consecución del objetivo "atender las funciones propias que la normativa vigente atribuye a los concejales presidentes del distrito" hay que señalar que el indicador a cero en actos en funciones de representación y protocolo es debido a que no se han celebrado actos que hayan tenido gastos de protocolo o representación.

El crédito definitivo destinado a este programa -incluyendo los gastos de personal (capítulo 1)- ascendió a 282.973 euros, habiendo alcanzado en ejecución un importe de 255.571 euros, importe de las obligaciones reconocidas en el ejercicio, lo que supone un porcentaje de ejecución del 90,3%.

El crédito presupuestario correspondiente a este programa se ha distribuido y ejecutado, atendiendo a la clasificación económica del presupuesto en: Gastos de personal (capítulo 1) distribuido 282.173 euros y ejecutado 255.542 euros (90,6%)-, y gastos en bienes corrientes y servicios (capítulo 2) -distribuido 800,00 euros y ejecutado 29 euros (3,6%).

En relación al presupuesto global y definitivo del distrito de Hortaleza incluyendo los gastos de personal (capítulo 1), que ascendió a un importe de 39.501.329 euros, este programa representa el 0,7%.

OBJETIVOS / INDICADORES DE GESTIÓN

1. ATENDER LAS FUNCIONES PROPIAS QUE LA NORMATIVA VIGENTE ATRIBUYE A LOS CONCEJALES PRESIDENTES DEL DISTRITO.

En la consecución del objetivo "atender las funciones propias que la normativa vigente atribuye a los concejales presidentes del distrito" hay que señalar que el indicador a cero en actos en funciones de representación y protocolo es debido a que no se han celebrado actos que hayan tenido gastos de protocolo o representación.

INDICADOR	MAGNITUD	PREVISIÓN	REALIZADO
ACTOS EN QUE LAS FUNCIONES DE REPRESENTACIÓN Y PROTOCOLO HAN	NÚMERO	6	0

CENTRO: 001 AYUNTAMIENTO DE MADRID

SECCIÓN: 216 DISTRITO DE HORTALEZA

PROGRAMA: 92001 DIREC. Y GESTIÓN ADMTVA. DEL DISTRITO

RESPONSABLE PROGRAMA: COORDINADOR/A DEL DISTRITO DE HORTALEZA

MEMORIA GENERAL DEL PROGRAMA

El programa tiene como fin el tratar de conseguir la gestión óptima de la actividad de la junta, mediante una actuación transversal, que se relaciona con los demás servicios de la misma llevando a cabo el control/gestión del personal adscrito al Distrito, de la actividad económico financiera del mismo y en general de toda la actividad que desarrollan los demás servicios adscritos a la junta. Asimismo se ocupa del asesoramiento jurídico del Concejal-Presidente, la convocatoria de las sesiones plenarias, y de los demás órganos de participación ciudadana, aspectos éstos dos últimos, que en el ejercicio a que se contrae esta memoria, se han visto mermados por ser año electoral, circunstancia que hace que los órganos colegiados, conforme a la normativa vigente tengan menos sesiones.

El crédito definitivo destinado a este programa -incluyendo los gastos de personal (capítulo 1)- ascendió a 4.584.369 euros, habiendo alcanzado en ejecución un importe de 4.387.005 euros, importe de las obligaciones reconocidas en el ejercicio, lo que supone un porcentaje de ejecución del 96%.

El crédito presupuestario correspondiente a este programa se ha distribuido y ejecutado, atendiendo a la clasificación económica del presupuesto en: Gastos de personal (capítulo 1) distribuido 4.294.342 euros y ejecutado 4.125.594 euros-; Gastos en bienes corrientes y servicios (capítulo 2) -distribuido 282.195 euros y ejecutado 253.580 euros; Gastos financieros (capítulo 3) - distribuido 6.945 euros y ejecutado 6.945 euros- y Gastos en inversiones reales (capítulo 6) - distribuido 886 euros y ejecutado 886 euros.

En relación al presupuesto global y definitivo del Distrito de Hortaleza incluyendo los Gastos de personal (capítulo 1), que ascendió a un importe de 39.501.329 euros, este programa representa el 11,6%.

OBJETIVOS / INDICADORES DE GESTIÓN

1. PROMOVER LA EFICAZ GESTIÓN DE LOS SERVICIOS COMPETENCIA DE LA JUNTA MUNICIPAL, APORTANDO LOS MEDIOS NECESARIOS PARA EL DESARROLLO DE LAS FUNCIONES DE LA MISMA MEDIANTE LOS CORRESPONDIENTES PROCEDIMIENTOS DE CONTRATACIÓN

Durante el pasado ejercicio se han tramitado un total de 127 contratos, de los cuales 32 lo han sido por el procedimiento abierto, 47 han sido contratos derivados de un acuerdo marco, y 48 han sido contratos menores, continuando con el objetivo trazado de ir disminuyendo progresivamente el número de este tipo de contratos en favor de procedimientos con concurrencia.

Se observa un incremento en el número total de contratos tramitados como consecuencia de la reanudación de actividades paralizadas en su momento por la crisis COVID-19; ya que muchos de los contratos tramitados durante el ejercicio 2019 fueron con carácter plurianual, por lo que las necesidades de cobertura de los servicios estaban cubiertas con la vigencia de los mismos. Asimismo, el tiempo medio de tramitación de los expedientes se sitúa en 6 meses, dependiendo de las incidencias no previstas que surjan durante la tramitación del mismo.

Los contratos tramitados, que incluyen a los gestionados por todas las unidades de la Junta Municipal, abarcan la totalidad de la tramitación del expediente, desde la celebración, como los de contratos derivados del acuerdo marco de obras en edificios adscritos al distrito, pasando por tramitación de contratos de suministro de material, especialmente de protección frente a la pandemia COVID-19, a los abiertos y menores que inciden en el adecuado funcionamiento de los servicios, cuyo destinatario final es el ciudadano.

Todas las convocatorias del Pleno de la Junta del Distrito se han difundido a las Asociaciones. Se han

OBJETIVOS / INDICADORES DE GESTIÓN

celebrado todas las reuniones del Foro Local previstas. Se observa una disminución de la asistencia media de miembros de las asociaciones a las reuniones debido a las precauciones sanitarias adoptadas con motivo de la pandemia.

Por el mismo motivo ha disminuido la asistencia media vecinos reuniones del Foro Local. Se observa una disminución de grupos de trabajo del mismo, debido a las precauciones sanitarias adoptadas con motivo de la pandemia. Sin embargo la asistencia de sus miembros si cumple las previsiones establecidas en el presupuesto.

Se cumple la previsión de solicitud de inclusión de proposiciones. Aumentan las proposiciones aprobadas respecto de las previstas inicialmente.

La asistencia media de vecinos a los Plenos de la Junta municipal se ha visto interrumpida por las medidas sanitarias debidas a la pandemia.

La participación vecinal en los Plenos de la Junta municipal se ha visto interrumpida por las medidas sanitarias debidas a la pandemia. Las solicitudes de inclusión de proposiciones en el orden día de Plenos es ligeramente inferior a la prevista por el descenso en la actividad asociativa con motivo de la pandemia.

Actividades:

A)Tramitación de los expedientes administrativos para el suministro de material ordinario no inventariables a través del procedimiento de compras centralizadas.

B)Tramitación de contratos de renting para fotocopiadoras.

C)Tramitación del contrato de servicios de vigilancia y seguridad en edificios municipales adscritos al distrito de hortaleza.

D)Tramitación del contrato de servicios para la gestión integral de servicios complementarios en los edificios municipales adscritos al distrito.

E)Tramitación de concesiones demaniales para la instalación de quisocos de vendidng en los edificios adscritos al distrito.

F)Tramitacion de los contratos de suministro de material para instalaciones deportivas

G)Tramitación de contratos derivados de piba en el distrito.

H)Tramitación de contratos de servicios que conllevan prestaciones directas a la ciudadanía de servicios sociales.

I)Tramitación de contratos dirigidos al ámbito socioeducativo y cultural del distrito.

J)Tramitación de contratos menores de servicios y suministros de las unidades promotoras del distrito.

K)Tramitación de convalidaciones y reconocimientos extrajudicales de crédito.

L)Tramitación prórrogas acuerdo marco de obras.

M)Tramitación de las diferentes prórrogas de contratos de servicios.

INDICADOR	MAGNITUD	PREVISIÓN	REALIZADO
CONTRATOS TRAMITADOS	NÚMERO	110	127
CONTRATOS TRAMITADOS POR PROC. ABIERTO	NÚMERO	20	32
CONTRATOS DERIVADOS ACUERDO MARCO	NÚMERO	40	47
CONTRATOS MENORES	NÚMERO	50	48
TIEMPO MEDIO DE TRAMITACIÓN CONTRATOS PROC. ABIERTO	NÚMERO	100	180

OBJETIVOS / INDICADORES DE GESTIÓN

2. MEJORAR LA GESTIÓN ECONÓMICA OPTIMIZANDO LA RECAUDACIÓN DE LOS INGRESOS RELATIVOS A LA COMPETENCIA DEL DISTRITO Y LA TRAMITACIÓN DE LOS EXPEDIENTES DE GASTO.

En cuanto a las liquidaciones emitidas, las mismas vienen referidas a las tasas por prestación de servicios urbanísticos en los epígrafes de licencias de obras y de órdenes de ejecución y a la tasa por utilización especial y aprovechamiento privativo del dominio público como las terrazas de veladores, pasos de vehículos y otras ocupaciones de vías públicas.
En cuanto a documentos contables, se ha mantenido el número de los emitidos en el ejercicio precedente o incluso ha aumentado.

Las liquidaciones emitidas, han aumentado respecto de la previsión realizada por el aumento en la tramitación de las prestaciones de servicios urbanísticos que conllevan la liquidación de tasas por el Distrito.

En relación al número de "Asociaciones inscritas en el registro de asociaciones del con domicilio en el Distrito": Ha disminuido respecto de la previsión realizada debido a la suspensión con motivo de la COVID-19 de la actividad de muchas de ellas.

Las "Subvenciones solicitadas de asociaciones declaradas de utilidad pública": El total de solicitudes de subvención presentadas ha ascendido de la previsión realizada a 32 de las cuales como se ha indicado han sido concedidas 24 debido a la paulatina recuperación de la actividad asociativa en el Distrito.

En realción a las "Asociaciones y entidades subvencionadas": El número de entidades subvencionadas ha aumentado debido a la paulatina recuperación de la actividad asociativa en el Distrito.

en cuanto al indicador "Feria de asociaciones": A la vista de la relativa mejora de la situación sanitaria ha podido llevar a cabo el encuentro de asociaciones

INDICADOR	MAGNITUD	PREVISIÓN	REALIZADO
LIQUIDACIONES EMITIDAS	NÚMERO	2000	2422
DOCUMENTOS CONTABLES REALIZADOS	NÚMERO	3900	4640

3. AGILIZAR Y MEJORAR LA ASISTENCIA JURÍDICA Y TÉCNICA, TANTO A LOS ÓRGANOS UNIPERSONALES Y COLEGIADOS DEL DISTRITO COMO A LAS UNIDADES ADMINISTRATIVAS DEPENDIENTES DE ÉL, MEDIANTE LA REALIZACIÓN DE INFORMES JURÍDICOS Y LA PREPARACIÓN DE ASUNTOS QUE SE ELEVEN A APROBACIÓN.

La elaboración de informes tanto para asistencia jurídica de los órganos unipersonales y colegiados, como, de las unidades administrativas dependientes de la coordinación del Distrito, se efectúa por la Secretaría del Distrito y por el departamento jurídico.

Por parte del departamento jurídico se procede a la revisión de asesoramiento en las resoluciones que se elevan a la aprobación de la concejalía y de la coordinación del Distrito relativas a expedientes de contratación, licencias y autorizaciones y de disciplina urbanística y sancionadores, elevando a su aprobación las resoluciones sobre los mismos, así como las referentes a los recursos de reposición que, en su caso, pudiesen interponerse contra tales resoluciones.

La Secretaría del Distrito, junto con la revisión de los informes a que se acaba de hacer referencia se ocupa de la revisión de la resoluciones y propuestas elevadas a los órganos citados, en materia de cultura y participación ciudadana, servicios a la ciudadanía, educación, sanidad y consumo.
Los números referenciados en los indicadores concretos referidos a este apartado, dan cuenta del esfuerzo realizado para alcanzar los objetivos propuestos pese a la falta de personal, ya endémica, que sufre el Distrito desde el año 2017, circunstancia que ha incrementado la carga de trabajo, del personal al servicio de la Junta.

Las Propuestas de Acuerdo elevadas a Junta de Gobierno han aumentado levemente respecto de las previstas por haberse tramitado de forma extraordinaria algunos expedientes competencia de este órgano como son las convalidaciones de gastos que no se pudieron prever con antelación.

Las Propuestas de Acuerdo elevadas al Concejal han disminuido por depender otros factores como el número de licencias tramitadas cuya tramitación se ha sustituido por otros trámites más ágiles que no requieren esta aprobación como son las declaraciones responsables o de contrataciones de cuantía elevada que ya se adjudicaron en años anteriores.

Las Propuestas de Acuerdo elevadas al Gerente han disminuido respecto a la previsión realizada por ser

OBJETIVOS / INDICADORES DE GESTIÓN

depender de otros factores como es el descenso en la tramitación de expedientes sancionadores o de disciplina urbanística. Los asuntos elevados a los foros locales han aumentado respecto de los previstos inicialmente por haberse recuperado paulatinamente la actividad de las asociaciones del Distrito suspendida por la pandemia. Las Propuestas y Proposiciones elevadas a Junta de distrito han aumentado respecto de las previstas por depender de la actividad de los grupos políticos que se ha retomado después de las restricciones de la pandemia.

Actividades:

A)Asesoramiento legal preceptivo al concejal presidente.
B)Elaboración de informes jurídicos y propuesta de resolución en el ámbito competencial de la junta.
C)Convocatoria y notificación de las sesiones ordinarias y extraordinarias de la junta municipal

INDICADOR	MAGNITUD	PREVISIÓN	REALIZADO
PROPUESTAS DE ACUERDO ELEVADAS A JUNTA DE GOBIERNO	NÚMERO	4	9
PROPUESTAS DE ACUERDO ELEVADAS AL CONCEJAL	NÚMERO	4100	3226
PROPUESTAS DE RESOLUCIÓN ELEVADAS AL GERENTE	NÚMERO	1400	997
ASUNTOS ELEVADOS A LOS FOROS LOCALES	NÚMERO	4	7
PROPUESTAS Y PROPOSICIONES ELEVADAS A JUNTA DE DISTRITO	NÚMERO	9	117

4. AGILIZAR LA GESTIÓN DE EXPEDIENTES DE CONCESIÓN DE LICENCIAS URBANÍSTICAS Y DE OCUPACIÓN DEL DOMINIO PÚBLICO LOCAL.

La disminución del número de licencias tramitadas por procedimiento ordinario abreviado se debe a que, desde la entrada en vigor de la nueva Ordenanza reguladora de dicha tramitación se han modificado las actuaciones que requieren dicho procedimiento para priorizar su tramitación por actuación comunicada o por comunicación previa que, por lo tanto y en cambio, se han visto incrementadas

Las declaraciones responsables han experimentado un gran incremento debido a que desde la entrada en vigor de la nueva Ordenanza reguladora esta tramitación se ha priorizado frente al procedimiento ordinario abreviado que ha disminuido considerablemente.

Las comunicaciones previas han experimentado un gran incremento debido a que desde la entrada en vigor de la nueva Ordenanza reguladora esta tramitación se ha priorizado frente al procedimiento ordinario abreviado que ha disminuido considerablemente.

Las licencias urbanísticas por procedimiento ordinario común han aumentado debido los cambios de regulación establecidos tras la entrada en vigor de la nueva Ordenanza reguladora de licencias y a la reactivación de la actividad económica tras la pandemia.

La disminución global de licencias urbanísticas se debe a que, desde la entrada en vigor de la nueva Ordenanza reguladora de dicha tramitación se han modificado las actuaciones que requieren dicho procedimiento para priorizar su tramitación por actuación comunicada o por comunicación previa que, por lo tanto se han visto incrementadas.

Se observa una disminución del número de solicitudes de autorización de ocupación del dominio público frente al incremento de las resoluciones de autorización debido a que se ha ido poniendo al día la tramitación de dichas solicitudes pendientes de subsanación desde años anteriores y por la suspensión en la tramitación en el período de tiempo más afectado por la pandemia.

El tiempo medio de tramitación de licencias ha aumentado porque los procedimientos son más sencillos y ya no se tramitan por el procedimiento indicado para las licencias sino por otros procedimientos como Comunicaciones Previas o Declaraciones Responsables dejando las tramitaciones más complejas y que requieren más tiempo para su tramitación por procedimiento ordinario de concesión.

Actividades:

A)Gestión de expedientes de licencias urbanísticas.
B)Gestión de expedientes de autorización de ocupación del dominio público.

OBJETIVOS / INDICADORES DE GESTIÓN

INDICADOR	MAGNITUD	PREVISIÓN	REALIZADO
DECLARACIONES RESPONSABLES	NÚMERO	10	875
COMUNICACIONES PREVIAS	NÚMERO	400	628
LICENCIAS URBANÍSTICAS POR PROC. ORDINARIO ABREVIADO SOLICIT	NÚMERO	90	27
LICENCIAS URBANÍSTICAS POR PROC. ORDINARIO COMÚN SOLICIT.	NÚMERO	50	186
LICENCIAS URBANÍSTICAS SOLICITADAS	NÚMERO	140	213
LICENCIAS URBANÍSTICAS POR PROC. ORDINARIO ABREV. RESUELTAS	NÚMERO	90	70
LICENCIAS URBANÍSTICAS POR PROC. ORDINARIO COMÚN RESUELTAS	NÚMERO	60	150
LICENCIAS URBANÍSTICAS RESUELTAS	NÚMERO	650	220
AUTORIZACIONES DE OCUPACIÓN DEL DOMINIO PÚBL. SOLICITADAS	NÚMERO	700	600
AUTORIZACIONES DE OCUPACIÓN DEL DOMINIO PÚBL. RESUELTAS	NÚMERO	700	721
TIEMPO MEDIO EN LA TRAMITACIÓN DE LICENCIAS	SEMANAS	8	16

5. GARANTIZAR LA DISPONIBILIDAD Y FIABILIDAD DE LOS DATOS ESTADÍSTICOS PARA LA GESTIÓN ADMINISTRATIVA MEDIANTE LA ACTUALIZACIÓN PERMANENTE DEL PADRÓN DE HABITANTES.

Este apartado es de difícil encaje en la elaboración de esta memoria debido a que la prestación del servicio que se refiere, está atribuida a un órgano distinto, e independiente, de la junta municipal, a pesar de que se preste en el edificio sede de la junta.
En efecto, este servicio se presta por la Oficina de Atención al Ciudadano/Línea Madrid, servicio que depende, incluso, de una Dirección General distinta a la que están adscritos los 21 Distritos de la ciudad. Los datos que constan en la memoria han sido facilitados por los responsables de la mencionada oficina y a través de los mismos, queda patente el esfuerzo realizado por el personal adscrito al servicio para conseguir el cumplimiento de unos objetivos que no siempre resultan fáciles de alcanzar debido a que, si bien en otros servicios municipales también ocurre lo mismo, especialmente en éste, en no pocas ocasiones, la consecución de los mismos se ve interferida por los terceros a quienes se les presta.

Hay que señalar también que ya no se emiten volantes de empadronamiento, por eso la cifra es cero y que todos son ya certificados, de ahí que este último sea más alto que el presupuesto.

Actividades:

A)Tramitación de altas, bajas y modificaciones del padrón municipal de habitantes.
B)Expedición de volantes y certificaciones de empadronamiento.
C)Información general, registro de solicitudes y documentación en relación con el padrón.

INDICADOR	MAGNITUD	PREVISIÓN	REALIZADO
CIUDADANOS ATENDIDOS	NÚMERO	50000	42733
VOLANTES DE EMPADRONAMIENTO EMITIDOS	NÚMERO	55000	0
CERTIFICADOS DE EMPADRONAMIENTO EMITIDOS	NÚMERO	8000	21593
ALTAS EN EL PADRÓN TRAMITADAS	NÚMERO	17000	14436
BAJAS EN EL PADRÓN TRAMITADAS	NÚMERO	200	80
MODIFICACIONES EN EL PADRÓN	NÚMERO	10000	657

6. AUMENTAR EL CONTROL DE LA LEGALIDAD VIGENTE EN MATERIA DE COMPETENCIA DE LOS ÓRGANOS DEL DISTRITO, MEDIANTE LA REALIZACIÓN DE INSPECCIONES Y LA TRAMITACIÓN DE LOS CORRESPONDIENTES EXPEDIENTES SANCIONADORES.

Las inspecciones urbanísticas realizadas de oficio han aumentado porcentualmente respecto a lo previsto debido a la reactivación paulatina de la actividad paralizada por la pandemia en años anteriores.

Aumenta el número global de inspecciones urbanísticas por el mismo motivo de a la reactivación de la actividad. Sin embargo, estas inspecciones no finalizan en la apertura de expediente sancionador o disciplinario por tratarse de comprobaciones que no desencadenan informes desfavorables.

Actividades:

OBJETIVOS / INDICADORES DE GESTIÓN

A)Realización de inspecciones de oficio a solicitud de los ciudadanos.
B)Realización informes técnicos y jurídicos sobre las infracciones cometidas en materia urbanística consumo, etc.
C)Realización de propuestas de expedientes sancionadores y tramitación de los mismos.

INDICADOR	MAGNITUD	PREVISIÓN	REALIZADO
INSPECCIONES URBANÍSTICAS REALIZADAS	NÚMERO	550	1100
REALIZACIÓN DE INSPECCIONES URBANÍSTICAS DE OFICIO	PORCENTAJE	25	60
INSPECCIONES A SOLICITUD CIUDADANA	PORCENTAJE	75	40
EXPEDIENTES SANCIONADORES RESUELTOS	NÚMERO	200	110
EXPEDIENTES DISCIPLINA URBANÍSTICA INCIADOS	NÚMERO	500	347

7. FACILITAR AL CIUDADANO SU RELACIÓN CON LA ADMINISTRACIÓN MEDIANTE LA INFORMACIÓN Y ATENCIÓN, EL REGISTRO DE DOCUMENTOS Y LA GESTION DE SUGERENCIAS Y RECLAMACIONES.

Es éste un apartado en el que, en parte, vale lo significado al analizar el apartado 5, puesto que los indicadores que en el mismo se refieren al servicio prestado por Línea Madrid, cuyos responsables han facilitado los datos que constan en el documento remitido.

Puede observarse que el tiempo medio de atención está alineado con el presupuesto y el de espera está por debajo del mismo.
En cuanto a las sugerencias y reclamaciones presentadas, así como al porcentaje en el índice de contestación de las mismas; hay que reseñar que este Distrito es uno de los punteros en el cumplimiento de los plazos establecidos para la resolución de estas incidencias.

Es importante destacar que el uso cada vez más habitual de la administración electrónica en general y , en particular, de las facilidades que el Ayuntamiento a través de su página web pone a disposición de los ciudadanos, está cambiando de manera acelerada la manera en cómo las personas se comunican y realizan los trámites con las administraciones (de ahí que algunos indicadores, como personas atendidas sean muy inferiores al presupuestado)

INDICADOR	MAGNITUD	PREVISIÓN	REALIZADO
PERSONAS ATENDIDAS	NÚMERO	90000	8681
TIEMPO MEDIO DE ATENCIÓN	MINUTOS	10	9
TIEMPO MEDIO DE ESPERA	MINUTOS	5	1
ANOTACIONES EN EL REGISTRO	NÚMERO	30000	17992
SUGERENCIAS Y RECLAMACIONES RELATIVAS AL DISTRITO	NÚMERO	400	630
SUGERENCIAS Y RECLAM RELATIVAS AL DISTRITO CONSTESTADAS	NÚMERO	400	599
TIEMPO MEDIO RESPUESTA A SUGERENCIAS Y RECLAMACIONES	DÍAS	36	21
INDICE CONTESTACIÓN SUGERENCIAS Y RECLAMACIONES EN 15 DIAS	PORCENTAJE	28	51
INDICE CONTESTACIÓN SUGERENCIAS Y RECLAMACIONES EN 3 MESES M	PORCENTAJE	72	99

CENTRO: 001 AYUNTAMIENTO DE MADRID

SECCIÓN: 216 DISTRITO DE HORTALEZA

PROGRAMA: 92401 PARTICIPACIÓN CIUDADANA

RESPONSABLE PROGRAMA: COORDINADOR/A DEL DISTRITO DE HORTALEZA

MEMORIA GENERAL DEL PROGRAMA

El Programa de la Unidad de Participación Ciudadana y Cooperación Público Social (en adelante UPCCPS), mantiene sus dos objetivos generales vinculados a la presente Memoria:

1.Potenciar la participación de los vecinos y vecinas del Distrito a través de los canales y órganos de participación ciudadana, establecidos en el reglamento orgánico de participación ciudadana del ayuntamiento de Madrid.

2.Fomentar el asociacionismo y la realización de proyectos para el desarrollo social del Distrito.

Como consecuencia del trabajo de la Unidad en los dos últimos años, se han venido abordando otros objetivos complementarios a los anteriores que se exponen a continuación:

-Favorecer el desarrollo del tejido asociativo mejorando la gestión de la Convocatoria de subvenciones en cuanto a un impacto económico mayor en las asociaciones.
-Poner en marcha estrategias y acciones que mejoren el conocimiento, las necesidades y propuestas del tejido asociativo y otros espacios participativos en el Distrito
-Impulsar en incorporar la UPCCPC al trabajo en red del Distrito, participando de acciones colaborativas y de apoyo institucional en asuntos de interés público social.
-Favorecer en la medida de lo posible el acceso y la utilización de los equipamientos públicos, para las asociaciones y ciudadanía comprometida con el desarrollo del Distrito, en acciones públicas que tengan una incidencia favorable para el Distrito.
-Facilitar e impulsar los proyectos y acciones vinculadas a la concertación del PIBA de Manoteras que se asignen a la Unidad de Participación Ciudadana.

Los destinatarios del Programa de la UPCCPS son en general los vecinos y vecinas del Distrito, así como prioritariamente las asociaciones, entidades y colectivos de ciudadanos/as que tienen su sede social en el distrito de Hortaleza.

En el año 2021 la situación de la COVID-19 no se ha manifestado con la gravedad que en 2020 en cuanto a sus efectos sanitarios, económicos y sociales. Sin embargo, la situación de inestabilidad sanitaria se ha mantenido constante en gran parte de 2021, lo que ha afectado a la participación ciudadana en el Distrito al igual que en toda la Ciudad de Madrid, que se ha seguido resintiendo, provocando que la vuelta a la normalidad asociativa se haya ido produciendo de una manera lenta pero paulatina.

En este contexto, la Unidad de Participación Ciudadana y Cooperación Público Social, ha ido adaptando muchas de sus acciones a las posibilidades que la evolución más favorable de la pandemia ha ido permitiendo. Por ello se han podido atender requerimientos del movimiento ciudadano, como la gestión de un importante número de autorizaciones de eventos organizados por las entidades ciudadanas del Distrito, además de acompañar y apoyar el desarrollo de actuaciones emblemáticas en el distrito, como la Feria de las Asociaciones o la Cabalgata Participativa de Reyes del Distrito que, aunque ejecutada en 2022, el trabajo de coordinación con las entidades participantes se inicia a finales de 2021.

Las principales acciones del Programa en síntesis son las siguientes:

-La Convocatoria de Subvenciones para Fomento del Asociacionismo en el Distrito para fortalecer el tejido asociativo y el apoyo a las actuaciones que desarrollan en el Distrito. En este año se ha ido avanzando además en la puesta al día de justificaciones de subvenciones de las Convocatorias de 2016 y 2017.
-El apoyo técnico al desarrollo y puesta en marcha del Consejo de Proximidad, tras la derogación del Foro Local de Hortaleza en junio de 2021.

MEMORIA GENERAL DEL PROGRAMA

-Acciones de cooperación Público Social, con la gestión de autorizaciones de actos en vías públicas por parte de las asociaciones; gestión de actuaciones relacionadas con la cesión de espacios públicos, gestión del Encuentro de Asociaciones y mantenimiento de las mesas de Experiencias participativas en coordinación con la Unidad de Igualdad de Género del Distrito, así como el Departamento de Servicios Sociales
-Ejecución de proyectos de actuación vinculados a la concertación del Plan integral de Barrio de Manoteras.

El crédito definitivo destinado a este programa ascendió a 261.904 euros, habiendo alcanzado en ejecución un importe de 174.469 euros, importe de las obligaciones reconocidas en el ejercicio, lo que supone un porcentaje de ejecución del 66,6%.

El crédito presupuestario correspondiente a este programa se ha distribuido y ejecutado, atendiendo a la clasificación económica del presupuesto en: Gastos en bienes corrientes y servicios (capítulo 2) -distribuido 201.904 euros y ejecutado 117.429 euros; y Gastos en transferencias corrientes (capítulo 4) - distribuido 60.000 euros y ejecutado 57.040 euros.

En relación al presupuesto global y definitivo del Distrito de Hortaleza incluyendo los Gastos de personal (capítulo 1), que ascendió a un importe de 39.501.329 euros, este programa representa el 0,6%.

OBJETIVOS / INDICADORES DE GESTIÓN

1. POTENCIAR LA PARTICIPACIÓN DE LOS VECINOS DEL DISTRITO A TRAVÉS DE LOS CANALES Y ÓRGANOS DE PARTICIPACIÓN CIUDADANA ESTABLECIDOS EN EL REGLAMENTO ORGÁNICO DE PARTICIPACIÓN CIUDADANA DEL AYUNTAMIENTO DE MADRID.

Actividades:

A)Distribución de convocatorias de plenos a asociaciones del Distrito.
B)Distribución de convocatorias de consejos territoriaes.
C)Coordinación de los consejos territoriales.

La participación ciudadana en los asuntos públicos es un mandato imperativo que la Constitución dicta a los poderes públicos. Es por tanto obligación de éstos promover los cauces, las herramientas y los recursos para hacer efectivo el derecho de la ciudadanía a participar en los asuntos de interés común. La regulación de la participación ciudadana en el ámbito de los Distritos de Madrid ha contado como novedad con un cambio en la normativa municipal al aprobarse en fecha 16 de junio el Reglamento de los Consejos de proximidad de la Ciudad de Madrid.

Por ellos los datos que se aportan en la presente memoria reflejan por una parte los datos del desarrollo del Foro Local entre enero y junio de 2021; mes en el que queda derogado el Foro Local y se inicia la vigencia del Consejo de Proximidad en el Distrito de Hortaleza.

Durante 2021 se ha mantenido hasta junio el funcionamiento de las 8 mesas del Foro Local de Hortaleza que se detallan a continuación:

1.Mesa de procesos participativos. 2. Mesa de Cultura y Festejos. 3. Mesa de Deportes. 4. Mesa de Feminismos y Diversidad sexual. 5.Mesa de Educación y Juventud. 6. Mesa de Cuidados. 7.Mesa de Valdefuentes. 8. Mesa de Medio Ambiente, Movilidad, Transporte Urbanismo.

El Foro Local del Distrito celebró una sesión ordinaria antes de su derogación que no se pudo celebrar por falta de quorum.

Por Acuerdo de 1 de junio de 2021 del Pleno del Ayuntamiento de Madrid, se aprueba el Reglamento Orgánico 7/2021 de 1 de junio de los Consejos de Proximidad de los Distritos de Madrid, que entran en vigor en fecha 16 de junio de 2021, fecha de publicación en el BOAM. 2021 19 de noviembre de 2021 se celebró la sesión de Constitución de las Mesas y el Consejo de proximidad de Hortaleza. Tras la aprobación del reglamento la Unidad desarrolló una importante actividad informativa y de divulgación de los nuevos Consejos de Proximidad, que se sumó la Campaña Informativa desarrollada por la Dirección General de Participación Ciudadana.

Al Consejo de Proximidad de los Foros se acreditaron un total de vecinos/as 85 personas , 46 hombres y 39

OBJETIVOS / INDICADORES DE GESTIÓN

mujeres, quedando constituidas 7 de las 9 mesas previstas por la normativa: 1.Participación Ciudadana y Cooperación Social; 2.Seguridad y Emergencia; 3.Cultura; 4.Medio Ambiente, 5.Desarrollo Urbano, 6.Bienestar Social y 7.Equipamientos. No se pudieron constituir por falta de quorum las Mesa de Economía y Hacienda.

INDICADOR	MAGNITUD	PREVISIÓN	REALIZADO
CONVOCATORIAS PLENO JUNTA DIFUNDIDAS ASOCIACIONES DTO	NÚMERO	13	13
REUNIONES DEL FORO LOCAL	NÚMERO	2	2
ASISTENCIA MEDIA MIEMBROS A REUNIONES	RATIO	70	55
ASISTENCIA MEDIA VECINOS REUNIONES DEL FORO LOCAL	RATIO	10	7
GRUPOS DE TRABAJO DEL FORO LOCAL	NÚMERO	30	7
ASISTENCIA MEDIA MIEMBROS A REUNIONES	RATIO	80	80
SOLICITUD INCLUSIÓN PROPOSICIONES	NÚMERO	8	8
PROPOSICIONES APROBADAS	NÚMERO	5	7
ASISTENCIA MEDIA VECINOS A PLENOS JUNTA MUNICIPAL	NÚMERO	15	0
PARTICIPACIÓN VECINAL EN LOS PLENOS DE LA JUNTA MUNICIPAL	RATIO	8	1
SOLICITUDES INCLUSIÓN PROPOS. ORDEN DÍA PLENOS JUNTA	NÚMERO	6	4

2. FOMENTAR EL ASOCIACIONISMO Y LA REALIZACIÓN DE PROYECTOS PARA EL DESARROLLO SOCIAL DEL DISTRITO.

A)Tramitación de subvenciones a las entidades ciudadanas del distrito para la realización de actividades complementarias a las de interés municipal que contribuyan a la realización de proyectos de diversa naturaleza como actividades deportivas culturales y artísticas.

Las Bases de la Convocatoria de Subvenciones de Fomento del Asociacionismo del Distrito de Hortaleza que desarrollada en la anualidad 2021, fue convocada por decreto de la Concejalía del distrito en fecha en Convocatoria anticipada para la anualidad 2021-22 según decreto del concejal-presidente del Distrito de 28 de abril de 2021.

La Convocatoria desarrollada en régimen de concurrencia competitiva, ha contado con dos modalidades: a) proyectos y b) modalidad de gastos de mantenimiento de sede social, para gastos de alquiler y/o gastos de funcionamiento o mantenimiento de la sede social.

El presupuesto que se ha destinado en la línea presupuestaria de años anteriores ha sido de 60.000 euros: 30.000 euros por cada una de las dos modalidades.

La asignación final del presupuesto ha resultado condicionada por la mayor demanda de solicitudes en la modalidad de proyectos, quedando distribuido el presupuesto de la siguiente manera. Por una parte 29.925 euros para proyectos y 27.114 euros para gastos de mantenimiento de sede.

El importe final ejecutado en la convocatoria de subvenciones ha sido de 57.040 euros, debido a que hay retenida el abono de una subvención por importe de 2.960 euros, a una entidad al detectarse un incumplimiento en la puesta al día de sus obligaciones tributarias. El total de solicitudes de subvención presentadas ha ascendido a 35, de las cuales como se ha indicado han sido concedidas 24.

En relación a otras actuaciones realizadas desde la Unidad, el Distrito a la vista de la relativa mejora de la situación sanitaria ha podido llevar a cabo el Encuentro de Asociaciones, así como otros Proyectos sociales que vienen desarrollándose de manera estable en los dos últimos años en la agenda del Distrito, como las Mesas de Experiencias Participativas relacionadas con el Día Internacional de las Mujeres-8 de Marzo; con motivo del Día Internacional de las Familias , el día Internacional de la Eliminación de la Violencia hacia las Mujeres y finalmente y por primera vez este año, el Día Internacional de las Personas Migrantes.

Dichos eventos que en ocasiones han venido propuestos por acuerdos plenarios se han retransmitido tanto a nivel radiofónico como en streaming, contribuyendo a visibilizar el trabajo que en la temática de cada una de las celebraciones llevan a cabo asociaciones e instituciones públicas del Distrito.

Por otra parte, la Unidad llevó a cabo en el marco de su presupuesto ordinario un Servicio de Restauración

OBJETIVOS / INDICADORES DE GESTIÓN

de Arte Urbano que se sumó a otras actuaciones de dinamización comercial en el marco del PIBA de Manoteras.

En este objetivo conviene destacar la realización de proyectos para el desarrollo social del Distrito derivadas de las actuaciones relacionadas con la concertación de los proyectos procedentes del Plan Integral de Barrio de Manoteras al igual que en 2020.

Los Planes Integrales de Barrio tienen entre sus objetivos avanzar en la cohesión social y el reequilibrio territorial de barrios que se encuentran en base a determinados indicadores socioeconómicos y de carencia de equipamientos públicos en situación de vulnerabilidad.

En relación con el Plan Integral de barrio de Manoteras, se han ejecutado un total de 5 acciones encaminados a la dinamización cultural del barrio, ampliar la oferta de ocio y tiempo libre con la población en general, mejorando la oferta cultural municipal en el barrio todo ello en cooperación con la Asociación de vecinos. Al mismo tiempo se han introducido acciones de animación de la convivencia vecinal en el periodo navideño, y tal como se ha avanzado en la introducción de esta Memoria en fecha 5 de diciembre de 2021 se inició el servicio de Aula de Estudio muy demando por el barrio, aunque con presupuesto imputado a 2022.

INDICADOR	MAGNITUD	PREVISIÓN	REALIZADO
ASOC. INSCRITAS REGISTRO ENTID. CIUD. CON DOMICILIO DISTRITO	NÚMERO	150	103
SUBVENCIONES SOLICITADAS ASOC. DECLARADAS UTILIDAD PÚBLICA	NÚMERO	22	32
SUBVENCIONES CONCEDIDAS ASOC. DECLARADAS UTILIDAD PÚBLICA	NÚMERO	22	24
SUBVENCIONES CONCEDIDAS/SUBVENCIONES SOLICITADAS	PORCENTAJE	100	69
ASOCIACIONES Y ENTIDADES SUBVENCIONADAS	NÚMERO	16	20
FERIA DE ASOCIACIONES	NÚMERO	1	1

PRESUPUESTO GENERAL DEL AYUNTAMIENTO DE MADRID 2021

MEMORIA DE CUMPLIMIENTO DE OBJETIVOS

CENTRO: 001 AYUNTAMIENTO DE MADRID

SECCIÓN: 216 DISTRITO DE HORTALEZA

PROGRAMA: 93302 EDIFICIOS

RESPONSABLE PROGRAMA: COORDINADOR/A DEL DISTRITO DE HORTALEZA

MEMORIA GENERAL DEL PROGRAMA

Mantener y conservar los edificios municipales adscritos la Junta de Distrito en las mejores condiciones de uso y de acuerdo con la normativa vigente.

Se llevan a cabo todas aquellas actuaciones necesarias para el mantenimiento de los edificios adscritos al Distrito en las debidas condiciones de seguridad, salubridad y ornato, mediante la realización de obras de reforma, reparación y conservación necesarias, así como la renovación de elementos constructivos e instalaciones para mejora de la protección contra incendios y supresión de barreras arquitectónicas, y todas aquellas necesarias para que se puedan realizar las labores propias de las competencias asignadas a los diferentes servicios municipales.

El crédito definitivo destinado a este programa ascendió a 4.981.835 euros, habiendo alcanzado en ejecución un importe de 4.874.375 euros, importe de las obligaciones reconocidas en el ejercicio, lo que supone un porcentaje de ejecución del 98%.

El crédito presupuestario correspondiente a este programa se ha distribuido y ejecutado, atendiendo a la clasificación económica del presupuesto en: Gastos en bienes corrientes y servicios (capítulo 2) -distribuido 4.001.607 euros y ejecutado 3.915.892 euros; y Gastos en inversiones reales (capítulo 6) - distribuido 980.227 euros y ejecutado 958.482 euros.

En relación al presupuesto global y definitivo del Distrito de Hortaleza incluyendo los gastos de personal (capítulo 1), que ascendió a un importe de 39.501.329 euros, este programa representa el 13%.

OBJETIVOS / INDICADORES DE GESTIÓN

1. **CONSERVAR LOS EDIFICIOS MUNICIPALES DEL DISTRITO Y SUS INSTALACIONES EN CONDICIONES IDÓNEAS PARA SU USO MEDIANTE LA REALIZACIÓN DE LAS CORRESPONDIENTES ACCIONES DE LIMPIEZA Y MANTENIMIENTO.**

A)Supervisión y control de la prestación del servicio de conservación y limpieza de edificios públicos del Distrito.

Los servicios técnicos del Distrito deben controlar que se llevan a cabo por las empresas externas, todas las actividades del mantenimiento preventivo periódico regulado en el acuerdo marco para tal fin, así como las labores de limpieza que correspondan además de las de actuación diaria para mantener los edificios públicos en perfecto estado de conservación, seguridad y salubridad.

B)Elaboración, dirección y supervisión de los proyectos de obras y reformas necesarios en los edificios del Distrito.

Comprende aquellas actuaciones que estando dentro de las labores de mantenimiento correctivo y que deben realizarse para que los edificios e instalaciones de los mismos, sigan funcionando correctamente, y que, con dichas obras, evitemos deterioros mayores que no puedan encuadrarse en simples labores de mantenimiento.

C)Inspección de los edificios al objeto de comprobar las necesidades que presentan sus elementos constructivos e instalaciones.

Se trata de inspecciones técnicas para valorar las condiciones en las que se encuentra tanto la construcción como las instalaciones de los edificios, con el fin de valorar las necesidades de mejoras a

OBJETIVOS / INDICADORES DE GESTIÓN

llevar a cabo con proyectos de inversión y/o de mantenimiento

En el ejercicio pasado tuvimos un edificio más adscrito al Distrito, que fue añadido al contrato de mantenimiento. Se han cumplido los objetivos propuestos durante el año, se destacan actuaciones importantes en el centro de servicios sociales El Querol y en el Concepción Arenal por su importancia, en todas las actuaciones se adecúan aseos, se mejoran instalaciones existentes, y se han adecuado algunas a normativa en cuanto a sistemas de alarma de intrusión e instalación eléctrica.

INDICADOR	MAGNITUD	PREVISIÓN	REALIZADO
EDIFICIOS CON MANTENIMIENTO A CARGO DEL DISTRITO	NÚMERO	25	25
SUPERFICIE CONSTRUIDA EDIFICIOS MANTENIMIENTO CARGO DISTRITO	M2	39200	39503
SUPERFICIE LIBRE EDIFICIOS MANTENIMIENTO CARGO DEL DISTRITO	M2	19757	19758
INSTALACIONES ELEVACIÓN Y ELECTROMECÁNICAS MTO. CARGO DTO.	M2	23	23
EDIFICIOS REFORMADOS SOBRE TOTAL DISTRITO	PORCENTAJE	40	48

2. GARANTIZAR LA SEGURIDAD DE LOS CIUDADANOS Y USUARIOS DE LOS EDIFICIOS PÚBLICOS Y MEJORAR LA ACCESIBILIDAD A LOS MISMOS MEDIANTE LAS CORRESPONDIENTES OBRAS DE REFORMA

A)Redacción y ejecución de planes de autoprotección en edificios del Distrito.

En la actualidad se encuentran redactados los documentos necesarios para aprobar los planes de autoprotección en prácticamente el 90% de los edificios públicos del Distrito, completando las revisiones y recabando los certificados necesarios para mantenerlos en las debidas condiciones de seguridad. Este año no ha sido posible la contratación de nuevos planes de autoprotección ni de actualización de antiguos por lo que quedan pendientes para el próximo ejercicio.
Del total de 25 centros hay 22 de ellos que cuentan con plan de autoprotección y se ha de realizar el plan de Autoprotección de 3 centros nuevos.

La mayoría de los centros no han visto modificadas sus condiciones de autoprotección, de modo que el 70 % de planes de autoprotección continuaría estando vigente. Del resto hay que actualizar los planos por alguna modificación en la distribución.

B)Supervisión del buen funcionamiento de las medidas de seguridad de los edificios.

Se han llevado a cabo tres actuaciones para adecuar el sistema de alarma de intrusión con la implantación de nuevas tecnologías más actuales, seguras y accesibles.

En todos los centros se ha llevado a cabo, por exigencias derivadas del COVID-19, tareas de desinfección y refuerzo de limpieza de filtros y baterías de los sistemas de climatización y se han regulado los sistemas de ventilación para mejorar la ventilación de los recintos.

C)Redacción y ejecución de obras para la adaptación a la normativa de incendios.

Se han redactado proyectos y llevado a cabo la ejecución de estos, dentro de objetivos más amplios, se han adaptado aquellas instalaciones fuera de norma afectadas por las obras mayores. El objetivo de adaptar las instalaciones de incendios existentes en todos los edificios, incluso añadir otras nuevas, a la normativa actual en esta materia, se pretendía llevar a cabo con proyectos específicos que al desaparecer el acuerdo marco del área de Hacienda no dio tiempo a externalizar. Todos los edificios cuentan con instalaciones y medidas contra incendios, pero la adaptación total a la normativa en vigor, sólo se ha llevado a término en el 25% de los mismos durante el 2021.

En aquellos edificios donde el presupuesto disponible lo ha permitido se ha adaptado a normativa la señalética de los medios de protección contra incendios.

D)Mejorar y mantener instalaciones de los edificios entre ellas las referidas a mejorar la accesibilidad.

Se han llevado a cabo el mantenimiento y conservación de las instalaciones que garantizan la accesibilidad a los centros, y se han mejorado algunos en las obras principalmente de aseos adaptados y en acondicionamiento de espacios libres, así como con la instalación de puertas automáticas en los dos centros de servicios sociales y en el centro municipal de mayores San Benito.

OBJETIVOS / INDICADORES DE GESTIÓN

Mediante las mejoras que incluye el contrato de mantenimiento se han llevado a cabo varias actuaciones de mejora de eficiencia energética.

Equipos de climatización más eficientes en la oficina de Línea Madrid en Sanchinarro, sala de estudios Motilla del Palancar, así como sustitución de calderas que mejoran la eficiencia energética en centro municipal de mayores El Carmen y Centro Integrado Santiago Apóstol.

En resumen, respecto a los edificios municipales donde se realizan obras de adaptación, si bien la previsión era de 10 edificios, se han realizado en 8 de ellos: Oficina de Línea Madrid en Sanchinarro, sala de estudios Motilla del Palancar, centro municipal de mayores El Carmen, centro integrado Santiago Apóstol, centro municipal de mayores San Benito, centro de servicios sociales Concepción Arenal, centro de servicios sociales El Querol y Auditorio Pilar García.

Por otro lado, se ha dado prioridad a las nuevas instalaciones de mejora de la accesibilidad pasando de las 3 previstas a las 4 realizadas: Centro municipal de mayores San Benito; centro de servicios sociales Concepción Arenal, con adecuación de aseos; y centro de servicios sociales El Querol con mejoras en los espacios libres de parcela. También se han realizado obras en el Auditorio Pilar García Peña para mejorar la accesibilidad.

INDICADOR	MAGNITUD	PREVISIÓN	REALIZADO
PLANES DE AUTOPROTECCIÓN IMPLANTADOS	NÚMERO	19	0
EDIFICIOS PLANES AUTOPROT. IMPLANTADOS SOBRE TOTAL EDIFICIOS	PORCENTAJE	92	92
EDIFICIOS REFORMADOS SOBRE TOTAL MANTENIMIENTO CARGO DTO.	PORCENTAJE	60	48
SUPERFICIE EDIF. REFORMAR SOBRE TOTAL MANTENIM. CARGO DTO.	PORCENTAJE	60	48
EDIFICIOS MPLES. ADAPTADOS PARCIALMENTE NORMATIVA INCENDIOS	PORCENTAJE	100	100
EDIFICIOS MPLES. ADAPTADOS TOTALMENTE NORMATIVA INCENDIOS	PORCENTAJE	8	10
EDIFICIOS MUNICIPALES DONDE REALIZAR OBRAS DE ADAPTACIÓN A L	NÚMERO	10	8
INCIDENCIA DE OBRAS ADAPTACIÓN A LA NORMATIVA DE INCENDIOS	PORCENTAJE	80	25
NUEVAS INSTALACIONES DE MEJORA DE LA ACCESIBILIDAD	NÚMERO	3	4

CUENTA GENERAL 2021

MEMORIA DE CUMPLIMIENTO DE OBJETIVOS

217. DISTRITO DE VILLAVERDE

PRESUPUESTO GENERAL DEL AYUNTAMIENTO DE MADRID 2021

MEMORIA DE CUMPLIMIENTO DE OBJETIVOS

CENTRO: 001 AYUNTAMIENTO DE MADRID

SECCIÓN: 217 DISTRITO DE VILLAVERDE

PROGRAMA: 15322 OTRAS ACTUACIONES EN VÍAS PÚBLICAS

RESPONSABLE PROGRAMA: COORDINADOR/A DEL DISTRITO DE VILLAVERDE

MEMORIA GENERAL DEL PROGRAMA

El programa ha tenido como objetivo el cumplimiento de las competencias que en materia de vías públicas han sido delegadas en los Distritos sin perjuicio de las que tienen atribuidas las Áreas de Gobierno de Desarrollo Urbano y el Área de Gobierno de Medio Ambiente y Movilidad.

Una de las actuaciones en la vía pública realizada ha consistido en el servicio de gestión de aforos y balizamiento en los mercadillos al aire libre del Distrito (Ciudad de los Ángeles, San Cristóbal y Paseo de Ferroviarios), para poder garantizar una apertura de los mismos en el Distrito en condiciones de seguridad, con medidas de higiene y distanciamiento entre puestos y delimitación del mercado con el objetivo de garantizar la seguridad y distancia entre trabajadores, clientes y viandantes, controlando tanto el aforo permitido como el número de puestos que es posible habilitar. Los destinatarios del programa han sido los vecinos del Distrito.

Las actuaciones realizadas en el espacio público han sido realizadas través del Acuerdo Marco de Obras de Reforma, Reparación y Conservación del conjunto de Edificios adscritos al Distrito de Villaverde, Lote nº 4 "Espacios Públicos" con el objetivo de mejorar la accesibilidad y la renovación de pavimentos conforme a la nueva normativa de accesibilidad. Por tanto, con estas actuaciones se ha contribuido a la conciliación y la corresponsabilidad, entre otras cuestiones relacionadas con la igualdad.

Por otro lado, se tenía previsto realizar dos actuaciones de mejora de pavimentos y zonas ajardinadas de las zonas interbloques en la Colonia Ferroviarios financiados mediante remanentes de tesorería y PIBA (Planes Integrales de Barrio) por un importe de 93.005 y 89.319 euros respectivamente pero no se ejecutaron ya que no se autorizó la avocación de competencias tramitada.

Por último, las obras a cargo de particulares, ha estado por debajo de lo previsto al no haber existido ninguna petición o solicitud de las mismas.

El programa ha contado con un crédito definitivo de 615.447 euros, habiéndose alcanzado un nivel de ejecución del 56,9 %. De este crédito, se han destinado 63.447 euros a la atención operaciones corrientes (capítulo II) y 552.000 euros a operaciones de capital (capítulo VI).

La liquidación de obligaciones ha supuesto un 67,4 % en operaciones corrientes y un 55,7 % en operaciones de capital, respecto al crédito definitivo de su partida.

OBJETIVOS / INDICADORES DE GESTIÓN

1. GESTIÓN DE LAS ACTUACIONES MUNICIPALES EN VÍAS PÚBLICAS DELEGADAS EN LOS DISTRITOS

Las actuaciones realizadas han sido la remodelación del paseo de la Moreras y calle adyacentes y la renovación del pavimento de la Calle Vieja de Pinto que se encontraba deteriorado por la retirada de un antiguo quiosco de prensa.
El crédito de la obra del Paseo de las Moreras proviene de remanentes de tesorería y durante el año 2021 se ha certificado una cantidad de 307.439 de los 350.000 disponibles que han sido solicitados para el año 2022 ya que ha tenido que tramitarse una ampliación del plazo de ejecución.

La obra de renovación de pavimento en la calle Vieja de Pinto (Renovación del pavimento de un antiguo quiosco de prensa) fue por un importe de 1.320 euros.

INDICADOR	MAGNITUD	PREVISIÓN	REALIZADO
OBRAS A REALIZAR EN VÍAS PÚBLICAS CON CARGO A PARTICULARES	NÚMERO	3	0

OBJETIVOS / INDICADORES DE GESTIÓN						
ACTUACIONES MERCADILLOS Y OTROS ACONTECIMIENTOS DISTRITO				NÚMERO	10	0

PRESUPUESTO GENERAL DEL AYUNTAMIENTO DE MADRID 2021

MEMORIA DE CUMPLIMIENTO DE OBJETIVOS

CENTRO: 001 AYUNTAMIENTO DE MADRID

SECCIÓN: 217 DISTRITO DE VILLAVERDE

PROGRAMA: 17102 ZONAS VERDES

RESPONSABLE PROGRAMA: COORDINADOR/A DEL DISTRITO DE VILLAVERDE

MEMORIA GENERAL DEL PROGRAMA

Este programa tiene como misión coordinar y realizar las construcciones necesarias en las zonas verdes y/o áreas ajardinadas indicadas en el Acuerdo de la Junta de Gobierno de la Ciudad de Madrid de organización y competencias de los distritos con el fin de lograr una mejora de estas y así mejorar la calidad de vida de los vecinos del distrito y un mejor ordenamiento urbanístico.

Las obras realizadas se han realizado a través del Acuerdo Marco de Obras de Reforma, Reparación y Conservación del conjunto de Edificios adscritos al Distrito de Villaverde, Lote nº 4 "Espacios Públicos" y han sido financiadas a través de los Planes Integrales de Barrio (PIBAS) y los Fondos de Reequilibrio Territorial y han consistido en la construcción de dos áreas infantiles inclusivas en la Calle Augustóbriga y la Calle San Jenaro.

Ambas actuaciones han sido solicitudes realizadas por las asociaciones vecinales y han introducido criterios de seguridad de utilización y accesibilidad que contribuyen a la conciliación y la corresponsabilidad, entre otras cuestiones relacionadas con la igualdad.

El programa ha contado con un crédito definitivo de 157.317 euros, habiéndose alcanzado un nivel de ejecución del 94,2 %, destinados al 100 % a la atención de operaciones de capital (capítulo VI).

OBJETIVOS / INDICADORES DE GESTIÓN

1. **MEJORAR LAS ZONAS VERDES COMPETENCIA DEL DISTRITO MEDIANTE LAS CORRESPONDIENTES OBRAS DE REHABILITACIÓN Y REMODELACIÓN.**

Estaba prevista una actuación que finalmente no se realizó porque se vio conveniente y necesario la mejora de parques infantiles y otras zonas públicas.

INDICADOR	MAGNITUD	PREVISIÓN	REALIZADO
ZONAS VERDES COMPETENCIA DEL DISTRITO	NÚMERO	90	90
ZONAS VERDES COMPETENCIA DEL DISTRITO	M2	307100	307100
REHABILITACIÓN Y REMODELACIÓN DE ZONAS VERDES	NÚMERO	1	0
INCIDENCIA OBRAS EN ZONAS VERDES	PORCENTAJE	1	0

2. **MEJORAR LAS ZONAS VERDES COMPETENCIA DEL DISTRITO MEDIANTE LA CREACIÓN DE ÁREAS INFANTILES, ZONAS DE MAYORES, CIRCUITOS DEPORTIVOS ELEMENTALES Y OTROS EQUIPAMIENTOS.**

Una de las dos actuaciones llevadas a cabo ha sido la creación de un área infantil inclusiva en la Calle Augustóbriga por un importe de 77.597 euros procedente de FRT (fondo de reequilibrio territorial) que ha consistido en la creación de una nueva área infantil con elementos de juego inclusivos y pavimento de caucho para hacerla totalmente accesible.

La otra obra llevada a cabo ha sido la creación de una nueva área infantil en la calle San Jenaro por un importe de 69.734 euros procedente de Planes Integrales de Barrio con elementos de juego inclusivos, pavimento de caucho para hacerla totalmente accesible y plantación de arbolado para dar sombra a la misma con riego por goteo programado.

INDICADOR	MAGNITUD	PREVISIÓN	REALIZADO
ACTUACIONES DE EQUIPAMIENTO DE ZONAS VERDES	NÚMERO	2	2
INCIDENCIA ACTUACIONES EN ZONAS VERDES	PORCENTAJE	2	2

PRESUPUESTO GENERAL DEL AYUNTAMIENTO DE MADRID 2021

MEMORIA DE CUMPLIMIENTO DE OBJETIVOS

CENTRO: 001 AYUNTAMIENTO DE MADRID

SECCIÓN: 217 DISTRITO DE VILLAVERDE

PROGRAMA: 23102 FAMILIA E INFANCIA

RESPONSABLE PROGRAMA: COORDINADOR/A DEL DISTRITO DE VILLAVERDE

MEMORIA GENERAL DEL PROGRAMA

Los objetivos de este programa han ido encaminados a la atención integral de las familias y a la prevención de situaciones de riesgo de los menores, apoyando a padres y madres en el ejercicio de sus tareas parentales, dando respuesta a la amplia normativa legal de protección a los menores y poniendo en funcionamiento prestaciones y recursos.

Los objetivos que desarrollan proyectos y servicios van dirigidos a favorecer la permanencia de los hijos e hijas en su entorno familiar, prevenir situaciones de riesgo cuando sus cuidadores habituales, de manera puntual, no puedan atenderles, así como dar alternativas de atención a aquellos menores en situaciones de desprotección ante la inadecuación en el ejercicio de las funciones parentales de sus progenitores.

A través del programa se apoya económicamente a las familias en la cobertura de las necesidades básicas, especialmente en situaciones críticas, para evitar internamientos innecesarios de los/as menores, al tiempo que se promueven los recursos necesarios para la conciliación de la vida familiar y laboral.

Se promueven programas como instrumentos de intervención social con las familias a través de los cuales se trabaja, en el marco de la Atención Social Primaria y de manera integral, el binomio padres-hijos conjugando estas actuaciones en el contexto comunitario y dirigiendo, cuando es posible, la intervención a actuaciones de índole preventiva con recursos de promoción, educativos, de ocio saludable, todos ellos complementarios a la labor del cuidador.

El programa ha contado con un crédito definitivo de 1.907.535 euros, habiéndose alcanzado un nivel de ejecución del 92 %. Se han destinado 1.902.535 euros a la atención de gasto corriente (capítulos II y IV) y 5.000 euros a gasto de capital (capítulo VII).

La liquidación de obligaciones ha supuesto un 92,2 % en operaciones corrientes y un 7,8 % en operaciones de capital.

OBJETIVOS / INDICADORES DE GESTIÓN

1. **APOYAR A LAS FAMILIAS DEL DISTRITO EN LA CRIANZA Y EDUCACIÓN DE SUS HIJOS MEDIANTE PRESTACIONES DE CARÁCTER SOCIAL Y EDUCATIVO QUE PROMUEVAN EL DESARROLLO INTEGRAL DE LOS MENORES, QUE FAVOREZCAN EL REPARTO EQUITATIVO DE RESPONSABILIDADES Y LA CONCILIACIÓN DE LA VIDA FAMILIAR Y LABORAL.**

Los procesos de intervención llevados a cabo en los Centros de Servicios Sociales en el marco de la Atención Social Primaria promueven que estos se configuren como los dispositivos de atención que cubren aquellas situaciones de necesidad que se detectan en las familias que residen en el distrito, integrándose estos dispositivos en el Sistema de Protección a Menores del Ayuntamiento de Madrid. El diagnóstico de las necesidades familiares se realiza a través de las entrevistas de las trabajadoras sociales así como de visitas domiciliarias, entrevistas colaterales en el entorno y cuantas acciones sean necesarias para detectar y valorar la situación de cada familia con el fin de establecer los procesos de intervención de forma individualizada a través de los recursos necesarios establecidos por una parte, por el Área de Gobierno de Familias, Igualdad y Bienestar Social y por otra, por los recursos creados desde el Distrito.

Para dar respuesta a este objetivo los programas y recursos cuentan con plazas para los menores en centros de día infantil que cubren espacios en tiempo extraescolar con una perspectiva socioeducativa y uso adecuado del tiempo libre. En cuanto a los recursos del Área de Gobierno de Familias, Igualdad y Bienestar Social, se cuenta por un lado con el Programa de Centro de Día Infantil, que en el 2021 han

OBJETIVOS / INDICADORES DE GESTIÓN

aumentado en un dispositivo en octubre de 2021, contando el distrito con un total de tres. Su objetivo favorecer el desarrollo personal y social de los menores, proporcionando un espacio socioeducativo destinado a fomentar actitudes y valores positivos en horario extraescolar favoreciendo la conciliación de la vida familiar y laboral de los progenitores. Y por otro, con el proyecto Quedamos al Salir de Clase destinado a apoyar la conciliación de la vida familiar y laboral y evitar los factores de riesgo que la ausencia de adultos cuidadores ocasiona. Por parte del distrito y con similares características se cuenta con el proyecto Espacio Infantil Multicultural en el barrio de San Cristóbal de los Ángeles que atiende a población infantil en situación de gran vulnerabilidad.

En este sentido se ha cumplido ligeramente por debajo de las expectativas, como consecuencia de las limitaciones de ratio que prevalecían a principios del año.

En relación con la atención a menores en campamentos en periodos no lectivos que tiene un claro objetivo de facilitar la conciliación en vacaciones y otros periodos, se ha conseguido el aumento de menores atendidos distribuyendo a los participantes en periodos semanales con el objetivo de dar cobertura a un mayor número de familias.

La ayuda a domicilio para menores, cuyo servicio actualmente se denomina Servicio de Conciliación y de Apoyo a Familias con Menores (SERCAF-Menores) es un recurso del Área de Familias, Igualdad y Bienestar Social y presta un conjunto de tareas dirigidas a proporcionar cuidado personal y acompañamiento a niñas y niños, para dar respuesta a las necesidades de conciliación y de apoyo familiar con una perspectiva más integradora. Las familias y menores beneficiarios/as se han reducido ligeramente, mientras que las horas mensuales de media dedicadas a la familia han aumentado (24 h/mes) con respecto a la previsión realizada correspondiéndose esta tendencia con una intervención más intensiva y diversa en contenido.

Las ayudas económicas dirigidas a las familias constituyen un instrumento complementario a la intervención social, y permiten que los objetivos de Diseño de Intervención Social puedan llevarse a cabo de una manera más adecuada. Se ha producido un aumento exponencial de los menores destinatarios de estas ayudas congruente con el aumento generalizado que se ha dado en la tramitación de ayudas económicas dirigidas a la cobertura de necesidades básicas. Para la cuantificación de la realización de este criterio se han tenido en cuenta a los menores beneficiarios de familias perceptoras de Tarjetas Familia.

Las ayudas económicas para el acceso a escuelas infantiles continúan la tendencia descendente respecto de años anteriores en este tipo de demandas que puede estar relacionada con la situación del mercado laboral tras el periodo de pandemia.

Como está ocurriendo con ayudas y prestaciones dirigidas a la cobertura de necesidades básicas, en concreto la de alimentación, tanto las ayudas económicas para comedor escolar, como el acceso de menores al Convenio de Comedor Escolar entre el Ayuntamiento y la comunidad de Madrid, han aumentado significativamente, sobre todo en este último indicador.

Por último, en relación con el indicador de Familias perceptoras de Tarjetas Familia, se realizó la previsión cuando aún el proceso de tramitación no estaba encauzado por lo que se realizó una estimación a la baja que, como se aprecia en los datos se ha superado con creces.

INDICADOR	MAGNITUD	PREVISIÓN	REALIZADO
MENORES ATENDIDOS EN CENTROS DE DÍA	NIÑOS	90	93
MENORES ATENDIDOS EN CENTROS DE DÍA	NIÑAS	100	72
MENORES ATENDIDOS EN CAMPAMENTOS PERIODOS NO LECTIVOS	NIÑAS	90	118
MENORES ATENDIDOS EN CAMPAMENTOS PERIODOS NO LECTIVOS	NIÑOS	76	119
USUARIOS DE AYUDA A DOMICILIO PARA MENORES Y FAMILIA	NIÑAS	25	26
USUARIOS DE AYUDA A DOMICILIO PARA MENORES Y FAMILIA	NIÑOS	20	14
HORAS MENSUALES DE AYUDA A DOMICILIO POR DOMICILIO	RATIO	15	26
BENEF. DE AYUDAS ECONÓMICAS PARA NECESIDADES BASIC.	NIÑAS	80	502
BENEF. DE AYUDAS ECONÓMICAS PARA NECESIDADES BASIC.	NIÑOS	100	478
BENEF. DE AYUDAS ECONÓMICAS PARA ESCUELAS INFANTILES	NIÑAS	80	49

OBJETIVOS / INDICADORES DE GESTIÓN			
BENEF. DE AYUDAS ECONÓMICAS PARA ESCUELAS INFANTILES	NIÑOS	75	66
BENEF. DE AYUDAS ECONÓMICAS PARA COMEDOR ESCOLAR	NIÑAS	250	285
BENEF. DE AYUDAS ECONÓMICAS PARA COMEDOR ESCOLAR	NIÑOS	225	267
MENORES CONVENIO COMEDOR AYTO./COMUNIDAD DE MADRID	NIÑAS	200	653
MENORES CONVENIO COMEDOR AYTO./COMUNIDAD DE MADRID	NIÑOS	250	861
FAMILIAS BENEFICIARIAS DE TARJETAS FAMILIA	NÚMERO	150	620

2. ATENDER A FAMILIAS Y MENORES EN SITUACIONES DE RIESGO SOCIAL MEDIANTE PROGRAMAS DE INTERVENCIÓN PSICOSOCIAL.

El Programa de Familia e Infancia realiza un trabajo coordinado entre los dispositivos que tienen como objetivo la atención de los menores en riesgo del Distrito ?"Centro de Atención a la Infancia" (CAI), "Servicio de Apoyo Social y Residencial a Menores", "Servicio de Educación Social", el "Programa de Apoyo Socioeducativo y Prelaboral de Adolescentes" (ASPA) y "Programa de apoyo a la Intervención Social con menores y familias" - y las estructuras de coordinación y valoración ?"Equipos de Trabajo de Menores y Familia" (ETMF), "Comisión de Absentismo Escolar" y "Comisión de Apoyo Familiar" (CAF).

La coordinación entre servicios posibilita que los niños, las niñas, adolescentes y jóvenes del distrito tengan servicios de proximidad donde reciban, ellos y sus familias, la atención social necesaria, ya sean sus problemas de riesgo leve, moderado o grave.

Los Equipos de Trabajo con Menores y Familia (ETMF) abordan las situaciones de riesgo de menores de carácter leve y moderado. Los casos de riesgo grave, desamparo y conflicto social son valorados en la Comisión de Apoyo Familiar. Las sesiones del ETMF se retomaron durante 2020 y se han mantenido aumentado en número y duración durante 2021.

Los datos que hacen referencia a la atención a menores en situación de riesgos y sus familias, que se realiza en coordinación con el Centro de Atención a la Infancia, han aumentado tras el periodo de pandemia superando la previsión realizada en cuanto a número de familias atendidas en CAI, menores con procesos de atención en CAI y Menores con Propuesta de Medida de Protección Social a Través de la Comisión de Apoyo Familiar han experimentado un aumento considerable. Durante el año 2021 han aflorado casos de difícil detección durante la pandemia y han aumentado los problemas de salud mental en menores que no están pudiendo ser tratados en los dispositivos infantojuveniles del Sistema de Salud.

En cuanto a los menores y adolescentes atendidos en ambos programas de ASPA presenta un ligero ascenso respecto a la realización de este indicador en años anteriores que se mantiene tras la crisis COVID.

La intervención realizada desde el ámbito de la Educación Social, que complementa y dota de un carácter interdisciplinar a la realizada en Atención Social Primaria, se nutre de la realizada por el Servicio de Educación Social del Área de Familias, Igualdad y Bienestar Social y la intervención socioeducativa desarrollada por otros dos proyectos propios del distrito como el Programa de Atención Continuada a la Familia, Infancia y Adolescencia y el Espacio Sociodeportivo. En este caso, los resultados del indicador Menores atendidos en Educación Social han aumentado considerablemente tras retomar la actividad presencial en el último cuatrimestre de 2020 como consecuencia de las necesidades sociales que se han generado en las familias tras la crisis de la pandemia.

En cuanto a los menores absentistas en seguimiento y las sesiones de la Comisión de Absentismo (retomadas en octubre de 2020) encargada del seguimiento de los casos se han visto reducidas respecto a las previsiones, pero no, respecto a la cuantificación de este indicador en el año 2020 ya que durante este año disminuyeron considerablemente los menores absentistas en seguimiento y, en contra de las previsiones fundamentadas en una vuelta a la situación anterior, esta situación se ha mantenido durante el año 2021.

En relación con los proyectos de intervención socioeducativa y acompañamiento en la vulnerabilidad habitacional, en lo que respecta al proyecto de Integración Habitacional, se ha producido un ligero aumento sobre lo previsto pero un descenso sobre lo efectivamente realizado durante el año 2020. Aunque han superado las previsiones, la moratoria de lanzamientos sigue vigente por lo que no se han reactivado numerosos desahucios pendientes de ejecución.

OBJETIVOS / INDICADORES DE GESTIÓN

Por otro lado, el Servicio de apoyo al alquiler y viviendas compartidas finalizó su actividad en junio de 2021 apreciándose una realización de indicadores muy por encima de lo previsto en base a que, a pesar de haber estado vigente durante dos años, fue un servicio muy aceptado entre los propietarios con pisos alquilados y/o personas y familias con necesidad de alquilar vivienda. Las plazas en viviendas compartidas permanecieron cubiertas durante la mayor parte del periodo de ejecución al centrarse en un colectivo de familias con dificultades de acceso al mercado normalizado de alquiler.

El Servicio de Apoyo Psicológico, se ha centrado en la intervención de manera más continuada de aquellos casos que tienen Diseño de Intervención Individual en la Unidad de Trabajo Social de Zona, reduciendo la atención directa a demanda directa de la población por el aumento de casos de menores en riesgo en intervención por parte de las trabajadoras sociales.

Por último, al no haberse iniciado el proyecto de espacios de crianza previsto para finales del año 2020, no se ha cumplido la previsión realizada.

INDICADOR	MAGNITUD	PREVISIÓN	REALIZADO
MENORES CON PROCESOS DE INTERVENCIÓN, A TRAVÉS DE EQUIPOS DE	NIÑAS	350	594
MENORES CON PROCESOS DE INTERVENCIÓN, A TRAVÉS DE EQUIPOS DE	NIÑOS	300	566
FAMILIAS CON PROCESOS DE INTERVENCIÓN EN EL CENTRO DE ATENCI	NÚMERO	200	594
MENORES CON INTERVENCIÓN EN EL CENTRO DE ATENCIÓN A LA INFAN	NIÑAS	175	495
MENORES CON INTERVENCIÓN EN EL CENTRO DE ATENCIÓN A LA INFAN	NIÑOS	150	553
MENORES CON PROPUESTA DE MEDIDA PROTECCIÓN SOCIAL A TRAVÉS D	NIÑAS	20	84
MENORES CON PROPUESTA DE MEDIDA PROTECCIÓN SOCIAL A TRAVÉS D	NIÑOS	17	99
REUNIONES EQUIPOS TÉCNICOS DE MENORES Y FAMILIA (CAF Y ETMF)	NÚMERO/HOR	150	378
FAMILIAS DERIVADAS SERVIC. APOYO RESIDENCIAL Y SOCIAL	NÚMERO	25	19
MENORES Y ADOLESCENTES PROGRAMA SOCIOEDUCATIVO Y DE APOYO AL	NIÑAS	60	161
MENORES Y ADOLESCENTES PROGRAMA SOCIOEDUCATIVO Y DE APOYO AL	NIÑOS	90	152
MENORES Y ADOLESCENTES ATENDIDOS SERVICIO EDUCACIÓN SOCIAL	NIÑAS	350	564
MENORES Y ADOLESCENTES ATENDIDOS SERVICIO EDUCACIÓN SOCIAL	NIÑOS	300	776
FAMILIAS ATENDIDAS POR EL SERVICIO DE EDUCACIÓN SOCIAL	NÚMERO	175	294
MENORES ABSENTISTAS EN SEGUIMIENTO	NIÑAS	80	57
MENORES ABSENTISTAS EN SEGUIMIENTO	NIÑOS	75	57
REUNIONES COMISIÓN ABSENTISMO ESCOLAR	HORAS	28	25
FAMILIAS DERIVADAS PROY. INTERVENCIÓN SOCIOEDUCATIVA DE INTE	NÚMERO	225	326
MENORES DERIVADOS PROY. INTERVENCIÓN SOCIOEDUCATIVA DE INTEG	NIÑAS	120	151
MENORES DERIVADOS PROY. INTERVENCIÓN SOCIOEDUCATIVA DE INTEG	NIÑOS	130	175
PERSONAS ATENDIDAS EN INTERMEDIACIÓN Y ACOMPAÑAMIENTO SOCIAL	MUJERES	90	158
PERSONAS ATENDIDAS EN INTERMEDIACIÓN Y ACOMPAÑAMIENTO SOCIAL	HOMBRES	75	84
FAMILIAS DERIVADAS A VIVIENDAS COMPARTIDAS	NÚMERO	15	31
MENORES DERIVADOS A VIVIENDAS COMPARTIDAS	NIÑAS	12	15
MENORES DERIVADOS A VIVIENDAS COMPARTIDAS	NIÑOS	7	19
FAMILIAS DERIVADAS AL SERVICIO DE ORIENTACIÓN PSICOLÓGICA	NÚMERO	100	96
MENORES EN INTERVENCIÓN EN S. ORIENTACIÓN PSICOLÓGICA	NIÑAS	75	30
MENORES EN INTERVENCIÓN EN S. ORIENTACIÓN PSICOLÓGICA	NIÑOS	50	28
MENORES PARTICIPANTES EN ESPACIOS DE CRIANZA EN ZONAS VULNER	NIÑAS	15	0
MENORES PARTICIPANTES EN ESPACIOS DE CRIANZA EN ZONAS VULNER	NIÑOS	10	0

PRESUPUESTO GENERAL DEL AYUNTAMIENTO DE MADRID 2021

MEMORIA DE CUMPLIMIENTO DE OBJETIVOS

CENTRO: 001 AYUNTAMIENTO DE MADRID

SECCIÓN: 217 DISTRITO DE VILLAVERDE

PROGRAMA: 23103 MAYORES

RESPONSABLE PROGRAMA: COORDINADOR/A DEL DISTRITO DE VILLAVERDE

MEMORIA GENERAL DEL PROGRAMA

La finalidad de este programa ha sido la de conseguir que las personas mayores se sientan integradas en su ámbito social y comunitario al mismo tiempo que se apoya a los cuidadores principales.

Para la consecución de este objetivo se han desarrollado una serie de programas y servicios que permiten apoyar a las personas mayores en sus tareas cotidianas, fomentar el ocio saludable y positivo, realizar acciones preventivas de la dependencia, potenciar su autonomía, así como favorecer sus relaciones sociales creando vínculos interpersonales. Al mismo tiempo, conscientes del deterioro físico y cognitivo que sufre las personas mayores se han previsto recursos para dar respuesta a esta situación sin olvidar el papel tan importante que tienen los cuidadores de las personas mayores a las que también se les dedican programas específicos de apoyo.

Además, el programa cuenta con recursos dirigidos a las familias que atienden a sus mayores en casa tales como servicios de atención diurna en centros de día, apoyo psicológico grupal e individual, recursos de fin de semana y, en último término la gestión residencial o pisos tutelados.

Las restricciones de aforo que se han mantenido durante el año 2021 se han reflejado en algunos indicadores.

El programa ha contado con un crédito definitivo de 10.086.916 euros, habiéndose alcanzado un nivel de ejecución del 92,1 %. Se han destinado 10.081.916 euros a la atención de gasto corriente (capítulos II y IV) y 5.000 euros a gasto de capital (capítulo VII).

La liquidación de obligaciones ha supuesto un 92,2 % en operaciones corrientes y un 51,5 % en operaciones de capital.

OBJETIVOS / INDICADORES DE GESTIÓN

1. GARANTIZAR LA ATENCIÓN DE LAS NECESIDADES DE LA POBLACIÓN MAYOR DEL DISTRITO EN SU PROPIO ENTORNO SOCIAL.

El cumplimiento de este objetivo se ha conseguido a través de la gestión de las diversas prestaciones y recursos que han permitido la permanencia de los mayores en su domicilio. En el ejercicio 2021 los datos referidos a las prestaciones y servicios dirigidas a personas mayores se han visto alterados, todavía, por las medidas de prevención del contagio del COVID 19, tanto en su demanda como en su disfrute cuando el acceso a servicios requería de presencialidad y contacto con la persona mayor para su realización.

Como recurso fundamental destaca el Servicio de Ayuda a Domicilio, que ha facilitado el mantenimiento de los/las mayores en su entorno, en las mejores condiciones, garantizando una calidad de vida adecuada a través de las prestaciones de arreglo de hogar, aseo personal, elaboración de comidas, acompañamiento, servicio de lavandería, etc. Con esta actividad se ha pretendido incidir especialmente en el colectivo de personas mayores de ochenta años en riesgo de exposición a situaciones de soledad indeseada y falta de red familiar y social. En este caso se ha producido un aumento considerable en el número de mayores usuarios del servicio, como en el número de solicitudes presentadas que obedecen a la vuelta al servicio de personas que lo habían interrumpido en el periodo de la pandemia y al deterioro que ha sufrido el colectivo como consecuencia del aislamiento sufrido como medida para prevenir los contagios.

El grupo de prestaciones asociadas al Servicio de Ayuda a Domicilio prestado por el Área de Familias, Igualdad y Bienestar Social, como la comida a domicilio y la lavandería, ha mantenido su nivel de realización.

OBJETIVOS / INDICADORES DE GESTIÓN

EL Servicio de Teleasistencia posibilita que los/las mayores se sientan seguros en su domicilio al poder establecer, en cualquier momento que lo necesiten, contacto con el servicio que garantiza una rapidez en la atención. Este servicio ha crecido por encima de la previsión realizada pues suele preceder o simultanearse con la puesta en marcha del Servicio de Ayuda a Domicilio.

En cuanto a las ayudas económicas para la cobertura de necesidades básicas, habitualmente destinadas al apoyo en la adquisición de gafas, audífonos o, incluso, pago de plazas en residencias privadas en situaciones sobrevenidas de riesgo grave, durante el año 2021 no se ha recibido ninguna solicitud para la cobertura de estas necesidades. Sin embargo, se han reactivado las ayudas económicas destinadas a las adaptaciones geriátricas y la colocación de ayudas técnica al mismo nivel que se daba antes de la pandemia.

Por último, el indicador referido a la fisioterapia preventiva hace referencia al número de personas participantes al margen del periodo, por este motivo se mantiene el ascenso de las personas que han participado en el periodo de tiempo en que el servicio por la reducción de aforos.

INDICADOR	MAGNITUD	PREVISIÓN	REALIZADO
MAYORES USUARIOS DEL SERVICIO DE AYUDA A DOMICILIO	MUJERES	3300	3275
MAYORES USUARIOS DEL SERVICIO DE AYUDA A DOMICILIO	HOMBRES	1150	1142
ÍNDICE DE ATENCIÓN DOMICILIARIA A MAYORES DE 80 AÑOS	PORCENTAJE	75	79
SOLIC. PREST. SERVICIO AYUDA A DOMICILIO PERS. MAYORES	MUJERES	750	1593
SOLIC. PREST. SERVICIO AYUDA A DOMICILIO PERS. MAYORES	HOMBRES	350	554
HORAS MENSUALES AYUDA DOMICILIO PARA MAYORES POR DOMICILIO	NÚMERO	18	18
MAYORES USUARIAS SERVICIO DE COMIDA A DOMICILIO	MUJERES	40	22
MAYORES USUARIOS SERVICIO DE COMIDA A DOMICILIO	HOMBRES	30	35
MAYORES USUARIAS SERVICIO LAVANDERÍA A DOMICILIO	MUJERES	2	6
MAYORES USUARIOS SERVICIO LAVANDERÍA A DOMICILIO	HOMBRES	7	8
MAYORES USUARIOS SERVICIO DE TELEASISTENCIA	MUJERES	5000	5544
MAYORES USUARIOS SERVICIO DE TELEASISTENCIA	HOMBRES	2000	2483
BENEFICIARIAS DE AYUDAS ECONÓMICAS PARA COBERTURA DE NECESID	MUJERES	50	0
BENEFICIARIOS DE AYUDAS ECONÓMICAS PARA COBERTURA DE NECESID	HOMBRES	75	0
BENEFICIARIAS AYUDAS PARA ADAPTACIONES GERIÁTRICAS	MUJERES	3	4
BENEFICIARIOS AYUDAS PARA ADAPTACIONES GERIÁTRICAS	HOMBRES	1	1
BENEFICIARIAS DE AYUDAS TÉCNICAS PARA LA MOVILIDAD	MUJERES	40	59
BENEFICIARIOS DE AYUDAS TÉCNICAS PARA LA MOVILIDAD	HOMBRES	10	17
BENEFICIARIAS DE FISIOTERAPIA PREVENTIVA	MUJERES	200	148
BENEFICIARIOS DE FISIOTERAPIA PREVENTIVA	HOMBRES	50	13
APARATOS DESFIBRILADORES INSTALADOS Y EN MANTENIMIENTO	NÚMERO	8	8

2. POTENCIAR LA PARTICIPACIÓN DEL MAYOR EN LA VIDA SOCIAL Y PREVENIR SU DETERIORO FÍSICO-PSÍQUICO MEDIANTE LA REALIZACIÓN DE ACTIVIDADES DE OCIO Y UTILIZACIÓN DEL TIEMPO LIBRE SALUDABLE.

Este es el objetivo fundamental que se persigue a través de los Centros Municipales de Mayores y para ello, en el distrito de Villaverde, se dispone de un "Programa Integrado de Dinamización y Prevención de la Dependencia". La tendencia de los últimos años es de cambio en el uso y perfil de las personas mayores que participan en los centros municipales de mayores. En estos equipamientos no residenciales se promueve la convivencia del colectivo de personas mayores, se propicia su participación e integración ofreciendo actividades socioculturales, ocupacionales, artísticas y recreativas dirigido al envejecimiento saludable y la participación de la persona mayor en la vida social.

Durante esta etapa en la que aún se han mantenido restricciones de aforo para prevenir los contagios del

OBJETIVOS / INDICADORES DE GESTIÓN

COVID 19, se ha producido un ligero aumento en el número de socios y socias de los centros manteniéndose la prevalencia significativa de las mujeres como participantes en los centros municipales de mayores. Sin embargo, esta alta participación no queda reflejada con una correspondencia en la formación de las juntas directivas en las que la mayoría masculina sigue prevaleciendo.

Como ya se ha explicado, el grado de utilización de los espacios se ha visto afectado por las limitaciones de aforo, aunque algunas actividades han mantenido y/o aumentado su participación a conservarse la modalidad de participación online iniciada durante la pandemia. Este ha sido el caso de la actividad de gimnasia de mantenimiento que se ha impartido en las dos modalidades.

Los talleres se han visto afectados por las dificultades en su realización y convocatoria debido a limitaciones de aforo y han mantenido su descenso en la participación, no así las actividades que se realizaban en exteriores como las excursiones y las visitas socioculturales que han aumentado en número y participación por una necesidad expresada por las personas mayores de realizar actividades de encuentro y al aire libre.

Es destacable el descenso de participantes hombres en la actividad de terapia ocupacional que se podría interpretar por una opción del colectivo de hombres mayores por actividades más lúdicas y por un menor hábito de cuidado que puede haberse acentuado por la pandemia.

Por otro lado, el servicio de comedor en los centros de mayores se reanuda en febrero de 2021 en la modalidad de entrega de comida para el consumo en el propio domicilio, manteniendo la entrega de comidas a domicilio en casos excepcionales de dificultad para recogida en los centros. La imposibilidad de realizar la comida en los comedores unido a la prevención de las personas mayores y sus familias respecto a los riesgos de contagio ha provocado un descenso considerable en la prestación de menús, a pesar de que se iban reduciendo las restricciones, comensales habituales de los centros rechazaron la utilización del servicio. La normalidad se ha ido recuperando durante el último trimestre del año, pero sin posibilidad de alcanzar el número de comidas repartidas en años anteriores.

INDICADOR	MAGNITUD	PREVISIÓN	REALIZADO
CENTROS DE MAYORES DEL DISTRITO	NÚMERO	8	8
SOCIOS DE LOS CENTROS DE MAYORES	MUJERES	10400	10243
SOCIOS DE LOS CENTROS DE MAYORES	HOMBRES	6200	6642
GRADO DE UTILIZACIÓN DE LOS CENTROS DE MAYORES	PORCENTAJE	70	60
TALLERES DE ACTIVIDADES REALIZADOS	HORAS	7000	6472
PARTICIPANTES EN TALLERES	MUJERES	4300	3219
PARTICIPANTES EN TALLERES	HOMBRES	1600	696
EXCURSIONES Y VISITAS SOCIO-CULTURALES REALIZADAS	NÚMERO	20	31
PART. EN EXCURSIONES Y VISITAS SOCIO-CULTURALES	MUJERES	800	1134
PART. EN EXCURSIONES Y VISITAS SOCIO-CULTURALES	HOMBRES	250	331
VOLUNTARIOS EN LOS CENTROS DE MAYORES	MUJERES	120	130
VOLUNTARIOS EN LOS CENTROS DE MAYORES	HOMBRES	100	117
PARTICIPANTES EN JUNTAS DIRECTIVAS	MUJERES	25	21
PARTICIPANTES EN JUNTAS DIRECTIVAS	HOMBRES	15	33
PARTICIPANTES EN GIMNASIA DE MANTENIMIENTO	MUJERES	300	1214
PARTICIPANTES EN GIMNASIA DE MANTENIMIENTO	HOMBRES	150	245
PARTICIPANTES EN TERAPIA OCUPACIONAL	MUJERES	800	800
PARTICIPANTES EN TERAPIA OCUPACIONAL	HOMBRES	450	95
BENEFICIARIOS AYUDAS COBERTURA NECESIDADES BÁSICAS	MUJERES	100	88
BENEFICIARIOS AYUDAS COBERTURA NECESIDADES BÁSICAS	HOMBRES	75	37
COMIDAS SERVIDAS EN LOS COMEDORES DE LOS CENTROS MAYORES	NÚMERO	54000	34257
BENEFICIARIOS DE REDUCCIÓN DE PRECIO COMEDOR	MUJERES	230	105
BENEFICIARIOS DE REDUCCIÓN DE PRECIO COMEDOR	HOMBRES	180	123

3. APOYAR A LAS FAMILIAS CUIDADORAS PARA PREVENIR SITUACIONES DE RIESGO PARA LOS MAYORES DESDE LA PERSPECTIVA DE GÉNERO EN LOS CUIDADOS DE LARGA DURACIÓN.

Entre las líneas de actuación que nos marcamos desde los servicios sociales se encuentra el apoyo a aquellas personas que tienen a su cargo a familiares dependientes cuando éstas han optado por mantenerlas en su entorno social. Como estrategia clave que permita evitar y manejar situaciones de estrés

OBJETIVOS / INDICADORES DE GESTIÓN

en los cuidadores y a su vez contribuir en el bienestar de las personas cuidadas se viene desarrollando dos tipos de actuaciones. Por un lado, el Programa Cuidar a quienes Cuidan que influye sobre las dimensiones que modulan los efectos negativos del cuidado o bien tratan de eliminarlos. Es decir, este Programa trata de eliminar o amortiguar los conflictos familiares incidiendo especialmente sobre los problemas emocionales de los cuidadores y ayudándoles a que puedan identificar y comprender las emociones que experimentan y les ayuden a darse cuenta de que hay soluciones para sus problemas. Por otro lado, el Programa de Respiro Familiar en fines de semana trata de dar respuesta a todos aquellos cuidadores que durante la semana cuidan de su familiar y que necesitan descanso emocional y físico, al menos dos días en semana. El Programa trata de dar respuesta tanto a la persona que tiene limitaciones físicas o cognitivas garantizando su calidad de vida, así como ofrecer espacios de descanso en la atención a los cuidadores.

El año 2021 ha sido un año complejo por la situación sanitaria acaecida por la COVID-19 que, en esta línea de actuación, también ha limitado los aforos de las actividades grupales. Así se refleja en los datos de participación de los cuidadores descendiendo tanto en número de participantes como en número de horas empleadas en las sesiones realizadas. Los datos del Programa Respiro Familiar quedan dentro de las previsiones propuestas.

INDICADOR	MAGNITUD	PREVISIÓN	REALIZADO
PARTICIPANTES EN LOS GRUPOS CUIDAR A QUIENES CUIDAN	MUJERES	20	7
PARTICIPANTES EN LOS GRUPOS CUIDAR A QUIENES CUIDAN	HOMBRES	5	0
SESIONES GRUPALES DE GRUPOS CUIDAR A QUIENES CUIDAN	HORAS	20	10
PERSONAS ACOGIDAS AL PROG. "RESPIRO FAMILIAR" FINES SEMANA	MUJERES	2	3
PERSONAS ACOGIDAS AL PROG. "RESPIRO FAMILIAR" FINES SEMANA	HOMBRES	1	3

4. ATENDER A LOS MAYORES DEL DISTRITO CON DEMENCIA O CON DETERIORO FUNCIONAL, RELACIONAL O COGNITIVO MEDIANTE LA UTILIZACIÓN DE LOS CENTROS DE DÍA MUNICIPALES.

Los Centros de Día son recursos dirigidos a apoyar la permanencia de las personas mayores en su entorno habitual. Como consecuencia de las diversas patologías se proyectan dos tipos de centros en función del perfil que tienen los usuarios. El objetivo primordial de estos centros es mejorar la calidad de vida tanto de la persona mayor como de su familia cuidadora para facilitar la permanencia en el domicilio habitual, recibiendo una atención profesional adecuada a sus requerimientos.

INDICADOR	MAGNITUD	PREVISIÓN	REALIZADO
MAYORES USUARIOS CENTROS ALZHEIMER O DETERIORO COGNITIVO	MUJERES	90	87
MAYORES USUARIOS CENTROS ALZHEIMER O DETERIORO COGNITIVO	HOMBRES	50	59
MAYORES USUARIOS C. D. MAYOR. DETERIORO FUNCIONAL O FÍSICO	MUJERES	75	71
MAYORES USUARIOS C. D. MAYOR. DETERIORO FUNCIONAL O FÍSICO	HOMBRES	25	28

5. FAVORECER ALTERNATIVAS DE CONVIVENCIA PARA LAS PERSONAS QUE NO PUEDEN PERMANECER EN SU DOMICILIO MEDIANTE LA GESTIÓN DE SOLICITUDES PARA ALOJAMIENTOS ALTERNATIVOS.

Para aquellas personas mayores con autonomía suficiente pero que carecen de alojamientos propios, el Área de Gobierno de Familias, Igualdad y Bienestar Social cuenta con dispositivos alternativos en pisos tutelados con supervisión profesional con la finalidad de se mantengan en su entorno en condiciones adecuadas el mayor tiempo posible. En aquellos supuestos en lo que esta opción se hace inviable atendiendo al grado de dependencia de las personas mayores, pasan a ocupar plazas residenciales donde la supervisión y atención se realiza durante las 24 horas del día. El acceso a las plazas residenciales de la Comunidad de Madrid se realiza por medio de la valoración de la situación de dependencia de la persona recayendo esta competencia en la administración autonómica.

Durante el año 2021 se ha producido un ligero descenso en lo que respecta a solicitantes de plazas en pisos tutelados, pero, en su cómputo total, han aumentado los solicitantes de residencias públicas de la Comunidad de Madrid que se refiere a personas que, sin tener reconocido un nivel de dependencia por no presentar falta de autonomía, solicitan plaza en residencia para válidos. En este indicador, el indicador desciende respecto de las mujeres, pero aumenta significativamente en hombres, lo que se supone efecto del deterioro sufrido por las personas mayores durante la pandemia.

OBJETIVOS / INDICADORES DE GESTIÓN

En esta misma línea de efectos de la etapa de aislamiento y medidas de prevención del COVID, se ha producido un aumento considerable en las solicitudes de valoración la dependencia reflejadas en el número de informes de entorno realizados por las trabajadoras sociales de Atención Social Primaria de Villaverde.

INDICADOR	MAGNITUD	PREVISIÓN	REALIZADO
SOLICITANTES DE PLAZAS EN PISOS TUTELADOS	MUJERES	4	3
SOLICITANTES DE PLAZAS EN PISOS TUTELADOS	HOMBRES	6	4
SOLICITANTES RESIDENCIAS PÚBLICAS DE LA COMUNIDAD	MUJERES	25	20
SOLICITANTES RESIDENCIAS PÚBLICAS DE LA COMUNIDAD	HOMBRES	1	13
BENEFICIARIAS DE AYUDAS ECONÓMICAS PARA ALOJAMIENTOS ALTERNA	MUJERES	2	2
BENEFICIARIOS DE AYUDAS ECONÓMICAS PARA ALOJAMIENTOS ALTERNA	HOMBRES	2	1
INFORMES DE ENTORNO REALIZADOS	MUJERES	200	580
INFORMES DE ENTORNO REALIZADOS	HOMBRES	150	386

6. PROMOVER EL BUEN TRATO A LAS PERSONAS MAYORES EN EL ENTORNO FAMILIAR Y COMUNITARIO ASÍ COMO FAVORECER LA DETECCIÓN DE SITUACIONES DE RIESGO EN HOMBRES Y MUJERES MAYORES.

El Programa de Promoción del buen Trato en el ámbito comunitario e intrafamiliar, finaliza su ejecución en enero de 2021 por lo que no se incorporaron nuevos participantes durante este año ni se realizaron nuevas acciones de sensibilización a cargo de este programa. Se han continuado realizando detecciones de situaciones de riesgo durante todo el año desde las unidades de trabajo social con el apoyo de la sección de programas y la detección ha descendido, aunque se continúa trabajando en la línea de la sensibilización mediante la creación en diciembre de 2021 de un Programa de Atención a la Soledad No deseada propio del distrito periodo al que se refieren los datos.

Los talleres de empoderamiento para mujeres mayores se retomaron de manera presencial en el último trimestre del año, periodo al que se refiere el dato.

INDICADOR	MAGNITUD	PREVISIÓN	REALIZADO
PARTICIPANTES EN EL PROGRAMA DE BUEN TRATO	MUJERES	10	0
PARTICIPANTES EN EL PROGRAMA DE BUEN TRATO	HOMBRES	8	0
CASOS DETECTADOS DE SITUACIONES DE RIESGO EN MAYORES	MUJERES	20	17
CASOS DETECTADOS DE SITUACIONES DE RIESGO EN MAYORES	HOMBRES	15	4
ACCIONES DE SENSIBILIZACIÓN	NÚMERO	2	0
PARTICIPANTES EN TALLERES DE EMPODERAMIENTO	MUJERES	15	12
TALLERES DE EMPODERAMIENTO MUJER REALIZADOS	NÚMERO	2	2
CASOS DETECTADOS DE SOLEDAD NO DESEADA	HOMBRES	90	19
CASOS DETECTADOS DE SOLEDAD NO DESEADA	MUJERES	110	45

PRESUPUESTO GENERAL DEL AYUNTAMIENTO DE MADRID 2021

MEMORIA DE CUMPLIMIENTO DE OBJETIVOS

CENTRO: 001 AYUNTAMIENTO DE MADRID

SECCIÓN: 217 DISTRITO DE VILLAVERDE

PROGRAMA: 23106 SERVICIOS SOCIALES Y EMERGENCIA SOCIAL

RESPONSABLE PROGRAMA: COORDINADOR/A DEL DISTRITO DE VILLAVERDE

MEMORIA GENERAL DEL PROGRAMA

El Programa de integración comunitaria y emergencia social ha tenido como objeto la atención a todos los vecinos y vecinas del distrito para facilitar el desarrollo de la vida cotidiana de las personas y familias, promoviendo, cuando es preciso, la autonomía personal y la inserción social en sus facetas familiar y comunitaria. La población a la que se ha dirigido comprende colectivos de población normalizados, menores y familias, mayores y personas con diversidad funcional, etc. que realizan demandas para las que es necesaria la información y orientación, el asesoramiento social, el apoyo social y seguimiento, la atención en situaciones de desprotección social, la gestión de servicios y ayudas sociales además de la intervención social comunitaria que se presta en el marco de la Atención Social Primaria.

Para ello y, en primer término, resulta fundamental que dichos servicios sean conocidos, facilitando el acceso a los mismos mediante la adecuada información y difusión de los recursos disponibles. La actuación directa a los usuarios de los Centros de Servicios Sociales, así como la gestión de las prestaciones más adecuadas a sus necesidades y las de sus familias junto con la elaboración y diseño de cada intervención individual, constituye una de las tareas a las que con mayor empeño se dedican los Servicios Sociales de Atención Social Primaria del distrito.

Al mismo tiempo, la elaboración de programas dirigidos a colectivos desfavorecidos ha posibilitado la atención de aquellos ciudadanos que se encuentran en situación de emergencia social por causas sobrevenidas tales como, necesidad de abandono del hogar por malos tratos, previniendo situaciones de exclusión social y apoyando la integración tanto social como laboral de las personas que en su caso lo necesiten a través de una acción inmediata en coordinación con el resto de los dispositivos municipales de intervención en emergencias sociales, fundamentalmente SAMUR SOCIAL.

Todas las acciones se han realizado teniendo en cuenta la perspectiva de género, puesto que la problemática de la mujer se agrava como consecuencia de los cambios sociales que afectan a las estructuras familiares, constatándose desde los Servicios Sociales, que sigue siendo la mujer la que asume, en mayor medida, la responsabilidad de los cuidados a nivel familiar siendo la que realiza la mayoría de las gestiones para resolver las dificultades familiares y la que presenta una participación más elevada, también, a nivel comunitario, espacio al que se extienden los cuidados.

Por último, cabe destacar que el desarrollo de este programa se ha promovido en el marco del Plan de Convivencia Cohesión y Seguridad en el Distrito de Villaverde con la participación de los proyectos de tipo comunitario del Departamento de Servicios Sociales y el Programa de Intervención Comunitaria.

El programa ha contado con un crédito definitivo de 5.230.718 euros, habiéndose alcanzado un nivel de ejecución del 95,1 %. Se han destinado 5.212.718 euros a la atención de gasto corriente (capítulos I, II y IV) y 18.000 euros a gasto de capital (capítulo VI).

La liquidación de obligaciones ha supuesto un 95,1 % en operaciones corrientes y un 96,6 % en operaciones de capital.

OBJETIVOS / INDICADORES DE GESTIÓN

1. GARANTIZAR LA ATENCIÓN SOCIAL DE LOS CIUDADANOS EN EL SISTEMA PÚBLICO DE SERVICIOS SOCIALES.

Para garantizar el acceso y la adecuada atención a los vecinos del distrito, los Servicios Sociales informan y orientan a los usuarios al tiempo que dirigen, organizan y coordinan los recursos sociales municipales.

OBJETIVOS / INDICADORES DE GESTIÓN

Desde los Centros de Servicios Sociales del distrito se tramitan prestaciones, se ofrecen servicios y se realizan programas, además de atender la planificación estratégica de la acción social en coordinación tanto con las entidades del distrito como con el resto de los servicios de bienestar social (educación, cultura, salud, etc.) todo ello a través de Programas y Servicios Generalistas.

Tras el incremento generalizado de los datos de atención durante de la pandemia COVID19, en 2021 se han reducido los indicadores relativos a la atención en la Unidad de Trabajo Social de Primera Atención, aunque de los datos de la UTS de Zona ha habido un aumento en las unidades familiares en seguimiento y un aumento en las entrevistas realizadas con estas familias de lo que se deduce una intervención más intensiva. Se mantiene una prevalencia de las mujeres en la titularidad de las historias sociales abiertas (un 73 % mujeres y 27 % de hombres). Y de los miembros totales de las unidades de convivencia un 57% son mujeres.

La Unidad de Trabajo Social de Primera Atención es la puerta de entrada a los Servicios Sociales, atendiendo los casos nuevos mediante la realización de una primera intervención y derivando a las Unidades de Trabajo Social de Zona los casos que requieren un diseño de intervención social continuado. Durante el año 2021 ha disminuido la atención en su cómputo total en lo que se refiere a personas atendidas, centrándose el descenso en el dato referido a las mujeres atendidas, aumentando ligeramente el número de hombres. Como ya se ha apuntado, se considera un efecto de la superación de la etapa COVID 19 en el que, las mujeres se mantenían como demandantes mayoritarias de ayudas familiares. La misma tendencia presenta el indicador de Entrevistas realizadas en U.T.S. Primera Atención con descenso generalizado, pero aumento en las demandas realizadas por hombres que puede tener que ver con la situación del mercado laboral tras la crisis. La cuantía de Casos Urgentes Atendidos por las Unidades de Trabajo Social también ha disminuido considerablemente en la misma línea que los indicadores anteriormente comentados. Como contrapunto, las Unidades familiares en seguimiento por las Unidades de Trabajo Social han aumentado sustancialmente, así como las Entrevistas Realizadas en U.T.S. de Zona. Como se ha explicado anteriormente, las UTS de Zona realizan un trabajo continuado e intenso con las familias mediante un Diseño de Intervención Social que se alarga en el tiempo en función de la necesidad de aquellas. Esto indicaría una mayor intensidad y amplitud en la intervención en base a problemáticas complejas y sostenidas. En este sentido aumentan más las entrevistas mantenidas con mujeres.

En cuanto a los Espacios de Intervención Grupal y Familias atendidas en Seguimiento Grupal, estas se vinculaban a los Proyectos de Renta Mínima de Inserción y sus Programas Individuales de Inserción. Los perceptores de RMI han ido disminuyendo progresivamente desde la creación del Ingreso Mínimo Vital, independiente del Sistema de Atención Social Primaria y no sujeto a Diseño de Intervención Social por lo que este tipo de atención se ha dejado de realizar.

INDICADOR	MAGNITUD	PREVISIÓN	REALIZADO
PERSONAS ATENDIDAS UNIDADES TRABAJO SOCIAL PRIMERA ATENCIÓN	MUJERES	3000	2250
PERSONAS ATENDIDAS UNIDADES TRABAJO SOCIAL PRIMERA ATENCIÓN	HOMBRES	950	1078
CASOS URGENTES ATENDIDOS UNIDADES TRABAJOS SOCIAL	MUJERES	125	56
CASOS URGENTES ATENDIDOS UNIDADES TRABAJOS SOCIAL	HOMBRES	75	43
ENTREVISTAS REALIZADAS EN U.T.S. PRIMERA ATENCIÓN	MUJERES	4000	3221
ENTREVISTAS REALIZADAS EN U.T.S. PRIMERA ATENCIÓN	HOMBRES	1200	1579
UNIDADES FAMILIARES EN SEGUIMIENTO POR UNIDADES DE TRABAJO	NÚMERO	18000	21342
ENTREVISTAS REALIZADAS EN UTS DE ZONA	MUJERES	15000	20281
ENTREVISTAS REALIZADAS EN UTS DE ZONA	HOMBRES	5000	5258
ESPACIOS DE INTERVENCIÓN GRUPAL DISTRITAL	NÚMERO	10	0
FAMILIAS ATENDIDAS EN SEGUIMIENTO GRUPAL	NÚMERO	300	0

2. APOYAR LA INTEGRACIÓN SOCIAL DE LAS PERSONAS DISCAPACITADAS Y SUS FAMILIARES PROPORCIONÁNDOLES LOS RECURSOS Y PRESTACIONES NECESARIAS.

Las actividades realizadas para el cumplimiento de este objetivo consisten en la atención individualizada de las personas con diversidad funcional, realizando un diseño de intervención social y gestionando los recursos y servicios más adecuados a su situación.

OBJETIVOS / INDICADORES DE GESTIÓN

Igualmente se ha proporcionado la información necesaria sobre prestaciones y servicios existentes, facilitando el acceso a los mismos. Dicha información se hace extensiva a las distintas convocatorias de subvenciones promovidas por el Área de Familias, Igualdad y Bienestar Social, destinadas a entidades que trabajan con este colectivo.

En el caso del indicador que hace referencia a las Personas c/ diversidad funcional usuarias del Servicio de Ayuda a Domicilio, el número medio de horas mensuales se determina por la aplicación del Baremo Social de Necesidad individualizado en base a la aplicación tanto de la Ley de Dependencia como de la Ordenanza Municipal que regula el acceso a los Servicios de Ayuda a Domicilio, Centros de día y Residencias para mayores y discapacitados.

Los datos para el 2021 muestran un mantenimiento de la tendencia al alza de este indicador en el número de personas con discapacidad que han hecho uso de esta prestación y, de la misma manera, un aumento de la Media de horas mensuales de ayuda a domicilio para personas con diversidad funcional igualando lo alcanzado en 2020.

Sin embargo, se ha producido un descenso de la demanda Personas con diversidad funcional beneficiarias de ayudas económicas, al reducirse la demanda por parte de este colectivo. Por otro lado, se ha producido un aumento considerable en cuanto a las Prestaciones y recursos para personas con diversidad funcional informados considerando el recurso a prestaciones más especializadas.

INDICADOR	MAGNITUD	PREVISIÓN	REALIZADO
PNAS. C/ DIVERSIDAD FUNCIONAL USUARIAS SERVICIO AYUDA DOM.	MUJERES	100	190
PNAS. C/ DIVERSIDAD FUNCIONAL USUARIAS SERVICIO AYUDA DOM.	HOMBRES	75	137
MEDIA H MENSUALES AYUDA A DOM. PNAS. C/ DIVERSIDAD FUNCIONAL	HORAS/PERS	14	21
PERSONAS CON DIVERSIDAD FUNCIONAL BENEFICIARIAS DE AYUDAS EC	MUJERES	10	0
PERSONAS CON DIVERSIDAD FUNCIONAL BENEFICIARIAS DE AYUDAS EC	HOMBRES	5	1
PRESTACIONES Y RECURSOS PARA PERSONAS CON DIVERSIDAD FUNCION	NÚMERO	15	685

3. PREVENIR SITUACIONES DE EXCLUSIÓN SOCIAL EXTREMA MEDIANTE PRESTACIONES ECONÓMICAS Y PROYECTOS DE INSERCIÓN SOCIOLABORAL.

La Renta Mínima de Inserción pretende dar una respuesta a todas aquellas personas que se encuentran en riesgo de exclusión económica y dificultades en la inserción laboral en aquellos supuestos que no se pueden cubrir por otros medios públicos. Se proyecta como un binomio de carácter económico y apoyos personalizados sociales y laborales que se hace efectiva mediante el acceso a programas de servicios sociales y de empleo cuya finalidad es evitar la desprotección de la persona.

Durante el ejercicio 2021 se ha producido un descenso drástico en los perceptores de RMI en el distrito quedándose en un tercio de los perceptores existentes a inicios de 2020. En el contexto de pandemia mundial se ha creado una prestación como es el Ingreso Mínimo Vital que ha supuesto un punto de inflexión en relación con las rentas condicionadas a las que pertenece la Renta Mínima de Inserción. Como se ha comentado el surgir de esta nueva prestación ha dado lugar a la disminución de familias perceptoras de la RMI dado que esta se convierte en subsidiaria de aquella y un gran número de familias, que antes eran perceptoras de RMI, han pasado a cumplir requisitos para acceder al IMV, dándose en muchos casos situaciones de pérdida de la RMI sin que se haya hecho efectivo el acceso al IMV. El distrito de Villaverde que, históricamente, ha estado entre los primeros distritos en número de perceptores de RMI ha visto disminuir el número de ellos en un 36% con respecto a 2020.

En esta situación se han mantenido once proyectos (tres más que en 2020) orientados a la inserción sociolaboral de la población perceptora de Renta Mínima de Inserción, entre ellos destacan los dirigidos a los colectivos de mujeres y jóvenes. Estos proyectos son promovidos y financiados por la Comunidad de Madrid a través de subvenciones. Los Servicios Sociales del distrito colaboran en la valoración de los proyectos, elección de los participantes y seguimiento de su evolución. La disminución de familias perceptoras de RMI también ha tenido como consecuencia la disminución de participantes en los proyectos.

OBJETIVOS / INDICADORES DE GESTIÓN

INDICADOR	MAGNITUD	PREVISIÓN	REALIZADO
PERCEPTORES DE RENTA MÍNIMA DE INSERCIÓN	MUJERES	910	519
PROYECTOS INTEGRACIÓN SOCIOLABORAL DE R.M.I.	NÚMERO	8	206
PARTICIPANTES PROYECTOS INTEGRACIÓN R.M.I.	MUJERES	300	180
PARTICIPANTES PROYECTOS INTEGRACIÓN R.M.I.	HOMBRES	150	80

4. ATENDER LAS NECESIDADES DE LAS PERSONAS SIN HOGAR MEDIANTE LA INTERVENCIÓN SOCIAL Y LAS AYUDAS ECONÓMICAS QUE FAVOREZCAN SU INTEGRACIÓN SOCIAL.

Tras una primera evaluación de la situación en la que se encuentra este tipo de usuarios, cada caso se deriva al recurso más adecuado, destacando el alojamiento y el servicio de comedor en casos de emergencia. Aunque los Servicios Sociales tienen un papel importante en la detección de este tipo de perfiles por la cercanía al territorio, son los servicios especializados y más concretamente el SAMUR SOCIAL, los competentes en la atención a personas en situación de calle, sobre todo si estas se concentran en alguna zona y tienen carácter colectivo como son los asentamientos ilegales.

En cumplimiento de este objetivo se han atendido la totalidad de las demandas de emergencia de carácter individual que han llegado hasta los Servicios Sociales del distrito manteniéndose la tendencia al alza de las ubicaciones colectivas en calle en determinados puntos del distrito. Se ha producido un aumento en la atención a personas de este colectivo respecto a las previsiones estimadas en el caso de los hombres y, por consiguiente, de la derivación a atención social especializada. Sin embargo, la demanda ha disminuido en el caso de perceptores de ayudas económicas al ser solventadas las situaciones de necesidad a través de recursos especializados. Por tercer año consecutivo no se ha producido ninguna demanda o situación que requiera el alojamiento en pensión por parte del distrito para este perfil de población.

INDICADOR	MAGNITUD	PREVISIÓN	REALIZADO
PERSONAS SIN HOGAR ATENDIDAS	HOMBRES	5	16
PERSONAS SIN HOGAR ATENDIDAS	MUJERES	3	2
PERSONAS DERIVADAS A SERV. ATENCIÓN SOCIAL ESPECIALIZADA	HOMBRES	9	11
PERSONAS DERIVADAS A SERV. ATENCIÓN SOCIAL ESPECIALIZADA	MUJERES	13	2
PERSONAS SIN HOGAR BENEFICIARIAS DE AYUDAS ECONÓMICAS	HOMBRES	6	2
PERSONAS SIN HOGAR BENEFICIARIAS DE AYUDAS ECONÓMICAS	MUJERES	2	0
PERSONAS ALOJADAS EN PENSIÓN	HOMBRES	2	0
PERSONAS ALOJADAS EN PENSIÓN	MUJERES	1	0

5. GARANTIZAR LA COBERTURA DE NECESIDADES BÁSICAS DE ALIMENTACIÓN A PERSONAS Y FAMILIAS DEL DISTRITO EN SITUACIÓN DE RIESGO DE EXCLUSIÓN SOCIAL.

Con el "Servicio de Apoyo Nutricional adecuado, para personas y familias en riesgo de exclusión social, mediante entrega de alimentación condimentada" se ha conseguido durante el ejercicio 2021 garantizar la nutrición básica a personas y familias en riesgo de exclusión social, aportando al menos una ración diaria y por persona, de alimentos equilibrados que han garantizado su sostenibilidad alimentaria saludable.

Los destinatarios de estos servicios son las personas y familias con miembros en riesgo de exclusión social, sin límite de edad, empadronados en el distrito de Villaverde, con insuficiencia o dificultades para hacer frente a las necesidades nutricionales adecuadas, y /o con necesidad educativa en habilidades mínimas de organización doméstica, previa valoración de los Servicio Sociales de Atención Primaria.

Se han atendido todas las demandas presentadas durante el desarrollo del servicio. El descenso en la atención a este recurso se ha producido debido a que se han prolongado los periodos de atención a las familias mediante este servicio, es decir, se ha atendido a menos familias, pero se les ha proporcionado ayuda durante más tiempo. Como se puede apreciar también ha disminuido el número de personas solas atendidas. También se ha dado cobertura a través del Apoyo Nutricional a solicitantes de Tarjeas Familia a la espera de la concesión de éstas.

En cuanto a las Tarjetas Familia el incremento sobre la previsión realizada se debe al refuerzo en recursos humanos que se ha proporcionado a los Centros de Servicios Sociales para su valoración y tramitación.

OBJETIVOS / INDICADORES DE GESTIÓN

INDICADOR	MAGNITUD	PREVISIÓN	REALIZADO
UNIDADES FAMILIARES ATENDIDAS EN APOYO NUTRICIONAL	NÚMERO	70	33
MENORES ATENDIDOS	NIÑAS	45	27
MENORES ATENDIDOS	NIÑOS	40	15
PERSONAS SOLAS ATENDIDAS	MUJERES	9	0
PERSONAS SOLAS ATENDIDAS	HOMBRES	4	2
NÚMERO DE TARJETAS DE ALIMENTOS	NÚMERO	300	642

6. PROMOVER Y APOYAR PROCESOS DE DESARROLLO COMUNITARIO EN ZONAS ESPECIALMENTE VULNERABLES DEL DISTRITO FAVORECEDORES DE LA CONVIVENCIA SOCIAL CON LA INCLUSIÓN DEL COLECTIVO JOVEN.

Las actividades realizadas para dar cumplimiento a este objetivo consisten en promoción, acompañamiento y refuerzo de procesos comunitarios en las zonas donde existe mayor nivel de población vulnerable en el marco del Plan de Convivencia del Distrito de Villaverde. Las actividades se concretan en la participación en contextos de desarrollo comunitario con el fin de llevar a cabo diagnósticos compartidos con los vecinos e implementar actuaciones que atiendan necesidades específicas de cada territorio promoviendo la participación directa de los/as vecinos/as.

Este objetivo se cumple por medio de actividades dirigidas a la promoción, acompañamiento y refuerzo de procesos comunitarios en las zonas donde existe mayor nivel de población vulnerable. Por medio de estas actuaciones se consigue la participación en el contexto comunitario orientado a una valoración diagnóstica interdisciplinar y con los vecinos y vecinas que permita la implementación de actuaciones focalizadas y participativas.

Como ya se ha señalado al inicio, para la consecución de este objetivo se puso en marcha desde los Servicios Sociales de Atención Social Primaria un programa específico para la Intervención Comunitaria que ha gestionado la coordinación con entidades y Asociaciones vecinales. Desde el Departamento de Servicios Sociales y en el marco del Plan de Convivencia del Distrito de Villaverde se continúa desarrollando una estrategia de Mesas Comunitarias en cada uno de los barrios administrativos del distrito como estructura de soporte y visibilización de los procesos comunitarios preexistentes y de nueva creación en Villaverde.

Hasta mayo de 2021 se han ido iniciando los proyectos de intervención comunitaria: Servicio de Apoyo a la Intervención Comunitaria, Servicio de Apoyo y Acompañamiento Social a Comunidades de Vecinos y Servicio de Inclusión Comunitaria para Jóvenes desde la Calle, que, junto al Servicio de Prevención y Mediación en Conflictos, han dado soporte en la consecución de este objetivo en todos los barrios del distrito.

El número de procesos comunitarios iniciados o acompañados ha superado las previsiones realizadas al prever de manera inadecuada que los procesos comunitarios decaerían tras el periodo de pandemia o próximo al este. Sin embargo, se han mantenido prácticamente en lo realizado durante el año 2020 como un indicador del progreso positivo de las acciones de organización y participación comunitaria que, en la misma línea, se ha visto superada en sus previsiones exponencialmente.

En cuanto a los indicadores que tienen que ver con el Servicio de Apoyo y Acompañamiento Social en el proceso de Rehabilitación de la Colonia Experimental, también se han superado ligeramente las previsiones encontrándose este proceso comunitario acompasado con las acciones previas al proceso de rehabilitación urbana de la zona.

Por su parte, desde el Servicio de Prevención y Mediación en Conflictos, se ha continuado atendiendo las mediaciones comunitarias, que han decrecido levemente una vez superado el contexto de la pandemia, y las demandas de mediación de particulares que han superado con creces la previsión realizada.

El proyecto comunitario dirigido al colectivo joven de zonas vulnerables del distrito comenzó en mayo de 2021 habiendo superado, también, las previsiones, tanto las referidas a participantes en el servicio, como las referidas a las actividades comunitarias desarrolladas para el colectivo.

INDICADOR	MAGNITUD	PREVISIÓN	REALIZADO
PROCESOS COMUNITARIOS INICIADOS O ACOMPAÑADOS	NÚMERO	5	19
REUNIONES DEL NÚCLEO TÉCNICO DEL PLAN DE CONVIVENCIA	NÚMERO	5	11

OBJETIVOS / INDICADORES DE GESTIÓN			
PARTICIPANTES DIRECTOS EN PROCESOS COMUNITARIOS	MUJERES	400	1146
PARTICIPANTES DIRECTOS EN PROCESOS COMUNITARIOS	HOMBRES	250	660
UNIDADES FAMILIARES VALORADAS EN COLONIA EXPERIMENTAL	NÚMERO	200	265
ACTIVIDADES PROYECTO COMUNITARIO COLONIA EXPERIMENTAL	NÚMERO	8	13
ACTIVIDADES DE MEDIACIÓN COMUNITARIA DESARROLLADAS	NÚMERO	15	11
DEMANDANTES DE MEDIACIÓN ATENDIDOS	MUJERES	9	98
DEMANDANTES DE MEDIACIÓN ATENDIDOS	HOMBRES	6	64
PARTICIPANTES EN P. DE JÓVENES EN EL MEDIO COMUNITARIO	MUJERES	35	88
PARTICIPANTES EN P. DE JÓVENES EN EL MEDIO COMUNITARIO	HOMBRES	20	98
ACTIVIDADES COMUNITARIAS ESPECÍFICAS DESARROLLADAS CON EL CO	NÚMERO	5	18

7. APOYO Y ASESORAMIENTO A LA CONVIVENCIA EN COMUNIDADES DE VECINOS DE ZONAS ESPECIALMENTE VULNERABLES.

Para la consecución de este objetivo se inició en abril de 2021 el Servicio de Apoyo y Acompañamiento Social a comunidades de vecinos de escalera en zonas vulnerables del distrito. Durante los meses de funcionamiento del servicio se han alcanzado algunas y superado algunas previsiones como el número de comunidades implicadas, el número de participantes directos. El resto indicadores han ajustado su cumplimiento al desarrollo propio del proceso en cada barrio, como las convocatorias de reuniones vecinales que no resultan necesarias en todos los casos en los que se interviene, así como las situaciones de insalubridad que se han realizado todas y cada una de las detectadas en las comunidades en intervención.

INDICADOR	MAGNITUD	PREVISIÓN	REALIZADO
COMUNIDADES DE VECINOS IMPLICADAS.	NÚMERO	20	30
CONVOCATORIA REUNIONES VECINALES	NÚMERO	40	12
PARTICIPANTES DIRECTOS	MUJERES	30	51
PARTICIPANTES DIRECTOS	HOMBRES	20	40
SITUACIONES DE INSALUBRIDAD GESTIONADAS	NÚMERO	35	7

PRESUPUESTO GENERAL DEL AYUNTAMIENTO DE MADRID 2021

MEMORIA DE CUMPLIMIENTO DE OBJETIVOS

CENTRO: 001 AYUNTAMIENTO DE MADRID

SECCIÓN: 217 DISTRITO DE VILLAVERDE

PROGRAMA: 31101 SALUBRIDAD PÚBLICA

RESPONSABLE PROGRAMA: COORDINADOR/A DEL DISTRITO DE VILLAVERDE

MEMORIA GENERAL DEL PROGRAMA

Los objetivos que a través de este Programa corresponden al Distrito, en virtud de las competencias qué tiene delegadas, han sido desarrollados a través de diferentes campañas establecidas bajo la dirección y supervisión de Madrid Salud.

Mediante ellas, se ha pretendido garantizar la salud de las/os consumidoras/es y se ha llevado a cabo las inspecciones y controles necesarios de las actividades relativas a mercados de Distrito, galerías de alimentación, establecimientos independientes y otras actividades objeto de control sanitario, así como de los alimentos, productos o servicios de uso y consumo común objeto de su actividad, en coordinación con las Áreas de Gobierno en función de sus respectivas competencias.

Las actuaciones sanitarias de carácter profiláctico y de policía sanitaria han incluido la inspección de las piscinas públicas y privadas en los términos previstos en la Ordenanza Municipal que regula la materia.

El modelo de salud pública se ha orientado a promover un planteamiento uniforme integrado de servicio de salud pública especialmente orientado a la priorización de las inspecciones y controles en función del riesgo y de otros factores, como la protección de los colectivos más sensibles (niñas/os, ancianas/os...) y la prevención de prácticas fraudulentas e incumplimiento de las correspondientes normativas de aplicación.

En las actuaciones llevadas a cabo, se ha hecho especial hincapié en el cumplimiento de aquellos requisitos que han tenido un menor grado de cumplimiento en campañas anteriores, impulsando al mismo tiempo, durante la labor inspectora, la realización de tareas de educación en materia de salud para comunicar eficazmente los principios de higiene de los alimentos a los distintos sectores industriales del Distrito.

Al objeto de completar la seguridad alimentaria en el Distrito, se ha llevado a cabo la toma de muestras de alimentos que han garantizado la aptitud y calidad de los mismos.

Debido al Estado de Alarma en España desde el día 13 de marzo al 21 de junio de 2020, la inspección y toda aquella actividad relacionada con el control de establecimientos del distrito estuvo suspendida, volviendo a iniciar la actividad a partir de dicha fecha. Durante el estado de alarma, el Departamento de Salud continuó con la gestión y tramitación de toda la parte administrativa que no estaba afectada por la Inspección presencial.
En la actualidad, y durante todo el año 2021, el Departamento de Salud, ha desarrollado al 100 % toda la actividad comprendida dentro del ámbito de nuestras competencias.

El programa ha contado con un crédito definitivo de 596.748 euros, siendo el nivel de ejecución alcanzado del 90,9 %, destinándose 595.748 a la atención de operaciones corrientes (capítulos I y II) y 1.000 a operaciones de capital (capítulo VI).
La liquidación de obligaciones del programa ha supuesto un 90,9 % en operaciones corrientes y un 99,8 % en operaciones de capital.

OBJETIVOS / INDICADORES DE GESTIÓN

1. **MEJORAR LA SEGURIDAD ALIMENTARIA EN EL DISTRITO MEDIANTE INSPECCIONES PERIÓDICAS Y PROGRAMADAS Y MEDIANTE EL CONTROL OFICIAL DE ALIMENTOS CON EL FIN DE GARANTIZAR LAS CONDICIONES HIGIÉNICO-SANITARIAS EN LOS ESTABLECIMIENTOS DONDE SE ELABORAN, CONSUMEN O VENDEN COMIDAS Y BEBIDAS.**

En relación con este objetivo en el año 2021, se han realizado las campañas de inspección programadas

OBJETIVOS / INDICADORES DE GESTIÓN

por Madrid Salud, en función de las actividades de los establecimientos, distribuidos de la siguiente manera:
En materia de restauración colectiva se han realizado entre inspecciones y comprobaciones un total de 478 distribuidas entre las siguientes campañas:
Bares, Cafeterías y Restaurantes 376; Restauración Rápida 7; Centro de Mayores, 10, Campamentos Urbanos 5; Hoteles 1; Restauración Comedores Escolares Públicos 32; Restauración Comedores Escolares Concertados, 24 y Restauración Comedores Escolares Privados, 23. La eficacia operativa que corresponde es de 159,33 %

En cuanto al comercio minorista de alimentación se realizaron entre inspecciones y comprobaciones un total de 893 actuaciones distribuidas de la siguiente forma:
Alimentación 319; Aves, Huevos y Caza 32; Carnicerías 39; Carnicerías-Salchicherías 49, Charcuterías, 63, Churrerías 7; Espacios Comunes Comercio Agrupado 5; Congelados 6; Fruterías 196; Frutos Secos 2; Herbolarios 13; Panaderías 77; Pastelerías 30; Pescaderías 37, Platos Preparados, 12 y Casquerías 6. La eficacia operativa alcanzada en el comercio minorista de alimentación es de 297,66 %.

Lo que hace una media entre la campaña de Restauración Colectiva y Comercio Minorista de alimentación de 228,5 %.
En lo referente a la toma de muestras se han realizado un total de 46 de ellas, lo que supone un porcentaje del 306, %. En cuanto a los APPCC se han realizado un total de 8 en este Distrito (comercio minorista y restauración colectiva).

Debido a la continuidad de la pandemia desde Madrid Salud se nos indicó continuar con la realización de campañas pre covid alcanzándose un total de 802 inspecciones, que correspondieron a 422 al comercio minorista de alimentación y 380 de restauración colectiva.

INDICADOR	MAGNITUD	PREVISIÓN	REALIZADO
INSPECCIONES EN MATERIA DE RESTAURACIÓN COLECTIVA	NÚMERO	300	478
INSPEC. EN MATERIA DE COMERCIO MINORISTA DE ALIMENTACIÓN	NÚMERO	300	893
EFICACIA OPERATIVA INSPECCIONES SEGURIDAD ALIMENTARIA	PORCENTAJE	100	229
TOMA DE MUESTRAS DE ALIMENTOS Y BEBIDAS	NÚMERO	15	46
EFICACIA OPERATIVA TOMA MUESTRAS DE ALIMENTOS Y BEBIDAS	PORCENTAJE	100	307
EFICACIA OPERATIVA INSPECC. DENUN., BROTES Y ALERT.TIPO I/II	PORCENTAJE	100	100
CONTROL CORREC.DEFICIENCIAS DETECTADAS ESTABLEC. EN LOS QUE	PORCENTAJE	100	100
INFORMES SANITARIOS LICENCIAS URBANISTICAS	NÚMERO	1	1

2. MEJORAR EL CONTROL DE LAS CONDICIONES TÉCNICAS E HIGIÉNICO-SANITARIAS DE LOS ESTABLECIMIENTOS CON INCIDENCIA DIRECTA SOBRE LA SALUD PÚBLICA.

En cuanto a la campaña de Aguas Recreativas (piscinas) se han llevado a cabo un total de 113 inspecciones y comprobaciones en las de carácter prioritarias (municipales, colegios y centros deportivos privados) así como en las piscinas de las comunidades de propietarios, lo que supone un porcentaje del 251,1 % de lo presupuestado.
El número de toma de muestras en instalaciones deportivas ha sido de 20, lo que supone un porcentaje del 200 %.
En cuanto a los establecimientos de salubridad pública (peluquerías, centros de estética, fotodepilación, piercing, centros infantiles, etc.) se han llevado a cabo un total de 287 inspecciones, que es un resultado del 143,5 %.
En cuanto a denuncias y alertas se han atendido la totalidad de las mismas, lo que supone un porcentaje del 100 %.
En cuanto al tema del Covid se han realizado un total de 130 inspecciones no amparadas en estas previsiones. Así mismo se han realizado una campaña de control de calidad de aire en instalaciones climatizadas, dónde se han llevado a cabo 7 inspecciones.

INDICADOR	MAGNITUD	PREVISIÓN	REALIZADO
INSPECCIONES EN PISCINAS	NÚMERO	45	113
EFICACIA OPERATIVA INSPECCIONES EN PISCINAS	PORCENTAJE	100	251
TOMA DE MUESTRAS PROGRAMADAS DE AGUA EN PISCINAS	NÚMERO	10	20
EFICACIA OPERATIVA TOMA DE MUESTRAS AGUA PISCINAS	PORCENTAJE	100	200

OBJETIVOS / INDICADORES DE GESTIÓN

INSPEC. ESC. INFANTILES Y CENTROS CUIDADO Y RECREO INFANTIL,	NÚMERO	200	287
EFICACIA OPERATIVA INSPC. E.I. Y C. CUIDADO Y RECREO INFANTI	PORCENTAJE	100	144
EFIC. OPER. INSP. POR DENUNCIAS Y ALERTAS	PORCENTAJE	100	100

3. MEJORAR EL CONTROL EN MATERIA DE SANIDAD Y PROTECCIÓN ANIMAL.

Para la consecución de este objetivo se han realizado las actuaciones necesarias en materia de sanidad y protección animal y se han gestionado las denuncias presentadas relacionadas con los animales domésticos.

En cuanto a las licencias de animales potencialmente peligrosos se han tramitado 235 solicitudes lo que hace alcanzar un porcentaje de 261,1 %.

En cuanto al número de campañas en materia de protección animal se han realizado 20, lo que ha supuesto una eficacia operativa del 133,3 %.

El número de denuncias ha crecido y se han cursado un total de 91 denuncias.

INDICADOR	MAGNITUD	PREVISIÓN	REALIZADO
CAMPAÑAS, OBSERVACIONES Y LICENCIAS	NÚMERO	90	235
INSPECCIONES PROGRAMADAS EN MATERIA DE PROTECCIÓN ANIMAL	NÚMERO	15	20
EFICACIA OPERATIVA INSPECC. EN MAT. PROTECC. ANIMAL. DENUNC.	PORCENTAJE	100	133
MOVIMIENTO PECUARIO	NÚMERO	50	91
TITULARES DE LICENCIAS APP	MUJERES	76	122
TITULARES DE LICENCIAS APP	HOMBRES	74	113

4. AGILIZAR LA GESTIÓN DE EXPEDIENTES EN MATERIA DE SALUD PÚBLICA.

Se han iniciado un total de 92 expedientes sancionadores y se han realizado un total de 37 medidas provisionales de suspensión temporal de la actividad.

INDICADOR	MAGNITUD	PREVISIÓN	REALIZADO
PROPUESTAS INICIO EXP. SANCION. EN MATER. DE SALUD PÚBLICA	NÚMERO	40	92
MEDIDAS CAUTELARES Y PROVISIONALES ADOPTADAS	NÚMERO	5	37

PRESUPUESTO GENERAL DEL AYUNTAMIENTO DE MADRID 2021

MEMORIA DE CUMPLIMIENTO DE OBJETIVOS

CENTRO: 001 AYUNTAMIENTO DE MADRID

SECCIÓN: 217 DISTRITO DE VILLAVERDE

PROGRAMA: 32301 CENTROS DOCENTES ENSEÑANZA INFANTIL Y PRIMARIA

RESPONSABLE PROGRAMA: COORDINADOR/A DEL DISTRITO DE VILLAVERDE

MEMORIA GENERAL DEL PROGRAMA

En el marco de este programa se ha mejorado la calidad de los centros educativos mediante los trabajos de mantenimiento y limpieza ordinarios y la ejecución de obras necesarias para su conservación, reforma y reparación, incrementando su seguridad y comodidad.

El programa ha perseguido mejorar las condiciones de uso de los Centros Docentes públicos dentro del marco competencial del Distrito a través del mantenimiento, la conservación y la limpieza continua de los Centros.

Mediante el Acuerdo Marco de Obras de reforma, reparación y conservación del conjunto de edificios adscritos al Distrito de Villaverde se han realizado aquellas obras exceden el mantenimiento ordinario. Se han ejecutado obras en los espacios exteriores y patios de los CEIPS y Escuelas infantiles con el fin de hacerlos más accesibles, fomentado espacios coeducativos, inclusivos, eliminando la relación de poder simbólico que supone la ocupación de espacios en determinadas ocasiones, igualando los mismos para niños y niñas, proporcionando espacios infantiles saludables, inclusivos y mejorando las condiciones de seguridad de uso. Se han llevado a cabo obras para eliminar elementos de fibrocemento en los colegios donde aún existían elementos constructivos de este material, y mejoras en sistemas de calefacción, como sustitución de calderas.

El mantenimiento se ha materializado mediante el Contrato de Servicios de Mantenimiento Integral de los Equipamientos adscritos al Distrito, que incluye el mantenimiento general de las instalaciones, elementos constructivos y zonas verdes con el fin de garantizar su conservación y óptimo rendimiento. La limpieza se ha realizado a través del Contrato de Servicios de Limpieza de los Equipamientos adscritos al Distrito.

El programa además pretende colaborar en la mejora de la calidad de la enseñanza, a través de una gestión cercana y eficaz de las Escuelas Infantiles actuales de titularidad municipal. Son servicios públicos municipales que facilitan la conciliación de la vida familiar y laboral, a la vez que se fomenta, para los niños/as de 0 a 3 años, un adecuado desarrollo físico, afectivo, social e intelectual, integrando a aquellos que presentan necesidades educativas especiales.

Desde el Distrito se realiza el apoyo y la gestión de todas las acciones propuestas por las direcciones de las Escuelas, así como el asesoramiento y la información educativa sobre procesos de escolarización, becas y ayudas.

El programa ha contado con un crédito definitivo de 6.625.502 euros, habiéndose alcanzado un nivel de ejecución del 95,7 %. Se han destinado 5.723.502 euros a operaciones corrientes (capítulo II) y 902.000 euros a operaciones de capital (capítulo VI).

La liquidación de obligaciones ha supuesto un 96,4 % en operaciones corrientes y un 91 % en operaciones de capital.

OBJETIVOS / INDICADORES DE GESTIÓN

1. GARANTIZAR LAS CONDICIONES DE USO DE LOS CENTROS DOCENTES PÚBLICOS MEDIANTE LAS CORRESPONDIENTES ACCIONES DE LIMPIEZA, MANTENIMIENTO Y CONSERVACIÓN DE LOS MISMOS.

El mantenimiento y mejora de las condiciones de los colegios y centros educativos, además de responder a una necesidad evidente, posibilita el incremento de su calidad, comodidad y seguridad.

Para el mantenimiento técnico de los citados centros se dispuso de un crédito de 463.756 euros en el

OBJETIVOS / INDICADORES DE GESTIÓN

correspondiente contrato de gestión integral de servicios de mantenimiento que incluye las labores de conservación preventiva y correctiva. En lo relativo a la limpieza de los edificios se dispuso de un crédito de 2.237.868 euros. La utilización de estos recursos económicos ha permitido el cumplimiento del objetivo perseguido.

Con independencia de las labores ordinarias de conservación y mantenimiento de los centros docentes, se han realizado en ellos obras de conservación con el correspondiente acuerdo marco de obras por un importe de 746.737 €., así como obras financiadas con Remanentes de Tesorería en 4 centros escolares, por un importe de 655.280 €, y se han ejecutado obras de inversión en dos escuelas infantiles EI El Mamut y EI La Luna, por un importe de 163.870 euros.

INDICADOR	MAGNITUD	PREVISIÓN	REALIZADO
CENTROS DOCENTES CON MANTENIMIENTO A CARGO DEL DISTRITO	NÚMERO	25	25
CENTROS DOCENTES CON LIMPIEZA A CARGO DEL DISTRITO	NÚMERO	20	20
SUPERFICIE CONSTRUIDA CENTROS DOCENTES A MANTENER	M2	79188	79188
SUPERFICIE LIBRE DE CENTROS DOCENTES A MANTENER	M2	103598	103598
OBRAS CONSERVACIÓN Y MANTENIMIENTO CENTROS DOCENTES	NÚMERO	25	25
INCIDENCIA OBRAS CONSERV. Y MANT. CENTROS DOCENTES	PORCENTAJE	100	100

2. FACILITAR EL ACCESO AL SISTEMA EDUCATIVO A LOS MENORES DE TRES AÑOS MEDIANTE LAS ESCUELAS INFANTILES DE TITULARIDAD MUNICIPAL.

En el ejercicio 2021 la gestión de escuelas Infantiles Municipales incluyen cinco escuelas: El Rocío, Los Pinos, La Luna, El Mamut y la EI Parque de Ingenieros. La EI Parque de Ingenieros, ha sido la última escuela infantil municipal abierta en el Distrito cuya apertura se fijó para el curso 2021/2022.

El total de plazas ofertadas fueron 494, de las cuales se ocuparon 467, de ellas 237 niños y 230 niñas. Las diferencias entre las plazas ofertadas y las ocupadas son debido a la existencia de alumnado con necesidades educativas especiales que necesita mayor apoyo educativo.

Los diferentes niveles en educación infantil de 0-3 años son: 0-1 año, 1-2 años y 2-3 años y la ratio que corresponde a cada uno de los niveles, 8, 12, 16 alumnas/os. El número de aulas por configuración de cada una de las escuelas infantiles del Distrito ha sido: EI Los Pinos (2/2/2), EI La Luna (1/2/3), EI El Rocío (2/3/3), EI El Mamut (2/4/4) y EI Parque de Ingenieros (2/3/3).

El alumnado total que corresponde a cada una de las escuelas ha sido:
- EI Los Pinos: Ofertadas 74 y ocupadas 68 (35 niños y 33 niñas).
- EI La Luna: Plazas ofertadas 82 y ocupadas 77 (36 niños y 41 niñas).
- EI El Rocío: Plazas ofertadas 103 y ocupadas 99 (52 niños y 47 niñas).
- EI El Mamut: Plazas ofertadas 132 y ocupadas 123 (61 niños y 62 niñas).
- EI Parque de Ingenieros: Plazas ofertadas 103 y ocupadas 100 (53 niños y 47 niñas).

La competencia para la aprobación de Ordenanzas y Reglamentos viene reconocida con carácter general para todos los Ayuntamientos en el artículo 22.2.d) de la Ley 7/1985, de 2 de abril, Reguladora de las Bases del Régimen Local.
La competencia para la regulación de la prestación del servicio de Escuelas Infantiles Municipales a través de una red de titularidad municipal no es consecuencia del desarrollo del artículo 25.2.n) de la LBRL, modificado por la LRSAL (Ley 27/2013, de 27 de diciembre, de Racionalización y Sostenibilidad de la Administración Local), sino de la cláusula general de competencias y del artículo 33 de la Ley de Capitalidad (Ley 22/2006, de 4 de julio, de Capitalidad y Régimen Especial de Madrid), así como de las disposiciones contenidas en la legislación sectorial, Ley Orgánica 8/1985, de 3 de julio (LODE), y Ley Orgánica 2/2006, de 3 de mayo, de Educación (LOE).

La Ordenanza Reguladora del Servicio de Escuelas Infantiles del Ayuntamiento de Madrid, aprobada en 2016, expresa "las Escuelas Infantiles gestionadas por el Ayuntamiento de Madrid son centros educativos donde se imparte el primer ciclo de Educación Infantil. Prestan un servicio educativo de carácter no obligatorio, dirigido a las niñas y niños de tres meses a tres años de edad".

OBJETIVOS / INDICADORES DE GESTIÓN

INDICADOR	MAGNITUD	PREVISIÓN	REALIZADO
ESCUELAS INFANTILES TITULARIDAD MUNICIPAL GESTIÓN INDIRECTA	NÚMERO	5	5
ALUMNOS ESCOLARIZADOS ESCUELAS INFANTILES TITULARID. MPAL.	NIÑAS	211	237
ALUMNOS ESCOLARIZADOS ESCUELAS INFANTILES TITULARID. MPAL.	NIÑOS	211	230

PRESUPUESTO GENERAL DEL AYUNTAMIENTO DE MADRID 2021

MEMORIA DE CUMPLIMIENTO DE OBJETIVOS

CENTRO: 001 AYUNTAMIENTO DE MADRID

SECCIÓN: 217 DISTRITO DE VILLAVERDE

PROGRAMA: 32501 ABSENTISMO

RESPONSABLE PROGRAMA: COORDINADOR/A DEL DISTRITO DE VILLAVERDE

MEMORIA GENERAL DEL PROGRAMA

Este programa tiene entre sus objetivos implementar el Programa de Prevención y Control del Absentismo Escolar, fruto de un Convenio de Colaboración entre la Comunidad de Madrid y el Ayuntamiento de la capital, cuya finalidad es vigilar y garantizar la escolarización regular del alumnado en edad de escolaridad obligatoria.

Además, se incluyen actuaciones preventivas para reducir el absentismo y el abandono escolar, enmarcadas en el Plan Integral de Convivencia y Desarrollo de la Inteligencia Emocional, que se desarrolla en centros de educación primaria y en institutos de enseñanzas secundarias.

El programa ha contado con un crédito definitivo de 433.552 euros, destinados a operaciones corrientes (capítulo II). El nivel de ejecución alcanzado es del 94,6 %.

OBJETIVOS / INDICADORES DE GESTIÓN

1. PREVENIR Y REDUCIR EL ABSENTISMO ESCOLAR MEDIANTE LA COORDINACIÓN Y GESTIÓN DEL PROGRAMA DE PREVENCIÓN Y CONTROL DEL ABSENTISMO ESCOLAR Y LA REALIZACIÓN DE PROGRAMAS PREVENTIVOS.

La educación primaria y la educación secundaria obligatoria constituyen la educación básica obligatoria de todos los menores y las menores con edades comprendidas entre los 6 y los 16 años.

La Administración Local es la encargada de velar por el cumplimiento de este derecho, desarrollando medidas positivas orientadas a apoyar el acceso y permanencia en el sistema educativo. En este sentido el programa de Programa de Prevención y Control del Absentismo tiene como objetivo trabajar en el cumplimiento de este derecho. El Programa nace como resultado de la colaboración interinstitucional entre la Consejería de Educación de la Comunidad de Madrid y el Ayuntamiento de Madrid y se define y concreta en el convenio firmado el 2 de Abril del 2001 por ambas instituciones, que ha sido objeto de sucesivas renovaciones.

La colaboración en materia educativa con los centros de educación secundaria y educación primaria del Distrito se ha materializado a través de los siguientes programas:

En el año 2021 el Programa de Prevención y Control del Absentismo Escolar ha celebrado 7 Comisiones de Absentismo Escolar. En total han existido 330 casos en seguimiento (180 alumnos y 150 alumnas), habiendo 80 centros educativos remitentes de casos y 1.000 coordinaciones con dichos centros.

Se han desarrollado 28 comparecencias con progenitores de absentistas junto con la jefa del Departamento de Educación, así como 50 visitas domiciliarias, 1.200 entrevistas familiares, 275 entrevistas con menores (175 alumnos y 100 alumnas) y 35 acompañamientos (20 alumnos y 15 alumnas). Todo ello enmarcado dentro del Programa de Prevención y Control de Absentismo Escolar.

Se han incoado 0 expedientes sancionadores. Se han derivado y realizado el seguimiento, por su gravedad, 100 casos a Fiscalía de Menores y se han desarrollado 500 informes de evolución para los centros educativos.

Se ha organizado un proyecto preventivo en diferentes colegios con 2.400 participantes (1.300 alumnos y 1.100 alumnas).

En el Plan Integral de Convivencia ha habido un total de 14.971 participantes (7.354 alumnos y 7.617 alumnas). El total de participantes corresponden a las Intervenciones Individuales y Grupales, Programa de

OBJETIVOS / INDICADORES DE GESTIÓN

Desarrollo de la Inteligencia Emocional y actividades de Intervención Comunitaria (no se incluyen las sesiones formativas desarrolladas en el Espacio Socioeducativo de San Cristóbal).

En la Intervención grupal se han desarrollado 797 sesiones. Se ha trabajado con un total de 8.494 participantes. (alumnos: 4.120 y alumnas: 4.374).

En cuanto al trabajo a nivel individual se han desarrollado 9.313 intervenciones, con un total de 1.934 participantes. (alumnos: 868 y alumnas: 1.066).

Además, se han desarrollado 1.373 actuaciones con menores en seguimiento (alumnos: 764 y alumnas: 610) y 1.281 intervenciones con menores en observación (alumnos: 631 y alumnas: 650).

En el Programa de Desarrollo Inteligencia emocional destinado a Educación Secundaria Obligatoria y a Educación Primaria, el número de sesiones han sido 742, participando un total de alumnado de 1798 (alumnos: 928 y alumnas: 870).

En cuanto a las actuaciones de Intervención Comunitaria 2019, se ha realizado la Escuela de Verano PIC. Julio, con 90 participantes, 43 alumnos y 47 alumnas.

Además, se han desarrollado formaciones en el Espacio Socioeducativo de San Cristóbal en la que han participado 14.881 menores (alumnos: 7.311 y alumnas: 7.570).

En el año 2021 el Programa de Prevención y Control del Absentismo Escolar, dependiente del Área se ha visto afectado por la situación de pandemia en cuanto a las visitas domiciliarias, los proyectos preventivos y las comparecencias con la Jefa del Departamento de Educación. Las intervenciones se han adaptado a la situación, incrementando en gran medida el contacto telefónico con las familias y realizando encuentros con ellas en medio abierto en lugar de a domicilio. Las diferencias obtenidas en torno a las previsiones y lo realizado durante dicho año en los proyectos preventivos se deben a la dificultad de poder intervenir por los centros educativos debido a la pandemia. En cuanto a las comparecencias con la Jefa del Departamento de Educación, las diferencias obtenidas entre la previsión y lo realizado durante el 2021 se debe a la dificultad para poder realizar citas presenciales por la pandemia.

INDICADOR	MAGNITUD	PREVISIÓN	REALIZADO
CENTROS EDUCATIVOS REMITENTES PROTOCOLOS ABSENTISMO	NÚMERO	60	80
CASOS ACTIVOS EN SEGUIMIENTO	ALUMNA	175	150
CASOS ACTIVOS EN SEGUIMIENTO	ALUMNO	175	180
COORDINACIONES CON LOS CENTROS EDUCATIVOS	NÚMERO	600	1000
VISITAS DOMICILIARIAS	NÚMERO	1000	50
ENTREVISTAS FAMILIARES	NÚMERO	850	1200
ENTREVISTAS A MENORES	ALUMNA	150	100
ENTREVISTAS A MENORES	ALUMNO	150	175
ACOMPAÑAMIENTO A MENORES	ALUMNA	30	15
ACOMPAÑAMIENTO A MENORES	ALUMNO	30	20
PROYECTOS PREVENTIVOS	NÚMERO	6	1
PARTICIPANTES EN PROYECTOS Y ACTUACIONES PREVENTIVAS	ALUMNA	1000	1100
PARTICIPANTES EN PROYECTOS Y ACTUACIONES PREVENTIVAS	ALUMNO	1000	1300
COMISIONES DE ABSENTISMO ESCOLAR	NÚMERO	7	7
COMPARECENCIAS FAMILIAS JEFA D. EDUCACIÓN	NÚMERO	100	28
INFORMES DE DERIVACIÓN Y SEGUIMIENTO A FISCALÍA DE MENORES	NÚMERO	50	100
INFORMES DE EVOLUCIÓN PARA LOS CENTROS EDUCATIVOS	NÚMERO	350	500
COORDINACIONES CON OTROS RECURSOS DEL DISTRITO	NÚMERO	150	800
CENTROS PARTICIPANTES EN EL PIC	NÚMERO	8	8
PARTICIPANTES EN EL PIC	ALUMNA	6500	7617
PARTICIPANTES EN EL PIC	ALUMNO	6500	7354

PRESUPUESTO GENERAL DEL AYUNTAMIENTO DE MADRID 2021

MEMORIA DE CUMPLIMIENTO DE OBJETIVOS

CENTRO: 001 AYUNTAMIENTO DE MADRID

SECCIÓN: 217 DISTRITO DE VILLAVERDE

PROGRAMA: 32601 SERVICIOS COMPLEMENTARIOS EDUCACIÓN

RESPONSABLE PROGRAMA: COORDINADOR/A DEL DISTRITO DE VILLAVERDE

MEMORIA GENERAL DEL PROGRAMA

Los objetivos fundamentales de este programa están dirigidos a la mejora de la calidad de los servicios educativos en el Distrito mediante la realización de actividades extraescolares y complementarias a la enseñanza.

Se han planificado actividades extraescolares para favorecer la conciliación de la vida familiar y laboral facilitando la adquisición de conocimientos, valores cívicos, cohesión social, igualdad de derechos y oportunidades, educación ambiental y se inicia al alumnado en las enseñanzas artísticas y prácticas deportivas.

Todas las actuaciones se han planteado tras analizar las necesidades detectadas por la comunidad educativa, con la intención de dar respuestas a sus peticiones y contando con su inestimable ayuda y apoyo.

El programa ha contado con un crédito definitivo de 1.155.336 euros, destinados a operaciones corrientes (capítulo II). El nivel de ejecución alcanzado es del 89,1 %.

OBJETIVOS / INDICADORES DE GESTIÓN

1. **FOMENTAR EL DESARROLLO INTEGRAL DE LA POBLACIÓN ESCOLAR DEL DISTRITO MEDIANTE ACTIVIDADES EDUCATIVAS.**

Las actividades educativas, extraescolares y complementarias, llevadas a cabo para el cumplimiento de este objetivo durante el año 2021 son las siguientes:

- Campamentos urbanos en periodo no lectivo de Navidad 2020/2021 no se pudo realizar por la pandemia.

- Campamentos urbanos del periodo no lectivo de Semana Santa 2021 con 400 participantes (217 niños y 183 niñas).

- Campamentos urbanos realizados en periodo no lectivo de verano 2021 con 1.200 participantes (657 niños y 543 niñas).

- Servicio psicopedagógico para diagnóstico y tratamiento de los alumnos con problemas de aprendizaje y/o interacción social con 900 participantes (551 alumnos y 349 alumnas).

- Programa de Actividades Municipales en centros educativos para la Conciliación de la Vida Familiar y Laboral con 1580 participantes (792 alumnos y 778 alumnas).

- Apoyo escolar en los institutos públicos de enseñanza secundaria de Villaverde con 366 participantes (186 alumnos y 180 alumnas). Debido a la situación actual de pandemia los grupos se han tenido que reducir en gran medida.

INDICADOR	MAGNITUD	PREVISIÓN	REALIZADO
COLEGIOS DONDE SE HAN REALIZADO ACTIVID. DE CONCILIACIÓN	NÚMERO	20	20
ACTIVIDADES DE CONCILIACIÓN REALIZADAS EN CENTROS EDUCAT.	NÚMERO	26	20
PARTICIPANTES EN LAS ACTIVIDADES DE CONCILIACIÓN	NIÑAS	1700	1524
PARTICIPANTES EN LAS ACTIVIDADES DE CONCILIACIÓN	NIÑOS	1700	1562

OBJETIVOS / INDICADORES DE GESTIÓN			
CENTROS DE ATENCIÓN PSICOPEDAGÓGICA	NÚMERO	5	5
PARTICIPANTES EN LOS TRATAMIENTOS PSICOPEDAGÓGICOS	NIÑAS	200	349
PARTICIPANTES EN LOS TRATAMIENTOS PSICOPEDAGÓGICOS	NIÑOS	200	551
ALUMNAS PARTICIPANTES EN APOYO ESCOLAR	NÚMERO	250	180
ALUMNOS PARTICIPANTES EN APOYO ESCOLAR	NÚMERO	250	186

PRESUPUESTO GENERAL DEL AYUNTAMIENTO DE MADRID 2021

MEMORIA DE CUMPLIMIENTO DE OBJETIVOS

CENTRO: 001 AYUNTAMIENTO DE MADRID

SECCIÓN: 217 DISTRITO DE VILLAVERDE

PROGRAMA: 33401 ACTIVIDADES CULTURALES

RESPONSABLE PROGRAMA: COORDINADOR/A DEL DISTRITO DE VILLAVERDE

MEMORIA GENERAL DEL PROGRAMA

Mediante el programa de Actividades culturales se pretende conseguir distintos objetivos, cuyo común denominador es atender, del mejor modo posible, el fomento, la difusión y la promoción de las actividades culturales entre los vecinos del Distrito.
Para 2021 el cumplimiento de estos objetivos se materializa básicamente, mediante la dinamización y mejora de los servicios que se prestan por los Centros culturales, destacando el desarrollo del programa de actividades, entre las que figuran el desarrollo de una diversidad de laboratorios (Entrenar memoria para adolescentes, magia, 3D, creaciones artísticas, comic, danzas urbanas, percusión..) con carácter abierto y gratuito, exposiciones, conferencias, coloquios, obras de teatro y recitales entre otras.
Al mismo tiempo y en los citados Centros se han llevado a cabo los cursos y talleres que con una gran variedad de disciplinas (Conocer Madrid, Corte y confección, taichí, Pilates, Actividades de movimiento y de mantenimiento, cocina#,) atienden las preferencias manifestadas por los usuarios, consiguiéndose con ello un progresivo acercamiento entre la oferta y la demanda, teniéndose en cuenta la idiosincrasia de cada uno de los barrios del Distrito.

El programa ha contado con un crédito definitivo de 1.698.773 euros, alcanzándose un nivel de ejecución del 90,2 %. Destinándose 1.697.873 euros a la atención de gasto corriente (capítulos I y II) y 900 euros a gastos de capital (capítulo VI).
La liquidación de obligaciones ha supuesto un 90,2 % en operaciones corrientes y un 99,5 % en operaciones de capital.

OBJETIVOS / INDICADORES DE GESTIÓN

1. FOMENTAR Y PROMOCIONAR LA CULTURA EN EL DISTRITO MEDIANTE LA ORGANIZACIÓN Y REALIZACIÓN DE ACTIVIDADES CULTURALES CON PERSPECTIVA DE GÉNERO.

La programación cultural que se desarrolla en los Centros socioculturales del Distrito constituye el método más eficaz para el fomento y la promoción de la cultura, incluyendo un gran número de actividades muy consolidadas tales como exposiciones, conferencias, obras teatrales, conciertos, visitas culturales, entre otras.

En este año, con la continuación de pandemia por el COVID-19 hemos realizado actividades en nuestros espacios durante prácticamente todo el año a excepción de actividades culturales cuya programación comenzó casi en el mes de junio. Algunas de las actividades de los centros culturales las hemos llevado a la calle y el resto se han realizado en los centros con las medidas sanitarias covid y con restricciones de aforos en todos los espacios. Prácticamente todas las actividades se han realizado de forma presencial, a excepción de nuestra filmoteca que durante los primeros meses del año se ha realizado online.

Además, hemos realizado algunas actividades (cine de verano) y eventos en calle (en diferentes ubicaciones del Distrito) dentro de nuestra programación cultural en espacios abiertos tanto en los meses de verano como en navidad siempre con control de aforo y distanciamiento atendiendo a las indicaciones y normativas establecidas por las autoridades sanitarias.

Por todo ello, se ha observado un aumento de las autorizaciones de uso, y un ligero descenso en las exposiciones en los centros culturales, así como en la producción de obras de teatro.

Por otro lado, se han mantenido el número de conciertos realizados, aunque con menos asistencia por el tema de aforos.

En cuanto a las conferencias se han incrementado considerablemente con gran aceptación por parte del

OBJETIVOS / INDICADORES DE GESTIÓN

público en su realización presencial y teniendo en cuenta las temáticas escogidas más selectivas.

Estos indicadores nos ayudan a definir la programación no solo en función del incremento de participantes en determinados tipos de actividades, sino por la calidad de las actuaciones y propuestas, dentro de esta línea de actuación.

Se observa que el indicador de las visitas culturales ha disminuido dado que en la mayoría de los museos y centros de exposiciones tienen medidas de aforo limitadas para grupos numerosos. Finalmente, la asistencia de la población se ha recuperado considerablemente a nivel presencial en todos nuestros centros culturales.

INDICADOR	MAGNITUD	PREVISIÓN	REALIZADO
CENTROS CULTURALES MUNICIPALES	NÚMERO	6	6
POBLACIÓN DEL DISTRITO POR CENTRO CULTURAL MUNICIPAL	RATIO	24700	24700
ACTIVIDADES POR CENTRO CULTURAL	RATIO	100	100
CESIÓN ESPACIOS Y MEDIOS DE CENTROS CULTURALES MUNICIPALES	HORAS	600	744
EXPOSICIONES	NÚMERO	40	30
ASISTENCIA A EXPOSICIONES	NÚMERO	5000	5310
CONCIERTOS	NÚMERO	60	60
ASISTENCIA A CONCIERTOS	NÚMERO	4000	2280
OBRAS DE TEATRO	NÚMERO	70	46
ASISTENCIA A OBRAS DE TEATRO	NÚMERO	3500	2900
CONFERENCIAS	NÚMERO	15	38
ASISTENTES A CONFERENCIAS	HOMBRES	30	129
ASISTENTES A CONFERENCIAS	MUJERES	100	1100
VISITAS CULTURALES	NÚMERO	15	3
PARTICIPANTES EN LAS VISITAS CULTURALES	HOMBRES	100	6
PARTICIPANTES EN LAS VISITAS CULTURALES	MUJERES	200	60
ASISTENCIA POBLACIÓN DEL DISTRITO A ACTIVIDADES CULTURALES	RATIO	86	76
SUGERENCIAS Y RECLAMACIONES RELACIONADAS ACT. CULTURALES	NÚMERO	10	31

2. SATISFACER LAS NECESIDADES DE EXPRESIÓN Y EL DESARROLLO DE CAPACIDADES DE LOS VECINOS DEL DISTRITO MEDIANTE UNA OFERTA VARIADA DE ACTIVIDADES SOCIOCULTURALES Y RECREATIVAS CON PERSPECTIVA DE GÉNERO.

En relación con los talleres programados en los centros socioculturales del Distrito, se observa una ligera disminución en cuanto a cursos, horas en relación con la previsión del año 2021.
Por otro lado, el número de asistentes como media trimestral ha aumentado considerablemente y la ratio, en cuanto a la media trimestral de asistentes ha crecido, manteniéndose la ratio de población de cursos realizados con respecto a la previsión del año 2021,

En relación con los indicadores de este objetivo para el año 2021 y a pesar de la pandemia que todavía persiste, observamos cambios significativos dado que dentro de los cursos programados se han planteado un mayor número de talleres que favorecen la corresponsabilidad doméstica, observándose en el indicador de asistencia a estos talleres, un descenso en el caso de los hombres y una subida considerable en el caso de mujeres.

También se han planteado en la programación un mayor número de talleres que favorecen el deporte y salud observándose un claro descenso en los indicadores de asistencia masculina y un ligero descenso en la asistencia femenina, produciéndose por tanto un aumento en el porcentaje sobre la media trimestral en ambos casos. Aun así, los porcentajes en ambos casos han aumentado.

INDICADOR	MAGNITUD	PREVISIÓN	REALIZADO
CURSOS DE ACTIVIDADES SOCIOCULTURALES Y RECREATIVAS	NÚMERO	320	320
CURSOS ACTIVID. SOCIOCULT. Y REC. POR CENTRO CULTURAL MPAL.	RATIO	53	53
HORAS DE CURSOS ACTIVIDADES SOCIOCULT. Y RECREATIVAS	HORAS	22335	22335
MEDIA TRIMESTRAL ASISTENTES CURSOS DE ACT. SOCIOC. Y REC.	NÚMERO	3096	3096

OBJETIVOS / INDICADORES DE GESTIÓN			
MEDIA TRIMESTRAL ASISTENTES CURSOS DE ACT. SOCIOC. Y REC.	RATIO	9	9
ASISTENCIA POBLACIÓN DEL DTO. CURSOS ACT. SOCIOC. Y REC.	RATIO	15	15
ASISTENTES TALLERES QUE FAVOREZCAN LA CORRESPONSABILIDAD DOM	ALUMNO	5	5
ASISTENTES TALLERES QUE FAVOREZCAN LA CORRESPONSABILIDAD DOM	ALUMNA	118	118
TALLERES QUE FAVOREZCAN LA CORRESPONSABILIDAD DOMÉSTICA DE L	NÚMERO	14	14
ASISTENTES TALLERES QUE FAVOREZCAN LA CORRESPONSABILIDAD DOM	PORCENTAJE	4	4
TALLERES QUE FAVORECEN DEPORTE Y SALUD	NÚMERO	83	83
MEDIA TRIMESTRAL ASISTENTES TALLERES QUE FAVORECEN DEPORTE Y	ALUMNO	8	8
MEDIA TRIMESTRAL ASISTENTES TALLERES QUE FAVORECEN DEPORTE Y	ALUMNA	726	726
ASISTENTES DE TALLERES QUE FAVORECEN DEPORTE Y SALUD (PORCEN	PORCENTAJE	23	23

PRESUPUESTO GENERAL DEL AYUNTAMIENTO DE MADRID 2021

MEMORIA DE CUMPLIMIENTO DE OBJETIVOS

CENTRO: 001 AYUNTAMIENTO DE MADRID

SECCIÓN: 217 DISTRITO DE VILLAVERDE

PROGRAMA: 34101 ACTUACIONES DEPORTIVAS EN DISTRITOS

RESPONSABLE PROGRAMA: COORDINADOR/A DEL DISTRITO DE VILLAVERDE

MEMORIA GENERAL DEL PROGRAMA

Analizado el grado de cumplimiento de los indicadores, se puede concluir que no se han alcanzado los objetivos propuestos en el apartado de competiciones municipales debido a que la pandemia del Covid-19 ha provocado la anulación de algunos torneos. En cambio, sí se han cumplido los indicadores en actividades no competitivas de promoción del deporte, en las que ha aumentado considerablemente el número de participantes, así como las plazas ofertadas en escuelas de promoción deportiva.

El gasto imputado a los programas de actuaciones deportivas en el distrito de Villaverde se desglosa de la siguiente manera:

- 'Villaverde entrena'. Contrato menor con número de expediente 112 2021/00728. Importe: 17.908 euros.
- 'Villaverde se cuida'. Contrato menor con número de expediente 112/2021/05618. Importe: 17.248,55 euros.
- 'Villaverde Sport 4 All'. Contrato menor con número de expediente 112/2021/06736. Importe: 12.494,46 euros.

A través de estos programas se realiza una promoción de las actividades deportivas potenciando su desarrollo en los diferentes Centros Deportivos Municipales, Instalaciones Deportivas Básicas y diferentes localizaciones del distrito al aire libre como calles, parques y plazas, dirigidas a los diferentes ciudadanos, ofreciéndoles los recursos y medios necesarios para facilitar la práctica deportiva.

El fin principal de los programas ha sido desarrollar iniciativas, mediante actividades y diferentes eventos deportivos, para toda la población, teniendo en cuenta todos los grupos de edad, sexos, tendencias, condición física y diferentes situaciones personales.

Las diferentes actividades realizadas en los programas buscan favorecer y facilitar la práctica deportiva en sus diferentes modalidades, desarrollando y fomentando los valores personales e intergrupales, así como su aprendizaje básico. Por otra parte, se pretende dar a conocer otra forma de ocupación del tiempo libre y crear una adhesión al ejercicio y actividad física, que tan necesaria y saludable es hoy en día.

El programa ha contado con un crédito definitivo de 48.455 euros, destinados a la atención gasto corriente (capítulo II), habiéndose alcanzado un nivel de ejecución del 98,6%.

OBJETIVOS / INDICADORES DE GESTIÓN

1. **PROMOCIONAR LOS DEPORTES ENTRE LOS VECINOS DEL DISTRITO MEDIANTE LA ORGANIZACIÓN DE COMPETICIONES Y TORNEOS DEPORTIVOS MUNICIPALES Y OTRAS ACTIVIDADES DE PROMOCIÓN NO COMPETITIVAS CON PERSPECTIVA DE GÉNERO.**

Dentro de este apartado se han realizado competiciones y torneos deportivos municipales:

- Este año se ha celebrado la 42 edición de los Juegos Deportivos Municipales, que consisten en competiciones de distintas disciplinas deportivas con la filosofía de ofrecer a la población madrileña la posibilidad de practicar un tipo de deporte en el que primen la participación y la satisfacción de jugar. La competición abarca deportes como ajedrez, bádminton, baloncesto, balonmano o kárate, entre otros.

En comparación con el pasado año, los torneos se han reducido a dos de los seis previstos, uno en categoría sénior y otro en deporte base, ya que esta temporada las instrucciones dictadas por la Dirección General de Deporte establecieron restricciones en la celebración de torneos por la pandemia del Covid-19, suprimiéndose la copa de primavera y el torneo de verano, tanto en categoría sénior como en deporte base.

OBJETIVOS / INDICADORES DE GESTIÓN

En el distrito de Villaverde se organiza la liga de fútbol sala y fútbol 7. No obstante, algunos equipos de otras disciplinas juegan en competiciones que se organizan desde otros distritos, por lo que los datos reales de participación de equipos del distrito en los Juegos Deportivos Municipales son mayores de lo que reflejan los indicadores.

Actividades no competitivas para la promoción del deporte:

- Villaverde entrena: programa desarrollado durante 4 semanas de entrenamiento e información en dos áreas que inciden en el bienestar personal: condición física y alimentación.

- Villaverde se cuida: programa de actividades deportivas dirigidas a personas adultas con acompañamiento musical.

- Villaverde Sport 4 All: llevado a cabo para promover distintas actividades deportivas bajo la premisa de la igualdad, la inclusión y la no discriminación, favoreciendo así la participación de todo el vecindario.

Se ha producido un incremento de participación en este tipo de actividades, tanto en categorías masculinas como femeninas. Sin embargo, cabe destacar el aumento de la participación de la población femenina, que ha superado en 10 veces la registrada en el año anterior.

INDICADOR	MAGNITUD	PREVISIÓN	REALIZADO
COMPETIC. Y TORNEOS DEPORT. MUNICIPAL. PROMOCIÓN DEPORTE	NÚMERO	6	2
EQUIPOS PARTICIPANTES COMPETICION. Y TORNEOS DEPORT. MPLES.	NÚMERO	272	93
PARTICIPANTES COMPET. Y TORNEOS DEPORTIVOS MUNICIPALES	HOMBRES	2000	1237
PARTICIPANTES COMPET. Y TORNEOS DEPORTIVOS MUNICIPALES	MUJERES	296	31
PARTICIPANTES EN COMPETICIONES Y TORNEOS/POBLACIÓN DISTRITO	RATIO	271	0
ACTIVIDADES NO COMPETITIVAS PARA LA PROMOCIÓN DEL DEPORTE	NÚMERO	4	140
PARTICIPANTES ACTIVIDADES NO COMPET. PROMOCIÓN DEPORTE	HOMBRES	1893	2519
PARTICIPANTES ACTIVIDADES NO COMPET. PROMOCIÓN DEPORTE	MUJERES	167	1528

2. FOMENTAR LA PRÁCTICA DEL DEPORTE EN LA POBLACIÓN ESCOLAR DEL DISTRITO A TRAVÉS DE LAS ESCUELAS DE PROMOCIÓN DEPORTIVA EN CENTROS ESCOLARES.

Dentro de este objetivo 2, relativo a la práctica del deporte en la población escolar del distrito, es preciso mencionar lo siguiente:

- Las escuelas de promoción deportiva en los centros escolares, cuyo fin es extender y favorecer la práctica deportiva entre la población madrileña escolar, facilitando la detección de jóvenes talentos en el deporte para la alta competición, con el objetivo último de que cada centro continúe la actividad principalmente de deportes minoritarios.

En el distrito de Villaverde la oferta deportiva se concreta en las siguientes escuelas: ajedrez, atletismo, bádminton, baloncesto, balonmano, fútbol sala, lucha, tenis, tenis de mesa y voleibol.

El número de escuelas de promoción deportiva en los centros escolares ha disminuido en uno respecto a las 21 previstas y la participación de escolares se ha incrementado en 146 sobre los 301 previstos inicialmente.

INDICADOR	MAGNITUD	PREVISIÓN	REALIZADO
ESCUELAS PROMOCIÓN DEPORTIVA REALIZADAS CENTR. ESCOLARES	NÚMERO	21	20
MEDIA MENSUAL PLAZAS OFERTADAS ESC. PROM. DEP. CENT. ESCOL.	NÚMERO	301	447
MEDIA MENSUAL OCUP. PLAZAS ESCUELAS PROM. DEP CENT. ESCOL.	PORCENTAJE	80	73
MEDIA MENSUAL PARTICIPANTES ESCUELAS INFANTILES DEPORTIVAS	RATIO	240	14

PRESUPUESTO GENERAL DEL AYUNTAMIENTO DE MADRID 2021

MEMORIA DE CUMPLIMIENTO DE OBJETIVOS

CENTRO: 001 AYUNTAMIENTO DE MADRID

SECCIÓN: 217 DISTRITO DE VILLAVERDE

PROGRAMA: 34201 INSTALACIONES DEPORTIVAS

RESPONSABLE PROGRAMA: COORDINADOR/A DEL DISTRITO DE VILLAVERDE

MEMORIA GENERAL DEL PROGRAMA

El programa tiene como objetivo proporcionar una amplia y variada oferta de propuestas de actividad física y deportiva para satisfacer las necesidades de la ciudadanía. Además, pretende poner a disposición del vecindario una diversidad de instalaciones deportivas que fomenten y faciliten la práctica del deporte, mejorar los equipamientos mediante las necesarias obras de acondicionamiento y reforma, e impulsar el deporte femenino, inclusivo y minoritario.

En el marco de este programa, se ha mejorado la calidad de las instalaciones deportivas mediante labores ordinarias de mantenimiento y limpieza y la ejecución de obras de mejora y reforma, incrementando la comodidad de las instalaciones y unas mejores condiciones de uso, seguridad y funcionalidad en el conjunto de las Instalaciones Deportivas Básicas y los Centros Deportivos Municipales del Distrito.

El mantenimiento se ha realizado mediante el Contrato de Servicios de Mantenimiento Integral de los Equipamientos adscritos al Distrito, que incluye el mantenimiento general de las instalaciones, elementos constructivos y zonas verdes con el fin de garantizar su conservación y óptimo rendimiento.

La limpieza de las Instalaciones Deportivas Básicas se ha realizado a través del Contrato de Servicios de Limpieza de los Equipamientos adscritos al Distrito.

Mediante el Acuerdo Marco de Obras de reforma, reparación y conservación del conjunto de edificios adscritos al Distrito de Villaverde se han realizado obras que superan el mantenimiento ordinario antes citado y se llevan a cabo actuaciones introduciendo criterios de seguridad de utilización y accesibilidad que contribuyen a la conciliación y la corresponsabilidad, entre otras cuestiones relacionadas con la igualdad.

El programa ha contado con un crédito definitivo de 10.080.192 euros, habiéndose alcanzado un nivel de ejecución del 107,6 %, al haberse ampliado la partida de personal en 824.368 euros en obligaciones reconocidas. Se han destinado 9.424.457 euros a la atención de operaciones corrientes (capítulos I y II) y 655.734 euros en operaciones de capital (capítulo VI).

La liquidación de obligaciones ha supuesto un 108,4 % en operaciones corrientes y un 96,3 % en operaciones de capital.

OBJETIVOS / INDICADORES DE GESTIÓN

1. PONER A DISPOSICIÓN DE LA CIUDADANÍA UNA DIVERSIDAD DE INSTALACIONES DEPORTIVAS QUE FOMENTEN LA ACTIVIDAD FÍSICA Y LA PRÁCTICA DE DEPORTES.

Los objetivos marcados en el programa se han cumplido con un aumento sustancial del número de reclamaciones inherentes a su funcionamiento.

INDICADOR	MAGNITUD	PREVISIÓN	REALIZADO
CENTROS DEPORTIVOS MUNICIPALES	NÚMERO	5	5
PISCINAS CUBIERTAS	NÚMERO	3	3
CALLES DE LAS PISCINAS CUBIERTAS	NÚMERO	24	24
INSTALACIONES DEPORTIVAS BÁSICAS CON CONTROL DE ACCESO	NÚMERO	6	5
INSTALACIONES DEPORTIVAS BÁSICAS SIN CONTROL DE ACCESO	NÚMERO	26	27
SUPERFICIE DE CENTROS DEPORTIVOS	M2	108593	108593
SUPERFICIE INSTALAC. DEPORTIVAS BÁSICAS ACCESO CONTROLADO	M2	39877	69690

OBJETIVOS / INDICADORES DE GESTIÓN			
SUPERFICIE INSTALAC. DEPORTIVAS BÁSICAS DE ACCESO LIBRE	M2	61638	67110
TOTAL SUPERFICIE DE INSTALACIONES DEPORTIVAS	M2	211353	245393
METROS CUADRADOS INSTALAC. DEPORT. POR HABITANTE DEL DTO.	RATIO	1	1
NIVEL OCUPACIÓN UNIDADES DEPORTIVAS DE CENTROS DEPORTIVOS	PORCENTAJE	67	60
OCUPACIÓN UNIDADES DEP.INST.DEP.BÁSICAS CON AC. CONTROLADO	PORCENTAJE	52	51
RECLAMACIONES Y QUEJAS REFERIDAS A SERVIC. DEPORT. DEL DTO.	NÚMERO	70	221

2. FACILITAR LA PRÁCTICA DEL DEPORTE ADECUANDO LA OFERTA DE LAS ACTIVIDADES DEPORTIVAS PROGRAMADAS A LAS DIFERENTES NECESIDADES Y DEMANDAS DE LOS VECINOS DEL DISTRITO.

En el pasado año, se ha aumentado la oferta de actividades deportivas al conseguir 6 más de las 4 previstas.

La media mensual de plazas ofertadas ha disminuido, ya que por pandemia de Covid-19 no se ha podido ofrecer el mismo número de vacantes que en años anteriores.

En cambio, ha aumentado un año más la previsión de unidades deportivas federadas.

INDICADOR	MAGNITUD	PREVISIÓN	REALIZADO
NUEVAS ACTIVIDADES DEPORTIVAS OFERTADAS	NÚMERO	4	10
MEDIA MENSUAL DE PLAZAS OFERTADAS PARA EDAD INFANTIL	NÚMERO	3700	338
MEDIA MENSUAL DE PLAZAS OFERTADAS PARA JÓVENES	NÚMERO	300	106
MEDIA MENSUAL DE PLAZAS OFERTADAS PARA ADULTOS	NÚMERO	1750	345
MEDIA MENSUAL DE PLAZAS OFERTADAS PARA MAYORES	NÚMERO	600	88
MEDIA MENSUAL DE PLAZAS OFERTADAS PERSONAS CON DISCAPACI.	NÚMERO	35	5
MEDIA MENSUAL OCUPAC. PLAZAS CLASES ACTIVID.DEP.INFANTILES	PORCENTAJE	85	73
MEDIA MENSUAL OCUPAC. PLAZAS CLASES ACTIVID.DEPORT.JÓVENES	PORCENTAJE	75	49
MEDIA MENSUAL OCUPAC. PLAZAS CLASES ACTIVID.DEPORT ADULTOS	PORCENTAJE	65	70
MEDIA MENSUAL OCUPAC. PLAZAS CLASES ACTIVID.DEPORT MAYORES	PORCENTAJE	70	42
MEDIA MENSUAL OCUP. PLAZAS CLASES ACTIVID.DEP.DISCAPACITADOS	PORCENTAJE	90	41
UNIDADES DEPORTIVAS UTILIZADAS ENTIDADES DEPORT. FEDERADAS	NÚMERO	12	18
ENTIDADES DEPOR. FEDERADAS QUE HAN UTILIZADO UNIDADES DEPOR.	NÚMERO	28	42

3. MEJORAR LAS INSTALACIONES DEPORTIVAS MEDIANTE LAS CORRESPONDIENTES ACTUACIONES DE MANTENIMIENTO, CONSERVACIÓN, REFORMA Y CONDICIONAMIENTO.

Para el contrato de servicios de mantenimiento integral se dispuso de un crédito de 308.915 euros y de la cantidad de 248.591 euros para la limpieza. La utilización de estos recursos en su totalidad ha permitido el cumplimiento del objetivo perseguido.

Con independencia de las labores ordinarias de mantenimiento de las instalaciones deportivas, se han realizado en ellas obras de conservación en centros deportivos e IDBs, por un importe de 315.442 euros a través del Acuerdo Marco de obras.

Por otro lado, se han llevado al cabo obras de inversión con el fin de mejorar y acondicionar 472.153 euros en Instalaciones Deportivas, actuaciones consistentes básicamente en renovación de pavimentos (césped artificial en IDB El Espinillo II), así como independización de acometidas eléctricas en 5 IDBs (San Cristóbal de los Angeles II, San Luciano, El Cruce, Nueva Esperanza y Villalonso); y otras mejoras mediante la implementación o ampliación de las mismas (IDB Los Rosales), o una nueva pista de pumptruck y tenis de mesa en la IDB de la Plaza de los Metales.

También se ha ejecutado, dentro del Plan Integral del Barrio de San Cristóbal (concertación 2021), en la

OBJETIVOS / INDICADORES DE GESTIÓN

IDB San Cristóbal de los Ángeles III, la construcción de una instalación de Calistenia Freestyle, por un importe de 24.996 euros.

Con estas inversiones se han mejorado las condiciones de calidad, seguridad y comodidad para la población del Distrito y el personal que presta sus servicios en las instalaciones deportivas.

INDICADOR	MAGNITUD	PREVISIÓN	REALIZADO
SUPERFICIE CONSTRUIDA DE INSTALACIONES DEPORTIVAS A MANTENER	M2	25205	25205
SUPERFICIE ESPACIO LIBRE DE INSTALACIONES DEPORTIVAS A MANTE	M2	176283	176283
CENTROS DEPORTIVOS E INSTALACIONES DEPORTIVAS BÁSICAS A LIMP	NÚMERO	36	36
CENTROS DEPORTIVOS ADAPTADOS PARCIALMENTE ACCESIBILIDAD	PORCENTAJE	100	100
CENTROS DEPORTIVOS CON OBRAS DE ADAPTACIÓN ACCESIBILIDAD	NÚMERO	2	4
INCIDENCIA DE OBRAS DE ADAPTACIÓN ACCESIBILIDAD	PORCENTAJE	6	11

PRESUPUESTO GENERAL DEL AYUNTAMIENTO DE MADRID 2021

MEMORIA DE CUMPLIMIENTO DE OBJETIVOS

CENTRO: 001 AYUNTAMIENTO DE MADRID

SECCIÓN: 217 DISTRITO DE VILLAVERDE

PROGRAMA: 49300 CONSUMO

RESPONSABLE PROGRAMA: COORDINADOR/A DEL DISTRITO DE VILLAVERDE

MEMORIA GENERAL DEL PROGRAMA

Los objetivos del programa se basaron como en años anteriores en tres líneas de actuación:

1. Control general de actividades y servicios mediante la realización de inspecciones programadas desde el IMC, y de inspecciones no programadas motivadas por las reclamaciones y denuncias recibidas.
2. Atención a las personas consumidoras facilitándoles información sobre los derechos/obligaciones que la normativa de consumo les reconoce y tramitando sus reclamaciones/denuncias. De igual forma, se atiende a las personas empresarias y profesionales facilitándoles la información sobre la normativa de consumo que regula la actividad que desarrollan.
3. Realización de requerimientos y de propuestas de inicio de expedientes sancionadores, en los casos de incumplimiento de normativa vigente.

Como valoración global de los objetivos y compromisos alcanzados respecto a los programados en el presupuesto del año 2021, se constata que ha habido un cumplimiento en general de todos ellos, constatándose un elevado número de informaciones dadas a personas consumidoras respecto a años anteriores y un aumento en el número de las inspecciones realizadas si bien todavía insuficientes por falta de personal, para llevar a cabo un buen control de las actividades , bienes y servicios del distrito.

El programa ha contado con un crédito definitivo de 282.791 euros, destinados a operaciones corrientes (capítulos I y II). El nivel de ejecución alcanzado es del 68,1 %.

OBJETIVOS / INDICADORES DE GESTIÓN

1. **ASEGURAR Y GARANTIZAR LA CALIDAD DE LOS SERVICIOS PRESTADOS EN MATERIA DE CONSUMO NO ALIMENTARIO EN ESTABLECIMIENTOS DEL DISTRITO CON INCIDENCIA EN LA PROTECCIÓN DE LAS PERSONAS CONSUMIDORAS.**

Respecto al cumplimiento de este objetivo, se constata que se han podido llevar a cabo un mayor número de inspecciones respecto a los programas, debido a la incorporación de una inspectora de consumo en el último trimestre del año. Los informes y requerimientos emitidos por esta Unidad Consumo han sido más del doble de los programados habiendo un aumento de los emitidos a petición de otros servicios de esta Junta municipal. Respecto a las propuestas de sancionadores coinciden las realizadas con las programadas. a pesar de ser un dato imposible de prever, siendo la mayoría de estas propuestas motivadas por reclamaciones presentadas en la OMIC de esta Unidad de Consumo. Respecto a la toma de muestras ante denuncias, no se ha cumplido con lo programado dado que las denuncias recibidas no lo hacían necesario.

INDICADOR	MAGNITUD	PREVISIÓN	REALIZADO
INSPECCIONES PROGRAMADAS EN MATERIA DE CONSUMO	NÚMERO	50	153
INSPECCIONES REALIZADAS ANTE DENUNCIAS/RECLAMACIONES	PORCENTAJE	100	100
TOMA DE MUESTRAS ANTE DENUNCIAS	PORCENTAJE	100	0
INFORMES DE CONSUMO, REQUERIMIENTOS, APERCIBIMIENTOS	NÚMERO	15	33
PROPUESTAS DE EXPEDIENTES SANCIONADORES	NÚMERO	15	15

2. **PROTEGER LOS DERECHOS DE LAS PERSONAS CONSUMIDORAS FACILITÁNDOLES LA INFORMACIÓN EN MATERIA DE CONSUMO QUE DEMANDEN Y TRAMITANDO LAS RECLAMACIONES Y DENUNCIAS QUE PRESENTEN ANTE LA OFICINA DE INFORMACIÓN AL CONSUMIDOR (OMIC); INFORMANDO TAMBIÉN A LOS PROFESIONALES/EMPRESARIOS DE LA NORMATIVA DE CONSUMO QUE LES ES DE APLICACIÓN.**

OBJETIVOS / INDICADORES DE GESTIÓN

En este apartado se observa un aumento significativo del número de personas a las que se les ha facilitado información tanto respecto a las programadas como respecto a las atendidas el año pasado. Se sigue priorizando esta atención a la ciudadanía, facilitando dicha información de forma telefónica (mediante cita previa y fuera de cita para casos urgentes y de ciudadanos con reclamaciones ya abiertas), mediante correo electrónico y de forma presencial en los casos necesarios. Respecto al número de reclamaciones/denuncias tramitadas y gestionadas por la OMIC de esta Unidad de Consumo, se encuentra por debajo de lo programado si bien es un dato imposible de prever dado la multitud de factores que pueden influir entre los que se encuentra la propia situación de Pandemia. Los traslados de expedientes de OMIC a la Unidad de Consumo se encuentran por encima de las programadas debido a la vulneración de los derechos de las personas consumidoras que ha ocasionado un perjuicio económico a las mismas.

INDICADOR	MAGNITUD	PREVISIÓN	REALIZADO
PERSONAS A LAS QUE SE LES FACILITA INFORMACIÓN	NÚMERO	500	987
EXPEDIENTES TRAMITADOS POR LA OMIC	NÚMERO	350	274
EXPEDIENTES GESTIONADOS POR LA OMIC	NÚMERO	400	395
DERIVACIONES A LA UNIDAD DE CONSUMO CON MOTIVO DE TRAMITACIÓ	NÚMERO	20	30

3. REFORZAR LA CALIDAD DE LOS SERVICIOS PRESTADOS.

Este año se sigue reforzando la calidad de los servicios prestados teniendo un porcentaje de reclamaciones resueltas en dos meses superior al programado. No obstante, sigue estando por debajo de los deseable al no estar todavía cubierta la plaza de Jefe/a de División de OMIC. Además, se siguen recibiendo felicitaciones a través del sistema de sugerencias/reclamaciones/felicitaciones lo que demuestra que la ciudadanía constata el refuerzo en la calidad de los servicios prestados.
Respecto a las inspecciones, el porcentaje ha aumentado significativamente debido, a que se cubrió en el último trimestre del año una de las dos plazas vacantes de personal inspector que figura en la RPT.

INDICADOR	MAGNITUD	PREVISIÓN	REALIZADO
RECLAMACIONES TRAMITADAS EN UN PLAZO DE 2 MESES	PORCENTAJE	80	88
RECLAMACIONES TRAMITADAS EN EL PLAZO DE 6 MESES	PORCENTAJE	100	100
INSPECCIONES REALIZADAS RESPECTO A LAS PROGRAMADAS	PORCENTAJE	70	306

PRESUPUESTO GENERAL DEL AYUNTAMIENTO DE MADRID 2021

MEMORIA DE CUMPLIMIENTO DE OBJETIVOS

CENTRO: 001 AYUNTAMIENTO DE MADRID

SECCIÓN: 217 DISTRITO DE VILLAVERDE

PROGRAMA: 91220 CONCEJALÍA-PRESIDENCIA DEL DISTRITO

RESPONSABLE PROGRAMA: COORDINADOR/A DEL DISTRITO DE VILLAVERDE

MEMORIA GENERAL DEL PROGRAMA

A través del presente programa se recogen los gastos necesarios para el desarrollo de las actividades de la Concejalía Presidencia del Distrito en el ejercicio de sus funciones de gobierno.

En su consecuencia, se atiende a la organización y coordinación de actividades llevadas a cabo por el Concejal Presidente encaminadas a atender las peticiones, reivindicaciones y necesidades demandadas por las Asociaciones Vecinales, vecinos a título individual y demás entidades representativas de diversos intereses del Distrito.

Para la realización de estas actividades dispone de los servicios adscritos a su secretaría, así como del correspondiente personal eventual en desarrollo de funciones de asesoramiento.

Con la dotación del programa se atiende, por último, las actividades protocolarias y de representación que la Presidencia del Distrito tiene atribuidas.

Habiendo sido dotado con un crédito definitivo de 344.034 euros, destinado íntegramente a operaciones corrientes, (capítulo I y II), alcanzándose un nivel de ejecución en obligaciones del 96%.

OBJETIVOS / INDICADORES DE GESTIÓN

1. COORDINAR LA POLÍTICA ESTRATÉGICA DEL GOBIERNO MUNICIPAL EN EL DISTRITO

En el marco de los objetivos previstos mediante este programa se ha colaborado en la realización de los objetivos previstos en otros programas presupuestarios como es el fomento a la participación ciudadana y la ejecución de Acuerdos Plenarios adoptados por el Pleno de la Junta Municipal del distrito.

Con cargo a este programa presupuestario se ha financiado los gastos del personal eventual en desarrollo de funciones de asesoramiento de la Concejalía Presidencia del Distrito conforme las previsiones inicialmente realizadas.

INDICADOR	MAGNITUD	PREVISIÓN	REALIZADO
ASISTENCIA A REUNIONES	NÚMERO	200	200

CENTRO: 001 AYUNTAMIENTO DE MADRID

SECCIÓN: 217 DISTRITO DE VILLAVERDE

PROGRAMA: 92001 DIREC. Y GESTIÓN ADMTVA. DEL DISTRITO

RESPONSABLE PROGRAMA: COORDINADOR/A DEL DISTRITO DE VILLAVERDE

MEMORIA GENERAL DEL PROGRAMA

A través de este programa se pretende dar servicio y apoyo a todos los órganos y unidades administrativas del Distrito en el ejercicio de las competencias y funciones. También se persigue la colaboración en la actividad administrativa facilitando los medios materiales necesarios con una vocación de acercamiento del Distrito de Villaverde a los vecinos y vecinas.

Desde que el 11 de marzo de 2020 la Organización Mundial de la Salud declaró la pandemia internacional provocada por el COVID-19, han sido muchas las medidas adoptadas con el objetivo de contener los efectos de una crisis sin precedentes. En aplicación de las medidas extraordinarias adoptadas, desde la Junta Municipal se han establecido diferentes criterios con objeto de proteger la salud de los trabajadores/as de la Junta de Distrito garantizando la gestión del servicio público.

Asimismo, se ha dado cumplimiento a las obligaciones en materia de prevención de riesgos laborales que establece la normativa vigente, garantizando la seguridad y salud del personal adscrito a sus respectivas unidades y departamentos.

A tal efecto, se han adoptado medidas de organización del trabajo por cada Unidad y Departamento, limitando la concentración de personas, mediante atención presencial programada y control de la afluencia de público prevaleciendo en la prestación del servicio el régimen de teletrabajo.

Se han realizado las actuaciones necesarias para dotar de las EPIs necesarias (mascarillas, gel hidroalcohólico, guantes, etc.) adecuadas a cada puesto de trabajo, para todos los trabajadores/as del distrito y en todas las dependencias municipales.

La calidad del trabajo de las unidades administrativas se ha mantenido en todos los asuntos que directamente benefician al ciudadano, en su relación con la Administración. Se ha garantizado la calidad del servicio público, todo ello en la perspectiva de seguir garantizando la actividad económica y los servicios de interés general.

Los recursos económicos de este programa del capítulo II son destinados a sufragar entre otros los gastos derivados de suministros de material consumible de oficina e informática, coste para la publicación en boletines oficiales, la adquisición del vestuario reglamentario del personal, así como el abono de los derechos económicos devengados por los miembros de la Junta Municipal.

El programa ha contado con un crédito definitivo de 4.374.769 euros, habiéndose alcanzado un nivel de ejecución del 96,1 %. Se han destinado 4.363.969 euros a la atención de gasto corriente (capítulos I, II y III) y 10.800 euros a gasto de capital (capítulo VI).

La liquidación de obligaciones ha supuesto un 96,2% en operaciones corrientes y un 61,2 % en operaciones de capital.

OBJETIVOS / INDICADORES DE GESTIÓN

1. **PROMOVER LA EFICAZ GESTIÓN DE LOS SERVICIOS COMPETENCIA DEL DISTRITO, APORTANDO LOS MEDIOS NECESARIOS PARA EL DESARROLLO DE LAS FUNCIONES DEL MISMO MEDIANTE LOS CORRESPONDIENTES PROCEDIMIENTOS DE CONTRATACIÓN.**

El Distrito de Villaverde participa del objetivo de implantar una contratación pública como instrumento de cohesión social para conseguir un crecimiento, sostenible e integrador, garantizando un uso más eficiente del gasto público.

OBJETIVOS / INDICADORES DE GESTIÓN

El número de contratos realizados ha disminuido respecto al año anterior, que pasa de 183 en 2020 a 133 tramitados en 2021, ello responde a que durante este año se ha reducido el número de contratos de emergencia que se tuvieron que tramitar en el año anterior como consecuencia de la actual crisis social y sanitaria derivada del covid.

Los contratos menores y derivados que responden a necesidades puntuales de servicio se han visto reducidos pasando de 138 a 106.

Los contratos basados en el acuerdo Marco han disminuido pasando de 86 en el año 2020 a 73 contratos basados en el 2021, correspondiente 4 de ellos a suministro de EPIS para el personal municipal. En cuanto a los contratos tramitados por procedimiento abierto han sido un total de 27 durante el año 2021,

Haciendo un total de 133 contratos computando 33 menores y derivados, 73 contratos basados y 27 contratos por procedimiento abierto.

Se han tramitado 22 expedientes por compras centralizada y 546 por ADO.

Por procedimiento simplificado, se han tramitado 4 expedientes y 6 por procedimiento simplificado sumario.

Por otra parte, se han tramitado 24 expedientes de devolución de garantías y 29 de liquidaciones.

Se han tramitado 19 prórrogas de contratos conforme a la legalidad vigente, dando continuidad a los servicios que se venían prestando ya en el ejercicio anterior, así como 6 expedientes de indemnizaciones.

En consecuencia, se ha dado respuesta a las necesidades que tiene el Distrito en la prestación del servicio público.

Por otra parte, se ha consolidado en la contratación administrativa la perspectiva social en cumplimiento de las previsiones contempladas por el Ayuntamiento de incorporación de cláusulas sociales en los contratos celebrados por el Ayuntamiento de Madrid, sus Organismos Autónomos y Entidades del Sector Público Empresarial.

También ha aumentado ligeramente los tiempos de tramitación.

Destaca el trabajo desempeñado por las unidades administrativas que prestan este servicio y que ha realizado el adecuado control y seguimiento de los contratos administrativos por parte de los órganos promotores del Distrito.

INDICADOR	MAGNITUD	PREVISIÓN	REALIZADO
CONTRATOS TRAMITADOS	NÚMERO	120	133
CONTRATOS TRAMITADOS POR PROCEDIMIENTO ABIERTO	NÚMERO	35	27
CONTRATOS MENORES, DERIVADOS Y DE CONT. CENTRAL.TRAMITADOS	NÚMERO	70	106
TIEMPO MEDIO TRAMITACION CONTRATOS PROCEDIMIENTO ABIERTO	DÍAS	100	95
CONTRATOS CON CONDICIÓN IGUALDAD HOMBRES Y MUJERES TRAMIT.	NÚMERO	50	20

2. MEJORAR LA GESTIÓN ECONÓMICA OPTIMIZANDO LA RECAUDACIÓN DE LOS INGRESOS RELATIVOS A LA COMPETENCIA DEL DISTRITO Y LA TRAMITACIÓN DE LOS EXPEDIENTES DE GASTO.

Los documentos contables realizados han experimentado un ligero descenso sobre la previsión. Se ha mantenido la agilidad en la tramitación de los documentos contables en plazos muy reducidos garantizando que no se formulen reclamaciones por demora.

INDICADOR	MAGNITUD	PREVISIÓN	REALIZADO
LIQUIDACIONES EMITIDAS	NÚMERO	21000	561
DOCUMENTOS CONTABLES REALIZADOS	NÚMERO	4500	4187

3. AGILIZAR Y MEJORAR LA ASISTENCIA JURÍDICA, TANTO A LOS ÓRGANOS UNIPERSONALES Y COLEGIADOS DEL DISTRITO COMO A LAS UNIDADES ADMINISTRATIVAS DEPENDIENTES DEL MISMO, MEDIANTE LA REALIZACIÓN DE INFORMES JURÍDICOS Y LA PREPARACIÓN DE ASUNTOS QUE SE ELEVEN A APROBACIÓN.

OBJETIVOS / INDICADORES DE GESTIÓN

Durante este periodo se ha dado la cobertura necesaria y asistencia jurídica tanto a los órganos unipersonales y colegiados del distrito como a las unidades dependientes del mismo, mediante la realización de informes y preparación de asuntos que se elevan a su aprobación.

La evolución de la crisis sanitaria y la necesidad de contención del virus en el distrito ha supuesto el mantenimiento de medidas relativas al aforo de asistencia en la celebración de las sesiones tanto de los Plenos del Distrito, los Foros Locales, y los Consejos de Proximidad.

Mediante Decreto de 30 de diciembre de 2021 de la Concejala Delegada del Área de Coordinación Territorial, Transparencia y Participación Ciudadana se han establecido las pautas de asistencia a las sesiones de las juntas municipales de distrito en la situación de crisis sanitaria, indicando que:

La celebración de las sesiones se realizará, con carácter general, de forma parcialmente presencial, al amparo de lo dispuesto en el artículo 24 del Reglamento Orgánico 6/2021, de 1 de junio, de los Distritos del Ayuntamiento de Madrid y el artículo 46.3 de la Ley 7/1985, de 2 de abril, Reguladora de las Bases del Régimen Local.

Así mismo se ha favorecido la participación vecinal de forma presencial, si bien limitando su asistencia exclusivamente al momento de su participación en el debate

Durante el año 2021 se han celebrado 11 sesiones plenarias de carácter ordinaria y dos sesiones plenarias de carácter extraordinario. Se han celebrado también dos sesiones del Consejo de Seguridad del Distrito de Villaverde, así como la sesión constitutiva de las mesas del Consejo de Proximidad y la sesión constitutiva del Consejo de Proximidad.

Desde el Distrito de Villaverde se ha mantenido una coordinación constante con los grupos políticos favoreciendo su participación. La Junta de Portavoces como órgano de deliberante y consultivo de la Junta se reúne de manera telemática, con carácter previo al pleno y en la misma se determinan los asuntos incluidos en el orden del día sobre los que se va a entablar debate y cualquier otra relacionada con el buen funcionamiento de las sesiones de la junta.

Se siguen manteniendo todas las medidas de seguridad con el fin de avanzar hacia el funcionamiento normal de las sesiones de las Juntas Municipales de Distrito con el objetivo primordial de proteger la salud pública y la seguridad y siguiendo las recomendaciones adoptadas desde Madrid Salud.

Las sesiones se han realizado de acuerdo con las directrices del Área Delegada de Coordinación Territorial, se han realizado a puerta cerrada, por razones de salud pública, limitándose la presencia vecinal a aquellas Asociaciones que hayan presentado propuestas a la sesión plenaria correspondiente y a aquellos vecinos que hayan solicitado turno de palabra. De esta manera, la Junta Municipal del Distrito como órgano colegiado de representación político vecinal ha continuado su actividad ordinaria.

El número de propuestas de acuerdo elevadas al Pleno de la Junta Municipal del Distrito han sido 131, de las cuales 4 han correspondido a Asociaciones Vecinales y 7 han correspondido a proposiciones de la Comisión Permanente del Foro Local.

No ha habido durante el año 2021 peticiones de los vecinos de intervención en el turno de ruegos y preguntas sobre temas concretos de interés del distrito.

Existe una alta implicación de la ciudadanía y de las entidades en el diseño, desarrollo y evaluación de las políticas municipales desde la perspectiva de los Distritos dando cobertura necesaria a todas las decisiones administrativas que los diferentes órganos han tenido que adoptar.

A lo largo del año 2021 se ha extinguido el Foro Local como órgano de información y participación ciudadana presencial y deliberativa en el ámbito territorial del distrito, creándose el Consejo de Proximidad como nuevo órgano de participación ciudadana en el distrito.

Durante el período de funcionamiento del Foro Local, se ha contado con 9 mesas, habiéndose disuelto 3 mesas y fusionado cinco respecto al año 2020. Si bien, se convocó sesión ordinaria el 5 de marzo de 2021, la misma no se celebró por falta de quorum.

El Reglamento Orgánico de los Consejos de Proximidad fue aprobado en el Pleno del Ayuntamiento de Madrid del 1 de junio de 2021, y publicado en el Boletín Oficial de la Comunidad de Madrid con fecha 16 de junio de 2021, entrando en vigor al día siguiente.

OBJETIVOS / INDICADORES DE GESTIÓN

En el distrito de Villaverde se celebró sesión constitutiva de las mesas del Consejo de Proximidad con fecha 9 de septiembre de 2021, en la que se constituyeron 3 mesas: Mesa de Cultura, Mesa de Bienestar Social y Mesa de Seguridad y Emergencias.

Así mismo se celebró sesión constitutiva del Consejo de Proximidad el 30 de septiembre de 2021, en la que se designó a la persona titular de la Consejería de Proximidad.

Siguiendo la trayectoria del año anterior, los grupos municipales han participado de forma activa mediante la presentación de iniciativas contempladas en el Reglamento Orgánico de los Distritos para el conjunto de los plenos del Distrito.

Se ha producido un aumento en el número de iniciativas presentadas por los grupos municipales, debido a la creación del Grupo Mixto y su incorporación como nuevo integrante de la Junta Municipal del Distrito.

Se observa una ligera disminución en el número de las iniciativas presentadas al Pleno por las Asociaciones Vecinales, en concreto se han presentado 6 proposiciones por las Asociaciones Vecinales frente a las 9 del ejercicio anterior, de estas 6 proposiciones 4 han sido elevadas al Pleno de la Junta Municipal y 2 han sido inadmitidas.

La gestión administrativa en el distrito es prolija y así se refleja en el elevado número de propuestas de decreto elevadas a la Concejal Presidenta del Distrito y en las propuestas de resolución elevadas a la Coordinadora de Distrito.

Por otra parte, y siguiendo la trayectoria del año anterior se observa que se reduce ligeramente el plazo de resolución

INDICADOR	MAGNITUD	PREVISIÓN	REALIZADO
PROPUESTAS DE ACUERDO ELEVADAS A JUNTA DE GOBIERNO	NÚMERO	5	29
PROPUESTAS DE DECRETO ELEVADAS AL CONCEJAL	NÚMERO	850	2527
PROPUESTAS DE RESOLUCIÓN ELEVADAS A LA COORDINADORA	NÚMERO	360	838
ASUNTOS ELEVADOS POR COMISIÓN PERMANENTE DEL FORO LOCAL	NÚMERO	15	7
PROPUESTAS DE ACUERDO ELEVADAS AL PLENO	NÚMERO	1	0

4. AGILIZAR LA GESTIÓN DE EXPEDIENTES DE LICENCIAS URBANÍSTICAS Y DE OCUPACIÓN DEL DOMINIO PÚBLICO LOCAL.

En materia de licencias urbanísticas y a través del sistema informático SIGSA se ha podido verificar un incremento en el número de las licencias urbanísticas solicitadas y así se observa en las 307 solicitudes en el año 2021 frente a las 228 en el año 2020.

El número de declaraciones responsables, como en años anteriores supone el mayor porcentaje de las actuaciones urbanísticas que se inician en el distrito. Se materializan fundamentalmente en obras de conservación. Así, una vez más es la figura que genera un mayor número de instancias, con 221 peticiones, sufriendo un aumento con respecto al ejercicio anterior (144 en el año 2020).

Por otra parte, en el procedimiento ordinario abreviado se observa la misma línea, variando solo de 14 a 18 licencias solicitadas, apreciando la misma dinámica en las peticiones por procedimiento ordinario común, que pasan de 70 licencias a 68. El número de licencias urbanísticas resueltas aumenta de 114 a 154.

Hay que destacar la gran relevancia que tiene el Distrito como cauce básico y directo a la respuesta de las demandas ciudadanas. Su mayor cercanía al ciudadano se traduce en una continua atención al público que se presta por el personal dedicado a la tramitación de licencias urbanísticas. Se aprecia una reducción en el tiempo de resolución de licencias urbanísticas cumpliendo con el principio de eficacia que debe inspirar la adecuada gestión de la materia urbanística. Se ha conseguido una mayor agilidad y eficiencia administrativa en la gestión de este servicio público.

En la esfera de las autorizaciones de dominio público destaca el ascenso con respecto al ejercicio anterior pasando de 636 a 729 autorizaciones solicitadas. Ello responde al aumento en el número de peticiones de los ciudadanos en materia de dominio público y una mayor actividad constructiva en el Distrito.

OBJETIVOS / INDICADORES DE GESTIÓN

El número de expedientes resueltos en materia de autorizaciones de ocupación en dominio público durante este ejercicio se incrementa de 947 a 1.128. En estos se contemplan la resolución de expedientes de años anteriores, así como de expedientes de renovación automática, que no conllevan petición alguna por parte del interesado como sucede en los expedientes de terrazas de hostelería y restauración.

INDICADOR	MAGNITUD	PREVISIÓN	REALIZADO
LICENCIAS URBANÍSTICAS SOLICITADAS POR COMUNICACIÓN PREVIA	NÚMERO	215	221
LCIAS. URBANÍST. PROCEC. ORDINARIO ABREVIADO SOLICITADAS	NÚMERO	40	18
LCIAS. URBANÍSTICAS POR PROCED. ORDINARIO COMÚN SOLICITADAS	NÚMERO	90	68
LICENCIAS URBANÍSTICAS SOLICITADAS	NÚMERO	345	307
LICENCIAS URBANÍSTICAS POR COMUNICACIÓN PREVIA RESUELTAS	NÚMERO	150	127
LICENCIAS URBAN. POR PROCEDIM. ORDINARIO ABREVIADO RESUELT.	NÚMERO	20	7
LICENCIAS URBAN. PROCEDIM. ORDINARIO COMÚN RESUELTAS	NÚMERO	40	20
LICENCIAS URBANÍSTICAS RESUELTAS	NÚMERO	210	154
AUTORIZACIONES DE OCUPACIÓN DEL DOMINIO PÚBLICO SOLICITADAS	NÚMERO	815	729
AUTORIZACIONES DE OCUPACIÓN DEL DOMINIO PÚBLICO RESUELTAS	NÚMERO	1160	1128
TIEMPO MEDIO EN LA RESOLUCIÓN DE LICENCIAS URBANÍSTICAS	DÍAS	90	95

5. AUMENTAR EL CONTROL DE LA LEGALIDAD VIGENTE EN MATERIA DE COMPETENCIA DE LOS ÓRGANOS DEL DISTRITO, MEDIANTE LA REALIZACIÓN DE INSPECCIONES Y LA TRAMITACIÓN DE LOS CORRESPONDIENTES EXPEDIENTES SANCIONADORES.

Se ha producido un aumento de las inspecciones urbanísticas con respecto al año anterior, que pasan de 437 a 527 realizadas, estas se desglosan en 260 inspecciones en materia de disciplina urbanística, 51 Inspecciones en Licencia primera ocupación, 38 Inspecciones de comprobación finalización de obras de comunicaciones previas desfavorables, y 178 Inspecciones ITE.

Se han iniciado en el Servicio de Medio Ambiente y Escena Urbana 50 expedientes de ITE.

Se mantienen las inspecciones de oficio en los mismos términos llevando así el adecuado control de la legalidad urbanística que marca tanto la Ley del Suelo como las ordenanzas municipales.

Se han iniciado 284 expedientes de disciplina urbanística frente a los 187 del año anterior. Esta situación es inherente al aumento reseñado del número de inspecciones realizadas.

El número de expedientes sancionadores resueltos se incrementa de forma sustancial que pasa de 108 a 279, esta variación responde al mayor número de inspecciones urbanísticas, así como las practicadas por las inspectoras de la Unidad de Consumo con propuestas de sanciones por vulneración de derechos de los consumidores tras reclamación en la OMIC, y las inspecciones en establecimientos.

Se observa que se ha hecho un gran esfuerzo por los servicios para resolver expedientes iniciados en materia de disciplina urbanística, salud y consumo, así como por el aumento de denuncias de particulares o con ocasión de los correspondientes boletines de denuncia de la Unidad Integral del Distrito.

INDICADOR	MAGNITUD	PREVISIÓN	REALIZADO
INSPECCIONES URBANÍSTICAS REALIZADAS	NÚMERO	615	527
EXPEDIENTES SANCIONADORES RESUELTOS	NÚMERO	400	279
EXPEDIENTES DE DISCIPLINA URBANÍSTICA INICIADOS	NÚMERO	300	284

6. FACILITAR AL CIUDADANO SU RELACIÓN CON LA ADMINISTRACIÓN MEDIANTE LA INFORMACIÓN, ATENCIÓN Y LA GESTIÓN DE SUGERENCIAS Y RECLAMACIONES.

Del examen que se efectúa en relación con las reclamaciones y sugerencias que el distrito de Villaverde ha recibido durante el año 2021 de la comparativa del año inmediatamente anterior, se extrae que se ha producido un aumento de las reclamaciones en un 25% y al mismo tiempo un aumento de las felicitaciones en un 118%.

OBJETIVOS / INDICADORES DE GESTIÓN

Comprobando la temática de las reclamaciones que por número han resultado las más representativas, se concluye que es en el área de deportes y servicios sociales en los que aparece un mayor número de reclamaciones presentadas suponiendo un 39% y un 25% del total respectivamente.

En relación con las reclamaciones en materia de Medio Ambiente y Escena Urbana, han supuesto un 13% del total de reclamaciones recibidas, siendo las más destacadas sobre incidencias relacionadas con la borrasca "Filomena". Del resto hemos tenido un 7% sobre actividades culturales, un 6% en asuntos jurídicos, en educación y sanidad un 1% respectivamente.

De la unidad de Consumo y de la unidad de Participación no nos consta ninguna reclamación en este año.

Se han recibido un total de 24 felicitaciones de las que un 1% son por materia de buna atención en servicios sociales, un 1% en actividades culturales, 1% en deportes siendo estas 9 felicitaciones y 1% en consumo, siendo estas 7 felicitaciones.

Las acciones que se han llevado a cabo para dar satisfacción a las reclamaciones y sugerencias presentadas han tenido carácter informativo mediante la redacción de informes y su comunicación y de carácter ejecutivo mediante las actuaciones de subsanaciones de deficiencias a través de los correspondientes contratos de mantenimiento y la apertura de los correspondientes expedientes administrativos.

En este año se destaca el esfuerzo en la gestión de sugerencias y reclamaciones por parte de todo el personal del distrito y en especial por el personal del departamento de deportes y de los centros deportivos municipales para atender el gran número de incidencias recibidas.

Con respecto al número de personas usuarias de los servicios afectados, es de destacar que cualquier mejora ha sido en beneficio no solo de la persona reclamante sino de todo el resto de los usuarios, especialmente en el caso del mantenimiento y mejora de las instalaciones deportivas.

INDICADOR	MAGNITUD	PREVISIÓN	REALIZADO
SUGERENCIAS Y RECLAMACIONES RELATIVAS AL DISTRITO	NÚMERO	470	481
SUGERENCIAS Y RECLAMAC. RELATIVAS AL DISTRITO CONTESTADAS	NÚMERO	460	444
TIEMPO MEDIO RESPUESTA DE SUGERENCIAS Y RECLAMACIONES	DÍAS	30	33
ÍNDICE CONTESTACIÓN SUGER. Y RECLAMAC. EN PLAZO DE 15 DIAS	PORCENTAJE	5	26
ÍNDICE CONTESTACIÓN SUGER. Y RECLAMAC. EN PLAZO MAX. 3 MESES	PORCENTAJE	95	100

PRESUPUESTO GENERAL DEL AYUNTAMIENTO DE MADRID 2021

MEMORIA DE CUMPLIMIENTO DE OBJETIVOS

CENTRO: 001 AYUNTAMIENTO DE MADRID

SECCIÓN: 217 DISTRITO DE VILLAVERDE

PROGRAMA: 92401 PARTICIPACIÓN CIUDADANA

RESPONSABLE PROGRAMA: COORDINADOR/A DEL DISTRITO DE VILLAVERDE

MEMORIA GENERAL DEL PROGRAMA

El impulso y promoción de la participación de los ciudadanos en los asuntos públicos del Distrito constituye el objetivo principal del programa, así como potenciar el tejido asociativo del Distrito.

Dicha participación se canaliza a través de las fórmulas contenidas en la reglamentación municipal sobre la materia, especialmente mediante la asistencia a los Plenos de la Junta Municipal, así como a los Foros Locales y su Comisión Permanente, y posteriormente a los Consejo de Proximidad, nuevo órgano de participación vecinal, y sus mesas de trabajo.

Durante el año 2021 se ha tenido un proceso de transición entre los antiguos Foros Locales y los nuevos Consejos de Proximidad, de forma que se ha coordinado la continuidad de los participantes en los Foros Locales, así como la transferencia de asuntos pendientes en las mesas.

La entrada en vigor del Reglamento Orgánico de los Consejos de Proximidad ha tenido como consecuencia la derogación del Reglamento Orgánico de Funcionamiento de los Foros Locales, cesando la actividad de todos los órganos participativos de los Foros Locales que venían funcionando en el distrito.

En el distrito de Villaverde se han constituido 3 mesas de trabajo dentro del Consejo de Proximidad, de las 9 posibles, fomentándose desde el distrito la participación vecinal para que se puedan constituir el resto de las mesas.

La convocatoria anual de subvenciones, dirigida a todas las asociaciones de base que tengan su domicilio social en este Distrito y estén inscritas en el Censo Municipal de Entidades y Colectivos Ciudadanos del Ayuntamiento de Madrid, han tenido como finalidad la promoción del tejido asociativo y la participación de dichas entidades que en durante el año 2021 y como consecuencia de la crisis provocada por la pandemia, han de contribuir a paliar las consecuencias negativas que ésta ha provocado a la ciudadanía madrileña desde el punto de vista personal, económico y social.

La convocatoria anual de subvenciones además de facilitar el desarrollo de proyectos de distinta índole se configura como un instrumento adecuado para la obtención por las mismas de los recursos que permitan el desarrollo de sus actividades.

Estas subvenciones se han gestionado sobre la base de los principios de publicidad, transparencia, concurrencia, objetividad, igualdad y no discriminación, procurando la eficacia en el cumplimiento de objetivos y la eficiencia en la asignación y utilización de los recursos públicos.

Han sido muchas las medidas adoptadas en materia higiénico sanitaria con motivo de la crisis generada por el covid 19 y el objetivo ha sido contener los efectos de una crisis sin precedentes. En aplicación de las medidas extraordinarias adoptadas desde la Junta Municipal se han empleado todos los recursos para garantizar la gestión del servicio público en condiciones de calidad y para dar cumplimiento a los indicadores de este programa.

El programa ha contado con un crédito definitivo de 185.000 euros, habiéndose alcanzado un nivel de ejecución del 78,4 %. Se han destinado 175.000 euros a operaciones corrientes (capítulo IV) y 10.000 euros a operaciones de capital (capítulo VII).

La liquidación de obligaciones ha supuesto un 81,2% en operaciones corrientes y un 29 % en operaciones.

OBJETIVOS / INDICADORES DE GESTIÓN

1. POTENCIAR LA PARTICIPACIÓN DE LOS VECINOS DEL DISTRITO A TRAVÉS DE LOS CANALES Y ÓRGANOS DE PARTICIPACIÓN CIUDADANA ESTABLECIDOS EN EL REGLAMENTO ORGÁNICO DE PARTICIPACIÓN CIUDADANA DEL AYUNTAMIENTO DE MADRID.

A través de la participación vecinal los ciudadanos también pueden juzgar la acción de sus gobiernos, potenciar la democracia local y complementar nuestro sistema representativo. Además, con el fomento de la vida asociativa se garantiza la convivencia solidaria y la concurrencia de iniciativas ciudadanas sobre los asuntos públicos.

El Distrito de Villaverde tiene una larga tradición de actividad asociativa de sus vecinos y vecinas. Esta constante tiene su reflejo en una alta participación en la vida institucional a través de las reuniones de la Junta Municipal de Distrito, de asistencia a los diferentes foros de participación y de seguimiento de las iniciativas públicas.

Hasta la entrada en vigor de los nuevos Consejos de Proximidad, ha seguido funcionando el Foro Local como órgano de participación vecinal.

A través de la Comisión Permanente del Foro Local se han elevado durante el año 2021 siete proposiciones al Pleno de la Junta Municipal, siendo 6 de ellas aprobadas por mayoría y una rechazada.

Durante el año 2021 se convocó plenario del Foro Local con fecha 5 de marzo de 2021, no llegando al quorum necesario para su celebración.

El Reglamento Orgánico de los Consejos de Proximidad fue aprobado en el Pleno del Ayuntamiento de Madrid del 1 de junio de 2021, y publicado en el Boletín Oficial de la Comunidad de Madrid con fecha 16 de junio de 2021, entrando en vigor al día siguiente.

Con fecha 4 de agosto de 2022 se acordó por la Concejala-Presidenta la convocatoria de Sesión Extraordinaria Constitutiva de las Mesas del Consejo de Proximidad del Distrito de Villaverde.

La Sesión Constitutiva de las Mesas del Consejo de Proximidad tuvo lugar el día 9 de septiembre de 2022, y a la que asistieron un total de 51 participantes.

En esta sesión constitutiva, se procedió a la constitución de tres mesas:

La mesa de seguridad y emergencias, con el objeto de deliberar sobre la promoción de la salud y de la salud pública, drogodependencias, policía municipal, protección civil, SAMUR, bomberos, medios de comunicación y protección y defensa de los animales.

La mesa de cultura, cuya finalidad es tratas sobre programación de actividades culturales, archivos, bibliotecas y museos, patrimonio cultural e histórico, monumentos municipales, paisaje urbano, promoción turística, promoción de Madrid en el exterior, programación deportiva y de eventos deportivos.

La mesa de bienestar social, para debatir sobre cuestiones relativas a familia e infancia, servicios sociales, atención a mayores, inmigración, educación y juventud, promoción de la igualdad, violencia de género, diversidad, atención social de emergencia, SAMUR social y voluntariado.

El resto de las mesas sectoriales (Participación Ciudadana y Cooperación; Economía; Medio Ambiente; Desarrollo Urbano; Hacienda; y Equipamientos) no pudieron ser constituidas en esta primera sesión por no reunir el quorum mínimo de 5 participantes tal y como contempla el artículo 24 del Reglamento Orgánico de los Distritos.

Posteriormente, se celebró la sesión extraordinaria constitutiva del Consejo de Proximidad del Distrito que se celebró con fecha 30 de septiembre de 2021 y a la que asistieron 14 personas integrantes del mismo, representantes de los grupos políticos, así como la Coordinadora del Distrito y la Jefa de la Unidad de Participación Ciudadana y Cooperación Público Social.

El Consejo de Proximidad ha generado un ámbito de participación territorial accesible a todas las personas en igualdad de condiciones, ya que no solo se potencia la participación de las asociaciones, sino que se abre a los vecinos y vecinas de forma individual, acercando la toma de decisiones y la gestión pública a la ciudadanía

La evolución de la crisis sanitaria y la necesidad de contención del virus en el distrito ha supuesto el

OBJETIVOS / INDICADORES DE GESTIÓN

mantenimiento de medidas relativas al aforo de asistencia en la celebración de las sesiones tanto de los Plenos del Distrito, los Foros Locales, y los Consejos de Proximidad.

La participación actual en los Consejos de Proximidad es reducida, contando actualmente con 67 acreditaciones, desglosadas en 37 individuales, 6 colectivas, 1 persona jurídica y 23 vocales vecinos.

La escasa participación también se refleja en que únicamente se han constituido tres de las nueve mesas posibles, y que en ninguna de las tres se han podido reunir en primera convocatoria por falta de quorum, lo que ha significado que desde la puesta en marcha de los Consejos de Proximidad no se haya presentado ninguna propuesta al Pleno de la Junta Municipal.

Mediante Decreto de 30 de diciembre de 2021 de la Concejala Delegada del Área de Coordinación Territorial, Transparencia y Participación Ciudadana se establecen las pautas de asistencia a las sesiones de las juntas municipales de distrito en la situación de crisis sanitaria, indicando que la celebración de las sesiones se realizará, con carácter general, de forma parcialmente presencial.

En lo que respecta a la participación vecinal y por razones de seguridad se ha limitado su asistencia exclusivamente al momento de su participación en el debate. Asimismo, y para evitar situaciones de riesgo, no se ha permitido la asistencia del público en general.

Se han convocado once sesiones ordinarias y dos sesiones extraordinarias de la Junta Municipal de Distrito.
Siguiendo el Reglamento Orgánico de Participación Ciudadana, las entidades y colectivos ciudadanos inscritos en el Censo Municipal de Entidades y Colectivos Ciudadanos, declarados de interés público municipal, y con domicilio social y ámbito de actuación en el Distrito han solicitado la inclusión de proposiciones en el orden del día de la Junta Municipal de Distrito.

De igual manera se ha invitado a las Asociaciones Vecinales mayoritarias del distrito a la participación en los dos Consejos de Seguridad del distrito que se han celebrado durante el año 2021, en los que las asociaciones han manifestado sus inquietudes y han escuchado las actuaciones que se han realizado, respecto a la seguridad ciudadana y convivencia, en los diferentes barrios del distrito de Villaverde.

En definitiva, las Asociaciones Vecinales se han implicado activamente en los acuerdos municipales a través de la presentación de 4 proposiciones en el ejercicio 2021 que sumadas a las 7 del Foro Local han supuesto 11 iniciativas derivadas de la participación ciudadana.

De esta manera, desde el Distrito se han impulsado los canales de comunicación por parte de los vecinos y las entidades ciudadanas fortaleciendo el tejido asociativo del Distrito.

Se han elaborado numerosos informes para dar respuesta a las peticiones de información de los concejales, en concreto 61 expedientes finalizados y 8 relativos a vocales vecinos de la Junta Municipal.

INDICADOR	MAGNITUD	PREVISIÓN	REALIZADO
CONVOCATORIAS J.M.D. DIFUNDIDAS A ASOCIACIONES DEL DISTRITO	NÚMERO	12	16
REUNIONES DEL FORO LOCAL DEL DISTRITO	NÚMERO	3	1
ASISTENCIA MEDIA MIEMBROS FORO LOCAL	RATIO	50	67
REUNIONES MESAS DE COMISIÓN PERMANENTE FORO LOCAL	NÚMERO	15	47
SOLICITUD INCLUSIÓN PROPOSICIONES COMISIÓN PERMANENTE	NÚMERO	15	7
PROPOSIC. APROBADAS PROPUESTAS COMISIÓN PERMANENTE	NÚMERO	40	6
ASISTENCIA MEDIA VECINOS A LAS SESIONES DE LA JUNTA MUNICIPA	NÚMERO	12	16
SOLICITUDES INCLUSIÓN PROPOSICIONES ORDEN DÍA J.M.D.	NÚMERO	12	4

2. FOMENTAR EL ASOCIACIONISMO Y LA REALIZACIÓN DE PROYECTOS PARA EL DESARROLLO SOCIAL DEL DISTRITO.

Mediante el Acuerdo de 24 de abril de 2018, del Pleno del Ayuntamiento de Madrid se aprueba la modificación del Reglamento Orgánico de Participación Ciudadana del Ayuntamiento de Madrid, en el que se configura el Censo de Entidades y Colectivos Ciudadanos en el que están inscritos todos aquellos que tengan sede social en Madrid y que desarrollen actividades en la ciudad.

OBJETIVOS / INDICADORES DE GESTIÓN

Se consolida la promoción del asociacionismo y el voluntariado con instrumentos como la declaración de interés público municipal, la regulación de las ayudas y subvenciones, que se otorgan con arreglo a los principios de objetividad, concurrencia y publicidad.

Por otra parte, se mantiene en la misma línea el número de solicitudes presentadas por entidades ciudadanas que generan la realización de proyectos con repercusión social en el distrito.

La convocatoria de subvenciones, dirigida a las entidades ciudadanas declaradas de utilidad pública municipal además de facilitar el desarrollo de proyectos de distinta índole, se configura como un instrumento adecuado para la obtención por las mismas de los recursos que permitan el desarrollo de sus actividades.

Estas subvenciones se gestionan sobre la base de los principios de publicidad, transparencia, concurrencia, objetividad, igualdad y no discriminación, procurando la eficacia en el cumplimiento de objetivos y la eficiencia en la asignación y utilización de los recursos públicos y se refiere a las modalidades de proyectos, modalidades de gastos de mantenimiento de sede social, para gastos de alquiler y/o funcionamiento y para mobiliario y equipamiento. Dirigidas a apoyar a entidades ciudadanas que desarrollen proyectos que promocionen el asociacionismo, y la democracia participativa, así como a sufragar sus gastos de mantenimiento, desarrollo tecnológico y adquisición de mobiliario y equipamiento.

Este año ha aumentado el número de asociaciones inscritas en el registro de entidades ciudadanas con domicilio en este distrito.

Por Decreto de 26 de abril de 2021, se aprobaron las Bases por las que se regiría la Convocatoria ordinaria de Subvenciones de Fomento del Asociacionismo para la anualidad 2021.

El importe destinado a esta convocatoria ascendió a 185.000 euros: 165.000 euros para la modalidad de proyectos, 10.000 euros para gastos de alquiler y funcionamiento de la sede y 10.000 euros para gastos de adquisición de mobiliario y de equipamiento necesarios para el correcto funcionamiento de la entidad.

Para la convocatoria de 2021, se presentaron 18 solicitudes para la modalidad de proyectos y 14 solicitudes para la modalidad de gastos de mantenimiento, desarrollo tecnológico y adquisición de mobiliario y equipamiento para el funcionamiento de sedes sociales u otros espacios (7 para gastos de alquiler/funcionamiento y 7 para gastos de equipamiento/mobiliario). De ellas se han concedido 17 para proyectos por un importe de 132.073,15, habiéndose desestimado 1; 4 para gastos de alquiler y/o funcionamiento por un importe de 10.000 euros, habiéndose desestimado 3; y 3 para adquisición de mobiliario/equipamiento por importe de 3.550 euros, habiéndose desestimado 4.

INDICADOR	MAGNITUD	PREVISIÓN	REALIZADO
ASOC. INSCRITAS REGISTRO ENTID. CIUD. CON DOMICILIO DISTRITO	NÚMERO	110	116
SUBVENCIONES SOLICITADAS ASOC. DECLAR. UTILIDAD PÚBLICA	NÚMERO	40	33
SUBVENCIONES CONCEDIDAS ASOC. DECLAR. UTILIDAD PÚBLICA	NÚMERO	25	24
SUBVENCIONES CONCEDIDAS / SUBVENCIONES SOLICITADAS	PORCENTAJE	70	72
ASOCIACIONES Y ENTIDADES SUBVENCIONADAS	NÚMERO	20	19
POBLACIÓN DEL DISTRITO / ASOCIACIONES	RATIO	6	8

3. POTENCIAR LA PARTICIPACIÓN DE LOS VECINOS DEL DISTRITO A TRAVÉS DE SU IMPLICACIÓN EN PROCESOS DE PARTICIPACIÓN CIUDADANA Y DESARROLLO COMUNITARIO.

En el ejercicio 2021 no se ha contado con servicio externo de Participación de Villaverde, y en consecuencia no se han articulado estos procesos y mecanismos de participación. No obstante, se continúa dando apoyo institucional a iniciativas vecinales y procesos comunitarios favoreciendo la participación en sus diferentes esferas.

INDICADOR	MAGNITUD	PREVISIÓN	REALIZADO
PROCESOS LANZADOS	NÚMERO	20	0
CREACIÓN DE MESAS DE PARTICIPACIÓN SECTORIAL	NÚMERO	1	0
CONVOCATORIAS	NÚMERO	10	0
PARTICIPANTES DIRECTOS	NÚMERO	225	0

OBJETIVOS / INDICADORES DE GESTIÓN			
APOYO A PROYECTOS COMUNITARIOS	NÚMERO	5	0

PRESUPUESTO GENERAL DEL AYUNTAMIENTO DE MADRID 2021

MEMORIA DE CUMPLIMIENTO DE OBJETIVOS

CENTRO: 001 AYUNTAMIENTO DE MADRID

SECCIÓN: 217 DISTRITO DE VILLAVERDE

PROGRAMA: 93302 EDIFICIOS

RESPONSABLE PROGRAMA: COORDINADOR/A DEL DISTRITO DE VILLAVERDE

MEMORIA GENERAL DEL PROGRAMA

El objetivo general del programa persigue conseguir las mejores condiciones de uso y seguridad de los edificios municipales cuya gestión está encomendada al Distrito, se trata de un trabajo continuado en el tiempo y adaptado gradualmente a los recursos disponibles.
El Distrito cuenta con un número elevado de equipamientos distribuidos por todo su ámbito territorial. Estos edificios municipales han precisado de la realización de trabajos de conservación, mantenimiento y limpieza. Por otra parte, su progresiva mejora ha precisado de obras de reforma encaminadas optimizar su uso y a la supresión de barreras arquitectónicas. Con estos fines y en el marco de los objetivos propuestos se ha conseguido la mayor realización posible al utilizarse en su totalidad los recursos disponibles.
Estas necesidades se han cubierto mediante el contrato de gestión integral de servicios de mantenimiento y el acuerdo marco de obras. De tal manera que mediante el Acuerdo Marco de Obras de reforma, reparación y conservación del conjunto de edificios adscritos al Distrito de Villaverde se han realizado aquellas obras que superan el mantenimiento ordinario llevándose a cabo actuaciones introduciendo criterios de seguridad de utilización y accesibilidad que, contribuyendo a la conciliación y la corresponsabilidad, entre otras cuestiones relacionadas con la igualdad.
Se han diseñado y ejecutado obras para mejorar y adaptar zonas para sean utilizables en condiciones de igualdad por hombres y mujeres, así como acondicionamiento de espacios exteriores para facilitar su uso de manera lo más inclusiva posible y con espacios intergeneracionales.
El crédito del programa, no se ha agotado al 100 %, debido, por un lado, a que, una vez proyectadas las actuaciones, éstas supusieron menor importe del previsto, y por otro, debido al inferior coste final con respecto a lo inicialmente valorado en los proyectos, una vez finalizadas y recepcionadas las actuaciones llevadas a cabo.

El programa ha contado con un crédito definitivo de 3.535.975 euros, habiéndose alcanzado un nivel de ejecución del 93 %. Se han destinado 3.019.975 euros a operaciones corrientes (capítulo II) y 516.000 euros a operaciones de capital (capítulo VI).

La liquidación de obligaciones ha supuesto un 92,5 % en operaciones corrientes y un 95,6 % en operaciones de capital.

OBJETIVOS / INDICADORES DE GESTIÓN

1. **CONSERVAR LOS EDIFICIOS MUNICIPALES DEL DISTRITO Y SUS INSTALACIONES EN CONDICIONES IDÓNEAS PARA SU USO MEDIANTE LA REALIZACIÓN DE LAS CORRESPONDIENTES ACCIONES DE MANTENIMIENTO.**

Para el mantenimiento de los edificios municipales se dispuso de un crédito de 229.183 euros en el correspondiente contrato de gestión integral de servicios de mantenimiento que incluye las labores de conservación preventiva y correctiva. En lo relativo a la limpieza de los edificios se dispuso de un crédito de 1.466.349 euros. La utilización de estos recursos en su totalidad ha permitido el cumplimiento del objetivo perseguido.
Con independencia de las labores ordinarias de conservación y mantenimiento de los edificios municipales se han realizado en 17 de ellos obras de conservación con el correspondiente acuerdo marco de obras, todo ello por un importe de 478.475 euros. También se han llevado cabo, 2 actuaciones concertadas en los Planes Integrales de barrio, para el Barrio de san Cristóbal, en el edificio ubicado en la calle Godella 104, por un importe de 42.060 euros.
A través de estas actuaciones se ha conseguido la mejora de los índices de seguridad y de las condiciones de atención y desarrollo de actividades para la población del Distrito en general y el personal que presta sus servicios en los distintos edificios.

OBJETIVOS / INDICADORES DE GESTIÓN

INDICADOR	MAGNITUD	PREVISIÓN	REALIZADO
EDIFICIOS CON MANTENIMIENTO A CARGO DEL DISTRITO	NÚMERO	28	28
SUPERFICIE CONSTRUIDA EN EDIFICIOS A MANTENER	M2	36102	37507
SUPERFICIE LIBRE EN EDIFICIOS A MANTENER	M2	21146	21146
EDIFICIOS CON LIMPIEZA A CARGO DEL DISTRITO	NÚMERO	28	26

2. GARANTIZAR LA SEGURIDAD DE LOS EDIFICIOS PÚBLICOS Y MEJORAR SU ACCESIBILIDAD MEDIANTE LAS CORRESPONDIENTES OBRAS DE REFORMA.

Con independencia de las labores ordinarias de conservación y mantenimiento de los edificios, se ha realizado en 4 de ellos, obras de inversión con el fin de mejorar las condiciones de uso, mediante obras de redistribución, mejora en instalaciones, y accesibilidad en los edificios, mediante el correspondiente acuerdo marco de obras por un importe de 479.196 euros, y una actuación concertada en los Planes Integrales de Barrio para el Barrio de San Cristóbal, en el edifico Godella 104 por un importe de 14.923 euros.

Con estas inversiones se han mejorado las condiciones de calidad, seguridad y comodidad para la población del Distrito y el personal que presta sus servicios en los edificios municipales.

INDICADOR	MAGNITUD	PREVISIÓN	REALIZADO
EDIFICIOS MUNICIPALES ADAPTADOS PARCIALMENTE ACCESIBILIDAD	PORCENTAJE	100	100
EDIFICIOS MUNICIPALES CON OBRAS DE ADAPTACIÓN ACCESIBILIDAD	NÚMERO	5	5
INCIDENCIA DE OBRAS DE ADAPTACIÓN ACCESIBILIDAD	PORCENTAJE	18	18

CUENTA GENERAL 2021

MEMORIA DE CUMPLIMIENTO DE OBJETIVOS

218. DISTRITO DE VILLA DE VALLECAS

PRESUPUESTO GENERAL DEL AYUNTAMIENTO DE MADRID 2021

MEMORIA DE CUMPLIMIENTO DE OBJETIVOS

CENTRO: 001 AYUNTAMIENTO DE MADRID

SECCIÓN: 218 DISTRITO DE VILLA DE VALLECAS

PROGRAMA: 15322 OTRAS ACTUACIONES EN VÍAS PÚBLICAS

RESPONSABLE PROGRAMA: COORDINADOR/A DEL DISTRITO DE VILLA DE VALLECAS

MEMORIA GENERAL DEL PROGRAMA

A través del presente programa presupuestario se abordan las peticiones de vecinos para la realización de obras en vías públicas, como pasos de carruajes a fincas, o bien las actuaciones de reparación de aceras que se realizan de oficio por los servicios técnicos como consecuencia de traslados o supresión de quioscos en la vía pública; actuaciones necesarias para el correcto desarrollo del mercadillo, ferias, fiestas populares y otros acontecimientos.

Durante el año 2021 no se ha recepcionado ninguna petición de vecinos ni tampoco ha sido necesaria la restauración de aceras por los motivos indicados.

La situación provocada por la pandemia como consecuencia de la COVID-19, sin duda alguna ha afectado a la consecución de los objetivos del presente programa presupuestario, dado que la suspensión de actos, eventos y fiestas populares ha motivado la falta de necesidad de realizar intervenciones por acontecimientos.

Para el cumplimiento de dichas finalidades, el programa presupuestario 153.22 "Otras actuaciones en vías públicas" ha contado en 2021 con un crédito definitivo de 460.462 euros, que se ha ejecutado en un 74,2%. El capitulo 2 "Gastos en bienes corrientes y servicios", con un crédito de 3.172 euros, se ha ejecutado en un 68,5%; y, el capítulo 6, con un crédito de 457.470 euros, se ha ejecutado en un 74,3%. No se han podido realizar las actuaciones previstas referidas a la ejecución de pasos de peatones elevados en las Calles Cabeza de Mesada y Cerro Almodóvar al no haber obtenido el informe favorable de la Dirección General de Conservación de Vías Públicas, dado que la primera actuación no es competencia de la Junta de Distrito y, respecto de la segunda, por estar previsto y ser ejecutada por dicha Dirección General.

OBJETIVOS / INDICADORES DE GESTIÓN

1. GESTIONAR EFICAZMENTE LAS ACTUACIONES MUNICIPALES EN LAS VÍAS PÚBLICAS QUE HAN SIDO DELEGADAS EN LOS DISTRITOS.

Para el cumplimiento del presente objetivo presupuestario se ha dispuesto de la partida 210.00 "Reparación, mantenimiento y conservación de bienes destinados al uso general", que, dotado con un crédito definitivo de 1.000 euros, no ha sido ejecutado, al no haber recibido solicitud alguna de actuación por particulares; así como la partida 221.99 "Otros suministros", que se ha ejecutado en un 100%, y con cargo a la cual se ha procedido al suministro de sal para reducir los efectos negativos de la congelación de la nieve acumulada en las vías públicas del Distrito como consecuencia de la nevada "Filomena", acaecida en el mes de enero, y con ello, reducir el peligro para la movilidad de la población y el favorecimiento y recuperación de la normalidad de la actividad del distrito.

A través del capítulo 6 se han abordado dos proyectos concertados a través de los Planes Integrales de Barrio con las Asociaciones de Vecinos de la Unión y del Ensanche de Vallecas, como son, respectivamente, las obras de mejora de la movilidad y accesibilidad en un total de 22 calles de la UVA de Vallecas, y un presupuesto de 135.812 euros; y, las obras de adaptación de pavimentos para la ejecución de dos pasos de peatones en el Ensanche de Vallecas, con un presupuesto de 15.830 euros.

Con cargo a los fondos de Remanente de Tesorería se han ejecutado: las obras de remodelación de la acera de la calle Peñaranda de Bracamonte nº 16, consistente en la ejecución de un paso de peatones elevado, con un importe de 26.370 euros; las obras de remodelación de la acera peatonal de la calle Corral de Almaguer nº 25 y la calle José Antonio Rebolledo y Palma, para ejecutar pasos de vehículos de acceso a la Escuela Infantil "La Revoltosa", con un presupuesto de 14.745 euros; las obras de remodelación de las

OBJETIVOS / INDICADORES DE GESTIÓN

aceras peatonales para ejecutar rebajes de las reservas para personas con movilidad reducida conforme a la normativa vigente, en cinco ubicaciones, con un presupuesto de 5.888 euros; las obras de remodelación de las aceras para la elevación de un paso de peatones en la calle Embalse de Navacerrada nº 50, con un presupuesto de 37.537 euros; y, las obras de remodelación de la zona de aparcamiento de la calle Embalse del Vellón nº 2 y Embalse de Navacerrada nº 33, con un presupuesto de 60.975 euros.

La desfavorable evolución de la pandemia desde mediados de año, ha impedido la celebración de las fiestas patronales, por lo que, siguiendo las instrucciones emitidas por el Ayuntamiento, no se puso en funcionamiento el recinto ferial, lo que ha afectado al indicador de intervenciones por acontecimientos a celebrar.

Por último, financiado con cargo a los fondo de los Planes Estrategicos de Reequilibrio Territorial del Sureste, se han iniciado en el año 2021 las obras de acondicionamiento de las aceras peatonales del entorno del Recinto Ferial del distrito, habiéndose ejecutado en 2021 un presupuesto de 59.667 euros.

INDICADOR	MAGNITUD	PREVISIÓN	REALIZADO
1. OBRAS A REALIZAR EN LAS VÍAS PUBLICAS CON CARGO A PARTICU	NÚMERO	1	0
2. SITUADOS Y QUIOSCOS A TRASLADAR	NÚMERO	1	0
3. INTERVENCIONES POR ACONTECIMIENTOS A CELEBRAR	NÚMERO	1	0

PRESUPUESTO GENERAL DEL AYUNTAMIENTO DE MADRID 2021

MEMORIA DE CUMPLIMIENTO DE OBJETIVOS

CENTRO: 001 AYUNTAMIENTO DE MADRID

SECCIÓN: 218 DISTRITO DE VILLA DE VALLECAS

PROGRAMA: 17102 ZONAS VERDES

RESPONSABLE PROGRAMA:

MEMORIA GENERAL DEL PROGRAMA

El objetivo de este programa es la mejora de las zonas verdes del Distrito, su rehabilitación y acondicionamiento. Por tanto, las personas beneficiarias son todos los vecinos y vecinas de Villa de Vallecas

El ámbito competencial que asumen los Distritos se refiere a la rehabilitación, mejora y acondicionamiento de zonas verdes y espacios ajardinados del Distrito. En el Distrito Villa de Vallecas los espacios afectados son los situados en la calle Villar del Olmo y la zona verde de Colonia Vilda, incluidos en el Anexo IV, así como lo indicado en el traslado del Acuerdo de competencias de los Distritos del 25 de julio de 2019, que consiste en la descentralización para todos aquellos parques y jardines urbanos de superficie inferior a 5.000 m2.

La principal línea de actuación de este programa es la mejora de la calidad ambiental en el Distrito de Villa de Vallecas.

Para el cumplimiento de dichas finalidades, el programa presupuestario 171.02 "Zonas verdes", se ha contado con un crédito definitivo de 235.000 euros, que, en el capítulo 6, se ha ejecutado en un 39,2%.

Con cargo a la aplicación presupuestaria 619.21 "Zonas ajardinadas. Remodelación", se han realizado las obras de remodelación del área infantil de la zona verde localizada en la calle Sierra Gorda, por un importe total de 92.408 euros, en el marco de la concertación del PIBA de 2021 de La UVA.

No ha sido posible la ejecución del proyecto de remodelación de la zona verde de la calle Muela de San Juan-Sierra de Tortejada, ya que a la hora de tramitar el contrato se informó sobre la afectación del proyecto a una zona que no es de titularidad municipal.

PRESUPUESTO GENERAL DEL AYUNTAMIENTO DE MADRID 2021

MEMORIA DE CUMPLIMIENTO DE OBJETIVOS

CENTRO: 001 AYUNTAMIENTO DE MADRID

SECCIÓN: 218 DISTRITO DE VILLA DE VALLECAS

PROGRAMA: 23102 FAMILIA E INFANCIA

RESPONSABLE PROGRAMA: COORDINADOR/A DEL DISTRITO DE VILLA DE VALLECAS

MEMORIA GENERAL DEL PROGRAMA

El programa de Familia e Infancia tiene como objeto fundamental la prevención y atención de las situaciones de riesgo social que puedan afectar a los menores y a sus familias del Distrito, a través de diversos programas y recursos.

Esta atención se realiza a través de todo el personal y equipos que componen el Centro de Servicios sociales, dependiente del Departamento de Servicios sociales, constituyendo estos equipos y profesionales, el principal recurso humano que emplea estos programas y recursos como complemento a su intervención profesional.
Con los recursos de este programa, se ha dado respuesta situaciones de desprotección social y/o riesgo detectadas de los niños y niñas del Distrito, así como a sus familias correspondientes, realizando la valoración del grado de riesgo y poniendo en marcha intervención social de urgencia activando los recursos necesarios, si fuera pertinente, y apoyando ante dificultades para la cobertura de necesidades socioeducativas y de conciliación entre vida familiar y laboral, incluyendo la cobertura de estas necesidades en una zona de exclusión socio-residencial, La Cañada Real Galiana.
La cobertura de estas necesidades se ha llevado a cabo a través de la promoción y desarrollo de diferentes actividades socioeducativas, del acompañamiento social y de programas de intervención psicosocial.

Los Servicios existentes en este ámbito de referencia pueden ser servicios que dependen del Área de Gobierno de Familias, Igualdad y Bienestar Social y de los Servicios dependientes del propio Distrito.

Dentro de este programa existen servicios que cuenta con Carta de Servicios:
Educación Social, aprobada por Junta de Gobierno de la Ciudad de Madrid el 18 de junio de 2014.
Centros de atención a la Infancia. Aprobada el 5/9/2013.
La última evaluación de ambas Cartas de Servicios se ha realizado el 29/3/2019.

Para el cumplimiento de dichas finalidades, el programa presupuestario 231.02 "Familia e infancia" ha contado en 2021 con un crédito definitivo de 193.289 euros, habiéndose ejecutado en un 84,3%. En concreto, el capítulo 2 "Gastos en bienes corrientes y servicios" dotado con un crédito definitivo de 150.289 euros, se ha ejecutado en un 98,5%, y el capítulo 4 "Transferencias corrientes", con un crédito definitivo de 43.000 euros, en un 34,4%.

OBJETIVOS / INDICADORES DE GESTIÓN

1. APOYAR A LAS FAMILIAS DEL DISTRITO EN LA CRIANZA Y EDUCACIÓN DE SUS HIJOS MEDIANTE PRESTACIONES DE CARÁCTER SOCIAL, ECONÓMICO Y EDUCATIVO QUE PROMUEVAN EL DESARROLLO INTEGRAL DE LOS MENORES Y FAVOREZCAN LA CONCILIACIÓN DE LA VIDA FAMILIAR Y LABORAL

Para la consecución de este objetivo se han desarrollado varias actividades financiadas por el Área de Gobierno de Familias, Igualdad y Bienestar Social:

-Programas de apoyo a las familias para la conciliación y cobertura de otras necesidades socioeducativas y formativas para los niños y niñas. Por un lado, el programa de Centros Abiertos en inglés, dependiente de la SG de Educación y Juventud, que tiene por objeto servir de apoyo a las necesidades sociales que tienen las familias del municipio de Madrid, ofreciendo actividades lúdico-educativas, a las que se une un servicio de alimentación (desayuno y comida). Se efectúa en colegios públicos del Distrito en los periodos de vacaciones escolares, Navidad, Semana Santa y verano con un total de plazas ofertadas de 555. El nivel

OBJETIVOS / INDICADORES DE GESTIÓN

de ocupación durante los tres periodos no lectivos ha alcanzado la cifra 523 participantes en este programa, constituyendo el 94% de la participación de las plazas ofertadas. El dato de previsión para 2021 se estimó inicialmente en una oferta de plazas de 139, frente a la oferta real consolidada por la SG de Educación y Juventud para el año 2021 siendo un total de 555 plazas.

Dependiendo del Departamento de Prevención del Riesgo Social en la Infancia y Adolescencia, SG Familias e Infancia, los centros de día infantiles durante todo el curso escolar se han desarrollado en dos colegios del Distrito con 40 plazas cada uno de ellos; es un recurso que va dirigido a menores de 3 a 12 años donde se les presta atención y cuidado en horario extraescolar, con el fin de apoyar la conciliación de la vida familiar y laboral así como para evitar los factores de riesgo que la ausencia prolongada de padres y tutores pueda ocasionar a los menores. Por otro lado, y durante el año 2021, el departamento de Prevención del Riesgo Social en la Infancia y Adolescencia, SG Familias e Infancia, ha conveniado con la entidad Cruz Roja, un nuevo centro de día para la zona de Cañada Real, hecho que explica el aumento significativo de plazas estimadas en este recurso para menores del distrito ascendiendo a 147 menores asistentes en total.

A través de convenio de colaboración entre Comunidad de Madrid y Ayuntamiento de Madrid para hacer efectiva la aportación económica del Ayuntamiento de Madrid en el marco jurídico autonómico de los comedores colectivos escolares en los centros docentes, no universitarios, sostenidos con fondos públicos, se cubre la diferencia entre el precio reducido aportado por Comunidad de Madrid y el total del coste de menú público de comedor escolar. Para poder ser incluidos en el convenio es imprescindible que previamente los solicitantes sean beneficiarios de precio reducido de comedor escolar que otorga la Comunidad de Madrid.
Se observa que la previsión realizada está ligeramente por encima de los menores que realmente han sido incorporados al Convenio este año. En el caso de las niñas la desviación producida es de 14 niñas menos de las previstas y en el caso de los niños de 13 por debajo de la previsión.

Aunque se ha producido un incremento a destacar respecto a los datos del 2020 ya que se ha aumentado en 19 el número de niñas incorporadas al de convenio y en 44 el de niños, hay que tener en cuenta que el año 2020 había bajado de forma importante el número de menores por los efectos de la pandemia.

En total se ha apoyado a través del convenio para comedores escolares incluyendo en el año 2021 los meses de enero a junio y en curso 2021-2022, los meses de septiembre a diciembre un total de 209 niños y 166 niñas.

El Servicio de Ayuda a Domicilio municipal para familias, se destina fundamentalmente a apoyar a familias mono-marentales que necesitan apoyo ante situaciones de riesgo social para la crianza y educación de sus hijos, ante situaciones de riesgo social en menores, aunque también se atiende a situaciones de dificultad para conciliación de la vida laboral y familiar, habiéndose producido un aumento en la previsión de beneficiarios, motivado principalmente por demandas de las familias por necesidades de conciliación familiar y laboral. El 95,4 % de solicitantes de este servicio son mujeres. La previsión usuarios atendidos en 2021 era de 28 personas y el servicio ha sido disfrutado por 44 personas, atendiendo así toda la demanda anual de las familias para poder conciliar la vida familiar y laboral. Ello explica el incremento del indicador referido a las horas mensuales de ayuda a domicilio.

Por parte en el Distrito se han desarrollado otros programas que coadyuvan al cumplimiento del presente objetivo presupuestario, como son:

Apoyo económico a través de la tramitación de ayudas económicas para escuelas infantiles y para comedores escolares.

Respecto a las Ayudas económicas para escuelas infantiles se han tramitado 9 ayudas, es decir una ayuda menos de las previstas para el año 2021, de las que se han beneficiado, siete menores, 3 niños y 4 niñas. Hay que tener en cuenta que, de las 9 ayudas, hay 4 unidades familiares que han percibido 2 ayudas distintas para diferentes periodos del curso y que en tres de las ayudas, se cubre la escolarización de dos hermanos.

Destacar que las ayudas económicas para comedor escolar actualmente se cubren la gran mayoría mediante el convenio de comedores escolares, y solamente es necesario tramitarlas como ayudas económicas en casos excepcionales o emergencias en los que no ha sido posible la inclusión en convenio en el periodo para solicitarlo. En el año 2021, solamente se ha tramitado una ayuda de comedor escolar que cubría el comedor de dos hermanos, un niño y una niña para cubrir el pago de comedor de una familia en la que la madre por grave enfermedad no pudo continuar ocupándose de atender a los menores en el

OBJETIVOS / INDICADORES DE GESTIÓN

periodo de la comida.

Como actuaciones distritales para favorecer y promover el desarrollo cultural y educativo y de ocio de familias y menores del distrito, se han facilitado durante el año 2021 el uso de transporte en autocar a varias entidades para realizar excursiones. Actividad enmarcada en el contrato de servicios de transporte para visitas y salidas de carácter educativo, social, cultural y de ocio del Distrito, lote 2, cuyo objeto es garantizar el acceso de los niños y niñas pertenecientes a familias en situación de vulnerabilidad social a recursos que cubren necesidades sociales relacionadas con el uso y distribución del tiempo libre y de ocio. Han sido beneficiarias de este recurso cultural, de ocio y tiempo libre, 67 personas, siendo 36 mujeres y 31 hombres, realizándose en total tres excursiones.

Con respecto, al indicador "otras ayudas de especial necesidad tarjetas nominativas prepago", cabe indicar que todas tarjetas familia se han tramitado con cargo al programa presupuestario 231.06 "Servicios sociales y emergencia social", motivo por el que figura a cero en el presente programa.

INDICADOR	MAGNITUD	PREVISIÓN	REALIZADO
TOTAL MENORES ATENDIDOS EN CENTROS DE DIA	NÚMERO	82	147
NIÑAS ATENDIDAS EN CENTROS DE DÍA	NÚMERO	42	67
NIÑOS ATENDIDOS EN CENTROS DE DÍA	NÚMERO	40	80
USUARIOS DE AYUDA A DOMICILIO PARA MENORES Y FAMILIA	NÚMERO	28	44
HORAS MENSUALES DE AYUDA A DOMICILIO	RATIO	26	30
USUARIOS DE AYUDA A DOMICILIO PARA MENORES Y FAMILIA	MUJERES	25	42
USUARIOS DE AYUDA A DOMICILIO PARA MENORES Y FAMILIA	HOMBRES	3	2
BENEFICIARIOS DE AYUDAS ECONÓMICAS PARA COMEDOR ESCOLAR	MUJERES	20	1
BENEFICIARIOS DE AYUDAS ECONÓMICAS PARA COMEDOR ESCOLAR	NÚMERO	35	2
BENEFICIARIOS DE AYUDAS ECONÓMICAS PARA COMEDOR ESCOLAR	HOMBRES	4	1
TOTAL BENEFICIARIOS DE AYUDAS ECONÓMICAS PARA ESCUELAS INFAN	NÚMERO	10	9
BENEFICIARIOS DE AYUDAS ECONÓMICAS PARA ESCUELAS INFANTILES	HOMBRES	1	3
BENEFICIARIOS DE AYUDAS ECONÓMICAS PARA ESCUELAS INFANTILES	MUJERES	9	4
NIÑAS INCLUIDAS EN CONVENIO DE COMEDOR ESCOLAR	MUJERES	180	166
NIÑOS INCLUIDOS EN CONVENIO DE COMEDOR ESCOLAR	HOMBRES	222	209
NIÑAS INCLUIDAS EN C.A EN INGLES PERIODOS NO LECTIVOS	NÚMERO	45	245
NIÑOS INCLUIDOS EN C.A. EN INGLES PDOS NO LECTIVOS	NÚMERO	94	278
OTRAS AYUDAS DE ESPECIAL NECESIDAD TARJETA NOMINATIVA PREPAG	NÚMERO	6	0

2. ATENDER A FAMILIAS Y MENORES EN SITUACIÓN DE RIESGO SOCIAL MEDIANTE PROGRAMAS DE INTERVENCIÓN PSICOSOCIAL.

Para la consecución de este objetivo se han ejecutado diferentes proyectos, unos financiados por el Área de Gobierno de Familias, Igualdad y Bienestar Social y otros por el propio distrito.

De los servicios del Área, dependientes de la DG de Familia, Infancia, Educación y Juventud de han desarrollado los siguientes servicios y programas:

-Servicio de educación social y actividades complementarias, dirigido a menores de 18 años y sus familias. Cuenta con 5 Educadores Sociales que han desplegado su actividad en todos los barrios del Distrito, incluido el sector VI de la Cañada Real Galiana. Este servicio incluye atención individual y grupal, y en el entorno. Ha existido una ligera variación al alza de este servicio con respecto a la previsión debido de 2021 que era de 158 unidades familiares atendidas frente a las 175 que han sido derivadas a este recurso, incremento que se debe a la necesidad de apoyo socioeducativo y la necesidad de mejorar la convivencia familiar y su relación con el entorno, unido a la necesidad de complementar la intervención social llevada a cabo desde las unidades de trabajo social de zona con el apoyo y refuerzo del servicio de educación social .

OBJETIVOS / INDICADORES DE GESTIÓN

Además, se ha desarrollado a lo largo del año un grupo socioeducativo denominado "Me gusta ser mujer", con 20 participantes. En el momento inicial del año 2021 y debido a la adopción de medidas de seguridad para los participantes, el formato era en modo online. Posteriormente a finales del año los participante eran 9,cifra reducida consecuencia de que la actividad se reanuda de forma presencial en noviembre 2021 y algunos de los participantes que lo hacían en el modo online, dejaron de participar.

Igualmente se han realizado intervenciones a nivel preventivo de carácter socioeducativo con adolescentes en el entorno inmediato de los menores, concretamente en los institutos, utilizando los espacios de recreo.

-Centro de Atención a la Infancia (CAI IV), como servicio de atención social especializada de la red de protección a menores de la Ciudad de Madrid, ubicado en la calle Fuentidueña,16.

Contribuyen a la detección de las situaciones de riesgo grave y presunto desamparo de menores que residen en el municipio y ofrecen servicios de apoyo y atención especializada a niñas, niños y adolescentes en situación de riesgo grave o presunto desamparo y a sus familias. Prestan una atención interdisciplinar psicológica, social y educativa. Pretenden, en suma, garantizar el buen trato a menores y el fortalecimiento de las familias mediante el acompañamiento, la supervisión y el tratamiento especializado, aplicando estrategias psicológicas, educativas y sociales. Durante el año 2021 han estado de alta en el CAI 58 familias y se han gestionado la baja en este servicio a 63 familias.

El Servicio de Educación Social y el Centro de Atención a la Infancia cuentan con Cartas de Servicio.

-Programas para prevenir situaciones de riesgo y exclusión social para jóvenes.

Uno de los principales recursos municipales dirigido al colectivo de jóvenes es el Programa de Apoyo Socioeducativo y Prelaboral para adolescentes (ASPA). Lleva a cabo actuaciones de carácter educativo, formativo, de atención psicológica, prevención de la violencia y de apoyo prelaboral, tendentes a la compensación de déficit personales, familiares y sociales presentes en los adolescentes y jóvenes que se encuentran en situación de riesgo o conflicto social, para un rango de edades de 12 a 22 años de edad. En este ejercicio de 2021 no han existido variaciones muy significativas en relación a las altas en el programa en relación a los datos estimados para 2021.

Tramitación y gestión de recursos de apoyo residencial y social fuera del Distrito, dependientes del programa de Familia e Infancia, que se valora a través de equipo de trabajo de menores y familia (ETMF).

Otras actividades que se ejecutan y organizan desde el Departamento con recursos humanos, profesionales trabajadores sociales y jefaturas correspondientes:

- Valoración de la situación de los niños y niñas ante situaciones de desprotección leve a través del ETMF (Equipo de Trabajo de Menores y Familia) del centro de servicios sociales, que se reúne semanalmente, salvo las semanas que se reúne la CAF (Comisión de Apoyo Familiar) El volumen de niños y niñas valorados/analizados en este equipo no ha superado la previsión establecida al haberse reducido el número de casos a valorar en el día; del total de casos analizados de nueva valoración han sido 35 niños y 35 niñas.

- Valoración y análisis de casos antes situaciones de riesgo grave y presunto desamparo, a través de las CAF (Comisión de apoyo familiar). Comisión obligatoria y permanente de los Consejos Locales de Atención a la Infancia y Adolescencia. Durante este periodo se ha reunido en 12 ocasiones. Además, se realizan un mínimo de 2 reuniones extraordinarias convocadas como CAF. Asimismo durante el año 2021 no se ha realizado Consejo Local de Atención a la Infancia.

El total de casos analizados en las reuniones ordinarias de la CAF han sido 100, de ellos 51 niñas y 49 niños.

Participación en la valoración y diseño de actuaciones de niños y niñas absentistas a través de la Comisión de Absentismo del distrito, siendo menores en intervención con este centro de servicios sociales, aproximadamente 200 casos anuales.

En el indicador de menores absentistas en seguimiento, sólo se han recogido los datos de los menores absentistas con los que tenemos intervención desde Servicios Sociales, no haciendo referencia a todos los menores absentistas del distrito. En este año la participación de Servicios sociales en reuniones de comisión de absentismo ha sido completa, habiendo podido asistir a todas las reuniones.

OBJETIVOS / INDICADORES DE GESTIÓN

El indicador de familias derivadas al servicio de apoyo residencial y social ha estado en por debajo de las estimadas, debido a que solo ha existido una demanda de este recurso.

Los resultados obtenidos superan cuantiosamente en la mayoría de los indicadores las previsiones, dando respuesta a la demanda recibida, que cumplía los requisitos exigidos.

Las familias derivadas al servicio socio-jurídico de vulnerabilidad residencial en el marco de las derivaciones al programa de vulnerabilidad residencial han sido en número de 52 derivaciones a alojamientos dentro del programa del distrito "Servicio de atención a personas en situación de vulnerabilidad residencial" siendo el índice esperado de 83.

Con respecto a las familias derivadas a CAI, no se dispone de estos datos, ya que los datos están diferenciados por número de menores derivados.

Las horas de los equipos de Trabajo de menores y familias han sido un total de 174 horas, 4 horas más de lo previsto para el año 2021.

Con respecto a las Comisiones de apoyo familiar (CAF), se han celebrado un total de 12 más 2 extraordinarias, habiendo una diferencia de 2 horas con las horas previstas.

No se ha realizado ninguna derivación durante el año 2021 ya que este recurso se encuentra en el distrito de Puente de Vallecas, por lo que la derivación no ha sido posible dado el perfil de los usuarios con los que se ha intervenido, optando por otros recursos que se encuentran en el Distrito de Villa de Vallecas.

En el caso de la derivación de las jóvenes adolescentes se ha dado la misma circunstancia ya que la derivación no ha resultado posible debido a que el recurso se encuentra fuera del Distrito.

Teniendo en cuenta lo expuesto anteriormente, los medios materiales, económicos y financieros se han mostrado eficaces.

INDICADOR	MAGNITUD	PREVISIÓN	REALIZADO
FAMILIAS DERIVADAS A CENTROS DE ATENCIÓN A LA INFANCIA	NÚMERO	40	58
REUNIONES EQUIPOS TÉCNICOS DE MENORES Y FAMILIA	HORAS	170	174
REUNIONES COMISÓN DE APOYO FAMILIAR	HORAS	86	84
FAMILIAS DERIVADAS AL SERVICIO DE APOYO RESIDENCIAL Y SOCIAL	NÚMERO	8	1
FAMILIAS DERIVADAS SERVICIO SOCIOJURÍDICO DE VULNERABILIDAD	NÚMERO	83	52
NIÑOS VALORADOS EN EQUIPOS DE TRABAJO DE MENORES Y FAMILÍAS	NÚMERO	280	192
NIÑAS VALORADOS EN EQUIPOS DE TRABAJO DE MENORES Y FAMILÍ	NÚMERO	270	160
ADOLESCENTES ATENDIDOS EN EL PROGRAMA MUNICIPAL DE APOYO AL	MUJERES	52	50
ADOLESCENTES ATENDIDOS EN EL PROGRAMA MUNICIPAL DE APOYO AL	HOMBRES	75	82
ADOLESCENTES ATENDIDOS PROG. APOYO Y SIGUIMÍENTO SOCIOEDUC.	MUJERES	15	10
ADOLESCENTES ATENDIDOS PROG. APOYO Y SIGUIMÍENTO SOCIOEDUC.	HOMBRES	44	34
ADOLESCENTES DERIVADOS ACOMPAÑAMIENTO PSICOSOCIAL/APIL	HOMBRES	6	0
ADOLESCENTES DERIVADOS AOCMPAÑAMIENTO PSICOSOCIAL/APIL	MUJERES	3	0
MENORES Y ADOLESCENTES ATENDIDOS SERVICIO EDUCACIÓN SOCIAL	MUJERES	158	167
MENORES Y ADOLESCENTES ATENDIDOS SERVICIO EDUCACIÓN SOCIAL	HOMBRES	170	180
MENORES ATENDIDOS EN SERVICIO DE EDUCACION SOCIAL ENTORNO	HOMBRES	48	1
MENORES ATENDIDOS EN SERVICIO EDUCACIÓN SOCIAL ENTORNO	MUJERES	30	6
UNIDADES FAMILIARES ATENDIDAS SERVICIO DE EDUCACIÓN SOCIAL	NÚMERO	78	175
REUNIONES COMISIÓN DE ABSENTISMO ESCOLAR	HORAS	40	72

OBJETIVOS / INDICADORES DE GESTIÓN			
MENORES ABSENTISTAS EN INTERVENCIÓN SOCIAL	MUJERES	72	117
MENORES ABSENTISTAS EN INTERVENCIÓN SOCIAL	HOMBRES	92	103
NIÑOS NUEVOS ANALIZADOS EN ETMF	NÚMERO	60	35
NIÑAS NUEVAS ANALIZADAS EN ETMF	NÚMERO	48	35

3. ACERCAR LOS RECURSOS SOCIALES A LAS FAMILIAS DEL DISTRITO RESIDENTES EN CAÑADA REAL GALIANA Y LAS ACTIVIDADES SOCIOEDUCATIVAS A LOS NIÑOS Y NIÑAS.

Con la consecución de este objetivo se pretende acercar los Servicios Sociales a las personas residentes en la Cañada Real Galiana mediante un programa de actuación distrital denominado "Servicio de apoyo a la intervención social con familias en el secto VI de la Cañada Real Galiana", en vigor desde enero de 2021. Dicho sector está ocupado por familias en situación de exclusión socio-residencial, donde predominan las infraviviendas con ausencia o precariedad de los suministros básicos y equipamientos urbanos básicos (alcantarillado, iluminación, trasporte público, servicio de correos, etc..) que limitan el acceso a los recursos formales existentes y el mantenimiento de prestaciones para cubrir necesidades básicas como la renta mínima de inserción y el ingreso mínimo vital, entre otros recursos públicos.
Este programa tiene por objeto ofrecer los siguientes servicios: Ofrecer atenciones informativas de carácter individual y /o familiar con tareas de apoyo y acompañamiento, presencial y telemático, en la gestión y obtención de documentación para trámites administrativos básicos y de recursos y prestaciones existentes, e implementar actuaciones socioeducativas de carácter grupal dirigidas a personas y familias y menores del sector VI en intervención social a través de los Servicios Sociales del distrito.

Este recurso pretende ser un punto de acercamiento de los Servicios Sociales a los Residentes en la zona de Cañada Real Galiana y trabaja en coordinación con el resto de las entidades del tercer sector asentadas en este territorio. La organización de las actividades se hace de forma coordinada con estas entidades en aras a tener en cuenta los diversos hábitos socioculturales y los diversos orígenes étnicos.

En la realización de los diferentes talleres que se han llevado a cabo a través de este servicio, la participación está muy por debajo de la previsión para 2021, debido a varias razones, que están relacionadas, por un lado, con el número creciente de familias que eran perceptoras de renta mínima de inserción y que ahora ya no lo son al pasar a ser perceptoras del Ingresos Mínimo Vital, que en la actualidad no establece un programa de inserción vinculante. Otra de las razones principales es que la gran mayoría de las personas y menores están ya participando en otros talleres de las diferentes entidades de la zona.

Los resultados obtenidos son satisfactorios, aunque no se cumplan las previsiones, teniendo en cuenta los diferentes orígenes étnicos de la población y los diversos hábitos culturales, que afectan a la organización de las actividades, valorando que los medios, personales, materiales y financieros son suficientes y eficaces.

INDICADOR	MAGNITUD	PREVISIÓN	REALIZADO
PROFESIONALES SOCIALES DESARROLLANDO ACTIVIDADES PERIODICAME	NÚMERO	5	5
NIVELACIÓN CULTURAL/HHSS Y CASTELLANO	HOMBRES	20	4
MUJERES EN GRUPOS DE HABILIDADES SOCIALES	MUJERES	98	4
CONSULTA Y ATENCIONES/GESTIONES INFORMATIVAS	MUJERES	680	756
CONSULTA Y ATENCIONES/GESTIONES INFORMATIVAS	HOMBRES	550	214
NÚMERO DE GESTIONES TELEMÁTICAS REALIZADAS	MUJERES	438	756
NÚMERO DE GESTIONES TELEMÁTICAS REALIZADAS	HOMBRES	292	214
NÚMERO DE ACOMPAÑAMIENTOS PRESENCIALES REALIZADOS	MUJERES	60	1
NÚMERO DE ACOMPAÑAMIENTOS PRESENCIALES REALIZADOS	HOMBRES	40	1
NIÑAS ASISTENTES A ESCUELA DE VERANO	NÚMERO	10	12
NIÑOS ASISTENTES A ESCUELA DE VERANO	NÚMERO	10	9
CHICAS MENORES EN APOYO ESCOLAR Y OCIO	NÚMERO	16	16
CHICOS MENORES EN APOYO ESCOLAR Y OCIO	NÚMERO	30	21

CENTRO: 001 AYUNTAMIENTO DE MADRID

SECCIÓN: 218 DISTRITO DE VILLA DE VALLECAS

PROGRAMA: 23103 MAYORES

RESPONSABLE PROGRAMA: COORDINADOR/A DEL DISTRITO DE VILLA DE VALLECAS

MEMORIA GENERAL DEL PROGRAMA

Con este programa se pretende posibilitar la permanencia del mayor en su entorno en las mejores condiciones psico-físicas posibles, facilitando un envejecimiento activo y saludable, a través de actuaciones encaminadas al bienestar social de los mayores y de sus familiares.

A través de todo el personal y equipos que componen el Centro de Servicios Sociales, dependiente del Departamento de Servicios Sociales, se realizan todos los trámites y gestiones de la Ordenanza de Prestaciones de Mayores, así como todos los relacionados con el sistema de Dependencia, constituyendo estos equipos y profesionales el principal recurso humano que emplea estos programas y como complemento a su intervención profesional.

La atención directa a las personas mayores se presta además de en el Centro de Servicios Sociales, en otros equipamientos del distrito, como son los dos Centros Municipales de Mayores, un Centro de Día Municipal y la disponibilidad de plazas de Centro de Día financiadas por el Ayuntamiento de Madrid en 2 Centros privados (Los Nogales y Sanivida), con 30 plazas disponibles para el distrito cada uno de ellos.

Dentro de este programa cuentan con Carta de Servicios desde el día 23/12/2014 los Centros Municipales de Mayores, Centros de Día Municipales, Servicio de Ayuda a Domicilio y Teleasistencia Domiciliaria.

Se han realizado diversas actuaciones encaminadas a procurar el bienestar social de las personas mayores, materializándose a través de diversos servicios que se desarrollan fundamentalmente vinculados a los Centros de Mayores en el contexto de promover un envejecimiento activo, y que durante el año 2021 se han ido reanudando de manera progresiva en virtud de las normas de flexibilización como consecuencia de la mejoría de la pandemia provocada por la COVID-19. En concreto:

-Servicio de animación sociocultural en los Centros de Mayores, a través del cual se promueve la participación de los/las mayores en su propio entorno, fomentando así un envejecimiento activo y una mejor calidad de vida. Este servicio no fue suspendido, constituyendo la principal fuente de contacto con las personas socias de los Centros y de detección de situaciones de vulnerabilidad y aislamiento dando traslado a los servicios sociales de las mismas. Este servicio mantuvo una atención telemática y telefónica que progresivamente se alternó con la atención presencial hasta que en junio de 2021 se normalizo con la presencia permanente en los centros.

- Servicio de talleres y actividades complementarias, que promueven el envejecimiento activo y el mantenimiento de su estado psico-físico previniendo así situaciones de aislamiento y dependencia. Este servicio se reanudó el 21 de junio de 2021.

-Servicio de Comedor y Cafetería, que además de cubrir las necesidades en materia alimentaria, incluido un régimen especial a los/las mayores que así lo precisen, ofrece a los/las mayores un lugar de encuentro, diálogo y esparcimiento. Este servicio se reinició el 1 de marzo del 2021.

- Servicio de peluquería para cubrir un servicio esencial para el bienestar de las personas mayores, garantizando además la higiene personal necesaria en determinadas situaciones de deterioro físico y de vulnerabilidad social. Este servicio se reinició el día 15 de febrero del 2021.

-Servicio de autocares para facilitar que los mayores puedan acudir a las actividades que se programen fuera de los centros. El 13 de julio de 2021 se volvió a utilizar el servicio.

-Servicio de podología, con la finalidad de fomentar la salud física y la mayor movilidad de sus usuarios/as tratándose de uno de los servicios que cuenta con una mayor demanda. Este servicio se reanuda el 1 de

MEMORIA GENERAL DEL PROGRAMA

febrero del 2021.

Otros servicios de carácter más asistencial que se prestan en los domicilios donde habitan los mayores con objeto fundamentalmente de facilitar su permanencia en los mismos, gestionados desde los Centros de Servicios Sociales:

-El Servicio de Ayuda a Domicilio facilita el mantenimiento de las personas mayores en su entorno, en las mejores condiciones, garantizando una calidad de vida adecuada a través de las prestaciones de arreglo de hogar, aseo personal, elaboración de comidas, acompañamiento, servicio de lavandería, etc.

- Servicio de teleasistencia domiciliaria, que posibilita que las personas mayores se sientan seguros en su domicilio al poder establecer, en cualquier momento que lo necesiten, contacto con el servicio que garantiza una rapidez en la atención.

- Gestión y tramitación del servicio de lavandería.

- Gestión y tramitación del servicio de comida a domicilio. Al producirse el cierre de los servicios de cafetería comedor de los Centros de Mayores y el cierre de los Centros de Día, se incrementó la tramitación de solicitudes para este servicio.

- Gestión y tramitación de otros productos de apoyo: camas articuladas y grúas geriátricas.

- Gestión y tramitación de ayudas económicas por diferentes conceptos fundamentalmente relacionados con la cobertura de necesidades básicas de alimentación, o de adaptación de sus domicilios, regulados por la Ordenanza de las Prestaciones Económicas del Sistema Público de los Servicios sociales del Ayuntamiento de Madrid.

Otros Servicios de carácter asistencial fuera del domicilio habitual del mayor son:

- Gestión y tramitación de solicitudes de plazas de Centros de Día municipales

- Gestión y tramitación de solicitudes de alojamientos tutelados y plazas de residencia municipales y de la Comunidad de Madrid en adelante CM.

El acceso a todas las prestaciones reguladas a través de la Ley 39/2006 de 14 de diciembre de promoción de la autonomía personal y Atención a las Personas en situación de Dependencia, se realiza a través de los Centros de Servicios Sociales, desde dónde se gestionan todas las prestaciones y se remiten a la Comunidad de Madrid.

Dentro del Programa de Mayores hay que destacar durante el año 2021 la implementación del programa municipal "Soledad no deseada en personas mayores de este distrito", con coordinación con la Dirección General de Mayores iniciándose el 1 de junio el contrato de "Acompañamiento a la intervención social de personas mayores que se sienten solas".

Para el cumplimiento de los objetivos del presente programa, se ha contado con un crédito definitivo de 3.542.289 euros, que se ha ejecutado en un 92,8%. En concreto, el capítulo 2, destinado a gastos en bienes corrientes y servicios, con un crédito definitivo de 3.493.458 euros, se ha ejecutado en un 93,3%; el capítulo 4, transferencias corrientes con un crédito definitivo de 10.000 euros, en un 20,9%; el capítulo 6, inversiones reales, con un crédito definitivo de 32.831 euros, en un 70,1% y el capítulo 7, transferencias de capital, con un capital definitivo de 6.000 euros en un 38,3%.

OBJETIVOS / INDICADORES DE GESTIÓN

1. GARANTIZAR LA ATENCIÓN DE LAS NECESIDADES DE LA POBLACIÓN MAYOR DEL DISTRITO EN SU PROPIO ENTORNO SOCIAL.

Para el cumplimiento del presente objetivo se han prestado por el Área de Gobierno de Familias, Igualdad y Bienestar social y el Distrito, los servicios de Ayuda a Domicilio, derivados de la atención social primaria o los derivados de la resolución de dependencia, así como el servicio de teleasistencia, comidas a domicilio y lavandería.

OBJETIVOS / INDICADORES DE GESTIÓN

Hay que destacar que no se han alcanzado las previsiones establecidas para el año 2021 en cuanto a las personas mayores usuarias de ayuda a domicilio y de teleasistencia, debido al número de bajas producidas en su mayor parte por fallecimientos de titulares de los servicios, así como por el descenso de la demanda nueva.

Por lo que se refiere a los productos de apoyo, como grúas, camas articuladas y otros productos para facilitar la atención de las personas mayores en sus domicilios, también ha descendido la demanda durante este año, facilitándose no obstante todos los productos que han sido necesarios. Se ha cumplido con la previsión de otros productos de apoyo como son el servicio de lavandería que se han prestado 3 servicios más de los estimados y se mantiene en igual número a la previsión los servicios de comida a domicilio municipal.

Respecto a las ayudas económicas para la cobertura de necesidades básicas y ayudas económicas con tarjeta nominativa prepago, indicar que la mayoría de las ayudas y tarjetas concedidas por estos conceptos se han tramitado a través del programa 231.06 "Servicios sociales y emergencia social", motivo por el cual los indicadores figuran a cero.

Desde el Distrito se ha concedido 2 ayudas económicas para adaptaciones geriátricas. Tienen por objeto la permanencia de los mayores en sus domicilios, adaptando especialmente los baños, respondiendo a la demanda presentada. Aunque se ha tramitado una ayuda menos de las previstas, se ha tramitado 2, el número de los beneficiarios coincide con la previsión realizada de 2 mujeres y un hombre.

Los resultados del indicador de ayuda a domicilio concretamente de mayores que reciben servicio de ayuda a domicilio se ha reducido y aunque no superen lo establecido, se ha respondido a la demanda presentada.

En el caso del servicio de comida a domicilio, hay personas mayores que se han beneficiado de los contratos de emergencia de manutención distrital habiendo sido beneficiarias de este servicio 28 personas mayores en total.

Resulta destacable el leve repunte del índice de atención domiciliaria a mayores de 80 años.

Para atender las necesidades del mayor es importante mencionar el programa municipal "Soledad No Deseada en personas mayores de este distrito", en coordinación con la DG de Mayores, iniciándose el 1 de junio el contrato de "Acompañamiento a la intervención social de personas mayores que se sienten solas". Se desarrollan diferentes sesiones formativas en el centro municipal de mayores de Villa de Vallecas para la prevención e intervención en situaciones de soledad teniéndose en cuenta diferentes grados de soledad, como pueden ser, "promoción de un envejecimiento activo y saludable a través de la participación social", "promoción de los derechos y de las competencias de las personas mayores", "desarrollo de habilidades orientadas a la identificación de redes sociales y como incidir en el establecimiento de vínculos sociales saludables y funcionales, identificación de la soledad no deseada y conocimiento de las emociones asociadas a ella para favorecer la integración social de la persona.

INDICADOR	MAGNITUD	PREVISIÓN	REALIZADO
ÍNDICE DE ATENCIÓN DOMICILIARIA A MAYORES DE 80 AÑOS	PORCENTAJE	27	28
HORAS MENSUALES DE AYUDA A DOMICILIO PARA PERSONAS MAYORES	HORAS	25	20
AYUDAS ECONÓMICAS COBERTURA NECESIDADES BÁSICAS	NÚMERO	33	0
AYUDAS ECONÓMICAS CON TARJETAS NOMINATIVAS PREPAGO	NÚMERO	20	0
BENEFICIARIOS DE AYUDAS PARA ADAPTACIONES GERIÁTRICAS	NÚMERO	3	3
BENEFICIARIOS DE AYUDAS PARA ADAPTACIONES GERIÁTRICAS	MUJERES	2	2
BENEFICIARIOS DE AYUDAS PARA ADAPTACIONES GERIÁTRICAS	HOMBRES	1	1
MAYORES USUARIOS DEL SERVICIO DE AYUDA A DOMICILIO	NÚMERO	1700	1552
MAYORES USUARIOS DEL SERVICIO DE AYUDA A DOMICILIO	MUJERES	1186	1160
MAYORES USUARIOS DEL SERVICIO DE AYUDA A DOMICILIO	HOMBRES	514	392
PERSONAS MAYORES USUARIAS DEL SERVICIO DE COMIDA A DOMICILIO	NÚMERO	85	85

OBJETIVOS / INDICADORES DE GESTIÓN			
MAYORES USUARIOS DEL SERVICIO DE COMIDA A DOMICILIO	MUJERES	44	44
MAYORES USUARIOS DEL SERVICIO DE COMIDA A DOMICILIO	HOMBRES	41	41
PERSONAS MAYORES USUARIAS DEL SERVICIO DE LAVANDERÍA A DOMIC	NÚMERO	2	5
MAYORES USUARIOS DEL SERVICIO DE LAVANDERÍA A DOMICILIO	MUJERES	1	2
MAYORES USUARIOS DEL SERVICIO DE LAVANDERÍA A DOMICILIO	HOMBRES	1	3
PERSONAS MAYORES USUARIAS DEL SERVICIO DE TELEASISTENCIA	NÚMERO	3600	2962
MAYORES USUARIOS DEL SERVICIO DE TELEASISTENCIA	MUJERES	2484	2108
MAYORES USUARIOS DEL SERVICIO DE TELEASISTENCIA	HOMBRES	1116	854
PRODUCTOS DE APOYO (GRUAS + CAMAS)	NÚMERO	25	11

2. POTENCIAR LA PARTICIPACIÓN DEL MAYOR EN LA VIDA SOCIAL Y PREVENIR SU SU DETERIORO FÍSICO-PSÍQUICO MEDIANTE LA REALIZACIÓN DE ACTIVIDADES DE OCIO Y UTILIZACIÓN DE TIEMPO LIBRE SALUDABLE

Para la consecución de este objetivo, se han desarrollado un conjunto de actividades básicas para los mayores que incluyen animación sociocultural, talleres formativos, así como otras actividades de carácter sociocultural.

El Distrito cuenta con dos Centros de Mayores, uno en cada barrio, Santa Eugenia y Casco Histórico. Estos centros cuentan con servicio de cafetería, podología y peluquería. Ambos Centros recogen la creciente demanda de socios del nuevo barrio del distrito del ensanche de Vallecas.

Por lo que respecta al servicio de talleres y actividades complementarias, se reanudó la actividad el 21 de junio de 2021 tras el levantamiento de la suspensión del contrato con motivo de la pandemia provocada por la COVID-19. Por este motivo, los resultados varían considerablemente con respecto a las previsiones realizadas teniendo en cuenta que la mayor parte de los mismos se desarrollan desde el mes de octubre hasta el 10 de diciembre. Se mantiene la tendencia de un importante número de talleres impartidos por voluntarios que suponen en ese periodo 736 horas frente a las 927 horas realizadas por profesionales contratados.

El número de participantes en talleres durante los meses de junio a diciembre se ha mantenido a un nivel adecuado realizándose las inscripciones en los meses de julio, agosto y septiembre y estando prevista la duración de los mismos hasta junio de 2022, aunque ha bajado el número de participantes, motivado por la reducción de los aforos en los centros para cumplir con requerimientos del protocolo de reapertura de los centros y la suspensión de talleres durante el periodo de enero a junio del 2021.

Distinguimos tres grandes grupos de tipos de talleres:
-Centrados en la actividad de tipo física: Gimnasia de mantenimiento, Pilates, Yoga, Baile de Salón, Sevillanas, Taichi (todos ellos impartidos por monitores contratados). Y Relajación, impartido por monitora voluntaria.
- Centrados en la actividad formativo-manual: pintura al óleo, corte y confección y Manualidades (impartidos por monitores contratados). Impartidos por voluntarios con las actividades, pintura en tela, ganchillo, fotografía, reciclaje, marquetería, bolillos y jardinería.
- Centrados en la actividad sociocultural: Historia del Arte con monitor contratado; impartidos por voluntarios contamos con talleres de cultura general, teatro y literatura, informática.

Aunque estas prestaciones se reanudaron el 21 de junio de 2021, por parte de todas las personas socias de ambos Centros, se ha mantenido la demanda del papel desempeñado por los servicios incluidos en las actividades complementarias, de asesoría jurídica y psicológica, prestándose atención y asesoramiento individual durante el periodo de junio a diciembre con aproximadamente 34 atenciones psicológicas y 76 atenciones jurídicas mensuales en ese periodo, a lo que se añaden sesiones grupales informativas en el caso del servicio jurídico y sesiones de estimulación cognitiva semanales en el caso del servicio de atención psicológica.

El Servicio de animación y promoción de actividades socioculturales ha tenido durante el año 2021 un papel muy relevante para detectar y organizar el contacto con los mayores más vulnerables socios de los Centros, manteniéndose como una de las principales fuentes de información para los servicios sociales, y realizando además otras tareas destacando las siguientes:
-Búsqueda de información constante para ofrecer a las personas socias de los Centros de manera continua alternativas de uso libre que se pudieran adaptar a las necesidades de los mayores en función a las

OBJETIVOS / INDICADORES DE GESTIÓN

medidas preventivas que se han ido adoptando como consecuencia de la pandemia y la crisis sociosanitaria resultante.
-Apoyo organizativo a todas las personas mayores voluntarias para la realización de actividades culturales entre los socios y socias de los Centros, aumentado progresivamente la demanda sobre información de las actividades que se llevan a cabo en los centros culturales del distrito, así como de otras actividades culturales como exposiciones en la ciudad de Madrid.
-Generación de espacios de comunicación para ocupar el tiempo libre de los mayores en su día a día, a través de diferentes y variadas actividades: compartir fotos de temas variados, ejercicios de desarrollo mental, compartir reflexiones sobre envejecimiento activo, poemas, música, etc.# así como compartir ideas sobre visitas interesantes dentro de la ciudad.
-Realización de llamadas de teléfono a todos los socios de manera continua.
-Continuidad del proyecto de paseos al aire libre "Camina con nosotras" con las personas socias de los centros siempre adoptando las medidas de seguridad preventivas pertinentes y cuando las condiciones sanitarias lo han permitido, consistentes en paseos al aire libre por el distrito, así como otras actuaciones para fomentar el ejercicio físico sin acompañamiento con objeto de motivar a los socios y socias de los centros a hacer ejercicio de forma frecuente a la vez que se contabilizan kilómetros y se ponen metas.
-Difusión de las propuestas enviadas a través de la Dirección General de Mayores y del propio Distrito.
-Apoyar en todas las dudas y consultas sobre el manejo de las TIC.
-Orientaciones para acudir a diferentes servicios de fisioterapia a través de una asociación que presta estos servicios de manera gratuita y de otros recursos privados, asesoría jurídica en el Espacio de Igualdad María Moliner, y psicología a través del Centro Municipal de Salud.
Este servicio se organiza proporcionando, por un lado, atención individual a las socias y socios 2 días en semana de manera programada y no programada de lunes a viernes, resolviendo todo tipo de dudas relacionadas con todos los servicios que se prestan para los mayores a nivel distrital y dentro de los Centros. Por otro lado, también se prestó atención grupal una vez al mes con grupos de acogida a nuevos socios/as donde se les explica el funcionamiento y servicios del centro realizando una visita a las instalaciones.
A esto se añade su presencia en los grupos de participación de los centros (grupos creados para detectar las necesidades de los Centros y proponer diferentes alternativas para su solución cuya actividad se ha reducido por el descenso de las actividades a programar, los aforos y las propias resistencias por temor al contagio), en las reuniones mensuales con Juntas Directivas y con el Coordinador de Centros, y la organización de las excursiones y visitas mensuales de carácter cultural.

La semana de Mayores durante el año 2021 se celebró entre el 21 al 25 de junio, incluyendo en su programación:
-Vídeo presentación de la Semana de Mayores
-Vídeo presentación de la Semana de Mayores por parte de la Concejal Presidenta del Distrito
-Exposición de trabajos realizados por los talleres en ambos centros "visualizados a través del cristal"
-Paseo "descubriendo mi barrio": Actividad que combina el paseo saludable con el conocimiento del barrio.
-Muestra gastronómica online
-Certamen fotografía.
-Actuación de teatro "Vida de casados" en el centro cultural Zazúar
-Actuación de teatro "Que nos pille viviendo" de Albert Boira en el centro cultural Francisco Fatou.
-Reconocimiento a voluntarios y Juntas Directivas con actuación "Magia de la mano de David Vega" en el centro cultural Zazúar

También se ha desarrollado actividades intergeneracionales como el Taller de jardinería "Plantando Vida", con la participación de socias/os y sus nietos, con motivo de la celebración, por primera vez en el distrito, del Día del Abuelo. Sin embargo, dadas las restricciones existentes derivadas de la pandemia a final de año, no se pudo realizar la tradicional Fiesta de Reyes Magos del centro municipal de mayores Santa Eugenia.

El volumen de excursiones y visitas socioculturales realizadas que se recogen en los indicadores se refieren únicamente a las planificadas desde el servicio de animación (visitas a museos o lugares de interés cultural). En 2021 se han realizado 18 cumpliendo con las previsiones, si bien baja el número de participantes debido principalmente a las restricciones de aforo en la mayoría de las visitas guiadas. Tampoco se incluyen los viajes concertados con agencias y de varios días que se regulan por la Instrucción de 17 de noviembre de 2011 sobre organización y gestión de viajes y excursiones en los centros municipales de mayores y que en 2021 fueron 2 viajes.

Con respecto al número de comidas que se sirven en los comedores de los centros de mayores, la previsión para todo el año 2021 era de una media mensual de 1043 comidas, una cifra inferior a lo alcanzado en 2019 que es la referencia teniendo en cuenta que en 2020 el servicio permaneció cerrado

OBJETIVOS / INDICADORES DE GESTIÓN

desde el 6 de marzo de 2020 y así lo ha estado hasta el 1 de marzo de 2021.Los datos indican que la media entre el día 1 de marzo y el día 31 de diciembre, llega a las 1686 comidas mensuales y si se tuvieran en cuenta el cómputo de 12 meses serían 1405 comidas mensuales en el año 2021.

Desde el distrito se tramitaron ayudas económicas para comedor de mayores, respondiendo a toda la demanda presentada y valorada por los trabajadores sociales en el año, y que cumplía los requisitos según la Ordenanza Municipal, no habiéndose alcanzado la previsión el número de beneficiarios de las mismas en el año como consecuencia, en parte, del cierre de la actividad hasta marzo y, por otra parte, del uso de contratos de emergencia para manutención que han permanecido en funcionamiento durante 2021.
Se ha producido una bajada en el número de usuarios de peluquería motivado por el largo periodo de tiempo que el servicio ha estado cerrado, lo que ha provocado una importante marcha de usuarios a otros negocios similares en el distrito, las reticencias de los socios/as por miedo al contagio al Covid y la realización de obras de climatización en uno de los centros.

En cuanto al grado de cumplimiento, atendiendo a la previsión estimada, en los indicadores de grado de utilización de los centros, número de comidas servidas en los centros, número de personas socias, y número de voluntarios, se ha superado el pronóstico establecido para todo el año 2021, no así en el resto de indicadores, habida cuenta que hasta el 21 de Junio gran parte de las actividades a que se refieren estos indicadores, han permanecido suspendidas. Sin embargo, atendiendo a los datos y a las medias mensuales de los meses de junio a diciembre, la eficacia y eficiencia de los medios materiales, económicos y financieros se estima adecuada.

INDICADOR	MAGNITUD	PREVISIÓN	REALIZADO
CENTROS DE MAYORES DEL DISTRITO	NÚMERO	2	2
GRADO DE UTILIZACIÓN DE LOS CENTROS DE MAYORES	PORCENTAJE	50	66
TALLERES DE ACTIVIDADES REALIZADOS	HORAS	3524	1663
PARTICIPANTES EN TALLERES	NÚMERO	1492	1118
PARTICIPANTES EN TALLERES	MUJERES	1194	844
PARTICIPANTES EN TALLERES	HOMBRES	298	274
EXCURSIONES Y VISITAS SOCIO-CULTURALES REALIZADAS	NÚMERO	18	18
PARTICIPANTES EN EXCURSIONES Y VISITAS SOCIO-CULTURALES	NÚMERO	982	459
PARTICIPANTES EN EXCURSIONES Y VISITAS SOCIO-CULTURALES	MUJERES	687	394
PARTICIPANTES EN EXCURSIONES Y VISITAS SOCIO-CULTURALES	HOMBRES	294	65
COMIDAS SERVIDAS EN LOS COMEDORES DE LOS CENTROS DE MAYORES	NÚMERO	12525	16860
SOCIOS DE LOS CENTROS DE MAYORES	NÚMERO	9556	9635
SOCIOS DE LOS CENTROS DE MAYORES	MUJERES	5692	5765
SOCIOS DE LOS CENTROS DE MAYORES	HOMBRES	3864	3870
VOLUNTARIOS EN LOS CENTROS DE MAYORES	NÚMERO	22	23
VOLUNTARIOS EN LOS CENTROS DE MAYORES	MUJERES	11	10
VOLUNTARIOS EN LOS CENTROS DE MAYORES	HOMBRES	11	13
BENEFICIARIOS DE AYUDAS PARA COMEDOR EN CENTROS DE MAYORES	NÚMERO	24	8
BENEFICIARIOS DE AYUDAS PARA COMEDOR EN CENTROS DE MAYORES	MUJERES	14	3
BENEFICIARIOS DE AYUDAS PARA COMEDOR EN CENTROS DE MAYORES	HOMBRES	10	5
PERSONAS ATENDIDAS EN SERVICIO DE PELUQUERIA	MUJERES	4350	2490
PERSONAS ATENDIDAS EN SERVICIO PELUQUERÍA	HOMBRES	405	89
SOCIAS EN GRUPOS DE TRABAJO DE TOMA DE DECISIONES	NÚMERO	5	6
SOCIOS EN GRUPOS DE TRABAJO DE TOMA DE DECISIONES	NÚMERO	7	2
MUJERES PERTENECIENTES A JUNTAS DIRECTIVAS	NÚMERO	4	1
HOMBRES PERTENECIENTES A JUNTAS DIRECTIVAS	NÚMERO	8	8

3. ATENDER A LOS MAYORES DEL DISTRITO CON DEMENCIA O CON DETERIORO FUNCIONAL RELACIONAL O CONGNITIVO MEDIANTE LA UTILIZACIÓN DE LOS CENTROS DE DÍA MUNICIPALES

El presupuesto destinado al cumplimiento de este objetivo se gestiona por el Área de Gobierno de Familias, Igualdad y Bienestar Social y, por tanto, el análisis individualizado del objetivo sobre la relación entre los

OBJETIVOS / INDICADORES DE GESTIÓN

créditos disponibles y porcentajes de ejecución no se analizarán desde el distrito. El Distrito cuenta con un Centro de Día Municipal de atención a personas con deterioro físico y/o relacional, situado en la calle Fuentidueña, 16.

Se han tramitado todas las solicitudes para centros de día del Ayuntamiento demandadas.

Durante el año 2021 el volumen de personas usuarias de plazas en centros de día ha sufrido un ligero aumento en 4 plazas por encima de la previsión.

El ámbito al que se dirige este objetivo es población mayor del distrito afectada por demencia o deterioro funcional, relacional o cognitivo.

Los resultados obtenidos en este objetivo en el indicador de plazas en centros de día especializado Alzheimer, se ha reducido ligeramente en dos plazas de las estimadas, si bien se ha dado cumplimiento a la demanda existente que cumple con los requisitos establecidos tanto en la Ordenanza de Prestaciones de Mayores, como con la normativa de Comunidad de Madrid en cuanto a Dependencia.

En relación al indicador de plazas de usuarios en centros de día con deterioro físico ha aumentado la demanda prevista en una plaza.

La eficacia y eficiencia de los medios materiales, económicos y financieros se estima técnicamente adecuada.

INDICADOR	MAGNITUD	PREVISIÓN	REALIZADO
USUARIOS TOTALES DE LOS CENTROS DE DIA PARA PERSONAS MAYORES	NÚMERO	120	124
SOLICITUDES TRAMITADAS PARA CENTROS DE DIA DE AYUNTAMIENTO	NÚMERO	87	95
USUARIOS DE PLAZAS EN CENTROS DE ALZHEIMER O DETERIORO COGNI	NÚMERO	79	81
USUARIOS DE PLAZAS EN CENTROS DE ALZHEIMER O DETERIORO COGNI	MUJERES	54	31
USUARIOS DE PLAZAS EN CENTROS DE ALZHEIMER O DETERIORO COGNI	HOMBRES	25	50
USUARIOS DE LOS CENTROS DE DIA PARA PERSONAS MAYORES CON DET	NÚMERO	42	43
USUARIOS DE LOS CENTROS DE DIA PARA PERSONAS MAYORES CON DET	MUJERES	27	29
USUARIOS DE LOS CENTROS DE DIA PARA PERSONAS MAYORES CON DET	HOMBRES	15	14

4. FAVORECER ALTERNATIVAS DE CONVIVENCIA PARA LAS PERSONAS QUE NO PUEDEN PERMANECER EN SU DOMICILIO MEDIANTE LA GESTIÓN DE SOLICITUDES PARA ALOJAMIENTOS ALTERNATIVOS

Con este objetivo se trata de favorecer alternativas de convivencia para mayores que no pueden permanecer en su domicilio.

Se ha reducido la demanda de solicitud para pisos tutelados, gestionándose toda la demanda presentada.

El número de solicitudes de residencias públicas por emergencia o para personas no dependientes aumentó en 7 solicitudes de las estimadas según demanda recibida durante el año 2021.

El número de personas previsto para el año 2021 era de una persona, no habiéndose realizado ninguna ayuda económica para alojamiento alternativo de mayores ya que se han cubierto a través de la concesión de plazas públicas para mayores

En relación al número de solicitudes de residencias temporales de la Comunidad de Madrid, ha descendido notablemente de la previsión, si bien ha sido atendidas todas las necesidades de atención residencial que han sido planteadas para este recurso de alojamiento

INDICADOR	MAGNITUD	PREVISIÓN	REALIZADO
PLAZAS SOLICITADAS EN ALOJAMIENTOS TUTELADOS	NÚMERO	10	3
PLAZAS DE RESIDENCIAS SOLICITADAS, EMERGENCIA Y/O VÁLIDOS	NÚMERO	45	48

OBJETIVOS / INDICADORES DE GESTIÓN			
PERSONAS MAYORES BENEFICIARIAS DE AYUDAS ECONÓMICAS PARA ALO	NÚMERO	1	0
PLAZAS DE RESIDENCIAS TEMPORALES SOLICITADAS	NÚMERO	60	27

CENTRO: 001 AYUNTAMIENTO DE MADRID

SECCIÓN: 218 DISTRITO DE VILLA DE VALLECAS

PROGRAMA: 23106 SERVICIOS SOCIALES Y EMERGENCIA SOCIAL

RESPONSABLE PROGRAMA: COORDINADOR/A DEL DISTRITO DE VILLA DE VALLECAS

MEMORIA GENERAL DEL PROGRAMA

Las actuaciones de este programa se orientan a dirigir, gestionar y evaluar los servicios para personas y familias en riesgo de exclusión social, siendo el objetivo final de este programa la integración social de los individuos en su ámbito familiar y entorno social.

Estas actuaciones se realizan a través de todo el personal y equipos que componen el Centro de Servicios Sociales, dependiente del Departamento de Servicios Sociales, constituyendo estos equipos y profesionales, el principal recurso humano. Son los trabajadores sociales de atención social primaria los que emplea estos programas y recursos como complemento a su intervención profesional.

Los centros de servicios sociales de atención social primaria cuentan con Carta de Servicios desde el 15/7/2010, que fue certificada el 23/12/2020 y evaluada el 18/03/2021 ,siendo un marco de referencia fundamental para los ciudadanos beneficiarios de este programa, existiendo dificultades para el cumplimiento de algunos de los compromisos de calidad adquiridos, tales como no cumplirse con el porcentaje de ser atendido por un trabajador social en una primera entrevista en el plazo máximo de 8 días, debido al volumen de demanda de atención y a la bajas e incidencias producidas entre las trabajadoras sociales.

Los Servicios que se ofrecen a través de estos profesionales dentro de este Programa son:
-Información y orientación sobre servicios sociales y otros sistemas de protección social, realizando valoración inicial de la demanda o necesidad y orientando sobre opciones y alternativas disponibles para darle respuesta.
-Asesoramiento social, proponiendo alternativas según los recursos disponibles y ofreciendo apoyo profesional en la toma de decisiones.
-Apoyo social y seguimiento, mediante un programa de intervención realizado de acuerdo con la persona, que aplica los servicios y recursos sociales disponibles y proporcionando acompañamiento y atención social continuada.
-Gestión de servicios y ayudas sociales, que incluye:
*La valoración técnica de la situación.
*La tramitación de los servicios y ayudas sociales del Ayuntamiento y de la Comunidad de Madrid, de acuerdo al programa de intervención.
*La propuesta de concesión, cuando proceda, del servicio o ayuda municipal correspondiente, según los recursos disponibles.
*El seguimiento de los servicios y ayudas para asegurar su correcto uso o aplicación y su adecuación a la necesidad valorada

Los principales servicios y ayudas que se tramitan ligados a este programa son Renta Mínima de Inserción y otras prestaciones o servicios del sistema de protección social; derivaciones, trámites y gestiones con Samur social; derivaciones, trámites y gestiones con SAER (Servicio de Atención a la Emergencia Residencial) y tramitación y gestión de otros recursos de apoyo residencial; servicio de ayuda a domicilio para personas discapacitadas y trámites y gestiones de dependencia para personas discapacitadas; ayudas económicas de especial necesidad y/o emergencia eocial para la población en general en situación o riesgo de exclusión social y ayudas económicas individuales para discapacitados, reguladas a través de la Ordenanza de las prestaciones económicas del sistema público de servicios sociales del Ayuntamiento de Madrid.

Además, se cuenta con servicios financiados desde el propio Distrito para suplementar y reforzar la intervención de los profesionales:

*Programa de Prevención e inserción social de las familias en situación de exclusión social; cuyo objeto es

MEMORIA GENERAL DEL PROGRAMA

la realización actuaciones específicas dirigidas a familias en situación de exclusión social del Distrito de Villa de Vallecas conformadas como un Servicio de apoyo básico e intensivo consistente en un acompañamiento social, de apoyo presencial y telemático para complementar la intervención socio familiar de los trabajadores sociales del centro de servicios sociales, quienes diseñarán los apoyos y acompañamientos necesarios en función a los objetivos a alcanzar con cada persona y/o familia derivadas.

El programa tiene como estructura técnica: 1 coordinador y 14 profesionales, 9 Trabajadores sociales y 5 educadores sociales. Sus principales objetivos son complementar la tarea de los trabajadores sociales del centro de servicios sociales con objeto de apoyar la inserción laboral de los usuarios/as, favorecer la adquisición de hábitos, destrezas y actitudes necesarias para la adecuada organización del presupuesto familiar y el compromiso de pagos, actuar sobre aquellos factores condicionantes que favorecen la exclusión, para evitar situaciones de deterioro vital de la personas y promover su incorporación y participación social. La intervención que llevan a cabo ese doble nivel: individual y grupal.

Destacar como actuación adicional y complementaria a la intervención del equipo de servicios sociales, este proyecto y durante todo el año 2021 y con la implantación de la nueva instrucción especial para la ejecución de la Ordenanza de las prestaciones económicas del sistema público de servicios sociales del Ayuntamiento de Madrid, en relación con la utilización de tarjetas prepago en las ayudas económicas temporales de especial necesidad de productos básicos, destinadas a paliar la crisis social por el COVID-19, y para facilitar el seguimiento en la compra de productos de alimentación e higiene familiar y la justificación del gasto de estas tarjetas, se ha encomendado esta tarea a los técnicos del programa de Prevención e Inserción social de personas en situación de exclusión social.

oServicio de atención a personas en situación de vulnerabilidad residencial en el distrito de Villa de Vallecas:

El objeto es la prestación de un servicio de alojamientos temporales en recursos y/o viviendas compartidas, acompañado de un proyecto individualizado de intervención social, que incluya apoyo social y asesoramiento jurídico específico en materia de vivienda, en el distrito de Villa de Vallecas. Los dos pilares de este programa son:
- Servicio de Apoyo Social y Atención socio jurídica para facilitar un proceso de acompañamiento intensivo de carácter social y/o jurídico que permita realizar todas las acciones legales necesarias para conservar la vivienda o búsqueda de una vivienda (solicitud de vivienda pública, búsqueda de vivienda en el mercado libre, alternativas en viviendas compartidas, solicitud de ayudas al arrendamiento), altas de suministros, mudanza y adquisición de enseres básicos.
- Servicio de alojamientos alternativos con atención socio-jurídica; ésta última se encarga de las valoraciones iniciales de todas las derivaciones, y de valorar las incorporaciones a los alojamientos temporales compartidos destinado a personas en situación de vulnerabilidad residencial. El equipo está compuesto por dos trabajadores sociales, un educador social, un Abogado y un coordinador del proyecto. El número máximo de plazas en alojamientos compartidos es de 30, distribuidas en 5 viviendas dentro del distrito.

o Actuaciones coordinadas con el Centro Municipal de Salud de Villa de Vallecas.

Durante el año 2021, y en concreto en el mes de junio 2021 se coordinó con el equipo técnico del Centro de Madrid Salud, en adelante CMS para apoyar la difusión de un proyecto dirigido a promover la lactancia natural en el distrito. Para ello se difundió la información a través de educadores sociales, proyecto RMI, Aspa, con posibilidad de impartir a través de los técnicos CMS grupos informativos del proyecto a mujeres gestantes, también se apoyó desde el centro de servicios sociales con la difusión de cartelería para dar a conocer el proyecto.

El programa 23106 "Servicios Sociales y emergencia social" ha contado en 2021 con un crédito definitivo de 3.251.824 euros, que se ha ejecutado en un 85,6%. En concreto, el capítulo 1 "Gastos de personal", con un crédito definitivo de 2.012.104 euros, se ha ejecutado en un 80,5%; el capítulo 2 "Gastos en bienes corrientes y servicios", con un crédito definitivo de 724.717 euros, en un 98,6%, el capítulo 4 "Transferencias corrientes", con un crédito definitivo de 500.000 euros, en un 90,3%; el capítulo 6 "Inversiones reales", con un crédito definitivo de 4.720 euros en un 78,2 %; y, el capítulo 7 "Transferencias de capital", con un crédito definitivo de 10.283 euros, en un 16,9%.

OBJETIVOS / INDICADORES DE GESTIÓN

1. GARANTIZAR LA ATENCIÓN SOCIAL DE LOS CIUDADANOS EN EL SISTEMA PÚBLICO DE SERVICIOS SOCIALES.

OBJETIVOS / INDICADORES DE GESTIÓN

El ámbito al que se dirige este objetivo afecta a toda la población del Distrito que necesite utilizar el sistema de Servicios Sociales Municipal como un derecho social.

Se ha atendido a 2.921 personas en la Unidad de Trabajo Social de Primera Atención, respondiendo a la demanda recibida pero no respondiendo a lo previsto ya que ante la situación tan grave en la que se realizó esa previsión probablemente se estimó que la evolución iba a ser mucho más intensa.

Se han registrado 11 casos de atención urgente en la unidad de Primera Atención en el Centro de Servicios Sociales, este dato no recoge el número real de urgencias ya que durante unos meses no se ha contado con la Auxiliar de Servicios Sociales que es la profesional que se encarga de registrar las urgencias, aunque éstas han sido atendidas siempre que se han valorado como tal.

No se han podido contabilizar los datos de personas atendidas por los técnicos de acogida auxiliares de Servicios Sociales, ya que, por un lado, el Centro de Servicios Sociales únicamente tiene un técnico para el turno de mañana y, no ha estado durante todos los meses del año en el mismo.

Indicar a este respecto que hay datos obtenidos a través de explotación de programa informático, señalando que se atienden habitualmente por parte de la auxiliar de servicios sociales demandas incluidas dentro de este servicio y que no están cuantificadas por lo que no se puede obtener el dato de personas atendidas.

Asimismo, durante el año 2021 se han producido diversas situaciones entre el personal adscrito al Centro de Servicios Sociales, entre otras, por la afección de la pandemia, que ha motivado múltiples cambios de citas programadas por otros profesionales, que no han quedado grabadas informáticamente, por lo que no es posible la cuantificación de las mismas. Este hecho ha afectado al cómputo de las entrevistas realizadas, si bien se ha registrado la intervención o seguimiento realizado.

Las unidades familiares en seguimiento por las unidades de trabajo social de zona, tampoco han alcanzado los valores estimados apareciendo registradas intervenciones en 3814 unidades de convivencia. Hay que tener en cuenta que muchas familias que son usuarias del Centro de Servicios Sociales este año no han solicitado cita en algunos casos por el miedo provocado por la pandemia y también que hay muchas unidades de convivencia que ha causado baja en la prestación de RMI (Renta Mínima de Inserción) al comenzar a percibir el IMV (Ingreso Mínimo Vital) y no han demandado otro tipo de apoyo por parte del centro.

Igualmente, por parte del auxiliar de servicios sociales se realizan atenciones diarias que son de apoyo al servicio anterior y que no se están computando a través de la aplicación informática. La media diaria de personas atendidas por la auxiliar es de aproximadamente 50 personas de lunes a viernes.
Los datos desagregados por género correspondientes a hombres y mujeres atendidas en ambas unidades de trabajo social muestran que la demanda de atención en ambos servicios continúa procediendo mayoritariamente de las mujeres. Siendo en el caso de la atención en Zona casi el doble de la atención a mujeres que a hombres.

Cabe destacar durante el año 2021, el alto volumen de demandas relacionadas con inicios de procedimientos de desahucio o lanzamientos, durante este año se han registrado 194 casos de estas características, dirigiéndose la intervención en los mismos a prevenir la vulnerabilidad residencial bien a través de informes de vulnerabilidad enviados a los Juzgados correspondientes o apoyando para la búsqueda de alojamiento alternativo.

El nivel de eficacia conforme a los resultados obtenidos se considera adecuado en relación a los medios personales y económicos.

INDICADOR	MAGNITUD	PREVISIÓN	REALIZADO
CASOS URGENTES ATENDIDOS EN UNIDADES DE TRABAJO SOCIAL DE P	NÚMERO	72	11
ENTREVISTAS REALIZADAS EN UNIDADES DE TRABAJO SOCIAL DE PA	NÚMERO	6660	5058
UNIDADES FAMILIARES EN SEGUIMIENTO POR LAS UNIDADES DE TRAB	NÚMERO	6402	3814
ENTREVISTAS REALIZADAS EN LAS UNIDADES DE TRABAJO SOCIAL DE	NÚMERO	14069	13870
ATENDIDOS EN UNIDADES DE TRABAJO SOCIAL DE PRIMERA AT.	NÚMERO	5289	2921

OBJETIVOS / INDICADORES DE GESTIÓN

ATENDIDOS EN UNIDADES DE TRABAJO SOCIAL DE PRIMERA AT.	MUJERES	3785	1941
ATENDIDOS EN UNIDADES DE TRABAJO SOCIAL DE PRIMERA AT.	HOMBRES	1504	980
CASOS URGENTES ATENDIDOS EN UNIDADES DE TRABAJO SOCIAL ZONA	NÚMERO	79	40
CASOS URGENTES ATENDIDOS EN UNIDADES DE TRABAJO SOCIAL ZONA	MUJERES	30	34
CASOS URGENTES ATENDIDOS EN UNIDADES DE TRABAJO SOCIAL ZONA	HOMBRES	49	6
PERSONAS ATENDIDOS TÉCNICO DE ACOGIDA AUXILIAR DE S.S.	HOMBRES	1200	0
PERSONAS ATENDIDOS TÉCNICO DE ACOGIDA AUXILIAR DE S.S.	MUJERES	1800	0

2. APOYAR LA INTEGRACIÓN SOCIAL DE LAS PERSONAS DISCAPACITADAS Y SUS FAMILIARES PROPORCIONÁNDOLES LOS RECURSOS Y PRESTACIONES NECESARIAS

El ámbito al que se dirige este objetivo es la población discapacitada del distrito, habiéndose atendido a 131 personas con discapacidad a través del servicio de ayuda a domicilio municipal, situándose por debajo de la previsión en 23 personas. Aún con este dato, la media de horas mensuales por persona tiene una desviación muy leve de 0,6 horas. El número de horas asignadas está en función de la situación de dependencia que presentan las personas atendidas.

Más del 58% de las personas discapacitadas atendidas son mujeres.

Las ayudas económicas destinadas a personas con discapacidad han sido 12. Con estas ayudas se ha cubierto la demanda presentada destinada a personas que sufren discapacidad y responden a distintos tipos de ayudas como son ayudas para pequeños arreglos en la vivienda habitual, para compra de audífonos, gafas, calzado ortopédico y tratamiento odontológico y el apartado donde más ayudas se han tramitado ha sido para comedor de mayores, donde se ha concedido ayuda a cinco hombres y dos mujeres con discapacidad, cumpliendo dos funciones fundamentales, por un lado garantizar una alimentación equilibrada y por otro promover la socialización al asistir al comedor.

Aunque no se trata de un número muy elevado de ayudas si se puede destacar que han superado el doble de la previsión realizada.

La tramitación de solicitudes en plazas de centros para discapacitados ha sido de 5 situándose una solicitud por encima de la previsión establecida, en función a la demanda presentada.

Para dar cumplimiento a todos los indicadores se ha respondido a la demanda planteada durante todo el año 2021. La eficacia y eficiencia de los medios materiales, económicos y financieros se estima adecuada.

INDICADOR	MAGNITUD	PREVISIÓN	REALIZADO
PERSONAS CON DISCAPACIDAD USUARIOS DEL SERVICIO DE AYUDA A D	NÚMERO	154	131
MEDIA DE HORAS MENSUALES DE AYUDA A DOMICILIO PARA PERSONAS	HORAS/PERS	15	14
TRAMITACIÓN DE SOLICITUDES PARA PLAZAS DE CENTROS DE DISCAPA	NÚMERO	4	5
PERSONAS CON DISCAPACIDAD USUARIOS DEL SAD ASP Y DEPENDENCIA	HOMBRES	64	54
PERSONAS CON DISCAPACIDAD USUARIOS DEL SAD ASP Y DEPENDENCIA	MUJERES	90	77
PERSONAS BENEFICIARIOAS DE AYUDAS ECONOMICAS	MUJERES	3	5
PERSONAS BENEFICIARIAS DE AYUDAS ECONOMICAS	HOMBRES	2	7

3. PREVENIR SITUACIONES DE EXCLUSIÓN SOCIAL EXTREMA MEDIANTE PRESTACIONES ECONÓMICAS Y PROYECTOS DE INSERCIÓN SOCIOLABORAL

Todo el presupuesto destinado a la consecución de este objetivo, de los indicadores del 1 al 7, procede de la Consejería de Asuntos Sociales de la Comunidad de Madrid.

Los Centros de Servicios Sociales del Ayuntamiento instruyen y tramitan los expedientes correspondientes para la concesión de la Renta Mínima de Inserción (RMI) y se ocupan del seguimiento del cumplimiento de los objetivos de esta prestación.

OBJETIVOS / INDICADORES DE GESTIÓN

El número de perceptores de Renta Mínima durante el año 2021, ha sido un total de 583 personas, de los cuales 409 son mujeres y 174 hombres. El número de perceptores ha ido variando tras las concesiones de Ingreso Mínimo vital que se han ido reconociendo a los usuarios a lo largo del año.

En relación a los proyectos de integración sociolaboral de la Comunidad de Madrid, se han derivado a 6 proyectos:
Proyecto Ya tengo Empleo acciones para conseguir la inserción laboral, apoyando con un proceso de acompañamiento social. Ofrece preformación, competencias digitales, habilidades sociales, formación certificada, prospección empresarial y orientación.

Proyecto de itinerario integrado de inserción laboral en operaciones auxiliares de Carpintería y Muebles. Asociación Cultural la Kalle.

Proyecto de Inserción Sociolaboral gestionado por la Asociación de Educadores las alamedillas, para promover el desarrollo de habilidades sociales y empleabilidad de las personas derivadas.

Proyecto de Itinerarios de Inserción en el ámbito de la moda ética y sostenible. Gestionado por la Asociación FAMYLIAS, cuyo objetivo principal es promover que las personas derivadas adquieran los recursos y habilidades necesarias para acceder a un empleo digno, bien a través del autoempleo o a través del trabajo por cuenta ajena.

Proyecto con I de Integración. Gestionado por Asociación Norte Joven. Dirigido a jóvenes con trayectoria de fracaso escolar y que se encuentren en situación y/o en riesgo de exclusión social por motivos socioeconómicos. Facilita formación integral y personalizada con métodos innovadores facilitando la empleabilidad de este colectivo.

Proyecto de Inserción gestionado por Asociación Empleo y Desarrollo. Trata de proporcionar herramientas a los/as participantes en su proceso personal de inserción a través del acompañamiento y mediante la elaboración de itinerarios individualizados, con el fin de prevenir la exclusión, favorecer la promoción personal y social y facilitar la inclusión de las personas en riesgo o situación de exclusión social haciendo especial hincapié en el acceso al empleo como aspecto clave de una adecuada y plena inserción.

Destaca la participación de personas en proyectos RMI es inferior a la prevista dado que la previsión era que hubiera durante el año 2021 ocho proyectos RMI y en este año solo ha habido seis proyectos, dato que justifica el descenso de la participación.

Resulta destacable el volumen de participación en proyectos de RMI de las mujeres frente al de los hombres, representando las primeras un 53%.

Para cumplir este objetivo, desde el distrito se desarrolla el Programa de "Prevención e inserción Social Para Familias en situación de Exclusión social" cuyo objeto es la realización actuaciones específicas dirigidas a familias en situación de exclusión social del Distrito conformadas como un servicio de apoyo básico e intensivo consistente en un acompañamiento social y de apoyo presencial y telemático para complementar la intervención socio familiar de los trabajadores sociales del Centro de Servicios Sociales, quienes diseñarán los apoyos y acompañamientos necesarios en función a los objetivos a alcanzar con cada persona y/o familia derivada. Este proyecto esta descrito en los indicadores como plan de inserción para familias con RMI, y también sirve de apoyo y complemento a los trabajadores sociales del Centro de Servicios Sociales en el seguimiento de las prestaciones económicas con las personas y familias, así como en la promoción de la empleabilidad e inserción laboral de todos los perceptores de RMI; el volumen de personas activas en este programa supera la previsión esperada. En las intervenciones individuales se han realizado 573 intervenciones individuales y 52 grupales. La participación de las mujeres en el proyecto representa un 73,6% y los hombres un 26,4%.

Los resultados obtenidos han sido superiores a las estimaciones iniciales debido a que se han realizado mayor número de derivaciones desde el equipo técnico de trabajadores sociales, habiendo sido 40 participantes por encima de la cifra estimada alcanzando la cifra de 649, sin embargo, la participación de hombres ha sido inferior a la estimada en 39 personas debido y en relación a las derivaciones y demandas de intervención que se ha realizado.

El tipo de talleres realizados han sido de dos tipos presencial y en formato online, para garantizar medidas de seguridad entre los participantes debido a las diferentes medidas restrictivas en cada momento del año 2021. La tipología de talleres han sido talleres dirigidos a la promoción e inserción laboral (taller

OBJETIVOS / INDICADORES DE GESTIÓN

denominado tribus de empleo, dirigido a la generación y mantenimiento de rutinas, autoconocimiento del perfil profesional, inteligencia emocional en ámbito laboral, entrenamiento para entrevistas, gestión de trámites#), y otros talleres dirigidos y centrados en el área de vivienda, comunicación personal y familiar; también se ha llevado a cabo talleres para apoyar a los usuarios en trámites administrativos de prestaciones y recursos públicos, digitalización y nuevas tecnologías, y acciones grupales para la promoción, desarrollo y mejora de hábitos saludables de vida personal y familiar.

Las inserciones laborales realizadas han estado por debajo de las esperadas, debido factores como el número de ofertas de empleo que se han captado a través del programa, a través de prospección empresarial que le programa realiza, así como de los perfiles profesionales que demandan las empresas que tienen que ajustare al perfil de los usuarios en intervención en el programa. Destaca que las mayorías de las inserciones laborales son de mujeres representando el 88%.

La eficacia y eficiencia de los medios materiales, económicos y financieros se estima adecuada.

INDICADOR	MAGNITUD	PREVISIÓN	REALIZADO
PERCEPTORES DE RENTA MÍNIMA DE INSERCION	NÚMERO	1650	583
PROYECTOS DE INTEGRACION SOCIOLABORAL DE RMI	NÚMERO	8	6
TOTAL PARTICIPANTES PARTICIPANTES EN PROYECTOS DE INTEGRACIO	NÚMERO	140	90
PARTICIPANTES EN PROYECTOS DE INTEGRACION RMI	MUJERES	133	48
PARTICIPANTES EN PROYECTOS DE INTEGRACION RMI	HOMBRES	65	42
TITULARES DE RENTA MÍNIMA DE INSERCION	MUJERES	1089	409
TITULARES DE RENTA MÍNIMA DE INSERCION	HOMBRES	561	174
PARTICPANTES EN PLAN DE INSERCION SOCIAL PARA FAMILIAS RMI	NÚMERO	649	689
PARTICIPANTES EN PLAN DE INSERCION SOCIAL PARA FAMILIAS RMI	MUJERES	428	507
PARTICIPANTES EN PLAN DE INSERCION SOCIAL PARA FAMILIAS RMI	HOMBRES	221	182
NÚMERO DE INSERCIONES LABORALES PRODUCIDAS	MUJERES	54	22
NÚMERO DE INSERCIONES LABORALES PRODUCIDAS	HOMBRES	29	3
PARTICIPANTES TALLERES PLAN INSERCIÓN SOCIOLABORAL FAMILIAS	HOMBRES	61	183
PARTICIPANTES TALLERES PLAN INSERCIÓN SOCIOLABORAL FAMILIAS	MUJERES	265	781

4. PREVENIR LA MARGINACIÓN EN FAMILIAS CON GRAVES CARENCIAS MEDIANTE ACOMPAÑAMIENTO EN LA BÚSQUEDA DE ALTERNATIVAS E INTERVENCIÓN SOCIAL

Los programas a los que hacen referencia los indicadores de este objetivo son programas distritales siendo su grado de cumplimiento elevado.

Dentro de ellos se encuentra la concesión de ayudas económicas para la cobertura de las necesidades básicas de las personas y familias, conforme a la Ordenanza reguladora de las Prestaciones económicas del sistema público de Servicios sociales del Ayuntamiento de Madrid

El grueso de las ayudas económicas tramitadas en 2021 ha ido destinado a la cobertura de necesidades de alimentos y productos de limpieza e higiene y se ha hecho a través de las tarjetas de familia, instrumento del Ayuntamiento de Madrid destinadas a paliar la crisis social por el COVID-19; o bien, mediante la tramitación de ayudas de emergencia social con anticipo de caja fija. Estas ayudas se han utilizado en casos en los que la familia no contaba con posibilidad de cubrir estas necesidades por sus propios medios y además no podrían esperar a la tramitación de tarjetas de familia.

En las previsiones iniciales se tuvo en cuenta una previsión de 400 ayudas para cobertura de necesidades básicas, si bien, ante el cambio normativo realizado, esa previsión una vez finalizado el año 2021 parece más adecuada para las tarjetas de prepago ya que este ha sido el medio utilizado principalmente para la cobertura de necesidades básicas de alimentos y productos de higiene y limpieza. Y aunque en ese apartado se ha incluido el dato de los anticipos de caja fija y este ha sido de 47 ayudas, muy alejado de la previsión de 400. El dato de 47 se considera muy elevado, más si lo comparamos con las 19 tramitadas en 2020.

El Servicio de atención para situaciones de vulnerabilidad residencial pone a disposición de los ciudadanos de este distrito un servicio de acompañamiento y orientación socio jurídica personalizado y un servicio de

OBJETIVOS / INDICADORES DE GESTIÓN

alojamientos alternativos compartidos, para casos de vulnerabilidad residencial, encontrándose dichos alojamientos en el propio distrito de Villa de Vallecas, disponiendo de 30 plazas máximas, habiéndose derivado un total de 52 familias para el recurso de alojamiento.

En la relación de indicadores de este objetivo, se ha superado en un alto grado, siendo las derivaciones durante 2021, de 205 familias afectadas por una situación de vulnerabilidad residencial cuando la previsión era de 157; así como la media de estancia en las viviendas del programa ha sido 505 días frente a la estimación de 190 días. Las causas principales de este aumento se deben a la incidencia que está teniendo la problemática de la vulnerabilidad residencial en el distrito, y que el servicio de este programa cada vez más y de forma progresiva tiene más visualización en el distrito, motivo por el que cada vez se hacen más derivaciones. Prueba de ello es que en el año 2018 cuando se inicia el programa las derivaciones anuales fueron solo 71 personas.

El tipo de familia monoparental representa el 40% de las familias derivadas.

El grado de ocupación en diciembre de 2021 es del 83%, representando el 50% de plazas ocupadas por mujeres y el 43% por hombres. El 7% restante son plazas que no se han podido ocupar por el protocolo establecido COVID 19.

Durante el año 2021 no se han tramitado ayudas para campamentos o actividades de ocio y tiempo libre cubriéndose la necesidad presentada a través de los Centros abierto de inglés, por lo que no se ha podido alcanzar la previsión realizada.

Los medios materiales, económicos y financieros han sido los adecuados para prevenir la marginación de las familias que se encuentran en intervención social.

INDICADOR	MAGNITUD	PREVISIÓN	REALIZADO
AYUDAS ECONÓMICAS A FAMILIAS PARA GASTOS EXCEPCIONALES	NÚMERO	25	11
AYUDAS ECONÓMICAS, COBERTURA DE NECESIDADES BÁSICAS (ALIMENT	NÚMERO	400	47
AYUDAS ECONOMICAS CON TARJETAS NOMINATIVAS PREPAGO	NÚMERO	198	457
AYUDAS PUNTUALES (CAMPAMENTOS, ACTIVIDADES DE OCIO Y TIEMPO	NÚMERO	4	0
UNIDADES FAMILIARES DERIVADAS AL SERVICIO DE ATENCION SOCIOJ	NÚMERO	157	205
MEDIA ANUAL DE PERMANENCIA EN PROGRAMA DE VULNERABILIDAD RES	DÍAS	190	505
NIVEL DE OCUPACION PLAZAS ALOJAMIENTO COMPARTIDOS (30 PLAZAS	PORCENTAJE	98	83
TOTAL FAMILIAS DERIVADAS A ALOJAMIENTO ALTERNATIVO	NÚMERO	42	52
FAMILIAS DERIVADAS TIPO MONOMARENTAL O MUJER SOLA SERVICIOS	NÚMERO	39	87

PRESUPUESTO GENERAL DEL AYUNTAMIENTO DE MADRID 2021

MEMORIA DE CUMPLIMIENTO DE OBJETIVOS

CENTRO: 001 AYUNTAMIENTO DE MADRID

SECCIÓN: 218 DISTRITO DE VILLA DE VALLECAS

PROGRAMA: 23199 ACTUACIONES EXTRAORDINARIAS COVID-19

RESPONSABLE PROGRAMA: COORDINADOR/A DEL DISTRITO DE VILLA DE VALLECAS

MEMORIA GENERAL DEL PROGRAMA

Desde el día 11 de marzo de 2020, cuando la OMS elevó a pandemia internacional la situación de emergencia sanitaria ocasionada por el virus del COVID-19 y la declaración del estado de alarma en el país por Real Decreto 463/2020, de 14 de marzo, y que fue prorrogado en varias ocasiones hasta el fin de la vigencia, el día 21 de junio de 2020, parte de la Junta de Distrito se adoptaron medidas para contener y prevenir el contagio, que provocaron que los colectivos en riesgo o situación de exclusión social se vieran privados de una alimentación básica, así como de productos de aseo e higiene básicos.

Durante el año 2021 el Distrito ha continuado sus esfuerzos para dar respuesta a la crisis social y económica surgida tras superar los primeros estadios de la pandemia del COVID-19 e intentar que las personas y las familias que han sufrido una situación de vulnerabilidad recuperaran de forma paulatina sus condiciones de vida anteriores a la situación de emergencia surgida en 2020.

El objetivo de este programa es garantizar la alimentación básica, así como otros productos básicos de aseo e higiene para aquellas personas que se hallan en situación o riesgo de exclusión social y que como consecuencia de la adopción de las medidas extraordinarias de contención del COVID-19 se han visto impedido o limitado su suministro.

Para conseguir este objetivo y durante el año 2021 han estado activos diferentes contratos para atender a estos colectivos de personas:

- Contrato Servicio de Atención a Domicilio de comida elaborada para personas en situación de vulnerabilidad.

- Contrato de cestas de alimentos y otros productos básicos a familias vulnerables.

Para el cumplimiento de dichas finalidades, el programa presupuestario 23199 "Actuaciones extraordinarias COVID-19" ha contado con un crédito definitivo de 535.729 euros, que se ha ejecutado en un 24,9%. El capítulo 2 "Gastos en bienes corrientes y servicios", con un crédito definitivo de 534.625 euros, se ha ejecutado en un 24,8%; y el capítulo 6" Inversiones reales", con un crédito definitivo de 1.104 euros, en un 100%.

OBJETIVOS / INDICADORES DE GESTIÓN

1. GARANTIZAR LA ATENCIÓN INMEDIATA A PERSONAS Y FAMILIAS EN SITUACIÓN O RIESGO DE EXCLUSIÓN SOCIAL MEDIANTE PRESTACIONES MATERIALES DESTINADAS A PALIAR LA CRISIS SOCIAL POR LA COVID-19

Para conseguir este objetivo y durante el año 2021 han estado activos diferentes contratos para atender a estos colectivos de personas:
- Contrato de servicio de atención a domicilio de comida elaborada para personas en situación de vulnerabilidad.
- Contrato de cestas de alimentos y otros productos básicos a familias vulnerables.

El Servicio de Atención a domicilio para colectivos vulnerables, tiene como objeto el servicio de manutención que ha incluido raciones para la comida y, en su caso, para la cena destinada a las personas y familias en situación o riesgo de exclusión social, situaciones y casos que han sido valorados individualmente por los servicios sociales del distrito. La finalidad de la prestación del servicio objeto de contratación es proporcionar la manutención diaria a las personas que hayan sido derivadas a este recurso por los servicios sociales del distrito, proporcionando una alimentación variada, completa y equilibrada que

OBJETIVOS / INDICADORES DE GESTIÓN

se adapte a las necesidades de las distintas personas y familias, aportando las necesidades calóricas adecuadas.

Los destinatarios de este servicio han sido:

-Personas con dificultades de movilidad provocadas por problemas de salud ocasionados como consecuencia de enfermedades invalidantes o de riesgo.
- Personas que carezcan de equipamientos básicos en los domicilios para la elaboración de comidas y almacenaje (ausencia de electrodomésticos básicos), problemas de suministro eléctrico o de gas.
- Personas que se hallen en situación de aislamiento al fallecer las personas cuidadoras en la unidad familiar, y que no posean las habilidades y capacidad para elaborar compras y comidas.

Realmente los destinatarios del servicio han sido personas mayores y discapacitados, y de manera temporal algunas familias en situación de vulnerabilidad, con una valoración previa del trabajador/a social.

El contrato de emergencia para proporcionar el servicio de manutención consistente en la preparación y envío a domicilio de cestas de compra mensuales a familias en situación de vulnerabilidad a través de centros comerciales, cuyo objeto ha sido garantizar la alimentación básicas a través productos de primera necesidad e higiene a personas y familias en situación de riesgo y/ exclusión social.

El plazo de ejecución de la prórroga de este contrato es del 16 diciembre 2020 al 15 de febrero 2021, iniciándose realmente el primer reparto de cestas el 20 de enero de 2021 hasta el día 12 de febrero cuando se entregan las ultimas cestas para completar las 240 cestas a entregar.

La tipología de los hogares para asignar el lote de cestas a repartir ha sido la siguiente para atender a la diferentes estructuras familiares:

- Lote 1: Hogares unipersonales/adultos. Importe máximo de la cesta 150€.
-Lote 2: Unidades de Convivencia Familiar de 2 adultos + 2 menores de 0-3 años. Importe máximo de la cesta 250€.
- Lote 3: Unidades de Convivencia Familiar de 2 adultos+ 2 menores en edad escolar 4 años y + años. Importe máximo de la cesta 250€.

Durante el año 2021, y entre los días 20 de enero y 12 de febrero en este contrato se han repartido un total de 240 cestas a 236 unidades familiares, habiendo sido la distribución de las mismas según lotes: lote 1, 38 cestas; del lote 2, 100 cestas y del lote 3, 102 cestas.

La previsión de cobertura de necesidades básicas con estos contratos descritos ha sido inferior a la prevista, dado que inicialmente se estimó la cobertura a 328 personas y la cobertura alcanzó a 282 personas, debido en gran medida a que la estimación del número de personas beneficiarias del contrato de comidas a domicilio para personas mayores y discapacitadas ha sido muy inferior a la cifra estimada, pese a que el número de cestas hasta el 12 de febrero su previsión era de 92 cestas a entregar y realmente se entregaron 240 cestas a familias.

En relación con el contrato de servicio de atención a domicilio para colectivos vulnerables el indicador previsto en cuanto al número de personas mayores y personas con reconocimiento de la condición de discapacidad, beneficiarias de menús repartidos a domicilio era 236, habiéndose alcanzado una cifra muy inferior (28 personas), debido a que durante el año 2021 muchas personas mayores en diferentes momentos del año han ido recurriendo a otros recursos que utilizaban habitualmente como son los comedores de los centros de mayores del distrito, con cuya reapertura se ha ido restableciendo el servicio de comida a domicilio de la Dirección General de Mayores, y la reactivación y/o alta de la prestación de preparación de comida en el propio domicilio dentro del recurso del servicio de ayuda a domicilio, así como que también se ha observado que estas personas han preferido utilizar de forma autónoma comprar y preparar ellos mismos la alimentación en su propio hogar. También han sido beneficiarios del servicio de comidas 14 personas pertenecientes al colectivo de familia, que por diferentes circunstancias se han encontrado en situación de vulnerabilidad social y se ha valorado ofrecer el servicio de comidas para atender sus necesidades básicas. Aún así, el número total de menús previstos en el contrato era de 23.000 y los menús repartidos han sido 18.685.

En relación a la desagregación por género, el 85,5% de los beneficiarios han sido mujeres favoreciendo la reducción de desigualdades.

OBJETIVOS / INDICADORES DE GESTIÓN

INDICADOR	MAGNITUD	PREVISIÓN	REALIZADO
TOTAL PERSONAS USUARIAS SERVICIO	MUJERES	202	244
TOTAL PERSONAS USUARIAS SERVICIO	HOMBRES	126	38
PERSONAS VULNERABLES USUARIAS DEL SERVICIO	MUJERES	63	224
PERSONAS VULNERABLES USUARIAS DEL SERVICIO	HOMBRES	29	16
PERSONAS MAYORES USUARIAS	MUJERES	116	15
PERSONAS MAYORES USUARIAS	HOMBRES	76	13
PERSONAS CON DISCAPACIDAD ATENDIDAS	MUJERES	23	5
PERSONAS CON DISCAPACIDAD ATENDIDAS	HOMBRES	21	9
MENUS SERVICIOS DE COMIDA	NÚMERO	23000	18685

CENTRO: 001 AYUNTAMIENTO DE MADRID

SECCIÓN: 218 DISTRITO DE VILLA DE VALLECAS

PROGRAMA: 31101 SALUBRIDAD PÚBLICA

RESPONSABLE PROGRAMA: COORDINADOR/A DEL DISTRITO DE VILLA DE VALLECAS

MEMORIA GENERAL DEL PROGRAMA

Este programa tiene como misión garantizar la protección de la salud de las personas consumidoras y usuarias. Los destinatarios del programa es la ciudadanía que adquiere, utiliza o consume productos o servicios en los establecimientos del Distrito. Se indican a continuación las líneas globales de actuación del programa:

Mejorar la Seguridad Alimentaria en los establecimientos del Distrito donde se elaboran, consumen o venden alimentos y bebidas, para garantizar que sus condiciones higiénico-sanitarias no supongan un riesgo para la salud y seguridad de las personas consumidoras y usuarias. Para la consecución de dicho objetivo, se ha seguido un Plan de actividades Programadas en los establecimientos con incidencia en la Salud Pública (PAP 2021) en todos los Distritos del municipio de Madrid, supervisado por Madrid Salud. Para ello se han llevado a cabo las siguientes actividades: a) Inspecciones programadas para el control y prevención del riesgo en el sector de la restauración colectiva y del comercio minorista de la alimentación e inspecciones no programadas ante denuncias y reclamaciones; b) Toma de muestras de alimentos y bebidas para su análisis en el Laboratorio de Salud Pública, con objeto de determinar si son aptos para el consumo; c) Gestión de las alertas y brotes alimentarios, así como, la adopción de medidas cautelares tales como, la inmovilización, intervención o decomiso de productos o el cese de actividades, cuando existen indicios de riesgo para la salud pública.

También es importante la inspección sanitaria de otras actividades no relacionadas con la alimentación pero que pueden afectar a la salud de las personas usuarias, como es el caso de las inspecciones en piscinas de uso público y la toma de muestras de aguas de piscinas; inspecciones de las escuelas infantiles y los centros de cuidado y recreo infantil; de peluquerías y centros de estética, de bronceado, de tatuajes y/o piercing, etc., a fin de garantizar que las condiciones técnicas e higiénico-sanitarias de las mismas se ajustan a lo establecido en la normativa de aplicación.

En materia de control zoosanitario y protección animal, se pretende asegurar el bienestar de los animales de compañía del Distrito y evitar riesgos higiénico-sanitarios y molestias para su entorno, mediante: campañas programadas en establecimientos de venta de animales, peluquerías y clínicas veterinarias, la gestión de denuncias recibidas por molestias ocasionadas por la tenencia de animales domésticos, tramitación de las solicitudes de licencias para la tenencia de los animales potencialmente peligrosos y control de animales susceptibles de convertirse en plaga.

Y por último, asegurar la calidad y eficacia en la gestión de los expedientes generados por la actividad del Departamento, siguiendo tres líneas fundamentales: a) Gestión de las actuaciones en materia de disciplina sanitaria (Propuesta de inicio de expedientes sancionadores derivados al detectarse incumplimientos de la normativa, siendo la competencia en la imposición de sanciones por infracciones leves tipificadas en la normativa vigente el coordinador del distrito y en el caso de infracciones graves Madrid Salud, así como, de las medidas cautelares adoptadas (suspensión de funcionamiento de actividades o inmovilizaciones cautelares entre otras); b) Emisión de los informes técnico-sanitarios solicitados desde el Departamento de Servicios Técnicos para la concesión de determinadas licencias de actividad y de funcionamiento, así como, emisión de otros informes solicitados para la realización de actividades que deben ser objeto de control oficial en relación con la seguridad alimentaria (fiestas populares, campamentos urbanos con comedor#) el asesoramiento en temas de salud pública; c) Utilización eficiente de los recursos humanos e informáticos existentes en el Departamento.

Del mismo modo, durante en el año 2021 el Departamento de Salud ha realizado las siguientes inspecciones no contempladas inicialmente:

-Inspecciones para control de las medidas frente al Covid 19 en los establecimientos del comercio minorista

MEMORIA GENERAL DEL PROGRAMA

de la alimentación y restauración, en comedores escolares, en los establecimientos con incidencia en la salud pública (centros de estética, gimnasios, piscinas y balnearios, centros infantiles y actividades al aire libre). Completando un total de 378 inspecciones.

-Comprobación de una correcta ventilación para evitar la difusión de posibles aerosoles que contengan SARS-CoV-2. En el caso de la utilización de sistemas de ventilación mecánica, comprobando que estén adecuadamente mantenidos y siendo utilizados de manera adecuada, para favorecer la máxima renovación de aire y evitar la recirculación de aire con potencial carga contaminante. Verificando 273 instalaciones.

Por último, se ha continuado adoptando medidas organizativas en el desarrollo del mercadillo periódico que se celebra los martes en el Distrito de Villa de Vallecas a fin de adecuarlo a las condiciones de seguridad e higiene establecida por la diversa normativa estatal, autonómica y local como medidas preventivas para hacer frente a la crisis sanitaria ocasionada por la COVID-19, y que se han centrado tanto en el control de aforos de entrada y salida, como en su sectorización y señalización de itinerarios de circulación para garantizar la distancia interpersonal .

El programa ha contado con un crédito definitivo de 500.957 euros y se ha ejecutado en un 82 %. Su desglose por capítulos es el siguiente:

El capítulo 1 -gastos de personal- ha contado con un crédito definitivo de 467.689 euros, reconociendose obligaciones por un importe de 379.343 euros, presentando una ejecución del 81,l%.

El capítulo 2 -Gastos en bienes corrientes y servicios- ha contado con un crédito definitivo de 32.736 euros, reconociendose obligaciones por un importe de 30.904 euros, alcanzándose una ejecución del 94,4%.

El capítulo 6 -Inversiones reales- ha contado con un crédito definitivo de 532 euros, alcanzando una ejecución del 100%.

Respecto a la ejecución del capítulo 2 se justifica porque algunas de las tomas de muestras no fueron abonadas a los establecimientos, porque estos las cedieron de forma voluntaria. Se adquirió un termohigrómetro medidor de la calidad de aire (capítulo 6) y bolsas y precintos para la toma de muestras de alimentos (capítulo 2).

OBJETIVOS / INDICADORES DE GESTIÓN

1. **MEJORAR LA SEGURIDAD ALIMENTARIA EN EL DISTRITO MEDIANTE INSPECCIONES PERIÓDICAS Y PROGRAMADAS ASÍ COMO EL CONTROL OFICIAL DE ALIMENTOS DE MANERA QUE SE GARANTICEN LAS CONDICIONES HIGIÉNICO-SANITARIAS EN LOS ESTABLECIMIENTOS DONDE SE ELABORAN, CONSUMEN O VENDEN COMIDAS Y BEBIDAS.**

Para la consecución de este objetivo se han desarrollado los siguientes "programas anuales de inspección" en establecimientos alimentarios:

Programa de prevención y control de riesgos en establecimientos donde se elaboran y /o sirven comidas "Restauración colectiva": comedores escolares (56 inspecciones), centros de mayores (14), restauración rápida (3), bares, restaurantes, cafeterías, comedor de empresa, comedores sociales y quioscos de hotelería (222), hoteles (3) computando un total de 298 inspecciones.

Programa de prevención y control de riesgos en el comercio minorista de la alimentación: en pescaderías (6 inspecciones), en carnicerías/charcuterías/salchicherías (27), aves/huevos/caza (5), en panaderías (11), en pastelerías (12), en fruterías (32), en comercio minorista polivalente (43), en establecimientos con venta de platos preparados (18), helados (4), frutos secos (1), con un total de 159 inspecciones.
Lo que representa un cumplimiento del 208 % del indicador previsto en inspecciones de seguridad alimentaria.

Así mismo, durante las inspecciones realizadas se han cumplimentado 173 protocolos para control de la información facilitada al consumidor y el etiquetado de alimentos: 19 de productos de carne y derivados, 2 de pescados, 26 de vegetales, 9 productos de panadería y pastelería y 117 de restauración y comidas preparadas.

También se han realizado 8 inspecciones no programadas: 4 por denuncias particulares (de las que 2 han sido interpuestas por mujeres y 2 por hombres) 3 reclamaciones derivadas de la OMIC (de las que 2 han

OBJETIVOS / INDICADORES DE GESTIÓN

sido interpuestas por mujeres y 1 por hombre) y 1 por denuncia de Policía. Grabándose un total de 17 protocolos incluidos en el total de las inspecciones.

Se ha realizado un total de 457 inspecciones en establecimientos alimentarios (298 en restauración colectiva y 159 en Comercio minorista), y en el Presupuesto se establecía una previsión de 220 inspecciones, lo que representa una eficacia operativa del 208 %.

Respecto al programa de toma de muestras de productos alimenticios y bebidas: se tomaron 44 muestras de alimentos y bebidas de las 40 previstas, lo que supone el 110 % de lo programado.

Así mismo, respecto a la elaboración de informes sanitarios varios, entre otros, para la concesión de licencias urbanísticas (de actividad y de funcionamiento); registros, autorizaciones; alegaciones; requerimientos; etc.; para los que se estableció un indicador de 10, señalar que se han realizado 42, de los cuales 13 fueron licencias urbanísticas, 15 comedores de campamentos urbanos, 3 informes de inspección de las instalaciones (CD Vallecas y explotación ganadera), 6 informes referentes a fiestas y mercadillos artesanos, 3 informes de puntos de reparto de alimentos y 3 informes de Sugerencia y reclamaciones, que entraron en este Departamento antes del 31 de diciembre de 2021.

Del mismo modo se han realizado 173 protocolos de control sobre el etiquetado de alimentos de los que 19 de carne y derivados, 2 de pescado y derivados, 9 productos de pastelería y panadería, 117 de restauración y comidas preparadas y 26 de vegetales y derivados.

Se precisó la actuación de los servicios de inspección en 8 alertas alimentarias tipo I y 1 brote, al existir posible distribución de producto en establecimientos del Distrito, actuándose en un total de 8 establecimientos, porque una alerta era de un particular, para comprobar la existencia y/o retirada del mercado de los productos afectados por la alerta, y cumpliendo los plazos de actuación estipulados en la carta de servicios de brotes y alertas (en 1 actuó el Servicio de Emergencias Alimentarias de Madrid).

Hay que señalar el gran esfuerzo realizado por el Departamento para cumplir los objetivos propuestos, puesto que durante el año 2021 las actuaciones inspectoras se vieron afectadas por la pandemia ocasionada por la Covid 19, con dos personas que cursaron una larga baja por enfermedad.
Estos mismos motivos justificaron la no realización de la auditoría programada a un establecimiento de restauración colectiva, puesto que la situación epidemiológica desaconsejaba reuniones conjuntas entre distintos miembros de departamentos de diferentes dependencias (U.T. de Autocontrol de Madrid Salud y empresa privada)

Significar que, el entorno sobre el que incide la consecución de los objetivos marcados es la mejora del control técnico e higiénico-sanitario de los establecimientos inspeccionados y el control de los riesgos asociados al tipo de alimento/producto suministrado que pueden afectar a la salud de las personas consumidoras y usuarias, señalando la importancia que tiene en la consecución de ésta mejora la gran labor de formación que llevan a cabo los inspectores en el desempeño de su trabajo.

En cuanto a los medios materiales y financieros destinados al cumplimiento del presente objetivo, se consideran eficaces.

INDICADOR	MAGNITUD	PREVISIÓN	REALIZADO
INSPECCIONES EN MATERIA DE RESTAURACIÓN COLECTIVA	NÚMERO	120	298
INSPECCIONES EN MATERIA DE COMERCIO MINORISTA	NÚMERO	100	159
AUDITORIAS DE SISTEMAS DE AUTOCONTROL (PCH Y APPCC)	NÚMERO	1	0
EFICACIA OPERATIVA INSPECCIONES SEGURIDAD ALIMENTARIA.	PORCENTAJE	90	208
TOMA DE MUESTRAS DE ALIMENTOS Y BEBIDAS	NÚMERO	40	44
EFICACIA OPERATIVA TOMA DE MUESTRAS ALIMENTOS Y BEBIDAS	PORCENTAJE	80	110
EFICACIA OPERATIVA INSPECCIONES DENUNCIAS BROTES, ALERTAS TI	PORCENTAJE	100	100
INFORMES SANITARIOS EN LICENCIAS, REGISTROS Y AUTORIZACIONES	NÚMERO	10	42
CONTROL CORRECCIÓN DEFICIENCIAS EN ESTABLECIMIENTOS EN LOS Q	PORCENTAJE	100	100

2. MEJORAR EL CONTROL DE LAS CONDICIONES TÉCNICAS E HIGIÉNICO-SANITARIAS DE LOS ESTABLECIMIENTOS

OBJETIVOS / INDICADORES DE GESTIÓN

CON INCIDENCIA DIRECTA SOBRE LA SALUD PÚBLICA (PELUQUERÍAS, ESTABLECIMIENTOS DE PIERCING Y TATUAJE, CENTROS DE CUIDADO Y RECREO INFANTIL, PISCINAS)

El Ayuntamiento de Madrid amparado en la Ley General de Sanidad (Ley 14/1986), que regula la intervención pública en actividades tanto públicas como privadas que puedan incidir negativamente en la salud de las personas, está obligado a garantizar la protección de la salud y la seguridad de las personas consumidoras y usuarias de los establecimientos públicos o privados donde se practican actividades que pueden tener repercusión en la salud. Para ello se han desarrollado los siguientes programas anuales de inspección:

Programa de control y vigilancia de las instalaciones de piscinas "climatizadas" y de "temporada", tanto de titularidad pública como privada, realizándose un total de 12 inspecciones, de las 30 programadas, por tanto se alcanza un 40 % del indicador propuesto. Se han tomado 6 muestras de agua de piscinas, lo que supone un grado de cumplimiento del 30 %. La incidencia de los efectos de la Covid-19 en la plantilla del personal ha incidido en la consecución de los objetivos inicialmente establecidos.

Con relación a la "Comunicación de apertura de las piscinas" hay que señalar que, con la entrada en vigor del RD 742/2013, no es obligatorio que las comunidades de propietarios con piscina de temporada comuniquen la apertura de las mismas. No obstante se tramitaron 10 expedientes.

Programa control en establecimientos de estética/belleza y adorno corporal, con un total de 56 inspecciones: 16 en centros de estética e institutos de belleza; 11 peluquerías; 6 de fotodepilación, 5 centros de bronceado, 11 de tatuaje/ micropigmentación y piercing y 7 gimnasios.

Programa control de escuelas infantiles de 1º Ciclo (0 a 3 años) y centros recreo/cuidado infantil, efectuándose un total de 37 inspecciones: 30 en escuelas infantiles y 7 en centros de recreo/ cuidado infantil.

Entre estos dos programas se han realizado en total 93 inspecciones, cumpliéndose el 155 % de los indicadores propuestos.

INDICADOR	MAGNITUD	PREVISIÓN	REALIZADO
INSPECCIONES EN PISCINAS	NÚMERO	30	12
EFICACIA OPERATIVA DE LAS INSPECCIONES EN PISCINAS	PORCENTAJE	90	40
TOMA DE MUESTRAS DE AGUA EN PISCINAS	NÚMERO	20	6
EFICACIA OPERATIVA TOMA DE MUESTRAS DE AGUA EN PISCINA	PORCENTAJE	90	30
COMUNICACIÓN PISCINAS USO PÚBLICO	NÚMERO	5	10
INSPECCIONES ESCUELAS Y CUIDADO/RECREO INFANTILES Y EN ESTAB	NÚMERO	60	93
EFICACIA OPERATIVA INSPECC. ESCUELAS Y CUIDADO/RECREO INFANT	PORCENTAJE	90	155
EFICACIA OPERATIVA INSPECC. DENUNCIAS Y ALERTAS	PORCENTAJE	100	100

3. MEJORAR EL CONTROL EN MATERIA DE SANIDAD Y PROTECCIÓN ANIMAL.

Para alcanzar este objetivo se realizan las siguientes actividades: a) Observaciones antirrábicas de animales agresores a domicilio, b) Tramitación de las solicitudes de licencias para la tenencia de animales potencialmente peligrosos (APP), c) Inspecciones de protección animal programadas o por denuncias en establecimientos de venta de animales, peluquerías y clínicas veterinarias; d) Gestión de las denuncias o reclamaciones en los supuestos en que se precisen actuaciones de protección animal.

Se han tramitado 117 licencias APP y no se ha realizado ninguna observación antirrábica por asumir esta actuación el Centro de Protección animal como medida de protección ante el Covid'19. De ellas, cabe destacar que se han tramitado 57 licencias APP a instancias de mujeres y 60 a instancias de hombres.

El indicador "Inspecciones de protección animal" se refiere a las inspecciones dentro de los programas de control establecidos, programándose 15 y se han realizado 24 inspecciones: 1 en tienda de venta de animales, 5 en centros de tratamiento higiénico de animales (peluquerías caninas) y 18 en clínicas veterinarias.

El indicador "Denuncias tenencia animales y protección animal e informes", se refiere a la gestión de denuncias tramitadas por las molestias ocasionadas a las personas vecinas del Distrito por la tenencia no

OBJETIVOS / INDICADORES DE GESTIÓN

adecuada de animales domésticos en viviendas o en la vía pública. Se han recibido y gestionado 37 denuncias por estos motivos. De estas 37 denuncias, 10 han sido interpuestas por hombres; 11 por mujeres y 16 por otros servicios (Policía Municipal y comunidad de propietarios).

Por último, aun cuando no fue previsto inicialmente, en 2021 se ha realizado la contratación de una empresa para la captura de conejos con hurón y capillo, para poder controlar y reducir la superpoblación de conejos que ha afectado al Polideportivo Municipal Cerro de Almodóvar y el CEIP Ciudad de Valencia para minimizar los daños que están ocasionando en las praderas y vegetación de los centros, y prevenir los riesgos que para la salud pública puedan derivarse de la transmisión de posibles enfermedades "zoonóticas".

INDICADOR	MAGNITUD	PREVISIÓN	REALIZADO
OBSERVACIONES ANTIRRÁBICASY LICENCIAS.	NÚMERO	60	117
LICENCIAS DE APP (ANIMAL POTENCIALMENTE PELIGROSO) CONCEDIDA	MUJERES	30	57
LICENCIAS DE APP (ANIMAL POTENCIALMENTE PELIGROSO) CONCEDIDA	HOMBRES	30	60
INSPECCIONES PROTECCIÓN ANIMAL	NÚMERO	15	24
EFICACIA OPERATIVA INSPECCIONES PROTECCIÓN ANIMAL	PORCENTAJE	95	160
DENUNCIAS TENENCIA ANIMALES Y PROTECCIÓN ANIMAL E INFORMES P	NÚMERO	10	37
DENUNCIAS INTERPUESTAS RELACIONADA CON LA TENENCIA ANIMALES	MUJERES	5	10
DENUNCIAS INTERPUESTAS RELACIONADA CON LA TENENCIA ANIMALES	HOMBRES	5	11

4. GESTIÓN DE EXPEDIENTES EN MATERIA DE SALUD PÚBLICA.

El objetivo es la gestión de los expedientes sancionadores que se vincula con el número de propuestas de inicio de expedientes sancionadores y la tramitación de las medidas cautelares adoptadas.

Respecto al primer indicador, se han emitido 46 informes de propuesta de inicio de expediente sancionador: 37 relacionados con la seguridad alimentaria; 1 con incidencia directa don la salud pública y 8 propuestas de sanción en materia de tenencia y protección animal. De las que 19 fueron interpuestas a hombres, 7 a mujeres y 20 empresas.

También se han emitido 15 informes de inhibición: 2 de seguridad alimentaria y 13 relacionados con la tenencia y protección animal.

Así mismo, en el transcurso de las inspecciones y por apreciarse indicios de riesgo para la salud pública se ha adoptado 2 medidas cautelares (interpuestas a hombres) para garantizar la seguridad alimentaria en establecimientos donde se elaboran, consumen y /o se venden alimentos y bebidas.

En cuanto a los medios materiales y financieros, los destinados al cumplimiento del presente objetivo, se consideran adecuados y eficaces.

INDICADOR	MAGNITUD	PREVISIÓN	REALIZADO
PROPUESTAS INICIO EXPTES SANCIONADOR SALUD PÚBLICA.	NÚMERO	30	47
MEDIDAS CAUTELARES Y PROVISIONALES ADOPTADAS	NÚMERO	6	2

PRESUPUESTO GENERAL DEL AYUNTAMIENTO DE MADRID 2021

MEMORIA DE CUMPLIMIENTO DE OBJETIVOS

CENTRO: 001 AYUNTAMIENTO DE MADRID

SECCIÓN: 218 DISTRITO DE VILLA DE VALLECAS

PROGRAMA: 32301 CENTROS DOCENTES ENSEÑANZA INFANTIL Y PRIMARIA

RESPONSABLE PROGRAMA: COORDINADOR/A DEL DISTRITO DE VILLA DE VALLECAS

MEMORIA GENERAL DEL PROGRAMA

Este programa pretende conseguir el desarrollo y la ejecución de las competencias delegadas o asignadas al Distrito de Villa de Vallecas en materia de educación, en colaboración con otras administraciones mediante convenios o con entidades de iniciativa privada.

Uno de los objetivos de este programa es contribuir a mejorar la calidad de la enseñanza a través de una gestión eficaz de las dos escuelas infantiles municipales del distrito ("La Revoltosa" y "Los Sobrinos Del Capitán Grant"), que han desarrollado su actividad lectiva adaptándose a las medidas de seguridad e higiene establecidas por las distintas administraciones educativas, provocado por la Covid-19.
Por otro lado, el Distrito de Villa de Vallecas, continúa como representante municipal en el Servicio de Apoyo a la Escolarización nº7 dependiente de la Comunidad de Madrid (en adelante SAE), que atiende el proceso de escolarización y admisión de alumnado de los distritos de Moratalaz, Villa de Vallecas y Puente de Vallecas. En este ejercicio ha habido dos convocatorias a lo largo de todo el curso escolar, pero no se facilitan datos de escolarización por parte del SAE por cambiar los cauces de petición.
Además, se ha celebrado el servicio municipal de atención a la escolarización en las escuelas infantiles municipales. Dicha representación distrital sigue siendo rotatoria con los distritos de Puente de Vallecas y de Moratalaz. Durante el curso 2020-2021 la representación ha recaído en el Distrito de Puente de Vallecas.
Igualmente, se ha continuado dando información constante y actualizada sobre educación y recursos educativos a la ciudadanía del Distrito desde el Departamento de Educación, tanto de manera presencial cuando ha sido posible, como telemática y telefónica.
Destacar que desde el Departamento de Educación del Distrito, se atienden las peticiones que los colegios y asociaciones de madres, padres y familias, realizan respecto a las autorizaciones de uso de espacios en los colegios públicos y el uso de vía pública para el desarrollo de actividades educativas y complementarias que se contempla en las programaciones generales de los centros.

Otro objetivo importante de este programa presupuestario es realizar las actuaciones de mantenimiento y conservación precisas para atender y subsanar el deterioro que, inevitablemente, se produce en los equipamientos. Del mismo modo se pretende en lo posible emprender acciones para mejorar, modificar y adecuar el conjunto de dependencias e instalaciones a las nuevas necesidades surgidas, ya sea por el uso o por tener que adaptarse a nuevas reglamentaciones. En este sentido se consideran prioritarios los ajustes en materia conservación y mantenimiento; todo ello encaminado a conseguir que los centros docentes de enseñanza infantil y primaria se encuentren en la mejor disposición, tanto para el personal que realiza sus funciones en las dependencias, como para los usuarios y usuarias que las utilizan.

Para el cumplimiento de dichas finalidades, el programa presupuestario 323.01 "Centros docentes enseñanza infantil y primaria" ha contado en 2021 con un crédito definitivo de 4.422.165 euros, y se han reconocido obligaciones por importe de 4.352.256 euros, lo que supone una ejecución del 98,4%. Su desglose por capítulos ha sido el siguiente:

El capitulo 2 "Gastos en bienes corrientes y servicios" ha contado con un crédito definitivo de 3.569.165 euros, reconociéndose obligaciones por un importe de 3.540.076 euros, alcanzándose una ejecución del 99,2 %. El capítulo 6 "Inversiones reales", ha tenido un crédito definitivo de 853.000 euros, reconociéndose obligaciones por un importe de 812.180 euros, presentando una ejecución del 95,2%.

OBJETIVOS / INDICADORES DE GESTIÓN

1. **GARANTIZAR LAS CONDICIONES DE USO DE LOS CENTROS EDUCATIVOS MEDIANTE LA REALIZACIÓN DE LAS CORRESPONDIENTES ACCIONES DE LIMPIEZA, MANTENIMIENTO, CONSERVACIÓN Y REFORMA DE LOS MISMOS**

OBJETIVOS / INDICADORES DE GESTIÓN

Para el cumplimiento del presente objetivo presupuestario se han destinado las partidas 212.00 "Reparación, mantenimiento y conservación de edificios y otras construcciones", que, dotado con un crédito definitivo de 332.265 euros, se ha ejecutado en un 98,2%; 227.00 "Limpieza y aseo" que, dotada con un crédito definitivo de 1.656.657 euros se ha ejecutado en un 99%; la 227.01 "Seguridad", que dotada con un crédito definitivo de 61.440 euros, se ha ejecutado en un 100%; y, 632.00 "Edificios y otras construcciones (reforma)", que, con un crédito definitivo de 853.000 euros se ha ejecutado en un 95,2%.

Se ha continuado prestando el servicio de vigilancia privada en el CEIP Ciudad de Valencia en fines de semana y horario nocturno, a fin de garantizar la seguridad de las instalaciones frente a actos de vandalismo, dada la ubicación de dicho centro.
La prestación del servicio limpieza de los centros educativos de infantil y primaria del Distrito se ha visto incrementada desde el mes de septiembre, para el nuevo curso escolar 2021-2023, a la vista de la evolución de la pandemia provocada por la COVID-19. De igual manera, se procedió a la modificación de los contratos de servicio de prestación del servicio en las dos escuelas infantiles del Distrito con objeto de incrementar del número de efectivos del personal de limpieza, así como de los productos de limpieza y aseo y la adquisición de equipos medidores de CO2. Todo ello para dar cumplimiento a las obligaciones que se desprenden de las recientes normas de seguridad e higiene para prevenir la crisis COVID-19 emanadas de las autoridades sanitarias y educativas competentes.

La superficie construida en los centros educativos con mantenimiento a cargo del Distrito se ha visto incrementada en 3.205 m2 como consecuencia de la ampliación de CEIP Ángel Nieto con la construcción de la segunda fase del centro educativo. Asimismo, la superficie libre de centros educativos con mantenimiento a cargo del Distrito ascendió a 103.707m2, que incluye las zonas verdes, al haberse visto incrementada en 7.039,00 m2 de superficie libre de parcela con la ampliación del CEIP Angel Nieto.

Todos los centros educativos se encuentran parcialmente adaptados a la normativa de protección de incendios.

En el marco del Plan de Mejora del Servicio del Personal Municipal destinado en los CEIP y CEE de Madrid, que fue aprobado por la Coordinadora General de Presupuestos y Recursos Humanos con fecha 14 de septiembre de 2021, se ha procedido a realizar las obras necesarias para la adecuación de los puestos de los POSI´s en los CEIP José Echegaray.

En cuanto a las obras de reforma, conservación y reparación, se han realizado, a través del acuerdo marco de obras, actuaciones para la adecuación a la normativa consistentes en la subsanación de las deficiencias de baja tensión en cuatro centros educativos(CEIP Honduras, CEIP Honduras Preescolar, El La Revoltosa y CEIP Jose de Echegaray); obras de conservación en el módulo 4 del CEIP Ciudad de Valencia; mejora, conservación y de accesibilidad en el patio del CEIP Honduras; obras de reparación en el CEIP El Quijote; obras de mejoras en el patio y exteriores del CEIP Ciudad de Valencia; instalación de mosquiteras en 5 centros de educación infantil y primaria; obras de mejora en las instalaciones de la escuela infantil Los sobrinos del Capitán Grant; obras de mejora en el CEIP José de Echegaray y, sustitución de caldera y adecuación a normativa de la sala de calderas del CEIP Juan de Herrera.

Asimismo, con cargo a remanentes de tesorería se han ejecutado obras de acondicionamiento en el CEIP El Quijote, mejora de accesibilidad en el patio del CEIP Blas de Otero; adecuación de espacios exteriores en el CEIP Loyola de Palacio; y, obras de adecuación a normativa de protección de incendios.

Con objeto de contribuir al presente objetivo, se han realizado los trabajos necesarios para la inspección técnica de edificios en el CEIP Blas de Otero.

Por tanto, se valora de manera adecuada la eficacia de los medios destinados al cumplimiento del presente objetivo presupuestario.

INDICADOR	MAGNITUD	PREVISIÓN	REALIZADO
CENTROS EDUCATIVOS CON MANTENIMIENTO A CARGO DEL DISTRITO	NÚMERO	14	14
CENTROS EDUCATIVOS CON LIMPIEZA A CARGO DEL DISTRITO	NÚMERO	11	11
SUPERFICIE CONSTRUIDA DE CENTROS EDUCATIVOS MUNICIPALES CON	M2	50131	57142
SUPERFICIE LIBRE DE CENTROS EDUCATIVOS MUNICIPALES CON MANTE	M2	89531	103707

OBJETIVOS / INDICADORES DE GESTIÓN

CENTROS EDUCATIVOS MUNICIPALES ADAPTADOS PARCIALMENTE A LA N	PORCENTAJE	100	100
CENTROS EDUCATIVOS MUNICIPALES INFANTILES ADAPTADOS TOTALMEN	PORCENTAJE	100	100
INCIDENCIA DE LAS OBRAS DE ADAPTACIÓN A LA NORMATIVA DE INCE	PORCENTAJE	19	7
CENTROS EDUCATIVOS SIN BARRERAS ARQUITÉCTONICAS SOBRE EL TOT	PORCENTAJE	78	78

2. FACILITAR EL ACCESO AL SISTEMA EDUCATIVO A LOS MENORES DE TRES AÑOS MEDIANTE LAS ESCUELAS INFANTILES DE TITULARIDAD MUNICIPAL

Las dos escuelas infantiles municipales de gestión indirecta tienen todas sus plazas cubiertas, incluidas las plazas previstas para alumnos con necesidades educativas especiales, que ocupan dos plazas por niño y niña. Cada escuela infantil consta de 12 aulas de primer ciclo distribuidas en: 3 aulas de 0-1 años, 4 aulas de 1-2 años y 5 aulas de 2-3 años.

Por otro lado, la Dirección General de Familias, Infancia, Educación y Juventud establece el Protocolo de criterios de actuación y medidas preventivas para la incorporación de niñas y niños de 0-3 años a las escuelas infantiles de la Red Municipal del Ayuntamiento de Madrid en el curso 2021/2022, que se está llevando a cabo en las dos escuelas infantiles de nuestro Distrito.

El horario general del centro continúa siendo de 9:00 a 16:00 h. con flexibilidad de entrada y salida en la medida de la organización de cada escuela, primando el criterio de evitar las aglomeraciones escalonando entradas y salidas.

Este protocolo viene a reducir en una hora diaria (media hora al inicio y media hora al final) el horario ampliado que las escuelas infantiles están obligadas a prestar de acuerdo con lo previsto en los pliegos de prescripciones técnicas. En consecuencia, los tramos ofertados, para el curso 2021/22, a los padres que los solicitarán de manera voluntaria y justificada son: dos tramos por la mañana, 8:00 a 9:00, y dos tramos por la tarde de 16:00 h a 17:00.

Cada tramo es de media hora cuyo coste que pagan los progenitores asciende a 12 € tramo/mensual, y la reducción de los tramos iniciales y final del horario ampliado no ha supuesto una reducción en el coste mensual de la escuela, toda vez que se ha seguido prestando los servicios de desayuno y merienda.

También se ha procedido a modificar el contrato de prestación del servicio educativo de las escuelas infantiles La Revoltosa y Los sobrinos del capitán Grant con servicio de desayuno, comida y merienda que incorporen productos de comercio justo, a adjudicar por procedimiento abierto (2 lotes), como consecuencia de las medidas preventivas a adoptar, establecidas por el Gobierno de la nación y la Comunidad de Madrid, para hacer frente a la crisis sanitaria ocasionada por el COVID-19. Esto ha supuesto un incremento en el personal de limpieza, atendiendo al número de unidades de la escuela, con un efectivo más a jornada completa, y la amortización de un equipo medidor de CO2.

INDICADOR	MAGNITUD	PREVISIÓN	REALIZADO
ESCUELAS INFANTILES TITULARIDAD MUNICIPAL GESTIÓN INDIRECTA	NÚMERO	2	2
REUNIONES CON LAS ESCUELAS INFANTILES MUNICIPALES	NÚMERO	15	15
ALUMNADO ESCOLARIZADO POR ESCUELAS INFANTILES TITULARIDAD MU	NÚMERO	312	312
ALUMNOS ESCOLARIZADOS POR ESCUELAS INFANTILES TITULARIDAD MU	NÚMERO	161	162
ALUMNOS ESCOLARIZADOS POR ESCUELAS INFANTILES TITULARIDAD MU	NÚMERO	151	150

3. GARANTIZAR Y SUPERVISAR EL ACCESO A LAS ESCUELAS INFANTILES DE TITULARIDAD DEL AYUNTAMIENTO DE MADRID Y DE LOS CENTROS EDUCATIVOS MEDIANTE LA REPRESENTACIÓN MUNICIPAL EN SENDOS SERVICIOS DE APOYO A LA ESCOLARIZACIÓN.

La representación municipal en el Servicio municipal de atención a la escolarización en las escuelas infantiles (SMAE) que atiende la escolarización de los menores de tres años de los distritos de Moratalaz, Puente de Vallecas y Villa de Vallecas, ha recaído en el Distrito de Puente de Vallecas para el curso escolar 2021-2022. Los datos de escolarización relativos a Villa de Vallecas han sido de 312 alumnos y alumnas.

OBJETIVOS / INDICADORES DE GESTIÓN

En cuanto a la representación en el Servicio de Apoyo a la Escolarización (SAE) nº 7, dependiente de la Comunidad de Madrid, se produce de manera rotativa entre los tres distritos que se incluyen dentro de su competencia (Moratalaz, Puente de Vallecas y Villa de Vallecas). Durante el curso 2010-2022, la representación ha correspondido al Distrito de Villa de Vallecas. En todo momento se ha estado a lo dispuesto por la presidencia del SAE, siempre que se ha requerido la participación y colaboración del Departamento de Educación de la Junta de Distrito.

INDICADOR	MAGNITUD	PREVISIÓN	REALIZADO
REUNIONES DEL SERVICIO DE APOYO A LA ESCOLARIDAD Nº 7 DE LA	NÚMERO	8	8
REUNIONES DEL SERVICIO MUNICIPAL DE APOYO A LA ESCOLARIZACIÓ	NÚMERO	2	2

4. INFORMAR, ORIENTAR Y ASESORAR A LA CIUDADANÍA EN MATERIA Y RECURSOS EDUCATIVOS

Debido a la situación sanitaria motivada por el COVID-19 se ha continuado con los cauces comunicación establecidos para informar, orientar y asesorar la comunidad educativa del Distrito, bien mediante cita previa, atención telefónica o por correo electrónico.

El asesoramiento y orientación a las AMPAS durante 2021 ha seguido siendo constante, estrecho y eficaz. Sin duda alguna, la distinta evolución de la pandemia y de las medidas higiénico sanitarias implantadas como consecuencia de la Covid-19 durante el año 2021, ha incidido en la variación del indicador referido a los expedientes de autorización de uso y de ocupación de la vía púbica para la realización e actividades educativas en horario no lectivo y periodos de vacaciones escolares.

INDICADOR	MAGNITUD	PREVISIÓN	REALIZADO
INFORMACIÓN Y ATENCIÓN INDIVIDUALIZADA Y COLECTIVA	NÚMERO	4000	4050
ASESORAMIENTO Y ORIENTACIÓN A ENTIDADES	NÚMERO	70	100
EXPTES. DE AUTORIZACIÓN DE USO DE ESPACIOS DE CENTROS EDUCAT	NÚMERO	25	16
EXPTES. DE AUTORIZACIÓN DE OCUPACIÓN DE LA VIA PUBLICA PARA	NÚMERO	12	2
RECLAMACIONES RECIBIDAS	NÚMERO	5	2
RECLAMACIONES RESUELTAS	NÚMERO	5	2

PRESUPUESTO GENERAL DEL AYUNTAMIENTO DE MADRID 2021

MEMORIA DE CUMPLIMIENTO DE OBJETIVOS

CENTRO: 001 AYUNTAMIENTO DE MADRID

SECCIÓN: 218 DISTRITO DE VILLA DE VALLECAS

PROGRAMA: 32501 ABSENTISMO

RESPONSABLE PROGRAMA: COORDINADOR/A DEL DISTRITO DE VILLA DE VALLECAS

MEMORIA GENERAL DEL PROGRAMA

Aunque se ha continuado con distintas medidas higiénicas sanitarias implantadas con motivos como consecuencia del COVID-19, se ha ido recuperando el desarrollo y la ejecución habitual de las competencias delegadas al Distrito de Villa de Vallecas en materia de educación, así como, la colaboración con otras administraciones mediante convenios, o con entidades de iniciativa privada.
Se ha continuado participando en el cumplimiento de la vigilancia de la escolaridad obligatoria, en el marco del convenio suscrito con la Consejería de Educación, con el fin de cumplir las determinaciones establecidas en la Ley 6/95, de 28 de marzo de Garantías de los Derechos de la Infancia y la Adolescencia de la Comunidad de Madrid.

El Programa Marco de Prevención y Control del Absentismo escolar gestionado desde el Área de Gobierno de Familias, Igualdad y Bienestar Social se desarrolla en los Distritos a través de actividades diseñadas, contratadas y supervisadas por el propio Distrito, como administración más próxima a la ciudadanía.

Esta participación implica, no sólo la vigilancia, entendida como el control de la asistencia de los menores en edad de escolaridad obligatoria al centro educativo, sino también la colaboración en la puesta en marcha de acciones que promuevan la implantación y desarrollo de aquellas medidas de protección que reduzcan o eliminen el riesgo de que un menor deje de asistir al centro escolar o lo haga de forma irregular, sin causa que lo justifique.

En el programa están integradas acciones individuales y colectivas dirigidas a la prevención y el control del absentismo escolar del alumnado en edad de escolarización obligatoria (6-16 años) con la finalidad de la regularización de la escolarización siendo el objetivo principal del Programa.

Por otro lado, por parte del Distrito se ha mantenido el desarrollo de actividades socioeducativas para la mejora del clima escolar en los once centros educativos, con el objetivo de prevenir y mejorar la convivencia en los colegios y prevenir el absentismo escolar.
Se desarrollan talleres grupales de aula, intervenciones individuales, intervenciones con grupos reducidos de alumnos/as y/o delegados de convivencia e intervenciones con profesorado y con familias. Puesto que el centro escolar es un espacio donde las personas se relacionan entre sí, todo el alumnado, profesorado y familiares se ven beneficiados de manera indirecta por la intervención y el desarrollo de programa.

Para el cumplimiento de dichas finalidades, el programa presupuestario 325.01 "Absentismo" ha contado con un crédito definitivo de 151.519 euros en capítulo 2, habiéndose ejecutado en un 97,7%.

OBJETIVOS / INDICADORES DE GESTIÓN

1. PREVENIR Y REDUCIR EL ABSENTISMO ESCOLAR MEDIANTE LA COORDINACIÓN Y GESTIÓN DEL PROGRAMA DE PREVENCIÓN Y CONTROL DEL ABSENTISMO ESCOLAR

El programa de prevención y contrato del absentismo escolar, cuenta con siete educadores en Villa de Vallecas más una coordinadora. En el Departamento de Educación de Villa de Vallecas recae la coordinación, gestión y seguimiento del programa en todas las actuaciones e intervenciones a llevar a cabo. El alumnado absentista del distrito supone un 2,5% de un total de población escolarizada en CEIPS, IES y CC de 15.800 alumnos y alumnas.

Se recepcionan, analizan y diseñan las intervenciones de los casos de absentismo comunicados por los centros educativos; intervenciones individuales, grupales, familiares, escolares y comunitarias en relación

OBJETIVOS / INDICADORES DE GESTIÓN

con los casos; coordinación y seguimiento de todas las actuaciones relacionadas con menores con expediente de absentismo; y la implantación de proyectos preventivos, como son la difusión del programa, el seguimiento de las rutas escolares provenientes de la Cañada Real Galiana, el fomento de la escolarización temprana, el seguimiento en la transición de la educación primaria a la secundaria de casos en riesgo, y la intervención in situ en el poblado de Cañada Real Galiana.
En ocasiones ha sido necesario realizar modificaciones en los cauces de intervención y comunicación con las familias y con los centros educativos, motivado por las medidas sanitarias implementadas en cuanto a distanciamiento social, control de aforos y el temporal Filomena. Por estos hechos algunos indicadores son mayores o menores a la previsión realizada para el 2021.

Parte de los datos mostrados de cada indicador son los reflejados en la Memoria 2020-2021 editada y publicada por la Dirección General de Familia, Infancia, Educación y Juventud.

En relación a los indicadores que han superado la previsión estimada decir que, se han abierto por parte de los centros educativos más protocolos de absentismo, que en el curso pasado 2020/2021 por normalizarse la presencialidad del alumnado en las aulas. Esto ha conllevado que las intervenciones y las visitas a domicilio con las familias absentistas hayan aumentado, al igual que la intervención directa y presencial.

Y en relación a las visitas a Cañada Real que han sido superiores a lo previsto y estimado debido a que el equipo de profesionales que conforman el programa ha aumentado la intervención y presencialidad en un día más, como medida de control, vigilancia y seguimiento de los casos de la zona.

INDICADOR	MAGNITUD	PREVISIÓN	REALIZADO
CENTROS EDUCATIVOS REMITENTES DE PROTOCOLO	NÚMERO	45	88
COMISIONES DE ABSENTISMO ESCOLAR	NÚMERO	9	9
PROYECTOS PREVENTIVOS	NÚMERO	5	3
PARCIPANTES EN PROYECTOS PREVENTIVAS	NÚMERO	1000	1158
CASOS ACTIVOS DE ALUMNOS EN SEGUIMIENTO	NÚMERO	160	286
CASOS ACTIVOS DE ALUMNAS EN SEGUIMIENTO	NÚMERO	140	258
VISITAS DOMICILIARIAS	NÚMERO	500	1078
ENTREVISTAS FAMILIARES	NÚMERO	800	560
ENTREVISTAS A MENORES	NÚMERO	250	241
ACOMPAÑAMIENTOS MENORES Y FAMILIAS	NÚMERO	50	52
COMPARECENCIAS EN JUNTA MUNICIPAL	NÚMERO	50	40
COMPARENCENCIAS EN CAÑADA REAL	NÚMERO	15	15
REUNIONES CON CENTROS EDUCATIVOS	NÚMERO	300	305
COORDINACIONES CON OTROS RECURSOS DEL DISTRITO	NÚMERO	150	150
VISITAS A FAMILIAS DE CAÑADA REAL	NÚMERO	40	60
VISITAS CON AGENTES TUTORES	NÚMERO	15	15
REUNIONES Y COORDINACIONES CON ENTIDADES EN CAÑADA REAL	NÚMERO	8	8

2. DESARROLLAR ACTUACIONES DEL DISTRITO PARA PREVENIR Y REDUCIR EL ABSENTISMO MEDIANTE LA MEJORA DE LA CONVIVENCIA EN EL ENTORNO ESCOLAR.

En el desarrollo de actuaciones para prevenir y reducir el absentismo escolar, desde la Junta de Distrito se ha continuado desarrollando el "Proyecto de Mejora del Clima Escolar" en los colegios públicos, mejorado la convivencia escolar de manera positiva.

El proyecto se ha consolidado durante el año 2021 pudiendo responder a las necesidades de cada centro de forma más específica y entendiendo las diferentes modalidades de intervención del programa.

Se han llevado a cabo talleres grupales de aula, intervenciones individuales, grupos reducidos de alumnos/as y/o delegados de convivencia e intervenciones con profesorado y con familias. Puesto que el centro escolar es un sistema donde las personas se relacionan entre sí, todo el alumnado, profesorado y familiares se ven beneficiados de manera indirecta por la intervención llevada a cabo con programa.

Las actividades se han realizado durante el período lectivo de forma puntual, y de manera rotativa en los diferentes centros y/o en periodo no lectivo, centrándose en el desarrollo de actuaciones encaminadas a educar en habilidades sociales, la resolución de conflictos, el respecto de normas, las emociones, etc.

Debido a la pandemia y a las medidas higiénicos sanitarias ha sido necesario incrementar actuaciones e

OBJETIVOS / INDICADORES DE GESTIÓN

intervenciones en los patios escolares con los menores, con los equipos directivos y con el profesorado, de ahí que haya indicadores incrementados de manera significativa.

INDICADOR	MAGNITUD	PREVISIÓN	REALIZADO
CENTROS EDUCATIVOS PARCIPANTES EN ACTIVIDADES DE MEJORA DEL	NÚMERO	11	11
INTERVENCIONES GRUPALES	NÚMERO	300	510
ALUMNOS PARTICIPANTES EN INTERVENCIONES GRUPALES	NÚMERO	2700	2590
ALUMNAS PARTICIPANTES EN INTERVENCIONS GRUPALES	NÚMERO	1800	2336
ACTUACIONES E INTERVENCIONES EN RECREOS INCLUSIVOS Y PARTICI	NÚMERO	60	204
COORDINACIONES Y REUNIONES CON CENTROS EDUCATIVOS	NÚMERO	100	190
COORDINACIONES CON PROFESORADO	NÚMERO	50	173

3. PROPORCIONAR RECURSOS FORMATIVOS DE APOYO A LOS PROFESORES Y A LAS FAMILIAS PARA AYUDARLES A SUPERAR SITUACIONES DE NECESIDAD Y RIESGO SOCIAL DE LOS ALUMNOS Y ALUMNAS DE LOS CENTROS EDUCATIVOS PÚBLICOS.

La previsión de talleres formativos impartidos ha sido menor de la prevista, debido a que la intervención con el profesorado se ha centrado en atender la demanda de herramientas para trabajar las emociones, y en cómo atender las secuelas que el alumnado presenta con motivo del COVID-19.

En ningún centro educativo se han realizado sesiones con las familias por las restricciones impuestas por COVID-19 en los colegios, siendo necesario cumplir con la normativa correspondiente impuesta por las autoridades competentes.

INDICADOR	MAGNITUD	PREVISIÓN	REALIZADO
TALLERES FORMATIVOS IMPARTIDOS PARA PROFESORES	NÚMERO	10	7
PROFESORES PARTICIPANTES EN LA FORMACIÓN	NÚMERO	20	11
PROFESORAS PARTICIPANTES EN LA FORMACIÓN	NÚMERO	30	15
CENTROS EDUCATIVOS DÓNDE SE HAN LLEVADO A CABO LA FORMACIÓN	NÚMERO	5	2
TALLERES FORMATIVOS PARA FAMILIAS	NÚMERO	10	0
PADRES PARTICIPANTES EN LA FORMACIÓN	NÚMERO	20	0
MADRES PARTICIPANTES EN LA FORMACIÓN	NÚMERO	30	0
CENTROS EDUCATIVOS DÓNDE SE HAN LLEVADO A CABO LA FORMACIÓN	NÚMERO	5	0

PRESUPUESTO GENERAL DEL AYUNTAMIENTO DE MADRID 2021

MEMORIA DE CUMPLIMIENTO DE OBJETIVOS

CENTRO: 001 AYUNTAMIENTO DE MADRID

SECCIÓN: 218 DISTRITO DE VILLA DE VALLECAS

PROGRAMA: 32601 SERVICIOS COMPLEMENTARIOS EDUCACIÓN

RESPONSABLE PROGRAMA: COORDINADOR/A DEL DISTRITO DE VILLA DE VALLECAS

MEMORIA GENERAL DEL PROGRAMA

Los servicios complementarios de educación fomentan el desarrollo integral de la población escolar mediante la ejecución de actividades socioeducativas en los centros educativos.

Se ha contribuido a desarrollar distintas acciones que complementan el currículo escolar, incidiendo en los aspectos que requieran mayor atención por su importancia y necesidad académica.

Este objetivo presupuestario se ha ejecutado mediante intervenciones y acciones como: actividades de conciliación de la vida familiar y laboral, el servicio de transporte escolar, certámenes escolares, etc.

Las consecuencias generadas por el COVID-19 en el desarrollo de los proyectos imputados en este programa presupuestario ha recuperado el funcionamiento en cuanto la previsión de los indicadores programados en el 2021, adaptando el programa a las medidas de higiene y seguridad implantadas por las distintas administraciones competentes.

Para el cumplimiento de dichas finalidades, el programa presupuestario 326.01 "Servicios Complementarios Educación" ha contado con un presupuesto definitivo de 224.510 euros, en capítulo 2 (gastos en bienes corrientes y servicios), que se ha ejecutado en un 84,7%.

OBJETIVOS / INDICADORES DE GESTIÓN

1. FOMENTAR EL DESARROLLO INTEGRAL DE LA POBLACIÓN ESCOLAR DEL DISTRITO MEDIANTE ACTIVIDADES COEDUCATIVAS Y EXTRAESCOLARES

Este objetivo se ha logrado casi en su totalidad, habiéndose superado las previsiones inicialmente establecidas.

El programa "Conciliación de la vida laboral y familiar" son actividades municipales extraescolares que favorecen la conciliación de la vida familiar y laboral, y ofrece una respuesta socioeducativa que hace efectivo el principio de igualdad de oportunidades entre los y las escolares, facilitando la consecución de una formación más completa, inclusiva y de más calidad. Además, de ofrecer alternativas educativas de ocio y tiempo libre con una perspectiva de género, promoviendo la coeducación y la igualdad efectiva entre el alumnado de forma transversal en todas las actuaciones.

Se desarrolla en los once centros públicos de infantil y primaria del distrito de Villa de Vallecas, en días lectivos y en horario no lectivo. La programación de las actividades de cada uno de los colegios es consensuada con los equipos directivos con la supervisión y la conformidad del departamento de educación.

Debido a la pandemia en el curso escolar 2021/2022 las actividades se han adaptado a las medidas implantadas en los centros educativos estipuladas por las administraciones sanitarias y educativas. En la mayoría de los colegios se ha mantenido los grupos estables de convivencia, aunque se ha podido abrir la participación al alumnado que cursa un mismo nivel.

El número máximo de alumnos/as por grupo es de 15 para el apoyo escolar y de 20 para el resto de las actividades, y el mínimo será de 10 niños y niñas.

Las actividades que se han llevado a cabo, entre otras, han sido: robótica, predeporte, chiquiteatro o apoyo

OBJETIVOS / INDICADORES DE GESTIÓN

escolar, entre otras.

Por otro lado, se presta el "Servicio de transporte" a fin de facilitar la asistencia del mayor número posible de alumnos/as a las actividades complementarias que los propios centros educativos llevan a cabo dentro de su programación. Con lo que, se contribuye en el desarrollo de actividades complementarias que requieren un desplazamiento fuera de los centros escolares.

Los indicadores previstos han sido mayores debido a que los colegios han ido retomando las salidas fuera del centro debido a la flexibilización de las medidas implantadas por la pandemia.

Con relación a las actividades complementarias, no se tenía previsto llevar a cabo ninguna, pero a medida que las normas de seguridad e higiene implantadas en los colegios han sido más flexibles, se han realizado varias actuaciones complementarias que han potenciado los objetivos educativos en horario lectivo. Así, se ha realizado tres actividades complementarias en los once centros educativos del Distrito, con una participación total de 741 personas (444 alumnas y 297 alumnos).

Entre ellas, destacar la actividad de "Los encuentros con autor". Esta actividad complementaria ha potenciado la formación curricular del alumnado reforzando uno de los objetivos prioritarios de los centros educativos, desarrollar la competencia lectora y potenciar su uso y disfrute.

Estos encuentros han sido lúdicos, flexibles y dinámicos, y alejados de la fragmentación que suele caracterizar a la enseñanza aprendizaje de la lectura. Además, se ha promovido la colaboración y la cooperación que se viene realizando y que tiene un largo recorrido de coordinación y cooperación entre ambas administraciones.

Los libros seleccionados por los centros educativos parten de un catálogo de títulos que han tenido en cuenta la características evolutivas y curriculares del alumnado de educación infantil y primaria, y secundaria. La temática de los libros escogidos ha sido variados y versátiles, que han captado el interés y la motivación de los menores.

También se ha continuado desarrollando y colaborando en actividades culturales y deportivas, adaptadas a los tiempos del COVID-19, que ha potenciado la participación de la vida educativa, cultural y asociativa de Villa de Vallecas. La gestión y coordinación de estas actividades se llevan a cabo en colaboración con otros Departamentos o entidades de Villa de Vallecas.

A través de los Planes Integrales de Barrio de La Uva de Vallecas y del Ensanche de Vallecas concertados con las asociaciones vecinales, se han desarrollado dos importantes programas que inciden en la consecución de este objetivo, como son los talleres de alfabetización digital y el servicio psicopedagógico para el tratamiento y recuperación de problemas de aprendizaje y de conducta.

Con los talleres de alfabetización digital se ha perseguido eliminar la brecha digital existente y basadas en las diferencias de acceso a las tecnologías que impiden el aprendizaje de asignaturas como matemáticas, lengua, idiomas, conocimiento del medio, entre otras, mediante el uso de las TIC del alumnado del Distrito. Se han llevado a cabo en once CEIP's y en los IES. Se han ejecutado 25 talleres de alfabetización digital con una duración total de 250 horas. Y han contado con la participación de 225 alumnas y alumnos, de los cuales han sido 124 niños y 101 niñas.

El objeto del servicio psicopedagógico es la prestación de tratamientos especializados para atender las dificultades de aprendizaje, problemas conductuales y/o de personalidad del alumnado escolarizado en centros sostenidos con fondos públicos del distrito, que están interfiriendo en su proceso de enseñanza aprendizaje por lo que se requiere una atención psicoeducativa para favorecer, además de dicho proceso de aprendizaje, su integración y adaptación en el centro y en su entorno inmediato. En este servicio se contempla acciones preventivas o correctivas eficaces para mejorar la implicación en el aprendizaje y el rendimiento académico del alumnado.

La intervención se lleva en dos centros educativos, en días alternos y después del horario lectivo, en el CEIP Blas de Otero en el barrio de la UVA y en el CEIP Ángel Nieto en el barrio del Ensanche. Desde que el programa se inició en septiembre se están atendiendo a 105 menores de los cuales 76 son niños y 29 son niñas, y hay una lista de espera de 21 alumnas y alumnos.

INDICADOR	MAGNITUD	PREVISIÓN	REALIZADO
COLEGIOS DONDE SE HAN REALIZADO ACTIV.EXTRAESCOLARES	NÚMERO	11	11

OBJETIVOS / INDICADORES DE GESTIÓN			
ACTIVIDADES EXTRAESCOLARES REALIZADAS EN CENTROS EDUCATIVOS	NÚMERO	25	70
CHICOS PARTICIPANTES EN LAS ACTIV. EXTRAESCOLARES	NÚMERO	315	442
CHICAS PARTICIPANTES EN LAS ACTIV. EXTRAESCOLARES	NÚMERO	210	392
SALIDAS CULTURALES Y DEPORTIVAS ORGANIZADAS POR EL DISTRITO	NÚMERO	50	131
ESCOLARES ASISTENTES A LAS SALIDAS ESCOLARES Y DEPORTIVAS	NÚMERO	2500	6200

2. FOMENTAR LA PARTICIPACIÓN INFANTIL Y JUVENIL EN EL DISTRITO.

Este objetivo viene definido por el programa de "Dinamización de la infancia y la adolescencencia" dirigido a los menores de 6 a 16 años escolarizados en los centros educativos del Distrito, enfocado a la creación, consolidación y dinamización de la COPIA* (Comisión de Participación de la Infancia y la Adolescencia).

En los colegios participantes se han creado varios puntos de participación lo que ha supuesto una intervención en un número mayor de alumnado del previsto inicialmente. Desde septiembre de 2021, se están llevan a cabo la difusión del programa en asociaciones y entidades socioeducativas con el objeto de crear más puntos de participación, aumentar los menores inscritos y crear puntos de participación de adolescentes.

Las medidas sanitarias implementadas en cuanto a distanciamiento social y control de aforos no han impedido que se continúe con el desarrollo del programa en los puntos creados, y no han impedido realizar las intervenciones de manera presencial, como la renovación de los miembros de la COPIA del Distrito, foros o encuentros de participación, participación en la COPIA de la Ciudad de Madrid, y actuaciones en los puntos de participación.

El único indicador no realizado ha sido el relacionado con la Comisión de Participación de la infancia y adolescencia. No se ha podido celebrar la sesión de COPIA en mayo del 2021 por las restricciones higiénicos sanitarias implantadas.

INDICADOR	MAGNITUD	PREVISIÓN	REALIZADO
COMISIONES DE PARTICIPACION DE LA INFANCIA Y LA ADOLESCENCIA	NÚMERO	3	0
ALUMNAS PARTICIPANTES EN LA COPIA	NÚMERO	18	0
ALUMNOS PARTICIPANTES EN LA COPIA	NÚMERO	6	0
CENTROS EDUCATIVOS PARTICIPANTES EN COPIA.	NÚMERO	5	11
ESPACIOS DE PARTICIPACIÓN REALIZADOS EN CENTROS EDUCATIVOS.	NÚMERO	6	11
ALUMNAS PARTICIPANTES EN ESPACIOS DE PARTICPACIÓN DE CENTROS	NÚMERO	40	65
ALUMNOS PARTICIPANTES EN ESPACIOS DE PARTICIPACIÓN DE CENTRO	NÚMERO	20	59
ENTIDADES PARTICIPANTES EN COPIA.	NÚMERO	5	0
FOROS/ENCUENTROS DE PARTICIPACIÓN DE LA INFANCIA Y LA ADOLES	NÚMERO	1	0

3. PROMOVER LA PARTICIPACIÓN Y EL DESARROLLO DE LA CREATIVIDAD MEDIANTE EL FOMENTO DE ACTIVIDADES ARTISTICAS Y LA REALIZACIÓN DE CERTÁMENES Y CONCURSOS ESCOLARES.

Se ha llevado a cabo el "XIII Certamen de Belenes del Distrito de Villa De Vallecas 2021" potenciando la participación de los escolares de los centros educativos del Distrito. La convocatoria, de carácter anual, está incluida en el Plan Estratégico de Subvenciones para el periodo 2021-2023, de distritos. Así, esta actividad responde a la línea de subvención 3: Apoyo al tejido cultural, educativo y deportivo y promoción de las acciones que se desarrollen en esos ámbitos.

La finalidad de esta convocatoria es, dentro del compromiso con el desarrollo de los valores educativos y sociales, fomentar el desarrollo de la creatividad, el sentido de equipo y el desarrollo de las habilidades artísticas.

Se han presentado unos trabajos excelentes, predominado el ingenio y la originalidad de los mismos. En todo momento se ha tenido en cuenta los materiales reciclados, la creatividad, la originalidad, el trabajo en

OBJETIVOS / INDICADORES DE GESTIÓN

equipo, el espíritu de superación. Además, se ha promovido valores y actitudes solidarias con la participación en estas actividades artísticas en su composición.

En esta ocasión, han participado un total 2.350 escolares de 4 centros educativos, entre colegios públicos y concertados. Cada centro educativo ha planificado la composición artística del belén siguiendo en todo momento las bases específicas.
El indicador del alumnado participante ha sido menor al previsto ya que se han presentado cuatro centros educativos de los cinco previstos.

INDICADOR	MAGNITUD	PREVISIÓN	REALIZADO
CERTAMENES, CONSURSO Y PREMIOS CONVOCADOS	NÚMERO	1	1
ALUMNADO PARTICIPANTE	NÚMERO	3000	2350
CENTROS EDUCATIVOS PARTICIPANTES	NÚMERO	5	4

4. ANALIZAR Y PROFUNDIZAR EN LAS NECESIDADES EDUCATIVAS DEL DISTRITO.

Para analizar y profundizar en las necesidades educativas se ha colaborado con otras áreas del Ayuntamiento, asociaciones y entidades en diversas actividades dirigidas a escolares y centros educativos del Distrito, ayudando en la difusión de la actividad, animando a la participación de los centros y, en su caso, tramitando derivaciones, solicitudes y/o los expedientes de autorización necesarios.

No se ha logrado el indicador previsto en relación a la asistencia al Consejo Local de Atención a la Infancia y Adolescencia, y el de la participación en la mesa de salud escolar por no haberse convocado reuniones ni comisiones de trabajo por las medidas higiénicos sanitarias impuestas por el COVI-19.

INDICADOR	MAGNITUD	PREVISIÓN	REALIZADO
ASESORAMIENTO Y ORIENTACIÓN A DE CENTROS EDUCATIVOS.	NÚMERO	20	50
REUNIONES CON EQUIPOS DIRECTIVOS	NÚMERO	20	25
COORDINACIONES CON LAS AMPAS Y OTRAS ENTIDADES DEL DISTRITO	NÚMERO	3	10
ASISTENCIA AL CONSEJO LOCAL DE ATENCIÓN A LA INFANCIA Y ADOL	NÚMERO	3	0
ASISTENCIA A LA COMISIÓN DE APOYO FAMILIAR	NÚMERO	10	12
PARTICIPACIONES EN LAS MESA DE SALUD ESCOLAR	NÚMERO	1	0

CENTRO: 001 AYUNTAMIENTO DE MADRID

SECCIÓN: 218 DISTRITO DE VILLA DE VALLECAS

PROGRAMA: 33401 ACTIVIDADES CULTURALES

RESPONSABLE PROGRAMA: COORDINADOR/A DEL DISTRITO DE VILLA DE VALLECAS

MEMORIA GENERAL DEL PROGRAMA

El principal objetivo de este programa presupuestario es promocionar la cultura, ofreciendo a la ciudadanía una amplia gama de alternativas formativas, culturales y de entretenimiento que se adapten a las demandas e intereses de la vecindad.

Las especiales circunstancias en las que se ha desarrollado el año 2021 como consecuencia de la pandemia provocada por la COVID-19, han condicionado enormemente la programación cultural, reflejándose tanto en la reducción de la participación ciudadana, como en la anulación de algunas actividades y festejos de arraigada tradición.

La oferta cultural del Distrito se vertebra a través de cuatro grandes ejes:

1. Las actividades en los centros culturales y el Teatro Municipal de Vallecas.
2. Las actuaciones en la calle.
3. Las fiestas populares.
4. Las actividades navideñas.

En los dos centros culturales del distrito (Francisco Fatou y Zazúar), las acciones formativas se han realizado a través de un gran número de talleres de las diferentes áreas temáticas existentes, teniendo en cuenta que en durante el año 2021 se ha alcanzado la cifra de 91 talleres realizados.

A estos talleres hay que añadir la escuela de teatro, que inició su andadura en 2019 tras la inauguración del Teatro Municipal de Vallecas, en cuyo espacio se imparten las clases, habiéndose prestado durante el año 2021, 697 horas de clases de través de 11 grupos con diferentes edades, desde infantil hasta población adulta.

Toda la programación de estos tres centros se adapta a las distintas necesidades y características de los/as vecinos/as y usuarios/as y cuenta con una extensa oferta de horarios.

A su vez, en estos espacios, se han programado multitud de actuaciones a lo largo del año, tales como conciertos, obras de teatro, cine, espectáculos musicales, infantiles, danza, ciclos de conferencias y exposiciones, entre otras, todas ellas gratuitas y dirigidas a todos los públicos. Especial mención merece el ciclo otoñal de conciertos, desarrollado en los meses de octubre y noviembre y que ha tenido lugar en el centro cultural Zazuar y se ha celebrado los días 9 y 16 de octubre y 13 y 27 de noviembre.

Las actuaciones al aire libre en la vía y espacios públicos del Distrito se han incrementado en 2021 para reducir el riesgo sanitario que conlleva la concurrencia en recintos cerrados. Se han exhibido artes escénicas en todas sus vertientes.

Un capítulo importante dentro de este apartado son los ya tradicionales Veranos de Villa de Vallecas, que desde 2017 llenan de actuaciones diversas los fines de semana de julio y agosto, siendo el cine al aire libre el protagonista principal de estos espectáculos, con proyecciones cada noche de viernes y sábados.

Por lo que se refiere a las Fiestas Patronales, y en atención a lo establecido en la Orden 572/2021, de 7 de mayo, de la Consejería de Sanidad, por la que se establecen medidas preventivas para hacer frente a la crisis sanitaria ocasionada por el COVID-19, en su apartado trigésimo noveno, no se pudieron organizar las tradicionales Fiestas Patronales. No obstante ello, y conforme a los criterios establecidos por el Ayuntamiento, durante el mes de septiembre se realizó una importante programación cultural en sustitución de las fiestas patronales dentro de este contexto normativo y sanitario, cumpliendo con las medidas indicadas anteriormente, realizándose 2 conciertos principales y 20 actividades complementarias al aire

MEMORIA GENERAL DEL PROGRAMA

libre. Fueron suspendidas aquellas actividades previstas en las que no se podía garantizar el cumplimiento de estas medidas, pregón de fiestas, fuegos artificiales, discoteca móvil y verbenas.

En el mes de septiembre se programó el certamen de Pintura Rápida al Aire Libre y el Encuentro de Bolillos, que tradicionalmente se celebra coincidiendo con las Fiestas de la Primavera, previstas en los meses de abril o mayo de cada año, y que fueron suspendidas en 2021 por la alerta sanitaria existente.

Las actividades navideñas gozan de un gran éxito de público, sin embargo, durante esta anualidad se vieron reducidas con objeto de prevenir situaciones con excesiva concentración de personas para evitar contagios de COVID.

En el mes de enero de 2021 se suspendió la cabalgata de Reyes. Sólo se pudo celebrar el concierto de Año Nuevo en colaboración con la parroquia de San Pedro Advíncula.

En el mes de diciembre se implantó una actividad denominada "A Todo Tren" consistente en realizar recorridos por el distrito en un tren turístico, durante 4 días, con tres viajes diarios.

Dentro de la programación, se han realizado numerosas actividades dedicadas al fomento de la igualdad entre hombres y mujeres, con un notable esfuerzo cada año para ampliar nuestra oferta. En esta línea, se ha llevado a cabo la introducción de actividades transversales en nuestros espectáculos y ciclos de conferencias.

Todo ello se completa con la difusión de los programas a través de la web del Ayuntamiento y de las redes sociales, ofreciendo información precisa de todas las actividades programadas y de los eventos a realizar. Igualmente, se pretende una labor de difusión de la oferta cultural que se desarrolla y tiene como destinatarios a todos los vecinos del Distrito. Este año se ha prescindido de los folletos, desaconsejados por higiene.

El programa ha contado con un crédito definitivo de 1.057.634 euros que se ha ejecutado en un 80,2%. Su detalle por capítulo ha sido el siguiente:
El capítulo 1 "gastos de personal" ha contado con un crédito definitivo de 295.201 euros, reconociendose obligaciones por un importe de 224.055 euros, alcanzandose un 75,9% de ejecución.
El capítulo 2 "Gastos en bienes corrientes y servicios", ha alcanzado una ejecución del 81,8% sobre un crédito definitivo de 752.706 euros.
El capítulo 4 "Transferencias corrientes", con un crédito definitivo de 3.400 euros, se ha ejecutado en un 94,1%.
Y el capítulo 6 "Inversiones reales", con un crédito definitivo de 6.327 euros ha alcanzado una ejecución del 81,6%.

OBJETIVOS / INDICADORES DE GESTIÓN

1. FOMENTAR Y PROMOCIONAR LA CULTURA EN EL DISTRITO MEDIANTE LA ORGANIZACIÓN DE REPRESENTACIONES CULTURALES.

El fomento y la promoción de la cultura en el Distrito han sido objetivo primordial de la programación cultural, ofreciendo diversidad y calidad en las expresiones culturales y artísticas, desarrolladas tanto en los dos centros culturales, como en el Teatro municipal, como en espacios de dominio público al aire libre.

En los centros culturales se han llevado a cabo múltiples y variadas propuestas pertenecientes a diferentes géneros, tales como conciertos, obras de teatro, cine, espectáculos musicales, infantiles, danza, ciclos de conferencias, entre otros.

Señalar que las exposiciones a lo largo del año sólo se realizan en el centro cultural Francisco Fatou.

Por lo que se refiere a la actividad en el Teatro Municipal de Villa de Vallecas se han programado espectáculos y proyecciones de cine durante los sábados por la tarde habiéndose representado en total 20 espectáculos y 9 proyecciones de cine.

Así mismo, los espectáculos de entretenimiento y actuaciones musicales representadas en espacios de dominio público han alcanzado la cifra de 63.

OBJETIVOS / INDICADORES DE GESTIÓN

Se programaron 12 proyecciones de cine de verano en espacios de dominio público durante los meses de julio y agosto. Además, se proyectan películas de cine en el centro cultural Francisco Fatou y en el Teatro Municipal de Villa de Vallecas, habiendo alcanzado la cifra de 31 proyecciones en total.

Los resultados generales obtenidos han sido aceptables, teniendo en cuenta la anulación de algunas actividades, las limitaciones de aforo establecidas en algunos meses y la baja asistencia del público generado por la incertidumbre de la alerta sanitaria.

Destaca los resultados obtenidos por encima de las previsiones realizadas en los siguientes indicadores:

Indicador de número de conciertos y actuaciones musicales, habiéndose realizado 24 actuaciones por encima de las previstas, al haberse ejecutado todo lo proyectado en el contrato existente tanto dentro de los centros culturales como en calle abierta; además se suman los conciertos del Ciclo Otoñal implantado en este año 2021 y el concierto de Año Nuevo.

Indicador de número de obras teatro y espectáculos de entretenimiento, habiéndose realizado 40 por encima de la previsión establecida y el indicador de proyecciones de cine habiéndose realizado 12 por encima de la previsión establecida, ambos indicadores al haberse ejecutado todo lo previsto en el contrato existente.

Los indicadores que han sufrido un descenso sobre la previsión establecida para el año 2021 han sido todos los relacionados con la participación en los diferentes espectáculos brindados, tales como, la ratio de actividades por centro cultural, el número de horas de espacios cedidos, la participación o asistencia a conciertos y espectáculos musicales, obras de teatro, proyecciones de cine, viajes culturales y actividades temáticas, como consecuencia de las limitaciones de aforos establecidos por la normativa vigente en cada momento para la contención de los contagios derivados de la pandemia.

Igualmente, la participación en las fiestas populares se aprecia muy reducida, al considerarse que de las previstas sólo se han desarrollado actos navideños y que las Fiestas Patronales son sustituidas por actuaciones complementarias y 2 conciertos, distribuidos a lo largo de todo el mes de septiembre, consignándose estos datos de asistencia en el indicador relacionado, alcanzando el mismo la cifra de 4.279 personas asistentes.

En el caso de las solicitudes de cesión de espacio y utilización de los medios disponibles en los centros culturales sólo se han demandado 6 cesiones de espacio por asociaciones y mesas de trabajo derivadas de la Junta de Distrito, con una participación de 263 asistentes. Todas las demandas realizadas en tiempo y forma han sido autorizadas para el centro cultural Zazuar, pues no habido demanda alguna para el Francisco Fatou.

Con respecto a los viajes culturales sólo se han efectuado 5 pues la organización de los mismos ha permanecido suspendida hasta el mes de octubre de 2021, mes en el que se ha reiniciado esta actividad.

En lo referente a los medios materiales y financieros destinados para el cumplimiento del presente objetivo, se han demostrado eficaces y se han rentabilizado al máximo.

Por último, destacar que el sector sobre el que incide el presente objetivo es toda la población, dado que las actividades programadas y realizadas se dirigen a toda la ciudadanía, valorándose muy positivamente su impacto social tanto por su demanda como por la participación obtenida en todas las actividades, tanto las ya consolidadas por la experiencia como las introducidas como novedad.

INDICADOR	MAGNITUD	PREVISIÓN	REALIZADO
CENTROS CULTURALES MUNICIPALES	NÚMERO	2	2
POBLACIÓN DEL DISTRITO POR CENTRO CULTURAL MUNICIPAL	RATIO	57750	57367
ACTIVIDADES POR CENTRO CULTURAL	RATIO	90	73
CESIÓN ESPACIOS Y MEDIOS DE C. CULTURALES MUNICIPALES	HORAS	80	24
CONCIERTOS / ACTUACIONES MUSICALES	NÚMERO	35	59
ASISTENCIA HOMBRES	NÚMERO	4824	1277
ASISTENCIA MUJERES	NÚMERO	7236	2285
TEATRO Y ESPECTÁCULOS DE ENTRETENIMIENTO	NÚMERO	68	108
ASISTENCIA A OBRAS DE TEATRO HOMBRES	NÚMERO	3000	2001

OBJETIVOS / INDICADORES DE GESTIÓN			
ASISTENCIA A OBRAS DE TEATRO MUJERES	NÚMERO	4500	3464
CINE	NÚMERO	19	31
ASISTENCIA A CINE HOMBRES	NÚMERO	1267	644
ASISTENCIA A CINE MUJERES	NÚMERO	2533	892
DANZA	NÚMERO	3	3
FIESTAS POPULARES	NÚMERO	5	1
ASISTENCIA A FIESTAS POPULARES	NÚMERO	15000	1426
VIAJES CULTURALES	NÚMERO	10	5
ASISTENCIA A VIAJES CULTURALES HOMBRES	NÚMERO	160	35
ASISTENCIA A VIAJES CULTURALES MUJERES	NÚMERO	240	103
ASISTENCIA POBLACIÓN DISTRITO A ACTV. CULTURALES	NÚMERO	600	166
ACTIVIDADES TEMÁTICAS	NÚMERO	40	44
ASISTENCIA A ACTIVIDADES TEMÁTICAS HOMBRES	NÚMERO	3040	167
ASISTENCIA A ACTIVIDADES TEMÁTICAS MUJERES	NÚMERO	4560	623

2. SATISFACER LAS NECESIDADES DE EXPRESIÓN Y EL DESARROLLO DE CAPACIDADES DE LOS VECINOS Y VECINAS DEL DISTRITO MEDIANTE UNA OFERTA VARIADA DE ACTIVIDADES CULTURALES SOCIOCULTURALES Y RECREATIVAS

Las necesidades de expresión y el desarrollo de las capacidades de los vecinos y vecinas del Distrito se han impulsado principalmente a través de la oferta de talleres en los centros culturales y del Teatro Municipal del Distrito.

Por lo que respecta al análisis de los indicadores de este objetivo se observa que el número de cursos realizados y la ratio de los mismos supera la previsión establecida por centro debido a la implantación de nuevos talleres en los centros culturales. Durante el curso 2020/21 se desarrollaron entre ambos centros culturales 87 talleres y en el 2021/2022 se mantuvieron los ya existentes y se implantaron otros seis nuevos, habiéndose desarrollado hasta diciembre 2021, 48 talleres en el centro cultural Fatou y 45 en el centro cultural Zazúar, en total 93.

Las temáticas de los talleres nuevos implantados responden a las necesidades demandadas por la ciudadanía, siendo estos de bodybalance, yoga, francés, cultura general, lectura y escritura creativa y magia infantil.

Por lo que se refiere a los talleres de la escuela de teatro, que inició su andadura en 2019 tras la inauguración del Teatro Municipal de Vallecas, en cuyo espacio se imparten las clases, se han prestado durante el año 2021, 697 horas de clases a través de 11 grupos diferentes dirigidos a toda la población, conformados por edades abarcando desde población infantil hasta adulta.

Por lo que respecta a la participación de la ciudadanía en estos talleres se observa que ha disminuido la misma con respecto a los resultados previstos en un 7,23%, disminuyendo igualmente la media trimestral de asistentes, así como las ratios afectadas.

El motivo que justifica esta disminución está relacionado con el mantenimiento de los aforos al 30%.
En cuanto a la disminución de la suficiencia de plazas de cursos de actividades ofertadas igualmente se explica por el mantenimiento de los aforos al 30% de la capacidad.

En cuanto a los medios materiales y financieros destinados al cumplimiento del presente objetivo, se han rentabilizado con el mantenimiento, captación y formación de nuevos públicos, aumentando la variedad de los talleres impartidos.

El entorno social sobre el que incide es toda la población del Distrito, toda vez que las actuaciones desarrolladas en los centros culturales y en el Teatro Municipal de Villa de Vallecas tienen como destinatarios a todos los vecinos.

Los resultados generales obtenidos han sido aceptables, teniendo en cuenta el contexto de alarma sanitaria que ha permanecido durante todo el año 2021.

INDICADOR	MAGNITUD	PREVISIÓN	REALIZADO
CURSOS DE ACTIVIDADES SOCIOCULTURALES Y RECREATIVAS	NÚMERO	102	104
CURSOS ACTIV. SOCIOC. Y RECR. POR CENTRO CULTURAL MUNICIPAL	RATIO	34	35

OBJETIVOS / INDICADORES DE GESTIÓN			
HORAS DE CURSOS ACTIV. SOCIOCULTURALES Y RECREATIVAS	HORAS	7500	6958
MEDIA TRIMESTRAL ASISTENTES A CURSOS DE ACTIV. SOCÍOC. Y REC	NÚMERO	1000	779
MEDIA TRIMESTRAL ASISTENTES POR CURSO DE ACTIV. SOCÍOC. Y RE	RATIO	9	8
ASISTENCIA POBLACIÓN A LOS CURSOS DE ACTIV. SOCÍOC. Y RECR	RATIO	9	7
SUFICIENCIA PLAZAS DE CURSOS DE ACTIVIDADES OFERTADAS	PORCENTAJE	90	48

3. FOMENTAR LA CULTURA TRADICIONAL MEDIANTE LA CELEBRACIÓN DE FIESTAS POPULARES.

Durante el año 2021 sólo se han celebrado como fiestas populares las navideñas. Se había previsto en los objetivos presupuestarios la celebración de las Fiestas de la Primavera, Fiestas Patronales, Carnaval, Halloween. Ninguna de las cuatro se han podido realizar como consecuencia de las restricciones establecidas por la normativa de la Comunidad de Madrid en prevención de los contagios derivados de la pandemia provocada por la COVID-19.

En el mes de diciembre, en el marco de las fiestas navideñas, se realizaron diversas acciones de ambiente navideño, iluminación navideña a través de 32 arcos luminosos y 26 banderolas, 10 espectáculos infantiles en los centros culturales, actividad denominada "A Todo Tren" consistente en realizar recorridos por el distrito en un tren turístico, durante 4 días, con tres viajes diarios y se desarrollaron 9 conciertos navideños de diferentes corales, 6 en iglesias y 3 en colegios del distrito. Además, en el centro cultural Francisco Fatou se instaló un Belén que ha contado con las vistitas de la ciudadanía, 935 personas, de ellas 418 eran varones y 517 mujeres.

Los datos de los porcentajes hacen alusión a la asistencia y participación en las actividades navideñas y a las actividades complementarias organizadas a lo largo del mes septiembre.

INDICADOR	MAGNITUD	PREVISIÓN	REALIZADO
FIESTAS POPULARES CELEBRADAS	NÚMERO	5	1
FESTEJOS REALIZADOS COLABORACIÓN CON ASOCIAC. VECINALES	NÚMERO	2	0
ASISTENCIA A FIESTAS POPULARES HOMBRES	PORCENTAJE	40	32
ASISTENCIA A FIESTAS POPULARES MUJERES	PORCENTAJE	60	68

4. CONSEGUIR UNA MAYOR PARTICIPACIÓN DE LOS VECINOS Y VECINAS EN LAS ACTIVIDADES CULTURALES PROGRAMADAS POR LOS SERVICIOS CULTURALES

Cada año se realizan encuestas de satisfacción entre los usuarios de talleres con el fin de dar respuesta a sus necesidades, intereses y reivindicaciones al respecto y programar de acuerdo con sus prioridades.

Las publicaciones informativas y divulgativas han consistido en publicaciones telemáticas, considerando que la programación de las actividades en los centros culturales se hace con frecuencia bimestral, la del teatro municipal, mensual y la ejecutada en espacios públicos al aire libre, bimestral. Además, se han elaborado otras publicaciones puntuales específicas durante el año, tales como la de cine de verano, carnaval en los centros culturales, Día del orgullo, Día de los Abuelos, Tren turístico, Ciclo Otoñal de conciertos, y de varios actos conmemorativos como el del 11M, Federico García Lorca y día de la mujer y contra la Violencia de Género.

Las campañas de publicidad se han centrado en difundir actividades como las asociadas a los días de la Movilidad, los abuelos, el Orgullo, Día de la Mujer y Día contra la Violencia de Género.

La incorporación de las redes sociales y los medios telemáticos institucionales para la difusión de las diferentes programaciones permite llegar a un mayor volumen de población, realizándose una mejor transmisión de las actividades. Este año se ha mantenido la supresión de los folletos impresos de la programación en todas las actividades confeccionadas dentro de este programa por razones higiénicas en prevención de contagios, motivo por el que el número de publicaciones distribuidas se ha consignado como 35 publicaciones distribuidas a través de tres redes con carácter general, web del ayuntamiento, la página de Instagram y de Facebook de la Junta Municipal.

Los resultados obtenidos han sido satisfactorios, debido a la utilización eficaz de los medios financieros y

OBJETIVOS / INDICADORES DE GESTIÓN

materiales, y la relación positiva entre el crédito presupuestario y las actuaciones realizadas que, atendiendo a la publicidad de las actuaciones culturales programadas, potencia la participación de los vecinos y la consecución de los objetivos previstos.

El sector sobre el que incide este objetivo es, por tanto, toda la población del Distrito y de los ciudadanos en general, toda vez que en muchas de las actividades participan ciudadanos de otros Distritos.

INDICADOR	MAGNITUD	PREVISIÓN	REALIZADO
PUBLICACIONES INFORMATIVAS Y DIVULGATIVAS	NÚMERO	7	35
EJEMPLARES DE PUBLICACIONES DISTRIBUIDOS	NÚMERO	7000	105
IMPACTO PUBLICACIONES INFORMAT. Y DIVULGATIVAS POBLACIÓN	NÚMERO	60	1
CAMPAÑAS DE DIFUSIÓN	NÚMERO	7	5

PRESUPUESTO GENERAL DEL AYUNTAMIENTO DE MADRID 2021

MEMORIA DE CUMPLIMIENTO DE OBJETIVOS

CENTRO: 001 AYUNTAMIENTO DE MADRID

SECCIÓN: 218 DISTRITO DE VILLA DE VALLECAS

PROGRAMA: 34101 ACTUACIONES DEPORTIVAS EN DISTRITOS

RESPONSABLE PROGRAMA: COORDINADOR/A DEL DISTRITO DE VILLA DE VALLECAS

MEMORIA GENERAL DEL PROGRAMA

A través de éste programa se pretende la realización de actividades deportivas con el fin de fomentar la práctica del deporte entre la población del Distrito Villa de Vallecas, así como la difusión de los acontecimientos deportivos a celebrar.

Sobre este planteamiento se han organizado escuelas deportivas, torneos, exhibiciones y otros acontecimientos de carácter competitivo, así como actividades no competitivas especialmente diseñadas para la promoción del deporte.

La mejora de la situación de crisis sanitaria provocada por la COVID-19 ha supuesto una reactivación de las actividades deportivas tanto en los dos centros deportivos municipales como en las instalaciones deportivas básicas, lo que ha incidido el cumplimiento de los objetivos presupuestarios previstos en 2021.

Para el cumplimiento de dichas finalidades, el programa presupuestario 341.01 "Actuaciones deportivas en Distritos" ha contado en 2021 con un crédito definitivo de 184.637 euros, y se han reconocido obligaciones por importe de 148.434 euros, lo que supone una ejecución del 80,4%.

OBJETIVOS / INDICADORES DE GESTIÓN

1. PROMOCIONAR LOS DEPORTES ENTRE LOS VECINOS DEL DISTRITO MEDIANTE LA ORGANIZACIÓN DE COMPETICIONES Y TORNEOS DEPORTIVOS MUNICIPALES Y OTRAS ACTIVIDADES DE PROMOCIÓN NO COMPETITIVAS

Para la consecución de este Objetivo, se han destinado las aplicaciones presupuestarias 226.99 "Otros gastos diversos", que dotada con un crédito definitivo de 3.000 euros se ha ejecutado en un 100%; y, la 227.99 "Otros trabajos realizados por otras empresas y profesionales", que se ha ejecutado en un 80,1%.

Para su cumplimiento, se han organizado y desarrollado, entre otras, competiciones municipales derivadas de los Juegos Deportivos Municipales en las modalidades de baloncesto, fútbol sala, mini baloncesto y voleibol, con categorías desde prebenjamín a senior, además de los deportes individuales (ajedrez, atletismo, natación y tenis).

Se han organizado diferentes competiciones y actividades deportivas, entre las que cabe destacar:

" XIV Copa Federación de Clubes Sub-16 y Sub- 18 de Halterofilia, masculina y femenina, celebrada el 27 de febrero de 2021 en el CDM Cerro Almodóvar.

" Campeonato de España en Edad Escolar de Halterofilia (antigua jornada Nacional Técnica), masculino y femenino, celebrado el 20 de marzo de 2021 en el CDM Cerro Almodóvar.

" LVIII Campeonato de España Junior/Campeonato de España Junior por Federaciones de Halterofilia, masculino y femenino, celebrado el 17 de abril de 2021 en el CDM Cerro Almodóvar.

" 26 junio de 2021 I Gala Calipso de Natación Artística (Sincronizada).

" 6 de junio de 2021 I Torneo Valle Magerit de Gimnasia Rítmica (escuela en colaboración).

" El 19 de junio se realizó el I Trofeo Valentía y Coraje de fútbol femenino de fútbol con personas parálisis y daño cerebrales adquirido.

" Con motivo de la Semana Europea de la Movilidad, el 19 de septiembre, se desarrolló una marcha ciclista "A piñón con la movilidad", donde participaron desde los 6 años en adelante por las calles del Ensanche de Vallecas.

" Dentro del marco de la Semana Europea del Deporte, del 23 al 30 de septiembre se realizaron diferentes actividades deportivas, torneos y exhibiciones de diferentes modalidades deportivas (natación artística, baloncesto 3x3, fútbol sala, karate, voleibol, pádel, triatlón, etc.) en los centros deportivos e

OBJETIVOS / INDICADORES DE GESTIÓN

instalaciones deportivas básicas del Distrito.
Asimismo, e incidiendo especialmente en la consecución del presente objetivo, mediante la aplicación presupuestaria 227.99 se han desarrollado proyectos concertados, en el marco de los Planes de Barrio, con las Asociaciones de Vecinos. En concreto, se han continuado las Escuelas Deportivas tanto en el Ensanche de Vallecas como en La UVA. Igualmente, específicamente para La UVA, se ha puesto en funcionamiento un programa para la dinamización de la instalación deportiva básica de Skate de la calle Real de Arganda; y, para el Ensanche de Vallecas se ha continuado con el programa de Dinamización de estas instalaciones. Programas todos ellos dirigidos a menores y adolescentes en horario extraescolar.

Con motivo del Día Internacional contra la Eliminación de la Violencia contra la Mujer, día 25 de noviembre, se organizó una programación específica en el centro deportivo municipal Cerro Almodóvar, con un partido de baloncesto femenino y varias exhibiciones en diversas disciplinas realizadas por mujeres.

El 28 de noviembre, tras dos años sin haberse celebrado, se celebró la Milla Popular Villa de Vallecas; carrera popular con gran tradición y arraigo en el Distrito, que contó con una amplia participación.

Dentro del mismo ámbito de la enseñanza deportiva, manteniendo en todo momento los protocolos de seguridad establecidos, con el fin de contribuir a la conciliación de las familias durante los periodos vacacionales, el Distrito Villa de Vallecas ha organizado un Campus de Fútbol de Verano, un Campus de Fútbol de Navidad y un Campus de Baloncesto de Navidad, con gran acogida por los participantes.
Dentro de los actos navideños, se realizaron diferentes torneos deportivos en el centro deportivo municipal Cerro Almodóvar (halterofilia, salvamento y socorrismo, pádel, triatlón, fútbol sala, baloncesto y natación artística).

Además, el centro deportivo municipal Miguel Guillén Prim acogió la celebración de la Final de Madrid de Ajedrez, correspondiente al Programa de Deporte Infantil de la Comunidad de Madrid, así como la Final de Madrid de Fútbol Sala masculino y femenino de los 41º Juegos Deportivos Municipales.

El incremento en los indicadores 5, 6, 9 y 10 es debido a la mejora de la situación sanitaria de la pandemia COVID-19, que permitió el desarrollo y celebración de más actividades no competitivas dentro del Distrito de Villa de Vallecas.

INDICADOR	MAGNITUD	PREVISIÓN	REALIZADO
COMPETICIONES Y TORNEOS DEPORTIVOS MUNICIPALES PARA LA PROMO	NÚMERO	18	18
EQUIPOS PARTICIPANTES EN COMPETICIONES Y TORNEOS DEPORTIVOS	NÚMERO	650	650
PARTICIPANTES EN COMPETICIONES Y TORNEOS DEPORTIVOS MUNICIPA	NÚMERO	14200	14200
PARTICIPANTES EN COMPETICIONES Y TORNEOS / POBLACIÓN DISTRIT	RATIO	1500	1500
ACTIVIDADES NO COMPETITIVAS PARA LA PROMOCIÓN DEL DEPORTE	NÚMERO	11	19
PARTICIPANTES EN ACTIVIDADES NO COMPETITIVAS DE PROMOCIÓN DE	NÚMERO	2600	3500
VARONES PARTICIPANTES EN COMPETICIONES Y TORNEOS DEPORTIVOS	NÚMERO	7000	7000
MUJERES PARTICIPANTES EN COMPETICIONES Y TORNEOS DEPORTIVOS	NÚMERO	7400	7400
VARONES PARTICIPANTES EN ACTIVIDADES NO COMPETITIVAS DE PROM	NÚMERO	1250	1700
MUJERES PARTICIPANTES EN ACTIVIDADES NO COMPETITIVAS DE PROM	NÚMERO	1400	1800

2. FOMENTAR LA PRÁCTICA DEL DEPORTE EN LA POBLACIÓN ESCOLAR DEL DISTRITO A TRAVÉS DE LAS ESCUELAS DE PROMOCIÓN DEPORTIVA EN CENTROS ESCOLARES

Para la consecución de este Objetivo es especialmente relevante la gestión de la aplicación presupuestaria 227.99 "Otros trabajos realizados por otras empresas y profesionales", en lo que se refiere a la organización de las escuelas deportivas.
Igualmente, a través de la Dirección General de Deportes, en 2021, a partir del diseño y organización de las escuelas de promoción deportiva en cinco centros escolares del Distrito, se han desarrollado actividades de baloncesto, fútbol sala, patinaje y voleibol.
Los indicadores de este objetivo también se han visto seriamente afectados por el mantenimiento de las restricciones y medidas de prevención frente a la COVID-19, cuya aplicación ha sido especialmente notoria

OBJETIVOS / INDICADORES DE GESTIÓN

en los centros educativos en los que el establecimiento de grupos burbuja como medida anticovid provocó que no ofertaran las actividades. Esta situación incide en que los indicadores nº. 1, 2 y 3.
A través del Área Delegada de Deportes, se desarrolló el programa Poderosas, donde participaron dos institutos de enseñanza secundaria del Distrito durante el primer trimestre del año, finalizando con dos clínics deportivos, uno de ellos en el CDM Miguel Guillen Prim y el otro, en el CDM Cerro Almodóvar, con la participación del alumnado junto con las deportistas embajadoras del programa.
No obstante, en cuanto a la eficacia de los medios materiales y financieros destinados al cumplimiento de este objetivo, se valoran positivamente.

INDICADOR	MAGNITUD	PREVISIÓN	REALIZADO
ESCUELAS PROMOCIÓN DEPORT. REALIZADAS CENTROS ESCOLARES	NÚMERO	10	4
MEDIA MENSUAL PLAZAS OFERTADAS ESC. PROM. DEP. CENT. ESCOL.	NÚMERO	194	120
MEDIA MENSUAL OCUP. PLAZAS ESCUELAS PROM. DEP. CENT. ESCOL.	PORCENTAJE	100	80
MEDIA MENSUAL PARTICIPANTES ESC. INFANTILES DEPORTIVAS	RATIO	800	820

PRESUPUESTO GENERAL DEL AYUNTAMIENTO DE MADRID 2021

MEMORIA DE CUMPLIMIENTO DE OBJETIVOS

CENTRO: 001 AYUNTAMIENTO DE MADRID

SECCIÓN: 218 DISTRITO DE VILLA DE VALLECAS

PROGRAMA: 34201 INSTALACIONES DEPORTIVAS

RESPONSABLE PROGRAMA: COORDINADOR/A DEL DISTRITO DE VILLA DE VALLECAS

MEMORIA GENERAL DEL PROGRAMA

Entendiendo el deporte como una alternativa saludable y preventiva de conductas de riesgo social entre los más jóvenes, es prioritaria la oferta y el desarrollo de actividades adecuadas que fomenten su práctica. Sobre esta base se realizan actuaciones de diseño y organización de clases deportivas, se facilita la utilización de los equipamientos e instalaciones deportivas y se desarrollan actuaciones de atención a entidades deportivas y a centros docentes.

Además de, la puesta a disposición de la ciudadanía de las instalaciones deportivas y del fomento de la practica del deporte, mediante este programa presupuestario se realizan las acciones de mantenimiento y conservación precisas para atender y subsanar el deterioro que se produce en los equipamientos. Del mismo modo se pretende, en la medida de lo posible, emprender acciones para mejorar, modificar y adecuar el conjunto de dependencias e instalaciones a las nuevas necesidades surgidas, ya sea por el uso o por tener que adaptarse a nuevas reglamentaciones. En este sentido se incardina la prestación del servicio seguridad, encaminado a conseguir que los centros deportivos municipales se encuentren en la mejor disposición, tanto para el personal que realiza sus funciones en las dependencias, como para los usuarios y usuarias que las utilizan.

Cabe destacar la finalización de las obras de construcción de nuevo centro deportivo municipal Juan de Dios Román y su adscripción al Distrito a finales de diciembre de 2021, habiéndose realizado durante el año todas las actuaciones necesarias para su dotación, equipamiento y sistema de gestión para su puesta en uso por la ciudadanía en el último cuatrimestre del año. No obstante, la adscripción al distrito del nuevo equipamiento con fecha 28 de diciembre ha impedido que se hayan podido alcanzar los indicadores previstos, así como la ejecución de buena parte del capítulo 2 de este programa presupuestario.

En el marco de la concertación realizada con las asociaciones en los Planes Integrales de Barrio, se ha ejecutado una nueva instalación deportiva, como es la construcción de una minipista de atletismo, como consecuencia del compromiso asumido con la Asociación del Ensanche de Vallecas.

Se ha ejecutado el proyecto de Presupuesto Participativo consistente en la construcción de una nueva instalación deportiva básica de Pump Track, dotación deportiva para la práctica de bicicleta, en la calle Peñaranda de Bracamonte.

Igualmente, tanto a través del presupuesto ordinario de la Junta de Distrito como a través de remanentes de tesorería, se han acometido diversas actuaciones para la conservación, mejora y reparación de las diversas instalaciones deportivas adscritas al Distrito, con el fin de la puesta a disposición de la ciudadanía y su disfrute en las mejores condiciones.

Para el cumplimiento de dichas finalidades, el programa presupuestario 342.01 "Instalaciones deportivas" ha contado en 2021 con un crédito definitivo de 5.443.640 euros, y se han reconocido obligaciones por importe de 5.070.696 euros, lo que supone una ejecución del 93,1%. Su detalle por capítulos es el siguiente: El capítulo 1 "Gastos de personal" ha presentado un crédito definitivo de 2.862.820 con una ejecución del 110,9%; el capítulo 2 "Gastos en bienes corrientes y servicios", dotado con un crédito definitivo de 1.090.323 euros, su ejecución ha sido del 43,7%; y el capítulo 6 "Inversiones reales", con un crédito definitivo 1.490.497 de euros, se ha ejecutado en un 95,1%.

OBJETIVOS / INDICADORES DE GESTIÓN

1. **PONER A DISPOSICIÓN DE LOS CIUDADANOS UNA DIVERSIDAD DE INSTALACIONES DEPORTIVAS QUE FOMENTEN LA ACTIVIDAD FÍSICA Y LA PRÁCTICA DE DEPORTES**

OBJETIVOS / INDICADORES DE GESTIÓN

Para la consecución de este objetivo se ha dispuesto de distintas aplicaciones presupuestarias relacionadas directamente con la adecuación de los espacios, con una mejora sustancial de la atención a la ciudadanía, siempre con el fin de satisfacer las necesidades de práctica deportiva de los vecinos y vecinas de Villa de Vallecas. Mención especial en este apartado merecen la seguridad de los recintos, a través de la aplicación 227.01, que se ha ejecutado en un 100%; así como las partidas 221.04 "Vestuario", que se ha ejecutado en un 100%; 221.06 "Productos farmacéuticos y material sanitario", ejecutada en un 81%; 221.10 "Productos de limpieza y aseo", ejecutada en un 99,8%; y la partida 227.99 "Otros trabajos realizados por otras empresas y profesionales", ejecutada en un 3,9%, y, a través de la cual se ha prestado el servicio de información con los auxiliares de información. Con cargo a esta partida presupuestaria, también estaba previsto el servicio de gestión del nuevo centro deportivo municipal, que no ha sido ejecutado al no realizarse su adscripción al Distrito.
En materia de inversiones, con cargo a la partida 625.99 "Otro mobiliario y enseres", ejecutada en un 98,3%, se han adquirido los cambiadores accesibles para los vestuarios del centro deportivo municipal Cerro Almodóvar, dando con ello cumplimiento al proyecto de Presupuestos Participativos. Además, se ha procedido a la adquisición de mamparas protectoras contra la COVID-19; y se ha adquirido mobiliario y enseres necesarios para la puesta en funcionamiento del centro deportivo municipal Juan de Dios Román.
Igualmente, con cargo a las partidas 633.00 "Maquinaria (reforma y reposición) y 635.00 "Mobiliario y equipos de oficina (reforma y reposición)", ejecutadas en un 82,2% y 63,8%, respectivamente, se ha procedido al suministro de maquinaria necesaria para las instalaciones deportivas municipales.

En lo relativo a la actividad desarrollada en los centros deportivos del Distrito, a continuación, se señalan los elementos de mayor relevancia entre los diferentes servicios prestados:

I.Facilitar la utilización de las instalaciones deportivas: Mediante este servicio se ha tratado de poner a disposición de la ciudadanía, en las mejores condiciones posibles, el uso libre no dirigido de las instalaciones (piscinas, pabellones, campo de fútbol 7, pistas polideportivas, pistas de pádel, pistas de tenis, frontón y salas de musculación).

II.Cesión de instalaciones a clubes y entidades deportivas: A través de este servicio, se ha facilitado espacio a los clubes y entidades deportivas del Distrito para entrenamientos y encuentros oficiales.

III.Cesión de instalaciones a centros educativos para clases de educación física: Escolares pertenecientes a distintos centros de enseñanza han recibido sus clases de educación física escolar en estas dependencias municipales mediante el uso gratuito de las mismas.

En cuanto a los indicadores del objetivo, de forma general, durante el ejercicio 2021 se han mantenido prácticamente todas las previsiones realizadas. La variación del indicador nº4 se debe a que estaba previsto que las nuevas instalaciones de campos de rugby ejecutadas por la Dirección General de Deporte, fueran adscritas al distrito y gestionadas desde él. No obstante, finalmente se adscribieron al Área Delegada de Deportes. Ello afecta al indicador nº 7, en el que se incluyó la previsión de incremento en 3.762 m2.

En lo que respecta a los equipamientos, la dotación deportiva del Distrito ha variado sensiblemente, lo que afecta al indicador nº 8, no llegando al máximo previsto al haberse computado 2 unidades del campo de rugby; si bien se incluyen 1 unidad nueva en la instalación deportiva básica Campo de Fútbol de Santa Eugenia, con un campo de fútbol 11; dos unidades nuevas con la creación de la instalación deportiva básica Mini pista de Atletismo e instalación deportiva básica de Pump Truck. Ello condiciona los datos de resultado de los indicadores números 5, 11, 12, 13 y 20.

Además, la fluctuación del indicador nº 12 es debido a que en la previsión se ha considerado el número de instalaciones deportivas básicas sin control de acceso y no el número de unidades deportivas, teniendo algunas de estas más de una unidad deportiva, el aumento es considerable.

La fluctuación del indicador nº 9 es debido al incremento de superficie de instalaciones deportivas.

El aumento del Indicador nº 15 se debe principalmente a la mejoría en la situación sanitaria de la COVID-19, y al relajamiento de las restricciones.

Se ha producido un importante incremento en las reclamaciones recibidas respecto de las previsiones iniciales, fundamentalmente por incidencias en las instalaciones que han afectado al normal funcionamiento de las mismas, por la aplicación de medias de restricción para la contención del COVID-19, en cuanto a aforos o utilización de determinados elementos (fuentes de agua, secadores de pelo, etc.), por las nuevas

OBJETIVOS / INDICADORES DE GESTIÓN

fórmulas aplicadas por las restricciones de la pandemia referidas a nuevas fórmulas de clases dirigidas; así como por la dificultad de la inmediata cobertura de personal por la pandemia sanitaria.

No obstante ello, los resultados obtenidos se pueden calificar como positivos, teniendo en cuenta las dificultades con las que ha habido que enfrentarse durante el ejercicio.

En lo referente a la eficacia de los elementos materiales, económicos y personales destinados al cumplimiento de este objetivo, se valoran de manera adecuada.

INDICADOR	MAGNITUD	PREVISIÓN	REALIZADO
CENTROS DEPORTIVOS MUNICIPALES	NÚMERO	3	3
PISCINAS CUBIERTAS	NÚMERO	2	2
CALLES DE LAS PISCINAS CUBIERTAS	NÚMERO	14	14
INSTALACIONES DEPORTIVAS BÁSICAS CON CONTROL DE ACCESO	NÚMERO	6	5
INSTALACIONES DEPORTIVAS BÁSICAS SIN CONTROL DE ACCESO	NÚMERO	25	27
SUPERFICIE DE CENTROS DEPORTIVOS	M2	86312	86312
INSTALACIONES DEPORTIVAS BÁSICAS DE ACCESO CONTROLADO	M2	116775	113013
TOTAL SUPERFICIE DE INSTALACIONES DEPORTIVAS	M2	224113	222574
SUPERFICIE DE INSTALACIONES DEPORTIVAS POR HABITANTE DISTRIT	RATIO	1940	2015
UNIDADES DEPORT DE CENTROS DEPORTIVOS	NÚMERO	36	36
UNIDADES DEPORT DE INSTAL DEPORT BÁSICAS CON CONTROL DE ACCE	NÚMERO	20	16
UNIDADES DEPORTDE INSTA DEPORT BÁSICAS SIN CONTROL DE ACCESO	NÚMERO	28	45
UNIDADES DEPORTIVAS TOTALES	NÚMERO	84	82
UNIDADES DEPORTIVAS POR HABITANTE DEL DISTRITO	RATIO	1	1
NIVEL DE OCUPACIÓN DE LAS UNIDADES DEPORTIVAS DE LOS CENTROS	PORCENTAJE	75	85
OCUPACIÓN DE LAS UNIDADES DEPORT DE LAS INSTAL DEPORTIVAS BÁ	RATIO	75	75
MEDIA SEMANAL HORAS DE APERTURA EN CENTROS DEPORTIVOS	RATIO	168	168
MEDIA SEMANAL HORAS DE APERTURA EN INSTALAC DEPORTIVAS BÁSIC	RATIO	70	70
RECLAMACIONES Y QUEJAS RECIBIDAS REFERIDAS A LOS SERVICIOS D	NÚMERO	50	154
SUPERFICIE DE INSTALACIONES DEPORTIVAS BÁSICAS DE ACCESO LIB	M2	21026	23249

2. FOMENTAR Y FACILITAR LA PRÁCTICA DEL DEPORTE ADECUANDO LA OFERTA DE LAS ACTIVIDADES DEPORTIVAS PROGRAMADAS A LAS DIFERENTES NECESIDADES Y DEMANDAS DE LOS VECINOS Y VECINAS DEL DISTRITO

Para la consecución de este objetivo es relevante la gestión de la aplicación presupuestaria 221.99 "Otros suministros" que, con un crédito definitivo de 74.491 euros, se ha ejecutado en un 99,5%, y con cargo a la cual se ha procedido al suministro de productos químicos para el tratamiento del agua de las piscinas de verano al aire libre, tras su reapertura ante la evolución favorable de la situación sanitaria derivada de la COVID-19.

En 2021, a partir del diseño y organización de las clases deportivas en los centros deportivos municipales del Distrito, se han desarrollado escuelas infantiles (baloncesto, fútbol sala, gimnasia artística, gimnasia rítmica, kárate, natación, natación sincronizada, pádel, psicomotricidad, salvamento acuático deportivo, taekwondo, tenis...), actividades para adultos y jóvenes (aeróbic, aerofítness, fitness, musculación, natación, natación para embarazadas, pádel, pilates deportivo, tenis, yoga...), para mayores (acondicionamiento físico, natación y gimnasia acuática) y para personas con discapacidad (natación). Por otro lado, se ha continuado con la realización del programa deportivo Caminar por Madrid, con gran aceptación, y se han consolidado programas para el fomento de hábitos saludables como Prevención de Caídas para mayores y Prevención de la Obesidad para jóvenes y adultos.

Además de lo anterior, se ha incorporado a través del Área Delegada de Deportes, el programa Triatlón por Madrid en el CDM Cerro Almodóvar (grupo de mujeres) con gran acogida y con un grado de satisfacción demostrado en las felicitaciones y sugerencias de ampliación realizadas por las participantes de este a través de Sistema de Sugerencias y Reclamaciones.

OBJETIVOS / INDICADORES DE GESTIÓN

En lo que respecta a los indicadores del objetivo, hay que destacar que la disminución en algunos indicadores es debida a la no apertura al público y funcionamiento en 2021 del nuevo centro deportivo municipal Juan de Dios Román, así como en la utilización de los campos de rugby, ya que la utilización de dicho equipamiento por parte del Distrito fue tenido en cuenta en las previsiones iniciales.
No obstante lo anterior no ha impedido que, respecto de los indicadores 6, 7, 8 y 24 se haya mantenido la oferta prevista inicialmente, debido principalmente a la creación de una escuela de voleibol con personal municipal en el CDM Cerro Almodóvar, dirigida a esta franja de edad y que no fue computada en las previsiones.

El aumento en los indicadores 9, 10, 11 y 25 se debe al aumento de la oferta producida por la implantación de clases en modalidad abierta.
En general se han mantenido las previsiones de ocupación o con ligeras disminuciones (indicadores 18,19, 20, 21) debido a la reducción de aforos provocados por la pandemia COVID-19, disminuyendo en mayor medida entre la población mayor debido a la situación de mayor vulnerabilidad ante la enfermedad (indicador nº21).

Por este motivo, los indicadores nº 22 y 27 se ven claramente disminuidos, al ser esta población especialmente vulnerable y ser en muchos casos personas de riesgo ante la COVID-19.

Los indicadores nº 12, 13, 14 y 26 han aumentado a pesar de la no apertura en el año 2021 del CDM Juan de Dios Román, debido a que se han podido ofrecer mayor número de plazas gracias a la implantación de la modalidad de clases abiertas, que ha permitido la posibilidad de abrir más grupos en esta franja de edad para poder absorber la demanda del Distrito.

En cuanto a la eficacia de los medios materiales y financieros destinados al cumplimiento de este objetivo, se valoran positivamente.

INDICADOR	MAGNITUD	PREVISIÓN	REALIZADO
NUEVAS ACTIVIDADES DEPORTIVAS OFERTADAS	NÚMERO	12	5
NUEVAS ACT DEPORT OFERTADAS / TOTAL ACTIVIDADES OFERTADAS	PORCENTAJE	15	7
MEDIA MENSUAL DE PLAZAS OFERTADAS PARA INFANTIL	NÚMERO	1200	900
MEDIA MENSUAL DE PLAZAS OFERTADAS PARA INFANTIL	NIÑOS	600	450
MEDIA MENSUAL DE PLAZAS OFERTADAS PARA INFANTIL	NIÑAS	600	450
MEDIA MENSUAL DE PLAZAS OFERTADAS PARA JÓVENES	NÚMERO	70	70
MEDIA MENSUAL DE PLAZAS OFERTADAS PARA JÓVENES	HOMBRES	35	35
MEDIA MENSUAL DE PLAZAS OFERTADAS PARA JÓVENES	MUJERES	35	35
MEDIA MENSUAL DE PLAZAS OFERTADAS PARA EDAD ADULTOS	NÚMERO	1050	1200
MEDIA MENSUAL DE PLAZAS OFERTADAS PARA EDAD ADULTA	HOMBRES	450	500
MEDIA MENSUAL DE PLAZAS OFERTADAS PARA EDAD ADULTA	MUJERES	600	700
MEDIA MENSUAL DE PLAZAS OFERTADAS PARA MAYORES	NÚMERO	300	500
MEDIA MENSUAL DE PLAZAS OFERTADAS PARA MAYORES	HOMBRES	100	190
MEDIA MENSUAL DE PLAZAS OFERTADAS PARA MAYORES	MUJERES	200	310
MEDIA MENSUAL PLAZAS OFERT PARA PERSONAS CON DISCAPACIDAD	NÚMERO	20	20
MEDIA MENSUAL OCUPACIÓN PLAZAS CLASES DE ACTIV DEP MAYORES	HOMBRES	10	10
MEDIA MENSUAL PLAZAS OFERT PARA PERSONAS CON DISCAPACIDAD	MUJERES	10	10
MEDIA MENSUAL OCUPACIÓN PLAZAS CLASES DE ACTIV DEP INFANTILE	PORCENTAJE	80	80
MEDIA MENSUAL OCUPACIÓN PLAZAS CLASES DE ACTIV DEP JÓVENES	PORCENTAJE	90	90
MEDIA MENSUAL OCUPACIÓN PLAZAS CLASES DE ACTIV DEP ADULTOS	PORCENTAJE	80	75
MEDIA MENSUAL OCUPACIÓN PLAZAS CLASES DE ACTIV PERS MAYORES	PORCENTAJE	95	70

OBJETIVOS / INDICADORES DE GESTIÓN			
MEDIA MENSUAL OCUPACIÓN PLAZAS CLASES DE ACT PERS DISCAPACID	PORCENTAJE	100	60
MEDIA MENSUAL PARTICIPANTES EN LAS ACT FÍSICO DEP INFANTILES	RATIO	800	600
MEDIA MENSUAL PARTICIPANTES EN LAS ACT FÍSICO DEP PARA JÓVEN	RATIO	45	45
MEDIA MENSUAL PARTICIP EN LAS ACTIV FÍSICO DEP PARA ADULTOS	RATIO	600	800
MEDIA MENSUAL PARTICIP EN LAS ACTIV FÍSICO DEP PARA MAYORES	RATIO	250	350
MEDIA MENSUAL PARTICIP ACTIV FÍSICO DEP PARA PERS DISCAPACID	RATIO	20	12
HORAS ANUALES DE PROFESORES DE ACTIVIDADES DEPORTIVAS	HORAS	31680	31680
UNIDADES DEPORT UTILIZADAS POR ENTID DEPORTIVAS FEDERADAS	NÚMERO	16	14
ENT DEPORT FEDERADAS QUE HAN UTILIZADO LAS UNIDAD DEPORTIVAS	NÚMERO	50	42
ESTUDIOS REALIZADOS SOBRE NECESIDADES Y HÁBITOS DEPORTIVOS	NÚMERO	1	1

3. MEJORAR LAS INSTALACIONES DEPORTIVAS MEDIANTE LAS CORRESPONDIENTES ACTUACIONES DE REFORMA Y ACONDICIONAMIENTO.

El mantenimiento, la mejora y la conservación de las instalaciones deportivas municipales del Distrito, tanto de las llamadas básicas como de los centros deportivos municipales, es una de las principales tareas incluidas en este objetivo. En su consecución inciden las aplicaciones presupuestarias 212.00 "Reparación, mantenimiento y conservación de edificios y otras construcciones", ejecutada en un 100%; y, 213.00 "Reparación, mantenimiento y conservación de maquinaria, instalaciones y utillaje", ejecutada en un 50,3%.
Por lo que se refiere a las actuaciones en cuanto a obras de conservación, reparación y mejora, con cargo al capítulo 6 se han acometido diversas actuaciones en el centro deportivo municipal Cerro Almodóvar, consistentes en la mejora de los taludes de las piscinas al aire libre; instalación de malla cinegética en el perímetro; adecuación de cubiertas sala de máquinas y taquillas de verano, instalación de línea de vida en cubierta de pabellón e instalación de riego en jardineras; actuaciones para la adaptación a normativa eléctrica y de seguridad; y, adecuación de la sala de calderas de las piscinas de invierno.

En cuanto a las instalaciones deportivas básicas, se han ejecutado obras de reparación, refuerzo y sustitución de bastidores del vallado perimetral de la minipista de las parcelas 2.100 y 3.16 del Ensanche de Vallecas. Además de ello, se han realizado obras de reparación de la plataforma, instalación de riego automático, alumbrado y muros de contención en la IBD Campo de Fútbol de Santa Eugenia. Igualmente, se han realizado actuaciones para la mejora del pavimento y renovación de la iluminación de la IDB Zazúar. También, se ha procedido a la sustitución del césped del campo de fútbol de la IBD Nuestra Señora de la Torre.

Se han ejecutado obras para la creación de dos nuevas instalaciones deportivas municipales en el Ensanche de Vallecas: con cargo a los Planes de Barrio del Ensanche de Vallecas, se ha construido una nueva IBD Minipista de atletismo, en la calle Peñaranda de Bracamonte; y, con cargo a remanentes de tesorería, se ha dado cumplimiento a los proyectos aprobados de Proyectos Participativos, ejecutándose la nueva instalación deportiva básica de Pump Truck.

En lo que se refiere a los indicadores de este objetivo, hay que señalar que las previsiones se han alcanzado o superado. El aumento del indicador nº 1 se debe a la creación de las dos nuevas IDB Mini pista de atletismo e IDB Pump Truck, con una superficie de 903 y 1320 metros cuadrados, respectivamente.

El aumento de los indicadores nº 2 y 3 es debido a las diferentes actuaciones realizadas en las instalaciones del Distrito, algunas de ellas no previstas inicialmente:

" IDB Mini pista de atletismo con una superficie de 903 metros cuadrados.
" IDB Pump Truck con una superficie de 1320 metros cuadrados respectivamente.
" Reformas en CDM Cerro Almodóvar con una superficie de 13.200 metros cuadrados.

Se puede afirmar que la eficacia de los recursos destinados para su cumplimiento ha sido la adecuada.

INDICADOR	MAGNITUD	PREVISIÓN	REALIZADO
SUPERFICIE DE INSTALACIONES DEPORTIVAS A MANTENER	M2	107337	109560

OBJETIVOS / INDICADORES DE GESTIÓN			
SUPERFICIE DE INSTALACIONES DEPORTIVAS A REFORMAR	M2	14617	30133
INCIDENCIA OBRAS DE REFORMA EN LAS INSTAL. DEPORTIVAS	PORCENTAJE	12	24

PRESUPUESTO GENERAL DEL AYUNTAMIENTO DE MADRID 2021

MEMORIA DE CUMPLIMIENTO DE OBJETIVOS

CENTRO: 001 AYUNTAMIENTO DE MADRID

SECCIÓN: 218 DISTRITO DE VILLA DE VALLECAS

PROGRAMA: 49300 CONSUMO

RESPONSABLE PROGRAMA: COORDINADOR/A DEL DISTRITO DE VILLA DE VALLECAS

MEMORIA GENERAL DEL PROGRAMA

Este programa tiene como misión, en términos generales, la mejora en la protección y defensa de los intereses de las personas consumidoras y usuarias, asegurando y garantizando la calidad de los servicios prestados en materia de consumo no alimentario. El destinatario del programa es la ciudadanía que adquiere, utiliza o consume productos y/o a quien se le prestan servicios en establecimientos del Distrito.
Para ello se tienen en cuenta los objetivos y las actividades que se desarrollan a continuación:
Para proteger los legítimos intereses de las personas consumidoras y usuarias del Distrito, se llevan a cabo Campañas programadas de inspección que se reiteran anualmente (Control general de establecimientos, Control de actividades de promoción de ventas, Control de venta ambulante autorizada, etc.); así como, otras campañas singulares que se ejecutan determinados años en sectores específicos; en este año 2021, se ha realizado la de gasolineras/estaciones de servicio, como continuación de la efectuada en el año anterior hasta inspeccionar el total del censo de establecimientos de este sector, con el fin de comprobar la adecuación de las prácticas comerciales y la calidad de los servicios prestados a lo establecido en la normativa que resulta de aplicación en materia de consumo.

Gestión de la Oficina Municipal de Información al Consumidor (OMIC), a fin de garantizar los derechos de las personas consumidoras y usuarias mediante la información y el asesoramiento, con atención y resolución de las consultas, las denuncias y reclamaciones, así como, la mediación para resolver los conflictos que se plantean entre las personas consumidoras y usuarias y el sector empresarial en los supuestos en los que proceda.

Por otra parte, tramitar y agilizar la gestión de expedientes generados por la actividad tanto de la Unidad de Consumo como de la División de OMIC en materia de consumo; el asesoramiento en temas de consumo; la elaboración de informes de propuesta de inicio de expedientes sancionadores derivados al detectarse incumplimientos de la normativa y la gestión de las medidas cautelares que se pudiesen adoptar.

Asimismo, fomentar la educación de las personas consumidoras y usuarias y del sector empresarial en materia de consumo.

El presente programa presupuestario, con un presupuesto definitivo de 252.865 euros se ha ejecutado en un 71,6%, correspondiendo íntegramente a gastos de capítulo 1, Gastos de Personal.

OBJETIVOS / INDICADORES DE GESTIÓN

1. ASEGURAR Y GARANTIZAR LA CALIDAD DE LOS SERVICIOS PRESTADOS EN MATERIA DE CONSUMO NO ALIMENTARIO EN ESTABLECIMIENTOS DEL DISTRITO CON INCIDENCIA EN LA PROTECCIÓN DEL CONSUMIDOR MEDIANTE EL DESARROLLO DE INSPECCIONES Y CAMPAÑAS

Los objetivos de este programa son: proteger el derecho a la información de las personas consumidoras y usuarias, velar por sus intereses económicos, garantizar la calidad de los productos y servicios, y conseguir el cumplimiento de las normativas legales vigentes en materia de protección de las personas consumidoras y usuarias.

Para la consecución de este objetivo se han programado campañas anuales de Inspección de consumo no alimentario en diferentes establecimientos y otras en sectores específicos, realizándose un total de 186 inspecciones, distribuidas en los siguientes ámbitos: Control general de establecimientos (91 inspecciones); productos de consumo (48 productos); Control de actividades de promoción de ventas (58 inspecciones); Control de venta ambulante autorizada en mercadillos (29 inspecciones); productos de venta ambulante autorizada (27 productos); Gasolineras (8 inspecciones)

OBJETIVOS / INDICADORES DE GESTIÓN

El número de inspecciones en consumo no alimentario, ha sido superior al previsto debido entre otros factores a la progresiva reapertura de los establecimientos tras el confinamiento que se produjo en 2020 como consecuencia de la pandemia que estamos padeciendo. La previsión de inspecciones programadas era de 150 y se han realizado 186, lo que supone un cumplimiento del objetivo del 124%

Respecto a la eficacia operativa de las inspecciones como consecuencia de denuncias/alertas, si lo consideramos como porcentaje, se realizan el 100% de las inspecciones como consecuencia de las denuncias/alertas, que consideradas como magnitud, han sido 12 en el año 2021

INDICADOR	MAGNITUD	PREVISIÓN	REALIZADO
INSPECCIONES EN MATERIA DE CONSUMO NO ALIMENTARIO	NÚMERO	150	186
EFICACIA OPERATIVA INSPECCIONES CONSUMO NO ALIMENTARIO	PORCENTAJE	90	124
EFICACIA OPERATIVA INSPECCIONES DENUNCIAS ALERTAS	PORCENTAJE	100	100

2. GARANTIZAR LOS DERECHOS DE LOS CONSUMIDORES MEDIANTE LA INFORMACIÓN, EL ASESORAMIENTO Y GESTIÓN DE RECLAMACIONES Y DENUNCIAS POR PARTE DE LA OFICINA MUNICPAL DE INFORMACIÓN AL CONSUMIDOR (OMIC)

Se ha facilitado información y asesoramiento personalizado a las personas consumidoras y usuarias que lo han solicitado mediante el "sistema de cita previa", en la Oficina Municipal de Información al Consumidor (OMIC) de este Distrito.

Hay que señalar que este objetivo está supeditado al número de solicitudes de información, denuncias y reclamaciones que se presenten por parte de las personas consumidoras y usuarias.

Respecto a las materias de estas reclamaciones, y/o denuncias, estas corresponden al sector de suministros (electricidad, gas, agua), compañías de telefonía móvil, compra de bienes (ropa, calzado, mobiliario, teléfonos móviles, electrodomésticos, juguetes, coches, motos, etc.), las relacionadas con servicios de asistencia técnica (electrodomésticos, calderas, cerrajería, etc.), talleres de reparación de vehículos, alquiler o compra de vivienda. Señalar que se han incrementado las consultas y reclamaciones respecto a las novedades del sistema de facturación del suministro de electricidad.

En relación a los dos primeros indicadores de este objetivo (las reclamaciones tramitadas en el plazo máximo de 2 meses, y la información al consumidor de la derivación de sus expedientes a otro órgano competente para resolver), hay que reseñar que la diferencia entre lo realizado y lo previsto, se ha debido principalmente por los ajustes realizados por los servicios municipales competentes para la adaptación como consecuencia del cambio de sistema de gestión de correo ordinario y electrónico que se ha producido en este ejercicio. No obstante ello, se aprecia una mínima variación.

Hay que tener en cuenta el elevado número de reclamaciones que son derivadas a las otras OMICs distritales, a la OMIC Central o en general a otros Centros de Derivación (Entidades bancarias, Compañías de Seguros, etc#) cuando les corresponde la competencia para la tramitación de dichas reclamaciones; pero efectuándose por la División de OMIC toda la gestión tanto administrativa como técnica previa, hasta su derivación al organismo correspondiente.

El número de establecimientos que han solicitado la entrega de Hojas de reclamaciones del S.U.R. (Sistema Unificado de Reclamaciones), se viene reduciendo cada año; ello puede deberse a la posibilidad de descarga de dichos impresos a través de la página web del Ayuntamiento de Madrid www.madrid.es por parte de los comerciantes

INDICADOR	MAGNITUD	PREVISIÓN	REALIZADO
RECLAMACIONES QUE SON TRAMITADAS PLAZO MAX 2 MESES	NÚMERO	50	43
INFORMACION AL CONSUMIDOR DE LA DERIVACIÓN DE SUS EXPTE A OT	NÚMERO	90	81
MEDIACIÓN EN LOS CONFLICTOS ENTRE CONSUMIDORES Y EMPRESARIOS	NÚMERO	70	72
ESTABLECIMIENTOS QUE HAN GESTIONADO HOJAS DE RECLAMACIONES	NÚMERO	50	23

OBJETIVOS / INDICADORES DE GESTIÓN

INFORMES CONSUMO CON MOTIVO DE TRAMITACIÓN DE EXPTES.	NÚMERO	15	16

3. AGILIZAR LA GESTIÓN DE EXPEDIENTES EN MATERIA DE COMERCIO Y CONSUMO.

Las propuestas de inicio de expedientes sancionadores se deben fundamentalmente a la carencia de Hojas de Reclamaciones por parte de los establecimientos, a la ausencia de contestación a los requerimientos de aporte de documentación que se efectúan desde la División de OMIC de este Distrito, y al incumplimiento de la normativa de consumo de las estaciones de servicios de combustibles.

En el desarrollo de las campañas de inspección, no ha sido necesaria la adopción de medidas cautelares y provisionales.

En cuanto a los medios materiales y financieros, los destinados al cumplimiento del presente objetivo, se consideran adecuados.

INDICADOR	MAGNITUD	PREVISIÓN	REALIZADO
PROPUESTAS INICIO EXPTES SANCIONADOR CONSUMO	NÚMERO	10	9
MEDIDAS CAUTELARES Y PROVISIONALES ADOPTADAS	NÚMERO	1	0

PRESUPUESTO GENERAL DEL AYUNTAMIENTO DE MADRID 2021

MEMORIA DE CUMPLIMIENTO DE OBJETIVOS

CENTRO: 001 AYUNTAMIENTO DE MADRID

SECCIÓN: 218 DISTRITO DE VILLA DE VALLECAS

PROGRAMA: 91220 CONCEJALÍA-PRESIDENCIA DEL DISTRITO

RESPONSABLE PROGRAMA: COORDINADOR/A DEL DISTRITO DE VILLA DE VALLECAS

MEMORIA GENERAL DEL PROGRAMA

A través del presente programa presupuestario se desarrollan las actividades protocolarias y representativas de los intereses de los vecinos y vecinas y del Distrito de la Concejalía Presidencia de la Junta Municipal ante el resto de los Órganos de Gobierno del Ayuntamiento y demás Instituciones públicas y privadas, así como la representación del Ayuntamiento en el Distrito.

La mejoría de la pandemia provocada por la Covid-19 durante el año 2021, sin duda alguna ha incidido en la reactivación de la totalidad de los servicios, tanto municipales como particulares, lo que ha incidido en una mayor representatividad y participación de la Concejalía tanto en la labor de representación institucional como en reuniones con diversos sectores y colectivos del Distrito.

Todo ello, con la finalidad de impulsar los asuntos de competencia de otros organismos o dependencias municipales; potenciar la mediación para la solución de problemas cuya resolución compete a otras Administraciones u Organismos públicos; y, agilizar los asuntos en tramitación de competencia de la Junta de Distrito.

El crédito definitivo destinado a este programa presupuestario ha sido de 236.281 euros, alcanzándose una ejecución del 91,4%. En concreto, el capítulo 1 (gastos de personal) se ha ejecutado en un 91,4%; y el capítulo 2 (gastos corrientes en bienes y servicios), con un crédito definitivo de 200 euros, se ha ejecutado en su integridad.

OBJETIVOS / INDICADORES DE GESTIÓN

1. ATENDER GASTOS DE REPRESENTACIÓN, RELACIONES Y PROTOCOLO DERIVADOS DE LAS FUNCIONES PROPIAS DE LA CONCEJALÍA

El cumplimiento de este objetivo presupuestario se ha cumplido a través de la celebración de las sesiones de pleno, del Foro Local, del Consejo de Proximidad, del Consejo de Seguridad, entre otros; y con la asistencia a otras reuniones como han sido las llevadas a cabo con otras Áreas de Gobierno del Ayuntamiento de Madrid o con otras Administraciones Públicas, entre otras.

Tras la flexibilización de las restricciones del sistema de reuniones que imperaba en el año 2020 con motivo de la pandemia provocada por la crisis sanitaria por la COVID-19, se ha intensificado la labor de representación de la Concejal Presidente de manera paralela a la reactivación de la actividad social; tanto de manera presencial, como a través de videoconferencias cuando ha sido necesario, con objeto de incrementar su labor representativa con todas las entidades sociales, sanitarias, económicas, educativas y ciudadanas del Distrito.
Especialmente, esta actividad representativa se vio ampliamente superada en el mes de Enero como consecuencia de la nevada Filomena, a raíz de la cual se contactó con todo el sector económico, industrial, asistencial, sanitario, educativo y asociativo del Distrito.

Así, ha participado en actividades de carácter social, como la Fundación WCK, en centros educativos y sanitarios, institucionales; lúdicas y culturales, participando en representaciones musicales, deportivas, actividades navideñas, culturales y conmemorativas celebradas en el Distrito.

Se han mantenido reuniones con Asociaciones Vecinales, con Asociaciones de Comerciantes, Asociaciones de Industriales, entidades sociales, como parroquias, o con representantes de establecimientos sanitarios (hospitales, ambulatorios, etc.); educativas, con los directores de los centros educativos públicos e institutos del distrito

OBJETIVOS / INDICADORES DE GESTIÓN

INDICADOR	MAGNITUD	PREVISIÓN	REALIZADO
ATENCIONES PROTOCOLARIAS	NÚMERO	12	65

PRESUPUESTO GENERAL DEL AYUNTAMIENTO DE MADRID 2021

MEMORIA DE CUMPLIMIENTO DE OBJETIVOS

CENTRO: 001 AYUNTAMIENTO DE MADRID

SECCIÓN: 218 DISTRITO DE VILLA DE VALLECAS

PROGRAMA: 92001 DIREC. Y GESTIÓN ADMTVA. DEL DISTRITO

RESPONSABLE PROGRAMA: COORDINADOR/A DEL DISTRITO DE VILLA DE VALLECAS

MEMORIA GENERAL DEL PROGRAMA

La finalidad del presente programa presupuestario es dotar a la Junta de Distrito de los recursos necesarios para garantizar el correcto funcionamiento de sus servicios, con objeto de garantizar el cumplimiento del ejercicio de las competencias que tiene asignadas de una manera ágil y eficaz, lo cual incide en la satisfacción de las demandas y necesidades de la ciudadanía.

Con ello, se pretende cumplir con las demandas y expectativas de los destinatarios en cuanto a la consecución de una mayor agilidad en la tramitación de los expedientes administrativos y resolución de los asuntos en los que son interesados; y, la dotación de los medios personales y materiales necesarios para el desarrollo de las competencias del Distrito, entre otros.

Para ello, se han destinado los créditos necesarios y generales que han permitido la finalidad pretendida, tales como los gastos de material de oficina e informática, mobiliario, adquisición de EPIS para el personal en prevención del COVID-19, la indemnización de los vocales vecinos, los costes vinculados a los locales adscritos al distrito, los gastos de comunidad de propietarios, tributos; la adquisición y reposición de mobiliario y enseres para el personal que desarrolla sus funciones en la Junta de Distrito.

Para el cumplimiento de dichas finalidades, el programa presupuestario 920.01 "Dirección y gestión administrativa del distrito" ha dispuesto con un crédito definitivo de 4.500.085,82 euros, y se han reconocido obligaciones por importe de 4.119.002,56 euros, lo que supone una ejecución del 91,53%. En concreto, el capítulo 1 "Gastos de personal" con un crédito definitivo de 4.231.393 euros, se ha ejecutado en un 91,32 %; el capitulo 2 "Gastos en bienes corrientes y servicios" con un crédito definitivo de 262.503 euros, se ha ejecutado en un 95,49%; y, el capítulo 6 "Inversiones reales", cuyo crédito definitivo ascendió a 6.190 euros, se ejecutó en un 70,19%.

OBJETIVOS / INDICADORES DE GESTIÓN

1. **PROMOVER LA EFICAZ GESTIÓN DE LOS SERVICIOS COMPETENCIA DE LA JUNTA DE DISTRITO, APORTANDO LOS MEDIOS NECESARIOS PARA EL DESARROLLO DE LAS FUNCIONES DE LA MISMA MEDIANTE LOS CORRESPONDIENTES PROCEDIMIENTOS DE CONTRATACIÓN.**

Para el cumplimiento del presente objetivo presupuestario se ha destinado fundamentalmente el capítulo 1 Gastos de personal", que, dotado con un crédito definitivo de 4.231.393 euros, se ha ejecutado en un 91,32%.

El número total de contratos tramitados en 2021 asciende a 143, de los cuales, 19 lo han sido por procedimiento abierto, a lo que suman las modificaciones de 5 contratos y prórrogas de un total de 7 contratos tramitados por procedimiento abierto; y, 9 por procedimiento simplificado y/o sumario. Se han superado leventemente las previsiones inicialmente estimada, como consecuencia de la contratación de mobiliario y enseres y ejecución de obras financiadas con remanentes de tesorería.

Se han tramitado un total de 70 contratos basados: 44 contratos basados en el Acuerdo Marco de obras de reforma, conservación y reparación de edificios adscritos al distrito; 22 contratos basados en el Acuerdo Marco de Servicios de Coordinación en materia de seguridad y salud en las obras a ejecutar por el distrito de Villa de Vallecas; 2 contratos basados en el Acuerdo Marco para el suministro de equipos de protección individual y productos sanitarios; y 2 en el Acuerdo Marco de suministro de papel.

En cuanto a los contratos menores, se han tramitado un total de 32, lo que se adecúa a las previsiones iniciales.

OBJETIVOS / INDICADORES DE GESTIÓN

Se han tramitado un total de 13 contratos a través del sistema de compras centralizadas, lo que supone una disminución con respecto a las previsiones iniciales, y que viene motivada por la entrada en vigor, desde el mes de agosto de 2021, de la Orden de la Comunidad de Madrid, por la que dejan de estar declarados de gestión centralizada determinados suministros.
Durante 2021 se ha tramitado 1 contrato de emergencia para la adquisición de sal con objeto de reducir los efectos negativos de la congelación de la nieve acumulada en las vías públicas del Distrito como consecuencia de la nevada "Filomena", acaecida en el mes de enero.
En cuanto a su contenido, se ha consolidado el fomento de los valores sociales, tanto a través de condiciones especiales de ejecución como criterios de adjudicación, especialmente en lo que se refiere a la inclusión de la perspectiva de género.

El tiempo medio de tramitación de los contratos por procedimiento abierto ha sido de 200 días, superando ligeramente las previsiones iniciales.

Se valora de manera muy positiva el resultado obtenido, habiéndose demostrado eficaces los medios destinados al cumplimiento del presente objetivo presupuestario.

INDICADOR	MAGNITUD	PREVISIÓN	REALIZADO
CONTRATOS TRAMITADOS	NÚMERO	130	143
CONTRATOS TRAMITADOS POR PROCEDI. ABIERTO	NÚMERO	11	19
CONTRATOS TRAMITADOS POR PROCED. SIMPLIFICADO	NÚMERO	4	9
CONTRATOS MENORES TRAMITADOS	NÚMERO	30	32
CONTRATOS DERIVADOS DE ACUERDO MARCO	NÚMERO	60	70
CONTRATOS DE COMPRAS CENTRALIZADAS	NÚMERO	25	13
TIEMPO MEDIO TRAMITACIÓN CONTRATOS PROCED. ABIERTO	DÍAS	180	200

2. MEJORAR LA GESTIÓN ECONÓMICA OPTIMIZANDO LA RECAUDACIÓN DE LOS INGRESOS RELATIVOS A LA COMPETENCIA DEL DISTRITO Y LA TRAMITACIÓN DE LOS EXPEDIENTES DE GASTO

En ejercicio 2021 se han emitido 1.478 liquidaciones, de las que 236 se corresponden a expedientes de solicitudes de licencias urbanísticas; 1.136 lo son por tramitación de autorizaciones de ocupación del dominio público; y, 106 por la gestión de expedientes de disciplina urbanística. Se ha producido un incremento en las liquidaciones emitidas, especialmente en autorizaciones de dominio público, como consecuencia principalmente de la tramitación de expedientes de pasos de vehículos y ocupaciones de la vía publica en zonas de nueva construcción del distrito.

Asimismo, se han realizado 3.496 documentos contables, correspondientes a las diferentes fases del gasto (A, D y ADO). Este incremento es debido al importante incremento en la tramitación de las Tarjetas Familia.

INDICADOR	MAGNITUD	PREVISIÓN	REALIZADO
LIQUIDACIONES EMITIDAS	NÚMERO	890	1478
DOCUMENTOS CONTABLES REALIZADOS	NÚMERO	1900	3496

3. AGILIZAR Y MEJORAR LA ASISTENCIA JURÍDICA Y TÉCNICA, TANTO A LOS ÓRGANOS UNIPERSONALES Y COLEGIADOS DEL DISTRITO COMO A LAS UNIDADES ADMINISTRATIVAS DEPENDIENTES, MEDIANTE LA REALIZACIÓN DE INFORMES JURÍDICOS Y LA PREPARACIÓN DE ASUNTOS QUE SE ELEVEN A APROBACIÓN

Se ha prestado la asistencia técnica y jurídica necesaria a los diferentes órganos en las decisiones a adoptar, habiéndose superado las previsiones iniciales en relación a las propuestas de acuerdo elevadas a la Junta de Gobierno alcanzando un total de 11 expedientes, como consecuencia de la necesaria tramitación de 5 convalidaciones de contratos cuya tramitación por procedimiento abierto se vio paralizada en el año 2020 de conformidad con el Real Decreto 463/2020 de 14 de marzo, lo que produjo una demora en la tramitación de los expedientes ya sea de forma directa, es decir expedientes cuya licitación se vio aplazada, como de forma indirecta, por el cúmulo de expedientes de contratación pendientes de los informes preceptivos exigidos que se vieron retrasados, impidiendo el cumplimiento de los plazos previstos inicialmente para una tramitación adecuada y ordenada con la expiración de los contratos previos.

INDICADOR	MAGNITUD	PREVISIÓN	REALIZADO

OBJETIVOS / INDICADORES DE GESTIÓN			
PROPUESTAS DE ACUERDO ELEVADAS A JUNTA DE GOBIERNO	NÚMERO	6	11
PROPUESTAS DE ACUERDO ELEVADAS AL CONCEJAL	NÚMERO	3000	1399
PROPUESTAS DE RESOLUCIÓN ELEVADAS A COORDINACIÓN	NÚMERO	1600	620
PROPUESTAS DE ACUERDO ELEVADAS AL PLENO	NÚMERO	2	0

4. AGILIZAR LA GESTIÓN DE EXPEDIENTES DE CONCESIÓN DE LICENCIAS URBANÍSTICAS Y DE OCUPACIÓN DEL DOMINIO PÚBLICO LOCAL.

Este objetivo tiene como finalidad la mejora en la tramitación de los expedientes iniciados a instancia de parte tanto para la obtención de las licencias y comunicaciones previas como para el otorgamiento de autorizaciones de ocupación del dominio público en el Distrito.

El mantenimiento de las medidas adoptadas para la instalación de terrazas de veladores con motivo de la COVID-19 durante el año 2021 ha dado lugar al mantenimiento prácticamente estable de solicitudes de instalación de terrazas de veladores en el Distrito.
No obstante, se aprecia un incremento en la solicitud de autorizaciones de ocupación de vía pública que viene producido por un aumento de la actividad urbanística, dato este que se puede ver en el número de declaraciones responsables presentadas para la realización de obras.

En el indicador referido al número de licencias solicitadas en 2021 por el procedimiento ordinario abreviado así como por procedimiento ordinario común, se consigna un resultado de 2 en cada tipo, este ha de entenderse sustituido por el número de licencias solicitadas a través de la plataforma SLIM "Sistema de licencias Municipales", que recoge ambos tipos de procedimientos sin que sea posible su distinción, de modo que el número de licencias de SLIM presentadas ha sido de 22- frente a la previsión de 75 en ambos procedimientos-, esto es debido en gran parte, al amplio abanico de obras que recoge la figura de la declaración responsable a raíz de la aprobación el 8 de octubre de 2020 de la Ley 1/2020 de modificación de la Ley del suelo de la Comunidad de Madrid. Además, figura en el indicador de licencias de procedimiento ordinario abreviado y ordinario común que han sido resueltas en este año un total de 39, este dato se refiere a expediente residuales solicitados en el año anterior, a las que hay que añadir las resueltas en la plataforma SLIM que son 44.

Así mismo hay que hacer referencia al dato de licencias de primera ocupación y funcionamiento, si bien en la previsión se hacía mención a un número de 10 solicitudes
la realidad ha sido que la entrada en juego de las Declaraciones Responsables (figura en principio más ágil) ha dado lugar a que se produzca una disminución de solicitudes de este tipo de licencias, solo han sido solicitadas 4, en favor de las solicitadas mediante el procedimiento de Declaración Responsable que han sido en número de 8.

En cuanto a las comunicaciones previas se había realizado una estimación de solicitudes presentadas (160), no obstante la aprobación de la Ley 1/2020 de modificación de la Ley del Suelo de la Comunidad de Madrid, dio lugar a la desaparición de esta figura, convirtiendo a la declaración responsable en la figura principal de las actuaciones urbanísticas en el Distrito por encima de las licencias.

En cuanto al tiempo medio de tramitación de expedientes de licencias y declaraciones responsables, si bien la previsión era de 22 semanas, este se ha incrementado a 32 semanas, reduciéndose, no obstante, con respecto al tiempo medio de tramitación del año 2020 (40 semanas), esto es debido fundamentalmente al incremento de solicitudes para la realización de obras, así como la complejidad en la tramitación administrativa de estas.

Por lo que se refiere a las autorizaciones de ocupación del dominio público en el ejercicio 2021, ha sido de 908, siendo un número de solicitudes superior al estimado debido, como anteriormente se ha comentado al aumento de la actividad urbanística en el distrito, estando resueltas un total de 767, número superior también al estimado inicialmente.

INDICADOR	MAGNITUD	PREVISIÓN	REALIZADO
COMUNICACIONES PREVIAS PRESENTADAS	NÚMERO	160	1
DECLARACIONES RESPONSABLES PRESENTADAS	NÚMERO	5	231
LICENCIAS URBANÍSTICAS PROC. ORDIN. ABREV. SOLICITADAS	NÚMERO	40	2
LICENCIAS URBANÍSTICAS PROC. ORDIN. COMÚN SOLICITADAS	NÚMERO	35	2
LICENCIAS DE 1ª OCUPACIÓN Y FUNC. SOLICITADAS	NÚMERO	10	4

OBJETIVOS / INDICADORES DE GESTIÓN			
COMUNICACIONES PREVIAS CONTESTADAS	NÚMERO	190	76
DECLARACIONES RESPONSABLES CONTESTADAS	NÚMERO	5	47
LICENCIAS URBANÍSTICAS PROC. ORDIN ABREVIADO RESUELTAS	NÚMERO	30	19
LICENCIAS URBANÍSTICAS PROC. ABREVIADO COMÚN RESUELTAS	NÚMERO	25	20
LICENCIAS DE 1ª OCUPACION Y FUNC. RESUELTAS	NÚMERO	12	5
AUTORIZACIONES OCUPACIÓN DE DOMINIO PÚBL. SOLICITADAS	NÚMERO	640	908
AUTORIZACIONES OCUPACIÓN DE DOMINIO PÚBL. RESUELTAS	NÚMERO	413	767
TIEMPO MEDIO EN LA TRAMITACIÓN DE LICENCIAS	DÍAS	22	32

5. AUMENTAR EL CONTROL DE LA LEGALIDAD VIGENTE EN MATERIA DE COMPETENCIA DE LOS ÓRGANOS DEL DISTRITO, MEDIANTE LA REALIZACIÓN DE INSPECCIONES Y LA TRAMITACIÓN DE LOS CORRESPONDIENTES EXPEDIENTES SANCIONADORES.

Este es el objetivo que versa sobre la actividad del control de la legalidad urbanística de las obras que se desarrollan en el Distrito que se llevan a cabo mediante la tramitación de los expedientes de disciplina urbanística y de cumplimiento del deber de conservación.

Las inspecciones urbanísticas realizadas por los Servicios Técnicos de Medio Ambiente y Escena Urbana del Distrito han sido en el año 2021 de 851 frente a las 770 previstas y han tenido como finalidad de una parte, restablecer la legalidad urbanística y el deber de conservación de edificios y solares que corresponde a los propietarios y de otra la gestión de las inspecciones técnicas de edificios (ITE).

Toda esta labor inspectora en la que se incluyen también las denuncias de los ciudadanos como consecuencia de la realización de obras sin licencia o por incumplimiento del deber de conservación, se ha traducido en la apertura de 99 de expedientes de disciplina urbanística y 106 expedientes del deber de conservación, habiéndose producido una ligera minoración de la gestión de estos expedientes con respecto a la previsión inicial.

En cuanto a los expedientes sancionadores se han resuelto 42 frente a los 66 previstos, lo cual no supone una gran desviación sobre la previsión inicial, por cuanto que la incoación de estos expedientes son consecuencia de denuncias de particulares o con ocasión de los correspondientes boletines de denuncia de la Unidad Integral del Distrito, además de los derivados de las inspecciones en materia urbanística y de salud, calidad y consumo.

INDICADOR	MAGNITUD	PREVISIÓN	REALIZADO
INSPECCIONES URBANÍSTICAS REALIZADAS	NÚMERO	770	851
REL INSPEC URB OFICIO/ INSP A SOLICIT CIUDADANA	PORCENTAJE	1	1
EXPEDIENTES SANCIONADORES RESUELTOS	NÚMERO	66	42
EXPEDIENTES DISCIPLINA URBANÍSTICA INICIADOS	NÚMERO	150	99
EXPEDIENTES DEBER DE CONSERVACIÓN	NÚMERO	115	106

6. FACILITAR A LA CIUDADANÍA SU RELACIÓN CON LA ADMINISTRACIÓN MEDIANTE LA INFORMACIÓN Y LA ATENCIÓN, EL REGISTRO DE DOCUMENTOS Y LA GESTIÓN DE SUGERENCIAS Y RECLAMACIONES.

Para el cumplimiento del presente objetivo presupuestario se ha destinado fundamentalmente el capítulo 1 Gastos de personal", que, dotado con un crédito definitivo de 4.500.085,82 euros, se ha ejecutado en un 91,32%

El cumplimiento del presente objetivo presupuestario se ha realizado a través de la atención directa por parte del personal técnico o administrativo a la ciudadanía interesada en obtener información sobre algún asunto de su interés o expediente administrativo en tramitación.

En cuanto a las Sugerencias y Reclamaciones recibidas en el distrito en 2021, han sido superiores a las previstas, ascendido a 330.

En materia de deportes se ha producido un gran incremento como consecuencia principalmente de la modificación de algunas actividades de modalidades cerradas que pasaron a ser abiertas derivado de un decreto dictado por el Área Delegada de Deportes; por las restricciones COVID, en cuanto al uso de duchas, secadores, uso de bancos, y falta de cumplimiento de medidas Covid; y por otro lado como

OBJETIVOS / INDICADORES DE GESTIÓN

consecuencia del aumento del absentismo laboral producido por la situación sanitaria, unido todo ello a la no dotación de retenes y a la dificultad y tardanza en la contratación principalmente en la temporada de verano en la categoría de Socorristas en el CDM Cerro Almodóvar que trajo consigo el cierre de vasos y un gran número de reclamaciones al respecto.

En materia de Servicios Sociales, el mayor número de reclamaciones se han producido por la falta de atención el día de la cita telefónica con su trabajador social, o por quejas por la atención recibida. Desde Servicios Sociales se ha dado respuesta a todas las reclamaciones recibidas durante el año 2021 explicando las acciones desarrolladas y las medidas adoptadas, así mismo se han establecido medidas de coordinación con los profesionales de referencia y la dirección del Centro con el objetivo de mejorar la calidad de atención en materia de Servicios Sociales.

En materia de Medio Ambiente, desde el Distrito se han realizado visitas de inspección y generado informes técnicos con fotografías descriptivas, que posteriormente se trasladan al departamento correspondiente para que actúe. Esta forma de tramitación, donde se establece una comunicación directa entre el Distrito y el Área competente, está demostrando ser efectiva y rápida.

Asimismo, en relación con las quejas recibidas en materia de limpieza urbana se ha mejorado la comunicación interna directamente con los Departamentos responsables del Área de Gobierno de Medio Ambiente.

INDICADOR	MAGNITUD	PREVISIÓN	REALIZADO
SUGERENCIAS Y RECLAM. RELATIVAS AL DISTRITO	NÚMERO	150	330
SUGERENCIAS Y RECLAM RELATIVAS AL DISTRITO CONTESTADAS	NÚMERO	150	319
TIEMPO MEDIO RESPUESTA A SUGERENCIAS Y RECLAMACIONES	DÍAS	22	32
ÍNDICE CONTEST. SUGERENCIAS Y RECLAM EN 15 DÍAS	PORCENTAJE	50	28
ÍNDICE CONTEST. SUGERENCIAS Y RECLAM EN 2 MESES MAX	PORCENTAJE	40	96

PRESUPUESTO GENERAL DEL AYUNTAMIENTO DE MADRID 2021

MEMORIA DE CUMPLIMIENTO DE OBJETIVOS

CENTRO: 001 AYUNTAMIENTO DE MADRID

SECCIÓN: 218 DISTRITO DE VILLA DE VALLECAS

PROGRAMA: 92401 PARTICIPACIÓN CIUDADANA

RESPONSABLE PROGRAMA: COORDINADOR/A DEL DISTRITO DE VILLA DE VALLECAS

MEMORIA GENERAL DEL PROGRAMA

A través del presente programa presupuestario se pretende fomentar el asociacionismo y la participación ciudadana en la vida municipal del Distrito, con la finalidad de contribuir al desarrollo del tejido social y, por tanto, a la promoción de la calidad de vida y bienestar de la ciudadanía.

Durante el año 2021 se han mantenido los mecanismos que potencian la participación de la ciudadanía y de las entidades y asociaciones vecinales en los órganos del Distrito, a través de la participación tanto en sesiones de Pleno como de los Foros Locales y del Consejo de Proximidad, como los que incentivan el asociacionismo, a través de la convocatoria anual de subvenciones de concurrencia competitiva.

A través de ellos se ha conseguido cumplir con las demandas de involucración de la ciudadanía y de las entidades y asociaciones en la gestión de la vida municipal, y la realización de actividades que complementan las realizadas por el Distrito con la prestación del soporte económico necesario para ello.

Destacan dentro de estas actividades las realizadas en colaboración con las mesas de trabajo del Foro Local de Distrito, así como del Consejo de Proximidad, órgano que sustituye al Foro Local.

Para el cumplimiento de dichas finalidades, el programa presupuestario 924.01 "Participación ciudadana y voluntariado" ha contado en 2021 con un crédito definitivo de 65.000 euros, y se han reconocido obligaciones por importe de 58.300 euros, lo que supone el 89,7%. En concreto, el capitulo 2 "Gastos en bienes corrientes y servicios" con un crédito definitivo de 5.000 euros, no se ha ejecutado, y el capítulo 4 "Transferencias corrientes", con un crédito definitivo de 60.000 euros ha alcanzado una ejecución de un 97,2%.

OBJETIVOS / INDICADORES DE GESTIÓN

1. **POTENCIAR LA PARTICIPACIÓN DE LOS VECINOS DEL DISTRITO A TRAVÉS DE LOS CANALES Y ÓRGANOS DE PARTICIPACIÓN CIUDADANA ESTABLECIDOS EN EL REGLAMENTO ORGÁNICO DE PARTICIPACIÓN CIUDADANA DEL AYUNTAMIENTO DE MADRID**

Durante el año 2021 la participación de los vecinos se ha visto mermada como consecuencia de las pautas de asistencia a las sesiones de las juntas de distrito como consecuencia de la crisis sanitaria provocada por la COVID-19; medidas que se han mantenido hasta su modificación por Decreto de 17 de septiembre de 2021 de la Concejal Delegada de Coordinación Territorial, Transparencia y Participación y, posteriormente, restringidas ante la desfavorable evolución de la pandemia.

A esta situación se une la sustitución de los Foros Locales por los Consejos de Proximidad, lo que ha provocado que no se hayan convocado sesiones del nuevo órgano de participación hasta su constitución en el mes de septiembre de 2021.
En total se han celebrado 11 sesiones ordinarias de pleno; 2 plenos extraordinarios para informar sobre el proyecto de presupuestos del Distrito para 2022 y el Debate del Distrito; 1 una sesión extraordinaria a petición de un grupo político. Todas ellas han sido difundidas a las asociaciones del Distrito.

Durante los meses de septiembre a diciembre han asistido a las sesiones del pleno únicamente los vecinos que habían presentado petición de palabra, entorno a 2 interesados.

La participación vecinal se ha realizado, hasta su vigencia en el mes de junio de 2021, a través del Foro Local, órgano de información y de participación ciudadana presencial y deliberativa, con capacidad de adopción de acuerdos de iniciativas y propuestas acerca de todos aquellos aspectos inherentes a la acción

OBJETIVOS / INDICADORES DE GESTIÓN

municipal en el Distrito.

En concreto, se ha celebrado 1 sesión del Foro Local en el mes de marzo, con la asistencia de 20 miembros. También se han celebrado 6 reuniones de la Comisión Permanente del Foro Local.

Durante el año 2021, la Comisión Permanente del Foro Local ha solicitado la inclusión de 8 iniciativas en el Pleno del Distrito, de las cuales han sido inadmitidas 2; rechazada 1; y, aprobadas un total de 5.

En septiembre de 2021 se celebraron las sesiones extraordinarias para la constitución de las Mesas y del Consejo de Proximidad, donde se constituyeron 3 mesas: Mesa de Bienestar Social, Mesa de Cultura y la Mesa de Seguridad y Emergencias.

Por último, cabe destacar por los motivos indicados, la escasa o nula realización de actividades por parte de las Mesas de Trabajo del Foro Local en la organización de eventos.

INDICADOR	MAGNITUD	PREVISIÓN	REALIZADO
CONVOCATORIAS DE LA JUNTA MUNICIPAL DIFUNDIDAS A ASOCIACIONE	NÚMERO	13	14
SESIONES DEL FORO LOCAL DEL DISTRITO	NÚMERO	4	1
ASISTENCIA MEDIA DE LOS MIEMBROS DEL FORO LOCAL A LAS REUNIO	RATIO	17	10
REUNIONES DE COMISIONES PERMANENTES DEL FORO LOCAL	NÚMERO	11	6
SOLICITUD DE INCLUSIÓN DE PROPOSICIONES POR LAS COMISIONES P	NÚMERO	20	6
NÚMERO DE PROPOSICIONES APROBADAS EN EL PLENO PROPUESTAS POR	NÚMERO	15	5
ASISTENCIA MEDIA DE VECINOS A LOS PLENOS DE LA JUNTA MUNICIP	NÚMERO	20	2
PARTICIPACIÓN VECINAL EN LOS PLENOS DE LA JUNTA MUNICIPAL	RATIO	23	2

2. FOMENTAR EL ASOCIACIONISMO Y LA REALIZACIÓN DE PROYECTOS PARA EL DESARROLLO SOCIAL DEL DISTRITO

Este objetivo permite medir el impacto que la convocatoria pública de subvenciones a entidades sin ánimo de lucro del Distrito tiene para fomentar el asociacionismo y la democracia participativa en el Distrito, así como para garantizar la continuidad y el correcto funcionamiento de las asociaciones del Distrito, mediante el apoyo para gastos derivados de las sedes sociales u otros espacios, dentro de la línea de subvención contemplada en el Plan Estratégico de Subvenciones de los Distritos 2021-2023.

Para el cumplimiento del presente objetivo presupuestario, se ha destinado la partida 489.01 "Otras transferencias a instituciones sin fines de lucro", que, dotada con un crédito definitivo de 60.000 euros, se ha ejecutado en 58.300euros, lo que supone un 97,2%.

En total, se han solicitado 37 subvenciones, 21 en la modalidad de proyectos y 15 en la modalidad de gastos de mantenimiento para el funcionamiento de sedes sociales u otros espacios; y una de gastos de equipamiento y mobiliario. De ellas, han sido no admitidas a trámite un total de 3 solicitudes (2 en modalidad proyectos, y 1 en modalidad de gastos de mantenimiento). Por tanto, sobre las 34 solicitudes admitidas a trámite, se han concedido un total de 24 subvenciones: 17 en la modalidad de proyecto y 7 en la modalidad de gastos de mantenimiento.

En cuanto al número de entidades subvencionadas, han sido en total de 18, de las cuales 6 entidades han sido perceptoras de subvención en ambas modalidades: proyectos y gastos de mantenimiento

INDICADOR	MAGNITUD	PREVISIÓN	REALIZADO
ASOC. INSCRITAS REGISTRO MUNICIPAL DE ASOCIACIONES CON DOMIC	NÚMERO	77	78
SUBVENCIONES SOLICITADAS ASOC. DECLARADAS DE UTILIDAD PÚBLIC	NÚMERO	50	37
SUBVENCIONES CONCEDIDAS ASOC. DECLARADAS DE UTILIDAD PÚBLICA	NÚMERO	26	24
SUBVENCIONES CONCEDIDAS/SUBVENCIONES SOLICITADAS	PORCENTAJE	60	65
ASOCIACIONES Y ENTIDADES SUBVENCIONADAS	NÚMERO	18	18

OBJETIVOS / INDICADORES DE GESTIÓN			
ASOCIACIONES Y ENTIDADES SOLICITANTES DE SUBVENCIÓN EN MODAD	NÚMERO	28	21
ASOCIACIONES Y ENTIDADES SOLICITANTES DE SUBVENCIÓN EN MODAD	NÚMERO	16	15
SUBVENCIONES CONCEDIDAS/SUBV. SOLICITADAS EN MODALIDAD PROYE	PORCENTAJE	80	81
SUBVENCIONES CONCEDIDAS/SUBV. SOLICITADAS EN MODALIDAD MANTE	PORCENTAJE	80	47

PRESUPUESTO GENERAL DEL AYUNTAMIENTO DE MADRID 2021

MEMORIA DE CUMPLIMIENTO DE OBJETIVOS

CENTRO: 001 AYUNTAMIENTO DE MADRID

SECCIÓN: 218 DISTRITO DE VILLA DE VALLECAS

PROGRAMA: 93302 EDIFICIOS

RESPONSABLE PROGRAMA: COORDINADOR/A DEL DISTRITO DE VILLA DE VALLECAS

MEMORIA GENERAL DEL PROGRAMA

El objetivo del presente programa es garantizar el óptimo funcionamiento de todos los edificios adscritos al distrito, contemplando todas las actuaciones precisas para que reúnanlas debidas condiciones de seguridad y funcionalidad necesarias

En concreto, estas actuaciones contemplan el mantenimiento integral, que se materializa a través del contrato de servicios de mantenimiento integral que incluye tanto el mantenimiento general de las instalaciones como el de los elementos constructivos y espacios libres de parcela que lo integran; el servicio de limpieza, que incluyen también los contenedores higiénicos; y el servicio de seguridad mediante vigilancia privada.

Para el cumplimiento del presente programa se han realizado también las obras de conservación, reforma, reparación y rehabilitación de los edificios con la finalidad de mejorar la seguridad constructiva, adaptación a normativa de seguridad y mejora de la eficiencia energética, así como mejora de la funcionalidad de los mismos.

También se han incluido los estudios y trabajos técnicos necesarios para la elaboración de los estudios necesarios para la Inspección Técnica de Edificios (ITE) del edificio de la Junta de Distrito.

Para garantizar la seguridad de la ciudadanía usuaria de los distintos equipamientos municipales adscritos al distrito, se ha seguido manteniendo tanto el servicio de seguridad privada, como el de auxiliar de información, atención al público y control de entradas.

Para el cumplimiento de dichas finalidades, el programa presupuestario 933.02 "Edificios" ha contado en 2021 con un crédito definitivo de 1.887.921 euros, y se han reconocido obligaciones por importe de 1.864.285 euros, lo que supone el 98,7%. En concreto, el capitulo 2 "Gastos en bienes corrientes y servicios" con un crédito definitivo de 1.619.482 euros se ha ejecutado en un 99,6%; y, el capítulo 6 "Inversiones reales", con un crédito definitivo de 268.439 euros, ha alcanzado una ejecución de un 93,6%.

OBJETIVOS / INDICADORES DE GESTIÓN

1. CONSERVAR LOS EDIFICIOS MUNICIPALES DEL DISTRITO Y SUS INSTALACIONES EN CONDICIONES IDÓNEAS PARA SU USO MEDIANTE LA REALIZACIÓN DE LAS CORRESPONDIENTES ACCIONES DE LIMPIEZA Y MANTENIMIENTO

Para el cumplimiento del presente objetivo presupuestario se han destinado las partidas 212.00 "Reparación, mantenimiento y conservación de edificios y otras construcciones", que, dotado con un crédito definitivo de 119.867euros, se ha ejecutado en un 100%; así como la partida 227.00 "Limpieza y aseo" que, dotada con un crédito definitivo de 777.020 euros se ha ejecutado en un 99,7%.

Durante el año 2021 se tenía prevista la finalización de obras de nuevo Centro de Servicios Sociales en el Ensanche de Vallecas, de nueva construcción, y, por tanto, su adscripción al edificio. No obstante ello, esta situación no se ha producido, lo que ha influido en la minoración de los indicadores previstos inicialmente, tanto en lo referido a la superficie construida como de la superficie libre de parcela e instalaciones de elevación y electromecánicas con mantenimiento a cargo del distrito.

Por tanto, se valora de manera adecuada la eficacia de los medios destinados al cumplimiento del presente objetivo presupuestario.

OBJETIVOS / INDICADORES DE GESTIÓN

INDICADOR	MAGNITUD	PREVISIÓN	REALIZADO
EDIFICIOS CON MANTENIMIENTO A CARGO DEL DISTRITO	NÚMERO	14	13
SUPERFICIE CONSTRUIDA DE EDIFICIOS CON MANTENIMIENTO A CARGO	M2	21386	16880
SUPERFICIE LIBRE DE EDIFICIOS CON MANTENIMIENTO A CARGO DEL	M2	8608	5343
INSTALACIONES DE ELEVACIÓN Y ELECTROMECÁNICAS CON MANTENIMIE	NÚMERO	28	26

2. GARANTIZAR LA SEGURIDAD DE LOS CIUDADANOS Y CIUDADANAS Y USUARIOS Y USUARIAS DE LOS EDIFICIOS PÚBLICOS Y MEJORAR LA ACCESIBILIDAD A LOS MISMOS MISMOS MEDIANTE LAS CORRESPONDIENTES OBRAS DE REFORMA

Para el cumplimiento del presente objetivo presupuestario se han destinado las partidas presupuestarias 227.01 "Seguridad", que con un crédito definitivo de 269.377 euros se ha ejecutado en un 98,1%; 227.06 "Estudios y trabajos técnicos", ejecutada en un 100%; y, 227.99 "Otros trabajos realizados por otras empresas y profesionales", ejecutada en un 100%.

Con la finalidad principal de garantizar la seguridad en sentido amplio en el funcionamiento ordinario de todos los centros adscritos al Distrito, y, en consecuencia, el entorno más adecuado para la ciudadanía usuaria como para los profesionales que desarrollan sus funciones, se ha dado cumplimiento a este objetivo presupuestario a través de la prestación del servicio de seguridad privada; de auxiliares de información, atención al público y control de entradas; mediante la revisión de planes de autoprotección; y, de la ejecución de obras de mejora.

En concreto, se ha prestado el servicio de seguridad privada en 6 centros adscritos al distrito (la sede de la Junta de Distrito, un polideportivo, un centro educativo, el centro de servicios sociales y dos centros juveniles).

El servicio de auxiliares de información se ha prestado en 11 centros: dos centros deportivos municipales; tres equipamientos culturales; dos centros juveniles; dos centros de mayores; y, en los dos centros de servicios sociales.

Además, para contribuir a la consecución del presente objetivo, se ha realizado el estudio para la Inspección Técnica de Edificios del edificio de la Junta de Distrito.

Se han realizado actuaciones de obras de mejora y conservación en el edificio de la Junta de Distrito; en el Centro de Servicios Sociales; en el Centro Municipal de Mayores de Santa Eugenia; en la Biblioteca Gerardo Diego; y, en el Centro Juvenil El Aleph.

En cuanto a las actuaciones de adecuación a la normativa de protección de incendios, se han realizado en el Centro Municipal de Mayores de Villa de Vallecas.

Por último, se han realizado actuaciones para garantizar la adecuación a normativa de accesibilidad en el escenario del Teatro Municipal, ubicado en la planta baja de la Biblioteca Gerardo Diego.

En consecuencia, se considera que las actuaciones realizadas contribuyen al cumplimiento del presente objetivo presupuestario, habiéndose mostrado eficaces los medios destinados.

INDICADOR	MAGNITUD	PREVISIÓN	REALIZADO
EDIFICIOS CON PLANES DE AUTOPROTECCIÓN IMPLANTADOS SOBRE EL	PORCENTAJE	100	100
EDIFICIOS REFORMADOS SOBRE EL TOTAL DE EDIFICIOS CON MANTENI	PORCENTAJE	29	46
SUPERFICIE DE EDIFICIOS A REFORMAR SOBRE TOTAL SUPERFICIE DE	PORCENTAJE	27	54
EDIFICIOS MUNICIPALES ADAPTADOS PARCIALMENTE A LA NORMATIVA	PORCENTAJE	100	100
EDIFICIOS MUNICIPALES ADAPTADOS TOTALMENTE A LA NORMATIVA DE	PORCENTAJE	100	100

CUENTA GENERAL 2021

MEMORIA DE CUMPLIMIENTO DE OBJETIVOS

219. DISTRITO DE VICÁLVARO

PRESUPUESTO GENERAL DEL AYUNTAMIENTO DE MADRID 2021

MEMORIA DE CUMPLIMIENTO DE OBJETIVOS

CENTRO: 001 AYUNTAMIENTO DE MADRID

SECCIÓN: 219 DISTRITO DE VICÁLVARO

PROGRAMA: 15322 OTRAS ACTUACIONES EN VÍAS PÚBLICAS

RESPONSABLE PROGRAMA: COORDINADOR/A DEL DISTRITO DE VICÁLVARO

MEMORIA GENERAL DEL PROGRAMA

El Programa 153.22 "Otras actuaciones en vías públicas" del que es responsable la Coordinación del distrito de Vicálvaro está destinado principalmente a la ejecución de obras de renovación y acondicionamiento de pavimentos de vías y espacios públicos de la red local distrital, en colaboración con el Área de Gobierno de Obras y Equipamientos.

Las actuaciones a las que se refiere este programa son necesarias para la vida cotidiana en la ciudad, proporcionando seguridad viaria y mayor confortabilidad sin olvidar que también forman parte del diseño de los espacios públicos.

Las obras que se realizan en este programa se llevan a cargo en general al amparo del acuerdo marco de las obras de reforma, reparación y conservación del conjunto de edificios y espacios públicos del Distrito, mediante la tramitación de los correspondientes contratos basados, aunque en 2021 también ha sido preciso tramitar un contrato menor.

El programa 153.22 se dotó en 2021 con un crédito inicial de 138.700 euros, habiéndose producido un aumento de dotación con modificaciones de crédito financiadas con remanente de tesorería, por un importe de 128.400 euros. Así, el crédito definitivo del programa ha ascendido a 267.100 euros, reconociendose obligaciones por un importe total de 195.693 euros, lo que ha supuesto una ejecución del 73,3%.

Todo el crédito definitivo se ha dotado en capitulo 6 inversiones reales- para remodelación de viales 180.000 euros, con una ejecución del 76,5%, en remodelación de urbanización a cargo del Ayuntamiento 38.700 euros, que ha presentado una ejecución del 98,5%, y para otras inversiones nuevas en infraestructuras y bienes de uso general 48.400 euros, con una ejecución del 41%.

OBJETIVOS / INDICADORES DE GESTIÓN

1. GESTIONAR EFICAZMENTE LAS ACTUACIONES MUNICIPALES EN LAS VÍAS PÚBLICAS QUE HAN SIDO DELEGADAS EN LOS DISTRITOS

El objetivo es realizar las obras en vías y espacios públicos, mediante la correspondiente elaboración de presupuestos y redacción de proyectos, así como la gestión de las obras correspondientes.

Con cargo a este programa, además de la adjudicación de un contrato basado de obras de renovación de la urbanización de la parte posterior de la calle Villablanca y reconocimiento de las correspondientes obligaciones por importe de 7.469,34 euros, se han realizado las actuaciones siguientes:

o Obras de instalación de mástil para bandera en la rotonda Bulevar Jose Prat c/v Avenida de la Democracia. Ha contado con un crédito definitivo de 19.844 euros, reconociendose obligaciones por el mismo importe y alcanzose así una ejecución del 100,0%.
o Obras de mejora de parterres de la parte posterior de la Calle Villablanca, 41. Crédito definitivo de 30.655 euros. Se han reconocido obligaciones por importe de 30.655 euros, lo que supone una ejecución del 100,0%.
o Obras de ampliación de calzada en giro en calle Cordovín con calle Casalarreina. Crédito definitivo de 74.915 euros. Se han reconocido obligaciones por importe de 63.171 euros, lo que supone una ejecución del 84,3%.
o Obras de renovación y acondicionamiento de las aceras y calzada de calle Lago Leman (entre calles San Cipriano y Mercurio). Crédito definitivo de 78.710 euros. Se han reconocido obligaciones por importe

OBJETIVOS / INDICADORES DE GESTIÓN

de 74.554 euros, lo que supone una ejecución del 94,7%.

INDICADOR	MAGNITUD	PREVISIÓN	REALIZADO
OBRAS EN VIAS O ESPACIOS PUBLICOS CON CARGO AL DISTRITO	NÚMERO	1	4

CENTRO: 001 AYUNTAMIENTO DE MADRID

SECCIÓN: 219 DISTRITO DE VICÁLVARO

PROGRAMA: 23102 FAMILIA E INFANCIA

RESPONSABLE PROGRAMA: COORDINADOR/A DEL DISTRITO DE VICÁLVARO

MEMORIA GENERAL DEL PROGRAMA

El Distrito de Vicálvaro cuenta con una población de 74.048 habitantes (enero 2020). Los indicadores de juventud son superiores a la media de la Ciudad de Madrid (Vicálvaro un 17,99% y Madrid un 13,98%), siendo el barrio de Valderrivas uno de los cuatro de Madrid que tiene una proporción de juventud por encima del 25% (27,96). Destaca también en el Distrito el barrio del Cañaveral con una proporción de juventud del 24,44.

En el Distrito de Vicálvaro hay 26.821 hogares. La mayoría de los núcleos familiares del Distrito están formadas por dos personas y suponen el 25,15% de los hogares del Distrito, seguido por los hogares formados por una sola persona, que suponen el 23,18%. El 2,8% de los hogares están formados por una mujer adulta con uno o más menores, el 0,5% por un hombre adulto con uno o más menores. La mayoría de los hogares con menores están formados por dos adultos y dos menores, un 8,75%.

La finalidad del programa es atender las necesidades sociales de las familias, menores y jóvenes, priorizando los núcleos familiares con menores ingresos y situaciones de mayor dificultad social. En este sentido se pretende impulsar proyectos que apoyen a las familias monoparentales con menores.

El programa 231.02 contaba con un crédito inicial de 492.795 euros. Sobre este crédito se ha alcanzado un nivel de ejecución del 87,5% de obligaciones reconocidas. De todas las partidas incluidas en entre programa, la que menor grado de ejecución ha tenido es la dedicada a transporte para realización de actividades de menores participantes en proyectos del Departamento, debido a las dificultades para la realización de actividades grupales y comunitarias como consecuencia de la pandemia. Este programa incluye las siguientes partidas:

-Partida 223.00 "Transportes". Cuyo crédito definitivo de 10.228 euros estaba destinado a servicios de transporte para realización de actividades dentro de los proyectos de prevención e inserción social, organizados desde el Departamento de Servicios Sociales. Debido a la situación de la pandemia, se ha alcanzado un nivel de ejecución del 11,2%.

-Partida 227.99 "Otros trabajos realizados por otras empresas y profesionales". Ha presentado un crédito definitvo de 444.567 euros, destinado a contratos para la realización de proyectos que favorezcan en la población del distrito su inserción laboral, la atención en situaciones de vulnerabilidad residencial, la mediación vecinal en zonas de realojo y el apoyo socio-pedagógico de los menores atendidos. Se ha alcanzado un nivel de ejecución del 87,9%.

-Partida 489.00 "Otras transferencias a familias". Su crédito definitivo de 38.000 euros se ha dedicado a la cobertura de necesidades básicas de las familias mediante la tramitación de ayudas económicas. Se ha alcanzado un nivel de ejecución del 104,4% (los créditos de esta partida están vinculados con los de los programas presupuestarios 231.03 "Mayores" y 231.06 "Servicios sociales y emergencia social").

El año 2021 ha supuesto otro año en el que, si bien han disminuido las restricciones provocadas por la COVID-19, los efectos socioeconómicos de la pandemia han continuado haciéndose visibles en las demandas de ayudas económicas o en las demandas relacionadas por la pérdida de vivienda.

El proceso de normalización tras los momentos más duros de la pandemia ha permitido recuperar niveles de participación mayores en los centros de día del distrito.

Las intervenciones de este programa van dirigidas a la atención de necesidades básicas, a la prevención de situaciones de dificultad social en las familias y a la promoción de condiciones en la comunidad que supongan mejorar las condiciones de vida de la población. Entre las zonas prioritarias de intervención, por

MEMORIA GENERAL DEL PROGRAMA

sus condiciones de riesgo o dificultad social, se encuentran La Cañada y las zonas de vivienda pública con población realojada.

Los objetivos del programa se han desarrollado mediante los proyectos distritales tales como:

- Intervención social en La Cañada.
- Mediación en comunidades.
- Apoyo socio pedagógico en dos zonas del distrito: Villablanca y Valdebernardo.
- Talleres de integración socio laboral para jóvenes.
- Alternativas habitacionales ante problemas relacionados con la vivienda.

El programa incluye acciones asistenciales, preventivas, de inserción socio laboral y de promoción comunitaria.

Los recursos socio educativos en el Distrito son: dos centros de día para menores, Programa ASPA y el servicio de educación social y centro de atención a la infancia (CAI) para la atención a menores en situación de riesgo o desprotección.

Desde el servicio de ayuda a domicilio se apoya a las familias en situación de dificultad social con prestaciones de apoyo en el cuidado y acompañamiento a menores.

Las intervenciones desde el servicio de Educación Social van dirigidas a familias con dificultades, proyectos grupales y actividades comunitarias.

La atención, coordinación y propuesta de medidas en situaciones de desprotección de menores se realiza a través de los Equipos de atención a menores (ETMF) y la Comisión de Apoyo Familiar (CAF). En el centro de servicios sociales de Valdebernardo se encuentra ubicado el CAI, centro de atención a la infancia, como centro especializado en la atención a situaciones de riesgo grave y desprotección de menores.

OBJETIVOS / INDICADORES DE GESTIÓN

1. APOYAR A LAS FAMILIAS DEL DISTRITO EN LA CRIANZA Y EDUCACIÓN DE SUS HIJOS MEDIANTE PRESTACIONES DE CARÁCTER SOCIAL Y EDUCATIVO QUE PROMUEVAN EL DESARROLLO INTEGRAL DE LOS MENORES Y FAVOREZCAN LA CONCILIACIÓN DE LA VIDA FAMILIAR Y LABORAL.

En 2021 no se alcanzaron los indicadores de usuarios y usuarias de ayuda a domicilio para menores y familia. Debido a la pandemia COVID-19, muchos progenitores continuaban en situación de desempleo, motivo por el cual los menores podían ser atendidos por ellos, no requiriendo de este servicio. El número de horas ha superado la previsión del indicador, derivándose este dato a las necesidades concretas que las familias y menores tenían que cubrir con las horas de servicio que se dan de alta en cada uno de los casos.

En lo referente a los menores atendidos en Centros de Día, durante 2021 estos dispositivos estuvieron abiertos, retomándose el servicio que prestan a los menores y familias. La rotación que los menores han tenido en la ocupación de las plazas ha dado como resultado los datos obtenidos en este indicador.

Asimismo, las ayudas económicas para la cobertura de necesidades básicas han experimentado un importante incremento debido a la implementación de las Tarjetas Familias. Este aumento se ha reflejado ampliamente en el número de beneficiarias, no cumpliéndose la previsión en el caso de los hombres beneficiarios. El número total de beneficiarios de estas ayudas resulta significativamente superior al del ejercicio anterior.

INDICADOR	MAGNITUD	PREVISIÓN	REALIZADO
MENORES ATENDIDOS EN CENTROS DE DÍA	NIÑOS	25	320
MENORES ATENDIDAS EN CENTROS DE DÍA	NIÑAS	25	306
USUARIOS DE AYUDA A DOMICILIO PARA MENORES Y FAMILIA	HOMBRES	10	5
USUARIAS DE AYUDA A DOMICILIO PARA MENORES Y FAMILIA	MUJERES	25	16
HORAS MENSUALES DE AYUDA A DOMICILIO	RATIO	10	21
BENEFICIARIOS DE AYUDAS ECONÓMICAS PARA NECESIDADES BÁSICAS	HOMBRES	100	80

OBJETIVOS / INDICADORES DE GESTIÓN

BENEFICIARIAS DE AYUDAS ECONÓMICAS PARA NECESIDADES BÁSICAS	MUJERES	140	381
BENEFICIARIOS DE AYUDAS ECONÓMICAS PARA COMEDOR ESCOLAR	HOMBRES	35	6
BENEFICIARIAS DE AYUDAS ECONÓMICAS PARA COMEDOR ESCOLAR	MUJERES	35	38

2. ATENDER A FAMILIAS Y MENORES EN SITUACIÓN DE RIESGO SOCIAL MEDIANTE PROGRAMAS DE INTERVENCIÓN PSICOSOCIAL.

En 2021 sólo se llevaron a cabo dos Comisiones de Absentismo en el Distrito, motivo que explica la reducción de menores absentistas en seguimiento.

Aunque no se ha logrado cumplir el indicador de niños menores valorados en Equipos de Trabajo de Menores y Familia, se aprecia un aumento tanto en niños como en niñas si tenemos como referencia los datos del año anterior. En el caso de las menores, se ha superado en un 70% las previsiones del año. El número de menores valorados en los ETMF deriva directamente de los casos detectados en situación de riesgo social.

INDICADOR	MAGNITUD	PREVISIÓN	REALIZADO
FAMILIAS DERIVADAS A CENTROS DE ATENCIÓN A LA INFANCIA	NÚMERO	40	50
MENORES VALORADOS EN EQUIPOS DE TRABAJO DE MENORES Y FAMILIA	NIÑOS	150	125
MENORES VALORADOS EN EQUIPOS DE TRABAJO DE MENORES Y FAMILIA	NIÑAS	100	170
REUNIONES EQUIPOS TÉCNICOS DE MENORES Y FAMILIA	NÚMERO	9	22
MENORES ATENDIDOS PROG. APOYO EMPLEO RIESGO EXCLUSIÓN SOCIAL	NIÑOS	60	119
MENORES ATENDIDAS PROG. APOYO EMPLEO RIESGO EXCLUSIÓN SOCIAL	NIÑAS	50	98
CHICOS ATENDIDOS PROG. APOYO Y SEGUIMIENTO SOCIOEDUC	CHICOS	35	50
CHICAS ATENDIDAS PROG. APOYO Y SEGUIMIENTO SOCIOEDUC	CHICAS	35	39
MENORES Y ADOLESCENTES ATENDIDOS SERVICIO EDUCACIÓN SOCIAL	CHICOS	100	152
MENORES Y ADOLESCENTES ATENDIDAS SERVICIO EDUCACIÓN SOCIA	CHICAS	125	132
MENORES ABSENTISTAS EN SEGUIMIENTO (HOMBRES	HORAS	20	16
MENORES ABSENTISTAS EN SEGUIMIENTO (MUJERES)	HORAS	20	14

3. ATENDER LAS NECESIDADES DE LA POBLACIÓN INFANTIL Y JUVENIL EN SITUACIÓN DE VULNERABILIDAD SOCIAL DE LA ZONA DE LA CAÑADA.

En los datos referentes a la Cañada, destaca la no realización de actividades comunitarias, debido a la pandemia de COVID-19. Asimismo, el proyecto dejó de implementarse desde los meses de enero a septiembre del 2021, lo cual ha afectado a la consecución de los indicadores de participación.

INDICADOR	MAGNITUD	PREVISIÓN	REALIZADO
MENORES Y JÓVENES PARTICIPANTES EN GRUPOS DE APOYO Y REFUERZ	CHICOS	25	16
MENORES Y JÓVENES PARTICIPANTES EN GRUPOS DE APOYO Y REFUERZ	CHICAS	25	24
MENORES PARTICIPANTES EN ACTIVIDADES SOCIO COMUNITARIAS	CHICOS	60	0
MENORES PARTICIPANTES EN ACTIVIDADES SOCIO COMUNITARIAS	CHICAS	50	0

4. DESARROLLAR UN PROYECTO DE INSERCIÓN SOCIO LABORAL DIRIGIDOS A JÓVENES EN SITUACIÓN DE DIFICULTAD SOCIAL EN EL DISTRITO CON PERSPECTIVA DE GÉNERO

El proyecto ha continuado realizándose a lo largo de 2021, llevándose a cabo acciones de formación para la mejora de la empleabilidad y actividades de ocio para jóvenes con dificultades de inserción social y laboral. Se ha logrado superar en más del doble los indicadores previstos.

INDICADOR	MAGNITUD	PREVISIÓN	REALIZADO

OBJETIVOS / INDICADORES DE GESTIÓN

JÓVENES PARTICIPANTES EN PROYECTOS DE INSERCIÓN SOCIO LABORA	CHICOS	20	45
JÓVENES PARTICIPANTES EN PROYECTOS DE INSERCIÓN SOCIO LABORA	CHICAS	20	52

5. POTENCIAR ACCIONES QUE MEJOREN LA CONVIVENCIA VECINAL EN LAS ZONAS DE REALOJO

Se ha incrementado la actividad dentro del programa de mediación comunitaria en parcelas de realojo. No obstante, la persistencia de la pandemia COVID-19 ha limitado la realización de actividades comunitarias. Es destacable el gran incremento del número de participantes en el proyecto.

INDICADOR	MAGNITUD	PREVISIÓN	REALIZADO
ACTIVIDADES COMUNITARIAS	NÚMERO	4	3
PERSONAS PARTICIPANTES EN EL PROYECTO DE MEDIACION COMUNITAR	NÚMERO	200	1754
PERSONAS PARTICIPANTES EN TALLERES	NÚMERO	25	131

6. ATENDER LAS NECESIDADES DE ALOJAMIENTOS PRODUCIDAS POR SITUACIONES DE EMERGENCIA SOCIAL

La demanda derivada por problemas de vivienda, relativa a problemas de desahucios, ocupaciones, desalojos e impagos de alquiler ha sufrido un aumento respecto a la tendencia alcista del año anterior, superando también este año las previsiones de los indicadores.

INDICADOR	MAGNITUD	PREVISIÓN	REALIZADO
FAMILIAS ATENDIDAS POR PROBLEMAS DE VIVIENDAS	NÚMERO	150	597
PLAZAS UTILIZADAS EN VIVIENDAS COMPARTIDAS	NÚMERO	36	36

CENTRO: 001 AYUNTAMIENTO DE MADRID

SECCIÓN: 219 DISTRITO DE VICÁLVARO

PROGRAMA: 23103 MAYORES

RESPONSABLE PROGRAMA: COORDINADOR/A DEL DISTRITO DE VICÁLVARO

MEMORIA GENERAL DEL PROGRAMA

En el Distrito la proporción de envejecimiento está por debajo de la media de Madrid. El mayor porcentaje de personas mayores de 64 años, residen en el Casco Histórico de Vicálvaro. La población mayor de 80 años sobre la población total es de un 33,78% y la tasa de Dependencia es de 47,84% siendo la de Madrid de un 51,61%.

La finalidad del programa es la atención social a las personas mayores priorizando aquellas que se encuentran en situación de mayor dificultad o vulnerabilidad social. Lo que se pretende es mejorar las condiciones de vida de los/las mayores en su propio entorno, apoyar a la población mayor con menor nivel económico, promover recursos que apoyen su autonomía, atender situaciones de aislamiento social y apoyar a los/las cuidadores de personas con deterioro funcional, relacional o cognitivo.

El programa 231.03 se ha contado con un crédito definitivo de 4.132.373 euros, reconociendose obligaciones por un importe de 3.864.809,94 euros, alcanzándose así un nivel de ejecución del 93,5%. Incluye las siguientes partidas presupuestarias:

-Partida 223.00 "Transportes". Partida dedicada al transporte de los socios de los centros municipales de mayores para la realización de actividades socioculturales. Debido al cierre temporal de los Centros de Mayores y a las limitaciones que, una vez abiertos se impusieron por la pandemia, no se ha ejecutado nada de esta partida que contaba con un crédito definitivo de 20.465 euros.

-Partida 227.10 "Servicio de ayuda a domicilio". Dedicada a la prestación de servicios de atención personal y arreglo de hogar en los domicilios de mayores del distrito. Son servicios prestados a demanda de los solicitantes y tras valoración técnica de los profesionales de los centros de servicios sociales. Se ha alcanzado un nivel de ejecución del 95,9% de obligaciones reconocidas respecto del crédito definitivo de 3.768.485 euros.

-Partida 227.99 "Otros trabajos relizados por otras empresas y profesionales". En esta partida se incluyen los servicios de animación sociocultural y realización de talleres en los centros municipales de mayores, el servicio de cafetería en estos centros y el servicio de terapia ocupacional a domicilio. Se ha alcanzado un nivel de ejecución del 74,9% de obligaciones reconocidas respecto del crédito definitivo de 328.423 euros.

-Partida 489.00 "Otras transferencias a familias". Dedicada a la cobertura de necesidades básicas de los mayores del Distrito mediante ayudas económicas. Se ha alcanzado un nivel de ejecución del 47,4% respecto del crédito definitivo que ascendió a 6.000 euros (los créditos de esta partida están vinculados con los de los programas 231.02 "Familia e infancia" y 231.06 "Servicios sociales y emergencia social).

-Partida 625.99 "Otro mobiliario y enseres". Partida destinada a la adquisición de mobiliario y enseres de los centros municipales de mayores. Se ha alcanzado un nivel de ejecución del 99,8% de obligaciones reconocidas sobre su crédito definitivo que ascendió a 4.000 euros.

-Partida 789.00 "Otras transferencias de capital a familias". Dedicada a la realización de adaptaciones geriátricas en los domicilios de los mayores del distrito. Debido a la situación de la pandemia, no se ejecutado el crédito definitivo de esta partida que ascendía a 5.000 euros.

El programa se desarrolla a través de las intervenciones realizadas desde los Centros Municipales de Mayores y mediante la intervención, prestaciones, servicios y recursos gestionados desde los Centros de Servicios Sociales.

MEMORIA GENERAL DEL PROGRAMA

Debido a la situación sanitaria generada por el Coronavirus los centros de mayores han permanecido cerrados hasta julio de 2021. No obstante, la realización de actividades y talleres on-line durante ese tiempo, ha dado continuidad a la participación de los socios. Esta ha limitado el acceso de los mayores a recursos y prestaciones. A pesar de lo cual, se recogen en los indicadores de este programa destacables subidas, como por ejemplo en el número de beneficiarios/as del servicio de teleasistencia.

Los equipamientos municipales existentes en el distrito y que están dirigidos a la población mayor son:

- Centro de mayores de Daroca y Ampliación
- Centro de mayores de Valdebernardo "El Almendro"
- Centro de día para personas mayores

Los centros municipales de mayores son equipamientos que cubren necesidades tanto básicas de alimentación, como de relación y solidaridad. En ellos se desarrolla una programación diversa y completa de actividades socioculturales, lúdicas, formativas y de participación social.

En este sentido se impulsan las acciones y proyectos que contribuyen a mejorar las condiciones de las personas mayores tanto en la programación de estos centros como en sus domicilios.

El centro de día está ubicado en el centro de Daroca, es un recurso especializado para la atención a las personas mayores con algún tipo de deterioro físico o funcional.

Los dos proyectos distritales son:
- Animación socio cultural para los dos centros. Desde este contrato se realiza toda la programación de los centros municipales de mayores.
- Terapia ocupacional "en casa" que ofrece un servicio en los domicilios para mejorar las situaciones de aislamiento y soledad, prioritariamente en la población mayor de 80 años, así como apoyar a los cuidadores/as en su ámbito habitual.

OBJETIVOS / INDICADORES DE GESTIÓN

1. GARANTIZAR LA ATENCIÓN DE LAS NECESIDADES DE LA POBLACIÓN MAYOR DEL DISTRITO EN SU PROPIO ENTORNO SOCIAL.

Las prestaciones que se realizan para el cumplimiento de este objetivo son: ayuda a domicilio, teleasistencia, comida a domicilio, adaptaciones geriátricas, ayudas técnicas para la movilidad y ayudas económicas. Asimismo, en el Distrito se desarrolla el proyecto de terapia ocupacional en casa, dirigido a personas mayores de 80 años.

Debido a la situación de la pandemia y al temor de algunos mayores a acceder a determinados servicios y recursos, no se ha alcanzado la previsión de mayores hombres beneficiarios del servicio de ayuda a domicilio, aunque este perfil sí ha tenido un aumento respecto al ejercicio anterior. En el mismo sentido, ha disminuido la participación de los hombres en el servicio de terapia ocupacional en casa.

Ya en el año anterior se vió una disminución de solicitudes de ayuda a domicilio, debido a la COVID-19. No obstante, se supera la cifra del año anterior en lo que podría ser un cambio de tendencia. En el caso de las ayudas técnicas para la movilidad encontramos también una subida respecto al año anterior, aunque no se alcanza la previsión. Tampoco se han alcanzado las previsiones en las ayudas de adaptaciones geriátricas por ausencia de demanda.

INDICADOR	MAGNITUD	PREVISIÓN	REALIZADO
PERSONAS MAYORES USUARIAS DEL SERVICIO DE AYUDA A DOMICILIO	HOMBRES	475	455
PERSONAS MAYORES USUARIAS DEL SERVICIO DE AYUDA A DOMICILIO	MUJERES	1200	1256
INDICE DE ATENCIÓN DOMICILIARIA A MAYORES DE 80 AÑOS	PORCENTAJE	16	20
SOLIC. PREST. SERVICIO AYUDA DOMICILIO PARA PERSONAS MAYORES	NÚMERO	430	259
HORAS MENSUALES AYUDA DOMICILIO PARA MAYORES POR DOMICILIO	HORAS	11	19

OBJETIVOS / INDICADORES DE GESTIÓN

MAYORES USUARIOS DEL SERVICIO DE COMIDA A DOMICILIO	HOMBRES	35	44
MAYORES USUARIAS DEL SERVICIO DE COMIDA A DOMICILIO	MUJERES	55	58
MAYORES USUARIOS DEL SERVICIO DE TELEASISTENCIA	HOMBRES	730	1005
MAYORES USUARIAS DEL SERVICIO DE TELEASISTENCIA	MUJERES	1600	2066
BENEFICIARIOS DE AYUDAS PARA ADAPTACIONES GERIÁTRICAS	HOMBRES	2	0
BENEFICIARIAS DE AYUDAS PARA ADAPTACIONES GERIÁTRICAS	MUJERES	2	0
AYUDAS TÉCNICAS PARA LA MOVILIDAD	HOMBRES	15	9
AYUDAS TÉCNICAS PARA LA MOVILIDAD	MUJERES	20	17
MAYORES ATENDIDOS EN EL DOMICILIO EN EL PROYECTO DE TERAPIA	HOMBRES	30	13
MAYORES ATENDIDAS EN EL DOMICILIO EN EL PROYECTO DE TERAPIA	MUJERES	30	39

2. POTENCIAR LA PARTICIPACIÓN DEL MAYOR EN LA VIDA SOCIAL Y PREVENIR SU DETERIORO FÍSICO-PSÍQUICO MEDIANTE LA REALIZACIÓN DE ACTIVIDADES DE OCIO Y UTILIZACIÓN DEL TIEMPO LIBRE SALUDABLE.

En abril de 2021 se reabrieron las Cafeterías de los Centros Municipales de Mayores, sólo para la recogida de menús. En los meses de mayo y junio se retomaron los servicios de peluquería y podología, respectivamente. En el mes de julio se reabrió la actividad presencial general en los Centros de Mayores del Distrito, siguiendo las instrucciones que recogió la Dirección General de Mayores en el "Protocolo para la reapertura de los Centros Municipales de Mayores del Ayuntamiento de Madrid de forma segura". Se reinició entonces la actividad presencial en cafetería y comedor y en las salas de juegos de cartas.
Anteriormente a la reapertura de los Centros de Mayores, de cara a mantener un adecuado seguimiento y participación de los socios de los Centros, se llevaron a cabo actividades y talleres en línea, tales como memoria, bienestar emocional, gimnasia, escritura creativa, etc.
En el mes de octubre, se retomó la realización presencial de talleres, cumpliendo las indicaciones que, en lo referente a la realización de actividades y servicios calificados de ocio y entretenimiento a mayores, se recogen en la Orden 1244/2021, de 1 de octubre, de la Consejería de Sanidad, por la que se establecen medidas preventivas para hacer frente a la crisis sanitaria ocasionada por la COVID-19.
En el tiempo en el que han tenido que estar cerrados los Centros Municipales de Mayores, las limitaciones de aforo tras la reapertura de las actividades y la situación pandémica han impedido la consecución de una importante parte de los indicadores previstos (número de hombres socios, grado de utilización de los centros, talleres realizados, excursiones y participantes en estas, voluntarios/as y beneficiarias de ayudas de comedor).
No obstante, cabe destacar que gracias a que se han realizado actividades en todo momento (online en los momentos más difíciles de la pandemia) se ha alcanzado el número de participantes previsto en los talleres.

INDICADOR	MAGNITUD	PREVISIÓN	REALIZADO
CENTROS DE MAYORES DEL DISTRITO	NÚMERO	2	2
SOCIOS DE LOS CENTROS DE MAYORES	NÚMERO	3400	3200
SOCIAS DE LOS CENTROS DE MAYORES	NÚMERO	4700	5678
GRADO DE UTILIZACIÓN DE LOS CENTROS DE MAYORES	PORCENTAJE	90	30
TALLERES DE ACTIVIDADES REALIZADOS	HORAS	2250	2244
PARTICIPANTES EN TALLERES	HOMBRES	310	428
PARTICIPANTES EN TALLERES	MUJERES	850	1044
EXCURSIONES Y VISITAS SOCIO CULTURALES REALIZADAS	NÚMERO	10	3
PARTICIPANTES EN EXCURSIONES Y VISITAS SOCIO-CULTURALES	HOMBRES	150	3
PARTICIPANTES EN EXCURSIONES Y VISITAS SOCIO-CULTURALES	MUJERES	350	55
VOLUNTARIOS EN LOS CENTROS DE MAYORES	HOMBRES	40	32
VOLUNTARIAS EN LOS CENTROS DE MAYORES	MUJERES	40	37
BENEFICIARIOS DE AYUDAS PARA COMEDOR EN CENTROS DE MAYORES	HOMBRES	4	6
BENEFICIARIAS DE AYUDAS PARA COMEDOR EN CENTROS DE MAYORES	MUJERES	6	5
COMIDAS SERVIDAS EN LOS COMEDORES DE LOS CENTROS DE MAYORES	NÚMERO	7000	7030

OBJETIVOS / INDICADORES DE GESTIÓN

3. APOYO A LAS FAMILIAS CUIDADORAS PARA PREVENIR SITUACIONES DE RIESGO PARA LOS MAYORES

Se pretende con este objetivo apoyar a los cuidadores y cuidadoras de personas mayores mediante la formación grupal y recursos como Centros de Día para las personas mayores durante los fines de semana y el programa de Cuidando al Cuidador/a.
No se ha alcanzo el objetivo de participantes hombre en Centro de Día de fin de semana tras baja de uno de los usuarios en el servicio.

INDICADOR	MAGNITUD	PREVISIÓN	REALIZADO
PARTICIPANTES DE LOS GRUPOS "CUIDANDO AL CUIDADOR/A"	HOMBRES	4	4
PARTICIPANTES DE LOS GRUPOS "CUIDANDO AL CUIDADOR/A"	MUJERES	7	8
SESIONES GRUPALES DE LOS GRUPOS "CUIDANDO AL CUIDADOR/A"	HORAS	25	26
USUARIOS DEL PROGRAMA "RESPIRO FAMILIAR" LOS FINES DE SEMANA	HOMBRES	2	1
USUARIAS DEL PROGRAMA "RESPIRO FAMILIAR" LOS FINES DE SEMANA	MUJERES	1	1

4. ATENDER A MAYORES DEL DISTRITO CON DEMENCIA O CON DETERIORO FUNCIONAL, RELACIONAL O COGNITIVO MEDIANTE LA UTILIZACIÓN DE LOS CENTROS DE DIA MUNICIPALES.

Se ofrece atención asistencial diurna en el Centro de día para personas mayores con algún tipo de deterioro físico del distrito y para personas con deterioro cognitivo dentro de la red municipal.
En sintonía con la tendencia del año anterior, debido a bajas producidas en beneficiarios de estos servicios, no se alcanzan los indicadores previstos.

INDICADOR	MAGNITUD	PREVISIÓN	REALIZADO
USUARIOS PLAZAS CENTROS DE ALZHEIMER O DETERIORO COGNITIVO	HOMBRES	20	27
USUARIAS PLAZAS CENTROS DE ALZHEIMER O DETERIORO COGNITIVO	MUJERES	60	51
USUARIOS CENTROS DE DIA MAYORES CON DETERIORO FUNCIONAL O FÍ	HOMBRES	20	16
USUARIAS CENTROS DE DÍA MAYORES CON DETERIORO FUNCIONAL O FÍ	MUJERES	40	27

CENTRO: 001 AYUNTAMIENTO DE MADRID

SECCIÓN: 219 DISTRITO DE VICÁLVARO

PROGRAMA: 23106 SERVICIOS SOCIALES Y EMERGENCIA SOCIAL

RESPONSABLE PROGRAMA: COORDINADOR/A DEL DISTRITO DE VICÁLVARO

MEMORIA GENERAL DEL PROGRAMA

La finalidad de programa es la atención a las personas en dificultad social que acceden al sistema público de Servicios Sociales.

Los objetivos de este programa están relacionados con la integración, la participación y la prevención comunitaria, que se llevan a cabo mediante prestaciones técnicas, económicas y proyectos de inserción social y laboral.

El programa 231.06 ha contado con un crédito definivo de 2.709.553 euros, reconociendose obligaciones por 2.331.144 euros, alcanzándose un nivel de ejecución del 86%.

El programa incluye las siguientes partidas:

- A capítulo 1 "gastos de personal" se ha destinado un crédito definitivo de 1.781.864 euros, con una ejecución de un 93,1%.

- Partida 221.06 "Productos farmaceuticos y material sanitario", sin créditos iniciales y sobre los que se aprobó una modifación presupuestaria por importe de 2.800 € para la adquisición de este material para la prevención y protección frente al COVID19 (mascarillas, geles..etc)que finalmente no fue necesario ejecutar.

- Partida 227.99 "Otros trabajos realizados por otras empresas y profesionales". Partida dedicada a la inclusión laboral de la población adulta y a la realización de actuaciones sociales, socioeducativas, de ocio y tiempo libre y de atención jurídica con la población de la Cañada. Ha presentado un crédito definitivo de 233.938 euros, con una ejecución del 52,2% de obligaciones reconocidas respecto al crédito definitivo.

- Partida 489.00 "Otras transferencias a familias". Partida dedicada a la satisfacción de las necesidades básicas mediante la tramitación de ayudas económicas. Con un crédito definitivo de 684.351 euros, ha alcanzado un nivel de ejecución del 79,2% de obligaciones reconocidas respecto al crédito definitivo (el crédito de esta partida está vinculado a la de los programas 231.02 "Familia e infancia" y 231.03 "Mayores").

- Partida 625.99 "Otro mobiliario y enseres". Partida sin crédito inicial objeto de modificación presupuestaria por importe de 6.400 € para la adquisición de medidores de CO2 y termómetros infrarrojos sin contacto para los centros de servicios sociales, sobre la que se alcanzó un nivel de ejecución del 97,6% de obligaciones reconocidas.

- Partida 789.00 "Otras tansferencias de capital a familias". Dedicada a la tramitación de ayudas económicas para la adquisición de mobiliario y electrodomésticos. Dotada con un crédito definitivo de 3.000 euros, ha alcanzado un nivel de ejecución del 53,1% de obligaciones reconocidas.

La atención social y valoración técnica se lleva a cabo desde las unidades de Primera Atención y de Zona, en los dos centros de servicios sociales del Distrito en horario de mañana y tarde.

La situación generada por la COVID-19 ha provocado un aumento en la demanda social, lo cual se refleja en el aumento de las entrevistas mantenidas en los centros de servicios sociales del Distrito, continuando la tendencia alcista del año anterior.

Las/os profesionales de las unidades de trabajo social realizan:

MEMORIA GENERAL DEL PROGRAMA

- Información y orientación sobre servicios sociales y otros sistemas de protección social.
- Valoración y asesoramiento social en situaciones de dificultad.
- Apoyo e intervención social.
- Gestión de servicios, prestaciones y ayudas sociales.
- Trabajo social grupal y comunitario.

Dentro de este programa se contempla la intervención social y seguimiento de la prestación con personas perceptoras de Renta Mínima de Inserción (RMI) así como el seguimiento y derivaciones a los proyectos distritales para favorecer la inserción social y laboral de la población con especiales dificultades de integración. El cambio que supuso la aparición del Ingreso Mínimo Vital (IMV) y su incompatibilidad con la RMI ha hecho que no se cumplan gran parte de los indicadores relacionados con esta última prestación.

Dentro de los objetivos del programa, se incluye la atención a personas con discapacidad mediante el servicio de ayuda a domicilio y otras prestaciones, así como la atención a personas "sin hogar", en colaboración con el centro de acogida "Luis Vives" apoyando los procesos de inserción de las personas residentes en el centro.

OBJETIVOS / INDICADORES DE GESTIÓN

1. GARANTIZAR LA ATENCIÓN SOCIAL DE LA CIUDADANÍA EN EL SISTEMA PÚBLICO DE SERVICIOS SOCIALES.

Aunque no se alcanza el indicador previsto de personas atendidas en las Unidades de Trabajo Social de Primera Atención, los datos aumentan si tomamos como referencia el número de personas atendidas en el año anterior. Se reducen las atenciones ante situaciones urgentes de los ciudadanos. A pesar de estos dos indicadores anteriores, sube significativamente el número de entrevistas realizadas en la Unidad de Trabajo Social de Primera Atención.

INDICADOR	MAGNITUD	PREVISIÓN	REALIZADO
PERSONAS ATENDIDAS UNIDADES TRABAJO SOCIAL PRIMERA ATENCIÓN.	HOMBRES	2000	1768
PERSONAS ATENDIDAS UNIDADES TRABAJO SOCIAL.	MUJERES	3000	3089
CASOS URGENTES ATENDIDOS UNIDADES TRABAJO SOCIAL	HOMBRES	40	10
CASOS URGENTES ATENDIDOS UNIDADES TRABAJO SOCIAL	MUJERES	80	20
ENTREVISTAS REALIZADAS EN U.T.S. PRIMERA ATENCIÓN	NÚMERO	4250	8829
UNIDADES FAMILIARES EN SEGUIMIENTO POR UNIDADES DE TRABAJO	NÚMERO	4300	5570
ENTREVISTAS REALIZADAS EN UNIDADES DE TRABAJO SOCIAL DE ZONA	NÚMERO	9500	12133

2. APOYAR LA INTEGRACIÓN SOCIAL DE LAS PERSONAS DISCAPACITADAS Y SUS FAMILIARES PROPORCIONÁNDOLES LOS RECURSOS Y PRESTACIONES NECESARIAS.

Aumenta el número de personas con discapacidad atendidas por el Servicio de Ayuda a Domicilio, a pesar de lo cual, en el caso de las mujeres no se logra alcanzar el indicador, que se elevó respecto al del año pasado. Aunque el número global de ayudas económicas es superior al del ejercicio anterior, este aumento se ve reflejado principalmente en las mujeres con discapacidad, no alcanzado la previsión en el caso de los hombres.

INDICADOR	MAGNITUD	PREVISIÓN	REALIZADO
PERSONAS CON DISCAPACIDAD USUARIOS SERVICIO AYUDA A DOMICILI	HOMBRES	40	52
PERSONAS CON DISCAPACIDAD USUARIAS SERVICIO AYUDA A DOMICILI	MUJERES	80	72
MEDIA DE HORAS MENSUALES AYUDA A DOMICILIO A DISCAPACITADOS	HORAS/PERS	17	27
PERSONAS DISCAPACITADAS BENEFICIARIOS DE AYUDAS ECONOMICAS	HOMBRES	10	7
PERSONAS DISCAPACITADAS BENEFICIARIAS DE AYUDAS ECONOMICAS	MUJERES	20	20

3. PREVENIR SITUACIONES DE EXCLUSIÓN SOCIAL EXTREMA MEDIANTE PRESTACIONES ECONÓMICAS Y PROYECTOS

OBJETIVOS / INDICADORES DE GESTIÓN

DE INSERCIÓN SOCIOLABORAL

La bajada en los indicadores de este objetivo es coherente con el cambio que la aprobación del Ingreso Mínimo Vital supuso tras su creación. La incompatibilidad del Ingreso Mínimo Vital con la Renta Mínima de Inserción de la Comunidad de Madrid ha hecho que se reduzcan beneficiarios de esta prestación, siendo la previsión que continúe esta tendencia a medio plazo.

INDICADOR	MAGNITUD	PREVISIÓN	REALIZADO
PRECEPTORES DE RENTA MÍNIMA DE INSERCIÓN	HOMBRES	150	105
PRECEPTORAS DE RENTA MÍNIMA DE INSERCIÓN	MUJERES	200	177
PROYECTOS INTEGRACIÓN SOCIOLABORAL DE R.M.I.	NÚMERO	2	2
PARTICIPANTES PROYECTOS INTEGRACIÓN R.M.I.	HOMBRES	50	9
PARTICIPANTES PROYECTOS INTEGRACIÓN R.M.I.	MUJERES	35	23
PARTICIPANTES PROYECTOS DISTRITALES	HOMBRES	40	18
PARTICIPANTES PROYECTOS DISTRITALES	MUJERES	45	99

4. ATENDER LAS NECESIDADES DE LAS PERSONAS SIN HOGAR O CON PROBLEMAS DE ALOJAMIENTO MEDIANTE LA INTERVENCIÓN SOCIAL Y LAS AYUDAS ECONÓMICAS QUE FAVOREZCAN SU INTEGRACIÓN SOCIAL.

Se realiza la atención en coordinación con el centro municipal de acogida "Luis Vives" apoyando los procesos individuales de inserción. Este año se han comenzado a normalizar las coordinaciones que se vieron afectadas por el comienzo de la pandemia y han aumentado en líneas generales los casos de personas atendidas por las Unidades de Trabajo Social del distrito, salvo los casos de mujeres con problemas habitacionales.

INDICADOR	MAGNITUD	PREVISIÓN	REALIZADO
PERSONAS SIN HOGAR ATENDIDAS EN COORDINACIÓN CENTRO ACOGIDA	HOMBRES	30	48
PERSONAS SIN HOGAR ATENDIDAS EN COORDINACIÓN CENTRO ACOGIDA	MUJERES	15	21
PERSONAS ATENDIDAS POR PROBLEMAS HABITACIONALES	HOMBRES	20	24
PERSONAS ATENDIDAS POR PROBLEMAS HABITACIONALES	MUJERES	10	7

5. FAVORECER LA INSERCIÓN SOCIAL DE LAS PERSONAS RESIDENTES EN LA CAÑADA MEJORANDO COMPETENCIAS Y HABILIDADES

El contrato finalizó en enero de 2021, retomándose el proyecto a mediados de Septiembre. El período de tiempo en que no se ha llevado a cabo el proyecto y las limitaciones exigidas por las autoridades sanitarias por la pandemia de la COVID-19, han impedido la consecución de los indicadores de este objetivo.

INDICADOR	MAGNITUD	PREVISIÓN	REALIZADO
PARTICIPANTES EN TALLERES Y GRUPOS	HOMBRES	30	5
PARTICIPANTES EN TALLERES Y GRUPOS	MUJERES	40	12

PRESUPUESTO GENERAL DEL AYUNTAMIENTO DE MADRID 2021

MEMORIA DE CUMPLIMIENTO DE OBJETIVOS

CENTRO: 001 AYUNTAMIENTO DE MADRID

SECCIÓN: 219 DISTRITO DE VICÁLVARO

PROGRAMA: 23199 ACTUACIONES EXTRAORDINARIAS COVID-19

RESPONSABLE PROGRAMA:

MEMORIA GENERAL DEL PROGRAMA

Si bien no se presupuestó crédito inicial en el programa 231.99 "Actuaciones Extraordinarias COVID-19", durante el primer trimestre del año se aprobó una modificación de crédito para dotar a estar partida de 195.000 euros, con los que, ante el mantenimiento de la declaración de emergencia provocada por la pandemia, dar respuesta a la demanda provocada por la crisis sanitaria.
Contra estos créditos, se adjudicaron las ampliaciones de los contratos de emergencia tramitados durante 2020, por un importe total de 195.000 euros que abarcarían el período de prestación Enero 2021/Marzo 2021. Se reconocieron obligaciones por un total de 167.274 euros, suponiendo un grado de ejecución del 85,8%.

PRESUPUESTO GENERAL DEL AYUNTAMIENTO DE MADRID 2021

MEMORIA DE CUMPLIMIENTO DE OBJETIVOS

CENTRO: 001 AYUNTAMIENTO DE MADRID

SECCIÓN: 219 DISTRITO DE VICÁLVARO

PROGRAMA: 31101 SALUBRIDAD PÚBLICA

RESPONSABLE PROGRAMA: COORDINADOR/A DEL DISTRITO DE VICÁLVARO

MEMORIA GENERAL DEL PROGRAMA

El fin de este programa es la mejora de la salud pública y la protección y el bienestar animal. Para poder llevar a cabo estas propuestas, se han fijado como objetivos fundamentales: el control oficial de alimentos y establecimientos donde se elaboran, consumen o venden comidas y bebidas, la inspección de actividades con incidencia en la salud pública (centros de cuidado y recreo infantil, peluquerías, centros de estética y similares), la mejora de la sanidad, protección y bienestar animal, así como el fomento de hábitos saludables entre la infancia y juventud y sus familias.
Dentro del programa Salubridad Pública, se ha llevado a cabo también la actividad Plan Estratégico de Prevención de la Obesidad (P.E.P.O.), dirigido a la infancia y juventud y sus familias, que tiene en cuenta, no sólo el fomentar unos hábitos alimentarios y de ejercicio adecuados, sino también el iniciar a los niños y niñas en el conocimiento de la elaboración de determinados menús recomendables para estas edades.

El programa ha contado con un crédito definitivo de 533.884 euros. Sobre este crédito se ha alcanzado un nivel de ejecución del 94,7%.

Hay que hacer constar que el grado de cumplimiento de los objetivos y la ejecución del presupuesto se han visto afectados por las bajas de larga duración por incapacidad temporal del personal inspector y por las retricciones de aforo y limitación de centros establecidas por las autoridades sanitarias con motivo del Covid 19, principalmente en relación con las actividades en materia de protección y bienestar animal y las actividades relacionadas con el Plan Estratégico de Prevención de la Obesidad.

OBJETIVOS / INDICADORES DE GESTIÓN

1. **MEJORAR LA SEGURIDAD ALIMENTARIA EN EL DISTRITO MEDIANTE INSPECCIONES PERIÓDICAS Y PROGRAMADAS ASÍ COMO EL CONTROL OFICIAL DE ALIMENTOS DE MANERA QUE SE GARANTICEN LAS CONDICIONES HIGIÉNICO-SANITARIAS EN LOS ESTABLECIMIENTOS DONDE SE ELABORAN, CONSUMEN O VENDEN COMIDAS Y BEBIDAS**

Para poder dar cumplimiento a este objetivo, se acometieron acciones encaminadas al control oficial en establecimientos donde se elaboran, venden o sirven alimentos y bebidas, mediante acciones programadas, actuaciones específicas ocasionadas por brotes y alertas alimentarias y denuncias. Estas actividades de inspección de establecimientos, auditorías de sistemas de autocontrol, toma de muestras de alimentos y bebidas y denuncias de usuarios, dieron lugar a la tramitación y gestión de diversos expedientes.
Como resultado de lo anteriormente expuesto, este Departamento de Salud realizó un total de 909 inspecciones en establecimientos de restauración colectiva, comercio minorista de la alimentación y auditorías de sistemas de autocontrol, lo que supone un 91 % más de lo previsto. Se realizaron 33 tomas de muestras en inspecciones alimentarias, representando la eficacia operativa en toma de muestras de alimentos y bebidas un 165 %.
La eficacia operativa en las inspecciones consecuencia de denuncias, brotes y alertas fue del 100 %.
En cuanto a los informes sanitarios en licencias urbanísticas, registros o autorizaciones sanitarias se elaboraron 151, lo que supone un incremento del 202 % sobre lo programado.
A la vista de lo reseñado anteriormente, las actuaciones que se han llevado a cabo por el Departamento referidas a los indicadores previamente establecidos para este objetivo, han superado en su mayoría y de forma significativa los valores predeterminados.

OBJETIVOS / INDICADORES DE GESTIÓN

INDICADOR	MAGNITUD	PREVISIÓN	REALIZADO
INSPECCIONES EN MATERIA DE RESTAURACIÓN COLECTIVA	NÚMERO	175	314
INSPECCIONES EN MATERIA DE COMERCIO MINORISTA	NÚMERO	250	558
AUDITORÍAS DE SISTEMAS DE AUTOCONTROL (PCH Y APPCC)	NÚMERO	50	37
EFICACIA OPERATIVA INSPECCIONES SEGURIDAD ALIMENTARIA	PORCENTAJE	80	205
TOMA DE MUESTRAS DE ALIMENTOS	NÚMERO	20	33
EFICACIA OPERATIVA TOMA DE MUESTRAS DE ALIMENTOS	PORCENTAJE	80	165
EFICACIA OPERATIVA INSPECCIONES DENUNCIAS BROTES Y ALERTAS (	PORCENTAJE	100	100
INFORMES SANITARIOS EN AUTORIZACIONES Y EXPEDIENTES	NÚMERO	50	151
CONTROL DE LA CORRECCIÓN DE DEFICIENCIAS DETECTADAS EN ESTAB	PORCENTAJE	100	100

2. MEJORAR EL CONTROL DE LAS CONDICIONES TÉCNICAS E HIGIÉNICO-SANITARIAS DE LOS ESTABLECIMIENTOS CON INCIDENCIA DIRECTA SOBRE LA SALUD PÚBLICA (PELUQUERÍAS, ESTABLECIMIENTOS DE PIERCING Y TATUAJE, CENTROS DE CUIDADO Y RECREO INFANTIL, PISCINAS.

El llevar a cabo acciones profilácticas encaminadas a mejorar la salud pública del Distrito, es otra de las competencias asignadas al Departamento de Salud. Esto se lleva a cabo mediante la inspección técnico-sanitaria de los establecimientos que pudieran tener incidencia directa en este aspecto en concreto, como por ejemplo en las piscinas, en las que se han realizado 25 inspecciones, con una eficacia operativa del 166 %.
A lo largo del año 2021 se han tomado 8 muestras de agua de piscinas habiendo alcanzado el 200 % en la eficacia operativa en la toma de muestras de aguas de piscinas.
En relación con el control oficial en otros establecimientos con incidencia directa en salud pública (centros de cuidado y recreo infantiles, establecimientos de peluquería, centros de belleza, centros de bronceado y centros de tatuaje), se han realizado 91 inspecciones, siendo la eficacia operativa de las inspecciones en dichos establecimientos del 227 %. La eficacia operativa a la hora de realizar inspecciones con motivo de denuncias y alertas ha sido del 100 %.
Las actividades realizadas para cumplir este objetivo han superado los datos previstos para el año 2021.

INDICADOR	MAGNITUD	PREVISIÓN	REALIZADO
INSPECCIONES EN PISCINAS	NÚMERO	15	25
EFICACIA OPERATIVA DE LAS INSPECCIONES EN PISCINAS	PORCENTAJE	90	166
TOMA DE MUESTRAS DE AGUA DE PISCINAS	NÚMERO	4	8
EFICACIA OPERATIVA TOMA DE MUESTRAS DE AGUA DE PISCINAS	PORCENTAJE	100	200
INSPECCIONES ESCUELAS Y CUIDADO/ RECREO INFANTILES Y EN ESTA	NÚMERO	40	91
EFICACIA OPERATIVA INSPECCIONES ESTABLECIMIENTOS INCIDENCIA	PORCENTAJE	90	227
EFICACIA OPERATIVA INSPECCIONES DENUNCIAS Y ALERTAS	PORCENTAJE	100	100

3. MEJORAR EL CONTROL EN MATERIA DE SANIDAD Y PROTECCIÓN ANIMAL.

El cumplimiento de este objetivo que supone la mejora en el control en materia de sanidad, protección y bienestar animal, se ha llevado a cabo mediante las actividades de control de establecimientos cuya actividad está relacionada con los animales, observaciones antirrábicas de animales agresores, inspecciones en materia de protección animal, así como la gestión y tramitación de licencias para la tenencia de animales potencialmente peligrosos y de denuncias causadas por molestias de animales o por incumplimiento de la normativa de aplicación.
No se realizaron observaciones antirrábicas de animales agresores a lo largo de 2021, ya que desde el 14 de marzo de 2020 (declaración del estado de alrma), estas observaciones son llevadas a cabo por el Departamento de Servicios Veterinarios de Madrid Salud. En relación con las solicitudes de licencias para la tenencia de animales potencialmente peligrosos, se tramitaron 52 solicitudes formuladas por mujeres y 62 presentadas por hombres. Las inspecciones en materia de protección animal han sido 17, con una eficacia operativa del 113 %. Las denuncias sobre tenencia de animales y protección animal así como los informes

OBJETIVOS / INDICADORES DE GESTIÓN

sobre protección animal fueron 36.
De los valores estudiados se puede obtener la conclusión de que existe un incremento en los porcentajes de ejecución de todos los indicadores asociados al objetivo, estando afectado el restante por la situación creada tras la declaración del estado de alarma por la pandemia del Covid 19.

INDICADOR	MAGNITUD	PREVISIÓN	REALIZADO
OBSERVACIONES ANTIRRÁBICAS	NÚMERO	3	0
PERSONAS QUE SOLICITAN LICENCIA PARA TENENCIA ANIMALES POTEN	MUJERES	40	52
PERSONAS QUE SOLICITAN LICENCIA PARA TENENCIA ANIMALES POTEN	HOMBRES	40	62
INSPECCIONES PROTECCIÓN ANIMAL	NÚMERO	15	17
EFICACIA OPERATIVA INSPECCIONES PROTECCIÓN ANIMAL.	PORCENTAJE	90	113
DENUNCIAS TENENCIA ANIMALES, PROTECCIÓN ANIMAL E INFORMES	NÚMERO	30	36

4. AGILIZAR LA GESTIÓN DE EXPEDIENTES EN MATERIA DE SALUD PÚBLICA Y COMERCIO.

Este objetivo promueve el agilizar la gestión de expedientes en materia de salud pública y comercio. Para ello se han realizado 60 propuestas de sanción en materia de salud pública, lo que supone un 100 % más de lo previsto.
Las medidas cautelares y provisionales aceptadas por el órgano competente para su ratificación han sido 9, lo que supera el dato establecido para el año 2021.

INDICADOR	MAGNITUD	PREVISIÓN	REALIZADO
PROPUESTAS INICIO EXPTES SANCIONADORES SALUD PÚBLICA	NÚMERO	30	60
MEDIDAS CAUTELARES Y PROVISIONALES ADOPTADAS	NÚMERO	3	9

5. FORMAR, FOMENTAR Y/O CONCIENCIAR A LA INFANCIA Y JUVENTUD EN HÁBITOS SALUDABLES DE ALIMENTACIÓN Y ACTIVIDAD FÍSICA INCLUYENDO PERSPECTIVA DE GÉNERO

Este objetivo promueve el que la infancia y juventud tenga conocimientos básicos sobre hábitos saludables de alimentación y de actividad física. Se han llevado a cabo a lo largo del año 2021 charlas para fomentar hábitos de ejercicio y alimentación adecuados, charlas para evitar el desarrollo de trastornos de la conducta alimentaria y talleres de baile. Las actividades se han realizado en los centros educativos del Distrito de Vicálvaro y en el centro cultural Valdebernardo.
A lo largo de 2021 se organizaron 32 actividades lo que supone un 220 % más de lo esperado, con un total de 32 horas destinadas a la promoción de hábitos saludables. A las actividades ha asistido un mayor número de chicas (57) que de chicos (32). El dato global de asistencia no supera los valores esperados, 89 personas en lugar de las 130 programadas.

INDICADOR	MAGNITUD	PREVISIÓN	REALIZADO
ACTIVIDADES RELACIONADAS CON LA PROMOCIÓN DE HÁBITOS SALUDAB	NÚMERO	10	32
HORAS DESTINADAS A LA PROMOCIÓN DE HÁBITOS SALUDABLES	NÚMERO	20	32
Nº DE PERSONAS QUE ASISTEN A LAS ACTIVIDADES	CHICAS	65	57
Nº DE PERSONAS QUE ASISTEN A LAS ACTIVIDADES	CHICOS	65	32

6. PROMOVER EL CONSUMO DE DIETAS ADECUADAS A LA INFANCIA Y JUVENTUD A LOS QUE VA DIRIGIDO EL PROGRAMA

Este objetivo promueve el consumo de dietas saludables adecuadas a la infancia y juventud, facilitando el aprendizaje para elaborar recetas saludables y dietas equilibradas.
Para lograr este objetivo se han realizado 5 talleres de recetas saludables en el centro cultural Valdebernardo, lo que ha supuesto un 25 % más de lo programado, siendo el número de horas de 15 lo que significa un 87,5 % más de lo esperado.
A dichos talleres asistieron 38 personas, un 45,7 % menos de lo esperado, si bien el número de asistentes por taller ha estado limitado por el aforo del aula donde se celebraron, con motivo de las restricciones

OBJETIVOS / INDICADORES DE GESTIÓN

establecidas por las autoridades sanitarias con motivo del Covid 19.

INDICADOR	MAGNITUD	PREVISIÓN	REALIZADO
ACTIVIDADES RELACIONADAS CON LA ELABORACIÓN DE DIETAS SALUDA	NÚMERO	4	5
HORAS DESTINADAS A LA ELABORACIÓN DE DIETAS SALUDABLES	NÚMERO	8	15
Nº DE PERSONAS QUE ASISTEN A LAS ACTIVIDADES	CHICAS	35	21
Nº DE PERSONAS QUE ASISTEN A LAS ACTIVIDADES	CHICOS	35	17

CENTRO: 001 AYUNTAMIENTO DE MADRID

SECCIÓN: 219 DISTRITO DE VICÁLVARO

PROGRAMA: 32301 CENTROS DOCENTES ENSEÑANZA INFANTIL Y PRIMARIA

RESPONSABLE PROGRAMA: COORDINADOR/A DEL DISTRITO DE VICÁLVARO

MEMORIA GENERAL DEL PROGRAMA

El propósito del presente programa consiste en la gestión de actuaciones que emanan de las competencias locales en materia educativa, así como del establecimiento de relaciones de colaboración, cooperación y coordinación con el resto de Administraciones Públicas, especialmente con la Autonómica.

Las líneas globales de actuación del programa son las siguientes: contratos para la gestión de las escuelas infantiles de titularidad municipal del Distrito, coordinación y colaboración en los procesos de escolarización, ordinario y extraordinario y orientación, información y asesoramiento a la comunidad educativa del Distrito. Comprende también las labores de limpieza y mantenimiento de los centros así como las inversiones de reposición de los mismos para mantenerlos en niveles adecuados de funcionalidad.

El programa en el ejercicio 2021, contó con un crédito definitivo de 4.092.022 euros habiéndose ejecutado el 98,3 % del mismo. Como partidas relevantes de este programa cabe destacar:

- La partida 227.99 "Otros trabajos realizados por otras empresas y profesionales", en la que se encuentra la gestión de las escuelas infantiles, su crédito definitivo ascendió a 2.519.750 euros con una ejecución del 98,7% (2.486.442 euros de obligaciones reconocidas).
- La partida 227.00 "Limpieza" ha contado con un crédito definitivo de 959.289 euros con una ejecución del 100%.
- La partida 625.99 "Otro mobiliario y enseres", su crédito definitivo de 1.100 euros se destinó a la adquisición de medidores de CO2, ejecutándose en un 94,6%.

Respecto a las actuaciones de conservación de los centros docentes de enseñanza infantil y primaria del Distrito y de sus instalaciones en condiciones para su uso, se llevan a cabo mediante la ejecución del contrato de mantenimiento integral. Por otra parte, las obras de conservación y mantenimiento se ejecutan al amparo del acuerdo marco de reforma, reparación y conservación de los edificios y espacios públicos competencia del Distrito, a través del cual se han acometido las acciones necesarias para conservar estos edificios, que requieren una intervención continua y progresiva, mediante la utilización de los recursos disponibles. El presupuesto del Distrito asignado a este programa ha permitido financiar el coste del mantenimiento de los edificios y de sus instalaciones.

- La partida 212.00 "Reparaciones, mantenimiento y conservación de edificios y otras construcciones" ha contado con un crédito inicial y definitivo de 278.641 euros y se han reconocido obligaciones por importe de 275.599 euros, lo que supone una ejecución del 98,9 %.

- La partida 632.00 "Reforma en edificios y otras construcciones", con un crédito definitivo de 333.242 euros, se han reconocido obligaciones por importe de 300.122 euros, lo que ha supuesto una ejecución del 90,1 %. Las actuaciones que se han realizado han sido las siguientes:

o Obras de conservación en cocina del C.E.I.P. Valdebernardo. Crédito definitivo de 47.666 euros. Se han reconocido obligaciones por importe de 46.921 euros, lo que supone una ejecución del 98,4%.

o Obras de conservación en el C.E.I.P. Pedro Duque. Crédito definitivo de 19.039 euros. Se han reconocido obligaciones por importe de 18.308 euros, lo que supone una ejecución del 96,2%.

o Obras de adecuación de patio y conservación de muros de zona de entrada en la E.I. Molinos de Viento. Crédito definitivo de 69.987 euros. Se han reconocido obligaciones por importe de 64.781 euros, lo que supone una ejecución del 92,6%.

o Obras de conservación en el C.E.I.P. Carmen Laforet. Crédito definitivo de 27.530 euros. Se han

MEMORIA GENERAL DEL PROGRAMA

reconocido obligaciones por importe de 27.530 euros, lo que supone una ejecución del 100,0%.

o Obras de reforma en patio y en carpintería interior en la E.I. Los Juncos. Crédito definitivo de 54.827 euros. Se han reconocido obligaciones por importe de 48.573 euros, lo que supone una ejecución del 88,6%.

o Obras de reforma de sustitución de pavimento y pintura en la E.I. Cielo Azul. Crédito definitivo de 95.425 euros. Se han reconocido obligaciones por importe de 94.009 euros, lo que supone una ejecución del 98,5%.

OBJETIVOS / INDICADORES DE GESTIÓN

1. FACILITAR EL ACCESO AL SISTEMA EDUCATIVO A MENORES DE TRES AÑOS MEDIANTE LAS ESCUELAS INFANTILES DE TITULARIDAD MUNICIPAL

Para la consecución de este objetivo se gestionan, a través de contratos de servicios, cuatro escuelas de educación infantil, de titularidad municipal.

Dichas escuelas suponen un total de 441 plazas de primer Ciclo de Educación Infantil, de las que a día de hoy están cubiertas 420 plazas.
Con las escuelas se mantiene un contacto permanente, y en este curso, debido a la situación sanitaria de la pandemia del COVID 19, dicha comunicación se ha llevado a cabo a través de correo electrónico y llamadas telefónicas, alrededor de 4 contactos, de seguimiento de la actividad desarrollada, buscando su adecuación a los pliegos de prescripciones técnicas que rigen los contratos de gestión del servicio público educativo de educación infantil.

INDICADOR	MAGNITUD	PREVISIÓN	REALIZADO
ESCUELAS INFANTILES DE TITULARIDAD MUNICIPAL	NÚMERO	4	4
REUNIONES CON LAS ESCUELAS INFANTILES MUNICIPALES	NÚMERO	4	4
Nº DE PLAZAS EN LAS ESCUELAS INFANTILES MUNICIPALES	NÚMERO	441	420
NIÑOS ESCOLARIZADOS EN EI MUNICIPAL	NIÑOS	231	221
NIÑAS ESCOLARIZADAS EN EI MUNICIPAL	NIÑAS	210	199

2. COLABORAR CON LA COMUNIDAD EDUCATIVA EN EL PROCESO DE ADMISIÓN DEL ALUMNADO EN LOS CENTROS EDUCATIVOS MEDIANTE LA REPRESENTACIÓN MUNICIPAL EN LOS SERVICIOS DE APOYO A LA ESCOLARIDAD (SAE).

El proceso de admisión del alumnado, reglado por la Comunidad de Madrid, tiene dos períodos diferenciados, el período ordinario y el extraordinario. En ambos se cuentan con representación municipal de forma permanente a través del Servicio de Apoyo a la Escolarización.

El proceso ordinario de admisión del alumnado es el que se desarrolla previamente al inicio de cada curso escolar. El proceso extraordinario se desarrolla una vez concluido el proceso ordinario. En ambos procesos se cuenta con representación municipal, participándose en reuniones de los dos procesos. En el curso 2020-21 se han realizado únicamente 2 reuniones, pues todos los procesos se han realizado por vía telemática debido a la situación sanitaria por la pandemia de COVID-19.

INDICADOR	MAGNITUD	PREVISIÓN	REALIZADO
REUNIONES DEL SERVICIO DE APOYO A LA ESCOLARIZACIÓN	NÚMERO	5	2

3. INFORMAR, ORIENTAR Y ASESORAR A LA COMUNIDAD EDUCATIVA DEL DISTRITO.

Una tercera línea de actuación supone un servicio de información, orientación y asesoramiento en materia educativa, por un lado, a la comunidad educativa del distrito. Se ofrece de manera presencial, telefónica y telemática, pero en el curso 2020-2021, y debido a la situación sanitaria de la pandemia frente al

OBJETIVOS / INDICADORES DE GESTIÓN

COVID-19, se ha realizado, casi en su totalidad, de manera telemática. Por otro lado, y de la misma manera, se desarrolla asesoramiento técnico y coordinación institucional dirigido al propio Ayuntamiento, a nivel distrital, así como a las Áreas de Gobierno, a la Comunidad de Madrid, a diferentes entidades u organismos autónomos. Así mismo se ha producido el asesoramiento, información y orientación a ciudadanos y ciudadanas. De esta forma se ha contabilizado un total de 400 actuaciones en tal sentido. 360 a ciudadanos, habiendo orientado a un 60% de mujeres (216) y un 40% a hombres (144) así como 40 intervenciones CEIPS, IES Y Área.

INDICADOR	MAGNITUD	PREVISIÓN	REALIZADO
INFORMACIÓN Y ATENCIÓN INDIVIDUALIZADA	MUJERES	1000	216
INFORMACIÓN Y ATENCIÓN INDIVIDUALIZADA	HOMBRES	500	144
ASESORAMIENTO Y ORIENTACION ENTIDADES	NÚMERO	5	40

4. CONSERVAR LOS EDIFICIOS MUNICIPALES DEL DISTRITO Y SUS INSTALACIONES EN CONDICIONES IDONEAS PARA SU USO, MEDIANTE LA REALIZACION DE LAS CORRESPONDIENTES ACCIONES DE LIMPIEZA Y MANTENIMIENTO.

El objetivo del programa ha sido realizar el mantenimiento, tanto preventivo como correctivo, así como las labores de conservación y limpieza de los edificios, para su utilización en las mejores condiciones tanto por el personal de los centros como por los usuarios de los mismos.

INDICADOR	MAGNITUD	PREVISIÓN	REALIZADO
CENTROS DOCENTES CON MANTENIMIENTO A CARGO DEL DISTRITO	NÚMERO	14	14
SUP. CONSTRUIDA CENTROS DOC. MANTENIMIENTO CARGO DISTRITO	M2	40240	40240
SUP. LIBRE Y ZONA VERDE CENTROS DOC. MANTENIM. CARGO DISTRIT	M2	40782	40782
ACCIONES DIRIGIDAS A MANTENER LA SEGURIDAD	NÚMERO	2	2
ACCIONES QUE MEJOREN LA EFICIENCIA ENERGETICA	NÚMERO	2	2

CENTRO: 001 AYUNTAMIENTO DE MADRID

SECCIÓN: 219 DISTRITO DE VICÁLVARO

PROGRAMA: 32601 SERVICIOS COMPLEMENTARIOS EDUCACIÓN

RESPONSABLE PROGRAMA: COORDINADOR/A DEL DISTRITO DE VICÁLVARO

MEMORIA GENERAL DEL PROGRAMA

El propósito del presente programa consiste en la gestión de actuaciones que provienen de las competencias locales en materia educativa, así como del establecimiento de relaciones de colaboración, cooperación y coordinación con el resto de Administraciones Públicas, especialmente con la Autonómica.

Las líneas globales de actuación del programa son las siguientes: fomentar el desarrollo integral de la población escolar del distrito mediante actividades educativas; analizar y profundizar en las necesidades educativas del distrito y fomentar la formación de adultos en el distrito.

El programa en el ejercicio 2021, tenía un crédito definitivo de 166.713 euros habiéndose reconocido obligaciones por 105.824 euros, lo que supone un 63,5%. Se destacan las siguientes partidas del programa:

- La partida 227.99 "Otros trabajos realizados por otras empresas y profesionales", relativo a las actividades extraescolares, la cual se ha ejecutado en un 81,5% debido a la cancelación de alguna de las actividades y a la no tramitación del contrato de libroforum en el curso 20/21, el cual está actualmente en funcionamiento para el curso 21/22.

- La partida 223.00 "Transportes" no se ejecutó el presupuesto debido a la persistencia del COVID-19, lo que implicó la no demanda de estos servicios por los CEIP, IES y escuelas infantiles del Distrito.

- En la partida 453.03 "Transferencia a Universidades Públicas", con un crédito definitivo de 12.000 euros, no se ha ejecutado su presupuesto como consecuencia de la actual tramitación de la subvención nominativa para el curso 21/22.

OBJETIVOS / INDICADORES DE GESTIÓN

1. FOMENTAR EL DESARROLLO INTEGRAL DE LA POBLACIÓN ESCOLAR DEL DISTRITO MEDIANTE ACTIVIDADES EDUCATIVAS, COMPLEMENTARIAS Y EXTRAESCOLARES

Para la consecución de este objetivo se han desarrollado las actividades extraescolares en centros educativos, en los ocho colegios públicos y tres institutos del Distrito. Entre dichas actividades se incluyen: biblioteca escolar, animación a la lectura, refuerzo idiomas, psicomotricidad, nuevas tecnologías, baloncesto, futbol sala, ajedrez, educacional emocional, etc. Algunas de estas actividades se han tenido que reestructurar para poder dar este servicio cumpliendo las medidas sanitarias indicadas por las autoridades ante la situación de la pandemia por COVID-19.
Debido al cambio de empresa adjudicataria en el año 2021 los datos están divididos en 2 períodos:

De 01/2021 a 05/2021 las horas de actividades extraescolares realizadas fueron 3.059, las niñas participantes 596 y los niños participantes 582.

De 10/2021 a 12/2021 las horas de actividades extraescolares realizadas fueron 3.349, las niñas participantes 357 y los niños participantes 370.

A efectos de señalar lo realizado en el ejercicio 2021, se ha tomado en consideración los menores de ambos cursos 20/21 y 21/22 como un cómputo total.

Por otro lado, estaba previsto desarrollar el contrato de transporte en autocar para apoyo al desarrollo de actividades complementarias a la enseñanza, pero debido a la situación sanitaria de pandemia por la

OBJETIVOS / INDICADORES DE GESTIÓN

COVID-19, no se ha podido llevar a cabo.

INDICADOR	MAGNITUD	PREVISIÓN	REALIZADO
CENTROS EDUCATIVOS DONDE SE HAN REALIZADO ACTIVIDADES EXTRAE	NÚMERO	11	11
HORAS DE ACTIVIDADES EXTRAESCOLARES REALIZADAS EN CENTROS ED	NÚMERO	3552	6408
PARTICIPANTES EN ACTIVIDADES EXTRAESCOLARES.	NIÑAS	707	953
PARTICIPANTES EN LAS ACTIVIDADES EXTRAESCOLARES	NIÑOS	660	952
HORAS DE ACTIVIDADES CON PERSPECTIVA DE GÉNERO	NÚMERO	3552	3204

2. PROMOVER LA PARTICIPACIÓN DE LA INFANCIA Y LA ADOLESCENCIA DEL DISTRITO.

Hasta 2019 el propio distrito contaba con un contrato de Junta y un equipo propio que tenía encomendada la tarea de promover Puntos de Participación en los centros educativos.
Actualmente es el contrato del Área de Gobierno de Familias, Igualdad y Bienestar Social quien se encarga de todas las actuaciones relacionadas con este servicio: Comisiones de Participación de la Infancia y la Adolescencia, y Puntos de Participación. Es la dinamizadora dependiente la que se encarga de promover, a través de entidades y sensibilización en los centros educativos, la participación de niños, niñas y adolescentes creados en entidades. Debido a la situación de pandemia por el COVID-19 no se ha podido realizar la renovación de la COPIA, por lo que no se han celebrado reuniones, pero sigue estando integrada por los mismos representantes del curso pasado.

Al haber terminado en junio el contrato anterior y arrancar de nuevo en septiembre, hay dos cifras referentes a dos contratos. De enero a junio de 2021 se han realizado 6 puntos de participación y han participado 51 niños y 61 niñas. De septiembre a diciembre de 2021 se han realizado 3 puntos de participación y han participado 22 niños y 25 niñas. Por consiguiente a efectos de cumplimiento de objetivos, se ha tomado en consideración la media de niños y niñas.

INDICADOR	MAGNITUD	PREVISIÓN	REALIZADO
COMISIONES DE PARTICIPACIÓN INFANTIL Y JUVENIL CON PERSPECTI	NÚMERO	2	0
NUMERO DE PARTICIPANTES	NIÑOS	30	36
NUMERO DE PARTICIPANTES	NIÑAS	30	43

3. FOMENTAR LA FORMACIÓN DE PERSONAS ADULTAS EN EL DISTRITO

Para la consecución de este objetivo se ha desarrollado el Convenio de Colaboración entre el Ayuntamiento de Madrid y la Universidad Rey Juan Carlos para el desarrollo del Proyecto "Universidad de Mayores" en el campus de Vicálvaro.

Actualmente se encuentra en tramitación la subvención nominativa con la Universidad Rey Juan Carlos en lo relativo al curso 2021-2022, por consiguiente, no se dispone de los datos que deberán ser aportados en la correspondiente justificación de la subvención.

INDICADOR	MAGNITUD	PREVISIÓN	REALIZADO
CONVENIO CON LA UNIVERSIDAD REY JUAN CARLOS PARA EL PROGRAMA	NÚMERO	1	0
PARTICIPANTES	HOMBRES	100	0
PARTICIPANTES	MUJERES	200	0

PRESUPUESTO GENERAL DEL AYUNTAMIENTO DE MADRID 2021

MEMORIA DE CUMPLIMIENTO DE OBJETIVOS

CENTRO: 001 AYUNTAMIENTO DE MADRID

SECCIÓN: 219 DISTRITO DE VICÁLVARO

PROGRAMA: 33401 ACTIVIDADES CULTURALES

RESPONSABLE PROGRAMA: COORDINADOR/A DEL DISTRITO DE VICÁLVARO

MEMORIA GENERAL DEL PROGRAMA

El programa se basa en desarrollar el Plan Estratégico de la Ciudad de Madrid 2019/23: Dentro del eje estratégico "ciudad abierta, culta y deportiva", el objetivo "Fomentar la cultura en su perspectiva universal y local".
Para el cumplimiento del programa se fijaron como metas fundamentales:
- Fomentar y promocionar la cultura en el Distrito mediante la organización de representaciones culturales.
- Satisfacer las necesidades de expresión y el desarrollo de capacidades de los vecinos/as mediante una oferta variada de actividades socioculturales y recreativas.
- Concretar una oferta a la ciudadanía para la conciliación de la vida familiar y laboral, a través del desarrollo de ludotecas, campamentos urbanos y campamentos en la naturaleza.
- Fomentar la cultura tradicional mediante la celebración de fiestas populares.
- Conseguir una mayor participación en las actividades culturales programadas por los servicios culturales del Distrito mediante el análisis de la demanda y la difusión de la oferta.
- Mejorar la disponibilidad y calidad de las instalaciones y equipamientos de los centros culturales y auditorios mediante las correspondientes actuaciones de reforma y acondicionamiento.

El programa ha contado con un crédito definitivo de 1.309.130 euros. Sobre este crédito se ha alcanzado un nivel de ejecución del 87,1 % (obligaciones reconocidas sobre crédito definitivo).
El crédito definitivo correspondiente a este programa se ha distribuido, atendiendo a la clasificación económica del Presupuesto en:
- Capítulo 1 -gastos de personal- 406.684 euros de crédito definitvo con una ejecución del 85,8 %.
- Capítulo 2 -gastos corrientes en bienes y servicios- 870.930 euros, alcanzándose una ejecución del 87,7 %
- Capítulo 4 -transferencias corrientes- ha contado con un crédito definitivo de 3.000 euros, ejecutándose en un 74,1 %.
- Capítulo 6 -inversiones reales- con un crédito definitivo de 28.516 euros se ha ejecutado en 90,9 %.

OBJETIVOS / INDICADORES DE GESTIÓN

1. **GARANTIZAR EL ACCESO A LA CULTURA, EL OCIO Y EL TIEMPO LIBRE DE LA CIUDADANÍA DEL DISTRITO DE VICÁLVARO, MEDIANTE LA ORGANIZACIÓN DE ACTIVIDADES Y EVENTOS CULTURALES EN LOS DISTINTOS ESPACIOS DISPONIBLES EN EL DISTRITO, TANTO EN RECINTOS CERRADOS COMO AL AIRE LIBRE, TENIENDO EN CUENTA LA INCLUSIÓN DE LA PERSPECTIVA DE GÉNERO.**

La disminución en el cómputo total de actividades por centro cultural (indicador 02) en relación a 2020 (pasamos de 105 a 68), aún cuando se había previsto aumentar considerablemente esta cifra, se ha debido a dos motivos: por un lado, la continuidad de la pandemia, imprevisible en el momento de realizar la estimación, que ha impedido retornar a niveles previos al COVID, pues la incertidumbre e inseguridad generadas en la población, y las lógicas limitaciones de aforos en los centros, han determinado la baja asistencia a los eventos propuestos desde la Unidad de servicios culturales y ocio comunitario; por otro lado la modificación en la tramitación de las autorizaciones de espacio, en base a la nota informativa remitida por la Direccion General de Participación Ciudadana de 20 de octubre de 2020, que establece el procedimiento para el otorgamiento de autorizaciones de uso de bienes demaniales, también ha supuesto una considerable minoración del número de éstas. Sin embargo, el número total de asistentes alcanza la estimación realizada previamente (9522 reales frente a los 9531 previstos).
Bajo el indicador "Otras actividades culturales" hemos incluido sesiones de cine y documentales, salas de estudio, actividades de danza, certámenes, préstamo de material de montaña, actividad de "bookcrossing"

OBJETIVOS / INDICADORES DE GESTIÓN

y préstamo multimedia.
También hay que reseñar que hemos entendido el indicador "porcentaje conciertos mujeres" asumiendo únicamente la relación entre conciertos exclusivamente ofrecidos por mujeres y los exclusivamente ofrecidos por hombres, eludiendo los de tipo mixto. Este mismo planteamiento se ha empleado para las exposiciones, donde abundan las colectivas. Las horas de ludoteca se han concentrado en 2021 en el mes de agosto.
Bajo el epígrafe "campamentos" se incluyen tanto los urbanos como el servicio denominado "días sin cole" (cobertura de los días no lectivos pero que sí son laborables) y los ofertados en verano en el medio rural.

INDICADOR	MAGNITUD	PREVISIÓN	REALIZADO
CENTROS CULTURALES MUNICIPALES	NÚMERO	3	3
ACTIVIDADES POR CENTRO CULTURAL	NÚMERO	300	68
CESIÓN ESPACIOS PUNTUALES DE C. CULTURALES MUNICIPALES	NÚMERO	400	40
CESIÓN ESPACIOS PERIODICOS EN CENTROS CULTURALES	NÚMERO	34	1
EXPOSICIONES	NÚMERO	20	14
PORCENTAJE EXPOSICIONES DE MUJERES	PORCENTAJE	50	60
ASISTENCIA A EXPOSICIONES EN CENTROS CULTURALES	MUJERES	600	1745
ASISTENCIA A EXPOSICIONES EN CENTROS CULTURALES	HOMBRES	600	1675
CONCIERTOS	NÚMERO	32	39
PORCENTAJE CONCIERTOS MUJERES	PORCENTAJE	52	55
ASISTENCIA A CONCIERTOS EN CENTROS CULTURALES	MUJERES	2462	1245
ASISTENCIA A CONCIERTOS EN CENTROS CULTURALES	HOMBRES	1733	1196
OBRAS DE TEATRO EN CENTROS CULTURALES	NÚMERO	36	48
ASISTENCIA A OBRAS DE TEATRO	MUJERES	700	1606
ASISTENCIA A OBRAS DE TEATRO	HOMBRES	700	1542
CONFERENCIAS EN CENTROS CULTURALES	NÚMERO	7	5
PORCENTAJE MUJERES CONFERENCIANTES	PORCENTAJE	50	60
ASISTENCIA A CONFERENCIAS	MUJERES	350	59
ASISTENCIA A CONFERENCIAS	HOMBRES	330	56
VISITAS CULTURALES	NÚMERO	16	27
PARTICIPANTES EN LAS VISITAS CULTURALES	MUJERES	90	324
PARTICIPANTES EN LAS VISITAS CULTURALES	HOMBRES	70	216
OTRAS ACTIVIDADES CULTURALES EN CENTROS CULTURALES	NÚMERO	17	29
PARTICIPANTES EN OTRAS ACTIVIDADES CULTURALES	MUJERES	1237	1410
PARTICIPANTES EN OTRAS ACTIVIDADES CULTURALES	HOMBRES	939	1130
SUGERENCIAS Y RECLAMACIONES RELACIONADAS ACT. CULTURALES	NÚMERO	10	10
ACTIV. QUE PROMUEVAN LA RUPTURA DE ESTEREOTIPOS GENERO	NÚMERO	69	70
Nº DE HORAS DE SERVICIO DE LUDOTECAS	HORAS	162	50
CAMPAMENTOS	NÚMERO	21	14
PARTICIPANTES EN CAMPAMENTOS	NÚMERO	920	738

2. SATISFACER LAS NECESIDADES DE EXPRESIÓN Y EL DESARROLLO DE CAPACIDADES DE LOS VECINOS/AS DEL DISTRITO MEDIANTE UNA OFERTA VARIADA DE TALLERES EN CENTROS CULTURALES.

Al igual que en 2020, las diferencias entre la previsión y el resultado final se deben a las modificaciones que se han ido realizando de la oferta de cursos y talleres, para ajustar fundamentalmente a los protocolos COVID (aforo de aulas, limpieza de las mismas). Las mujeres suponen la mayoría del alumnado, porcentualmente superan el 79% del total. La ocupación media de los cursos y talleres sigue siendo muy elevada, alrededor del 85% (en concreto, 84.7%). Se desglosan los datos por centros culturales.

INDICADOR	MAGNITUD	PREVISIÓN	REALIZADO
CURSOS DE ACTIVIDADES SOCIOCULTURALES Y RECREATIVAS	NÚMERO	106	111
CURSOS ACTIV. SOCIOC. Y RECR. POR CENTRO CULTURAL MUNICIPAL	NÚMERO	65	70
CURSOS ACTIV. SOCIOC. Y RECR. POR CENTRO CULTURAL MUNICIPAL	NÚMERO	30	33
CURSOS ACTIV. SOCIOC. Y RECR. POR CENTRO CULTURAL MUNICIPAL	NÚMERO	11	13

OBJETIVOS / INDICADORES DE GESTIÓN			
HORAS DE CURSOS ACTIV. SOCIOCULTURALES Y RECREATIVAS	HORAS	8000	8056
NÚMERO TRIMESTRAL DE ASISTENTES CURSOS	MUJERES	817	737
NÚMERO TRIMESTRAL DE ASISTENTES CURSOS	HOMBRES	580	193
MEDIA TRIMESTRAL ASISTENTES CURSO DE ACTIV. SOCIOC. Y RECR	RATIO	8	9
MEDIA TRIMESTRAL ASISTENTES CURSO DE ACTIV. SOCIOC. Y RECR (	RATIO	6	7
MEDIA TRIMESTRAL ASISTENTES CURSO DE ACTIV. SOCIOC. Y RECR (	RATIO	5	7
PLAZAS DE CURSOS DE ACTIVIDADES OFERTADAS	NÚMERO	1235	1097

3. FOMENTAR LA CULTURA TRADICIONAL MEDIANTE LA CELEBRACIÓN DE FIESTAS POPULARES Y EVENTOS DE GRAN AUDIENCIA AL AIRE LIBRE.

El indicador 02 "Fiestas populares", incluye habitualmente las Fiestas del distrito de junio y las patronales de agosto, en honor a Ntra. Señora la Antigua. A causa del COVID no se han realizado ninguna de las dos.

Dentro del indicador 03 "Eventos populares de gran audiencia" se incluye habitualmente tanto la Cabalgata de Reyes como el Día de la Infancia. En esta ocasión tampoco se ejecutó la primera, y se ha considerado más oportuno incluir el segundo evento en el indicador 09, "actuaciones en fiestas populares y otros eventos al aire libre", al plantearse con un carácter más acorde a la coyuntura de la pandemia y por tanto más reducido.

Se han incluido en el indicador 05 "Conciertos de gran audiencia" los cinco del Festival RockPop de Vicálvaro. En el indicador 09 quedan contemplados además el resto de las actividades realizadas en la vía pública (programación cultural, los incluidos en los tres Ciclos (primavera, otoño y Navidad) del Festival de Órgano y Música Barroca y "Noches de Valdebernardo").

En cuanto al cine, se ha ajustado el indicador a número de proyecciones (14), correspondiendo la previsión a los ciclos (2), pues parece más oportuno considerar magnitud a las proyecciones. Los datos de los indicadores 10 y 11 se refieren a artistas individuales, no teniendo en cuenta los conjuntos, orquestas o grupos.

INDICADOR	MAGNITUD	PREVISIÓN	REALIZADO
FIESTAS POPULARES CELEBRADAS	NÚMERO	2	0
ESTIMACION DE ASISTENTES	NÚMERO	50000	0
EVENTOS POPULARES DE GRAN AUDIENCIA	NÚMERO	7	0
ESTIMACION DE ASISTENTES	NÚMERO	62500	0
CONCIERTOS DE GRAN AUDIENCIA AL AIRE LIBRE	NÚMERO	1	5
ESTIMACION DE ASISTENTES	NÚMERO	500	1000
CINE DE VERANO Y DE AUTOR	NÚMERO	2	14
ESTIMACIÓN DE ASISTENTES	NÚMERO	5500	2163
ACTUACIONES EN FIESTAS POPULARES Y OTROS EVENTOS AL AIRE LIB	NÚMERO	30	36
MUJERES QUE ACTUAN	PORCENTAJE	40	42
HOMBRES QUE ACTUAN	PORCENTAJE	60	58

4. CONSEGUIR UNA MAYOR PARTICIPACIÓN DE LOS VECINOS/AS EN LAS ACTIVIDADES CULTURALES PROGRAMADAS POR LOS SERVICIOS CULTURALES DEL DISTRITO MEDIANTE EL ANÁLISIS DE LA DEMANDA Y LA DIFUSIÓN DE LA OFERTA

En soporte papel se ha diseñado cartelería desde la Unidad, y se ha repartido en los edificios de titularidad municipal. El blog y el twitter de la Unidad se han mostrado este año más activos, aun considerándose herramientas complementarias a la actividad generada por otros servicios municipales como son la cuenta oficial de la Junta Municipal en Twitter, y otras páginas, como Madrid.es/vicalvaro o diario.madrid.es. Ha habido más de 95.000 visitas al blog y en la cuenta de twitter hay mas de 2100 seguidores.

INDICADOR	MAGNITUD	PREVISIÓN	REALIZADO
CAMPAÑAS DE DIFUSIÓN (SOPORTE PAPEL)	NÚMERO	19	45
CAMPAÑAS DE DIFUSIÓN (SOPORTE BLOG Y TWITTER)	NÚMERO	430	589

PRESUPUESTO GENERAL DEL AYUNTAMIENTO DE MADRID 2021

MEMORIA DE CUMPLIMIENTO DE OBJETIVOS

CENTRO: 001 AYUNTAMIENTO DE MADRID

SECCIÓN: 219 DISTRITO DE VICÁLVARO

PROGRAMA: 34101 ACTUACIONES DEPORTIVAS EN DISTRITOS

RESPONSABLE PROGRAMA: COORDINADOR/A DEL DISTRITO DE VICÁLVARO

MEMORIA GENERAL DEL PROGRAMA

El objetivo principal del programa es el fomento de la práctica deportiva y los hábitos saludables entre la población del Distrito, ofertando para ello por un lado una competición reglada con un claro componente lúdico y recreativo, como son los juegos y torneos deportivos municipales y otras competiciones puntuales, como diversas actividades de promoción.

Para esta promoción se cuenta con la colaboración de las entidades deportivas, el tejido asociativo y los centros escolares del distrito, así como con el promotor del distrito y directores de los centros deportivos.

En el desarrollo de las actividades de este programa se hace uso tanto de las instalaciones deportivas del distrito, como de otros espacios públicos como pueden ser los parques y las propias calles.

Aunque todo el programa tiene un carácter inclusivo, dentro de las actividades se incluye una oferta de actividades específicas dirigidas a las personas con discapacidad, intentando acercar la oferta de ocio saludable a este colectivo.

Este programa está dirigido a las personas del Distrito de Vicálvaro intentando hacer una oferta que pueda llegar a todos los segmentos y grupos especiales de población.

El programa 341.01 contaba con un crédito 86.000 euros. Sobre este crédito se ha alcanzado un nivel de ejecución del 87 % de las obligaciones reconocidas. A pesar de todos los protocolos establecidos como consecuencia del Covid-19 se han podido desarrollar todas las actividades y eventos programados realizando las adaptaciones oportunas menos el Cross de la mujer que se celebraba en el mes de marzo y los protocolos establecidos en esas fechas no lo permitieron.

OBJETIVOS / INDICADORES DE GESTIÓN

1. **PROMOCIONAR LOS DEPORTES DE COMPETICIÓN ENTRE LAS VECINAS Y VECINOS DEL DISTRITO MEDIANTE LA ORGANIZACIÓN DE COMPETICIONES Y TORNEOS DEPORTIVOS MUNICIPALES Y OTRAS ACTIVIDADES DE PROMOCIÓN NO COMPETITIVAS.**

En la consecución de este objetivo se ha utilizado la organización de las competiciones de los juegos deportivos municipales y de los torneos de primavera que se realizan a través del promotor deportivo del distrito y un contrato de servicios en el que se recogen diversas competiciones deportivas puntuales, con un claro carácter participativo, y otras actuaciones de promoción de la actividad física y el ocio saludable.

En relación con los indicadores decir que a pesar de todas las adaptaciones que ha habido que realizar debido a los protocolos establecidos por la pandemia por el covid-19, se han conseguido la mayoría de ellos sobre la previsión realizada.

INDICADOR	MAGNITUD	PREVISIÓN	REALIZADO
ACTIV. NO COMPETITIVAS PARA LA PRO. DEPORTE	NÚMERO	8	9
ACTIV. COMPETITIVAS PARA LA PRO. DEPORTE	NÚMERO	12	11
PARTICIPANTES ACTIV. NO COMPETITIVAS PROMOCIÓN DEPORTE	MUJERES	900	927
PARTICIPANTES ACTIV. NO COMPETITIVAS PROMOCIÓN DEPORTE	HOMBRES	1400	991

OBJETIVOS / INDICADORES DE GESTIÓN			
EQUIPOS FEMENINOS PARTICIPANTES	PORCENTAJE	10	19

PRESUPUESTO GENERAL DEL AYUNTAMIENTO DE MADRID 2021

MEMORIA DE CUMPLIMIENTO DE OBJETIVOS

CENTRO: 001 AYUNTAMIENTO DE MADRID

SECCIÓN: 219 DISTRITO DE VICÁLVARO

PROGRAMA: 34201 INSTALACIONES DEPORTIVAS

RESPONSABLE PROGRAMA: COORDINADOR/A DEL DISTRITO DE VICÁLVARO

MEMORIA GENERAL DEL PROGRAMA

El principal objetivo del programa es poder ofrecer espacios y recursos para la realización de actividad física y deportiva a través de las actividades dirigidas que se programan o de una forma libre, intentando llegar a todos los segmentos de edad y a colectivos específicos de población del distrito.

Para lograrlo se utilizan todas las unidades deportivas que componen los centros deportivos y las instalaciones básicas municipales y el entorno de los parques ubicados en el Distrito. Así mismo, contamos con la amplia oferta de actividades dirigidas que se desarrollan en estos espacios.

En el programa también se incluye el objetivo de la conservación de estas instalaciones deportivas municipales en un estado óptimo para su uso mediante la realización de las acciones de mantenimiento y reparación necesarias para ello. Para lograr este objetivo contamos con un contrato integral de mantenimiento y un contrato marco de obras además del personal municipal de los centros deportivos que se encargan de las labores básicas de mantenimiento en estos centros.

Este contrato de mantenimiento integral junto con el de seguridad se lleva a cabo en condiciones iguales a la del resto de distritos, por tratarse de un pliego tipo en cuanto a labores de conservación y mantenimiento. Así mismo sucede en idéntica situación con las obras del contrato marco por reforma, reparación y conservación de los edificios adscritos al distrito.

Citar que, aunque el uso de las instalaciones deportivas es muy alto, tanto a nivel de uso libre como en la participación en todas las actividades dirigidas programadas en ellas, este año han permanecido cerradas durante casi un mes por el fenómeno Filomena y en el caso de la piscina climatizada del CDM Margot Moles durante 5 meses para reparar los daños ocasionados en la fachada.

Respecto a las actuaciones de conservación de las instalaciones deportivas en condiciones para su uso, mencionar que se llevan a cabo mediante la ejecución del contrato de mantenimiento integral, además de contar también con el personal municipal de los centros deportivos que se encargan de las labores básicas de mantenimiento en dichos centros. Por otra parte, reiterar que las obras de conservación y mantenimiento se ejecutan en general al amparo del acuerdo marco de reforma, reparación y conservación de los edificios y espacios públicos competencia del Distrito, a través del cual se han acometido las acciones necesarias para conservar estas instalaciones, que requieren una intervención continua y progresiva, mediante la utilización de los recursos disponibles. El presupuesto del Distrito asignado a este programa ha permitido financiar el coste del mantenimiento de los centros deportivos municipales y de las instalaciones deportivas básicas.

El programa 342.01 ha contado con un crédito definitivo de 6.227.707 euros, alcanzandose un nivel de ejecución del 105,4 % de obligaciones reconocidas.

En capítulo 1 -gastos de personal-, con un crédito definitivo de 4.745.729 euros se ha alcanzo una ejecución en términos de obligaciones reconocidas del 111,3 %. En capítulo 2 -gastos corrientes en bienes y servicios- el crédito definitivo ha ascendido a 718.128 euros que se ejecutó en un 86,1% mientras que el crédito definitivo en capítulo 6 -inversiones reales- fue de 763.850 euros, superaron ligeramente el porcentaje anterior hasta situarse en un grado de ejecución del 86,8%.

OBJETIVOS / INDICADORES DE GESTIÓN

1. **GARANTIZAR EL MANTENIMIENTO Y FUNCIONAMIENTO DE LOS CENTROS DEPORTIVOS MUNICIPALES Y LAS INSTALACIONES DEPORTIVAS BÁSICAS, ASÍ COMO EL SUMINISTRO DE MATERIALES Y RECURSOS NECESARIOS**

OBJETIVOS / INDICADORES DE GESTIÓN

PARA SU DESARROLLO.

Dentro del Distrito existe una variedad de unidades deportivas, algunas específicas para una modalidad deportiva y otras polideportivas en las que se puede practicar más de una modalidad, con el fin de facilitar la práctica deportiva de las disciplinas más demandadas. Así mismo, en los centros deportivos contamos con salas en que se desarrollan algunas modalidades deportivas específicas de sala como el karate o el esgrima y diferentes programas de actividad física y salud.

En este objetivo se incluye la gestión de las instalaciones deportivas municipales tanto a nivel de uso de las diferentes unidades deportivas que las componen como de programación y planificación de las diferentes actividades que componen el programa deportivo del distrito. Así mismo se incluye la planificación de las labores básicas realizadas diariamente para garantizar las óptimas condiciones de uso.

Para lograr este objetivo se incluyen tanto las labores básicas de mantenimiento que realiza el personal municipal de los centros deportivos como aquellas que se realizan a través del contrato de mantenimiento integral o el contrato marco de obras, siendo el objetivo final el mantenimiento de todas las instalaciones deportivas en un estado óptimo de uso para satisfacer las necesidades de los vecinos del distrito.

En este objetivo también se incluye la adquisición de los productos y materiales necesarios para poder garantizar tanto el funcionamiento y el mantenimiento básico de las instalaciones como el desarrollo de los programas de los centros deportivos, siendo en algunos casos imprescindibles para mantener en funcionamiento algunas unidades deportivas como las piscinas o para el cumplimiento de la legislación vigente.

A garantizar el funcionamiento de las instalaciones deportivas se ha destinado el crédito de las siguientes partidas:

- En la partida 208.00 "Arrendamientos de otro inmovilizado", los gastos anuales del contrato de suministro mediante arrendamiento sin opción a compra del material deportivo cardiovascular de ciclo indoor y de musculación para el Centro Deportivo Municipal de Faustina Valladolid, alcanzado un nivel de ejecución del 49,9 % de las obligaciones reconocidas.

- En la partida 221.04 "Vestuario" el crédito para la adquisición del vestuario y equipamiento de protección individual del personal municipal de los centros deportivos de carácter obligatorio conforme al convenio colectivo en vigor. Su nivel de ejecución ha sido del 87,3 % en términos de obligaciones reconocidas.

- En la partida 227.01 "Seguridad" se ha imputado la parte proporcional, correspondiente a la seguridad de los dos centros deportivos municipales, del contrato de seguridad general para todos los edificios municipales del Distrito alcanzado un nivel de ejecución del 100 % en términos de obligaciones reconocidas.

- A la Partida 629.99 "Otras inversiones nuevas asociadas al funcionamiento operativo del servicio" se imputó la adquisición de un módulo destinado al uso como kiosco de la piscina de verano del CDM Margot Moles para poder dar el servicio que se había venido prestando anteriormente, alcanzado un nivel de ejecución del 98,4 % de las obligaciones reconocidas.

A garantizar el mantenimiento de las Instalaciones Deportivas se ha destinado.

- Partida 212.00 "Reparación, mantenimiento y conservación de edificios y otras construcciones". Contra el crédito definitivo se han imputado los gastos producidos por obras de conservación a realizar en las instalaciones deportivas municipales, a ejecutar mediante el acuerdo marco de obras, alcanzado un nivel de ejecución del 96,3 % de las obligaciones reconocidas.

- Partida 213.00 "Reparación, mantenimiento y conservación de maquinaria e instalaciones". Esta partida se destinó a afrontar gastos de reparación de maquinaria e instalaciones que no están incluidas en el contrato de mantenimiento integral, alcanzado un nivel de ejecución del 57,6 % de las obligaciones reconocidas.

- Partida 227.00 "Limpieza y aseo". En esta partida se recogen los gastos del personal del contrato de limpieza que desarrollan su actividad en las instalaciones deportivas básicas con control de acceso, alcanzado un nivel de ejecución del 63,6 % de las obligaciones reconocidas.

OBJETIVOS / INDICADORES DE GESTIÓN

- Partida 633.00 "Reforma y reposición de maquinaria". En esta partida se recogen los gastos de reposición de maquinaria de los centros deportivos para poder seguir ofreciendo un correcto servicio, alcanzado un nivel de ejecución del 94,5 % de las obligaciones reconocidas

Para el suministro de materiales necesarios para el desarrollo de la actividad se han destinado los siguientes créditos.

- Partida 221.06 "Productos farmaceuticos y material sanitario". Esta partida se destinó al suministro de material sanitario y productos farmacéuticos necesarios para el correcto funcionamiento de los botiquines de los centros deportivos en la atención a los posibles incidentes, alcanzado un nivel de ejecución del 40,8 % de las obligaciones reconocidas.

- Partida 221.10 "Productos de limpieza y aseo". El créditos se destinó a la adquisición de los materiales de limpieza y aseo necesarios para el mantenimiento de los dos centros deportivos del Distrito alcanzado un nivel de ejecución del 99,9 % de las obligaciones reconocidas.

La limpieza de los centros deportivos es realizada por los operarios municipales asignados a estas tareas y no está incluida en ningún contrato existente para otras dependencias municipales.

- Partida 221.99 "Otros sumnistros". Contra su crédito definitivo se han imputado los gastos de todos los suministros necesarios para el desarrollo de las actividades y el mantenimiento de las instalaciones, tales como, los suministros de materiales deportivos para el desarrollo de las actividades dirigidas dentro de los centros deportivos, el suministro del cloro y otros productos necesarios para garantizar las condiciones higiénico sanitarias de las piscinas, pequeño material de ferretería para el desarrollo de los trabajos de mantenimiento que realizan los técnicos municipales y que no están incluidos en el contrato integral de mantenimiento, suministro de pinturas, materiales de repuesto fungible para fregadoras, robot limpiafondos, etc., alcanzado un nivel de ejecución del 46,6 % de las obligaciones reconocidas.

- Partida 625.99 "Otro mobiliario y enseres". En esta partida se imputó el gasto para la adquisición de mobiliario y otros materiales de oficina necesarios para el correcto funcionamiento de los centros deportivos alcanzado un nivel de ejecución del 79,4 % de las obligaciones reconocidas.

- Partida 635.99 "Reforma y reposición de otro mobiliario y enseres". En esta partida se imputó el gasto para la reposición de mobiliario del centro deportivo necesario para poder ofrecer un servicio adecuado, alcanzado un nivel de ejecución del 85,6 % de las obligaciones reconocidas

- Partida 639.99 "Otras inversiones de reposición asociada al funcionamiento operativo de los servicios". En esta partida se imputó el gasto para la reposición de elementos que debido al deterioro por el uso y el tiempo es necesaria su sustitución para el correcto funcionamiento de los centros deportivos, alcanzado un nivel de ejecución del 93,3 % de las obligaciones reconocidas

Respecto a los indicadores de la superficie de los centros deportivos e instalaciones básicas citar que se han ajustado a la ultima medición realizada en la que se suprimió aquellos espacios que no se incluían en el contrato de mantenimiento existente.

En cuanto la reducción del número de unidades deportivas en las instalaciones básicas, éste es debido a que en la obra de remodelación de la Plaza de la Vicalvarada se quitaron un patinódromo y dos pistas de bolos y petanca.

Así mismo, el incremento en número de uso en centros deportivos municipales se debe en gran parte al establecimiento por protocolo covid 19 de dos turnos de uso en la piscina de verano, pasando lo que sería antes de la pandemia de una entrada por día a dos entradas, una para el turno de mañana y otra para el de tarde, y por tanto de ser un uso a dos.

Referente a la participación en los distintos programas deportivos decir que la reducción de aforo en algunas actividades ha hecho en el caso de Faustina Valladolid, dado que ha afectado más a aquellas que tenían una oferta mas numerosa por grupo, no se haya llegado a los objetivos marcados.

OBJETIVOS / INDICADORES DE GESTIÓN

INDICADOR	MAGNITUD	PREVISIÓN	REALIZADO
CENTROS DEPORTIVOS MUNICIPALES	NÚMERO	2	2
PISCINAS CUBIERTAS	NÚMERO	4	4
INSTALACIONES DEPORTIVAS BÁSICAS CON CONTROL DE ACCESO	NÚMERO	2	2
INSTALACIONES DEPORTIVAS BÁSICAS SIN CONTROL DE ACCESO	NÚMERO	6	6
SUPERFICIE DE CONSTRUIDA EN EDIFICIOS EN CDM	M2	14852	14523
SUPERFICIE DE ESPACIO LIBRE DE PARCELA EN CDM	M2	40130	40130
SUPERFICIE DE ZONA VERDES Y PISTAS DEPORTIVAS EN CDM	M2	81271	81271
TOTAL SUPERFICIE DE CDM	M2	160400	135924
SUPERFICIE DE CONSTRUIDA EN EDIFICIOS EN PISTAS BASICAS E.	M2	530	558
SUPERFICIE DE ESPACIO LIBRE DE PARCELA EN PISTAS BASICAS E.	M2	1214	1693
SUPERFICIE DE ZONA VERDES Y PISTAS DEP. EN PISTAS BASICAS E.	M2	41813	39237
TOTAL SUPERFICIE DE CDM PISTAS BASICAS ELEMENTALES	M2	43557	41487
TOTAL SUPERFICIE DE INSTALACIONES DEPORTIVAS	M2	196543	177411
UNIDADES DEPORTIVAS DE CENTROS DEPORTIVOS	NÚMERO	51	51
UNIDADES DEPORT. INSTAL. DEPORT. BÁSICAS CON CONTROL ACCESO	NÚMERO	9	9
UNIDADES DEPORT. INSTAL. DEPORT. BÁSICAS SIN CONTROL ACCESO	NÚMERO	26	23
UNIDADES DEPORTIVAS TOTALES	NÚMERO	86	83
NIVEL OCUPACIÓN UNID. DEPORTIV. DE LOS CENTROS DEPORTIVOS	PORCENTAJE	70	60
MEDIA SEMANAL DE HORAS APERTURA EN CENTROS DEPORTIVOS	NÚMERO	89	94
MEDIA SEMANAL DE HORAS APERTURA INS.BAS.ACC.CONTROLADO	NÚMERO	65	61
NUMERO DE USOS EN CDM	NÚMERO	60000	92892
NUMERO DE ALQUILERES EN CDM	NÚMERO	8000	20717
NUMERO DE TARJETAS DE CESION EN CDM	NÚMERO	1500	2726
PROGRAMAS DEPORTIVOS MUNICIPALES CDM FAUSTINA VALLADOLID	HOMBRES	9000	7792
PROGRAMAS DEPORTIVOS MUNICIPALES CDM FAUSTINA VALLADOLID	MUJERES	15000	9589
PROGRAMAS DEPORTIVOS MUNICIPALES EN CDM MARGOT MOLES	HOMBRES	6800	7402
PROGRAMAS DEPORTIVOS MUNICIPALES EN CDM MARGOT MOLES	MUJERES	7500	7728
MEDIA MENSUAL DE PLAZAS OFERTADAS PARA INFANTIL	NÚMERO	3000	2807
MEDIA MENSUAL DE PLAZAS OFERTADAS PARA JOVENES	NÚMERO	170	135
MEDIA MENSUAL DE PLAZAS OFERTADAS PARA ADULTOS	NÚMERO	2100	1993
MEDIA MENSUAL DE PLAZAS OFERTADAS PARA MAYORES	NÚMERO	700	612
MEDIA MENSUAL PLAZAS OFERTADAS PERSONAS CON DISCAPACIDAD	NÚMERO	162	130
HORAS ANUALES DE PROFESORES DE ACTIV. DEPORTIVAS	HORAS	28658	32512

2. CONSERVAR LOS EDIFICIOS MUNICIPALES DEL DISTRITO Y SUS INSTALACIONES EN CONDICIONES IDONEAS PARA SU USO, MEDIANTE LA REALIZACION DE LAS CORRESPONDIENTES ACCIONES DE LIMPIEZA Y MANTENIMIENTO.

El objetivo del programa ha sido realizar el mantenimiento, tanto preventivo como correctivo, así como las labores de conservación y limpieza de los edificios, para su utilización en las mejores condiciones tanto por el personal de los centros como por los usuarios de los mismos.

En la ejecución de este objetivo se han empleado los recursos siguientes:

- Partida 212.00 "Reparación, mantenimiento y conservación de edificios y otras construcciones". Contra el crédito definitivo se han imputado los gastos producidos por obras de conservación a realizar en las instalaciones deportivas municipales, a ejecutar mediante el acuerdo marco de obras, alcanzado un nivel de ejecución del 96,3 % de las obligaciones reconocidas.

OBJETIVOS / INDICADORES DE GESTIÓN

- Partida 227.00 "Limpieza y aseo". En esta partida se recogen los gastos del personal del contrato de limpieza que desarrollan su actividad en las instalaciones deportivas básicas con control de acceso, alcanzado un nivel de ejecución del 63,6 % de las obligaciones reconocidas.

Por su parte, respecto a las inversiones, mencionar las siguientes:

Entre las principales actuaciones inversonas del distrito dentro de este programa, destacan las siguientes:

o Estudio geotécnico parcela RL-E4, para instalación deportiva básica en "El Cañaveral". Crédito definitivo de 6.655 euros, alcanzando un porcentaje de ejecución del 100,0%.

o Redacción de proyecto de obras de construcción de la IDB El Cañaveral. Crédito definitivo de 22.458 euros, que por retrasos en la ejecución no pudo reconocerse en el ejercicio y se efectuará a lo largo de 2022. Finalmente el importe de los trabajos realmente ejecutados asciende a 20.247 euros, por lo que supondría una ejecución del 90,2%.

o Adecuación de praderas zonas 2, 3 y 7, y acceso en C.D.M. Margot Moles. Crédito definitivo de 135.150 euros. Se han reconocido obligaciones por importe de 134.999 euros, lo que supone una ejecución del 99,9%.

o Obras para la instalación centralizada de depósitos de cloro y ácido, control de dosificación en cuatro piscinas. Crédito definitivo de 155.419 euros. Se han reconocido obligaciones por importe de 139.758 euros, lo que supone una ejecución del 89,92%.

o Obras para la instalación de líneas de alumbrado y fuerza en el C.D.M. Margot Moles. Crédito definitivo de 67.368 euros. Se han reconocido obligaciones por importe de 66.285 euros, lo que supone una ejecución del 98,4%.

o Adecuación de pistas de pádel y climatización en el C.D.M. Faustina Valladolid. Crédito definitivo de 227.265 euros, ejecutándose al 100,0%.

o Acometida eléctrica a cuadro general en campo de fútbol de I.D.B. Parque Vicalvarada. Crédito definitivo de 32.539 euros. Se han reconocido obligaciones por importe de 32.368 euros, lo que supone una ejecución del 99,5%.

INDICADOR	MAGNITUD	PREVISIÓN	REALIZADO
INST. DEPORTIVAS CON MANTENIMIENTO A CARGO DEL DISTRITO	NÚMERO	10	10
SUPERFICIE CONSTRUIDA INST DEP. MANTENIMIENTO CARGO DISTRITO	M2	15381	15381
SUP. LIBRE Y ZONA VERDE INST DEP MANTENIMIENTO CARGO DISTRIT	M2	164427	164427
ACCIONES DIRIGIDAS A MEJORAR LA SEGURIDAD Y/O ACCESIBILIDAD	NÚMERO	2	2
ACCIONES QUE MEJOREN LA EFICIENCIA ENERGETICA	NÚMERO	2	2

PRESUPUESTO GENERAL DEL AYUNTAMIENTO DE MADRID 2021

MEMORIA DE CUMPLIMIENTO DE OBJETIVOS

CENTRO: 001 AYUNTAMIENTO DE MADRID

SECCIÓN: 219 DISTRITO DE VICÁLVARO

PROGRAMA: 49300 CONSUMO

RESPONSABLE PROGRAMA: COORDINADOR/A DEL DISTRITO DE VICÁLVARO

MEMORIA GENERAL DEL PROGRAMA

El fin de este programa es la mejora en la protección a los consumidores y consumidoras y los usuarios y usuarias.
Para poder llevar a cabo estas propuestas, se han fijado como objetivos fundamentales: la Información y orientación a la ciudadanía sobre el ejercicio de sus derechos como personas consumidoras, la recepción y tramitación de reclamaciones, quejas y denuncias de las consumidoras y consumidores y la mediación entre éstos y las empresas para la solución de las reclamaciones que surjan entre ellos con motivo de las relaciones de consumo así como el desarrollo de campañas de inspección en esta materia y la inspección de productos, bienes y servicios de consumo. Se pretende también agilizar la gestión de los expedientes en materia de consumo mediante la elevación de informes y propuestas para la instrucción de procedimientos sancionadores.
El programa ha contado con un crédito definitivo de 200 euros con destino a la Toma de muestras de productos no alimentarios que estén incluidos en redes de alerta o que sean objeto de muestreo según lo dispuesto por el Instituto Municipal de Consumo. Durante el ejercicio se ha ejecutado el 96% de dicho crédito.

OBJETIVOS / INDICADORES DE GESTIÓN

1. **ASEGURAR Y GARANTIZAR LA CALIDAD DE LOS SERVICIOS PRESTADOS EN MATERIA DE CONSUMO NO ALIMENTARIO EN ESTABLECIMIENTOS DEL DISTRITO CON INCIDENCIA EN LA PROTECCIÓN DEL CONSUMIDOR MEDIANTE EL DESARROLLO DE INSPECCIONES Y CAMPAÑAS.**

Para ejecutar este objetivo se han realizado diversas Campañas de Consumo no alimentario promovidas desde el Instituto Municipal de Consumo, así como, inspecciones derivadas del funcionamiento de la Oficina Municipal de Información al Consumidor del Distrito. Como indicador del aseguramiento de la calidad en los servicios prestados en materia de consumo no alimentario se contempla la inspección en establecimientos de consumo no alimentario, realizándose 269 inspecciones, es decir, un 35% más de las actuaciones previstas. En el conjunto de inspecciones realizadas se ha tenido especial atención a la vigilancia de la seguridad de productos y servicios puestos a disposición de las personas consumidoras, a través de dos campañas específicas promovidas por el Instituto Municipal de Consumo, la campaña de vigilancia de productos incluidos en Red de Alerta de Productos No Alimentarios a través del sistema estatal de intercambio rápido de información (SIRI), en forma de red, integrado en el sistema europeo de alerta (RAPEX), y la campaña de Toma de muestras de productos no alimentarios, con el objeto de comprobar si los productos cumplen con las calidades eclaradas y con los requisitos de calidad y de seguridad que les son exigibles normativamente, a través de ensayos realizados, principalmente, en el Centro de Investigación y Control de la Calidad,integrado en la Agencia Española de Consumo, Seguridad Alimentaria y Nutrición (AECOSAN), recibiéndose algunos resultados con incumplimiento de la normativa, en los productos objetos de toma de muestras, por lo que se han realizado las correspondientes propuestas para incluirlos en la citada Red de Alerta. La eficacia operativa de las inspecciones de consumo no alimentario que estaba prevista en un 80 % ha sido, finalmente, de un 168 %.

INDICADOR	MAGNITUD	PREVISIÓN	REALIZADO
INSPECCIONES EN MATERIA DE CONSUMO NO ALIMENTARIO	NÚMERO	200	269
EFICACIA OPERATIVA INSPECCIONES CONSUMO NO ALIMENTARIO	PORCENTAJE	80	168
EFICACIA OPERATIVA INSPECCIONES DENUNCIAS ALERTAS	PORCENTAJE	100	100

2. **GARANTIZAR LOS DERECHOS DE LOS CONSUMIDORES Y CONSUMIDORAS MEDIANTE LA INFORMACIÓN, EL ASESORAMIENTO Y GESTIÓN DE RECLAMACIONES Y DENUNCIAS POR PARTE DE LA OFICINA MUNICIPAL DE**

OBJETIVOS / INDICADORES DE GESTIÓN

INFORMACIÓN AL CONSUMIDOR (OMIC).

En relación con la protección y defensa de las personas consumidoras, desde este Departamento se ha procedido a facilitar información a todas aquellas personas consumidoras que han acudido a la Oficina Municipal de Información al Consumidor del Distrito, así como a la tramitación de reclamaciones de consumo, realizando labores de mediación en aquellas materias de su competencia o derivando el resto al órgano competente en su resolución. Las reclamaciones que han sido tramitadas en un plazo máximo de 2 meses han sido el 100 % de las recibidas. El porcentaje de traslado de la información a los consumidores de la derivación de sus reclamaciones a otros organismos se ha llevado a cabo en el 100 % de los expedientes. Se ha realizado la mediación de conflictos entre consumidores y empresarios en el 100% de las reclamaciones cuya competencia correspondía a este Departamento.
El número de reclamaciones realizadas en la OMIC por mujeres ha sido de 701 y las realizadas por hombres de 543.
Para tramitar todos los aspectos relacionados con la defensa del consumidor y la gestión de reclamaciones y denuncias, se han elaborado 15 informes.

INDICADOR	MAGNITUD	PREVISIÓN	REALIZADO
RECLAMACIONES QUE SON TRAMITADAS PLAZO MAX 2 MESES	PORCENTAJE	80	100
INFORMACION AL CONSUMIDOR/A DE LA DERIVACIÓN DE SUS EXPEDIEN	PORCENTAJE	90	100
NÚMERO DE RECLAMACIONES REALIZADAS	MUJERES	200	701
NÚMERO DE RECLAMACIONES REALIZADAS	HOMBRES	200	543
MEDIACIÓN EN LOS CONFLICTOS ENTRE CONSUMIDORES Y EMPRESARIOS	PORCENTAJE	90	100
INFORMES CONSUMO CON MOTIVO DE TRAMITACIÓN DE EXPTES.	NÚMERO	15	15

3. AGILIZAR LA GESTIÓN DE EXPEDIENTES EN MATERIA DE CONSUMO.

Este objetivo promueve el agilizar la gestión de expedientes en materia de consumo. Para ello se han realizado 18 propuestas de sanción en materia de consumo, siendo un 20 % superior a lo esperado. En cuanto a la adopción de medidas cautelares en establecimientos de consumo no alimentario, no ha sido necesario adoptar ninguna medida cautelar a lo largo del año 2021.

INDICADOR	MAGNITUD	PREVISIÓN	REALIZADO
PROPUESTAS INICIO EXPTES SANCIONADOR CONSUMO	NÚMERO	15	18
MEDIDAS CAUTELARES Y PROVISIONALES ADOPTADAS	NÚMERO	1	0

PRESUPUESTO GENERAL DEL AYUNTAMIENTO DE MADRID 2021

MEMORIA DE CUMPLIMIENTO DE OBJETIVOS

CENTRO: 001 AYUNTAMIENTO DE MADRID

SECCIÓN: 219 DISTRITO DE VICÁLVARO

PROGRAMA: 91220 CONCEJALÍA-PRESIDENCIA DEL DISTRITO

RESPONSABLE PROGRAMA: COORDINADOR/A DEL DISTRITO DE VICÁLVARO

MEMORIA GENERAL DEL PROGRAMA

Desde este programa presupuestario se desarrollan las actividades protocolarias y representativas de la Concejalía Presidencia de la Junta Municipal ante el resto de los órganos de gobierno del Ayuntamiento y demás instituciones públicas y privadas, así como la representación del Ayuntamiento en el Distrito.

La finalidad es impulsar los asuntos de interes del Distrito sobre asuntos de competencia de otros organismos o dependencias municipales, así como potenciar la mediación para la solución de problemas cuya resolución compete a otras Administraciones u organismos públicos y agilizar los asuntos en tramitación de competencia de la Junta Municipal del Distrito.

Para el cumplimiento de dichas finalidades, el programa presupuestario ha contado en 2021 con un crédito definitivo de 371.274 euros y se han reconocido obligaciones por un importe de 364.001 euros, alcanzandose una ejecución de un 98%. El capítulo 1 "Gastos de personal", con un crédito de 367.174 euros, se ha ejecutado en un 98,3% y el capítulo 2 "Gastos corrientes en bienes y servicios", con un crédito de 4.100 euros, se ha ejecutado en un 73,9%, gasto en atenciones protocolarias relativas a la conmemoración del 70 aniversario de la adhesión de Vicálvaro como Distrito de la capital.

OBJETIVOS / INDICADORES DE GESTIÓN

1. GARANTIZAR LAS ATENCIONES PROTOCOLARIAS DEL DISTRITO PARA ATENDER LAS FUNCIONES PROPIAS DE LA CONCEJALÍA QUE LE SON ATRIBUIDAS POR LA NORMATIVA VIGENTE

Durante el ejercicio 2021 y con ocasión de la la conmemoración del 70 aniversario de la adhesión de Vicálvaro como distrito de la capital se procedió a la entrega por parte del Alcalde al Concejal Presidente del Distrito, de un nuevo bastón de mando, y la entrega al Alcalde, a los Concejales de Distrito, a los Concejales de la oposición adscritos al Distrito, y a los grupos municipales, de un ejemplar de la historia de Vicálvaro especialmente editado para la ocasión.

INDICADOR	MAGNITUD	PREVISIÓN	REALIZADO
ACTOS PROTOCOLARIOS	NÚMERO	2	1

CENTRO: 001 AYUNTAMIENTO DE MADRID

SECCIÓN: 219 DISTRITO DE VICÁLVARO

PROGRAMA: 92001 DIREC. Y GESTIÓN ADMTVA. DEL DISTRITO

RESPONSABLE PROGRAMA: COORDINADOR/A DEL DISTRITO DE VICÁLVARO

MEMORIA GENERAL DEL PROGRAMA

Este programa tiene por objetivo impulsar la gestión eficaz de las competencias atribuidas al Distrito, consignando los créditos necesarios para el desarrollo de sus funciones, algunas de las cuales se prestan de modo directo empleando sus propios recursos y personal, en tanto que otras lo son a través de los adjudicatarios de los contratos de servicios que resultan seleccionados en los correspondientes procedimientos de licitación.
Se trata de un programa de carácter generalista, dirigido a toda la organización, en el que se recogen labores de apoyo administrativo, soporte logístico y apoyo técnico, incluyendo gastos que no pueden ser imputados de forma exclusiva o directa a los servicios o unidades de la estructura orgánica del Distrito.
En términos generales, se incluyen los medios necesarios para garantizar el funcionamiento ordinario de las unidades administrativos del distrito y la asistencia adecuada a sus órganos, esto es, a la Junta Municipal, a su Concejal-Presidente, a la Coordinadora del distrito y a su Consejo de Proximidad.
Asimismo, dado su carácter transversal, la dotación presupuestaria del programa está destinada a coadyuvar en el cumplimiento de las metas y objetivos de las demás unidades y programas presupuestarios.

Antes de proceder al análisis individualizado del cumplimiento de cada uno de los indicadores establecidos para el presupuesto del 2021, resulta inexcusable incidir en la prolongación de los efectos de la crisis sanitaria del COVID-19, iniciada en 2020, y a su repercusión en la gestión del presupuesto, pues ha condicionado en muchos aspectos el funcionamiento de centros y dependencias municipales adscritos al Distrito y la prestación de los servicios.

Tras este obligado recordatorio, debe señalarse que el programa ha contado con un crédito definitivo de 4.426.168 euros, reconociendose obligaciones por importe de 4.100.467 euros, alcanzándose así una ejecución del 92,6%.

El crédito definitivo de capítulo 1 "Gastos de personal" ascendió a 3.945.896 euros con una ejecución del 94,6% en términos de obligaciones reconocidas. Al respecto hay que señalar que estos créditos no son de gestión directa por el Distrito.

Los créditos que gestiona el Distrito son los correspondientes al capítulo 2 "Gastos en bienes corrientes y servicios", cuyo crédito definitivo ha ascendido a 472.522 euros, alcanzandose una ejecución del 76,4%; y capitulo 6 "Inversiones reales" dotado con un crédito difinitivo de 7.750 y una ejecución del 94,1%.

La aplicación presupuestaria que dispone de mayor dotación presupuestaria, con una ponderación sobre el conjunto del capítulo 2 de gastos del 45,3%, es la 233.03 "Indemnización a vocales de Juntas de Distrito", cuyo crédito definitivo ascendió a 214.022 euros, reconociéndose obligaciones por importe de 205.222 euros, lo que representa un porcentaje del 95,9%.

En segundo lugar, por razón de la cuantía, destacan las aplicaciones destinadas a estudios y trabajos técnicos con 101.000 euros de crédito definitivo y un porcentaje de obligaciones reconocidas del 47%. Su limitada ejecución se debe a la reducción del número de obras realizadas en los edificios municipales adscritos al Distrito por razón de la crisis sanitaria, lo cual se ha traducido en una disminución del número de proyectos inicialmente previstos y de actuaciones precisas en materia de coordinación en materia de seguridad y salud cuyo contrato se financia a través de esta aplicación. Igualmente relevante por razón de cuantía, es el arrendamiento de edificios, con un crédito definitivo de 74.000 euros y un porcentaje de obligaciones reconocidas del 86,2%.

A mayor distancia se encuentra la adquisición de material de oficina ordinario no inventariable, 22000, con una dotación definitiva de 19.480 euros y un porcentaje de ejecución de obligaciones reconocidas del

MEMORIA GENERAL DEL PROGRAMA

43,7%. Siguiendo por razón de cuantía se encuentran las aplicaciones de "Prensa y revista" 22001, con 11.500 euros y un porcentaje del 50,4%; Productos farmacéuticos y material sanitario, 22106, con 10.500 euros y un porcentaje del 14,7%; Otros suministros, 22199, con 10.000 euros y un porcentaje del 49,9%; y Otros trabajos realizados por otras empresas y profesionales, también con un crédito definitivo de 10.000 euros y un porcentaje del 61,6%.
La baja ejecución del crédito consignado para la adquisición de material de prevención frente al COVID es porque ha sido innesaria su adquisición al haber sido objeto de suministro este material por los servicios centrales. Las restantes aplicaciones del capítulo 2 están dotados con créditos de muy escasa relevancia sobre su importe total.

El crédito definitivo de capítulo 6, se ha destinado a la adquisición de mobiliario.

La ejecución del programa en términos generales puede considerarse satisfactoria si tenemos en cuenta las persistentes dificultades para la gestión de los servicios municipales durante el año 2021 por las razones sanitarias expuestas.

OBJETIVOS / INDICADORES DE GESTIÓN

1. MEJORAR LOS SERVICIOS PRESTADOS A LA CIUDADANIA MEDIANTE LA GESTIÓN DE UN SISTEMA INTEGRADO DE SUGERENCIAS Y RECLAMACIONES

Analizados los resultados obtenidos sobre este indicador en el ejercicio 2021, se advierte que las previsiones en el número de sugerencias y reclamaciones presentadas y contestadas casi coinciden de forma exacta con lo efectivamente acontecido, a lo que se suma una reducción relevante en el tiempo de respuesta.
Ambas circunstancias permiten calificar los resultados en este apartado como de muy satisfactorios.

INDICADOR	MAGNITUD	PREVISIÓN	REALIZADO
SUGERENCIAS Y RECLAMACIONES RELATIVAS AL DISTRITO	NÚMERO	300	293
SUGERENCIAS Y RECLAM. RELATIVAS AL DISTRITO CONTESTADAS	NÚMERO	300	293
TIEMPO MEDIO RESPUESTA A SUGERENCIAS Y RECLAMACIONES	DÍAS	40	29

2. PROMOVER LA EFICAZ GESTIÓN DE LOS SERVICIOS COMPETENCIA DEL DISTRITO, APORTANDO LOS MEDIOS NECESARIOS PARA EL DESARROLLO DE LAS FUNCIONES DE LA MISMA MEDIANTE LOS CORRESPONDIENTES PROCEDIMIENTOS DE CONTRATACIÓN.

Los resultados totales obtenidos se ajustan, en su conjunto, a la previsión inicial, si bien hay divergencias notables en algunos indicadores. En concreto, el número de procedimientos abiertos tramitados durante 2021 se ajusta a lo que viene siendo habitual en los sucesivos ejercicios, pero se separa de la previsión poco afortunada realizada en su día. Por el contrario, los contratos derivados duplican su número, lo cual, unido al incremento de los contratos menores celebrados y a las prórrogas tramitadas (13), compensa la cifras globales. En lo concerniente al tiempo de tramitación de los procedimientos abiertos, el resultado se corresponde con el pronóstico previo, al igual que en el apartado de contratos con cláusulas sociales, dentro de los cuales se han contabilizado también las prórrogas. Por último, se advierte que el número de procedimientos de contratación que tienen en cuenta la perspectiva de género difiere ostensiblemente del resultado, circunstancia que tan solo puede explicarse a partir de un cambio de modelo operado por los respectivos promotores.
Asimismo, a los datos expuestos deben sumarse 16 procedimientos tramitados para las liquidaciones y devoluciones garantía y 11 expedientes de compras centralizadas a través del Catálogo de la Junta Central de Compras de la Comunidad de Madrid.

INDICADOR	MAGNITUD	PREVISIÓN	REALIZADO
TOTAL DE CONTRATOS TRAMITADOS	NÚMERO	95	99
PROCEDIMIENTOS ABIERTOS TRAMITADOS	NÚMERO	45	11
CONTRATOS MENORES TRAMITADOS	NÚMERO	35	45
TIEMPO MEDIO TRAMITAC. PROCEDIMIENTOS ABIERTOS	DÍAS	180	189
CONTRATOS DERIVADOS TRAMITADOS	NÚMERO	15	30

OBJETIVOS / INDICADORES DE GESTIÓN

PROCEDIMIENTOS DE CONTRATACIÓN CON CLAUSULAS SOCIALES	NÚMERO	25	24
PROCEDIMIENTOS DE CONTRATACIÓN QUE TIENEN EN CUENTA LA PERSP	NÚMERO	20	1

3. AUMENTAR EL CONTROL DE LA LEGALIDAD VIGENTE EN MATERIA DE COMPETENCIA DE LOS ÓRGANOS DEL DISTRITO, MEDIANTE LA REALIZACIÓN DE INSPECCIONES Y LA TRAMITACIÓN DE LOS CORRESPONDIENTES EXPEDIENTES SANCIONADORES.

El número efectivo de inspecciones realizadas durante 2021 en materia de disciplina urbanística se ajusta, básicamente, a la previsión realizada, apreciándose un ligero incremento del 13%.
En cuanto a los expedientes sancionadores tramitados el pasado año, su resultado es muy superior, aumentando un 40,8% el pronóstico inicial, circunstancia que se justifica en la incorporación de nuevo personal a la Unidad responsable de su tramitación.

INDICADOR	MAGNITUD	PREVISIÓN	REALIZADO
INSPECCIONES URBANÍSTICAS REALIZADAS	NÚMERO	200	226
EXPEDIENTES SANCIONADORES TRAMITADOS	NÚMERO	120	169

4. AGILIZAR LA GESTIÓN DE EXPEDIENTES DE CONCESIÓN DE LICENCIAS URBANÍSTICAS Y DE OCUPACIÓN DEL DOMINIO PÚBLICO LOCAL.

Los resultados obtenidos en materia de licencias urbanísticas no permiten alcanzar conclusiones claras acerca de la evolución de la gestión de estos expedientes, pues con posterioridad a estas estimaciones se aprobó una modificación normativa que ha desvirtuado los indicadores enunciados, trastocando los resultados.
Así, mientras el número de licencias resueltas, tanto de procedimiento ordinario común como abreviado, presentan una aproximación acorde con la previsión inicial, no acontece igual con las solicitudes presentadas y, menos aún, con las declaraciones responsables y comunicaciones previas, cuyos resultados difieren totalmente del pronóstico inicial. Esta situación deriva de la desaparición de las comunicaciones previas como medio de control urbanístico municipal y la simultánea generalización de las declaraciones responsables, ambas impulsadas con la aprobación de la Ley 1/2020, de 8 de octubre, por la que se modifica la Ley 9/2001, de 17 de julio, del Suelo de la Comunidad de Madrid, para el impulso y reactivación de la actividad Urbanística, y la Instrucción 1/2020 aprobada por el titular del Área de Gobierno de Desarrollo Urbano para la aplicación de la modificación citada en el ámbito del Ayuntamiento de Madrid.
En lo atinente a las autorizaciones de ocupación del dominio público solicitadas, los resultados se ajustan a la previsión con gran fidelidad, en tanto que las resueltas resultan inferiores en número, aunque ello deriva, en parte, de la tramitación de las modificaciones dentro del mismo expediente de autorización inicial, lo cual reduce, aparentemente, el número de resoluciones adoptadas.

INDICADOR	MAGNITUD	PREVISIÓN	REALIZADO
LICENCIAS URBANÍSTICAS POR PROC. ORDINARIO ABREVIADO	NÚMERO	15	1
LICENCIAS URBANÍSTICAS POR PROC. ORDINARIO COMÚN SOLICIT	NÚMERO	35	12
COMUNICACIONES PREVIAS SOLICITADAS	NÚMERO	120	0
DECLARACIONES RESPONSABLES SOLICITADAS	NÚMERO	2	168
LICENCIAS URBANÍSTICAS PROC. ORDINARIO RESUELTAS	NÚMERO	20	24
LICENCIAS URBANÍSTICAS PROC. ABREVIADO RESUELTAS	NÚMERO	10	8
COMUNICACIONES PREVIAS RESUELTAS	NÚMERO	120	50
AUTORIZACIONES OCUPACIÓN DOMINIO PÚBLICO SOLICITADAS	NÚMERO	500	524
AUTORIZACIONES OCUPACIÓN DEL DOMINIO PÚBL. RESUELTAS	NÚMERO	350	252

5. AGILIZAR Y MEJORAR LA ASISTENCIA JURÍDICA Y TÉCNICA, TANTO A LOS ÓRGANOS UNIPERSONALES Y COLEGIADOS DEL DISTRITO, COMO A LAS UNIDADES ADMINISTRATIVAS DEPENDIENTES DE ÉL, MEDIANTE LA REALIZACIÓN DE INFORMES JURÍDICOS Y LA PREPARACIÓN DE ASUNTOS QUE SE ELEVEN A APROBACIÓN.

Tras contrastar los resultados obtenidos con las previsiones realizadas sobre los acuerdos sometidos a la Junta de Gobierno y al Pleno del Ayuntamiento, se advierte una identidad sustancial entre ambas magnitudes, aumentando ligeramente las propuestas efectivamente elevadas a la Junta de Gobierno,

OBJETIVOS / INDICADORES DE GESTIÓN

aunque se trata de indicadores de complejo pronóstico.
Por contra, el número de propuestas de acuerdo que se elevan a la Coordinadora del Distrito y a su Concejal-Presidente experimentan variación en su número y proporción, reduciéndose las elevadas a la Coordinación y aumentando notablemente las propuestas competencia de la Concejalía Presidencia, con un incremento del número total de ambas de un 23,3% sobre el pronóstico inicial, lo cual evidencia una mayor actividad de los servicios del distrito tras las dificultades sufridas el año anterior por la paralización provocada por la pandemia.
En lo concerniente a las propuestas de acuerdo elevadas al pleno de la Junta Municipal del Distrito, el resultado se eleva un 30% sobre lo previsto, si bien esta circunstancia tiene carácter contingente, puesto se produce en detrimento de otras iniciativas, como son las preguntas y las comparecencias, cuya elección puede variar en cualquier momento en función de los criterios políticos que adopten los grupos municipales a lo largo del mandato corporativo.

INDICADOR	MAGNITUD	PREVISIÓN	REALIZADO
PROPUESTAS DE ACUERDO ELEVADAS A LA JUNTA DE GOBIERNO	NÚMERO	6	8
PROPUESTAS DE ACUERDO ELEVADAS AL CONCEJAL	NÚMERO	1000	1806
PROPUESTAS DE ACUERDO ELEVADAS A COORDINADORA	NÚMERO	800	415
PROPUESTAS DE ACUERDO ELEVADAS AL PLENO DE LA JUNTA DE DISTR	NÚMERO	150	195
PROPUESTAS DE ACUERDO ELEVADAS AL PLENO DEL AYUNTAMIENTO DE	NÚMERO	1	1

PRESUPUESTO GENERAL DEL AYUNTAMIENTO DE MADRID 2021

MEMORIA DE CUMPLIMIENTO DE OBJETIVOS

CENTRO: 001 AYUNTAMIENTO DE MADRID

SECCIÓN: 219 DISTRITO DE VICÁLVARO

PROGRAMA: 92401 PARTICIPACIÓN CIUDADANA

RESPONSABLE PROGRAMA: COORDINADOR/A DEL DISTRITO DE VICÁLVARO

MEMORIA GENERAL DEL PROGRAMA

El Programa de Participación Ciudadana tiene como finalidad garantizar la promoción del tejido asociativo y la participación ciudadana, tanto individualmente como colectivos y asociaciones, en la vida pública y social.

Desde el Distrito se han proporcionado recursos técnicos y económicos a entidades y ciudadanía para conseguir los logros previstos, dentro de la normativa vigente y en dos líneas de actuación claramente diferenciadas y marcadas en los objetivos e indicadores de gestión establecidos en los presupuestos distritales para 2021.

Estos recursos técnicos y económicos se materializan en:

- Actividades de atención a personas y grupos para asesoría técnica y normativa.
- Actuaciones grupales y comunitarias de sensibilización, información y fomento del asociacionismo.
- Apoyo económico a proyectos, mantenimiento de sedes y equipamiento a entidades a través de la convocatoria de subvenciones para el Fomento del Asociacionismo en sus distintas modalidades.
- Difusión, información y actividades de sensibilización realizadas para la participación y organización en Foros Locales, Consejos de Proximidad y Plenos del Distrito.

El programa ha contado con un crédito definitivo de 149.837 euros, reconociendose obligaciones por un importe de 140.275 euors, alcanzándose así una ejecución del 93,6%. Con el siguiente detalle por aplicación:

- Subconcepto 227.00 "Otros trabajos realizados por otras empresas y profesionales", ha presentado un crédito de 84.837 euros que se han ejecutado en un 99,1%.
- Subconcepto 489.01 "Otras transferencias corrientes a instituciones sin fines de lucro", con un crédito definitivo de 50.000 euros totalmente ejecutado.
- Subconcepto 789.01 "Otras tranferencias de capital a instituciones sin fines de lucro", con un ejecución del 41,2% de un crédito definitivo de 15.000 euros.

La ejecución del programa, en términos generales, se contextualiza conforme a lo establecido en el Reglamento Orgánico de Participación Ciudadana del Ayuntamiento de Madrid, el Plan Estratégico de Subvenciones 2021- 2023 en su Línea 1 de subvenciones, Reglamento de Organización y funcionamiento de los Foros Locales y normativas establecidas para la prevención de COVID para la celebración de actos y Plenos en los distritos por la Concejalía Delegada de Coordinación Territorial, Transparencia y Participación, y Directrices para la aplicación de la Transversalidad de género en el Ayuntamiento de Madrid, aprobadas en Acuerdo de 13 de septiembre de 2018 de la Junta de Gobierno de la Ciudad de Madrid.

OBJETIVOS / INDICADORES DE GESTIÓN

1. POTENCIAR LA PARTICIPACIÓN DE LOS/AS VECINOS/AS DEL DISTRITO A TRAVÉS DE LOS CANALES Y ÓRGANOS DE PARTICIPACIÓN CIUDADANA MESAS EN LOS FOROS LOCALES Y PLENOS DE JUNTA MUNICIPAL.

En este objetivo se cumple la previsión en la celebración de Plenos y asistencia a los mismos, aumentando ligeramente lo esperado en el caso de hombres y quedando ligeramente menor en el caso de la participación de mujeres.

La utilización de horas de ludoteca a fin de conciliar y facilitar la asistencia a padres y madres no se han gastado al no ser solicitadas en ninguna de las convocatorias.

OBJETIVOS / INDICADORES DE GESTIÓN

En cuanto a los Foros Locales, en términos generales se cumple la previsión de los indicadores de gestión para la formación de mesas y para la inscripción tanto de colectivos como individuales. No es así respecto a la celebración de reuniones y la asistencia de participantes a éstas. No se pudo celebrar la sesión de Foro convocada en marzo del 2021 por no haber quórum. La posible causa de falta de asistencia pudo ser consecuencia de las medidas preventivas frente al COVID-19 conforme a las instrucciones de aforo y forma emanadas del Área Delegada de Coordinación Territorial, Transparencia y Participación.

Durante el último semestre del año, la gestión se centró en poner en marcha lo establecido en el Reglamento Orgánico 7/2021 de los Consejos de Proximidad de los Distritos de Madrid siguiendo las instrucciones del Decreto del 8 de junio de 2021 de la Concejala Delegada de Coordinación Territorial, Transparencia y Participación Ciudadana por la que se aprueban instrucciones relativas al funcionamiento de los Consejos de Proximidad de los distritos de Madrid y se extinguen los Foros Locales.

INDICADOR	MAGNITUD	PREVISIÓN	REALIZADO
MESAS EN LOS FOROS LOCALES	NÚMERO	11	11
PERSONAL ACREDITADO	NÚMERO	181	195
COLECTIVOS	NÚMERO	15	15
VOCALES VECINOS	NÚMERO	16	16
INDIVIDUAL	NÚMERO	150	164
MUJERES	MUJERES	100	90
HOMBRES	HOMBRES	66	105
ASISTENCIA VECINAS A REUNIONES EN LOS FOROS (MUJERES)	PORCENTAJE	60	0
ASISTENCIA VECINOS A REUNIONES EN LOS FOROS (HOMBRES)	PORCENTAJE	40	0
PLENOS CELEBRADOS	NÚMERO	13	13
ASISTENCIA MEDIA VECINAL A PLENOS DE LA JUNTA MUNICIPAL	NÚMERO	40	10
ASISTENCIA MUJERES A PLENOS	PORCENTAJE	60	42
ASISTENCIA HOMBRES A PLENOS	PORCENTAJE	40	58
LUDOTECA PARA PLENOS Y MESAS DE FOROS	HORAS	250	0

2. FOMENTAR EL ASOCIACIONISMO Y LA REALIZACIÓN DE PROYECTOS PARA EL DESARROLLO SOCIAL DEL DISTRITO.

El indicador de número de asociaciones inscritas se ha superado en un 16%. Según los datos del Censo Municipal de Entidades y Colectivos Ciudadanos en el distrito hay 58 asociaciones registradas y activas, que superan las 9.000 personas asociadas y son de 14 categorías diferentes, destacando las categorías de padres y madres de alumnado, asociaciones culturales y de salud y apoyo mutuo.
La consecución de este objetivo conlleva la tramitación y valoración de la Convocatoria de Subvenciones de Fomento del Asociacionismo del distrito, que supone un apoyo económico a las entidades beneficiarias para garantizar el funcionamiento y desarrollo de proyectos sociales.

Esta convocatoria se desarrolla en régimen de concurrencia competitiva y se subvencionan gastos en dos modalidades: a) proyectos y b) gastos de mantenimiento, mobiliario y equipamiento para el funcionamiento de sedes sociales y otros espacios.

El número de entidades subvencionadas tiene un cumplimiento del 88,4%. El resultado se ha visto afectado por una modificación de los requisitos para participar en la modalidad de gastos de mantenimiento, mobiliario y equipamiento para el funcionamiento de sedes sociales y otros espacios, aprobados en las bases de la convocatoria para la anualidad 2021 y 2022, que tuvo como consecuencia que quedaron inadmitidas a trámite cinco solicitudes de la modalidad aludida. No obstante, destacamos que todas las solicitudes admitidas se beneficiaron de la subvención correspondiente en dicha modalidad.

El gasto correspondiente a las subvenciones concedidas asciende a 49.999,35 euros imputables a la aplicación presupuestaria 001/219/924.01/489.01 "Otras transferencias a instituciones sin fin de lucro", y la cantidad de 6,180,09 euros en concepto de subvención para gastos de adquisición de mobiliario y equipamiento, imputables a la aplicación presupuestaria 001/219/924.01/789.01 lo que supone un total de 56.179,44 euros, el 86,4% del presupuesto establecido.

En el indicador del número de proyectos con perspectiva de género, entendemos que la previsión marcada corresponde a un error de transcripción, y que debía coincidir con el número de entidades subvencionadas.

OBJETIVOS / INDICADORES DE GESTIÓN

El programa ha realizado a lo largo del año con entidades ciudadanas y grupos del Distrito, actividades de sensibilización y formación en género notándose un avance real en los proyectos presentados en cuanto a la disgregación de datos por género y la utilización de lenguaje inclusivo. Estas actividades, junto con otras que incluyen trasversalmente la dimensión de género, se desarrollan a través del contrato de Dinamización y Promoción de la Participación Vecinal a cargo de la partida presupuestaria 001/219/924.01/227.99 "Otros trabajos realizados por otras empresas y profesionales", que se ha ejecutado el 99,1 % del crédito previsto.

INDICADOR	MAGNITUD	PREVISIÓN	REALIZADO
ASOC. INSCRITAS REGISTRO ENTID. CIUD. CON DOMICILIO DISTRITO	NÚMERO	50	58
ENTIDADES SUBVENCIONADAS	NÚMERO	17	15
Nº PROYECTOS CON PERSPECTIVA DE GÉNERO SUBVENCIONADOS	NÚMERO	18	15

PRESUPUESTO GENERAL DEL AYUNTAMIENTO DE MADRID 2021

MEMORIA DE CUMPLIMIENTO DE OBJETIVOS

CENTRO: 001 AYUNTAMIENTO DE MADRID

SECCIÓN: 219 DISTRITO DE VICÁLVARO

PROGRAMA: 93302 EDIFICIOS

RESPONSABLE PROGRAMA: COORDINADOR/A DEL DISTRITO DE VICÁLVARO

MEMORIA GENERAL DEL PROGRAMA

Las actuaciones de conservación de los edificios en condiciones para su uso, se llevan a cabo mediante la ejecución del contrato de mantenimiento integral. Por otra parte, las obras de conservación y mantenimiento se ejecutan al amparo del acuerdo marco de reforma, reparación y conservación de los edificios y espacios públicos competencia del Distrito, a través del cual se han acometido las acciones necesarias para conservar los mencionados edificios y sus instalaciones, que requieren una intervención continua y progresiva, mediante la utilización de los recursos disponibles. El presupuesto del Distrito asignado a este programa ha permitido financiar el coste del mantenimiento de los edificios que conserva el distrito.

El crédito definitivo del programa ha ascendido a 2.764.801 euros, reconociéndose obligaciones por 2.600.977 euros, lo que ha supuesto una ejecución del 94,1%.

Dentro del capítulo 2 "Gastos corrientes en bienes y servicios" se recogen los créditos necesarios para los trabajos de limpieza, seguridad y auxiliares de información en los edificios del Distrito que por importe conjunto de 2.286.918 euros se han ejecutado al 93,5%, así como los créditos necesarios para reparaciones, mantenimiento y conservación de edificios y otras construcciones, que ha presentado un crédito inicial y definitivo de 196.287 euros, se han reconocido obligaciones por importe de 194.280 euros, lo que supone una ejecución de casi el 99%.

Por su parte, en capítulo 6 "Inversiones reales" se ha destinado a obras de reforma de edificios y otras construcciones un crédito definitivo de 281.596 euros, alcanzandose niveles de ejecución del 95,7 %. Las actuaciones realizadas han sido las siguientes:

o Obras de reforma en cuarto de calderas del edificio sede del Departamento de Sanidad y Consumo. Crédito definitivo de 10.596 euros lo que supone una ejecución del 100,0%.
o Obras de reforma en cerramiento de soportales y mejora de iluminación en el C.C. El Madroño. Crédito definitivo de 19.039 euros y un porcentaje de ejecución del 99,4%.
o Obras de reforma en Anexo a JMD. Crédito definitivo de 77.155 euros, y un porcentaje de ejecución del 94,3%.
o Obras de reforma en cubierta del C.C. El Madroño. Crédito definitivo de 171.244 euros y una ejecución a nivel de obligaciones del 97,7%.

OBJETIVOS / INDICADORES DE GESTIÓN

1. CONSERVAR LOS EDIFICIOS MUNICIPALES DEL DISTRITO Y SUS INSTALACIONES EN CONDICIONES IDONEAS PARA SU USO, MEDIANTE LA REALIZACION DE LAS CORRESPONDIENTES ACCIONES DE LIMPIEZA Y MANTENIMIENTO

El objetivo del programa ha sido realizar el mantenimiento, tanto preventivo como correctivo, así como las labores de conservación y limpieza de los edificios, para su utilización en las mejores condiciones tanto por el personal de los centros como por los usuarios de los mismos.
Se han cumplido todas las previsiones de los indicadores.

INDICADOR	MAGNITUD	PREVISIÓN	REALIZADO
EDIFICIOS CON MANTENIMIENTO A CARGO DEL DISTRITO	NÚMERO	19	19
SUPERFICIE CONSTRUIDA EDIFICIOS MANTENIMIENTO CARGO DISTRITO	M2	26125	26125
SUP. LIBRE Y ZONA VERDE EDIFICIOS MANTENIMIENTO CARGO DISTRI	M2	8397	8397
ACCIONES DIRIGIDAS A MEJORAR LA SEGURIDAD Y/O ACCESIBILIDAD	NÚMERO	2	2

OBJETIVOS / INDICADORES DE GESTIÓN			
ACCIONES QUE MEJOREN LA EFICIENCIA ENERGETICA	NÚMERO	2	2

CUENTA GENERAL 2021

MEMORIA DE CUMPLIMIENTO DE OBJETIVOS

220. DISTRITO DE SAN BLAS-CANILLEJAS

PRESUPUESTO GENERAL DEL AYUNTAMIENTO DE MADRID 2021

MEMORIA DE CUMPLIMIENTO DE OBJETIVOS

CENTRO: 001 AYUNTAMIENTO DE MADRID

SECCIÓN: 220 DISTRITO DE SAN BLAS-CANILLEJAS

PROGRAMA: 15322 OTRAS ACTUACIONES EN VÍAS PÚBLICAS

RESPONSABLE PROGRAMA: COORDINADOR/A DEL DISTRITO DE SAN BLAS-CANILLEJAS

MEMORIA GENERAL DEL PROGRAMA

El crédito de este programa se destina a ejecución de obras de renovación y adecuación de pavimentos y espacios públicos cuya competencia corresponde al Distrito. En concreto se atienden las peticiones de los vecinos para la realización de obras en las vías públicas, como la construcción, modificación y demolición de pasos de vehículos; a realizar de oficio, actuaciones de reparación de aceras como consecuencia de traslados o supresión de quisocos o situados en la vía pública; así como las actuaciones necesarias en la vía pública para el correcto desarrollo de mercadillos, ferias, fiestas populares y otros acontecimientos.

La principal herramienta para conseguir la finalidad de este programa es el acuerdo marco de las obras de renovación y adecuación de pavimentos y espacios públicos cuya competencia corresponde al distrito de San Blas-Canillejas.
La iniciación de cualquier actuación en que se desarrolle requerirá previamente la elaboración, aprobación y replanteo del correspondiente proyecto, siendo necesario realizar el oportuno estudio de seguridad y salud, la elaboración del plan por parte de la empresa adjudicataria y la aprobación del mismo por parte del Coordinador en materia de Seguridad y Salud contratado a esos efectos.

Los expedientes de pasos de vehículos ejecutados a cargo de particulares dependen exclusivamente de las solicitudes realizadas por los ciudadanos, resultando estas peticiones muy variables, pues la Ordenanza Municipal reguladora de los pasos de vehículos contempla la posibilidad de realizar los pasos de vehículos y reconstrucción de aceras por la administración municipal a cargo de los particulares o por los propios particulares. En consecuencia, no existe un crédito inicial, sino que va dotándose a partir de las aportaciones de los particulares solicitantes. En el año 2021 no se realizaron actuaciones realizadas bajo este subconcepto ya que no hubo ninguna petición para realizar pasos de vehículos para particulares.

Por lo que se refiere al traslado y/o modificación de quioscos, terrazas de veladores y situados, no ha sido necesario acometer actuaciones de esta naturaleza durante el ejercicio.

En cuanto a las obras a realizar por acontecimientos, debido a la suspensión de las fiestas por el Covid 19, no se realizaron las dos intervenciones que estaban previstas.

No obstante, se han realizado obras de pavimentación de aceras en Lucas Mallada, Hinojosa y Albarracín. Así como la instalación de un nodo de compostaje.

El programa ha contado con un crédito definitivo de 679.740 euros con unas obligaciones reconocidas de 149.212 euros y un porcentaje de ejecución del 22%.
Desglosándolo por capítulos, en el capítulo 2 "Gastos corrientes en bienes y servicios" el programa ha contado con un crédito definitivo de 10.330 euros, con unas obligaciones de 3.679 euros alcanzándose un porcentaje de ejecución del 35,6%. En el capítulo 6 que contaba con un crédito definitivo de 669.410 euros, se han reconocido unas obligaciones de 145.533 euros que suponen un porcentaje de ejecución del 21,7%.

Este bajo grado de ejecución se debe a una pluralidad de factores entre los que cabe destacar, la insuficiencia de medios personales, así como las dificultades en la interpretación del apartado 2.7 Obras y espacios públicos del Acuerdo del 25 de julio de 2019 de la Junta de Gobierno de la Ciudad de Madrid de la organización y competencia de los distritos en relación con el informe del 15 de mayo de 2020 de la Dirección General de Coordinación Territorial y Desconcentración.

OBJETIVOS / INDICADORES DE GESTIÓN

1. GESTIONAR EFICAZMENTE LAS ACTUACIONES MUNICIPALES EN LAS VÍAS PÚBLICAS QUE HAN SIDO DELEGADAS EN LOS DISTRITOS.

En el año 2021 no se realizaron actuaciones en vias públicas con cargo a particulates ya que no hubo ninguna petición para realizar pasos de vehículos para particulares.
#
En cuanto a las obras a realizar por acontecimientos, debido a la suspensión de las fiestas por el Covid 19, no se realizaron las dos intervenciones que estaban previstas

Se han realizado obras de pavimentación de aceras en Lucas Mallada, Hinojosa y Albarracín. Así como la instalación de un nodo de compostaje

INDICADOR	MAGNITUD	PREVISIÓN	REALIZADO
OBRAS A REALIZAR EN VÍAS PÚBLICAS CON CARGO A PARTICULARES	NÚMERO	6	0
INTERVENCIONES A REALIZAR POR ACONTECIMIENTOS A CELEBRAR	NÚMERO	2	0

PRESUPUESTO GENERAL DEL AYUNTAMIENTO DE MADRID 2021

MEMORIA DE CUMPLIMIENTO DE OBJETIVOS

CENTRO: 001 AYUNTAMIENTO DE MADRID

SECCIÓN: 220 DISTRITO DE SAN BLAS-CANILLEJAS

PROGRAMA: 23102 FAMILIA E INFANCIA

RESPONSABLE PROGRAMA: COORDINADOR/A DEL DISTRITO DE SAN BLAS-CANILLEJAS

MEMORIA GENERAL DEL PROGRAMA

La finalidad principal del programa de Familia e Infancia es la atención a las familias y a los/las menores del Distrito, principalmente a quienes se encuentren en situación de dificultad social, riesgo leve y/o moderado, promocionando actuaciones encaminadas a procurar el bienestar social del/la menor y la familia, prevenir situaciones de desamparo y cubrir necesidades básicas que garanticen la permanencia de los/las menores en su entorno familiar y social favoreciendo su calidad de vida y evitando su marginación.

Esta finalidad requiere de una compleja organización del trabajo que incluye la información, valoración gestión y seguimiento de recursos y prestaciones de carácter económico, psicosocial, educativos y participativos gestionados a través de los Servicios Sociales de Atención Social Primaria, y con la responsabilidad técnica de realizar un Diseño de Intervención Social consensuado con la familia que abarque las áreas mencionadas. También requiere una intervención a nivel individual, familiar, grupal y comunitaria que resultaría imposible sin establecer protocolos de coordinación inter e intra-institucional.

Las necesidades y demandas explicitas de las familias, se centran principalmente en el apoyo y orientación en la crianza de sus hijas/os, a la orientación en el ejercicio de las funciones de crianza y fomento de la corresponsabilidad en el ámbito familiar, así como a cubrir necesidades básicas por situaciones de precariedad o necesidad económica.

Los datos ofrecidos responden a lo previsto en los objetivos en indicadores expuestos, por lo que la valoración general de cumplimiento de los objetivos de este programa es muy positiva, si bien es preciso señalar que el ejercicio 2021, aún está afectado por los efectos socioeconómicos de la pandemia por COVID 19.

El programa ha contado con un crédito definitivo de 673.036 euros, reconociéndose obligaciones por 521.273 euros lo que ha supuesto un nivel de ejecución del 77,5 %.

En la ejecución del crédito de este programa hay que incidir en la dificultad que supuso la gestión de las ayudas económicas con la tarjeta familia.

OBJETIVOS / INDICADORES DE GESTIÓN

1. APOYAR A LAS FAMILIAS DEL DISTRITO EN LA ATENCIÓN Y EDUCACIÓN DE SUS HIJOS MEDIANTE PRESTACIONES DE CARÁCTER SOCIAL Y EDUCATIVO QUE PROMUEVAN EL DESARROLLO INTEGRAL DE LOS MENORES Y FAVOREZCAN LA CONCILIACIÓN DE LA VIDA FAMILIAR Y LABORAL

Se observa un notable descenso de menores atendidos en centros de día debido a la reducción drástica de plazas para adecuar los espacios a las medidas de seguridad e higiene recomendados a partir de la COVID-19.

Así mismo, se observa un ligero descenso en la solicitud de ayuda a domicilio para menores y familia a causa de la pandemia y el miedo al contagio por parte de las familias.

Los datos obtenidos en cuanto a las ayudas económicas tramitadas con cargo al programa de Familia e Infancia reflejan una gran desigualdad en materia de género.

Tanto en cuanto a hombres titulares de ayudas para el pago del comedor escolar como para escuela infantil o actividades preventivas de menores, los indicadores son nulos. En la actualidad se tramita el

OBJETIVOS / INDICADORES DE GESTIÓN

complemento para pago de precios reducidos de comedor escolar a través de un convenio entre Ayuntamiento y Comunidad de Madrid, por lo que no se tramitan ayudas económicas en este concepto.

Se aprecia un resultado de ayudas económicas tramitadas en 2021 superior a lo esperado debido a los efectos socioeconómicos de la pandemia, así como por la difusión de la tarjeta familia.

Se observa un notable descenso de menores y adolescentes participantes en grupos preventivos debido a la reducción drástica de plazas para adecuar los espacios a las medidas de seguridad e higiene recomendados a partir de la COVID-19 y el miedo al contagio por parte de las familias.

INDICADOR	MAGNITUD	PREVISIÓN	REALIZADO
NIÑOS ATENDIDOS EN CENTROS DE DÍA	NÚMERO	100	33
NIÑAS ATENDIDAS EN CENTROS DE DÍA	NÚMERO	80	31
USUARIOS DE AYUDA A DOMICILIO PARA MENORES Y FAMILIA	NÚMERO	30	26
USUARIAS DE AYUDA A DOMICILIO PARA MENORES Y FAMILIA	NÚMERO	30	24
HORAS MENSUALES DE AYUDA A DOMICILIO	RATIO	23	16
HOMBRES TITULARES DE AYUDAS ECONÓMICAS PARA NECESIDADES BÁSI	NÚMERO	50	40
MUJERES TITULARES DE AYUDAS ECONÓMICAS PARA NECESIDADES BÁSI	NÚMERO	250	396
MUJERES TITULARES DE AYUDAS ECONÓMICAS PARA ESCUELAS INFANTI	NÚMERO	5	3
HOMBRES TITULARES DE AYUDAS ECONÓMICAS PARA COMEDOR ESCOLAR	NÚMERO	5	0
MUJERES TITULARES DE AYUDAS ECONÓMICAS PARA COMEDOR ESCOLAR	NÚMERO	20	1
HOMBRES TITULARES DE AYUDAS ECONÓMICAS PARA ACT PREVENTIVAS	NÚMERO	5	0
MUJERES TITULARES DE AYUDAS ECONÓMICAS PARA ACT PREVENTIVAS	NÚMERO	15	12
NIÑOS Y ADOLESCENTES ATENDIDOS SERVICIO DE EDUCACIÓN SOCIAL	NÚMERO	130	123
NIÑAS Y ADOLESCENTES ATENDIDAS SERVICIO DE EDUCACIÓN SOCIAL	NÚMERO	130	115
GRUPOS PREVENTIVOS DE MENORES Y ADOLESCENTES PROGR. ED. SOCI	NÚMERO	6	2
NIÑOS PARTICIPANTES EN LOS GRUPOS PREVENTIVOS DEL SERVICIO D	NÚMERO	50	4
NIÑAS PARTICIPANTES EN LOS GRUPOS PREVENTIVOS DEL SERVICIO	NÚMERO	30	6

2. ATENDER A FAMILIAS Y MENORES EN SITUACIÓN DE RIESGO SOCIAL Y/O EN RIESGO DE DESPROTECCIÓN

Respecto a las reuniones de los equipos de trabajo de menores y familias (ETMF) y de la Comisión de apoyo familiar (CAF) se ha producido una recuperación respecto al año anterior, estando en valores cercanos a otros años anteriores a la pandemia, al haberse recuperado las mesas de menores de forma ordinaria.

Se observa un descenso pronunciado de hombres jóvenes atendidos en el programa de apoyo al empleo riesgo de exclusión social y un marcado ascenso de mujeres debido a la propia motivación de las jóvenes en la búsqueda laboral y el abandono de estudios.

Por otro lado, se observa una bajada muy significativa de la demanda en el proyecto de apoyo y seguimiento socioeducativo por temor de las familias al COVID.

Ha aumentado el número de niños y niñas absentistas, las familias de estos menores son muy resistentes al cambio y la pandemia y miedo al contagio ha provocado un repunte de absentismo que se está trabajando.

Los datos correspondientes a menores participantes en ludotecas del Distrito se mantienen debido a que el sistema es de reserva de plaza.

Ha disminuido el número de personas beneficiarias del servicio de comidas a domicilio para familias con el

OBJETIVOS / INDICADORES DE GESTIÓN

inicio de la gestión de las tarjetas familias en las ayudas económicas a estas.

INDICADOR	MAGNITUD	PREVISIÓN	REALIZADO
NIÑOS- SITUACIONES REVISADOS EN LA CAF	NÚMERO	60	53
NIÑAS- SITUACIONES REVISADAS EN LA CAF	NÚMERO	50	60
REUNIONES EQUIPOS TÉCNICOS DE MENORES Y FAMILIA	HORAS	180	165
NIÑOS VALORADOS EN EQUIPOS DE TRABAJOS DE MENORES Y FAMILIAS	NÚMERO	220	250
NIÑAS VALORADAS EN EQUIPOS DE TRABAJOS DE MENORES Y FAMILIAS	NÚMERO	280	162
CHICOS JOVENES ATENDIDOS EN PROG. APOYO EMPLEO RIESGO EXCLUS	NÚMERO	60	34
CHICAS JOVENES ATENDIDAS EN PROG. APOYO EMPLEO RIESGO EXCLUS	NÚMERO	25	47
NIÑOS ATENDIDOS EN PROG. APOYO Y SEGUIMIENTO SOCIOEDUCATIVO	NÚMERO	30	9
NIÑAS ATENDIDAS EN PROG. APOYO Y SEGUIMIENTO SOCIOEDUCATIVO	NÚMERO	20	4
NIÑOS VALORADOS EN LA COMISIÓN DE APOYO FAMILIAR	NÚMERO	80	73
NIÑAS VALORADAS EN LA COMISIÓN DE APOYO FAMILIAR	NÚMERO	60	92
NIÑOS ABSENTISTAS EN SEGUIMIENTO (RMI)	NÚMERO	5	20
NIÑAS ABSENTISTAS EN SEGUIMIENTO (RMI)	NÚMERO	10	35
NIÑOS PARTICIPANTES EN PROGRAMA DE LUDOTECA JUNTA DTTO	NÚMERO	120	120
NIÑAS PARTICIPANTES EN PROGRAMA DE LUDOTECA JUNTA DTTO	NÚMERO	120	120
NIÑOS Y HOMBRES BENEFICIARIOS DEL SERVICIO DE COMIDAS A DOMI	NÚMERO	80	69
NIÑAS Y MUJERES BENEFICIARIAS DEL SERVICIO DE COMIDAS A DOMI	NÚMERO	120	89

PRESUPUESTO GENERAL DEL AYUNTAMIENTO DE MADRID 2021

MEMORIA DE CUMPLIMIENTO DE OBJETIVOS

CENTRO: 001 AYUNTAMIENTO DE MADRID

SECCIÓN: 220 DISTRITO DE SAN BLAS-CANILLEJAS

PROGRAMA: 23103 MAYORES

RESPONSABLE PROGRAMA: COORDINADOR/A DEL DISTRITO DE SAN BLAS-CANILLEJAS

MEMORIA GENERAL DEL PROGRAMA

El programa de Mayores tiene como misión detectar y atender las necesidades sociales de la población mayor de 65 años, garantizando que accedan a las actuaciones y servicios que contempla la "Carta de servicios de los centros de servicios sociales de atención social primaria" aprobada el 15 de julio de 2010 y en la "Carta de servicios de los centros municipales de mayores", aprobada el 13 de marzo del 2013 incorporando la cultura de las buenas prácticas profesionales e incluyendo la garantía de la información a los ciudadanos de sus derechos y obligaciones como beneficiarios de prestaciones y servicios municipales realizando una gestión ágil y dinámica para procurar la mayor eficiencia e idoneidad de los recursos y servicios dirigidos a apoyar situaciones también dinámicas y cambiantes.

El equipo profesional de servicios sociales valora, gestiona y realiza el seguimiento y acompañamiento social en situaciones que van desde la contención y prevención de dependencia, el apoyo a la misma, y la atención y apoyo a los cuidadores de mayores. Para conseguir estos objetivos, se realizarán actuaciones dirigidas a potenciar su autonomía, la integración y participación en su medio habitual de convivencia, apoyar la organización familiar en situaciones de crisis evitando institucionalizaciones innecesarias y prevenir y paliar el deterioro de las condiciones de vida de las personas con problemas de dependencia y/o limitaciones en su autonomía personal.

Los datos ofrecidos responden a lo previsto en los objetivos en indicadores expuestos, por lo que la valoración general de cumplimiento de los objetivos de este programa es muy positiva, si bien es preciso señalar que el ejercicio 2021, aún está afectado por los efectos socioeconómicos de la pandemia por COVID 19.

El programa ha contado con un crédito definitivo de 11.448.280 euros. Sobre este crédito se ha alcanzado un nivel de ejecución del 93,6 % de las obligaciones reconocidas cuyo importe ha ascendido a 10.710.883 euros.

OBJETIVOS / INDICADORES DE GESTIÓN

1. GARANTIZAR LA ATENCIÓN DE LAS NECESIDADES DE LA POBLACIÓN MAYOR DEL DISTRITO EN SU PROPIO ENTORNO SOCIAL.

Tras el periodo de suspensión de servicios por parte de las personas interesadas debido a miedo al contagio por COVID, se ha reanudado la prestación de servicios con un aumento sobre lo esperado, tanto en hombres como en mujeres, siendo más significativo entre hombres.

Se aprecia una reducción significativa en el número de horas por domicilio debido a que principalmente se han reanudado servicios destinados al hogar y a la tardanza en la reanudación normalizada del servicio durante el 2021 como efecto de la pandemia.

Debido a la pandemia, se ha conocido el servicio de comidas a domicilio y ha aumentado la demanda. Lo mismo se ha experimentado en lavandería.

Se han cumplido las previsiones de manera aproximada en teleasistencia, ayudas técnicas y ayudas económicas.

OBJETIVOS / INDICADORES DE GESTIÓN

INDICADOR	MAGNITUD	PREVISIÓN	REALIZADO
HOMBRES MAYORES USUARIOS DEL SERVICIO DE AYUDA A DOMICILIO	NÚMERO	800	1138
MUJERES MAYORES USUARIAS DEL SERVICIO DE AYUDA A DOMICILIO	NÚMERO	3300	3547
ÍNDICE DE ATENCIÓN DOMICILIARIA A MAYORES DE 80 AÑOS	PORCENTAJE	80	81
SOLIC. PREST. SERVICIO AYUDA A DOMICILIO PARA PERSONAS MAYOR	NÚMERO	1000	670
HORAS MENSUALES AYUDA DOMICILIO PARA MAYORES POR DOMICILIO	HORAS	60	11
HOMBRES MAYORES ATENDIDOS POR EL SERVICIO DE COMIDA A DOMICI	NÚMERO	60	127
MUJERES MAYORES ATENDIDAS POR EL SERVICIO DE COMIDA A DOMICI	NÚMERO	50	134
HOMBRES MAYORES ATENDIDOS POR EL SERVICIO LAVANDERÍA A DOMIC	NÚMERO	3	6
MUJERES MAYORES ATENDIDAS POR EL SERVICIO LAVANDERÍA A DOMIC	NÚMERO	3	6
HOMBRES MAYORES ATENDIDOS POR EL SERVICIO DE TELEASISTENCIA	NÚMERO	2300	1982
MUJERES MAYORES ATENDIDAS POR EL SERVICIO DE TELEASISTENCIA	NÚMERO	5300	5226
HOMBRES BENEFICIARIOS AYUDAS ECONÓMICAS PARA NECESIDADES BÁS	NÚMERO	2	3
MUJERES BENEFICIARIAS AYUDAS ECONÓMICAS PARA NECESIDADES BÁS	NÚMERO	3	3
HOMBRES BENEFICIARIOS DE AYUDAS TÉCNICAS PARA LA MOVILIDAD	NÚMERO	10	10
MUJERES BENEFICIARIAS DE AYUDAS TÉCNICAS PARA LA MOVILIDAD	NÚMERO	30	24
HOMBRES MAYORES EN SITUACIÓN DE VULNERABILIDAD	NÚMERO	20	14
MUJERES MAYORES EN SITUACIÓN DE VULNERABILIDAD	NÚMERO	10	9

2. POTENCIAR LA PARTICIPACIÓN DE LAS PERSONAS MAYORES EN LA VIDA SOCIAL Y PREVENIR SU DETERIORO FÍSICO-PSÍQUICO MEDIANTE LA REALIZACIÓN DE ACTIVIDADES DE OCIO Y UTILIZACIÓN DEL TIEMPO LIBRE SALUDABLE.

Los centros municipales de mayores, a causa de la pandemia, han permanecido cerrados hasta el mes de octubre, en estos meses se han estado realizando tanto actividades on line como actividades al aire libre, tanto la brecha digital como los aforos permitidos en grupos han marcado la participación. En el último trimestre los centros se han abierto retomando la actividad presencial, pero con aforos inferiores a los de antes de la pandemia, por lo que la participación no se ha recuperado totalmente.

No hay beneficiarios de ayuda de comedor ya que las cafeterías de los centros municipales de mayores continúan cerradas
Se aprecia un descenso notable del número de personas interesadas en el programa de fisioterapia preventiva debido a que los centros municipales de mayores, que es donde se realizan, han estado cerrados hasta octubre de 2021, no pudiendo realizarse la actividad, unido al límite de aforo y miedo al contagio.

En general se aprecia la escasa participación masculina, siendo predominantemente femenina.

INDICADOR	MAGNITUD	PREVISIÓN	REALIZADO
CENTROS DE MAYORES DEL DISTRITO	NÚMERO	5	5
HOMBRES SOCIOS DE LOS CENTROS DE MAYORES	NÚMERO	6000	5523
MUJERES SOCIAS DE LOS CENTROS DE MAYORES	NÚMERO	8500	9478
GRADO DE UTILIZACIÓN DE LOS CENTROS DE MAYORES	PORCENTAJE	61	58
Nº DE TALLERES IMPARTIDOS	NÚMERO	165	135
PLAZAS OFERTADAS PARA TALLERES	NÚMERO	2900	1988
VOLUNTARIOS DE LOS CENTROS DE MAYORES	NÚMERO	40	41
VOLUNTARIAS DE LOS CENTROS DE MAYORES	NÚMERO	60	62
HOMBRES BENEFICIARIOS DE AYUDAS PARA COMEDOR EN CENTROS MAYO	NÚMERO	2	0
MUJERES BENEFICIARIAS DE AYUDAS PARA COMEDOR EN CENTROS MAYO	NÚMERO	2	0
ACTIVIDADES SOCIOCULTURALES REALIZADAS	NÚMERO	150	222

OBJETIVOS / INDICADORES DE GESTIÓN			
HOMBRES PARTICIPANTES EN LAS ACTIVIDADES SOCIOCULTURALES	NÚMERO	1125	243
MUJERES PARTICIPANTES EN LAS ACTIVIDADES SOCIOCULTURALES	NÚMERO	1200	1338
HOMBRES PARTICIPANTES EN LOS GRUPOS DE TERAPIA OCUPACIONAL	NÚMERO	50	21
MUJERES PARTICIPANTES EN LOS GRUPOS DE TERAPIA OCUPACIONAL	NÚMERO	140	121
HOMBRES PARTICIPANTES EN LOS GRUPOS DE FISIOTERAPIA PREVENTI	NÚMERO	30	3
MUJERES PARTICIPANTES EN LOS GRUPOS DE FISIOTERAPIA PREVENTI	NÚMERO	100	19
ACTIVIDADES INTERGENERACIONALES REALIZADAS	NÚMERO	4	12
ACTIVIDADES QUE PROMUEVEN LA IGUALDAD DE GÉNERO REALIZADAS	NÚMERO	10	15
HOMBRES PARTICIPANTES EN ACTIVIDADES INTERGENERACIONALES	NÚMERO	100	14
MUJERES PARTICIPANTES EN ACTIVIDADES INTERGENERACIONALES	NÚMERO	150	92

3. APOYO A LAS FAMILIAS CUIDADORAS PARA PREVENIR SITUACIONES DE RIESGO EN LOS MAYORES.

Se aprecia un descenso notable del número de hombres interesados en el Grupo "Cuidando al Cuidador" y un aumento de mujeres debido al papel fundamental de la mujer como cuidadora.

Se aprecia un descenso notable del número de personas interesadas en el programa de respiro familiar /fines de semana debido a los efectos de la pandemia y miedo al contagio.

Ha habido un aumento tanto en hombres como en mujeres beneficiarios en estancia temporal de residencia de mayores debido igualmente a la situación de pandemia, para el restablecimiento de la salud antes de volver al domicilio habitual.

INDICADOR	MAGNITUD	PREVISIÓN	REALIZADO
HOMBRES PARTICIPANTES DE LOS GRUPOS "CUIDANDO AL CUIDADOR"	NÚMERO	10	4
MUJERES PARTICIPANTES DE LOS GRUPOS "CUIDANDO AL CUIDADOR"	NÚMERO	15	22
SESIONES GRUPALES DE LOS GRUPOS "CUIDANDO AL CUIDADOR"	HORAS	43	45
HOMBRES USUARIOS DEL PROGRAMA "RESPIRO FAMILIAR" LOS FINES D	NÚMERO	4	2
MUJERES USUARIAS DEL PROGRAMA "RESPIRO FAMILIAR" LOS FINES D	NÚMERO	37	11
HOMBRES BENEFICIARIOS DE PLAZAS DE ESTANCIA TEMPORAL DE RESI	NÚMERO	10	16
MUJERES BENEFICIARIAS DE ESTANCIA TEMPORAL DE RESIDENCIA DE	NÚMERO	12	20

4. ATENDER A LAS PERSONAS MAYORES DEL DISTRITO CON DEMENCIA O CON DETERIORO FUNCIONAL, RELACIONAL O COGNITIVO MEDIANTE LA UTILIZACIÓN DE LOS CENTROS DE DÍA MUNICIPALES.

Se aprecia un descenso notable del número de personas interesadas en el programa de Centros de Día debido a los efectos de la pandemia y miedo al contagio y el aforo resultante de los protocolos establecidos.

Se han ofrecido plazas a los distritos colindantes.

INDICADOR	MAGNITUD	PREVISIÓN	REALIZADO
PLAZAS OFERTADAS EN CENTROS DE DIA ALZHEIMER O DETERIORO COG	NÚMERO	250	250
PLAZAS OFERTADAS EN CENTROS DE DIA CON DETERIORO FUNCIONAL O	NÚMERO	180	180
HOMBRES ATENDIDOS EN CENTROS ALZHEIMER O DETERIORO COGNITIVO	NÚMERO	100	102
MUJERES ATENDIDAS EN CENTROS ALZHEIMER O DETERIORO COGNITIVO	NÚMERO	265	206
HOMBRES USUARIOS CENTRO DÍA MAYORES CON DETERIORO FUNCIONAL	NÚMERO	90	56

OBJETIVOS / INDICADORES DE GESTIÓN

MUJERES USUARIAS CENTRO DÍA MAYORES CON DETERIORO FUNCIONAL	NÚMERO	260	136

5. FAVORECER ALTERNATIVAS DE CONVIVENCIA PARA LAS PERSONAS QUE NO PUEDEN PERMANECER EN SU DOMICILIO MEDIANTE LA GESTIÓN DE SOLICITUDES PARA ALOJAMIENTOS ALTERNATIVOS.

Se aprecia una disminución de hombres y mujeres solicitantes de plaza para mayores válidos en residencias públicas debido al miedo al contagio, a los cuidados y a priorizar su permanencia en el medio habitual.

INDICADOR	MAGNITUD	PREVISIÓN	REALIZADO
HOMBRES SOLICITANTES DE PLAZA EN PISOS TUTELADOS	NÚMERO	5	6
MUJERES SOLICITANTES DE PLAZA EN PISOS TUTELADOS	NÚMERO	6	7
HOMBRES SOLICITANTES DE PLAZAS PARA MAYORES VÁLIDOS RESIDENC	NÚMERO	10	2
MUJERES SOLICITANTES DE PLAZAS PARA MAYORES VÁLIDOS RESIDENC	NÚMERO	20	4
HOMBRES BENEFICIARIOS DE AYUDA ECONÓMICAS ALOJAMIENTO ALTERN	NÚMERO	2	1
MUJERES BENEFICIARIAS DE AYUDA ECONÓMICAS ALOJAMIENTO ALTERN	NÚMERO	2	2

6. GARANTIZAR EL DERECHO A LA VALORACIÓN DE SITUACIÓN DE DEPENDENCIA A LOS A LAS PERSONAS MAYORES, PARA QUE PUEDAN ACCEDER A LOS RECURSOS Y PRESTACIONES CORRESPONDIENTES

Se observa una disminución en realización de informes de entorno tanto en hombres como en mujeres por efecto de la pandemia.

INDICADOR	MAGNITUD	PREVISIÓN	REALIZADO
INFORMES SOCIALES DE ENTORNO PARA HOMBRES	NÚMERO	300	220
INFORMES SOCIALES DE ENTORNO PARA MUJERES	NÚMERO	450	367

7. PREVENIR E INTERVENIR EN SITUACIONES DE AISLAMIENTO SOCIAL DE LAS PERSONAS MAYORES DEL DISTRITO

Se aprecia un ligero descenso del número de personas interesadas en el proyecto de inclusión social debido a los efectos de la pandemia y miedo al contagio

INDICADOR	MAGNITUD	PREVISIÓN	REALIZADO
HOMBRES ATENDIDOS EN EL PROYECTO DE INCLUSION SOCIAL	NÚMERO	60	42
MUJERES ATENDIDAS EN EL PROYECTO DE INCLUSIÓN SOCIAL	NÚMERO	60	55

PRESUPUESTO GENERAL DEL AYUNTAMIENTO DE MADRID 2021

MEMORIA DE CUMPLIMIENTO DE OBJETIVOS

CENTRO: 001 AYUNTAMIENTO DE MADRID

SECCIÓN: 220 DISTRITO DE SAN BLAS-CANILLEJAS

PROGRAMA: 23106 SERVICIOS SOCIALES Y EMERGENCIA SOCIAL

RESPONSABLE PROGRAMA: COORDINADOR/A DEL DISTRITO DE SAN BLAS-CANILLEJAS

MEMORIA GENERAL DEL PROGRAMA

Este programa tiene como finalidad principal la atención a la población en general a través del sistema público de Servicios Sociales, siendo los servicios de atención social primaria el recurso más próximo a la población, que tienen encomendados la atención específica a aquellos sectores que se encuentren en situaciones de desprotección o exclusión social, y la atención a las situaciones de emergencia social con medidas adecuadas a cada situación.

En el marco de este programa, además de garantizar la atención social a la ciudadanía, se facilita información, valoración, y orientación de los recursos sociales detectando otras situaciones de necesidad no expresadas por las personas usuarias, y se facilitan distintas opciones y alternativas disponibles para dar respuesta a las demandas y necesidades de la población.

El centro de servicios sociales es el equipamiento básico donde se prestan los servicios de atención social primaria, es la puerta de entrada de la ciudadanía al sistema público de servicios sociales y a sus prestaciones, ya sean del Ayuntamiento, de la Comunidad de Madrid o de otras Administraciones.

Dentro de los principales derechos reconocidos a las personas usuarias de los servicios sociales del Ayuntamiento de Madrid está la de tener asignado un/a trabajador/a social como profesional de referencia, que asegure la coherencia y globalidad del proceso de atención, que mantenga la confidencialidad y que posibilite el/la usuario/a participar en su propio proceso de intervención social, teniendo en cuenta sus particulares circunstancias personales, familiares y del entorno en que viven.

En los centros de servicios sociales se articula un sistema de atención al público con horario de mañana y tarde, dando cabida a la realización de visitas a domicilio y reuniones de coordinación con otras entidades públicas y privadas, tal y como recoge la Carta de servicios de los centros de servicios sociales de atención social primaria.

Los datos ofrecidos responden a lo previsto en los objetivos en indicadores expuestos, por lo que la valoración general de cumplimiento de los objetivos de este programa es muy positiva, si bien es preciso señalar que el ejercicio 2021, aún está afectado por los efectos socioeconómicos de la pandemia por COVID 19.

El programa ha contado con un crédito definitivo de 3.582.453 euros. Sobre este crédito se ha alcanzado un nivel de ejecución del 74,9% de las obligaciones reconocidas que han ascendido a 2.683.579.

El grado de ejecución se ha visto empañado por las dificultades que existieron para la gestión de la tarjeta familia y a la imposibilidad material para poder gestionar todo el volumen de ayudas resultantes de la crisis provocada por COVID19.

OBJETIVOS / INDICADORES DE GESTIÓN

1. GARANTIZAR LA ATENCIÓN SOCIAL DE LA CIUDADANÍA EN EL SISTEMA PÚBLICO DE SERVICIOS SOCIALES.

Los indicadores grupales han sido nulos debido a que el protocolo de prevención de contagios por COVID no ha permitido la realización de grupos informativos.

Se constata un incremento muy significativo en el número de entrevistas, principalmente por los efectos

OBJETIVOS / INDICADORES DE GESTIÓN

socioeconómicos de la pandemia asociados a la implementación de sistemas de atención telefónica.

Hay un número de expedientes superior al previsto debido al ingreso de casos por los efectos socioeconómicos de la pandemia.

INDICADOR	MAGNITUD	PREVISIÓN	REALIZADO
EXPEDIENTES EN SEGUIMIENTO EN UNIDADES DE TRABAJO SOCIAL PRI	NÚMERO	6700	9156
UNIDADES FAMILIARES EN SEGUIMIENTO EN UNIDADES DE TRABAJO SO	NÚMERO	14000	11273
HOMBRES ATENDIDOS UNIDADES TRABAJO SOCIAL PRIMERA ATENCIÓN	NÚMERO	2100	2022
MUJERES ATENDIDAS UNIDADES TRABAJO SOCIAL PRIMERA ATENCIÓN	NÚMERO	4500	4232
HOMBRES EN CASOS URGENTES ATENDIDOS UNIDADES TRABAJO SOCIAL	NÚMERO	70	20
MUJERES EN CASOS URGENTES ATENDIDAS UNIDADES TRABAJO SOCIAL	NÚMERO	150	38
ENTREVISTAS REALIZADAS A HOMBRES EN UNID TRABAJO SOCIAL PRIM	NÚMERO	3500	3664
ENTREVISTAS REALIZADAS A MUJERES EN UNID TRABAJO SOCIAL PRIM	NÚMERO	5500	12228
GRUPOS INFORMATIVOS DE PRESTACIONES REALIZADOS EN LOS CSS	NÚMERO	60	0
OTROS GRUPOS INFORMATIVOS REALIZADOS SOBRE OTROS TEMAS Y AMB	NÚMERO	2	0

2. APOYAR LA INTEGRACIÓN SOCIAL DE LAS PERSONAS DISCAPACITADAS Y SUS FAMILIARES PROPORCIONÁNDOLES LOS RECURSOS Y PRESTACIONES NECESARIAS.

Se aprecia un aumento evidente de servicios dirigidos a personas con discapacidad, al no poder obtener apoyos a través de redes familiares y de apoyo. Se reduce el promedio de horas de atención

INDICADOR	MAGNITUD	PREVISIÓN	REALIZADO
HOMBRES CON DISCAPACIDAD ATENDIDOS EN SERVICIO AYUDA DOMICIL	NÚMERO	80	154
MUJERES CON DISCAPACIDAD ATENDIDAS EN SERVICIO AYUDA A DOMIC	NÚMERO	130	173
MEDIA DE HORAS MENSUALES DE ATENCIÓN	HORAS/PERS	19	14

3. APOYAR E INTERVENIR ANTE SITUACIONES DE EXCLUSIÓN SOCIAL EXTREMA MEDIANTE PRESTACIONES ECONÓMICAS Y PROYECTOS DE INSERCIÓN SOCIAL

Para este ítem se han utilizado los datos a diciembre de 2021, la discrepancia en los datos se debe a que la aprobación e implementación del Ingreso Mínimo Vital no ha satisfecho las expectativas esperadas, siendo aún alto el número de perceptores de RMI.

Respecto a la participación grupal de personas en exclusión social y seguimientos individuales ha aumentado exponencialmente debido al aumento de las personas y familias en situación de vulnerabilidad a consecuencia de la pandemia que han necesitado apoyo de todo tipo.

Hay un aumento de ayudas económicas respecto a lo esperado debido a la implementación y difusión de la tarjeta familia.

INDICADOR	MAGNITUD	PREVISIÓN	REALIZADO
HOMBRES PERCEPTORES DE RENTA MÍNIMA DE INSERCIÓN	NÚMERO	30	51
MUJERES PERCEPTORAS DE RENTA MÍNIMA DE INSERCIÓN	NÚMERO	50	100
GRUPOS COMPLEMENTARIOS AL SEGUIMIENTO DE LA RMI	NÚMERO	20	22
MUJERES PARTICIPANTES EN PROG. DE INCLUSIÓN (GRUPAL)	NÚMERO	80	255
HOMBRES ATENDIDOS EN PR. DE ACOMPAÑAMIENTO SOCIAL INDIV	NÚMERO	120	538
MUJERES ATENDIDAS EN PR. DE ACOMPAÑAMIENTO SOCIAL INDIV	NÚMERO	80	616

OBJETIVOS / INDICADORES DE GESTIÓN

HOMBRES TITULARES AYUDAS ECONOMICAS	NÚMERO	50	88
MUJERES TITULARES AYUDAS ECONOMICAS	NÚMERO	120	136

4. ACERCAR A LOS CIUDADANOS A UN RECURSO DE ALOJAMIENTO ASEQUIBLE A TRAVES DE LAS VIVIENDAS SOCIALES

Tras finalizar las medidas especiales dictadas durante el estado de alarma y habiéndose prolongado algunas medidas a efectos de familias vulnerables, se han reanudado las actuaciones con familias y derivación de estas al SAER. Los datos obtenidos son superiores a lo esperado: hay una mayor incidencia en caso de mujeres respecto a hombres debido una clara y mayor vulnerabilidad e incidencia de familias monoparentales. También se registra un indicador superior a lo planificado respecto al número de domicilios en los que se ha actuado.

INDICADOR	MAGNITUD	PREVISIÓN	REALIZADO
HOMBRES DERIVADOS A SAER OFICINA DE INTERMEDIACIÓN Y OTROS	NÚMERO	50	51
MUJERES DERIVADAS A SAER OFICINA DE INTERMEDIACIÓN Y OTROS	NÚMERO	60	78
DOMICILIOS SOBRE LOS QUE SE HA REALIZADO ACTUACIÓN RELATIVA	NÚMERO	120	145

5. PREVENIR LA EXCLUSIÓN SOCIAL A PERSONAS EN SITUACIÓN DE VULNERABILIDAD CON ACCIONES Y PROYECTOS PREVENTIVOS Y REHABILITADORES

Se observa un gran incremento tanto en actuaciones de dinamización en espacios públicos como en actuaciones de mediación vecinal debido a que durante la pandemia, se ha estado más en medio abierto lo que ha facililiado mucho las actuaciones.

Las actividades y talleres grupales de igualdad han disminuido significativamente debido a medidas COVID y aforos.

INDICADOR	MAGNITUD	PREVISIÓN	REALIZADO
ACTUACIONES DE DINAMIZACIÓN EN ESPACIOS PÚBLICOS	NÚMERO	60	370
ACTUACIONES DE MEDIACIÓN VECINAL	NÚMERO	40	90
ACTIVIDADES Y TALLERES GRUPALES - IGUALDAD	NÚMERO	30	2
HOMBRES PARTICIPANTES	NÚMERO	15	2

PRESUPUESTO GENERAL DEL AYUNTAMIENTO DE MADRID 2021

MEMORIA DE CUMPLIMIENTO DE OBJETIVOS

CENTRO: 001 AYUNTAMIENTO DE MADRID

SECCIÓN: 220 DISTRITO DE SAN BLAS-CANILLEJAS

PROGRAMA: 31101 SALUBRIDAD PÚBLICA

RESPONSABLE PROGRAMA: COORDINADOR/A DEL DISTRITO DE SAN BLAS-CANILLEJAS

MEMORIA GENERAL DEL PROGRAMA

Con este programa se pretende conseguir proteger la salud en el ámbito del Distrito, en materia de seguridad alimentaria, salud publica y epizootias.

Dentro del control de la seguridad alimentaria se han realizado inspecciones a los establecimientos de uso alimentario (tanto comercio minorista como de restauración). Se inspeccionan los alimentos y se controla su trazabilidad (origen y seguimiento del producto).

Se sigue priorizando la inspección y control de los centros que atienden a la población de riesgo infancia y personas mayores, visitando al 100% de los comedores escolares, de escuelas infantiles, campamentos de verano y de residencias de personas mayores; prestando especial atención al control de los hoteles y salones de banquetes por el número elevado de comensales.

Dentro del control de salud pública se inspeccionan las piscinas de uso público, peluquerías, centros de estética y similares, saunas y spas, centros cuidado infantil, instalaciones de escuelas infantiles y centros de juego infantil. Este año debido a la falta de personal en la sección de origen no animal y calidad de las aguas se ha intentado paliar esta ausencia por el resto de inspectores, y en los meses de noviembre y diciembre se ha recibido apoyo de Madrid Salud en los centros de estética y gimnasios.

En cuando al control de epizootias, se han visitado los establecimientos de venta de animales, clínicas veterinarias, centros de tratamiento higiénico de animales. Dentro de este apartado se gestionan las denuncias por molestias de animales tanto en viviendas como en la vía pública, existiendo un especial control sobre los animales potencialmente peligrosos a través de las denuncias de policía municipal y denuncias de particulares. De esta manera con el control de los animales se protege la Salud de la ciudadanía.

Se ha realizado un esfuerzo por el personal adscrito a este departamento de salud, incrementando tanto la labor de los inspectores como la tramitación de los expedientes, pese a los cambios ocurridos en cuanto a distribución de personal y las dificultades añadidas en la gestión por teletrabajo y bajas laborales.

El programa ha contado con un crédito definitivo de 535.599
euros. Sobre este crédito se ha alcanzado un nivel de ejecución del 71,4% de las obligaciones reconocidas que ascendieron a 382.444 euros. Casi todo el crédito se detina a gastos de personal cuya cuantía asciende a 532.059 con una ejecución del 71,3%.

OBJETIVOS / INDICADORES DE GESTIÓN

1. **MEJORAR LA SEGURIDAD ALIMENTARIA EN EL DISTRITO MEDIANTE INSPECCIONES PERIÓDICAS Y PROGRAMADAS ASÍ COMO EL CONTROL OFICIAL DE ALIMENTOS DE MANERA QUE SE GARANTICEN LAS CONDICIONES HIGIÉNICO-SANITARIAS EN LOS ESTABLECIMIENTOS DONDE SE ELABORAN, CONSUMEN O VENDEN COMIDAS Y BEBIDAS**

Se ha conseguido cumplir con el porcentaje establecido, excepto en toma de muestras debido al largo periodo sin anticipos de caja fija y no poder pagar las muestras por tanto.
Se ha cumplido el programa de auditorías de los autocontroles en establecimientos.
Se han realizado inspecciones de medidas contra COVID-19 en 485 establecimientos, no contabilizadas, al no estar programadas.

OBJETIVOS / INDICADORES DE GESTIÓN

INDICADOR	MAGNITUD	PREVISIÓN	REALIZADO
INSPECCIONES EN MATERIA DE RESTAURACIÓN COLECTIVA	NÚMERO	350	209
INSPECCIONES EN MATERIA DE COMERCIO MINORISTA	NÚMERO	250	276
AUDITORÍAS DE SISTEMAS DE AUTOCONTROL (PCH Y APPCC)	NÚMERO	6	10
EFICACIA OPERATIVA INSPECCIONES SEGURIDAD ALIMENTARIA	PORCENTAJE	80	81
TOMA DE MUESTRAS DE ALIMENTOS Y BEBIDAS	NÚMERO	40	16
EFICACIA OPERATIVA TOMA DE MUESTRAS DE ALIMENTOS Y BEBIDAS	PORCENTAJE	80	40
EFICACIA OPERATIVA INSPECCIONES DENUNCIAS BROTES ALERTAS TIP	PORCENTAJE	100	100
INFORMES SANITARIOS EN LICENCIAS URBANÍSTICAS Y REGISTROS SA	NÚMERO	18	21
CONTROL DE LA CORRECCIÓN DE DEFICIENCIAS DETECTADAS EN LOS E	PORCENTAJE	100	100

2. MEJORAR EL CONTROL DE LAS CONDICIONES TÉCNICAS E HIGIÉNICO-SANITARIAS DE LOS ESTABLECIMIENTOS CON INCIDENCIA DIRECTA SOBRE LA SALUD PÚBLICA (PELUQUERÍAS, ESTABLECIMIENTOS DE PIERCING Y TATUAJE, CENTROS DE CUIDADO Y RECREO INFANTIL, PISCINAS)

Al no existir desde mayo personal en la Sección de Origen no Animal y Calidad de las Aguas, se ha producido un descenso sobre lo programado.
Se ha recibido apoyo de Madrid Salud en los meses de noviembre y diciembre en centros de estética, peluquería y gimnasios.
Se ha realizado 58 inspecciones de medidas contra COVID-19 no reflejadas al no estar programadas y 33 por Madrid Salud.

INDICADOR	MAGNITUD	PREVISIÓN	REALIZADO
INSPECCIONES EN PISCINAS	NÚMERO	32	17
EFICACIA OPERATIVA DE LAS INSPECCIONES EN PISCINAS	PORCENTAJE	80	53
TOMA DE MUESTRAS DE AGUA EN PISCINAS	NÚMERO	8	3
EFICACIA OPERATIVA TOMA DE MUESTRAS DE AGUAS EN PISCINAS	PORCENTAJE	80	37
INSPECCIONES ESCUELAS Y CUIDADO/RECREO INFANTILES Y EN ESTAB	NÚMERO	45	108
EFICACIA OPERATIVA EN INSPECC. ESCUELAS Y CUIDADO/RECREO INF	PORCENTAJE	80	240
EFICACIA OPERATIVA INSPECCIONES DENUNCIAS Y ALERTAS	PORCENTAJE	100	100

3. MEJORAR EL CONTROL EN MATERIA DE SANIDAD Y PROTECCIÓN ANIMAL

Siguen aumentando las solicitudes de licencias para tenencia de animales potencialmente peligrosos, en parte por el elevado número de denuncias realizadas por agentes de Policía Municipal en esta materia.

INDICADOR	MAGNITUD	PREVISIÓN	REALIZADO
CAMPAÑAS, OBSERVACIONES DOMICILIARIAS Y LICENCIAS ANIMALES P	NÚMERO	60	142
LICENCIAS APP SOLICITADAS POR HOMBRES	PORCENTAJE	60	59
LICENCIAS APP SOLICITADAS POR MUJERES	PORCENTAJE	40	41
INSPECCIONES PROTECCIÓN ANIMAL	NÚMERO	15	19
EFICACIA OPERATIVA INSPECCIONES PROTECCIÓN ANIMAL	PORCENTAJE	80	127
DENUNCIAS TENENCIA ANIMALES Y PROTECCIÓN ANIMAL E INFORMES P	NÚMERO	80	186
INSPECCIONES ESTABLECIMIENTOS	NÚMERO	15	8

4. AGILIZAR LA GESTIÓN DE EXPEDIENTES EN MATERIA DE SALUD PÚBLICA

Se han incrementado las propuestas de inicio de expediente sancionador en protección de animales, mientras que en seguridad alimentaria, se han iniciado menos expedientes sancionadores pero se han adoptado mas medidas cautelares.

OBJETIVOS / INDICADORES DE GESTIÓN

En lo que se refiere a la incidencia por licencias presentadas por segregación de sexo, los hombres han sido un 59% y las mujeres un 41%, por lo que han aumentado las mujeres que solicitan la licencia de perros potencialmente peligrosos.

INDICADOR	MAGNITUD	PREVISIÓN	REALIZADO
PROPUESTAS INICIO EXPTES SANCIONADOR SALUD PÚBLICA	NÚMERO	70	71
MEDIDAS CAUTELARES Y PROVISIONALES ADOPTADAS	NÚMERO	50	43
CONCESIÓN LICENCIAS ANIMALES POT. PELIGROSOS A HOMBRES	NÚMERO	60	83
CONCESIÓN LICENCIAS ANIMALES POT. PELIGROSOS A MUJERES	NÚMERO	40	58

CENTRO: 001 AYUNTAMIENTO DE MADRID

SECCIÓN: 220 DISTRITO DE SAN BLAS-CANILLEJAS

PROGRAMA: 32301 CENTROS DOCENTES ENSEÑANZA INFANTIL Y PRIMARIA

RESPONSABLE PROGRAMA: COORDINADOR/A DEL DISTRITO DE SAN BLAS-CANILLEJAS

MEMORIA GENERAL DEL PROGRAMA

Desde el departamento de educación de la Junta de Distrito se busca realizar una aportación relevante para favorecer la implantación de un sistema de educación pública de calidad, gratuita y universal. Consideramos que la educación se sitúa en el ámbito de lo social y es uno de los pilares fundamentales de los derechos humanos.

El programa, que se desarrolla en el ámbito competencial del departamento de educación, trata de asumir el cometido que el Ayuntamiento tiene adquirido con los centros educativos sostenidos con fondos públicos del Distrito de San Blas-Canillejas y que tiene como misión principal:

- Favorecer la conciliación de la vida familiar y laboral y dar cobertura a los padres y madres del Distrito para que puedan educar a sus hijos e hijas de 0 a 3 años a través de las cinco escuelas infantiles municipales: "Hiedra", "Las Mercedes", "La del Manojo de Rosas", "La Alegría de la Huerta" y "Las Leandras". De esta manera se responde a la demanda de plazas escolares para niños y niñas de 0 a 3 años en el Distrito de San Blas-Canillejas.

Se realizan la gestión, seguimiento y evaluación de las cinco escuelas infantiles a través de las entidades adjudicatarias del servicio público educativo en la modalidad de concesión mediante la contratación correspondiente.El objetivo propuesto de atender esta demanda, que complementa la labor de las familias en la atención y educación de sus hijos y facilita la conciliación familiar ha sido plenamente conseguido.

El año 2021 ha continuado con medidas establecidas por las autoridades sanitarias y educativas con motivo de la pandemia por Covid'19, manteniéndose las modificaciones efectuadas en las cuotas de horario ampliado.

El crédito definitivo para la gestión de las escuelas infantiles ha ascendido a 3.150.938 euros con una ejecución del 99,8% en términos de obligaciones reconocidas. Este gasto tiene un peso en el crédito definitivo del programa del 45,1%.

A la consecución de la misión principal coadyuva las siguientes funciones realizadas dsde del Servicio de Medio Ambiente y Escena Urbana del Distrito:

- Mantenimiento integral de todos los edificios de colegios públicos y escuelas infantiles.
- Dar instrucciones para la elaboración de planes de emergencia y autoprotección y aseguramiento y control de la realización de los preceptivos simulacros de evacuación.
- Obras de reforma, reparación, conservación y construcción de los centros educativos, así como la contratación de su coordinación en materia de seguridad y salud en el trabajo.

Para la consecución de estas funciones existen fundamentalmente dos herramientas:
1- El "Acuerdo marco de las obras de reforma, reparación y conservación del conjunto de edificios demaniales y patrimoniales adscritos al distrito de Sa Blas Canillejas del Ayuntamiento de Madrid", con Número de Expte.: 117/2019/03432 en su apartado LOTE 1.
La finalidad de este acuerdo marco, en el LOTE 1, es la realización, durante la ejecución de este, de obras de reforma, reparación y conservación de los edificios destinados a centros educativos (centros de educación infantil y primaria, escuelas infantiles y centros de educación especial) cuya competencia corresponde al Distrito.
Una de las finalidades prioritarias tiene que ser el adaptar los edificios a lo establecido en el Acuerdo de 2 de junio de 2010 de la Junta de Gobierno de la Ciudad de Madrid por el que se aprueban las medidas para la optimización energética en el Ayuntamiento de Madrid y sus Organismos Autónomos, por lo que todas las actuaciones se diseñan orientándolas a conseguir estos objetivos.

MEMORIA GENERAL DEL PROGRAMA

2. Contrato de servicios de gestión integral de los servicios complementarios de los equipamientos adscritos al distrito de San Blas-Canillejas, con número de expediente 300/2016/1554, lote 1: centros educativos.
Comprende el mantenimiento diario y funcionamiento de las diversas instalaciones, climatización, ascensores y similares mediante un contrato integral.
En los centros educativos se lleva a cabo el mantenimiento, teniendo especial atención con las instalaciones elevadoras y electromecánicas existentes en los distintos edificios. También contempla todas las revisiones técnico-legales de obligada realización.
Debido a la existencia de nuevos marcos legales en materia de incendios, instalaciones anti-intrusión, supresión de barreras arquitectónicas y autoprotección, se previó la ejecución de obras para la adecuación de los edificios a dichas normativas, aunque, en rasgos generales, se encuentran bastante adaptados. No obstante, las obras realizadas se han reprogramado para dar respuesta a situaciones urgentes sobrevenidas que afectaban a instalaciones. Así como a obras de conservación en las que el Ayuntamiento es competente.
Las actuaciones sobre las instalaciones de protección contra incendios se han realizado a través del contrato de mantenimiento.
Este programa cuenta también con un contrato destinado a la limpieza de los edificios, así como pequeñas dotaciones presupuestarias con las que se realizan las asistencias técnicas relativas a los contratos de seguridad, salud e higiene en el trabajo. Respecto a los planes de autoprotección, solo es necesaria la actualización de los mismos.

El programa ha contado con un crédito definitivo de 6.993.309 euros con unas obligaciones reconocidas de 5.950.370 euros y un porcentaje de ejecución del 85,1%.

Desde el punto de vista de la clasificación económica del gasto:

- En el capítulo 2 "Gastos corrientes en bienes y servicios" el programa ha contado con un crédito definitivo de 6.678.273 euros, con unas obligaciones de 5.824.217 euros y un porcentaje de ejecución del 87,2%. En este crédito los contratos de gestión de las escuelas infantiles tienen un peso del 47,2 % y la limpieza de estos centros de casi un 32%, destinándose el resto del crédito, el 21%, a gastos para reparación, mantenimiento y conservación de los edificios y otras construcciones.

- En el capítulo 6 "Inversiones reales" el crédito definitivo ha sido de 315.035 euros, para obras de reforma de edificios y otras construcciones, reconociendose obligaciones por un importe de 126.153 euros que suponen un porcentaje de ejecución del 40%.
Este grado de ejecución se ha debido a una pluralidad de factores entre los que cabe destacar, la insuficiencia de crédito disponible en la apertura del ejercicio presupuestario para el capítulo 6, así como a la insuficiencia de medios personales, la dificultad en la programación de inicio de obras derivada de la puesta en marcha del nuevo contrato marco de obras y agravada por el encarecimiento de los materiales y mano de obra que dificultaron tanto la tramitación como la firma de los contratos derivados del acuerdo marco por la empresa adjudicataria.

OBJETIVOS / INDICADORES DE GESTIÓN

1. FACILITAR EL ACCESO AL SISTEMA EDUCATIVO A LOS/LAS MENORES DE TRES AÑOS MEDIANTE LAS ESCUELAS INFANTILES DE TITULARIDAD MUNICIPAL

Se prosigue con el apoyo a la conciliación de la vida laboral y familiar a través del mantenimiento de las escuelas infantiles del Distrito. La mayor parte de la coordinación prevista se ha llevado a cabo a través de teléfono y correo electrónico, por lo que se reduce considerablemente el número de reuniones previstas.

INDICADOR	MAGNITUD	PREVISIÓN	REALIZADO
ESCUELAS INFANTILES TITULARIDAD MUNICIPAL GESTIÓN INDIRECTA	NÚMERO	5	5
REUNIONES CON LAS ESCUELAS INFANTILES MUNICIPALES	NÚMERO	10	10
ALUMNOS ESCOLARIZADOS POR ESCUELAS INFANTILES TITULARIDAD MU	NÚMERO	337	346
ALUMNAS ESCOLARIZADAS POR ESCUELAS INFANTILES TITULARIDAD MU	NÚMERO	377	297

OBJETIVOS / INDICADORES DE GESTIÓN

2. MEJORAR LA CALIDAD DE LOS CENTROS EDUCATIVOS MEDIANTE LA REALIZACIÓN DE LAS CORRESPONDIENTES ACCIONES DE MANTENIMIENTO, CONSERVACIÓN Y REFORMA DE LOS MISMOS

En 2021 se realizaron obras de pinturas en 4 colegios, obras de conservación en baños en 1 colegio y en 1 escuela infantil y obras en instalaciones en 2 escuelas infantiles.

El mantenimiento y la limpieza se ha realizado en todos los centros.

Los trabajos sobre la instalación de protección contra incendios se han llevado a cabo a través del contrato de mantenimiento.

No se han realizado obras de adaptación a la normativa de incendios y eliminación de barreras arquitectónicas en centros docentes de enseñanza infantil y primaria, ya que exceden las competencias atribuidas a los municipios teniendo en cuenta la disposición adicional decimoquinta de la LOE 2/2006, de 3 de mayo.

INDICADOR	MAGNITUD	PREVISIÓN	REALIZADO
CENTROS EDUCATIVOS CON MANTENIMIENTO A CARGO DEL DISTRITO	NÚMERO	21	21
CENTROS EDUCATIVOS CON LIMPIEZA A CARGO DEL DISTRITO	NÚMERO	15	15
SUPERF. CONSTRUIDA C. EDUCATIVOS MANTENIMIENTO DISTRITO	M2	72038	72038
SUPERF. LIBRE DE C. EDUCATIVOS MANTENIMIENTO DISTRITO	M2	114750	114750
C. EDUCATIVOS ADAPTADOS PARCIALMENTE NORMATIVA INCENDIO	PORCENTAJE	14	14
C. EDUCATIVOS INFANTILES ADAPTADOS NORMATIVA INCENDIO	PORCENTAJE	86	80
C. EDUCATIVOS OBRAS DE ADAPTACIÓN NORMATIVA INCENDIO	NÚMERO	1	1
INCIDENCIA EN OBRAS ADAPTACIÓN A LA NORMATIVA INCENDIOS	PORCENTAJE	5	0
C. EDUCATIVOS SIN BARRERAS ARQUITECTÓNICAS S/TOTAL COLEGIOS	PORCENTAJE	94	0
INCIDENCIA OBRAS ELIMINACIÓN BARRERAS ARQUITECTÓNICAS	PORCENTAJE	6	0

CENTRO: 001 AYUNTAMIENTO DE MADRID

SECCIÓN: 220 DISTRITO DE SAN BLAS-CANILLEJAS

PROGRAMA: 32501 ABSENTISMO

RESPONSABLE PROGRAMA: COORDINADOR/A DEL DISTRITO DE SAN BLAS-CANILLEJAS

MEMORIA GENERAL DEL PROGRAMA

La educación promueve la libertad y la autonomía personal capacitando a las personas para incorporarse de manera efectiva a la sociedad en la que viven. El derecho a la educación está reconocido a nivel nacional e internacional como uno de los derechos fundamentales del ser humano y el mejor instrumento en la lucha contra la desigualdad. En España, la normativa establece el derecho a la educación básica obligatoria de todos los y las menores con edades comprendidas entre los 6 y los 16 años, lo que corresponde a las etapas de educación primaria y educación secundaria, siendo las Administraciones Públicas las encargadas de velar por el cumplimiento de este derecho, desarrollando medidas positivas orientadas a apoyar el acceso y permanencia en el sistema educativo de los grupos más desfavorecidos.

La ley 7/1985 del 2 de abril , Reguladora de las Bases del Régimen Local, y en concreto el art.25.2 , apartado n) dice que: "el municipio ejercerá, en todo caso, competencias en los términos de la legislación del Estado y Comunidades Autónomas en las siguientes materias: Participar en la programación de la enseñanza y cooperar con la Administración educativa en la creación, construcción y sostenimiento de los centros docentes públicos, intervenir en sus órganos de gestión y participar en la vigilancia del cumplimiento de la escolaridad obligatoria."

El objetivo del Programa es procurar la asistencia regular a clase de todo el alumnado en edad de escolaridad obligatoria (6-16 años). Para ello, se pretende establecer un proceso mediante el cual se faciliten respuestas globalizadas a la problemática del absentismo escolar, incrementando así la continuidad y regularidad de la escolarización en periodo obligatorio a través de las tres fases de dicho proceso: prevención, detección e intervención.

El Distrito San Blas-Canillejas, cuenta, a 31 de diciembre de 2021, con más de 131 casos activos de absentismo registrados entre Primaria (53%) y Secundaria (47%), casos en los que su falta de asistencia a clase suele ir asociada a una compleja situación sociofamiliar que requiere ser abordada desde una perspectiva multidisciplinar, trabajando en colaboración con diferentes profesionales.
Este año ha aumentado el porcentaje de primaria frente a secundaria, algo que no venía ocurriendo. Una posible causa es que debido a la situación sanitaria, las familias han mostrado una menor atención a la escolaridad de sus hijos e hijas.

Un dato que viene ocurriendo desde hace mucho tiempo, es la paridad entre hombres y mujeres con expediente de absentismo (56% hombres y 44% mujeres).

Se sigue dando una proporción mucho más grande en expedientes de nacionalidad española por encima de otras nacionalidades. Es significativo también, dentro de la población española, el porcentaje de población `perteneciente a la etnia gitana.
Se siguen dando casos de menores que están escolarizados/as en centros de fuera del Distrito, pero que viven en San Blas, suponiendo esto una inversión de tiempo mayor a la hora de intervenir de forma conjunta con familia y centro. Son casos en los que su falta de asistencia a clase suele ir asociada a una compleja situación sociofamiliar que requiere ser abordada desde una perspectiva multidisciplinar, trabajando en colaboración con diferentes profesionales.

Durante el año 2021 en el Distrito San Blas-Canillejas se ha trabajado a lo largo de todo el curso con 172 casos. Este dato es mayor que en cursos anteriores, esto está relacionado directamente con la situación de crisis sanitaria que se ha vivido. Muchas familias han reaccionado ante el miedo a un posible contagio permitiendo que sus hijos e hijas no asistieran a clase. Esto ha elevado el número de expedientes abiertos y una vez que se abren, los criterios para cerrarlos son muy estrictos, por tanto, aunque los menores se incorporen al centro educativo, al no hacerlo de forma regular se mantiene el expediente activo. Este año de nuevo se ha producido un incremento de un 23% respecto al año anterior.

MEMORIA GENERAL DEL PROGRAMA

Se ha tratado de paralizar la apertura de diversos expedientes a través de intervenciones preventivas en casos que comienzan a presentar faltas reiteradas al centro educativo, sin embargo, dado el volumen de casos activos esto cada vez es más difícil.

OBJETIVOS / INDICADORES DE GESTIÓN

1. PREVENIR Y REDUCIR EL ABSENTISMO ESCOLAR MEDIANTE LA COORDINACIÓN Y GESTIÓN DEL PROGRAMA DE PREVENCIÓN Y CONTROL DEL ABSENTISMO ESCOLAR.

El Distrito San Blas-Canillejas, cuenta, a 31 de diciembre de 2021, con más de 131 casos activos de absentismo registrados entre Primaria (53%) y Secundaria (47%), casos en los que su falta de asistencia a clase suele ir asociada a una compleja situación sociofamiliar que requiere ser abordada desde una perspectiva multidisciplinar, trabajando en colaboración con diferentes profesionales.
Este año ha aumentado el porcentaje de primaria frente a secundaria, algo que no venía ocurriendo. Una posible causa es que debido a la situación sanitaria, las familias han mostrado una menor atención a la escolaridad de sus hijos e hijas.

Un dato que viene ocurriendo desde hace mucho tiempo, es la paridad entre hombres y mujeres con expediente de absentismo (56% hombres y 44% mujeres).

Se sigue dando una proporción mucho más grande en expedientes de nacionalidad española por encima de otras nacionalidades. Es significativo también, dentro de la población española, el porcentaje de población `perteneciente a la etnia gitana.
Se siguen dando casos de menores que están escolarizados/as en centros de fuera del Distrito, pero que viven en San Blas, suponiendo esto una inversión de tiempo mayor a la hora de intervenir de forma conjunta con familia y centro. Son casos en los que su falta de asistencia a clase suele ir asociada a una compleja situación sociofamiliar que requiere ser abordada desde una perspectiva multidisciplinar, trabajando en colaboración con diferentes profesionales.

Durante el año 2021 en el Distrito San Blas-Canillejas se ha trabajado a lo largo de todo el curso con 172 casos. Este dato es mayor que en cursos anteriores, esto está relacionado directamente con la situación de crisis sanitaria que se ha vivido. Muchas familias han reaccionado ante el miedo a un posible contagio permitiendo que sus hijos e hijas no asistieran a clase. Esto ha elevado el número de expedientes abiertos y una vez que se abren, los criterios para cerrarlos son muy estrictos, por tanto, aunque los menores se incorporen al centro educativo, al no hacerlo de forma regular se mantiene el expediente activo. Este año de nuevo se ha producido un incremento de un 23% respecto al año anterior.

Se ha tratado de paralizar la apertura de diversos expedientes a través de intervenciones preventivas en casos que comienzan a presentar faltas reiteradas al centro educativo, sin embargo, dado el volumen de casos activos esto cada vez es más difícil.

INDICADOR	MAGNITUD	PREVISIÓN	REALIZADO
CENTROS EDUCATIVOS REMITENTES DE PROTOCOLOS	NÚMERO	45	45
NÚMERO DE COMISIONES DE ABSENTISMO ESCOLAR	NÚMERO	3	5
ACTIVIDADES PREVENTIVAS	NÚMERO	200	481
ALUMNOS PARTICIPANTES EN LAS ACTIVIDADES PREVENTIVAS	NÚMERO	150	380
ALUMNAS PARTICIPANTES EN LAS ACTIVIDADES PREVENTIVAS	NÚMERO	150	381
CASOS ACTIVOS CHICOS SEGUIM. PROGR. PREVENCIÓN ABSENTISMO ES	NÚMERO	45	99
CASOS ACTIVOS CHICAS SEGUIM. PROGR. PREVENCIÓN ABSENTISMO ES	NÚMERO	45	93
VISITAS DOMICILIARIAS	NÚMERO	150	1
ENTREVISTAS FAMILIARES	NÚMERO	200	295
ENTREVISTAS MENORES CHICOS	NÚMERO	75	68
ENTREVISTAS MENORES CHICAS	NÚMERO	75	67
ACOMPAÑAMIENTO A MENORES CHICOS	NÚMERO	12	3
ACOMPAÑAMIENTO A MENORES CHICAS	NÚMERO	12	3

OBJETIVOS / INDICADORES DE GESTIÓN			
COMPARECENCIAS	NÚMERO	8	0
ENTIDAD DENTRO DTO.COLABORAN PROGR.ABSENTISMO ESCOLAR	HORAS	10	10
REUNIONES CON LOS CENTROS EDUCATIVOS	NÚMERO	120	320
COORDINACIÓN Y REUNIONES CON OTROS RECURSOS DEL DTO.	NÚMERO	75	46

PRESUPUESTO GENERAL DEL AYUNTAMIENTO DE MADRID 2021

MEMORIA DE CUMPLIMIENTO DE OBJETIVOS

CENTRO: 001 AYUNTAMIENTO DE MADRID

SECCIÓN: 220 DISTRITO DE SAN BLAS-CANILLEJAS

PROGRAMA: 32601 SERVICIOS COMPLEMENTARIOS EDUCACIÓN

RESPONSABLE PROGRAMA: COORDINADOR/A DEL DISTRITO DE SAN BLAS-CANILLEJAS

MEMORIA GENERAL DEL PROGRAMA

El programa que se desarrolla en el ámbito competencial del dpartamento de educación trata de asumir el cometido que el Ayuntamiento tiene adquirido con los centros educativos sostenidos con fondos públicos del Distrito de San Blas-Canillejas y que tiene como misión principal el cumplimiento de los objetivos que a continuación se relacionan:

La realización de actividades municipales para la conciliación de la vida laboral y familiar en los colegios públicos del Distrito, que puedan complementar la formación académica que recibe el alumnado en horario escolar y potenciar sus capacidades individuales y sociales, reforzando las materias curriculares, en horario extraescolar. A través de estas actividades se pretende apoyar la práctica educativa en los colegios públicos del Distrito con especial atención a las necesidades de refuerzo escolar en lengua, matemáticas e inglés, así como en las actividades lúdico-educativas que se desarrollarán en horario ampliado en los colegios públicos para facilitar la conciliación de la vida familiar y laboral de las familias, cubriendo además aquellas necesidades alimentarias que se precisen en la hora de desayunos.

Se incluyen en este ejercicio actividades complementarias a la educación, con visitas gratuitas de carácter cultural y social, que incluyen el transporte necesario para su desarrollo. Dichas actividades pretenden complementar el proyecto educativo de los centros, reforzando el currículo académico y su formación en el ámbito cultural.

El desarrollo de actividades y campamentos urbanos en periodos no lectivos para la conciliación de la vida laboral y familiar, pretende complementar la formación con el desarrollo de prácticas que estimulen la convivencia, mejoren el uso del tiempo libre y promuevan el interés por el aprendizaje y apoyar a las familias ofreciendo servicios públicos y de calidad para la conciliación de la vida familiar y laboral en periodos vacacionales.

Además, se ha iniciado el contrato de servicios denominado "Lectoforo" para impulsar el hábito de la lectura entre la población escolar del distrito de San Blas-Canillejas, con el objetivo de fomentar el interés por la lectura y aumentar la competencia lectora de los escolares de primaria y secundaria escolarizados en los colegios e institutos públicos del Distrito. Esta actividad pretende complementar la programación educativa de los participantes, reforzando la conciliación y el currículo de los centros educativos.

El departamento de educación se encarga de la programación, contratación, seguimiento, control y evaluación de los diferentes programas que se realizan, en coordinación con los centros educativos y la entidad adjudicataria del servicio. La valoración sobre el desarrollo de este objetivo es positiva, según las evaluaciones recibidas de los responsables de los distintos colegios.

El programa ha contado con un crédito definitivo de 548.803 euros. Sobre este crédito se ha alcanzado un nivel de ejecución del 94,6 %, en términos de obligaciones reconocidas, que han ascendido a 519.395 euros.

OBJETIVOS / INDICADORES DE GESTIÓN

1. **FOMENTAR EL DESARROLLO INTEGRAL DE LA POBLACIÓN ESCOLAR DEL DISTRITO MEDIANTE ACTIVIDADES EDUCATIVAS**

Organización de diferentes programas educativos destinados a los escolares de los Centros de Educación Primaria y Secundaria Públicos, realizados durante 2021. El impacto de las acciones ha sido positivo.

OBJETIVOS / INDICADORES DE GESTIÓN

En cuanto a la realización de los indicares hay que señalar que en términos generales se constata su consecución. Los campamentos urbanos han sido cubiertos en su totalidad en los tres periodos que se han realizado. Se ha dado una mayor participación de chicos que de chicas. No obstante, se ha presentado una ligera variación con respecto a lo previsto ya que han participado tres IES menos de los que se ubican en el Distrito y con una participación ligeramente menor de escolares en general.

INDICADOR	MAGNITUD	PREVISIÓN	REALIZADO
CENTROS EDUCATIVOS DONDE SE HAN REALIZADO ACTIV. COMPLEMENTA	NÚMERO	22	19
ACTIVIDADES COMPLEMENTARIAS	NÚMERO	3	3
ESCOLARES CHICAS PARTICIPANTES EN ACTIVIDADES COMPLEMENTARIA	NÚMERO	2075	1760
ESCOLARES CHICOS PARTICIPANTES EN ACTIVIDADES COMPLEMENTARIA	NÚMERO	2075	1511
COLEGIOS DONDE SE HAN REALIZADO ACTIVIDADES EXTRAESCOL.	NÚMERO	14	14
ACTIVIDADES EXTRAESCOL. REALIZADAS EN CENTROS EDUCATIVOS	NÚMERO	22	15
ESCOLARES CHICAS PARTICIPANTES EN LAS ACTIV. EXTRAESCOLARES	NÚMERO	750	366
ESCOLARES CHICOS PARTICIPANTES EN LAS ACTIV. EXTRAESCOLARES	NÚMERO	750	399
PARTICIPANTES CHICAS EN ESCUELAS DE SEMANA SANTA	NÚMERO	80	65
PARTICIPANTES CHICOS EN ESCUELAS DE SEMANA SANTA	NÚMERO	80	95
PARTICIPANTES CHICAS EN ESCUELAS DE VERANO	NÚMERO	440	364
PARTICIPANTES CHICOS EN ESCUELAS DE VERANO	NÚMERO	440	516
PARTICIPANTES CHICAS EN ESCUELAS DE NAVIDAD	NÚMERO	80	78
PARTICIPANTES CHICOS EN ESCUELAS DE NAVIDAD	NÚMERO	80	82

CENTRO: 001 AYUNTAMIENTO DE MADRID

SECCIÓN: 220 DISTRITO DE SAN BLAS-CANILLEJAS

PROGRAMA: 33401 ACTIVIDADES CULTURALES

RESPONSABLE PROGRAMA: COORDINADOR/A DEL DISTRITO DE SAN BLAS-CANILLEJAS

MEMORIA GENERAL DEL PROGRAMA

Por medio de este programa se lleva a cabo una gran variedad de actividades culturales y formativas dirigidas a los vecinos del distrito de todas las edades, pues abarca desde espectáculos infantiles (títeres, payasos, talleres infantiles, ludoteca) hasta actividades para jóvenes y adultos (teatro clásico y moderno, conciertos, danza, conferencias, visitas culturales y espectáculos varios.), teniendo que destacar por su gran aceptación los talleres, buscando siempre dar satisfacción a los vecinos en las materias por ellos más demandadas, sin menoscabo de la necesaria variedad de disciplinas posibles.

El cumplimiento de objetivos del año 2021 está afectado por las consecuencias derivadas de las restricciones provocadas por la pandemia sanitaria del 2020. El Distrito, desde el compromiso con el tejido cultural y entendiendo la relevancia de la cultura en momentos de crisis, ha mantenido la contratación habitual de programación en los centros, si bien las actividades programadas a través de cesiones se han reducido de manera importante por el efecto de las sucesivas olas de contagios que se han producido durante todo el 2021. Por otra parte, la asistencia de público se ha visto reducida por las limitaciones de aforo aprobadas por la Consejería de Sanidad de la Comunidad de Madrid.

La vida cultural del Distrito, en definitiva, se ha mantenido en términos similares a momentos anteriores de la pandemia, con la disminución del aforo por las razones señaladas.

Se ha mantenido la elaboración mensual de un programa cultural del Distrito, que se elabora artesanalmente por la Unidad de Servicios Culturales y Ocio Comunitario, con la que se da a conocer a los vecinos la amplia programación cultural intentando así acercar la cultura, a todos los vecinos de San Blas.

Si bien las actividades contaban con una importante consolidación, la pandemia ha supuesto un parón en los hábitos de asistencia y en los aforos permitidos que esperemos se recupere en los próximos años.

En relación con los servicios ofertados, además de una amplia programación cultural y de ocio formativo en los cinco centros culturales, el Distrito cuenta con recursos orientados a satisfacer a la totalidad de la población, en función de la edad y atendiendo a sus circunstancias: cuatro salas de estudio con más de trescientos puestos y una alta ocupación durante todo el año; nueve salas de exposiciones y dos auditorios al aire libre.

En el auditorio Parque Paraíso, se han celebrado festivales con muy buena acogida a pesar de las desfavorables y complejas circunstancias en los que se han tenido que celebrarse.

El programa ha contado con un crédito definitivo de 1.875.178 euros. Sobre este crédito se ha alcanzado un nivel de ejecución del 80,1%.

El crédito presupuestario de este programa se ha distribuido, atendiendo a la clasificación económica del Presupuesto:

- Capítulo 1 "Gastos de personal" ha contado con crédito definitvo de 521.802 euros y ha alcanzado una ejecución del 97,9%

- Capítulo 2 "Gastos en bienes corrientes y servicios", el crédito definitivo ha ascendido a 1.226.866 euros con una ejecución del 80,9%.

- Capítulo 6 "Inversiones reales" el crédito definitivo ha sido de 126.510 euros, no habiéndose ejecutado debido a la sobrecarga de trabajo en contratación que ha obligado a desistir de la tramitación de los contratos de suministro de mobiliario y equipamiento técnico, que se están tramitando en el ejercicio 2022.

OBJETIVOS / INDICADORES DE GESTIÓN

1. FOMENTAR Y PROMOCIONAR LA CULTURA EN EL DISTRITO MEDIANTE LA ORGANIZACIÓN DE REPRESENTACIONES CULTURALES.

Para los cálculos en los que es necesario el dato de población se ha tomado el valor a 1 de enero de 2021.

El resultado de las propuestas culturales ofrecidas por el distrito durante el año 2021, aunque ha sido satisfactorio, se ha seguido viendo afectado por las consecuencias de la Covid-19, tanto en los nuevos hábitos de la población como en la normativa subsistente de distancias de seguridad y ratios de asistencia. En todo caso, se han mantenido la calidad y diversidad de las expresiones culturales y artísticas ofrecidas y, dentro de la menor afluencia de público como consecuencia de la pandemia, se ha logrado mantener la participación de los vecinos y la progresiva implicación en la vida cultural del Distrito de los artistas y las entidades ciudadanas del mismo. El Distrito cuenta con una programación cultural extensa, dirigida a todos los vecinos. En ella no han faltado los conciertos, el teatro, la danza, el cine, las fiestas y las exposiciones.

Estos indicadores son un fiel reflejo del interés de los vecinos en participar en las actividades que se organizan en el Distrito.

Analizados los indicadores previstos y realizados se han producido las siguientes desviaciones que, a continuación, se explican. En relación con el indicador de la cesión de espacios se observa una disminución de 22.400 horas que se han producido por el no funcionamiento de las salas del ensayo por las restricciones sanitarias, y fundamentalmente por el drástico descenso de solicitudes de cesión por los referidos motivos sanitarios en más de un 90%.

El número de conciertos realizados es superior a la previsión ya que, ante la previsión de dificultades para poder realizar las fiestas del Distrito en un formato tradicional, se optó por realizar festivales en los distintos barrios y otros emplazamientos del Distrito, celebrándose más de cuarenta actuaciones musicales en el Festival de SBC 21 y el San Jazz.

Con carácter general los indicadores de asistencias han disminuido porque, pese a mantenerse la misma programación, el aforo de los distintos espacios se han visto reducidos por las restrictivas medidas sanitarias, así como por la existencia de un cierto temor de la población, en general, a asistir a eventos en espacios públicos cerrados, que ha contribuido a la referida disminución del público en todas las actividades.

INDICADOR	MAGNITUD	PREVISIÓN	REALIZADO
CENTROS CULTURALES MUNICIPALES	NÚMERO	6	6
POBLACIÓN DEL DISTRITO POR CENTRO CULTURAL MUNICIPAL	RATIO	26025	26710
ACTIVIDADES POR CENTRO CULTURAL	RATIO	85	68
CESIÓN ESPACIOS Y MEDIOS DE C. CULTURALES MUNICIPALES	HORAS	30000	7600
EXPOSICIONES	NÚMERO	54	44
ASISTENCIA A EXPOSICIONES	NÚMERO	26000	21863
CONCIERTOS	NÚMERO	98	125
ASISTENCIA A CONCIERTOS	NÚMERO	20000	16350
OBRAS DE TEATRO	NÚMERO	115	127
ASISTENCIA A OBRAS DE TEATRO	NÚMERO	15000	6807
CONFERENCIAS	NÚMERO	17	6
ASISTENCIA A CONFERENCIAS	NÚMERO	1350	187
OTRAS ACTIVIDADES CULTURALES	NÚMERO	75	108
PARTICIPANTES EN OTRAS ACTIVIDADES CULTURALES	NÚMERO	25000	10078
ASISTENCIA POBLACIÓN DISTRITO A ACTIV. CULTURALES	RATIO	750	346
SUGERENCIAS Y RECLAMACIONES RELACIONADAS ACT. CULTURALES	NÚMERO	65	57
ACTIVIDADES CULTURALES QUE PROMUEVEN LA IGUALDAD DE GENERO	NÚMERO	10	7
PARTICIPANTES EN ACTIVIDADES CULTURALES QUE PROMUEVEN LA IGU	NÚMERO	500	750
EXPOSICIONES REALIZADAS POR HOMBRES	NÚMERO	25	25
EXPOSICIONES REALIZADAS POR MUJERES	NÚMERO	25	19
CONFERENCIAS REALIZADAS POR MUJERES	NÚMERO	10	6

OBJETIVOS / INDICADORES DE GESTIÓN

CONFERENCIAS REALIZADAS POR HOMBRES	NÚMERO	12	0

2. SATISFACER LAS NECESIDADES DE EXPRESIÓN Y EL DESARROLLO DE CAPACIDADES DE LAS VECINAS Y VECINOS DEL DISTRITO MEDIANTE UNA OFERTA VARIADA DE ACTIVIDADES CULTURALES SOCIOCULTURALES Y RECREATIVAS.

Con carácter general se ha cumplido las previsiones, ya que las mismas se realizaron teniendo en cuenta las restricciones de aforo que se venían aplicando el último trimestre del año anterior.

INDICADOR	MAGNITUD	PREVISIÓN	REALIZADO
CURSOS DE ACTIVIDADES SOCIOCULTURALES Y RECREATIVAS	NÚMERO	267	268
CURSOS ACTIV. SOCIOC. Y RECR. POR CENTRO CULTURAL MUNICIPAL	RATIO	53	54
HORAS DE CURSOS ACTIV. SOCIOCULTURALES Y RECREATIVAS	HORAS	23800	19859
MEDIA TRIMESTRAL ASISTENTES CURSOS DE ACTV. SOCIOC. Y RECR	NÚMERO	1800	1995
MEDIA TRIMESTRAL ASISTENTES CURSO DE ACTIV. SOCIOC. Y RECR.	RATIO	7	7
ASISTENCIA POBLACIÓN DEL DTO. CURSOS ACTIV. SOCIOC. Y RECR.	RATIO	11	12
SUFICIENCIA PLAZAS DE CURSOS DE ACTIVIDADES OFERTADAS	PORCENTAJE	100	95
MEDIA DE HOMBRES QUE ASISTEN A CURSOS DE ACTV. SOCIOC Y RECR	PORCENTAJE	30	23
MEDIA DE MUJERES QUE ASISTEN A CURSOS DE ACTV. SOCIOC. Y REC	PORCENTAJE	70	77

3. FOMENTAR LA CULTURA TRADICIONAL MEDIANTE LA CELEBRACIÓN DE FIESTAS POPULARES.

En el ejercicio 2021, no han podido celebrarse las fiestas patronales del Distrito, ni la tradicional Cabalgata de Reyes, habiéndose podido realizar el Festival San Jazz y Festival SBC-21, en sustitución de las fiestas populares, en ocho emplazamientos y con más de cuarenta actividades.
#
Los puntos violetas estaban asociados a las fiestas del Distrito por lo que, al no poderse celebrar las mismas, ambos indicadores se encuentran sin asignación de valor.

INDICADOR	MAGNITUD	PREVISIÓN	REALIZADO
FIESTAS POPULARES CELEBRADAS	NÚMERO	2	2
FESTEJOS REALIZADOS COLABORACIÓN CON ASOCIAC. VECINALES	NÚMERO	2	0
PUNTOS VIOLETAS EN FIESTAS	NÚMERO	2	0

PRESUPUESTO GENERAL DEL AYUNTAMIENTO DE MADRID 2021

MEMORIA DE CUMPLIMIENTO DE OBJETIVOS

CENTRO: 001 AYUNTAMIENTO DE MADRID

SECCIÓN: 220 DISTRITO DE SAN BLAS-CANILLEJAS

PROGRAMA: 34101 ACTUACIONES DEPORTIVAS EN DISTRITOS

RESPONSABLE PROGRAMA: COORDINADOR/A DEL DISTRITO DE SAN BLAS-CANILLEJAS

MEMORIA GENERAL DEL PROGRAMA

El cumplimiento del objetivo de este programa, durante este año, ha sido optimo al poner a disposición de los vecinos programas deportivos seguros, con una oferta mensual en actividades de 7.458 plazas, en los tres centros deportivos municipales del Distrito (Pepu Hernández, Fabian Roncero y San Blas), en las categorías de infantil, jóvenes, adultos, mayores y discapacitados.

El aumento de las ratios mensuales de actividades da muestra de la confianza en los servicios deportivos alcanzada por los usuarios y se traduce en una gran afluencia de usuarios en las actividades.

En relación a las escuelas de promoción deportiva en centros escolares, estás evolucionan hacia los niveles de ocupación anteriores, al desarrollarse 29 escuelas con una ocupación de 580 plazas.

La promoción deportiva de competición se ha desarrollado mediante los juegos deportivos municipales con una participación de 196 equipos y 2028 participantes (de los cuales, 364 mujeres y 1664 hombres) y la deportivo recreativa mediante la jornada del deporte celebrada el 25 de septiembre el Centro Deportivo de San Blas en la que además de la jornada de puertas a abiertas, se organizó en ese mismo día, una actividad complementaria con hinchables y todos los sábados en el centro deportivo Pepu Hernández se desarrolló el plan deportivo social junto al Memorial Pedro Blázquez celebrado en el campo de Guadalajara.

El programa ha contado con un crédito definitivo de 42.836 euros. Sobre este crédito se ha alcanzado un nivel de ejecución del 15,5 % de las obligaciones reconocidas, cuyo importe ha ascendido a 6.624 euros."

OBJETIVOS / INDICADORES DE GESTIÓN

1. FOMENTAR Y FACILITAR LA PRÁCTICA DEL DEPORTE ADECUANDO LA OFERTA DE LAS ACTIVIDADES DEPORTIVAS PROGRAMADAS A LAS DIFERENTES NECESIDADES Y DEMANDAS DE LAS VECINAS Y LOS VECINOS DEL DISTRITO.

Durante el ejercicio 2021, con motivo de la pandemia se continuó aplicando los protocolos de seguridad de los programas deportivos seguros, motivo por el que la previsión indicada en cuanto a nuevas actividades se vio minorada, no obstante, se considera cumplido el objetivo al haber continuado con una oferta de servicios deportivos sin riesgos sanitarios, ofertando en el Distrito una media mensual de 7458 plazas.
El aumento significativo en las medias mensuales de ratios de actividades muestra la confianza de los usuarios en las medidas aplicadas y por tanto, una mayor afluencia en estas.
En relación a la evolución de las escuelas de promoción deportiva en los centros escolares se han desarrollado un total de 29 escuelas municipales deportivas en los centros de enseñanza infantil y primaria del Distrito.

INDICADOR	MAGNITUD	PREVISIÓN	REALIZADO
NUEVAS ACTIVIDADES DEPORTIVAS OFERTADAS	NÚMERO	12	2
NUEVAS ACTIVIDADES OFERTADAS / TOTAL ACTIVIDADES OFERTADAS	NÚMERO	36	4
MEDIA MENSUAL DE PLAZAS OFERTADAS PARA INFANTIL	NÚMERO	2162	2531
MEDIA MENSUAL DE PLAZAS OFERTADAS PARA ADULTOS	NÚMERO	3882	3848
MEDIA MENSUAL DE PLAZAS OFERTADAS PARA JOVENES	NÚMERO	311	449

OBJETIVOS / INDICADORES DE GESTIÓN			
MEDIA MENSUAL DE PLAZAS OFERTADAS PARA MAYORES	NÚMERO	533	583
MEDIA MENSUAL PLAZAS OFERTADAS PERSONAS CON DISCAPACIDAD	NÚMERO	52	47
MEDIA MENSUAL OCUPAC. PLAZAS CLASES ACTIV. DEPORT. INFANTIL	PORCENTAJE	54	15
MEDIA MENSUAL OCUPAC. PLAZAS CLASES ACTIV. DEPORT. INFANTIL	PORCENTAJE	46	24
MEDIA MENSUAL OCUPAC. PLAZAS CLASES ACTIV. DEPORT. JÓVENES H	PORCENTAJE	43	21
MEDIA MENSUAL OCUPAC. PLAZAS CLASES ACTIV. DEPORT. JÓVENES M	PORCENTAJE	57	23
MEDIA MENSUAL OCUPAC. PLAZAS CLASES ACTIV. DEPORT. ADULTOS H	PORCENTAJE	32	18
MEDIA MENSUAL OCUPAC. PLAZAS CLASES ACTIV. DEPORT. ADULTOS M	PORCENTAJE	68	16
MEDIA MENSUAL OCUPAC. PLAZAS CLASES ACTIV. DEPORT. MAYORES H	PORCENTAJE	28	28
MEDIA MENSUAL OCUPAC. PLAZAS CLASES ACTIV. DEPORT. MAYORES M	PORCENTAJE	72	24
MEDIA MENSUAL OCUP. PLAZAS CLASES ACTIV. DEP. DISCAPACITADOS	PORCENTAJE	42	19
MEDIA MENSUAL OCUP. PLAZAS CLASES ACTIV.DEP. DISCAPACITADOS	PORCENTAJE	58	19
MEDIA MENSUAL PARTICIPANTES ACTIV. FÍSICO DEPORT. INFANTILES	RATIO	5	12
MEDIA MENSUAL PARTICIPANTES ACTIV. FÍSICO DEPORT. INFANTILES	RATIO	5	17
MEDIA MENSUAL PARTICIPANTES ACTIV. FÍSICO DEPORT. JÓVENES HO	RATIO	4	18
MEDIA MENSUAL PARTICIPANTES ACTIV. FÍSICO DEPORT. JÓVENES MU	RATIO	6	21
MEDIA MENSUAL PARTICIPANTES ACTIV. FÍSICO DEPORT. ADULTOS HO	RATIO	5	17
MEDIA MENSUAL PARTICIPANTES ACTIV. FÍSICO DEPORT. ADULTOS MU	RATIO	10	19
MEDIA MENSUAL PARTICIPANTES ACTIV. FÍSICO DEPORT. MAYORES HO	RATIO	9	47
MEDIA MENSUAL PARTICIPANTES ACTIV. FÍSICO DEPORT. MAYORES MU	RATIO	14	31
MEDIA MENSUAL PARTICIPANTES ACTIV. FÍSICO DEP. DISCAPACITADO	RATIO	1	1
MEDIA MENSUAL PARTICIPANTES ACTIV. FÍSICO DEP. DISCAPACITADO	RATIO	1	1
HORAS ANUALES DE PROFESORES DE ACTIV. DEPORTIVAS	HORAS	56706	56706
ESCUELAS PROMOCIÓN DEPORT. REALIZADAS CENTROS ESCOLARES	NÚMERO	38	29
MEDIA MENSUAL PLAZAS OFERTADAS ESC. PROM. DEP. CENT. ESCOLAR	NÚMERO	1530	580
MEDIA MENSUAL OCUP. PLAZAS ESCUELAS PROM. DEP. CENT. ESCOL.	PORCENTAJE	55	59
MEDIA MENSUAL OCUP. PLAZAS ESCUELAS PROM. DEP. CENT. ESCOL.	PORCENTAJE	45	41
MEDIA MENSUAL PARTICIPANTES ESC. INFANTILES DEPORTIVAS HOMBR	RATIO	15	3
MEDIA MENSUAL PARTICIPANTES ESC. INFANTILES DEPORTIVAS MUJER	RATIO	7	4
UNIDADES DEPORTIVAS UTILIZADAS ENTIDADES DEPORT. FEDERADAS	NÚMERO	14	13
ENTIDADES DEPOR. FEDERADAS QUE HAN UTILIZADO UNID. DEPORT.	NÚMERO	20	17

2. PROMOCIONAR LOS DEPORTES DE COMPETICIÓN ENTRE LAS VECINAS Y LOS VECINOS DEL DISTRITO MEDIANTE LA ORGANIZACIÓN DE COMPETICIONES Y TORNEOS DEPORTIVOS MUNICIPALES Y OTRAS ACTIVIDADES DE PROMOCIÓN NO COMPETITIVAS.

Durante el 2021, las actividades deportivas de promoción, como consecuencia de la pandemia, se han reducido las competiciones deportivas no convocándose el Torneo Primavera.
En relación a las actividades no competitivas, se han realizado las actividades siguientes:
- En CDM San Blas el Día del Deporte, jornada de puertas abiertas con actividad complementaria de hinchables, con 320 participantes.
- En el CDM Pepu Hernández se desarrolló los sábados el plan social del deporte consistente en jornadas de 2 horas, con una media de 90 participantes, 45 hombres y 55 mujeres.

OBJETIVOS / INDICADORES DE GESTIÓN

- Y en el Campo Guadalajara el Memorial Pedro Blázquez con 900 jugadores aproximadamente y el Campus de Verano contó con 40 alumnos, actividades en la que se refleja una participación de un 7% de mujeres.

INDICADOR	MAGNITUD	PREVISIÓN	REALIZADO
COMPETICIONES Y TORNEOS DP. MPLES. PROMOCIÓN DEPORTE	NÚMERO	3	1
EQUIPOS PARTICIPANTES COMPET. Y TORNEOS DEPORT. MPLES.	NÚMERO	283	196
PARTICIPANTES COMPETICIONES Y TORNEOS DEP. MUNICIPALES HOMBR	NÚMERO	6166	1664
PARTICIPANTES COMPETICIONES Y TORNEOS DEP. MUNICIPALES MUJER	NÚMERO	1394	364
PARTICIPANTES COMPETICIONES Y TORNEOS POBL. DISTRITO	RATIO	2	1
ACTIV. NO COMPETITIVAS PARA LA PROMOCIÓN DEL DEPORTE	NÚMERO	10	2
PARTICIPANTES ACTIV. NO COMPETITIVAS PROMOCIÓN DEPORTE HOMBR	NÚMERO	1072	2394
PARTICIPANTES ACTIV. NO COMPETITIVAS PROMOCIÓN DEPORTE MUJER	NÚMERO	338	1866

CENTRO: 001 AYUNTAMIENTO DE MADRID

SECCIÓN: 220 DISTRITO DE SAN BLAS-CANILLEJAS

PROGRAMA: 34201 INSTALACIONES DEPORTIVAS

RESPONSABLE PROGRAMA: COORDINADOR/A DEL DISTRITO DE SAN BLAS-CANILLEJAS

MEMORIA GENERAL DEL PROGRAMA

El programa de instalaciones deportivas del Distrito de San Blas-Canillejas pone a disposición de los vecinos las 28 instalaciones deportivas del Distrito, en el que se encuentran 25 instalaciones deportivas básicas y 3 centros deportivos municipales.
Durante el 2021, con motivo de la crisis sanitaria ocasionada por la pandemia de COVID, los servicios deportivos se ofrecieron en las condiciones establecidas en los protocolos de prevención sanitaria vigente y actualizables a la necesidad de cada momento. Por ello, se hizo un mayor seguimiento y control de acceso de las instalaciones deportivas básicas de Guadalajara, Euterpe, Antonio Palacios e Iquitos, las cuales ofrecen un servicio deportivo especializado.
El objetivo de este programa se ha cumplido al poner a disposición de los vecinos las 28 instalaciones deportivas del Distrito, en el que se encuentran 25 instalaciones deportivas básicas y 3 centros deportivos municipales, al inaugurar el Urban Zone San Blas, nuevo espacio deportivo con pistas de skate, parkour y baloncesto 3x3 para el fomento de la actividad física y la práctica de los deportes con una superficie, mantener y/o mejorar estas mediante las correspondientes actuaciones necesarias para ofrecer un adecuado espacio deportivo, sumándose la superficie de 1.842 m² a la superficie total de instalaciones deportivas en el Distrito.
Durante el 2021, se ha producido un incremento del uso de las instalaciones y centros deportivos por los vecinos, ya que una vez superados el periodo de suspensión y las restricciones impuestas por los protocolos sanitarios establecidos por la pandemia se ha posibilitado la utilización con un aforo del 100%, por lo que se ha garantizado en condiciones seguras la práctica deportiva por los ciudadanos. Por ello, con motivo de los programas deportivos seguros, en los que se han aplicado las medidas higiénico sanitarias establecidas normativamente por la pandemia, se refleja en este programa el número de calles para las cuales las piscinas cubiertas del Distrito están preparadas, independientemente de la distribución con corcheras utilizada para las actividades durante el año.
Durante el 2020, al mismo tiempo debido al término de las obras de la piscina climatizada comenzó la actividad en septiembre, en este espacio.

Este programa es gestionado, además de por el departamento de deporte, por el Servicio de Medio Ambiente y Escena Urbana en lo relativo a:
- Mantenimiento integral de las instalaciones deportivas, así como la seguridad de los edificios.
- Elaboración de planes de emergencia y autoprotección y aseguramiento y control de la realización de los preceptivos simulacros de evacuación.
- Obras de reforma, reparación, conservación y construcción de todos los edificios demaniales y patrimoniales adscritos al Distrito, excepto colegios públicos, escuelas infantiles y demás centros educativos, polideportivos e instalaciones deportivas.
- Contratación de la Coordinación en materia de Seguridad y Salud en el trabajo para los trabajos descritos en el punto anterior.

Para conseguir los objetivos descritos con anterioridad, existen fundamentalmente dos herramientas:
1. El "acuerdo marco de las obras de reforma, reparación y conservación del conjunto de edificios demaniales y patrimoniales adscritos al Distrito de San Blas Canilllejas del Ayuntamiento de Madrid", con número de expediente: 117/2019/03432 en su LOTE 2.

La finalidad de este acuerdo marco, en el LOTE 2, es la realización, durante la ejecución del mismo, de las obras de reforma, reparación y conservación de los edificios de uso deportivo (centros deportivos municipales e instalaciones deportivas básicas) cuya competencia corresponde al Distrito.

2. Contrato de servicios de gestión integral de los servicios complementarios de los equipamientos adscritos al Distrito de San Blas Canillejas Lote 2, instalaciones deportivas.

Este contrato comprende el mantenimiento diario y funcionamiento de las diversas instalaciones, climatización, ascensores y similares mediante un contrato integral.
Para ello se han determinado los parámetros básicos de mantenimiento, teniendo especial atención con las

MEMORIA GENERAL DEL PROGRAMA

instalaciones elevadoras y electromecánicas existentes en los distintos edificios. También contempla todas las revisiones técnico-legales de obligada realización.
Se han realizado trabajos para dotar de seguridad las labores de mantenimiento y conservación de los edificios.
Este programa cuenta también con un contrato destinado a la limpieza de las instalaciones deportivas, garantizar la seguridad de las instalaciones deportivas, así como pequeñas dotaciones presupuestarias con las que se realizan las asistencias técnicas relativas a los contratos de seguridad, salud e higiene en el trabajo.
Respecto a los planes de autoprotección, solo es necesaria la actualización de los mismos.

El programa ha contado con un crédito definitivo de 5.045.858 euros, reconociéndose obligaciones obligaciones por importe de 4.310.927 euros, alcanzándose una ejecución del 85,4%. Atendiendo a la clasificación económica del gasto se ha distribuido:

- Capítulo 1 "gastos de personal", su crédito definitivo ha ascendido a 3.128.142 euros presentando una ejecución del 112,1%

- Capítulo 2 "gastos en bienes corrientes y servicios", el crédito definitivo ha sido de 639.368, con una ejecución del 58,4%. Incluye gastos de reparación, mantenimiento y conservación de edificios, seguridad, limpieza, adquisición de material de oficina e informático, vestuario, y adquisición de otros suministros.

- Capítulo 4 "transferencias corrientes", el crédito definitivo ha ascendido a 768.680 euros, con una ejecución del 49,5% destinada a los contratos de gestion de los centros deportivos Fabian Roncero y Pepu Hernandez.

-Capítulo 6 "inversiones reales", con un crédito definitivo de 509.667 euros, se han reconocido obligaciones por importe de 51.649 euros, lo que supone un porcentaje de ejecución del 10,1%. Esta ejecución es deviene de una pluralidad de factores entre los que cabe destacar, la insuficiencia de crédito disponible en la apertura del ejercicio presupuestario para el capítulo 6, así como a la insuficiencia de medios personales, la dificultad en la programación de inicio de obras derivada de la puesta en marcha del nuevo contrato marco de obras y agravada por el encarecimiento de los materiales y mano de obra que dificultaron tanto la tramitación como la firma de los contratos derivados del acuerdo marco por la empresa adjudicataria.

OBJETIVOS / INDICADORES DE GESTIÓN

1. PONER A DISPOSICIÓN DE LA CIUDADANÍA UNA DIVERSIDAD DE INSTALACIONES DEPORTIVAS QUE FOMENTEN LA ACTIVIDAD FÍSICA Y LA PRÁCTICA DE DEPORTES.

En relación con los tres centros deportivos municipales del Distrito, en el centro deportivo de San Blas se ha gestionado de forma directa según las necesidades y se ha contratado el suministro de material diverso: para la zona de piscinas de verano, adquisición de carpas y sombrillas, vallas peatonales para la delimitación de las zonas de bañistas, y para el Centro reactivos y productos químicos parar el tratamiento del agua de piscinas, material de jardinería y horticultura, limpieza, informático no inventariable, sanitario y de fármacos, deportivo y trofeos y de oficina, vestuario para la uniformidad del personal y también la reparación del robot limpia fondos de la piscina. Así como, la contratación del servicio de vigilancia y seguridad necesario durante la temporada estival como medidas de prevención para mejorar la convivencia y evitar conflictos, daños materiales y vandalismo en las zonas de verano.
Junto a estas actuaciones se ha realizado el seguimiento y apoyo de los otros dos centros municipales del Distrito el Pepu Hernández y el Fabian Roncero, que han venido ofreciendo un servicio continuado a los vecinos del Distrito.

INDICADOR	MAGNITUD	PREVISIÓN	REALIZADO
CENTROS DEPORTIVOS MUNICIPALES	NÚMERO	1	3
PISCINAS CUBIERTAS	NÚMERO	2	2
CALLES DE LAS PISCINAS CUBIERTAS	NÚMERO	14	15
INSTALACIONES DEPORTIVAS BÁSICAS CON CONTROL DE ACCESO	NÚMERO	4	4
INSTALACIONES DEPORTIVAS BÁSICAS SIN CONTROL DE ACCESO	NÚMERO	20	21
SUPERFICIE DE CENTROS DEPORTIVOS	M2	88479	88479

OBJETIVOS / INDICADORES DE GESTIÓN			
SUPERFICIE INSTALACIONES DEPORTIVAS BÁSICAS DE ACCESO CONTRO	M2	13014	13014
SUPERFICIE INSTALACIONES DEPORTIVAS BÁSICAS DE ACCESO LIBRE	M2	90802	92644
TOTAL SUPERFICIE DE INSTALACIONES DEPORTIVAS	M2	192294	194137
SUPERF. INSTALAC. DEPORTIVAS POR HABITANTE DEL DISTRITO	RATIO	1	1
UNIDADES DEPORTIVAS DE CENTROS DEPORTIVOS	NÚMERO	32	35
UNIDADES DEPORT. INSTALAC. DEPORT. BÁSICAS CONTROL ACCESO	NÚMERO	7	7
UNIDADES DEPORT. INSTALAC. DEPORT. BÁSICAS SIN CONTROL ACCES	NÚMERO	49	49
UNIDADES DEPORTIVAS TOTALES	NÚMERO	88	91
UNIDADES DEPORTIVAS POR HABITANTE DEL DISTRITO	RATIO	1	1
NIVEL OCUPACIÓN UNID. DEPORT. DE LOS CENTROS DEPORTIVOS	PORCENTAJE	50	88
MEDIA SEMANAL DE HORAS APERTURA EN CENTROS DEPORTIVOS	RATIO	93	95
MEDIA SEMANAL HORAS APERTURA INST.BÁSICAS ACC. CONTROLADO	RATIO	54	54
RECLAMACIONES Y QUEJAS REFERIDAS A SERV. DEPORT. DEL DISTRIT	NÚMERO	400	170

2. MEJORAR LAS INSTALACIONES DEPORTIVAS MEDIANTE LAS CORRESPONDIENTES ACTUACIONES DE REFORMA Y ACONDICIONAMIENTO.

Sobre las 27 instalaciones deportivas del Distrito, en el que se encuentran 24 instalaciones deportivas básicas y 3 centros deportivos municipales, se han realizado las labores de mantenimiento necesarias.
Se han mantenido y limpiado y al mismo tiempo en cuanto se a detectado, se han reparado aquellas partes de la misma que se han roto o han dejado de funcionar.
Las obras de mejora que se han realizado, se han centrado en el CDM #Pepu Hernandez#, en el que se ha implementado las líneas de vida en la cubierta del Centro, que eran imprescindibles para realizar las labores de mantenimiento de su cubierta. El proyecto ha sido contratado por un importe de 19.219 euros (IVA incluido), y un plazo de ejecución de 1 MES

INDICADOR	MAGNITUD	PREVISIÓN	REALIZADO
SUPERFICIE DE INSTALACIONES DEPORTIVAS A MANTENER	M2	146676	146676
SUPERFICIE DE INSTALACIONES DEPORTIVAS A REFORMAR	M2	25000	1000
INCIDENCIA OBRAS DE REFORMA EN LAS INST. DEPORTIVAS	PORCENTAJE	17	1

3. REEQUILIBRIO TERRITORIAL

Los planes de reequilibro en instalaciones deportivas, no se han realizado.

INDICADOR	MAGNITUD	PREVISIÓN	REALIZADO
REEQUILIBRIO TERRITORIAL	EUROS	183328	0

CENTRO: 001 AYUNTAMIENTO DE MADRID

SECCIÓN: 220 DISTRITO DE SAN BLAS-CANILLEJAS

PROGRAMA: 49300 CONSUMO

RESPONSABLE PROGRAMA: COORDINADOR/A DEL DISTRITO DE SAN BLAS-CANILLEJAS

MEMORIA GENERAL DEL PROGRAMA

Los poderes públicos, en cumplimiento del art. 51 de la Constitución Española, tienen la obligación de garantizar la defensa de las personas consumidoras y usuarias mediante procedimientos eficaces. Tarea encomendada a las Administraciones Públicas respectivas, de manera que se materialice con la debida eficiencia y coordinación entre las mismas. Desde las Unidades de Consumo en los Distritos, como desde el Instituto Municipal de Consumo, se establece un Plan Anual de Inspección, que se ejecutará simultáneamente en todo el Municipio, a fin de comprobar la adecuación del mercado a la normativa vigente.

Además, desde la Oficina Municipal de Información al Consumidor (O.M.I.C.), ubicadas en cada distrito, se ha facilitado asesoramiento, en materia de consumo, telefónica y telemáticamente (mediante cita previa), a través de correo electrónico y, en casos excepcionales, de manera presencial, debido al estado de pandemia que ha condicionado nuestra actividad, durante este periodo.
Se ha mediado igualmente en la resolución de conflictos entre la parte empresarial y las personas consumidoras y se han tramitado todas aquellas reclamaciones presentadas en cualquier Registro y vías alternativas.

En el Plan de Inspección Anual se concretan actuaciones y metodología que deberán ejecutar todos los distritos, ajustándose a programación y tiempo acordados y aplicando criterios comunes para el control de mercado, en la materia que nos ocupa y en los diferentes sectores acordados: cumplimiento de la legislación en vigor en aspectos que afectan a bienes y servicios de uso y consumo generalizados (suministros, telefonía, vivienda, prestación de servicios, publicidad, bienes, contratación, etc.)

A lo largo del año 2021 se han desarrollado las campañas de impspección programadas referidas a:

- CONTROL GENERAL DE ESTABLECIMIENTOS
- CONTROL DE ETIQUETADO DE PRODUCTOS
- VENTAS EN PROMOCION
- VENTA AMBULANTE AUTORIZADA
- TALLERES DE REPARACIÓN DE AUTOMÓVILES
- CLINICAS DENTALES
- ETIQUETADO DE MASCARILLAS
- CAMPAÑA DE CONTROL EN BAZARES (NAVIDAD)
- SAT MÓVILES Y ELECTRÓNICA
- GASOLINERAS
- CENTROS DE ESTÉTICA

Actuaciones que deben compatibilizarse con otras inspecciones fuera de campaña, denuncias de Policía Municipal, incumplimientos normativos denunciados/reclamados ante la O.M.I.C. S
Señalar que la especial situación de los años 2020/21, dada la situación vivida, ha impuesto necesidades imprevisibles en cuanto a las campañas planificadas y modos de actuación diferentes también. Se han iniciado escasos procedimientos sancionadores, considerando las dificultades económicas sufridas y se ha incidido más en las visitas de inspección de manera reiterada- varios requerimientos, por los mismos hechos- para aliviar la sobrecarga del momento.
Se modificaron campañas previstas, atendiendo a las necesidades surgidas, priorizando, por ejemplo, la inspección y el etiquetado de mascarillas, como en el año anterior, y de etiquetado de productos sobre otras campañas ya planificadas. Las demás se han llevado a cabo con normalidad.
En cuanto a nuestra Unidad de Consumo, se incorporó una persona como auxiliar administrativo para la Omic, y una Inspectora Técnico de Consumo, que ha estado de baja por enfermedad, desde mayo de 2020. Ha realizado solamente algunas inspecciones en Venta Ambulante, durante el ejercicio que nos

MEMORIA GENERAL DEL PROGRAMA

ocupa.

- EXPEDIENTES TRAMITADOS POR SIGSA: 194
- REQUERIMIENTOS: 42
- SANCIONADORES: 9
- INSPECCIONES: 186 (CAMPAÑAS DE OFICIO) Y 11 INSPECCIONES OMIC. TOTAL: 197

El eje fundamental del trabajo de la O.M.I.C. es la tramitación de las reclamaciones presentadas, mediante procedimientos de mediación, ya sea gestionándolas directamente en el distrito o dando traslado al órgano sectorial o territorial competente en cada caso, y en última instancia, ofertando la solución extrajudicial del conflicto a través de la Junta Arbitral de Consumo del Instituto Municipal de Consumo. Durante todo el proceso, la oficina facilita información particular sobre el estado de tramitación y/o derivación de los expedientes de las reclamaciones a los interesados.
Se ha atendido la CITA PREVIA de solicitud de información al consumidor:

- CITAS PRESENCIALES: 12
- CITAS TELEFÓNICAS: 299 CITAS ATENDIDAS, 357 CONCERTADAS, 58 NO ATENDIDAS.
- EXPEDIENTES TRAMITADOS: 701

Lógicamente, todos estos procesos, implican tareas de gestión administrativa derivadas de las actuaciones realizadas en materia de Consumo a los establecimientos. A veces, informes solicitados por otras dependencias en los términos del Decreto de Delegación de Competencias, siendo de especial importancia la tramitación de Procedimientos Sancionadores, así como el mantenimiento de las bases de datos de establecimientos (CLA) y la introducción de datos en los sistemas informáticos.
En este apartado, hay que afrontar el impacto que la implantación de la nueva RPT de los distritos ha ocasionado. La separación de la Unidad de Consumo y del Departamento de Servicios Sanitarios, Calidad y Consumo, ha ocasionado desajustes de personal, fundamentalmente administrativo, como ya hemos comentado.

Respecto a las actividades de control en establecimientos en materia de consumo no es posible incluir indicadores que contribuyan en la promoción del principio de igualdad de género, no obstante en los indicadores que se relacionan con los intereses particulares de las personas consumidoras (OMIC), se ha contemplado la diferenciación por sexo. El Plan de Inspección Anual no incide sobre ningún problema, denuncia o necesidad diferenciada de hombres y mujeres, y consecuentemente no se pueden contemplar desde la inspección a los establecimientos medidas tendentes a eliminar roles y estereotipos de género ni contemplar medidas que eliminen brechas de género o promuevan una participación activa de mujeres. Del mismo modo no existen líneas de actuación en el programa que contribuyan a la eliminación de violencia machista, o a un aumento de la autonomía o visualización de las mujeres.

El crédito definitivo del programa asciende a 221.455 euros, presentando una ejecución del 100,6 % en términos de obligaciones reconocidas, cuyo importe ascendió a 222.794 euros.

OBJETIVOS / INDICADORES DE GESTIÓN

1. **EFECTUAR LABORES DE INSPECCIÓN Y CONTROL DE LOS ESTABLECIMIENTOS COMERCIALES PARA FOMENTAR UN COMERCIO DE CALIDAD Y LA SEGURIDAD DE LOS BIENES Y SERVICIOS**

Este objetivo se ha cumplido superando el cien por cien lo presupuestado, tanto en el número de inspecciones programadas, como de establecimientos visitados.

INDICADOR	MAGNITUD	PREVISIÓN	REALIZADO
CAMPAÑAS REALIZADAS RESPECTO A LAS PLANIFICADAS	PORCENTAJE	100	194
ESTABLECIMIENTOS INSPECCIONADOS DE CONSUMO NO ALIMENTARIO	NÚMERO/AÑO	80	100
INSPECCIONES REALIZADAS POR INSPECTOR	NÚMERO/AÑO	80	100

2. **GARANTIZAR LOS DERECHOS DE LAS PERSONAS CONSUMIDORAS MEDIANTE LA INFORMACIÓN, EL ASESORAMIENTO Y GESTIÓN DE RECLAMACIONES Y DENUNCIAS POR PARTE DE LA OFICINA MUNICIPAL DE INFORMACIÓN AL CONSUMIDOR (OMIC).**

OBJETIVOS / INDICADORES DE GESTIÓN

En el cumplimiento del objetivo se ha observó un descenso generalizado en el número de reclamaciones interpuestas por la ciudadanía, pero se tramitaron en el plazo de 2 meses el 90% de las mismas (salvo excepciones, por no aporta documentación en los plazos previstos, o reabrir expedientes ya archivados por falta de respuestas en plazo). En todos los trámites restantes se realizaron al 100% tanto las mediaciones en los conflictos entre consumidores y empresarios, como en los derivados a otros organismos o centros de derivación.

INDICADOR	MAGNITUD	PREVISIÓN	REALIZADO
NUMERO DE RECLAMACIONES Y DENUNCIAS TRAMITADAS	NÚMERO	1100	701
RECLAMACIONES QUE SON TRAMITADAS PLAZO MAX 2 MESES	PORCENTAJE	60	90
INFORMACION AL CONSUMIDOR/A DE LA DERIVACIÓN DE SUS EXPEDIEN	PORCENTAJE	100	100
MEDIACIÓN EN LOS CONFLICTOS ENTRE CONSUMIDORES Y EMPRESARIOS	PORCENTAJE	100	100
RECLAMACIONES/DENUNCIAS REALIZADAS POR MUJERES	PORCENTAJE	60	60
RECLAMACIONES/DENUNCIAS REALIZADAS POR HOMBRES	PORCENTAJE	40	40

3. REFORZAR LA CALIDAD DE LOS SERVICIOS MUNICIPALES DE CONSUMO

En lo que respecta al cumplimiento de este objetivo hay que señalar que todas las reclamaciones interpuestas se han tramitado al 100% en el plazo máximo de 6 meses y sólo excepcionalmente en el máximo de dos meses para las situaciones excepcionales referidas anteriormente.

INDICADOR	MAGNITUD	PREVISIÓN	REALIZADO
RECLAMACIONES TRAMITADAS EN UN PLAZO MÁXIMO DE DOS MESES DES	PORCENTAJE	90	90
RECLAMACIONES TRAMITADAS EN UN MAXIMO DE 6 MESES	PORCENTAJE	100	100

PRESUPUESTO GENERAL DEL AYUNTAMIENTO DE MADRID 2021

MEMORIA DE CUMPLIMIENTO DE OBJETIVOS

CENTRO: 001 AYUNTAMIENTO DE MADRID

SECCIÓN: 220 DISTRITO DE SAN BLAS-CANILLEJAS

PROGRAMA: 91220 CONCEJALÍA-PRESIDENCIA DEL DISTRITO

RESPONSABLE PROGRAMA: COORDINADOR/A DEL DISTRITO DE SAN BLAS-CANILLEJAS

MEMORIA GENERAL DEL PROGRAMA

La Concejalía Presidencia es el máximo órgano de representación de la institución municipal en el Distrito, con dos importantes funciones. En primer lugar, es destinataria de las reivindicaciones y necesidades vecinales, dando solución a las mismas precisamente a través de los mecanismos y herramientas que facilitan las diferentes partidas presupuestarias de que dispone el Distrito.

Por otro lado, es cauce de esas peticiones, cuya solución le corresponde a los órganos centrales del Ayuntamiento -Áreas de Gobierno- o a otras instituciones públicas, bien dependientes de la Comunidad de Madrid o de la Administración Central.
Según el Reglamento Orgánico de los Distritos, así como a través de los Acuerdos y Decretos de delegación de la Junta de Gobierno de la Ciudad de Madrid y del Alcalde, le corresponden tanto funciones de dirección política y administrativa como de representación y de ejecución de la política municipal del Distrito, tal y como se ha indicado con anterioridad.
Es, por tanto, un órgano del que se derivan acciones a ejecutar en el Distrito, ya que, si bien es un órgano de gestión desconcentrada, las competencias asignadas permiten llevar a cabo actuaciones con eficacia frente a terceros, según la literalidad legal.

Por otro lado, y esa es una de las prioridades de la actual Corporación municipal, es un órgano de impulso y desarrollo de la participación ciudadana en la gestión de los asuntos municipales, actividad que durante los últimos años estaba bajo mínimos, por ello, la presencia de la Concejalía Presidencia del Distrito es fundamental para dar relevancia a los actos culturales, sociales, educativas y deportivas que tienen lugar en el Distrito.

El programa ha contado con un crédito definitivo que ha ascendido a 250.405 euros, ejecutandose en un 94,2% en términos de obligaciones reconocidas. Este programa contempla los gastos del personal adscrito a la Concejalía, cuyo crédito definitivo asciende a 247.405 euros, ejecutado en el 95,1%, y los gastos en bienes corrientes y servicios, cuyo crédito definitivo ha ascendido a 3.000 euros, con unas obligaciones reconocidas por importe de 538 euros, alcanzando una ejecución del 18%. Presenta los gastos necesarios para llevar a cabo las labores de representación, en los actos anteriormente indicados y en las reuniones con asociaciones vecinales y otros colectivos del Distrito, siempre dentro de la contención al máximo de este tipo de gastos.

OBJETIVOS / INDICADORES DE GESTIÓN

1. ACTIVIDADES CONCEJALÍA QUE HAN SUPUESTO UN GASTO DE ATENCIONES PROTOCOLARIAS Y REPRESENTATIVAS

El cumplimiento de este objetivo en el año 2021 se ha visto comprometido por la situación devenida de la pandemia, ya que no se permitó realizar más actos protocolarios que la única actividad organizada como tal que se ha llevado a cabo y que ha sido la inauguración de la "Urban Zone San Blas".

INDICADOR	MAGNITUD	PREVISIÓN	REALIZADO
ACTIVIDADES CONCEJALIA QUE HAN SUPUESTO UN GASTO DE ATENCION	NÚMERO	5	1

2. REUNIONES CONFERENCIAS Y CURSOS

En el año 2021, debido a la situación de pandemia no fue posible, realizar reuniones, conferencias ni

OBJETIVOS / INDICADORES DE GESTIÓN

cursos.

INDICADOR	MAGNITUD	PREVISIÓN	REALIZADO
REUNIONES, CONFERENCIAS Y CURSOS	NÚMERO	2	0

3. GASTOS DE VIAJE DE LOS MIEMBROS DE LOS ORGANOS DE GOBIERNO

En los gastos de viaje a pesar de haberse presupuestado crédito, finalmente, y también debido a las restricciones sanitarias, por la pandemia, desde la Concejalía del Distrito no se consideró oportuno realizar este tipo de gastos de viaje.

INDICADOR	MAGNITUD	PREVISIÓN	REALIZADO
GASTOS DE VIAJE DE LOS MIEMBROS DE LOS ÓRGANOS DE GOBIERNO	NÚMERO	3	0

PRESUPUESTO GENERAL DEL AYUNTAMIENTO DE MADRID 2021

MEMORIA DE CUMPLIMIENTO DE OBJETIVOS

CENTRO: 001 AYUNTAMIENTO DE MADRID

SECCIÓN: 220 DISTRITO DE SAN BLAS-CANILLEJAS

PROGRAMA: 92001 DIREC. Y GESTIÓN ADMTVA. DEL DISTRITO

RESPONSABLE PROGRAMA: COORDINADOR/A DEL DISTRITO DE SAN BLAS-CANILLEJAS

MEMORIA GENERAL DEL PROGRAMA

Dentro de la estructura organizativa del Distrito de San Blas-Canillejas, la Secretaría del Distrito se configura como el órgano administrativo que tiene encomendada la gestión, con criterios de eficacia y eficiencia, de los servicios comunes del Distrito, procurando a los distintos departamentos, unidades y centros los medios materiales necesarios para su funcionamiento y asegurando la coordinación entre ellos y con los diferentes servicios municipales ajenos al Distrito.

En la adquisición de los bienes necesarios para el buen funcionamiento de las unidades administrativas del Distrito, se han utilizado prioritariamente los procedimientos de adquisición centralizada de bienes y servicios a través de los catálogos de bienes homologados gestionados por la Dirección General de Patrimonio del Estado y por la Dirección General de Política Financiera, Tesorería y Patrimonio de la Consejería de Economía y Hacienda de la Comunidad de Madrid, a los que el Ayuntamiento de Madrid se encuentra adherido.

Le corresponde, asimismo, la asistencia jurídica y técnica al Concejal Presidente, Coordinador, Junta Municipal y a las restantes unidades administrativas del Distrito, así como las tareas de apoyo al funcionamiento del Pleno de la Junta Municipal, del Consejo de Proximidad y del Consejo y Junta de Seguridad.

Se han llevado a cabo las acciones relacionadas con la dirección de los recursos humanos, gestionando el control de asistencia y cumplimiento de la jornada laboral, solicitando la cobertura de los puestos de trabajo y supervisando el proceso de solicitud de cursos dentro del plan de formación profesional de los empleados adscritos al Distrito.

En el año 2021, con motivo de la pandemia del COVID19 se ha tenido que gestionar la entrega de equipos portátiles, así como organizar el teletrabajo y el trabajo presencial de los trabajadores, garantizando las medidas de seguridad necesarias.

Con cargo a este programa, se han tramitado los gastos correspondientes al funcionamiento de los servicios administrativos, así como los pagos de las indemnizaciones a los vocales vecinos.

Con la utilización de la firma electrónica se ha intentado conseguir una mayor eficacia en la tramitación de los expedientes de autorizaciones, licencias y disciplina urbanística, así como en los expedientes de contratación administrativa con la extensión generalizada de la licitación electrónica.

El programa ha contado con un crédito definitivo de 4.697.594 euros. Sobre este crédito se ha alcanzado un nivel de ejecución del 91,6% en terminos de obligaciones reconocidas cuyo importe ascendió a 4.305.082 euros.

Atendiendo a la naturaleza económica del gasto, el crédito definitivo presenta el siguiente detalle:

- En capítulo 1 "gastos de personal", el crédito ha ascendido a 4.300.172 euros, con una ejecución del 94,3%.

- En capítulo 2 "Gastos en bienes corrientes y servicios", el crédito definito ha sido de 379.422 y ha presentado una ejecución del 66,4%. Esta porcentaje de ejecución deviene principalmente de no existir la necesidad de atender determinados gastos como consecuencia de la situación sobrevenida del teletrabajo.

-En capítulo 6 "Inversiones reales", el crédito ha ascendido a 18.000 euros, sin ejecución en el ejercicio.

OBJETIVOS / INDICADORES DE GESTIÓN

1. PROMOVER LA EFICAZ GESTIÓN DE LOS SERVICIOS COMPETENCIA DE LA JUNTA MUNICIPAL, APORTANDO LOS MEDIOS NECESARIOS PARA EL DESARROLLO DE LAS FUNCIONES DE LA MISMA MEDIANTE LOS CORRESPONDIENTES PROCEDIMIENTOS DE CONTRATACIÓN.

En el número total de contratos se han incluido tanto los contratos que se han adjudicado, como las prórrogas y modificaciones tramitadas. Se incluyen contratos tramitados por procedimiento abierto, simplificado, menores, compras centralizadas y derivados de los acuerdos marcos existentes.

Se han tramitado un total de 28 contratos por procedimiento abierto, incluyendo en este número adjudicaciones (16), modificaciones (1) y prórrogas (11).

Dentro de los contratos tramitados durante esta anualidad coexisten diversos objetos en función de la unidad promotora, cultura y deportes, servicios sociales, educación, servicios técnicos, etc., así como tipos contractuales utilizados para satisfacer, en cada caso concreto, las necesidades objeto de cobertura. Con los distintos contratos tramitados durante 2021, se ha pretendido atender las necesidades de los vecinos ofreciéndoles servicios de calidad, dedicando especial atención a las personas mayores, a las familias, a los menores y personas en riesgo de exclusión social, sin olvidar los servicios básicos para mantener un buen funcionamiento del Distrito.

En 2021 la contratación todavía se ha visto afectada por las circunstancias excepcionales del COVID 19, y consecuentemente por la necesidad de cubrir las necesidades de los sectores de población más desfavorecidos. Circunstancia que se proyecta como una realidad que va a vivir con nosotros y que nos obliga a una mayor diligencia y eficiencia en el desarrollo de los objetivos que tenemos que cumplimentar.

Se han tramitado contratos tan relevantes como los siguientes:

- En materia de servicios sociales, se ha formalizado el contrato de Apoyo a la Inclusión Socio-Comunitaria para prevenir la exclusión social mediante la ejecución de acciones de tipo preventivo, reparador y rehabilitador con personas en riesgo de exclusión social, de manera que se les faciliten medios para que puedan mejorar sus condiciones de vida y/o salir de esa situación. El contrato de Animación sociocultural para los centros municipales de mayores del distrito de San Blas-Canillejas para promocionar las relaciones sociales, valores de convivencia y el ocio saludable en la población mayor de 65 años, prevenir y contener el deterioro físico y/o cognitivo ofreciendo un amplio abanico de talleres y actividades adecuadas al perfil de la población a la que va dirigida. Asimismo, se ha procedido a la prórroga del contrato de suministro y distribución de prensa en los 5 centros municipales de mayores para satisfacer las necesidades de las personas mayores de estar informadas y participar en los Centros de Mayores haciendo uso de los servicios que se ofrecen en los mismos.

- En el área de cultura y deportes se ha prorrogado el contrato de Actuaciones Culturales para seguir fomentando y promocionando la cultura en el distrito mediante la organización de representaciones culturales, materializándose a través de la programación de actividades culturales tanto para adultos como para la población infantil, y la consiguiente participación de los vecinos. También se han formalizado los contratos de servicios de impartición de talleres en los centros culturales y la organización y celebración de actividades de cine en el distrito de San Blas-Canillejas, redundando en la participación de los vecinos en actividades formativas, culturales y de entretenimiento, ofreciendo un espacio de ocio de calidad. Se ha gestionado la prórroga de las diferentes actividades de cine y de las Instalaciones Deportivas de Fabian Roncero. Todo ello, en vista de mantener y mejorar la oferta formativa y cultural dirigida a todos los ciudadanos, consolidando los centros culturales como espacios de encuentro y dinamización cultural para persona de todas las edades y niveles culturales. La formalización del contrato de iluminación y sonido pretende dar cobertura técnica a las actividades culturales que se realicen en los centros culturales, auditorios y demás espacios adscritos al distrito.

- En el ámbito educativo, es importante destacar, la prórroga del contrato de Campamentos Urbanos con el objetivo de facilitar la conciliación de la vida familiar y laboral de los escolares de este Distrito y atender a los menores en situación de vulnerabilidad social durante los períodos de vacaciones escolares. Y diversas actuaciones administrativas dirigidas a la indemnización a las empresas adjudicatarias de las distintas escuelas infantiles adscritas al Distrito, motivadas por la pandemia, y la suspensión de la ejecución del contrato, en virtud de lo establecido en el artículo 34.1 del Real Decreto-ley 8/2020, de 17 de marzo, de medidas urgentes extraordinarias para hacer frente al impacto económico y social del COVID19, publicado en el BOE nº 73, de fecha 18 de marzo de 2020. Asimismo, se ha procedido a la formalización de la prórroga de las escuelas infantiles adscritas al Distrito para atender a la demanda de plazas escolares para el primer ciclo de educación infantil (de 0-3 años) existente en el Distrito. La formalización del contrato del LECTOFORO para impulsar el hábito de la lectura entre la población escolar del Distrito ha culminado una

OBJETIVOS / INDICADORES DE GESTIÓN

labor íntegra y responsable en favor de fomentar el interés por la lectura y aumentar la competencia lectora de los escolares de primaria y secundaria, complementando la programación educativa de los participantes y reforzando de este modo la conciliación y el currículo de los centros educativos. También se han tramitado contratos derivados del acuerdo marco de suministro de productos químicos para el mantenimiento del agua de las piscinas del Centro Deportivo Municipal San Blas (8).

- Desde el departamento de servicios técnicos se ha promovido la contratación de obras a través de los Acuerdos Marcos de Obra para edificios y para vías Públicas, y se han tramitado contratos basados de cada uno de ellos (16).

- Con carácter general para todos los edificios e instalaciones del Distrito se han tramitado los contratos de limpieza y de vigilancia y seguridad; así como, la modificación del contrato de vigilancia y seguridad para garantizar la integridad y seguridad de los trabajadores y usuarios y de las oficinas de registro que existe en el edificio de la Junta de Distrito de San Blas-Canillejas e incorporación del edificio del antiguo colegio de Santa Marta de Babio, en el que se está instalando el TIC. Finalmente, el contrato de auxiliares de información, atención al público y control de entrada en edificios e instalaciones adscritos al Distrito garantiza el correcto funcionamiento de las actividades que se desarrollan en diferentes equipamientos adscritos al Distrito, manteniendo las condiciones adecuadas de acceso, uso y seguridad en los mismos, así como facilitar a los usuarios la utilización adecuada de las distintas dependencias municipales, contribuyendo a la más adecuada prestación de los servicios principales a que se destina cada una de ellas.

Como contratos derivados de los acuerdos marco exist4nte se han tramitado un total 47, de los cuales 8 son del Acuerdo Marco de suministro de hipoclorito, 16 derivados de los Acuerdos Marco de obras, 18 del acuerdo marco de Seguridad y Salud en las Obras y 5 del Acuerdo Marco de redacción de proyectos.

Por otro lado, a lo largo de este año mediante la contratación administrativa se han fomentado los valores de la equidad de género, poniendo especial atención en el plano educativo y de las relaciones personales respetuosas y en igualdad. También la cultura como la mejor expresión para poder vivir en un distrito que pretende dar más espacio a sus vecinos y vecinas y la práctica del deporte, con la celebración de distintos contratos relacionados con la promoción del deporte, todo ello sin olvidar la dedicación especial a los colegios e institutos del distrito, fomentando proyectos compartidos donde educación y cultura van de la mano acompañados por el departamento técnico en las labores de mantenimiento y mejora de los edificios del Distrito.

Se han adoptado las medidas necesarias para garantizar el correcto funcionamiento de los servicios administrativos del distrito tramitándose varios contratos de compras centralizadas (6), con el propósito último de mejorar la atención al ciudadano en el marco de una gestión administrativa eficaz, ágil y de calidad, y acercar aún más la administración municipal a los vecinos.

Por último, es necesario destacar que se han elevado a Junta de Gobierno un total de 35 acuerdos (20 convalidaciones y 15 autorizaciones de gasto de contratos). El incremento respecto de las previsiones es producto del elevado número de convalidaciones que no se había previsto realizar.

INDICADOR	MAGNITUD	PREVISIÓN	REALIZADO
CONTRATOS TRAMITADOS	NÚMERO	105	109
CONTRATOS TRAMITADOS POR PROCEDIMIENTO ABIERTO ORDINARIO	NÚMERO	10	28
CONTRATOS TRAMITADOS POR PROCEDIMIENTO ABIERTO SIMPLIFICADO	NÚMERO	2	2
CONTRATOS MENORES TRAMITADOS	NÚMERO	20	25
CONTRATOS ADQUISICION POR COMPRA CENTRALIZADA	NÚMERO	13	6
ACUERDOS MARCO TRAMITADOS	NÚMERO	1	1
CONTRATOS DERIVADOS DE ACUERDO MARCO (QUITAR "DE OBRAS")	NÚMERO	60	47
TIEMPO MEDIO TRAMITACIÓN CONTRATOS PROCED ABIERTO ORDINARIO	DÍAS	220	240
TIEMPO MEDIO TRAMITACIÓN CONTRATOS PROCED ABIERTO SIMPLIFICA	DÍAS	120	120
TIEMPO MEDIO TRAMITACIÓN DE CONTRATOS MENORES	DÍAS	30	30
TIEMPO MEDIO TRAMITACIÓN DE CONTRATOS DERIVADOS	DÍAS	30	30
CONTRATOS CON CLAUSULAS SOCIALES DE IGUALDAD	NÚMERO	10	13

OBJETIVOS / INDICADORES DE GESTIÓN

2. MEJORAR LA GESTIÓN ECONÓMICA OPTIMIZANDO LA RECAUDACIÓN DE LOS INGRESOS RELATIVOS A LA COMPETENCIA DEL DISTRITO Y LA TRAMITACIÓN DE LOS EXPEDIENTES DE GASTO

Se han emitido tantas liquidaciones y abonarés como ha sido posible para facilitar la recaudación de los ingresos que corresponden al distrito.

El número de documentos contables se corresponde con las autorizaciones y disposiciones de gastos de contratos del distrito, así como las órdenes de pago de las facturas correspondientes a los mismos

INDICADOR	MAGNITUD	PREVISIÓN	REALIZADO
LIQUIDACIONES EMITIDAS	NÚMERO	2500	3332
DOCUMENTOS CONTABLES REALIZADOS	NÚMERO	3500	3601

3. AGILIZAR Y MEJORAR LA ASISTENCIA JURÍDICA Y TÉCNICA, TANTO A LOS ÓRGANOS UNIPERSONALES Y COLEGIADOS DEL DISTRITO COMO A LAS UNIDADES ADMINISTRATIVAS DEPENDIENTES DE ÉL, MEDIANTE LA REALIZACIÓN DE INFORMES JURÍDICOS Y LA PREPARACIÓN DE ASUNTOS QUE SE ELEVEN A APROBACIÓN

Se han elevado a la Junta de Gobierno las propuestas de contratos en los que por el importe le correspondía a la misma autorizarlas, así como varias convalidaciones de gasto.(35)

El número de propuestas elevadas al Concejal y al Coordinador está en función de las competencias atribuidas a cada uno en los Acuerdos de Delegación y están algo por debajo de las prevista como consecuencia de la pandemia covid19.

Se incremente respecto a otros años y a las previsiones efectuadas, el número de proposiciones elevadas al Pleno de la Junta, básicamente como consecuencia de la existencia de un nuevo Grupo Municipal.
Disminuyen los acuerdos elevados por el Foro, dado que este desaparece tras la creación del consejo de Proximidad en el mes junio.

INDICADOR	MAGNITUD	PREVISIÓN	REALIZADO
PROPUESTAS DE ACUERDO ELEVADAS A JUNTA DE GOBIERNO	NÚMERO	10	35
PROPUESTAS DE ACUERDO ELEVADAS A CONCEJALA	NÚMERO	4000	3143
PROPUESTAS DE RESOLUCIÓN ELEVADAS A LA COORDINADORA	NÚMERO	2000	1020
PROPUESTAS DE ACUERDO ELEVADAS A JUNTA DE DISTRITO	NÚMERO	65	111
PROPUESTAS ELEVADAS AL PLENO	NÚMERO	2	3
PROPUESTAS ELEVADAS AL PLENO DE LA JMD POR FORO LOCAL	NÚMERO	10	13
REUNIONES DEL CONSEJO Y JUNTA DE SEGURIDAD	NÚMERO	2	2

4. AGILIZAR LA GESTIÓN DE EXPEDIENTES DE CONCESIÓN DE LICENCIAS URBANÍSTICAS Y DE OCUPACIÓN DEL DOMINIO PÚBLICO LOCAL

INDICADOR	MAGNITUD	PREVISIÓN	REALIZADO
COMUNICACIONES PREVIAS PRESENTADAS	NÚMERO	290	8
COMUNICACIONES PREVIAS RESUELTAS	NÚMERO	144	134
LICENCIAS URBANÍSTICAS POR PROC. ORDINARIO ABREVIADO SOLICIT	NÚMERO	83	24
LICENCIAS URBANÍSTICAS POR PROC. ORDINARIO ABREV. RESUELTAS	NÚMERO	56	16
LICENCIAS URBANÍSTICAS SOLICITADAS	NÚMERO	109	41
LICENCIAS URBANÍSTICAS POR PROC. ORDINARIO ABREV. RESUELTAS	NÚMERO	45	39
LICENCIAS URBANÍSTICAS POR PROC. ORDINARIO COMÚN RESUELTAS	NÚMERO	32	5
LICENCIAS URBANÍSTICAS SOLICITADAS	NÚMERO	128	21
AUTORIZACIONES DE OCUPACIÓN DEL DOMINIO PÚBL. SOLICITADAS	NÚMERO	542	781
AUTORIZACIONES DE OCUPACIÓN DEL DOMINIO PÚBL. RESUELTAS	NÚMERO	480	454

OBJETIVOS / INDICADORES DE GESTIÓN

5. AUMENTAR EL CONTROL DE LA LEGALIDAD VIGENTE EN MATERIA DE COMPETENCIA DE LOS ÓRGANOS DEL DISTRITO, MEDIANTE LA REALIZACIÓN DE INSPECCIONES Y LA TRAMITACIÓN DE LOS CORRESPONDIENTES EXPEDIENTES SANCIONADORES.

En el ámbito de las actuaciones administrativas tendentes al control de la legalidad en materia de competencia del Distrito cabe destacar la reducción del número de inspecciones urbanísticas realizadas, expedientes sancionadores resueltos y expedientes de disciplina urbanística iniciados durante el año 2021 con relación a las cifras previstas. No obstante, se han incrementado con relación a las realizadas en el ejercicio 2020, como consecuencia de la finalización del estado de alarma y sus prórrogas correspondientes. Las actuaciones en disciplina urbanística en el 2021 se han centrado en la resolución de órdenes de ejecución, algunas de carácter urgente como consecuencia, por ejemplo, del temporal Filomena -60 órdenes de ejecución relativas a talas y podas de arbolado-, que requirieron una intervención inmediata o en aquellas actuaciones de restablecimiento de la legalidad urbanística. Se han ido incrementado igualmente las órdenes de ejecución de inspección de edificios, entre las que se encuentran las derivadas de la Inspección Técnica de Edificios -118- y las que ordenan a los propietarios de solares su limpieza y vallado.

En cuanto al procedimiento sancionador se han reanudado las actuaciones que se paralizaron con motivo del estado de alarma inicial, siendo destacable los expedientes resueltos de utilización del dominio público sin autorización o sin ajustarse a ella, como es el caso de las terrazas de hostelería de restauración.

INDICADOR	MAGNITUD	PREVISIÓN	REALIZADO
INSPECCIONES URBANÍSTICAS REALIZADAS	NÚMERO	580	390
REL. INSPEC. URB. OFICIO/INSP. A SOLICITUD CIUDADANA	PORCENTAJE	11	7
EXPEDIENTES SANCIONADORES RESUELTOS	NÚMERO	180	115
EXPEDIENTES DISCIPLINA URBANÍSTICA INICIADOS	NÚMERO	420	305

6. FACILITAR AL CIUDADANO/A SU RELACIÓN CON LA ADMINISTRACIÓN MEDIANTE LA INFORMACIÓN Y LA ATENCIÓN

Se ha conseguido responder a todas las sugerencias y reclamaciones en el plazo máximo de dos meses

INDICADOR	MAGNITUD	PREVISIÓN	REALIZADO
SUGERENCIAS Y RECLAMACIONES RELATIVAS AL DISTRITO	NÚMERO	400	473
SUGERENCIAS Y RECLAMACIONES RELATIVAS AL DTO CONTESTADAS	NÚMERO	400	473
TIEMPO MEDIO DE RESPUESTA A SUGERENCIAS Y RECLAMACIONES	DÍAS	15	25
ÍNDICE CONTEST SUG Y RECLA RELAT DISTRITO EN 15 DÍAS	PORCENTAJE	70	40
ÍNDICE CONTEST SUG Y RECLA RELAT DISTRITO EN 2 MESES MÁX	PORCENTAJE	60	100

7. PROMOCIONAR LAS POLÍTICAS DE IGUALDAD EN EL ÁMBITO DE LAS ADMINISTRACIÓN Y DELOS ÓRGANOS DE GOBIERNO

Se han introducido cláusulas de género en todos los contratos licitados por procedimiento abierto, bien como condiciones especiales de ejecución, bien como criterios de adjudicación

INDICADOR	MAGNITUD	PREVISIÓN	REALIZADO
INTRODUCCIÓN A LAS CLÁUSULAS DE GÉNERO EN CONTRATACIÓN	PORCENTAJE	100	100

PRESUPUESTO GENERAL DEL AYUNTAMIENTO DE MADRID 2021

MEMORIA DE CUMPLIMIENTO DE OBJETIVOS

CENTRO: 001 AYUNTAMIENTO DE MADRID

SECCIÓN: 220 DISTRITO DE SAN BLAS-CANILLEJAS

PROGRAMA: 92401 PARTICIPACIÓN CIUDADANA

RESPONSABLE PROGRAMA: COORDINADOR/A DEL DISTRITO DE SAN BLAS-CANILLEJAS

MEMORIA GENERAL DEL PROGRAMA

Promover la participación de vecinos y vecinas del distrito ha sido la intención final de este programa. Y para ello se han utilizado los siguientes medios:
1.- Potenciar los Foros Locales siguiendo lo establecido en el ROFFL, con la activa participación de los integrantes de las Mesas y Grupos de trabajo constituidas.
En el segundo semestre la figura de los Foros Locales ha sido sustituida por los Consejos de Proximidad, tras la aprobación del Reglamento Orgánico 7/2021, de 1 de junio, de los Consejos de Proximidad de los Distritos de Madrid.
2.- La concesión de subvenciones a asociaciones y entidades ciudadanas de utilidad pública municipal. con el objetivo de que puedan hacer frente a sus gastos corrientes, de forma que les permita abordad sus respectivos proyectos en diferentes campos como pueden ser la Cultura, el Deporte, etc.

El programa ha contado con un crédito definitivo de 60.000 euros. Sobre este crédito se ha alcanzado un nivel de ejecución del 87,8% de las obligaciones reconocidas, alcanzando un gasto total de 52.729 euros.
Esta inejecución se debe a que no ha habido más asociaciones que solicitasen la subvención. De hecho se aprobó la misma y se autorizó el gasto máximo por el importe total de 60.000 euros, pero solo se gastaron 52.729 euros, que es el importe solicitado por las asociaciones.

OBJETIVOS / INDICADORES DE GESTIÓN

1. POTENCIAR LA PARTICIPACIÓN DE LOS VECINOS Y VECINAS DEL DISTRITO A TRAVÉS DE LOS CANALES Y ÓRGANOS DE PARTICIPACIÓN CIUDADANA ESTABLECIDOS EN EL REGLAMENTO ORGÁNICO DE PARTICIPACIÓN CIUDADANA DEL AYUNTAMIENTO DE MADRID.

Durante el primer semestre del año, se impulsó la actividad del Foro Local difundiendo todas las convocatorias realizadas de los Plenos Municipales, Plenarios de Foros, de la Comisión Permanente y de las diferentes Mesas y Grupos de Trabajo que se han constituido. Dado que la herramienta de participación vecinal se transformó de Foros Locales a Consejos de Proximidad, solo podemos dar cuenta en esta memoria de la actividad desarrollada en el primer semestre del año. Por ello, se convocó solo una sesión Plenaria que no pudo celebrarse por falta de quorum. Asimismo, tanto la Comisión permanente como los Grupos de Trabajo estuvieron funcionado según lo previsto.

En el segundo semestre del año se aprueba el R.O. 7/2021, de 1 de junio de los Consejos de Proximidad de los distritos y en este marco jurídico se constituye el Consejo de Proximidad del distrito. Se celebraron dos sesiones, la constitutiva y la ordinaria del último trimestre, con una participación media de 9 hombres y 13 mujeres, de conformidad con la composición del Consejo de Proximidad según el artículo 4 del ROCP.

Por otra parte, se han elevado al Pleno de la JMD un total de 13 iniciativas, de las cuales fueron aprobadas 8, lo que indica la alta participación del Foro en la actividad de la JMD.

Respecto a la asistencia vecinal a los Plenos, hay que recordar, que durante la mayoría del año, estos se celebraron a puerta cerrada, por lo que solo pudieron asistir a los últimos plenos celebrados. La asistencia media, por tanto fue de 3 hombre y 4 mujeres.

INDICADOR	MAGNITUD	PREVISIÓN	REALIZADO
REUNIONES DEL PLENO DEL FORO LOCAL	NÚMERO	3	0

OBJETIVOS / INDICADORES DE GESTIÓN			
ASISTENCIA MEDIA VECINOS A SESIONES PLENARIAS FORO LOCAL	RATIO	15	0
ASISTENCIA MEDIA VECINAS A SESIONES PLENARIAS FORO LOCAL	RATIO	20	0
REUNIONES DE COMISIÓN PERMANENTE DEL FORO LOCAL	NÚMERO	9	5
ASIST. MEDIA COORDINADORES COMIS. PERM. FORO LOCAL	RATIO	4	2
ASIST. MEDIA COORDINADORAS COMIS. PERM. FORO LOCAL	RATIO	8	7
COORDINADORES DE MESAS Y GT	NÚMERO	5	5
COORDINADORAS DE MESAS Y GT	NÚMERO	11	11
SOLICITUD INCLUSIÓN PROPOSICIONES COM. PERM. EN PLENO	NÚMERO	8	13
PROPOSICIONES APROBADAS EN EL FORO LOCAL	NÚMERO	8	8
ASISTENCIA MEDIA VECINOS A PLENOS DE LA JUNTA MUNICIPAL	NÚMERO	5	3
ASISTENCIA MEDIA VECINAS A PLENOS DE LA JUNTA MUNICIPAL	NÚMERO	10	4

2. FOMENTAR EL ASOCIACIONISMO Y LA REALIZACIÓN DE PROYECTOS PARA EL DESARROLLO SOCIAL DEL DISTRITO.

En cuanto al fomento del asociacionismo en el distrito, conviene aclarar que el número de asociaciones inscritas en el distrito disminuye, posiblemente relacionado con la crisis social y económica derivada del Covid 19.
Se mantiene la línea del número de entidades subvencionadas, que corresponde prácticamente al 100% de las solicitudes, ya que la única no subvencionada se produce por presentación de la solicitud fuera de plazo.

INDICADOR	MAGNITUD	PREVISIÓN	REALIZADO
ASOC. INSCRITAS REGISTRO ENT.CIUDAD. CON DOMICILIO EN EL DIS	NÚMERO	147	107
SUBVENCIONES SOLICITADAS ASOC. DECLARADAS UTILIDAD PÚBLICA	NÚMERO	14	14
SUBVENCIONES CONCEDIDAS ASOC. DECLARADAS UTILIDAD PÚBLICA	NÚMERO	13	13
SUBVENCIONES CONCEDIDAS/SUBVENCIONES SOLICITADAS	PORCENTAJE	93	93
ASOCIACIONES Y ENTIDADES SUBVENCIONADAS	NÚMERO	13	13

CENTRO: 001 AYUNTAMIENTO DE MADRID

SECCIÓN: 220 DISTRITO DE SAN BLAS-CANILLEJAS

PROGRAMA: 93302 EDIFICIOS

RESPONSABLE PROGRAMA: COORDINADOR/A DEL DISTRITO DE SAN BLAS-CANILLEJAS

MEMORIA GENERAL DEL PROGRAMA

Desde este programa de realizan las actuaciones de:
- Mantenimiento integral de todos los edificios y bienes adscritos al Distrito, excepto colegios públicos, escuelas infantiles y centros de educación especial, polideportivos e instalaciones deportivas, así como la seguridad de todos los edificios (Por no estar dentro de este programa 933.02).
- Elaboración de planes de emergencia y autoprotección y aseguramiento y control de la realización de los preceptivos simulacros de evacuación.
- Obras de reforma, reparación, conservación y construcción de todos los edificios demaniales y patrimoniales adscritos al Distrito, excepto colegios públicos, escuelas infantiles y demás centros educativos, polideportivos e instalaciones deportivas.
- Contratación de la Coordinación en materia de Seguridad y Salud en el trabajo para los trabajos descritos en el punto anterior.

Las herramientas fundamentales para su consecución son:
1. El "acuerdo marco de las obras de reforma, reparación y conservación del conjunto de edificios demaniales y patrimoniales adscritos al Distrito de San Blas Canilllejas del Ayuntamiento de Madrid", con número de expediente: 117/2019/03432 en su apartado LOTE 3.

La finalidad de este acuerdo marco, en el LOTE 3, es la realización, durante la ejecución del mismo, de obras de reforma, reparación, y conservación, en los edificios municipales adscritos al Distrito, tales como Centros de Servicios Sociales, Centros de Mayores, Centros de Día y Centros Culturales. La iniciación de cualquier actuación en que se desarrolle requerirá previamente la elaboración, aprobación y replanteo del correspondiente proyecto, siendo necesario realizar el oportuno estudio de seguridad y salud, la elaboración del plan por parte de la empresa adjudicataria y la aprobación del mismo por parte del Coordinador en materia de Seguridad y Salud contratado a esos efectos.

2. Contrato de servicios de gestión integral de los servicios complementarios de los equipamientos adscritos al Distrito de San Blas Canillejas (3 lotes), con el número de expediente 300/2016/1554, lote 3, edificios.

Este contrato comprende el mantenimiento diario y funcionamiento de las diversas instalaciones, climatización, ascensores y similares mediante un contrato integral.
Para ello se han determinado los parámetros básicos de mantenimiento, teniendo especial atención con las instalaciones elevadoras y electromecánicas existentes en los distintos edificios. También contempla todas las revisiones técnico-legales de obligada realización.
Debido a la existencia de nuevos marcos legales en materia de incendios, instalaciones anti-intrusión, supresión de barreras arquitectónicas y autoprotección, se previó la ejecución de obras para la adecuación de los edificios a dichas normativas, aunque, en rasgos generales, se encuentran bastante adaptados. Además, debido a que una de las finalidades prioritarias tiene que ser el adaptar los edificios a lo establecido en el Acuerdo de 2 de junio de 2010 de la Junta de Gobierno de la Ciudad de Madrid por el que se aprueban las medidas para la optimización energética en el Ayuntamiento de Madrid y sus Organismos Autónomos, las obras realizadas se han reprogramado para cumplir esta última finalidad, por lo que todas las actuaciones se han diseñado orientándolas a conseguir este último objetivo. Las actuaciones sobre las instalaciones de protección contra incendios se han realizado a través del contrato de mantenimiento.
Este programa cuenta también con un contrato destinado a la limpieza de los edificios, garantizar la seguridad de los edificios municipales del Distrito, así como pequeñas dotaciones presupuestarias con las que se realizan las asistencias técnicas relativas a los contratos de seguridad, salud e higiene en el trabajo.
Respecto a los planes de autoprotección, solo es necesaria la actualización de los mismos.

El programa ha contado con un crédito definitivo de 5.649.187 euros con unas obligaciones reconocidas de 2.874.488 euros y un porcentaje de ejecución del 50,9%.
Desglosándolo por capítulos, en el capítulo 2 -gastos de bienes corrientes y servicios- el crédito definitivo ha ascendido a 4.055.098 euros, con unas obligaciones de 2.563.211 euros y un porcentaje de ejecución del

MEMORIA GENERAL DEL PROGRAMA

63,2%. En el capítulo 6 -inversiones reales- que contaba con un crédito definitivo de 1.594.088 euros, se han reconocido unas obligaciones de 311.276 euros que suponen un porcentaje de ejecución del 19,5%.
Esta inejecución se debe a una pluralidad de factores entre los que cabe destacar, la insuficiencia de crédito disponible en la apertura del ejercicio presupuestario para el capítulo 6, así como a la insuficiencia de medios personales, la dificultad en la programación de inicio de obras derivada de la puesta en marcha del nuevo contrato marco de obras y agravada por el encarecimiento de los materiales y mano de obra que dificultaron tanto la tramitación como la firma de los contratos derivados del acuerdo marco por la empresa adjudicataria.

OBJETIVOS / INDICADORES DE GESTIÓN

1. CONSERVAR LOS EDIFICIOS MUNICIPALES DEL DISTRITO Y SUS INSTALACIONES EN CONDICIONES IDÓNEAS PARA SU USO MEDIANTE LA REALIZACIÓN DE LAS CORRESPONDIENTES ACCIONES DE LIMPIEZA Y MANTENIMIENTO.

Se encuentra incluido en el objetivo de este programa el mantenimiento integral de todos los edificios y bienes adscritos al Distrito, excepto colegios públicos, escuelas infantiles y centros de educación especial, polideportivos e instalaciones deportivas, así como la seguridad de todos los edificios.
Para conseguir el objetivo descrito el distrito cuenta con un Contrato de servicios de gestión integral de los servicios complementarios de los equipamientos adscritos al Distrito de San Blas Canillejas (3 lotes), con el número de expediente 300/2016/1554, LOTE 3: Edificios.
Este contrato comprende el mantenimiento diario y funcionamiento de las diversas instalaciones, climatización, ascensores y similares mediante un contrato integral. Para ello se han determinado los parámetros básicos de mantenimiento, teniendo especial atención con las instalaciones elevadoras y electromecánicas existentes en los distintos edificios. También contempla todas las revisiones técnico-legales de obligada realización.
Se considera que se ha cumplido el objetivo, que los recusos destinados a su cumpliento han sido adecuados y suficientes. El crédito definitivo para los trabajos para mantenimiento y limpieza ha ascendido a 2.347.956 € con una ejecución del 72,7%.

INDICADOR	MAGNITUD	PREVISIÓN	REALIZADO
EDIFICIOS CON MANTENIMIENTO A CARGO DEL DISTRITO	NÚMERO	17	17
SUPERF. CONSTRUIDA EDIF. MANTENIMIENTO CARGO DISTRITO	M2	42787	42787
SUPERF. LIBRE EDIF. MANTENIMIENTO CARGO DEL DISTRITO	M2	30318	30318
INSTALACIONES ELEVACIÓN Y ELECTROMECÁNICAS MTO. CARGO DTO	NÚMERO	29	29

2. GARANTIZAR LA SEGURIDAD DE LOS CIUDADANOS Y USUARIOS DE LOS EDIFICIOS PÚBLICOS Y MEJORAR LA ACCESIBILIDAD A LOS MISMOS MEDIANTE LAS CORRESPONDIENTES OBRAS DE REFORMA.

Las obras realizadas han ido encaminadas al cumplimiento del Acuerdo de 2 de junio de 2010 de la Junta de Gobierno de la Ciudad de Madrid por el que se aprueban las medidas para la optimización energética en el Ayuntamiento de Madrid y sus Organismos Autónomos.

El mantenimiento y la limpieza se han realizado en todos los centros.

Los trabajos sobre la instalación de protección contra incendios se han llevado a cabo a través del contrato de mantenimiento.

INDICADOR	MAGNITUD	PREVISIÓN	REALIZADO
EDIF. PLANES AUTOPR. IMPLANTADOS SOBRE TOTAL EDIFICIOS	PORCENTAJE	97	97
SUPERF. EDIF. REFORMAR SOBRE TOTAL MANTENIM. CARGO DTO	PORCENTAJE	40	10
EDIF. MUNICIPALES ADAPTADOS PARCIALMENTE NORMAT. INCENDIO	PORCENTAJE	22	10
EDIF. MUNICIPALES ADAPTADOS TOTALMENTE NORMAT. INCENDIOS	PORCENTAJE	78	0
EDIF. MUNICIPALES DONDE REALIZAN OBRAS ADAPTACIÓN NORMAT.	NÚMERO	2	2
INCIDENCIA OBRAS ADAPTACIÓN NORMATIVA DE INCENDIO	PORCENTAJE	9	0

CUENTA GENERAL 2021

MEMORIA DE CUMPLIMIENTO DE OBJETIVOS

221. DISTRITO DE BARAJAS

PRESUPUESTO GENERAL DEL AYUNTAMIENTO DE MADRID 2021

MEMORIA DE CUMPLIMIENTO DE OBJETIVOS

CENTRO: 001 AYUNTAMIENTO DE MADRID

SECCIÓN: 221 DISTRITO DE BARAJAS

PROGRAMA: 15322 OTRAS ACTUACIONES EN VÍAS PÚBLICAS

RESPONSABLE PROGRAMA: COORDINADOR/A DEL DISTRITO DE BARAJAS

MEMORIA GENERAL DEL PROGRAMA

El presente programa atiende las actuaciones relacionadas en materia de vías públicas. De este modo, las actuaciones tienen por cometido, la realización de pasos de vehículos de iniciativa privada con cargo a particulares, actuaciones para facilitar el desarrollo de ferias populares y mercadillos, y reconstrucción de aceras por traslados de quioscos.

Son usuarios y/o beneficiados del programa toda la población del Distrito, así como los visitantes al mismo, dada la incidencia directa e indirecta de la labor realizada.

El programa ha contado con un crédito definitivo de 14.095 euros. Sobre este crédito se ha alcanzado un nivel de ejecución del 14,3% de las obligaciones reconocidas.

OBJETIVOS / INDICADORES DE GESTIÓN

1. **GESTIONAR EFICAZMENTE LAS ACTUACIONES MUNICIPALES EN LAS VÍAS PÚBLICAS QUE HAN SIDO DELEGADAS EN LOS DISTRITOS.**

Para tratar de disminuir los efectos negativos a consecuencia de la nevada extrema producida el temporal "Filomena" y con el fin de reducir lo más posibles la congelación y formación de hielo en las vías públicas y evitar el peligro que esto puede suponer para la movilidad de la población y favorecer la recuperación de la normalidad de la actividad en las vías públicas del distrito de Barajas se procedió a la contratación de emergencia de suministro de sal.

Durante el año 2021 no ha sido necesario el cambio de situados y quioscos.

INDICADOR	MAGNITUD	PREVISIÓN	REALIZADO
INTERVENCIONES A REALIZAR POR ACONTECIMIENTOS A CELEBRAR	NÚMERO	2	0

PRESUPUESTO GENERAL DEL AYUNTAMIENTO DE MADRID 2021

MEMORIA DE CUMPLIMIENTO DE OBJETIVOS

CENTRO: 001 AYUNTAMIENTO DE MADRID

SECCIÓN: 221 DISTRITO DE BARAJAS

PROGRAMA: 17102 ZONAS VERDES

RESPONSABLE PROGRAMA:

MEMORIA GENERAL DEL PROGRAMA

Este es un programa de nueva creación, establecido específicamente para poder imputar adecuadamente gastos no previstos, que no se podían asignar a los programas presupuestarios habituales.

Su crédito tiene fuente de financiación el remanente de tesorería.

El proyecto ha consistido en las obras de remodelación integral de una zona verde con superficie superior a 5.000 metros cuadrados situada en la Calle Acuario y cuya competencia correspondía al Área de Gobierno de Medio Ambiente y Movilidad. Para que las obras se pudieran acometer por el Distrito ha sido necesaria la avocación de competencias. Las actuaciones han consistido en pavimentación y alumbrado; instalación de riego y jardinería; fuente, mobiliario y pérgola; y área canina.

Este programa ha contado con un crédito definitivo de 475.235 euros. Sobre este crédito se ha alcanzado un nivel de ejecución del 98,6% de las obligaciones reconocidas.

PRESUPUESTO GENERAL DEL AYUNTAMIENTO DE MADRID 2021

MEMORIA DE CUMPLIMIENTO DE OBJETIVOS

CENTRO: 001 AYUNTAMIENTO DE MADRID

SECCIÓN: 221 DISTRITO DE BARAJAS

PROGRAMA: 23102 FAMILIA E INFANCIA

RESPONSABLE PROGRAMA: COORDINADOR/A DEL DISTRITO DE BARAJAS

MEMORIA GENERAL DEL PROGRAMA

El marco legal en materia de protección y atención a menores, vincula a los municipios y por extensión a los distritos esta competencia.

Barajas es el tercer distrito más joven de la ciudad de Madrid conjuntamente con Vicálvaro y Villa de Vallecas. Los barrios están geográficamente muy separados, presentando cada zona características sociodemográficas muy diferentes. Los proyectos socioeducativos desarrollados por el Departamento de Servicios Sociales cumplen una labor social, siendo cercanos, accesibles a los menores, adaptados a las necesidades y recursos de cada zona.

Durante el año 2021 se ha seguido trabajando con las restricciones producidas por la pandemia. Esto ha supuesto una nueva organización del trabajo en los espacios donde se lleva a cabo la intervención socioeducativa (centros de educación infantil y primaria y en el instituto de enseñanza secundaria Alameda de Osuna); intervención con grupos burbuja, grupos reducidos o distanciamiento social, entre otros.

Se establecieron dos líneas de intervención simultaneas, la primera la realización del informe de Análisis de la Realidad del Distrito en relación a los niños, niñas y adolescentes, que conllevó el desarrollo de procesos de observación sistematizada y entrevistas a profesionales, menores e informantes clave, tanto en los centros como en el espacio de calle, y por otro lado, se reactivaron los procesos de intervención individual y grupal. Después de este proceso se han generado líneas de intervención específicas en cada centro educativo, estableciéndose intervenciones en el IES Alameda de Osuna, Colegio Gaudem, CEIP Calderón de la Barca, CEIP Margaret Thatcher y CEIP Ciudad de Guadalajara. Por otro lado, se han reanudado las intervenciones grupales en el espacio de ocio del Barrio del Aeropuerto (ludotecas).

Durante el último trimestre del año se puso en marcha un nuevo proyecto para la prevención de ciberacoso y otros riesgos de las tecnologías de la información y la comunicación. Se llevaron a cabo cuatro talleres de apropiación tecnológica para la prevención de riesgos y mejora de la competencia digital en el CEIP Calderón de la Barca, CEIP Ciudad de Zaragoza y en el IES Alameda de Osuna. La participación fue de un total de 73 menores (33 chicos y 40 chicas). Así mismo se han realizado dos talleres dirigidos a las familias con el objetivo de ampliar el conocimiento que tienen de esa realidad y aportar herramientas y competencias a la hora de mejorar su capacidad de regular el impacto que tiene en sus hijos e hijas. Participaron 23 madres y cuatro padres.

En relación con la atención a la infancia desde los Servicios Sociales de la Junta Municipal se mantuvieron todos los servicios de atención funcionando todos los sistemas de protección: centro de atención a la infancia, Comisión de Tutela, Educación Social, proyecto ASPA, proyecto de empleo, apoyo psicológico, etc.

El programa ha contado con un crédito definitivo de 436.234 euros. Sobre este crédito se ha alcanzado un nivel de ejecución del 110,7% de las obligaciones reconocidas.

OBJETIVOS / INDICADORES DE GESTIÓN

1. **APOYAR A LAS FAMILIAS DEL DISTRITO EN LA CRIANZA Y EDUCACIÓN DE SUS HIJOS E HIJAS MEDIANTE PRESTACIONES DE CARÁCTER SOCIAL Y EDUCATIVO QUE PROMUEVAN EL DESARROLLO INTEGRAL DE LOS MENORES Y FAVOREZCAN LA CONCILIACIÓN DE LA VIDA PERSONAL, FAMILIAR Y LABORAL.**

Este objetivo se ha desarrollado con el programa "Quedamos al Salir de Clase" en el CEIP "Calderón de la

OBJETIVOS / INDICADORES DE GESTIÓN

Barca", con un contrato dependiente del Área de Gobierno de Familias, Igualdad y Bienestar Social. Las plazas asignadas se han cubierto al 100%.

Además en este curso escolar 2020-21 se han gestionado las plazas de los campamentos de la Junta Municipal, reducidas según las normas establecidas por el Covid-19.

Así mismo durante el mes de julio el centro de día de menores del Ensanche, ha atendido a 60 menores en horario de 9 a 16 h. realizando salidas a la piscina, actividades de ocio y tiempo libre y tareas escolares. Muchos de los niños y niñas que han acudido al centro necesitaban este servicio de apoyo escolar, dado que el hecho del cierre de los colegios como consecuencia del Covid-19 ha aumentado aún más si cabe la brecha digital y el fracaso escolar.

Debido a la situación de la pandemia la ludoteca del Barrio del Aeropuerto se inició después del verano, por lo que el número de asistentes ha sido inferior a la previsión hecha. En relación a la ludoteca del bloque Ezequiel Peñalver no se inició durante el año 2021 debido a la situación del Covid.

INDICADOR	MAGNITUD	PREVISIÓN	REALIZADO
MENORES ATENDIDOS EN LUDOTECAS	NÚMERO	110	22
NIÑAS MENORES ATENDIDAS EN LUDOTECAS	NÚMERO	60	15
NIÑOS MENORES ATENDIDOS EN LUDOTECAS	NÚMERO	50	7
HORAS DE ATENCIÓN EN LUDOTECAS	HORAS	1100	120
MENORES ATENDIDOS EN CENTROS DE DÍA	NÚMERO	60	132
NIÑAS MENORES ATENDIDAS EN CENTROS DE DIA	NÚMERO	25	73
NIÑOS MENORES ATENDIDOS EN CENTROS DE DIA	NÚMERO	35	59
MENORES ATENDIDOS EN CAMPAMENTOS SERVICIOS SOCIALES	NÚMERO	230	410
NIÑOS ATENDIDOS EN CAMPAMENTOS SERVICIOS SOCIALES	NÚMERO	140	215
NIÑAS ATENDIDAS EN CAMPAMENTOS SERVICIOS SOCIALES	NÚMERO	90	195
USUARIOS DE AYUDA A DOMICILIO PARA MENORES Y FAMILIA	NÚMERO	40	31
HORAS MENSUALES DE AYUDA A DOMICILIO	HORAS	45	25
ESCUELA DE PADRES Y MADRES	NÚMERO	1	2
HORAS DE ESCUELA DE PADRES Y MADRES	HORAS	15	14
PARTICIPANTES DE LA ESCUELA DE PADRES	NÚMERO	15	27
MADRES PARTICIPANTES DE LA ESCUELA DE PADRES	NÚMERO	12	23
PADRES PARTICIPANTES DE LA ESCUELA DE PADRES	NÚMERO	3	4
BENEFICIARIOS DE AYUDAS ECONÓMICAS PARA NECESIDADES BÁSICAS	NÚMERO	300	232
HOMBRES BENEFICIARIOS AYUDAS ECONÓMICAS NECESID.BÁSICAS	NÚMERO	25	65
MUJERES BENEFICIARIAS AYUDAS ECONÓMICAS NECESID.BÁSICAS	NÚMERO	275	167
BENEFICIARIOS DE AYUDAS ECONÓMICAS PARA ESCUELAS INFANTILES	NÚMERO	35	32
HOMBRES BENEFICIARIOS AYUDAS ECONÓMICAS ESCUELAS INFANTILES	NÚMERO	6	14
MUJERES BENEFICIARIAS AYUDAS ECONÓMICAS ESCUELAS INFANTILES	NÚMERO	29	18
BENEFICIARIOS DE AYUDAS ECONÓMICAS PARA COMEDOR ESCOLAR	NÚMERO	70	70
HOMBRES BENEFICIARIOS AYUDAS ECONÓMICAS COMEDOR ESCOLAR	NÚMERO	19	28
MUJERES BENEFICIARIAS AYUDAS ECONÓMICAS COMEDOR ESCOLAR	NÚMERO	51	42
ACTIVIDADES COEDUCATIVAS EN VALORES DE IGUALDAD	NÚMERO	10	9
INDICE DE FEMINIDAD USUARIOS AYUDA DOMICILIO PARA MENORES Y	PORCENTAJE	100	95
MUJERES EMPLEADAS EMPRESA ADJUDIC. CONTRATO INTERVENCIÓN SOC	NÚMERO	5	3
HOMBRES EMPLEADOS EMPRESA ADJUDIC. CONTRATO INTERVENCIÓN SOC	NÚMERO	1	1
HOMBRES EMPLEADOS PUESTOS COORD. Y/O DIRECC. EMPRESAS ADJUD.	NÚMERO	1	1

2. ATENDER A FAMILIAS Y MENORES EN SITUACIÓN DE RIESGO SOCIAL MEDIANTE PROGRAMAS DE INTERVENCIÓN PSICOSOCIAL.

OBJETIVOS / INDICADORES DE GESTIÓN

La mayor parte de las intervenciones llevadas a cabo con las familias se han realizado en espacios abiertos o en el centro de Servicios Sociales. Las entrevistas en el domicilio se han visto reducidas como consecuencia de las medidas adoptadas de protección y prevención por la COVID-19. Este tipo de intervención estuvo en suspenso hasta inicios del verano y se ha vuelto a ver reducida significativamente en las dos últimas semanas de diciembre por criterio de prevención y el rechazo de algunas familias debido a la alta incidencia de los contagios. En las familias con más miembros la intensidad de la intervención ha sido más elevada debido a la mayor complejidad en general de las dificultades y a que ha habido que mantener mayor número de entrevistas, tanto presenciales como telefónicas. Se prioriza que la intervención sea semanal, especialmente con las nuevas altas y aquellas en las que se observa una mayor necesidad. La mayoría de las familias atendidas han sido monomarentales. Muchas de las familias tienen unos ingresos reducidos (IMV, RMI o salarios bajos) y tienen que dedicarlos casi en su totalidad al pago del alquiler y suministros, presentando dificultades para hacer frente a gastos de alimentación, transporte, escolares o imprevistos. En el caso de familias en las que trabaja alguno de sus miembros, suelen ser horarios muy extensos que impiden pasar más tiempo con sus hijos, lo cual dificulta la implicación en su proceso educativo. Con estas familias se ha trabajado la organización económica y del hogar y se ha apoyado en los trámites de ayudas económicas. Las familias monomarentales con frecuencia presentan una sobrecarga emocional, con cargas familiares no compartidas y dificultades de organización y conciliación con sus menores debido a jornadas de trabajo muy extensas. Muchas de ellas tampoco disponen de red social. A esto se suma la precariedad económica por los bajos ingresos que generalmente perciben. Estos factores influyen negativamente a la hora de establecer normas y límites en el hogar al pasar más tiempo fuera de casa, con el agotamiento que conlleva y al no poder compartir responsabilidades.

Durante el año 2021 no ha habido niguna familia derivada al Servicio de Acogimiento Familiar.

INDICADOR	MAGNITUD	PREVISIÓN	REALIZADO
FAMILIAS DERIVADAS A CENTROS DE ATENCIÓN A LA INFANCIA	NÚMERO	12	13
MENORES VALORADOS EN EQUIPOS DE TRABAJO DE MENORES Y FAMILIA	NÚMERO	250	152
REUNIONES EQUIPOS TÉCNICOS DE MENORES Y FAMILIA	HORAS	80	127
FAMILIAS DERIVADAS AL SERVICIO DE APOYO A LOS ACOGIMIENTOS	NÚMERO	2	0
FAMILIAS DERIVADAS SERV. APOYO RESIDENCIAL Y SOCIAL A MENORE	NÚMERO	2	4
MENORES ATENDIDOS PROG. APOYO EMPLEO RIESGO EXCLUSIÓN SOCIAL	NÚMERO	15	32
CHICOS MENORES ATENDIDOS PROG. APOYO EMPLEO RIESGO EXCLUSION	NÚMERO	9	18
CHICAS MENORES ATENDIDAS PROG. APOYO EMPLEO RIESGO EXCLUSIÓN	NÚMERO	6	14
ADOLESCENTES ATENDIDOS PROG.APOYO Y SEGUIMIENTO SOCIOEDUC.	NÚMERO	15	16
CHICOS ADOLESCENTES ATENDIDOS PROG. APOYO Y SEGUIMIENTO SOCI	NÚMERO	9	10
CHICAS ADOLESCENTES ATENDIDAS PROG. APOYO Y SEGUIMIENTO SOCI	NÚMERO	6	6
MENORES ABSENTISTAS EN SEGUIMIENTO	NÚMERO	40	33
CHICOS MENORES ABSENTISTAS EN SEGUIMIENTO	NÚMERO	25	18
CHICAS MENORES ABSENTISTAS EN SEGUIMIENTO	NÚMERO	15	16

3. ATENDER LAS NECESIDADES DE LA POBLACIÓN INFANTIL Y JUVENIL EN SITUACIÓN DE VULNERABILIDAD SOCIAL DE LA ZONA DEL ENSANCHE DE BARAJAS.

En relación al centro de día de menores del Ensanche de Barajas se ha cubierto la necesidad de apoyar la conciliación de la vida familiar y laboral de las familias propuestas derivadas por el Departamento de los Servicios Sociales, evitando los factores de riesgo que la ausencia prolongada de padres, madres y tutores/as pueda ocasionar a los/as niños/as y adolescentes, favoreciendo el desarrollo de herramientas y habilidades sociales, la adquisición de valores, normas, límites y respeto mutuo. Se ha ofrecido un recurso basado en una pedagogía didáctica participativa y activa, fomentando la comunicación, la convivencia y el respeto, favoreciendo las relaciones personales y familiares, y el intercambio mutuo entre niños, niñas y adolescentes de 3 a 17 años y sus familias, en situación de riesgo y exclusión social. Así, se ha desarrollado una intervención y un acompañamiento socioeducativo individual y grupal, en el crecimiento y desarrollo personal, social y familiar del/la menor, realizando una acción integral que incluya a sus familias y

OBJETIVOS / INDICADORES DE GESTIÓN

su entorno, donde padres, madres o tutores/as, sean los/as propios/as protagonistas de su proceso. Durante los periodos vacacionales de ha realizado un campamento urbano en dicho centro. Las sucesivas "olas" del Covid 19 han supuesto reducciones de aforo y limitaciones en algunas actividades y salidas a lo largo del año.

INDICADOR	MAGNITUD	PREVISIÓN	REALIZADO
CHICOS MENORES ATENDIDOS EN LUDOTECAS	NÚMERO	30	13
CHICAS MENORES ATENDIDAS EN LUDOTECAS	NÚMERO	30	26
CHICOS ADOLESCENTES ATENDIDOS EN GRUPOS DE APOYO ESCOLAR	NÚMERO	20	15
CHICAS ADOLESCENTES ATENDIDOS EN GRUPOS DE APOYO ESCOLAR	NÚMERO	20	17
CHICOS PARTICIPANTES EN ACTIVIDADES COMUNITARIAS	NÚMERO	120	183
CHICAS PARTICIPANTES EN ACTIVIDADES COMUNITARIAS	NÚMERO	215	231
FAMILIAS MONOMARENTALES ATENDIDAS	NÚMERO	85	61

CENTRO: 001 AYUNTAMIENTO DE MADRID

SECCIÓN: 221 DISTRITO DE BARAJAS

PROGRAMA: 23103 MAYORES

RESPONSABLE PROGRAMA: COORDINADOR/A DEL DISTRITO DE BARAJAS

MEMORIA GENERAL DEL PROGRAMA

El programa de Mayores del Distrito de Barajas desarrolla una intervención integral con la persona mayor y su familia, informándoles sobre los recursos, ayudándoles a formular sus propios objetivos, apoyándoles en sus procesos de decisión, mediando dentro del propio sistema familiar y en general promoviendo que las personas mayores sean protagonistas de la intervención y no sujetos de ella.

En esta línea de trabajo, la atención a las situaciones de dependencia en sus múltiples aspectos es una de las principales prioridades del Departamento de Servicios Sociales.

Desde el centro de Servicios Sociales se realizan por parte de las trabajadoras sociales las tareas de información, orientación y gestión de prestaciones de servicios sociales municipales, de la Comunidad de Madrid y de otros sistemas de protección social: trámites y consultas relacionados con la Ley de Dependencia, servicio de ayuda a domicilio, teleasistencia, centros de día, etc.

En el Distrito están ubicados tres centros municipales de mayores (C.M.M.): "Acuario", "Bº del Aeropuerto" y "Teresa de Calcuta". Uno de los servicios desarrollados es la animación sociocultural, que tiene como objetivo el integrar a las personas mayores dentro de la vida del Distrito, desarrollando los recursos necesarios para fomentar el ocio y tiempo libre y facilitar la incorporación de nuevos socios a la dinámica de los C.M.M.

Estos objetivos se llevan a cabo a través de grupos de ayuda mutua, talleres, programación de actividades culturales, formativas, artísticas, de mantenimiento físico, etc., actividades con familias, intergeneracionales y comunitarias.

Se ha mantenido una coordinación de todos los contenidos y acciones desarrollados, tanto con los profesionales del centro, como con otros programas y dispositivos (centros sanitarios, empresas de ayuda a domicilio, teleasistencia, centros de día, redes vecinales, ONG`s) para facilitar el flujo de trabajo.

El Departamento de Servicios Sociales tiene como objetivo la atención integral de los mayores, abordando las situaciones de dependencia desde sus diferentes proyectos.

La intervención a nivel comunitario en el programa de atención a personas mayores se desarrolla en:
" Los centros de mayores
" En la promoción y desarrollo del Voluntariado.
" En los centros de día del Distrito.
" En el desarrollo de la colaboración y el trabajo en red con otros/as profesionales y entidades: Se han llevado a cabo diversas Mesas de coordinación de casos y proyectos con centro de salud, comisión socio sanitaria con recursos de salud mental del Distrito, reuniones con las juntas directivas de los centros de mayores, coordinaciones con el Área de Gobierno de Familias, Igualdad y Bienestar Social, con otros proyectos del Distrito: Intervención comunitaria, para la preparación de diversas acciones conjuntas con mayores y otros colectivos del Distrito.

La presencia mayoritaria de la mujer en todos los servicios desarrollados en este programa incide de una manera significativa a la hora de la planificación de las actividades. Todo el equipo de profesionales trabaja desde una perspectiva de género, tanto en los grupos "En Contacto", "Apoyo a cuidadores/as", actividades puntuales "8 de marzo" y Día Contra la Violencia de Género, talleres, voluntariado, etc.

En relación con el trabajo en red se siguen manteniendo las mesas de coordinación que abordan los temas relacionados con la población mayor del distrito: Comisión Socio-Sanitaria (trabajo conjunto con los profesionales de salud), reuniones con las juntas directivas de los centros de mayores, coordinaciones con

MEMORIA GENERAL DEL PROGRAMA

el Área de Gobierno de Familias, Igualdad y Bienestar Social entre otros.

El programa ha contado con un crédito definitivo de 1.569.857 euros. Sobre este crédito se ha alcanzado un nivel de ejecución del 93,2% en términos de obligaciones reconocidas.

OBJETIVOS / INDICADORES DE GESTIÓN

1. GARANTIZAR LA ATENCIÓN DE LAS NECESIDADES DE LA POBLACIÓN MAYOR DEL DISTRITO EN SU PROPIO ENTORNO SOCIAL.

Para la tramitación del servicio de ayuda a domicilio (SAD), se tienen en cuenta los criterios establecidos en la "Ordenanza para la tramitación de solicitudes y la adjudicación del servicio de ayuda a domicilio para mayores y/o personas con discapacidad" y la Ley de Dependencia de la Comunidad de Madrid, situación que regula la concesión de dicha prestación.

Durante el año 2021 ha seguido aumentando el número de personas usuarias del SAD, situándose en 566 con respecto a las 528 en 2020.

En el servicio de Teleasistencia, las personas atendidas han sido 1487.

Durante el año 2021 no se ha tramitado ninguna ayuda de adaptación geriátrica ya que no se presentó ninguna solicitud.

En relación a la variable del sexo, destacamos que en todos los servicios prestados a las personas mayores la prevalencia de mujeres es ampliamente superior a la de los hombres.

INDICADOR	MAGNITUD	PREVISIÓN	REALIZADO
PERSONAS MAYORES USUARIAS DEL SERVICIO DE AYUDA A DOMICILIO	NÚMERO	550	566
ÍNDICE DE ATENCIÓN DOMICILIARIA A MAYORES DE 80 AÑOS.	PORCENTAJE	18	18
SOLIC. PREST. SERVICIO AYUDA A DOMICILIO PARA PERSONAS MAYOR	NÚMERO	180	188
HORAS MENSUALES AYUDA DOMICILIO PARA MAYORES POR DOMICILIO	HORAS	20	18
PERSONAS MAYORES USUARIAS SERVICIO DE COMIDA A DOMICILIO	NÚMERO	26	30
VARONES MAYORES USUARIOS SERVICIO COMIDA A DOMICILIO	HOMBRES	10	14
MUJERES MAYORES USUARIAS SERVICIO COMIDA A DOMICILIO	MUJERES	16	16
PERSONAS MAYORES USUARIAS DEL SERVICIO DE TELEASISTENCIA	NÚMERO	1450	1487
BENEFICIARIOS AYUDAS ECONÓMICAS PARA NECESIDADES BÁSICAS	NÚMERO	4	6
BENEFICIARIOS DE AYUDAS PARA ADAPTACIONES GERIÁTRICAS	NÚMERO	2	0
AYUDAS TÉCNICAS PARA LA MOVILIDAD	NÚMERO	20	33
BENEFICIARIOS VARONES AYUDAS TÉCNICAS PARA LA MOVILIDAD	HOMBRES	6	11
BENEFICIARIAS MUJERES AYUDAS TÉCNICAS PARA LA MOVILIDAD	MUJERES	14	22
PERSONAS MAYORES USUARIAS SERVICIO S.A.D. HOMBRES	NÚMERO	108	141
PERSONAS MAYORES USUARIAS SERVICIO S.A.D. MUJERES	NÚMERO	321	425
SOLICITUDES PREST. SERVICIO AYUDA DOMICILIO MAYORES HOMBRES	NÚMERO	55	63
SOLICITUDES PREST. SERVICIO AYUDA DOMICILIO MAYORES MUJERES	NÚMERO	105	125
PERSONAS MAYORES USUARIAS DEL SERV. DE TELEASISTENCIA HOMBRE	NÚMERO	450	461
PERSONAS MAYORES USUARIAS DEL SERV. DE TELEASISTENCIA MUJERE	NÚMERO	1000	1026
MUJERES MAYORES USUARIAS DEL SERVICIO DE AYUDA A DOMICILIO	PORCENTAJE	75	75
HOMBRES MAYORES USUARIOS DEL SERVICIO DE AYUDA A DOMICILIO	PORCENTAJE	25	25

OBJETIVOS / INDICADORES DE GESTIÓN			
PERSONAS ATENDIDAS EN TERAPIA OCUPACIONAL (DOMICILIO)	NÚMERO	20	18
HOMBRES MAYORES ATENDIDOS EN DOMICILIO EN EL PROYECTO DE TER	NÚMERO	5	8
MUJERES MAYORES ATENDIDAS EN EL DOMICILIO EN EL PROYECTO DE	NÚMERO	15	10
PERSONAS ATENDIDAS EN FISIOTERAPIA OCUPACIONAL (DOMICILIOS)	NÚMERO	15	15
HOMBRES MAYORES ATENDIDOS EN DOMICILIO EN EL PROYECTO FISIOT	NÚMERO	8	6
MUJERES MAYORES ATENDIDAS EN DOMICILIO EN EL PROYECTO FISIOT	NÚMERO	7	9
PERSONAS ATENDIDAS EN TERAPIA OCUPACIONAL (GRUPOS)	NÚMERO	50	80
HOMBRES MAYORES GRUPOS TERAPIA OCUPACIONAL	NÚMERO	15	11
MUJERES MAYORES GRUPOS TERAPIA OCUPACIONAL	NÚMERO	35	69
PERSONAS ATENDIDAS EN FISIOTERAPIA OCUPACIONAL (GRUPOS)	NÚMERO	45	30
HOMBRES MAYORES GRUPO DE FISIOTERAPIA OCUPACIONAL	NÚMERO	10	11
MUJERES MAYORES GRUPO DE FISIOTERAPIA OCUPACIONAL	NÚMERO	35	19
MUJERES INDICE DE DISTRIBUCIÓN (% DE UN SEXO FRENTE A OTRO)	PORCENTAJE	59	60
HOMBRES INDICE DE DISTRIBUCIÓN (% DE UN SEXO FRENTE A OTRO)	PORCENTAJE	41	40

2. POTENCIAR LA PARTICIPACIÓN DE LAS PERSONAS MAYORES EN LA VIDA SOCIAL Y PREVENIR SU DETERIORO FÍSICO-PSÍQUICO MEDIANTE LA REALIZACIÓN DE ACTIVIDADES DE OCIO Y UTILIZACIÓN DEL TIEMPO LIBRE SALUDABLE.

La apertura de los centros (después de la fase más restrictiva del Covid) se realizó en septiembre.

En relación con el número de socios/as, destacamos que el número se ha mantenido con respecto al año 2020, 5185, practicamente igual respecto al de 2020. Es uno de los efectos producidos por el Covid. Como en los años anteriores el número de mujeres supera al de hombres, constante en todas las estadísticas de mayores.

Durante 2021 se han desarrollado los talleres de forma telemática durante los meses en los que los centros de mayores estuvieron cerrados por el Covid y a partir de septiembre de manera presencial, pero con aforos reducidos por las sucesivas olas de la pandemia. Por otro lado, se impulsó la creación de talleres al aire libre (senderismo, marcha nórdica, etc.)

La programación de los centros estuvo afectada por las medidas del Covid, la Semana de Mayores pudo llevarse a cabo de manera presencial cambiando su fecha habitual (octubre en vez del mes de junio) y con una mayor restricción de actividades, así como de participantes. Durante el mes de julio se celebró una programación especial dedicada a los abuelos/as-nietos/nietas en coordinación con el programa comunitario así como el de Intervención Socioeducativa. Así mismo, se celebraron fiestas en Navidad.

Se han organizado diversas visitas a museos, centros culturales, salidas al teatro y excursiones.

Con relación a las actividades comunitarias e intergeneracionales, destacamos la participación de las personas mayores en varias actividades organizadas con centros educativos del Distrito, en la jornada de visibilización del Día Contra la Violencia de Género.

Por último, señalar que el grado de utilización de los centros municipales de mayores del Distrito, es del 63% siendo uno de los más altos de Madrid. Este porcentaje está en relación con las personas mayores de 65 años del distrito y el número de socios y socias de estos centros.

Uno de los proyectos fundamentales es el Voluntariado. En la actualidad hay 45 voluntarios/as, de los cuales 29 son mujeres y 16 hombres. Durante el año 2021 la pandemia también afectó las actividades y asistencias del voluntariado.

INDICADOR	MAGNITUD	PREVISIÓN	REALIZADO
CENTROS DE MAYORES DEL DISTRITO	NÚMERO	3	3
SOCIOS DE LOS CENTROS DE MAYORES	NÚMERO	5300	5185
GRADO DE UTILIZACIÓN DE LOS CENTROS DE MAYORES	PORCENTAJE	63	63

OBJETIVOS / INDICADORES DE GESTIÓN			
TALLERES DE ACTIVIDADES REALIZADOS (HORAS)	HORAS	3000	1485
PARTICIPANTES EN TALLERES	NÚMERO	1250	643
EXCURSIONES Y VISITAS SOCIO-CULTURALES REALIZADAS	NÚMERO	20	11
PARTICIPANTES EN EXCURSIONES Y VISITAS SOCIO-CULTURALES	NÚMERO	445	474
BENEFICIARIOS DE AYUDAS PARA COMEDOR EN CENTRO MAYORES	NÚMERO	10	12
COMIDAS SERVIDAS EN COMEDORES DE LOS CENTROS DE MAYORES	NÚMERO	4800	3334
VOLUNTARIOS EN LOS CENTROS DE MAYORES (HOMBRES Y MUJERES)	NÚMERO	58	45
SOCIOS DE LOS CENTROS DE MAYORES	HOMBRES	2123	2063
SOCIOS DE LOS CENTROS DE MAYORES	MUJERES	3109	3122
PARTICIPANTES EXCURSIONES, VISITAS SOCIO-CULTURALES	HOMBRES	111	187
PARTICIPANTES EXCURSIONES, VISITAS SOCIO-CULTURALES	MUJERES	334	287
VOLUNTARIOS EN LOS CENTROS DE MAYORES	HOMBRES	19	16
VOLUNTARIAS EN LOS CENTROS DE MAYORES	MUJERES	36	29
HOMBRES SOCIOS CENTROS MAYORES (INDICE DISTRIBUCIÓN)	PORCENTAJE	41	25
MUJERES SOCIAS CENTROS MAYORES (INDICE DISTRIBUCIÓN	PORCENTAJE	59	75
MUJERES EMPLEADAS CONTRATO ADJ. CONTRATO ANIMACIÓN SOCIOCULT	NÚMERO	4	5
HOMBRES EMPLEADOS CONTRATO ADJ. CONTRATO ANIMACIÓN SOCIOCULT	NÚMERO	4	3
MUJERES EMPLEADAS COORD. Y/O DIREC. EMPRESA ADJUD. CONTRATO	NÚMERO	1	1
PORCENTAJE MUJERES SOCIOS SOBRE TOTAL SOCIOS	PORCENTAJE	59	60

3. APOYO A LAS FAMILIAS CUIDADORAS PARA PREVENIR SITUACIONES DE RIESGO PARA LOS/AS MAYORES.

Desde el servicio de educación social se establece una relación de ayuda con las personas mayores y sus familias, en situaciones de crisis, con el objetivo de explorar sus dificultades y desarrollar recursos para mejorar su situación. La persona mayor, con el apoyo del educador y el trabajador social podrá poner en marcha alternativas saludables para resolver sus conflictos, informándoles sobre los recursos, ayudándoles a formular sus propios objetivos y apoyándoles en sus procesos de decisión, mediando dentro de su propio sistema familiar y en general, promoviendo que las personas mayores en situación de dependencia sean protagonistas de la intervención y no sujetos de ella. Actualmente se están atendiendo a 40 personas mayores y sus familias. Con el nuevo contrato se ha ampliado la plantilla con una educadora social más, por lo que se ha podido aumentar las personas atendidas.

Debido a la modificación del contrato de Animación y dependencia de los centros municipales de mayores desapareció la figura del psicólogo. Los grupos que desarrollaba este profesional han sido asumidos por la terapeuta ocupacional y los educadores sociales. A nivel individual las personas mayores son atendidas por la psicóloga del servicio de apoyo psicológico que atiende a toda la población. Contrato dependiente del Departamento de Servicios Sociales.

INDICADOR	MAGNITUD	PREVISIÓN	REALIZADO
PARTICIPANTES DE LOS GRUPOS "CUIDANDO AL CUIDADOR"	NÚMERO	19	16
SESIONES GRUPALES DE LOS GRUPOS "CUIDANDO AL CUIDADOR"	HORAS	18	26
USUARIOS DEL PROGRAMA "RESPIRO FAMILIAR" LOS FINES DE SEMANA	NÚMERO	5	3
MAYORES CON APOYO PSICOLÓGICO	NÚMERO	130	17
HOMBRES PARTICIPANTES DE LOS GRUPOS "CUIDANDO AL CUIDADOR"	NÚMERO	3	3
MUJERES PARTICIPANTES DE LOS GRUPOS "CUIDANDO AL CUIDADOR"	NÚMERO	16	13
HOMBRES MAYORES CON APOYO PSICOLÓGICO	NÚMERO	35	3
MUJERES MAYORES CON APOYO PSICOLÓGICO	NÚMERO	95	14
INDICE FEMINIDAD "CUIDANDO AL CUIDADOR" (MUJ/HOM) X 100	PORCENTAJE	533	433

4. ATENDER A LOS/AS MAYORES DEL DISTRITO CON DEMENCIA O CON DETERIORO FUNCIONAL, RELACIONAL O COGNITIVO MEDIANTE LA UTILIZACIÓN DE LOS CENTROS DE DÍA MUNICIPALES.

OBJETIVOS / INDICADORES DE GESTIÓN

Los centros de día son los equipamientos destinados a prestar atención socio-sanitaria preventiva y rehabilitadora al colectivo de personas mayores, que presentan pérdidas y/o déficit en su autonomía, en régimen diurno.
El objetivo final de estos equipamientos es mejorar la calidad de vida, tanto de las personas mayores, como de sus familias y/o cuidadores, para facilitar la permanencia en el domicilio habitual recibiendo una atención profesional adecuada a sus necesidades.

Con motivo de la pandemia los centros de día han reducido sus aforos y han modificado su organización y actividades.

INDICADOR	MAGNITUD	PREVISIÓN	REALIZADO
USUARIOS PLAZAS CENTROS DE ALZHEIMER O DETERIORO COGNITIVO	NÚMERO	140	54
USUARIOS CENTRO DÍA CON DETERIORO FUNCIONAL O FÍSICO	NÚMERO	70	43
USUARIAS MUJERES PLAZAS CENTROS DE ALZHEIMER O DET. COG.	NÚMERO	105	35
USUARIOS HOMBRES PLAZAS CENTROS DE ALZHEIMER O DET. COG.	NÚMERO	35	19
USUARIAS CENTRO DÍA CON DET. FUNCIONAL O FÍSICO	MUJERES	50	24
USUARIOS CENTRO DÍA CON DET. FUNCIONAL O FÍSICO	HOMBRES	20	19

5. FAVORECER ALTERNATIVAS DE CONVIVENCIA PARA LAS PERSONAS QUE NO PUEDEN PERMANECER EN SU DOMICILIO MEDIANTE LA GESTIÓN DE SOLICITUDES PARA ALOJAMIENTOS ALTERNATIVOS.

Desde el centro de servicios sociales se realizan las tareas de información, así como la realización de los informes de entorno, solicitud de revisión de valoraciones y cualquier información en relación con las solicitudes de Dependencia, facilitando a los usuarios su comunicación con la Comunidad de Madrid.

Durante el año 2021 no ha habido ninguna solicitud de ayuda económica de alojamientos alternativos.

INDICADOR	MAGNITUD	PREVISIÓN	REALIZADO
PLAZAS SOLICITADAS EN PISOS TUTELADOS	NÚMERO	2	2
PLAZAS SOLICITADAS PARA RESIDENCIAS PÚBLICAS DE LA COMUNIDAD	NÚMERO	5	8
BENEFICIARIOS AYUDAS ECONÓMICAS ALOJAMIENTOS ALTERNATIVOS	NÚMERO	1	0

6. CONTRIBUIR AL EMPODERAMIENTO DE LA POBLACIÓN MAYOR FEMENINA.

A lo largo de este año se han realizado diferentes actividades, charlas, talleres, participación en actividades comunitarias donde se ha trabajado el empoderamiento y sensibilización en relación a la discriminación ejercida sobre las mujeres en nuestra sociedad.

Por otro lado, pudo realizarse el acto de sensibilización contra la violencia de género en el que contó con la participación de las mujeres tanto de los centros municipales de mayores como las mujeres usuarias de los Centros de Día.

INDICADOR	MAGNITUD	PREVISIÓN	REALIZADO
ACCIONES REALIZADAS A FAVOR DEL EMPODERAMIENTO DE LAS MUJERE	NÚMERO	18	6
PARTICIPANTES EN ACCIONES QUE CONTRIBUYAN AL EMPODERAMIENTO	NÚMERO	900	324
ACCIONES REALIZADAS PARA APOYAR LA INCORPORACIÓN DE MUJERES	NÚMERO	4	2
MUJERES MIEMBROS EN LAS JUNTAS DIRECTIVAS DE LOS CENTROS DE	NÚMERO	4	1
HOMBRES MIEMBROS EN LAS JUNTAS DIRECTIVAS DE LOS CENTROS DE	NÚMERO	8	4

7. FAVORECER LA DETECCIÓN, ATENCIÓN Y SEGUIMIENTO DE PERSONAS MAYORES DE 65 AÑOS EN SITUACIÓN DE AISLAMIENTO SOCIAL.

Se ha continuado con la campaña de "Detección de mayores en situación de aislamiento", con objeto de detectar las personas más vulnerables en soledad y susceptibles de intervención y apoyos desde Servicios Sociales, con la difusión de carteles en farmacias de la zona y centros de salud.

OBJETIVOS / INDICADORES DE GESTIÓN

Con relación a las acciones de sensibilización de la soledad y aislamiento en personas mayores, éstas no pudieron realizarse dada la situación provocada por el Covid que impidió el trabajo grupal (por lo que los indicadores de acciones, participantes, proyectos y usuarios tienen valor 0). No obstante, se realizaron entrevistas telefónicas a las personas mayores de 75 años (mayoritariamente mujeres) en las que se les informó del proyecto y a través de las que se pudo detectar situaciones de vulnerabilidad.

Así mismo se siguen realizando los grupos "En contacto", menos el de Corralejos por falta de un espacio adecuado por las medidas Covid. Los grupos "En contacto" están dirigidos a personas mayores del Distrito, con carencia o déficit en sus relaciones sociales. Pretende crear espacios de encuentro para personas mayores que viven solas o carecen de una red social de apoyo a través de los que ponerse "en contacto" con iguales, desarrollando recursos personales para vivir con mayor bienestar y estimular su autonomía.

INDICADOR	MAGNITUD	PREVISIÓN	REALIZADO
ACCIONES REALIZADAS DE SENSIBILIZACIÓN AISLAMIENTO SOCIAL DE	NÚMERO	5	0
PARTICIPANTES HOMBRES EN ACCIONES DE SENSIBILIZACIÓN AISLAMI	NÚMERO	250	0
PARTICIPANTES MUJERES EN ACCIONES DE SENSIBILIZACIÓN AISLAMI	NÚMERO	250	0
NUMERO MUJERES MAYORES DE 65 AÑOS USUARIAS DEL PROYECTO	NÚMERO	60	0
NUMERO HOMBRES MAYORES DE 65 AÑOS USUARIAS DEL PROYECTO	NÚMERO	30	0
REUNIONES CON PROFESIONALES SOCIOSANITARIOS DEL DISTRITO POS	NÚMERO	15	9
SESIONES GRUPALES CON FAMILIARES PERSONAS MAYORES PARA MEJOR	NÚMERO	10	0

PRESUPUESTO GENERAL DEL AYUNTAMIENTO DE MADRID 2021

MEMORIA DE CUMPLIMIENTO DE OBJETIVOS

CENTRO: 001 AYUNTAMIENTO DE MADRID

SECCIÓN: 221 DISTRITO DE BARAJAS

PROGRAMA: 23106 SERVICIOS SOCIALES Y EMERGENCIA SOCIAL

RESPONSABLE PROGRAMA: COORDINADOR/A DEL DISTRITO DE BARAJAS

MEMORIA GENERAL DEL PROGRAMA

En el sistema público de Servicios Sociales, la Atención Social Primaria es "la estructura para el acceso de los ciudadanos al sistema de Servicios Sociales y a las prestaciones del mismo".

El equipamiento básico de este nivel de atención es el centro de servicios sociales.

El Distrito de Barajas dispone de un centro de servicios sociales que atiende en horario de mañana y tarde, trabajando en la atención directa a la población cinco trabajadoras sociales en turno de mañana y dos en turno de tarde. Los servicios que se prestan son: información y orientación sobre servicios sociales y otros sistemas de protección social, atención de situaciones de desprotección social, gestión de servicios y ayudas sociales y trabajo comunitario entre otros.

La modalidad de atención e intervención social proporcionada por Servicios Sociales ha estado marcado por las sucesivas "olas de contagio" que aún se han venido sucediendo a lo largo del año 2021 y que han obligado a los Servicios Sociales a amoldarse a las necesidades de atención a los vecinos y vecinas del Distrito proporcionándoles atención social directa y tramitación de prestaciones y recursos mediante entrevistas presenciales así como telefónicas y correo electrónico en función de sus necesidades siendo frecuente que en la atención a un mismo usuario o usuaria se alterne la modalidad de atención según sus circunstancias personales, familiares, sociales y sanitarias con el objetivo de facilitar a los vecinos y vecinas un fácil acceso a los Servicios Sociales. Durante este año se ha reiniciado de forma paulatina las visitas domiciliarias a usuarios y usuarias, visitas que, en 2020 estuvieron muy restringidas.

En este contexto cabe destacar la versatilidad de los profesionales de los Servicios Sociales.

El gasto presupuestario realizado en ayudas económicas en 2021 ha estado marcado por los efectos y consecuencias de la pandemia de 2020 que situó a muchas familias en grave situación de exclusión social por falta de recursos económicos derivadas principalmente por pérdida de empleo y escasos ingresos económicos proporcionados por situación de ERTE no pudiendo muchas familias hacer frente a la cobertura de necesidades básicas de alimentos así como el pago mensual para mantenimiento de la vivienda habitual.

En este contexto, cabe destacar la consolidación e incremento en la tramitación del número de Tarjetas Familias (tarjeta de crédito personal en la que mensualmente el Ayuntamiento de Madrid carga un importe económico determinado por baremo) a fin de garantizar a las familias la cobertura de necesidades básicas de alimento y productos de limpieza e higiene.

En 2021, en el Distrito de Barajas, se han tramitado un total de 234 expedientes de Tarjeta Familia y 12 expedientes de otras Ayudas Económicas de Emergencia con un total de 615 personas beneficiarias de ayudas de emergencia social, de las cuales 525 son mujeres.

Además, se han seguido tramitando ayudas económicas de especial necesidad para pago alquiler de la vivienda, pago de comedor escolar, escuelas infantiles y otros conceptos para un total de 334 beneficiarios, de los cuales 213 son mujeres.

El programa ha contado con un crédito definitivo de 1.391.530 euros. Sobre este crédito se ha alcanzado un nivel de ejecución del 78,2% de las obligaciones reconocidas.

OBJETIVOS / INDICADORES DE GESTIÓN

1. GARANTIZAR LA ATENCIÓN SOCIAL A LA CIUDADANÍA EN EL SISTEMA PÚBLICO DE SERVICIOS SOCIALES.

En los centros de servicios sociales la atención prestada por los profesionales es personalizada, (ya sea mediante entrevista presencial, telefónica, por mail o colateral con otros profesionales) en la que se realiza una valoración diagnóstica inicial de las demandas y necesidades que plantean los ciudadanos, proporcionándoles información, orientación y asesoramiento sobre las ayudas y servicios disponibles en cada caso para darles respuesta.

En función de la valoración diagnóstica inicial y necesidades del ciudadano, la intervención puede ser puntual, bien por resolución de la demanda o por derivación a otros sistemas de protección social, o bien, puede precisarse de una atención continuada en un periodo de tiempo (corto, medio o largo plazo) en función de la problemática detectada y las necesidades de apoyos e intervención social.

Continúa dándose elevado índice de feminización de la atención social en los centros de servicios sociales alcanzado en 2021 índice de 77,48. De las 7945 entrevistas realizadas en 2021 realizadas en Unidad de Zona, 6365 fueron mujeres frente a 1580 hombres. No se ha podido conocer el número de familias monomarentales dado que todavía no es un dato explotado en el sistema informático Civis.

INDICADOR	MAGNITUD	PREVISIÓN	REALIZADO
PERSONAS ATENDIDAS UNIDADES TRABAJO SOCIAL PRIMERA ATENCIÓN	NÚMERO	2000	1913
CASOS URGENTES ATENDIDOS UNIDADES TRABAJO SOCIAL	NÚMERO	30	6
ENTREVISTAS REALIZADAS EN U.T.S. PRIMERA ATENCIÓN	NÚMERO	2000	1913
UNIDADES FAMILIARES EN SEGUIMIENTO POR UNIDADES DE TRABAJO	NÚMERO	3200	2792
UNIDADES FAMILIARES EN SEGUIMIENTO CON TITULAR HOMBRE	NÚMERO	900	748
UNIDADES FAMILIARES EN SEGUIMIENTO CON TITULAR MUJERES	NÚMERO	2300	2044
ENTREVISTAS REALIZADAS EN UNIDADES DE TRABAJO SOCIAL DE ZONA	NÚMERO	8050	7945
FAMILIAS MONOMARENTALES EN SITUACIÓN DE VULNERABILIDAD	NÚMERO	400	0
INDICE DE FEMINIDAD DE ATENCIONES	PORCENTAJE	3	3
PERSONAS ATENDIDAS EN PRIMERA ATENCION HOMBRE	NÚMERO	700	770
PERSONAS ATENDIDAS EN PRIMERA ATENCION MUJERES	NÚMERO	1300	1143

2. APOYAR LA INTEGRACIÓN SOCIAL DE LAS PERSONAS DISCAPACITADAS Y SUS FAMILIARES PROPORCIONÁNDOLES LOS RECURSOS Y PRESTACIONES NECESARIAS.

Con relación a este colectivo, no se reflejan específicamente las prestaciones gestionadas a través de la Comunidad de Madrid, dado que desde la entrada en vigor de la "Ley de Dependencia", es éste el canal de gestión de las prestaciones. No obstante desde el centro de servicios sociales, el objetivo, en relación a la discapacidad, es el apoyo a las familias y la orientación y facilitación de los trámites necesarios (tramitación de la calificación de minusvalía, orientación e inicio de las gestiones de incapacitación, tramitación de ayuda a domicilio con carácter de urgencia, información de la situación de los expedientes de Dependencia, etc.).

En relación con las personas con discapacidad usuarias del servicio de ayuda a domicilio, se ha dado respuesta a toda la demanda presentada.

Durante el año 2021 no ha habido ninguna solicitud de ayuda económica para personas discapacitadas.

Por otro lado, subrayamos la colaboración mantenida a lo largo del año con el Centro de Rehabilitación Psicosocial, dependiente de la Consejería de Asuntos Sociales de la Comunidad de Madrid, dirigido a la atención de personas con trastorno mental que presentan déficit de autonomía. A lo largo del año hemos realizado juntamente con ellos y otras instituciones actividades comunitarias.

INDICADOR	MAGNITUD	PREVISIÓN	REALIZADO
PERSONAS CON DISCAPACIDAD USUARIAS SERVICIO AYUDA DOMICILIO	NÚMERO	50	58
HOMBRES CON DISCAPACIDAD USUARIOS SERVICIO AYUDA A DOMICILIO	NÚMERO	23	23
MUJERES CON DISCAPACIDAD USUARIAS SERVICIO AYUDA A DOMICILIO	NÚMERO	27	35

OBJETIVOS / INDICADORES DE GESTIÓN

MEDIA DE HORAS MENSUALES AYUDA A DOMICILIO A DISCAPACITADOS	HORAS/PERS	20	19
PERSONAS DISCAPACITADAS BENEFICIARIAS DE AYUDAS ECONÓMICAS	NÚMERO	2	0
INDICE DE FEMINIDAD DE PERSONAS CON DISCAPACIDAD USUARIAS SA	PORCENTAJE	160	160

3. PREVENIR SITUACIONES DE EXCLUSIÓN SOCIAL EXTREMA MEDIANTE PRESTACIONES ECONÓMICAS Y PROYECTOS DE INSERCIÓN SOCIOLABORAL.

En el año 2021 se registran un total de 39 perceptores de Renta Mínima de Inserción (26 son mujeres frente a 13 hombres) lo que supone un total de 103 personas beneficiarias de esta prestación de la CM.

Debido a la consolidación de la entrada en vigor de la Prestación del Ingreso Mínimo Vital (que se solicita y gestiona a través del INSS) se detecta en 2021 una disminución del número de perceptores de Renta Mínima de Inserción (por extinción de la prestación) en relación al año 2020 así como un escaso número de nuevas concesiones de la prestación de la Renta Mínima Inserción.

El Distrito de Barajas cuenta con un proyecto propio de inserción sociolaboral, dirigido a la inserción laboral de personas en riesgo de exclusión social, algunas de ellas perceptoras de Renta Mínima de Inserción. Es un proyecto cercano y especializado, dado que está ubicado en el propio Distrito y su acceso es a través de derivación directa del trabajador/a social de zona, complementado su intervención con la perspectiva de búsqueda de empleo, mejora de empleo precario y derivación a cursos de formación con baja cualificación.

Durante el 2021, y en continuo esfuerzo de adaptación a las necesidades de los ciudadanos, desde este proyecto se ha venido apoyado a los participantes del proyecto con dificultad para el manejo de las tecnologías digitales para poder acceder a la tramitación de otras prestaciones (Ingreso Mínimo Vital; prestaciones desempleo y otras).

Durante el año 2021 han participado en este proyecto de inserción sociolaboral 206 personas, siendo 157 mujeres y 49 hombres.

En 2021, en el Distrito de Barajas, se han tramitado un total de 234 expedientes de Tarjeta Familia y 12 expedientes de otras ayudas económicas de emergencia con un total de 615 personas beneficiarias de ayudas de emergencia social. (525 son beneficiarias mujeres).

Además, se ha seguido tramitando ayudas económicas de especial necesidad para pago alquiler de la vivienda, pago de comedor escolar, escuelas infantiles y otros conceptos para un total de 334 beneficiarios. (213 son beneficiarias mujeres).

INDICADOR	MAGNITUD	PREVISIÓN	REALIZADO
PERCEPTORES DE RENTA MÍNIMA DE INSERCIÓN	NÚMERO	130	39
PERCEPTORES HOMBRES RENTA MÍNIMA DE INSERCIÓN	NÚMERO	25	13
PERCEPTORES MUJERES RENTA MÍNIMA DE INSERCIÓN	NÚMERO	105	26
PROYECTOS INTEGRACIÓN SOCIOLABORAL DE R.M.I.	NÚMERO	1	1
PARTICIPANTES PROYECTOS INTEGRACIÓN R.M.I.	NÚMERO	190	206
HOMBRES PARTICIPANTES PROYECTOS INTEGRACIÓN R.M.I.	NÚMERO	60	49
MUJERES PARTICIPANTES PROYECTOS INTEGRACIÓN R.M.I.	NÚMERO	130	157
INDICE DE FEMINIDAD DE PERCEPTORES R.M.I.	PORCENTAJE	420	53
BENEFICIARIOS AYUDAS ECONÓMICAS DE EMERGENCIA SOCIAL	NÚMERO	200	615
BENEFICIARIOS HOMBRES AYUDAS ECONÓMICAS DE EMERGENCIA SOCIAL	NÚMERO	30	90
BENEFICIARIOS MUJERES AYUDAS ECONÓMICAS DE EMERGENCIA SOCIAL	NÚMERO	170	525
INDICE DE FEMINIDAD DE PARTIC. PROYECTOS INT. R.M.I.	PORCENTAJE	1	1
PERSONAS PARTICIPANTES QUE HAN ACCEDIDO A UN CONTRATO LABORA	NÚMERO	100	53
MUJERES PARTICIPANTES QUE HAN ACCEDIDO A UN CONTRATO LABORA	NÚMERO	60	42
HOMBRES PARTICIPANTES QUE HAN ACCEDIDO A UN CONTRATO LABORA	NÚMERO	40	11

OBJETIVOS / INDICADORES DE GESTIÓN

4. FAVORECER LA CONVIVENCIA Y LA PREVENCIÓN DE CONFLICTOS ENTRE LAS DIFERENTES COMUNIDADES VECINALES DEL DISTRITO, POTENCIANDO LA LABOR DEL VOLUNTARIADO.

Desde el proyecto comunitario se ha continuado realizando un trabajo para favorecer la integración de las familias residentes en los pisos de la Empresa Municipal de la Vivienda y Suelo, procedentes de otros distritos de Madrid y en situación de extrema vulnerabilidad. Se ha trabajado en la prevención de posibles conflictos con los vecinos y vecinas del barrio de Timón.

El año 2021 ha sido un año complejo en cuanto a la vuelta a la normalidad tras la pandemia mundial sufrida. Ha sido un año de cambios, de transformaciones y adaptaciones. El proyecto Barajas Comunitario ha gestionado las actividades adaptándose a las diferentes restricciones y directrices marcadas por la administración. Para ello ha sido preciso modificar programaciones, actividades, talleres y los aforos de los mismos. Muchos de los talleres se han ido retomando durante el año, llegando a una mayor normalidad en comparación con el año anterior tras el verano, es por esto que la participación ha ido aumentando de manera gradual

A lo largo de 2021 desde este proyecto se han impulsado jornadas y eventos con carácter comunitario donde se trabajó la igualdad de género, así como la violencia de género. Con ello no solo se pretende concienciar y sensibilizar a la población del barrio, sino también hacerles partícipes activos, creando una unidad de conciencia entre los vecinos y vecinas en la lucha por la igualdad de género y la erradicación de la violencia en todos sus ámbitos. Por otro lado los proyectos Encancha-T y el Aula de Naturaleza han tenido una gran participación y se están desarrollando muy favorablemente los objetivos planteados de integración y mediación de conflictos. Se han puesto en marcha nuevos talleres: ciclismo, fotografía, aula cultural, taller de resina, etc. En relación a las actividades en medio abierto e intergeneracionales, durante el año se han llevado a cabo actividades en Halloween, Navidad, el día del abuelo, etc.

INDICADOR	MAGNITUD	PREVISIÓN	REALIZADO
ACTIVIDADES REALIZADAS EN MEDIO ABIERTO	NÚMERO	30	48
PARTICIPANTES HOMBRES ACTIVIDADES EN MEDIO ABIERTO	NÚMERO	450	428
PARTICIPANTES MUJERES ACTIVIDADES EN MEDIO ABIERTO	NÚMERO	750	583
PARTICIPANTES ACTIVIDADES EN MEDIO ABIERTO	NÚMERO	1200	1011
REUNIONES DE COORDINACIÓN CON ENTIDADES DEL DISTRITO	NÚMERO	20	28
ACTIVIDADES INTERGENERACIONALES E INTERCULTURALES	NÚMERO	15	46
PARTICIPANTES HOMBRES ACTIVIDADES EN MEDIO ABIERTO	NÚMERO	200	191
PARTICIPANTES MUJERES ACTIVIDADES EN MEDIO ABIERTO	MUJERES	300	345
PARTICIPANTES ACTIVIDADES EN MEDIO ABIERTO	NÚMERO	500	536
MUJERES EMPLEADAS EMPRESAS ADJUD. CONTRATO INTERV. SOCIAL CO	NÚMERO	4	4
HOMBRES EMPLEADOS EMPRESAS ADJUD. CONTRATO INTERV. SOCIAL CO	NÚMERO	1	1
MUJERES EMPLEADAS PUESTOS COORD Y/O DIREC. EMPRESAS ADJ. CON	NÚMERO	1	1

5. MEJORAR LA AUTONOMÍA PERSONAL DE LA POBLACIÓN DEL DISTRITO CON PROBLEMAS DE SALUD MENTAL PARA PREVENIR Y/O CONTENER EL RIESGO DE AISLAMIENTO SOCIAL, ESTIGMA, POBREZA, ETC.

La mayor parte de los casos atendidos han sido por alteraciones en el estado de ánimo; situaciones de crisis vital que ha afectado al funcionamiento de la persona en su día a día; baja autoestima y confianza; síntomas asociados a trastornos de ansiedad y problemas relacionados con procesos de duelo; y, trauma psicológico.

Una de las consecuencias a nivel del salud mental de la Covid-19 es el aumento considerable de los casos de trastorno de ansiedad, sobre todo en la población infanto-juvenil. Desde el Servicio de Apoyo Psicológico se ha atendido casos de esta población que padecen fobia social y trastorno de ansiedad generalizada. Además, también se han visto aumentados los casos de conflictos en la convivencia y los casos de violencia de género.
Las actividades de apoyo psicoterapeútico así como el número de personas asistentes ha sido más reducido que el previsto, dado que las actividades grupales no pudieron reanudarse durante muchos meses por las restricciones de la pandemia.

OBJETIVOS / INDICADORES DE GESTIÓN

INDICADOR	MAGNITUD	PREVISIÓN	REALIZADO
PERSONAS ATENDIDAS EN EL SERVICIO DE APOYO PSICOLÓGICO	NÚMERO	60	55
HOMBRES USUARIOS DEL SERVICIO DE APOYO PSICOLÓGICO	NÚMERO	20	9
MUJERES USUARIAS DEL SERVICIO DE APOYO PSICOLÓGICO	NÚMERO	40	46
MEDIA MENSUAL DE HORAS DE ATENCIÓN INDIVIDUAL DEL SERVICIO D	HORAS	60	70
REUNIONES DE COORDINACIÓN CON PROFESIONALES SANITARIOS	HORAS	20	20
ACTIVIDADES DE APOYO PSICOTERAPÉUTICO	NÚMERO	5	1
PARTICIPANTES HOMBRES ACTIVIDADES APOYO PSICOTERAPÉUTICO	NÚMERO	150	9
PARTICIPANTES MUJERES ACTIVIDADES APOYO PSICOTERAPÉUTICO	NÚMERO	200	40
PARTICIPANTES ACTIVIDADES APOYO PSICOTERAPÉUTICO	NÚMERO	350	49

PRESUPUESTO GENERAL DEL AYUNTAMIENTO DE MADRID 2021

MEMORIA DE CUMPLIMIENTO DE OBJETIVOS

CENTRO: 001 AYUNTAMIENTO DE MADRID

SECCIÓN: 221 DISTRITO DE BARAJAS

PROGRAMA: 23199 ACTUACIONES EXTRAORDINARIAS COVID-19

RESPONSABLE PROGRAMA:

MEMORIA GENERAL DEL PROGRAMA

Este es un programa de nueva creación, creado específicamente para poder imputar adecuadamente los gastos de las actuaciones extraordinarias que se han realizado en 2021 a consecuencia de la pandemia del Covid-19 y que no se podían imputar a los programas presupuestarios habituales.

El gasto presupuestario realizado en ayudas económicas en este periodo ha estado marcado por la pandemia producida por la enfermedad del Covid-19. La crisis sanitaria ha venido sucedida de inmediato de una crisis social que ha impactado de una manera enorme en las familias de mayor vulnerabilidad. La ausencia de ingresos, por la pérdida del empleo al cesar drásticamente la actividad económica, muchos de ellos de economía sumergida (servicio doméstico, cuidado de personas mayores, etc.), las dificultades iniciales para cobrar los ERTE en los casos de familias con empleos regulados, todo ello ha abocado a muchas personas no solo a dificultades económicas sino en algunos casos a la imposibilidad real de supervivencia, que afecta psicológicamente a las familias ante la gran incertidumbre de la carencia de medios económicos.

Ante esta situación, desde el Departamento de Servicios Sociales se realizaron dos contratos de emergencia alimentaria para colectivos en situación de vulnerabilidad. Uno de ellos de comida a domicilio, sirviéndose 906 comidas, con un gasto de 4.158 euros. Dicho contrato acabó el 31 de marzo, el reparto de comida es de lunes a domingo. El otro contrato es de suministro de cesta de alimentos. Se comenzaron a servir cestas de alimentos básicos en el mes de enero, hasta marzo. Se han suministrado 381 cestas. El gasto ascendió a 47.413 euros.

Agregando todo, este programa ha contado con un crédito definitivo de 130.000 euros y su nivel de ejecución ha sido del 39,7% en obligaciones reconocidas.

PRESUPUESTO GENERAL DEL AYUNTAMIENTO DE MADRID 2021

MEMORIA DE CUMPLIMIENTO DE OBJETIVOS

CENTRO: 001 AYUNTAMIENTO DE MADRID

SECCIÓN: 221 DISTRITO DE BARAJAS

PROGRAMA: 31101 SALUBRIDAD PÚBLICA

RESPONSABLE PROGRAMA: COORDINADOR/A DEL DISTRITO DE BARAJAS

MEMORIA GENERAL DEL PROGRAMA

Este programa tiene como principal objetivo, en términos generales, garantizar la protección de la salud y la defensa de los legítimos intereses de los consumidores y usuarios del distrito. Las actuaciones para su cumplimiento se centran en mejorar la seguridad alimentaria, controlando que el nivel de calidad higiénico-sanitario de los alimentos y bebidas en los establecimientos sea el óptimo para los ciudadanos. Para ello, dentro del control oficial que se lleva a cabo mediante el plan de actividades programadas (PAP), el cual se promueve desde el departamento de coordinación territorial de Madrid-Salud para los 21 distritos existentes en la ciudad de Madrid, utilizando diferentes herramientas de control como las inspecciones programadas en establecimientos en los que se elaboran, comercializan y consumen productos alimenticios incluyendo el control de los establecimientos de venta ambulante; la toma de muestras de alimentos dentro del programa de control de tomas de muestras y se realizan auditorías oficiales basadas en el sistema APPCC (Análisis de Peligros y Puntos de Control Crítico), llevándose a cabo la revisión documental y posterior auditoría de implantación del sistema, contemplado en la normativa comunitaria.

Por lo que respecta al control de establecimientos con incidencia directa sobre la salud pública se llevan a cabo controles de la calidad del agua de recreo mediante inspecciones en piscinas, toma de muestras de agua procedentes de las mismas y otros establecimientos como son centros de cuidado y recreo infantil, peluquerías, centros de estética, micro-pigmentación y tatuaje.

En lo referente al control en sanidad animal, se lleva a cabo un control zoosanitario y de protección animal en los denominados núcleos zoológicos, clínicas y establecimientos de venta de animales, mediante la programación de inspecciones o a través de denuncias, o en todos los supuestos en que se precisen actuaciones de protección animal derivadas de molestias ocasionadas a los vecinos del distrito por la tenencia de animales domésticos, observaciones antirrábicas y tramitación de licencias para la tenencia de animales potencialmente peligrosos.

El programa ha contado con un crédito definitivo de 401.879 euros. Sobre este crédito se ha alcanzado un nivel de ejecución del 83,9% de las obligaciones reconocidas.

OBJETIVOS / INDICADORES DE GESTIÓN

1. **MEJORAR LA SEGURIDAD ALIMENTARIA EN EL DISTRITO MEDIANTE INSPECCIONES PERIÓDICAS Y PROGRAMADAS ASÍ COMO EL CONTROL OFICIAL DE ALIMENTOS DE MANERA QUE SE GARANTICEN LAS CONDICIONES HIGIÉNICO-SANITARIAS EN LOS ESTABLECIMIENTOS DONDE SE ELABORAN, CONSUMEN O VENDEN COMIDAS Y BEBIDAS.**

Con el fin de lograr este objetivo, se acometieron acciones encaminadas al control higiénico-sanitario de establecimientos donde se elaboran, consumen o expenden alimentos, mediante inspecciones programadas o actuaciones específicas ocasionadas por brotes y alertas alimentarias o por denuncias procedentes de los ciudadanos.

Este objetivo se realiza mediante herramientas de control oficial en el cual se incluyen por una parte las inspecciones higiénico-sanitarias en los establecimientos donde se expenden, consumen o elaboran alimentos y por otra realizando auditorías del sistema de autocontrol basado en los principios del APPCC (Análisis de Peligros y Puntos de Control Crítico), así como en su caso, según el sector del comercio minorista, auditando los códigos de buenas prácticas, implantados. Dentro del control oficial se llevan a cabo la toma de muestras de productos y alimentos, siguiendo las pautas que se establecen en un programa anual que se desarrolla por parte del laboratorio de Salud Pública para los distritos, y de forma excepcional, como consecuencia de supuestos brotes de intoxicaciones alimentarias, alertas alimentarias o

OBJETIVOS / INDICADORES DE GESTIÓN

ante denuncias de los consumidores.

Los resultados han sido satisfactorios.

INDICADOR	MAGNITUD	PREVISIÓN	REALIZADO
INSPECCIONES EN MATERIA DE RESTAURACIÓN COLECTIVA	NÚMERO	200	201
INSPECCIONES EN MATERIA DE COMERCIO MINORISTA	NÚMERO	90	154
AUDITORÍAS DE SISTEMAS DE AUTOCONTROL (PCH Y APPCC).	NÚMERO	20	20
EFICACIA OPERATIVA INSPECCIONES SEGURIDAD ALIMENTARIA	NÚMERO	100	120
TOMA DE MUESTRAS DE ALIMENTOS Y BEBIDAS	NÚMERO	40	39
EFICACIA OPERATIVA TOMA DE MUESTRAS ALIMENTOS Y BEBIDAS	NÚMERO	100	98
EFICACIA OPERATIVA INSPECCIONES DENUNCIAS BROTES ALERTAS TIP	NÚMERO	100	100
INFORMES SANITARIOS EN LICENCIAS REGISTROS AUTORIZACIONES	NÚMERO	20	34
CONTROL Y CORRECCIÓN DEFICIENCIAS DETECTADAS EN ESTABLECIMIE	NÚMERO	100	100

2. MEJORAR EL CONTROL DE LAS CONDICIONES TÉCNICAS E HIGIÉNICO-SANITARIAS DE LOS ESTABLECIMIENTOS CON INCIDENCIA DIRECTA SOBRE LA SALUD PÚBLICA (PELUQUERÍAS, ESTABLECIMIENTOS DE PIERCING Y TATUAJE, CENTROS DE CUIDADO Y RECREO INFANTIL, PISCINAS).

Otra de las competencias asignadas al Departamento de Salud es la de llevar a cabo acciones profilácticas encaminadas a la prevención y mejorar la salud pública del distrito en este tipo de actividades. Esto se realiza mediante la inspección de establecimientos y actividades que puedan incidir negativamente en la seguridad y salud de los usuarios, haciendo cumplir las ordenanzas municipales, que regulan este tipo de actividades.

Este indicador ha mejorado muy ostensiblemente habida cuenta que se incorporó una inspectora técnica de salud pública farmacéutica y se ha podido abordar el control de los establecimientos incluidos en este apartado desde el Distrito. No obstante, la situación que atravesamos de la crisis sanitaria del COVID-19 limita muchas actividades.

Se han tramitado todas las comunicaciones de reaperturas de las piscinas de aquellos que así lo solicitaron.

INDICADOR	MAGNITUD	PREVISIÓN	REALIZADO
COMUNICACIÓN APERTURA TEMPORADA DE PISCINAS	NÚMERO	8	8
INSPECCIONES ESCUELAS Y CUIDADO/RECREO INFANTILES Y EN ESTAB	NÚMERO	16	85
EFICACIA OPERATIVA INSPECC. ESCUELAS Y CUIDADO/RECREO INFANT	PORCENTAJE	100	531
EFICACIA OPERATIVA INSPECC. DENUNCIAS Y ALERTAS	PORCENTAJE	100	100
INSPECCIONES EN PISCINAS	NÚMERO	45	63
EFICACIA OPERATIVA DE LAS INSPECCIONES EN PISCINAS	PORCENTAJE	100	140
TOMA DE MUESTRAS DE AGUA EN PISCINAS	NÚMERO	5	4
EFICACIA OPERATIVA TOMA DE MUESTRAS DE AGUA EN PISCINAS	PORCENTAJE	100	80

3. MEJORAR EL CONTROL EN MATERIA DE SANIDAD Y PROTECCIÓN ANIMAL.

En cuanto al primer indicador se han tramitado 37 licencias de perros potencialmente peligrosos.

En el segundo indicador se incluyen las inspecciones a clínicas veterinarias, peluquerías caninas y tiendas de animales.

Los siguientes indicadores recogen las actuaciones llevadas a cabo por denuncias interpuestas en relación con el cumplimiento de la ordenanza reguladora de la tenencia de animales domésticos y los informes en materia de protección animal que se realizan como consecuencia de eventos con animales.

INDICADOR	MAGNITUD	PREVISIÓN	REALIZADO
CAMPAÑAS, OBSERVACIONES Y LICENCIAS	NÚMERO	50	37

OBJETIVOS / INDICADORES DE GESTIÓN			
INSPECCIONES PROTECCIÓN ANIMAL	NÚMERO	11	3
EFICACIA OPERATIVA INSPECCIONES PROTECCIÓN ANIMAL	PORCENTAJE	100	64
INFORMES PROTECCIÓN ANIMAL. MOVIMIENTO PECUARIO	NÚMERO	15	31
TITULARES DE LICENCIAS APP MUJERES (%)	PORCENTAJE	45	54
TITULARES DE LICENCIAS APP HOMBRES (%)	PORCENTAJE	45	46

4. AGILIZAR LA GESTIÓN DE EXPEDIENTES EN MATERIA DE SALUD PÚBLICA.

Uno de los principios a tener en cuenta en la actuación administrativa es la agilización de la gestión de los expedientes a tramitar, en este caso de salud pública, para que el ciudadano obtenga una mejor calidad del servicio prestado.

Los indicadores de propuestas de sanción y adopción de medidas cautelares son difíciles de prever ya que, están en función de las situaciones que se detectan en las inspecciones y, por otra parte, de los boletines de denuncia remitidos por la Agrupación de Policía Municipal. Asimismo, las tramitaciones de licencias para la tenencia de animales potencialmente peligrosos, que se tramitan según demanda.

No obstante, los resultados obtenidos para este objetivo, a pesar de la variabilidad a la que está supeditada, se consideran satisfactorios ya que la proporcionalidad de la magnitud prevista se considera adecuada.

INDICADOR	MAGNITUD	PREVISIÓN	REALIZADO
PROPUESTAS INICIO EXPTES. SANCIONADOR SALUD PÚBLICA	NÚMERO	20	31
MEDIDAS CAUTELARES Y PROVISIONALES ADOPTADAS	NÚMERO	2	2

PRESUPUESTO GENERAL DEL AYUNTAMIENTO DE MADRID 2021

MEMORIA DE CUMPLIMIENTO DE OBJETIVOS

CENTRO: 001 AYUNTAMIENTO DE MADRID

SECCIÓN: 221 DISTRITO DE BARAJAS

PROGRAMA: 32301 CENTROS DOCENTES ENSEÑANZA INFANTIL Y PRIMARIA

RESPONSABLE PROGRAMA: COORDINADOR/A DEL DISTRITO DE BARAJAS

MEMORIA GENERAL DEL PROGRAMA

La finalidad de este programa es conseguir que todo el alumnado del Distrito de las etapas de educación infantil y primaria (de 0 a 12 años), desarrolle los aprendizajes necesarios que les permitan adquirir las competencias curriculares, recogidas en los proyectos pedagógicos de cada centro, adecuadas a las etapas evolutivas y capacidades personales a través de una formación integral y personalizada que les permita acceder a la etapa de educación secundaria obligatoria en las mejores condiciones.

Los destinatarios del programa son todo el alumnado del Distrito de 0 a 12 años.

Se busca mejorar la calidad de los servicios y recursos educativos del Distrito dirigidos al alumnado de educación infantil y primaria, mediante la recogida, detección y análisis de las necesidades y demandas educativas de la población y de los centros escolares sostenidos con fondos públicos del Distrito y, posteriormente el diseño y desarrollo de actuaciones que se llevan a cabo en los centros educativos sostenidos con fondos públicos, con sus equipos directovos y profesorado, alumnado, asociaciones de madres y padres, familiar y, en general, toda la comunidad educativa del Distrito.

Todo ello teniendo en cuenta la necesaria vinculación con la etapa de educación secundaria obligatoria y sin olvidar al alumnado de esta etapa.

El desarrollo del programa se concreta en la gestión de las tres escuelas infantiles municipales, el diseño e implementación de actividades educativas complementarias y extraescolares que profundizan en el desarrollo del currículo escolar, pretendiendo su interiorización y generalización a situaciones nuevas de la vida real por parte del alumnado de las citadas escuelas infantiles municipales y de los centros educativos sostenidos con fondos públicos; la prevención, control y reducción del absentismo escolar. En definitiva, favorecer los principios de igualdad de oportunidades de toda la población del Distrito y la capacidad del ser humano de aprender como fin de la educación formal en las etapas de educación infantil y primaria y que les permita afrontar la etapa de secundaria obligatoria en las mejores condiciones posibles.

El programa se completa con el mantenimiento, conservación y mejora de estos centros educativos del Distrito.

El programa ha contado con un crédito definitivo de 3.694.200 euros. Sobre este crédito se ha alcanzado un nivel de ejecución del 92,3% de las obligaciones reconocidas.

OBJETIVOS / INDICADORES DE GESTIÓN

1. **GARANTIZAR LAS CONDICIONES DE USO DE LOS CENTROS EDUCATIVOS MEDIANTE LAS CORRESPONDIENTES ACCIONES DE LIMPIEZA, MANTENIMIENTO, CONSERVACIÓN Y REFORMA DE LOS MISMOS.**

El cumplimiento de este objetivo ha sido atendido con la dotación presupuestaria asignada en el capítulo 2 a traves de las partidas 212.00 "Reparacion, mantenimiento y conservación de edificios y otras construcciones" con una dotación de 165.652 euros de los que se ha ejecutado al (100 %) de la cantidad dedicada al cometido específico de mantenimiento.

En relación con el contrato de limpieza, el 8 de febrero de 2021 se aprobó una modificación del contrato para incrementar en 110 horas semanales la prestación en los centros educativos, con duración hasta el 31 de diciembre de 2021, para cumplir los protocolos relacionados con la pandemia de Covid-19, cuyo coste ha sido de 62.997 euros.

El coste total de la limpieza de centros educativos ha sido de 565.924 euros, reconociendo obligaciones por

OBJETIVOS / INDICADORES DE GESTIÓN

un 98,1% del crédito definitivo.

Se ha dotado al capítulo 6 Inversiones reales, financiado con remanente de tesorería créditos por importe de 695.000 euros, para obras en los centros de enseñanza infantil para los Centros Docentes de Enseñanza Infantil, habiendose ejecutado el 94,4%.

INDICADOR	MAGNITUD	PREVISIÓN	REALIZADO
CENTROS EDUCATIVOS CON MANTENIMIENTO A CARGO DEL DISTRITO	NÚMERO	9	9
CENTROS EDUCATIVOS CON LIMPIEZA A CARGO DEL DISTRITO	NÚMERO	9	9
SUPERF. CONSTRUIDA C. EDUCATIVOS MANTENIMIENTO DISTRITO	M2	20161	20161
SUPERF. LIBRE DE C. EDUCATIVOS MANTENIMIENTO DISTRITO	M2	42850	42850
C. EDUCATIVOS INFANTILES ADAPTADOS NORMATIVA INCENDIO	PORCENTAJE	100	100
C. EDUCATIVOS SIN BARRERAS ARQUITECTÓNICAS S/TOTAL COLEGIOS	PORCENTAJE	100	100

2. GESTIÓN DE LAS ESCUELAS INFANTILES DE TITULARIDAD DEL AYUNTAMIENTO DE MADRID

Los indicadores incluidos en este objetivo persiguen, siguiendo los principios de compensación educativa y de conciliación de la vida laboral y familiar, favorecer la escolarización en el primer ciclo de educación infantil de los hijos/as de las familias del Distrito, en especial de las más desfavorecidas socioeconómica y culturalmente, ya que su escolarización temprana supone un factor de primer orden para la superación de diferencias, y/o a los de familias en las que ambos progenitores trabajan, resultando un factor fundamental en la conciliación de la vida laboral y familiar.

El Distrito de Barajas cuenta con tres escuelas infantiles de titularidad municipal, que ofertan un total de 415 plazas, distribuidas de la siguiente forma:

- 8 unidades para el tramo de edad 0-1, con 24 plazas en cada una de ellas.
- 11 unidades para el tramo de edad 1-2, con 52 plazas en cada una de ellas.
- 13 unidades para el tramo de edad 2-3, con 80 plazas en cada una de ellas.

La actividad se ha desarrollado con normalidad, sin incidencias significativas más allá de las propias de los efectos provocados por la pandemia. Por este motivo no ha sido necesario realizar algunas de las reuniones extraordinarias que estaban previstas para posibles incidencias derivadas de la evolución de la pandemia.

Desde el curso 2017/18 estas escuelas de educación infantil han pasado a ser íntegramente de gestión del Ayuntamiento de Madrid, en una clara apuesta por la mejora de la calidad educativa.

La escolaridad es gratuita desde el curso 2019/20, gestionándose, en los casos que se ajustan a la normativa vigente, reducciones de cuota de comedor y/o horario ampliado, facilitando así la escolarización del colectivo sociocultural y económico más desfavorecido y la conciliación de la vida laboral y familiar.

El servicio municipal de apoyo a la escolarización de los distritos de Hortaleza y Barajas, que proporciona soporte a las escuelas infantiles y a las familias en el proceso de escolarización en las escuelas infantiles municipales, ha tenido su sede durante este año en la escuela infantil Ana de Austria, siendo su representante municipal la Jefa de Sección de Educación de Hortaleza.

Se ha actualizado la normativa que regula el proceso de admisión.

INDICADOR	MAGNITUD	PREVISIÓN	REALIZADO
ESCUELAS INFANTILES TITULARIDAD MUNICIPAL GESTIÓN INDIRECTA	NÚMERO	3	3
REUNIONES CON LAS ESCUELAS INFANTILES MUNICIPALES	NÚMERO	45	13
ALUMNOS ESCOLARIZADOS POR ESCUELAS INFANTILES TITULARIDAD MU	NÚMERO	410	421
NIÑOS ALUMNOS ESCOLARIZADOS POR ESCUELAS INFANTILES TITULARI	NÚMERO	209	211
NIÑAS ALUMNOS ESCOLARIZADOS POR ESCUELAS INFANTILES TITULARI	NÚMERO	201	210

OBJETIVOS / INDICADORES DE GESTIÓN

MUJERES EMPLEADAS EMPRESAS ADJUDICATARIAS ESCUELAS INFANTILE	NÚMERO	74	74
HOMBRES EMPLEADOS EMPRESAS ADJUDICATARIAS ESCUELAS INFANTILE	NÚMERO	7	5
MUJERES EMPLEADAS PUESTOS COORDINACIÓN Y/O DIRECCIÓN ESCUELA	NÚMERO	11	11
HOMBRES EMPLEADOS PUESTOS COORDINACIÓN Y/O DIRECCIÓN ESCUELA	NÚMERO	1	1

3. INFORMAR, ORIENTAR Y ASESORAR A LA COMUNIDAD EDUCATIVA DEL DISTRITO.

Desde el Departamento de Educación se han realizado labores de información, orientación y asesoramiento a la ciudadanía en general y a la comunidad educativa en particular, especialmente a las AMPAS.

Debido a las restricciones derivadas del COVID, la forma de realizar las consultas ha variado con respecto a la época prepandémica, reduciéndose la presencialidad y aumentando las consultas telefónicas y telemáticas.

En cuanto a la tipología de las consultas, el mayor número eran relativas a los procesos ordinarios de admisión, tanto en escuelas infantiles municipales como en centros docentes sostenidos con fondos públicos que imparten segundo ciclo de educación infantil, educación primaria, educación especial, educación secundaria obligatoria y bachillerato. Asimismo, dadas las características del Distrito, durante todo el año se reciben peticiones de información y orientación de familias que se han trasladado a vivir al Distrito y deben matricular a sus hijos/as en periodo extraordinario.

Se ha atendido un gran número de solicitudes de información relativas a la oferta educativa del Distrito, especialmente relacionadas con la educación primaria y las escuelas infantiles tanto públicas (Ayuntamiento de Madrid y Comunidad de Madrid) como privadas.

Se ha mantenido estable la demanda de información sobre itinerarios formativos, especialmente de jóvenes que abandonaron los estudios sin graduarse en ESO y que ahora, ante las dificultades laborales, se plantean retomarlos para obtener la titulación que les facilite el acceso al mundo laboral. Asimismo, se reciben peticiones de asesoramiento de alumnado que finalizó alguna etapa educativa, pero desea continuar o retomar sus estudios.

También se han atendido solicitudes de información sobre becas y otras ayudas que ofrecen tanto el Ayuntamiento como la Comunidad de Madrid.

Se ha mantenido una gran demanda de información relativa a campamentos urbanos, especialmente de los gestionados desde el propio Distrito y de los "Centros Abiertos en Inglés" y "Centros Abiertos Especiales", gestionados por el Área de Familias, Igualdad y Bienestar Social.

También se mantiene la demanda de información sobre las enseñanzas para personas adultas, tanto de las impartidas en la Escuela Municipal de Adultos como por la Comunidad de Madrid. Muchas de ellas son relativas a personas que en su día adquirieron una formación básica y están interesados en mejorar dicha formación vía formación profesional.

Las restricciones derivadas de la pandemia y las reticencias generadas por la misma han impedido el desarrollo de escuelas de padres durante este año.

INDICADOR	MAGNITUD	PREVISIÓN	REALIZADO
INFORMACIÓN Y ATENCIÓN INDIVIDUALIZADA Y COLECTIVA	NÚMERO	3500	3000
ESCUELAS DE MADRES Y PADRES REALIZADAS	NÚMERO	5	0
HORAS DE "ESCUELA DE MADRES Y PADRES"	NÚMERO	15	0
PARTICIPANTES EN "ESCUELAS DE MADRES Y PADRES"	NÚMERO	60	0
HOMBRES PARTICIPANTES EN "ESCUELAS DE PADRES"	HOMBRES	48	0
MUJERES PARTICIPANTES EN "ESCUELAS DE PADRES"	MUJERES	12	0
ASESORAMIENTO Y ORIENTACIÓN A LAS AMPAS	NÚMERO	20	32

4. GARANTIZAR Y SUPERVISAR EL ACCESO A CENTROS EDUCATIVOS MEDIANTE LA REPRESENTACIÓN MUNICIPAL EN COMISIONES ESCOLARIZACIÓN DISTRITO.

El Distrito de Barajas se encuentra incluido en el Servicio de Apoyo a la Escolarización (antiguas Comisiones de Escolarización) de los Distritos Hortaleza-Barajas, situación que permite la coordinación de

OBJETIVOS / INDICADORES DE GESTIÓN

ambos Distritos en la escolarización del alumnado de forma que se garantice la satisfacción de las necesidades del mismo y de sus familias.

Insistimos en la necesidad de incrementar las plazas escolares en la etapa de educación secundaria obligatoria debido al contínuo aumento de alumnos matriculados en el IES Alameda de Osuna. Cada curso aumenta en dos aulas el alumnado de ESO.

INDICADOR	MAGNITUD	PREVISIÓN	REALIZADO
REUNIONES DE LA COMISIÓN DE ESCOLARIZACIÓN	NÚMERO	20	2
ALUMNOS ESCOLARIZADOS POR LAS COMISIONES ESCOLARIZACIÓN	NÚMERO	350	178

PRESUPUESTO GENERAL DEL AYUNTAMIENTO DE MADRID 2021

MEMORIA DE CUMPLIMIENTO DE OBJETIVOS

CENTRO: 001 AYUNTAMIENTO DE MADRID

SECCIÓN: 221 DISTRITO DE BARAJAS

PROGRAMA: 32601 SERVICIOS COMPLEMENTARIOS EDUCACIÓN

RESPONSABLE PROGRAMA: COORDINADOR/A DEL DISTRITO DE BARAJAS

MEMORIA GENERAL DEL PROGRAMA

La finalidad del programa es conseguir que todas las personas residentes en el Distrito tengan la posibilidad de desarrollar al máximo sus potencialidades personales a través de una formación integral a lo largo de sus vidas, que tengan la opción de obtener los recursos que les faciliten la adaptación a los continuos cambios, retos y exigencias de la vida actual.

Para su consecución se trabaja en pos del uso eficaz y la mejora de los recursos educativos del Distrito a través de la detección y análisis de las necesidades y demandas educativas de la ciudadanía.

La población objeto es toda la del Distrito, mediante las actuaciones que llevamos a cabo en los colegios públicos y concertados, con sus equipos directivos y profesorado, el alumnado, las asociaciones de madres y padres, las familias y en general toda la Comunidad Educativa y vecinos/as del Distrito.

Uno de los objetivos primordiales es que todos alcancen las capacidades y destrezas del currículo de la educación secundaria obligatoria (de 6 a 16 años), reduciendo en lo posible el fracaso escolar, ofrecer alternativas para cuando esto no ha sido posible y generalizar la escolarización en la etapa de educación infantil, ofreciendo actividades que suplan las carencias culturales de las familias que lo necesitan.

En éste apartado debemos hacer hincapié en el apoyo al alumnado de la etapa de educación secundaria obligatoria, mediante programas y acciones de educación compensatoria para prevenir el fracaso escolar.

El desarrollo del programa se concreta en el diseño e implementación de actividades educativas complementarias y extraescolares que profundizan en el desarrollo del currículo escolar, pretendiendo su interiorización y generalización a situaciones nuevas de la vida real del alumnado; la prevención, control y reducción del absentismo escolar; apoyo a la comunidad escolar de las tres escuelas infantiles municipales; del Centro Ocupacional y a la escuela municipal de personas adultas. En definitiva, favorecer los principios de igualdad de oportunidades de toda la ciudadanía del Distrito, en especial del alumnado de educación obligatoria, mediante la capacidad del ser humano de aprender a lo largo de toda su existencia.

Durante 2021, este programa se ha visto afectado por la evolución de la pandemia provocada por el COVID-19, que ha provocado la adopción de diferentes medidas tanto por las Consejerías de Sanidad y Educación como por los propios centros educativos.

El programa ha contado con un crédito definitivo de 265.943 euros. Sobre este crédito se ha alcanzado un nivel de ejecución del 86,9% de las obligaciones reconocidas.

OBJETIVOS / INDICADORES DE GESTIÓN

1. FOMENTAR EL DESARROLLO INTEGRAL DE LA POBLACIÓN ESCOLAR DEL DISTRITO MEDIANTE ACTIVIDADES EDUCATIVAS.

Se pretende conseguir que todo el alumnado, de los centros docentes sostenidos con fondos públicos del Distrito, en especial el que se encuentra en las etapas de educación obligatoria, construyan, desarrollen e interiorizen el currículo de cada curso, ciclo, etapa, nivel y/o grado en que se distribuye el sistema educativo español, atendiendo a sus características personales para su generalización a la vida real.

Para ello, en colaboración con los centros docentes, diseñamos y desarrollamos actividades tanto complementarias como extraescolares que abarcan todos los ámbitos y capacidades del alumnado mediante la práctica de contenidos curriculares señalados en cada proyecto pedagógico.

OBJETIVOS / INDICADORES DE GESTIÓN

Se pretende que el alumnado de educación primaria conozca su entorno inmediato mediante las relaciones directas de los centros educativos con su contexto, situación que favorece la apertura, la socialización y generalización de sus aprendizajes. Con el alumnado de secundaria se pretende que valoren de forma positiva su ciudad como centro de relaciones sociales entre las personas y conozcan y aprecien su patrimonio artístico y cultural.

Durante la primera parte del año, debido a la pandemia no se realizaron actividades complementarias, retomándose las mismas en el primer trimestre del curso 201/22, donde se desarrollaron las siguientes: "Cuentacuentos en el aula", "Talleres de animación lectora", "Ciencia en el aula- Ciencia divertida", "Actividades ludicoeducativas en inglés". Programa "Ecoescuelas" e "Iniciaciación en competencias digitales y nuevas tecnologías". estaban previstas pero tuvieron que ser pospuestas dos actividades, que finalmente han sido adaptadas y se realizarán para conmemorar el día del libro.

Los resultados de éstas actividades han sido muy positivos, tanto por la participación del alumnado, hemos alcanzado prácticamente el 100% de la población a la que se dirigieron, como por la evaluación realizada por el profesores.y el alumnado.

Con las actividades extraescolares perseguimos los principios compensadores de la educación, haciendo efectivos los objetivos de conciliación de la vida laboral y familiar de la comunidad educativa y de igualdad de oportunidades del alumnado del Distrito mediante el diseño de acciones conjuntas con los colegios oúblicos de educación infantil y primaria, a la vez que conseguimos el máximo aprovechamiento de sus instalaciones, con el incremento de la oferta educativa, ampliando los horarios de apertura y cierre de los centros. Todas las actividades extraescolares se diseñaron y desarrollaron en función de las propuestas de los centros educativos. Todas las actividades, suspendidas a causa del COVID-19, fueron retomadas en el mes de octubre. Su evaluación ha sido positiva y se ha dado respuesta a las necesidades demandadas por los centros.

A través de la Comisión de Participación de la Infancia y Adolescencia (COPIA), se desarrollaron actuaciones para dinamizar la participación en la vida del Distrito. Para su desarrollo, dichas actuaciones tuvieron que ser adaptadas a la situación creada por el COVID, utilizando medios telemáticos, redes sociales, etc. retomándose, a partir de septiembre las actividades presenciales. Además se ha comenzado a trabajar para la realización del Pleno Infantil que se realizará a finales del curso 2021/22.

En lo relativo a salidas educativas y deportivas, no se realizaron debido a las restricciones y reticencias derivadas de la pandemia.

Aunque sí que se ha tratado de forma transversal en diferentes actuaciones, por eficiencia administrativa no se ha realizado ninguna actividad específica de prevención de violencia machista y promoción de la igualdad ya que se han realizado diferentes actuaciones en este ámbito organizadas o coordinadas por parte del espacio de igualdad Ana Orantes y la agente de igualdad del Distrito.

Desde Semana Santa de 2018 éste programa ha asumido el diseño y el desarrollo de unos campamentos urbanos para conciliar la vida laboral y familiar, que cuenta con plazas determinadas para alumnado de familias desfavorecidas y en peligro de exclusión social. En estos campamentos vemos una clara función compensadora de desigualdades del alumnado a la vez que conciliadora. Con la observación y puesta en marcha de las correspondientes medidas de seguridad e higiene, se han llevado a cabo todos los campamentos previstos (Navidad, Semana Santa, verano y días no lectivos), cubriéndose todas las plazas ofertadas.

Aún cuando el programa no tiene un presupuesto específico para este apartado, consideramos muy importante el desarrollo de las actvidades de prevención y control del absentismo escolar del alumnado del Distrito, en especial de aquellos que se encuentran en edad de educación obligatoria de 6 a 16 años. Para ello mediante el convenio de colaboración entre la Comunidad y el Ayuntamiento de Madrid desarrollamos el Programa de Prevención y Control del Absentismo Escolar. Que aunque se dirige expresamente a las etapas de enseñanza obligatoria tratamos de ampliar fomentando la escolarización del alumnado en la etapa de educación infantil, en especial en su segundo Ciclo, fundamentalmente con el alumnado de familias con niveles socio-culturales bajos. Y en la postobligatoria orientando y derivando al alumnado que cumple 16 años y causa baja en el programa por superar la edad de enseñanza obligatoria a recursos formativos institucionales que mejoren su formación y preparación para su inserción en la vida activa. Es un Programa que requiere la coordinación de un gran número de profesionales que desde distintas instancias promueven el cambio de actitudes y de las circunstancias socio-familiares y escolares que generan el absentismo escolar.

OBJETIVOS / INDICADORES DE GESTIÓN

INDICADOR	MAGNITUD	PREVISIÓN	REALIZADO
COLEGIOS DONDE SE HAN REALIZADO ACTIV. COMPLEMENTARIAS	NÚMERO	13	13
ACTIVIDADES COMPLEMENTARIAS	NÚMERO	8	6
ESCOLARES PARTICIPANTES EN ACTIVIDADES COMPLEMENTARIAS	NÚMERO	3000	5504
ESCOLARES PARTICIPANTES EN ACTIVIDADES COMPLEMT.	NIÑAS	1500	2642
ESCOLARES PARTICIPANTES EN ACTIVIDADES COMPLEMT.	NIÑOS	1500	2862
ESCOLARES PART. ACTIV. COMPL. RESPECTO POBLACIÓN ESCOLAR DIS	PORCENTAJE	70	67
COLEGIOS DONDE SE HAN REALIZADO ACTIVIDADES EXTRAESCOL.	NÚMERO	4	4
ACTIVIDADES EXTRAESCOL. REALIZADAS EN CENTROS EDUCATIVOS	NÚMERO	6	5
ESCOLARES PARTICIPANTES EN LAS ACTIV. EXTRAESCOLARES	NÚMERO	120	135
ESCOLARES PARTICIPANTES EN LAS ACTIV. EXTRAESCOLARES	NIÑOS	65	67
ESCOLARES PARTICIPANTES EN LAS ACTIV. EXTRAESCOLARES	NIÑAS	65	68
SALIDAS CULTURALES Y DEPORTIVAS	NÚMERO	10	0
ESCOLARES ASISTENTES A LAS SALIDAS ESCOLARES Y DEPORTIVAS	NÚMERO	400	0
ESCOLARES CHICOS ASISTENTES A LAS SALIDAS ESCOLARES Y DEPORT	NÚMERO	200	0
ESCOLARES CHICAS ASISTENTES A LAS SALIDAS ESCOLARES Y DEPORT	NÚMERO	200	0
PARTICIPANTES EN ESCUELAS DE VERANO	NÚMERO	650	540
PARTICIPANTES CHICOS EN ESCUELAS DE VERANO	NÚMERO	319	281
PARTICIPANTES CHICAS EN ESCUELAS DE VERANO	NÚMERO	331	259
PARTICIPANTES EN ESCUELAS DE NAVIDAD	NÚMERO	200	120
PARTICIPANTES CHICOS EN ESCUELAS DE NAVIDAD	NÚMERO	100	59
PARTICIPANTES CHICAS EN ESCUELAS DE NAVIDAD	NÚMERO	100	61
ACTIVIDADES CON PERSPECTIVA DE GÉNERO	NÚMERO	2	6
ACTIVIDADES DE PREVENCIÓN DE VIOLENCIA MACHISTA Y PROM. IGUA	NÚMERO	2	0
MUJERES EMPLEADAS EMPRESA ADJUDICATARIA ACTIVIDADES EXTRAESC	NÚMERO	7	7
HOMBRES EMPLEADOS EMPRESA ADJUDICATARIA ACTIVIDADES EXTRAESC	NÚMERO	2	2
MUJERES EMPLEADAS COORDINACIÓN EMPRESA ADJUDICATARIA ACTIVID	NÚMERO	2	2
MUJERES EMPLEADAS EMPRESA ADJUDICATARIA CAMPAMENTOS CONCILIA	NÚMERO	4	4
HOMBRES EMPLEADOS EMPRESA ADJUDICATARIA CAMPAMENTOS CONCILIA	NÚMERO	1	1
MUJERES EMPLEADAS COORDINACIÓN EMPRESA ADJUDICATARIA CAMPAME	NÚMERO	1	1
HOMBRES EMPLEADOS COORDINACIÓN EMPRESA ADJUDICATARIA CAMPAME	NÚMERO	1	1

2. FOMENTAR LA FORMACIÓN DE ADULTOS/AS EN EL DISTRITO.

Una de las prioridades del Distrito es aumentar el nivel formativo y cultural de la población del Distrito, en especial las capacidades y competencias de las personas adultas, que en su día no pudieron adquirir los conocimientos y herramientas básicos necesarios que facilitan la permanente adaptación que la sociedad actual demanda.

La escuela municipal de personas adultas facilita su consecución a través de los cursos y actividades programados.

Algunos de sus objetivos principales son: dotar al alumnado de conocimientos, competencias, destrezas y técnicas imprescindibles que faciliten su promoción social y laboral; posibilitar su continuidad en otros procesos formativos para favorecer sus posibilidades de integración en su entorno y en la vida social, cultural, política y económica.

La función de la escuela de adultos es fundamental en estos momentos en que, debido a diferentes

OBJETIVOS / INDICADORES DE GESTIÓN

circunstancias (cambios acelerados en la sociedad, pandemia, crisis económica,#), hay un aumento de personas sin trabajo y sin una titulación mínima que facilite su acceso al mundo laboral. Asimismo, es importante para la población inmigrante de lengua no española por su necesidad de conseguir una competencia básica en la misma.

En 2021 se han puesto en marcha los grupos y actividades programados, no obstante, debido a las restricciones en las ratios derivadas de la pandemia se ha producido un descenso del número de participantes en el programa.

Se ha mantenido abierta el aula de educación de personas adultas del Barrio del Aeropuerto, en el Espacio cedido por los Servicios Sociales del Distrito, que permite atender la demanda de la población de este barrio del Distrito.

Se ha implementado el taller de "Iniciaciación en competencias digitales y nuevas tecnologías", muy demandado por el alumnado de la escuela de adultos.

INDICADOR	MAGNITUD	PREVISIÓN	REALIZADO
AULAS DE EDUCACIÓN DE ADULTOS	NÚMERO	12	13
ALUMNOS PARTICIPANTES EN AULAS DE EDUC. ADULTOS	NÚMERO	150	85
ALUMNOS PARTICIPANTES EN AULAS DE EDUC. ADULTOS	MUJERES	125	63
ALUMNOS PARTICIPANTES EN AULAS DE EDUC. ADULTOS	HOMBRES	25	22
MUJERES EMPLEADAS EMPRESAS ADJUDICATARIAS ESCUELA DE PERSONA	NÚMERO	4	4
HOMBRES EMPLEADOS EMPRESAS ADJUDICATARIAS ESCUELA DE PERSONA	NÚMERO	2	1
MUJERES PUESTOS COORDINACIÓN Y/O DIRECCIÓN ESCUELA DE PERSON	NÚMERO	1	1

3. ANALIZAR Y PROFUNDIZAR EN LAS NECESIDADES EDUCATIVAS DEL DISTRITO.

La atención de las necesidades educativas del Distrito requiere de un análisis contínuo que permita la detección de las mismas

Para ello, además del análisis de datos recogidos a través de diferentes vías, se participa en proyectos, jornadas, mesas redondas, encuentros formativos, etc.

Entre ellos, se sigue desarrollando, desde el año 2.010, el Proyecto "denominado Punto y Seguido", donde todos los profesionales que desde las dos Administraciones, Autonómica y Municipal, y distintos ámbitos y áreas trabajamos en educación debatimos, ponemos en común e informamos a la comunidad educativa del Distrito de todas las actividades dirigidas a cubrir sus necesidades.

El Consejo de Atención a la Infancia y Adolescencia, constituido por 16 miembros de diversas instituciones y asociaciones del Distrito, permite que todos los profesionales que desde las distintas Administraciones trabajan con niños y adolescentes conozcan las necesidades de éstos y los recursos destinados.

La Comisión de Participación de la Infancia y Adolescencia retomó a partir de septiembre las actividades presenciales, combinándolas con las telemáticas, comenzando a trabajar en las actuaciones previas a la realización del Pleno Infantil que se realizará a finales del curso 2021/22. Por otra parte, desde la citada COPIA, no se ha hecho ninguna consulta ni propuesta susceptible de ser elevada al Consejo de Seguridad del Distrito.

Debido a las restricciones derivadas de la pandemia muchas de las actuaciones llevadas a cabo se han desarrollado de forma telemática.

Seguimos detectando la necesidad de más plazas escolares, en especial de educación secundaria obligatoria, que venimos reclamando desde hace años.

INDICADOR	MAGNITUD	PREVISIÓN	REALIZADO
JORNADAS, MESAS REDONDAS Y ENCUENTROS DE CARÁCTER FORMATIVO	NÚMERO	8	5
PARTICIPANTES JORNADAS, M. REDONDAS Y ENCUENTROS FORMT.	NÚMERO	45	10
COMISIONES DE PARTICIPACIÓN INFANTIL	NÚMERO	1	1

OBJETIVOS / INDICADORES DE GESTIÓN

ENTIDADES PARTICIPANTES EN COMISIONES PARTIC. INFANTIL	NÚMERO	3	3
CONSEJOS DE SEGURIDAD (ATENCIÓN A LA INF. Y ADOLESCENCIA)	NÚMERO	1	0

4. PROMOVER LA PARTICIPACIÓN Y EL DESARROLLO DE LA CREATIVIDAD MEDIANTE EL FOMENTO DE ACTIVIDADES ARTÍSTICAS Y LA REALIZACIÓN DE CERTÁMENES Y CONCURSOS ESCOLARES.

El fomento de las actividades artísticas y de la creatividad es un eje transversal en la educación, por ello una de las actuaciones realizadas durante este año ha sido informar a los centros educativos de aquellos concursos y certámenes dirigidos a la población escolar desde cualquier instancia, a fin de facilitar y promover su participación.

No obstante, no ha habido participación de los centros escolares, en gran parte debido a que muchos de estos certámenes tuvieron que ser cancelados o pospuestos durante 2021 debido a las restricciones y/o dificultades generadas por la pandemia, entre ellos, los certámenes de villancicos, cerámica y teatro, gestionados por el Área de Familias, Igualdad y Bienestar Social.

INDICADOR	MAGNITUD	PREVISIÓN	REALIZADO
COLEGIOS PARTICIP. EN CERTÁMENES Y CONCURSOS ARTÍSTICOS	NÚMERO	9	0
CERTÁMENES, CONCURSOS Y PREMIOS CONVOCADOS.	NÚMERO	2	0
ALUMNOS PARTICIP. EN CERTÁMENES Y CONCURSOS ARTÍSTICOS	HOMBRES	25	0
ALUMNAS PARTICIP. EN CERTÁMENES Y CONCURSOS ARTÍSTICOS	MUJERES	25	0

PRESUPUESTO GENERAL DEL AYUNTAMIENTO DE MADRID 2021

MEMORIA DE CUMPLIMIENTO DE OBJETIVOS

CENTRO: 001 AYUNTAMIENTO DE MADRID

SECCIÓN: 221 DISTRITO DE BARAJAS

PROGRAMA: 33401 ACTIVIDADES CULTURALES

RESPONSABLE PROGRAMA: COORDINADOR/A DEL DISTRITO DE BARAJAS

MEMORIA GENERAL DEL PROGRAMA

Este programa presupuestario tiene como objetivo promocionar la cultura ofreciendo alternativas formativas, culturales y de entretenimiento acordes a las demandas e intereses de los vecinos incorporando nuevas tecnologías y temas de actualidad sin olvidar las tradiciones del distrito, no obstante ante la pandemia surgida se han tenido que volver a suprimir este año actividades entre las que se encuentran la celebración de las fiestas de Carnaval, San Isidro, Dia de la Infancia, las fiestas del Barrio del Aeropuerto, las patronales de Nuestra Señora de la Soledad así como la Cabalgata de Reyes.

Otro de los objetivos principales de este programa presupuestario es ofertar una amplia y variada oferta de cursos y talleres que se desarrollan en los tres centros culturales, adaptándose la programación a las distintas características de los usuarios y vecinos y también, estas adaptaciones se han efectuado para adecuar la prestación de los talleres al coronavirus, por lo que se han suprimido los talleres de contacto personal, se han aplicado las distancias de seguridad y cuantas medidas has sido necesarias para el desarrollo de los talleres con todas las medidas sanitarias necesarias.

Por otra parte se realizan otras actividades culturales de muy distinta clase como exposiciones, conferencias, espectáculos musicales, representaciones teatrales de todo tipo destacando los ciclos de espectáculos para toda la familia realizados principalmente los sábados y algunos domingos, y el ciclo de música en directo entre otros.

También se incluyen las realizadas a cargo de las compañías residentes de nuestro Distrito como contraprestación a la cesión de espacios en nuestros centros culturales, si bien estas ultimas no se han podido llevar a cabo por las limitaciones impuestas por el coronavirus.
Dentro de la programación cultural no se han podido llevar acabo todas las actividades previstas al fomento de la igualdad entre hombres y mujeres, por las limitaciones impuestas por el coronavirus y el retraso en la entrada en vigor de los nuevos contratos licitados de programación cultural.

No se han podido llevar a cabo, también por el covid 19, otras actividades tradicionales en el Distrito como las celebraciones del Carnaval, San Isidro, el Día de la Infancia y las fiestas del Barrio del Aeropuerto y las patronales de la Soledad, si bien se han realizado algunos concierto al aire libre coincidiendo con las fechas en que tienen lugar las fiestas, para no dejar a los vecinos sin alguna actividad por dicho motivo.

El programa ha contado con un crédito definitivo de 1.247.788 euros. Sobre este crédito se ha alcanzado un nivel de ejecución del 66,2% de las obligaciones reconocidas.

OBJETIVOS / INDICADORES DE GESTIÓN

1. **FOMENTAR Y PROMOCIONAR LA CULTURA EN EL DISTRITO MEDIANTE LA ORGANIZACIÓN DE REPRESENTACIONES CULTURALES.**

EXPOSICIONES

Como actividad propia de los centros culturales se han llevado a cabo exposiciones distribuidas a lo largo del año en las 5 salas con las que cuenta el distrito. En este sentido se da prioridad a vecinos y vecinas del distrito con inquietudes artísticas que quieran mostrar su obra. Se ha producido también aquí una disminución en las exposiciones como consecuencia del coronavirus y de las obras de los centros culturales, especialmente en el Villa de Barajas.

Se suspendieron las exposiciones hasta el mes de octubre de 2021 en el centro cultural Gloria Fuertes por la pandemia, ya que el espacio disponible no garantizaba el cumplimiento de las medidas covid. A partir de

OBJETIVOS / INDICADORES DE GESTIÓN

octubre y la eliminación de restricciones se han podido realizar las exposiciones del certamen de pintura , fotografía y otra exposición en el mes de diciembre.

También se han podido programar otras exposiciones en los otros dos centros culturales, destacando el aumento de participantes con respecto a las previsiones, el incremento en el número de hombres y mujeres que exponen respecto a las previsiones, se debe al hecho de que se han efectuado en su mayoría exposiciones colectivas, integradas por varios artistas.

CESIONES DE ESPACIOS EN CENTROS CULTURALES

En cuanto a la cesión de espacios, ocurre lo mismo que lo expuesto anteriormente, el coronavirus y los retrasos en la finalización de las obras del centro cultural Villa de Barajas, ha afectado a las diferentes compañías residentes y a otros peticionarios.
No obstante se han realizado actividades culturales por parte de vecinos y asociaciones realizando actividades en los centros culturales del distrito como presentaciones de libros y conferencias, si bien este año en mucha menor medida dadas las limitaciones del coronavirus y el desánimo general de los vecinos.

ESPECTACULOS EN CENTROS CULTURALES

En los centro culturales del Distrito se llevan a cabo una gran cantidad de espectáculos de todo tipo, así están agrupados en los objetivos de "conciertos", en los que se incluyen toda clase de espectáculos musicales, y "obras de teatro" en los que se incluyen también otros espectáculos asimilados como los títeres, circo, humor, monólogos, cuentacuentos, payasos y magia. Este año además de que el coronavirus ha supuesto una serie de limitaciones, a esto hay que añadir el hecho de que el salón de actos del centro cultural Villa de Barajas, que es el único con el que cuenta el distrito se ha tenido que cerrar dado que no reúne los requisitos necesarios de ventilación que exige la normativa sanitaria para la prevención del coronavirus, también ha estado en obras de adaptación y mejora.

Por otro lado el contrato de la programación cultural del Distrito no ha entrado en funcionamiento hasta el día 1 de septiembre de 2021, lo que también ha supuesto una serie de limitaciones para poder realizar otras actividades culturales con anterioridad.

No obstante se le ha dado continuidad, en la medida de lo posible, al programa de "Espectáculos en familia", los sábados y domingos, que pretende mediante las artes escénicas propiciar espacios de encuentro entre las familias y disfrutar en común de diferentes espectáculos. Este año hemos reforzado dicha programación durante los meses de octubre y noviembre, con el ciclo "Otoño en Familia", programando tanto los sábados como los domingos en el patio del centro cultural Gloria Fuertes, espacio al aire libre que ha permitido programar espectáculos que de otro modo no hubiera sido posible dadas las limitaciones de espacios escénicos al aire libre o en interiores adaptados a las exigencias de ventilación y aforos marcadas por el coronavirus.

Hay que destacar el éxito de nuestra apuesta por los conciertos programados en el Ciclo de Música realizado en el mes de octubre. En este año el ciclo de música en directo se desarrolló con cuatro conciertos de flamenco para también ayudar a paliar, en la medida de lo posible las graves consecuencias sufridas por el sector del flamenco, estos conciertos se han realizado al aire libre en el escenario instalado en el patio del centro sociocultural Gloria Fuertes, dicho ciclo sigue teniendo una muy buena acogida por parte del público.

Se ha mantenido la comunicación y difusión de las actividades programadas en las redes sociales y la edición digital de la programación mensual. Por otro lado se continúa informando a través de la página web del Ayuntamiento y de la cartelería sobre todo a través de foams de gran formato que se instalan en los centros culturales del distrito mensualmente que son más visibles y dan mejores resultados que los carteles, así como también de lonas.

Destaca también la programación especial de navidad en centros culturales:
Como novedad en 2021 se ha venido haciendo más uso de la sala de lectura del centro cultural Teresa de Calcuta, se han programado tres espectáculos familiares, también en diciembre de 2021 se han programado un total de 5 espectáculos familiares en el centro cultural Teresa de Calcuta debido a las obras en el auditorio del Villa de Barajas.

También se celebraron los tradicionales conciertos de año nuevo en el centro cultural Gloria Fuertes de góspel uno de ellos, como novedad.

OBJETIVOS / INDICADORES DE GESTIÓN

Hay que mencionar la instalación del tradicional Belen del centro cultural Villa de Barajas y el misterio del edificio de la Junta Municipal que se instala a cargo de esta unidad, así como los árboles navideños que decoran los 3 centros culturales del Distrito.
No se llevó a cabo la tradicional recepción de los Reyes al haberse suspendido la Cabalgata de Reyes.

CONFERENCIAS

Como novedad cabe destacar en el mes de junio de 2021, en el centro cultura Gloria Fuertes, la celebración del ciclo de Conferencias Matemáticas, que tuvo que cancelarse con motivo del covid el pasado año, integrado por 4 conferencias.

También tuvo lugar la realización de varios ciclos de conferencias, con un total de 15 de variada temática, teología, el Capricho, literatura, cine#, todas ellas enmarcadas dentro de la denominada Universidad Popular, también en el mes de junio de 2021, que tuvieron como novedad el hecho de realizarse en el patio exterior del C.C. Gloria Fuertes por el covid.

Si bien, apenas si ha habido actividades similares a iniciativa ciudadana de forma espontánea y que iban en aumento en los últimos años (coaching, psicología, economía familiar#) habiéndose incluido en este apartado las conferencias impartidas como consecuencia de la presentación de libros, que este año solamente ha contado con 2.
También como novedad y a petición del pleno del distrito, se realizaron los siguientes actos: "sobre inmigración" y "juegos on line, adicciones y juventud" consistentes en conferencias y coloquio posterior, realizadas en el mes de noviembre de 2021 en el CC Gloria Fuertes.

En los indicadores aparecen más intervinientes que conferencias dado que algunas de ellas han tenido a varios ponentes.

CERTAMENES Y CONCURSOS

Otro apartado que merece especial atención es el relativo a los concursos, como en años anteriores se han convocado el Certamen Nacional de Pintura Rápida Jardín del Capricho realizado en otoño, en el mes de octubre y el de fotografía en el mes de noviembre con el objetivo de potenciar el patrimonio natural e histórico del distrito y propiciar la creación artística. También se ha realizado el concurso de Belenes.

Por el contrario, en el ejercicio 2020 se decidió volver a llevar a cabo el Certamen Nacional de Música, suprimido en el año 2019, no obstante debido a las limitaciones del coronavirus, finalmente no ha podido llevarse a cabo tampoco este año 2021 ya que la celebración de la final de dicho certamen tienen lugar en el marco de las fiestas patronales de la Soledad que se suspendieron en todos los distritos.

El numero de participantes ha sido el siguiente:
- XVI Certamen de fotografía, 33 participantes
- XVII Certamen de pintura, 61 participantes, que tuvo como principal novedad, también propiciada por el covid, y el hecho de que la presentación de las solicitudes de participación se hiciera a través de medios telemáticos exclusivamente.
- Certamen de Belenes, 3 participantes

ACTIVIDADES DE PROMOCION DE LA IGUALDAD

Destaca la actividad para conmemorar el día de la Eliminación de la Violencia contra las Mujeres en el centro cultural Gloria Fuertes consistente en una obra de teatro "La jaula de cristal" y debate coloquio posterior y la obra "Las niñas son guerreras" en el CC Teresa de Calcuta dentro de la programación de espectáculos en familia.

OTRAS ACTIVIDADES CULTURALES

CINE DE VERANO

Respecto a otras actividades culturales cabe hacer mención especial a la actividad del Cine de Verano, que tiene buena cogida habiéndose realizado las sesiones en la Plaza de Cristina Arce y Rocío Oña, destacando este año como novedad el hecho de que se han programado 18 sesiones de cine entre el mes de julio y agosto de 2021, el doble de las realizadas el pasado 2020.

OBJETIVOS / INDICADORES DE GESTIÓN

Se sigue observando el éxito de películas dirigidas a toda la familia, teniendo no obstante una acogida notablemente inferior las películas con un perfil de público objetivo más adulto. Cabe señalar que ha habido más a fluencia de público en el mes de agosto que en el mes de julio.

Debido a cuanto ha quedado expuesto la bajada del ratio de asistencia de población del distrito a actividades culturales respecto a la previsión inicial se debe sobre todo a la aparición de la pandemia.

INDICADOR	MAGNITUD	PREVISIÓN	REALIZADO
CENTROS CULTURALES MUNICIPALES	NÚMERO	3	3
POBLACIÓN DEL DISTRITO POR CENTRO CULTURAL MUNICIPAL	RATIO	16549	16692
ACTIVIDADES POR CENTRO CULTURAL	RATIO	65	30
CESIÓN ESPACIOS Y MEDIOS DE C. CULTURALES MUNICIPALES	HORAS	415	109
EXPOSICIONES	NÚMERO	56	6
ASISTENCIA A EXPOSICIONES	NÚMERO	11986	1600
CONCIERTOS	NÚMERO	15	11
ASISTENCIA A CONCIERTOS	NÚMERO	3424	786
OBRAS DE TEATRO	NÚMERO	30	46
ASISTENCIA A OBRAS DE TEATRO	NÚMERO	3016	2227
CONFERENCIAS	NÚMERO	20	24
ASISTENCIA A CONFERENCIAS	NÚMERO	320	360
OTRAS ACTIVIDADES CULTURALES	NÚMERO	31	19
PARTICIPANTES EN OTRAS ACTIVIDADES CULTURALES	NÚMERO	5292	2464
ASISTENCIA POBLACIÓN DISTRITO A ACTIV. CULTURALES	RATIO	324	150
SUG. Y RECLAMACIONES RELACIONADAS ACT. CULTURALES	NÚMERO	35	24
SUG. Y RECL. RELACIONADAS ACT. CULTURALES HOMBRES	NÚMERO	25	5
SUG. Y RECL. RELACIONADAS ACT. CULTURALES MUJERES	NÚMERO	10	19
MUJERES ASISTENTES A EXPOSICIONES	NÚMERO	2300	980
HOMBRES ASISTENTES A EXPOSICIONES	NÚMERO	1124	620
MUJERES ASISTENTES A OBRAS DE TEATRO	NÚMERO	2500	1341
HOMBRES ASISTENTES A OBRAS DE TEATRO	HOMBRES	516	886
MUJERES ASISTENTES A CONFERENCIAS	NÚMERO	175	212
HOMBRES ASISTENTES A CONFERENCIAS	NÚMERO	145	148
MUJERES QUE EXPONEN	NÚMERO	5	74
HOMBRES QUE EXPONEN	NÚMERO	3	61
TOTAL CONCERTANTES	NÚMERO	100	77
CONCERTANTES MUJERES	NÚMERO	40	39
CONCERTANTES HOMBRES	NÚMERO	60	38
MUJERES AUTORAS DE OBRAS DE TEATRO	NÚMERO	3	3
MUJERES DIRECTORAS DE OBRAS DE TEATRO	NÚMERO	2	2
ACTORES	NÚMERO	35	43
ACTRICES	NÚMERO	35	31
CONFERENCIANTES MUJERES	NÚMERO	8	9
CONFERENCIANTES HOMBRES	NÚMERO	12	18
CONCURSOS O CERTÁMENES CULTURALES	NÚMERO	3	3
PARTICIPANTES EN CERTÁMENES CULTURALES	NÚMERO	450	97
MUJERES PARTICIPANTES EN CERTÁMENES CULTURALES	NÚMERO	121	46
HOMBRES PARTICIPANTES EN CERTÁMENES CULTURALES	NÚMERO	329	51
GANADORES /FINALISTAS EN CERTÁMENES CULTURALES	NÚMERO	18	8
MUJERES GANADORAS/FINALISTAS DE CERTAMENES CULTURALES	NÚMERO	3	1
HOMBRES GANADORES/FINALISTAS DE CERTAMENES CULTURALES	NÚMERO	10	7
OTRAS ACTIVIDADES CULTURALES PROMOVIDAS/EJECUTADAS POR MUJER	NÚMERO	10	2
CESIONES PROMOVIDAS POR MUJERES O GRUPOS DE MUJERES	NÚMERO	300	109

OBJETIVOS / INDICADORES DE GESTIÓN

2. SATISFACER LAS NECESIDADES DE EXPRESIÓN Y EL DESARROLLO DE CAPACIDADES DE LOS VECINOS/AS DEL DISTRITO MEDIANTE UNA OFERTA VARIADA DE ACTIVIDADES CULTURALES, SOCIOCULTURALES Y RECREATIVAS.

La realización de actividades socioculturales y recreativas se centra principalmente en los talleres culturales de los tres centros socioculturales del Distrito: Gloria Fuertes, Villa de Barajas y Teresa de Calcuta.
Se da por cumplido este objetivo gracias a la programación de cursos y talleres creados para dar respuesta a las inquietudes culturales y creativas de los vecinos.

La impartición de estos cursos y talleres se llevan a cabo por medio de expertos en talleres cualificados en cada materia y siempre en grupos que se han visto reducidos en cuanto a su número de participantes para adaptarse a las condiciones sanitarias impuestas por el coronavirus, también se han tenido que suprimir talleres de contacto personal como bailes de salón y otros similares.

Estos talleres son programados de acuerdo las prioridades de los vecinos habiéndose continuado con la oferta de talleres del pasado año si bien con pequeños retoques para ajustarnos a las demandas detectadas en la población del distrito. Cabe destacar el éxito de los talleres dedicados a la actividad corporal frente a los dedicados a la adquisición de conocimientos y destrezas, teniendo los talleres de actividad corporal el triple de alumnos que el resto de disciplinas.

No obstante, se ha tenido que suprimir talleres que implicaban contacto personal, como los de bailes de salón, o aquellos de excesivo esfuerzo, debido a las recomendaciones habidas para evitar contagios. Por otra parte se han tenido que reducir los aforos de los talleres, lo que ha propiciado la apertura de nuevos grupos, para dar cabida a la demanda de usuarios que se habían quedado sin plaza con la reducción de aforos, de ahí que haya aumentado el número de talleres frente a los previstos.

Por último se ha conseguido disminuir el nº de reclamaciones, habiéndose obtenido en este año unos resultados mucho mejores que los previstos, consistiendo la mayoria de ellas en reclamaciones por talleres.

INDICADOR	MAGNITUD	PREVISIÓN	REALIZADO
CURSOS DE ACTIVIDADES SOCIOCULTURALES Y RECREATIVAS	NÚMERO	162	158
CURSOS ACTIV. SOCIOC. Y RECR. POR C. CULTURAL MUNICIPAL	RATIO	54	53
HORAS DE CURSOS ACTIV. SOCIOCULTURALES Y RECREATIVAS	HORAS	13328	12837
MEDIA TRIMESTRAL ASISTENTES CURSOS DE ACTV. SOCIOC. Y RECR.	NÚMERO	762	800
MEDIA TRIMESTRAL ASISTENTES CURSO DE ACTIV. SOCIOC. Y RECR.	RATIO	6	5
PORCENTAJE DE MUJERES/TOTAL ASISTENTES CURSOS DE ACTIV. SOCI	PORCENTAJE	80	78
ASISTENCIA POBLACIÓN DEL DTO. CURSOS ACTIV. SOCIOC. Y RECR.	RATIO	15	16
ACTIV. SENSIBILIZACIÓN EN IGUALDAD Y CONTRA VIOLENC. G.	NÚMERO	5	0
CURSOS DE ACTIVIDADES SOCIOCULTURALES Y RECREATIVAS RELACION	NÚMERO	8	15
Nº ALUMNOS CURSOS RELACIONADOS NUEVAS TECNOLOGÍAS	NÚMERO	5	98
Nº ALUMNAS CURSOS RELACIONADOS NUEVAS TECNOLOGÍAS	NÚMERO	10	101
CURSOS DE ACTIVIDADES ACTIVIDAD CORPORAL	NÚMERO	49	55
Nº ALUMNOS CURSOS ACTIVIDAD CORPORAL	NÚMERO	69	82
Nº ALUMNAS CURSOS ACTIVIDAD CORPORAL	NÚMERO	222	919
CURSOS DE ACTIVIDADES ADQUISICIÓN CONOCIMIENTOS	NÚMERO	42	34
Nº ALUMNOS CURSOS ADQUISICIÓN CONOCIMIENTOS	NÚMERO	44	123
Nº ALUMNAS CURSOS ADQUISICIÓN CONOCIMIENTOS	NÚMERO	130	308
CURSOS DE ACTIVIDAD ADQUISICIÓN DESTREZAS	NÚMERO	65	54
Nº ALUMNOS ADQUISICIÓN DESTREZAS	NÚMERO	86	153
Nº ALUMNAS ADQUISICIÓN DESTREZAS	NÚMERO	223	594

3. FOMENTAR LA CULTURA TRADICIONAL MEDIANTE LA CELEBRACIÓN DE FIESTAS POPULARES.

CABALGATA, CARNAVAL, S. ISIDRO Y DIA DE LA INFANCIA

OBJETIVOS / INDICADORES DE GESTIÓN

Parte importante de este programa está destinado a mantener y transmitir las tradiciones por medio de la celebración de diferentes fiestas del Distrito. Cabe destacar la tradicional Cabalgata de Reyes Magos, si bien este año ha sido suspendida por el coronavirus, así como la celebración del Carnaval y el ya tradicional baile de disfraces con orquesta y merienda que tampoco pudieron llevarse a cabo, ni San Isidro, ni el resto de festividades del Barrio del Aeropuerto.

PISTA DE HIELO 2021

Como novedad este año se ha instalado por primera vez en el Distrito una pista de hielo ecológico en Navidad. Esta actividad no se ha podido reflejar en los datos de la memoria de cumplimiento de objetivos ya que no se había previsto en los indicadores al no tener el dato de que se iba a realizar en el momento de la elaboración de los indicadores.

FIESTAS: ACTIVIDADES DE SEPTIEMBRE NO FIESTAS 2021

No se han podido realizar tampoco como consecuencia de las limitaciones del coronavirus las actividades de las festividades del Barrio del Aeropuerto en el mes de junio, que son las únicas que se han realizado con alguna colaboración por parte de las asociaciones de vecinos del barrio, de ahí que se haya quedado el valor a cero.

En este sentido destacan las fiestas en honor a Nuestra Señora de la Soledad patrona del Distrito de Barajas que cuentan con una tradición de siglos, cuando Barajas era municipio independiente. Estas fiestas se celebran al final del verano, centran casi toda la actividad en el recinto ferial de la calle Ayerbe que es un espacio habilitado a este efecto, aunque también hay orquestas el viernes y sábado de las fiestas en la Plza Mayor de Barajas en el casco histórico. En dicho recinto se contrata la infraestructura necesaria para la realización de la final del Certamen Nacional de Música, actuaciones estelares, espectáculos familiares y otras actuaciones de música y baile, si bien este año no se han podido celebrar como consecuencia de la pandemia del coronavirus. Tampoco se han podido llevar a cabo las actividades lúdicas infantiles en la Plaza de Cristina Arce y Rocío Oña el miércoles de las fiestas de septiembre debido a las restricciones del coronavirus.

No obstante en lugar de todo ello, se ha celebrado el día 10 de septiembre una jornada cultural consistente en la realización de 3 espectáculos musicales de folclore tradicional madrileño, y rociero, de gran predicamento en el Distrito en la Plaza Mayor con el público sentado y la zona acotada.

Esta actividad también ha sido una novedad, consistiendo en la realización de varios espectáculos que tradicionalmente se han venido programando en las fiestas patronales.

Por otra parte, en septiembre se ha celebrado un concierto familiar denominado "Century Rock" y a continuación un concierto a cargo del afamado grupo musical "Despistaos", también con el público sentado, y zona acotada. Por último también se pudo realizar el tradicional espectáculo de fuegos artificiales en la ermita.

En relación a la asistencia a las actuaciones musicales, se han visto mermadas por el coronavirus y la cancelación de actividades como ya se ha expuesto.

INDICADOR	MAGNITUD	PREVISIÓN	REALIZADO
FIESTAS POPULARES CELEBRADAS	NÚMERO	2	0
CONCIERTOS	NÚMERO	8	6
ASISTENCIA A CONCIERTOS	NÚMERO	11500	971
FESTEJOS REALIZADOS EN COLAB ASOC VECINALES	NÚMERO	1	0

CENTRO: 001 AYUNTAMIENTO DE MADRID

SECCIÓN: 221 DISTRITO DE BARAJAS

PROGRAMA: 34101 ACTUACIONES DEPORTIVAS EN DISTRITOS

RESPONSABLE PROGRAMA: COORDINADOR/A DEL DISTRITO DE BARAJAS

MEMORIA GENERAL DEL PROGRAMA

En primer lugar, hay que destacar que, aunque la memoria de cumplimiento de objetivos es del ejercicio 2021, todo lo que hace referencia a la programación deportiva de los centros deportivos, la temporada deportiva no se contabiliza por año natural, sino que comienza en septiembre de un año y finaliza en el mes de junio del siguiente, por lo tanto, los datos referentes a la programación del centro deportivo son de la temporada 2020-2021.

Hay que señalar que la temporada, que empieza en septiembre de 2020 y va hasta el mes de junio de 2021, sufrió diferentes cambios a lo largo de la temporada en cuanto a la oferta. No fueron cambios sustanciales, solo de ratios de las clases para adaptarlos a las medidas preventivas frente al Covid-19 que iban marcando las Autoridades Sanitarias.

El objetivo general del programa deportivo ha sido promocionar e intensificar la actividad física y la práctica deportiva en todos los sectores de la población del Distrito, ya sea preinfantil, infantil, juvenil, adulta y mayor de 65 años, así como en la constante mejora en el conjunto de la oferta deportiva y su adecuación a la demanda efectiva, intentando posibilitar el acceso a las diversas actividades deportivas al mayor número posible de vecinos y vecinas de Barajas, cualquiera que sea su edad, sexo, condición física o económica.

En la programación 2020-2021 hay una oferta de clases cerradas que son las sujetas a niveles y actividades dirigidas a personas mayores. Como novedad en esta temporada se ha creado una oferta de clases abiertas que se reservan previamente por la APP Madrid Móvil, de esta manera se comienza a hacer una oferta más moderna y actualizada a la demanda de la ciudadanía, que permite una programación más diversificada y flexible.

Además de forma centralizada continua en el canal de YouTube el programa de clases dirigidas que inicio la DGD en el período de confinamiento, con una oferta de sesiones para realizar desde casa, lo que complementa la oferta que se realiza desde los centros deportivos municipales.

Además de la habitual oferta deportiva dentro de la programación del centro deportivo municipal de Barajas y el Villa de Madrid y de otras actividades físico-deportivas programadas puntualmente durante todo el año, se organizan diversas competiciones y torneos deportivos municipales en cuyo desarrollo tienen cabida desde los deportistas más jóvenes a los más veteranos, aunque también durante el año 2021 la programación fue mucho más reducida.

Para la promoción de la práctica deportiva es fundamental la colaboración de distintos actores en el Distrito, para ello se cuenta con distintas entidades y clubes deportivos que colaboran en este fin.

Destaca en este programa la organización de la carrera de la Constitución celebrada el 6 de diciembre, con un recorrido de 8 km, la tercera edición de la Competición de BMX y la primera jornada de ciclismo femenino durante la semana de la mujer.

Es fundamental promover la equidad en el deporte, teniendo en cuenta las diferencias existentes entre mujeres y hombres, pero sin que éstas limiten sus posibilidades por lo que se ha seguido avanzando en la incorporación de indicadores para la mejor valoración de la contribución del programa a los objetivos de igualdad de género que inciden en su ámbito de intervención, conforme a las sucesivas normas programáticas del Ayuntamiento de Madrid en la materia.

La dotación de este programa ascendió a 26.000 euros, que se distribuyeron para la compra de trofeos y para los contratos de infraestructuras para la realización de eventos deportivos del distrito, la competición de BMX, la Jornada de ciclismo femenino, y la organización de la histórica carrera de la Constitución. Sobre

MEMORIA GENERAL DEL PROGRAMA

este crédito se ha alcanzado un nivel de ejecución del 98,2% de las obligaciones reconocidas.

OBJETIVOS / INDICADORES DE GESTIÓN

1. FOMENTAR LA PRÁCTICA DEL DEPORTE EN LA POBLACIÓN ESCOLAR DEL DISTRITO A TRAVÉS DE LAS ESCUELAS DE PROMOCIÓN DEPORTIVA EN CENTROS ESCOLARES.

A través del programa, de la Dirección General de Deportes, "Escuelas de Promoción Deportiva en Centros Escolares", el distrito de Barajas cuenta con cinco escuelas de promoción deportiva de las siguientes modalidades: ajedrez, atletismo, tenis, esgrima y deporte para sordos. Atletismo, tenis y esgrima en el colegio Ciudad de Zaragoza, ajedrez en el colegio de Jesús y deporte para sordos en el colegio Gaudem.

Además, a través del Programa Aulas Municipales que también promueve la Dirección General de Deportes, el distrito tiene el aula de piragüismo, dirigida por la Federación Madrileña de Piragüismo y que se desarrolla en la instalación deportiva básica Ría del Parque Juan Carlos I y en la que se da a conocer al alumnado de los centros escolares de todo el municipio esta modalidad olímpica, que por sus especiales características no se incluyen en el currículo escolar ni son parte de las actividades extracurriculares.

Como se observa en los datos, la previsión fue mayor en cuanto a número de participantes, aunque no al número de modalidades deportivas propuestas.

INDICADOR	MAGNITUD	PREVISIÓN	REALIZADO
ESCUELAS PROMOCIÓN DEPORT. REALIZADAS CENTROS ESCOLARES	NÚMERO	5	5
MEDIA MENSUAL PLAZAS OFERTADAS ESC. PROM. DEP. CENT. ESCOL.	NÚMERO	165	60
MEDIA MENSUAL OCUP. PLAZAS ESCUELAS PROM. DEP. CENT. ESCOL.	PORCENTAJE	150	66
MEDIA MENSUAL PARTICIPANTES ESC. INFANTILES DEPORTIVAS	RATIO	60	30

2. PROMOCIONAR LOS DEPORTES ENTRE LOS VECINOS/AS DEL DISTRITO MEDIANTE LA ORGANIZACIÓN DE COMPETICIONES Y TORNEOS DEPORTIVOS MUNICIPALES Y OTRAS ACTIVIDADES DE PROMOCIÓN NO COMPETITIVAS

Dentro de las prioridades del Distrito se encuentra la creación y organización de competiciones dirigidas tanto al público infantil como al de adultos, haciendo hincapié en la integración de los usuarios y usuarias con discapacidad.

En este apartado hay que destacar el papel fundamental en la promoción deportiva de las diferentes competiciones convocadas por la Dirección General de Deportes y por este Distrito entre los que destacan los Juegos Deportivos Municipales, los torneos Municipales y la Copa de Primavera de diferentes modalidades deportivas.

También destacan las jornadas para personas con discapacidad que se realizan dos veces al año.

También se han organizado otros eventos como la Carrera Popular de la Constitución, la II Edición de la Competición de BMX, I Jornada Ciclista Femenina, Triatlón de la Mujer, Torneo Femenino de Pádel, todos los torneos que se celebraron durante las fiestas del distrito de Barajas de diferentes modalidades deportivas, fútbol, fútbol sala, baloncesto, petanca, golf, piragüismo etc., y muchas otras actividades de promoción que aunque no eran puramente competitivas se pueden englobar en este objetivo.

INDICADOR	MAGNITUD	PREVISIÓN	REALIZADO
COMPETICIONES Y TORNEOS DEP. MPLES. PROMOCIÓN DEPORTE	NÚMERO	13	7
EQUIPOS PARTICIPANTES COMPET. Y TORNEOS DEP. MPLES.	NÚMERO	123	92
PARTICIPANTES COMPETICIONES Y TORNEOS DEP. MPLES.	NÚMERO	2150	679
PARTICIPANTES COMPETICIONES Y TORNEOS POBL. DISTRITO	RATIO	1425	285
ACT. NO COMPETITIVAS PARA LA PROMOCIÓN DEL DEPORTE	NÚMERO	8	31
PARTICIPANTES ACTV. NO COMPETITIVAS PROMOCION DEPORTE	NÚMERO	637	1405

OBJETIVOS / INDICADORES DE GESTIÓN			
MUJERES PARTICIPANTES EN COMPETICIONES Y TORNEOS DEP. MPLES.	NÚMERO	566	158
HOMBRES PARTICIPANTES EN COMPETICIONES Y TORNEOS DEP. MPLES.	NÚMERO	1584	521
MUJERES PARTICIPANTES ACTIV. NO COMPETITIVAS PROMOCION DEPOR	NÚMERO	315	631
HOMBRES PARTICIPANTES ACTIV. NO COMPETITIVAS PROMOCION DEPOR	NÚMERO	322	774
% MUJERES PARTICIPANTES ACTIV. NO COMPETITIVAS PROMOCIÓN DEP	PORCENTAJE	49	43
EQUIPOS FEMENINOS PARTICIPANTES EN COMPETICIONES Y TORNEOS D	NÚMERO	37	35
% EQUIPOS FEMENINOS PARTIC. COMPETICIONES Y TORNEOS DEP. MUN	PORCENTAJE	30	38
EQUIPOS MASCULINOS PARTIC. COMPETICIONES Y TORNEOS DEP. MUNI	NÚMERO	85	57

PRESUPUESTO GENERAL DEL AYUNTAMIENTO DE MADRID 2021

MEMORIA DE CUMPLIMIENTO DE OBJETIVOS

CENTRO: 001 AYUNTAMIENTO DE MADRID

SECCIÓN: 221 DISTRITO DE BARAJAS

PROGRAMA: 34201 INSTALACIONES DEPORTIVAS

RESPONSABLE PROGRAMA: COORDINADOR/A DEL DISTRITO DE BARAJAS

MEMORIA GENERAL DEL PROGRAMA

El objetivo general del programa deportivo ha sido proporcionar y facilitar a la ciudadanía los medios, espacios y recursos más adecuados para el desarrollo de la actividad física y la práctica del deporte adaptados a todos los sectores de la población del Distrito: infantil, juvenil, adultos y mayores.

Asimismo, se contempla como objetivo conservar las instalaciones deportivas municipales del Distrito en condiciones idóneas para su uso, mediante la realización de las correspondientes acciones de mantenimiento y reformas a través de los contratos integrales de mantenimiento.

El aumento de presupuesto respecto al año anterior se encuentra repartido en el resto de las partidas y su justificación es el aumento de los precios en el mercado y las necesidades del propio centro deportivo.

El programa ha contado con un crédito definitivo de 5.609.775 euros. Sobre este crédito se ha alcanzado un nivel de ejecución del 83,9% de las obligaciones reconocidas.

OBJETIVOS / INDICADORES DE GESTIÓN

1. PONER A DISPOSICIÓN DE LA CIUDADANÍA UNA DIVERSIDAD DE INSTALACIONES DEPORTIVAS QUE FOMENTEN LA ACTIVIDAD FÍSICA Y LA PRÁCTICA DE DEPORTES.

Los vecinos/as del Distrito de Barajas demandan disponer de instalaciones deportivas tanto de acceso libre como de acceso controlado que se encuentren en un alto grado de conservación y dotadas de todos los medios necesarios para un óptimo funcionamiento de estas. Bien es cierto que tanto los usuarios/as del distrito como los diferentes clubes solicitan más espacios deportivos para que el deporte pueda crecer y aumentar en número de grupos, equipos y creación de nuevas modalidades deportivas.

Sobre la convocatoria de cesión de espacios publicada en el año 2020 de la instalación deportiva básica Orión-Júpiter, que en estos momentos está pendiente de adjudicación por las obras que se están realizando.

Durante el año 2021, entre otras se ha hecho la cubrición de la IDB Orión-Júpiter y su nueva iluminación, la reconversión de la pista de voleibol de la IDB Bolnuevo, en una zona de calistenia, la construcción de un parque de Parkour en la IDB Alameda de Osuna y renovación de la IDB Barrio del Aeropuerto. Así como obras de mejora en el CDM Barajas y Pabellón Villa de Madrid, IDB Coronales.

En cuanto a las reclamaciones durante el año 2021 ha habido 59 reclamaciones, 45 referidas al centro deportivo municipal y 7 sobre instalaciones deportivas básicas.

INDICADOR	MAGNITUD	PREVISIÓN	REALIZADO
CENTROS DEPORTIVOS MUNICIPALES	NÚMERO	2	2
PISCINAS CUBIERTAS	NÚMERO	1	1
CALLES DE LAS PISCINAS CUBIERTAS	NÚMERO	8	8
INSTALACIONES DEPORTIVAS BÁSICAS CON CONTROL DE ACCESO	NÚMERO	3	3
INSTALACIONES DEPORTIVAS BÁSICAS SIN CONTROL DE ACCESO	NÚMERO	14	14
SUPERFICIE DE CENTROS DEPORTIVOS	M2	25100	25100
SUPERFICIE INSTALAC. DEPORT. BÁSICAS CON ACCESO CONTROLADO	M2	32855	19749
SUPERFICIE INSTALACIONES DEPORTIVAS BÁSICAS DE ACCESO LIBRE	M2	23765	32931

OBJETIVOS / INDICADORES DE GESTIÓN			
TOTAL SUPERFICIE DE INSTALACIONES DEPORTIVAS	M2	81720	81720
SUPERF. INSTALAC. DEPORTIVAS POR HABITANTE DISTRITO	RATIO	1705	2
UNIDADES DEPORTIVAS DE CENTROS DEPORTIVOS	NÚMERO	16	17
UNIDADES DEPORT. INSTALAC DEPORT. BÁSICAS CONTROL ACCESO	NÚMERO	4	3
UNIDADES DEPORT. INSTAL. DEPORT. BÁSICAS SIN CONTROL ACCESO	NÚMERO	23	30
UNIDADES DEPORTIVAS TOTALES	NÚMERO	43	50
UNIDADES DEPORTIVAS POR HABITANTE DEL DISTRITO	PORCENTAJE	1	1
NIVEL OCUPACIÓN UNID. DEPORTIV. DE LOS CENTROS DEPORTIVOS	RATIO	85	90
MEDIA SEMANAL DE HORAS APERTURA EN CENTROS DEPORTIVOS	RATIO	200	200
RECLAMACIONES Y QUEJAS REFERIDAS A SERV DEPORT. DEL DTO.	NÚMERO	120	59
RECLAMACIONES Y QUEJAS REFERIDAS A SERV DEPORT. DEL DTO. MUJ	NÚMERO	40	34

2. FOMENTAR Y FACILITAR LA PRÁCTICA DEL DEPORTE ADECUANDO LA OFERTA DE LAS ACTIVIDADES DEPORTIVAS PROGRAMADAS A LAS DIFERENTES NECESIDADES Y DEMANDAS DE LOS VECINOS/AS DEL DISTRITO.

Durante el año 2021 (dentro de la temporada 2020-2021) se ha ofrecido una programación de actividades deportivas dirigidas similar a la temporada anterior, dirigidas a adultos, mayores de 65 años, niños y personas con discapacidad, con el fin de fomentar la participación de los vecinos y vecinas en las actividades programadas en ambas instalaciones.

El cambio sustancial que se hizo en la temporada anterior, respecto a la programación de clases en el centro deportivo, (siguiendo indicaciones de la Dirección General de Deportes), en la que todo el programa de adultos, excepto las clases sujetas a niveles se han transformado en clases abiertas, están teniendo buena aceptación entre los usuarios y usuarias.

Dichas clases se reservan a través de la APP Madrid Móvil, eso sí todas las clases abiertas y cerradas se han configurado con una reducción de aforo según marcan las normativas de prevención Covid vigentes y a lo largo de la temporada se han ido modificando.

Las escuelas deportivas municipales en colaboración de esgrima, bádminton, gimnasia rítmica, baloncesto y piragüismo, natación para personas con discapacidad y golf se han consolidado en el Distrito de Barajas como disciplinas deportivas completando la oferta disponible desde principio de temporada.

En el último cuatrimestre del año 2021 se ha incorporado una escuela nueva en colaboración con la federación madrileña de ciclismo, que es la Escuela de BMX Flat freestyle.

A través del convenio de colaboración existente entre el club de golf del Olivar de la Hinojosa y la Junta Municipal de Barajas, en el año 2021 ha habido una oferta de 15 plazas gratuitas para los campamentos de verano infantiles para cada una de las dos quincenas del mes de julio y un total de 16 plazas gratuitas para cada uno de los cuatro turnos ofertados entre los meses de julio y septiembre con un total de 321 solicitudes recibidas.

En cuanto a la oferta de plazas para los cursos gratuitos infantiles para la temporada de golf, tenis y pádel para la temporada ha sido de 10 plazas en golf, 5 en tenis y 5 en pádel con un total de 100 solicitudes recibidas.

Para la promoción de la práctica deportiva se cuenta además de las instalaciones deportivas bsicas municipales y de los centros deportivos municipales, un entorno de parques que permiten satisfacer este objetivo, desarrollándose por ejemplo actividades incluidas en el Programa de Deporte en la Calle, como Caminar por Madrid, Correr por Madrid y Marcha nórdica, las cuales al desarrollarse en espacios abiertos al aire libre están teniendo mejor aceptación, en así como la ría del Parque Juan Carlos I donde la demanda se está viendo incrementadas.

La oferta total de plazas en la temporada 2020-2021 ha sido de 3.222 plazas, siendo 463 para la categoría infantil, 1126 plazas para la categoría infantil, 35 plazas para categoría específica de joven, 1.306 plazas para la categoría de jóvenes y adultos, 256 para la categoría de mayores y 4 plazas para la categoría de personas con discapacidad.

OBJETIVOS / INDICADORES DE GESTIÓN

La ocupación ha sido de 2.874 plazas (87,70%) donde 1.090 plazas corresponden a hombres y 1.784 a mujeres.

Por último, los campamentos polideportivos infantiles de verano previstos para las dos quincenas del mes de julio, de 4 a 16 años, en el centro deportivo municipal Barajas, se suspendieron por el inicio de las obras en el centro deportivo de Barajas y Pabellón Villa de Madrid.

Este año se han repetido las jornadas de autoprotección de mujeres dada la gran demanda y aceptación que tuvieron en las temporadas anteriores pero no han tenido la ocupación esperada.

Se sigue ampliando el espacio concedido a asociaciones de personas con discapacidad y centros de educación especial, tanto en piscina como en los dos pabellones, para su actividad físico-deportiva durante todo el año.

INDICADOR	MAGNITUD	PREVISIÓN	REALIZADO
MEDIA MENSUAL DE PLAZAS OFERTADAS PARA INFANTIL	NÚMERO	1080	463
MEDIA MENSUAL DE PLAZAS OFERTADAS PARA ADULTOS	NÚMERO	2175	1306
MEDIA MENSUAL DE PLAZAS OFERTADAS PARA JOVENES	NÚMERO	35	30
MEDIA MENSUAL DE PLAZAS OFERTADAS PARA MAYORES	NÚMERO	455	256
MEDIA MENSUAL PLAZAS OFERTADAS PERSONAS CON DISCAPACIDAD	NÚMERO	8	4
MEDIA MENSUAL OCUPAC. PLAZAS CLASES ACTIV. DEPORT. JÓVENES	PORCENTAJE	80	87
MEDIA MENSUAL OCUPAC. PLAZAS CLASES ACTIV. DEPORT. ADULTOS	PORCENTAJE	70	27
MEDIA MENSUAL OCUPAC. PLAZAS CLASES ACTIV. DEPORT. MAYORES	PORCENTAJE	60	74
MEDIA MENSUAL OCUP. PLAZAS CLASES ACTIV. DEP. DISCAPACITADOS	PORCENTAJE	60	50
MEDIA MENSUAL PARTICIPANTES ACTIV. FÍSICO DEPORT. INFANTILES	RATIO	600	303
MEDIA MENSUAL PARTICIPANTES ACTIV. FÍSICO DEPORT. JÓVENES	RATIO	25	26
MEDIA MENSUAL PARTICIPANTES ACTIV. FÍSICO DEPORT. ADULTOS	RATIO	1100	355
MEDIA MENSUAL PARTICIPANTES ACTIV. FÍSICO DEPORT. MAYORES	RATIO	200	190
MEDIA MENSUAL PARTICIPANTES ACTIV. FÍSICO DEP. DISCAPACITADO	RATIO	4	2
HORAS ANUALES DE PROFESORES DE ACTIV. DEPORTIVAS	HORAS	26000	26000
UNIDADES DEPORTIVAS UTILIZADAS ENTIDADES DEPORT FEDERADAS	NÚMERO	10	6
ENTIDADES DEPOR. FEDERADAS QUE HAN UTILIZADO UNID, DEPORT.	NÚMERO	17	17
NUEVAS ACTIVIDADES DEPORTIVAS OFERTADAS	NÚMERO	3	3
NUEVAS ACTIVIDADES DEPORTIVAS OFERTADAS/TOTAL ACTIVIDADES OF	NÚMERO	3	1
MEDIA MENSUAL OCUPAC. PLAZAS CLASES ACTIV. DEPORT. INFANTIL	NÚMERO	95	65
Nº DE EQUIPOS FEMENINOS QUE UTILIZAN EL CDM (CESIÓN TARJETAS	NÚMERO	7	7
Nº DE EQUIPOS FEMENINOS QUE UTILIZAN EL CDM (ALQUILER)	NÚMERO	2	2
MEDIA MENSUAL DE OCUPAC ACTIV DIRIGIDAS (MUJERES)	NÚMERO	70	72

3. MEJORAR LAS INSTALACIONES DEPORTIVAS MEDIANTE LAS CORRESPONDIENTES ACTUACIONES DE REFORMA Y ACONDICIONAMIENTO.

La mejora de las instalaciones deportivas se lleva a cabo a través de dotaciones presupuestarias del capítulo 2 para las obras de mantenimiento y conservación y del capítulo 6 para las obras de reforma y mejora.

En cuanto al capítulo 2, en la aplicación presupuestaria 212.00 "Reparación, mantenimiento y conservación de edificios y otras construcciones", se han acometido las labores propiamente dichas de mantenimiento

OBJETIVOS / INDICADORES DE GESTIÓN

preventivo y correctivo en los dos polideportivos y en las Instalaciones Deportivas Básicas.

A través del capítulo 6, Inversiones Reales, la aplicación presupuestaria 632.00 "Edificios y otras construcciones (reforma)", se han realizado todas las obras en instalaciones necesarias que requerían los inmuebles e instalaciones para su correcto uso, principalmente financiadas con remanente de tesorería.

INDICADOR	MAGNITUD	PREVISIÓN	REALIZADO
SUPERFICIE DE INSTALACIONES DEPORTIVAS A MANTENER	M2	46662	46662
SUPERFICIE DE INSTALACIONES DEPORTIVAS A REFORMAR	M2	4605	4605
INCIDENCIA OBRAS DE REFORMA EN LAS INSTAL. DEPORTIVAS	PORCENTAJE	6	6

PRESUPUESTO GENERAL DEL AYUNTAMIENTO DE MADRID 2021

MEMORIA DE CUMPLIMIENTO DE OBJETIVOS

CENTRO: 001 AYUNTAMIENTO DE MADRID

SECCIÓN: 221 DISTRITO DE BARAJAS

PROGRAMA: 49300 CONSUMO

RESPONSABLE PROGRAMA: COORDINADOR/A DEL DISTRITO DE BARAJAS

MEMORIA GENERAL DEL PROGRAMA

El objetivo de este programa es la protección de la seguridad, la salud y los legítimos intereses económicos de los consumidores y consumidoras mediante el control del mercado de bienes y servicios, facilitándoles información y orientación en materia de consumo, derivando las reclamaciones y denuncias presentadas a los organismos competentes y propiciando la resolución amistosa de conflicos de consumo a través de la mediación con las empresas proveedoras de bienes y servicios situadas en el Distrito.

Para ello se realizan las siguientes actuaciones:

-Actividades programadas de inspección, están basadas en un plan de inspecciones elaborado por el Servicio de Inspección del Instituto Municipal de Consumo y las actuales Unidades de Consumo de los 21 distritos de la ciudad de Madrid. La selección de sectores a inspeccionar se realiza atendiendo a tres criterios: programas de continuidad, campañas relacionadas con la problemática existente en sectores económicos específicos y campañas en sectores novedosos.
-Actuaciones por denuncias o reclamaciones para investigar los hechos que han sido denunciados o reclamados por los consumidores en los establecimientos del distrito.
-Inspecciones u actuaciones con motivo de redes de alerta y toma de muestras, colaborando con el Instituto Municipal de Consumo en la ejecución de las medidas provisionales que se puedan adoptar para que los productos que se pongan en el mercado sean seguros para los consumidores.
-Actuaciones sancionadoras y medidas preventivas, en las actas de inspección queda constancia de las deficiencias que se han detectado durante la inspección que infringen la normativa y que sirven de base para iniciar un procedimiento sancionador.
-Facilitar información y asesoramiento sobre todos aquellos asuntos incorporados por la legislación vigente en el ámbito competencial de las oficinas municipales de información al consumidor.
-Tramitar y gestionar las reclamaciones de consumo presentadas en la oficina de atención al ciudadano y las derivadas por otras omic y servicios de consumo.
-Labores de mediación y conciliación entre reclamantes y empresas y, si procediera tramitación de los expedientes para su remisión a la Junta Arbitral de Consumo.
-Entrega de hojas de reclamaciones a los establecimientos del Distrito, registro y gestión de las mismas.

El programa ha contado con un crédito definitivo de 131.553 euros. Sobre este crédito se ha alcanzado un nivel de ejecución del 95,7% de las obligaciones reconocidas.

OBJETIVOS / INDICADORES DE GESTIÓN

1. **ASEGURAR Y GARANTIZAR LA PROTECCIÓN DE LOS CONSUMIDORES/AS CONTRA LOS RIESGOS QUE PUEDAN AFECTAR A SU SALUD, SEGURIDAD, INTERESES ECONÓMICOS Y SOCIALES MEDIANTE INSPECCIONES PERIÓDICAS Y PROGRAMADAS DE LOS ESTABLECIMIENTOS DEL DISTRITO QUE OFERTEN BIENES Y SERVICIOS A LOS CONSUMIDORES FINALES.**

Para ejecutar este objetivo se han realizado diversas campañas coordinadas por el Servicio de Inspección del Instituto Municipal de Consumo. Se persigue comprobar el grado de cumplimiento de la legislación, informar sobre la normativa que es de aplicación a las diferentes actividades y dejar constancia de las infracciones cometidas que pudieran derivar en un expediente sancionador. También se realizan inspecciones motivadas por reclamaciones presentadas en la Oficina Municipal de Información al Consumidor del distrito y por denuncias de consumidores o de Policía Municipal.

En el año 2021 se han realizado las siguientes campañas:

Actividades de promoción de ventas, control general de establecimientos y de etiquetado de productos,

OBJETIVOS / INDICADORES DE GESTIÓN

control de talleres de reparación de vehículos, control de venta por internet,control de etiquetado de mascarillas higienicas, control de venta ambulante autorizada y etiquetado de productos de venta ambulante, control de SAT de móviles y electrónica, control de clínicas dentales, campaña de seguridad de los productos y control de establecimientos de manicura y pedicura.La campaña de control de venta por internet y de etiquetado de mascarillas higienicas han sido como consecuencia de la pandemia por COVID-19. Las de control de clínicas déntales y de talleres de reparación son continuación de las realizadas en 2019 y 2020.

En el número de inspecciones se incluye también las de etiquetado de productos.

No se ha tomado ninguna muestra con motivo de redes de alerta de consumo no alimentario porque no ha sido necesario.

INDICADOR	MAGNITUD	PREVISIÓN	REALIZADO
INSPECCIONES EN MATERIA DE CONSUMO NO ALIMENTARIO	NÚMERO	175	219
EFICACIA OPERATIVA INSPECCIONES CONSUMO NO ALIMENTARIO	NÚMERO	100	100
EFICACIA OPERATIVA INSPECCIONES DENUNCIAS ALERTAS	NÚMERO	100	100

2. GARANTIZAR LOS DERECHOS DE LOS CONSUMIDORES/AS MEDIANTE LA INFORMACIÓN, EL ASESORAMIENTO Y GESTIÓN DE RECLAMACIONES Y DENUNCIAS POR PARTE DE LA OFICINA MUNICIPAL DE INFORMACIÓN AL CONSUMIDOR (OMIC).

Desde la Oficina Municipal de Información al Consumidor se presta el servicio de información y orientación a los consumidores y se propicia la resolución amistosa de los conflictos de consumo a través de la mediación con las empresas reclamadas del distrito y derivando las reclamaciones que no son de su competencia a los órganos competentes para su resolución. Debido a la pandemia la información ha pasado de presencial a telefónica lo que ha conllevado que aumentara el número de citas telefónicas al ser mas accesible a consumidores de otros distritos.

El grado de cumplimiento de este indicador se ajusta a los compromisos de calidad de la carta de servicios de la OMIC.

Tambien desde esta oficina se facilitan las hojas de reclamaciones autocopiativas a los establecimientos del distrito. En la actualidad las hojas de reclamaciones oficiales se pueden obtener también a través de las página web del Ayuntamiento de Madrid y de la Comunidad de Madrid y debido a la pandemia este ha sido el cauce que han utilizado las empresas para obtenerlas por ello únicamente se han entregado hojas de reclamaciones a 10 empresas.

INDICADOR	MAGNITUD	PREVISIÓN	REALIZADO
RECLAMACIONES QUE SON TRAMITADAS PLAZO MAX 2 MESES	NÚMERO	90	95
INFORMACION AL CONSUMIDOR DE LA DERIVACIÓN DE SUS EXPTE A OT	NÚMERO	100	100
MEDIACIÓN EN LOS CONFLICTOS ENTRE CONSUMIDORES/AS Y EMPRESAR	NÚMERO	50	65
ESTABLECIMIENTOS QUE HAN GESTIONADO HOJAS DE RECLAMACIONES	NÚMERO	50	10
INFORMES CONSUMO CON MOTIVO DE TRAMITACIÓN DE EXPTES.	NÚMERO	10	11
NUMERO DE MUJERES ATENDIDAS EN LA OMIC	PORCENTAJE	50	60
NUMERO DE MUJERES ATENDIDAS EN LA OMIC	PORCENTAJE	50	40

3. AGILIZAR LA GESTIÓN DE EXPEDIENTES EN MATERIA DE CALIDAD Y CONSUMO.

Este objetivo promueve el agilizar la gestión de expedientes en materia de consumo.

Teniendo en consideración: el censo de los establecimientos del distrito, la frecuencia de la inspecciones, el personal adscrito a la Unidad y las reclamaciones que se presentan en la OMIC, se considera que los resultados obtenidos son satisfactorios. En cuanto a la adopción de medidas cautelares en establecimientos de consumo alimentario, no ha sido necesario realizar ninguna medida cautelar a lo largo del año 2021.

INDICADOR	MAGNITUD	PREVISIÓN	REALIZADO

OBJETIVOS / INDICADORES DE GESTIÓN			
PROPUESTAS INICIO EXPTES SANCIONADOR CONSUMO	NÚMERO	5	3

PRESUPUESTO GENERAL DEL AYUNTAMIENTO DE MADRID 2021

MEMORIA DE CUMPLIMIENTO DE OBJETIVOS

CENTRO: 001 AYUNTAMIENTO DE MADRID

SECCIÓN: 221 DISTRITO DE BARAJAS

PROGRAMA: 91220 CONCEJALÍA-PRESIDENCIA DEL DISTRITO

RESPONSABLE PROGRAMA: COORDINADOR/A DEL DISTRITO DE BARAJAS

MEMORIA GENERAL DEL PROGRAMA

La finalidad de este programa es acometer los gastos necesarios para el desarrollo de la representación institucional del Concejal Presidente enmarcada dentro de sus funciones de gobierno propias del Distrito. Así, se contemplan las asignaciones económicas del personal municipal, secretarias y personal asesor y administrativo, así como los necesarios gastos de representación del distrito, a través de su Concejal-Presidente, en reuniones con vecinos o con representantes de colectivos. No se han reconocido gastos de carácter protocolario o representativo.

El programa ha contado en total con un crédito definitivo de 274.363 euros, y se han reconocido obligaciones por importe de 248.830 lo que supone una ejecución del 96,8 %.

OBJETIVOS / INDICADORES DE GESTIÓN

1. ATENDER LAS OBLIGACIONES DE CARÁCTER PROTOCOLARIO Y REPRESENTATIVO DE LA CONCEJALÍA PRESIDENCIA.

El presente gasto se produce por el suministro de una corona de flores por el fallecimiento del presidente del Club Deportivo San Roque del este distrito.

INDICADOR	MAGNITUD	PREVISIÓN	REALIZADO
ACTIVIDADES CONCEJALÍA QUE HAN SUPUESTO UN GASTO DE APYR	NÚMERO	5	1

PRESUPUESTO GENERAL DEL AYUNTAMIENTO DE MADRID 2021

MEMORIA DE CUMPLIMIENTO DE OBJETIVOS

CENTRO: 001 AYUNTAMIENTO DE MADRID

SECCIÓN: 221 DISTRITO DE BARAJAS

PROGRAMA: 92001 DIREC. Y GESTIÓN ADMTVA. DEL DISTRITO

RESPONSABLE PROGRAMA: COORDINADOR/A DEL DISTRITO DE BARAJAS

MEMORIA GENERAL DEL PROGRAMA

El presente programa presupuestario se destina a dotar a los servicios adscritos al Distrito de los medios humanos, materiales y de apoyo externo precisos para el desarrollo las competencias asigandas a sus órganos decisorios.

Los recursos del programa se destinan en su parte sustancial a gastos de personal. La competencia del Distrito sobre dicho apartado es limitada y consiste en gestionar los medios humanos adscritos al mismo por la Coordinación General de Recursos Humanos. Por ello dicho capítulo, pese a su relevancia cuantitativa, no es objeto de un análisis detallado en la presente memoria.

Por su parte el capítulo 2 del programa sufraga, entre otros, gastos como arrendamiento de vehículos de transporte y equipos de reprografía de las distintas oficinas del Distrito, alquiler de locales para prestación de actividades, suministro de material consumible de oficina e informático, costes de acceso e inscripción en registros publicos, publicación en boletines oficiales, vestuario reglamentario del personal, abono de retribuciones a los vocales vecinos integrantes de la Junta Municipal del Distrito y otros gastos menores. Las dotaciones anuales en este capítulo, 498.910 euros ha sido mayor que la del año anterior, 270.709,00 euros, al incluirse un incremento importante para la relización de proyectos técnicos relacionados con la relización de las obras competencia del distrito así como la financiación de obras extrarodinarias que han surgido y que es posible prever ni esperar a su realización en aplicación de los remanentes de tesorería, por lo que procedió a realizar las correspondientes transferencias presupuestarias.

Indicar que en el año 2021, como consecuencia de la situación generada por el COVID 19 se produjeron escenarios complejos que afectaron de diferente forma a la consecución de objetivos. Sin perjuicio de ello, y gracias al esfuerzo y compromiso se la mayoría del personal, se pudo en poco espacio de tiempo retomar el ritmo de actividad en régimen de teletrabajo.

El programa ha contado con un crédito definitivo de 3.745.927 euros. Sobre este crédito se ha alcanzado un nivel de ejecución del 83,1% de las obligaciones reconocidas.

OBJETIVOS / INDICADORES DE GESTIÓN

1. PROMOVER LA EFICAZ GESTIÓN DE LOS SERVICIOS COMPETENCIA DEL DISTRITO APORTANDO LOS MEDIOS NECESARIOS PARA EL DESARROLLO DE LAS FUNCIONES DEL MISMO MEDIANTE LOS CORRESPONDIENTES PROCEDIMIENTOS DE CONTRATACIÓN

El número total de contratos tramitados durante el año 2021 es de 110 cifra superior a la prevista como consecuencia del sistema previsto dentro del Acuerdo Marco de gestión centralizada para Seguridad y Salud en las obras del Área de Gobierno gestionado por la D.G. de Contratación.

Por procedimiento abierto o de emergencia se tramitaron 10 contratos, frente a los 15 previstos por procedimiento abierto al anticiparse la contratación a finales del año 2020 a fin de planificar las actuaciones con tiempo suficiente.

Respecto a los contratos menores, fueron de este carácter 100 si bien a este dato se suma, (como viene siendo habitual para englobar todas las modalidades de contratación y dar coherencia a la secuencia de registros anuales), los contratos derivados, y las compras centralizadas). Debe destacarse que ambos tipos contractuales: contratos derivados y compras centralizadas, se incluyen en el apartado de contrato menor por su cuantía, si bien se acogen a un marco regulatorio que los asimila en cuanto a garantías de selección, precios y concurrencia, al contrato abierto, al derivar todos ellos de alguno de este carácter siendo de especial relevancia el hecho la existencia de un contrato marco de seguridad y salud que incrementa de

OBJETIVOS / INDICADORES DE GESTIÓN

forma muy importante el número de contratos que existen de esta naturaleza, que eran difícilmente previsible en las estimaciones dado que se trata de un contrato gestionado en parte desde la D.G. de Contratación.

En cuanto a los tiempos de tramitación, se aumentan en el caso de los procedimientos abiertos (190 días) en la mayoría de los casos por la demora en los informes de la Asesoría Jurídica, y a D.G de Presupuestos posiblemente por la sobrecarga de tareas que implica la exigencia de informar las prórrogas de los contratos así como las incidencias producidas por la licitación electrónica a través de la Plataforma de Contratación del Estado y en especial la ausencia de recursos personales, dado que únicamente está cubierta el 25% de la plantilla de la Unidad de contratación. (1 de las 4 plazas existentes).

Resaltar por último, que la reducción de plantilla implica que solo una de las cuatro plazas existentes estén cubiertas, de tal forma que en los periodos vacacionales o ausencias justificadas la Unidad queda sin personal lo que conlleva la paralización de los expedientes de contratación.

Respecto a la previsión de realizar contratos con cláusulas de igualdad, se han incluido en todos los contratos abiertos realizados.

INDICADOR	MAGNITUD	PREVISIÓN	REALIZADO
TOTAL CONTRATOS TRAMITADOS	NÚMERO/AÑO	70	110
CONTRATOS POR PROCEDIMIENTO ABIERTO/RESTRINGIDO	NÚMERO/AÑO	15	10
CONTRATOS MENORES	NÚMERO/AÑO	60	100
TIEMPO MEDIO TRAMITACIÓN CONT. PROCEDIMIENTO ABIERTO/RESTRIN	DÍAS	190	250
TIEMPO MEDIO TRAMITACIÓN CONTRATOS MENORES	DÍAS	20	25
CONTRATOS CON CLÁUSULAS SOCIALES DE IGUALDAD	NÚMERO/AÑO	20	10

2. MEJORAR LA GESTIÓN ECONÓMICA OPTIMIZANDO LA RECAUDACIÓN DE LOS INGRESOS RELATIVOS A LA COMPETENCIA DEL DISTRITO Y LA TRAMITACIÓN DE LOS EXPEDIENTES DE GASTO.

Las gestión de Licencias y autorizaciones en el distrito, ha supuesto la generación de 415 de liquidaciones. Resaltar que esta reducción viene derivada de las exenciones aprobadas en relación a las distintas tasas de ocupación de Vía Pública, donde se han aplicado exenciones por razón del COVID y la reducción en la tramitación de expedientes de licencias a las que nos referiremos más adelante. En cuanto a gestión de documentos contables, los valores obtenidos superan las previsiones de realizadas (1500) como consecuencia de el incremento generado por la tramitación de las "tarjetas familia" por parte del Departamento de Servicios Sociales así como el sistema de gestión de los contratos derivados del Acuerdo Marco de Seguridad y Salud en las Obras de la D.G de Contratación, donde el número de documentos contables a tramitar por cada contrato derivado justifica este importante incremento.

Este incremento se produce pese a la reducción de un 33% del personal del Departamento Económico, de donde se desprende el importante esfuerzo realizado por el personal para cubrir esas vacantes.

INDICADOR	MAGNITUD	PREVISIÓN	REALIZADO
LIQUIDACIONES EMITIDAS	NÚMERO/AÑO	600	546
DOCUMENTOS CONTABLES REALIZADOS	NÚMERO/AÑO	1500	3391

3. PRESTAR ASISTENCIA JURÍDICA, TANTO A LOS ÓRGANOS UNIPERSONALES Y COLEGIADOS DEL DISTRITO COMO A LAS UNIDADES ADMINISTRATIVAS DEPENDIENTES DEL MISMO, MEDIANTE LA REALIZACIÓN DE INFORMES JURÍDICOS Y LA PREPARACIÓN DE ASUNTOS QUE SE ELEVEN A APROBACIÓN.

Las resoluciones y decretos de los órganos de gobierno del Distrito, 1.216 en total, no han alcanzado las previsiones realizadas: 1.500. Dicha disminución de la actividad resolutiva de ambos órganos se vincula directamente a la reducción del volumen de nuevas solicitudes generada por la situación de la pandemia COVID por cuanto cada nueva entrada genera una número de actuaciones administrativas y resoluciones sucesivas. Este descenso es más importante en el caso de las propuestas elevadas a la Coodinación del Distrito, al haberse dado prioridad en la tramitación de las terrazas de veladores, ante la situación de la pandemia a fin de mantener la actividad económica, siendo estas competencia de la Concejal Presidenta.

En cuanto a propuestas desde el Distrito a la Junta de Gobierno, se han elevado 5 correspondientes a autorizaciones de disposición de gasto y a contrataciones de emergencia y convalidaciones. En este caso las incidencias del COVID. Fuera de este caso excepcional del ejercicio 2020, los valores siguen siendo muy poco significativos, como se ha señalado en las sucesivas Memorias, ya que conforme a la actual

OBJETIVOS / INDICADORES DE GESTIÓN

distribución municipal de competencias y el volumen de expedientes gestionados por el Distrito, las propuestas a aquel órgano se producen de forma muy ocasional y debida en su gran mayoria de ocasiones a expedientes de contratación como convalidaciones y autorizaciones de gasto, que suelen ser expedientes de duración plurianual.

INDICADOR	MAGNITUD	PREVISIÓN	REALIZADO
PROPUESTAS DE ACUERDO A JUNTA DE GOBIERNO	NÚMERO/AÑO	3	5
PROPUESTAS DE DECRETO ELEVADAS AL CONCEJAL PRESIDENTE	NÚMERO/AÑO	1500	1216
PROPUESTAS DE RESOLUCIÓN ELEVADOS AL GERENTE	NÚMERO/AÑO	850	634
ASUNTOS ELEVADOS AL CONSEJO TERRITORIAL	NÚMERO/AÑO	15	13
PROPUESTAS DE ACUERDO ELEVADAS A LA JUNTA MUNICIPAL DE DISTR	NÚMERO/AÑO	230	150

4. AGILIZAR LA GESTIÓN DE EXPEDIENTES DE LICENCIAS URBANÍSTICAS Y DE OCUPACIÓN DEL DOMINIO PÚBLICO LOCAL.

Debemos partir indicado que como consecuencia de las modificaciones normativas de ha modificado la calificación de los instrumentos urbanísticos de tal forma que se ha generalizado la figura de la Declaración Responsable, unificando con esta figura un gran número de actuaciones que se tramitaban dentro de las licencias de procedimiento ordinario abreviado, algunas de las realizadas a través de procedimiento ordinario común y las que se realizaban a través de las comunicaciones previas.

Esto hace que no sea posible realizar un análisis a la vista de las diferencias existentes en relación con los marcadores tomados como referencia realizándose una estimación de las que se podrían recalificar en base a esa nomenclatura.

En materia de autorizaciones de ocupación del dominio público, se han dictado 357 el dato incrementa la previsión estimada de 180 así como las solicitudes recibidas que fueron 245, estos incrementos se producen como consecuencia de las medidas de modificación y ampliación de superficies de terrazas aprobadas dentro de la medidas para paliar la crisis económica del COVID entre la hostelería y la vuelta a una normalidad con más presencia de actividad en la Vía Pública.

Sobre el indicador de tiempo medio de resolucion de licencias, se computan durante 2021 un total de 350 días de media produciéndose un incremento generado por la ausencia total de personal administrativo para la tramitación de las licencias, donde la plantilla está vacante en un 100% durante prácticamente la totalidad del año 2021 y la necesidad de acudir a medios personales de otras Secciones y Negociados que carecen de la experiencia y formación necesaria en la materia según la disponibilidad. De igual a estos plazos afecta el hecho de que los cambios de personal afecten a personal con experiencia en la tramitación, produciéndose una "fuga de talento" que no se puede sustituir.

INDICADOR	MAGNITUD	PREVISIÓN	REALIZADO
COMUNICACIONES PREVIAS Y DECLARACIONES RESPONSABLES PRESENTA	NÚMERO	150	165
LICENCIAS URBANÍSTICAS SOLICITADAS POR PROCEDIMIENTO ORDINAR	NÚMERO	30	15
LICENCIAS URBANÍSTICAS SOLICITADAS POR PROCEDIMIENTO ORDINAR	NÚMERO	20	10
COMUNICACIONES PREVIAS Y DECLARACIONES RESPONSABLES RESUELTA	NÚMERO	120	85
LICENCIAS URBANÍSTICAS RESUELTAS POR PROCEDIMIENTO ORDINARIO	NÚMERO	20	6
LICENCIAS URBANÍSTICAS RESUELTAS POR PROCEDIMIENTO ORDINARIO	NÚMERO	15	3
AUTORIZACIONES DE OCUPACIÓN DEL DOMINIO PÚBLICO SOLICITADAS	NÚMERO	200	450
AUTORIZACIONES DE OCUPACIÓN DEL DOMINIO PÚBLICO RESUELTAS	NÚMERO	180	428
TIEMPO MEDIO EN LA RESOLUCIÓN DE LICENCIAS URBANÍSTICAS	DÍAS	200	350

5. REALIZAR EL CONTROL DEL CUMPLIMIENTO DE LA LEGALIDAD VIGENTE EN MATERIAS COMPETENCIA DE LOS ÓRGANOS DEL DISTRITO, MEDIANTE LA REALIZACIÓN DE INSPECCIONES Y LA TRAMITACIÓN DE LOS CORRESPONDIENTES EXPEDIENTES SANCIONADORES.

Durante 2021 las inspecciones realizadas no alcanzaron las previsiones establecidas dada la escasez del recurso personales (falta de personal administrativo en el Distrito como consecuencia de las jubilaciones de

OBJETIVOS / INDICADORES DE GESTIÓN

plantilla, traslados, nombramientos en otras dependencias, necesidad de cobertura de carencias en el Negociado de Licencias cuya plantilla está vacante al 100%, etc) llevándose a cabo con exclusividad aquellas actuaciones que requerían de mayor entidad, realizándose 15 inspecciones de las 25 que había previstas. Este dato confirma la necesidad de la ampliación de medios personales en el distrito a fin de poder llevar a cabo las funciones propias de control urbanístico. Partiendo del hecho que la plantilla de la Sección de Disciplina y Sancinadores está solo al 66% (2 trabajadores) de los cuales uno de ellos está realizando sus tareas en el Negociado de Licencias. Respecto a los expedientes de disciplina abiertos en el año 2021 se han realido 30 frente a los 70 previstos como consecuencia de esta carencia de personal administrativo con identica tendencia en el caso de los sancionadores resueltos. 15 frente a 20 previstos.

En este caso esta ausencia de personal de produce por la necesidad de asignar personal al Negociado de Licencias en detrimento del Negociao de Disciplina Urbanistica.

INDICADOR	MAGNITUD	PREVISIÓN	REALIZADO
INSPECCIONES URBANÍSTICAS REALIZADAS	NÚMERO/AÑO	25	15
RELACIÓN INSPECCIONES URBANÍSTICAS DE OFICIO/ INSPECCIONES A	RATIO	4	3
EXPEDIENTES SANCIONADORES RESUELTOS	NÚMERO/AÑO	20	15
EXPEDIENTES DE DISCIPLINA URBANÍSTICA INICIADOS	NÚMERO/AÑO	70	30

6. MEJORAR LOS SERVICIOS PRESTADOS A LA CIUDADANÍA MEDIANTE LA GESTIÓN DE UN SISTEMA INTEGRADO DE SUGERENCIAS Y RECLAMACIONES.

Se registra una bajada en el número de sugerencias y reclamaciones presentadas, Este hecho se relaciona con la vuelta a la normalidad, dado que en los dos años anteriores las previsiones eran incrementadas por los condicionantes en la prestación de los servicios impuestos por las medidas COVID que generaban quejas. En cuanto a los tiempos de respuesta obtenidos, como en años precedentes, estos son muy positivos, con un tiempo medio de 8 días, mejorando la previsión establecida.

Respecto al indicador introducido en el marco del Programa de Igualdad del Distrito, señalar que el mismo ofrece información de interés, a valorar por los distintos servicios, en cuanto a la utilización del sistema de sugerencias y reclamaciones que sirve para determinar la incidencia del género en esos supuestos.

INDICADOR	MAGNITUD	PREVISIÓN	REALIZADO
SUGERENCIAS Y RECLAMACIONES RELATIVAS AL DISTRITO	NÚMERO/AÑO	200	168
SUGERENCIAS Y RECLAMACIONES RELATIVAS AL DISTRITO CONTESTADA	NÚMERO/AÑO	200	168
TIEMPO MEDIO DE RESPUESTA A LAS SUGERENCIAS Y RECLAMAC. RELA	DÍAS	15	8
ÍNDICE CONTEST. A SUGERENCIAS Y RECLAM. EN 15 DÍAS	PORCENTAJE	60	75
ÍNDICE CONTEST. A SUGERENCIAS Y RECLAM. EN 3 MESES	PORCENTAJE	100	100
ÍNDICE DE SUGERENCIAS Y RECLAM. PRESENTADAS POR MUJERES/HOMB	RATIO	50	65

PRESUPUESTO GENERAL DEL AYUNTAMIENTO DE MADRID 2021

MEMORIA DE CUMPLIMIENTO DE OBJETIVOS

CENTRO: 001 AYUNTAMIENTO DE MADRID

SECCIÓN: 221 DISTRITO DE BARAJAS

PROGRAMA: 92401 PARTICIPACIÓN CIUDADANA

RESPONSABLE PROGRAMA: COORDINADOR/A DEL DISTRITO DE BARAJAS

MEMORIA GENERAL DEL PROGRAMA

La administración municipal, y más concretamente de los distritos, tiene como uno de los objetivos principales el de acercar la administración a los ciudadanos y fomentar la implicación de la población en los asuntos del distrito, para lo cual este programa articula mecanismos de promoción de la participación ciudadana tanto a nivel individual como de manera colectiva. Así mismo, crea canales de difusión e información sobre las actividades realizadas por los vecinos y entidades ciudadanas y proporciona el asesoramiento requerido en aras de posibilitar e incrementar su participación.

La participación ciudadana en los asuntos públicos es un mandato imperativo que la Constitución dicta a los poderes públicos. Es, por tanto, obligación de éstos promover los cauces, las herramientas y los recursos para hacer efectivo el derecho de la ciudadanía a participar en los asuntos de interés común.

Como marco regulador de los mecanismos de participación, esta administración cuenta con el Reglamento orgánico de participación ciudadana, el cual también prevé los órganos que canalizarían aquélla como son los plenos de distrito, foros locales y comisiones permanentes, entre otros. También regula y concreta medidas para el fomento del asociacionismo. Con base en el citado reglamento y en los objetivos antes descritos, anualmente se realiza una convocatoria de subvenciones que potencian y apoyan a las distintas entidades y asociaciones con sede social en el distrito a la hora de llevar a cabo proyectos y actividades, así como que contribuyan al pago de los gastos de alquiler y equipamiento de sus sedes sociales.

Con fecha 1 de junio de 2021 se aprobó el Reglamento de los Consejos de Proximidad estableciendo un nuevo marco normativo en relación a la participación ciudadana y derogando la figura de los Foros Locales lo que afecta a que haya disfunciones en relación a las magnitudes previstas y realizadas.

Interesa destacar que todas estas actividades se han visto afectados como consecuencia del COVID-19 en la medida que gran parte de estas actividades tienen naturaleza grupal y de relación humana.

De la misma forma resaltar que el porcentaje de ocupación del plantilla de participación ciudadana es del 50 %, careciéndose de los medios administrativos para la prestación de estas actividades que repercute en la consecución de los objetivos.

El programa ha contado con un crédito definitivo de 56.000 euros. Sobre este crédito se ha alcanzado un nivel de ejecución del 59,2% de las obligaciones reconocidas.

OBJETIVOS / INDICADORES DE GESTIÓN

1. **POTENCIAR LA PARTICIPACIÓN DE LOS VECINOS DEL DISTRITO A TRAVÉS DE LOS CANALES Y ÓRGANOS DE PARTICIPACIÓN CIUDADANA ESTABLECIDOS EN EL REGLAMENTO ORGÁNICO DE PARTICIPACIÓN CIUDADANA DEL AYUNTAMIENTO DE MADRID.**

Durante el año 2021, se han realizado 14 plenos del distrito, incluidos los extraordinarios estando condicionados con las diferentes instrucciones como consecuencia de la pandemia que han condicionado la normal asistencia a los mismos.

La participación vecinal en las estructuras del Distrito se realizó a través de los foros locales, con la celebración de la sesión plenaria constitutiva en 2020, así como otra sesión con la que no se contó con el quórum exigido en la normativa. Las comisiones permanentes han sido 5.

La regulación de la participación ciudadana en el ámbito de los Distritos de Madrid ha contado como novedad con un cambio en la normativa municipal al aprobarse en fecha 16 de junio el Reglamento de los

OBJETIVOS / INDICADORES DE GESTIÓN

Consejos de proximidad de la Ciudad de Madrid.

Por ellos los datos que se aportan en la presente memoria reflejan por una parte los datos del desarrollo del Foro Local entre enero y junio de 2021; mes en el que queda derogado el Foro Local y se inicia la vigencia del Consejo de Proximidad en el Distrito de Barajas.

Durante 2021 se ha mantenido hasta junio el funcionamiento de las 3 mesas y un grupo de trabajo del Foro Local de Barajas que se detallan a continuación:
El Foro Local del Distrito convocó una sesión ordinaria el día 9 de abril, antes de su derogación, que no se pudo celebrar por falta de quorum.

Por Acuerdo de 1 de junio de 2021 del Pleno del Ayuntamiento de Madrid, se aprueba el Reglamento Orgánico 7/2021 de 1 de junio de los Consejos de Proximidad de los Distritos de Madrid, que entran en vigor en fecha 16 de junio de 2021, fecha de publicación en el BOAM.

El día 29 de noviembre de 2021 se celebró la sesión de Constitución de las Mesas del Consejo de proximidad de Barajas. Tras la aprobación del reglamento la Unidad desarrolló una importante actividad informativa y de divulgación de los nuevos Consejos de Proximidad, que se sumó la Campaña Informativa desarrollada por la Dirección General de Participación Ciudadana.

En el Consejo de Proximidad se han acreditado un total de vecinos/as 60 personas, 32 hombres y 28 mujeres, quedando constituidas 3 de las 9 mesas previstas por la normativa : Mesa de Cultura y Deporte; Mesa de Medio Ambiente y Mesa de Bienestar Social . No se han podido constituir el resto de las mesas establecidas en el Reglamento por falta de quorum.

INDICADOR	MAGNITUD	PREVISIÓN	REALIZADO
CONVOCATORIAS DEL PLENO DE LA JUNTA MUNICIPAL DIFUNDIDAS A A	NÚMERO	14	14
ASIST. MEDIA VECINOS A PLENOS JUNTA MUNICIPAL	NÚMERO	25	15
ASIST. MEDIA VECINOS PLENOS JUNTA MUNICIPAL. MUJERES	NÚMERO	13	6
ASIST. MEDIA VECINOS PLENOS JUNTA MUNICIPAL. HOMBRES	NÚMERO	12	8
ASIST. VECINOS/AS A SESIONES JUNTA (NÚMERO/AÑO)	NÚMERO/AÑO	450	89
ÍNDICE DE MUJERES/HOMBRES ASIST. A PLENOS JUNTA MUNICIPAL DI	PORCENTAJE	1	1
SOLICIT. INCLUSION PROP. ORDEN DÍA PLENOS JUNTA MUNICIPAL	NÚMERO	25	10

2. FOMENTAR EL ASOCIACIONISMO Y LA REALIZACIÓN DE PROYECTOS PARA EL DESARROLLO SOCIAL DEL DISTRITO.

Las Bases de la Convocatoria de Subvenciones de Fomento del Asociacionismo del Distrito de Barajas en la anualidad 2021, fue convocada por decreto de la Concejalía del distrito en fecha en Convocatoria anticipada para la anualidad 2021-22 según decreto del concejal-presidente del Distrito de 4 de mayo 2021.

La Convocatoria desarrollada en régimen de concurrencia competitiva, ha contado con tres modalidades: a) proyectos, b) modalidad de gastos de mantenimiento de sede social, para gastos de alquiler y/o gastos de funcionamiento o mantenimiento de la sede social y c) modalidad de equipamiento informático y mobiliario.

El presupuesto que se ha destinado en la línea presupuestaria de años anteriores ha sido de 56. 000 euros: 42.000 € para las modalidades de proyectos y gastos de funcionamiento o mantenimiento de la sede social y 6.000 € para la modalidad de equipamiento informático y mobiliario.

La asignación final del presupuesto ha sido de 33.152,12 debido a que una solicitud ha sido desistida y dos subvenciones desestimadas, así como la reducción de la cuantía a conceder a una entidad, ya que parte de los gastos no se adecuaban a los bases de la convocatoria.

El total de las subvenciones en la modalidad de proyectos y gastos de funcionamiento o mantenimiento de la sede social ha ascendido a 22.249,97 € y 2.902,15 € para la modalidad de equipamiento informático y mobiliario.

Respecto a los indicadores "numero de subvenciones a entidades con actividades feminizadas y cuantía de subvenciones a entidades feminizadas "no se ha podido contabilizar, ya que, la mayoría de las entidades

OBJETIVOS / INDICADORES DE GESTIÓN

trabajan con la población en general.
Destacar que, las restricciones provocadas por la pandemia, han provocado una disminución muy significativa en el número de subvenciones solicitadas por no ser viables los proyectos y por consiguiente se han reducido las subvenciones concedidas.

Durante el año 2021 la Unidad de Participación Ciudadana ha informado y asesorado sobre la inscripción en el Registro de Entidades Ciudadanas a asociaciones , llegando a inscribirse tres nuevas.

INDICADOR	MAGNITUD	PREVISIÓN	REALIZADO
ASOCIACIONES INSCRITAS EN EL REGISTRO DE ENTIDADES CIUDADANA	NÚMERO	53	56
SUBVENCIONES SOLICITADAS POR ASOCIACIONES DECLARADAS DE UTIL	NÚMERO	26	18
SUBVENCIONES CONCEDIDAS A ASOCIACIONES DECLARADAS DE UTILIDA	NÚMERO	24	15
SUBVENCIONES CONCEDIDAS / SUBVENCIONES SOLICITADAS	PORCENTAJE	84	83
ASOCIACIONES Y ENTIDADES SUBVENCIONADAS	NÚMERO	10	10
POBLACIÓN DEL DISTRITO / ASOCIACIONES	RATIO	10	0
Nº SUBVENCIONES A ENTIDADES CON ACTIVIDADES MASCULINIZADAS	NÚMERO	2	0
CUANTÍA DE SUBVENCIONES A ENTIDADES CON ACTIVIDADES MASCULIN	NÚMERO	6000	7000
Nº SUBVENCIONES A ENTIDADES CON ACTIVIDADES FEMINIZADAS	NÚMERO	3	0
CUANTÍA DE SUBVENCIONES A ENTIDADES CON ACTIVIDADES FEMINIZA	NÚMERO	6000	0
SUBV. ENTIDADES ESTATUTOS PROMOC. IGUAL/PREVEN. VIOLEN. MACH	NÚMERO	1	1

PRESUPUESTO GENERAL DEL AYUNTAMIENTO DE MADRID 2021

MEMORIA DE CUMPLIMIENTO DE OBJETIVOS

CENTRO: 001 AYUNTAMIENTO DE MADRID

SECCIÓN: 221 DISTRITO DE BARAJAS

PROGRAMA: 93302 EDIFICIOS

RESPONSABLE PROGRAMA: COORDINADOR/A DEL DISTRITO DE BARAJAS

MEMORIA GENERAL DEL PROGRAMA

El presente programa pretende llevar a cabo actuaciones en los edificios adscritos al Distrito con la finalidad de dotar a estos de las condiciones funcionales precisas para atender a su buen fin y mantenerlos en adecuadas condiciones de seguridad, salubridad y ornato público mediante actuaciones de limpieza, conservación y mejora.

De este modo, se han realizado las tareas de mantenimiento y de reforma en un computo total de 18 edificios con usos de: Centro de servicios sociales, centros culturales y oficina del Distrito, con una superficie total construida de 16.319,25 m2 y una superfice de 2.456,01 m2.

La dotación total de aparatos elevadores es de 8 unidades.

Dichas actuaciones atienden tanto el mantenimiento preciso para solventar los deterioros que se van produciendo con el uso diario de los edificios e instalaciones y la limpieza de los mismos, como las mejoras que operan, sobre dichos edificios e instalaciones, para adecuarlas a las necesidades de funcionalidad que van surgiendo y a adecuaciones a la normativa sobre supresión de barreras arquitectónicas y de protección contra incendios, entre otras, de manera que alcancen las mejores condiciones de uso, tanto para el personal que desempeña sus funciones en ellas como para los ciudadanos usuarios de los servicios que se prestan.

De este modo, se ha satisfecho debidamente lo planteado mediante las obras necesarias para el mejor desempeño de las funciones a que se dedican los edificios.

El programa ha contado con un crédito definitivo de 2.658.223 euros. Sobre este crédito se ha alcanzado un nivel de ejecución del 94,2% de las obligaciones reconocidas.

Se ha dotado al capitulo 6 Inversiones reales, con Remanente de Crédito habiéndose ejecutado el 91,8%.

OBJETIVOS / INDICADORES DE GESTIÓN

1. CONSERVAR LOS EDIFICIOS MUNICIPALES DEL DISTRITO Y SUS INSTALACIONES EN CONDICIONES IDÓNEAS PARA SU USO MEDIANTE LA REALIZACIÓN DE LAS CORRESPONDIENTES ACCIONES DE LIMPIEZA Y MANTENIMIENTO.

El cumplimiento de este objetivo ha sido atendido con la dotación presupuestaria asignada en el capítulo 2 a traves de las partidas 212.00 "Reparacion, mantenimiento y conservación de edificios y otras construcciones" con una dotación de 99.784 euros de los que se ha ejecutado el 100% de la cantidad dedicada al cometido específico de mantenimiento habiéndose realizado las labores propiamente dichas de mantenimiento preventivo y correctivo.

En relación con el contrato de limpieza, el 8 de febrero de 2021 se aprobó una modificación del contrato para incrementar en 180,5 horas semanales la prestación en los centros culturales del Distrito, con duración hasta el 31 de diciembre de 2021, para cumplir los protocolos relacionados con la pandemia de Covid-19, cuyo coste ha sido de 102.166 euros. El coste total de la limpieza de centros educativos ha sido de 597.590 euros, reconociendo obligaciones por un 94,2% del crédito definitivo.

INDICADOR	MAGNITUD	PREVISIÓN	REALIZADO
EDIFICIOS CON MANTENIMIENTO A CARGO DEL DISTRITO	NÚMERO	18	18
SUPERF. CONSTRUIDA EDIF. MANTENIMIENTO CARGO DISTRITO	M2	16319	16319

OBJETIVOS / INDICADORES DE GESTIÓN

SUPERF. LIBRE EDIF. MANTENIMIENTO CARGO DEL DISTRITO	M2	2934	2934
INSTALACIONES ELEVACIÓN Y ELECTROMECÁNICAS MTO. CARGO DTO.	NÚMERO	8	8
EMPRESAS ADJUDICATARIAS CON MEDIDAS DE IGUALDAD	NÚMERO	1	1
HOMBRES EMPLEADOS PUESTOS COORD. CONTRATO MANTENIMIENTO	NÚMERO	1	1
MUJERES EMPLEADAS PUESTOS COORD. CONTRATO MANTENIMIENTO	NÚMERO	1	1

2. GARANTIZAR LA SEGURIDAD DE LOS CIUDADANOS/AS Y USUARIOS/AS DE LOS EDIFICIOS PÚBLICOS Y MEJORAR LA ACCESIBILIDAD A LOS MISMOS MEDIANTE LAS CORRESPONDIENTES OBRAS DE REFORMA.

El crédito presupuestario correspondiente a este programa se ha distribuido, atendiendo a la clasificación económica del Presupuesto en Capitulo 2.

227.06 "Estudios y Trabajos Técnicos" 5.737,65euros destinados a operaciones corrientes
227.99 "Otros Trabajos Realizados por Otras Empresas" 300.152 euros.

Se ha actualizado la implantación de los Planes de Autoprotección y se han realizado los simulacros de evacuación en los Centros, Escuela de Adultos, CSC Gloria Fuertes, CSC Teresa de Calcuta, CSC Centro de Mayores Acuario, CSC Villa de Barajas, par e impar, Junta Municipal, CSC Bº Aeropuerto, CDM Barajas y Pabellón Villa de Madrid.

Se ha realizado la actualización de los planes de Autoprotección en el centro, CSC Centro de Mayores Acuario.

INDICADOR	MAGNITUD	PREVISIÓN	REALIZADO
PLANES DE AUTOPROTECCIÓN IMPLANTADOS	NÚMERO	7	7
EDIF. PLANES AUTOPR. IMPLANTADOS SOBRE TOTAL EDIFICIOS	PORCENTAJE	18	18
EDIF. REFORMADOS SOBRE TOTAL MANTENIMIENTO CARGO DTO.	PORCENTAJE	10	10
SUPERF. EDIF. REFORMAR SOBRE TOTAL MANTENIM. CARGO DTO.	PORCENTAJE	70	70
EDIF. MUNICIPALES ADAPTADOS TOTALMENTE NORMAT. INCENDIOS	PORCENTAJE	100	100
EMPRESAS ADJUDICATARIAS CON MEDIDAS DE IGUALDAD	NÚMERO	3	3
OBRAS MEJORA ACCESIBILIDAD	NÚMERO	2	2
OBRAS EQUIP. PARA FACILITAR CONCILIACIÓN VIDA FAMILIAR Y LAB	NÚMERO	3	3
MUJERES PUESTOS COORDINACIÓN ACUERDO MARCO OBRAS	NÚMERO	1	1
HOMBRES PUESTOS COORD. ACUERDO MARCO OBRAS	NÚMERO	2	2
MUJERES PUESTOS COORDINACIÓN CONTRATO SEGURIDAD Y SALUD OBRA	NÚMERO	1	1
HOMBRES PUESTOS COORDINACIÓN CONTRATO SEGURIDAD Y SALUD OBRA	NÚMERO	2	2

2021

CUENTA GENERAL
AYUNTAMIENTO DE MADRID

Anexo Volumen III

Memorias de los programas asignados durante el ejercicio a diversas secciones, con crédito definitivo y ejecución presupuestaria.

PRESUPUESTO GENERAL DEL AYUNTAMIENTO DE MADRID 2021

SECCIÓN: 212 JM Usera
CENTRO: 001 AYUNTAMIENTO DE MADRID

PROGRAMA: 151.02 "GESTION URBANISTICA"
RESPONSABLE PROGRAMA: COORDINADORA DISTRITO DE USERA

MEMORIA

Con motivo de garantizar el correcto estado de las edificaciones, instalaciones y espacios públicos del Distrito, en determinadas ocasiones se hace necesario realizar las correspondientes actuaciones de acondicionamiento sobre propiedades particulares mediante la intervención por ejecución subsidiaria, con el fin de obtener las condiciones necesarias de seguridad y salubridad por el bien y el interés general de los vecinos del Distrito.

RELACIÓN DE ACTUACIONES POR EJECUCIÓN SUBSIDIARIA:

-SERVICIOS DE LIMPIEZA DE LA RED INTERNA DE SANEAMIENTO DEL EDIFICIO DE FERROVIARIOS 49

Con fecha 22 de Junio de 2020 el Coordinador del Distrito, en virtud de las atribuciones conferidas por Acuerdo de 25 julio de 2019 de la Junta de Gobierno de la Ciudad de Madrid de organización y competencias de los Distritos (Boletín Oficial de la Comunidad de Madrid núm. 188, de 9 de agosto de 2019), dictó Decreto para "ejecutar las obras de DESATASCO DE LA RED DE SANEAMIENTO Y LIMPIEZA DE INTERIOR Y EXTERIOR DEL PORTAL en el emplazamiento CL FERROVIARIOS NUM 49, siendo su titular MONSERRAT ACQUISITIONS LTD mediante ejecución subsidiaria, fijándose un presupuesto estimado para su ejecución de 14.459,50 euros, conforme a lo dispuesto en el artículo 102 de la Ley 39/2015, de 1 de octubre, de Procedimiento Administrativo Común de las Administraciones Públicas, los artículos 49 y 54 a 59 de la Ordenanza de Conservación, Rehabilitación y Estado Ruinoso de las Edificaciones y en el artículo 170.2 de la Ley 9/2001, de 17 de julio, del Suelo de la Comunidad Madrid, aprobando la liquidación provisional correspondiente cuyo importe se ha señalado, requiriendo a MONSERRAT ACQUISITIONS LTD para que ingrese en las arcas municipales la cantidad indicada, sin perjuicio de la posterior liquidación sobre el coste real de la actuación proyectada".

El contrato menor de servicios de limpieza de la red interna de saneamiento del edificio sito en C/ Ferroviarios, 49 fue adjudicado a la empresa Acometidas Rodriguez,S.L. por un importe de 14.096 euros. Dicho contrato no se terminó en el año 2020 y se ha continuado ejecutando hasta su finalización en el año 2021.

De acuerdo con la ejecución presupuestaria de dicho crédito a 31 de diciembre de 2020, y con el objeto de continuar con la tramitación del proyecto correspondiente al contrato de los servicios de limpieza en la C/ Ferroviarios, 49, se solicitó la incorporación del remanente de crédito afectado a la realización del gasto en el presupuesto de 2021, en situación de crédito adjudicado por importe de 5.638,60 €, la cual fue aprobada.

1I8O2J4J4H0DEN4G

Información de Firmantes del Documento

ANGEL RAFAEL HERRAIZ LERSUNDI - COORDINADOR DISTRITO
URL de Verificación: https://intranet.madrid.es/VECSV_WBCONSULTAINTRA/VerificarCove.do
Fecha Firma: 08/04/2022 12:15:28
CSV : 1I8O2J4J4H0DEN4G

-OBRAS PARA LA ACOMETIDA DEL SANEAMIENTO EN LA C/ FERROVIARIOS Nº 49

Con fecha 3 de Marzo de 2021 el Coordinador del Distrito, en virtud de las atribuciones conferidas por Acuerdo de 25 julio de 2019 de la Junta de Gobierno de la Ciudad de Madrid de organización y competencias de los Distritos (Boletín Oficial de la Comunidad de Madrid núm. 188, de 9 de agosto de 2019), y Resolución de 15 de septiembre de 2020 de la Directora del Organismo Autónomo Agencia Tributaria Madrid (Boletín Oficial de la Comunidad de Madrid núm. 237, de 30 de septiembre de 2020), dictó Decreto para **EJECUTAR LAS OBRAS** de enganche de la acometida privada de la red de saneamiento a la red general publica, en el emplazamiento **CL FERROVIARIOS NUM 49,** siendo su titular **VELA REOCO SL** mediante ejecución subsidiaria, fijándose un presupuesto estimado para su ejecución de cuatro mil seiscientos sesenta con ochenta y seis céntimos IVA incluido (**4.660,86 IVA incluido),** conforme a lo dispuesto en el artículo 102 de la Ley 39/2015, de 1 de octubre, del Procedimiento Administrativo Común de las Administraciones Públicas, los artículos 33.3, 49 y 54 a 59 de la Ordenanza de Conservación, Rehabilitación y Estado Ruinoso de las Edificaciones y en el artículo 170.2 de la Ley 9/2001, de 17 de julio, del Suelo de la Comunidad Madrid, aprobando la liquidación provisional correspondiente cuyo importe se ha señalado, requiriendo a **VELA REOCO SL** para que ingrese en las arcas municipales la cantidad indicada, sin perjuicio de la posterior liquidación sobre el coste real de la actuación proyectada".

El contrato menor de las obras para la acometida del saneamiento en la C/ Ferroviarios,49 fue adjudicado a la empresa Coarsa, S.A. por un importe de 4.661 euros. Dicho contrato se ha terminado en el año 2021.

-OBRAS DE REPARACIÓN DEL SANEAMIENTO DE LA EDIFICACIÓN DE LA CALLE LEIZA 93

Con fecha 21 de julio de 2020 el Coordinador del Distrito, en virtud de las atribuciones conferidas por Acuerdo de 25 julio de 2019 de la Junta de Gobierno de la Ciudad de Madrid de organización y competencias de los Distritos (Boletín Oficial de la Comunidad de Madrid núm. 188, de 9 de agosto de 2019), dictó Decreto para "ejecutar las obras en la red de saneamiento, así como las necesarias para dejar la edificación y las colindantes en las debidas condiciones de seguridad, salubridad, ornato público y decoro, de modo que no ofrezcan riesgo a las personas y a los bienes por el deterioro ocasionado por dicha red, así como el talud que delimita la vía pública que se ha socavado" en el inmueble sito en CL LEIZA, 93, siendo su titular OLGA TABOADA PEREZ mediante ejecución subsidiaria, fijándose un presupuesto estimado para su ejecución de 48.339,50 euros, conforme a lo dispuesto en el artículo 102 de la Ley 39/2015, de 1 de octubre, de Procedimiento Administrativo Común de las Administraciones Públicas, los artículos 49 y 54 a 59 de la Ordenanza de Conservación, Rehabilitación y Estado Ruinoso de las Edificaciones y en el artículo 170.2 de la Ley 9/2001, de 17 de julio, del Suelo de la Comunidad Madrid, aprobando la liquidación provisional correspondiente cuyo importe se ha señalado, requiriendo a OLGA TABOADA PEREZ para que ingrese en las arcas municipales la cantidad indicada, sin perjuicio de la posterior liquidación sobre el coste real de la actuación proyectada".

El contrato menor de las obras de reparación del saneamiento del edificio de la C/ Leiza, 93 fue adjudicado a la empresa Acometidas Rodriguez,S.L. por un importe de 45.930 euros. Dicho contrato se terminó en el año 2020.

Pero se aprobó una Ampliación de crédito nuevamente en el año 2021 porque se anuló el Nº de liquidación del año 2020, y se dio un nuevo Nº de liquidación en el 2021. Esta Ampliación de crédito no se ejecutó porque el contrato correspondiente a la misma ya fue tramitado en el año 2020 con Nº expte: 113202001591 a favor de Acometidas Rodriguez, S.L. por importe de 45.930,00 € y fue tramitada una certificación única por el mismo importe, la cual fue contabilizada en 2020.

Finalmente, también se ha tramitado mediante Anticipos de Caja Fija el pago de arancel por anotaciones preventivas en el Registro de la Propiedad de Madrid Nº 16 de los expedientes que está tramitando la Junta Municipal del Distrito de Usera correspondientes a la ejecución subsidiaria en el inmueble situado en la C/ Ferroviarios, a favor del registrador titular D. Jose Luis Ramirez Lopez por importe de 605,93 euros mediante una factura unica.

Desde el punto de vista presupuestario, para el cumplimiento de los objetivos establecidos llevando a cabo las funciones asignadas el programa 151.02 "Gestión Urbanística" no se dotó inicialmente en el año 2021, posteriormente en el Capítulo 2 "Gastos en Bienes corrientes y servicios " se han ejecutado 3 modificaciones de crédito(Una incorporación de remanentes de crédito con Financiación Afectada y 2 Ampliaciones de crédito financiadas con derechos reconocidos) por un importe total de 56.835 euros, lo que ha dado lugar a un crédito

1I8O2J4J4H0DEN4G

Información de Firmantes del Documento

MADRID

ANGEL RAFAEL HERRAIZ LERSUNDI - COORDINADOR DISTRITO
URL de Verificación: https://intranet.madrid.es/VECSV_WBCONSULTAINTRA/VerificarCove.do
Fecha Firma: 08/04/2022 12:15:28
CSV : 1I8O2J4J4H0DEN4G

definitivo de 56.835 euros, reconociéndose obligaciones únicamente por importe de 10.905 euros(5.638 euros por los servicios de limpieza en la C/ Ferroviarios, 49, 4.661 euros por las obras para la acometida del saneamiento de la C/ Ferrroviarios,49y 606 euros por el pago de Arancel al Registro de la Propiedad de Madrid Nº 16), lo que ha supuesto un grado de ejecución del 19,2 %.

OBJETIVOS / INDICADORES DE GESTIÓN

OBJETIVO 1.

GARANTIZAR EL CORRECTO ESTADO DE LAS EDIFICACIONES, INSTALACIONES Y ESPACIOS PÚBLICOS DEL DISTRITO, REALIZANDO LAS CORRESPONDIENTES ACTUACIONES DE ACONDICIONAMIENTO SOBRE PROPIEDADES PARTICULARES PARA OBTENER LAS CONDICIONES NECESARIAS DE SEGURIDAD Y SALUBRIDAD, MEDIANTE LA INTERVENCIÓN POR EJECUCIÓN SUBSIDIARIA

INDICADOR	MAGNITUD	REALIZADO 2021
Actuaciones por ejecución subsidiaria	Número	2

ACTIVIDADES

ACTUACIONES POR EJECUCIÓN SUSTITUTORIA

EL COORDINADOR DEL DISTRITO

Fdo.- Angel Herraiz Lersundi

1I8O2J4J4H0DEN4G

Información de Firmantes del Documento

ANGEL RAFAEL HERRAIZ LERSUNDI - COORDINADOR DISTRITO
URL de Verificación: https://intranet.madrid.es/VECSV_WBCONSULTAINTRA/VerificarCove.do
Fecha Firma: 08/04/2022 12:15:28
CSV : 1I8O2J4J4H0DEN4G

PRESUPUESTO GENERAL DEL AYUNTAMIENTO DE MADRID 2021

SECCIÓN: 212 JM Usera
CENTRO: 001 AYUNTAMIENTO DE MADRID

PROGRAMA: 171.03 "EQUIPAMIENTO DE ZONAS AJARDINADAS"
RESPONSABLE PROGRAMA: COORDINADOR DISTRITO DE USERA

MEMORIA

MEMORIA DEL PROGRAMA

Mediante Acuerdo de 23 de marzo de 2018 de la Junta de Gobierno de la Ciudad de Madrid por el que se modifica el citado Acuerdo de 29 de octubre de 2015, se transfieren a los distritos determinadas competencias en materia de zonas verdes y sus equipamientos. Entre las competencias transferidas se encuentran las de planificación, ejecución y supervisión de las actuaciones de mejora y restauración de las zonas verdes, incluida la creación de áreas infantiles, zonas de mayores, circuitos deportivos elementales y otros equipamientos, incidiendo de este modo en una mejora del espacio público del Distrito.

En el año 2021 ha sido necesario la tramitación de un Contrato menor para el suministro e instalación de elementos de la fuente ornamental de la plaza FRANCISCO RUANO, sustituyendo los existentes para su acondicionamiento y adecuación a la normativa por un importe de 18.150,00 €.

Desde el punto de vista presupuestario, para el cumplimiento de los objetivos establecidos llevando a cabo las funciones asignadas el programa 171.03 "Equipamiento de Zonas Ajardinadas" no se dotó inicialmente en el año 2021, posteriormente en el Capítulo 2 "Gastos en Bienes corrientes y servicios " se han ejecutado modificaciones de crédito por un importe total de 18.150 euros, lo que ha dado lugar a un crédito definitivo de 18.150 euros, reconociéndose obligaciones únicamente por importe de 17.512 euros, lo que ha supuesto un grado de ejecución del 96,4 %.

EL COORDINADOR DEL DISTRITO

Fdo.- Angel Herraiz Lersundi

12M6SA2BMAF1P5E4

Información de Firmantes del Documento

ANGEL RAFAEL HERRAIZ LERSUNDI - COORDINADOR DISTRITO
URL de Verificación: https://intranet.madrid.es/VECSV_WBCONSULTAINTRA/VerificarCove.do
Fecha Firma: 08/04/2022 12:15:35
CSV : 12M6SA2BMAF1P5E4

PRESUPUESTO GENERAL DEL AYUNTAMIENTO DE MADRID 2021

MEMORIA CUMPLIMIENTO DE OBJETIVOS

SECCIÓN: 213 PUENTE DE VALLECAS

CENTRO: 001 AYUNTAMIENTO DE MADRID

PROGRAMA: 23199 ACTUACIONES EXTRAORDINARIAS COVID19

RESPONSABLE PROGRAMA: COORDINADOR DISTRITO DE PUENTE DE VALLECAS

MEMORIA GENERAL DEL PROGRAMA

Declarado el estado de alarma para la gestión de la situación de crisis sanitaria ocasionada por el COVID-19 y la aprobación por el Gobierno del Real Decreto-ley 8/2020, de 17 de marzo, de medidas urgentes extraordinarias para hacer frente al impacto económico y social del COVID-19, se hizo necesaria la adaptación de la estructura presupuestaria del Ayuntamiento de Madrid para el ejercicio 2020, creándose el nuevo programa presupuestario 231.99 “Actuaciones extraordinarias COVID-19”.

Consecuencia de la situación generada, desde este Distrito se crearon dentro de este programa, las aplicaciones presupuestarias siguientes:

- 23199/22799: Para la tramitación de contratos de emergencia necesarios para atender prestaciones básicas, que tengan por objeto exclusivamente hacer frente a situaciones extraordinarias derivadas del COVID-19

- 23199/48900: para tramitar ayudas de emergencia necesarias para atender prestaciones básicas, que tengan por objeto exclusivamente hacer frente a situaciones extraordinarias derivadas del COVID-19

-23199/62599: para tramitar la adquisición de mamparas para los centros de servicios sociales y la atención social necesaria, con ocasión de dar cumplimiento a las medidas de riesgos laborales establecidas para hacer frente a las situaciones extraordinarias derivadas del COVID-19.

El Concejal Presidente del Distrito de Puente Vallecas declara, en fecha 18 de marzo de 2020, la situación de emergencia como consecuencia de las medidas extraordinarias adoptadas para la contención del COVID-19, contenidas en el Decreto del Alcalde de 12 de marzo de 2020 y ordena la contratación de emergencia para la prestación del servicio de comidas a domicilio a colectivos vulnerables en el Distrito de Puente de Vallecas. Desde ese momento el Distrito desarrolla una serie de medidas para hacer frente a la crisis COVI-19, entre ellas, la contratación de emergencia para la entrega de comidas elaboradas, en los domicilios de aquellas familias valoradas previamente por Servicios Sociales, que se materializa en la formalización de varios contratos de emergencia:

1º) **CONTRATACIÓN DE EMERGENCIA PARA PROPORCIONAR EL SERVICIO DE COMIDAS A DOMICILIO A COLECTIVOS VULNERABLES**, Este contrato, se adjudica por el procedimiento de emergencia previsto en el artículo

120 de la LCSP, a favor de ALASA CATERING S.L al ser la empresa que presenta la oferta económicamente más ventajosa.

El plazo de duración fijado inicialmente es de 2 meses a partir del 18 de marzo de 2020 con posibilidad de prórroga, habiéndose mantenido el contrato durante todo el ejercicio 2020, y manteniéndose hasta marzo de 2021

De este contrato se reconocieron obligaciones por importe de 104.262 euros, con cargo al presupuesto de 2021.

2º) **CONTRATO DE EMERGENCIA CUYO OBJETO ES LA PREPARACIÓN Y ENVÍO A DOMICILIO DE CESTAS DE COMPRA PARA FAMILIAS EN SITUACIÓN DE VULNERABILIDAD**. Este segundo contrato, fue formalizado por el procedimiento de emergencia regulado en el artículo 120 LCSP, a favor de CENTROS COMERCIALES CARREFOUR, S.A., desde el 8 de abril 2020 hasta la finalización de la declaración de Estado de Alarma o, en su caso, hasta la apertura de los recursos necesarios para seguir prestando el servicio de manera ordinaria, habiéndose mantenido durante todo el ejercicio 2020 y manteniéndose hasta marzo de 2021.

De este contrato se reconocieron obligaciones por importe de 271.260 euros con cargo al presupuesto de 2021

Los anteriores contratos de emergencia llegaron a atender a 3.295 personas en el año 2021.

Por otra parte, al amparo de lo dispuesto en el Decreto de fecha de 24 de abril de 2020 del Delegado del Área de Gobierno de Familias, Igualdad y Bienestar Social, por el que se aprueba la Instrucción especial para la ejecución de la Ordenanza reguladora de las prestaciones económicas del sistema público de servicios sociales del Ayuntamiento de Madrid, en relación con las ayudas de emergencia social para la cobertura de necesidades básicas destinadas a paliar la crisis social por el COVID-19, desde el Distrito de Puente de Vallecas se plantea la urgente e ineludible necesidad de tramitar un número muy importante de ayudas de emergencia social para la cobertura de necesidades básicas, de conformidad con lo informado por los Servicios sociales del Distrito, al tratarse de un distrito fuertemente castigado por la pandemia, con las correspondientes consecuencias de tipo social y económico. Parte de estas ayudas no se llegaron a abonar en 2020 u quedaron como gasto comprometido para 2021, habiéndose reconocido obligaciones por importe de 31.358 euros

El crédito total destinado a este programa ascendió a 809.520 euros, habiéndose alcanzado una ejecución por importe de 411.584 euros, lo que supone un porcentaje de ejecución del 50,84%.

El porcentaje de ejecución se vio reducido por el porcentaje de ejecución del capítulo 2, ya que en el Contrato de Cestas a domicilio la estimación de cestas a repartir fue mayor a la real, ya que comenzaron a tramitarse Tarjetas familia que cubrían las necesidades aportadas por las cestas.

Las obligaciones reconocidas de este programa se han distribuido y ejecutado, atendiendo a la clasificación económica del presupuesto, en Gastos en bienes corrientes y servicios (Capítulo 2) por importe de 375.522 euros, en Transferencias corrientes (capítulo 4), por importe 31.358 euros y en Inversiones Reales (Capítulo 6), por importe de 4.704 euros.

El importe ejecutado en capítulo 6 corresponde a un contrato menor para la adquisición de medidores de CO_2

En relación con el presupuesto global del Distrito, que asciende a 71.240.064 este programa representa un 1,1%.

2021

CUENTA GENERAL
AYUNTAMIENTO DE MADRID

Memoria de cumplimiento de objetivos

Volumen IV

Organismos Autónomos 501 a 509

Consorcio para la rehabilitación y equipamiento de teatros de Madrid 902

ÍNDICE

ORGANISMOS AUTÓNOMOS

501. INFORMÁTICA DEL AYUNTAMIENTO DE MADRID 5
503. AGENCIA PARA EL EMPLEO DE MADRID 9
506. AGENCIA TRIBUTARIA MADRID 24
508. MADRID SALUD 45
509. AGENCIA DE ACTIVIDADES 80

CONSORCIO

902. REHABILITACIÓN Y EQUIPAMIENTO DE TEATROS DE MADRID 91

CUENTA GENERAL 2021

MEMORIA DE CUMPLIMIENTO DE OBJETIVOS

501. INFORMÁTICA DEL AYUNTAMIENTO DE MADRID

CENTRO: 501 INFORMÁTICA DEL AYUNTAMIENTO DE MADRID

SECCIÓN: 102 COORDINACIÓN GENERAL DE LA ALCALDÍA

PROGRAMA: 49101 SERVICIOS INFORMÁTICOS Y COMUNICACIONES

RESPONSABLE PROGRAMA: GERENTE INFORMÁTICA AYTO. MADRID

MEMORIA GENERAL DEL PROGRAMA

El año 2021 ha mantenido el carácter extraordinario que ya tuvo 2020 para el Organismo Autónomo Informática del Ayuntamiento de Madrid, el propio Ayuntamiento, las Administraciones Públicas y la sociedad en general. Las consecuencias derivadas de las circunstancias, que en marzo de 2020 desembocaron en una transformación del modelo de trabajo y de prestación de servicios a la ciudadanía que llevaron a un modelo en el teletrabajo forzoso de la mayor parte de la administración municipal, se han mantenido y consolidado en el año 2021.

Los servicios TIC se reconocieron como esenciales por el Decreto de Alcaldía de 12 de marzo de 2020, lo que llevó a priorizar aquellos proyectos que han facilitado el teletrabajo del resto del Ayuntamiento y la prestación de servicios a la ciudadanía.

Durante el año se continuó con el desarrollo de los proyectos de transformación digital que han permitido mantener el teletrabajo y aumentar el grado de digitalización de los procesos administrativos a través de la adopción de herramientas colaborativas y nuevos dispositivos. En este periodo se superó la cifra de 9.100 portátiles, 6.400 dispositivos móviles en el Ayuntamiento de Madrid, realizándose a diario más de 30.000 llamadas uno a uno y más de 1.700 reuniones virtuales. Adicionalmente se culminó un Plan de Capacitación Digital ofrecido a la totalidad de los 27.000 empleados municipales en coordinación con la Escuela de Formación del Ayuntamiento de Madrid que incluyó la posibilidad de obtener una certificación emitida por ésta.

Para el cumplimiento de los objetivos previstos para 2021 el programa contó con una dotación inicial de 110.536.510 euros, que aumentó en 19.638.323 euros como resultado de las distintas modificaciones de crédito, por lo que el crédito definitivo para 2021 fue de 130.174.833 euros. La ejecución total del programa 491.01 ha sido de 121.667.642 euros alcanzando un nivel de ejecución del 93,5%, de los que 96.792.622 euros corresponden a gastos corrientes con un porcentaje de ejecución del 92,7% y 24.875.019 euros con un porcentaje de ejecución del 96,5% corresponden a gastos de capital. La ejecución por capítulos ha sido la siguiente:

Gastos de personal: 31.363.804 euros con una ejecución del 96,5%.

Gastos bienes corrientes y servicios: 65.428.818 euros con una ejecución del 91%.

Inversiones reales: 16.704.234 euros con una ejecución del 94,9%.

OBJETIVOS / INDICADORES DE GESTIÓN

1. PROPORCIONAR NUEVOS SERVICIOS ELECTRÓNICOS PARA LA CIUDADANÍA Y PARA LA GESTIÓN INTERNA DEL AYUNTAMIENTO Y SUS ORGANISMOS AUTÓNOMOS.

Como se ha indicado en la Memoria del Programa, el ejercicio 2021 ha tenido un carácter extraordinario, por el esfuerzo que se ha tenido que realizar para permitir el funcionamiento del Ayuntamiento de forma remota y con proyectos sobrevenidos como consecuencia de la situación de pandemia.

Este objetivo hace visible el esfuerzo de IAM en el desarrollo de nuevos servicios digitales para la Ciudadanía, la Ciudad y para el Ayuntamiento de Madrid.

Este esfuerzo se articula a través de la Cartera de Proyectos de IAM que constaba de 253 proyectos a final de año, de los cuales se finalizaron 190:

OBJETIVOS / INDICADORES DE GESTIÓN

- Destinados a la ciudadanía: 43.
- Destinados a unidades sectoriales del Ayuntamiento: 57.
- Destinados a todo el Ayuntamiento (transversales): 79.

Así mismo, de estos 190 proyectos, 11 fueron destinados a renovación o desarrollo de infraestructuras tecnológicas.

En general, se observa que la ejecución de los indicadores se encuentra por encima de lo previsto.

Entre los proyectos destinados a la ciudadanía se han desarrollado proyectos extraordinarios como Madrid Te Acompaña destinado a facilitar el contacto entre los mayores y los voluntarios de Madrid; el plan de choque de Administración Digital; la preparación del sistema de licencias municipal a la nueva ordenanza de gestión de licencias que, a su vez, se adapta a la nueva normativa de la Comunidad de Madrid; inclusión de códigos QR en las url de los portales de madrid.es y en el servicio de cotejo de documentos; implantación y extensión de la nueva plataforma analítica basada en los servicios y sistemas de Microsoft PowerBI; puesta a disposición de la información para el desarrollo del Cuadro de Mandos de Administración Digital; evolución de la plataforma PLACT de talleres culturales y actividades para la ciudadanía de Madrid; consolidación de los diversos "sabores" de Cl@ve como sistema de autenticación ciudadana unificado; integración del Padrón con la plataforma de intermediación estatal; mejoras en la aplicación móvil municipal como la incorporación de los servicios de sede y carpeta ciudadana y los servicios deportivos; desarrollo de visualizaciones de datos abiertos.

Entre los proyectos sectoriales destinados a determinadas unidades del Ayuntamiento cabe destacar: la adaptación del sistema de Padrón municipal a las consecuencias derivadas del Brexit; el soporte a las solicitudes de múltiples ayudas y subvenciones de diversas áreas del Ayuntamiento; los desarrollos necesarios para la nueva ordenanza de movilidad; implantación de cartelería digital en los centros deportivos municipales; avance en la implantación del sistema SAP como sistema de gestión de ingresos del Ayuntamiento de Madrid; integración de la plataforma GIS y BIM para el desarrollo del planeamiento de Madrid Nudo Norte; implantación de los servicios electrónicos necesarios para la puesta en marcha de la Zona de Bajas Emisiones de la Plaza Elíptica; diversas analíticas de datos sobre RRHH, Mayores, CIFSE, SIGSA, IGUALA, etc.; evolutivos sobre el sistema de Centros Abiertos, Agencia para el Empleo, SIGMA, Censo de Locales, Tarjeta Familias, OCUVI para el ámbito de vías públicas, etc.; integración de las empresas de suministros de gas y electricidad en MEGA+; implantación del portal de Madrid es economía y el portal del contribuyente de la Agencia Tributaria de Madrid; implantación del nuevo registro de contratos integrado en Plyca; nuevos servicios electrónicos de recursos humanos; tramitación electrónica de contratos de adjudicación directa.

Entre los proyectos transversales destacan: el avance hacia el single sign on a través de AzureAD; diversas actualizaciones tecnológicas de infraestructuras como el sistema F5; la plataforma de archivo documental o las bases de datos SQLServer y Oracle; extensión de la plataforma de acceso a la red NAC; el desarrollo de Madrid Multicloud con diversos avances, la migración de la infraestructura de SAP a SAP on Hana, el traslado de la infraestructura de zSeries e iSeries a nube dedicada, el nuevo sistema en nube de gestión de incidentes Helix; la migración de la telefonía fija "a Teams"; la actualización de diverso software para evitar la obsolescencia tecnológica como en el caso de Albalá, ACOT, y otros muchos; se han implantado múltiples medidas destinadas al aumento de la ciberseguridad en el Ayuntamiento de Madrid, entre ellas, el despliegue de sistemas y configuración de seguridad de puesto de trabajo y servidores; la adecuación de los procesos para iniciar servicios con un nuevo proveedor de servicios postales; la adopción de un nuevo framework para el desarrollo de aplicaciones basado en Angular y Java.

INDICADOR	MAGNITUD	PREVISIÓN	REALIZADO
PROYECTOS ORIENTADOS A LA CIUDADANÍA, CON EJECUCIÓN EN 2021	NÚMERO	30	71
PROYECTOS DE TEMÁTICA SECTORIAL, CON EJECUCIÓN EN 2021	NÚMERO	60	119
PROYECTOS DE ÁMBITO TRASVERSAL, CON EJECUCIÓN EN 2021	NÚMERO	45	126
PROYECTOS DE INFRAESTRUCTURAS, CON EJECUCIÓN EN 2021	NÚMERO	30	21
PROYECTOS ORIENTADOS A LA CIUDADANÍA, FINALIZADOS 2021	NÚMERO	15	43
PROYECTOS DE TEMÁTICA SECTORIAL, FINALIZADOS 2021	NÚMERO	25	57
PROYECTOS DE ÁMBITO TRASVERSAL, FINALIZADOS 2021	NÚMERO	30	79

OBJETIVOS / INDICADORES DE GESTIÓN

PROYECTOS DE INFRAESTRUCTURAS, FINALIZADOS 2021	NÚMERO	18	11

2. PRESTAR SERVICIOS TIC AL AYUNTAMIENTO DE MADRID

Este objetivo refleja el trabajo operativo que desarrolla IAM.
Los indicadores reflejan el trabajo realizado en buena parte de los servicios habituales de IAM.

Estos indicadores al reflejar el trabajo operativo realizado por IAM, suelen desenvolverse alrededor de unas cifras relativamente estables, si bien, pueden verse afectados por externalidades a IAM no previstas en la elaboración del presupuesto. Como es el caso este año de la permanencia del teletrabajo como consecuencia del COVID19 y el incremento de las notificaciones diversas que han requerido la grabación mayor de datos.

INDICADOR	MAGNITUD	PREVISIÓN	REALIZADO
INCIDENCIAS Y PETICIONES DE SERVICIO REGISTRADAS	NÚMERO	160000	174758
PETICIONES DE NEGOCIO REGISTRADAS	NÚMERO	26000	31306
SISTEMAS DE INFORMACIÓN EN MANTENIMIENTO	NÚMERO	440	400
PETICIONES ATENDIDAS DE LOS SISTEMAS DE INFORMACIÓN EN MANTE	NÚMERO	10000	9400
DISPONIBILIDAD DE LA RED DE COMUNICACIONES	PORCENTAJE	98	100
VOLUMEN DE SMSS ENVIADOS	NÚMERO	4000000	10590704
PÁGINAS VISTAS A TRAVÉS DE LA NAVEGACIÓN A INTERNET	NÚMERO	100000000	100000000
SUGERENCIAS Y RECLAMACIONES DE TEMÁTICA TIC TRAMITADAS	NÚMERO	1000	1892
VOLUMEN IMPRESIÓN IMPRESORAS GESTIONADAS AYTO.	NÚMERO	54000000	19759066
VOLUMEN ESCANEADO MAQUINAS MULTIFUNCIONALES GESTIÓN AYTO.	NÚMERO	6800000	5996293
OBJETOS POSTALES CON ACUSE DE RECIBO ENVIADOS A LOS CIUDADAN	NÚMERO	2400000	2678860
OBJETOS POSTALES SIN ASUSE DE RECIBO ENVIADOS A LOS CIUDADAN	NÚMERO	7200000	7465629
DIGITALIZACIÓN ALTA PRODUCCIÓN. NÚMERO DE IMÁGENES OBTENIDAS	NÚMERO	7000000	3486738
GRABACIÓN MASIVA. NÚMERO DE REGISTROS OBTENIDOS	NÚMERO	500000	966317
PROVISIÓN DE PUESTOS DE TRABAJO IAM	NÚMERO	90	155
NÚMERO DE CONTRATOS FORMALIZADOS	NÚMERO	103	121

CUENTA GENERAL 2021

MEMORIA DE CUMPLIMIENTO DE OBJETIVOS

503. AGENCIA PARA EL EMPLEO DE MADRID

CENTRO: 503 AGENCIA PARA EL EMPLEO DE MADRID

SECCIÓN: 140 ECONOMÍA, INNOVACIÓN Y EMPLEO

PROGRAMA: 23201 FONDO DE REEQUILIBRIO TERRITORIAL

RESPONSABLE PROGRAMA: GERENTE AGENCIA PARA EL EMPLEO DE MADRID

MEMORIA GENERAL DEL PROGRAMA

En este programa presupuestario, se incluyen los créditos para programas fundamentalmente de formación y empleo, financiados por distintos fondos que tienen como objetivo principal reducir el desequilibrio en materia de empleo, entre los distintos territorios de la ciudad de Madrid. Los principales fondos son FRT (Fondo de Reequilibrio Territorial), PIBA (Planes Integrales de Barrio) y los créditos con origen en la Mesa Técnica Sectorial de Recuperación Económica e Industrial, en el marco del SURES- Plan de Desarrollo del Sur y del Este, para su financiación con cargo al Plan Estratégico de Equilibrio Territorial (PERT). Estos diferentes fondos de financiación y sus particularidades hicieron pasar de un crédito inicial de 4.483.100 euros a uno de 14.988.405 euros tras las correspondientes modificaciones de crédito por importe de 10.505.305 euros. Del importe total del crédito definitivo del programa se han reconocido obligaciones por 4.291.731 euros, siendo el resto del crédito susceptible de incorporación al ejercicio siguiente, por tratarse de gastos con financiación afectada. Las obligaciones reconocidas, según la clasificación económica por capítulos de gasto, han sido: Capítulo 1: "Gastos de personal" 3.758.159 euros, capítulo 2: "Gastos en bienes corrientes y servicios" 133.890 euros y Capítulo 4: "Transferencias corrientes" 381.800 euros. Y en Capítulo 6: "Inversiones reales" 17.882 euros. En términos absolutos, las obligaciones reconocidas se han incrementado en un 78% con respecto a las del ejercicio anterior.

En este sentido, durante el año 2021, se han llevado a cabo 41 Talleres de Formación y Empleo: 32 programas han sido financiados con Fondos de Reequilibrio Territorial (FRT) y los 9 restantes con el Plan Estratégico de Reequilibrio Territorial (PERT). Estos proyectos se han desarrollado en diferentes distritos del municipio de Madrid, ofertando un total de 454 plazas. En total, se han generado 174.744 horas de práctica profesional en dichos talleres, lo que ha permitido que las personas participantes puedan adquirir y consolidar competencias técnicas y transversales clave para poder facilitar su reincorporación al mercado laboral. La totalidad de los participantes han mostrado un grado de satisfacción de un 8,7 sobre 10, lo que supone un porcentaje de cumplimiento superior al 124%.

En cuanto al programa de dinamización de empleo en los barrios con mayores índices de desempleo, a lo largo del ejercicio, se realizó la tramitación de una convocatoria pública de subvenciones destinada a entidades e instituciones de carácter social sin ánimo de lucro para el desarrollo de itinerarios de empleabilidad en el marco de los planes de barrio.

OBJETIVOS / INDICADORES DE GESTIÓN

1. FACILIAR EL EMPLEO EN LOS BARRIOS CON MAYORES ÍNDICES DE DESEMPLEO A TRAVÉS DE LA INFORMACIÓN, ASESORAMIENTO Y FORMACIÓN PARA EL EMPLEO DE FORMA ESPECÍFICA PARA LOS COLECTIVOS MÁS DESFAVORECIDOS RESIDENTES EN LOS BARRIOS INCLUIDOS EN PLANES DE BARRIO.

A lo largo de este ejercicio se ha realizado la tramitación de una convocatoria pública de subvenciones destinada a entidades e instituciones de carácter social sin ánimo de lucro para el desarrollo de itinerarios de empleabilidad en el marco de los planes de barrio. La concesión de la mencionada convocatoria se produjo a finales del mes de noviembre, por lo que no se ha desarrollado actividad durante el ejercicio 2021.

INDICADOR	MAGNITUD	PREVISIÓN	REALIZADO
PERSONAS CAPTADAS POR LOS FACILITADORES DE EMPLEO	NÚMERO	1200	0
PERSONAS QUE RECIBEN UN SERVICIO DE EMPLEO. MUJERES	PORCENTAJE	56	0
PERSONAS QUE HAN RECIBIDO UN SERVICIO DE EMPLEO	NÚMERO	600	0

OBJETIVOS / INDICADORES DE GESTIÓN

2. DOTAR DE COMPETENCIAS CLAVE, TÉCNICAS Y TRANSVERSALES A LA POBLACIÓN DESEMPLEADA MADRILEÑA, RESIDENTE EN BARRIOS Y DISTRITOS CON ESPECIAL INCIDENCIA EN EL DESEMPLEO Y CON ESPECIAL ATENCIÓN A LOS COLECTIVOS CON DIFICULTADES DE INSERCIÓN LABORAL, FAVORECIENDO LA COHESIÓN TERRITORIAL Y SOCIAL.

En 2021, el Área de talleres de formación y empleo ha adaptado su programación a la situación derivada por la pandemia por COVID-19 para poder dar respuesta de forma contundente y eficaz a las necesidades de las personas desempleadas del municipio de Madrid.

Para lograr este objetivo se ha puesto en marcha por primera vez desde el Área, la modalidad mixta de aula-virtual/presencial en la impartición de los talleres de formación y empleo FRT y PERT.
Del total de 41 talleres en ejecución en 2021, 27 se han llevado a cabo con esta modalidad, lo que representa un 66%.

Además, se han abordado nuevas especialidades formativas que anteriormente no se habían llevado a cabo (Informadores/as COVID-19, Atención presencial y telefónica en el ámbito social), se han implantado nuevos procedimientos de trabajo como los procesos de selección Online del alumnado-trabajador y se han iniciado nuevas colaboraciones con otras Áreas y Departamentos del Ayuntamiento de Madrid.

La puesta en marcha de estas nuevas iniciativas ha sido un éxito y están teniendo continuidad en 2022.

Por otra parte, en 2021 se ha acreditado el Centro Integrado Santiago Apóstol, situado en el Distrito de Hortaleza, para poder impartir dos Certificados de Profesionalidad: Dinamización de actividades de tiempo libre educativo infantil y juvenil (SSCB0209) y Limpieza de superficies y mobiliario en edificios y locales (SSCM0108).

Destacar, por último, que los porcentajes de cumplimiento en el número de talleres y en el número de plazas ofertadas en 2021, ha sido del 136,7% y del 126,1%, respectivamente.

INDICADOR	MAGNITUD	PREVISIÓN	REALIZADO
TALLERES Y PROGRAMAS DE FORMACIÓN Y EMPLEO	NÚMERO	30	41
PLAZAS OFERTADAS EN TALLERES DE FORMACIÓN Y EMPLEO (FRT)	NÚMERO	360	454
CURSOS DE FORMACIÓN PARA EL EMPLEO (FRT)	NÚMERO	27	37
SATISFACCIÓN MEDIA DE ALUMNOS PROGRAMAS DE FORMACIÓN Y EMPLE	NÚMERO	7	9

CENTRO: 503 AGENCIA PARA EL EMPLEO DE MADRID

SECCIÓN: 140 ECONOMÍA, INNOVACIÓN Y EMPLEO

PROGRAMA: 24100 DIREC. Y GESTIÓN ADMTVA. AG. EMPLEO DE MADRID

RESPONSABLE PROGRAMA: GERENTE AGENCIA PARA EL EMPLEO DE MADRID

MEMORIA GENERAL DEL PROGRAMA

La Agencia para el Empleo de Madrid tiene como finalidad promover y ejecutar programas de actuación destinados a facilitar la inserción laboral de las personas desempleadas, tanto a través de su orientación y formación, como del ejercicio de la intermediación laboral con los empleadores, constituyendo un instrumento fundamental de implantación y desarrollo de las Políticas Activas de Empleo a nivel local.

Para el desarrollo de estos objetivos, la Agencia cuenta con ocho centros de formación equipados para la impartición de una gran variedad de especialidades profesionales, dos sedes centrales de administración y ocho agencias de zona y una oficina auxiliar que dan una atención a todos los Distritos de la ciudad.

En el ámbito concreto de las labores de orientación laboral, intermediación y prospección empresarial y fomento del autoempleo, llevadas a cabo por las agencias de zona y auxiliares, la Agencia para el Empleo de Madrid se encuentra autorizada por parte de la Comunidad de Madrid para actuar como Agencia de Colocación en los términos previstos en el Real Decreto 1796/2010, lo que supone un reconocimiento a la profesionalidad y elevada calidad de los servicios prestados por la Agencia.

En cuanto a la ejecución presupuestaria de este programa presupuestario 241.00 "Dirección y Gestión Administrativa AEM", el crédito definitivo en el ejercicio 2021 ha sido de 37.422.738 euros, habiéndose reconocido obligaciones por importe de 34.406.671 euros, siendo su ejecución sobre el crédito definitivo de 91,9%.

Las obligaciones reconocidas, según la clasificación económica por capítulos de gasto, han sido:

- Capítulo 1: "Gastos de personal" 17.763.880 euros (93% del crédito definitivo de este capítulo).

- Capítulo 2: "Gastos de bienes corrientes y servicios" 2.920.944 euros (69,9% del crédito definitivo de este capítulo).

- Capítulo 3: "Gastos financieros" 968 euros (19,4% del crédito definitivo de este capítulo).

- Capítulo 4: "Transferencias Corrientes" 345.136 euros (100% del crédito definitivo de este capítulo).

- Capítulo 6: "Inversiones reales" 68.792 euros, (14% del crédito definitivo de este capítulo).

- Capítulo 7: "Transferencias de Capital" 13.306.952 euros (100% del crédito definitivo de este capítulo).

EVALUACIÓN DE LOS COMPROMISOS DE LA CARTA DE SERVICIOS.
La Carta de Servicios de la Agencia para el Empleo de Madrid es un instrumento para informar a la ciudadanía sobre los compromisos que se asumen con relación a la prestación de los servicios de las distintas unidades. También sirve como herramienta para evaluar la calidad de la gestión y la adecuación de sus resultados a los estándares de calidad comprometidos. Para definir los compromisos resulta necesario el conocimiento de las necesidades de las personas usuarias y empresas colaboradoras. En este sentido, la Agencia para el Empleo cuenta con la Certificación AENOR de su Carta de Servicios como un reconocimiento a la buena gestión y el cumplimiento de los compromisos adquiridos.

En 2021 se han alcanzado los siguientes resultados en relación con la calidad de los servicios prestados. En materia de orientación laboral, el plazo medio de tiempo entre la solicitud de cita a este servicio y la celebración de la atención ha sido de 6,5 días durante el año 2021 y en ningún caso superior a 30 días naturales, cumpliendo el compromiso número 1 establecido en la Carta, lo que refleja el esfuerzo del personal y medios de las Agencias de Zona por mantener un elevado estándar de atención.

MEMORIA GENERAL DEL PROGRAMA

Dicho esfuerzo por acoger un mayor número de personas en situación de desempleo no ha supuesto sin embargo una disminución de la calidad de la atención ofrecida en el servicio de orientación laboral por cuenta ajena y asesoramiento al autoempleo. No obstante, los indicadores utilizados se encuentran en revisión debido a que al trasladar los servicios de orientación a los canales telefónico y online, se han tenido que adaptar los cuestionarios que antes se hacían en papel con escalas de 0 a 10 a un formato digital con escala de 1 a 5 en los que un error de diseño "responsive" no ha permitido la visualización de la escala completa en algunos dispositivos móviles, por lo que los resultados no han podido ser utilizados en su explotación. Al respecto, se destaca la circunstancia de que la totalidad del equipo técnico de orientación tiene una titulación universitaria y cuenta con una dilatada experiencia en orientación laboral.

En materia de formación se ha elaborado un plan de formación con el objetivo de favorecer y posibilitar la inserción laboral de personas desempleadas o en mejora de empleo, potenciando una plataforma de aprendizaje "online". Se han ofertado 6.790 plazas en cursos de formación para el empleo, de las cuales el 87% se dirigieron a la impartición de cursos no presenciales (online) y del estándar establecido, un 27% de las plazas fueron dirigidas a la obtención de Certificados de Profesionalidad, superior al porcentaje del 20% fijado para el compromiso cuarto. En cumplimiento del compromiso quinto, el alumnado formado en cursos municipales muestra una satisfacción media de 8 puntos sobre 10, superior al estándar de 7 puntos fijado en la Carta. Igualmente, la satisfacción media de los participantes en programas de formación y empleo alcanzó 8,4 puntos, superior a 7 fijado en el compromiso número 6 de la Carta. Con respecto a los servicios de gestión de ofertas de empleo (compromiso 7 de la Carta), se ha realizado una asistencia gratuita, tanto online como presencial y personalizada, siendo el porcentaje de ofertas a los que se envían candidaturas el 92%, superior al objetivo establecido en el mismo del 90%. Asimismo, el porcentaje de ofertas a los que se envían candidaturas superiores al de puestos ofertados es del 89%, lo que supone una desviación positiva de 4 puntos respecto al estándar establecido.
Finalmente, respecto del último compromiso de la Carta de Servicios, se ha de señalar que durante 2021 se tramitaron un total de 93 sugerencias, reclamaciones y felicitaciones en relación con los servicios prestados por la Agencia para el Empleo, de las cuales el 100% fueron contestadas en un plazo menor a 2 meses y el 97% en un plazo inferior a 30 días.

OBJETIVOS / INDICADORES DE GESTIÓN

1. MANTENER Y MEJORAR LA OPERATIVIDAD DE LAS INSTALACIONES Y EDIFICIOS ADSCRITOS A LA AGENCIA PARA EL EMPLEO Y PROMOVER SU PERMANENTE ACTUALIZACIÓN, PARA GARANTIZAR EL ADECUADO Y CORRECTO DESARROLLO DE SUS COMPETENCIAS DE PRESTACIÓN DE SERVICIOS A USUARIOS (PRINCIPALMENTE TRABAJADORES DESEMPLEADOS), CON RESPETO DE LOS PRINCIPIOS DE IGUALDAD ENTRE HOMBRES Y MUJERES Y DE EFICACIA Y EFICIENCIA ADMINISTRATIVAS.

No se ha llevado a cabo ninguna obra de reforma ni de rehabilitación por parte de la Agencia para el Empleo de Madrid (AEM), si bien se están realizando este tipo de obras en los edificios de la AEM, Centro de Formación Ocupacional de la calle Ancora, CFO de Los Cármenes y sede central del Paseo de Pontones, 10, por parte del Área de Gobierno de Obras y Equipamiento del Ayuntamiento de Madrid, realizándose en las mismas las acciones necesarias encaminadas a la accesibilidad universal.

INDICADOR	MAGNITUD	PREVISIÓN	REALIZADO
OBRAS DE REFORMA Y REHABILITACIÓN DE EDIFICIOA	NÚMERO	2	0
CENTROS DE ACCIONES DE REPARACIÓN Y CONSERVACIÓN	NÚMERO	7	7
CENTROS CON ACTUACIONES DE EQUIPAMIENTO	NÚMERO	5	5
Nº DE MUJERES EMPLEADAS EMP. ADJUDICATARIAS CONTRATOS LIMPIE	NÚMERO	54	50
Nº DE HOMBRES EMPLEADOS EMP. ADJUDICATARIAS CONTRATOS LIMPIE	NÚMERO	21	21
Nº MUJERES EMPLEADAS EN PUESTOS DE COORD. Y/O DIRECC. EMPR.	NÚMERO	1	1
Nº HOMBRES EMPLEADOS EN PUESTOS DE COORD. Y/O DIRECC. EMPR.	NÚMERO	2	3
SALARIO MEDIO MUJERES EMPLEADAS CONTR. SEGURIDAD CONTRATO DE	EUROS	17248	18536
SALARIO MEDIO HOMBRES EMPLEADOS CONTR. SEGURIDAD CONTRATO DE	EUROS	17248	18536
Nº EMPR. CONTR. LIMP. Y SEGUR. CON MEDIDAS DE FLEXIBILIDAD H	NÚMERO	2	2
Nº EMPR. CONTR. LIMP. Y SEGUR. CON PERMISOS REMUNERADOS	NÚMERO	2	2

OBJETIVOS / INDICADORES DE GESTIÓN

Nº EMPR. CONTR. LIMP. Y SEGUR. CON PROTOCOLOS ACTUACIÓN EN C	NÚMERO	2	2
Nº EMPR. CONTR. CON PLANES DE IGUALDAD	NÚMERO	2	2
ACCIONES ENCAMINADAS A LA ACCESIBILIDAD UNIVERSAL	NÚMERO	5	0

2. PROMOVER LA GESTIÓN EFICAZ DE LAS FUNCIONES DEL ORGANISMO, REALIZANDO ACTUACIONES NECESARIAS PARA GESTIONAR LOS SERVICIOS COMUNES EN MATERIA DE CONTRATACIÓN, ACTUALIZACIÓN DE ACTIVOS, RÉGIMEN INTERIOR Y EN MATERIA ECONÓMICA DE PLANIFICACIÓN DEL PRESUPUESTO, DEL SEGUIMIENTO DE SU EJECUCIÓN Y LA JUSTIFICACIÓN DE LA FINANCIACIÓN EXTERNA, CON RESPETO DE LOS PRINCIPIOS DE IGUALDAD ENTRE HOMBRES Y MUJERES Y DE EFICACIA Y EFICIENCIA ADMINISTRATIVAS.USUARIOS (TRABAJADORES, ENTIDADES Y EMPRESAS.

INDICADOR	MAGNITUD	PREVISIÓN	REALIZADO
TRASLADOS ENTRE CENTROS: MOBILIARIO, DOCUMENTACIÓN, ÚTILES Y	NÚMERO	1000	2000

3. APOYAR LA REALIZACIÓN DE LAS ACTUACIONES EN EL ÁMBITO DE LA GESTIÓN INTEGRAL DE RECURSOS HUMANOS, DE LAS RELACIONES INSTITUCIONALES CON OTRAS ENTIDADES QUE OPERAN EN EL MERCADO LABORAL Y COMUNICACIÓN CON LOS USUARIOS (TRABAJADORES, ENTIDADES Y EMPRESAS.

El motivo fundamental del valor de este objetivo, es que gran parte de nuestras peticiones de cursos restringidos se asumieron por parte del programa general de la Escuela de Formación.

INDICADOR	MAGNITUD	PREVISIÓN	REALIZADO
CURSOS DE FORMACIÓN CONTINUA	NÚMERO	15	4

CENTRO: 503 AGENCIA PARA EL EMPLEO DE MADRID

SECCIÓN: 140 ECONOMÍA, INNOVACIÓN Y EMPLEO

PROGRAMA: 24102 FORMACIÓN PROFESIONAL PARA EL EMPLEO

RESPONSABLE PROGRAMA: GERENTE AGENCIA PARA EL EMPLEO DE MADRID

MEMORIA GENERAL DEL PROGRAMA

Este programa incluye los créditos que cofinancian las subvenciones concedidas por la Comunidad de Madrid para el desarrollo de programas de formación en alternancia con la actividad laboral, así como acciones formativas, normalmente dirigidas a la obtención de certificados de profesionalidad.

Durante 2021 se han gestionado todas las convocatorias concedidas a finales de 2020, así como las que, concedidas a finales de 2021, se han puesto en marcha, habiéndose presentado la Agencia para el Empleo a todas las convocatorias publicadas. A continuación, se detallan las 12 subvenciones obtenidas de la Comunidad de Madrid:

Órdenes 2019/2020/2021 (Empleo)
- Programa de reactivación e inserción laboral para personas desempleadas de larga duración con especiales dificultades de inserción en el mercado de trabajo RI. RI/0018/2019.

- Programa de cualificación profesional para personas jóvenes desempleadas de larga duración GJCDLD/0033/2020.

- Programa de activación profesional para personas jóvenes desempleadas de larga duración GJADLD/0068/2020.

- Programa de cualificación profesional para personas desempleadas de larga duración mayores de 30 años CDLD/0060/2020.

- Programa de reactivación profesional para personas desempleadas de larga duración mayores de 30 años RDLD/0122/2020.

- Programa de formación en alternancia con la actividad laboral dirigido a prevenir el riesgo de desempleo de larga duración como consecuencia de la pandemia del COVID-19 ECOV/0109/2020.

La subvención total concedida ascendió a 33.149.128 euros, con un total de 2.454 puestos solicitados de los que, finalmente, se cubrieron 1.787.

Órdenes 2021/2022 (Empleo)
- Programa de cualificación profesional para personas jóvenes desempleadas de larga duración GJCDLD/0028/2021.

- Programa de activación profesional para personas jóvenes desempleadas de larga duración GJADLD/0056/2021.

- Programa de cualificación profesional para personas desempleadas de larga duración mayores de 30 años CDLD/0037/2021.

- Programa de reactivación profesional para personas desempleadas de larga duración mayores de 30 años RDLD/0103/2021.

- Programa de formación en alternancia con la actividad laboral dirigido a prevenir el riesgo de desempleo de larga duración como consecuencia de la pandemia del COVID-19 ECOV/0129/2021.

- Programa de reactivación e inserción laboral para personas desempleadas de larga duración con especiales dificultades de inserción en el mercado de trabajo RI/0014/2021.

MEMORIA GENERAL DEL PROGRAMA

La subvención solicitada ha sido de 26.752.025 euros, con un total de 1.833 puestos de los que, finalmente, se cubrieron 968, quedando pendiente de incorporar de estas convocatorias, 349 plazas del ECOV/0129/2021.

El crédito definitivo ha ascendido a 25.480.340 euros, habiéndose reconocido obligaciones, respecto del crédito definitivo del programa de gasto por importe de 20.083.714 euros, siendo su ejecución sobre el crédito definitivo de 78,8%. Las obligaciones reconocidas, según la clasificación económica por capítulos de gasto, han sido: Capítulo 1: "Gastos de personal" 19.541.130 euros, siendo su ejecución sobre el crédito definitivo de 79,7%, capítulo 2: "Gastos de bienes corrientes y servicios" 439.258 euros, siendo su ejecución sobre el crédito definitivo de 50,9%, capítulo 3: "Gastos financieros" 103.326 euros, siendo su ejecución sobre el crédito definitivo de 98,4%.

OBJETIVOS / INDICADORES DE GESTIÓN

1. MEJORAR LAS POSIBILIDADES DE INSERCIÓN DE LA POBLACIÓN DESEMPLEADA MADRILEÑA MEDIANTE PROGRAMAS COFINANCIADOS.

Durante el ejercicio 2021 han estado contratadas (en activo en algún momento del año) 2.755 personas, lo que supone superar en un 45% el objetivo marcado para el presente año (1.900 personas), en un año marcado por las limitaciones derivadas de la pandemia por el COVID-19 y la borrasca Filomena, que han supuesto significativos obstáculos para el desarrollo de la formación y las prácticas laborales que conllevan estos Programas. Las limitaciones de aforo en formación y las medidas de seguridad y prevención e higiene por el virus, han obligado a un notable esfuerzo para duplicar muchos espacios formativos, así como continuar, en algunos de los casos, en la recientemente implantada modalidad presencial/aula virtual en gran parte de las acciones formativas.

Hay que destacar la adaptación de los programas a la nueva realidad provocada por la pandemia lo que ha supuesto, por un lado, una mayor digitalización en todas las actividades y, por otro lado, la incorporación de nuevos perfiles a los contratados habitualmente que han posibilitado el acceso a los diferentes programas de personas que hasta el periodo referido no habían tenido la oportunidad de hacerlo. Se trata de perfiles como: "Informadores de Empleo y Formación", que además están acercando los servicios de la Agencia para el Empleo a la ciudadanía madrileña; "Informadores Ecov", que están posibilitando una mejora en la observación de las medidas Covid en diferentes dependencias municipales; "Informadores en Centros de Mayores", que igualmente están favoreciendo el control de las medidas Covid en dichos centros y "Limpiadores", que refuerzan las medidas de higiene y desinfección en diferentes centros minimizando la propagación del virus Covid-19.

Durante este ejercicio se ha superado de forma notable con respecto a las previsiones, tanto el número de personas contratadas como el de cursos de formación impartidos. Por el contrario, el porcentaje de aprobados en Certificados de Profesionalidad no ha alcanzado lo estimado, dado que la incidencia del Covid ha impedido que muchos participantes no hayan podido cumplir los días de asistencia obligatoria exigidos por la normativa que regula esta formación.

Quizás el dato más importante, dadas las especiales dificultades surgidas en este ejercicio, es la satisfacción media de los participantes, que casi alcanza el 8 sobre 10, lo que refleja una alta valoración de la importancia de estos Programas de Formación en Alternancia con el Empleo para la cualificación, activación y reactivación profesional de las personas desempleadas madrileñas.

INDICADOR	MAGNITUD	PREVISIÓN	REALIZADO
CURSOS DE FORMACIÓN PARA EL EMPLEO (CDPS Y FORMACIÓN TRANSVE	NÚMERO	85	154
PERSONAS CONTRATADAS	NÚMERO	1900	2755
PORCENTAJE DE SUBVENCIONES DE FORMACIÓN EN ALTERNANCIA A LAS	PORCENTAJE	100	100
PLAZAS OCUPADAS POR MUJERES	PORCENTAJE	56	69
TIPOS DE DIFERENTES POSICIONES CUBIERTAS	NÚMERO	30	78
APROBADOS EN CERTIFICADOS DE PROFESIONALIDAD	PORCENTAJE	90	82
SATISFACCIÓN MEDIA DE LOS PARTICIPANTES	NÚMERO	7	8

CENTRO: 503 AGENCIA PARA EL EMPLEO DE MADRID

SECCIÓN: 140 ECONOMÍA, INNOVACIÓN Y EMPLEO

PROGRAMA: 24103 POLÍTICAS ACTIVAS DE EMPLEO MUNICIPALES

RESPONSABLE PROGRAMA: GERENTE AGENCIA PARA EL EMPLEO DE MADRID

MEMORIA GENERAL DEL PROGRAMA

Este programa tiene como objetivo poder desarrollar acciones formativas destinadas a desarrollar la cualificación de los trabajadores desempleados, a través de fundamentalmente cursos de formación pertenecientes a la Programación Municipal, Talleres de Formación y Empleo.

El crédito definitivo del Programa ha ascendido a 4.756.499 euros, habiéndose reconocido obligaciones por importe de 1.548.879 euros, siendo su ejecución, sobre créditos definitivos, del 32,6%. Las obligaciones reconocidas, según la clasificación económica por capítulos de gasto, han sido:
Capítulo 1: "Gastos de personal" 769.857 euros, porcentaje de ejecución sobre créditos definitivos del 36,4%, capítulo 2: "Gastos en bienes corrientes y servicios" 579.474 euros, porcentaje de ejecución sobre créditos definitivos del 35,6, Capítulo 4: "Transferencias corrientes" 123.663 euros, porcentaje de ejecución sobre créditos definitivos del 15,1 y capítulo: 6 "Inversiones reales" 75.885 euros, porcentaje de ejecución sobre créditos definitivos del 38,2%. La diferencia entre las cuantías inicialmente presupuestadas y las ejecutadas obedecen fundamentalmente a que, tal y como se detalla en la presente memoria, la actividad formativa presencial ha sido reemplazada por actividad formativa online, con un coste bastante inferior, especialmente en lo correspondiente al capítulo 1 y capítulo 2.

A lo largo del ejercicio 2021, se han puesto en marcha un gran número de actividades formativas con el fin, no solo de dar respuesta a las necesidades competenciales de diversos colectivos, en especial, de los más desfavorecidos, sino también de adaptarse a las nuevas posibilidades de impartición de la formación, basadas en las nuevas tecnologías. Desde la Agencia se ha apostado mayoritariamente por la modalidad de Teleformación donde alumnado y personal docente tienen contacto a través de una plataforma virtual, que conlleva mayor flexibilidad en la impartición de acciones formativas. Esta modalidad es más ágil y compatible con el horario de las personas, facilitando tanto la participación como la finalización de los cursos al facilitar la compatibilización del estudio con horarios laborales, familiares y otras barreras y condicionantes. Además, dicha modalidad formativa permite reducir la presencialidad en centros de formación, situación más favorable en las circunstancias Covid-19, que han estado presente en el ejercicio.

Para el diseño del programa formativo 2021 no solo se tuvieron en cuenta los datos de empleabilidad tanto de sectores como de oficios de años anteriores en la ciudad de Madrid, sino también los cambios en el mercado laboral surgidos por el virus SarCov-2, con la necesidad de poseer un mayor conocimiento en habilidades digitales aplicadas en ámbitos como la educación, salud y cuidados, el comercio, la hostelería y la gestión de empresas, entre otras, así como las llamadas competencias trasversales y que pueden ser claves para el empleo en un amplio rango de ocupaciones.

Durante este año 2021 se han tramitado las convocatorias de Ayudas al estudio a personas desempleadas que hayan realizado acciones formativas no presenciales organizadas por la Agencia para el Empleo de Madrid para 2020 y 2021" y acciones formativas en modalidad presencial, organizadas por la Agencia para el Empleo de Madrid, finalizadas desde el 1 de enero de 2020 y hasta el 30 de septiembre de 2021", habiendo llegado a un 118,80% de los objetivos 2021 con un número total de solicitudes de 1.782.

OBJETIVOS / INDICADORES DE GESTIÓN

1. **MEJORAR LAS POSIBILIDADES DE INSERCIÓN DE LA POBLACIÓN DESEMPLEADA MADRILEÑA MEDIANTE LA IMPARTICIÓN DE CURSOS Y LA PUESTA EN MARCHA DE TALLERES DE FORMACIÓN Y EMPLEO QUE DESARROLLEN SUS COMPETENCIAS CLAVE, TÉCNICAS Y TRANSVERSALES, CON ESPECIAL ATENCIÓ A LOS COLECTIVOS CON DIFICULTADES DE INSERCIÓN LABORAL, FAVORENCIENDO LA COHESIÓN SOCIAL TERRITORIAL.**

En 2021 se han ofertado 665 acciones formativas dentro del ejercicio 2021, distribuidas del siguiente modo:

OBJETIVOS / INDICADORES DE GESTIÓN

- 76 acciones formativas en la modalidad presencia/aula virtual. En total se han ofertado 1.130 plazas.

- 589 acciones formativas online y 5.660 plazas ofertadas.

En relación a los indicadores previstos se ha incrementado en un 33% el número total de acciones formativas ofertadas y en un 4,5% el de plazas ofertadas, si bien y en referencia a la modalidad de impartición de las mismas se ha ejecutado el 76% de las acciones previstas en modalidad presencial/aula virtual, compensando ésta con un 147,2% en lo que respecta a la modalidad de online o teleformación.

Los nuevos canales (aula virtual y Online) han favorecido la participación de mujeres en las acciones formativas aumentando la presencia femenina prevista, que ha alcanzado un 72,5%.

En este año 2021 y en cumplimento de los acuerdos de la Villa del año 2020, se modifican los estatutos de la Agencia para el Empleo, con fecha de 19 de abril de 2021, ampliando el acceso a los servicios tanto a personas desempleadas, como a trabajadores, tanto por cuenta ajena o propia. Así por primera vez se pone en marcha un plan de formación específico para trabajadores autónomos y emprendedores, con 276 acciones formativas puestas a su disposición, en las temáticas más demandadas por este colectivo.

Dentro de los cursos realizado en 2021 para colectivos vulnerables se han ejecutado específicamente 4 acciones destinadas a la mejora de empleo para mujeres victimas de violencia de género en el sector de peluquería y estética, así como el curso de Auxiliar de servicios generales y técnicos en accesibilidad cognitiva para personas con discapacidad intelectual.

Respecto a las prácticas no laborales, se han mejorado los tiempos de realización de las mismas para acelerar la obtención de la acreditación y se ha consolidado la firma de convenios de colaboración con empresas.

El trabajo realizado se puede evidenciar mediante los cuestionarios de satisfacción en la formación realizada, alcanzado una puntuación media de 9 puntos.

Como novedad en 2021, destacar el impulso de los proyectos "Escuela de Talento" y "Gastroemplea" junto con el Foro de Empresas.

En lo que respecta a los talleres de formación y empleo, para el año 2021 estaba prevista la ejecución de 5 talleres con fondos municipales, de los cuales 3 (con 36 plazas ofertadas) se han ejecutado en 2021 y los 2 restantes (con 27 plazas ofertadas) se han iniciado en febrero de 2022. Es importante señalar que desde el área de talleres de formación y empleo, también se han gestionado en 2021, un total de 41 programas financiados con Fondos de Reequilibrio Territorial (FRT) y el Plan Estratégico de Reequilibrio Territorial (PERT) con un total de 454 plazas ofertadas.

Los 3 talleres municipales de formación y empleo en ejecución en 2021 han ofrecido un total de 9.581 horas de práctica profesional a todas las personas participantes. El grado de satisfacción media del alumnado-trabajador participante en estos talleres, ha sido de un 9 sobre 10, lo que supone un porcentaje de cumplimiento superior al 127%.

Al igual que en el resto de los programas que organiza la Agencia para el Empleo, este año 2021 ha estado marcado por la crisis sanitaria derivada del Covid-19. Al objeto de adaptar los talleres de formación y empleo a las nuevas circunstancias y necesidades de las/os desempleadas/os madrileñas/os se ha implantado por primera vez, en 2021, la modalidad mixta de aula virtual/presencial, que ha estado presente en más del 66% de los talleres municipales impartidos. En cuanto a las especialidades formativas, cabe destacar la puesta en marcha de dos talleres muy novedosos: "Informadores/as sobre medidas de salud e higiene Covid-19", cuyo proceso de selección se ha realizado vía Online y se ha impartido en modalidad mixta. El buen resultado obtenido en estos talleres, que están teniendo continuidad en 2022, ha llevado a la Agencia para el Empleo a exportar este mismo formato a otros programas que organiza el Organismo.

Los talleres municipales se llevan a cabo con la finalidad de dar oportunidades a las personas desempleadas que encuentran mayores dificultades para la inserción laboral por su pertenencia a determinados colectivos: parados de larga duración, víctimas de violencia de género, personas con discapacidad, usuarias/os de Servicios Sociales y de los Servicios de Madrid Salud, entre otros.

Para conseguir este objetivo la Agencia para el Empleo ha reforzado su colaboración con otros Organismos Autónomos del Ayuntamiento de Madrid, como Madrid Salud y con otras dependencias municipales y

OBJETIVOS / INDICADORES DE GESTIÓN

asociaciones de personas con dificultades de inserción.

En 2021 también se ha renovado el Convenio de Colaboración que la Agencia para el Empleo tiene suscrito con el Club de Campo Villa Madrid, para la realización de prácticas formativas de personas con diversidad funcional y/o intelectual en el marco de los programas de formación y empleo, desarrolladas en las instalaciones del Club.

INDICADOR	MAGNITUD	PREVISIÓN	REALIZADO
TALLERES Y PROGRAMAS DE FORMACIÓN Y EMPLEO MUNICIPALES	NÚMERO	5	3
PLAZAS OFERTADAS EN TALLERES DE FORMACIÓN Y EMPLEO MUNICIPAL	NÚMERO	75	36
PORCENTAJE DE MUJERES EN TALLERES Y PROGRAMAS DE FORMACIÓN Y	PORCENTAJE	56	69
NÚMERO DE ACCIONES FORMATIVAS PRESENCIALES/AULA VIRTUAL	NÚMERO	100	76
NÚMERO DE PLAZAS OFERTADAS DE CURSOS PRESENCIALES/AULA VIRTU	NÚMERO	1500	1130
NÚMERO DE ACCIONES FORMATIVAS ONLINE	NÚMERO	400	589
NÚMERO DE PLAZAS OFERTADAS DE CURSOS ONLINE	NÚMERO	5000	5660
PLAZAS OCUPADAS POR MUJERES SOBRE EL TOTAL DE PLAZAS DE FORM	PORCENTAJE	56	73
SATISFACCIÓN MEDIA DE LOS PARTICIPANTES	NÚMERO	7	9
PORCENTAJE DE ESPACIOS ACREDITADOS	PORCENTAJE	70	86
NÚMERO DE PERSONAS QUE REALIZAN PRÁCTICAS NO LABORALES	NÚMERO	300	442
BECAS SOLICITADAS	NÚMERO	1500	1782

PRESUPUESTO GENERAL DEL AYUNTAMIENTO DE MADRID 2021

MEMORIA DE CUMPLIMIENTO DE OBJETIVOS

CENTRO: 503 AGENCIA PARA EL EMPLEO DE MADRID

SECCIÓN: 140 ECONOMÍA, INNOVACIÓN Y EMPLEO

PROGRAMA: 24105 FOMENTO DEL EMPLEO - U.E.

RESPONSABLE PROGRAMA: GERENTE AGENCIA PARA EL EMPLEO DE MADRID

MEMORIA GENERAL DEL PROGRAMA

En este programa presupuestario se encuadran diferentes proyectos europeos, cofinanciados por la Unión Europea a través de diferentes fondos e iniciativas, en los que participa la Agencia.

Las actuaciones abarcan desde la búsqueda de convocatorias y preparación de proyectos hasta la ejecución de los mismos, una vez concedidos, para mejorar la empleabilidad.

El crédito definitivo del programa ha ascendido a 74.626 euros, habiéndose reconocido obligaciones por importe de 21.468 euros, lo que representa el 28,8% sobre los créditos definitivos, todas ellas, según la clasificación económica por capítulos de gasto, corresponden a capítulo 2: "Gastos de bienes corrientes y servicios".

OBJETIVOS / INDICADORES DE GESTIÓN

1. MEJORAR LA EMPLEABILIDAD DE LAS PERSONAS EN SITUACIÓN DE DESEMPLEO O EN BÚSQUEDA DE MEJORA PROFESIONAL, DE LA CIUDAD DE MADRID, MEDIANTE DEL DESARROLLO DE HERRAMIENTAS Y METODOLOGIAS INNOVADORAS A TRAVÉS DE LA PARTICIPACIÓN DE LA AGENCIA PARA EL EMPLEO EN PROYECTOS EUROPEOS

La mejora de la situación provocada por la pandemia Covid-19 ha permitido durante 2021 reactivar el desarrollo de las actividades previstas, lo que ha influido en un incremento positivo en la consecución de los objetivos. El desconocimiento de la evolución de la pandemia hizo que se fuera bastante conservadores en las previsiones sin embargo la mejora de la situación ha permitido obtener buenos datos en la mayoría de los indicadores.

Fruto de esta reactivación se han recibido un mayor numero de propuestas para participar en proyectos europeos. Esto también ha sido el resultado del lanzamiento de nuevas convocatorias desde la Comisión Europea.

Todos los proyectos en marcha han permitido desarrollar productos y herramientas de utilidad para la actividad de la Agencia, en mayor medida de lo previsto.

INDICADOR	MAGNITUD	PREVISIÓN	REALIZADO
PROPUESTAS DE PARTICIPACIÓN	NÚMERO	6	7
PROYECTOS EN MARCHA	NÚMERO	5	6
PRODUCTOS DESARROLLADOS	NÚMERO	8	11

2. APOYAR LA DIFUSIÓN, LA TRANSFERENCIA Y LA IMPLEMENTACIÓN DE LAS PRÁCTICAS INNOVADORAS EN MATERIA DE EMPLEO Y FORMACIÓN DESARROLLADAS EN LOS PROYECTOS PARA MEJORAR LAS COMPETENCIAS DEL PERSONAL TÉCNICO

La mejora de la situación por Covid-19 permitió mejorar los indicadores asociados a este objetivo, en concreto, el número de productos implantados y el número de personas informadas, todo ello fruto de una mayor actividad de difusión de los proyectos. También hay que señalar como causa del incremento de personas informadas, el incremento de la información ofrecida en las redes sociales de la Agencia.

En el caso las newsletters, se desarrolló una menos de las previstas, al no tener contenidos suficientes de interés para los destinatarios en las fechas previstas para su difusión. Se optó por desarrollar menos números pero con una mayor calidad en el contenido.

INDICADOR	MAGNITUD	PREVISIÓN	REALIZADO

OBJETIVOS / INDICADORES DE GESTIÓN			
PRODUCTOS IMPLANTADOS	NÚMERO	3	9
NEWSLETTERS ENVIADAS	NÚMERO	4	3
PERSONAS INFORMADAS	NÚMERO	5000	33627

3. EJECUCIÓN DE INICIATIVAS PARA EL FOMENTO DE LA COOPERACIÓN, EL APRENDIZAJE ENTRE IGUALES Y EL INTERCAMBIO DE EXPERIENCIAS A ESCALA EUROPEA PARA OFRECER MAYORES OPORTUNIDADES DE ACCESO AL MERCADO DE TRABAJO A LAS PERSONAS DESEMPLEADAS O EN MEJORA PROFESIONAL

La participación de la Agencia para el Empleo en la red Eurocities y en los proyectos coordinados por ésta, han permitido asistir a numerosas reuniones, virtuales y alguna presencial, donde se han compartido las buenas prácticas europeas en cuanto a políticas innovadoras de fomento del empleo, fundamentalmente para colectivos vulnerables.

Esas buenas prácticas se han compartido con los profesionales de la Agencia para el Empleo y entidades colaboradoras mediante eventos de difusión y la newsletter de proyectos europeos.

INDICADOR	MAGNITUD	PREVISIÓN	REALIZADO
BUENAS PRÁCTICAS	NÚMERO	12	28
REUNIONES Y VISITAS DE INTERCAMBIO	NÚMERO	15	33

CENTRO: 503 AGENCIA PARA EL EMPLEO DE MADRID

SECCIÓN: 140 ECONOMÍA, INNOVACIÓN Y EMPLEO

PROGRAMA: 24109 INTERMEDIACIÓN LABORAL

RESPONSABLE PROGRAMA: GERENTE AGENCIA PARA EL EMPLEO DE MADRID

MEMORIA GENERAL DEL PROGRAMA

Durante 2021 se ha mantenido el proceso de transformación digital intensificado en el año anterior como consecuencia de la COVID-19, reforzando los servicios prestados a través de las tecnologías de la información y comunicación. Con la estabilización de la situación se han ido normalizando los servicios y la atención presencial personalizada en las Agencias de Zona, estando disponibles, ahora, todos los servicios tanto de forma presencial, virtual y/o en línea. La actividad se mantiene ligada a la cualidad de Agencia de Colocación y a la Cartera Común de Servicios del Sistema Nacional de Empleo.

En este marco, las principales actividades desarrolladas han sido:

A) Entrevistas individuales de acogida y diagnóstico de la empleabilidad. Desarrollo de seminarios sobre competencias de acceso al empleo. Atención personalizada a personas desempleadas pertenecientes a colectivos con especiales dificultades para conseguir un empleo, en el marco de planes específicos de empleo propios de la agencia o englobados en líneas estratégicas de actuación general del Ayuntamiento de Madrid.

B) Diseño y planificación de itinerarios individualizados de inserción laboral adaptados a los diagnósticos de empleabilidad. Información, estímulo y asesoramiento a personas desempleadas sobre alternativas de autoempleo y formas de economía social y solidaria. Elaboración de herramientas de diagnóstico y orientación. Seguimiento de los itinerarios de inserción laboral de los personas usuarias de programas de formación de la Agencia para el Empleo.

C) Intermediación laboral directa entre las empresas y los demandantes de empleo, facilitando a las personas desempleadas información sobre ofertas de trabajo y presentando a las empresas madrileñas un servicio especializado de apoyo a la selección y contratación de trabajadores. Valoración de perfiles, aptitudes, conocimientos y cualificaciones profesionales de las personas desempleadas e inclusión en bolsas de empleo sectoriales.

D) Prospección empresarial para la captación de ofertas, generación de redes y alianzas.

E) Suscripción de acuerdos de colaboración en materia de transferencia de información con las empresas y asociaciones empresariales madrileñas, que permitan valorar y adecuar de forma continuada los objetivos y actividades de la Agencia para el Empleo con la evolución de las necesidades del sector empresarial.

F) Participación en eventos y jornadas de empleo.

El crédito definitivo ha ascendido a 2.216.000 euros, habiéndose reconocido obligaciones, respecto del crédito definitivo del programa de gasto por importe de 461.677 euros, siendo su ejecución sobre el crédito definitivo de 20,8%. Las obligaciones reconocidas, según la clasificación económica por capítulos de gasto, han sido: capítulo 2: "Gastos de bienes corrientes y servicios" 145.927 euros, lo que supone un 46,2% en el mencionado capítulo, dado que las restricciones sanitarias han impedido la celebración de semanarios presenciales que estando previstos no se han llegado a realizar. En el capítulo 4: "Transferencias corrientes" se reconocieron obligaciones por un importe de 315.750 euros, lo que supone un 16,6%. No obstante, la disposición de gasto derivada de las solicitudes concedidas durante el ejercicio ascendió a 906.850 euros.

OBJETIVOS / INDICADORES DE GESTIÓN

1. **FACILITAR LA INSERCIÓN LABORAL DE LAS PERSONAS DESEMPLEADAS A TRAVÉS DE UN DIAGNÓSTICO DE EMPLEABILIDAD, UNA ATENCIÓN PERSONALIZADA Y EL DESARROLLO DE LAS COMPETENCIAS DE ACCESO AL**

OBJETIVOS / INDICADORES DE GESTIÓN

EMPLEO. SATISFACER LAS NECESIDADES DE CONTRATACIÓN DE TRABAJADORES DE LAS EMPRESAS Y LAS DEMANDAS DE EMPLEO DE LOS DESEMPLEADOS, ACTUANDO DIRECTAMENTE EN LA REALCIÓN ENTRE LA EMPRESA Y EL DEMANDANTE DE EMPLEO.

Para el cumplimiento del objetivo se ha seguido una estrategia de reforzar la actividad de prospección empresarial de manera que permitiera de un lado captar puestos de trabajo para las personas que acceden a nuestro servicio, y de otro tejer redes y alianzas que nos permitan avanzar en el conocimiento de las necesidades de las empresas para adecuar los recursos ofrecidos. Esta estrategia nos ha llevado a una desviación positiva de más de un 260% en el contacto de intermediación con empresas y de un 550% de los actos realizados con asociaciones empresariales, empresas y entidades, esfuerzo que ha sido clave para alcanzar unas cifras de cumplimiento del resto de indicadores relacionados por encima del 90%.

También es destacable el grado de penetración del canal online en cuanto a la actividad de información a personas que baja en el canal presencial y se dispara en nuestra WEB.

La convivencia durante parte del año con las correspondientes medidas sanitarias en relación al COVID-19 no nos ha permitido alcanzar el número de participantes estimados en seminarios de competencias de empleo al estar limitada la actividad presencial, pero el refuerzo del canal digital ha permitido alcanzar el 79,5% de la previsión.

El desarrollo de contenidos y la sección de preguntas frecuentes en nuestro apartado de asesoramiento al Autoempleo ha provocado un desplazamiento desde el canal presencial al canal on-line, alcanzando en total 12.084 visitas en la atención al autoempleo, frente a las 720 atenciones presenciales con un descenso notable sobre la previsión que indica la importancia del canal on-line.

INDICADOR	MAGNITUD	PREVISIÓN	REALIZADO
CONTACTOS DE INTERMEDIACIÓN CON EMPRESAS	NÚMERO	2000	5226
PUESTOS DE TRABAJO CAPTADOS	NÚMERO	6075	5753
CANDIDATOS ENVIADOS A PROCESOS DE SELECCIÓN	NÚMERO	15525	14514
MUJERES CANDIDATAS ENVIADAS A PROCESOS DE SELECCIÓN	PORCENTAJE	56	54
ACTOS Y EVENTOS CON ASOCIACIONES EMPRESARIALES Y EMPRESARIOS	NÚMERO	4	22
ASISTENTES A ACTOS Y EVENTOS	NÚMERO	3375	5447
NÚMERO TOTAL DE INFORMACIONES A USUARIOS/AS	NÚMERO	128250	171061
NÚMERO TOTAL DE PERSONAS ATENDIDAS	NÚMERO	75000	74710
MUJERES ATENDIDAS	PORCENTAJE	56	59
PERSONAS EN PROGRAMAS DE ORIENTACIÓN LABORAL	NÚMERO	35000	33005
MUJERES EN PROGRAMAS DE ORIENTACIÓN LABORAL	PORCENTAJE	56	67
PERSONAS EN SEMINARIOS DE COMPETENCIAS DE ACCESO AL EMPLEO	NÚMERO	2025	1610
MUJERES FORMADAS EN COMPETENCIAS DE ACCESO AL EMPLEO	PORCENTAJE	56	75
PERSONAS ASESORADAS EN AUTOEMPLEO	NÚMERO	2430	720
MUJERES ASESORADAS EN AUTOEMPLEO	PORCENTAJE	56	58
ASISTENCIA A FERIAS Y CONGRESOS DEL SECTOR CON STAND PROPIO	NÚMERO	5	11

CUENTA GENERAL 2021

MEMORIA DE CUMPLIMIENTO DE OBJETIVOS

506. AGENCIA TRIBUTARIA MADRID

CENTRO: 506 AGENCIA TRIBUTARIA MADRID

SECCIÓN: 170 HACIENDA Y PERSONAL

PROGRAMA: 93200 GESTIÓN TRIBUTARIA

RESPONSABLE PROGRAMA: DIRECTOR/A AGENCIA TRIBUTARIA MADRID

MEMORIA GENERAL DEL PROGRAMA

En 2021 el programa 932.00 "Gestión tributaria" asignado a la Agencia Tributaria de Madrid (ATM) ha dado soporte presupuestario al desarrollo de las competencias que desempeña este Organismo Tributario en cumplimiento de sus Estatutos, así como de los objetivos derivados de los Acuerdos Plenarios y los emanados de su consejo rector.

El cumplimiento de dichos objetivos se pone de manifiesto a través de numerosos indicadores, como se desarrolla a continuación de forma pormenorizada en el análisis que se refleja en cada una de las Memorias de Objetivos.

Con respecto a la ejecución de los créditos con que se encuentra dotado el programa, en 2021 se ha ejecutado, en términos de Obligaciones Reconocidas un importe de 64.816.420 euros, un 91,9 por ciento del Presupuesto Definitivo, al tiempo que se han alcanzado unos Derechos Reconocidos por una cuantía de 60.436.053 euros, un 97,6 por ciento asimismo sobre las Previsiones Definitivas.

En consecuencia, al cierre del ejercicio 2021 se ha producido un Resultado Presupuestario negativo de -4.380.367. No obstante, debido a la incorporación de este ejercicio del Remanente de Tesorería de 2020, para financiar inversiones, así como para su transferencia al Ayuntamiento, el Resultado Presupuestario Ajustado arroja un saldo positivo de 3.911.767 euros.

En la ejecución del Presupuesto de gastos se han producido unas economías, o menores ejecuciones en Obligaciones Reconocidas sobre Créditos Definitivos por importe de 5.702.157 euros. Las Obligaciones Reconocidas Totales de 2021 se han incrementado con respecto al ejercicio 2020, 11.522.218 euros, lo que significa un 21,6 por ciento de aumento. Si de esta cantidad excluimos el importe del expediente de transferencia del remanente de tesorería al Ayuntamiento, el incremento neto ha sido de 4.220.175 euros, un 7,9 por ciento.

Si analizamos la ejecución por capítulos, el Capítulo 1 "Gastos de Personal" se ha ejecutado, en términos de Obligaciones Reconocidas sobre Créditos Definitivos, en un 93,1 por ciento alcanzando la cifra de 47.166.071 euros. Esta ejecución supone un aumento de 250.218 euros sobre la realizada en 2020 significando un 0,5 por ciento de incremento.

El capítulo 1 presenta por tanto un aumento muy moderado. Este crecimiento se debe fundamentalmente al incremento retributivo establecido en la Ley 11/2020, de 30 de diciembre, de Presupuestos Generales del Estado para 2021 y en el Acuerdo de la Junta de Gobierno de la Ciudad de Madrid de 21 de enero de 2021, por el que se determina el incremento retributivo del personal al servicio del sector público del Ayuntamiento de Madrid en el ejercicio 2021, que se concretó en una subida del 0,9 por ciento, con efectos de 1 de enero de 2021.

En cuanto a la ejecución del ejercicio 2021 en dicho Capítulo 1 se han producido unas economías de gasto de 3.479.710 euros sobre créditos iniciales. Dichas economías obedecen, principalmente, a la existencia de 76 plazas vacantes, en la plantilla del organismo cuyo promedio mensual se eleva por la aprobación de las modificaciones de RPT a finales de año, lo que ha implicado un ahorro de 2.731.933 euros en retribuciones; a la concurrencia de diferentes situaciones administrativas del personal (expedientes de permisos sin sueldo, maternidades y paternidades, reducciones de jornada, etc.) que suponen un ahorro de 92.549 euros y al reintegro del sobrante de cuotas de Seguridad Social, que ha sido 583.056 euros.

Por lo que respecta al Capítulo 2, "Gastos en Bienes Corrientes y Servicios", se han ejecutado en fase de Obligaciones Reconocidas 8.379.933 euros, un 81,6 por ciento sobre los Créditos Definitivos, una ejecución 20 puntos superior a la de 2020, suponiendo una economía de 3.479.710 euros. Respecto a 2020, las obligaciones reconocidas se han incrementado en 2.141.469 euros, un 34,3 por ciento, cuyo detalle se

analiza en los siguientes subconceptos:

Subconcepto 220.00: "Material de oficina ordinario no inventariable": El gasto en esta aplicación ha experimentado un notable incremento con respecto a 2020, situándose en 91.721 euros, 42.893 euros más que en 2020, un incremento del 87,9 por ciento, aunque el nivel de gasto está por debajo de los años anteriores a la pandemia. La ejecución final de la partida ha sido del 91,7 por ciento.

Subconcepto 220.02 "Material informático no inventariable": El gasto en 2021 ha experimentado un descenso de 7.973 euros con respecto el ejercicio anterior, un 15,5 por ciento. La ejecución ha sido del 43,6 por ciento, obteniéndose unas economías de 56.385 euros.

Subconcepto 221.00 "Energía eléctrica": En 2021 se han consumido 198.722 euros, 39.884 euros más que el ejercicio anterior, aunque siguen siendo unos niveles de gasto inferiores a los previos a la pandemia. En este sentido influyen favorablemente las medidas de control medio ambiental y de reducción del consumo energético que se están aplicando en la ATM. La ejecución final ha sido del 86,2 por ciento.

Subconcepto 221.07 "Impresos y formularios": El gasto en 2021 presenta una reducción de -109.292 euros con respecto a 2020. Por otra parte, el crédito ejecutado ha sido del 48,7 por ciento, por importe de 125.537 euros.

Subconcepto 222.01 "Postales": El gasto en servicios postales supone el 47,1 por ciento del gasto corriente de la Agencia. Esta aplicación registró en el ejercicio 2021 una ejecución de 3.515.011 euros, lo que significa, con respecto al año precedente, un incremento de 975.688 euros, un 38,4 por ciento siendo el 2020 un año muy atípico.

La ejecución de gasto ha sido del 72,6 por ciento. Las economías que se han ido generando no se han transferido hasta el último trimestre, en el que se detrajeron de la aplicación 470.000 euros, destinado a financiar otras aplicaciones.

Subconcepto 226.02 "Publicidad y propaganda": Las obligaciones reconocidas en 2021 ascienden a 166.947 euros, con una reducción de 14.158 euros con respecto a 2020. Esta reducción viene motivada fundamentalmente por el ahorro obtenido en el concepto de creatividad publicitaria, ya que la campaña de domiciliación del IBI no se diseñó nueva, sino que se actualizó la del ejercicio anterior. Las campañas de difusión de la publicidad institucional se han ejecutado mediante la adhesión al "Acuerdo marco de servicios de mediación, inserción y asesoramiento de la difusión de la publicidad institucional declarada de gestión centralizada", y se han destinado esencialmente una campaña institucional para impulsar la domiciliación del IBI; y, por otra parte, también se han realizado los anuncios obligatorios, para comunicar a los contribuyentes la exposición al público de las matrículas de tributos, así como para comunicar los periodos de pago. La ejecución se ha situado en el 87,4 por ciento.

Subconcepto 226.04 "Gastos jurídicos y contenciosos": En 2021 el gasto en esta aplicación se ha incrementado en 707.398 euros con respecto al ejercicio anterior, un 522,6 por ciento. Se han ejecutado 842.762 euros, lo que supone el 99,3 por ciento del presupuesto definitivo, y un 391 por ciento del crédito inicial. Esta aplicación se ha incrementado como consecuencia del volumen de la litigiosidad, que se ha manifestado tanto en el número de expedientes de costas a abonar, como en la cuantía de alguno de estos expedientes.

Subconcepto 227.00 "Limpieza": En 2021 el importe ejecutado en esta partida ha sido superior al de 2020, habiéndose ejecutado 36.436 euros más, un 4,7 por ciento. La ejecución en esta aplicación ha sido de 805.358 euros, un 99,8 por ciento.

Subconcepto 227.01 "Seguridad": En el ejercicio 2021 se han reconocido obligaciones por un importe superior a las de 2020 en 52.219 euros, lo que supone un 10,2 por ciento más, debido a la consolidación de la modificación al alza que se realizó en el tercer trimestre de 2020 en el contrato de vigilancia, por el incremento del servicio para hacer frente al control del aforo en las oficinas de Atención al Contribuyente. El total de obligaciones reconocidas asciende a 562.604 euros, un 107,3 por ciento de ejecución con respecto a los créditos definitivos, ya que ha sido necesario imputar parte de ese gasto a la bolsa de vinculación.

Subconcepto 227.04 "Custodia depósito y almacenaje": En este subconcepto que únicamente contempla el expediente de contratación del traslado, depósito y custodia del archivo externo. El total de obligaciones reconocidas asciende a 146.016 euros, lo que supone una ligera disminución respecto a 2020 de apenas 1,5 por ciento. Es un expediente que se adjudica por importe máximo y precios unitarios, y se ejecuta en

función del trabajo que los Servicios implicados generan a la Empresa. La ejecución de la partida este ejercicio ha sido del 80,9 por ciento.

Subconcepto 227.06 "Estudios y trabajos técnicos": En 2021 el gasto en esta aplicación se ha incrementado en 350.883 euros con respecto al ejercicio anterior, un 73,5 por ciento. Se han ejecutado 828.596 euros, lo que supone el 88,4 por ciento del presupuesto definitivo, generándose unas economías de 108.576 euros. Este ejercicio ha destacado el contrato destinado al procesamiento automatizado de expedientes del IIVTNU, que se ha ejecutado por importe de 207.339 euros. Las economías tienen su origen fundamentalmente en las bajas de adjudicación de distintos expedientes, así como la contratación de determinados servicios por un importe algo menor al inicialmente presupuestado. Sobre los gastos previstos finalmente el contrato destinado al Análisis riesgo de la Agencia Tributaria Madrid y su adecuación al Reglamento General de Protección de Datos y Ley Orgánica 3/2018 no se ha realizado, por un importe presupuestado de 12.640 euros.

Subconcepto 227.08 "Servicios de recaudación favor de la Entidad": El gasto en esta aplicación ha experimentado un aumento de 17.413 euros. La ejecución ha sido del 89,1 por ciento, quedándose sin ejecutar 9.280 euros. En este subconcepto se recogen los gastos generados por el Convenio suscrito entre la Agencia Tributaria Madrid y la Comunidad de Madrid para la recaudación en vía ejecutiva de los ingresos de derecho público de dicha Corporación, y cuya facturación tiene un carácter variable.

Subconcepto 227.99 "Otros trabajos realizados por otras empresas y profesionales": En esta aplicación se ha realizado un gasto por importe de 48.709 euros, con un 64,5 por ciento de ejecución, generándose unas economías de 26.814 euros. Este ahorro tiene su origen en que el contrato para la elaboración de los planes de autoprotección de los edificios de la Agencia Tributaria se ha trasladado a 2022, debido a las especiales circunstancias que se han seguido manteniendo durante el ejercicio 2021.

En el Capítulo 3, de "Gastos Financieros", del Presupuesto para 2021 se han ejecutado 943.347 euros, alcanzando el 93,1 por ciento del presupuesto definitivo que se eleva a 1.012.982 euros. En relación con 2020 se ha incrementado en 909.462 euros lo que supone un aumento del 2.684 por ciento.

En este capítulo se recogen los gastos de la naturaleza explicitada en los mismos que han tenido en 2021 las siguientes variaciones:

Subconcepto 352.00 "Intereses de demora": por retrasos en los pagos de facturas. Se presupuestan 5.000 euros, pero lleva varios años con ejecución nula.

Subconcepto 352.01 "Intereses de procedimientos tributarios": Se han tramitado gastos por importe de 60.810 euros, con una ejecución del 64 por ciento.

Subconcepto 359.00 "Otros gastos financieros", se abonan los pagos derivados del reembolso del coste de los avales prestados en procedimientos tributarios y los correspondientes intereses legales. Este ejercicio se han tramitado diez expedientes, con un importe acumulado de 882.537 euros, siendo dos de ellos excepcionalmente cuantiosos, por importe de 544.632 euros y 248.341 euros, para los que se requirió financiación extraordinaria al Ayuntamiento. La aplicación se dotó inicialmente con 100.000 euros, siendo incrementada en varias ocasiones por un importe global de 812.982 euros. Se ha realizado una ejecución del 96,7 por ciento.

El Capítulo 6, "Inversiones Reales" fue presupuestado inicialmente en 123.800 euros y posteriormente modificado al alza en 1.167.860 euros, hasta los 1.291.660 euros. Este capítulo se ha ejecutado en una cuantía de 1.025.026 euros, un 79,4 por ciento sobre los créditos definitivos. La ejecución en 2021 es superior a la del año anterior en 919.026 euros, con el siguiente detalle por subconceptos:

Subconcepto 625.00 "Mobiliario y equipos de oficina": No se han reconocido obligaciones en esta aplicación en 2021. La aplicación contaba con una dotación de 21.756 euros, destinados a la adquisición de mobiliario. En este sentido se realizó un contrato por importe de 21.119 euros, pero por problemas en la cadena de suministro finalmente no se pudo ejecutar en 2021, habiéndose recibido el mobiliario en 2022. Se prevé incorporar el remanente de crédito para hacer frente a este gasto en 2022.

Subconcepto 626.00 "Equipos de comunicación": La aplicación estaba dotada con 18.000 euros, de los cuales se ha ejecutado un 95,9 por ciento, a través del suministro de equipos para videoconferencia por un importe de 17.261 euros.

MEMORIA GENERAL DEL PROGRAMA

Subconcepto 633.01 "Instalaciones" (Reforma y reposición): Se presupuestaron inicialmente 18.100 euros, para un proyecto de sustitución de humidificadores en el edificio de Sacramento 5. Finalmente, ese proyecto no se realizó, destinándose parte del crédito a la instalación de sensores de CO2, por importe de 11.021 euros. La ejecución ha sido del 60,9 por ciento.

Subconcepto 635.00 "Mobiliario y equipos de oficina" (Reforma y reposición): Esta aplicación ha contado con un crédito definitivo de 72.260 euros, de los cuales se han ejecutado en 2021, 6.655 euros. Al igual que en el subconcepto de adquisición de mobiliario, se adjudicó en 2021 un contrato de adquisición de mobiliario por importe de 64.932 euros que, debido a problemas en la cadena de suministro finalmente no ha llegado a ejecutarse en el ejercicio, por lo que también se va a plantear la incorporación del remanente.

Subconcepto 640.00 "Aplicaciones informáticas": Esta aplicación se dotó a través de un crédito extraordinario financiado con el remanente de Tesorería del ejercicio 2020, por importe de 1.160.600 euros, para la adquisición y puesta en marcha de las licencias de software de la plataforma de analítica tributaria para el Laboratorio Tributario. La adjudicación y ejecución de este contrato ha sido por un importe de 990.090, lo que ha supuesto unas economías de 170.510 euros, que no han podido transferirse a otras partidas dado el carácter finalista de los créditos extraordinarios. La ejecución final de la partida ha sido del 85,3 por ciento.

Con respecto al Capítulo 7 "Transferencias de capital", se ha tramitado con cargo a este capítulo la transferencia al Ayuntamiento del Reamente de Tesorería de 2020 no incorporado al presupuesto, por un importe de 7.302.044 euros. La ejecución del capítulo es de un 100 por cien.

La ejecución a 31 de diciembre de 2021 del Presupuesto de Ingresos de la Agencia Tributaria Madrid arroja unos resultados de Derechos Reconocidos por importe de 60.436.053 euros, un 97,6 por ciento sobre las Previsiones Definitivas. A su vez, la Recaudación líquida alcanzó, en dicha fecha, la cantidad de 60.436.053 euros, un 100 por cien sobre los Derechos Reconocidos.

En relación con 2020, los Derechos Reconocidos aumentan un 2,8 por ciento. Dentro de ellos la aportación municipal corriente a la Agencia ha pasado de 58.486.909 euros en 2020 a 60.431.355 euros en 2021, lo que implica un incremento interanual de 1.944.446 euros, un 3,3 por ciento.

En lo relativo a la aportación municipal para financiar gastos de capital, en 2021 finalmente no se reconocieron derechos, al no plantearse la necesidad de liquidez de esa aportación.

En cuanto a la ejecución concreta de varios subconceptos de ingresos propios ha sido la siguiente:

En el subconcepto 389.00, "Pagos de ejercicios anteriores", se han ingresado 1.498 euros, como consecuencia de la liquidación por parte de la empresa suministradora de electricidad Holaluz en concepto de abono interrumpibilidad del periodo 01/01/2019 al 30/09/2020.

En el subconcepto 550.32, "Canon de máquinas vending en Instalaciones municipales", se han obtenido 3.200 euros correspondientes a la anualidad de los contratos de ocupación con máquinas de autoservicio en las dependencias de la Agencia.

La consecución de los objetivos generales de la Agencia Tributaria Madrid para 2021 se ha continuado realizando en base a estas tres grandes líneas de trabajo:

LA OBTENCIÓN, CON LA MAYOR EFICIENCIA POSIBLE, DE LOS RECURSOS TRIBUTARIOS Y DE OTROS INGRESOS DEL AYUNTAMIENTO NECESARIOS PARA FINANCIAR LOS DISTINTOS SERVICIOS Y ACTIVIDADES QUE PRESTA EL AYUNTAMIENTO A MADRILEÑOS Y VISITANTES.

En esta línea de trabajo, la actividad de los recursos de la Agencia Tributaria Madrid, tanto personales como informáticos y materiales, se ha orientado a que el sistema tributario del Ayuntamiento y la obtención de los demás ingresos públicos cuya gestión le corresponde a la Agencia, se hayan aplicado con generalidad y eficacia, ajustándose la actividad de la misma a los principios de eficiencia, suficiencia, agilidad y unidad en la gestión.

Si bien durante el ejercicio 2021 han seguido manifestándose las consecuencias de la situación de pandemia, se observa una mejoría en los resultados recaudatorios y tributarios del Ayuntamiento de Madrid con respecto al ejercicio 2020. Así, por lo que respecta a la realización de ingresos municipales, en este ejercicio se ha producido un incremento del 6,1 por ciento, habiéndose pasado de una realización de

MEMORIA GENERAL DEL PROGRAMA

ingresos (en las que se incluyen la recaudación del Presupuesto corriente del Ayuntamiento y la recaudación de principal de ejecutiva-del ejercicio) por importe de 4.116.216.737 en 2020 a 4.368.864.720 euros en 2021.

En este sentido, el número de inscripciones en las matrículas de los impuestos periódicos se ha incrementado sobre los recibos inscritos en 2020. Así sobre los de Impuesto de Bienes Inmuebles (IBI) un 0,6 por ciento; en el Impuesto de Vehículos de Tracción Mecánica (IVTM) un 0,9 por ciento; y en el Impuesto de Actividades Económicas (IAE) un 1,5 por ciento, habiéndose asimismo ejecutado este indicador sobre las previsiones iniciales: en el IBI un 101,3 por ciento, en el IVTM un 100,5 por ciento y en el IAE en 103,4 por ciento. Por otra parte, el número de Unidades Urbanas incorporadas a la base catastral, paso previo a su inclusión en la matrícula de IBI, ha sido de 21.627, un incremento del 12,8 por ciento con respecto al ejercicio anterior, que han supuesto un incremento del valor catastral global en una cuantía de 1.847.033.020 euros, un 33,3 por ciento superior al ejercicio 2021.

Asimismo, el número total de liquidaciones directas, complementarias y autoliquidaciones se ha ejecutado en un 92 por ciento sobre la previsión inicial, afectado todavía por el parón económico consecuencia de la situación de pandemia.

Como indicador de este objetivo el relativo a la eficiencia/coste de la Agencia Tributaria Madrid, en su conjunto, se considera adecuada por la ratio que relaciona las Obligaciones Reconocidas del Presupuesto del ejercicio del Programa 932.00 "Gestión Tributaria" de la Agencia Tributaria Madrid, con cada 100.000 euros de Ingresos líquidos obtenidos en el Presupuesto del Ayuntamiento, contabilizados en la Unidad de Ingresos 932.10 "Ingresos Públicos" más la recaudación obtenida en vía ejecutiva (sólo el principal). El Indicador de Eficiencia o de Coste por cada 100.000 euros recaudados (Obligaciones Reconocidas de la ATM/Realización de Ingresos Municipales x 100.000) se ha incrementado, pasando de 1.292 euros en 2020 a 1.316 euros en 2021, lo que supone un aumento del 1,9 por ciento.

El segundo Indicador de Eficiencia o de Coste (Obligaciones Reconocidas sin contar capítulo 6/ Realización de Ingresos Municipales x 100.000), pasa a su vez de 1.290 euros en 2020, a 1.293 euros en 2021, con una variación del 0,2 por ciento. En este sentido, y por comparación de ambos indicadores, se puede observar que la eficiencia en el gasto corriente se ha mantenido prácticamente estable, siendo el incremento en las inversiones lo que ha determinado un mayor aumento del indicador de coste en el ejercicio 2021.

Finalmente, para el cumplimiento de este objetivo, en 2021 hay que destacar la labor de la Agencia Tributaria Madrid en el ámbito de la preparación y elaboración de adecuaciones y modificaciones de las Ordenanzas Fiscales y de Precios Públicos, así como de las correspondientes Memorias Económico-Financieras necesarias, y las acciones de elaboración y seguimiento del Presupuesto de Ingresos del Ayuntamiento de Madrid. Estas actuaciones han permitido atender a los requerimientos de la situación económica, favorecer el cumplimiento por los contribuyentes de sus obligaciones y mejorar y mantener en la medida de lo posible, la obtención de recursos para el cumplimiento de los objetivos y fines de la administración municipal de Madrid así como ajustarse a la previsiones y medidas fiscales previstas en los correspondientes Acuerdos Plenarios.

FACILITAR AL MÁXIMO A LOS CONTRIBUYENTES Y OBLIGADOS TRIBUTARIOS EL CUMPLIMIENTO DE SUS OBLIGACIONES, TANTO ECONÓMICAS COMO FORMALES, REDUCIENDO LOS COSTES INDIRECTOS QUE SUPONEN A LOS CIUDADANOS SU REALIZACIÓN.

En esta línea de trabajo, durante 2021 se ha continuado con la actualización de las matrículas de los tributos periódicos, realizando trabajos de depuración de datos, incorporando nuevas altas y detectando omisiones y errores en los datos de sujetos y domicilios fiscales, agilizando así las liquidaciones directas de los diferentes tributos municipales.

Una de las más importantes líneas de actuación de la Agencia es posibilitar al ciudadano el cumplimiento de sus obligaciones tributarias en período voluntario, ofreciendo facilidades en los sistemas de pago y fomentando la domiciliación de los recibos mediante la utilización de técnicas electrónicas y telemáticas, que han mantenido la relevancia que adquirieron en 2020, debido a las limitaciones establecidas a la atención presencial en las Oficinas de Atención Integral al Contribuyente (OAIC). En 2021 se ha seguido incrementando la domiciliación de los tributos periódicos en relación con las matrículas, de forma que en el IBI ha alcanzado un 76,6 por ciento, frente al 75,3 por ciento de 2020, en el IVTM ha ascendido hasta un 33,9 por ciento de recibos domiciliados frente al 32,6 de 2020 y en el IAE se ha alcanzado un 48,1 por ciento de recibos domiciliados, frente al 46,1 por ciento de 2020.

MEMORIA GENERAL DEL PROGRAMA

En 2021 se ha continuado consolidando la aplicación del sistema de Pago a la Carta (PAC), que permite el adelanto de pago del IBI y la Tasa de Residuos Urbanos (TRU) mediante cuotas mensuales, bimestrales, trimestrales y semestrales, pudiendo obtener hasta el 5 por ciento de bonificación en la cuota de los tributos acogidos.

Del mismo modo, se ha mantenido el esfuerzo por la mejora continua en la atención al contribuyente. En 2021 han sido atendidas en las OAIC y la plataforma de atención a distancia de la ATM 294.181 personas. Aunque el objetivo se ha cumplido en un 93,4 por ciento, sí se destaca un fuerte incremento con respecto a 2020, en el que fueron atendidas 205.965 personas, es decir, en 2021 se ha producido un aumento del 42,8 por ciento. Ese número es muestra del gran esfuerzo realizado, siendo capaces de mantener la atención presencial con las máximas garantías de seguridad para trabajadores y contribuyentes, mediante el sistema de cita previa y el adecuado control de aforos.

Para la mejor atención se ha continuado desarrollando el sistema de Cita Previa, no obstante, como resultado de las medidas de control de aforo y desarrollar toda la atención presencial mediante el sistema de cita previa, el tiempo de espera se ha situado en 233 segundos, por encima del objetivo previsto de 165 segundos.

En 2021 se han realizado 6.361.550 gestiones relacionadas con los tributos municipales a través del Portal del Contribuyente, un 25,2 por ciento más que en 2020.

El crecimiento en el uso de la carpeta del ciudadano y el incremento en la oferta de trámites y servicios en la Web municipal, con la finalidad de facilitar al ciudadano el cumplimiento de sus obligaciones fiscales, se ha traducido en un incremento en el uso de esta herramienta de un 25 por ciento en 2020.

De esta forma, se pone de manifiesto que se ha mantenido el esfuerzo por la modernización y mejora de los procedimientos y por el desarrollo de las posibilidades ofrecidas por las nuevas tecnologías de cara a facilitar a los contribuyentes el cumplimiento de sus obligaciones tributarias. Asimismo, se ha seguido manteniendo la colaboración con otras Administraciones y Entidades en dicho sentido.

CONTINUAR MEJORANDO EL CONTROL DE LOS INCUMPLIMIENTOS TRIBUTARIOS, MEDIANTE EL SEGUIMIENTO DE LAS FUENTES DE INFORMACIÓN, EN ESPECIAL LAS QUE AFECTAN A LOS PROCESOS URBANÍSTICOS, Y SEGUIR REDUCIENDO EL FRAUDE FISCAL, A EFECTOS DE QUE NO SE PIERDAN RECURSOS POR HECHOS IMPONIBLES SUSCEPTIBLES DE NO TRIBUTAR POR PRESCRIPCIÓN, DESCONOCIMIENTO, OMISIONES, ETC.

En relación con esta línea de trabajo, cabe destacar el número de actuaciones de comprobación e inspección, se han mantenido por debajo de los objetivos establecidos, que apenas ha alcanzado un 76,7 por ciento sobre el total previsto, debido, por un lado, a la ausencia de actuaciones en las tasas afectadas por las reducciones (terrazas y reservas de aparcamiento exclusivo de vehículos) y, por otro lado, a la necesidad de dedicar mayores recursos a las anulaciones derivadas de la Sentencia del Tribunal Constitucional que declaró la inconstitucionalidad de la regulación del IIVTNU. Sí ha habido sin embargo un notable aumento de las actuaciones en vía pública, cumpliéndose el objetivo al 122,4 por ciento, con un aumento del 62,2 por ciento con respecto a 2020.

En cualquier caso, los derechos recaudados derivados de las actuaciones inspectoras sí que han experimentado un incremento destacable, pasando de 91.649.313 euros en 2020 a 107.183.849, lo que supone apenas un incremento del 17 por ciento.

En cualquier caso, debe tenerse en cuenta que el alcance de la actividad inspectora no se limita exclusivamente a la recaudación, sino que también el éxito en la lucha contra el fraude fiscal a lo largo del tiempo se plasma en una reducción del mismo, debido al carácter disuasorio y preventivo inherente a la actuación de la Inspección de Tributos, cobrando mayor importancia las facetas de control y concienciación ciudadanas tendentes a mantener bajos niveles de fraude y continuar reduciéndolos hasta donde sea posible. Esta actividad se traduce en un alto número de actuaciones de control, comprobación e investigación que en porcentaje creciente no dan lugar a liquidación de cuotas.

El análisis detallado de los objetivos fijados para 2021 se desarrolla a continuación:

OBJETIVOS / INDICADORES DE GESTIÓN

OBJETIVOS / INDICADORES DE GESTIÓN

1. MEJORA CONTINUA EN LA ATENCIÓN AL CONTRIBUYENTE

Durante el ejercicio 2021 se ha mantenido la situación de pandemia y si bien en el segundo semestre la mejora en las condiciones de incidencia permitió relajar las restricciones, no sucedió lo mismo en el primero.

Esto ha implicado que, por lo que respecta a las Oficinas de Atención Integral al Contribuyente (OAIC), se ha generalizado la obligatoriedad de la atención con cita previa, pues es la vía que permite controlar el aforo y evitar aglomeraciones en la medida de lo posible. De este modo, y gracias al trabajo continuado y la redistribución de espacios y medios (materiales y humanos), se ha conseguido mantener unas cifras de contribuyentes atendidos en estas similares, aunque algo inferiores, a las recogidas para 2020.

No obstante, el tiempo medio de espera por contribuyente ha sido de 3'53", con un aumento del 20,7 por ciento sobre el tiempo medio correspondiente a 2020, siendo debido a que el tipo de consulta, por las situaciones que se han producido en el ejercicio (pandemia, prórrogas, inconstitucionalidad del Impuesto al Incremento de Valor de los Terrenos de Naturaleza Urbana (IIVTNU)) ha virado hacia una mayor especialización, que exige mayor tiempo de atención y, en su consecuencia, un mayor tiempo de espera hasta que los contribuyentes pueden ser atendidos. Lógicamente, esa situación ha hecho que el tiempo medio de atención haya aumentado un 13,3 por ciento, al pasar de los 11' 16" a los 12'46".

Habiéndose mantenido la situación de pandemia, y por lo que respecta a la atención en las gestoras, únicamente ha mantenido un trato directo con el contribuyente la oficina del Servicio del Impuesto sobre Construcciones, Instalaciones y Obras (ICIO), ya que su ubicación (sede del Área de Desarrollo Urbano) y su especialización, requerían su concurso por el procedimiento de entrega de licencias urbanísticas en el que participan.

En cuanto a la atención no presencial, y al haberse mantenido la situación sanitaria de pandemia durante todo el ejercicio, la plataforma ha continuado siendo una de las vías principales de acceso para los contribuyentes, incrementándose un 33,3 por ciento el número de solicitudes de servicio respecto al ejercicio anterior (63.425 vs 47.565). Dicho crecimiento se ha basado en la consolidación en el uso de los formularios que se implementaron en el ejercicio anterior y la normalización de procesos con los trabajadores del Servicio.

INDICADOR	MAGNITUD	PREVISIÓN	REALIZADO
PERSONAS ATENDIDAS EN OAIC Y PLATAFORMA ATENCIÓN A DISTANCIA	NÚMERO	315000	294181
PERSONAS ATENDIDAS PRESENCIALMENTE EN OFIC.GESTORAS	NÚMERO	1250	524
PERSONAS ATENDIDAS TELEFÓNICAMENTE POR LAS OFICINAS GESTORAS	NÚMERO	9000	4411
TIEMPO MEDIO DE ESPERA EN OAIC CON CITA PREVIA	SEGUNDOS	165	233
CAMPAÑAS PRENSA ANUNCIOS EXPOSICIÓN MATRÍCULAS	NÚMERO	3	3
ACTUAL. E INFORMAC. EN PORTAL DEL CONTRIBUYENTE,AYRE Y REDES	NÚMERO	20000	35639
PARTICIPACIÓN EN EL PLAN DE PLUSVALÍA	NÚMERO	12000	8884

2. MEJORAR Y AGILIZAR LOS PROCEDIMIENTOS INTERNOS DE GESTIÓN TRIBUTARIA

A pesar del mantenimiento de la situación de pandemia, los tributos han estabilizado sus ratios respecto a la situación previa, produciéndose ligeros incrementos en sus cifras o manteniendo éstas, salvo en aquellos en los que se han producido novedades legislativas.

Así, y respecto al IIVTNU, la Sentencia del Tribunal Constitucional de 26 de octubre paralizó desde su conocimiento las actuaciones de gestión del tributo, de ahí que las liquidaciones directas en éste sólo hayan alcanzado el 70 de la previsión (aunque las otras, y gracias a que durante el período previo se estaban mejorando, sí han alcanzado la previsión). Situación que también se ha producido en las tasas asociadas al urbanismo pues si bien se ha alcanzado la previsión de autoliquidaciones para el ICIO, no ha sucedido así para la tasa, al haberse suprimido la necesidad de obtención de licencia o presentación de comunicación previa o declaración responsable para muchos de los supuestos que, hasta entonces, sí estaban sometidos a algún procedimiento de control municipal. Debe aclararse aquí que el hecho imponible del ICIO se produce en supuestos en los que, formalmente, parece no haber un procedimiento de control municipal (por ejemplo, en las órdenes de ejecución); de ahí la aparente disfunción entre autoliquidaciones de ICIO y de tasas gestionadas en ICIO.

OBJETIVOS / INDICADORES DE GESTIÓN

Debe destacarse que la consolidación en la organización de los servicios en teletrabajo y la disponibilidad y adaptación del personal a éste ha permitido continuar con el ejercicio de las responsabilidades encomendadas, alcanzándose ratios equivalentes a la situación prepandemia.

INDICADOR	MAGNITUD	PREVISIÓN	REALIZADO
INSCRIPCIONES MATRÍCULA I.B.I.	NÚMERO	2207000	2229637
INSCRIPCIONES MATRÍCULA I.V.T.M.	NÚMERO	1800000	1808802
INSCRIPCIONES MATRÍCULA I.A.E. (ACTIVIDADES EMPRESARIALES)	NÚMERO	36500	37726
INSCRIPCIONES MATRÍCULA I.A.E. (ACTIVIDADES PROFESIONALES)	NÚMERO	13	16
INSC. MATRÍCULA TASA RESIDUOS URBANOS ACTIVIDADES (TRUA)	NÚMERO	154000	152178
INSC. MATRÍCULA T.APROV.ESPECIAL DOM.PÚB.LOCAL CON P.VEHÍCUL	NÚMERO	52000	51662
M. T. UTILIZ. PRIVATIVA O APROVECH.ESPEC.SUELO,VUELO O SUB.D	NÚMERO	188	1437
LIQUIDACIONES DIRECTAS I.B.I.	NÚMERO	58000	56646
LIQUDACIONES I.V.T.M. (DIRECTAS Y COMPLEMENTARIAS)	NÚMERO	25000	24025
LIQUDACIONES DIRECTAS DE I.A.E.	NÚMERO	7000	7999
LIQUIDACIONES TASA PRESTACION SERV.GEST.R.U.DE ACTIV. (TRUA)	NÚMERO	6000	5572
LIQUIDACIONES OTRAS TASAS GEST. POR SERV. TASAS (DIR. Y C.)	NÚMERO	875	1162
LIQUIDACIONES DIRECTAS I.I.V.T.N.U.	NÚMERO	10000	6999
LIQUIDACIONES COMPLEMENTARIAS I.I.V.T.N.U.	NÚMERO	3000	2993
LIQUIDACIONES POR DESCALIFICACIÓN VIVIENDAS (IIVTNU-T. L.O)	NÚMERO	700	482
LIQUIDACIONES I.C.I.O. (DIRECTAS Y COMPLEMENTARIAS)	NÚMERO	2500	2253
LIQUIDACIONES TASAS GEST. EN I.C.I.O.(DIRECTAS Y COMPLEM.)	NÚMERO	2000	1512
AUTOLIQUIDACIONES I.I.V.T.N.U.	NÚMERO	100000	98679
AUTOLIQUIDACIONES I.V.T.M.	NÚMERO	75000	57013
AUTOLIQUIDACIONES I.C.I.O.	NÚMERO	22000	21967
AUTOLIQUIDACIONES TASAS GESTIONADAS EN I.C.I.O.	NÚMERO	20000	16988

3. REDUCIR EL FRAUDE FISCAL

Respecto a las actividades de lucha contra el fraude fiscal llevadas a cabo por la Subdirección General de Inspección Tributaria, el grado de ejecución de objetivos previstos en los presupuestos para el periodo 2021 ha sido el que se deduce de los indicadores del objetivo.

Con carácter general los objetivos presupuestarios se han cumplido en los niveles previstos, sin variaciones de +/- 20 por ciento, salvo en el de actuaciones de comprobación e investigación, que se ha ejecutado ligeramente por debajo, en un 77 por ciento, debido, por un lado, a la ausencia de actuaciones en las tasas afectadas por las reducciones (terrazas y reservas de aparcamiento exclusivo de vehículos) y, por otro lado, a la necesidad de dedicar mayores recursos a las anulaciones derivadas de la Sentencia del Tribunal Constitucional que declaró la inconstitucionalidad de la regulación del IIVTNU. Se significa que, tras la elaboración del proyecto de presupuestos, este objetivo se revisó en el Plan de Actuación de la ATM, habiéndose cumplido al 100 por cien conforme a este último.

En cuanto al número de actuaciones en vía pública se ha ejecutado al 123 por ciento. Este objetivo se fijó inicialmente con prudencia, debido a las restricciones de la pandemia para la actuación en calle en el momento de elaborarse el proyecto de presupuestos; pero a lo largo de 2021 ha sido posible la actuación en vía pública en mayor medida de lo previsto, principalmente en el control de vallas, andamios, reservas de materiales de obras y en el ICIO.

Los indicadores de número de expedientes de regularización y sancionadores se han cumplido dentro de los parámetros previstos y se han traducido en un importe de derechos económicos derivados de actas y sanciones de 107 millones, que supone la ejecución del objetivo presupuestario en un 119 por ciento. Cabe significar que este objetivo presupuestario se fijó con prudencia debido a las condiciones de la pandemia cuando se elaboró el proyecto de presupuesto; fue elevado a 110 millones en el Plan de Objetivos de la ATM y se hubieran alcanzado los 116 millones de euros computando los expedientes del IIVTNU anulados

OBJETIVOS / INDICADORES DE GESTIÓN

en el último trimestre en aplicación de la sentencia del Tribunal Constitucional antes citada.

En cuanto al número de propuestas de resolución formuladas, se ha cumplido en un 88 por ciento, dentro de la franja previsible y sin que haya observación adicional alguna que realizar, dado que se trata de un indicador de volumen de actividad que depende del número de recursos y alegaciones presentados a las actas y expedientes de comprobación limitada.

En lo que se refiere al número de notificaciones, se ha cumplido conforme a las previsiones, con un notable incremento del número de notificaciones en sede electrónica, que se han duplicado respecto del periodo anterior, siendo previsible que esta tendencia se mantenga con fuerza, dado que la digitalización es una de las prioridades esenciales del Plan Estratégico de la ATM.

Por lo que respecta a la actuación catastral, los inmuebles incorporados, o con su información actualizada, por medio de la inspección catastral han sido 92 en 2021, lo que supone el 115 por ciento del objetivo de 80 inmuebles, por lo que los resultados están dentro de las previsiones.

El incremento del valor catastral consecuencia de dichas actuaciones de inspección catastral en 2021 ha sido de 71.522.780 euros, un 132 por ciento de lo previsto (54.000.000 euros). Este resultado relativamente mayor respecto a objetivo es consecuencia de los trabajos de investigación realizados, en los que se ha priorizado la investigación y regularización de aquellas alteraciones no declaradas de mayor importancia, tanto para impulsar la correcta declaración a posibles grandes infractores como para recuperar la mayor cantidad de cuota tributaria no pagada.

Finalmente, durante el año 2021 se han realizado 27.929 informes de deudas y certificados de estar al corriente de pago. El resultado ha sido muy satisfactorio, superándose con creces los objetivos propuestos. Este aumento se ha debido a varios factores entre los que hay que destacar la consolidación del teletrabajo, dotando a los usuarios de mayores medios técnicos, la entrada en funcionamiento de la aplicación ECEDE, la dotación de mayores medios personales en régimen de productividad y el hecho de que la pandemia nos ha traído un auge de los trámites a través de Internet y en este aspecto se nota un considerable aumento de las instancias presentadas a través del Registro electrónico en detrimento de las presentadas a través del presencial, lo que agiliza los trámites y facilita el teletrabajo. El incremento también se ha producido debido al aumento de solicitudes de los gestores de contratos y subvenciones de los gestores que precisan acreditar que los adjudicatarios y beneficiarios se encuentran al corriente de pago de sus obligaciones tributarias.

INDICADOR	MAGNITUD	PREVISIÓN	REALIZADO
ACTUACIONES DE COMPROBACIÓN E INVESTIGACIÓN	NÚMERO	18000	13800
ACTUACIONES DE CONTROL EN LA VÍA PÚBLICA	NÚMERO	6000	7344
NOTIFICACIONES	NÚMERO	11000	11953
EXPEDIENTES DE REGULARIZACIÓN TRIBUTARIA	NÚMERO	6000	5262
EXPEDIENTES SANCIONADORES	NÚMERO	3200	3662
PROPUESTAS DE RESOLUCIÓN	NÚMERO	6000	5277
UNIDADES URBANAS INCORPORADAS PROCEDENTES DE INSP. CATASTRAL	NÚMERO	80	92
INCREMENTO DE VALORAC. CATASTRAL DERIVADO DE INSP. CATASTRAL	EUROS	54000000	71522780
DERECHOS ECONÓMICOS DERIVADOS DE ACTAS Y SANCIONES	EUROS	90000000	107183849
EMISIÓN INFORMES DEUDAS Y CERTIFICADOS AL CORRIENTE DE PAGO	NÚMERO	18000	27929

4. AGILIZAR Y REDUCIR LOS TIEMPOS DE TRAMITACIÓN DE EXPEDIENTES

Desde hace varios años la Agencia Tributaria ha establecido mayores facilidades de pago de los tributos municipales. A este efecto, se implantó el sistema Pago a la Carta (PAC), que permite fraccionar el pago de los tributos municipales de forma ágil desde diferentes canales: Internet, servicio telefónico 010 y oficinas de atención al público.

Esto ha ayudado a la baja progresiva en el número de solicitudes de fraccionamiento y aplazamientos de pago en los tributos sobre los que se aplica el sistema PAC, sin embargo, siguen teniendo una notable incidencia en relación con otros tributos como plusvalía, ejecución sustitutoria, ICIO...

En el ejercicio 2021 se han tramitado un total de 24.424 solicitudes, de las cuales 8.552 corresponden a aplazamientos/fraccionamientos en período voluntario y 15.872 en período ejecutivo. No se ha alcanzado la

OBJETIVOS / INDICADORES DE GESTIÓN

previsión porque, aunque se han tramitado la totalidad de las solicitudes presentadas, este año han entrado menos solicitudes que años anteriores.

En el apartado correspondiente a expedientes de reembolso del Sistema Especial de Pago (SEP) y Pago a la Carta (PAC), hay que diferenciar los expedientes de devoluciones derivados de un exceso de cobro en los plazos fraccionados de los de devoluciones porque hayan concurrido otras circunstancias como por ejemplo cambios de titularidad, bajas de inscripciones por fallecimiento, etc.

Expresamente los que se refieren al SEP, debido al establecimiento del control de excesos en la emisión del primer plazo, el número de devoluciones por exceso de cobro en el año 2020 fue de 7. Sin embargo, en el año 2021 ha ascendido a 526. Esto ha sido debido a que con posterioridad a la emisión del primer plazo y la realización del control de excesos y como consecuencia de la situación de pandemia, se aprobaron y aplicaron bonificaciones para paliar la situación económica producida por el cierre de comercios y negocios. Por este motivo se establecieron bonificaciones Covid en el IBI y en Tasa de Residuos Urbanos de Actividades (TRUA). Como ya se habían producido los pagos a cuenta, la bajada de las cuotas al aplicarse las bonificaciones tuvo como consecuencia el aumento de los excesos de pagos en SEP y también en PAC.

Conviene recordar que en lo que se refiere al PAC, aunque el control de excesos funciona a lo largo de la vida del PAC, hay una circunstancia que provoca devoluciones a consecuencia de cobros que no proceden. Esta circunstancia es el hecho de que no tenemos el censo con la información de los cambios de titularidad hasta el mes de marzo. Como no tenemos información sobre esos cambios y el PAC se renueva automáticamente año tras año, si los titulares de los PAC no los han dado de baja en el ejercicio anterior, se producen los cargos durante los meses de enero, febrero y marzo, que hay que devolver posteriormente.

El aumento de los expedientes de devolución de SEP y PAC, que se realiza a través de tramitación masiva, pero que también hay que realizar expedientes manuales individuales porque se reciben solicitudes, especialmente a consecuencia de fallecimientos, ha tenido como consecuencia directa el incremento de los tiempos de tramitación.

Nuevamente debemos apuntar en este grupo de indicadores a la situación de pandemia, pues ésta ha influido en una doble vertiente. Así, la situación de teletrabajo parcial ha ralentizado los procedimientos, al necesitar la digitalización de la documentación en papel para que pudiera ser puesta a disposición de los trabajadores y, además, necesitarse mucho más tiempo para realizar consultas internas u obtener respuestas de los interesados. En paralelo, y para intentar paliar la situación de crisis económica a la que se han visto empujados muchos negocios, se mantuvieron las bonificaciones COVID creadas en el ejercicio anterior, que han debido tramitarse priorizándolas sobre las existentes (por lo que aquellas han incrementado su plazo de tramitación) y suponen un prolijo procedimiento al tener que ser elevadas al Plano municipal para que éste las declare como de especial interés municipal.

Además, en el mes de octubre se produjo una nueva Sentencia del Tribunal Constitucional para el IIVTNU que paralizó, totalmente, la tramitación de todo lo referido a dicho impuesto hasta que se pudo consolidar la interpretación jurídica de ésta y su nueva normativa. Lo cual afecta al quantum total por el gran volumen de solicitudes de devolución que de este impuesto existían por las anteriores sentencias.

Por todo ello, y a pesar de que en este ejercicio han aumentado los plazos un 85,9 por ciento respecto al pasado, se considera que éstos son mucho más aquilatados que lo que las circunstancias podrían haber supuesto.

INDICADOR	MAGNITUD	PREVISIÓN	REALIZADO
EXPEDIENTES DE SOLICITUD DE BENEFICIOS FISCALES	NÚMERO	22900	17374
EXPEDIENTES REEMBOLSO SISTEMA ESPECIAL PAGO Y PAGO A LA CART	NÚMERO	3405	8132
EXPEDIENTES APLAZAMIENTOS Y FRACCIONAMIENTOS PERÍODO VOLUNTA	NÚMERO	10000	8552
EXPEDIENTES APLAZAMIENTOS Y FRACCIONAMIENTOS PERÍODO EJECUTI	NÚMERO	20000	15872
EXPEDIENTES DE SOLICITUD DE DEVOLUCIÓN DE INGRESOS INDEBIDOS	NÚMERO	6400	3025
EXPEDIENTES DE DEVOLUCIONES DE INGRESO	NÚMERO	2200	866
TIEMPO MEDIO DE TRAM. EXPTES SOLICITUD BENEFICIOS FISCALES	DÍAS	50	92
TIEMPO MEDIO TRAM. EXPTES DE REEMBOLSO DEL SIST. ESPEC. PAGO	DÍAS	60	180
TIEMPO MEDIO TRAM. EXPTES DE REEMBOLSO DEL PAC	DÍAS	90	210
TIEMPO MEDIO TRAM. EXPTES SOLICITUD DEV. INGRESOS INDEBIDOS	DÍAS	67	94

OBJETIVOS / INDICADORES DE GESTIÓN			
TIEMPO MEDIO DE TRAM. EXPTES DEV. DE INGRESOS DUPLICADOS	DÍAS	60	180
EXPEDIENTES DEVOLUCIONES DE INGRESOS DERIVADOS PROC. REVISIÓ	NÚMERO	2600	1675

5. MODERNIZAR LOS ELEMENTOS DE GESTIÓN PARA FACILITAR EL CUMPLIMIENTO DE LA OBLIGACIONES TRIBUTARIAS A LOS CONTRIBUYENTES

Se ha consolidado la generación y cálculo de autoliquidaciones a través de los programas del IIVTNU, del ICIO y de Tasas Urbanísticas, sin que, a excepción del de IIVTNU, se esperen cambios significativos en éstos en tanto no se introduzcan mejoras en los mismos (generación web mediante formulario directo y pago electrónico). Respecto al del IIVTNU, y una vez que se normalice la nueva legislación y se adecúen los formularios a ésta, se espera un incremento en su utilización.

En el IIVTNU se han practicado un total de 59.455 autoliquidaciones vía Web. El porcentaje de autoliquidaciones generadas por Internet, respecto del total, supone el 60,3 por ciento.

En el ICIO se han practicado por Internet un total de 20.426 autoliquidaciones, lo que supone un 93 por ciento del total.

En Tasas Urbanísticas se han practicado un total de 16.489 autoliquidaciones vía Web, un 97,1 por ciento del total.

En el IVTM se han practicado 53.909 autoliquidaciones vía Web 51.350, que supone un 94,6 por ciento respecto al total.

Por otra parte, en el indicador de recibos domiciliados, ha habido una consecución de objetivos por encima de los previstos en todos los tributos periódicos, resultado de las campañas de domiciliación y del esfuerzo de los servicios implicados (Recaudación, Atención al Contribuyente...) para fomentar y hacer más segura y eficaz esta forma de pago.

INDICADOR	MAGNITUD	PREVISIÓN	REALIZADO
AUTOLIQUIDACIONES PREVISIBLES INTERNET PROGRAMA IIVTNU	NÚMERO	53000	59455
AUTOLIQUIDACIONES PREVISIBLES INTERNET PROGRAMA ICIO	NÚMERO	21000	20426
AUTOLIQUIDACIONES PREVISIBLES INTERNET PROGRAMA TASAS URBAN.	NÚMERO	19000	16489
AUTOLIQUIDACIONES PREVISIBLES INTERNET PROGRAMA IVTM	NÚMERO	30000	53909
RECIBOS DOMICILIADOS IVTM	NÚMERO	580000	613932
RECIBOS DOMICILIADOS IBI	NÚMERO	1650000	1708892
RECIBOS DOMICILIADOS IAE	NÚMERO	15500	18155
RECIBOS DOMICILIADOS EN OCUPACIÓN VUELO, SUELO Y SUBSUELO	NÚMERO	135	146
RECIBOS DOMICILIADOS PASO DE VEHÍCULOS	NÚMERO	31500	34158
RECIBOS DOMICILIADOS TRUA	NÚMERO	59500	75952
RECIBOS DOMICILIADOS TASA CAJEROS	NÚMERO	1300	1303

6. LOGRAR UNA MEJOR Y MÁS EFICAZ GESTIÓN RECAUDATORIA EN PERIODO EJECUTIVO MEDIANTE LA ASISTENCIA TÉCNICA Y LA COLABORACIÓN ADMINISTRATIVA

La totalidad de las notificaciones en periodo ejecutivo en el ejercicio de 2021 ha sido de 2.884.852 incluyendo tanto las "notificaciones postales" como las "notificaciones edictales" y las "notificaciones personales". Esto supone una ejecución del 86,1 por ciento sobre la previsión efectuada sobre las notificaciones y una reducción de un 3 por ciento sobre las notificaciones efectuadas en el ejercicio anterior.

Por un lado, en enero de 2021 comenzó la prestación del servicio postal por un nuevo operador, lo que provocó durante las primeras semanas un corte en la emisión de notificaciones y durante los primeros meses del año, el ritmo de envío de notificaciones se viera afectado hasta que se ajustaron las incidencias que se iban produciendo, no alcanzándose una normalidad hasta aproximadamente, el segundo semestre del año.

Por otro lado, la labor constante de integración en un único expediente de apremio de todas las deudas de un mismo deudor disminuye el número de expedientes y, en consecuencia, paulatinamente, el número de

OBJETIVOS / INDICADORES DE GESTIÓN

notificaciones, para una gestión más eficaz y eficiente.

En cuanto a la práctica de notificaciones personales, se ha reducido a las imprescindibles, debido a la falta de personal notificador, por un lado, y al uso cada vez más generalizado, de la notificación electrónica, cuando es posible.

Por lo que respecta a las gestiones en organismos y registros públicos, se incluyen en este indicador las actuaciones realizadas en 2021, tanto en los Registros de la Propiedad (Bienes Muebles e Inmuebles) como en el Registro Mercantil. Estas actuaciones engloban las solicitudes de información mediante notas simples, las anotaciones de diligencias de embargo, las cancelaciones, las prórrogas y las ampliaciones.

Por otra parte, también se tienen en cuenta las gestiones en organismos como son las peticiones masivas de información a la Tesorería General de la Seguridad Social (TGSS), Información patrimonial a la AEAT, así como las peticiones de información a entidades financieras. En este 2021 se ha incrementado la consulta a organismos como la Dirección General de Tráfico (DGT), el Instituto Nacional de la Seguridad Social (INSS), el Registro Civil, entre otros, usando la PID (Plataforma de Intermediación de Datos) lo que ha supuesto una mejora notable en la posibilidad de obtener información en tiempo real.

En cuanto a las peticiones de información para embargos de cuentas corrientes, las peticiones tanto a entidades financieras como las realizadas a través de la Comunidad, ha movido algo más de 1 millón de expedientes.

Durante el ejercicio 2021 se han realizado tres peticiones de información a la Seguridad Social, necesarias para desarrollar nuevos embargos de salarios, sueldos y pensiones y que han afectado a un total de 119.885 expedientes. Se trata de una tarea habitual desarrollada en recaudación que sufrió un parón coincidiendo con la implantación del teletrabajo, ya que, en el ejercicio de 2019, antes de la pandemia, estábamos en el doble de peticiones.

En cuanto a la petición de información sobre cuentas corrientes de nuestros deudores a las entidades financieras y a la Comunidad Autónoma de Madrid, para el desarrollo de las diligencias de embargo de cuentas corrientes, se ha incrementado el número de deudores. En concreto, ha subido un 3,5 por ciento, a igualdad del número de peticiones en ambos años para las entidades financieras y una petición más para la Comunidad.

Con respecto a las liquidaciones de cobro de expedientes por vía de apremio, el dato fue de 422.132 expedientes en 2020 y en este ejercicio han sido 505.484 expedientes. La tendencia a la disminución de los expedientes de apremio por la tarea de integración en "códigos de sujeto" de las deudas cargadas a nombre de deudores ya registrados en la base de datos de ejecutiva y que ha supuesto una disminución constante en los últimos ejercicios del número de expedientes nuevos cargados para el cobro, se ha frenado en el ejercicio 2020, en el que se ha producido un repunte en el número de expedientes. Ello no impide que se continúe la tarea de agrupación de expedientes con arreglo al criterio indicado pues ello permite aunar actuaciones, impulsar de una forma conjunta los trámites, ahorrar costes e incrementar la recaudación.

También hay que tener en cuenta que los expedientes gestionables en recaudación ejecutiva han disminuido por causa de las bajas de las multas de Madrid Central.

En cuanto a las diligencias de embargo de bienes y derechos, se integran en este las diligencias de embargo de bienes y derechos (salarios, sueldos y pensiones; Inmuebles; créditos a corto plazo; vehículos), de cuentas corrientes (Bancos/CAM) y de devolución de la AEAT (mecanizadas y masivas).

Durante el ejercicio 2021 se ha incrementado el número de diligencias con respecto al 2020 en un 26,2 por ciento, en parte como consecuencia de la normalización de la actividad administrativa, combinando la modalidad del teletrabajo con el trabajo presencial y, por otro lado, ha supuesto un aumento de la recaudación en vía ejecutiva por el impacto de la recuperación económica. El importe de lo recaudado por todos los embargos ha sido de un 49,6 por ciento más que en 2020, con un total de 115 millones de euros.

En relación con los ingresos obtenidos por actuaciones de embargo de dinero depositado en cuentas corrientes se ha incrementado el número de diligencias emitidas, tanto dentro del municipio de Madrid como en cuentas dentro de la Comunidad de Madrid (con auxilio de la CAM), y que ha dado como resultado 40 millones de euros recaudados, un 12,8 por ciento más con respecto a 2020.

En cuanto a los embargos de devoluciones ordenadas por la AEAT a favor de los deudores del

OBJETIVOS / INDICADORES DE GESTIÓN

Ayuntamiento de Madrid, se ha ordenado el 7,9 por ciento más de diligencias respecto al 2019, y un 18 por ciento más que en 2020.

Destaca el fuerte incremento de ingresos como consecuencia de las actuaciones de embargo de bienes inmuebles y de créditos y derechos que los deudores deban recibir de terceras personas. En este ejercicio de 2021 el importe obtenido por embargos de créditos y derechos se incrementó en un 164,2 por ciento y el de los embargos de bienes inmuebles en un 133,1 por ciento con respecto a lo recaudado en 2020. Esto es debido a la puesta en práctica de uno de los objetivos del plan especial de recaudación, que consiste en la revisión e impulso de procedimiento de embargo de deudas en las que el plazo de prescripción para exigir el cobro está más próximo. Para ello, se han dedicado más recursos para la investigación de cobros pendientes a favor de los deudores, así como se han impulsado los procedimientos de embargo de bienes inmuebles, lo que provoca que los deudores realicen el pago de la cantidad pendiente.

INDICADOR	MAGNITUD	PREVISIÓN	REALIZADO
NOTIFICACIONES POSTALES, EDICTALES Y PERSONALES	NÚMERO	3350000	2884852
GESTIONES EN ORGANISMOS Y REGISTROS PÚBLICOS	NÚMERO	2500000	1398464
LIQUIDACIONES POR COBRO DE EXPEDIENTES EN VÍA DE APREMIO	NÚMERO	560000	505484
DILIGENCIAS DE EMBARGOS DE BIENES Y DERECHOS	NÚMERO	2705000	3219934

7. INCREMENTAR EL PORCENTAJE DE RECAUDACIÓN EN PERIODO VOLUNTARIO DE TRIBUTOS PERIÓDICOS

En este indicador, en relación con el número de recibos pagados en período voluntario de los tributos periódicos, se observa un aumento respecto de las previsiones en todos los tributos, a excepción del IVTM.

No obstante, los datos de recaudación en periodo voluntario son una previsión de cobro. El dato definitivo no se obtiene hasta finalizar los balances de pago de los recibos domiciliados.

INDICADOR	MAGNITUD	PREVISIÓN	REALIZADO
RECIBOS PAGADOS IVTM	NÚMERO	1250000	1236380
RECIBOS PAGADOS IBI	NÚMERO	2000000	2037322
RECIBOS PAGADOS IAE	NÚMERO	30000	30540
RECIBOS PAGADOS OCUPACIÓN DE VUELO, SUELO, SUBSUELO	NÚMERO	159	161
RECIBOS PAGADOS TPV	NÚMERO	43000	44335
RECIBOS PAGADOS TRUA	NÚMERO	120000	121271
RECIBOS PAGADOS TASA CAJEROS	NÚMERO	1350	1287

8. PLANIFICAR Y ELABORAR LAS ORDENANZAS FISCALES Y DE PRECIOS PÚBLICOS, CON VISTAS A UNA MÁS EFICAZ GESTIÓN TRIBUTARIA, ASÍ COMO DE LOS CORRESPONDIENTES INFORMES TÉCNICO-ECONÓMICOS

En desarrollo de este objetivo, se han obtenido los costes y las previsibles coberturas del coste o las referencias a mercados de distintos servicios prestados por el ayuntamiento, o hechos imponibles gravados.

En este aspecto, entre otros, destacan los estudios de: los servicios prestados por el Centro Municipal de Acústica; la utilización privativa o aprovechamiento especial del dominio público local con pasos de vehículos; el estacionamiento de vehículos en determinadas zonas de la capital; el aprovechamiento especial del dominio público local con terrazas de hostelería en bandas de estacionamiento de vehículos; los centros deportivos municipales de gestión directa; el pabellón de Cecilio Rodríguez; la expedición de los bastanteos de poderes; la tramitación de las solicitudes de acceso a la información pública; el Boletín Oficial del Ayuntamiento de Madrid; la retirada, transporte y almacenaje en el Almacén de Villa; y el depósito en el servicio de objetos perdidos; la actividad del Control Interno y Contabilidad; la actividad del Sector Público, asignada al programa presupuestario 93105; la selección del personal a través de las pruebas de acceso o de promoción; las funciones de fe pública asignadas a la Oficina del Secretario de la Junta de Gobierno; la colaboración con las entidades ciudadanas sin ánimo de lucro; los informes para la oficina de actos en la vía pública; el libro de Ordenanzas Fiscales y de Precios Públicos del Ayuntamiento de Madrid; la expedición de informes sobre las actuaciones de la policía municipal; los cursos del Centro Integral de Formación de Seguridad y Emergencias; los cursos de Madrid Salud y el procedimiento sancionador de drogodependencias y de seguridad alimentaria y nutrición; los estudios de riesgos laborales, asignados al programa presupuestario; las reproducciones de imágenes y documentos del Área de Desarrollo Urbano Sostenible; el impulso de la eficiencia energética y energías renovables en edificios municipales; así como finalmente las gestiones relacionadas con el censo electoral.

OBJETIVOS / INDICADORES DE GESTIÓN

Además, también se han realizado estudios económicos no vinculados a ordenanzas fiscales y precios públicos, destinados, entre otros a: el alquiler de las oficinas que ocupa la Agencia de Actividades en el edificio de la calle Bustamante, número 16; el coste de las sustituciones para las instalaciones municipales deportivas; la actividad del IAM de apoyo al resto de los servicios municipales; el coste del concepto de gasto 227 "Trabajos realizados por otras empresas y profesionales" de los programas finales; la tramitación administrativa de servicios urbanísticos excepto los expedientes relacionados con licencias de obras y/o actividades; y el impacto económico de la modificación del precio público en los Viveros municipales.

Para la elaboración del informe técnico económico de la tasa por la utilización privativa o aprovechamiento especial del dominio público local con pasos de vehículos fue precisa la contratación de un análisis del valor del suelo uso aparcamiento, el cual fue adjudicado a ST Consultores, por importe de 12.475 euros. El autor del encargo correspondió a la Subdirección General de Tecnología e Información Tributaria.

INDICADOR	MAGNITUD	PREVISIÓN	REALIZADO
GRUPOS DE TRABAJO PARA PROMOVER MODIFICACIONES NORMATIVAS	NÚMERO	10	6
MEMORIAS JURÍDICAS ELABORADAS PARA ALTERACIONES EN LAS OOFF	NÚMERO	30	22
ESTUDIOS TCO-EC. RELAC.CON TRIBUTOS Y PRECIOS PUB.MUNICIP.	NÚMERO	20	23

9. POTENCIAR LA COMUNICACIÓN Y ASISTENCIA A LOS GESTORES CON COMPETENCIAS DELEGADAS EN MATERIA TRIBUTARIA

Este objetivo se desdobla en dos indicadores: talleres tributarios y consultas tributarias.

En el ejercicio 2021 se han realizado 16 talleres tributarios destinados a los Distritos, 8 de ellos en el primer semestre y los 8 restantes en el segundo semestre, logrando por tanto una ejecución del 100 por ciento en este indicador. La temática de los primeros giró en torno al estudio y aclaración de la Instrucción que desde la ATM se remitió a los Distritos relativa a los "criterios de interpretación de la ordenanza fiscal reguladora de la tasa por utilización privativa o aprovechamiento especial del dominio público local, en relación con la aplicación de la reducción del 100 por ciento, para los ejercicios 2020 y 2021 a los epígrafes d), e), f) y k)". En cuanto a los 8 talleres celebrados en el segundo semestre, estos han versado sobre las distintas propuestas de modificación y aprobación, tanto de ordenanzas fiscales como de precios públicos, que se han elaborado en la Subdirección General de Servicios Jurídicos Tributarios. Dado el régimen de teletrabajo implantado en el Ayuntamiento de Madrid, los talleres se han celebrado on-line, teniendo una gran acogida.

Con respecto a las consultas tributarias, se han contestado el total de las recibidas en el año, lo que supone el cumplimiento de este indicador en un 111 por ciento. El 75 por ciento de ellas han sido consultas sobre tasas y el 25 por ciento sobre impuestos.

INDICADOR	MAGNITUD	PREVISIÓN	REALIZADO
TALLERES TRIBUTARIOS	NÚMERO	16	16
CONSULTAS TRIBUTARIAS CONTESTADAS	PORCENTAJE	90	111

10. AGILIZAR LA RESOLUCIÓN DE RECURSOS DE REPOSICIÓN

Este objetivo contiene tres indicadores:

Recursos tramitados contra liquidaciones en periodo voluntario: El grado de ejecución alcanzado en este indicador ha sido del 71,9 por ciento.

Recursos tramitados contra providencia de apremio multas tráfico: El grado de ejecución alcanzado en este indicador, responsabilidad del Servicio de Recursos III, ha sido del 61 por ciento (13.430 sobre 22.000), algo más bajo que el conseguido en el ejercicio 2020, que fue del 67 por ciento, debido a los cambios experimentados en el 2021 en este servicio.

Recursos tramitados contra providencia de apremio resto materias: El grado de ejecución alcanzado en este indicador ha sido del 142,8 por ciento (5.204 sobre 3.645). Dos de los servicios de revisión implicados en su realización han obtenido una ejecución muy por encima de su previsión inicial, de ahí, el buen resultado conjunto de este indicador.

INDICADOR	MAGNITUD	PREVISIÓN	REALIZADO

OBJETIVOS / INDICADORES DE GESTIÓN			
REC. TRAMITADOS CONTRA LIQUIDACIONES EN PERÍODO VOLUNTARIO	NÚMERO	3660	2630
REC. TRAMITADOS CONTRA PROVIDENCIA DE APREMIO MULTAS TRÁFICO	NÚMERO	22000	13430
REC. TRAMITADOS CONTRA PROVIDENCIA DE APREMIO RESTO MATERIAS	NÚMERO	3645	5204

11. AGILIZAR LA EJECUCIÓN DE SENTENCIAS Y EL CUMPLIMIENTO DE LAS RESOLUCIONES DEL TRIBUNAL ECONÓMICO-ADMINISTRATIVO DE MADRID

Este objetivo contiene tres indicadores:

Sentencias y resoluciones ejecutadas judiciales, Tribunal Económico Administrativo Municipal de Madrid (TEAMM) y Tribunales Económico Administrativos Regional o Central (TEAR/TEAC) en plazo (periodo voluntario): Se han recibido un total de 2.253 sentencias y resoluciones derivadas de recursos interpuestos contra liquidaciones o autoliquidaciones presentadas en periodo voluntario, de las que 1.777 se han ejecutado en plazo, lo que supone una ejecución del 78,9 por ciento.

Sentencias y resoluciones ejecutadas judiciales, TEAMM y TEAR/TEAC en plazo (periodo ejecutivo): Se han recibido un total de 301 sentencias y resoluciones derivadas de recursos interpuestos contra liquidaciones o autoliquidaciones presentadas en periodo ejecutivo, de las que 297 se han ejecutado en plazo, lo que supone una ejecución del 98,7 por ciento.

Sentencias y resoluciones ejecutadas judiciales y TEAMM multas en plazo (periodo ejecutivo): De las 1.620 resoluciones y sentencias recibidas en el Servicio de Recursos III, se han ejecutado en plazo 1.001, lo que supone un 61,8 por ciento alcanzado en este indicador, peor dato que el obtenido en 2020, que fue del 100 por ciento, lo cual se debe a los cambios que se han producido en este servicio durante el ejercicio 2021.

INDICADOR	MAGNITUD	PREVISIÓN	REALIZADO
SENT. Y RES. EJECUT.JUDIC. TEAMM Y TEAR/TEAC EN PLAZO (P. VO	PORCENTAJE	92	79
SENT. Y RES. EJECUT.JUDIC.TEAMM Y TEAR/TEAC EN PLAZO (P. EJE	PORCENTAJE	96	99
SENT. Y RES. EJECUT.JUDIC. Y TEAMM MULTAS EN PLAZO (P. EJEC.	PORCENTAJE	100	62

12. AGILIZAR LA REMISIÓN DE EXPEDIENTES A JUZGADOS Y TRIBUNAL ECONÓMICO- ADMINISTRATIVO DE MADRID

Este objetivo contiene tres indicadores:

Expedientes remitidos a juzgados y TEAMM y TEAR/TEAC en plazo (periodo voluntario): En este caso, solo se han podido enviar en plazo a los juzgados y tribunales 276 expedientes, mientras que se han tramitado fuera de plazo un total de 1.535, lo que ha supuesto una consecución baja en este indicador, solo del 15,2 por ciento. El mal dato es consecuencia, principalmente, del alto número de reclamaciones económico-administrativas y recursos contencioso-administrativos interpuestos con motivo de las distintas sentencias dictadas por el TC en relación con el impuesto del IIVTNU, que ha colapsado la tramitación ordinaria de este Servicio encargado de su gestión, que solo ha podido enviar en plazo 196 expedientes y el resto, 1.499, fuera de plazo, lo que ha supuesto una consecución del 11,6 por ciento de este indicador en dicho Servicio.

Expedientes Remitidos a juzgados y TEAMM y TEAR/TEAC en plazo (periodo ejecutivo): En este caso, se han enviado en plazo a los juzgados y tribunales 354 expedientes, mientras que se han tramitado fuera de plazo un total de 240, lo que ha supuesto una consecución de este indicador en un 59,6 por ciento.

Expedientes remitidos a juzgados y TEAMM multas en plazo (periodo ejecutivo): El grado de ejecución conseguido en este indicador ha sido del 4 por ciento, dato que se explica como consecuencia de la acumulación de expedientes que supuso el parón de envíos sufrido en los tres meses de confinamiento en 2020, unido al cambio que se produjo en el envío de expedientes pasando del formato papel al formato electrónico. Ese alto volumen de expedientes pendientes de enviarse se ha ido absorbiendo a lo largo del año 2021, habiendo logrado enviar en diciembre, expedientes con entrada en noviembre.

Cabe señalar también que, a los dos problemas indicados anteriormente, se añadieron, a mitad del año, distintas incidencias de personal (varias jubilaciones y el cambio del jefe del Servicio).

Por todo ello, solo se han podido enviar en plazo 81 expedientes, mientras que 1.959 lo han sido fuera de

OBJETIVOS / INDICADORES DE GESTIÓN

plazo.

INDICADOR	MAGNITUD	PREVISIÓN	REALIZADO
EXPTES.REMIT. A JUZGADOS Y TEAMM Y TEAR/TEAC EN PLAZO (P.VOL	PORCENTAJE	68	15
EXPTES.REMIT. A JUZGADOS Y TEAMM Y TEAR/TEAC EN PLAZO (P.EJE	PORCENTAJE	92	60
EXPTES.REMIT. A JUZGADOS Y TEAMM MULTAS EN PLAZO (P.EJECUT.)	PORCENTAJE	100	4

13. CONTROL Y SEGUIMIENTO DE LOS CONVENIOS SUSCRITOS CON OTRAS ADMINISTRACIONES PÚBLICAS Y ENTIDADES PARA SIMPLIFICAR LOS TRÁMITES DE GESTIÓN TRIBUTARIA Y MEJORAR EL INTERCAMBIO DE INFORMACIÓN.

Si bien estaba previsto instalar, en el marco del Convenio de colaboración suscrito entre la AEAT y el Ayuntamiento de Madrid, diversos puntos de atención de asistencia en centros municipales, para la presentación de la declaración del Impuesto sobre la Renta de las Personas Físicas (IRPF) del año 2020, la situación de pandemia ha obligado a realizar esta campaña nuevamente de manera totalmente telemática en la ATM, vía teléfono, previa autorización de la AEAT. El número de ciudadanos atendidos en la misma ha sido de 18.737. De éstas, 15.827 han correspondido a autoliquidaciones y el resto a solicitudes de información o actuaciones varias (complementarias, duplicados, etc.).

El indicador "CONSULTAS TELEMÁTICAS A REG. DE LA PROPIEDAD Y MERCANTILES" que recoge el número de notas simples y de localización obtenidas en la sede electrónica del Colegio de Registradores de la Propiedad por medio de la aplicación habilitada al efecto en la intranet municipal Ayre, ha registrado en 2021 un total de 1.882 consultas, que supone alcanzar un 39,2 por ciento de las previsiones. Este sistema de consultas mantiene una línea descendente de utilización que no se ha recuperado como se esperaba tras la pandemia. Tras la firma del nuevo convenio con el Colegio de Registradores a primeros de 2022, el sistema va a ser totalmente renovado e impulsado, incorporando nuevos intercambios de información y agilizando su forma de acceso.

En el objetivo "CAMBIOS DE DOMICILIOS EN PERMISOS DE CIRCULACIÓN Y CONDUCCIÓN", se contabilizan los cambios de domicilio remitidos a la Dirección General de Tráfico por Línea Madrid, servicio que se ofrece a los ciudadanos que solicitan el cambio de domicilio en el padrón municipal. Este indicador ha registrado un aumento respecto al año anterior, en el que hubo un fuerte impacto por el confinamiento, aunque no se han alcanzado los niveles prepandemia. Así se han registrado un total anual de 36.326 cambios, un 72,7 por ciento de lo estimado.

INDICADOR	MAGNITUD	PREVISIÓN	REALIZADO
CONSULTAS TELEMÁTICAS A REG. DE LA PROPIEDAD Y MERCANTILES	NÚMERO	4800	1882
CAMBIOS DE DOMICILIOS EN PERMISOS DE CIRCULACIÓN Y CONDUCCIÓ	NÚMERO	50000	36326
DECLARAC. IRPF ASISTIDAS Y PRESENTADAS EN COLABOR. AEAT	NÚMERO	24000	18737

14. GESTIONAR LAS DISTINTAS ENTIDADES COMUNES DE LAS BASES DE DATOS DE LA AGENCIA TRIBUTARIA MADRID MEDIANTE NORMALIZACIÓN, MANTENIMIENTO E INTEGRACIÓN DE LAS MISMAS.

Este objetivo incluye todas las gestiones, realizadas por la SG de Recaudación y la SG de Tecnología e Información Tributaria, encaminadas a mantener actualizadas las bases de datos de la Agencia Tributaria Madrid mediante las actividades de mantenimiento y normalización de obligados tributarios y direcciones e información relevante sobre los mismos, habiendo alcanzado la cifra de 1.226.629 actualizaciones, lo que representa un grado de cumplimiento del 107 por ciento sobre las previsiones.

El objetivo comprende actividades y trabajos diversos cuyo objetivo es el mantenimiento de la calidad de las bases de datos tributarias, entre otros:

- Depuración y grabación de sujetos.
- Depuración y corrección de documentos de identidad de los contribuyentes.
- Depuración de domicilios de los contribuyentes.
- Depuración y grabación de otra información de contacto del contribuyente.
- Normalización de los cruces y carga de información de fuentes externas, entre las que destaca la información de catastro, DGT o información de la recaudación ejecutiva.

OBJETIVOS / INDICADORES DE GESTIÓN

Estos trabajos de depuración han cobrado, si cabe, más importancia en 2021 como resultado de la preparación de la migración de datos al nuevo sistema de información tributaria SAP-TRM.

INDICADOR	MAGNITUD	PREVISIÓN	REALIZADO
MANTENIMIENTO Y NORMALIZ. E INTEGRAC. OBLIGADOS TRIBUTARIOS	NÚMERO	1150000	1226629

15. CONSEGUIR LA ADECUACIÓN DE LA BASE DE DATOS CATRASTRAL DEL MUNICIPIO DE MADRID A LA REALIDAD INMOBILIARIA URBANA

El número de inmuebles incorporados o con información modificada por los distintos procedimientos catastrales ha sido de 21.627, un 113 por ciento del objetivo previsto (19.200), si bien hay que diferenciar entre los resultados obtenidos por la tramitación de declaraciones de alteración, 19.095 inmuebles el 119 por ciento respecto al objetivo de 16.000, y los resultados por investigación de omisiones en el Catastro, 2.365 (79 por ciento respecto al objetivo de 3.000) y por tramitación de actuaciones urbanísticas 75 (63 por ciento respecto al objetivo de 120). Los resultados relativamente inferiores por estos dos últimos conceptos se explican por el tipo de actuaciones que se han realizado, que han tenido un impacto económico muy importante, aunque han afectado a menos inmuebles. En este sentido hay que tener en cuenta que la cifra de inmuebles en los que se ha detectado que hay alguna alteración que no está incorporada al Catastro es de 3.422 (el 114 por ciento de los 3.000 previstos), lo que implica que, en principio, el número de inmuebles que se incorporarán en 2022 por este concepto será relativamente mayor.

Los resultados económicos de estas actuaciones en 2021 han sido especialmente destacados. En total el incremento de valor catastral ha sido de 1.847 millones de euros, el 179 por ciento de los 1.034 millones previstos. Este incremento se produce en todos los conceptos incluidos en este epígrafe y se debe, en parte, a la finalización de obras importantes que se paralizaron en 2020 como consecuencia de la pandemia y que se han terminado en 2021. En el caso de la incorporación como consecuencia de la tramitación de omisiones, que ha sido de 359.462.600 euros (el 300 por ciento del objetivo de 120 millones) se debe a la coincidencia en 2021 de varias actuaciones de gran entidad.

Los resultados obtenidos como consecuencia de la inspección catastral han sido superiores a los objetivos, 92 inmuebles incorporados con un incremento de valor catastral de 71.522.780 euros (el 115 y el 132 por ciento respectivamente respecto a la previsión). Si bien estas cifras no son muy importantes respecto al conjunto de los resultados obtenidos por la gestión catastral realizada por la ATM, sí que son relevantes desde el punto de vista de la lucha contra el fraude fiscal.

El número de inmuebles en cuya información catastral se ha depurado en 2021 por la tramitación de expedientes de subsanación de discrepancias ha sido de 6.490 (el 65 por ciento de los 10.000 previstos). Esta cifra ha sido menor de la estimada al haberse priorizados otros trabajos con un impacto económico mayor.

En cuanto a la tramitación de recursos y reclamaciones, el resultado también ha sido inferior al previsto (1.335 tramitados frente a 2.350 estimado para 2021), si bien en este caso se debe a la menor entrada de expedientes de este tipo.

El indicador "INFORMES SOBRE INCREMENTO EN EL VALOR DEL SUELO IIVTNU" se refiere a la realización de informes individualizados destinados a la determinación de la existencia de incremento en el valor del suelo, en expedientes del Impuesto sobre el Incremento del Valor de los Terrenos de Naturaleza Urbana (IIVTNU). Con la Sentencia 182/2021, de 26 de octubre de 2021 y el Real Decreto-ley 26/2021, de 8 de noviembre por el que se adapta el texto refundido de la Ley Reguladora de las Haciendas Locales se genera una situación de incertidumbre que repercute inevitablemente sobre la consecución del objetivo fijado de informes.

Dada la complejidad de la situación normativa en esta materia, a finales del año 2021 se realiza un reajuste de anualidad para ejecutar en la anualidad de 2022 el resto de los informes planificados correspondientes al contrato sin modificación ni prórroga: 1.578 informes que se realizarán en 2022 hasta la finalización del contrato.

INDICADOR	MAGNITUD	PREVISIÓN	REALIZADO
UNIDADES URBANAS INCORPORADAS TOTAL (A+B+C+D)	NÚMERO	19200	21627
UNIDADES URBANAS INCORPORADAS POR DECLARACIONES (A)	NÚMERO	16000	19095

OBJETIVOS / INDICADORES DE GESTIÓN			
UNIDADES URBANAS INCORPORADAS DE DESARROLLOS URBANÍSTICOS (B	NÚMERO	120	75
UNIDADES URBANAS INCORPORADAS PROCEDENTES DE OMISIONES (C)	NÚMERO	3000	2365
U.URBANAS INCORPORADAS PROCEDENTES DE ACTAS DE INSPECCIÓN (D	NÚMERO	80	92
INCREMENTO DE VALORACIÓN CATASTRAL TOTAL (A+B+C+D)	EUROS	1034000000	1847033020
INCREMENTO DE VALORACIÓN CAT. DERIVADO DE DECLARACIONES (A)	EUROS	800000000	1321997974
INCREMENTO DE VALORACIÓN CATASTRAL DERIVADO DESAR.URB. (B)	EUROS	60000000	94049666
INCREMENTO DE VALORACIÓN CAT. DERIVADO DE OMISIONES (C)	EUROS	120000000	359462600
INCREMENTO VALORAC. CATASTRAL DERIVADO ACTAS INSPEC. (D)	EUROS	54000000	71522780
UNIDADES URBANAS OMITIDAS DETECTADAS	NÚMERO	3000	3422
U. URB. DEPURADAS MEDIANTE PROCEDIMIENTO SUBS. DISCREPANCIAS	NÚMERO	10000	6490
PROPUESTAS RESOLUC. RECURSOS Y RECLAMAC.DATOS CATASTRALES	NÚMERO	2350	1335
INFORME SOBRE INCREMENTO EN EL VALOR DEL SUELO IIVTNU	NÚMERO	5000	365

16. ACTUALIZAR Y GESTIONAR EL FONDO DOCUMENTAL DE LA BIBLIOTECA AGENCIA TRIBUTARIA Y ATENDER LAS NECESIDADES DOCUMENTALES

Con relación a las magnitudes indicadas relativas a la ejecución durante 2021 de los indicadores de gestión del fondo documental y la Biblioteca de la Agencia Tributaria Madrid, se puede observar que, en conjunto, se ha producido una ejecución media del 100 por ciento.

Se produce un ligero descenso en el número de libros adquiridos, tendencia que las estadísticas vienen consolidando en los últimos ejercicios debido, fundamentalmente, a la mayor oferta de recursos digitales accesibles y consultables a texto completo que la Biblioteca viene poniendo a disposición de los usuarios en los últimos años y que, en buena medida, justifica el decremento de la necesidad de publicaciones de uso individual como son los libros en soporte papel.

Otro aspecto reseñable, directamente relacionado con el punto anterior, es la consolidación durante los últimos ejercicios del indicador de recursos documentales digitales accesibles desde la Intranet. En este punto, debe tenerse en cuenta que, si bien la magnitud numérica de este indicador es muy discreta, se trata de suscripciones a plataformas o colecciones que, bien en forma de librería virtual, portal de revistas digitales o bases de datos, proporcionan al usuario un amplio abanico de material de apoyo. En 2021, se ha producido una ejecución del 89 por ciento en base a que el esfuerzo presupuestario se ha enfocado no tanto a la incorporación de nuevos recursos digitales, como a la ampliación y sensible mejora de los contenidos de los ya existentes.

En cuanto al número de visitas al Canal de la Biblioteca en Ayre, la ejecución es de un 97 por ciento con relación a lo previsto. Este dato, aún a tres puntos de la previsión, representa un incremento del 16 por ciento en el número de visitas con relación al ejercicio 2020.

Por otra parte, cabe destacar una marcada evolución al alza de la difusión de alertas y novedades normativas. Este incremento se debe, sobre todo, a la consulta de un mayor número de fuentes de información por parte de la Biblioteca y a la producción normativa, que en el ejercicio 2021 ha sido especialmente intensa en cuanto a disposiciones derivadas de la pandemia.

Con respecto a la difusión de información de novedades editoriales, aumenta ligeramente el número de envíos, si bien se mantiene una magnitud muy discreta, ya manifestada en ejercicios anteriores, que responde a una mayor concentración de información en cada envío, precisamente para reducir su frecuencia.

Y, finalmente, en cuanto a los indicadores relativos a las publicaciones elaboradas por la Biblioteca cabe destacar una ejecución del 127 por ciento, debido a que se ha intensificado la labor de difusión de información relativa a las novedades bibliográficas incorporadas tanto al fondo documental, como a los distintos portales digitales suscritos.

INDICADOR	MAGNITUD	PREVISIÓN	REALIZADO
FONDO BIBLIOGRÁFICO GESTIONADO	NÚMERO	7500	7400

OBJETIVOS / INDICADORES DE GESTIÓN			
LIBROS ADQUIRIDOS	NÚMERO	50	42
SUSCRIPCIONES VIVAS EN EL EJERCICIO	NÚMERO	54	55
PRESTAMO LIBROS, ENVÍO ARTIC. REVISTA Y BÚSQUEDAS DOCUMENTAL	NÚMERO	900	820
DIFUSIÓN DE INFORMACIÓN SOBRE NOVEDADES NORMATIVAS	NÚMERO	300	550
DIFUSIÓN DE INFORMACIÓN SOBRE NOVEDADES EDITORIALES	NÚMERO	8	10
RECURSOS DOCUMENTALES DIGITALES ACCESIBLES DESDE AYRE	NÚMERO	9	8
VISITAS AL CANAL DE LA BIBLIOTECA EN AYRE	NÚMERO	9000	8759
PUBLICACIONES ELABORADAS POR LA BIBLIOTECA	NÚMERO	15	19

17. DESARROLLAR Y AMPLIAR LOS PROCEDIMIENTOS DE ADMINISTRACIÓN ELECTRÓNICA Y TELEMÁTICA PARA FACILITAR A LOS CONTRIBUYENTES EL CUMPLIMIENTO DE SUS OBLIGACIONES TRIBUTARIAS.

En este apartado figuran dos indicadores que miden el uso de la tramitación electrónica tributaria por parte de los contribuyentes: el primero de ellos con una perspectiva evolutiva, al registrar el incremento anual porcentual respecto al año anterior y, el segundo, desde el punto de vista anual contando los trámites totales realizados en el año objeto de este informe.

Nuevamente, y pese a la reactivación de la atención presencial en 2021, los indicadores de trámites electrónicos vuelven a constatar un importante aumento que supera ampliamente las previsiones y que confirma la disposición de gran número de contribuyentes a utilizar estos medios.

Así, desde la perspectiva evolutiva, el indicador INCREMENTO ANUAL SERV, TRIBUT. REALIZADOS A TRAVÉS DE LA WEB, recoge un porcentaje de aumento del 25,2 por ciento respecto a 2020, muy por encima del 10 por ciento previsto. En términos absolutos para el año 2021, el indicador PAGOS TELEMATICOS Y TRAMITES TRIBUTARIOS POR INTERNET, ha alcanzado los 6.361.550 trámites, lo que supone un grado de cumplimiento de un 128,9 por ciento.

INDICADOR	MAGNITUD	PREVISIÓN	REALIZADO
INCREMENTO ANUAL SERV,TRIBUT. REALIZADOS A TRAVÉS DE LA WEB	PORCENTAJE	10	25
PAGOS TELEMÁTICOS Y TRÁMITES TRIBUTARIOS POR INTERNET	NÚMERO	4933925	6361550

18. ELABORAR Y REALIZAR EL SEGUIMIENTO DE LA EJECUCIÓN DEL PRESUPUESTO DE INGRESOS DEL AYUNTAMIENTO DE MADRID.

Con relación al presupuesto de ingresos de 2020, una vez concluida la liquidación presupuestaria del ejercicio, se elaboró el Informe Anual de Ejecución del Presupuesto de Ingresos 2020 del Ayuntamiento de Madrid (ejecución 100 por ciento) donde se analizan las principales agrupaciones económicas, fundamentalmente en cuanto a ingresos corrientes, así como las diferencias más relevantes de ejecución y realización respecto a los ejercicios precedentes de 2019 y 2018. Este Informe Anual incorpora el análisis de la evolución de los deudores de presupuestos cerrados durante 2020.

Por otra parte, respecto al presupuesto de ingresos de 2021, a partir del mes de febrero se realizó el permanente seguimiento y análisis de la ejecución de los ingresos del Ayuntamiento de Madrid, en particular de los ingresos corrientes, y en concreto mediante las siguientes acciones:

La monitorización diaria y mensual de la evolución de los ingresos contabilizados en el Sistema Integrado de Gestión Económico-Financiera (SAP/R3).

La obtención de explotaciones mensuales de los ingresos registrados en los Subsistemas de Gestión de Ingresos (GIIM, +TIL y MUGI-Multas), así como de la información requerida a las unidades responsables de la gestión de ingresos.

La detección de desviaciones o, en su caso, problemas en la ejecución prevista, así como su chequeo y contrastación con las unidades gestoras de ingresos, y/o servicio de control financiero de ingresos del Ayuntamiento.

La elaboración de Informes mensuales de ejecución de ingresos: Se han cumplimentado 10 informes sobre los 9 previstos (ejecución 111,1 por ciento). Estos informes abarcan hasta el mes de noviembre e incluyen también la evolución de los deudores presupuestarios de ejercicios cerrados.

OBJETIVOS / INDICADORES DE GESTIÓN

La realización de previsiones de cierre del presupuesto de ingresos: Se han elaborado 9 previsiones sobre las 8 previstas (ejecución del 112,5 por ciento), dado que también en este año ha sido posible incorporarlas en todos los informes mensuales indicados, a excepción del mes de julio cuya previsión coincide con la de agosto.

El informe anual de ejecución de ingresos y los informes mensuales de ejecución y previsión de cierre se publican en la intranet municipal (Ayre) y se destinan al Área de Gobierno de Hacienda y Personal.

INDICADOR	MAGNITUD	PREVISIÓN	REALIZADO
INFORMES DE EJECUCIÓN PRESUPUESTARIA DE INGRESOS	NÚMERO	9	10
INFORME DE EJECUCIÓN ANUAL DE INGRESOS	NÚMERO	1	1
PREVISIONES DE CIERRE PRESUPUESTO DE INGRESOS	NÚMERO	8	9

19. MEJORAR EL SISTEMA DE ORGANIZACIÓN INTERNA PARA FACILITAR EL CUMPLIMIENTO DE LOS OBJETIVOS DE LA AGENCIA TRIBUTARIA MADRID Y CONSEGUIR UNA OPTIMIZACIÓN DEL FUNCIONAMIENTO DEL ORGANISMO AUTÓNOMO.

La ejecución de este objetivo se determina por la valoración del coste de los servicios de la ATM para la obtención de 100.000 euros de ingresos municipales.

Por lo que respecta a la realización de ingresos municipales, este ejercicio se ha producido un incremento del 6,1 por ciento, habiéndose pasado de una realización de ingresos (en las que se incluyen la recaudación del Presupuesto corriente del Ayuntamiento y la recaudación de principal de ejecutiva-del ejercicio) por importe de 4.116.216.737 en 2020 a 4.368.864.720 euros en 2021, mientras que los gastos totales derivados de la gestión tributaria se han incrementado de 53.188.202 euros en 2020 a 57.514.377 euros en 2021 (excluyendo de esta cifra la transferencia al Ayuntamiento del importe del remanente de tesorería no gastado). En este sentido, aunque ambas cifras han experimentado incrementos, el incremento de gasto ha sido superior al aumento de la recaudación por lo que el Indicador de Eficiencia o de Coste por cada 100.000 euros recaudados (Obligaciones Reconocidas de la ATM/Realización de Ingresos Municipales x 100.000) se ha incrementado, pasando de 1.292 euros en 2020 a 1.316 euros en 2021, lo que supone un aumento del 1,9 por ciento.

El segundo Indicador de Eficiencia o de Coste (Obligaciones Reconocidas sin contar capítulo 6/ Realización de Ingresos Municipales x 100.000), pasa a su vez de 1.290 euros en 2020, a 1.293 euros en 2021, con una variación del 0,2 por ciento. En este sentido, y por comparación de ambos indicadores, se puede observar que la eficiencia en el gasto corriente se ha mantenido prácticamente estable, siendo el incremento en las inversiones lo que ha determinado un mayor aumento del indicador de coste en el ejercicio 2021.

En cualquier caso, ambas cifras se sitúan por debajo de las previsiones, denotando una actuación más eficiente de la Agencia que la previsión establecida en la elaboración del Presupuesto.

INDICADOR	MAGNITUD	PREVISIÓN	REALIZADO
COSTE UNIT.ATM PARA LA OBTENCIÓN 100.000 EUROS INGRESOS	EUROS	1374	1316
COSTE UNIT.ATM PARA LA OBTENCIÓN 100.000 EUROS INGRESOS EXC	EUROS	1371	1293

CUENTA GENERAL 2021

MEMORIA DE CUMPLIMIENTO DE OBJETIVOS

508. MADRID SALUD

CENTRO: 508 MADRID SALUD

SECCIÓN: 120 PORTAVOZ, SEGURIDAD Y EMERGENCIAS

PROGRAMA: 23105 ATENCIÓN CONVIVENCIAL A PERSONAS CON ADICCIONES

RESPONSABLE PROGRAMA: GERENTE MADRID SALUD

MEMORIA GENERAL DEL PROGRAMA

Durante el ejercicio 2021 el Instituto de Adicciones ha cumplido con su objetivo de garantizar la existencia de una red de recursos convivenciales y centros de internamiento, capaces de proporcionar los apoyos sociales y sanitarios necesarios para facilitar el acceso, la vinculación y la buena evolución del proceso de tratamiento y de reinserción social de las personas en tratamiento atendidas en los Centros de Atención a las Adicciones de la red, en especial de aquellas personas más vulnerables y con mayor gravedad.

Los principales grupos de población, a cuyas necesidades se pretende dar respuesta a través de este programa presupuestario son los siguientes: Personas con adicciones sin hogar, pacientes con patología dual (personas con adicción al alcohol y/o otras drogas, que presentan además otro trastorno mental concomitante), pacientes que carecen de familia o de núcleo convivencial adecuado para apoyar la intervención del Centro de Atención a las Adicciones de referencia, pacientes con deterioro cognitivo o dificultades de cambio por su cronicidad y pacientes que se encuentran en una fase de reinserción y que no cuentan con medios económicos ni con nivel de autonomía suficiente para el logro de su integración social plena.

Durante el ejercicio 2021 esta red mantuvo las medidas sanitarias de confinamiento y restricción de aforos como consecuencia de la pandemia por COVID 19. Se garantizó la protección de todas las personas ingresadas, el cumplimiento de la normativa sanitaria, y se redujeron los riesgos de contactos estrechos y contagios al mínimo. Además, ha sido necesario reservar espacios que garanticen la distancia y sobre todo la posibilidad de cuarentenas o aislamientos ante casos positivos o contactos estrechos.

Estas medidas han provocado que dos indicadores se hayan visto afectados, alcanzando un cumplimiento, en este objetivo, del 97,8%.

Respecto a la ejecución presupuestaria el crédito definitivo fue de 3.977.568 euros y las obligaciones reconocidas 3.911.743 euros, resultando un porcentaje de ejecución presupuestaria del 98,3%.

Lo que supone una clara adecuación de los presupuestos con el desarrollo de las actividades del Instituto de Adicciones de Madrid Salud y su gestión.

OBJETIVOS / INDICADORES DE GESTIÓN

1. GARANTIZAR LA EXISTENCIA DE UNA RED DE DISPOSITIVOS DE APOYO AL TRATAMIENTO INTEGRAL EN RÉGIMEN DE INTERNAMIENTO, QUE FACILITEN EL ACCESO, LA VINCULACIÓN Y LA BUENA EVOLUCIÓN DE PACIENTES EN RELACIÓN CON SU PROCESO ASISTENCIAL Y ATENDIENDO LA PERSPECTIVA DE GÉNERO.

La red de recursos convivenciales y centros de internamiento proporciona los apoyos sociales y sanitarios necesarios para facilitar el acceso, la vinculación y la buena evolución del proceso de tratamiento y de reinserción social de las personas atendidas en los Centros de Atención a las Adicciones, en especial de aquellas personas más vulnerables y con mayor gravedad.

Durante el ejercicio 2021 esta red se ha visto muy afectada por las medidas sanitarias de restricción de aforos consecuencia de la pandemia por COVID 19.

Los procedimientos y medidas para prevenir contagios han dificultado la agilidad en los ingresos.

Se ha producido un descenso en el número de personas ingresadas debido a las medidas de prevención de COVID 19. Al ser las mujeres vulnerables población preferente, se ha visto más afectado el número de varones.

OBJETIVOS / INDICADORES DE GESTIÓN

Estas medidas han provocado que dos indicadores se hayan visto afectados, alcanzando un cumplimiento, en este objetivo, del 97,8%.

INDICADOR	MAGNITUD	PREVISIÓN	REALIZADO
OCUPACION PISOS DE APOYO AL TRATAMIENTO	PORCENTAJE	75	84
VARONES EN PISOS DE APOYO AL TRATAMIENTO	NÚMERO	80	86
MUJERES EN PISOS DE APOYO AL TRATAMIENTO	NÚMERO	20	33
OCUPACIÓN EN CENTRO DE PATOLOGIA DUAL	PORCENTAJE	85	82
VARONES INGRESADOS EN EL CENTRO DE PATOLOGIA DUAL	NÚMERO	200	149
MUJERES INGRESADAS EN EL CENTRO DE PATOLOGIA DUAL	NÚMERO	90	92
OCUPACION EN PISOS DE APOYO A LA REINSERCION	PORCENTAJE	75	86
VARONES EN PISOS DE APOYO A LA REINSERCION	NÚMERO	60	69
MUJERES EN PISOS DE APOYO A LA REINSERCION	NÚMERO	10	17
OCUPACION EN COMUNIDADES TERAPEUTICAS	PORCENTAJE	85	90
VARONES EN COMUNIDADES TERAPEUTICAS	NÚMERO	40	60
MUJERES EN COMUNIDADES TERAPEUTICAS	NÚMERO	15	33
PROPORCIÓN DE MUJERES INGRESADAS EN DISPOSITIVOS DE APOYO AL	PORCENTAJE	25	36

PRESUPUESTO GENERAL DEL AYUNTAMIENTO DE MADRID 2021

MEMORIA DE CUMPLIMIENTO DE OBJETIVOS

CENTRO: 508 MADRID SALUD

SECCIÓN: 120 PORTAVOZ, SEGURIDAD Y EMERGENCIAS

PROGRAMA: 23199 ACTUACIONES EXTRAORDINARIAS COVID-19

RESPONSABLE PROGRAMA: GERENTE MADRID SALUD

MEMORIA GENERAL DEL PROGRAMA

Durante el ejercicio 2021 se han cumplido los objetivos en relación con las actuaciones extraordinarias derivadas de la actual situación de pandemia debida a la COVID-19.

Se ha desarrollado el servicio de asesoramiento a servicios municipales para prevenir el contagio por COVID 19 u otras enfermedades infecciosas en emergencias sanitarias.

Se han realizado acciones de sensibilización en lugares estratégicos de los barrios para difundir y asesorar a la población madrileña sobre la correcta ejecución de las recomendaciones para evitar el contagio por COVID 19 u otras enfermedades en contextos de epidemia y/o pandemia.

Se han diseñado y elaborado materiales comunicativos (infografías, carteles, etc.) para informar a profesionales y a la población sobre las recomendaciones a seguir para la prevención del COVID 19 o en caso de otras epidemias y pandemias.

Se ha adquirido y distribuido material de protección personal frente al COVID 19 para los centros de Madrid Salud y se han adquirido reactivos y pruebas para la detección de COVID 19 en función de la evolución de la pandemia.

Durante el ejercicio presupuestario 2021, los créditos asignados al programa 231.99, en los capítulos 2 y 6 asciende a un total de 2.123.240 euros, habiéndose reconocido obligaciones por un total de 1.678.729 euros, lo que supone una ejecución del programa del 79,1 por ciento.

Capítulo 2: Crédito definitivo 1.906.540 euros, obligaciones reconocidas 1.502.399 euros, porcentaje de ejecución presupuestaria 78,8 por ciento.

Capítulo 6: Crédito definitivo 216.700 euros, obligaciones reconocidas 176.330 euros, porcentaje de ejecución presupuestaria 81,4 por ciento.

OBJETIVOS / INDICADORES DE GESTIÓN

1. **DESARROLLAR ACTUACIONES DE PREVENCIÓN DE LA SALUD PARA LA CONTENCIÓN DE LA PANDEMIA POR COVID 19 Y OTRAS SITUACIONES DE EMERGENCIA SANITARIA DIRIGIDAS A PROFESIONALES MUNICIPALES Y A LA POBLACIÓN EN GENERAL**

Se han cumplido todos los indicadores.

INDICADOR	MAGNITUD	PREVISIÓN	REALIZADO
SERVICIOS DE ASESORAMIENTO Y APOYO A OTRAS DEPENDENCIAS MUNI	NÚMERO	1	1
ACTUACIONES EN LOS BARRIOS EN MATERIA DE PREVENCIÓN DE ENFER	NÚMERO	1	1
CMSC IMPLICADOS EN ACTIVIDADES DE PREVENCIÓN DE ENFERMEDADES	NÚMERO	16	16
SERVICIOS HABILITADOS PARA EL DIAGNÓSTICO DE ENFERMEDADES IN	NÚMERO	1	1

CENTRO: 508 MADRID SALUD

SECCIÓN: 120 PORTAVOZ, SEGURIDAD Y EMERGENCIAS

PROGRAMA: 31100 DIREC. Y GESTIÓN ADMTVA. MADRID SALUD

RESPONSABLE PROGRAMA: GERENTE MADRID SALUD

MEMORIA GENERAL DEL PROGRAMA

Las actuaciones llevadas a cabo durante el año 2021 han continuado afectadas por la pandemia por COVID 19. Este Programa consta de 26 objetivos y 123 indicadores. El porcentaje promedio de cumplimiento de los indicadores del Programa ha sido del 88%.

Diez objetivos, evaluados a través de 51 indicadores tienen como objeto la mejora de evaluación, la calidad, la formación, la docencia, la investigación y el compromiso social y ambiental así como potenciar, impulsar y mejorar las alianzas. Su cumplimiento ha sido del 88%. Destacan este año la ejecución del trabajo de campo de la encuesta de salud de la ciudad de Madrid 2021 que se lleva a cabo como base para la realización del estudio de salud de la ciudad de Madrid 2022 y que proporciona información indispensable para dar respuesta a las necesidades de la ciudadanía.

Dos objetivos se relacionan con la comunicación externa; estos objetivos cuentan con 5 indicadores. El porcentaje promedio de cumplimiento de los indicadores de este objetivo ha sido el 90%.
Como punto de partida de la puesta en marcha de las acciones dirigidas a mejorar la web de Madrid Salud, se realizó una auditoría de comportamiento de navegación y patrones de búsqueda de los usuarios que visitan su web, en la que se propusieron una serie de acciones de mejora. En este periodo se han puesto en marcha herramientas tecnológicas que permiten conocer y analizar el comportamiento de los usuarios web, personalizar la comunicación con ellos, programar las publicaciones en las plataformas, mejorar el posicionamiento en buscadores e incrementar los recursos audiovisuales de calidad con derechos de imagen adquiridos. Además de prestar especial atención a los contenidos y acciones de comunicación relacionados con la pandemia, se han incrementado las publicaciones en las plataformas digitales relacionadas con el resto de servicios prestados por Madrid Salud.

Nueve objetivos con 46 indicadores que siguen y evalúan la gestión de los recursos humanos de la organización, destacando la adaptación de las necesidades de las personas que trabajan en Madrid Salud a las condiciones de teletrabajo derivadas de la pandemia, la tramitación de 39 modificaciones de Relación de Puestos de Trabajo, 25 puestos cubiertos por concurso y 137 funcionarios interinos contratados para cubrir la necesidades de personal en la organización, y en el ámbito de la comunicación interna, la puesta en marcha del Plan de Comunicación Interna, alineado con el Plan Estratégico, la cultura y los objetivos de Madrid Salud.

La gestión de la contratación patrimonial se evalúa a través de 2 objetivos con 12 indicadores. Destaca el cumplimiento de los indicadores relativos a los consumos energéticos (luz, gas y combustible), agua; y medidas de eficiencia energética en centros adscritos a Madrid Salud.

Tres objetivos se relacionan con la gestión económica y se evalúa a través de 9 indicadores. Destaca la agilización de los tiempos de iniciación y resolución de expedientes sancionadores ordinarios.

Durante el ejercicio presupuestario 2021, los créditos asignados al programa 311.00-Dirección y Gestión Administrativa de Madrid Salud en los capítulos 1, 2, 4, 6 y 7 ascienden a un total de 18.431.715 euros, habiéndose reconocido obligaciones por un total de 15.789.292 euros, lo que supone un porcentaje de ejecución del programa del 85,7 por ciento.

Capítulo 1: Crédito definitivo 9.588.784 euros, obligaciones reconocidas 7.669.261 euros, porcentaje de ejecución presupuestaria 80 por ciento.

Capítulo 2: Crédito definitivo 5.375.676 euros, obligaciones reconocidas 5.092.480 euros, porcentaje de ejecución presupuestaria 94,7 por ciento.

MEMORIA GENERAL DEL PROGRAMA

Capítulo 4: Crédito definitivo, 31.200 euros, obligaciones reconocidas 26.000 euros, porcentaje de ejecución presupuestaria 83,3 por ciento.

Capítulo 6: Crédito definitivo, 2.254.573 euros, obligaciones reconocidas 1.820.069 euros, porcentaje de ejecución presupuestaria 80,7 por ciento.

Capítulo 7: Crédito definitivo, 1.181.482 euros, obligaciones reconocidas 1.181.482 euros, porcentaje de ejecución presupuestaria 100 por ciento.

Lo que supone una clara adecuación de los presupuestos con el desarrollo de las actividades de la Dirección y Gestión Administrativa de Madrid Salud.

OBJETIVOS / INDICADORES DE GESTIÓN

1. MEJORAR LA COMUNICACIÓN DE MADRID SALUD

En el año 2021 ha habido una reestructuración de la comunicación externa de Madrid Salud, y se ha iniciado una evaluación en todo lo referente a la web con metodología diferente.

En cuanto a las actividades de comunicación externa se realizó la previsión considerando que la situación de pandemia haría que estas fuesen menores de las que se han podido, finalmente, llevar a cabo.

Por otro lado, se ha disminuido considerablemente el tiempo medio de respuesta a las sugerencias y reclamaciones.

INDICADOR	MAGNITUD	PREVISIÓN	REALIZADO
VISITANTES ANUALES A LA PÁGINA WEB WWW.MADRIDSALUD.ES	NÚMERO	9000000	3346532
SEGUIDORES EN REDES SOCIALES	NÚMERO	14500	44638
ACTIVIDADES DE COMUNICACIÓN EXTERNA	NÚMERO	70	350
TIEMPO MEDIO MEJORA RESPUESTA SUGERENCIAS Y RECLAMACIONES GE	DÍAS	15	6

2. PROPORCIONAR APOYO LOGÍSTICO A MADRID SALUD

Las previsiones se realizaron en función de la situación de pandemia existente a finales de 2021. Con la mejoría de la situación se incrementaron las actuaciones que necesitaban de este servicio.

INDICADOR	MAGNITUD	PREVISIÓN	REALIZADO
SERVICIO TRANSPORTE MOBILIARIO Y ENSERES	NÚMERO	180	482

3. CONSOLIDAR LA MEJORA DE LA CALIDAD EN LA GESTIÓN DE LOS SERVICIOS QUE PRESTA MADRID SALUD MEDIANTE EL SEGUIMIENTO, LA EVALUACIÓN Y LA MEJORA CONTINUA

Indicador 5. Se han revisado más de los previstos porque ha coincidido la actividad habitual con la renovación de la certificación de varias cartas de servicios.

INDICADOR	MAGNITUD	PREVISIÓN	REALIZADO
PLAN DE ACTUACIÓN Y MEMORIA DE ACTIVIDAD ANUAL DE MADRID SAL	NÚMERO	2	2
ACTUALIZACIÓN DE LA SITUACIÓN DE LAS ACCIONES DE MEJORA	PORCENTAJE	100	100
INDICADORES DEL CUADRO DE MANDO INTEGRAL (CMI) ACTUALIZADOS	NÚMERO	3	3
INFORMES DEL CMI EMITIDOS	NÚMERO	2	2
PROCESOS REVISADOS, ACTUALIZADOS O REDISEÑADOS	NÚMERO	1	5
COMUNIDADES DE TRABAJO DE AYRE SOCIAL GESTIONADAS	NÚMERO	1	1
RENOVACIÓN SELLO CAF500+	NÚMERO	1	1
ACTUACIONES DE DIFUSION SOBRE EVALUACIÓN, CALIDAD, FORMACIÓN	NÚMERO	1	3

4. CONOCER PERIÓDICAMENTE LA PERCEPCIÓN DE LA CIUDADANÍA Y DE OTROS GRUPOS DE INTERÉS RESPECTO AL

OBJETIVOS / INDICADORES DE GESTIÓN

ESTADO DE SALUD; Y LA SATISFACCIÓN Y FUNCIONAMIENTO DE LOS SERVICIOS PRESTADOS POR MADRID SALUD

Indicador 2. Sí se diseñó el cuestionario y se coordinó su revisión con la Subdirección General de Recursos Humanos pero la encuesta no se ha podido lanzar hasta enero del 2022.

INDICADOR	MAGNITUD	PREVISIÓN	REALIZADO
ENCUESTAS DE SATISFACCIÓN DE LA CIUDADANÍA CON LOS SERVICIOS	NÚMERO	6	8
ESTUDIOS DE PERCEPCIÓN DE PERSONAS DE LA ORGANIZACIÓN REALIZ	NÚMERO	1	0

5. MONITORIZAR Y ANALIZAR EL ESTADO DE SALUD DE LA POBLACIÓN DE LA CIUDAD DE MADRID

Se han cumplido las metas previstas.

INDICADOR	MAGNITUD	PREVISIÓN	REALIZADO
INFORMES REALIZADOS Y DIFUNDIDOS SOBRE EL ESTADO DE SALUD DE	NÚMERO	2	2
TRABAJO DE CAMPO DE LA ENCUESTA DE SALUD DE LA POBLACIÓN MAD	NÚMERO	1	1

6. PROMOVER ACCIONES DE COMPROMISO CON LA CIUDADANÍA RESPECTO A LA TRANSPARENCIA Y CALIDAD DE LOS SERVICIOS

Indicador 3. En 2021 todas las cartas activas estaban acreditadas.

Indicador 5. No se ha realizado la encuesta de satisfacción del Centro de Protección Animal debido a que la Carta de Servicios de Protección Animal se encontraba en suspenso por cambios sustanciales sobrevenidos en su normativa de aplicación.

INDICADOR	MAGNITUD	PREVISIÓN	REALIZADO
CARTAS DE SERVICIOS COORDINADAS	NÚMERO	9	9
NUEVAS CARTAS DE SERVICIOS IDENTIFICADAS PARA SU DESARROLLO	NÚMERO	1	1
NUEVAS CARTAS DE SERVICIO ACREDITADAS	NÚMERO	1	0
CONJUNTOS DE DATOS DE MADRID SALUD ACTUALIZADOS Y SEGUIDOS E	NÚMERO	16	16
ESTUDIOS DE PERCEPCIÓN INCLUIDOS EN EL SISTEMA DE PERCEPCIÓN	NÚMERO	6	5
SOLICITUDES DE ACCESO A INFORMACIÓN PÚBLICA GESTIONADAS	PORCENTAJE	100	100

7. IMPULSAR Y ACTUALIZAR INFORMACIÓN DE MS EN LOS PLANES Y PROGRAMAS TRANSVERSALES Y EN LOS SISTEMAS DE INFORMACIÓN MUNICIPALES, TANTO ESTRATÉGICOS COMO OPERATIVOS

Indicador 3. Quedó pendiente a la espera de aprobación de la estrategia municipal.

INDICADOR	MAGNITUD	PREVISIÓN	REALIZADO
PLAN ESTRATÉGICO MUNICIPAL ACTUALIZADO CON OBJETIVOS E INDIC	NÚMERO	1	1
PLAN GOBIERNO MUNICIPAL ACTUALIZADO CON PROYECTOS Y ACCIONES	NÚMERO	1	1
ESTRATEGIA DE MADRID SALUD ACTUALIZADA EN EL MARCO DEL NUEVO	NÚMERO	1	0
PLAN BIENAL DE APLICACIÓN DE LA TRANSVERSALIDAD DE GÉNERO EN	NÚMERO	1	1
PLAN ESTRATÉGICO DE SUBVENCIONES DEL AG SEGUIDO Y EVALUADO	NÚMERO	1	1
INDICADORES DE MADRID SALUD EN EL POSICIONAMIENTO INTERNACIO	NÚMERO	1	1
INFORMACIÓN DE MADRID SALUD PARA "MADRID EN CIFRAS" DE LA OF	NÚMERO	3	4

8. FACILITAR LA PLANIFICACIÓN Y GESTIÓN DEL PLAN DE FORMACIÓN DE LAS PERSONAS ADSCRITAS A MADRID SALUD Y DISTRITOS EN MATERIA DE SALUD PÚBLICA

Indicador 1. Se ha incrementado el número de plazas ofertadas ante el aumento de la demanda por parte de los servicios a consecuencia de las actividades de 2020 no realizadas debido a la pandemia.

OBJETIVOS / INDICADORES DE GESTIÓN

Indicador 4. Se han solicitado menos acreditaciones porque se han priorizado cursos cuyos asistentes no requerían acreditación sanitaria.

INDICADOR	MAGNITUD	PREVISIÓN	REALIZADO
PLAZAS OFERTADS EN LA FORMACIÓN ESPECÍFICA (MADRID SALUD Y D	NÚMERO	680	905
ACCIONES FORMATIVAS REALIZADAS	NÚMERO	30	35
HORAS DE FORMACIÓN REALIZADAS	NÚMERO	600	783
ACCIONES FORMATIVAS GESTIONADAS PARA SU ACREDITACIÓN POR LA	PORCENTAJE	30	14
PLAN DE FORMACIÓN DE MADRID SALUD Y DISTRITOS ELABORADO	NÚMERO	1	1
MEMORIA DE FORMACIÓN, DOCENCIA, INVESTIGACIÓN Y COMPROMISO S	NÚMERO	1	1
TUTORIZACIÓN MS DE PREGRADO Y POSTGRADO UNIVERSITARIO Y OTRO	NÚMERO	1	1

9. IMPULSAR Y APOYAR LAS ACTIVIDADES DE INVESTIGACIÓN EN EL ÁMBITO DE SALUD PÚBLICA Y ADICCIONES

Indicadores 1 y 2: Ambos indicadores se evalúan en el mes de junio.

INDICADOR	MAGNITUD	PREVISIÓN	REALIZADO
PROYECTOS DE INVESTIGACIÓN EN CURSO EN EL PERIODO	NÚMERO	25	0
PUBLICACIONES CIENTÍFICAS EN EL PERIODO	NÚMERO	20	0
ACCIONES FORMATIVAS Y DE GESTIÓN DEL CONOCIMIENTO REALIZADAS	NÚMERO	2	2

10. DESARROLLAR Y MANTENER EL SISTEMA DE GESTIÓN AMBIENTAL (SGA) DE MADRID SALUD

Indicador 2. La situación de pandemia no ha permitido cumplir el 100% del indicador.

Indicador 5. No realizada memoria específica. Los resultados están incluidos en las dos memorias de Madrid Salud publicadas.

INDICADOR	MAGNITUD	PREVISIÓN	REALIZADO
ADAPTACION DEL SGA DE LA SEDE CENTRAL PARA LA CERTIFICACION	NÚMERO	1	1
MANTENIMIENTO Y DESARROLLO DEL SGA MS Y SU ADAPTACIÓN A LAS	PORCENTAJE	100	80
ACCIONES DE FORMACIÓN Y SENSIBILIZACIÓN EN MATERIA DE GESTIÓ	NÚMERO	1	1
CONTRATO DE GESTIÓN DE RESIDUOS SANITARIOS DE MADRID SALUD R	NÚMERO	1	1
MEMORIA DE SOSTENIBILIDAD DE MADRID SALUD REALIZADA	NÚMERO	1	0
PLAN DE AUTOPROTECCIÓN DE LA SEDE CENTRAL DE MADRID SALUD DE	NÚMERO	1	1

11. PROMOVER EL COMPROMISO SOCIAL DE MADRID SALUD A TRAVÉS DE ACTUACIONES DE COOPERACIÓN Y RESPONSABILIDAD SOCIAL

Se han cumplido los objetivos previstos.

INDICADOR	MAGNITUD	PREVISIÓN	REALIZADO
OTRAS ACTUACIONES DE RESPONSABILIDAD SOCIAL DESARROLLADAS	NÚMERO	1	1
COLABORACIÓN DE MADRID SALUD CON LA FUNDACIÓN GIL GAYARRE AD	NÚMERO	1	1
COLABORACIÓN DE MADRID SALUD CON LA ASOCIACIÓN ASPERGER MADR	NÚMERO	1	1

12. GESTIONAR ALIANZAS CON GRUPOS DE INTERÉS

Indicador 1. Por aplicación de la Ley 40/2015 de Régimen Jurídico, los convenios no se prorrogan tácitamente y muchos de los que estaban en vigor en 2020 han perdido su vigencia.

OBJETIVOS / INDICADORES DE GESTIÓN

Respecto a los indicadores relacionados con los convenios de patrocinio y benchmarking, no se han cumplido por motivos de pandemia.

INDICADOR	MAGNITUD	PREVISIÓN	REALIZADO
CONVENIOS DE COLABORACIÓN FORMALIZADOS	NÚMERO	59	20
CONVENIOS SUBVENCIÓN EFECTUADOS	NÚMERO	5	5
SUBVENCIONES SOLICITADAS A LA RED ESPAÑOLA DE CIUDADES SALUD	NÚMERO	2	2
REUNIONES DE COORDINACIÓN DEL GRUPO DE TRABAJO FAST-TRACK	NÚMERO	3	3
CONVENIOS DE PATROCINIOS REALIZADOS	NÚMERO	2	1
ENCOMIENDAS DE GESTIÓN SEGUIDAS	NÚMERO	4	4
BENCHMARKING REALIZADO	NÚMERO	2	1

13. PROMOVER LA GESTIÓN EFICAZ DE LOS SERVICIOS COMPETENCIA DEL ORGANISMO AUTÓNOMO MADRID SALUD, APORTANDO LOS MEDIOS Y REALIZANDO LAS ACTUACIONES NECESARIAS PARA EL DESARROLLO DE LAS FUNCIONES DEL MISMO, MEDIANTE LOS CORRESPONDIENTES PROCEDIMIENTOS DE CONTRATACIÓN, OTROS EXPEDIENTES Y TRAMITACIÓN DE EXPEDIENTES DE GASTO

Los indicadores de este objetivo son aproximados y se fijan de un año para otro.

Hay 2 indicadores, por los anteriores motivos, que no llegaron a cubrir las expectativas (contratos menores y compras centralizadas).

Por el contrario, hay otros 3 indicadores (procedimientos abiertos, tramitación otros exptes., y documentos contables tramitados), que sobrepasan las previsiones, por las mismas razones.

Los diversos procedimientos de contratación, se impulsan en función de las necesidades reales que van surgiendo a lo largo del año.

INDICADOR	MAGNITUD	PREVISIÓN	REALIZADO
CONTRATOS TRAMITADOS POR PROCEDIMIENTO ABIERTO (INCLUIDAS LA	NÚMERO	30	45
CONTRATOS TRAMITADOS POR PROCEDIMIENTO NEGOCIADO (INCLUIDAS	NÚMERO	5	5
CONTRATOS MENORES TRAMITADOS	NÚMERO	300	269
CONTRATOS COMPRAS CENTRALIZADAS	NÚMERO	100	77
DOCUMENTOS CONTABLES ELABORADOS	NÚMERO	2500	3622
TRAMITACIÓN DE OTROS EXPEDIENTES	NÚMERO	20	27

14. MEJORAR LA GESTIÓN PATRIMONIAL DE LOS BIENES MUEBLES, INMUEBLES E INSTALACIONES DEL ORGANISMO AUTÓNOMO MADRID SALUD

Como ponen de manifiesto los indicadores, se ha cumplido con el objetivo previsto.

INDICADOR	MAGNITUD	PREVISIÓN	REALIZADO
CONTROL DE CONSUMOS ENERGÉTICOS DE LUZ, GAS, AGUA Y COMBUSTI	PORCENTAJE	100	100
APLICACIÓN DE MEDIDAS DE EFICIENCIA ENERGÉTICA EN CENTROS AD	PORCENTAJE	15	15
ACTUALIZACION DE LIBROS Y PLANOS DE EDIFICIOS	PORCENTAJE	100	100
RENOVACIÓN DE INSTALACIONES ELÉCTRICAS Y DE CLIMATIZACIÓN EN	PORCENTAJE	5	10
REVISIÓN Y ACTUALIZACIÓN DE SISTEMAS DE SEGURIDAD Y CONTRAIN	PORCENTAJE	5	10
MEJORA DE LA ACCESIBILIDAD EN LOS CENTROS DE MADRID SALUD. R	PORCENTAJE	5	5

15. TRAMITAR LOS EXPEDIENTES SANCIONADORES COMPETENCIA DE MADRID SALUD

Indicador 1. Este indicador mide el tiempo transcurrido entre la fecha en que se recibe la denuncia de la infracción y la fecha del Acuerdo de Inicio del expediente sancionador. Se ha superado ampliamente el objetivo, implicando para ello los recursos humanos e informáticos necesarios y revisando los procedimientos de forma que su tramitación resulte más ágil.

OBJETIVOS / INDICADORES DE GESTIÓN

Indicador 2. Se ha superado el objetivo, al resolverse los expedientes sancionadores en un tiempo medio de 3 meses; implicando para ello los recursos humanos e informáticos necesarios y revisando los procedimientos de forma que su tramitación resulte más ágil.

Indicador 3. Se ha alcanzado puntualmente el objetivo, al resolverse los expedientes de medidas cautelares adoptadas por los servicios inspectores de Mercamadrid en el tiempo previsto; y ello, gracias a una correcta coordinación con los servicios inspectores implicados en su tramitación.

Indicador 4. La implantación del expediente electrónico sancionador en Madrid Salud no se ha llegado a abordar debido a motivos informáticos de desarrollo e implantación digital, ajenos a Madrid Salud.

Indicador 5. Se ha alcanzado puntualmente el objetivo, al resolverse los expedientes sancionadores por infracción de consumo de alcohol en vía pública en un tiempo medio de 3 meses; implicando para ello los recursos humanos e informáticos necesarios y revisando los procedimientos de forma que su tramitación resulte más ágil.

Indicador 6. Se ha logrado con éxito, mediante la habilitación de los medios tecnológicos necesarios para responder a las demandas de información de la ciudadanía a pesar de las limitaciones generadas por el Covid_19.

Indicador 7. Se ha alcanzado el objetivo, atendiendo de forma rápida y eficaz el envío de expedientes y comunicaciones, habilitando los recursos técnicos y humanos necesarios.

INDICADOR	MAGNITUD	PREVISIÓN	REALIZADO
AGILIZAR INICIACIÓN DE EXPEDIENTES SANCIONADORES ORDINARIOS	MESES	6	2
AGILIZAR RESOLUCION EXPEDIENTES SANCIONADORES ORDINARIOS	MESES	6	3
AGILIZAR LA RESOLUCIÓN DE EXPEDIENTES DE MEDIDAS CAUTELARES	MESES	2	2
IMPLANTACION DEL EXPEDIENTE ELECTRÓNICO SANCIONADOR EN MADRI	PORCENTAJE	30	0
AGILIZAR LA RESOLUCIÓN DEL EXPEDIENTE POR INFRACCIÓN DE CONS	MESES	3	3
MEJORAR LA INFORMACIÓN AL CIUDADANO SOBRE INFRACCIONES POR C	PORCENTAJE	80	80
MEJORAR PROCESOS DE ENVÍO DE EXPEDIENTES SANCIONADORES Y LA	PORCENTAJE	70	70

16. RESOLVER SUGERENCIAS Y RECLAMACIONES EN MATERIA DE PROHIBICIONES Y SANCIONES EN MATERIA DE CONSUMO DE ALCOHOL

Indicador 1. Se ha alcanzado el objetivo, atendiendo de forma rápida las sugerencias y reclamaciones recibidas.

INDICADOR	MAGNITUD	PREVISIÓN	REALIZADO
TIEMPO MÁXIMO DE RESPUESTA	DÍAS	10	10

17. AGILIZAR LAS RESOLUCIONES DE FRACCIONAMIENTOS/APLAZAMIENTOS

Se ha alcanzado el objetivo dando respuesta en el plazo marcado a los fraccionamientos/aplazamientos solicitados.

INDICADOR	MAGNITUD	PREVISIÓN	REALIZADO
TIEMPO MEDIO DE TRATAMITACIÓN	DÍAS	18	18

18. MEJORAR Y AGILIZAR LOS PROCEDIMIENTOS DE GESTIÓN ECONÓMICA Y PRESUPUESTARIA E IMPLEMENTAR LA MEJORA CONTINUA EN LA GESTIÓN DE LOS RECURSOS HUMANOS

Indicador 2. Se han incrementado los expedientes de modificación de la relación de puestos de trabajo respecto de las previsiones, debido a las necesidades con motivo de la continuación de la pandemia.

Indicador 5. Se deja de realizar en la Subdirección General de Recursos Humanos (SG RRHH), tramitación por ayre.

Los indicadores 3 y 6 son aproximados y se fijan de un año para otro.

INDICADOR	MAGNITUD	PREVISIÓN	REALIZADO

OBJETIVOS / INDICADORES DE GESTIÓN

ELABORACIÓN DEL PRESUPUESTO CAPÍTULO 1 DE MADRID SALUD	NÚMERO	1	1
INFORMES MODIFICACIONES DE CRÉDITO	NÚMERO	10	17
DOCUMENTOS CONTABLES	NÚMERO	285	256
EXPEDIENTES DE MODIFICACIÓN DE LA RELACIÓN DE PUESTOS DE TRA	NÚMERO	10	39
TRÁMITES RELATIVOS A LA GESTIÓN Y TRAMITACIÓN DE LA TARJETA	NÚMERO	130	0
TRÁMITES RELATIVOS A LA GESTIÓN Y TRAMITACIÓN DE LA FIRMA EL	NÚMERO	270	241

19. TRAMITAR Y GESTIONAR LAS RETRIBUCIONES DEL PERSONAL DE MADRID SALUD

Algunos de los indicadores de este objetivo son aproximados y se fijan de un año para otro, de ahí las variaciones que se reflejan.

Indicador 10. El dato previsto se obtiene de años anteriores, el nº de solicitudes depende de la demanda.

INDICADOR	MAGNITUD	PREVISIÓN	REALIZADO
GESTIÓN DE LA NÓMINA MENSUAL	NÚMERO	12	12
SEGUIMIENTO MENSUAL DE LA LIQUIDACIÓN DE RETRIBUCIONES FIJAS	NÚMERO	12	12
EXPEDIENTES DE LIQUIDACIÓN MENSUAL DE LAS COTIZACIONES A LA	NÚMERO	24	24
EXPEDIENTES DE LIQUIDACIÓN MENSUAL DE LAS CUOTAS A LA MUTUAL	NÚMERO	12	12
EXPEDIENTES DE PREMIOS POR AÑOS DE SERVICIO	NÚMERO	125	123
EXPEDIENTES DE RETRIBUCIONES VARIABLES	NÚMERO	170	172
EXPEDIENTES DE ÓRDENES DE EMBARGO	NÚMERO	25	68
GESTIÓN DE RETRIBUCIONES DERIVADAS DEL CUMPLIMIENTO DE TRIEN	NÚMERO	12	73
GESTIÓN CERTIFICADO ANUAL DE RETENCIONES IRPF (MODELO 190)	NÚMERO	1	1
SOLICITUDES AYUDAS DE ACCIÓN SOCIAL	NÚMERO	5000	6318

20. GESTIONAR LOS SISTEMAS DE COBERTURA DE NECESIDADES COYUNTURALES DE PERSONAL Y DE LA PROVISIÓN DE PUESTOS DE TRABAJO DEL ORGANISMO CON EL FIN DE APORTAR LOS RECURSOS HUMANOS NECESARIOS PARA EL CUMPLIMIENTO DE LOS OBJETIVOS DEL MISMO

La situación de pandemia sigue dificultando la convocatoria de concursos.

Indicador 7. Se han incluido los funcionarios interinos de los Planes de Empleo Temporal (PET) y de los programas de acumulación de tareas.

INDICADOR	MAGNITUD	PREVISIÓN	REALIZADO
PUESTOS CONVOCADOS EN CONCURSOS DE MÉRITOS	NÚMERO	70	31
PUESTOS ADJUDICADOS EN CONCURSOS DE MÉRITOS	NÚMERO	50	25
PUESTOS CONVOCADOS EN LIBRES DESIGNACIONES	NÚMERO	7	11
PUESTOS ADJUDICADOS EN LIBRES DESIGNACIONES	NÚMERO	7	10
ADSCRIPCIONES PROVISIONALES	NÚMERO	12	23
COMISIONES DE SERVICIO Y ATRIBUCIONES TEMPORALES DE FUNCIONE	NÚMERO	15	40
FORMALIZACIONES DE FUNCIONARIOS/AS INTERINOS/AS	NÚMERO	50	137

21. GESTIONAR LOS PROCEDIMIENTOS DERIVADOS DE DEMANDAS FORMULADAS ANTE LA JURISDICCIÓN CONTENCIOSO ADMINISTRATIVA EN MATERIA DE PERSONAL

El indicador de este objetivo es aproximado y se fija de un año para otro, de ahí las variaciones que se reflejan.

INDICADOR	MAGNITUD	PREVISIÓN	REALIZADO
PORCENTAJE DE PROCEDIMIENTOS GANADOS	PORCENTAJE	90	50

22. AGILIZAR Y FACILITAR LAS GESTIONES CON LAS SECCIONES SINDICALES DEL ORGANISMO MADRID SALUD MEJORANDO LA COMUNICACIÓN DE LA ACTIVIDAD REALIZADA

OBJETIVOS / INDICADORES DE GESTIÓN

Indicador 1. Es aproximado y se fija de un año para otro, de ahí las variaciones que se reflejan.

Indicador 2. Se calculó pensando que las reuniones volverían a ser las mismas que antes del inicio de la pandemia, pero no ha sido así, se siguen realizando menos.

INDICADOR	MAGNITUD	PREVISIÓN	REALIZADO
ALTAS Y BAJAS GESTIONADAS	NÚMERO	30	20
CONVOCATORIAS DE REUNIONES Y ASAMBLEAS GESTIONADAS	NÚMERO	70	37

23. GESTIONAR LA JORNADA DE TRABAJO ASÍ COMO DE LAS VACACIONES, PERMISOS Y LICENCIAS FACILITANDO LA CONCILIACIÓN DE LA VIDA FAMILIAR Y LABORAL PROCURANDO LAS MEJORES CONDICIONES DE TRABAJO A LA PLANTILLA

Algunos de los indicadores de este objetivo son aproximados y se fijan de un año para otro, de ahí las variaciones que se reflejan.

Indicador 1. Se calculó el nº de incidencias respecto a 2020, pero el año 2021 ha vuelto a la normalidad en este aspecto.

Indicador 2. La derivación a los gestores de control horario de las incidencias de cada centro ha supuesto un descenso en las consultas.

INDICADOR	MAGNITUD	PREVISIÓN	REALIZADO
INCIDENCIAS TRAMITADAS CONTROL HORARIO	NÚMERO	3000	4264
CONSULTAS FORMULADAS POR LOS TRABAJADORES Y LAS TRABAJADORAS	NÚMERO	5000	2800
PERMISOS, LICENCIAS Y EXCEDENCIAS SOLICITADOS POR LOS TRABAJ	NÚMERO	10	17
FLEXIBILIDADES DE HORARIO TRAMITADAS	NÚMERO	370	306

24. GESTIONAR LA COMUNICACIÓN INTERNA EN MADRID SALUD Y CON OTRAS UNIDADES DEL AYUNTAMIENTO DE MADRID PARA SITUAR A LAS PERSONAS DE LA ORGANIZACIÓN EN EL CENTRO DE LA ESTRATEGIA

Algunos de los indicadores de este objetivo son aproximados y se fijan de un año para otro, de ahí las variaciones que se reflejan.

Indicador 7. Al ser por Teams, no se realizan encuestas de satisfacción.

INDICADOR	MAGNITUD	PREVISIÓN	REALIZADO
PLAN DE COMUNICACIÓN INTERNA	NÚMERO	1	1
GRUPO DE EMBAJADORES DE COMUNICACIÓN INTERNA	NÚMERO	1	0
ACTO DE RECONOCIMIENTO A PROFESIONALES JUBILADOS	NÚMERO	1	1
ACTUACIONES DE COMUNICACIÓN INTERNA	NÚMERO	35050	40537
ENCUENTROS INFORMATIVOS REALIZADOS	NÚMERO	8	4
ACTIVIDADES SOCIO-CULTURALES Y DEPORTIVAS REALIZADAS	NÚMERO	4	4
GRADO DE SATISFACCIÓN CON EL ENCUENTRO INFORMATIVO	PORCENTAJE	90	0
CANALES GESTIONADOS EN LA INTRANET	NÚMERO	1	1
NUEVAS HERRAMIENTAS DE COMUNICACIÓN INTERNAS CREADAS	NÚMERO	1	2
PETICIONES DE RECURSOS DOCUMENTALES	PORCENTAJE	90	100

25. PROVEER Y ADECUAR LOS SISTEMAS DE INFORMACIÓN A LAS NECESIDADES DE MADRID SALUD, ATENDIENDO A LOS REQUERIMIENTOS FUNCIONALES Y NORMATIVAS ESTABLECIDAS

Indicador 1. En un principio se pensó en hacer 2 contratos distintos, uno para digitalización de expedientes administrativos y otro para digitalización de Historias Clínicas. Se decidió hacer uno solo que incluyera ambas.

Indicador 2. La pandemia y el teletrabajo aumentaron considerablemente las peticiones a gestionar de los Sistemas de Información.

Indicador 3. En un principio se pensó en hacer un pliego de contratación para el Software "SPSS" que no se

OBJETIVOS / INDICADORES DE GESTIÓN

hizo ya que existía disponibilidad de licencias en IAM. El segundo pliego corresponde al software "ADOBE PRO" sí se ha realizado.

INDICADOR	MAGNITUD	PREVISIÓN	REALIZADO
PLIEGOS TÉCNICOS PARA CONTRATO EMPRESA DIGITALIZADORA	NÚMERO	2	1
PETICIONES DE LOS SISTEMAS DE INFORMACIÓN EXISTENTES A GESTI	NÚMERO	1000	1751
PLIEGOS PARA ADQUISICIÓN DE SOFTWARE ADICIONAL. POR LICENCIA	NÚMERO	2	1

26. MEJORAR LA GESTIÓN EN PROTECCIÓN DE DATOS EN MADRID SALUD

Indicador 1. Se planteó desde la Oficina de Protección de Datos del Ayuntamiento de Madrid la realización de 14 monitorizaciones, solo se han realizado 4.

Indicador 2. Es un indicador que depende de la demanda, el dato se calculó en función de 2020.

Indicador 3. Es un indicador que depende de la demanda, el dato se calculó en función de 2020.

INDICADOR	MAGNITUD	PREVISIÓN	REALIZADO
MONITORIZACIÓN DEL GRADO DE CUMPLIMIENTO EN MEDIDAS DE SEGUR	NÚMERO	14	4
INCIDENCIAS EN MATERIA DE PROTECCIÓN DE DATOS	NÚMERO	300	206
ESTUDIO DE PLIEGOS DE CONTRATACIÓN DE MADRID SALUD	NÚMERO	40	31

CENTRO: 508 MADRID SALUD

SECCIÓN: 120 PORTAVOZ, SEGURIDAD Y EMERGENCIAS

PROGRAMA: 31101 SALUBRIDAD PÚBLICA

RESPONSABLE PROGRAMA: GERENTE MADRID SALUD

MEMORIA GENERAL DEL PROGRAMA

Desde la Subdirección General de Salud Pública se llevan a cabo programas dirigidos a limitar los riesgos alimentarios, ambientales y zoonóticos para lograr la protección de la salud y mejorar la calidad de vida de los madrileños, así como para implementar la salud y el bienestar de los animales de compañía.

La situación epidemiológica iniciada en 2020 y que ha continuado en 2021, ha impedido alcanzar mínimamente algunas de las metas planteadas respecto de los objetivos presupuestarios, habiéndose centrado las actuaciones para la mejora de la salud pública en los siguientes ámbitos:

En cuanto a la seguridad alimentaria se han llevado a cabo las inspecciones de control oficial de alimentos, y auditorias de sistemas de autocontrol programadas tanto en los establecimientos y actividades priorizados de la ciudad, como en la Unidad Alimentaria de Mercamadrid (Objetivo 8), en la que se han realizado 619 inspecciones en establecimientos, 792 controles, 808 auditorías y 671 tomas de muestras; debido a la situación epidemiológica derivada del Covid-19 se han priorizado las actividades de control oficial y toma de muestras.

El control del buen estado higiénico sanitario del agua de consumo humano en la ciudad de Madrid se logra gracias a las tomas de muestras llevadas a cabo, que ascienden a 1.641, alcanzándose un 97% de aptitud en los resultados.

De igual manera, se han atendido por parte del Servicio de Emergencias Alimentarias (SEAM) el 100% de las alertas alimentarias y brotes recibidos, atendiendo las situaciones de emergencias alimentarias en todos los casos.

En el ámbito de la salud ambiental, se ha profundizado en la mejora de los mecanismos de respuesta (información y alerta) ante riesgos ambientales, y se han incrementado las inspecciones y controles en establecimientos con incidencia en la salud pública, especialmente, en lo relativo a la verificación de las medidas preventivas frente al Covid-19, llevándose a cabo un total de 1.544 inspecciones (Objetivo 13), que hay que sumar a las 958 (Objetivo 13) relacionadas con las condiciones higiénico-sanitarias de instalaciones. Se han realizado 523.780 actuaciones en registros de alcantarillado para el control de población de ratas y cucarachas, habiéndose sobrepasado los objetivos previstos; se han atendido el 100% de los avisos comunicados por la ciudadanía, y se han realizaron 4.219 inspecciones y tratamientos en edificios municipales y 417 actuaciones en viviendas particulares derivadas desde servicios sociales, en relación con multinfestación por chinches de cama.

En relación con el bienestar y protección de los animales de la ciudad, se realizan intervenciones para el control de la reproducción de los animales de compañía, mediante programas de concienciación de la población general y específicamente con intervenciones de control en las colonias de gatos urbanos, que promueve y monitoriza Madrid Salud, y la promoción de la adopción de animales de compañía, una vez esterilizados. Por lo que respecta a la esterilización de estos animales, se han esterilizado 1.155 gatos procedentes de colonias felinas controladas (Objetivo 1) y 585 animales del Centro de Protección Animal disponibles para adopción (Objetivo 1).

En 2021, para dar el soporte necesario a las tareas de inspección y de análisis de las muestras tomadas por los servicios de inspección, es indispensable la actuación del Laboratorio de Salud Pública para la realización de análisis microbiológicos y fisicoquímicos de aguas y alimentos, habiéndose analizado el 100% de las muestras recibidas; la desviación detectada se debe a la variación en la programación derivada de la situación epidemiológica. Se han analizado un total de 4.339 muestras de alimentos, aguas de consumo y contaminantes atmosféricos y 4.943 muestras de fluido oral y decomisos para control de estupefacientes.

MEMORIA GENERAL DEL PROGRAMA

Madrid Salud, coordina técnicamente los servicios de inspección y actividades que se desarrollan en los 21 Distritos de la ciudad, en materia de salud pública en lo referente a seguridad alimentaria, salud ambiental y protección y bienestar animal y todas aquellas acciones de coordinación con las 21 Juntas Municipales de Distrito, tales como consultas e informes. Desde el canal de salud pública de la plataforma Ayre-Distritos como herramienta de trabajo coordinada para los profesionales sanitarios de las juntas municipales a lo largo del 2021, se han colgado los nuevos protocolos de trabajo dirigidos a controlar los aspectos encaminados a minimizar los riesgos relativos a Covid en los establecimientos objeto de control oficial por parte de los servicios de inspección de los Distritos y de Madrid Salud. Así mismo se han realizado 36 criterios de actuación y 35 informes en respuesta a solicitudes recibidas desde el portal de transparencia. Es importante señalar que los informes y diagnósticos realizados a petición de los Distritos sobre los sistemas de información en materia de salud pública, han sobrepasado con creces lo programado, ascendido a 129.

Cartas de Servicio de la Subdirección General de Salud Pública:

Carta de Servicio Actuaciones urgentes en Brotes y Alertas Alimentarias de Salud Pública: La fecha de publicación fue el 22/07/2010, la última evaluación fue el 15/03/2022. Los compromisos/indicadores son 12/17 y el cumplimiento del 76,47 por ciento. Certificación AENOR en 2014, revalidada en 2017, revalidada por Cámara Certifica en 23/12/2020.

Carta de Servicio Habitabilidad y Salubridad de la Vivienda. La fecha de publicación fue el 07/07/2011, la última evaluación fue el 12/03/2022. Los compromisos/indicadores son 6/9 y el cumplimiento del 100 por ciento. Certificación AENOR en 2015, revalidada en 2018, revalidada por Cámara Certifica en 14/12/200.

Carta de Servicio Prevención y Control de Plagas en la ciudad de Madrid. La fecha de publicación fue el 26/04/2016, la última evaluación fue el 18/03/2022. Los compromisos/indicadores son 10/20 y el cumplimiento del 95 por ciento. Certificación AENOR en 2018, revalidad por Cámara Certifica en 2020, revalidada por Cámara Certifica en 01/02/2021.

Carta de Servicio Calidad del Agua de Consumo en Grifo. Fecha de publicación 15/11/2018, certificada por Cámara Certifica el 23 de diciembre de 2020. La última evaluación fue el 11/03/2022. Los compromisos/indicadores son 15/28 y el cumplimiento del 85,7 por ciento.

Carta de Servicio de Protección Animal: La fecha de publicación fue el 30/04/2009, la última evaluación fue el 31/03/2020. Certificada por AENOR en 2014, revalidada en 2017. Carta no certificada en 2020 y no evaluada en el 2021, por estar siendo revisada y reformulada.

Durante el ejercicio presupuestario 2021, los créditos asignados al programa 311.01-Salubridad Pública en los capítulos 1, 2 y 4 ascienden a un total de 17.533.922 euros, habiéndose reconocido obligaciones por un total de 14.214.693 euros, lo que supone un porcentaje de ejecución del programa del 81,1 por ciento.
Significar que el porcentaje de ejecución presupuestaria de Salubridad Pública, es del 93 por ciento, y no del 81,1 por ciento, ya que por error, se incluyó entre los créditos del presupuesto del programa una cantidad (2.249.306 euros) correspondiente a otro programa distinto.

Capítulo 1: Crédito definitivo 13.461.933 euros, obligaciones reconocidas 10.682.977 euros, porcentaje de ejecución presupuestaria 79,4 por ciento.

Capítulo 2: Crédito definitivo 3.967.989 euros, obligaciones reconocidas 3.429.031 euros, porcentaje de ejecución presupuestaria 86,4 por ciento.

Capítulo 4: Crédito definitivo, 104.000 euros, obligaciones reconocidas 102.685 euros, porcentaje de ejecución presupuestaria 98,7 por ciento.

OBJETIVOS / INDICADORES DE GESTIÓN

1. FOMENTAR EL CONTROL DE LA REPRODUCCIÓN DE LOS ANIMALES DE COMPAÑÍA COMO MEDIO DE PREVENCIÓN DEL ABANDONO

La finalización del Plan de Empleo Temporal en el que sustentaba esta actividad ha obligado a reducir el número de animales intervenidos. El mencionado plan ha sido sustituido por un contrato de servicio, cuya fecha de inicio es el 01 de mayo de 2022.

OBJETIVOS / INDICADORES DE GESTIÓN

INDICADOR	MAGNITUD	PREVISIÓN	REALIZADO
ANIMALES ESTERILIZADOS ADOPTADOS EN EL CENTRO DE PROTECCIÓN	NÚMERO	600	585
GATOS ESTERILIZADOS CON DESTINO A COLONIAS CONTROLADAS DE GA	NÚMERO	1700	1155

2. VIGILAR Y CONTROLAR EL BUEN ESTADO HIGIÉNICO-SANITARIO DEL AGUA DE CONSUMO HUMANO EN MADRID CON EL FIN DE VELAR POR LA SEGURIDAD DE LOS CIUDADANOS MEDIANTE EL DESARROLLO Y CUMPLIMIENTO DEL PROGRAMA DE INSPECCIÓN, VIGILANCIA Y TOMA DE MUESTRAS DE AGUAS DE CONSUMO HUMANO EN INSTALACIONES INTERIORES

Disminuyó el número de avisos recibidos por incidencias y para análisis de aguas de consumo debido a la paralización de eventos y fiestas de Distritos por la pandemia.

El resto de los indicadores se cumplieron sin que se hayan producido variaciones significativas entre lo previsto y lo realizado.

INDICADOR	MAGNITUD	PREVISIÓN	REALIZADO
MUESTRAS DE AGUAS DE CONSUMO PROGRAMADAS AL AÑO	NÚMERO	1800	1641
MUESTRAS DE AGUAS DE CONSUMO TOMADAS SOBRE LAS PROGRAMADAS	PORCENTAJE	96	91
MUESTRAS APTAS PARA EL CONSUMO SOBRE LAS TOMADAS	PORCENTAJE	97	97
AVISOS RECIBIDOS POR INCIDENCIAS EN LA CALIDAD DEL AGUA DE C	NÚMERO	220	124
AVISOS ATENDIDOS SOBRE LOS RECIBIDOS	PORCENTAJE	100	100

3. DESRATIZAR Y DESINSECTAR EL ALCANTARILLADO Y LOS ESPACIOS PÚBLICOS

El diferencial positivo (+4,8%) entre el número de pozos o registros de alcantarillado previsto y el finalmente realizado el año 2021 obedece a un incremento del esfuerzo de trabajo de revisión y de tratamiento planificado (desinsectación y desratización) de la red de alcantarillado municipal.

El incremento en el número de avisos comunicados por ciudadanos (ratas y/o cucarachas en vía pública) es fundamentalmente debido al incremento en el número de incidencias comunicadas por ratas, tanto de alcantarillado como de la especie Rata Negra que, en los últimos años, viene colonizando de manera progresiva ciertos espacios urbanos públicos y privados y que es una especie más fácilmente detectable por los ciudadanos.

El resto de los indicadores se cumplieron sin que se hayan producido variaciones significativas entre lo previsto y lo realizado.

INDICADOR	MAGNITUD	PREVISIÓN	REALIZADO
NÚMERO DE REGISTROS DE ALCANTARILLADO TRATADOS	NÚMERO	500000	523780
AVISOS DE VECTORES Y PLAGAS COMUNICADOS POR CIUDADANOS	NÚMERO	2500	7317
AVISOS ATENDIDOS SOBRE AVISOS COMUNICADOS	PORCENTAJE	100	100
NÚMERO DE INCIDENCIAS ATENDIDAS EN MENOS DE 24 H SOBRE EL TO	PORCENTAJE	80	85
BECA DE FORMACIÓN E INVESTIGACIÓN PARA EL ANÁLISIS ESPACIAL	NÚMERO	1	1

4. REALIZAR LA COORDINACIÓN TÉCNICA EN MATERIA DE SEGURIDAD ALIMENTARIA, SALUD AMBIENTAL Y PROTECCIÓN Y BIENESTAR ANIMAL DE LOS DEPARTAMENTOS DE SERVICIOS SANITARIOS, CALIDAD Y CONSUMO DE LOS DISTRITOS Y DE LOS DEPARTAMENTOS DE MADRID SALUD DEPENDIENTE DEL SERVICIO DE COORDINACIÓN

La realización de protocolos y procedimientos ha aumentado notablemente debido a que se han tenido que realizar protocolos para el control de los sistemas de prevención contra el COVID en los establecimientos objeto de control.

El resto de los indicadores se cumplieron sin que se hayan producido variaciones significativas entre lo previsto y lo realizado.

INDICADOR	MAGNITUD	PREVISIÓN	REALIZADO

OBJETIVOS / INDICADORES DE GESTIÓN			
INFORMES REALIZADOS	NÚMERO	25	22
CONSULTAS REALIZADAS	NÚMERO	20	14
PROCEDIMIENTOS REALIZADOS	NÚMERO	15	69
REUNIONES Y COMISIONES DE COORDINACION CELEBRADAS	NÚMERO	13	9
PROYECTOS O MODIFICACIONES EN LA APLICACION INFORMATICA	NÚMERO	5	4
AUTORIZACIONES DE PARTICIPACION DE ANIMALES EN EXPOSICIONES,	NÚMERO	100	113

5. REALIZAR ENSAYOS FÍSICO-QUÍMICOS Y MICROBIOLÓGICOS EN LAS MUESTRAS PROGRAMADAS DE ALIMENTOS Y AGUAS Y LAS PROCEDENTES DE ALERTAS Y BROTES ALIMENTARIOS; ENSAYOS PARA DETERMINAR LA CALIDAD DEL AIRE Y CONTROL AMBIENTAL; ENSAYOS PARA DETERMINAR LA COMPOSICIÓN DE SUELOS EN HUERTOS URBANOS Y DETERMINACIÓN DE ESTUPEFACIENTES Y SUSTANCIAS PSICOTRÓPICAS EN MUESTRAS DECOMISADAS POR LA POLICÍA MUNICIPAL DE MADRID.

En el Laboratorio Salud Pública se analizan el 100% de muestras recibidas procedentes de la toma de muestras de los distintos servicios de inspección, por lo que la variación entre lo programado y lo realizado en estos casos, se debe a que el número de muestras que entraron en el Laboratorio fue inferior al previsto.

Para el indicador "Capacidad de respuesta ante alertas alimentarias como indicador de la idoneidad de la cartera de servicios" se evalúan datos de alertas notificadas que implique el análisis de muestras, descartando otras alertas (no analíticas) motivadas por comercialización clandestina, falta de trazabilidad, defectos de etiquetado, etc. En 2021 hubo 89 alertas (43% de las notificadas) relacionadas con la utilización de óxido de etileno en productos alimenticios diversos, que es una sustancia no autorizada y que no se analiza en el Laboratorio Salud Pública.

El resto de los indicadores se cumplieron sin que se hayan producido variaciones significativas entre lo previsto y lo realizado.

INDICADOR	MAGNITUD	PREVISIÓN	REALIZADO
MUESTRAS ANALIZADAS A PETICIÓN DEL DEPARTAMENTO DE INSPECCIÓ	NÚMERO	800	696
MUESTRAS ANALIZADAS A PETICIÓN DEL DEPARTAMENTO DE INSPECCIÓ	NÚMERO	1800	1519
MUESTRAS ANALIZADAS A PETICIÓN DEL DEPARTAMENTO DE INSPECCIÓ	NÚMERO	500	672
MUESTRAS ANALIZADAS A PETICIÓN DE LAS 21 JUNTAS MUNICIPALES	NÚMERO	1550	867
MUESTRAS ANALIZADAS A PETICIÓN DE MADRID SALUD Y DE LAS 21 J	NÚMERO	600	376
MUESTRAS ANALIZADAS A PETICIÓN DEL SERVICIO DE PROTECCIÓN DE	NÚMERO	152	176
MUESTRAS ANALIZADAS A PETICIÓN DEL DEPARTAMENTO DE EDUCACION	NÚMERO	100	33
MUESTRAS ANALIZADAS A PETICIÓN DE POLICÍA MUNICIPAL DE MADRI	NÚMERO	4500	4342
MUESTRAS ANALIZADAS DE FLUIDO ORAL A PETICIÓN DE POLICÍA MUN	NÚMERO	900	601
BECAS DE INVESTIGACIÓN PARA LA MEJORA DE LA SEGURIDAD ALIMJE	NÚMERO	6	6
CAPACIDAD DE RESPUESTA ANTE ALERTAS ALIMENTARIAS COMO INDICA	PORCENTAJE	85	53
EFICACIA, TIEMPO DE RESPUESTA ADAPTADO A LA NECESIDAD DEL CL	PORCENTAJE	85	95

6. PLANIFICAR, PROGRAMAR Y EVALUAR EL CONTROL OFICIAL DE ALIMENTOS EN LA CIUDAD DE MADRID CONFORME AL PLAN DE INSPECCIONES Y ACTIVIDADES PROGRAMADAS EN MATERIA DE SEGURIDAD ALIMENTARIA (PIAP)

Indicador 5. No se han alcanzado los objetivos, ya que los establecimientos en los que se tenían que hacer las auditorías, en su mayoría, eran establecimientos especialmente sensibles, como hospitales y residencias de mayores, en los que debido a la pandemia COVID 19, no resultó conveniente realizar auditorías para evitar la propagación del virus. Por otra parte, durante 2021 sólo se contó con la mitad de los técnicos adscritos a la Unidad Técnica de Sistemas de Autocontrol.

El resto de los indicadores se cumplieron sin que se hayan producido variaciones significativas entre lo previsto y lo realizado.

INDICADOR	MAGNITUD	PREVISIÓN	REALIZADO

OBJETIVOS / INDICADORES DE GESTIÓN

PROGRAMAS REALIZADOS SOBRE LOS PROGRAMAS INCLUIDOS EN EL PLA	PORCENTAJE	100	100
EVALUACIÓN REALIZADA DE LOS PROGRAMAS INCLUIDOS EN EL PLAN A	PORCENTAJE	100	100
DOCUMENTOS DE AUTOCONTROL EVALUADOS SOBRE LOS DOCUMENTOS PRE	PORCENTAJE	90	90
AUDITORÍAS INTERNAS REALIZADAS SOBRE LAS PROGRAMADAS	PORCENTAJE	100	100
AUDITORÍAS COMO ACTIVIDAD COMPLEMENTARIA A LOS PROGRAMAS DE	PORCENTAJE	100	53

7. GESTIONAR LA SALIDA DE LOS ANIMALES INGRESADOS EN EL CENTRO DE PROTECCIÓN ANIMAL, DE FORMA QUE SE INCREMENTEN EL VOLUMEN DE ADOPCIONES Y LA RAPIDEZ Y EFICACIA EN LA RECUPERACIÓN POR SUS PROPIETARIOS SEGÚN EL CASO

El Centro de Protección Animal acumula un porcentaje muy elevado de animales de difícil adopción por factores como tamaño, edad, problemas de salud o conducta, raza, etc., lo que hace difícil su encaje en la tipología de animal buscada por los adoptantes. A esto hay que sumar, probablemente, que el porcentaje de perros ingresados por extravío ha sido significativamente mayor que en años anteriores.

El porcentaje de animales recuperados por sus propietarios (es decir, animales ingresados por razones de extravío) respecto al total de ingresos, ha aumentado en 6 puntos porcentuales respecto a 2020 (56% en 2021 frente a 50% en 2020), lo que también explicaría en parte los motivos por los que existe un descenso en el número y porcentaje de adopciones: un mayor número de los perros ingresados son animales perdidos o extraviados, posteriormente recuperados por sus propietarios, por lo que no entran en el programa de adopción.

La finalización del Plan de Empleo Temporal en el que sustentaba esta actividad ha obligado a reducir el número de animales intervenidos. El mencionado plan ha sido sustituido por un contrato de servicio, cuya fecha de inicio es el 01 de abril de 2022.

INDICADOR	MAGNITUD	PREVISIÓN	REALIZADO
PERROS ADOPTADOS	NÚMERO	650	330
PERROS ADOPTADOS SOBRE TOTAL DE INGRESADOS	PORCENTAJE	45	37
ANIMALES (PERROS Y GATOS) RECUPERADOS POR SUS PROPIETARIOS	NÚMERO	700	562
GATOS DEVUELTOS CON DESTINO A COLONIAS CONTROLADAS DE GATOS	NÚMERO	1200	1152

8. VERIFICAR QUE LAS PRÁCTICAS QUE REALIZAN LAS EMPRESAS UBICADAS EN LA UNIDAD ALIMENTARIA DE MERCAMADRID Y LOS PRODUCTOS QUE COMERCIALIZAN SON CONFORMES A LA NORMATIVA SANITARIA DE APLICACIÓN, MEDIANTE EL DESARROLLO DE UN PLAN DE CONTROL OFICIAL DE ALIMENTOS.

El número de controles efectuados representa el 60% de lo presupuestado dado que, debido a la situación epidemiológica derivada de la COVID 19 que ha afectado tanto al personal inspector como a la propia dinámica de comercialización de los mercados, se han priorizado otras actividades de control oficial como las inspecciones y las tomas de muestras, en vez de en los controles.

El resto de los indicadores se cumplieron sin que se hayan producido variaciones significativas entre lo previsto y lo realizado.

INDICADOR	MAGNITUD	PREVISIÓN	REALIZADO
INSPECCIONES (PROGRAMADAS-NO PROGRAMADAS	NÚMERO	550	619
CONTROLES	NÚMERO	1350	792
MUESTREO PARA ANÁLISIS	NÚMERO	500	671
AUDITORIAS	NÚMERO	825	808

9. PREVENIR Y CONTROLAR PLAGAS EN EDIFICIOS E INSTALACIONES MUNICIPALES Y ACTUACIONES EN VIVIENDAS DE SERVICIOS SOCIALES.

El diferencial negativo (-65,7%) entre el número inicialmente previsto de casos de inmuebles multinfestados por Chinches de Cama y los casos finalmente gestionados durante el año 2021 se relacionan con la disminución de solicitudes de intervención gestionados directamente por los vecinos implicados (presidencia de las comunidades de propietarios o administradores de fincas) así como la reducción mantenida (años 2020 y 2021) de solicitudes de intervención realizadas por los Servicios Sociales de la ciudad. En ambos casos, estas situaciones se estiman relacionadas con la pandemia de COVID19.

OBJETIVOS / INDICADORES DE GESTIÓN

Considerando que la mayoría de las actuaciones de este tipo se relacionan con problemas con Chinches de Cama, la reducción (-58,3%) en los casos de intervención en viviendas privadas se relaciona asimismo con la situación derivada de la pandemia COVID19 (reducción de la comunicación de casos por Servicios Sociales).

El indicador restante se cumplió sin que se hayan producido variaciones significativas entre lo previsto y lo realizado.

INDICADOR	MAGNITUD	PREVISIÓN	REALIZADO
INSPECCIONES Y TRATAMIENTOS EN EDIFICACIONES MUNICIPALES	NÚMERO	4500	4219
INSPECCIONES Y TRATAMIENTOS EN EDIFICIOS PRIVADOS POR MULTII	NÚMERO	70	24
INSPECCIONES Y TRATAMIENTOS REALIZADOS EN VIVIENDAS PRIVADAS	NÚMERO	1000	417

10. VIGILAR LOS EFECTOS EN SALUD DE FACTORES AMBIENTALES DE RIESGO

Indicadores 1 y 2. En ambos casos el número de actuaciones realizadas dependen de factores externos que no pueden calcularse con anterioridad, lo que dan desviaciones en cualquiera de los dos sentidos. En esta ocasión, lo realizado ha superado a las actuaciones previstas.

En cuanto al indicador de estudio de impacto de salud, éste se cumplió a finales del pasado ejercicio, adelantándose a las previsiones.

El resto de los indicadores se cumplieron sin que se hayan producido variaciones significativas entre lo previsto y lo realizado.

INDICADOR	MAGNITUD	PREVISIÓN	REALIZADO
INDICADORES DE SEGUIMIENTO DE TENDENCIAS DE RIESGOS Y EFECTO	NÚMERO	90	133
ACTIVACIONES DEL SISTEMA DE ALERTAS EN SALUD AMBIENTAL	NÚMERO	35	52
ESTUDIOS DE IMPACTO EN SALUD	NÚMERO	1	0
GUIAS DE SALUD AMBIENTAL	NÚMERO	1	1
BECAS DE INVESTIGACIÓN PARA LA VIGILANCIA DE RIESGOS AMBIENT	NÚMERO	1	1

11. MEJORAR LAS CONDICIONES HIGIÉNICO-SANITARIAS DE LOS ESTABLECIMIENTOS DEL RAMO DE LA ALIMENTACIÓN, ASÍ COMO DEL TRANSPORTE ALIMENTARIO, EN COORDINACIÓN CON LAS JUNTAS MUNICIPALES DE DISTRITO SIGUIENDO CRITERIOS OBJETIVOS DE SALUD.

Los indicadores 1 y 2 no se cumplieron en su totalidad debido a las numerosas bajas de personal inspector en el Departamento durante 2021 y debido a la pandemia.

El resto de los indicadores se cumplieron sin que se hayan producido variaciones significativas entre lo previsto y lo realizado.

INDICADOR	MAGNITUD	PREVISIÓN	REALIZADO
INSPECCIONES PROGRAMADAS COMO ACTIVIDAD COMPLEMENTARIA A LOS	NÚMERO	1600	664
INSPECCIONES REALIZADAS EN DISTRITOS SOBRE LAS PROGRAMADAS E	PORCENTAJE	100	42
INSPECCIONES DE TRANSPORTE DE ALIMENTOS PROGRAMADAS	NÚMERO	700	801
INSPECCIONES REALIZADAS DE TRANSPORTE DE ALIMENTOS SOBRE LAS	PORCENTAJE	100	114

12. ACTUAR SOBRE LAS POBLACIONES DE ANIMALES A FIN DE MINIMIZAR LOS RIESGOS QUE, PARA LA SALUD Y SEGURIDAD SUPONE LA PRESENCIA DE ÉSTOS EN EL ENTORNO, ATENDIENDO TAMBIÉN A SU SALUD Y BIENESTAR

Indicador 3. Tras 6 años de abrirse el registro de colonias y poblaciones de gatos urbanos en la ciudad de Madrid parece estarse alcanzando una meseta en cuanto al número de nuevas poblaciones registradas cada año debido, probablemente, a que la mayoría de las que están en condiciones de ser registradas ya lo están.

OBJETIVOS / INDICADORES DE GESTIÓN

Indicador 5. La finalización del Plan de Empleo Temporal ha obligado a reducir el número de animales recogidos para su intervención, lo cual explicaría por qué existe un descenso en el número de gatos recogidos en la vía pública. El mencionado plan ha sido sustituido por un contrato de servicio, cuya fecha de inicio es el 01 de abril de 2022.

Indicador 7. Se ha producido una menor demanda de ingresos de la esperada. Se calculó que en periodo post pandemia alcanzaríamos cifras similares a las de 2019, año que se saldó con 953 perros ingresados nuevos, y sin embargo no ha sido así.

Indicador 8. El descenso en el número de gatos esterilizados procedentes de colonias felinas que se ha explicado en indicadores anteriores, ha influido en el descenso del total de gatos ingresados en el CPA en el mismo período.

Indicador 9. En el último cuatrimestre de 2020 se produjo un importante incremento de salidas de perros respecto al número de ingresos de esta especie (122% y 123% en septiembre y octubre), lo que supuso una caída importante también en el porcentaje de ocupación, que pasó del 100,8% en julio al 63,1% en diciembre. Este porcentaje se mantuvo relativamente estable durante el resto de 2021 ya que, mediante adopción o mediante devolución a su propietario, se consiguió dar salida al 93% de los perros ingresados.

El resto de los indicadores se cumplieron sin que se hayan producido variaciones significativas entre lo previsto y lo realizado.

INDICADOR	MAGNITUD	PREVISIÓN	REALIZADO
PETICIONES DE ACTUACIÓN RECIBIDAS EN EL SERVICIO VETERINARIO	NÚMERO	3500	3534
ACTUACIONES ATENDIDAS EN UN TIEMPO INFERIOR O IGUAL A 2,30 H	PORCENTAJE	85	97
SOLICITUDES TRAMITADAS PARA LA CONSOLIDACIÓN DE COLONIAS CON	NÚMERO	400	203
PERROS RECOGIDOS DE LA VÍA PÚBLICA	NÚMERO	750	708
GATOS RECOGIDOS DE LA VÍA PÚBLICA	NÚMERO	2000	1702
OTROS ANIMALES, DISTINTO DE PERROS O GATOS, RECOGIDOS DE LA	NÚMERO	200	240
PERROS INGRESADOS EN EL CPA	NÚMERO	1000	899
GATOS INGRESADOS EN EL CPA	NÚMERO	2500	1813
OCUPACIÓN DE ALOJAMIENTOS PARA PERROS EN EL CPA	PORCENTAJE	90	66
OCUPACIÓN DE ALOJAMIENTOS PARA GATOS EN EL CPA	PORCENTAJE	90	89

13. PLANIFICAR, PROGRAMAR, EVALUAR Y CONTROLAR LOS ESTABLECIMIENTOS CON INCIDENCIA EN SALUD PÚBLICA EN LA CIUDAD DE MADRID CONFORME AL PLAN DE INSPECCIONES Y ACTIVIDADES PROGRAMADAS EN MATERIA DE SALUD PÚBLICA (PIAP)

Indicador 1. Debido a la situación de recursos humanos motivada por la pandemia en las Juntas Municipales de Distrito, el Departamento de Salud Ambiental tuvo que reforzar la actividad complementaria de apoyo a los Distritos.

Indicador 7. Como consecuencia del mantenimiento de las condiciones de la pandemia debido al Covid 19, ha sido necesario seguir elaborando protocolos y procedimientos sobre medidas preventivas del Covid 19.

El resto de los indicadores se cumplieron sin que se hayan producido variaciones significativas entre lo previsto y lo realizado.

INDICADOR	MAGNITUD	PREVISIÓN	REALIZADO
INSPECCIONES A ESTABLECIMIENTOS CON INCIDENCIA EN SALUD COMO	NÚMERO	600	958
INSPECCIONES REALIZADAS SOBRE INSPECCIONES PROGRAMADAS COMO	PORCENTAJE	95	100
INSPECCIONES REALIZADAS A SERVICIOS FUNERARIOS	NÚMERO	10	9
INSPECCIONES REALIZADAS SOBRE INSPECCIONES PROGRAMADAS A SER	PORCENTAJE	100	100
PROGRAMAS REALIZADOS SOBRE LOS PROGRAMAS INCLUIDOS EN EL PLA	PORCENTAJE	100	100
EVALUACIÓN REALIZADA DE LOS PROGRAMAS INCLUIDOS EN EL PLAN D	PORCENTAJE	100	100

OBJETIVOS / INDICADORES DE GESTIÓN

ELABORACION DE PROCEDIMIENTOS/INFORMES/PROTOCOLOS SOBRE MEDI	NÚMERO	25	64
INSPECCIONES REALIZADAS DE MEDIDAS PREVENTIVAS COVID19	NÚMERO	600	1544

14. VIGILAR Y CONTROLAR EL BUEN ESTADO HIGIÉNICO-SANITARIO DE LOS ALIMENTOS Y BEBIDAS CON EL FIN DE MEJORAR LA SEGURIDAD ALIMENTARIA EN EL MUNICIPIO DE MADRID, A TRAVÉS DEL PROGRAMA OFICIAL DE TOMA DE MUESTRAS DE ALIMENTOS Y BEBIDAS

Los indicadores del objetivo 14 se cumplieron sin que se hayan producido variaciones significativas entre lo previsto y lo realizado.

INDICADOR	MAGNITUD	PREVISIÓN	REALIZADO
MUESTRAS TOMADAS SOBRE LAS PROGRAMADAS EN EL PLAN ANUAL DE I	PORCENTAJE	99	101
EVALUACIONES MENSUALES DE LOS RESULTADOS OBTENIDOS EN LOS AN	NÚMERO	12	12
MUESTRAS DE ALIMENTOS CONFORMES SOBRE LAS MUESTRAS TOMADAS	PORCENTAJE	93	94

15. MEJORAR EL PROGRAMA DE ASEGURAMIENTO DE LA CALIDAD DE LOS RESULTADOS DE LOS ENSAYOS REALIZADOS EN EL LABORATORIO DE SALUD PÚBLICA MEDIANTE LA REALIZACIÓN DE PRUEBAS INTERCOMPARATIVAS PARA LA COBERTURA PLENA DEL ALCANCE ACREDITADO

El número de muestras y parámetros analizados se ha incrementado considerablemente respecto a las previsiones ya que en septiembre 2021 para la Auditoría externa de ENAC se había solicitado una ampliación importante de ensayos en el alcance de acreditación, para los que el Laboratorio de Salud Pública (LSP) debe demostrar capacidad de obtener resultados satisfactorios en ejercicios de intercomparación.

El indicador restante se cumplió sin que se hayan producido variaciones significativas entre lo previsto y lo realizado.

INDICADOR	MAGNITUD	PREVISIÓN	REALIZADO
MUESTRAS ANALIZADAS EN LAS QUE SE HAN OBTENIDO RESULTADOS SA	NÚMERO	150	237
PARAMETROS ANALIZADOS EN LOS QUE SE HAN OBTENIDO RESULTADOS	NÚMERO	750	1283
PORCENTAJE DE RESULTADOS SATISFACTORIOS OBTENIDOS EN LA PART	PORCENTAJE	90	98

16. PREVENIR Y CONTROLAR LA LEGIONELOSIS

Indicador 4. Se habían programado un determinado número de inspecciones in situ, y finalmente, se han contabilizado, además, las instalaciones no visitadas pero que aportaron toda la documentación de instalación y mantenimiento de los sistemas de nebulización, lo que ha duplicado el resultado realizado en el 2021.

El resto de los indicadores se cumplieron sin que se hayan producido variaciones significativas entre lo previsto y lo realizado.

INDICADOR	MAGNITUD	PREVISIÓN	REALIZADO
INSTALACIONES DE ALTO RIESGO, SUJETAS A INSPECCION, EN EDIFI	NÚMERO	130	130
INSTALACIONES INSPECCIONADAS SOBRE INSTALACIONES CENSADAS	PORCENTAJE	100	100
INSTALACIONES MUNICIPALES DE RIESGO MENOR DE LEGIONELOSIS MU	NÚMERO	50	67
SISTEMAS DE NEBULIZACIÓN INSPECCIONADOS	NÚMERO	150	329

17. CONTROLAR LA SITUACIÓN HIGIÉNICO#SANITARIA EN VIVIENDAS Y/O LOCALES POR SITUACIONES DE INSALUBRIDAD DEBIDO AL ALMACENAMIENTO DE BASURAS, DETRITUS Y ENSERES

Indicadores 1 y 2. Los expedientes tramitados son sensiblemente inferiores a los previstos debido al menor número de denuncias y solicitudes por parte de otros estamentos municipales.

OBJETIVOS / INDICADORES DE GESTIÓN

Indicador 3. Las solicitudes de autorizaciones judiciales se realizan en función de las denuncias recibidas, lo que no puede conocerse de antemano con precisión.

Indicador 4. Sin considerar los expedientes de autorización judicial de entrada, se disminuyó de manera importante el tiempo medio de respuesta a denuncia.

INDICADOR	MAGNITUD	PREVISIÓN	REALIZADO
EXPEDIENTES TRAMITADOS	NÚMERO	400	323
EXPEDIENTES RESUELTOS SOBRE SOLICITUDES RECIBIDAS	PORCENTAJE	90	75
SOLICITUD AUTORIZACIÓN JUDICIAL SOBRE SOLICITUDES RECIBIDAS	PORCENTAJE	20	30
TIEMPO MEDIO DE RESPUESTA DENUNCIA	DÍAS	90	69

18. ATENDER, DE FORMA PERSONALIZADA, A LA CIUDADANÍA QUE ACUDE AL CENTRO DE PROTECCIÓN ANIMAL, EN DEMANDA DE CUALQUIERA DE LOS SERVICIOS OFRECIDOS

El descenso de visitas atendidas se debe a las limitaciones de acceso al Centro de Protección Animal por causa de la pandemia de Covid 19.

No se ha realizado la encuesta de satisfacción de usuarios debido a las condiciones impuestas con motivo de la pandemia de Covid 19.

INDICADOR	MAGNITUD	PREVISIÓN	REALIZADO
VISITAS ATENDIDAS	NÚMERO	4500	1948
SATISFACCIÓN (PUNTUADA POR ENCIMA DE 8) DE LOS USUARIOS/AS D	PORCENTAJE	85	0

19. ATENDER A LAS RECLAMACIONES EFECTUADAS POR LOS CIUDADANOS RELACIONADAS CON FACTORES DE RIESGO AMBIENTAL EN AMBIENTES EXTERIORES

El resultado de expedientes tramitados respecto de los programados está relacionado con un aumento importante de reclamaciones efectuadas por los ciudadanos.

INDICADOR	MAGNITUD	PREVISIÓN	REALIZADO
EXPEDIENTES TRAMITADOS	NÚMERO	100	165
RECLAMACIONES ATENDIDAS SOBRE LAS FORMULADAS	PORCENTAJE	100	100

20. PROPORCIONAR FORMACIÓN E INFORMACIÓN TÉCNICA EN SALUBRIDAD PÚBLICA DEL SERVICIO DE COORDINACIÓN Y LOS DEPARTAMENTOS QUE LO INTEGRAN

Indicador 1. El descenso se debe a que el funcionamiento de otras instancias municipales y otras administraciones, se ha visto alterado debido a la pandemia, lo que ha desviado el curso del trabajo habitual.

El resto de los indicadores se cumplieron sin que se hayan producido variaciones significativas entre lo previsto y lo realizado.

INDICADOR	MAGNITUD	PREVISIÓN	REALIZADO
INFORMES TÉCNICOS REALIZADOS A DEMANDA DE OTRAS INSTANCIAS M	NÚMERO	120	47
COORDINACIÓN DE CURSOS DE FORMACIÓN CONTINUADA	NÚMERO	12	11
PARTICIPACIÓN EN GRUPOS DE TRABAJO Y PONENCIAS TÉCNICAS	NÚMERO	20	16

21. CONTROLAR LAS POBLACIONES DE PALOMAS URBANAS (COLUMBA LIVIA)

El diferencial negativo de los dos indicadores de este objetivo respecto a la cifra inicialmente prevista para el año 2021 está relacionado con la existencia de varias enfermedades prevalentes en palomas que compromete la movilidad, y ha motivado que se suspendan las recolocaciones a palomares rurales.

INDICADOR	MAGNITUD	PREVISIÓN	REALIZADO

OBJETIVOS / INDICADORES DE GESTIÓN

AVISOS ATENDIDOS POR INCIDENCIAS DE PALOMAS BRAVÍAS (COLUMBA	NÚMERO	500	469
PALOMAS DERIVADAS A PALOMARES CONTROLADOS	NÚMERO	1000	353

22. EMITIR INFORMES DE CONDICIONES DE HABITABILIDAD DE VIVIENDAS (DOCUMENTO ACREDITATIVO IMPRESCINDIBLE PARA PARTICIPAR EN EL PROCEDIMIENTO DE ADJUDICACIÓN DE VIVIENDAS DE PROMOCIÓN PÚBLICA)

A partir de junio de 2021 debido a un cambio del Reglamento de la Empresa Municipal de Vivienda y Suelo (EMVS) y al no ser considerados preceptivos por la Agencia de la Vivienda Social los informes de habitabilidad se han dejado de hacer. Esto justifica el bajo número de informes emitidos y la diferencia entre el valor presupuestado y lo realizado.

El resto de los indicadores se cumplieron sin que se hayan producido variaciones significativas entre lo previsto y lo realizado.

INDICADOR	MAGNITUD	PREVISIÓN	REALIZADO
INFORMES EMITIDOS	NÚMERO	300	155
TIEMPO DE RESPUESTA	DÍAS	10	9
INFORMES EMITIDOS SOBRE LAS SOLICITUDES RECIBIDAS	PORCENTAJE	95	94

23. PROPORCIONAR UNA RESPUESTA RÁPIDA Y EFICAZ ANTE LAS EMERGENCIAS ALIMENTARIAS MEDIANTE LA COORDINACIÓN DEL SERVICIO DE EMERGENCIA ALIMENTARIA (SEAM) Y LOS SERVICIOS COMPETENTES EN LAS JUNTAS DE DISTRITO

Los indicadores del objetivo 23 se cumplieron sin que se hayan producido variaciones significativas entre lo previsto y lo realizado.

INDICADOR	MAGNITUD	PREVISIÓN	REALIZADO
INFORMES DE BROTES REALIZADOS SOBRE EL TOTAL BROTES NOTIFICA	PORCENTAJE	100	100
INFORMES DE ALERTAS ALIMENTARIAS SOBRE EL TOTAL DE ALERTAS N	PORCENTAJE	100	100
ACTUACIONES INICIADAS POR EL SERVICIO DE EMERGENCIAS ALIMENT	PORCENTAJE	100	100

24. ATENDER A LAS PETICIONES DE INFORMACIÓN DESDE EL PORTAL DE TRANSPARENCIA, DATOS ABIERTOS, MEDIOS DE COMUNICACIÓN Y SISTEMAS DE INFORMACIÓN

Indicador 2. Entendemos que el descenso de informes a petición de medios de comunicación, se debe a que el interés informativo se ha desviado a otros temas como la pandemia.

Indicador 3. En los dos últimos años se ha venido formando al personal de los departamentos de salud de los distritos en sistemas de información para aplicar en su trabajo, esto ha motivado la demanda de muchos informes aclaratorios sobre el uso de esas herramientas.

INDICADOR	MAGNITUD	PREVISIÓN	REALIZADO
INFORMES Y PUBLICACIONES REALIZADOS CON MOTIVO DE LAS PETICI	NÚMERO	20	35
INFORMES REALIZADOS A PETICIÓN DE MEDIOS DE COMUNICACIÓN	NÚMERO	30	6
INFORMES Y DIÁGNOSTICOS REALIZADOS EN RELACIÓN CON LOS DISTI	NÚMERO	30	129

CENTRO: 508 MADRID SALUD

SECCIÓN: 120 PORTAVOZ, SEGURIDAD Y EMERGENCIAS

PROGRAMA: 31102 ADICCIONES

RESPONSABLE PROGRAMA: GERENTE MADRID SALUD

MEMORIA GENERAL DEL PROGRAMA

Atencion integral a adolescentes y jóvenes (hasta 24 años) frente al riesgo o desarrollo de las adicciones.

Entre los objetivos prioritarios destaca la búsqueda y captación proactiva y la intervención individual y/o grupal con adolescentes y jóvenes en situación de riesgo o con cualquier dimensión de la conducta adictiva. Estas actuaciones se integran con la atención a sus familias y el asesoramiento realizado a profesionales que trabajan con esta población en su entorno: profesorado, mediadores sociales y sanitarios, así como equipos de las entidades del tejido asociativo. En este ejercicio se han seguido potenciado de forma importante las acciones y programas de sensibilización, detección, captación e intervención dirigidas a los problemas y trastornos de juego de azar y apuestas deportivas.

Además, se potencia la presencia en la red, desde la web http://www.madridsalud.es/serviciopad/ y en las principales redes sociales, para ofrecer a la ciudadanía información, formación y servicios de prevención de adicciones. Se incorporan nuevos contenidos.

Durante el 2021 se han recuperado las actuaciones en centros educativos y ha habido un incremento del 10,3% en el número de adolescentes y jóvenes que reciben atención en los CAD (el año pasado 1.904 y este año 2.101). El cannabis es la droga principal más consumida por la que demandan tratamiento (65%). Se han atendido 329 jóvenes por uso problemático de tecnologías, información y comunicación (TIC) o juego. El esfuerzo por realizar la intervención preventiva con enfoque de género consigue que el 28,3% de personas en riesgo atendidas sean mujeres.

Tratamiento Personas Adultas.

En el año 2021 el volumen de atención a personas con adicciones continúa siendo importante, habiéndose atendido a 9.157 personas en la red de centros del Instituto de Adicciones (CAD y CCAD). El 34% es consumidora de alcohol como droga principal, el 23,5% opiáceos, el 22,4% cocaína y el 14,2% cánnabis en los CAD. El 23% de las personas atendidas son mujeres. Se han atendido a 1.053 familias. Así mismo se han tratado a 725 personas sin hogar con adicciones, a 1.753 personas en tratamiento con metadona y a 612 personas por trastorno por juego y/o uso problemático de nuevas tecnologías, información y comunicación (TIC). En cuanto a la incorporación laboral 622 personas en tratamiento han encontrado un empleo.

Servicios de Reducción del Daño.

Centro de Atención Sociosanitaria, en horario de 21h a 8h, diario, ubicado en la calle Hermanos Álvarez Quintero. Dirigido a personas que no pueden o no quieren dejar de consumir y que no mantienen contacto estable con el servicio asistencial. Durante las diferentes fases de la pandemia ha ofrecido servicios adaptados a la prevención de la COVID-19 además de atender las necesidades básicas y de salud de las personas sin hogar con adicciones.

Unidad Móvil Madroño: ha atendido a 453 personas en situación de calle o de exclusión social de las que el 36% son mujeres.

Istmo: el programa de captación y detección de personas de origen extranjero con adicciones ha atendido a 188 personas nuevas.

Centro de reducción del daño de atención psicosocial para personas con adicciones en la Cañada Real: Durante las diferentes fases de la pandemia ha ofrecido servicios adaptados a la prevención de la COVID-19, además de atender las necesidades básicas y de salud en las personas sin hogar con

MEMORIA GENERAL DEL PROGRAMA

adicciones y favorecer las derivaciones a la red de centros de atención a las personas sin hogar. Se han atendido 457 personas en este centro.

Actuaciones y servicios comunitarios de atención adaptados a las necesidades de los distritos.

Durante el año 2021 se ha continuado potenciado la participación y colaboración con los distritos a través de diferentes servicios: Servicio de Atención en Proximidad de Embajadores (jóvenes y personas adultas), Servicio de Atención en Proximidad en el Distrito de San Blas-Canillejas, Servicio de Atención en Proximidad en el Distrito de Latina y el Servicio de Atención en Proximidad en Villa de Vallecas. Se han atendido a 968 personas en estos servicios. (Indicadores 9 y 10 del Objetivo 4).

El grado de cumplimiento de los 7 objetivos con 56 indicadores presupuestarios de este programa en el año 2021 ha sido del 97,4 por ciento.

Los 8 indicadores que no han tenido un grado de cumplimiento del 100 por ciento corresponden a:

Objetivo 03 "Ofrecer atención integral de las adicciones a adolescentes y jóvenes con perspectiva de género, favoreciendo el acceso de las mujeres a la atención integral y la lucha contra la violencia de género".

Indicador: Mujeres adolescentes y jóvenes atendidas por uso problematico de tecnologias, informacion y comunicacion (TIC) o juego.

Objetivo 04 "Garantizar la existencia de programas y servicios de detección, captación y de reducción del daño para personas que no pueden o no quieren dejar el consumo de drogas, haciendo especial hincapie en mujeres con especial vulnerabilidad".

Indicador: Mujeres atendidas en el centro de atención basica sociosanitaria (CAB).

Indicador: Mujeres atendidas en centro de reducción del daño de atención psicosocial para personas con adicciones en la Cañada Real.

Indicador: Mujeres inmigrantes captadas por el programa de inmigracion Istmo.

Indicador: Varones inmigrantes captados por el programa de inmigracion Istmo.

Indicador: Mujeres atendidas en servicios de atención en proximidad específico distritos respecto al total de personas atendidas en estos servicios.

Objetivo 05 "Ofrecer tratamiento integral y con enfoque de género a las personas con adicciones a través de una red de centros de atención a las adicciones (CAD)".

Indicador: Varones en tratamiento con metadona.

El resto de los indicadores presupuestarios ha tenido un grado de cumplimiento del 100 por ciento.

Durante el ejercicio presupuestario 2021, los créditos asignados al programa 311.02-Adicciones en los capítulos 1, 2 y 4 ascienden a un total de 20.408.651 euros, habiéndose reconocido obligaciones por un total de 19.899.483 euros, lo que supone un porcentaje de ejecución del programa del 97,5 por ciento.

Capítulo 1: Crédito definitivo 11.091.827 euros, obligaciones reconocidas 10.979.645 euros, porcentaje de ejecución presupuestaria 99 por ciento.

Capítulo 2: Crédito definitivo 7.372.264 euros, obligaciones reconocidas 6.975.945 euros, porcentaje de ejecución presupuestaria 94,6 por ciento.

Capítulo 4: Crédito definitivo, 1.944.560 euros, obligaciones reconocidas 1.943.893 euros, porcentaje de ejecución presupuestaria 100 por ciento.

Lo que supone una clara adecuación de los presupuestos con el desarrollo de las actividades del Instituto de Adicciones de Madrid Salud y su gestión.

MEMORIA GENERAL DEL PROGRAMA

Carta de Servicios de la Subdirección General de Adicciones.

Carta de Servicio Instituto de Adicciones. La fecha de publicación fue el 08/02/2007, la última evaluación fue el 11/03/2022. Los compromisos/indicadores son 36/37 y el cumplimiento del 94,4 por ciento. Certificación AENOR en 2014, revalidada en 2020.

OBJETIVOS / INDICADORES DE GESTIÓN

1. **PROMOVER ACCIONES PARA EVITAR Y/O RETRASAR LA EDAD DE INICIO DE LAS CONDUCTAS ADICTIVAS, ASI COMO REDUCIR LOS RIESGOS ASOCIADOS A ELLAS TENIENDO EN CUENTA EL ENFOQUE DE GÉNERO.**

El cumplimiento de este objetivo es del 100 por ciento.

Se ha incrementado el personal del servicio de apoyo a la prevención en el último año.

INDICADOR	MAGNITUD	PREVISIÓN	REALIZADO
CENTROS EDUCATIVOS DONDE SE INTERVIENE	NÚMERO	350	455
ALUMNAS CON QUIENES SE TRABAJA EN LAS AULAS SITUACIONES DE R	NÚMERO	6000	10756
ALUMNOS CON QUIENES SE TRABAJA EN LAS AULAS SITUACIONES DE R	NÚMERO	6000	12446

2. **PREVENIR LAS ADICCIONES MEDIANTE ACCIONES DIRIGIDAS A FAMILIAS Y A MEDIADORES SOCIALES RELACIONADOS CON ADOLESCENTES Y JÓVENES.**

El cumplimiento de este objetivo es del 100 por ciento.

El número de mediadores sociales formados ha aumentado porque se ha hecho un esfuerzo en el último año con el impulso de la formación on-line y la gran demanda que se ha producido.

Se ha incrementado el personal del servicio de orientación familiar en el último año.

INDICADOR	MAGNITUD	PREVISIÓN	REALIZADO
FAMILIARES (MUJERES) QUE SE ATIENDEN DE FORMA INDIVIDUAL	NÚMERO	850	1222
FAMILIARES (VARONES) QUE SE ATIENDEN DE FORMA INDIVIDUAL	NÚMERO	400	490
FAMILIARES ASISTENTES A GRUPOS EN CONTEXTOS EDUCATIVO Y COMU	NÚMERO	800	1222
MEDIADORES SOCIALES FORMADOS EN PREVENCION DE LAS ADICCIONES	NÚMERO	800	3504

3. **OFRECER ATENCIÓN INTEGRAL DE LAS ADICCIONES A ADOLESCENTES Y JÓVENES CON PERSPECTIVA DE GÉNERO, FAVORECIENDO EL ACCESO DE LAS MUJERES A LA ATENCION INTEGRAL Y LA LUCHA CONTRA LA VIOLENCIA DE GENERO.**

La demanda atendida por videojuegos y juego de apuestas deportivas es mayoritariamente masculina (motivo por el que no se han cumplido dos de los indicadores).

Se han incrementado los servicios de intervención específicos en los distritos.

El cumplimiento de este objetivo es del 91 por ciento.

INDICADOR	MAGNITUD	PREVISIÓN	REALIZADO
MUJERES ADOLESCENTES Y JOVENES CON QUIENES SE INTERVIENE (EN	NÚMERO	450	595
VARONES ADOLESCENTES Y JOVENES CON QUIENES SE INTERVIENE (EN	NÚMERO	1400	1506
MUJERES ADOLESCENTES Y JOVENES ATENDIDAS RESPECTO AL TOTAL D	PORCENTAJE	25	28
MUJERES ADOLESCENTES Y JOVENES ATENDIDAS POR USO PROBLEMATIC	NÚMERO	80	72
HOMBRES ADOLESCENTES Y JOVENES ATENDIDOS POR USO PROBLEMATIC	NÚMERO	200	257
MUJERES ADOLESCENTES Y JOVENES PARTICIPANTES EN INTERVENCION	NÚMERO	600	4497

OBJETIVOS / INDICADORES DE GESTIÓN

VARONES ADOLESCENTES Y JOVENES PARTICIPANTES EN INTERVENCION	NÚMERO	1400	5498
OCUPACIÓN CENTRO DE DÍA TERAPÉUTICO ADOLESCENTES Y JÓVENES	PORCENTAJE	90	34

4. GARANTIZAR LA EXISTENCIA DE PROGRAMAS Y SERVICIOS DE DETECCIÓN, CAPTACIÓN Y DE REDUCCIÓN DEL DAÑO PARA PERSONAS QUE NO PUEDEN O NO QUIEREN DEJAR EL CONSUMO DE DROGAS, HACIENDO ESPECIAL HINCAPIÉ EN MUJERES CON ESPECIAL VULNERABILIDAD.

Las medidas de control de aforo por la pandemia han limitado el uso de espacios exclusivos para mujeres en el centro de atención básica sociosanitaria.

El número de mujeres atendidas en centro de reducción del daño de atención psicosocial de la Cañada Real es elevado teniendo en cuenta la situación extrema de vulnerabilidad en la que se encuentran, el tipo de recurso y el lugar de actuación en el que se desarrolla este servicio.

Las medidas en relación con la pandemia Covid 19 han dificultado el acceso a diferentes recursos donde se detectan personas extranjeras con adicciones (comedores sociales, centros de extranjeros, etc). El trabajo de los servicios de atención en proximidad con mujeres es importante, aunque no se alcance la meta, ya que el porcentaje realizado -el 23%- no supera la previsión efectuada, que era del 25% de mujeres en tratamiento en la red.

El cumplimiento de este objetivo es del 92,3 por ciento.

INDICADOR	MAGNITUD	PREVISIÓN	REALIZADO
MUJERES ATENDIDAS EN EL CENTRO DE ATENCION BASICA SOCIOSANIT	NÚMERO	50	39
VARONES ATENDIDOS EN EL CENTRO DE ATENCION BASICA SOCIOSANIT	NÚMERO	250	276
MUJERES ATENDIDAS EN LA UNIDAD MOVIL MADROÑO	NÚMERO	65	120
VARONES ATENDIDOS EN LA UNIDAD MOVIL MADROÑO	NÚMERO	270	333
MUJERES ATENDIDAS EN CENTRO DE REDUCCIÓN DEL DAÑO DE ATENCIÓ	NÚMERO	120	75
VARONES ATENDIDOS EN CENTRO DE REDUCCIÓN DEL DAÑO DE ATENCIÓ	NÚMERO	280	382
MUJERES INMIGRANTES CAPTADAS POR EL PROGRAMA DE INMIGRACION	NÚMERO	25	23
VARONES INMIGRANTES CAPTADOS POR EL PROGRAMA DE INMIGRACION	NÚMERO	200	165
MUJERES ATENDIDAS EN SERVICIOS DE ATENCIÓN EN PROXIMIDAD ESP	NÚMERO	80	220
VARONES ATENDIDOS EN SERVCIOS DE ATENCIÓN EN PROXIMIDAD ESPE	NÚMERO	250	748
MUJERES ATENDIDAS EN SERVICIO DE ATENCIÓN EN PROXIMIDAD ESPE	PORCENTAJE	25	23
SESIONES DE DIFUSION Y CAPTACION EN RECURSOS ESPECIFICOS DE	PORCENTAJE	30	37

5. OFRECER TRATAMIENTO INTEGRAL Y CON ENFOQUE DE GÉNERO A LAS PERSONAS CON ADICCIONES A TRAVÉS DE UNA RED DE CENTROS DE ATENCION A LAS ADICCIONES (CAD).

El número de personas en tratamiento con metadona está descendiendo progresivamente a lo largo de los años debido a la reducción de la demanda de personas nuevas consumidoras de opiáceos.

El cumplimiento de este objetivo es del 98,7 por ciento.

INDICADOR	MAGNITUD	PREVISIÓN	REALIZADO
MUJERES ATENDIDAS EN LA RED DE CENTROS DEL INSTITUTO DE ADIC	NÚMERO	1900	2089
VARONES ATENDIDOS EN LA RED DE CENTROS DEL INSTITUTO DE ADIC	NÚMERO	6600	7068
USUARIAS ATENDIDAS EN LA RED DE CENTROS DEL INSTITUTO DE ADI	PORCENTAJE	22	23
FAMILIAS ATENDIDAS EN LA RED DEL INSTITUTO DE ADICCIONES	NÚMERO	1000	1053
MUJERES EN ATENCIÓN POR TRASTORNO POR JUEGO Y/O USO PROBLEMA	NÚMERO	50	84
VARONES EN ATENCIÓN POR TRASTORNO POR JUEGO Y/O USO PROBLEMA	NÚMERO	250	528

OBJETIVOS / INDICADORES DE GESTIÓN

MUJERES SIN HOGAR ATENDIDAS	NÚMERO	80	115
VARONES SIN HOGAR ATENDIDOS	NÚMERO	450	610
MUJERES EN TRATAMIENTO CON METADONA	NÚMERO	400	422
VARONES EN TRATAMIENTO CON METADONA	NÚMERO	1550	1331
GRUPOS DIRIGIDOS ESPECIFICAMENTE A MUJERES	NÚMERO	7	18

6. FACILITAR LA INTEGRACIÓN SOCIORRELACIONAL Y LABORAL DE PACIENTES DESDE LA PERSPECTIVA DEL PLAN PERSONALIZADO DE INTERVENCION MEDIANTE LA OFERTA DE ACTIVIDADES DIRIGIDAS AL DESARROLLO DE SUS HABILIDADES SOCIALES, CULTURALES Y FORMATIVAS CON PERSPECTIVA DE GÉNERO.

El cumplimiento de este objetivo es del 100 por ciento.

Se ha impulsado la formación y la coordinación con la Agencia para el Empleo. Se ha puesto en marcha un nuevo Servicio de Orientación Laboral (SOL) con nuevas líneas de formación.

INDICADOR	MAGNITUD	PREVISIÓN	REALIZADO
MUJERES BENEFICIARIAS DEL PROGRAMA DE ORIENTACION LABORAL (S	NÚMERO	160	216
VARONES BENEFICIARIOS DEL PROGRAMA DE ORIENTACION LABORAL (S	NÚMERO	650	724
PARTICIPACION DE MUJERES EN ACTIVIDADES DE FORMACION PARA EL	NÚMERO	130	434
PARTICIPACION DE VARONES EN ACTIVIDADES DE FORMACION PARA EL	NÚMERO	350	1260
PARTICIPACION DE MUJERES EN ACTIVIDADES DE FORMACION PARA EL	PORCENTAJE	25	26
MUJERES DROGODEPENDIENTES QUE SE INCORPORAN A EMPLEO PROTEGI	NÚMERO	10	23
HOMBRES DROGODEPENDIENTES QUE SE INCORPORAN A EMPLEO PROTEGI	NÚMERO	35	82
MUJERES QUE SE INCORPORAN A UN EMPLEO	NÚMERO	70	137
HOMBRES QUE SE INCORPORAN A UN EMPLEO	NÚMERO	300	485
MUJERES PARTICIPANTES EN EL PROGRAMA DE INTEGRACION SOCIAL A	NÚMERO	70	119
VARONES PARTICIPANTES EN EL PROGRAMA DE INTEGRACION SOCIAL A	NÚMERO	250	437
ASESORAMIENTO A MUJERES DETENIDAS DROGODEPENDIENTES	NÚMERO	300	390
ASESORAMIENTO A HOMBRES DETENIDOS DROGODEPENDIENTES	NÚMERO	3500	4111
PERSONAS EN TRATAMIENTO ODONTOLOGICO	NÚMERO	45	52
PORCENTAJE DE MUJERES EN TRATAMIENTO ODONTOLOGICO DEL TOTAL	PORCENTAJE	20	31

7. FAVORECER UNA ACTITUD POSITIVA Y PARTICIPATIVA DE LA SOCIEDAD ANTE LAS PERSONAS DROGODEPENDIENTES, MEJORANDO SU IMAGEN SOCIAL, MEDIANTE LA REALIZACIÓN DE ACTUACIONES DE MEDIACIÓN Y SENSIBILIZACIÓN Y PROMOVIENDO LA PARTICIPACIÓN DE LA INICIATIVA SOCIAL QUE CONTEMPLEN LAS CARACTERÍSTICAS DIFERENCIADAS DE MUJERES Y HOMBRES.

El cumplimiento de este objetivo es del 100 por ciento.

INDICADOR	MAGNITUD	PREVISIÓN	REALIZADO
ZONAS PROBLEMATICAS CON ACCIONES DE MEDIACION COMUNITARIA	NÚMERO	12	13
ENTIDADES Y AGENTES QUE PARTICIPAN EN EL PROGRAMA DE MEDIACI	NÚMERO	100	151
INTERVENCIONES DE MEDIACION COMUNITARIA EN DROGODEPENDENCIAS	NÚMERO	1700	2203

CENTRO: 508 MADRID SALUD

SECCIÓN: 120 PORTAVOZ, SEGURIDAD Y EMERGENCIAS

PROGRAMA: 31103 PREVENCIÓN Y PROMOCIÓN DE LA SALUD

RESPONSABLE PROGRAMA: GERENTE MADRID SALUD

MEMORIA GENERAL DEL PROGRAMA

La Subdirección General de Prevención y Promoción de la Salud (SGPPS) gestiona los programas marco y proyectos estratégicos para la prevención de la enfermedad y promoción de la salud según las necesidades detectadas para la población madrileña.

La irrupción de la crisis sanitaria ha motivado, desde 2020, su adaptación a la actual situación pandémica, tal y como se recogió en la medida MS.GT4.018/141 de los Acuerdos de la Villa, denominada "Revisión de la Estrategia Madrid, una Ciudad Saludable, de Madrid Salud y de los Centros Municipales de Salud Comunitaria (CMSc), valorando la situación del momento y a la luz de la evolución de la pandemia". Esta revisión se centra en una profundización de la orientación en Salud Pública como eje central de todas las actuaciones, tanto en las relacionadas directamente con el coronavirus y sus consecuencias en la salud, como en el resto de las actuaciones de promoción de la salud. Asimismo, recoge el resto de las medidas de los Acuerdos de la Villa en materia de prevención y promoción de la salud.

Por tanto, la nueva Estrategia Madrid, una Ciudad Saludable integra todas las actuaciones que se realizan en materia de prevención y promoción de la salud desde el ámbito municipal, todo ello profundizando en la orientación en salud pública para dar respuesta a las necesidades emergentes. La Estrategia Madrid, una Ciudad Saludable ha sido aprobada por Acuerdo de 25 de noviembre de 2021 de la Junta de Gobierno de la Ciudad de Madrid.

Prevenir y contener el contagio ha sido y es la prioridad para esta estrategia, por lo que se han puesto en marcha servicios específicos destinados a: Cribar y diagnosticar para romper la cadena de contagios entre el personal municipal y entre éste y la población a la cual atiende. Desde 2020, se han realizado cerca de 65.000 PCR al personal municipal. Asesorar, informar y sensibilizar a la población madrileña y a las instituciones sobre las recomendaciones a seguir para prevenir el contagio. Se destaca el Servicio de asesoría para orientar a los recursos municipales residenciales sobre las medidas a adoptar en relación con el coronavirus. Carpas de información y sensibilización sobre coronavirus destinados a establecer contacto directo con la ciudadanía. En 2021, se ha trabajado en 229 carpas instaladas en puntos estratégicos de los barrios madrileños. 2021 ha sido el año en el cual ha sido posible iniciar las campañas de vacunación frente a la COVID 19. A lo largo de 2021 se han ido habilitando puntos de vacunación tanto en los CMSc y Centros Específicos como en lugares estratégicos de la ciudad o en centros de acogida para personas sin hogar o en asentamientos que han dado como resultado la administración de más de 170.000 dosis de vacuna contra SARS COV 2. Se señala que, de éstas, más de 10.000 dosis han sido administradas a personas vulnerables o con dificultades de acceso al sistema sanitario.

Atender a las necesidades de salud provocadas por la pandemia y, a su vez, seguir garantizando la atención a las necesidades de salud a través de los programas marco y los proyectos estratégicos ha requerido de un gran esfuerzo ya que, a las dificultades inherentes a la crisis sanitaria, la actividad se ve muy afectada por la continuada reducción de la plantilla y de los equipos de los Centros Municipales de Salud Comunitaria (CMSc) y Centros Específicos de una forma considerable durante los últimos años. Además, la elevada edad media de la plantilla, con un importante número anual de jubilaciones, está suponiendo, entre otras cosas, un flujo constante de pérdidas que limita aún más la capacidad de desarrollar su misión por parte de los equipos.

A pesar de las dificultades obvias provocadas por la pandemia que han limitado, especialmente, la actividad grupal y comunitaria, se ha atendido a 64.831 personas (28.424 nuevas en este año) en 136.230 consultas. Se ha conseguido reanudar la actividad grupal, realizando 920 actividades grupales (casi 3 veces más que en 2020) desarrolladas en 3.755 sesiones en las que han participado 12.721 personas. Por último, se han realizado 465 actuaciones comunitarias en las cuales han participado más de 42.000 personas.

MEMORIA GENERAL DEL PROGRAMA

Durante 2021, se ha consolidado el proyecto estratégico para la Prevención de la Soledad no Deseada que, durante este primer año de implantación a nivel de toda la ciudad, ha alcanzado a más de 11.300 personas a través de actividades de sensibilización (6.529); espacios de encuentro (3.540); 602 personas detectadas y 663 han participado en intervención riesgo.

Asimismo, este año ha finalizado el proyecto piloto para la prevención del duelo complicado que, desde el mes de noviembre, se ha iniciado como proyecto estratégico, denominado Comunidades Compasivas - prevención del duelo que se ha implantado en los 21 Distritos de la ciudad a través de 16 CMSc, Centro Joven y Centro de Prevención del Deterioro Cognitivo.

Respecto al programa de Alimentación, Actividad Física y Salud (ALAS), durante 2021 se ha diseñado el proyecto que comenzará en la segunda quincena de enero de 2022 en 11 centros educativos situados en los distritos de menor desarrollo de Madrid: Usera, Villaverde, Puente de Vallecas y Carabanchel. Se trabajará con 3.026 alumnos y alumnas de 6 a 12 años, en los cursos de 1.º a 6.º de primaria.

Cartas de Servicio de la Subdirección General de Prevención y Promoción de la Salud:

Carta de Servicio Consejo Sanitario en Viajes y Vacunación Internacional. La fecha de publicación fue el 29.04.2015, la última evaluación fue el 11/03/2022. Certificación AENOR en 2016, revalidada en 2019.

Carta de Servicio Centro de Prevención del Deterioro Cognitivo. La fecha de publicación fue el 24.11.2016. Última evaluación 21/03/ 2022. Certificación AENOR 2018. Pendiente de la devolución del evaluador.

Durante el ejercicio presupuestario 2021, los créditos asignados al programa 311.03-Prevención y Promoción de la Salud en los capítulos 1, 2 y 4 ascienden a un total de 37.170.984 euros, habiéndose reconocido obligaciones por un total de 36.158.100 euros, lo que supone un porcentaje de ejecución del programa del 97,3 por ciento.

Capítulo 1: Crédito definitivo 33.782.084 euros, obligaciones reconocidas 33.139.988 euros, porcentaje de ejecución presupuestaria 98,1 por ciento.

Capítulo 2: Crédito definitivo 3.184.800 euros, obligaciones reconocidas 2.823.133 euros, porcentaje de ejecución presupuestaria 88,6 por ciento.

Capítulo 4: Crédito definitivo, 204.100 euros, obligaciones reconocidas 194.979 euros, porcentaje de ejecución presupuestaria 95,5 por ciento.

El Organismo Autónomo Madrid Salud, a través de la Subdirección General de Prevención de Riesgos Laborales, gestiona la Prevención de Riesgos Laborales del Ayuntamiento de Madrid y de sus Organismos Autónomos, siendo responsable de la coordinación y del asesoramiento técnico especializado en prevención de riesgos laborales.

Las actuaciones de la Subdirección General de Prevención de Riesgos Laborales son las establecidas en la Ley 31/95 y su desarrollo reglamentario, donde se recogen los principios generales relativos a la prevención de los riesgos laborales para la protección de la seguridad y de la salud, la eliminación de los riesgos derivados del trabajo, la información, la consulta, la participación equilibrada y la formación de los trabajadores en materia preventiva.

Durante el año 2021, habría que destacar las siguientes actuaciones de la Subdirección General de Prevención de Riesgos Laborales: La realización de 106 evaluaciones de riesgos laborales que afectan a 3.148 puestos de trabajo; se han realizado 35 acciones formativas en Prevención de Riesgos Laborales (PRL); se han realizado 106 informes de asesoramiento técnico especializado; se han alcanzado los 5.813 reconocimientos médicos de vigilancia de la salud, así como 2.413 reconocimientos ginecológicos; se han administrado 200 vacunas; y se han emitido 207 informes de cambio/adaptación de puesto de trabajo.

La situación sobrevenida pandémica relacionada con el SarsCov2 y las nuevas actividades impuestas a los Servicios de Prevención de Riesgos Laborales por parte de las Administraciones Sanitarias han provocado que se cambiase el foco de las actividades programadas durante el año 2021, lo que ha requerido el impulso de distintas actividades, entre las que destaca: el control, seguimiento y rastreo epidemiológico de casos confirmados, sospechosos y contactos estrechos de los casos confirmados; la valoración y emisión de informes de trabajadores municipales especialmente sensibles; colaboración con el Servicio Público de Salud en la gestión de la Incapacidad Temporal (IT) por COVID; colaboración con la Comunidad de Madrid

MEMORIA GENERAL DEL PROGRAMA

(CM) en la declaración de los casos confirmados por COVID y declaración de brotes epidemiológicos; información preventiva y epidemiológica relacionada con la pandemia.

Cartas de Servicio de la Subdirección General de Prevención de Riesgos Laborales:

Carta de Servicios Actividades sanitarias para la prevención y protección de la salud en el trabajo. Fecha de publicación: 19 de mayo de 2011. Certificación AENOR en 2016 revalidada en 2018, última evaluación en marzo de 2021.

OBJETIVOS / INDICADORES DE GESTIÓN

1. **GARANTIZAR LA EXISTENCIA DE UNA RED DE CENTROS INTERDISCIPLINARES PARA EL DESARROLLO DE ACTUACIONES, PROYECTOS Y PROGRAMAS ORIENTADOS A LA PREVENCIÓN DE LA ENFERMEDAD Y LA PROMOCIÓN DE LA SALUD DESDE LA PERSPECTIVA COMUNITARIA Y DE EQUIDAD EN SALUD.**

El número de personas atendidas (objetivos del 1 al 4) ha sido muy superior al previsto dado la evolución, con intermitencias, de la pandemia y, en buena medida, a la vacunación frente a la COVID 19 que ha facilitado enormemente el conocimiento de los centros a la población madrileña y acceder al resto de los servicios.

El buen funcionamiento de las carpas ha permitido realizar más actividades relacionadas con los días singulares de los previstos inicialmente.

INDICADOR	MAGNITUD	PREVISIÓN	REALIZADO
MUJERES ATENDIDAS EN LA RED DE CENTROS MUNICIPALES DE SALUD	NÚMERO	15000	45129
HOMBRES ATENDIDOS EN LA RED DE CENTROS MUNICIPALES DE SALUD	NÚMERO	6500	19702
MUJERES ATENDIDAS POR PRIMERA VEZ EN LA RED DE CMSC Y ESPECÍ	NÚMERO	5000	17849
HOMBRES ATENDIDOS POR PRIMERA VEZ EN LA RED DE CMSC Y ESPECÍ	NÚMERO	4000	10575
CELEBRACIÓN DE DÍAS SINGULARES REALIZADOS SOBRE PREVENCIÓN D	NÚMERO	5	40
PROGRAMAS MARCO EN MATERIA DE PREVENCIÓN Y PROMOCIÓN DE LA S	NÚMERO	8	8
PROYECTOS PILOTO REALIZADOS	NÚMERO	3	3
CURSOS DE FORMACIÓN ESPECÍFICA PARA EL PERSONAL DE LA SUBDIR	NÚMERO	5	9

2. **PROMOVER LA SALUD SEXUAL Y REPRODUCTIVA DESDE LA CORRESPONSABILIDAD Y EL EMPODERAMIENTO DE LAS DIVERSIDADES SEXUALES Y REDUCIR LOS EMBARAZOS NO PLANIFICADOS, LAS ENFERMEDADES POR TRANSMISIÓN SEXUAL (ETS) Y LA VIOLENCIA DE GÉNERO.**

El número de personas atendidas (indicadores 1 y 5) ha sido muy superior al previsto debido a la evolución de la pandemia y al incremento de Infecciones de Transmisión Sexual (ITS) que se viene observando desde hace unos años, que ha provocado la necesidad de buscar alternativas para facilitar el acceso. Se observa, además, que dada la situación de la pandemia para buena parte de la población ha sido más fácil acceder a los Centros Municipales de Salud Comunitaria (CMSc) que al Servicio Madrileño de Salud (SERMAS). Sin embargo, la necesidad de hacer test de Virus de Inmunodeficiencia Humana (VIH) ha sido inferior a la prevista.

INDICADOR	MAGNITUD	PREVISIÓN	REALIZADO
CITAS ATENDIDAS EN EL PROGRAMA DE SALUD SEXUAL Y REPRODUCTIV	NÚMERO	20000	56415
MUJERES ATENDIDAS EN EL PROGRAMA DE SALUD SEXUAL Y REPRODUCT	PORCENTAJE	90	87
TEST DE VIH REALIZADOS	NÚMERO	500	193
TEST DE VIH REALIZADO A MUJERES	PORCENTAJE	30	44
CONSULTAS DE CONSULTAS DE CONSEJO Y ASESORAMIENTO SOBRE ETS	NÚMERO	700	1810
ÍNDICE DE FEMINIDAD EN CONSULTAS DE CONSEJO Y ASESORAMIENTO	PORCENTAJE	40	55

3. **PROMOVER LA ALIMENTACIÓN SANA, EL EJERCICIO FÍSICO REGULAR Y PREVENIR LA OBESIDAD Y LA DIABETES TIPO 2.**

OBJETIVOS / INDICADORES DE GESTIÓN

Los indicadores se han realizado según lo previsto excepto para los materiales de promoción de hábitos relacionados con hábitos de alimentación y actividad física, por dos motivos: la necesidad de facilitar a la población información sobre alimentación y actividad física que se vió muy reducida durante el confinamiento y, posteriormente, por las cuarentenas y el comienzo del proyecto de Obesidad Infantil, que ha requerido del diseño de nuevos materiales.

INDICADOR	MAGNITUD	PREVISIÓN	REALIZADO
RUTAS WAP SEÑALIZADAS	NÚMERO	19	21
MATERIALES INFORMATIVOS PARA LA PROMOCIÓN DE HÁBITOS SALUDAB	NÚMERO	25	77
PROGRAMAS MARCO DISEÑADOS PARA PREVENIR LA OBESIDAD Y EL SED	NÚMERO	1	1
CMSC QUE REALIZAN ACTUACIONES PARA FOMENTAR LA ALIMENTACIÓN	PORCENTAJE	90	100

4. APOYAR A LA COMUNIDAD EDUCATIVA EN LAS ACTUACIONES DE PREVENCIÓN Y PROMOCIÓN DE LA SALUD DESDE UN ENFOQUE INTEGRAL Y DE EQUIDAD.

El número de profesionales referentes COVID contactados ha sido inferior al previsto pues se ha experimentado, a pesar de la permanencia de la pandemia, una disminución de la demanda. Por otro lado, se han realizado más materiales de los previstos gracias a la financiación de un proyecto por parte del Foro de Empresas.

INDICADOR	MAGNITUD	PREVISIÓN	REALIZADO
CENTROS EDUCATIVOS EN CON LOS QUE SE HA CONTACTADO	NÚMERO	320	320
MATERIALES DE PROMOCIÓN DE HÁBITOS SALUDABLES REALIZADOS ORI	NÚMERO	25	47
PROFESIONALES REFERENTES COVID 19 CONTACTADOS EN LOS CENTROS	NÚMERO	300	96

5. CONTRIBUIR A AMPLIAR LA ESPERANZA DE VIDA ACTIVA Y SALUDABLE Y LA CALIDAD DE VIDA DE LA POBLACIÓN MAYOR.

La recuperación paulatina de la actividad normal ha posibilitado recuperar a un buen número de usuarios/as mayores que hasta mediados de 2021, han presentado muchas reservas para participar en las actividades del programa (indicadores 1, 2 y 5). La coordinación con la Comunidad de Madrid (CM) para apoyar las campañas de vacunación de la gripe ha motivado que las dosis administradas sean muy superiores a años anteriores. La vacunación frente a la gripe y a la COVID 19 ha facilitado la incorporación al programa de la población mayor. Sin embargo, la población mayor más vulnerable aún ha tenido muchas reservas para participar en actividades determinadas, lo que explica el menor número de personas usuarias en el Centro de Prevención del Deterioro Cognitivo.

INDICADOR	MAGNITUD	PREVISIÓN	REALIZADO
CITAS ATENDIDAS EN EL PROGRAMA DE ENVEJECIMIENTO ACTIVO Y SA	NÚMERO	2500	3152
PERSONAS ATENDIDAS EN EL PROGRAMA DE ENVEJECIMIENTO ACTIVO Y	NÚMERO	1500	1792
USUARIAS ATENDIDAS EN EL PROGRAMA DE ENVEJECIMIENTO ACTIVO Y	PORCENTAJE	85	90
USUARIOS ATENDIDOS EN EL PROGRAMA DE ENVEJECIMIENTO ACTIVO Y	PORCENTAJE	15	10
PERSONAS ATENDIDAS MAYORES DE 75 AÑOS	NÚMERO	300	606
MUJERES ATENDIDAS MAYORES DE 75 AÑOS	PORCENTAJE	80	84
HOMBRES ATENDIDOS MAYORES DE 75 AÑOS	PORCENTAJE	25	16
USUARIAS VACUNADAS	NÚMERO	2000	12276
USUARIOS VACUNADOS	NÚMERO	1600	8443
USUARIAS EVALUADAS EN EL CENTRO DE PREVENCIÓN DEL DETERIORO	NÚMERO	1200	639
USUARIOS EVALUADOS EN EL CENTRO DE PREVENCIÓN DEL DETERIORO	NÚMERO	600	253
SISTEMAS INFORMÁTICOS PARA LA ESTIMULACIÓN COGNITIVA POR ORD	NÚMERO	1	1

6. PREVENIR EL INICIO DEL TABAQUISMO EN EL ÁMBITO ESCOLAR, LABORAL Y COMUNITARIO Y FOMENTAR Y APOYAR LA DESHABITUACIÓN TABÁQUICA.

OBJETIVOS / INDICADORES DE GESTIÓN

Se ha diseñado un taller para realizar en formato no presencial y dada su funcionalidad, no se ha visto necesario aplicarlo a otras vías alternativas no presenciales.

INDICADOR	MAGNITUD	PREVISIÓN	REALIZADO
DISEÑO DE TALLERES PARA LA DEJAR DE FUMAR EN FORMATO NO PRES	NÚMERO	2	1
HABILITACIÓN DE FÓRMULAS DE ATENCIÓN PARA LA DESHABITUACIÓN	NÚMERO	2	2

7. DESARROLLAR SERVICIOS Y ACTUACIONES PARA FOMENTAR EL BIENESTAR EMOCIONAL, PREVENIR SITUACIONES DE SOLEDAD NO DESEADA Y EL DUELO COMPLICADO.

La pandemia ha provocado, como es conocido, un aumento de la demanda de atención de salud mental. Además, la COVID 19 también ha incidido en el aumento de la demanda de atención por duelo. (indicadores 1 y 6). No obstante, persisten las dificultades para que la población masculina acceda a estos proyectos.

INDICADOR	MAGNITUD	PREVISIÓN	REALIZADO
MUJERES CON LAS QUE SE HA INTERVENIDO PARA PREVENIR EL DUELO	NÚMERO	20	66
HOMBRES CON LAS QUE SE HA INTERVENIDO PARA PREVENIR EL DUELO	NÚMERO	10	5
PROYECTO ESTRATEGICO PARA LA PREVENCIÓN DE LA SOLEDAD NO DES	NÚMERO	1	1
CMSC IMPLICADOS EN EL PROYECTO ESTRATÉGICO PARA LA PREVENCIÓ	NÚMERO	16	16
CENTROS ESPECÍFICOS IMPLICADOS EN EL PROYECTO ESTRATÉGICO PA	NÚMERO	2	2
PERSONAS ATENDIDAS INDIVIDUALMENTE EN EL PROGRAMA DE SALUD M	NÚMERO	1000	1198
MUJERES ATENDIDAS INDIVIDUALMENTE EN EL PROGRAMA DE SALUD ME	PORCENTAJE	80	83
HOMBRES ATENDIDOS INDIVIDUALMENTE EN EL PROGRAMA DE SALUD ME	PORCENTAJE	20	17

8. REDUCIR LAS BRECHAS PRODUCIDAS POR LAS DESIGUALDADES SOCIALES EN SALUD Y PROMOVER UN MODELO DE CUIDADOS BASADO EN LA ACCESIBILIDAD UNIVERSAL, LA EQUIDAD EN SALUD, LA DIVERSIDAD Y LA CORRESPONSABILIDAD.

Respecto al primer indicador, se señala que esta metodología ya se ha incorporado rutinariamente en las actuaciones de los CMSc, por lo que se desarrolla en los 21 Distritos de forma habitual.

El trabajo constante en desigualdades sociales en salud y la oportunidad que ha dado la vacunación frente a la COVID 19 de acceder a colectivos vulnerables, ha hecho posible aumentar la previsión de personas atendidas procedentes de zonas ZIP y con diversidad funcional.

El programa de salud materno infantil es uno de los más afectados por las jubilaciones de personal, por lo que se ha visto reducida su capacidad de atención en un contexto en el cual la demanda, lejos de disminuir, ha aumentado.

INDICADOR	MAGNITUD	PREVISIÓN	REALIZADO
BARRIOS CON INTERVENCIONES COMUNITARIAS DE ACTIVOS EN SALUD	NÚMERO	10	21
PERSONAS ATENDIDAS PROCEDENTES DE ZONAS DE INTERVENCIÓN PREF	PORCENTAJE	15	29
PERSONAS CON DIVERSIDAD FUNCIONAL PARTICIPANTES EN ACTUACION	NÚMERO	500	2872
MUJERES CON DIVERSIDAD FUNCIONAL PARTICIPANTES EN ACTUACIONE	PORCENTAJE	50	63
HOMBRES CON DIVERSIDAD FUNCIONAL PARTICIPANTES EN ACTUACIONE	PORCENTAJE	50	37
NIÑAS ATENDIDAS EN EL PROGRAMA DE SALUD MATERNO INFANTIL	NÚMERO	550	309
NIÑOS ATENDIDOS EN EL PROGRAMA DE SALUD MATERNO INFANTIL	NÚMERO	550	307

9. PREVENIR ENFERMEDADES TRANSMISIBLES MEDIANTE VACUNACIÓN.

La vacunación a viajeros/as ha sido posible por la eliminación de muchas de las restricciones.

OBJETIVOS / INDICADORES DE GESTIÓN

Indicadores 3 y 4. La vacunación en campañas de prevención ha aumentado dado que se ha reforzado, en colaboración con la Comunidad de Madrid (CM), la vacunación de la gripe (casi 7 veces mayor). Se han administrado en 2021, 27.956 dosis frente a la gripe, de las cuales 16.700 son a mujeres y 11.256 a hombres.
Estos datos corresponden a las vacunas administradas del 1 al 31 de enero de 2021 (campaña 2020/2021) y del 25 de octubre al 31 de enero de 2021 (campaña 2021/2022). El 61% de las personas vacunadas (sin contar COVID 19) son mayores de 60 años.

A estas cifras, se añadirían las más de 130.000 dosis frente a la COVID 19 pero por problemas de la base de datos de la Comunidad de Madrid no ha sido posible extraer el dato desagregado por sexo.

INDICADOR	MAGNITUD	PREVISIÓN	REALIZADO
VACUNAS ADMINISTRADAS A VIAJEROS	NÚMERO	1000	3749
VACUNAS ADMINISTRADAS A VIAJEROS	NÚMERO	1000	4066
VARONES VACUNADOS EN CAMPAÑAS DE PREVENCIÓN	NÚMERO	3000	12048
MUJERES VACUNADAS EN CAMPAÑAS DE PREVENCIÓN	NÚMERO	3000	17789

10. PROPORCIONAR COBERTURA DIAGNÓSTICA, RADIOLÓGICA Y ANALÍTICA A LOS PROGRAMAS DE LA SUBDIRECCIÓN GENERAL DE PREVENCIÓN Y PROMOCIÓN DE LA SALUD Y OTRAS UNIDADES DE MADRID SALUD.

La recuperación paulatina de la actividad habitual ha favorecido el incremento de pruebas diagnósticas por imagen, a las que se han sumado las pruebas que deberían haberse realizado en 2020 pospuestas al ejercicio 2021 y que no se hicieron por las medidas de prevención o por la cautela de las propias personas interesadas a esperar a momentos en que la incidencia estuviera en niveles más bajos.

INDICADOR	MAGNITUD	PREVISIÓN	REALIZADO
PRUEBAS DIAGNÓSTICAS POR IMAGEN REALIZADAS	NÚMERO	600	8456
DETERMINACIONES ANALÍTICAS REALIZADAS	NÚMERO	300000	603441

11. EFECTUAR LA ENCOMIENDA DE GESTIÓN DEL DEPÓSITO DE MEDICAMENTOS DE SAMUR- PROTECCIÓN CIVIL AL SERVICIO DE FARMACIA.

Los contratos de suministros se han incrementado debido a la pandemia. En relación al Indicador de Registro de entrada y salida de especialidades estupefacientes cabe decir que se ha visto incrementado por la necesidad superior de esta medicación por parte de Samur Protección Civil durante el 2021.

INDICADOR	MAGNITUD	PREVISIÓN	REALIZADO
CONTRATOS SUMINISTRO SAMUR	NÚMERO	4	6
REGISTRO DE ENTRADA Y SALIDA DE ESPECIALIDADES ESTUPEFACIENT	NÚMERO	25	53

12. DESARROLLAR EL SISTEMA DE GESTIÓN DE PREVENCIÓN DE RIESGOS LABORALES IMPLANTADO.

Se ha continuado trabajando en el desarrollo del sistema de gestión de prevención de riesgos laborales mediante la implementación de distintos procedimientos e instrucciones operativas, así como en la revisión de las ya existentes.

INDICADOR	MAGNITUD	PREVISIÓN	REALIZADO
ELABORACIÓN O REVISIÓN DE PROCEDIMIENTOS	NÚMERO	10	10
ASISTENCIA A LAS COMISIONES/COMITÉS DE SEGURIDAD Y SALUD	PORCENTAJE	100	100

13. OPTIMIZAR EL CONTROL DE LAS CONDICIONES DE TRABAJO.

Durante el año 2021 se ha logrado aumentar el numero de evaluaciones de riesgos laborales realizadas, así como el número de informes de seguridad, higiene, ergonomía y psicosociología por encima de lo presupuestado. En relación a la formación impartida, el indicador número de horas impartidas ha alcanzado el 87% del presupuestado debido a las reticencias derivadas de la situación pandémica.

INDICADOR	MAGNITUD	PREVISIÓN	REALIZADO
EVALUACIONES DE RIESGOS EN LOS CENTROS DE TRABAJO	NÚMERO	50	106
NUMERO DE PUESTOS DE TRABAJO EVALUADOS	MUJERES	900	1682

OBJETIVOS / INDICADORES DE GESTIÓN			
NUMERO DE PUESTOS DE TRABAJO EVALUADOS	HOMBRES	900	1466
INFORMES DE SEGURIDAD, HIGIENE, ERGONOMÍA Y PSICOSOCIOLOGÍA	NÚMERO	100	106
VISITAS DE ASESORAMIENTO TÉCNICO	NÚMERO	100	106
ACTIVIDADES FORMATIVAS EN PREVENCIÓN DE RIESGOS LABORALES	NÚMERO	40	35
HORAS FORMATIVAS IMPARTIDAS	NÚMERO	150	126
ASISTENTES EN CURSOS ORGANIZADOS POR EL SERVICIO DE PREVENCI	MUJERES	400	346
ASISTENTES EN CURSOS ORGANIZADOS POR EL SERVICIO DE PREVENCI	HOMBRES	400	517

14. OPTIMIZAR LA VIGILANCIA Y CONTROL DE LA SALUD DE LOS TRABAJADORES.

La disminución en el número de reconocimientos médicos de vigilancia de la salud (resultado del 64,7%), del número de reconocimientos ginecológicos (resultado del 91,4%) y las vacunaciones (66,7%) y el aumento en el tiempo de oferta de la entrevista clínica-laboral, se relacionan con el cambio de actividad que se ha realizado durante el año 2021 debido a la pandemia, que ha requerido el impulso de distintas actividades.

INDICADOR	MAGNITUD	PREVISIÓN	REALIZADO
RECONOCIMIENTOS MÉDICOS DE VIGILANCIA DE LA SALUD	NÚMERO	8980	5813
INFORMES CLÍNICOS-LABORALES ENVIADOS EN PLAZO MÁXIMO DE 45 D	PORCENTAJE	100	100
EMISIÓN INFORMES VALORACIÓN ASPIRANTES OPOSICIONES PLAZO MÁX	PORCENTAJE	100	100
RECONOCIMIENTO GINECOLÓGICO A EMPLEADAS MUNICIPALES	MUJERES	2640	2413
VACUNACIONES REALIZADAS	NÚMERO	300	200

15. DISMINUIR EL ABSENTISMO LABORAL Y OPTIMIZAR EL PROCESO DE CAMBIO DE PUESTO.

Incremento del indicador de valoración de cambio de puesto debido a la situación de pandemia.

INDICADOR	MAGNITUD	PREVISIÓN	REALIZADO
INFORMES DE CAMBIOS DE PUESTO DE TRABAJO	NÚMERO	100	207
OFERTA ENTREVISTA CLÍNICA-LABORAL EN PLAZO 15 DÍAS NATURALES	PORCENTAJE	100	91
VALORACIÓN PROCESOS DE CAMBIO DE PUESTO POR MOTIVOS DE SALUD	NÚMERO	300	1035
EMISIÓN DE INFORMES JURÍDICOS Y/O ADMINISTRATIVOS	NÚMERO	20	18

CUENTA GENERAL 2021

MEMORIA DE CUMPLIMIENTO DE OBJETIVOS

509. AGENCIA DE ACTIVIDADES

CENTRO: 509 AGENCIA DE ACTIVIDADES

SECCIÓN: 160 DESARROLLO URBANO

PROGRAMA: 15109 GESTIÓN DE LICENCIAS DE ACTIVIDADES

RESPONSABLE PROGRAMA: GERENTE AGENCIA DE ACTIVIDADES

MEMORIA GENERAL DEL PROGRAMA

La Agencia de Actividades ha continuado trabajando durante este ejercicio para la consecución de cinco objetivos prioritarios orientados a facilitar y agilizar la implantación de actividades económicas en la ciudad de Madrid: la reorganización del modelo de trabajo, la agilización de los procedimientos, la simplificación normativa, la atención integral a la ciudadanía y la unificación de criterios.

Para alcanzar estos objetivos se han puesto en marcha diferentes acciones agrupadas en otras cinco líneas de actuación que inciden en distintas fases de los procesos necesarios para llevar a buen término la implantación de actividades económicas, consistentes en: mejoras en la organización interna del organismo, mejoras y simplificación en la tramitación, mejoras en la regulación normativa, mejoras en la atención a la ciudadanía y coordinación y unificación de criterios.

Las mejoras en la organización interna de la Agencia de Actividades han supuesto la culminación de la ejecución del Plan de Recursos Humanos en el que, a partir del diagnóstico de las necesidades de personal de la Agencia de Actividades consideradas prioritarias, se programaron y concretaron las modificaciones de la relación de puestos de trabajo a tramitar durante los años 2020 y 2021. En desarrollo del mismo en el año 2021 se ha ejecutado la segunda fase, destinada a la creación de puestos de trabajo en las unidades con mayor volumen de tramitación, mejora de los niveles de complemento de destino para aquellos puestos que requieren de mayor exigencia en su desempeño o tienen especial complejidad, incremento del crédito presupuestario relativo al complemento de productividad y la adecuación de la estructura de la Agencia de Actividades a los cambios normativos derivados de la aprobación en 2020 de la modificación de la Ley del Suelo de la Comunidad de Madrid y la previsible aprobación en el año 2021 de una nueva Ordenanza Municipal en materia de Licencias y declaraciones responsables. Asimismo, se ha tramitado y ejecutado la tercera fase dirigida a la creación de nuevas plazas para asumir las funciones relacionadas con la inspección y disciplina en relación con las actividades de alojamiento turístico.

Por otra parte, y a efectos de obtener mejores resultados con la dedicación de parte de los efectivos a la realización de tareas concretas en materias específicas, se ha seguido trabajando en el desarrollo de los siguientes planes de choque: Plan de Choque de las Transmisiones de Licencias Urbanísticas, con el que se han resuelto 5.373 correspondientes al año 2021; Plan de Choque de los Carteles de las Actividades de la Ley de Espectáculos Públicos y Actividades Recreativas (LEPAR) y Plan de Choque en la unidad de resoluciones para la notificación de la inadecuación de procedimiento de las solicitudes de actuación comunicada en cuanto procedimiento inexistente en el ámbito de la Agencia de Actividades.

Asimismo, y para el año 2021, el Ayuntamiento de Madrid ha prorrogado el Plan de Empleo Temporal para facilitar los medios personales necesarios, para ejecutar el Plan de Acción para la regularización de los alojamientos turísticos en la ciudad de Madrid que contempla una serie de líneas de actuación de carácter urbanístico para abordar los problemas que la acelerada implantación del alojamiento turístico y específicamente la vivienda de uso turístico está generando en la ciudad, en especial en algunas zonas de los distritos centrales, en un proceso análogo al que se registra en numerosas ciudades españolas, europeas y mundiales.

Las líneas de actuación 2 y 3 del Plan de Acción diseñado para la regularización de los alojamientos turísticos van encaminadas al restablecimiento de la legalidad urbanística en las viviendas de uso turístico y en los apartamentos turísticos, respectivamente, cuya competencia tiene atribuida la Agencia de Actividades. En el periodo comprendido entre el 1 de enero y el 31 de diciembre de 2021, se inspeccionaron un total de 6.416 viviendas incluidas en 285 edificios, de las cuales 571 se dedicaban al alojamiento turístico. La mayoría de estas viviendas, concretamente 429, se encuentran en el Anillo 1 (Distrito Centro) del Plan Especial de Hospedaje. En 2021 se han iniciado 968 expedientes de restablecimiento de la legalidad urbanística en materia de viviendas de uso turístico, apartamentos turísticos y otras actividades incluidas en el uso terciario hospedaje, dando lugar a que se dicten por la Gerente de la

MEMORIA GENERAL DEL PROGRAMA

Agencia un total de 990 resoluciones, de las cuales 557 fueron de cese y clausura, afectando a un total de 719 unidades de alojamiento.

En otro orden de cosas, se mantiene la implantación de un sistema de indicadores, con el que se evalúan mensualmente las cargas de trabajo en todas las áreas de actuación del organismo, resultando una herramienta fundamental para la propuesta de acciones de mejora y control de las implantadas. Con carácter adicional, se ha contratado el desarrollado de una herramienta para la evaluación del desempeño del personal de la Agencia de Actividades, en el marco del cumplimiento del Estatuto del Empleado Público y como elemento favorecedor del teletrabajo en la Agencia.

Entre las acciones para la mejora y simplificación en la tramitación de los procedimientos se ha desarrollado, en colaboración con el organismo autónomo Informática del Ayuntamiento de Madrid y la Sudirección General de Administración Digital del Ayuntamiento de Madrid, diversas actuaciones dirigidas a la informatización de los procedimientos que son competencia de la Agencia de Actividades. Entre ellas, se ha avanzado en el desarrollo e implantación del Sistema de Licencias Municipales (SLIM) y en la tramitación electrónica de expedientes en SIGSA Digital, con la plena incorporación de los Cambios de Titularidad en el sistema, así como con el desarrollo de nuevos procedimientos de naturaleza urbanística, incluyendo la previsión de su adaptación a la futura ordenanza de licencias y declaraciones responsables y se ha realizado una completa actualización del Asistente Virtual de Licencias, en adaptación a la Ley 1/2020, de 8 de octubre, por la que se modificó la Ley de Suelo de la Comunidad de Madrid.

En la línea de mejoras en la regulación normativa, se ha producido la aprobación inicial del proyecto de Ordenanza de Licencias y Declaraciones Responsables de Madrid (OLDRUM), así como el trámite de información pública y la contestación de las alegaciones presentadas, todo ello con el objeto de disponer de un marco normativo que además de adaptarse a la regulación legal vigente, propicie la eliminación de las trabas administrativas no justificadas para el desarrollo de actuaciones urbanísticas, reduzca la tramitación a la imprescindible, agilice su realización y garantice la debida seguridad jurídica y protección de los intereses públicos a preservar en un marco de lenguaje claro y preciso que facilite su aplicación. Se ha aprobado también el proyecto inicial del Reglamento, por el que se regula el régimen de las entidades colaboradoras en materia urbanística, el cual ha sido objeto de información pública y de contestación a las alegaciones formuladas.

En relación con los criterios de interpretación de la normativa, durante el año 2021 se han adoptado tres criterios interpretativos por la Gerente, dos en materia de disciplina, y otro para la gestión de tasas. En tareas de apoyo a las entidades de colaboración se han atendido más de 1.100 correos electrónicos relativos a incidencias administrativas y telemáticas de las entidades colaboradoras y 100 relativos a consultas técnicas. Las reuniones de coordinación con las entidades de colaboración mantenidas por TEAMS han sido 5.

Se ha seguido trabajando en la mejora de la atención a la ciudadanía haciendo que la Agencia de Actividades sea más abierta y accesible al público en general y a los profesionales. En esta línea se ha facilitado la atención personalizada en el Departamento de Atención a la Ciudadanía, a 28.384 personas, mediante el sistema de cita previa técnica personalizada.

Junto con la atención presencial, se han mantenido operativos los canales alternativos de información urbanística y de disciplina que se implantaron durante la pandemia, a través del correo electrónico, y la atención telefónica a los interesados.

En la actualidad estas alternativas se han consolidado plenamente creciendo el número de usuarios que optan por estas modalidades, siendo atendidos en un plazo máximo de 48 horas.

Se encuentra publicada en la sección de la Agencia de Actividades de madrid.es una guía tríptico para mayor difusión en la que se indica la documentación necesaria y legislación básica aplicable; se han impartido jornadas informativas al personal de las Oficinas de Atención al Ciudadano (OACs) del Ayuntamiento y agentes de Línea Madrid, así como en diferentes Colegios Profesionales y se ha elaborado una encuesta de satisfacción como mecanismo de participación ciudadana para pulsar la calidad de nuestro servicio, a través de una herramienta informática localizada en los correos electrónicos desde los que se contestan las consultas ciudadanas.

También se ha avanzado en la atención a la ciudadanía con la digitalización de algunos procesos durante 2021; por un lado, se han actualizado y mejorado los formularios de la sede electrónica que corresponden a trámites de competencia del Organismo y por otro, se ha creado un nuevo trámite de Asesoramiento

MEMORIA GENERAL DEL PROGRAMA

Urbanístico Personalizado Avanzado (AUPA), dirigido a proyectos urbanísticos especialmente significativos para la ciudad de Madrid.

También se ha implantado el nuevo canal de Ayre de la Agencia de Actividades que facilita la relación telemática de los funcionarios en la gestión de sus solicitudes, así como incrementa el nivel de información e interconexión de la Agencia para sus trabajadores.

Finalmente, se ha mejorado y simplificado la apariencia, así como la información que aparece en la web madrid.es.

Por último, en la línea de coordinación y unificación de criterios, se han dictado por la Gerente del organismo diferentes criterios de interpretación normativa y se ha impartido un taller para la formación conjunta del personal de la Agencia de Actividades.

Durante el ejercicio 2021 la actividad de la Agencia de Actividades ha seguido orientada por los principios de eficacia y eficiencia en el ejercicio de sus competencias propias en la gestión de los medios de intervención administrativa municipal de las actividades económicas sujetas a la Ordenanza para la apertura de actividades económicas en la ciudad de Madrid, sin olvidar las potestades de inspección municipal para la comprobación del cumplimiento de la normativa urbanística, así como las funciones de restablecimiento de la legalidad urbanística y el ejercicio de la potestad sancionadora en materia urbanística y de espectáculos públicos y actividades recreativas.

En el ámbito de intervención administrativa municipal contemplado en la citada Ordenanza, la declaración responsable se consolida una vez más como el medio utilizado con carácter general, lo que corrobora el hecho de que el 85,2% de las solicitudes para la implantación, modificación y ejercicio de actividades se ha tramitado por este medio de intervención. Así, durante este ejercicio se han presentado un total de 7.304 declaraciones responsables y 1.267 licencias y se han comunicado 5.373 cambios de titularidad de actividades. La proporción entre licencias y DR es de un 85,2% de DR frente a un 14,8% de licencias.

Se han verificado la totalidad de las denuncias que han llegado a la Agencia, bien de particulares o a través de la Policía Municipal, iniciándose 3.160 expedientes disciplinarios y 520 expedientes sancionadores, en los que se han priorizado las infracciones en materia de espectáculos públicos y actividades recreativas que afectan a la seguridad de las personas o causan molestias a los vecinos por incumplimiento del horario autorizado. En este ejercicio se ha llevado a cabo también el Informe de Evaluación de la Carta de Servicios de la Agencia de Actividades, quedando garantizada la coherencia de sus indicadores con los presentes objetivos e indicadores presupuestarios, contando con el Certificado AENOR, como reconocimiento de la conformidad de la Carta con la norma UNE 93200: 2008 para la actividad de "Agencia de Actividades", que autoriza al uso de la Marca de AENOR correspondiente.

Para el cumplimiento de los objetivos previstos para el 2021 el organismo autónomo Agencia de Actividades contó una dotación inicial de 15.168.543 euros, que aumentó como resultado de modificaciones crédito, siendo el crédito definitivo para 2021 de 18.743.621 euros.

La ejecución total del presupuesto ha sido 14.825.758 euros alcanzando un nivel de ejecución de 79,1%, de los que 12.301.278 euros corresponden a gastos corrientes con un porcentaje de ejecución de 75,8%, y 2.524.480 euros corresponden a gastos de capital con un porcentaje de ejecución de 100%.

La ejecución por capítulos ha sido la siguiente:

Capítulo 1: Gastos de personal: 12.094.891 euros con una ejecución del 75,9%.

Capítulo 2: Gastos en bienes corrientes y servicios: 203.333 euros con una ejecución del 74%.

Capítulo 3: Gastos financieros: 3.055 euros con una ejecución de 57,5%.

Capítulo 6: Inversiones reales: 21.121 euros con una ejecución de 100%.

Capítulo7: Trasferencia de capital: 2.503.359 euros con una ejecución de 100%.

OBJETIVOS / INDICADORES DE GESTIÓN

1. GARANTIZAR LA CORRECTA APERTURA DE LAS ACTIVIDADES ECONÓMICAS

OBJETIVOS / INDICADORES DE GESTIÓN

Dentro del objetivo 1 del presupuesto de la Agencia de Actividades para el año 2021 (Garantizar la correcta apertura de las actividades económicas) se recoge un indicador cuya cumplimentación corresponde al Servicio de Régimen Jurídico. Es el relativo a las actividades de "ampliación/reducción de horarios de carácter excepcional", estableciéndose una previsión de 100 expedientes tramitados.

Con relación a este indicador, durante el año 2021 se han tramitado 81 expedientes por el Servicio de Régimen Jurídico. La situación originada por la pandemia derivada del virus COVID - 19 y las posteriores medidas que se adoptaron por parte de la Comunidad de Madrid han motivado la imposibilidad de que los bares, restaurantes, discotecas y establecimientos de ocio nocturno desarrollaran sus actividades con normalidad y en sus horarios habituales. La incertidumbre de todo lo anterior ha provocado que los interesados hayan solicitado este tipo de autorizaciones con muy poca antelación, por lo que únicamente se ha podido tramitar la cifra de expedientes referenciada, al no haber plazo material para haber resuelto todas las solicitudes que tuvieron entrada en el Registro de la Agencia de Actividades.

Durante el año 2021 se han presentado 7.304 declaraciones responsables, frente a las 5.941 presentadas en el año 2020, incremento debido a la reactivación de los indicadores económicos en 2021, tras haberse superado los efectos iniciales de la situación de crisis sanitaria ocasionada por el COVID-19 del año 2020.

El objetivo/indicador de visitas de inspección para el año 2021 era de 6.000 inspecciones.

De las 7.304 declaraciones responsables presentadas, 4.210 lo han sido a través de entidad colaboradora urbanística, competiendo a ésta la visita de inspección de comprobación material al tratarse de actividades no sometidas a la LEPAR.

En cuanto a las 3.094 declaraciones responsables restantes, cuya visita de comprobación material corresponde a los servicios técnicos municipales, por haberse presentado la declaración responsable directamente ante el Ayuntamiento o por ser actividades sometidas a la LEPAR, se han llevado a cabo 2.164 inspecciones, frente a las 1.377 que se hicieron en 2020.

El resto de declaraciones responsables, corresponde a locales de actividades no sometidas a la LEPAR, con una superficie de uso público inferior a los 150 m2.

Respecto al indicador 3 "Solicitudes de licencias de actividad", 4 "Resoluciones de licencias de actividad" y 6 "Consultas de actividad", el número de solicitudes de licencias de actividades en el año 2021, que son 1.267, se ha incrementado respecto a las que se realizaron en 2020 y superan el objetivo marcado para 2021. Esto debe estar relacionado con la reactivación de los indicadores económicos en 2021 tras haberse superado los efectos iniciales de la situación de crisis sanitaria ocasionada por el COVID-19 del año 2020.

Las resoluciones elaboradas para expedientes de licencias de actividades en 2021, que son 1.403, han superado el objetivo que se había estimado, motivado por el incremento de solicitudes de licencias y porque aproximadamente un tercio de las resoluciones están relacionadas con expedientes iniciados con anterioridad al año 2021 y que se han resuelto en el mencionado año.

También se ha incrementado el número de consultas de actividad que se han iniciado durante el 2021, que son 634, superando el objetivo estimado para este año y las iniciadas en el año 2020. Al igual que sucede con las licencias de actividad, esto se debe a la reactivación económica en 2021.

INDICADOR	MAGNITUD	PREVISIÓN	REALIZADO
SOLICITUD DE DECLARACIONES RESPONSABLES	NÚMERO	7600	7304
INSPECCIÓN DE DECLARACIONES RESPONSABLES	NÚMERO	6000	2164
SOLICITUD DE LICENCIAS DE ACTIVIDADES	NÚMERO	1000	1267
RESOLUCIÓN DE LICENCIAS DE ACTIVIDADES	NÚMERO	1300	1403
CAMBIO DE TITULARIDAD DE ACTIVIDADES	NÚMERO	6000	5373
CONSULTAS DE ACTIVIDAD	NÚMERO	600	634
AMPLIACIÓN/REDUCCIÓN HORARIOS CARÁCTER EXCEPCIONAL	NÚMERO	100	81

2. GARANTIZAR QUE LAS ACTIVIDADES SE AJUSTAN A DERECHO MEDIANTE LA INSPECCIÓN Y DISCIPLINA URBANÍSTICA, APLICANDO LAS SANCIONES QUE PROCEDAN

La actividad sancionadora desarrollada por el Servicio Sancionador de la Agencia de Actividades no solo se circunscribe a la tramitación de los procedimientos sancionadores propiamente dichos, sino también se refiere, de una parte, a la tramitación de actuaciones previas necesarias para esclarecer los hechos,

OBJETIVOS / INDICADORES DE GESTIÓN

analizando las Actas de Inspección recibidas, identificando y valorando los títulos habilitantes para el ejercicio de la actividad, así como los sujetos presuntamente responsables y las circunstancias concurrentes; y, de otra, a todas aquellas actuaciones relativas a la ejecución de las sanciones impuestas, como es la gestión de las liquidaciones aprobadas en los casos de imposición de multas, o el control del cumplimiento de las sanciones de clausura de locales -en colaboración directa con los servicios de la policía municipal- disponiendo, en su caso, y ejecutando el precinto de los locales como medida de ejecución forzosa, así como las actuaciones necesarias para el acatamiento de las resoluciones judiciales recaídas en los procedimientos contenciosos.

En materia de expedientes sancionadores se indica que el resultado no ha alcanzado la previsión inicial dadas las limitaciones de horario y aforo impuestas por Covid que se mantuvieron hasta septiembre y octubre de 2021, no siendo de la competencia sancionadora de la Agencia de Actividades los incumplimientos de tales limitaciones o restricciones por razones de salud pública y siendo, por otra parte, las infracciones respecto del horario de funcionamiento de las actividades conforme a la normativa reguladora de las actividades recreativas así como las infracciones respecto del aforo máximo autorizado en el título habilitante de la actividad, las que en mayor medida se denuncian, por lo que la gestión del Servicio Sancionador en el año 2021 se ha centrado, prácticamente y hasta las fechas indicadas, en los incumplimientos respecto de la obligación de disponer de los seguros obligatorios exigidos por la LEPAR así como respecto de las actividades ejercidas sin título habilitante o por modificación sustancial de los locales o sus instalaciones, con carácter general por disponer de equipo de reproducción musical no autorizado y no autorizable.

La desviación a la baja en el número de inspecciones realizadas de oficio se encuentra motivada en la situación económica que se viene arrastrando desde el año 2020, debido a la crisis sanitaria COVID-19, y que ha supuesto que un gran número de actividades económicas hayan cesado en su ejercicio.

INDICADOR	MAGNITUD	PREVISIÓN	REALIZADO
EXPEDIENTES SANCIONADORES INICIADOS	NÚMERO	1200	520
EXPEDIENTES SANCIONADORES RESUELTOS	NÚMERO	900	746
EXPEDIENTES DE DISCIPLINA URBANISTICA INICIADOS	NÚMERO	2300	3160
EXPEDIENTES DE DISCIPLINA URBANISTICA RESUELTOS	NÚMERO	2800	4143
INSPECCIONES REALIZADAS DE OFICIO	NÚMERO	200	59
INSPECCIONES URBANISTICAS REALIZADAS DE DENUNCIA	NÚMERO	1900	1860

3. PROPORCIONAR A LA CIUDADANÍA UNA ATENCIÓN PERSONALIZADA Y ESPECIALIZADA

Las variaciones de los indicadores respecto al año pasado han evolucionado favorablemente gracias a la recuperación de las actividades al tiempo que se reducían las consecuencias del Estado de Alarma de 2020.

INDICADOR	MAGNITUD	PREVISIÓN	REALIZADO
PERSONAS ATENDIDAS EN MATERIA URBANÍSTICA Y SANCIONADORA	NÚMERO	20000	18909
ANOTACIONES EN EL REGISTRO	NÚMERO	55000	34563
SUGERENCIAS Y RECLAMACIONES PLANTEADAS	NÚMERO	600	538
SUGERENCIAS Y RECLAMACIONES CONTESTADAS	NÚMERO	600	538
ACTUALIZACIONES ANUALES DE LA WEB	PORCENTAJE	100	100
SOLICITUDES ACCESO INFORMACIÓN PUBLICA	NÚMERO	45	40

4. PROPORCIONAR ASESORAMIENTO JURÍDICO Y MANTENER LAS ADECUADAS RELACIONES CON INSTITUCIONES PÚBLICAS Y PRIVADAS EN ASUNTOS RELACIONADOS CON LAS COMPETENCIAS DEL ORGANISMO AUTÓNOMO. TRAMITAR LOS RECURSOS ADMINISTRATIVOS Y CONTENCIOSO ADMINISTRATIVOS INTERPUESTOS CONTRA LAS RESOLUCIONES DE LA GERENTE Y GESTIONAR EL SISTEMA DE COLABORACIÓN PÚBLICO-PRIVADA CON LAS ENTIDADES COLABORADORAS URBANÍSTICAS.

Para medir el grado de cumplimento de este objetivo, se han diseñado 5 indicadores de gestión:

1. Relaciones con el Pleno y la Junta de Gobierno.
2. Revisión y actualización de instrucciones, protocolos y normativa.
3. Recursos administrativos.
4. Recursos contencioso-administrativos.
5. Informes preceptivos de entidades colaboradoras

OBJETIVOS / INDICADORES DE GESTIÓN

Por indicadores, el grado de cumplimiento en cada uno de ellos se justifica de la siguiente forma:

- Relaciones con el Pleno y la Junta de Gobierno

En relación con la Junta de Gobierno, la Agencia de Actividades ha participado en los siguientes asuntos:

Elaboración del Acuerdo de la Junta de Gobierno de la Ciudad de Madrid de fecha 30 de septiembre de 2021, por el que se prorroga la vigencia del importe máximo de los precios a percibir por las entidades colaboradoras urbanísticas para el año 2022.

Por otra parte, durante el ejercicio 2021 las relaciones con el Pleno del Ayuntamiento de Madrid se cifran en 3, distribuyéndose en preguntas sustanciadas por los diferentes grupos políticos municipales y peticiones de información y/o documentación.

- Revisión y Actualización de Instrucciones, Protocolos y Normativa

Durante el ejercicio 2021 se ha consolidado el proceso de revisión de la normativa relacionada con la actividad urbanística del organismo autónomo, en concreto la elaboración, revisión y corrección de un texto normativo único que simplifique y refunda la Ordenanza para la Apertura de Actividades Económicas en la Ciudad de Madrid y la Ordenanza para la Tramitación de Licencias Urbanísticas.

Igualmente, se ha revisado y mejorado el proyecto de Reglamento por el que se regula el régimen de las entidades colaboradoras en materia urbanística.

En consonancia con todo lo anterior, en la fecha de elaboración de la presente memoria:

- Se ha elaborado un proyecto de Ordenanza de Licencias y Declaraciones Responsables de Madrid (OLDRUM) y su correspondiente Memoria de Impacto normativo. El proyecto definitivo se aprobó por Acuerdo de la Junta de Gobierno de 17 de febrero de 2022. Se espera que la ordenanza esté aprobada por el Pleno del Ayuntamiento en abril de 2022.

- Se ha elaborado un proyecto de Reglamento por el que se regula el régimen de las entidades colaboradoras en materia urbanística con su correspondiente Memoria de Impacto normativo. El proyecto definitivo se aprobó por Acuerdo de la Junta de Gobierno de 17 de febrero de 2022, y la aprobación del Reglamento por el Pleno del Ayuntamiento está prevista para abril de 2022.

- Se ha elaborado un informe de contestación a las alegaciones a la ordenanza que en sus 108 páginas revisa, incorpora y corrige aspectos sustanciales de la regulación luego aprobada en Junta de Gobierno.

- Se ha formulado un informe de contestación a las alegaciones al Reglamento por el que se regula el régimen de las entidades colaboradoras urbanísticas.

Paralelamente, durante el ejercicio 2021, se han trasladado a las Entidades Colaboradoras Urbanísticas (en adelante, ECU) más de 1.100 correos electrónicos relativos a incidencias administrativas y telemáticas de las entidades colaboradoras.
Asimismo, se han resuelto mediante correo electrónico 100 consultas técnicas formuladas por las ECUS.

Por lo tanto, y sobre la base de lo anterior, se entiende cumplido el objetivo previsto en este indicador.

- Recursos administrativos

Durante el ejercicio 2021, se han resuelto un total de 807 recursos administrativos comprendiendo tanto los recursos de reposición como extraordinarios de revisión contra las resoluciones dictadas por la Gerente del organismo autónomo en el ámbito de todas sus competencias.

- Recursos contencioso-administrativos

En el ejercicio 2021, la actividad jurisdiccional de la Agencia de Actividades se ha concretado en la tramitación de un total de 672 recursos contencioso-administrativos contra resoluciones de la Gerente de la Agencia de Actividades incluyendo no solo nuevos expedientes, sino el seguimiento y tramitación de actuaciones en procedimientos ya abiertos, tales como la recepción de autos y sentencias finalizadores de procedimientos en curso de años anteriores que se han remitido a las unidades correspondientes a fin de

OBJETIVOS / INDICADORES DE GESTIÓN

ejecutar, si procede, el fallo judicial.

- Informes preceptivos de las de las entidades colaboradoras

En ejecución de lo previsto en el artículo 36.4 de la Ordenanza para la apertura de Actividades Económicas en la Ciudad de Madrid, de 28 de febrero de 2014, el Servicio de Régimen Jurídico ha tramitado un total de 203 expedientes de petición de informes preceptivos de las ECU en materia medioambiental, servidumbres aeronáuticas, movilidad, programas de autorización por partes autónomas y en materia de patrimonio cultural, frente a los 200 previstos, por lo que se ha superado el objetivo propuesto.

INDICADOR	MAGNITUD	PREVISIÓN	REALIZADO
RELACIONES CON LA JUNTA DE GOBIERNO Y EL PLENO	NÚMERO	4	3
REVISIÓN Y ACTUALIZACIÓN INSTRUCCIONES, PROTOCOLOS Y NORMATI	PORCENTAJE	100	100
RECURSOS ADMINISTRATIVOS	NÚMERO	1150	807
RECURSOS CONTENCIOSO-ADMINISTRATIVOS	NÚMERO	675	672
INFORMES PRECEPTIVOS ENTIDADES COLABORADORAS	NÚMERO	200	203

5. PROMOVER LA EFICAZ GESTIÓN DE LOS SERVICIOS COMPETENCIA DE LA AGENCIA DE ACTIVIDADES: MEDIOS MATERIALES Y HUMANOS.

Este objetivo se lleva a cabo a través del Servicio de Recursos Humanos y Atención al Ciudadano así como del Servicio de Gestión Económica y Administrativa de la Subdirección General de Secretaría Técnica.

- PROCEDIMIENTOS DE CONTRATACIÓN TRAMITADOS

Desde el Servicio de Gestión Económica se han tramitado un total de 21 expedientes de contratación: 2 contratos abiertos, 8 contratos menores, 6 compras centralizadas, 4 contratos basados del Acuerdo Marco y 1 prórroga de un contrato abierto.

- ACTUACIONES DE MANTENIMIENTO, SEGURIDAD E INVENTARIO

Respecto a los indicadores de actuaciones de mantenimiento, seguridad e inventario así como de los movimientos de entradas y salidas del almacén, se mantienen en su horquilla habitual habiendo retornado la normalidad de la actividad adminsitrativa tras la recuperación de la crisis del 2020.

- REALIZACIÓN DE LOS SERVICIOS DE RÉGIMEN INTERIOR DE LA AGENCIA (SERVICIOS DE CONDUCTORES, POSI Y AGENTES NOTIFICADORES)

En 2021 se han realizado 2.644 servicios que corresponden a servicios de conductores de incidencias y del Personal de Oficios de Servicios Internos.

Como consecuencia de la pandemia se ha producido un aumento considerable de la digitalización de muchos trámites dentro de los procedimientos que se gestionan en el Organismo, lo que ha supuesto una reducción de actuaciones que se venían realizando de manera presencial por los efectivos de la Agencia. Esta situación se pone especialmente de manifiesto con la generalización de la utilización de la notificación electrónica, y la consecuente disminución de las actuaciones realizadas por agente notificador.

De los 2.644 servicios efectuados, 2.159 corresponden a conductores de incidencias e incluyen, entre otras actividades, inspecciones, precintos y traslado de documentación.

Los servicios realizados por el Personal de Oficios de Servicios Internos ascienden a 485 y de ellos 476 han sido servicios de los Agentes Notificadores de la Agencia.

- REALIZACIÓN DE LAS ACTUACIONES VINCULADAS A LA GESTIÓN DEL PERSONAL DEL ORGANISMO (SITUACIONES ADMINISTRATIVAS, PREMIOS, CONTROL HORARIO, PERMISOS RETRIBUÍDOS, VACACIONES):

Este indicador reporta un total de 7.847 con el siguiente detalle:

En materia de gestión de personal se han tramitado 11 expedientes de alta de flexibilización horaria, 64 renovaciones de flexibilización horaria, 1 excedencia, 3 reingresos procedente de excedencia, 1 permiso maternidad, 2 permisos de paternidad, 3.644 solicitudes de vacaciones y días de libre disposición (incluidos

OBJETIVOS / INDICADORES DE GESTIÓN

los del art 11.1 y 15.4) y 3.005 permisos retribuidos conforme a lo establecido en artículo 15 del Acuerdo sobre condiciones de trabajo comunes al personal Funcionario y Laboral del Ayuntamiento de Madrid y sus Organismos Autónomos para el período 2019-2022 en vigor en 2020 y 1.116 incidencias relacionadas con el control horario.

La diferencia a la baja entre las previsiones y lo efectivamente realizado se debe fundamentalmente a la disminución de los efectivos que se ha producido durante el año 2021 en el Organismo, así como a la incidencia derivada de la digitalización de las solicitudes en materia de gestión de permisos.

- TRAMITACIÓN DE EXPEDIENTES DE MODIFICACIÓN DE LAS RELACIONES DE PUESTOS DE TRABAJO, PLANTILLA PRESUPUESTARIA Y PROVISIÓN DE PUESTOS

En el año 2021 en materia de Modificación de la Relación de Puestos de Trabajo y Plantilla Presupuestaria y Provisión de Puestos se han tramitado 82 expedientes: modificaciones de RPT 7, Concursos y Libres Designaciones 5, adscripciones provisionales 7, adscripciones definitivas 7, ceses 19, atribuciones temporales de funciones 1, comisión servicios 8, concurso-oposición 3, excedencias 2, programa de empleo temporal 1, provisión interinos 22.

- GESTIÓN DE RETRIBUCIONES, TRAMITACIÓN DE NÓMINAS, AYUDAS DE ACCIÓN SOCIAL E IRPF DEL PERSONAL DEL ORGANISMO. ELABORACIÓN Y SEGUIMIENTO DEL CAPÍTULO 1 DEL PRESUPUESTO DEL ORGANISMO

En materia de retribuciones se han tramitado un total de 1.089: cumplimiento de trienios 50, altas productividad 30, bajas productividad 3, permisos sin sueldo 8, reconocimiento servicios prestados 3, premios por años de servicio 10, reducciones de jornada 1, Ayudas Acción Social 873 concedidas y 32 denegadas. Además de las actuaciones realizadas para el cuadre y visto bueno mensual de la nómina se han tramitado 70 expedientes relativos a la nómina e IRPF (12 expedientes nómina mensual, 12 de Seguridad Social, 14 de MUFACE, 12 de Cuotas Sindicales, 12 expedientes de IRPF y 8 embargos/retenciones judiciales).

Se han realizado los documentos correspondientes a la elaboración del capítulo 1 del presupuesto del Organismo, así como 9 informes de seguimiento del mismo relativos a la dotación y evolución de la plantilla y retribuciones del personal. En el año 2021 se dejan de evacuar 24 informes mensuales y 4 trimestrales que se enviaban a Sector Público.

- GESTIÓN DE SEGURIDAD SOCIAL (ALTAS, BAJAS Y MODIFICACIONES EN AFILIACIÓN Y COTIZACIÓN)

En el año 2021 en materia de Seguridad Social se han tramitado 295 actos a través de SAP y del sistema SILTRA de la Seguridad Social con el siguiente desglose: Altas Incapacidad Temporal 48, bajas Incapacidad Temporal 57, partes de confirmación Incapacidad Temporal 143, asistencias sin baja 2, expedientes maternidad 1, expedientes paternidad 2, 1 jubilación, 1 excedencia, 3 reingresos y 37 actos realizados a través del sistema RED de la Tesorería General de la Seguridad Social: altas en afiliación 17, bajas en afiliación 16 y variaciones/modificaciones 4.

- EQUIPOS DE MEJORA (CONTINUIDAD CON LOS EQUIPOS DE TRABAJO PUESTOS EN MARCHA EN 2017)

Durante 2021 han continuado vigentes 6 de los 8 equipos de trabajo que se iniciaron en el año 2017:

1. Cita previa técnica personalizada.
2. Redacción y gestión de la Carta de Servicios.
3. Unidad Gestora Web.
4. Declaración Responsable Telemática.
5. Elaboración de Criterios de interpretación normativa e informes.
6. Estudio de Protocolos Técnicos.

- FORMACIÓN

Respecto a los datos de Formación en 2021 se ha elaborado el Plan de Formación de la Agencia y se han programado todas las Actividades Formativas previstas en el Plan de Formación para 2021, que han tenido como destinatarios tanto al personal del Organismo como personal adscrito a otras Áreas de Gobierno del Ayuntamiento.

OBJETIVOS / INDICADORES DE GESTIÓN

En este sentido, dentro del Plan de Formación del Ayuntamiento de Madrid se han realizado las siguientes 4 actividades formativas:

RE-01-4357 -P-21 NORMATIVA DE APLICACIÓN EN LOS ESPECTÁCULOS PÚBLICOS Y ACTIVIDADES RECREATIVAS. LEPAR. NUEVO CATÁLOGO. Presencial. RE - Restringida.

RE-01-2903-P-21 APLICACIÓN DE LA NORMATIVA SECTORIAL CON INCIDENCIA SOBRE LAS ACTIVIDADES ECONÓMICAS. Presencial. RE - Restringida.

RE-01-4458-P-21 REGULACIÓN DE LA INTERVENCIÓN URBANÍSTICA EN MADRID. Presencial. RE - Restringida.

RE-01-4462-P-21 LA INSPECCIÓN URBANÍSTICA EN POSITIVO. UNA NUEVA VISIÓN AL AMPARO DE LA MODIFICACIÓN DE LA LEY DEL SUELO DE LA COMUNIDAD DE MADRID. Presencial. RE - Restringida.

INDICADOR	MAGNITUD	PREVISIÓN	REALIZADO
PROCEDIMIENTOS DE CONTRATACIÓN TRAMITADOS	NÚMERO	65	21
ACTUACIONES DE MANTENIMIENTO, SEGURIDAD E INVENTARIO	NÚMERO	1275	1200
MOVIMIENTOS DE ENTRADAS/SALIDAS DEL ALMACÉN DE MATERIAL	NÚMERO	18000	15000
SERVICIOS DE RÉGIMEN INTERIOR	NÚMERO	9000	2644
PROCEDIMIENTOS DE GESTIÓN DE PERSONAL	NÚMERO	18000	7847
RELACIÓN DE PUESTOS DE TRABAJO Y PROVISIÓN	NÚMERO	170	82
RETRIBUCIONES	NÚMERO	1100	1089
SEGURIDAD SOCIAL	NÚMERO	725	295
EQUIPOS DE MEJORA	NÚMERO	8	6
ELABORACIÓN DEL PLAN DE FORMACION INTERNO	NÚMERO	1	1
PLANTILLA INCORPORADA AL PLAN DE CAPACITACIÓN Y FORMACIÓN CO	PORCENTAJE	50	60

6. MEJORAR LA GESTIÓN ECONÓMICA OPTIMIZANDO LA RECAUDACIÓN DE LOS INGRESOS RELATIVOS A LA COMPETENCIA DE LA AGENCIA DE ACTIVIDADES Y LA TRAMITACIÓN DE LOS EXPEDIENTES DE GASTO.

Este objetivo se viene dando cumplimiento a través de la gestión económica dependiente del Servicio de Gestión Económica y Régimen Administrativo.

En cuanto a la tramitación de las aportaciones al organismo, en 2021 se han realizado 44 trámites que incluye: documentos contables para las aportaciones al Organismo: 10 Compromisos concertados (que corresponden a 5 aportaciones que suponen 10 trámites de antes y después de contabilizarse) y 24 derechos reconocidos (igualmente son 12 aportaciones que dan lugar a 24 trámites) y 10 operaciones de operativa bancaria de aplicaciones de ingresos.

Respeto a los Expedientes de pago en 2021 se han realizado 38 expedientes de pago.

En cuanto a los documentos contables capítulo 1 realizados ahora íntegramente por este Servicio, en 2021 se han realizado 104 documentos contables referentes al Capítulo 1 (12 nóminas, 48 cuotas sindicales, 12 IRPF, 12 Seguridad Social, 12 Muface y 2 Derechos pasivos más 4 embargos y 2 mandamientos de pago no presupuestarios). El indicador previsto no está dimensionado de manera adecuada, la gestión contable radica, fundamentalmente, en la periodicidad de los pagos mensuales y semestrales.

Respecto a los documentos contables de capíulo 2 (gastos corrientes en bienes y servicios), en 2021 se han realizado 115 documentos contables donde se incuyen "AD", "ADO" y "O".

Respecto a las Devoluciones de ingresos y avales tramitados, en 2021 se considera que se ha realizado el 96% del indicador. Algunos datos que podemos señalar son:

Devoluciones de avales: 812 expedientes iniciados (altas) y se han resuelto 920, dado que se resuelven también expedientes de ejercicios anteriores. El porcentaje de ejecución es del 113,3%

Devoluciones de ingresos: 319 altas de expedientes de devolución de ingresos. De ellos 230 resueltos aprobando la devolución, 7 resueltos denegando, 45 requeridos y 37 expedientes que se han pasado a

OBJETIVOS / INDICADORES DE GESTIÓN

informe de la Subdirección General de Actividades Económicas. Los expedientes tramitados son 252, también procedentes de ejercicios anteriores. El porcentaje de ejecución es del 79%.

La media de ambos resulta el 96%.

INDICADOR	MAGNITUD	PREVISIÓN	REALIZADO
TRAMITACIÓN DE LAS APORTACIONES AL ORGANISMO	NÚMERO	44	44
EXPEDIENTES DE PAGO	NÚMERO	39	38
DOCUMENTOS CONTABLES CAPÍTULO I	NÚMERO	200	104
DOCUMENTOS CONTABLES CAPÍTULO 2	NÚMERO	183	115
DEVOLUCIONES DE INGRESOS Y DEVOLUCIÓN DE AVALES TRAMITADAS	PORCENTAJE	100	96

7. GARANTIZAR QUE EL EJERCICIO DE LAS ACTIVIDADES SE AJUSTA A DERECHO MEDIANTE LA REALIZACIÓN DE LAS CORRESPONDIENTES VISITAS DE INSPECCIÓN Y LA EMISIÓN DEL POSTERIOR INFORME.

En este objetivo tenemos 3 indicadores.

Respecto al indicador 1 "Campañas de inspección", se han realizado las 4 campañas siguientes:

1. LAP (Locales de Atención Preferente).
2. Campaña de locales con impacto de logística de distribución.
3. Juego (Locales de juego y salas de apuestas).
4. VUT (Viviendas de Uso Turístico)(sin resolución).

Respecto al indicador 2 "Informes técnicos y asistencia a precintos" se trata de un indicador referido a la totalidad de las inspecciones, no solo de las Campañas. Ascendiendo el mismo a 1.919 siendo el indicador a la baja.

La desviación a la baja en el número de inspecciones conjuntas responde a la situación en que se encontraban un número relevante de locales como consecuencia de los cierres y reducciones de horarios ocasionados por la situación sanitaria por COVID-19

INDICADOR	MAGNITUD	PREVISIÓN	REALIZADO
CAMPAÑAS DE INSPECCIÓN REALIZADAS	NÚMERO	4	4
INFORMES TÉCNICOS Y ASISTENCIA A PRECINTOS	NÚMERO	2100	1919
INSPECCIONES CONJUNTAS	NÚMERO	150	15

8. CREACIÓN Y PARTICIPACIÓN EN ÓRGANOS COLEGIADOS PARA LA INTERPRETACIÓN Y SEGUIMIENTO DE NORMATIVA, ASÍ COMO LA NORMALIZACIÓN, SIMPLIFICACIÓN Y RACIONALIZACIÓN DE PROCEDIMIENTOS.

El número de expedientes de licencias sometidos a dictamen de las Comisiones de Patrimonio en 2021, han sido de 865, de los que 331 se han tramitado por Entidades Colaboradoras.

Todo ello suma un total de 108 actuaciones más que el año anterior y 165 más que la previsión del objetivo predeterminado.

El dato de los 865 expedientes elevados al dictamen de las Comisiones de Patrimonio es correcto y muy bueno, debiéndose tener en cuenta el esfuerzo realizado para las sesiones extraordinarias de las Comisiones, específicas para la Agencia de Actividades, que han permitido dictaminar un mayor número de expedientes.

Se han realizado 3 sesiones del Consejo Rector durante el año 2021. La Comisión Ténica de Licencias no ha realizado ninguna sesión al encontrarse en proceso de revisión el marco jurídico en materia de controles urbanísticos. La convocatoria de estas sesiones corresponde al Área de Gobierno de Desarrollo Urbano.

INDICADOR	MAGNITUD	PREVISIÓN	REALIZADO
EXPTES. ELEVADOS A LAS COMISIONES DE PATRIMONIO HISTORICO MP	NÚMERO	700	865
SESIONES DE CONSEJO RECTOR	NÚMERO	3	3
COMISIÓN TÉCNICA LICENCIAS	NÚMERO	2	0
NORMALIZACIÓN, SIMPLIFICACIÓN Y RACIONALIZACIÓN MODELOS ADAP	PORCENTAJE	100	100

CUENTA GENERAL 2021

MEMORIA DE CUMPLIMIENTO DE OBJETIVOS

902. CONSORC. PLAN REHAB. Y EQUIP. DE TEATROS

CENTRO: 902 CONSORC. PLAN REHAB. Y EQUIP. DE TEATROS

SECCIÓN: 130 CULTURA, TURISMO Y DEPORTE

PROGRAMA: 33401 ACTIVIDADES CULTURALES

RESPONSABLE PROGRAMA: PRES. CONSORCIO. REHAB. DE TEATROS DE MADRID

MEMORIA GENERAL DEL PROGRAMA

El Consorcio del Plan de Rehabilitación y Equipamiento de Teatros de Madrid es una entidad jurídica pública, dotada de personalidad jurídica propia, cuya finalidad es promover, coordinar y gestionar acciones dirigidas a llevar a cabo un plan destinado a la rehabilitación y mejora de los teatros de la Villa de Madrid. Tras la modificación de sus Estatutos en el año 2015, el Consorcio está adscrito al Ayuntamiento de Madrid, su presupuesto forma parte de los presupuestos Generales de Ayuntamiento y está sometido al mismo régimen presupuestario, de contabilidad y control. De acuerdo con los Estatutos del Consorcio, la Junta de Gobierno es su órgano superior de gobierno, correspondiendo su presidencia en la actualidad al Coordinador General de Cultura.

En el presupuesto inicial de gastos figuraba el Capítulo 7 "Transferencias de capital", con un crédito de 375.000 euros, destinado a financiar la convocatoria anual de ayudas a la rehabilitación de los teatros, en cumplimiento de los fines de la entidad previstos en el artículo 1 de sus Estatutos.

Con fecha 26 de febrero de 2021 se contabilizó la incorporación de crédito número 9020000000, por un importe total de 958.885 euros, financiada con el remante de tesorería para financiación afectada del Consorcio. Las aplicaciones que se incrementaron fueron las siguientes: 2021/G/902/130/334.01/779.99 "Otras subvenciones a empresas privadas" por importe de 958.337 euros y 2021/G/902/130/334.01/359.00 "Otros gastos financieros" por importe de 548 euros.

Con cargo a los créditos anteriores, se tramitaron los gastos de la convocatoria de subvenciones para la rehabilitación de teatros de 2019, habiéndose autorizado un importe de 375.000 euros y dispuesto una cuantía de 365.280 euros, el crédito comprometido ascendió a un 97,4% del crédito autorizado. Durante el año 2021 se han revisado 21 justificaciones de las subvenciones concedidas correspondientes a la convocatoria del año 2019, y se han reconocido obligaciones por un importe total de 312.593 euros, las obligaciones reconocidas ascienden por tanto a un 83,3% del crédito autorizado.

También con cargo a los créditos anteriores se tramitó la convocatoria de subvenciones para la rehabilitación de teatros de los años 2020-2021 (número de expediente 191202100303), habiéndose autorizado un importe de 750.000 euros. Al final del ejercicio no se había efectuado la disposición de ningún gasto al no haberse aprobado en esa fecha la concesión de las subvenciones, quedando, por tanto, un crédito autorizado de 750.000 euros en la citada aplicación presupuestaria, 2021/G/902/130/334.01/779.99 "Otras subvenciones a empresas privadas".

En el conjunto del programa, el porcentaje de crédito autorizado para las convocatorias de ayudas en el ejercicio 2021 (1.125.000 euros) con respecto a los créditos finales totales de gastos de capital (1.333.337 euros) ha sido del 84,4%. El porcentaje de crédito dispuesto (365.280 euros) es del 27,4% y el porcentaje de las obligaciones reconocidas (312.593 euros) es de 23,4%.

OBJETIVOS / INDICADORES DE GESTIÓN

1. APOYO A LOS TEATROS DE MADRID A TRAVÉS DE LA CONVOCATORIA DE AYUDAS A LA REHABILITACIÓN DE LOS TEATROS DE LA VILLA DE MADRID

En el año 2021 se ha gestionado la convocatoria de ayudas correspondiente a 2019 y en ella se han concedido 21 ayudas a teatros de Madrid por un importe total de 365.280 euros, de las que, una vez presentada la justificación acreditativa de la subvención, se ha procedido al pago de 18 ayudas por un importe total de 312.593 euros.

En el Boletín Oficial del Ayuntamiento de Madrid de 6 de julio de 2021 se publicó la convocatoria de las

OBJETIVOS / INDICADORES DE GESTIÓN

ayudas del ejercicio 2020-2021, para las actuaciones realizadas entre el 1 de julio de 2020 y 31 de agosto de 2021, por un importe de 750.000 euros; las citadas ayudas están destinadas a financiar las obras encaminadas a mejorar las condiciones de seguridad y accesibilidad, así como la eficiencia energética y de las condiciones acústicas y de los equipamientos de los teatros y salas ubicadas en la Villa de Madrid. El número de las ayudas solicitadas fue de 23, a la finalización del ejercicio no se había completado el procedimiento de la concesión de las ayudas, por lo que el importe de la convocatoria quedó en fase de autorización del gasto.

INDICADOR	MAGNITUD	PREVISIÓN	REALIZADO
CONVOCATORIA DE LÍNEAS DE SUBVENCIÓN	NÚMERO	1	1

Cuenta General Ayuntamiento de Madrid

2021

Documentación Complementaria

ESTADOS FINANCIEROS CONSOLIDADOS

AYUNTAMIENTO DE MADRID

ESTADOS FINANCIEROS CONSOLIDADOS 2021

PÁGINA

- PRESENTACIÓN 1

- ESTADOS FINANCIEROS CONSOLIDADOS: AYUNTAMIENTO Y ORGANISMOS AUTÓNOMOS
  - ESTADOS DE LIQUIDACIÓN DEL PRESUPUESTO
    - ESTADOS DE LIQUIDACIÓN DEL PRESUPUESTO DE GASTOS
      - **RESUMEN POR SECCIÓN** 7
      - **ESTADO DE LIQUIDACIÓN** 10
      - **CLASIFICACIÓN POR PROGRAMAS** 257
    - ESTADO DE LIQUIDACIÓN DEL PRESUPUESTO DE INGRESOS 265
    - RESULTADO PRESUPUESTARIO 277
  - BALANCE DE SITUACIÓN
    - BALANCE DE SITUACIÓN 279
    - RESUMEN DE AGREGACIONES, AJUSTES Y ELIMINACIONES 281
  - CUENTA DEL RESULTADO ECONÓMICO-PATRIMONIAL
    - CUENTA DEL RESULTADO ECONÓMICO-PATRIMONIAL 286
    - RESUMEN DE AGREGACIONES, AJUSTES Y ELIMINACIONES 289
- ESTADOS FINANCIEROS CONSOLIDADOS: AYUNTAMIENTO, OO.AA Y EMPRESAS 100% MUNICIPALES
  - BALANCE DE SITUACIÓN
    - BALANCE DE SITUACIÓN 294
    - RESUMEN DE AGREGACIONES, AJUSTES Y ELIMINACIONES 296
    - AGREGACIÓN DE BALANCES DEL SECTOR EMPRESARIAL
      - **EMPRESAS 100% MUNICIPALES** 299
  - CUENTA DEL RESULTADO ECONÓMICO-PATRIMONIAL
    - CUENTA DEL RESULTADO ECONÓMICO-PATRIMONIAL 305
    - RESUMEN DE AGREGACIONES, AJUSTES Y ELIMINACIONES 308
    - AGREGACIÓN DE CUENTAS DE RESULTADO DEL SECTOR EMPRESARIAL
      - **EMPRESAS 100% MUNICIPALES** 311
- ESTADOS FINANCIEROS CONSOLIDADOS: AYUNTAMIENTO, OO.AA Y EMPRESAS (100% MUNICIPALES Y MIXTAS)
  - BALANCE DE SITUACIÓN
    - BALANCE DE SITUACIÓN 316
    - RESUMEN DE AGREGACIONES, AJUSTES Y ELIMINACIONES 318
    - AGREGACIÓN DE BALANCES DEL SECTOR EMPRESARIAL
      - **EMPRESAS MIXTAS** 321
  - CUENTA DEL RESULTADO ECONÓMICO-PATRIMONIAL
    - CUENTA DEL RESULTADO ECONÓMICO-PATRIMONIAL 327
    - RESUMEN DE AGREGACIONES, AJUSTES Y ELIMINACIONES 330
    - AGREGACIÓN DE CUENTAS DE RESULTADO DEL SECTOR EMPRESARIAL
      - **EMPRESAS MIXTAS** 333

1VHUAV03RSLJ99RT

ESTADOS FINANCIEROS CONSOLIDADOS DEL AYUNTAMIENTO DE MADRID
PRESENTACIÓN

La consolidación de los estados financieros en el ámbito local se determina en el Art 209.4 del TRLRHL[1], aprobado por RDL 2/2004, de 5 de marzo, que establece que las Entidades Locales unirán a la Cuenta General los estados consolidados que determine el Ministro de Hacienda y Función Pública, en los términos previstos en las normas de consolidación que apruebe para el sector público local conformes a las Normas para la formulación de cuentas anuales consolidadas en el ámbito del sector público. En ejecución de este mandato por Orden HAC/836/2021, de 9 de julio, se aprueban las normas para la formulación de cuentas anuales consolidadas en el ámbito del sector público local. No obstante, la Disposición final tercera de esta Orden establece la entrada en vigor el 1 de enero de 2022, siendo de aplicación a las cuentas anuales consolidadas de los ejercicios que se inicien a partir del 1 de enero de 2022.

No obstante lo anterior, y de conformidad con la regulación anterior del citado apartado Art. 209.4 y siendo, en cualquier caso, de aplicación la Instrucción del Modelo Normal de Contabilidad Local, aprobada por Orden HAP/1781/2013, de 20 de septiembre (INMCL), que especifica en la regla 9 que éstos se formarán con arreglo a criterios usualmente aceptados y en la regla 48 que los estados integrados y consolidados se unirán a la Cuenta General como documentación complementaria, el Pleno del Ayuntamiento de Madrid, a través de la Disposición Adicional Sexta **"Estados Financieros Consolidados"** de las Bases de Ejecución del Presupuesto General Ayuntamiento de Madrid para el ejercicio 2021[2], establece que la determinación y definición de los estados y cuentas a consolidar, en cada caso, se determinarán por el titular del Área de Gobierno de Hacienda y personal a propuesta de la Intervención General.

Por tanto, los estados financieros que se presentan se han consolidado tomando como referencia lo establecido en la Orden HAP/1489/2013, de 18 de julio, por la que se aprueban las normas para la formulación de cuentas anuales consolidadas en el ámbito del sector público, con la modificación introducida en la Orden HAP/1724/2015, de 31 de julio, por la que se regula la elaboración de la Cuenta General del Estado. Como consecuencia de ello, al igual que en el ejercicio anterior, y debido al cambio de formato del Balance y la Cuenta del Resultado Económico Patrimonial de la entidad matriz (Ayuntamiento de Madrid) introducido por la IMNCL, la estructura del Balance y la Cuenta del Resultado Económico Patrimonial consolidadas se presenta ajustada a los modelos consolidados recogidos en la citada normativa.

1 Modificado por la Disposición final 13.1 de la Ley 3/2017, de 27 de junio, de Presupuestos Generales del Estado para el año 2017.
2 Aprobado por Acuerdo de 23 de diciembre de 2020 del Pleno del Ayuntamiento de Madrid

Información de Firmantes del Documento

MADRID

MARIA GARCIA MARTINEZ - SUBDIRECTOR GENERAL
BEATRIZ MARÍA VIGO MARTÍN - INTERVENTORA GENERAL
URL de Verificación: https://intranet.madrid.es/VECSV_WBCONSULTAINTRA/VerificarCove.do

Fecha Firma: 31/05/2022 14:04:26
Fecha Firma: 31/05/2022 14:06:24
CSV : 1VHUAV03RSLJ99RT

Para elaborar los Estados Consolidados ha sido necesario homogeneizar las Cuentas Anuales de las Sociedades Mercantiles con los modelos consolidados del sector público. No obstante, en el presente ejercicio 2021, y en virtud del proceso de normalización y armonización que supone la adaptación de la nueva normativa contable municipal a las Normas Contables Internacionales para el Sector público (basadas en las Normas Internacionales de Contabilidad para el ámbito de la contabilidad privada), las diferencias entre el plan contable de la entidad matriz y el de sus entes empresariales son considerablemente menores.

En cuanto al perímetro de consolidación y a los estados a consolidar, en virtud de lo dispuesto en la citada Disposición Adicional Sexta "Estados Financieros Consolidados", de las Bases de Ejecución del Presupuesto General del Ayuntamiento de Madrid para el ejercicio 2021, a propuesta de la Intervención General, por Decreto de la Delegada del Área de Gobierno de Hacienda y Personal, de fecha 12 de mayo de 2022, se consolidarán:

1. Balance de Situación Consolidado de Ayuntamiento, Organismos Autónomos y Sociedades Mercantiles de capital total o mayoritariamente municipal.
2. Cuenta del Resultado Económico-Patrimonial Consolidada de Ayuntamiento, Organismos Autónomos y Sociedades Mercantiles de capital total o mayoritariamente municipal.
3. Estado de Liquidación del Presupuesto Consolidado de las Entidades del Grupo con Presupuesto Limitativo (Ayuntamiento y Organismos Autónomos).

La consolidación de los estados financieros del conjunto de entidades que conforman el perímetro de consolidación se efectúa de forma progresiva en tres entornos:

- Ayuntamiento y Organismos Autónomos.
- Ayuntamiento, Organismos Autónomos y Sociedades Mercantiles 100% Municipales.
- Ayuntamiento, Organismos Autónomos y Sociedades Mercantiles 100% Municipales y Mixtas

1VHUAV03RSLJ99RT

Información de Firmantes del Documento

MARIA GARCIA MARTINEZ - SUBDIRECTOR GENERAL
BEATRIZ MARÍA VIGO MARTÍN - INTERVENTORA GENERAL
URL de Verificación: https://intranet.madrid.es/VECSV_WBCONSULTAINTRA/VerificarCove.do

Fecha Firma: 31/05/2022 14:04:26
Fecha Firma: 31/05/2022 14:06:24
CSV : 1VHUAV03RSLJ99RT

MADRID

El método de consolidación empleado ha sido el de **integración global**, que consiste en la incorporación al Balance del Ayuntamiento de todos los bienes, derechos y obligaciones que componen el patrimonio de los Organismos Autónomos y Sociedades dependientes y a la Cuenta del Resultado Económico-Patrimonial, de todos los ingresos y gastos que concurren en la determinación del resultado de las entidades dependientes del Ayuntamiento.

Con la información disponible, el desarrollo práctico se ha realizado en dos etapas diferenciadas:

- Homogeneización previa, de acuerdo con el planteamiento ya señalado, de los estados financieros de todas las entidades que forman parte del conjunto consolidable.
- Eliminación posterior de las operaciones cruzadas entre las distintas entidades del grupo, tanto por operaciones internas como por los saldos acreedores y deudores, con objeto de evitar duplicidades en los estados financieros consolidados.

Los estados financieros consolidados permiten una visión global del conjunto del Sector Público Municipal, constituyendo un instrumento útil para la gestión y toma de decisiones por parte de los responsables municipales.

Firmado electrónicamente
LA SUBDIRECTORA GENERAL DE CONTABILIDAD
María García Martínez

Firmado electrónicamente
LA INTERVENTORA GENERAL
Beatriz M. Vigo Martín

1VHUAV03RSLJ99RT

Información de Firmantes del Documento

MADRID

MARIA GARCIA MARTINEZ - SUBDIRECTOR GENERAL
BEATRIZ MARÍA VIGO MARTÍN - INTERVENTORA GENERAL
URL de Verificación: https://intranet.madrid.es/VECSV_WBCONSULTAINTRA/VerificarCove.do

Fecha Firma: 31/05/2022 14:04:26
Fecha Firma: 31/05/2022 14:06:24
CSV : 1VHUAV03RSLJ99RT

ESTADOS FINANCIEROS CONSOLIDADOS
DEL AYUNTAMIENTO DE MADRID
EJERCICIO 2021

ESTADOS FINANCIEROS CONSOLIDADOS
AYUNTAMIENTO Y ORGANISMOS AUTÓNOMOS
EJERCICIO 2021

ESTADOS FINANCIEROS CONSOLIDADOS
AYUNTAMIENTO Y ORGANISMOS AUTÓNOMOS
EJERCICIO 2021

ESTADOS DE LIQUIDACIÓN DEL PRESUPUESTO

ESTADOS FINANCIEROS CONSOLIDADOS
AYUNTAMIENTO Y ORGANISMOS AUTÓNOMOS
EJERCICIO 2021

ESTADOS DE LIQUIDACIÓN DEL PRESUPUESTO

LIQUIDACIÓN DEL PRESUPUESTO DE GASTOS. RESUMEN POR SECCIÓN

AYUNTAMIENTO DE MADRID

ESTADO DE LIQUIDACIÓN DEL PRESUPUESTO CONSOLIDADO

LIQUIDACION DEL PRESUPUESTO DE GASTOS. RESUMEN POR SECCIÓN

Ejercicio: 2021 **Fecha: 31/12/2021**

CENTRO DESCRIPCIÒN	C. INICIAL	MODIFICACIONES	C. DEFINITIVO	G. COMPROMETIDO	OB. RECONOC. NETAS	PAGOS	OB.PDTES. PAGO	REMANENTE CREDITO
****** TOTAL**	**5.432.424.123,24**	**470.868.288,19**	**5.903.292.411,43**	**5.377.499.830,66**	**5.227.378.520,02**	**4.569.395.171,61**	**657.983.348,41**	**675.913.891,41**
100 PRESIDENCIA DEL PLENO	19.166.327,00	-1.539.511,80	17.626.815,20	16.738.242,86	16.698.690,67	16.689.717,55	8.973,12	928.124,53
101 ALCALDÍA	1.388.044,00	-217.593,00	1.170.451,00	959.331,71	959.331,71	959.331,71	0,00	211.119,29
102 COORDINACIÓN GENERAL DE LA ALCALDÍA	134.518.883,00	9.608.248,11	144.127.131,11	138.085.000,68	134.272.945,80	127.112.865,06	7.160.080,74	9.854.185,31
103 OFICINA MPAL. CONTRA EL FRAUDE Y LA CORR	595.434,00	-27.800,00	567.634,00	503.690,67	503.690,67	503.032,27	658,40	63.943,33
110 VICEALCALDÍA	7.339.592,00	-449.783,41	6.889.808,59	6.321.674,83	6.300.599,94	6.297.865,06	2.734,88	589.208,65
111 COORD. TERRITORIAL TRANSP. Y PARTICIPACI	87.673.809,00	-19.104.445,70	68.569.363,30	64.511.244,72	64.377.595,47	61.537.225,85	2.840.369,62	4.191.767,83
112 INTERNACIONALIZACIÓN Y COOPERACIÓN	12.515.942,00	1.276.491,42	13.792.433,42	13.269.532,92	13.252.478,41	11.323.506,01	1.928.972,40	539.955,01
120 PORTAVOZ, SEGURIDAD Y EMERGENCIAS	760.061.002,00	46.711.115,55	806.772.117,55	784.377.222,03	769.679.439,86	758.750.214,89	10.929.224,97	37.092.677,69
130 CULTURA, TURISMO Y DEPORTE	147.964.953,00	12.316.823,20	160.281.776,20	147.806.848,97	146.224.738,77	99.064.644,03	47.160.094,74	14.057.037,43
131 DEPORTE	27.321.994,00	7.279.566,65	34.601.560,65	30.706.076,75	29.584.647,07	23.295.993,43	6.288.653,64	5.016.913,58
132 TURISMO	9.428.122,00	1.872.305,00	11.300.427,00	11.024.718,96	11.024.718,96	2.197.163,09	8.827.555,87	275.708,04
140 ECONOMÍA, INNOVACIÓN Y EMPLEO	104.931.297,24	14.654.630,62	119.585.927,86	88.705.347,23	86.440.674,57	78.818.056,97	7.622.617,60	33.145.253,29
141 INNOVACIÓN Y EMPRENDIMIENTO	20.056.318,00	-4.507.555,92	15.548.762,08	14.444.971,32	13.963.406,43	9.217.612,10	4.745.794,33	1.585.355,65
150 MEDIO AMBIENTE Y MOVILIDAD	1.605.372.050,00	329.493.207,67	1.934.865.257,67	1.644.844.362,94	1.602.805.245,18	1.301.393.688,51	301.411.556,67	332.060.012,49
160 DESARROLLO URBANO	128.244.734,00	9.041.297,85	137.286.031,85	125.588.006,02	124.567.160,77	109.760.947,93	14.806.212,84	12.718.871,08
161 VIVIENDA	194.227.258,00	4.323.463,87	198.550.721,87	191.007.239,96	189.231.212,39	61.247.134,68	127.984.077,71	9.319.509,48
170 HACIENDA Y PERSONAL	320.293.558,00	-49.783.947,16	270.509.610,84	250.748.553,13	243.619.581,16	233.327.403,08	10.292.178,08	26.890.029,68
180 FAMILIAS, IGUALDAD Y BIENESTAR SOCIAL	287.628.153,00	-17.573.335,51	270.054.817,49	254.277.045,47	239.525.646,47	234.683.031,71	4.842.614,76	30.529.171,02
190 OBRAS Y EQUIPAMIENTOS	420.887.093,00	102.949.438,19	523.836.531,19	489.337.747,40	462.373.919,32	403.678.644,27	58.695.275,05	61.462.611,87
201 DISTRITO DE CENTRO	30.605.788,00	830.052,55	31.435.840,55	29.435.979,01	28.965.025,95	26.046.863,55	2.918.162,40	2.470.814,60
202 DISTRITO DE ARGANZUELA	31.791.109,00	2.733.936,05	34.525.045,05	33.548.818,13	32.881.570,11	30.269.100,21	2.612.469,90	1.643.474,94
203 DISTRITO DE RETIRO	24.067.849,00	489.209,04	24.557.058,04	23.477.273,20	22.651.664,10	21.440.204,70	1.211.459,40	1.905.393,94
204 DISTRITO DE SALAMANCA	23.435.618,00	1.591.974,63	25.027.592,63	23.655.061,23	20.669.891,80	19.967.304,68	702.587,12	4.357.700,83
205 DISTRITO DE CHAMARTÍN	23.197.253,00	700.385,03	23.897.638,03	22.671.951,81	21.972.764,46	20.879.987,99	1.092.776,47	1.924.873,57
206 DISTRITO DE TETUÁN	33.413.698,00	1.363.437,83	34.777.135,83	31.703.630,51	30.786.351,29	28.485.543,93	2.300.807,36	3.990.784,54
207 DISTRITO DE CHAMBERÍ	20.881.198,00	-988.208,53	19.892.989,47	18.315.282,62	17.404.121,05	16.699.578,89	704.542,16	2.488.868,42
208 DISTRITO DE FUENCARRAL-EL PARDO	44.523.706,00	-1.006.461,50	43.517.244,50	41.723.801,49	39.292.108,66	38.064.132,31	1.227.976,35	4.225.135,84
209 DISTRITO DE MONCLOA-ARAVACA	38.253.868,00	3.126.261,30	41.380.129,30	40.598.248,83	39.402.689,49	36.834.908,08	2.567.781,41	1.977.439,81
210 DISTRITO DE LATINA	64.927.731,00	-1.763.465,19	63.164.265,81	60.566.548,01	58.856.192,21	56.094.581,94	2.761.610,27	4.308.073,60
211 DISTRITO DE CARABANCHEL	52.221.914,00	2.838.127,85	55.060.041,85	53.577.976,86	50.656.798,09	46.922.681,73	3.734.116,36	4.403.243,76
212 DISTRITO DE USERA	43.743.269,00	4.644.552,30	48.387.821,30	43.268.781,91	41.516.428,00	38.220.018,13	3.296.409,87	6.871.393,30

AYUNTAMIENTO DE MADRID

ESTADO DE LIQUIDACIÓN DEL PRESUPUESTO CONSOLIDADO

LIQUIDACION DEL PRESUPUESTO DE GASTOS. RESUMEN POR SECCIÓN

Ejercicio: 2021 **Fecha: 31/12/2021**

CENTRO DESCRIPCIÒN	C. INICIAL	MODIFICACIONES	C. DEFINITIVO	G. COMPROMETIDO	OB. RECONOC. NETAS	PAGOS	OB.PDTES. PAGO	REMANENTE CREDITO
213 DISTRITO DE PUENTE DE VALLECAS	67.931.274,00	3.308.789,96	71.240.063,96	65.522.197,80	58.447.757,71	52.350.489,18	6.097.268,53	12.792.306,25
214 DISTRITO DE MORATALAZ	29.791.001,00	1.755.066,05	31.546.067,05	30.753.124,62	29.852.831,51	27.629.806,69	2.223.024,82	1.693.235,54
215 DISTRITO DE CIUDAD LINEAL	42.945.035,00	-2.305.107,00	40.639.928,00	39.604.437,24	38.336.206,92	36.308.979,84	2.027.227,08	2.303.721,08
216 DISTRITO DE HORTALEZA	36.144.026,00	3.357.303,39	39.501.329,39	38.304.227,51	37.535.906,45	36.950.692,16	585.214,29	1.965.422,94
217 DISTRITO DE VILLAVERDE	51.517.364,00	-4.158.303,77	47.359.060,23	46.644.468,63	45.438.352,93	44.094.348,56	1.344.004,37	1.920.707,30
218 DISTRITO DE VILLA DE VALLECAS	26.210.816,00	935.369,79	27.146.185,79	25.353.062,96	24.417.180,79	23.879.460,93	537.719,86	2.729.005,00
219 DISTRITO DE VICÁLVARO	27.988.755,00	169.555,10	28.158.310,10	27.499.160,48	26.803.480,17	26.375.742,25	427.737,92	1.354.829,93
220 DISTRITO DE SAN BLAS-CANILLEJAS	40.384.877,00	1.930.855,10	42.315.732,10	35.600.802,96	34.428.478,79	32.325.433,63	2.103.045,16	7.887.253,31
221 DISTRITO DE BARAJAS	16.443.439,00	5.685.161,60	22.128.600,60	19.882.592,19	19.135.313,18	17.183.293,77	1.952.019,41	2.993.287,42
300 ENDEUDAMIENTO	358.059.196,00	-8.003.270,00	350.055.926,00	348.889.173,62	348.889.173,62	348.889.173,62	0,00	1.166.752,38
310 CRÉDITOS GLOBALES Y FONDO CONTINGENCIA	10.192.009,00	7.271.288,53	17.463.297,53	0,00	0,00	0,00	0,00	17.463.297,53
320 TRIBUNAL ECONÓMICO-ADMINISTRATIVO	4.138.767,00	39.162,45	4.177.929,45	3.646.370,47	3.632.509,12	3.624.766,64	7.742,48	545.420,33

ESTADOS FINANCIEROS CONSOLIDADOS
AYUNTAMIENTO Y ORGANISMOS AUTÓNOMOS
EJERCICIO 2021

ESTADOS DE LIQUIDACIÓN DEL PRESUPUESTO

ESTADO DE LIQUIDACIÓN DEL PRESUPUESTO DE GASTOS

AYUNTAMIENTO DE MADRID

ESTADO DE LIQUIDACIÓN DEL PRESUPUESTO CONSOLIDADO

LIQUIDACION DEL PRESUPUESTO DE GASTOS

Ejercicio: 2021

SECCIÓN / PROGRAMA / SUBCONCEPTO DESCRIPCIÓN	C. INICIAL	MODIFICACIONES	C. DEFINITIVO	G. COMPROMETIDOS	OB. RECONOC. NETAS	PAGOS	OB.PDTES. PAGO	REMANENTE CREDITO
Total general	**5.432.424.123,24**	**470.868.288,19**	**5.903.292.411,43**	**5.377.499.830,66**	**5.227.378.520,02**	**4.569.395.171,61**	**657.983.348,41**	**675.913.891,41**
** 100 PRESIDENCIA DEL PLENO	19.166.327,00	-1.539.511,80	17.626.815,20	16.738.242,86	16.698.690,67	16.689.717,55	8.973,12	928.124,53
* 91216 PRESIDENCIA DEL PLENO	632.980,00	-15.913,80	617.066,20	301.951,58	301.951,58	301.951,58	0,00	315.114,62
10000 RETRIBUCIONES BÁSICAS	107.195,00	0,00	107.195,00	99.598,95	99.598,95	99.598,95	0,00	7.596,05
11000 RETRIBUCIONES BÁSICAS	16.072,00	0,00	16.072,00	16.071,44	16.071,44	16.071,44	0,00	0,56
11001 RETRIBUCIONES COMPLEMENTARIAS	61.135,00	0,00	61.135,00	61.135,06	61.135,06	61.135,06	0,00	-0,06
12004 SUELDOS DEL GRUPO C2	20.000,00	0,00	20.000,00	18.349,12	18.349,12	18.349,12	0,00	1.650,88
12006 TRIENIOS	3.844,00	0,00	3.844,00	3.745,64	3.745,64	3.745,64	0,00	98,36
12100 COMPLEMENTO DE DESTINO	11.762,00	0,00	11.762,00	11.760,56	11.760,56	11.760,56	0,00	1,44
12101 COMPLEMENTO ESPECÍFICO	28.620,00	0,00	28.620,00	28.619,64	28.619,64	28.619,64	0,00	0,36
12103 OTROS COMPLEMENTOS	1.797,00	0,00	1.797,00	1.795,08	1.795,08	1.795,08	0,00	1,92
15000 PRODUCTIVIDAD	9.612,00	0,00	9.612,00	9.611,28	9.611,28	9.611,28	0,00	0,72
16000 SEGURIDAD SOCIAL	51.038,00	0,00	51.038,00	51.264,81	51.264,81	51.264,81	0,00	-226,81
22601 ATENCIONES PROTOCOLARIAS Y REPRESENTATIVAS	4.905,00	0,00	4.905,00	0,00	0,00	0,00	0,00	4.905,00
22602 PUBLICIDAD Y PROPAGANDA	10.000,00	0,00	10.000,00	0,00	0,00	0,00	0,00	10.000,00
22606 REUNIONES, CONFERENCIAS Y CURSOS	1.000,00	0,00	1.000,00	0,00	0,00	0,00	0,00	1.000,00
23000 DE LOS MIEMBROS DE LOS ÓRGANOS DE GOBIERNO	1.000,00	0,00	1.000,00	0,00	0,00	0,00	0,00	1.000,00
23020 DEL PERSONAL NO DIRECTIVO	1.000,00	0,00	1.000,00	0,00	0,00	0,00	0,00	1.000,00
23100 GASTOS DE VIAJE MIEMBROS DE LOS ORG. DE GOBIERNO	2.000,00	0,00	2.000,00	0,00	0,00	0,00	0,00	2.000,00
23120 GASTOS DE VIAJE DEL PERSONAL NO DIRECTIVO	2.000,00	0,00	2.000,00	0,00	0,00	0,00	0,00	2.000,00
60900 PATRIMONIO HISTÓRICO, ARTÍSTICO Y CULTURAL	300.000,00	-15.913,80	284.086,20	0,00	0,00	0,00	0,00	284.086,20
* 91230 SECRETARÍA GENERAL DEL PLENO	5.878.381,00	-161.590,00	5.716.791,00	5.568.249,34	5.528.996,13	5.523.392,38	5.603,75	187.794,87
12000 SUELDOS DEL GRUPO A1	208.936,00	29.715,00	238.651,00	211.941,75	211.941,75	211.941,75	0,00	26.709,25
12001 SUELDOS DEL GRUPO A2	48.216,00	0,00	48.216,00	43.402,69	43.402,69	43.402,69	0,00	4.813,31
12003 SUELDOS DEL GRUPO C1	290.473,00	-35.559,00	254.914,00	233.041,63	233.041,63	233.041,63	0,00	21.872,37
12004 SUELDOS DEL GRUPO C2	541.125,00	-71.702,00	469.423,00	449.009,66	449.009,66	449.009,66	0,00	20.413,34
12005 SUELDOS DEL GRUPO E	75.681,00	774,00	76.455,00	55.885,06	55.885,06	55.885,06	0,00	20.569,94
12006 TRIENIOS	259.315,00	-16.499,00	242.816,00	226.317,20	226.317,20	226.317,20	0,00	16.498,80
12100 COMPLEMENTO DE DESTINO	723.947,00	-43.624,00	680.323,00	658.519,03	658.519,03	658.519,03	0,00	21.803,97
12101 COMPLEMENTO ESPECÍFICO	1.786.055,00	-79.354,00	1.706.701,00	1.676.133,45	1.676.133,45	1.676.133,45	0,00	30.567,55
12103 OTROS COMPLEMENTOS	115.205,00	7.086,00	122.291,00	117.374,36	117.374,36	117.374,36	0,00	4.916,64
13000 RETRIBUCIONES BÁSICAS	51.431,00	0,00	51.431,00	29.323,74	29.323,74	29.323,74	0,00	22.107,26

AYUNTAMIENTO DE MADRID

ESTADO DE LIQUIDACIÓN DEL PRESUPUESTO CONSOLIDADO

LIQUIDACION DEL PRESUPUESTO DE GASTOS

Ejercicio: 2021

SECCIÓN / PROGRAMA / SUBCONCEPTO DESCRIPCIÓN	C. INICIAL	MODIFICACIONES	C. DEFINITIVO	G. COMPROMETIDOS	OB. RECONOC. NETAS	PAGOS	OB.PDTES. PAGO	REMANENTE CREDITO
13002 OTRAS REMUNERACIONES	26.980,00	0,00	26.980,00	3.997,77	3.997,77	3.997,77	0,00	22.982,23
14399 OTRAS PREVISIONES DE GASTOS DE PERSONAL	824,00	0,00	824,00	0,00	0,00	0,00	0,00	824,00
15000 PRODUCTIVIDAD	266.730,00	-23.803,00	242.927,00	219.123,51	219.123,51	219.123,51	0,00	23.803,49
15100 GRATIFICACIONES POR SERVICIOS EXTRAORDINARIOS	0,00	0,00	0,00	1.743,30	1.743,30	1.743,30	0,00	-1.743,30
16000 SEGURIDAD SOCIAL	976.102,00	71.376,00	1.047.478,00	1.028.879,66	1.028.879,66	1.028.879,66	0,00	18.598,34
16009 OTRAS CUOTAS	0,00	0,00	0,00	210.628,76	210.628,76	210.628,76	0,00	-210.628,76
20300 ARRENDAMIENTOS DE MAQUINARIA, INSTALAC. Y UTILLAJE	1.000,00	0,00	1.000,00	600,50	600,36	600,36	0,00	399,64
21200 REP.MANT. Y CONSERV. EDIFICIOS Y OTRAS CONSTRUC.	55.000,00	0,00	55.000,00	51.505,50	51.505,44	51.505,44	0,00	3.494,56
21300 REP.MANT.Y CONSERV. MAQUINARIA, INSTAL. Y UTILLAJE	35.000,00	0,00	35.000,00	15.488,34	15.116,06	15.116,06	0,00	19.883,94
21500 REP., MANT. Y CONSERV. DE MOBILIARIO	5.000,00	0,00	5.000,00	296,86	0,00	0,00	0,00	5.000,00
22000 MATERIAL DE OFICINA ORDINARIO NO INVENTARIABLE	10.000,00	0,00	10.000,00	7.975,39	7.975,39	7.975,39	0,00	2.024,61
22001 PRENSA, REVISTAS, LIBROS Y OTRAS PUBLICACIONES	4.000,00	0,00	4.000,00	1.934,91	1.934,91	1.934,91	0,00	2.065,09
22002 MATERIAL INFORMÁTICO NO INVENTARIABLE	15.000,00	0,00	15.000,00	6.635,09	6.635,09	6.635,09	0,00	8.364,91
22104 VESTUARIO	12.000,00	1.867,00	13.867,00	13.866,61	13.866,61	13.866,61	0,00	0,39
22106 PRODUCTOS FARMACÉUTICOS Y MATERIAL SANITARIO	0,00	10.000,00	10.000,00	9.556,50	9.556,50	9.556,50	0,00	443,50
22199 OTROS SUMINISTROS	4.000,00	0,00	4.000,00	319,43	319,43	319,43	0,00	3.680,57
22299 OTRAS GASTOS EN COMUNICACIONES	500,00	0,00	500,00	0,00	0,00	0,00	0,00	500,00
22603 PUBLICACIÓN EN DIARIOS OFICIALES	1.000,00	0,00	1.000,00	0,00	0,00	0,00	0,00	1.000,00
22604 GASTOS JURÍDICOS Y CONTENCIOSOS	2.000,00	5.500,00	7.500,00	2.420,00	2.420,00	0,00	2.420,00	5.080,00
22606 REUNIONES, CONFERENCIAS Y CURSOS	45.000,00	0,00	45.000,00	38.771,48	18.522,68	18.522,68	0,00	26.477,32
22700 LIMPIEZA Y ASEO	228.861,00	-28.417,00	200.444,00	179.550,42	179.550,36	179.550,36	0,00	20.893,64
22706 ESTUDIOS Y TRABAJOS TÉCNICOS	55.000,00	0,00	55.000,00	52.939,41	34.604,40	34.604,40	0,00	20.395,60
22799 OTROS TRABAJOS REALIZADOS POR OTRAS EMP. Y PROF.	3.500,00	0,00	3.500,00	1.687,95	1.687,95	1.687,95	0,00	1.812,05
23010 DEL PERSONAL DIRECTIVO	750,00	0,00	750,00	0,00	0,00	0,00	0,00	750,00
23110 GASTOS DE VIAJE DEL PERSONAL DIRECTIVO	750,00	0,00	750,00	0,00	0,00	0,00	0,00	750,00
23399 OTRAS INDEMNIZACIONES	1.000,00	0,00	1.000,00	155,24	155,24	155,24	0,00	844,76
62500 MOBILIARIO Y EQUIPOS DE OFICINA	8.000,00	0,00	8.000,00	3.183,75	3.183,75	0,00	3.183,75	4.816,25
62599 OTRO MOBILIARIO Y ENSERES	5.000,00	10.000,00	15.000,00	14.990,76	14.990,76	14.990,76	0,00	9,24
63200 EDIFICIOS Y OTRAS CONSTRUCCIONES (REFORMA)	15.000,00	0,00	15.000,00	0,00	0,00	0,00	0,00	15.000,00
63600 EQUIPOS DE COMUNICACIÓN (REFORMA Y REPOSICIÓN)	0,00	1.050,00	1.050,00	1.049,63	1.049,63	1.049,63	0,00	0,37
* 91240 GRUPOS POLÍTICOS MUNICIPALES	12.654.966,00	-1.362.008,00	11.292.958,00	10.868.041,94	10.867.742,96	10.864.373,59	3.369,37	425.215,04
10000 RETRIBUCIONES BÁSICAS	2.229.665,00	-340.475,00	1.889.190,00	1.829.279,43	1.829.279,43	1.829.279,43	0,00	59.910,57

AYUNTAMIENTO DE MADRID

ESTADO DE LIQUIDACIÓN DEL PRESUPUESTO CONSOLIDADO

LIQUIDACION DEL PRESUPUESTO DE GASTOS

Ejercicio: 2021

SECCIÓN / PROGRAMA / SUBCONCEPTO DESCRIPCIÓN	C. INICIAL	MODIFICACIONES	C. DEFINITIVO	G. COMPROMETIDOS	OB. RECONOC. NETAS	PAGOS	OB.PDTES. PAGO	REMANENTE CREDITO
10001 OTRAS REMUNERACIONES	0,00	0,00	0,00	28.862,38	28.862,38	28.862,38	0,00	-28.862,38
11000 RETRIBUCIONES BÁSICAS	1.278.197,00	-95.084,00	1.183.113,00	1.144.786,08	1.144.786,08	1.144.786,08	0,00	38.326,92
11001 RETRIBUCIONES COMPLEMENTARIAS	3.114.523,00	-277.504,00	2.837.019,00	2.775.884,81	2.775.884,81	2.775.884,81	0,00	61.134,19
12000 SUELDOS DEL GRUPO A1	273.224,00	-40.153,00	233.071,00	217.139,35	217.139,35	217.139,35	0,00	15.931,65
12001 SUELDOS DEL GRUPO A2	88.676,00	-15.642,00	73.034,00	57.391,76	57.391,76	57.391,76	0,00	15.642,24
12003 SUELDOS DEL GRUPO C1	194.850,00	-67.322,00	127.528,00	110.234,86	110.234,86	110.234,86	0,00	17.293,14
12004 SUELDOS DEL GRUPO C2	64.950,00	0,00	64.950,00	66.834,68	66.834,68	66.834,68	0,00	-1.884,68
12006 TRIENIOS	138.052,00	0,00	138.052,00	125.802,03	125.802,03	125.802,03	0,00	12.249,97
12100 COMPLEMENTO DE DESTINO	477.792,00	-87.622,00	390.170,00	368.017,06	368.017,06	368.017,06	0,00	22.152,94
12101 COMPLEMENTO ESPECÍFICO	1.328.946,00	-255.905,00	1.073.041,00	1.027.091,50	1.027.091,50	1.027.091,50	0,00	45.949,50
12103 OTROS COMPLEMENTOS	38.013,00	-375,00	37.638,00	27.659,80	27.659,80	27.659,80	0,00	9.978,20
13000 RETRIBUCIONES BÁSICAS	16.886,00	0,00	16.886,00	16.884,78	16.884,78	16.884,78	0,00	1,22
13002 OTRAS REMUNERACIONES	21.304,00	0,00	21.304,00	20.082,46	20.082,46	20.082,46	0,00	1.221,54
15000 PRODUCTIVIDAD	334.790,00	0,00	334.790,00	347.697,06	347.697,06	347.697,06	0,00	-12.907,06
15100 GRATIFICACIONES POR SERVICIOS EXTRAORDINARIOS	0,00	0,00	0,00	998,55	998,55	998,55	0,00	-998,55
16000 SEGURIDAD SOCIAL	2.263.364,00	-181.926,00	2.081.438,00	1.896.441,34	1.896.441,34	1.896.441,34	0,00	184.996,66
16009 OTRAS CUOTAS	0,00	0,00	0,00	66.893,85	66.893,85	66.893,85	0,00	-66.893,85
20300 ARRENDAMIENTOS DE MAQUINARIA, INSTALAC. Y UTILLAJE	1.000,00	0,00	1.000,00	600,50	600,36	600,36	0,00	399,64
21200 REP.MANT. Y CONSERV. EDIFICIOS Y OTRAS CONSTRUC.	32.998,00	0,00	32.998,00	28.409,94	28.409,88	28.409,88	0,00	4.588,12
21300 REP.MANT.Y CONSERV. MAQUINARIA, INSTAL. Y UTILLAJE	17.000,00	-4.000,00	13.000,00	8.539,83	8.241,07	8.241,07	0,00	4.758,93
22000 MATERIAL DE OFICINA ORDINARIO NO INVENTARIABLE	18.000,00	0,00	18.000,00	7.081,78	7.081,78	7.081,78	0,00	10.918,22
22001 PRENSA, REVISTAS, LIBROS Y OTRAS PUBLICACIONES	7.000,00	0,00	7.000,00	6.574,21	6.574,21	6.574,21	0,00	425,79
22002 MATERIAL INFORMÁTICO NO INVENTARIABLE	20.000,00	0,00	20.000,00	8.432,77	8.432,76	8.432,76	0,00	11.567,24
22106 PRODUCTOS FARMACÉUTICOS Y MATERIAL SANITARIO	0,00	5.000,00	5.000,00	4.850,00	4.850,00	4.850,00	0,00	150,00
22199 OTROS SUMINISTROS	8.000,00	0,00	8.000,00	304,89	304,89	304,89	0,00	7.695,11
22700 LIMPIEZA Y ASEO	126.057,00	-25.000,00	101.057,00	98.497,34	98.497,33	98.497,33	0,00	2.559,67
48100 DOTACIÓN GRUPOS POLÍTICOS MUNICIPALES	531.679,00	14.000,00	545.679,00	544.895,57	544.895,57	544.895,57	0,00	783,43
62500 MOBILIARIO Y EQUIPOS DE OFICINA	10.000,00	0,00	10.000,00	3.369,37	3.369,37	0,00	3.369,37	6.630,63
62599 OTRO MOBILIARIO Y ENSERES	5.000,00	10.000,00	15.000,00	14.951,96	14.951,96	14.951,96	0,00	48,04
63200 EDIFICIOS Y OTRAS CONSTRUCCIONES (REFORMA)	15.000,00	0,00	15.000,00	13.552,00	13.552,00	13.552,00	0,00	1.448,00
** 101 ALCALDÍA	1.388.044,00	-217.593,00	1.170.451,00	959.331,71	959.331,71	959.331,71	0,00	211.119,29
* 91201 ALCALDÍA	1.388.044,00	-217.593,00	1.170.451,00	959.331,71	959.331,71	959.331,71	0,00	211.119,29

AYUNTAMIENTO DE MADRID

ESTADO DE LIQUIDACIÓN DEL PRESUPUESTO CONSOLIDADO

LIQUIDACION DEL PRESUPUESTO DE GASTOS

Ejercicio: 2021

SECCIÓN / PROGRAMA / SUBCONCEPTO DESCRIPCIÓN	C. INICIAL	MODIFICACIONES	C. DEFINITIVO	G. COMPROMETIDOS	OB. RECONOC. NETAS	PAGOS	OB.PDTES. PAGO	REMANENTE CREDITO
10000 RETRIBUCIONES BÁSICAS	113.207,00	0,00	113.207,00	112.229,28	112.229,28	112.229,28	0,00	977,72
11000 RETRIBUCIONES BÁSICAS	131.670,00	0,00	131.670,00	124.684,07	124.684,07	124.684,07	0,00	6.985,93
11001 RETRIBUCIONES COMPLEMENTARIAS	392.667,00	0,00	392.667,00	371.599,51	371.599,51	371.599,51	0,00	21.067,49
12000 SUELDOS DEL GRUPO A1	32.144,00	-16.072,00	16.072,00	0,00	0,00	0,00	0,00	16.072,00
12001 SUELDOS DEL GRUPO A2	16.072,00	0,00	16.072,00	0,00	0,00	0,00	0,00	16.072,00
12003 SUELDOS DEL GRUPO C1	21.650,00	0,00	21.650,00	10.823,90	10.823,90	10.823,90	0,00	10.826,10
12004 SUELDOS DEL GRUPO C2	43.300,00	0,00	43.300,00	27.943,25	27.943,25	27.943,25	0,00	15.356,75
12006 TRIENIOS	22.123,00	0,00	22.123,00	8.460,77	8.460,77	8.460,77	0,00	13.662,23
12100 COMPLEMENTO DE DESTINO	76.958,00	-32.510,00	44.448,00	24.486,35	24.486,35	24.486,35	0,00	19.961,65
12101 COMPLEMENTO ESPECÍFICO	199.973,00	-106.631,00	93.342,00	68.288,27	68.288,27	68.288,27	0,00	25.053,73
12103 OTROS COMPLEMENTOS	7.685,00	0,00	7.685,00	3.264,48	3.264,48	3.264,48	0,00	4.420,52
15000 PRODUCTIVIDAD	89.296,00	-16.679,00	72.617,00	55.938,69	55.938,69	55.938,69	0,00	16.678,31
16000 SEGURIDAD SOCIAL	238.299,00	-45.701,00	192.598,00	146.897,54	146.897,54	146.897,54	0,00	45.700,46
16009 OTRAS CUOTAS	0,00	0,00	0,00	2.299,55	2.299,55	2.299,55	0,00	-2.299,55
22601 ATENCIONES PROTOCOLARIAS Y REPRESENTATIVAS	3.000,00	0,00	3.000,00	2.416,05	2.416,05	2.416,05	0,00	583,95
** 102 COORDINACIÓN GENERAL DE LA ALCALDÍA	134.518.883,00	9.608.248,11	144.127.131,11	138.085.000,68	134.272.945,80	127.112.865,06	7.160.080,74	9.854.185,31
* 49101 SERVICIOS INFORMÁTICOS Y COMUNICACIONES	110.536.510,00	11.467.538,11	122.004.048,11	117.089.680,55	113.496.856,54	106.390.666,87	7.106.189,67	8.507.191,57
10100 RETRIBUCIONES BÁSICAS	98.805,00	0,00	98.805,00	98.534,34	98.534,34	98.534,34	0,00	270,66
12000 SUELDOS DEL GRUPO A1	1.768.034,00	0,00	1.768.034,00	1.098.892,43	1.098.892,43	1.098.892,43	0,00	669.141,57
12001 SUELDOS DEL GRUPO A2	602.274,00	24.830,00	627.104,00	629.686,86	629.686,86	629.686,86	0,00	-2.582,86
12003 SUELDOS DEL GRUPO C1	182.369,00	0,00	182.369,00	277.019,72	277.019,72	277.019,72	0,00	-94.650,72
12004 SUELDOS DEL GRUPO C2	127.302,00	0,00	127.302,00	139.625,58	139.625,58	139.625,58	0,00	-12.323,58
12005 SUELDOS DEL GRUPO E	133.331,00	0,00	133.331,00	89.923,99	89.923,99	89.923,99	0,00	43.407,01
12006 TRIENIOS	475.583,00	0,00	475.583,00	450.478,08	450.478,08	450.478,08	0,00	25.104,92
12100 COMPLEMENTO DE DESTINO	1.798.781,00	8.124,00	1.806.905,00	1.575.460,60	1.575.460,60	1.575.460,60	0,00	231.444,40
12101 COMPLEMENTO ESPECÍFICO	4.639.316,00	0,00	4.639.316,00	4.049.028,16	4.049.028,16	4.049.028,16	0,00	590.287,84
12103 OTROS COMPLEMENTOS	167.758,00	2.340,00	170.098,00	139.746,78	139.746,78	139.746,78	0,00	30.351,22
13000 RETRIBUCIONES BÁSICAS	9.786.289,00	-30.474,73	9.755.814,27	8.889.242,75	8.889.242,75	8.889.242,75	0,00	866.571,52
13001 HORAS EXTRAORDINARIAS	10.000,00	0,00	10.000,00	23.302,27	23.302,27	23.302,27	0,00	-13.302,27
13002 OTRAS REMUNERACIONES	1.100.955,00	0,00	1.100.955,00	1.072.175,21	1.072.175,21	1.072.175,21	0,00	28.779,79
13100 RETRIBUCIONES BÁSICAS	3.186.504,00	0,00	3.186.504,00	2.859.255,51	2.859.255,51	2.859.255,51	0,00	327.248,49
13101 HORAS EXTRAORDINARIAS PERSONAL LAB. TEMPORAL	5.000,00	0,00	5.000,00	6.801,36	6.801,36	6.801,36	0,00	-1.801,36

AYUNTAMIENTO DE MADRID

ESTADO DE LIQUIDACIÓN DEL PRESUPUESTO CONSOLIDADO

LIQUIDACION DEL PRESUPUESTO DE GASTOS

Ejercicio: 2021

SECCIÓN / PROGRAMA / SUBCONCEPTO DESCRIPCIÓN	C. INICIAL	MODIFICACIONES	C. DEFINITIVO	G. COMPROMETIDOS	OB. RECONOC. NETAS	PAGOS	OB.PDTES. PAGO	REMANENTE CREDITO
13102 OTRAS REMUNERACIONES	399.084,00	0,00	399.084,00	375.082,05	375.082,05	375.082,05	0,00	24.001,95
14303 AJUSTES TÉCNICOS	283.617,00	-15.487,27	268.129,73	0,00	0,00	0,00	0,00	268.129,73
14399 OTRAS PREVISIONES DE GASTOS DE PERSONAL	0,00	0,00	0,00	91.127,03	91.127,03	91.127,03	0,00	-91.127,03
15000 PRODUCTIVIDAD	1.462.503,00	0,00	1.462.503,00	1.716.573,31	1.716.573,31	1.716.573,31	0,00	-254.070,31
15100 GRATIFICACIONES POR SERVICIOS EXTRAORDINARIOS	2.000,00	0,00	2.000,00	19.669,09	19.669,09	19.669,09	0,00	-17.669,09
16000 SEGURIDAD SOCIAL	5.584.097,00	8.368,00	5.592.465,00	6.133.051,65	6.133.051,65	6.133.051,65	0,00	-540.586,65
16009 OTRAS CUOTAS	0,00	0,00	0,00	63.820,98	63.820,98	63.820,98	0,00	-63.820,98
16104 INDEMNIZAC. POR JUBILACIONES ANTICIPADAS PERS.LAB.	129.613,00	0,00	129.613,00	244.250,34	244.250,34	244.250,34	0,00	-114.637,34
16108 TRANSPORTE PERSONAL JUBILADO	31.393,00	0,00	31.393,00	8.674,99	8.674,99	8.674,99	0,00	22.718,01
16109 OTRA ACCIÓN SOCIAL PERSONAL JUBILADO O PENSIONISTA	14.680,00	0,00	14.680,00	23.536,14	23.536,14	23.536,14	0,00	-8.856,14
16200 FORMACIÓN Y PERFECCIONAMIENTO DEL PERSONAL	0,00	2.300,00	2.300,00	1.170,00	1.170,00	0,00	1.170,00	1.130,00
16202 TRANSPORTE DEL PERSONAL	319.770,00	0,00	319.770,00	348.615,57	348.615,57	348.615,57	0,00	-28.845,57
16204 ACCIÓN SOCIAL	136.604,00	0,00	136.604,00	320.771,83	320.771,83	320.771,83	0,00	-184.167,83
16208 PREMIO RENDIMIENTO Y AÑOS DE SERVICIO	44.500,00	0,00	44.500,00	520.895,05	520.895,05	520.895,05	0,00	-476.395,05
16209 OTROS GASTOS SOCIALES	0,00	0,00	0,00	97.392,23	97.392,23	97.392,23	0,00	-97.392,23
20400 ARRENDAMIENTOS DE MATERIAL DE TRANSPORTE	7.813,00	0,00	7.813,00	7.812,60	7.812,60	7.812,60	0,00	0,40
20600 ARRENDAMIENTOS DE EQUIPOS PARA PROCESOS INFORMAC.	473.231,00	-25.000,00	448.231,00	448.184,72	445.460,65	445.460,65	0,00	2.770,35
21200 REP.MANT. Y CONSERV. EDIFICIOS Y OTRAS CONSTRUC.	223.346,00	13.736,75	237.082,75	229.190,66	213.510,08	213.510,08	0,00	23.572,67
21300 REP.MANT.Y CONSERV. MAQUINARIA, INSTAL. Y UTILLAJE	451.190,00	11.750,00	462.940,00	457.909,54	457.909,47	456.491,35	1.418,12	5.030,53
21500 REP., MANT. Y CONSERV. DE MOBILIARIO	10.000,00	-8.000,00	2.000,00	489,97	489,97	489,97	0,00	1.510,03
21600 REP., MANT.Y CONSERV. EQUIPOS PROCESO INFORMACIÓN	5.285.545,00	-356.520,82	4.929.024,18	4.840.517,58	4.755.242,65	4.519.227,89	236.014,76	173.781,53
22000 MATERIAL DE OFICINA ORDINARIO NO INVENTARIABLE	3.500,00	0,00	3.500,00	0,00	0,00	0,00	0,00	3.500,00
22001 PRENSA, REVISTAS, LIBROS Y OTRAS PUBLICACIONES	2.000,00	91.000,00	93.000,00	121.323,15	121.323,15	121.323,15	0,00	-28.323,15
22002 MATERIAL INFORMÁTICO NO INVENTARIABLE	30.000,00	0,00	30.000,00	629,20	629,20	629,20	0,00	29.370,80
22104 VESTUARIO	1.500,00	0,00	1.500,00	471,90	471,90	471,90	0,00	1.028,10
22105 PRODUCTOS ALIMENTICIOS	300,00	0,00	300,00	645,66	645,66	645,66	0,00	-345,66
22106 PRODUCTOS FARMACÉUTICOS Y MATERIAL SANITARIO	1.000,00	0,00	1.000,00	2.390,00	2.390,00	2.390,00	0,00	-1.390,00
22107 IMPRESOS Y FORMULARIOS	250.000,00	125.000,00	375.000,00	367.363,63	367.363,63	352.904,13	14.459,50	7.636,37
22110 PRODUCTOS DE LIMPIEZA Y ASEO	25.000,00	0,00	25.000,00	9.121,14	9.121,14	9.121,14	0,00	15.878,86
22112 SUMIN.MAT.ELECTRÓNICO, ELÉCTRICO Y TELECOMUNICAC.	53.000,00	19.805,28	72.805,28	72.067,60	72.067,60	72.067,60	0,00	737,68
22199 OTROS SUMINISTROS	32.468,00	0,00	32.468,00	13.498,60	13.498,60	13.498,60	0,00	18.969,40
22200 SERVICIOS DE TELECOMUNICACIONES	11.415.859,00	2.584.808,43	14.000.667,43	14.000.665,06	13.686.449,64	11.735.550,00	1.950.899,64	314.217,79

AYUNTAMIENTO DE MADRID

ESTADO DE LIQUIDACIÓN DEL PRESUPUESTO CONSOLIDADO

LIQUIDACION DEL PRESUPUESTO DE GASTOS

Ejercicio: 2021

SECCIÓN / PROGRAMA / SUBCONCEPTO DESCRIPCIÓN	C. INICIAL	MODIFICACIONES	C. DEFINITIVO	G. COMPROMETIDOS	OB. RECONOC. NETAS	PAGOS	OB.PDTES. PAGO	REMANENTE CREDITO
22201 POSTALES	12.613.180,00	-565.588,00	12.047.592,00	12.046.128,79	10.396.839,11	9.013.189,86	1.383.649,25	1.650.752,89
22300 TRANSPORTES	167.724,00	-39.544,00	128.180,00	128.156,36	115.422,40	115.422,40	0,00	12.757,60
22400 PRIMAS DE SEGUROS	51.480,00	9.140,25	60.620,25	60.619,53	40.825,93	40.825,93	0,00	19.794,32
22501 TRIBUTOS DE LAS COMUNIDADES AUTÓNOMAS	1.300,00	0,00	1.300,00	0,00	0,00	0,00	0,00	1.300,00
22604 GASTOS JURÍDICOS Y CONTENCIOSOS	5.000,00	0,00	5.000,00	2.620,00	2.620,00	2.620,00	0,00	2.380,00
22699 OTROS GASTOS DIVERSOS	1.000,00	0,00	1.000,00	1.389,51	1.389,51	1.389,51	0,00	-389,51
22700 LIMPIEZA Y ASEO	328.209,00	0,00	328.209,00	313.208,78	313.208,76	313.208,76	0,00	15.000,24
22701 SEGURIDAD	397.909,00	0,00	397.909,00	397.908,50	397.908,50	397.908,50	0,00	0,50
22706 ESTUDIOS Y TRABAJOS TÉCNICOS	39.651.994,00	-3.202.537,84	36.449.456,16	33.451.157,81	32.811.317,58	30.361.985,17	2.449.332,41	3.638.138,58
22799 OTROS TRABAJOS REALIZADOS POR OTRAS EMP. Y PROF.	2.006.685,00	-244.613,00	1.762.072,00	1.750.666,99	1.192.518,00	1.192.518,00	0,00	569.554,00
23010 DEL PERSONAL DIRECTIVO	0,00	2.000,00	2.000,00	26,67	26,67	26,67	0,00	1.973,33
23020 DEL PERSONAL NO DIRECTIVO	0,00	2.000,00	2.000,00	280,58	280,58	280,58	0,00	1.719,42
23110 GASTOS DE VIAJE DEL PERSONAL DIRECTIVO	0,00	2.000,00	2.000,00	288,75	288,75	288,75	0,00	1.711,25
23111 LOCOMOCIÓN URBANA PERSONAL DIRECTIVO	1.000,00	0,00	1.000,00	445,00	445,00	445,00	0,00	555,00
23120 GASTOS DE VIAJE DEL PERSONAL NO DIRECTIVO	0,00	2.000,00	2.000,00	1.224,26	1.224,26	1.224,26	0,00	775,74
23121 LOCOMOCIÓN URBANA PERSONAL NO DIRECTIVO	0,00	100,00	100,00	14,40	14,40	14,40	0,00	85,60
23399 OTRAS INDEMNIZACIONES	600,00	0,00	600,00	103,00	103,00	103,00	0,00	497,00
62300 MAQUINARIA	2.000,00	27.123,93	29.123,93	27.093,52	27.093,52	27.093,52	0,00	2.030,41
62301 INSTALACIONES TÉCNICAS	0,00	54.740,00	54.740,00	47.063,81	47.063,81	42.903,83	4.159,98	7.676,19
62500 MOBILIARIO Y EQUIPOS DE OFICINA	25.000,00	-23.000,00	2.000,00	1.704,99	1.704,99	1.704,99	0,00	295,01
62600 EQUIPOS DE COMUNICACIÓN	671.490,00	428.859,14	1.100.349,14	1.100.348,64	1.097.572,60	989.357,94	108.214,66	2.776,54
62601 EQUIPOS PARA PROCESO DE DATOS	1.458.156,00	8.329.599,91	9.787.755,91	9.519.085,62	9.303.743,66	8.891.144,80	412.598,86	484.012,25
63200 EDIFICIOS Y OTRAS CONSTRUCCIONES (REFORMA)	0,00	29.340,00	29.340,00	29.339,84	29.339,84	29.339,84	0,00	0,16
63301 INSTALACIONES (REFORMA Y REPOSICIÓN)	5.000,00	-2.000,00	3.000,00	1.845,25	1.845,25	0,00	1.845,25	1.154,75
63599 OTRO MOBILIARIO Y ENSERES (REFORMA Y REPOSICIÓN)	5.000,00	-2.000,00	3.000,00	0,00	0,00	0,00	0,00	3.000,00
63601 EQUIPOS PARA PROCESO DE DATOS (REFORMA Y REPOS.)	0,00	3.700.000,00	3.700.000,00	3.517.375,97	3.517.375,97	3.517.375,97	0,00	182.624,03
64100 APLICACIONES INFORMÁTICAS	2.387.869,00	503.338,08	2.891.207,08	2.755.499,07	2.678.494,61	2.136.067,37	542.427,24	212.712,47
* 49102 OFICINA DIGITAL	2.594.513,00	99.702,00	2.694.215,00	2.273.748,93	2.243.219,42	2.229.969,92	13.249,50	450.995,58
10100 RETRIBUCIONES BÁSICAS	93.805,00	0,00	93.805,00	101.117,07	101.117,07	101.117,07	0,00	-7.312,07
12000 SUELDOS DEL GRUPO A1	241.080,00	26.419,00	267.499,00	237.963,03	237.963,03	237.963,03	0,00	29.535,97
12001 SUELDOS DEL GRUPO A2	46.277,00	0,00	46.277,00	32.227,89	32.227,89	32.227,89	0,00	14.049,11
12003 SUELDOS DEL GRUPO C1	90.017,00	-21.535,00	68.482,00	39.314,22	39.314,22	39.314,22	0,00	29.167,78

AYUNTAMIENTO DE MADRID

ESTADO DE LIQUIDACIÓN DEL PRESUPUESTO CONSOLIDADO

LIQUIDACION DEL PRESUPUESTO DE GASTOS

Ejercicio: 2021

SECCIÓN / PROGRAMA / SUBCONCEPTO DESCRIPCIÓN	C. INICIAL	MODIFICACIONES	C. DEFINITIVO	G. COMPROMETIDOS	OB. RECONOC. NETAS	PAGOS	OB.PDTES. PAGO	REMANENTE CREDITO
12004 SUELDOS DEL GRUPO C2	127.525,00	-16.603,00	110.922,00	93.191,16	93.191,16	93.191,16	0,00	17.730,84
12006 TRIENIOS	86.764,00	0,00	86.764,00	103.242,77	103.242,77	103.242,77	0,00	-16.478,77
12100 COMPLEMENTO DE DESTINO	350.047,00	-3.747,00	346.300,00	310.664,49	310.664,49	310.664,49	0,00	35.635,51
12101 COMPLEMENTO ESPECÍFICO	812.199,00	9.367,00	821.566,00	749.198,35	749.198,35	749.198,35	0,00	72.367,65
12103 OTROS COMPLEMENTOS	32.612,00	8.241,00	40.853,00	29.831,15	29.831,15	29.831,15	0,00	11.021,85
15000 PRODUCTIVIDAD	50.091,00	0,00	50.091,00	89.262,87	89.262,87	89.262,87	0,00	-39.171,87
16000 SEGURIDAD SOCIAL	414.096,00	146.260,00	560.356,00	281.273,87	281.273,87	281.273,87	0,00	279.082,13
16009 OTRAS CUOTAS	0,00	0,00	0,00	14.690,11	14.690,11	14.690,11	0,00	-14.690,11
21600 REP., MANT.Y CONSERV. EQUIPOS PROCESO INFORMACIÓN	0,00	50.000,00	50.000,00	45.193,50	45.193,50	45.193,50	0,00	4.806,50
22606 REUNIONES, CONFERENCIAS Y CURSOS	0,00	15.894,54	15.894,54	13.249,50	13.249,50	0,00	13.249,50	2.645,04
22699 OTROS GASTOS DIVERSOS	0,00	1.300,00	1.300,00	0,00	0,00	0,00	0,00	1.300,00
22706 ESTUDIOS Y TRABAJOS TÉCNICOS	250.000,00	-121.339,54	128.660,46	128.660,46	98.130,95	98.130,95	0,00	30.529,51
62600 EQUIPOS DE COMUNICACIÓN	0,00	5.445,00	5.445,00	4.668,49	4.668,49	4.668,49	0,00	776,51
* 91202 GABINETE DE LA ALCALDÍA	1.926.390,00	-403.445,00	1.522.945,00	1.108.505,50	1.108.505,50	1.107.023,25	1.482,25	414.439,50
12000 SUELDOS DEL GRUPO A1	144.648,00	-17.440,00	127.208,00	103.505,28	103.505,28	103.505,28	0,00	23.702,72
12001 SUELDOS DEL GRUPO A2	32.144,00	0,00	32.144,00	31.983,68	31.983,68	31.983,68	0,00	160,32
12003 SUELDOS DEL GRUPO C1	75.775,00	-34.590,00	41.185,00	20.198,12	20.198,12	20.198,12	0,00	20.986,88
12004 SUELDOS DEL GRUPO C2	97.425,00	-28.934,00	68.491,00	48.497,52	48.497,52	48.497,52	0,00	19.993,48
12006 TRIENIOS	64.389,00	0,00	64.389,00	51.607,07	51.607,07	51.607,07	0,00	12.781,93
12100 COMPLEMENTO DE DESTINO	250.750,00	-59.487,00	191.263,00	163.157,22	163.157,22	163.157,22	0,00	28.105,78
12101 COMPLEMENTO ESPECÍFICO	607.910,00	-171.330,00	436.580,00	416.412,22	416.412,22	416.412,22	0,00	20.167,78
12103 OTROS COMPLEMENTOS	22.502,00	0,00	22.502,00	13.522,96	13.522,96	13.522,96	0,00	8.979,04
13000 RETRIBUCIONES BÁSICAS	51.918,00	-23.418,00	28.500,00	0,00	0,00	0,00	0,00	28.500,00
15000 PRODUCTIVIDAD	96.243,00	0,00	96.243,00	72.142,76	72.142,76	72.142,76	0,00	24.100,24
16000 SEGURIDAD SOCIAL	290.686,00	-68.246,00	222.440,00	158.811,99	158.811,99	158.811,99	0,00	63.628,01
16009 OTRAS CUOTAS	0,00	0,00	0,00	4.414,40	4.414,40	4.414,40	0,00	-4.414,40
22601 ATENCIONES PROTOCOLARIAS Y REPRESENTATIVAS	60.000,00	0,00	60.000,00	17.204,80	17.204,80	15.722,55	1.482,25	42.795,20
22602 PUBLICIDAD Y PROPAGANDA	6.000,00	0,00	6.000,00	0,00	0,00	0,00	0,00	6.000,00
22606 REUNIONES, CONFERENCIAS Y CURSOS	30.000,00	0,00	30.000,00	4.428,64	4.428,64	4.428,64	0,00	25.571,36
22799 OTROS TRABAJOS REALIZADOS POR OTRAS EMP. Y PROF.	30.000,00	0,00	30.000,00	0,00	0,00	0,00	0,00	30.000,00
23000 DE LOS MIEMBROS DE LOS ÓRGANOS DE GOBIERNO	3.000,00	0,00	3.000,00	143,00	143,00	143,00	0,00	2.857,00
23020 DEL PERSONAL NO DIRECTIVO	10.000,00	0,00	10.000,00	0,00	0,00	0,00	0,00	10.000,00

AYUNTAMIENTO DE MADRID

ESTADO DE LIQUIDACIÓN DEL PRESUPUESTO CONSOLIDADO

LIQUIDACION DEL PRESUPUESTO DE GASTOS

Ejercicio: 2021

SECCIÓN / PROGRAMA / SUBCONCEPTO DESCRIPCIÓN	C. INICIAL	MODIFICACIONES	C. DEFINITIVO	G. COMPROMETIDOS	OB. RECONOC. NETAS	PAGOS	OB.PDTES. PAGO	REMANENTE CREDITO
23100 GASTOS DE VIAJE MIEMBROS DE LOS ORG. DE GOBIERNO	25.000,00	0,00	25.000,00	1.763,66	1.763,66	1.763,66	0,00	23.236,34
23120 GASTOS DE VIAJE DEL PERSONAL NO DIRECTIVO	25.000,00	0,00	25.000,00	397,43	397,43	397,43	0,00	24.602,57
23121 LOCOMOCIÓN URBANA PERSONAL NO DIRECTIVO	3.000,00	0,00	3.000,00	314,75	314,75	314,75	0,00	2.685,25
* 92002 ORGANIZACIÓN Y RÉGIMEN JURÍDICO	1.154.996,00	-69.314,00	1.085.682,00	990.281,66	990.281,66	990.281,66	0,00	95.400,34
10100 RETRIBUCIONES BÁSICAS	98.386,00	0,00	98.386,00	97.297,18	97.297,18	97.297,18	0,00	1.088,82
12000 SUELDOS DEL GRUPO A1	144.648,00	0,00	144.648,00	122.626,01	122.626,01	122.626,01	0,00	22.021,99
12001 SUELDOS DEL GRUPO A2	0,00	0,00	0,00	4.966,07	4.966,07	4.966,07	0,00	-4.966,07
12003 SUELDOS DEL GRUPO C1	21.649,00	0,00	21.649,00	0,00	0,00	0,00	0,00	21.649,00
12004 SUELDOS DEL GRUPO C2	41.650,00	0,00	41.650,00	34.742,63	34.742,63	34.742,63	0,00	6.907,37
12006 TRIENIOS	31.783,00	0,00	31.783,00	31.498,93	31.498,93	31.498,93	0,00	284,07
12100 COMPLEMENTO DE DESTINO	154.586,00	-6.300,00	148.286,00	130.805,47	130.805,47	130.805,47	0,00	17.480,53
12101 COMPLEMENTO ESPECÍFICO	409.868,00	-43.315,00	366.553,00	356.697,52	356.697,52	356.697,52	0,00	9.855,48
12103 OTROS COMPLEMENTOS	11.008,00	0,00	11.008,00	9.133,02	9.133,02	9.133,02	0,00	1.874,98
15000 PRODUCTIVIDAD	64.806,00	0,00	64.806,00	62.145,79	62.145,79	62.145,79	0,00	2.660,21
16000 SEGURIDAD SOCIAL	176.612,00	-19.699,00	156.913,00	137.214,79	137.214,79	137.214,79	0,00	19.698,21
16009 OTRAS CUOTAS	0,00	0,00	0,00	3.154,25	3.154,25	3.154,25	0,00	-3.154,25
* 92009 ASESORÍA JURÍDICA	5.759.956,00	-427.785,00	5.332.171,00	5.220.640,50	5.220.640,50	5.220.640,50	0,00	111.530,50
10100 RETRIBUCIONES BÁSICAS	95.114,00	0,00	95.114,00	94.817,86	94.817,86	94.817,86	0,00	296,14
12000 SUELDOS DEL GRUPO A1	771.456,00	-104.527,00	666.929,00	630.465,30	630.465,30	630.465,30	0,00	36.463,70
12001 SUELDOS DEL GRUPO A2	14.133,00	0,00	14.133,00	14.132,38	14.132,38	14.132,38	0,00	0,62
12003 SUELDOS DEL GRUPO C1	215.599,00	-27.308,00	188.291,00	170.335,73	170.335,73	170.335,73	0,00	17.955,27
12004 SUELDOS DEL GRUPO C2	180.725,00	0,00	180.725,00	174.384,75	174.384,75	174.384,75	0,00	6.340,25
12006 TRIENIOS	170.658,00	0,00	170.658,00	160.046,59	160.046,59	160.046,59	0,00	10.611,41
12100 COMPLEMENTO DE DESTINO	878.928,00	-89.424,00	789.504,00	767.350,91	767.350,91	767.350,91	0,00	22.153,09
12101 COMPLEMENTO ESPECÍFICO	2.181.730,00	-213.538,00	1.968.192,00	1.898.748,14	1.898.748,14	1.898.748,14	0,00	69.443,86
12103 OTROS COMPLEMENTOS	70.578,00	2.482,00	73.060,00	64.138,74	64.138,74	64.138,74	0,00	8.921,26
15000 PRODUCTIVIDAD	236.716,00	0,00	236.716,00	275.071,65	275.071,65	275.071,65	0,00	-38.355,65
16000 SEGURIDAD SOCIAL	944.319,00	4.530,00	948.849,00	907.136,64	907.136,64	907.136,64	0,00	41.712,36
16009 OTRAS CUOTAS	0,00	0,00	0,00	64.011,81	64.011,81	64.011,81	0,00	-64.011,81
* 92012 DIR.Y GEST.ADMV. DE COORDINACIÓN GENERAL DE LA ALC	8.678.614,00	-1.061.576,00	7.617.038,00	6.859.476,26	6.670.774,90	6.631.615,58	39.159,32	946.263,10
10100 RETRIBUCIONES BÁSICAS	101.003,00	0,00	101.003,00	99.771,50	99.771,50	99.771,50	0,00	1.231,50
12000 SUELDOS DEL GRUPO A1	144.809,00	19.251,00	164.060,00	140.250,41	140.250,41	140.250,41	0,00	23.809,59

AYUNTAMIENTO DE MADRID

ESTADO DE LIQUIDACIÓN DEL PRESUPUESTO CONSOLIDADO

LIQUIDACION DEL PRESUPUESTO DE GASTOS

Ejercicio: 2021

SECCIÓN / PROGRAMA / SUBCONCEPTO DESCRIPCIÓN	C. INICIAL	MODIFICACIONES	C. DEFINITIVO	G. COMPROMETIDOS	OB. RECONOC. NETAS	PAGOS	OB.PDTES. PAGO	REMANENTE CREDITO
12001 SUELDOS DEL GRUPO A2	94.635,00	-23.730,00	70.905,00	50.486,90	50.486,90	50.486,90	0,00	20.418,10
12003 SUELDOS DEL GRUPO C1	211.717,00	-34.875,00	176.842,00	161.336,56	161.336,56	161.336,56	0,00	15.505,44
12004 SUELDOS DEL GRUPO C2	477.084,00	-97.402,00	379.682,00	355.265,09	355.265,09	355.265,09	0,00	24.416,91
12005 SUELDOS DEL GRUPO E	269.428,00	-18.669,00	250.759,00	229.610,26	229.610,26	229.610,26	0,00	21.148,74
12006 TRIENIOS	240.601,00	-15.751,00	224.850,00	209.099,00	209.099,00	209.099,00	0,00	15.751,00
12100 COMPLEMENTO DE DESTINO	724.499,00	-70.681,00	653.818,00	598.671,01	598.671,01	598.671,01	0,00	55.146,99
12101 COMPLEMENTO ESPECÍFICO	1.534.669,00	-157.259,00	1.377.410,00	1.302.703,60	1.302.703,60	1.302.703,60	0,00	74.706,40
12103 OTROS COMPLEMENTOS	135.346,00	3.884,00	139.230,00	119.173,18	119.173,18	119.173,18	0,00	20.056,82
13000 RETRIBUCIONES BÁSICAS	57.289,00	0,00	57.289,00	38.413,99	38.413,99	38.413,99	0,00	18.875,01
13002 OTRAS REMUNERACIONES	86.667,00	0,00	86.667,00	58.461,04	58.461,04	58.461,04	0,00	28.205,96
14399 OTRAS PREVISIONES DE GASTOS DE PERSONAL	345,00	0,00	345,00	0,00	0,00	0,00	0,00	345,00
15000 PRODUCTIVIDAD	353.324,00	-48.095,00	305.229,00	257.134,78	257.134,78	257.134,78	0,00	48.094,22
15100 GRATIFICACIONES POR SERVICIOS EXTRAORDINARIOS	0,00	0,00	0,00	260,35	260,35	260,35	0,00	-260,35
16000 SEGURIDAD SOCIAL	1.011.721,00	-11.349,00	1.000.372,00	934.620,74	934.620,74	934.620,74	0,00	65.751,26
16009 OTRAS CUOTAS	0,00	0,00	0,00	147.959,33	147.959,33	147.959,33	0,00	-147.959,33
20500 ARRENDAMIENTOS DE MOBILIARIO Y ENSERES	1.000,00	0,00	1.000,00	392,04	392,04	392,04	0,00	607,96
21200 REP.MANT. Y CONSERV. EDIFICIOS Y OTRAS CONSTRUC.	197.380,00	0,00	197.380,00	169.390,62	145.939,65	145.939,65	0,00	51.440,35
21300 REP.MANT.Y CONSERV. MAQUINARIA, INSTAL. Y UTILLAJE	43.166,00	0,00	43.166,00	38.527,74	38.527,73	38.527,73	0,00	4.638,27
21500 REP., MANT. Y CONSERV. DE MOBILIARIO	3.000,00	2.000,00	5.000,00	4.462,48	4.462,48	4.462,48	0,00	537,52
21600 REP., MANT.Y CONSERV. EQUIPOS PROCESO INFORMACIÓN	4.000,00	0,00	4.000,00	0,00	0,00	0,00	0,00	4.000,00
22000 MATERIAL DE OFICINA ORDINARIO NO INVENTARIABLE	50.000,00	0,00	50.000,00	24.704,11	24.613,97	24.613,97	0,00	25.386,03
22001 PRENSA, REVISTAS, LIBROS Y OTRAS PUBLICACIONES	25.000,00	0,00	25.000,00	22.820,82	22.800,66	22.800,66	0,00	2.199,34
22002 MATERIAL INFORMÁTICO NO INVENTARIABLE	45.000,00	0,00	45.000,00	31.885,86	31.885,86	31.885,86	0,00	13.114,14
22104 VESTUARIO	32.313,00	0,00	32.313,00	24.445,85	24.445,85	24.445,85	0,00	7.867,15
22106 PRODUCTOS FARMACÉUTICOS Y MATERIAL SANITARIO	30.000,00	0,00	30.000,00	6.887,00	6.887,00	6.887,00	0,00	23.113,00
22110 PRODUCTOS DE LIMPIEZA Y ASEO	20.000,00	0,00	20.000,00	3.616,00	3.616,00	3.616,00	0,00	16.384,00
22111 REPUESTOS DE MAQUIN., UTILLAJE Y ELEM.TRANSPORTES	12.000,00	0,00	12.000,00	0,00	0,00	0,00	0,00	12.000,00
22199 OTROS SUMINISTROS	50.000,00	30.000,00	80.000,00	63.358,13	63.358,13	63.358,13	0,00	16.641,87
22299 OTRAS GASTOS EN COMUNICACIONES	5.000,00	0,00	5.000,00	7,89	7,89	7,89	0,00	4.992,11
22300 TRANSPORTES	20.000,00	0,00	20.000,00	11.301,40	11.301,40	11.301,40	0,00	8.698,60
22401 OTRAS PRIMAS DE SEGUROS	0,00	3.000,00	3.000,00	500,00	500,00	500,00	0,00	2.500,00
22501 TRIBUTOS DE LAS COMUNIDADES AUTÓNOMAS	1.500,00	0,00	1.500,00	0,00	0,00	0,00	0,00	1.500,00

AYUNTAMIENTO DE MADRID

ESTADO DE LIQUIDACIÓN DEL PRESUPUESTO CONSOLIDADO

LIQUIDACION DEL PRESUPUESTO DE GASTOS

Ejercicio: 2021

SECCIÓN / PROGRAMA / SUBCONCEPTO DESCRIPCIÓN	C. INICIAL	MODIFICACIONES	C. DEFINITIVO	G. COMPROMETIDOS	OB. RECONOC. NETAS	PAGOS	OB.PDTES. PAGO	REMANENTE CREDITO
22603 PUBLICACIÓN EN DIARIOS OFICIALES	1.000,00	0,00	1.000,00	327,93	327,93	0,00	327,93	672,07
22604 GASTOS JURÍDICOS Y CONTENCIOSOS	25.000,00	0,00	25.000,00	0,00	0,00	0,00	0,00	25.000,00
22606 REUNIONES, CONFERENCIAS Y CURSOS	10.000,00	0,00	10.000,00	1.834,17	1.834,17	1.179,67	654,50	8.165,83
22699 OTROS GASTOS DIVERSOS	0,00	1.200,00	1.200,00	1.173,70	1.173,70	1.173,70	0,00	26,30
22700 LIMPIEZA Y ASEO	367.719,00	0,00	367.719,00	367.719,00	356.608,50	356.608,50	0,00	11.110,50
22701 SEGURIDAD	919.738,00	-33.600,00	886.138,00	786.918,66	775.060,47	775.060,47	0,00	111.077,53
22706 ESTUDIOS Y TRABAJOS TÉCNICOS	217.406,00	0,00	217.406,00	157.793,68	29.167,83	20.320,41	8.847,42	188.238,17
22799 OTROS TRABAJOS REALIZADOS POR OTRAS EMP. Y PROF.	113.255,00	-8.200,00	105.055,00	36.201,39	34.743,34	34.743,34	0,00	70.311,66
23010 DEL PERSONAL DIRECTIVO	2.000,00	0,00	2.000,00	0,00	0,00	0,00	0,00	2.000,00
23020 DEL PERSONAL NO DIRECTIVO	2.000,00	0,00	2.000,00	707,66	707,66	707,66	0,00	1.292,34
23110 GASTOS DE VIAJE DEL PERSONAL DIRECTIVO	3.000,00	0,00	3.000,00	0,00	0,00	0,00	0,00	3.000,00
23111 LOCOMOCIÓN URBANA PERSONAL DIRECTIVO	1.000,00	0,00	1.000,00	0,00	0,00	0,00	0,00	1.000,00
23120 GASTOS DE VIAJE DEL PERSONAL NO DIRECTIVO	1.000,00	0,00	1.000,00	722,56	722,56	722,56	0,00	277,44
23121 LOCOMOCIÓN URBANA PERSONAL NO DIRECTIVO	3.000,00	0,00	3.000,00	443,75	443,75	443,75	0,00	2.556,25
23399 OTRAS INDEMNIZACIONES	2.000,00	0,00	2.000,00	177,34	177,34	177,34	0,00	1.822,66
44601 AL CLUB DE CAMPO VILLA DE MADRID, S.A.	0,00	335.000,00	335.000,00	335.000,00	335.000,00	335.000,00	0,00	0,00
48901 OTRAS TRANSFERENCIAS A INSTITUC. SIN FINES LUCRO	900.000,00	-900.000,00	0,00	0,00	0,00	0,00	0,00	0,00
62301 INSTALACIONES TÉCNICAS	40.000,00	-40.000,00	0,00	0,00	0,00	0,00	0,00	0,00
62302 ÚTILES Y HERRAMIENTAS	10.000,00	0,00	10.000,00	2.988,53	2.988,53	2.988,53	0,00	7.011,47
62500 MOBILIARIO Y EQUIPOS DE OFICINA	30.000,00	0,00	30.000,00	17.736,96	17.736,96	8.892,49	8.844,47	12.263,04
62599 OTRO MOBILIARIO Y ENSERES	29.000,00	0,00	29.000,00	26.625,40	26.625,40	8.758,54	17.866,86	2.374,60
62601 EQUIPOS PARA PROCESO DE DATOS	0,00	3.700,00	3.700,00	2.882,22	2.882,22	2.882,22	0,00	817,78
63200 EDIFICIOS Y OTRAS CONSTRUCCIONES (REFORMA)	4.000,00	0,00	4.000,00	2.618,14	2.618,14	0,00	2.618,14	1.381,86
63301 INSTALACIONES (REFORMA Y REPOSICIÓN)	15.000,00	0,00	15.000,00	12.087,49	0,00	0,00	0,00	15.000,00
* 92206 COORDINACIÓN GENERAL DE LA ALCALDÍA	3.452.961,00	-21.761,00	3.431.200,00	3.780.216,89	3.780.216,89	3.780.216,89	0,00	-349.016,89
10100 RETRIBUCIONES BÁSICAS	102.198,00	0,00	102.198,00	101.106,12	101.106,12	101.106,12	0,00	1.091,88
11000 RETRIBUCIONES BÁSICAS	417.872,00	-19.520,00	398.352,00	375.257,99	375.257,99	375.257,99	0,00	23.094,01
11001 RETRIBUCIONES COMPLEMENTARIAS	1.116.534,00	-71.165,00	1.045.369,00	997.529,34	997.529,34	997.529,34	0,00	47.839,66
12000 SUELDOS DEL GRUPO A1	6.898,00	6.753,00	13.651,00	98.208,69	98.208,69	98.208,69	0,00	-84.557,69
12001 SUELDOS DEL GRUPO A2	16.072,00	0,00	16.072,00	17.282,56	17.282,56	17.282,56	0,00	-1.210,56
12003 SUELDOS DEL GRUPO C1	0,00	9.250,00	9.250,00	10.823,90	10.823,90	10.823,90	0,00	-1.573,90
12004 SUELDOS DEL GRUPO C2	21.650,00	0,00	21.650,00	27.523,68	27.523,68	27.523,68	0,00	-5.873,68

AYUNTAMIENTO DE MADRID

ESTADO DE LIQUIDACIÓN DEL PRESUPUESTO CONSOLIDADO

LIQUIDACION DEL PRESUPUESTO DE GASTOS

Ejercicio: 2021

SECCIÓN / PROGRAMA / SUBCONCEPTO DESCRIPCIÓN	C. INICIAL	MODIFICACIONES	C. DEFINITIVO	G. COMPROMETIDOS	OB. RECONOC. NETAS	PAGOS	OB.PDTES. PAGO	REMANENTE CREDITO
12006 TRIENIOS	6.648,00	0,00	6.648,00	36.744,24	36.744,24	36.744,24	0,00	-30.096,24
12100 COMPLEMENTO DE DESTINO	32.297,00	10.602,00	42.899,00	125.869,20	125.869,20	125.869,20	0,00	-82.970,20
12101 COMPLEMENTO ESPECÍFICO	94.609,00	21.850,00	116.459,00	333.357,97	333.357,97	333.357,97	0,00	-216.898,97
12103 OTROS COMPLEMENTOS	2.358,00	840,00	3.198,00	8.981,74	8.981,74	8.981,74	0,00	-5.783,74
15000 PRODUCTIVIDAD	112.491,00	0,00	112.491,00	147.764,13	147.764,13	147.764,13	0,00	-35.273,13
16000 SEGURIDAD SOCIAL	466.234,00	19.629,00	485.863,00	478.915,58	478.915,58	478.915,58	0,00	6.947,42
16009 OTRAS CUOTAS	0,00	0,00	0,00	8.852,25	8.852,25	8.852,25	0,00	-8.852,25
22606 REUNIONES, CONFERENCIAS Y CURSOS	15.000,00	0,00	15.000,00	1.079,85	1.079,85	1.079,85	0,00	13.920,15
23010 DEL PERSONAL DIRECTIVO	9.000,00	0,00	9.000,00	168,74	168,74	168,74	0,00	8.831,26
23020 DEL PERSONAL NO DIRECTIVO	3.000,00	0,00	3.000,00	26,67	26,67	26,67	0,00	2.973,33
23110 GASTOS DE VIAJE DEL PERSONAL DIRECTIVO	15.000,00	0,00	15.000,00	281,00	281,00	281,00	0,00	14.719,00
23111 LOCOMOCIÓN URBANA PERSONAL DIRECTIVO	1.000,00	0,00	1.000,00	524,61	524,61	524,61	0,00	475,39
23120 GASTOS DE VIAJE DEL PERSONAL NO DIRECTIVO	3.000,00	0,00	3.000,00	103,70	103,70	103,70	0,00	2.896,30
23121 LOCOMOCIÓN URBANA PERSONAL NO DIRECTIVO	1.000,00	0,00	1.000,00	0,00	0,00	0,00	0,00	1.000,00
48099 A OTRAS FUNDACIONES	175.000,00	0,00	175.000,00	175.000,00	175.000,00	175.000,00	0,00	0,00
48901 OTRAS TRANSFERENCIAS A INSTITUC. SIN FINES LUCRO	835.100,00	0,00	835.100,00	834.814,93	834.814,93	834.814,93	0,00	285,07
* 92210 OFICINA DE COORDINACIÓN	414.943,00	24.889,00	439.832,00	762.450,39	762.450,39	762.450,39	0,00	-322.618,39
10100 RETRIBUCIONES BÁSICAS	93.805,00	0,00	93.805,00	92.967,12	92.967,12	92.967,12	0,00	837,88
12000 SUELDOS DEL GRUPO A1	16.072,00	5.608,00	21.680,00	36.535,43	36.535,43	36.535,43	0,00	-14.855,43
12001 SUELDOS DEL GRUPO A2	16.072,00	0,00	16.072,00	14.132,38	14.132,38	14.132,38	0,00	1.939,62
12003 SUELDOS DEL GRUPO C1	0,00	0,00	0,00	10.823,90	10.823,90	10.823,90	0,00	-10.823,90
12004 SUELDOS DEL GRUPO C2	30.825,00	0,00	30.825,00	61.575,22	61.575,22	61.575,22	0,00	-30.750,22
12006 TRIENIOS	16.345,00	0,00	16.345,00	34.789,80	34.789,80	34.789,80	0,00	-18.444,80
12100 COMPLEMENTO DE DESTINO	43.026,00	3.823,00	46.849,00	91.556,67	91.556,67	91.556,67	0,00	-44.707,67
12101 COMPLEMENTO ESPECÍFICO	110.759,00	10.451,00	121.210,00	218.347,88	218.347,88	218.347,88	0,00	-97.137,88
12103 OTROS COMPLEMENTOS	4.316,00	234,00	4.550,00	10.369,41	10.369,41	10.369,41	0,00	-5.819,41
13000 RETRIBUCIONES BÁSICAS	0,00	0,00	0,00	23.688,39	23.688,39	23.688,39	0,00	-23.688,39
15000 PRODUCTIVIDAD	18.110,00	0,00	18.110,00	43.318,41	43.318,41	43.318,41	0,00	-25.208,41
16000 SEGURIDAD SOCIAL	65.613,00	4.773,00	70.386,00	123.112,98	123.112,98	123.112,98	0,00	-52.726,98
16009 OTRAS CUOTAS	0,00	0,00	0,00	1.232,80	1.232,80	1.232,80	0,00	-1.232,80
** 103 OFICINA MPAL. CONTRA EL FRAUDE Y LA CORR	595.434,00	-27.800,00	567.634,00	503.690,67	503.690,67	503.032,27	658,40	63.943,33
* 92222 OFICINA CONTRA EL FRAUDE Y LA CORRUPCIÓN	595.434,00	-27.800,00	567.634,00	503.690,67	503.690,67	503.032,27	658,40	63.943,33

AYUNTAMIENTO DE MADRID

ESTADO DE LIQUIDACIÓN DEL PRESUPUESTO CONSOLIDADO

LIQUIDACION DEL PRESUPUESTO DE GASTOS

Ejercicio: 2021

SECCIÓN / PROGRAMA / SUBCONCEPTO DESCRIPCIÓN	C. INICIAL	MODIFICACIONES	C. DEFINITIVO	G. COMPROMETIDOS	OB. RECONOC. NETAS	PAGOS	OB.PDTES. PAGO	REMANENTE CREDITO
10100 RETRIBUCIONES BÁSICAS	93.805,00	0,00	93.805,00	92.967,12	92.967,12	92.967,12	0,00	837,88
11000 RETRIBUCIONES BÁSICAS	16.072,00	0,00	16.072,00	16.071,44	16.071,44	16.071,44	0,00	0,56
11001 RETRIBUCIONES COMPLEMENTARIAS	41.451,00	0,00	41.451,00	41.450,08	41.450,08	41.450,08	0,00	0,92
12000 SUELDOS DEL GRUPO A1	32.144,00	0,00	32.144,00	32.142,88	32.142,88	32.142,88	0,00	1,12
12001 SUELDOS DEL GRUPO A2	14.133,00	0,00	14.133,00	0,00	0,00	0,00	0,00	14.133,00
12003 SUELDOS DEL GRUPO C1	10.825,00	0,00	10.825,00	0,00	0,00	0,00	0,00	10.825,00
12004 SUELDOS DEL GRUPO C2	20.000,00	0,00	20.000,00	26.173,55	26.173,55	26.173,55	0,00	-6.173,55
12006 TRIENIOS	10.923,00	0,00	10.923,00	17.678,76	17.678,76	17.678,76	0,00	-6.755,76
12100 COMPLEMENTO DE DESTINO	53.116,00	0,00	53.116,00	47.249,24	47.249,24	47.249,24	0,00	5.866,76
12101 COMPLEMENTO ESPECÍFICO	132.778,00	0,00	132.778,00	115.287,97	115.287,97	115.287,97	0,00	17.490,03
12103 OTROS COMPLEMENTOS	5.229,00	0,00	5.229,00	4.468,55	4.468,55	4.468,55	0,00	760,45
15000 PRODUCTIVIDAD	24.566,00	0,00	24.566,00	25.790,28	25.790,28	25.790,28	0,00	-1.224,28
16000 SEGURIDAD SOCIAL	91.592,00	0,00	91.592,00	76.985,63	76.985,63	76.985,63	0,00	14.606,37
21500 REP., MANT. Y CONSERV. DE MOBILIARIO	1.500,00	0,00	1.500,00	0,00	0,00	0,00	0,00	1.500,00
22000 MATERIAL DE OFICINA ORDINARIO NO INVENTARIABLE	5.000,00	0,00	5.000,00	4.215,55	4.215,55	4.215,55	0,00	784,45
22001 PRENSA, REVISTAS, LIBROS Y OTRAS PUBLICACIONES	3.500,00	0,00	3.500,00	964,44	964,44	964,44	0,00	2.535,56
22002 MATERIAL INFORMÁTICO NO INVENTARIABLE	6.000,00	0,00	6.000,00	1.757,08	1.757,08	1.098,68	658,40	4.242,92
22199 OTROS SUMINISTROS	2.000,00	0,00	2.000,00	0,00	0,00	0,00	0,00	2.000,00
22606 REUNIONES, CONFERENCIAS Y CURSOS	5.000,00	-5.000,00	0,00	0,00	0,00	0,00	0,00	0,00
23010 DEL PERSONAL DIRECTIVO	1.500,00	0,00	1.500,00	157,10	157,10	157,10	0,00	1.342,90
23020 DEL PERSONAL NO DIRECTIVO	1.500,00	-1.500,00	0,00	0,00	0,00	0,00	0,00	0,00
23110 GASTOS DE VIAJE DEL PERSONAL DIRECTIVO	1.500,00	0,00	1.500,00	331,00	331,00	331,00	0,00	1.169,00
23120 GASTOS DE VIAJE DEL PERSONAL NO DIRECTIVO	1.500,00	-1.500,00	0,00	0,00	0,00	0,00	0,00	0,00
23399 OTRAS INDEMNIZACIONES	19.800,00	-19.800,00	0,00	0,00	0,00	0,00	0,00	0,00
** 110 VICEALCALDÍA	7.339.592,00	-449.783,41	6.889.808,59	6.321.674,83	6.300.599,94	6.297.865,06	2.734,88	589.208,65
* 91200 OFICINA DEL SECRETARIO DE LA JUNTA DE GOBIERNO	1.376.897,00	-109.771,00	1.267.126,00	1.248.742,63	1.248.742,63	1.248.742,63	0,00	18.383,37
10100 RETRIBUCIONES BÁSICAS	93.805,00	-93.804,00	1,00	0,00	0,00	0,00	0,00	1,00
12000 SUELDOS DEL GRUPO A1	112.504,00	0,00	112.504,00	112.147,52	112.147,52	112.147,52	0,00	356,48
12001 SUELDOS DEL GRUPO A2	16.072,00	0,00	16.072,00	14.224,72	14.224,72	14.224,72	0,00	1.847,28
12003 SUELDOS DEL GRUPO C1	64.950,00	0,00	64.950,00	54.119,50	54.119,50	54.119,50	0,00	10.830,50
12004 SUELDOS DEL GRUPO C2	80.000,00	0,00	80.000,00	62.862,76	62.862,76	62.862,76	0,00	17.137,24
12006 TRIENIOS	63.299,00	0,00	63.299,00	72.079,93	72.079,93	72.079,93	0,00	-8.780,93

AYUNTAMIENTO DE MADRID

ESTADO DE LIQUIDACIÓN DEL PRESUPUESTO CONSOLIDADO

LIQUIDACION DEL PRESUPUESTO DE GASTOS

Ejercicio: 2021

SECCIÓN / PROGRAMA / SUBCONCEPTO DESCRIPCIÓN	C. INICIAL	MODIFICACIONES	C. DEFINITIVO	G. COMPROMETIDOS	OB. RECONOC. NETAS	PAGOS	OB.PDTES. PAGO	REMANENTE CREDITO
12100 COMPLEMENTO DE DESTINO	195.127,00	0,00	195.127,00	182.439,69	182.439,69	182.439,69	0,00	12.687,31
12101 COMPLEMENTO ESPECÍFICO	444.774,00	0,00	444.774,00	448.653,05	448.653,05	448.653,05	0,00	-3.879,05
12103 OTROS COMPLEMENTOS	20.938,00	0,00	20.938,00	19.225,96	19.225,96	19.225,96	0,00	1.712,04
15000 PRODUCTIVIDAD	45.314,00	0,00	45.314,00	55.903,97	55.903,97	55.903,97	0,00	-10.589,97
16000 SEGURIDAD SOCIAL	240.114,00	-15.967,00	224.147,00	214.472,53	214.472,53	214.472,53	0,00	9.674,47
16009 OTRAS CUOTAS	0,00	0,00	0,00	12.613,00	12.613,00	12.613,00	0,00	-12.613,00
* 91210 ÁREA GOB. VICEALCALDÍA	872.348,00	4.159,00	876.507,00	818.687,92	818.687,92	818.687,92	0,00	57.819,08
10000 RETRIBUCIONES BÁSICAS	107.195,00	0,00	107.195,00	106.238,88	106.238,88	106.238,88	0,00	956,12
11000 RETRIBUCIONES BÁSICAS	96.432,00	0,00	96.432,00	91.249,64	91.249,64	91.249,64	0,00	5.182,36
11001 RETRIBUCIONES COMPLEMENTARIAS	285.820,00	4.159,00	289.979,00	268.312,58	268.312,58	268.312,58	0,00	21.666,42
12003 SUELDOS DEL GRUPO C1	10.825,00	0,00	10.825,00	10.823,90	10.823,90	10.823,90	0,00	1,10
12004 SUELDOS DEL GRUPO C2	40.000,00	0,00	40.000,00	32.110,96	32.110,96	32.110,96	0,00	7.889,04
12006 TRIENIOS	8.984,00	0,00	8.984,00	8.708,62	8.708,62	8.708,62	0,00	275,38
12100 COMPLEMENTO DE DESTINO	31.341,00	0,00	31.341,00	27.623,96	27.623,96	27.623,96	0,00	3.717,04
12101 COMPLEMENTO ESPECÍFICO	68.019,00	0,00	68.019,00	64.505,88	64.505,88	64.505,88	0,00	3.513,12
12103 OTROS COMPLEMENTOS	4.414,00	0,00	4.414,00	3.658,98	3.658,98	3.658,98	0,00	755,02
15000 PRODUCTIVIDAD	50.308,00	0,00	50.308,00	51.005,29	51.005,29	51.005,29	0,00	-697,29
16000 SEGURIDAD SOCIAL	160.010,00	0,00	160.010,00	150.530,71	150.530,71	150.530,71	0,00	9.479,29
16009 OTRAS CUOTAS	0,00	0,00	0,00	712,25	712,25	712,25	0,00	-712,25
22601 ATENCIONES PROTOCOLARIAS Y REPRESENTATIVAS	3.000,00	0,00	3.000,00	1.740,10	1.740,10	1.740,10	0,00	1.259,90
23000 DE LOS MIEMBROS DE LOS ÓRGANOS DE GOBIERNO	3.000,00	0,00	3.000,00	451,12	451,12	451,12	0,00	2.548,88
23100 GASTOS DE VIAJE MIEMBROS DE LOS ORG. DE GOBIERNO	3.000,00	0,00	3.000,00	1.015,05	1.015,05	1.015,05	0,00	1.984,95
* 92010 DIR.Y GEST.ADMV. DE VICEALCALDÍA	5.090.347,00	-344.171,41	4.746.175,59	4.254.244,28	4.233.169,39	4.230.434,51	2.734,88	513.006,20
10100 RETRIBUCIONES BÁSICAS	101.003,00	0,00	101.003,00	99.771,50	99.771,50	99.771,50	0,00	1.231,50
12000 SUELDOS DEL GRUPO A1	192.864,00	-6.640,00	186.224,00	165.941,87	165.941,87	165.941,87	0,00	20.282,13
12001 SUELDOS DEL GRUPO A2	110.707,00	-15.073,00	95.634,00	80.824,58	80.824,58	80.824,58	0,00	14.809,42
12003 SUELDOS DEL GRUPO C1	142.231,00	-15.137,00	127.094,00	100.842,11	100.842,11	100.842,11	0,00	26.251,89
12004 SUELDOS DEL GRUPO C2	361.926,00	-49.104,00	312.822,00	294.941,64	294.941,64	294.941,64	0,00	17.880,36
12005 SUELDOS DEL GRUPO E	109.317,00	-38.896,00	70.421,00	46.824,55	46.824,55	46.824,55	0,00	23.596,45
12006 TRIENIOS	160.774,00	0,00	160.774,00	148.619,70	148.619,70	148.619,70	0,00	12.154,30
12100 COMPLEMENTO DE DESTINO	576.082,00	-66.688,00	509.394,00	482.798,33	482.798,33	482.798,33	0,00	26.595,67
12101 COMPLEMENTO ESPECÍFICO	1.261.834,00	-88.048,00	1.173.786,00	1.082.200,20	1.082.200,20	1.082.200,20	0,00	91.585,80

AYUNTAMIENTO DE MADRID

ESTADO DE LIQUIDACIÓN DEL PRESUPUESTO CONSOLIDADO

LIQUIDACION DEL PRESUPUESTO DE GASTOS

Ejercicio: 2021

SECCIÓN / PROGRAMA / SUBCONCEPTO DESCRIPCIÓN	C. INICIAL	MODIFICACIONES	C. DEFINITIVO	G. COMPROMETIDOS	OB. RECONOC. NETAS	PAGOS	OB.PDTES. PAGO	REMANENTE CREDITO
12103 OTROS COMPLEMENTOS	80.440,00	3.475,00	83.915,00	65.707,98	65.707,98	65.707,98	0,00	18.207,02
15000 PRODUCTIVIDAD	140.746,00	0,00	140.746,00	151.724,59	151.724,59	151.724,59	0,00	-10.978,59
16000 SEGURIDAD SOCIAL	698.423,00	-21.496,00	676.927,00	607.200,67	607.200,67	607.200,67	0,00	69.726,33
16009 OTRAS CUOTAS	0,00	0,00	0,00	76.283,20	76.283,20	76.283,20	0,00	-76.283,20
21200 REP.MANT. Y CONSERV. EDIFICIOS Y OTRAS CONSTRUC.	53.631,00	0,00	53.631,00	53.424,87	53.424,87	53.424,87	0,00	206,13
21500 REP., MANT. Y CONSERV. DE MOBILIARIO	4.000,00	0,00	4.000,00	0,00	0,00	0,00	0,00	4.000,00
22000 MATERIAL DE OFICINA ORDINARIO NO INVENTARIABLE	30.000,00	-4.155,89	25.844,11	16.021,29	16.021,29	13.866,69	2.154,60	9.822,82
22001 PRENSA, REVISTAS, LIBROS Y OTRAS PUBLICACIONES	10.000,00	0,00	10.000,00	2.382,93	2.382,93	2.382,93	0,00	7.617,07
22002 MATERIAL INFORMÁTICO NO INVENTARIABLE	30.000,00	-16.100,00	13.900,00	7.343,36	7.343,36	7.343,36	0,00	6.556,64
22104 VESTUARIO	8.400,00	-5.000,00	3.400,00	1.385,81	1.385,81	1.385,81	0,00	2.014,19
22105 PRODUCTOS ALIMENTICIOS	6.000,00	0,00	6.000,00	1.107,13	1.107,13	1.107,13	0,00	4.892,87
22106 PRODUCTOS FARMACÉUTICOS Y MATERIAL SANITARIO	20.000,00	15.000,00	35.000,00	6.785,20	6.785,20	6.785,20	0,00	28.214,80
22110 PRODUCTOS DE LIMPIEZA Y ASEO	20.000,00	0,00	20.000,00	5.245,84	5.245,84	5.245,84	0,00	14.754,16
22199 OTROS SUMINISTROS	33.000,00	0,00	33.000,00	8.233,20	8.233,20	8.233,20	0,00	24.766,80
22201 POSTALES	300,00	0,00	300,00	0,00	0,00	0,00	0,00	300,00
22203 INFORMÁTICAS	4.000,00	0,00	4.000,00	1.899,00	1.899,00	1.899,00	0,00	2.101,00
22300 TRANSPORTES	15.000,00	0,00	15.000,00	3.198,03	3.198,03	3.198,03	0,00	11.801,97
22500 TRIBUTOS ESTATALES	4.000,00	0,00	4.000,00	2.178,00	2.178,00	2.178,00	0,00	1.822,00
22501 TRIBUTOS DE LAS COMUNIDADES AUTÓNOMAS	4.000,00	0,00	4.000,00	0,00	0,00	0,00	0,00	4.000,00
22603 PUBLICACIÓN EN DIARIOS OFICIALES	10.000,00	0,00	10.000,00	7.560,99	7.560,99	7.560,99	0,00	2.439,01
22604 GASTOS JURÍDICOS Y CONTENCIOSOS	0,00	5.788,08	5.788,08	5.788,08	5.788,08	5.788,08	0,00	0,00
22605 ANUNCIOS DE INSERCIÓN OBLIGATORIA	8.000,00	0,00	8.000,00	8.000,00	3.348,37	3.348,37	0,00	4.651,63
22606 REUNIONES, CONFERENCIAS Y CURSOS	18.000,00	0,00	18.000,00	2.044,90	2.044,90	2.044,90	0,00	15.955,10
22700 LIMPIEZA Y ASEO	99.381,00	-15.000,00	84.381,00	74.947,26	74.947,25	74.947,25	0,00	9.433,75
22701 SEGURIDAD	132.193,00	-30.000,00	102.193,00	80.668,12	79.325,22	79.325,22	0,00	22.867,78
22706 ESTUDIOS Y TRABAJOS TÉCNICOS	8.000,00	0,00	8.000,00	18.605,18	3.524,83	3.036,75	488,08	4.475,17
23010 DEL PERSONAL DIRECTIVO	15.000,00	0,00	15.000,00	369,60	369,60	369,60	0,00	14.630,40
23020 DEL PERSONAL NO DIRECTIVO	10.000,00	0,00	10.000,00	3.134,86	3.134,86	3.134,86	0,00	6.865,14
23110 GASTOS DE VIAJE DEL PERSONAL DIRECTIVO	17.000,00	0,00	17.000,00	869,36	869,36	869,36	0,00	16.130,64
23111 LOCOMOCIÓN URBANA PERSONAL DIRECTIVO	2.000,00	0,00	2.000,00	45,45	45,45	45,45	0,00	1.954,55
23120 GASTOS DE VIAJE DEL PERSONAL NO DIRECTIVO	20.000,00	-5.788,08	14.211,92	4.427,30	4.427,30	4.427,30	0,00	9.784,62
23121 LOCOMOCIÓN URBANA PERSONAL NO DIRECTIVO	3.000,00	0,00	3.000,00	557,35	557,35	557,35	0,00	2.442,65

AYUNTAMIENTO DE MADRID

ESTADO DE LIQUIDACIÓN DEL PRESUPUESTO CONSOLIDADO

LIQUIDACION DEL PRESUPUESTO DE GASTOS

Ejercicio: 2021

SECCIÓN / PROGRAMA / SUBCONCEPTO DESCRIPCIÓN	C. INICIAL	MODIFICACIONES	C. DEFINITIVO	G. COMPROMETIDOS	OB. RECONOC. NETAS	PAGOS	OB.PDTES. PAGO	REMANENTE CREDITO
23399 OTRAS INDEMNIZACIONES	2.000,00	3.435,59	5.435,59	4.820,94	4.820,94	4.820,94	0,00	614,65
48901 OTRAS TRANSFERENCIAS A INSTITUC. SIN FINES LUCRO	515.000,00	2.355,89	517.355,89	517.355,89	517.355,89	517.355,89	0,00	0,00
62301 INSTALACIONES TÉCNICAS	20.000,00	0,00	20.000,00	6.071,78	6.071,78	6.071,78	0,00	13.928,22
62500 MOBILIARIO Y EQUIPOS DE OFICINA	25.095,00	0,00	25.095,00	607,30	607,30	607,30	0,00	24.487,70
62599 OTRO MOBILIARIO Y ENSERES	5.000,00	0,00	5.000,00	3.810,29	3.810,29	3.810,29	0,00	1.189,71
62600 EQUIPOS DE COMUNICACIÓN	0,00	1.000,00	1.000,00	92,20	92,20	0,00	92,20	907,80
63301 INSTALACIONES (REFORMA Y REPOSICIÓN)	0,00	1.100,00	1.100,00	1.085,75	1.085,75	1.085,75	0,00	14,25
63901 SEÑALIZACIÓN (REFORMA Y REPOSICIÓN)	0,00	800,00	800,00	496,10	496,10	496,10	0,00	303,90
64100 APLICACIONES INFORMÁTICAS	2.000,00	0,00	2.000,00	0,00	0,00	0,00	0,00	2.000,00
** 111 COORD. TERRITORIAL TRANSP. Y PARTICIPACI	87.673.809,00	-19.104.445,70	68.569.363,30	64.511.244,72	64.377.595,47	61.537.225,85	2.840.369,62	4.191.767,83
* 23200 PLANES CONCERTADOS DE REEQUILIBRIO	13.444.569,00	-12.404.464,95	1.040.104,05	797.080,89	797.080,89	643.772,10	153.308,79	243.023,16
22602 PUBLICIDAD Y PROPAGANDA	100.000,00	0,00	100.000,00	9.595,30	9.595,30	9.595,30	0,00	90.404,70
22706 ESTUDIOS Y TRABAJOS TÉCNICOS	12.000,00	0,00	12.000,00	36.032,59	36.032,59	22.723,80	13.308,79	-24.032,59
22799 OTROS TRABAJOS REALIZADOS POR OTRAS EMP. Y PROF.	12.932.569,00	-12.755.917,95	176.651,05	0,00	0,00	0,00	0,00	176.651,05
25100 TRABAJOS REALIZADOS POR UNIVERSIDADES PÚBLICAS	0,00	140.000,00	140.000,00	140.000,00	140.000,00	0,00	140.000,00	0,00
48901 OTRAS TRANSFERENCIAS A INSTITUC. SIN FINES LUCRO	400.000,00	0,00	400.000,00	400.000,00	400.000,00	400.000,00	0,00	0,00
74500 A LA EMPRESA MUNICIPAL DE LA VIVIENDA Y SUELO, S.A	0,00	211.453,00	211.453,00	211.453,00	211.453,00	211.453,00	0,00	0,00
* 23201 FONDO DE REEQUILIBRIO TERRITORIAL	2.918.562,00	-2.914.183,76	4.378,24	0,00	0,00	0,00	0,00	4.378,24
22799 OTROS TRABAJOS REALIZADOS POR OTRAS EMP. Y PROF.	2.918.562,00	-2.914.183,76	4.378,24	0,00	0,00	0,00	0,00	4.378,24
* 91203 A.D. COORD.TERRITORIAL, TRANSP. Y P.CIUDADANA	283.368,00	0,00	283.368,00	262.313,48	262.313,48	262.313,48	0,00	21.054,52
10000 RETRIBUCIONES BÁSICAS	105.822,00	0,00	105.822,00	102.246,58	102.246,58	102.246,58	0,00	3.575,42
12003 SUELDOS DEL GRUPO C1	21.650,00	0,00	21.650,00	15.840,73	15.840,73	15.840,73	0,00	5.809,27
12004 SUELDOS DEL GRUPO C2	9.175,00	0,00	9.175,00	12.449,48	12.449,48	12.449,48	0,00	-3.274,48
12006 TRIENIOS	7.623,00	0,00	7.623,00	7.695,97	7.695,97	7.695,97	0,00	-72,97
12100 COMPLEMENTO DE DESTINO	19.923,00	0,00	19.923,00	18.776,46	18.776,46	18.776,46	0,00	1.146,54
12101 COMPLEMENTO ESPECÍFICO	44.534,00	0,00	44.534,00	42.005,10	42.005,10	42.005,10	0,00	2.528,90
12103 OTROS COMPLEMENTOS	3.198,00	0,00	3.198,00	3.208,20	3.208,20	3.208,20	0,00	-10,20
15000 PRODUCTIVIDAD	14.418,00	0,00	14.418,00	13.528,97	13.528,97	13.528,97	0,00	889,03
16000 SEGURIDAD SOCIAL	47.025,00	0,00	47.025,00	42.239,22	42.239,22	42.239,22	0,00	4.785,78
16009 OTRAS CUOTAS	0,00	0,00	0,00	4.301,17	4.301,17	4.301,17	0,00	-4.301,17
22601 ATENCIONES PROTOCOLARIAS Y REPRESENTATIVAS	3.000,00	0,00	3.000,00	0,00	0,00	0,00	0,00	3.000,00
23000 DE LOS MIEMBROS DE LOS ÓRGANOS DE GOBIERNO	3.000,00	0,00	3.000,00	0,00	0,00	0,00	0,00	3.000,00

AYUNTAMIENTO DE MADRID

ESTADO DE LIQUIDACIÓN DEL PRESUPUESTO CONSOLIDADO

LIQUIDACION DEL PRESUPUESTO DE GASTOS

Ejercicio: 2021

SECCIÓN / PROGRAMA / SUBCONCEPTO DESCRIPCIÓN	C. INICIAL	MODIFICACIONES	C. DEFINITIVO	G. COMPROMETIDOS	OB. RECONOC. NETAS	PAGOS	OB.PDTES. PAGO	REMANENTE CREDITO
23100 GASTOS DE VIAJE MIEMBROS DE LOS ORG. DE GOBIERNO	4.000,00	0,00	4.000,00	21,60	21,60	21,60	0,00	3.978,40
* 92006 FOMENTO DE LA TRANSPARENCIA Y MEJORA DE LA GESTIÓN	4.387.855,00	-709.232,62	3.678.622,38	3.076.033,41	3.057.516,07	3.006.555,71	50.960,36	621.106,31
10100 RETRIBUCIONES BÁSICAS	97.077,00	0,00	97.077,00	96.060,02	96.060,02	96.060,02	0,00	1.016,98
12000 SUELDOS DEL GRUPO A1	401.800,00	-37.288,00	364.512,00	323.487,85	323.487,85	323.487,85	0,00	41.024,15
12001 SUELDOS DEL GRUPO A2	64.288,00	0,00	64.288,00	44.335,47	44.335,47	44.335,47	0,00	19.952,53
12003 SUELDOS DEL GRUPO C1	67.575,00	-21.807,00	45.768,00	25.246,38	25.246,38	25.246,38	0,00	20.521,62
12004 SUELDOS DEL GRUPO C2	190.825,00	-46.611,00	144.214,00	128.203,78	128.203,78	128.203,78	0,00	16.010,22
12006 TRIENIOS	185.789,00	-15.933,00	169.856,00	144.564,29	144.564,29	144.564,29	0,00	25.291,71
12100 COMPLEMENTO DE DESTINO	528.520,00	-85.339,00	443.181,00	409.643,18	409.643,18	409.643,18	0,00	33.537,82
12101 COMPLEMENTO ESPECÍFICO	1.256.501,00	-177.314,00	1.079.187,00	987.746,84	987.746,84	987.746,84	0,00	91.440,16
12103 OTROS COMPLEMENTOS	48.335,00	151,00	48.486,00	37.354,11	37.354,11	37.354,11	0,00	11.131,89
13000 RETRIBUCIONES BÁSICAS	41.232,00	-12.197,00	29.035,00	0,00	0,00	0,00	0,00	29.035,00
13002 OTRAS REMUNERACIONES	0,00	5.797,00	5.797,00	0,00	0,00	0,00	0,00	5.797,00
15000 PRODUCTIVIDAD	168.104,00	0,00	168.104,00	146.288,58	146.288,58	146.288,58	0,00	21.815,42
16000 SEGURIDAD SOCIAL	595.311,00	-105.050,00	490.261,00	378.957,70	378.957,70	378.957,70	0,00	111.303,30
16009 OTRAS CUOTAS	0,00	0,00	0,00	38.305,45	38.305,45	38.305,45	0,00	-38.305,45
20600 ARRENDAMIENTOS DE EQUIPOS PARA PROCESOS INFORMAC.	0,00	300,00	300,00	249,90	249,90	249,90	0,00	50,10
22001 PRENSA, REVISTAS, LIBROS Y OTRAS PUBLICACIONES	24.150,00	-3.500,99	20.649,01	2.800,01	2.800,01	2.800,01	0,00	17.849,00
22203 INFORMÁTICAS	1.089,00	0,00	1.089,00	1.089,00	1.089,00	1.089,00	0,00	0,00
22602 PUBLICIDAD Y PROPAGANDA	0,00	42.379,00	42.379,00	39.051,54	39.051,54	20.902,75	18.148,79	3.327,46
22606 REUNIONES, CONFERENCIAS Y CURSOS	41.500,00	-21.000,00	20.500,00	5.948,50	5.948,50	2.500,00	3.448,50	14.551,50
22699 OTROS GASTOS DIVERSOS	14.200,00	-14.200,00	0,00	0,00	0,00	0,00	0,00	0,00
22706 ESTUDIOS Y TRABAJOS TÉCNICOS	661.559,00	-231.573,97	429.985,03	257.746,47	239.229,13	209.866,06	29.363,07	190.755,90
48901 OTRAS TRANSFERENCIAS A INSTITUC. SIN FINES LUCRO	0,00	13.954,34	13.954,34	8.954,34	8.954,34	8.954,34	0,00	5.000,00
* 92013 PROTECCIÓN DE DATOS	0,00	30.000,00	30.000,00	246.731,82	237.112,32	237.112,32	0,00	-207.112,32
12000 SUELDOS DEL GRUPO A1	0,00	0,00	0,00	31.476,92	31.476,92	31.476,92	0,00	-31.476,92
12003 SUELDOS DEL GRUPO C1	0,00	0,00	0,00	5.411,95	5.411,95	5.411,95	0,00	-5.411,95
12004 SUELDOS DEL GRUPO C2	0,00	0,00	0,00	4.587,28	4.587,28	4.587,28	0,00	-4.587,28
12006 TRIENIOS	0,00	0,00	0,00	16.590,95	16.590,95	16.590,95	0,00	-16.590,95
12100 COMPLEMENTO DE DESTINO	0,00	0,00	0,00	33.963,99	33.963,99	33.963,99	0,00	-33.963,99
12101 COMPLEMENTO ESPECÍFICO	0,00	0,00	0,00	85.254,07	85.254,07	85.254,07	0,00	-85.254,07
12103 OTROS COMPLEMENTOS	0,00	0,00	0,00	3.426,74	3.426,74	3.426,74	0,00	-3.426,74

AYUNTAMIENTO DE MADRID

ESTADO DE LIQUIDACIÓN DEL PRESUPUESTO CONSOLIDADO

LIQUIDACION DEL PRESUPUESTO DE GASTOS

Ejercicio: 2021

SECCIÓN / PROGRAMA / SUBCONCEPTO DESCRIPCIÓN	C. INICIAL	MODIFICACIONES	C. DEFINITIVO	G. COMPROMETIDOS	OB. RECONOC. NETAS	PAGOS	OB.PDTES. PAGO	REMANENTE CREDITO
15000 PRODUCTIVIDAD	0,00	0,00	0,00	12.423,11	12.423,11	12.423,11	0,00	-12.423,11
16000 SEGURIDAD SOCIAL	0,00	0,00	0,00	34.824,76	34.824,76	34.824,76	0,00	-34.824,76
16009 OTRAS CUOTAS	0,00	0,00	0,00	1.892,55	1.892,55	1.892,55	0,00	-1.892,55
22606 REUNIONES, CONFERENCIAS Y CURSOS	0,00	12.000,00	12.000,00	7.260,00	7.260,00	7.260,00	0,00	4.740,00
22706 ESTUDIOS Y TRABAJOS TÉCNICOS	0,00	18.000,00	18.000,00	9.619,50	0,00	0,00	0,00	18.000,00
* 92208 COORDINACIÓN TÉCNICA DE LOS DISTRITOS	1.889.159,00	2.252.126,63	4.141.285,63	2.669.807,28	2.636.400,83	2.481.304,34	155.096,49	1.504.884,80
10100 RETRIBUCIONES BÁSICAS	105.470,00	0,00	105.470,00	100.347,32	100.347,32	100.347,32	0,00	5.122,68
12000 SUELDOS DEL GRUPO A1	64.288,00	0,00	64.288,00	72.639,96	72.639,96	72.639,96	0,00	-8.351,96
12004 SUELDOS DEL GRUPO C2	21.650,00	0,00	21.650,00	14.418,02	14.418,02	14.418,02	0,00	7.231,98
12006 TRIENIOS	20.505,00	0,00	20.505,00	27.797,39	27.797,39	27.797,39	0,00	-7.292,39
12100 COMPLEMENTO DE DESTINO	69.980,00	0,00	69.980,00	77.023,93	77.023,93	77.023,93	0,00	-7.043,93
12101 COMPLEMENTO ESPECÍFICO	198.610,00	0,00	198.610,00	219.558,30	219.558,30	219.558,30	0,00	-20.948,30
12103 OTROS COMPLEMENTOS	5.878,00	0,00	5.878,00	5.588,50	5.588,50	5.588,50	0,00	289,50
15000 PRODUCTIVIDAD	218.162,00	-93.518,00	124.644,00	31.126,64	31.126,64	31.126,64	0,00	93.517,36
16000 SEGURIDAD SOCIAL	84.380,00	0,00	84.380,00	66.784,71	66.784,71	66.784,71	0,00	17.595,29
16009 OTRAS CUOTAS	0,00	0,00	0,00	1.119,25	1.119,25	1.119,25	0,00	-1.119,25
20901 CÁNONES	475.028,00	1.314.703,49	1.789.731,49	416.380,66	415.810,12	267.221,30	148.588,82	1.373.921,37
22602 PUBLICIDAD Y PROPAGANDA	117.500,00	0,00	117.500,00	111.430,02	110.425,89	110.425,89	0,00	7.074,11
22605 ANUNCIOS DE INSERCIÓN OBLIGATORIA	38.000,00	0,00	38.000,00	38.000,00	6.962,33	6.962,33	0,00	31.037,67
22706 ESTUDIOS Y TRABAJOS TÉCNICOS	169.708,00	0,00	169.708,00	156.651,44	155.857,33	149.349,66	6.507,67	13.850,67
22799 OTROS TRABAJOS REALIZADOS POR OTRAS EMP. Y PROF.	0,00	1.030.941,14	1.030.941,14	1.030.941,14	1.030.941,14	1.030.941,14	0,00	0,00
47999 OTRAS SUBVENCIONES A EMPRESAS PRIVADAS	300.000,00	0,00	300.000,00	300.000,00	300.000,00	300.000,00	0,00	0,00
* 92209 DESCONCENTRACIÓN Y ACCIÓN TERRITORIAL	9.815.710,00	-580.191,00	9.235.519,00	8.824.017,65	8.816.884,56	8.798.916,06	17.968,50	418.634,44
10100 RETRIBUCIONES BÁSICAS	97.077,00	0,00	97.077,00	96.013,28	96.013,28	96.013,28	0,00	1.063,72
12000 SUELDOS DEL GRUPO A1	410.459,00	-83.857,00	326.602,00	284.751,14	284.751,14	284.751,14	0,00	41.850,86
12001 SUELDOS DEL GRUPO A2	115.060,00	-2.533,00	112.527,00	89.007,00	89.007,00	89.007,00	0,00	23.520,00
12003 SUELDOS DEL GRUPO C1	60.741,00	-15.050,00	45.691,00	25.589,90	25.589,90	25.589,90	0,00	20.101,10
12004 SUELDOS DEL GRUPO C2	168.434,00	-32.686,00	135.748,00	120.212,94	120.212,94	120.212,94	0,00	15.535,06
12006 TRIENIOS	149.011,00	0,00	149.011,00	136.815,34	136.815,34	136.815,34	0,00	12.195,66
12100 COMPLEMENTO DE DESTINO	523.858,00	-90.077,00	433.781,00	396.962,99	396.962,99	396.962,99	0,00	36.818,01
12101 COMPLEMENTO ESPECÍFICO	1.252.628,00	-221.212,00	1.031.416,00	959.292,43	959.292,43	959.292,43	0,00	72.123,57
12103 OTROS COMPLEMENTOS	47.047,00	82,00	47.129,00	35.951,57	35.951,57	35.951,57	0,00	11.177,43

AYUNTAMIENTO DE MADRID

ESTADO DE LIQUIDACIÓN DEL PRESUPUESTO CONSOLIDADO

LIQUIDACION DEL PRESUPUESTO DE GASTOS

Ejercicio: 2021

SECCIÓN / PROGRAMA / SUBCONCEPTO DESCRIPCIÓN	C. INICIAL	MODIFICACIONES	C. DEFINITIVO	G. COMPROMETIDOS	OB. RECONOC. NETAS	PAGOS	OB.PDTES. PAGO	REMANENTE CREDITO
15000 PRODUCTIVIDAD	116.599,00	0,00	116.599,00	123.170,91	123.170,91	123.170,91	0,00	-6.571,91
16000 SEGURIDAD SOCIAL	593.138,00	-70.448,00	522.690,00	451.768,20	451.768,20	451.768,20	0,00	70.921,80
16009 OTRAS CUOTAS	0,00	0,00	0,00	10.290,59	10.290,59	10.290,59	0,00	-10.290,59
22602 PUBLICIDAD Y PROPAGANDA	72.000,00	-55.000,00	17.000,00	7.133,09	0,00	0,00	0,00	17.000,00
22606 REUNIONES, CONFERENCIAS Y CURSOS	46.500,00	0,00	46.500,00	12.075,80	12.075,80	12.075,80	0,00	34.424,20
22706 ESTUDIOS Y TRABAJOS TÉCNICOS	184.362,00	-84.410,00	99.952,00	51.967,08	51.967,08	33.998,58	17.968,50	47.984,92
48901 OTRAS TRANSFERENCIAS A INSTITUC. SIN FINES LUCRO	5.978.796,00	75.000,00	6.053.796,00	6.023.015,39	6.023.015,39	6.023.015,39	0,00	30.780,61
* 92401 PARTICIPACIÓN CIUDADANA	11.080.100,00	-1.837.333,00	9.242.767,00	8.056.755,81	8.015.187,76	6.968.642,12	1.046.545,64	1.227.579,24
10100 RETRIBUCIONES BÁSICAS	97.077,00	-16.180,00	80.897,00	80.792,85	80.792,85	80.792,85	0,00	104,15
12000 SUELDOS DEL GRUPO A1	360.161,00	-337,00	359.824,00	337.444,59	337.444,59	337.444,59	0,00	22.379,41
12001 SUELDOS DEL GRUPO A2	291.442,00	17.030,00	308.472,00	293.100,64	293.100,64	293.100,64	0,00	15.371,36
12003 SUELDOS DEL GRUPO C1	124.790,00	-39.467,00	85.323,00	60.025,52	60.025,52	60.025,52	0,00	25.297,48
12004 SUELDOS DEL GRUPO C2	160.999,00	-12.951,00	148.048,00	129.848,59	129.848,59	129.848,59	0,00	18.199,41
12006 TRIENIOS	184.448,00	0,00	184.448,00	190.279,40	190.279,40	190.279,40	0,00	-5.831,40
12100 COMPLEMENTO DE DESTINO	607.173,00	-17.765,00	589.408,00	577.549,45	577.549,45	577.549,45	0,00	11.858,55
12101 COMPLEMENTO ESPECÍFICO	1.431.248,00	-45.367,00	1.385.881,00	1.378.248,91	1.378.248,91	1.378.248,91	0,00	7.632,09
12103 OTROS COMPLEMENTOS	58.900,00	2.185,00	61.085,00	55.160,55	55.160,55	55.160,55	0,00	5.924,45
15000 PRODUCTIVIDAD	141.149,00	0,00	141.149,00	150.669,10	150.669,10	150.669,10	0,00	-9.520,10
16000 SEGURIDAD SOCIAL	736.351,00	-35.202,00	701.149,00	626.650,01	626.650,01	626.650,01	0,00	74.498,99
16009 OTRAS CUOTAS	0,00	0,00	0,00	74.443,97	74.443,97	74.443,97	0,00	-74.443,97
20600 ARRENDAMIENTOS DE EQUIPOS PARA PROCESOS INFORMAC.	0,00	204.066,50	204.066,50	204.006,00	204.006,00	3.146,00	200.860,00	60,50
21500 REP., MANT. Y CONSERV. DE MOBILIARIO	2.000,00	0,00	2.000,00	0,00	0,00	0,00	0,00	2.000,00
22199 OTROS SUMINISTROS	150,00	-150,00	0,00	0,00	0,00	0,00	0,00	0,00
22602 PUBLICIDAD Y PROPAGANDA	882.700,00	0,00	882.700,00	721.992,34	704.769,02	704.769,02	0,00	177.930,98
22606 REUNIONES, CONFERENCIAS Y CURSOS	134.000,00	-30.000,00	104.000,00	33.835,96	33.835,96	33.835,96	0,00	70.164,04
22706 ESTUDIOS Y TRABAJOS TÉCNICOS	800.549,00	-372.860,00	427.689,00	395.962,04	383.086,18	305.128,30	77.957,88	44.602,82
22799 OTROS TRABAJOS REALIZADOS POR OTRAS EMP. Y PROF.	1.965.317,00	-1.577.335,50	387.981,50	84.508,17	73.049,30	55.022,70	18.026,60	314.932,20
25100 TRABAJOS REALIZADOS POR UNIVERSIDADES PÚBLICAS	180.000,00	-85.000,00	95.000,00	95.000,00	95.000,00	95.000,00	0,00	0,00
48901 OTRAS TRANSFERENCIAS A INSTITUC. SIN FINES LUCRO	2.895.000,00	100.000,00	2.995.000,00	2.505.383,84	2.505.373,84	1.755.672,68	749.701,16	489.626,16
49900 OTRAS TRANSFERENCIAS AL EXTERIOR	20.000,00	0,00	20.000,00	20.000,00	20.000,00	20.000,00	0,00	0,00
62599 OTRO MOBILIARIO Y ENSERES	6.070,00	0,00	6.070,00	6.060,83	6.060,83	6.060,83	0,00	9,17
62600 EQUIPOS DE COMUNICACIÓN	576,00	0,00	576,00	576,00	576,00	576,00	0,00	0,00

AYUNTAMIENTO DE MADRID

ESTADO DE LIQUIDACIÓN DEL PRESUPUESTO CONSOLIDADO

LIQUIDACION DEL PRESUPUESTO DE GASTOS

Ejercicio: 2021

SECCIÓN / PROGRAMA / SUBCONCEPTO DESCRIPCIÓN	C. INICIAL	MODIFICACIONES	C. DEFINITIVO	G. COMPROMETIDOS	OB. RECONOC. NETAS	PAGOS	OB.PDTES. PAGO	REMANENTE CREDITO
64100 APLICACIONES INFORMÁTICAS	0,00	72.000,00	72.000,00	35.217,05	35.217,05	35.217,05	0,00	36.782,95
* 92501 ATENCIÓN A LA CIUDADANÍA	43.854.486,00	-2.941.167,00	40.913.319,00	40.578.504,38	40.555.099,56	39.138.609,72	1.416.489,84	358.219,44
10100 RETRIBUCIONES BÁSICAS	101.407,00	0,00	101.407,00	98.827,21	98.827,21	98.827,21	0,00	2.579,79
12000 SUELDOS DEL GRUPO A1	763.830,00	-186.241,00	577.589,00	539.118,03	539.118,03	539.118,03	0,00	38.470,97
12001 SUELDOS DEL GRUPO A2	994.525,00	-127.574,00	866.951,00	842.381,41	842.381,41	842.381,41	0,00	24.569,59
12003 SUELDOS DEL GRUPO C1	1.528.732,00	-392.308,00	1.136.424,00	1.055.831,30	1.055.831,30	1.055.831,30	0,00	80.592,70
12004 SUELDOS DEL GRUPO C2	3.100.364,00	-226.263,00	2.874.101,00	2.777.863,11	2.777.863,11	2.777.863,11	0,00	96.237,89
12006 TRIENIOS	1.168.817,00	-36.223,00	1.132.594,00	1.113.119,22	1.113.119,22	1.113.119,22	0,00	19.474,78
12100 COMPLEMENTO DE DESTINO	3.753.290,00	-358.293,00	3.394.997,00	3.302.042,18	3.302.042,18	3.302.042,18	0,00	92.954,82
12101 COMPLEMENTO ESPECÍFICO	9.636.343,00	-1.044.168,00	8.592.175,00	8.356.886,48	8.356.886,48	8.356.886,48	0,00	235.288,52
12103 OTROS COMPLEMENTOS	497.641,00	-11.889,00	485.752,00	453.204,22	453.204,22	453.204,22	0,00	32.547,78
13000 RETRIBUCIONES BÁSICAS	14.128,00	0,00	14.128,00	14.123,44	14.123,44	14.123,44	0,00	4,56
13002 OTRAS REMUNERACIONES	15.983,00	0,00	15.983,00	15.980,02	15.980,02	15.980,02	0,00	2,98
15000 PRODUCTIVIDAD	344.607,00	0,00	344.607,00	337.763,17	337.763,17	337.763,17	0,00	6.843,83
15100 GRATIFICACIONES POR SERVICIOS EXTRAORDINARIOS	0,00	0,00	0,00	288,85	288,85	288,85	0,00	-288,85
16000 SEGURIDAD SOCIAL	5.264.985,00	-24.939,00	5.240.046,00	4.946.896,55	4.946.896,55	4.946.896,55	0,00	293.149,45
16009 OTRAS CUOTAS	0,00	0,00	0,00	836.423,27	836.423,27	836.423,27	0,00	-836.423,27
21500 REP., MANT. Y CONSERV. DE MOBILIARIO	18.150,00	0,00	18.150,00	18.051,99	18.051,99	18.051,99	0,00	98,01
22000 MATERIAL DE OFICINA ORDINARIO NO INVENTARIABLE	96.000,00	-15.000,00	81.000,00	66.745,82	66.745,82	48.364,66	18.381,16	14.254,18
22002 MATERIAL INFORMÁTICO NO INVENTARIABLE	40.000,00	-21.000,00	19.000,00	17.684,15	17.684,15	17.684,15	0,00	1.315,85
22602 PUBLICIDAD Y PROPAGANDA	100.000,00	0,00	100.000,00	94.892,96	85.906,43	4.283,36	81.623,07	14.093,57
22606 REUNIONES, CONFERENCIAS Y CURSOS	36.300,00	-36.300,00	0,00	0,00	0,00	0,00	0,00	0,00
22701 SEGURIDAD	128.260,00	0,00	128.260,00	128.260,00	128.119,82	128.119,82	0,00	140,18
22706 ESTUDIOS Y TRABAJOS TÉCNICOS	403.187,00	-318.150,00	85.037,00	46.615,25	46.615,25	18.029,00	28.586,25	38.421,75
22799 OTROS TRABAJOS REALIZADOS POR OTRAS EMP. Y PROF.	15.475.337,00	0,00	15.475.337,00	15.467.201,27	15.458.146,73	14.187.998,07	1.270.148,66	17.190,27
62500 MOBILIARIO Y EQUIPOS DE OFICINA	168.150,00	-18.150,00	150.000,00	0,00	0,00	0,00	0,00	150.000,00
62599 OTRO MOBILIARIO Y ENSERES	98.150,00	-72.819,00	25.331,00	25.330,21	25.330,21	25.330,21	0,00	0,79
63500 MOBILIARIO Y EQUIPOS DE OFICINA (REFORMA Y REP.)	70.000,00	-51.850,00	18.150,00	17.750,70	17.750,70	0,00	17.750,70	399,30
63599 OTRO MOBILIARIO Y ENSERES (REFORMA Y REPOSICIÓN)	18.150,00	0,00	18.150,00	5.223,57	0,00	0,00	0,00	18.150,00
63901 SEÑALIZACIÓN (REFORMA Y REPOSICIÓN)	18.150,00	0,00	18.150,00	0,00	0,00	0,00	0,00	18.150,00
** 112 INTERNACIONALIZACIÓN Y COOPERACIÓN	12.515.942,00	1.276.491,42	13.792.433,42	13.269.532,92	13.252.478,41	11.323.506,01	1.928.972,40	539.955,01
* 23290 COOPERACIÓN Y CIUDADANIA GLOBAL	10.264.334,00	1.390.394,42	11.654.728,42	11.315.031,29	11.304.527,33	9.886.720,73	1.417.806,60	350.201,09

AYUNTAMIENTO DE MADRID

ESTADO DE LIQUIDACIÓN DEL PRESUPUESTO CONSOLIDADO

LIQUIDACION DEL PRESUPUESTO DE GASTOS

Ejercicio: 2021

SECCIÓN / PROGRAMA / SUBCONCEPTO DESCRIPCIÓN	C. INICIAL	MODIFICACIONES	C. DEFINITIVO	G. COMPROMETIDOS	OB. RECONOC. NETAS	PAGOS	OB.PDTES. PAGO	REMANENTE CREDITO
10100 RETRIBUCIONES BÁSICAS	93.805,00	0,00	93.805,00	92.967,12	92.967,12	92.967,12	0,00	837,88
12000 SUELDOS DEL GRUPO A1	142.875,00	39.482,00	182.357,00	134.124,61	134.124,61	134.124,61	0,00	48.232,39
12001 SUELDOS DEL GRUPO A2	32.144,00	11.157,00	43.301,00	22.226,28	22.226,28	22.226,28	0,00	21.074,72
12003 SUELDOS DEL GRUPO C1	35.783,00	12.560,00	48.343,00	30.894,86	30.894,86	30.894,86	0,00	17.448,14
12004 SUELDOS DEL GRUPO C2	32.475,00	0,00	32.475,00	38.667,98	38.667,98	38.667,98	0,00	-6.192,98
12006 TRIENIOS	44.610,00	0,00	44.610,00	46.842,13	46.842,13	46.842,13	0,00	-2.232,13
12100 COMPLEMENTO DE DESTINO	176.569,00	27.499,00	204.068,00	166.652,28	166.652,28	166.652,28	0,00	37.415,72
12101 COMPLEMENTO ESPECÍFICO	449.315,00	29.661,00	478.976,00	414.320,69	414.320,69	414.320,69	0,00	64.655,31
12103 OTROS COMPLEMENTOS	13.226,00	7.033,00	20.259,00	13.215,49	13.215,49	13.215,49	0,00	7.043,51
13000 RETRIBUCIONES BÁSICAS	21.430,00	0,00	21.430,00	14.928,53	14.928,53	14.928,53	0,00	6.501,47
13002 OTRAS REMUNERACIONES	26.847,00	0,00	26.847,00	19.411,27	19.411,27	19.411,27	0,00	7.435,73
15000 PRODUCTIVIDAD	53.946,00	0,00	53.946,00	51.815,32	51.815,32	51.815,32	0,00	2.130,68
16000 SEGURIDAD SOCIAL	216.309,00	113.722,00	330.031,00	202.446,97	202.446,97	202.446,97	0,00	127.584,03
16009 OTRAS CUOTAS	0,00	0,00	0,00	20.940,35	20.940,35	20.940,35	0,00	-20.940,35
22602 PUBLICIDAD Y PROPAGANDA	20.000,00	-20.000,00	0,00	0,00	0,00	0,00	0,00	0,00
22606 REUNIONES, CONFERENCIAS Y CURSOS	4.500,00	0,00	4.500,00	1.005,14	1.005,13	1.005,13	0,00	3.494,87
22706 ESTUDIOS Y TRABAJOS TÉCNICOS	173.000,00	-65.000,00	108.000,00	83.426,48	72.922,53	59.915,03	13.007,50	35.077,47
48901 OTRAS TRANSFERENCIAS A INSTITUC. SIN FINES LUCRO	8.727.500,00	1.234.280,42	9.961.780,42	9.961.145,79	9.961.145,79	8.556.346,69	1.404.799,10	634,63
* 91219 A.D. INTERNACIONALIZACIÓN Y COOPERACIÓN	270.379,00	0,00	270.379,00	243.005,34	243.005,34	243.005,34	0,00	27.373,66
10000 RETRIBUCIONES BÁSICAS	104.206,00	0,00	104.206,00	103.309,08	103.309,08	103.309,08	0,00	896,92
12004 SUELDOS DEL GRUPO C2	30.825,00	0,00	30.825,00	26.451,92	26.451,92	26.451,92	0,00	4.373,08
12006 TRIENIOS	3.022,00	0,00	3.022,00	2.923,92	2.923,92	2.923,92	0,00	98,08
12100 COMPLEMENTO DE DESTINO	18.159,00	0,00	18.159,00	17.451,32	17.451,32	17.451,32	0,00	707,68
12101 COMPLEMENTO ESPECÍFICO	44.534,00	0,00	44.534,00	42.676,34	42.676,34	42.676,34	0,00	1.857,66
12103 OTROS COMPLEMENTOS	1.968,00	0,00	1.968,00	1.888,77	1.888,77	1.888,77	0,00	79,23
15000 PRODUCTIVIDAD	14.418,00	0,00	14.418,00	13.762,83	13.762,83	13.762,83	0,00	655,17
16000 SEGURIDAD SOCIAL	44.247,00	0,00	44.247,00	29.026,63	29.026,63	29.026,63	0,00	15.220,37
16009 OTRAS CUOTAS	0,00	0,00	0,00	3.498,06	3.498,06	3.498,06	0,00	-3.498,06
22601 ATENCIONES PROTOCOLARIAS Y REPRESENTATIVAS	3.000,00	0,00	3.000,00	354,10	354,10	354,10	0,00	2.645,90
23000 DE LOS MIEMBROS DE LOS ÓRGANOS DE GOBIERNO	3.000,00	0,00	3.000,00	855,13	855,13	855,13	0,00	2.144,87
23100 GASTOS DE VIAJE MIEMBROS DE LOS ORG. DE GOBIERNO	3.000,00	0,00	3.000,00	807,24	807,24	807,24	0,00	2.192,76
* 92207 RELACIONES INSTITUCIONALES	1.981.229,00	-113.903,00	1.867.326,00	1.711.496,29	1.704.945,74	1.193.779,94	511.165,80	162.380,26

AYUNTAMIENTO DE MADRID

ESTADO DE LIQUIDACIÓN DEL PRESUPUESTO CONSOLIDADO

LIQUIDACION DEL PRESUPUESTO DE GASTOS

Ejercicio: 2021

SECCIÓN / PROGRAMA / SUBCONCEPTO DESCRIPCIÓN	C. INICIAL	MODIFICACIONES	C. DEFINITIVO	G. COMPROMETIDOS	OB. RECONOC. NETAS	PAGOS	OB.PDTES. PAGO	REMANENTE CREDITO
12000 SUELDOS DEL GRUPO A1	64.288,00	11.215,00	75.503,00	59.252,46	59.252,46	59.252,46	0,00	16.250,54
12001 SUELDOS DEL GRUPO A2	14.133,00	0,00	14.133,00	23.802,81	23.802,81	23.802,81	0,00	-9.669,81
12003 SUELDOS DEL GRUPO C1	21.650,00	0,00	21.650,00	0,00	0,00	0,00	0,00	21.650,00
12004 SUELDOS DEL GRUPO C2	40.000,00	0,00	40.000,00	27.523,68	27.523,68	27.523,68	0,00	12.476,32
12006 TRIENIOS	24.193,00	0,00	24.193,00	27.480,36	27.480,36	27.480,36	0,00	-3.287,36
12100 COMPLEMENTO DE DESTINO	100.025,00	7.646,00	107.671,00	84.061,44	84.061,44	84.061,44	0,00	23.609,56
12101 COMPLEMENTO ESPECÍFICO	226.860,00	1.363,00	228.223,00	207.957,27	207.957,27	207.957,27	0,00	20.265,73
12103 OTROS COMPLEMENTOS	9.481,00	468,00	9.949,00	7.953,50	7.953,50	7.953,50	0,00	1.995,50
15000 PRODUCTIVIDAD	26.775,00	0,00	26.775,00	27.898,86	27.898,86	27.898,86	0,00	-1.123,86
16000 SEGURIDAD SOCIAL	109.200,00	-9.795,00	99.405,00	81.191,52	81.191,52	81.191,52	0,00	18.213,48
16009 OTRAS CUOTAS	0,00	0,00	0,00	12.413,50	12.413,50	12.413,50	0,00	-12.413,50
22602 PUBLICIDAD Y PROPAGANDA	15.000,00	-7.500,00	7.500,00	0,00	0,00	0,00	0,00	7.500,00
22606 REUNIONES, CONFERENCIAS Y CURSOS	60.000,00	-20.000,00	40.000,00	37.631,25	37.631,25	37.631,25	0,00	2.368,75
22608 ACTUACIONES DE PATROCINIO	0,00	12.100,00	12.100,00	12.100,00	12.100,00	12.100,00	0,00	0,00
22706 ESTUDIOS Y TRABAJOS TÉCNICOS	257.124,00	-67.400,00	189.724,00	143.109,64	136.559,09	135.393,29	1.165,80	53.164,91
46799 A OTROS CONSORCIOS	316.000,00	-16.000,00	300.000,00	300.000,00	300.000,00	300.000,00	0,00	0,00
48099 A OTRAS FUNDACIONES	104.000,00	1.000,00	105.000,00	97.500,00	97.500,00	97.500,00	0,00	7.500,00
48203 PREMIOS	0,00	10.000,00	10.000,00	10.000,00	10.000,00	0,00	10.000,00	0,00
48901 OTRAS TRANSFERENCIAS A INSTITUC. SIN FINES LUCRO	592.500,00	-37.000,00	555.500,00	551.620,00	551.620,00	51.620,00	500.000,00	3.880,00
** 120 PORTAVOZ, SEGURIDAD Y EMERGENCIAS	760.061.002,00	46.711.115,55	806.772.117,55	784.377.222,03	769.679.439,86	758.750.214,89	10.929.224,97	37.092.677,69
* 13000 DIR.Y GEST.ADMV. DE PORTAVOZ, SEGURIDAD Y EMERGENC	16.682.301,00	4.368.285,94	21.050.586,94	19.503.268,90	18.338.753,15	17.142.441,84	1.196.311,31	2.711.833,79
10100 RETRIBUCIONES BÁSICAS	100.348,00	0,00	100.348,00	99.152,92	99.152,92	99.152,92	0,00	1.195,08
12000 SUELDOS DEL GRUPO A1	273.224,00	992,00	274.216,00	236.527,96	236.527,96	236.527,96	0,00	37.688,04
12001 SUELDOS DEL GRUPO A2	249.905,00	11.686,00	261.591,00	229.873,98	229.873,98	229.873,98	0,00	31.717,02
12003 SUELDOS DEL GRUPO C1	382.788,00	-129.624,00	253.164,00	185.028,08	185.028,08	185.028,08	0,00	68.135,92
12004 SUELDOS DEL GRUPO C2	654.551,00	-88.838,00	565.713,00	506.277,12	506.277,12	506.277,12	0,00	59.435,88
12005 SUELDOS DEL GRUPO E	412.041,00	-85.673,00	326.368,00	271.991,60	271.991,60	271.991,60	0,00	54.376,40
12006 TRIENIOS	314.029,00	0,00	314.029,00	314.210,43	314.210,43	314.210,43	0,00	-181,43
12100 COMPLEMENTO DE DESTINO	1.189.430,00	-159.814,00	1.029.616,00	927.197,61	927.197,61	927.197,61	0,00	102.418,39
12101 COMPLEMENTO ESPECÍFICO	2.567.756,00	-290.139,00	2.277.617,00	2.082.335,69	2.082.335,69	2.082.335,69	0,00	195.281,31
12103 OTROS COMPLEMENTOS	195.419,00	8.589,00	204.008,00	157.059,02	157.059,02	157.059,02	0,00	46.948,98
13000 RETRIBUCIONES BÁSICAS	13.513,00	0,00	13.513,00	263,03	263,03	263,03	0,00	13.249,97

AYUNTAMIENTO DE MADRID

ESTADO DE LIQUIDACIÓN DEL PRESUPUESTO CONSOLIDADO

LIQUIDACION DEL PRESUPUESTO DE GASTOS

Ejercicio: 2021

SECCIÓN / PROGRAMA / SUBCONCEPTO DESCRIPCIÓN	C. INICIAL	MODIFICACIONES	C. DEFINITIVO	G. COMPROMETIDOS	OB. RECONOC. NETAS	PAGOS	OB.PDTES. PAGO	REMANENTE CREDITO
13002 OTRAS REMUNERACIONES	22.915,00	0,00	22.915,00	371,32	371,32	371,32	0,00	22.543,68
14399 OTRAS PREVISIONES DE GASTOS DE PERSONAL	1.392,00	0,00	1.392,00	0,00	0,00	0,00	0,00	1.392,00
15000 PRODUCTIVIDAD	622.644,00	0,00	622.644,00	285.107,06	285.107,06	285.107,06	0,00	337.536,94
15100 GRATIFICACIONES POR SERVICIOS EXTRAORDINARIOS	0,00	0,00	0,00	1.092,87	1.092,87	1.092,87	0,00	-1.092,87
16000 SEGURIDAD SOCIAL	1.564.866,00	127.977,00	1.692.843,00	1.311.462,71	1.311.462,71	1.311.462,71	0,00	381.380,29
16009 OTRAS CUOTAS	0,00	0,00	0,00	159.607,54	159.607,54	159.607,54	0,00	-159.607,54
20200 ARRENDAMIENTOS DE EDIFICIOS Y OTRAS CONSTRUCCIONES	794.340,00	-3.607,85	790.732,15	790.732,15	790.732,15	785.954,68	4.777,47	0,00
20300 ARRENDAMIENTOS DE MAQUINARIA, INSTALAC. Y UTILLAJE	396,00	0,05	396,05	396,05	396,00	396,00	0,00	0,05
20400 ARRENDAMIENTOS DE MATERIAL DE TRANSPORTE	56.160,00	0,00	56.160,00	56.160,00	56.159,88	56.159,88	0,00	0,12
20500 ARRENDAMIENTOS DE MOBILIARIO Y ENSERES	94.573,00	-23.977,91	70.595,09	70.595,09	69.446,51	69.446,51	0,00	1.148,58
21200 REP.MANT. Y CONSERV. EDIFICIOS Y OTRAS CONSTRUC.	129.882,00	0,00	129.882,00	126.844,71	124.371,85	123.943,53	428,32	5.510,15
21300 REP.MANT.Y CONSERV. MAQUINARIA, INSTAL. Y UTILLAJE	51.336,00	0,00	51.336,00	45.928,41	44.647,16	44.647,16	0,00	6.688,84
21400 REP., MANT. Y CONSERV. ELEMENTOS DE TRANSPORTE	0,00	800,00	800,00	392,04	250,47	250,47	0,00	549,53
21500 REP., MANT. Y CONSERV. DE MOBILIARIO	1.000,00	0,00	1.000,00	0,00	0,00	0,00	0,00	1.000,00
21600 REP., MANT.Y CONSERV. EQUIPOS PROCESO INFORMACIÓN	1.000,00	0,00	1.000,00	0,00	0,00	0,00	0,00	1.000,00
22000 MATERIAL DE OFICINA ORDINARIO NO INVENTARIABLE	25.378,00	-6.800,00	18.578,00	9.229,12	6.387,48	6.387,48	0,00	12.190,52
22001 PRENSA, REVISTAS, LIBROS Y OTRAS PUBLICACIONES	6.500,00	0,00	6.500,00	6.161,77	5.998,47	5.862,48	135,99	501,53
22002 MATERIAL INFORMÁTICO NO INVENTARIABLE	9.000,00	0,00	9.000,00	7.910,19	7.910,19	7.910,19	0,00	1.089,81
22104 VESTUARIO	11.049,00	-5.342,64	5.706,36	5.706,36	5.706,36	5.706,36	0,00	0,00
22105 PRODUCTOS ALIMENTICIOS	400,00	0,00	400,00	431,62	431,62	431,62	0,00	-31,62
22110 PRODUCTOS DE LIMPIEZA Y ASEO	500,00	0,00	500,00	0,00	0,00	0,00	0,00	500,00
22199 OTROS SUMINISTROS	5.000,00	0,00	5.000,00	66,18	66,18	66,18	0,00	4.933,82
22300 TRANSPORTES	10.000,00	-10.000,00	0,00	0,00	0,00	0,00	0,00	0,00
22501 TRIBUTOS DE LAS COMUNIDADES AUTÓNOMAS	9.428,00	0,00	9.428,00	4.945,44	4.945,44	4.945,44	0,00	4.482,56
22603 PUBLICACIÓN EN DIARIOS OFICIALES	8.000,00	0,00	8.000,00	0,00	0,00	0,00	0,00	8.000,00
22604 GASTOS JURÍDICOS Y CONTENCIOSOS	40.000,00	0,00	40.000,00	12.006,40	12.006,40	11.906,40	100,00	27.993,60
22606 REUNIONES, CONFERENCIAS Y CURSOS	1.000,00	0,00	1.000,00	0,00	0,00	0,00	0,00	1.000,00
22699 OTROS GASTOS DIVERSOS	500,00	0,00	500,00	600,00	600,00	600,00	0,00	-100,00
22700 LIMPIEZA Y ASEO	317.176,00	-23.741,71	293.434,29	292.217,57	292.217,54	292.217,54	0,00	1.216,75
22706 ESTUDIOS Y TRABAJOS TÉCNICOS	60.168,00	0,00	60.168,00	61.433,23	38.695,95	38.547,90	148,05	21.472,05
22799 OTROS TRABAJOS REALIZADOS POR OTRAS EMP. Y PROF.	14.709,00	0,00	14.709,00	14.660,49	7.132,26	7.132,26	0,00	7.576,74
23000 DE LOS MIEMBROS DE LOS ÓRGANOS DE GOBIERNO	3.064,00	0,00	3.064,00	0,00	0,00	0,00	0,00	3.064,00

AYUNTAMIENTO DE MADRID

ESTADO DE LIQUIDACIÓN DEL PRESUPUESTO CONSOLIDADO

LIQUIDACION DEL PRESUPUESTO DE GASTOS

Ejercicio: 2021

SECCIÓN / PROGRAMA / SUBCONCEPTO DESCRIPCIÓN	C. INICIAL	MODIFICACIONES	C. DEFINITIVO	G. COMPROMETIDOS	OB. RECONOC. NETAS	PAGOS	OB.PDTES. PAGO	REMANENTE CREDITO
23010 DEL PERSONAL DIRECTIVO	1.000,00	0,00	1.000,00	0,00	0,00	0,00	0,00	1.000,00
23020 DEL PERSONAL NO DIRECTIVO	900,00	0,00	900,00	0,00	0,00	0,00	0,00	900,00
23100 GASTOS DE VIAJE MIEMBROS DE LOS ORG. DE GOBIERNO	5.356,00	0,00	5.356,00	150,10	150,10	150,10	0,00	5.205,90
23110 GASTOS DE VIAJE DEL PERSONAL DIRECTIVO	1.000,00	0,00	1.000,00	0,00	0,00	0,00	0,00	1.000,00
23111 LOCOMOCIÓN URBANA PERSONAL DIRECTIVO	300,00	0,00	300,00	0,00	0,00	0,00	0,00	300,00
23120 GASTOS DE VIAJE DEL PERSONAL NO DIRECTIVO	1.731,00	0,00	1.731,00	0,00	0,00	0,00	0,00	1.731,00
23121 LOCOMOCIÓN URBANA PERSONAL NO DIRECTIVO	200,00	-84,79	115,21	0,00	0,00	0,00	0,00	115,21
23399 OTRAS INDEMNIZACIONES	500,00	0,00	500,00	131,99	131,99	131,99	0,00	368,01
35200 INTERESES DE DEMORA	0,00	84,79	84,79	84,79	84,79	0,00	84,79	0,00
62301 INSTALACIONES TÉCNICAS	0,00	6.000,00	6.000,00	5.765,02	5.765,02	0,00	5.765,02	234,98
63200 EDIFICIOS Y OTRAS CONSTRUCCIONES (REFORMA)	6.440.934,00	5.039.800,00	11.480.734,00	11.208.206,73	10.082.005,89	8.897.568,73	1.184.437,16	1.398.728,11
63500 MOBILIARIO Y EQUIPOS DE OFICINA (REFORMA Y REP.)	15.000,00	0,00	15.000,00	14.954,51	14.954,51	14.520,00	434,51	45,49
* 13001 CENTRO INTEGRAL DE FORMACIÓN DE SEGURIDAD Y EMERGE	5.752.293,00	-24.524,04	5.727.768,96	4.743.981,71	4.734.668,66	4.633.445,15	101.223,51	993.100,30
12000 SUELDOS DEL GRUPO A1	96.432,00	8.037,00	104.469,00	83.651,38	83.651,38	83.651,38	0,00	20.817,62
12001 SUELDOS DEL GRUPO A2	112.504,00	2.713,00	115.217,00	93.676,36	93.676,36	93.676,36	0,00	21.540,64
12003 SUELDOS DEL GRUPO C1	32.584,00	13.089,00	45.673,00	32.471,70	32.471,70	32.471,70	0,00	13.201,30
12004 SUELDOS DEL GRUPO C2	190.100,00	-8.124,00	181.976,00	153.775,35	153.775,35	153.775,35	0,00	28.200,65
12006 TRIENIOS	100.096,00	0,00	100.096,00	101.214,98	101.214,98	101.214,98	0,00	-1.118,98
12100 COMPLEMENTO DE DESTINO	284.791,00	-8.387,00	276.404,00	257.520,38	257.520,38	257.520,38	0,00	18.883,62
12101 COMPLEMENTO ESPECÍFICO	631.275,00	-11.165,00	620.110,00	587.045,19	587.045,19	587.045,19	0,00	33.064,81
12103 OTROS COMPLEMENTOS	30.710,00	1.633,00	32.343,00	28.153,41	28.153,41	28.153,41	0,00	4.189,59
15000 PRODUCTIVIDAD	54.286,00	0,00	54.286,00	59.508,40	59.508,40	59.508,40	0,00	-5.222,40
16000 SEGURIDAD SOCIAL	328.474,00	30.887,00	359.361,00	286.395,53	286.395,53	286.395,53	0,00	72.965,47
16009 OTRAS CUOTAS	0,00	0,00	0,00	17.436,34	17.436,34	17.436,34	0,00	-17.436,34
16200 FORMACIÓN Y PERFECCIONAMIENTO DEL PERSONAL	1.287.900,00	-218.000,00	1.069.900,00	606.770,05	603.645,01	583.197,01	20.448,00	466.254,99
21200 REP.MANT. Y CONSERV. EDIFICIOS Y OTRAS CONSTRUC.	201.997,00	0,00	201.997,00	170.959,19	170.959,13	170.959,13	0,00	31.037,87
21300 REP.MANT.Y CONSERV. MAQUINARIA, INSTAL. Y UTILLAJE	16.811,00	25.000,00	41.811,00	34.456,41	34.456,40	34.456,40	0,00	7.354,60
22000 MATERIAL DE OFICINA ORDINARIO NO INVENTARIABLE	2.000,00	0,00	2.000,00	2.008,64	2.008,64	2.008,64	0,00	-8,64
22001 PRENSA, REVISTAS, LIBROS Y OTRAS PUBLICACIONES	0,00	0,00	0,00	174,98	152,03	152,03	0,00	-152,03
22002 MATERIAL INFORMÁTICO NO INVENTARIABLE	2.000,00	0,00	2.000,00	1.815,00	1.815,00	1.815,00	0,00	185,00
22104 VESTUARIO	2.000,00	36.000,00	38.000,00	32.623,54	32.411,79	1.954,88	30.456,91	5.588,21
22106 PRODUCTOS FARMACÉUTICOS Y MATERIAL SANITARIO	0,00	0,00	0,00	723,80	723,80	723,80	0,00	-723,80

AYUNTAMIENTO DE MADRID

ESTADO DE LIQUIDACIÓN DEL PRESUPUESTO CONSOLIDADO

LIQUIDACION DEL PRESUPUESTO DE GASTOS

Ejercicio: 2021

SECCIÓN / PROGRAMA / SUBCONCEPTO DESCRIPCIÓN	C. INICIAL	MODIFICACIONES	C. DEFINITIVO	G. COMPROMETIDOS	OB. RECONOC. NETAS	PAGOS	OB.PDTES. PAGO	REMANENTE CREDITO
22110 PRODUCTOS DE LIMPIEZA Y ASEO	1.000,00	0,00	1.000,00	983,88	983,88	983,88	0,00	16,12
22199 OTROS SUMINISTROS	17.000,00	0,00	17.000,00	13.662,41	13.662,41	13.662,41	0,00	3.337,59
22606 REUNIONES, CONFERENCIAS Y CURSOS	0,00	1.000,00	1.000,00	184,00	184,00	184,00	0,00	816,00
22700 LIMPIEZA Y ASEO	172.747,00	0,00	172.747,00	190.437,06	184.483,86	183.685,26	798,60	-11.736,86
22706 ESTUDIOS Y TRABAJOS TÉCNICOS	60.600,00	-49.847,04	10.752,96	5.726,93	5.726,93	5.726,93	0,00	5.026,03
22799 OTROS TRABAJOS REALIZADOS POR OTRAS EMP. Y PROF.	113.272,00	0,00	113.272,00	96.697,14	96.697,12	96.697,12	0,00	16.574,88
23300 INDEMNIZACIÓN A FORMADORES INTERNOS	1.888.214,00	131.640,00	2.019.854,00	1.760.220,00	1.760.220,00	1.710.700,00	49.520,00	259.634,00
62301 INSTALACIONES TÉCNICAS	22.000,00	-6.757,67	15.242,33	13.544,51	13.544,51	13.544,51	0,00	1.697,82
62302 ÚTILES Y HERRAMIENTAS	0,00	11.000,00	11.000,00	8.611,39	8.611,39	8.611,39	0,00	2.388,61
62500 MOBILIARIO Y EQUIPOS DE OFICINA	1.000,00	-1.000,00	0,00	0,00	0,00	0,00	0,00	0,00
62599 OTRO MOBILIARIO Y ENSERES	42.000,00	-15.000,00	27.000,00	26.995,76	26.995,76	26.995,76	0,00	4,24
62601 EQUIPOS PARA PROCESO DE DATOS	4.500,00	10.000,00	14.500,00	12.183,04	12.183,04	12.183,04	0,00	2.316,96
62999 OTRAS INV. NUEVAS ASOC. AL FUNCIONAM. OPERAT. SERV	0,00	11.000,00	11.000,00	10.829,50	10.829,50	10.829,50	0,00	170,50
63301 INSTALACIONES (REFORMA Y REPOSICIÓN)	0,00	9.000,00	9.000,00	613,01	613,01	613,01	0,00	8.386,99
63500 MOBILIARIO Y EQUIPOS DE OFICINA (REFORMA Y REP.)	0,00	16.000,00	16.000,00	14.440,14	14.440,14	14.440,14	0,00	1.559,86
63600 EQUIPOS DE COMUNICACIÓN (REFORMA Y REPOSICIÓN)	29.000,00	0,00	29.000,00	25.497,96	25.497,96	25.497,96	0,00	3.502,04
64100 APLICACIONES INFORMÁTICAS	27.000,00	-13.242,33	13.757,67	12.974,35	12.974,33	12.974,33	0,00	783,34
* 13201 SEGURIDAD	400.260.818,00	30.564.683,92	430.825.501,92	429.697.571,77	428.688.080,27	425.456.798,20	3.231.282,07	2.137.421,65
10100 RETRIBUCIONES BÁSICAS	206.176,00	0,00	206.176,00	198.901,43	198.901,43	198.901,43	0,00	7.274,57
12000 SUELDOS DEL GRUPO A1	1.565.842,00	-192.687,00	1.373.155,00	1.239.049,29	1.239.049,29	1.239.049,29	0,00	134.105,71
12001 SUELDOS DEL GRUPO A2	2.095.467,00	-199.073,00	1.896.394,00	1.665.818,30	1.665.818,30	1.665.818,30	0,00	230.575,70
12003 SUELDOS DEL GRUPO C1	42.157.486,00	-2.048.338,00	40.109.148,00	39.527.935,56	39.527.935,56	39.527.935,56	0,00	581.212,44
12004 SUELDOS DEL GRUPO C2	21.792.385,00	-4.533.366,00	17.259.019,00	14.316.198,29	14.316.198,29	14.316.198,29	0,00	2.942.820,71
12005 SUELDOS DEL GRUPO E	740.247,00	-51.918,00	688.329,00	672.188,40	672.188,40	672.188,40	0,00	16.140,60
12006 TRIENIOS	11.772.656,00	-962.900,00	10.809.756,00	10.486.369,17	10.486.369,17	10.486.369,17	0,00	323.386,83
12100 COMPLEMENTO DE DESTINO	34.933.154,00	-2.964.159,00	31.968.995,00	30.345.799,56	30.345.799,56	30.345.799,56	0,00	1.623.195,44
12101 COMPLEMENTO ESPECÍFICO	130.821.192,00	-10.420.640,79	120.400.551,21	114.247.453,95	114.247.453,95	114.247.453,95	0,00	6.153.097,26
12103 OTROS COMPLEMENTOS	5.594.746,00	11.612.145,31	17.206.891,31	22.019.106,96	22.019.106,96	22.019.106,96	0,00	-4.812.215,65
12200 RETRIBUCIONES EN ESPECIE	130.000,00	-21.667,00	108.333,00	230.929,66	230.929,66	230.929,66	0,00	-122.596,66
12400 RETRIBUCIONES BÁSICAS FUNCIONARIOS EN PRÁCTICAS	5.731.401,00	0,00	5.731.401,00	3.181.120,67	3.181.120,67	3.181.120,67	0,00	2.550.280,33
13100 RETRIBUCIONES BÁSICAS	39.267,00	0,00	39.267,00	38.878,57	38.878,57	38.878,57	0,00	388,43
14303 AJUSTES TÉCNICOS	4.088.371,00	46.643,00	4.135.014,00	0,00	0,00	0,00	0,00	4.135.014,00

AYUNTAMIENTO DE MADRID

ESTADO DE LIQUIDACIÓN DEL PRESUPUESTO CONSOLIDADO

LIQUIDACION DEL PRESUPUESTO DE GASTOS

Ejercicio: 2021

SECCIÓN / PROGRAMA / SUBCONCEPTO DESCRIPCIÓN	C. INICIAL	MODIFICACIONES	C. DEFINITIVO	G. COMPROMETIDOS	OB. RECONOC. NETAS	PAGOS	OB.PDTES. PAGO	REMANENTE CREDITO
14399 OTRAS PREVISIONES DE GASTOS DE PERSONAL	546.854,00	0,00	546.854,00	0,00	0,00	0,00	0,00	546.854,00
15000 PRODUCTIVIDAD	282.532,00	0,00	282.532,00	303.991,18	303.991,18	303.991,18	0,00	-21.459,18
15001 PRODUCTIVIDAD POLICÍA MUNICIPAL	30.808.593,00	11.247.790,69	42.056.383,69	36.474.610,21	36.474.610,21	36.474.610,21	0,00	5.581.773,48
15100 GRATIFICACIONES POR SERVICIOS EXTRAORDINARIOS	13.086.740,00	12.906.714,00	25.993.454,00	24.725.908,90	24.725.908,90	24.725.908,90	0,00	1.267.545,10
16000 SEGURIDAD SOCIAL	75.722.376,00	15.655.837,00	91.378.213,00	101.507.203,46	101.507.203,46	101.507.203,46	0,00	-10.128.990,46
16009 OTRAS CUOTAS	0,00	0,00	0,00	13.588.782,15	13.588.782,15	13.588.782,15	0,00	-13.588.782,15
20400 ARRENDAMIENTOS DE MATERIAL DE TRANSPORTE	2.693.813,00	-1.782.106,67	911.706,33	909.817,97	909.628,00	907.963,44	1.664,56	2.078,33
21200 REP.MANT. Y CONSERV. EDIFICIOS Y OTRAS CONSTRUC.	770.491,00	140.000,00	910.491,00	876.312,86	876.273,95	589.234,81	287.039,14	34.217,05
21300 REP.MANT.Y CONSERV. MAQUINARIA, INSTAL. Y UTILLAJE	554.387,00	0,00	554.387,00	498.415,91	485.636,60	455.924,50	29.712,10	68.750,40
21400 REP., MANT. Y CONSERV. ELEMENTOS DE TRANSPORTE	1.501.663,00	505.582,56	2.007.245,56	1.881.164,23	1.850.719,86	1.818.684,05	32.035,81	156.525,70
21500 REP., MANT. Y CONSERV. DE MOBILIARIO	3.598,00	3.000,00	6.598,00	5.327,24	5.327,24	5.327,24	0,00	1.270,76
21600 REP., MANT.Y CONSERV. EQUIPOS PROCESO INFORMACIÓN	2.050.863,00	0,00	2.050.863,00	1.794.773,37	1.638.944,48	1.374.543,75	264.400,73	411.918,52
22000 MATERIAL DE OFICINA ORDINARIO NO INVENTARIABLE	92.000,00	14.977,65	106.977,65	67.734,32	67.734,30	67.734,30	0,00	39.243,35
22001 PRENSA, REVISTAS, LIBROS Y OTRAS PUBLICACIONES	0,00	1.400,00	1.400,00	0,00	0,00	0,00	0,00	1.400,00
22002 MATERIAL INFORMÁTICO NO INVENTARIABLE	174.200,00	11.334,64	185.534,64	144.125,87	144.125,87	142.306,76	1.819,11	41.408,77
22104 VESTUARIO	3.585.760,00	-1.925.164,18	1.660.595,82	1.482.378,06	1.135.407,84	317.641,74	817.766,10	525.187,98
22105 PRODUCTOS ALIMENTICIOS	52.691,00	0,00	52.691,00	11.962,58	6.925,87	6.925,87	0,00	45.765,13
22106 PRODUCTOS FARMACÉUTICOS Y MATERIAL SANITARIO	155.990,00	0,00	155.990,00	142.622,11	62.746,25	59.356,85	3.389,40	93.243,75
22107 IMPRESOS Y FORMULARIOS	90.000,00	0,00	90.000,00	40.602,92	40.602,92	40.602,92	0,00	49.397,08
22110 PRODUCTOS DE LIMPIEZA Y ASEO	15.000,00	0,00	15.000,00	24.488,71	24.488,71	24.488,71	0,00	-9.488,71
22111 REPUESTOS DE MAQUIN., UTILLAJE Y ELEM.TRANSPORTES	75.000,00	0,00	75.000,00	79.640,59	79.640,59	62.037,09	17.603,50	-4.640,59
22112 SUMIN.MAT.ELECTRÓNICO, ELÉCTRICO Y TELECOMUNICAC.	21.000,00	48.500,00	69.500,00	48.122,92	48.108,40	45.702,61	2.405,79	21.391,60
22113 MANUTENCIÓN DE ANIMALES	107.586,00	0,00	107.586,00	79.278,98	79.161,00	67.884,64	11.276,36	28.425,00
22199 OTROS SUMINISTROS	380.415,00	99.200,00	479.615,00	405.538,48	402.818,36	342.476,87	60.341,49	76.796,64
22200 SERVICIOS DE TELECOMUNICACIONES	70.000,00	-48.500,00	21.500,00	0,00	0,00	0,00	0,00	21.500,00
22300 TRANSPORTES	25.000,00	0,00	25.000,00	17.678,10	17.678,10	17.678,10	0,00	7.321,90
22500 TRIBUTOS ESTATALES	100,00	0,00	100,00	18,20	18,20	18,20	0,00	81,80
22602 PUBLICIDAD Y PROPAGANDA	60.000,00	129.498,75	189.498,75	107.948,68	102.305,96	90.594,37	11.711,59	87.192,79
22604 GASTOS JURÍDICOS Y CONTENCIOSOS	70.000,00	0,00	70.000,00	9.671,49	9.671,49	8.044,72	1.626,77	60.328,51
22606 REUNIONES, CONFERENCIAS Y CURSOS	5.000,00	18.933,70	23.933,70	1.464,67	1.464,67	989,47	475,20	22.469,03
22607 OPOSICIONES Y PRUEBAS SELECTIVAS	89.470,00	120.000,00	209.470,00	144.480,45	134.611,12	131.041,62	3.569,50	74.858,88
22699 OTROS GASTOS DIVERSOS	300,00	0,00	300,00	0,00	0,00	0,00	0,00	300,00

AYUNTAMIENTO DE MADRID

ESTADO DE LIQUIDACIÓN DEL PRESUPUESTO CONSOLIDADO

LIQUIDACION DEL PRESUPUESTO DE GASTOS

Ejercicio: 2021

SECCIÓN / PROGRAMA / SUBCONCEPTO DESCRIPCIÓN	C. INICIAL	MODIFICACIONES	C. DEFINITIVO	G. COMPROMETIDOS	OB. RECONOC. NETAS	PAGOS	OB.PDTES. PAGO	REMANENTE CREDITO
22700 LIMPIEZA Y ASEO	2.142.150,00	0,00	2.142.150,00	2.190.550,72	2.190.550,53	2.190.500,92	49,61	-48.400,53
22701 SEGURIDAD	407.277,00	-1,09	407.275,91	407.275,91	407.275,67	407.275,67	0,00	0,24
22706 ESTUDIOS Y TRABAJOS TÉCNICOS	1.326.141,00	-725.700,00	600.441,00	197.545,64	197.545,63	197.545,63	0,00	402.895,37
22799 OTROS TRABAJOS REALIZADOS POR OTRAS EMP. Y PROF.	227.048,00	0,00	227.048,00	239.710,39	186.115,15	182.812,82	3.302,33	40.932,85
23020 DEL PERSONAL NO DIRECTIVO	75.000,00	31.857,54	106.857,54	61.825,96	61.825,96	61.825,96	0,00	45.031,58
23120 GASTOS DE VIAJE DEL PERSONAL NO DIRECTIVO	55.000,00	31.853,04	86.853,04	4.859,10	4.859,10	4.859,10	0,00	81.993,94
23302 INDEMNIZACIÓN POR ASISTENCIA A TRIBUNALES	134.500,00	60.000,00	194.500,00	97.848,65	97.848,65	73.310,18	24.538,47	96.651,35
23399 OTRAS INDEMNIZACIONES	35.000,00	0,00	35.000,00	130.713,13	130.713,13	127.063,13	3.650,00	-95.713,13
42000 A LA ADMINISTRACIÓN GENERAL DEL ESTADO	0,00	4.245,76	4.245,76	0,00	0,00	0,00	0,00	4.245,76
45303 A UNIVERSIDADES PÚBLICAS	0,00	6.112,09	6.112,09	0,00	0,00	0,00	0,00	6.112,09
46200 A AYUNTAMIENTOS	0,00	16.783,97	16.783,97	0,00	0,00	0,00	0,00	16.783,97
47999 OTRAS SUBVENCIONES A EMPRESAS PRIVADAS	0,00	5.749,22	5.749,22	0,00	0,00	0,00	0,00	5.749,22
48901 OTRAS TRANSFERENCIAS A INSTITUC. SIN FINES LUCRO	7.890,00	655,00	8.545,00	8.545,00	8.545,00	8.545,00	0,00	0,00
49900 OTRAS TRANSFERENCIAS AL EXTERIOR	0,00	2.257,27	2.257,27	0,00	0,00	0,00	0,00	2.257,27
62300 MAQUINARIA	18.000,00	12.700,00	30.700,00	30.630,32	30.630,32	16.510,51	14.119,81	69,68
62301 INSTALACIONES TÉCNICAS	0,00	17.000,00	17.000,00	16.726,42	16.726,31	0,00	16.726,31	273,69
62302 ÚTILES Y HERRAMIENTAS	100.000,00	-4.700,00	95.300,00	37.679,25	37.679,25	11.675,50	26.003,75	57.620,75
62400 ELEMENTOS DE TRANSPORTE	0,00	897.000,00	897.000,00	232.390,91	232.390,91	0,00	232.390,91	664.609,09
62500 MOBILIARIO Y EQUIPOS DE OFICINA	163.341,00	225.109,00	388.450,00	324.582,14	22.545,52	4.529,76	18.015,76	365.904,48
62599 OTRO MOBILIARIO Y ENSERES	0,00	28.546,93	28.546,93	27.976,44	27.976,44	23.546,93	4.429,51	570,49
62601 EQUIPOS PARA PROCESO DE DATOS	271.659,00	504.714,17	776.373,17	605.531,27	601.205,29	417.969,76	183.235,53	175.167,88
62902 SEMOVIENTES	0,00	36.300,00	36.300,00	20.157,39	20.157,39	0,00	20.157,39	16.142,61
62999 OTRAS INV. NUEVAS ASOC. AL FUNCIONAM. OPERAT. SERV	100.000,00	1.050.252,00	1.150.252,00	565.372,22	565.368,04	39.495,95	525.872,09	584.883,96
63200 EDIFICIOS Y OTRAS CONSTRUCCIONES (REFORMA)	50.000,00	300.000,00	350.000,00	304.114,77	304.114,77	42.992,16	261.122,61	45.885,23
63600 EQUIPOS DE COMUNICACIÓN (REFORMA Y REPOSICIÓN)	0,00	400.000,00	400.000,00	350.830,84	350.830,84	0,00	350.830,84	49.169,16
63601 EQUIPOS PARA PROCESO DE DATOS (REFORMA Y REPOS.)	0,00	300.000,00	300.000,00	0,00	0,00	0,00	0,00	300.000,00
64100 APLICACIONES INFORMÁTICAS	388.000,00	-47.088,64	340.911,36	298.890,88	298.890,88	298.890,88	0,00	42.020,48
* 13510 SAMUR-PROTECCIÓN CIVIL	74.050.377,00	2.009.415,79	76.059.792,79	74.131.121,71	73.050.452,49	70.438.205,50	2.612.246,99	3.009.340,30
10100 RETRIBUCIONES BÁSICAS	101.003,00	0,00	101.003,00	99.771,50	99.771,50	99.771,50	0,00	1.231,50
12000 SUELDOS DEL GRUPO A1	2.571.431,00	-244.034,00	2.327.397,00	2.113.130,50	2.113.130,50	2.113.130,50	0,00	214.266,50
12001 SUELDOS DEL GRUPO A2	1.983.243,00	-93.577,00	1.889.666,00	1.800.047,67	1.800.047,67	1.800.047,67	0,00	89.618,33
12003 SUELDOS DEL GRUPO C1	7.102.105,00	-449.301,00	6.652.804,00	6.251.819,47	6.251.819,47	6.251.819,47	0,00	400.984,53

AYUNTAMIENTO DE MADRID

ESTADO DE LIQUIDACIÓN DEL PRESUPUESTO CONSOLIDADO

LIQUIDACION DEL PRESUPUESTO DE GASTOS

Ejercicio: 2021

SECCIÓN / PROGRAMA / SUBCONCEPTO DESCRIPCIÓN	C. INICIAL	MODIFICACIONES	C. DEFINITIVO	G. COMPROMETIDOS	OB. RECONOC. NETAS	PAGOS	OB.PDTES. PAGO	REMANENTE CREDITO
12004 SUELDOS DEL GRUPO C2	534.941,00	-73.260,00	461.681,00	395.158,59	395.158,59	395.158,59	0,00	66.522,41
12005 SUELDOS DEL GRUPO E	16.818,00	0,00	16.818,00	8.408,12	8.408,12	8.408,12	0,00	8.409,88
12006 TRIENIOS	2.245.050,00	-189.262,00	2.055.788,00	1.994.154,25	1.994.154,25	1.994.154,25	0,00	61.633,75
12100 COMPLEMENTO DE DESTINO	6.606.633,00	-220.100,00	6.386.533,00	6.056.628,83	6.056.628,83	6.056.628,83	0,00	329.904,17
12101 COMPLEMENTO ESPECÍFICO	23.645.739,00	-1.113.738,73	22.532.000,27	21.194.890,19	21.194.890,19	21.194.890,19	0,00	1.337.110,08
12103 OTROS COMPLEMENTOS	819.995,00	28.410,00	848.405,00	743.652,63	743.652,63	743.652,63	0,00	104.752,37
13000 RETRIBUCIONES BÁSICAS	61.606,00	0,00	61.606,00	38.015,26	38.015,26	38.015,26	0,00	23.590,74
13001 HORAS EXTRAORDINARIAS	0,00	0,00	0,00	45,09	45,09	45,09	0,00	-45,09
13002 OTRAS REMUNERACIONES	138.689,00	-64.333,00	74.356,00	19.679,72	19.679,72	19.679,72	0,00	54.676,28
13100 RETRIBUCIONES BÁSICAS	260,00	0,00	260,00	7.633,10	7.633,10	7.633,10	0,00	-7.373,10
13101 HORAS EXTRAORDINARIAS PERSONAL LAB. TEMPORAL	0,00	0,00	0,00	630,80	630,80	630,80	0,00	-630,80
13102 OTRAS REMUNERACIONES	0,00	0,00	0,00	27.682,76	27.682,76	27.682,76	0,00	-27.682,76
14399 OTRAS PREVISIONES DE GASTOS DE PERSONAL	12.281,00	0,00	12.281,00	0,00	0,00	0,00	0,00	12.281,00
15000 PRODUCTIVIDAD	3.405.677,00	0,00	3.405.677,00	2.903.333,35	2.903.333,35	2.903.333,35	0,00	502.343,65
15100 GRATIFICACIONES POR SERVICIOS EXTRAORDINARIOS	1.905.500,00	0,00	1.905.500,00	1.792.269,77	1.792.269,77	1.792.269,77	0,00	113.230,23
16000 SEGURIDAD SOCIAL	10.770.424,00	686.038,00	11.456.462,00	11.951.078,11	11.951.078,11	11.951.078,11	0,00	-494.616,11
16009 OTRAS CUOTAS	0,00	0,00	0,00	2.414.234,03	2.414.234,03	2.414.234,03	0,00	-2.414.234,03
16104 INDEMNIZAC. POR JUBILACIONES ANTICIPADAS PERS.LAB.	2.939,00	0,00	2.939,00	0,00	0,00	0,00	0,00	2.939,00
20300 ARRENDAMIENTOS DE MAQUINARIA, INSTALAC. Y UTILLAJE	113.075,00	18.150,00	131.225,00	113.074,50	110.787,60	110.787,60	0,00	20.437,40
20400 ARRENDAMIENTOS DE MATERIAL DE TRANSPORTE	3.646.291,00	0,00	3.646.291,00	3.646.289,29	3.646.287,60	3.646.287,60	0,00	3,40
20500 ARRENDAMIENTOS DE MOBILIARIO Y ENSERES	27.391,00	0,00	27.391,00	15.390,29	11.140,90	11.140,90	0,00	16.250,10
21200 REP.MANT. Y CONSERV. EDIFICIOS Y OTRAS CONSTRUC.	257.799,00	0,00	257.799,00	196.993,61	196.993,50	196.993,50	0,00	60.805,50
21300 REP.MANT.Y CONSERV. MAQUINARIA, INSTAL. Y UTILLAJE	263.781,00	0,00	263.781,00	224.577,36	160.889,78	160.889,78	0,00	102.891,22
21400 REP., MANT. Y CONSERV. ELEMENTOS DE TRANSPORTE	323.822,00	0,00	323.822,00	323.821,81	323.821,80	323.821,80	0,00	0,20
21600 REP., MANT.Y CONSERV. EQUIPOS PROCESO INFORMACIÓN	843.809,00	-181.219,94	662.589,06	622.642,78	525.785,09	524.062,65	1.722,44	136.803,97
22000 MATERIAL DE OFICINA ORDINARIO NO INVENTARIABLE	20.000,00	15.000,00	35.000,00	29.680,77	29.680,77	29.680,77	0,00	5.319,23
22001 PRENSA, REVISTAS, LIBROS Y OTRAS PUBLICACIONES	3.900,00	0,00	3.900,00	2.929,75	2.929,75	2.929,75	0,00	970,25
22002 MATERIAL INFORMÁTICO NO INVENTARIABLE	20.000,00	0,00	20.000,00	17.871,94	17.871,94	17.871,94	0,00	2.128,06
22103 COMBUSTIBLES Y CARBURANTES	0,00	1.500,00	1.500,00	204,73	204,73	204,73	0,00	1.295,27
22104 VESTUARIO	306.663,00	9.680,00	316.343,00	305.640,25	305.600,66	248.181,80	57.418,86	10.742,34
22105 PRODUCTOS ALIMENTICIOS	122.479,00	5.000,00	127.479,00	42.031,76	31.083,40	31.083,40	0,00	96.395,60
22106 PRODUCTOS FARMACÉUTICOS Y MATERIAL SANITARIO	1.141.852,00	382.800,00	1.524.652,00	1.469.215,77	1.353.558,43	1.218.390,47	135.167,96	171.093,57

AYUNTAMIENTO DE MADRID

ESTADO DE LIQUIDACIÓN DEL PRESUPUESTO CONSOLIDADO

LIQUIDACION DEL PRESUPUESTO DE GASTOS

Ejercicio: 2021

SECCIÓN / PROGRAMA / SUBCONCEPTO DESCRIPCIÓN	C. INICIAL	MODIFICACIONES	C. DEFINITIVO	G. COMPROMETIDOS	OB. RECONOC. NETAS	PAGOS	OB.PDTES. PAGO	REMANENTE CREDITO
22110 PRODUCTOS DE LIMPIEZA Y ASEO	3.000,00	0,00	3.000,00	21.633,19	21.633,19	21.633,19	0,00	-18.633,19
22199 OTROS SUMINISTROS	50.000,00	38.681,50	88.681,50	147.762,83	147.762,83	147.762,83	0,00	-59.081,33
22201 POSTALES	1.000,00	0,00	1.000,00	0,00	0,00	0,00	0,00	1.000,00
22300 TRANSPORTES	65.000,00	18.150,00	83.150,00	80.972,00	23.635,51	13.796,81	9.838,70	59.514,49
22400 PRIMAS DE SEGUROS	20.000,00	0,00	20.000,00	15.800,15	15.800,15	15.800,15	0,00	4.199,85
22501 TRIBUTOS DE LAS COMUNIDADES AUTÓNOMAS	200,00	200,00	400,00	362,90	362,90	362,90	0,00	37,10
22602 PUBLICIDAD Y PROPAGANDA	10.000,00	41.744,00	51.744,00	50.417,65	50.412,02	50.412,02	0,00	1.331,98
22606 REUNIONES, CONFERENCIAS Y CURSOS	14.850,00	0,00	14.850,00	14.850,00	0,00	0,00	0,00	14.850,00
22607 OPOSICIONES Y PRUEBAS SELECTIVAS	32.500,00	0,00	32.500,00	0,00	0,00	0,00	0,00	32.500,00
22699 OTROS GASTOS DIVERSOS	0,00	0,00	0,00	100,00	100,00	100,00	0,00	-100,00
22700 LIMPIEZA Y ASEO	876.185,00	-20.000,00	856.185,00	836.184,60	836.184,59	836.184,59	0,00	20.000,41
22701 SEGURIDAD	362.826,00	-165.000,00	197.826,00	153.649,93	153.649,93	152.223,67	1.426,26	44.176,07
22706 ESTUDIOS Y TRABAJOS TÉCNICOS	48.750,00	10.558,80	59.308,80	32.745,02	32.745,02	32.745,02	0,00	26.563,78
22799 OTROS TRABAJOS REALIZADOS POR OTRAS EMP. Y PROF.	2.026.118,00	-233.850,00	1.792.268,00	1.777.196,25	1.580.999,34	1.580.999,34	0,00	211.268,66
23020 DEL PERSONAL NO DIRECTIVO	20.000,00	17.675,62	37.675,62	9.521,64	9.521,64	9.521,64	0,00	28.153,98
23120 GASTOS DE VIAJE DEL PERSONAL NO DIRECTIVO	20.000,00	11.534,70	31.534,70	3.430,22	3.430,22	3.430,22	0,00	28.104,48
23302 INDEMNIZACIÓN POR ASISTENCIA A TRIBUNALES	55.000,00	0,00	55.000,00	24.348,58	24.348,58	18.569,08	5.779,50	30.651,42
23399 OTRAS INDEMNIZACIONES	3.500,00	0,00	3.500,00	3.705,56	3.705,56	3.705,56	0,00	-205,56
48901 OTRAS TRANSFERENCIAS A INSTITUC. SIN FINES LUCRO	700,00	0,00	700,00	700,00	700,00	700,00	0,00	0,00
62300 MAQUINARIA	0,00	905.260,00	905.260,00	901.567,37	886.276,65	742.603,64	143.673,01	18.983,35
62301 INSTALACIONES TÉCNICAS	0,00	400.000,00	400.000,00	338.723,95	20.992,29	0,00	20.992,29	379.007,71
62302 ÚTILES Y HERRAMIENTAS	0,00	58.090,00	58.090,00	52.393,00	52.393,00	52.393,00	0,00	5.697,00
62400 ELEMENTOS DE TRANSPORTE	0,00	1.286.000,11	1.286.000,11	1.090.071,88	1.090.071,88	0,00	1.090.071,88	195.928,23
62599 OTRO MOBILIARIO Y ENSERES	0,00	262.900,00	262.900,00	195.541,89	10.012,75	10.012,75	0,00	252.887,25
62600 EQUIPOS DE COMUNICACIÓN	150.000,00	495.000,00	645.000,00	629.867,22	629.867,22	13.304,39	616.562,83	15.132,78
62601 EQUIPOS PARA PROCESO DE DATOS	300.000,00	-56.581,27	243.418,73	243.418,73	243.418,73	60.854,68	182.564,05	0,00
62999 OTRAS INV. NUEVAS ASOC. AL FUNCIONAM. OPERAT. SERV	0,00	136.000,00	136.000,00	120.143,47	120.143,47	14.994,47	105.149,00	15.856,53
63200 EDIFICIOS Y OTRAS CONSTRUCCIONES (REFORMA)	0,00	475.000,00	475.000,00	3.875,51	3.875,51	3.875,51	0,00	471.124,49
63400 ELEMENTOS DE TRANSPORTE (REFORMA Y REPOSICIÓN)	200.000,00	0,00	200.000,00	134.999,99	134.999,99	134.999,99	0,00	65.000,01
63599 OTRO MOBILIARIO Y ENSERES (REFORMA Y REPOSICIÓN)	53.150,00	0,00	53.150,00	51.834,16	51.834,16	51.834,16	0,00	1.315,84
63901 SEÑALIZACIÓN (REFORMA Y REPOSICIÓN)	18.150,00	300,00	18.450,00	18.143,46	18.143,46	18.143,46	0,00	306,54
64100 APLICACIONES INFORMÁTICAS	704.252,00	-190.000,00	514.252,00	354.532,21	354.532,21	112.652,00	241.880,21	159.719,79

AYUNTAMIENTO DE MADRID

ESTADO DE LIQUIDACIÓN DEL PRESUPUESTO CONSOLIDADO

LIQUIDACION DEL PRESUPUESTO DE GASTOS

Ejercicio: 2021

SECCIÓN / PROGRAMA / SUBCONCEPTO DESCRIPCIÓN	C. INICIAL	MODIFICACIONES	C. DEFINITIVO	G. COMPROMETIDOS	OB. RECONOC. NETAS	PAGOS	OB.PDTES. PAGO	REMANENTE CREDITO
* 13610 BOMBEROS	160.401.266,00	7.554.841,68	167.956.107,68	158.817.371,25	148.477.146,06	145.726.287,03	2.750.859,03	19.478.961,62
12000 SUELDOS DEL GRUPO A1	1.141.594,00	-292.405,00	849.189,00	690.501,70	690.501,70	690.501,70	0,00	158.687,30
12001 SUELDOS DEL GRUPO A2	337.512,00	16.722,00	354.234,00	312.310,20	312.310,20	312.310,20	0,00	41.923,80
12003 SUELDOS DEL GRUPO C1	16.052.390,00	-1.265.422,00	14.786.968,00	14.295.783,20	14.295.783,20	14.295.783,20	0,00	491.184,80
12004 SUELDOS DEL GRUPO C2	550.944,00	-108.230,00	442.714,00	384.362,45	384.362,45	384.362,45	0,00	58.351,55
12006 TRIENIOS	3.561.443,00	-299.780,00	3.261.663,00	3.137.808,99	3.137.808,99	3.137.808,99	0,00	123.854,01
12100 COMPLEMENTO DE DESTINO	9.730.657,00	-886.346,00	8.844.311,00	8.513.295,43	8.513.295,43	8.513.295,43	0,00	331.015,57
12101 COMPLEMENTO ESPECÍFICO	49.138.937,00	-3.970.943,95	45.167.993,05	43.593.864,37	43.593.864,37	43.593.864,37	0,00	1.574.128,68
12103 OTROS COMPLEMENTOS	1.499.591,00	14.967,00	1.514.558,00	1.336.766,56	1.336.766,56	1.336.766,56	0,00	177.791,44
12400 RETRIBUCIONES BÁSICAS FUNCIONARIOS EN PRÁCTICAS	406.883,00	0,00	406.883,00	418.453,01	418.453,01	418.453,01	0,00	-11.570,01
13000 RETRIBUCIONES BÁSICAS	26.968,00	0,00	26.968,00	25.856,99	25.856,99	25.856,99	0,00	1.111,01
13002 OTRAS REMUNERACIONES	30.522,00	1.016,00	31.538,00	30.264,40	30.264,40	30.264,40	0,00	1.273,60
14399 OTRAS PREVISIONES DE GASTOS DE PERSONAL	456,00	0,00	456,00	0,00	0,00	0,00	0,00	456,00
15000 PRODUCTIVIDAD	16.753.688,00	9.098.742,69	25.852.430,69	25.262.403,31	25.262.403,31	25.262.403,31	0,00	590.027,38
15100 GRATIFICACIONES POR SERVICIOS EXTRAORDINARIOS	290.666,00	500.000,00	790.666,00	643.313,95	643.313,95	643.313,95	0,00	147.352,05
16000 SEGURIDAD SOCIAL	27.739.919,00	350.300,00	28.090.219,00	26.175.025,09	26.175.025,09	26.175.025,09	0,00	1.915.193,91
16009 OTRAS CUOTAS	0,00	0,00	0,00	2.583.946,77	2.583.946,77	2.583.946,77	0,00	-2.583.946,77
20300 ARRENDAMIENTOS DE MAQUINARIA, INSTALAC. Y UTILLAJE	240.561,00	0,00	240.561,00	240.560,09	213.759,96	213.759,96	0,00	26.801,04
20400 ARRENDAMIENTOS DE MATERIAL DE TRANSPORTE	9.344.883,00	0,00	9.344.883,00	9.180.870,42	9.139.481,68	9.052.801,61	86.680,07	205.401,32
21200 REP.MANT. Y CONSERV. EDIFICIOS Y OTRAS CONSTRUC.	670.103,00	-109.202,11	560.900,89	511.529,28	459.274,34	458.111,93	1.162,41	101.626,55
21300 REP.MANT.Y CONSERV. MAQUINARIA, INSTAL. Y UTILLAJE	1.145.098,00	23.706,25	1.168.804,25	854.264,42	561.976,51	482.009,37	79.967,14	606.827,74
21400 REP., MANT. Y CONSERV. ELEMENTOS DE TRANSPORTE	475.540,00	0,00	475.540,00	445.537,78	407.371,63	405.713,60	1.658,03	68.168,37
21600 REP., MANT.Y CONSERV. EQUIPOS PROCESO INFORMACIÓN	1.173.867,00	-167.644,19	1.006.222,81	936.826,51	806.894,16	782.148,17	24.745,99	199.328,65
22000 MATERIAL DE OFICINA ORDINARIO NO INVENTARIABLE	10.000,00	519,70	10.519,70	9.170,86	9.170,86	4.816,58	4.354,28	1.348,84
22001 PRENSA, REVISTAS, LIBROS Y OTRAS PUBLICACIONES	20.000,00	0,00	20.000,00	4.347,20	4.347,20	4.347,20	0,00	15.652,80
22002 MATERIAL INFORMÁTICO NO INVENTARIABLE	30.000,00	0,00	30.000,00	11.665,92	11.665,92	11.665,92	0,00	18.334,08
22104 VESTUARIO	2.147.622,00	-32.977,16	2.114.644,84	2.114.579,97	2.111.146,79	1.414.488,81	696.657,98	3.498,05
22105 PRODUCTOS ALIMENTICIOS	20.475,00	0,00	20.475,00	11.577,02	11.574,82	11.574,82	0,00	8.900,18
22106 PRODUCTOS FARMACÉUTICOS Y MATERIAL SANITARIO	33.000,00	0,00	33.000,00	91.126,50	71.519,68	71.519,68	0,00	-38.519,68
22110 PRODUCTOS DE LIMPIEZA Y ASEO	15.000,00	0,00	15.000,00	12.485,77	12.485,77	12.485,77	0,00	2.514,23
22111 REPUESTOS DE MAQUIN., UTILLAJE Y ELEM.TRANSPORTES	881.639,00	0,00	881.639,00	385.494,18	383.493,98	316.730,46	66.763,52	498.145,02
22199 OTROS SUMINISTROS	20.000,00	46.299,00	66.299,00	229.087,66	226.423,30	220.113,51	6.309,79	-160.124,30

AYUNTAMIENTO DE MADRID

ESTADO DE LIQUIDACIÓN DEL PRESUPUESTO CONSOLIDADO

LIQUIDACION DEL PRESUPUESTO DE GASTOS

Ejercicio: 2021

SECCIÓN / PROGRAMA / SUBCONCEPTO DESCRIPCIÓN	C. INICIAL	MODIFICACIONES	C. DEFINITIVO	G. COMPROMETIDOS	OB. RECONOC. NETAS	PAGOS	OB.PDTES. PAGO	REMANENTE CREDITO
22201 POSTALES	1.000,00	0,00	1.000,00	0,00	0,00	0,00	0,00	1.000,00
22300 TRANSPORTES	30.000,00	0,00	30.000,00	30.000,00	28.340,85	28.340,85	0,00	1.659,15
22500 TRIBUTOS ESTATALES	1.000,00	0,00	1.000,00	0,00	0,00	0,00	0,00	1.000,00
22602 PUBLICIDAD Y PROPAGANDA	24.007,00	13.000,00	37.007,00	18.244,73	3.361,23	3.361,23	0,00	33.645,77
22606 REUNIONES, CONFERENCIAS Y CURSOS	30.000,00	0,00	30.000,00	13.750,00	0,00	0,00	0,00	30.000,00
22607 OPOSICIONES Y PRUEBAS SELECTIVAS	186.500,00	0,00	186.500,00	46.328,30	44.246,71	27.645,51	16.601,20	142.253,29
22699 OTROS GASTOS DIVERSOS	6.000,00	0,00	6.000,00	500,00	500,00	500,00	0,00	5.500,00
22700 LIMPIEZA Y ASEO	2.539.343,00	0,00	2.539.343,00	2.435.680,32	2.425.600,21	2.326.175,08	99.425,13	113.742,79
22701 SEGURIDAD	173.393,00	0,00	173.393,00	173.393,00	173.392,92	173.392,92	0,00	0,08
22706 ESTUDIOS Y TRABAJOS TÉCNICOS	80.000,00	0,00	80.000,00	0,00	0,00	0,00	0,00	80.000,00
22799 OTROS TRABAJOS REALIZADOS POR OTRAS EMP. Y PROF.	774.425,00	-163.450,00	610.975,00	389.247,53	279.777,28	279.777,28	0,00	331.197,72
23010 DEL PERSONAL DIRECTIVO	0,00	3.000,00	3.000,00	0,00	0,00	0,00	0,00	3.000,00
23020 DEL PERSONAL NO DIRECTIVO	30.000,00	0,00	30.000,00	2.568,08	2.568,08	2.568,08	0,00	27.431,92
23110 GASTOS DE VIAJE DEL PERSONAL DIRECTIVO	0,00	3.000,00	3.000,00	0,00	0,00	0,00	0,00	3.000,00
23120 GASTOS DE VIAJE DEL PERSONAL NO DIRECTIVO	2.500,00	0,00	2.500,00	0,00	0,00	0,00	0,00	2.500,00
23302 INDEMNIZACIÓN POR ASISTENCIA A TRIBUNALES	109.000,00	0,00	109.000,00	17.621,48	17.621,48	17.171,70	449,78	91.378,52
23399 OTRAS INDEMNIZACIONES	2.200,00	0,00	2.200,00	2.676,33	2.676,33	2.676,33	0,00	-476,33
62300 MAQUINARIA	0,00	17.000,00	17.000,00	10.127,22	0,00	0,00	0,00	17.000,00
62301 INSTALACIONES TÉCNICAS	0,00	19.000,00	19.000,00	14.423,67	14.423,67	14.423,67	0,00	4.576,33
62302 ÚTILES Y HERRAMIENTAS	229.800,00	702.462,96	932.262,96	922.936,20	904.536,08	360.639,24	543.896,84	27.726,88
62400 ELEMENTOS DE TRANSPORTE	11.503.360,00	2.496.790,02	14.000.150,02	11.064.495,15	1.562.628,90	1.261.934,56	300.694,34	12.437.521,12
62500 MOBILIARIO Y EQUIPOS DE OFICINA	0,00	267.500,00	267.500,00	72.776,50	72.776,49	13.430,99	59.345,50	194.723,51
62599 OTRO MOBILIARIO Y ENSERES	0,00	1.077.150,00	1.077.150,00	77.250,60	35.428,87	26.526,90	8.901,97	1.041.721,13
62601 EQUIPOS PARA PROCESO DE DATOS	300.000,00	-55.581,28	244.418,72	243.418,72	243.418,72	60.854,68	182.564,04	1.000,00
62999 OTRAS INV. NUEVAS ASOC. AL FUNCIONAM. OPERAT. SERV	0,00	133.000,00	133.000,00	17.378,07	17.378,07	17.378,07	0,00	115.621,93
63300 MAQUINARIA (REFORMA Y REPOSICIÓN)	13.786,00	96.667,84	110.453,84	108.883,19	108.883,19	108.883,19	0,00	1.570,65
63301 INSTALACIONES (REFORMA Y REPOSICIÓN)	0,00	18.150,00	18.150,00	17.536,25	17.536,25	0,00	17.536,25	613,75
63400 ELEMENTOS DE TRANSPORTE (REFORMA Y REPOSICIÓN)	434.390,00	-382.340,00	52.050,00	33.638,00	33.638,00	16.698,00	16.940,00	18.412,00
63500 MOBILIARIO Y EQUIPOS DE OFICINA (REFORMA Y REP.)	0,00	17.000,00	17.000,00	0,00	0,00	0,00	0,00	17.000,00
63599 OTRO MOBILIARIO Y ENSERES (REFORMA Y REPOSICIÓN)	18.150,00	262.829,91	280.979,91	245.978,56	245.978,55	13.829,91	232.148,64	35.001,36
63600 EQUIPOS DE COMUNICACIÓN (REFORMA Y REPOSICIÓN)	90.200,00	0,00	90.200,00	62.175,92	62.175,92	0,00	62.175,92	28.024,08
64100 APLICACIONES INFORMÁTICAS	332.254,00	110.340,00	442.594,00	353.263,43	345.715,24	103.835,03	241.880,21	96.878,76

AYUNTAMIENTO DE MADRID

ESTADO DE LIQUIDACIÓN DEL PRESUPUESTO CONSOLIDADO

LIQUIDACION DEL PRESUPUESTO DE GASTOS

Ejercicio: 2021

SECCIÓN / PROGRAMA / SUBCONCEPTO DESCRIPCIÓN	C. INICIAL	MODIFICACIONES	C. DEFINITIVO	G. COMPROMETIDOS	OB. RECONOC. NETAS	PAGOS	OB.PDTES. PAGO	REMANENTE CREDITO
* 23105 ATENCIÓN CONVIVENCIAL A PERSONAS CON ADICCIONES	3.922.568,00	55.000,00	3.977.568,00	3.977.277,99	3.911.742,54	3.911.742,54	0,00	65.825,46
22799 OTROS TRABAJOS REALIZADOS POR OTRAS EMP. Y PROF.	3.922.568,00	55.000,00	3.977.568,00	3.977.277,99	3.911.742,54	3.911.742,54	0,00	65.825,46
* 23199 ACTUACIONES EXTRAORDINARIAS COVID-19	1.748.090,00	549.469,00	2.297.559,00	1.933.431,63	1.697.709,57	1.484.081,01	213.628,56	599.849,43
20400 ARRENDAMIENTOS DE MATERIAL DE TRANSPORTE	45.000,00	-45.000,00	0,00	0,00	0,00	0,00	0,00	0,00
22106 PRODUCTOS FARMACÉUTICOS Y MATERIAL SANITARIO	0,00	173.776,00	173.776,00	18.980,40	18.980,40	5.132,00	13.848,40	154.795,60
22110 PRODUCTOS DE LIMPIEZA Y ASEO	0,00	543,00	543,00	0,00	0,00	0,00	0,00	543,00
22199 OTROS SUMINISTROS	975.180,00	267.000,00	1.242.180,00	1.106.846,78	898.334,78	803.554,62	94.780,16	343.845,22
22606 REUNIONES, CONFERENCIAS Y CURSOS	13.000,00	0,00	13.000,00	0,00	0,00	0,00	0,00	13.000,00
22700 LIMPIEZA Y ASEO	8.000,00	0,00	8.000,00	3.750,51	3.750,51	3.750,51	0,00	4.249,49
22701 SEGURIDAD	0,00	0,00	0,00	14.486,63	14.486,60	14.486,60	0,00	-14.486,60
22799 OTROS TRABAJOS REALIZADOS POR OTRAS EMP. Y PROF.	706.910,00	-63.550,00	643.360,00	613.037,33	585.827,33	480.827,33	105.000,00	57.532,67
62300 MAQUINARIA	0,00	150.150,00	150.150,00	110.260,85	110.260,83	110.260,83	0,00	39.889,17
62599 OTRO MOBILIARIO Y ENSERES	0,00	18.150,00	18.150,00	17.829,35	17.829,34	17.829,34	0,00	320,66
63200 EDIFICIOS Y OTRAS CONSTRUCCIONES (REFORMA)	0,00	48.400,00	48.400,00	48.239,78	48.239,78	48.239,78	0,00	160,22
* 31100 DIREC. Y GESTIÓN ADMTVA. MADRID SALUD	16.976.889,00	273.277,61	17.250.166,61	14.830.214,62	14.607.744,79	14.049.828,12	557.916,67	2.642.421,82
10100 RETRIBUCIONES BÁSICAS	101.398,00	0,00	101.398,00	99.059,19	99.059,19	99.059,19	0,00	2.338,81
12000 SUELDOS DEL GRUPO A1	442.339,00	10.376,57	452.715,57	270.220,67	270.220,67	270.220,67	0,00	182.494,90
12001 SUELDOS DEL GRUPO A2	287.137,00	-2.463,11	284.673,89	234.802,61	234.802,61	234.802,61	0,00	49.871,28
12003 SUELDOS DEL GRUPO C1	383.511,00	27.861,46	411.372,46	328.402,27	328.402,27	328.402,27	0,00	82.970,19
12004 SUELDOS DEL GRUPO C2	583.307,00	-3.030,92	580.276,08	532.303,49	532.303,49	532.303,49	0,00	47.972,59
12005 SUELDOS DEL GRUPO E	75.000,00	-694,42	74.305,58	75.085,04	75.085,04	75.085,04	0,00	-779,46
12006 TRIENIOS	386.337,00	0,00	386.337,00	362.456,30	362.456,30	362.456,30	0,00	23.880,70
12100 COMPLEMENTO DE DESTINO	1.114.123,00	15.510,30	1.129.633,30	952.591,25	952.591,25	952.591,25	0,00	177.042,05
12101 COMPLEMENTO ESPECÍFICO	2.428.893,00	31.412,39	2.460.305,39	2.055.889,11	2.055.889,11	2.055.889,11	0,00	404.416,28
12103 OTROS COMPLEMENTOS	149.058,00	2.260,51	151.318,51	132.712,87	132.712,87	132.712,87	0,00	18.605,64
13000 RETRIBUCIONES BÁSICAS	197.338,00	0,00	197.338,00	156.488,04	156.488,04	156.488,04	0,00	40.849,96
13001 HORAS EXTRAORDINARIAS	403,00	0,00	403,00	0,00	0,00	0,00	0,00	403,00
13002 OTRAS REMUNERACIONES	89.811,00	0,00	89.811,00	61.968,18	61.968,18	61.968,18	0,00	27.842,82
13100 RETRIBUCIONES BÁSICAS	8.354,00	0,00	8.354,00	27.592,84	27.592,84	27.592,84	0,00	-19.238,84
13102 OTRAS REMUNERACIONES	13.021,00	0,00	13.021,00	34.406,65	34.406,65	34.406,65	0,00	-21.385,65
14302 PREVISIÓN PARA ATRASOS DE PERSONAL	1.258,00	0,00	1.258,00	0,00	0,00	0,00	0,00	1.258,00
14303 AJUSTES TÉCNICOS	2.259.729,00	-1.033.359,32	1.226.369,68	0,00	0,00	0,00	0,00	1.226.369,68

AYUNTAMIENTO DE MADRID

ESTADO DE LIQUIDACIÓN DEL PRESUPUESTO CONSOLIDADO

LIQUIDACION DEL PRESUPUESTO DE GASTOS

Ejercicio: 2021

SECCIÓN / PROGRAMA / SUBCONCEPTO DESCRIPCIÓN	C. INICIAL	MODIFICACIONES	C. DEFINITIVO	G. COMPROMETIDOS	OB. RECONOC. NETAS	PAGOS	OB.PDTES. PAGO	REMANENTE CREDITO
14304 FONDO SUSTITUCIONES	9.407,00	0,00	9.407,00	0,00	0,00	0,00	0,00	9.407,00
14399 OTRAS PREVISIONES DE GASTOS DE PERSONAL	0,00	0,00	0,00	38.185,68	38.185,68	38.185,68	0,00	-38.185,68
15000 PRODUCTIVIDAD	237.759,00	0,00	237.759,00	251.556,38	251.556,38	251.556,38	0,00	-13.797,38
15100 GRATIFICACIONES POR SERVICIOS EXTRAORDINARIOS	6.235,00	0,00	6.235,00	5.711,77	5.711,77	5.711,77	0,00	523,23
16000 SEGURIDAD SOCIAL	1.495.991,00	29.270,43	1.525.261,43	1.385.183,98	1.385.183,98	1.385.183,98	0,00	140.077,45
16009 OTRAS CUOTAS	175,00	0,00	175,00	197.885,87	197.885,87	197.885,87	0,00	-197.710,87
16104 INDEMNIZAC. POR JUBILACIONES ANTICIPADAS PERS.LAB.	0,00	0,00	0,00	11.728,83	11.728,83	11.728,83	0,00	-11.728,83
16108 TRANSPORTE PERSONAL JUBILADO	39.318,00	0,00	39.318,00	41.642,84	41.642,84	41.642,84	0,00	-2.324,84
16109 OTRA ACCIÓN SOCIAL PERSONAL JUBILADO O PENSIONISTA	12.545,00	0,00	12.545,00	101.812,78	101.812,78	101.812,78	0,00	-89.267,78
16200 FORMACIÓN Y PERFECCIONAMIENTO DEL PERSONAL	30.500,00	0,00	30.500,00	3.362,96	3.362,96	1.862,96	1.500,00	27.137,04
16202 TRANSPORTE DEL PERSONAL	87.133,00	0,00	87.133,00	92.790,70	92.790,70	92.790,70	0,00	-5.657,70
16204 ACCIÓN SOCIAL	38.614,00	0,00	38.614,00	98.124,26	98.124,26	98.124,26	0,00	-59.510,26
16208 PREMIO RENDIMIENTO Y AÑOS DE SERVICIO	32.771,00	0,00	32.771,00	69.428,35	69.428,35	69.428,35	0,00	-36.657,35
16209 OTROS GASTOS SOCIALES	175,00	0,00	175,00	47.868,42	47.868,42	47.868,42	0,00	-47.693,42
20200 ARRENDAMIENTOS DE EDIFICIOS Y OTRAS CONSTRUCCIONES	1.950,00	0,00	1.950,00	0,00	0,00	0,00	0,00	1.950,00
20400 ARRENDAMIENTOS DE MATERIAL DE TRANSPORTE	234.268,00	0,00	234.268,00	232.628,63	232.628,51	231.345,94	1.282,57	1.639,49
20500 ARRENDAMIENTOS DE MOBILIARIO Y ENSERES	35.255,00	0,00	35.255,00	35.254,08	24.585,48	24.585,48	0,00	10.669,52
21200 REP.MANT. Y CONSERV. EDIFICIOS Y OTRAS CONSTRUC.	467.432,00	0,00	467.432,00	461.623,95	461.591,16	461.591,16	0,00	5.840,84
21300 REP.MANT.Y CONSERV. MAQUINARIA, INSTAL. Y UTILLAJE	9.000,00	0,00	9.000,00	8.997,56	8.997,56	8.997,56	0,00	2,44
21400 REP., MANT. Y CONSERV. ELEMENTOS DE TRANSPORTE	10.000,00	0,00	10.000,00	4.001,68	4.001,68	4.001,68	0,00	5.998,32
21500 REP., MANT. Y CONSERV. DE MOBILIARIO	2.400,00	0,00	2.400,00	2.357,46	2.357,45	2.357,45	0,00	42,55
22000 MATERIAL DE OFICINA ORDINARIO NO INVENTARIABLE	50.000,00	-19.528,83	30.471,17	27.875,48	27.875,48	27.564,39	311,09	2.595,69
22001 PRENSA, REVISTAS, LIBROS Y OTRAS PUBLICACIONES	5.400,00	0,00	5.400,00	3.879,00	3.879,00	3.879,00	0,00	1.521,00
22002 MATERIAL INFORMÁTICO NO INVENTARIABLE	50.000,00	-18.374,82	31.625,18	25.522,23	25.522,23	25.522,23	0,00	6.102,95
22100 ENERGÍA ELÉCTRICA	564.607,00	0,00	564.607,00	564.606,86	404.774,13	370.046,77	34.727,36	159.832,87
22101 AGUA	80.300,00	0,00	80.300,00	80.300,00	68.109,05	63.690,93	4.418,12	12.190,95
22102 GAS	248.071,00	0,00	248.071,00	248.060,49	240.663,72	195.719,92	44.943,80	7.407,28
22103 COMBUSTIBLES Y CARBURANTES	15.001,00	0,00	15.001,00	15.000,37	14.119,92	14.119,92	0,00	881,08
22104 VESTUARIO	2.000,00	0,00	2.000,00	0,00	0,00	0,00	0,00	2.000,00
22107 IMPRESOS Y FORMULARIOS	15.000,00	0,00	15.000,00	12.990,27	12.990,27	12.990,27	0,00	2.009,73
22199 OTROS SUMINISTROS	5.000,00	1.400,00	6.400,00	7.500,34	7.500,34	7.405,13	95,21	-1.100,34
22203 INFORMÁTICAS	9.618,00	0,00	9.618,00	8.489,36	8.489,35	8.489,35	0,00	1.128,65

AYUNTAMIENTO DE MADRID

ESTADO DE LIQUIDACIÓN DEL PRESUPUESTO CONSOLIDADO

LIQUIDACION DEL PRESUPUESTO DE GASTOS

Ejercicio: 2021

SECCIÓN / PROGRAMA / SUBCONCEPTO DESCRIPCIÓN	C. INICIAL	MODIFICACIONES	C. DEFINITIVO	G. COMPROMETIDOS	OB. RECONOC. NETAS	PAGOS	OB.PDTES. PAGO	REMANENTE CREDITO
22299 OTRAS GASTOS EN COMUNICACIONES	44.560,00	0,00	44.560,00	44.559,08	44.555,42	44.555,42	0,00	4,58
22300 TRANSPORTES	55.186,00	-4.200,00	50.986,00	47.279,61	46.588,41	46.588,41	0,00	4.397,59
22400 PRIMAS DE SEGUROS	0,00	10.200,00	10.200,00	10.038,25	10.038,25	10.038,25	0,00	161,75
22500 TRIBUTOS ESTATALES	500,00	26.303,65	26.803,65	28.339,65	28.339,65	28.339,65	0,00	-1.536,00
22501 TRIBUTOS DE LAS COMUNIDADES AUTÓNOMAS	5.600,00	0,00	5.600,00	1.208,32	1.208,32	1.208,32	0,00	4.391,68
22502 TRIBUTOS DE LAS ENTIDADES LOCALES	934,00	0,00	934,00	0,00	0,00	0,00	0,00	934,00
22601 ATENCIONES PROTOCOLARIAS Y REPRESENTATIVAS	3.500,00	0,00	3.500,00	2.035,83	2.035,83	2.035,83	0,00	1.464,17
22602 PUBLICIDAD Y PROPAGANDA	86.000,00	-30.000,00	56.000,00	54.601,30	54.601,30	54.601,30	0,00	1.398,70
22603 PUBLICACIÓN EN DIARIOS OFICIALES	5.000,00	6.000,00	11.000,00	10.489,64	10.489,64	10.489,64	0,00	510,36
22604 GASTOS JURÍDICOS Y CONTENCIOSOS	5.000,00	0,00	5.000,00	415,16	415,16	415,16	0,00	4.584,84
22606 REUNIONES, CONFERENCIAS Y CURSOS	42.300,00	0,00	42.300,00	36.942,80	36.942,80	36.942,80	0,00	5.357,20
22700 LIMPIEZA Y ASEO	1.936.214,00	-10.000,00	1.926.214,00	1.925.740,26	1.918.510,28	1.918.146,87	363,41	7.703,72
22701 SEGURIDAD	1.262.900,00	-8.000,00	1.254.900,00	1.252.911,61	1.252.911,59	1.252.911,59	0,00	1.988,41
22706 ESTUDIOS Y TRABAJOS TÉCNICOS	141.240,00	0,00	141.240,00	106.745,83	106.745,83	106.745,83	0,00	34.494,17
22799 OTROS TRABAJOS REALIZADOS POR OTRAS EMP. Y PROF.	162.000,00	-155.726,00	6.274,00	24.804,13	24.804,13	24.804,13	0,00	-18.530,13
23020 DEL PERSONAL NO DIRECTIVO	3.000,00	0,00	3.000,00	676,32	676,32	676,32	0,00	2.323,68
23120 GASTOS DE VIAJE DEL PERSONAL NO DIRECTIVO	3.000,00	0,00	3.000,00	284,68	284,68	284,68	0,00	2.715,32
23121 LOCOMOCIÓN URBANA PERSONAL NO DIRECTIVO	10.000,00	0,00	10.000,00	4.928,45	4.928,45	4.928,45	0,00	5.071,55
23300 INDEMNIZACIÓN A FORMADORES INTERNOS	3.300,00	0,00	3.300,00	0,00	0,00	0,00	0,00	3.300,00
23399 OTRAS INDEMNIZACIONES	2.000,00	0,00	2.000,00	252,94	252,94	252,94	0,00	1.747,06
48201 BECAS	31.200,00	0,00	31.200,00	26.000,00	26.000,00	26.000,00	0,00	5.200,00
62300 MAQUINARIA	191.700,00	82.000,00	273.700,00	272.236,49	272.236,49	272.236,49	0,00	1.463,51
62301 INSTALACIONES TÉCNICAS	18.150,00	20.000,00	38.150,00	38.119,51	38.119,50	25.802,92	12.316,58	30,50
62500 MOBILIARIO Y EQUIPOS DE OFICINA	38.800,00	0,00	38.800,00	18.128,74	18.128,74	18.128,74	0,00	20.671,26
62599 OTRO MOBILIARIO Y ENSERES	36.500,00	23.150,00	59.650,00	59.643,20	59.643,20	59.643,20	0,00	6,80
62601 EQUIPOS PARA PROCESO DE DATOS	480,00	0,00	480,00	0,00	0,00	0,00	0,00	480,00
62901 SEÑALIZACIÓN	18.000,00	0,00	18.000,00	17.992,70	17.992,70	17.992,70	0,00	7,30
63200 EDIFICIOS Y OTRAS CONSTRUCCIONES (REFORMA)	460.164,00	674.454,72	1.134.618,72	872.955,41	870.501,38	870.501,38	0,00	264.117,34
63301 INSTALACIONES (REFORMA Y REPOSICIÓN)	18.150,00	608.455,00	626.605,00	499.973,81	478.886,52	20.927,99	457.958,53	147.718,48
64100 APLICACIONES INFORMÁTICAS	74.569,00	-10.000,00	64.569,00	64.561,81	64.560,60	64.560,60	0,00	8,40
* 31101 SALUBRIDAD PÚBLICA	17.405.299,00	128.622,70	17.533.921,70	14.337.057,57	14.214.692,70	14.185.401,47	29.291,23	3.319.229,00
12000 SUELDOS DEL GRUPO A1	1.680.749,00	10.809,84	1.691.558,84	1.286.473,05	1.286.473,05	1.286.473,05	0,00	405.085,79

AYUNTAMIENTO DE MADRID

ESTADO DE LIQUIDACIÓN DEL PRESUPUESTO CONSOLIDADO

LIQUIDACION DEL PRESUPUESTO DE GASTOS

Ejercicio: 2021

SECCIÓN / PROGRAMA / SUBCONCEPTO DESCRIPCIÓN	C. INICIAL	MODIFICACIONES	C. DEFINITIVO	G. COMPROMETIDOS	OB. RECONOC. NETAS	PAGOS	OB.PDTES. PAGO	REMANENTE CREDITO
12001 SUELDOS DEL GRUPO A2	553.392,00	-4.668,76	548.723,24	151.517,38	151.517,38	151.517,38	0,00	397.205,86
12003 SUELDOS DEL GRUPO C1	404.964,00	-689,44	404.274,56	349.672,28	349.672,28	349.672,28	0,00	54.602,28
12004 SUELDOS DEL GRUPO C2	566.122,00	-2.273,19	563.848,81	445.254,66	445.254,66	445.254,66	0,00	118.594,15
12005 SUELDOS DEL GRUPO E	112.665,00	-2.777,69	109.887,31	77.095,30	77.095,30	77.095,30	0,00	32.792,01
12006 TRIENIOS	510.156,00	0,00	510.156,00	474.469,71	474.469,71	474.469,71	0,00	35.686,29
12100 COMPLEMENTO DE DESTINO	1.891.187,00	16.352,65	1.907.539,65	1.391.992,18	1.391.992,18	1.391.992,18	0,00	515.547,47
12101 COMPLEMENTO ESPECÍFICO	4.340.071,00	93.972,83	4.434.043,83	3.298.246,20	3.298.246,20	3.298.246,20	0,00	1.135.797,63
12103 OTROS COMPLEMENTOS	223.409,00	873,41	224.282,41	171.276,99	171.276,99	171.276,99	0,00	53.005,42
13000 RETRIBUCIONES BÁSICAS	16.035,00	0,00	16.035,00	19.100,43	19.100,43	19.100,43	0,00	-3.065,43
13001 HORAS EXTRAORDINARIAS	423,00	0,00	423,00	0,00	0,00	0,00	0,00	423,00
13002 OTRAS REMUNERACIONES	19.133,00	0,00	19.133,00	22.969,48	22.969,48	22.969,48	0,00	-3.836,48
13100 RETRIBUCIONES BÁSICAS	6.250,00	0,00	6.250,00	4.285,35	4.285,35	4.285,35	0,00	1.964,65
13102 OTRAS REMUNERACIONES	10.394,00	0,00	10.394,00	6.991,46	6.991,46	6.991,46	0,00	3.402,54
15000 PRODUCTIVIDAD	107.345,00	0,00	107.345,00	253.215,91	253.215,91	253.215,91	0,00	-145.870,91
15100 GRATIFICACIONES POR SERVICIOS EXTRAORDINARIOS	8.229,00	0,00	8.229,00	126,65	126,65	126,65	0,00	8.102,35
16000 SEGURIDAD SOCIAL	2.611.129,00	41.075,33	2.652.204,33	2.034.689,47	2.034.689,47	2.034.689,47	0,00	617.514,86
16009 OTRAS CUOTAS	233,00	0,00	233,00	263.489,54	263.489,54	263.489,54	0,00	-263.256,54
16104 INDEMNIZAC. POR JUBILACIONES ANTICIPADAS PERS.LAB.	3.463,00	0,00	3.463,00	1.421,88	1.421,88	1.421,88	0,00	2.041,12
16202 TRANSPORTE DEL PERSONAL	115.807,00	0,00	115.807,00	123.707,12	123.707,12	123.707,12	0,00	-7.900,12
16204 ACCIÓN SOCIAL	52.011,00	0,00	52.011,00	114.864,07	114.864,07	114.864,07	0,00	-62.853,07
16208 PREMIO RENDIMIENTO Y AÑOS DE SERVICIO	75.858,00	0,00	75.858,00	99.017,90	99.017,90	99.017,90	0,00	-23.159,90
16209 OTROS GASTOS SOCIALES	233,00	0,00	233,00	93.099,54	93.099,54	93.099,54	0,00	-92.866,54
21300 REP.MANT.Y CONSERV. MAQUINARIA, INSTAL. Y UTILLAJE	192.243,00	650,00	192.893,00	164.135,91	163.867,19	163.867,19	0,00	29.025,81
21600 REP., MANT.Y CONSERV. EQUIPOS PROCESO INFORMACIÓN	0,00	726,00	726,00	726,00	726,00	726,00	0,00	0,00
22001 PRENSA, REVISTAS, LIBROS Y OTRAS PUBLICACIONES	6.000,00	0,00	6.000,00	1.314,31	1.314,31	1.314,31	0,00	4.685,69
22104 VESTUARIO	14.400,00	18.500,00	32.900,00	20.923,97	20.923,96	20.923,96	0,00	11.976,04
22106 PRODUCTOS FARMACÉUTICOS Y MATERIAL SANITARIO	52.000,00	0,00	52.000,00	30.892,66	30.892,66	30.892,66	0,00	21.107,34
22107 IMPRESOS Y FORMULARIOS	5.000,00	0,00	5.000,00	0,00	0,00	0,00	0,00	5.000,00
22113 MANUTENCIÓN DE ANIMALES	63.222,00	0,00	63.222,00	65.807,99	65.807,99	65.807,99	0,00	-2.585,99
22199 OTROS SUMINISTROS	874.046,00	-245.000,00	629.046,00	622.224,65	502.442,82	474.491,88	27.950,94	126.603,18
22602 PUBLICIDAD Y PROPAGANDA	5.000,00	0,00	5.000,00	4.899,18	4.899,18	4.899,18	0,00	100,82
22606 REUNIONES, CONFERENCIAS Y CURSOS	700,00	0,00	700,00	0,00	0,00	0,00	0,00	700,00

AYUNTAMIENTO DE MADRID

ESTADO DE LIQUIDACIÓN DEL PRESUPUESTO CONSOLIDADO

LIQUIDACION DEL PRESUPUESTO DE GASTOS

Ejercicio: 2021

SECCIÓN / PROGRAMA / SUBCONCEPTO DESCRIPCIÓN	C. INICIAL	MODIFICACIONES	C. DEFINITIVO	G. COMPROMETIDOS	OB. RECONOC. NETAS	PAGOS	OB.PDTES. PAGO	REMANENTE CREDITO
22699 OTROS GASTOS DIVERSOS	15.000,00	0,00	15.000,00	4.760,04	4.760,04	4.760,04	0,00	10.239,96
22700 LIMPIEZA Y ASEO	359.490,00	0,00	359.490,00	322.569,73	322.569,62	321.229,33	1.340,29	36.920,38
22704 CUSTODIA, DEPÓSITOS Y ALMACENAJE	3.951,00	0,00	3.951,00	3.950,40	3.207,72	3.207,72	0,00	743,28
22706 ESTUDIOS Y TRABAJOS TÉCNICOS	30.000,00	0,00	30.000,00	31.091,26	30.728,26	30.728,26	0,00	-728,26
22799 OTROS TRABAJOS REALIZADOS POR OTRAS EMP. Y PROF.	2.290.189,00	221.871,72	2.512.060,72	2.217.909,55	2.217.056,34	2.217.056,34	0,00	295.004,38
26000 TRABAJOS REALIZ. POR INSTITUCIONES S.F. DE LUCRO	60.000,00	0,00	60.000,00	59.839,85	59.834,85	59.834,85	0,00	165,15
48201 BECAS	124.800,00	-20.800,00	104.000,00	103.035,52	102.685,21	102.685,21	0,00	1.314,79
* 31102 ADICCIONES	19.653.787,00	754.864,07	20.408.651,07	19.899.555,81	19.899.483,26	19.883.133,56	16.349,70	509.167,81
12000 SUELDOS DEL GRUPO A1	1.083.279,00	26.753,16	1.110.032,16	1.001.978,57	1.001.978,57	1.001.978,57	0,00	108.053,59
12001 SUELDOS DEL GRUPO A2	862.092,00	-2.334,38	859.757,62	818.947,54	818.947,54	818.947,54	0,00	40.810,08
12003 SUELDOS DEL GRUPO C1	273.551,00	1.098,45	274.649,45	225.878,80	225.878,80	225.878,80	0,00	48.770,65
12004 SUELDOS DEL GRUPO C2	216.320,00	-3.030,92	213.289,08	168.542,65	168.542,65	168.542,65	0,00	44.746,43
12005 SUELDOS DEL GRUPO E	137.580,00	-694,42	136.885,58	126.575,22	126.575,22	126.575,22	0,00	10.310,36
12006 TRIENIOS	491.860,00	0,00	491.860,00	488.156,95	488.156,95	488.156,95	0,00	3.703,05
12100 COMPLEMENTO DE DESTINO	1.405.922,00	34.952,80	1.440.874,80	1.292.554,40	1.292.554,40	1.292.554,40	0,00	148.320,40
12101 COMPLEMENTO ESPECÍFICO	3.294.055,00	118.347,32	3.412.402,32	3.082.790,15	3.082.790,15	3.082.790,15	0,00	329.612,17
12103 OTROS COMPLEMENTOS	176.552,00	1.306,85	177.858,85	161.298,88	161.298,88	161.298,88	0,00	16.559,97
13000 RETRIBUCIONES BÁSICAS	172.189,00	0,00	172.189,00	139.260,62	139.260,62	139.260,62	0,00	32.928,38
13001 HORAS EXTRAORDINARIAS	403,00	0,00	403,00	0,00	0,00	0,00	0,00	403,00
13002 OTRAS REMUNERACIONES	232.165,00	10.068,00	242.233,00	200.817,40	200.817,40	200.817,40	0,00	41.415,60
13100 RETRIBUCIONES BÁSICAS	12.545,00	0,00	12.545,00	17.184,16	17.184,16	17.184,16	0,00	-4.639,16
13102 OTRAS REMUNERACIONES	17.759,00	0,00	17.759,00	28.335,55	28.335,55	28.335,55	0,00	-10.576,55
15000 PRODUCTIVIDAD	139.161,00	0,00	139.161,00	136.625,08	136.625,08	136.625,08	0,00	2.535,92
15100 GRATIFICACIONES POR SERVICIOS EXTRAORDINARIOS	7.322,00	0,00	7.322,00	8.002,28	8.002,28	8.002,28	0,00	-680,28
16000 SEGURIDAD SOCIAL	2.147.537,00	59.538,39	2.207.075,39	2.297.788,48	2.297.788,48	2.297.788,48	0,00	-90.713,09
16009 OTRAS CUOTAS	217,00	0,00	217,00	364.564,02	364.564,02	364.564,02	0,00	-364.347,02
16104 INDEMNIZAC. POR JUBILACIONES ANTICIPADAS PERS.LAB.	0,00	0,00	0,00	8.049,69	8.049,69	8.049,69	0,00	-8.049,69
16202 TRANSPORTE DEL PERSONAL	108.410,00	0,00	108.410,00	123.672,66	123.672,66	123.672,66	0,00	-15.262,66
16204 ACCIÓN SOCIAL	48.588,00	0,00	48.588,00	113.398,68	113.398,68	113.398,68	0,00	-64.810,68
16208 PREMIO RENDIMIENTO Y AÑOS DE SERVICIO	18.098,00	0,00	18.098,00	61.133,84	61.133,84	61.133,84	0,00	-43.035,84
16209 OTROS GASTOS SOCIALES	217,00	0,00	217,00	114.089,24	114.089,24	114.089,24	0,00	-113.872,24
21300 REP.MANT.Y CONSERV. MAQUINARIA, INSTAL. Y UTILLAJE	27.800,00	0,00	27.800,00	25.016,45	25.016,45	25.016,45	0,00	2.783,55

AYUNTAMIENTO DE MADRID

ESTADO DE LIQUIDACIÓN DEL PRESUPUESTO CONSOLIDADO

LIQUIDACION DEL PRESUPUESTO DE GASTOS

Ejercicio: 2021

SECCIÓN / PROGRAMA / SUBCONCEPTO DESCRIPCIÓN	C. INICIAL	MODIFICACIONES	C. DEFINITIVO	G. COMPROMETIDOS	OB. RECONOC. NETAS	PAGOS	OB.PDTES. PAGO	REMANENTE CREDITO
22104 VESTUARIO	6.000,00	0,00	6.000,00	3.239,19	3.239,19	3.239,19	0,00	2.760,81
22106 PRODUCTOS FARMACÉUTICOS Y MATERIAL SANITARIO	51.700,00	0,00	51.700,00	49.950,24	49.890,84	49.890,84	0,00	1.809,16
22199 OTROS SUMINISTROS	9.700,00	0,00	9.700,00	5.538,25	5.538,25	5.538,25	0,00	4.161,75
22706 ESTUDIOS Y TRABAJOS TÉCNICOS	18.000,00	0,00	18.000,00	35.525,60	35.525,60	35.525,60	0,00	-17.525,60
22799 OTROS TRABAJOS REALIZADOS POR OTRAS EMP. Y PROF.	6.549.103,00	513.763,82	7.062.866,82	6.661.524,41	6.661.511,35	6.661.511,35	0,00	401.355,47
26000 TRABAJOS REALIZ. POR INSTITUCIONES S.F. DE LUCRO	201.102,00	-4.905,00	196.197,00	195.223,85	195.223,76	178.874,06	16.349,70	973,24
48901 OTRAS TRANSFERENCIAS A INSTITUC. SIN FINES LUCRO	1.944.560,00	0,00	1.944.560,00	1.943.892,96	1.943.892,96	1.943.892,96	0,00	667,04
* 31103 PREVENCIÓN Y PROMOCIÓN DE LA SALUD	36.287.474,00	883.509,88	37.170.983,88	36.457.122,51	36.158.100,41	36.112.022,53	46.077,88	1.012.883,47
12000 SUELDOS DEL GRUPO A1	3.133.552,00	82.926,77	3.216.478,77	2.707.504,96	2.707.504,96	2.707.504,96	0,00	508.973,81
12001 SUELDOS DEL GRUPO A2	2.672.827,00	127.267,80	2.800.094,80	2.724.873,12	2.724.873,12	2.724.873,12	0,00	75.221,68
12003 SUELDOS DEL GRUPO C1	993.146,00	7.520,77	1.000.666,77	912.581,87	912.581,87	912.581,87	0,00	88.084,90
12004 SUELDOS DEL GRUPO C2	787.348,00	798,62	788.146,62	735.209,24	735.209,24	735.209,24	0,00	52.937,38
12005 SUELDOS DEL GRUPO E	179.249,00	-694,42	178.554,58	137.294,73	137.294,73	137.294,73	0,00	41.259,85
12006 TRIENIOS	1.789.783,00	0,00	1.789.783,00	1.869.912,43	1.869.912,43	1.869.912,43	0,00	-80.129,43
12100 COMPLEMENTO DE DESTINO	4.293.611,00	242.219,52	4.535.830,52	4.028.990,36	4.028.990,36	4.028.990,36	0,00	506.840,16
12101 COMPLEMENTO ESPECÍFICO	9.347.116,00	510.777,42	9.857.893,42	8.770.678,33	8.770.678,33	8.770.678,33	0,00	1.087.215,09
12103 OTROS COMPLEMENTOS	575.407,00	12.060,28	587.467,28	549.698,23	549.698,23	549.698,23	0,00	37.769,05
13000 RETRIBUCIONES BÁSICAS	442.752,00	0,00	442.752,00	382.379,53	382.379,53	382.379,53	0,00	60.372,47
13001 HORAS EXTRAORDINARIAS	1.266,00	0,00	1.266,00	738,87	738,87	738,87	0,00	527,13
13002 OTRAS REMUNERACIONES	467.136,00	8.806,00	475.942,00	403.060,43	403.060,43	403.060,43	0,00	72.881,57
13100 RETRIBUCIONES BÁSICAS	122.684,00	0,00	122.684,00	79.437,95	79.437,95	79.437,95	0,00	43.246,05
13102 OTRAS REMUNERACIONES	186.031,00	0,00	186.031,00	144.198,76	144.198,76	144.198,76	0,00	41.832,24
15000 PRODUCTIVIDAD	320.836,00	0,00	320.836,00	185.428,11	185.428,11	185.428,11	0,00	135.407,89
15100 GRATIFICACIONES POR SERVICIOS EXTRAORDINARIOS	24.596,00	0,00	24.596,00	78.709,26	78.709,26	78.709,26	0,00	-54.113,26
16000 SEGURIDAD SOCIAL	6.402.075,00	310.937,12	6.713.012,12	6.794.767,05	6.794.767,05	6.794.767,05	0,00	-81.754,93
16009 OTRAS CUOTAS	698,00	0,00	698,00	1.193.549,19	1.193.549,19	1.193.549,19	0,00	-1.192.851,19
16104 INDEMNIZAC. POR JUBILACIONES ANTICIPADAS PERS.LAB.	10.349,00	0,00	10.349,00	41.807,37	41.807,37	41.807,37	0,00	-31.458,37
16202 TRANSPORTE DEL PERSONAL	346.126,00	0,00	346.126,00	356.129,22	356.129,22	356.129,22	0,00	-10.003,22
16204 ACCIÓN SOCIAL	155.453,00	0,00	155.453,00	321.557,65	321.557,65	321.557,65	0,00	-166.104,65
16208 PREMIO RENDIMIENTO Y AÑOS DE SERVICIO	226.725,00	0,00	226.725,00	403.428,60	403.428,60	403.428,60	0,00	-176.703,60
16209 OTROS GASTOS SOCIALES	698,00	0,00	698,00	318.052,89	318.052,89	318.052,89	0,00	-317.354,89
21300 REP.MANT.Y CONSERV. MAQUINARIA, INSTAL. Y UTILLAJE	284.126,00	-15.000,00	269.126,00	249.945,59	249.944,72	246.201,31	3.743,41	19.181,28

AYUNTAMIENTO DE MADRID

ESTADO DE LIQUIDACIÓN DEL PRESUPUESTO CONSOLIDADO

LIQUIDACION DEL PRESUPUESTO DE GASTOS

Ejercicio: 2021

SECCIÓN / PROGRAMA / SUBCONCEPTO DESCRIPCIÓN	C. INICIAL	MODIFICACIONES	C. DEFINITIVO	G. COMPROMETIDOS	OB. RECONOC. NETAS	PAGOS	OB.PDTES. PAGO	REMANENTE CREDITO
21600 REP., MANT.Y CONSERV. EQUIPOS PROCESO INFORMACIÓN	9.100,00	2.500,00	11.600,00	11.565,18	11.565,18	11.565,18	0,00	34,82
22000 MATERIAL DE OFICINA ORDINARIO NO INVENTARIABLE	4.000,00	0,00	4.000,00	2.172,03	2.172,03	2.172,03	0,00	1.827,97
22104 VESTUARIO	8.000,00	0,00	8.000,00	7.951,39	7.951,39	7.951,39	0,00	48,61
22105 PRODUCTOS ALIMENTICIOS	112.000,00	0,00	112.000,00	98.963,74	98.963,52	83.880,54	15.082,98	13.036,48
22106 PRODUCTOS FARMACÉUTICOS Y MATERIAL SANITARIO	622.195,00	1.400,00	623.595,00	601.979,83	505.451,18	503.468,17	1.983,01	118.143,82
22199 OTROS SUMINISTROS	1.105.031,00	-293.610,00	811.421,00	819.930,37	672.304,24	647.035,76	25.268,48	139.116,76
22602 PUBLICIDAD Y PROPAGANDA	170.000,00	-34.380,60	135.619,40	135.602,78	135.085,30	135.085,30	0,00	534,10
22606 REUNIONES, CONFERENCIAS Y CURSOS	34.000,00	-5.000,00	29.000,00	28.858,50	28.858,50	28.858,50	0,00	141,50
22699 OTROS GASTOS DIVERSOS	3.000,00	0,00	3.000,00	3.000,00	3.000,00	3.000,00	0,00	0,00
22706 ESTUDIOS Y TRABAJOS TÉCNICOS	115.814,00	0,00	115.814,00	78.766,02	78.681,63	78.681,63	0,00	37.132,37
22799 OTROS TRABAJOS REALIZADOS POR OTRAS EMP. Y PROF.	1.091.144,00	-29.519,40	1.061.624,60	1.082.119,97	1.029.155,61	1.029.155,61	0,00	32.468,99
48201 BECAS	249.600,00	-45.500,00	204.100,00	196.278,96	194.978,96	194.978,96	0,00	9.121,04
* 91218 ÁREA GOB. PORTAVOZ, SEGURIDAD Y EMERGENCIAS	847.951,00	40.151,00	888.102,00	877.137,71	877.137,71	877.137,71	0,00	10.964,29
10000 RETRIBUCIONES BÁSICAS	102.728,00	0,00	102.728,00	101.811,36	101.811,36	101.811,36	0,00	916,64
11000 RETRIBUCIONES BÁSICAS	64.288,00	6.822,00	71.110,00	68.609,65	68.609,65	68.609,65	0,00	2.500,35
11001 RETRIBUCIONES COMPLEMENTARIAS	183.234,00	26.201,00	209.435,00	202.994,34	202.994,34	202.994,34	0,00	6.440,66
12000 SUELDOS DEL GRUPO A1	16.072,00	0,00	16.072,00	16.071,44	16.071,44	16.071,44	0,00	0,56
12003 SUELDOS DEL GRUPO C1	10.825,00	428,00	11.253,00	10.823,90	10.823,90	10.823,90	0,00	429,10
12004 SUELDOS DEL GRUPO C2	60.000,00	0,00	60.000,00	54.566,16	54.566,16	54.566,16	0,00	5.433,84
12006 TRIENIOS	15.558,00	0,00	15.558,00	15.346,41	15.346,41	15.346,41	0,00	211,59
12100 COMPLEMENTO DE DESTINO	52.940,00	0,00	52.940,00	52.618,93	52.618,93	52.618,93	0,00	321,07
12101 COMPLEMENTO ESPECÍFICO	124.749,00	0,00	124.749,00	124.146,80	124.146,80	124.146,80	0,00	602,20
12103 OTROS COMPLEMENTOS	6.707,00	0,00	6.707,00	6.657,80	6.657,80	6.657,80	0,00	49,20
15000 PRODUCTIVIDAD	54.621,00	0,00	54.621,00	56.882,97	56.882,97	56.882,97	0,00	-2.261,97
16000 SEGURIDAD SOCIAL	154.313,00	6.700,00	161.013,00	164.388,37	164.388,37	164.388,37	0,00	-3.375,37
16009 OTRAS CUOTAS	0,00	0,00	0,00	1.135,84	1.135,84	1.135,84	0,00	-1.135,84
22601 ATENCIONES PROTOCOLARIAS Y REPRESENTATIVAS	1.916,00	0,00	1.916,00	1.083,74	1.083,74	1.083,74	0,00	832,26
* 92201 RELACIONES CON EL PLENO	357.014,00	0,00	357.014,00	351.275,85	351.275,85	351.275,85	0,00	5.738,15
12000 SUELDOS DEL GRUPO A1	32.144,00	0,00	32.144,00	32.142,88	32.142,88	32.142,88	0,00	1,12
12003 SUELDOS DEL GRUPO C1	14.133,00	0,00	14.133,00	9.679,42	9.679,42	9.679,42	0,00	4.453,58
12004 SUELDOS DEL GRUPO C2	30.825,00	0,00	30.825,00	27.376,83	27.376,83	27.376,83	0,00	3.448,17
12006 TRIENIOS	17.009,00	0,00	17.009,00	16.368,10	16.368,10	16.368,10	0,00	640,90

AYUNTAMIENTO DE MADRID

ESTADO DE LIQUIDACIÓN DEL PRESUPUESTO CONSOLIDADO

LIQUIDACION DEL PRESUPUESTO DE GASTOS

Ejercicio: 2021

SECCIÓN / PROGRAMA / SUBCONCEPTO DESCRIPCIÓN	C. INICIAL	MODIFICACIONES	C. DEFINITIVO	G. COMPROMETIDOS	OB. RECONOC. NETAS	PAGOS	OB.PDTES. PAGO	REMANENTE CREDITO
12100 COMPLEMENTO DE DESTINO	54.148,00	0,00	54.148,00	53.162,99	53.162,99	53.162,99	0,00	985,01
12101 COMPLEMENTO ESPECÍFICO	128.403,00	0,00	128.403,00	126.563,39	126.563,39	126.563,39	0,00	1.839,61
12103 OTROS COMPLEMENTOS	5.588,00	0,00	5.588,00	5.426,78	5.426,78	5.426,78	0,00	161,22
15000 PRODUCTIVIDAD	16.957,00	0,00	16.957,00	16.511,94	16.511,94	16.511,94	0,00	445,06
16000 SEGURIDAD SOCIAL	57.807,00	0,00	57.807,00	59.776,01	59.776,01	59.776,01	0,00	-1.969,01
16009 OTRAS CUOTAS	0,00	0,00	0,00	4.267,51	4.267,51	4.267,51	0,00	-4.267,51
* 92202 COMUNICACIÓN	5.714.875,00	-446.482,00	5.268.393,00	4.820.833,00	4.672.452,40	4.498.414,38	174.038,02	595.940,60
10100 RETRIBUCIONES BÁSICAS	93.805,00	0,00	93.805,00	92.967,12	92.967,12	92.967,12	0,00	837,88
12000 SUELDOS DEL GRUPO A1	573.644,00	-147.549,00	426.095,00	390.816,50	390.816,50	390.816,50	0,00	35.278,50
12001 SUELDOS DEL GRUPO A2	32.144,00	0,00	32.144,00	28.264,76	28.264,76	28.264,76	0,00	3.879,24
12003 SUELDOS DEL GRUPO C1	60.741,00	-6.985,00	53.756,00	32.366,58	32.366,58	32.366,58	0,00	21.389,42
12004 SUELDOS DEL GRUPO C2	153.332,00	-16.613,00	136.719,00	108.535,79	108.535,79	108.535,79	0,00	28.183,21
12006 TRIENIOS	139.993,00	0,00	139.993,00	119.049,51	119.049,51	119.049,51	0,00	20.943,49
12100 COMPLEMENTO DE DESTINO	385.999,00	-25.576,00	360.423,00	335.787,78	335.787,78	335.787,78	0,00	24.635,22
12101 COMPLEMENTO ESPECÍFICO	863.564,00	-62.924,00	800.640,00	777.316,69	777.316,69	777.316,69	0,00	23.323,31
12103 OTROS COMPLEMENTOS	47.463,00	321,00	47.784,00	38.275,07	38.275,07	38.275,07	0,00	9.508,93
13000 RETRIBUCIONES BÁSICAS	159.148,00	-9.684,00	149.464,00	195.769,29	195.769,29	195.769,29	0,00	-46.305,29
13002 OTRAS REMUNERACIONES	203.573,00	-88.796,00	114.777,00	93.081,27	93.081,27	93.081,27	0,00	21.695,73
13100 RETRIBUCIONES BÁSICAS	121.157,00	-16.958,00	104.199,00	87.241,80	87.241,80	87.241,80	0,00	16.957,20
13102 OTRAS REMUNERACIONES	204.649,00	-32.720,00	171.929,00	139.209,05	139.209,05	139.209,05	0,00	32.719,95
14399 OTRAS PREVISIONES DE GASTOS DE PERSONAL	103.876,00	-51.938,00	51.938,00	0,00	0,00	0,00	0,00	51.938,00
15000 PRODUCTIVIDAD	70.231,00	0,00	70.231,00	64.650,96	64.650,96	64.650,96	0,00	5.580,04
16000 SEGURIDAD SOCIAL	755.949,00	2.273,00	758.222,00	728.406,34	728.406,34	728.406,34	0,00	29.815,66
16009 OTRAS CUOTAS	0,00	0,00	0,00	82.940,03	82.940,03	82.940,03	0,00	-82.940,03
16104 INDEMNIZAC. POR JUBILACIONES ANTICIPADAS PERS.LAB.	58.665,00	-29.333,00	29.332,00	0,00	0,00	0,00	0,00	29.332,00
16200 FORMACIÓN Y PERFECCIONAMIENTO DEL PERSONAL	0,00	1.306,80	1.306,80	1.306,80	1.306,80	1.306,80	0,00	0,00
21300 REP.MANT.Y CONSERV. MAQUINARIA, INSTAL. Y UTILLAJE	3.000,00	-510,00	2.490,00	0,00	0,00	0,00	0,00	2.490,00
21400 REP., MANT. Y CONSERV. ELEMENTOS DE TRANSPORTE	0,00	866,00	866,00	0,00	0,00	0,00	0,00	866,00
21600 REP., MANT.Y CONSERV. EQUIPOS PROCESO INFORMACIÓN	0,00	510,00	510,00	508,20	508,20	508,20	0,00	1,80
22000 MATERIAL DE OFICINA ORDINARIO NO INVENTARIABLE	8.000,00	0,00	8.000,00	3.507,85	3.507,85	1.468,18	2.039,67	4.492,15
22001 PRENSA, REVISTAS, LIBROS Y OTRAS PUBLICACIONES	23.000,00	0,00	23.000,00	12.641,46	12.641,46	12.641,46	0,00	10.358,54
22002 MATERIAL INFORMÁTICO NO INVENTARIABLE	8.000,00	4.000,00	12.000,00	11.032,76	11.032,75	11.032,75	0,00	967,25

AYUNTAMIENTO DE MADRID

ESTADO DE LIQUIDACIÓN DEL PRESUPUESTO CONSOLIDADO

LIQUIDACION DEL PRESUPUESTO DE GASTOS

Ejercicio: 2021

SECCIÓN / PROGRAMA / SUBCONCEPTO DESCRIPCIÓN	C. INICIAL	MODIFICACIONES	C. DEFINITIVO	G. COMPROMETIDOS	OB. RECONOC. NETAS	PAGOS	OB.PDTES. PAGO	REMANENTE CREDITO
22104 VESTUARIO	1.000,00	97,00	1.097,00	1.096,74	1.096,74	1.096,74	0,00	0,26
22105 PRODUCTOS ALIMENTICIOS	1.000,00	0,00	1.000,00	242,20	242,20	242,20	0,00	757,80
22199 OTROS SUMINISTROS	3.000,00	0,00	3.000,00	806,47	806,47	806,47	0,00	2.193,53
22203 INFORMÁTICAS	0,00	325,00	325,00	0,00	0,00	0,00	0,00	325,00
22601 ATENCIONES PROTOCOLARIAS Y REPRESENTATIVAS	5.000,00	3.000,00	8.000,00	1.464,57	1.464,57	1.464,57	0,00	6.535,43
22602 PUBLICIDAD Y PROPAGANDA	1.051.154,00	0,00	1.051.154,00	1.026.310,57	997.303,51	906.059,69	91.243,82	53.850,49
22606 REUNIONES, CONFERENCIAS Y CURSOS	30.000,00	0,00	30.000,00	1.315,68	1.315,68	1.315,68	0,00	28.684,32
22706 ESTUDIOS Y TRABAJOS TÉCNICOS	465.488,00	-34.594,80	430.893,20	331.488,43	235.377,72	235.377,72	0,00	195.515,48
23010 DEL PERSONAL DIRECTIVO	2.200,00	0,00	2.200,00	0,00	0,00	0,00	0,00	2.200,00
23020 DEL PERSONAL NO DIRECTIVO	1.800,00	0,00	1.800,00	0,00	0,00	0,00	0,00	1.800,00
23110 GASTOS DE VIAJE DEL PERSONAL DIRECTIVO	3.200,00	0,00	3.200,00	0,00	0,00	0,00	0,00	3.200,00
23111 LOCOMOCIÓN URBANA PERSONAL DIRECTIVO	400,00	0,00	400,00	74,55	74,55	74,55	0,00	325,45
23120 GASTOS DE VIAJE DEL PERSONAL NO DIRECTIVO	3.200,00	0,00	3.200,00	0,00	0,00	0,00	0,00	3.200,00
23121 LOCOMOCIÓN URBANA PERSONAL NO DIRECTIVO	1.500,00	0,00	1.500,00	489,45	489,45	489,45	0,00	1.010,55
62301 INSTALACIONES TÉCNICAS	50.000,00	40.000,00	90.000,00	80.754,54	80.754,53	0,00	80.754,53	9.245,47
62302 ÚTILES Y HERRAMIENTAS	6.000,00	25.000,00	31.000,00	23.640,18	377,37	377,37	0,00	30.622,63
62500 MOBILIARIO Y EQUIPOS DE OFICINA	15.000,00	-3.400,00	11.600,00	5.857,15	5.857,15	5.857,15	0,00	5.742,85
62599 OTRO MOBILIARIO Y ENSERES	3.000,00	0,00	3.000,00	269,70	269,70	269,70	0,00	2.730,30
62600 EQUIPOS DE COMUNICACIÓN	0,00	3.400,00	3.400,00	3.347,16	3.347,16	3.347,16	0,00	52,84
62601 EQUIPOS PARA PROCESO DE DATOS	2.000,00	0,00	2.000,00	0,00	0,00	0,00	0,00	2.000,00
** 130 CULTURA, TURISMO Y DEPORTE	147.964.953,00	12.316.823,20	160.281.776,20	147.806.848,97	146.224.738,77	99.064.644,03	47.160.094,74	14.057.037,43
* 33000 DIR.Y GEST.ADMV. DE CULTURA, TURISMO Y DEPORTE	73.675.256,00	10.925.874,26	84.601.130,26	82.894.395,86	82.874.155,37	43.435.286,73	39.438.868,64	1.726.974,89
10100 RETRIBUCIONES BÁSICAS	199.929,00	0,00	199.929,00	197.784,72	197.784,72	197.784,72	0,00	2.144,28
12000 SUELDOS DEL GRUPO A1	274.555,00	-44.027,00	230.528,00	190.994,93	190.994,93	190.994,93	0,00	39.533,07
12001 SUELDOS DEL GRUPO A2	80.360,00	0,00	80.360,00	88.671,08	88.671,08	88.671,08	0,00	-8.311,08
12003 SUELDOS DEL GRUPO C1	236.566,00	-33.951,00	202.615,00	152.732,59	152.732,59	152.732,59	0,00	49.882,41
12004 SUELDOS DEL GRUPO C2	356.251,00	-49.310,00	306.941,00	270.470,74	270.470,74	270.470,74	0,00	36.470,26
12005 SUELDOS DEL GRUPO E	100.908,00	-12.368,00	88.540,00	80.044,75	80.044,75	80.044,75	0,00	8.495,25
12006 TRIENIOS	196.243,00	0,00	196.243,00	193.464,11	193.464,11	193.464,11	0,00	2.778,89
12100 COMPLEMENTO DE DESTINO	680.765,00	-86.218,00	594.547,00	552.055,61	552.055,61	552.055,61	0,00	42.491,39
12101 COMPLEMENTO ESPECÍFICO	1.515.397,00	-184.424,00	1.330.973,00	1.258.527,62	1.258.527,62	1.258.527,62	0,00	72.445,38
12103 OTROS COMPLEMENTOS	111.705,00	3.346,00	115.051,00	98.547,35	98.547,35	98.547,35	0,00	16.503,65

AYUNTAMIENTO DE MADRID

ESTADO DE LIQUIDACIÓN DEL PRESUPUESTO CONSOLIDADO

LIQUIDACION DEL PRESUPUESTO DE GASTOS

Ejercicio: 2021

SECCIÓN / PROGRAMA / SUBCONCEPTO DESCRIPCIÓN	C. INICIAL	MODIFICACIONES	C. DEFINITIVO	G. COMPROMETIDOS	OB. RECONOC. NETAS	PAGOS	OB.PDTES. PAGO	REMANENTE CREDITO
13000 RETRIBUCIONES BÁSICAS	65.253,00	0,00	65.253,00	46.106,41	46.106,41	46.106,41	0,00	19.146,59
13002 OTRAS REMUNERACIONES	35.725,00	0,00	35.725,00	25.966,78	25.966,78	25.966,78	0,00	9.758,22
13100 RETRIBUCIONES BÁSICAS	33.483,00	0,00	33.483,00	30.237,73	30.237,73	30.237,73	0,00	3.245,27
13102 OTRAS REMUNERACIONES	38.061,00	0,00	38.061,00	34.373,34	34.373,34	34.373,34	0,00	3.687,66
14399 OTRAS PREVISIONES DE GASTOS DE PERSONAL	935,00	0,00	935,00	0,00	0,00	0,00	0,00	935,00
15000 PRODUCTIVIDAD	195.078,00	0,00	195.078,00	171.938,92	171.938,92	171.938,92	0,00	23.139,08
15100 GRATIFICACIONES POR SERVICIOS EXTRAORDINARIOS	0,00	0,00	0,00	1.274,16	1.274,16	1.274,16	0,00	-1.274,16
16000 SEGURIDAD SOCIAL	893.145,00	48.794,00	941.939,00	767.829,12	767.829,12	767.829,12	0,00	174.109,88
16009 OTRAS CUOTAS	0,00	0,00	0,00	122.662,01	122.662,01	122.662,01	0,00	-122.662,01
20300 ARRENDAMIENTOS DE MAQUINARIA, INSTALAC. Y UTILLAJE	1.210,00	0,00	1.210,00	1.209,40	1.209,36	1.209,36	0,00	0,64
22000 MATERIAL DE OFICINA ORDINARIO NO INVENTARIABLE	6.000,00	0,00	6.000,00	5.539,94	5.539,94	5.539,94	0,00	460,06
22001 PRENSA, REVISTAS, LIBROS Y OTRAS PUBLICACIONES	4.000,00	0,00	4.000,00	4.244,86	4.244,86	4.244,86	0,00	-244,86
22002 MATERIAL INFORMÁTICO NO INVENTARIABLE	2.000,00	-1.000,00	1.000,00	951,73	951,73	951,73	0,00	48,27
22104 VESTUARIO	50.000,00	-49.000,00	1.000,00	497,92	497,92	497,92	0,00	502,08
22105 PRODUCTOS ALIMENTICIOS	2.000,00	0,00	2.000,00	966,69	966,69	966,69	0,00	1.033,31
22106 PRODUCTOS FARMACÉUTICOS Y MATERIAL SANITARIO	5.000,00	10.700,00	15.700,00	7.259,50	7.259,50	7.259,50	0,00	8.440,50
22110 PRODUCTOS DE LIMPIEZA Y ASEO	5.000,00	0,00	5.000,00	0,00	0,00	0,00	0,00	5.000,00
22199 OTROS SUMINISTROS	5.000,00	0,00	5.000,00	0,00	0,00	0,00	0,00	5.000,00
22300 TRANSPORTES	48.400,00	0,00	48.400,00	22.903,08	14.844,28	9.997,02	4.847,26	33.555,72
22501 TRIBUTOS DE LAS COMUNIDADES AUTÓNOMAS	0,00	4.000,00	4.000,00	1.854,54	1.854,54	1.854,54	0,00	2.145,46
22603 PUBLICACIÓN EN DIARIOS OFICIALES	0,00	5.000,00	5.000,00	4.219,93	4.219,93	4.219,93	0,00	780,07
22604 GASTOS JURÍDICOS Y CONTENCIOSOS	5.000,00	0,00	5.000,00	0,00	0,00	0,00	0,00	5.000,00
22700 LIMPIEZA Y ASEO	1.850.979,00	-60.000,00	1.790.979,00	1.783.188,14	1.783.187,76	1.783.187,76	0,00	7.791,24
22701 SEGURIDAD	4.249.744,00	145.650,00	4.395.394,00	4.285.481,08	4.284.605,18	4.284.605,18	0,00	110.788,82
22706 ESTUDIOS Y TRABAJOS TÉCNICOS	40.563,00	0,00	40.563,00	25.423,31	25.240,90	25.240,90	0,00	15.322,10
22730 TRAB.Y SERV. MADRID DESTINO, CULT.,TUR.Y NEG.,S.A.	11.123,00	0,00	11.123,00	11.122,95	0,00	0,00	0,00	11.123,00
23000 DE LOS MIEMBROS DE LOS ÓRGANOS DE GOBIERNO	0,00	2.500,00	2.500,00	0,00	0,00	0,00	0,00	2.500,00
23010 DEL PERSONAL DIRECTIVO	0,00	2.000,00	2.000,00	0,00	0,00	0,00	0,00	2.000,00
23020 DEL PERSONAL NO DIRECTIVO	0,00	850,00	850,00	14,11	14,11	14,11	0,00	835,89
23100 GASTOS DE VIAJE MIEMBROS DE LOS ORG. DE GOBIERNO	0,00	3.500,00	3.500,00	0,00	0,00	0,00	0,00	3.500,00
23110 GASTOS DE VIAJE DEL PERSONAL DIRECTIVO	0,00	2.000,00	2.000,00	0,00	0,00	0,00	0,00	2.000,00
23111 LOCOMOCIÓN URBANA PERSONAL DIRECTIVO	0,00	600,00	600,00	0,00	0,00	0,00	0,00	600,00

AYUNTAMIENTO DE MADRID

ESTADO DE LIQUIDACIÓN DEL PRESUPUESTO CONSOLIDADO

LIQUIDACION DEL PRESUPUESTO DE GASTOS

Ejercicio: 2021

SECCIÓN / PROGRAMA / SUBCONCEPTO DESCRIPCIÓN	C. INICIAL	MODIFICACIONES	C. DEFINITIVO	G. COMPROMETIDOS	OB. RECONOC. NETAS	PAGOS	OB.PDTES. PAGO	REMANENTE CREDITO
23120 GASTOS DE VIAJE DEL PERSONAL NO DIRECTIVO	0,00	1.200,00	1.200,00	0,00	0,00	0,00	0,00	1.200,00
23121 LOCOMOCIÓN URBANA PERSONAL NO DIRECTIVO	0,00	150,00	150,00	0,00	0,00	0,00	0,00	150,00
23399 OTRAS INDEMNIZACIONES	225,00	0,00	225,00	50,00	50,00	50,00	0,00	175,00
35200 INTERESES DE DEMORA	0,00	1.500,00	1.500,00	950,95	950,95	950,95	0,00	549,05
44506 A MADRID DESTINO, CULTURA, TURISMO Y NEGOCIO, S.A.	57.761.653,00	4.550.000,00	62.311.653,00	62.311.653,00	62.311.653,00	28.880.826,50	33.430.826,50	0,00
48099 A OTRAS FUNDACIONES	110.000,00	0,00	110.000,00	110.000,00	110.000,00	110.000,00	0,00	0,00
48901 OTRAS TRANSFERENCIAS A INSTITUC. SIN FINES LUCRO	9.000,00	0,00	9.000,00	9.000,00	9.000,00	9.000,00	0,00	0,00
62301 INSTALACIONES TÉCNICAS	8.000,00	2.500,00	10.500,00	7.295,26	7.295,26	7.295,26	0,00	3.204,74
62500 MOBILIARIO Y EQUIPOS DE OFICINA	10.000,00	0,00	10.000,00	9.751,42	9.751,42	6.556,54	3.194,88	248,58
62599 OTRO MOBILIARIO Y ENSERES	6.000,00	0,00	6.000,00	3.284,07	3.284,07	3.284,07	0,00	2.715,93
62901 SEÑALIZACIÓN	6.000,00	-1.500,00	4.500,00	3.852,01	3.852,00	3.852,00	0,00	648,00
63200 EDIFICIOS Y OTRAS CONSTRUCCIONES (REFORMA)	464.000,00	-459.000,00	5.000,00	0,00	0,00	0,00	0,00	5.000,00
74506 A MADRID DESTINO, CULTURA, TURISMO Y NEGOCIO, S.A.	4.000.000,00	6.000.000,00	10.000.000,00	10.000.000,00	10.000.000,00	4.000.000,00	6.000.000,00	0,00
74593 A MADRID DESTINO, CULT,TURIS. Y NEG., S.A.- FEDER	0,00	1.122.382,26	1.122.382,26	0,00	0,00	0,00	0,00	1.122.382,26
* 33210 BIBLIOTECAS PÚBLICAS Y PATRIMONIO BIBLIOGRÁFICO	27.666.940,00	-2.402.180,42	25.264.759,58	23.483.849,29	23.400.024,42	23.092.429,36	307.595,06	1.864.735,16
10100 RETRIBUCIONES BÁSICAS	101.003,00	0,00	101.003,00	99.771,50	99.771,50	99.771,50	0,00	1.231,50
12000 SUELDOS DEL GRUPO A1	943.215,00	-282.824,00	660.391,00	498.936,09	498.936,09	498.936,09	0,00	161.454,91
12001 SUELDOS DEL GRUPO A2	2.624.852,00	-247.409,00	2.377.443,00	2.246.510,03	2.246.510,03	2.246.510,03	0,00	130.932,97
12003 SUELDOS DEL GRUPO C1	2.287.715,00	-444.416,00	1.843.299,00	1.723.473,98	1.723.473,98	1.723.473,98	0,00	119.825,02
12004 SUELDOS DEL GRUPO C2	309.375,00	-45.174,00	264.201,00	242.773,77	242.773,77	242.773,77	0,00	21.427,23
12005 SUELDOS DEL GRUPO E	622.266,00	-73.066,00	549.200,00	512.878,05	512.878,05	512.878,05	0,00	36.321,95
12006 TRIENIOS	909.127,00	-60.334,00	848.793,00	811.301,24	811.301,24	811.301,24	0,00	37.491,76
12100 COMPLEMENTO DE DESTINO	3.525.456,00	-465.405,00	3.060.051,00	2.874.805,68	2.874.805,68	2.874.805,68	0,00	185.245,32
12101 COMPLEMENTO ESPECÍFICO	7.525.206,00	-1.115.170,00	6.410.036,00	6.016.206,16	6.016.206,16	6.016.206,16	0,00	393.829,84
12103 OTROS COMPLEMENTOS	481.308,00	5.119,00	486.427,00	391.345,27	391.345,27	391.345,27	0,00	95.081,73
13000 RETRIBUCIONES BÁSICAS	266.880,00	-41.561,00	225.319,00	131.461,26	131.461,26	131.461,26	0,00	93.857,74
13002 OTRAS REMUNERACIONES	180.981,00	-43.306,00	137.675,00	106.265,27	106.265,27	106.265,27	0,00	31.409,73
13100 RETRIBUCIONES BÁSICAS	687,00	0,00	687,00	12.987,02	12.987,02	12.987,02	0,00	-12.300,02
13102 OTRAS REMUNERACIONES	0,00	0,00	0,00	26.309,50	26.309,50	26.309,50	0,00	-26.309,50
14399 OTRAS PREVISIONES DE GASTOS DE PERSONAL	20.482,00	0,00	20.482,00	0,00	0,00	0,00	0,00	20.482,00
15000 PRODUCTIVIDAD	175.260,00	0,00	175.260,00	174.347,97	174.347,97	174.347,97	0,00	912,03
15100 GRATIFICACIONES POR SERVICIOS EXTRAORDINARIOS	0,00	0,00	0,00	23.521,84	23.521,84	23.521,84	0,00	-23.521,84

AYUNTAMIENTO DE MADRID

ESTADO DE LIQUIDACIÓN DEL PRESUPUESTO CONSOLIDADO

LIQUIDACION DEL PRESUPUESTO DE GASTOS

Ejercicio: 2021

SECCIÓN / PROGRAMA / SUBCONCEPTO DESCRIPCIÓN	C. INICIAL	MODIFICACIONES	C. DEFINITIVO	G. COMPROMETIDOS	OB. RECONOC. NETAS	PAGOS	OB.PDTES. PAGO	REMANENTE CREDITO
16000 SEGURIDAD SOCIAL	4.993.160,00	140.505,00	5.133.665,00	4.660.381,22	4.660.381,22	4.660.381,22	0,00	473.283,78
16009 OTRAS CUOTAS	0,00	0,00	0,00	597.774,55	597.774,55	597.774,55	0,00	-597.774,55
16104 INDEMNIZAC. POR JUBILACIONES ANTICIPADAS PERS.LAB.	7.558,00	0,00	7.558,00	0,00	0,00	0,00	0,00	7.558,00
20600 ARRENDAMIENTOS DE EQUIPOS PARA PROCESOS INFORMAC.	15.890,00	0,00	15.890,00	10.385,83	10.385,83	8.570,83	1.815,00	5.504,17
20901 CÁNONES	18.242,00	-15.000,00	3.242,00	2.878,95	2.878,83	2.878,83	0,00	363,17
21300 REP.MANT.Y CONSERV. MAQUINARIA, INSTAL. Y UTILLAJE	36.250,00	-20.200,00	16.050,00	8.342,11	7.016,17	7.016,17	0,00	9.033,83
21500 REP., MANT. Y CONSERV. DE MOBILIARIO	7.700,00	0,00	7.700,00	1.063,33	1.063,33	1.063,33	0,00	6.636,67
21600 REP., MANT.Y CONSERV. EQUIPOS PROCESO INFORMACIÓN	0,00	12.500,00	12.500,00	4.168,45	4.168,45	2.044,90	2.123,55	8.331,55
22000 MATERIAL DE OFICINA ORDINARIO NO INVENTARIABLE	64.500,00	0,00	64.500,00	64.170,11	64.170,11	64.170,11	0,00	329,89
22001 PRENSA, REVISTAS, LIBROS Y OTRAS PUBLICACIONES	590.562,00	-22.863,85	567.698,15	511.141,97	508.297,82	508.297,82	0,00	59.400,33
22002 MATERIAL INFORMÁTICO NO INVENTARIABLE	72.000,00	0,00	72.000,00	71.549,17	71.549,17	71.549,17	0,00	450,83
22106 PRODUCTOS FARMACÉUTICOS Y MATERIAL SANITARIO	0,00	35.000,00	35.000,00	14.796,30	14.796,30	14.796,30	0,00	20.203,70
22110 PRODUCTOS DE LIMPIEZA Y ASEO	35.000,00	0,00	35.000,00	34.985,83	34.985,83	34.985,83	0,00	14,17
22199 OTROS SUMINISTROS	70.300,00	0,00	70.300,00	1.998,92	1.998,92	1.998,92	0,00	68.301,08
22300 TRANSPORTES	95.000,00	0,00	95.000,00	66.321,77	58.894,98	58.894,98	0,00	36.105,02
22602 PUBLICIDAD Y PROPAGANDA	134.800,00	37.500,00	172.300,00	141.727,29	140.992,65	140.019,81	972,84	31.307,35
22606 REUNIONES, CONFERENCIAS Y CURSOS	50.000,00	-20.000,00	30.000,00	15.322,06	15.322,06	15.322,06	0,00	14.677,94
22609 ACTIVIDADES CULTURALES Y DEPORTIVAS	8.675,00	0,00	8.675,00	3.136,32	3.136,32	3.136,32	0,00	5.538,68
22610 DIETAS E INDEMNIZACIONES DE PERSONAL EXTERNO	2.800,00	0,00	2.800,00	1.600,00	1.600,00	1.600,00	0,00	1.200,00
22706 ESTUDIOS Y TRABAJOS TÉCNICOS	341.110,00	-9.100,00	332.010,00	198.626,39	198.625,55	196.810,55	1.815,00	133.384,45
22799 OTROS TRABAJOS REALIZADOS POR OTRAS EMP. Y PROF.	270.000,00	0,00	270.000,00	206.035,97	198.749,92	180.557,84	18.192,08	71.250,08
23010 DEL PERSONAL DIRECTIVO	2.000,00	0,00	2.000,00	53,34	53,34	53,34	0,00	1.946,66
23020 DEL PERSONAL NO DIRECTIVO	7.200,00	-5.000,00	2.200,00	0,00	0,00	0,00	0,00	2.200,00
23110 GASTOS DE VIAJE DEL PERSONAL DIRECTIVO	2.000,00	0,00	2.000,00	91,41	91,41	91,41	0,00	1.908,59
23120 GASTOS DE VIAJE DEL PERSONAL NO DIRECTIVO	7.200,00	-5.000,00	2.200,00	0,00	0,00	0,00	0,00	2.200,00
47999 OTRAS SUBVENCIONES A EMPRESAS PRIVADAS	140.000,00	0,00	140.000,00	70.480,80	11.946,42	2.510,75	9.435,67	128.053,58
48099 A OTRAS FUNDACIONES	150.000,00	0,00	150.000,00	150.000,00	150.000,00	150.000,00	0,00	0,00
48201 BECAS	13.500,00	0,00	13.500,00	12.387,28	12.387,28	12.387,28	0,00	1.112,72
48203 PREMIOS	12.000,00	0,00	12.000,00	12.000,00	12.000,00	12.000,00	0,00	0,00
48901 OTRAS TRANSFERENCIAS A INSTITUC. SIN FINES LUCRO	161.400,00	0,00	161.400,00	142.368,16	136.696,20	131.000,00	5.696,20	24.703,80
62599 OTRO MOBILIARIO Y ENSERES	0,00	205.024,43	205.024,43	204.760,93	204.760,93	204.760,93	0,00	263,50
62600 EQUIPOS DE COMUNICACIÓN	0,00	12.300,00	12.300,00	11.163,16	11.163,16	11.163,16	0,00	1.136,84

AYUNTAMIENTO DE MADRID

ESTADO DE LIQUIDACIÓN DEL PRESUPUESTO CONSOLIDADO

LIQUIDACION DEL PRESUPUESTO DE GASTOS

Ejercicio: 2021

SECCIÓN / PROGRAMA / SUBCONCEPTO DESCRIPCIÓN	C. INICIAL	MODIFICACIONES	C. DEFINITIVO	G. COMPROMETIDOS	OB. RECONOC. NETAS	PAGOS	OB.PDTES. PAGO	REMANENTE CREDITO
62601 EQUIPOS PARA PROCESO DE DATOS	0,00	9.700,00	9.700,00	9.680,00	9.680,00	9.680,00	0,00	20,00
62901 SEÑALIZACIÓN	50.000,00	0,00	50.000,00	22.875,05	22.875,05	8.016,25	14.858,80	27.124,95
62999 OTRAS INV. NUEVAS ASOC. AL FUNCIONAM. OPERAT. SERV	334.280,00	51.000,00	385.280,00	338.687,99	338.687,99	86.002,07	252.685,92	46.592,01
63599 OTRO MOBILIARIO Y ENSERES (REFORMA Y REPOSICIÓN)	0,00	0,00	0,00	0,00	0,00	0,00	0,00	0,00
64100 APLICACIONES INFORMÁTICAS	0,00	5.000,00	5.000,00	0,00	0,00	0,00	0,00	5.000,00
* 33220 ARCHIVOS	1.438.980,00	-102.489,00	1.336.491,00	1.106.092,27	1.104.447,89	1.104.447,89	0,00	232.043,11
12000 SUELDOS DEL GRUPO A1	64.449,00	-19.137,00	45.312,00	19.714,61	19.714,61	19.714,61	0,00	25.597,39
12001 SUELDOS DEL GRUPO A2	78.421,00	0,00	78.421,00	60.935,67	60.935,67	60.935,67	0,00	17.485,33
12003 SUELDOS DEL GRUPO C1	54.125,00	1.348,00	55.473,00	39.082,85	39.082,85	39.082,85	0,00	16.390,15
12004 SUELDOS DEL GRUPO C2	82.575,00	0,00	82.575,00	82.405,72	82.405,72	82.405,72	0,00	169,28
12005 SUELDOS DEL GRUPO E	58.863,00	1.042,00	59.905,00	52.895,53	52.895,53	52.895,53	0,00	7.009,47
12006 TRIENIOS	69.240,00	0,00	69.240,00	57.677,86	57.677,86	57.677,86	0,00	11.562,14
12100 COMPLEMENTO DE DESTINO	188.108,00	-22.190,00	165.918,00	145.683,11	145.683,11	145.683,11	0,00	20.234,89
12101 COMPLEMENTO ESPECÍFICO	401.901,00	-45.041,00	356.860,00	307.156,29	307.156,29	307.156,29	0,00	49.703,71
12103 OTROS COMPLEMENTOS	33.738,00	810,00	34.548,00	28.257,25	28.257,25	28.257,25	0,00	6.290,75
15000 PRODUCTIVIDAD	20.696,00	0,00	20.696,00	23.471,25	23.471,25	23.471,25	0,00	-2.775,25
16000 SEGURIDAD SOCIAL	261.964,00	19.079,00	281.043,00	223.624,96	223.624,96	223.624,96	0,00	57.418,04
16009 OTRAS CUOTAS	0,00	0,00	0,00	32.563,58	32.563,58	32.563,58	0,00	-32.563,58
21300 REP.MANT.Y CONSERV. MAQUINARIA, INSTAL. Y UTILLAJE	7.000,00	0,00	7.000,00	6.634,80	4.990,42	4.990,42	0,00	2.009,58
21500 REP., MANT. Y CONSERV. DE MOBILIARIO	3.800,00	0,00	3.800,00	0,00	0,00	0,00	0,00	3.800,00
21600 REP., MANT.Y CONSERV. EQUIPOS PROCESO INFORMACIÓN	3.000,00	2.600,00	5.600,00	3.999,05	3.999,05	3.999,05	0,00	1.600,95
22000 MATERIAL DE OFICINA ORDINARIO NO INVENTARIABLE	8.000,00	0,00	8.000,00	7.999,69	7.999,69	7.999,69	0,00	0,31
22001 PRENSA, REVISTAS, LIBROS Y OTRAS PUBLICACIONES	500,00	0,00	500,00	104,50	104,50	104,50	0,00	395,50
22002 MATERIAL INFORMÁTICO NO INVENTARIABLE	8.000,00	0,00	8.000,00	7.998,90	7.998,90	7.998,90	0,00	1,10
22199 OTROS SUMINISTROS	23.000,00	-11.000,00	12.000,00	4.840,00	4.840,00	4.840,00	0,00	7.160,00
22400 PRIMAS DE SEGUROS	10.000,00	0,00	10.000,00	0,00	0,00	0,00	0,00	10.000,00
22602 PUBLICIDAD Y PROPAGANDA	1.600,00	0,00	1.600,00	0,00	0,00	0,00	0,00	1.600,00
22706 ESTUDIOS Y TRABAJOS TÉCNICOS	60.000,00	-30.000,00	30.000,00	1.046,65	1.046,65	1.046,65	0,00	28.953,35
* 33301 MUSEOS	12.105.025,00	-530.390,75	11.574.634,25	10.434.445,75	10.167.068,21	10.008.986,27	158.081,94	1.407.566,04
12000 SUELDOS DEL GRUPO A1	418.355,00	-42.929,00	375.426,00	326.395,19	326.395,19	326.395,19	0,00	49.030,81
12001 SUELDOS DEL GRUPO A2	211.435,00	0,00	211.435,00	190.677,01	190.677,01	190.677,01	0,00	20.757,99
12003 SUELDOS DEL GRUPO C1	205.784,00	0,00	205.784,00	187.327,87	187.327,87	187.327,87	0,00	18.456,13

AYUNTAMIENTO DE MADRID

ESTADO DE LIQUIDACIÓN DEL PRESUPUESTO CONSOLIDADO

LIQUIDACION DEL PRESUPUESTO DE GASTOS

Ejercicio: 2021

SECCIÓN / PROGRAMA / SUBCONCEPTO DESCRIPCIÓN	C. INICIAL	MODIFICACIONES	C. DEFINITIVO	G. COMPROMETIDOS	OB. RECONOC. NETAS	PAGOS	OB.PDTES. PAGO	REMANENTE CREDITO
12004 SUELDOS DEL GRUPO C2	629.034,00	-139.512,00	489.522,00	436.473,59	436.473,59	436.473,59	0,00	53.048,41
12005 SUELDOS DEL GRUPO E	707.376,00	-49.204,00	658.172,00	632.938,81	632.938,81	632.938,81	0,00	25.233,19
12006 TRIENIOS	426.467,00	-6.397,00	420.070,00	406.855,64	406.855,64	406.855,64	0,00	13.214,36
12100 COMPLEMENTO DE DESTINO	1.257.099,00	-148.967,00	1.108.132,00	1.044.337,33	1.044.337,33	1.044.337,33	0,00	63.794,67
12101 COMPLEMENTO ESPECÍFICO	2.585.707,00	-233.891,00	2.351.816,00	2.251.698,36	2.251.698,36	2.251.698,36	0,00	100.117,64
12103 OTROS COMPLEMENTOS	245.753,00	808,00	246.561,00	210.881,03	210.881,03	210.881,03	0,00	35.679,97
13000 RETRIBUCIONES BÁSICAS	381.465,00	-46.391,00	335.074,00	234.295,30	234.295,30	234.295,30	0,00	100.778,70
13002 OTRAS REMUNERACIONES	71.414,00	0,00	71.414,00	56.743,61	56.743,61	56.743,61	0,00	14.670,39
13100 RETRIBUCIONES BÁSICAS	0,00	0,00	0,00	7.047,28	7.047,28	7.047,28	0,00	-7.047,28
13102 OTRAS REMUNERACIONES	0,00	0,00	0,00	14.830,83	14.830,83	14.830,83	0,00	-14.830,83
15000 PRODUCTIVIDAD	80.505,00	0,00	80.505,00	92.204,65	92.204,65	92.204,65	0,00	-11.699,65
16000 SEGURIDAD SOCIAL	1.764.161,00	17.866,00	1.782.027,00	1.602.213,64	1.602.213,64	1.602.213,64	0,00	179.813,36
16009 OTRAS CUOTAS	0,00	0,00	0,00	217.735,93	217.735,93	217.735,93	0,00	-217.735,93
20300 ARRENDAMIENTOS DE MAQUINARIA, INSTALAC. Y UTILLAJE	12.500,00	0,00	12.500,00	12.449,80	12.449,78	12.449,78	0,00	50,22
20901 CÁNONES	63.000,00	0,00	63.000,00	18.224,30	18.224,30	18.224,30	0,00	44.775,70
21300 REP.MANT.Y CONSERV. MAQUINARIA, INSTAL. Y UTILLAJE	118.900,00	-72.600,00	46.300,00	9.281,15	9.281,15	8.281,15	1.000,00	37.018,85
21500 REP., MANT. Y CONSERV. DE MOBILIARIO	13.000,00	-40,00	12.960,00	903,02	903,02	903,02	0,00	12.056,98
21900 REP., MANT. Y CONSERV. OTRO INMOVILIZADO MATERIAL	142.427,00	-108.675,74	33.751,26	22.385,00	22.385,00	22.385,00	0,00	11.366,26
22000 MATERIAL DE OFICINA ORDINARIO NO INVENTARIABLE	1.000,00	3.000,00	4.000,00	3.837,53	3.837,53	3.837,53	0,00	162,47
22001 PRENSA, REVISTAS, LIBROS Y OTRAS PUBLICACIONES	2.644,00	0,00	2.644,00	2.231,75	2.020,53	2.020,53	0,00	623,47
22002 MATERIAL INFORMÁTICO NO INVENTARIABLE	3.309,00	0,00	3.309,00	2.431,50	2.431,50	2.431,50	0,00	877,50
22105 PRODUCTOS ALIMENTICIOS	2.240,00	0,00	2.240,00	1.643,44	1.643,44	1.643,44	0,00	596,56
22106 PRODUCTOS FARMACÉUTICOS Y MATERIAL SANITARIO	0,00	0,00	0,00	4.629,00	4.629,00	3.914,00	715,00	-4.629,00
22110 PRODUCTOS DE LIMPIEZA Y ASEO	10.000,00	0,00	10.000,00	774,34	774,34	774,34	0,00	9.225,66
22199 OTROS SUMINISTROS	68.500,00	-24.000,00	44.500,00	37.130,90	37.130,90	22.139,00	14.991,90	7.369,10
22300 TRANSPORTES	17.000,00	0,00	17.000,00	16.940,00	9.793,57	0,00	9.793,57	7.206,43
22400 PRIMAS DE SEGUROS	3.000,00	0,00	3.000,00	1.221,77	1.221,77	681,02	540,75	1.778,23
22500 TRIBUTOS ESTATALES	0,00	125,74	125,74	125,74	125,74	125,74	0,00	0,00
22602 PUBLICIDAD Y PROPAGANDA	150.000,00	0,00	150.000,00	68.362,50	63.271,42	61.273,23	1.998,19	86.728,58
22606 REUNIONES, CONFERENCIAS Y CURSOS	10.000,00	7.000,00	17.000,00	9.815,15	9.815,15	5.274,60	4.540,55	7.184,85
22609 ACTIVIDADES CULTURALES Y DEPORTIVAS	3.000,00	12.000,00	15.000,00	3.000,00	3.000,00	0,00	3.000,00	12.000,00
22610 DIETAS E INDEMNIZACIONES DE PERSONAL EXTERNO	0,00	0,00	0,00	0,00	0,00	0,00	0,00	0,00

AYUNTAMIENTO DE MADRID

ESTADO DE LIQUIDACIÓN DEL PRESUPUESTO CONSOLIDADO

LIQUIDACION DEL PRESUPUESTO DE GASTOS

Ejercicio: 2021

SECCIÓN / PROGRAMA / SUBCONCEPTO DESCRIPCIÓN	C. INICIAL	MODIFICACIONES	C. DEFINITIVO	G. COMPROMETIDOS	OB. RECONOC. NETAS	PAGOS	OB.PDTES. PAGO	REMANENTE CREDITO
22701 SEGURIDAD	2.000,00	1.100,00	3.100,00	635,75	635,75	635,75	0,00	2.464,25
22706 ESTUDIOS Y TRABAJOS TÉCNICOS	1.667.000,00	0,00	1.667.000,00	1.331.194,81	1.154.261,00	1.106.865,70	47.395,30	512.739,00
23020 DEL PERSONAL NO DIRECTIVO	3.000,00	0,00	3.000,00	0,00	0,00	0,00	0,00	3.000,00
23120 GASTOS DE VIAJE DEL PERSONAL NO DIRECTIVO	3.000,00	0,00	3.000,00	0,00	0,00	0,00	0,00	3.000,00
42300 A ENTIDADES PÚBLICAS EMPRESARIALES	250.000,00	0,00	250.000,00	250.000,00	250.000,00	250.000,00	0,00	0,00
47999 OTRAS SUBVENCIONES A EMPRESAS PRIVADAS	80.000,00	0,00	80.000,00	69.282,97	0,00	0,00	0,00	80.000,00
48099 A OTRAS FUNDACIONES	10.000,00	38.266,25	48.266,25	48.266,25	48.266,25	48.266,25	0,00	0,00
48201 BECAS	32.000,00	0,00	32.000,00	0,00	0,00	0,00	0,00	32.000,00
48203 PREMIOS	25.400,00	5.000,00	30.400,00	30.400,00	30.400,00	26.000,00	4.400,00	0,00
48901 OTRAS TRANSFERENCIAS A INSTITUC. SIN FINES LUCRO	187.050,00	12.000,00	199.050,00	186.535,00	186.535,00	186.535,00	0,00	12.515,00
62500 MOBILIARIO Y EQUIPOS DE OFICINA	0,00	18.150,00	18.150,00	17.959,86	17.959,86	17.959,86	0,00	190,14
62900 PATRI.HIST,ART.Y CULT.ASO.AL FUN.DE LOS SP	200.000,00	92.000,00	292.000,00	291.739,56	283.027,55	248.043,56	34.983,99	8.972,45
62999 OTRAS INV. NUEVAS ASOC. AL FUNCIONAM. OPERAT. SERV	0,00	80.450,00	80.450,00	26.576,41	26.576,41	9.999,41	16.577,00	53.873,59
63500 MOBILIARIO Y EQUIPOS DE OFICINA (REFORMA Y REP.)	0,00	18.150,00	18.150,00	18.030,74	18.030,74	18.030,74	0,00	119,26
63999 OTRAS INVERS. DE REPOS. ASOC. AL FUNC. OPER. SERV.	40.500,00	36.300,00	76.800,00	35.781,44	35.781,44	17.635,75	18.145,69	41.018,56
* 33303 OTROS EQUIPAMIENTOS CULTURALES	0,00	20.707,47	20.707,47	20.707,47	20.707,47	20.707,47	0,00	0,00
62999 OTRAS INV. NUEVAS ASOC. AL FUNCIONAM. OPERAT. SERV	0,00	20.707,47	20.707,47	20.707,47	20.707,47	20.707,47	0,00	0,00
* 33401 ACTIVIDADES CULTURALES	13.702.999,00	4.439.342,98	18.142.341,98	15.053.251,65	14.068.949,70	7.935.864,48	6.133.085,22	4.073.392,28
10100 RETRIBUCIONES BÁSICAS	93.805,00	0,00	93.805,00	92.967,12	92.967,12	92.967,12	0,00	837,88
12000 SUELDOS DEL GRUPO A1	96.432,00	0,00	96.432,00	73.535,87	73.535,87	73.535,87	0,00	22.896,13
12001 SUELDOS DEL GRUPO A2	16.072,00	0,00	16.072,00	16.131,18	16.131,18	16.131,18	0,00	-59,18
12003 SUELDOS DEL GRUPO C1	60.741,00	-10.725,00	50.016,00	30.106,44	30.106,44	30.106,44	0,00	19.909,56
12004 SUELDOS DEL GRUPO C2	60.092,00	0,00	60.092,00	33.272,90	33.272,90	33.272,90	0,00	26.819,10
12006 TRIENIOS	55.991,00	0,00	55.991,00	47.450,02	47.450,02	47.450,02	0,00	8.540,98
12100 COMPLEMENTO DE DESTINO	159.147,00	-26.569,00	132.578,00	117.860,34	117.860,34	117.860,34	0,00	14.717,66
12101 COMPLEMENTO ESPECÍFICO	353.300,00	-52.214,00	301.086,00	277.773,82	277.773,82	277.773,82	0,00	23.312,18
12103 OTROS COMPLEMENTOS	17.089,00	278,00	17.367,00	12.039,71	12.039,71	12.039,71	0,00	5.327,29
13000 RETRIBUCIONES BÁSICAS	0,00	0,00	0,00	3.247,39	3.247,39	3.247,39	0,00	-3.247,39
13002 OTRAS REMUNERACIONES	0,00	0,00	0,00	4.209,00	4.209,00	4.209,00	0,00	-4.209,00
15000 PRODUCTIVIDAD	45.041,00	0,00	45.041,00	38.691,09	38.691,09	38.691,09	0,00	6.349,91
15100 GRATIFICACIONES POR SERVICIOS EXTRAORDINARIOS	0,00	0,00	0,00	10.151,01	10.151,01	10.151,01	0,00	-10.151,01
16000 SEGURIDAD SOCIAL	206.517,00	4.573,00	211.090,00	139.867,63	139.867,63	139.867,63	0,00	71.222,37

AYUNTAMIENTO DE MADRID

ESTADO DE LIQUIDACIÓN DEL PRESUPUESTO CONSOLIDADO

LIQUIDACION DEL PRESUPUESTO DE GASTOS

Ejercicio: 2021

SECCIÓN / PROGRAMA / SUBCONCEPTO DESCRIPCIÓN	C. INICIAL	MODIFICACIONES	C. DEFINITIVO	G. COMPROMETIDOS	OB. RECONOC. NETAS	PAGOS	OB.PDTES. PAGO	REMANENTE CREDITO
16009 OTRAS CUOTAS	0,00	0,00	0,00	7.873,59	7.873,59	7.873,59	0,00	-7.873,59
20901 CÁNONES	2.200,00	0,00	2.200,00	0,00	0,00	0,00	0,00	2.200,00
21900 REP., MANT. Y CONSERV. OTRO INMOVILIZADO MATERIAL	0,00	2.783,00	2.783,00	2.783,00	0,00	0,00	0,00	2.783,00
22000 MATERIAL DE OFICINA ORDINARIO NO INVENTARIABLE	1.000,00	0,00	1.000,00	0,00	0,00	0,00	0,00	1.000,00
22002 MATERIAL INFORMÁTICO NO INVENTARIABLE	1.000,00	0,00	1.000,00	0,00	0,00	0,00	0,00	1.000,00
22300 TRANSPORTES	3.000,00	0,00	3.000,00	0,00	0,00	0,00	0,00	3.000,00
22400 PRIMAS DE SEGUROS	15.000,00	-10.000,00	5.000,00	0,00	0,00	0,00	0,00	5.000,00
22602 PUBLICIDAD Y PROPAGANDA	30.000,00	0,00	30.000,00	0,00	0,00	0,00	0,00	30.000,00
22609 ACTIVIDADES CULTURALES Y DEPORTIVAS	403.000,00	-336.433,00	66.567,00	0,00	0,00	0,00	0,00	66.567,00
22610 DIETAS E INDEMNIZACIONES DE PERSONAL EXTERNO	22.000,00	0,00	22.000,00	7.800,00	7.800,00	7.800,00	0,00	14.200,00
22706 ESTUDIOS Y TRABAJOS TÉCNICOS	20.000,00	33.650,00	53.650,00	34.283,39	33.906,72	9.680,00	24.226,72	19.743,28
44506 A MADRID DESTINO, CULTURA, TURISMO Y NEGOCIO, S.A.	3.800.000,00	3.850.000,00	7.650.000,00	7.650.000,00	7.650.000,00	3.800.000,00	3.850.000,00	0,00
47999 OTRAS SUBVENCIONES A EMPRESAS PRIVADAS	2.937.000,00	2.682.455,99	5.619.455,99	3.046.772,92	2.635.832,46	376.973,96	2.258.858,50	2.983.623,53
48099 A OTRAS FUNDACIONES	1.247.472,00	0,00	1.247.472,00	1.247.472,00	1.247.472,00	1.247.472,00	0,00	0,00
48201 BECAS	300.000,00	-300.000,00	0,00	0,00	0,00	0,00	0,00	0,00
48203 PREMIOS	40.000,00	-16.000,00	24.000,00	24.000,00	12.000,00	12.000,00	0,00	12.000,00
48900 OTRAS TRANSFERENCIAS A FAMILIAS	1.360.000,00	-1.360.000,00	0,00	0,00	0,00	0,00	0,00	0,00
48901 OTRAS TRANSFERENCIAS A INSTITUC. SIN FINES LUCRO	2.222.000,00	-22.456,01	2.199.543,99	2.002.884,73	1.449.637,86	1.449.637,86	0,00	749.906,13
60900 PATRIMONIO HISTÓRICO, ARTÍSTICO Y CULTURAL	7.100,00	0,00	7.100,00	7.078,50	2.123,55	2.123,55	0,00	4.976,45
63900 PATRI.HIST,ART.Y CULT.ASO. FUN.DE SP(REF Y REPO)	3.000,00	0,00	3.000,00	0,00	0,00	0,00	0,00	3.000,00
76701 AL CONSORCIO REHABILITACIÓN DE TEATROS DE MADRID	125.000,00	0,00	125.000,00	125.000,00	125.000,00	125.000,00	0,00	0,00
* 33405 BANDA SINFÓNICA MUNICIPAL	6.266.779,00	-310.114,70	5.956.664,30	5.567.972,41	5.505.927,92	5.450.304,83	55.623,09	450.736,38
12000 SUELDOS DEL GRUPO A1	1.269.688,00	-88.564,00	1.181.124,00	1.119.610,18	1.119.610,18	1.119.610,18	0,00	61.513,82
12001 SUELDOS DEL GRUPO A2	16.072,00	0,00	16.072,00	6.576,16	6.576,16	6.576,16	0,00	9.495,84
12003 SUELDOS DEL GRUPO C1	32.475,00	0,00	32.475,00	17.437,55	17.437,55	17.437,55	0,00	15.037,45
12004 SUELDOS DEL GRUPO C2	21.650,00	0,00	21.650,00	14.405,83	14.405,83	14.405,83	0,00	7.244,17
12006 TRIENIOS	350.679,00	0,00	350.679,00	320.205,42	320.205,42	320.205,42	0,00	30.473,58
12100 COMPLEMENTO DE DESTINO	799.497,00	-70.322,00	729.175,00	693.462,99	693.462,99	693.462,99	0,00	35.712,01
12101 COMPLEMENTO ESPECÍFICO	1.812.282,00	-170.514,00	1.641.768,00	1.594.800,00	1.594.800,00	1.594.800,00	0,00	46.968,00
12103 OTROS COMPLEMENTOS	82.006,00	80,00	82.086,00	72.476,22	72.476,22	72.476,22	0,00	9.609,78
13000 RETRIBUCIONES BÁSICAS	15.194,00	0,00	15.194,00	11.565,11	11.565,11	11.565,11	0,00	3.628,89
13002 OTRAS REMUNERACIONES	19.505,00	0,00	19.505,00	15.325,20	15.325,20	15.325,20	0,00	4.179,80

AYUNTAMIENTO DE MADRID

ESTADO DE LIQUIDACIÓN DEL PRESUPUESTO CONSOLIDADO

LIQUIDACION DEL PRESUPUESTO DE GASTOS

Ejercicio: 2021

SECCIÓN / PROGRAMA / SUBCONCEPTO DESCRIPCIÓN	C. INICIAL	MODIFICACIONES	C. DEFINITIVO	G. COMPROMETIDOS	OB. RECONOC. NETAS	PAGOS	OB.PDTES. PAGO	REMANENTE CREDITO
13100 RETRIBUCIONES BÁSICAS	93.804,00	0,00	93.804,00	93.803,36	93.803,36	93.803,36	0,00	0,64
15000 PRODUCTIVIDAD	26.407,00	0,00	26.407,00	20.468,20	20.468,20	20.468,20	0,00	5.938,80
16000 SEGURIDAD SOCIAL	1.082.546,00	6.343,00	1.088.889,00	1.049.858,27	1.049.858,27	1.049.858,27	0,00	39.030,73
16009 OTRAS CUOTAS	0,00	0,00	0,00	119.944,12	119.944,12	119.944,12	0,00	-119.944,12
20200 ARRENDAMIENTOS DE EDIFICIOS Y OTRAS CONSTRUCCIONES	40.000,00	22.920,00	62.920,00	62.920,00	62.920,00	53.240,00	9.680,00	0,00
20901 CÁNONES	8.000,00	0,00	8.000,00	5.454,19	1.367,23	917,11	450,12	6.632,77
21300 REP.MANT.Y CONSERV. MAQUINARIA, INSTAL. Y UTILLAJE	20.000,00	0,00	20.000,00	9.800,33	9.800,33	9.800,33	0,00	10.199,67
21500 REP., MANT. Y CONSERV. DE MOBILIARIO	5.000,00	0,00	5.000,00	0,00	0,00	0,00	0,00	5.000,00
22000 MATERIAL DE OFICINA ORDINARIO NO INVENTARIABLE	1.000,00	0,00	1.000,00	1.879,34	1.879,34	1.879,34	0,00	-879,34
22002 MATERIAL INFORMÁTICO NO INVENTARIABLE	1.000,00	0,00	1.000,00	0,00	0,00	0,00	0,00	1.000,00
22105 PRODUCTOS ALIMENTICIOS	1.500,00	0,00	1.500,00	490,49	490,49	490,49	0,00	1.009,51
22199 OTROS SUMINISTROS	25.400,00	0,00	25.400,00	3.702,00	0,00	0,00	0,00	25.400,00
22299 OTRAS GASTOS EN COMUNICACIONES	473,00	0,00	473,00	0,00	0,00	0,00	0,00	473,00
22500 TRIBUTOS ESTATALES	100,00	0,00	100,00	0,00	0,00	0,00	0,00	100,00
22602 PUBLICIDAD Y PROPAGANDA	40.000,00	0,00	40.000,00	0,00	0,00	0,00	0,00	40.000,00
22609 ACTIVIDADES CULTURALES Y DEPORTIVAS	159.000,00	-10.347,70	148.652,30	103.533,95	92.773,14	76.855,64	15.917,50	55.879,16
22706 ESTUDIOS Y TRABAJOS TÉCNICOS	10.000,00	0,00	10.000,00	0,00	0,00	0,00	0,00	10.000,00
22799 OTROS TRABAJOS REALIZADOS POR OTRAS EMP. Y PROF.	200.001,00	0,00	200.001,00	189.520,49	161.012,83	149.575,26	11.437,57	38.988,17
23020 DEL PERSONAL NO DIRECTIVO	1.500,00	0,00	1.500,00	804,10	804,10	804,10	0,00	695,90
23120 GASTOS DE VIAJE DEL PERSONAL NO DIRECTIVO	2.000,00	0,00	2.000,00	0,00	0,00	0,00	0,00	2.000,00
62500 MOBILIARIO Y EQUIPOS DE OFICINA	25.000,00	-18.150,00	6.850,00	0,00	0,00	0,00	0,00	6.850,00
62599 OTRO MOBILIARIO Y ENSERES	0,00	18.440,00	18.440,00	18.419,95	18.419,95	282,05	18.137,90	20,05
62999 OTRAS INV. NUEVAS ASOC. AL FUNCIONAM. OPERAT. SERV	100.000,00	0,00	100.000,00	20.432,06	5.445,00	5.445,00	0,00	94.555,00
64001 PROPIEDAD INTELECTUAL	5.000,00	0,00	5.000,00	1.076,90	1.076,90	1.076,90	0,00	3.923,10
* 33601 PATRIMONIO CULTURAL	12.533.010,00	234.607,36	12.767.617,36	8.663.092,34	8.500.415,86	7.433.575,07	1.066.840,79	4.267.201,50
10100 RETRIBUCIONES BÁSICAS	100.348,00	0,00	100.348,00	99.152,92	99.152,92	99.152,92	0,00	1.195,08
12000 SUELDOS DEL GRUPO A1	321.441,00	-91.927,00	229.514,00	177.005,35	177.005,35	177.005,35	0,00	52.508,65
12001 SUELDOS DEL GRUPO A2	126.637,00	0,00	126.637,00	124.916,09	124.916,09	124.916,09	0,00	1.720,91
12003 SUELDOS DEL GRUPO C1	122.382,00	-60.621,00	61.761,00	30.288,51	30.288,51	30.288,51	0,00	31.472,49
12004 SUELDOS DEL GRUPO C2	61.650,00	0,00	61.650,00	53.078,81	53.078,81	53.078,81	0,00	8.571,19
12006 TRIENIOS	93.845,00	0,00	93.845,00	98.059,63	98.059,63	98.059,63	0,00	-4.214,63
12100 COMPLEMENTO DE DESTINO	442.359,00	-98.832,00	343.527,00	302.278,98	302.278,98	302.278,98	0,00	41.248,02

AYUNTAMIENTO DE MADRID

ESTADO DE LIQUIDACIÓN DEL PRESUPUESTO CONSOLIDADO

LIQUIDACION DEL PRESUPUESTO DE GASTOS

Ejercicio: 2021

SECCIÓN / PROGRAMA / SUBCONCEPTO DESCRIPCIÓN	C. INICIAL	MODIFICACIONES	C. DEFINITIVO	G. COMPROMETIDOS	OB. RECONOC. NETAS	PAGOS	OB.PDTES. PAGO	REMANENTE CREDITO
12101 COMPLEMENTO ESPECÍFICO	1.077.884,00	-260.479,00	817.405,00	758.105,14	758.105,14	758.105,14	0,00	59.299,86
12103 OTROS COMPLEMENTOS	34.602,00	-328,00	34.274,00	24.087,52	24.087,52	24.087,52	0,00	10.186,48
13000 RETRIBUCIONES BÁSICAS	111.314,00	-13.717,00	97.597,00	68.008,94	68.008,94	68.008,94	0,00	29.588,06
13002 OTRAS REMUNERACIONES	16.391,00	0,00	16.391,00	778,68	778,68	778,68	0,00	15.612,32
15000 PRODUCTIVIDAD	83.576,00	0,00	83.576,00	104.732,34	104.732,34	104.732,34	0,00	-21.156,34
16000 SEGURIDAD SOCIAL	529.348,00	-6.353,00	522.995,00	320.061,97	320.061,97	320.061,97	0,00	202.933,03
16009 OTRAS CUOTAS	0,00	0,00	0,00	22.054,71	22.054,71	22.054,71	0,00	-22.054,71
21000 REP.MANT. Y CONSERV. BIENES DESTINADOS USO GENERAL	631.599,00	0,00	631.599,00	469.293,59	469.290,64	346.408,16	122.882,48	162.308,36
21200 REP.MANT. Y CONSERV. EDIFICIOS Y OTRAS CONSTRUC.	682.439,00	3.501,00	685.940,00	685.939,96	678.812,72	678.812,72	0,00	7.127,28
21300 REP.MANT.Y CONSERV. MAQUINARIA, INSTAL. Y UTILLAJE	96.494,00	613,00	97.107,00	97.106,85	92.655,09	75.218,89	17.436,20	4.451,91
22000 MATERIAL DE OFICINA ORDINARIO NO INVENTARIABLE	2.000,00	-1.000,00	1.000,00	613,14	613,14	460,28	152,86	386,86
22002 MATERIAL INFORMÁTICO NO INVENTARIABLE	2.000,00	0,00	2.000,00	951,69	951,69	951,69	0,00	1.048,31
22106 PRODUCTOS FARMACÉUTICOS Y MATERIAL SANITARIO	2.000,00	-1.000,00	1.000,00	0,00	0,00	0,00	0,00	1.000,00
22199 OTROS SUMINISTROS	15.000,00	-13.500,00	1.500,00	0,00	0,00	0,00	0,00	1.500,00
22300 TRANSPORTES	10.000,00	92.000,00	102.000,00	3.273,05	3.273,05	3.273,05	0,00	98.726,95
22400 PRIMAS DE SEGUROS	0,00	7.000,00	7.000,00	5.299,35	5.299,35	5.299,35	0,00	1.700,65
22602 PUBLICIDAD Y PROPAGANDA	210.000,00	125.787,00	335.787,00	286.651,73	277.790,12	211.481,48	66.308,64	57.996,88
22606 REUNIONES, CONFERENCIAS Y CURSOS	40.000,00	-27.090,35	12.909,65	6.044,00	6.044,00	5.444,00	600,00	6.865,65
22609 ACTIVIDADES CULTURALES Y DEPORTIVAS	20.000,00	148.985,00	168.985,00	131.957,82	131.957,82	106.209,02	25.748,80	37.027,18
22610 DIETAS E INDEMNIZACIONES DE PERSONAL EXTERNO	5.000,00	0,00	5.000,00	0,00	0,00	0,00	0,00	5.000,00
22706 ESTUDIOS Y TRABAJOS TÉCNICOS	940.232,00	609.933,99	1.550.165,99	1.138.634,43	1.121.806,47	756.510,25	365.296,22	428.359,52
23010 DEL PERSONAL DIRECTIVO	10.000,00	-9.000,00	1.000,00	0,00	0,00	0,00	0,00	1.000,00
23020 DEL PERSONAL NO DIRECTIVO	11.000,00	-10.485,00	515,00	122,07	122,07	122,07	0,00	392,93
23110 GASTOS DE VIAJE DEL PERSONAL DIRECTIVO	10.000,00	-10.000,00	0,00	0,00	0,00	0,00	0,00	0,00
23111 LOCOMOCIÓN URBANA PERSONAL DIRECTIVO	299,00	0,00	299,00	0,00	0,00	0,00	0,00	299,00
23120 GASTOS DE VIAJE DEL PERSONAL NO DIRECTIVO	11.000,00	-11.000,00	0,00	0,00	0,00	0,00	0,00	0,00
23399 OTRAS INDEMNIZACIONES	0,00	800,00	800,00	800,00	800,00	800,00	0,00	0,00
26000 TRABAJOS REALIZ. POR INSTITUCIONES S.F. DE LUCRO	20.000,00	-19.914,00	86,00	0,00	0,00	0,00	0,00	86,00
44506 A MADRID DESTINO, CULTURA, TURISMO Y NEGOCIO, S.A.	500.000,00	605.000,00	1.105.000,00	1.104.000,00	1.104.000,00	1.104.000,00	0,00	1.000,00
47999 OTRAS SUBVENCIONES A EMPRESAS PRIVADAS	125.000,00	0,00	125.000,00	125.000,00	125.000,00	125.000,00	0,00	0,00
48099 A OTRAS FUNDACIONES	500.000,00	0,00	500.000,00	500.000,00	500.000,00	500.000,00	0,00	0,00
48201 BECAS	100.000,00	-43.105,00	56.895,00	0,00	0,00	0,00	0,00	56.895,00

AYUNTAMIENTO DE MADRID

ESTADO DE LIQUIDACIÓN DEL PRESUPUESTO CONSOLIDADO

LIQUIDACION DEL PRESUPUESTO DE GASTOS

Ejercicio: 2021

SECCIÓN / PROGRAMA / SUBCONCEPTO DESCRIPCIÓN	C. INICIAL	MODIFICACIONES	C. DEFINITIVO	G. COMPROMETIDOS	OB. RECONOC. NETAS	PAGOS	OB.PDTES. PAGO	REMANENTE CREDITO
48203 PREMIOS	0,00	400.000,00	400.000,00	0,00	0,00	0,00	0,00	400.000,00
48901 OTRAS TRANSFERENCIAS A INSTITUC. SIN FINES LUCRO	7.000,00	3.105,00	10.105,00	10.105,00	10.105,00	10.105,00	0,00	0,00
60900 PATRIMONIO HISTÓRICO, ARTÍSTICO Y CULTURAL	747.000,00	-498.000,00	249.000,00	123.482,28	123.482,26	96.582,25	26.900,01	125.517,74
61900 PATRIMONIO HISTÓRICO, ARTÍSTICO Y CULT. (REFORMA)	169.182,00	55.591,67	224.773,67	151.780,66	151.265,62	151.265,62	0,00	73.508,05
62200 EDIFICIOS Y OTRAS CONSTRUCCIONES	949.398,00	0,00	949.398,00	906.297,53	881.036,87	612.239,28	268.797,59	68.361,13
62999 OTRAS INV. NUEVAS ASOC. AL FUNCIONAM. OPERAT. SERV	132.000,00	300.000,00	432.000,00	0,00	0,00	0,00	0,00	432.000,00
63200 EDIFICIOS Y OTRAS CONSTRUCCIONES (REFORMA)	721.000,00	-321.000,00	400.000,00	84.880,74	70.882,03	70.882,03	0,00	329.117,97
63900 PATRI.HIST,ART.Y CULT.ASO. FUN.DE SP(REF Y REPO)	2.651.590,00	-835.807,95	1.815.782,05	397.248,86	311.618,33	299.900,34	11.717,99	1.504.163,72
64100 APLICACIONES INFORMÁTICAS	0,00	54.450,00	54.450,00	0,00	0,00	0,00	0,00	54.450,00
74506 A MADRID DESTINO, CULTURA, TURISMO Y NEGOCIO, S.A.	0,00	161.000,00	161.000,00	161.000,00	161.000,00	0,00	161.000,00	0,00
78901 OTRAS TRANSF. DE CAPITAL A INST. SIN FINES LUCRO	90.000,00	0,00	90.000,00	90.000,00	90.000,00	90.000,00	0,00	0,00
* 91213 ÁREA GOB. CULTURA, TURISMO Y DEPORTE	575.964,00	41.466,00	617.430,00	583.041,93	583.041,93	583.041,93	0,00	34.388,07
10000 RETRIBUCIONES BÁSICAS	102.728,00	0,00	102.728,00	101.811,36	101.811,36	101.811,36	0,00	916,64
11000 RETRIBUCIONES BÁSICAS	64.288,00	6.822,00	71.110,00	71.107,09	71.107,09	71.107,09	0,00	2,91
11001 RETRIBUCIONES COMPLEMENTARIAS	183.234,00	17.765,00	200.999,00	200.995,63	200.995,63	200.995,63	0,00	3,37
12004 SUELDOS DEL GRUPO C2	30.825,00	0,00	30.825,00	24.443,13	24.443,13	24.443,13	0,00	6.381,87
12006 TRIENIOS	5.766,00	0,00	5.766,00	4.826,87	4.826,87	4.826,87	0,00	939,13
12100 COMPLEMENTO DE DESTINO	17.815,00	0,00	17.815,00	15.790,74	15.790,74	15.790,74	0,00	2.024,26
12101 COMPLEMENTO ESPECÍFICO	41.326,00	0,00	41.326,00	36.951,90	36.951,90	36.951,90	0,00	4.374,10
12103 OTROS COMPLEMENTOS	2.680,00	0,00	2.680,00	1.940,16	1.940,16	1.940,16	0,00	739,84
15000 PRODUCTIVIDAD	13.457,00	0,00	13.457,00	17.564,89	17.564,89	17.564,89	0,00	-4.107,89
15100 GRATIFICACIONES POR SERVICIOS EXTRAORDINARIOS	0,00	0,00	0,00	456,05	456,05	456,05	0,00	-456,05
16000 SEGURIDAD SOCIAL	107.845,00	6.594,00	114.439,00	105.107,19	105.107,19	105.107,19	0,00	9.331,81
16009 OTRAS CUOTAS	0,00	0,00	0,00	1.736,92	1.736,92	1.736,92	0,00	-1.736,92
22601 ATENCIONES PROTOCOLARIAS Y REPRESENTATIVAS	6.000,00	10.285,00	16.285,00	310,00	310,00	310,00	0,00	15.975,00
** 131 DEPORTE	27.321.994,00	7.279.566,65	34.601.560,65	30.706.076,75	29.584.647,07	23.295.993,43	6.288.653,64	5.016.913,58
* 34101 ACTUACIONES DEPORTIVAS EN DISTRITOS	675.558,00	-327.818,00	347.740,00	347.739,76	347.739,76	241.626,52	106.113,24	0,24
22799 OTROS TRABAJOS REALIZADOS POR OTRAS EMP. Y PROF.	587.358,00	-269.018,00	318.340,00	318.339,76	318.339,76	212.226,52	106.113,24	0,24
48901 OTRAS TRANSFERENCIAS A INSTITUC. SIN FINES LUCRO	88.200,00	-58.800,00	29.400,00	29.400,00	29.400,00	29.400,00	0,00	0,00
* 34102 COORDINACIÓN Y FOMENTO DEL DEPORTE	22.003.019,00	6.618.693,23	28.621.712,23	27.113.199,26	26.011.463,13	20.739.371,18	5.272.091,95	2.610.249,10
10100 RETRIBUCIONES BÁSICAS	97.638,00	0,00	97.638,00	96.798,92	96.798,92	96.798,92	0,00	839,08
10101 OTRAS REMUNERACIONES	670,00	0,00	670,00	0,00	0,00	0,00	0,00	670,00

AYUNTAMIENTO DE MADRID

ESTADO DE LIQUIDACIÓN DEL PRESUPUESTO CONSOLIDADO

LIQUIDACION DEL PRESUPUESTO DE GASTOS

Ejercicio: 2021

SECCIÓN / PROGRAMA / SUBCONCEPTO DESCRIPCIÓN	C. INICIAL	MODIFICACIONES	C. DEFINITIVO	G. COMPROMETIDOS	OB. RECONOC. NETAS	PAGOS	OB.PDTES. PAGO	REMANENTE CREDITO
12000 SUELDOS DEL GRUPO A1	136.735,00	12.482,00	149.217,00	123.948,00	123.948,00	123.948,00	0,00	25.269,00
12001 SUELDOS DEL GRUPO A2	7.192,00	11.523,00	18.715,00	22.956,31	22.956,31	22.956,31	0,00	-4.241,31
12003 SUELDOS DEL GRUPO C1	35.783,00	9.694,00	45.477,00	25.089,95	25.089,95	25.089,95	0,00	20.387,05
12004 SUELDOS DEL GRUPO C2	70.662,00	15.688,00	86.350,00	72.855,96	72.855,96	72.855,96	0,00	13.494,04
12006 TRIENIOS	52.983,00	0,00	52.983,00	46.948,30	46.948,30	46.948,30	0,00	6.034,70
12100 COMPLEMENTO DE DESTINO	193.016,00	5.072,00	198.088,00	170.684,14	170.684,14	170.684,14	0,00	27.403,86
12101 COMPLEMENTO ESPECÍFICO	438.169,00	2.393,00	440.562,00	400.064,62	400.064,62	400.064,62	0,00	40.497,38
12103 OTROS COMPLEMENTOS	17.061,00	3.897,00	20.958,00	15.589,44	15.589,44	15.589,44	0,00	5.368,56
13000 RETRIBUCIONES BÁSICAS	2.531.995,00	-574.314,00	1.957.681,00	1.535.478,79	1.535.478,79	1.535.478,79	0,00	422.202,21
13002 OTRAS REMUNERACIONES	15.320,00	225.666,00	240.986,00	200.415,40	200.415,40	200.415,40	0,00	40.570,60
13100 RETRIBUCIONES BÁSICAS	697.865,00	-38.033,00	659.832,00	738.094,89	738.094,89	738.094,89	0,00	-78.262,89
13102 OTRAS REMUNERACIONES	0,00	43.127,00	43.127,00	51.361,40	51.361,40	51.361,40	0,00	-8.234,40
15000 PRODUCTIVIDAD	61.259,00	0,00	61.259,00	72.731,14	72.731,14	72.731,14	0,00	-11.472,14
15100 GRATIFICACIONES POR SERVICIOS EXTRAORDINARIOS	0,00	0,00	0,00	760,00	760,00	760,00	0,00	-760,00
16000 SEGURIDAD SOCIAL	1.070.757,00	78.258,00	1.149.015,00	1.079.295,22	1.079.295,22	1.079.295,22	0,00	69.719,78
16009 OTRAS CUOTAS	0,00	0,00	0,00	104.274,09	104.274,09	104.274,09	0,00	-104.274,09
20300 ARRENDAMIENTOS DE MAQUINARIA, INSTALAC. Y UTILLAJE	89.680,00	213,59	89.893,59	37.439,76	37.238,09	21.604,02	15.634,07	52.655,50
21300 REP.MANT.Y CONSERV. MAQUINARIA, INSTAL. Y UTILLAJE	39.858,00	3.512,21	43.370,21	19.982,68	19.893,05	12.944,58	6.948,47	23.477,16
22000 MATERIAL DE OFICINA ORDINARIO NO INVENTARIABLE	49.000,00	-37.314,00	11.686,00	11.685,61	11.681,04	11.681,04	0,00	4,96
22002 MATERIAL INFORMÁTICO NO INVENTARIABLE	43.000,00	-43.000,00	0,00	0,00	0,00	0,00	0,00	0,00
22199 OTROS SUMINISTROS	63.300,00	0,00	63.300,00	58.189,53	58.189,31	58.189,31	0,00	5.110,69
22300 TRANSPORTES	30.080,00	17.360,00	47.440,00	40.276,24	33.676,24	19.569,00	14.107,24	13.763,76
22602 PUBLICIDAD Y PROPAGANDA	114.000,00	113.120,00	227.120,00	191.302,08	191.302,08	171.778,40	19.523,68	35.817,92
22606 REUNIONES, CONFERENCIAS Y CURSOS	103.000,00	-98.182,00	4.818,00	0,00	0,00	0,00	0,00	4.818,00
22607 OPOSICIONES Y PRUEBAS SELECTIVAS	0,00	18.100,00	18.100,00	18.100,00	18.099,99	18.099,99	0,00	0,01
22608 ACTUACIONES DE PATROCINIO	6.136.287,00	5.510.395,43	11.646.682,43	7.963.681,98	7.963.681,98	7.279.681,98	684.000,00	3.683.000,45
22609 ACTIVIDADES CULTURALES Y DEPORTIVAS	1.254.854,00	0,00	1.254.854,00	1.299.745,43	579.941,57	556.395,61	23.545,96	674.912,43
22699 OTROS GASTOS DIVERSOS	0,00	0,00	0,00	3.039.520,00	3.039.520,00	14.520,00	3.025.000,00	-3.039.520,00
22701 SEGURIDAD	395.152,00	0,00	395.152,00	395.151,12	267.402,69	267.402,69	0,00	127.749,31
22706 ESTUDIOS Y TRABAJOS TÉCNICOS	185.750,00	24.125,19	209.875,19	179.116,12	173.116,50	127.187,73	45.928,77	36.758,69
22730 TRAB.Y SERV. MADRID DESTINO, CULT.,TUR.Y NEG.,S.A.	1.035.000,00	1.768.795,20	2.803.795,20	2.798.138,61	2.741.033,36	2.674.084,00	66.949,36	62.761,84
22799 OTROS TRABAJOS REALIZADOS POR OTRAS EMP. Y PROF.	6.000,00	0,00	6.000,00	5.888,67	5.888,67	0,00	5.888,67	111,33

AYUNTAMIENTO DE MADRID

ESTADO DE LIQUIDACIÓN DEL PRESUPUESTO CONSOLIDADO

LIQUIDACION DEL PRESUPUESTO DE GASTOS

Ejercicio: 2021

SECCIÓN / PROGRAMA / SUBCONCEPTO DESCRIPCIÓN	C. INICIAL	MODIFICACIONES	C. DEFINITIVO	G. COMPROMETIDOS	OB. RECONOC. NETAS	PAGOS	OB.PDTES. PAGO	REMANENTE CREDITO
23010 DEL PERSONAL DIRECTIVO	3.000,00	0,00	3.000,00	0,00	0,00	0,00	0,00	3.000,00
23020 DEL PERSONAL NO DIRECTIVO	1.500,00	0,00	1.500,00	0,00	0,00	0,00	0,00	1.500,00
23110 GASTOS DE VIAJE DEL PERSONAL DIRECTIVO	3.000,00	0,00	3.000,00	0,00	0,00	0,00	0,00	3.000,00
23120 GASTOS DE VIAJE DEL PERSONAL NO DIRECTIVO	1.500,00	0,00	1.500,00	0,00	0,00	0,00	0,00	1.500,00
26000 TRABAJOS REALIZ. POR INSTITUCIONES S.F. DE LUCRO	3.678.719,00	-729.094,39	2.949.624,61	2.854.284,06	2.683.089,81	2.580.211,88	102.877,93	266.534,80
47999 OTRAS SUBVENCIONES A EMPRESAS PRIVADAS	0,00	400.000,00	400.000,00	400.000,00	400.000,00	400.000,00	0,00	0,00
48901 OTRAS TRANSFERENCIAS A INSTITUC. SIN FINES LUCRO	2.900.000,00	200.000,00	3.100.000,00	2.951.407,50	2.938.418,88	1.693.111,01	1.245.307,87	161.581,12
62500 MOBILIARIO Y EQUIPOS DE OFICINA	15.000,00	-10.179,00	4.821,00	4.602,60	4.602,60	0,00	4.602,60	218,40
62599 OTRO MOBILIARIO Y ENSERES	1.800,00	10.179,00	11.979,00	11.777,33	11.777,33	0,00	11.777,33	201,67
63200 EDIFICIOS Y OTRAS CONSTRUCCIONES (REFORMA)	256.434,00	-172.881,00	83.553,00	57.473,87	57.473,87	57.473,87	0,00	26.079,13
63601 EQUIPOS PARA PROCESO DE DATOS (REFORMA Y REPOS.)	170.000,00	-151.910,00	18.090,00	18.089,50	18.089,50	18.089,50	0,00	0,50
* 34201 INSTALACIONES DEPORTIVAS	4.427.897,00	988.691,42	5.416.588,42	3.042.710,59	3.023.017,04	2.112.568,59	910.448,45	2.393.571,38
20300 ARRENDAMIENTOS DE MAQUINARIA, INSTALAC. Y UTILLAJE	555.800,00	-527.591,00	28.209,00	28.208,29	28.208,29	17.875,43	10.332,86	0,71
21200 REP.MANT. Y CONSERV. EDIFICIOS Y OTRAS CONSTRUC.	300.000,00	-130.738,88	169.261,12	88.276,18	87.107,52	86.044,70	1.062,82	82.153,60
22000 MATERIAL DE OFICINA ORDINARIO NO INVENTARIABLE	4.000,00	0,00	4.000,00	2.144,17	2.144,17	0,00	2.144,17	1.855,83
22002 MATERIAL INFORMÁTICO NO INVENTARIABLE	5.000,00	0,00	5.000,00	2.102,50	2.102,50	2.102,50	0,00	2.897,50
22104 VESTUARIO	9.000,00	0,00	9.000,00	8.997,09	8.997,09	8.997,09	0,00	2,91
22110 PRODUCTOS DE LIMPIEZA Y ASEO	18.150,00	-18.060,00	90,00	0,00	0,00	0,00	0,00	90,00
22199 OTROS SUMINISTROS	6.000,00	0,00	6.000,00	6.089,20	6.089,18	3.526,78	2.562,40	-89,18
22300 TRANSPORTES	0,00	18.150,00	18.150,00	0,00	0,00	0,00	0,00	18.150,00
22400 PRIMAS DE SEGUROS	9.900,00	0,00	9.900,00	0,00	0,00	0,00	0,00	9.900,00
22701 SEGURIDAD	90.000,00	-88.632,00	1.368,00	1.367,30	1.367,30	1.367,30	0,00	0,70
61999 OTRAS INVERS.DE REPOS.EN INFR.Y BIENES USO GENERAL	300.000,00	-300.000,00	0,00	0,00	0,00	0,00	0,00	0,00
62200 EDIFICIOS Y OTRAS CONSTRUCCIONES	3.002.547,00	103.962,30	3.106.509,30	2.437.650,43	2.419.126,43	1.895.090,94	524.035,49	687.382,87
62301 INSTALACIONES TÉCNICAS	14.500,00	0,00	14.500,00	4.945,15	4.945,15	4.945,15	0,00	9.554,85
62302 ÚTILES Y HERRAMIENTAS	0,00	405.201,00	405.201,00	138.327,46	138.327,46	2.200,21	136.127,25	266.873,54
62500 MOBILIARIO Y EQUIPOS DE OFICINA	4.000,00	0,00	4.000,00	2.368,58	2.368,58	2.368,58	0,00	1.631,42
62599 OTRO MOBILIARIO Y ENSERES	10.000,00	27.672,00	37.672,00	0,00	0,00	0,00	0,00	37.672,00
62601 EQUIPOS PARA PROCESO DE DATOS	2.000,00	602.000,00	604.000,00	206.393,31	206.392,93	9.553,04	196.839,89	397.607,07
62999 OTRAS INV. NUEVAS ASOC. AL FUNCIONAM. OPERAT. SERV	52.000,00	0,00	52.000,00	19.423,73	19.423,73	19.423,73	0,00	32.576,27
63200 EDIFICIOS Y OTRAS CONSTRUCCIONES (REFORMA)	45.000,00	896.728,00	941.728,00	96.417,20	96.416,71	59.073,14	37.343,57	845.311,29
* 91211 A.D. DEPORTE	215.520,00	0,00	215.520,00	202.427,14	202.427,14	202.427,14	0,00	13.092,86

AYUNTAMIENTO DE MADRID

ESTADO DE LIQUIDACIÓN DEL PRESUPUESTO CONSOLIDADO

LIQUIDACION DEL PRESUPUESTO DE GASTOS

Ejercicio: 2021

SECCIÓN / PROGRAMA / SUBCONCEPTO DESCRIPCIÓN	C. INICIAL	MODIFICACIONES	C. DEFINITIVO	G. COMPROMETIDOS	OB. RECONOC. NETAS	PAGOS	OB.PDTES. PAGO	REMANENTE CREDITO
10000 RETRIBUCIONES BÁSICAS	100.494,00	0,00	100.494,00	99.597,60	99.597,60	99.597,60	0,00	896,40
12004 SUELDOS DEL GRUPO C2	20.000,00	0,00	20.000,00	17.036,76	17.036,76	17.036,76	0,00	2.963,24
12006 TRIENIOS	1.648,00	0,00	1.648,00	3.235,40	3.235,40	3.235,40	0,00	-1.587,40
12100 COMPLEMENTO DE DESTINO	11.418,00	0,00	11.418,00	11.240,32	11.240,32	11.240,32	0,00	177,68
12101 COMPLEMENTO ESPECÍFICO	28.620,00	0,00	28.620,00	26.840,85	26.840,85	26.840,85	0,00	1.779,15
12103 OTROS COMPLEMENTOS	1.442,00	0,00	1.442,00	1.567,54	1.567,54	1.567,54	0,00	-125,54
15000 PRODUCTIVIDAD	4.806,00	0,00	4.806,00	8.810,34	8.810,34	8.810,34	0,00	-4.004,34
16000 SEGURIDAD SOCIAL	33.092,00	0,00	33.092,00	33.998,71	33.998,71	33.998,71	0,00	-906,71
22601 ATENCIONES PROTOCOLARIAS Y REPRESENTATIVAS	2.000,00	0,00	2.000,00	0,00	0,00	0,00	0,00	2.000,00
23000 DE LOS MIEMBROS DE LOS ÓRGANOS DE GOBIERNO	6.000,00	0,00	6.000,00	0,00	0,00	0,00	0,00	6.000,00
23100 GASTOS DE VIAJE MIEMBROS DE LOS ORG. DE GOBIERNO	6.000,00	0,00	6.000,00	99,62	99,62	99,62	0,00	5.900,38
** 132 TURISMO	9.428.122,00	1.872.305,00	11.300.427,00	11.024.718,96	11.024.718,96	2.197.163,09	8.827.555,87	275.708,04
* 43220 INFORMACIÓN Y PROMOCIÓN TURÍSTICA	9.074.000,00	1.806.940,00	10.880.940,00	10.725.968,99	10.725.968,99	1.898.413,12	8.827.555,87	154.971,01
22606 REUNIONES, CONFERENCIAS Y CURSOS	3.000,00	0,00	3.000,00	0,00	0,00	0,00	0,00	3.000,00
22608 ACTUACIONES DE PATROCINIO	0,00	100.000,00	100.000,00	18.029,00	18.029,00	18.029,00	0,00	81.971,00
22706 ESTUDIOS Y TRABAJOS TÉCNICOS	120.000,00	-83.060,00	36.940,00	16.940,00	16.940,00	16.940,00	0,00	20.000,00
44506 A MADRID DESTINO, CULTURA, TURISMO Y NEGOCIO, S.A.	8.901.000,00	1.790.000,00	10.691.000,00	10.690.999,99	10.690.999,99	1.863.444,12	8.827.555,87	0,01
47999 OTRAS SUBVENCIONES A EMPRESAS PRIVADAS	50.000,00	0,00	50.000,00	0,00	0,00	0,00	0,00	50.000,00
* 91222 A.D. TURISMO	354.122,00	65.365,00	419.487,00	298.749,97	298.749,97	298.749,97	0,00	120.737,03
10000 RETRIBUCIONES BÁSICAS	100.494,00	0,00	100.494,00	85.072,95	85.072,95	85.072,95	0,00	15.421,05
12000 SUELDOS DEL GRUPO A1	16.072,00	18.502,00	34.574,00	18.882,66	18.882,66	18.882,66	0,00	15.691,34
12003 SUELDOS DEL GRUPO C1	10.825,00	0,00	10.825,00	0,00	0,00	0,00	0,00	10.825,00
12004 SUELDOS DEL GRUPO C2	20.000,00	0,00	20.000,00	17.837,59	17.837,59	17.837,59	0,00	2.162,41
12006 TRIENIOS	1.649,00	0,00	1.649,00	4.801,35	4.801,35	4.801,35	0,00	-3.152,35
12100 COMPLEMENTO DE DESTINO	34.086,00	14.604,00	48.690,00	28.466,40	28.466,40	28.466,40	0,00	20.223,60
12101 COMPLEMENTO ESPECÍFICO	89.085,00	16.863,00	105.948,00	81.154,27	81.154,27	81.154,27	0,00	24.793,73
12103 OTROS COMPLEMENTOS	2.624,00	750,00	3.374,00	2.040,54	2.040,54	2.040,54	0,00	1.333,46
15000 PRODUCTIVIDAD	10.556,00	0,00	10.556,00	9.299,08	9.299,08	9.299,08	0,00	1.256,92
16000 SEGURIDAD SOCIAL	55.731,00	14.646,00	70.377,00	49.746,19	49.746,19	49.746,19	0,00	20.630,81
16009 OTRAS CUOTAS	0,00	0,00	0,00	1.448,94	1.448,94	1.448,94	0,00	-1.448,94
22601 ATENCIONES PROTOCOLARIAS Y REPRESENTATIVAS	6.000,00	0,00	6.000,00	0,00	0,00	0,00	0,00	6.000,00
23000 DE LOS MIEMBROS DE LOS ÓRGANOS DE GOBIERNO	2.500,00	0,00	2.500,00	0,00	0,00	0,00	0,00	2.500,00

AYUNTAMIENTO DE MADRID

ESTADO DE LIQUIDACIÓN DEL PRESUPUESTO CONSOLIDADO

LIQUIDACION DEL PRESUPUESTO DE GASTOS

Ejercicio: 2021

SECCIÓN / PROGRAMA / SUBCONCEPTO DESCRIPCIÓN	C. INICIAL	MODIFICACIONES	C. DEFINITIVO	G. COMPROMETIDOS	OB. RECONOC. NETAS	PAGOS	OB.PDTES. PAGO	REMANENTE CREDITO
23100 GASTOS DE VIAJE MIEMBROS DE LOS ORG. DE GOBIERNO	4.500,00	0,00	4.500,00	0,00	0,00	0,00	0,00	4.500,00
** 140 ECONOMÍA, INNOVACIÓN Y EMPLEO	104.931.297,24	14.654.630,62	119.585.927,86	88.705.347,23	86.440.674,57	78.818.056,97	7.622.617,60	33.145.253,29
* 23201 FONDO DE REEQUILIBRIO TERRITORIAL	4.483.100,00	10.505.304,52	14.988.404,52	4.309.205,87	4.291.731,05	4.210.226,16	81.504,89	10.696.673,47
13100 RETRIBUCIONES BÁSICAS	1.754.141,00	5.599.300,62	7.353.441,62	2.668.136,90	2.668.136,90	2.668.136,90	0,00	4.685.304,72
13102 OTRAS REMUNERACIONES	0,00	162.748,84	162.748,84	79.264,88	79.264,88	79.264,88	0,00	83.483,96
16000 SEGURIDAD SOCIAL	542.030,00	1.851.808,30	2.393.838,30	916.712,48	916.712,48	916.712,48	0,00	1.477.125,82
16009 OTRAS CUOTAS	0,00	0,00	0,00	73.663,36	73.663,36	73.663,36	0,00	-73.663,36
16202 TRANSPORTE DEL PERSONAL	9.000,00	35.201,13	44.201,13	20.381,36	20.381,36	20.381,36	0,00	23.819,77
16204 ACCIÓN SOCIAL	0,00	26.275,00	26.275,00	0,00	0,00	0,00	0,00	26.275,00
20200 ARRENDAMIENTOS DE EDIFICIOS Y OTRAS CONSTRUCCIONES	0,00	192.565,21	192.565,21	0,00	0,00	0,00	0,00	192.565,21
20300 ARRENDAMIENTOS DE MAQUINARIA, INSTALAC. Y UTILLAJE	2.000,00	30.081,00	32.081,00	3.530,45	2.376,00	2.376,00	0,00	29.705,00
20600 ARRENDAMIENTOS DE EQUIPOS PARA PROCESOS INFORMAC.	0,00	29.057,22	29.057,22	9.705,92	9.705,92	9.257,25	448,67	19.351,30
21300 REP.MANT.Y CONSERV. MAQUINARIA, INSTAL. Y UTILLAJE	4.000,00	16.000,00	20.000,00	0,00	0,00	0,00	0,00	20.000,00
22000 MATERIAL DE OFICINA ORDINARIO NO INVENTARIABLE	51.050,00	63.711,49	114.761,49	3.851,79	3.851,79	3.851,79	0,00	110.909,70
22001 PRENSA, REVISTAS, LIBROS Y OTRAS PUBLICACIONES	5.000,00	30.096,61	35.096,61	4.233,63	4.233,63	4.233,63	0,00	30.862,98
22002 MATERIAL INFORMÁTICO NO INVENTARIABLE	600,00	35.356,82	35.956,82	2.697,45	2.697,45	2.697,45	0,00	33.259,37
22104 VESTUARIO	10.000,00	94.667,48	104.667,48	39.497,71	32.177,34	32.177,34	0,00	72.490,14
22105 PRODUCTOS ALIMENTICIOS	11.917,00	82.500,00	94.417,00	14.619,11	14.619,11	14.619,11	0,00	79.797,89
22106 PRODUCTOS FARMACÉUTICOS Y MATERIAL SANITARIO	800,00	5.750,00	6.550,00	0,00	0,00	0,00	0,00	6.550,00
22110 PRODUCTOS DE LIMPIEZA Y ASEO	103.900,00	87.198,62	191.098,62	14.233,24	14.233,24	14.233,24	0,00	176.865,38
22199 OTROS SUMINISTROS	156.362,00	253.431,18	409.793,18	32.027,40	32.027,40	31.671,18	356,22	377.765,78
22300 TRANSPORTES	1.200,00	12.450,00	13.650,00	0,00	0,00	0,00	0,00	13.650,00
22706 ESTUDIOS Y TRABAJOS TÉCNICOS	1.070.000,00	499.855,00	1.569.855,00	17.968,50	17.968,50	17.968,50	0,00	1.551.886,50
47000 SUBVENCIONES PARA FOMENTO DEL EMPLEO	100.000,00	850.000,00	950.000,00	89.700,00	80.700,00	0,00	80.700,00	869.300,00
48201 BECAS	60.000,00	182.250,00	242.250,00	0,00	0,00	0,00	0,00	242.250,00
48901 OTRAS TRANSFERENCIAS A INSTITUC. SIN FINES LUCRO	601.100,00	0,00	601.100,00	301.100,00	301.100,00	301.100,00	0,00	300.000,00
62500 MOBILIARIO Y EQUIPOS DE OFICINA	0,00	25.000,00	25.000,00	17.881,69	17.881,69	17.881,69	0,00	7.118,31
62600 EQUIPOS DE COMUNICACIÓN	0,00	340.000,00	340.000,00	0,00	0,00	0,00	0,00	340.000,00
* 24100 DIREC. Y GESTIÓN ADMTVA. AG. EMPLEO DE MADRID	23.744.948,24	370.100,29	24.115.048,53	21.373.451,02	21.098.981,36	20.969.058,22	129.923,14	3.016.067,17
10100 RETRIBUCIONES BÁSICAS	93.511,00	0,00	93.511,00	94.285,11	94.285,11	94.285,11	0,00	-774,11
12000 SUELDOS DEL GRUPO A1	445.991,00	24.107,16	470.098,16	213.041,03	213.041,03	213.041,03	0,00	257.057,13
12001 SUELDOS DEL GRUPO A2	182.082,00	1.905,41	183.987,41	593.006,24	593.006,24	593.006,24	0,00	-409.018,83

AYUNTAMIENTO DE MADRID

ESTADO DE LIQUIDACIÓN DEL PRESUPUESTO CONSOLIDADO

LIQUIDACION DEL PRESUPUESTO DE GASTOS

Ejercicio: 2021

SECCIÓN / PROGRAMA / SUBCONCEPTO DESCRIPCIÓN	C. INICIAL	MODIFICACIONES	C. DEFINITIVO	G. COMPROMETIDOS	OB. RECONOC. NETAS	PAGOS	OB.PDTES. PAGO	REMANENTE CREDITO
12003 SUELDOS DEL GRUPO C1	139.457,00	0,00	139.457,00	69.292,42	69.292,42	69.292,42	0,00	70.164,58
12004 SUELDOS DEL GRUPO C2	172.764,00	0,00	172.764,00	280.441,70	280.441,70	280.441,70	0,00	-107.677,70
12005 SUELDOS DEL GRUPO E	58.332,00	0,00	58.332,00	28.043,32	28.043,32	28.043,32	0,00	30.288,68
12006 TRIENIOS	139.387,00	0,00	139.387,00	165.626,24	165.626,24	165.626,24	0,00	-26.239,24
12100 COMPLEMENTO DE DESTINO	633.515,00	19.700,80	653.215,80	710.758,05	710.758,05	710.758,05	0,00	-57.542,25
12101 COMPLEMENTO ESPECÍFICO	1.484.439,00	53.202,31	1.537.641,31	1.598.735,11	1.598.735,11	1.598.735,11	0,00	-61.093,80
12103 OTROS COMPLEMENTOS	51.934,00	982,59	52.916,59	87.120,53	87.120,53	87.120,53	0,00	-34.203,94
13000 RETRIBUCIONES BÁSICAS	9.842.236,00	710,98	9.842.946,98	4.028.089,10	4.028.089,10	4.028.089,10	0,00	5.814.857,88
13002 OTRAS REMUNERACIONES	592.475,00	-38,28	592.436,72	263.139,42	263.139,42	263.139,42	0,00	329.297,30
13100 RETRIBUCIONES BÁSICAS	22.728,00	0,00	22.728,00	3.968.707,77	3.968.707,77	3.968.707,77	0,00	-3.945.979,77
13102 OTRAS REMUNERACIONES	500,00	0,00	500,00	162.731,78	162.731,78	162.731,78	0,00	-162.231,78
14302 PREVISIÓN PARA ATRASOS DE PERSONAL	19.825,00	0,00	19.825,00	0,00	0,00	0,00	0,00	19.825,00
14303 AJUSTES TÉCNICOS	103.671,00	91.235,23	194.906,23	0,00	0,00	0,00	0,00	194.906,23
14399 OTRAS PREVISIONES DE GASTOS DE PERSONAL	120.929,00	0,00	120.929,00	50.906,57	50.906,57	50.906,57	0,00	70.022,43
15000 PRODUCTIVIDAD	325.571,00	0,00	325.571,00	175.852,19	175.852,19	175.852,19	0,00	149.718,81
16000 SEGURIDAD SOCIAL	3.717.868,00	18.193,80	3.736.061,80	3.953.239,12	3.953.239,12	3.953.239,12	0,00	-217.177,32
16009 OTRAS CUOTAS	121.791,00	0,00	121.791,00	475.398,50	475.398,50	475.398,50	0,00	-353.607,50
16104 INDEMNIZAC. POR JUBILACIONES ANTICIPADAS PERS.LAB.	4.235,00	0,00	4.235,00	17.386,60	17.386,60	17.386,60	0,00	-13.151,60
16108 TRANSPORTE PERSONAL JUBILADO	3.188,00	0,00	3.188,00	2.667,00	2.667,00	2.667,00	0,00	521,00
16109 OTRA ACCIÓN SOCIAL PERSONAL JUBILADO O PENSIONISTA	8.618,00	0,00	8.618,00	13.513,90	13.513,90	13.513,90	0,00	-4.895,90
16200 FORMACIÓN Y PERFECCIONAMIENTO DEL PERSONAL	20.000,00	0,00	20.000,00	0,00	0,00	0,00	0,00	20.000,00
16202 TRANSPORTE DEL PERSONAL	90.242,00	0,00	90.242,00	231.004,88	231.004,88	231.004,88	0,00	-140.762,88
16204 ACCIÓN SOCIAL	200.915,00	0,00	200.915,00	224.190,32	224.190,32	224.190,32	0,00	-23.275,32
16208 PREMIO RENDIMIENTO Y AÑOS DE SERVICIO	225.000,00	0,00	225.000,00	235.432,53	235.432,53	235.432,53	0,00	-10.432,53
16209 OTROS GASTOS SOCIALES	67.180,00	0,00	67.180,00	121.270,26	121.270,26	121.270,26	0,00	-54.090,26
20200 ARRENDAMIENTOS DE EDIFICIOS Y OTRAS CONSTRUCCIONES	25.000,00	2.445,00	27.445,00	27.225,00	27.225,00	27.225,00	0,00	220,00
20400 ARRENDAMIENTOS DE MATERIAL DE TRANSPORTE	20.000,00	0,00	20.000,00	14.518,19	13.926,69	13.926,69	0,00	6.073,31
20500 ARRENDAMIENTOS DE MOBILIARIO Y ENSERES	10.000,00	-2.445,00	7.555,00	0,00	0,00	0,00	0,00	7.555,00
20600 ARRENDAMIENTOS DE EQUIPOS PARA PROCESOS INFORMAC.	3.000,00	0,00	3.000,00	0,00	0,00	0,00	0,00	3.000,00
21200 REP.MANT. Y CONSERV. EDIFICIOS Y OTRAS CONSTRUC.	501.995,00	0,00	501.995,00	365.707,74	362.803,40	362.803,40	0,00	139.191,60
21300 REP.MANT.Y CONSERV. MAQUINARIA, INSTAL. Y UTILLAJE	1.000,00	0,00	1.000,00	0,00	0,00	0,00	0,00	1.000,00
21500 REP., MANT. Y CONSERV. DE MOBILIARIO	1.000,00	0,00	1.000,00	0,00	0,00	0,00	0,00	1.000,00

AYUNTAMIENTO DE MADRID

ESTADO DE LIQUIDACIÓN DEL PRESUPUESTO CONSOLIDADO

LIQUIDACION DEL PRESUPUESTO DE GASTOS

Ejercicio: 2021

SECCIÓN / PROGRAMA / SUBCONCEPTO DESCRIPCIÓN	C. INICIAL	MODIFICACIONES	C. DEFINITIVO	G. COMPROMETIDOS	OB. RECONOC. NETAS	PAGOS	OB.PDTES. PAGO	REMANENTE CREDITO
22000 MATERIAL DE OFICINA ORDINARIO NO INVENTARIABLE	15.000,00	0,00	15.000,00	4.815,62	4.815,62	4.815,62	0,00	10.184,38
22001 PRENSA, REVISTAS, LIBROS Y OTRAS PUBLICACIONES	2.500,00	0,00	2.500,00	0,00	0,00	0,00	0,00	2.500,00
22002 MATERIAL INFORMÁTICO NO INVENTARIABLE	20.000,00	0,00	20.000,00	43,56	43,56	43,56	0,00	19.956,44
22100 ENERGÍA ELÉCTRICA	337.637,00	19.867,87	357.504,87	354.029,92	187.201,61	187.201,61	0,00	170.303,26
22101 AGUA	75.000,00	0,00	75.000,00	74.910,00	44.998,24	44.221,79	776,45	30.001,76
22102 GAS	30.000,00	0,00	30.000,00	22.843,88	15.995,75	15.995,75	0,00	14.004,25
22103 COMBUSTIBLES Y CARBURANTES	1.000,00	0,00	1.000,00	0,00	0,00	0,00	0,00	1.000,00
22104 VESTUARIO	3.000,00	0,00	3.000,00	2.395,92	2.395,92	2.395,92	0,00	604,08
22106 PRODUCTOS FARMACÉUTICOS Y MATERIAL SANITARIO	5.000,00	0,00	5.000,00	4.450,00	4.450,00	3.350,00	1.100,00	550,00
22107 IMPRESOS Y FORMULARIOS	1.500,00	0,00	1.500,00	0,00	0,00	0,00	0,00	1.500,00
22199 OTROS SUMINISTROS	50.000,00	0,00	50.000,00	33.588,92	14.507,92	14.507,92	0,00	35.492,08
22300 TRANSPORTES	107.294,00	0,00	107.294,00	49.545,58	49.545,51	49.545,51	0,00	57.748,49
22500 TRIBUTOS ESTATALES	3.000,00	0,00	3.000,00	6.867,93	6.867,93	6.867,93	0,00	-3.867,93
22501 TRIBUTOS DE LAS COMUNIDADES AUTÓNOMAS	4.450,00	0,00	4.450,00	618,18	618,18	618,18	0,00	3.831,82
22502 TRIBUTOS DE LAS ENTIDADES LOCALES	2.262,24	0,00	2.262,24	0,00	0,00	0,00	0,00	2.262,24
22602 PUBLICIDAD Y PROPAGANDA	165.000,00	80.000,00	245.000,00	153.978,73	134.939,74	18.893,05	116.046,69	110.060,26
22603 PUBLICACIÓN EN DIARIOS OFICIALES	1.000,00	0,00	1.000,00	0,00	0,00	0,00	0,00	1.000,00
22604 GASTOS JURÍDICOS Y CONTENCIOSOS	25.000,00	0,00	25.000,00	4.826,00	4.826,00	4.826,00	0,00	20.174,00
22606 REUNIONES, CONFERENCIAS Y CURSOS	15.000,00	0,00	15.000,00	965,28	965,28	965,28	0,00	14.034,72
22699 OTROS GASTOS DIVERSOS	15.736,00	0,00	15.736,00	0,00	0,00	0,00	0,00	15.736,00
22700 LIMPIEZA Y ASEO	871.468,00	0,00	871.468,00	680.684,86	680.684,84	680.684,84	0,00	190.783,16
22701 SEGURIDAD	1.454.786,00	0,00	1.454.786,00	1.316.763,52	1.308.074,03	1.308.074,03	0,00	146.711,97
22706 ESTUDIOS Y TRABAJOS TÉCNICOS	270.000,00	0,00	270.000,00	75.853,72	55.277,67	43.277,67	12.000,00	214.722,33
23010 DEL PERSONAL DIRECTIVO	3.000,00	0,00	3.000,00	0,00	0,00	0,00	0,00	3.000,00
23020 DEL PERSONAL NO DIRECTIVO	12.000,00	0,00	12.000,00	0,00	0,00	0,00	0,00	12.000,00
23110 GASTOS DE VIAJE DEL PERSONAL DIRECTIVO	4.000,00	0,00	4.000,00	43,15	43,15	43,15	0,00	3.956,85
23111 LOCOMOCIÓN URBANA PERSONAL DIRECTIVO	1.000,00	0,00	1.000,00	0,00	0,00	0,00	0,00	1.000,00
23120 GASTOS DE VIAJE DEL PERSONAL NO DIRECTIVO	15.800,00	0,00	15.800,00	0,00	0,00	0,00	0,00	15.800,00
23121 LOCOMOCIÓN URBANA PERSONAL NO DIRECTIVO	3.000,00	0,00	3.000,00	0,00	0,00	0,00	0,00	3.000,00
35200 INTERESES DE DEMORA	5.000,00	0,00	5.000,00	967,97	967,97	967,97	0,00	4.032,03
48901 OTRAS TRANSFERENCIAS A INSTITUC. SIN FINES LUCRO	345.136,00	0,00	345.136,00	345.136,00	345.136,00	345.136,00	0,00	0,00
62301 INSTALACIONES TÉCNICAS	5.000,00	0,00	5.000,00	0,00	0,00	0,00	0,00	5.000,00

AYUNTAMIENTO DE MADRID

ESTADO DE LIQUIDACIÓN DEL PRESUPUESTO CONSOLIDADO

LIQUIDACION DEL PRESUPUESTO DE GASTOS

Ejercicio: 2021

SECCIÓN / PROGRAMA / SUBCONCEPTO DESCRIPCIÓN	C. INICIAL	MODIFICACIONES	C. DEFINITIVO	G. COMPROMETIDOS	OB. RECONOC. NETAS	PAGOS	OB.PDTES. PAGO	REMANENTE CREDITO
62302 ÚTILES Y HERRAMIENTAS	0,00	2.300,00	2.300,00	2.213,84	2.213,84	2.213,84	0,00	86,16
62500 MOBILIARIO Y EQUIPOS DE OFICINA	280.000,00	0,00	280.000,00	3.671,69	3.671,69	3.671,69	0,00	276.328,31
62599 OTRO MOBILIARIO Y ENSERES	20.000,00	0,00	20.000,00	4.973,71	4.973,71	4.973,71	0,00	15.026,29
62600 EQUIPOS DE COMUNICACIÓN	10.000,00	0,00	10.000,00	0,00	0,00	0,00	0,00	10.000,00
62601 EQUIPOS PARA PROCESO DE DATOS	0,00	57.932,42	57.932,42	57.932,42	57.932,42	57.932,42	0,00	0,00
62901 SEÑALIZACIÓN	10.000,00	0,00	10.000,00	0,00	0,00	0,00	0,00	10.000,00
62999 OTRAS INV. NUEVAS ASOC. AL FUNCIONAM. OPERAT. SERV	5.000,00	0,00	5.000,00	0,00	0,00	0,00	0,00	5.000,00
63200 EDIFICIOS Y OTRAS CONSTRUCCIONES (REFORMA)	100.000,00	0,00	100.000,00	0,00	0,00	0,00	0,00	100.000,00
* 24102 FORMACIÓN PROFESIONAL PARA EL EMPLEO	17.933.307,00	7.547.033,15	25.480.340,15	20.117.830,81	20.083.714,14	20.074.935,99	8.778,15	5.396.626,01
13100 RETRIBUCIONES BÁSICAS	16.711.595,00	4.586.790,00	21.298.385,00	14.324.173,28	14.324.173,28	14.324.173,28	0,00	6.974.211,72
13102 OTRAS REMUNERACIONES	37.802,00	173.400,00	211.202,00	491.630,07	491.630,07	491.630,07	0,00	-280.428,07
16000 SEGURIDAD SOCIAL	532.910,00	2.469.810,00	3.002.720,00	4.355.522,26	4.355.522,26	4.355.522,26	0,00	-1.352.802,26
16009 OTRAS CUOTAS	0,00	0,00	0,00	351.044,89	351.044,89	351.044,89	0,00	-351.044,89
16202 TRANSPORTE DEL PERSONAL	0,00	0,00	0,00	18.760,12	18.760,12	18.760,12	0,00	-18.760,12
20300 ARRENDAMIENTOS DE MAQUINARIA, INSTALAC. Y UTILLAJE	5.000,00	0,00	5.000,00	4.949,45	3.960,00	3.960,00	0,00	1.040,00
20600 ARRENDAMIENTOS DE EQUIPOS PARA PROCESOS INFORMAC.	120.000,00	-56.065,10	63.934,90	8.496,38	8.496,38	8.496,38	0,00	55.438,52
21300 REP.MANT.Y CONSERV. MAQUINARIA, INSTAL. Y UTILLAJE	5.000,00	0,00	5.000,00	0,00	0,00	0,00	0,00	5.000,00
21600 REP., MANT.Y CONSERV. EQUIPOS PROCESO INFORMACIÓN	2.000,00	0,00	2.000,00	0,00	0,00	0,00	0,00	2.000,00
22000 MATERIAL DE OFICINA ORDINARIO NO INVENTARIABLE	20.000,00	37.322,80	57.322,80	28.906,10	28.906,10	24.308,26	4.597,84	28.416,70
22001 PRENSA, REVISTAS, LIBROS Y OTRAS PUBLICACIONES	35.000,00	52.745,70	87.745,70	63.649,23	63.649,23	59.701,35	3.947,88	24.096,47
22002 MATERIAL INFORMÁTICO NO INVENTARIABLE	15.000,00	24.094,90	39.094,90	14.638,28	14.638,28	14.638,28	0,00	24.456,62
22104 VESTUARIO	60.000,00	115.000,00	175.000,00	132.457,32	122.135,10	122.135,10	0,00	52.864,90
22105 PRODUCTOS ALIMENTICIOS	10.000,00	0,00	10.000,00	0,00	0,00	0,00	0,00	10.000,00
22110 PRODUCTOS DE LIMPIEZA Y ASEO	20.000,00	43.000,00	63.000,00	36.214,33	36.214,33	36.214,33	0,00	26.785,67
22199 OTROS SUMINISTROS	75.000,00	95.622,80	170.622,80	113.714,86	113.714,86	113.714,86	0,00	56.907,94
22300 TRANSPORTES	1.000,00	6.000,00	7.000,00	941,51	941,51	941,51	0,00	6.058,49
22401 OTRAS PRIMAS DE SEGUROS	12.000,00	0,00	12.000,00	5.741,73	5.741,73	5.741,73	0,00	6.258,27
22602 PUBLICIDAD Y PROPAGANDA	5.000,00	0,00	5.000,00	278,30	278,30	278,30	0,00	4.721,70
22699 OTROS GASTOS DIVERSOS	1.000,00	0,00	1.000,00	0,00	0,00	0,00	0,00	1.000,00
22706 ESTUDIOS Y TRABAJOS TÉCNICOS	200.000,00	-40.687,95	159.312,05	63.386,79	40.581,79	40.581,79	0,00	118.730,26
35200 INTERESES DE DEMORA	65.000,00	40.000,00	105.000,00	103.325,91	103.325,91	103.093,48	232,43	1.674,09
* 24103 POLÍTICAS ACTIVAS DE EMPLEO MUNICIPALES	4.697.717,00	58.782,03	4.756.499,03	1.792.605,60	1.548.878,57	1.445.713,25	103.165,32	3.207.620,46

AYUNTAMIENTO DE MADRID

ESTADO DE LIQUIDACIÓN DEL PRESUPUESTO CONSOLIDADO

LIQUIDACION DEL PRESUPUESTO DE GASTOS

Ejercicio: 2021

SECCIÓN / PROGRAMA / SUBCONCEPTO DESCRIPCIÓN	C. INICIAL	MODIFICACIONES	C. DEFINITIVO	G. COMPROMETIDOS	OB. RECONOC. NETAS	PAGOS	OB.PDTES. PAGO	REMANENTE CREDITO
13100 RETRIBUCIONES BÁSICAS	1.487.765,00	0,00	1.487.765,00	550.993,77	550.993,77	550.993,77	0,00	936.771,23
13102 OTRAS REMUNERACIONES	97.389,00	0,00	97.389,00	18.192,91	18.192,91	18.192,91	0,00	79.196,09
16000 SEGURIDAD SOCIAL	489.813,00	0,00	489.813,00	184.511,79	184.511,79	184.511,79	0,00	305.301,21
16009 OTRAS CUOTAS	0,00	0,00	0,00	1.726,97	1.726,97	1.726,97	0,00	-1.726,97
16202 TRANSPORTE DEL PERSONAL	40.250,00	0,00	40.250,00	14.431,75	14.431,75	14.431,75	0,00	25.818,25
20600 ARRENDAMIENTOS DE EQUIPOS PARA PROCESOS INFORMAC.	150.000,00	0,00	150.000,00	9.323,78	9.323,78	6.243,60	3.080,18	140.676,22
21300 REP.MANT.Y CONSERV. MAQUINARIA, INSTAL. Y UTILLAJE	5.000,00	0,00	5.000,00	3.112,65	3.112,65	3.112,65	0,00	1.887,35
22000 MATERIAL DE OFICINA ORDINARIO NO INVENTARIABLE	45.000,00	0,00	45.000,00	5.740,43	5.740,43	5.740,43	0,00	39.259,57
22001 PRENSA, REVISTAS, LIBROS Y OTRAS PUBLICACIONES	60.000,00	46.632,03	106.632,03	68.556,77	68.556,77	68.556,77	0,00	38.075,26
22002 MATERIAL INFORMÁTICO NO INVENTARIABLE	30.000,00	0,00	30.000,00	28.844,67	28.844,67	28.844,67	0,00	1.155,33
22104 VESTUARIO	50.000,00	0,00	50.000,00	14.972,24	14.972,24	14.972,24	0,00	35.027,76
22105 PRODUCTOS ALIMENTICIOS	50.000,00	0,00	50.000,00	6.012,72	6.012,72	6.012,72	0,00	43.987,28
22106 PRODUCTOS FARMACÉUTICOS Y MATERIAL SANITARIO	15.000,00	0,00	15.000,00	5.100,00	5.100,00	5.100,00	0,00	9.900,00
22110 PRODUCTOS DE LIMPIEZA Y ASEO	45.000,00	0,00	45.000,00	30.979,80	30.979,80	30.979,80	0,00	14.020,20
22112 SUMIN.MAT.ELECTRÓNICO, ELÉCTRICO Y TELECOMUNICAC.	3.000,00	0,00	3.000,00	2.906,72	2.906,72	2.906,72	0,00	93,28
22199 OTROS SUMINISTROS	200.000,00	0,00	200.000,00	67.164,32	67.164,32	58.162,84	9.001,48	132.835,68
22300 TRANSPORTES	8.000,00	0,00	8.000,00	0,00	0,00	0,00	0,00	8.000,00
22401 OTRAS PRIMAS DE SEGUROS	9.000,00	0,00	9.000,00	5.741,72	5.741,72	5.741,72	0,00	3.258,28
22602 PUBLICIDAD Y PROPAGANDA	6.000,00	0,00	6.000,00	3.626,37	3.626,37	3.626,37	0,00	2.373,63
22606 REUNIONES, CONFERENCIAS Y CURSOS	6.000,00	0,00	6.000,00	0,00	0,00	0,00	0,00	6.000,00
22699 OTROS GASTOS DIVERSOS	1.000,00	0,00	1.000,00	0,00	0,00	0,00	0,00	1.000,00
22706 ESTUDIOS Y TRABAJOS TÉCNICOS	900.000,00	-1.850,00	898.150,00	387.705,57	327.391,29	254.241,63	73.149,66	570.758,71
48201 BECAS	815.000,00	0,00	815.000,00	278.541,14	123.663,14	105.729,14	17.934,00	691.336,86
62300 MAQUINARIA	36.000,00	0,00	36.000,00	20.184,25	20.184,25	20.184,25	0,00	15.815,75
62301 INSTALACIONES TÉCNICAS	5.000,00	0,00	5.000,00	0,00	0,00	0,00	0,00	5.000,00
62302 ÚTILES Y HERRAMIENTAS	30.000,00	0,00	30.000,00	25.661,61	25.661,61	25.661,61	0,00	4.338,39
62500 MOBILIARIO Y EQUIPOS DE OFICINA	20.000,00	0,00	20.000,00	0,00	0,00	0,00	0,00	20.000,00
62599 OTRO MOBILIARIO Y ENSERES	16.000,00	0,00	16.000,00	12.006,93	12.006,93	12.006,93	0,00	3.993,07
62600 EQUIPOS DE COMUNICACIÓN	8.500,00	0,00	8.500,00	5.016,85	5.016,85	5.016,85	0,00	3.483,15
62601 EQUIPOS PARA PROCESO DE DATOS	35.000,00	0,00	35.000,00	0,00	0,00	0,00	0,00	35.000,00
62901 SEÑALIZACIÓN	10.500,00	0,00	10.500,00	10.396,85	0,00	0,00	0,00	10.500,00
62999 OTRAS INV. NUEVAS ASOC. AL FUNCIONAM. OPERAT. SERV	21.000,00	14.000,00	35.000,00	31.153,02	13.015,12	13.015,12	0,00	21.984,88

AYUNTAMIENTO DE MADRID

ESTADO DE LIQUIDACIÓN DEL PRESUPUESTO CONSOLIDADO

LIQUIDACION DEL PRESUPUESTO DE GASTOS

Ejercicio: 2021

SECCIÓN / PROGRAMA / SUBCONCEPTO DESCRIPCIÓN	C. INICIAL	MODIFICACIONES	C. DEFINITIVO	G. COMPROMETIDOS	OB. RECONOC. NETAS	PAGOS	OB.PDTES. PAGO	REMANENTE CREDITO
63300 MAQUINARIA (REFORMA Y REPOSICIÓN)	2.500,00	0,00	2.500,00	0,00	0,00	0,00	0,00	2.500,00
* 24105 FOMENTO DEL EMPLEO - U.E.	74.626,00	0,00	74.626,00	32.656,26	21.468,33	20.899,87	568,46	53.157,67
22000 MATERIAL DE OFICINA ORDINARIO NO INVENTARIABLE	400,00	0,00	400,00	0,00	0,00	0,00	0,00	400,00
22002 MATERIAL INFORMÁTICO NO INVENTARIABLE	1.600,00	0,00	1.600,00	0,00	0,00	0,00	0,00	1.600,00
22606 REUNIONES, CONFERENCIAS Y CURSOS	23.200,00	0,00	23.200,00	3.162,44	3.162,44	3.162,44	0,00	20.037,56
22706 ESTUDIOS Y TRABAJOS TÉCNICOS	44.776,00	0,00	44.776,00	26.233,70	15.045,77	14.477,31	568,46	29.730,23
23020 DEL PERSONAL NO DIRECTIVO	2.450,00	0,00	2.450,00	2.169,75	2.169,75	2.169,75	0,00	280,25
23120 GASTOS DE VIAJE DEL PERSONAL NO DIRECTIVO	2.200,00	0,00	2.200,00	1.090,37	1.090,37	1.090,37	0,00	1.109,63
* 24109 INTERMEDIACIÓN LABORAL	2.296.000,00	-80.000,00	2.216.000,00	1.052.777,38	461.677,38	136.017,07	325.660,31	1.754.322,62
20600 ARRENDAMIENTOS DE EQUIPOS PARA PROCESOS INFORMAC.	5.000,00	0,00	5.000,00	0,00	0,00	0,00	0,00	5.000,00
22000 MATERIAL DE OFICINA ORDINARIO NO INVENTARIABLE	15.000,00	0,00	15.000,00	6.918,65	6.918,65	6.918,65	0,00	8.081,35
22001 PRENSA, REVISTAS, LIBROS Y OTRAS PUBLICACIONES	7.000,00	0,00	7.000,00	0,00	0,00	0,00	0,00	7.000,00
22002 MATERIAL INFORMÁTICO NO INVENTARIABLE	15.000,00	0,00	15.000,00	15.340,74	15.340,74	15.340,74	0,00	-340,74
22106 PRODUCTOS FARMACÉUTICOS Y MATERIAL SANITARIO	5.000,00	0,00	5.000,00	0,00	0,00	0,00	0,00	5.000,00
22110 PRODUCTOS DE LIMPIEZA Y ASEO	10.000,00	0,00	10.000,00	107,93	107,93	107,93	0,00	9.892,07
22112 SUMIN.MAT.ELECTRÓNICO, ELÉCTRICO Y TELECOMUNICAC.	3.000,00	0,00	3.000,00	845,79	845,79	845,79	0,00	2.154,21
22199 OTROS SUMINISTROS	5.000,00	0,00	5.000,00	0,00	0,00	0,00	0,00	5.000,00
22699 OTROS GASTOS DIVERSOS	1.000,00	0,00	1.000,00	0,00	0,00	0,00	0,00	1.000,00
22706 ESTUDIOS Y TRABAJOS TÉCNICOS	330.000,00	-80.000,00	250.000,00	122.714,27	122.714,27	108.353,96	14.360,31	127.285,73
47000 SUBVENCIONES PARA FOMENTO DEL EMPLEO	1.600.000,00	0,00	1.600.000,00	755.400,00	164.300,00	3.000,00	161.300,00	1.435.700,00
48901 OTRAS TRANSFERENCIAS A INSTITUC. SIN FINES LUCRO	300.000,00	0,00	300.000,00	151.450,00	151.450,00	1.450,00	150.000,00	148.550,00
* 43100 COMERCIO	16.148.690,00	-2.118.825,00	14.029.865,00	11.828.839,79	10.945.261,92	7.939.663,91	3.005.598,01	3.084.603,08
10100 RETRIBUCIONES BÁSICAS	296.352,00	0,00	296.352,00	291.839,31	291.839,31	291.839,31	0,00	4.512,69
10101 OTRAS REMUNERACIONES	0,00	0,00	0,00	1.556,05	1.556,05	1.556,05	0,00	-1.556,05
12000 SUELDOS DEL GRUPO A1	225.008,00	42.895,00	267.903,00	236.904,38	236.904,38	236.904,38	0,00	30.998,62
12001 SUELDOS DEL GRUPO A2	48.216,00	22.524,00	70.740,00	81.358,52	81.358,52	81.358,52	0,00	-10.618,52
12003 SUELDOS DEL GRUPO C1	97.425,00	-15.832,00	81.593,00	46.098,76	46.098,76	46.098,76	0,00	35.494,24
12004 SUELDOS DEL GRUPO C2	141.650,00	0,00	141.650,00	120.097,18	120.097,18	120.097,18	0,00	21.552,82
12005 SUELDOS DEL GRUPO E	8.409,00	0,00	8.409,00	8.055,52	8.055,52	8.055,52	0,00	353,48
12006 TRIENIOS	123.487,00	0,00	123.487,00	131.201,74	131.201,74	131.201,74	0,00	-7.714,74
12100 COMPLEMENTO DE DESTINO	373.383,00	5.406,00	378.789,00	370.538,74	370.538,74	370.538,74	0,00	8.250,26
12101 COMPLEMENTO ESPECÍFICO	853.226,00	24.507,00	877.733,00	876.562,15	876.562,15	876.562,15	0,00	1.170,85

AYUNTAMIENTO DE MADRID

ESTADO DE LIQUIDACIÓN DEL PRESUPUESTO CONSOLIDADO

LIQUIDACION DEL PRESUPUESTO DE GASTOS

Ejercicio: 2021

SECCIÓN / PROGRAMA / SUBCONCEPTO DESCRIPCIÓN	C. INICIAL	MODIFICACIONES	C. DEFINITIVO	G. COMPROMETIDOS	OB. RECONOC. NETAS	PAGOS	OB.PDTES. PAGO	REMANENTE CREDITO
12103 OTROS COMPLEMENTOS	42.059,00	3.858,00	45.917,00	40.340,82	40.340,82	40.340,82	0,00	5.576,18
15000 PRODUCTIVIDAD	108.662,00	0,00	108.662,00	121.871,80	121.871,80	121.871,80	0,00	-13.209,80
16000 SEGURIDAD SOCIAL	459.478,00	71.817,00	531.295,00	443.262,53	443.262,53	443.262,53	0,00	88.032,47
16009 OTRAS CUOTAS	0,00	0,00	0,00	27.563,23	27.563,23	27.563,23	0,00	-27.563,23
21200 REP.MANT. Y CONSERV. EDIFICIOS Y OTRAS CONSTRUC.	21.150,00	0,00	21.150,00	15.089,70	15.089,69	15.089,69	0,00	6.060,31
21300 REP.MANT.Y CONSERV. MAQUINARIA, INSTAL. Y UTILLAJE	5.099,00	0,00	5.099,00	2.109,25	2.109,24	2.109,24	0,00	2.989,76
22300 TRANSPORTES	3.000,00	0,00	3.000,00	2.994,75	1.954,15	1.264,45	689,70	1.045,85
22602 PUBLICIDAD Y PROPAGANDA	95.400,00	1.065.000,00	1.160.400,00	1.108.696,77	1.091.222,48	714.821,17	376.401,31	69.177,52
22604 GASTOS JURÍDICOS Y CONTENCIOSOS	1.000,00	0,00	1.000,00	0,00	0,00	0,00	0,00	1.000,00
22606 REUNIONES, CONFERENCIAS Y CURSOS	3.000,00	17.700,00	20.700,00	10.563,22	1.437,84	1.437,84	0,00	19.262,16
22608 ACTUACIONES DE PATROCINIO	76.264,00	-66.500,00	9.764,00	9.680,00	9.680,00	9.680,00	0,00	84,00
22700 LIMPIEZA Y ASEO	21.286,00	0,00	21.286,00	16.108,13	16.108,13	16.108,13	0,00	5.177,87
22706 ESTUDIOS Y TRABAJOS TÉCNICOS	152.436,00	0,00	152.436,00	124.389,15	124.389,15	106.989,35	17.399,80	28.046,85
22799 OTROS TRABAJOS REALIZADOS POR OTRAS EMP. Y PROF.	102.500,00	435.000,00	537.500,00	402.730,03	402.730,03	326.485,94	76.244,09	134.769,97
25100 TRABAJOS REALIZADOS POR UNIVERSIDADES PÚBLICAS	0,00	25.000,00	25.000,00	25.000,00	25.000,00	25.000,00	0,00	0,00
26000 TRABAJOS REALIZ. POR INSTITUCIONES S.F. DE LUCRO	0,00	280.000,00	280.000,00	194.490,00	194.490,00	130.490,00	64.000,00	85.510,00
46799 A OTROS CONSORCIOS	0,00	250.000,00	250.000,00	250.000,00	250.000,00	0,00	250.000,00	0,00
47999 OTRAS SUBVENCIONES A EMPRESAS PRIVADAS	6.620.000,00	-4.603.500,00	2.016.500,00	932.966,40	925.303,47	538.102,60	387.200,87	1.091.196,53
48203 PREMIOS	60.000,00	0,00	60.000,00	60.000,00	60.000,00	60.000,00	0,00	0,00
48901 OTRAS TRANSFERENCIAS A INSTITUC. SIN FINES LUCRO	2.565.000,00	1.270.000,00	3.835.000,00	3.596.185,71	3.439.063,29	2.616.538,59	822.524,70	395.936,71
62599 OTRO MOBILIARIO Y ENSERES	4.200,00	0,00	4.200,00	3.907,45	3.907,44	324,99	3.582,45	292,56
62901 SEÑALIZACIÓN	5.000,00	0,00	5.000,00	2.432,10	2.432,10	0,00	2.432,10	2.567,90
63200 EDIFICIOS Y OTRAS CONSTRUCCIONES (REFORMA)	96.000,00	0,00	96.000,00	95.635,47	95.635,47	5.365,14	90.270,33	364,53
77999 OTRAS SUBVENCIONES A EMPRESAS PRIVADAS	1.040.000,00	0,00	1.040.000,00	700.692,35	535.425,67	294.498,86	240.926,81	504.574,33
78901 OTRAS TRANSF. DE CAPITAL A INST. SIN FINES LUCRO	2.500.000,00	-946.700,00	1.553.300,00	1.477.918,58	952.033,04	278.107,19	673.925,85	601.266,96
* 43300 DIR.Y GEST.ADMV. DE ECONOMÍA, INNOV. Y EMPLEO	2.944.241,00	-26.994,00	2.917.247,00	2.341.808,08	2.331.813,18	2.311.599,03	20.214,15	585.433,82
10100 RETRIBUCIONES BÁSICAS	99.695,00	0,00	99.695,00	98.534,34	98.534,34	98.534,34	0,00	1.160,66
12000 SUELDOS DEL GRUPO A1	176.792,00	-7.866,00	168.926,00	124.753,65	124.753,65	124.753,65	0,00	44.172,35
12001 SUELDOS DEL GRUPO A2	96.432,00	0,00	96.432,00	109.048,22	109.048,22	109.048,22	0,00	-12.616,22
12003 SUELDOS DEL GRUPO C1	54.125,00	18.496,00	72.621,00	54.342,06	54.342,06	54.342,06	0,00	18.278,94
12004 SUELDOS DEL GRUPO C2	105.875,00	-30.925,00	74.950,00	46.112,98	46.112,98	46.112,98	0,00	28.837,02
12005 SUELDOS DEL GRUPO E	33.636,00	0,00	33.636,00	23.067,40	23.067,40	23.067,40	0,00	10.568,60

AYUNTAMIENTO DE MADRID

ESTADO DE LIQUIDACIÓN DEL PRESUPUESTO CONSOLIDADO

LIQUIDACION DEL PRESUPUESTO DE GASTOS

Ejercicio: 2021

SECCIÓN / PROGRAMA / SUBCONCEPTO DESCRIPCIÓN	C. INICIAL	MODIFICACIONES	C. DEFINITIVO	G. COMPROMETIDOS	OB. RECONOC. NETAS	PAGOS	OB.PDTES. PAGO	REMANENTE CREDITO
12006 TRIENIOS	68.055,00	0,00	68.055,00	88.118,36	88.118,36	88.118,36	0,00	-20.063,36
12100 COMPLEMENTO DE DESTINO	328.721,00	-17.718,00	311.003,00	272.097,03	272.097,03	272.097,03	0,00	38.905,97
12101 COMPLEMENTO ESPECÍFICO	803.744,00	-55.236,00	748.508,00	688.422,17	688.422,17	688.422,17	0,00	60.085,83
12103 OTROS COMPLEMENTOS	30.672,00	3.325,00	33.997,00	27.317,39	27.317,39	27.317,39	0,00	6.679,61
15000 PRODUCTIVIDAD	99.229,00	0,00	99.229,00	98.162,48	98.162,48	98.162,48	0,00	1.066,52
16000 SEGURIDAD SOCIAL	380.965,00	50.430,00	431.395,00	312.333,15	312.333,15	312.333,15	0,00	119.061,85
16009 OTRAS CUOTAS	0,00	0,00	0,00	14.285,76	14.285,76	14.285,76	0,00	-14.285,76
20200 ARRENDAMIENTOS DE EDIFICIOS Y OTRAS CONSTRUCCIONES	6.000,00	-6.000,00	0,00	0,00	0,00	0,00	0,00	0,00
21200 REP.MANT. Y CONSERV. EDIFICIOS Y OTRAS CONSTRUC.	68.800,00	26.500,00	95.300,00	67.874,24	67.874,17	67.874,17	0,00	27.425,83
21300 REP.MANT.Y CONSERV. MAQUINARIA, INSTAL. Y UTILLAJE	1.000,00	6.000,00	7.000,00	4.205,96	4.166,58	4.166,58	0,00	2.833,42
22000 MATERIAL DE OFICINA ORDINARIO NO INVENTARIABLE	20.000,00	0,00	20.000,00	6.346,98	6.346,98	6.346,98	0,00	13.653,02
22001 PRENSA, REVISTAS, LIBROS Y OTRAS PUBLICACIONES	21.000,00	-3.050,00	17.950,00	3.160,75	3.160,75	3.160,75	0,00	14.789,25
22002 MATERIAL INFORMÁTICO NO INVENTARIABLE	6.000,00	0,00	6.000,00	1.612,39	1.612,39	1.612,39	0,00	4.387,61
22104 VESTUARIO	0,00	50,00	50,00	43,27	43,27	43,27	0,00	6,73
22105 PRODUCTOS ALIMENTICIOS	200,00	0,00	200,00	0,00	0,00	0,00	0,00	200,00
22106 PRODUCTOS FARMACÉUTICOS Y MATERIAL SANITARIO	18.200,00	-3.000,00	15.200,00	0,00	0,00	0,00	0,00	15.200,00
22107 IMPRESOS Y FORMULARIOS	12.000,00	-11.879,73	120,27	0,00	0,00	0,00	0,00	120,27
22110 PRODUCTOS DE LIMPIEZA Y ASEO	5.000,00	0,00	5.000,00	30,54	30,54	30,54	0,00	4.969,46
22199 OTROS SUMINISTROS	3.000,00	0,00	3.000,00	124,38	124,38	124,38	0,00	2.875,62
22201 POSTALES	0,00	10,00	10,00	5,70	5,70	5,70	0,00	4,30
22203 INFORMÁTICAS	0,00	79,80	79,80	279,80	279,80	279,80	0,00	-200,00
22299 OTRAS GASTOS EN COMUNICACIONES	200,00	50,00	250,00	43,00	43,00	43,00	0,00	207,00
22300 TRANSPORTES	20.000,00	-2.538,15	17.461,85	0,00	0,00	0,00	0,00	17.461,85
22500 TRIBUTOS ESTATALES	9.000,00	0,00	9.000,00	8.131,74	8.131,74	8.131,74	0,00	868,26
22501 TRIBUTOS DE LAS COMUNIDADES AUTÓNOMAS	6.000,00	0,00	6.000,00	1.236,36	1.236,36	1.236,36	0,00	4.763,64
22602 PUBLICIDAD Y PROPAGANDA	30.000,00	-30.000,00	0,00	0,00	0,00	0,00	0,00	0,00
22603 PUBLICACIÓN EN DIARIOS OFICIALES	0,00	15.252,58	15.252,58	9.252,58	9.252,58	9.252,58	0,00	6.000,00
22604 GASTOS JURÍDICOS Y CONTENCIOSOS	30.000,00	0,00	30.000,00	200,00	200,00	200,00	0,00	29.800,00
22699 OTROS GASTOS DIVERSOS	3.000,00	0,00	3.000,00	0,00	0,00	0,00	0,00	3.000,00
22700 LIMPIEZA Y ASEO	112.400,00	-30.081,46	82.318,54	81.741,51	81.741,50	81.741,50	0,00	577,04
22701 SEGURIDAD	92.600,00	0,00	92.600,00	82.228,77	82.228,68	82.228,68	0,00	10.371,32
22706 ESTUDIOS Y TRABAJOS TÉCNICOS	50.000,00	19.751,58	69.751,58	38.018,68	37.124,91	35.031,22	2.093,69	32.626,67

AYUNTAMIENTO DE MADRID

ESTADO DE LIQUIDACIÓN DEL PRESUPUESTO CONSOLIDADO

LIQUIDACION DEL PRESUPUESTO DE GASTOS

Ejercicio: 2021

SECCIÓN / PROGRAMA / SUBCONCEPTO DESCRIPCIÓN	C. INICIAL	MODIFICACIONES	C. DEFINITIVO	G. COMPROMETIDOS	OB. RECONOC. NETAS	PAGOS	OB.PDTES. PAGO	REMANENTE CREDITO
23000 DE LOS MIEMBROS DE LOS ÓRGANOS DE GOBIERNO	6.000,00	0,00	6.000,00	465,69	465,69	465,69	0,00	5.534,31
23010 DEL PERSONAL DIRECTIVO	10.000,00	0,00	10.000,00	1.229,67	1.229,67	1.229,67	0,00	8.770,33
23020 DEL PERSONAL NO DIRECTIVO	28.100,00	0,00	28.100,00	2.737,81	2.737,81	2.737,81	0,00	25.362,19
23100 GASTOS DE VIAJE MIEMBROS DE LOS ORG. DE GOBIERNO	4.100,00	0,00	4.100,00	753,89	753,89	753,89	0,00	3.346,11
23110 GASTOS DE VIAJE DEL PERSONAL DIRECTIVO	9.800,00	0,00	9.800,00	1.088,76	1.088,76	1.088,76	0,00	8.711,24
23111 LOCOMOCIÓN URBANA PERSONAL DIRECTIVO	4.000,00	0,00	4.000,00	658,35	658,35	658,35	0,00	3.341,65
23120 GASTOS DE VIAJE DEL PERSONAL NO DIRECTIVO	30.600,00	-7.308,13	23.291,87	4.558,40	4.558,40	4.558,40	0,00	18.733,47
23121 LOCOMOCIÓN URBANA PERSONAL NO DIRECTIVO	2.800,00	0,00	2.800,00	150,93	150,93	150,93	0,00	2.649,07
23399 OTRAS INDEMNIZACIONES	1.500,00	0,00	1.500,00	60,45	60,45	60,45	0,00	1.439,55
62301 INSTALACIONES TÉCNICAS	0,00	1.160,00	1.160,00	1.071,87	1.070,53	1.070,53	0,00	89,47
62500 MOBILIARIO Y EQUIPOS DE OFICINA	55.000,00	0,00	55.000,00	45.667,19	36.606,95	18.486,49	18.120,46	18.393,05
62599 OTRO MOBILIARIO Y ENSERES	0,00	1.000,00	1.000,00	420,99	420,99	420,99	0,00	579,01
63200 EDIFICIOS Y OTRAS CONSTRUCCIONES (REFORMA)	0,00	19.011,67	19.011,67	5.470,81	5.470,81	5.470,81	0,00	13.540,86
63301 INSTALACIONES (REFORMA Y REPOSICIÓN)	0,00	17.491,84	17.491,84	16.341,63	16.341,63	16.341,63	0,00	1.150,21
* 43301 PROMOCIÓN ECONÓMICA Y DESARROLLO EMPRESARIAL	15.043.875,00	-586.545,49	14.457.329,51	13.494.240,25	13.441.988,01	10.932.289,46	2.509.698,55	1.015.341,50
12000 SUELDOS DEL GRUPO A1	80.360,00	-19.089,00	61.271,00	39.293,68	39.293,68	39.293,68	0,00	21.977,32
12001 SUELDOS DEL GRUPO A2	30.205,00	0,00	30.205,00	37.313,50	37.313,50	37.313,50	0,00	-7.108,50
12003 SUELDOS DEL GRUPO C1	10.825,00	0,00	10.825,00	0,00	0,00	0,00	0,00	10.825,00
12004 SUELDOS DEL GRUPO C2	43.300,00	0,00	43.300,00	28.401,38	28.401,38	28.401,38	0,00	14.898,62
12006 TRIENIOS	29.174,00	0,00	29.174,00	27.146,68	27.146,68	27.146,68	0,00	2.027,32
12100 COMPLEMENTO DE DESTINO	118.395,00	-8.221,00	110.174,00	80.979,75	80.979,75	80.979,75	0,00	29.194,25
12101 COMPLEMENTO ESPECÍFICO	292.326,00	-50.431,00	241.895,00	202.425,54	202.425,54	202.425,54	0,00	39.469,46
12103 OTROS COMPLEMENTOS	10.912,00	468,00	11.380,00	7.473,82	7.473,82	7.473,82	0,00	3.906,18
13100 RETRIBUCIONES BÁSICAS	67.824,00	0,00	67.824,00	38.737,16	38.737,16	38.737,16	0,00	29.086,84
13102 OTRAS REMUNERACIONES	760,00	0,00	760,00	0,00	0,00	0,00	0,00	760,00
15000 PRODUCTIVIDAD	19.360,00	0,00	19.360,00	25.655,84	25.655,84	25.655,84	0,00	-6.295,84
16000 SEGURIDAD SOCIAL	143.783,00	8.448,00	152.231,00	101.799,77	101.799,77	101.799,77	0,00	50.431,23
21200 REP.MANT. Y CONSERV. EDIFICIOS Y OTRAS CONSTRUC.	42.601,00	27.875,62	70.476,62	52.421,26	52.421,22	52.421,22	0,00	18.055,40
21300 REP.MANT.Y CONSERV. MAQUINARIA, INSTAL. Y UTILLAJE	11.998,00	0,00	11.998,00	0,00	0,00	0,00	0,00	11.998,00
21500 REP., MANT. Y CONSERV. DE MOBILIARIO	2.000,00	0,00	2.000,00	0,00	0,00	0,00	0,00	2.000,00
22111 REPUESTOS DE MAQUIN., UTILLAJE Y ELEM.TRANSPORTES	4.000,00	0,00	4.000,00	0,00	0,00	0,00	0,00	4.000,00
22602 PUBLICIDAD Y PROPAGANDA	55.000,00	-55.000,00	0,00	0,00	0,00	0,00	0,00	0,00

AYUNTAMIENTO DE MADRID

ESTADO DE LIQUIDACIÓN DEL PRESUPUESTO CONSOLIDADO

LIQUIDACION DEL PRESUPUESTO DE GASTOS

Ejercicio: 2021

SECCIÓN / PROGRAMA / SUBCONCEPTO DESCRIPCIÓN	C. INICIAL	MODIFICACIONES	C. DEFINITIVO	G. COMPROMETIDOS	OB. RECONOC. NETAS	PAGOS	OB.PDTES. PAGO	REMANENTE CREDITO
22700 LIMPIEZA Y ASEO	51.398,00	0,00	51.398,00	23.779,32	23.779,16	23.779,16	0,00	27.618,84
22701 SEGURIDAD	161.943,00	0,00	161.943,00	89.586,52	89.586,47	89.586,47	0,00	72.356,53
22706 ESTUDIOS Y TRABAJOS TÉCNICOS	442.561,00	-250.000,00	192.561,00	92.362,32	92.362,32	92.362,32	0,00	100.198,68
22799 OTROS TRABAJOS REALIZADOS POR OTRAS EMP. Y PROF.	18.150,00	0,00	18.150,00	0,00	0,00	0,00	0,00	18.150,00
47999 OTRAS SUBVENCIONES A EMPRESAS PRIVADAS	2.732.500,00	-1.528.875,89	1.203.624,11	1.201.124,11	1.196.226,15	1.196.226,15	0,00	7.397,96
48900 OTRAS TRANSFERENCIAS A FAMILIAS	12.500,00	470,37	12.970,37	470,37	470,37	470,37	0,00	12.500,00
48901 OTRAS TRANSFERENCIAS A INSTITUC. SIN FINES LUCRO	476.000,00	0,00	476.000,00	407.629,14	407.629,10	407.629,10	0,00	68.370,90
62301 INSTALACIONES TÉCNICAS	106.000,00	-53.813,40	52.186,60	3.634,55	3.634,55	3.634,55	0,00	48.552,05
62500 MOBILIARIO Y EQUIPOS DE OFICINA	82.000,00	0,00	82.000,00	9.925,39	9.538,55	0,00	9.538,55	72.461,45
62599 OTRO MOBILIARIO Y ENSERES	10.000,00	0,00	10.000,00	0,00	0,00	0,00	0,00	10.000,00
63301 INSTALACIONES (REFORMA Y REPOSICIÓN)	3.000,00	0,00	3.000,00	0,00	0,00	0,00	0,00	3.000,00
77999 OTRAS SUBVENCIONES A EMPRESAS PRIVADAS	3.505.000,00	-2.170.282,51	1.334.717,49	1.329.717,49	1.286.668,34	1.286.668,34	0,00	48.049,15
78900 OTRAS TRANSFERENCIAS DE CAPITAL A FAMILIAS	480.000,00	7.931,92	487.931,92	190.389,26	190.389,26	190.389,26	0,00	297.542,66
86000 ADQ.DE ACC. Y PARTIC. FUERA DEL SECTOR PÚBLICO	6.000.000,00	3.503.973,40	9.503.973,40	9.503.973,40	9.500.055,40	6.999.895,40	2.500.160,00	3.918,00
* 43304 ATRACCIÓN DE INVERSIÓN E INTERNACIO. EMPRESARIAL	1.768.771,00	-461.425,00	1.307.346,00	1.155.007,97	1.107.761,05	1.104.834,46	2.926,59	199.584,95
12000 SUELDOS DEL GRUPO A1	48.216,00	1.939,00	50.155,00	46.493,40	46.493,40	46.493,40	0,00	3.661,60
12001 SUELDOS DEL GRUPO A2	14.133,00	0,00	14.133,00	1.637,89	1.637,89	1.637,89	0,00	12.495,11
12003 SUELDOS DEL GRUPO C1	10.825,00	0,00	10.825,00	0,00	0,00	0,00	0,00	10.825,00
12004 SUELDOS DEL GRUPO C2	10.825,00	0,00	10.825,00	7.135,59	7.135,59	7.135,59	0,00	3.689,41
12006 TRIENIOS	17.872,00	0,00	17.872,00	14.485,73	14.485,73	14.485,73	0,00	3.386,27
12100 COMPLEMENTO DE DESTINO	65.273,00	0,00	65.273,00	46.922,43	46.922,43	46.922,43	0,00	18.350,57
12101 COMPLEMENTO ESPECÍFICO	159.727,00	-11.778,00	147.949,00	120.513,26	120.513,26	120.513,26	0,00	27.435,74
12103 OTROS COMPLEMENTOS	4.777,00	0,00	4.777,00	3.474,17	3.474,17	3.474,17	0,00	1.302,83
15000 PRODUCTIVIDAD	16.476,00	0,00	16.476,00	17.847,14	17.847,14	17.847,14	0,00	-1.371,14
16000 SEGURIDAD SOCIAL	65.698,00	74,00	65.772,00	45.245,57	45.245,57	45.245,57	0,00	20.526,43
22203 INFORMÁTICAS	12.920,00	-1.660,00	11.260,00	9.873,57	9.873,55	9.366,96	506,59	1.386,45
22602 PUBLICIDAD Y PROPAGANDA	49.832,00	20.000,00	69.832,00	66.383,45	66.099,63	66.099,63	0,00	3.732,37
22606 REUNIONES, CONFERENCIAS Y CURSOS	67.721,00	0,00	67.721,00	58.562,74	58.562,73	58.562,73	0,00	9.158,27
22608 ACTUACIONES DE PATROCINIO	0,00	18.029,00	18.029,00	18.029,00	18.029,00	18.029,00	0,00	0,00
22706 ESTUDIOS Y TRABAJOS TÉCNICOS	802.378,00	-499.462,00	302.916,00	264.873,03	217.909,96	215.489,96	2.420,00	85.006,04
47999 OTRAS SUBVENCIONES A EMPRESAS PRIVADAS	65.000,00	0,00	65.000,00	65.000,00	65.000,00	65.000,00	0,00	0,00
48099 A OTRAS FUNDACIONES	50.000,00	0,00	50.000,00	50.000,00	50.000,00	50.000,00	0,00	0,00

AYUNTAMIENTO DE MADRID

ESTADO DE LIQUIDACIÓN DEL PRESUPUESTO CONSOLIDADO

LIQUIDACION DEL PRESUPUESTO DE GASTOS

Ejercicio: 2021

SECCIÓN / PROGRAMA / SUBCONCEPTO DESCRIPCIÓN	C. INICIAL	MODIFICACIONES	C. DEFINITIVO	G. COMPROMETIDOS	OB. RECONOC. NETAS	PAGOS	OB.PDTES. PAGO	REMANENTE CREDITO
48901 OTRAS TRANSFERENCIAS A INSTITUC. SIN FINES LUCRO	307.098,00	11.433,00	318.531,00	318.531,00	318.531,00	318.531,00	0,00	0,00
* 43306 COORDINACIÓN ECONOMÍA	30.000,00	-30.000,00	0,00	0,00	0,00	0,00	0,00	0,00
22706 ESTUDIOS Y TRABAJOS TÉCNICOS	30.000,00	-30.000,00	0,00	0,00	0,00	0,00	0,00	0,00
* 49300 CONSUMO	4.763.123,00	-440.116,00	4.323.007,00	3.850.427,41	3.842.124,25	3.704.650,84	137.473,41	480.882,75
10100 RETRIBUCIONES BÁSICAS	101.657,00	0,00	101.657,00	100.390,08	100.390,08	100.390,08	0,00	1.266,92
12000 SUELDOS DEL GRUPO A1	225.008,00	25.113,00	250.121,00	226.533,17	226.533,17	226.533,17	0,00	23.587,83
12001 SUELDOS DEL GRUPO A2	415.114,00	-79.686,00	335.428,00	274.425,87	274.425,87	274.425,87	0,00	61.002,13
12003 SUELDOS DEL GRUPO C1	118.174,00	-33.964,00	84.210,00	70.502,05	70.502,05	70.502,05	0,00	13.707,95
12004 SUELDOS DEL GRUPO C2	215.975,00	-38.047,00	177.928,00	152.612,02	152.612,02	152.612,02	0,00	25.315,98
12005 SUELDOS DEL GRUPO E	8.409,00	0,00	8.409,00	0,00	0,00	0,00	0,00	8.409,00
12006 TRIENIOS	222.224,00	0,00	222.224,00	212.768,73	212.768,73	212.768,73	0,00	9.455,27
12100 COMPLEMENTO DE DESTINO	616.575,00	-61.295,00	555.280,00	503.970,08	503.970,08	503.970,08	0,00	51.309,92
12101 COMPLEMENTO ESPECÍFICO	1.342.312,00	-120.039,00	1.222.273,00	1.149.512,44	1.149.512,44	1.149.512,44	0,00	72.760,56
12103 OTROS COMPLEMENTOS	74.315,00	1.030,00	75.345,00	61.039,04	61.039,04	61.039,04	0,00	14.305,96
15000 PRODUCTIVIDAD	85.611,00	0,00	85.611,00	90.717,31	90.717,31	90.717,31	0,00	-5.106,31
16000 SEGURIDAD SOCIAL	790.685,00	26.772,00	817.457,00	615.746,46	615.746,46	615.746,46	0,00	201.710,54
16009 OTRAS CUOTAS	0,00	0,00	0,00	43.985,87	43.985,87	43.985,87	0,00	-43.985,87
22001 PRENSA, REVISTAS, LIBROS Y OTRAS PUBLICACIONES	300,00	0,00	300,00	0,00	0,00	0,00	0,00	300,00
22107 IMPRESOS Y FORMULARIOS	6.000,00	-4.000,00	2.000,00	1.142,24	1.142,24	1.142,24	0,00	857,76
22602 PUBLICIDAD Y PROPAGANDA	59.732,00	-26.000,00	33.732,00	24.539,72	24.539,72	18.564,38	5.975,34	9.192,28
22606 REUNIONES, CONFERENCIAS Y CURSOS	42.000,00	-42.000,00	0,00	0,00	0,00	0,00	0,00	0,00
22699 OTROS GASTOS DIVERSOS	3.500,00	0,00	3.500,00	3.469,26	3.469,26	3.469,26	0,00	30,74
22706 ESTUDIOS Y TRABAJOS TÉCNICOS	234.360,00	-60.000,00	174.360,00	147.530,57	147.530,57	24.472,25	123.058,32	26.829,43
26000 TRABAJOS REALIZ. POR INSTITUCIONES S.F. DE LUCRO	201.172,00	-28.000,00	173.172,00	171.542,50	163.239,34	154.799,59	8.439,75	9.932,66
* 91214 ÁREA GOB. ECONOMÍA, INNOVACIÓN Y EMPLEO	696.149,00	31.181,00	727.330,00	694.600,94	694.600,94	694.600,94	0,00	32.729,06
10000 RETRIBUCIONES BÁSICAS	102.728,00	0,00	102.728,00	101.811,36	101.811,36	101.811,36	0,00	916,64
11000 RETRIBUCIONES BÁSICAS	64.288,00	6.822,00	71.110,00	71.107,09	71.107,09	71.107,09	0,00	2,91
11001 RETRIBUCIONES COMPLEMENTARIAS	183.234,00	17.765,00	200.999,00	200.995,62	200.995,62	200.995,62	0,00	3,38
12000 SUELDOS DEL GRUPO A1	16.072,00	0,00	16.072,00	11.678,89	11.678,89	11.678,89	0,00	4.393,11
12004 SUELDOS DEL GRUPO C2	29.175,00	0,00	29.175,00	27.288,57	27.288,57	27.288,57	0,00	1.886,43
12006 TRIENIOS	9.068,00	0,00	9.068,00	8.314,07	8.314,07	8.314,07	0,00	753,93
12100 COMPLEMENTO DE DESTINO	32.322,00	0,00	32.322,00	27.922,42	27.922,42	27.922,42	0,00	4.399,58

AYUNTAMIENTO DE MADRID

ESTADO DE LIQUIDACIÓN DEL PRESUPUESTO CONSOLIDADO

LIQUIDACION DEL PRESUPUESTO DE GASTOS

Ejercicio: 2021

SECCIÓN / PROGRAMA / SUBCONCEPTO DESCRIPCIÓN	C. INICIAL	MODIFICACIONES	C. DEFINITIVO	G. COMPROMETIDOS	OB. RECONOC. NETAS	PAGOS	OB.PDTES. PAGO	REMANENTE CREDITO
12101 COMPLEMENTO ESPECÍFICO	86.957,00	0,00	86.957,00	73.511,78	73.511,78	73.511,78	0,00	13.445,22
12103 OTROS COMPLEMENTOS	3.887,00	0,00	3.887,00	3.660,75	3.660,75	3.660,75	0,00	226,25
15000 PRODUCTIVIDAD	42.412,00	0,00	42.412,00	42.266,52	42.266,52	42.266,52	0,00	145,48
16000 SEGURIDAD SOCIAL	121.006,00	6.594,00	127.600,00	124.982,21	124.982,21	124.982,21	0,00	2.617,79
16009 OTRAS CUOTAS	0,00	0,00	0,00	943,69	943,69	943,69	0,00	-943,69
22601 ATENCIONES PROTOCOLARIAS Y REPRESENTATIVAS	5.000,00	0,00	5.000,00	117,97	117,97	117,97	0,00	4.882,03
* 92320 ANÁLISIS SOCIOECONÓMICO	4.288.123,00	191.897,00	4.480.020,00	1.823.318,76	1.822.387,90	940.401,69	881.986,21	2.657.632,10
12000 SUELDOS DEL GRUPO A1	154.954,00	-34.836,00	120.118,00	93.574,12	93.574,12	93.574,12	0,00	26.543,88
12003 SUELDOS DEL GRUPO C1	10.825,00	0,00	10.825,00	10.823,90	10.823,90	10.823,90	0,00	1,10
12004 SUELDOS DEL GRUPO C2	10.825,00	0,00	10.825,00	9.174,56	9.174,56	9.174,56	0,00	1.650,44
12006 TRIENIOS	41.273,00	0,00	41.273,00	35.235,21	35.235,21	35.235,21	0,00	6.037,79
12100 COMPLEMENTO DE DESTINO	94.206,00	0,00	94.206,00	91.891,78	91.891,78	91.891,78	0,00	2.314,22
12101 COMPLEMENTO ESPECÍFICO	247.912,00	0,00	247.912,00	240.387,63	240.387,63	240.387,63	0,00	7.524,37
12103 OTROS COMPLEMENTOS	8.687,00	0,00	8.687,00	7.800,73	7.800,73	7.800,73	0,00	886,27
13000 RETRIBUCIONES BÁSICAS	0,00	0,00	0,00	45.442,78	45.442,78	45.442,78	0,00	-45.442,78
13002 OTRAS REMUNERACIONES	0,00	0,00	0,00	1.051,68	1.051,68	1.051,68	0,00	-1.051,68
14399 OTRAS PREVISIONES DE GASTOS DE PERSONAL	14.507,00	0,00	14.507,00	0,00	0,00	0,00	0,00	14.507,00
15000 PRODUCTIVIDAD	36.799,00	0,00	36.799,00	36.796,68	36.796,68	36.796,68	0,00	2,32
16000 SEGURIDAD SOCIAL	110.265,00	0,00	110.265,00	84.779,11	84.779,11	84.779,11	0,00	25.485,89
21200 REP.MANT. Y CONSERV. EDIFICIOS Y OTRAS CONSTRUC.	36.120,00	17.545,00	53.665,00	12.220,47	12.220,47	12.220,47	0,00	41.444,53
21300 REP.MANT.Y CONSERV. MAQUINARIA, INSTAL. Y UTILLAJE	25.000,00	0,00	25.000,00	0,00	0,00	0,00	0,00	25.000,00
21500 REP., MANT. Y CONSERV. DE MOBILIARIO	10.000,00	0,00	10.000,00	0,00	0,00	0,00	0,00	10.000,00
21700 REPARACIÓN, MANTEN. Y CONSERV. PROYECTOS COMPLEJOS	5.000,00	0,00	5.000,00	0,00	0,00	0,00	0,00	5.000,00
22100 ENERGÍA ELÉCTRICA	2.000,00	0,00	2.000,00	0,00	0,00	0,00	0,00	2.000,00
22101 AGUA	1.000,00	0,00	1.000,00	0,00	0,00	0,00	0,00	1.000,00
22111 REPUESTOS DE MAQUIN., UTILLAJE Y ELEM.TRANSPORTES	25.000,00	0,00	25.000,00	0,00	0,00	0,00	0,00	25.000,00
22203 INFORMÁTICAS	42.350,00	0,00	42.350,00	0,00	0,00	0,00	0,00	42.350,00
22300 TRANSPORTES	20.000,00	0,00	20.000,00	0,00	0,00	0,00	0,00	20.000,00
22602 PUBLICIDAD Y PROPAGANDA	25.000,00	-20.000,00	5.000,00	0,00	0,00	0,00	0,00	5.000,00
22606 REUNIONES, CONFERENCIAS Y CURSOS	25.000,00	0,00	25.000,00	0,00	0,00	0,00	0,00	25.000,00
22608 ACTUACIONES DE PATROCINIO	0,00	42.350,00	42.350,00	12.100,00	12.100,00	0,00	12.100,00	30.250,00
22700 LIMPIEZA Y ASEO	80.000,00	0,00	80.000,00	14.740,77	14.740,77	14.740,77	0,00	65.259,23

AYUNTAMIENTO DE MADRID

ESTADO DE LIQUIDACIÓN DEL PRESUPUESTO CONSOLIDADO

LIQUIDACION DEL PRESUPUESTO DE GASTOS

Ejercicio: 2021

SECCIÓN / PROGRAMA / SUBCONCEPTO DESCRIPCIÓN	C. INICIAL	MODIFICACIONES	C. DEFINITIVO	G. COMPROMETIDOS	OB. RECONOC. NETAS	PAGOS	OB.PDTES. PAGO	REMANENTE CREDITO
22701 SEGURIDAD	80.000,00	0,00	80.000,00	11.219,32	11.219,32	9.419,63	1.799,69	68.780,68
22706 ESTUDIOS Y TRABAJOS TÉCNICOS	1.515.000,00	-263.162,00	1.251.838,00	288.493,67	287.884,67	220.287,76	67.596,91	963.953,33
22799 OTROS TRABAJOS REALIZADOS POR OTRAS EMP. Y PROF.	24.200,00	0,00	24.200,00	27.096,74	26.774,88	26.774,88	0,00	-2.574,88
47999 OTRAS SUBVENCIONES A EMPRESAS PRIVADAS	400.000,00	522.000,00	922.000,00	650.489,61	650.489,61	0,00	650.489,61	271.510,39
48901 OTRAS TRANSFERENCIAS A INSTITUC. SIN FINES LUCRO	332.200,00	-72.000,00	260.200,00	150.000,00	150.000,00	0,00	150.000,00	110.200,00
62200 EDIFICIOS Y OTRAS CONSTRUCCIONES	300.000,00	0,00	300.000,00	0,00	0,00	0,00	0,00	300.000,00
62301 INSTALACIONES TÉCNICAS	200.000,00	0,00	200.000,00	0,00	0,00	0,00	0,00	200.000,00
62599 OTRO MOBILIARIO Y ENSERES	300.000,00	0,00	300.000,00	0,00	0,00	0,00	0,00	300.000,00
62600 EQUIPOS DE COMUNICACIÓN	80.000,00	-3.830,61	76.169,39	0,00	0,00	0,00	0,00	76.169,39
64100 APLICACIONES INFORMÁTICAS	30.000,00	3.830,61	33.830,61	0,00	0,00	0,00	0,00	33.830,61
* 92402 PARTICIPACIÓN EMPRESARIAL	6.018.627,00	-305.761,88	5.712.865,12	4.838.577,09	4.748.286,49	4.333.166,08	415.120,41	964.578,63
12000 SUELDOS DEL GRUPO A1	160.720,00	0,00	160.720,00	153.376,83	153.376,83	153.376,83	0,00	7.343,17
12001 SUELDOS DEL GRUPO A2	30.205,00	0,00	30.205,00	13.827,52	13.827,52	13.827,52	0,00	16.377,48
12003 SUELDOS DEL GRUPO C1	46.608,00	2.259,00	48.867,00	27.473,72	27.473,72	27.473,72	0,00	21.393,28
12004 SUELDOS DEL GRUPO C2	29.175,00	0,00	29.175,00	23.592,58	23.592,58	23.592,58	0,00	5.582,42
12006 TRIENIOS	61.699,00	0,00	61.699,00	61.385,23	61.385,23	61.385,23	0,00	313,77
12100 COMPLEMENTO DE DESTINO	196.858,00	1.675,00	198.533,00	172.419,43	172.419,43	172.419,43	0,00	26.113,57
12101 COMPLEMENTO ESPECÍFICO	484.588,00	-24.355,00	460.233,00	438.087,51	438.087,51	438.087,51	0,00	22.145,49
12103 OTROS COMPLEMENTOS	17.125,00	141,00	17.266,00	14.856,16	14.856,16	14.856,16	0,00	2.409,84
13000 RETRIBUCIONES BÁSICAS	138.329,00	-31.548,00	106.781,00	90.442,47	90.442,47	90.442,47	0,00	16.338,53
13002 OTRAS REMUNERACIONES	29.180,00	0,00	29.180,00	1.512,42	1.512,42	1.512,42	0,00	27.667,58
15000 PRODUCTIVIDAD	53.396,00	0,00	53.396,00	61.463,85	61.463,85	61.463,85	0,00	-8.067,85
16000 SEGURIDAD SOCIAL	225.858,00	-13.974,00	211.884,00	196.447,38	196.447,38	196.447,38	0,00	15.436,62
16009 OTRAS CUOTAS	0,00	0,00	0,00	9.632,33	9.632,33	9.632,33	0,00	-9.632,33
22000 MATERIAL DE OFICINA ORDINARIO NO INVENTARIABLE	1.000,00	-1.000,00	0,00	0,00	0,00	0,00	0,00	0,00
22002 MATERIAL INFORMÁTICO NO INVENTARIABLE	1.000,00	-1.000,00	0,00	0,00	0,00	0,00	0,00	0,00
22602 PUBLICIDAD Y PROPAGANDA	1.193.000,00	-692.000,00	501.000,00	414.367,83	398.581,84	197.889,96	200.691,88	102.418,16
22606 REUNIONES, CONFERENCIAS Y CURSOS	134.450,00	-123.320,00	11.130,00	0,00	0,00	0,00	0,00	11.130,00
22610 DIETAS E INDEMNIZACIONES DE PERSONAL EXTERNO	0,00	12.000,00	12.000,00	12.000,00	12.000,00	12.000,00	0,00	0,00
22706 ESTUDIOS Y TRABAJOS TÉCNICOS	504.756,00	-100.369,50	404.386,50	214.480,56	205.977,55	180.554,62	25.422,93	198.408,95
22797 ACTUACIONES FORO DE EMPRESAS	350.000,00	17.476,25	367.476,25	0,00	0,00	0,00	0,00	367.476,25
23020 DEL PERSONAL NO DIRECTIVO	5.000,00	-4.906,50	93,50	93,50	93,50	93,50	0,00	0,00

AYUNTAMIENTO DE MADRID

ESTADO DE LIQUIDACIÓN DEL PRESUPUESTO CONSOLIDADO

LIQUIDACION DEL PRESUPUESTO DE GASTOS

Ejercicio: 2021

SECCIÓN / PROGRAMA / SUBCONCEPTO DESCRIPCIÓN	C. INICIAL	MODIFICACIONES	C. DEFINITIVO	G. COMPROMETIDOS	OB. RECONOC. NETAS	PAGOS	OB.PDTES. PAGO	REMANENTE CREDITO
23120 GASTOS DE VIAJE DEL PERSONAL NO DIRECTIVO	5.000,00	-4.759,84	240,16	240,16	240,16	240,16	0,00	0,00
23121 LOCOMOCIÓN URBANA PERSONAL NO DIRECTIVO	2.000,00	-1.000,00	1.000,00	125,90	125,90	125,90	0,00	874,10
26000 TRABAJOS REALIZ. POR INSTITUCIONES S.F. DE LUCRO	100.000,00	115.000,00	215.000,00	175.000,00	175.000,00	137.000,00	38.000,00	40.000,00
44506 A MADRID DESTINO, CULTURA, TURISMO Y NEGOCIO, S.A.	50.000,00	-2.000,00	48.000,00	48.000,00	48.000,00	48.000,00	0,00	0,00
45303 A UNIVERSIDADES PÚBLICAS	0,00	120.000,00	120.000,00	120.000,00	60.000,00	0,00	60.000,00	60.000,00
47999 OTRAS SUBVENCIONES A EMPRESAS PRIVADAS	350.000,00	1.602.744,51	1.952.744,51	1.952.744,51	1.952.744,51	1.952.744,51	0,00	0,00
48099 A OTRAS FUNDACIONES	400.000,00	-200.000,00	200.000,00	200.000,00	200.000,00	130.000,00	70.000,00	0,00
48203 PREMIOS	0,00	61.855,20	61.855,20	27.007,20	21.005,60	0,00	21.005,60	40.849,60
48901 OTRAS TRANSFERENCIAS A INSTITUC. SIN FINES LUCRO	678.000,00	-318.000,00	360.000,00	360.000,00	360.000,00	360.000,00	0,00	0,00
64001 PROPIEDAD INTELECTUAL	120.680,00	-120.680,00	0,00	0,00	0,00	0,00	0,00	0,00
74501 A LA EMPRESA MUNICIPAL DE TRANSPORTES, S.A.	0,00	50.000,00	50.000,00	50.000,00	50.000,00	50.000,00	0,00	0,00
77999 OTRAS SUBVENCIONES A EMPRESAS PRIVADAS	500.000,00	-500.000,00	0,00	0,00	0,00	0,00	0,00	0,00
78099 A OTRAS FUNDACIONES	75.000,00	-75.000,00	0,00	0,00	0,00	0,00	0,00	0,00
78901 OTRAS TRANSF. DE CAPITAL A INST. SIN FINES LUCRO	75.000,00	-75.000,00	0,00	0,00	0,00	0,00	0,00	0,00
** 141 INNOVACIÓN Y EMPRENDIMIENTO	20.056.318,00	-4.507.555,92	15.548.762,08	14.444.971,32	13.963.406,43	9.217.612,10	4.745.794,33	1.585.355,65
* 43305 EMPRENDIMIENTO	9.285.497,00	-1.269.004,71	8.016.492,29	7.443.048,91	7.316.466,78	3.636.494,40	3.679.972,38	700.025,51
10100 RETRIBUCIONES BÁSICAS	99.695,00	0,00	99.695,00	97.991,35	97.991,35	97.991,35	0,00	1.703,65
12000 SUELDOS DEL GRUPO A1	48.216,00	17.002,00	65.218,00	32.022,75	32.022,75	32.022,75	0,00	33.195,25
12001 SUELDOS DEL GRUPO A2	74.543,00	13.882,00	88.425,00	65.879,09	65.879,09	65.879,09	0,00	22.545,91
12003 SUELDOS DEL GRUPO C1	46.608,00	-25.246,00	21.362,00	1.469,85	1.469,85	1.469,85	0,00	19.892,15
12004 SUELDOS DEL GRUPO C2	70.825,00	0,00	70.825,00	46.305,35	46.305,35	46.305,35	0,00	24.519,65
12006 TRIENIOS	57.118,00	0,00	57.118,00	38.106,03	38.106,03	38.106,03	0,00	19.011,97
12100 COMPLEMENTO DE DESTINO	164.949,00	-34.629,00	130.320,00	104.684,53	104.684,53	104.684,53	0,00	25.635,47
12101 COMPLEMENTO ESPECÍFICO	373.239,00	-73.634,00	299.605,00	259.806,11	259.806,11	259.806,11	0,00	39.798,89
12103 OTROS COMPLEMENTOS	16.056,00	1.155,00	17.211,00	9.475,30	9.475,30	9.475,30	0,00	7.735,70
13000 RETRIBUCIONES BÁSICAS	67.824,00	0,00	67.824,00	78.024,80	78.024,80	78.024,80	0,00	-10.200,80
13002 OTRAS REMUNERACIONES	760,00	0,00	760,00	0,00	0,00	0,00	0,00	760,00
13100 RETRIBUCIONES BÁSICAS	205.125,00	0,00	205.125,00	74.646,52	74.646,52	74.646,52	0,00	130.478,48
13102 OTRAS REMUNERACIONES	2.280,00	0,00	2.280,00	0,00	0,00	0,00	0,00	2.280,00
15000 PRODUCTIVIDAD	53.166,00	0,00	53.166,00	40.785,23	40.785,23	40.785,23	0,00	12.380,77
16000 SEGURIDAD SOCIAL	259.550,00	22.484,00	282.034,00	136.883,88	136.883,88	136.883,88	0,00	145.150,12
16009 OTRAS CUOTAS	0,00	0,00	0,00	12.758,59	12.758,59	12.758,59	0,00	-12.758,59

AYUNTAMIENTO DE MADRID

ESTADO DE LIQUIDACIÓN DEL PRESUPUESTO CONSOLIDADO

LIQUIDACION DEL PRESUPUESTO DE GASTOS

Ejercicio: 2021

SECCIÓN / PROGRAMA / SUBCONCEPTO DESCRIPCIÓN	C. INICIAL	MODIFICACIONES	C. DEFINITIVO	G. COMPROMETIDOS	OB. RECONOC. NETAS	PAGOS	OB.PDTES. PAGO	REMANENTE CREDITO
21200 REP.MANT. Y CONSERV. EDIFICIOS Y OTRAS CONSTRUC.	156.845,00	-10.000,00	146.845,00	133.954,09	117.884,75	110.174,61	7.710,14	28.960,25
21300 REP.MANT.Y CONSERV. MAQUINARIA, INSTAL. Y UTILLAJE	39.527,00	-10.000,00	29.527,00	25.596,31	25.596,22	25.596,22	0,00	3.930,78
21500 REP., MANT. Y CONSERV. DE MOBILIARIO	5.000,00	-126,00	4.874,00	2.976,60	2.976,60	2.976,60	0,00	1.897,40
22111 REPUESTOS DE MAQUIN., UTILLAJE Y ELEM.TRANSPORTES	15.000,00	-10.000,00	5.000,00	2.666,35	2.666,35	2.666,35	0,00	2.333,65
22199 OTROS SUMINISTROS	3.000,00	-3.000,00	0,00	0,00	0,00	0,00	0,00	0,00
22200 SERVICIOS DE TELECOMUNICACIONES	0,00	13.000,00	13.000,00	9.819,15	9.819,15	9.819,15	0,00	3.180,85
22602 PUBLICIDAD Y PROPAGANDA	83.600,00	4.126,00	87.726,00	85.682,63	85.641,99	85.641,99	0,00	2.084,01
22606 REUNIONES, CONFERENCIAS Y CURSOS	30.000,00	0,00	30.000,00	8.439,75	8.439,75	8.439,75	0,00	21.560,25
22608 ACTUACIONES DE PATROCINIO	50.000,00	3.845,00	53.845,00	53.843,79	53.843,79	38.718,79	15.125,00	1,21
22700 LIMPIEZA Y ASEO	354.484,00	-0,13	354.483,87	354.483,87	354.483,82	354.483,82	0,00	0,05
22701 SEGURIDAD	358.064,00	-0,61	358.063,39	358.063,39	358.063,39	328.224,80	29.838,59	0,00
22706 ESTUDIOS Y TRABAJOS TÉCNICOS	2.728.882,00	-1.128.549,32	1.600.332,68	1.572.175,43	1.572.175,28	1.502.159,49	70.015,79	28.157,40
22799 OTROS TRABAJOS REALIZADOS POR OTRAS EMP. Y PROF.	179.141,00	-40.613,65	138.527,35	117.669,22	117.669,21	85.438,74	32.230,47	20.858,14
47999 OTRAS SUBVENCIONES A EMPRESAS PRIVADAS	500.000,00	3.010.000,00	3.510.000,00	3.510.000,00	3.510.000,00	0,00	3.510.000,00	0,00
48099 A OTRAS FUNDACIONES	30.000,00	0,00	30.000,00	30.000,00	30.000,00	30.000,00	0,00	0,00
48203 PREMIOS	42.000,00	0,00	42.000,00	42.000,00	42.000,00	42.000,00	0,00	0,00
48901 OTRAS TRANSFERENCIAS A INSTITUC. SIN FINES LUCRO	3.150.000,00	-3.044.700,00	105.300,00	105.300,00	0,00	0,00	0,00	105.300,00
62300 MAQUINARIA	0,00	26.000,00	26.000,00	15.052,39	15.052,39	0,00	15.052,39	10.947,61
62599 OTRO MOBILIARIO Y ENSERES	20.000,00	0,00	20.000,00	16.486,56	11.314,71	11.314,71	0,00	8.685,29
* 46200 INNOVACIÓN Y CIUDAD INTELIGENTE	7.324.626,00	-1.955.754,48	5.368.871,52	5.010.640,36	4.669.915,34	4.072.196,77	597.718,57	698.956,18
12000 SUELDOS DEL GRUPO A1	208.936,00	-18.286,00	190.650,00	160.774,71	160.774,71	160.774,71	0,00	29.875,29
12001 SUELDOS DEL GRUPO A2	16.072,00	0,00	16.072,00	15.399,92	15.399,92	15.399,92	0,00	672,08
12003 SUELDOS DEL GRUPO C1	10.825,00	0,00	10.825,00	0,00	0,00	0,00	0,00	10.825,00
12004 SUELDOS DEL GRUPO C2	49.175,00	0,00	49.175,00	34.332,06	34.332,06	34.332,06	0,00	14.842,94
12006 TRIENIOS	43.590,00	0,00	43.590,00	49.305,33	49.305,33	49.305,33	0,00	-5.715,33
12100 COMPLEMENTO DE DESTINO	217.304,00	-24.814,00	192.490,00	169.579,54	169.579,54	169.579,54	0,00	22.910,46
12101 COMPLEMENTO ESPECÍFICO	528.153,00	-95.606,00	432.547,00	417.470,02	417.470,02	417.470,02	0,00	15.076,98
12103 OTROS COMPLEMENTOS	14.934,00	0,00	14.934,00	11.183,04	11.183,04	11.183,04	0,00	3.750,96
13000 RETRIBUCIONES BÁSICAS	0,00	0,00	0,00	36.124,62	36.124,62	36.124,62	0,00	-36.124,62
13100 RETRIBUCIONES BÁSICAS	135.098,00	0,00	135.098,00	35.451,47	35.451,47	35.451,47	0,00	99.646,53
13102 OTRAS REMUNERACIONES	1.520,00	0,00	1.520,00	0,00	0,00	0,00	0,00	1.520,00
15000 PRODUCTIVIDAD	50.238,00	0,00	50.238,00	54.329,41	54.329,41	54.329,41	0,00	-4.091,41

AYUNTAMIENTO DE MADRID

ESTADO DE LIQUIDACIÓN DEL PRESUPUESTO CONSOLIDADO

LIQUIDACION DEL PRESUPUESTO DE GASTOS

Ejercicio: 2021

SECCIÓN / PROGRAMA / SUBCONCEPTO DESCRIPCIÓN	C. INICIAL	MODIFICACIONES	C. DEFINITIVO	G. COMPROMETIDOS	OB. RECONOC. NETAS	PAGOS	OB.PDTES. PAGO	REMANENTE CREDITO
16000 SEGURIDAD SOCIAL	247.297,00	0,00	247.297,00	176.156,81	176.156,81	176.156,81	0,00	71.140,19
16009 OTRAS CUOTAS	0,00	0,00	0,00	32.196,25	32.196,25	32.196,25	0,00	-32.196,25
21200 REP.MANT. Y CONSERV. EDIFICIOS Y OTRAS CONSTRUC.	317.395,00	-43.000,83	274.394,17	274.394,17	138.764,63	138.764,63	0,00	135.629,54
21300 REP.MANT.Y CONSERV. MAQUINARIA, INSTAL. Y UTILLAJE	39.622,00	-31.446,43	8.175,57	4.541,49	4.541,49	4.541,49	0,00	3.634,08
21600 REP., MANT.Y CONSERV. EQUIPOS PROCESO INFORMACIÓN	116.729,00	-76.698,43	40.030,57	23.339,83	19.719,30	19.719,30	0,00	20.311,27
22602 PUBLICIDAD Y PROPAGANDA	103.267,00	-61.843,41	41.423,59	18.433,59	18.433,59	18.433,59	0,00	22.990,00
22606 REUNIONES, CONFERENCIAS Y CURSOS	100.000,00	-41.667,24	58.332,76	48.902,56	48.902,56	48.902,56	0,00	9.430,20
22608 ACTUACIONES DE PATROCINIO	14.520,00	-10.520,00	4.000,00	0,00	0,00	0,00	0,00	4.000,00
22700 LIMPIEZA Y ASEO	106.960,00	-0,06	106.959,94	106.959,94	106.959,94	89.133,30	17.826,64	0,00
22701 SEGURIDAD	744.352,00	-0,25	744.351,75	744.351,75	623.116,89	623.116,89	0,00	121.234,86
22706 ESTUDIOS Y TRABAJOS TÉCNICOS	664.490,00	-481.162,90	183.327,10	183.327,10	103.104,10	94.089,60	9.014,50	80.223,00
22799 OTROS TRABAJOS REALIZADOS POR OTRAS EMP. Y PROF.	1.430.821,00	-364.281,88	1.066.539,12	1.037.185,87	1.037.185,87	1.027.808,37	9.377,50	29.353,25
42110 A OTROS ORGANISMOS AUTÓNOMOS	0,00	80.000,00	80.000,00	80.000,00	80.000,00	0,00	80.000,00	0,00
42120 A OTRAS AGENCIAS ESTATALES	0,00	80.000,00	80.000,00	80.000,00	80.000,00	0,00	80.000,00	0,00
45303 A UNIVERSIDADES PÚBLICAS	0,00	240.000,00	240.000,00	240.000,00	240.000,00	0,00	240.000,00	0,00
47999 OTRAS SUBVENCIONES A EMPRESAS PRIVADAS	1.760.000,00	-1.310.000,00	450.000,00	450.000,00	450.000,00	450.000,00	0,00	0,00
48099 A OTRAS FUNDACIONES	295.000,00	235.000,00	530.000,00	450.000,00	450.000,00	290.000,00	160.000,00	80.000,00
48203 PREMIOS	20.000,00	-20.000,00	0,00	0,00	0,00	0,00	0,00	0,00
48901 OTRAS TRANSFERENCIAS A INSTITUC. SIN FINES LUCRO	8.328,00	-5.328,00	3.000,00	3.000,00	3.000,00	3.000,00	0,00	0,00
62599 OTRO MOBILIARIO Y ENSERES	0,00	26.608,57	26.608,57	26.608,50	26.608,50	25.108,57	1.499,93	0,07
63200 EDIFICIOS Y OTRAS CONSTRUCCIONES (REFORMA)	80.000,00	-32.707,62	47.292,38	47.292,38	47.275,29	47.275,29	0,00	17,09
* 46300 INVESTIGACIÓN CIENTÍFICA, TÉCNICA Y APLICADA	3.216.501,00	-1.282.796,73	1.933.704,27	1.781.063,32	1.766.805,58	1.298.702,20	468.103,38	166.898,69
22200 SERVICIOS DE TELECOMUNICACIONES	0,00	9.922,00	9.922,00	4.071,13	4.071,13	4.071,13	0,00	5.850,87
22602 PUBLICIDAD Y PROPAGANDA	15.994,00	25.000,00	40.994,00	36.291,44	36.291,18	36.291,18	0,00	4.702,82
22606 REUNIONES, CONFERENCIAS Y CURSOS	33.690,00	48.000,00	81.690,00	41.878,10	41.878,10	41.878,10	0,00	39.811,90
22608 ACTUACIONES DE PATROCINIO	12.000,00	-12.000,00	0,00	0,00	0,00	0,00	0,00	0,00
22704 CUSTODIA, DEPÓSITOS Y ALMACENAJE	0,00	0,00	0,00	798,60	798,60	0,00	798,60	-798,60
22706 ESTUDIOS Y TRABAJOS TÉCNICOS	29.409,00	0,00	29.409,00	46.887,50	46.887,50	45.822,70	1.064,80	-17.478,50
22799 OTROS TRABAJOS REALIZADOS POR OTRAS EMP. Y PROF.	500.000,00	-387.753,20	112.246,80	0,00	0,00	0,00	0,00	112.246,80
45303 A UNIVERSIDADES PÚBLICAS	0,00	5.000,00	5.000,00	0,00	0,00	0,00	0,00	5.000,00
48203 PREMIOS	30.000,00	0,00	30.000,00	30.000,00	30.000,00	0,00	30.000,00	0,00
48901 OTRAS TRANSFERENCIAS A INSTITUC. SIN FINES LUCRO	20.000,00	-20.000,00	0,00	0,00	0,00	0,00	0,00	0,00

AYUNTAMIENTO DE MADRID

ESTADO DE LIQUIDACIÓN DEL PRESUPUESTO CONSOLIDADO

LIQUIDACION DEL PRESUPUESTO DE GASTOS

Ejercicio: 2021

SECCIÓN / PROGRAMA / SUBCONCEPTO DESCRIPCIÓN	C. INICIAL	MODIFICACIONES	C. DEFINITIVO	G. COMPROMETIDOS	OB. RECONOC. NETAS	PAGOS	OB.PDTES. PAGO	REMANENTE CREDITO
62599 OTRO MOBILIARIO Y ENSERES	0,00	18.150,00	18.150,00	17.890,30	17.890,30	0,00	17.890,30	259,70
62600 EQUIPOS DE COMUNICACIÓN	0,00	18.500,00	18.500,00	17.223,49	17.223,49	0,00	17.223,49	1.276,51
62901 SEÑALIZACIÓN	0,00	18.053,20	18.053,20	17.822,50	17.822,50	17.822,50	0,00	230,70
63200 EDIFICIOS Y OTRAS CONSTRUCCIONES (REFORMA)	0,00	48.400,00	48.400,00	46.860,99	33.947,95	0,00	33.947,95	14.452,05
64099 OTRAS INVERSIONES DE CARÁCTER INMATERIAL	2.575.408,00	-1.054.068,73	1.521.339,27	1.521.339,27	1.519.994,83	1.152.816,59	367.178,24	1.344,44
* 91217 A.D. INNOVACION Y EMPRENDIMIENTO	229.694,00	0,00	229.694,00	210.218,73	210.218,73	210.218,73	0,00	19.475,27
10000 RETRIBUCIONES BÁSICAS	100.494,00	0,00	100.494,00	99.597,60	99.597,60	99.597,60	0,00	896,40
12004 SUELDOS DEL GRUPO C2	20.000,00	0,00	20.000,00	18.349,12	18.349,12	18.349,12	0,00	1.650,88
12006 TRIENIOS	4.258,00	0,00	4.258,00	4.257,68	4.257,68	4.257,68	0,00	0,32
12100 COMPLEMENTO DE DESTINO	11.418,00	0,00	11.418,00	11.417,14	11.417,14	11.417,14	0,00	0,86
12101 COMPLEMENTO ESPECÍFICO	28.620,00	0,00	28.620,00	28.619,64	28.619,64	28.619,64	0,00	0,36
12103 OTROS COMPLEMENTOS	1.992,00	0,00	1.992,00	1.989,12	1.989,12	1.989,12	0,00	2,88
15000 PRODUCTIVIDAD	22.772,00	0,00	22.772,00	9.611,28	9.611,28	9.611,28	0,00	13.160,72
16000 SEGURIDAD SOCIAL	35.140,00	0,00	35.140,00	35.698,19	35.698,19	35.698,19	0,00	-558,19
22601 ATENCIONES PROTOCOLARIAS Y REPRESENTATIVAS	5.000,00	0,00	5.000,00	678,96	678,96	678,96	0,00	4.321,04
** 150 MEDIO AMBIENTE Y MOVILIDAD	1.605.372.050,00	329.493.207,67	1.934.865.257,67	1.644.844.362,94	1.602.805.245,18	1.301.393.688,51	301.411.556,67	332.060.012,49
* 13301 TRÁFICO	56.827.195,00	-1.130.932,99	55.696.262,01	46.832.944,74	45.014.371,09	39.178.255,04	5.836.116,05	10.681.890,92
10100 RETRIBUCIONES BÁSICAS	99.040,00	0,00	99.040,00	97.682,06	97.682,06	97.682,06	0,00	1.357,94
12000 SUELDOS DEL GRUPO A1	527.790,00	-175.923,00	351.867,00	279.573,07	279.573,07	279.573,07	0,00	72.293,93
12001 SUELDOS DEL GRUPO A2	419.468,00	23.377,00	442.845,00	394.730,80	394.730,80	394.730,80	0,00	48.114,20
12003 SUELDOS DEL GRUPO C1	733.883,00	-112.736,00	621.147,00	568.333,20	568.333,20	568.333,20	0,00	52.813,80
12004 SUELDOS DEL GRUPO C2	6.836.546,00	-849.286,00	5.987.260,00	5.669.724,98	5.669.724,98	5.669.724,98	0,00	317.535,02
12005 SUELDOS DEL GRUPO E	16.988,00	4.161,00	21.149,00	21.135,87	21.135,87	21.135,87	0,00	13,13
12006 TRIENIOS	1.264.787,00	-139.950,00	1.124.837,00	1.073.894,42	1.073.894,42	1.073.894,42	0,00	50.942,58
12100 COMPLEMENTO DE DESTINO	5.342.852,00	-533.447,00	4.809.405,00	4.585.346,23	4.585.346,23	4.585.346,23	0,00	224.058,77
12101 COMPLEMENTO ESPECÍFICO	10.838.158,00	-414.975,00	10.423.183,00	9.862.261,67	9.862.261,67	9.862.261,67	0,00	560.921,33
12103 OTROS COMPLEMENTOS	628.474,00	9.439,00	637.913,00	535.141,35	535.141,35	535.141,35	0,00	102.771,65
13000 RETRIBUCIONES BÁSICAS	0,00	0,00	0,00	128.674,22	128.674,22	128.674,22	0,00	-128.674,22
13002 OTRAS REMUNERACIONES	0,00	0,00	0,00	12.860,94	12.860,94	12.860,94	0,00	-12.860,94
14303 AJUSTES TÉCNICOS	468.265,00	0,00	468.265,00	0,00	0,00	0,00	0,00	468.265,00
14399 OTRAS PREVISIONES DE GASTOS DE PERSONAL	87.293,00	0,00	87.293,00	0,00	0,00	0,00	0,00	87.293,00
15000 PRODUCTIVIDAD	655.864,00	0,00	655.864,00	555.374,15	555.374,15	555.374,15	0,00	100.489,85

AYUNTAMIENTO DE MADRID

ESTADO DE LIQUIDACIÓN DEL PRESUPUESTO CONSOLIDADO

LIQUIDACION DEL PRESUPUESTO DE GASTOS

Ejercicio: 2021

SECCIÓN / PROGRAMA / SUBCONCEPTO DESCRIPCIÓN	C. INICIAL	MODIFICACIONES	C. DEFINITIVO	G. COMPROMETIDOS	OB. RECONOC. NETAS	PAGOS	OB.PDTES. PAGO	REMANENTE CREDITO
15100 GRATIFICACIONES POR SERVICIOS EXTRAORDINARIOS	950.000,00	0,00	950.000,00	834.234,42	834.234,42	834.234,42	0,00	115.765,58
16000 SEGURIDAD SOCIAL	7.136.584,00	382.958,00	7.519.542,00	7.370.754,16	7.370.754,16	7.370.754,16	0,00	148.787,84
16009 OTRAS CUOTAS	0,00	0,00	0,00	1.436.243,84	1.436.243,84	1.436.243,84	0,00	-1.436.243,84
20300 ARRENDAMIENTOS DE MAQUINARIA, INSTALAC. Y UTILLAJE	7.072,00	10.740,00	17.812,00	7.687,11	5.777,49	5.777,49	0,00	12.034,51
20400 ARRENDAMIENTOS DE MATERIAL DE TRANSPORTE	487.751,00	0,00	487.751,00	328.850,52	328.850,52	328.850,52	0,00	158.900,48
21200 REP.MANT. Y CONSERV. EDIFICIOS Y OTRAS CONSTRUC.	123.903,00	0,00	123.903,00	123.902,01	123.901,92	123.901,92	0,00	1,08
21300 REP.MANT.Y CONSERV. MAQUINARIA, INSTAL. Y UTILLAJE	60.966,00	0,00	60.966,00	48.816,46	30.121,13	30.121,13	0,00	30.844,87
21400 REP., MANT. Y CONSERV. ELEMENTOS DE TRANSPORTE	171.310,00	230.000,00	401.310,00	229.261,20	229.261,17	210.156,09	19.105,08	172.048,83
21600 REP., MANT.Y CONSERV. EQUIPOS PROCESO INFORMACIÓN	60.000,00	0,00	60.000,00	34.939,96	34.939,96	34.939,96	0,00	25.060,04
22000 MATERIAL DE OFICINA ORDINARIO NO INVENTARIABLE	36.000,00	0,00	36.000,00	14.235,82	14.235,82	14.235,82	0,00	21.764,18
22001 PRENSA, REVISTAS, LIBROS Y OTRAS PUBLICACIONES	1.000,00	0,00	1.000,00	0,00	0,00	0,00	0,00	1.000,00
22002 MATERIAL INFORMÁTICO NO INVENTARIABLE	34.000,00	0,00	34.000,00	16.321,15	16.321,15	16.321,15	0,00	17.678,85
22104 VESTUARIO	1.275.000,00	-237.260,00	1.037.740,00	294.316,56	127.639,06	112.501,26	15.137,80	910.100,94
22107 IMPRESOS Y FORMULARIOS	22.107,00	0,00	22.107,00	0,00	0,00	0,00	0,00	22.107,00
22111 REPUESTOS DE MAQUIN., UTILLAJE Y ELEM.TRANSPORTES	18.150,00	0,00	18.150,00	0,00	0,00	0,00	0,00	18.150,00
22199 OTROS SUMINISTROS	57.000,00	12.500,00	69.500,00	70.086,22	70.086,19	70.086,19	0,00	-586,19
22300 TRANSPORTES	2.000,00	0,00	2.000,00	0,00	0,00	0,00	0,00	2.000,00
22500 TRIBUTOS ESTATALES	0,00	400,00	400,00	394,48	394,48	394,48	0,00	5,52
22602 PUBLICIDAD Y PROPAGANDA	31.256,00	0,00	31.256,00	29.070,58	23.830,91	23.830,91	0,00	7.425,09
22603 PUBLICACIÓN EN DIARIOS OFICIALES	1.000,00	6.645,00	7.645,00	6.695,14	6.695,14	6.695,14	0,00	949,86
22700 LIMPIEZA Y ASEO	386.033,00	16.355,00	402.388,00	369.677,78	369.677,48	369.677,48	0,00	32.710,52
22701 SEGURIDAD	233.041,00	0,00	233.041,00	204.239,70	180.480,90	180.480,90	0,00	52.560,10
22706 ESTUDIOS Y TRABAJOS TÉCNICOS	459.094,00	-5.000,00	454.094,00	1.573,00	1.573,00	1.573,00	0,00	452.521,00
22708 SERVICIOS DE RECAUDACIÓN A FAVOR DE LA ENTIDAD	454.147,00	0,00	454.147,00	454.146,88	99.972,62	87.088,54	12.884,08	354.174,38
22799 OTROS TRABAJOS REALIZADOS POR OTRAS EMP. Y PROF.	108.970,00	0,00	108.970,00	16.940,00	12.795,75	12.795,75	0,00	96.174,25
23010 DEL PERSONAL DIRECTIVO	10.000,00	0,00	10.000,00	0,00	0,00	0,00	0,00	10.000,00
23020 DEL PERSONAL NO DIRECTIVO	10.000,00	0,00	10.000,00	0,00	0,00	0,00	0,00	10.000,00
23110 GASTOS DE VIAJE DEL PERSONAL DIRECTIVO	10.000,00	0,00	10.000,00	0,00	0,00	0,00	0,00	10.000,00
23120 GASTOS DE VIAJE DEL PERSONAL NO DIRECTIVO	10.000,00	0,00	10.000,00	0,00	0,00	0,00	0,00	10.000,00
23399 OTRAS INDEMNIZACIONES	10.000,00	0,00	10.000,00	5.366,72	5.366,72	5.366,72	0,00	4.633,28
47999 OTRAS SUBVENCIONES A EMPRESAS PRIVADAS	5.000.000,00	0,00	5.000.000,00	4.983.308,00	4.983.308,00	0,00	4.983.308,00	16.692,00
60912 SEÑALIZACIÓN VIAL	18.150,00	0,00	18.150,00	0,00	0,00	0,00	0,00	18.150,00

AYUNTAMIENTO DE MADRID

ESTADO DE LIQUIDACIÓN DEL PRESUPUESTO CONSOLIDADO

LIQUIDACION DEL PRESUPUESTO DE GASTOS

Ejercicio: 2021

SECCIÓN / PROGRAMA / SUBCONCEPTO DESCRIPCIÓN	C. INICIAL	MODIFICACIONES	C. DEFINITIVO	G. COMPROMETIDOS	OB. RECONOC. NETAS	PAGOS	OB.PDTES. PAGO	REMANENTE CREDITO
62300 MAQUINARIA	106.128,00	0,00	106.128,00	106.127,70	106.126,20	106.126,20	0,00	1,80
62400 ELEMENTOS DE TRANSPORTE	18.150,00	0,00	18.150,00	17.489,87	17.489,87	17.489,87	0,00	660,13
62500 MOBILIARIO Y EQUIPOS DE OFICINA	70.000,00	-12.500,00	57.500,00	53.644,08	51.466,08	33.774,80	17.691,28	6.033,92
62601 EQUIPOS PARA PROCESO DE DATOS	0,00	186.340,00	186.340,00	0,00	0,00	0,00	0,00	186.340,00
62799 OTROS PROYECTOS COMPLEJOS	5.888.975,00	-1.226.304,44	4.662.670,56	527.674,34	527.137,98	0,00	527.137,98	4.135.532,58
63200 EDIFICIOS Y OTRAS CONSTRUCCIONES (REFORMA)	190.000,00	0,00	190.000,00	4.676,65	4.676,65	4.676,65	0,00	185.323,35
63300 MAQUINARIA (REFORMA Y REPOSICIÓN)	0,00	42.143,00	42.143,00	4.991,25	4.991,25	0,00	4.991,25	37.151,75
63400 ELEMENTOS DE TRANSPORTE (REFORMA Y REPOSICIÓN)	270.000,00	0,00	270.000,00	0,00	0,00	0,00	0,00	270.000,00
63500 MOBILIARIO Y EQUIPOS DE OFICINA (REFORMA Y REP.)	180.000,00	0,00	180.000,00	0,00	0,00	0,00	0,00	180.000,00
63600 EQUIPOS DE COMUNICACIÓN (REFORMA Y REPOSICIÓN)	0,00	239.660,00	239.660,00	239.654,66	239.654,66	0,00	239.654,66	5,34
77999 OTRAS SUBVENCIONES A EMPRESAS PRIVADAS	5.000.000,00	1.411.730,45	6.411.730,45	5.212.891,52	3.971.633,61	3.955.427,69	16.205,92	2.440.096,84
* 13302 GESTIÓN DE APARCAMIENTOS	25.578.936,00	-11.859.340,45	13.719.595,55	10.411.127,30	10.189.963,83	9.645.287,17	544.676,66	3.529.631,72
12000 SUELDOS DEL GRUPO A1	246.203,00	-63.090,00	183.113,00	100.660,21	100.660,21	100.660,21	0,00	82.452,79
12001 SUELDOS DEL GRUPO A2	78.927,00	4.776,00	83.703,00	50.381,06	50.381,06	50.381,06	0,00	33.321,94
12003 SUELDOS DEL GRUPO C1	85.699,00	2.334,00	88.033,00	52.011,74	52.011,74	52.011,74	0,00	36.021,26
12004 SUELDOS DEL GRUPO C2	126.586,00	-23.568,00	103.018,00	44.792,78	44.792,78	44.792,78	0,00	58.225,22
12006 TRIENIOS	62.876,00	0,00	62.876,00	57.036,35	57.036,35	57.036,35	0,00	5.839,65
12100 COMPLEMENTO DE DESTINO	331.601,00	-54.603,00	276.998,00	183.265,49	183.265,49	183.265,49	0,00	93.732,51
12101 COMPLEMENTO ESPECÍFICO	757.571,00	-140.662,00	616.909,00	424.538,09	424.538,09	424.538,09	0,00	192.370,91
12103 OTROS COMPLEMENTOS	33.096,00	9.902,00	42.998,00	16.589,59	16.589,59	16.589,59	0,00	26.408,41
13000 RETRIBUCIONES BÁSICAS	112.662,00	0,00	112.662,00	72.794,40	72.794,40	72.794,40	0,00	39.867,60
13002 OTRAS REMUNERACIONES	20.127,00	0,00	20.127,00	504,14	504,14	504,14	0,00	19.622,86
15000 PRODUCTIVIDAD	47.343,00	0,00	47.343,00	56.414,86	56.414,86	56.414,86	0,00	-9.071,86
16000 SEGURIDAD SOCIAL	435.818,00	149.400,00	585.218,00	214.330,63	214.330,63	214.330,63	0,00	370.887,37
16009 OTRAS CUOTAS	0,00	0,00	0,00	16.974,48	16.974,48	16.974,48	0,00	-16.974,48
21200 REP.MANT. Y CONSERV. EDIFICIOS Y OTRAS CONSTRUC.	109.386,00	674.648,20	784.034,20	655.668,60	596.772,95	561.736,83	35.036,12	187.261,25
21300 REP.MANT.Y CONSERV. MAQUINARIA, INSTAL. Y UTILLAJE	181.889,00	0,00	181.889,00	181.888,62	181.888,62	166.731,29	15.157,33	0,38
22699 OTROS GASTOS DIVERSOS	0,00	154.000,00	154.000,00	153.907,74	153.907,74	153.907,74	0,00	92,26
22706 ESTUDIOS Y TRABAJOS TÉCNICOS	158.136,00	179.840,82	337.976,82	315.598,59	259.231,14	218.814,24	40.416,90	78.745,68
60999 OTRAS INVERS. NUEVAS EN INFR.Y BIENES USO GENERAL	6.284.336,00	-2.263.042,57	4.021.293,43	3.511.153,52	3.491.806,81	3.487.661,12	4.145,69	529.486,62
62200 EDIFICIOS Y OTRAS CONSTRUCCIONES	16.506.680,00	-10.489.275,90	6.017.404,10	4.302.616,41	4.216.062,75	3.766.142,13	449.920,62	1.801.341,35
* 13402 PLANIFICACIÓN DE LA MOVILIDAD	3.534.092,00	835.755,00	4.369.847,00	4.322.398,03	4.322.398,00	4.282.764,20	39.633,80	47.449,00

AYUNTAMIENTO DE MADRID

ESTADO DE LIQUIDACIÓN DEL PRESUPUESTO CONSOLIDADO

LIQUIDACION DEL PRESUPUESTO DE GASTOS

Ejercicio: 2021

SECCIÓN / PROGRAMA / SUBCONCEPTO DESCRIPCIÓN	C. INICIAL	MODIFICACIONES	C. DEFINITIVO	G. COMPROMETIDOS	OB. RECONOC. NETAS	PAGOS	OB.PDTES. PAGO	REMANENTE CREDITO
10100 RETRIBUCIONES BÁSICAS	195.349,00	0,00	195.349,00	193.454,66	193.454,66	193.454,66	0,00	1.894,34
12000 SUELDOS DEL GRUPO A1	209.096,00	38.440,00	247.536,00	269.369,21	269.369,21	269.369,21	0,00	-21.833,21
12001 SUELDOS DEL GRUPO A2	174.853,00	6.812,00	181.665,00	163.107,88	163.107,88	163.107,88	0,00	18.557,12
12003 SUELDOS DEL GRUPO C1	133.208,00	-9.875,00	123.333,00	108.668,44	108.668,44	108.668,44	0,00	14.664,56
12004 SUELDOS DEL GRUPO C2	55.234,00	0,00	55.234,00	140.589,13	140.589,13	140.589,13	0,00	-85.355,13
12005 SUELDOS DEL GRUPO E	33.721,00	0,00	33.721,00	25.224,36	25.224,36	25.224,36	0,00	8.496,64
12006 TRIENIOS	75.485,00	0,00	75.485,00	117.159,44	117.159,44	117.159,44	0,00	-41.674,44
12100 COMPLEMENTO DE DESTINO	387.586,00	40.667,00	428.253,00	468.938,93	468.938,93	468.938,93	0,00	-40.685,93
12101 COMPLEMENTO ESPECÍFICO	955.677,00	97.335,00	1.053.012,00	1.098.748,69	1.098.748,69	1.098.748,69	0,00	-45.736,69
12103 OTROS COMPLEMENTOS	37.145,00	2.960,00	40.105,00	45.196,35	45.196,35	45.196,35	0,00	-5.091,35
13000 RETRIBUCIONES BÁSICAS	26.532,00	0,00	26.532,00	48.997,23	48.997,23	48.997,23	0,00	-22.465,23
13002 OTRAS REMUNERACIONES	28.645,00	0,00	28.645,00	29.295,56	29.295,56	29.295,56	0,00	-650,56
14399 OTRAS PREVISIONES DE GASTOS DE PERSONAL	26.485,00	0,00	26.485,00	0,00	0,00	0,00	0,00	26.485,00
15000 PRODUCTIVIDAD	94.415,00	0,00	94.415,00	136.491,57	136.491,57	136.491,57	0,00	-42.076,57
16000 SEGURIDAD SOCIAL	518.310,00	50.366,00	568.676,00	532.959,22	532.959,22	532.959,22	0,00	35.716,78
16009 OTRAS CUOTAS	0,00	0,00	0,00	16.734,81	16.734,81	16.734,81	0,00	-16.734,81
22706 ESTUDIOS Y TRABAJOS TÉCNICOS	490.351,00	605.000,00	1.095.351,00	831.412,55	831.412,53	795.378,73	36.033,80	263.938,47
22799 OTROS TRABAJOS REALIZADOS POR OTRAS EMP. Y PROF.	88.400,00	0,00	88.400,00	88.400,00	88.399,99	88.399,99	0,00	0,01
48901 OTRAS TRANSFERENCIAS A INSTITUC. SIN FINES LUCRO	3.600,00	4.050,00	7.650,00	7.650,00	7.650,00	4.050,00	3.600,00	0,00
* 13404 GESTIÓN DE LA MOVILIDAD	106.333.642,00	-9.842.973,00	96.490.669,00	92.614.919,74	90.897.536,20	89.007.011,97	1.890.524,23	5.593.132,80
12000 SUELDOS DEL GRUPO A1	80.521,00	0,00	80.521,00	58.909,14	58.909,14	58.909,14	0,00	21.611,86
12001 SUELDOS DEL GRUPO A2	156.842,00	-15.890,00	140.952,00	107.652,75	107.652,75	107.652,75	0,00	33.299,25
12003 SUELDOS DEL GRUPO C1	82.500,00	5.358,00	87.858,00	59.091,89	59.091,89	59.091,89	0,00	28.766,11
12004 SUELDOS DEL GRUPO C2	171.934,00	68.708,00	240.642,00	128.283,71	128.283,71	128.283,71	0,00	112.358,29
12005 SUELDOS DEL GRUPO E	25.227,00	0,00	25.227,00	16.122,43	16.122,43	16.122,43	0,00	9.104,57
12006 TRIENIOS	99.694,00	0,00	99.694,00	88.155,19	88.155,19	88.155,19	0,00	11.538,81
12100 COMPLEMENTO DE DESTINO	326.127,00	-17.845,00	308.282,00	254.446,55	254.446,55	254.446,55	0,00	53.835,45
12101 COMPLEMENTO ESPECÍFICO	710.866,00	-53.742,00	657.124,00	566.750,70	566.750,70	566.750,70	0,00	90.373,30
12103 OTROS COMPLEMENTOS	42.949,00	8.552,00	51.501,00	34.429,07	34.429,07	34.429,07	0,00	17.071,93
15000 PRODUCTIVIDAD	76.126,00	0,00	76.126,00	72.406,26	72.406,26	72.406,26	0,00	3.719,74
16000 SEGURIDAD SOCIAL	408.452,00	105.886,00	514.338,00	299.210,69	299.210,69	299.210,69	0,00	215.127,31
16009 OTRAS CUOTAS	0,00	0,00	0,00	34.040,26	34.040,26	34.040,26	0,00	-34.040,26

AYUNTAMIENTO DE MADRID

ESTADO DE LIQUIDACIÓN DEL PRESUPUESTO CONSOLIDADO

LIQUIDACION DEL PRESUPUESTO DE GASTOS

Ejercicio: 2021

SECCIÓN / PROGRAMA / SUBCONCEPTO DESCRIPCIÓN	C. INICIAL	MODIFICACIONES	C. DEFINITIVO	G. COMPROMETIDOS	OB. RECONOC. NETAS	PAGOS	OB.PDTES. PAGO	REMANENTE CREDITO
20400 ARRENDAMIENTOS DE MATERIAL DE TRANSPORTE	5.710,00	0,00	5.710,00	5.709,41	5.709,36	5.709,36	0,00	0,64
21900 REP., MANT. Y CONSERV. OTRO INMOVILIZADO MATERIAL	11.808.607,00	-120.000,00	11.688.607,00	11.185.337,69	11.185.274,26	10.825.922,88	359.351,38	503.332,74
22602 PUBLICIDAD Y PROPAGANDA	30.000,00	0,00	30.000,00	0,00	0,00	0,00	0,00	30.000,00
22706 ESTUDIOS Y TRABAJOS TÉCNICOS	410.623,00	-324.000,00	86.623,00	0,00	0,00	0,00	0,00	86.623,00
22799 OTROS TRABAJOS REALIZADOS POR OTRAS EMP. Y PROF.	91.897.464,00	-9.500.000,00	82.397.464,00	79.704.374,00	77.987.053,94	76.455.881,09	1.531.172,85	4.410.410,06
* 15323 INFRAESTRUCTURA MADRID CALLE 30	242.465.432,00	74.675.206,57	317.140.638,57	159.339.403,23	158.803.036,25	132.632.465,79	26.170.570,46	158.337.602,32
22699 OTROS GASTOS DIVERSOS	0,00	47.000.000,00	47.000.000,00	0,00	0,00	0,00	0,00	47.000.000,00
22706 ESTUDIOS Y TRABAJOS TÉCNICOS	319.255,00	0,00	319.255,00	74.636,88	74.636,88	74.636,88	0,00	244.618,12
22727 TRAB.Y SERV. MADRID CALLE 30, S.A.	128.706.958,00	32.412.423,57	161.119.381,57	154.985.686,67	154.985.686,67	129.380.416,77	25.605.269,90	6.133.694,90
61901 REPOSICIÓN CALLE 30	13.355.708,00	-5.250.000,00	8.105.708,00	4.279.079,68	3.742.712,70	3.177.412,14	565.300,56	4.362.995,30
85090 RESTO ADQUISIC. DE ACCIONES DENTRO SECTOR PÚBLICO	100.083.511,00	512.783,00	100.596.294,00	0,00	0,00	0,00	0,00	100.596.294,00
* 15330 INFRAESTRUCTURAS DE MOVILIDAD	33.746.990,00	-8.817.958,62	24.929.031,38	24.037.115,16	24.037.115,16	22.826.967,96	1.210.147,20	891.916,22
21000 REP.MANT. Y CONSERV. BIENES DESTINADOS USO GENERAL	0,00	24.459,52	24.459,52	24.459,52	24.459,52	24.459,52	0,00	0,00
22700 LIMPIEZA Y ASEO	0,00	864.968,14	864.968,14	785.368,17	785.368,17	252.778,02	532.590,15	79.599,97
22706 ESTUDIOS Y TRABAJOS TÉCNICOS	0,00	65.000,00	65.000,00	11.858,00	11.858,00	0,00	11.858,00	53.142,00
60999 OTRAS INVERS. NUEVAS EN INFR.Y BIENES USO GENERAL	33.346.990,00	-9.390.270,08	23.956.719,92	23.197.545,67	23.197.545,67	22.531.846,62	665.699,05	759.174,25
61904 URBANIZACIÓN A CARGO DEL AYUNTAMIENTO (REMODELAC.)	400.000,00	-382.116,20	17.883,80	17.883,80	17.883,80	17.883,80	0,00	0,00
* 16001 INGENIERÍA DEL AGUA	37.446.214,00	-12.802.962,22	24.643.251,78	16.560.201,66	15.827.911,81	15.500.530,84	327.380,97	8.815.339,97
60904 URBANIZACIÓN A CARGO DEL AYUNTAMIENTO	1.257.067,00	-400.000,00	857.067,00	505.632,55	505.618,65	505.618,65	0,00	351.448,35
60914 ALCANTARILLADO Y COLECTORES	27.365.631,00	-8.351.827,48	19.013.803,52	13.073.329,00	12.377.278,75	12.377.278,75	0,00	6.636.524,77
60915 HIDRANTES	80.000,00	8.300,00	88.300,00	80.261,52	80.261,52	62.293,42	17.968,10	8.038,48
60916 FUENTES Y ESTANQUES	0,00	26.405,87	26.405,87	26.405,87	26.405,87	26.405,87	0,00	0,00
60999 OTRAS INVERS. NUEVAS EN INFR.Y BIENES USO GENERAL	2.857.479,00	-26.405,87	2.831.073,13	2.441.167,89	2.404.961,05	2.095.548,18	309.412,87	426.112,08
61914 ALCANT. COLEC. REFORMA	60.466,00	32.100,00	92.566,00	60.465,36	60.465,36	60.465,36	0,00	32.100,64
61915 HIDRANTES (REFORMA)	26.589,00	-8.300,00	18.289,00	2.930,35	2.920,98	2.920,98	0,00	15.368,02
61999 OTRAS INVERS.DE REPOS.EN INFR.Y BIENES USO GENERAL	2.341.000,00	-1.886.100,00	454.900,00	370.009,12	369.999,63	369.999,63	0,00	84.900,37
62700 INSTALACIONES PARA DEPURACIÓN DE AGUA	3.407.982,00	-2.147.134,74	1.260.847,26	0,00	0,00	0,00	0,00	1.260.847,26
63700 INSTALACIONES PARA DEPURACIÓN DEL AGUA (REFORMA)	50.000,00	-50.000,00	0,00	0,00	0,00	0,00	0,00	0,00
* 16102 SUMINISTRO HÍDRICO	20.550.049,00	7.649.395,95	28.199.444,95	26.206.226,98	24.568.833,40	18.706.727,06	5.862.106,34	3.630.611,55
10100 RETRIBUCIONES BÁSICAS	97.077,00	0,00	97.077,00	91.940,81	91.940,81	91.940,81	0,00	5.136,19
12000 SUELDOS DEL GRUPO A1	522.645,00	-49.760,00	472.885,00	395.099,42	395.099,42	395.099,42	0,00	77.785,58
12001 SUELDOS DEL GRUPO A2	365.066,00	101.214,00	466.280,00	578.950,43	578.950,43	578.950,43	0,00	-112.670,43

AYUNTAMIENTO DE MADRID

ESTADO DE LIQUIDACIÓN DEL PRESUPUESTO CONSOLIDADO

LIQUIDACION DEL PRESUPUESTO DE GASTOS

Ejercicio: 2021

SECCIÓN / PROGRAMA / SUBCONCEPTO DESCRIPCIÓN	C. INICIAL	MODIFICACIONES	C. DEFINITIVO	G. COMPROMETIDOS	OB. RECONOC. NETAS	PAGOS	OB.PDTES. PAGO	REMANENTE CREDITO
12003 SUELDOS DEL GRUPO C1	357.046,00	-79.255,00	277.791,00	201.546,59	201.546,59	201.546,59	0,00	76.244,41
12004 SUELDOS DEL GRUPO C2	569.408,00	30.960,00	600.368,00	564.877,51	564.877,51	564.877,51	0,00	35.490,49
12005 SUELDOS DEL GRUPO E	16.818,00	0,00	16.818,00	16.816,24	16.816,24	16.816,24	0,00	1,76
12006 TRIENIOS	338.816,00	0,00	338.816,00	357.053,00	357.053,00	357.053,00	0,00	-18.237,00
12100 COMPLEMENTO DE DESTINO	1.039.101,00	107.453,00	1.146.554,00	1.114.007,22	1.114.007,22	1.114.007,22	0,00	32.546,78
12101 COMPLEMENTO ESPECÍFICO	2.214.432,00	296.650,00	2.511.082,00	2.533.791,33	2.533.791,33	2.533.791,33	0,00	-22.709,33
12103 OTROS COMPLEMENTOS	131.458,00	11.273,00	142.731,00	135.566,53	135.566,53	135.566,53	0,00	7.164,47
13000 RETRIBUCIONES BÁSICAS	72.779,00	0,00	72.779,00	184.996,57	184.996,57	184.996,57	0,00	-112.217,57
13002 OTRAS REMUNERACIONES	94.409,00	0,00	94.409,00	100.952,82	100.952,82	100.952,82	0,00	-6.543,82
13100 RETRIBUCIONES BÁSICAS	0,00	0,00	0,00	3.682,03	3.682,03	3.682,03	0,00	-3.682,03
13102 OTRAS REMUNERACIONES	0,00	0,00	0,00	5.265,48	5.265,48	5.265,48	0,00	-5.265,48
14399 OTRAS PREVISIONES DE GASTOS DE PERSONAL	73.365,00	0,00	73.365,00	0,00	0,00	0,00	0,00	73.365,00
15000 PRODUCTIVIDAD	142.879,00	0,00	142.879,00	145.089,48	145.089,48	145.089,48	0,00	-2.210,48
16000 SEGURIDAD SOCIAL	1.384.355,00	199.514,00	1.583.869,00	1.612.251,99	1.612.251,99	1.612.251,99	0,00	-28.382,99
16009 OTRAS CUOTAS	0,00	0,00	0,00	97.907,01	97.907,01	97.907,01	0,00	-97.907,01
20901 CÁNONES	3.894.479,00	1.722.209,00	5.616.688,00	5.616.686,43	5.616.686,43	5.616.686,43	0,00	1,57
21000 REP.MANT. Y CONSERV. BIENES DESTINADOS USO GENERAL	905.029,00	1.692.408,91	2.597.437,91	983.523,61	718.852,23	689.799,08	29.053,15	1.878.585,68
22101 AGUA	3.227.996,00	2.669.052,42	5.897.048,42	5.897.048,42	5.451.238,80	0,00	5.451.238,80	445.809,62
22199 OTROS SUMINISTROS	2.500,00	0,00	2.500,00	0,00	0,00	0,00	0,00	2.500,00
22500 TRIBUTOS ESTATALES	100.000,00	3.553,00	103.553,00	112.662,14	112.662,14	110.798,07	1.864,07	-9.109,14
22501 TRIBUTOS DE LAS COMUNIDADES AUTÓNOMAS	15.000,00	0,00	15.000,00	0,00	0,00	0,00	0,00	15.000,00
22502 TRIBUTOS DE LAS ENTIDADES LOCALES	315.000,00	0,00	315.000,00	307.320,89	307.320,89	307.320,89	0,00	7.679,11
22602 PUBLICIDAD Y PROPAGANDA	50.000,00	-18.100,00	31.900,00	31.900,00	31.587,20	31.587,20	0,00	312,80
22699 OTROS GASTOS DIVERSOS	24.000,00	-18.148,79	5.851,21	5.629,11	5.629,11	5.629,11	0,00	222,10
22700 LIMPIEZA Y ASEO	0,00	0,00	0,00	32.958,45	32.958,45	32.958,45	0,00	-32.958,45
22701 SEGURIDAD	0,00	18.148,79	18.148,79	18.135,24	18.135,24	18.135,24	0,00	13,55
22703 GASTOS POR ACCIÓN SUBSIDIARIA	224.000,00	82.460,36	306.460,36	89.369,44	89.369,44	0,00	89.369,44	217.090,92
22706 ESTUDIOS Y TRABAJOS TÉCNICOS	357.847,00	0,00	357.847,00	277.559,04	221.901,35	211.391,65	10.509,70	135.945,65
22799 OTROS TRABAJOS REALIZADOS POR OTRAS EMP. Y PROF.	4.014.544,00	0,00	4.014.544,00	3.813.876,49	2.942.934,40	2.662.863,22	280.071,18	1.071.609,60
35200 INTERESES DE DEMORA	0,00	879.763,26	879.763,26	879.763,26	879.763,26	879.763,26	0,00	0,00
* 16210 GESTIÓN AMBIENTAL URBANA	242.256.184,00	-896.339,00	241.359.845,00	238.521.749,14	226.325.354,02	216.456.993,06	9.868.360,96	15.034.490,98
10100 RETRIBUCIONES BÁSICAS	96.422,00	0,00	96.422,00	95.441,44	95.441,44	95.441,44	0,00	980,56

AYUNTAMIENTO DE MADRID

ESTADO DE LIQUIDACIÓN DEL PRESUPUESTO CONSOLIDADO

LIQUIDACION DEL PRESUPUESTO DE GASTOS

Ejercicio: 2021

SECCIÓN / PROGRAMA / SUBCONCEPTO DESCRIPCIÓN	C. INICIAL	MODIFICACIONES	C. DEFINITIVO	G. COMPROMETIDOS	OB. RECONOC. NETAS	PAGOS	OB.PDTES. PAGO	REMANENTE CREDITO
12000 SUELDOS DEL GRUPO A1	198.820,00	-35.009,00	163.811,00	128.423,69	128.423,69	128.423,69	0,00	35.387,31
12001 SUELDOS DEL GRUPO A2	160.838,00	0,00	160.838,00	186.973,83	186.973,83	186.973,83	0,00	-26.135,83
12003 SUELDOS DEL GRUPO C1	224.622,00	27.397,00	252.019,00	181.245,18	181.245,18	181.245,18	0,00	70.773,82
12004 SUELDOS DEL GRUPO C2	1.992.369,00	37.932,00	2.030.301,00	2.100.613,85	2.100.613,85	2.100.613,85	0,00	-70.312,85
12005 SUELDOS DEL GRUPO E	370.081,00	-100.491,00	269.590,00	218.258,81	218.258,81	218.258,81	0,00	51.331,19
12006 TRIENIOS	492.723,00	-21.015,00	471.708,00	450.972,84	450.972,84	450.972,84	0,00	20.735,16
12100 COMPLEMENTO DE DESTINO	1.808.377,00	16.994,00	1.825.371,00	1.776.911,32	1.776.911,32	1.776.911,32	0,00	48.459,68
12101 COMPLEMENTO ESPECÍFICO	3.966.522,00	2.515,00	3.969.037,00	3.888.545,01	3.888.545,01	3.888.545,01	0,00	80.491,99
12103 OTROS COMPLEMENTOS	306.404,00	10.301,00	316.705,00	281.282,68	281.282,68	281.282,68	0,00	35.422,32
13000 RETRIBUCIONES BÁSICAS	170.924,00	0,00	170.924,00	123.593,20	123.593,20	123.593,20	0,00	47.330,80
13002 OTRAS REMUNERACIONES	130.911,00	0,00	130.911,00	102.213,46	102.213,46	102.213,46	0,00	28.697,54
14399 OTRAS PREVISIONES DE GASTOS DE PERSONAL	3.455,00	0,00	3.455,00	0,00	0,00	0,00	0,00	3.455,00
15000 PRODUCTIVIDAD	121.871,00	0,00	121.871,00	120.965,50	120.965,50	120.965,50	0,00	905,50
16000 SEGURIDAD SOCIAL	2.640.254,00	156.082,00	2.796.336,00	3.049.266,19	3.049.266,19	3.049.266,19	0,00	-252.930,19
16009 OTRAS CUOTAS	0,00	0,00	0,00	745.825,14	745.825,14	745.825,14	0,00	-745.825,14
20400 ARRENDAMIENTOS DE MATERIAL DE TRANSPORTE	316.867,00	0,00	316.867,00	316.865,90	316.865,88	316.865,88	0,00	1,12
22602 PUBLICIDAD Y PROPAGANDA	1.465.221,00	-573.545,00	891.676,00	769.761,78	769.761,78	769.761,78	0,00	121.914,22
22700 LIMPIEZA Y ASEO	224.422.297,00	0,00	224.422.297,00	221.931.299,06	209.792.577,03	199.939.885,57	9.852.691,46	14.629.719,97
22701 SEGURIDAD	1.800.000,00	0,00	1.800.000,00	1.478.365,96	1.468.822,92	1.468.822,92	0,00	331.177,08
22706 ESTUDIOS Y TRABAJOS TÉCNICOS	750.000,00	-622.600,00	127.400,00	52.816,50	52.816,50	37.147,00	15.669,50	74.583,50
62500 MOBILIARIO Y EQUIPOS DE OFICINA	0,00	18.100,00	18.100,00	18.041,16	0,00	0,00	0,00	18.100,00
62999 OTRAS INV. NUEVAS ASOC. AL FUNCIONAM. OPERAT. SERV	317.206,00	187.000,00	504.206,00	504.066,64	473.977,77	473.977,77	0,00	30.228,23
74500 A LA EMPRESA MUNICIPAL DE LA VIVIENDA Y SUELO, S.A	500.000,00	0,00	500.000,00	0,00	0,00	0,00	0,00	500.000,00
* 16230 PARQUE TECNOLÓGICO DE VALDEMINGÓMEZ	123.499.147,00	-9.015.960,73	114.483.186,27	85.045.606,71	83.417.834,26	65.855.811,68	17.562.022,58	31.065.352,01
10100 RETRIBUCIONES BÁSICAS	96.422,00	0,00	96.422,00	95.441,44	95.441,44	95.441,44	0,00	980,56
12000 SUELDOS DEL GRUPO A1	195.951,00	8.263,00	204.214,00	143.310,58	143.310,58	143.310,58	0,00	60.903,42
12001 SUELDOS DEL GRUPO A2	128.576,00	0,00	128.576,00	107.492,57	107.492,57	107.492,57	0,00	21.083,43
12003 SUELDOS DEL GRUPO C1	60.741,00	1.578,00	62.319,00	43.295,60	43.295,60	43.295,60	0,00	19.023,40
12004 SUELDOS DEL GRUPO C2	261.649,00	53.784,00	315.433,00	270.513,77	270.513,77	270.513,77	0,00	44.919,23
12005 SUELDOS DEL GRUPO E	8.409,00	0,00	8.409,00	0,00	0,00	0,00	0,00	8.409,00
12006 TRIENIOS	125.911,00	0,00	125.911,00	116.899,69	116.899,69	116.899,69	0,00	9.011,31
12100 COMPLEMENTO DE DESTINO	432.176,00	34.121,00	466.297,00	395.725,29	395.725,29	395.725,29	0,00	70.571,71

AYUNTAMIENTO DE MADRID

ESTADO DE LIQUIDACIÓN DEL PRESUPUESTO CONSOLIDADO

LIQUIDACION DEL PRESUPUESTO DE GASTOS

Ejercicio: 2021

SECCIÓN / PROGRAMA / SUBCONCEPTO DESCRIPCIÓN	C. INICIAL	MODIFICACIONES	C. DEFINITIVO	G. COMPROMETIDOS	OB. RECONOC. NETAS	PAGOS	OB.PDTES. PAGO	REMANENTE CREDITO
12101 COMPLEMENTO ESPECÍFICO	1.017.613,00	45.083,00	1.062.696,00	935.284,17	935.284,17	935.284,17	0,00	127.411,83
12103 OTROS COMPLEMENTOS	50.434,00	9.407,00	59.841,00	45.025,24	45.025,24	45.025,24	0,00	14.815,76
15000 PRODUCTIVIDAD	75.464,00	0,00	75.464,00	82.678,22	82.678,22	82.678,22	0,00	-7.214,22
16000 SEGURIDAD SOCIAL	570.467,00	157.700,00	728.167,00	585.644,64	585.644,64	585.644,64	0,00	142.522,36
16009 OTRAS CUOTAS	0,00	0,00	0,00	100.204,66	100.204,66	100.204,66	0,00	-100.204,66
20300 ARRENDAMIENTOS DE MAQUINARIA, INSTALAC. Y UTILLAJE	8.117,00	0,00	8.117,00	8.116,67	2.382,53	2.382,53	0,00	5.734,47
20400 ARRENDAMIENTOS DE MATERIAL DE TRANSPORTE	29.737,00	952,50	30.689,50	30.689,50	30.689,50	29.736,12	953,38	0,00
22199 OTROS SUMINISTROS	977.000,00	-952,50	976.047,50	708.533,88	685.677,95	594.254,22	91.423,73	290.369,55
22500 TRIBUTOS ESTATALES	252,00	0,00	252,00	251,49	251,49	251,49	0,00	0,51
22700 LIMPIEZA Y ASEO	80.156.134,00	16.060.956,76	96.217.090,76	75.583.462,16	74.263.844,60	57.325.239,05	16.938.605,55	21.953.246,16
22706 ESTUDIOS Y TRABAJOS TÉCNICOS	4.191.117,00	0,00	4.191.117,00	835.501,00	753.758,66	677.681,30	76.077,36	3.437.358,34
35200 INTERESES DE DEMORA	0,00	34.198,01	34.198,01	34.198,01	34.198,01	34.198,01	0,00	0,00
62701 INSTALACIONES PARA TRATAMIENTO DE RESIDUOS SÓLIDOS	35.112.977,00	-25.421.051,50	9.691.925,50	4.923.338,13	4.725.515,65	4.270.553,09	454.962,56	4.966.409,85
* 16301 LIMPIEZA VIARIA	289.207.843,00	-7.888.569,61	281.319.273,39	260.871.175,98	255.545.573,49	231.817.085,24	23.728.488,25	25.773.699,90
12000 SUELDOS DEL GRUPO A1	82.299,00	303,00	82.602,00	46.999,93	46.999,93	46.999,93	0,00	35.602,07
12001 SUELDOS DEL GRUPO A2	234.841,00	-13.492,00	221.349,00	168.536,07	168.536,07	168.536,07	0,00	52.812,93
12003 SUELDOS DEL GRUPO C1	96.633,00	38.907,00	135.540,00	126.831,58	126.831,58	126.831,58	0,00	8.708,42
12004 SUELDOS DEL GRUPO C2	1.459.178,00	-208.508,00	1.250.670,00	941.642,07	941.642,07	941.642,07	0,00	309.027,93
12005 SUELDOS DEL GRUPO E	151.447,00	-22.546,00	128.901,00	106.607,89	106.607,89	106.607,89	0,00	22.293,11
12006 TRIENIOS	296.085,00	-8.222,00	287.863,00	259.194,66	259.194,66	259.194,66	0,00	28.668,34
12100 COMPLEMENTO DE DESTINO	1.260.599,00	-135.852,00	1.124.747,00	910.519,60	910.519,60	910.519,60	0,00	214.227,40
12101 COMPLEMENTO ESPECÍFICO	2.823.741,00	-243.490,00	2.580.251,00	2.141.107,21	2.141.107,21	2.141.107,21	0,00	439.143,79
12103 OTROS COMPLEMENTOS	188.491,00	35.745,00	224.236,00	140.568,58	140.568,58	140.568,58	0,00	83.667,42
13000 RETRIBUCIONES BÁSICAS	145.062,00	0,00	145.062,00	131.080,95	131.080,95	131.080,95	0,00	13.981,05
13002 OTRAS REMUNERACIONES	136.231,00	-16.053,00	120.178,00	99.741,63	99.741,63	99.741,63	0,00	20.436,37
13100 RETRIBUCIONES BÁSICAS	0,00	0,00	0,00	4.690,96	4.690,96	4.690,96	0,00	-4.690,96
13102 OTRAS REMUNERACIONES	0,00	0,00	0,00	9.490,94	9.490,94	9.490,94	0,00	-9.490,94
14399 OTRAS PREVISIONES DE GASTOS DE PERSONAL	13.304,00	0,00	13.304,00	0,00	0,00	0,00	0,00	13.304,00
15000 PRODUCTIVIDAD	84.933,00	0,00	84.933,00	87.599,50	87.599,50	87.599,50	0,00	-2.666,50
15100 GRATIFICACIONES POR SERVICIOS EXTRAORDINARIOS	0,00	0,00	0,00	4.430,55	4.430,55	4.430,55	0,00	-4.430,55
16000 SEGURIDAD SOCIAL	1.875.861,00	495.234,00	2.371.095,00	1.553.060,88	1.553.060,88	1.553.060,88	0,00	818.034,12
16009 OTRAS CUOTAS	0,00	0,00	0,00	358.192,78	358.192,78	358.192,78	0,00	-358.192,78

AYUNTAMIENTO DE MADRID

ESTADO DE LIQUIDACIÓN DEL PRESUPUESTO CONSOLIDADO

LIQUIDACION DEL PRESUPUESTO DE GASTOS

Ejercicio: 2021

SECCIÓN / PROGRAMA / SUBCONCEPTO DESCRIPCIÓN	C. INICIAL	MODIFICACIONES	C. DEFINITIVO	G. COMPROMETIDOS	OB. RECONOC. NETAS	PAGOS	OB.PDTES. PAGO	REMANENTE CREDITO
20400 ARRENDAMIENTOS DE MATERIAL DE TRANSPORTE	323.051,00	0,00	323.051,00	323.049,67	323.049,65	323.049,65	0,00	1,35
20800 ARRENDAMIENTOS DE OTRO INMOVILIZADO MATERIAL	625.224,00	0,00	625.224,00	59.198,38	50.809,30	50.809,30	0,00	574.414,70
21000 REP.MANT. Y CONSERV. BIENES DESTINADOS USO GENERAL	28.035.051,00	-5.012.340,95	23.022.710,05	21.339.693,64	20.523.144,00	18.293.301,41	2.229.842,59	2.499.566,05
21300 REP.MANT.Y CONSERV. MAQUINARIA, INSTAL. Y UTILLAJE	0,00	18.000,00	18.000,00	4.446,75	4.446,75	1.482,25	2.964,50	13.553,25
22199 OTROS SUMINISTROS	60.000,00	-7.492,32	52.507,68	6.776,00	6.776,00	6.776,00	0,00	45.731,68
22602 PUBLICIDAD Y PROPAGANDA	1.000.000,00	-415.000,00	585.000,00	549.141,19	511.438,28	25.903,08	485.535,20	73.561,72
22700 LIMPIEZA Y ASEO	244.499.781,00	-2.909.669,92	241.590.111,08	227.566.890,62	223.170.729,36	202.515.480,08	20.655.249,28	18.419.381,72
22706 ESTUDIOS Y TRABAJOS TÉCNICOS	400.000,00	-346.455,00	53.545,00	17.545,00	17.545,00	17.545,00	0,00	36.000,00
22799 OTROS TRABAJOS REALIZADOS POR OTRAS EMP. Y PROF.	334.413,00	155.000,00	489.413,00	405.845,88	339.054,90	339.054,90	0,00	150.358,10
60913 MOBILIARIO URBANO	3.581.656,00	-165.746,74	3.415.909,26	2.164.769,87	2.164.769,80	2.164.769,80	0,00	1.251.139,46
61913 MOBILIARIO URBANO (REF)	1.499.962,00	865.617,00	2.365.579,00	1.336.030,88	1.336.022,35	981.125,67	354.896,68	1.029.556,65
62999 OTRAS INV. NUEVAS ASOC. AL FUNCIONAM. OPERAT. SERV	0,00	7.492,32	7.492,32	7.492,32	7.492,32	7.492,32	0,00	0,00
* 17000 DIR.Y GEST. ADV. M.AMBIENTE Y MOVILIDAD	31.330.505,00	4.535.499,75	35.866.004,75	34.305.191,99	32.368.528,21	27.800.139,58	4.568.388,63	3.497.476,54
10100 RETRIBUCIONES BÁSICAS	199.275,00	0,00	199.275,00	196.932,44	196.932,44	196.932,44	0,00	2.342,56
12000 SUELDOS DEL GRUPO A1	445.072,00	-64.639,00	380.433,00	319.493,43	319.493,43	319.493,43	0,00	60.939,57
12001 SUELDOS DEL GRUPO A2	249.396,00	-21.623,00	227.773,00	168.218,21	168.218,21	168.218,21	0,00	59.554,79
12003 SUELDOS DEL GRUPO C1	502.190,00	-154.501,00	347.689,00	262.350,48	262.350,48	262.350,48	0,00	85.338,52
12004 SUELDOS DEL GRUPO C2	605.948,00	-96.075,00	509.873,00	467.189,77	467.189,77	467.189,77	0,00	42.683,23
12005 SUELDOS DEL GRUPO E	328.461,00	-33.864,00	294.597,00	263.360,87	263.360,87	263.360,87	0,00	31.236,13
12006 TRIENIOS	378.770,00	0,00	378.770,00	369.277,61	369.277,61	369.277,61	0,00	9.492,39
12100 COMPLEMENTO DE DESTINO	1.335.867,00	-228.703,00	1.107.164,00	1.003.179,64	1.003.179,64	1.003.179,64	0,00	103.984,36
12101 COMPLEMENTO ESPECÍFICO	2.850.857,00	-450.305,00	2.400.552,00	2.199.120,71	2.199.120,71	2.199.120,71	0,00	201.431,29
12103 OTROS COMPLEMENTOS	201.115,00	5.597,00	206.712,00	160.413,17	160.413,17	160.413,17	0,00	46.298,83
14399 OTRAS PREVISIONES DE GASTOS DE PERSONAL	1.248,00	0,00	1.248,00	0,00	0,00	0,00	0,00	1.248,00
15000 PRODUCTIVIDAD	551.411,00	0,00	551.411,00	282.257,84	282.257,84	282.257,84	0,00	269.153,16
15100 GRATIFICACIONES POR SERVICIOS EXTRAORDINARIOS	0,00	0,00	0,00	1.177,30	1.177,30	1.177,30	0,00	-1.177,30
16000 SEGURIDAD SOCIAL	1.692.217,00	66.975,00	1.759.192,00	1.347.832,35	1.347.832,35	1.347.832,35	0,00	411.359,65
16009 OTRAS CUOTAS	0,00	0,00	0,00	196.172,59	196.172,59	196.172,59	0,00	-196.172,59
20200 ARRENDAMIENTOS DE EDIFICIOS Y OTRAS CONSTRUCCIONES	6.001.109,00	40.000,00	6.041.109,00	6.014.639,52	4.252.403,32	4.249.113,79	3.289,53	1.788.705,68
20400 ARRENDAMIENTOS DE MATERIAL DE TRANSPORTE	55.000,00	0,00	55.000,00	24.349,61	24.348,72	24.348,72	0,00	30.651,28
21200 REP.MANT. Y CONSERV. EDIFICIOS Y OTRAS CONSTRUC.	320.000,00	-8.400,00	311.600,00	304.768,12	287.149,34	266.270,88	20.878,46	24.450,66
21300 REP.MANT.Y CONSERV. MAQUINARIA, INSTAL. Y UTILLAJE	39.000,00	0,00	39.000,00	30.009,70	29.944,11	27.162,62	2.781,49	9.055,89

AYUNTAMIENTO DE MADRID

ESTADO DE LIQUIDACIÓN DEL PRESUPUESTO CONSOLIDADO

LIQUIDACION DEL PRESUPUESTO DE GASTOS

Ejercicio: 2021

SECCIÓN / PROGRAMA / SUBCONCEPTO DESCRIPCIÓN	C. INICIAL	MODIFICACIONES	C. DEFINITIVO	G. COMPROMETIDOS	OB. RECONOC. NETAS	PAGOS	OB.PDTES. PAGO	REMANENTE CREDITO
21400 REP., MANT. Y CONSERV. ELEMENTOS DE TRANSPORTE	0,00	0,00	0,00	0,00	0,00	0,00	0,00	0,00
21500 REP., MANT. Y CONSERV. DE MOBILIARIO	6.000,00	0,00	6.000,00	0,00	0,00	0,00	0,00	6.000,00
22000 MATERIAL DE OFICINA ORDINARIO NO INVENTARIABLE	50.000,00	0,00	50.000,00	45.102,82	43.315,93	42.234,95	1.080,98	6.684,07
22001 PRENSA, REVISTAS, LIBROS Y OTRAS PUBLICACIONES	9.000,00	2.000,00	11.000,00	8.681,10	8.681,10	8.681,10	0,00	2.318,90
22002 MATERIAL INFORMÁTICO NO INVENTARIABLE	60.000,00	-35.000,00	25.000,00	24.844,15	24.844,15	24.844,15	0,00	155,85
22104 VESTUARIO	220.000,00	25.000,00	245.000,00	237.893,52	237.893,51	236.087,78	1.805,73	7.106,49
22105 PRODUCTOS ALIMENTICIOS	5.000,00	1.000,00	6.000,00	1.558,59	1.558,59	1.558,59	0,00	4.441,41
22106 PRODUCTOS FARMACÉUTICOS Y MATERIAL SANITARIO	0,00	60.000,00	60.000,00	4.600,00	4.600,00	4.600,00	0,00	55.400,00
22110 PRODUCTOS DE LIMPIEZA Y ASEO	10.000,00	10.000,00	20.000,00	9.423,84	9.423,84	9.423,84	0,00	10.576,16
22199 OTROS SUMINISTROS	20.000,00	-11.600,00	8.400,00	6.658,37	6.658,37	6.658,37	0,00	1.741,63
22200 SERVICIOS DE TELECOMUNICACIONES	0,00	0,00	0,00	29,43	29,43	29,43	0,00	-29,43
22203 INFORMÁTICAS	0,00	1.100,00	1.100,00	561,98	561,98	561,98	0,00	538,02
22300 TRANSPORTES	65.000,00	48.400,00	113.400,00	90.837,84	17.978,31	16.022,82	1.955,49	95.421,69
22602 PUBLICIDAD Y PROPAGANDA	600.000,00	287.100,00	887.100,00	828.841,40	820.122,10	340.603,59	479.518,51	66.977,90
22603 PUBLICACIÓN EN DIARIOS OFICIALES	10.000,00	41.130,55	51.130,55	40.277,35	40.277,35	40.277,35	0,00	10.853,20
22604 GASTOS JURÍDICOS Y CONTENCIOSOS	150.000,00	507.734,29	657.734,29	598.567,06	598.567,06	595.916,28	2.650,78	59.167,23
22699 OTROS GASTOS DIVERSOS	0,00	100,00	100,00	0,00	0,00	0,00	0,00	100,00
22700 LIMPIEZA Y ASEO	716.000,00	45.000,00	761.000,00	728.244,17	728.243,67	728.243,67	0,00	32.756,33
22701 SEGURIDAD	569.969,00	0,00	569.969,00	554.575,64	552.978,36	552.978,36	0,00	16.990,64
22706 ESTUDIOS Y TRABAJOS TÉCNICOS	50.000,00	-42.896,80	7.103,20	2.844,38	1.089,00	1.089,00	0,00	6.014,20
23000 DE LOS MIEMBROS DE LOS ÓRGANOS DE GOBIERNO	0,00	500,00	500,00	143,00	143,00	143,00	0,00	357,00
23010 DEL PERSONAL DIRECTIVO	1.500,00	0,00	1.500,00	937,28	937,28	937,28	0,00	562,72
23020 DEL PERSONAL NO DIRECTIVO	2.000,00	0,00	2.000,00	1.835,08	1.835,08	1.835,08	0,00	164,92
23100 GASTOS DE VIAJE MIEMBROS DE LOS ORG. DE GOBIERNO	0,00	500,00	500,00	262,80	262,80	262,80	0,00	237,20
23110 GASTOS DE VIAJE DEL PERSONAL DIRECTIVO	2.000,00	0,00	2.000,00	892,17	892,17	892,17	0,00	1.107,83
23111 LOCOMOCIÓN URBANA PERSONAL DIRECTIVO	0,00	500,00	500,00	21,35	21,35	21,35	0,00	478,65
23120 GASTOS DE VIAJE DEL PERSONAL NO DIRECTIVO	2.500,00	0,00	2.500,00	2.466,62	2.466,62	2.466,62	0,00	33,38
23121 LOCOMOCIÓN URBANA PERSONAL NO DIRECTIVO	1.100,00	0,00	1.100,00	132,10	132,10	132,10	0,00	967,90
23399 OTRAS INDEMNIZACIONES	2.000,00	1.000,00	3.000,00	2.482,21	2.482,21	2.482,21	0,00	517,79
35200 INTERESES DE DEMORA	0,00	508.716,35	508.716,35	508.716,35	508.716,35	455.320,46	53.395,89	0,00
44501 A LA EMPRESA MUNICIPAL DE TRANSPORTES, S.A.	13.000.000,00	4.022.753,36	17.022.753,36	16.968.155,98	16.898.132,55	12.898.132,55	4.000.000,00	124.620,81
62500 MOBILIARIO Y EQUIPOS DE OFICINA	20.000,00	0,00	20.000,00	18.589,60	18.589,60	17.557,83	1.031,77	1.410,40

AYUNTAMIENTO DE MADRID

ESTADO DE LIQUIDACIÓN DEL PRESUPUESTO CONSOLIDADO

LIQUIDACION DEL PRESUPUESTO DE GASTOS

Ejercicio: 2021

SECCIÓN / PROGRAMA / SUBCONCEPTO DESCRIPCIÓN	C. INICIAL	MODIFICACIONES	C. DEFINITIVO	G. COMPROMETIDOS	OB. RECONOC. NETAS	PAGOS	OB.PDTES. PAGO	REMANENTE CREDITO
62599 OTRO MOBILIARIO Y ENSERES	1.500,00	0,00	1.500,00	1.158,70	1.158,70	1.158,70	0,00	341,30
62601 EQUIPOS PARA PROCESO DE DATOS	0,00	8.000,00	8.000,00	5.113,75	5.113,75	5.113,75	0,00	2.886,25
* 17101 PATRIMONIO VERDE	71.074.686,00	27.572.926,52	98.647.612,52	83.387.276,41	82.425.042,20	61.482.493,32	20.942.548,88	16.222.570,32
12000 SUELDOS DEL GRUPO A1	251.708,00	-71.448,00	180.260,00	131.214,24	131.214,24	131.214,24	0,00	49.045,76
12001 SUELDOS DEL GRUPO A2	447.994,00	-73.900,00	374.094,00	330.493,89	330.493,89	330.493,89	0,00	43.600,11
12003 SUELDOS DEL GRUPO C1	686.005,00	-103.060,00	582.945,00	519.916,89	519.916,89	519.916,89	0,00	63.028,11
12004 SUELDOS DEL GRUPO C2	2.519.507,00	-339.949,00	2.179.558,00	2.053.774,00	2.053.774,00	2.053.774,00	0,00	125.784,00
12005 SUELDOS DEL GRUPO E	42.385,00	0,00	42.385,00	33.888,27	33.888,27	33.888,27	0,00	8.496,73
12006 TRIENIOS	711.761,00	-58.323,00	653.438,00	621.015,03	621.015,03	621.015,03	0,00	32.422,97
12100 COMPLEMENTO DE DESTINO	2.234.938,00	-248.513,00	1.986.425,00	1.875.130,27	1.875.130,27	1.875.130,27	0,00	111.294,73
12101 COMPLEMENTO ESPECÍFICO	4.145.805,00	-503.539,00	3.642.266,00	3.444.804,79	3.444.804,79	3.444.804,79	0,00	197.461,21
12103 OTROS COMPLEMENTOS	336.844,00	5.937,00	342.781,00	280.415,15	280.415,15	280.415,15	0,00	62.365,85
13000 RETRIBUCIONES BÁSICAS	834.658,00	0,00	834.658,00	582.617,82	582.617,82	582.617,82	0,00	252.040,18
13002 OTRAS REMUNERACIONES	235.558,00	0,00	235.558,00	226.848,60	226.848,60	226.848,60	0,00	8.709,40
13100 RETRIBUCIONES BÁSICAS	260,00	0,00	260,00	8.238,36	8.238,36	8.238,36	0,00	-7.978,36
13102 OTRAS REMUNERACIONES	0,00	0,00	0,00	2.709,03	2.709,03	2.709,03	0,00	-2.709,03
14399 OTRAS PREVISIONES DE GASTOS DE PERSONAL	138.720,00	0,00	138.720,00	0,00	0,00	0,00	0,00	138.720,00
15000 PRODUCTIVIDAD	99.436,00	0,00	99.436,00	107.010,31	107.010,31	107.010,31	0,00	-7.574,31
16000 SEGURIDAD SOCIAL	3.079.353,00	81.163,00	3.160.516,00	2.902.646,28	2.902.646,28	2.902.646,28	0,00	257.869,72
16009 OTRAS CUOTAS	0,00	0,00	0,00	423.330,04	423.330,04	423.330,04	0,00	-423.330,04
20400 ARRENDAMIENTOS DE MATERIAL DE TRANSPORTE	83.478,00	0,00	83.478,00	83.476,79	83.476,68	83.476,68	0,00	1,32
21000 REP.MANT. Y CONSERV. BIENES DESTINADOS USO GENERAL	33.027.168,00	7.484.455,28	40.511.623,28	33.526.917,88	33.089.726,40	30.893.434,81	2.196.291,59	7.421.896,88
21300 REP.MANT.Y CONSERV. MAQUINARIA, INSTAL. Y UTILLAJE	122.598,00	216.902,78	339.500,78	339.500,00	339.499,92	339.499,92	0,00	0,86
22101 AGUA	672.297,00	17.272.470,60	17.944.767,60	17.944.767,60	17.659.011,36	0,00	17.659.011,36	285.756,24
22104 VESTUARIO	100.000,00	-22.761,00	77.239,00	66.360,32	63.543,93	10.032,51	53.511,42	13.695,07
22110 PRODUCTOS DE LIMPIEZA Y ASEO	0,00	4.822,00	4.822,00	4.821,91	4.821,91	4.821,91	0,00	0,09
22199 OTROS SUMINISTROS	210.000,00	0,00	210.000,00	56.815,89	56.815,89	56.815,89	0,00	153.184,11
22500 TRIBUTOS ESTATALES	1.000,00	0,00	1.000,00	313,62	313,62	313,62	0,00	686,38
22606 REUNIONES, CONFERENCIAS Y CURSOS	5.000,00	0,00	5.000,00	0,00	0,00	0,00	0,00	5.000,00
22700 LIMPIEZA Y ASEO	8.009.853,00	55.825,69	8.065.678,69	8.088.652,49	7.997.964,60	7.507.843,24	490.121,36	67.714,09
22706 ESTUDIOS Y TRABAJOS TÉCNICOS	351.528,00	36.297,58	387.825,58	212.818,31	195.612,11	195.612,11	0,00	192.213,47
22799 OTROS TRABAJOS REALIZADOS POR OTRAS EMP. Y PROF.	1.928.209,00	3.651.876,70	5.580.085,70	1.284.170,93	1.165.464,70	1.119.642,31	45.822,39	4.414.621,00

AYUNTAMIENTO DE MADRID

ESTADO DE LIQUIDACIÓN DEL PRESUPUESTO CONSOLIDADO

LIQUIDACION DEL PRESUPUESTO DE GASTOS

Ejercicio: 2021

SECCIÓN / PROGRAMA / SUBCONCEPTO DESCRIPCIÓN	C. INICIAL	MODIFICACIONES	C. DEFINITIVO	G. COMPROMETIDOS	OB. RECONOC. NETAS	PAGOS	OB.PDTES. PAGO	REMANENTE CREDITO
48901 OTRAS TRANSFERENCIAS A INSTITUC. SIN FINES LUCRO	0,00	360,00	360,00	360,00	360,00	360,00	0,00	0,00
60913 MOBILIARIO URBANO	0,00	48.380,64	48.380,64	47.759,99	47.759,99	47.759,99	0,00	620,65
60920 PARQUES	365.631,00	-365.631,00	0,00	0,00	0,00	0,00	0,00	0,00
60921 ZONAS AJARDINADAS	3.158.750,00	-289.750,00	2.869.000,00	1.897.068,33	1.897.040,22	1.897.040,22	0,00	971.959,78
60999 OTRAS INVERS. NUEVAS EN INFR.Y BIENES USO GENERAL	395.000,00	-88.126,92	306.873,08	289.232,58	289.232,56	289.232,56	0,00	17.640,52
61916 FUENTES Y ESTANQUES (REF)	533.606,00	-414.652,00	118.954,00	118.753,64	115.790,96	115.790,96	0,00	3.163,04
61917 ALUMBRADO PÚBLICO (REFORMA)	537.146,00	-235.196,00	301.950,00	301.949,45	301.949,45	301.949,45	0,00	0,55
61920 PARQUES (REMODELACIÓN)	5.514.892,00	-272.493,63	5.242.398,37	4.618.016,11	4.613.880,98	4.267.518,20	346.362,78	628.517,39
61921 ZONAS AJARDINADAS (REM)	27.997,00	1.098.579,27	1.126.576,27	687.775,71	687.775,39	536.347,41	151.427,98	438.800,88
61922 ÁRBOLES Y JARD. (REMOD)	265.601,00	0,00	265.601,00	209.425,08	209.240,90	209.240,90	0,00	56.360,10
63200 EDIFICIOS Y OTRAS CONSTRUCCIONES (REFORMA)	0,00	48.279,00	48.279,00	0,00	0,00	0,00	0,00	48.279,00
63300 MAQUINARIA (REFORMA Y REPOSICIÓN)	0,00	637.260,53	637.260,53	47.353,35	44.794,20	44.794,20	0,00	592.466,33
63302 ÚTILES Y HERRAMIENTAS (REFORMA Y REPOSICIÓN)	0,00	17.659,00	17.659,00	16.913,46	16.913,46	16.913,46	0,00	745,54
63400 ELEMENTOS DE TRANSPORTE (REFORMA Y REPOSICIÓN)	0,00	0,00	0,00	0,00	0,00	0,00	0,00	0,00
* 17102 ZONAS VERDES	113.205.098,00	56.030.916,57	169.236.014,57	140.402.544,88	138.589.635,77	121.854.879,25	16.734.756,52	30.646.378,80
12000 SUELDOS DEL GRUPO A1	13.521,00	0,00	13.521,00	0,00	0,00	0,00	0,00	13.521,00
12001 SUELDOS DEL GRUPO A2	88.541,00	-30.261,00	58.280,00	0,00	0,00	0,00	0,00	58.280,00
12004 SUELDOS DEL GRUPO C2	34.288,00	-8.979,00	25.309,00	0,00	0,00	0,00	0,00	25.309,00
12100 COMPLEMENTO DE DESTINO	66.532,00	17.675,00	84.207,00	0,00	0,00	0,00	0,00	84.207,00
12101 COMPLEMENTO ESPECÍFICO	194.886,00	-77.354,00	117.532,00	0,00	0,00	0,00	0,00	117.532,00
12103 OTROS COMPLEMENTOS	7.128,00	4.160,00	11.288,00	0,00	0,00	0,00	0,00	11.288,00
16000 SEGURIDAD SOCIAL	124.475,00	76.934,00	201.409,00	0,00	0,00	0,00	0,00	201.409,00
21000 REP.MANT. Y CONSERV. BIENES DESTINADOS USO GENERAL	69.459.080,00	54.016.532,84	123.475.612,84	107.846.241,14	106.518.483,88	95.818.301,93	10.700.181,95	16.957.128,96
22199 OTROS SUMINISTROS	50.000,00	0,00	50.000,00	17.545,00	17.545,00	17.545,00	0,00	32.455,00
22699 OTROS GASTOS DIVERSOS	3.000,00	0,00	3.000,00	3.000,00	3.000,00	0,00	3.000,00	0,00
22700 LIMPIEZA Y ASEO	22.465.368,00	2.455.622,52	24.920.990,52	19.587.580,75	19.114.651,19	15.273.134,34	3.841.516,85	5.806.339,33
22706 ESTUDIOS Y TRABAJOS TÉCNICOS	825.610,00	0,00	825.610,00	668.909,24	656.708,97	656.708,97	0,00	168.901,03
22799 OTROS TRABAJOS REALIZADOS POR OTRAS EMP. Y PROF.	4.233.163,00	2.745.746,23	6.978.909,23	52.920,77	52.920,77	18.072,77	34.848,00	6.925.988,46
60920 PARQUES	7.930.281,00	1.704.750,00	9.635.031,00	9.635.028,00	9.635.020,47	7.930.272,74	1.704.747,73	10,53
60921 ZONAS AJARDINADAS	323.591,00	-135.127,00	188.464,00	188.463,96	188.463,72	188.463,72	0,00	0,28
61000 ADECUACIÓN DE SOLARES	780.000,00	-780.000,00	0,00	0,00	0,00	0,00	0,00	0,00
61920 PARQUES (REMODELACIÓN)	3.975.126,00	-2.584.005,05	1.391.120,95	1.150.880,92	1.150.873,36	772.274,33	378.599,03	240.247,59

AYUNTAMIENTO DE MADRID

ESTADO DE LIQUIDACIÓN DEL PRESUPUESTO CONSOLIDADO

LIQUIDACION DEL PRESUPUESTO DE GASTOS

Ejercicio: 2021

SECCIÓN / PROGRAMA / SUBCONCEPTO DESCRIPCIÓN	C. INICIAL	MODIFICACIONES	C. DEFINITIVO	G. COMPROMETIDOS	OB. RECONOC. NETAS	PAGOS	OB.PDTES. PAGO	REMANENTE CREDITO
61921 ZONAS AJARDINADAS (REM)	2.243.271,00	-1.236.789,23	1.006.481,77	1.002.727,20	1.002.720,87	1.002.720,87	0,00	3.760,90
61922 ÁRBOLES Y JARD. (REMOD)	387.237,00	-137.988,74	249.248,26	249.247,90	249.247,54	177.384,58	71.862,96	0,72
* 17103 EQUIPAMIENTO DE ZONAS AJARDINADAS	1.333.146,00	68.420,90	1.401.566,90	1.401.566,18	1.401.197,72	1.401.197,72	0,00	369,18
60913 MOBILIARIO URBANO	0,00	68.420,90	68.420,90	68.420,90	68.420,90	68.420,90	0,00	0,00
61913 MOBILIARIO URBANO (REF)	1.333.146,00	0,00	1.333.146,00	1.333.145,28	1.332.776,82	1.332.776,82	0,00	369,18
* 17211 SOSTENIBILIDAD	27.573.662,00	7.243.957,99	34.817.619,99	32.574.359,58	22.571.058,57	13.992.419,24	8.578.639,33	12.246.561,42
10100 RETRIBUCIONES BÁSICAS	99.040,00	0,00	99.040,00	94.125,87	94.125,87	94.125,87	0,00	4.914,13
12000 SUELDOS DEL GRUPO A1	551.555,00	-193.264,00	358.291,00	255.252,09	255.252,09	255.252,09	0,00	103.038,91
12001 SUELDOS DEL GRUPO A2	160.266,00	23.308,00	183.574,00	162.284,24	162.284,24	162.284,24	0,00	21.289,76
12003 SUELDOS DEL GRUPO C1	67.357,00	14.410,00	81.767,00	53.019,94	53.019,94	53.019,94	0,00	28.747,06
12004 SUELDOS DEL GRUPO C2	162.868,00	134.203,00	297.071,00	391.078,33	391.078,33	391.078,33	0,00	-94.007,33
12005 SUELDOS DEL GRUPO E	8.409,00	0,00	8.409,00	8.408,12	8.408,12	8.408,12	0,00	0,88
12006 TRIENIOS	131.074,00	0,00	131.074,00	145.377,06	145.377,06	145.377,06	0,00	-14.303,06
12100 COMPLEMENTO DE DESTINO	400.806,00	96.468,00	497.274,00	553.078,66	553.078,66	553.078,66	0,00	-55.804,66
12101 COMPLEMENTO ESPECÍFICO	945.990,00	206.757,00	1.152.747,00	1.200.288,10	1.200.288,10	1.200.288,10	0,00	-47.541,10
12103 OTROS COMPLEMENTOS	49.180,00	12.598,00	61.778,00	62.360,02	62.360,02	62.360,02	0,00	-582,02
13000 RETRIBUCIONES BÁSICAS	13.028,00	0,00	13.028,00	274.399,05	274.399,05	274.399,05	0,00	-261.371,05
13001 HORAS EXTRAORDINARIAS	0,00	0,00	0,00	416,96	416,96	416,96	0,00	-416,96
13002 OTRAS REMUNERACIONES	14.504,00	0,00	14.504,00	38.031,95	38.031,95	38.031,95	0,00	-23.527,95
14399 OTRAS PREVISIONES DE GASTOS DE PERSONAL	152.488,00	0,00	152.488,00	0,00	0,00	0,00	0,00	152.488,00
15000 PRODUCTIVIDAD	65.810,00	0,00	65.810,00	92.069,17	92.069,17	92.069,17	0,00	-26.259,17
15100 GRATIFICACIONES POR SERVICIOS EXTRAORDINARIOS	0,00	0,00	0,00	6.293,32	6.293,32	6.293,32	0,00	-6.293,32
16000 SEGURIDAD SOCIAL	585.661,00	159.857,00	745.518,00	850.451,42	850.451,42	850.451,42	0,00	-104.933,42
16009 OTRAS CUOTAS	0,00	0,00	0,00	33.196,60	33.196,60	33.196,60	0,00	-33.196,60
21000 REP.MANT. Y CONSERV. BIENES DESTINADOS USO GENERAL	20.000,00	45.000,00	65.000,00	3.630,00	3.630,00	0,00	3.630,00	61.370,00
21200 REP.MANT. Y CONSERV. EDIFICIOS Y OTRAS CONSTRUC.	200.000,00	-58.823,88	141.176,12	124.330,22	124.330,22	67.142,27	57.187,95	16.845,90
21300 REP.MANT.Y CONSERV. MAQUINARIA, INSTAL. Y UTILLAJE	771.741,00	30.000,00	801.741,00	729.815,51	726.558,40	662.543,53	64.014,87	75.182,60
22001 PRENSA, REVISTAS, LIBROS Y OTRAS PUBLICACIONES	2.000,00	0,00	2.000,00	0,00	0,00	0,00	0,00	2.000,00
22112 SUMIN.MAT.ELECTRÓNICO, ELÉCTRICO Y TELECOMUNICAC.	124.000,00	-124.000,00	0,00	0,00	0,00	0,00	0,00	0,00
22198 PLAN ESE 2000. SERVICIOS ENERGÉTICOS	291.918,00	-116.940,00	174.978,00	156.988,79	118.796,95	112.304,77	6.492,18	56.181,05
22199 OTROS SUMINISTROS	61.000,00	-27.115,00	33.885,00	6.953,81	6.953,81	0,00	6.953,81	26.931,19
22300 TRANSPORTES	15.000,00	0,00	15.000,00	0,00	0,00	0,00	0,00	15.000,00

AYUNTAMIENTO DE MADRID

ESTADO DE LIQUIDACIÓN DEL PRESUPUESTO CONSOLIDADO

LIQUIDACION DEL PRESUPUESTO DE GASTOS

Ejercicio: 2021

SECCIÓN / PROGRAMA / SUBCONCEPTO DESCRIPCIÓN	C. INICIAL	MODIFICACIONES	C. DEFINITIVO	G. COMPROMETIDOS	OB. RECONOC. NETAS	PAGOS	OB.PDTES. PAGO	REMANENTE CREDITO
22602 PUBLICIDAD Y PROPAGANDA	304.148,00	-124.500,00	179.648,00	113.443,33	112.703,58	96.376,93	16.326,65	66.944,42
22606 REUNIONES, CONFERENCIAS Y CURSOS	20.000,00	0,00	20.000,00	18.024,00	18.024,00	18.024,00	0,00	1.976,00
22706 ESTUDIOS Y TRABAJOS TÉCNICOS	2.789.105,00	-47.012,58	2.742.092,42	1.948.095,61	1.859.730,11	1.776.369,95	83.360,16	882.362,31
22799 OTROS TRABAJOS REALIZADOS POR OTRAS EMP. Y PROF.	207.009,00	0,00	207.009,00	183.367,24	183.367,24	183.367,24	0,00	23.641,76
23020 DEL PERSONAL NO DIRECTIVO	5.000,00	7.379,14	12.379,14	490,28	490,28	490,28	0,00	11.888,86
23120 GASTOS DE VIAJE DEL PERSONAL NO DIRECTIVO	5.000,00	5.619,91	10.619,91	1.215,07	1.215,07	1.215,07	0,00	9.404,84
48203 PREMIOS	25.000,00	0,00	25.000,00	0,00	0,00	0,00	0,00	25.000,00
48901 OTRAS TRANSFERENCIAS A INSTITUC. SIN FINES LUCRO	14.600,00	0,00	14.600,00	14.600,00	14.600,00	14.600,00	0,00	0,00
62301 INSTALACIONES TÉCNICAS	0,00	2.658.080,00	2.658.080,00	1.861.484,30	1.696.783,58	1.281.030,42	415.753,16	961.296,42
63301 INSTALACIONES (REFORMA Y REPOSICIÓN)	0,00	2.983.109,52	2.983.109,52	2.322.861,64	2.219.173,42	0,00	2.219.173,42	763.936,10
78900 OTRAS TRANSFERENCIAS DE CAPITAL A FAMILIAS	19.310.105,00	1.558.823,88	20.868.928,88	20.868.928,88	11.264.571,01	5.558.823,88	5.705.747,13	9.604.357,87
* 17212 CONTROL AMBIENTAL	9.534.843,00	-1.240.746,21	8.294.096,79	7.404.286,50	7.393.586,47	7.376.192,10	17.394,37	900.510,32
12000 SUELDOS DEL GRUPO A1	257.957,00	-34.781,00	223.176,00	153.273,16	153.273,16	153.273,16	0,00	69.902,84
12001 SUELDOS DEL GRUPO A2	480.221,00	-46.227,00	433.994,00	384.881,60	384.881,60	384.881,60	0,00	49.112,40
12003 SUELDOS DEL GRUPO C1	273.032,00	-72.118,00	200.914,00	138.703,28	138.703,28	138.703,28	0,00	62.210,72
12004 SUELDOS DEL GRUPO C2	456.451,00	-20.892,00	435.559,00	342.496,25	342.496,25	342.496,25	0,00	93.062,75
12005 SUELDOS DEL GRUPO E	8.409,00	0,00	8.409,00	8.408,12	8.408,12	8.408,12	0,00	0,88
12006 TRIENIOS	245.377,00	0,00	245.377,00	216.268,03	216.268,03	216.268,03	0,00	29.108,97
12100 COMPLEMENTO DE DESTINO	908.487,00	-120.405,00	788.082,00	691.085,37	691.085,37	691.085,37	0,00	96.996,63
12101 COMPLEMENTO ESPECÍFICO	2.043.258,00	-255.493,00	1.787.765,00	1.620.927,97	1.620.927,97	1.620.927,97	0,00	166.837,03
12103 OTROS COMPLEMENTOS	115.878,00	6.883,00	122.761,00	92.632,03	92.632,03	92.632,03	0,00	30.128,97
13000 RETRIBUCIONES BÁSICAS	24.579,00	0,00	24.579,00	7.387,78	7.387,78	7.387,78	0,00	17.191,22
13002 OTRAS REMUNERACIONES	34.471,00	0,00	34.471,00	7.900,41	7.900,41	7.900,41	0,00	26.570,59
13100 RETRIBUCIONES BÁSICAS	0,00	0,00	0,00	5.222,45	5.222,45	5.222,45	0,00	-5.222,45
13102 OTRAS REMUNERACIONES	0,00	0,00	0,00	8.185,46	8.185,46	8.185,46	0,00	-8.185,46
14399 OTRAS PREVISIONES DE GASTOS DE PERSONAL	1.147,00	0,00	1.147,00	0,00	0,00	0,00	0,00	1.147,00
15000 PRODUCTIVIDAD	188.819,00	0,00	188.819,00	206.060,67	206.060,67	206.060,67	0,00	-17.241,67
15100 GRATIFICACIONES POR SERVICIOS EXTRAORDINARIOS	0,00	0,00	0,00	2.608,64	2.608,64	2.608,64	0,00	-2.608,64
16000 SEGURIDAD SOCIAL	1.194.605,00	94.113,00	1.288.718,00	966.789,05	966.789,05	966.789,05	0,00	321.928,95
16009 OTRAS CUOTAS	0,00	0,00	0,00	87.491,11	87.491,11	87.491,11	0,00	-87.491,11
16104 INDEMNIZAC. POR JUBILACIONES ANTICIPADAS PERS.LAB.	843,00	0,00	843,00	0,00	0,00	0,00	0,00	843,00
20400 ARRENDAMIENTOS DE MATERIAL DE TRANSPORTE	59.040,00	0,00	59.040,00	59.039,04	59.039,04	59.039,04	0,00	0,96

AYUNTAMIENTO DE MADRID

ESTADO DE LIQUIDACIÓN DEL PRESUPUESTO CONSOLIDADO

LIQUIDACION DEL PRESUPUESTO DE GASTOS

Ejercicio: 2021

SECCIÓN / PROGRAMA / SUBCONCEPTO DESCRIPCIÓN	C. INICIAL	MODIFICACIONES	C. DEFINITIVO	G. COMPROMETIDOS	OB. RECONOC. NETAS	PAGOS	OB.PDTES. PAGO	REMANENTE CREDITO
21300 REP.MANT.Y CONSERV. MAQUINARIA, INSTAL. Y UTILLAJE	629.991,00	-102.477,66	527.513,34	496.785,28	486.085,25	472.690,17	13.395,08	41.428,09
22001 PRENSA, REVISTAS, LIBROS Y OTRAS PUBLICACIONES	2.200,00	0,00	2.200,00	0,00	0,00	0,00	0,00	2.200,00
22199 OTROS SUMINISTROS	37.850,00	-7.117,36	30.732,64	19.083,99	19.083,99	15.084,70	3.999,29	11.648,65
22699 OTROS GASTOS DIVERSOS	4.000,00	-3.060,00	940,00	0,00	0,00	0,00	0,00	940,00
22706 ESTUDIOS Y TRABAJOS TÉCNICOS	2.568.228,00	-682.231,19	1.885.996,81	1.885.996,81	1.885.996,81	1.885.996,81	0,00	0,00
48901 OTRAS TRANSFERENCIAS A INSTITUC. SIN FINES LUCRO	0,00	3.060,00	3.060,00	3.060,00	3.060,00	3.060,00	0,00	0,00
62301 INSTALACIONES TÉCNICAS	0,00	0,00	0,00	0,00	0,00	0,00	0,00	0,00
* 44110 PROMOCIÓN, CONTROL Y DESARROLLO DEL TRANSPORTE	169.288.412,00	214.325.050,25	383.613.462,25	379.997.719,39	378.497.719,39	220.967.917,95	157.529.801,44	5.115.742,86
22606 REUNIONES, CONFERENCIAS Y CURSOS	0,00	179.045,44	179.045,44	0,00	0,00	0,00	0,00	179.045,44
44501 A LA EMPRESA MUNICIPAL DE TRANSPORTES, S.A.	0,00	45.400.557,88	45.400.557,88	45.400.557,88	45.400.557,88	45.400.557,88	0,00	0,00
45301 AL CONSORCIO REGIONAL DE TRANSPORTES DE MADRID	164.497.207,00	1.000,00	164.498.207,00	164.498.165,00	164.498.165,00	150.789.745,07	13.708.419,93	42,00
74501 A LA EMPRESA MUNICIPAL DE TRANSPORTES, S.A.	0,00	164.305.187,15	164.305.187,15	164.305.187,15	164.305.187,15	21.986.410,00	142.318.777,15	0,00
74591 A LA EMPRESA MUNICIPAL DE TRANSPORTES, S.A. FONDOS	0,00	4.439.259,78	4.439.259,78	1.002.604,36	1.002.604,36	0,00	1.002.604,36	3.436.655,42
75301 AL CONSORCIO REGIONAL DE TRANSPORTES DE MADRID	2.291.205,00	0,00	2.291.205,00	2.291.205,00	2.291.205,00	2.291.205,00	0,00	0,00
77999 OTRAS SUBVENCIONES A EMPRESAS PRIVADAS	2.000.000,00	0,00	2.000.000,00	2.000.000,00	500.000,00	0,00	500.000,00	1.500.000,00
78900 OTRAS TRANSFERENCIAS DE CAPITAL A FAMILIAS	500.000,00	0,00	500.000,00	500.000,00	500.000,00	500.000,00	0,00	0,00
* 91212 ÁREA DE GOB. DE M. AMBIENTE Y MOVILIDAD	585.974,00	51.861,00	637.835,00	608.549,34	608.549,34	608.549,34	0,00	29.285,66
10000 RETRIBUCIONES BÁSICAS	102.728,00	0,00	102.728,00	101.811,36	101.811,36	101.811,36	0,00	916,64
11000 RETRIBUCIONES BÁSICAS	64.288,00	9.811,00	74.099,00	68.989,93	68.989,93	68.989,93	0,00	5.109,07
11001 RETRIBUCIONES COMPLEMENTARIAS	183.234,00	25.532,00	208.766,00	196.192,08	196.192,08	196.192,08	0,00	12.573,92
12004 SUELDOS DEL GRUPO C2	30.825,00	0,00	30.825,00	25.815,57	25.815,57	25.815,57	0,00	5.009,43
12006 TRIENIOS	3.024,00	0,00	3.024,00	2.840,73	2.840,73	2.840,73	0,00	183,27
12100 COMPLEMENTO DE DESTINO	16.783,00	0,00	16.783,00	16.342,22	16.342,22	16.342,22	0,00	440,78
12101 COMPLEMENTO ESPECÍFICO	41.326,00	0,00	41.326,00	38.959,23	38.959,23	38.959,23	0,00	2.366,77
12103 OTROS COMPLEMENTOS	1.968,00	0,00	1.968,00	1.843,16	1.843,16	1.843,16	0,00	124,84
15000 PRODUCTIVIDAD	34.861,00	0,00	34.861,00	31.893,95	31.893,95	31.893,95	0,00	2.967,05
16000 SEGURIDAD SOCIAL	106.937,00	15.518,00	122.455,00	117.246,06	117.246,06	117.246,06	0,00	5.208,94
16009 OTRAS CUOTAS	0,00	0,00	0,00	6.166,05	6.166,05	6.166,05	0,00	-6.166,05
22601 ATENCIONES PROTOCOLARIAS Y REPRESENTATIVAS	0,00	1.000,00	1.000,00	449,00	449,00	449,00	0,00	551,00
** 160 DESARROLLO URBANO	128.244.734,00	9.041.297,85	137.286.031,85	125.588.006,02	124.567.160,77	109.760.947,93	14.806.212,84	12.718.871,08
* 15000 DIR.Y GEST.ADMV. DE DESARROLLO URBANO	19.876.513,00	8.665.938,86	28.542.451,86	27.239.713,94	27.137.494,33	26.785.469,16	352.025,17	1.404.957,53
10100 RETRIBUCIONES BÁSICAS	203.856,00	0,00	203.856,00	201.496,20	201.496,20	201.496,20	0,00	2.359,80

AYUNTAMIENTO DE MADRID

ESTADO DE LIQUIDACIÓN DEL PRESUPUESTO CONSOLIDADO

LIQUIDACION DEL PRESUPUESTO DE GASTOS

Ejercicio: 2021

SECCIÓN / PROGRAMA / SUBCONCEPTO DESCRIPCIÓN	C. INICIAL	MODIFICACIONES	C. DEFINITIVO	G. COMPROMETIDOS	OB. RECONOC. NETAS	PAGOS	OB.PDTES. PAGO	REMANENTE CREDITO
12000 SUELDOS DEL GRUPO A1	530.376,00	-42.934,00	487.442,00	431.450,55	431.450,55	431.450,55	0,00	55.991,45
12001 SUELDOS DEL GRUPO A2	156.842,00	-6.578,00	150.264,00	126.082,28	126.082,28	126.082,28	0,00	24.181,72
12003 SUELDOS DEL GRUPO C1	626.739,00	-179.321,00	447.418,00	360.982,05	360.982,05	360.982,05	0,00	86.435,95
12004 SUELDOS DEL GRUPO C2	724.242,00	-199.207,00	525.035,00	454.085,45	454.085,45	454.085,45	0,00	70.949,55
12005 SUELDOS DEL GRUPO E	151.362,00	-13.409,00	137.953,00	109.266,81	109.266,81	109.266,81	0,00	28.686,19
12006 TRIENIOS	411.534,00	-6.100,00	405.434,00	371.600,01	371.600,01	371.600,01	0,00	33.833,99
12100 COMPLEMENTO DE DESTINO	1.341.116,00	-198.701,00	1.142.415,00	1.055.241,37	1.055.241,37	1.055.241,37	0,00	87.173,63
12101 COMPLEMENTO ESPECÍFICO	2.916.096,00	-358.536,00	2.557.560,00	2.387.768,75	2.387.768,75	2.387.768,75	0,00	169.791,25
12103 OTROS COMPLEMENTOS	193.668,00	1.608,00	195.276,00	151.718,75	151.718,75	151.718,75	0,00	43.557,25
13000 RETRIBUCIONES BÁSICAS	93.279,00	0,00	93.279,00	81.250,15	81.250,15	81.250,15	0,00	12.028,85
13001 HORAS EXTRAORDINARIAS	0,00	0,00	0,00	1.554,00	1.554,00	1.554,00	0,00	-1.554,00
13002 OTRAS REMUNERACIONES	63.813,00	0,00	63.813,00	67.573,42	67.573,42	67.573,42	0,00	-3.760,42
13100 RETRIBUCIONES BÁSICAS	0,00	0,00	0,00	23.616,32	23.616,32	23.616,32	0,00	-23.616,32
13102 OTRAS REMUNERACIONES	0,00	0,00	0,00	3.780,94	3.780,94	3.780,94	0,00	-3.780,94
14399 OTRAS PREVISIONES DE GASTOS DE PERSONAL	31.220,00	0,00	31.220,00	0,00	0,00	0,00	0,00	31.220,00
15000 PRODUCTIVIDAD	339.854,00	0,00	339.854,00	314.558,62	314.558,62	314.558,62	0,00	25.295,38
15100 GRATIFICACIONES POR SERVICIOS EXTRAORDINARIOS	0,00	0,00	0,00	19.985,18	19.985,18	19.985,18	0,00	-19.985,18
16000 SEGURIDAD SOCIAL	1.713.321,00	37.294,00	1.750.615,00	1.460.891,19	1.460.891,19	1.460.891,19	0,00	289.723,81
16009 OTRAS CUOTAS	0,00	0,00	0,00	153.623,80	153.623,80	153.623,80	0,00	-153.623,80
20200 ARRENDAMIENTOS DE EDIFICIOS Y OTRAS CONSTRUCCIONES	7.009.251,00	230.377,99	7.239.628,99	7.213.486,13	7.213.440,18	7.213.440,18	0,00	26.188,81
20400 ARRENDAMIENTOS DE MATERIAL DE TRANSPORTE	18.876,00	0,00	18.876,00	13.403,20	13.403,20	13.403,20	0,00	5.472,80
20500 ARRENDAMIENTOS DE MOBILIARIO Y ENSERES	20.000,00	-20.000,00	0,00	0,00	0,00	0,00	0,00	0,00
21200 REP.MANT. Y CONSERV. EDIFICIOS Y OTRAS CONSTRUC.	246.343,00	-91.990,64	154.352,36	154.352,13	154.352,13	154.352,13	0,00	0,23
21300 REP.MANT.Y CONSERV. MAQUINARIA, INSTAL. Y UTILLAJE	91.429,00	-42.393,81	49.035,19	49.035,19	49.035,12	46.941,82	2.093,30	0,07
21500 REP., MANT. Y CONSERV. DE MOBILIARIO	927,00	4.300,00	5.227,00	5.146,84	5.146,82	5.146,82	0,00	80,18
22000 MATERIAL DE OFICINA ORDINARIO NO INVENTARIABLE	61.600,00	-29.805,67	31.794,33	20.756,66	20.756,66	20.756,66	0,00	11.037,67
22001 PRENSA, REVISTAS, LIBROS Y OTRAS PUBLICACIONES	0,00	0,00	0,00	8.790,60	8.790,60	8.790,60	0,00	-8.790,60
22002 MATERIAL INFORMÁTICO NO INVENTARIABLE	103.000,00	-68.365,93	34.634,07	34.634,07	34.634,07	34.634,07	0,00	0,00
22104 VESTUARIO	25.500,00	-14.378,00	11.122,00	10.829,48	10.829,48	10.829,48	0,00	292,52
22106 PRODUCTOS FARMACÉUTICOS Y MATERIAL SANITARIO	20.000,00	-10.500,00	9.500,00	9.375,00	9.375,00	9.375,00	0,00	125,00
22199 OTROS SUMINISTROS	4.500,00	0,00	4.500,00	3.380,31	3.380,31	3.380,31	0,00	1.119,69
22300 TRANSPORTES	25.149,00	-23.346,10	1.802,90	1.802,90	1.802,90	1.802,90	0,00	0,00

AYUNTAMIENTO DE MADRID

ESTADO DE LIQUIDACIÓN DEL PRESUPUESTO CONSOLIDADO

LIQUIDACION DEL PRESUPUESTO DE GASTOS

Ejercicio: 2021

SECCIÓN / PROGRAMA / SUBCONCEPTO DESCRIPCIÓN	C. INICIAL	MODIFICACIONES	C. DEFINITIVO	G. COMPROMETIDOS	OB. RECONOC. NETAS	PAGOS	OB.PDTES. PAGO	REMANENTE CREDITO
22501 TRIBUTOS DE LAS COMUNIDADES AUTÓNOMAS	10.000,00	-7.000,00	3.000,00	1.236,36	1.236,36	1.236,36	0,00	1.763,64
22602 PUBLICIDAD Y PROPAGANDA	489.318,00	0,00	489.318,00	475.266,95	455.328,39	243.028,27	212.300,12	33.989,61
22603 PUBLICACIÓN EN DIARIOS OFICIALES	200.000,00	0,00	200.000,00	35.995,55	35.995,55	35.995,55	0,00	164.004,45
22604 GASTOS JURÍDICOS Y CONTENCIOSOS	350.000,00	-159.385,33	190.614,67	159.034,05	159.034,05	133.553,53	25.480,52	31.580,62
22605 ANUNCIOS DE INSERCIÓN OBLIGATORIA	355.000,00	0,00	355.000,00	223.760,65	144.962,26	144.962,26	0,00	210.037,74
22699 OTROS GASTOS DIVERSOS	0,00	0,00	0,00	2.818,00	2.818,00	2.818,00	0,00	-2.818,00
22700 LIMPIEZA Y ASEO	557.202,00	0,00	557.202,00	557.367,70	557.367,66	510.934,22	46.433,44	-165,66
22701 SEGURIDAD	302.500,00	0,00	302.500,00	302.987,64	302.987,64	302.987,64	0,00	-487,64
22704 CUSTODIA, DEPÓSITOS Y ALMACENAJE	320.222,00	0,00	320.222,00	320.221,25	320.221,25	320.221,25	0,00	0,75
22706 ESTUDIOS Y TRABAJOS TÉCNICOS	36.298,00	-5.957,40	30.340,60	28.502,76	28.502,76	15.100,80	13.401,96	1.837,84
22799 OTROS TRABAJOS REALIZADOS POR OTRAS EMP. Y PROF.	66.580,00	-17.042,60	49.537,40	49.537,40	46.100,82	38.562,25	7.538,57	3.436,58
23000 DE LOS MIEMBROS DE LOS ÓRGANOS DE GOBIERNO	0,00	1.000,00	1.000,00	539,85	539,85	539,85	0,00	460,15
23010 DEL PERSONAL DIRECTIVO	5.000,00	-4.000,00	1.000,00	80,01	80,01	80,01	0,00	919,99
23020 DEL PERSONAL NO DIRECTIVO	11.000,00	-8.000,00	3.000,00	2.195,21	2.195,21	2.195,21	0,00	804,79
23100 GASTOS DE VIAJE MIEMBROS DE LOS ORG. DE GOBIERNO	7.000,00	-4.000,00	3.000,00	489,97	489,97	489,97	0,00	2.510,03
23110 GASTOS DE VIAJE DEL PERSONAL DIRECTIVO	7.000,00	-6.000,00	1.000,00	102,45	102,45	102,45	0,00	897,55
23111 LOCOMOCIÓN URBANA PERSONAL DIRECTIVO	1.000,00	0,00	1.000,00	0,00	0,00	0,00	0,00	1.000,00
23120 GASTOS DE VIAJE DEL PERSONAL NO DIRECTIVO	14.000,00	-11.000,00	3.000,00	1.955,19	1.955,19	1.955,19	0,00	1.044,81
23121 LOCOMOCIÓN URBANA PERSONAL NO DIRECTIVO	20.000,00	-19.000,00	1.000,00	0,00	0,00	0,00	0,00	1.000,00
23399 OTRAS INDEMNIZACIONES	500,00	0,00	500,00	320,34	320,34	320,34	0,00	179,66
35200 INTERESES DE DEMORA	0,00	2.551.991,92	2.551.991,92	2.511.952,28	2.511.952,28	2.511.952,28	0,00	40.039,64
35900 OTROS GASTOS FINANCIEROS	0,00	7.289.076,43	7.289.076,43	7.172.357,56	7.172.357,56	7.172.357,56	0,00	116.718,87
62301 INSTALACIONES TÉCNICAS	0,00	9.700,00	9.700,00	7.516,01	7.516,01	0,00	7.516,01	2.183,99
62302 ÚTILES Y HERRAMIENTAS	0,00	2.371,60	2.371,60	2.371,60	2.371,60	2.371,60	0,00	0,00
62500 MOBILIARIO Y EQUIPOS DE OFICINA	0,00	39.846,20	39.846,20	39.037,47	39.037,47	39.037,47	0,00	808,73
62599 OTRO MOBILIARIO Y ENSERES	0,00	5.515,20	5.515,20	5.288,09	5.288,09	5.288,09	0,00	227,11
62901 SEÑALIZACIÓN	0,00	18.089,50	18.089,50	16.268,45	16.268,45	0,00	16.268,45	1.821,05
63301 INSTALACIONES (REFORMA Y REPOSICIÓN)	0,00	21.719,50	21.719,50	20.992,80	20.992,80	0,00	20.992,80	726,70
* 15101 PLANIFICACIÓN URBANÍSTICA	5.739.909,00	-1.013.609,11	4.726.299,89	4.132.926,26	4.122.439,92	4.091.536,52	30.903,40	603.859,97
10100 RETRIBUCIONES BÁSICAS	102.312,00	0,00	102.312,00	100.512,41	100.512,41	100.512,41	0,00	1.799,59
12000 SUELDOS DEL GRUPO A1	503.091,00	-54.692,00	448.399,00	387.404,07	387.404,07	387.404,07	0,00	60.994,93
12001 SUELDOS DEL GRUPO A2	222.702,00	-52.975,00	169.727,00	137.553,60	137.553,60	137.553,60	0,00	32.173,40

AYUNTAMIENTO DE MADRID

ESTADO DE LIQUIDACIÓN DEL PRESUPUESTO CONSOLIDADO

LIQUIDACION DEL PRESUPUESTO DE GASTOS

Ejercicio: 2021

SECCIÓN / PROGRAMA / SUBCONCEPTO DESCRIPCIÓN	C. INICIAL	MODIFICACIONES	C. DEFINITIVO	G. COMPROMETIDOS	OB. RECONOC. NETAS	PAGOS	OB.PDTES. PAGO	REMANENTE CREDITO
12003 SUELDOS DEL GRUPO C1	212.112,00	-52.241,00	159.871,00	120.305,41	120.305,41	120.305,41	0,00	39.565,59
12004 SUELDOS DEL GRUPO C2	142.703,00	-23.949,00	118.754,00	93.328,57	93.328,57	93.328,57	0,00	25.425,43
12006 TRIENIOS	178.225,00	0,00	178.225,00	165.452,79	165.452,79	165.452,79	0,00	12.772,21
12100 COMPLEMENTO DE DESTINO	688.055,00	-92.347,00	595.708,00	539.177,63	539.177,63	539.177,63	0,00	56.530,37
12101 COMPLEMENTO ESPECÍFICO	1.626.383,00	-223.811,00	1.402.572,00	1.290.581,03	1.290.581,03	1.290.581,03	0,00	111.990,97
12103 OTROS COMPLEMENTOS	63.789,00	3.401,00	67.190,00	50.133,58	50.133,58	50.133,58	0,00	17.056,42
13000 RETRIBUCIONES BÁSICAS	119.076,00	0,00	119.076,00	132.525,55	132.525,55	132.525,55	0,00	-13.449,55
13002 OTRAS REMUNERACIONES	36.352,00	-438,00	35.914,00	38.987,32	38.987,32	38.987,32	0,00	-3.073,32
14399 OTRAS PREVISIONES DE GASTOS DE PERSONAL	34.185,00	0,00	34.185,00	0,00	0,00	0,00	0,00	34.185,00
15000 PRODUCTIVIDAD	104.685,00	0,00	104.685,00	127.601,23	127.601,23	127.601,23	0,00	-22.916,23
16000 SEGURIDAD SOCIAL	845.668,00	59.609,00	905.277,00	691.593,83	691.593,83	691.593,83	0,00	213.683,17
16009 OTRAS CUOTAS	0,00	0,00	0,00	29.408,12	29.408,12	29.408,12	0,00	-29.408,12
22500 TRIBUTOS ESTATALES	500,00	-500,00	0,00	0,00	0,00	0,00	0,00	0,00
22706 ESTUDIOS Y TRABAJOS TÉCNICOS	860.071,00	-575.666,11	284.404,89	228.361,12	217.874,78	186.971,38	30.903,40	66.530,11
* 15102 GESTIÓN URBANÍSTICA	18.524.581,00	8.453.051,82	26.977.632,82	24.137.185,71	24.137.185,71	14.888.116,82	9.249.068,89	2.840.447,11
10100 RETRIBUCIONES BÁSICAS	98.386,00	0,00	98.386,00	97.297,18	97.297,18	97.297,18	0,00	1.088,82
12000 SUELDOS DEL GRUPO A1	342.308,00	-94.659,00	247.649,00	177.492,80	177.492,80	177.492,80	0,00	70.156,20
12001 SUELDOS DEL GRUPO A2	249.680,00	-33.337,00	216.343,00	181.463,54	181.463,54	181.463,54	0,00	34.879,46
12003 SUELDOS DEL GRUPO C1	149.857,00	-47.402,00	102.455,00	79.197,80	79.197,80	79.197,80	0,00	23.257,20
12004 SUELDOS DEL GRUPO C2	229.451,00	-69.826,00	159.625,00	119.138,17	119.138,17	119.138,17	0,00	40.486,83
12005 SUELDOS DEL GRUPO E	85,00	0,00	85,00	0,00	0,00	0,00	0,00	85,00
12006 TRIENIOS	152.634,00	0,00	152.634,00	146.372,86	146.372,86	146.372,86	0,00	6.261,14
12100 COMPLEMENTO DE DESTINO	581.496,00	-115.763,00	465.733,00	405.721,26	405.721,26	405.721,26	0,00	60.011,74
12101 COMPLEMENTO ESPECÍFICO	1.346.063,00	-239.854,00	1.106.209,00	971.652,91	971.652,91	971.652,91	0,00	134.556,09
12103 OTROS COMPLEMENTOS	60.602,00	5.331,00	65.933,00	43.958,18	43.958,18	43.958,18	0,00	21.974,82
13000 RETRIBUCIONES BÁSICAS	77.818,00	0,00	77.818,00	35.271,01	35.271,01	35.271,01	0,00	42.546,99
13002 OTRAS REMUNERACIONES	35.704,00	0,00	35.704,00	33.739,17	33.739,17	33.739,17	0,00	1.964,83
13100 RETRIBUCIONES BÁSICAS	8.960,00	0,00	8.960,00	12.203,25	12.203,25	12.203,25	0,00	-3.243,25
13102 OTRAS REMUNERACIONES	13.405,00	0,00	13.405,00	1.354,91	1.354,91	1.354,91	0,00	12.050,09
15000 PRODUCTIVIDAD	96.773,00	0,00	96.773,00	127.021,08	127.021,08	127.021,08	0,00	-30.248,08
16000 SEGURIDAD SOCIAL	790.318,00	101.164,00	891.482,00	532.775,03	532.775,03	532.775,03	0,00	358.706,97
16009 OTRAS CUOTAS	0,00	0,00	0,00	40.020,74	40.020,74	40.020,74	0,00	-40.020,74

AYUNTAMIENTO DE MADRID

ESTADO DE LIQUIDACIÓN DEL PRESUPUESTO CONSOLIDADO

LIQUIDACION DEL PRESUPUESTO DE GASTOS

Ejercicio: 2021

SECCIÓN / PROGRAMA / SUBCONCEPTO DESCRIPCIÓN	C. INICIAL	MODIFICACIONES	C. DEFINITIVO	G. COMPROMETIDOS	OB. RECONOC. NETAS	PAGOS	OB.PDTES. PAGO	REMANENTE CREDITO
22604 GASTOS JURÍDICOS Y CONTENCIOSOS	163.587,00	-100.000,00	63.587,00	32.741,56	32.741,56	32.741,56	0,00	30.845,44
60000 ADQUISICIÓN DE SUELO	6.469.741,00	7.580.931,96	14.050.672,96	13.653.215,97	13.653.215,97	7.111.997,09	6.541.218,88	397.456,99
60901 SISTEMAS DE COMPENSACIÓN	6.261.233,00	-625.875,03	5.635.357,97	5.627.557,22	5.627.557,22	4.095.628,77	1.531.928,45	7.800,75
60902 SISTEMAS DE COOPERACIÓN	0,00	794.749,00	794.749,00	0,00	0,00	0,00	0,00	794.749,00
68100 ADQUISICIÓN DE SUELO PATRIMONIAL	1.196.480,00	1.387.591,89	2.584.071,89	1.714.448,00	1.714.448,00	539.726,44	1.174.721,56	869.623,89
68200 EDIFICIOS Y OT.CONSTRUCCIONES PATRIMONIALES NUEVAS	200.000,00	-90.000,00	110.000,00	104.543,07	104.543,07	103.343,07	1.200,00	5.456,93
* 15103 EJECUCIÓN Y CONTROL DE LA EDIFICACIÓN	18.547.496,00	-5.104.373,73	13.443.122,27	11.766.802,34	11.763.197,71	11.264.811,16	498.386,55	1.679.924,56
10100 RETRIBUCIONES BÁSICAS	97.731,00	0,00	97.731,00	96.678,60	96.678,60	96.678,60	0,00	1.052,40
12000 SUELDOS DEL GRUPO A1	865.195,00	-236.579,00	628.616,00	503.891,21	503.891,21	503.891,21	0,00	124.724,79
12001 SUELDOS DEL GRUPO A2	1.101.436,00	11.633,00	1.113.069,00	1.010.481,42	1.010.481,42	1.010.481,42	0,00	102.587,58
12003 SUELDOS DEL GRUPO C1	473.405,00	-173.466,00	299.939,00	217.889,00	217.889,00	217.889,00	0,00	82.050,00
12004 SUELDOS DEL GRUPO C2	504.390,00	-66.675,00	437.715,00	365.749,82	365.749,82	365.749,82	0,00	71.965,18
12006 TRIENIOS	537.461,00	-43.613,00	493.848,00	457.122,33	457.122,33	457.122,33	0,00	36.725,67
12100 COMPLEMENTO DE DESTINO	1.775.331,00	-231.702,00	1.543.629,00	1.384.369,81	1.384.369,81	1.384.369,81	0,00	159.259,19
12101 COMPLEMENTO ESPECÍFICO	4.510.602,00	-634.943,00	3.875.659,00	3.510.064,61	3.510.064,61	3.510.064,61	0,00	365.594,39
12103 OTROS COMPLEMENTOS	192.559,00	17.171,00	209.730,00	148.630,08	148.630,08	148.630,08	0,00	61.099,92
13000 RETRIBUCIONES BÁSICAS	68.093,00	0,00	68.093,00	69.560,09	69.560,09	69.560,09	0,00	-1.467,09
13002 OTRAS REMUNERACIONES	0,00	0,00	0,00	504,14	504,14	504,14	0,00	-504,14
14399 OTRAS PREVISIONES DE GASTOS DE PERSONAL	13.796,00	0,00	13.796,00	0,00	0,00	0,00	0,00	13.796,00
15000 PRODUCTIVIDAD	353.941,00	0,00	353.941,00	487.675,02	487.675,02	487.675,02	0,00	-133.734,02
15100 GRATIFICACIONES POR SERVICIOS EXTRAORDINARIOS	0,00	0,00	0,00	78,18	78,18	78,18	0,00	-78,18
16000 SEGURIDAD SOCIAL	2.319.307,00	266.742,00	2.586.049,00	1.973.032,47	1.973.032,47	1.973.032,47	0,00	613.016,53
16009 OTRAS CUOTAS	0,00	0,00	0,00	222.102,76	222.102,76	222.102,76	0,00	-222.102,76
21000 REP.MANT. Y CONSERV. BIENES DESTINADOS USO GENERAL	1.455.874,00	-1.427.979,18	27.894,82	27.894,82	27.894,82	0,00	27.894,82	0,00
22703 GASTOS POR ACCIÓN SUBSIDIARIA	0,00	372.980,50	372.980,50	8.382,98	7.298,41	7.298,41	0,00	365.682,09
22706 ESTUDIOS Y TRABAJOS TÉCNICOS	210.000,00	-151.106,76	58.893,24	26.894,41	26.894,38	12.857,03	14.037,35	31.998,86
22713 EJECUCIÓN SUBSIDIARIA INMEDIATA	2.053.260,00	-1.169.861,83	883.398,17	880.434,15	880.434,11	453.804,37	426.629,74	2.964,06
22714 EJECUCIÓN SUBSIDIARIA A CARGO DEL AYUNTAMIENTO	842.465,00	-842.465,00	0,00	0,00	0,00	0,00	0,00	0,00
63200 EDIFICIOS Y OTRAS CONSTRUCCIONES (REFORMA)	1.172.650,00	-794.509,46	378.140,54	375.366,44	372.846,45	343.021,81	29.824,64	5.294,09
* 15104 ESTRATEGIA URBANA	11.828.303,00	-2.062.937,72	9.765.365,28	8.960.774,66	8.930.954,88	8.152.924,10	778.030,78	834.410,40
10100 RETRIBUCIONES BÁSICAS	99.695,00	0,00	99.695,00	98.534,34	98.534,34	98.534,34	0,00	1.160,66
12000 SUELDOS DEL GRUPO A1	615.054,00	-69.870,00	545.184,00	455.297,24	455.297,24	455.297,24	0,00	89.886,76

AYUNTAMIENTO DE MADRID

ESTADO DE LIQUIDACIÓN DEL PRESUPUESTO CONSOLIDADO

LIQUIDACION DEL PRESUPUESTO DE GASTOS

Ejercicio: 2021

SECCIÓN / PROGRAMA / SUBCONCEPTO DESCRIPCIÓN	C. INICIAL	MODIFICACIONES	C. DEFINITIVO	G. COMPROMETIDOS	OB. RECONOC. NETAS	PAGOS	OB.PDTES. PAGO	REMANENTE CREDITO
12001 SUELDOS DEL GRUPO A2	419.164,00	-44.045,00	375.119,00	320.510,18	320.510,18	320.510,18	0,00	54.608,82
12003 SUELDOS DEL GRUPO C1	552.069,00	-232.094,00	319.975,00	202.299,80	202.299,80	202.299,80	0,00	117.675,20
12004 SUELDOS DEL GRUPO C2	197.701,00	-39.875,00	157.826,00	123.602,85	123.602,85	123.602,85	0,00	34.223,15
12005 SUELDOS DEL GRUPO E	8.409,00	0,00	8.409,00	8.408,12	8.408,12	8.408,12	0,00	0,88
12006 TRIENIOS	290.017,00	-7.020,00	282.997,00	249.012,20	249.012,20	249.012,20	0,00	33.984,80
12100 COMPLEMENTO DE DESTINO	929.734,00	-73.584,00	856.150,00	772.916,93	772.916,93	772.916,93	0,00	83.233,07
12101 COMPLEMENTO ESPECÍFICO	2.150.748,00	-172.254,00	1.978.494,00	1.818.535,50	1.818.535,50	1.818.535,50	0,00	159.958,50
12103 OTROS COMPLEMENTOS	101.562,00	9.929,00	111.491,00	80.116,22	80.116,22	80.116,22	0,00	31.374,78
13000 RETRIBUCIONES BÁSICAS	177.627,00	0,00	177.627,00	388.901,46	388.901,46	388.901,46	0,00	-211.274,46
13002 OTRAS REMUNERACIONES	124.168,00	0,00	124.168,00	124.393,50	124.393,50	124.393,50	0,00	-225,50
13100 RETRIBUCIONES BÁSICAS	24.316,00	0,00	24.316,00	6.316,42	6.316,42	6.316,42	0,00	17.999,58
13102 OTRAS REMUNERACIONES	34.281,00	0,00	34.281,00	10.973,68	10.973,68	10.973,68	0,00	23.307,32
14399 OTRAS PREVISIONES DE GASTOS DE PERSONAL	128.039,00	0,00	128.039,00	0,00	0,00	0,00	0,00	128.039,00
15000 PRODUCTIVIDAD	118.180,00	0,00	118.180,00	183.701,31	183.701,31	183.701,31	0,00	-65.521,31
16000 SEGURIDAD SOCIAL	1.300.021,00	166.855,00	1.466.876,00	1.157.384,39	1.157.384,39	1.157.384,39	0,00	309.491,61
16009 OTRAS CUOTAS	0,00	0,00	0,00	78.390,60	78.390,60	78.390,60	0,00	-78.390,60
22199 OTROS SUMINISTROS	0,00	15.400,00	15.400,00	13.222,89	8.852,37	931,70	7.920,67	6.547,63
22606 REUNIONES, CONFERENCIAS Y CURSOS	60.000,00	43.659,07	103.659,07	70.904,37	70.350,98	66.805,68	3.545,30	33.308,09
22706 ESTUDIOS Y TRABAJOS TÉCNICOS	2.436.531,00	-702.661,71	1.733.869,29	1.694.267,70	1.694.267,57	984.247,42	710.020,15	39.601,72
22799 OTROS TRABAJOS REALIZADOS POR OTRAS EMP. Y PROF.	1.966.987,00	-909.985,49	1.057.001,51	1.057.001,51	1.032.105,77	1.019.561,11	12.544,66	24.895,74
24000 PUBLICACIONES INSTITUCIONALES	50.000,00	-47.916,55	2.083,45	2.083,45	2.083,45	2.083,45	0,00	0,00
48901 OTRAS TRANSFERENCIAS A INSTITUC. SIN FINES LUCRO	44.000,00	0,00	44.000,00	44.000,00	44.000,00	0,00	44.000,00	0,00
64100 APLICACIONES INFORMÁTICAS	0,00	524,96	524,96	0,00	0,00	0,00	0,00	524,96
* 15105 GESTION DEL PATRIMONIO MUNICIPAL DEL SUELO	16.135.419,00	1.324.788,88	17.460.207,88	16.980.096,22	16.738.893,50	13.121.207,67	3.617.685,83	721.314,38
12000 SUELDOS DEL GRUPO A1	241.402,00	-56.404,00	184.998,00	150.558,07	150.558,07	150.558,07	0,00	34.439,93
12001 SUELDOS DEL GRUPO A2	243.721,00	-37.377,00	206.344,00	174.288,98	174.288,98	174.288,98	0,00	32.055,02
12003 SUELDOS DEL GRUPO C1	137.456,00	-44.938,00	92.518,00	64.472,12	64.472,12	64.472,12	0,00	28.045,88
12004 SUELDOS DEL GRUPO C2	113.768,00	-23.100,00	90.668,00	72.267,75	72.267,75	72.267,75	0,00	18.400,25
12006 TRIENIOS	140.726,00	0,00	140.726,00	121.576,11	121.576,11	121.576,11	0,00	19.149,89
12100 COMPLEMENTO DE DESTINO	455.644,00	-82.742,00	372.902,00	324.787,11	324.787,11	324.787,11	0,00	48.114,89
12101 COMPLEMENTO ESPECÍFICO	1.097.917,00	-230.857,00	867.060,00	778.907,53	778.907,53	778.907,53	0,00	88.152,47
12103 OTROS COMPLEMENTOS	47.425,00	324,00	47.749,00	34.969,24	34.969,24	34.969,24	0,00	12.779,76

AYUNTAMIENTO DE MADRID

ESTADO DE LIQUIDACIÓN DEL PRESUPUESTO CONSOLIDADO

LIQUIDACION DEL PRESUPUESTO DE GASTOS

Ejercicio: 2021

SECCIÓN / PROGRAMA / SUBCONCEPTO DESCRIPCIÓN	C. INICIAL	MODIFICACIONES	C. DEFINITIVO	G. COMPROMETIDOS	OB. RECONOC. NETAS	PAGOS	OB.PDTES. PAGO	REMANENTE CREDITO
13000 RETRIBUCIONES BÁSICAS	60.460,00	0,00	60.460,00	56.987,24	56.987,24	56.987,24	0,00	3.472,76
13001 HORAS EXTRAORDINARIAS	0,00	0,00	0,00	799,43	799,43	799,43	0,00	-799,43
13002 OTRAS REMUNERACIONES	8.098,00	0,00	8.098,00	9.168,46	9.168,46	9.168,46	0,00	-1.070,46
14399 OTRAS PREVISIONES DE GASTOS DE PERSONAL	12.281,00	0,00	12.281,00	0,00	0,00	0,00	0,00	12.281,00
15000 PRODUCTIVIDAD	66.692,00	0,00	66.692,00	95.570,08	95.570,08	95.570,08	0,00	-28.878,08
15100 GRATIFICACIONES POR SERVICIOS EXTRAORDINARIOS	0,00	0,00	0,00	5.540,44	5.540,44	5.540,44	0,00	-5.540,44
16000 SEGURIDAD SOCIAL	577.697,00	4.508,00	582.205,00	440.042,66	440.042,66	440.042,66	0,00	142.162,34
16009 OTRAS CUOTAS	0,00	0,00	0,00	51.732,07	51.732,07	51.732,07	0,00	-51.732,07
21000 REP.MANT. Y CONSERV. BIENES DESTINADOS USO GENERAL	5.500.000,00	546.824,22	6.046.824,22	6.046.824,22	5.960.483,99	5.960.483,99	0,00	86.340,23
21200 REP.MANT. Y CONSERV. EDIFICIOS Y OTRAS CONSTRUC.	6.000,00	0,00	6.000,00	4.780,50	4.780,50	4.780,50	0,00	1.219,50
22604 GASTOS JURÍDICOS Y CONTENCIOSOS	100.000,00	-54.027,10	45.972,90	7.660,98	7.660,98	7.660,98	0,00	38.311,92
22701 SEGURIDAD	709.712,00	-186.690,94	523.021,06	523.021,06	522.552,41	487.959,87	34.592,54	468,65
22706 ESTUDIOS Y TRABAJOS TÉCNICOS	70.000,00	0,00	70.000,00	47.898,53	47.336,64	47.336,64	0,00	22.663,36
60000 ADQUISICIÓN DE SUELO	600.000,00	656.733,91	1.256.733,91	1.196.013,91	1.045.698,80	1.029.617,36	16.081,44	211.035,11
60903 URBANIZACIÓN A CARGO DE PARTICULARES	0,00	2.875.621,00	2.875.621,00	2.875.620,06	2.875.620,06	0,00	2.875.620,06	0,94
60904 URBANIZACIÓN A CARGO DEL AYUNTAMIENTO	5.346.420,00	-1.682.533,40	3.663.886,60	3.663.886,60	3.661.232,61	2.969.840,82	691.391,79	2.653,99
68100 ADQUISICIÓN DE SUELO PATRIMONIAL	600.000,00	-360.552,81	239.447,19	232.723,07	231.860,22	231.860,22	0,00	7.586,97
* 15109 GESTIÓN DE LICENCIAS DE ACTIVIDADES	15.168.543,00	1.071.719,00	16.240.262,00	12.325.332,08	12.322.399,01	12.322.399,01	0,00	3.917.862,99
10100 RETRIBUCIONES BÁSICAS	97.259,00	0,00	97.259,00	97.297,18	97.297,18	97.297,18	0,00	-38,18
12000 SUELDOS DEL GRUPO A1	989.304,00	198.488,00	1.187.792,00	669.929,43	669.929,43	669.929,43	0,00	517.862,57
12001 SUELDOS DEL GRUPO A2	1.135.075,00	44.219,00	1.179.294,00	1.053.521,49	1.053.521,49	1.053.521,49	0,00	125.772,51
12003 SUELDOS DEL GRUPO C1	204.146,00	46.607,00	250.753,00	174.437,36	174.437,36	174.437,36	0,00	76.315,64
12004 SUELDOS DEL GRUPO C2	774.526,00	0,00	774.526,00	589.004,81	589.004,81	589.004,81	0,00	185.521,19
12005 SUELDOS DEL GRUPO E	50.084,00	0,00	50.084,00	42.040,60	42.040,60	42.040,60	0,00	8.043,40
12006 TRIENIOS	500.429,00	0,00	500.429,00	433.881,81	433.881,81	433.881,81	0,00	66.547,19
12100 COMPLEMENTO DE DESTINO	1.883.997,00	172.585,00	2.056.582,00	1.581.926,76	1.581.926,76	1.581.926,76	0,00	474.655,24
12101 COMPLEMENTO ESPECÍFICO	4.691.227,00	385.021,00	5.076.248,00	3.914.191,41	3.914.191,41	3.914.191,41	0,00	1.162.056,59
12103 OTROS COMPLEMENTOS	216.779,00	12.405,00	229.184,00	164.016,45	164.016,45	164.016,45	0,00	65.167,55
13000 RETRIBUCIONES BÁSICAS	163.235,00	0,00	163.235,00	124.262,12	124.262,12	124.262,12	0,00	38.972,88
13002 OTRAS REMUNERACIONES	18.341,00	0,00	18.341,00	15.979,29	15.979,29	15.979,29	0,00	2.361,71
14303 AJUSTES TÉCNICOS	476.756,00	0,00	476.756,00	0,00	0,00	0,00	0,00	476.756,00
15000 PRODUCTIVIDAD	259.890,00	0,00	259.890,00	282.685,24	282.685,24	282.685,24	0,00	-22.795,24

AYUNTAMIENTO DE MADRID

ESTADO DE LIQUIDACIÓN DEL PRESUPUESTO CONSOLIDADO

LIQUIDACION DEL PRESUPUESTO DE GASTOS

Ejercicio: 2021

SECCIÓN / PROGRAMA / SUBCONCEPTO DESCRIPCIÓN	C. INICIAL	MODIFICACIONES	C. DEFINITIVO	G. COMPROMETIDOS	OB. RECONOC. NETAS	PAGOS	OB.PDTES. PAGO	REMANENTE CREDITO
15100 GRATIFICACIONES POR SERVICIOS EXTRAORDINARIOS	0,00	0,00	0,00	1.068,33	1.068,33	1.068,33	0,00	-1.068,33
16000 SEGURIDAD SOCIAL	2.759.295,00	212.394,00	2.971.689,00	2.393.929,14	2.393.929,14	2.393.929,14	0,00	577.759,86
16009 OTRAS CUOTAS	87.225,00	0,00	87.225,00	213.582,11	213.582,11	213.582,11	0,00	-126.357,11
16108 TRANSPORTE PERSONAL JUBILADO	1.132,00	0,00	1.132,00	0,00	0,00	0,00	0,00	1.132,00
16109 OTRA ACCIÓN SOCIAL PERSONAL JUBILADO O PENSIONISTA	12.204,00	0,00	12.204,00	3.750,56	3.750,56	3.750,56	0,00	8.453,44
16202 TRANSPORTE DEL PERSONAL	192.456,00	0,00	192.456,00	141.341,14	141.341,14	141.341,14	0,00	51.114,86
16204 ACCIÓN SOCIAL	205.542,00	0,00	205.542,00	101.465,53	101.465,53	101.465,53	0,00	104.076,47
16208 PREMIO RENDIMIENTO Y AÑOS DE SERVICIO	113.675,00	0,00	113.675,00	44.950,44	44.950,44	44.950,44	0,00	68.724,56
16209 OTROS GASTOS SOCIALES	34.762,00	0,00	34.762,00	51.629,68	51.629,68	51.629,68	0,00	-16.867,68
20400 ARRENDAMIENTOS DE MATERIAL DE TRANSPORTE	41.957,00	0,00	41.957,00	41.955,65	41.955,60	41.955,60	0,00	1,40
21200 REP.MANT. Y CONSERV. EDIFICIOS Y OTRAS CONSTRUC.	6.000,00	-4.422,55	1.577,45	0,00	0,00	0,00	0,00	1.577,45
21500 REP., MANT. Y CONSERV. DE MOBILIARIO	600,00	0,00	600,00	0,00	0,00	0,00	0,00	600,00
22000 MATERIAL DE OFICINA ORDINARIO NO INVENTARIABLE	20.000,00	0,00	20.000,00	5.735,49	5.735,49	5.735,49	0,00	14.264,51
22001 PRENSA, REVISTAS, LIBROS Y OTRAS PUBLICACIONES	700,00	0,00	700,00	1.105,00	1.105,00	1.105,00	0,00	-405,00
22002 MATERIAL INFORMÁTICO NO INVENTARIABLE	11.000,00	0,00	11.000,00	4.454,74	4.454,74	4.454,74	0,00	6.545,26
22104 VESTUARIO	4.000,00	0,00	4.000,00	2.679,30	2.679,30	2.679,30	0,00	1.320,70
22107 IMPRESOS Y FORMULARIOS	6.500,00	0,00	6.500,00	2.134,98	2.134,98	2.134,98	0,00	4.365,02
22110 PRODUCTOS DE LIMPIEZA Y ASEO	2.000,00	0,00	2.000,00	0,00	0,00	0,00	0,00	2.000,00
22199 OTROS SUMINISTROS	2.000,00	0,00	2.000,00	641,30	641,30	641,30	0,00	1.358,70
22300 TRANSPORTES	3.946,00	0,00	3.946,00	0,00	0,00	0,00	0,00	3.946,00
22603 PUBLICACIÓN EN DIARIOS OFICIALES	1.500,00	0,00	1.500,00	668,75	668,75	668,75	0,00	831,25
22604 GASTOS JURÍDICOS Y CONTENCIOSOS	130.000,00	-5.308,83	124.691,17	118.963,43	118.963,43	118.963,43	0,00	5.727,74
22699 OTROS GASTOS DIVERSOS	3.000,00	0,00	3.000,00	0,00	0,00	0,00	0,00	3.000,00
22703 GASTOS POR ACCIÓN SUBSIDIARIA	5.000,00	0,00	5.000,00	0,00	0,00	0,00	0,00	5.000,00
22704 CUSTODIA, DEPÓSITOS Y ALMACENAJE	7.501,00	0,00	7.501,00	9.195,33	7.091,22	7.091,22	0,00	409,78
22706 ESTUDIOS Y TRABAJOS TÉCNICOS	35.000,00	-16.698,00	18.302,00	0,00	0,00	0,00	0,00	18.302,00
22799 OTROS TRABAJOS REALIZADOS POR OTRAS EMP. Y PROF.	20.000,00	0,00	20.000,00	18.149,70	17.803,02	17.803,02	0,00	2.196,98
23399 OTRAS INDEMNIZACIONES	500,00	0,00	500,00	99,98	99,98	99,98	0,00	400,02
35201 INTERESES DE PROCEDIMIENTOS TRIBUTARIOS	0,00	2.038,28	2.038,28	2.108,16	2.108,16	2.108,16	0,00	-69,88
35900 OTROS GASTOS FINANCIEROS	0,00	3.270,55	3.270,55	1.428,84	946,61	946,61	0,00	2.323,94
62599 OTRO MOBILIARIO Y ENSERES	0,00	4.422,55	4.422,55	4.422,55	4.422,55	4.422,55	0,00	0,00
64100 APLICACIONES INFORMÁTICAS	0,00	16.698,00	16.698,00	16.698,00	16.698,00	16.698,00	0,00	0,00

AYUNTAMIENTO DE MADRID

ESTADO DE LIQUIDACIÓN DEL PRESUPUESTO CONSOLIDADO

LIQUIDACION DEL PRESUPUESTO DE GASTOS

Ejercicio: 2021

SECCIÓN / PROGRAMA / SUBCONCEPTO DESCRIPCIÓN	C. INICIAL	MODIFICACIONES	C. DEFINITIVO	G. COMPROMETIDOS	OB. RECONOC. NETAS	PAGOS	OB.PDTES. PAGO	REMANENTE CREDITO
* 17213 RENATURALIZACIÓN DE PATRIMONIO MUNICIPAL DEL SUELO	21.632.509,00	-2.318.600,15	19.313.908,85	19.225.061,64	18.594.482,54	18.314.370,32	280.112,22	719.426,31
60904 URBANIZACIÓN A CARGO DEL AYUNTAMIENTO	21.632.509,00	-2.318.600,15	19.313.908,85	19.225.061,64	18.594.482,54	18.314.370,32	280.112,22	719.426,31
* 91206 ÁREA GOB. DESARROLLO URBANO	791.461,00	25.320,00	816.781,00	820.113,17	820.113,17	820.113,17	0,00	-3.332,17
10000 RETRIBUCIONES BÁSICAS	102.728,00	0,00	102.728,00	101.811,36	101.811,36	101.811,36	0,00	916,64
11000 RETRIBUCIONES BÁSICAS	64.288,00	6.822,00	71.110,00	66.335,51	66.335,51	66.335,51	0,00	4.774,49
11001 RETRIBUCIONES COMPLEMENTARIAS	183.234,00	11.232,00	194.466,00	189.593,36	189.593,36	189.593,36	0,00	4.872,64
11002 OTRAS REMUNERACIONES	0,00	0,00	0,00	3,58	3,58	3,58	0,00	-3,58
12003 SUELDOS DEL GRUPO C1	14.133,00	0,00	14.133,00	10.745,06	10.745,06	10.745,06	0,00	3.387,94
12004 SUELDOS DEL GRUPO C2	63.300,00	0,00	63.300,00	52.756,71	52.756,71	52.756,71	0,00	10.543,29
12006 TRIENIOS	18.025,00	0,00	18.025,00	16.914,13	16.914,13	16.914,13	0,00	1.110,87
12100 COMPLEMENTO DE DESTINO	43.447,00	0,00	43.447,00	41.874,03	41.874,03	41.874,03	0,00	1.572,97
12101 COMPLEMENTO ESPECÍFICO	107.110,00	537,00	107.647,00	103.633,82	103.633,82	103.633,82	0,00	4.013,18
12103 OTROS COMPLEMENTOS	7.115,00	0,00	7.115,00	6.838,20	6.838,20	6.838,20	0,00	276,80
15000 PRODUCTIVIDAD	33.642,00	0,00	33.642,00	46.048,10	46.048,10	46.048,10	0,00	-12.406,10
16000 SEGURIDAD SOCIAL	150.778,00	6.729,00	157.507,00	164.780,13	164.780,13	164.780,13	0,00	-7.273,13
16009 OTRAS CUOTAS	0,00	0,00	0,00	16.418,58	16.418,58	16.418,58	0,00	-16.418,58
22601 ATENCIONES PROTOCOLARIAS Y REPRESENTATIVAS	3.661,00	0,00	3.661,00	2.360,60	2.360,60	2.360,60	0,00	1.300,40
** 161 VIVIENDA	194.227.258,00	4.323.463,87	198.550.721,87	191.007.239,96	189.231.212,39	61.247.134,68	127.984.077,71	9.319.509,48
* 15210 PROMOCIÓN Y GESTIÓN DE VIVIENDA	119.401.277,00	6.984.274,87	126.385.551,87	125.846.475,87	125.846.475,87	5.611.846,60	120.234.629,27	539.076,00
12000 SUELDOS DEL GRUPO A1	0,00	15.944,00	15.944,00	0,00	0,00	0,00	0,00	15.944,00
12001 SUELDOS DEL GRUPO A2	0,00	103.248,00	103.248,00	0,00	0,00	0,00	0,00	103.248,00
12004 SUELDOS DEL GRUPO C2	0,00	74.238,00	74.238,00	0,00	0,00	0,00	0,00	74.238,00
12100 COMPLEMENTO DE DESTINO	0,00	54.343,00	54.343,00	0,00	0,00	0,00	0,00	54.343,00
12101 COMPLEMENTO ESPECÍFICO	0,00	82.621,00	82.621,00	0,00	0,00	0,00	0,00	82.621,00
12103 OTROS COMPLEMENTOS	0,00	13.590,00	13.590,00	0,00	0,00	0,00	0,00	13.590,00
16000 SEGURIDAD SOCIAL	0,00	195.092,00	195.092,00	0,00	0,00	0,00	0,00	195.092,00
44500 A LA EMPRESA MUNICIPAL DE LA VIVIENDA Y SUELO SA	46.938.392,00	0,00	46.938.392,00	46.938.392,00	46.938.392,00	537.282,20	46.401.109,80	0,00
74500 A LA EMPRESA MUNICIPAL DE LA VIVIENDA Y SUELO, S.A	72.462.885,00	6.445.198,87	78.908.083,87	78.908.083,87	78.908.083,87	5.074.564,40	73.833.519,47	0,00
* 15220 CONSERVACIÓN Y REHABILITACIÓN VIVIENDA	74.614.056,00	-2.660.811,00	71.953.245,00	64.967.916,18	63.191.888,61	55.442.440,17	7.749.448,44	8.761.356,39
10100 RETRIBUCIONES BÁSICAS	95.769,00	0,00	95.769,00	94.822,86	94.822,86	94.822,86	0,00	946,14
12000 SUELDOS DEL GRUPO A1	226.009,00	-47.486,00	178.523,00	140.168,88	140.168,88	140.168,88	0,00	38.354,12
12001 SUELDOS DEL GRUPO A2	154.903,00	0,00	154.903,00	225.608,10	225.608,10	225.608,10	0,00	-70.705,10

AYUNTAMIENTO DE MADRID

ESTADO DE LIQUIDACIÓN DEL PRESUPUESTO CONSOLIDADO

LIQUIDACION DEL PRESUPUESTO DE GASTOS

Ejercicio: 2021

SECCIÓN / PROGRAMA / SUBCONCEPTO DESCRIPCIÓN	C. INICIAL	MODIFICACIONES	C. DEFINITIVO	G. COMPROMETIDOS	OB. RECONOC. NETAS	PAGOS	OB.PDTES. PAGO	REMANENTE CREDITO
12003 SUELDOS DEL GRUPO C1	71.566,00	-26.166,00	45.400,00	13.313,07	13.313,07	13.313,07	0,00	32.086,93
12004 SUELDOS DEL GRUPO C2	120.092,00	4.542,00	124.634,00	178.007,79	178.007,79	178.007,79	0,00	-53.373,79
12006 TRIENIOS	58.513,00	0,00	58.513,00	83.204,60	83.204,60	83.204,60	0,00	-24.691,60
12100 COMPLEMENTO DE DESTINO	352.334,00	2.315,00	354.649,00	347.710,66	347.710,66	347.710,66	0,00	6.938,34
12101 COMPLEMENTO ESPECÍFICO	900.908,00	-76.494,00	824.414,00	797.335,17	797.335,17	797.335,17	0,00	27.078,83
12103 OTROS COMPLEMENTOS	31.224,00	324,00	31.548,00	35.113,77	35.113,77	35.113,77	0,00	-3.565,77
13000 RETRIBUCIONES BÁSICAS	336.527,00	0,00	336.527,00	125.204,16	125.204,16	125.204,16	0,00	211.322,84
13001 HORAS EXTRAORDINARIAS	0,00	0,00	0,00	298,00	298,00	298,00	0,00	-298,00
13002 OTRAS REMUNERACIONES	86.071,00	-20.763,00	65.308,00	39.465,06	39.465,06	39.465,06	0,00	25.842,94
13100 RETRIBUCIONES BÁSICAS	0,00	0,00	0,00	10.362,19	10.362,19	10.362,19	0,00	-10.362,19
13102 OTRAS REMUNERACIONES	0,00	0,00	0,00	202,43	202,43	202,43	0,00	-202,43
15000 PRODUCTIVIDAD	60.900,00	0,00	60.900,00	133.487,39	133.487,39	133.487,39	0,00	-72.587,39
15100 GRATIFICACIONES POR SERVICIOS EXTRAORDINARIOS	0,00	0,00	0,00	6.542,85	6.542,85	6.542,85	0,00	-6.542,85
16000 SEGURIDAD SOCIAL	527.027,00	2.917,00	529.944,00	600.674,87	600.674,87	600.674,87	0,00	-70.730,87
16009 OTRAS CUOTAS	0,00	0,00	0,00	116.507,55	116.507,55	116.507,55	0,00	-116.507,55
22606 REUNIONES, CONFERENCIAS Y CURSOS	100.000,00	-100.000,00	0,00	0,00	0,00	0,00	0,00	0,00
22706 ESTUDIOS Y TRABAJOS TÉCNICOS	350.000,00	-226.000,00	124.000,00	123.787,20	123.687,23	31.453,90	92.233,33	312,77
22724 TRAB.Y SERV.EMPRESA MPAL. DE VIVIENDA Y SUELO,S.A.	1.000.001,00	-114.000,00	886.001,00	882.561,21	630.290,61	0,00	630.290,61	255.710,39
22799 OTROS TRABAJOS REALIZADOS POR OTRAS EMP. Y PROF.	350.000,00	-350.000,00	0,00	0,00	0,00	0,00	0,00	0,00
48901 OTRAS TRANSFERENCIAS A INSTITUC. SIN FINES LUCRO	0,00	100.000,00	100.000,00	100.000,00	100.000,00	0,00	100.000,00	0,00
78900 OTRAS TRANSFERENCIAS DE CAPITAL A FAMILIAS	69.792.212,00	-1.810.000,00	67.982.212,00	60.913.538,37	59.389.881,37	52.462.956,87	6.926.924,50	8.592.330,63
* 91215 A.D. VIVIENDA	211.925,00	0,00	211.925,00	192.847,91	192.847,91	192.847,91	0,00	19.077,09
10000 RETRIBUCIONES BÁSICAS	100.494,00	0,00	100.494,00	85.072,95	85.072,95	85.072,95	0,00	15.421,05
12004 SUELDOS DEL GRUPO C2	20.000,00	0,00	20.000,00	18.158,62	18.158,62	18.158,62	0,00	1.841,38
12006 TRIENIOS	1.788,00	0,00	1.788,00	2.596,04	2.596,04	2.596,04	0,00	-808,04
12100 COMPLEMENTO DE DESTINO	11.418,00	0,00	11.418,00	11.466,52	11.466,52	11.466,52	0,00	-48,52
12101 COMPLEMENTO ESPECÍFICO	28.620,00	0,00	28.620,00	28.270,53	28.270,53	28.270,53	0,00	349,47
12103 OTROS COMPLEMENTOS	1.312,00	0,00	1.312,00	1.555,20	1.555,20	1.555,20	0,00	-243,20
15000 PRODUCTIVIDAD	10.302,00	0,00	10.302,00	9.476,94	9.476,94	9.476,94	0,00	825,06
16000 SEGURIDAD SOCIAL	34.330,00	0,00	34.330,00	35.599,51	35.599,51	35.599,51	0,00	-1.269,51
16009 OTRAS CUOTAS	0,00	0,00	0,00	651,60	651,60	651,60	0,00	-651,60
22601 ATENCIONES PROTOCOLARIAS Y REPRESENTATIVAS	3.661,00	0,00	3.661,00	0,00	0,00	0,00	0,00	3.661,00

AYUNTAMIENTO DE MADRID

ESTADO DE LIQUIDACIÓN DEL PRESUPUESTO CONSOLIDADO

LIQUIDACION DEL PRESUPUESTO DE GASTOS

Ejercicio: 2021

SECCIÓN / PROGRAMA / SUBCONCEPTO DESCRIPCIÓN	C. INICIAL	MODIFICACIONES	C. DEFINITIVO	G. COMPROMETIDOS	OB. RECONOC. NETAS	PAGOS	OB.PDTES. PAGO	REMANENTE CREDITO
** 170 HACIENDA Y PERSONAL	320.293.558,00	-49.783.947,16	270.509.610,84	250.748.553,13	243.619.581,16	233.327.403,08	10.292.178,08	26.890.029,68
* 22101 ACCIÓN SOCIAL PARA EMPLEADOS	36.243.395,00	-4.680,00	36.238.715,00	33.582.739,32	33.582.739,32	33.573.826,12	8.913,20	2.655.975,68
16108 TRANSPORTE PERSONAL JUBILADO	1.250.000,00	0,00	1.250.000,00	979.303,99	979.303,99	978.884,59	419,40	270.696,01
16109 OTRA ACCIÓN SOCIAL PERSONAL JUBILADO O PENSIONISTA	2.780.000,00	0,00	2.780.000,00	2.621.706,91	2.621.706,91	2.621.706,91	0,00	158.293,09
16202 TRANSPORTE DEL PERSONAL	15.600.000,00	0,00	15.600.000,00	15.205.994,78	15.205.994,78	15.197.500,98	8.493,80	394.005,22
16204 ACCIÓN SOCIAL	15.477.753,00	0,00	15.477.753,00	13.833.265,57	13.833.265,57	13.833.265,57	0,00	1.644.487,43
16205 SEGUROS	1.130.962,00	0,00	1.130.962,00	942.468,07	942.468,07	942.468,07	0,00	188.493,93
22706 ESTUDIOS Y TRABAJOS TÉCNICOS	4.680,00	-4.680,00	0,00	0,00	0,00	0,00	0,00	0,00
* 22102 OTRAS PRESTACIONES	11.283.300,00	0,00	11.283.300,00	12.388.294,73	12.388.294,73	12.388.294,73	0,00	-1.104.994,73
16208 PREMIO RENDIMIENTO Y AÑOS DE SERVICIO	11.283.300,00	0,00	11.283.300,00	12.388.294,73	12.388.294,73	12.388.294,73	0,00	-1.104.994,73
* 32301 CENTROS DOCENTES ENSEÑANZA INFANTIL Y PRIMARIA	17.475.847,00	-988.380,00	16.487.467,00	16.532.191,96	16.532.191,96	16.532.191,96	0,00	-44.724,96
12001 SUELDOS DEL GRUPO A2	0,00	13.882,00	13.882,00	0,00	0,00	0,00	0,00	13.882,00
12003 SUELDOS DEL GRUPO C1	21.650,00	0,00	21.650,00	11.194,28	11.194,28	11.194,28	0,00	10.455,72
12004 SUELDOS DEL GRUPO C2	679.134,00	-50.393,00	628.741,00	550.033,13	550.033,13	550.033,13	0,00	78.707,87
12005 SUELDOS DEL GRUPO E	3.431.127,00	-303.482,00	3.127.645,00	3.029.714,20	3.029.714,20	3.029.714,20	0,00	97.930,80
12006 TRIENIOS	569.910,00	-58.839,00	511.071,00	480.513,44	480.513,44	480.513,44	0,00	30.557,56
12100 COMPLEMENTO DE DESTINO	2.176.121,00	-195.139,00	1.980.982,00	1.888.642,81	1.888.642,81	1.888.642,81	0,00	92.339,19
12101 COMPLEMENTO ESPECÍFICO	5.334.115,00	-343.474,00	4.990.641,00	4.795.478,63	4.795.478,63	4.795.478,63	0,00	195.162,37
12103 OTROS COMPLEMENTOS	720.753,00	11.683,00	732.436,00	643.817,03	643.817,03	643.817,03	0,00	88.618,97
13000 RETRIBUCIONES BÁSICAS	575.421,00	-86.393,00	489.028,00	366.237,59	366.237,59	366.237,59	0,00	122.790,41
13001 HORAS EXTRAORDINARIAS	0,00	0,00	0,00	299,52	299,52	299,52	0,00	-299,52
13002 OTRAS REMUNERACIONES	438.771,00	-75.104,00	363.667,00	324.502,63	324.502,63	324.502,63	0,00	39.164,37
13100 RETRIBUCIONES BÁSICAS	0,00	0,00	0,00	8.931,28	8.931,28	8.931,28	0,00	-8.931,28
13102 OTRAS REMUNERACIONES	0,00	0,00	0,00	19.955,30	19.955,30	19.955,30	0,00	-19.955,30
14399 OTRAS PREVISIONES DE GASTOS DE PERSONAL	815,00	0,00	815,00	0,00	0,00	0,00	0,00	815,00
15000 PRODUCTIVIDAD	0,00	0,00	0,00	1.370,63	1.370,63	1.370,63	0,00	-1.370,63
15100 GRATIFICACIONES POR SERVICIOS EXTRAORDINARIOS	0,00	0,00	0,00	5.422,09	5.422,09	5.422,09	0,00	-5.422,09
16000 SEGURIDAD SOCIAL	3.528.030,00	98.879,00	3.626.909,00	3.854.860,66	3.854.860,66	3.854.860,66	0,00	-227.951,66
16009 OTRAS CUOTAS	0,00	0,00	0,00	551.218,74	551.218,74	551.218,74	0,00	-551.218,74
* 91209 ÁREA GOB. HACIENDA Y PERSONAL	774.168,00	24.547,00	798.715,00	682.881,76	682.881,76	682.881,76	0,00	115.833,24
10000 RETRIBUCIONES BÁSICAS	110.426,00	0,00	110.426,00	109.508,88	109.508,88	109.508,88	0,00	917,12
11000 RETRIBUCIONES BÁSICAS	67.308,00	6.822,00	74.130,00	55.982,71	55.982,71	55.982,71	0,00	18.147,29

AYUNTAMIENTO DE MADRID

ESTADO DE LIQUIDACIÓN DEL PRESUPUESTO CONSOLIDADO

LIQUIDACION DEL PRESUPUESTO DE GASTOS

Ejercicio: 2021

SECCIÓN / PROGRAMA / SUBCONCEPTO DESCRIPCIÓN	C. INICIAL	MODIFICACIONES	C. DEFINITIVO	G. COMPROMETIDOS	OB. RECONOC. NETAS	PAGOS	OB.PDTES. PAGO	REMANENTE CREDITO
11001 RETRIBUCIONES COMPLEMENTARIAS	183.234,00	4.556,00	187.790,00	161.935,23	161.935,23	161.935,23	0,00	25.854,77
12000 SUELDOS DEL GRUPO A1	32.144,00	0,00	32.144,00	16.071,44	16.071,44	16.071,44	0,00	16.072,56
12004 SUELDOS DEL GRUPO C2	30.825,00	0,00	30.825,00	27.370,57	27.370,57	27.370,57	0,00	3.454,43
12006 TRIENIOS	11.088,00	0,00	11.088,00	10.694,44	10.694,44	10.694,44	0,00	393,56
12100 COMPLEMENTO DE DESTINO	41.496,00	1.531,00	43.027,00	32.120,79	32.120,79	32.120,79	0,00	10.906,21
12101 COMPLEMENTO ESPECÍFICO	113.331,00	5.044,00	118.375,00	89.572,49	89.572,49	89.572,49	0,00	28.802,51
12103 OTROS COMPLEMENTOS	4.315,00	0,00	4.315,00	3.643,92	3.643,92	3.643,92	0,00	671,08
15000 PRODUCTIVIDAD	40.902,00	0,00	40.902,00	39.647,98	39.647,98	39.647,98	0,00	1.254,02
16000 SEGURIDAD SOCIAL	134.599,00	6.594,00	141.193,00	118.671,13	118.671,13	118.671,13	0,00	22.521,87
16009 OTRAS CUOTAS	0,00	0,00	0,00	17.050,92	17.050,92	17.050,92	0,00	-17.050,92
22601 ATENCIONES PROTOCOLARIAS Y REPRESENTATIVAS	4.500,00	0,00	4.500,00	611,26	611,26	611,26	0,00	3.888,74
* 92003 CONTRATACIÓN Y SERVICIOS	53.286.554,00	-515.871,00	52.770.683,00	51.780.051,09	46.919.606,41	38.126.868,58	8.792.737,83	5.851.076,59
10100 RETRIBUCIONES BÁSICAS	98.386,00	0,00	98.386,00	97.775,54	97.775,54	97.775,54	0,00	610,46
12000 SUELDOS DEL GRUPO A1	436.872,00	-22.532,00	414.340,00	396.350,81	396.350,81	396.350,81	0,00	17.989,19
12001 SUELDOS DEL GRUPO A2	299.551,00	-65.490,00	234.061,00	218.964,43	218.964,43	218.964,43	0,00	15.096,57
12003 SUELDOS DEL GRUPO C1	243.865,00	-69.102,00	174.763,00	158.182,02	158.182,02	158.182,02	0,00	16.580,98
12004 SUELDOS DEL GRUPO C2	380.392,00	-60.581,00	319.811,00	299.842,02	299.842,02	299.842,02	0,00	19.968,98
12005 SUELDOS DEL GRUPO E	75.681,00	0,00	75.681,00	66.466,48	66.466,48	66.466,48	0,00	9.214,52
12006 TRIENIOS	299.721,00	0,00	299.721,00	271.515,27	271.515,27	271.515,27	0,00	28.205,73
12100 COMPLEMENTO DE DESTINO	963.606,00	-128.591,00	835.015,00	808.791,37	808.791,37	808.791,37	0,00	26.223,63
12101 COMPLEMENTO ESPECÍFICO	2.226.073,00	-266.572,00	1.959.501,00	1.906.754,31	1.906.754,31	1.906.754,31	0,00	52.746,69
12103 OTROS COMPLEMENTOS	110.267,00	2.456,00	112.723,00	97.298,97	97.298,97	97.298,97	0,00	15.424,03
13000 RETRIBUCIONES BÁSICAS	27.156,00	0,00	27.156,00	26.735,44	26.735,44	26.735,44	0,00	420,56
13002 OTRAS REMUNERACIONES	31.883,00	0,00	31.883,00	31.035,49	31.035,49	31.035,49	0,00	847,51
15000 PRODUCTIVIDAD	236.061,00	0,00	236.061,00	237.801,13	237.801,13	237.801,13	0,00	-1.740,13
15100 GRATIFICACIONES POR SERVICIOS EXTRAORDINARIOS	0,00	0,00	0,00	12.501,37	12.501,37	12.501,37	0,00	-12.501,37
16000 SEGURIDAD SOCIAL	1.169.303,00	-71.959,00	1.097.344,00	973.158,89	973.158,89	973.158,89	0,00	124.185,11
16009 OTRAS CUOTAS	0,00	0,00	0,00	67.560,06	67.560,06	67.560,06	0,00	-67.560,06
20400 ARRENDAMIENTOS DE MATERIAL DE TRANSPORTE	852.914,00	-114.000,00	738.914,00	737.582,40	729.314,82	727.540,34	1.774,48	9.599,18
21300 REP.MANT.Y CONSERV. MAQUINARIA, INSTAL. Y UTILLAJE	8.000,00	0,00	8.000,00	1.708,95	1.708,94	266,20	1.442,74	6.291,06
21400 REP., MANT. Y CONSERV. ELEMENTOS DE TRANSPORTE	144.398,00	-36.000,00	108.398,00	67.265,67	50.953,27	50.953,27	0,00	57.444,73
22000 MATERIAL DE OFICINA ORDINARIO NO INVENTARIABLE	10.000,00	0,00	10.000,00	7.612,21	538,98	538,98	0,00	9.461,02

AYUNTAMIENTO DE MADRID

ESTADO DE LIQUIDACIÓN DEL PRESUPUESTO CONSOLIDADO

LIQUIDACION DEL PRESUPUESTO DE GASTOS

Ejercicio: 2021

SECCIÓN / PROGRAMA / SUBCONCEPTO DESCRIPCIÓN	C. INICIAL	MODIFICACIONES	C. DEFINITIVO	G. COMPROMETIDOS	OB. RECONOC. NETAS	PAGOS	OB.PDTES. PAGO	REMANENTE CREDITO
22100 ENERGÍA ELÉCTRICA	21.575.961,00	0,00	21.575.961,00	21.545.960,22	19.403.756,47	17.755.796,20	1.647.960,27	2.172.204,53
22101 AGUA	6.780.554,00	0,00	6.780.554,00	6.730.554,00	6.218.190,13	0,00	6.218.190,13	562.363,87
22102 GAS	10.476.317,00	0,00	10.476.317,00	10.444.923,55	9.417.742,83	8.637.514,88	780.227,95	1.058.574,17
22103 COMBUSTIBLES Y CARBURANTES	3.058.778,00	0,00	3.058.778,00	3.025.187,87	2.196.309,15	2.195.561,11	748,04	862.468,85
22198 PLAN ESE 2000. SERVICIOS ENERGÉTICOS	1.905.107,00	40.000,00	1.945.107,00	1.896.409,54	1.664.140,68	1.584.872,16	79.268,52	280.966,32
22199 OTROS SUMINISTROS	5.000,00	0,00	5.000,00	0,00	0,00	0,00	0,00	5.000,00
22400 PRIMAS DE SEGUROS	1.000.994,00	0,00	1.000.994,00	1.000.993,65	938.032,03	938.032,03	0,00	62.961,97
22500 TRIBUTOS ESTATALES	6.000,00	0,00	6.000,00	1.269,05	1.269,05	1.269,05	0,00	4.730,95
22602 PUBLICIDAD Y PROPAGANDA	5.000,00	0,00	5.000,00	0,00	0,00	0,00	0,00	5.000,00
22604 GASTOS JURÍDICOS Y CONTENCIOSOS	0,00	1.500,00	1.500,00	1.500,00	1.500,00	1.500,00	0,00	0,00
22699 OTROS GASTOS DIVERSOS	2.000,00	0,00	2.000,00	1.331,00	464,91	464,91	0,00	1.535,09
22706 ESTUDIOS Y TRABAJOS TÉCNICOS	785.214,00	-268.600,00	516.614,00	220.191,06	218.062,53	163.467,33	54.595,20	298.551,47
22799 OTROS TRABAJOS REALIZADOS POR OTRAS EMP. Y PROF.	0,00	0,00	0,00	37.704,82	35.552,52	35.552,52	0,00	-35.552,52
48901 OTRAS TRANSFERENCIAS A INSTITUC. SIN FINES LUCRO	1.500,00	0,00	1.500,00	1.500,00	1.500,00	1.500,00	0,00	0,00
62300 MAQUINARIA	30.000,00	30.000,00	60.000,00	17.787,00	0,00	0,00	0,00	60.000,00
62301 INSTALACIONES TÉCNICAS	0,00	180.000,00	180.000,00	0,00	0,00	0,00	0,00	180.000,00
62400 ELEMENTOS DE TRANSPORTE	40.000,00	325.000,00	365.000,00	361.306,00	361.306,00	361.306,00	0,00	3.694,00
62500 MOBILIARIO Y EQUIPOS DE OFICINA	0,00	8.600,00	8.600,00	8.530,50	8.530,50	0,00	8.530,50	69,50
* 92004 FORMACIÓN DE PERSONAL	4.769.677,00	-181.813,86	4.587.863,14	3.761.041,57	3.609.840,92	3.432.507,85	177.333,07	978.022,22
12000 SUELDOS DEL GRUPO A1	128.737,00	-19.291,00	109.446,00	85.052,99	85.052,99	85.052,99	0,00	24.393,01
12001 SUELDOS DEL GRUPO A2	80.360,00	0,00	80.360,00	81.596,86	81.596,86	81.596,86	0,00	-1.236,86
12003 SUELDOS DEL GRUPO C1	96.524,00	-15.790,00	80.734,00	64.943,40	64.943,40	64.943,40	0,00	15.790,60
12004 SUELDOS DEL GRUPO C2	157.625,00	676,00	158.301,00	145.909,80	145.909,80	145.909,80	0,00	12.391,20
12005 SUELDOS DEL GRUPO E	85,00	0,00	85,00	0,00	0,00	0,00	0,00	85,00
12006 TRIENIOS	86.015,00	0,00	86.015,00	92.181,67	92.181,67	92.181,67	0,00	-6.166,67
12100 COMPLEMENTO DE DESTINO	293.619,00	-13.031,00	280.588,00	259.602,07	259.602,07	259.602,07	0,00	20.985,93
12101 COMPLEMENTO ESPECÍFICO	635.023,00	-48.334,00	586.689,00	557.120,35	557.120,35	557.120,35	0,00	29.568,65
12103 OTROS COMPLEMENTOS	34.390,00	48,00	34.438,00	30.317,68	30.317,68	30.317,68	0,00	4.120,32
13000 RETRIBUCIONES BÁSICAS	194.665,00	-72.019,00	122.646,00	94.462,06	94.462,06	94.462,06	0,00	28.183,94
13002 OTRAS REMUNERACIONES	39.406,00	19.617,00	59.023,00	50.129,46	50.129,46	50.129,46	0,00	8.893,54
15000 PRODUCTIVIDAD	32.298,00	0,00	32.298,00	72.039,19	72.039,19	72.039,19	0,00	-39.741,19
16000 SEGURIDAD SOCIAL	398.315,00	-35.436,00	362.879,00	325.462,09	325.462,09	325.462,09	0,00	37.416,91

AYUNTAMIENTO DE MADRID

ESTADO DE LIQUIDACIÓN DEL PRESUPUESTO CONSOLIDADO

LIQUIDACION DEL PRESUPUESTO DE GASTOS

Ejercicio: 2021

SECCIÓN / PROGRAMA / SUBCONCEPTO DESCRIPCIÓN	C. INICIAL	MODIFICACIONES	C. DEFINITIVO	G. COMPROMETIDOS	OB. RECONOC. NETAS	PAGOS	OB.PDTES. PAGO	REMANENTE CREDITO
16009 OTRAS CUOTAS	0,00	0,00	0,00	15.140,40	15.140,40	15.140,40	0,00	-15.140,40
16200 FORMACIÓN Y PERFECCIONAMIENTO DEL PERSONAL	1.316.478,00	64.476,14	1.380.954,14	923.403,20	846.382,91	758.798,17	87.584,74	534.571,23
21600 REP., MANT.Y CONSERV. EQUIPOS PROCESO INFORMACIÓN	20.000,00	0,00	20.000,00	8.506,90	7.220,22	7.220,22	0,00	12.779,78
22001 PRENSA, REVISTAS, LIBROS Y OTRAS PUBLICACIONES	190,00	0,00	190,00	0,00	0,00	0,00	0,00	190,00
22300 TRANSPORTES	2.900,00	0,00	2.900,00	2.615,15	1.556,32	1.556,32	0,00	1.343,68
22706 ESTUDIOS Y TRABAJOS TÉCNICOS	263.072,00	0,00	263.072,00	95.211,86	81.127,03	81.127,03	0,00	181.944,97
22799 OTROS TRABAJOS REALIZADOS POR OTRAS EMP. Y PROF.	41.409,00	0,00	41.409,00	20.887,16	20.887,14	20.887,14	0,00	20.521,86
23300 INDEMNIZACIÓN A FORMADORES INTERNOS	792.066,00	-65.730,00	726.336,00	703.607,81	703.607,81	613.859,48	89.748,33	22.728,19
25100 TRABAJOS REALIZADOS POR UNIVERSIDADES PÚBLICAS	156.500,00	0,00	156.500,00	130.500,00	72.750,00	72.750,00	0,00	83.750,00
35200 INTERESES DE DEMORA	0,00	3.000,00	3.000,00	2.351,47	2.351,47	2.351,47	0,00	648,53
* 92005 RELACIONES LABORALES	11.166.253,00	-4.158.545,00	7.007.708,00	5.588.075,94	5.588.075,94	5.585.849,94	2.226,00	1.419.632,06
10100 RETRIBUCIONES BÁSICAS	100.787,00	0,00	100.787,00	99.618,76	99.618,76	99.618,76	0,00	1.168,24
12000 SUELDOS DEL GRUPO A1	401.800,00	-89.496,00	312.304,00	293.226,56	293.226,56	293.226,56	0,00	19.077,44
12001 SUELDOS DEL GRUPO A2	158.923,00	-16.487,00	142.436,00	119.236,03	119.236,03	119.236,03	0,00	23.199,97
12003 SUELDOS DEL GRUPO C1	182.223,00	-16.587,00	165.636,00	135.942,95	135.942,95	135.942,95	0,00	29.693,05
12004 SUELDOS DEL GRUPO C2	300.000,00	-76.280,00	223.720,00	207.334,02	207.334,02	207.334,02	0,00	16.385,98
12006 TRIENIOS	212.382,00	0,00	212.382,00	207.699,42	207.699,42	207.699,42	0,00	4.682,58
12100 COMPLEMENTO DE DESTINO	714.309,00	-126.773,00	587.536,00	565.461,63	565.461,63	565.461,63	0,00	22.074,37
12101 COMPLEMENTO ESPECÍFICO	1.666.970,00	-289.342,00	1.377.628,00	1.339.615,36	1.339.615,36	1.339.615,36	0,00	38.012,64
12103 OTROS COMPLEMENTOS	71.703,00	0,00	71.703,00	59.675,15	59.675,15	59.675,15	0,00	12.027,85
13000 RETRIBUCIONES BÁSICAS	265.698,00	-69.184,00	196.514,00	168.880,08	168.880,08	168.880,08	0,00	27.633,92
13002 OTRAS REMUNERACIONES	16.698,00	14.367,00	31.065,00	14.103,28	14.103,28	14.103,28	0,00	16.961,72
13100 RETRIBUCIONES BÁSICAS	40.074,00	0,00	40.074,00	73.980,76	73.980,76	73.980,76	0,00	-33.906,76
14303 AJUSTES TÉCNICOS	3.198.359,00	-2.672.076,00	526.283,00	0,00	0,00	0,00	0,00	526.283,00
14399 OTRAS PREVISIONES DE GASTOS DE PERSONAL	2.500.000,00	-769.887,00	1.730.113,00	990.226,64	990.226,64	990.226,64	0,00	739.886,36
15000 PRODUCTIVIDAD	133.700,00	0,00	133.700,00	139.659,15	139.659,15	139.659,15	0,00	-5.959,15
15100 GRATIFICACIONES POR SERVICIOS EXTRAORDINARIOS	0,00	0,00	0,00	1.921,81	1.921,81	1.921,81	0,00	-1.921,81
16000 SEGURIDAD SOCIAL	896.717,00	-75.120,00	821.597,00	746.476,13	746.476,13	746.476,13	0,00	75.120,87
16009 OTRAS CUOTAS	0,00	0,00	0,00	110.954,87	110.954,87	110.954,87	0,00	-110.954,87
16103 PENSIONES EXCEPCIONALES	0,00	0,00	0,00	3.089,40	3.089,40	3.089,40	0,00	-3.089,40
22604 GASTOS JURÍDICOS Y CONTENCIOSOS	20.000,00	30.000,00	50.000,00	49.771,67	49.771,67	47.545,67	2.226,00	228,33
22705 PROCESOS ELECTORALES	26.000,00	0,00	26.000,00	15.264,39	15.264,39	15.264,39	0,00	10.735,61

AYUNTAMIENTO DE MADRID

ESTADO DE LIQUIDACIÓN DEL PRESUPUESTO CONSOLIDADO

LIQUIDACION DEL PRESUPUESTO DE GASTOS

Ejercicio: 2021

SECCIÓN / PROGRAMA / SUBCONCEPTO DESCRIPCIÓN	C. INICIAL	MODIFICACIONES	C. DEFINITIVO	G. COMPROMETIDOS	OB. RECONOC. NETAS	PAGOS	OB.PDTES. PAGO	REMANENTE CREDITO
22706 ESTUDIOS Y TRABAJOS TÉCNICOS	1.680,00	-1.680,00	0,00	0,00	0,00	0,00	0,00	0,00
23399 OTRAS INDEMNIZACIONES	22.000,00	0,00	22.000,00	9.707,88	9.707,88	9.707,88	0,00	12.292,12
48901 OTRAS TRANSFERENCIAS A INSTITUC. SIN FINES LUCRO	236.230,00	0,00	236.230,00	236.230,00	236.230,00	236.230,00	0,00	0,00
* 92007 GESTIÓN DE PERSONAL	47.916.124,00	-22.514.332,22	25.401.791,78	18.779.602,42	18.779.602,42	18.779.602,42	0,00	6.622.189,36
10100 RETRIBUCIONES BÁSICAS	98.386,00	0,00	98.386,00	97.297,18	97.297,18	97.297,18	0,00	1.088,82
11002 OTRAS REMUNERACIONES	0,00	0,00	0,00	2.660,66	2.660,66	2.660,66	0,00	-2.660,66
12000 SUELDOS DEL GRUPO A1	673.810,00	-40.232,00	633.578,00	580.330,89	580.330,89	580.330,89	0,00	53.247,11
12001 SUELDOS DEL GRUPO A2	470.036,00	-34.233,00	435.803,00	413.393,88	413.393,88	413.393,88	0,00	22.409,12
12003 SUELDOS DEL GRUPO C1	341.895,00	-46.970,00	294.925,00	277.942,79	277.942,79	277.942,79	0,00	16.982,21
12004 SUELDOS DEL GRUPO C2	532.632,00	-123.222,00	409.410,00	379.722,40	379.722,40	379.722,40	0,00	29.687,60
12006 TRIENIOS	371.842,00	0,00	371.842,00	398.571,65	398.571,65	398.571,65	0,00	-26.729,65
12100 COMPLEMENTO DE DESTINO	1.329.243,00	-108.761,00	1.220.482,00	1.189.462,43	1.189.462,43	1.189.462,43	0,00	31.019,57
12101 COMPLEMENTO ESPECÍFICO	3.025.222,00	-147.401,00	2.877.821,00	2.790.177,92	2.790.177,92	2.790.177,92	0,00	87.643,08
12103 OTROS COMPLEMENTOS	127.291,00	16.203,00	143.494,00	140.053,76	140.053,76	140.053,76	0,00	3.440,24
13000 RETRIBUCIONES BÁSICAS	680.933,00	-221.589,00	459.344,00	388.493,68	388.493,68	388.493,68	0,00	70.850,32
13001 HORAS EXTRAORDINARIAS	0,00	0,00	0,00	3.395,63	3.395,63	3.395,63	0,00	-3.395,63
13002 OTRAS REMUNERACIONES	17.879,00	37.375,00	55.254,00	39.454,99	39.454,99	39.454,99	0,00	15.799,01
13100 RETRIBUCIONES BÁSICAS	3.642.544,00	-1.501.607,00	2.140.937,00	1.099.214,17	1.099.214,17	1.099.214,17	0,00	1.041.722,83
13101 HORAS EXTRAORDINARIAS PERSONAL LAB. TEMPORAL	0,00	0,00	0,00	1.727,98	1.727,98	1.727,98	0,00	-1.727,98
13102 OTRAS REMUNERACIONES	127.321,00	119.854,00	247.175,00	214.556,97	214.556,97	214.556,97	0,00	32.618,03
14302 PREVISIÓN PARA ATRASOS DE PERSONAL	0,00	6.036,38	6.036,38	6.036,38	6.036,38	6.036,38	0,00	0,00
14303 AJUSTES TÉCNICOS	20.537.153,00	-15.497.097,60	5.040.055,40	0,00	0,00	0,00	0,00	5.040.055,40
14304 FONDO SUSTITUCIONES	2.442.285,00	-1.381.288,00	1.060.997,00	0,00	0,00	0,00	0,00	1.060.997,00
14305 CRECIMTO.PLANTILLA INCORPO. EFECTIVOS CUERP.OPERAT	4.054.132,00	-2.459.750,00	1.594.382,00	0,00	0,00	0,00	0,00	1.594.382,00
14306 CRECIMIENTO PLANTILLA INCORPORACIÓN RESTO EFECTIVO	5.440.166,00	-479.795,00	4.960.371,00	0,00	0,00	0,00	0,00	4.960.371,00
14307 D.A.3ª NUEVO ACUERDO CLASIF. PERSONAL LABORAL 2020	0,00	0,00	0,00	4.145,90	4.145,90	4.145,90	0,00	-4.145,90
15000 PRODUCTIVIDAD	323.519,00	0,00	323.519,00	374.379,35	374.379,35	374.379,35	0,00	-50.860,35
15100 GRATIFICACIONES POR SERVICIOS EXTRAORDINARIOS	260.000,00	-118.530,00	141.470,00	22.940,32	22.940,32	22.940,32	0,00	118.529,68
16000 SEGURIDAD SOCIAL	3.092.465,00	-369.640,00	2.722.825,00	2.086.451,46	2.086.451,46	2.086.451,46	0,00	636.373,54
16009 OTRAS CUOTAS	0,00	0,00	0,00	166.883,36	166.883,36	166.883,36	0,00	-166.883,36
16104 INDEMNIZAC. POR JUBILACIONES ANTICIPADAS PERS.LAB.	327.370,00	-163.685,00	163.685,00	0,00	0,00	0,00	0,00	163.685,00
16209 OTROS GASTOS SOCIALES	0,00	0,00	0,00	8.102.308,67	8.102.308,67	8.102.308,67	0,00	-8.102.308,67

AYUNTAMIENTO DE MADRID

ESTADO DE LIQUIDACIÓN DEL PRESUPUESTO CONSOLIDADO

LIQUIDACION DEL PRESUPUESTO DE GASTOS

Ejercicio: 2021

SECCIÓN / PROGRAMA / SUBCONCEPTO DESCRIPCIÓN	C. INICIAL	MODIFICACIONES	C. DEFINITIVO	G. COMPROMETIDOS	OB. RECONOC. NETAS	PAGOS	OB.PDTES. PAGO	REMANENTE CREDITO
* 92008 PLANIFICACIÓN DE RECURSOS HUMANOS	10.190.900,00	-1.112.075,00	9.078.825,00	8.911.918,98	8.911.918,97	8.887.844,64	24.074,33	166.906,03
10100 RETRIBUCIONES BÁSICAS	97.731,00	0,00	97.731,00	96.678,60	96.678,60	96.678,60	0,00	1.052,40
12000 SUELDOS DEL GRUPO A1	723.401,00	-161.068,00	562.333,00	521.508,50	521.508,50	521.508,50	0,00	40.824,50
12001 SUELDOS DEL GRUPO A2	319.769,00	-25.789,00	293.980,00	283.365,86	283.365,86	283.365,86	0,00	10.614,14
12003 SUELDOS DEL GRUPO C1	333.773,00	-75.481,00	258.292,00	242.527,78	242.527,78	242.527,78	0,00	15.764,22
12004 SUELDOS DEL GRUPO C2	753.258,00	-96.906,00	656.352,00	630.113,20	630.113,20	630.113,20	0,00	26.238,80
12006 TRIENIOS	336.918,00	0,00	336.918,00	343.005,19	343.005,19	343.005,19	0,00	-6.087,19
12100 COMPLEMENTO DE DESTINO	1.388.339,00	-203.243,00	1.185.096,00	1.147.101,43	1.147.101,43	1.147.101,43	0,00	37.994,57
12101 COMPLEMENTO ESPECÍFICO	3.186.386,00	-463.412,00	2.722.974,00	2.635.841,55	2.635.841,55	2.635.841,55	0,00	87.132,45
12103 OTROS COMPLEMENTOS	139.506,00	8.440,00	147.946,00	119.417,60	119.417,60	119.417,60	0,00	28.528,40
12400 RETRIBUCIONES BÁSICAS FUNCIONARIOS EN PRÁCTICAS	200.883,00	-100.442,00	100.441,00	0,00	0,00	0,00	0,00	100.441,00
15000 PRODUCTIVIDAD	256.340,00	0,00	256.340,00	329.398,95	329.398,95	329.398,95	0,00	-73.058,95
15100 GRATIFICACIONES POR SERVICIOS EXTRAORDINARIOS	0,00	0,00	0,00	14.066,76	14.066,76	14.066,76	0,00	-14.066,76
16000 SEGURIDAD SOCIAL	1.704.596,00	-114.174,00	1.590.422,00	1.350.995,99	1.350.995,99	1.350.995,99	0,00	239.426,01
16009 OTRAS CUOTAS	0,00	0,00	0,00	109.247,47	109.247,47	109.247,47	0,00	-109.247,47
16104 INDEMNIZAC. POR JUBILACIONES ANTICIPADAS PERS.LAB.	0,00	0,00	0,00	306.773,01	306.773,01	306.773,01	0,00	-306.773,01
22602 PUBLICIDAD Y PROPAGANDA	0,00	7.700,00	7.700,00	7.687,74	7.687,74	7.687,74	0,00	12,26
22607 OPOSICIONES Y PRUEBAS SELECTIVAS	400.000,00	112.300,00	512.300,00	441.695,33	441.695,32	417.620,99	24.074,33	70.604,68
23302 INDEMNIZACIÓN POR ASISTENCIA A TRIBUNALES	350.000,00	0,00	350.000,00	332.494,02	332.494,02	332.494,02	0,00	17.505,98
* 92310 ESTADÍSTICA	2.601.019,00	-426.838,00	2.174.181,00	1.813.259,65	1.813.259,64	1.787.397,91	25.861,73	360.921,36
12000 SUELDOS DEL GRUPO A1	96.432,00	3.794,00	100.226,00	79.668,16	79.668,16	79.668,16	0,00	20.557,84
12001 SUELDOS DEL GRUPO A2	32.144,00	24.066,00	56.210,00	40.838,99	40.838,99	40.838,99	0,00	15.371,01
12003 SUELDOS DEL GRUPO C1	169.100,00	-51.220,00	117.880,00	99.576,92	99.576,92	99.576,92	0,00	18.303,08
12004 SUELDOS DEL GRUPO C2	122.018,00	0,00	122.018,00	95.517,07	95.517,07	95.517,07	0,00	26.500,93
12006 TRIENIOS	101.341,00	0,00	101.341,00	93.909,39	93.909,39	93.909,39	0,00	7.431,61
12100 COMPLEMENTO DE DESTINO	275.811,00	-33.797,00	242.014,00	221.104,43	221.104,43	221.104,43	0,00	20.909,57
12101 COMPLEMENTO ESPECÍFICO	548.019,00	-48.180,00	499.839,00	469.328,29	469.328,29	469.328,29	0,00	30.510,71
12103 OTROS COMPLEMENTOS	34.479,00	2.786,00	37.265,00	28.706,70	28.706,70	28.706,70	0,00	8.558,30
13000 RETRIBUCIONES BÁSICAS	52.570,00	0,00	52.570,00	26.674,86	26.674,86	26.674,86	0,00	25.895,14
13002 OTRAS REMUNERACIONES	94.350,00	-35.735,00	58.615,00	37.830,22	37.830,22	37.830,22	0,00	20.784,78
13100 RETRIBUCIONES BÁSICAS	10.236,00	0,00	10.236,00	17.347,62	17.347,62	17.347,62	0,00	-7.111,62
13102 OTRAS REMUNERACIONES	14.476,00	0,00	14.476,00	32.812,50	32.812,50	32.812,50	0,00	-18.336,50

AYUNTAMIENTO DE MADRID

ESTADO DE LIQUIDACIÓN DEL PRESUPUESTO CONSOLIDADO

LIQUIDACION DEL PRESUPUESTO DE GASTOS

Ejercicio: 2021

SECCIÓN / PROGRAMA / SUBCONCEPTO DESCRIPCIÓN	C. INICIAL	MODIFICACIONES	C. DEFINITIVO	G. COMPROMETIDOS	OB. RECONOC. NETAS	PAGOS	OB.PDTES. PAGO	REMANENTE CREDITO
15000 PRODUCTIVIDAD	56.635,00	0,00	56.635,00	64.083,07	64.083,07	64.083,07	0,00	-7.448,07
16000 SEGURIDAD SOCIAL	369.228,00	2.948,00	372.176,00	332.287,69	332.287,69	332.287,69	0,00	39.888,31
16009 OTRAS CUOTAS	0,00	0,00	0,00	55.200,57	55.200,57	55.200,57	0,00	-55.200,57
16104 INDEMNIZAC. POR JUBILACIONES ANTICIPADAS PERS.LAB.	9.784,00	0,00	9.784,00	0,00	0,00	0,00	0,00	9.784,00
22203 INFORMÁTICAS	25.000,00	0,00	25.000,00	20.061,80	20.061,80	20.061,80	0,00	4.938,20
22705 PROCESOS ELECTORALES	0,00	0,00	0,00	27.326,73	27.326,72	27.326,72	0,00	-27.326,72
22706 ESTUDIOS Y TRABAJOS TÉCNICOS	587.226,00	-291.500,00	295.726,00	69.897,29	69.897,29	44.035,56	25.861,73	225.828,71
22799 OTROS TRABAJOS REALIZADOS POR OTRAS EMP. Y PROF.	2.170,00	0,00	2.170,00	1.087,35	1.087,35	1.087,35	0,00	1.082,65
* 93100 DIR.Y GEST.ADMV. DE HACIENDA Y PERSONAL	14.605.648,00	-618.094,00	13.987.554,00	13.633.575,17	13.551.003,78	13.144.047,37	406.956,41	436.550,22
10100 RETRIBUCIONES BÁSICAS	205.164,00	0,00	205.164,00	202.733,36	202.733,36	202.733,36	0,00	2.430,64
12000 SUELDOS DEL GRUPO A1	337.511,00	-65.301,00	272.210,00	256.611,74	256.611,74	256.611,74	0,00	15.598,26
12001 SUELDOS DEL GRUPO A2	188.986,00	0,00	188.986,00	162.534,42	162.534,42	162.534,42	0,00	26.451,58
12003 SUELDOS DEL GRUPO C1	304.606,00	-40.834,00	263.772,00	246.086,45	246.086,45	246.086,45	0,00	17.685,55
12004 SUELDOS DEL GRUPO C2	756.451,00	-139.742,00	616.709,00	590.839,66	590.839,66	590.839,66	0,00	25.869,34
12005 SUELDOS DEL GRUPO E	218.634,00	-23.820,00	194.814,00	172.331,49	172.331,49	172.331,49	0,00	22.482,51
12006 TRIENIOS	361.143,00	0,00	361.143,00	342.777,56	342.777,56	342.777,56	0,00	18.365,44
12100 COMPLEMENTO DE DESTINO	1.148.108,00	-152.496,00	995.612,00	968.304,79	968.304,79	968.304,79	0,00	27.307,21
12101 COMPLEMENTO ESPECÍFICO	2.518.838,00	-304.939,00	2.213.899,00	2.165.533,28	2.165.533,28	2.165.533,28	0,00	48.365,72
12103 OTROS COMPLEMENTOS	169.720,00	2.137,00	171.857,00	145.699,46	145.699,46	145.699,46	0,00	26.157,54
13000 RETRIBUCIONES BÁSICAS	47.305,00	0,00	47.305,00	47.304,06	47.304,06	47.304,06	0,00	0,94
13002 OTRAS REMUNERACIONES	11.137,00	0,00	11.137,00	11.136,44	11.136,44	11.136,44	0,00	0,56
14399 OTRAS PREVISIONES DE GASTOS DE PERSONAL	456,00	0,00	456,00	0,00	0,00	0,00	0,00	456,00
15000 PRODUCTIVIDAD	493.627,00	-81.333,00	412.294,00	330.960,02	330.960,02	330.960,02	0,00	81.333,98
16000 SEGURIDAD SOCIAL	1.466.522,00	-54.887,00	1.411.635,00	1.325.370,34	1.325.370,34	1.325.370,34	0,00	86.264,66
16009 OTRAS CUOTAS	0,00	0,00	0,00	147.415,91	147.415,91	147.415,91	0,00	-147.415,91
20200 ARRENDAMIENTOS DE EDIFICIOS Y OTRAS CONSTRUCCIONES	3.135.545,00	18.000,00	3.153.545,00	3.136.578,18	3.136.578,08	2.881.384,43	255.193,65	16.966,92
20300 ARRENDAMIENTOS DE MAQUINARIA, INSTALAC. Y UTILLAJE	1.300,00	0,00	1.300,00	1.147,08	1.147,08	1.147,08	0,00	152,92
21200 REP.MANT. Y CONSERV. EDIFICIOS Y OTRAS CONSTRUC.	364.663,00	0,00	364.663,00	362.694,66	362.681,65	360.642,35	2.039,30	1.981,35
21300 REP.MANT.Y CONSERV. MAQUINARIA, INSTAL. Y UTILLAJE	82.866,00	11.500,00	94.366,00	94.091,04	91.888,64	91.888,64	0,00	2.477,36
21500 REP., MANT. Y CONSERV. DE MOBILIARIO	32.240,00	-5.000,00	27.240,00	20.708,95	20.356,62	10.981,54	9.375,08	6.883,38
22000 MATERIAL DE OFICINA ORDINARIO NO INVENTARIABLE	70.000,00	-42.110,00	27.890,00	26.768,07	26.768,07	24.700,06	2.068,01	1.121,93
22001 PRENSA, REVISTAS, LIBROS Y OTRAS PUBLICACIONES	3.500,00	0,00	3.500,00	2.694,44	2.694,44	2.694,44	0,00	805,56

AYUNTAMIENTO DE MADRID

ESTADO DE LIQUIDACIÓN DEL PRESUPUESTO CONSOLIDADO

LIQUIDACION DEL PRESUPUESTO DE GASTOS

Ejercicio: 2021

SECCIÓN / PROGRAMA / SUBCONCEPTO DESCRIPCIÓN	C. INICIAL	MODIFICACIONES	C. DEFINITIVO	G. COMPROMETIDOS	OB. RECONOC. NETAS	PAGOS	OB.PDTES. PAGO	REMANENTE CREDITO
22002 MATERIAL INFORMÁTICO NO INVENTARIABLE	50.000,00	-43.740,00	6.260,00	4.496,47	4.496,47	4.496,47	0,00	1.763,53
22104 VESTUARIO	85.000,00	66.100,00	151.100,00	149.866,84	126.298,22	8.679,08	117.619,14	24.801,78
22105 PRODUCTOS ALIMENTICIOS	2.000,00	0,00	2.000,00	2.349,68	2.349,68	2.349,68	0,00	-349,68
22106 PRODUCTOS FARMACÉUTICOS Y MATERIAL SANITARIO	18.000,00	50.000,00	68.000,00	67.999,20	67.999,20	67.999,20	0,00	0,80
22110 PRODUCTOS DE LIMPIEZA Y ASEO	3.000,00	0,00	3.000,00	4.056,55	4.056,55	4.056,55	0,00	-1.056,55
22111 REPUESTOS DE MAQUIN., UTILLAJE Y ELEM.TRANSPORTES	5.400,00	0,00	5.400,00	2.407,90	2.407,90	0,00	2.407,90	2.992,10
22112 SUMIN.MAT.ELECTRÓNICO, ELÉCTRICO Y TELECOMUNICAC.	4.000,00	0,00	4.000,00	2.411,12	2.411,12	2.411,12	0,00	1.588,88
22199 OTROS SUMINISTROS	15.000,00	-11.000,00	4.000,00	1.296,23	1.296,22	1.296,22	0,00	2.703,78
22201 POSTALES	100,00	0,00	100,00	0,00	0,00	0,00	0,00	100,00
22203 INFORMÁTICAS	800,00	0,00	800,00	42,54	42,54	42,54	0,00	757,46
22299 OTRAS GASTOS EN COMUNICACIONES	180,00	0,00	180,00	0,00	0,00	0,00	0,00	180,00
22300 TRANSPORTES	18.000,00	-5.000,00	13.000,00	10.000,00	5.198,04	1.319,99	3.878,05	7.801,96
22501 TRIBUTOS DE LAS COMUNIDADES AUTÓNOMAS	4.340,00	0,00	4.340,00	2.472,72	2.472,72	2.472,72	0,00	1.867,28
22603 PUBLICACIÓN EN DIARIOS OFICIALES	100.000,00	0,00	100.000,00	89.344,20	89.344,20	87.715,73	1.628,47	10.655,80
22604 GASTOS JURÍDICOS Y CONTENCIOSOS	29.267,00	197.471,00	226.738,00	226.736,47	204.771,46	204.771,46	0,00	21.966,54
22606 REUNIONES, CONFERENCIAS Y CURSOS	2.500,00	0,00	2.500,00	406,87	406,87	406,87	0,00	2.093,13
22699 OTROS GASTOS DIVERSOS	500,00	0,00	500,00	16,94	16,94	16,94	0,00	483,06
22700 LIMPIEZA Y ASEO	1.234.752,00	0,00	1.234.752,00	1.234.749,72	1.226.457,96	1.226.457,96	0,00	8.294,04
22701 SEGURIDAD	1.010.252,00	0,00	1.010.252,00	1.010.143,07	1.002.458,51	1.002.338,51	120,00	7.793,49
22706 ESTUDIOS Y TRABAJOS TÉCNICOS	15.035,00	-2.000,00	13.035,00	10.034,41	2.673,98	2.673,98	0,00	10.361,02
22799 OTROS TRABAJOS REALIZADOS POR OTRAS EMP. Y PROF.	5.000,00	0,00	5.000,00	2.548,46	2.548,36	2.548,36	0,00	2.451,64
23000 DE LOS MIEMBROS DE LOS ÓRGANOS DE GOBIERNO	1.500,00	0,00	1.500,00	0,00	0,00	0,00	0,00	1.500,00
23010 DEL PERSONAL DIRECTIVO	1.500,00	0,00	1.500,00	26,67	26,67	26,67	0,00	1.473,33
23020 DEL PERSONAL NO DIRECTIVO	2.000,00	0,00	2.000,00	0,00	0,00	0,00	0,00	2.000,00
23100 GASTOS DE VIAJE MIEMBROS DE LOS ORG. DE GOBIERNO	1.200,00	0,00	1.200,00	0,00	0,00	0,00	0,00	1.200,00
23110 GASTOS DE VIAJE DEL PERSONAL DIRECTIVO	2.500,00	0,00	2.500,00	147,68	147,68	147,68	0,00	2.352,32
23111 LOCOMOCIÓN URBANA PERSONAL DIRECTIVO	200,00	0,00	200,00	28,20	28,20	28,20	0,00	171,80
23120 GASTOS DE VIAJE DEL PERSONAL NO DIRECTIVO	3.500,00	0,00	3.500,00	75,00	75,00	75,00	0,00	3.425,00
23121 LOCOMOCIÓN URBANA PERSONAL NO DIRECTIVO	400,00	0,00	400,00	77,50	77,50	77,50	0,00	322,50
23399 OTRAS INDEMNIZACIONES	400,00	0,00	400,00	109,50	109,50	109,50	0,00	290,50
62301 INSTALACIONES TÉCNICAS	25.000,00	0,00	25.000,00	7.935,23	7.935,23	7.935,23	0,00	17.064,77
62500 MOBILIARIO Y EQUIPOS DE OFICINA	18.000,00	2.900,00	20.900,00	18.069,11	11.738,01	2.712,16	9.025,85	9.161,99

AYUNTAMIENTO DE MADRID

ESTADO DE LIQUIDACIÓN DEL PRESUPUESTO CONSOLIDADO

LIQUIDACION DEL PRESUPUESTO DE GASTOS

Ejercicio: 2021

SECCIÓN / PROGRAMA / SUBCONCEPTO DESCRIPCIÓN	C. INICIAL	MODIFICACIONES	C. DEFINITIVO	G. COMPROMETIDOS	OB. RECONOC. NETAS	PAGOS	OB.PDTES. PAGO	REMANENTE CREDITO
62599 OTRO MOBILIARIO Y ENSERES	5.000,00	6.000,00	11.000,00	7.237,34	7.237,34	3.636,38	3.600,96	3.762,66
63301 INSTALACIONES (REFORMA Y REPOSICIÓN)	20.000,00	0,00	20.000,00	17.182,00	17.182,00	17.182,00	0,00	2.818,00
63901 SEÑALIZACIÓN (REFORMA Y REPOSICIÓN)	3.000,00	0,00	3.000,00	986,15	986,15	986,15	0,00	2.013,85
* 93101 PROGRAMACIÓN Y PRESUPUESTACIÓN	20.723.614,00	-17.207.882,58	3.515.731,42	3.107.082,49	3.107.082,49	3.107.082,49	0,00	408.648,93
10100 RETRIBUCIONES BÁSICAS	97.077,00	0,00	97.077,00	96.060,02	96.060,02	96.060,02	0,00	1.016,98
12000 SUELDOS DEL GRUPO A1	321.440,00	-49.616,00	271.824,00	249.592,85	249.592,85	249.592,85	0,00	22.231,15
12001 SUELDOS DEL GRUPO A2	217.394,00	-65.972,00	151.422,00	131.196,68	131.196,68	131.196,68	0,00	20.225,32
12003 SUELDOS DEL GRUPO C1	95.623,00	0,00	95.623,00	70.217,67	70.217,67	70.217,67	0,00	25.405,33
12004 SUELDOS DEL GRUPO C2	121.557,00	0,00	121.557,00	100.680,98	100.680,98	100.680,98	0,00	20.876,02
12006 TRIENIOS	168.448,00	0,00	168.448,00	167.694,46	167.694,46	167.694,46	0,00	753,54
12100 COMPLEMENTO DE DESTINO	524.478,00	-71.902,00	452.576,00	428.891,19	428.891,19	428.891,19	0,00	23.684,81
12101 COMPLEMENTO ESPECÍFICO	1.326.520,00	-177.533,00	1.148.987,00	1.096.768,07	1.096.768,07	1.096.768,07	0,00	52.218,93
12103 OTROS COMPLEMENTOS	51.305,00	376,00	51.681,00	43.761,83	43.761,83	43.761,83	0,00	7.919,17
15000 PRODUCTIVIDAD	123.172,00	0,00	123.172,00	140.427,06	140.427,06	140.427,06	0,00	-17.255,06
16000 SEGURIDAD SOCIAL	597.600,00	-55.281,00	542.319,00	480.679,55	480.679,55	480.679,55	0,00	61.639,45
16009 OTRAS CUOTAS	0,00	0,00	0,00	15.689,89	15.689,89	15.689,89	0,00	-15.689,89
22500 TRIBUTOS ESTATALES	79.000,00	6.422,24	85.422,24	85.422,24	85.422,24	85.422,24	0,00	0,00
35200 INTERESES DE DEMORA	17.000.000,00	-16.794.376,82	205.623,18	0,00	0,00	0,00	0,00	205.623,18
* 93102 CONTROL INTERNO Y CONTABILIDAD	19.801.123,00	-3.073.020,00	16.728.103,00	15.441.815,94	15.387.202,59	15.387.202,59	0,00	1.340.900,41
12000 SUELDOS DEL GRUPO A1	1.077.146,00	-167.775,00	909.371,00	854.438,58	854.438,58	854.438,58	0,00	54.932,42
12001 SUELDOS DEL GRUPO A2	590.843,00	-44.928,00	545.915,00	518.423,91	518.423,91	518.423,91	0,00	27.491,09
12003 SUELDOS DEL GRUPO C1	1.265.964,00	-395.928,00	870.036,00	797.666,01	797.666,01	797.666,01	0,00	72.369,99
12004 SUELDOS DEL GRUPO C2	1.643.496,00	-490.831,00	1.152.665,00	1.070.439,66	1.070.439,66	1.070.439,66	0,00	82.225,34
12006 TRIENIOS	831.407,00	-44.153,00	787.254,00	770.337,76	770.337,76	770.337,76	0,00	16.916,24
12100 COMPLEMENTO DE DESTINO	2.968.102,00	-547.811,00	2.420.291,00	2.306.832,32	2.306.832,32	2.306.832,32	0,00	113.458,68
12101 COMPLEMENTO ESPECÍFICO	6.399.052,00	-960.874,00	5.438.178,00	5.217.045,70	5.217.045,70	5.217.045,70	0,00	221.132,30
12103 OTROS COMPLEMENTOS	330.160,00	-33.714,00	296.446,00	257.087,87	257.087,87	257.087,87	0,00	39.358,13
15000 PRODUCTIVIDAD	672.262,00	0,00	672.262,00	712.374,72	712.374,72	712.374,72	0,00	-40.112,72
15100 GRATIFICACIONES POR SERVICIOS EXTRAORDINARIOS	0,00	0,00	0,00	32.559,11	32.559,11	32.559,11	0,00	-32.559,11
16000 SEGURIDAD SOCIAL	3.514.791,00	-387.006,00	3.127.785,00	2.625.212,44	2.625.212,44	2.625.212,44	0,00	502.572,56
16009 OTRAS CUOTAS	0,00	0,00	0,00	183.947,01	183.947,01	183.947,01	0,00	-183.947,01
22706 ESTUDIOS Y TRABAJOS TÉCNICOS	157.900,00	0,00	157.900,00	95.450,85	40.837,50	40.837,50	0,00	117.062,50

AYUNTAMIENTO DE MADRID

ESTADO DE LIQUIDACIÓN DEL PRESUPUESTO CONSOLIDADO

LIQUIDACION DEL PRESUPUESTO DE GASTOS

Ejercicio: 2021

SECCIÓN / PROGRAMA / SUBCONCEPTO DESCRIPCIÓN	C. INICIAL	MODIFICACIONES	C. DEFINITIVO	G. COMPROMETIDOS	OB. RECONOC. NETAS	PAGOS	OB.PDTES. PAGO	REMANENTE CREDITO
64100 APLICACIONES INFORMÁTICAS	350.000,00	0,00	350.000,00	0,00	0,00	0,00	0,00	350.000,00
* 93105 SECTOR PÚBLICO	1.946.343,00	-911.063,00	1.035.280,00	912.655,46	912.655,46	912.655,46	0,00	122.624,54
12000 SUELDOS DEL GRUPO A1	80.360,00	0,00	80.360,00	64.285,76	64.285,76	64.285,76	0,00	16.074,24
12001 SUELDOS DEL GRUPO A2	80.360,00	0,00	80.360,00	53.679,35	53.679,35	53.679,35	0,00	26.680,65
12004 SUELDOS DEL GRUPO C2	29.175,00	0,00	29.175,00	25.999,65	25.999,65	25.999,65	0,00	3.175,35
12006 TRIENIOS	53.419,00	0,00	53.419,00	45.614,08	45.614,08	45.614,08	0,00	7.804,92
12100 COMPLEMENTO DE DESTINO	138.039,00	1.768,00	139.807,00	113.462,35	113.462,35	113.462,35	0,00	26.344,65
12101 COMPLEMENTO ESPECÍFICO	364.733,00	-44.368,00	320.365,00	303.342,36	303.342,36	303.342,36	0,00	17.022,64
12103 OTROS COMPLEMENTOS	11.635,00	0,00	11.635,00	10.047,22	10.047,22	10.047,22	0,00	1.587,78
15000 PRODUCTIVIDAD	39.102,00	0,00	39.102,00	40.703,70	40.703,70	40.703,70	0,00	-1.601,70
16000 SEGURIDAD SOCIAL	149.520,00	-29.998,00	119.522,00	89.523,49	89.523,49	89.523,49	0,00	29.998,51
16009 OTRAS CUOTAS	0,00	0,00	0,00	4.462,50	4.462,50	4.462,50	0,00	-4.462,50
22706 ESTUDIOS Y TRABAJOS TÉCNICOS	1.000.000,00	-838.465,00	161.535,00	161.535,00	161.535,00	161.535,00	0,00	0,00
* 93106 ANÁLISIS DE POLÍTICAS PÚBLICAS	720.303,00	332.947,00	1.053.250,00	955.277,14	955.277,14	783.820,14	171.457,00	97.972,86
10100 RETRIBUCIONES BÁSICAS	103.507,00	0,00	103.507,00	102.343,28	102.343,28	102.343,28	0,00	1.163,72
12000 SUELDOS DEL GRUPO A1	80.360,00	12.431,00	92.791,00	105.942,64	105.942,64	105.942,64	0,00	-13.151,64
12001 SUELDOS DEL GRUPO A2	0,00	0,00	0,00	14.132,38	14.132,38	14.132,38	0,00	-14.132,38
12003 SUELDOS DEL GRUPO C1	10.825,00	0,00	10.825,00	0,00	0,00	0,00	0,00	10.825,00
12004 SUELDOS DEL GRUPO C2	20.000,00	0,00	20.000,00	16.726,85	16.726,85	16.726,85	0,00	3.273,15
12006 TRIENIOS	20.708,00	0,00	20.708,00	24.151,30	24.151,30	24.151,30	0,00	-3.443,30
12100 COMPLEMENTO DE DESTINO	90.884,00	10.905,00	101.789,00	113.253,90	113.253,90	113.253,90	0,00	-11.464,90
12101 COMPLEMENTO ESPECÍFICO	247.352,00	31.686,00	279.038,00	306.658,79	306.658,79	306.658,79	0,00	-27.620,79
12103 OTROS COMPLEMENTOS	5.799,00	516,00	6.315,00	6.581,66	6.581,66	6.581,66	0,00	-266,66
15000 PRODUCTIVIDAD	36.384,00	0,00	36.384,00	50.428,30	50.428,30	50.428,30	0,00	-14.044,30
16000 SEGURIDAD SOCIAL	104.484,00	-25.733,00	78.751,00	43.601,04	43.601,04	43.601,04	0,00	35.149,96
22706 ESTUDIOS Y TRABAJOS TÉCNICOS	0,00	303.142,00	303.142,00	171.457,00	171.457,00	0,00	171.457,00	131.685,00
* 93200 RETRIBUCIONES BÁSICAS	61.180.289,00	2.036.245,00	63.216.534,00	59.157.334,00	57.514.376,78	56.832.233,47	682.143,31	5.702.157,22
10100 RETRIBUCIONES BÁSICAS	97.872,00	0,00	97.872,00	97.915,76	97.915,76	97.915,76	0,00	-43,76
12000 SUELDOS DEL GRUPO A1	1.752.096,00	128.571,52	1.880.667,52	1.606.731,90	1.606.731,90	1.606.731,90	0,00	273.935,62
12001 SUELDOS DEL GRUPO A2	1.106.500,00	24.731,67	1.131.231,67	1.124.720,37	1.124.720,37	1.124.720,37	0,00	6.511,30
12003 SUELDOS DEL GRUPO C1	2.746.225,00	110.481,05	2.856.706,05	2.292.987,67	2.292.987,67	2.292.987,67	0,00	563.718,38
12004 SUELDOS DEL GRUPO C2	2.782.392,00	0,00	2.782.392,00	2.765.012,75	2.765.012,75	2.765.012,75	0,00	17.379,25

AYUNTAMIENTO DE MADRID

ESTADO DE LIQUIDACIÓN DEL PRESUPUESTO CONSOLIDADO

LIQUIDACION DEL PRESUPUESTO DE GASTOS

Ejercicio: 2021

SECCIÓN / PROGRAMA / SUBCONCEPTO DESCRIPCIÓN	C. INICIAL	MODIFICACIONES	C. DEFINITIVO	G. COMPROMETIDOS	OB. RECONOC. NETAS	PAGOS	OB.PDTES. PAGO	REMANENTE CREDITO
12005 SUELDOS DEL GRUPO E	266.660,00	0,00	266.660,00	220.876,80	220.876,80	220.876,80	0,00	45.783,20
12006 TRIENIOS	1.997.183,00	0,00	1.997.183,00	2.018.927,06	2.018.927,06	2.018.927,06	0,00	-21.744,06
12100 COMPLEMENTO DE DESTINO	5.724.867,00	107.457,25	5.832.324,25	5.432.002,54	5.432.002,54	5.432.002,54	0,00	400.321,71
12101 COMPLEMENTO ESPECÍFICO	12.910.455,00	169.558,65	13.080.013,65	12.193.050,21	12.193.050,21	12.193.050,21	0,00	886.963,44
12103 OTROS COMPLEMENTOS	835.027,00	8.679,56	843.706,56	720.882,45	720.882,45	720.882,45	0,00	122.824,11
13000 RETRIBUCIONES BÁSICAS	3.009.266,00	0,00	3.009.266,00	2.606.018,77	2.606.018,77	2.606.018,77	0,00	403.247,23
13001 HORAS EXTRAORDINARIAS	1.000,00	0,00	1.000,00	283,05	283,05	283,05	0,00	716,95
13002 OTRAS REMUNERACIONES	485.893,00	0,00	485.893,00	420.088,75	420.088,75	420.088,75	0,00	65.804,25
13100 RETRIBUCIONES BÁSICAS	779.900,00	0,00	779.900,00	654.762,79	654.762,79	654.762,79	0,00	125.137,21
13102 OTRAS REMUNERACIONES	92.446,00	0,00	92.446,00	108.342,91	108.342,91	108.342,91	0,00	-15.896,91
14302 PREVISIÓN PARA ATRASOS DE PERSONAL	1.000,00	0,00	1.000,00	0,00	0,00	0,00	0,00	1.000,00
14303 AJUSTES TÉCNICOS	1.864.959,00	-687.153,27	1.177.805,73	0,00	0,00	0,00	0,00	1.177.805,73
14399 OTRAS PREVISIONES DE GASTOS DE PERSONAL	1.000,00	0,00	1.000,00	0,00	0,00	0,00	0,00	1.000,00
15000 PRODUCTIVIDAD	4.500.000,00	0,00	4.500.000,00	4.409.294,56	4.409.294,56	4.409.294,56	0,00	90.705,44
15100 GRATIFICACIONES POR SERVICIOS EXTRAORDINARIOS	1.000,00	0,00	1.000,00	0,00	0,00	0,00	0,00	1.000,00
16000 SEGURIDAD SOCIAL	7.926.040,00	137.673,57	8.063.713,57	7.703.953,45	7.703.953,45	7.703.953,45	0,00	359.760,12
16009 OTRAS CUOTAS	1.000,00	0,00	1.000,00	721.991,44	721.991,44	721.991,44	0,00	-720.991,44
16104 INDEMNIZAC. POR JUBILACIONES ANTICIPADAS PERS.LAB.	70.000,00	0,00	70.000,00	55.023,73	55.023,73	55.023,73	0,00	14.976,27
16108 TRANSPORTE PERSONAL JUBILADO	1.000,00	0,00	1.000,00	0,00	0,00	0,00	0,00	1.000,00
16109 OTRA ACCIÓN SOCIAL PERSONAL JUBILADO O PENSIONISTA	60.000,00	0,00	60.000,00	90.324,14	90.324,14	90.324,14	0,00	-30.324,14
16200 FORMACIÓN Y PERFECCIONAMIENTO DEL PERSONAL	1.000,00	0,00	1.000,00	850,00	850,00	850,00	0,00	150,00
16202 TRANSPORTE DEL PERSONAL	580.000,00	0,00	580.000,00	569.176,66	569.176,66	569.176,66	0,00	10.823,34
16204 ACCIÓN SOCIAL	550.000,00	0,00	550.000,00	594.469,26	594.469,26	594.469,26	0,00	-44.469,26
16208 PREMIO RENDIMIENTO Y AÑOS DE SERVICIO	500.000,00	0,00	500.000,00	578.354,13	578.354,13	578.354,13	0,00	-78.354,13
16209 OTROS GASTOS SOCIALES	1.000,00	0,00	1.000,00	180.029,67	180.029,67	180.029,67	0,00	-179.029,67
20200 ARRENDAMIENTOS DE EDIFICIOS Y OTRAS CONSTRUCCIONES	213.310,00	0,00	213.310,00	206.877,36	205.025,75	205.025,75	0,00	8.284,25
20400 ARRENDAMIENTOS DE MATERIAL DE TRANSPORTE	22.455,00	0,00	22.455,00	22.453,81	22.453,80	22.453,80	0,00	1,20
20500 ARRENDAMIENTOS DE MOBILIARIO Y ENSERES	1.200,00	0,00	1.200,00	0,00	0,00	0,00	0,00	1.200,00
21200 REP.MANT. Y CONSERV. EDIFICIOS Y OTRAS CONSTRUC.	403.418,00	0,00	403.418,00	393.747,75	391.067,35	378.808,36	12.258,99	12.350,65
21300 REP.MANT.Y CONSERV. MAQUINARIA, INSTAL. Y UTILLAJE	130.640,00	0,00	130.640,00	123.258,15	111.844,52	103.594,29	8.250,23	18.795,48
21500 REP., MANT. Y CONSERV. DE MOBILIARIO	3.000,00	0,00	3.000,00	0,00	0,00	0,00	0,00	3.000,00
21600 REP., MANT.Y CONSERV. EQUIPOS PROCESO INFORMACIÓN	118.889,00	0,00	118.889,00	91.451,70	70.228,42	27.909,29	42.319,13	48.660,58

AYUNTAMIENTO DE MADRID

ESTADO DE LIQUIDACIÓN DEL PRESUPUESTO CONSOLIDADO

LIQUIDACION DEL PRESUPUESTO DE GASTOS

Ejercicio: 2021

SECCIÓN / PROGRAMA / SUBCONCEPTO DESCRIPCIÓN	C. INICIAL	MODIFICACIONES	C. DEFINITIVO	G. COMPROMETIDOS	OB. RECONOC. NETAS	PAGOS	OB.PDTES. PAGO	REMANENTE CREDITO
22000 MATERIAL DE OFICINA ORDINARIO NO INVENTARIABLE	150.000,00	-50.000,00	100.000,00	91.721,08	91.721,08	91.721,08	0,00	8.278,92
22001 PRENSA, REVISTAS, LIBROS Y OTRAS PUBLICACIONES	36.000,00	0,00	36.000,00	41.747,41	40.865,51	39.749,58	1.115,93	-4.865,51
22002 MATERIAL INFORMÁTICO NO INVENTARIABLE	100.000,00	0,00	100.000,00	43.614,65	43.614,65	43.614,65	0,00	56.385,35
22100 ENERGÍA ELÉCTRICA	230.663,00	0,00	230.663,00	230.662,30	198.722,27	187.240,85	11.481,42	31.940,73
22101 AGUA	12.000,00	0,00	12.000,00	12.000,00	7.632,58	7.632,58	0,00	4.367,42
22102 GAS	18.344,00	5.000,00	23.344,00	23.344,00	19.043,16	16.302,26	2.740,90	4.300,84
22104 VESTUARIO	11.500,00	0,00	11.500,00	9.510,80	9.510,80	9.510,80	0,00	1.989,20
22106 PRODUCTOS FARMACÉUTICOS Y MATERIAL SANITARIO	0,00	0,00	0,00	5.040,00	5.040,00	4.040,00	1.000,00	-5.040,00
22107 IMPRESOS Y FORMULARIOS	308.000,00	-50.000,00	258.000,00	161.197,70	125.536,74	110.569,86	14.966,88	132.463,26
22110 PRODUCTOS DE LIMPIEZA Y ASEO	6.000,00	0,00	6.000,00	2.967,92	2.967,92	2.967,92	0,00	3.032,08
22199 OTROS SUMINISTROS	4.000,00	0,00	4.000,00	699,68	699,68	699,68	0,00	3.300,32
22201 POSTALES	5.309.908,00	-470.000,00	4.839.908,00	4.832.669,52	3.515.010,79	3.069.957,01	445.053,78	1.324.897,21
22299 OTRAS GASTOS EN COMUNICACIONES	12.549,00	0,00	12.549,00	12.548,71	436,64	330,64	106,00	12.112,36
22300 TRANSPORTES	21.164,00	0,00	21.164,00	20.035,96	11.058,50	11.058,50	0,00	10.105,50
22501 TRIBUTOS DE LAS COMUNIDADES AUTÓNOMAS	800,00	0,00	800,00	0,00	0,00	0,00	0,00	800,00
22602 PUBLICIDAD Y PROPAGANDA	191.000,00	0,00	191.000,00	183.643,63	166.946,91	51.089,33	115.857,58	24.053,09
22603 PUBLICACIÓN EN DIARIOS OFICIALES	20.000,00	0,00	20.000,00	20.000,00	6.290,30	6.290,30	0,00	13.709,70
22604 GASTOS JURÍDICOS Y CONTENCIOSOS	215.000,00	634.103,00	849.103,00	842.761,72	842.761,72	834.701,31	8.060,41	6.341,28
22606 REUNIONES, CONFERENCIAS Y CURSOS	600,00	10.000,00	10.600,00	4.987,62	4.987,62	4.987,62	0,00	5.612,38
22699 OTROS GASTOS DIVERSOS	3.000,00	0,00	3.000,00	39,99	39,99	39,99	0,00	2.960,01
22700 LIMPIEZA Y ASEO	806.908,00	0,00	806.908,00	806.907,06	805.357,79	793.080,73	12.277,06	1.550,21
22701 SEGURIDAD	524.081,00	0,00	524.081,00	575.367,32	562.604,31	562.604,31	0,00	-38.523,31
22704 CUSTODIA, DEPÓSITOS Y ALMACENAJE	180.434,00	0,00	180.434,00	180.433,11	146.016,20	146.016,20	0,00	34.417,80
22706 ESTUDIOS Y TRABAJOS TÉCNICOS	960.872,00	-23.700,00	937.172,00	840.565,38	828.595,86	828.595,86	0,00	108.576,14
22708 SERVICIOS DE RECAUDACIÓN A FAVOR DE LA ENTIDAD	85.000,00	0,00	85.000,00	85.000,00	75.719,96	75.719,96	0,00	9.280,04
22799 OTROS TRABAJOS REALIZADOS POR OTRAS EMP. Y PROF.	75.523,00	0,00	75.523,00	52.161,34	48.708,69	48.708,69	0,00	26.814,31
23010 DEL PERSONAL DIRECTIVO	1.000,00	0,00	1.000,00	80,01	80,01	80,01	0,00	919,99
23020 DEL PERSONAL NO DIRECTIVO	6.000,00	0,00	6.000,00	1.477,45	1.477,45	1.477,45	0,00	4.522,55
23110 GASTOS DE VIAJE DEL PERSONAL DIRECTIVO	2.000,00	0,00	2.000,00	263,97	263,97	263,97	0,00	1.736,03
23111 LOCOMOCIÓN URBANA PERSONAL DIRECTIVO	350,00	0,00	350,00	332,95	332,95	332,95	0,00	17,05
23120 GASTOS DE VIAJE DEL PERSONAL NO DIRECTIVO	7.000,00	0,00	7.000,00	1.644,14	1.644,14	1.644,14	0,00	5.355,86
23121 LOCOMOCIÓN URBANA PERSONAL NO DIRECTIVO	300,00	0,00	300,00	0,00	0,00	0,00	0,00	300,00

AYUNTAMIENTO DE MADRID

ESTADO DE LIQUIDACIÓN DEL PRESUPUESTO CONSOLIDADO

LIQUIDACION DEL PRESUPUESTO DE GASTOS

Ejercicio: 2021

SECCIÓN / PROGRAMA / SUBCONCEPTO DESCRIPCIÓN	C. INICIAL	MODIFICACIONES	C. DEFINITIVO	G. COMPROMETIDOS	OB. RECONOC. NETAS	PAGOS	OB.PDTES. PAGO	REMANENTE CREDITO
23302 INDEMNIZACIÓN POR ASISTENCIA A TRIBUNALES	2.000,00	0,00	2.000,00	1.304,03	1.304,03	1.304,03	0,00	695,97
23399 OTRAS INDEMNIZACIONES	500,00	0,00	500,00	59,34	59,34	59,34	0,00	440,66
24000 PUBLICACIONES INSTITUCIONALES	15.300,00	0,00	15.300,00	14.261,76	14.261,76	14.261,76	0,00	1.038,24
35200 INTERESES DE DEMORA	5.000,00	0,00	5.000,00	0,00	0,00	0,00	0,00	5.000,00
35201 INTERESES DE PROCEDIMIENTOS TRIBUTARIOS	95.000,00	0,00	95.000,00	60.809,87	60.809,87	60.809,87	0,00	34.190,13
35900 OTROS GASTOS FINANCIEROS	100.000,00	812.982,00	912.982,00	882.537,04	882.537,04	882.537,04	0,00	30.444,96
62302 ÚTILES Y HERRAMIENTAS	600,00	0,00	600,00	0,00	0,00	0,00	0,00	600,00
62500 MOBILIARIO Y EQUIPOS DE OFICINA	18.100,00	3.656,00	21.756,00	21.119,34	0,00	0,00	0,00	21.756,00
62599 OTRO MOBILIARIO Y ENSERES	4.000,00	-3.656,00	344,00	0,00	0,00	0,00	0,00	344,00
62600 EQUIPOS DE COMUNICACIÓN	18.000,00	0,00	18.000,00	17.260,50	17.260,50	17.260,50	0,00	739,50
63301 INSTALACIONES (REFORMA Y REPOSICIÓN)	18.100,00	0,00	18.100,00	11.020,51	11.020,51	11.020,51	0,00	7.079,49
63500 MOBILIARIO Y EQUIPOS DE OFICINA (REFORMA Y REP.)	65.000,00	7.260,00	72.260,00	71.586,72	6.655,00	0,00	6.655,00	65.605,00
64100 APLICACIONES INFORMÁTICAS	0,00	1.160.600,00	1.160.600,00	990.089,88	990.089,88	990.089,88	0,00	170.510,12
* 93401 POLÍTICA FINANCIERA	3.019.269,00	-114.647,50	2.904.621,50	2.028.297,83	1.827.561,79	1.827.086,59	475,20	1.077.059,71
10100 RETRIBUCIONES BÁSICAS	101.657,00	0,00	101.657,00	100.034,05	100.034,05	100.034,05	0,00	1.622,95
12000 SUELDOS DEL GRUPO A1	48.216,00	0,00	48.216,00	61.517,75	61.517,75	61.517,75	0,00	-13.301,75
12001 SUELDOS DEL GRUPO A2	46.277,00	0,00	46.277,00	28.264,76	28.264,76	28.264,76	0,00	18.012,24
12003 SUELDOS DEL GRUPO C1	49.916,00	0,00	49.916,00	39.022,87	39.022,87	39.022,87	0,00	10.893,13
12004 SUELDOS DEL GRUPO C2	40.000,00	0,00	40.000,00	17.027,39	17.027,39	17.027,39	0,00	22.972,61
12006 TRIENIOS	38.832,00	0,00	38.832,00	41.855,40	41.855,40	41.855,40	0,00	-3.023,40
12100 COMPLEMENTO DE DESTINO	123.746,00	0,00	123.746,00	113.406,87	113.406,87	113.406,87	0,00	10.339,13
12101 COMPLEMENTO ESPECÍFICO	289.097,00	0,00	289.097,00	282.595,15	282.595,15	282.595,15	0,00	6.501,85
12103 OTROS COMPLEMENTOS	12.355,00	0,00	12.355,00	10.379,58	10.379,58	10.379,58	0,00	1.975,42
15000 PRODUCTIVIDAD	30.207,00	0,00	30.207,00	32.787,17	32.787,17	32.787,17	0,00	-2.580,17
16000 SEGURIDAD SOCIAL	157.095,00	0,00	157.095,00	130.870,28	130.870,28	130.870,28	0,00	26.224,72
16009 OTRAS CUOTAS	0,00	0,00	0,00	18.790,87	18.790,87	18.790,87	0,00	-18.790,87
22001 PRENSA, REVISTAS, LIBROS Y OTRAS PUBLICACIONES	21.326,00	0,00	21.326,00	20.739,40	20.739,40	20.739,40	0,00	586,60
22699 OTROS GASTOS DIVERSOS	36.121,00	0,00	36.121,00	36.067,86	19.119,06	18.643,86	475,20	17.001,94
22706 ESTUDIOS Y TRABAJOS TÉCNICOS	266.842,00	-114.647,50	152.194,50	62.299,92	44.149,92	44.149,92	0,00	108.044,58
30101 DE DEUDA PÚBLICA A LARGO PLAZO	7.605,00	0,00	7.605,00	3.968,00	3.968,00	3.968,00	0,00	3.637,00
31100 DE PRÉSTAMOS Y OTRAS OPERACIONES FINAN. A C/P	409.833,00	0,00	409.833,00	128.448,20	128.448,20	128.448,20	0,00	281.384,80
31101 DE PRÉSTAMOS Y OTRAS OPERACIONES FINAN. A L/P	110.144,00	0,00	110.144,00	60.726,86	60.726,86	60.726,86	0,00	49.417,14

AYUNTAMIENTO DE MADRID

ESTADO DE LIQUIDACIÓN DEL PRESUPUESTO CONSOLIDADO

LIQUIDACION DEL PRESUPUESTO DE GASTOS

Ejercicio: 2021

SECCIÓN / PROGRAMA / SUBCONCEPTO DESCRIPCIÓN	C. INICIAL	MODIFICACIONES	C. DEFINITIVO	G. COMPROMETIDOS	OB. RECONOC. NETAS	PAGOS	OB.PDTES. PAGO	REMANENTE CREDITO
35900 OTROS GASTOS FINANCIEROS	1.230.000,00	0,00	1.230.000,00	839.495,45	673.858,21	673.858,21	0,00	556.141,79
* 93405 TESORERÍA	2.589.732,00	-350.444,00	2.239.288,00	1.692.457,68	1.556.009,06	1.556.009,06	0,00	683.278,94
12000 SUELDOS DEL GRUPO A1	96.432,00	-33.777,00	62.655,00	40.178,60	40.178,60	40.178,60	0,00	22.476,40
12001 SUELDOS DEL GRUPO A2	32.144,00	0,00	32.144,00	37.146,84	37.146,84	37.146,84	0,00	-5.002,84
12003 SUELDOS DEL GRUPO C1	139.824,00	-37.583,00	102.241,00	75.432,07	75.432,07	75.432,07	0,00	26.808,93
12004 SUELDOS DEL GRUPO C2	105.134,00	-9.698,00	95.436,00	69.217,12	69.217,12	69.217,12	0,00	26.218,88
12006 TRIENIOS	91.494,00	0,00	91.494,00	71.476,88	71.476,88	71.476,88	0,00	20.017,12
12100 COMPLEMENTO DE DESTINO	243.077,00	-65.524,00	177.553,00	159.062,26	159.062,26	159.062,26	0,00	18.490,74
12101 COMPLEMENTO ESPECÍFICO	567.339,00	-166.298,00	401.041,00	359.548,04	359.548,04	359.548,04	0,00	41.492,96
12103 OTROS COMPLEMENTOS	32.312,00	880,00	33.192,00	23.060,71	23.060,71	23.060,71	0,00	10.131,29
13000 RETRIBUCIONES BÁSICAS	89.293,00	0,00	89.293,00	64.822,24	64.822,24	64.822,24	0,00	24.470,76
13002 OTRAS REMUNERACIONES	1.010,00	0,00	1.010,00	1.008,28	1.008,28	1.008,28	0,00	1,72
15000 PRODUCTIVIDAD	49.984,00	0,00	49.984,00	48.983,40	48.983,40	48.983,40	0,00	1.000,60
16000 SEGURIDAD SOCIAL	311.689,00	-38.444,00	273.245,00	226.712,40	226.712,40	226.712,40	0,00	46.532,60
16009 OTRAS CUOTAS	0,00	0,00	0,00	46.308,84	46.308,84	46.308,84	0,00	-46.308,84
35900 OTROS GASTOS FINANCIEROS	830.000,00	0,00	830.000,00	469.500,00	333.051,38	333.051,38	0,00	496.948,62
** 180 FAMILIAS, IGUALDAD Y BIENESTAR SOCIAL	287.628.153,00	-17.573.335,51	270.054.817,49	254.277.045,47	239.525.646,47	234.683.031,71	4.842.614,76	30.529.171,02
* 23100 DIR.Y GEST.ADMV. DE FAMILIAS, IGUALDAD Y B.SOCIAL	9.556.198,00	1.599.013,63	11.155.211,63	10.485.441,99	10.416.901,99	10.206.380,52	210.521,47	738.309,64
10100 RETRIBUCIONES BÁSICAS	99.695,00	0,00	99.695,00	98.534,34	98.534,34	98.534,34	0,00	1.160,66
12000 SUELDOS DEL GRUPO A1	160.720,00	11.721,00	172.441,00	147.305,15	147.305,15	147.305,15	0,00	25.135,85
12001 SUELDOS DEL GRUPO A2	225.008,00	-24.943,00	200.065,00	179.202,78	179.202,78	179.202,78	0,00	20.862,22
12003 SUELDOS DEL GRUPO C1	280.471,00	-50.768,00	229.703,00	189.242,33	189.242,33	189.242,33	0,00	40.460,67
12004 SUELDOS DEL GRUPO C2	425.426,00	-42.819,00	382.607,00	362.220,17	362.220,17	362.220,17	0,00	20.386,83
12005 SUELDOS DEL GRUPO E	109.487,00	-7.195,00	102.292,00	78.025,02	78.025,02	78.025,02	0,00	24.266,98
12006 TRIENIOS	290.233,00	-6.910,00	283.323,00	267.142,12	267.142,12	267.142,12	0,00	16.180,88
12100 COMPLEMENTO DE DESTINO	732.994,00	-50.368,00	682.626,00	653.743,67	653.743,67	653.743,67	0,00	28.882,33
12101 COMPLEMENTO ESPECÍFICO	1.645.799,00	-88.814,00	1.556.985,00	1.506.299,55	1.506.299,55	1.506.299,55	0,00	50.685,45
12103 OTROS COMPLEMENTOS	125.725,00	4.702,00	130.427,00	115.608,80	115.608,80	115.608,80	0,00	14.818,20
13000 RETRIBUCIONES BÁSICAS	24.124,00	0,00	24.124,00	19.492,48	19.492,48	19.492,48	0,00	4.631,52
13001 HORAS EXTRAORDINARIAS	0,00	0,00	0,00	1.018,62	1.018,62	1.018,62	0,00	-1.018,62
13002 OTRAS REMUNERACIONES	31.667,00	0,00	31.667,00	26.355,26	26.355,26	26.355,26	0,00	5.311,74
14399 OTRAS PREVISIONES DE GASTOS DE PERSONAL	1.280,00	0,00	1.280,00	0,00	0,00	0,00	0,00	1.280,00

AYUNTAMIENTO DE MADRID

ESTADO DE LIQUIDACIÓN DEL PRESUPUESTO CONSOLIDADO

LIQUIDACION DEL PRESUPUESTO DE GASTOS

Ejercicio: 2021

SECCIÓN / PROGRAMA / SUBCONCEPTO DESCRIPCIÓN	C. INICIAL	MODIFICACIONES	C. DEFINITIVO	G. COMPROMETIDOS	OB. RECONOC. NETAS	PAGOS	OB.PDTES. PAGO	REMANENTE CREDITO
15000 PRODUCTIVIDAD	234.659,00	0,00	234.659,00	177.530,75	177.530,75	177.530,75	0,00	57.128,25
16000 SEGURIDAD SOCIAL	945.996,00	96.231,00	1.042.227,00	904.251,59	904.251,59	904.251,59	0,00	137.975,41
16009 OTRAS CUOTAS	0,00	0,00	0,00	149.250,42	149.250,42	149.250,42	0,00	-149.250,42
20200 ARRENDAMIENTOS DE EDIFICIOS Y OTRAS CONSTRUCCIONES	12.410,00	0,00	12.410,00	11.598,54	10.809,44	9.245,08	1.564,36	1.600,56
20300 ARRENDAMIENTOS DE MAQUINARIA, INSTALAC. Y UTILLAJE	0,00	11.500,00	11.500,00	6.398,00	6.398,00	6.398,00	0,00	5.102,00
21200 REP.MANT. Y CONSERV. EDIFICIOS Y OTRAS CONSTRUC.	606.519,00	-50.000,00	556.519,00	506.209,51	505.605,32	466.563,80	39.041,52	50.913,68
21300 REP.MANT.Y CONSERV. MAQUINARIA, INSTAL. Y UTILLAJE	90.974,00	-31.622,91	59.351,09	47.138,88	47.138,71	43.361,67	3.777,04	12.212,38
22000 MATERIAL DE OFICINA ORDINARIO NO INVENTARIABLE	30.000,00	0,00	30.000,00	29.024,60	29.024,60	29.024,60	0,00	975,40
22001 PRENSA, REVISTAS, LIBROS Y OTRAS PUBLICACIONES	2.000,00	0,00	2.000,00	564,00	564,00	564,00	0,00	1.436,00
22002 MATERIAL INFORMÁTICO NO INVENTARIABLE	35.000,00	0,00	35.000,00	27.704,60	27.689,84	10.766,20	16.923,64	7.310,16
22104 VESTUARIO	15.000,00	0,00	15.000,00	14.997,92	14.997,92	14.997,92	0,00	2,08
22110 PRODUCTOS DE LIMPIEZA Y ASEO	17.000,00	0,00	17.000,00	1.100,00	1.100,00	0,00	1.100,00	15.900,00
22199 OTROS SUMINISTROS	3.000,00	0,00	3.000,00	1.982,46	1.982,46	1.810,46	172,00	1.017,54
22300 TRANSPORTES	59.738,00	0,00	59.738,00	54.590,66	43.656,16	43.656,16	0,00	16.081,84
22501 TRIBUTOS DE LAS COMUNIDADES AUTÓNOMAS	4.245,00	3.000,00	7.245,00	6.582,79	6.582,79	6.582,79	0,00	662,21
22502 TRIBUTOS DE LAS ENTIDADES LOCALES	12.000,00	2.541,00	14.541,00	14.540,23	14.540,23	1.515,20	13.025,03	0,77
22603 PUBLICACIÓN EN DIARIOS OFICIALES	2.000,00	3.000,00	5.000,00	3.018,56	3.018,56	3.018,56	0,00	1.981,44
22604 GASTOS JURÍDICOS Y CONTENCIOSOS	0,00	2.090.980,30	2.090.980,30	2.090.980,30	2.090.980,30	2.090.980,30	0,00	0,00
22606 REUNIONES, CONFERENCIAS Y CURSOS	377.263,00	-27.100,00	350.163,00	298.809,20	242.900,94	207.649,05	35.251,89	107.262,06
22699 OTROS GASTOS DIVERSOS	2.000,00	0,00	2.000,00	96,00	96,00	96,00	0,00	1.904,00
22700 LIMPIEZA Y ASEO	1.533.035,00	-200.000,00	1.333.035,00	1.267.409,98	1.267.409,93	1.267.409,93	0,00	65.625,07
22701 SEGURIDAD	1.179.966,00	-120.000,00	1.059.966,00	1.031.762,95	1.031.489,13	1.030.647,41	841,72	28.476,87
22706 ESTUDIOS Y TRABAJOS TÉCNICOS	34.764,00	0,00	34.764,00	3.263,96	3.263,94	1.380,91	1.883,03	31.500,06
22799 OTROS TRABAJOS REALIZADOS POR OTRAS EMP. Y PROF.	0,00	0,00	0,00	2.618,44	2.618,44	2.618,44	0,00	-2.618,44
23010 DEL PERSONAL DIRECTIVO	5.000,00	0,00	5.000,00	533,21	533,21	533,21	0,00	4.466,79
23020 DEL PERSONAL NO DIRECTIVO	5.000,00	0,00	5.000,00	706,26	706,26	706,26	0,00	4.293,74
23110 GASTOS DE VIAJE DEL PERSONAL DIRECTIVO	5.000,00	0,00	5.000,00	1.298,90	1.298,90	1.298,90	0,00	3.701,10
23111 LOCOMOCIÓN URBANA PERSONAL DIRECTIVO	1.500,00	0,00	1.500,00	29,05	29,05	29,05	0,00	1.470,95
23120 GASTOS DE VIAJE DEL PERSONAL NO DIRECTIVO	5.000,00	0,00	5.000,00	2.551,95	2.551,95	2.551,95	0,00	2.448,05
23121 LOCOMOCIÓN URBANA PERSONAL NO DIRECTIVO	1.500,00	0,00	1.500,00	95,10	95,10	95,10	0,00	1.404,90
23399 OTRAS INDEMNIZACIONES	1.000,00	0,00	1.000,00	114,34	114,34	114,34	0,00	885,66
35200 INTERESES DE DEMORA	0,00	58.889,78	58.889,78	58.889,78	58.889,78	58.889,78	0,00	0,00

AYUNTAMIENTO DE MADRID

ESTADO DE LIQUIDACIÓN DEL PRESUPUESTO CONSOLIDADO

LIQUIDACION DEL PRESUPUESTO DE GASTOS

Ejercicio: 2021

SECCIÓN / PROGRAMA / SUBCONCEPTO DESCRIPCIÓN	C. INICIAL	MODIFICACIONES	C. DEFINITIVO	G. COMPROMETIDOS	OB. RECONOC. NETAS	PAGOS	OB.PDTES. PAGO	REMANENTE CREDITO
62301 INSTALACIONES TÉCNICAS	12.000,00	24.100,00	36.100,00	31.078,65	31.078,65	4.066,00	27.012,65	5.021,35
62500 MOBILIARIO Y EQUIPOS DE OFICINA	5.000,00	63.000,00	68.000,00	34.970,56	34.970,56	0,00	34.970,56	33.029,44
62599 OTRO MOBILIARIO Y ENSERES	4.000,00	14.150,00	18.150,00	17.368,09	17.368,09	15.928,19	1.439,90	781,91
62901 SEÑALIZACIÓN	20.000,00	-5.541,00	14.459,00	397,00	397,00	278,06	118,94	14.062,00
63301 INSTALACIONES (REFORMA Y REPOSICIÓN)	130.000,00	-105.220,54	24.779,46	24.607,47	24.592,34	8.126,66	16.465,68	187,12
63500 MOBILIARIO Y EQUIPOS DE OFICINA (REFORMA Y REP.)	5.000,00	-5.000,00	0,00	0,00	0,00	0,00	0,00	0,00
63901 SEÑALIZACIÓN (REFORMA Y REPOSICIÓN)	6.000,00	0,00	6.000,00	253,49	253,49	253,49	0,00	5.746,51
63999 OTRAS INVERS. DE REPOS. ASOC. AL FUNC. OPER. SERV.	0,00	31.500,00	31.500,00	16.933,51	16.933,51	0,00	16.933,51	14.566,49
* 23101 PREVENCIÓN Y ATENCIÓN FRENTE A VIOLENCIA DE GÉNERO	12.705.605,00	284.529,44	12.990.134,44	11.921.834,90	11.883.358,75	11.386.775,03	496.583,72	1.106.775,69
10100 RETRIBUCIONES BÁSICAS	97.077,00	0,00	97.077,00	95.441,43	95.441,43	95.441,43	0,00	1.635,57
12000 SUELDOS DEL GRUPO A1	96.593,00	-38.893,00	57.700,00	37.749,82	37.749,82	37.749,82	0,00	19.950,18
12001 SUELDOS DEL GRUPO A2	156.842,00	-17.844,00	138.998,00	109.342,68	109.342,68	109.342,68	0,00	29.655,32
12003 SUELDOS DEL GRUPO C1	10.825,00	0,00	10.825,00	0,00	0,00	0,00	0,00	10.825,00
12004 SUELDOS DEL GRUPO C2	30.917,00	0,00	30.917,00	33.417,34	33.417,34	33.417,34	0,00	-2.500,34
12006 TRIENIOS	47.913,00	0,00	47.913,00	42.942,79	42.942,79	42.942,79	0,00	4.970,21
12100 COMPLEMENTO DE DESTINO	183.257,00	-34.072,00	149.185,00	127.048,15	127.048,15	127.048,15	0,00	22.136,85
12101 COMPLEMENTO ESPECÍFICO	465.650,00	-88.935,00	376.715,00	332.150,17	332.150,17	332.150,17	0,00	44.564,83
12103 OTROS COMPLEMENTOS	16.823,00	0,00	16.823,00	12.075,87	12.075,87	12.075,87	0,00	4.747,13
15000 PRODUCTIVIDAD	35.176,00	0,00	35.176,00	41.325,03	41.325,03	41.325,03	0,00	-6.149,03
16000 SEGURIDAD SOCIAL	240.999,00	0,00	240.999,00	183.590,95	183.590,95	183.590,95	0,00	57.408,05
16009 OTRAS CUOTAS	0,00	0,00	0,00	39.623,78	39.623,78	39.623,78	0,00	-39.623,78
22199 OTROS SUMINISTROS	600,00	43.869,40	44.469,40	25.983,14	25.980,45	378,17	25.602,28	18.488,95
22300 TRANSPORTES	500,00	0,00	500,00	0,00	0,00	0,00	0,00	500,00
22602 PUBLICIDAD Y PROPAGANDA	130.000,00	677.153,67	807.153,67	179.425,74	164.478,81	69.090,57	95.388,24	642.674,86
22606 REUNIONES, CONFERENCIAS Y CURSOS	20.000,00	15.000,00	35.000,00	0,00	0,00	0,00	0,00	35.000,00
22699 OTROS GASTOS DIVERSOS	500,00	0,00	500,00	0,00	0,00	0,00	0,00	500,00
22706 ESTUDIOS Y TRABAJOS TÉCNICOS	72.000,00	0,00	72.000,00	3.476,01	3.476,01	3.476,01	0,00	68.523,99
22799 OTROS TRABAJOS REALIZADOS POR OTRAS EMP. Y PROF.	9.900.039,00	-173.028,31	9.727.010,69	9.574.602,75	9.551.078,17	9.540.698,17	10.380,00	175.932,52
48099 A OTRAS FUNDACIONES	300.000,00	96.400,00	396.400,00	396.400,00	396.400,00	300.000,00	96.400,00	0,00
48201 BECAS	116.560,00	0,00	116.560,00	116.560,00	116.560,00	112.800,00	3.760,00	0,00
48901 OTRAS TRANSFERENCIAS A INSTITUC. SIN FINES LUCRO	533.334,00	-96.400,00	436.934,00	436.934,00	436.934,00	250.000,00	186.934,00	0,00
62599 OTRO MOBILIARIO Y ENSERES	250.000,00	-99.559,25	150.440,75	132.907,32	132.905,37	54.786,17	78.119,20	17.535,38

AYUNTAMIENTO DE MADRID

ESTADO DE LIQUIDACIÓN DEL PRESUPUESTO CONSOLIDADO

LIQUIDACION DEL PRESUPUESTO DE GASTOS

Ejercicio: 2021

SECCIÓN / PROGRAMA / SUBCONCEPTO DESCRIPCIÓN	C. INICIAL	MODIFICACIONES	C. DEFINITIVO	G. COMPROMETIDOS	OB. RECONOC. NETAS	PAGOS	OB.PDTES. PAGO	REMANENTE CREDITO
63599 OTRO MOBILIARIO Y ENSERES (REFORMA Y REPOSICIÓN)	0,00	837,93	837,93	837,93	837,93	837,93	0,00	0,00
* 23102 FAMILIA E INFANCIA	39.900.023,00	-206.143,65	39.693.879,35	36.726.054,20	36.122.783,61	34.977.535,76	1.145.247,85	3.571.095,74
12000 SUELDOS DEL GRUPO A1	490.197,00	-37.267,00	452.930,00	397.099,53	397.099,53	397.099,53	0,00	55.830,47
12001 SUELDOS DEL GRUPO A2	518.671,00	-68.774,00	449.897,00	410.692,99	410.692,99	410.692,99	0,00	39.204,01
12003 SUELDOS DEL GRUPO C1	144.569,00	-35.152,00	109.417,00	82.055,40	82.055,40	82.055,40	0,00	27.361,60
12004 SUELDOS DEL GRUPO C2	237.148,00	-16.002,00	221.146,00	203.158,83	203.158,83	203.158,83	0,00	17.987,17
12006 TRIENIOS	264.789,00	0,00	264.789,00	241.962,10	241.962,10	241.962,10	0,00	22.826,90
12100 COMPLEMENTO DE DESTINO	807.869,00	-89.977,00	717.892,00	669.638,03	669.638,03	669.638,03	0,00	48.253,97
12101 COMPLEMENTO ESPECÍFICO	1.743.831,00	-161.743,00	1.582.088,00	1.504.674,73	1.504.674,73	1.504.674,73	0,00	77.413,27
12103 OTROS COMPLEMENTOS	86.124,00	2.311,00	88.435,00	71.352,25	71.352,25	71.352,25	0,00	17.082,75
15000 PRODUCTIVIDAD	87.689,00	0,00	87.689,00	104.918,99	104.918,99	104.918,99	0,00	-17.229,99
15100 GRATIFICACIONES POR SERVICIOS EXTRAORDINARIOS	0,00	0,00	0,00	2.983,95	2.983,95	2.983,95	0,00	-2.983,95
16000 SEGURIDAD SOCIAL	1.061.378,00	31.084,00	1.092.462,00	954.376,42	954.376,42	954.376,42	0,00	138.085,58
16009 OTRAS CUOTAS	0,00	0,00	0,00	123.593,11	123.593,11	123.593,11	0,00	-123.593,11
22199 OTROS SUMINISTROS	0,00	559,00	559,00	559,00	559,00	559,00	0,00	0,00
22602 PUBLICIDAD Y PROPAGANDA	22.000,00	100.000,00	122.000,00	13.214,97	13.214,97	3.924,64	9.290,33	108.785,03
22608 ACTUACIONES DE PATROCINIO	0,00	7.260,00	7.260,00	7.260,00	7.260,00	7.260,00	0,00	0,00
22699 OTROS GASTOS DIVERSOS	3.000,00	0,00	3.000,00	0,00	0,00	0,00	0,00	3.000,00
22706 ESTUDIOS Y TRABAJOS TÉCNICOS	168.500,00	48.485,98	216.985,98	86.543,40	86.543,40	68.514,40	18.029,00	130.442,58
22799 OTROS TRABAJOS REALIZADOS POR OTRAS EMP. Y PROF.	26.358.321,00	-722.442,12	25.635.878,88	25.218.603,19	24.615.332,60	24.217.320,90	398.011,70	1.020.546,28
48099 A OTRAS FUNDACIONES	848.400,00	80.000,00	928.400,00	928.400,00	928.400,00	848.400,00	80.000,00	0,00
48900 OTRAS TRANSFERENCIAS A FAMILIAS	2.000.000,00	0,00	2.000.000,00	0,00	0,00	0,00	0,00	2.000.000,00
48901 OTRAS TRANSFERENCIAS A INSTITUC. SIN FINES LUCRO	5.049.537,00	633.748,00	5.683.285,00	5.683.201,82	5.683.201,82	5.043.285,00	639.916,82	83,18
62599 OTRO MOBILIARIO Y ENSERES	500,00	21.765,49	22.265,49	21.765,49	21.765,49	21.765,49	0,00	500,00
63599 OTRO MOBILIARIO Y ENSERES (REFORMA Y REPOSICIÓN)	7.500,00	0,00	7.500,00	0,00	0,00	0,00	0,00	7.500,00
* 23103 MAYORES	93.398.153,00	-2.359.467,83	91.038.685,17	90.253.299,80	77.177.374,12	76.533.275,99	644.098,13	13.861.311,05
10100 RETRIBUCIONES BÁSICAS	93.805,00	0,00	93.805,00	99.084,56	99.084,56	99.084,56	0,00	-5.279,56
12000 SUELDOS DEL GRUPO A1	385.728,00	-152.330,00	233.398,00	160.275,17	160.275,17	160.275,17	0,00	73.122,83
12001 SUELDOS DEL GRUPO A2	702.852,00	32.077,00	734.929,00	681.220,78	681.220,78	681.220,78	0,00	53.708,22
12003 SUELDOS DEL GRUPO C1	146.440,00	-23.169,00	123.271,00	100.489,94	100.489,94	100.489,94	0,00	22.781,06
12004 SUELDOS DEL GRUPO C2	355.273,00	66.218,00	421.491,00	358.080,39	358.080,39	358.080,39	0,00	63.410,61
12006 TRIENIOS	261.857,00	0,00	261.857,00	244.793,51	244.793,51	244.793,51	0,00	17.063,49

AYUNTAMIENTO DE MADRID

ESTADO DE LIQUIDACIÓN DEL PRESUPUESTO CONSOLIDADO

LIQUIDACION DEL PRESUPUESTO DE GASTOS

Ejercicio: 2021

SECCIÓN / PROGRAMA / SUBCONCEPTO DESCRIPCIÓN	C. INICIAL	MODIFICACIONES	C. DEFINITIVO	G. COMPROMETIDOS	OB. RECONOC. NETAS	PAGOS	OB.PDTES. PAGO	REMANENTE CREDITO
12100 COMPLEMENTO DE DESTINO	867.689,00	-22.666,00	845.023,00	763.628,23	763.628,23	763.628,23	0,00	81.394,77
12101 COMPLEMENTO ESPECÍFICO	1.880.273,00	-84.277,00	1.795.996,00	1.626.440,98	1.626.440,98	1.626.440,98	0,00	169.555,02
12103 OTROS COMPLEMENTOS	100.418,00	11.560,00	111.978,00	89.253,28	89.253,28	89.253,28	0,00	22.724,72
15000 PRODUCTIVIDAD	62.885,00	0,00	62.885,00	70.961,90	70.961,90	70.961,90	0,00	-8.076,90
16000 SEGURIDAD SOCIAL	1.199.920,00	154.520,00	1.354.440,00	1.147.190,04	1.147.190,04	1.147.190,04	0,00	207.249,96
16009 OTRAS CUOTAS	0,00	0,00	0,00	133.385,26	133.385,26	133.385,26	0,00	-133.385,26
22001 PRENSA, REVISTAS, LIBROS Y OTRAS PUBLICACIONES	1.000,00	-784,68	215,32	0,00	0,00	0,00	0,00	215,32
22002 MATERIAL INFORMÁTICO NO INVENTARIABLE	15.000,00	-5.099,52	9.900,48	9.728,24	9.728,24	0,00	9.728,24	172,24
22106 PRODUCTOS FARMACÉUTICOS Y MATERIAL SANITARIO	0,00	661,99	661,99	386,20	386,17	0,00	386,17	275,82
22199 OTROS SUMINISTROS	10.000,00	5.469,81	15.469,81	4.027,99	4.027,94	0,00	4.027,94	11.441,87
22602 PUBLICIDAD Y PROPAGANDA	172.606,00	0,00	172.606,00	121.569,46	119.687,71	119.687,71	0,00	52.918,29
22606 REUNIONES, CONFERENCIAS Y CURSOS	1.000,00	0,00	1.000,00	0,00	0,00	0,00	0,00	1.000,00
22608 ACTUACIONES DE PATROCINIO	0,00	15.125,00	15.125,00	15.125,00	15.125,00	0,00	15.125,00	0,00
22706 ESTUDIOS Y TRABAJOS TÉCNICOS	154.023,00	706,60	154.729,60	159.180,89	159.142,16	131.491,81	27.650,35	-4.412,56
22710 SERVICIO DE AYUDA A DOMICILIO	16.042.121,00	-2.286.786,10	13.755.334,90	13.755.334,02	13.162.373,79	13.162.373,79	0,00	592.961,11
22799 OTROS TRABAJOS REALIZADOS POR OTRAS EMP. Y PROF.	70.224.841,00	-64.562,13	70.160.278,87	70.127.586,46	57.716.750,63	57.214.658,03	502.092,60	12.443.528,24
24000 PUBLICACIONES INSTITUCIONALES	36.150,00	0,00	36.150,00	0,00	0,00	0,00	0,00	36.150,00
48099 A OTRAS FUNDACIONES	295.000,00	0,00	295.000,00	295.000,00	295.000,00	295.000,00	0,00	0,00
48901 OTRAS TRANSFERENCIAS A INSTITUC. SIN FINES LUCRO	108.000,00	0,00	108.000,00	108.000,00	108.000,00	108.000,00	0,00	0,00
62300 MAQUINARIA	0,00	70.938,67	70.938,67	49.555,32	49.555,32	0,00	49.555,32	21.383,35
62599 OTRO MOBILIARIO Y ENSERES	211.755,00	-77.070,47	134.684,53	72.174,88	34.897,58	4.979,42	29.918,16	99.786,95
63599 OTRO MOBILIARIO Y ENSERES (REFORMA Y REPOSICIÓN)	69.517,00	0,00	69.517,00	60.827,30	27.895,54	22.281,19	5.614,35	41.621,46
* 23104 PROMOC. CONCILIACIÓN Y COOP. INST. PARA IGUALDAD D	13.752.497,00	-3.405.522,47	10.346.974,53	9.761.250,98	9.751.539,32	9.048.818,17	702.721,15	595.435,21
10100 RETRIBUCIONES BÁSICAS	102.312,00	-21.097,00	81.215,00	8.354,88	8.354,88	8.354,88	0,00	72.860,12
12000 SUELDOS DEL GRUPO A1	1.587.086,00	-943.114,00	643.972,00	179.844,79	179.844,79	179.844,79	0,00	464.127,21
12001 SUELDOS DEL GRUPO A2	201.180,00	-67.245,00	133.935,00	93.975,59	93.975,59	93.975,59	0,00	39.959,41
12003 SUELDOS DEL GRUPO C1	43.300,00	-23.454,00	19.846,00	0,00	0,00	0,00	0,00	19.846,00
12004 SUELDOS DEL GRUPO C2	96.792,00	-21.664,00	75.128,00	53.892,83	53.892,83	53.892,83	0,00	21.235,17
12006 TRIENIOS	211.979,00	-88.343,00	123.636,00	67.674,12	67.674,12	67.674,12	0,00	55.961,88
12100 COMPLEMENTO DE DESTINO	333.471,00	-102.401,00	231.070,00	188.515,14	188.515,14	188.515,14	0,00	42.554,86
12101 COMPLEMENTO ESPECÍFICO	773.202,00	-244.600,00	528.602,00	437.807,72	437.807,72	437.807,72	0,00	90.794,28
12103 OTROS COMPLEMENTOS	49.035,00	468,00	49.503,00	19.141,28	19.141,28	19.141,28	0,00	30.361,72

AYUNTAMIENTO DE MADRID

ESTADO DE LIQUIDACIÓN DEL PRESUPUESTO CONSOLIDADO

LIQUIDACION DEL PRESUPUESTO DE GASTOS

Ejercicio: 2021

SECCIÓN / PROGRAMA / SUBCONCEPTO DESCRIPCIÓN	C. INICIAL	MODIFICACIONES	C. DEFINITIVO	G. COMPROMETIDOS	OB. RECONOC. NETAS	PAGOS	OB.PDTES. PAGO	REMANENTE CREDITO
13000 RETRIBUCIONES BÁSICAS	0,00	14.765,00	14.765,00	954.609,35	954.609,35	954.609,35	0,00	-939.844,35
13100 RETRIBUCIONES BÁSICAS	0,00	0,00	0,00	847,20	847,20	847,20	0,00	-847,20
14399 OTRAS PREVISIONES DE GASTOS DE PERSONAL	468.441,00	0,00	468.441,00	0,00	0,00	0,00	0,00	468.441,00
15000 PRODUCTIVIDAD	81.238,00	0,00	81.238,00	58.468,52	58.468,52	58.468,52	0,00	22.769,48
15100 GRATIFICACIONES POR SERVICIOS EXTRAORDINARIOS	0,00	0,00	0,00	311,90	311,90	311,90	0,00	-311,90
16000 SEGURIDAD SOCIAL	804.103,00	6.733,00	810.836,00	638.771,08	638.771,08	638.771,08	0,00	172.064,92
16009 OTRAS CUOTAS	0,00	0,00	0,00	106.334,26	106.334,26	106.334,26	0,00	-106.334,26
22199 OTROS SUMINISTROS	0,00	3.883,00	3.883,00	3.883,00	3.883,00	3.883,00	0,00	0,00
22602 PUBLICIDAD Y PROPAGANDA	166.000,00	35.000,00	201.000,00	182.401,31	172.690,48	172.690,48	0,00	28.309,52
22606 REUNIONES, CONFERENCIAS Y CURSOS	50.000,00	-3.883,00	46.117,00	16.577,00	16.577,00	0,00	16.577,00	29.540,00
22706 ESTUDIOS Y TRABAJOS TÉCNICOS	616.726,00	-33.070,47	583.655,53	523.027,07	523.027,06	468.471,79	54.555,27	60.628,47
22799 OTROS TRABAJOS REALIZADOS POR OTRAS EMP. Y PROF.	6.037.884,00	-1.203.752,00	4.834.132,00	4.860.813,94	4.860.813,12	4.859.224,24	1.588,88	-26.681,12
48099 A OTRAS FUNDACIONES	256.000,00	102.616,44	358.616,44	358.616,44	358.616,44	256.000,00	102.616,44	0,00
48901 OTRAS TRANSFERENCIAS A INSTITUC. SIN FINES LUCRO	1.823.748,00	-816.364,44	1.007.383,56	1.007.383,56	1.007.383,56	480.000,00	527.383,56	0,00
62599 OTRO MOBILIARIO Y ENSERES	50.000,00	0,00	50.000,00	0,00	0,00	0,00	0,00	50.000,00
* 23106 SERVICIOS SOCIALES Y EMERGENCIA SOCIAL	71.502.966,00	-32.401.687,08	39.101.278,92	34.651.701,05	34.253.258,55	34.141.922,64	111.335,91	4.848.020,37
10100 RETRIBUCIONES BÁSICAS	93.805,00	0,00	93.805,00	91.159,43	91.159,43	91.159,43	0,00	2.645,57
12000 SUELDOS DEL GRUPO A1	314.512,00	-89.281,00	225.231,00	124.285,92	124.285,92	124.285,92	0,00	100.945,08
12001 SUELDOS DEL GRUPO A2	1.120.162,00	-161.229,00	958.933,00	754.738,25	754.738,25	754.738,25	0,00	204.194,75
12003 SUELDOS DEL GRUPO C1	161.474,00	-54.092,00	107.382,00	51.739,93	51.739,93	51.739,93	0,00	55.642,07
12004 SUELDOS DEL GRUPO C2	829.271,00	-246.949,00	582.322,00	262.332,68	262.332,68	262.332,68	0,00	319.989,32
12005 SUELDOS DEL GRUPO E	201.816,00	-64.176,00	137.640,00	26.653,53	26.653,53	26.653,53	0,00	110.986,47
12006 TRIENIOS	348.408,00	-52.284,00	296.124,00	221.568,19	221.568,19	221.568,19	0,00	74.555,81
12100 COMPLEMENTO DE DESTINO	1.482.217,00	-339.695,00	1.142.522,00	733.906,78	733.906,78	733.906,78	0,00	408.615,22
12101 COMPLEMENTO ESPECÍFICO	3.294.029,00	-687.914,00	2.606.115,00	1.696.342,69	1.696.342,69	1.696.342,69	0,00	909.772,31
12103 OTROS COMPLEMENTOS	188.028,00	20.238,00	208.266,00	81.418,72	81.418,72	81.418,72	0,00	126.847,28
13000 RETRIBUCIONES BÁSICAS	21.640,00	0,00	21.640,00	12.504,70	12.504,70	12.504,70	0,00	9.135,30
13002 OTRAS REMUNERACIONES	35.751,00	0,00	35.751,00	21.275,59	21.275,59	21.275,59	0,00	14.475,41
13100 RETRIBUCIONES BÁSICAS	12.202,00	0,00	12.202,00	2.596,95	2.596,95	2.596,95	0,00	9.605,05
13102 OTRAS REMUNERACIONES	16.027,00	0,00	16.027,00	3.491,74	3.491,74	3.491,74	0,00	12.535,26
14303 AJUSTES TÉCNICOS	117.991,00	0,00	117.991,00	0,00	0,00	0,00	0,00	117.991,00
14399 OTRAS PREVISIONES DE GASTOS DE PERSONAL	2.766,00	0,00	2.766,00	0,00	0,00	0,00	0,00	2.766,00

AYUNTAMIENTO DE MADRID

ESTADO DE LIQUIDACIÓN DEL PRESUPUESTO CONSOLIDADO

LIQUIDACION DEL PRESUPUESTO DE GASTOS

Ejercicio: 2021

SECCIÓN / PROGRAMA / SUBCONCEPTO DESCRIPCIÓN	C. INICIAL	MODIFICACIONES	C. DEFINITIVO	G. COMPROMETIDOS	OB. RECONOC. NETAS	PAGOS	OB.PDTES. PAGO	REMANENTE CREDITO
15000 PRODUCTIVIDAD	133.475,00	0,00	133.475,00	122.526,20	122.526,20	122.526,20	0,00	10.948,80
16000 SEGURIDAD SOCIAL	2.030.329,00	288.978,00	2.319.307,00	1.184.323,63	1.184.323,63	1.184.323,63	0,00	1.134.983,37
16009 OTRAS CUOTAS	0,00	0,00	0,00	171.922,95	171.922,95	171.922,95	0,00	-171.922,95
21300 REP.MANT.Y CONSERV. MAQUINARIA, INSTAL. Y UTILLAJE	28.453,00	-25.453,50	2.999,50	0,00	0,00	0,00	0,00	2.999,50
21500 REP., MANT. Y CONSERV. DE MOBILIARIO	15.000,00	-10.000,00	5.000,00	0,00	0,00	0,00	0,00	5.000,00
22001 PRENSA, REVISTAS, LIBROS Y OTRAS PUBLICACIONES	6.000,00	0,00	6.000,00	122,10	122,10	122,10	0,00	5.877,90
22104 VESTUARIO	48.000,00	-24.000,00	24.000,00	23.999,65	23.999,65	23.999,65	0,00	0,35
22105 PRODUCTOS ALIMENTICIOS	500.000,00	-429.073,31	70.926,69	54.507,60	54.507,60	54.507,60	0,00	16.419,09
22106 PRODUCTOS FARMACÉUTICOS Y MATERIAL SANITARIO	37.898,00	-25.000,00	12.898,00	12.897,76	10.289,49	10.289,49	0,00	2.608,51
22110 PRODUCTOS DE LIMPIEZA Y ASEO	77.500,00	-39.310,70	38.189,30	25.644,96	25.644,96	25.644,96	0,00	12.544,34
22199 OTROS SUMINISTROS	60.000,00	-40.000,00	20.000,00	18.833,29	18.833,29	18.833,29	0,00	1.166,71
22300 TRANSPORTES	52.090,00	-15.000,00	37.090,00	4.054,00	4.054,00	4.054,00	0,00	33.036,00
22602 PUBLICIDAD Y PROPAGANDA	60.000,00	-60.000,00	0,00	0,00	0,00	0,00	0,00	0,00
22606 REUNIONES, CONFERENCIAS Y CURSOS	20.000,00	-20.000,00	0,00	0,00	0,00	0,00	0,00	0,00
22706 ESTUDIOS Y TRABAJOS TÉCNICOS	169.627,00	-42.153,84	127.473,16	108.584,19	106.342,67	106.342,67	0,00	21.130,49
22799 OTROS TRABAJOS REALIZADOS POR OTRAS EMP. Y PROF.	35.986.214,00	-16.216.695,38	19.769.518,62	19.272.335,55	18.889.888,51	18.778.552,60	111.335,91	879.630,11
44500 A LA EMPRESA MUNICIPAL DE LA VIVIENDA Y SUELO SA	65.436,00	0,00	65.436,00	15.435,05	4.289,38	4.289,38	0,00	61.146,62
45001 A LA ADMINISTRACIÓN GRAL.DE LA COMUNIDAD DE MADRID	8.300.000,00	0,00	8.300.000,00	8.299.988,00	8.299.988,00	8.299.988,00	0,00	12,00
48099 A OTRAS FUNDACIONES	0,00	150.000,00	150.000,00	150.000,00	150.000,00	150.000,00	0,00	0,00
48900 OTRAS TRANSFERENCIAS A FAMILIAS	11.050.000,00	-10.076.409,96	973.590,04	778.498,62	778.498,62	778.498,62	0,00	195.091,42
48901 OTRAS TRANSFERENCIAS A INSTITUC. SIN FINES LUCRO	4.443.830,00	-3.983.330,00	460.500,00	310.170,00	310.170,00	310.170,00	0,00	150.330,00
62300 MAQUINARIA	46.809,00	-44.766,37	2.042,63	0,00	0,00	0,00	0,00	2.042,63
62599 OTRO MOBILIARIO Y ENSERES	4.961,00	-4.961,00	0,00	0,00	0,00	0,00	0,00	0,00
63300 MAQUINARIA (REFORMA Y REPOSICIÓN)	96.853,00	-96.613,66	239,34	0,00	0,00	0,00	0,00	239,34
63599 OTRO MOBILIARIO Y ENSERES (REFORMA Y REPOSICIÓN)	30.392,00	-12.515,36	17.876,64	13.842,40	13.842,40	13.842,40	0,00	4.034,24
* 23107 INCLUSIÓN SOCIAL	8.074.368,00	21.840.404,06	29.914.772,06	29.987.072,93	29.917.644,65	29.475.749,91	441.894,74	-2.872,59
10100 RETRIBUCIONES BÁSICAS	0,00	0,00	0,00	83.175,74	83.175,74	83.175,74	0,00	-83.175,74
10101 OTRAS REMUNERACIONES	0,00	0,00	0,00	634,09	634,09	634,09	0,00	-634,09
12000 SUELDOS DEL GRUPO A1	0,00	33.645,00	33.645,00	82.166,76	82.166,76	82.166,76	0,00	-48.521,76
12001 SUELDOS DEL GRUPO A2	0,00	19.866,00	19.866,00	260.903,71	260.903,71	260.903,71	0,00	-241.037,71
12003 SUELDOS DEL GRUPO C1	0,00	5.413,00	5.413,00	33.900,52	33.900,52	33.900,52	0,00	-28.487,52
12004 SUELDOS DEL GRUPO C2	0,00	19.653,00	19.653,00	431.549,87	431.549,87	431.549,87	0,00	-411.896,87

AYUNTAMIENTO DE MADRID

ESTADO DE LIQUIDACIÓN DEL PRESUPUESTO CONSOLIDADO

LIQUIDACION DEL PRESUPUESTO DE GASTOS

Ejercicio: 2021

SECCIÓN / PROGRAMA / SUBCONCEPTO DESCRIPCIÓN	C. INICIAL	MODIFICACIONES	C. DEFINITIVO	G. COMPROMETIDOS	OB. RECONOC. NETAS	PAGOS	OB.PDTES. PAGO	REMANENTE CREDITO
12005 SUELDOS DEL GRUPO E	0,00	0,00	0,00	140.590,43	140.590,43	140.590,43	0,00	-140.590,43
12006 TRIENIOS	0,00	0,00	0,00	132.286,08	132.286,08	132.286,08	0,00	-132.286,08
12100 COMPLEMENTO DE DESTINO	0,00	56.254,00	56.254,00	563.067,29	563.067,29	563.067,29	0,00	-506.813,29
12101 COMPLEMENTO ESPECÍFICO	0,00	157.303,00	157.303,00	1.383.896,20	1.383.896,20	1.383.896,20	0,00	-1.226.593,20
12103 OTROS COMPLEMENTOS	0,00	5.886,00	5.886,00	80.227,03	80.227,03	80.227,03	0,00	-74.341,03
13100 RETRIBUCIONES BÁSICAS	0,00	0,00	0,00	9.367,38	9.367,38	9.367,38	0,00	-9.367,38
13102 OTRAS REMUNERACIONES	0,00	0,00	0,00	13.203,36	13.203,36	13.203,36	0,00	-13.203,36
15000 PRODUCTIVIDAD	0,00	0,00	0,00	55.636,58	55.636,58	55.636,58	0,00	-55.636,58
16000 SEGURIDAD SOCIAL	0,00	84.333,00	84.333,00	936.812,06	936.812,06	936.812,06	0,00	-852.479,06
16009 OTRAS CUOTAS	0,00	0,00	0,00	161.070,71	161.070,71	161.070,71	0,00	-161.070,71
21300 REP.MANT.Y CONSERV. MAQUINARIA, INSTAL. Y UTILLAJE	0,00	25.453,50	25.453,50	18.452,50	16.335,00	16.335,00	0,00	9.118,50
21500 REP., MANT. Y CONSERV. DE MOBILIARIO	0,00	10.000,00	10.000,00	0,00	0,00	0,00	0,00	10.000,00
22104 VESTUARIO	0,00	24.000,00	24.000,00	23.997,88	23.997,88	23.997,88	0,00	2,12
22105 PRODUCTOS ALIMENTICIOS	0,00	429.073,31	429.073,31	439.984,42	389.532,94	377.882,71	11.650,23	39.540,37
22106 PRODUCTOS FARMACÉUTICOS Y MATERIAL SANITARIO	0,00	25.000,00	25.000,00	7.990,36	7.990,35	0,00	7.990,35	17.009,65
22110 PRODUCTOS DE LIMPIEZA Y ASEO	0,00	39.310,70	39.310,70	38.406,27	38.406,27	38.406,27	0,00	904,43
22199 OTROS SUMINISTROS	0,00	40.000,00	40.000,00	16.283,00	16.283,00	16.283,00	0,00	23.717,00
22300 TRANSPORTES	0,00	15.000,00	15.000,00	6.806,60	6.806,60	6.806,60	0,00	8.193,40
22602 PUBLICIDAD Y PROPAGANDA	35.000,00	-35.000,00	0,00	0,00	0,00	0,00	0,00	0,00
22606 REUNIONES, CONFERENCIAS Y CURSOS	35.000,00	-35.000,00	0,00	0,00	0,00	0,00	0,00	0,00
22706 ESTUDIOS Y TRABAJOS TÉCNICOS	55.250,00	42.153,84	97.403,84	32.795,09	29.205,17	0,00	29.205,17	68.198,67
22799 OTROS TRABAJOS REALIZADOS POR OTRAS EMP. Y PROF.	4.355.518,00	13.519.006,37	17.874.524,37	17.327.294,29	17.314.024,92	17.314.024,92	0,00	560.499,45
48099 A OTRAS FUNDACIONES	325.000,00	72.661,95	397.661,95	397.661,95	397.661,95	325.000,00	72.661,95	0,00
48900 OTRAS TRANSFERENCIAS A FAMILIAS	0,00	0,00	0,00	40.190,47	40.190,47	40.190,47	0,00	-40.190,47
48901 OTRAS TRANSFERENCIAS A INSTITUC. SIN FINES LUCRO	3.268.600,00	4.109.660,00	7.378.260,00	7.174.268,05	7.174.268,05	6.896.930,00	277.338,05	203.991,95
62300 MAQUINARIA	0,00	44.766,37	44.766,37	23.508,52	23.508,52	3.611,22	19.897,30	21.257,85
62599 OTRO MOBILIARIO Y ENSERES	0,00	4.961,00	4.961,00	2.977,60	2.977,60	2.977,60	0,00	1.983,40
63300 MAQUINARIA (REFORMA Y REPOSICIÓN)	0,00	96.613,66	96.613,66	50.777,67	50.777,67	32.424,66	18.353,01	45.835,99
63599 OTRO MOBILIARIO Y ENSERES (REFORMA Y REPOSICIÓN)	0,00	30.390,36	30.390,36	17.190,45	17.190,45	12.391,77	4.798,68	13.199,91
74580 A EMVS REALOJO CAÑADA REAL M.DCHOS.SOCLES.AGE.2030	0,00	3.000.000,00	3.000.000,00	0,00	0,00	0,00	0,00	3.000.000,00
* 23109 INNOVACIÓN Y ESTRATEGIA SOCIAL	1.266.758,00	-99.523,18	1.167.234,82	907.477,25	907.477,25	876.138,25	31.339,00	259.757,57
10100 RETRIBUCIONES BÁSICAS	96.422,00	0,00	96.422,00	95.517,03	95.517,03	95.517,03	0,00	904,97

AYUNTAMIENTO DE MADRID

ESTADO DE LIQUIDACIÓN DEL PRESUPUESTO CONSOLIDADO

LIQUIDACION DEL PRESUPUESTO DE GASTOS

Ejercicio: 2021

SECCIÓN / PROGRAMA / SUBCONCEPTO DESCRIPCIÓN	C. INICIAL	MODIFICACIONES	C. DEFINITIVO	G. COMPROMETIDOS	OB. RECONOC. NETAS	PAGOS	OB.PDTES. PAGO	REMANENTE CREDITO
12000 SUELDOS DEL GRUPO A1	80.360,00	0,00	80.360,00	62.570,55	62.570,55	62.570,55	0,00	17.789,45
12001 SUELDOS DEL GRUPO A2	32.144,00	0,00	32.144,00	42.397,15	42.397,15	42.397,15	0,00	-10.253,15
12003 SUELDOS DEL GRUPO C1	21.650,00	0,00	21.650,00	0,00	0,00	0,00	0,00	21.650,00
12004 SUELDOS DEL GRUPO C2	50.825,00	0,00	50.825,00	45.872,80	45.872,80	45.872,80	0,00	4.952,20
12006 TRIENIOS	37.150,00	0,00	37.150,00	37.026,98	37.026,98	37.026,98	0,00	123,02
12100 COMPLEMENTO DE DESTINO	129.985,00	0,00	129.985,00	113.084,96	113.084,96	113.084,96	0,00	16.900,04
12101 COMPLEMENTO ESPECÍFICO	317.802,00	0,00	317.802,00	284.950,81	284.950,81	284.950,81	0,00	32.851,19
12103 OTROS COMPLEMENTOS	11.255,00	0,00	11.255,00	11.174,65	11.174,65	11.174,65	0,00	80,35
15000 PRODUCTIVIDAD	46.656,00	0,00	46.656,00	49.506,08	49.506,08	49.506,08	0,00	-2.850,08
16000 SEGURIDAD SOCIAL	162.253,00	0,00	162.253,00	114.936,79	114.936,79	114.936,79	0,00	47.316,21
16009 OTRAS CUOTAS	0,00	0,00	0,00	1.555,45	1.555,45	1.555,45	0,00	-1.555,45
22706 ESTUDIOS Y TRABAJOS TÉCNICOS	280.256,00	-99.523,18	180.732,82	48.884,00	48.884,00	17.545,00	31.339,00	131.848,82
* 23110 VOLUNTARIADO	799.404,00	-613,10	798.790,90	720.034,85	720.034,85	720.034,85	0,00	78.756,05
22606 REUNIONES, CONFERENCIAS Y CURSOS	20.000,00	0,00	20.000,00	0,00	0,00	0,00	0,00	20.000,00
22799 OTROS TRABAJOS REALIZADOS POR OTRAS EMP. Y PROF.	529.404,00	0,00	529.404,00	470.687,95	470.687,95	470.687,95	0,00	58.716,05
48901 OTRAS TRANSFERENCIAS A INSTITUC. SIN FINES LUCRO	250.000,00	-613,10	249.386,90	249.346,90	249.346,90	249.346,90	0,00	40,00
* 32301 CENTROS DOCENTES ENSEÑANZA INFANTIL Y PRIMARIA	16.139.029,00	-1.391.548,49	14.747.480,51	10.912.130,18	10.601.557,02	9.917.599,84	683.957,18	4.145.923,49
10100 RETRIBUCIONES BÁSICAS	94.460,00	0,00	94.460,00	94.204,28	94.204,28	94.204,28	0,00	255,72
12000 SUELDOS DEL GRUPO A1	160.720,00	8.670,00	169.390,00	155.824,08	155.824,08	155.824,08	0,00	13.565,92
12001 SUELDOS DEL GRUPO A2	242.342,00	-6.662,00	235.680,00	174.826,80	174.826,80	174.826,80	0,00	60.853,20
12003 SUELDOS DEL GRUPO C1	623.859,00	-40.604,00	583.255,00	552.366,56	552.366,56	552.366,56	0,00	30.888,44
12004 SUELDOS DEL GRUPO C2	583.895,00	-64.522,00	519.373,00	392.350,65	392.350,65	392.350,65	0,00	127.022,35
12005 SUELDOS DEL GRUPO E	252.950,00	290,00	253.240,00	227.538,25	227.538,25	227.538,25	0,00	25.701,75
12006 TRIENIOS	322.675,00	-6.500,00	316.175,00	285.431,14	285.431,14	285.431,14	0,00	30.743,86
12100 COMPLEMENTO DE DESTINO	1.028.918,00	-27.598,00	1.001.320,00	871.241,73	871.241,73	871.241,73	0,00	130.078,27
12101 COMPLEMENTO ESPECÍFICO	2.063.877,00	-124.905,00	1.938.972,00	1.731.382,94	1.731.382,94	1.731.382,94	0,00	207.589,06
12103 OTROS COMPLEMENTOS	170.623,00	-313,00	170.310,00	143.385,88	143.385,88	143.385,88	0,00	26.924,12
13000 RETRIBUCIONES BÁSICAS	94.793,00	-17.229,00	77.564,00	37.488,04	37.488,04	37.488,04	0,00	40.075,96
13002 OTRAS REMUNERACIONES	120.069,00	-43.812,00	76.257,00	48.078,89	48.078,89	48.078,89	0,00	28.178,11
13100 RETRIBUCIONES BÁSICAS	0,00	0,00	0,00	15.383,88	15.383,88	15.383,88	0,00	-15.383,88
13102 OTRAS REMUNERACIONES	0,00	0,00	0,00	27.106,93	27.106,93	27.106,93	0,00	-27.106,93
14399 OTRAS PREVISIONES DE GASTOS DE PERSONAL	691,00	0,00	691,00	0,00	0,00	0,00	0,00	691,00

AYUNTAMIENTO DE MADRID

ESTADO DE LIQUIDACIÓN DEL PRESUPUESTO CONSOLIDADO

LIQUIDACION DEL PRESUPUESTO DE GASTOS

Ejercicio: 2021

SECCIÓN / PROGRAMA / SUBCONCEPTO DESCRIPCIÓN	C. INICIAL	MODIFICACIONES	C. DEFINITIVO	G. COMPROMETIDOS	OB. RECONOC. NETAS	PAGOS	OB.PDTES. PAGO	REMANENTE CREDITO
15000 PRODUCTIVIDAD	59.828,00	0,00	59.828,00	77.115,00	77.115,00	77.115,00	0,00	-17.287,00
15100 GRATIFICACIONES POR SERVICIOS EXTRAORDINARIOS	0,00	42.360,00	42.360,00	10.822,38	10.822,38	10.822,38	0,00	31.537,62
16000 SEGURIDAD SOCIAL	1.447.744,00	40.788,00	1.488.532,00	1.501.500,35	1.501.500,35	1.501.500,35	0,00	-12.968,35
16009 OTRAS CUOTAS	0,00	0,00	0,00	348.198,95	348.198,95	348.198,95	0,00	-348.198,95
16104 INDEMNIZAC. POR JUBILACIONES ANTICIPADAS PERS.LAB.	49,00	0,00	49,00	0,00	0,00	0,00	0,00	49,00
21300 REP.MANT.Y CONSERV. MAQUINARIA, INSTAL. Y UTILLAJE	3.500,00	0,00	3.500,00	1.269,32	1.269,32	1.269,32	0,00	2.230,68
21500 REP., MANT. Y CONSERV. DE MOBILIARIO	500,00	0,00	500,00	0,00	0,00	0,00	0,00	500,00
22000 MATERIAL DE OFICINA ORDINARIO NO INVENTARIABLE	2.900,00	0,00	2.900,00	4.309,47	4.309,47	4.309,47	0,00	-1.409,47
22001 PRENSA, REVISTAS, LIBROS Y OTRAS PUBLICACIONES	5.750,00	0,00	5.750,00	4.021,40	3.972,47	3.972,47	0,00	1.777,53
22104 VESTUARIO	14.600,00	0,00	14.600,00	7.774,18	7.774,18	7.774,18	0,00	6.825,82
22105 PRODUCTOS ALIMENTICIOS	49.590,00	0,00	49.590,00	45.516,89	38.665,98	31.227,09	7.438,89	10.924,02
22106 PRODUCTOS FARMACÉUTICOS Y MATERIAL SANITARIO	2.000,00	0,00	2.000,00	552,79	552,79	552,79	0,00	1.447,21
22110 PRODUCTOS DE LIMPIEZA Y ASEO	6.900,00	0,00	6.900,00	4.705,99	4.705,99	4.705,99	0,00	2.194,01
22199 OTROS SUMINISTROS	122.207,00	0,00	122.207,00	88.693,12	84.481,02	78.298,72	6.182,30	37.725,98
22300 TRANSPORTES	52.086,00	0,00	52.086,00	30.639,12	27.542,42	25.769,22	1.773,20	24.543,58
22602 PUBLICIDAD Y PROPAGANDA	136.300,00	0,00	136.300,00	76.119,25	74.964,41	74.964,41	0,00	61.335,59
22606 REUNIONES, CONFERENCIAS Y CURSOS	6.000,00	-6.000,00	0,00	0,00	0,00	0,00	0,00	0,00
22610 DIETAS E INDEMNIZACIONES DE PERSONAL EXTERNO	4.000,00	16.000,00	20.000,00	16.800,00	16.800,00	16.800,00	0,00	3.200,00
22699 OTROS GASTOS DIVERSOS	6.900,00	0,00	6.900,00	6.386,02	6.296,00	6.296,00	0,00	604,00
22706 ESTUDIOS Y TRABAJOS TÉCNICOS	3.160,00	47.000,00	50.160,00	0,00	0,00	0,00	0,00	50.160,00
22799 OTROS TRABAJOS REALIZADOS POR OTRAS EMP. Y PROF.	157.575,00	-18.000,00	139.575,00	100.894,67	78.233,53	75.456,63	2.776,90	61.341,47
22801 CONVENIOS SERVICIOS EDUCATIVOS	969.900,00	-120.519,00	849.381,00	819.203,60	717.256,39	701.717,61	15.538,78	132.124,61
23020 DEL PERSONAL NO DIRECTIVO	42.360,00	-42.360,00	0,00	0,00	0,00	0,00	0,00	0,00
23121 LOCOMOCIÓN URBANA PERSONAL NO DIRECTIVO	700,00	0,00	700,00	0,00	0,00	0,00	0,00	700,00
23399 OTRAS INDEMNIZACIONES	1.500,00	-1.500,00	0,00	0,00	0,00	0,00	0,00	0,00
25000 TRABAJOS REALIZ. POR ADMINISTRACIONES PÚBLICAS	1.868.451,00	28.369,00	1.896.820,00	1.896.820,00	1.896.820,00	1.896.820,00	0,00	0,00
48201 BECAS	4.681.000,00	-1.091.168,00	3.589.832,00	567.837,37	567.837,37	2.400,00	565.437,37	3.021.994,63
48900 OTRAS TRANSFERENCIAS A FAMILIAS	48.800,00	0,00	48.800,00	48.799,94	48.799,94	0,00	48.799,94	0,06
62599 OTRO MOBILIARIO Y ENSERES	533.114,00	4.622,00	537.736,00	400.749,33	230.238,05	210.465,65	19.772,40	307.497,95
62601 EQUIPOS PARA PROCESO DE DATOS	0,00	18.150,00	18.150,00	16.237,40	16.237,40	0,00	16.237,40	1.912,60
62901 SEÑALIZACIÓN	3.600,00	0,00	3.600,00	1.183,23	1.183,23	1.183,23	0,00	2.416,77
62999 OTRAS INV. NUEVAS ASOC. AL FUNCIONAM. OPERAT. SERV	93.143,00	-5.105,49	88.037,51	34.172,41	34.172,41	34.172,41	0,00	53.865,10

AYUNTAMIENTO DE MADRID

ESTADO DE LIQUIDACIÓN DEL PRESUPUESTO CONSOLIDADO

LIQUIDACION DEL PRESUPUESTO DE GASTOS

Ejercicio: 2021

SECCIÓN / PROGRAMA / SUBCONCEPTO DESCRIPCIÓN	C. INICIAL	MODIFICACIONES	C. DEFINITIVO	G. COMPROMETIDOS	OB. RECONOC. NETAS	PAGOS	OB.PDTES. PAGO	REMANENTE CREDITO
63599 OTRO MOBILIARIO Y ENSERES (REFORMA Y REPOSICIÓN)	40.000,00	34.000,00	74.000,00	45.197,95	45.197,92	45.197,92	0,00	28.802,08
63901 SEÑALIZACIÓN (REFORMA Y REPOSICIÓN)	15.000,00	-15.000,00	0,00	0,00	0,00	0,00	0,00	0,00
* 32501 ABSENTISMO	2.399.606,00	-385.468,84	2.014.137,16	1.938.894,27	1.938.894,26	1.924.138,71	14.755,55	75.242,90
22300 TRANSPORTES	0,00	500,00	500,00	0,00	0,00	0,00	0,00	500,00
22602 PUBLICIDAD Y PROPAGANDA	7.000,00	-7.000,00	0,00	0,00	0,00	0,00	0,00	0,00
22706 ESTUDIOS Y TRABAJOS TÉCNICOS	83.260,00	-83.260,00	0,00	0,00	0,00	0,00	0,00	0,00
22799 OTROS TRABAJOS REALIZADOS POR OTRAS EMP. Y PROF.	2.309.346,00	-295.708,84	2.013.637,16	1.938.894,27	1.938.894,26	1.924.138,71	14.755,55	74.742,90
* 32601 SERVICIOS COMPLEMENTARIOS EDUCACIÓN	11.734.963,00	-1.085.773,81	10.649.189,19	8.972.321,74	8.936.911,79	8.620.703,79	316.208,00	1.712.277,40
12000 SUELDOS DEL GRUPO A1	128.576,00	-7.100,00	121.476,00	74.037,54	74.037,54	74.037,54	0,00	47.438,46
12001 SUELDOS DEL GRUPO A2	472.916,00	-16.028,00	456.888,00	375.921,48	375.921,48	375.921,48	0,00	80.966,52
12003 SUELDOS DEL GRUPO C1	93.325,00	5.358,00	98.683,00	77.368,55	77.368,55	77.368,55	0,00	21.314,45
12004 SUELDOS DEL GRUPO C2	128.450,00	-19.184,00	109.266,00	77.279,45	77.279,45	77.279,45	0,00	31.986,55
12005 SUELDOS DEL GRUPO E	8.409,00	0,00	8.409,00	3.808,08	3.808,08	3.808,08	0,00	4.600,92
12006 TRIENIOS	179.679,00	-6.500,00	173.179,00	144.723,65	144.723,65	144.723,65	0,00	28.455,35
12100 COMPLEMENTO DE DESTINO	475.117,00	-26.804,00	448.313,00	355.423,66	355.423,66	355.423,66	0,00	92.889,34
12101 COMPLEMENTO ESPECÍFICO	1.017.655,00	-105.029,00	912.626,00	757.085,12	757.085,12	757.085,12	0,00	155.540,88
12103 OTROS COMPLEMENTOS	60.228,00	840,00	61.068,00	46.743,20	46.743,20	46.743,20	0,00	14.324,80
13000 RETRIBUCIONES BÁSICAS	39.934,00	0,00	39.934,00	26.082,73	26.082,73	26.082,73	0,00	13.851,27
13001 HORAS EXTRAORDINARIAS	0,00	0,00	0,00	366,54	366,54	366,54	0,00	-366,54
13002 OTRAS REMUNERACIONES	45.883,00	0,00	45.883,00	30.366,08	30.366,08	30.366,08	0,00	15.516,92
13100 RETRIBUCIONES BÁSICAS	19.555,00	0,00	19.555,00	28.469,83	28.469,83	28.469,83	0,00	-8.914,83
13101 HORAS EXTRAORDINARIAS PERSONAL LAB. TEMPORAL	0,00	0,00	0,00	500,64	500,64	500,64	0,00	-500,64
13102 OTRAS REMUNERACIONES	21.789,00	0,00	21.789,00	33.445,02	33.445,02	33.445,02	0,00	-11.656,02
15000 PRODUCTIVIDAD	62.676,00	0,00	62.676,00	55.719,17	55.719,17	55.719,17	0,00	6.956,83
15100 GRATIFICACIONES POR SERVICIOS EXTRAORDINARIOS	0,00	0,00	0,00	3.271,98	3.271,98	3.271,98	0,00	-3.271,98
16000 SEGURIDAD SOCIAL	681.386,00	21.566,00	702.952,00	617.089,52	617.089,52	617.089,52	0,00	85.862,48
16009 OTRAS CUOTAS	0,00	0,00	0,00	123.901,28	123.901,28	123.901,28	0,00	-123.901,28
20500 ARRENDAMIENTOS DE MOBILIARIO Y ENSERES	7.799,00	0,00	7.799,00	2.335,61	2.328,04	2.059,42	268,62	5.470,96
21300 REP.MANT.Y CONSERV. MAQUINARIA, INSTAL. Y UTILLAJE	38.500,00	-30.577,00	7.923,00	4.503,26	4.503,26	4.503,26	0,00	3.419,74
21500 REP., MANT. Y CONSERV. DE MOBILIARIO	3.000,00	0,00	3.000,00	0,00	0,00	0,00	0,00	3.000,00
22000 MATERIAL DE OFICINA ORDINARIO NO INVENTARIABLE	4.100,00	0,00	4.100,00	3.493,61	3.493,61	3.493,61	0,00	606,39
22001 PRENSA, REVISTAS, LIBROS Y OTRAS PUBLICACIONES	5.440,00	-1.000,00	4.440,00	1.943,80	1.943,80	1.943,80	0,00	2.496,20

AYUNTAMIENTO DE MADRID

ESTADO DE LIQUIDACIÓN DEL PRESUPUESTO CONSOLIDADO

LIQUIDACION DEL PRESUPUESTO DE GASTOS

Ejercicio: 2021

SECCIÓN / PROGRAMA / SUBCONCEPTO DESCRIPCIÓN	C. INICIAL	MODIFICACIONES	C. DEFINITIVO	G. COMPROMETIDOS	OB. RECONOC. NETAS	PAGOS	OB.PDTES. PAGO	REMANENTE CREDITO
22103 COMBUSTIBLES Y CARBURANTES	250,00	0,00	250,00	0,00	0,00	0,00	0,00	250,00
22104 VESTUARIO	3.000,00	0,00	3.000,00	0,00	0,00	0,00	0,00	3.000,00
22105 PRODUCTOS ALIMENTICIOS	65.000,00	-65.000,00	0,00	0,00	0,00	0,00	0,00	0,00
22110 PRODUCTOS DE LIMPIEZA Y ASEO	7.000,00	0,00	7.000,00	6.578,44	6.578,43	6.280,82	297,61	421,57
22199 OTROS SUMINISTROS	58.659,00	-17.500,00	41.159,00	27.857,07	27.855,39	20.469,24	7.386,15	13.303,61
22300 TRANSPORTES	280.496,00	0,00	280.496,00	235.320,61	218.157,75	218.157,75	0,00	62.338,25
22400 PRIMAS DE SEGUROS	4.200,00	0,00	4.200,00	2.581,98	2.581,98	2.581,98	0,00	1.618,02
22602 PUBLICIDAD Y PROPAGANDA	44.500,00	-11.000,00	33.500,00	11.317,03	11.317,03	11.317,03	0,00	22.182,97
22606 REUNIONES, CONFERENCIAS Y CURSOS	13.500,00	-2.500,00	11.000,00	3.914,71	3.914,71	3.914,71	0,00	7.085,29
22699 OTROS GASTOS DIVERSOS	700,00	0,00	700,00	273,35	273,35	273,35	0,00	426,65
22700 LIMPIEZA Y ASEO	1.000,00	0,00	1.000,00	693,00	462,00	231,00	231,00	538,00
22706 ESTUDIOS Y TRABAJOS TÉCNICOS	8.660,00	-3.160,00	5.500,00	4.385,04	3.852,64	3.852,64	0,00	1.647,36
22799 OTROS TRABAJOS REALIZADOS POR OTRAS EMP. Y PROF.	7.385.321,00	-782.736,81	6.602.584,19	5.523.290,82	5.508.427,21	5.220.713,85	287.713,36	1.094.156,98
26000 TRABAJOS REALIZ. POR INSTITUCIONES S.F. DE LUCRO	69.610,00	0,00	69.610,00	69.568,30	66.958,30	60.262,47	6.695,83	2.651,70
48203 PREMIOS	43.100,00	-19.419,00	23.681,00	21.598,00	21.598,00	21.015,00	583,00	2.083,00
48901 OTRAS TRANSFERENCIAS A INSTITUC. SIN FINES LUCRO	97.850,00	0,00	97.850,00	97.600,00	97.600,00	97.600,00	0,00	250,00
62301 INSTALACIONES TÉCNICAS	6.000,00	0,00	6.000,00	0,00	0,00	0,00	0,00	6.000,00
62302 ÚTILES Y HERRAMIENTAS	500,00	0,00	500,00	410,92	410,92	410,92	0,00	89,08
62599 OTRO MOBILIARIO Y ENSERES	131.200,00	0,00	131.200,00	111.781,52	111.780,70	107.036,77	4.743,93	19.419,30
63599 OTRO MOBILIARIO Y ENSERES (REFORMA Y REPOSICIÓN)	20.000,00	0,00	20.000,00	11.271,15	11.271,15	2.982,65	8.288,50	8.728,85
* 33701 INSTALACIONES JUVENTUD	32.500,00	-18.480,19	14.019,81	13.019,81	13.019,81	13.019,81	0,00	1.000,00
62302 ÚTILES Y HERRAMIENTAS	1.000,00	-1.000,00	0,00	0,00	0,00	0,00	0,00	0,00
62599 OTRO MOBILIARIO Y ENSERES	30.000,00	-15.980,19	14.019,81	13.019,81	13.019,81	13.019,81	0,00	1.000,00
62901 SEÑALIZACIÓN	1.500,00	-1.500,00	0,00	0,00	0,00	0,00	0,00	0,00
* 33702 ACTIVIDADES OCIO Y TIEMPO LIBRE JUVENTUD	4.653.155,00	-18.905,00	4.634.250,00	4.607.633,75	4.466.012,73	4.422.060,67	43.952,06	168.237,27
22199 OTROS SUMINISTROS	5.000,00	-5.000,00	0,00	0,00	0,00	0,00	0,00	0,00
22300 TRANSPORTES	2.500,00	-2.500,00	0,00	0,00	0,00	0,00	0,00	0,00
22602 PUBLICIDAD Y PROPAGANDA	6.000,00	-6.000,00	0,00	0,00	0,00	0,00	0,00	0,00
22799 OTROS TRABAJOS REALIZADOS POR OTRAS EMP. Y PROF.	4.117.965,00	0,00	4.117.965,00	4.091.348,75	3.949.727,73	3.905.775,67	43.952,06	168.237,27
48203 PREMIOS	68.000,00	0,00	68.000,00	68.000,00	68.000,00	68.000,00	0,00	0,00
48901 OTRAS TRANSFERENCIAS A INSTITUC. SIN FINES LUCRO	453.690,00	-5.405,00	448.285,00	448.285,00	448.285,00	448.285,00	0,00	0,00
* 91208 ÁREA GOB. FAMILIAS, IGUALDAD Y B. SOCIAL	1.712.928,00	75.851,00	1.788.779,00	2.418.877,77	2.418.877,77	2.418.877,77	0,00	-630.098,77

AYUNTAMIENTO DE MADRID

ESTADO DE LIQUIDACIÓN DEL PRESUPUESTO CONSOLIDADO

LIQUIDACION DEL PRESUPUESTO DE GASTOS

Ejercicio: 2021

SECCIÓN / PROGRAMA / SUBCONCEPTO DESCRIPCIÓN	C. INICIAL	MODIFICACIONES	C. DEFINITIVO	G. COMPROMETIDOS	OB. RECONOC. NETAS	PAGOS	OB.PDTES. PAGO	REMANENTE CREDITO
10000 RETRIBUCIONES BÁSICAS	102.728,00	0,00	102.728,00	101.811,36	101.811,36	101.811,36	0,00	916,64
10100 RETRIBUCIONES BÁSICAS	105.470,00	0,00	105.470,00	104.199,02	104.199,02	104.199,02	0,00	1.270,98
11000 RETRIBUCIONES BÁSICAS	64.288,00	6.822,00	71.110,00	71.107,09	71.107,09	71.107,09	0,00	2,91
11001 RETRIBUCIONES COMPLEMENTARIAS	183.234,00	17.765,00	200.999,00	200.995,63	200.995,63	200.995,63	0,00	3,37
12000 SUELDOS DEL GRUPO A1	48.216,00	0,00	48.216,00	56.857,51	56.857,51	56.857,51	0,00	-8.641,51
12001 SUELDOS DEL GRUPO A2	94.493,00	0,00	94.493,00	110.828,38	110.828,38	110.828,38	0,00	-16.335,38
12003 SUELDOS DEL GRUPO C1	14.133,00	10.825,00	24.958,00	10.823,90	10.823,90	10.823,90	0,00	14.134,10
12004 SUELDOS DEL GRUPO C2	97.425,00	0,00	97.425,00	171.233,79	171.233,79	171.233,79	0,00	-73.808,79
12005 SUELDOS DEL GRUPO E	0,00	0,00	0,00	47.954,99	47.954,99	47.954,99	0,00	-47.954,99
12006 TRIENIOS	55.291,00	0,00	55.291,00	56.404,64	56.404,64	56.404,64	0,00	-1.113,64
12100 COMPLEMENTO DE DESTINO	161.272,00	7.817,00	169.089,00	249.729,22	249.729,22	249.729,22	0,00	-80.640,22
12101 COMPLEMENTO ESPECÍFICO	394.737,00	16.601,00	411.338,00	604.152,40	604.152,40	604.152,40	0,00	-192.814,40
12103 OTROS COMPLEMENTOS	17.091,00	656,00	17.747,00	32.587,66	32.587,66	32.587,66	0,00	-14.840,66
15000 PRODUCTIVIDAD	66.550,00	0,00	66.550,00	76.212,12	76.212,12	76.212,12	0,00	-9.662,12
16000 SEGURIDAD SOCIAL	293.100,00	15.365,00	308.465,00	480.353,51	480.353,51	480.353,51	0,00	-171.888,51
16009 OTRAS CUOTAS	0,00	0,00	0,00	43.372,18	43.372,18	43.372,18	0,00	-43.372,18
22601 ATENCIONES PROTOCOLARIAS Y REPRESENTATIVAS	4.000,00	0,00	4.000,00	0,00	0,00	0,00	0,00	4.000,00
23000 DE LOS MIEMBROS DE LOS ÓRGANOS DE GOBIERNO	4.900,00	0,00	4.900,00	26,67	26,67	26,67	0,00	4.873,33
23100 GASTOS DE VIAJE MIEMBROS DE LOS ORG. DE GOBIERNO	6.000,00	0,00	6.000,00	227,70	227,70	227,70	0,00	5.772,30
** 190 OBRAS Y EQUIPAMIENTOS	420.887.093,00	102.949.438,19	523.836.531,19	489.337.747,40	462.373.919,32	403.678.644,27	58.695.275,05	61.462.611,87
* 15320 DIR.Y GEST.ADMV. DE OBRAS Y EQUIPAMIENTOS	4.736.233,00	2.210.753,10	6.946.986,10	6.504.451,83	6.441.639,92	6.405.779,57	35.860,35	505.346,18
10100 RETRIBUCIONES BÁSICAS	100.348,00	81.163,00	181.511,00	239.275,43	239.275,43	239.275,43	0,00	-57.764,43
12000 SUELDOS DEL GRUPO A1	273.224,00	27.790,00	301.014,00	374.356,05	374.356,05	374.356,05	0,00	-73.342,05
12001 SUELDOS DEL GRUPO A2	128.576,00	0,00	128.576,00	188.627,04	188.627,04	188.627,04	0,00	-60.051,04
12003 SUELDOS DEL GRUPO C1	305.507,00	-4.592,00	300.915,00	287.331,81	287.331,81	287.331,81	0,00	13.583,19
12004 SUELDOS DEL GRUPO C2	125.875,00	-216,00	125.659,00	190.025,08	190.025,08	190.025,08	0,00	-64.366,08
12005 SUELDOS DEL GRUPO E	50.454,00	181,00	50.635,00	29.196,79	29.196,79	29.196,79	0,00	21.438,21
12006 TRIENIOS	137.653,00	0,00	137.653,00	241.091,79	241.091,79	241.091,79	0,00	-103.438,79
12100 COMPLEMENTO DE DESTINO	589.974,00	22.120,00	612.094,00	774.761,81	774.761,81	774.761,81	0,00	-162.667,81
12101 COMPLEMENTO ESPECÍFICO	1.370.241,00	67.040,00	1.437.281,00	1.820.081,59	1.820.081,59	1.820.081,59	0,00	-382.800,59
12103 OTROS COMPLEMENTOS	65.301,00	3.948,00	69.249,00	83.493,33	83.493,33	83.493,33	0,00	-14.244,33
15000 PRODUCTIVIDAD	177.714,00	0,00	177.714,00	206.950,12	206.950,12	206.950,12	0,00	-29.236,12

AYUNTAMIENTO DE MADRID

ESTADO DE LIQUIDACIÓN DEL PRESUPUESTO CONSOLIDADO

LIQUIDACION DEL PRESUPUESTO DE GASTOS

Ejercicio: 2021

SECCIÓN / PROGRAMA / SUBCONCEPTO DESCRIPCIÓN	C. INICIAL	MODIFICACIONES	C. DEFINITIVO	G. COMPROMETIDOS	OB. RECONOC. NETAS	PAGOS	OB.PDTES. PAGO	REMANENTE CREDITO
15100 GRATIFICACIONES POR SERVICIOS EXTRAORDINARIOS	0,00	0,00	0,00	596,00	596,00	596,00	0,00	-596,00
16000 SEGURIDAD SOCIAL	705.370,00	70.857,00	776.227,00	925.400,19	925.400,19	925.400,19	0,00	-149.173,19
16009 OTRAS CUOTAS	0,00	0,00	0,00	61.974,74	61.974,74	61.974,74	0,00	-61.974,74
20500 ARRENDAMIENTOS DE MOBILIARIO Y ENSERES	4.000,00	0,00	4.000,00	3.388,00	3.388,00	1.016,40	2.371,60	612,00
21200 REP.MANT. Y CONSERV. EDIFICIOS Y OTRAS CONSTRUC.	50.015,00	0,00	50.015,00	50.013,99	50.013,96	50.013,96	0,00	1,04
21300 REP.MANT.Y CONSERV. MAQUINARIA, INSTAL. Y UTILLAJE	27.544,00	2.500,00	30.044,00	16.874,17	14.017,76	12.798,68	1.219,08	16.026,24
21500 REP., MANT. Y CONSERV. DE MOBILIARIO	2.000,00	0,00	2.000,00	50,75	50,75	50,75	0,00	1.949,25
22000 MATERIAL DE OFICINA ORDINARIO NO INVENTARIABLE	43.194,00	-9.000,00	34.194,00	32.943,10	32.943,10	32.127,27	815,83	1.250,90
22001 PRENSA, REVISTAS, LIBROS Y OTRAS PUBLICACIONES	1.000,00	1.000,00	2.000,00	1.315,60	1.315,60	1.315,60	0,00	684,40
22002 MATERIAL INFORMÁTICO NO INVENTARIABLE	43.000,00	-18.000,00	25.000,00	22.581,75	22.581,75	22.412,35	169,40	2.418,25
22104 VESTUARIO	10.000,00	-3.305,00	6.695,00	3.332,81	3.332,81	3.332,81	0,00	3.362,19
22105 PRODUCTOS ALIMENTICIOS	500,00	0,00	500,00	899,35	882,00	882,00	0,00	-382,00
22106 PRODUCTOS FARMACÉUTICOS Y MATERIAL SANITARIO	20.000,00	0,00	20.000,00	12.114,37	12.114,37	12.114,37	0,00	7.885,63
22110 PRODUCTOS DE LIMPIEZA Y ASEO	4.000,00	0,00	4.000,00	89,67	89,67	89,67	0,00	3.910,33
22111 REPUESTOS DE MAQUIN., UTILLAJE Y ELEM.TRANSPORTES	0,00	3.630,00	3.630,00	3.591,74	3.591,74	3.591,74	0,00	38,26
22112 SUMIN.MAT.ELECTRÓNICO, ELÉCTRICO Y TELECOMUNICAC.	1.000,00	0,00	1.000,00	0,00	0,00	0,00	0,00	1.000,00
22199 OTROS SUMINISTROS	3.000,00	4.600,00	7.600,00	15.428,27	15.428,27	14.007,07	1.421,20	-7.828,27
22201 POSTALES	100,00	0,00	100,00	0,00	0,00	0,00	0,00	100,00
22300 TRANSPORTES	18.150,00	-2.904,00	15.246,00	15.246,00	3.317,40	2.570,35	747,05	11.928,60
22501 TRIBUTOS DE LAS COMUNIDADES AUTÓNOMAS	6.182,00	0,00	6.182,00	3.090,90	3.090,90	3.090,90	0,00	3.091,10
22602 PUBLICIDAD Y PROPAGANDA	12.000,00	-12.000,00	0,00	0,00	0,00	0,00	0,00	0,00
22603 PUBLICACIÓN EN DIARIOS OFICIALES	5.000,00	10.000,00	15.000,00	4.673,22	4.673,22	4.673,22	0,00	10.326,78
22604 GASTOS JURÍDICOS Y CONTENCIOSOS	0,00	334.966,89	334.966,89	335.379,30	335.379,30	334.966,89	412,41	-412,41
22605 ANUNCIOS DE INSERCIÓN OBLIGATORIA	70.000,00	0,00	70.000,00	69.597,86	25.218,48	23.113,15	2.105,33	44.781,52
22606 REUNIONES, CONFERENCIAS Y CURSOS	3.000,00	0,00	3.000,00	341,03	341,03	341,03	0,00	2.658,97
22609 ACTIVIDADES CULTURALES Y DEPORTIVAS	0,00	76.482,00	76.482,00	33.553,99	29.923,99	29.923,99	0,00	46.558,01
22699 OTROS GASTOS DIVERSOS	0,00	0,00	0,00	6.000,00	6.000,00	0,00	6.000,00	-6.000,00
22700 LIMPIEZA Y ASEO	181.871,00	-40.313,00	141.558,00	141.557,90	141.557,76	141.557,76	0,00	0,24
22701 SEGURIDAD	60.259,00	0,00	60.259,00	60.258,00	60.258,00	60.258,00	0,00	1,00
22704 CUSTODIA, DEPÓSITOS Y ALMACENAJE	8.211,00	0,00	8.211,00	8.210,80	8.210,80	8.210,80	0,00	0,20
22706 ESTUDIOS Y TRABAJOS TÉCNICOS	23.203,00	-22.628,00	575,00	574,75	574,75	574,75	0,00	0,25
22799 OTROS TRABAJOS REALIZADOS POR OTRAS EMP. Y PROF.	15.000,00	-15.000,00	0,00	0,00	0,00	0,00	0,00	0,00

AYUNTAMIENTO DE MADRID

ESTADO DE LIQUIDACIÓN DEL PRESUPUESTO CONSOLIDADO

LIQUIDACION DEL PRESUPUESTO DE GASTOS

Ejercicio: 2021

SECCIÓN / PROGRAMA / SUBCONCEPTO DESCRIPCIÓN	C. INICIAL	MODIFICACIONES	C. DEFINITIVO	G. COMPROMETIDOS	OB. RECONOC. NETAS	PAGOS	OB.PDTES. PAGO	REMANENTE CREDITO
23000 DE LOS MIEMBROS DE LOS ÓRGANOS DE GOBIERNO	3.500,00	0,00	3.500,00	223,01	223,01	223,01	0,00	3.276,99
23010 DEL PERSONAL DIRECTIVO	2.500,00	0,00	2.500,00	0,00	0,00	0,00	0,00	2.500,00
23020 DEL PERSONAL NO DIRECTIVO	2.500,00	0,00	2.500,00	0,00	0,00	0,00	0,00	2.500,00
23100 GASTOS DE VIAJE MIEMBROS DE LOS ORG. DE GOBIERNO	1.500,00	0,00	1.500,00	280,90	280,90	273,40	7,50	1.219,10
23110 GASTOS DE VIAJE DEL PERSONAL DIRECTIVO	3.500,00	0,00	3.500,00	521,50	521,50	521,50	0,00	2.978,50
23111 LOCOMOCIÓN URBANA PERSONAL DIRECTIVO	1.000,00	0,00	1.000,00	285,20	285,20	285,20	0,00	714,80
23120 GASTOS DE VIAJE DEL PERSONAL NO DIRECTIVO	2.500,00	0,00	2.500,00	165,55	165,55	165,55	0,00	2.334,45
23121 LOCOMOCIÓN URBANA PERSONAL NO DIRECTIVO	1.000,00	0,00	1.000,00	162,16	162,16	162,16	0,00	837,84
23399 OTRAS INDEMNIZACIONES	300,00	0,00	300,00	0,00	0,00	0,00	0,00	300,00
35200 INTERESES DE DEMORA	0,00	1.640.249,21	1.640.249,21	179.103,77	179.103,77	169.663,15	9.440,62	1.461.145,44
62301 INSTALACIONES TÉCNICAS	0,00	9.070,00	9.070,00	8.806,50	8.806,50	1.216,17	7.590,33	263,50
62302 ÚTILES Y HERRAMIENTAS	0,00	100,00	100,00	90,75	90,75	90,75	0,00	9,25
62500 MOBILIARIO Y EQUIPOS DE OFICINA	74.467,00	-20.000,00	54.467,00	46.570,20	46.570,20	46.570,20	0,00	7.896,80
62599 OTRO MOBILIARIO Y ENSERES	1.000,00	2.600,00	3.600,00	3.560,00	3.560,00	0,00	3.560,00	40,00
63301 INSTALACIONES (REFORMA Y REPOSICIÓN)	0,00	414,00	414,00	413,20	413,20	413,20	0,00	0,80
* 15321 VÍAS PÚBLICAS	85.989.672,00	80.124.051,70	166.113.723,70	154.065.261,09	142.570.299,07	125.042.909,70	17.527.389,37	23.543.424,63
10100 RETRIBUCIONES BÁSICAS	98.386,00	0,00	98.386,00	96.941,15	96.941,15	96.941,15	0,00	1.444,85
12000 SUELDOS DEL GRUPO A1	353.584,00	-27.452,00	326.132,00	195.301,31	195.301,31	195.301,31	0,00	130.830,69
12001 SUELDOS DEL GRUPO A2	569.457,00	-26.993,00	542.464,00	466.905,48	466.905,48	466.905,48	0,00	75.558,52
12003 SUELDOS DEL GRUPO C1	364.792,00	-151.637,00	213.155,00	145.805,86	145.805,86	145.805,86	0,00	67.349,14
12004 SUELDOS DEL GRUPO C2	597.414,00	-67.465,00	529.949,00	407.206,07	407.206,07	407.206,07	0,00	122.742,93
12006 TRIENIOS	275.657,00	0,00	275.657,00	239.091,77	239.091,77	239.091,77	0,00	36.565,23
12100 COMPLEMENTO DE DESTINO	994.471,00	-71.200,00	923.271,00	805.298,59	805.298,59	805.298,59	0,00	117.972,41
12101 COMPLEMENTO ESPECÍFICO	2.312.287,00	-121.073,00	2.191.214,00	1.865.455,03	1.865.455,03	1.865.455,03	0,00	325.758,97
12103 OTROS COMPLEMENTOS	111.685,00	2.315,00	114.000,00	88.969,18	88.969,18	88.969,18	0,00	25.030,82
13000 RETRIBUCIONES BÁSICAS	26.881,00	0,00	26.881,00	176.017,72	176.017,72	176.017,72	0,00	-149.136,72
13002 OTRAS REMUNERACIONES	30.955,00	0,00	30.955,00	27.446,72	27.446,72	27.446,72	0,00	3.508,28
13100 RETRIBUCIONES BÁSICAS	0,00	0,00	0,00	44.456,92	44.456,92	44.456,92	0,00	-44.456,92
13102 OTRAS REMUNERACIONES	0,00	0,00	0,00	17.513,37	17.513,37	17.513,37	0,00	-17.513,37
14399 OTRAS PREVISIONES DE GASTOS DE PERSONAL	90.958,00	0,00	90.958,00	0,00	0,00	0,00	0,00	90.958,00
15000 PRODUCTIVIDAD	165.543,00	0,00	165.543,00	170.344,18	170.344,18	170.344,18	0,00	-4.801,18
15100 GRATIFICACIONES POR SERVICIOS EXTRAORDINARIOS	0,00	0,00	0,00	1.674,24	1.674,24	1.674,24	0,00	-1.674,24

AYUNTAMIENTO DE MADRID

ESTADO DE LIQUIDACIÓN DEL PRESUPUESTO CONSOLIDADO

LIQUIDACION DEL PRESUPUESTO DE GASTOS

Ejercicio: 2021

SECCIÓN / PROGRAMA / SUBCONCEPTO DESCRIPCIÓN	C. INICIAL	MODIFICACIONES	C. DEFINITIVO	G. COMPROMETIDOS	OB. RECONOC. NETAS	PAGOS	OB.PDTES. PAGO	REMANENTE CREDITO
16000 SEGURIDAD SOCIAL	1.347.948,00	43.697,00	1.391.645,00	1.168.720,21	1.168.720,21	1.168.720,21	0,00	222.924,79
16009 OTRAS CUOTAS	0,00	0,00	0,00	120.946,02	120.946,02	120.946,02	0,00	-120.946,02
21000 REP.MANT. Y CONSERV. BIENES DESTINADOS USO GENERAL	47.824.602,00	-938.776,70	46.885.825,30	46.885.825,30	46.856.570,86	46.836.555,81	20.015,05	29.254,44
22500 TRIBUTOS ESTATALES	3.000,00	0,00	3.000,00	1.064,33	1.064,33	531,71	532,62	1.935,67
22602 PUBLICIDAD Y PROPAGANDA	200.000,00	-200.000,00	0,00	0,00	0,00	0,00	0,00	0,00
22604 GASTOS JURÍDICOS Y CONTENCIOSOS	0,00	49.913,57	49.913,57	49.913,57	49.913,57	49.913,57	0,00	0,00
22706 ESTUDIOS Y TRABAJOS TÉCNICOS	7.391.643,00	-1.171.884,27	6.219.758,73	6.207.868,39	4.612.780,00	4.612.780,00	0,00	1.606.978,73
22799 OTROS TRABAJOS REALIZADOS POR OTRAS EMP. Y PROF.	379.410,00	0,00	379.410,00	379.409,63	379.409,62	379.409,62	0,00	0,38
48901 OTRAS TRANSFERENCIAS A INSTITUC. SIN FINES LUCRO	577.944,00	-37.862,63	540.081,37	540.081,37	540.081,37	427.221,37	112.860,00	0,00
60902 SISTEMAS DE COOPERACIÓN	108.141,00	162.810,00	270.951,00	146.100,50	93.672,63	16.561,29	77.111,34	177.278,37
60903 URBANIZACIÓN A CARGO DE PARTICULARES	0,00	2.943.571,58	2.943.571,58	1.113.192,47	259.818,26	27.854,41	231.963,85	2.683.753,32
60904 URBANIZACIÓN A CARGO DEL AYUNTAMIENTO	50.000,00	750.055,80	800.055,80	710.152,30	315.673,31	73.761,80	241.911,51	484.382,49
61904 URBANIZACIÓN A CARGO DEL AYUNTAMIENTO (REMODELAC.)	2.124.150,00	1.120.829,00	3.244.979,00	3.073.037,44	2.823.299,77	1.517.223,62	1.306.076,15	421.679,23
61910 VIALES (REMODELACIÓN)	14.604.037,00	75.571.697,45	90.175.734,45	81.821.654,68	76.002.970,61	60.872.953,76	15.130.016,85	14.172.763,84
61911 PASOS A DISTINTO NIVEL	2.091.077,00	2.423.030,10	4.514.107,10	4.371.553,99	3.121.316,83	2.889.596,08	231.720,75	1.392.790,27
68101 URBANIZACIÓN NUEVA DE SUELO PATRIMONIAL	3.295.650,00	-129.524,20	3.166.125,80	2.727.313,30	1.475.634,09	1.300.452,84	175.181,25	1.690.491,71
* 15340 INFRAESTRUCTURAS URBANAS	95.204.392,00	898.323,16	96.102.715,16	84.320.584,92	81.051.517,31	69.102.440,01	11.949.077,30	15.051.197,85
10100 RETRIBUCIONES BÁSICAS	99.040,00	0,00	99.040,00	97.915,76	97.915,76	97.915,76	0,00	1.124,24
12000 SUELDOS DEL GRUPO A1	337.673,00	-25.045,00	312.628,00	275.716,20	275.716,20	275.716,20	0,00	36.911,80
12001 SUELDOS DEL GRUPO A2	299.551,00	-8.273,00	291.278,00	240.955,16	240.955,16	240.955,16	0,00	50.322,84
12003 SUELDOS DEL GRUPO C1	161.583,00	-45.814,00	115.769,00	87.360,44	87.360,44	87.360,44	0,00	28.408,56
12004 SUELDOS DEL GRUPO C2	175.050,00	0,00	175.050,00	145.626,63	145.626,63	145.626,63	0,00	29.423,37
12006 TRIENIOS	191.667,00	0,00	191.667,00	185.142,94	185.142,94	185.142,94	0,00	6.524,06
12100 COMPLEMENTO DE DESTINO	653.637,00	-22.490,00	631.147,00	544.123,30	544.123,30	544.123,30	0,00	87.023,70
12101 COMPLEMENTO ESPECÍFICO	1.533.092,00	-55.806,00	1.477.286,00	1.305.814,19	1.305.814,19	1.305.814,19	0,00	171.471,81
12103 OTROS COMPLEMENTOS	64.206,00	324,00	64.530,00	54.060,29	54.060,29	54.060,29	0,00	10.469,71
13100 RETRIBUCIONES BÁSICAS	102.466,00	0,00	102.466,00	15.453,85	15.453,85	15.453,85	0,00	87.012,15
13102 OTRAS REMUNERACIONES	19.690,00	0,00	19.690,00	7.031,75	7.031,75	7.031,75	0,00	12.658,25
15000 PRODUCTIVIDAD	163.127,00	0,00	163.127,00	176.470,49	176.470,49	176.470,49	0,00	-13.343,49
16000 SEGURIDAD SOCIAL	812.435,00	5.514,00	817.949,00	681.306,77	681.306,77	681.306,77	0,00	136.642,23
16009 OTRAS CUOTAS	0,00	0,00	0,00	53.905,21	53.905,21	53.905,21	0,00	-53.905,21
16104 INDEMNIZAC. POR JUBILACIONES ANTICIPADAS PERS.LAB.	13.926,00	0,00	13.926,00	0,00	0,00	0,00	0,00	13.926,00

AYUNTAMIENTO DE MADRID

ESTADO DE LIQUIDACIÓN DEL PRESUPUESTO CONSOLIDADO

LIQUIDACION DEL PRESUPUESTO DE GASTOS

Ejercicio: 2021

SECCIÓN / PROGRAMA / SUBCONCEPTO DESCRIPCIÓN	C. INICIAL	MODIFICACIONES	C. DEFINITIVO	G. COMPROMETIDOS	OB. RECONOC. NETAS	PAGOS	OB.PDTES. PAGO	REMANENTE CREDITO
21000 REP.MANT. Y CONSERV. BIENES DESTINADOS USO GENERAL	28.481,00	0,00	28.481,00	28.480,15	297,38	297,38	0,00	28.183,62
22500 TRIBUTOS ESTATALES	0,00	300,00	300,00	235,32	235,32	217,27	18,05	64,68
22602 PUBLICIDAD Y PROPAGANDA	0,00	380.000,00	380.000,00	364.641,31	349.098,48	8.742,24	340.356,24	30.901,52
22604 GASTOS JURÍDICOS Y CONTENCIOSOS	0,00	2.946,60	2.946,60	2.435,21	2.435,21	2.435,21	0,00	511,39
22606 REUNIONES, CONFERENCIAS Y CURSOS	90.346,00	-60.346,00	30.000,00	0,00	0,00	0,00	0,00	30.000,00
22706 ESTUDIOS Y TRABAJOS TÉCNICOS	2.863.525,00	548.000,00	3.411.525,00	2.888.460,92	2.583.850,57	2.348.902,53	234.948,04	827.674,43
22713 EJECUCIÓN SUBSIDIARIA INMEDIATA	6.778,00	0,00	6.778,00	6.777,24	910,62	910,62	0,00	5.867,38
60903 URBANIZACIÓN A CARGO DE PARTICULARES	0,00	1.465.619,17	1.465.619,17	0,00	0,00	0,00	0,00	1.465.619,17
60911 PASOS A DISTINTO NIVEL	3.815.618,00	-847.971,19	2.967.646,81	1.567.096,89	1.567.095,06	1.567.095,06	0,00	1.400.551,75
61903 URBANIZACIÓN A CARGO DE PARTICULARES (REMODELAC.)	0,00	352.484,12	352.484,12	3.768,44	0,00	0,00	0,00	352.484,12
61904 URBANIZACIÓN A CARGO DEL AYUNTAMIENTO (REMODELAC.)	76.184.843,00	-3.313.238,45	72.871.604,55	67.034.910,46	65.902.076,87	54.733.736,82	11.168.340,05	6.969.527,68
61910 VIALES (REMODELACIÓN)	1.461.920,00	7.544.235,47	9.006.155,47	8.365.012,56	6.774.634,82	6.569.219,90	205.414,92	2.231.520,65
61911 PASOS A DISTINTO NIVEL	1.000.000,00	-1.000.000,00	0,00	0,00	0,00	0,00	0,00	0,00
77999 OTRAS SUBVENCIONES A EMPRESAS PRIVADAS	5.125.738,00	-4.022.116,56	1.103.621,44	187.883,44	0,00	0,00	0,00	1.103.621,44
* 15350 OFICINA DE ACCESIBILIDAD	250.000,00	233.070,00	483.070,00	391.679,15	391.679,14	364.591,35	27.087,79	91.390,86
10100 RETRIBUCIONES BÁSICAS	0,00	0,00	0,00	38.736,31	38.736,31	38.736,31	0,00	-38.736,31
12000 SUELDOS DEL GRUPO A1	0,00	35.149,00	35.149,00	12.428,27	12.428,27	12.428,27	0,00	22.720,73
12001 SUELDOS DEL GRUPO A2	0,00	0,00	0,00	24.359,31	24.359,31	24.359,31	0,00	-24.359,31
12003 SUELDOS DEL GRUPO C1	0,00	35.415,00	35.415,00	8.458,64	8.458,64	8.458,64	0,00	26.956,36
12004 SUELDOS DEL GRUPO C2	0,00	6.551,00	6.551,00	3.864,10	3.864,10	3.864,10	0,00	2.686,90
12006 TRIENIOS	0,00	0,00	0,00	13.539,28	13.539,28	13.539,28	0,00	-13.539,28
12100 COMPLEMENTO DE DESTINO	0,00	49.642,00	49.642,00	37.040,87	37.040,87	37.040,87	0,00	12.601,13
12101 COMPLEMENTO ESPECÍFICO	0,00	141.022,00	141.022,00	99.498,90	99.498,90	99.498,90	0,00	41.523,10
12103 OTROS COMPLEMENTOS	0,00	4.308,00	4.308,00	3.315,37	3.315,37	3.315,37	0,00	992,63
15000 PRODUCTIVIDAD	0,00	0,00	0,00	14.605,45	14.605,45	14.605,45	0,00	-14.605,45
16000 SEGURIDAD SOCIAL	0,00	60.983,00	60.983,00	50.292,16	50.292,16	50.292,16	0,00	10.690,84
16009 OTRAS CUOTAS	0,00	0,00	0,00	15.467,88	15.467,88	15.467,88	0,00	-15.467,88
22602 PUBLICIDAD Y PROPAGANDA	20.000,00	0,00	20.000,00	9.754,54	9.754,54	0,00	9.754,54	10.245,46
22706 ESTUDIOS Y TRABAJOS TÉCNICOS	200.000,00	-100.000,00	100.000,00	60.318,07	60.318,06	42.984,81	17.333,25	39.681,94
22799 OTROS TRABAJOS REALIZADOS POR OTRAS EMP. Y PROF.	30.000,00	0,00	30.000,00	0,00	0,00	0,00	0,00	30.000,00
* 16501 EQUIPAMIENTOS URBANOS	112.072.724,00	5.273.042,06	117.345.766,06	114.973.446,07	108.648.763,41	100.278.651,31	8.370.112,10	8.697.002,65
22706 ESTUDIOS Y TRABAJOS TÉCNICOS	73.010,00	-24.400,00	48.610,00	8.298,53	0,00	0,00	0,00	48.610,00

AYUNTAMIENTO DE MADRID

ESTADO DE LIQUIDACIÓN DEL PRESUPUESTO CONSOLIDADO

LIQUIDACION DEL PRESUPUESTO DE GASTOS

Ejercicio: 2021

SECCIÓN / PROGRAMA / SUBCONCEPTO DESCRIPCIÓN	C. INICIAL	MODIFICACIONES	C. DEFINITIVO	G. COMPROMETIDOS	OB. RECONOC. NETAS	PAGOS	OB.PDTES. PAGO	REMANENTE CREDITO
22799 OTROS TRABAJOS REALIZADOS POR OTRAS EMP. Y PROF.	111.999.714,00	239.004,06	112.238.718,06	112.238.718,06	106.348.902,26	98.192.779,77	8.156.122,49	5.889.815,80
60917 ALUMBRADO PUBLICO	0,00	2.520.000,00	2.520.000,00	2.519.990,94	2.122.707,51	1.908.717,90	213.989,61	397.292,49
61911 PASOS A DISTINTO NIVEL	0,00	2.477.938,00	2.477.938,00	177.153,64	177.153,64	177.153,64	0,00	2.300.784,36
61916 FUENTES Y ESTANQUES (REF)	0,00	60.500,00	60.500,00	29.284,90	0,00	0,00	0,00	60.500,00
* 91207 ÁREA GOB. OBRAS Y EQUIPAMIENTOS	591.657,00	31.181,00	622.838,00	609.405,14	609.405,14	609.405,14	0,00	13.432,86
10000 RETRIBUCIONES BÁSICAS	102.728,00	0,00	102.728,00	95.448,15	95.448,15	95.448,15	0,00	7.279,85
11000 RETRIBUCIONES BÁSICAS	64.288,00	6.822,00	71.110,00	70.849,55	70.849,55	70.849,55	0,00	260,45
11001 RETRIBUCIONES COMPLEMENTARIAS	183.234,00	17.765,00	200.999,00	200.201,52	200.201,52	200.201,52	0,00	797,48
12004 SUELDOS DEL GRUPO C2	30.825,00	0,00	30.825,00	27.523,68	27.523,68	27.523,68	0,00	3.301,32
12006 TRIENIOS	5.774,00	0,00	5.774,00	5.771,20	5.771,20	5.771,20	0,00	2,80
12100 COMPLEMENTO DE DESTINO	17.471,00	0,00	17.471,00	17.469,62	17.469,62	17.469,62	0,00	1,38
12101 COMPLEMENTO ESPECÍFICO	41.326,00	0,00	41.326,00	41.326,04	41.326,04	41.326,04	0,00	-0,04
12103 OTROS COMPLEMENTOS	2.196,00	0,00	2.196,00	2.191,56	2.191,56	2.191,56	0,00	4,44
15000 PRODUCTIVIDAD	31.031,00	0,00	31.031,00	32.917,04	32.917,04	32.917,04	0,00	-1.886,04
16000 SEGURIDAD SOCIAL	107.879,00	6.594,00	114.473,00	114.462,78	114.462,78	114.462,78	0,00	10,22
22601 ATENCIONES PROTOCOLARIAS Y REPRESENTATIVAS	4.905,00	0,00	4.905,00	1.244,00	1.244,00	1.244,00	0,00	3.661,00
* 93301 CONSTR.MNTO.Y REHABILITACIÓN INMUEBLES MUNICIPALES	109.069.052,00	6.882.278,50	115.951.330,50	109.552.502,29	103.748.243,00	82.968.563,31	20.779.679,69	12.203.087,50
10100 RETRIBUCIONES BÁSICAS	93.805,00	0,00	93.805,00	92.967,12	92.967,12	92.967,12	0,00	837,88
12000 SUELDOS DEL GRUPO A1	401.800,00	-115.712,00	286.088,00	252.583,72	252.583,72	252.583,72	0,00	33.504,28
12001 SUELDOS DEL GRUPO A2	378.674,00	6.995,00	385.669,00	388.361,30	388.361,30	388.361,30	0,00	-2.692,30
12003 SUELDOS DEL GRUPO C1	189.740,00	0,00	189.740,00	165.780,64	165.780,64	165.780,64	0,00	23.959,36
12004 SUELDOS DEL GRUPO C2	153.492,00	-27.339,00	126.153,00	107.155,32	107.155,32	107.155,32	0,00	18.997,68
12005 SUELDOS DEL GRUPO E	8.409,00	0,00	8.409,00	8.408,12	8.408,12	8.408,12	0,00	0,88
12006 TRIENIOS	205.362,00	0,00	205.362,00	213.162,89	213.162,89	213.162,89	0,00	-7.800,89
12100 COMPLEMENTO DE DESTINO	761.391,00	-67.921,00	693.470,00	665.890,35	665.890,35	665.890,35	0,00	27.579,65
12101 COMPLEMENTO ESPECÍFICO	1.852.804,00	-150.653,00	1.702.151,00	1.645.984,54	1.645.984,54	1.645.984,54	0,00	56.166,46
12103 OTROS COMPLEMENTOS	71.888,00	324,00	72.212,00	64.075,78	64.075,78	64.075,78	0,00	8.136,22
15000 PRODUCTIVIDAD	152.743,00	0,00	152.743,00	159.959,88	159.959,88	159.959,88	0,00	-7.216,88
16000 SEGURIDAD SOCIAL	928.950,00	-64.821,00	864.129,00	793.195,06	793.195,06	793.195,06	0,00	70.933,94
16009 OTRAS CUOTAS	0,00	0,00	0,00	38.605,81	38.605,81	38.605,81	0,00	-38.605,81
21200 REP.MANT. Y CONSERV. EDIFICIOS Y OTRAS CONSTRUC.	285.339,00	-50.000,00	235.339,00	188.223,29	186.820,93	186.820,93	0,00	48.518,07
21300 REP.MANT.Y CONSERV. MAQUINARIA, INSTAL. Y UTILLAJE	366.121,00	-54.230,90	311.890,10	311.890,10	301.149,08	301.149,08	0,00	10.741,02

AYUNTAMIENTO DE MADRID

ESTADO DE LIQUIDACIÓN DEL PRESUPUESTO CONSOLIDADO

LIQUIDACION DEL PRESUPUESTO DE GASTOS

Ejercicio: 2021

SECCIÓN / PROGRAMA / SUBCONCEPTO DESCRIPCIÓN	C. INICIAL	MODIFICACIONES	C. DEFINITIVO	G. COMPROMETIDOS	OB. RECONOC. NETAS	PAGOS	OB.PDTES. PAGO	REMANENTE CREDITO
22199 OTROS SUMINISTROS	0,00	17.995,73	17.995,73	17.908,00	17.908,00	17.908,00	0,00	87,73
22604 GASTOS JURÍDICOS Y CONTENCIOSOS	0,00	5.133.690,71	5.133.690,71	5.102.006,59	5.102.006,59	4.795.590,43	306.416,16	31.684,12
22699 OTROS GASTOS DIVERSOS	0,00	1.600,00	1.600,00	1.600,00	1.600,00	1.600,00	0,00	0,00
22701 SEGURIDAD	1.063.894,00	-163.303,17	900.590,83	895.977,31	790.684,82	790.684,82	0,00	109.906,01
22706 ESTUDIOS Y TRABAJOS TÉCNICOS	450.000,00	-100.000,00	350.000,00	305.831,07	242.237,77	233.494,52	8.743,25	107.762,23
62200 EDIFICIOS Y OTRAS CONSTRUCCIONES	83.801.616,00	-23.893.704,89	59.907.911,11	59.566.951,32	56.197.714,97	45.940.954,30	10.256.760,67	3.710.196,14
63200 EDIFICIOS Y OTRAS CONSTRUCCIONES (REFORMA)	17.903.024,00	26.409.358,02	44.312.382,02	38.565.984,08	36.311.990,31	26.104.230,70	10.207.759,61	8.000.391,71
* 93304 GESTIÓN PATRIMONIAL	12.973.363,00	7.296.738,67	20.270.101,67	18.920.416,91	18.912.372,33	18.906.303,88	6.068,45	1.357.729,34
10100 RETRIBUCIONES BÁSICAS	202.185,00	-63.336,00	138.849,00	95.701,00	95.701,00	95.701,00	0,00	43.148,00
12000 SUELDOS DEL GRUPO A1	578.592,00	-279.100,00	299.492,00	256.570,69	256.570,69	256.570,69	0,00	42.921,31
12001 SUELDOS DEL GRUPO A2	174.853,00	-34.566,00	140.287,00	105.720,35	105.720,35	105.720,35	0,00	34.566,65
12003 SUELDOS DEL GRUPO C1	301.298,00	-172.810,00	128.488,00	106.818,12	106.818,12	106.818,12	0,00	21.669,88
12004 SUELDOS DEL GRUPO C2	306.800,00	-123.522,00	183.278,00	139.430,67	139.430,67	139.430,67	0,00	43.847,33
12006 TRIENIOS	286.243,00	-90.995,00	195.248,00	147.988,51	147.988,51	147.988,51	0,00	47.259,49
12100 COMPLEMENTO DE DESTINO	936.068,00	-454.041,00	482.027,00	436.339,28	436.339,28	436.339,28	0,00	45.687,72
12101 COMPLEMENTO ESPECÍFICO	2.128.122,00	-860.605,00	1.267.517,00	1.021.153,95	1.021.153,95	1.021.153,95	0,00	246.363,05
12103 OTROS COMPLEMENTOS	99.065,00	-29.007,00	70.058,00	46.529,72	46.529,72	46.529,72	0,00	23.528,28
15000 PRODUCTIVIDAD	182.428,00	-35.977,00	146.451,00	110.474,87	110.474,87	110.474,87	0,00	35.976,13
16000 SEGURIDAD SOCIAL	1.108.088,00	-326.341,00	781.747,00	537.444,64	537.444,64	537.444,64	0,00	244.302,36
16009 OTRAS CUOTAS	0,00	0,00	0,00	82.577,84	82.577,84	82.577,84	0,00	-82.577,84
21200 REP.MANT. Y CONSERV. EDIFICIOS Y OTRAS CONSTRUC.	97.000,00	-15.000,00	82.000,00	64.065,38	56.020,84	54.820,24	1.200,60	25.979,16
21300 REP.MANT.Y CONSERV. MAQUINARIA, INSTAL. Y UTILLAJE	39.856,00	0,00	39.856,00	25.972,99	25.972,99	25.972,99	0,00	13.883,01
22400 PRIMAS DE SEGUROS	5.912.765,00	-45.000,00	5.867.765,00	5.861.165,10	5.861.165,06	5.861.165,06	0,00	6.599,94
22500 TRIBUTOS ESTATALES	30.000,00	50.000,00	80.000,00	27.867,60	27.867,60	27.867,60	0,00	52.132,40
22502 TRIBUTOS DE LAS ENTIDADES LOCALES	0,00	0,00	0,00	225,00	225,00	225,00	0,00	-225,00
22604 GASTOS JURÍDICOS Y CONTENCIOSOS	450.000,00	613.370,67	1.063.370,67	656.931,55	656.931,55	656.168,02	763,53	406.439,12
22706 ESTUDIOS Y TRABAJOS TÉCNICOS	120.000,00	-109.161,00	10.839,00	9.942,57	9.942,57	5.838,25	4.104,32	896,43
22724 TRAB.Y SERV.EMPRESA MPAL. DE VIVIENDA Y SUELO,S.A.	20.000,00	-2.171,00	17.829,00	17.829,00	17.829,00	17.829,00	0,00	0,00
62200 EDIFICIOS Y OTRAS CONSTRUCCIONES	0,00	9.275.000,00	9.275.000,00	9.169.668,08	9.169.668,08	9.169.668,08	0,00	105.331,92
** 201 DISTRITO DE CENTRO	30.605.788,00	830.052,55	31.435.840,55	29.435.979,01	28.965.025,95	26.046.863,55	2.918.162,40	2.470.814,60
* 15102 GESTIÓN URBANÍSTICA	0,00	9.704,60	9.704,60	4.616,51	4.616,51	0,00	4.616,51	5.088,09
22703 GASTOS POR ACCIÓN SUBSIDIARIA	0,00	9.704,60	9.704,60	4.616,51	4.616,51	0,00	4.616,51	5.088,09

AYUNTAMIENTO DE MADRID

ESTADO DE LIQUIDACIÓN DEL PRESUPUESTO CONSOLIDADO

LIQUIDACION DEL PRESUPUESTO DE GASTOS

Ejercicio: 2021

SECCIÓN / PROGRAMA / SUBCONCEPTO DESCRIPCIÓN	C. INICIAL	MODIFICACIONES	C. DEFINITIVO	G. COMPROMETIDOS	OB. RECONOC. NETAS	PAGOS	OB.PDTES. PAGO	REMANENTE CREDITO
* 15322 OTRAS ACTUACIONES EN VÍAS PÚBLICAS	30.000,00	591.905,47	621.905,47	593.558,84	593.495,41	476.522,25	116.973,16	28.410,06
21000 REP.MANT. Y CONSERV. BIENES DESTINADOS USO GENERAL	30.000,00	0,00	30.000,00	2.821,24	2.821,24	2.821,24	0,00	27.178,76
22799 OTROS TRABAJOS REALIZADOS POR OTRAS EMP. Y PROF.	0,00	6.000,00	6.000,00	5.566,10	5.566,10	3.711,30	1.854,80	433,90
61904 URBANIZACIÓN A CARGO DEL AYUNTAMIENTO (REMODELAC.)	0,00	85.905,47	85.905,47	85.905,47	85.905,47	85.905,47	0,00	0,00
61910 VIALES (REMODELACIÓN)	0,00	500.000,00	500.000,00	499.266,03	499.202,60	384.084,24	115.118,36	797,40
* 17102 ZONAS VERDES	150.000,00	789.283,72	939.283,72	809.389,47	808.632,81	119.506,46	689.126,35	130.650,91
61921 ZONAS AJARDINADAS (REM)	150.000,00	789.283,72	939.283,72	809.389,47	808.632,81	119.506,46	689.126,35	130.650,91
* 17103 EQUIPAMIENTO DE ZONAS AJARDINADAS	0,00	323.000,00	323.000,00	316.379,70	312.211,16	231.029,34	81.181,82	10.788,84
60913 MOBILIARIO URBANO	0,00	95.000,00	95.000,00	91.469,43	87.876,76	31.471,41	56.405,35	7.123,24
61913 MOBILIARIO URBANO (REF)	0,00	228.000,00	228.000,00	224.910,27	224.334,40	199.557,93	24.776,47	3.665,60
* 23102 FAMILIA E INFANCIA	539.208,00	-114.856,93	424.351,07	401.671,99	397.001,88	396.820,12	181,76	27.349,19
22799 OTROS TRABAJOS REALIZADOS POR OTRAS EMP. Y PROF.	350.797,00	0,00	350.797,00	332.117,92	332.117,81	332.117,81	0,00	18.679,19
48900 OTRAS TRANSFERENCIAS A FAMILIAS	188.411,00	-114.856,93	73.554,07	69.554,07	64.884,07	64.702,31	181,76	8.670,00
* 23103 MAYORES	6.726.273,00	-931.779,93	5.794.493,07	5.661.419,53	5.392.615,24	4.959.395,11	433.220,13	401.877,83
21300 REP.MANT.Y CONSERV. MAQUINARIA, INSTAL. Y UTILLAJE	2.000,00	0,00	2.000,00	0,00	0,00	0,00	0,00	2.000,00
22710 SERVICIO DE AYUDA A DOMICILIO	6.081.614,00	-850.000,00	5.231.614,00	5.170.254,69	4.901.866,42	4.478.178,24	423.688,18	329.747,58
22799 OTROS TRABAJOS REALIZADOS POR OTRAS EMP. Y PROF.	481.979,00	0,00	481.979,00	430.611,00	430.611,00	422.479,75	8.131,25	51.368,00
48900 OTRAS TRANSFERENCIAS A FAMILIAS	131.351,00	-81.779,93	49.571,07	44.760,37	44.344,35	44.344,35	0,00	5.226,72
63599 OTRO MOBILIARIO Y ENSERES (REFORMA Y REPOSICIÓN)	15.000,00	0,00	15.000,00	14.982,77	14.982,77	14.392,77	590,00	17,23
78900 OTRAS TRANSFERENCIAS DE CAPITAL A FAMILIAS	14.329,00	0,00	14.329,00	810,70	810,70	0,00	810,70	13.518,30
* 23106 SERVICIOS SOCIALES Y EMERGENCIA SOCIAL	6.044.003,00	-503.456,80	5.540.546,20	5.195.075,66	5.186.780,23	5.074.104,59	112.675,64	353.765,97
12001 SUELDOS DEL GRUPO A2	588.838,00	-39.318,00	549.520,00	506.902,50	506.902,50	506.902,50	0,00	42.617,50
12003 SUELDOS DEL GRUPO C1	32.475,00	0,00	32.475,00	28.381,60	28.381,60	28.381,60	0,00	4.093,40
12004 SUELDOS DEL GRUPO C2	180.670,00	1.212,00	181.882,00	118.980,85	118.980,85	118.980,85	0,00	62.901,15
12005 SUELDOS DEL GRUPO E	25.227,00	0,00	25.227,00	21.834,60	21.834,60	21.834,60	0,00	3.392,40
12006 TRIENIOS	124.176,00	0,00	124.176,00	108.898,98	108.898,98	108.898,98	0,00	15.277,02
12100 COMPLEMENTO DE DESTINO	463.625,00	-33.922,00	429.703,00	383.491,69	383.491,69	383.491,69	0,00	46.211,31
12101 COMPLEMENTO ESPECÍFICO	961.116,00	-20.518,00	940.598,00	793.441,47	793.441,47	793.441,47	0,00	147.156,53
12103 OTROS COMPLEMENTOS	54.311,00	1.954,00	56.265,00	43.900,08	43.900,08	43.900,08	0,00	12.364,92
15000 PRODUCTIVIDAD	103.764,00	0,00	103.764,00	98.897,92	98.897,92	98.897,92	0,00	4.866,08
16000 SEGURIDAD SOCIAL	664.696,00	43.783,00	708.479,00	625.773,83	625.773,83	625.773,83	0,00	82.705,17
16009 OTRAS CUOTAS	0,00	0,00	0,00	108.123,23	108.123,23	108.123,23	0,00	-108.123,23

AYUNTAMIENTO DE MADRID

ESTADO DE LIQUIDACIÓN DEL PRESUPUESTO CONSOLIDADO

LIQUIDACION DEL PRESUPUESTO DE GASTOS

Ejercicio: 2021

SECCIÓN / PROGRAMA / SUBCONCEPTO DESCRIPCIÓN	C. INICIAL	MODIFICACIONES	C. DEFINITIVO	G. COMPROMETIDOS	OB. RECONOC. NETAS	PAGOS	OB.PDTES. PAGO	REMANENTE CREDITO
22799 OTROS TRABAJOS REALIZADOS POR OTRAS EMP. Y PROF.	1.967.086,00	5.450,00	1.972.536,00	1.969.485,49	1.969.485,06	1.856.929,66	112.555,40	3.050,94
48900 OTRAS TRANSFERENCIAS A FAMILIAS	867.019,00	-462.097,80	404.921,20	378.568,57	370.273,57	370.153,33	120,24	34.647,63
78900 OTRAS TRANSFERENCIAS DE CAPITAL A FAMILIAS	11.000,00	0,00	11.000,00	8.394,85	8.394,85	8.394,85	0,00	2.605,15
* 23199 ACTUACIONES EXTRAORDINARIAS COVID-19	0,00	187.100,65	187.100,65	186.090,65	181.485,76	181.485,76	0,00	5.614,89
22799 OTROS TRABAJOS REALIZADOS POR OTRAS EMP. Y PROF.	0,00	186.000,00	186.000,00	184.990,00	180.385,15	180.385,15	0,00	5.614,85
62599 OTRO MOBILIARIO Y ENSERES	0,00	1.100,65	1.100,65	1.100,65	1.100,61	1.100,61	0,00	0,04
* 31101 SALUBRIDAD PÚBLICA	1.270.764,00	-75.992,00	1.194.772,00	1.023.485,51	1.023.485,51	1.023.485,51	0,00	171.286,49
12000 SUELDOS DEL GRUPO A1	112.504,00	-19.702,00	92.802,00	64.610,86	64.610,86	64.610,86	0,00	28.191,14
12003 SUELDOS DEL GRUPO C1	10.825,00	0,00	10.825,00	10.823,90	10.823,90	10.823,90	0,00	1,10
12004 SUELDOS DEL GRUPO C2	65.875,00	0,00	65.875,00	39.189,98	39.189,98	39.189,98	0,00	26.685,02
12005 SUELDOS DEL GRUPO E	126.135,00	0,00	126.135,00	124.793,10	124.793,10	124.793,10	0,00	1.341,90
12006 TRIENIOS	48.995,00	0,00	48.995,00	44.937,41	44.937,41	44.937,41	0,00	4.057,59
12100 COMPLEMENTO DE DESTINO	171.871,00	-5.609,00	166.262,00	132.998,25	132.998,25	132.998,25	0,00	33.263,75
12101 COMPLEMENTO ESPECÍFICO	385.387,00	-51.150,00	334.237,00	295.084,30	295.084,30	295.084,30	0,00	39.152,70
12103 OTROS COMPLEMENTOS	33.777,00	0,00	33.777,00	29.649,50	29.649,50	29.649,50	0,00	4.127,50
15000 PRODUCTIVIDAD	54.510,00	0,00	54.510,00	51.703,47	51.703,47	51.703,47	0,00	2.806,53
16000 SEGURIDAD SOCIAL	257.740,00	469,00	258.209,00	214.831,72	214.831,72	214.831,72	0,00	43.377,28
16009 OTRAS CUOTAS	0,00	0,00	0,00	12.698,18	12.698,18	12.698,18	0,00	-12.698,18
22199 OTROS SUMINISTROS	2.345,00	0,00	2.345,00	2.164,84	2.164,84	2.164,84	0,00	180,16
22699 OTROS GASTOS DIVERSOS	800,00	0,00	800,00	0,00	0,00	0,00	0,00	800,00
* 32301 CENTROS DOCENTES ENSEÑANZA INFANTIL Y PRIMARIA	3.829.981,00	708.768,14	4.538.749,14	4.191.699,19	4.163.072,35	3.397.063,17	766.009,18	375.676,79
21200 REP.MANT. Y CONSERV. EDIFICIOS Y OTRAS CONSTRUC.	202.134,00	154.334,36	356.468,36	285.412,79	279.706,80	144.521,01	135.185,79	76.761,56
21300 REP.MANT.Y CONSERV. MAQUINARIA, INSTAL. Y UTILLAJE	1.000,00	0,00	1.000,00	501,18	501,18	501,18	0,00	498,82
22105 PRODUCTOS ALIMENTICIOS	35.001,00	0,00	35.001,00	27.437,65	23.197,60	22.155,66	1.041,94	11.803,40
22106 PRODUCTOS FARMACÉUTICOS Y MATERIAL SANITARIO	500,00	0,00	500,00	219,30	219,29	219,29	0,00	280,71
22110 PRODUCTOS DE LIMPIEZA Y ASEO	4.000,00	0,00	4.000,00	2.912,92	2.912,75	2.912,75	0,00	1.087,25
22199 OTROS SUMINISTROS	7.200,00	0,00	7.200,00	2.830,12	2.414,25	1.832,49	581,76	4.785,75
22699 OTROS GASTOS DIVERSOS	1.000,00	0,00	1.000,00	449,75	449,75	449,75	0,00	550,25
22700 LIMPIEZA Y ASEO	879.014,00	0,00	879.014,00	829.646,11	829.646,02	559.309,30	270.336,72	49.367,98
22799 OTROS TRABAJOS REALIZADOS POR OTRAS EMP. Y PROF.	1.885.132,00	-100.000,00	1.785.132,00	1.782.972,26	1.779.169,17	1.588.346,53	190.822,64	5.962,83
62599 OTRO MOBILIARIO Y ENSERES	10.000,00	733,78	10.733,78	1.915,53	1.915,49	1.915,49	0,00	8.818,29
63200 EDIFICIOS Y OTRAS CONSTRUCCIONES (REFORMA)	800.000,00	653.700,00	1.453.700,00	1.254.412,88	1.239.951,35	1.071.911,02	168.040,33	213.748,65

AYUNTAMIENTO DE MADRID

ESTADO DE LIQUIDACIÓN DEL PRESUPUESTO CONSOLIDADO

LIQUIDACION DEL PRESUPUESTO DE GASTOS

Ejercicio: 2021

SECCIÓN / PROGRAMA / SUBCONCEPTO DESCRIPCIÓN	C. INICIAL	MODIFICACIONES	C. DEFINITIVO	G. COMPROMETIDOS	OB. RECONOC. NETAS	PAGOS	OB.PDTES. PAGO	REMANENTE CREDITO
63599 OTRO MOBILIARIO Y ENSERES (REFORMA Y REPOSICIÓN)	5.000,00	0,00	5.000,00	2.988,70	2.988,70	2.988,70	0,00	2.011,30
* 32501 ABSENTISMO	38.600,00	-10.000,00	28.600,00	28.600,00	28.600,00	25.740,00	2.860,00	0,00
22799 OTROS TRABAJOS REALIZADOS POR OTRAS EMP. Y PROF.	38.600,00	-10.000,00	28.600,00	28.600,00	28.600,00	25.740,00	2.860,00	0,00
* 32601 SERVICIOS COMPLEMENTARIOS EDUCACIÓN	276.241,00	125.744,58	401.985,58	384.768,71	374.929,56	346.349,00	28.580,56	27.056,02
21200 REP.MANT. Y CONSERV. EDIFICIOS Y OTRAS CONSTRUC.	17.169,00	0,00	17.169,00	12.924,20	11.623,26	11.623,26	0,00	5.545,74
22799 OTROS TRABAJOS REALIZADOS POR OTRAS EMP. Y PROF.	259.072,00	-38.000,00	221.072,00	211.757,08	203.218,87	188.524,39	14.694,48	17.853,13
62599 OTRO MOBILIARIO Y ENSERES	0,00	244,58	244,58	244,58	244,58	244,58	0,00	0,00
63200 EDIFICIOS Y OTRAS CONSTRUCCIONES (REFORMA)	0,00	163.500,00	163.500,00	159.842,85	159.842,85	145.956,77	13.886,08	3.657,15
* 33401 ACTIVIDADES CULTURALES	1.020.579,00	-152.488,34	868.090,66	789.080,86	765.417,53	728.733,28	36.684,25	102.673,13
12001 SUELDOS DEL GRUPO A2	30.205,00	0,00	30.205,00	14.132,38	14.132,38	14.132,38	0,00	16.072,62
12003 SUELDOS DEL GRUPO C1	39.091,00	0,00	39.091,00	43.500,67	43.500,67	43.500,67	0,00	-4.409,67
12004 SUELDOS DEL GRUPO C2	18.350,00	0,00	18.350,00	7.206,02	7.206,02	7.206,02	0,00	11.143,98
12006 TRIENIOS	18.903,00	0,00	18.903,00	21.704,02	21.704,02	21.704,02	0,00	-2.801,02
12100 COMPLEMENTO DE DESTINO	48.874,00	0,00	48.874,00	43.326,11	43.326,11	43.326,11	0,00	5.547,89
12101 COMPLEMENTO ESPECÍFICO	113.482,00	0,00	113.482,00	101.379,10	101.379,10	101.379,10	0,00	12.102,90
12103 OTROS COMPLEMENTOS	7.537,00	0,00	7.537,00	7.387,78	7.387,78	7.387,78	0,00	149,22
15000 PRODUCTIVIDAD	6.714,00	0,00	6.714,00	6.819,84	6.819,84	6.819,84	0,00	-105,84
16000 SEGURIDAD SOCIAL	69.478,00	-345,00	69.133,00	67.119,69	67.119,69	67.119,69	0,00	2.013,31
16009 OTRAS CUOTAS	0,00	0,00	0,00	5.964,22	5.964,22	5.964,22	0,00	-5.964,22
21300 REP.MANT.Y CONSERV. MAQUINARIA, INSTAL. Y UTILLAJE	7.200,00	0,00	7.200,00	0,00	0,00	0,00	0,00	7.200,00
22103 COMBUSTIBLES Y CARBURANTES	300,00	0,00	300,00	0,00	0,00	0,00	0,00	300,00
22602 PUBLICIDAD Y PROPAGANDA	30.000,00	0,00	30.000,00	28.492,60	28.492,60	13.907,38	14.585,22	1.507,40
22707 TALLERES CULTURALES DISTRITOS	292.001,00	0,00	292.001,00	289.901,59	284.857,77	284.857,77	0,00	7.143,23
22799 OTROS TRABAJOS REALIZADOS POR OTRAS EMP. Y PROF.	328.444,00	-167.877,11	160.566,89	130.445,25	129.894,70	109.106,37	20.788,33	30.672,19
62599 OTRO MOBILIARIO Y ENSERES	10.000,00	15.733,77	25.733,77	21.701,59	3.632,63	2.321,93	1.310,70	22.101,14
* 34101 ACTUACIONES DEPORTIVAS EN DISTRITOS	62.654,00	0,00	62.654,00	21.892,71	7.394,18	4.562,78	2.831,40	55.259,82
22699 OTROS GASTOS DIVERSOS	11.500,00	0,00	11.500,00	3.412,20	3.412,20	3.412,20	0,00	8.087,80
22799 OTROS TRABAJOS REALIZADOS POR OTRAS EMP. Y PROF.	51.154,00	0,00	51.154,00	18.480,51	3.981,98	1.150,58	2.831,40	47.172,02
* 34201 INSTALACIONES DEPORTIVAS	309.394,00	430.692,46	740.086,46	716.345,65	715.055,96	401.962,42	313.093,54	25.030,50
13000 RETRIBUCIONES BÁSICAS	70.453,00	-18.809,00	51.644,00	20.698,48	20.698,48	20.698,48	0,00	30.945,52
13002 OTRAS REMUNERACIONES	0,00	4.132,00	4.132,00	0,00	0,00	0,00	0,00	4.132,00
13100 RETRIBUCIONES BÁSICAS	0,00	0,00	0,00	17.696,39	17.696,39	17.696,39	0,00	-17.696,39

AYUNTAMIENTO DE MADRID

ESTADO DE LIQUIDACIÓN DEL PRESUPUESTO CONSOLIDADO

LIQUIDACION DEL PRESUPUESTO DE GASTOS

Ejercicio: 2021

SECCIÓN / PROGRAMA / SUBCONCEPTO DESCRIPCIÓN	C. INICIAL	MODIFICACIONES	C. DEFINITIVO	G. COMPROMETIDOS	OB. RECONOC. NETAS	PAGOS	OB.PDTES. PAGO	REMANENTE CREDITO
16000 SEGURIDAD SOCIAL	20.625,00	0,00	20.625,00	20.610,42	20.610,42	20.610,42	0,00	14,58
21200 REP.MANT. Y CONSERV. EDIFICIOS Y OTRAS CONSTRUC.	14.357,00	1.092,36	15.449,36	13.370,76	12.365,78	9.642,77	2.723,01	3.083,58
22700 LIMPIEZA Y ASEO	5.702,00	5.900,00	11.602,00	7.601,87	7.601,87	5.226,43	2.375,44	4.000,13
47999 OTRAS SUBVENCIONES A EMPRESAS PRIVADAS	150.257,00	291.577,10	441.834,10	441.833,11	441.833,10	150.256,00	291.577,10	1,00
63200 EDIFICIOS Y OTRAS CONSTRUCCIONES (REFORMA)	48.000,00	144.000,00	192.000,00	191.789,57	191.504,87	177.831,93	13.672,94	495,13
63999 OTRAS INVERS. DE REPOS. ASOC. AL FUNC. OPER. SERV.	0,00	2.800,00	2.800,00	2.745,05	2.745,05	0,00	2.745,05	54,95
* 49300 CONSUMO	284.574,00	0,00	284.574,00	282.353,79	282.353,79	282.353,79	0,00	2.220,21
12001 SUELDOS DEL GRUPO A2	58.471,00	0,00	58.471,00	53.492,20	53.492,20	53.492,20	0,00	4.978,80
12004 SUELDOS DEL GRUPO C2	9.175,00	0,00	9.175,00	9.174,56	9.174,56	9.174,56	0,00	0,44
12006 TRIENIOS	18.652,00	0,00	18.652,00	17.603,10	17.603,10	17.603,10	0,00	1.048,90
12100 COMPLEMENTO DE DESTINO	40.424,00	0,00	40.424,00	38.707,12	38.707,12	38.707,12	0,00	1.716,88
12101 COMPLEMENTO ESPECÍFICO	89.703,00	0,00	89.703,00	86.002,29	86.002,29	86.002,29	0,00	3.700,71
12103 OTROS COMPLEMENTOS	5.384,00	0,00	5.384,00	5.153,95	5.153,95	5.153,95	0,00	230,05
15000 PRODUCTIVIDAD	6.730,00	0,00	6.730,00	8.289,67	8.289,67	8.289,67	0,00	-1.559,67
16000 SEGURIDAD SOCIAL	55.635,00	0,00	55.635,00	60.980,15	60.980,15	60.980,15	0,00	-5.345,15
16009 OTRAS CUOTAS	0,00	0,00	0,00	2.950,75	2.950,75	2.950,75	0,00	-2.950,75
22699 OTROS GASTOS DIVERSOS	400,00	0,00	400,00	0,00	0,00	0,00	0,00	400,00
* 91220 CONCEJALÍA-PRESIDENCIA DEL DISTRITO	454.444,00	0,00	454.444,00	451.479,02	451.479,02	451.479,02	0,00	2.964,98
10000 RETRIBUCIONES BÁSICAS	105.443,00	0,00	105.443,00	104.546,24	104.546,24	104.546,24	0,00	896,76
11000 RETRIBUCIONES BÁSICAS	32.144,00	0,00	32.144,00	32.142,88	32.142,88	32.142,88	0,00	1,12
11001 RETRIBUCIONES COMPLEMENTARIAS	78.394,00	0,00	78.394,00	78.392,16	78.392,16	78.392,16	0,00	1,84
12004 SUELDOS DEL GRUPO C2	38.350,00	0,00	38.350,00	36.634,74	36.634,74	36.634,74	0,00	1.715,26
12006 TRIENIOS	9.412,00	0,00	9.412,00	9.252,18	9.252,18	9.252,18	0,00	159,82
12100 COMPLEMENTO DE DESTINO	22.492,00	0,00	22.492,00	22.452,80	22.452,80	22.452,80	0,00	39,20
12101 COMPLEMENTO ESPECÍFICO	49.298,00	0,00	49.298,00	49.225,61	49.225,61	49.225,61	0,00	72,39
12103 OTROS COMPLEMENTOS	4.371,00	0,00	4.371,00	4.357,18	4.357,18	4.357,18	0,00	13,82
15000 PRODUCTIVIDAD	29.508,00	0,00	29.508,00	30.732,15	30.732,15	30.732,15	0,00	-1.224,15
16000 SEGURIDAD SOCIAL	85.032,00	0,00	85.032,00	83.516,85	83.516,85	83.516,85	0,00	1.515,15
16009 OTRAS CUOTAS	0,00	0,00	0,00	226,23	226,23	226,23	0,00	-226,23
* 92001 DIREC. Y GESTIÓN ADMTVA. DEL DISTRITO	7.346.152,00	-656.157,84	6.689.994,16	6.349.724,05	6.301.850,29	6.216.892,39	84.957,90	388.143,87
10100 RETRIBUCIONES BÁSICAS	96.422,00	0,00	96.422,00	95.441,44	95.441,44	95.441,44	0,00	980,56
12000 SUELDOS DEL GRUPO A1	369.980,00	-102.353,00	267.627,00	235.246,01	235.246,01	235.246,01	0,00	32.380,99

AYUNTAMIENTO DE MADRID

ESTADO DE LIQUIDACIÓN DEL PRESUPUESTO CONSOLIDADO

LIQUIDACION DEL PRESUPUESTO DE GASTOS

Ejercicio: 2021

SECCIÓN / PROGRAMA / SUBCONCEPTO DESCRIPCIÓN	C. INICIAL	MODIFICACIONES	C. DEFINITIVO	G. COMPROMETIDOS	OB. RECONOC. NETAS	PAGOS	OB.PDTES. PAGO	REMANENTE CREDITO
12001 SUELDOS DEL GRUPO A2	374.097,00	-11.939,00	362.158,00	344.259,72	344.259,72	344.259,72	0,00	17.898,28
12003 SUELDOS DEL GRUPO C1	150.758,00	-61.822,00	88.936,00	71.810,18	71.810,18	71.810,18	0,00	17.125,82
12004 SUELDOS DEL GRUPO C2	502.419,00	-42.553,00	459.866,00	432.947,72	432.947,72	432.947,72	0,00	26.918,28
12005 SUELDOS DEL GRUPO E	176.589,00	-29.633,00	146.956,00	129.508,55	129.508,55	129.508,55	0,00	17.447,45
12006 TRIENIOS	203.812,00	0,00	203.812,00	180.687,28	180.687,28	180.687,28	0,00	23.124,72
12100 COMPLEMENTO DE DESTINO	911.791,00	-138.952,00	772.839,00	740.839,99	740.839,99	740.839,99	0,00	31.999,01
12101 COMPLEMENTO ESPECÍFICO	2.099.969,00	-306.352,00	1.793.617,00	1.728.812,11	1.728.812,11	1.728.812,11	0,00	64.804,89
12103 OTROS COMPLEMENTOS	119.735,00	3.414,00	123.149,00	99.779,05	99.779,05	99.779,05	0,00	23.369,95
13000 RETRIBUCIONES BÁSICAS	11.990,00	0,00	11.990,00	11.615,08	11.615,08	11.615,08	0,00	374,92
13002 OTRAS REMUNERACIONES	15.261,00	0,00	15.261,00	15.290,94	15.290,94	15.290,94	0,00	-29,94
15000 PRODUCTIVIDAD	190.045,00	0,00	190.045,00	190.037,34	190.037,34	190.037,34	0,00	7,66
16000 SEGURIDAD SOCIAL	1.257.870,00	-36.464,00	1.221.406,00	1.122.710,14	1.122.710,14	1.122.710,14	0,00	98.695,86
16009 OTRAS CUOTAS	0,00	0,00	0,00	75.270,27	75.270,27	75.270,27	0,00	-75.270,27
20200 ARRENDAMIENTOS DE EDIFICIOS Y OTRAS CONSTRUCCIONES	464.318,00	0,00	464.318,00	452.057,46	418.182,54	417.234,41	948,13	46.135,46
21200 REP.MANT. Y CONSERV. EDIFICIOS Y OTRAS CONSTRUC.	35.128,00	0,00	35.128,00	31.239,49	30.839,58	28.043,82	2.795,76	4.288,42
22000 MATERIAL DE OFICINA ORDINARIO NO INVENTARIABLE	20.000,00	0,00	20.000,00	13.877,91	13.877,91	2.609,36	11.268,55	6.122,09
22002 MATERIAL INFORMÁTICO NO INVENTARIABLE	20.085,00	-300,00	19.785,00	14.543,73	12.418,43	915,27	11.503,16	7.366,57
22104 VESTUARIO	1.000,00	0,00	1.000,00	0,00	0,00	0,00	0,00	1.000,00
22105 PRODUCTOS ALIMENTICIOS	0,00	300,00	300,00	99,79	99,79	99,79	0,00	200,21
22199 OTROS SUMINISTROS	500,00	13.249,50	13.749,50	13.275,50	11.787,20	11.787,20	0,00	1.962,30
22501 TRIBUTOS DE LAS COMUNIDADES AUTÓNOMAS	500,00	0,00	500,00	0,00	0,00	0,00	0,00	500,00
22603 PUBLICACIÓN EN DIARIOS OFICIALES	1.000,00	0,00	1.000,00	507,63	507,63	0,00	507,63	492,37
22604 GASTOS JURÍDICOS Y CONTENCIOSOS	5.000,00	19.200,00	24.200,00	24.169,00	24.169,00	19.409,80	4.759,20	31,00
22609 ACTIVIDADES CULTURALES Y DEPORTIVAS	2.700,00	0,00	2.700,00	0,00	0,00	0,00	0,00	2.700,00
22699 OTROS GASTOS DIVERSOS	0,00	2.152,95	2.152,95	4.228,20	4.216,81	2.152,95	2.063,86	-2.063,86
22706 ESTUDIOS Y TRABAJOS TÉCNICOS	105.558,00	0,00	105.558,00	80.513,42	73.530,88	45.629,27	27.901,61	32.027,12
23121 LOCOMOCIÓN URBANA PERSONAL NO DIRECTIVO	300,00	0,00	300,00	0,00	0,00	0,00	0,00	300,00
23303 INDEMNIZACIÓN A VOCALES DE JUNTAS DE DISTRITO	209.325,00	576,47	209.901,47	207.405,08	207.405,08	207.405,08	0,00	2.496,39
35200 INTERESES DE DEMORA	0,00	31.437,59	31.437,59	29.825,88	29.825,88	6.615,88	23.210,00	1.611,71
62599 OTRO MOBILIARIO Y ENSERES	0,00	3.879,65	3.879,65	3.725,14	733,74	733,74	0,00	3.145,91
* 92401 PARTICIPACIÓN CIUDADANA	164.960,00	0,00	164.960,00	162.754,59	162.754,59	162.754,59	0,00	2.205,41
22699 OTROS GASTOS DIVERSOS	2.000,00	0,00	2.000,00	0,00	0,00	0,00	0,00	2.000,00

AYUNTAMIENTO DE MADRID

ESTADO DE LIQUIDACIÓN DEL PRESUPUESTO CONSOLIDADO

LIQUIDACION DEL PRESUPUESTO DE GASTOS

Ejercicio: 2021

SECCIÓN / PROGRAMA / SUBCONCEPTO DESCRIPCIÓN	C. INICIAL	MODIFICACIONES	C. DEFINITIVO	G. COMPROMETIDOS	OB. RECONOC. NETAS	PAGOS	OB.PDTES. PAGO	REMANENTE CREDITO
48901 OTRAS TRANSFERENCIAS A INSTITUC. SIN FINES LUCRO	157.960,00	0,00	157.960,00	157.828,50	157.828,50	157.828,50	0,00	131,50
78901 OTRAS TRANSF. DE CAPITAL A INST. SIN FINES LUCRO	5.000,00	0,00	5.000,00	4.926,09	4.926,09	4.926,09	0,00	73,91
* 93302 EDIFICIOS	2.057.961,00	108.584,77	2.166.545,77	1.865.592,58	1.811.794,17	1.566.623,97	245.170,20	354.751,60
21200 REP.MANT. Y CONSERV. EDIFICIOS Y OTRAS CONSTRUC.	377.211,00	21.705,38	398.916,38	354.584,28	327.149,61	302.369,82	24.779,79	71.766,77
22700 LIMPIEZA Y ASEO	1.088.377,00	0,00	1.088.377,00	1.025.875,27	1.025.875,27	921.962,25	103.913,02	62.501,73
22701 SEGURIDAD	80.224,00	0,00	80.224,00	80.222,90	80.222,90	73.537,75	6.685,15	1,10
22799 OTROS TRABAJOS REALIZADOS POR OTRAS EMP. Y PROF.	397.149,00	-17.700,00	379.449,00	287.765,68	261.402,70	213.018,18	48.384,52	118.046,30
63200 EDIFICIOS Y OTRAS CONSTRUCCIONES (REFORMA)	115.000,00	104.579,39	219.579,39	117.144,45	117.143,69	55.735,97	61.407,72	102.435,70
** 202 DISTRITO DE ARGANZUELA	31.791.109,00	2.733.936,05	34.525.045,05	33.548.818,13	32.881.570,11	30.269.100,21	2.612.469,90	1.643.474,94
* 15322 OTRAS ACTUACIONES EN VÍAS PÚBLICAS	24.000,00	698.737,02	722.737,02	694.880,27	694.859,32	432.265,39	262.593,93	27.877,70
21000 REP.MANT. Y CONSERV. BIENES DESTINADOS USO GENERAL	12.000,00	0,00	12.000,00	0,00	0,00	0,00	0,00	12.000,00
21001 REP. MANT. Y CONSERV. DE VIAS PUBL. A CARGO PARTIC	12.000,00	61.619,52	73.619,52	61.210,52	61.203,68	1.994,87	59.208,81	12.415,84
22199 OTROS SUMINISTROS	0,00	2.117,50	2.117,50	2.117,50	2.117,50	2.117,50	0,00	0,00
61904 URBANIZACIÓN A CARGO DEL AYUNTAMIENTO (REMODELAC.)	0,00	175.000,00	175.000,00	174.719,29	174.710,06	119.437,57	55.272,49	289,94
61910 VIALES (REMODELACIÓN)	0,00	460.000,00	460.000,00	456.832,96	456.828,08	308.715,45	148.112,63	3.171,92
* 17102 ZONAS VERDES	0,00	740.000,00	740.000,00	736.634,69	736.593,12	80.472,37	656.120,75	3.406,88
61920 PARQUES (REMODELACIÓN)	0,00	140.000,00	140.000,00	139.749,83	139.749,76	2.282,79	137.466,97	250,24
61921 ZONAS AJARDINADAS (REM)	0,00	600.000,00	600.000,00	596.884,86	596.843,36	78.189,58	518.653,78	3.156,64
* 23102 FAMILIA E INFANCIA	310.417,00	0,00	310.417,00	258.697,69	253.225,43	199.163,15	54.062,28	57.191,57
22799 OTROS TRABAJOS REALIZADOS POR OTRAS EMP. Y PROF.	200.417,00	0,00	200.417,00	200.415,51	199.785,90	146.198,27	53.587,63	631,10
48900 OTRAS TRANSFERENCIAS A FAMILIAS	110.000,00	0,00	110.000,00	58.282,18	53.439,53	52.964,88	474,65	56.560,47
* 23103 MAYORES	5.672.371,00	-198.097,89	5.474.273,11	5.295.398,56	5.150.681,64	4.670.830,91	479.850,73	323.591,47
21200 REP.MANT. Y CONSERV. EDIFICIOS Y OTRAS CONSTRUC.	15.000,00	0,00	15.000,00	14.592,25	14.592,25	14.592,25	0,00	407,75
22001 PRENSA, REVISTAS, LIBROS Y OTRAS PUBLICACIONES	12.957,00	0,00	12.957,00	6.956,84	0,00	0,00	0,00	12.957,00
22300 TRANSPORTES	13.509,00	0,00	13.509,00	10.956,48	2.571,82	1.951,03	620,79	10.937,18
22699 OTROS GASTOS DIVERSOS	2.000,00	0,00	2.000,00	0,00	0,00	0,00	0,00	2.000,00
22710 SERVICIO DE AYUDA A DOMICILIO	5.294.519,00	-198.097,89	5.096.421,11	5.096.421,01	5.006.663,58	4.536.657,37	470.006,21	89.757,53
22799 OTROS TRABAJOS REALIZADOS POR OTRAS EMP. Y PROF.	327.386,00	0,00	327.386,00	163.829,48	124.211,49	114.987,76	9.223,73	203.174,51
78900 OTRAS TRANSFERENCIAS DE CAPITAL A FAMILIAS	7.000,00	0,00	7.000,00	2.642,50	2.642,50	2.642,50	0,00	4.357,50
* 23106 SERVICIOS SOCIALES Y EMERGENCIA SOCIAL	2.299.708,00	30.090,00	2.329.798,00	2.077.986,00	2.052.973,57	1.982.110,57	70.863,00	276.824,43
12001 SUELDOS DEL GRUPO A2	348.719,00	-1.643,00	347.076,00	308.273,27	308.273,27	308.273,27	0,00	38.802,73
12003 SUELDOS DEL GRUPO C1	10.825,00	0,00	10.825,00	0,00	0,00	0,00	0,00	10.825,00

AYUNTAMIENTO DE MADRID

ESTADO DE LIQUIDACIÓN DEL PRESUPUESTO CONSOLIDADO

LIQUIDACION DEL PRESUPUESTO DE GASTOS

Ejercicio: 2021

SECCIÓN / PROGRAMA / SUBCONCEPTO DESCRIPCIÓN	C. INICIAL	MODIFICACIONES	C. DEFINITIVO	G. COMPROMETIDOS	OB. RECONOC. NETAS	PAGOS	OB.PDTES. PAGO	REMANENTE CREDITO
12004 SUELDOS DEL GRUPO C2	68.920,00	4.592,00	73.512,00	61.689,47	61.689,47	61.689,47	0,00	11.822,53
12006 TRIENIOS	68.589,00	0,00	68.589,00	61.866,22	61.866,22	61.866,22	0,00	6.722,78
12100 COMPLEMENTO DE DESTINO	243.565,00	-6.439,00	237.126,00	211.110,79	211.110,79	211.110,79	0,00	26.015,21
12101 COMPLEMENTO ESPECÍFICO	511.859,00	-14.951,00	496.908,00	446.624,35	446.624,35	446.624,35	0,00	50.283,65
12103 OTROS COMPLEMENTOS	26.612,00	1.813,00	28.425,00	23.710,41	23.710,41	23.710,41	0,00	4.714,59
15000 PRODUCTIVIDAD	55.308,00	0,00	55.308,00	48.535,76	48.535,76	48.535,76	0,00	6.772,24
15100 GRATIFICACIONES POR SERVICIOS EXTRAORDINARIOS	0,00	0,00	0,00	389,36	389,36	389,36	0,00	-389,36
16000 SEGURIDAD SOCIAL	351.952,00	37.718,00	389.670,00	343.368,70	343.368,70	343.368,70	0,00	46.301,30
16009 OTRAS CUOTAS	0,00	0,00	0,00	61.361,14	61.361,14	61.361,14	0,00	-61.361,14
22799 OTROS TRABAJOS REALIZADOS POR OTRAS EMP. Y PROF.	166.445,00	9.000,00	175.445,00	175.328,20	172.308,65	140.191,34	32.117,31	3.136,35
48900 OTRAS TRANSFERENCIAS A FAMILIAS	443.914,00	0,00	443.914,00	335.728,33	313.735,45	274.989,76	38.745,69	130.178,55
78900 OTRAS TRANSFERENCIAS DE CAPITAL A FAMILIAS	3.000,00	0,00	3.000,00	0,00	0,00	0,00	0,00	3.000,00
* 23199 ACTUACIONES EXTRAORDINARIAS COVID-19	100.000,00	656.333,82	756.333,82	749.953,62	548.280,07	548.280,07	0,00	208.053,75
22700 LIMPIEZA Y ASEO	0,00	3.637,02	3.637,02	3.637,02	3.637,02	3.637,02	0,00	0,00
22799 OTROS TRABAJOS REALIZADOS POR OTRAS EMP. Y PROF.	100.000,00	652.696,80	752.696,80	746.316,60	544.643,05	544.643,05	0,00	208.053,75
* 31101 SALUBRIDAD PÚBLICA	436.951,00	1.720,70	438.671,70	398.066,43	398.066,43	394.549,04	3.517,39	40.605,27
12000 SUELDOS DEL GRUPO A1	64.288,00	0,00	64.288,00	61.049,91	61.049,91	61.049,91	0,00	3.238,09
12003 SUELDOS DEL GRUPO C1	21.650,00	0,00	21.650,00	8.025,93	8.025,93	8.025,93	0,00	13.624,07
12004 SUELDOS DEL GRUPO C2	18.350,00	0,00	18.350,00	15.149,54	15.149,54	15.149,54	0,00	3.200,46
12006 TRIENIOS	25.340,00	0,00	25.340,00	19.577,09	19.577,09	19.577,09	0,00	5.762,91
12100 COMPLEMENTO DE DESTINO	62.020,00	480,00	62.500,00	49.669,96	49.669,96	49.669,96	0,00	12.830,04
12101 COMPLEMENTO ESPECÍFICO	146.446,00	-5.307,00	141.139,00	125.296,40	125.296,40	125.296,40	0,00	15.842,60
12103 OTROS COMPLEMENTOS	7.608,00	0,00	7.608,00	6.057,21	6.057,21	6.057,21	0,00	1.550,79
15000 PRODUCTIVIDAD	5.672,00	0,00	5.672,00	1.656,94	1.656,94	1.656,94	0,00	4.015,06
16000 SEGURIDAD SOCIAL	82.297,00	469,00	82.766,00	76.909,26	76.909,26	76.909,26	0,00	5.856,74
16009 OTRAS CUOTAS	0,00	0,00	0,00	25.661,16	25.661,16	25.661,16	0,00	-25.661,16
21300 REP.MANT.Y CONSERV. MAQUINARIA, INSTAL. Y UTILLAJE	280,00	272,25	552,25	551,76	551,76	272,25	279,51	0,49
22106 PRODUCTOS FARMACÉUTICOS Y MATERIAL SANITARIO	0,00	3.383,50	3.383,50	3.383,50	3.383,50	3.383,50	0,00	0,00
22199 OTROS SUMINISTROS	2.500,00	1.672,95	4.172,95	4.160,87	4.160,87	1.672,95	2.487,92	12,08
22699 OTROS GASTOS DIVERSOS	500,00	0,00	500,00	166,94	166,94	166,94	0,00	333,06
62599 OTRO MOBILIARIO Y ENSERES	0,00	750,00	750,00	749,96	749,96	0,00	749,96	0,04
* 32301 CENTROS DOCENTES ENSEÑANZA INFANTIL Y PRIMARIA	4.182.647,00	970.722,48	5.153.369,48	5.065.193,88	5.030.684,99	4.562.958,39	467.726,60	122.684,49

AYUNTAMIENTO DE MADRID

ESTADO DE LIQUIDACIÓN DEL PRESUPUESTO CONSOLIDADO

LIQUIDACION DEL PRESUPUESTO DE GASTOS

Ejercicio: 2021

SECCIÓN / PROGRAMA / SUBCONCEPTO DESCRIPCIÓN	C. INICIAL	MODIFICACIONES	C. DEFINITIVO	G. COMPROMETIDOS	OB. RECONOC. NETAS	PAGOS	OB.PDTES. PAGO	REMANENTE CREDITO
21200 REP.MANT. Y CONSERV. EDIFICIOS Y OTRAS CONSTRUC.	395.995,00	0,00	395.995,00	395.994,20	395.949,79	371.283,58	24.666,21	45,21
22199 OTROS SUMINISTROS	0,00	2.117,50	2.117,50	2.117,50	2.117,50	2.117,50	0,00	0,00
22700 LIMPIEZA Y ASEO	1.562.558,00	10.103,60	1.572.661,60	1.500.227,99	1.499.481,06	1.390.574,56	108.906,50	73.180,54
22799 OTROS TRABAJOS REALIZADOS POR OTRAS EMP. Y PROF.	2.137.511,00	70.301,38	2.207.812,38	2.192.071,63	2.182.302,92	1.848.149,03	334.153,89	25.509,46
63200 EDIFICIOS Y OTRAS CONSTRUCCIONES (REFORMA)	86.583,00	888.200,00	974.783,00	974.782,56	950.833,72	950.833,72	0,00	23.949,28
* 32601 SERVICIOS COMPLEMENTARIOS EDUCACIÓN	571.725,00	77.952,04	649.677,04	508.596,68	435.285,41	424.660,17	10.625,24	214.391,63
21200 REP.MANT. Y CONSERV. EDIFICIOS Y OTRAS CONSTRUC.	5.877,00	0,00	5.877,00	5.876,44	5.876,40	5.386,70	489,70	0,60
22199 OTROS SUMINISTROS	3.000,00	0,00	3.000,00	156,09	156,09	0,00	156,09	2.843,91
22300 TRANSPORTES	27.226,00	0,00	27.226,00	22.158,13	19.698,59	14.387,79	5.310,80	7.527,41
22700 LIMPIEZA Y ASEO	449,00	0,00	449,00	419,93	419,92	391,34	28,58	29,08
22799 OTROS TRABAJOS REALIZADOS POR OTRAS EMP. Y PROF.	535.173,00	16.998,11	552.171,11	419.032,16	348.180,49	343.540,42	4.640,07	203.990,62
63200 EDIFICIOS Y OTRAS CONSTRUCCIONES (REFORMA)	0,00	60.953,93	60.953,93	60.953,93	60.953,92	60.953,92	0,00	0,01
* 33401 ACTIVIDADES CULTURALES	1.766.294,00	-239.088,88	1.527.205,12	1.369.926,70	1.270.046,35	1.229.906,76	40.139,59	257.158,77
12001 SUELDOS DEL GRUPO A2	16.072,00	0,00	16.072,00	14.132,38	14.132,38	14.132,38	0,00	1.939,62
12003 SUELDOS DEL GRUPO C1	39.091,00	0,00	39.091,00	32.471,70	32.471,70	32.471,70	0,00	6.619,30
12004 SUELDOS DEL GRUPO C2	9.175,00	0,00	9.175,00	9.108,94	9.108,94	9.108,94	0,00	66,06
12006 TRIENIOS	15.952,00	0,00	15.952,00	15.265,00	15.265,00	15.265,00	0,00	687,00
12100 COMPLEMENTO DE DESTINO	36.724,00	0,00	36.724,00	36.719,76	36.719,76	36.719,76	0,00	4,24
12101 COMPLEMENTO ESPECÍFICO	83.776,00	0,00	83.776,00	83.774,04	83.774,04	83.774,04	0,00	1,96
12103 OTROS COMPLEMENTOS	5.415,00	0,00	5.415,00	5.409,18	5.409,18	5.409,18	0,00	5,82
13000 RETRIBUCIONES BÁSICAS	29.826,00	-4.331,00	25.495,00	25.247,44	25.247,44	25.247,44	0,00	247,56
13002 OTRAS REMUNERACIONES	0,00	4.331,00	4.331,00	4.266,68	4.266,68	4.266,68	0,00	64,32
13100 RETRIBUCIONES BÁSICAS	72.410,00	-5.992,00	66.418,00	64.447,11	64.447,11	64.447,11	0,00	1.970,89
13102 OTRAS REMUNERACIONES	0,00	5.992,00	5.992,00	5.964,04	5.964,04	5.964,04	0,00	27,96
15000 PRODUCTIVIDAD	3.830,00	0,00	3.830,00	3.829,80	3.829,80	3.829,80	0,00	0,20
16000 SEGURIDAD SOCIAL	78.867,00	0,00	78.867,00	84.941,46	84.941,46	84.941,46	0,00	-6.074,46
16009 OTRAS CUOTAS	0,00	0,00	0,00	4.852,34	4.852,34	4.852,34	0,00	-4.852,34
22110 PRODUCTOS DE LIMPIEZA Y ASEO	15.000,00	-15.000,00	0,00	0,00	0,00	0,00	0,00	0,00
22199 OTROS SUMINISTROS	5.000,00	2.500,00	7.500,00	3.294,97	3.294,97	3.088,06	206,91	4.205,03
22602 PUBLICIDAD Y PROPAGANDA	20.000,00	-15.000,00	5.000,00	1.078,12	1.078,12	1.078,12	0,00	3.921,88
22701 SEGURIDAD	27.256,00	-10.221,26	17.034,74	10.451,86	10.451,86	10.451,86	0,00	6.582,88
22707 TALLERES CULTURALES DISTRITOS	647.066,00	-60.691,97	586.374,03	586.373,99	559.289,80	559.289,80	0,00	27.084,23

AYUNTAMIENTO DE MADRID

ESTADO DE LIQUIDACIÓN DEL PRESUPUESTO CONSOLIDADO

LIQUIDACION DEL PRESUPUESTO DE GASTOS

Ejercicio: 2021

SECCIÓN / PROGRAMA / SUBCONCEPTO DESCRIPCIÓN	C. INICIAL	MODIFICACIONES	C. DEFINITIVO	G. COMPROMETIDOS	OB. RECONOC. NETAS	PAGOS	OB.PDTES. PAGO	REMANENTE CREDITO
22799 OTROS TRABAJOS REALIZADOS POR OTRAS EMP. Y PROF.	644.834,00	-171.221,77	473.612,23	340.216,42	293.820,23	258.887,55	34.932,68	179.792,00
48203 PREMIOS	16.000,00	-3.500,00	12.500,00	11.500,00	11.500,00	6.500,00	5.000,00	1.000,00
62301 INSTALACIONES TÉCNICAS	0,00	33.846,12	33.846,12	26.399,97	0,00	0,00	0,00	33.846,12
62999 OTRAS INV. NUEVAS ASOC. AL FUNCIONAM. OPERAT. SERV	0,00	200,00	200,00	181,50	181,50	181,50	0,00	18,50
* 34101 ACTUACIONES DEPORTIVAS EN DISTRITOS	13.000,00	0,00	13.000,00	377,99	362,67	0,00	362,67	12.637,33
22799 OTROS TRABAJOS REALIZADOS POR OTRAS EMP. Y PROF.	13.000,00	0,00	13.000,00	377,99	362,67	0,00	362,67	12.637,33
* 34201 INSTALACIONES DEPORTIVAS	8.377.908,00	281.391,10	8.659.299,10	8.944.531,26	8.910.074,41	8.656.330,99	253.743,42	-250.775,31
13000 RETRIBUCIONES BÁSICAS	2.995.719,00	-912.118,00	2.083.601,00	1.796.101,03	1.796.101,03	1.796.101,03	0,00	287.499,97
13002 OTRAS REMUNERACIONES	0,00	163.768,00	163.768,00	138.001,41	138.001,41	138.001,41	0,00	25.766,59
13100 RETRIBUCIONES BÁSICAS	2.773.027,00	-152.013,00	2.621.014,00	2.536.579,55	2.536.579,55	2.536.579,55	0,00	84.434,45
13102 OTRAS REMUNERACIONES	3.836,00	179.729,00	183.565,00	235.318,41	235.318,41	235.318,41	0,00	-51.753,41
15000 PRODUCTIVIDAD	3.365,00	0,00	3.365,00	3.364,80	3.364,80	3.364,80	0,00	0,20
16000 SEGURIDAD SOCIAL	1.502.465,00	14.729,00	1.517.194,00	1.817.181,55	1.817.181,55	1.817.181,55	0,00	-299.987,55
16009 OTRAS CUOTAS	0,00	0,00	0,00	417.260,02	417.260,02	417.260,02	0,00	-417.260,02
20300 ARRENDAMIENTOS DE MAQUINARIA, INSTALAC. Y UTILLAJE	1.800,00	0,00	1.800,00	1.541,02	732,94	732,94	0,00	1.067,06
20800 ARRENDAMIENTOS DE OTRO INMOVILIZADO MATERIAL	83.231,00	0,00	83.231,00	83.230,53	83.230,45	76.294,59	6.935,86	0,55
21200 REP.MANT. Y CONSERV. EDIFICIOS Y OTRAS CONSTRUC.	152.194,00	20.038,23	172.232,23	172.232,14	167.408,05	152.498,76	14.909,29	4.824,18
21300 REP.MANT.Y CONSERV. MAQUINARIA, INSTAL. Y UTILLAJE	5.000,00	0,00	5.000,00	0,00	0,00	0,00	0,00	5.000,00
22000 MATERIAL DE OFICINA ORDINARIO NO INVENTARIABLE	5.000,00	1.500,00	6.500,00	6.476,93	6.476,93	6.476,93	0,00	23,07
22002 MATERIAL INFORMÁTICO NO INVENTARIABLE	8.000,00	8.221,79	16.221,79	16.168,76	16.168,76	8.221,79	7.946,97	53,03
22104 VESTUARIO	42.500,00	26.993,80	69.493,80	67.434,15	67.434,15	27.837,50	39.596,65	2.059,65
22106 PRODUCTOS FARMACÉUTICOS Y MATERIAL SANITARIO	15.000,00	0,00	15.000,00	9.295,85	9.295,85	9.295,85	0,00	5.704,15
22110 PRODUCTOS DE LIMPIEZA Y ASEO	50.000,00	35.000,00	85.000,00	75.514,50	75.514,50	75.514,50	0,00	9.485,50
22199 OTROS SUMINISTROS	101.223,00	3.268,72	104.491,72	70.639,01	41.847,85	38.189,32	3.658,53	62.643,87
22501 TRIBUTOS DE LAS COMUNIDADES AUTÓNOMAS	0,00	150,00	150,00	96,21	96,21	96,21	0,00	53,79
22700 LIMPIEZA Y ASEO	92.704,00	-24.814,43	67.889,57	67.864,97	67.836,24	60.487,44	7.348,80	53,33
22701 SEGURIDAD	291.844,00	-125.675,56	166.168,44	165.133,70	165.133,70	165.133,70	0,00	1.034,74
22799 OTROS TRABAJOS REALIZADOS POR OTRAS EMP. Y PROF.	10.000,00	-1.500,00	8.500,00	0,00	0,00	0,00	0,00	8.500,00
62301 INSTALACIONES TÉCNICAS	0,00	5.293,75	5.293,75	5.293,75	5.293,75	5.293,75	0,00	0,00
62500 MOBILIARIO Y EQUIPOS DE OFICINA	5.000,00	11.000,00	16.000,00	15.125,00	15.125,00	15.125,00	0,00	875,00
62599 OTRO MOBILIARIO Y ENSERES	35.000,00	57.819,80	92.819,80	75.103,79	75.103,79	75.103,79	0,00	17.716,01
63200 EDIFICIOS Y OTRAS CONSTRUCCIONES (REFORMA)	200.000,00	970.000,00	1.170.000,00	1.169.574,18	1.169.569,47	996.222,15	173.347,32	430,53

AYUNTAMIENTO DE MADRID

ESTADO DE LIQUIDACIÓN DEL PRESUPUESTO CONSOLIDADO

LIQUIDACION DEL PRESUPUESTO DE GASTOS

Ejercicio: 2021

SECCIÓN / PROGRAMA / SUBCONCEPTO DESCRIPCIÓN	C. INICIAL	MODIFICACIONES	C. DEFINITIVO	G. COMPROMETIDOS	OB. RECONOC. NETAS	PAGOS	OB.PDTES. PAGO	REMANENTE CREDITO
63301 INSTALACIONES (REFORMA Y REPOSICIÓN)	1.000,00	0,00	1.000,00	0,00	0,00	0,00	0,00	1.000,00
* 49300 CONSUMO	287.670,00	-10.202,00	277.468,00	258.162,96	258.162,96	258.162,96	0,00	19.305,04
12000 SUELDOS DEL GRUPO A1	16.072,00	0,00	16.072,00	0,00	0,00	0,00	0,00	16.072,00
12001 SUELDOS DEL GRUPO A2	42.399,00	1.746,00	44.145,00	45.805,23	45.805,23	45.805,23	0,00	-1.660,23
12003 SUELDOS DEL GRUPO C1	14.133,00	0,00	14.133,00	6.017,93	6.017,93	6.017,93	0,00	8.115,07
12006 TRIENIOS	12.039,00	0,00	12.039,00	9.435,20	9.435,20	9.435,20	0,00	2.603,80
12100 COMPLEMENTO DE DESTINO	41.972,00	966,00	42.938,00	31.278,17	31.278,17	31.278,17	0,00	11.659,83
12101 COMPLEMENTO ESPECÍFICO	95.827,00	-17.927,00	77.900,00	69.085,31	69.085,31	69.085,31	0,00	8.814,69
12103 OTROS COMPLEMENTOS	4.445,00	80,00	4.525,00	3.414,54	3.414,54	3.414,54	0,00	1.110,46
15000 PRODUCTIVIDAD	3.365,00	0,00	3.365,00	9.023,90	9.023,90	9.023,90	0,00	-5.658,90
16000 SEGURIDAD SOCIAL	56.918,00	4.933,00	61.851,00	59.372,10	59.372,10	59.372,10	0,00	2.478,90
16009 OTRAS CUOTAS	0,00	0,00	0,00	24.730,58	24.730,58	24.730,58	0,00	-24.730,58
22699 OTROS GASTOS DIVERSOS	500,00	0,00	500,00	0,00	0,00	0,00	0,00	500,00
* 91220 CONCEJALÍA-PRESIDENCIA DEL DISTRITO	364.467,00	0,00	364.467,00	356.201,05	356.201,05	356.201,05	0,00	8.265,95
10000 RETRIBUCIONES BÁSICAS	100.494,00	0,00	100.494,00	95.447,70	95.447,70	95.447,70	0,00	5.046,30
11000 RETRIBUCIONES BÁSICAS	32.144,00	0,00	32.144,00	32.142,88	32.142,88	32.142,88	0,00	1,12
11001 RETRIBUCIONES COMPLEMENTARIAS	78.394,00	0,00	78.394,00	78.392,16	78.392,16	78.392,16	0,00	1,84
12003 SUELDOS DEL GRUPO C1	10.825,00	0,00	10.825,00	10.442,41	10.442,41	10.442,41	0,00	382,59
12004 SUELDOS DEL GRUPO C2	9.175,00	0,00	9.175,00	9.174,56	9.174,56	9.174,56	0,00	0,44
12006 TRIENIOS	2.746,00	0,00	2.746,00	2.809,36	2.809,36	2.809,36	0,00	-63,36
12100 COMPLEMENTO DE DESTINO	11.418,00	0,00	11.418,00	11.417,14	11.417,14	11.417,14	0,00	0,86
12101 COMPLEMENTO ESPECÍFICO	28.620,00	0,00	28.620,00	28.619,64	28.619,64	28.619,64	0,00	0,36
12103 OTROS COMPLEMENTOS	1.312,00	0,00	1.312,00	1.310,12	1.310,12	1.310,12	0,00	1,88
15000 PRODUCTIVIDAD	18.584,00	0,00	18.584,00	18.472,63	18.472,63	18.472,63	0,00	111,37
16000 SEGURIDAD SOCIAL	67.255,00	0,00	67.255,00	67.701,74	67.701,74	67.701,74	0,00	-446,74
22601 ATENCIONES PROTOCOLARIAS Y REPRESENTATIVAS	3.000,00	0,00	3.000,00	227,86	227,86	227,86	0,00	2.772,14
23111 LOCOMOCIÓN URBANA PERSONAL DIRECTIVO	500,00	0,00	500,00	42,85	42,85	42,85	0,00	457,15
* 92001 DIREC. Y GESTIÓN ADMTVA. DEL DISTRITO	4.848.980,00	-145.751,85	4.703.228,15	4.516.380,16	4.510.485,78	4.497.805,32	12.680,46	192.742,37
10100 RETRIBUCIONES BÁSICAS	101.657,00	0,00	101.657,00	100.390,08	100.390,08	100.390,08	0,00	1.266,92
12000 SUELDOS DEL GRUPO A1	192.864,00	-6.836,00	186.028,00	161.087,34	161.087,34	161.087,34	0,00	24.940,66
12001 SUELDOS DEL GRUPO A2	249.397,00	-575,00	248.822,00	223.302,25	223.302,25	223.302,25	0,00	25.519,75
12003 SUELDOS DEL GRUPO C1	114.866,00	0,00	114.866,00	101.359,42	101.359,42	101.359,42	0,00	13.506,58

AYUNTAMIENTO DE MADRID

ESTADO DE LIQUIDACIÓN DEL PRESUPUESTO CONSOLIDADO

LIQUIDACION DEL PRESUPUESTO DE GASTOS

Ejercicio: 2021

SECCIÓN / PROGRAMA / SUBCONCEPTO DESCRIPCIÓN	C. INICIAL	MODIFICACIONES	C. DEFINITIVO	G. COMPROMETIDOS	OB. RECONOC. NETAS	PAGOS	OB.PDTES. PAGO	REMANENTE CREDITO
12004 SUELDOS DEL GRUPO C2	358.551,00	-39.311,00	319.240,00	294.079,10	294.079,10	294.079,10	0,00	25.160,90
12005 SUELDOS DEL GRUPO E	84.430,00	0,00	84.430,00	67.619,01	67.619,01	67.619,01	0,00	16.810,99
12006 TRIENIOS	166.183,00	0,00	166.183,00	161.825,92	161.825,92	161.825,92	0,00	4.357,08
12100 COMPLEMENTO DE DESTINO	585.676,00	-43.312,00	542.364,00	525.937,13	525.937,13	525.937,13	0,00	16.426,87
12101 COMPLEMENTO ESPECÍFICO	1.345.763,00	-101.580,00	1.244.183,00	1.216.773,80	1.216.773,80	1.216.773,80	0,00	27.409,20
12103 OTROS COMPLEMENTOS	79.227,00	2.189,00	81.416,00	79.558,71	79.558,71	79.558,71	0,00	1.857,29
13000 RETRIBUCIONES BÁSICAS	171.940,00	-26.108,00	145.832,00	127.670,47	127.670,47	127.670,47	0,00	18.161,53
13002 OTRAS REMUNERACIONES	65.723,00	23.111,00	88.834,00	75.677,39	75.677,39	75.677,39	0,00	13.156,61
13100 RETRIBUCIONES BÁSICAS	10.269,00	0,00	10.269,00	13.161,78	13.161,78	13.161,78	0,00	-2.892,78
13102 OTRAS REMUNERACIONES	14.986,00	0,00	14.986,00	19.945,39	19.945,39	19.945,39	0,00	-4.959,39
15000 PRODUCTIVIDAD	110.515,00	0,00	110.515,00	136.414,18	136.414,18	136.414,18	0,00	-25.899,18
15100 GRATIFICACIONES POR SERVICIOS EXTRAORDINARIOS	0,00	0,00	0,00	498,23	498,23	498,23	0,00	-498,23
16000 SEGURIDAD SOCIAL	880.587,00	7.018,00	887.605,00	852.244,14	852.244,14	852.244,14	0,00	35.360,86
16009 OTRAS CUOTAS	0,00	0,00	0,00	61.132,22	61.132,22	61.132,22	0,00	-61.132,22
20500 ARRENDAMIENTOS DE MOBILIARIO Y ENSERES	3.000,00	0,00	3.000,00	0,00	0,00	0,00	0,00	3.000,00
21500 REP., MANT. Y CONSERV. DE MOBILIARIO	3.100,00	0,00	3.100,00	0,00	0,00	0,00	0,00	3.100,00
22000 MATERIAL DE OFICINA ORDINARIO NO INVENTARIABLE	5.000,00	0,00	5.000,00	4.483,05	4.483,05	4.483,05	0,00	516,95
22002 MATERIAL INFORMÁTICO NO INVENTARIABLE	15.000,00	0,00	15.000,00	0,00	0,00	0,00	0,00	15.000,00
22104 VESTUARIO	3.000,00	0,00	3.000,00	0,00	0,00	0,00	0,00	3.000,00
22106 PRODUCTOS FARMACÉUTICOS Y MATERIAL SANITARIO	0,00	12.000,00	12.000,00	6.630,00	6.630,00	0,00	6.630,00	5.370,00
22199 OTROS SUMINISTROS	5.000,00	3.877,69	8.877,69	3.877,69	3.877,69	3.877,69	0,00	5.000,00
22200 SERVICIOS DE TELECOMUNICACIONES	100,00	0,00	100,00	0,00	0,00	0,00	0,00	100,00
22501 TRIBUTOS DE LAS COMUNIDADES AUTÓNOMAS	3.000,00	0,00	3.000,00	0,00	0,00	0,00	0,00	3.000,00
22602 PUBLICIDAD Y PROPAGANDA	0,00	484,00	484,00	484,00	484,00	484,00	0,00	0,00
22603 PUBLICACIÓN EN DIARIOS OFICIALES	3.000,00	0,00	3.000,00	814,24	814,24	814,24	0,00	2.185,76
22604 GASTOS JURÍDICOS Y CONTENCIOSOS	12.000,00	0,00	12.000,00	8.518,89	8.518,89	8.518,89	0,00	3.481,11
22699 OTROS GASTOS DIVERSOS	0,00	3.915,46	3.915,46	3.504,77	2.165,80	1.089,31	1.076,49	1.749,66
22706 ESTUDIOS Y TRABAJOS TÉCNICOS	30.986,00	0,00	30.986,00	33.567,82	33.476,88	31.240,88	2.236,00	-2.490,88
22799 OTROS TRABAJOS REALIZADOS POR OTRAS EMP. Y PROF.	13.760,00	0,00	13.760,00	9.075,00	4.610,53	4.097,26	513,27	9.149,47
23121 LOCOMOCIÓN URBANA PERSONAL NO DIRECTIVO	200,00	0,00	200,00	0,00	0,00	0,00	0,00	200,00
23303 INDEMNIZACIÓN A VOCALES DE JUNTAS DE DISTRITO	215.000,00	0,00	215.000,00	208.662,08	208.662,08	208.662,08	0,00	6.337,92
23399 OTRAS INDEMNIZACIONES	200,00	0,00	200,00	0,00	0,00	0,00	0,00	200,00

AYUNTAMIENTO DE MADRID

ESTADO DE LIQUIDACIÓN DEL PRESUPUESTO CONSOLIDADO

LIQUIDACION DEL PRESUPUESTO DE GASTOS

Ejercicio: 2021

SECCIÓN / PROGRAMA / SUBCONCEPTO DESCRIPCIÓN	C. INICIAL	MODIFICACIONES	C. DEFINITIVO	G. COMPROMETIDOS	OB. RECONOC. NETAS	PAGOS	OB.PDTES. PAGO	REMANENTE CREDITO
35200 INTERESES DE DEMORA	0,00	2.675,00	2.675,00	2.598,06	2.598,06	373,36	2.224,70	76,94
62599 OTRO MOBILIARIO Y ENSERES	4.000,00	16.700,00	20.700,00	15.488,00	15.488,00	15.488,00	0,00	5.212,00
* 92401 PARTICIPACIÓN CIUDADANA	120.000,00	0,00	120.000,00	89.630,26	89.630,26	0,00	89.630,26	30.369,74
48901 OTRAS TRANSFERENCIAS A INSTITUC. SIN FINES LUCRO	88.000,00	0,00	88.000,00	61.670,28	61.670,28	0,00	61.670,28	26.329,72
78901 OTRAS TRANSF. DE CAPITAL A INST. SIN FINES LUCRO	32.000,00	0,00	32.000,00	27.959,98	27.959,98	0,00	27.959,98	4.040,02
* 93302 EDIFICIOS	2.414.971,00	-129.870,49	2.285.100,51	2.228.199,93	2.185.956,65	1.975.403,07	210.553,58	99.143,86
21200 REP.MANT. Y CONSERV. EDIFICIOS Y OTRAS CONSTRUC.	203.057,00	5.975,84	209.032,84	204.431,04	204.305,47	188.752,71	15.552,76	4.727,37
22700 LIMPIEZA Y ASEO	1.069.635,00	-46.252,00	1.023.383,00	998.317,03	997.656,27	918.527,96	79.128,31	25.726,73
22701 SEGURIDAD	493.254,00	-127.793,12	365.460,88	256.051,79	256.051,79	256.051,79	0,00	109.409,09
22706 ESTUDIOS Y TRABAJOS TÉCNICOS	52.859,00	0,00	52.859,00	34.313,59	13.213,20	0,00	13.213,20	39.645,80
22799 OTROS TRABAJOS REALIZADOS POR OTRAS EMP. Y PROF.	496.166,00	38.198,79	534.364,79	635.087,37	614.742,94	512.083,63	102.659,31	-80.378,15
63200 EDIFICIOS Y OTRAS CONSTRUCCIONES (REFORMA)	100.000,00	0,00	100.000,00	99.999,11	99.986,98	99.986,98	0,00	13,02
** 203 DISTRITO DE RETIRO	24.067.849,00	489.209,04	24.557.058,04	23.477.273,20	22.651.664,10	21.440.204,70	1.211.459,40	1.905.393,94
* 15322 OTRAS ACTUACIONES EN VÍAS PÚBLICAS	58.000,00	728.094,16	786.094,16	596.120,52	540.570,29	432.372,95	108.197,34	245.523,87
21000 REP.MANT. Y CONSERV. BIENES DESTINADOS USO GENERAL	5.000,00	-5.000,00	0,00	0,00	0,00	0,00	0,00	0,00
21001 REP. MANT. Y CONSERV. DE VIAS PUBL. A CARGO PARTIC	0,00	8.394,16	8.394,16	8.394,16	8.394,16	7.793,20	600,96	0,00
61910 VIALES (REMODELACIÓN)	53.000,00	724.700,00	777.700,00	587.726,36	532.176,13	424.579,75	107.596,38	245.523,87
* 17102 ZONAS VERDES	0,00	144.100,00	144.100,00	144.099,49	143.110,61	40.378,70	102.731,91	989,39
61920 PARQUES (REMODELACIÓN)	0,00	144.100,00	144.100,00	144.099,49	143.110,61	40.378,70	102.731,91	989,39
61921 ZONAS AJARDINADAS (REM)	0,00	0,00	0,00	0,00	0,00	0,00	0,00	0,00
* 23102 FAMILIA E INFANCIA	587.269,00	-7.497,83	579.771,17	588.020,29	521.803,81	461.548,01	60.255,80	57.967,36
22799 OTROS TRABAJOS REALIZADOS POR OTRAS EMP. Y PROF.	447.269,00	-41.976,83	405.292,17	348.699,17	288.516,64	288.516,64	0,00	116.775,53
48900 OTRAS TRANSFERENCIAS A FAMILIAS	140.000,00	34.479,00	174.479,00	239.321,12	233.287,17	173.031,37	60.255,80	-58.808,17
* 23103 MAYORES	3.804.509,00	-710.206,78	3.094.302,22	3.067.077,22	2.886.049,38	2.863.802,64	22.246,74	208.252,84
22300 TRANSPORTES	15.532,00	-3.434,12	12.097,88	12.097,88	2.998,78	2.998,78	0,00	9.099,10
22710 SERVICIO DE AYUDA A DOMICILIO	3.441.402,00	-725.647,66	2.715.754,34	2.715.754,34	2.543.825,63	2.543.825,63	0,00	171.928,71
22799 OTROS TRABAJOS REALIZADOS POR OTRAS EMP. Y PROF.	341.375,00	-5.025,00	336.350,00	309.548,80	309.548,80	309.548,80	0,00	26.801,20
48900 OTRAS TRANSFERENCIAS A FAMILIAS	5.200,00	0,00	5.200,00	12.202,63	12.202,63	5.441,09	6.761,54	-7.002,63
62500 MOBILIARIO Y EQUIPOS DE OFICINA	0,00	1.500,00	1.500,00	1.016,40	1.016,40	0,00	1.016,40	483,60
62599 OTRO MOBILIARIO Y ENSERES	0,00	5.400,00	5.400,00	5.267,44	5.267,42	1.988,34	3.279,08	132,58
62600 EQUIPOS DE COMUNICACIÓN	0,00	3.000,00	3.000,00	0,00	0,00	0,00	0,00	3.000,00
62601 EQUIPOS PARA PROCESO DE DATOS	0,00	10.000,00	10.000,00	9.997,46	9.997,46	0,00	9.997,46	2,54

AYUNTAMIENTO DE MADRID

ESTADO DE LIQUIDACIÓN DEL PRESUPUESTO CONSOLIDADO

LIQUIDACION DEL PRESUPUESTO DE GASTOS

Ejercicio: 2021

SECCIÓN / PROGRAMA / SUBCONCEPTO DESCRIPCIÓN	C. INICIAL	MODIFICACIONES	C. DEFINITIVO	G. COMPROMETIDOS	OB. RECONOC. NETAS	PAGOS	OB.PDTES. PAGO	REMANENTE CREDITO
63600 EQUIPOS DE COMUNICACIÓN (REFORMA Y REPOSICIÓN)	0,00	4.000,00	4.000,00	1.192,27	1.192,26	0,00	1.192,26	2.807,74
78900 OTRAS TRANSFERENCIAS DE CAPITAL A FAMILIAS	1.000,00	0,00	1.000,00	0,00	0,00	0,00	0,00	1.000,00
* 23106 SERVICIOS SOCIALES Y EMERGENCIA SOCIAL	1.632.176,00	101.014,00	1.733.190,00	1.476.580,39	1.469.400,39	1.461.637,99	7.762,40	263.789,61
12001 SUELDOS DEL GRUPO A2	235.260,00	-11.777,00	223.483,00	194.394,31	194.394,31	194.394,31	0,00	29.088,69
12003 SUELDOS DEL GRUPO C1	21.650,00	824,00	22.474,00	9.367,43	9.367,43	9.367,43	0,00	13.106,57
12004 SUELDOS DEL GRUPO C2	78.095,00	4.592,00	82.687,00	74.393,99	74.393,99	74.393,99	0,00	8.293,01
12005 SUELDOS DEL GRUPO E	8.409,00	0,00	8.409,00	0,00	0,00	0,00	0,00	8.409,00
12006 TRIENIOS	73.894,00	0,00	73.894,00	56.971,07	56.971,07	56.971,07	0,00	16.922,93
12100 COMPLEMENTO DE DESTINO	196.516,00	-11.621,00	184.895,00	160.654,94	160.654,94	160.654,94	0,00	24.240,06
12101 COMPLEMENTO ESPECÍFICO	414.930,00	-32.619,00	382.311,00	338.386,35	338.386,35	338.386,35	0,00	43.924,65
12103 OTROS COMPLEMENTOS	26.363,00	806,00	27.169,00	21.206,88	21.206,88	21.206,88	0,00	5.962,12
15000 PRODUCTIVIDAD	16.809,00	0,00	16.809,00	17.791,73	17.791,73	17.791,73	0,00	-982,73
16000 SEGURIDAD SOCIAL	274.953,00	14.074,00	289.027,00	247.744,22	247.744,22	247.744,22	0,00	41.282,78
16009 OTRAS CUOTAS	0,00	0,00	0,00	20.044,86	20.044,86	20.044,86	0,00	-20.044,86
22799 OTROS TRABAJOS REALIZADOS POR OTRAS EMP. Y PROF.	119.796,00	0,00	119.796,00	112.528,13	112.528,13	111.330,23	1.197,90	7.267,87
48900 OTRAS TRANSFERENCIAS A FAMILIAS	163.501,00	132.735,00	296.236,00	219.791,97	212.611,97	208.406,97	4.205,00	83.624,03
62500 MOBILIARIO Y EQUIPOS DE OFICINA	0,00	3.000,00	3.000,00	2.359,50	2.359,50	0,00	2.359,50	640,50
62599 OTRO MOBILIARIO Y ENSERES	0,00	1.000,00	1.000,00	945,01	945,01	945,01	0,00	54,99
78900 OTRAS TRANSFERENCIAS DE CAPITAL A FAMILIAS	2.000,00	0,00	2.000,00	0,00	0,00	0,00	0,00	2.000,00
* 31101 SALUBRIDAD PÚBLICA	675.757,00	2.542,00	678.299,00	567.469,74	567.469,74	565.995,57	1.474,17	110.829,26
12000 SUELDOS DEL GRUPO A1	64.288,00	0,00	64.288,00	47.498,74	47.498,74	47.498,74	0,00	16.789,26
12001 SUELDOS DEL GRUPO A2	28.266,00	0,00	28.266,00	28.264,76	28.264,76	28.264,76	0,00	1,24
12003 SUELDOS DEL GRUPO C1	10.825,00	200,00	11.025,00	10.823,90	10.823,90	10.823,90	0,00	201,10
12004 SUELDOS DEL GRUPO C2	45.875,00	0,00	45.875,00	42.243,10	42.243,10	42.243,10	0,00	3.631,90
12006 TRIENIOS	36.207,00	0,00	36.207,00	34.643,17	34.643,17	34.643,17	0,00	1.563,83
12100 COMPLEMENTO DE DESTINO	87.008,00	480,00	87.488,00	76.209,56	76.209,56	76.209,56	0,00	11.278,44
12101 COMPLEMENTO ESPECÍFICO	197.850,00	1.393,00	199.243,00	166.337,74	166.337,74	166.337,74	0,00	32.905,26
12103 OTROS COMPLEMENTOS	12.209,00	0,00	12.209,00	11.023,87	11.023,87	11.023,87	0,00	1.185,13
13000 RETRIBUCIONES BÁSICAS	24.064,00	0,00	24.064,00	2.300,04	2.300,04	2.300,04	0,00	21.763,96
13002 OTRAS REMUNERACIONES	33.151,00	0,00	33.151,00	2.611,39	2.611,39	2.611,39	0,00	30.539,61
13100 RETRIBUCIONES BÁSICAS	0,00	0,00	0,00	6.535,58	6.535,58	6.535,58	0,00	-6.535,58
13102 OTRAS REMUNERACIONES	0,00	0,00	0,00	11.798,01	11.798,01	11.798,01	0,00	-11.798,01

AYUNTAMIENTO DE MADRID

ESTADO DE LIQUIDACIÓN DEL PRESUPUESTO CONSOLIDADO

LIQUIDACION DEL PRESUPUESTO DE GASTOS

Ejercicio: 2021

SECCIÓN / PROGRAMA / SUBCONCEPTO DESCRIPCIÓN	C. INICIAL	MODIFICACIONES	C. DEFINITIVO	G. COMPROMETIDOS	OB. RECONOC. NETAS	PAGOS	OB.PDTES. PAGO	REMANENTE CREDITO
15000 PRODUCTIVIDAD	2.307,00	0,00	2.307,00	5.207,27	5.207,27	5.207,27	0,00	-2.900,27
16000 SEGURIDAD SOCIAL	130.807,00	469,00	131.276,00	117.773,94	117.773,94	117.773,94	0,00	13.502,06
16009 OTRAS CUOTAS	0,00	0,00	0,00	1.897,83	1.897,83	1.897,83	0,00	-1.897,83
22199 OTROS SUMINISTROS	1.500,00	0,00	1.500,00	1.474,17	1.474,17	0,00	1.474,17	25,83
22699 OTROS GASTOS DIVERSOS	600,00	0,00	600,00	117,07	117,07	117,07	0,00	482,93
23121 LOCOMOCIÓN URBANA PERSONAL NO DIRECTIVO	800,00	0,00	800,00	709,60	709,60	709,60	0,00	90,40
* 32301 CENTROS DOCENTES ENSEÑANZA INFANTIL Y PRIMARIA	2.143.294,00	474.361,37	2.617.655,37	2.543.500,31	2.478.086,03	2.391.939,60	86.146,43	139.569,34
21200 REP.MANT. Y CONSERV. EDIFICIOS Y OTRAS CONSTRUC.	183.681,00	-1.951,40	181.729,60	139.311,41	139.029,28	125.475,22	13.554,06	42.700,32
22700 LIMPIEZA Y ASEO	693.827,00	-81.644,19	612.182,81	612.182,15	611.743,54	611.743,54	0,00	439,27
22799 OTROS TRABAJOS REALIZADOS POR OTRAS EMP. Y PROF.	1.185.786,00	17.020,00	1.202.806,00	1.200.303,35	1.174.730,22	1.174.730,22	0,00	28.075,78
62599 OTRO MOBILIARIO Y ENSERES	0,00	3.240,00	3.240,00	3.223,53	3.223,53	3.223,53	0,00	16,47
63200 EDIFICIOS Y OTRAS CONSTRUCCIONES (REFORMA)	80.000,00	537.696,96	617.696,96	588.479,87	549.359,46	476.767,09	72.592,37	68.337,50
* 32501 ABSENTISMO	35.238,00	-1.094,62	34.143,38	29.140,83	27.835,79	27.835,79	0,00	6.307,59
22799 OTROS TRABAJOS REALIZADOS POR OTRAS EMP. Y PROF.	35.238,00	-1.094,62	34.143,38	29.140,83	27.835,79	27.835,79	0,00	6.307,59
* 32601 SERVICIOS COMPLEMENTARIOS EDUCACIÓN	580.482,00	-88.593,08	491.888,92	454.611,08	249.018,39	233.349,49	15.668,90	242.870,53
22300 TRANSPORTES	15.377,00	-4.094,08	11.282,92	11.282,92	6.872,02	6.872,02	0,00	4.410,90
22799 OTROS TRABAJOS REALIZADOS POR OTRAS EMP. Y PROF.	537.105,00	-84.499,00	452.606,00	419.537,56	224.177,47	224.177,47	0,00	228.428,53
48203 PREMIOS	3.000,00	0,00	3.000,00	2.300,00	2.300,00	2.300,00	0,00	700,00
63200 EDIFICIOS Y OTRAS CONSTRUCCIONES (REFORMA)	25.000,00	0,00	25.000,00	21.490,60	15.668,90	0,00	15.668,90	9.331,10
* 33401 ACTIVIDADES CULTURALES	1.194.821,00	30.656,00	1.225.477,00	1.165.734,33	1.050.733,75	990.209,57	60.524,18	174.743,25
12000 SUELDOS DEL GRUPO A1	16.072,00	0,00	16.072,00	0,00	0,00	0,00	0,00	16.072,00
12001 SUELDOS DEL GRUPO A2	0,00	6.017,00	6.017,00	2.458,89	2.458,89	2.458,89	0,00	3.558,11
12003 SUELDOS DEL GRUPO C1	42.399,00	0,00	42.399,00	32.471,70	32.471,70	32.471,70	0,00	9.927,30
12004 SUELDOS DEL GRUPO C2	27.525,00	0,00	27.525,00	26.912,47	26.912,47	26.912,47	0,00	612,53
12006 TRIENIOS	13.535,00	0,00	13.535,00	13.653,55	13.653,55	13.653,55	0,00	-118,55
12100 COMPLEMENTO DE DESTINO	48.530,00	2.889,00	51.419,00	39.066,72	39.066,72	39.066,72	0,00	12.352,28
12101 COMPLEMENTO ESPECÍFICO	113.482,00	-10.326,00	103.156,00	87.279,46	87.279,46	87.279,46	0,00	15.876,54
12103 OTROS COMPLEMENTOS	6.146,00	281,00	6.427,00	5.586,58	5.586,58	5.586,58	0,00	840,42
15000 PRODUCTIVIDAD	6.730,00	0,00	6.730,00	8.549,90	8.549,90	8.549,90	0,00	-1.819,90
16000 SEGURIDAD SOCIAL	66.382,00	3.795,00	70.177,00	64.256,70	64.256,70	64.256,70	0,00	5.920,30
16009 OTRAS CUOTAS	0,00	0,00	0,00	19.068,90	19.068,90	19.068,90	0,00	-19.068,90
22707 TALLERES CULTURALES DISTRITOS	306.340,00	0,00	306.340,00	306.339,07	286.458,85	286.458,85	0,00	19.881,15

AYUNTAMIENTO DE MADRID

ESTADO DE LIQUIDACIÓN DEL PRESUPUESTO CONSOLIDADO

LIQUIDACION DEL PRESUPUESTO DE GASTOS

Ejercicio: 2021

SECCIÓN / PROGRAMA / SUBCONCEPTO DESCRIPCIÓN	C. INICIAL	MODIFICACIONES	C. DEFINITIVO	G. COMPROMETIDOS	OB. RECONOC. NETAS	PAGOS	OB.PDTES. PAGO	REMANENTE CREDITO
22799 OTROS TRABAJOS REALIZADOS POR OTRAS EMP. Y PROF.	543.680,00	-4.000,00	539.680,00	527.182,98	432.062,64	397.463,33	34.599,31	107.617,36
48203 PREMIOS	4.000,00	0,00	4.000,00	4.000,00	4.000,00	4.000,00	0,00	0,00
60999 OTRAS INVERS. NUEVAS EN INFR.Y BIENES USO GENERAL	0,00	9.000,00	9.000,00	8.975,36	8.975,36	0,00	8.975,36	24,64
62599 OTRO MOBILIARIO Y ENSERES	0,00	3.000,00	3.000,00	2.982,52	2.982,52	2.982,52	0,00	17,48
62600 EQUIPOS DE COMUNICACIÓN	0,00	20.000,00	20.000,00	16.949,53	16.949,51	0,00	16.949,51	3.050,49
* 34101 ACTUACIONES DEPORTIVAS EN DISTRITOS	85.047,00	-14.000,00	71.047,00	64.546,97	15.072,56	15.072,56	0,00	55.974,44
22609 ACTIVIDADES CULTURALES Y DEPORTIVAS	4.000,00	0,00	4.000,00	0,00	0,00	0,00	0,00	4.000,00
22799 OTROS TRABAJOS REALIZADOS POR OTRAS EMP. Y PROF.	81.047,00	-14.000,00	67.047,00	64.546,97	15.072,56	15.072,56	0,00	51.974,44
* 34201 INSTALACIONES DEPORTIVAS	5.053.081,00	205.903,87	5.258.984,87	5.382.683,91	5.338.727,35	4.959.590,20	379.137,15	-79.742,48
12000 SUELDOS DEL GRUPO A1	0,00	0,00	0,00	6.821,30	6.821,30	6.821,30	0,00	-6.821,30
12006 TRIENIOS	0,00	0,00	0,00	1.312,74	1.312,74	1.312,74	0,00	-1.312,74
12100 COMPLEMENTO DE DESTINO	0,00	0,00	0,00	3.349,66	3.349,66	3.349,66	0,00	-3.349,66
12101 COMPLEMENTO ESPECÍFICO	0,00	0,00	0,00	7.792,39	7.792,39	7.792,39	0,00	-7.792,39
12103 OTROS COMPLEMENTOS	0,00	0,00	0,00	294,60	294,60	294,60	0,00	-294,60
13000 RETRIBUCIONES BÁSICAS	1.620.218,00	-419.569,00	1.200.649,00	1.058.043,26	1.058.043,26	1.058.043,26	0,00	142.605,74
13002 OTRAS REMUNERACIONES	1.941,00	108.737,00	110.678,00	95.144,58	95.144,58	95.144,58	0,00	15.533,42
13100 RETRIBUCIONES BÁSICAS	2.050.562,00	-121.291,00	1.929.271,00	1.751.972,47	1.751.972,47	1.751.972,47	0,00	177.298,53
13102 OTRAS REMUNERACIONES	0,00	126.820,00	126.820,00	155.354,04	155.354,04	155.354,04	0,00	-28.534,04
16000 SEGURIDAD SOCIAL	950.841,00	184,00	951.025,00	1.192.064,91	1.192.064,91	1.192.064,91	0,00	-241.039,91
16009 OTRAS CUOTAS	0,00	0,00	0,00	249.986,63	249.986,63	249.986,63	0,00	-249.986,63
20300 ARRENDAMIENTOS DE MAQUINARIA, INSTALAC. Y UTILLAJE	38.478,00	-38.478,00	0,00	0,00	0,00	0,00	0,00	0,00
20800 ARRENDAMIENTOS DE OTRO INMOVILIZADO MATERIAL	60.253,00	272,67	60.525,67	60.316,79	53.035,68	53.035,68	0,00	7.489,99
21200 REP.MANT. Y CONSERV. EDIFICIOS Y OTRAS CONSTRUC.	104.765,00	-1,16	104.763,84	80.190,03	80.026,64	73.010,35	7.016,29	24.737,20
21300 REP.MANT.Y CONSERV. MAQUINARIA, INSTAL. Y UTILLAJE	7.855,00	-383,25	7.471,75	7.366,48	7.366,48	7.054,30	312,18	105,27
21500 REP., MANT. Y CONSERV. DE MOBILIARIO	1.020,00	0,00	1.020,00	0,00	0,00	0,00	0,00	1.020,00
21600 REP., MANT.Y CONSERV. EQUIPOS PROCESO INFORMACIÓN	4.900,00	0,00	4.900,00	3.624,80	3.624,80	0,00	3.624,80	1.275,20
21900 REP., MANT. Y CONSERV. OTRO INMOVILIZADO MATERIAL	26.520,00	-4.951,75	21.568,25	21.568,25	20.431,33	20.431,33	0,00	1.136,92
22104 VESTUARIO	27.540,00	0,00	27.540,00	27.417,25	27.417,25	27.417,25	0,00	122,75
22106 PRODUCTOS FARMACÉUTICOS Y MATERIAL SANITARIO	5.476,00	0,00	5.476,00	5.395,26	3.786,77	2.356,77	1.430,00	1.689,23
22110 PRODUCTOS DE LIMPIEZA Y ASEO	23.518,00	14.000,00	37.518,00	37.514,58	37.514,58	37.514,58	0,00	3,42
22199 OTROS SUMINISTROS	65.674,00	-10.000,00	55.674,00	54.611,11	54.530,16	53.580,77	949,39	1.143,84
22699 OTROS GASTOS DIVERSOS	550,00	0,00	550,00	0,00	0,00	0,00	0,00	550,00

AYUNTAMIENTO DE MADRID

ESTADO DE LIQUIDACIÓN DEL PRESUPUESTO CONSOLIDADO

LIQUIDACION DEL PRESUPUESTO DE GASTOS

Ejercicio: 2021

SECCIÓN / PROGRAMA / SUBCONCEPTO DESCRIPCIÓN	C. INICIAL	MODIFICACIONES	C. DEFINITIVO	G. COMPROMETIDOS	OB. RECONOC. NETAS	PAGOS	OB.PDTES. PAGO	REMANENTE CREDITO
22700 LIMPIEZA Y ASEO	2.970,00	0,00	2.970,00	2.483,91	2.483,90	2.483,90	0,00	486,10
61999 OTRAS INVERS.DE REPOS.EN INFR.Y BIENES USO GENERAL	0,00	144.150,00	144.150,00	124.714,08	118.794,86	77.704,69	41.090,17	25.355,14
62300 MAQUINARIA	0,00	38.478,00	38.478,00	17.049,26	17.049,26	0,00	17.049,26	21.428,74
62599 OTRO MOBILIARIO Y ENSERES	0,00	2.000,00	2.000,00	1.988,34	1.988,34	1.988,34	0,00	11,66
62600 EQUIPOS DE COMUNICACIÓN	0,00	25.000,00	25.000,00	20.466,40	20.466,38	20.466,38	0,00	4.533,62
63200 EDIFICIOS Y OTRAS CONSTRUCCIONES (REFORMA)	60.000,00	328.936,36	388.936,36	384.344,58	356.578,13	60.409,28	296.168,85	32.358,23
63500 MOBILIARIO Y EQUIPOS DE OFICINA (REFORMA Y REP.)	0,00	12.000,00	12.000,00	11.496,21	11.496,21	0,00	11.496,21	503,79
* 49300 CONSUMO	125.869,00	0,00	125.869,00	89.453,95	89.453,95	89.453,95	0,00	36.415,05
12000 SUELDOS DEL GRUPO A1	16.072,00	0,00	16.072,00	0,00	0,00	0,00	0,00	16.072,00
12001 SUELDOS DEL GRUPO A2	14.133,00	0,00	14.133,00	20.148,51	20.148,51	20.148,51	0,00	-6.015,51
12006 TRIENIOS	2.215,00	0,00	2.215,00	4.321,01	4.321,01	4.321,01	0,00	-2.106,01
12100 COMPLEMENTO DE DESTINO	19.081,00	0,00	19.081,00	12.985,31	12.985,31	12.985,31	0,00	6.095,69
12101 COMPLEMENTO ESPECÍFICO	48.088,00	0,00	48.088,00	31.552,24	31.552,24	31.552,24	0,00	16.535,76
12103 OTROS COMPLEMENTOS	1.345,00	0,00	1.345,00	1.259,08	1.259,08	1.259,08	0,00	85,92
16000 SEGURIDAD SOCIAL	24.235,00	0,00	24.235,00	19.187,80	19.187,80	19.187,80	0,00	5.047,20
22699 OTROS GASTOS DIVERSOS	600,00	0,00	600,00	0,00	0,00	0,00	0,00	600,00
23121 LOCOMOCIÓN URBANA PERSONAL NO DIRECTIVO	100,00	0,00	100,00	0,00	0,00	0,00	0,00	100,00
* 91220 CONCEJALÍA-PRESIDENCIA DEL DISTRITO	242.887,00	0,00	242.887,00	241.069,33	241.069,33	238.069,33	3.000,00	1.817,67
11000 RETRIBUCIONES BÁSICAS	32.144,00	0,00	32.144,00	32.142,88	32.142,88	32.142,88	0,00	1,12
11001 RETRIBUCIONES COMPLEMENTARIAS	78.394,00	0,00	78.394,00	78.392,16	78.392,16	78.392,16	0,00	1,84
12004 SUELDOS DEL GRUPO C2	20.000,00	0,00	20.000,00	18.349,12	18.349,12	18.349,12	0,00	1.650,88
12006 TRIENIOS	3.570,00	0,00	3.570,00	3.569,28	3.569,28	3.569,28	0,00	0,72
12100 COMPLEMENTO DE DESTINO	11.418,00	0,00	11.418,00	11.417,14	11.417,14	11.417,14	0,00	0,86
12101 COMPLEMENTO ESPECÍFICO	28.620,00	0,00	28.620,00	28.619,64	28.619,64	28.619,64	0,00	0,36
12103 OTROS COMPLEMENTOS	1.765,00	0,00	1.765,00	1.762,74	1.762,74	1.762,74	0,00	2,26
15000 PRODUCTIVIDAD	12.236,00	0,00	12.236,00	12.014,78	12.014,78	12.014,78	0,00	221,22
16000 SEGURIDAD SOCIAL	51.473,00	0,00	51.473,00	51.801,59	51.801,59	51.801,59	0,00	-328,59
22601 ATENCIONES PROTOCOLARIAS Y REPRESENTATIVAS	3.267,00	0,00	3.267,00	3.000,00	3.000,00	0,00	3.000,00	267,00
* 92001 DIREC. Y GESTIÓN ADMTVA. DEL DISTRITO	5.264.303,00	-626.036,04	4.638.266,96	4.313.171,44	4.309.061,36	4.282.872,42	26.188,94	329.205,60
10100 RETRIBUCIONES BÁSICAS	102.990,00	0,00	102.990,00	101.632,50	101.632,50	101.632,50	0,00	1.357,50
12000 SUELDOS DEL GRUPO A1	176.792,00	-26.563,00	150.229,00	134.016,69	134.016,69	134.016,69	0,00	16.212,31
12001 SUELDOS DEL GRUPO A2	316.188,00	-80.678,00	235.510,00	213.582,23	213.582,23	213.582,23	0,00	21.927,77

AYUNTAMIENTO DE MADRID

ESTADO DE LIQUIDACIÓN DEL PRESUPUESTO CONSOLIDADO

LIQUIDACION DEL PRESUPUESTO DE GASTOS

Ejercicio: 2021

SECCIÓN / PROGRAMA / SUBCONCEPTO DESCRIPCIÓN	C. INICIAL	MODIFICACIONES	C. DEFINITIVO	G. COMPROMETIDOS	OB. RECONOC. NETAS	PAGOS	OB.PDTES. PAGO	REMANENTE CREDITO
12003 SUELDOS DEL GRUPO C1	172.299,00	-27.709,00	144.590,00	125.490,56	125.490,56	125.490,56	0,00	19.099,44
12004 SUELDOS DEL GRUPO C2	381.125,00	-68.172,00	312.953,00	293.524,45	293.524,45	293.524,45	0,00	19.428,55
12005 SUELDOS DEL GRUPO E	109.317,00	0,00	109.317,00	83.350,22	83.350,22	83.350,22	0,00	25.966,78
12006 TRIENIOS	182.141,00	0,00	182.141,00	178.018,86	178.018,86	178.018,86	0,00	4.122,14
12100 COMPLEMENTO DE DESTINO	670.561,00	-115.532,00	555.029,00	523.551,64	523.551,64	523.551,64	0,00	31.477,36
12101 COMPLEMENTO ESPECÍFICO	1.487.916,00	-239.834,00	1.248.082,00	1.192.068,42	1.192.068,42	1.192.068,42	0,00	56.013,58
12103 OTROS COMPLEMENTOS	102.415,00	2.876,00	105.291,00	84.972,54	84.972,54	84.972,54	0,00	20.318,46
13000 RETRIBUCIONES BÁSICAS	107.614,00	-16.903,00	90.711,00	86.323,00	86.323,00	86.323,00	0,00	4.388,00
13002 OTRAS REMUNERACIONES	15.496,00	16.903,00	32.399,00	26.726,78	26.726,78	26.726,78	0,00	5.672,22
15000 PRODUCTIVIDAD	138.034,00	0,00	138.034,00	128.931,02	128.931,02	128.931,02	0,00	9.102,98
16000 SEGURIDAD SOCIAL	961.465,00	-66.718,00	894.747,00	784.685,56	784.685,56	784.685,56	0,00	110.061,44
16009 OTRAS CUOTAS	0,00	0,00	0,00	59.646,60	59.646,60	59.646,60	0,00	-59.646,60
20500 ARRENDAMIENTOS DE MOBILIARIO Y ENSERES	1.500,00	0,00	1.500,00	0,00	0,00	0,00	0,00	1.500,00
21300 REP.MANT.Y CONSERV. MAQUINARIA, INSTAL. Y UTILLAJE	1.400,00	-1.400,00	0,00	0,00	0,00	0,00	0,00	0,00
21500 REP., MANT. Y CONSERV. DE MOBILIARIO	2.813,00	0,00	2.813,00	0,00	0,00	0,00	0,00	2.813,00
21600 REP., MANT.Y CONSERV. EQUIPOS PROCESO INFORMACIÓN	1.000,00	-150,00	850,00	459,64	64,38	0,00	64,38	785,62
22000 MATERIAL DE OFICINA ORDINARIO NO INVENTARIABLE	15.000,00	0,00	15.000,00	15.794,53	15.794,53	13.481,01	2.313,52	-794,53
22001 PRENSA, REVISTAS, LIBROS Y OTRAS PUBLICACIONES	15.000,00	-5.689,20	9.310,80	3.310,79	3.310,79	3.310,79	0,00	6.000,01
22002 MATERIAL INFORMÁTICO NO INVENTARIABLE	6.000,00	0,00	6.000,00	5.998,65	5.998,65	5.998,65	0,00	1,35
22104 VESTUARIO	9.500,00	1.438,00	10.938,00	10.216,51	10.216,51	10.216,51	0,00	721,49
22105 PRODUCTOS ALIMENTICIOS	320,00	0,00	320,00	0,00	0,00	0,00	0,00	320,00
22110 PRODUCTOS DE LIMPIEZA Y ASEO	120,00	0,00	120,00	53,61	53,61	53,61	0,00	66,39
22111 REPUESTOS DE MAQUIN., UTILLAJE Y ELEM.TRANSPORTES	520,00	0,00	520,00	0,00	0,00	0,00	0,00	520,00
22112 SUMIN.MAT.ELECTRÓNICO, ELÉCTRICO Y TELECOMUNICAC.	1.000,00	-1.000,00	0,00	0,00	0,00	0,00	0,00	0,00
22199 OTROS SUMINISTROS	1.880,00	-28,03	1.851,97	1.907,47	1.907,47	1.907,47	0,00	-55,50
22501 TRIBUTOS DE LAS COMUNIDADES AUTÓNOMAS	500,00	2.638,00	3.138,00	3.090,90	3.090,90	3.090,90	0,00	47,10
22603 PUBLICACIÓN EN DIARIOS OFICIALES	600,00	0,00	600,00	370,57	370,57	148,23	222,34	229,43
22604 GASTOS JURÍDICOS Y CONTENCIOSOS	400,00	4.950,00	5.350,00	4.948,20	4.948,20	0,00	4.948,20	401,80
22706 ESTUDIOS Y TRABAJOS TÉCNICOS	61.592,00	-8.539,81	53.052,19	36.118,33	32.403,51	17.233,19	15.170,32	20.648,68
22799 OTROS TRABAJOS REALIZADOS POR OTRAS EMP. Y PROF.	800,00	0,00	800,00	10,20	10,20	10,20	0,00	789,80
23121 LOCOMOCIÓN URBANA PERSONAL NO DIRECTIVO	400,00	0,00	400,00	52,57	52,57	52,57	0,00	347,43
23303 INDEMNIZACIÓN A VOCALES DE JUNTAS DE DISTRITO	215.605,00	0,00	215.605,00	206.871,53	206.871,53	206.871,53	0,00	8.733,47

AYUNTAMIENTO DE MADRID

ESTADO DE LIQUIDACIÓN DEL PRESUPUESTO CONSOLIDADO

LIQUIDACION DEL PRESUPUESTO DE GASTOS

Ejercicio: 2021

SECCIÓN / PROGRAMA / SUBCONCEPTO DESCRIPCIÓN	C. INICIAL	MODIFICACIONES	C. DEFINITIVO	G. COMPROMETIDOS	OB. RECONOC. NETAS	PAGOS	OB.PDTES. PAGO	REMANENTE CREDITO
35200 INTERESES DE DEMORA	0,00	75,00	75,00	0,00	0,00	0,00	0,00	75,00
44500 A LA EMPRESA MUNICIPAL DE LA VIVIENDA Y SUELO SA	4.000,00	0,00	4.000,00	3.470,18	3.470,18	0,00	3.470,18	529,82
62599 OTRO MOBILIARIO Y ENSERES	0,00	4.000,00	4.000,00	3.976,69	3.976,69	3.976,69	0,00	23,31
* 92401 PARTICIPACIÓN CIUDADANA	102.293,00	-2.293,00	100.000,00	81.342,07	81.342,07	81.342,07	0,00	18.657,93
22799 OTROS TRABAJOS REALIZADOS POR OTRAS EMP. Y PROF.	2.293,00	-2.293,00	0,00	0,00	0,00	0,00	0,00	0,00
48901 OTRAS TRANSFERENCIAS A INSTITUC. SIN FINES LUCRO	100.000,00	0,00	100.000,00	81.342,07	81.342,07	81.342,07	0,00	18.657,93
* 93302 EDIFICIOS	2.482.823,00	252.258,99	2.735.081,99	2.672.651,33	2.642.859,30	2.304.733,86	338.125,44	92.222,69
21200 REP.MANT. Y CONSERV. EDIFICIOS Y OTRAS CONSTRUC.	130.375,00	4.500,00	134.875,00	102.728,05	102.524,48	90.827,41	11.697,07	32.350,52
22700 LIMPIEZA Y ASEO	1.417.360,00	-164.601,02	1.252.758,98	1.243.131,87	1.243.131,84	1.243.131,84	0,00	9.627,14
22701 SEGURIDAD	458.414,00	0,00	458.414,00	458.413,23	458.413,23	436.765,88	21.647,35	0,77
22799 OTROS TRABAJOS REALIZADOS POR OTRAS EMP. Y PROF.	394.674,00	4.946,00	399.620,00	384.128,56	384.123,04	384.123,04	0,00	15.496,96
63200 EDIFICIOS Y OTRAS CONSTRUCCIONES (REFORMA)	82.000,00	407.414,01	489.414,01	484.249,62	454.666,71	149.885,69	304.781,02	34.747,30
** 204 DISTRITO DE SALAMANCA	23.435.618,00	1.591.974,63	25.027.592,63	23.655.061,23	20.669.891,80	19.967.304,68	702.587,12	4.357.700,83
* 15322 OTRAS ACTUACIONES EN VÍAS PÚBLICAS	10.900,00	1.980.844,30	1.991.744,30	1.525.305,03	382.157,78	233.795,88	148.361,90	1.609.586,52
21001 REP. MANT. Y CONSERV. DE VIAS PUBL. A CARGO PARTIC	0,00	30.699,53	30.699,53	0,00	0,00	0,00	0,00	30.699,53
22199 OTROS SUMINISTROS	0,00	11.761,20	11.761,20	11.761,20	11.761,20	11.761,20	0,00	0,00
22706 ESTUDIOS Y TRABAJOS TÉCNICOS	10.600,00	0,00	10.600,00	5.907,83	5.907,83	0,00	5.907,83	4.692,17
22799 OTROS TRABAJOS REALIZADOS POR OTRAS EMP. Y PROF.	0,00	1.332,00	1.332,00	1.331,96	975,74	0,00	975,74	356,26
61904 URBANIZACIÓN A CARGO DEL AYUNTAMIENTO (REMODELAC.)	0,00	1.937.051,57	1.937.051,57	1.506.304,04	363.513,01	222.034,68	141.478,33	1.573.538,56
61910 VIALES (REMODELACIÓN)	300,00	0,00	300,00	0,00	0,00	0,00	0,00	300,00
* 17102 ZONAS VERDES	134.067,00	-10.450,54	123.616,46	122.040,43	122.040,43	122.040,43	0,00	1.576,03
22701 SEGURIDAD	19.067,00	-9.812,58	9.254,42	7.997,93	7.997,93	7.997,93	0,00	1.256,49
60913 MOBILIARIO URBANO	115.000,00	-637,96	114.362,04	114.042,50	114.042,50	114.042,50	0,00	319,54
* 23102 FAMILIA E INFANCIA	186.000,00	151,20	186.151,20	160.725,93	119.060,73	94.158,58	24.902,15	67.090,47
48900 OTRAS TRANSFERENCIAS A FAMILIAS	186.000,00	151,20	186.151,20	160.725,93	119.060,73	94.158,58	24.902,15	67.090,47
* 23103 MAYORES	5.417.237,00	-1.309.527,94	4.107.709,06	4.026.123,20	3.742.165,85	3.742.112,17	53,68	365.543,21
22710 SERVICIO DE AYUDA A DOMICILIO	4.909.037,00	-1.227.453,15	3.681.583,85	3.681.583,63	3.404.627,58	3.404.627,58	0,00	276.956,27
22799 OTROS TRABAJOS REALIZADOS POR OTRAS EMP. Y PROF.	440.200,00	-57.654,79	382.545,21	325.059,96	323.699,38	323.699,38	0,00	58.845,83
48900 OTRAS TRANSFERENCIAS A FAMILIAS	60.000,00	-16.420,00	43.580,00	19.479,61	13.838,89	13.785,21	53,68	29.741,11
78900 OTRAS TRANSFERENCIAS DE CAPITAL A FAMILIAS	8.000,00	-8.000,00	0,00	0,00	0,00	0,00	0,00	0,00
* 23106 SERVICIOS SOCIALES Y EMERGENCIA SOCIAL	2.221.640,00	-57.009,01	2.164.630,99	2.051.208,60	2.024.928,91	2.014.164,93	10.763,98	139.702,08
12001 SUELDOS DEL GRUPO A2	292.045,00	24.718,00	316.763,00	286.263,54	286.263,54	286.263,54	0,00	30.499,46

AYUNTAMIENTO DE MADRID

ESTADO DE LIQUIDACIÓN DEL PRESUPUESTO CONSOLIDADO

LIQUIDACION DEL PRESUPUESTO DE GASTOS

Ejercicio: 2021

SECCIÓN / PROGRAMA / SUBCONCEPTO DESCRIPCIÓN	C. INICIAL	MODIFICACIONES	C. DEFINITIVO	G. COMPROMETIDOS	OB. RECONOC. NETAS	PAGOS	OB.PDTES. PAGO	REMANENTE CREDITO
12003 SUELDOS DEL GRUPO C1	10.825,00	0,00	10.825,00	9.352,18	9.352,18	9.352,18	0,00	1.472,82
12004 SUELDOS DEL GRUPO C2	87.270,00	5.706,00	92.976,00	80.900,27	80.900,27	80.900,27	0,00	12.075,73
12006 TRIENIOS	65.482,00	0,00	65.482,00	51.594,32	51.594,32	51.594,32	0,00	13.887,68
12100 COMPLEMENTO DE DESTINO	221.916,00	16.586,00	238.502,00	214.646,98	214.646,98	214.646,98	0,00	23.855,02
12101 COMPLEMENTO ESPECÍFICO	467.685,00	995,00	468.680,00	447.280,54	447.280,54	447.280,54	0,00	21.399,46
12103 OTROS COMPLEMENTOS	26.256,00	1.553,00	27.809,00	24.155,74	24.155,74	24.155,74	0,00	3.653,26
15000 PRODUCTIVIDAD	64.744,00	0,00	64.744,00	21.463,46	21.463,46	21.463,46	0,00	43.280,54
15100 GRATIFICACIONES POR SERVICIOS EXTRAORDINARIOS	0,00	0,00	0,00	335,66	335,66	335,66	0,00	-335,66
16000 SEGURIDAD SOCIAL	312.712,00	33.726,00	346.438,00	343.840,52	343.840,52	343.840,52	0,00	2.597,48
16009 OTRAS CUOTAS	0,00	0,00	0,00	51.400,48	51.400,48	51.400,48	0,00	-51.400,48
22799 OTROS TRABAJOS REALIZADOS POR OTRAS EMP. Y PROF.	359.953,00	16.420,00	376.373,00	374.932,59	364.748,99	364.748,99	0,00	11.624,01
48900 OTRAS TRANSFERENCIAS A FAMILIAS	309.752,00	-154.248,01	155.503,99	144.802,74	128.706,65	118.182,25	10.524,40	26.797,34
62599 OTRO MOBILIARIO Y ENSERES	0,00	535,00	535,00	239,58	239,58	0,00	239,58	295,42
78900 OTRAS TRANSFERENCIAS DE CAPITAL A FAMILIAS	3.000,00	-3.000,00	0,00	0,00	0,00	0,00	0,00	0,00
* 23199 ACTUACIONES EXTRAORDINARIAS COVID-19	0,00	100.573,00	100.573,00	100.573,00	92.685,17	92.685,17	0,00	7.887,83
22799 OTROS TRABAJOS REALIZADOS POR OTRAS EMP. Y PROF.	0,00	100.573,00	100.573,00	100.573,00	92.685,17	92.685,17	0,00	7.887,83
* 31101 SALUBRIDAD PÚBLICA	567.158,00	29.627,00	596.785,00	540.571,36	540.571,36	540.571,36	0,00	56.213,64
12000 SUELDOS DEL GRUPO A1	64.449,00	7.956,00	72.405,00	75.695,67	75.695,67	75.695,67	0,00	-3.290,67
12001 SUELDOS DEL GRUPO A2	28.266,00	0,00	28.266,00	22.279,57	22.279,57	22.279,57	0,00	5.986,43
12003 SUELDOS DEL GRUPO C1	10.825,00	0,00	10.825,00	0,00	0,00	0,00	0,00	10.825,00
12004 SUELDOS DEL GRUPO C2	38.350,00	0,00	38.350,00	28.830,06	28.830,06	28.830,06	0,00	9.519,94
12006 TRIENIOS	23.215,00	0,00	23.215,00	17.919,55	17.919,55	17.919,55	0,00	5.295,45
12100 COMPLEMENTO DE DESTINO	83.104,00	4.627,00	87.731,00	73.366,46	73.366,46	73.366,46	0,00	14.364,54
12101 COMPLEMENTO ESPECÍFICO	188.249,00	10.647,00	198.896,00	174.050,82	174.050,82	174.050,82	0,00	24.845,18
12103 OTROS COMPLEMENTOS	8.907,00	324,00	9.231,00	7.594,51	7.594,51	7.594,51	0,00	1.636,49
15000 PRODUCTIVIDAD	9.022,00	0,00	9.022,00	7.836,05	7.836,05	7.836,05	0,00	1.185,95
16000 SEGURIDAD SOCIAL	110.971,00	6.073,00	117.044,00	115.283,81	115.283,81	115.283,81	0,00	1.760,19
16009 OTRAS CUOTAS	0,00	0,00	0,00	16.120,50	16.120,50	16.120,50	0,00	-16.120,50
22106 PRODUCTOS FARMACÉUTICOS Y MATERIAL SANITARIO	0,00	0,00	0,00	163,35	163,35	163,35	0,00	-163,35
22199 OTROS SUMINISTROS	800,00	747,00	1.547,00	1.383,03	1.383,03	1.383,03	0,00	163,97
22699 OTROS GASTOS DIVERSOS	1.000,00	-747,00	253,00	47,98	47,98	47,98	0,00	205,02
* 32301 CENTROS DOCENTES ENSEÑANZA INFANTIL Y PRIMARIA	958.243,00	631.600,00	1.589.843,00	1.582.546,46	1.156.137,14	1.006.364,95	149.772,19	433.705,86

AYUNTAMIENTO DE MADRID

ESTADO DE LIQUIDACIÓN DEL PRESUPUESTO CONSOLIDADO

LIQUIDACION DEL PRESUPUESTO DE GASTOS

Ejercicio: 2021

SECCIÓN / PROGRAMA / SUBCONCEPTO DESCRIPCIÓN	C. INICIAL	MODIFICACIONES	C. DEFINITIVO	G. COMPROMETIDOS	OB. RECONOC. NETAS	PAGOS	OB.PDTES. PAGO	REMANENTE CREDITO
21200 REP.MANT. Y CONSERV. EDIFICIOS Y OTRAS CONSTRUC.	73.582,00	0,00	73.582,00	73.581,09	73.581,09	73.383,29	197,80	0,91
22700 LIMPIEZA Y ASEO	340.688,00	30.600,00	371.288,00	359.954,42	337.588,11	301.750,72	35.837,39	33.699,89
22799 OTROS TRABAJOS REALIZADOS POR OTRAS EMP. Y PROF.	490.985,00	0,00	490.985,00	500.928,85	491.638,33	491.638,33	0,00	-653,33
63200 EDIFICIOS Y OTRAS CONSTRUCCIONES (REFORMA)	52.988,00	601.000,00	653.988,00	648.082,10	253.329,61	139.592,61	113.737,00	400.658,39
* 32601 SERVICIOS COMPLEMENTARIOS EDUCACIÓN	364.196,00	-51.436,23	312.759,77	272.134,25	209.342,73	206.546,73	2.796,00	103.417,04
22199 OTROS SUMINISTROS	5.444,00	0,00	5.444,00	3.005,60	3.005,60	3.005,60	0,00	2.438,40
22799 OTROS TRABAJOS REALIZADOS POR OTRAS EMP. Y PROF.	358.752,00	-51.436,23	307.315,77	269.128,65	206.337,13	203.541,13	2.796,00	100.978,64
* 33401 ACTIVIDADES CULTURALES	1.482.431,00	-22.800,00	1.459.631,00	1.324.015,91	1.162.424,01	1.154.165,06	8.258,95	297.206,99
12001 SUELDOS DEL GRUPO A2	16.072,00	0,00	16.072,00	14.132,38	14.132,38	14.132,38	0,00	1.939,62
12003 SUELDOS DEL GRUPO C1	42.399,00	0,00	42.399,00	32.471,70	32.471,70	32.471,70	0,00	9.927,30
12004 SUELDOS DEL GRUPO C2	18.442,00	-34,00	18.408,00	9.174,56	9.174,56	9.174,56	0,00	9.233,44
12006 TRIENIOS	16.483,00	0,00	16.483,00	15.802,38	15.802,38	15.802,38	0,00	680,62
12100 COMPLEMENTO DE DESTINO	44.244,00	-17,00	44.227,00	38.827,60	38.827,60	38.827,60	0,00	5.399,40
12101 COMPLEMENTO ESPECÍFICO	103.815,00	-44,00	103.771,00	93.900,94	93.900,94	93.900,94	0,00	9.870,06
12103 OTROS COMPLEMENTOS	6.013,00	-3,00	6.010,00	5.344,50	5.344,50	5.344,50	0,00	665,50
15000 PRODUCTIVIDAD	0,00	0,00	0,00	2.234,05	2.234,05	2.234,05	0,00	-2.234,05
16000 SEGURIDAD SOCIAL	60.348,00	-23,00	60.325,00	56.254,07	56.254,07	56.254,07	0,00	4.070,93
22602 PUBLICIDAD Y PROPAGANDA	1.000,00	-1.000,00	0,00	0,00	0,00	0,00	0,00	0,00
22699 OTROS GASTOS DIVERSOS	0,00	8.325,00	8.325,00	8.079,11	8.079,11	8.079,11	0,00	245,89
22707 TALLERES CULTURALES DISTRITOS	462.173,00	60.000,00	522.173,00	513.523,94	468.708,03	468.708,03	0,00	53.464,97
22799 OTROS TRABAJOS REALIZADOS POR OTRAS EMP. Y PROF.	532.942,00	-28.130,00	504.812,00	435.578,71	411.229,32	406.829,74	4.399,58	93.582,68
48203 PREMIOS	3.500,00	0,00	3.500,00	3.500,00	3.500,00	0,00	3.500,00	0,00
60999 OTRAS INVERS. NUEVAS EN INFR.Y BIENES USO GENERAL	0,00	3.281,00	3.281,00	3.280,60	1.604,00	1.604,00	0,00	1.677,00
62599 OTRO MOBILIARIO Y ENSERES	100.000,00	-94.087,00	5.913,00	359,37	359,37	0,00	359,37	5.553,63
62999 OTRAS INV. NUEVAS ASOC. AL FUNCIONAM. OPERAT. SERV	0,00	802,00	802,00	802,00	802,00	802,00	0,00	0,00
63301 INSTALACIONES (REFORMA Y REPOSICIÓN)	75.000,00	28.130,00	103.130,00	90.750,00	0,00	0,00	0,00	103.130,00
* 34201 INSTALACIONES DEPORTIVAS	3.911.731,00	857.936,59	4.769.667,59	4.584.397,14	3.989.359,47	3.898.491,56	90.867,91	780.308,12
13000 RETRIBUCIONES BÁSICAS	1.002.256,00	-222.089,00	780.167,00	743.485,24	743.485,24	743.485,24	0,00	36.681,76
13002 OTRAS REMUNERACIONES	0,00	74.299,00	74.299,00	69.099,83	69.099,83	69.099,83	0,00	5.199,17
13100 RETRIBUCIONES BÁSICAS	1.083.684,00	-64.057,00	1.019.627,00	986.970,26	986.970,26	986.970,26	0,00	32.656,74
13102 OTRAS REMUNERACIONES	0,00	64.057,00	64.057,00	74.672,22	74.672,22	74.672,22	0,00	-10.615,22
15000 PRODUCTIVIDAD	0,00	0,00	0,00	216,20	216,20	216,20	0,00	-216,20

AYUNTAMIENTO DE MADRID

ESTADO DE LIQUIDACIÓN DEL PRESUPUESTO CONSOLIDADO

LIQUIDACION DEL PRESUPUESTO DE GASTOS

Ejercicio: 2021

SECCIÓN / PROGRAMA / SUBCONCEPTO DESCRIPCIÓN	C. INICIAL	MODIFICACIONES	C. DEFINITIVO	G. COMPROMETIDOS	OB. RECONOC. NETAS	PAGOS	OB.PDTES. PAGO	REMANENTE CREDITO
16000 SEGURIDAD SOCIAL	566.349,00	0,00	566.349,00	688.067,31	688.067,31	688.067,31	0,00	-121.718,31
16009 OTRAS CUOTAS	0,00	0,00	0,00	129.044,09	129.044,09	129.044,09	0,00	-129.044,09
20300 ARRENDAMIENTOS DE MAQUINARIA, INSTALAC. Y UTILLAJE	77.652,00	26.275,00	103.927,00	53.985,45	51.404,52	25.129,32	26.275,20	52.522,48
21200 REP.MANT. Y CONSERV. EDIFICIOS Y OTRAS CONSTRUC.	91.373,00	0,00	91.373,00	91.372,32	89.757,54	83.512,32	6.245,22	1.615,46
21900 REP., MANT. Y CONSERV. OTRO INMOVILIZADO MATERIAL	4.000,00	0,00	4.000,00	2.464,12	2.464,12	2.464,12	0,00	1.535,88
22104 VESTUARIO	5.000,00	5.306,00	10.306,00	10.282,22	10.282,22	0,00	10.282,22	23,78
22106 PRODUCTOS FARMACÉUTICOS Y MATERIAL SANITARIO	3.000,00	0,00	3.000,00	2.912,04	2.912,04	2.912,04	0,00	87,96
22110 PRODUCTOS DE LIMPIEZA Y ASEO	7.000,00	0,00	7.000,00	7.495,45	7.495,45	7.495,45	0,00	-495,45
22199 OTROS SUMINISTROS	22.200,00	-9.991,77	12.208,23	11.339,41	8.349,89	8.349,89	0,00	3.858,34
22699 OTROS GASTOS DIVERSOS	24.142,00	775,00	24.917,00	24.897,62	24.897,62	24.897,62	0,00	19,38
22700 LIMPIEZA Y ASEO	963,00	0,00	963,00	961,78	820,11	739,99	80,12	142,89
22799 OTROS TRABAJOS REALIZADOS POR OTRAS EMP. Y PROF.	918.812,00	0,00	918.812,00	915.493,73	915.493,73	878.901,25	36.592,48	3.318,27
61999 OTRAS INVERS.DE REPOS.EN INFR.Y BIENES USO GENERAL	0,00	98.000,00	98.000,00	87.419,82	0,00	0,00	0,00	98.000,00
62300 MAQUINARIA	0,00	10.000,00	10.000,00	9.833,39	9.833,39	9.833,39	0,00	166,61
62500 MOBILIARIO Y EQUIPOS DE OFICINA	0,00	3.692,71	3.692,71	3.662,51	3.662,51	3.662,51	0,00	30,20
62599 OTRO MOBILIARIO Y ENSERES	0,00	2.129,00	2.129,00	1.887,24	1.887,24	1.467,97	419,27	241,76
62901 SEÑALIZACIÓN	0,00	834,00	834,00	833,69	833,69	833,69	0,00	0,31
63200 EDIFICIOS Y OTRAS CONSTRUCCIONES (REFORMA)	105.300,00	854.734,62	960.034,62	660.663,45	160.372,50	149.399,10	10.973,40	799.662,12
63300 MAQUINARIA (REFORMA Y REPOSICIÓN)	0,00	6.900,00	6.900,00	265,72	265,72	265,72	0,00	6.634,28
63500 MOBILIARIO Y EQUIPOS DE OFICINA (REFORMA Y REP.)	0,00	4.997,64	4.997,64	4.997,64	4.997,64	4.997,64	0,00	0,00
63599 OTRO MOBILIARIO Y ENSERES (REFORMA Y REPOSICIÓN)	0,00	2.074,39	2.074,39	2.074,39	2.074,39	2.074,39	0,00	0,00
* 49300 CONSUMO	271.131,00	0,00	271.131,00	262.753,83	262.753,83	262.753,83	0,00	8.377,17
12001 SUELDOS DEL GRUPO A2	58.471,00	0,00	58.471,00	45.182,24	45.182,24	45.182,24	0,00	13.288,76
12003 SUELDOS DEL GRUPO C1	10.825,00	0,00	10.825,00	11.086,65	11.086,65	11.086,65	0,00	-261,65
12006 TRIENIOS	11.167,00	0,00	11.167,00	12.256,87	12.256,87	12.256,87	0,00	-1.089,87
12100 COMPLEMENTO DE DESTINO	40.080,00	0,00	40.080,00	33.759,69	33.759,69	33.759,69	0,00	6.320,31
12101 COMPLEMENTO ESPECÍFICO	89.703,00	0,00	89.703,00	75.456,24	75.456,24	75.456,24	0,00	14.246,76
12103 OTROS COMPLEMENTOS	3.961,00	0,00	3.961,00	3.606,11	3.606,11	3.606,11	0,00	354,89
15000 PRODUCTIVIDAD	2.184,00	0,00	2.184,00	2.137,38	2.137,38	2.137,38	0,00	46,62
16000 SEGURIDAD SOCIAL	54.540,00	0,00	54.540,00	57.673,72	57.673,72	57.673,72	0,00	-3.133,72
16009 OTRAS CUOTAS	0,00	0,00	0,00	21.594,93	21.594,93	21.594,93	0,00	-21.594,93
22699 OTROS GASTOS DIVERSOS	200,00	0,00	200,00	0,00	0,00	0,00	0,00	200,00

AYUNTAMIENTO DE MADRID

ESTADO DE LIQUIDACIÓN DEL PRESUPUESTO CONSOLIDADO

LIQUIDACION DEL PRESUPUESTO DE GASTOS

Ejercicio: 2021

SECCIÓN / PROGRAMA / SUBCONCEPTO DESCRIPCIÓN	C. INICIAL	MODIFICACIONES	C. DEFINITIVO	G. COMPROMETIDOS	OB. RECONOC. NETAS	PAGOS	OB.PDTES. PAGO	REMANENTE CREDITO
* 91220 CONCEJALÍA-PRESIDENCIA DEL DISTRITO	237.324,00	0,00	237.324,00	234.145,40	234.145,40	234.145,40	0,00	3.178,60
11000 RETRIBUCIONES BÁSICAS	32.144,00	0,00	32.144,00	30.478,29	30.478,29	30.478,29	0,00	1.665,71
11001 RETRIBUCIONES COMPLEMENTARIAS	78.394,00	0,00	78.394,00	74.330,79	74.330,79	74.330,79	0,00	4.063,21
12004 SUELDOS DEL GRUPO C2	20.000,00	0,00	20.000,00	18.349,12	18.349,12	18.349,12	0,00	1.650,88
12006 TRIENIOS	2.747,00	0,00	2.747,00	2.647,40	2.647,40	2.647,40	0,00	99,60
12100 COMPLEMENTO DE DESTINO	12.106,00	0,00	12.106,00	12.104,96	12.104,96	12.104,96	0,00	1,04
12101 COMPLEMENTO ESPECÍFICO	28.620,00	0,00	28.620,00	28.619,64	28.619,64	28.619,64	0,00	0,36
12103 OTROS COMPLEMENTOS	1.410,00	0,00	1.410,00	1.407,14	1.407,14	1.407,14	0,00	2,86
15000 PRODUCTIVIDAD	12.466,00	0,00	12.466,00	16.781,52	16.781,52	16.781,52	0,00	-4.315,52
16000 SEGURIDAD SOCIAL	49.437,00	0,00	49.437,00	49.426,54	49.426,54	49.426,54	0,00	10,46
* 92001 DIREC. Y GESTIÓN ADMTVA. DEL DISTRITO	5.723.492,00	-341.226,19	5.382.265,81	5.274.448,91	5.272.095,87	5.270.824,21	1.271,66	110.169,94
10100 RETRIBUCIONES BÁSICAS	101.657,00	0,00	101.657,00	99.847,09	99.847,09	99.847,09	0,00	1.809,91
12000 SUELDOS DEL GRUPO A1	241.243,00	-25.040,00	216.203,00	197.569,91	197.569,91	197.569,91	0,00	18.633,09
12001 SUELDOS DEL GRUPO A2	263.530,00	-11.480,00	252.050,00	235.143,30	235.143,30	235.143,30	0,00	16.906,70
12003 SUELDOS DEL GRUPO C1	114.975,00	-11.482,00	103.493,00	88.436,42	88.436,42	88.436,42	0,00	15.056,58
12004 SUELDOS DEL GRUPO C2	373.692,00	-42.863,00	330.829,00	308.536,68	308.536,68	308.536,68	0,00	22.292,32
12005 SUELDOS DEL GRUPO E	100.908,00	1.039,00	101.947,00	84.045,48	84.045,48	84.045,48	0,00	17.901,52
12006 TRIENIOS	159.344,00	0,00	159.344,00	142.216,72	142.216,72	142.216,72	0,00	17.127,28
12100 COMPLEMENTO DE DESTINO	634.339,00	-62.477,00	571.862,00	554.022,48	554.022,48	554.022,48	0,00	17.839,52
12101 COMPLEMENTO ESPECÍFICO	1.447.849,00	-133.392,00	1.314.457,00	1.283.386,28	1.283.386,28	1.283.386,28	0,00	31.070,72
12103 OTROS COMPLEMENTOS	84.779,00	3.376,00	88.155,00	72.166,54	72.166,54	72.166,54	0,00	15.988,46
13000 RETRIBUCIONES BÁSICAS	354.616,00	-109.175,00	245.441,00	226.374,30	226.374,30	226.374,30	0,00	19.066,70
13002 OTRAS REMUNERACIONES	10.350,00	21.281,00	31.631,00	29.972,71	29.972,71	29.972,71	0,00	1.658,29
13100 RETRIBUCIONES BÁSICAS	316.085,00	-26.116,00	289.969,00	290.695,27	290.695,27	290.695,27	0,00	-726,27
13102 OTRAS REMUNERACIONES	0,00	26.116,00	26.116,00	27.242,40	27.242,40	27.242,40	0,00	-1.126,40
14399 OTRAS PREVISIONES DE GASTOS DE PERSONAL	691,00	0,00	691,00	0,00	0,00	0,00	0,00	691,00
15000 PRODUCTIVIDAD	136.508,00	0,00	136.508,00	120.661,52	120.661,52	120.661,52	0,00	15.846,48
16000 SEGURIDAD SOCIAL	1.066.952,00	37.589,00	1.104.541,00	1.079.795,28	1.079.795,28	1.079.795,28	0,00	24.745,72
16009 OTRAS CUOTAS	0,00	0,00	0,00	158.063,21	158.063,21	158.063,21	0,00	-158.063,21
20500 ARRENDAMIENTOS DE MOBILIARIO Y ENSERES	0,00	900,00	900,00	894,80	894,80	894,80	0,00	5,20
22000 MATERIAL DE OFICINA ORDINARIO NO INVENTARIABLE	4.000,00	0,00	4.000,00	3.865,66	3.865,66	3.865,66	0,00	134,34
22001 PRENSA, REVISTAS, LIBROS Y OTRAS PUBLICACIONES	8.400,00	-4.000,00	4.400,00	364,00	0,00	0,00	0,00	4.400,00

AYUNTAMIENTO DE MADRID

ESTADO DE LIQUIDACIÓN DEL PRESUPUESTO CONSOLIDADO

LIQUIDACION DEL PRESUPUESTO DE GASTOS

Ejercicio: 2021

SECCIÓN / PROGRAMA / SUBCONCEPTO DESCRIPCIÓN	C. INICIAL	MODIFICACIONES	C. DEFINITIVO	G. COMPROMETIDOS	OB. RECONOC. NETAS	PAGOS	OB.PDTES. PAGO	REMANENTE CREDITO
22002 MATERIAL INFORMÁTICO NO INVENTARIABLE	8.000,00	-1.677,00	6.323,00	3.978,73	3.799,65	3.531,03	268,62	2.523,35
22199 OTROS SUMINISTROS	1.500,00	750,00	2.250,00	2.218,87	2.218,86	2.174,14	44,72	31,14
22604 GASTOS JURÍDICOS Y CONTENCIOSOS	19.000,00	20.000,00	39.000,00	27.727,86	27.727,86	27.727,86	0,00	11.272,14
22701 SEGURIDAD	63.706,00	-32.165,19	31.540,81	27.258,44	27.258,43	27.258,43	0,00	4.282,38
22706 ESTUDIOS Y TRABAJOS TÉCNICOS	0,00	6.010,00	6.010,00	1.809,94	0,00	0,00	0,00	6.010,00
22799 OTROS TRABAJOS REALIZADOS POR OTRAS EMP. Y PROF.	0,00	1.450,00	1.450,00	1.422,96	1.422,96	1.422,96	0,00	27,04
23303 INDEMNIZACIÓN A VOCALES DE JUNTAS DE DISTRITO	211.368,00	-2.000,00	209.368,00	205.773,74	205.773,74	205.773,74	0,00	3.594,26
62599 OTRO MOBILIARIO Y ENSERES	0,00	2.130,00	2.130,00	958,32	958,32	0,00	958,32	1.171,68
* 92401 PARTICIPACIÓN CIUDADANA	70.000,00	9.000,00	79.000,00	55.884,70	55.884,70	55.884,70	0,00	23.115,30
22199 OTROS SUMINISTROS	0,00	1.000,00	1.000,00	0,00	0,00	0,00	0,00	1.000,00
48203 PREMIOS	0,00	6.000,00	6.000,00	0,00	0,00	0,00	0,00	6.000,00
48901 OTRAS TRANSFERENCIAS A INSTITUC. SIN FINES LUCRO	66.000,00	2.000,00	68.000,00	52.784,81	52.784,81	52.784,81	0,00	15.215,19
78901 OTRAS TRANSF. DE CAPITAL A INST. SIN FINES LUCRO	4.000,00	0,00	4.000,00	3.099,89	3.099,89	3.099,89	0,00	900,11
* 93302 EDIFICIOS	1.880.068,00	-225.307,55	1.654.760,45	1.538.187,08	1.304.138,42	1.038.599,72	265.538,70	350.622,03
21200 REP.MANT. Y CONSERV. EDIFICIOS Y OTRAS CONSTRUC.	85.225,00	0,00	85.225,00	82.494,90	81.638,96	76.657,01	4.981,95	3.586,04
22300 TRANSPORTES	20.000,00	-20.000,00	0,00	0,00	0,00	0,00	0,00	0,00
22699 OTROS GASTOS DIVERSOS	8.325,00	-8.325,00	0,00	0,00	0,00	0,00	0,00	0,00
22700 LIMPIEZA Y ASEO	516.517,00	-91.139,71	425.377,29	425.377,29	424.715,05	389.897,88	34.817,17	662,24
22799 OTROS TRABAJOS REALIZADOS POR OTRAS EMP. Y PROF.	328.289,00	-7.000,00	321.289,00	320.009,82	320.009,82	320.009,82	0,00	1.279,18
63200 EDIFICIOS Y OTRAS CONSTRUCCIONES (REFORMA)	921.712,00	-98.842,84	822.869,16	710.305,07	477.774,59	252.035,01	225.739,58	345.094,57
** 205 DISTRITO DE CHAMARTÍN	23.197.253,00	700.385,03	23.897.638,03	22.671.951,81	21.972.764,46	20.879.987,99	1.092.776,47	1.924.873,57
* 15322 OTRAS ACTUACIONES EN VÍAS PÚBLICAS	212.981,00	623.356,06	836.337,06	793.483,25	785.598,74	372.252,58	413.346,16	50.738,32
21001 REP. MANT. Y CONSERV. DE VIAS PUBL. A CARGO PARTIC	0,00	1.627,15	1.627,15	1.627,15	1.624,18	1.624,18	0,00	2,97
22199 OTROS SUMINISTROS	0,00	7.764,57	7.764,57	7.764,57	7.764,57	7.764,57	0,00	0,00
60999 OTRAS INVERS. NUEVAS EN INFR.Y BIENES USO GENERAL	0,00	38.956,16	38.956,16	18.956,16	18.738,36	18.738,36	0,00	20.217,80
61910 VIALES (REMODELACIÓN)	212.981,00	575.008,18	787.989,18	765.135,37	757.471,63	344.125,47	413.346,16	30.517,55
* 17102 ZONAS VERDES	244.684,00	-218.852,44	25.831,56	24.957,64	21.422,61	7.206,82	14.215,79	4.408,95
61921 ZONAS AJARDINADAS (REM)	244.684,00	-218.852,44	25.831,56	24.957,64	21.422,61	7.206,82	14.215,79	4.408,95
* 17103 EQUIPAMIENTO DE ZONAS AJARDINADAS	713,00	67,44	780,44	780,44	67,60	67,60	0,00	712,84
61913 MOBILIARIO URBANO (REF)	713,00	67,44	780,44	780,44	67,60	67,60	0,00	712,84
* 23102 FAMILIA E INFANCIA	524.359,00	-27.645,04	496.713,96	416.778,27	382.047,97	363.586,43	18.461,54	114.665,99
22799 OTROS TRABAJOS REALIZADOS POR OTRAS EMP. Y PROF.	427.856,00	-26.045,04	401.810,96	400.087,80	365.506,83	349.079,99	16.426,84	36.304,13

AYUNTAMIENTO DE MADRID

ESTADO DE LIQUIDACIÓN DEL PRESUPUESTO CONSOLIDADO

LIQUIDACION DEL PRESUPUESTO DE GASTOS

Ejercicio: 2021

SECCIÓN / PROGRAMA / SUBCONCEPTO DESCRIPCIÓN	C. INICIAL	MODIFICACIONES	C. DEFINITIVO	G. COMPROMETIDOS	OB. RECONOC. NETAS	PAGOS	OB.PDTES. PAGO	REMANENTE CREDITO
48900 OTRAS TRANSFERENCIAS A FAMILIAS	96.503,00	-1.600,00	94.903,00	16.690,47	16.541,14	14.506,44	2.034,70	78.361,86
* 23103 MAYORES	4.328.729,00	-1.050.912,28	3.277.816,72	3.188.941,02	2.967.001,63	2.965.569,08	1.432,55	310.815,09
22199 OTROS SUMINISTROS	2.000,00	-2.000,00	0,00	0,00	0,00	0,00	0,00	0,00
22300 TRANSPORTES	4.680,00	-2.290,00	2.390,00	1.850,00	1.432,55	0,00	1.432,55	957,45
22699 OTROS GASTOS DIVERSOS	3.000,00	-3.000,00	0,00	0,00	0,00	0,00	0,00	0,00
22710 SERVICIO DE AYUDA A DOMICILIO	3.998.030,00	-1.077.205,03	2.920.824,97	2.920.824,97	2.700.723,60	2.700.723,60	0,00	220.101,37
22799 OTROS TRABAJOS REALIZADOS POR OTRAS EMP. Y PROF.	274.796,00	10.500,00	285.296,00	228.704,21	228.704,21	228.704,21	0,00	56.591,79
48900 OTRAS TRANSFERENCIAS A FAMILIAS	42.406,00	0,00	42.406,00	15.948,11	14.527,54	14.527,54	0,00	27.878,46
62599 OTRO MOBILIARIO Y ENSERES	0,00	13.015,55	13.015,55	10.741,01	10.741,01	10.741,01	0,00	2.274,54
62901 SEÑALIZACIÓN	0,00	10.067,20	10.067,20	10.067,20	10.067,20	10.067,20	0,00	0,00
78900 OTRAS TRANSFERENCIAS DE CAPITAL A FAMILIAS	3.817,00	0,00	3.817,00	805,52	805,52	805,52	0,00	3.011,48
* 23106 SERVICIOS SOCIALES Y EMERGENCIA SOCIAL	1.834.093,00	-20.504,15	1.813.588,85	1.720.125,70	1.715.362,97	1.713.067,97	2.295,00	98.225,88
12001 SUELDOS DEL GRUPO A2	292.045,00	-11.514,00	280.531,00	236.886,12	236.886,12	236.886,12	0,00	43.644,88
12003 SUELDOS DEL GRUPO C1	21.650,00	0,00	21.650,00	21.647,80	21.647,80	21.647,80	0,00	2,20
12004 SUELDOS DEL GRUPO C2	52.220,00	4.592,00	56.812,00	52.209,93	52.209,93	52.209,93	0,00	4.602,07
12006 TRIENIOS	50.370,00	0,00	50.370,00	47.331,53	47.331,53	47.331,53	0,00	3.038,47
12100 COMPLEMENTO DE DESTINO	209.261,00	-4.954,00	204.307,00	179.976,84	179.976,84	179.976,84	0,00	24.330,16
12101 COMPLEMENTO ESPECÍFICO	439.099,00	-18.389,00	420.710,00	373.362,73	373.362,73	373.362,73	0,00	47.347,27
12103 OTROS COMPLEMENTOS	21.380,00	1.339,00	22.719,00	19.302,41	19.302,41	19.302,41	0,00	3.416,59
15000 PRODUCTIVIDAD	34.156,00	0,00	34.156,00	41.654,39	41.654,39	41.654,39	0,00	-7.498,39
16000 SEGURIDAD SOCIAL	288.532,00	22.394,00	310.926,00	269.829,50	269.829,50	269.829,50	0,00	41.096,50
16009 OTRAS CUOTAS	0,00	0,00	0,00	21.579,95	21.579,95	21.579,95	0,00	-21.579,95
22799 OTROS TRABAJOS REALIZADOS POR OTRAS EMP. Y PROF.	201.035,00	-17.000,00	184.035,00	181.181,46	181.181,33	181.181,33	0,00	2.853,67
48900 OTRAS TRANSFERENCIAS A FAMILIAS	224.345,00	0,00	224.345,00	272.209,69	267.447,09	265.152,09	2.295,00	-43.102,09
62599 OTRO MOBILIARIO Y ENSERES	0,00	163,35	163,35	163,35	163,35	163,35	0,00	0,00
78900 OTRAS TRANSFERENCIAS DE CAPITAL A FAMILIAS	0,00	2.864,50	2.864,50	2.790,00	2.790,00	2.790,00	0,00	74,50
* 23199 ACTUACIONES EXTRAORDINARIAS COVID-19	0,00	30.530,34	30.530,34	30.530,34	30.505,46	30.505,46	0,00	24,88
22110 PRODUCTOS DE LIMPIEZA Y ASEO	0,00	530,34	530,34	530,34	530,34	530,34	0,00	0,00
22799 OTROS TRABAJOS REALIZADOS POR OTRAS EMP. Y PROF.	0,00	30.000,00	30.000,00	30.000,00	29.975,12	29.975,12	0,00	24,88
* 31101 SALUBRIDAD PÚBLICA	426.226,00	0,00	426.226,00	357.562,42	357.562,42	357.562,42	0,00	68.663,58
12000 SUELDOS DEL GRUPO A1	48.216,00	0,00	48.216,00	48.214,32	48.214,32	48.214,32	0,00	1,68
12001 SUELDOS DEL GRUPO A2	14.133,00	0,00	14.133,00	12.032,26	12.032,26	12.032,26	0,00	2.100,74

AYUNTAMIENTO DE MADRID

ESTADO DE LIQUIDACIÓN DEL PRESUPUESTO CONSOLIDADO

LIQUIDACION DEL PRESUPUESTO DE GASTOS

Ejercicio: 2021

SECCIÓN / PROGRAMA / SUBCONCEPTO DESCRIPCIÓN	C. INICIAL	MODIFICACIONES	C. DEFINITIVO	G. COMPROMETIDOS	OB. RECONOC. NETAS	PAGOS	OB.PDTES. PAGO	REMANENTE CREDITO
12003 SUELDOS DEL GRUPO C1	10.825,00	0,00	10.825,00	0,00	0,00	0,00	0,00	10.825,00
12004 SUELDOS DEL GRUPO C2	27.525,00	0,00	27.525,00	18.349,12	18.349,12	18.349,12	0,00	9.175,88
12006 TRIENIOS	24.295,00	0,00	24.295,00	24.420,77	24.420,77	24.420,77	0,00	-125,77
12100 COMPLEMENTO DE DESTINO	59.568,00	0,00	59.568,00	47.410,41	47.410,41	47.410,41	0,00	12.157,59
12101 COMPLEMENTO ESPECÍFICO	143.695,00	0,00	143.695,00	121.217,03	121.217,03	121.217,03	0,00	22.477,97
12103 OTROS COMPLEMENTOS	7.578,00	0,00	7.578,00	6.200,36	6.200,36	6.200,36	0,00	1.377,64
15000 PRODUCTIVIDAD	6.838,00	0,00	6.838,00	6.604,65	6.604,65	6.604,65	0,00	233,35
16000 SEGURIDAD SOCIAL	81.153,00	0,00	81.153,00	64.528,98	64.528,98	64.528,98	0,00	16.624,02
16009 OTRAS CUOTAS	0,00	0,00	0,00	6.235,23	6.235,23	6.235,23	0,00	-6.235,23
22199 OTROS SUMINISTROS	400,00	320,00	720,00	719,65	719,65	719,65	0,00	0,35
22699 OTROS GASTOS DIVERSOS	600,00	-320,00	280,00	268,35	268,35	268,35	0,00	11,65
23121 LOCOMOCIÓN URBANA PERSONAL NO DIRECTIVO	500,00	-350,00	150,00	111,30	111,30	111,30	0,00	38,70
62302 ÚTILES Y HERRAMIENTAS	900,00	350,00	1.250,00	1.249,99	1.249,99	1.249,99	0,00	0,01
* 32301 CENTROS DOCENTES ENSEÑANZA INFANTIL Y PRIMARIA	1.659.086,00	1.989.723,38	3.648.809,38	3.528.269,67	3.326.403,05	3.197.546,37	128.856,68	322.406,33
20300 ARRENDAMIENTOS DE MAQUINARIA, INSTALAC. Y UTILLAJE	0,00	28.000,00	28.000,00	26.777,35	26.777,35	0,00	26.777,35	1.222,65
21200 REP.MANT. Y CONSERV. EDIFICIOS Y OTRAS CONSTRUC.	254.951,00	10.253,51	265.204,51	174.580,77	173.760,43	152.001,81	21.758,62	91.444,08
21300 REP.MANT.Y CONSERV. MAQUINARIA, INSTAL. Y UTILLAJE	2.000,00	-6,50	1.993,50	1.993,50	1.450,79	1.450,79	0,00	542,71
22000 MATERIAL DE OFICINA ORDINARIO NO INVENTARIABLE	700,00	-0,53	699,47	699,47	699,47	699,47	0,00	0,00
22001 PRENSA, REVISTAS, LIBROS Y OTRAS PUBLICACIONES	1.500,00	-1.500,00	0,00	0,00	0,00	0,00	0,00	0,00
22002 MATERIAL INFORMÁTICO NO INVENTARIABLE	600,00	0,00	600,00	0,00	0,00	0,00	0,00	600,00
22105 PRODUCTOS ALIMENTICIOS	60.000,00	17.957,54	77.957,54	76.995,92	61.888,65	61.278,93	609,72	16.068,89
22106 PRODUCTOS FARMACÉUTICOS Y MATERIAL SANITARIO	1.500,00	-33,42	1.466,58	1.466,58	1.466,58	1.466,58	0,00	0,00
22110 PRODUCTOS DE LIMPIEZA Y ASEO	6.000,00	1.500,00	7.500,00	8.891,69	8.891,66	8.891,66	0,00	-1.391,66
22199 OTROS SUMINISTROS	6.000,00	0,00	6.000,00	2.933,39	2.933,39	2.933,39	0,00	3.066,61
22699 OTROS GASTOS DIVERSOS	1.500,00	0,00	1.500,00	0,00	0,00	0,00	0,00	1.500,00
22700 LIMPIEZA Y ASEO	1.020.349,00	-160.033,16	860.315,84	842.709,56	842.707,02	842.707,02	0,00	17.608,82
22706 ESTUDIOS Y TRABAJOS TÉCNICOS	500,00	0,00	500,00	0,00	0,00	0,00	0,00	500,00
22799 OTROS TRABAJOS REALIZADOS POR OTRAS EMP. Y PROF.	299.406,00	17.429,23	316.835,23	315.665,66	315.665,66	315.665,66	0,00	1.169,57
62599 OTRO MOBILIARIO Y ENSERES	0,00	163,35	163,35	163,35	163,35	163,35	0,00	0,00
63200 EDIFICIOS Y OTRAS CONSTRUCCIONES (REFORMA)	4.080,00	2.075.993,36	2.080.073,36	2.075.392,43	1.889.998,70	1.810.287,71	79.710,99	190.074,66
* 32501 ABSENTISMO	96.781,00	0,00	96.781,00	91.620,08	86.946,00	79.844,44	7.101,56	9.835,00
22799 OTROS TRABAJOS REALIZADOS POR OTRAS EMP. Y PROF.	96.781,00	0,00	96.781,00	91.620,08	86.946,00	79.844,44	7.101,56	9.835,00

AYUNTAMIENTO DE MADRID

ESTADO DE LIQUIDACIÓN DEL PRESUPUESTO CONSOLIDADO

LIQUIDACION DEL PRESUPUESTO DE GASTOS

Ejercicio: 2021

SECCIÓN / PROGRAMA / SUBCONCEPTO DESCRIPCIÓN	C. INICIAL	MODIFICACIONES	C. DEFINITIVO	G. COMPROMETIDOS	OB. RECONOC. NETAS	PAGOS	OB.PDTES. PAGO	REMANENTE CREDITO
* 32601 SERVICIOS COMPLEMENTARIOS EDUCACIÓN	178.007,00	-18.000,30	160.006,70	151.268,52	141.708,07	120.655,89	21.052,18	18.298,63
22300 TRANSPORTES	12.700,00	-6.000,30	6.699,70	4.599,70	2.071,36	2.071,36	0,00	4.628,34
22799 OTROS TRABAJOS REALIZADOS POR OTRAS EMP. Y PROF.	161.307,00	-12.000,00	149.307,00	146.668,82	139.636,71	118.584,53	21.052,18	9.670,29
48203 PREMIOS	4.000,00	0,00	4.000,00	0,00	0,00	0,00	0,00	4.000,00
* 33401 ACTIVIDADES CULTURALES	1.470.235,00	55.138,20	1.525.373,20	1.357.630,88	1.295.407,86	1.266.376,93	29.030,93	229.965,34
12000 SUELDOS DEL GRUPO A1	35.983,00	-6.500,00	29.483,00	0,00	0,00	0,00	0,00	29.483,00
12001 SUELDOS DEL GRUPO A2	0,00	0,00	0,00	4.966,07	4.966,07	4.966,07	0,00	-4.966,07
12003 SUELDOS DEL GRUPO C1	28.266,00	0,00	28.266,00	21.647,80	21.647,80	21.647,80	0,00	6.618,20
12004 SUELDOS DEL GRUPO C2	45.875,00	0,00	45.875,00	28.609,67	28.609,67	28.609,67	0,00	17.265,33
12006 TRIENIOS	15.577,00	0,00	15.577,00	15.245,12	15.245,12	15.245,12	0,00	331,88
12100 COMPLEMENTO DE DESTINO	52.475,00	0,00	52.475,00	35.770,89	35.770,89	35.770,89	0,00	16.704,11
12101 COMPLEMENTO ESPECÍFICO	143.331,00	-37.480,00	105.851,00	88.623,65	88.623,65	88.623,65	0,00	17.227,35
12103 OTROS COMPLEMENTOS	8.180,00	0,00	8.180,00	5.759,73	5.759,73	5.759,73	0,00	2.420,27
15000 PRODUCTIVIDAD	0,00	0,00	0,00	957,45	957,45	957,45	0,00	-957,45
16000 SEGURIDAD SOCIAL	79.345,00	0,00	79.345,00	55.324,27	55.324,27	55.324,27	0,00	24.020,73
16009 OTRAS CUOTAS	0,00	0,00	0,00	2.866,55	2.866,55	2.866,55	0,00	-2.866,55
22199 OTROS SUMINISTROS	12.000,00	0,00	12.000,00	27,10	27,10	27,10	0,00	11.972,90
22602 PUBLICIDAD Y PROPAGANDA	10.000,00	0,00	10.000,00	0,00	0,00	0,00	0,00	10.000,00
22707 TALLERES CULTURALES DISTRITOS	573.036,00	133.767,75	706.803,75	703.198,29	669.496,49	669.496,49	0,00	37.307,26
22799 OTROS TRABAJOS REALIZADOS POR OTRAS EMP. Y PROF.	463.667,00	-39.466,30	424.200,70	390.187,54	361.666,32	332.635,39	29.030,93	62.534,38
48203 PREMIOS	1.000,00	0,00	1.000,00	0,00	0,00	0,00	0,00	1.000,00
60999 OTRAS INVERS. NUEVAS EN INFR.Y BIENES USO GENERAL	0,00	4.000,00	4.000,00	3.630,00	3.630,00	3.630,00	0,00	370,00
62599 OTRO MOBILIARIO Y ENSERES	0,00	816,75	816,75	816,75	816,75	816,75	0,00	0,00
62999 OTRAS INV. NUEVAS ASOC. AL FUNCIONAM. OPERAT. SERV	1.500,00	0,00	1.500,00	0,00	0,00	0,00	0,00	1.500,00
* 34101 ACTUACIONES DEPORTIVAS EN DISTRITOS	39.500,00	0,00	39.500,00	36.756,48	36.360,47	36.360,47	0,00	3.139,53
22699 OTROS GASTOS DIVERSOS	5.000,00	4.200,00	9.200,00	7.773,41	7.773,40	7.773,40	0,00	1.426,60
22799 OTROS TRABAJOS REALIZADOS POR OTRAS EMP. Y PROF.	34.500,00	-4.200,00	30.300,00	28.983,07	28.587,07	28.587,07	0,00	1.712,93
* 34201 INSTALACIONES DEPORTIVAS	4.762.464,00	92.788,74	4.855.252,74	4.748.433,69	4.739.575,14	4.537.099,98	202.475,16	115.677,60
13000 RETRIBUCIONES BÁSICAS	1.986.254,00	-656.836,00	1.329.418,00	1.158.886,01	1.158.886,01	1.158.886,01	0,00	170.531,99
13002 OTRAS REMUNERACIONES	1.941,00	101.303,00	103.244,00	83.469,62	83.469,62	83.469,62	0,00	19.774,38
13100 RETRIBUCIONES BÁSICAS	1.509.963,00	-95.938,00	1.414.025,00	1.312.829,94	1.312.829,94	1.312.829,94	0,00	101.195,06
13102 OTRAS REMUNERACIONES	1.941,00	95.938,00	97.879,00	113.513,20	113.513,20	113.513,20	0,00	-15.634,20

AYUNTAMIENTO DE MADRID

ESTADO DE LIQUIDACIÓN DEL PRESUPUESTO CONSOLIDADO

LIQUIDACION DEL PRESUPUESTO DE GASTOS

Ejercicio: 2021

SECCIÓN / PROGRAMA / SUBCONCEPTO DESCRIPCIÓN	C. INICIAL	MODIFICACIONES	C. DEFINITIVO	G. COMPROMETIDOS	OB. RECONOC. NETAS	PAGOS	OB.PDTES. PAGO	REMANENTE CREDITO
16000 SEGURIDAD SOCIAL	943.232,00	0,00	943.232,00	970.982,35	970.982,35	970.982,35	0,00	-27.750,35
16009 OTRAS CUOTAS	0,00	0,00	0,00	172.090,49	172.090,49	172.090,49	0,00	-172.090,49
20300 ARRENDAMIENTOS DE MAQUINARIA, INSTALAC. Y UTILLAJE	5.260,00	-25,54	5.234,46	5.234,46	5.234,46	5.234,46	0,00	0,00
20800 ARRENDAMIENTOS DE OTRO INMOVILIZADO MATERIAL	6.417,00	-0,37	6.416,63	6.416,63	6.416,63	6.416,63	0,00	0,00
21200 REP.MANT. Y CONSERV. EDIFICIOS Y OTRAS CONSTRUC.	76.069,00	-28.869,08	47.199,92	47.199,92	46.764,31	46.764,31	0,00	435,61
21300 REP.MANT.Y CONSERV. MAQUINARIA, INSTAL. Y UTILLAJE	3.500,00	0,00	3.500,00	3.499,97	3.499,97	3.499,97	0,00	0,03
21500 REP., MANT. Y CONSERV. DE MOBILIARIO	1.300,00	0,00	1.300,00	1.170,23	1.170,22	1.170,22	0,00	129,78
21900 REP., MANT. Y CONSERV. OTRO INMOVILIZADO MATERIAL	10.000,00	-4.119,40	5.880,60	5.880,60	5.880,60	5.880,60	0,00	0,00
22000 MATERIAL DE OFICINA ORDINARIO NO INVENTARIABLE	1.500,00	-0,70	1.499,30	1.499,30	1.499,30	1.499,30	0,00	0,00
22002 MATERIAL INFORMÁTICO NO INVENTARIABLE	6.500,00	-850,00	5.650,00	5.536,96	5.536,96	5.536,96	0,00	113,04
22104 VESTUARIO	16.000,00	-19,74	15.980,26	15.980,26	15.980,26	15.980,26	0,00	0,00
22106 PRODUCTOS FARMACÉUTICOS Y MATERIAL SANITARIO	9.800,00	917,64	10.717,64	10.996,66	10.996,66	10.996,66	0,00	-279,02
22110 PRODUCTOS DE LIMPIEZA Y ASEO	20.000,00	0,00	20.000,00	19.854,64	19.854,64	19.854,64	0,00	145,36
22199 OTROS SUMINISTROS	19.817,00	-567,00	19.250,00	17.688,54	17.688,48	17.688,48	0,00	1.561,52
22602 PUBLICIDAD Y PROPAGANDA	2.000,00	-2.000,00	0,00	0,00	0,00	0,00	0,00	0,00
22699 OTROS GASTOS DIVERSOS	2.500,00	0,00	2.500,00	2.242,95	2.242,95	0,00	2.242,95	257,05
22700 LIMPIEZA Y ASEO	6.726,00	0,00	6.726,00	1.428,28	1.190,57	1.190,57	0,00	5.535,43
22701 SEGURIDAD	129.904,00	7.167,37	137.071,37	129.900,17	129.892,58	109.286,48	20.606,10	7.178,79
62599 OTRO MOBILIARIO Y ENSERES	0,00	689,70	689,70	689,70	689,70	689,70	0,00	0,00
63200 EDIFICIOS Y OTRAS CONSTRUCCIONES (REFORMA)	1.840,00	675.998,86	677.838,86	661.442,81	653.265,24	473.639,13	179.626,11	24.573,62
* 49300 CONSUMO	220.033,00	0,00	220.033,00	163.488,30	163.488,30	163.488,30	0,00	56.544,70
12001 SUELDOS DEL GRUPO A2	44.338,00	0,00	44.338,00	28.264,76	28.264,76	28.264,76	0,00	16.073,24
12004 SUELDOS DEL GRUPO C2	9.175,00	0,00	9.175,00	9.174,56	9.174,56	9.174,56	0,00	0,44
12006 TRIENIOS	8.448,00	0,00	8.448,00	8.408,88	8.408,88	8.408,88	0,00	39,12
12100 COMPLEMENTO DE DESTINO	31.919,00	0,00	31.919,00	23.539,32	23.539,32	23.539,32	0,00	8.379,68
12101 COMPLEMENTO ESPECÍFICO	73.790,00	0,00	73.790,00	54.800,62	54.800,62	54.800,62	0,00	18.989,38
12103 OTROS COMPLEMENTOS	3.238,00	0,00	3.238,00	2.579,50	2.579,50	2.579,50	0,00	658,50
16000 SEGURIDAD SOCIAL	42.671,00	0,00	42.671,00	31.820,16	31.820,16	31.820,16	0,00	10.850,84
22199 OTROS SUMINISTROS	300,00	0,00	300,00	0,00	0,00	0,00	0,00	300,00
22602 PUBLICIDAD Y PROPAGANDA	5.954,00	0,00	5.954,00	4.900,50	4.900,50	4.900,50	0,00	1.053,50
22699 OTROS GASTOS DIVERSOS	200,00	0,00	200,00	0,00	0,00	0,00	0,00	200,00
* 91220 CONCEJALÍA-PRESIDENCIA DEL DISTRITO	364.966,00	0,00	364.966,00	350.573,76	350.573,76	350.573,76	0,00	14.392,24

AYUNTAMIENTO DE MADRID

ESTADO DE LIQUIDACIÓN DEL PRESUPUESTO CONSOLIDADO

LIQUIDACION DEL PRESUPUESTO DE GASTOS

Ejercicio: 2021

SECCIÓN / PROGRAMA / SUBCONCEPTO DESCRIPCIÓN	C. INICIAL	MODIFICACIONES	C. DEFINITIVO	G. COMPROMETIDOS	OB. RECONOC. NETAS	PAGOS	OB.PDTES. PAGO	REMANENTE CREDITO
10000 RETRIBUCIONES BÁSICAS	100.494,00	0,00	100.494,00	95.447,70	95.447,70	95.447,70	0,00	5.046,30
11000 RETRIBUCIONES BÁSICAS	32.144,00	0,00	32.144,00	31.458,06	31.458,06	31.458,06	0,00	685,94
11001 RETRIBUCIONES COMPLEMENTARIAS	78.394,00	0,00	78.394,00	76.590,67	76.590,67	76.590,67	0,00	1.803,33
12004 SUELDOS DEL GRUPO C2	21.650,00	0,00	21.650,00	18.349,12	18.349,12	18.349,12	0,00	3.300,88
12006 TRIENIOS	2.198,00	0,00	2.198,00	2.196,48	2.196,48	2.196,48	0,00	1,52
12100 COMPLEMENTO DE DESTINO	11.418,00	0,00	11.418,00	11.417,14	11.417,14	11.417,14	0,00	0,86
12101 COMPLEMENTO ESPECÍFICO	28.620,00	0,00	28.620,00	28.619,64	28.619,64	28.619,64	0,00	0,36
12103 OTROS COMPLEMENTOS	1.442,00	0,00	1.442,00	1.439,48	1.439,48	1.439,48	0,00	2,52
15000 PRODUCTIVIDAD	18.584,00	0,00	18.584,00	18.046,41	18.046,41	18.046,41	0,00	537,59
16000 SEGURIDAD SOCIAL	66.755,00	0,00	66.755,00	66.198,12	66.198,12	66.198,12	0,00	556,88
22601 ATENCIONES PROTOCOLARIAS Y REPRESENTATIVAS	3.267,00	0,00	3.267,00	810,94	810,94	810,94	0,00	2.456,06
* 92001 DIREC. Y GESTIÓN ADMTVA. DEL DISTRITO	5.098.711,00	-722.245,86	4.376.465,14	4.038.159,40	4.032.815,69	4.032.635,86	179,83	343.649,45
10100 RETRIBUCIONES BÁSICAS	100.348,00	0,00	100.348,00	99.152,92	99.152,92	99.152,92	0,00	1.195,08
12000 SUELDOS DEL GRUPO A1	241.247,00	-69.327,00	171.920,00	147.982,73	147.982,73	147.982,73	0,00	23.937,27
12001 SUELDOS DEL GRUPO A2	323.951,00	-51.335,00	272.616,00	251.745,93	251.745,93	251.745,93	0,00	20.870,07
12003 SUELDOS DEL GRUPO C1	186.541,00	-63.342,00	123.199,00	107.874,53	107.874,53	107.874,53	0,00	15.324,47
12004 SUELDOS DEL GRUPO C2	283.782,00	-78.875,00	204.907,00	183.724,32	183.724,32	183.724,32	0,00	21.182,68
12005 SUELDOS DEL GRUPO E	92.499,00	0,00	92.499,00	81.786,08	81.786,08	81.786,08	0,00	10.712,92
12006 TRIENIOS	150.845,00	0,00	150.845,00	137.054,12	137.054,12	137.054,12	0,00	13.790,88
12100 COMPLEMENTO DE DESTINO	640.582,00	-131.296,00	509.286,00	479.307,27	479.307,27	479.307,27	0,00	29.978,73
12101 COMPLEMENTO ESPECÍFICO	1.484.166,00	-278.013,00	1.206.153,00	1.142.739,06	1.142.739,06	1.142.739,06	0,00	63.413,94
12103 OTROS COMPLEMENTOS	82.593,00	5.274,00	87.867,00	62.807,12	62.807,12	62.807,12	0,00	25.059,88
13000 RETRIBUCIONES BÁSICAS	54.604,00	0,00	54.604,00	43.098,20	43.098,20	43.098,20	0,00	11.505,80
13002 OTRAS REMUNERACIONES	40.460,00	0,00	40.460,00	15.078,94	15.078,94	15.078,94	0,00	25.381,06
13100 RETRIBUCIONES BÁSICAS	80.446,00	-19.089,00	61.357,00	42.267,60	42.267,60	42.267,60	0,00	19.089,40
13102 OTRAS REMUNERACIONES	10.351,00	0,00	10.351,00	5.876,12	5.876,12	5.876,12	0,00	4.474,88
15000 PRODUCTIVIDAD	103.218,00	0,00	103.218,00	107.419,64	107.419,64	107.419,64	0,00	-4.201,64
15100 GRATIFICACIONES POR SERVICIOS EXTRAORDINARIOS	0,00	0,00	0,00	103,28	103,28	103,28	0,00	-103,28
16000 SEGURIDAD SOCIAL	939.196,00	-35.236,00	903.960,00	776.771,08	776.771,08	776.771,08	0,00	127.188,92
16009 OTRAS CUOTAS	0,00	0,00	0,00	86.240,58	86.240,58	86.240,58	0,00	-86.240,58
21200 REP.MANT. Y CONSERV. EDIFICIOS Y OTRAS CONSTRUC.	17.227,00	0,00	17.227,00	14.628,58	9.453,48	9.453,48	0,00	7.773,52
21500 REP., MANT. Y CONSERV. DE MOBILIARIO	2.717,00	-500,00	2.217,00	17,00	0,00	0,00	0,00	2.217,00

AYUNTAMIENTO DE MADRID

ESTADO DE LIQUIDACIÓN DEL PRESUPUESTO CONSOLIDADO

LIQUIDACION DEL PRESUPUESTO DE GASTOS

Ejercicio: 2021

SECCIÓN / PROGRAMA / SUBCONCEPTO DESCRIPCIÓN	C. INICIAL	MODIFICACIONES	C. DEFINITIVO	G. COMPROMETIDOS	OB. RECONOC. NETAS	PAGOS	OB.PDTES. PAGO	REMANENTE CREDITO
22000 MATERIAL DE OFICINA ORDINARIO NO INVENTARIABLE	20.000,00	-13.230,34	6.769,66	4.610,06	4.458,45	4.458,45	0,00	2.311,21
22001 PRENSA, REVISTAS, LIBROS Y OTRAS PUBLICACIONES	70,00	-70,00	0,00	0,00	0,00	0,00	0,00	0,00
22002 MATERIAL INFORMÁTICO NO INVENTARIABLE	16.000,00	-2.649,90	13.350,10	11.798,25	11.798,25	11.798,25	0,00	1.551,85
22104 VESTUARIO	1.000,00	-1.000,00	0,00	0,00	0,00	0,00	0,00	0,00
22106 PRODUCTOS FARMACÉUTICOS Y MATERIAL SANITARIO	100,00	4.652,98	4.752,98	4.752,98	4.752,98	4.752,98	0,00	0,00
22199 OTROS SUMINISTROS	2.000,00	0,00	2.000,00	1.765,44	1.765,44	1.765,44	0,00	234,56
22201 POSTALES	100,00	0,00	100,00	0,00	0,00	0,00	0,00	100,00
22603 PUBLICACIÓN EN DIARIOS OFICIALES	4.000,00	0,00	4.000,00	307,12	307,12	307,12	0,00	3.692,88
22604 GASTOS JURÍDICOS Y CONTENCIOSOS	10.000,00	10.786,18	20.786,18	20.784,66	20.784,66	20.784,66	0,00	1,52
22706 ESTUDIOS Y TRABAJOS TÉCNICOS	1.400,00	-1.022,48	377,52	377,52	377,52	377,52	0,00	0,00
23303 INDEMNIZACIÓN A VOCALES DE JUNTAS DE DISTRITO	209.268,00	0,00	209.268,00	206.105,75	206.105,75	206.105,75	0,00	3.162,25
62500 MOBILIARIO Y EQUIPOS DE OFICINA	0,00	1.700,00	1.700,00	1.655,82	1.655,82	1.475,99	179,83	44,18
62599 OTRO MOBILIARIO Y ENSERES	0,00	326,70	326,70	326,70	326,70	326,70	0,00	0,00
* 92401 PARTICIPACIÓN CIUDADANA	43.500,00	0,00	43.500,00	38.455,90	38.455,90	38.455,90	0,00	5.044,10
22799 OTROS TRABAJOS REALIZADOS POR OTRAS EMP. Y PROF.	3.500,00	0,00	3.500,00	0,00	0,00	0,00	0,00	3.500,00
48901 OTRAS TRANSFERENCIAS A INSTITUC. SIN FINES LUCRO	40.000,00	0,00	40.000,00	38.455,90	38.455,90	38.455,90	0,00	1.544,10
* 93302 EDIFICIOS	1.692.185,00	-33.059,06	1.659.125,94	1.634.136,05	1.501.460,82	1.247.131,73	254.329,09	157.665,12
21200 REP.MANT. Y CONSERV. EDIFICIOS Y OTRAS CONSTRUC.	189.657,00	-76.852,83	112.804,17	112.804,17	112.804,17	112.804,17	0,00	0,00
22700 LIMPIEZA Y ASEO	699.387,00	-120.679,98	578.707,02	578.707,02	578.692,31	578.692,31	0,00	14,71
22701 SEGURIDAD	251.504,00	-0,02	251.503,98	251.503,98	236.335,67	195.909,04	40.426,63	15.168,31
22706 ESTUDIOS Y TRABAJOS TÉCNICOS	40.000,00	-32.007,56	7.992,44	0,00	0,00	0,00	0,00	7.992,44
22799 OTROS TRABAJOS REALIZADOS POR OTRAS EMP. Y PROF.	510.619,00	-173.741,67	336.877,33	336.877,33	323.956,10	322.702,79	1.253,31	12.921,23
63200 EDIFICIOS Y OTRAS CONSTRUCCIONES (REFORMA)	1.018,00	370.223,00	371.241,00	354.243,55	249.672,57	37.023,42	212.649,15	121.568,43
** 206 DISTRITO DE TETUÁN	33.413.698,00	1.363.437,83	34.777.135,83	31.703.630,51	30.786.351,29	28.485.543,93	2.300.807,36	3.990.784,54
* 15322 OTRAS ACTUACIONES EN VÍAS PÚBLICAS	130.000,00	110.327,36	240.327,36	105.562,65	104.027,53	74.257,65	29.769,88	136.299,83
21000 REP.MANT. Y CONSERV. BIENES DESTINADOS USO GENERAL	100.000,00	-85.562,03	14.437,97	0,00	0,00	0,00	0,00	14.437,97
22706 ESTUDIOS Y TRABAJOS TÉCNICOS	0,00	18.000,00	18.000,00	13.310,00	13.310,00	13.310,00	0,00	4.690,00
22799 OTROS TRABAJOS REALIZADOS POR OTRAS EMP. Y PROF.	30.000,00	20.570,00	50.570,00	34.072,90	33.576,81	30.543,75	3.033,06	16.993,19
61910 VIALES (REMODELACIÓN)	0,00	157.319,39	157.319,39	58.179,75	57.140,72	30.403,90	26.736,82	100.178,67
* 17102 ZONAS VERDES	520.000,00	-48.495,50	471.504,50	44.226,57	31.291,68	8.761,61	22.530,07	440.212,82
21000 REP.MANT. Y CONSERV. BIENES DESTINADOS USO GENERAL	100.000,00	-48.495,50	51.504,50	35.464,96	22.530,07	0,00	22.530,07	28.974,43
61921 ZONAS AJARDINADAS (REM)	420.000,00	0,00	420.000,00	8.761,61	8.761,61	8.761,61	0,00	411.238,39

AYUNTAMIENTO DE MADRID

ESTADO DE LIQUIDACIÓN DEL PRESUPUESTO CONSOLIDADO

LIQUIDACION DEL PRESUPUESTO DE GASTOS

Ejercicio: 2021

SECCIÓN / PROGRAMA / SUBCONCEPTO DESCRIPCIÓN	C. INICIAL	MODIFICACIONES	C. DEFINITIVO	G. COMPROMETIDOS	OB. RECONOC. NETAS	PAGOS	OB.PDTES. PAGO	REMANENTE CREDITO
* 23102 FAMILIA E INFANCIA	935.411,00	139.331,00	1.074.742,00	1.182.798,75	1.182.339,39	1.142.149,41	40.189,98	-107.597,39
22799 OTROS TRABAJOS REALIZADOS POR OTRAS EMP. Y PROF.	720.411,00	139.331,00	859.742,00	665.355,12	665.354,76	639.913,18	25.441,58	194.387,24
48900 OTRAS TRANSFERENCIAS A FAMILIAS	200.000,00	0,00	200.000,00	511.291,74	510.832,74	496.524,44	14.308,30	-310.832,74
78900 OTRAS TRANSFERENCIAS DE CAPITAL A FAMILIAS	15.000,00	0,00	15.000,00	6.151,89	6.151,89	5.711,79	440,10	8.848,11
* 23103 MAYORES	8.209.575,00	-1.443.902,50	6.765.672,50	6.628.952,69	6.197.090,63	6.190.386,63	6.704,00	568.581,87
22300 TRANSPORTES	5.000,00	0,00	5.000,00	0,00	0,00	0,00	0,00	5.000,00
22710 SERVICIO DE AYUDA A DOMICILIO	7.852.039,00	-1.443.902,50	6.408.136,50	6.408.136,50	6.027.301,65	6.027.301,65	0,00	380.834,85
22799 OTROS TRABAJOS REALIZADOS POR OTRAS EMP. Y PROF.	233.536,00	0,00	233.536,00	169.453,50	121.841,79	115.263,79	6.578,00	111.694,21
48900 OTRAS TRANSFERENCIAS A FAMILIAS	94.000,00	0,00	94.000,00	45.577,39	42.161,89	42.035,89	126,00	51.838,11
62599 OTRO MOBILIARIO Y ENSERES	10.000,00	0,00	10.000,00	0,00	0,00	0,00	0,00	10.000,00
78900 OTRAS TRANSFERENCIAS DE CAPITAL A FAMILIAS	15.000,00	0,00	15.000,00	5.785,30	5.785,30	5.785,30	0,00	9.214,70
* 23106 SERVICIOS SOCIALES Y EMERGENCIA SOCIAL	3.920.068,00	-29.277,00	3.890.791,00	3.059.812,33	3.052.229,39	3.037.658,14	14.571,25	838.561,61
12001 SUELDOS DEL GRUPO A2	518.933,00	12.995,00	531.928,00	467.069,61	467.069,61	467.069,61	0,00	64.858,39
12003 SUELDOS DEL GRUPO C1	21.650,00	560,00	22.210,00	10.823,90	10.823,90	10.823,90	0,00	11.386,10
12004 SUELDOS DEL GRUPO C2	98.310,00	13.776,00	112.086,00	97.704,27	97.704,27	97.704,27	0,00	14.381,73
12005 SUELDOS DEL GRUPO E	42.045,00	0,00	42.045,00	32.326,61	32.326,61	32.326,61	0,00	9.718,39
12006 TRIENIOS	64.234,00	0,00	64.234,00	54.233,27	54.233,27	54.233,27	0,00	10.000,73
12100 COMPLEMENTO DE DESTINO	381.507,00	8.107,00	389.614,00	339.069,94	339.069,94	339.069,94	0,00	50.544,06
12101 COMPLEMENTO ESPECÍFICO	793.981,00	-11.506,00	782.475,00	698.371,69	698.371,69	698.371,69	0,00	84.103,31
12103 OTROS COMPLEMENTOS	43.149,00	4.170,00	47.319,00	37.430,66	37.430,66	37.430,66	0,00	9.888,34
15000 PRODUCTIVIDAD	69.812,00	0,00	69.812,00	68.093,26	68.093,26	68.093,26	0,00	1.718,74
15100 GRATIFICACIONES POR SERVICIOS EXTRAORDINARIOS	0,00	0,00	0,00	5.060,04	5.060,04	5.060,04	0,00	-5.060,04
16000 SEGURIDAD SOCIAL	546.955,00	65.490,00	612.445,00	532.358,37	532.358,37	532.358,37	0,00	80.086,63
16009 OTRAS CUOTAS	0,00	0,00	0,00	17.916,72	17.916,72	17.916,72	0,00	-17.916,72
22799 OTROS TRABAJOS REALIZADOS POR OTRAS EMP. Y PROF.	663.484,00	-65.894,00	597.590,00	455.186,61	447.728,67	437.127,42	10.601,25	149.861,33
48900 OTRAS TRANSFERENCIAS A FAMILIAS	671.008,00	-56.975,00	614.033,00	240.425,08	240.300,08	236.330,08	3.970,00	373.732,92
78900 OTRAS TRANSFERENCIAS DE CAPITAL A FAMILIAS	5.000,00	0,00	5.000,00	3.742,30	3.742,30	3.742,30	0,00	1.257,70
* 23199 ACTUACIONES EXTRAORDINARIAS COVID-19	0,00	380.080,60	380.080,60	380.080,60	380.040,82	380.040,82	0,00	39,78
22799 OTROS TRABAJOS REALIZADOS POR OTRAS EMP. Y PROF.	0,00	379.282,00	379.282,00	379.282,00	379.242,22	379.242,22	0,00	39,78
62599 OTRO MOBILIARIO Y ENSERES	0,00	798,60	798,60	798,60	798,60	798,60	0,00	0,00
* 31101 SALUBRIDAD PÚBLICA	658.453,00	544,50	658.997,50	641.956,18	629.542,60	628.938,05	604,55	29.454,90
12000 SUELDOS DEL GRUPO A1	64.288,00	0,00	64.288,00	64.285,76	64.285,76	64.285,76	0,00	2,24

AYUNTAMIENTO DE MADRID

ESTADO DE LIQUIDACIÓN DEL PRESUPUESTO CONSOLIDADO

LIQUIDACION DEL PRESUPUESTO DE GASTOS

Ejercicio: 2021

SECCIÓN / PROGRAMA / SUBCONCEPTO DESCRIPCIÓN	C. INICIAL	MODIFICACIONES	C. DEFINITIVO	G. COMPROMETIDOS	OB. RECONOC. NETAS	PAGOS	OB.PDTES. PAGO	REMANENTE CREDITO
12001 SUELDOS DEL GRUPO A2	28.266,00	0,00	28.266,00	27.962,62	27.962,62	27.962,62	0,00	303,38
12003 SUELDOS DEL GRUPO C1	10.825,00	0,00	10.825,00	10.823,90	10.823,90	10.823,90	0,00	1,10
12004 SUELDOS DEL GRUPO C2	55.050,00	0,00	55.050,00	45.989,55	45.989,55	45.989,55	0,00	9.060,45
12006 TRIENIOS	35.939,00	0,00	35.939,00	31.183,10	31.183,10	31.183,10	0,00	4.755,90
12100 COMPLEMENTO DE DESTINO	92.933,00	0,00	92.933,00	87.562,89	87.562,89	87.562,89	0,00	5.370,11
12101 COMPLEMENTO ESPECÍFICO	211.545,00	0,00	211.545,00	199.268,65	199.268,65	199.268,65	0,00	12.276,35
12103 OTROS COMPLEMENTOS	11.959,00	0,00	11.959,00	10.749,62	10.749,62	10.749,62	0,00	1.209,38
15000 PRODUCTIVIDAD	9.722,00	0,00	9.722,00	15.132,41	15.132,41	15.132,41	0,00	-5.410,41
16000 SEGURIDAD SOCIAL	122.717,00	0,00	122.717,00	128.221,42	128.221,42	128.221,42	0,00	-5.504,42
16009 OTRAS CUOTAS	0,00	0,00	0,00	7.058,25	7.058,25	7.058,25	0,00	-7.058,25
20800 ARRENDAMIENTOS DE OTRO INMOVILIZADO MATERIAL	12.909,00	544,50	13.453,50	13.453,37	1.039,79	435,24	604,55	12.413,71
22199 OTROS SUMINISTROS	1.500,00	0,00	1.500,00	0,00	0,00	0,00	0,00	1.500,00
22699 OTROS GASTOS DIVERSOS	600,00	0,00	600,00	151,44	151,44	151,44	0,00	448,56
23121 LOCOMOCIÓN URBANA PERSONAL NO DIRECTIVO	200,00	0,00	200,00	113,20	113,20	113,20	0,00	86,80
* 32301 CENTROS DOCENTES ENSEÑANZA INFANTIL Y PRIMARIA	2.840.367,00	1.031.103,00	3.871.470,00	3.805.332,06	3.665.191,52	3.048.195,45	616.996,07	206.278,48
21200 REP.MANT. Y CONSERV. EDIFICIOS Y OTRAS CONSTRUC.	154.344,00	0,00	154.344,00	154.343,79	154.343,78	128.619,83	25.723,95	0,22
22700 LIMPIEZA Y ASEO	506.790,00	243.873,00	750.663,00	750.662,48	669.194,86	595.647,50	73.547,36	81.468,14
22799 OTROS TRABAJOS REALIZADOS POR OTRAS EMP. Y PROF.	2.129.233,00	152.020,00	2.281.253,00	2.281.232,20	2.270.052,72	2.116.981,19	153.071,53	11.200,28
63200 EDIFICIOS Y OTRAS CONSTRUCCIONES (REFORMA)	50.000,00	635.210,00	685.210,00	619.093,59	571.600,16	206.946,93	364.653,23	113.609,84
* 32501 ABSENTISMO	134.984,00	184.942,89	319.926,89	209.714,05	70.383,78	63.879,97	6.503,81	249.543,11
22199 OTROS SUMINISTROS	36.000,00	74.100,00	110.100,00	74.368,55	13.793,99	13.793,99	0,00	96.306,01
22799 OTROS TRABAJOS REALIZADOS POR OTRAS EMP. Y PROF.	98.984,00	16.942,89	115.926,89	58.585,05	56.589,79	50.085,98	6.503,81	59.337,10
62601 EQUIPOS PARA PROCESO DE DATOS	0,00	93.900,00	93.900,00	76.760,45	0,00	0,00	0,00	93.900,00
* 32601 SERVICIOS COMPLEMENTARIOS EDUCACIÓN	670.940,00	-111.987,89	558.952,11	494.272,58	463.938,13	312.519,77	151.418,36	95.013,98
22199 OTROS SUMINISTROS	21.144,00	-21.000,00	144,00	0,00	0,00	0,00	0,00	144,00
22300 TRANSPORTES	34.950,00	-15.045,00	19.905,00	16.153,83	15.889,72	13.669,04	2.220,68	4.015,28
22799 OTROS TRABAJOS REALIZADOS POR OTRAS EMP. Y PROF.	614.846,00	-75.942,89	538.903,11	478.118,75	448.048,41	298.850,73	149.197,68	90.854,70
* 33401 ACTIVIDADES CULTURALES	1.480.893,00	102.868,33	1.583.761,33	1.360.434,20	1.357.222,65	1.006.926,02	350.296,63	226.538,68
12001 SUELDOS DEL GRUPO A2	44.338,00	0,00	44.338,00	25.658,50	25.658,50	25.658,50	0,00	18.679,50
12003 SUELDOS DEL GRUPO C1	24.958,00	0,00	24.958,00	23.292,45	23.292,45	23.292,45	0,00	1.665,55
12004 SUELDOS DEL GRUPO C2	38.350,00	0,00	38.350,00	27.227,34	27.227,34	27.227,34	0,00	11.122,66
12006 TRIENIOS	18.354,00	0,00	18.354,00	19.257,59	19.257,59	19.257,59	0,00	-903,59

AYUNTAMIENTO DE MADRID

ESTADO DE LIQUIDACIÓN DEL PRESUPUESTO CONSOLIDADO

LIQUIDACION DEL PRESUPUESTO DE GASTOS

Ejercicio: 2021

SECCIÓN / PROGRAMA / SUBCONCEPTO DESCRIPCIÓN	C. INICIAL	MODIFICACIONES	C. DEFINITIVO	G. COMPROMETIDOS	OB. RECONOC. NETAS	PAGOS	OB.PDTES. PAGO	REMANENTE CREDITO
12100 COMPLEMENTO DE DESTINO	58.916,00	0,00	58.916,00	47.592,57	47.592,57	47.592,57	0,00	11.323,43
12101 COMPLEMENTO ESPECÍFICO	135.428,00	-6.977,00	128.451,00	108.360,18	108.360,18	108.360,18	0,00	20.090,82
12103 OTROS COMPLEMENTOS	8.007,00	0,00	8.007,00	7.095,06	7.095,06	7.095,06	0,00	911,94
15000 PRODUCTIVIDAD	6.714,00	0,00	6.714,00	6.594,35	6.594,35	6.594,35	0,00	119,65
16000 SEGURIDAD SOCIAL	80.845,00	0,00	80.845,00	66.294,62	66.294,62	66.294,62	0,00	14.550,38
16009 OTRAS CUOTAS	0,00	0,00	0,00	893,90	893,90	893,90	0,00	-893,90
22199 OTROS SUMINISTROS	0,00	11.096,20	11.096,20	11.096,04	11.096,04	4.856,04	6.240,00	0,16
22609 ACTIVIDADES CULTURALES Y DEPORTIVAS	0,00	18.000,00	18.000,00	15.851,00	15.851,00	15.851,00	0,00	2.149,00
22707 TALLERES CULTURALES DISTRITOS	377.635,00	82.586,63	460.221,63	425.454,67	425.442,49	333.689,55	91.752,94	34.779,14
22799 OTROS TRABAJOS REALIZADOS POR OTRAS EMP. Y PROF.	673.348,00	-5.961,18	667.386,82	559.143,23	556.730,37	310.926,68	245.803,69	110.656,45
48203 PREMIOS	14.000,00	0,00	14.000,00	12.500,00	12.500,00	6.000,00	6.500,00	1.500,00
60999 OTRAS INVERS. NUEVAS EN INFR.Y BIENES USO GENERAL	0,00	802,23	802,23	802,00	802,00	802,00	0,00	0,23
62599 OTRO MOBILIARIO Y ENSERES	0,00	2.534,45	2.534,45	2.534,20	2.534,19	2.534,19	0,00	0,26
63999 OTRAS INVERS. DE REPOS. ASOC. AL FUNC. OPER. SERV.	0,00	787,00	787,00	786,50	0,00	0,00	0,00	787,00
* 34101 ACTUACIONES DEPORTIVAS EN DISTRITOS	80.519,00	0,00	80.519,00	76.775,37	74.839,37	46.447,46	28.391,91	5.679,63
22199 OTROS SUMINISTROS	8.319,00	-8.319,00	0,00	0,00	0,00	0,00	0,00	0,00
22609 ACTIVIDADES CULTURALES Y DEPORTIVAS	6.200,00	-4.143,00	2.057,00	2.057,00	2.057,00	0,00	2.057,00	0,00
22799 OTROS TRABAJOS REALIZADOS POR OTRAS EMP. Y PROF.	66.000,00	12.462,00	78.462,00	74.718,37	72.782,37	46.447,46	26.334,91	5.679,63
* 34201 INSTALACIONES DEPORTIVAS	5.687.123,00	558.521,39	6.245.644,39	5.678.866,69	5.646.825,03	5.087.978,34	558.846,69	598.819,36
12005 SUELDOS DEL GRUPO E	0,00	4.806,00	4.806,00	4.126,57	4.126,57	4.126,57	0,00	679,43
12006 TRIENIOS	0,00	0,00	0,00	1.421,74	1.421,74	1.421,74	0,00	-1.421,74
12100 COMPLEMENTO DE DESTINO	0,00	2.476,00	2.476,00	2.125,88	2.125,88	2.125,88	0,00	350,12
12101 COMPLEMENTO ESPECÍFICO	0,00	4.500,00	4.500,00	4.477,39	4.477,39	4.477,39	0,00	22,61
12103 OTROS COMPLEMENTOS	0,00	684,00	684,00	1.092,69	1.092,69	1.092,69	0,00	-408,69
13000 RETRIBUCIONES BÁSICAS	2.022.926,00	-681.363,00	1.341.563,00	1.098.540,08	1.098.540,08	1.098.540,08	0,00	243.022,92
13002 OTRAS REMUNERACIONES	0,00	143.251,00	143.251,00	106.091,61	106.091,61	106.091,61	0,00	37.159,39
13100 RETRIBUCIONES BÁSICAS	1.275.511,00	-82.658,00	1.192.853,00	1.148.031,60	1.148.031,60	1.148.031,60	0,00	44.821,40
13102 OTRAS REMUNERACIONES	6.295,00	82.658,00	88.953,00	100.065,26	100.065,26	100.065,26	0,00	-11.112,26
16000 SEGURIDAD SOCIAL	859.751,00	9.013,00	868.764,00	957.638,56	957.638,56	957.638,56	0,00	-88.874,56
16009 OTRAS CUOTAS	0,00	0,00	0,00	265.756,93	265.756,93	265.756,93	0,00	-265.756,93
20800 ARRENDAMIENTOS DE OTRO INMOVILIZADO MATERIAL	31.464,00	0,00	31.464,00	31.462,40	28.213,39	17.074,26	11.139,13	3.250,61
21200 REP.MANT. Y CONSERV. EDIFICIOS Y OTRAS CONSTRUC.	144.470,00	0,00	144.470,00	144.469,67	144.469,67	120.391,38	24.078,29	0,33

AYUNTAMIENTO DE MADRID

ESTADO DE LIQUIDACIÓN DEL PRESUPUESTO CONSOLIDADO

LIQUIDACION DEL PRESUPUESTO DE GASTOS

Ejercicio: 2021

SECCIÓN / PROGRAMA / SUBCONCEPTO DESCRIPCIÓN	C. INICIAL	MODIFICACIONES	C. DEFINITIVO	G. COMPROMETIDOS	OB. RECONOC. NETAS	PAGOS	OB.PDTES. PAGO	REMANENTE CREDITO
21500 REP., MANT. Y CONSERV. DE MOBILIARIO	1.000,00	0,00	1.000,00	0,00	0,00	0,00	0,00	1.000,00
22000 MATERIAL DE OFICINA ORDINARIO NO INVENTARIABLE	1.000,00	0,00	1.000,00	1.000,00	1.000,00	1.000,00	0,00	0,00
22104 VESTUARIO	20.000,00	0,00	20.000,00	19.979,38	19.979,38	19.110,60	868,78	20,62
22106 PRODUCTOS FARMACÉUTICOS Y MATERIAL SANITARIO	500,00	0,00	500,00	0,00	0,00	0,00	0,00	500,00
22110 PRODUCTOS DE LIMPIEZA Y ASEO	6.000,00	0,00	6.000,00	5.999,40	5.999,40	5.999,40	0,00	0,60
22199 OTROS SUMINISTROS	55.460,00	-24.450,00	31.010,00	21.314,22	21.314,20	7.531,23	13.782,97	9.695,80
22700 LIMPIEZA Y ASEO	88.550,00	0,00	88.550,00	88.241,12	88.152,24	81.137,16	7.015,08	397,76
22701 SEGURIDAD	0,00	0,00	0,00	0,00	0,00	0,00	0,00	0,00
22706 ESTUDIOS Y TRABAJOS TÉCNICOS	0,00	31.671,75	31.671,75	907,50	907,50	0,00	907,50	30.764,25
22799 OTROS TRABAJOS REALIZADOS POR OTRAS EMP. Y PROF.	1.124.196,00	93.182,63	1.217.378,63	1.175.318,13	1.175.313,94	1.118.191,56	57.122,38	42.064,69
61999 OTRAS INVERS.DE REPOS.EN INFR.Y BIENES USO GENERAL	0,00	581.859,76	581.859,76	75.804,19	72.396,20	0,00	72.396,20	509.463,56
62599 OTRO MOBILIARIO Y ENSERES	0,00	93.607,10	93.607,10	85.814,92	85.814,92	5.456,37	80.358,55	7.792,18
63200 EDIFICIOS Y OTRAS CONSTRUCCIONES (REFORMA)	50.000,00	294.600,15	344.600,15	334.505,16	309.213,59	18.035,78	291.177,81	35.386,56
63599 OTRO MOBILIARIO Y ENSERES (REFORMA Y REPOSICIÓN)	0,00	4.683,00	4.683,00	4.682,29	4.682,29	4.682,29	0,00	0,71
* 49300 CONSUMO	179.761,00	16.995,00	196.756,00	139.684,75	139.684,75	139.684,75	0,00	57.071,25
12000 SUELDOS DEL GRUPO A1	0,00	0,00	0,00	6.821,33	6.821,33	6.821,33	0,00	-6.821,33
12001 SUELDOS DEL GRUPO A2	16.072,00	4.967,00	21.039,00	8.116,25	8.116,25	8.116,25	0,00	12.922,75
12003 SUELDOS DEL GRUPO C1	14.133,00	0,00	14.133,00	10.393,58	10.393,58	10.393,58	0,00	3.739,42
12004 SUELDOS DEL GRUPO C2	9.175,00	0,00	9.175,00	0,00	0,00	0,00	0,00	9.175,00
12006 TRIENIOS	11.337,00	0,00	11.337,00	10.347,42	10.347,42	10.347,42	0,00	989,58
12100 COMPLEMENTO DE DESTINO	34.063,00	2.792,00	36.855,00	28.545,03	28.545,03	28.545,03	0,00	8.309,97
12101 COMPLEMENTO ESPECÍFICO	57.877,00	5.683,00	63.560,00	47.346,94	47.346,94	47.346,94	0,00	16.213,06
12103 OTROS COMPLEMENTOS	3.619,00	234,00	3.853,00	2.701,57	2.701,57	2.701,57	0,00	1.151,43
15000 PRODUCTIVIDAD	0,00	0,00	0,00	319,15	319,15	319,15	0,00	-319,15
16000 SEGURIDAD SOCIAL	32.385,00	3.319,00	35.704,00	24.991,73	24.991,73	24.991,73	0,00	10.712,27
16009 OTRAS CUOTAS	0,00	0,00	0,00	101,75	101,75	101,75	0,00	-101,75
22199 OTROS SUMINISTROS	500,00	0,00	500,00	0,00	0,00	0,00	0,00	500,00
22699 OTROS GASTOS DIVERSOS	500,00	0,00	500,00	0,00	0,00	0,00	0,00	500,00
23121 LOCOMOCIÓN URBANA PERSONAL NO DIRECTIVO	100,00	0,00	100,00	0,00	0,00	0,00	0,00	100,00
* 91220 CONCEJALÍA-PRESIDENCIA DEL DISTRITO	362.422,00	0,00	362.422,00	355.147,60	355.147,60	355.147,60	0,00	7.274,40
10000 RETRIBUCIONES BÁSICAS	100.494,00	0,00	100.494,00	99.597,60	99.597,60	99.597,60	0,00	896,40
11000 RETRIBUCIONES BÁSICAS	32.144,00	0,00	32.144,00	32.142,88	32.142,88	32.142,88	0,00	1,12

AYUNTAMIENTO DE MADRID

ESTADO DE LIQUIDACIÓN DEL PRESUPUESTO CONSOLIDADO

LIQUIDACION DEL PRESUPUESTO DE GASTOS

Ejercicio: 2021

SECCIÓN / PROGRAMA / SUBCONCEPTO DESCRIPCIÓN	C. INICIAL	MODIFICACIONES	C. DEFINITIVO	G. COMPROMETIDOS	OB. RECONOC. NETAS	PAGOS	OB.PDTES. PAGO	REMANENTE CREDITO
11001 RETRIBUCIONES COMPLEMENTARIAS	78.394,00	0,00	78.394,00	78.392,16	78.392,16	78.392,16	0,00	1,84
12003 SUELDOS DEL GRUPO C1	0,00	0,00	0,00	8.064,43	8.064,43	8.064,43	0,00	-8.064,43
12004 SUELDOS DEL GRUPO C2	21.650,00	0,00	21.650,00	9.174,56	9.174,56	9.174,56	0,00	12.475,44
12006 TRIENIOS	2.472,00	0,00	2.472,00	3.190,93	3.190,93	3.190,93	0,00	-718,93
12100 COMPLEMENTO DE DESTINO	11.418,00	0,00	11.418,00	9.770,68	9.770,68	9.770,68	0,00	1.647,32
12101 COMPLEMENTO ESPECÍFICO	28.620,00	0,00	28.620,00	24.439,76	24.439,76	24.439,76	0,00	4.180,24
12103 OTROS COMPLEMENTOS	1.345,00	0,00	1.345,00	1.378,13	1.378,13	1.378,13	0,00	-33,13
15000 PRODUCTIVIDAD	18.584,00	0,00	18.584,00	17.622,89	17.622,89	17.622,89	0,00	961,11
16000 SEGURIDAD SOCIAL	66.801,00	0,00	66.801,00	66.727,25	66.727,25	66.727,25	0,00	73,75
16009 OTRAS CUOTAS	0,00	0,00	0,00	4.578,75	4.578,75	4.578,75	0,00	-4.578,75
22601 ATENCIONES PROTOCOLARIAS Y REPRESENTATIVAS	500,00	0,00	500,00	67,58	67,58	67,58	0,00	432,42
* 92001 DIREC. Y GESTIÓN ADMTVA. DEL DISTRITO	5.151.785,00	-617.701,75	4.534.083,25	4.331.432,82	4.326.757,47	4.317.412,48	9.344,99	207.325,78
10100 RETRIBUCIONES BÁSICAS	97.731,00	-9.000,00	88.731,00	70.722,37	70.722,37	70.722,37	0,00	18.008,63
12000 SUELDOS DEL GRUPO A1	305.368,00	-106.520,00	198.848,00	173.786,11	173.786,11	173.786,11	0,00	25.061,89
12001 SUELDOS DEL GRUPO A2	229.449,00	47.670,00	277.119,00	268.438,50	268.438,50	268.438,50	0,00	8.680,50
12003 SUELDOS DEL GRUPO C1	175.934,00	-77.457,00	98.477,00	77.295,16	77.295,16	77.295,16	0,00	21.181,84
12004 SUELDOS DEL GRUPO C2	332.767,00	-62.041,00	270.726,00	253.290,44	253.290,44	253.290,44	0,00	17.435,56
12005 SUELDOS DEL GRUPO E	84.090,00	0,00	84.090,00	66.747,04	66.747,04	66.747,04	0,00	17.342,96
12006 TRIENIOS	146.917,00	-15.615,00	131.302,00	115.687,57	115.687,57	115.687,57	0,00	15.614,43
12100 COMPLEMENTO DE DESTINO	648.144,00	-122.650,00	525.494,00	501.821,12	501.821,12	501.821,12	0,00	23.672,88
12101 COMPLEMENTO ESPECÍFICO	1.501.779,00	-267.925,00	1.233.854,00	1.183.850,22	1.183.850,22	1.183.850,22	0,00	50.003,78
12103 OTROS COMPLEMENTOS	81.001,00	5.603,00	86.604,00	63.250,62	63.250,62	63.250,62	0,00	23.353,38
13000 RETRIBUCIONES BÁSICAS	134.796,00	-44.739,00	90.057,00	66.202,40	66.202,40	66.202,40	0,00	23.854,60
13002 OTRAS REMUNERACIONES	0,00	16.398,00	16.398,00	16.397,92	16.397,92	16.397,92	0,00	0,08
13100 RETRIBUCIONES BÁSICAS	49.508,00	0,00	49.508,00	32.874,60	32.874,60	32.874,60	0,00	16.633,40
13102 OTRAS REMUNERACIONES	4.950,00	0,00	4.950,00	1.426,62	1.426,62	1.426,62	0,00	3.523,38
15000 PRODUCTIVIDAD	141.221,00	0,00	141.221,00	144.775,23	144.775,23	144.775,23	0,00	-3.554,23
16000 SEGURIDAD SOCIAL	948.178,00	7.824,00	956.002,00	872.396,25	872.396,25	872.396,25	0,00	83.605,75
16009 OTRAS CUOTAS	0,00	0,00	0,00	171.817,47	171.817,47	171.817,47	0,00	-171.817,47
21200 REP.MANT. Y CONSERV. EDIFICIOS Y OTRAS CONSTRUC.	1.440,00	556,72	1.996,72	1.996,72	1.740,00	1.740,00	0,00	256,72
21500 REP., MANT. Y CONSERV. DE MOBILIARIO	1.200,00	0,00	1.200,00	0,00	0,00	0,00	0,00	1.200,00
22000 MATERIAL DE OFICINA ORDINARIO NO INVENTARIABLE	10.000,00	2.689,83	12.689,83	10.939,37	10.939,37	7.438,84	3.500,53	1.750,46

AYUNTAMIENTO DE MADRID

ESTADO DE LIQUIDACIÓN DEL PRESUPUESTO CONSOLIDADO

LIQUIDACION DEL PRESUPUESTO DE GASTOS

Ejercicio: 2021

SECCIÓN / PROGRAMA / SUBCONCEPTO DESCRIPCIÓN	C. INICIAL	MODIFICACIONES	C. DEFINITIVO	G. COMPROMETIDOS	OB. RECONOC. NETAS	PAGOS	OB.PDTES. PAGO	REMANENTE CREDITO
22001 PRENSA, REVISTAS, LIBROS Y OTRAS PUBLICACIONES	9.053,00	0,00	9.053,00	8.580,43	4.161,80	4.161,80	0,00	4.891,20
22002 MATERIAL INFORMÁTICO NO INVENTARIABLE	20.000,00	0,00	20.000,00	6.629,35	6.629,35	6.629,35	0,00	13.370,65
22104 VESTUARIO	3.000,00	0,00	3.000,00	538,61	538,61	0,00	538,61	2.461,39
22105 PRODUCTOS ALIMENTICIOS	500,00	0,00	500,00	103,62	103,62	103,62	0,00	396,38
22106 PRODUCTOS FARMACÉUTICOS Y MATERIAL SANITARIO	0,00	1.264,00	1.264,00	1.147,60	1.147,60	1.147,60	0,00	116,40
22107 IMPRESOS Y FORMULARIOS	0,00	847,00	847,00	847,00	847,00	847,00	0,00	0,00
22199 OTROS SUMINISTROS	500,00	0,00	500,00	213,21	213,21	213,21	0,00	286,79
22603 PUBLICACIÓN EN DIARIOS OFICIALES	500,00	0,00	500,00	0,00	0,00	0,00	0,00	500,00
22604 GASTOS JURÍDICOS Y CONTENCIOSOS	0,00	3.777,00	3.777,00	3.776,59	3.776,59	3.776,59	0,00	0,41
22706 ESTUDIOS Y TRABAJOS TÉCNICOS	10.000,00	0,00	10.000,00	5.305,85	5.305,85	0,00	5.305,85	4.694,15
22799 OTROS TRABAJOS REALIZADOS POR OTRAS EMP. Y PROF.	2.000,00	0,00	2.000,00	0,00	0,00	0,00	0,00	2.000,00
23303 INDEMNIZACIÓN A VOCALES DE JUNTAS DE DISTRITO	211.759,00	0,00	211.759,00	208.959,20	208.959,20	208.959,20	0,00	2.799,80
62599 OTRO MOBILIARIO Y ENSERES	0,00	1.615,70	1.615,70	1.615,63	1.615,63	1.615,63	0,00	0,07
* 92401 PARTICIPACIÓN CIUDADANA	101.500,00	0,00	101.500,00	98.421,69	98.421,69	98.421,69	0,00	3.078,31
22799 OTROS TRABAJOS REALIZADOS POR OTRAS EMP. Y PROF.	1.500,00	0,00	1.500,00	0,00	0,00	0,00	0,00	1.500,00
48901 OTRAS TRANSFERENCIAS A INSTITUC. SIN FINES LUCRO	100.000,00	0,00	100.000,00	98.421,69	98.421,69	98.421,69	0,00	1.578,31
* 93302 EDIFICIOS	2.349.897,00	1.090.088,40	3.439.985,40	3.110.158,93	3.011.377,26	2.546.738,09	464.639,17	428.608,14
21200 REP.MANT. Y CONSERV. EDIFICIOS Y OTRAS CONSTRUC.	210.774,00	4.342,00	215.116,00	215.114,66	215.114,64	179.268,87	35.845,77	1,36
22700 LIMPIEZA Y ASEO	1.046.100,00	140.222,00	1.186.322,00	1.186.321,56	1.185.999,18	1.089.675,39	96.323,79	322,82
22701 SEGURIDAD	508.913,00	0,00	508.913,00	508.912,90	508.912,80	466.503,40	42.409,40	0,20
22706 ESTUDIOS Y TRABAJOS TÉCNICOS	10.000,00	0,00	10.000,00	0,00	0,00	0,00	0,00	10.000,00
22799 OTROS TRABAJOS REALIZADOS POR OTRAS EMP. Y PROF.	469.721,00	99.704,81	569.425,81	548.936,41	507.064,65	470.346,26	36.718,39	62.361,16
63200 EDIFICIOS Y OTRAS CONSTRUCCIONES (REFORMA)	104.389,00	845.819,59	950.208,59	650.873,40	594.285,99	340.944,17	253.341,82	355.922,60
** 207 DISTRITO DE CHAMBERÍ	20.881.198,00	-988.208,53	19.892.989,47	18.315.282,62	17.404.121,05	16.699.578,89	704.542,16	2.488.868,42
* 15322 OTRAS ACTUACIONES EN VÍAS PÚBLICAS	162.958,00	238.800,00	401.758,00	382.642,12	345.270,06	345.270,06	0,00	56.487,94
21000 REP.MANT. Y CONSERV. BIENES DESTINADOS USO GENERAL	15.166,00	25.800,00	40.966,00	40.705,54	40.705,53	40.705,53	0,00	260,47
61910 VIALES (REMODELACIÓN)	142.958,00	213.000,00	355.958,00	337.103,52	299.732,53	299.732,53	0,00	56.225,47
61999 OTRAS INVERS.DE REPOS.EN INFR.Y BIENES USO GENERAL	4.834,00	0,00	4.834,00	4.833,06	4.832,00	4.832,00	0,00	2,00
* 17102 ZONAS VERDES	10.500,00	678.523,77	689.023,77	421.401,09	415.617,28	414.127,73	1.489,55	273.406,49
60999 OTRAS INVERS. NUEVAS EN INFR.Y BIENES USO GENERAL	10.500,00	0,00	10.500,00	0,00	0,00	0,00	0,00	10.500,00
61921 ZONAS AJARDINADAS (REM)	0,00	570.000,00	570.000,00	328.891,04	328.891,02	328.891,02	0,00	241.108,98
61999 OTRAS INVERS.DE REPOS.EN INFR.Y BIENES USO GENERAL	0,00	108.523,77	108.523,77	92.510,05	86.726,26	85.236,71	1.489,55	21.797,51

AYUNTAMIENTO DE MADRID

ESTADO DE LIQUIDACIÓN DEL PRESUPUESTO CONSOLIDADO

LIQUIDACION DEL PRESUPUESTO DE GASTOS

Ejercicio: 2021

SECCIÓN / PROGRAMA / SUBCONCEPTO DESCRIPCIÓN	C. INICIAL	MODIFICACIONES	C. DEFINITIVO	G. COMPROMETIDOS	OB. RECONOC. NETAS	PAGOS	OB.PDTES. PAGO	REMANENTE CREDITO
* 23102 FAMILIA E INFANCIA	309.911,00	32.000,00	341.911,00	294.559,48	283.619,69	257.725,57	25.894,12	58.291,31
22799 OTROS TRABAJOS REALIZADOS POR OTRAS EMP. Y PROF.	175.911,00	-28.000,00	147.911,00	136.948,97	131.739,11	123.431,59	8.307,52	16.171,89
48900 OTRAS TRANSFERENCIAS A FAMILIAS	129.000,00	60.000,00	189.000,00	157.610,51	151.880,58	134.293,98	17.586,60	37.119,42
78900 OTRAS TRANSFERENCIAS DE CAPITAL A FAMILIAS	5.000,00	0,00	5.000,00	0,00	0,00	0,00	0,00	5.000,00
* 23103 MAYORES	6.719.361,00	-1.553.597,18	5.165.763,82	5.141.136,13	4.788.233,80	4.767.773,00	20.460,80	377.530,02
22199 OTROS SUMINISTROS	30.000,00	0,00	30.000,00	28.631,92	26.880,08	12.222,93	14.657,15	3.119,92
22501 TRIBUTOS DE LAS COMUNIDADES AUTÓNOMAS	0,00	205,00	205,00	204,02	204,02	204,02	0,00	0,98
22710 SERVICIO DE AYUDA A DOMICILIO	6.255.361,00	-1.442.502,18	4.812.858,82	4.812.858,52	4.487.498,93	4.487.498,93	0,00	325.359,89
22799 OTROS TRABAJOS REALIZADOS POR OTRAS EMP. Y PROF.	397.000,00	-117.350,00	279.650,00	269.432,67	243.984,47	241.828,89	2.155,58	35.665,53
48900 OTRAS TRANSFERENCIAS A FAMILIAS	32.000,00	0,00	32.000,00	25.497,14	25.497,14	24.297,14	1.200,00	6.502,86
62599 OTRO MOBILIARIO Y ENSERES	0,00	500,00	500,00	500,00	157,30	157,30	0,00	342,70
62901 SEÑALIZACIÓN	0,00	5.550,00	5.550,00	4.011,86	4.011,86	1.563,79	2.448,07	1.538,14
78900 OTRAS TRANSFERENCIAS DE CAPITAL A FAMILIAS	5.000,00	0,00	5.000,00	0,00	0,00	0,00	0,00	5.000,00
* 23106 SERVICIOS SOCIALES Y EMERGENCIA SOCIAL	2.250.905,00	-197.380,00	2.053.525,00	1.761.920,19	1.753.412,32	1.733.805,10	19.607,22	300.112,68
12001 SUELDOS DEL GRUPO A2	369.650,00	-37.513,00	332.137,00	283.380,75	283.380,75	283.380,75	0,00	48.756,25
12003 SUELDOS DEL GRUPO C1	10.825,00	0,00	10.825,00	9.377,40	9.377,40	9.377,40	0,00	1.447,60
12004 SUELDOS DEL GRUPO C2	87.270,00	4.592,00	91.862,00	80.274,41	80.274,41	80.274,41	0,00	11.587,59
12005 SUELDOS DEL GRUPO E	25.227,00	0,00	25.227,00	15.386,48	15.386,48	15.386,48	0,00	9.840,52
12006 TRIENIOS	80.708,00	0,00	80.708,00	60.142,73	60.142,73	60.142,73	0,00	20.565,27
12100 COMPLEMENTO DE DESTINO	282.630,00	-21.847,00	260.783,00	224.827,39	224.827,39	224.827,39	0,00	35.955,61
12101 COMPLEMENTO ESPECÍFICO	584.459,00	-66.963,00	517.496,00	462.941,77	462.941,77	462.941,77	0,00	54.554,23
12103 OTROS COMPLEMENTOS	33.344,00	1.190,00	34.534,00	25.357,08	25.357,08	25.357,08	0,00	9.176,92
15000 PRODUCTIVIDAD	56.227,00	0,00	56.227,00	35.442,90	35.442,90	35.442,90	0,00	20.784,10
16000 SEGURIDAD SOCIAL	394.667,00	20.211,00	414.878,00	336.792,29	336.792,29	336.792,29	0,00	78.085,71
16009 OTRAS CUOTAS	0,00	0,00	0,00	37.968,25	37.968,25	37.968,25	0,00	-37.968,25
22199 OTROS SUMINISTROS	0,00	600,00	600,00	417,45	417,45	417,45	0,00	182,55
22799 OTROS TRABAJOS REALIZADOS POR OTRAS EMP. Y PROF.	214.898,00	-97.900,00	116.998,00	112.896,90	112.895,38	99.427,16	13.468,22	4.102,62
48900 OTRAS TRANSFERENCIAS A FAMILIAS	106.000,00	0,00	106.000,00	76.464,39	68.129,39	61.990,39	6.139,00	37.870,61
62599 OTRO MOBILIARIO Y ENSERES	0,00	250,00	250,00	250,00	78,65	78,65	0,00	171,35
78900 OTRAS TRANSFERENCIAS DE CAPITAL A FAMILIAS	5.000,00	0,00	5.000,00	0,00	0,00	0,00	0,00	5.000,00
* 31101 SALUBRIDAD PÚBLICA	529.373,00	-89.317,00	440.056,00	295.047,50	294.876,15	293.447,14	1.429,01	145.179,85
12000 SUELDOS DEL GRUPO A1	80.360,00	-15.009,00	65.351,00	46.863,61	46.863,61	46.863,61	0,00	18.487,39

AYUNTAMIENTO DE MADRID

ESTADO DE LIQUIDACIÓN DEL PRESUPUESTO CONSOLIDADO

LIQUIDACION DEL PRESUPUESTO DE GASTOS

Ejercicio: 2021

SECCIÓN / PROGRAMA / SUBCONCEPTO DESCRIPCIÓN	C. INICIAL	MODIFICACIONES	C. DEFINITIVO	G. COMPROMETIDOS	OB. RECONOC. NETAS	PAGOS	OB.PDTES. PAGO	REMANENTE CREDITO
12003 SUELDOS DEL GRUPO C1	21.650,00	-454,00	21.196,00	10.823,90	10.823,90	10.823,90	0,00	10.372,10
12004 SUELDOS DEL GRUPO C2	27.525,00	0,00	27.525,00	16.228,33	16.228,33	16.228,33	0,00	11.296,67
12006 TRIENIOS	24.438,00	0,00	24.438,00	12.485,25	12.485,25	12.485,25	0,00	11.952,75
12100 COMPLEMENTO DE DESTINO	76.666,00	-13.519,00	63.147,00	45.167,98	45.167,98	45.167,98	0,00	17.979,02
12101 COMPLEMENTO ESPECÍFICO	176.556,00	-61.927,00	114.629,00	95.083,47	95.083,47	95.083,47	0,00	19.545,53
12103 OTROS COMPLEMENTOS	8.665,00	0,00	8.665,00	4.905,54	4.905,54	4.905,54	0,00	3.759,46
15000 PRODUCTIVIDAD	6.838,00	0,00	6.838,00	3.720,62	3.720,62	3.720,62	0,00	3.117,38
16000 SEGURIDAD SOCIAL	103.575,00	-158,00	103.417,00	56.418,60	56.418,60	56.418,60	0,00	46.998,40
16009 OTRAS CUOTAS	0,00	0,00	0,00	324,11	324,11	324,11	0,00	-324,11
22199 OTROS SUMINISTROS	2.200,00	0,00	2.200,00	1.347,08	1.347,08	1.347,08	0,00	852,92
22699 OTROS GASTOS DIVERSOS	600,00	0,00	600,00	0,00	0,00	0,00	0,00	600,00
23121 LOCOMOCIÓN URBANA PERSONAL NO DIRECTIVO	300,00	0,00	300,00	0,00	0,00	0,00	0,00	300,00
62500 MOBILIARIO Y EQUIPOS DE OFICINA	0,00	1.500,00	1.500,00	1.429,01	1.429,01	0,00	1.429,01	70,99
62599 OTRO MOBILIARIO Y ENSERES	0,00	250,00	250,00	250,00	78,65	78,65	0,00	171,35
* 32301 CENTROS DOCENTES ENSEÑANZA INFANTIL Y PRIMARIA	1.489.336,00	495.000,00	1.984.336,00	1.876.623,57	1.772.356,71	1.693.851,37	78.505,34	211.979,29
21200 REP.MANT. Y CONSERV. EDIFICIOS Y OTRAS CONSTRUC.	180.625,00	19.450,00	200.075,00	176.905,92	176.448,01	176.448,01	0,00	23.626,99
22700 LIMPIEZA Y ASEO	773.041,00	0,00	773.041,00	716.595,50	637.482,60	637.482,60	0,00	135.558,40
22799 OTROS TRABAJOS REALIZADOS POR OTRAS EMP. Y PROF.	435.670,00	56.150,00	491.820,00	491.806,75	491.202,99	491.202,99	0,00	617,01
63200 EDIFICIOS Y OTRAS CONSTRUCCIONES (REFORMA)	100.000,00	419.400,00	519.400,00	491.315,40	467.223,11	388.717,77	78.505,34	52.176,89
* 32501 ABSENTISMO	25.652,00	-150,00	25.502,00	22.598,74	22.472,89	22.472,89	0,00	3.029,11
22799 OTROS TRABAJOS REALIZADOS POR OTRAS EMP. Y PROF.	25.652,00	-150,00	25.502,00	22.598,74	22.472,89	22.472,89	0,00	3.029,11
* 32601 SERVICIOS COMPLEMENTARIOS EDUCACIÓN	219.786,00	-45.524,00	174.262,00	174.171,05	171.017,44	171.017,44	0,00	3.244,56
22799 OTROS TRABAJOS REALIZADOS POR OTRAS EMP. Y PROF.	219.786,00	-45.524,00	174.262,00	174.171,05	171.017,44	171.017,44	0,00	3.244,56
* 33401 ACTIVIDADES CULTURALES	1.114.481,00	-107.890,09	1.006.590,91	879.406,49	838.027,94	700.914,28	137.113,66	168.562,97
12000 SUELDOS DEL GRUPO A1	16.072,00	0,00	16.072,00	0,00	0,00	0,00	0,00	16.072,00
12001 SUELDOS DEL GRUPO A2	0,00	0,00	0,00	10.982,20	10.982,20	10.982,20	0,00	-10.982,20
12003 SUELDOS DEL GRUPO C1	24.958,00	428,00	25.386,00	10.544,14	10.544,14	10.544,14	0,00	14.841,86
12004 SUELDOS DEL GRUPO C2	18.350,00	0,00	18.350,00	18.137,45	18.137,45	18.137,45	0,00	212,55
12006 TRIENIOS	5.492,00	0,00	5.492,00	9.608,15	9.608,15	9.608,15	0,00	-4.116,15
12100 COMPLEMENTO DE DESTINO	33.584,00	196,00	33.780,00	26.592,23	26.592,23	26.592,23	0,00	7.187,77
12101 COMPLEMENTO ESPECÍFICO	80.752,00	-6.876,00	73.876,00	61.625,30	61.625,30	61.625,30	0,00	12.250,70
12103 OTROS COMPLEMENTOS	4.089,00	0,00	4.089,00	3.736,62	3.736,62	3.736,62	0,00	352,38

AYUNTAMIENTO DE MADRID

ESTADO DE LIQUIDACIÓN DEL PRESUPUESTO CONSOLIDADO

LIQUIDACION DEL PRESUPUESTO DE GASTOS

Ejercicio: 2021

SECCIÓN / PROGRAMA / SUBCONCEPTO DESCRIPCIÓN	C. INICIAL	MODIFICACIONES	C. DEFINITIVO	G. COMPROMETIDOS	OB. RECONOC. NETAS	PAGOS	OB.PDTES. PAGO	REMANENTE CREDITO
15000 PRODUCTIVIDAD	0,00	0,00	0,00	2.553,20	2.553,20	2.553,20	0,00	-2.553,20
15100 GRATIFICACIONES POR SERVICIOS EXTRAORDINARIOS	0,00	0,00	0,00	1.472,94	1.472,94	1.472,94	0,00	-1.472,94
16000 SEGURIDAD SOCIAL	44.512,00	150,00	44.662,00	34.555,74	34.555,74	34.555,74	0,00	10.106,26
16009 OTRAS CUOTAS	0,00	0,00	0,00	2.468,79	2.468,79	2.468,79	0,00	-2.468,79
21300 REP.MANT.Y CONSERV. MAQUINARIA, INSTAL. Y UTILLAJE	2.000,00	0,00	2.000,00	0,00	0,00	0,00	0,00	2.000,00
21500 REP., MANT. Y CONSERV. DE MOBILIARIO	2.000,00	0,00	2.000,00	0,00	0,00	0,00	0,00	2.000,00
22199 OTROS SUMINISTROS	0,00	2.500,00	2.500,00	1.671,01	1.671,01	1.671,01	0,00	828,99
22602 PUBLICIDAD Y PROPAGANDA	17.000,00	-10.500,00	6.500,00	0,00	0,00	0,00	0,00	6.500,00
22707 TALLERES CULTURALES DISTRITOS	311.019,00	0,00	311.019,00	298.444,12	278.635,19	265.048,25	13.586,94	32.383,81
22799 OTROS TRABAJOS REALIZADOS POR OTRAS EMP. Y PROF.	541.653,00	-202.788,09	338.864,91	327.304,57	308.782,83	243.823,99	64.958,84	30.082,08
48203 PREMIOS	2.000,00	2.000,00	4.000,00	4.000,00	4.000,00	2.000,00	2.000,00	0,00
60999 OTRAS INVERS. NUEVAS EN INFR.Y BIENES USO GENERAL	5.000,00	0,00	5.000,00	895,40	895,40	0,00	895,40	4.104,60
62599 OTRO MOBILIARIO Y ENSERES	0,00	107.000,00	107.000,00	60.867,63	57.819,75	2.147,27	55.672,48	49.180,25
62999 OTRAS INV. NUEVAS ASOC. AL FUNCIONAM. OPERAT. SERV	6.000,00	0,00	6.000,00	3.947,00	3.947,00	3.947,00	0,00	2.053,00
* 34101 ACTUACIONES DEPORTIVAS EN DISTRITOS	171.355,00	-69.798,00	101.557,00	63.587,40	43.889,44	38.524,17	5.365,27	57.667,56
20200 ARRENDAMIENTOS DE EDIFICIOS Y OTRAS CONSTRUCCIONES	18.000,00	-5.000,00	13.000,00	5.438,00	5.438,00	3.393,25	2.044,75	7.562,00
22199 OTROS SUMINISTROS	11.500,00	6.002,00	17.502,00	15.915,81	15.658,83	15.658,83	0,00	1.843,17
22799 OTROS TRABAJOS REALIZADOS POR OTRAS EMP. Y PROF.	126.855,00	-70.800,00	56.055,00	27.233,59	7.792,61	4.472,09	3.320,52	48.262,39
48901 OTRAS TRANSFERENCIAS A INSTITUC. SIN FINES LUCRO	15.000,00	0,00	15.000,00	15.000,00	15.000,00	15.000,00	0,00	0,00
* 34201 INSTALACIONES DEPORTIVAS	64.291,00	0,00	64.291,00	66.598,93	66.598,89	66.598,89	0,00	-2.307,89
13000 RETRIBUCIONES BÁSICAS	40.347,00	0,00	40.347,00	40.345,48	40.345,48	40.345,48	0,00	1,52
16000 SEGURIDAD SOCIAL	11.180,00	0,00	11.180,00	15.056,97	15.056,97	15.056,97	0,00	-3.876,97
21200 REP.MANT. Y CONSERV. EDIFICIOS Y OTRAS CONSTRUC.	12.764,00	0,00	12.764,00	11.196,48	11.196,44	11.196,44	0,00	1.567,56
* 49300 CONSUMO	324.523,00	18.150,00	342.673,00	293.716,82	293.716,82	276.050,82	17.666,00	48.956,18
12001 SUELDOS DEL GRUPO A2	72.604,00	0,00	72.604,00	56.529,52	56.529,52	56.529,52	0,00	16.074,48
12004 SUELDOS DEL GRUPO C2	9.175,00	0,00	9.175,00	9.174,56	9.174,56	9.174,56	0,00	0,44
12006 TRIENIOS	17.436,00	0,00	17.436,00	17.063,33	17.063,33	17.063,33	0,00	372,67
12100 COMPLEMENTO DE DESTINO	47.553,00	0,00	47.553,00	40.076,68	40.076,68	40.076,68	0,00	7.476,32
12101 COMPLEMENTO ESPECÍFICO	105.616,00	0,00	105.616,00	89.700,80	89.700,80	89.700,80	0,00	15.915,20
12103 OTROS COMPLEMENTOS	5.653,00	0,00	5.653,00	4.988,90	4.988,90	4.988,90	0,00	664,10
16000 SEGURIDAD SOCIAL	66.286,00	0,00	66.286,00	58.517,03	58.517,03	58.517,03	0,00	7.768,97
22199 OTROS SUMINISTROS	200,00	0,00	200,00	0,00	0,00	0,00	0,00	200,00

AYUNTAMIENTO DE MADRID

ESTADO DE LIQUIDACIÓN DEL PRESUPUESTO CONSOLIDADO

LIQUIDACION DEL PRESUPUESTO DE GASTOS

Ejercicio: 2021

SECCIÓN / PROGRAMA / SUBCONCEPTO DESCRIPCIÓN	C. INICIAL	MODIFICACIONES	C. DEFINITIVO	G. COMPROMETIDOS	OB. RECONOC. NETAS	PAGOS	OB.PDTES. PAGO	REMANENTE CREDITO
22602 PUBLICIDAD Y PROPAGANDA	0,00	18.150,00	18.150,00	17.666,00	17.666,00	0,00	17.666,00	484,00
* 91220 CONCEJALÍA-PRESIDENCIA DEL DISTRITO	364.616,00	350,00	364.966,00	364.000,92	364.000,92	364.000,92	0,00	965,08
10000 RETRIBUCIONES BÁSICAS	100.494,00	0,00	100.494,00	99.597,60	99.597,60	99.597,60	0,00	896,40
11000 RETRIBUCIONES BÁSICAS	32.144,00	0,00	32.144,00	32.142,88	32.142,88	32.142,88	0,00	1,12
11001 RETRIBUCIONES COMPLEMENTARIAS	78.394,00	0,00	78.394,00	78.392,16	78.392,16	78.392,16	0,00	1,84
12004 SUELDOS DEL GRUPO C2	20.000,00	0,00	20.000,00	18.349,12	18.349,12	18.349,12	0,00	1.650,88
12006 TRIENIOS	2.747,00	0,00	2.747,00	2.745,60	2.745,60	2.745,60	0,00	1,40
12100 COMPLEMENTO DE DESTINO	11.418,00	0,00	11.418,00	11.417,14	11.417,14	11.417,14	0,00	0,86
12101 COMPLEMENTO ESPECÍFICO	28.620,00	0,00	28.620,00	28.619,64	28.619,64	28.619,64	0,00	0,36
12103 OTROS COMPLEMENTOS	1.636,00	0,00	1.636,00	1.633,38	1.633,38	1.633,38	0,00	2,62
15000 PRODUCTIVIDAD	19.896,00	0,00	19.896,00	19.455,88	19.455,88	19.455,88	0,00	440,12
16000 SEGURIDAD SOCIAL	67.267,00	0,00	67.267,00	69.350,27	69.350,27	69.350,27	0,00	-2.083,27
22601 ATENCIONES PROTOCOLARIAS Y REPRESENTATIVAS	2.000,00	350,00	2.350,00	2.297,25	2.297,25	2.297,25	0,00	52,75
* 92001 DIREC. Y GESTIÓN ADMTVA. DEL DISTRITO	5.203.206,00	-943.695,00	4.259.511,00	3.942.992,91	3.913.157,57	3.880.902,40	32.255,17	346.353,43
10100 RETRIBUCIONES BÁSICAS	97.731,00	0,00	97.731,00	92.664,75	92.664,75	92.664,75	0,00	5.066,25
12000 SUELDOS DEL GRUPO A1	257.313,00	-79.112,00	178.201,00	156.207,15	156.207,15	156.207,15	0,00	21.993,85
12001 SUELDOS DEL GRUPO A2	343.546,00	-106.887,00	236.659,00	213.148,50	213.148,50	213.148,50	0,00	23.510,50
12003 SUELDOS DEL GRUPO C1	143.241,00	-14.186,00	129.055,00	108.946,22	108.946,22	108.946,22	0,00	20.108,78
12004 SUELDOS DEL GRUPO C2	335.848,00	-92.359,00	243.489,00	224.347,63	224.347,63	224.347,63	0,00	19.141,37
12005 SUELDOS DEL GRUPO E	25.227,00	0,00	25.227,00	23.729,01	23.729,01	23.729,01	0,00	1.497,99
12006 TRIENIOS	147.938,00	-16.421,00	131.517,00	115.096,57	115.096,57	115.096,57	0,00	16.420,43
12100 COMPLEMENTO DE DESTINO	652.154,00	-165.581,00	486.573,00	457.887,44	457.887,44	457.887,44	0,00	28.685,56
12101 COMPLEMENTO ESPECÍFICO	1.503.486,00	-384.341,00	1.119.145,00	1.056.974,06	1.056.974,06	1.056.974,06	0,00	62.170,94
12103 OTROS COMPLEMENTOS	76.303,00	3.504,00	79.807,00	53.944,07	53.944,07	53.944,07	0,00	25.862,93
14399 OTRAS PREVISIONES DE GASTOS DE PERSONAL	691,00	0,00	691,00	0,00	0,00	0,00	0,00	691,00
15000 PRODUCTIVIDAD	111.678,00	0,00	111.678,00	110.418,92	110.418,92	110.418,92	0,00	1.259,08
16000 SEGURIDAD SOCIAL	890.473,00	-64.662,00	825.811,00	705.361,24	705.361,24	705.361,24	0,00	120.449,76
16009 OTRAS CUOTAS	0,00	0,00	0,00	144.007,73	144.007,73	144.007,73	0,00	-144.007,73
20200 ARRENDAMIENTOS DE EDIFICIOS Y OTRAS CONSTRUCCIONES	137.882,00	0,00	137.882,00	137.699,88	136.476,84	136.476,84	0,00	1.405,16
21200 REP.MANT. Y CONSERV. EDIFICIOS Y OTRAS CONSTRUC.	11.000,00	100,00	11.100,00	11.076,25	10.232,88	9.670,61	562,27	867,12
22000 MATERIAL DE OFICINA ORDINARIO NO INVENTARIABLE	14.000,00	0,00	14.000,00	711,48	0,00	0,00	0,00	14.000,00
22001 PRENSA, REVISTAS, LIBROS Y OTRAS PUBLICACIONES	300,00	0,00	300,00	0,00	0,00	0,00	0,00	300,00

AYUNTAMIENTO DE MADRID

ESTADO DE LIQUIDACIÓN DEL PRESUPUESTO CONSOLIDADO

LIQUIDACION DEL PRESUPUESTO DE GASTOS

Ejercicio: 2021

SECCIÓN / PROGRAMA / SUBCONCEPTO DESCRIPCIÓN	C. INICIAL	MODIFICACIONES	C. DEFINITIVO	G. COMPROMETIDOS	OB. RECONOC. NETAS	PAGOS	OB.PDTES. PAGO	REMANENTE CREDITO
22002 MATERIAL INFORMÁTICO NO INVENTARIABLE	11.000,00	0,00	11.000,00	12.721,04	11.145,30	4.511,49	6.633,81	-145,30
22104 VESTUARIO	7.500,00	-3.700,00	3.800,00	3.799,40	3.799,40	3.799,40	0,00	0,60
22106 PRODUCTOS FARMACÉUTICOS Y MATERIAL SANITARIO	2.000,00	0,00	2.000,00	0,00	0,00	0,00	0,00	2.000,00
22107 IMPRESOS Y FORMULARIOS	2.000,00	0,00	2.000,00	0,00	0,00	0,00	0,00	2.000,00
22110 PRODUCTOS DE LIMPIEZA Y ASEO	2.000,00	0,00	2.000,00	0,00	0,00	0,00	0,00	2.000,00
22199 OTROS SUMINISTROS	30.000,00	-25.400,00	4.600,00	1.324,57	1.134,49	1.039,45	95,04	3.465,51
22601 ATENCIONES PROTOCOLARIAS Y REPRESENTATIVAS	1.000,00	9.500,00	10.500,00	9.779,02	9.779,02	2.553,10	7.225,92	720,98
22603 PUBLICACIÓN EN DIARIOS OFICIALES	3.000,00	1.000,00	4.000,00	2.895,58	2.895,58	2.895,58	0,00	1.104,42
22604 GASTOS JURÍDICOS Y CONTENCIOSOS	12.000,00	2.300,00	14.300,00	14.231,80	14.231,80	14.231,80	0,00	68,20
22706 ESTUDIOS Y TRABAJOS TÉCNICOS	94.360,00	-19.500,00	74.860,00	24.119,44	24.119,44	15.192,22	8.927,22	50.740,56
22799 OTROS TRABAJOS REALIZADOS POR OTRAS EMP. Y PROF.	70.267,00	0,00	70.267,00	41.814,11	27.985,18	21.140,52	6.844,66	42.281,82
23303 INDEMNIZACIÓN A VOCALES DE JUNTAS DE DISTRITO	209.268,00	0,00	209.268,00	204.614,80	204.614,80	204.614,80	0,00	4.653,20
62302 ÚTILES Y HERRAMIENTAS	0,00	2.300,00	2.300,00	774,35	766,75	766,75	0,00	1.533,25
62500 MOBILIARIO Y EQUIPOS DE OFICINA	10.000,00	-5.000,00	5.000,00	0,00	0,00	0,00	0,00	5.000,00
62599 OTRO MOBILIARIO Y ENSERES	0,00	13.500,00	13.500,00	13.500,00	2.044,90	78,65	1.966,25	11.455,10
63599 OTRO MOBILIARIO Y ENSERES (REFORMA Y REPOSICIÓN)	0,00	1.250,00	1.250,00	1.197,90	1.197,90	1.197,90	0,00	52,10
* 92401 PARTICIPACIÓN CIUDADANA	50.000,00	0,00	50.000,00	35.846,74	35.846,74	0,00	35.846,74	14.153,26
48901 OTRAS TRANSFERENCIAS A INSTITUC. SIN FINES LUCRO	45.190,00	0,00	45.190,00	33.896,15	33.896,15	0,00	33.896,15	11.293,85
78901 OTRAS TRANSF. DE CAPITAL A INST. SIN FINES LUCRO	4.810,00	0,00	4.810,00	1.950,59	1.950,59	0,00	1.950,59	2.859,41
* 93302 EDIFICIOS	1.870.944,00	556.318,97	2.427.262,97	2.299.032,54	2.002.006,39	1.673.097,11	328.909,28	425.256,58
21200 REP.MANT. Y CONSERV. EDIFICIOS Y OTRAS CONSTRUC.	138.864,00	1.022,00	139.886,00	122.868,55	122.775,46	122.775,46	0,00	17.110,54
22700 LIMPIEZA Y ASEO	1.115.581,00	-114.163,03	1.001.417,97	968.351,92	839.972,74	839.972,74	0,00	161.445,23
22701 SEGURIDAD	108.548,00	-45.400,00	63.148,00	62.002,42	62.002,42	62.002,42	0,00	1.145,58
22799 OTROS TRABAJOS REALIZADOS POR OTRAS EMP. Y PROF.	507.951,00	0,00	507.951,00	519.432,83	407.183,44	369.612,44	37.571,00	100.767,56
63200 EDIFICIOS Y OTRAS CONSTRUCCIONES (REFORMA)	0,00	714.860,00	714.860,00	626.376,82	570.072,33	278.734,05	291.338,28	144.787,67
** 208 DISTRITO DE FUENCARRAL-EL PARDO	44.523.706,00	-1.006.461,50	43.517.244,50	41.723.801,49	39.292.108,66	38.064.132,31	1.227.976,35	4.225.135,84
* 15322 OTRAS ACTUACIONES EN VÍAS PÚBLICAS	150.000,00	410.415,38	560.415,38	493.796,73	356.895,07	283.770,90	73.124,17	203.520,31
21000 REP.MANT. Y CONSERV. BIENES DESTINADOS USO GENERAL	150.000,00	219.989,81	369.989,81	335.758,71	227.019,01	177.652,84	49.366,17	142.970,80
21001 REP. MANT. Y CONSERV. DE VIAS PUBL. A CARGO PARTIC	0,00	64.424,79	64.424,79	34.405,94	34.239,87	10.481,87	23.758,00	30.184,92
22706 ESTUDIOS Y TRABAJOS TÉCNICOS	0,00	2.000,00	2.000,00	539,18	0,00	0,00	0,00	2.000,00
22799 OTROS TRABAJOS REALIZADOS POR OTRAS EMP. Y PROF.	0,00	33.000,00	33.000,00	32.933,40	32.933,40	32.933,40	0,00	66,60
61910 VIALES (REMODELACIÓN)	0,00	91.000,78	91.000,78	90.159,50	62.702,79	62.702,79	0,00	28.297,99

AYUNTAMIENTO DE MADRID

ESTADO DE LIQUIDACIÓN DEL PRESUPUESTO CONSOLIDADO

LIQUIDACION DEL PRESUPUESTO DE GASTOS

Ejercicio: 2021

SECCIÓN / PROGRAMA / SUBCONCEPTO DESCRIPCIÓN	C. INICIAL	MODIFICACIONES	C. DEFINITIVO	G. COMPROMETIDOS	OB. RECONOC. NETAS	PAGOS	OB.PDTES. PAGO	REMANENTE CREDITO
* 17102 ZONAS VERDES	150.000,00	322.500,13	472.500,13	294.765,07	210.537,72	148.381,33	62.156,39	261.962,41
22199 OTROS SUMINISTROS	0,00	2.600,00	2.600,00	2.448,76	2.448,76	2.448,76	0,00	151,24
60913 MOBILIARIO URBANO	0,00	39.000,00	39.000,00	38.974,12	38.974,12	38.974,12	0,00	25,88
60917 ALUMBRADO PUBLICO	0,00	3.400,00	3.400,00	3.388,00	3.388,00	0,00	3.388,00	12,00
61921 ZONAS AJARDINADAS (REM)	150.000,00	-149.589,87	410,13	183,32	0,00	0,00	0,00	410,13
61999 OTRAS INVERS.DE REPOS.EN INFR.Y BIENES USO GENERAL	0,00	427.090,00	427.090,00	249.770,87	165.726,84	106.958,45	58.768,39	261.363,16
* 23102 FAMILIA E INFANCIA	468.716,00	-217.600,00	251.116,00	209.476,80	200.899,03	196.607,15	4.291,88	50.216,97
22799 OTROS TRABAJOS REALIZADOS POR OTRAS EMP. Y PROF.	293.716,00	-127.000,00	166.716,00	166.496,07	158.968,30	154.676,42	4.291,88	7.747,70
48900 OTRAS TRANSFERENCIAS A FAMILIAS	175.000,00	-90.600,00	84.400,00	42.980,73	41.930,73	41.930,73	0,00	42.469,27
* 23103 MAYORES	11.834.427,00	-2.070.266,67	9.764.160,33	9.694.910,38	9.078.126,67	9.024.959,42	53.167,25	686.033,66
21500 REP., MANT. Y CONSERV. DE MOBILIARIO	10.000,00	0,00	10.000,00	9.999,99	5.915,48	5.603,47	312,01	4.084,52
22001 PRENSA, REVISTAS, LIBROS Y OTRAS PUBLICACIONES	16.766,00	-12.989,81	3.776,19	3.645,44	1.576,80	645,60	931,20	2.199,39
22110 PRODUCTOS DE LIMPIEZA Y ASEO	0,00	3.000,00	3.000,00	3.000,00	3.000,00	3.000,00	0,00	0,00
22199 OTROS SUMINISTROS	3.000,00	0,00	3.000,00	2.134,44	2.134,44	2.134,44	0,00	865,56
22710 SERVICIO DE AYUDA A DOMICILIO	11.138.351,00	-2.044.676,86	9.093.674,14	9.093.674,09	8.610.112,82	8.610.112,82	0,00	483.561,32
22799 OTROS TRABAJOS REALIZADOS POR OTRAS EMP. Y PROF.	591.310,00	24.000,00	615.310,00	564.504,58	437.459,29	393.698,25	43.761,04	177.850,71
48900 OTRAS TRANSFERENCIAS A FAMILIAS	25.000,00	-12.000,00	13.000,00	3.130,00	3.130,00	1.380,00	1.750,00	9.870,00
63599 OTRO MOBILIARIO Y ENSERES (REFORMA Y REPOSICIÓN)	35.000,00	-23.000,00	12.000,00	11.516,79	11.516,79	5.103,79	6.413,00	483,21
78900 OTRAS TRANSFERENCIAS DE CAPITAL A FAMILIAS	15.000,00	-4.600,00	10.400,00	3.305,05	3.281,05	3.281,05	0,00	7.118,95
* 23106 SERVICIOS SOCIALES Y EMERGENCIA SOCIAL	3.311.709,00	-129.807,08	3.181.901,92	2.865.770,82	2.844.679,71	2.811.770,97	32.908,74	337.222,21
12001 SUELDOS DEL GRUPO A2	504.942,00	-11.432,00	493.510,00	432.863,42	432.863,42	432.863,42	0,00	60.646,58
12003 SUELDOS DEL GRUPO C1	32.475,00	0,00	32.475,00	13.647,53	13.647,53	13.647,53	0,00	18.827,47
12004 SUELDOS DEL GRUPO C2	96.660,00	13.776,00	110.436,00	80.009,55	80.009,55	80.009,55	0,00	30.426,45
12006 TRIENIOS	90.178,00	0,00	90.178,00	61.046,27	61.046,27	61.046,27	0,00	29.131,73
12100 COMPLEMENTO DE DESTINO	358.897,00	-14.944,00	343.953,00	297.144,29	297.144,29	297.144,29	0,00	46.808,71
12101 COMPLEMENTO ESPECÍFICO	736.155,00	-50.327,00	685.828,00	610.876,28	610.876,28	610.876,28	0,00	74.951,72
12103 OTROS COMPLEMENTOS	39.270,00	4.318,00	43.588,00	31.024,17	31.024,17	31.024,17	0,00	12.563,83
15000 PRODUCTIVIDAD	67.806,00	0,00	67.806,00	21.066,07	21.066,07	21.066,07	0,00	46.739,93
15100 GRATIFICACIONES POR SERVICIOS EXTRAORDINARIOS	0,00	0,00	0,00	286,08	286,08	286,08	0,00	-286,08
16000 SEGURIDAD SOCIAL	516.244,00	78.595,00	594.839,00	496.168,07	496.168,07	496.168,07	0,00	98.670,93
16009 OTRAS CUOTAS	0,00	0,00	0,00	113.568,45	113.568,45	113.568,45	0,00	-113.568,45
20800 ARRENDAMIENTOS DE OTRO INMOVILIZADO MATERIAL	59.885,00	0,00	59.885,00	59.884,44	59.884,44	59.884,44	0,00	0,56

AYUNTAMIENTO DE MADRID

ESTADO DE LIQUIDACIÓN DEL PRESUPUESTO CONSOLIDADO

LIQUIDACION DEL PRESUPUESTO DE GASTOS

Ejercicio: 2021

SECCIÓN / PROGRAMA / SUBCONCEPTO DESCRIPCIÓN	C. INICIAL	MODIFICACIONES	C. DEFINITIVO	G. COMPROMETIDOS	OB. RECONOC. NETAS	PAGOS	OB.PDTES. PAGO	REMANENTE CREDITO
22602 PUBLICIDAD Y PROPAGANDA	5.000,00	-3.000,00	2.000,00	0,00	0,00	0,00	0,00	2.000,00
22799 OTROS TRABAJOS REALIZADOS POR OTRAS EMP. Y PROF.	279.723,00	-43.793,08	235.929,92	204.020,57	203.134,90	194.032,31	9.102,59	32.795,02
48900 OTRAS TRANSFERENCIAS A FAMILIAS	512.474,00	-100.000,00	412.474,00	441.876,46	421.671,02	397.864,87	23.806,15	-9.197,02
78900 OTRAS TRANSFERENCIAS DE CAPITAL A FAMILIAS	12.000,00	-3.000,00	9.000,00	2.289,17	2.289,17	2.289,17	0,00	6.710,83
* 31101 SALUBRIDAD PÚBLICA	654.556,00	-125.412,47	529.143,53	381.600,18	362.978,38	362.978,38	0,00	166.165,15
12000 SUELDOS DEL GRUPO A1	64.288,00	-11.474,00	52.814,00	34.296,92	34.296,92	34.296,92	0,00	18.517,08
12001 SUELDOS DEL GRUPO A2	42.399,00	-17.490,00	24.909,00	0,00	0,00	0,00	0,00	24.909,00
12003 SUELDOS DEL GRUPO C1	10.825,00	0,00	10.825,00	10.823,90	10.823,90	10.823,90	0,00	1,10
12004 SUELDOS DEL GRUPO C2	27.525,00	0,00	27.525,00	18.677,66	18.677,66	18.677,66	0,00	8.847,34
12005 SUELDOS DEL GRUPO E	8.409,00	0,00	8.409,00	8.247,97	8.247,97	8.247,97	0,00	161,03
12006 TRIENIOS	35.522,00	0,00	35.522,00	16.866,48	16.866,48	16.866,48	0,00	18.655,52
12100 COMPLEMENTO DE DESTINO	88.599,00	-21.389,00	67.210,00	44.874,76	44.874,76	44.874,76	0,00	22.335,24
12101 COMPLEMENTO ESPECÍFICO	203.073,00	-80.580,00	122.493,00	101.116,82	101.116,82	101.116,82	0,00	21.376,18
12103 OTROS COMPLEMENTOS	13.221,00	-482,00	12.739,00	7.309,62	7.309,62	7.309,62	0,00	5.429,38
15000 PRODUCTIVIDAD	6.838,00	0,00	6.838,00	4.765,12	4.765,12	4.765,12	0,00	2.072,88
16000 SEGURIDAD SOCIAL	123.637,00	-747,00	122.890,00	74.055,78	74.055,78	74.055,78	0,00	48.834,22
16009 OTRAS CUOTAS	0,00	0,00	0,00	33.750,38	33.750,38	33.750,38	0,00	-33.750,38
20800 ARRENDAMIENTOS DE OTRO INMOVILIZADO MATERIAL	24.820,00	0,00	24.820,00	18.621,80	0,00	0,00	0,00	24.820,00
22199 OTROS SUMINISTROS	1.000,00	200,00	1.200,00	1.118,15	1.118,15	1.118,15	0,00	81,85
22699 OTROS GASTOS DIVERSOS	400,00	0,00	400,00	85,59	85,59	85,59	0,00	314,41
22799 OTROS TRABAJOS REALIZADOS POR OTRAS EMP. Y PROF.	0,00	6.749,53	6.749,53	6.749,53	6.749,53	6.749,53	0,00	0,00
23121 LOCOMOCIÓN URBANA PERSONAL NO DIRECTIVO	4.000,00	-200,00	3.800,00	239,70	239,70	239,70	0,00	3.560,30
* 32301 CENTROS DOCENTES ENSEÑANZA INFANTIL Y PRIMARIA	7.253.766,00	750.849,80	8.004.615,80	7.959.273,08	7.706.596,61	7.315.717,39	390.879,22	298.019,19
21200 REP.MANT. Y CONSERV. EDIFICIOS Y OTRAS CONSTRUC.	1.249.859,00	-562.112,47	687.746,53	686.701,23	686.701,21	671.239,66	15.461,55	1.045,32
22199 OTROS SUMINISTROS	0,00	1.503,07	1.503,07	1.503,07	1.503,07	1.503,07	0,00	0,00
22700 LIMPIEZA Y ASEO	2.521.540,00	-208.009,39	2.313.530,61	2.313.530,50	2.313.530,50	2.313.530,50	0,00	0,11
22706 ESTUDIOS Y TRABAJOS TÉCNICOS	10.000,00	-3.400,00	6.600,00	2.933,74	2.933,74	2.933,74	0,00	3.666,26
22799 OTROS TRABAJOS REALIZADOS POR OTRAS EMP. Y PROF.	3.422.367,00	376.000,00	3.798.367,00	3.795.031,18	3.791.686,07	3.600.730,64	190.955,43	6.680,93
62599 OTRO MOBILIARIO Y ENSERES	0,00	4.950,00	4.950,00	4.950,00	3.617,90	3.617,90	0,00	1.332,10
63200 EDIFICIOS Y OTRAS CONSTRUCCIONES (REFORMA)	50.000,00	1.141.918,59	1.191.918,59	1.154.623,36	906.624,12	722.161,88	184.462,24	285.294,47
* 32501 ABSENTISMO	28.202,00	0,00	28.202,00	22.018,11	7.571,91	5.714,65	1.857,26	20.630,09
22799 OTROS TRABAJOS REALIZADOS POR OTRAS EMP. Y PROF.	28.202,00	0,00	28.202,00	22.018,11	7.571,91	5.714,65	1.857,26	20.630,09

AYUNTAMIENTO DE MADRID

ESTADO DE LIQUIDACIÓN DEL PRESUPUESTO CONSOLIDADO

LIQUIDACION DEL PRESUPUESTO DE GASTOS

Ejercicio: 2021

SECCIÓN / PROGRAMA / SUBCONCEPTO DESCRIPCIÓN	C. INICIAL	MODIFICACIONES	C. DEFINITIVO	G. COMPROMETIDOS	OB. RECONOC. NETAS	PAGOS	OB.PDTES. PAGO	REMANENTE CREDITO
* 32601 SERVICIOS COMPLEMENTARIOS EDUCACIÓN	876.146,00	-265.798,67	610.347,33	605.616,29	425.724,83	353.508,91	72.215,92	184.622,50
22300 TRANSPORTES	31.260,00	1.617,15	32.877,15	32.877,15	9.168,97	223,91	8.945,06	23.708,18
22799 OTROS TRABAJOS REALIZADOS POR OTRAS EMP. Y PROF.	799.886,00	-267.415,82	532.470,18	527.739,14	371.555,86	308.285,00	63.270,86	160.914,32
48901 OTRAS TRANSFERENCIAS A INSTITUC. SIN FINES LUCRO	45.000,00	0,00	45.000,00	45.000,00	45.000,00	45.000,00	0,00	0,00
* 33401 ACTIVIDADES CULTURALES	3.429.576,00	-636.462,03	2.793.113,97	2.518.238,58	2.385.882,15	2.314.455,65	71.426,50	407.231,82
12001 SUELDOS DEL GRUPO A2	30.205,00	0,00	30.205,00	14.132,38	14.132,38	14.132,38	0,00	16.072,62
12003 SUELDOS DEL GRUPO C1	84.798,00	0,00	84.798,00	64.871,20	64.871,20	64.871,20	0,00	19.926,80
12004 SUELDOS DEL GRUPO C2	36.700,00	0,00	36.700,00	25.077,95	25.077,95	25.077,95	0,00	11.622,05
12006 TRIENIOS	32.880,00	0,00	32.880,00	30.904,90	30.904,90	30.904,90	0,00	1.975,10
12100 COMPLEMENTO DE DESTINO	84.131,00	393,00	84.524,00	70.903,39	70.903,39	70.903,39	0,00	13.620,61
12101 COMPLEMENTO ESPECÍFICO	195.835,00	-16.870,00	178.965,00	163.707,35	163.707,35	163.707,35	0,00	15.257,65
12103 OTROS COMPLEMENTOS	11.364,00	0,00	11.364,00	10.361,41	10.361,41	10.361,41	0,00	1.002,59
15000 PRODUCTIVIDAD	7.195,00	0,00	7.195,00	7.341,41	7.341,41	7.341,41	0,00	-146,41
15100 GRATIFICACIONES POR SERVICIOS EXTRAORDINARIOS	0,00	0,00	0,00	1.758,51	1.758,51	1.758,51	0,00	-1.758,51
16000 SEGURIDAD SOCIAL	117.464,00	103,00	117.567,00	106.473,22	106.473,22	106.473,22	0,00	11.093,78
16009 OTRAS CUOTAS	0,00	0,00	0,00	9.735,55	9.735,55	9.735,55	0,00	-9.735,55
22199 OTROS SUMINISTROS	5.000,00	0,00	5.000,00	4.210,80	4.083,75	4.083,75	0,00	916,25
22400 PRIMAS DE SEGUROS	900,00	0,00	900,00	789,50	789,50	789,50	0,00	110,50
22602 PUBLICIDAD Y PROPAGANDA	20.000,00	18.000,00	38.000,00	32.139,27	32.139,27	31.543,95	595,32	5.860,73
22610 DIETAS E INDEMNIZACIONES DE PERSONAL EXTERNO	0,00	2.000,00	2.000,00	1.666,65	1.666,65	1.666,65	0,00	333,35
22707 TALLERES CULTURALES DISTRITOS	864.940,00	0,00	864.940,00	934.962,46	866.969,12	866.969,12	0,00	-2.029,12
22799 OTROS TRABAJOS REALIZADOS POR OTRAS EMP. Y PROF.	1.918.164,00	-641.738,03	1.276.425,97	1.017.665,58	954.371,69	883.903,51	70.468,18	322.054,28
48203 PREMIOS	5.000,00	0,00	5.000,00	5.000,00	5.000,00	5.000,00	0,00	0,00
62599 OTRO MOBILIARIO Y ENSERES	5.000,00	1.650,00	6.650,00	6.633,20	5.691,05	5.328,05	363,00	958,95
63599 OTRO MOBILIARIO Y ENSERES (REFORMA Y REPOSICIÓN)	10.000,00	0,00	10.000,00	9.903,85	9.903,85	9.903,85	0,00	96,15
* 34101 ACTUACIONES DEPORTIVAS EN DISTRITOS	142.000,00	-62.000,00	80.000,00	75.090,02	74.137,88	53.448,36	20.689,52	5.862,12
22199 OTROS SUMINISTROS	10.000,00	0,00	10.000,00	10.000,00	9.047,86	9.047,86	0,00	952,14
22602 PUBLICIDAD Y PROPAGANDA	2.000,00	0,00	2.000,00	0,00	0,00	0,00	0,00	2.000,00
22799 OTROS TRABAJOS REALIZADOS POR OTRAS EMP. Y PROF.	130.000,00	-62.000,00	68.000,00	65.090,02	65.090,02	44.400,50	20.689,52	2.909,98
* 34201 INSTALACIONES DEPORTIVAS	8.395.382,00	1.162.807,99	9.558.189,99	9.454.737,45	8.648.502,82	8.368.961,77	279.541,05	909.687,17
12001 SUELDOS DEL GRUPO A2	14.133,00	0,00	14.133,00	14.077,52	14.077,52	14.077,52	0,00	55,48
12003 SUELDOS DEL GRUPO C1	0,00	0,00	0,00	10.915,76	10.915,76	10.915,76	0,00	-10.915,76

AYUNTAMIENTO DE MADRID

ESTADO DE LIQUIDACIÓN DEL PRESUPUESTO CONSOLIDADO

LIQUIDACION DEL PRESUPUESTO DE GASTOS

Ejercicio: 2021

SECCIÓN / PROGRAMA / SUBCONCEPTO DESCRIPCIÓN	C. INICIAL	MODIFICACIONES	C. DEFINITIVO	G. COMPROMETIDOS	OB. RECONOC. NETAS	PAGOS	OB.PDTES. PAGO	REMANENTE CREDITO
12006 TRIENIOS	0,00	0,00	0,00	1.313,57	1.313,57	1.313,57	0,00	-1.313,57
12100 COMPLEMENTO DE DESTINO	7.817,00	0,00	7.817,00	7.762,69	7.762,69	7.762,69	0,00	54,31
12101 COMPLEMENTO ESPECÍFICO	13.955,00	0,00	13.955,00	14.234,53	14.234,53	14.234,53	0,00	-279,53
12103 OTROS COMPLEMENTOS	656,00	0,00	656,00	650,60	650,60	650,60	0,00	5,40
13000 RETRIBUCIONES BÁSICAS	2.968.800,00	-876.438,00	2.092.362,00	1.897.049,15	1.897.049,15	1.897.049,15	0,00	195.312,85
13002 OTRAS REMUNERACIONES	0,00	170.386,00	170.386,00	151.308,26	151.308,26	151.308,26	0,00	19.077,74
13100 RETRIBUCIONES BÁSICAS	2.866.039,00	-171.264,00	2.694.775,00	2.471.577,00	2.471.577,00	2.471.577,00	0,00	223.198,00
13102 OTRAS REMUNERACIONES	6.255,00	184.987,00	191.242,00	210.204,21	210.204,21	210.204,21	0,00	-18.962,21
15000 PRODUCTIVIDAD	0,00	0,00	0,00	319,15	319,15	319,15	0,00	-319,15
16000 SEGURIDAD SOCIAL	1.554.762,00	16,00	1.554.778,00	1.850.658,54	1.850.658,54	1.850.658,54	0,00	-295.880,54
16009 OTRAS CUOTAS	0,00	0,00	0,00	427.966,18	427.966,18	427.966,18	0,00	-427.966,18
20800 ARRENDAMIENTOS DE OTRO INMOVILIZADO MATERIAL	104.034,00	-25.468,77	78.565,23	71.615,85	71.024,84	69.103,42	1.921,42	7.540,39
21200 REP.MANT. Y CONSERV. EDIFICIOS Y OTRAS CONSTRUC.	301.527,00	0,00	301.527,00	301.526,15	301.526,08	268.684,20	32.841,88	0,92
21300 REP.MANT.Y CONSERV. MAQUINARIA, INSTAL. Y UTILLAJE	0,00	10.000,00	10.000,00	1.025,30	1.025,30	1.025,30	0,00	8.974,70
22000 MATERIAL DE OFICINA ORDINARIO NO INVENTARIABLE	5.000,00	0,00	5.000,00	3.082,45	3.082,45	3.082,45	0,00	1.917,55
22002 MATERIAL INFORMÁTICO NO INVENTARIABLE	5.000,00	0,00	5.000,00	2.613,06	2.613,06	2.613,06	0,00	2.386,94
22104 VESTUARIO	27.500,00	0,00	27.500,00	27.439,19	27.438,95	27.438,95	0,00	61,05
22106 PRODUCTOS FARMACÉUTICOS Y MATERIAL SANITARIO	10.000,00	8.000,00	18.000,00	17.799,95	17.799,91	17.799,91	0,00	200,09
22110 PRODUCTOS DE LIMPIEZA Y ASEO	25.000,00	10.000,00	35.000,00	29.837,61	29.837,61	29.837,61	0,00	5.162,39
22199 OTROS SUMINISTROS	106.220,00	3.630,00	109.850,00	91.087,01	78.347,15	75.692,36	2.654,79	31.502,85
22400 PRIMAS DE SEGUROS	500,00	0,00	500,00	0,00	0,00	0,00	0,00	500,00
22602 PUBLICIDAD Y PROPAGANDA	1.000,00	0,00	1.000,00	0,00	0,00	0,00	0,00	1.000,00
22700 LIMPIEZA Y ASEO	2.129,00	0,00	2.129,00	2.128,36	2.128,36	1.950,96	177,40	0,64
22701 SEGURIDAD	73.585,00	-19.000,00	54.585,00	53.870,64	53.870,60	53.870,60	0,00	714,40
22706 ESTUDIOS Y TRABAJOS TÉCNICOS	10.000,00	12.775,18	22.775,18	18.093,64	18.093,64	18.093,64	0,00	4.681,54
62300 MAQUINARIA	10.000,00	-1.200,00	8.800,00	7.234,67	7.234,67	7.234,67	0,00	1.565,33
62302 ÚTILES Y HERRAMIENTAS	5.000,00	0,00	5.000,00	4.840,00	4.839,78	4.839,78	0,00	160,22
62500 MOBILIARIO Y EQUIPOS DE OFICINA	0,00	1.200,00	1.200,00	0,00	0,00	0,00	0,00	1.200,00
62599 OTRO MOBILIARIO Y ENSERES	5.000,00	3.043,32	8.043,32	6.985,26	6.985,26	5.230,76	1.754,50	1.058,06
63200 EDIFICIOS Y OTRAS CONSTRUCCIONES (REFORMA)	271.470,00	1.852.141,26	2.123.611,26	1.757.521,15	964.618,00	724.426,94	240.191,06	1.158.993,26
* 49300 CONSUMO	141.244,00	34.029,00	175.273,00	141.027,14	141.027,14	141.027,14	0,00	34.245,86
12001 SUELDOS DEL GRUPO A2	16.072,00	0,00	16.072,00	14.132,38	14.132,38	14.132,38	0,00	1.939,62

AYUNTAMIENTO DE MADRID

ESTADO DE LIQUIDACIÓN DEL PRESUPUESTO CONSOLIDADO

LIQUIDACION DEL PRESUPUESTO DE GASTOS

Ejercicio: 2021

SECCIÓN / PROGRAMA / SUBCONCEPTO DESCRIPCIÓN	C. INICIAL	MODIFICACIONES	C. DEFINITIVO	G. COMPROMETIDOS	OB. RECONOC. NETAS	PAGOS	OB.PDTES. PAGO	REMANENTE CREDITO
12003 SUELDOS DEL GRUPO C1	14.133,00	0,00	14.133,00	10.823,90	10.823,90	10.823,90	0,00	3.309,10
12004 SUELDOS DEL GRUPO C2	0,00	7.863,00	7.863,00	0,00	0,00	0,00	0,00	7.863,00
12006 TRIENIOS	7.471,00	0,00	7.471,00	7.470,44	7.470,44	7.470,44	0,00	0,56
12100 COMPLEMENTO DE DESTINO	18.521,00	4.009,00	22.530,00	18.519,48	18.519,48	18.519,48	0,00	4.010,52
12101 COMPLEMENTO ESPECÍFICO	48.088,00	8.391,00	56.479,00	48.087,20	48.087,20	48.087,20	0,00	8.391,80
12103 OTROS COMPLEMENTOS	2.186,00	562,00	2.748,00	2.183,02	2.183,02	2.183,02	0,00	564,98
16000 SEGURIDAD SOCIAL	23.273,00	5.204,00	28.477,00	22.749,72	22.749,72	22.749,72	0,00	5.727,28
22199 OTROS SUMINISTROS	300,00	0,00	300,00	0,00	0,00	0,00	0,00	300,00
22602 PUBLICIDAD Y PROPAGANDA	0,00	18.000,00	18.000,00	17.061,00	17.061,00	17.061,00	0,00	939,00
22699 OTROS GASTOS DIVERSOS	200,00	0,00	200,00	0,00	0,00	0,00	0,00	200,00
22799 OTROS TRABAJOS REALIZADOS POR OTRAS EMP. Y PROF.	10.000,00	-10.000,00	0,00	0,00	0,00	0,00	0,00	0,00
23121 LOCOMOCIÓN URBANA PERSONAL NO DIRECTIVO	1.000,00	0,00	1.000,00	0,00	0,00	0,00	0,00	1.000,00
* 91220 CONCEJALÍA-PRESIDENCIA DEL DISTRITO	289.664,00	0,00	289.664,00	280.134,37	280.134,37	278.470,62	1.663,75	9.529,63
11000 RETRIBUCIONES BÁSICAS	32.144,00	0,00	32.144,00	31.518,84	31.518,84	31.518,84	0,00	625,16
11001 RETRIBUCIONES COMPLEMENTARIAS	78.394,00	0,00	78.394,00	76.871,45	76.871,45	76.871,45	0,00	1.522,55
12004 SUELDOS DEL GRUPO C2	29.175,00	0,00	29.175,00	27.423,68	27.423,68	27.423,68	0,00	1.751,32
12006 TRIENIOS	5.217,00	0,00	5.217,00	5.207,67	5.207,67	5.207,67	0,00	9,33
12100 COMPLEMENTO DE DESTINO	16.783,00	0,00	16.783,00	16.722,87	16.722,87	16.722,87	0,00	60,13
12101 COMPLEMENTO ESPECÍFICO	38.959,00	0,00	38.959,00	38.818,77	38.818,77	38.818,77	0,00	140,23
12103 OTROS COMPLEMENTOS	2.680,00	0,00	2.680,00	2.669,32	2.669,32	2.669,32	0,00	10,68
15000 PRODUCTIVIDAD	23.390,00	0,00	23.390,00	19.126,96	19.126,96	19.126,96	0,00	4.263,04
16000 SEGURIDAD SOCIAL	59.422,00	0,00	59.422,00	59.417,56	59.417,56	59.417,56	0,00	4,44
22601 ATENCIONES PROTOCOLARIAS Y REPRESENTATIVAS	3.000,00	0,00	3.000,00	2.357,25	2.357,25	693,50	1.663,75	642,75
23100 GASTOS DE VIAJE MIEMBROS DE LOS ORG. DE GOBIERNO	500,00	0,00	500,00	0,00	0,00	0,00	0,00	500,00
* 92001 DIREC. Y GESTIÓN ADMTVA. DEL DISTRITO	5.054.932,00	-636.024,73	4.418.907,27	4.104.073,94	4.099.981,37	4.086.087,94	13.893,43	318.925,90
10100 RETRIBUCIONES BÁSICAS	100.035,00	0,00	100.035,00	98.710,84	98.710,84	98.710,84	0,00	1.324,16
12000 SUELDOS DEL GRUPO A1	238.395,00	-46.707,00	191.688,00	167.867,45	167.867,45	167.867,45	0,00	23.820,55
12001 SUELDOS DEL GRUPO A2	277.998,00	-20.921,00	257.077,00	234.250,67	234.250,67	234.250,67	0,00	22.826,33
12003 SUELDOS DEL GRUPO C1	171.394,00	-54.699,00	116.695,00	100.816,74	100.816,74	100.816,74	0,00	15.878,26
12004 SUELDOS DEL GRUPO C2	356.224,00	-82.277,00	273.947,00	255.464,48	255.464,48	255.464,48	0,00	18.482,52
12005 SUELDOS DEL GRUPO E	100.908,00	0,00	100.908,00	77.599,72	77.599,72	77.599,72	0,00	23.308,28
12006 TRIENIOS	138.988,00	0,00	138.988,00	123.681,15	123.681,15	123.681,15	0,00	15.306,85

AYUNTAMIENTO DE MADRID

ESTADO DE LIQUIDACIÓN DEL PRESUPUESTO CONSOLIDADO

LIQUIDACION DEL PRESUPUESTO DE GASTOS

Ejercicio: 2021

SECCIÓN / PROGRAMA / SUBCONCEPTO DESCRIPCIÓN	C. INICIAL	MODIFICACIONES	C. DEFINITIVO	G. COMPROMETIDOS	OB. RECONOC. NETAS	PAGOS	OB.PDTES. PAGO	REMANENTE CREDITO
12100 COMPLEMENTO DE DESTINO	653.308,00	-109.818,00	543.490,00	514.393,16	514.393,16	514.393,16	0,00	29.096,84
12101 COMPLEMENTO ESPECÍFICO	1.506.139,00	-252.597,00	1.253.542,00	1.190.501,99	1.190.501,99	1.190.501,99	0,00	63.040,01
12103 OTROS COMPLEMENTOS	83.188,00	2.692,00	85.880,00	63.053,70	63.053,70	63.053,70	0,00	22.826,30
13000 RETRIBUCIONES BÁSICAS	63.639,00	-3.742,00	59.897,00	55.577,96	55.577,96	55.577,96	0,00	4.319,04
13002 OTRAS REMUNERACIONES	0,00	18.469,00	18.469,00	17.640,01	17.640,01	17.640,01	0,00	828,99
15000 PRODUCTIVIDAD	75.031,00	0,00	75.031,00	94.272,27	94.272,27	94.272,27	0,00	-19.241,27
15100 GRATIFICACIONES POR SERVICIOS EXTRAORDINARIOS	0,00	0,00	0,00	205,56	205,56	205,56	0,00	-205,56
16000 SEGURIDAD SOCIAL	920.774,00	-52.207,00	868.567,00	765.090,64	765.090,64	765.090,64	0,00	103.476,36
16009 OTRAS CUOTAS	0,00	0,00	0,00	43.644,42	43.644,42	43.644,42	0,00	-43.644,42
20200 ARRENDAMIENTOS DE EDIFICIOS Y OTRAS CONSTRUCCIONES	1.687,00	0,00	1.687,00	1.146,17	1.146,17	620,97	525,20	540,83
21200 REP.MANT. Y CONSERV. EDIFICIOS Y OTRAS CONSTRUC.	14.765,00	0,00	14.765,00	12.659,33	8.643,76	7.431,39	1.212,37	6.121,24
22000 MATERIAL DE OFICINA ORDINARIO NO INVENTARIABLE	20.000,00	-13.849,53	6.150,47	8.325,46	8.325,46	8.325,46	0,00	-2.174,99
22001 PRENSA, REVISTAS, LIBROS Y OTRAS PUBLICACIONES	1.500,00	1.500,00	3.000,00	442,26	442,26	442,26	0,00	2.557,74
22002 MATERIAL INFORMÁTICO NO INVENTARIABLE	24.000,00	-6.000,00	18.000,00	17.670,65	17.670,65	17.670,65	0,00	329,35
22104 VESTUARIO	12.000,00	0,00	12.000,00	11.538,44	11.538,44	11.538,44	0,00	461,56
22105 PRODUCTOS ALIMENTICIOS	1.500,00	0,00	1.500,00	419,55	419,55	419,55	0,00	1.080,45
22106 PRODUCTOS FARMACÉUTICOS Y MATERIAL SANITARIO	0,00	11.000,00	11.000,00	8.580,00	8.580,00	0,00	8.580,00	2.420,00
22107 IMPRESOS Y FORMULARIOS	3.000,00	532,40	3.532,40	1.080,53	1.080,53	532,40	548,13	2.451,87
22110 PRODUCTOS DE LIMPIEZA Y ASEO	5.000,00	11.000,00	16.000,00	8.194,99	8.194,99	6.114,99	2.080,00	7.805,01
22199 OTROS SUMINISTROS	20.000,00	-14.000,00	6.000,00	6.316,99	6.316,99	5.369,26	947,73	-316,99
22501 TRIBUTOS DE LAS COMUNIDADES AUTÓNOMAS	3.500,00	0,00	3.500,00	618,18	618,18	618,18	0,00	2.881,82
22603 PUBLICACIÓN EN DIARIOS OFICIALES	1.300,00	0,00	1.300,00	0,00	0,00	0,00	0,00	1.300,00
22604 GASTOS JURÍDICOS Y CONTENCIOSOS	5.000,00	3.100,00	8.100,00	11.338,40	11.338,40	11.338,40	0,00	-3.238,40
22699 OTROS GASTOS DIVERSOS	7.550,00	-1.211,60	6.338,40	2.411,83	2.411,83	2.411,83	0,00	3.926,57
22799 OTROS TRABAJOS REALIZADOS POR OTRAS EMP. Y PROF.	22.000,00	-20.000,00	2.000,00	800,17	800,17	800,17	0,00	1.199,83
23121 LOCOMOCIÓN URBANA PERSONAL NO DIRECTIVO	500,00	0,00	500,00	0,00	0,00	0,00	0,00	500,00
23303 INDEMNIZACIÓN A VOCALES DE JUNTAS DE DISTRITO	215.609,00	0,00	215.609,00	207.314,75	207.314,75	207.314,75	0,00	8.294,25
23399 OTRAS INDEMNIZACIONES	0,00	61,00	61,00	60,34	60,34	60,34	0,00	0,66
62500 MOBILIARIO Y EQUIPOS DE OFICINA	10.000,00	-8.786,00	1.214,00	0,00	0,00	0,00	0,00	1.214,00
62599 OTRO MOBILIARIO Y ENSERES	0,00	2.436,00	2.436,00	2.385,14	2.308,14	2.308,14	0,00	127,86
* 92401 PARTICIPACIÓN CIUDADANA	70.000,00	0,00	70.000,00	66.724,94	66.724,94	66.724,94	0,00	3.275,06
48901 OTRAS TRANSFERENCIAS A INSTITUC. SIN FINES LUCRO	50.000,00	15.000,00	65.000,00	62.045,06	62.045,06	62.045,06	0,00	2.954,94

AYUNTAMIENTO DE MADRID

ESTADO DE LIQUIDACIÓN DEL PRESUPUESTO CONSOLIDADO

LIQUIDACION DEL PRESUPUESTO DE GASTOS

Ejercicio: 2021

SECCIÓN / PROGRAMA / SUBCONCEPTO DESCRIPCIÓN	C. INICIAL	MODIFICACIONES	C. DEFINITIVO	G. COMPROMETIDOS	OB. RECONOC. NETAS	PAGOS	OB.PDTES. PAGO	REMANENTE CREDITO
78901 OTRAS TRANSF. DE CAPITAL A INST. SIN FINES LUCRO	20.000,00	-15.000,00	5.000,00	4.679,88	4.679,88	4.679,88	0,00	320,12
* 93302 EDIFICIOS	2.273.386,00	456.307,85	2.729.693,85	2.556.547,59	2.401.708,06	2.251.546,79	150.161,27	327.985,79
21200 REP.MANT. Y CONSERV. EDIFICIOS Y OTRAS CONSTRUC.	253.011,00	0,00	253.011,00	244.314,61	243.987,78	224.682,38	19.305,40	9.023,22
22700 LIMPIEZA Y ASEO	1.046.970,00	0,00	1.046.970,00	1.047.081,11	1.009.273,87	971.355,37	37.918,50	37.696,13
22701 SEGURIDAD	255.571,00	-34.850,00	220.721,00	220.641,83	220.641,79	220.641,79	0,00	79,21
22706 ESTUDIOS Y TRABAJOS TÉCNICOS	18.000,00	0,00	18.000,00	17.963,13	17.963,13	17.963,13	0,00	36,87
22799 OTROS TRABAJOS REALIZADOS POR OTRAS EMP. Y PROF.	649.834,00	0,00	649.834,00	649.832,27	649.832,16	649.832,16	0,00	1,84
63200 EDIFICIOS Y OTRAS CONSTRUCCIONES (REFORMA)	50.000,00	491.157,85	541.157,85	376.714,64	260.009,33	167.071,96	92.937,37	281.148,52
** 209 DISTRITO DE MONCLOA-ARAVACA	38.253.868,00	3.126.261,30	41.380.129,30	40.598.248,83	39.402.689,49	36.834.908,08	2.567.781,41	1.977.439,81
* 15322 OTRAS ACTUACIONES EN VÍAS PÚBLICAS	2.500,00	664.938,84	667.438,84	618.637,26	613.145,59	499.542,54	113.603,05	54.293,25
21000 REP.MANT. Y CONSERV. BIENES DESTINADOS USO GENERAL	2.500,00	15.744,14	18.244,14	15.744,14	15.744,14	15.744,14	0,00	2.500,00
22199 OTROS SUMINISTROS	0,00	2.178,00	2.178,00	2.178,00	2.178,00	2.178,00	0,00	0,00
61904 URBANIZACIÓN A CARGO DEL AYUNTAMIENTO (REMODELAC.)	0,00	400.000,00	400.000,00	398.064,50	397.778,94	397.762,22	16,72	2.221,06
61910 VIALES (REMODELACIÓN)	0,00	247.016,70	247.016,70	202.650,62	197.444,51	83.858,18	113.586,33	49.572,19
* 17102 ZONAS VERDES	0,00	14.000,00	14.000,00	13.890,80	13.890,80	0,00	13.890,80	109,20
61921 ZONAS AJARDINADAS (REM)	0,00	14.000,00	14.000,00	13.890,80	13.890,80	0,00	13.890,80	109,20
* 23102 FAMILIA E INFANCIA	523.544,00	8.295,00	531.839,00	588.317,83	520.328,74	468.012,24	52.316,50	11.510,26
22799 OTROS TRABAJOS REALIZADOS POR OTRAS EMP. Y PROF.	339.544,00	41.295,00	380.839,00	380.829,69	365.849,66	329.427,86	36.421,80	14.989,34
48900 OTRAS TRANSFERENCIAS A FAMILIAS	179.000,00	-33.000,00	146.000,00	206.183,14	153.174,08	137.279,38	15.894,70	-7.174,08
78900 OTRAS TRANSFERENCIAS DE CAPITAL A FAMILIAS	5.000,00	0,00	5.000,00	1.305,00	1.305,00	1.305,00	0,00	3.695,00
* 23103 MAYORES	6.744.337,00	-547.733,92	6.196.603,08	6.112.104,33	5.873.210,00	5.751.192,46	122.017,54	323.393,08
22710 SERVICIO DE AYUDA A DOMICILIO	6.091.305,00	-724.326,34	5.366.978,66	5.366.978,28	5.177.999,76	5.177.999,76	0,00	188.978,90
22799 OTROS TRABAJOS REALIZADOS POR OTRAS EMP. Y PROF.	606.956,00	29.900,00	636.856,00	556.318,13	521.246,81	483.789,82	37.456,99	115.609,19
48900 OTRAS TRANSFERENCIAS A FAMILIAS	41.000,00	0,00	41.000,00	68.333,29	53.488,80	52.016,16	1.472,64	-12.488,80
62599 OTRO MOBILIARIO Y ENSERES	0,00	114.242,42	114.242,42	84.397,19	84.397,19	32.576,76	51.820,43	29.845,23
63599 OTRO MOBILIARIO Y ENSERES (REFORMA Y REPOSICIÓN)	0,00	32.450,00	32.450,00	31.267,48	31.267,48	0,00	31.267,48	1.182,52
78900 OTRAS TRANSFERENCIAS DE CAPITAL A FAMILIAS	5.076,00	0,00	5.076,00	4.809,96	4.809,96	4.809,96	0,00	266,04
* 23106 SERVICIOS SOCIALES Y EMERGENCIA SOCIAL	2.214.593,00	176.509,92	2.391.102,92	2.076.107,96	2.062.337,91	2.030.317,03	32.020,88	328.765,01
12001 SUELDOS DEL GRUPO A2	299.239,00	28.288,00	327.527,00	307.058,45	307.058,45	307.058,45	0,00	20.468,55
12003 SUELDOS DEL GRUPO C1	54.125,00	0,00	54.125,00	28.004,52	28.004,52	28.004,52	0,00	26.120,48
12004 SUELDOS DEL GRUPO C2	50.570,00	4.592,00	55.162,00	52.753,49	52.753,49	52.753,49	0,00	2.408,51
12006 TRIENIOS	92.259,00	0,00	92.259,00	82.024,10	82.024,10	82.024,10	0,00	10.234,90

AYUNTAMIENTO DE MADRID

ESTADO DE LIQUIDACIÓN DEL PRESUPUESTO CONSOLIDADO

LIQUIDACION DEL PRESUPUESTO DE GASTOS

Ejercicio: 2021

SECCIÓN / PROGRAMA / SUBCONCEPTO DESCRIPCIÓN	C. INICIAL	MODIFICACIONES	C. DEFINITIVO	G. COMPROMETIDOS	OB. RECONOC. NETAS	PAGOS	OB.PDTES. PAGO	REMANENTE CREDITO
12100 COMPLEMENTO DE DESTINO	231.765,00	18.091,00	249.856,00	223.704,60	223.704,60	223.704,60	0,00	26.151,40
12101 COMPLEMENTO ESPECÍFICO	476.197,00	1.982,00	478.179,00	458.856,13	458.856,13	458.856,13	0,00	19.322,87
12103 OTROS COMPLEMENTOS	30.284,00	1.640,00	31.924,00	27.913,30	27.913,30	27.913,30	0,00	4.010,70
15000 PRODUCTIVIDAD	65.210,00	0,00	65.210,00	45.241,33	45.241,33	45.241,33	0,00	19.968,67
16000 SEGURIDAD SOCIAL	338.657,00	26.524,00	365.181,00	345.603,29	345.603,29	345.603,29	0,00	19.577,71
16009 OTRAS CUOTAS	0,00	0,00	0,00	35.805,60	35.805,60	35.805,60	0,00	-35.805,60
22799 OTROS TRABAJOS REALIZADOS POR OTRAS EMP. Y PROF.	361.767,00	0,00	361.767,00	273.607,70	273.607,62	273.607,62	0,00	88.159,38
48900 OTRAS TRANSFERENCIAS A FAMILIAS	179.020,00	0,00	179.020,00	87.265,29	73.495,33	72.901,33	594,00	105.524,67
48901 OTRAS TRANSFERENCIAS A INSTITUC. SIN FINES LUCRO	30.500,00	25.000,00	55.500,00	55.500,00	55.500,00	55.500,00	0,00	0,00
62599 OTRO MOBILIARIO Y ENSERES	0,00	42.000,00	42.000,00	28.130,59	28.130,59	0,00	28.130,59	13.869,41
62901 SEÑALIZACIÓN	0,00	3.400,00	3.400,00	3.285,15	3.285,15	0,00	3.285,15	114,85
63200 EDIFICIOS Y OTRAS CONSTRUCCIONES (REFORMA)	0,00	24.992,92	24.992,92	19.590,07	19.590,06	19.578,92	11,14	5.402,86
78900 OTRAS TRANSFERENCIAS DE CAPITAL A FAMILIAS	5.000,00	0,00	5.000,00	1.764,35	1.764,35	1.764,35	0,00	3.235,65
* 23199 ACTUACIONES EXTRAORDINARIAS COVID-19	0,00	108.428,45	108.428,45	108.428,45	104.517,62	104.517,62	0,00	3.910,83
22799 OTROS TRABAJOS REALIZADOS POR OTRAS EMP. Y PROF.	0,00	108.428,45	108.428,45	108.428,45	104.517,62	104.517,62	0,00	3.910,83
* 31101 SALUBRIDAD PÚBLICA	507.288,00	2.703,00	509.991,00	442.428,89	442.428,89	442.428,89	0,00	67.562,11
12000 SUELDOS DEL GRUPO A1	64.288,00	0,00	64.288,00	63.267,23	63.267,23	63.267,23	0,00	1.020,77
12003 SUELDOS DEL GRUPO C1	21.650,00	0,00	21.650,00	10.823,90	10.823,90	10.823,90	0,00	10.826,10
12004 SUELDOS DEL GRUPO C2	36.700,00	0,00	36.700,00	27.577,33	27.577,33	27.577,33	0,00	9.122,67
12006 TRIENIOS	28.622,00	0,00	28.622,00	27.538,80	27.538,80	27.538,80	0,00	1.083,20
12100 COMPLEMENTO DE DESTINO	73.222,00	774,00	73.996,00	63.058,79	63.058,79	63.058,79	0,00	10.937,21
12101 COMPLEMENTO ESPECÍFICO	156.623,00	1.393,00	158.016,00	137.004,65	137.004,65	137.004,65	0,00	21.011,35
12103 OTROS COMPLEMENTOS	9.505,00	0,00	9.505,00	8.284,33	8.284,33	8.284,33	0,00	1.220,67
15000 PRODUCTIVIDAD	15.271,00	0,00	15.271,00	15.528,44	15.528,44	15.528,44	0,00	-257,44
16000 SEGURIDAD SOCIAL	99.157,00	536,00	99.693,00	84.715,04	84.715,04	84.715,04	0,00	14.977,96
16009 OTRAS CUOTAS	0,00	0,00	0,00	2.592,42	2.592,42	2.592,42	0,00	-2.592,42
22199 OTROS SUMINISTROS	1.750,00	0,00	1.750,00	1.734,17	1.734,17	1.734,17	0,00	15,83
22699 OTROS GASTOS DIVERSOS	500,00	0,00	500,00	303,79	303,79	303,79	0,00	196,21
* 32301 CENTROS DOCENTES ENSEÑANZA INFANTIL Y PRIMARIA	2.966.853,00	2.126.100,10	5.092.953,10	5.080.511,57	5.015.643,35	4.905.472,59	110.170,76	77.309,75
21200 REP.MANT. Y CONSERV. EDIFICIOS Y OTRAS CONSTRUC.	437.223,00	-35.225,97	401.997,03	401.997,03	349.442,97	345.754,30	3.688,67	52.554,06
22700 LIMPIEZA Y ASEO	883.222,00	-38.195,00	845.027,00	845.026,55	844.761,43	844.761,43	0,00	265,57
22799 OTROS TRABAJOS REALIZADOS POR OTRAS EMP. Y PROF.	1.646.408,00	59.017,11	1.705.425,11	1.705.407,60	1.698.402,29	1.698.402,29	0,00	7.022,82

AYUNTAMIENTO DE MADRID

ESTADO DE LIQUIDACIÓN DEL PRESUPUESTO CONSOLIDADO

LIQUIDACION DEL PRESUPUESTO DE GASTOS

Ejercicio: 2021

SECCIÓN / PROGRAMA / SUBCONCEPTO DESCRIPCIÓN	C. INICIAL	MODIFICACIONES	C. DEFINITIVO	G. COMPROMETIDOS	OB. RECONOC. NETAS	PAGOS	OB.PDTES. PAGO	REMANENTE CREDITO
63200 EDIFICIOS Y OTRAS CONSTRUCCIONES (REFORMA)	0,00	2.140.503,96	2.140.503,96	2.128.080,39	2.123.036,66	2.016.554,57	106.482,09	17.467,30
* 32601 SERVICIOS COMPLEMENTARIOS EDUCACIÓN	288.883,00	0,00	288.883,00	221.906,95	165.848,04	130.072,55	35.775,49	123.034,96
22799 OTROS TRABAJOS REALIZADOS POR OTRAS EMP. Y PROF.	282.333,00	0,00	282.333,00	217.956,95	161.898,04	130.072,55	31.825,49	120.434,96
48203 PREMIOS	6.550,00	0,00	6.550,00	3.950,00	3.950,00	0,00	3.950,00	2.600,00
* 33401 ACTIVIDADES CULTURALES	2.061.491,00	372.204,23	2.433.695,23	2.166.091,09	2.103.266,06	1.509.569,11	593.696,95	330.429,17
12001 SUELDOS DEL GRUPO A2	16.214,00	6.995,00	23.209,00	14.132,38	14.132,38	14.132,38	0,00	9.076,62
12003 SUELDOS DEL GRUPO C1	70.774,00	13.873,00	84.647,00	58.271,27	58.271,27	58.271,27	0,00	26.375,73
12004 SUELDOS DEL GRUPO C2	36.700,00	0,00	36.700,00	27.523,68	27.523,68	27.523,68	0,00	9.176,32
12006 TRIENIOS	27.482,00	0,00	27.482,00	29.189,53	29.189,53	29.189,53	0,00	-1.707,53
12100 COMPLEMENTO DE DESTINO	70.006,00	11.467,00	81.473,00	68.144,62	68.144,62	68.144,62	0,00	13.328,38
12101 COMPLEMENTO ESPECÍFICO	161.035,00	21.729,00	182.764,00	154.333,22	154.333,22	154.333,22	0,00	28.430,78
12103 OTROS COMPLEMENTOS	10.875,00	1.168,00	12.043,00	10.865,20	10.865,20	10.865,20	0,00	1.177,80
15000 PRODUCTIVIDAD	10.560,00	0,00	10.560,00	12.689,97	12.689,97	12.689,97	0,00	-2.129,97
16000 SEGURIDAD SOCIAL	96.607,00	13.925,00	110.532,00	97.938,04	97.938,04	97.938,04	0,00	12.593,96
16009 OTRAS CUOTAS	0,00	0,00	0,00	2.515,74	2.515,74	2.515,74	0,00	-2.515,74
22001 PRENSA, REVISTAS, LIBROS Y OTRAS PUBLICACIONES	500,00	0,00	500,00	496,60	496,60	0,00	496,60	3,40
22602 PUBLICIDAD Y PROPAGANDA	2.000,00	0,00	2.000,00	0,00	0,00	0,00	0,00	2.000,00
22706 ESTUDIOS Y TRABAJOS TÉCNICOS	2.000,00	8.000,00	10.000,00	0,00	0,00	0,00	0,00	10.000,00
22707 TALLERES CULTURALES DISTRITOS	420.000,00	0,00	420.000,00	450.693,54	409.534,37	409.534,37	0,00	10.465,63
22799 OTROS TRABAJOS REALIZADOS POR OTRAS EMP. Y PROF.	1.108.738,00	-316.763,49	791.974,51	712.948,22	691.282,68	594.486,10	96.796,58	100.691,83
48203 PREMIOS	22.000,00	0,00	22.000,00	22.000,00	22.000,00	11.000,00	11.000,00	0,00
60999 OTRAS INVERS. NUEVAS EN INFR.Y BIENES USO GENERAL	6.000,00	0,00	6.000,00	2.686,20	2.686,20	0,00	2.686,20	3.313,80
62301 INSTALACIONES TÉCNICAS	0,00	38.866,00	38.866,00	23.036,46	23.036,46	0,00	23.036,46	15.829,54
62599 OTRO MOBILIARIO Y ENSERES	0,00	401.490,09	401.490,09	326.402,81	326.402,81	0,00	326.402,81	75.087,28
62600 EQUIPOS DE COMUNICACIÓN	0,00	122.517,00	122.517,00	112.393,26	112.393,26	0,00	112.393,26	10.123,74
62901 SEÑALIZACIÓN	0,00	22.800,00	22.800,00	18.921,98	18.921,98	0,00	18.921,98	3.878,02
63200 EDIFICIOS Y OTRAS CONSTRUCCIONES (REFORMA)	0,00	26.137,63	26.137,63	20.908,37	20.908,05	18.944,99	1.963,06	5.229,58
* 34101 ACTUACIONES DEPORTIVAS EN DISTRITOS	6.940,00	0,00	6.940,00	995,73	995,73	995,73	0,00	5.944,27
22609 ACTIVIDADES CULTURALES Y DEPORTIVAS	6.940,00	0,00	6.940,00	995,73	995,73	995,73	0,00	5.944,27
* 34201 INSTALACIONES DEPORTIVAS	13.945.463,00	-41.986,91	13.903.476,09	14.299.519,36	13.845.432,18	13.112.161,74	733.270,44	58.043,91
13000 RETRIBUCIONES BÁSICAS	5.807.834,00	-2.019.757,00	3.788.077,00	3.157.138,24	3.157.138,24	3.157.138,24	0,00	630.938,76
13002 OTRAS REMUNERACIONES	0,00	279.714,00	279.714,00	234.063,85	234.063,85	234.063,85	0,00	45.650,15

AYUNTAMIENTO DE MADRID

ESTADO DE LIQUIDACIÓN DEL PRESUPUESTO CONSOLIDADO

LIQUIDACION DEL PRESUPUESTO DE GASTOS

Ejercicio: 2021

SECCIÓN / PROGRAMA / SUBCONCEPTO DESCRIPCIÓN	C. INICIAL	MODIFICACIONES	C. DEFINITIVO	G. COMPROMETIDOS	OB. RECONOC. NETAS	PAGOS	OB.PDTES. PAGO	REMANENTE CREDITO
13100 RETRIBUCIONES BÁSICAS	4.246.954,00	-249.926,00	3.997.028,00	3.979.202,63	3.979.202,63	3.979.202,63	0,00	17.825,37
13102 OTRAS REMUNERACIONES	2.062,00	274.719,00	276.781,00	352.861,34	352.861,34	352.861,34	0,00	-76.080,34
15000 PRODUCTIVIDAD	0,00	0,00	0,00	2.523,60	2.523,60	2.523,60	0,00	-2.523,60
16000 SEGURIDAD SOCIAL	2.638.803,00	7.827,00	2.646.630,00	2.961.041,74	2.961.041,74	2.961.041,74	0,00	-314.411,74
16009 OTRAS CUOTAS	0,00	0,00	0,00	761.876,83	761.876,83	761.876,83	0,00	-761.876,83
20300 ARRENDAMIENTOS DE MAQUINARIA, INSTALAC. Y UTILLAJE	15.000,00	0,00	15.000,00	0,00	0,00	0,00	0,00	15.000,00
20800 ARRENDAMIENTOS DE OTRO INMOVILIZADO MATERIAL	59.717,00	0,00	59.717,00	35.488,47	32.628,11	30.510,61	2.117,50	27.088,89
21200 REP.MANT. Y CONSERV. EDIFICIOS Y OTRAS CONSTRUC.	720.541,00	-87.758,91	632.782,09	632.782,09	532.034,09	521.474,82	10.559,27	100.748,00
21300 REP.MANT.Y CONSERV. MAQUINARIA, INSTAL. Y UTILLAJE	4.000,00	14.884,00	18.884,00	18.780,95	18.780,95	18.780,95	0,00	103,05
22000 MATERIAL DE OFICINA ORDINARIO NO INVENTARIABLE	1.000,00	0,00	1.000,00	651,20	651,20	651,20	0,00	348,80
22002 MATERIAL INFORMÁTICO NO INVENTARIABLE	4.380,00	0,00	4.380,00	4.266,23	4.266,23	4.266,23	0,00	113,77
22103 COMBUSTIBLES Y CARBURANTES	660,00	0,00	660,00	250,00	250,00	250,00	0,00	410,00
22104 VESTUARIO	60.000,00	6.000,00	66.000,00	65.477,68	65.477,68	65.477,68	0,00	522,32
22106 PRODUCTOS FARMACÉUTICOS Y MATERIAL SANITARIO	8.553,00	0,00	8.553,00	8.130,69	8.130,69	6.709,34	1.421,35	422,31
22110 PRODUCTOS DE LIMPIEZA Y ASEO	35.000,00	0,00	35.000,00	36.387,91	36.387,91	36.387,91	0,00	-1.387,91
22199 OTROS SUMINISTROS	130.000,00	-11.645,00	118.355,00	115.190,89	114.596,08	110.747,12	3.848,96	3.758,92
22300 TRANSPORTES	5.000,00	4.745,00	9.745,00	9.740,50	9.740,50	9.740,50	0,00	4,50
22700 LIMPIEZA Y ASEO	9.459,00	1.470,15	10.929,15	8.422,50	4.463,45	3.334,89	1.128,56	6.465,70
22701 SEGURIDAD	182.000,00	0,00	182.000,00	178.999,66	145.419,02	145.419,02	0,00	36.580,98
22799 OTROS TRABAJOS REALIZADOS POR OTRAS EMP. Y PROF.	14.500,00	-13.500,00	1.000,00	0,00	0,00	0,00	0,00	1.000,00
61999 OTRAS INVERS.DE REPOS.EN INFR.Y BIENES USO GENERAL	0,00	548.956,80	548.956,80	544.003,13	466.552,97	241.869,80	224.683,17	82.403,83
63200 EDIFICIOS Y OTRAS CONSTRUCCIONES (REFORMA)	0,00	1.097.152,05	1.097.152,05	1.094.436,12	859.541,96	438.477,15	421.064,81	237.610,09
63500 MOBILIARIO Y EQUIPOS DE OFICINA (REFORMA Y REP.)	0,00	5.000,00	5.000,00	3.603,28	3.603,28	0,00	3.603,28	1.396,72
63599 OTRO MOBILIARIO Y ENSERES (REFORMA Y REPOSICIÓN)	0,00	100.132,00	100.132,00	94.199,83	94.199,83	29.356,29	64.843,54	5.932,17
* 49300 CONSUMO	208.533,00	0,00	208.533,00	211.640,37	211.640,37	207.507,01	4.133,36	-3.107,37
12001 SUELDOS DEL GRUPO A2	44.338,00	0,00	44.338,00	41.897,25	41.897,25	41.897,25	0,00	2.440,75
12006 TRIENIOS	13.741,00	0,00	13.741,00	13.703,07	13.703,07	13.703,07	0,00	37,93
12100 COMPLEMENTO DE DESTINO	26.898,00	0,00	26.898,00	26.735,81	26.735,81	26.735,81	0,00	162,19
12101 COMPLEMENTO ESPECÍFICO	64.001,00	0,00	64.001,00	63.940,19	63.940,19	63.940,19	0,00	60,81
12103 OTROS COMPLEMENTOS	3.553,00	0,00	3.553,00	3.527,89	3.527,89	3.527,89	0,00	25,11
16000 SEGURIDAD SOCIAL	36.002,00	0,00	36.002,00	40.557,56	40.557,56	40.557,56	0,00	-4.555,56
16009 OTRAS CUOTAS	0,00	0,00	0,00	1.294,18	1.294,18	1.294,18	0,00	-1.294,18

AYUNTAMIENTO DE MADRID

ESTADO DE LIQUIDACIÓN DEL PRESUPUESTO CONSOLIDADO

LIQUIDACION DEL PRESUPUESTO DE GASTOS

Ejercicio: 2021

SECCIÓN / PROGRAMA / SUBCONCEPTO DESCRIPCIÓN	C. INICIAL	MODIFICACIONES	C. DEFINITIVO	G. COMPROMETIDOS	OB. RECONOC. NETAS	PAGOS	OB.PDTES. PAGO	REMANENTE CREDITO
22602 PUBLICIDAD Y PROPAGANDA	20.000,00	0,00	20.000,00	19.984,42	19.984,42	15.851,06	4.133,36	15,58
* 91220 CONCEJALÍA-PRESIDENCIA DEL DISTRITO	406.877,00	0,00	406.877,00	402.317,46	402.317,46	402.317,46	0,00	4.559,54
10000 RETRIBUCIONES BÁSICAS	100.494,00	0,00	100.494,00	99.597,60	99.597,60	99.597,60	0,00	896,40
11000 RETRIBUCIONES BÁSICAS	32.144,00	0,00	32.144,00	32.142,88	32.142,88	32.142,88	0,00	1,12
11001 RETRIBUCIONES COMPLEMENTARIAS	78.394,00	0,00	78.394,00	78.392,16	78.392,16	78.392,16	0,00	1,84
12004 SUELDOS DEL GRUPO C2	30.825,00	0,00	30.825,00	27.523,68	27.523,68	27.523,68	0,00	3.301,32
12006 TRIENIOS	3.710,00	0,00	3.710,00	3.512,36	3.512,36	3.512,36	0,00	197,64
12100 COMPLEMENTO DE DESTINO	17.471,00	0,00	17.471,00	17.739,05	17.739,05	17.739,05	0,00	-268,05
12101 COMPLEMENTO ESPECÍFICO	40.065,00	0,00	40.065,00	40.064,64	40.064,64	40.064,64	0,00	0,36
12103 OTROS COMPLEMENTOS	2.356,00	0,00	2.356,00	2.353,12	2.353,12	2.353,12	0,00	2,88
15000 PRODUCTIVIDAD	24.702,00	0,00	24.702,00	24.480,02	24.480,02	24.480,02	0,00	221,98
16000 SEGURIDAD SOCIAL	75.806,00	0,00	75.806,00	76.162,03	76.162,03	76.162,03	0,00	-356,03
22601 ATENCIONES PROTOCOLARIAS Y REPRESENTATIVAS	910,00	0,00	910,00	349,92	349,92	349,92	0,00	560,08
* 92001 DIREC. Y GESTIÓN ADMTVA. DEL DISTRITO	6.030.595,00	-635.773,75	5.394.821,25	5.187.888,93	5.165.233,94	5.096.954,07	68.279,87	229.587,31
10100 RETRIBUCIONES BÁSICAS	99.040,00	0,00	99.040,00	93.127,00	93.127,00	93.127,00	0,00	5.913,00
12000 SUELDOS DEL GRUPO A1	337.674,00	-76.722,00	260.952,00	232.274,07	232.274,07	232.274,07	0,00	28.677,93
12001 SUELDOS DEL GRUPO A2	241.644,00	9.850,00	251.494,00	233.108,14	233.108,14	233.108,14	0,00	18.385,86
12003 SUELDOS DEL GRUPO C1	294.682,00	-84.750,00	209.932,00	187.033,91	187.033,91	187.033,91	0,00	22.898,09
12004 SUELDOS DEL GRUPO C2	320.292,00	-39.978,00	280.314,00	257.275,90	257.275,90	257.275,90	0,00	23.038,10
12005 SUELDOS DEL GRUPO E	143.038,00	-6.549,00	136.489,00	126.031,39	126.031,39	126.031,39	0,00	10.457,61
12006 TRIENIOS	173.497,00	0,00	173.497,00	172.258,35	172.258,35	172.258,35	0,00	1.238,65
12100 COMPLEMENTO DE DESTINO	775.397,00	-117.873,00	657.524,00	633.679,64	633.679,64	633.679,64	0,00	23.844,36
12101 COMPLEMENTO ESPECÍFICO	1.725.927,00	-260.474,00	1.465.453,00	1.419.124,11	1.419.124,11	1.419.124,11	0,00	46.328,89
12103 OTROS COMPLEMENTOS	104.266,00	1.635,00	105.901,00	96.133,28	96.133,28	96.133,28	0,00	9.767,72
13000 RETRIBUCIONES BÁSICAS	52.126,00	0,00	52.126,00	49.369,68	49.369,68	49.369,68	0,00	2.756,32
13002 OTRAS REMUNERACIONES	18.137,00	0,00	18.137,00	20.886,44	20.886,44	20.886,44	0,00	-2.749,44
14399 OTRAS PREVISIONES DE GASTOS DE PERSONAL	691,00	0,00	691,00	0,00	0,00	0,00	0,00	691,00
15000 PRODUCTIVIDAD	146.888,00	0,00	146.888,00	165.997,78	165.997,78	165.997,78	0,00	-19.109,78
16000 SEGURIDAD SOCIAL	1.090.188,00	-39.241,00	1.050.947,00	982.903,48	982.903,48	982.903,48	0,00	68.043,52
16009 OTRAS CUOTAS	0,00	0,00	0,00	94.746,88	94.746,88	94.746,88	0,00	-94.746,88
22000 MATERIAL DE OFICINA ORDINARIO NO INVENTARIABLE	15.000,00	0,00	15.000,00	11.841,25	11.841,25	11.841,25	0,00	3.158,75
22001 PRENSA, REVISTAS, LIBROS Y OTRAS PUBLICACIONES	13.500,00	4.937,63	18.437,63	4.937,63	1.436,57	1.436,57	0,00	17.001,06

AYUNTAMIENTO DE MADRID

ESTADO DE LIQUIDACIÓN DEL PRESUPUESTO CONSOLIDADO

LIQUIDACION DEL PRESUPUESTO DE GASTOS

Ejercicio: 2021

SECCIÓN / PROGRAMA / SUBCONCEPTO DESCRIPCIÓN	C. INICIAL	MODIFICACIONES	C. DEFINITIVO	G. COMPROMETIDOS	OB. RECONOC. NETAS	PAGOS	OB.PDTES. PAGO	REMANENTE CREDITO
22002 MATERIAL INFORMÁTICO NO INVENTARIABLE	20.000,00	0,00	20.000,00	5.675,06	5.675,06	5.675,06	0,00	14.324,94
22104 VESTUARIO	5.000,00	5.690,35	10.690,35	10.690,35	10.690,35	5.239,30	5.451,05	0,00
22106 PRODUCTOS FARMACÉUTICOS Y MATERIAL SANITARIO	5.000,00	0,00	5.000,00	3.561,50	3.561,50	3.561,50	0,00	1.438,50
22199 OTROS SUMINISTROS	1.000,00	6.630,00	7.630,00	6.931,15	6.931,15	129,73	6.801,42	698,85
22300 TRANSPORTES	60.000,00	-60.000,00	0,00	0,00	0,00	0,00	0,00	0,00
22501 TRIBUTOS DE LAS COMUNIDADES AUTÓNOMAS	5.000,00	0,00	5.000,00	618,18	618,18	618,18	0,00	4.381,82
22603 PUBLICACIÓN EN DIARIOS OFICIALES	1.000,00	0,00	1.000,00	0,00	0,00	0,00	0,00	1.000,00
22604 GASTOS JURÍDICOS Y CONTENCIOSOS	1.000,00	5.679,20	6.679,20	8.131,20	8.131,20	8.131,20	0,00	-1.452,00
22605 ANUNCIOS DE INSERCIÓN OBLIGATORIA	200,00	0,00	200,00	0,00	0,00	0,00	0,00	200,00
22699 OTROS GASTOS DIVERSOS	47.000,00	35.929,74	82.929,74	81.470,08	81.470,08	45.590,34	35.879,74	1.459,66
22701 SEGURIDAD	38.000,00	0,00	38.000,00	36.577,56	36.564,86	36.564,86	0,00	1.435,14
22706 ESTUDIOS Y TRABAJOS TÉCNICOS	38.427,00	-24.500,00	13.927,00	15.330,70	15.330,70	2.044,90	13.285,80	-1.403,70
22799 OTROS TRABAJOS REALIZADOS POR OTRAS EMP. Y PROF.	23.972,00	0,00	23.972,00	23.971,78	4.830,55	4.830,55	0,00	19.141,45
23303 INDEMNIZACIÓN A VOCALES DE JUNTAS DE DISTRITO	215.609,00	461,33	216.070,33	207.340,58	207.340,58	207.340,58	0,00	8.729,75
62302 ÚTILES Y HERRAMIENTAS	1.000,00	0,00	1.000,00	0,00	0,00	0,00	0,00	1.000,00
62500 MOBILIARIO Y EQUIPOS DE OFICINA	9.000,00	0,00	9.000,00	0,00	0,00	0,00	0,00	9.000,00
62599 OTRO MOBILIARIO Y ENSERES	5.000,00	3.500,00	8.500,00	6.861,86	6.861,86	0,00	6.861,86	1.638,14
63302 ÚTILES Y HERRAMIENTAS (REFORMA Y REPOSICIÓN)	400,00	0,00	400,00	0,00	0,00	0,00	0,00	400,00
63500 MOBILIARIO Y EQUIPOS DE OFICINA (REFORMA Y REP.)	1.000,00	0,00	1.000,00	0,00	0,00	0,00	0,00	1.000,00
63599 OTRO MOBILIARIO Y ENSERES (REFORMA Y REPOSICIÓN)	1.000,00	0,00	1.000,00	0,00	0,00	0,00	0,00	1.000,00
* 92401 PARTICIPACIÓN CIUDADANA	64.032,00	0,00	64.032,00	49.831,30	30.988,42	30.988,42	0,00	33.043,58
22602 PUBLICIDAD Y PROPAGANDA	1.500,00	0,00	1.500,00	0,00	0,00	0,00	0,00	1.500,00
22606 REUNIONES, CONFERENCIAS Y CURSOS	2.600,00	0,00	2.600,00	0,00	0,00	0,00	0,00	2.600,00
22799 OTROS TRABAJOS REALIZADOS POR OTRAS EMP. Y PROF.	17.932,00	0,00	17.932,00	17.931,30	1.088,42	1.088,42	0,00	16.843,58
48901 OTRAS TRANSFERENCIAS A INSTITUC. SIN FINES LUCRO	42.000,00	0,00	42.000,00	31.900,00	29.900,00	29.900,00	0,00	12.100,00
* 93302 EDIFICIOS	2.281.939,00	878.576,34	3.160.515,34	3.017.630,55	2.831.464,39	2.142.858,62	688.605,77	329.050,95
21200 REP.MANT. Y CONSERV. EDIFICIOS Y OTRAS CONSTRUC.	386.817,00	-13.594,70	373.222,30	353.387,94	256.167,04	244.283,81	11.883,23	117.055,26
22700 LIMPIEZA Y ASEO	768.105,00	-73.738,55	694.366,45	691.165,09	673.668,12	673.668,12	0,00	20.698,33
22701 SEGURIDAD	630.000,00	-534,00	629.466,00	609.622,20	607.341,31	607.341,31	0,00	22.124,69
22799 OTROS TRABAJOS REALIZADOS POR OTRAS EMP. Y PROF.	497.017,00	-26.200,00	470.817,00	374.631,26	363.171,38	288.589,55	74.581,83	107.645,62
63200 EDIFICIOS Y OTRAS CONSTRUCCIONES (REFORMA)	0,00	992.643,59	992.643,59	988.824,06	931.116,54	328.975,83	602.140,71	61.527,05
** 210 DISTRITO DE LATINA	64.927.731,00	-1.763.465,19	63.164.265,81	60.566.548,01	58.856.192,21	56.094.581,94	2.761.610,27	4.308.073,60

AYUNTAMIENTO DE MADRID

ESTADO DE LIQUIDACIÓN DEL PRESUPUESTO CONSOLIDADO

LIQUIDACION DEL PRESUPUESTO DE GASTOS

Ejercicio: 2021

SECCIÓN / PROGRAMA / SUBCONCEPTO DESCRIPCIÓN	C. INICIAL	MODIFICACIONES	C. DEFINITIVO	G. COMPROMETIDOS	OB. RECONOC. NETAS	PAGOS	OB.PDTES. PAGO	REMANENTE CREDITO
* 15322 OTRAS ACTUACIONES EN VÍAS PÚBLICAS	300.000,00	2.029.613,18	2.329.613,18	1.874.408,76	1.807.321,06	1.057.747,80	749.573,26	522.292,12
21000 REP.MANT. Y CONSERV. BIENES DESTINADOS USO GENERAL	100.000,00	11.500,00	111.500,00	104.390,97	104.354,94	101.560,66	2.794,28	7.145,06
21001 REP. MANT. Y CONSERV. DE VIAS PUBL. A CARGO PARTIC	0,00	194.459,43	194.459,43	133.672,85	121.271,00	110.061,86	11.209,14	73.188,43
22706 ESTUDIOS Y TRABAJOS TÉCNICOS	0,00	453,75	453,75	453,75	453,75	0,00	453,75	0,00
61904 URBANIZACIÓN A CARGO DEL AYUNTAMIENTO (REMODELAC.)	200.000,00	190.000,00	390.000,00	350.918,60	350.675,09	194.397,35	156.277,74	39.324,91
61910 VIALES (REMODELACIÓN)	0,00	1.633.200,00	1.633.200,00	1.284.972,59	1.230.566,28	651.727,93	578.838,35	402.633,72
* 17102 ZONAS VERDES	120.000,00	12.000,00	132.000,00	127.599,60	127.594,37	117.222,07	10.372,30	4.405,63
21000 REP.MANT. Y CONSERV. BIENES DESTINADOS USO GENERAL	100.000,00	10.000,00	110.000,00	107.829,63	107.824,40	97.452,10	10.372,30	2.175,60
60999 OTRAS INVERS. NUEVAS EN INFR.Y BIENES USO GENERAL	20.000,00	2.000,00	22.000,00	19.769,97	19.769,97	19.769,97	0,00	2.230,03
* 23102 FAMILIA E INFANCIA	769.547,00	580.000,00	1.349.547,00	1.492.984,74	1.427.454,96	1.192.359,25	235.095,71	-77.907,96
22799 OTROS TRABAJOS REALIZADOS POR OTRAS EMP. Y PROF.	269.547,00	0,00	269.547,00	249.091,50	249.072,76	236.702,36	12.370,40	20.474,24
48900 OTRAS TRANSFERENCIAS A FAMILIAS	500.000,00	580.000,00	1.080.000,00	1.243.893,24	1.178.382,20	955.656,89	222.725,31	-98.382,20
* 23103 MAYORES	22.751.663,00	-3.141.391,87	19.610.271,13	19.381.465,12	18.435.050,63	18.372.433,91	62.616,72	1.175.220,50
22199 OTROS SUMINISTROS	5.000,00	-1.400,00	3.600,00	3.553,95	3.553,95	3.553,95	0,00	46,05
22300 TRANSPORTES	6.000,00	-3.000,00	3.000,00	0,00	0,00	0,00	0,00	3.000,00
22710 SERVICIO DE AYUDA A DOMICILIO	22.087.441,00	-3.230.930,63	18.856.510,37	18.856.510,22	17.989.751,07	17.989.751,07	0,00	866.759,30
22799 OTROS TRABAJOS REALIZADOS POR OTRAS EMP. Y PROF.	508.222,00	33.938,76	542.160,76	420.597,22	387.948,88	337.262,30	50.686,58	154.211,88
48900 OTRAS TRANSFERENCIAS A FAMILIAS	120.000,00	0,00	120.000,00	51.448,01	48.075,06	41.209,59	6.865,47	71.924,94
62300 MAQUINARIA	0,00	30.000,00	30.000,00	26.254,31	0,00	0,00	0,00	30.000,00
62599 OTRO MOBILIARIO Y ENSERES	0,00	30.000,00	30.000,00	16.361,53	0,00	0,00	0,00	30.000,00
78900 OTRAS TRANSFERENCIAS DE CAPITAL A FAMILIAS	25.000,00	0,00	25.000,00	6.739,88	5.721,67	657,00	5.064,67	19.278,33
* 23106 SERVICIOS SOCIALES Y EMERGENCIA SOCIAL	5.825.368,00	-1.007.179,00	4.818.189,00	4.367.183,01	4.360.237,31	4.303.274,06	56.963,25	457.951,69
12001 SUELDOS DEL GRUPO A2	851.328,00	-15.192,00	836.136,00	766.567,13	766.567,13	766.567,13	0,00	69.568,87
12003 SUELDOS DEL GRUPO C1	64.950,00	334,00	65.284,00	52.953,82	52.953,82	52.953,82	0,00	12.330,18
12004 SUELDOS DEL GRUPO C2	180.885,00	-1.292,00	179.593,00	159.496,84	159.496,84	159.496,84	0,00	20.096,16
12005 SUELDOS DEL GRUPO E	16.818,00	0,00	16.818,00	11.410,96	11.410,96	11.410,96	0,00	5.407,04
12006 TRIENIOS	158.501,00	0,00	158.501,00	134.883,23	134.883,23	134.883,23	0,00	23.617,77
12100 COMPLEMENTO DE DESTINO	624.279,00	-23.118,00	601.161,00	556.216,08	556.216,08	556.216,08	0,00	44.944,92
12101 COMPLEMENTO ESPECÍFICO	1.270.865,00	-65.296,00	1.205.569,00	1.124.370,33	1.124.370,33	1.124.370,33	0,00	81.198,67
12103 OTROS COMPLEMENTOS	69.954,00	4.908,00	74.862,00	62.051,12	62.051,12	62.051,12	0,00	12.810,88
15000 PRODUCTIVIDAD	36.805,00	0,00	36.805,00	40.121,10	40.121,10	40.121,10	0,00	-3.316,10
16000 SEGURIDAD SOCIAL	866.709,00	77.477,00	944.186,00	890.338,16	890.338,16	890.338,16	0,00	53.847,84

AYUNTAMIENTO DE MADRID

ESTADO DE LIQUIDACIÓN DEL PRESUPUESTO CONSOLIDADO

LIQUIDACION DEL PRESUPUESTO DE GASTOS

Ejercicio: 2021

SECCIÓN / PROGRAMA / SUBCONCEPTO DESCRIPCIÓN	C. INICIAL	MODIFICACIONES	C. DEFINITIVO	G. COMPROMETIDOS	OB. RECONOC. NETAS	PAGOS	OB.PDTES. PAGO	REMANENTE CREDITO
16009 OTRAS CUOTAS	0,00	0,00	0,00	108.840,24	108.840,24	108.840,24	0,00	-108.840,24
22199 OTROS SUMINISTROS	5.000,00	-2.000,00	3.000,00	0,00	0,00	0,00	0,00	3.000,00
22799 OTROS TRABAJOS REALIZADOS POR OTRAS EMP. Y PROF.	373.007,00	17.000,00	390.007,00	284.071,22	284.050,42	258.625,06	25.425,36	105.956,58
48900 OTRAS TRANSFERENCIAS A FAMILIAS	1.297.267,00	-1.000.000,00	297.267,00	170.824,78	164.559,88	134.213,88	30.346,00	132.707,12
78900 OTRAS TRANSFERENCIAS DE CAPITAL A FAMILIAS	9.000,00	0,00	9.000,00	5.038,00	4.378,00	3.186,11	1.191,89	4.622,00
* 23199 ACTUACIONES EXTRAORDINARIAS COVID-19	285.916,00	208.800,00	494.716,00	488.486,80	477.820,04	477.820,04	0,00	16.895,96
22799 OTROS TRABAJOS REALIZADOS POR OTRAS EMP. Y PROF.	285.916,00	208.800,00	494.716,00	488.486,80	477.820,04	477.820,04	0,00	16.895,96
* 31101 SALUBRIDAD PÚBLICA	642.683,00	-123.121,00	519.562,00	447.324,45	446.862,96	446.862,96	0,00	72.699,04
12000 SUELDOS DEL GRUPO A1	80.360,00	0,00	80.360,00	73.279,75	73.279,75	73.279,75	0,00	7.080,25
12001 SUELDOS DEL GRUPO A2	28.266,00	-27.206,00	1.060,00	1.050,06	1.050,06	1.050,06	0,00	9,94
12003 SUELDOS DEL GRUPO C1	10.825,00	560,00	11.385,00	10.823,90	10.823,90	10.823,90	0,00	561,10
12004 SUELDOS DEL GRUPO C2	40.000,00	-7.863,00	32.137,00	19.661,48	19.661,48	19.661,48	0,00	12.475,52
12006 TRIENIOS	34.856,00	0,00	34.856,00	22.473,54	22.473,54	22.473,54	0,00	12.382,46
12100 COMPLEMENTO DE DESTINO	92.084,00	-20.516,00	71.568,00	63.942,81	63.942,81	63.942,81	0,00	7.625,19
12101 COMPLEMENTO ESPECÍFICO	206.756,00	-38.824,00	167.932,00	147.831,93	147.831,93	147.831,93	0,00	20.100,07
12103 OTROS COMPLEMENTOS	12.307,00	-1.874,00	10.433,00	7.647,88	7.647,88	7.647,88	0,00	2.785,12
15000 PRODUCTIVIDAD	6.838,00	0,00	6.838,00	4.530,72	4.530,72	4.530,72	0,00	2.307,28
16000 SEGURIDAD SOCIAL	120.629,00	-24.593,00	96.036,00	89.571,16	89.571,16	89.571,16	0,00	6.464,84
16009 OTRAS CUOTAS	0,00	0,00	0,00	3.584,13	3.584,13	3.584,13	0,00	-3.584,13
20800 ARRENDAMIENTOS DE OTRO INMOVILIZADO MATERIAL	6.462,00	-4.805,00	1.657,00	461,49	0,00	0,00	0,00	1.657,00
22199 OTROS SUMINISTROS	2.000,00	0,00	2.000,00	0,00	0,00	0,00	0,00	2.000,00
22699 OTROS GASTOS DIVERSOS	800,00	0,00	800,00	196,62	196,62	196,62	0,00	603,38
23121 LOCOMOCIÓN URBANA PERSONAL NO DIRECTIVO	500,00	0,00	500,00	270,30	270,30	270,30	0,00	229,70
62599 OTRO MOBILIARIO Y ENSERES	0,00	2.000,00	2.000,00	1.998,68	1.998,68	1.998,68	0,00	1,32
* 32301 CENTROS DOCENTES ENSEÑANZA INFANTIL Y PRIMARIA	6.450.786,00	180.826,61	6.631.612,61	6.236.918,27	6.182.143,31	5.677.703,54	504.439,77	449.469,30
21200 REP.MANT. Y CONSERV. EDIFICIOS Y OTRAS CONSTRUC.	744.370,00	-150.000,00	594.370,00	493.181,26	486.748,66	396.837,38	89.911,28	107.621,34
22700 LIMPIEZA Y ASEO	2.155.152,00	0,00	2.155.152,00	2.153.865,65	2.153.865,65	2.153.865,65	0,00	1.286,35
22799 OTROS TRABAJOS REALIZADOS POR OTRAS EMP. Y PROF.	2.461.822,00	179.306,61	2.641.128,61	2.577.532,21	2.562.345,14	2.147.816,65	414.528,49	78.783,47
62599 OTRO MOBILIARIO Y ENSERES	0,00	1.520,00	1.520,00	1.510,08	1.510,08	1.510,08	0,00	9,92
63200 EDIFICIOS Y OTRAS CONSTRUCCIONES (REFORMA)	1.089.442,00	150.000,00	1.239.442,00	1.010.829,07	977.673,78	977.673,78	0,00	261.768,22
* 32501 ABSENTISMO	650.981,00	39.000,00	689.981,00	536.715,90	528.999,81	507.726,94	21.272,87	160.981,19
22799 OTROS TRABAJOS REALIZADOS POR OTRAS EMP. Y PROF.	650.981,00	39.000,00	689.981,00	536.715,90	528.999,81	507.726,94	21.272,87	160.981,19

AYUNTAMIENTO DE MADRID

ESTADO DE LIQUIDACIÓN DEL PRESUPUESTO CONSOLIDADO

LIQUIDACION DEL PRESUPUESTO DE GASTOS

Ejercicio: 2021

SECCIÓN / PROGRAMA / SUBCONCEPTO DESCRIPCIÓN	C. INICIAL	MODIFICACIONES	C. DEFINITIVO	G. COMPROMETIDOS	OB. RECONOC. NETAS	PAGOS	OB.PDTES. PAGO	REMANENTE CREDITO
* 32601 SERVICIOS COMPLEMENTARIOS EDUCACIÓN	1.128.587,00	-514.680,46	613.906,54	555.601,21	478.053,94	469.790,97	8.262,97	135.852,60
22199 OTROS SUMINISTROS	800,00	0,00	800,00	556,66	556,66	262,63	294,03	243,34
22300 TRANSPORTES	10.000,00	-6.000,01	3.999,99	3.236,20	2.057,00	0,00	2.057,00	1.942,99
22602 PUBLICIDAD Y PROPAGANDA	8.000,00	0,00	8.000,00	0,00	0,00	0,00	0,00	8.000,00
22799 OTROS TRABAJOS REALIZADOS POR OTRAS EMP. Y PROF.	501.337,00	11.319,55	512.656,55	483.342,35	473.040,28	467.128,34	5.911,94	39.616,27
48203 PREMIOS	8.450,00	0,00	8.450,00	2.400,00	2.400,00	2.400,00	0,00	6.050,00
62200 EDIFICIOS Y OTRAS CONSTRUCCIONES	600.000,00	-520.000,00	80.000,00	66.066,00	0,00	0,00	0,00	80.000,00
* 33401 ACTIVIDADES CULTURALES	2.570.970,00	-133.062,00	2.437.908,00	2.331.202,14	2.329.065,02	2.328.933,22	131,80	108.842,98
12001 SUELDOS DEL GRUPO A2	30.205,00	0,00	30.205,00	14.132,38	14.132,38	14.132,38	0,00	16.072,62
12003 SUELDOS DEL GRUPO C1	109.756,00	-14.045,00	95.711,00	77.020,62	77.020,62	77.020,62	0,00	18.690,38
12004 SUELDOS DEL GRUPO C2	64.317,00	0,00	64.317,00	57.429,69	57.429,69	57.429,69	0,00	6.887,31
12006 TRIENIOS	42.131,00	0,00	42.131,00	37.171,46	37.171,46	37.171,46	0,00	4.959,54
12100 COMPLEMENTO DE DESTINO	113.455,00	2.792,00	116.247,00	95.342,45	95.342,45	95.342,45	0,00	20.904,55
12101 COMPLEMENTO ESPECÍFICO	262.134,00	-27.182,00	234.952,00	220.540,81	220.540,81	220.540,81	0,00	14.411,19
12103 OTROS COMPLEMENTOS	16.205,00	234,00	16.439,00	14.429,27	14.429,27	14.429,27	0,00	2.009,73
13000 RETRIBUCIONES BÁSICAS	86.993,00	-22.232,00	64.761,00	61.936,57	61.936,57	61.936,57	0,00	2.824,43
13002 OTRAS REMUNERACIONES	33.536,00	10.461,00	43.997,00	45.758,93	45.758,93	45.758,93	0,00	-1.761,93
15000 PRODUCTIVIDAD	20.712,00	0,00	20.712,00	16.182,67	16.182,67	16.182,67	0,00	4.529,33
15100 GRATIFICACIONES POR SERVICIOS EXTRAORDINARIOS	0,00	0,00	0,00	902,02	902,02	902,02	0,00	-902,02
16000 SEGURIDAD SOCIAL	192.650,00	60,00	192.710,00	182.290,16	182.290,16	182.290,16	0,00	10.419,84
16009 OTRAS CUOTAS	0,00	0,00	0,00	21.663,70	21.663,70	21.663,70	0,00	-21.663,70
22199 OTROS SUMINISTROS	6.000,00	-3.000,00	3.000,00	1.323,97	1.323,97	1.192,17	131,80	1.676,03
22707 TALLERES CULTURALES DISTRITOS	860.493,00	0,00	860.493,00	782.852,40	781.323,06	781.323,06	0,00	79.169,94
22799 OTROS TRABAJOS REALIZADOS POR OTRAS EMP. Y PROF.	730.883,00	-81.435,00	649.448,00	699.443,83	698.836,05	698.836,05	0,00	-49.388,05
48203 PREMIOS	1.500,00	0,00	1.500,00	1.500,00	1.500,00	1.500,00	0,00	0,00
62500 MOBILIARIO Y EQUIPOS DE OFICINA	0,00	1.285,00	1.285,00	1.281,21	1.281,21	1.281,21	0,00	3,79
* 34101 ACTUACIONES DEPORTIVAS EN DISTRITOS	62.650,00	-7.616,10	55.033,90	14.905,44	14.905,44	11.995,94	2.909,50	40.128,46
22300 TRANSPORTES	8.000,00	-4.000,00	4.000,00	2.909,50	2.909,50	0,00	2.909,50	1.090,50
22799 OTROS TRABAJOS REALIZADOS POR OTRAS EMP. Y PROF.	54.650,00	-3.616,10	51.033,90	11.995,94	11.995,94	11.995,94	0,00	39.037,96
* 34201 INSTALACIONES DEPORTIVAS	12.669.016,00	-8.573,55	12.660.442,45	12.934.715,20	12.515.732,84	11.911.264,92	604.467,92	144.709,61
13000 RETRIBUCIONES BÁSICAS	3.948.836,00	-1.237.210,00	2.711.626,00	2.333.345,49	2.333.345,49	2.333.345,49	0,00	378.280,51
13002 OTRAS REMUNERACIONES	19.454,00	182.137,00	201.591,00	174.248,85	174.248,85	174.248,85	0,00	27.342,15

AYUNTAMIENTO DE MADRID

ESTADO DE LIQUIDACIÓN DEL PRESUPUESTO CONSOLIDADO

LIQUIDACION DEL PRESUPUESTO DE GASTOS

Ejercicio: 2021

SECCIÓN / PROGRAMA / SUBCONCEPTO DESCRIPCIÓN	C. INICIAL	MODIFICACIONES	C. DEFINITIVO	G. COMPROMETIDOS	OB. RECONOC. NETAS	PAGOS	OB.PDTES. PAGO	REMANENTE CREDITO
13100 RETRIBUCIONES BÁSICAS	2.693.282,00	-157.373,00	2.535.909,00	2.793.612,17	2.793.612,17	2.793.612,17	0,00	-257.703,17
13102 OTRAS REMUNERACIONES	5.944,00	166.637,00	172.581,00	249.001,26	249.001,26	249.001,26	0,00	-76.420,26
15000 PRODUCTIVIDAD	0,00	0,00	0,00	12,58	12,58	12,58	0,00	-12,58
16000 SEGURIDAD SOCIAL	1.728.453,00	1.540,00	1.729.993,00	2.208.443,88	2.208.443,88	2.208.443,88	0,00	-478.450,88
16009 OTRAS CUOTAS	0,00	0,00	0,00	588.916,44	588.916,44	588.916,44	0,00	-588.916,44
20800 ARRENDAMIENTOS DE OTRO INMOVILIZADO MATERIAL	50.095,00	400,00	50.495,00	50.440,12	50.440,12	50.440,12	0,00	54,88
21200 REP.MANT. Y CONSERV. EDIFICIOS Y OTRAS CONSTRUC.	1.313.435,00	-536.978,54	776.456,46	744.275,01	734.539,50	728.143,50	6.396,00	41.916,96
21300 REP.MANT.Y CONSERV. MAQUINARIA, INSTAL. Y UTILLAJE	21.116,00	0,00	21.116,00	21.101,91	21.101,88	19.425,67	1.676,21	14,12
21500 REP., MANT. Y CONSERV. DE MOBILIARIO	1.026,00	0,00	1.026,00	0,00	0,00	0,00	0,00	1.026,00
21600 REP., MANT.Y CONSERV. EQUIPOS PROCESO INFORMACIÓN	2.500,00	-2.000,00	500,00	0,00	0,00	0,00	0,00	500,00
22000 MATERIAL DE OFICINA ORDINARIO NO INVENTARIABLE	1.500,00	0,00	1.500,00	648,91	648,91	648,91	0,00	851,09
22103 COMBUSTIBLES Y CARBURANTES	540,00	-66,00	474,00	0,00	0,00	0,00	0,00	474,00
22104 VESTUARIO	45.000,00	-6.603,31	38.396,69	38.396,69	38.396,68	38.396,68	0,00	0,01
22106 PRODUCTOS FARMACÉUTICOS Y MATERIAL SANITARIO	5.000,00	0,00	5.000,00	4.652,84	4.652,84	4.652,84	0,00	347,16
22110 PRODUCTOS DE LIMPIEZA Y ASEO	50.000,00	0,00	50.000,00	42.516,23	42.516,23	42.516,23	0,00	7.483,77
22199 OTROS SUMINISTROS	111.400,00	-3.400,00	108.000,00	94.920,99	73.713,58	55.245,23	18.468,35	34.286,42
22700 LIMPIEZA Y ASEO	314.047,00	0,00	314.047,00	224.610,69	224.610,66	197.924,80	26.685,86	89.436,34
22701 SEGURIDAD	914.716,00	-151.451,53	763.264,47	540.953,88	517.548,31	453.715,09	63.833,22	245.716,16
22706 ESTUDIOS Y TRABAJOS TÉCNICOS	0,00	5.029,41	5.029,41	6.570,53	6.570,53	1.541,12	5.029,41	-1.541,12
22799 OTROS TRABAJOS REALIZADOS POR OTRAS EMP. Y PROF.	1.342.672,00	0,00	1.342.672,00	1.415.276,22	1.415.276,22	1.404.919,72	10.356,50	-72.604,22
62200 EDIFICIOS Y OTRAS CONSTRUCCIONES	0,00	350.000,00	350.000,00	14.652,27	0,00	0,00	0,00	350.000,00
62599 OTRO MOBILIARIO Y ENSERES	0,00	111.765,42	111.765,42	103.208,31	25.344,81	10.549,29	14.795,52	86.420,61
62600 EQUIPOS DE COMUNICACIÓN	0,00	3.000,00	3.000,00	2.928,20	2.928,20	2.928,20	0,00	71,80
63200 EDIFICIOS Y OTRAS CONSTRUCCIONES (REFORMA)	100.000,00	1.266.000,00	1.366.000,00	1.281.981,73	1.009.863,70	552.636,85	457.226,85	356.136,30
* 49300 CONSUMO	134.316,00	147.066,00	281.382,00	209.046,37	209.046,37	209.046,37	0,00	72.335,63
12001 SUELDOS DEL GRUPO A2	16.072,00	27.206,00	43.278,00	27.214,70	27.214,70	27.214,70	0,00	16.063,30
12003 SUELDOS DEL GRUPO C1	14.133,00	0,00	14.133,00	10.823,90	10.823,90	10.823,90	0,00	3.309,10
12004 SUELDOS DEL GRUPO C2	0,00	17.038,00	17.038,00	7.277,99	7.277,99	7.277,99	0,00	9.760,01
12006 TRIENIOS	10.324,00	0,00	10.324,00	14.312,24	14.312,24	14.312,24	0,00	-3.988,24
12100 COMPLEMENTO DE DESTINO	18.521,00	25.821,00	44.342,00	29.877,72	29.877,72	29.877,72	0,00	14.464,28
12101 COMPLEMENTO ESPECÍFICO	48.088,00	42.998,00	91.086,00	70.630,98	70.630,98	70.630,98	0,00	20.455,02
12103 OTROS COMPLEMENTOS	2.670,00	2.530,00	5.200,00	4.476,60	4.476,60	4.476,60	0,00	723,40

AYUNTAMIENTO DE MADRID

ESTADO DE LIQUIDACIÓN DEL PRESUPUESTO CONSOLIDADO

LIQUIDACION DEL PRESUPUESTO DE GASTOS

Ejercicio: 2021

SECCIÓN / PROGRAMA / SUBCONCEPTO DESCRIPCIÓN	C. INICIAL	MODIFICACIONES	C. DEFINITIVO	G. COMPROMETIDOS	OB. RECONOC. NETAS	PAGOS	OB.PDTES. PAGO	REMANENTE CREDITO
16000 SEGURIDAD SOCIAL	24.108,00	31.473,00	55.581,00	43.103,05	43.103,05	43.103,05	0,00	12.477,95
16009 OTRAS CUOTAS	0,00	0,00	0,00	1.329,19	1.329,19	1.329,19	0,00	-1.329,19
22699 OTROS GASTOS DIVERSOS	250,00	0,00	250,00	0,00	0,00	0,00	0,00	250,00
23121 LOCOMOCIÓN URBANA PERSONAL NO DIRECTIVO	150,00	0,00	150,00	0,00	0,00	0,00	0,00	150,00
* 91220 CONCEJALÍA-PRESIDENCIA DEL DISTRITO	459.933,00	0,00	459.933,00	425.571,64	425.571,64	425.571,64	0,00	34.361,36
10000 RETRIBUCIONES BÁSICAS	103.588,00	0,00	103.588,00	77.017,94	77.017,94	77.017,94	0,00	26.570,06
11000 RETRIBUCIONES BÁSICAS	35.447,00	0,00	35.447,00	34.744,00	34.744,00	34.744,00	0,00	703,00
11001 RETRIBUCIONES COMPLEMENTARIAS	78.394,00	0,00	78.394,00	77.037,46	77.037,46	77.037,46	0,00	1.356,54
12004 SUELDOS DEL GRUPO C2	41.650,00	0,00	41.650,00	36.698,24	36.698,24	36.698,24	0,00	4.951,76
12006 TRIENIOS	2.748,00	0,00	2.748,00	2.745,60	2.745,60	2.745,60	0,00	2,40
12100 COMPLEMENTO DE DESTINO	23.180,00	0,00	23.180,00	23.177,70	23.177,70	23.177,70	0,00	2,30
12101 COMPLEMENTO ESPECÍFICO	58.262,00	0,00	58.262,00	58.261,98	58.261,98	58.261,98	0,00	0,02
12103 OTROS COMPLEMENTOS	2.624,00	0,00	2.624,00	2.620,24	2.620,24	2.620,24	0,00	3,76
15000 PRODUCTIVIDAD	28.196,00	0,00	28.196,00	28.765,29	28.765,29	28.765,29	0,00	-569,29
16000 SEGURIDAD SOCIAL	85.044,00	0,00	85.044,00	83.131,14	83.131,14	83.131,14	0,00	1.912,86
16009 OTRAS CUOTAS	0,00	0,00	0,00	1.282,05	1.282,05	1.282,05	0,00	-1.282,05
22199 OTROS SUMINISTROS	100,00	0,00	100,00	0,00	0,00	0,00	0,00	100,00
22601 ATENCIONES PROTOCOLARIAS Y REPRESENTATIVAS	500,00	0,00	500,00	90,00	90,00	90,00	0,00	410,00
22606 REUNIONES, CONFERENCIAS Y CURSOS	200,00	0,00	200,00	0,00	0,00	0,00	0,00	200,00
* 92001 DIREC. Y GESTIÓN ADMTVA. DEL DISTRITO	6.051.414,00	-379.312,55	5.672.101,45	5.346.771,57	5.341.924,54	5.243.925,77	97.998,77	330.176,91
10100 RETRIBUCIONES BÁSICAS	95.114,00	0,00	95.114,00	82.969,48	82.969,48	82.969,48	0,00	12.144,52
12000 SUELDOS DEL GRUPO A1	257.315,00	-102.149,00	155.166,00	125.611,50	125.611,50	125.611,50	0,00	29.554,50
12001 SUELDOS DEL GRUPO A2	329.758,00	-12.707,00	317.051,00	297.848,97	297.848,97	297.848,97	0,00	19.202,03
12003 SUELDOS DEL GRUPO C1	154.066,00	4.954,00	159.020,00	131.627,36	131.627,36	131.627,36	0,00	27.392,64
12004 SUELDOS DEL GRUPO C2	443.592,00	-20.129,00	423.463,00	401.707,74	401.707,74	401.707,74	0,00	21.755,26
12005 SUELDOS DEL GRUPO E	126.220,00	0,00	126.220,00	102.494,04	102.494,04	102.494,04	0,00	23.725,96
12006 TRIENIOS	238.588,00	0,00	238.588,00	226.249,07	226.249,07	226.249,07	0,00	12.338,93
12100 COMPLEMENTO DE DESTINO	750.278,00	-71.010,00	679.268,00	653.886,92	653.886,92	653.886,92	0,00	25.381,08
12101 COMPLEMENTO ESPECÍFICO	1.741.747,00	-205.655,00	1.536.092,00	1.489.617,56	1.489.617,56	1.489.617,56	0,00	46.474,44
12103 OTROS COMPLEMENTOS	111.215,00	1.993,00	113.208,00	99.204,22	99.204,22	99.204,22	0,00	14.003,78
13000 RETRIBUCIONES BÁSICAS	114.569,00	-7.481,00	107.088,00	100.666,89	100.666,89	100.666,89	0,00	6.421,11
13002 OTRAS REMUNERACIONES	16.371,00	19.252,00	35.623,00	24.267,13	24.267,13	24.267,13	0,00	11.355,87

AYUNTAMIENTO DE MADRID

ESTADO DE LIQUIDACIÓN DEL PRESUPUESTO CONSOLIDADO

LIQUIDACION DEL PRESUPUESTO DE GASTOS

Ejercicio: 2021

SECCIÓN / PROGRAMA / SUBCONCEPTO DESCRIPCIÓN	C. INICIAL	MODIFICACIONES	C. DEFINITIVO	G. COMPROMETIDOS	OB. RECONOC. NETAS	PAGOS	OB.PDTES. PAGO	REMANENTE CREDITO
15000 PRODUCTIVIDAD	158.305,00	0,00	158.305,00	140.456,74	140.456,74	140.456,74	0,00	17.848,26
16000 SEGURIDAD SOCIAL	1.075.083,00	-24.772,00	1.050.311,00	995.569,61	995.569,61	995.569,61	0,00	54.741,39
16009 OTRAS CUOTAS	0,00	0,00	0,00	73.661,36	73.661,36	73.661,36	0,00	-73.661,36
21200 REP.MANT. Y CONSERV. EDIFICIOS Y OTRAS CONSTRUC.	20.500,00	0,00	20.500,00	9.847,22	9.847,22	6.566,20	3.281,02	10.652,78
21500 REP., MANT. Y CONSERV. DE MOBILIARIO	1.500,00	0,00	1.500,00	0,00	0,00	0,00	0,00	1.500,00
22000 MATERIAL DE OFICINA ORDINARIO NO INVENTARIABLE	15.000,00	0,00	15.000,00	12.722,04	12.722,04	12.722,04	0,00	2.277,96
22001 PRENSA, REVISTAS, LIBROS Y OTRAS PUBLICACIONES	20.900,00	0,00	20.900,00	3.120,00	3.120,00	3.120,00	0,00	17.780,00
22002 MATERIAL INFORMÁTICO NO INVENTARIABLE	15.000,00	0,00	15.000,00	11.908,66	11.908,66	10.904,36	1.004,30	3.091,34
22104 VESTUARIO	2.300,00	0,00	2.300,00	726,73	726,73	726,73	0,00	1.573,27
22106 PRODUCTOS FARMACÉUTICOS Y MATERIAL SANITARIO	200,00	6.000,00	6.200,00	3.928,00	3.928,00	2.320,00	1.608,00	2.272,00
22199 OTROS SUMINISTROS	1.000,00	6.200,00	7.200,00	6.619,78	6.619,77	6.619,77	0,00	580,23
22501 TRIBUTOS DE LAS COMUNIDADES AUTÓNOMAS	2.000,00	0,00	2.000,00	1.020,10	1.020,10	1.020,10	0,00	979,90
22602 PUBLICIDAD Y PROPAGANDA	1.000,00	0,00	1.000,00	486,42	486,42	0,00	486,42	513,58
22603 PUBLICACIÓN EN DIARIOS OFICIALES	5.000,00	0,00	5.000,00	0,00	0,00	0,00	0,00	5.000,00
22604 GASTOS JURÍDICOS Y CONTENCIOSOS	2.000,00	16.356,45	18.356,45	11.169,35	11.169,35	6.356,45	4.812,90	7.187,10
22699 OTROS GASTOS DIVERSOS	300,00	0,00	300,00	0,00	0,00	0,00	0,00	300,00
22706 ESTUDIOS Y TRABAJOS TÉCNICOS	136.301,00	0,00	136.301,00	107.917,35	103.070,33	37.053,23	66.017,10	33.230,67
22799 OTROS TRABAJOS REALIZADOS POR OTRAS EMP. Y PROF.	0,00	0,00	0,00	16.000,71	16.000,71	0,00	16.000,71	-16.000,71
23303 INDEMNIZACIÓN A VOCALES DE JUNTAS DE DISTRITO	216.192,00	0,00	216.192,00	208.274,60	208.274,60	208.274,60	0,00	7.917,40
62500 MOBILIARIO Y EQUIPOS DE OFICINA	0,00	7.000,00	7.000,00	4.788,32	4.788,32	0,00	4.788,32	2.211,68
62599 OTRO MOBILIARIO Y ENSERES	0,00	2.835,00	2.835,00	2.403,70	2.403,70	2.403,70	0,00	431,30
* 92401 PARTICIPACIÓN CIUDADANA	140.000,00	0,00	140.000,00	55.686,79	55.686,79	0,00	55.686,79	84.313,21
48901 OTRAS TRANSFERENCIAS A INSTITUC. SIN FINES LUCRO	120.000,00	0,00	120.000,00	51.585,00	51.585,00	0,00	51.585,00	68.415,00
78901 OTRAS TRANSF. DE CAPITAL A INST. SIN FINES LUCRO	20.000,00	0,00	20.000,00	4.101,79	4.101,79	0,00	4.101,79	15.898,21
* 93302 EDIFICIOS	3.913.901,00	354.165,55	4.268.066,55	3.739.961,00	3.692.721,18	3.340.902,54	351.818,64	575.345,37
21200 REP.MANT. Y CONSERV. EDIFICIOS Y OTRAS CONSTRUC.	486.895,00	0,00	486.895,00	312.718,48	308.274,89	247.784,97	60.489,92	178.620,11
22700 LIMPIEZA Y ASEO	1.596.529,00	-167.487,78	1.429.041,22	1.202.816,52	1.202.816,49	1.050.191,08	152.625,41	226.224,73
22701 SEGURIDAD	720.654,00	-68.346,67	652.307,33	570.769,72	552.329,80	502.039,17	50.290,63	99.977,53
22706 ESTUDIOS Y TRABAJOS TÉCNICOS	0,00	0,00	0,00	580,81	580,81	580,81	0,00	-580,81
22799 OTROS TRABAJOS REALIZADOS POR OTRAS EMP. Y PROF.	1.009.823,00	0,00	1.009.823,00	1.041.404,00	1.040.366,37	1.009.583,33	30.783,04	-30.543,37
62301 INSTALACIONES TÉCNICAS	0,00	50.000,00	50.000,00	136,69	0,00	0,00	0,00	50.000,00
63200 EDIFICIOS Y OTRAS CONSTRUCCIONES (REFORMA)	100.000,00	540.000,00	640.000,00	611.534,78	588.352,82	530.723,18	57.629,64	51.647,18

AYUNTAMIENTO DE MADRID

ESTADO DE LIQUIDACIÓN DEL PRESUPUESTO CONSOLIDADO

LIQUIDACION DEL PRESUPUESTO DE GASTOS

Ejercicio: 2021

SECCIÓN / PROGRAMA / SUBCONCEPTO DESCRIPCIÓN	C. INICIAL	MODIFICACIONES	C. DEFINITIVO	G. COMPROMETIDOS	OB. RECONOC. NETAS	PAGOS	OB.PDTES. PAGO	REMANENTE CREDITO
** 211 DISTRITO DE CARABANCHEL	52.221.914,00	2.838.127,85	55.060.041,85	53.577.976,86	50.656.798,09	46.922.681,73	3.734.116,36	4.403.243,76
* 15322 OTRAS ACTUACIONES EN VÍAS PÚBLICAS	60.000,00	2.000.030,39	2.060.030,39	1.991.089,26	1.987.014,34	1.038.877,76	948.136,58	73.016,05
20800 ARRENDAMIENTOS DE OTRO INMOVILIZADO MATERIAL	20.000,00	-20.000,00	0,00	0,00	0,00	0,00	0,00	0,00
21000 REP.MANT. Y CONSERV. BIENES DESTINADOS USO GENERAL	40.000,00	1.921.521,69	1.961.521,69	1.919.669,82	1.916.363,89	994.489,55	921.874,34	45.157,80
21001 REP. MANT. Y CONSERV. DE VIAS PUBL. A CARGO PARTIC	0,00	28.508,70	28.508,70	26.262,24	26.262,24	0,00	26.262,24	2.246,46
22799 OTROS TRABAJOS REALIZADOS POR OTRAS EMP. Y PROF.	0,00	70.000,00	70.000,00	45.157,20	44.388,21	44.388,21	0,00	25.611,79
* 17102 ZONAS VERDES	0,00	969.000,00	969.000,00	967.067,27	959.616,63	389.689,65	569.926,98	9.383,37
61921 ZONAS AJARDINADAS (REM)	0,00	969.000,00	969.000,00	967.067,27	959.616,63	389.689,65	569.926,98	9.383,37
* 23102 FAMILIA E INFANCIA	1.300.828,00	0,00	1.300.828,00	1.148.962,07	787.608,25	787.608,25	0,00	513.219,75
22799 OTROS TRABAJOS REALIZADOS POR OTRAS EMP. Y PROF.	725.828,00	0,00	725.828,00	725.827,36	529.406,11	529.406,11	0,00	196.421,89
48900 OTRAS TRANSFERENCIAS A FAMILIAS	530.000,00	0,00	530.000,00	396.440,40	248.071,42	248.071,42	0,00	281.928,58
78900 OTRAS TRANSFERENCIAS DE CAPITAL A FAMILIAS	45.000,00	0,00	45.000,00	26.694,31	10.130,72	10.130,72	0,00	34.869,28
* 23103 MAYORES	19.391.809,00	-2.265.381,54	17.126.427,46	17.093.595,45	16.133.400,45	16.133.400,45	0,00	993.027,01
21300 REP.MANT.Y CONSERV. MAQUINARIA, INSTAL. Y UTILLAJE	3.500,00	0,00	3.500,00	0,00	0,00	0,00	0,00	3.500,00
22001 PRENSA, REVISTAS, LIBROS Y OTRAS PUBLICACIONES	18.000,00	-15.150,00	2.850,00	1.260,73	0,00	0,00	0,00	2.850,00
22199 OTROS SUMINISTROS	4.500,00	0,00	4.500,00	2.894,54	2.894,50	2.894,50	0,00	1.605,50
22300 TRANSPORTES	37.000,00	0,00	37.000,00	35.453,75	3.866,39	3.866,39	0,00	33.133,61
22710 SERVICIO DE AYUDA A DOMICILIO	18.725.394,00	-2.252.276,54	16.473.117,46	16.473.117,46	15.841.833,12	15.841.833,12	0,00	631.284,34
22799 OTROS TRABAJOS REALIZADOS POR OTRAS EMP. Y PROF.	523.415,00	0,00	523.415,00	523.108,89	261.287,67	261.287,67	0,00	262.127,33
48900 OTRAS TRANSFERENCIAS A FAMILIAS	30.000,00	0,00	30.000,00	22.349,08	12.369,00	12.369,00	0,00	17.631,00
62500 MOBILIARIO Y EQUIPOS DE OFICINA	0,00	2.045,00	2.045,00	0,00	0,00	0,00	0,00	2.045,00
78900 OTRAS TRANSFERENCIAS DE CAPITAL A FAMILIAS	50.000,00	0,00	50.000,00	35.411,00	11.149,77	11.149,77	0,00	38.850,23
* 23106 SERVICIOS SOCIALES Y EMERGENCIA SOCIAL	5.082.032,00	268.500,00	5.350.532,00	4.933.545,43	4.907.570,51	4.907.570,51	0,00	442.961,49
12001 SUELDOS DEL GRUPO A2	851.581,00	74.480,00	926.061,00	892.328,31	892.328,31	892.328,31	0,00	33.732,69
12003 SUELDOS DEL GRUPO C1	10.825,00	0,00	10.825,00	10.823,90	10.823,90	10.823,90	0,00	1,10
12004 SUELDOS DEL GRUPO C2	167.230,00	18.368,00	185.598,00	161.122,94	161.122,94	161.122,94	0,00	24.475,06
12005 SUELDOS DEL GRUPO E	67.272,00	-6.506,00	60.766,00	40.444,70	40.444,70	40.444,70	0,00	20.321,30
12006 TRIENIOS	133.844,00	0,00	133.844,00	133.445,21	133.445,21	133.445,21	0,00	398,79
12100 COMPLEMENTO DE DESTINO	612.631,00	33.187,00	645.818,00	619.819,83	619.819,83	619.819,83	0,00	25.998,17
12101 COMPLEMENTO ESPECÍFICO	1.265.291,00	34.574,00	1.299.865,00	1.261.531,14	1.261.531,14	1.261.531,14	0,00	38.333,86
12103 OTROS COMPLEMENTOS	71.489,00	5.929,00	77.418,00	68.988,57	68.988,57	68.988,57	0,00	8.429,43
15000 PRODUCTIVIDAD	27.832,00	0,00	27.832,00	32.927,45	32.927,45	32.927,45	0,00	-5.095,45

AYUNTAMIENTO DE MADRID

ESTADO DE LIQUIDACIÓN DEL PRESUPUESTO CONSOLIDADO

LIQUIDACION DEL PRESUPUESTO DE GASTOS

Ejercicio: 2021

SECCIÓN / PROGRAMA / SUBCONCEPTO DESCRIPCIÓN	C. INICIAL	MODIFICACIONES	C. DEFINITIVO	G. COMPROMETIDOS	OB. RECONOC. NETAS	PAGOS	OB.PDTES. PAGO	REMANENTE CREDITO
16000 SEGURIDAD SOCIAL	854.748,00	108.468,00	963.216,00	980.495,83	980.495,83	980.495,83	0,00	-17.279,83
16009 OTRAS CUOTAS	0,00	0,00	0,00	99.719,99	99.719,99	99.719,99	0,00	-99.719,99
22799 OTROS TRABAJOS REALIZADOS POR OTRAS EMP. Y PROF.	307.754,00	0,00	307.754,00	307.753,80	307.753,71	307.753,71	0,00	0,29
48900 OTRAS TRANSFERENCIAS A FAMILIAS	671.535,00	-125.000,00	546.535,00	305.271,25	286.751,25	286.751,25	0,00	259.783,75
62599 OTRO MOBILIARIO Y ENSERES	0,00	125.000,00	125.000,00	3.326,40	3.326,40	3.326,40	0,00	121.673,60
78900 OTRAS TRANSFERENCIAS DE CAPITAL A FAMILIAS	40.000,00	0,00	40.000,00	15.546,11	8.091,28	8.091,28	0,00	31.908,72
* 23199 ACTUACIONES EXTRAORDINARIAS COVID-19	0,00	150.000,00	150.000,00	150.000,00	95.837,85	95.837,85	0,00	54.162,15
22799 OTROS TRABAJOS REALIZADOS POR OTRAS EMP. Y PROF.	0,00	150.000,00	150.000,00	150.000,00	95.837,85	95.837,85	0,00	54.162,15
* 31101 SALUBRIDAD PÚBLICA	637.638,00	-431,00	637.207,00	624.597,96	624.596,96	624.596,96	0,00	12.610,04
12000 SUELDOS DEL GRUPO A1	80.360,00	0,00	80.360,00	76.617,94	76.617,94	76.617,94	0,00	3.742,06
12001 SUELDOS DEL GRUPO A2	28.266,00	0,00	28.266,00	28.264,76	28.264,76	28.264,76	0,00	1,24
12003 SUELDOS DEL GRUPO C1	21.759,00	-85,00	21.674,00	21.520,64	21.520,64	21.520,64	0,00	153,36
12004 SUELDOS DEL GRUPO C2	27.525,00	0,00	27.525,00	18.610,00	18.610,00	18.610,00	0,00	8.915,00
12006 TRIENIOS	31.971,00	0,00	31.971,00	30.688,49	30.688,49	30.688,49	0,00	1.282,51
12100 COMPLEMENTO DE DESTINO	91.106,00	437,00	91.543,00	83.992,01	83.992,01	83.992,01	0,00	7.550,99
12101 COMPLEMENTO ESPECÍFICO	206.855,00	-4.794,00	202.061,00	192.953,37	192.953,37	192.953,37	0,00	9.107,63
12103 OTROS COMPLEMENTOS	10.339,00	-6,00	10.333,00	9.460,40	9.460,40	9.460,40	0,00	872,60
15000 PRODUCTIVIDAD	13.568,00	0,00	13.568,00	15.798,93	15.798,93	15.798,93	0,00	-2.230,93
16000 SEGURIDAD SOCIAL	121.889,00	417,00	122.306,00	128.137,02	128.137,02	128.137,02	0,00	-5.831,02
16009 OTRAS CUOTAS	0,00	0,00	0,00	13.636,04	13.636,04	13.636,04	0,00	-13.636,04
22199 OTROS SUMINISTROS	2.000,00	0,00	2.000,00	1.769,26	1.769,26	1.769,26	0,00	230,74
22699 OTROS GASTOS DIVERSOS	1.000,00	3.600,00	4.600,00	2.532,60	2.531,60	2.531,60	0,00	2.068,40
23121 LOCOMOCIÓN URBANA PERSONAL NO DIRECTIVO	1.000,00	0,00	1.000,00	616,50	616,50	616,50	0,00	383,50
* 32301 CENTROS DOCENTES ENSEÑANZA INFANTIL Y PRIMARIA	6.109.395,00	134.441,23	6.243.836,23	6.216.721,52	6.213.639,74	6.213.466,62	173,12	30.196,49
21200 REP.MANT. Y CONSERV. EDIFICIOS Y OTRAS CONSTRUC.	730.012,00	-11.558,77	718.453,23	693.329,42	693.276,10	693.276,10	0,00	25.177,13
22700 LIMPIEZA Y ASEO	3.261.339,00	0,00	3.261.339,00	3.277.169,43	3.274.419,81	3.274.419,81	0,00	-13.080,81
22799 OTROS TRABAJOS REALIZADOS POR OTRAS EMP. Y PROF.	1.218.044,00	46.000,00	1.264.044,00	1.248.129,74	1.248.057,34	1.248.057,34	0,00	15.986,66
63200 EDIFICIOS Y OTRAS CONSTRUCCIONES (REFORMA)	900.000,00	100.000,00	1.000.000,00	998.092,93	997.886,49	997.713,37	173,12	2.113,51
* 32501 ABSENTISMO	80.500,00	0,00	80.500,00	76.072,05	74.180,22	61.589,22	12.591,00	6.319,78
22799 OTROS TRABAJOS REALIZADOS POR OTRAS EMP. Y PROF.	80.500,00	0,00	80.500,00	76.072,05	74.180,22	61.589,22	12.591,00	6.319,78
* 32601 SERVICIOS COMPLEMENTARIOS EDUCACIÓN	630.424,00	0,00	630.424,00	617.833,15	555.510,99	543.156,45	12.354,54	74.913,01
22199 OTROS SUMINISTROS	2.800,00	0,00	2.800,00	2.799,94	2.799,94	2.799,94	0,00	0,06

AYUNTAMIENTO DE MADRID

ESTADO DE LIQUIDACIÓN DEL PRESUPUESTO CONSOLIDADO

LIQUIDACION DEL PRESUPUESTO DE GASTOS

Ejercicio: 2021

SECCIÓN / PROGRAMA / SUBCONCEPTO DESCRIPCIÓN	C. INICIAL	MODIFICACIONES	C. DEFINITIVO	G. COMPROMETIDOS	OB. RECONOC. NETAS	PAGOS	OB.PDTES. PAGO	REMANENTE CREDITO
22300 TRANSPORTES	64.700,00	0,00	64.700,00	57.605,00	48.030,89	48.030,89	0,00	16.669,11
22799 OTROS TRABAJOS REALIZADOS POR OTRAS EMP. Y PROF.	562.924,00	0,00	562.924,00	557.428,21	504.680,16	492.325,62	12.354,54	58.243,84
* 33401 ACTIVIDADES CULTURALES	2.089.741,00	-62.207,29	2.027.533,71	1.834.661,75	1.778.894,46	1.743.340,95	35.553,51	248.639,25
12001 SUELDOS DEL GRUPO A2	16.072,00	0,00	16.072,00	14.132,38	14.132,38	14.132,38	0,00	1.939,62
12003 SUELDOS DEL GRUPO C1	70.665,00	0,00	70.665,00	42.784,02	42.784,02	42.784,02	0,00	27.880,98
12004 SUELDOS DEL GRUPO C2	73.400,00	0,00	73.400,00	67.660,53	67.660,53	67.660,53	0,00	5.739,47
12006 TRIENIOS	36.064,00	0,00	36.064,00	32.028,48	32.028,48	32.028,48	0,00	4.035,52
12100 COMPLEMENTO DE DESTINO	87.549,00	0,00	87.549,00	76.483,22	76.483,22	76.483,22	0,00	11.065,78
12101 COMPLEMENTO ESPECÍFICO	209.365,00	-6.104,00	203.261,00	183.738,51	183.738,51	183.738,51	0,00	19.522,49
12103 OTROS COMPLEMENTOS	15.041,00	0,00	15.041,00	12.902,20	12.902,20	12.902,20	0,00	2.138,80
15000 PRODUCTIVIDAD	3.830,00	0,00	3.830,00	3.765,21	3.765,21	3.765,21	0,00	64,79
16000 SEGURIDAD SOCIAL	123.142,00	0,00	123.142,00	112.968,26	112.968,26	112.968,26	0,00	10.173,74
16009 OTRAS CUOTAS	0,00	0,00	0,00	10.956,39	10.956,39	10.956,39	0,00	-10.956,39
22199 OTROS SUMINISTROS	1.000,00	20.912,00	21.912,00	20.916,80	20.916,80	20.916,80	0,00	995,20
22602 PUBLICIDAD Y PROPAGANDA	10.000,00	7.100,70	17.100,70	17.100,69	17.100,69	17.100,69	0,00	0,01
22707 TALLERES CULTURALES DISTRITOS	783.040,00	0,00	783.040,00	783.039,02	742.126,91	742.126,91	0,00	40.913,09
22799 OTROS TRABAJOS REALIZADOS POR OTRAS EMP. Y PROF.	643.573,00	-103.235,99	540.337,01	420.552,04	405.696,86	388.837,35	16.859,51	134.640,15
48203 PREMIOS	17.000,00	0,00	17.000,00	17.000,00	17.000,00	0,00	17.000,00	0,00
60999 OTRAS INVERS. NUEVAS EN INFR.Y BIENES USO GENERAL	0,00	2.120,00	2.120,00	1.694,00	1.694,00	0,00	1.694,00	426,00
63999 OTRAS INVERS. DE REPOS. ASOC. AL FUNC. OPER. SERV.	0,00	17.000,00	17.000,00	16.940,00	16.940,00	16.940,00	0,00	60,00
* 34101 ACTUACIONES DEPORTIVAS EN DISTRITOS	222.490,00	0,00	222.490,00	203.642,14	201.973,48	201.973,48	0,00	20.516,52
22199 OTROS SUMINISTROS	1.000,00	0,00	1.000,00	0,00	0,00	0,00	0,00	1.000,00
22799 OTROS TRABAJOS REALIZADOS POR OTRAS EMP. Y PROF.	221.490,00	0,00	221.490,00	203.642,14	201.973,48	201.973,48	0,00	19.516,52
* 34201 INSTALACIONES DEPORTIVAS	6.343.942,00	1.396.355,00	7.740.297,00	7.684.845,61	7.479.813,10	5.817.494,38	1.662.318,72	260.483,90
13000 RETRIBUCIONES BÁSICAS	1.194.681,00	-363.146,00	831.535,00	709.965,61	709.965,61	709.965,61	0,00	121.569,39
13002 OTRAS REMUNERACIONES	0,00	65.461,00	65.461,00	57.652,01	57.652,01	57.652,01	0,00	7.808,99
13100 RETRIBUCIONES BÁSICAS	1.158.009,00	-65.696,00	1.092.313,00	1.114.889,20	1.114.889,20	1.114.889,20	0,00	-22.576,20
13102 OTRAS REMUNERACIONES	0,00	65.696,00	65.696,00	93.144,70	93.144,70	93.144,70	0,00	-27.448,70
15000 PRODUCTIVIDAD	2.884,00	0,00	2.884,00	2.883,36	2.883,36	2.883,36	0,00	0,64
16000 SEGURIDAD SOCIAL	603.379,00	0,00	603.379,00	743.603,24	743.603,24	743.603,24	0,00	-140.224,24
16009 OTRAS CUOTAS	0,00	0,00	0,00	177.907,22	177.907,22	177.907,22	0,00	-177.907,22
20300 ARRENDAMIENTOS DE MAQUINARIA, INSTALAC. Y UTILLAJE	94.182,00	0,00	94.182,00	94.167,93	94.167,91	94.167,91	0,00	14,09

AYUNTAMIENTO DE MADRID

ESTADO DE LIQUIDACIÓN DEL PRESUPUESTO CONSOLIDADO

LIQUIDACION DEL PRESUPUESTO DE GASTOS

Ejercicio: 2021

SECCIÓN / PROGRAMA / SUBCONCEPTO DESCRIPCIÓN	C. INICIAL	MODIFICACIONES	C. DEFINITIVO	G. COMPROMETIDOS	OB. RECONOC. NETAS	PAGOS	OB.PDTES. PAGO	REMANENTE CREDITO
20800 ARRENDAMIENTOS DE OTRO INMOVILIZADO MATERIAL	0,00	16.000,00	16.000,00	12.934,56	12.934,56	2.785,90	10.148,66	3.065,44
21200 REP.MANT. Y CONSERV. EDIFICIOS Y OTRAS CONSTRUC.	506.824,00	614.640,00	1.121.464,00	1.099.731,33	1.077.274,84	383.673,38	693.601,46	44.189,16
21300 REP.MANT.Y CONSERV. MAQUINARIA, INSTAL. Y UTILLAJE	10.000,00	-6.810,00	3.190,00	0,00	0,00	0,00	0,00	3.190,00
22103 COMBUSTIBLES Y CARBURANTES	200,00	0,00	200,00	0,00	0,00	0,00	0,00	200,00
22104 VESTUARIO	18.000,00	0,00	18.000,00	17.998,68	17.998,68	17.998,68	0,00	1,32
22106 PRODUCTOS FARMACÉUTICOS Y MATERIAL SANITARIO	4.000,00	0,00	4.000,00	3.230,08	3.230,08	3.230,08	0,00	769,92
22110 PRODUCTOS DE LIMPIEZA Y ASEO	14.000,00	0,00	14.000,00	13.997,18	13.997,18	13.997,18	0,00	2,82
22199 OTROS SUMINISTROS	60.000,00	14.000,00	74.000,00	73.701,26	55.754,27	55.754,27	0,00	18.245,73
22700 LIMPIEZA Y ASEO	526.365,00	0,00	526.365,00	482.720,95	378.717,32	344.095,16	34.622,16	147.647,68
22701 SEGURIDAD	247.041,00	0,00	247.041,00	247.040,67	187.349,20	107.683,54	79.665,66	59.691,80
22799 OTROS TRABAJOS REALIZADOS POR OTRAS EMP. Y PROF.	1.892.627,00	-14.000,00	1.878.627,00	1.673.172,58	1.673.172,57	1.673.172,57	0,00	205.454,43
62999 OTRAS INV. NUEVAS ASOC. AL FUNCIONAM. OPERAT. SERV	0,00	8.000,00	8.000,00	8.000,00	8.000,00	8.000,00	0,00	0,00
63200 EDIFICIOS Y OTRAS CONSTRUCCIONES (REFORMA)	11.750,00	1.000.000,00	1.011.750,00	999.267,59	998.333,69	169.247,12	829.086,57	13.416,31
63999 OTRAS INVERS. DE REPOS. ASOC. AL FUNC. OPER. SERV.	0,00	62.210,00	62.210,00	58.837,46	58.837,46	43.643,25	15.194,21	3.372,54
* 49300 CONSUMO	274.315,00	0,00	274.315,00	269.811,46	269.811,46	269.811,46	0,00	4.503,54
12001 SUELDOS DEL GRUPO A2	44.338,00	0,00	44.338,00	42.127,07	42.127,07	42.127,07	0,00	2.210,93
12003 SUELDOS DEL GRUPO C1	14.133,00	0,00	14.133,00	10.289,80	10.289,80	10.289,80	0,00	3.843,20
12004 SUELDOS DEL GRUPO C2	9.175,00	0,00	9.175,00	9.174,56	9.174,56	9.174,56	0,00	0,44
12006 TRIENIOS	17.746,00	0,00	17.746,00	17.261,90	17.261,90	17.261,90	0,00	484,10
12100 COMPLEMENTO DE DESTINO	39.736,00	0,00	39.736,00	39.199,78	39.199,78	39.199,78	0,00	536,22
12101 COMPLEMENTO ESPECÍFICO	89.703,00	0,00	89.703,00	88.582,02	88.582,02	88.582,02	0,00	1.120,98
12103 OTROS COMPLEMENTOS	5.061,00	0,00	5.061,00	4.975,32	4.975,32	4.975,32	0,00	85,68
16000 SEGURIDAD SOCIAL	53.223,00	0,00	53.223,00	55.967,00	55.967,00	55.967,00	0,00	-2.744,00
16009 OTRAS CUOTAS	0,00	0,00	0,00	2.234,01	2.234,01	2.234,01	0,00	-2.234,01
22199 OTROS SUMINISTROS	500,00	0,00	500,00	0,00	0,00	0,00	0,00	500,00
22699 OTROS GASTOS DIVERSOS	500,00	0,00	500,00	0,00	0,00	0,00	0,00	500,00
23121 LOCOMOCIÓN URBANA PERSONAL NO DIRECTIVO	200,00	0,00	200,00	0,00	0,00	0,00	0,00	200,00
* 91220 CONCEJALÍA-PRESIDENCIA DEL DISTRITO	248.389,00	0,00	248.389,00	225.553,37	225.553,37	225.553,37	0,00	22.835,63
11000 RETRIBUCIONES BÁSICAS	32.144,00	0,00	32.144,00	25.817,54	25.817,54	25.817,54	0,00	6.326,46
11001 RETRIBUCIONES COMPLEMENTARIAS	78.394,00	0,00	78.394,00	63.657,04	63.657,04	63.657,04	0,00	14.736,96
12004 SUELDOS DEL GRUPO C2	20.000,00	0,00	20.000,00	16.386,56	16.386,56	16.386,56	0,00	3.613,44
12006 TRIENIOS	4.118,00	0,00	4.118,00	3.824,80	3.824,80	3.824,80	0,00	293,20

AYUNTAMIENTO DE MADRID

ESTADO DE LIQUIDACIÓN DEL PRESUPUESTO CONSOLIDADO

LIQUIDACION DEL PRESUPUESTO DE GASTOS

Ejercicio: 2021

SECCIÓN / PROGRAMA / SUBCONCEPTO DESCRIPCIÓN	C. INICIAL	MODIFICACIONES	C. DEFINITIVO	G. COMPROMETIDOS	OB. RECONOC. NETAS	PAGOS	OB.PDTES. PAGO	REMANENTE CREDITO
12100 COMPLEMENTO DE DESTINO	12.106,00	0,00	12.106,00	10.808,00	10.808,00	10.808,00	0,00	1.298,00
12101 COMPLEMENTO ESPECÍFICO	28.620,00	0,00	28.620,00	25.896,84	25.896,84	25.896,84	0,00	2.723,16
12103 OTROS COMPLEMENTOS	1.928,00	0,00	1.928,00	1.770,21	1.770,21	1.770,21	0,00	157,79
15000 PRODUCTIVIDAD	18.584,00	0,00	18.584,00	15.818,83	15.818,83	15.818,83	0,00	2.765,17
16000 SEGURIDAD SOCIAL	51.495,00	0,00	51.495,00	48.637,25	48.637,25	48.637,25	0,00	2.857,75
16009 OTRAS CUOTAS	0,00	0,00	0,00	12.576,30	12.576,30	12.576,30	0,00	-12.576,30
22601 ATENCIONES PROTOCOLARIAS Y REPRESENTATIVAS	1.000,00	0,00	1.000,00	360,00	360,00	360,00	0,00	640,00
* 92001 DIREC. Y GESTIÓN ADMTVA. DEL DISTRITO	6.280.202,00	-321.826,71	5.958.375,29	5.603.498,11	5.404.055,64	5.377.093,21	26.962,43	554.319,65
10100 RETRIBUCIONES BÁSICAS	99.695,00	0,00	99.695,00	98.534,34	98.534,34	98.534,34	0,00	1.160,66
12000 SUELDOS DEL GRUPO A1	257.152,00	-64.800,00	192.352,00	167.059,75	167.059,75	167.059,75	0,00	25.292,25
12001 SUELDOS DEL GRUPO A2	287.072,00	12.377,00	299.449,00	280.409,62	280.409,62	280.409,62	0,00	19.039,38
12003 SUELDOS DEL GRUPO C1	165.000,00	-159,00	164.841,00	135.864,06	135.864,06	135.864,06	0,00	28.976,94
12004 SUELDOS DEL GRUPO C2	379.590,00	-45.025,00	334.565,00	307.849,54	307.849,54	307.849,54	0,00	26.715,46
12005 SUELDOS DEL GRUPO E	142.953,00	-37.347,00	105.606,00	82.923,79	82.923,79	82.923,79	0,00	22.682,21
12006 TRIENIOS	192.178,00	0,00	192.178,00	180.305,57	180.305,57	180.305,57	0,00	11.872,43
12100 COMPLEMENTO DE DESTINO	709.446,00	-90.819,00	618.627,00	595.463,83	595.463,83	595.463,83	0,00	23.163,17
12101 COMPLEMENTO ESPECÍFICO	1.668.397,00	-209.028,00	1.459.369,00	1.412.670,95	1.412.670,95	1.412.670,95	0,00	46.698,05
12103 OTROS COMPLEMENTOS	103.913,00	4.969,00	108.882,00	84.520,21	84.520,21	84.520,21	0,00	24.361,79
13000 RETRIBUCIONES BÁSICAS	128.569,00	25.499,00	154.068,00	139.349,35	139.349,35	139.349,35	0,00	14.718,65
13002 OTRAS REMUNERACIONES	50.295,00	6.713,00	57.008,00	54.586,07	54.586,07	54.586,07	0,00	2.421,93
13100 RETRIBUCIONES BÁSICAS	248.778,00	-34.469,00	214.309,00	196.351,35	196.351,35	196.351,35	0,00	17.957,65
13102 OTRAS REMUNERACIONES	0,00	16.512,00	16.512,00	15.194,34	15.194,34	15.194,34	0,00	1.317,66
14399 OTRAS PREVISIONES DE GASTOS DE PERSONAL	691,00	0,00	691,00	0,00	0,00	0,00	0,00	691,00
15000 PRODUCTIVIDAD	116.649,00	0,00	116.649,00	86.851,35	86.851,35	86.851,35	0,00	29.797,65
16000 SEGURIDAD SOCIAL	1.096.640,00	19.566,00	1.116.206,00	1.054.066,33	1.054.066,33	1.054.066,33	0,00	62.139,67
16009 OTRAS CUOTAS	0,00	0,00	0,00	144.224,89	144.224,89	144.224,89	0,00	-144.224,89
20500 ARRENDAMIENTOS DE MOBILIARIO Y ENSERES	5.000,00	8.000,00	13.000,00	12.018,00	8.665,00	8.665,00	0,00	4.335,00
22000 MATERIAL DE OFICINA ORDINARIO NO INVENTARIABLE	10.000,00	0,00	10.000,00	9.965,76	9.965,76	9.965,76	0,00	34,24
22002 MATERIAL INFORMÁTICO NO INVENTARIABLE	18.000,00	0,00	18.000,00	5.999,18	5.999,18	5.999,18	0,00	12.000,82
22104 VESTUARIO	1.000,00	0,00	1.000,00	987,36	987,36	987,36	0,00	12,64
22199 OTROS SUMINISTROS	2.500,00	18.000,00	20.500,00	7.367,15	7.367,15	4.737,15	2.630,00	13.132,85
22300 TRANSPORTES	300,00	0,00	300,00	0,00	0,00	0,00	0,00	300,00

AYUNTAMIENTO DE MADRID

ESTADO DE LIQUIDACIÓN DEL PRESUPUESTO CONSOLIDADO

LIQUIDACION DEL PRESUPUESTO DE GASTOS

Ejercicio: 2021

SECCIÓN / PROGRAMA / SUBCONCEPTO DESCRIPCIÓN	C. INICIAL	MODIFICACIONES	C. DEFINITIVO	G. COMPROMETIDOS	OB. RECONOC. NETAS	PAGOS	OB.PDTES. PAGO	REMANENTE CREDITO
22501 TRIBUTOS DE LAS COMUNIDADES AUTÓNOMAS	6.500,00	0,00	6.500,00	0,00	0,00	0,00	0,00	6.500,00
22602 PUBLICIDAD Y PROPAGANDA	11.000,00	0,00	11.000,00	8.885,16	8.185,66	6.180,08	2.005,58	2.814,34
22603 PUBLICACIÓN EN DIARIOS OFICIALES	5.000,00	0,00	5.000,00	0,00	0,00	0,00	0,00	5.000,00
22604 GASTOS JURÍDICOS Y CONTENCIOSOS	0,00	2.210,00	2.210,00	2.210,00	2.210,00	2.210,00	0,00	0,00
22699 OTROS GASTOS DIVERSOS	0,00	30.574,29	30.574,29	30.574,29	30.574,29	30.574,29	0,00	0,00
22706 ESTUDIOS Y TRABAJOS TÉCNICOS	358.884,00	15.000,00	373.884,00	280.611,75	85.221,78	62.894,93	22.326,85	288.662,22
23303 INDEMNIZACIÓN A VOCALES DE JUNTAS DE DISTRITO	215.000,00	0,00	215.000,00	208.260,87	208.260,87	208.260,87	0,00	6.739,13
62599 OTRO MOBILIARIO Y ENSERES	0,00	400,00	400,00	393,25	393,25	393,25	0,00	6,75
* 92401 PARTICIPACIÓN CIUDADANA	100.000,00	0,00	100.000,00	73.760,40	73.760,40	73.760,40	0,00	26.239,60
48901 OTRAS TRANSFERENCIAS A INSTITUC. SIN FINES LUCRO	95.000,00	0,00	95.000,00	69.082,04	69.082,04	69.082,04	0,00	25.917,96
78901 OTRAS TRANSF. DE CAPITAL A INST. SIN FINES LUCRO	5.000,00	0,00	5.000,00	4.678,36	4.678,36	4.678,36	0,00	321,64
* 93302 EDIFICIOS	3.370.209,00	569.647,77	3.939.856,77	3.862.719,86	2.883.960,24	2.417.860,76	466.099,48	1.055.896,53
21200 REP.MANT. Y CONSERV. EDIFICIOS Y OTRAS CONSTRUC.	287.343,00	4.426,77	291.769,77	290.769,77	278.009,76	278.009,76	0,00	13.760,01
22700 LIMPIEZA Y ASEO	1.628.145,00	15.221,00	1.643.366,00	1.570.429,72	1.195.264,37	1.091.931,93	103.332,44	448.101,63
22701 SEGURIDAD	355.424,00	0,00	355.424,00	355.423,55	303.386,11	252.890,15	50.495,96	52.037,89
22799 OTROS TRABAJOS REALIZADOS POR OTRAS EMP. Y PROF.	893.137,00	0,00	893.137,00	893.136,08	485.771,31	485.771,31	0,00	407.365,69
63200 EDIFICIOS Y OTRAS CONSTRUCCIONES (REFORMA)	206.160,00	550.000,00	756.160,00	752.960,74	621.528,69	309.257,61	312.271,08	134.631,31
** 212 DISTRITO DE USERA	43.743.269,00	4.644.552,30	48.387.821,30	43.268.781,91	41.516.428,00	38.220.018,13	3.296.409,87	6.871.393,30
* 15102 GESTIÓN URBANÍSTICA	0,00	56.835,39	56.835,39	10.905,38	10.905,38	6.244,53	4.660,85	45.930,01
22703 GASTOS POR ACCIÓN SUBSIDIARIA	0,00	56.835,39	56.835,39	10.905,38	10.905,38	6.244,53	4.660,85	45.930,01
* 15322 OTRAS ACTUACIONES EN VÍAS PÚBLICAS	20.000,00	1.173.365,20	1.193.365,20	488.180,39	458.767,53	71.513,02	387.254,51	734.597,67
22706 ESTUDIOS Y TRABAJOS TÉCNICOS	0,00	45.450,78	45.450,78	34.520,40	16.975,40	3.327,64	13.647,76	28.475,38
61904 URBANIZACIÓN A CARGO DEL AYUNTAMIENTO (REMODELAC.)	0,00	862.482,03	862.482,03	370.963,58	362.425,56	52.665,56	309.760,00	500.056,47
61910 VIALES (REMODELACIÓN)	20.000,00	-18.169,61	1.830,39	1.755,42	1.755,42	1.755,42	0,00	74,97
61999 OTRAS INVERS.DE REPOS.EN INFR.Y BIENES USO GENERAL	0,00	283.602,00	283.602,00	80.940,99	77.611,15	13.764,40	63.846,75	205.990,85
* 17102 ZONAS VERDES	45.000,00	698.863,17	743.863,17	482.349,04	334.038,50	49.804,21	284.234,29	409.824,67
22706 ESTUDIOS Y TRABAJOS TÉCNICOS	30.000,00	6.000,00	36.000,00	18.946,54	18.946,54	8.791,01	10.155,53	17.053,46
60913 MOBILIARIO URBANO	15.000,00	127.100,00	142.100,00	113.420,99	109.935,72	23.254,84	86.680,88	32.164,28
60999 OTRAS INVERS. NUEVAS EN INFR.Y BIENES USO GENERAL	0,00	210.265,16	210.265,16	17.758,36	17.758,36	17.758,36	0,00	192.506,80
61921 ZONAS AJARDINADAS (REM)	0,00	355.498,01	355.498,01	332.223,15	187.397,88	0,00	187.397,88	168.100,13
* 17103 EQUIPAMIENTO DE ZONAS AJARDINADAS	0,00	18.150,00	18.150,00	17.511,89	17.511,89	17.511,89	0,00	638,11
61916 FUENTES Y ESTANQUES (REF)	0,00	18.150,00	18.150,00	17.511,89	17.511,89	17.511,89	0,00	638,11

AYUNTAMIENTO DE MADRID

ESTADO DE LIQUIDACIÓN DEL PRESUPUESTO CONSOLIDADO

LIQUIDACION DEL PRESUPUESTO DE GASTOS

Ejercicio: 2021

SECCIÓN / PROGRAMA / SUBCONCEPTO DESCRIPCIÓN	C. INICIAL	MODIFICACIONES	C. DEFINITIVO	G. COMPROMETIDOS	OB. RECONOC. NETAS	PAGOS	OB.PDTES. PAGO	REMANENTE CREDITO
* 23102 FAMILIA E INFANCIA	1.044.580,00	-21.193,40	1.023.386,60	1.841.374,68	1.751.179,20	1.748.801,64	2.377,56	-727.792,60
22602 PUBLICIDAD Y PROPAGANDA	1.000,00	-1.000,00	0,00	0,00	0,00	0,00	0,00	0,00
22799 OTROS TRABAJOS REALIZADOS POR OTRAS EMP. Y PROF.	513.580,00	-38.623,57	474.956,43	461.328,56	459.026,88	459.026,88	0,00	15.929,55
48900 OTRAS TRANSFERENCIAS A FAMILIAS	500.000,00	18.430,17	518.430,17	1.370.619,12	1.283.545,32	1.281.167,76	2.377,56	-765.115,15
78900 OTRAS TRANSFERENCIAS DE CAPITAL A FAMILIAS	30.000,00	0,00	30.000,00	9.427,00	8.607,00	8.607,00	0,00	21.393,00
* 23103 MAYORES	14.965.672,00	-3.043.684,71	11.921.987,29	11.680.788,03	10.772.582,93	10.711.588,25	60.994,68	1.149.404,36
22001 PRENSA, REVISTAS, LIBROS Y OTRAS PUBLICACIONES	31.794,00	3.319,54	35.113,54	25.113,54	9.645,00	9.645,00	0,00	25.468,54
22199 OTROS SUMINISTROS	4.000,00	-2.000,00	2.000,00	1.931,45	1.931,45	1.931,45	0,00	68,55
22602 PUBLICIDAD Y PROPAGANDA	1.000,00	-1.000,00	0,00	0,00	0,00	0,00	0,00	0,00
22706 ESTUDIOS Y TRABAJOS TÉCNICOS	0,00	0,00	0,00	1.101,10	1.101,10	1.101,10	0,00	-1.101,10
22710 SERVICIO DE AYUDA A DOMICILIO	14.143.225,00	-3.053.422,58	11.089.802,42	11.089.802,38	10.329.004,79	10.329.004,79	0,00	760.797,63
22799 OTROS TRABAJOS REALIZADOS POR OTRAS EMP. Y PROF.	620.653,00	19.418,33	640.071,33	509.472,17	387.969,05	338.390,72	49.578,33	252.102,28
48900 OTRAS TRANSFERENCIAS A FAMILIAS	100.000,00	0,00	100.000,00	27.466,70	21.306,83	21.306,83	0,00	78.693,17
62500 MOBILIARIO Y EQUIPOS DE OFICINA	10.000,00	0,00	10.000,00	0,00	0,00	0,00	0,00	10.000,00
62599 OTRO MOBILIARIO Y ENSERES	5.000,00	0,00	5.000,00	3.582,76	3.582,76	1.967,41	1.615,35	1.417,24
63500 MOBILIARIO Y EQUIPOS DE OFICINA (REFORMA Y REP.)	10.000,00	-10.000,00	0,00	0,00	0,00	0,00	0,00	0,00
63599 OTRO MOBILIARIO Y ENSERES (REFORMA Y REPOSICIÓN)	10.000,00	0,00	10.000,00	9.801,00	9.801,00	0,00	9.801,00	199,00
78900 OTRAS TRANSFERENCIAS DE CAPITAL A FAMILIAS	30.000,00	0,00	30.000,00	12.516,93	8.240,95	8.240,95	0,00	21.759,05
* 23106 SERVICIOS SOCIALES Y EMERGENCIA SOCIAL	4.678.750,00	-38.854,11	4.639.895,89	3.032.141,01	3.015.473,14	3.014.753,14	720,00	1.624.422,75
12001 SUELDOS DEL GRUPO A2	631.886,00	17.565,00	649.451,00	603.806,28	603.806,28	603.806,28	0,00	45.644,72
12003 SUELDOS DEL GRUPO C1	21.650,00	0,00	21.650,00	0,00	0,00	0,00	0,00	21.650,00
12004 SUELDOS DEL GRUPO C2	82.790,00	14.429,00	97.219,00	97.522,78	97.522,78	97.522,78	0,00	-303,78
12005 SUELDOS DEL GRUPO E	33.636,00	0,00	33.636,00	3.299,89	3.299,89	3.299,89	0,00	30.336,11
12006 TRIENIOS	101.706,00	0,00	101.706,00	93.110,79	93.110,79	93.110,79	0,00	8.595,21
12100 COMPLEMENTO DE DESTINO	433.223,00	-5.885,00	427.338,00	397.924,04	397.924,04	397.924,04	0,00	29.413,96
12101 COMPLEMENTO ESPECÍFICO	894.344,00	-33.094,00	861.250,00	819.080,92	819.080,92	819.080,92	0,00	42.169,08
12103 OTROS COMPLEMENTOS	47.833,00	3.849,00	51.682,00	40.828,70	40.828,70	40.828,70	0,00	10.853,30
15000 PRODUCTIVIDAD	18.993,00	0,00	18.993,00	21.117,56	21.117,56	21.117,56	0,00	-2.124,56
16000 SEGURIDAD SOCIAL	597.042,00	73.932,00	670.974,00	649.078,44	649.078,44	649.078,44	0,00	21.895,56
16009 OTRAS CUOTAS	0,00	0,00	0,00	127.604,01	127.604,01	127.604,01	0,00	-127.604,01
22602 PUBLICIDAD Y PROPAGANDA	1.000,00	-1.000,00	0,00	0,00	0,00	0,00	0,00	0,00
22799 OTROS TRABAJOS REALIZADOS POR OTRAS EMP. Y PROF.	750.000,00	-658.650,11	91.349,89	64.949,11	63.189,39	63.189,39	0,00	28.160,50

AYUNTAMIENTO DE MADRID

ESTADO DE LIQUIDACIÓN DEL PRESUPUESTO CONSOLIDADO

LIQUIDACION DEL PRESUPUESTO DE GASTOS

Ejercicio: 2021

SECCIÓN / PROGRAMA / SUBCONCEPTO DESCRIPCIÓN	C. INICIAL	MODIFICACIONES	C. DEFINITIVO	G. COMPROMETIDOS	OB. RECONOC. NETAS	PAGOS	OB.PDTES. PAGO	REMANENTE CREDITO
48900 OTRAS TRANSFERENCIAS A FAMILIAS	1.039.647,00	550.000,00	1.589.647,00	104.258,47	90.594,42	89.874,42	720,00	1.499.052,58
78900 OTRAS TRANSFERENCIAS DE CAPITAL A FAMILIAS	25.000,00	0,00	25.000,00	9.560,02	8.315,92	8.315,92	0,00	16.684,08
* 23199 ACTUACIONES EXTRAORDINARIAS COVID-19	0,00	440.178,69	440.178,69	440.164,84	419.060,49	419.060,49	0,00	21.118,20
22799 OTROS TRABAJOS REALIZADOS POR OTRAS EMP. Y PROF.	0,00	440.178,69	440.178,69	440.164,84	419.060,49	419.060,49	0,00	21.118,20
* 31101 SALUBRIDAD PÚBLICA	385.365,00	3.226,62	388.591,62	370.865,76	370.865,76	370.865,76	0,00	17.725,86
12000 SUELDOS DEL GRUPO A1	48.377,00	0,00	48.377,00	48.214,32	48.214,32	48.214,32	0,00	162,68
12003 SUELDOS DEL GRUPO C1	10.825,00	0,00	10.825,00	6.200,37	6.200,37	6.200,37	0,00	4.624,63
12004 SUELDOS DEL GRUPO C2	36.700,00	0,00	36.700,00	35.088,12	35.088,12	35.088,12	0,00	1.611,88
12006 TRIENIOS	17.610,00	0,00	17.610,00	18.582,89	18.582,89	18.582,89	0,00	-972,89
12100 COMPLEMENTO DE DESTINO	58.194,00	628,00	58.822,00	54.410,90	54.410,90	54.410,90	0,00	4.411,10
12101 COMPLEMENTO ESPECÍFICO	128.421,00	1.393,00	129.814,00	122.831,07	122.831,07	122.831,07	0,00	6.982,93
12103 OTROS COMPLEMENTOS	7.197,00	0,00	7.197,00	7.072,40	7.072,40	7.072,40	0,00	124,60
15000 PRODUCTIVIDAD	2.307,00	0,00	2.307,00	1.201,40	1.201,40	1.201,40	0,00	1.105,60
16000 SEGURIDAD SOCIAL	74.734,00	506,00	75.240,00	74.137,37	74.137,37	74.137,37	0,00	1.102,63
16009 OTRAS CUOTAS	0,00	0,00	0,00	2.432,38	2.432,38	2.432,38	0,00	-2.432,38
22199 OTROS SUMINISTROS	700,00	-700,00	0,00	0,00	0,00	0,00	0,00	0,00
22699 OTROS GASTOS DIVERSOS	300,00	0,00	300,00	0,00	0,00	0,00	0,00	300,00
62302 ÚTILES Y HERRAMIENTAS	0,00	1.399,62	1.399,62	694,54	694,54	694,54	0,00	705,08
* 32301 CENTROS DOCENTES ENSEÑANZA INFANTIL Y PRIMARIA	3.621.590,00	1.334.557,97	4.956.147,97	4.439.912,92	4.405.903,43	4.135.872,53	270.030,90	550.244,54
21200 REP.MANT. Y CONSERV. EDIFICIOS Y OTRAS CONSTRUC.	536.000,00	24.182,00	560.182,00	522.181,05	522.180,96	522.180,96	0,00	38.001,04
22700 LIMPIEZA Y ASEO	1.335.573,00	0,00	1.335.573,00	1.478.255,00	1.463.597,48	1.448.168,53	15.428,95	-128.024,48
22706 ESTUDIOS Y TRABAJOS TÉCNICOS	30.000,00	-30.000,00	0,00	0,00	0,00	0,00	0,00	0,00
22799 OTROS TRABAJOS REALIZADOS POR OTRAS EMP. Y PROF.	1.620.017,00	80.254,72	1.700.271,72	1.554.547,84	1.554.544,35	1.421.289,66	133.254,69	145.727,37
63200 EDIFICIOS Y OTRAS CONSTRUCCIONES (REFORMA)	100.000,00	1.260.121,25	1.360.121,25	884.929,03	865.580,64	744.233,38	121.347,26	494.540,61
* 32501 ABSENTISMO	813.026,00	-3.150,19	809.875,81	804.490,10	804.489,85	804.489,85	0,00	5.385,96
22799 OTROS TRABAJOS REALIZADOS POR OTRAS EMP. Y PROF.	813.026,00	-3.150,19	809.875,81	804.490,10	804.489,85	804.489,85	0,00	5.385,96
* 32601 SERVICIOS COMPLEMENTARIOS EDUCACIÓN	889.799,00	-119.243,81	770.555,19	763.416,52	684.408,87	675.696,87	8.712,00	86.146,32
21200 REP.MANT. Y CONSERV. EDIFICIOS Y OTRAS CONSTRUC.	19.372,00	0,00	19.372,00	19.371,21	19.371,12	19.371,12	0,00	0,88
22199 OTROS SUMINISTROS	0,00	10.000,00	10.000,00	8.712,00	8.712,00	0,00	8.712,00	1.288,00
22799 OTROS TRABAJOS REALIZADOS POR OTRAS EMP. Y PROF.	750.427,00	-84.243,81	666.183,19	666.011,36	587.003,80	587.003,80	0,00	79.179,39
48203 PREMIOS	0,00	5.000,00	5.000,00	0,00	0,00	0,00	0,00	5.000,00
48901 OTRAS TRANSFERENCIAS A INSTITUC. SIN FINES LUCRO	70.000,00	0,00	70.000,00	69.321,95	69.321,95	69.321,95	0,00	678,05

AYUNTAMIENTO DE MADRID

ESTADO DE LIQUIDACIÓN DEL PRESUPUESTO CONSOLIDADO

LIQUIDACION DEL PRESUPUESTO DE GASTOS

Ejercicio: 2021

SECCIÓN / PROGRAMA / SUBCONCEPTO DESCRIPCIÓN	C. INICIAL	MODIFICACIONES	C. DEFINITIVO	G. COMPROMETIDOS	OB. RECONOC. NETAS	PAGOS	OB.PDTES. PAGO	REMANENTE CREDITO
63200 EDIFICIOS Y OTRAS CONSTRUCCIONES (REFORMA)	50.000,00	-50.000,00	0,00	0,00	0,00	0,00	0,00	0,00
* 33401 ACTIVIDADES CULTURALES	2.477.486,00	-718.164,78	1.759.321,22	1.647.245,00	1.604.213,28	1.467.613,12	136.600,16	155.107,94
12000 SUELDOS DEL GRUPO A1	16.072,00	0,00	16.072,00	0,00	0,00	0,00	0,00	16.072,00
12001 SUELDOS DEL GRUPO A2	0,00	0,00	0,00	12.032,26	12.032,26	12.032,26	0,00	-12.032,26
12003 SUELDOS DEL GRUPO C1	84.798,00	0,00	84.798,00	64.943,40	64.943,40	64.943,40	0,00	19.854,60
12004 SUELDOS DEL GRUPO C2	18.350,00	0,00	18.350,00	18.349,12	18.349,12	18.349,12	0,00	0,88
12006 TRIENIOS	26.333,00	0,00	26.333,00	30.563,78	30.563,78	30.563,78	0,00	-4.230,78
12100 COMPLEMENTO DE DESTINO	66.960,00	0,00	66.960,00	65.440,60	65.440,60	65.440,60	0,00	1.519,40
12101 COMPLEMENTO ESPECÍFICO	158.708,00	0,00	158.708,00	154.566,12	154.566,12	154.566,12	0,00	4.141,88
12103 OTROS COMPLEMENTOS	9.947,00	0,00	9.947,00	9.843,34	9.843,34	9.843,34	0,00	103,66
16000 SEGURIDAD SOCIAL	91.420,00	0,00	91.420,00	82.208,84	82.208,84	82.208,84	0,00	9.211,16
22602 PUBLICIDAD Y PROPAGANDA	15.000,00	45.440,00	60.440,00	25.047,70	25.047,70	0,00	25.047,70	35.392,30
22706 ESTUDIOS Y TRABAJOS TÉCNICOS	0,00	0,00	0,00	8.820,90	8.820,90	8.820,90	0,00	-8.820,90
22707 TALLERES CULTURALES DISTRITOS	495.882,00	-54.627,77	441.254,23	461.313,37	437.598,62	417.539,48	20.059,14	3.655,61
22799 OTROS TRABAJOS REALIZADOS POR OTRAS EMP. Y PROF.	1.428.016,00	-728.977,01	699.038,99	646.328,45	632.645,77	541.152,45	91.493,32	66.393,22
62599 OTRO MOBILIARIO Y ENSERES	60.000,00	20.000,00	80.000,00	62.152,84	62.152,83	62.152,83	0,00	17.847,17
63599 OTRO MOBILIARIO Y ENSERES (REFORMA Y REPOSICIÓN)	6.000,00	0,00	6.000,00	5.634,28	0,00	0,00	0,00	6.000,00
* 34101 ACTUACIONES DEPORTIVAS EN DISTRITOS	288.153,00	-192.579,24	95.573,76	63.046,55	23.280,76	18.216,91	5.063,85	72.293,00
22199 OTROS SUMINISTROS	17.000,00	0,00	17.000,00	17.000,00	10.308,00	5.244,15	5.063,85	6.692,00
22799 OTROS TRABAJOS REALIZADOS POR OTRAS EMP. Y PROF.	271.153,00	-192.579,24	78.573,76	46.046,55	12.972,76	12.972,76	0,00	65.601,00
* 34201 INSTALACIONES DEPORTIVAS	6.827.682,00	4.440.156,85	11.267.838,85	9.876.392,75	9.630.791,01	7.883.393,99	1.747.397,02	1.637.047,84
13000 RETRIBUCIONES BÁSICAS	2.057.301,00	-572.840,00	1.484.461,00	1.309.359,71	1.309.359,71	1.309.359,71	0,00	175.101,29
13001 HORAS EXTRAORDINARIAS	0,00	0,00	0,00	371,88	371,88	371,88	0,00	-371,88
13002 OTRAS REMUNERACIONES	0,00	121.285,00	121.285,00	95.663,93	95.663,93	95.663,93	0,00	25.621,07
13100 RETRIBUCIONES BÁSICAS	2.327.814,00	-154.889,00	2.172.925,00	2.143.297,54	2.143.297,54	2.143.297,54	0,00	29.627,46
13102 OTRAS REMUNERACIONES	1.248,00	154.889,00	156.137,00	183.394,29	183.394,29	183.394,29	0,00	-27.257,29
16000 SEGURIDAD SOCIAL	1.201.823,00	8.773,00	1.210.596,00	1.442.181,97	1.442.181,97	1.442.181,97	0,00	-231.585,97
16009 OTRAS CUOTAS	0,00	0,00	0,00	359.619,31	359.619,31	359.619,31	0,00	-359.619,31
20300 ARRENDAMIENTOS DE MAQUINARIA, INSTALAC. Y UTILLAJE	6.000,00	-4.015,01	1.984,99	1.984,99	1.010,92	1.010,92	0,00	974,07
20800 ARRENDAMIENTOS DE OTRO INMOVILIZADO MATERIAL	90.000,00	-71.738,76	18.261,24	18.261,24	18.261,22	18.261,22	0,00	0,02
21200 REP.MANT. Y CONSERV. EDIFICIOS Y OTRAS CONSTRUC.	378.018,00	-14.000,00	364.018,00	364.017,30	364.017,24	364.017,24	0,00	0,76
21300 REP.MANT.Y CONSERV. MAQUINARIA, INSTAL. Y UTILLAJE	15.000,00	-7.000,00	8.000,00	0,00	0,00	0,00	0,00	8.000,00

AYUNTAMIENTO DE MADRID

ESTADO DE LIQUIDACIÓN DEL PRESUPUESTO CONSOLIDADO

LIQUIDACION DEL PRESUPUESTO DE GASTOS

Ejercicio: 2021

SECCIÓN / PROGRAMA / SUBCONCEPTO DESCRIPCIÓN	C. INICIAL	MODIFICACIONES	C. DEFINITIVO	G. COMPROMETIDOS	OB. RECONOC. NETAS	PAGOS	OB.PDTES. PAGO	REMANENTE CREDITO
22002 MATERIAL INFORMÁTICO NO INVENTARIABLE	5.000,00	-1.000,00	4.000,00	3.654,53	3.654,53	3.654,53	0,00	345,47
22103 COMBUSTIBLES Y CARBURANTES	500,00	-500,00	0,00	0,00	0,00	0,00	0,00	0,00
22104 VESTUARIO	50.000,00	-15.000,00	35.000,00	30.098,15	30.098,15	12.993,58	17.104,57	4.901,85
22106 PRODUCTOS FARMACÉUTICOS Y MATERIAL SANITARIO	25.000,00	-14.500,00	10.500,00	3.434,96	3.434,93	3.434,93	0,00	7.065,07
22110 PRODUCTOS DE LIMPIEZA Y ASEO	40.000,00	-15.000,00	25.000,00	19.072,12	19.072,12	19.072,12	0,00	5.927,88
22199 OTROS SUMINISTROS	160.000,00	-91.934,07	68.065,93	51.024,56	32.891,17	32.891,17	0,00	35.174,76
22700 LIMPIEZA Y ASEO	1.978,00	0,00	1.978,00	1.977,25	1.977,24	1.977,24	0,00	0,76
22701 SEGURIDAD	205.000,00	-2.384,15	202.615,85	202.615,85	182.986,45	182.986,45	0,00	19.629,40
22706 ESTUDIOS Y TRABAJOS TÉCNICOS	52.000,00	-30.182,00	21.818,00	15.861,89	15.861,89	3.368,64	12.493,25	5.956,11
22799 OTROS TRABAJOS REALIZADOS POR OTRAS EMP. Y PROF.	106.000,00	28.083,37	134.083,37	57.249,23	57.249,22	57.249,22	0,00	76.834,15
60999 OTRAS INVERS. NUEVAS EN INFR.Y BIENES USO GENERAL	0,00	448,55	448,55	394,73	394,73	269,77	124,96	53,82
61999 OTRAS INVERS.DE REPOS.EN INFR.Y BIENES USO GENERAL	28.000,00	2.891.267,28	2.919.267,28	1.880.888,74	1.792.438,28	902.821,25	889.617,03	1.126.829,00
62300 MAQUINARIA	20.000,00	-7.241,76	12.758,24	12.758,24	12.758,24	12.758,24	0,00	0,00
62500 MOBILIARIO Y EQUIPOS DE OFICINA	5.000,00	-5.000,00	0,00	0,00	0,00	0,00	0,00	0,00
62599 OTRO MOBILIARIO Y ENSERES	8.000,00	58.530,00	66.530,00	60.099,96	54.921,97	34.522,51	20.399,46	11.608,03
62600 EQUIPOS DE COMUNICACIÓN	0,00	2.000,00	2.000,00	0,00	0,00	0,00	0,00	2.000,00
62901 SEÑALIZACIÓN	0,00	10.000,00	10.000,00	3.464,96	3.464,96	3.464,96	0,00	6.535,04
63200 EDIFICIOS Y OTRAS CONSTRUCCIONES (REFORMA)	30.000,00	2.159.534,15	2.189.534,15	1.589.074,81	1.475.838,51	668.180,76	807.657,75	713.695,64
63500 MOBILIARIO Y EQUIPOS DE OFICINA (REFORMA Y REP.)	6.000,00	-313,75	5.686,25	5.686,25	5.686,25	5.686,25	0,00	0,00
63599 OTRO MOBILIARIO Y ENSERES (REFORMA Y REPOSICIÓN)	8.000,00	12.885,00	20.885,00	20.884,36	20.884,36	20.884,36	0,00	0,64
* 49300 CONSUMO	172.577,00	-65,00	172.512,00	143.911,74	143.911,74	143.911,74	0,00	28.600,26
12001 SUELDOS DEL GRUPO A2	30.205,00	0,00	30.205,00	22.248,63	22.248,63	22.248,63	0,00	7.956,37
12004 SUELDOS DEL GRUPO C2	9.175,00	0,00	9.175,00	9.174,56	9.174,56	9.174,56	0,00	0,44
12006 TRIENIOS	11.851,00	0,00	11.851,00	8.716,21	8.716,21	8.716,21	0,00	3.134,79
12100 COMPLEMENTO DE DESTINO	24.102,00	269,00	24.371,00	20.792,09	20.792,09	20.792,09	0,00	3.578,91
12101 COMPLEMENTO ESPECÍFICO	57.877,00	0,00	57.877,00	49.738,60	49.738,60	49.738,60	0,00	8.138,40
12103 OTROS COMPLEMENTOS	3.326,00	0,00	3.326,00	2.751,22	2.751,22	2.751,22	0,00	574,78
15000 PRODUCTIVIDAD	3.830,00	0,00	3.830,00	3.829,80	3.829,80	3.829,80	0,00	0,20
16000 SEGURIDAD SOCIAL	31.811,00	66,00	31.877,00	26.660,63	26.660,63	26.660,63	0,00	5.216,37
22199 OTROS SUMINISTROS	200,00	-200,00	0,00	0,00	0,00	0,00	0,00	0,00
22699 OTROS GASTOS DIVERSOS	200,00	-200,00	0,00	0,00	0,00	0,00	0,00	0,00
* 91220 CONCEJALÍA-PRESIDENCIA DEL DISTRITO	242.384,00	0,00	242.384,00	247.247,79	247.247,79	247.247,79	0,00	-4.863,79

AYUNTAMIENTO DE MADRID

ESTADO DE LIQUIDACIÓN DEL PRESUPUESTO CONSOLIDADO

LIQUIDACION DEL PRESUPUESTO DE GASTOS

Ejercicio: 2021

SECCIÓN / PROGRAMA / SUBCONCEPTO DESCRIPCIÓN	C. INICIAL	MODIFICACIONES	C. DEFINITIVO	G. COMPROMETIDOS	OB. RECONOC. NETAS	PAGOS	OB.PDTES. PAGO	REMANENTE CREDITO
11000 RETRIBUCIONES BÁSICAS	34.068,00	0,00	34.068,00	34.066,08	34.066,08	34.066,08	0,00	1,92
11001 RETRIBUCIONES COMPLEMENTARIAS	78.394,00	0,00	78.394,00	78.392,16	78.392,16	78.392,16	0,00	1,84
12004 SUELDOS DEL GRUPO C2	20.000,00	0,00	20.000,00	18.349,12	18.349,12	18.349,12	0,00	1.650,88
12006 TRIENIOS	1.855,00	0,00	1.855,00	2.403,40	2.403,40	2.403,40	0,00	-548,40
12100 COMPLEMENTO DE DESTINO	11.418,00	0,00	11.418,00	11.889,91	11.889,91	11.889,91	0,00	-471,91
12101 COMPLEMENTO ESPECÍFICO	28.620,00	0,00	28.620,00	28.619,64	28.619,64	28.619,64	0,00	0,36
12103 OTROS COMPLEMENTOS	1.571,00	0,00	1.571,00	1.568,70	1.568,70	1.568,70	0,00	2,30
15000 PRODUCTIVIDAD	13.778,00	0,00	13.778,00	19.674,38	19.674,38	19.674,38	0,00	-5.896,38
16000 SEGURIDAD SOCIAL	51.770,00	0,00	51.770,00	51.381,65	51.381,65	51.381,65	0,00	388,35
22601 ATENCIONES PROTOCOLARIAS Y REPRESENTATIVAS	910,00	0,00	910,00	902,75	902,75	902,75	0,00	7,25
* 92001 DIREC. Y GESTIÓN ADMTVA. DEL DISTRITO	4.784.889,00	-438.309,00	4.346.580,00	4.110.581,96	4.098.604,19	4.082.669,59	15.934,60	247.975,81
10100 RETRIBUCIONES BÁSICAS	100.348,00	0,00	100.348,00	99.152,92	99.152,92	99.152,92	0,00	1.195,08
12000 SUELDOS DEL GRUPO A1	241.082,00	-47.211,00	193.871,00	172.328,88	172.328,88	172.328,88	0,00	21.542,12
12001 SUELDOS DEL GRUPO A2	199.386,00	19.142,00	218.528,00	206.625,56	206.625,56	206.625,56	0,00	11.902,44
12003 SUELDOS DEL GRUPO C1	129.326,00	-40.104,00	89.222,00	74.199,97	74.199,97	74.199,97	0,00	15.022,03
12004 SUELDOS DEL GRUPO C2	300.293,00	-63.131,00	237.162,00	218.448,50	218.448,50	218.448,50	0,00	18.713,50
12005 SUELDOS DEL GRUPO E	134.629,00	-31.327,00	103.302,00	82.434,71	82.434,71	82.434,71	0,00	20.867,29
12006 TRIENIOS	148.559,00	0,00	148.559,00	148.192,45	148.192,45	148.192,45	0,00	366,55
12100 COMPLEMENTO DE DESTINO	591.226,00	-99.808,00	491.418,00	463.760,99	463.760,99	463.760,99	0,00	27.657,01
12101 COMPLEMENTO ESPECÍFICO	1.366.327,00	-228.277,00	1.138.050,00	1.085.766,13	1.085.766,13	1.085.766,13	0,00	52.283,87
12103 OTROS COMPLEMENTOS	87.089,00	2.937,00	90.026,00	68.299,32	68.299,32	68.299,32	0,00	21.726,68
13000 RETRIBUCIONES BÁSICAS	130.972,00	-16.398,00	114.574,00	112.794,02	112.794,02	112.794,02	0,00	1.779,98
13002 OTRAS REMUNERACIONES	33.323,00	16.398,00	49.721,00	48.587,17	48.587,17	48.587,17	0,00	1.133,83
14399 OTRAS PREVISIONES DE GASTOS DE PERSONAL	691,00	0,00	691,00	0,00	0,00	0,00	0,00	691,00
15000 PRODUCTIVIDAD	105.099,00	0,00	105.099,00	106.565,72	106.565,72	106.565,72	0,00	-1.466,72
16000 SEGURIDAD SOCIAL	859.309,00	-26.358,00	832.951,00	758.491,29	758.491,29	758.491,29	0,00	74.459,71
16009 OTRAS CUOTAS	0,00	0,00	0,00	130.871,36	130.871,36	130.871,36	0,00	-130.871,36
20200 ARRENDAMIENTOS DE EDIFICIOS Y OTRAS CONSTRUCCIONES	22,00	0,00	22,00	21,60	21,60	19,80	1,80	0,40
20500 ARRENDAMIENTOS DE MOBILIARIO Y ENSERES	9.000,00	0,00	9.000,00	6.574,35	5.612,36	5.612,36	0,00	3.387,64
21200 REP.MANT. Y CONSERV. EDIFICIOS Y OTRAS CONSTRUC.	26.608,00	0,00	26.608,00	18.572,68	17.251,41	17.091,73	159,68	9.356,59
21500 REP., MANT. Y CONSERV. DE MOBILIARIO	2.000,00	0,00	2.000,00	0,00	0,00	0,00	0,00	2.000,00
22000 MATERIAL DE OFICINA ORDINARIO NO INVENTARIABLE	10.000,00	-4.000,00	6.000,00	4.262,12	4.262,12	4.262,12	0,00	1.737,88

AYUNTAMIENTO DE MADRID

ESTADO DE LIQUIDACIÓN DEL PRESUPUESTO CONSOLIDADO

LIQUIDACION DEL PRESUPUESTO DE GASTOS

Ejercicio: 2021

SECCIÓN / PROGRAMA / SUBCONCEPTO DESCRIPCIÓN	C. INICIAL	MODIFICACIONES	C. DEFINITIVO	G. COMPROMETIDOS	OB. RECONOC. NETAS	PAGOS	OB.PDTES. PAGO	REMANENTE CREDITO
22002 MATERIAL INFORMÁTICO NO INVENTARIABLE	20.500,00	0,00	20.500,00	18.952,89	18.952,89	18.952,89	0,00	1.547,11
22104 VESTUARIO	9.500,00	0,00	9.500,00	9.491,72	9.491,72	9.491,72	0,00	8,28
22105 PRODUCTOS ALIMENTICIOS	600,00	2.500,00	3.100,00	643,49	643,49	643,49	0,00	2.456,51
22106 PRODUCTOS FARMACÉUTICOS Y MATERIAL SANITARIO	6.000,00	40.000,00	46.000,00	7.337,22	7.337,22	7.337,22	0,00	38.662,78
22107 IMPRESOS Y FORMULARIOS	0,00	2.500,00	2.500,00	1.564,53	1.564,53	1.564,53	0,00	935,47
22199 OTROS SUMINISTROS	2.000,00	0,00	2.000,00	15.198,87	15.198,87	293,87	14.905,00	-13.198,87
22501 TRIBUTOS DE LAS COMUNIDADES AUTÓNOMAS	1.500,00	400,00	1.900,00	1.854,54	1.854,54	1.854,54	0,00	45,46
22603 PUBLICACIÓN EN DIARIOS OFICIALES	2.000,00	0,00	2.000,00	507,63	507,63	507,63	0,00	1.492,37
22604 GASTOS JURÍDICOS Y CONTENCIOSOS	1.000,00	0,00	1.000,00	0,00	0,00	0,00	0,00	1.000,00
22699 OTROS GASTOS DIVERSOS	1.500,00	8.228,00	9.728,00	9.328,00	9.096,12	8.228,00	868,12	631,88
22706 ESTUDIOS Y TRABAJOS TÉCNICOS	0,00	18.200,00	18.200,00	17.484,50	17.484,50	17.484,50	0,00	715,50
22799 OTROS TRABAJOS REALIZADOS POR OTRAS EMP. Y PROF.	0,00	11.000,00	11.000,00	9.799,32	336,69	336,69	0,00	10.663,31
23303 INDEMNIZACIÓN A VOCALES DE JUNTAS DE DISTRITO	250.000,00	0,00	250.000,00	202.568,00	202.568,00	202.568,00	0,00	47.432,00
62500 MOBILIARIO Y EQUIPOS DE OFICINA	10.000,00	0,00	10.000,00	8.803,51	8.803,51	8.803,51	0,00	1.196,49
62599 OTRO MOBILIARIO Y ENSERES	0,00	2.000,00	2.000,00	1.098,00	1.098,00	1.098,00	0,00	902,00
63500 MOBILIARIO Y EQUIPOS DE OFICINA (REFORMA Y REP.)	5.000,00	-5.000,00	0,00	0,00	0,00	0,00	0,00	0,00
* 92401 PARTICIPACIÓN CIUDADANA	219.000,00	6.500,00	225.500,00	166.856,66	166.815,05	159.395,55	7.419,50	58.684,95
22300 TRANSPORTES	10.000,00	-10.000,00	0,00	0,00	0,00	0,00	0,00	0,00
22602 PUBLICIDAD Y PROPAGANDA	2.000,00	-2.000,00	0,00	0,00	0,00	0,00	0,00	0,00
22706 ESTUDIOS Y TRABAJOS TÉCNICOS	0,00	0,00	0,00	2.964,50	2.964,50	0,00	2.964,50	-2.964,50
22799 OTROS TRABAJOS REALIZADOS POR OTRAS EMP. Y PROF.	52.000,00	13.500,00	65.500,00	5.714,41	5.672,80	1.217,80	4.455,00	59.827,20
48901 OTRAS TRANSFERENCIAS A INSTITUC. SIN FINES LUCRO	130.000,00	5.000,00	135.000,00	134.342,72	134.342,72	134.342,72	0,00	657,28
78901 OTRAS TRANSF. DE CAPITAL A INST. SIN FINES LUCRO	25.000,00	0,00	25.000,00	23.835,03	23.835,03	23.835,03	0,00	1.164,97
* 93302 EDIFICIOS	2.267.316,00	1.047.962,65	3.315.278,65	2.641.398,90	2.556.377,21	2.191.367,26	365.009,95	758.901,44
21200 REP.MANT. Y CONSERV. EDIFICIOS Y OTRAS CONSTRUC.	242.157,00	-9.000,88	233.156,12	233.156,12	233.156,04	233.156,04	0,00	0,08
22700 LIMPIEZA Y ASEO	880.409,00	0,00	880.409,00	1.024.285,15	1.016.921,33	1.001.913,17	15.008,16	-136.512,33
22701 SEGURIDAD	260.000,00	0,00	260.000,00	255.929,66	238.805,12	238.805,12	0,00	21.194,88
22706 ESTUDIOS Y TRABAJOS TÉCNICOS	30.000,00	-30.000,00	0,00	0,00	0,00	0,00	0,00	0,00
22799 OTROS TRABAJOS REALIZADOS POR OTRAS EMP. Y PROF.	794.750,00	-80.194,18	714.555,82	574.750,00	574.749,96	574.749,96	0,00	139.805,86
63200 EDIFICIOS Y OTRAS CONSTRUCCIONES (REFORMA)	60.000,00	1.167.157,71	1.227.157,71	553.277,97	492.744,76	142.742,97	350.001,79	734.412,95
** 213 DISTRITO DE PUENTE DE VALLECAS	67.931.274,00	3.308.789,96	71.240.063,96	65.522.197,80	58.447.757,71	52.350.489,18	6.097.268,53	12.792.306,25
* 15322 OTRAS ACTUACIONES EN VÍAS PÚBLICAS	161.664,00	218.963,85	380.627,85	179.787,14	52.317,46	52.317,46	0,00	328.310,39

AYUNTAMIENTO DE MADRID

ESTADO DE LIQUIDACIÓN DEL PRESUPUESTO CONSOLIDADO

LIQUIDACION DEL PRESUPUESTO DE GASTOS

Ejercicio: 2021

SECCIÓN / PROGRAMA / SUBCONCEPTO DESCRIPCIÓN	C. INICIAL	MODIFICACIONES	C. DEFINITIVO	G. COMPROMETIDOS	OB. RECONOC. NETAS	PAGOS	OB.PDTES. PAGO	REMANENTE CREDITO
21000 REP.MANT. Y CONSERV. BIENES DESTINADOS USO GENERAL	0,00	230.461,15	230.461,15	150.592,25	52.317,46	52.317,46	0,00	178.143,69
21200 REP.MANT. Y CONSERV. EDIFICIOS Y OTRAS CONSTRUC.	155.000,00	-155.000,00	0,00	0,00	0,00	0,00	0,00	0,00
22706 ESTUDIOS Y TRABAJOS TÉCNICOS	6.664,00	0,00	6.664,00	0,00	0,00	0,00	0,00	6.664,00
61904 URBANIZACIÓN A CARGO DEL AYUNTAMIENTO (REMODELAC.)	0,00	143.502,70	143.502,70	29.194,89	0,00	0,00	0,00	143.502,70
* 17101 PATRIMONIO VERDE	10.000,00	-7.777,14	2.222,86	0,00	0,00	0,00	0,00	2.222,86
22706 ESTUDIOS Y TRABAJOS TÉCNICOS	10.000,00	-7.777,14	2.222,86	0,00	0,00	0,00	0,00	2.222,86
* 17102 ZONAS VERDES	0,00	308.454,04	308.454,04	183.378,78	182.391,55	43.454,04	138.937,51	126.062,49
60999 OTRAS INVERS. NUEVAS EN INFR.Y BIENES USO GENERAL	0,00	265.000,00	265.000,00	139.924,74	138.937,51	0,00	138.937,51	126.062,49
61921 ZONAS AJARDINADAS (REM)	0,00	43.454,04	43.454,04	43.454,04	43.454,04	43.454,04	0,00	0,00
* 17103 EQUIPAMIENTO DE ZONAS AJARDINADAS	0,00	125.000,00	125.000,00	468,15	0,00	0,00	0,00	125.000,00
60999 OTRAS INVERS. NUEVAS EN INFR.Y BIENES USO GENERAL	0,00	125.000,00	125.000,00	468,15	0,00	0,00	0,00	125.000,00
* 23102 FAMILIA E INFANCIA	1.948.436,00	59.444,15	2.007.880,15	1.771.545,59	1.743.839,20	1.366.811,48	377.027,72	264.040,95
22799 OTROS TRABAJOS REALIZADOS POR OTRAS EMP. Y PROF.	1.858.436,00	-58.044,30	1.800.391,70	1.718.844,45	1.718.834,58	1.344.973,78	373.860,80	81.557,12
48900 OTRAS TRANSFERENCIAS A FAMILIAS	90.000,00	117.488,45	207.488,45	52.701,14	25.004,62	21.837,70	3.166,92	182.483,83
* 23103 MAYORES	22.363.177,00	-4.464.191,87	17.898.985,13	17.834.248,53	16.688.493,52	16.660.183,79	28.309,73	1.210.491,61
22710 SERVICIO DE AYUDA A DOMICILIO	21.234.527,00	-4.530.742,72	16.703.784,28	16.703.784,28	15.696.740,21	15.696.740,21	0,00	1.007.044,07
22799 OTROS TRABAJOS REALIZADOS POR OTRAS EMP. Y PROF.	1.099.525,00	29.452,26	1.128.977,26	1.079.715,42	971.708,63	943.398,90	28.309,73	157.268,63
62599 OTRO MOBILIARIO Y ENSERES	10.000,00	20.776,00	30.776,00	26.091,89	0,00	0,00	0,00	30.776,00
63599 OTRO MOBILIARIO Y ENSERES (REFORMA Y REPOSICIÓN)	0,00	16.322,59	16.322,59	15.330,70	15.330,70	15.330,70	0,00	991,89
78900 OTRAS TRANSFERENCIAS DE CAPITAL A FAMILIAS	19.125,00	0,00	19.125,00	9.326,24	4.713,98	4.713,98	0,00	14.411,02
* 23106 SERVICIOS SOCIALES Y EMERGENCIA SOCIAL	10.040.050,00	-305.801,85	9.734.248,15	9.133.735,93	8.489.025,04	8.217.380,72	271.644,32	1.245.223,11
12001 SUELDOS DEL GRUPO A2	1.071.306,00	-3.927,00	1.067.379,00	970.950,98	970.950,98	970.950,98	0,00	96.428,02
12003 SUELDOS DEL GRUPO C1	32.475,00	425,00	32.900,00	21.647,80	21.647,80	21.647,80	0,00	11.252,20
12004 SUELDOS DEL GRUPO C2	181.099,00	1.658,00	182.757,00	156.702,82	156.702,82	156.702,82	0,00	26.054,18
12005 SUELDOS DEL GRUPO E	42.215,00	-16.818,00	25.397,00	24.035,88	24.035,88	24.035,88	0,00	1.361,12
12006 TRIENIOS	137.608,00	0,00	137.608,00	115.320,81	115.320,81	115.320,81	0,00	22.287,19
12100 COMPLEMENTO DE DESTINO	737.744,00	-22.289,00	715.455,00	656.347,34	656.347,34	656.347,34	0,00	59.107,66
12101 COMPLEMENTO ESPECÍFICO	1.513.910,00	-83.035,00	1.430.875,00	1.329.009,30	1.329.009,30	1.329.009,30	0,00	101.865,70
12103 OTROS COMPLEMENTOS	77.215,00	6.318,00	83.533,00	65.422,32	65.422,32	65.422,32	0,00	18.110,68
15000 PRODUCTIVIDAD	68.412,00	0,00	68.412,00	56.409,29	56.409,29	56.409,29	0,00	12.002,71
16000 SEGURIDAD SOCIAL	1.034.156,00	140.155,00	1.174.311,00	1.068.125,28	1.068.125,28	1.068.125,28	0,00	106.185,72
16009 OTRAS CUOTAS	0,00	0,00	0,00	137.262,59	137.262,59	137.262,59	0,00	-137.262,59

AYUNTAMIENTO DE MADRID

ESTADO DE LIQUIDACIÓN DEL PRESUPUESTO CONSOLIDADO

LIQUIDACION DEL PRESUPUESTO DE GASTOS

Ejercicio: 2021

SECCIÓN / PROGRAMA / SUBCONCEPTO DESCRIPCIÓN	C. INICIAL	MODIFICACIONES	C. DEFINITIVO	G. COMPROMETIDOS	OB. RECONOC. NETAS	PAGOS	OB.PDTES. PAGO	REMANENTE CREDITO
22799 OTROS TRABAJOS REALIZADOS POR OTRAS EMP. Y PROF.	2.827.594,00	-195.288,85	2.632.305,15	2.286.829,82	2.274.911,38	2.163.846,17	111.065,21	357.393,77
48900 OTRAS TRANSFERENCIAS A FAMILIAS	2.270.489,00	-133.000,00	2.137.489,00	2.226.724,03	1.601.235,58	1.441.308,47	159.927,11	536.253,42
78900 OTRAS TRANSFERENCIAS DE CAPITAL A FAMILIAS	45.827,00	0,00	45.827,00	18.947,67	11.643,67	10.991,67	652,00	34.183,33
* 23199 ACTUACIONES EXTRAORDINARIAS COVID-19	6.212,00	803.308,20	809.520,20	799.811,77	411.583,67	411.583,67	0,00	397.936,53
22799 OTROS TRABAJOS REALIZADOS POR OTRAS EMP. Y PROF.	6.212,00	763.750,00	769.962,00	763.750,00	375.521,90	375.521,90	0,00	394.440,10
48900 OTRAS TRANSFERENCIAS A FAMILIAS	0,00	33.000,00	33.000,00	31.357,53	31.357,53	31.357,53	0,00	1.642,47
62599 OTRO MOBILIARIO Y ENSERES	0,00	6.558,20	6.558,20	4.704,24	4.704,24	4.704,24	0,00	1.853,96
* 31101 SALUBRIDAD PÚBLICA	515.406,00	11.500,00	526.906,00	490.404,38	463.359,67	458.239,75	5.119,92	63.546,33
12000 SUELDOS DEL GRUPO A1	48.216,00	0,00	48.216,00	47.693,87	47.693,87	47.693,87	0,00	522,13
12001 SUELDOS DEL GRUPO A2	28.266,00	0,00	28.266,00	24.765,75	24.765,75	24.765,75	0,00	3.500,25
12003 SUELDOS DEL GRUPO C1	21.650,00	0,00	21.650,00	10.823,90	10.823,90	10.823,90	0,00	10.826,10
12004 SUELDOS DEL GRUPO C2	9.175,00	0,00	9.175,00	9.174,56	9.174,56	9.174,56	0,00	0,44
12006 TRIENIOS	27.157,00	0,00	27.157,00	26.073,83	26.073,83	26.073,83	0,00	1.083,17
12100 COMPLEMENTO DE DESTINO	66.532,00	0,00	66.532,00	58.903,96	58.903,96	58.903,96	0,00	7.628,04
12101 COMPLEMENTO ESPECÍFICO	149.819,00	0,00	149.819,00	135.230,90	135.230,90	135.230,90	0,00	14.588,10
12103 OTROS COMPLEMENTOS	7.578,00	0,00	7.578,00	6.539,34	6.539,34	6.539,34	0,00	1.038,66
15000 PRODUCTIVIDAD	5.191,00	0,00	5.191,00	8.285,46	8.285,46	8.285,46	0,00	-3.094,46
16000 SEGURIDAD SOCIAL	85.017,00	0,00	85.017,00	81.503,93	81.503,93	81.503,93	0,00	3.513,07
16009 OTRAS CUOTAS	0,00	0,00	0,00	9.387,65	9.387,65	9.387,65	0,00	-9.387,65
20800 ARRENDAMIENTOS DE OTRO INMOVILIZADO MATERIAL	65.805,00	0,00	65.805,00	65.804,64	38.759,93	38.759,93	0,00	27.045,07
22699 OTROS GASTOS DIVERSOS	500,00	0,00	500,00	186,46	186,46	186,46	0,00	313,54
22700 LIMPIEZA Y ASEO	0,00	11.500,00	11.500,00	6.030,13	6.030,13	910,21	5.119,92	5.469,87
62302 ÚTILES Y HERRAMIENTAS	500,00	0,00	500,00	0,00	0,00	0,00	0,00	500,00
* 32301 CENTROS DOCENTES ENSEÑANZA INFANTIL Y PRIMARIA	5.986.369,00	3.441.176,06	9.427.545,06	8.782.914,62	7.005.083,34	4.075.788,66	2.929.294,68	2.422.461,72
21200 REP.MANT. Y CONSERV. EDIFICIOS Y OTRAS CONSTRUC.	972.205,00	-12.000,00	960.205,00	772.641,97	613.636,01	466.712,86	146.923,15	346.568,99
22700 LIMPIEZA Y ASEO	3.426.920,00	0,00	3.426.920,00	3.354.192,11	3.176.213,13	1.800.841,97	1.375.371,16	250.706,87
22799 OTROS TRABAJOS REALIZADOS POR OTRAS EMP. Y PROF.	1.587.244,00	259.055,26	1.846.299,26	1.685.704,56	1.685.704,56	1.530.707,92	154.996,64	160.594,70
63200 EDIFICIOS Y OTRAS CONSTRUCCIONES (REFORMA)	0,00	3.194.120,80	3.194.120,80	2.970.375,98	1.529.529,64	277.525,91	1.252.003,73	1.664.591,16
* 32501 ABSENTISMO	34.892,00	0,00	34.892,00	34.892,00	34.892,00	34.892,00	0,00	0,00
22799 OTROS TRABAJOS REALIZADOS POR OTRAS EMP. Y PROF.	34.892,00	0,00	34.892,00	34.892,00	34.892,00	34.892,00	0,00	0,00
* 32601 SERVICIOS COMPLEMENTARIOS EDUCACIÓN	1.502.092,00	4.922,77	1.507.014,77	974.722,88	894.910,54	769.747,56	125.162,98	612.104,23
22300 TRANSPORTES	165.605,00	0,00	165.605,00	27.940,27	18.214,51	9.300,16	8.914,35	147.390,49

AYUNTAMIENTO DE MADRID

ESTADO DE LIQUIDACIÓN DEL PRESUPUESTO CONSOLIDADO

LIQUIDACION DEL PRESUPUESTO DE GASTOS

Ejercicio: 2021

SECCIÓN / PROGRAMA / SUBCONCEPTO DESCRIPCIÓN	C. INICIAL	MODIFICACIONES	C. DEFINITIVO	G. COMPROMETIDOS	OB. RECONOC. NETAS	PAGOS	OB.PDTES. PAGO	REMANENTE CREDITO
22799 OTROS TRABAJOS REALIZADOS POR OTRAS EMP. Y PROF.	1.336.487,00	4.922,77	1.341.409,77	946.782,61	876.696,03	760.447,40	116.248,63	464.713,74
* 33401 ACTIVIDADES CULTURALES	2.146.801,00	-60.658,73	2.086.142,27	1.535.303,07	1.500.744,26	1.478.947,49	21.796,77	585.398,01
12001 SUELDOS DEL GRUPO A2	30.205,00	0,00	30.205,00	14.132,38	14.132,38	14.132,38	0,00	16.072,62
12003 SUELDOS DEL GRUPO C1	56.532,00	0,00	56.532,00	42.631,08	42.631,08	42.631,08	0,00	13.900,92
12004 SUELDOS DEL GRUPO C2	64.225,00	0,00	64.225,00	45.872,80	45.872,80	45.872,80	0,00	18.352,20
12006 TRIENIOS	29.043,00	0,00	29.043,00	25.733,59	25.733,59	25.733,59	0,00	3.309,41
12100 COMPLEMENTO DE DESTINO	82.872,00	344,00	83.216,00	64.878,08	64.878,08	64.878,08	0,00	18.337,92
12101 COMPLEMENTO ESPECÍFICO	199.576,00	-14.561,00	185.015,00	159.019,81	159.019,81	159.019,81	0,00	25.995,19
12103 OTROS COMPLEMENTOS	13.091,00	0,00	13.091,00	10.489,07	10.489,07	10.489,07	0,00	2.601,93
15000 PRODUCTIVIDAD	6.014,00	0,00	6.014,00	3.829,80	3.829,80	3.829,80	0,00	2.184,20
16000 SEGURIDAD SOCIAL	116.680,00	-19,00	116.661,00	101.791,89	101.791,89	101.791,89	0,00	14.869,11
16009 OTRAS CUOTAS	0,00	0,00	0,00	3.683,37	3.683,37	3.683,37	0,00	-3.683,37
22707 TALLERES CULTURALES DISTRITOS	468.242,00	13.331,23	481.573,23	468.240,96	456.050,56	456.050,56	0,00	25.522,67
22799 OTROS TRABAJOS REALIZADOS POR OTRAS EMP. Y PROF.	1.015.439,00	-63.529,16	951.909,84	592.533,29	570.164,88	548.368,11	21.796,77	381.744,96
60999 OTRAS INVERS. NUEVAS EN INFR.Y BIENES USO GENERAL	17.382,00	0,00	17.382,00	0,00	0,00	0,00	0,00	17.382,00
62500 MOBILIARIO Y EQUIPOS DE OFICINA	5.000,00	0,00	5.000,00	0,00	0,00	0,00	0,00	5.000,00
62599 OTRO MOBILIARIO Y ENSERES	32.500,00	3.775,20	36.275,20	2.466,95	2.466,95	2.466,95	0,00	33.808,25
63500 MOBILIARIO Y EQUIPOS DE OFICINA (REFORMA Y REP.)	5.000,00	0,00	5.000,00	0,00	0,00	0,00	0,00	5.000,00
63599 OTRO MOBILIARIO Y ENSERES (REFORMA Y REPOSICIÓN)	5.000,00	0,00	5.000,00	0,00	0,00	0,00	0,00	5.000,00
* 34101 ACTUACIONES DEPORTIVAS EN DISTRITOS	221.822,00	0,00	221.822,00	143.882,57	131.502,76	97.829,39	33.673,37	90.319,24
22799 OTROS TRABAJOS REALIZADOS POR OTRAS EMP. Y PROF.	221.822,00	0,00	221.822,00	143.882,57	131.502,76	97.829,39	33.673,37	90.319,24
* 34201 INSTALACIONES DEPORTIVAS	13.486.541,00	3.162.106,51	16.648.647,51	15.557.381,89	13.056.659,09	11.992.606,65	1.064.052,44	3.591.988,42
13000 RETRIBUCIONES BÁSICAS	5.184.598,00	-1.633.152,00	3.551.446,00	3.072.796,06	3.072.796,06	3.072.796,06	0,00	478.649,94
13002 OTRAS REMUNERACIONES	3.634,00	278.132,00	281.766,00	252.168,76	252.168,76	252.168,76	0,00	29.597,24
13100 RETRIBUCIONES BÁSICAS	4.283.627,00	-254.338,00	4.029.289,00	3.749.180,48	3.749.180,48	3.749.180,48	0,00	280.108,52
13102 OTRAS REMUNERACIONES	0,00	283.857,00	283.857,00	356.890,64	356.890,64	356.890,64	0,00	-73.033,64
16000 SEGURIDAD SOCIAL	2.418.756,00	9.319,00	2.428.075,00	2.912.746,82	2.912.746,82	2.912.746,82	0,00	-484.671,82
16009 OTRAS CUOTAS	0,00	800.000,00	800.000,00	818.702,19	818.702,19	818.702,19	0,00	-18.702,19
20300 ARRENDAMIENTOS DE MAQUINARIA, INSTALAC. Y UTILLAJE	18.256,00	0,00	18.256,00	18.255,88	12.286,20	11.262,35	1.023,85	5.969,80
20800 ARRENDAMIENTOS DE OTRO INMOVILIZADO MATERIAL	87.299,00	0,00	87.299,00	60.608,10	55.043,38	50.284,84	4.758,54	32.255,62
21200 REP.MANT. Y CONSERV. EDIFICIOS Y OTRAS CONSTRUC.	564.064,00	0,00	564.064,00	412.733,02	412.733,00	360.795,90	51.937,10	151.331,00
21300 REP.MANT.Y CONSERV. MAQUINARIA, INSTAL. Y UTILLAJE	4.000,00	0,00	4.000,00	859,10	859,10	859,10	0,00	3.140,90

AYUNTAMIENTO DE MADRID

ESTADO DE LIQUIDACIÓN DEL PRESUPUESTO CONSOLIDADO

LIQUIDACION DEL PRESUPUESTO DE GASTOS

Ejercicio: 2021

SECCIÓN / PROGRAMA / SUBCONCEPTO DESCRIPCIÓN	C. INICIAL	MODIFICACIONES	C. DEFINITIVO	G. COMPROMETIDOS	OB. RECONOC. NETAS	PAGOS	OB.PDTES. PAGO	REMANENTE CREDITO
22104 VESTUARIO	108.148,00	0,00	108.148,00	75.531,35	75.531,35	0,00	75.531,35	32.616,65
22106 PRODUCTOS FARMACÉUTICOS Y MATERIAL SANITARIO	11.702,00	1.551,45	13.253,45	11.018,51	1.550,79	0,00	1.550,79	11.702,66
22110 PRODUCTOS DE LIMPIEZA Y ASEO	60.000,00	0,00	60.000,00	46.644,50	46.644,50	37.048,64	9.595,86	13.355,50
22199 OTROS SUMINISTROS	174.923,00	5.368,59	180.291,59	159.856,12	71.776,98	67.773,57	4.003,41	108.514,61
22700 LIMPIEZA Y ASEO	47.136,00	0,00	47.136,00	20.686,61	15.132,85	0,00	15.132,85	32.003,15
22701 SEGURIDAD	258.398,00	0,00	258.398,00	258.397,96	258.397,92	258.397,92	0,00	0,08
22799 OTROS TRABAJOS REALIZADOS POR OTRAS EMP. Y PROF.	70.000,00	7.083,33	77.083,33	3.858,56	3.858,54	0,00	3.858,54	73.224,79
61999 OTRAS INVERS.DE REPOS.EN INFR.Y BIENES USO GENERAL	0,00	969.199,00	969.199,00	794.950,49	326.231,03	33.866,45	292.364,58	642.967,97
62500 MOBILIARIO Y EQUIPOS DE OFICINA	6.000,00	0,00	6.000,00	0,00	0,00	0,00	0,00	6.000,00
62599 OTRO MOBILIARIO Y ENSERES	22.000,00	3.146,00	25.146,00	2.055,79	2.055,79	2.055,79	0,00	23.090,21
62600 EQUIPOS DE COMUNICACIÓN	17.000,00	0,00	17.000,00	11.487,49	11.487,49	0,00	11.487,49	5.512,51
63200 EDIFICIOS Y OTRAS CONSTRUCCIONES (REFORMA)	0,00	2.691.940,14	2.691.940,14	2.517.953,46	600.585,22	7.777,14	592.808,08	2.091.354,92
63500 MOBILIARIO Y EQUIPOS DE OFICINA (REFORMA Y REP.)	45.000,00	0,00	45.000,00	0,00	0,00	0,00	0,00	45.000,00
63599 OTRO MOBILIARIO Y ENSERES (REFORMA Y REPOSICIÓN)	102.000,00	0,00	102.000,00	0,00	0,00	0,00	0,00	102.000,00
* 49300 CONSUMO	166.058,00	49.348,00	215.406,00	183.364,93	183.364,93	183.364,93	0,00	32.041,07
12000 SUELDOS DEL GRUPO A1	161,00	7.956,00	8.117,00	9.636,00	9.636,00	9.636,00	0,00	-1.519,00
12001 SUELDOS DEL GRUPO A2	28.266,00	0,00	28.266,00	18.079,58	18.079,58	18.079,58	0,00	10.186,42
12003 SUELDOS DEL GRUPO C1	14.133,00	0,00	14.133,00	10.823,90	10.823,90	10.823,90	0,00	3.309,10
12004 SUELDOS DEL GRUPO C2	92,00	4.542,00	4.634,00	0,00	0,00	0,00	0,00	4.634,00
12006 TRIENIOS	9.216,00	0,00	9.216,00	14.578,21	14.578,21	14.578,21	0,00	-5.362,21
12100 COMPLEMENTO DE DESTINO	23.606,00	7.613,00	31.219,00	26.679,10	26.679,10	26.679,10	0,00	4.539,90
12101 COMPLEMENTO ESPECÍFICO	51.205,00	19.250,00	70.455,00	62.376,80	62.376,80	62.376,80	0,00	8.078,20
12103 OTROS COMPLEMENTOS	3.664,00	648,00	4.312,00	4.126,24	4.126,24	4.126,24	0,00	185,76
15000 PRODUCTIVIDAD	0,00	0,00	0,00	841,20	841,20	841,20	0,00	-841,20
16000 SEGURIDAD SOCIAL	35.715,00	9.339,00	45.054,00	36.223,90	36.223,90	36.223,90	0,00	8.830,10
* 91220 CONCEJALÍA-PRESIDENCIA DEL DISTRITO	244.455,00	0,00	244.455,00	239.089,53	239.089,53	239.089,53	0,00	5.365,47
11000 RETRIBUCIONES BÁSICAS	32.144,00	0,00	32.144,00	29.647,55	29.647,55	29.647,55	0,00	2.496,45
11001 RETRIBUCIONES COMPLEMENTARIAS	78.394,00	0,00	78.394,00	72.562,72	72.562,72	72.562,72	0,00	5.831,28
12004 SUELDOS DEL GRUPO C2	20.000,00	0,00	20.000,00	18.349,12	18.349,12	18.349,12	0,00	1.650,88
12006 TRIENIOS	2.472,00	0,00	2.472,00	2.471,04	2.471,04	2.471,04	0,00	0,96
12100 COMPLEMENTO DE DESTINO	11.418,00	0,00	11.418,00	11.417,14	11.417,14	11.417,14	0,00	0,86
12101 COMPLEMENTO ESPECÍFICO	28.620,00	0,00	28.620,00	28.619,64	28.619,64	28.619,64	0,00	0,36

AYUNTAMIENTO DE MADRID

ESTADO DE LIQUIDACIÓN DEL PRESUPUESTO CONSOLIDADO

LIQUIDACION DEL PRESUPUESTO DE GASTOS

Ejercicio: 2021

SECCIÓN / PROGRAMA / SUBCONCEPTO DESCRIPCIÓN	C. INICIAL	MODIFICACIONES	C. DEFINITIVO	G. COMPROMETIDOS	OB. RECONOC. NETAS	PAGOS	OB.PDTES. PAGO	REMANENTE CREDITO
12103 OTROS COMPLEMENTOS	1.571,00	0,00	1.571,00	1.568,70	1.568,70	1.568,70	0,00	2,30
15000 PRODUCTIVIDAD	18.584,00	0,00	18.584,00	18.348,01	18.348,01	18.348,01	0,00	235,99
16000 SEGURIDAD SOCIAL	50.802,00	0,00	50.802,00	50.698,36	50.698,36	50.698,36	0,00	103,64
16009 OTRAS CUOTAS	0,00	0,00	0,00	4.985,75	4.985,75	4.985,75	0,00	-4.985,75
22601 ATENCIONES PROTOCOLARIAS Y REPRESENTATIVAS	450,00	0,00	450,00	421,50	421,50	421,50	0,00	28,50
* 92001 DIREC. Y GESTIÓN ADMTVA. DEL DISTRITO	5.662.355,00	-388.017,40	5.274.337,60	4.801.391,09	4.794.279,40	4.756.880,20	37.399,20	480.058,20
10100 RETRIBUCIONES BÁSICAS	98.943,00	0,00	98.943,00	97.866,66	97.866,66	97.866,66	0,00	1.076,34
12000 SUELDOS DEL GRUPO A1	305.370,00	-30.826,00	274.544,00	245.373,39	245.373,39	245.373,39	0,00	29.170,61
12001 SUELDOS DEL GRUPO A2	320.065,00	-799,00	319.266,00	291.048,74	291.048,74	291.048,74	0,00	28.217,26
12003 SUELDOS DEL GRUPO C1	164.891,00	-29.510,00	135.381,00	105.565,42	105.565,42	105.565,42	0,00	29.815,58
12004 SUELDOS DEL GRUPO C2	346.074,00	-81.251,00	264.823,00	239.408,55	239.408,55	239.408,55	0,00	25.414,45
12005 SUELDOS DEL GRUPO E	117.811,00	4.161,00	121.972,00	95.739,36	95.739,36	95.739,36	0,00	26.232,64
12006 TRIENIOS	154.618,00	0,00	154.618,00	142.030,34	142.030,34	142.030,34	0,00	12.587,66
12100 COMPLEMENTO DE DESTINO	711.736,00	-99.236,00	612.500,00	581.583,79	581.583,79	581.583,79	0,00	30.916,21
12101 COMPLEMENTO ESPECÍFICO	1.642.906,00	-220.440,00	1.422.466,00	1.356.844,57	1.356.844,57	1.356.844,57	0,00	65.621,43
12103 OTROS COMPLEMENTOS	94.272,00	8.521,00	102.793,00	75.380,68	75.380,68	75.380,68	0,00	27.412,32
13000 RETRIBUCIONES BÁSICAS	106.794,00	0,00	106.794,00	93.506,33	93.506,33	93.506,33	0,00	13.287,67
13002 OTRAS REMUNERACIONES	33.141,00	0,00	33.141,00	31.826,54	31.826,54	31.826,54	0,00	1.314,46
14399 OTRAS PREVISIONES DE GASTOS DE PERSONAL	691,00	0,00	691,00	0,00	0,00	0,00	0,00	691,00
15000 PRODUCTIVIDAD	102.043,00	0,00	102.043,00	102.844,60	102.844,60	102.844,60	0,00	-801,60
16000 SEGURIDAD SOCIAL	1.031.149,00	27.422,00	1.058.571,00	949.410,92	949.410,92	949.410,92	0,00	109.160,08
16009 OTRAS CUOTAS	0,00	0,00	0,00	68.323,40	68.323,40	68.323,40	0,00	-68.323,40
20200 ARRENDAMIENTOS DE EDIFICIOS Y OTRAS CONSTRUCCIONES	34.671,00	0,00	34.671,00	34.670,16	34.670,16	34.670,16	0,00	0,84
21200 REP.MANT. Y CONSERV. EDIFICIOS Y OTRAS CONSTRUC.	9.000,00	2.600,00	11.600,00	5.640,21	5.640,21	3.335,33	2.304,88	5.959,79
22000 MATERIAL DE OFICINA ORDINARIO NO INVENTARIABLE	25.000,00	0,00	25.000,00	13.951,77	13.951,77	5.639,95	8.311,82	11.048,23
22002 MATERIAL INFORMÁTICO NO INVENTARIABLE	17.000,00	0,00	17.000,00	22.644,29	16.999,63	16.999,63	0,00	0,37
22104 VESTUARIO	8.000,00	0,00	8.000,00	5.965,30	5.965,30	5.965,30	0,00	2.034,70
22105 PRODUCTOS ALIMENTICIOS	500,00	0,00	500,00	87,85	87,85	87,85	0,00	412,15
22106 PRODUCTOS FARMACÉUTICOS Y MATERIAL SANITARIO	0,00	18.150,00	18.150,00	6.549,70	6.549,70	0,00	6.549,70	11.600,30
22107 IMPRESOS Y FORMULARIOS	5.000,00	0,00	5.000,00	3.154,66	3.154,66	3.154,66	0,00	1.845,34
22199 OTROS SUMINISTROS	500,00	0,00	500,00	716,08	0,00	0,00	0,00	500,00
22501 TRIBUTOS DE LAS COMUNIDADES AUTÓNOMAS	2.000,00	0,00	2.000,00	618,18	618,18	618,18	0,00	1.381,82

AYUNTAMIENTO DE MADRID

ESTADO DE LIQUIDACIÓN DEL PRESUPUESTO CONSOLIDADO

LIQUIDACION DEL PRESUPUESTO DE GASTOS

Ejercicio: 2021

SECCIÓN / PROGRAMA / SUBCONCEPTO DESCRIPCIÓN	C. INICIAL	MODIFICACIONES	C. DEFINITIVO	G. COMPROMETIDOS	OB. RECONOC. NETAS	PAGOS	OB.PDTES. PAGO	REMANENTE CREDITO
22602 PUBLICIDAD Y PROPAGANDA	18.150,00	-16.150,00	2.000,00	0,00	0,00	0,00	0,00	2.000,00
22603 PUBLICACIÓN EN DIARIOS OFICIALES	2.000,00	0,00	2.000,00	0,00	0,00	0,00	0,00	2.000,00
22604 GASTOS JURÍDICOS Y CONTENCIOSOS	2.500,00	6.550,00	9.050,00	6.549,89	6.549,89	0,00	6.549,89	2.500,11
22605 ANUNCIOS DE INSERCIÓN OBLIGATORIA	300,00	0,00	300,00	0,00	0,00	0,00	0,00	300,00
22699 OTROS GASTOS DIVERSOS	1.000,00	0,00	1.000,00	626,78	0,00	0,00	0,00	1.000,00
22713 EJECUCIÓN SUBSIDIARIA INMEDIATA	58.000,00	0,00	58.000,00	0,00	0,00	0,00	0,00	58.000,00
22799 OTROS TRABAJOS REALIZADOS POR OTRAS EMP. Y PROF.	18.000,00	0,00	18.000,00	0,00	0,00	0,00	0,00	18.000,00
23303 INDEMNIZACIÓN A VOCALES DE JUNTAS DE DISTRITO	230.000,00	0,00	230.000,00	206.185,09	206.185,09	206.185,09	0,00	23.814,91
23399 OTRAS INDEMNIZACIONES	230,00	0,00	230,00	0,00	0,00	0,00	0,00	230,00
35200 INTERESES DE DEMORA	0,00	1.970,00	1.970,00	0,00	0,00	0,00	0,00	1.970,00
62500 MOBILIARIO Y EQUIPOS DE OFICINA	0,00	16.150,00	16.150,00	13.807,08	13.682,91	0,00	13.682,91	2.467,09
62599 OTRO MOBILIARIO Y ENSERES	0,00	4.670,60	4.670,60	3.470,76	3.470,76	3.470,76	0,00	1.199,84
* 92401 PARTICIPACIÓN CIUDADANA	148.400,00	0,00	148.400,00	122.504,68	122.504,68	122.504,68	0,00	25.895,32
48901 OTRAS TRANSFERENCIAS A INSTITUC. SIN FINES LUCRO	148.400,00	0,00	148.400,00	122.504,68	122.504,68	122.504,68	0,00	25.895,32
* 93302 EDIFICIOS	3.286.544,00	351.013,37	3.637.557,37	2.753.370,27	2.453.717,07	1.388.867,18	1.064.849,89	1.183.840,30
21200 REP.MANT. Y CONSERV. EDIFICIOS Y OTRAS CONSTRUC.	290.338,00	12.000,00	302.338,00	210.767,87	210.767,86	184.063,70	26.704,16	91.570,14
22700 LIMPIEZA Y ASEO	1.600.336,00	0,00	1.600.336,00	1.140.968,16	1.132.280,83	271.947,48	860.333,35	468.055,17
22701 SEGURIDAD	402.589,00	19.573,30	422.162,30	422.162,13	419.826,77	419.826,77	0,00	2.335,53
22706 ESTUDIOS Y TRABAJOS TÉCNICOS	100.000,00	-27.387,08	72.612,92	48.096,32	48.096,32	48.096,32	0,00	24.516,60
22799 OTROS TRABAJOS REALIZADOS POR OTRAS EMP. Y PROF.	893.281,00	0,00	893.281,00	649.321,68	464.932,91	464.932,91	0,00	428.348,09
63200 EDIFICIOS Y OTRAS CONSTRUCCIONES (REFORMA)	0,00	346.827,15	346.827,15	282.054,11	177.812,38	0,00	177.812,38	169.014,77
** 214 DISTRITO DE MORATALAZ	29.791.001,00	1.755.066,05	31.546.067,05	30.753.124,62	29.852.831,51	27.629.806,69	2.223.024,82	1.693.235,54
* 15322 OTRAS ACTUACIONES EN VÍAS PÚBLICAS	166.149,00	272.000,00	438.149,00	410.360,78	405.468,74	48.974,89	356.493,85	32.680,26
61904 URBANIZACIÓN A CARGO DEL AYUNTAMIENTO (REMODELAC.)	60.000,00	290.000,00	350.000,00	344.669,32	344.335,31	44.559,79	299.775,52	5.664,69
61910 VIALES (REMODELACIÓN)	66.149,00	-18.000,00	48.149,00	47.962,46	43.404,43	4.415,10	38.989,33	4.744,57
61913 MOBILIARIO URBANO (REF)	40.000,00	0,00	40.000,00	17.729,00	17.729,00	0,00	17.729,00	22.271,00
* 23102 FAMILIA E INFANCIA	525.001,00	0,00	525.001,00	545.796,03	537.915,40	535.455,59	2.459,81	-12.914,40
22799 OTROS TRABAJOS REALIZADOS POR OTRAS EMP. Y PROF.	387.287,00	0,00	387.287,00	387.285,45	384.598,88	384.598,88	0,00	2.688,12
48900 OTRAS TRANSFERENCIAS A FAMILIAS	137.714,00	0,00	137.714,00	158.510,58	153.316,52	150.856,71	2.459,81	-15.602,52
* 23103 MAYORES	7.202.036,00	-1.579.571,09	5.622.464,91	5.574.714,01	5.111.678,93	5.108.824,30	2.854,63	510.785,98
21900 REP., MANT. Y CONSERV. OTRO INMOVILIZADO MATERIAL	800,00	0,00	800,00	0,00	0,00	0,00	0,00	800,00
22199 OTROS SUMINISTROS	3.500,00	0,00	3.500,00	2.960,27	2.960,27	2.960,27	0,00	539,73

AYUNTAMIENTO DE MADRID

ESTADO DE LIQUIDACIÓN DEL PRESUPUESTO CONSOLIDADO

LIQUIDACION DEL PRESUPUESTO DE GASTOS

Ejercicio: 2021

SECCIÓN / PROGRAMA / SUBCONCEPTO DESCRIPCIÓN	C. INICIAL	MODIFICACIONES	C. DEFINITIVO	G. COMPROMETIDOS	OB. RECONOC. NETAS	PAGOS	OB.PDTES. PAGO	REMANENTE CREDITO
22300 TRANSPORTES	7.000,00	-6.000,00	1.000,00	0,00	0,00	0,00	0,00	1.000,00
22699 OTROS GASTOS DIVERSOS	3.000,00	0,00	3.000,00	0,00	0,00	0,00	0,00	3.000,00
22710 SERVICIO DE AYUDA A DOMICILIO	6.728.281,00	-1.613.611,09	5.114.669,91	5.114.669,48	4.758.683,38	4.758.683,38	0,00	355.986,53
22799 OTROS TRABAJOS REALIZADOS POR OTRAS EMP. Y PROF.	370.345,00	36.040,00	406.385,00	392.143,06	293.778,60	291.994,82	1.783,78	112.606,40
48900 OTRAS TRANSFERENCIAS A FAMILIAS	76.110,00	0,00	76.110,00	60.861,72	52.327,20	52.327,20	0,00	23.782,80
62300 MAQUINARIA	0,00	4.000,00	4.000,00	2.067,89	2.067,89	2.067,89	0,00	1.932,11
78900 OTRAS TRANSFERENCIAS DE CAPITAL A FAMILIAS	13.000,00	0,00	13.000,00	2.011,59	1.861,59	790,74	1.070,85	11.138,41
* 23106 SERVICIOS SOCIALES Y EMERGENCIA SOCIAL	2.069.271,00	32.367,00	2.101.638,00	1.793.095,29	1.789.706,73	1.789.406,73	300,00	311.931,27
12001 SUELDOS DEL GRUPO A2	327.393,00	1.103,00	328.496,00	296.414,92	296.414,92	296.414,92	0,00	32.081,08
12003 SUELDOS DEL GRUPO C1	32.475,00	2.259,00	34.734,00	21.647,80	21.647,80	21.647,80	0,00	13.086,20
12004 SUELDOS DEL GRUPO C2	72.220,00	5.706,00	77.926,00	61.722,64	61.722,64	61.722,64	0,00	16.203,36
12006 TRIENIOS	54.484,00	0,00	54.484,00	61.655,56	61.655,56	61.655,56	0,00	-7.171,56
12100 COMPLEMENTO DE DESTINO	244.542,00	-1.275,00	243.267,00	218.680,89	218.680,89	218.680,89	0,00	24.586,11
12101 COMPLEMENTO ESPECÍFICO	509.119,00	-12.177,00	496.942,00	450.836,58	450.836,58	450.836,58	0,00	46.105,42
12103 OTROS COMPLEMENTOS	26.768,00	1.953,00	28.721,00	24.297,75	24.297,75	24.297,75	0,00	4.423,25
15000 PRODUCTIVIDAD	7.195,00	0,00	7.195,00	12.122,17	12.122,17	12.122,17	0,00	-4.927,17
16000 SEGURIDAD SOCIAL	336.663,00	36.798,00	373.461,00	330.012,02	330.012,02	330.012,02	0,00	43.448,98
16009 OTRAS CUOTAS	0,00	0,00	0,00	23.238,29	23.238,29	23.238,29	0,00	-23.238,29
22602 PUBLICIDAD Y PROPAGANDA	2.000,00	-2.000,00	0,00	0,00	0,00	0,00	0,00	0,00
22799 OTROS TRABAJOS REALIZADOS POR OTRAS EMP. Y PROF.	253.020,00	0,00	253.020,00	246.444,10	246.443,99	246.443,99	0,00	6.576,01
48900 OTRAS TRANSFERENCIAS A FAMILIAS	197.392,00	0,00	197.392,00	44.725,96	41.337,51	41.037,51	300,00	156.054,49
78900 OTRAS TRANSFERENCIAS DE CAPITAL A FAMILIAS	6.000,00	0,00	6.000,00	1.296,61	1.296,61	1.296,61	0,00	4.703,39
* 23199 ACTUACIONES EXTRAORDINARIAS COVID-19	3.000,00	-3.000,00	0,00	0,00	0,00	0,00	0,00	0,00
22199 OTROS SUMINISTROS	3.000,00	-3.000,00	0,00	0,00	0,00	0,00	0,00	0,00
* 31101 SALUBRIDAD PÚBLICA	572.031,00	-10.966,00	561.065,00	496.022,57	496.022,57	496.022,57	0,00	65.042,43
12000 SUELDOS DEL GRUPO A1	80.360,00	0,00	80.360,00	64.170,28	64.170,28	64.170,28	0,00	16.189,72
12003 SUELDOS DEL GRUPO C1	10.825,00	0,00	10.825,00	10.111,78	10.111,78	10.111,78	0,00	713,22
12004 SUELDOS DEL GRUPO C2	55.050,00	533,00	55.583,00	37.628,62	37.628,62	37.628,62	0,00	17.954,38
12006 TRIENIOS	20.799,00	0,00	20.799,00	21.724,85	21.724,85	21.724,85	0,00	-925,85
12100 COMPLEMENTO DE DESTINO	83.396,00	752,00	84.148,00	65.507,81	65.507,81	65.507,81	0,00	18.640,19
12101 COMPLEMENTO ESPECÍFICO	194.508,00	-14.210,00	180.298,00	157.997,61	157.997,61	157.997,61	0,00	22.300,39
12103 OTROS COMPLEMENTOS	9.587,00	38,00	9.625,00	7.336,04	7.336,04	7.336,04	0,00	2.288,96

AYUNTAMIENTO DE MADRID

ESTADO DE LIQUIDACIÓN DEL PRESUPUESTO CONSOLIDADO

LIQUIDACION DEL PRESUPUESTO DE GASTOS

Ejercicio: 2021

SECCIÓN / PROGRAMA / SUBCONCEPTO DESCRIPCIÓN	C. INICIAL	MODIFICACIONES	C. DEFINITIVO	G. COMPROMETIDOS	OB. RECONOC. NETAS	PAGOS	OB.PDTES. PAGO	REMANENTE CREDITO
15000 PRODUCTIVIDAD	2.307,00	0,00	2.307,00	364,06	364,06	364,06	0,00	1.942,94
16000 SEGURIDAD SOCIAL	111.899,00	1.921,00	113.820,00	100.955,93	100.955,93	100.955,93	0,00	12.864,07
16009 OTRAS CUOTAS	0,00	0,00	0,00	28.080,19	28.080,19	28.080,19	0,00	-28.080,19
22199 OTROS SUMINISTROS	2.550,00	0,00	2.550,00	1.850,39	1.850,39	1.850,39	0,00	699,61
22699 OTROS GASTOS DIVERSOS	750,00	0,00	750,00	295,01	295,01	295,01	0,00	454,99
* 32301 CENTROS DOCENTES ENSEÑANZA INFANTIL Y PRIMARIA	2.646.553,00	931.064,18	3.577.617,18	3.457.401,99	3.404.796,67	3.103.850,63	300.946,04	172.820,51
21200 REP.MANT. Y CONSERV. EDIFICIOS Y OTRAS CONSTRUC.	287.720,00	0,00	287.720,00	227.793,17	227.793,16	227.793,16	0,00	59.926,84
22199 OTROS SUMINISTROS	15.000,00	0,00	15.000,00	13.830,54	13.830,54	0,00	13.830,54	1.169,46
22700 LIMPIEZA Y ASEO	1.220.107,00	-218.285,82	1.001.821,18	931.348,25	931.348,20	931.348,20	0,00	70.472,98
22706 ESTUDIOS Y TRABAJOS TÉCNICOS	0,00	2.200,00	2.200,00	2.050,00	1.869,99	0,00	1.869,99	330,01
22799 OTROS TRABAJOS REALIZADOS POR OTRAS EMP. Y PROF.	1.123.726,00	92.000,00	1.215.726,00	1.237.967,39	1.216.710,96	1.110.928,02	105.782,94	-984,96
62999 OTRAS INV. NUEVAS ASOC. AL FUNCIONAM. OPERAT. SERV	0,00	18.150,00	18.150,00	18.140,32	18.140,32	18.140,32	0,00	9,68
63200 EDIFICIOS Y OTRAS CONSTRUCCIONES (REFORMA)	0,00	1.037.000,00	1.037.000,00	1.026.272,32	995.103,50	815.640,93	179.462,57	41.896,50
* 32601 SERVICIOS COMPLEMENTARIOS EDUCACIÓN	341.461,00	20.672,00	362.133,00	345.208,77	306.716,56	301.846,56	4.870,00	55.416,44
22799 OTROS TRABAJOS REALIZADOS POR OTRAS EMP. Y PROF.	341.461,00	-18.000,00	323.461,00	306.870,03	268.544,70	263.674,70	4.870,00	54.916,30
63200 EDIFICIOS Y OTRAS CONSTRUCCIONES (REFORMA)	0,00	38.672,00	38.672,00	38.338,74	38.171,86	38.171,86	0,00	500,14
* 33401 ACTIVIDADES CULTURALES	1.179.153,00	-81.769,00	1.097.384,00	922.011,32	876.321,29	840.399,13	35.922,16	221.062,71
12001 SUELDOS DEL GRUPO A2	16.072,00	0,00	16.072,00	14.132,38	14.132,38	14.132,38	0,00	1.939,62
12003 SUELDOS DEL GRUPO C1	42.399,00	0,00	42.399,00	32.471,70	32.471,70	32.471,70	0,00	9.927,30
12004 SUELDOS DEL GRUPO C2	36.700,00	0,00	36.700,00	27.523,68	27.523,68	27.523,68	0,00	9.176,32
12006 TRIENIOS	23.516,00	0,00	23.516,00	23.172,84	23.172,84	23.172,84	0,00	343,16
12100 COMPLEMENTO DE DESTINO	53.551,00	0,00	53.551,00	48.868,54	48.868,54	48.868,54	0,00	4.682,46
12101 COMPLEMENTO ESPECÍFICO	128.007,00	0,00	128.007,00	115.846,78	115.846,78	115.846,78	0,00	12.160,22
12103 OTROS COMPLEMENTOS	8.774,00	0,00	8.774,00	8.109,36	8.109,36	8.109,36	0,00	664,64
16000 SEGURIDAD SOCIAL	74.015,00	0,00	74.015,00	66.486,96	66.486,96	66.486,96	0,00	7.528,04
22199 OTROS SUMINISTROS	3.800,00	0,00	3.800,00	560,48	560,29	560,29	0,00	3.239,71
22300 TRANSPORTES	1.500,00	-1.500,00	0,00	0,00	0,00	0,00	0,00	0,00
22602 PUBLICIDAD Y PROPAGANDA	6.000,00	0,00	6.000,00	3.582,81	2.058,21	0,00	2.058,21	3.941,79
22707 TALLERES CULTURALES DISTRITOS	388.978,00	0,00	388.978,00	357.590,90	357.590,77	357.590,77	0,00	31.387,23
22799 OTROS TRABAJOS REALIZADOS POR OTRAS EMP. Y PROF.	389.641,00	-83.269,00	306.372,00	216.166,51	172.001,40	141.135,83	30.865,57	134.370,60
48203 PREMIOS	6.200,00	0,00	6.200,00	4.500,00	4.500,00	4.500,00	0,00	1.700,00
60999 OTRAS INVERS. NUEVAS EN INFR.Y BIENES USO GENERAL	0,00	3.000,00	3.000,00	2.998,38	2.998,38	0,00	2.998,38	1,62

AYUNTAMIENTO DE MADRID

ESTADO DE LIQUIDACIÓN DEL PRESUPUESTO CONSOLIDADO

LIQUIDACION DEL PRESUPUESTO DE GASTOS

Ejercicio: 2021

SECCIÓN / PROGRAMA / SUBCONCEPTO DESCRIPCIÓN	C. INICIAL	MODIFICACIONES	C. DEFINITIVO	G. COMPROMETIDOS	OB. RECONOC. NETAS	PAGOS	OB.PDTES. PAGO	REMANENTE CREDITO
* 34101 ACTUACIONES DEPORTIVAS EN DISTRITOS	53.327,00	0,00	53.327,00	40.853,68	22.244,34	3.756,92	18.487,42	31.082,66
22799 OTROS TRABAJOS REALIZADOS POR OTRAS EMP. Y PROF.	53.327,00	0,00	53.327,00	40.853,68	22.244,34	3.756,92	18.487,42	31.082,66
* 34201 INSTALACIONES DEPORTIVAS	8.031.678,00	1.732.116,00	9.763.794,00	10.389.745,88	10.156.264,63	9.361.727,94	794.536,69	-392.470,63
13000 RETRIBUCIONES BÁSICAS	2.590.309,00	-810.734,00	1.779.575,00	1.584.563,85	1.584.563,85	1.584.563,85	0,00	195.011,15
13002 OTRAS REMUNERACIONES	432,00	161.005,00	161.437,00	123.782,09	123.782,09	123.782,09	0,00	37.654,91
13100 RETRIBUCIONES BÁSICAS	3.041.739,00	-183.620,00	2.858.119,00	2.998.606,36	2.998.606,36	2.998.606,36	0,00	-140.487,36
13102 OTRAS REMUNERACIONES	719,00	196.847,00	197.566,00	254.527,42	254.527,42	254.527,42	0,00	-56.961,42
16000 SEGURIDAD SOCIAL	1.543.992,00	3.568,00	1.547.560,00	1.915.108,56	1.915.108,56	1.915.108,56	0,00	-367.548,56
16009 OTRAS CUOTAS	0,00	0,00	0,00	504.417,43	504.417,43	504.417,43	0,00	-504.417,43
20300 ARRENDAMIENTOS DE MAQUINARIA, INSTALAC. Y UTILLAJE	46.644,00	0,00	46.644,00	44.362,44	34.366,02	34.366,02	0,00	12.277,98
21200 REP.MANT. Y CONSERV. EDIFICIOS Y OTRAS CONSTRUC.	312.659,00	0,00	312.659,00	276.858,01	276.857,96	276.857,96	0,00	35.801,04
21300 REP.MANT.Y CONSERV. MAQUINARIA, INSTAL. Y UTILLAJE	8.350,00	-3.000,00	5.350,00	0,00	0,00	0,00	0,00	5.350,00
22000 MATERIAL DE OFICINA ORDINARIO NO INVENTARIABLE	1.100,00	0,00	1.100,00	739,09	739,09	450,19	288,90	360,91
22002 MATERIAL INFORMÁTICO NO INVENTARIABLE	1.000,00	0,00	1.000,00	0,00	0,00	0,00	0,00	1.000,00
22104 VESTUARIO	24.500,00	-4.000,00	20.500,00	19.575,11	19.575,11	6.195,68	13.379,43	924,89
22106 PRODUCTOS FARMACÉUTICOS Y MATERIAL SANITARIO	9.000,00	0,00	9.000,00	9.682,27	9.682,27	8.808,48	873,79	-682,27
22110 PRODUCTOS DE LIMPIEZA Y ASEO	22.500,00	0,00	22.500,00	16.754,93	16.754,93	0,00	16.754,93	5.745,07
22199 OTROS SUMINISTROS	162.185,00	-57.550,00	104.635,00	85.051,11	81.225,09	76.712,08	4.513,01	23.409,91
22700 LIMPIEZA Y ASEO	8.707,00	0,00	8.707,00	7.477,60	7.477,59	7.477,59	0,00	1.229,41
22701 SEGURIDAD	247.642,00	0,00	247.642,00	247.641,05	230.965,37	230.965,37	0,00	16.676,63
22706 ESTUDIOS Y TRABAJOS TÉCNICOS	3.000,00	0,00	3.000,00	968,00	968,00	0,00	968,00	2.032,00
22799 OTROS TRABAJOS REALIZADOS POR OTRAS EMP. Y PROF.	7.200,00	18.000,00	25.200,00	22.848,36	22.848,36	21.508,36	1.340,00	2.351,64
62300 MAQUINARIA	0,00	3.000,00	3.000,00	2.795,10	2.795,10	2.795,10	0,00	204,90
62599 OTRO MOBILIARIO Y ENSERES	0,00	18.000,00	18.000,00	17.908,00	17.908,00	17.908,00	0,00	92,00
63200 EDIFICIOS Y OTRAS CONSTRUCCIONES (REFORMA)	0,00	2.390.600,00	2.390.600,00	2.256.079,10	2.053.096,03	1.296.677,40	756.418,63	337.503,97
* 43100 COMERCIO	28.000,00	-8.076,04	19.923,96	6.077,59	6.077,59	6.077,59	0,00	13.846,37
22199 OTROS SUMINISTROS	15.000,00	-9.000,00	6.000,00	0,00	0,00	0,00	0,00	6.000,00
22602 PUBLICIDAD Y PROPAGANDA	13.000,00	923,96	13.923,96	6.077,59	6.077,59	6.077,59	0,00	7.846,37
* 49300 CONSUMO	178.724,00	0,00	178.724,00	180.731,28	180.731,28	180.731,28	0,00	-2.007,28
12001 SUELDOS DEL GRUPO A2	44.338,00	0,00	44.338,00	37.241,82	37.241,82	37.241,82	0,00	7.096,18
12006 TRIENIOS	5.338,00	0,00	5.338,00	7.493,64	7.493,64	7.493,64	0,00	-2.155,64
12100 COMPLEMENTO DE DESTINO	26.898,00	0,00	26.898,00	24.068,03	24.068,03	24.068,03	0,00	2.829,97

AYUNTAMIENTO DE MADRID

ESTADO DE LIQUIDACIÓN DEL PRESUPUESTO CONSOLIDADO

LIQUIDACION DEL PRESUPUESTO DE GASTOS

Ejercicio: 2021

SECCIÓN / PROGRAMA / SUBCONCEPTO DESCRIPCIÓN	C. INICIAL	MODIFICACIONES	C. DEFINITIVO	G. COMPROMETIDOS	OB. RECONOC. NETAS	PAGOS	OB.PDTES. PAGO	REMANENTE CREDITO
12101 COMPLEMENTO ESPECÍFICO	64.001,00	0,00	64.001,00	57.838,51	57.838,51	57.838,51	0,00	6.162,49
12103 OTROS COMPLEMENTOS	2.712,00	0,00	2.712,00	2.632,97	2.632,97	2.632,97	0,00	79,03
16000 SEGURIDAD SOCIAL	35.437,00	0,00	35.437,00	36.500,25	36.500,25	36.500,25	0,00	-1.063,25
16009 OTRAS CUOTAS	0,00	0,00	0,00	14.956,06	14.956,06	14.956,06	0,00	-14.956,06
* 91220 CONCEJALÍA-PRESIDENCIA DEL DISTRITO	282.493,00	-500,00	281.993,00	268.481,97	268.481,97	268.481,97	0,00	13.511,03
11000 RETRIBUCIONES BÁSICAS	32.144,00	0,00	32.144,00	31.936,98	31.936,98	31.936,98	0,00	207,02
11001 RETRIBUCIONES COMPLEMENTARIAS	78.394,00	0,00	78.394,00	78.491,53	78.491,53	78.491,53	0,00	-97,53
12004 SUELDOS DEL GRUPO C2	29.175,00	0,00	29.175,00	19.432,81	19.432,81	19.432,81	0,00	9.742,19
12006 TRIENIOS	7.071,00	0,00	7.071,00	3.968,81	3.968,81	3.968,81	0,00	3.102,19
12100 COMPLEMENTO DE DESTINO	17.471,00	0,00	17.471,00	12.137,69	12.137,69	12.137,69	0,00	5.333,31
12101 COMPLEMENTO ESPECÍFICO	36.592,00	0,00	36.592,00	27.482,78	27.482,78	27.482,78	0,00	9.109,22
12103 OTROS COMPLEMENTOS	3.197,00	0,00	3.197,00	1.961,58	1.961,58	1.961,58	0,00	1.235,42
15000 PRODUCTIVIDAD	18.584,00	0,00	18.584,00	17.670,39	17.670,39	17.670,39	0,00	913,61
16000 SEGURIDAD SOCIAL	58.365,00	0,00	58.365,00	57.165,83	57.165,83	57.165,83	0,00	1.199,17
16009 OTRAS CUOTAS	0,00	0,00	0,00	17.346,42	17.346,42	17.346,42	0,00	-17.346,42
22601 ATENCIONES PROTOCOLARIAS Y REPRESENTATIVAS	1.500,00	-500,00	1.000,00	887,15	887,15	887,15	0,00	112,85
* 92001 DIREC. Y GESTIÓN ADMTVA. DEL DISTRITO	4.724.691,00	-643.403,00	4.081.288,00	3.781.431,22	3.773.334,04	3.767.413,47	5.920,57	307.953,96
10100 RETRIBUCIONES BÁSICAS	101.003,00	0,00	101.003,00	99.771,50	99.771,50	99.771,50	0,00	1.231,50
12000 SUELDOS DEL GRUPO A1	208.936,00	-52.898,00	156.038,00	136.889,83	136.889,83	136.889,83	0,00	19.148,17
12001 SUELDOS DEL GRUPO A2	217.253,00	6.017,00	223.270,00	208.364,26	208.364,26	208.364,26	0,00	14.905,74
12003 SUELDOS DEL GRUPO C1	258.899,00	-103.905,00	154.994,00	122.016,28	122.016,28	122.016,28	0,00	32.977,72
12004 SUELDOS DEL GRUPO C2	250.285,00	-11.289,00	238.996,00	219.432,82	219.432,82	219.432,82	0,00	19.563,18
12005 SUELDOS DEL GRUPO E	117.726,00	-30.745,00	86.981,00	67.984,60	67.984,60	67.984,60	0,00	18.996,40
12006 TRIENIOS	168.776,00	0,00	168.776,00	141.834,58	141.834,58	141.834,58	0,00	26.941,42
12100 COMPLEMENTO DE DESTINO	610.357,00	-113.346,00	497.011,00	470.805,80	470.805,80	470.805,80	0,00	26.205,20
12101 COMPLEMENTO ESPECÍFICO	1.373.869,00	-240.922,00	1.132.947,00	1.087.343,02	1.087.343,02	1.087.343,02	0,00	45.603,98
12103 OTROS COMPLEMENTOS	85.291,00	1.227,00	86.518,00	65.995,34	65.995,34	65.995,34	0,00	20.522,66
13000 RETRIBUCIONES BÁSICAS	103.075,00	-38.245,00	64.830,00	45.446,35	45.446,35	45.446,35	0,00	19.383,65
13002 OTRAS REMUNERACIONES	0,00	16.398,00	16.398,00	9.137,54	9.137,54	9.137,54	0,00	7.260,46
13100 RETRIBUCIONES BÁSICAS	0,00	0,00	0,00	17.501,50	17.501,50	17.501,50	0,00	-17.501,50
14399 OTRAS PREVISIONES DE GASTOS DE PERSONAL	1.382,00	0,00	1.382,00	0,00	0,00	0,00	0,00	1.382,00
15000 PRODUCTIVIDAD	80.654,00	0,00	80.654,00	67.368,17	67.368,17	67.368,17	0,00	13.285,83

AYUNTAMIENTO DE MADRID

ESTADO DE LIQUIDACIÓN DEL PRESUPUESTO CONSOLIDADO

LIQUIDACION DEL PRESUPUESTO DE GASTOS

Ejercicio: 2021

SECCIÓN / PROGRAMA / SUBCONCEPTO DESCRIPCIÓN	C. INICIAL	MODIFICACIONES	C. DEFINITIVO	G. COMPROMETIDOS	OB. RECONOC. NETAS	PAGOS	OB.PDTES. PAGO	REMANENTE CREDITO
15100 GRATIFICACIONES POR SERVICIOS EXTRAORDINARIOS	0,00	0,00	0,00	177,62	177,62	177,62	0,00	-177,62
16000 SEGURIDAD SOCIAL	858.400,00	-63.995,00	794.405,00	709.797,34	709.797,34	709.797,34	0,00	84.607,66
16009 OTRAS CUOTAS	0,00	0,00	0,00	60.770,92	60.770,92	60.770,92	0,00	-60.770,92
20500 ARRENDAMIENTOS DE MOBILIARIO Y ENSERES	7.650,00	0,00	7.650,00	2.323,20	1.597,20	1.597,20	0,00	6.052,80
21200 REP.MANT. Y CONSERV. EDIFICIOS Y OTRAS CONSTRUC.	24.000,00	-13.000,00	11.000,00	10.999,97	10.999,97	5.321,13	5.678,84	0,03
21500 REP., MANT. Y CONSERV. DE MOBILIARIO	1.500,00	0,00	1.500,00	0,00	0,00	0,00	0,00	1.500,00
22000 MATERIAL DE OFICINA ORDINARIO NO INVENTARIABLE	16.000,00	0,00	16.000,00	8.377,73	8.377,73	8.316,53	61,20	7.622,27
22001 PRENSA, REVISTAS, LIBROS Y OTRAS PUBLICACIONES	13.735,00	0,00	13.735,00	13.683,77	6.312,59	6.312,59	0,00	7.422,41
22002 MATERIAL INFORMÁTICO NO INVENTARIABLE	10.000,00	-7.000,00	3.000,00	2.019,77	2.019,77	1.839,24	180,53	980,23
22104 VESTUARIO	1.500,00	0,00	1.500,00	0,00	0,00	0,00	0,00	1.500,00
22106 PRODUCTOS FARMACÉUTICOS Y MATERIAL SANITARIO	0,00	5.000,00	5.000,00	1.404,69	1.404,69	1.404,69	0,00	3.595,31
22199 OTROS SUMINISTROS	1.000,00	0,00	1.000,00	1.271,08	1.271,08	1.271,08	0,00	-271,08
22501 TRIBUTOS DE LAS COMUNIDADES AUTÓNOMAS	1.000,00	-500,00	500,00	0,00	0,00	0,00	0,00	500,00
22603 PUBLICACIÓN EN DIARIOS OFICIALES	2.500,00	0,00	2.500,00	0,00	0,00	0,00	0,00	2.500,00
22604 GASTOS JURÍDICOS Y CONTENCIOSOS	0,00	3.300,00	3.300,00	3.134,00	3.134,00	3.134,00	0,00	166,00
22699 OTROS GASTOS DIVERSOS	900,00	0,00	900,00	0,00	0,00	0,00	0,00	900,00
23303 INDEMNIZACIÓN A VOCALES DE JUNTAS DE DISTRITO	209.000,00	430,00	209.430,00	207.479,54	207.479,54	207.479,54	0,00	1.950,46
23399 OTRAS INDEMNIZACIONES	0,00	70,00	70,00	100,00	100,00	100,00	0,00	-30,00
* 92401 PARTICIPACIÓN CIUDADANA	409.468,00	-77.438,00	332.030,00	299.138,41	277.243,90	208.704,06	68.539,84	54.786,10
22199 OTROS SUMINISTROS	8.000,00	0,00	8.000,00	5.420,21	5.420,21	5.420,21	0,00	2.579,79
22602 PUBLICIDAD Y PROPAGANDA	2.000,00	9.000,00	11.000,00	8.618,22	8.618,22	8.618,22	0,00	2.381,78
22799 OTROS TRABAJOS REALIZADOS POR OTRAS EMP. Y PROF.	334.268,00	-86.438,00	247.830,00	237.218,55	215.324,04	146.784,20	68.539,84	32.505,96
48901 OTRAS TRANSFERENCIAS A INSTITUC. SIN FINES LUCRO	57.200,00	0,00	57.200,00	44.871,98	44.871,98	44.871,98	0,00	12.328,02
78901 OTRAS TRANSF. DE CAPITAL A INST. SIN FINES LUCRO	8.000,00	0,00	8.000,00	3.009,45	3.009,45	3.009,45	0,00	4.990,55
* 93302 EDIFICIOS	1.377.965,00	1.171.570,00	2.549.535,00	2.242.053,83	2.239.826,87	1.608.133,06	631.693,81	309.708,13
21200 REP.MANT. Y CONSERV. EDIFICIOS Y OTRAS CONSTRUC.	199.451,00	9.000,00	208.451,00	166.988,52	166.799,41	166.799,41	0,00	41.651,59
22700 LIMPIEZA Y ASEO	885.614,00	0,00	885.614,00	749.693,81	749.693,81	749.693,81	0,00	135.920,19
22701 SEGURIDAD	89.074,00	0,00	89.074,00	89.073,48	89.073,48	89.073,48	0,00	0,52
22706 ESTUDIOS Y TRABAJOS TÉCNICOS	12.000,00	-2.200,00	9.800,00	4.369,70	4.369,70	0,00	4.369,70	5.430,30
22799 OTROS TRABAJOS REALIZADOS POR OTRAS EMP. Y PROF.	191.826,00	45.770,00	237.596,00	130.538,31	130.538,31	14.219,23	116.319,08	107.057,69
63200 EDIFICIOS Y OTRAS CONSTRUCCIONES (REFORMA)	0,00	1.119.000,00	1.119.000,00	1.101.390,01	1.099.352,16	588.347,13	511.005,03	19.647,84
** 215 DISTRITO DE CIUDAD LINEAL	42.945.035,00	-2.305.107,00	40.639.928,00	39.604.437,24	38.336.206,92	36.308.979,84	2.027.227,08	2.303.721,08

AYUNTAMIENTO DE MADRID

ESTADO DE LIQUIDACIÓN DEL PRESUPUESTO CONSOLIDADO

LIQUIDACION DEL PRESUPUESTO DE GASTOS

Ejercicio: 2021

SECCIÓN / PROGRAMA / SUBCONCEPTO DESCRIPCIÓN	C. INICIAL	MODIFICACIONES	C. DEFINITIVO	G. COMPROMETIDOS	OB. RECONOC. NETAS	PAGOS	OB.PDTES. PAGO	REMANENTE CREDITO
* 15322 OTRAS ACTUACIONES EN VÍAS PÚBLICAS	17.000,00	52.562,21	69.562,21	47.793,44	40.996,13	21.643,74	19.352,39	28.566,08
21000 REP.MANT. Y CONSERV. BIENES DESTINADOS USO GENERAL	0,00	10.268,50	10.268,50	6.818,65	6.818,65	5.808,00	1.010,65	3.449,85
21001 REP. MANT. Y CONSERV. DE VIAS PUBL. A CARGO PARTIC	0,00	14.623,66	14.623,66	0,00	0,00	0,00	0,00	14.623,66
22199 OTROS SUMINISTROS	0,00	22.633,05	22.633,05	22.633,05	15.835,74	15.835,74	0,00	6.797,31
22706 ESTUDIOS Y TRABAJOS TÉCNICOS	0,00	182,00	182,00	181,88	181,88	0,00	181,88	0,12
22799 OTROS TRABAJOS REALIZADOS POR OTRAS EMP. Y PROF.	0,00	3.500,00	3.500,00	0,00	0,00	0,00	0,00	3.500,00
60999 OTRAS INVERS. NUEVAS EN INFR.Y BIENES USO GENERAL	0,00	17.364,00	17.364,00	17.170,66	17.170,66	0,00	17.170,66	193,34
61910 VIALES (REMODELACIÓN)	17.000,00	-17.000,00	0,00	0,00	0,00	0,00	0,00	0,00
61999 OTRAS INVERS.DE REPOS.EN INFR.Y BIENES USO GENERAL	0,00	991,00	991,00	989,20	989,20	0,00	989,20	1,80
* 17102 ZONAS VERDES	22.000,00	131.100,00	153.100,00	119.798,84	116.669,07	0,00	116.669,07	36.430,93
61921 ZONAS AJARDINADAS (REM)	22.000,00	131.100,00	153.100,00	119.798,84	116.669,07	0,00	116.669,07	36.430,93
* 23102 FAMILIA E INFANCIA	616.206,00	3.996,04	620.202,04	629.424,52	601.971,50	556.145,81	45.825,69	18.230,54
22199 OTROS SUMINISTROS	4.000,00	-3.285,56	714,44	0,00	0,00	0,00	0,00	714,44
22799 OTROS TRABAJOS REALIZADOS POR OTRAS EMP. Y PROF.	428.206,00	-3.581,25	424.624,75	345.214,03	321.313,54	281.806,48	39.507,06	103.311,21
48900 OTRAS TRANSFERENCIAS A FAMILIAS	174.000,00	12.862,85	186.862,85	281.627,56	278.075,03	271.756,40	6.318,63	-91.212,18
78900 OTRAS TRANSFERENCIAS DE CAPITAL A FAMILIAS	10.000,00	-2.000,00	8.000,00	2.582,93	2.582,93	2.582,93	0,00	5.417,07
* 23103 MAYORES	14.715.462,00	-3.344.183,65	11.371.278,35	11.246.143,93	10.464.405,47	10.458.595,67	5.809,80	906.872,88
22706 ESTUDIOS Y TRABAJOS TÉCNICOS	0,00	1.464,10	1.464,10	1.452,00	1.452,00	0,00	1.452,00	12,10
22710 SERVICIO DE AYUDA A DOMICILIO	14.048.304,00	-3.032.235,48	11.016.068,52	11.016.068,52	10.360.804,56	10.360.804,56	0,00	655.263,96
22799 OTROS TRABAJOS REALIZADOS POR OTRAS EMP. Y PROF.	602.158,00	-309.948,17	292.209,83	216.844,79	90.370,29	87.922,80	2.447,49	201.839,54
48900 OTRAS TRANSFERENCIAS A FAMILIAS	30.000,00	0,00	30.000,00	2.386,39	2.386,39	2.386,39	0,00	27.613,61
62500 MOBILIARIO Y EQUIPOS DE OFICINA	5.000,00	0,00	5.000,00	0,00	0,00	0,00	0,00	5.000,00
62599 OTRO MOBILIARIO Y ENSERES	0,00	8.096,63	8.096,63	8.096,63	8.096,63	6.186,32	1.910,31	0,00
63599 OTRO MOBILIARIO Y ENSERES (REFORMA Y REPOSICIÓN)	20.000,00	-9.560,73	10.439,27	0,00	0,00	0,00	0,00	10.439,27
78900 OTRAS TRANSFERENCIAS DE CAPITAL A FAMILIAS	10.000,00	-2.000,00	8.000,00	1.295,60	1.295,60	1.295,60	0,00	6.704,40
* 23106 SERVICIOS SOCIALES Y EMERGENCIA SOCIAL	4.147.519,00	-107.063,13	4.040.455,87	3.726.396,17	3.690.404,25	3.672.560,46	17.843,79	350.051,62
12001 SUELDOS DEL GRUPO A2	603.731,00	15.946,00	619.677,00	571.305,89	571.305,89	571.305,89	0,00	48.371,11
12003 SUELDOS DEL GRUPO C1	21.650,00	0,00	21.650,00	10.823,90	10.823,90	10.823,90	0,00	10.826,10
12004 SUELDOS DEL GRUPO C2	115.010,00	13.776,00	128.786,00	109.718,14	109.718,14	109.718,14	0,00	19.067,86
12005 SUELDOS DEL GRUPO E	42.130,00	0,00	42.130,00	33.119,82	33.119,82	33.119,82	0,00	9.010,18
12006 TRIENIOS	83.850,00	0,00	83.850,00	84.547,55	84.547,55	84.547,55	0,00	-697,55
12100 COMPLEMENTO DE DESTINO	437.718,00	-908,00	436.810,00	407.361,88	407.361,88	407.361,88	0,00	29.448,12

AYUNTAMIENTO DE MADRID

ESTADO DE LIQUIDACIÓN DEL PRESUPUESTO CONSOLIDADO

LIQUIDACION DEL PRESUPUESTO DE GASTOS

Ejercicio: 2021

SECCIÓN / PROGRAMA / SUBCONCEPTO DESCRIPCIÓN	C. INICIAL	MODIFICACIONES	C. DEFINITIVO	G. COMPROMETIDOS	OB. RECONOC. NETAS	PAGOS	OB.PDTES. PAGO	REMANENTE CREDITO
12101 COMPLEMENTO ESPECÍFICO	899.948,00	-33.358,00	866.590,00	824.569,98	824.569,98	824.569,98	0,00	42.020,02
12103 OTROS COMPLEMENTOS	47.667,00	3.936,00	51.603,00	43.793,79	43.793,79	43.793,79	0,00	7.809,21
15000 PRODUCTIVIDAD	12.744,00	0,00	12.744,00	13.639,98	13.639,98	13.639,98	0,00	-895,98
15100 GRATIFICACIONES POR SERVICIOS EXTRAORDINARIOS	0,00	0,00	0,00	1.923,04	1.923,04	1.923,04	0,00	-1.923,04
16000 SEGURIDAD SOCIAL	606.489,00	62.365,00	668.854,00	641.795,22	641.795,22	641.795,22	0,00	27.058,78
16009 OTRAS CUOTAS	0,00	0,00	0,00	76.858,46	76.858,46	76.858,46	0,00	-76.858,46
21500 REP., MANT. Y CONSERV. DE MOBILIARIO	0,00	418,42	418,42	418,42	418,42	418,42	0,00	0,00
22799 OTROS TRABAJOS REALIZADOS POR OTRAS EMP. Y PROF.	631.608,00	-173.238,55	458.369,45	327.808,02	327.808,00	315.904,21	11.903,79	130.561,45
48900 OTRAS TRANSFERENCIAS A FAMILIAS	644.974,00	4.000,00	648.974,00	578.712,08	542.720,18	536.780,18	5.940,00	106.253,82
* 23199 ACTUACIONES EXTRAORDINARIAS COVID-19	36.014,00	150.667,25	186.681,25	186.681,25	186.681,23	186.681,23	0,00	0,02
22799 OTROS TRABAJOS REALIZADOS POR OTRAS EMP. Y PROF.	36.014,00	150.667,25	186.681,25	186.681,25	186.681,23	186.681,23	0,00	0,02
* 31101 SALUBRIDAD PÚBLICA	426.700,00	2.342,00	429.042,00	407.835,40	407.279,87	407.279,87	0,00	21.762,13
12000 SUELDOS DEL GRUPO A1	64.288,00	0,00	64.288,00	64.204,80	64.204,80	64.204,80	0,00	83,20
12003 SUELDOS DEL GRUPO C1	10.825,00	0,00	10.825,00	4.270,98	4.270,98	4.270,98	0,00	6.554,02
12004 SUELDOS DEL GRUPO C2	18.350,00	0,00	18.350,00	18.349,12	18.349,12	18.349,12	0,00	0,88
12006 TRIENIOS	21.204,00	0,00	21.204,00	22.439,76	22.439,76	22.439,76	0,00	-1.235,76
12100 COMPLEMENTO DE DESTINO	56.311,00	480,00	56.791,00	51.977,97	51.977,97	51.977,97	0,00	4.813,03
12101 COMPLEMENTO ESPECÍFICO	136.657,00	1.393,00	138.050,00	130.960,78	130.960,78	130.960,78	0,00	7.089,22
12103 OTROS COMPLEMENTOS	6.824,00	0,00	6.824,00	5.928,44	5.928,44	5.928,44	0,00	895,56
15000 PRODUCTIVIDAD	12.387,00	0,00	12.387,00	11.330,51	11.330,51	11.330,51	0,00	1.056,49
16000 SEGURIDAD SOCIAL	73.188,00	469,00	73.657,00	74.536,68	74.536,68	74.536,68	0,00	-879,68
20800 ARRENDAMIENTOS DE OTRO INMOVILIZADO MATERIAL	21.666,00	0,00	21.666,00	21.665,89	21.110,36	21.110,36	0,00	555,64
22199 OTROS SUMINISTROS	0,00	1.915,68	1.915,68	1.915,68	1.915,68	1.915,68	0,00	0,00
22699 OTROS GASTOS DIVERSOS	3.500,00	-1.915,68	1.584,32	185,49	185,49	185,49	0,00	1.398,83
23121 LOCOMOCIÓN URBANA PERSONAL NO DIRECTIVO	1.500,00	0,00	1.500,00	69,30	69,30	69,30	0,00	1.430,70
* 32301 CENTROS DOCENTES ENSEÑANZA INFANTIL Y PRIMARIA	3.885.230,00	585.631,73	4.470.861,73	4.402.032,13	4.080.892,87	3.543.973,71	536.919,16	389.968,86
21200 REP.MANT. Y CONSERV. EDIFICIOS Y OTRAS CONSTRUC.	411.607,00	25.000,00	436.607,00	396.210,91	395.800,18	338.865,38	56.934,80	40.806,82
22700 LIMPIEZA Y ASEO	1.226.898,00	-51.287,27	1.175.610,73	1.161.331,27	852.819,94	852.819,94	0,00	322.790,79
22799 OTROS TRABAJOS REALIZADOS POR OTRAS EMP. Y PROF.	2.149.725,00	50.495,00	2.200.220,00	2.191.462,61	2.182.623,59	1.977.556,29	205.067,30	17.596,41
63200 EDIFICIOS Y OTRAS CONSTRUCCIONES (REFORMA)	97.000,00	561.424,00	658.424,00	653.027,34	649.649,16	374.732,10	274.917,06	8.774,84
* 32501 ABSENTISMO	20.000,00	-19.999,20	0,80	0,00	0,00	0,00	0,00	0,80
22799 OTROS TRABAJOS REALIZADOS POR OTRAS EMP. Y PROF.	20.000,00	-19.999,20	0,80	0,00	0,00	0,00	0,00	0,80

AYUNTAMIENTO DE MADRID

ESTADO DE LIQUIDACIÓN DEL PRESUPUESTO CONSOLIDADO

LIQUIDACION DEL PRESUPUESTO DE GASTOS

Ejercicio: 2021

SECCIÓN / PROGRAMA / SUBCONCEPTO DESCRIPCIÓN	C. INICIAL	MODIFICACIONES	C. DEFINITIVO	G. COMPROMETIDOS	OB. RECONOC. NETAS	PAGOS	OB.PDTES. PAGO	REMANENTE CREDITO
* 32601 SERVICIOS COMPLEMENTARIOS EDUCACIÓN	263.668,00	21.871,30	285.539,30	257.770,57	243.897,85	196.404,27	47.493,58	41.641,45
22300 TRANSPORTES	20.000,00	-16.038,70	3.961,30	0,00	0,00	0,00	0,00	3.961,30
22799 OTROS TRABAJOS REALIZADOS POR OTRAS EMP. Y PROF.	243.668,00	10.000,00	253.668,00	229.957,60	216.283,00	196.404,27	19.878,73	37.385,00
62901 SEÑALIZACIÓN	0,00	2.910,00	2.910,00	2.905,03	2.905,03	0,00	2.905,03	4,97
63200 EDIFICIOS Y OTRAS CONSTRUCCIONES (REFORMA)	0,00	25.000,00	25.000,00	24.907,94	24.709,82	0,00	24.709,82	290,18
* 33401 ACTIVIDADES CULTURALES	2.009.818,00	-163.510,01	1.846.307,99	1.708.398,26	1.697.833,25	1.593.879,37	103.953,88	148.474,74
12000 SUELDOS DEL GRUPO A1	16.072,00	0,00	16.072,00	0,00	0,00	0,00	0,00	16.072,00
12001 SUELDOS DEL GRUPO A2	14.133,00	0,00	14.133,00	29.699,01	29.699,01	29.699,01	0,00	-15.566,01
12003 SUELDOS DEL GRUPO C1	56.532,00	0,00	56.532,00	32.270,05	32.270,05	32.270,05	0,00	24.261,95
12004 SUELDOS DEL GRUPO C2	38.442,00	4.542,00	42.984,00	24.904,94	24.904,94	24.904,94	0,00	18.079,06
12006 TRIENIOS	21.490,00	0,00	21.490,00	19.092,89	19.092,89	19.092,89	0,00	2.397,11
12100 COMPLEMENTO DE DESTINO	69.920,00	2.315,00	72.235,00	56.378,34	56.378,34	56.378,34	0,00	15.856,66
12101 COMPLEMENTO ESPECÍFICO	160.859,00	-10.883,00	149.976,00	129.278,39	129.278,39	129.278,39	0,00	20.697,61
12103 OTROS COMPLEMENTOS	9.220,00	324,00	9.544,00	7.223,37	7.223,37	7.223,37	0,00	2.320,63
15000 PRODUCTIVIDAD	0,00	0,00	0,00	1.798,90	1.798,90	1.798,90	0,00	-1.798,90
15100 GRATIFICACIONES POR SERVICIOS EXTRAORDINARIOS	0,00	0,00	0,00	321,84	321,84	321,84	0,00	-321,84
16000 SEGURIDAD SOCIAL	94.033,00	3.392,00	97.425,00	81.915,91	81.915,91	81.915,91	0,00	15.509,09
16009 OTRAS CUOTAS	0,00	0,00	0,00	9.604,40	9.604,40	9.604,40	0,00	-9.604,40
22199 OTROS SUMINISTROS	7.000,00	0,00	7.000,00	200,38	200,38	200,38	0,00	6.799,62
22707 TALLERES CULTURALES DISTRITOS	696.522,00	0,00	696.522,00	722.500,22	714.629,76	658.077,63	56.552,13	-18.107,76
22799 OTROS TRABAJOS REALIZADOS POR OTRAS EMP. Y PROF.	805.595,00	-163.200,01	642.394,99	575.301,62	572.607,07	543.113,32	29.493,75	69.787,92
62599 OTRO MOBILIARIO Y ENSERES	20.000,00	0,00	20.000,00	17.908,00	17.908,00	0,00	17.908,00	2.092,00
* 34101 ACTUACIONES DEPORTIVAS EN DISTRITOS	18.500,00	-11.966,00	6.534,00	6.534,00	6.534,00	6.534,00	0,00	0,00
22199 OTROS SUMINISTROS	4.500,00	-4.500,00	0,00	0,00	0,00	0,00	0,00	0,00
22799 OTROS TRABAJOS REALIZADOS POR OTRAS EMP. Y PROF.	14.000,00	-7.466,00	6.534,00	6.534,00	6.534,00	6.534,00	0,00	0,00
* 34201 INSTALACIONES DEPORTIVAS	8.309.660,00	329.867,38	8.639.527,38	8.869.892,93	8.832.744,49	8.466.270,59	366.473,90	-193.217,11
13000 RETRIBUCIONES BÁSICAS	2.940.722,00	-818.480,00	2.122.242,00	1.902.290,99	1.902.290,99	1.902.290,99	0,00	219.951,01
13002 OTRAS REMUNERACIONES	0,00	169.488,00	169.488,00	149.493,41	149.493,41	149.493,41	0,00	19.994,59
13100 RETRIBUCIONES BÁSICAS	2.591.528,00	-128.937,00	2.462.591,00	2.329.199,49	2.329.199,49	2.329.199,49	0,00	133.391,51
13102 OTRAS REMUNERACIONES	3.882,00	163.880,00	167.762,00	225.799,28	225.799,28	225.799,28	0,00	-58.037,28
16000 SEGURIDAD SOCIAL	1.439.504,00	11.029,00	1.450.533,00	1.758.343,75	1.758.343,75	1.758.343,75	0,00	-307.810,75
16009 OTRAS CUOTAS	0,00	0,00	0,00	376.460,30	376.460,30	376.460,30	0,00	-376.460,30

AYUNTAMIENTO DE MADRID

ESTADO DE LIQUIDACIÓN DEL PRESUPUESTO CONSOLIDADO

LIQUIDACION DEL PRESUPUESTO DE GASTOS

Ejercicio: 2021

SECCIÓN / PROGRAMA / SUBCONCEPTO DESCRIPCIÓN	C. INICIAL	MODIFICACIONES	C. DEFINITIVO	G. COMPROMETIDOS	OB. RECONOC. NETAS	PAGOS	OB.PDTES. PAGO	REMANENTE CREDITO
20800 ARRENDAMIENTOS DE OTRO INMOVILIZADO MATERIAL	70.695,00	0,00	70.695,00	70.694,06	70.693,87	70.693,87	0,00	1,13
21200 REP.MANT. Y CONSERV. EDIFICIOS Y OTRAS CONSTRUC.	158.349,00	764,00	159.113,00	158.806,99	158.806,99	131.957,80	26.849,19	306,01
22000 MATERIAL DE OFICINA ORDINARIO NO INVENTARIABLE	2.000,00	0,00	2.000,00	1.879,53	1.879,53	1.879,53	0,00	120,47
22002 MATERIAL INFORMÁTICO NO INVENTARIABLE	4.500,00	-4.067,00	433,00	432,64	432,64	432,64	0,00	0,36
22104 VESTUARIO	30.000,00	2.400,00	32.400,00	32.386,38	32.386,38	32.386,38	0,00	13,62
22106 PRODUCTOS FARMACÉUTICOS Y MATERIAL SANITARIO	6.600,00	0,00	6.600,00	4.243,37	4.243,37	4.243,37	0,00	2.356,63
22110 PRODUCTOS DE LIMPIEZA Y ASEO	28.000,00	0,00	28.000,00	34.617,99	34.186,43	24.477,07	9.709,36	-6.186,43
22199 OTROS SUMINISTROS	72.950,00	-25.740,00	47.210,00	27.175,89	26.426,16	24.735,82	1.690,34	20.783,84
22700 LIMPIEZA Y ASEO	2.363,00	0,00	2.363,00	2.243,59	2.091,95	1.568,97	522,98	271,05
22799 OTROS TRABAJOS REALIZADOS POR OTRAS EMP. Y PROF.	914.567,00	-8.694,12	905.872,88	903.030,42	901.514,78	900.246,53	1.268,25	4.358,10
60999 OTRAS INVERS. NUEVAS EN INFR.Y BIENES USO GENERAL	29.000,00	100.000,00	129.000,00	15.427,50	15.427,50	0,00	15.427,50	113.572,50
62300 MAQUINARIA	5.000,00	-4.410,00	590,00	589,33	589,33	589,33	0,00	0,67
62500 MOBILIARIO Y EQUIPOS DE OFICINA	5.000,00	-2.328,00	2.672,00	2.323,20	304,92	304,92	0,00	2.367,08
62599 OTRO MOBILIARIO Y ENSERES	5.000,00	18.150,00	23.150,00	21.808,44	4.138,20	4.138,20	0,00	19.011,80
62999 OTRAS INV. NUEVAS ASOC. AL FUNCIONAM. OPERAT. SERV	0,00	1.512,50	1.512,50	1.512,50	1.512,50	0,00	1.512,50	0,00
63200 EDIFICIOS Y OTRAS CONSTRUCCIONES (REFORMA)	0,00	855.300,00	855.300,00	851.133,88	836.522,72	527.028,94	309.493,78	18.777,28
* 49300 CONSUMO	271.642,00	0,00	271.642,00	211.753,13	211.753,13	211.753,13	0,00	59.888,87
12001 SUELDOS DEL GRUPO A2	58.471,00	0,00	58.471,00	39.428,88	39.428,88	39.428,88	0,00	19.042,12
12004 SUELDOS DEL GRUPO C2	9.175,00	0,00	9.175,00	9.174,56	9.174,56	9.174,56	0,00	0,44
12006 TRIENIOS	11.330,00	0,00	11.330,00	10.307,47	10.307,47	10.307,47	0,00	1.022,53
12100 COMPLEMENTO DE DESTINO	39.736,00	0,00	39.736,00	30.229,48	30.229,48	30.229,48	0,00	9.506,52
12101 COMPLEMENTO ESPECÍFICO	89.703,00	0,00	89.703,00	70.016,32	70.016,32	70.016,32	0,00	19.686,68
12103 OTROS COMPLEMENTOS	4.477,00	0,00	4.477,00	3.572,20	3.572,20	3.572,20	0,00	904,80
15000 PRODUCTIVIDAD	3.830,00	0,00	3.830,00	3.276,61	3.276,61	3.276,61	0,00	553,39
16000 SEGURIDAD SOCIAL	54.320,00	0,00	54.320,00	42.731,55	42.731,55	42.731,55	0,00	11.588,45
16009 OTRAS CUOTAS	0,00	0,00	0,00	3.016,06	3.016,06	3.016,06	0,00	-3.016,06
22199 OTROS SUMINISTROS	200,00	0,00	200,00	0,00	0,00	0,00	0,00	200,00
22699 OTROS GASTOS DIVERSOS	200,00	0,00	200,00	0,00	0,00	0,00	0,00	200,00
23121 LOCOMOCIÓN URBANA PERSONAL NO DIRECTIVO	200,00	0,00	200,00	0,00	0,00	0,00	0,00	200,00
* 91220 CONCEJALÍA-PRESIDENCIA DEL DISTRITO	284.304,00	0,00	284.304,00	286.008,46	286.008,46	286.008,46	0,00	-1.704,46
11000 RETRIBUCIONES BÁSICAS	32.144,00	0,00	32.144,00	31.649,32	31.649,32	31.649,32	0,00	494,68
11001 RETRIBUCIONES COMPLEMENTARIAS	78.394,00	0,00	78.394,00	77.189,74	77.189,74	77.189,74	0,00	1.204,26

AYUNTAMIENTO DE MADRID

ESTADO DE LIQUIDACIÓN DEL PRESUPUESTO CONSOLIDADO

LIQUIDACION DEL PRESUPUESTO DE GASTOS

Ejercicio: 2021

SECCIÓN / PROGRAMA / SUBCONCEPTO DESCRIPCIÓN	C. INICIAL	MODIFICACIONES	C. DEFINITIVO	G. COMPROMETIDOS	OB. RECONOC. NETAS	PAGOS	OB.PDTES. PAGO	REMANENTE CREDITO
12004 SUELDOS DEL GRUPO C2	29.175,00	0,00	29.175,00	27.523,68	27.523,68	27.523,68	0,00	1.651,32
12006 TRIENIOS	5.288,00	0,00	5.288,00	5.268,64	5.268,64	5.268,64	0,00	19,36
12100 COMPLEMENTO DE DESTINO	16.783,00	0,00	16.783,00	16.781,80	16.781,80	16.781,80	0,00	1,20
12101 COMPLEMENTO ESPECÍFICO	38.959,00	0,00	38.959,00	38.958,36	38.958,36	38.958,36	0,00	0,64
12103 OTROS COMPLEMENTOS	2.584,00	0,00	2.584,00	2.579,50	2.579,50	2.579,50	0,00	4,50
15000 PRODUCTIVIDAD	19.560,00	0,00	19.560,00	24.811,48	24.811,48	24.811,48	0,00	-5.251,48
16000 SEGURIDAD SOCIAL	59.417,00	0,00	59.417,00	60.824,14	60.824,14	60.824,14	0,00	-1.407,14
22601 ATENCIONES PROTOCOLARIAS Y REPRESENTATIVAS	1.500,00	0,00	1.500,00	421,80	421,80	421,80	0,00	1.078,20
23100 GASTOS DE VIAJE MIEMBROS DE LOS ORG. DE GOBIERNO	500,00	0,00	500,00	0,00	0,00	0,00	0,00	500,00
* 92001 DIREC. Y GESTIÓN ADMTVA. DEL DISTRITO	5.220.658,00	-381.953,18	4.838.704,82	4.505.778,51	4.487.412,22	4.479.675,03	7.737,19	351.292,60
10100 RETRIBUCIONES BÁSICAS	98.031,00	0,00	98.031,00	96.462,17	96.462,17	96.462,17	0,00	1.568,83
12000 SUELDOS DEL GRUPO A1	225.008,00	-55.447,00	169.561,00	154.339,46	154.339,46	154.339,46	0,00	15.221,54
12001 SUELDOS DEL GRUPO A2	293.737,00	-17.417,00	276.320,00	258.320,88	258.320,88	258.320,88	0,00	17.999,12
12003 SUELDOS DEL GRUPO C1	146.767,00	-25.369,00	121.398,00	104.586,44	104.586,44	104.586,44	0,00	16.811,56
12004 SUELDOS DEL GRUPO C2	360.384,00	-87.414,00	272.970,00	250.685,46	250.685,46	250.685,46	0,00	22.284,54
12005 SUELDOS DEL GRUPO E	67.357,00	0,00	67.357,00	57.304,88	57.304,88	57.304,88	0,00	10.052,12
12006 TRIENIOS	165.260,00	0,00	165.260,00	146.962,73	146.962,73	146.962,73	0,00	18.297,27
12100 COMPLEMENTO DE DESTINO	627.808,00	-93.906,00	533.902,00	507.244,72	507.244,72	507.244,72	0,00	26.657,28
12101 COMPLEMENTO ESPECÍFICO	1.476.137,00	-236.219,00	1.239.918,00	1.184.590,23	1.184.590,23	1.184.590,23	0,00	55.327,77
12103 OTROS COMPLEMENTOS	82.674,00	5.959,00	88.633,00	68.768,95	68.768,95	68.768,95	0,00	19.864,05
13000 RETRIBUCIONES BÁSICAS	152.705,00	-16.398,00	136.307,00	108.397,18	108.397,18	108.397,18	0,00	27.909,82
13002 OTRAS REMUNERACIONES	33.059,00	16.398,00	49.457,00	35.005,04	35.005,04	35.005,04	0,00	14.451,96
13100 RETRIBUCIONES BÁSICAS	35.435,00	0,00	35.435,00	34.862,76	34.862,76	34.862,76	0,00	572,24
15000 PRODUCTIVIDAD	177.093,00	0,00	177.093,00	153.516,91	153.516,91	153.516,91	0,00	23.576,09
16000 SEGURIDAD SOCIAL	936.420,00	-10.019,00	926.401,00	829.441,70	829.441,70	829.441,70	0,00	96.959,30
16009 OTRAS CUOTAS	0,00	0,00	0,00	76.961,52	76.961,52	76.961,52	0,00	-76.961,52
20200 ARRENDAMIENTOS DE EDIFICIOS Y OTRAS CONSTRUCCIONES	35.000,00	0,00	35.000,00	30.224,68	30.224,68	27.657,73	2.566,95	4.775,32
21200 REP.MANT. Y CONSERV. EDIFICIOS Y OTRAS CONSTRUC.	15.027,00	5.793,73	20.820,73	9.122,00	931,80	931,80	0,00	19.888,93
21500 REP., MANT. Y CONSERV. DE MOBILIARIO	1.147,00	1.017,88	2.164,88	2.164,66	2.087,65	2.087,65	0,00	77,23
22000 MATERIAL DE OFICINA ORDINARIO NO INVENTARIABLE	15.000,00	0,00	15.000,00	11.846,73	11.846,73	10.182,63	1.664,10	3.153,27
22001 PRENSA, REVISTAS, LIBROS Y OTRAS PUBLICACIONES	4.000,00	15.037,52	19.037,52	17.343,69	8.115,82	8.115,82	0,00	10.921,70
22002 MATERIAL INFORMÁTICO NO INVENTARIABLE	5.000,00	0,00	5.000,00	4.966,52	4.966,52	4.966,52	0,00	33,48

AYUNTAMIENTO DE MADRID

ESTADO DE LIQUIDACIÓN DEL PRESUPUESTO CONSOLIDADO

LIQUIDACION DEL PRESUPUESTO DE GASTOS

Ejercicio: 2021

SECCIÓN / PROGRAMA / SUBCONCEPTO DESCRIPCIÓN	C. INICIAL	MODIFICACIONES	C. DEFINITIVO	G. COMPROMETIDOS	OB. RECONOC. NETAS	PAGOS	OB.PDTES. PAGO	REMANENTE CREDITO
22104 VESTUARIO	2.000,00	0,00	2.000,00	0,00	0,00	0,00	0,00	2.000,00
22106 PRODUCTOS FARMACÉUTICOS Y MATERIAL SANITARIO	3.000,00	0,00	3.000,00	1.426,80	1.426,80	156,80	1.270,00	1.573,20
22199 OTROS SUMINISTROS	5.000,00	-769,34	4.230,66	2.849,06	2.849,06	2.703,86	145,20	1.381,60
22501 TRIBUTOS DE LAS COMUNIDADES AUTÓNOMAS	0,00	2.056,00	2.056,00	1.854,54	1.854,54	1.854,54	0,00	201,46
22603 PUBLICACIÓN EN DIARIOS OFICIALES	4.000,00	0,00	4.000,00	1.945,74	1.945,74	0,00	1.945,74	2.054,26
22604 GASTOS JURÍDICOS Y CONTENCIOSOS	14.000,00	124.651,77	138.651,77	138.651,77	138.651,77	138.651,77	0,00	0,00
22799 OTROS TRABAJOS REALIZADOS POR OTRAS EMP. Y PROF.	16.000,00	-9.969,08	6.030,92	3.630,00	2.758,80	2.613,60	145,20	3.272,12
23303 INDEMNIZACIÓN A VOCALES DE JUNTAS DE DISTRITO	215.609,00	0,00	215.609,00	205.900,02	205.900,02	205.900,02	0,00	9.708,98
23399 OTRAS INDEMNIZACIONES	0,00	60,34	60,34	60,34	60,34	60,34	0,00	0,00
35200 INTERESES DE DEMORA	0,00	179,32	179,32	179,32	179,32	179,32	0,00	0,00
62500 MOBILIARIO Y EQUIPOS DE OFICINA	5.000,00	-179,32	4.820,68	4.419,13	4.419,13	4.419,13	0,00	401,55
62599 OTRO MOBILIARIO Y ENSERES	3.000,00	0,00	3.000,00	1.742,48	1.742,47	1.742,47	0,00	1.257,53
* 92401 PARTICIPACIÓN CIUDADANA	53.000,00	18.500,00	71.500,00	55.473,50	55.473,50	55.473,50	0,00	16.026,50
22799 OTROS TRABAJOS REALIZADOS POR OTRAS EMP. Y PROF.	0,00	18.500,00	18.500,00	3.630,00	3.630,00	3.630,00	0,00	14.870,00
48901 OTRAS TRANSFERENCIAS A INSTITUC. SIN FINES LUCRO	53.000,00	0,00	53.000,00	51.843,50	51.843,50	51.843,50	0,00	1.156,50
* 93302 EDIFICIOS	2.627.654,00	427.030,26	3.054.684,26	2.936.722,20	2.925.249,63	2.166.101,00	759.148,63	129.434,63
21200 REP.MANT. Y CONSERV. EDIFICIOS Y OTRAS CONSTRUC.	199.606,00	0,00	199.606,00	199.604,11	199.604,11	166.336,80	33.267,31	1,89
22700 LIMPIEZA Y ASEO	1.244.851,00	-12.818,00	1.232.033,00	1.192.344,27	1.184.176,91	791.113,29	393.063,62	47.856,09
22701 SEGURIDAD	353.926,00	0,00	353.926,00	353.924,99	353.924,99	353.924,99	0,00	1,01
22799 OTROS TRABAJOS REALIZADOS POR OTRAS EMP. Y PROF.	682.641,00	27.415,36	710.056,36	648.481,00	648.480,97	648.480,97	0,00	61.575,39
62599 OTRO MOBILIARIO Y ENSERES	0,00	18.150,00	18.150,00	8.330,85	8.330,85	8.330,85	0,00	9.819,15
63200 EDIFICIOS Y OTRAS CONSTRUCCIONES (REFORMA)	146.630,00	394.282,90	540.912,90	534.036,98	530.731,80	197.914,10	332.817,70	10.181,10
** 216 DISTRITO DE HORTALEZA	36.144.026,00	3.357.303,39	39.501.329,39	38.304.227,51	37.535.906,45	36.950.692,16	585.214,29	1.965.422,94
* 15322 OTRAS ACTUACIONES EN VÍAS PÚBLICAS	30.000,00	515.515,53	545.515,53	543.133,07	386.039,16	385.382,35	656,81	159.476,37
22706 ESTUDIOS Y TRABAJOS TÉCNICOS	30.000,00	-30.000,00	0,00	0,00	0,00	0,00	0,00	0,00
61910 VIALES (REMODELACIÓN)	0,00	535.552,52	535.552,52	533.170,06	376.076,15	375.419,34	656,81	159.476,37
62200 EDIFICIOS Y OTRAS CONSTRUCCIONES	0,00	9.963,01	9.963,01	9.963,01	9.963,01	9.963,01	0,00	0,00
* 17102 ZONAS VERDES	30.000,00	-23.038,63	6.961,37	6.838,62	6.816,61	6.816,61	0,00	144,76
21000 REP.MANT. Y CONSERV. BIENES DESTINADOS USO GENERAL	30.000,00	-30.000,00	0,00	0,00	0,00	0,00	0,00	0,00
61921 ZONAS AJARDINADAS (REM)	0,00	6.961,37	6.961,37	6.838,62	6.816,61	6.816,61	0,00	144,76
* 23102 FAMILIA E INFANCIA	487.475,00	144.645,25	632.120,25	594.143,97	590.663,71	576.227,03	14.436,68	41.456,54
22799 OTROS TRABAJOS REALIZADOS POR OTRAS EMP. Y PROF.	300.475,00	-142.140,00	158.335,00	153.292,76	150.300,50	150.300,50	0,00	8.034,50

AYUNTAMIENTO DE MADRID

ESTADO DE LIQUIDACIÓN DEL PRESUPUESTO CONSOLIDADO

LIQUIDACION DEL PRESUPUESTO DE GASTOS

Ejercicio: 2021

SECCIÓN / PROGRAMA / SUBCONCEPTO DESCRIPCIÓN	C. INICIAL	MODIFICACIONES	C. DEFINITIVO	G. COMPROMETIDOS	OB. RECONOC. NETAS	PAGOS	OB.PDTES. PAGO	REMANENTE CREDITO
48900 OTRAS TRANSFERENCIAS A FAMILIAS	185.000,00	286.785,25	471.785,25	440.235,40	439.747,40	425.310,72	14.436,68	32.037,85
78900 OTRAS TRANSFERENCIAS DE CAPITAL A FAMILIAS	2.000,00	0,00	2.000,00	615,81	615,81	615,81	0,00	1.384,19
* 23103 MAYORES	10.213.896,00	-1.873.398,64	8.340.497,36	8.244.307,43	7.805.971,82	7.792.004,25	13.967,57	534.525,54
21900 REP., MANT. Y CONSERV. OTRO INMOVILIZADO MATERIAL	2.000,00	0,00	2.000,00	0,00	0,00	0,00	0,00	2.000,00
22199 OTROS SUMINISTROS	0,00	335,00	335,00	332,50	332,50	332,50	0,00	2,50
22710 SERVICIO DE AYUDA A DOMICILIO	9.331.786,00	-1.601.367,14	7.730.418,86	7.730.418,51	7.306.203,65	7.306.203,65	0,00	424.215,21
22799 OTROS TRABAJOS REALIZADOS POR OTRAS EMP. Y PROF.	850.110,00	-299.838,73	550.271,27	445.269,13	431.753,38	426.423,82	5.329,56	118.517,89
48900 OTRAS TRANSFERENCIAS A FAMILIAS	20.000,00	0,00	20.000,00	32.390,56	32.390,56	23.752,55	8.638,01	-12.390,56
62599 OTRO MOBILIARIO Y ENSERES	0,00	35.498,98	35.498,98	35.498,98	34.893,98	34.893,98	0,00	605,00
78900 OTRAS TRANSFERENCIAS DE CAPITAL A FAMILIAS	10.000,00	-8.026,75	1.973,25	397,75	397,75	397,75	0,00	1.575,50
* 23106 SERVICIOS SOCIALES Y EMERGENCIA SOCIAL	2.146.698,00	-117.262,76	2.029.435,24	1.799.885,89	1.799.735,85	1.799.735,85	0,00	229.699,39
12001 SUELDOS DEL GRUPO A2	405.109,00	-13.660,00	391.449,00	347.881,65	347.881,65	347.881,65	0,00	43.567,35
12003 SUELDOS DEL GRUPO C1	10.825,00	1.120,00	11.945,00	0,00	0,00	0,00	0,00	11.945,00
12004 SUELDOS DEL GRUPO C2	96.445,00	-22.893,00	73.552,00	52.055,36	52.055,36	52.055,36	0,00	21.496,64
12006 TRIENIOS	67.960,00	0,00	67.960,00	54.145,87	54.145,87	54.145,87	0,00	13.814,13
12100 COMPLEMENTO DE DESTINO	291.881,00	-32.350,00	259.531,00	227.463,92	227.463,92	227.463,92	0,00	32.067,08
12101 COMPLEMENTO ESPECÍFICO	605.987,00	-81.099,00	524.888,00	478.446,41	478.446,41	478.446,41	0,00	46.441,59
12103 OTROS COMPLEMENTOS	30.030,00	1.626,00	31.656,00	22.535,78	22.535,78	22.535,78	0,00	9.120,22
15000 PRODUCTIVIDAD	33.456,00	0,00	33.456,00	27.579,04	27.579,04	27.579,04	0,00	5.876,96
15100 GRATIFICACIONES POR SERVICIOS EXTRAORDINARIOS	0,00	0,00	0,00	2.872,56	2.872,56	2.872,56	0,00	-2.872,56
16000 SEGURIDAD SOCIAL	416.300,00	26.994,00	443.294,00	356.037,54	356.037,54	356.037,54	0,00	87.256,46
16009 OTRAS CUOTAS	0,00	0,00	0,00	55.746,37	55.746,37	55.746,37	0,00	-55.746,37
22799 OTROS TRABAJOS REALIZADOS POR OTRAS EMP. Y PROF.	63.347,00	-18.000,76	45.346,24	45.346,24	45.346,20	45.346,20	0,00	0,04
48900 OTRAS TRANSFERENCIAS A FAMILIAS	120.358,00	23.000,00	143.358,00	128.385,15	128.235,15	128.235,15	0,00	15.122,85
78900 OTRAS TRANSFERENCIAS DE CAPITAL A FAMILIAS	5.000,00	-2.000,00	3.000,00	1.390,00	1.390,00	1.390,00	0,00	1.610,00
* 23199 ACTUACIONES EXTRAORDINARIAS COVID-19	58.000,00	162.642,00	220.642,00	220.625,05	196.120,30	196.120,30	0,00	24.521,70
22799 OTROS TRABAJOS REALIZADOS POR OTRAS EMP. Y PROF.	58.000,00	161.320,00	219.320,00	219.303,73	194.798,98	194.798,98	0,00	24.521,02
62599 OTRO MOBILIARIO Y ENSERES	0,00	1.322,00	1.322,00	1.321,32	1.321,32	1.321,32	0,00	0,68
* 31101 SALUBRIDAD PÚBLICA	445.940,00	-6.282,00	439.658,00	449.805,75	449.805,75	449.805,75	0,00	-10.147,75
12000 SUELDOS DEL GRUPO A1	64.288,00	0,00	64.288,00	62.136,20	62.136,20	62.136,20	0,00	2.151,80
12003 SUELDOS DEL GRUPO C1	10.825,00	0,00	10.825,00	10.823,90	10.823,90	10.823,90	0,00	1,10
12004 SUELDOS DEL GRUPO C2	36.700,00	-2.620,00	34.080,00	32.965,41	32.965,41	32.965,41	0,00	1.114,59

AYUNTAMIENTO DE MADRID

ESTADO DE LIQUIDACIÓN DEL PRESUPUESTO CONSOLIDADO

LIQUIDACION DEL PRESUPUESTO DE GASTOS

Ejercicio: 2021

SECCIÓN / PROGRAMA / SUBCONCEPTO DESCRIPCIÓN	C. INICIAL	MODIFICACIONES	C. DEFINITIVO	G. COMPROMETIDOS	OB. RECONOC. NETAS	PAGOS	OB.PDTES. PAGO	REMANENTE CREDITO
12006 TRIENIOS	20.434,00	0,00	20.434,00	21.478,98	21.478,98	21.478,98	0,00	-1.044,98
12100 COMPLEMENTO DE DESTINO	66.137,00	-955,00	65.182,00	63.473,32	63.473,32	63.473,32	0,00	1.708,68
12101 COMPLEMENTO ESPECÍFICO	146.834,00	-1.404,00	145.430,00	141.568,81	141.568,81	141.568,81	0,00	3.861,19
12103 OTROS COMPLEMENTOS	7.716,00	-188,00	7.528,00	7.523,07	7.523,07	7.523,07	0,00	4,93
15000 PRODUCTIVIDAD	5.672,00	0,00	5.672,00	9.672,70	9.672,70	9.672,70	0,00	-4.000,70
16000 SEGURIDAD SOCIAL	85.834,00	-1.115,00	84.719,00	93.182,87	93.182,87	93.182,87	0,00	-8.463,87
16009 OTRAS CUOTAS	0,00	0,00	0,00	6.233,33	6.233,33	6.233,33	0,00	-6.233,33
22199 OTROS SUMINISTROS	500,00	-343,64	156,36	63,52	63,52	63,52	0,00	92,84
22699 OTROS GASTOS DIVERSOS	700,00	0,00	700,00	248,52	248,52	248,52	0,00	451,48
23121 LOCOMOCIÓN URBANA PERSONAL NO DIRECTIVO	300,00	-98,01	201,99	0,00	0,00	0,00	0,00	201,99
62302 ÚTILES Y HERRAMIENTAS	0,00	441,65	441,65	435,12	435,12	435,12	0,00	6,53
* 32301 CENTROS DOCENTES ENSEÑANZA INFANTIL Y PRIMARIA	5.846.688,00	1.734.655,55	7.581.343,55	7.555.658,05	7.518.776,16	7.445.896,84	72.879,32	62.567,39
21200 REP.MANT. Y CONSERV. EDIFICIOS Y OTRAS CONSTRUC.	567.777,00	27.359,33	595.136,33	595.135,94	595.135,85	595.135,85	0,00	0,48
22700 LIMPIEZA Y ASEO	1.786.690,00	26.572,34	1.813.262,34	1.822.692,36	1.822.690,56	1.822.690,56	0,00	-9.428,22
22799 OTROS TRABAJOS REALIZADOS POR OTRAS EMP. Y PROF.	3.396.900,00	243.127,70	3.640.027,70	3.630.498,22	3.625.992,76	3.559.309,75	66.683,01	14.034,94
62599 OTRO MOBILIARIO Y ENSERES	0,00	509,00	509,00	508,20	508,20	508,20	0,00	0,80
63200 EDIFICIOS Y OTRAS CONSTRUCCIONES (REFORMA)	95.321,00	1.437.087,18	1.532.408,18	1.506.823,33	1.474.448,79	1.468.252,48	6.196,31	57.959,39
* 32501 ABSENTISMO	33.478,00	0,00	33.478,00	32.406,06	32.067,58	32.067,58	0,00	1.410,42
22799 OTROS TRABAJOS REALIZADOS POR OTRAS EMP. Y PROF.	33.478,00	0,00	33.478,00	32.406,06	32.067,58	32.067,58	0,00	1.410,42
* 32601 SERVICIOS COMPLEMENTARIOS EDUCACIÓN	371.917,00	23.861,58	395.778,58	358.230,36	342.217,02	329.167,03	13.049,99	53.561,56
22799 OTROS TRABAJOS REALIZADOS POR OTRAS EMP. Y PROF.	371.917,00	23.861,58	395.778,58	358.230,36	342.217,02	329.167,03	13.049,99	53.561,56
* 33401 ACTIVIDADES CULTURALES	1.494.657,00	143.452,39	1.638.109,39	1.512.123,46	1.479.215,50	1.313.555,43	165.660,07	158.893,89
12000 SUELDOS DEL GRUPO A1	19.911,00	0,00	19.911,00	0,00	0,00	0,00	0,00	19.911,00
12001 SUELDOS DEL GRUPO A2	30.205,00	-5.689,00	24.516,00	14.132,38	14.132,38	14.132,38	0,00	10.383,62
12003 SUELDOS DEL GRUPO C1	42.399,00	0,00	42.399,00	32.049,33	32.049,33	32.049,33	0,00	10.349,67
12004 SUELDOS DEL GRUPO C2	47.525,00	0,00	47.525,00	33.692,51	33.692,51	33.692,51	0,00	13.832,49
12006 TRIENIOS	21.122,00	0,00	21.122,00	21.971,85	21.971,85	21.971,85	0,00	-849,85
12100 COMPLEMENTO DE DESTINO	66.389,00	0,00	66.389,00	52.816,78	52.816,78	52.816,78	0,00	13.572,22
12101 COMPLEMENTO ESPECÍFICO	172.485,00	-36.706,00	135.779,00	123.320,98	123.320,98	123.320,98	0,00	12.458,02
12103 OTROS COMPLEMENTOS	10.202,00	-191,00	10.011,00	8.220,77	8.220,77	8.220,77	0,00	1.790,23
15000 PRODUCTIVIDAD	6.014,00	0,00	6.014,00	6.309,58	6.309,58	6.309,58	0,00	-295,58
16000 SEGURIDAD SOCIAL	99.868,00	-2.272,00	97.596,00	77.835,06	77.835,06	77.835,06	0,00	19.760,94

AYUNTAMIENTO DE MADRID

ESTADO DE LIQUIDACIÓN DEL PRESUPUESTO CONSOLIDADO

LIQUIDACION DEL PRESUPUESTO DE GASTOS

Ejercicio: 2021

SECCIÓN / PROGRAMA / SUBCONCEPTO DESCRIPCIÓN	C. INICIAL	MODIFICACIONES	C. DEFINITIVO	G. COMPROMETIDOS	OB. RECONOC. NETAS	PAGOS	OB.PDTES. PAGO	REMANENTE CREDITO
16009 OTRAS CUOTAS	0,00	0,00	0,00	7.008,04	7.008,04	7.008,04	0,00	-7.008,04
22602 PUBLICIDAD Y PROPAGANDA	7.000,00	30.000,00	37.000,00	33.718,08	33.718,08	32.623,03	1.095,05	3.281,92
22701 SEGURIDAD	0,00	0,00	0,00	20.258,38	20.258,37	20.258,37	0,00	-20.258,37
22707 TALLERES CULTURALES DISTRITOS	394.477,00	8.000,00	402.477,00	394.476,34	394.448,57	361.219,54	33.229,03	8.028,43
22799 OTROS TRABAJOS REALIZADOS POR OTRAS EMP. Y PROF.	568.060,00	40.661,39	608.721,39	590.564,52	557.684,34	443.651,35	114.032,99	51.037,05
48203 PREMIOS	9.000,00	3.000,00	12.000,00	12.000,00	12.000,00	12.000,00	0,00	0,00
62301 INSTALACIONES TÉCNICAS	0,00	88.004,80	88.004,80	65.105,18	65.105,18	47.802,18	17.303,00	22.899,62
62599 OTRO MOBILIARIO Y ENSERES	0,00	712,00	712,00	711,48	711,48	711,48	0,00	0,52
63599 OTRO MOBILIARIO Y ENSERES (REFORMA Y REPOSICIÓN)	0,00	17.932,20	17.932,20	17.932,20	17.932,20	17.932,20	0,00	0,00
* 34101 ACTUACIONES DEPORTIVAS EN DISTRITOS	80.000,00	-72.465,22	7.534,78	0,00	0,00	0,00	0,00	7.534,78
22609 ACTIVIDADES CULTURALES Y DEPORTIVAS	80.000,00	-72.465,22	7.534,78	0,00	0,00	0,00	0,00	7.534,78
* 34201 INSTALACIONES DEPORTIVAS	6.633.193,00	640.726,34	7.273.919,34	7.081.203,68	7.044.304,69	6.765.361,48	278.943,21	229.614,65
13000 RETRIBUCIONES BÁSICAS	1.956.180,00	-615.387,00	1.340.793,00	1.160.622,65	1.160.622,65	1.160.622,65	0,00	180.170,35
13002 OTRAS REMUNERACIONES	432,00	97.670,00	98.102,00	89.837,14	89.837,14	89.837,14	0,00	8.264,86
13100 RETRIBUCIONES BÁSICAS	2.661.525,00	-161.062,00	2.500.463,00	2.411.869,49	2.411.869,49	2.411.869,49	0,00	88.593,51
13102 OTRAS REMUNERACIONES	0,00	178.566,00	178.566,00	214.541,65	214.541,65	214.541,65	0,00	-35.975,65
16000 SEGURIDAD SOCIAL	1.198.789,00	5.350,00	1.204.139,00	1.411.282,46	1.411.282,46	1.411.282,46	0,00	-207.143,46
16009 OTRAS CUOTAS	0,00	0,00	0,00	172.690,35	172.690,35	172.690,35	0,00	-172.690,35
20300 ARRENDAMIENTOS DE MAQUINARIA, INSTALAC. Y UTILLAJE	94.000,00	-43.101,34	50.898,66	50.898,66	43.068,08	0,00	43.068,08	7.830,58
21200 REP.MANT. Y CONSERV. EDIFICIOS Y OTRAS CONSTRUC.	201.624,00	10.299,93	211.923,93	211.923,93	211.923,90	211.923,90	0,00	0,03
21300 REP.MANT.Y CONSERV. MAQUINARIA, INSTAL. Y UTILLAJE	3.000,00	-3.000,00	0,00	0,00	0,00	0,00	0,00	0,00
22000 MATERIAL DE OFICINA ORDINARIO NO INVENTARIABLE	1.000,00	0,00	1.000,00	999,45	999,45	999,45	0,00	0,55
22002 MATERIAL INFORMÁTICO NO INVENTARIABLE	1.200,00	0,00	1.200,00	1.199,63	1.199,63	1.199,63	0,00	0,37
22104 VESTUARIO	18.000,00	0,00	18.000,00	17.998,71	17.998,71	17.998,71	0,00	1,29
22106 PRODUCTOS FARMACÉUTICOS Y MATERIAL SANITARIO	3.000,00	0,00	3.000,00	4.489,06	4.489,06	4.489,06	0,00	-1.489,06
22110 PRODUCTOS DE LIMPIEZA Y ASEO	25.000,00	0,00	25.000,00	24.999,43	24.999,43	24.999,43	0,00	0,57
22199 OTROS SUMINISTROS	145.000,00	74.650,83	219.650,83	192.931,71	176.948,59	176.948,59	0,00	42.702,24
22700 LIMPIEZA Y ASEO	179.196,00	-61.164,28	118.031,72	114.685,09	113.729,37	113.729,37	0,00	4.302,35
22701 SEGURIDAD	103.132,00	27.829,48	130.961,48	107.207,25	105.178,44	105.178,44	0,00	25.783,04
22799 OTROS TRABAJOS REALIZADOS POR OTRAS EMP. Y PROF.	0,00	192.114,30	192.114,30	202.192,75	202.192,75	192.114,30	10.078,45	-10.078,45
61999 OTRAS INVERS.DE REPOS.EN INFR.Y BIENES USO GENERAL	0,00	375.000,00	375.000,00	229.214,59	222.491,17	155.081,10	67.410,07	152.508,83
62302 ÚTILES Y HERRAMIENTAS	0,00	575,94	575,94	575,94	575,94	575,94	0,00	0,00

AYUNTAMIENTO DE MADRID

ESTADO DE LIQUIDACIÓN DEL PRESUPUESTO CONSOLIDADO

LIQUIDACION DEL PRESUPUESTO DE GASTOS

Ejercicio: 2021

SECCIÓN / PROGRAMA / SUBCONCEPTO DESCRIPCIÓN	C. INICIAL	MODIFICACIONES	C. DEFINITIVO	G. COMPROMETIDOS	OB. RECONOC. NETAS	PAGOS	OB.PDTES. PAGO	REMANENTE CREDITO
62599 OTRO MOBILIARIO Y ENSERES	0,00	2.544,22	2.544,22	2.543,50	2.543,50	2.543,50	0,00	0,72
62600 EQUIPOS DE COMUNICACIÓN	0,00	2.981,95	2.981,95	0,00	0,00	0,00	0,00	2.981,95
63200 EDIFICIOS Y OTRAS CONSTRUCCIONES (REFORMA)	42.115,00	556.858,31	598.973,31	458.500,24	455.122,93	296.736,32	158.386,61	143.850,38
* 49300 CONSUMO	236.510,00	8.744,00	245.254,00	192.750,47	192.750,47	192.750,47	0,00	52.503,53
12001 SUELDOS DEL GRUPO A2	58.471,00	0,00	58.471,00	40.364,76	40.364,76	40.364,76	0,00	18.106,24
12004 SUELDOS DEL GRUPO C2	0,00	2.620,00	2.620,00	0,00	0,00	0,00	0,00	2.620,00
12006 TRIENIOS	9.398,00	0,00	9.398,00	10.926,50	10.926,50	10.926,50	0,00	-1.528,50
12100 COMPLEMENTO DE DESTINO	34.715,00	1.533,00	36.248,00	25.416,34	25.416,34	25.416,34	0,00	10.831,66
12101 COMPLEMENTO ESPECÍFICO	79.914,00	2.797,00	82.711,00	59.976,52	59.976,52	59.976,52	0,00	22.734,48
12103 OTROS COMPLEMENTOS	3.142,00	188,00	3.330,00	2.837,71	2.837,71	2.837,71	0,00	492,29
15000 PRODUCTIVIDAD	3.365,00	0,00	3.365,00	8.143,04	8.143,04	8.143,04	0,00	-4.778,04
16000 SEGURIDAD SOCIAL	47.505,00	1.606,00	49.111,00	39.733,55	39.733,55	39.733,55	0,00	9.377,45
16009 OTRAS CUOTAS	0,00	0,00	0,00	5.352,05	5.352,05	5.352,05	0,00	-5.352,05
* 91220 CONCEJALÍA-PRESIDENCIA DEL DISTRITO	282.973,00	0,00	282.973,00	255.571,38	255.571,38	255.571,38	0,00	27.401,62
11000 RETRIBUCIONES BÁSICAS	32.144,00	0,00	32.144,00	32.142,88	32.142,88	32.142,88	0,00	1,12
11001 RETRIBUCIONES COMPLEMENTARIAS	78.394,00	0,00	78.394,00	78.392,16	78.392,16	78.392,16	0,00	1,84
12004 SUELDOS DEL GRUPO C2	29.175,00	0,00	29.175,00	23.289,43	23.289,43	23.289,43	0,00	5.885,57
12006 TRIENIOS	6.315,00	0,00	6.315,00	4.899,90	4.899,90	4.899,90	0,00	1.415,10
12100 COMPLEMENTO DE DESTINO	17.127,00	0,00	17.127,00	14.638,15	14.638,15	14.638,15	0,00	2.488,85
12101 COMPLEMENTO ESPECÍFICO	38.959,00	0,00	38.959,00	34.200,31	34.200,31	34.200,31	0,00	4.758,69
12103 OTROS COMPLEMENTOS	2.421,00	0,00	2.421,00	1.795,72	1.795,72	1.795,72	0,00	625,28
15000 PRODUCTIVIDAD	18.248,00	0,00	18.248,00	19.315,45	19.315,45	19.315,45	0,00	-1.067,45
16000 SEGURIDAD SOCIAL	59.390,00	0,00	59.390,00	45.863,52	45.863,52	45.863,52	0,00	13.526,48
16009 OTRAS CUOTAS	0,00	0,00	0,00	1.005,06	1.005,06	1.005,06	0,00	-1.005,06
22105 PRODUCTOS ALIMENTICIOS	200,00	0,00	200,00	0,00	0,00	0,00	0,00	200,00
22199 OTROS SUMINISTROS	100,00	0,00	100,00	0,00	0,00	0,00	0,00	100,00
22601 ATENCIONES PROTOCOLARIAS Y REPRESENTATIVAS	400,00	0,00	400,00	0,00	0,00	0,00	0,00	400,00
22606 REUNIONES, CONFERENCIAS Y CURSOS	100,00	0,00	100,00	28,80	28,80	28,80	0,00	71,20
* 92001 DIREC. Y GESTIÓN ADMTVA. DEL DISTRITO	5.017.719,00	-433.349,91	4.584.369,09	4.395.331,34	4.387.005,95	4.380.060,83	6.945,12	197.363,14
10100 RETRIBUCIONES BÁSICAS	98.386,00	-9.597,00	88.789,00	86.331,91	86.331,91	86.331,91	0,00	2.457,09
12000 SUELDOS DEL GRUPO A1	208.937,00	-31.760,00	177.177,00	154.146,18	154.146,18	154.146,18	0,00	23.030,82
12001 SUELDOS DEL GRUPO A2	350.265,00	-32.687,00	317.578,00	294.397,71	294.397,71	294.397,71	0,00	23.180,29

AYUNTAMIENTO DE MADRID

ESTADO DE LIQUIDACIÓN DEL PRESUPUESTO CONSOLIDADO

LIQUIDACION DEL PRESUPUESTO DE GASTOS

Ejercicio: 2021

SECCIÓN / PROGRAMA / SUBCONCEPTO DESCRIPCIÓN	C. INICIAL	MODIFICACIONES	C. DEFINITIVO	G. COMPROMETIDOS	OB. RECONOC. NETAS	PAGOS	OB.PDTES. PAGO	REMANENTE CREDITO
12003 SUELDOS DEL GRUPO C1	132.527,00	-28.196,00	104.331,00	79.130,30	79.130,30	79.130,30	0,00	25.200,70
12004 SUELDOS DEL GRUPO C2	328.634,00	-36.596,00	292.038,00	264.428,14	264.428,14	264.428,14	0,00	27.609,86
12005 SUELDOS DEL GRUPO E	126.135,00	-29.577,00	96.558,00	80.382,49	80.382,49	80.382,49	0,00	16.175,51
12006 TRIENIOS	146.317,00	0,00	146.317,00	131.458,68	131.458,68	131.458,68	0,00	14.858,32
12100 COMPLEMENTO DE DESTINO	648.438,00	-95.875,00	552.563,00	529.671,08	529.671,08	529.671,08	0,00	22.891,92
12101 COMPLEMENTO ESPECÍFICO	1.499.013,00	-202.887,00	1.296.126,00	1.249.596,10	1.249.596,10	1.249.596,10	0,00	46.529,90
12103 OTROS COMPLEMENTOS	84.183,00	3.262,00	87.445,00	71.834,88	71.834,88	71.834,88	0,00	15.610,12
13000 RETRIBUCIONES BÁSICAS	53.374,00	0,00	53.374,00	94.519,76	94.519,76	94.519,76	0,00	-41.145,76
13002 OTRAS REMUNERACIONES	18.057,00	0,00	18.057,00	33.226,84	33.226,84	33.226,84	0,00	-15.169,84
15000 PRODUCTIVIDAD	147.080,00	0,00	147.080,00	126.429,69	126.429,69	126.429,69	0,00	20.650,31
16000 SEGURIDAD SOCIAL	930.699,00	-13.790,00	916.909,00	847.701,63	847.701,63	847.701,63	0,00	69.207,37
16009 OTRAS CUOTAS	0,00	0,00	0,00	82.339,20	82.339,20	82.339,20	0,00	-82.339,20
21200 REP.MANT. Y CONSERV. EDIFICIOS Y OTRAS CONSTRUC.	10.550,00	0,00	10.550,00	6.800,00	1.503,73	1.503,73	0,00	9.046,27
21500 REP., MANT. Y CONSERV. DE MOBILIARIO	1.775,00	0,00	1.775,00	1.672,27	147,44	147,44	0,00	1.627,56
22000 MATERIAL DE OFICINA ORDINARIO NO INVENTARIABLE	9.000,00	0,00	9.000,00	4.902,95	4.902,95	4.902,95	0,00	4.097,05
22002 MATERIAL INFORMÁTICO NO INVENTARIABLE	15.000,00	-11.850,12	3.149,88	2.988,20	2.988,20	2.988,20	0,00	161,68
22104 VESTUARIO	5.000,00	0,00	5.000,00	4.979,76	4.979,76	4.979,76	0,00	20,24
22199 OTROS SUMINISTROS	1.000,00	1.813,80	2.813,80	2.784,51	2.784,51	2.784,51	0,00	29,29
22501 TRIBUTOS DE LAS COMUNIDADES AUTÓNOMAS	4.500,00	0,00	4.500,00	618,18	618,18	618,18	0,00	3.881,82
22603 PUBLICACIÓN EN DIARIOS OFICIALES	6.000,00	0,00	6.000,00	0,00	0,00	0,00	0,00	6.000,00
22604 GASTOS JURÍDICOS Y CONTENCIOSOS	3.000,00	-2.000,00	1.000,00	600,00	600,00	600,00	0,00	400,00
22699 OTROS GASTOS DIVERSOS	0,00	23.500,00	23.500,00	22.866,68	22.866,68	22.866,68	0,00	633,32
22706 ESTUDIOS Y TRABAJOS TÉCNICOS	10.000,00	-10.000,00	0,00	0,00	0,00	0,00	0,00	0,00
22799 OTROS TRABAJOS REALIZADOS POR OTRAS EMP. Y PROF.	5.000,00	458,29	5.458,29	5.079,84	3.575,55	3.575,55	0,00	1.882,74
23303 INDEMNIZACIÓN A VOCALES DE JUNTAS DE DISTRITO	174.699,00	34.600,00	209.299,00	208.613,64	208.613,64	208.613,64	0,00	685,36
23399 OTRAS INDEMNIZACIONES	150,00	0,00	150,00	0,00	0,00	0,00	0,00	150,00
35200 INTERESES DE DEMORA	0,00	6.945,12	6.945,12	6.945,12	6.945,12	0,00	6.945,12	0,00
62599 OTRO MOBILIARIO Y ENSERES	0,00	886,00	886,00	885,60	885,60	885,60	0,00	0,40
* 92401 PARTICIPACIÓN CIUDADANA	78.000,00	183.904,75	261.904,75	177.429,47	174.469,46	155.895,75	18.573,71	87.435,29
22602 PUBLICIDAD Y PROPAGANDA	3.000,00	0,00	3.000,00	1.403,60	1.403,60	1.403,60	0,00	1.596,40
22799 OTROS TRABAJOS REALIZADOS POR OTRAS EMP. Y PROF.	15.000,00	183.904,75	198.904,75	116.025,87	116.025,86	97.452,15	18.573,71	82.878,89
48901 OTRAS TRANSFERENCIAS A INSTITUC. SIN FINES LUCRO	60.000,00	0,00	60.000,00	60.000,00	57.040,00	57.040,00	0,00	2.960,00

AYUNTAMIENTO DE MADRID

ESTADO DE LIQUIDACIÓN DEL PRESUPUESTO CONSOLIDADO

LIQUIDACION DEL PRESUPUESTO DE GASTOS

Ejercicio: 2021

SECCIÓN / PROGRAMA / SUBCONCEPTO DESCRIPCIÓN	C. INICIAL	MODIFICACIONES	C. DEFINITIVO	G. COMPROMETIDOS	OB. RECONOC. NETAS	PAGOS	OB.PDTES. PAGO	REMANENTE CREDITO
* 93302 EDIFICIOS	2.656.882,00	2.324.953,16	4.981.835,16	4.884.783,46	4.874.375,04	4.874.273,23	101,81	107.460,12
21200 REP.MANT. Y CONSERV. EDIFICIOS Y OTRAS CONSTRUC.	317.216,00	-20.206,75	297.009,25	294.851,35	294.851,07	294.851,07	0,00	2.158,18
22700 LIMPIEZA Y ASEO	1.300.001,00	-80.000,00	1.220.001,00	1.171.682,86	1.171.277,96	1.171.277,96	0,00	48.723,04
22701 SEGURIDAD	386.245,00	-41.994,70	344.250,30	313.931,94	309.708,06	309.708,06	0,00	34.542,24
22799 OTROS TRABAJOS REALIZADOS POR OTRAS EMP. Y PROF.	610.614,00	1.529.733,30	2.140.347,30	2.140.055,82	2.140.055,60	2.140.055,60	0,00	291,70
63200 EDIFICIOS Y OTRAS CONSTRUCCIONES (REFORMA)	42.806,00	937.421,31	980.227,31	964.261,49	958.482,35	958.380,54	101,81	21.744,96
** 217 DISTRITO DE VILLAVERDE	51.517.364,00	-4.158.303,77	47.359.060,23	46.644.468,63	45.438.352,93	44.094.348,56	1.344.004,37	1.920.707,30
* 15322 OTRAS ACTUACIONES EN VÍAS PÚBLICAS	181.117,00	434.330,30	615.447,30	381.839,54	350.195,45	45.278,58	304.916,87	265.251,85
21000 REP.MANT. Y CONSERV. BIENES DESTINADOS USO GENERAL	5.000,00	-3.679,36	1.320,64	1.320,64	1.320,64	1.320,64	0,00	0,00
22706 ESTUDIOS Y TRABAJOS TÉCNICOS	34.977,00	2.374,91	37.351,91	19.201,91	19.201,91	19.201,91	0,00	18.150,00
22799 OTROS TRABAJOS REALIZADOS POR OTRAS EMP. Y PROF.	41.140,00	-16.365,25	24.774,75	24.774,75	22.233,75	22.233,75	0,00	2.541,00
61910 VIALES (REMODELACIÓN)	100.000,00	452.000,00	552.000,00	336.542,24	307.439,15	2.522,28	304.916,87	244.560,85
* 17102 ZONAS VERDES	100.000,00	57.317,21	157.317,21	148.363,33	148.214,82	148.155,23	59,59	9.102,39
60913 MOBILIARIO URBANO	100.000,00	57.317,21	157.317,21	148.363,33	148.214,82	148.155,23	59,59	9.102,39
* 23102 FAMILIA E INFANCIA	2.135.962,00	-228.426,94	1.907.535,06	1.758.976,10	1.755.220,43	1.684.298,33	70.922,10	152.314,63
22799 OTROS TRABAJOS REALIZADOS POR OTRAS EMP. Y PROF.	1.420.962,00	-33.426,94	1.387.535,06	1.387.535,06	1.387.535,05	1.386.904,86	630,19	0,01
48900 OTRAS TRANSFERENCIAS A FAMILIAS	700.000,00	-185.000,00	515.000,00	370.645,36	367.293,80	297.097,37	70.196,43	147.706,20
78900 OTRAS TRANSFERENCIAS DE CAPITAL A FAMILIAS	15.000,00	-10.000,00	5.000,00	795,68	391,58	296,10	95,48	4.608,42
* 23103 MAYORES	13.679.442,00	-3.592.526,41	10.086.915,59	10.073.328,36	9.293.835,54	9.248.086,84	45.748,70	793.080,05
20300 ARRENDAMIENTOS DE MAQUINARIA, INSTALAC. Y UTILLAJE	12.652,00	-7.860,40	4.791,60	4.791,60	4.791,60	4.791,60	0,00	0,00
22710 SERVICIO DE AYUDA A DOMICILIO	12.900.199,00	-3.543.897,34	9.356.301,66	9.356.300,98	8.607.412,96	8.607.412,96	0,00	748.888,70
22799 OTROS TRABAJOS REALIZADOS POR OTRAS EMP. Y PROF.	732.591,00	-25.768,67	706.822,33	690.781,33	660.176,53	615.984,23	44.192,30	46.645,80
48900 OTRAS TRANSFERENCIAS A FAMILIAS	14.000,00	0,00	14.000,00	18.878,00	18.878,00	18.878,00	0,00	-4.878,00
78900 OTRAS TRANSFERENCIAS DE CAPITAL A FAMILIAS	20.000,00	-15.000,00	5.000,00	2.576,45	2.576,45	1.020,05	1.556,40	2.423,55
* 23106 SERVICIOS SOCIALES Y EMERGENCIA SOCIAL	5.177.256,00	53.461,77	5.230.717,77	4.997.704,46	4.976.079,98	4.974.454,98	1.625,00	254.637,79
12001 SUELDOS DEL GRUPO A2	568.921,00	75.552,00	644.473,00	593.601,37	593.601,37	593.601,37	0,00	50.871,63
12003 SUELDOS DEL GRUPO C1	54.125,00	-411,00	53.714,00	29.853,13	29.853,13	29.853,13	0,00	23.860,87
12004 SUELDOS DEL GRUPO C2	130.530,00	18.815,00	149.345,00	123.816,05	123.816,05	123.816,05	0,00	25.528,95
12005 SUELDOS DEL GRUPO E	42.045,00	-8.409,00	33.636,00	26.438,09	26.438,09	26.438,09	0,00	7.197,91
12006 TRIENIOS	116.627,00	0,00	116.627,00	111.934,96	111.934,96	111.934,96	0,00	4.692,04
12100 COMPLEMENTO DE DESTINO	445.183,00	41.524,00	486.707,00	437.158,58	437.158,58	437.158,58	0,00	49.548,42
12101 COMPLEMENTO ESPECÍFICO	909.175,00	46.170,00	955.345,00	882.503,90	882.503,90	882.503,90	0,00	72.841,10

AYUNTAMIENTO DE MADRID

ESTADO DE LIQUIDACIÓN DEL PRESUPUESTO CONSOLIDADO

LIQUIDACION DEL PRESUPUESTO DE GASTOS

Ejercicio: 2021

SECCIÓN / PROGRAMA / SUBCONCEPTO DESCRIPCIÓN	C. INICIAL	MODIFICACIONES	C. DEFINITIVO	G. COMPROMETIDOS	OB. RECONOC. NETAS	PAGOS	OB.PDTES. PAGO	REMANENTE CREDITO
12103 OTROS COMPLEMENTOS	54.773,00	6.969,00	61.742,00	51.313,21	51.313,21	51.313,21	0,00	10.428,79
15000 PRODUCTIVIDAD	97.432,00	0,00	97.432,00	90.374,40	90.374,40	90.374,40	0,00	7.057,60
15100 GRATIFICACIONES POR SERVICIOS EXTRAORDINARIOS	0,00	0,00	0,00	2.164,76	2.164,76	2.164,76	0,00	-2.164,76
16000 SEGURIDAD SOCIAL	638.499,00	130.295,00	768.794,00	740.650,71	740.650,71	740.650,71	0,00	28.143,29
16009 OTRAS CUOTAS	0,00	0,00	0,00	131.069,85	131.069,85	131.069,85	0,00	-131.069,85
22799 OTROS TRABAJOS REALIZADOS POR OTRAS EMP. Y PROF.	1.469.213,00	-275.043,23	1.194.169,77	1.194.122,17	1.183.972,69	1.183.972,69	0,00	10.197,08
48900 OTRAS TRANSFERENCIAS A FAMILIAS	650.733,00	0,00	650.733,00	565.310,00	553.835,00	552.210,00	1.625,00	96.898,00
62599 OTRO MOBILIARIO Y ENSERES	0,00	18.000,00	18.000,00	17.393,28	17.393,28	17.393,28	0,00	606,72
* 31101 SALUBRIDAD PÚBLICA	620.022,00	-23.274,05	596.747,95	544.216,05	542.682,43	542.682,43	0,00	54.065,52
12000 SUELDOS DEL GRUPO A1	80.360,00	0,00	80.360,00	75.364,54	75.364,54	75.364,54	0,00	4.995,46
12001 SUELDOS DEL GRUPO A2	28.266,00	0,00	28.266,00	27.402,21	27.402,21	27.402,21	0,00	863,79
12003 SUELDOS DEL GRUPO C1	21.650,00	0,00	21.650,00	10.823,90	10.823,90	10.823,90	0,00	10.826,10
12004 SUELDOS DEL GRUPO C2	9.175,00	0,00	9.175,00	9.174,56	9.174,56	9.174,56	0,00	0,44
12006 TRIENIOS	33.694,00	0,00	33.694,00	29.826,98	29.826,98	29.826,98	0,00	3.867,02
12100 COMPLEMENTO DE DESTINO	80.666,00	480,00	81.146,00	72.324,46	72.324,46	72.324,46	0,00	8.821,54
12101 COMPLEMENTO ESPECÍFICO	189.458,00	1.393,00	190.851,00	171.930,04	171.930,04	171.930,04	0,00	18.920,96
12103 OTROS COMPLEMENTOS	9.572,00	0,00	9.572,00	8.096,67	8.096,67	8.096,67	0,00	1.475,33
15000 PRODUCTIVIDAD	13.087,00	0,00	13.087,00	16.326,60	16.326,60	16.326,60	0,00	-3.239,60
16000 SEGURIDAD SOCIAL	110.144,00	469,00	110.613,00	102.709,26	102.709,26	102.709,26	0,00	7.903,74
16009 OTRAS CUOTAS	0,00	0,00	0,00	2.215,32	2.215,32	2.215,32	0,00	-2.215,32
20800 ARRENDAMIENTOS DE OTRO INMOVILIZADO MATERIAL	42.350,00	-25.616,05	16.733,95	16.733,95	15.200,33	15.200,33	0,00	1.533,62
22199 OTROS SUMINISTROS	1.000,00	-1.000,00	0,00	0,00	0,00	0,00	0,00	0,00
22699 OTROS GASTOS DIVERSOS	600,00	0,00	600,00	289,21	289,21	289,21	0,00	310,79
62599 OTRO MOBILIARIO Y ENSERES	0,00	1.000,00	1.000,00	998,35	998,35	998,35	0,00	1,65
* 32301 CENTROS DOCENTES ENSEÑANZA INFANTIL Y PRIMARIA	6.129.450,00	496.051,82	6.625.501,82	6.383.602,92	6.341.390,10	5.962.873,70	378.516,40	284.111,72
21200 REP.MANT. Y CONSERV. EDIFICIOS Y OTRAS CONSTRUC.	1.478.841,00	-292.000,00	1.186.841,00	1.132.741,41	1.132.700,51	1.006.956,28	125.744,23	54.140,49
22700 LIMPIEZA Y ASEO	2.645.484,00	-113.948,18	2.531.535,82	2.311.171,11	2.311.170,97	2.116.486,27	194.684,70	220.364,85
22799 OTROS TRABAJOS REALIZADOS POR OTRAS EMP. Y PROF.	2.005.125,00	0,00	2.005.125,00	2.118.594,69	2.076.422,92	2.076.422,92	0,00	-71.297,92
63200 EDIFICIOS Y OTRAS CONSTRUCCIONES (REFORMA)	0,00	902.000,00	902.000,00	821.095,71	821.095,70	763.008,23	58.087,47	80.904,30
* 32501 ABSENTISMO	410.192,00	23.360,00	433.552,00	410.192,77	410.190,00	372.900,00	37.290,00	23.362,00
22799 OTROS TRABAJOS REALIZADOS POR OTRAS EMP. Y PROF.	410.192,00	23.360,00	433.552,00	410.192,77	410.190,00	372.900,00	37.290,00	23.362,00
* 32601 SERVICIOS COMPLEMENTARIOS EDUCACIÓN	1.363.036,00	-207.700,14	1.155.335,86	1.054.485,99	1.028.886,64	960.652,35	68.234,29	126.449,22

AYUNTAMIENTO DE MADRID

ESTADO DE LIQUIDACIÓN DEL PRESUPUESTO CONSOLIDADO

LIQUIDACION DEL PRESUPUESTO DE GASTOS

Ejercicio: 2021

SECCIÓN / PROGRAMA / SUBCONCEPTO DESCRIPCIÓN	C. INICIAL	MODIFICACIONES	C. DEFINITIVO	G. COMPROMETIDOS	OB. RECONOC. NETAS	PAGOS	OB.PDTES. PAGO	REMANENTE CREDITO
22799 OTROS TRABAJOS REALIZADOS POR OTRAS EMP. Y PROF.	1.363.036,00	-207.700,14	1.155.335,86	1.054.485,99	1.028.886,64	960.652,35	68.234,29	126.449,22
* 33401 ACTIVIDADES CULTURALES	2.170.727,00	-471.953,83	1.698.773,17	1.609.666,42	1.533.093,94	1.460.954,72	72.139,22	165.679,23
12001 SUELDOS DEL GRUPO A2	16.072,00	1.748,00	17.820,00	14.132,38	14.132,38	14.132,38	0,00	3.687,62
12003 SUELDOS DEL GRUPO C1	84.798,00	-3.994,00	80.804,00	55.087,39	55.087,39	55.087,39	0,00	25.716,61
12004 SUELDOS DEL GRUPO C2	45.875,00	0,00	45.875,00	41.407,96	41.407,96	41.407,96	0,00	4.467,04
12006 TRIENIOS	34.083,00	0,00	34.083,00	26.562,99	26.562,99	26.562,99	0,00	7.520,01
12100 COMPLEMENTO DE DESTINO	81.335,00	6.332,00	87.667,00	72.133,19	72.133,19	72.133,19	0,00	15.533,81
12101 COMPLEMENTO ESPECÍFICO	192.811,00	-12.186,00	180.625,00	171.253,99	171.253,99	171.253,99	0,00	9.371,01
12103 OTROS COMPLEMENTOS	12.532,00	736,00	13.268,00	10.610,40	10.610,40	10.610,40	0,00	2.657,60
15000 PRODUCTIVIDAD	2.184,00	0,00	2.184,00	2.242,61	2.242,61	2.242,61	0,00	-58,61
16000 SEGURIDAD SOCIAL	113.192,00	11.966,00	125.158,00	102.982,10	102.982,10	102.982,10	0,00	22.175,90
16009 OTRAS CUOTAS	0,00	0,00	0,00	35.316,15	35.316,15	35.316,15	0,00	-35.316,15
21500 REP., MANT. Y CONSERV. DE MOBILIARIO	3.000,00	0,00	3.000,00	0,00	0,00	0,00	0,00	3.000,00
22199 OTROS SUMINISTROS	10.000,00	0,00	10.000,00	5.603,45	5.603,45	5.603,45	0,00	4.396,55
22707 TALLERES CULTURALES DISTRITOS	640.000,00	0,00	640.000,00	642.673,47	626.492,38	569.395,00	57.097,38	13.507,62
22799 OTROS TRABAJOS REALIZADOS POR OTRAS EMP. Y PROF.	934.845,00	-477.455,83	457.389,17	428.764,94	368.373,55	354.227,11	14.146,44	89.015,62
60999 OTRAS INVERS. NUEVAS EN INFR.Y BIENES USO GENERAL	0,00	900,00	900,00	895,40	895,40	0,00	895,40	4,60
* 34101 ACTUACIONES DEPORTIVAS EN DISTRITOS	90.000,00	-41.545,00	48.455,00	47.772,01	47.772,01	35.277,55	12.494,46	682,99
22799 OTROS TRABAJOS REALIZADOS POR OTRAS EMP. Y PROF.	90.000,00	-41.545,00	48.455,00	47.772,01	47.772,01	35.277,55	12.494,46	682,99
* 34201 INSTALACIONES DEPORTIVAS	10.656.261,00	-576.069,40	10.080.191,60	10.851.735,47	10.850.694,60	10.767.522,61	83.171,99	-770.503,00
13000 RETRIBUCIONES BÁSICAS	3.466.755,00	-1.032.815,00	2.433.940,00	2.169.818,73	2.169.818,73	2.169.818,73	0,00	264.121,27
13002 OTRAS REMUNERACIONES	3.634,00	172.890,00	176.524,00	157.122,36	157.122,36	157.122,36	0,00	19.401,64
13100 RETRIBUCIONES BÁSICAS	3.436.342,00	-190.071,00	3.246.271,00	3.258.523,78	3.258.523,78	3.258.523,78	0,00	-12.252,78
13102 OTRAS REMUNERACIONES	0,00	212.354,00	212.354,00	284.366,09	284.366,09	284.366,09	0,00	-72.012,09
15000 PRODUCTIVIDAD	2.884,00	0,00	2.884,00	2.834,15	2.834,15	2.834,15	0,00	49,85
16000 SEGURIDAD SOCIAL	1.809.355,00	7.033,00	1.816.388,00	2.258.170,85	2.258.170,85	2.258.170,85	0,00	-441.782,85
16009 OTRAS CUOTAS	0,00	0,00	0,00	581.892,91	581.892,91	581.892,91	0,00	-581.892,91
20300 ARRENDAMIENTOS DE MAQUINARIA, INSTALAC. Y UTILLAJE	41.102,00	-6.349,62	34.752,38	34.752,38	34.752,36	34.752,36	0,00	0,02
20800 ARRENDAMIENTOS DE OTRO INMOVILIZADO MATERIAL	46.357,00	0,00	46.357,00	46.356,11	46.356,11	42.493,11	3.863,00	0,89
21200 REP.MANT. Y CONSERV. EDIFICIOS Y OTRAS CONSTRUC.	885.645,00	-241.947,81	643.697,19	643.428,40	643.419,78	632.149,68	11.270,10	277,41
21300 REP.MANT.Y CONSERV. MAQUINARIA, INSTAL. Y UTILLAJE	10.000,00	-700,00	9.300,00	1.213,59	1.213,59	1.213,59	0,00	8.086,41
21500 REP., MANT. Y CONSERV. DE MOBILIARIO	3.000,00	0,00	3.000,00	0,00	0,00	0,00	0,00	3.000,00

AYUNTAMIENTO DE MADRID

ESTADO DE LIQUIDACIÓN DEL PRESUPUESTO CONSOLIDADO

LIQUIDACION DEL PRESUPUESTO DE GASTOS

Ejercicio: 2021

SECCIÓN / PROGRAMA / SUBCONCEPTO DESCRIPCIÓN	C. INICIAL	MODIFICACIONES	C. DEFINITIVO	G. COMPROMETIDOS	OB. RECONOC. NETAS	PAGOS	OB.PDTES. PAGO	REMANENTE CREDITO
21600 REP., MANT.Y CONSERV. EQUIPOS PROCESO INFORMACIÓN	2.000,00	-2.000,00	0,00	0,00	0,00	0,00	0,00	0,00
22000 MATERIAL DE OFICINA ORDINARIO NO INVENTARIABLE	5.000,00	-2.000,00	3.000,00	2.996,30	2.996,30	2.996,30	0,00	3,70
22002 MATERIAL INFORMÁTICO NO INVENTARIABLE	8.000,00	0,00	8.000,00	7.878,19	7.878,19	7.878,19	0,00	121,81
22104 VESTUARIO	50.000,00	-4.014,32	45.985,68	45.985,68	45.985,68	45.985,68	0,00	0,00
22106 PRODUCTOS FARMACÉUTICOS Y MATERIAL SANITARIO	10.000,00	0,00	10.000,00	7.509,83	7.509,83	6.078,40	1.431,43	2.490,17
22110 PRODUCTOS DE LIMPIEZA Y ASEO	40.000,00	0,00	40.000,00	39.680,38	39.680,38	39.680,38	0,00	319,62
22199 OTROS SUMINISTROS	120.000,00	0,00	120.000,00	104.931,54	104.392,54	79.874,49	24.518,05	15.607,46
22700 LIMPIEZA Y ASEO	318.846,00	-68.376,92	250.469,08	250.469,08	250.468,66	250.468,66	0,00	0,42
22701 SEGURIDAD	140.640,00	0,00	140.640,00	140.639,44	140.639,40	140.639,40	0,00	0,60
22799 OTROS TRABAJOS REALIZADOS POR OTRAS EMP. Y PROF.	180.895,00	0,00	180.895,00	180.895,00	180.894,96	180.894,96	0,00	0,04
60999 OTRAS INVERS. NUEVAS EN INFR.Y BIENES USO GENERAL	15.200,00	15.000,00	30.200,00	30.200,00	30.199,80	15.199,81	14.999,99	0,20
62599 OTRO MOBILIARIO Y ENSERES	0,00	41.545,00	41.545,00	34.768,29	34.768,29	28.781,10	5.987,19	6.776,71
62600 EQUIPOS DE COMUNICACIÓN	0,00	2.283,27	2.283,27	2.283,27	2.283,27	2.283,27	0,00	0,00
63200 EDIFICIOS Y OTRAS CONSTRUCCIONES (REFORMA)	25.000,00	513.500,00	538.500,00	521.877,68	521.385,15	500.282,92	21.102,23	17.114,85
63301 INSTALACIONES (REFORMA Y REPOSICIÓN)	35.606,00	7.600,00	43.206,00	43.141,44	43.141,44	43.141,44	0,00	64,56
* 49300 CONSUMO	298.168,00	-15.377,00	282.791,00	192.687,72	192.687,72	192.687,72	0,00	90.103,28
12001 SUELDOS DEL GRUPO A2	58.471,00	0,00	58.471,00	27.075,84	27.075,84	27.075,84	0,00	31.395,16
12004 SUELDOS DEL GRUPO C2	18.350,00	0,00	18.350,00	18.200,95	18.200,95	18.200,95	0,00	149,05
12006 TRIENIOS	9.164,00	0,00	9.164,00	10.457,22	10.457,22	10.457,22	0,00	-1.293,22
12100 COMPLEMENTO DE DESTINO	44.756,00	0,00	44.756,00	28.101,72	28.101,72	28.101,72	0,00	16.654,28
12101 COMPLEMENTO ESPECÍFICO	99.492,00	-15.377,00	84.115,00	64.589,56	64.589,56	64.589,56	0,00	19.525,44
12103 OTROS COMPLEMENTOS	5.100,00	0,00	5.100,00	3.757,34	3.757,34	3.757,34	0,00	1.342,66
15000 PRODUCTIVIDAD	2.184,00	0,00	2.184,00	2.184,36	2.184,36	2.184,36	0,00	-0,36
16000 SEGURIDAD SOCIAL	60.451,00	0,00	60.451,00	38.244,87	38.244,87	38.244,87	0,00	22.206,13
16009 OTRAS CUOTAS	0,00	0,00	0,00	75,86	75,86	75,86	0,00	-75,86
22699 OTROS GASTOS DIVERSOS	200,00	0,00	200,00	0,00	0,00	0,00	0,00	200,00
* 91220 CONCEJALÍA-PRESIDENCIA DEL DISTRITO	361.617,00	-17.583,00	344.034,00	330.240,65	330.240,65	330.240,65	0,00	13.793,35
10000 RETRIBUCIONES BÁSICAS	100.494,00	-17.583,00	82.911,00	64.738,44	64.738,44	64.738,44	0,00	18.172,56
11000 RETRIBUCIONES BÁSICAS	32.144,00	0,00	32.144,00	30.792,68	30.792,68	30.792,68	0,00	1.351,32
11001 RETRIBUCIONES COMPLEMENTARIAS	78.394,00	0,00	78.394,00	75.279,35	75.279,35	75.279,35	0,00	3.114,65
12003 SUELDOS DEL GRUPO C1	10.825,00	0,00	10.825,00	10.823,90	10.823,90	10.823,90	0,00	1,10
12004 SUELDOS DEL GRUPO C2	10.825,00	0,00	10.825,00	9.174,56	9.174,56	9.174,56	0,00	1.650,44

AYUNTAMIENTO DE MADRID

ESTADO DE LIQUIDACIÓN DEL PRESUPUESTO CONSOLIDADO

LIQUIDACION DEL PRESUPUESTO DE GASTOS

Ejercicio: 2021

SECCIÓN / PROGRAMA / SUBCONCEPTO DESCRIPCIÓN	C. INICIAL	MODIFICACIONES	C. DEFINITIVO	G. COMPROMETIDOS	OB. RECONOC. NETAS	PAGOS	OB.PDTES. PAGO	REMANENTE CREDITO
12006 TRIENIOS	4.848,00	0,00	4.848,00	4.847,16	4.847,16	4.847,16	0,00	0,84
12100 COMPLEMENTO DE DESTINO	11.418,00	0,00	11.418,00	11.417,14	11.417,14	11.417,14	0,00	0,86
12101 COMPLEMENTO ESPECÍFICO	28.620,00	0,00	28.620,00	28.619,64	28.619,64	28.619,64	0,00	0,36
12103 OTROS COMPLEMENTOS	1.895,00	0,00	1.895,00	1.892,10	1.892,10	1.892,10	0,00	2,90
15000 PRODUCTIVIDAD	10.924,00	0,00	10.924,00	13.421,55	13.421,55	13.421,55	0,00	-2.497,55
16000 SEGURIDAD SOCIAL	67.973,00	0,00	67.973,00	68.855,63	68.855,63	68.855,63	0,00	-882,63
16009 OTRAS CUOTAS	0,00	0,00	0,00	10.378,50	10.378,50	10.378,50	0,00	-10.378,50
22601 ATENCIONES PROTOCOLARIAS Y REPRESENTATIVAS	3.257,00	0,00	3.257,00	0,00	0,00	0,00	0,00	3.257,00
* 92001 DIREC. Y GESTIÓN ADMTVA. DEL DISTRITO	4.793.572,00	-418.802,58	4.374.769,42	4.215.241,71	4.203.821,27	4.180.771,83	23.049,44	170.948,15
10100 RETRIBUCIONES BÁSICAS	100.252,00	0,00	100.252,00	98.747,79	98.747,79	98.747,79	0,00	1.504,21
12000 SUELDOS DEL GRUPO A1	189.733,00	-19.539,00	170.194,00	153.313,91	153.313,91	153.313,91	0,00	16.880,09
12001 SUELDOS DEL GRUPO A2	247.459,00	-51.378,00	196.081,00	177.500,70	177.500,70	177.500,70	0,00	18.580,30
12003 SUELDOS DEL GRUPO C1	207.989,00	-28.543,00	179.446,00	151.937,78	151.937,78	151.937,78	0,00	27.508,22
12004 SUELDOS DEL GRUPO C2	287.259,00	-44.460,00	242.799,00	227.301,18	227.301,18	227.301,18	0,00	15.497,82
12005 SUELDOS DEL GRUPO E	84.090,00	0,00	84.090,00	65.205,92	65.205,92	65.205,92	0,00	18.884,08
12006 TRIENIOS	167.563,00	0,00	167.563,00	152.333,24	152.333,24	152.333,24	0,00	15.229,76
12100 COMPLEMENTO DE DESTINO	582.812,00	-78.448,00	504.364,00	484.839,82	484.839,82	484.839,82	0,00	19.524,18
12101 COMPLEMENTO ESPECÍFICO	1.333.231,00	-187.173,00	1.146.058,00	1.114.924,55	1.114.924,55	1.114.924,55	0,00	31.133,45
12103 OTROS COMPLEMENTOS	84.791,00	1.799,00	86.590,00	75.737,84	75.737,84	75.737,84	0,00	10.852,16
13000 RETRIBUCIONES BÁSICAS	111.488,00	-42.204,00	69.284,00	85.964,69	85.964,69	85.964,69	0,00	-16.680,69
13002 OTRAS REMUNERACIONES	17.396,00	15.893,00	33.289,00	27.283,40	27.283,40	27.283,40	0,00	6.005,60
13100 RETRIBUCIONES BÁSICAS	20.317,00	0,00	20.317,00	14.434,28	14.434,28	14.434,28	0,00	5.882,72
13102 OTRAS REMUNERACIONES	33.605,00	0,00	33.605,00	24.042,52	24.042,52	24.042,52	0,00	9.562,48
14399 OTRAS PREVISIONES DE GASTOS DE PERSONAL	1.382,00	0,00	1.382,00	0,00	0,00	0,00	0,00	1.382,00
15000 PRODUCTIVIDAD	100.602,00	0,00	100.602,00	111.452,26	111.452,26	111.452,26	0,00	-10.850,26
16000 SEGURIDAD SOCIAL	853.793,00	-18.802,00	834.991,00	785.766,12	785.766,12	785.766,12	0,00	49.224,88
16009 OTRAS CUOTAS	0,00	0,00	0,00	139.853,14	139.853,14	139.853,14	0,00	-139.853,14
16104 INDEMNIZAC. POR JUBILACIONES ANTICIPADAS PERS.LAB.	2.401,00	0,00	2.401,00	0,00	0,00	0,00	0,00	2.401,00
20200 ARRENDAMIENTOS DE EDIFICIOS Y OTRAS CONSTRUCCIONES	14.000,00	467,70	14.467,70	13.379,46	9.250,86	2.798,90	6.451,96	5.216,84
21200 REP.MANT. Y CONSERV. EDIFICIOS Y OTRAS CONSTRUC.	6.000,00	3.000,00	9.000,00	9.000,00	4.707,39	4.707,39	0,00	4.292,61
22000 MATERIAL DE OFICINA ORDINARIO NO INVENTARIABLE	20.000,00	-6.000,00	14.000,00	12.740,19	12.740,19	12.740,19	0,00	1.259,81
22002 MATERIAL INFORMÁTICO NO INVENTARIABLE	40.000,00	-18.000,00	22.000,00	21.996,73	21.996,73	21.996,73	0,00	3,27

AYUNTAMIENTO DE MADRID

ESTADO DE LIQUIDACIÓN DEL PRESUPUESTO CONSOLIDADO

LIQUIDACION DEL PRESUPUESTO DE GASTOS

Ejercicio: 2021

SECCIÓN / PROGRAMA / SUBCONCEPTO DESCRIPCIÓN	C. INICIAL	MODIFICACIONES	C. DEFINITIVO	G. COMPROMETIDOS	OB. RECONOC. NETAS	PAGOS	OB.PDTES. PAGO	REMANENTE CREDITO
22104 VESTUARIO	6.000,00	-6.000,00	0,00	0,00	0,00	0,00	0,00	0,00
22106 PRODUCTOS FARMACÉUTICOS Y MATERIAL SANITARIO	0,00	60.500,00	60.500,00	33.214,90	33.214,90	33.214,90	0,00	27.285,10
22199 OTROS SUMINISTROS	2.000,00	0,00	2.000,00	1.358,26	1.358,26	1.358,26	0,00	641,74
22501 TRIBUTOS DE LAS COMUNIDADES AUTÓNOMAS	7.000,00	-900,00	6.100,00	1.854,54	1.854,54	1.854,54	0,00	4.245,46
22603 PUBLICACIÓN EN DIARIOS OFICIALES	20.000,00	0,00	20.000,00	0,00	0,00	0,00	0,00	20.000,00
22604 GASTOS JURÍDICOS Y CONTENCIOSOS	5.000,00	0,00	5.000,00	3.605,00	3.605,00	0,00	3.605,00	1.395,00
22699 OTROS GASTOS DIVERSOS	6.000,00	0,00	6.000,00	6.000,00	4.897,45	780,03	4.117,42	1.102,55
22706 ESTUDIOS Y TRABAJOS TÉCNICOS	15.000,00	0,00	15.000,00	7.112,10	5.215,42	2.844,96	2.370,46	9.784,58
23111 LOCOMOCIÓN URBANA PERSONAL DIRECTIVO	250,00	0,00	250,00	0,00	0,00	0,00	0,00	250,00
23121 LOCOMOCIÓN URBANA PERSONAL NO DIRECTIVO	250,00	0,00	250,00	0,00	0,00	0,00	0,00	250,00
23303 INDEMNIZACIÓN A VOCALES DE JUNTAS DE DISTRITO	215.609,00	0,00	215.609,00	207.543,87	207.543,87	206.852,26	691,61	8.065,13
23399 OTRAS INDEMNIZACIONES	300,00	0,00	300,00	0,00	0,00	0,00	0,00	300,00
35200 INTERESES DE DEMORA	0,00	184,72	184,72	184,72	184,72	184,72	0,00	0,00
62500 MOBILIARIO Y EQUIPOS DE OFICINA	10.000,00	0,00	10.000,00	5.812,99	5.812,99	0,00	5.812,99	4.187,01
62599 OTRO MOBILIARIO Y ENSERES	0,00	800,00	800,00	799,81	799,81	799,81	0,00	0,19
* 92401 PARTICIPACIÓN CIUDADANA	189.000,00	-4.000,00	185.000,00	144.973,15	144.973,15	144.973,15	0,00	40.026,85
22199 OTROS SUMINISTROS	2.000,00	-2.000,00	0,00	0,00	0,00	0,00	0,00	0,00
22602 PUBLICIDAD Y PROPAGANDA	2.000,00	-2.000,00	0,00	0,00	0,00	0,00	0,00	0,00
48901 OTRAS TRANSFERENCIAS A INSTITUC. SIN FINES LUCRO	175.000,00	0,00	175.000,00	142.073,15	142.073,15	142.073,15	0,00	32.926,85
78901 OTRAS TRANSF. DE CAPITAL A INST. SIN FINES LUCRO	10.000,00	0,00	10.000,00	2.900,00	2.900,00	2.900,00	0,00	7.100,00
* 93302 EDIFICIOS	3.161.542,00	374.433,48	3.535.975,48	3.499.441,98	3.288.374,20	3.042.537,89	245.836,31	247.601,28
21200 REP.MANT. Y CONSERV. EDIFICIOS Y OTRAS CONSTRUC.	853.647,00	-102.607,85	751.039,15	721.483,70	721.442,78	709.681,23	11.761,55	29.596,37
22700 LIMPIEZA Y ASEO	1.478.168,00	-57.626,54	1.420.541,46	1.339.149,47	1.339.148,59	1.339.148,59	0,00	81.392,87
22701 SEGURIDAD	120.120,00	0,00	120.120,00	120.116,56	120.116,52	120.116,52	0,00	3,48
22706 ESTUDIOS Y TRABAJOS TÉCNICOS	0,00	33.667,87	33.667,87	33.667,87	33.667,87	6.733,58	26.934,29	0,00
22799 OTROS TRABAJOS REALIZADOS POR OTRAS EMP. Y PROF.	694.607,00	0,00	694.607,00	775.998,99	580.579,99	580.579,99	0,00	114.027,01
63200 EDIFICIOS Y OTRAS CONSTRUCCIONES (REFORMA)	15.000,00	501.000,00	516.000,00	509.025,39	493.418,45	286.277,98	207.140,47	22.581,55
** 218 DISTRITO DE VILLA DE VALLECAS	26.210.816,00	935.369,79	27.146.185,79	25.353.062,96	24.417.180,79	23.879.460,93	537.719,86	2.729.005,00
* 15322 OTRAS ACTUACIONES EN VÍAS PÚBLICAS	88.000,00	372.641,50	460.641,50	359.096,39	341.954,35	184.188,60	157.765,75	118.687,15
21000 REP.MANT. Y CONSERV. BIENES DESTINADOS USO GENERAL	3.000,00	-2.000,00	1.000,00	0,00	0,00	0,00	0,00	1.000,00
22199 OTROS SUMINISTROS	0,00	2.171,50	2.171,50	2.171,50	2.171,50	2.171,50	0,00	0,00
60999 OTRAS INVERS. NUEVAS EN INFR.Y BIENES USO GENERAL	0,00	877,00	877,00	499,02	499,02	499,02	0,00	377,98

AYUNTAMIENTO DE MADRID

ESTADO DE LIQUIDACIÓN DEL PRESUPUESTO CONSOLIDADO

LIQUIDACION DEL PRESUPUESTO DE GASTOS

Ejercicio: 2021

SECCIÓN / PROGRAMA / SUBCONCEPTO DESCRIPCIÓN	C. INICIAL	MODIFICACIONES	C. DEFINITIVO	G. COMPROMETIDOS	OB. RECONOC. NETAS	PAGOS	OB.PDTES. PAGO	REMANENTE CREDITO
61910 VIALES (REMODELACIÓN)	85.000,00	371.593,00	456.593,00	356.425,87	339.283,83	181.518,08	157.765,75	117.309,17
* 17102 ZONAS VERDES	0,00	235.000,00	235.000,00	93.176,72	92.215,28	73.750,27	18.465,01	142.784,72
61921 ZONAS AJARDINADAS (REM)	0,00	235.000,00	235.000,00	93.176,72	92.215,28	73.750,27	18.465,01	142.784,72
* 23102 FAMILIA E INFANCIA	262.753,00	-69.464,22	193.288,78	165.080,33	162.881,30	162.881,30	0,00	30.407,48
22300 TRANSPORTES	3.000,00	0,00	3.000,00	3.000,00	800,97	800,97	0,00	2.199,03
22799 OTROS TRABAJOS REALIZADOS POR OTRAS EMP. Y PROF.	186.753,00	-39.464,22	147.288,78	147.288,78	147.288,78	147.288,78	0,00	0,00
48900 OTRAS TRANSFERENCIAS A FAMILIAS	73.000,00	-30.000,00	43.000,00	14.791,55	14.791,55	14.791,55	0,00	28.208,45
* 23103 MAYORES	4.266.557,00	-724.268,44	3.542.288,56	3.516.016,70	3.287.706,88	3.226.558,29	61.148,59	254.581,68
21900 REP., MANT. Y CONSERV. OTRO INMOVILIZADO MATERIAL	200,00	-200,00	0,00	0,00	0,00	0,00	0,00	0,00
22001 PRENSA, REVISTAS, LIBROS Y OTRAS PUBLICACIONES	428,00	-0,61	427,39	427,39	0,00	0,00	0,00	427,39
22300 TRANSPORTES	12.300,00	0,00	12.300,00	12.300,00	7.945,01	4.537,67	3.407,34	4.354,99
22710 SERVICIO DE AYUDA A DOMICILIO	3.989.488,00	-695.852,83	3.293.635,17	3.293.634,64	3.129.392,05	3.129.392,05	0,00	164.243,12
22799 OTROS TRABAJOS REALIZADOS POR OTRAS EMP. Y PROF.	170.231,00	16.864,00	187.095,00	181.196,99	122.957,17	83.021,13	39.936,04	64.137,83
48900 OTRAS TRANSFERENCIAS A FAMILIAS	27.000,00	-17.000,00	10.000,00	2.626,20	2.096,42	1.950,00	146,42	7.903,58
62300 MAQUINARIA	0,00	4.800,00	4.800,00	3.552,00	3.552,00	3.552,00	0,00	1.248,00
62500 MOBILIARIO Y EQUIPOS DE OFICINA	55.910,00	-55.910,00	0,00	0,00	0,00	0,00	0,00	0,00
62599 OTRO MOBILIARIO Y ENSERES	5.000,00	2.031,00	7.031,00	6.312,30	6.312,29	1.809,89	4.502,40	718,71
63599 OTRO MOBILIARIO Y ENSERES (REFORMA Y REPOSICIÓN)	0,00	21.000,00	21.000,00	13.156,39	13.156,39	0,00	13.156,39	7.843,61
78900 OTRAS TRANSFERENCIAS DE CAPITAL A FAMILIAS	6.000,00	0,00	6.000,00	2.810,79	2.295,55	2.295,55	0,00	3.704,45
* 23106 SERVICIOS SOCIALES Y EMERGENCIA SOCIAL	2.929.309,00	322.515,00	3.251.824,00	2.798.329,49	2.791.618,23	2.774.792,82	16.825,41	460.205,77
12001 SUELDOS DEL GRUPO A2	383.783,00	5.622,00	389.405,00	326.672,63	326.672,63	326.672,63	0,00	62.732,37
12003 SUELDOS DEL GRUPO C1	21.650,00	0,00	21.650,00	8.565,63	8.565,63	8.565,63	0,00	13.084,37
12004 SUELDOS DEL GRUPO C2	63.045,00	17.806,00	80.851,00	56.634,63	56.634,63	56.634,63	0,00	24.216,37
12005 SUELDOS DEL GRUPO E	0,00	25.227,00	25.227,00	3.603,48	3.603,48	3.603,48	0,00	21.623,52
12006 TRIENIOS	71.443,00	0,00	71.443,00	57.334,45	57.334,45	57.334,45	0,00	14.108,55
12100 COMPLEMENTO DE DESTINO	267.797,00	13.309,00	281.106,00	226.356,75	226.356,75	226.356,75	0,00	54.749,25
12101 COMPLEMENTO ESPECÍFICO	553.995,00	13.220,00	567.215,00	469.344,24	469.344,24	469.344,24	0,00	97.870,76
12103 OTROS COMPLEMENTOS	28.721,00	14.052,00	42.773,00	24.625,13	24.625,13	24.625,13	0,00	18.147,87
15000 PRODUCTIVIDAD	16.809,00	0,00	16.809,00	15.816,92	15.816,92	15.816,92	0,00	992,08
16000 SEGURIDAD SOCIAL	356.561,00	159.064,00	515.625,00	348.536,96	348.536,96	348.536,96	0,00	167.088,04
16009 OTRAS CUOTAS	0,00	0,00	0,00	82.143,51	82.143,51	82.143,51	0,00	-82.143,51
22799 OTROS TRABAJOS REALIZADOS POR OTRAS EMP. Y PROF.	764.208,00	-39.491,00	724.717,00	714.830,92	714.829,14	714.829,14	0,00	9.887,86

AYUNTAMIENTO DE MADRID

ESTADO DE LIQUIDACIÓN DEL PRESUPUESTO CONSOLIDADO

LIQUIDACION DEL PRESUPUESTO DE GASTOS

Ejercicio: 2021

SECCIÓN / PROGRAMA / SUBCONCEPTO DESCRIPCIÓN	C. INICIAL	MODIFICACIONES	C. DEFINITIVO	G. COMPROMETIDOS	OB. RECONOC. NETAS	PAGOS	OB.PDTES. PAGO	REMANENTE CREDITO
48900 OTRAS TRANSFERENCIAS A FAMILIAS	378.014,00	121.986,00	500.000,00	458.431,18	451.721,70	436.569,95	15.151,75	48.278,30
62500 MOBILIARIO Y EQUIPOS DE OFICINA	0,00	1.000,00	1.000,00	638,80	638,80	0,00	638,80	361,20
62599 OTRO MOBILIARIO Y ENSERES	0,00	2.100,00	2.100,00	2.015,40	2.015,40	2.015,40	0,00	84,60
63500 MOBILIARIO Y EQUIPOS DE OFICINA (REFORMA Y REP.)	0,00	1.620,00	1.620,00	1.034,86	1.034,86	0,00	1.034,86	585,14
78900 OTRAS TRANSFERENCIAS DE CAPITAL A FAMILIAS	23.283,00	-13.000,00	10.283,00	1.744,00	1.744,00	1.744,00	0,00	8.539,00
* 23199 ACTUACIONES EXTRAORDINARIAS COVID-19	523.967,00	11.761,51	535.728,51	535.728,51	133.649,52	133.649,52	0,00	402.078,99
22799 OTROS TRABAJOS REALIZADOS POR OTRAS EMP. Y PROF.	523.967,00	10.657,99	534.624,99	534.624,99	132.546,00	132.546,00	0,00	402.078,99
62599 OTRO MOBILIARIO Y ENSERES	0,00	1.103,52	1.103,52	1.103,52	1.103,52	1.103,52	0,00	0,00
* 31101 SALUBRIDAD PÚBLICA	527.980,00	-27.022,77	500.957,23	411.837,65	410.779,07	397.725,79	13.053,28	90.178,16
12000 SUELDOS DEL GRUPO A1	64.288,00	0,00	64.288,00	40.924,06	40.924,06	40.924,06	0,00	23.363,94
12001 SUELDOS DEL GRUPO A2	14.133,00	0,00	14.133,00	0,00	0,00	0,00	0,00	14.133,00
12003 SUELDOS DEL GRUPO C1	10.825,00	0,00	10.825,00	20.570,29	20.570,29	20.570,29	0,00	-9.745,29
12004 SUELDOS DEL GRUPO C2	36.792,00	0,00	36.792,00	17.974,23	17.974,23	17.974,23	0,00	18.817,77
12006 TRIENIOS	17.976,00	0,00	17.976,00	17.564,92	17.564,92	17.564,92	0,00	411,08
12100 COMPLEMENTO DE DESTINO	72.456,00	480,00	72.936,00	48.982,47	48.982,47	48.982,47	0,00	23.953,53
12101 COMPLEMENTO ESPECÍFICO	169.573,00	-39.861,00	129.712,00	109.676,46	109.676,46	109.676,46	0,00	20.035,54
12103 OTROS COMPLEMENTOS	8.509,00	0,00	8.509,00	6.194,01	6.194,01	6.194,01	0,00	2.314,99
15000 PRODUCTIVIDAD	9.722,00	0,00	9.722,00	8.940,34	8.940,34	8.940,34	0,00	781,66
16000 SEGURIDAD SOCIAL	102.327,00	469,00	102.796,00	78.692,47	78.692,47	78.692,47	0,00	24.103,53
16009 OTRAS CUOTAS	0,00	0,00	0,00	29.823,35	29.823,35	29.823,35	0,00	-29.823,35
20800 ARRENDAMIENTOS DE OTRO INMOVILIZADO MATERIAL	8.979,00	-3.143,17	5.835,83	5.835,83	5.615,61	5.615,61	0,00	220,22
22199 OTROS SUMINISTROS	500,00	0,00	500,00	499,73	499,73	499,73	0,00	0,27
22699 OTROS GASTOS DIVERSOS	400,00	0,00	400,00	133,34	133,34	133,34	0,00	266,66
22799 OTROS TRABAJOS REALIZADOS POR OTRAS EMP. Y PROF.	11.500,00	14.500,00	26.000,00	25.493,75	24.655,39	11.602,11	13.053,28	1.344,61
62599 OTRO MOBILIARIO Y ENSERES	0,00	532,40	532,40	532,40	532,40	532,40	0,00	0,00
* 32301 CENTROS DOCENTES ENSEÑANZA INFANTIL Y PRIMARIA	3.785.192,00	636.972,90	4.422.164,90	4.389.943,14	4.352.255,99	4.351.911,39	344,60	69.908,91
21200 REP.MANT. Y CONSERV. EDIFICIOS Y OTRAS CONSTRUC.	518.290,00	-186.024,10	332.265,90	326.419,54	326.419,50	326.419,50	0,00	5.846,40
22700 LIMPIEZA Y ASEO	1.647.857,00	8.800,00	1.656.657,00	1.640.116,59	1.640.116,59	1.640.116,59	0,00	16.540,41
22701 SEGURIDAD	61.440,00	0,00	61.440,00	61.439,49	61.439,49	61.439,49	0,00	0,51
22706 ESTUDIOS Y TRABAJOS TÉCNICOS	0,00	0,00	0,00	1.445,95	1.445,95	1.445,95	0,00	-1.445,95
22799 OTROS TRABAJOS REALIZADOS POR OTRAS EMP. Y PROF.	1.407.605,00	111.197,00	1.518.802,00	1.524.768,44	1.510.654,34	1.510.654,34	0,00	8.147,66
63200 EDIFICIOS Y OTRAS CONSTRUCCIONES (REFORMA)	150.000,00	703.000,00	853.000,00	835.753,13	812.180,12	811.835,52	344,60	40.819,88

AYUNTAMIENTO DE MADRID

ESTADO DE LIQUIDACIÓN DEL PRESUPUESTO CONSOLIDADO

LIQUIDACION DEL PRESUPUESTO DE GASTOS

Ejercicio: 2021

SECCIÓN / PROGRAMA / SUBCONCEPTO DESCRIPCIÓN	C. INICIAL	MODIFICACIONES	C. DEFINITIVO	G. COMPROMETIDOS	OB. RECONOC. NETAS	PAGOS	OB.PDTES. PAGO	REMANENTE CREDITO
* 32501 ABSENTISMO	159.555,00	-8.036,61	151.518,39	151.517,76	148.044,73	148.044,73	0,00	3.473,66
22799 OTROS TRABAJOS REALIZADOS POR OTRAS EMP. Y PROF.	159.555,00	-8.036,61	151.518,39	151.517,76	148.044,73	148.044,73	0,00	3.473,66
* 32601 SERVICIOS COMPLEMENTARIOS EDUCACIÓN	206.543,00	17.967,18	224.510,18	212.949,99	190.121,06	168.520,26	21.600,80	34.389,12
22300 TRANSPORTES	30.000,00	0,00	30.000,00	30.000,00	21.129,76	16.897,80	4.231,96	8.870,24
22799 OTROS TRABAJOS REALIZADOS POR OTRAS EMP. Y PROF.	176.543,00	17.967,18	194.510,18	182.949,99	168.991,30	151.622,46	17.368,84	25.518,88
* 33401 ACTIVIDADES CULTURALES	1.091.307,00	-33.673,00	1.057.634,00	933.813,36	848.022,55	830.004,33	18.018,22	209.611,45
12001 SUELDOS DEL GRUPO A2	30.205,00	0,00	30.205,00	21.198,57	21.198,57	21.198,57	0,00	9.006,43
12003 SUELDOS DEL GRUPO C1	14.133,00	0,00	14.133,00	10.823,90	10.823,90	10.823,90	0,00	3.309,10
12004 SUELDOS DEL GRUPO C2	27.525,00	0,00	27.525,00	11.385,15	11.385,15	11.385,15	0,00	16.139,85
12006 TRIENIOS	19.372,00	0,00	19.372,00	14.477,87	14.477,87	14.477,87	0,00	4.894,13
12100 COMPLEMENTO DE DESTINO	41.833,00	0,00	41.833,00	29.085,10	29.085,10	29.085,10	0,00	12.747,90
12101 COMPLEMENTO ESPECÍFICO	95.323,00	0,00	95.323,00	65.242,82	65.242,82	65.242,82	0,00	30.080,18
12103 OTROS COMPLEMENTOS	6.330,00	0,00	6.330,00	4.425,22	4.425,22	4.425,22	0,00	1.904,78
15000 PRODUCTIVIDAD	3.830,00	0,00	3.830,00	3.191,50	3.191,50	3.191,50	0,00	638,50
16000 SEGURIDAD SOCIAL	56.650,00	0,00	56.650,00	45.185,50	45.185,50	45.185,50	0,00	11.464,50
16009 OTRAS CUOTAS	0,00	0,00	0,00	19.039,05	19.039,05	19.039,05	0,00	-19.039,05
22707 TALLERES CULTURALES DISTRITOS	166.592,00	0,00	166.592,00	203.796,71	194.639,10	194.639,10	0,00	-28.047,10
22799 OTROS TRABAJOS REALIZADOS POR OTRAS EMP. Y PROF.	626.114,00	-40.000,00	586.114,00	497.599,69	420.966,49	404.653,27	16.313,22	165.147,51
48203 PREMIOS	3.400,00	0,00	3.400,00	3.200,00	3.200,00	3.200,00	0,00	200,00
60999 OTRAS INVERS. NUEVAS EN INFR.Y BIENES USO GENERAL	0,00	1.000,00	1.000,00	802,00	802,00	802,00	0,00	198,00
62300 MAQUINARIA	0,00	1.000,00	1.000,00	1.000,00	1.000,00	1.000,00	0,00	0,00
62500 MOBILIARIO Y EQUIPOS DE OFICINA	0,00	650,00	650,00	415,07	415,07	0,00	415,07	234,93
62599 OTRO MOBILIARIO Y ENSERES	0,00	3.677,00	3.677,00	2.945,21	2.945,21	1.655,28	1.289,93	731,79
* 34101 ACTUACIONES DEPORTIVAS EN DISTRITOS	185.274,00	-637,40	184.636,60	161.067,96	148.433,94	140.177,71	8.256,23	36.202,66
22699 OTROS GASTOS DIVERSOS	0,00	3.000,00	3.000,00	2.999,99	2.999,99	2.999,99	0,00	0,01
22799 OTROS TRABAJOS REALIZADOS POR OTRAS EMP. Y PROF.	185.274,00	-3.637,40	181.636,60	158.067,97	145.433,95	137.177,72	8.256,23	36.202,65
* 34201 INSTALACIONES DEPORTIVAS	4.950.050,00	493.590,04	5.443.640,04	5.175.374,05	5.070.695,96	4.864.480,02	206.215,94	372.944,08
12003 SUELDOS DEL GRUPO C1	0,00	0,00	0,00	23.962,19	23.962,19	23.962,19	0,00	-23.962,19
12006 TRIENIOS	0,00	0,00	0,00	2.044,65	2.044,65	2.044,65	0,00	-2.044,65
12101 COMPLEMENTO ESPECÍFICO	0,00	0,00	0,00	1.802,46	1.802,46	1.802,46	0,00	-1.802,46
13000 RETRIBUCIONES BÁSICAS	1.383.234,00	-388.361,00	994.873,00	842.501,30	842.501,30	842.501,30	0,00	152.371,70
13002 OTRAS REMUNERACIONES	0,00	79.671,00	79.671,00	68.003,08	68.003,08	68.003,08	0,00	11.667,92

AYUNTAMIENTO DE MADRID

ESTADO DE LIQUIDACIÓN DEL PRESUPUESTO CONSOLIDADO

LIQUIDACION DEL PRESUPUESTO DE GASTOS

Ejercicio: 2021

SECCIÓN / PROGRAMA / SUBCONCEPTO DESCRIPCIÓN	C. INICIAL	MODIFICACIONES	C. DEFINITIVO	G. COMPROMETIDOS	OB. RECONOC. NETAS	PAGOS	OB.PDTES. PAGO	REMANENTE CREDITO
13100 RETRIBUCIONES BÁSICAS	1.114.085,00	-72.048,00	1.042.037,00	1.146.847,19	1.146.847,19	1.146.847,19	0,00	-104.810,19
13102 OTRAS REMUNERACIONES	0,00	72.048,00	72.048,00	96.719,83	96.719,83	96.719,83	0,00	-24.671,83
16000 SEGURIDAD SOCIAL	674.191,00	0,00	674.191,00	829.493,90	829.493,90	829.493,90	0,00	-155.302,90
16009 OTRAS CUOTAS	0,00	0,00	0,00	165.147,61	165.147,61	165.147,61	0,00	-165.147,61
20300 ARRENDAMIENTOS DE MAQUINARIA, INSTALAC. Y UTILLAJE	40.000,00	-18.376,89	21.623,11	21.623,11	0,00	0,00	0,00	21.623,11
21200 REP.MANT. Y CONSERV. EDIFICIOS Y OTRAS CONSTRUC.	238.210,00	-37.378,90	200.831,10	200.831,10	200.831,10	200.831,10	0,00	0,00
21300 REP.MANT.Y CONSERV. MAQUINARIA, INSTAL. Y UTILLAJE	500,00	0,00	500,00	251,68	251,68	251,68	0,00	248,32
21900 REP., MANT. Y CONSERV. OTRO INMOVILIZADO MATERIAL	1.400,00	0,00	1.400,00	0,00	0,00	0,00	0,00	1.400,00
22000 MATERIAL DE OFICINA ORDINARIO NO INVENTARIABLE	100,00	2.500,00	2.600,00	2.589,74	2.589,74	2.589,74	0,00	10,26
22002 MATERIAL INFORMÁTICO NO INVENTARIABLE	100,00	2.500,00	2.600,00	2.563,35	2.563,35	2.563,35	0,00	36,65
22104 VESTUARIO	4.000,00	24.275,81	28.275,81	28.275,81	28.275,81	28.275,81	0,00	0,00
22106 PRODUCTOS FARMACÉUTICOS Y MATERIAL SANITARIO	1.100,00	3.000,00	4.100,00	4.064,88	3.320,88	2.820,88	500,00	779,12
22110 PRODUCTOS DE LIMPIEZA Y ASEO	4.100,00	28.000,00	32.100,00	32.060,04	32.060,04	32.060,04	0,00	39,96
22199 OTROS SUMINISTROS	62.177,00	12.313,55	74.490,55	74.090,55	28.263,09	28.263,09	0,00	46.227,46
22700 LIMPIEZA Y ASEO	33.254,00	0,00	33.254,00	29.590,60	29.590,60	29.590,60	0,00	3.663,40
22701 SEGURIDAD	126.604,00	0,00	126.604,00	126.603,38	126.603,38	126.603,38	0,00	0,62
22799 OTROS TRABAJOS REALIZADOS POR OTRAS EMP. Y PROF.	673.995,00	-112.050,33	561.944,67	21.950,23	21.950,23	21.950,23	0,00	539.994,44
60999 OTRAS INVERS. NUEVAS EN INFR.Y BIENES USO GENERAL	143.000,00	151.728,00	294.728,00	283.435,94	283.387,59	283.387,59	0,00	11.340,41
62500 MOBILIARIO Y EQUIPOS DE OFICINA	35.000,00	-78,35	34.921,65	24.151,82	0,00	0,00	0,00	34.921,65
62599 OTRO MOBILIARIO Y ENSERES	265.000,00	-43.316,85	221.683,15	217.912,23	217.912,23	15.558,91	202.353,32	3.770,92
63200 EDIFICIOS Y OTRAS CONSTRUCCIONES (REFORMA)	150.000,00	765.594,00	915.594,00	910.025,99	897.742,64	896.295,00	1.447,64	17.851,36
63300 MAQUINARIA (REFORMA Y REPOSICIÓN)	0,00	20.570,00	20.570,00	16.916,41	16.916,41	16.916,41	0,00	3.653,59
63500 MOBILIARIO Y EQUIPOS DE OFICINA (REFORMA Y REP.)	0,00	3.000,00	3.000,00	1.914,98	1.914,98	0,00	1.914,98	1.085,02
* 49300 CONSUMO	252.865,00	0,00	252.865,00	181.082,65	181.082,65	181.082,65	0,00	71.782,35
12001 SUELDOS DEL GRUPO A2	16.214,00	0,00	16.214,00	13.180,95	13.180,95	13.180,95	0,00	3.033,05
12003 SUELDOS DEL GRUPO C1	28.266,00	0,00	28.266,00	21.471,36	21.471,36	21.471,36	0,00	6.794,64
12004 SUELDOS DEL GRUPO C2	18.207,00	0,00	18.207,00	1.306,38	1.306,38	1.306,38	0,00	16.900,62
12006 TRIENIOS	13.370,00	0,00	13.370,00	12.682,87	12.682,87	12.682,87	0,00	687,13
12100 COMPLEMENTO DE DESTINO	37.068,00	0,00	37.068,00	26.255,84	26.255,84	26.255,84	0,00	10.812,16
12101 COMPLEMENTO ESPECÍFICO	83.579,00	0,00	83.579,00	63.183,39	63.183,39	63.183,39	0,00	20.395,61
12103 OTROS COMPLEMENTOS	5.028,00	0,00	5.028,00	3.689,44	3.689,44	3.689,44	0,00	1.338,56
15000 PRODUCTIVIDAD	3.365,00	0,00	3.365,00	3.364,80	3.364,80	3.364,80	0,00	0,20

AYUNTAMIENTO DE MADRID

ESTADO DE LIQUIDACIÓN DEL PRESUPUESTO CONSOLIDADO

LIQUIDACION DEL PRESUPUESTO DE GASTOS

Ejercicio: 2021

SECCIÓN / PROGRAMA / SUBCONCEPTO DESCRIPCIÓN	C. INICIAL	MODIFICACIONES	C. DEFINITIVO	G. COMPROMETIDOS	OB. RECONOC. NETAS	PAGOS	OB.PDTES. PAGO	REMANENTE CREDITO
16000 SEGURIDAD SOCIAL	47.768,00	0,00	47.768,00	35.291,79	35.291,79	35.291,79	0,00	12.476,21
16009 OTRAS CUOTAS	0,00	0,00	0,00	655,83	655,83	655,83	0,00	-655,83
* 91220 CONCEJALÍA-PRESIDENCIA DEL DISTRITO	236.381,00	100,00	236.481,00	216.131,23	216.131,23	216.131,23	0,00	20.349,77
11000 RETRIBUCIONES BÁSICAS	32.144,00	0,00	32.144,00	27.256,49	27.256,49	27.256,49	0,00	4.887,51
11001 RETRIBUCIONES COMPLEMENTARIAS	78.394,00	0,00	78.394,00	66.473,42	66.473,42	66.473,42	0,00	11.920,58
12004 SUELDOS DEL GRUPO C2	20.000,00	0,00	20.000,00	18.349,12	18.349,12	18.349,12	0,00	1.650,88
12006 TRIENIOS	3.570,00	0,00	3.570,00	3.373,08	3.373,08	3.373,08	0,00	196,92
12100 COMPLEMENTO DE DESTINO	11.418,00	0,00	11.418,00	11.417,14	11.417,14	11.417,14	0,00	0,86
12101 COMPLEMENTO ESPECÍFICO	28.620,00	0,00	28.620,00	28.619,64	28.619,64	28.619,64	0,00	0,36
12103 OTROS COMPLEMENTOS	1.733,00	0,00	1.733,00	1.730,40	1.730,40	1.730,40	0,00	2,60
15000 PRODUCTIVIDAD	9.612,00	0,00	9.612,00	12.483,63	12.483,63	12.483,63	0,00	-2.871,63
16000 SEGURIDAD SOCIAL	50.790,00	0,00	50.790,00	46.228,31	46.228,31	46.228,31	0,00	4.561,69
22601 ATENCIONES PROTOCOLARIAS Y REPRESENTATIVAS	100,00	100,00	200,00	200,00	200,00	200,00	0,00	0,00
* 92001 DIREC. Y GESTIÓN ADMTVA. DEL DISTRITO	4.810.403,00	-310.317,18	4.500.085,82	4.119.885,79	4.119.002,56	4.111.872,04	7.130,52	381.083,26
10100 RETRIBUCIONES BÁSICAS	99.040,00	0,00	99.040,00	94.016,81	94.016,81	94.016,81	0,00	5.023,19
12000 SUELDOS DEL GRUPO A1	176.953,00	-32.899,00	144.054,00	126.497,31	126.497,31	126.497,31	0,00	17.556,69
12001 SUELDOS DEL GRUPO A2	247.458,00	20.868,00	268.326,00	249.889,50	249.889,50	249.889,50	0,00	18.436,50
12003 SUELDOS DEL GRUPO C1	175.607,00	-51.035,00	124.572,00	107.457,39	107.457,39	107.457,39	0,00	17.114,61
12004 SUELDOS DEL GRUPO C2	322.775,00	-50.694,00	272.081,00	252.198,34	252.198,34	252.198,34	0,00	19.882,66
12005 SUELDOS DEL GRUPO E	58.863,00	-6.307,00	52.556,00	29.409,05	29.409,05	29.409,05	0,00	23.146,95
12006 TRIENIOS	169.417,00	0,00	169.417,00	151.296,24	151.296,24	151.296,24	0,00	18.120,76
12100 COMPLEMENTO DE DESTINO	575.844,00	-56.314,00	519.530,00	478.265,22	478.265,22	478.265,22	0,00	41.264,78
12101 COMPLEMENTO ESPECÍFICO	1.306.158,00	-127.712,00	1.178.446,00	1.102.282,80	1.102.282,80	1.102.282,80	0,00	76.163,20
12103 OTROS COMPLEMENTOS	82.733,00	3.685,00	86.418,00	67.604,74	67.604,74	67.604,74	0,00	18.813,26
13000 RETRIBUCIONES BÁSICAS	318.103,00	-144.792,00	173.311,00	134.530,01	134.530,01	134.530,01	0,00	38.780,99
13002 OTRAS REMUNERACIONES	16.386,00	31.877,00	48.263,00	31.439,37	31.439,37	31.439,37	0,00	16.823,63
14399 OTRAS PREVISIONES DE GASTOS DE PERSONAL	691,00	0,00	691,00	0,00	0,00	0,00	0,00	691,00
15000 PRODUCTIVIDAD	137.862,00	0,00	137.862,00	131.277,11	131.277,11	131.277,11	0,00	6.584,89
16000 SEGURIDAD SOCIAL	890.358,00	66.468,00	956.826,00	777.395,20	777.395,20	777.395,20	0,00	179.430,80
16009 OTRAS CUOTAS	0,00	0,00	0,00	130.447,69	130.447,69	130.447,69	0,00	-130.447,69
21200 REP.MANT. Y CONSERV. EDIFICIOS Y OTRAS CONSTRUC.	4.000,00	0,00	4.000,00	2.657,28	2.657,28	2.352,28	305,00	1.342,72
22000 MATERIAL DE OFICINA ORDINARIO NO INVENTARIABLE	600,00	5.000,00	5.600,00	5.514,22	5.514,22	5.514,22	0,00	85,78

AYUNTAMIENTO DE MADRID

ESTADO DE LIQUIDACIÓN DEL PRESUPUESTO CONSOLIDADO

LIQUIDACION DEL PRESUPUESTO DE GASTOS

Ejercicio: 2021

SECCIÓN / PROGRAMA / SUBCONCEPTO DESCRIPCIÓN	C. INICIAL	MODIFICACIONES	C. DEFINITIVO	G. COMPROMETIDOS	OB. RECONOC. NETAS	PAGOS	OB.PDTES. PAGO	REMANENTE CREDITO
22002 MATERIAL INFORMÁTICO NO INVENTARIABLE	2.000,00	15.493,82	17.493,82	17.493,82	17.493,82	17.493,82	0,00	0,00
22101 AGUA	3.200,00	0,00	3.200,00	800,00	342,93	342,93	0,00	2.857,07
22104 VESTUARIO	5.000,00	-5.000,00	0,00	0,00	0,00	0,00	0,00	0,00
22106 PRODUCTOS FARMACÉUTICOS Y MATERIAL SANITARIO	1.600,00	0,00	1.600,00	2.610,20	2.214,20	1.414,20	800,00	-614,20
22110 PRODUCTOS DE LIMPIEZA Y ASEO	1.600,00	0,00	1.600,00	412,88	412,88	412,88	0,00	1.187,12
22501 TRIBUTOS DE LAS COMUNIDADES AUTÓNOMAS	700,00	1.880,00	2.580,00	1.279,18	1.279,18	1.279,18	0,00	1.300,82
22603 PUBLICACIÓN EN DIARIOS OFICIALES	0,00	4.600,00	4.600,00	1.322,38	1.322,38	782,77	539,61	3.277,62
22604 GASTOS JURÍDICOS Y CONTENCIOSOS	0,00	8.374,00	8.374,00	8.373,20	8.373,20	8.373,20	0,00	0,80
22699 OTROS GASTOS DIVERSOS	2.455,00	0,00	2.455,00	2.393,36	2.363,20	0,00	2.363,20	91,80
23303 INDEMNIZACIÓN A VOCALES DE JUNTAS DE DISTRITO	211.000,00	0,00	211.000,00	208.677,68	208.677,68	208.677,68	0,00	2.322,32
62599 OTRO MOBILIARIO Y ENSERES	0,00	1.300,00	1.300,00	1.222,10	1.222,10	1.222,10	0,00	77,90
63500 MOBILIARIO Y EQUIPOS DE OFICINA (REFORMA Y REP.)	0,00	4.890,00	4.890,00	3.122,71	3.122,71	0,00	3.122,71	1.767,29
* 92401 PARTICIPACIÓN CIUDADANA	70.000,00	-5.000,00	65.000,00	58.300,32	58.300,32	58.300,32	0,00	6.699,68
22799 OTROS TRABAJOS REALIZADOS POR OTRAS EMP. Y PROF.	10.000,00	-5.000,00	5.000,00	0,00	0,00	0,00	0,00	5.000,00
48901 OTRAS TRANSFERENCIAS A INSTITUC. SIN FINES LUCRO	60.000,00	0,00	60.000,00	58.300,32	58.300,32	58.300,32	0,00	1.699,68
* 93302 EDIFICIOS	1.864.680,00	23.241,28	1.887.921,28	1.873.730,92	1.864.285,17	1.855.389,66	8.895,51	23.636,11
21200 REP.MANT. Y CONSERV. EDIFICIOS Y OTRAS CONSTRUC.	157.488,00	-37.620,58	119.867,42	119.867,42	119.867,42	119.867,42	0,00	0,00
22700 LIMPIEZA Y ASEO	822.079,00	-45.059,00	777.020,00	775.152,58	775.152,58	775.152,58	0,00	1.867,42
22701 SEGURIDAD	289.377,00	-20.000,00	269.377,00	264.376,13	264.376,13	264.376,13	0,00	5.000,87
22706 ESTUDIOS Y TRABAJOS TÉCNICOS	12.000,00	-10.452,41	1.547,59	1.547,59	1.547,59	1.547,59	0,00	0,00
22799 OTROS TRABAJOS REALIZADOS POR OTRAS EMP. Y PROF.	493.736,00	-42.065,73	451.670,27	451.670,27	451.670,27	451.670,27	0,00	0,00
63200 EDIFICIOS Y OTRAS CONSTRUCCIONES (REFORMA)	90.000,00	178.439,00	268.439,00	261.116,93	251.671,18	242.775,67	8.895,51	16.767,82
** 219 DISTRITO DE VICÁLVARO	27.988.755,00	169.555,10	28.158.310,10	27.499.160,48	26.803.480,17	26.375.742,25	427.737,92	1.354.829,93
* 15322 OTRAS ACTUACIONES EN VÍAS PÚBLICAS	138.700,00	128.400,00	267.100,00	211.593,07	195.693,36	121.139,17	74.554,19	71.406,64
60999 OTRAS INVERS. NUEVAS EN INFR.Y BIENES USO GENERAL	0,00	48.400,00	48.400,00	19.844,00	19.844,00	19.844,00	0,00	28.556,00
61904 URBANIZACIÓN A CARGO DEL AYUNTAMIENTO (REMODELAC.)	38.700,00	0,00	38.700,00	38.124,10	38.124,10	38.124,10	0,00	575,90
61910 VIALES (REMODELACIÓN)	100.000,00	80.000,00	180.000,00	153.624,97	137.725,26	63.171,07	74.554,19	42.274,74
* 17102 ZONAS VERDES	0,00	12.000,00	12.000,00	9.972,07	0,00	0,00	0,00	12.000,00
60999 OTRAS INVERS. NUEVAS EN INFR.Y BIENES USO GENERAL	0,00	12.000,00	12.000,00	9.972,07	0,00	0,00	0,00	12.000,00
* 23102 FAMILIA E INFANCIA	492.795,00	0,00	492.795,00	443.817,29	431.432,80	430.286,61	1.146,19	61.362,20
22300 TRANSPORTES	10.228,00	0,00	10.228,00	10.227,12	1.146,19	0,00	1.146,19	9.081,81
22799 OTROS TRABAJOS REALIZADOS POR OTRAS EMP. Y PROF.	444.567,00	0,00	444.567,00	391.930,57	390.627,01	390.627,01	0,00	53.939,99

AYUNTAMIENTO DE MADRID

ESTADO DE LIQUIDACIÓN DEL PRESUPUESTO CONSOLIDADO

LIQUIDACION DEL PRESUPUESTO DE GASTOS

Ejercicio: 2021

SECCIÓN / PROGRAMA / SUBCONCEPTO DESCRIPCIÓN	C. INICIAL	MODIFICACIONES	C. DEFINITIVO	G. COMPROMETIDOS	OB. RECONOC. NETAS	PAGOS	OB.PDTES. PAGO	REMANENTE CREDITO
48900 OTRAS TRANSFERENCIAS A FAMILIAS	38.000,00	0,00	38.000,00	41.659,60	39.659,60	39.659,60	0,00	-1.659,60
* 23103 MAYORES	4.634.273,00	-501.900,41	4.132.372,59	4.044.046,14	3.864.809,94	3.859.795,72	5.014,22	267.562,65
22300 TRANSPORTES	20.465,00	0,00	20.465,00	20.464,56	0,00	0,00	0,00	20.465,00
22710 SERVICIO DE AYUDA A DOMICILIO	4.311.385,00	-542.900,41	3.768.484,59	3.768.484,28	3.612.157,85	3.612.157,85	0,00	156.326,74
22799 OTROS TRABAJOS REALIZADOS POR OTRAS EMP. Y PROF.	287.423,00	41.000,00	328.423,00	245.816,35	245.815,99	241.158,17	4.657,82	82.607,01
48900 OTRAS TRANSFERENCIAS A FAMILIAS	6.000,00	0,00	6.000,00	5.287,95	2.843,10	2.486,70	356,40	3.156,90
62599 OTRO MOBILIARIO Y ENSERES	4.000,00	0,00	4.000,00	3.993,00	3.993,00	3.993,00	0,00	7,00
78900 OTRAS TRANSFERENCIAS DE CAPITAL A FAMILIAS	5.000,00	0,00	5.000,00	0,00	0,00	0,00	0,00	5.000,00
* 23106 SERVICIOS SOCIALES Y EMERGENCIA SOCIAL	2.471.715,00	237.837,71	2.709.552,71	2.394.447,43	2.331.143,62	2.322.913,62	8.230,00	378.409,09
12001 SUELDOS DEL GRUPO A2	348.577,00	-1.138,00	347.439,00	320.548,30	320.548,30	320.548,30	0,00	26.890,70
12003 SUELDOS DEL GRUPO C1	10.825,00	0,00	10.825,00	5.988,26	5.988,26	5.988,26	0,00	4.836,74
12004 SUELDOS DEL GRUPO C2	59.745,00	4.592,00	64.337,00	43.834,14	43.834,14	43.834,14	0,00	20.502,86
12005 SUELDOS DEL GRUPO E	42.045,00	0,00	42.045,00	29.534,50	29.534,50	29.534,50	0,00	12.510,50
12006 TRIENIOS	70.919,00	0,00	70.919,00	59.099,68	59.099,68	59.099,68	0,00	11.819,32
12100 COMPLEMENTO DE DESTINO	262.621,00	-11.883,00	250.738,00	229.656,23	229.656,23	229.656,23	0,00	21.081,77
12101 COMPLEMENTO ESPECÍFICO	554.748,00	-35.556,00	519.192,00	483.187,94	483.187,94	483.187,94	0,00	36.004,06
12103 OTROS COMPLEMENTOS	33.737,00	1.312,00	35.049,00	28.222,44	28.222,44	28.222,44	0,00	6.826,56
13000 RETRIBUCIONES BÁSICAS	13.578,00	0,00	13.578,00	13.574,32	13.574,32	13.574,32	0,00	3,68
13002 OTRAS REMUNERACIONES	16.801,00	0,00	16.801,00	16.798,88	16.798,88	16.798,88	0,00	2,12
15000 PRODUCTIVIDAD	13.209,00	0,00	13.209,00	10.044,74	10.044,74	10.044,74	0,00	3.164,26
16000 SEGURIDAD SOCIAL	376.961,00	20.771,00	397.732,00	360.849,88	360.849,88	360.849,88	0,00	36.882,12
16009 OTRAS CUOTAS	0,00	0,00	0,00	57.880,95	57.880,95	57.880,95	0,00	-57.880,95
22106 PRODUCTOS FARMACÉUTICOS Y MATERIAL SANITARIO	0,00	2.800,00	2.800,00	0,00	0,00	0,00	0,00	2.800,00
22799 OTROS TRABAJOS REALIZADOS POR OTRAS EMP. Y PROF.	257.773,00	-26.635,22	231.137,78	122.027,43	122.027,41	122.027,41	0,00	109.110,37
48900 OTRAS TRANSFERENCIAS A FAMILIAS	407.176,00	277.174,93	684.350,93	605.362,14	542.058,35	533.828,35	8.230,00	142.292,58
62599 OTRO MOBILIARIO Y ENSERES	0,00	6.400,00	6.400,00	6.243,60	6.243,60	6.243,60	0,00	156,40
78900 OTRAS TRANSFERENCIAS DE CAPITAL A FAMILIAS	3.000,00	0,00	3.000,00	1.594,00	1.594,00	1.594,00	0,00	1.406,00
* 23199 ACTUACIONES EXTRAORDINARIAS COVID-19	0,00	195.000,00	195.000,00	195.000,00	167.274,26	167.274,26	0,00	27.725,74
22799 OTROS TRABAJOS REALIZADOS POR OTRAS EMP. Y PROF.	0,00	195.000,00	195.000,00	195.000,00	167.274,26	167.274,26	0,00	27.725,74
* 31101 SALUBRIDAD PÚBLICA	535.294,00	-1.410,00	533.884,00	519.280,81	505.392,40	505.392,40	0,00	28.491,60
12000 SUELDOS DEL GRUPO A1	64.288,00	0,00	64.288,00	48.825,14	48.825,14	48.825,14	0,00	15.462,86
12003 SUELDOS DEL GRUPO C1	21.650,00	0,00	21.650,00	21.113,71	21.113,71	21.113,71	0,00	536,29

AYUNTAMIENTO DE MADRID

ESTADO DE LIQUIDACIÓN DEL PRESUPUESTO CONSOLIDADO

LIQUIDACION DEL PRESUPUESTO DE GASTOS

Ejercicio: 2021

SECCIÓN / PROGRAMA / SUBCONCEPTO DESCRIPCIÓN	C. INICIAL	MODIFICACIONES	C. DEFINITIVO	G. COMPROMETIDOS	OB. RECONOC. NETAS	PAGOS	OB.PDTES. PAGO	REMANENTE CREDITO
12004 SUELDOS DEL GRUPO C2	36.700,00	0,00	36.700,00	34.315,58	34.315,58	34.315,58	0,00	2.384,42
12006 TRIENIOS	28.563,00	0,00	28.563,00	24.995,49	24.995,49	24.995,49	0,00	3.567,51
12100 COMPLEMENTO DE DESTINO	72.278,00	0,00	72.278,00	62.542,87	62.542,87	62.542,87	0,00	9.735,13
12101 COMPLEMENTO ESPECÍFICO	167.650,00	0,00	167.650,00	139.324,48	139.324,48	139.324,48	0,00	28.325,52
12103 OTROS COMPLEMENTOS	9.667,00	0,00	9.667,00	8.706,58	8.706,58	8.706,58	0,00	960,42
15000 PRODUCTIVIDAD	6.838,00	0,00	6.838,00	7.201,97	7.201,97	7.201,97	0,00	-363,97
16000 SEGURIDAD SOCIAL	95.161,00	0,00	95.161,00	100.304,44	100.304,44	100.304,44	0,00	-5.143,44
16009 OTRAS CUOTAS	0,00	0,00	0,00	44.028,97	44.028,97	44.028,97	0,00	-44.028,97
22106 PRODUCTOS FARMACÉUTICOS Y MATERIAL SANITARIO	0,00	2.050,00	2.050,00	0,00	0,00	0,00	0,00	2.050,00
22199 OTROS SUMINISTROS	1.000,00	0,00	1.000,00	997,85	997,85	997,85	0,00	2,15
22699 OTROS GASTOS DIVERSOS	700,00	0,00	700,00	250,82	250,82	250,82	0,00	449,18
22799 OTROS TRABAJOS REALIZADOS POR OTRAS EMP. Y PROF.	29.999,00	-4.000,00	25.999,00	25.998,06	12.109,65	12.109,65	0,00	13.889,35
23121 LOCOMOCIÓN URBANA PERSONAL NO DIRECTIVO	800,00	0,00	800,00	154,55	154,55	154,55	0,00	645,45
62599 OTRO MOBILIARIO Y ENSERES	0,00	540,00	540,00	520,30	520,30	520,30	0,00	19,70
* 32301 CENTROS DOCENTES ENSEÑANZA INFANTIL Y PRIMARIA	3.765.180,00	326.842,00	4.092.022,00	4.037.025,25	4.022.491,53	3.883.365,25	139.126,28	69.530,47
21200 REP.MANT. Y CONSERV. EDIFICIOS Y OTRAS CONSTRUC.	278.641,00	0,00	278.641,00	275.598,74	275.598,74	275.598,74	0,00	3.042,26
22700 LIMPIEZA Y ASEO	959.289,00	0,00	959.289,00	959.288,20	959.288,20	959.288,20	0,00	0,80
22799 OTROS TRABAJOS REALIZADOS POR OTRAS EMP. Y PROF.	2.417.250,00	102.500,00	2.519.750,00	2.486.624,41	2.486.441,81	2.347.551,55	138.890,26	33.308,19
62599 OTRO MOBILIARIO Y ENSERES	0,00	1.100,00	1.100,00	1.040,60	1.040,60	1.040,60	0,00	59,40
63200 EDIFICIOS Y OTRAS CONSTRUCCIONES (REFORMA)	110.000,00	223.242,00	333.242,00	314.473,30	300.122,18	299.886,16	236,02	33.119,82
* 32601 SERVICIOS COMPLEMENTARIOS EDUCACIÓN	289.713,00	-123.000,00	166.713,00	146.914,65	105.824,48	105.824,48	0,00	60.888,52
22300 TRANSPORTES	24.914,00	0,00	24.914,00	24.913,18	0,00	0,00	0,00	24.914,00
22799 OTROS TRABAJOS REALIZADOS POR OTRAS EMP. Y PROF.	252.799,00	-123.000,00	129.799,00	122.001,47	105.824,48	105.824,48	0,00	23.974,52
45303 A UNIVERSIDADES PÚBLICAS	12.000,00	0,00	12.000,00	0,00	0,00	0,00	0,00	12.000,00
* 33401 ACTIVIDADES CULTURALES	1.499.188,00	-190.058,06	1.309.129,94	1.179.348,73	1.140.493,87	1.116.711,44	23.782,43	168.636,07
12001 SUELDOS DEL GRUPO A2	16.072,00	0,00	16.072,00	12.369,86	12.369,86	12.369,86	0,00	3.702,14
12003 SUELDOS DEL GRUPO C1	42.399,00	0,00	42.399,00	29.768,60	29.768,60	29.768,60	0,00	12.630,40
12004 SUELDOS DEL GRUPO C2	45.875,00	0,00	45.875,00	33.347,73	33.347,73	33.347,73	0,00	12.527,27
12006 TRIENIOS	19.543,00	0,00	19.543,00	16.545,48	16.545,48	16.545,48	0,00	2.997,52
12100 COMPLEMENTO DE DESTINO	58.228,00	0,00	58.228,00	48.050,82	48.050,82	48.050,82	0,00	10.177,18
12101 COMPLEMENTO ESPECÍFICO	135.428,00	0,00	135.428,00	113.412,98	113.412,98	113.412,98	0,00	22.015,02
12103 OTROS COMPLEMENTOS	8.396,00	0,00	8.396,00	7.004,19	7.004,19	7.004,19	0,00	1.391,81

AYUNTAMIENTO DE MADRID

ESTADO DE LIQUIDACIÓN DEL PRESUPUESTO CONSOLIDADO

LIQUIDACION DEL PRESUPUESTO DE GASTOS

Ejercicio: 2021

SECCIÓN / PROGRAMA / SUBCONCEPTO DESCRIPCIÓN	C. INICIAL	MODIFICACIONES	C. DEFINITIVO	G. COMPROMETIDOS	OB. RECONOC. NETAS	PAGOS	OB.PDTES. PAGO	REMANENTE CREDITO
15000 PRODUCTIVIDAD	0,00	0,00	0,00	41,10	41,10	41,10	0,00	-41,10
16000 SEGURIDAD SOCIAL	80.743,00	0,00	80.743,00	74.092,16	74.092,16	74.092,16	0,00	6.650,84
16009 OTRAS CUOTAS	0,00	0,00	0,00	14.240,20	14.240,20	14.240,20	0,00	-14.240,20
22106 PRODUCTOS FARMACÉUTICOS Y MATERIAL SANITARIO	0,00	300,00	300,00	0,00	0,00	0,00	0,00	300,00
22199 OTROS SUMINISTROS	1.000,00	-984,00	16,00	0,00	0,00	0,00	0,00	16,00
22602 PUBLICIDAD Y PROPAGANDA	15.000,00	0,00	15.000,00	8.647,86	8.046,74	1.117,67	6.929,07	6.953,26
22707 TALLERES CULTURALES DISTRITOS	245.080,00	0,00	245.080,00	245.352,45	219.884,54	219.884,54	0,00	25.195,46
22799 OTROS TRABAJOS REALIZADOS POR OTRAS EMP. Y PROF.	831.424,00	-220.890,40	610.533,60	548.342,48	535.556,66	535.556,66	0,00	74.976,94
48901 OTRAS TRANSFERENCIAS A INSTITUC. SIN FINES LUCRO	0,00	3.000,00	3.000,00	2.223,81	2.223,81	2.223,81	0,00	776,19
62302 ÚTILES Y HERRAMIENTAS	0,00	451,00	451,00	429,31	429,31	0,00	429,31	21,69
62500 MOBILIARIO Y EQUIPOS DE OFICINA	0,00	3.332,34	3.332,34	3.332,34	3.332,34	3.332,34	0,00	0,00
62599 OTRO MOBILIARIO Y ENSERES	0,00	6.733,00	6.733,00	6.208,51	6.208,51	5.723,30	485,21	524,49
63599 OTRO MOBILIARIO Y ENSERES (REFORMA Y REPOSICIÓN)	0,00	18.000,00	18.000,00	15.938,85	15.938,84	0,00	15.938,84	2.061,16
* 34101 ACTUACIONES DEPORTIVAS EN DISTRITOS	86.000,00	0,00	86.000,00	85.042,68	74.837,83	74.837,83	0,00	11.162,17
22799 OTROS TRABAJOS REALIZADOS POR OTRAS EMP. Y PROF.	86.000,00	0,00	86.000,00	85.042,68	74.837,83	74.837,83	0,00	11.162,17
* 34201 INSTALACIONES DEPORTIVAS	6.167.109,00	60.598,00	6.227.707,00	6.639.768,07	6.561.328,86	6.488.772,42	72.556,44	-333.621,86
13000 RETRIBUCIONES BÁSICAS	1.954.892,00	-507.227,00	1.447.665,00	1.325.298,03	1.325.298,03	1.325.298,03	0,00	122.366,97
13002 OTRAS REMUNERACIONES	0,00	121.391,00	121.391,00	111.853,70	111.853,70	111.853,70	0,00	9.537,30
13100 RETRIBUCIONES BÁSICAS	2.107.774,00	-119.007,00	1.988.767,00	1.975.439,46	1.975.439,46	1.975.439,46	0,00	13.327,54
13102 OTRAS REMUNERACIONES	2.062,00	130.624,00	132.686,00	166.936,85	166.936,85	166.936,85	0,00	-34.250,85
16000 SEGURIDAD SOCIAL	1.051.553,00	3.667,00	1.055.220,00	1.371.315,75	1.371.315,75	1.371.315,75	0,00	-316.095,75
16009 OTRAS CUOTAS	0,00	0,00	0,00	329.247,58	329.247,58	329.247,58	0,00	-329.247,58
20800 ARRENDAMIENTOS DE OTRO INMOVILIZADO MATERIAL	90.000,00	-40.000,00	50.000,00	28.923,99	24.923,38	2.192,08	22.731,30	25.076,62
21200 REP.MANT. Y CONSERV. EDIFICIOS Y OTRAS CONSTRUC.	280.836,00	-7.300,00	273.536,00	263.354,62	263.354,57	263.354,57	0,00	10.181,43
21300 REP.MANT.Y CONSERV. MAQUINARIA, INSTAL. Y UTILLAJE	20.000,00	-15.800,00	4.200,00	2.420,00	2.420,00	2.420,00	0,00	1.780,00
22104 VESTUARIO	42.000,00	0,00	42.000,00	36.671,73	36.671,73	36.671,73	0,00	5.328,27
22106 PRODUCTOS FARMACÉUTICOS Y MATERIAL SANITARIO	9.000,00	9.400,00	18.400,00	8.487,38	7.497,63	7.497,63	0,00	10.902,37
22110 PRODUCTOS DE LIMPIEZA Y ASEO	42.000,00	0,00	42.000,00	41.974,33	41.974,33	41.974,33	0,00	25,67
22199 OTROS SUMINISTROS	78.227,00	-10.000,00	68.227,00	60.148,56	31.819,65	31.819,65	0,00	36.407,35
22700 LIMPIEZA Y ASEO	28.160,00	0,00	28.160,00	28.159,76	17.907,89	17.907,89	0,00	10.252,11
22701 SEGURIDAD	191.605,00	0,00	191.605,00	191.604,82	191.604,82	191.604,82	0,00	0,18
62200 EDIFICIOS Y OTRAS CONSTRUCCIONES	0,00	42.000,00	42.000,00	26.901,93	6.655,00	0,00	6.655,00	35.345,00

AYUNTAMIENTO DE MADRID

ESTADO DE LIQUIDACIÓN DEL PRESUPUESTO CONSOLIDADO

LIQUIDACION DEL PRESUPUESTO DE GASTOS

Ejercicio: 2021

SECCIÓN / PROGRAMA / SUBCONCEPTO DESCRIPCIÓN	C. INICIAL	MODIFICACIONES	C. DEFINITIVO	G. COMPROMETIDOS	OB. RECONOC. NETAS	PAGOS	OB.PDTES. PAGO	REMANENTE CREDITO
62599 OTRO MOBILIARIO Y ENSERES	19.000,00	1.600,00	20.600,00	16.364,38	16.364,38	16.364,38	0,00	4.235,62
62999 OTRAS INV. NUEVAS ASOC. AL FUNCIONAM. OPERAT. SERV	0,00	18.150,00	18.150,00	17.859,60	17.859,60	17.859,60	0,00	290,40
63200 EDIFICIOS Y OTRAS CONSTRUCCIONES (REFORMA)	250.000,00	410.000,00	660.000,00	615.295,43	600.674,34	557.504,20	43.170,14	59.325,66
63300 MAQUINARIA (REFORMA Y REPOSICIÓN)	0,00	14.500,00	14.500,00	13.704,46	13.704,46	13.704,46	0,00	795,54
63599 OTRO MOBILIARIO Y ENSERES (REFORMA Y REPOSICIÓN)	0,00	2.800,00	2.800,00	2.395,80	2.395,80	2.395,80	0,00	404,20
63999 OTRAS INVERS. DE REPOS. ASOC. AL FUNC. OPER. SERV.	0,00	5.800,00	5.800,00	5.409,91	5.409,91	5.409,91	0,00	390,09
* 49300 CONSUMO	221.954,00	0,00	221.954,00	197.037,35	197.037,35	197.037,35	0,00	24.916,65
12001 SUELDOS DEL GRUPO A2	44.338,00	0,00	44.338,00	42.833,56	42.833,56	42.833,56	0,00	1.504,44
12003 SUELDOS DEL GRUPO C1	10.825,00	0,00	10.825,00	0,00	0,00	0,00	0,00	10.825,00
12004 SUELDOS DEL GRUPO C2	0,00	0,00	0,00	2.618,74	2.618,74	2.618,74	0,00	-2.618,74
12006 TRIENIOS	11.607,00	0,00	11.607,00	11.752,21	11.752,21	11.752,21	0,00	-145,21
12100 COMPLEMENTO DE DESTINO	32.263,00	0,00	32.263,00	28.745,07	28.745,07	28.745,07	0,00	3.517,93
12101 COMPLEMENTO ESPECÍFICO	73.790,00	0,00	73.790,00	67.300,92	67.300,92	67.300,92	0,00	6.489,08
12103 OTROS COMPLEMENTOS	3.951,00	0,00	3.951,00	3.497,31	3.497,31	3.497,31	0,00	453,69
16000 SEGURIDAD SOCIAL	44.980,00	0,00	44.980,00	40.097,64	40.097,64	40.097,64	0,00	4.882,36
22699 OTROS GASTOS DIVERSOS	200,00	0,00	200,00	191,90	191,90	191,90	0,00	8,10
* 91220 CONCEJALÍA-PRESIDENCIA DEL DISTRITO	370.174,00	1.100,00	371.274,00	364.001,13	364.001,12	364.001,12	0,00	7.272,88
10000 RETRIBUCIONES BÁSICAS	100.494,00	0,00	100.494,00	97.315,15	97.315,15	97.315,15	0,00	3.178,85
11000 RETRIBUCIONES BÁSICAS	36.461,00	0,00	36.461,00	36.304,48	36.304,48	36.304,48	0,00	156,52
11001 RETRIBUCIONES COMPLEMENTARIAS	78.394,00	0,00	78.394,00	78.392,16	78.392,16	78.392,16	0,00	1,84
12004 SUELDOS DEL GRUPO C2	21.650,00	0,00	21.650,00	18.349,12	18.349,12	18.349,12	0,00	3.300,88
12006 TRIENIOS	3.570,00	0,00	3.570,00	3.569,28	3.569,28	3.569,28	0,00	0,72
12100 COMPLEMENTO DE DESTINO	11.762,00	0,00	11.762,00	11.760,56	11.760,56	11.760,56	0,00	1,44
12101 COMPLEMENTO ESPECÍFICO	28.620,00	0,00	28.620,00	28.619,64	28.619,64	28.619,64	0,00	0,36
12103 OTROS COMPLEMENTOS	1.959,00	0,00	1.959,00	1.956,78	1.956,78	1.956,78	0,00	2,22
15000 PRODUCTIVIDAD	17.272,00	0,00	17.272,00	17.380,13	17.380,13	17.380,13	0,00	-108,13
16000 SEGURIDAD SOCIAL	66.992,00	0,00	66.992,00	67.322,63	67.322,63	67.322,63	0,00	-330,63
22601 ATENCIONES PROTOCOLARIAS Y REPRESENTATIVAS	3.000,00	1.100,00	4.100,00	3.031,20	3.031,19	3.031,19	0,00	1.068,81
* 92001 DIREC. Y GESTIÓN ADMTVA. DEL DISTRITO	4.523.618,00	-97.450,00	4.426.168,00	4.131.619,83	4.100.467,29	4.080.011,09	20.456,20	325.700,71
10100 RETRIBUCIONES BÁSICAS	102.312,00	0,00	102.312,00	95.571,68	95.571,68	95.571,68	0,00	6.740,32
12000 SUELDOS DEL GRUPO A1	208.936,00	-35.076,00	173.860,00	139.051,87	139.051,87	139.051,87	0,00	34.808,13
12001 SUELDOS DEL GRUPO A2	187.048,00	4.866,00	191.914,00	171.650,94	171.650,94	171.650,94	0,00	20.263,06

AYUNTAMIENTO DE MADRID

ESTADO DE LIQUIDACIÓN DEL PRESUPUESTO CONSOLIDADO

LIQUIDACION DEL PRESUPUESTO DE GASTOS

Ejercicio: 2021

SECCIÓN / PROGRAMA / SUBCONCEPTO DESCRIPCIÓN	C. INICIAL	MODIFICACIONES	C. DEFINITIVO	G. COMPROMETIDOS	OB. RECONOC. NETAS	PAGOS	OB.PDTES. PAGO	REMANENTE CREDITO
12003 SUELDOS DEL GRUPO C1	172.299,00	-15.080,00	157.219,00	118.598,98	118.598,98	118.598,98	0,00	38.620,02
12004 SUELDOS DEL GRUPO C2	285.242,00	-7.372,00	277.870,00	246.705,00	246.705,00	246.705,00	0,00	31.165,00
12005 SUELDOS DEL GRUPO E	109.317,00	0,00	109.317,00	102.497,69	102.497,69	102.497,69	0,00	6.819,31
12006 TRIENIOS	160.370,00	0,00	160.370,00	153.260,32	153.260,32	153.260,32	0,00	7.109,68
12100 COMPLEMENTO DE DESTINO	562.272,00	-41.893,00	520.379,00	479.296,80	479.296,80	479.296,80	0,00	41.082,20
12101 COMPLEMENTO ESPECÍFICO	1.287.211,00	-117.999,00	1.169.212,00	1.091.488,84	1.091.488,84	1.091.488,84	0,00	77.723,16
12103 OTROS COMPLEMENTOS	86.388,00	1.686,00	88.074,00	79.624,43	79.624,43	79.624,43	0,00	8.449,57
13000 RETRIBUCIONES BÁSICAS	97.938,00	-20.530,00	77.408,00	77.584,32	77.584,32	77.584,32	0,00	-176,32
13002 OTRAS REMUNERACIONES	0,00	20.530,00	20.530,00	20.500,44	20.500,44	20.500,44	0,00	29,56
14399 OTRAS PREVISIONES DE GASTOS DE PERSONAL	456,00	0,00	456,00	0,00	0,00	0,00	0,00	456,00
15000 PRODUCTIVIDAD	80.522,00	0,00	80.522,00	78.698,98	78.698,98	78.698,98	0,00	1.823,02
16000 SEGURIDAD SOCIAL	788.185,00	28.268,00	816.453,00	764.202,69	764.202,69	764.202,69	0,00	52.250,31
16009 OTRAS CUOTAS	0,00	0,00	0,00	113.640,04	113.640,04	113.640,04	0,00	-113.640,04
20200 ARRENDAMIENTOS DE EDIFICIOS Y OTRAS CONSTRUCCIONES	74.000,00	0,00	74.000,00	68.007,26	63.816,84	63.813,36	3,48	10.183,16
21300 REP.MANT.Y CONSERV. MAQUINARIA, INSTAL. Y UTILLAJE	0,00	1.000,00	1.000,00	435,35	435,35	435,35	0,00	564,65
21500 REP., MANT. Y CONSERV. DE MOBILIARIO	4.000,00	0,00	4.000,00	3.957,91	3.957,91	0,00	3.957,91	42,09
22000 MATERIAL DE OFICINA ORDINARIO NO INVENTARIABLE	20.000,00	-520,00	19.480,00	8.506,33	8.506,33	8.506,33	0,00	10.973,67
22001 PRENSA, REVISTAS, LIBROS Y OTRAS PUBLICACIONES	11.500,00	0,00	11.500,00	7.321,15	5.796,55	5.796,55	0,00	5.703,45
22002 MATERIAL INFORMÁTICO NO INVENTARIABLE	12.000,00	-2.100,00	9.900,00	5.935,90	5.935,89	5.935,89	0,00	3.964,11
22104 VESTUARIO	5.000,00	0,00	5.000,00	4.997,54	4.997,54	4.997,54	0,00	2,46
22106 PRODUCTOS FARMACÉUTICOS Y MATERIAL SANITARIO	0,00	10.500,00	10.500,00	1.550,00	1.550,00	550,00	1.000,00	8.950,00
22199 OTROS SUMINISTROS	10.000,00	0,00	10.000,00	4.989,19	4.989,19	4.731,71	257,48	5.010,81
22603 PUBLICACIÓN EN DIARIOS OFICIALES	1.000,00	520,00	1.520,00	1.508,67	1.508,67	666,52	842,15	11,33
22604 GASTOS JURÍDICOS Y CONTENCIOSOS	600,00	0,00	600,00	0,00	0,00	0,00	0,00	600,00
22699 OTROS GASTOS DIVERSOS	0,00	0,00	0,00	367,50	367,50	0,00	367,50	-367,50
22706 ESTUDIOS Y TRABAJOS TÉCNICOS	30.000,00	71.000,00	101.000,00	71.108,70	47.556,64	36.527,93	11.028,71	53.443,36
22799 OTROS TRABAJOS REALIZADOS POR OTRAS EMP. Y PROF.	10.000,00	0,00	10.000,00	8.048,92	6.163,47	6.163,47	0,00	3.836,53
23303 INDEMNIZACIÓN A VOCALES DE JUNTAS DE DISTRITO	214.022,00	0,00	214.022,00	205.222,45	205.222,45	205.222,45	0,00	8.799,55
62500 MOBILIARIO Y EQUIPOS DE OFICINA	3.000,00	0,00	3.000,00	2.998,97	2.998,97	0,00	2.998,97	1,03
62599 OTRO MOBILIARIO Y ENSERES	0,00	4.750,00	4.750,00	4.290,97	4.290,97	4.290,97	0,00	459,03
* 92401 PARTICIPACIÓN CIUDADANA	149.837,00	0,00	149.837,00	141.015,56	140.274,78	133.328,83	6.945,95	9.562,22
22799 OTROS TRABAJOS REALIZADOS POR OTRAS EMP. Y PROF.	84.837,00	0,00	84.837,00	84.836,12	84.095,34	77.149,39	6.945,95	741,66

AYUNTAMIENTO DE MADRID

ESTADO DE LIQUIDACIÓN DEL PRESUPUESTO CONSOLIDADO

LIQUIDACION DEL PRESUPUESTO DE GASTOS

Ejercicio: 2021

SECCIÓN / PROGRAMA / SUBCONCEPTO DESCRIPCIÓN	C. INICIAL	MODIFICACIONES	C. DEFINITIVO	G. COMPROMETIDOS	OB. RECONOC. NETAS	PAGOS	OB.PDTES. PAGO	REMANENTE CREDITO
48901 OTRAS TRANSFERENCIAS A INSTITUC. SIN FINES LUCRO	50.000,00	0,00	50.000,00	49.999,35	49.999,35	49.999,35	0,00	0,65
78901 OTRAS TRANSF. DE CAPITAL A INST. SIN FINES LUCRO	15.000,00	0,00	15.000,00	6.180,09	6.180,09	6.180,09	0,00	8.819,91
* 93302 EDIFICIOS	2.643.205,00	121.595,86	2.764.800,86	2.759.230,42	2.600.976,68	2.525.050,66	75.926,02	163.824,18
21200 REP.MANT. Y CONSERV. EDIFICIOS Y OTRAS CONSTRUC.	196.287,00	0,00	196.287,00	194.280,14	194.280,14	194.280,14	0,00	2.006,86
22700 LIMPIEZA Y ASEO	808.037,00	0,00	808.037,00	808.036,45	695.185,35	695.185,35	0,00	112.851,65
22701 SEGURIDAD	671.403,00	0,00	671.403,00	671.402,40	671.402,40	671.402,40	0,00	0,60
22799 OTROS TRABAJOS REALIZADOS POR OTRAS EMP. Y PROF.	807.478,00	0,00	807.478,00	807.478,00	770.540,85	770.540,85	0,00	36.937,15
63200 EDIFICIOS Y OTRAS CONSTRUCCIONES (REFORMA)	160.000,00	121.595,86	281.595,86	278.033,43	269.567,94	193.641,92	75.926,02	12.027,92
** 220 DISTRITO DE SAN BLAS-CANILLEJAS	40.384.877,00	1.930.855,10	42.315.732,10	35.600.802,96	34.428.478,79	32.325.433,63	2.103.045,16	7.887.253,31
* 15322 OTRAS ACTUACIONES EN VÍAS PÚBLICAS	305.691,00	374.049,31	679.740,31	167.577,47	149.212,21	118.641,31	30.570,90	530.528,10
21000 REP.MANT. Y CONSERV. BIENES DESTINADOS USO GENERAL	300.691,00	-292.360,54	8.330,46	4.649,47	3.678,86	3.162,15	516,71	4.651,60
22104 VESTUARIO	2.000,00	0,00	2.000,00	0,00	0,00	0,00	0,00	2.000,00
61904 URBANIZACIÓN A CARGO DEL AYUNTAMIENTO (REMODELAC.)	0,00	666.409,85	666.409,85	162.928,00	145.533,35	115.479,16	30.054,19	520.876,50
62302 ÚTILES Y HERRAMIENTAS	1.000,00	0,00	1.000,00	0,00	0,00	0,00	0,00	1.000,00
62599 OTRO MOBILIARIO Y ENSERES	2.000,00	0,00	2.000,00	0,00	0,00	0,00	0,00	2.000,00
* 17102 ZONAS VERDES	0,00	12.000,00	12.000,00	8.962,57	0,00	0,00	0,00	12.000,00
60999 OTRAS INVERS. NUEVAS EN INFR.Y BIENES USO GENERAL	0,00	12.000,00	12.000,00	8.962,57	0,00	0,00	0,00	12.000,00
* 23102 FAMILIA E INFANCIA	297.905,00	375.131,24	673.036,24	546.966,40	521.273,16	478.873,16	42.400,00	151.763,08
22799 OTROS TRABAJOS REALIZADOS POR OTRAS EMP. Y PROF.	68.905,00	0,00	68.905,00	68.904,00	68.903,96	68.903,96	0,00	1,04
48900 OTRAS TRANSFERENCIAS A FAMILIAS	229.000,00	365.131,24	594.131,24	476.562,40	452.369,20	409.969,20	42.400,00	141.762,04
78900 OTRAS TRANSFERENCIAS DE CAPITAL A FAMILIAS	0,00	10.000,00	10.000,00	1.500,00	0,00	0,00	0,00	10.000,00
* 23103 MAYORES	13.502.582,00	-2.054.302,37	11.448.279,63	11.464.867,13	10.710.882,61	10.624.016,26	86.866,35	737.397,02
21300 REP.MANT.Y CONSERV. MAQUINARIA, INSTAL. Y UTILLAJE	0,00	980,10	980,10	980,10	980,10	980,10	0,00	0,00
22001 PRENSA, REVISTAS, LIBROS Y OTRAS PUBLICACIONES	10.759,00	0,00	10.759,00	10.359,44	3.649,93	3.649,93	0,00	7.109,07
22710 SERVICIO DE AYUDA A DOMICILIO	13.036.969,00	-2.075.976,02	10.960.992,98	10.960.992,16	10.295.817,07	10.295.817,07	0,00	665.175,91
22799 OTROS TRABAJOS REALIZADOS POR OTRAS EMP. Y PROF.	454.854,00	0,00	454.854,00	446.575,12	375.895,28	291.038,93	84.856,35	78.958,72
48900 OTRAS TRANSFERENCIAS A FAMILIAS	0,00	0,00	0,00	29.365,01	19.270,00	17.260,00	2.010,00	-19.270,00
62599 OTRO MOBILIARIO Y ENSERES	0,00	9.693,55	9.693,55	9.693,55	9.693,55	9.693,55	0,00	0,00
63500 MOBILIARIO Y EQUIPOS DE OFICINA (REFORMA Y REP.)	0,00	1.000,00	1.000,00	907,50	907,50	907,50	0,00	92,50
78900 OTRAS TRANSFERENCIAS DE CAPITAL A FAMILIAS	0,00	10.000,00	10.000,00	5.994,25	4.669,18	4.669,18	0,00	5.330,82
* 23106 SERVICIOS SOCIALES Y EMERGENCIA SOCIAL	3.389.459,00	192.993,86	3.582.452,86	2.691.165,77	2.683.578,50	2.674.235,00	9.343,50	898.874,36
12001 SUELDOS DEL GRUPO A2	504.436,00	-12.885,00	491.551,00	418.978,92	418.978,92	418.978,92	0,00	72.572,08

AYUNTAMIENTO DE MADRID

ESTADO DE LIQUIDACIÓN DEL PRESUPUESTO CONSOLIDADO

LIQUIDACION DEL PRESUPUESTO DE GASTOS

Ejercicio: 2021

SECCIÓN / PROGRAMA / SUBCONCEPTO DESCRIPCIÓN	C. INICIAL	MODIFICACIONES	C. DEFINITIVO	G. COMPROMETIDOS	OB. RECONOC. NETAS	PAGOS	OB.PDTES. PAGO	REMANENTE CREDITO
12003 SUELDOS DEL GRUPO C1	21.650,00	0,00	21.650,00	0,00	0,00	0,00	0,00	21.650,00
12004 SUELDOS DEL GRUPO C2	84.440,00	10.592,00	95.032,00	73.258,50	73.258,50	73.258,50	0,00	21.773,50
12005 SUELDOS DEL GRUPO E	25.227,00	0,00	25.227,00	19.911,67	19.911,67	19.911,67	0,00	5.315,33
12006 TRIENIOS	87.890,00	0,00	87.890,00	57.404,78	57.404,78	57.404,78	0,00	30.485,22
12100 COMPLEMENTO DE DESTINO	358.009,00	-18.442,00	339.567,00	290.370,76	290.370,76	290.370,76	0,00	49.196,24
12101 COMPLEMENTO ESPECÍFICO	743.986,00	-64.621,00	679.365,00	600.656,14	600.656,14	600.656,14	0,00	78.708,86
12103 OTROS COMPLEMENTOS	40.502,00	3.370,00	43.872,00	31.263,30	31.263,30	31.263,30	0,00	12.608,70
15000 PRODUCTIVIDAD	87.701,00	0,00	87.701,00	29.368,85	29.368,85	29.368,85	0,00	58.332,15
16000 SEGURIDAD SOCIAL	516.820,00	60.636,00	577.456,00	495.448,41	495.448,41	495.448,41	0,00	82.007,59
16009 OTRAS CUOTAS	0,00	0,00	0,00	170.251,89	170.251,89	170.251,89	0,00	-170.251,89
22799 OTROS TRABAJOS REALIZADOS POR OTRAS EMP. Y PROF.	359.792,00	16.319,86	376.111,86	351.914,17	351.911,90	351.911,90	0,00	24.199,96
48900 OTRAS TRANSFERENCIAS A FAMILIAS	559.006,00	-369.976,00	189.030,00	139.821,75	132.701,75	126.201,75	6.500,00	56.328,25
62500 MOBILIARIO Y EQUIPOS DE OFICINA	0,00	3.000,00	3.000,00	2.843,50	2.843,50	0,00	2.843,50	156,50
62599 OTRO MOBILIARIO Y ENSERES	0,00	550.000,00	550.000,00	0,00	0,00	0,00	0,00	550.000,00
63500 MOBILIARIO Y EQUIPOS DE OFICINA (REFORMA Y REP.)	0,00	9.000,00	9.000,00	8.848,13	8.848,13	8.848,13	0,00	151,87
78900 OTRAS TRANSFERENCIAS DE CAPITAL A FAMILIAS	0,00	6.000,00	6.000,00	825,00	360,00	360,00	0,00	5.640,00
* 31101 SALUBRIDAD PÚBLICA	573.873,00	-38.274,00	535.599,00	382.443,56	382.443,56	382.443,56	0,00	153.155,44
12000 SUELDOS DEL GRUPO A1	64.288,00	0,00	64.288,00	54.180,84	54.180,84	54.180,84	0,00	10.107,16
12001 SUELDOS DEL GRUPO A2	28.266,00	-887,00	27.379,00	0,00	0,00	0,00	0,00	27.379,00
12003 SUELDOS DEL GRUPO C1	21.650,00	0,00	21.650,00	11.612,32	11.612,32	11.612,32	0,00	10.037,68
12004 SUELDOS DEL GRUPO C2	29.175,00	0,00	29.175,00	22.280,22	22.280,22	22.280,22	0,00	6.894,78
12006 TRIENIOS	25.096,00	0,00	25.096,00	19.514,81	19.514,81	19.514,81	0,00	5.581,19
12100 COMPLEMENTO DE DESTINO	82.675,00	-39,00	82.636,00	52.605,08	52.605,08	52.605,08	0,00	30.030,92
12101 COMPLEMENTO ESPECÍFICO	188.061,00	-37.049,00	151.012,00	125.974,27	125.974,27	125.974,27	0,00	25.037,73
12103 OTROS COMPLEMENTOS	9.450,00	-47,00	9.403,00	6.092,62	6.092,62	6.092,62	0,00	3.310,38
15000 PRODUCTIVIDAD	10.203,00	0,00	10.203,00	10.251,33	10.251,33	10.251,33	0,00	-48,33
16000 SEGURIDAD SOCIAL	111.469,00	-252,00	111.217,00	76.952,29	76.952,29	76.952,29	0,00	34.264,71
22199 OTROS SUMINISTROS	3.000,00	0,00	3.000,00	2.924,70	2.924,70	2.924,70	0,00	75,30
22699 OTROS GASTOS DIVERSOS	540,00	0,00	540,00	55,08	55,08	55,08	0,00	484,92
* 32301 CENTROS DOCENTES ENSEÑANZA INFANTIL Y PRIMARIA	5.930.996,00	1.062.312,62	6.993.308,62	6.057.767,73	5.950.369,27	5.080.039,32	870.329,95	1.042.939,35
21200 REP.MANT. Y CONSERV. EDIFICIOS Y OTRAS CONSTRUC.	884.863,00	513.800,00	1.398.663,00	924.863,00	908.114,56	361.453,04	546.661,52	490.548,44
21300 REP.MANT.Y CONSERV. MAQUINARIA, INSTAL. Y UTILLAJE	750,00	0,00	750,00	0,00	0,00	0,00	0,00	750,00

AYUNTAMIENTO DE MADRID

ESTADO DE LIQUIDACIÓN DEL PRESUPUESTO CONSOLIDADO

LIQUIDACION DEL PRESUPUESTO DE GASTOS

Ejercicio: 2021

SECCIÓN / PROGRAMA / SUBCONCEPTO DESCRIPCIÓN	C. INICIAL	MODIFICACIONES	C. DEFINITIVO	G. COMPROMETIDOS	OB. RECONOC. NETAS	PAGOS	OB.PDTES. PAGO	REMANENTE CREDITO
22700 LIMPIEZA Y ASEO	2.127.922,00	0,00	2.127.922,00	1.771.430,30	1.771.430,30	1.474.034,70	297.395,60	356.491,70
22799 OTROS TRABAJOS REALIZADOS POR OTRAS EMP. Y PROF.	2.917.000,00	233.938,40	3.150.938,40	3.150.938,40	3.144.671,81	3.144.671,81	0,00	6.266,59
63200 EDIFICIOS Y OTRAS CONSTRUCCIONES (REFORMA)	461,00	314.574,22	315.035,22	210.536,03	126.152,60	99.879,77	26.272,83	188.882,62
* 32601 SERVICIOS COMPLEMENTARIOS EDUCACIÓN	467.871,00	80.931,91	548.802,91	543.597,12	519.395,44	519.395,44	0,00	29.407,47
22799 OTROS TRABAJOS REALIZADOS POR OTRAS EMP. Y PROF.	467.871,00	80.931,91	548.802,91	543.597,12	519.395,44	519.395,44	0,00	29.407,47
* 33401 ACTIVIDADES CULTURALES	1.705.330,00	169.848,34	1.875.178,34	1.586.247,30	1.502.901,61	1.431.412,84	71.488,77	372.276,73
12001 SUELDOS DEL GRUPO A2	30.205,00	0,00	30.205,00	28.264,76	28.264,76	28.264,76	0,00	1.940,24
12003 SUELDOS DEL GRUPO C1	56.532,00	0,00	56.532,00	42.928,64	42.928,64	42.928,64	0,00	13.603,36
12004 SUELDOS DEL GRUPO C2	36.700,00	6.672,00	43.372,00	43.013,99	43.013,99	43.013,99	0,00	358,01
12006 TRIENIOS	33.495,00	0,00	33.495,00	33.223,27	33.223,27	33.223,27	0,00	271,73
12100 COMPLEMENTO DE DESTINO	68.841,00	3.401,00	72.242,00	71.790,72	71.790,72	71.790,72	0,00	451,28
12101 COMPLEMENTO ESPECÍFICO	160.737,00	8.920,00	169.657,00	168.516,65	168.516,65	168.516,65	0,00	1.140,35
12103 OTROS COMPLEMENTOS	11.059,00	468,00	11.527,00	11.455,59	11.455,59	11.455,59	0,00	71,41
15000 PRODUCTIVIDAD	3.830,00	0,00	3.830,00	4.375,89	4.375,89	4.375,89	0,00	-545,89
16000 SEGURIDAD SOCIAL	95.943,00	4.999,00	100.942,00	106.352,61	106.352,61	106.352,61	0,00	-5.410,61
16009 OTRAS CUOTAS	0,00	0,00	0,00	774,29	774,29	774,29	0,00	-774,29
22707 TALLERES CULTURALES DISTRITOS	555.522,00	0,00	555.522,00	633.976,76	573.209,45	515.451,14	57.758,31	-17.687,45
22799 OTROS TRABAJOS REALIZADOS POR OTRAS EMP. Y PROF.	473.344,00	198.000,00	671.344,00	441.574,13	418.995,75	405.265,29	13.730,46	252.348,25
62599 OTRO MOBILIARIO Y ENSERES	0,00	32.388,34	32.388,34	0,00	0,00	0,00	0,00	32.388,34
63599 OTRO MOBILIARIO Y ENSERES (REFORMA Y REPOSICIÓN)	179.122,00	-85.000,00	94.122,00	0,00	0,00	0,00	0,00	94.122,00
* 34101 ACTUACIONES DEPORTIVAS EN DISTRITOS	42.836,00	0,00	42.836,00	11.052,70	6.624,25	5.001,04	1.623,21	36.211,75
22799 OTROS TRABAJOS REALIZADOS POR OTRAS EMP. Y PROF.	42.836,00	0,00	42.836,00	11.052,70	6.624,25	5.001,04	1.623,21	36.211,75
* 34201 INSTALACIONES DEPORTIVAS	4.545.125,00	500.732,66	5.045.857,66	4.343.588,03	4.310.926,56	4.142.927,50	167.999,06	734.931,10
12003 SUELDOS DEL GRUPO C1	0,00	0,00	0,00	10.178,45	10.178,45	10.178,45	0,00	-10.178,45
12101 COMPLEMENTO ESPECÍFICO	0,00	0,00	0,00	319,20	319,20	319,20	0,00	-319,20
13000 RETRIBUCIONES BÁSICAS	1.285.130,00	-413.666,00	871.464,00	721.191,35	721.191,35	721.191,35	0,00	150.272,65
13002 OTRAS REMUNERACIONES	1.941,00	76.130,00	78.071,00	57.776,39	57.776,39	57.776,39	0,00	20.294,61
13100 RETRIBUCIONES BÁSICAS	1.456.614,00	-74.170,00	1.382.444,00	1.447.291,42	1.447.291,42	1.447.291,42	0,00	-64.847,42
13102 OTRAS REMUNERACIONES	0,00	84.503,00	84.503,00	127.831,75	127.831,75	127.831,75	0,00	-43.328,75
16000 SEGURIDAD SOCIAL	697.963,00	13.697,00	711.660,00	922.273,82	922.273,82	922.273,82	0,00	-210.613,82
16009 OTRAS CUOTAS	0,00	0,00	0,00	218.980,47	218.980,47	218.980,47	0,00	-218.980,47
21200 REP.MANT. Y CONSERV. EDIFICIOS Y OTRAS CONSTRUC.	302.459,00	0,00	302.459,00	233.503,44	233.503,44	194.586,20	38.917,24	68.955,56

AYUNTAMIENTO DE MADRID

ESTADO DE LIQUIDACIÓN DEL PRESUPUESTO CONSOLIDADO

LIQUIDACION DEL PRESUPUESTO DE GASTOS

Ejercicio: 2021

SECCIÓN / PROGRAMA / SUBCONCEPTO DESCRIPCIÓN	C. INICIAL	MODIFICACIONES	C. DEFINITIVO	G. COMPROMETIDOS	OB. RECONOC. NETAS	PAGOS	OB.PDTES. PAGO	REMANENTE CREDITO
21300 REP.MANT.Y CONSERV. MAQUINARIA, INSTAL. Y UTILLAJE	4.000,00	0,00	4.000,00	2.750,18	2.750,18	0,00	2.750,18	1.249,82
21600 REP., MANT.Y CONSERV. EQUIPOS PROCESO INFORMACIÓN	2.600,00	0,00	2.600,00	0,00	0,00	0,00	0,00	2.600,00
21900 REP., MANT. Y CONSERV. OTRO INMOVILIZADO MATERIAL	4.000,00	0,00	4.000,00	0,00	0,00	0,00	0,00	4.000,00
22000 MATERIAL DE OFICINA ORDINARIO NO INVENTARIABLE	1.000,00	0,00	1.000,00	407,10	407,10	0,00	407,10	592,90
22002 MATERIAL INFORMÁTICO NO INVENTARIABLE	1.200,00	0,00	1.200,00	1.145,80	1.145,79	1.145,79	0,00	54,21
22104 VESTUARIO	17.000,00	14.997,95	31.997,95	31.997,23	31.997,23	14.997,95	16.999,28	0,72
22106 PRODUCTOS FARMACÉUTICOS Y MATERIAL SANITARIO	6.000,00	250,47	6.250,47	4.334,16	4.334,16	2.477,48	1.856,68	1.916,31
22110 PRODUCTOS DE LIMPIEZA Y ASEO	13.000,00	0,00	13.000,00	12.984,36	12.984,36	12.984,36	0,00	15,64
22199 OTROS SUMINISTROS	37.000,00	10.507,00	47.507,00	34.735,93	34.046,92	29.550,37	4.496,55	13.460,08
22700 LIMPIEZA Y ASEO	21.715,00	0,00	21.715,00	7.090,70	7.090,70	5.933,17	1.157,53	14.624,30
22701 SEGURIDAD	65.426,00	0,00	65.426,00	30.298,93	30.298,84	30.298,84	0,00	35.127,16
22799 OTROS TRABAJOS REALIZADOS POR OTRAS EMP. Y PROF.	138.213,00	0,00	138.213,00	14.761,56	14.761,56	14.761,56	0,00	123.451,44
47999 OTRAS SUBVENCIONES A EMPRESAS PRIVADAS	435.180,00	333.500,00	768.680,00	405.570,81	380.114,81	297.832,27	82.282,54	388.565,19
62599 OTRO MOBILIARIO Y ENSERES	36.300,00	24.574,61	60.874,61	28.312,30	28.312,30	28.312,30	0,00	32.562,31
63200 EDIFICIOS Y OTRAS CONSTRUCCIONES (REFORMA)	18.384,00	430.408,63	448.792,63	29.852,68	23.336,32	4.204,36	19.131,96	425.456,31
* 49300 CONSUMO	219.195,00	2.260,00	221.455,00	222.794,30	222.794,30	222.794,30	0,00	-1.339,30
12001 SUELDOS DEL GRUPO A2	44.338,00	0,00	44.338,00	34.285,72	34.285,72	34.285,72	0,00	10.052,28
12004 SUELDOS DEL GRUPO C2	9.175,00	657,00	9.832,00	9.174,56	9.174,56	9.174,56	0,00	657,44
12006 TRIENIOS	9.786,00	0,00	9.786,00	10.383,76	10.383,76	10.383,76	0,00	-597,76
12100 COMPLEMENTO DE DESTINO	32.607,00	335,00	32.942,00	28.275,60	28.275,60	28.275,60	0,00	4.666,40
12101 COMPLEMENTO ESPECÍFICO	73.790,00	700,00	74.490,00	64.920,82	64.920,82	64.920,82	0,00	9.569,18
12103 OTROS COMPLEMENTOS	3.498,00	47,00	3.545,00	3.393,77	3.393,77	3.393,77	0,00	151,23
15000 PRODUCTIVIDAD	3.365,00	0,00	3.365,00	3.252,64	3.252,64	3.252,64	0,00	112,36
16000 SEGURIDAD SOCIAL	42.136,00	521,00	42.657,00	44.948,41	44.948,41	44.948,41	0,00	-2.291,41
16009 OTRAS CUOTAS	0,00	0,00	0,00	24.159,02	24.159,02	24.159,02	0,00	-24.159,02
22199 OTROS SUMINISTROS	300,00	0,00	300,00	0,00	0,00	0,00	0,00	300,00
22699 OTROS GASTOS DIVERSOS	200,00	0,00	200,00	0,00	0,00	0,00	0,00	200,00
* 91220 CONCEJALÍA-PRESIDENCIA DEL DISTRITO	250.405,00	0,00	250.405,00	235.777,91	235.777,91	235.239,38	538,53	14.627,09
11000 RETRIBUCIONES BÁSICAS	32.144,00	0,00	32.144,00	32.142,88	32.142,88	32.142,88	0,00	1,12
11001 RETRIBUCIONES COMPLEMENTARIAS	78.394,00	0,00	78.394,00	78.392,16	78.392,16	78.392,16	0,00	1,84
12004 SUELDOS DEL GRUPO C2	20.000,00	0,00	20.000,00	18.349,12	18.349,12	18.349,12	0,00	1.650,88
12006 TRIENIOS	5.428,00	0,00	5.428,00	5.427,92	5.427,92	5.427,92	0,00	0,08

AYUNTAMIENTO DE MADRID

ESTADO DE LIQUIDACIÓN DEL PRESUPUESTO CONSOLIDADO

LIQUIDACION DEL PRESUPUESTO DE GASTOS

Ejercicio: 2021

SECCIÓN / PROGRAMA / SUBCONCEPTO DESCRIPCIÓN	C. INICIAL	MODIFICACIONES	C. DEFINITIVO	G. COMPROMETIDOS	OB. RECONOC. NETAS	PAGOS	OB.PDTES. PAGO	REMANENTE CREDITO
12100 COMPLEMENTO DE DESTINO	11.418,00	0,00	11.418,00	11.417,14	11.417,14	11.417,14	0,00	0,86
12101 COMPLEMENTO ESPECÍFICO	28.620,00	0,00	28.620,00	28.619,64	28.619,64	28.619,64	0,00	0,36
12103 OTROS COMPLEMENTOS	1.312,00	0,00	1.312,00	1.310,12	1.310,12	1.310,12	0,00	1,88
15000 PRODUCTIVIDAD	18.584,00	0,00	18.584,00	18.363,38	18.363,38	18.363,38	0,00	220,62
16000 SEGURIDAD SOCIAL	51.505,00	0,00	51.505,00	41.217,02	41.217,02	41.217,02	0,00	10.287,98
22601 ATENCIONES PROTOCOLARIAS Y REPRESENTATIVAS	1.000,00	0,00	1.000,00	538,53	538,53	0,00	538,53	461,47
22606 REUNIONES, CONFERENCIAS Y CURSOS	1.000,00	0,00	1.000,00	0,00	0,00	0,00	0,00	1.000,00
23100 GASTOS DE VIAJE MIEMBROS DE LOS ORG. DE GOBIERNO	1.000,00	0,00	1.000,00	0,00	0,00	0,00	0,00	1.000,00
* 92001 DIREC. Y GESTIÓN ADMTVA. DEL DISTRITO	5.139.108,00	-441.514,16	4.697.593,84	4.305.953,87	4.305.082,39	4.301.182,02	3.900,37	392.511,45
10100 RETRIBUCIONES BÁSICAS	97.077,00	0,00	97.077,00	93.486,19	93.486,19	93.486,19	0,00	3.590,81
12000 SUELDOS DEL GRUPO A1	257.154,00	-65.028,00	192.126,00	135.586,86	135.586,86	135.586,86	0,00	56.539,14
12001 SUELDOS DEL GRUPO A2	261.593,00	-24.097,00	237.496,00	228.712,78	228.712,78	228.712,78	0,00	8.783,22
12003 SUELDOS DEL GRUPO C1	240.557,00	-54.894,00	185.663,00	156.889,70	156.889,70	156.889,70	0,00	28.773,30
12004 SUELDOS DEL GRUPO C2	325.150,00	-33.951,00	291.199,00	275.516,02	275.516,02	275.516,02	0,00	15.682,98
12005 SUELDOS DEL GRUPO E	67.272,00	0,00	67.272,00	56.578,67	56.578,67	56.578,67	0,00	10.693,33
12006 TRIENIOS	154.928,00	0,00	154.928,00	143.268,00	143.268,00	143.268,00	0,00	11.660,00
12100 COMPLEMENTO DE DESTINO	665.327,00	-109.957,00	555.370,00	518.225,00	518.225,00	518.225,00	0,00	37.145,00
12101 COMPLEMENTO ESPECÍFICO	1.496.011,00	-248.058,00	1.247.953,00	1.173.381,77	1.173.381,77	1.173.381,77	0,00	74.571,23
12103 OTROS COMPLEMENTOS	86.487,00	1.147,00	87.634,00	99.760,25	99.760,25	99.760,25	0,00	-12.126,25
13000 RETRIBUCIONES BÁSICAS	79.797,00	-6.100,00	73.697,00	46.238,52	46.238,52	46.238,52	0,00	27.458,48
13002 OTRAS REMUNERACIONES	9.290,00	0,00	9.290,00	5.796,42	5.796,42	5.796,42	0,00	3.493,58
13100 RETRIBUCIONES BÁSICAS	72.188,00	0,00	72.188,00	36.492,95	36.492,95	36.492,95	0,00	35.695,05
15000 PRODUCTIVIDAD	71.054,00	0,00	71.054,00	72.165,02	72.165,02	72.165,02	0,00	-1.111,02
16000 SEGURIDAD SOCIAL	932.073,00	25.152,00	957.225,00	852.346,90	852.346,90	852.346,90	0,00	104.878,10
16009 OTRAS CUOTAS	0,00	0,00	0,00	158.543,69	158.543,69	158.543,69	0,00	-158.543,69
20200 ARRENDAMIENTOS DE EDIFICIOS Y OTRAS CONSTRUCCIONES	2.500,00	0,00	2.500,00	0,00	0,00	0,00	0,00	2.500,00
21300 REP.MANT.Y CONSERV. MAQUINARIA, INSTAL. Y UTILLAJE	150,00	0,00	150,00	0,00	0,00	0,00	0,00	150,00
22000 MATERIAL DE OFICINA ORDINARIO NO INVENTARIABLE	10.000,00	0,00	10.000,00	7.707,29	7.707,29	7.707,29	0,00	2.292,71
22001 PRENSA, REVISTAS, LIBROS Y OTRAS PUBLICACIONES	3.500,00	0,00	3.500,00	0,00	0,00	0,00	0,00	3.500,00
22002 MATERIAL INFORMÁTICO NO INVENTARIABLE	15.000,00	-10.000,00	5.000,00	0,00	0,00	0,00	0,00	5.000,00
22104 VESTUARIO	6.000,00	597,56	6.597,56	0,00	0,00	0,00	0,00	6.597,56
22106 PRODUCTOS FARMACÉUTICOS Y MATERIAL SANITARIO	0,00	3.000,00	3.000,00	2.970,00	2.970,00	2.970,00	0,00	30,00

AYUNTAMIENTO DE MADRID

ESTADO DE LIQUIDACIÓN DEL PRESUPUESTO CONSOLIDADO

LIQUIDACION DEL PRESUPUESTO DE GASTOS

Ejercicio: 2021

SECCIÓN / PROGRAMA / SUBCONCEPTO DESCRIPCIÓN	C. INICIAL	MODIFICACIONES	C. DEFINITIVO	G. COMPROMETIDOS	OB. RECONOC. NETAS	PAGOS	OB.PDTES. PAGO	REMANENTE CREDITO
22107 IMPRESOS Y FORMULARIOS	500,00	0,00	500,00	0,00	0,00	0,00	0,00	500,00
22199 OTROS SUMINISTROS	1.000,00	0,00	1.000,00	0,00	0,00	0,00	0,00	1.000,00
22300 TRANSPORTES	500,00	0,00	500,00	0,00	0,00	0,00	0,00	500,00
22501 TRIBUTOS DE LAS COMUNIDADES AUTÓNOMAS	2.000,00	0,00	2.000,00	1.854,54	1.854,54	1.854,54	0,00	145,46
22502 TRIBUTOS DE LAS ENTIDADES LOCALES	1.000,00	0,00	1.000,00	0,00	0,00	0,00	0,00	1.000,00
22602 PUBLICIDAD Y PROPAGANDA	10.000,00	-5.000,00	5.000,00	0,00	0,00	0,00	0,00	5.000,00
22603 PUBLICACIÓN EN DIARIOS OFICIALES	500,00	2.000,00	2.500,00	1.586,35	1.586,35	1.586,35	0,00	913,65
22604 GASTOS JURÍDICOS Y CONTENCIOSOS	8.000,00	3.630,00	11.630,00	11.019,94	11.019,94	11.019,94	0,00	610,06
22606 REUNIONES, CONFERENCIAS Y CURSOS	1.000,00	0,00	1.000,00	0,00	0,00	0,00	0,00	1.000,00
22699 OTROS GASTOS DIVERSOS	1.000,00	0,00	1.000,00	0,00	0,00	0,00	0,00	1.000,00
22706 ESTUDIOS Y TRABAJOS TÉCNICOS	5.000,00	75.836,86	80.836,86	17.145,98	16.274,50	16.274,50	0,00	64.562,36
22799 OTROS TRABAJOS REALIZADOS POR OTRAS EMP. Y PROF.	20.000,00	4.207,42	24.207,42	3.900,37	3.900,37	0,00	3.900,37	20.307,05
23303 INDEMNIZACIÓN A VOCALES DE JUNTAS DE DISTRITO	217.000,00	0,00	217.000,00	206.715,66	206.715,66	206.715,66	0,00	10.284,34
23399 OTRAS INDEMNIZACIONES	500,00	0,00	500,00	65,00	65,00	65,00	0,00	435,00
62302 ÚTILES Y HERRAMIENTAS	500,00	0,00	500,00	0,00	0,00	0,00	0,00	500,00
62500 MOBILIARIO Y EQUIPOS DE OFICINA	5.000,00	0,00	5.000,00	0,00	0,00	0,00	0,00	5.000,00
62599 OTRO MOBILIARIO Y ENSERES	5.000,00	0,00	5.000,00	0,00	0,00	0,00	0,00	5.000,00
62601 EQUIPOS PARA PROCESO DE DATOS	500,00	0,00	500,00	0,00	0,00	0,00	0,00	500,00
63302 ÚTILES Y HERRAMIENTAS (REFORMA Y REPOSICIÓN)	500,00	0,00	500,00	0,00	0,00	0,00	0,00	500,00
63500 MOBILIARIO Y EQUIPOS DE OFICINA (REFORMA Y REP.)	5.000,00	0,00	5.000,00	0,00	0,00	0,00	0,00	5.000,00
63599 OTRO MOBILIARIO Y ENSERES (REFORMA Y REPOSICIÓN)	1.500,00	0,00	1.500,00	0,00	0,00	0,00	0,00	1.500,00
* 92401 PARTICIPACIÓN CIUDADANA	60.000,00	0,00	60.000,00	52.729,33	52.729,33	52.729,33	0,00	7.270,67
48901 OTRAS TRANSFERENCIAS A INSTITUC. SIN FINES LUCRO	60.000,00	0,00	60.000,00	52.729,33	52.729,33	52.729,33	0,00	7.270,67
* 93302 EDIFICIOS	3.954.501,00	1.694.685,69	5.649.186,69	2.979.311,77	2.874.487,69	2.056.503,17	817.984,52	2.774.699,00
21200 REP.MANT. Y CONSERV. EDIFICIOS Y OTRAS CONSTRUC.	619.187,00	100.000,00	719.187,00	261.427,37	261.427,36	36.359,00	225.068,36	457.759,64
22104 VESTUARIO	0,00	597,56	597,56	597,56	597,56	597,56	0,00	0,00
22700 LIMPIEZA Y ASEO	1.628.769,00	0,00	1.628.769,00	1.445.545,02	1.445.545,01	1.202.367,69	243.177,32	183.223,99
22701 SEGURIDAD	427.950,00	0,00	427.950,00	331.542,58	331.542,57	331.542,57	0,00	96.407,43
22799 OTROS TRABAJOS REALIZADOS POR OTRAS EMP. Y PROF.	1.278.595,00	0,00	1.278.595,00	524.098,93	524.098,86	478.313,31	45.785,55	754.496,14
63200 EDIFICIOS Y OTRAS CONSTRUCCIONES (REFORMA)	0,00	1.594.088,13	1.594.088,13	416.100,31	311.276,33	7.323,04	303.953,29	1.282.811,80
** 221 DISTRITO DE BARAJAS	16.443.439,00	5.685.161,60	22.128.600,60	19.882.592,19	19.135.313,18	17.183.293,77	1.952.019,41	2.993.287,42
* 15322 OTRAS ACTUACIONES EN VÍAS PÚBLICAS	12.074,00	2.020,70	14.094,70	2.020,70	2.020,70	2.020,70	0,00	12.074,00

AYUNTAMIENTO DE MADRID

ESTADO DE LIQUIDACIÓN DEL PRESUPUESTO CONSOLIDADO

LIQUIDACION DEL PRESUPUESTO DE GASTOS

Ejercicio: 2021

SECCIÓN / PROGRAMA / SUBCONCEPTO DESCRIPCIÓN	C. INICIAL	MODIFICACIONES	C. DEFINITIVO	G. COMPROMETIDOS	OB. RECONOC. NETAS	PAGOS	OB.PDTES. PAGO	REMANENTE CREDITO
21000 REP.MANT. Y CONSERV. BIENES DESTINADOS USO GENERAL	12.074,00	0,00	12.074,00	0,00	0,00	0,00	0,00	12.074,00
22199 OTROS SUMINISTROS	0,00	2.020,70	2.020,70	2.020,70	2.020,70	2.020,70	0,00	0,00
* 17102 ZONAS VERDES	0,00	475.235,07	475.235,07	468.621,82	468.550,85	186.730,86	281.819,99	6.684,22
61921 ZONAS AJARDINADAS (REM)	0,00	475.235,07	475.235,07	468.621,82	468.550,85	186.730,86	281.819,99	6.684,22
* 23102 FAMILIA E INFANCIA	423.237,00	12.997,00	436.234,00	488.399,69	483.088,48	463.671,44	19.417,04	-46.854,48
22799 OTROS TRABAJOS REALIZADOS POR OTRAS EMP. Y PROF.	278.237,00	12.997,00	291.234,00	276.118,66	271.207,45	259.307,45	11.900,00	20.026,55
48900 OTRAS TRANSFERENCIAS A FAMILIAS	135.000,00	0,00	135.000,00	208.033,48	207.633,48	200.116,44	7.517,04	-72.633,48
78900 OTRAS TRANSFERENCIAS DE CAPITAL A FAMILIAS	10.000,00	0,00	10.000,00	4.247,55	4.247,55	4.247,55	0,00	5.752,45
* 23103 MAYORES	1.573.487,00	-3.630,00	1.569.857,00	1.552.662,56	1.463.333,35	1.463.333,35	0,00	106.523,65
22710 SERVICIO DE AYUDA A DOMICILIO	1.335.550,00	0,00	1.335.550,00	1.335.549,39	1.281.175,39	1.281.175,39	0,00	54.374,61
22799 OTROS TRABAJOS REALIZADOS POR OTRAS EMP. Y PROF.	231.437,00	-3.630,00	227.807,00	214.470,17	179.714,96	179.714,96	0,00	48.092,04
48900 OTRAS TRANSFERENCIAS A FAMILIAS	3.500,00	0,00	3.500,00	2.588,00	2.388,00	2.388,00	0,00	1.112,00
78900 OTRAS TRANSFERENCIAS DE CAPITAL A FAMILIAS	3.000,00	0,00	3.000,00	55,00	55,00	55,00	0,00	2.945,00
* 23106 SERVICIOS SOCIALES Y EMERGENCIA SOCIAL	1.370.724,00	20.806,00	1.391.530,00	1.095.639,42	1.087.866,02	1.086.966,02	900,00	303.663,98
12001 SUELDOS DEL GRUPO A2	178.728,00	944,00	179.672,00	171.921,86	171.921,86	171.921,86	0,00	7.750,14
12003 SUELDOS DEL GRUPO C1	24.958,00	0,00	24.958,00	10.823,90	10.823,90	10.823,90	0,00	14.134,10
12004 SUELDOS DEL GRUPO C2	23.045,00	5.137,00	28.182,00	25.278,69	25.278,69	25.278,69	0,00	2.903,31
12006 TRIENIOS	33.427,00	0,00	33.427,00	44.016,24	44.016,24	44.016,24	0,00	-10.589,24
12100 COMPLEMENTO DE DESTINO	131.134,00	6.593,00	137.727,00	123.881,41	123.881,41	123.881,41	0,00	13.845,59
12101 COMPLEMENTO ESPECÍFICO	286.033,00	-7.051,00	278.982,00	269.296,40	269.296,40	269.296,40	0,00	9.685,60
12103 OTROS COMPLEMENTOS	14.240,00	695,00	14.935,00	14.571,61	14.571,61	14.571,61	0,00	363,39
15000 PRODUCTIVIDAD	26.904,00	0,00	26.904,00	41.248,65	41.248,65	41.248,65	0,00	-14.344,65
16000 SEGURIDAD SOCIAL	189.031,00	10.858,00	199.889,00	187.723,48	187.723,48	187.723,48	0,00	12.165,52
16009 OTRAS CUOTAS	0,00	0,00	0,00	23.758,85	23.758,85	23.758,85	0,00	-23.758,85
22799 OTROS TRABAJOS REALIZADOS POR OTRAS EMP. Y PROF.	134.728,00	0,00	134.728,00	134.728,00	130.755,88	130.755,88	0,00	3.972,12
48900 OTRAS TRANSFERENCIAS A FAMILIAS	328.496,00	0,00	328.496,00	44.889,05	44.589,05	43.689,05	900,00	283.906,95
62599 OTRO MOBILIARIO Y ENSERES	0,00	3.630,00	3.630,00	3.501,28	0,00	0,00	0,00	3.630,00
* 23199 ACTUACIONES EXTRAORDINARIAS COVID-19	0,00	130.000,00	130.000,00	130.000,00	51.570,86	43.822,64	7.748,22	78.429,14
22799 OTROS TRABAJOS REALIZADOS POR OTRAS EMP. Y PROF.	0,00	130.000,00	130.000,00	130.000,00	51.570,86	43.822,64	7.748,22	78.429,14
* 31101 SALUBRIDAD PÚBLICA	412.533,00	-10.654,00	401.879,00	337.111,93	337.111,93	337.111,93	0,00	64.767,07
12000 SUELDOS DEL GRUPO A1	64.288,00	0,00	64.288,00	54.863,36	54.863,36	54.863,36	0,00	9.424,64
12003 SUELDOS DEL GRUPO C1	24.958,00	0,00	24.958,00	10.823,90	10.823,90	10.823,90	0,00	14.134,10

AYUNTAMIENTO DE MADRID

ESTADO DE LIQUIDACIÓN DEL PRESUPUESTO CONSOLIDADO

LIQUIDACION DEL PRESUPUESTO DE GASTOS

Ejercicio: 2021

SECCIÓN / PROGRAMA / SUBCONCEPTO DESCRIPCIÓN	C. INICIAL	MODIFICACIONES	C. DEFINITIVO	G. COMPROMETIDOS	OB. RECONOC. NETAS	PAGOS	OB.PDTES. PAGO	REMANENTE CREDITO
12004 SUELDOS DEL GRUPO C2	9.175,00	0,00	9.175,00	9.174,56	9.174,56	9.174,56	0,00	0,44
12006 TRIENIOS	17.122,00	0,00	17.122,00	15.885,53	15.885,53	15.885,53	0,00	1.236,47
12100 COMPLEMENTO DE DESTINO	59.795,00	480,00	60.275,00	47.207,93	47.207,93	47.207,93	0,00	13.067,07
12101 COMPLEMENTO ESPECÍFICO	142.781,00	-11.603,00	131.178,00	116.938,97	116.938,97	116.938,97	0,00	14.239,03
12103 OTROS COMPLEMENTOS	6.113,00	0,00	6.113,00	5.059,80	5.059,80	5.059,80	0,00	1.053,20
15000 PRODUCTIVIDAD	2.307,00	0,00	2.307,00	1.348,59	1.348,59	1.348,59	0,00	958,41
16000 SEGURIDAD SOCIAL	77.394,00	469,00	77.863,00	63.605,20	63.605,20	63.605,20	0,00	14.257,80
16009 OTRAS CUOTAS	0,00	0,00	0,00	5.549,96	5.549,96	5.549,96	0,00	-5.549,96
21900 REP., MANT. Y CONSERV. OTRO INMOVILIZADO MATERIAL	7.000,00	0,00	7.000,00	6.145,52	6.145,52	6.145,52	0,00	854,48
22199 OTROS SUMINISTROS	1.000,00	0,00	1.000,00	278,30	278,30	278,30	0,00	721,70
22699 OTROS GASTOS DIVERSOS	400,00	0,00	400,00	230,31	230,31	230,31	0,00	169,69
23121 LOCOMOCIÓN URBANA PERSONAL NO DIRECTIVO	200,00	0,00	200,00	0,00	0,00	0,00	0,00	200,00
* 32301 CENTROS DOCENTES ENSEÑANZA INFANTIL Y PRIMARIA	2.522.968,00	1.171.232,18	3.694.200,18	3.475.336,95	3.409.190,60	3.409.190,60	0,00	285.009,58
21200 REP.MANT. Y CONSERV. EDIFICIOS Y OTRAS CONSTRUC.	165.652,00	0,00	165.652,00	165.651,19	165.651,12	165.651,12	0,00	0,88
22700 LIMPIEZA Y ASEO	643.881,00	-66.801,00	577.080,00	575.151,73	565.923,84	565.923,84	0,00	11.156,16
22706 ESTUDIOS Y TRABAJOS TÉCNICOS	1.100,00	0,00	1.100,00	0,00	0,00	0,00	0,00	1.100,00
22799 OTROS TRABAJOS REALIZADOS POR OTRAS EMP. Y PROF.	1.712.335,00	543.033,18	2.255.368,18	2.069.921,20	2.021.623,43	2.021.623,43	0,00	233.744,75
63200 EDIFICIOS Y OTRAS CONSTRUCCIONES (REFORMA)	0,00	695.000,00	695.000,00	664.612,83	655.992,21	655.992,21	0,00	39.007,79
* 32601 SERVICIOS COMPLEMENTARIOS EDUCACIÓN	258.144,00	7.798,55	265.942,55	251.277,92	231.076,45	209.305,56	21.770,89	34.866,10
22001 PRENSA, REVISTAS, LIBROS Y OTRAS PUBLICACIONES	0,00	7.798,55	7.798,55	7.798,55	7.798,55	7.798,55	0,00	0,00
22101 AGUA	0,00	0,00	0,00	0,00	0,00	0,00	0,00	0,00
22799 OTROS TRABAJOS REALIZADOS POR OTRAS EMP. Y PROF.	258.144,00	0,00	258.144,00	243.479,37	223.277,90	201.507,01	21.770,89	34.866,10
* 33401 ACTIVIDADES CULTURALES	1.198.995,00	48.793,00	1.247.788,00	936.082,80	826.122,79	826.122,79	0,00	421.665,21
12001 SUELDOS DEL GRUPO A2	16.072,00	0,00	16.072,00	14.132,38	14.132,38	14.132,38	0,00	1.939,62
12003 SUELDOS DEL GRUPO C1	42.399,00	0,00	42.399,00	30.644,78	30.644,78	30.644,78	0,00	11.754,22
12004 SUELDOS DEL GRUPO C2	45.875,00	0,00	45.875,00	17.721,87	17.721,87	17.721,87	0,00	28.153,13
12006 TRIENIOS	18.481,00	0,00	18.481,00	17.017,70	17.017,70	17.017,70	0,00	1.463,30
12100 COMPLEMENTO DE DESTINO	58.228,00	0,00	58.228,00	42.234,48	42.234,48	42.234,48	0,00	15.993,52
12101 COMPLEMENTO ESPECÍFICO	137.796,00	-7.200,00	130.596,00	99.955,46	99.955,46	99.955,46	0,00	30.640,54
12103 OTROS COMPLEMENTOS	8.137,00	0,00	8.137,00	5.915,46	5.915,46	5.915,46	0,00	2.221,54
15000 PRODUCTIVIDAD	3.830,00	0,00	3.830,00	3.829,80	3.829,80	3.829,80	0,00	0,20
16000 SEGURIDAD SOCIAL	78.727,00	0,00	78.727,00	60.630,96	60.630,96	60.630,96	0,00	18.096,04

AYUNTAMIENTO DE MADRID

ESTADO DE LIQUIDACIÓN DEL PRESUPUESTO CONSOLIDADO

LIQUIDACION DEL PRESUPUESTO DE GASTOS

Ejercicio: 2021

SECCIÓN / PROGRAMA / SUBCONCEPTO DESCRIPCIÓN	C. INICIAL	MODIFICACIONES	C. DEFINITIVO	G. COMPROMETIDOS	OB. RECONOC. NETAS	PAGOS	OB.PDTES. PAGO	REMANENTE CREDITO
16009 OTRAS CUOTAS	0,00	0,00	0,00	7.414,30	7.414,30	7.414,30	0,00	-7.414,30
22199 OTROS SUMINISTROS	1.250,00	0,00	1.250,00	0,00	0,00	0,00	0,00	1.250,00
22602 PUBLICIDAD Y PROPAGANDA	3.000,00	0,00	3.000,00	0,00	0,00	0,00	0,00	3.000,00
22606 REUNIONES, CONFERENCIAS Y CURSOS	9.256,00	8.801,00	18.057,00	18.029,00	18.029,00	18.029,00	0,00	28,00
22707 TALLERES CULTURALES DISTRITOS	298.302,00	71.692,00	369.994,00	373.796,32	349.397,39	349.397,39	0,00	20.596,61
22799 OTROS TRABAJOS REALIZADOS POR OTRAS EMP. Y PROF.	465.142,00	-24.500,00	440.642,00	240.260,29	154.699,21	154.699,21	0,00	285.942,79
48203 PREMIOS	12.500,00	0,00	12.500,00	4.500,00	4.500,00	4.500,00	0,00	8.000,00
* 34101 ACTUACIONES DEPORTIVAS EN DISTRITOS	26.000,00	0,00	26.000,00	25.531,00	25.531,00	25.531,00	0,00	469,00
22199 OTROS SUMINISTROS	2.000,00	0,00	2.000,00	1.996,50	1.996,50	1.996,50	0,00	3,50
22609 ACTIVIDADES CULTURALES Y DEPORTIVAS	24.000,00	0,00	24.000,00	23.534,50	23.534,50	23.534,50	0,00	465,50
* 34201 INSTALACIONES DEPORTIVAS	2.665.513,00	2.944.261,91	5.609.774,91	4.979.124,98	4.708.884,84	3.531.947,23	1.176.937,61	900.890,07
13000 RETRIBUCIONES BÁSICAS	1.004.316,00	-280.018,00	724.298,00	630.900,13	630.900,13	630.900,13	0,00	93.397,87
13002 OTRAS REMUNERACIONES	0,00	67.663,00	67.663,00	56.897,93	56.897,93	56.897,93	0,00	10.765,07
13100 RETRIBUCIONES BÁSICAS	900.109,00	-55.994,00	844.115,00	775.772,45	775.772,45	775.772,45	0,00	68.342,55
13102 OTRAS REMUNERACIONES	1.941,00	55.994,00	57.935,00	63.222,27	63.222,27	63.222,27	0,00	-5.287,27
16000 SEGURIDAD SOCIAL	503.980,00	0,00	503.980,00	601.483,19	601.483,19	601.483,19	0,00	-97.503,19
16009 OTRAS CUOTAS	0,00	0,00	0,00	193.477,47	193.477,47	193.477,47	0,00	-193.477,47
20800 ARRENDAMIENTOS DE OTRO INMOVILIZADO MATERIAL	41.862,00	0,00	41.862,00	3.538,07	3.538,07	959,49	2.578,58	38.323,93
21200 REP.MANT. Y CONSERV. EDIFICIOS Y OTRAS CONSTRUC.	108.227,00	6.530,00	114.757,00	108.226,62	108.226,56	108.226,56	0,00	6.530,44
21300 REP.MANT.Y CONSERV. MAQUINARIA, INSTAL. Y UTILLAJE	1.500,00	0,00	1.500,00	1.412,68	1.412,68	0,00	1.412,68	87,32
21900 REP., MANT. Y CONSERV. OTRO INMOVILIZADO MATERIAL	1.000,00	0,00	1.000,00	998,25	998,25	998,25	0,00	1,75
22103 COMBUSTIBLES Y CARBURANTES	100,00	0,00	100,00	0,00	0,00	0,00	0,00	100,00
22104 VESTUARIO	15.000,00	0,00	15.000,00	14.999,16	14.999,16	14.999,16	0,00	0,84
22106 PRODUCTOS FARMACÉUTICOS Y MATERIAL SANITARIO	700,00	0,00	700,00	645,79	645,79	645,79	0,00	54,21
22110 PRODUCTOS DE LIMPIEZA Y ASEO	12.000,00	0,00	12.000,00	11.969,93	11.969,93	11.969,93	0,00	30,07
22199 OTROS SUMINISTROS	28.300,00	0,00	28.300,00	27.959,91	27.959,91	27.959,91	0,00	340,09
22700 LIMPIEZA Y ASEO	22.415,00	0,00	22.415,00	17.241,58	17.241,57	17.241,57	0,00	5.173,43
22706 ESTUDIOS Y TRABAJOS TÉCNICOS	2.000,00	0,00	2.000,00	2.882,22	2.882,22	463,43	2.418,79	-882,22
22799 OTROS TRABAJOS REALIZADOS POR OTRAS EMP. Y PROF.	12.063,00	0,00	12.063,00	12.929,26	12.929,26	12.929,26	0,00	-866,26
62300 MAQUINARIA	10.000,00	3.500,00	13.500,00	13.491,50	13.491,48	13.491,48	0,00	8,52
63200 EDIFICIOS Y OTRAS CONSTRUCCIONES (REFORMA)	0,00	3.146.586,91	3.146.586,91	2.441.076,57	2.170.836,52	1.000.308,96	1.170.527,56	975.750,39
* 49300 CONSUMO	131.553,00	0,00	131.553,00	125.928,25	125.928,25	125.928,25	0,00	5.624,75

AYUNTAMIENTO DE MADRID

ESTADO DE LIQUIDACIÓN DEL PRESUPUESTO CONSOLIDADO

LIQUIDACION DEL PRESUPUESTO DE GASTOS

Ejercicio: 2021

SECCIÓN / PROGRAMA / SUBCONCEPTO DESCRIPCIÓN	C. INICIAL	MODIFICACIONES	C. DEFINITIVO	G. COMPROMETIDOS	OB. RECONOC. NETAS	PAGOS	OB.PDTES. PAGO	REMANENTE CREDITO
12001 SUELDOS DEL GRUPO A2	16.072,00	0,00	16.072,00	14.132,38	14.132,38	14.132,38	0,00	1.939,62
12003 SUELDOS DEL GRUPO C1	14.133,00	0,00	14.133,00	10.823,90	10.823,90	10.823,90	0,00	3.309,10
12006 TRIENIOS	8.228,00	0,00	8.228,00	8.226,38	8.226,38	8.226,38	0,00	1,62
12100 COMPLEMENTO DE DESTINO	18.521,00	0,00	18.521,00	18.519,48	18.519,48	18.519,48	0,00	1,52
12101 COMPLEMENTO ESPECÍFICO	48.088,00	0,00	48.088,00	48.087,20	48.087,20	48.087,20	0,00	0,80
12103 OTROS COMPLEMENTOS	2.283,00	0,00	2.283,00	2.280,04	2.280,04	2.280,04	0,00	2,96
16000 SEGURIDAD SOCIAL	23.728,00	0,00	23.728,00	23.858,87	23.858,87	23.858,87	0,00	-130,87
22199 OTROS SUMINISTROS	200,00	0,00	200,00	0,00	0,00	0,00	0,00	200,00
22699 OTROS GASTOS DIVERSOS	200,00	0,00	200,00	0,00	0,00	0,00	0,00	200,00
23121 LOCOMOCIÓN URBANA PERSONAL NO DIRECTIVO	100,00	0,00	100,00	0,00	0,00	0,00	0,00	100,00
* 91220 CONCEJALÍA-PRESIDENCIA DEL DISTRITO	274.363,00	0,00	274.363,00	265.442,73	265.442,73	265.442,73	0,00	8.920,27
11000 RETRIBUCIONES BÁSICAS	32.144,00	0,00	32.144,00	32.142,88	32.142,88	32.142,88	0,00	1,12
11001 RETRIBUCIONES COMPLEMENTARIAS	78.394,00	0,00	78.394,00	78.392,16	78.392,16	78.392,16	0,00	1,84
12004 SUELDOS DEL GRUPO C2	29.175,00	0,00	29.175,00	23.698,41	23.698,41	23.698,41	0,00	5.476,59
12006 TRIENIOS	4.119,00	0,00	4.119,00	4.512,58	4.512,58	4.512,58	0,00	-393,58
12100 COMPLEMENTO DE DESTINO	16.783,00	0,00	16.783,00	14.456,59	14.456,59	14.456,59	0,00	2.326,41
12101 COMPLEMENTO ESPECÍFICO	38.959,00	0,00	38.959,00	34.287,26	34.287,26	34.287,26	0,00	4.671,74
12103 OTROS COMPLEMENTOS	2.615,00	0,00	2.615,00	2.302,49	2.302,49	2.302,49	0,00	312,51
15000 PRODUCTIVIDAD	10.924,00	0,00	10.924,00	17.604,61	17.604,61	17.604,61	0,00	-6.680,61
16000 SEGURIDAD SOCIAL	60.250,00	0,00	60.250,00	55.771,27	55.771,27	55.771,27	0,00	4.478,73
16009 OTRAS CUOTAS	0,00	0,00	0,00	2.076,48	2.076,48	2.076,48	0,00	-2.076,48
22601 ATENCIONES PROTOCOLARIAS Y REPRESENTATIVAS	900,00	0,00	900,00	198,00	198,00	198,00	0,00	702,00
22606 REUNIONES, CONFERENCIAS Y CURSOS	100,00	0,00	100,00	0,00	0,00	0,00	0,00	100,00
* 92001 DIREC. Y GESTIÓN ADMTVA. DEL DISTRITO	4.308.996,00	-563.069,38	3.745.926,62	3.119.314,80	3.113.840,74	3.014.552,33	99.288,41	632.085,88
10100 RETRIBUCIONES BÁSICAS	97.077,00	0,00	97.077,00	96.060,02	96.060,02	96.060,02	0,00	1.016,98
12000 SUELDOS DEL GRUPO A1	193.025,00	-34.919,00	158.106,00	124.139,44	124.139,44	124.139,44	0,00	33.966,56
12001 SUELDOS DEL GRUPO A2	229.449,00	-49.441,00	180.008,00	144.774,82	144.774,82	144.774,82	0,00	35.233,18
12003 SUELDOS DEL GRUPO C1	93.325,00	-32.626,00	60.699,00	43.295,60	43.295,60	43.295,60	0,00	17.403,40
12004 SUELDOS DEL GRUPO C2	281.851,00	-58.689,00	223.162,00	183.017,06	183.017,06	183.017,06	0,00	40.144,94
12005 SUELDOS DEL GRUPO E	67.272,00	-1.803,00	65.469,00	50.361,06	50.361,06	50.361,06	0,00	15.107,94
12006 TRIENIOS	123.604,00	0,00	123.604,00	102.565,83	102.565,83	102.565,83	0,00	21.038,17
12100 COMPLEMENTO DE DESTINO	513.562,00	-112.628,00	400.934,00	348.242,24	348.242,24	348.242,24	0,00	52.691,76

AYUNTAMIENTO DE MADRID

ESTADO DE LIQUIDACIÓN DEL PRESUPUESTO CONSOLIDADO

LIQUIDACION DEL PRESUPUESTO DE GASTOS

Ejercicio: 2021

SECCIÓN / PROGRAMA / SUBCONCEPTO DESCRIPCIÓN	C. INICIAL	MODIFICACIONES	C. DEFINITIVO	G. COMPROMETIDOS	OB. RECONOC. NETAS	PAGOS	OB.PDTES. PAGO	REMANENTE CREDITO
12101 COMPLEMENTO ESPECÍFICO	1.193.041,00	-239.549,00	953.492,00	843.721,25	843.721,25	843.721,25	0,00	109.770,75
12103 OTROS COMPLEMENTOS	69.660,00	667,00	70.327,00	50.161,50	50.161,50	50.161,50	0,00	20.165,50
13000 RETRIBUCIONES BÁSICAS	58.398,00	-13.315,00	45.083,00	45.082,10	45.082,10	45.082,10	0,00	0,90
13002 OTRAS REMUNERACIONES	0,00	13.315,00	13.315,00	13.314,42	13.314,42	13.314,42	0,00	0,58
13100 RETRIBUCIONES BÁSICAS	72.140,00	0,00	72.140,00	37.473,73	37.473,73	37.473,73	0,00	34.666,27
14399 OTRAS PREVISIONES DE GASTOS DE PERSONAL	691,00	0,00	691,00	0,00	0,00	0,00	0,00	691,00
15000 PRODUCTIVIDAD	88.468,00	0,00	88.468,00	82.474,09	82.474,09	82.474,09	0,00	5.993,91
16000 SEGURIDAD SOCIAL	725.523,00	13.009,00	738.532,00	548.704,94	548.704,94	548.704,94	0,00	189.827,06
16009 OTRAS CUOTAS	0,00	0,00	0,00	66.465,83	66.465,83	66.465,83	0,00	-66.465,83
21200 REP.MANT. Y CONSERV. EDIFICIOS Y OTRAS CONSTRUC.	4.000,00	9.233,06	13.233,06	12.810,46	11.913,36	4.266,38	7.646,98	1.319,70
22000 MATERIAL DE OFICINA ORDINARIO NO INVENTARIABLE	10.000,00	-7.500,00	2.500,00	1.304,02	1.304,02	1.304,02	0,00	1.195,98
22001 PRENSA, REVISTAS, LIBROS Y OTRAS PUBLICACIONES	0,00	0,00	0,00	3.120,00	3.120,00	3.120,00	0,00	-3.120,00
22002 MATERIAL INFORMÁTICO NO INVENTARIABLE	6.000,00	0,00	6.000,00	1.488,80	1.488,80	1.488,80	0,00	4.511,20
22104 VESTUARIO	2.500,00	0,00	2.500,00	2.484,13	2.484,13	2.484,13	0,00	15,87
22106 PRODUCTOS FARMACÉUTICOS Y MATERIAL SANITARIO	5.000,00	0,00	5.000,00	2.218,50	2.218,50	2.218,50	0,00	2.781,50
22199 OTROS SUMINISTROS	15.000,00	0,00	15.000,00	0,00	0,00	0,00	0,00	15.000,00
22602 PUBLICIDAD Y PROPAGANDA	5.000,00	0,00	5.000,00	2.919,13	1.026,69	1.026,69	0,00	3.973,31
22603 PUBLICACIÓN EN DIARIOS OFICIALES	1.000,00	0,00	1.000,00	0,00	0,00	0,00	0,00	1.000,00
22604 GASTOS JURÍDICOS Y CONTENCIOSOS	2.000,00	0,00	2.000,00	0,00	0,00	0,00	0,00	2.000,00
22699 OTROS GASTOS DIVERSOS	0,00	7.500,00	7.500,00	7.384,78	7.083,97	0,00	7.083,97	416,03
22706 ESTUDIOS Y TRABAJOS TÉCNICOS	222.641,00	-56.530,00	166.111,00	77.863,73	77.863,73	0,00	77.863,73	88.247,27
22799 OTROS TRABAJOS REALIZADOS POR OTRAS EMP. Y PROF.	10.000,00	206,56	10.206,56	22.386,55	20.002,84	13.309,11	6.693,73	-9.796,28
23121 LOCOMOCIÓN URBANA PERSONAL NO DIRECTIVO	60,00	0,00	60,00	0,00	0,00	0,00	0,00	60,00
23303 INDEMNIZACIÓN A VOCALES DE JUNTAS DE DISTRITO	215.609,00	0,00	215.609,00	202.505,77	202.505,77	202.505,77	0,00	13.103,23
23399 OTRAS INDEMNIZACIONES	100,00	0,00	100,00	0,00	0,00	0,00	0,00	100,00
62500 MOBILIARIO Y EQUIPOS DE OFICINA	3.000,00	0,00	3.000,00	2.975,00	2.975,00	2.975,00	0,00	25,00
* 92401 PARTICIPACIÓN CIUDADANA	56.000,00	0,00	56.000,00	33.152,12	33.152,12	33.152,12	0,00	22.847,88
48901 OTRAS TRANSFERENCIAS A INSTITUC. SIN FINES LUCRO	50.000,00	0,00	50.000,00	30.249,97	30.249,97	30.249,97	0,00	19.750,03
78901 OTRAS TRANSF. DE CAPITAL A INST. SIN FINES LUCRO	6.000,00	0,00	6.000,00	2.902,15	2.902,15	2.902,15	0,00	3.097,85
* 93302 EDIFICIOS	1.208.852,00	1.449.370,57	2.658.222,57	2.596.944,52	2.502.601,47	2.158.464,22	344.137,25	155.621,10
21200 REP.MANT. Y CONSERV. EDIFICIOS Y OTRAS CONSTRUC.	99.784,00	0,00	99.784,00	99.783,19	99.783,19	99.783,19	0,00	0,81
22700 LIMPIEZA Y ASEO	634.155,00	0,00	634.155,00	616.725,91	597.590,13	597.590,13	0,00	36.564,87

AYUNTAMIENTO DE MADRID

ESTADO DE LIQUIDACIÓN DEL PRESUPUESTO CONSOLIDADO

LIQUIDACION DEL PRESUPUESTO DE GASTOS

Ejercicio: 2021

SECCIÓN / PROGRAMA / SUBCONCEPTO DESCRIPCIÓN	C. INICIAL	MODIFICACIONES	C. DEFINITIVO	G. COMPROMETIDOS	OB. RECONOC. NETAS	PAGOS	OB.PDTES. PAGO	REMANENTE CREDITO
22701 SEGURIDAD	190.757,00	0,00	190.757,00	190.756,50	190.756,49	180.456,43	10.300,06	0,51
22706 ESTUDIOS Y TRABAJOS TÉCNICOS	5.000,00	737,65	5.737,65	5.125,77	4.388,12	3.705,18	682,94	1.349,53
22799 OTROS TRABAJOS REALIZADOS POR OTRAS EMP. Y PROF.	279.156,00	20.996,00	300.152,00	299.282,85	299.282,85	299.282,85	0,00	869,15
63200 EDIFICIOS Y OTRAS CONSTRUCCIONES (REFORMA)	0,00	1.427.636,92	1.427.636,92	1.385.270,30	1.310.800,69	977.646,44	333.154,25	116.836,23
** 300 ENDEUDAMIENTO	358.059.196,00	-8.003.270,00	350.055.926,00	348.889.173,62	348.889.173,62	348.889.173,62	0,00	1.166.752,38
* 01111 ENDEUDAMIENTO	358.059.196,00	-8.003.270,00	350.055.926,00	348.889.173,62	348.889.173,62	348.889.173,62	0,00	1.166.752,38
30001 DE DEUDA PÚBLICA A LARGO PLAZO	22.350.000,00	0,00	22.350.000,00	22.350.000,00	22.350.000,00	22.350.000,00	0,00	0,00
31000 DE PRÉSTAMOS Y OTRAS OPERACIONES FINAN. A C/P	1.360.608,00	-360.608,00	1.000.000,00	0,00	0,00	0,00	0,00	1.000.000,00
31001 DE PRÉSTAMOS Y OTRAS OPERACIONES FINAN. A L/P	11.995.115,00	-5.026.248,00	6.968.867,00	6.802.115,68	6.802.115,68	6.802.115,68	0,00	166.751,32
35302 INTERESES OPERACIONES INTERCº FINANC. INTERESES	62.653.405,00	-2.616.414,00	60.036.991,00	60.036.990,66	60.036.990,66	60.036.990,66	0,00	0,34
90100 AMORTIZACIÓN DE DEUDA P. EN EUROS A LARGO PLAZO	200.000.000,00	0,00	200.000.000,00	200.000.000,00	200.000.000,00	200.000.000,00	0,00	0,00
91100 AMORTIZACIÓN PRÉSTAMOS A L/P ENTES S.PUBLICO	2.681.447,00	0,00	2.681.447,00	2.681.446,60	2.681.446,60	2.681.446,60	0,00	0,40
91300 AMORTIZACIÓN PRÉSTAMOS L/P DE ENTES FUERA S.PUBL.	57.018.621,00	0,00	57.018.621,00	57.018.620,68	57.018.620,68	57.018.620,68	0,00	0,32
** 310 CRÉDITOS GLOBALES Y FONDO CONTINGENCIA	10.192.009,00	7.271.288,53	17.463.297,53	0,00	0,00	0,00	0,00	17.463.297,53
* 92901 CRÉDITOS GLOBALES	5.000.000,00	12.463.297,53	17.463.297,53	0,00	0,00	0,00	0,00	17.463.297,53
50001 OTROS IMPREVISTOS	5.000.000,00	12.463.297,53	17.463.297,53	0,00	0,00	0,00	0,00	17.463.297,53
* 92902 FONDO DE CONTINGENCIA	5.192.009,00	-5.192.009,00	0,00	0,00	0,00	0,00	0,00	0,00
50000 FONDO DE CONTINGENCIA	5.192.009,00	-5.192.009,00	0,00	0,00	0,00	0,00	0,00	0,00
** 320 TRIBUNAL ECONÓMICO-ADMINISTRATIVO	4.138.767,00	39.162,45	4.177.929,45	3.646.370,47	3.632.509,12	3.624.766,64	7.742,48	545.420,33
* 93201 RECLAMACIONES ECONÓMICO-ADMINISTRATIVAS	4.138.767,00	39.162,45	4.177.929,45	3.646.370,47	3.632.509,12	3.624.766,64	7.742,48	545.420,33
10100 RETRIBUCIONES BÁSICAS	399.973,00	-26.206,00	373.767,00	355.716,65	355.716,65	355.716,65	0,00	18.050,35
12000 SUELDOS DEL GRUPO A1	249.818,00	-38.842,00	210.976,00	154.792,76	154.792,76	154.792,76	0,00	56.183,24
12001 SUELDOS DEL GRUPO A2	241.080,00	17.968,00	259.048,00	232.144,37	232.144,37	232.144,37	0,00	26.903,63
12003 SUELDOS DEL GRUPO C1	32.475,00	5.278,00	37.753,00	23.652,45	23.652,45	23.652,45	0,00	14.100,55
12004 SUELDOS DEL GRUPO C2	253.425,00	24.607,00	278.032,00	239.206,22	239.206,22	239.206,22	0,00	38.825,78
12005 SUELDOS DEL GRUPO E	33.636,00	0,00	33.636,00	28.552,11	28.552,11	28.552,11	0,00	5.083,89
12006 TRIENIOS	139.048,00	0,00	139.048,00	148.760,12	148.760,12	148.760,12	0,00	-9.712,12
12100 COMPLEMENTO DE DESTINO	507.120,00	-8.571,00	498.549,00	456.519,43	456.519,43	456.519,43	0,00	42.029,57
12101 COMPLEMENTO ESPECÍFICO	1.181.589,00	-14.782,00	1.166.807,00	1.096.315,94	1.096.315,94	1.096.315,94	0,00	70.491,06
12103 OTROS COMPLEMENTOS	53.504,00	5.387,00	58.891,00	49.834,80	49.834,80	49.834,80	0,00	9.056,20
15000 PRODUCTIVIDAD	134.705,00	0,00	134.705,00	122.906,88	122.906,88	122.906,88	0,00	11.798,12
16000 SEGURIDAD SOCIAL	701.501,00	76.583,00	778.084,00	495.021,51	495.021,51	495.021,51	0,00	283.062,49

AYUNTAMIENTO DE MADRID

ESTADO DE LIQUIDACIÓN DEL PRESUPUESTO CONSOLIDADO

LIQUIDACION DEL PRESUPUESTO DE GASTOS

Ejercicio: 2021

SECCIÓN / PROGRAMA / SUBCONCEPTO DESCRIPCIÓN	C. INICIAL	MODIFICACIONES	C. DEFINITIVO	G. COMPROMETIDOS	OB. RECONOC. NETAS	PAGOS	OB.PDTES. PAGO	REMANENTE CREDITO
16009 OTRAS CUOTAS	0,00	0,00	0,00	37.382,27	37.382,27	37.382,27	0,00	-37.382,27
20300 ARRENDAMIENTOS DE MAQUINARIA, INSTALAC. Y UTILLAJE	1.235,00	-523,00	712,00	711,48	711,48	711,48	0,00	0,52
21200 REP.MANT. Y CONSERV. EDIFICIOS Y OTRAS CONSTRUC.	48.186,00	0,00	48.186,00	48.176,72	41.402,25	38.461,24	2.941,01	6.783,75
21300 REP.MANT.Y CONSERV. MAQUINARIA, INSTAL. Y UTILLAJE	12.370,00	248,00	12.618,00	12.016,75	9.252,27	8.988,49	263,78	3.365,73
21500 REP., MANT. Y CONSERV. DE MOBILIARIO	500,00	-380,00	120,00	0,00	0,00	0,00	0,00	120,00
22000 MATERIAL DE OFICINA ORDINARIO NO INVENTARIABLE	5.500,00	0,00	5.500,00	5.215,48	5.215,48	4.973,48	242,00	284,52
22001 PRENSA, REVISTAS, LIBROS Y OTRAS PUBLICACIONES	2.000,00	0,00	2.000,00	1.227,57	1.227,57	1.227,57	0,00	772,43
22002 MATERIAL INFORMÁTICO NO INVENTARIABLE	5.000,00	0,00	5.000,00	4.967,15	4.967,15	3.839,24	1.127,91	32,85
22104 VESTUARIO	900,00	0,00	900,00	890,57	890,57	890,57	0,00	9,43
22110 PRODUCTOS DE LIMPIEZA Y ASEO	100,00	0,00	100,00	195,20	195,20	195,20	0,00	-95,20
22111 REPUESTOS DE MAQUIN., UTILLAJE Y ELEM.TRANSPORTES	500,00	-380,00	120,00	0,00	0,00	0,00	0,00	120,00
22112 SUMIN.MAT.ELECTRÓNICO, ELÉCTRICO Y TELECOMUNICAC.	500,00	-300,00	200,00	109,20	109,20	109,20	0,00	90,80
22199 OTROS SUMINISTROS	500,00	-400,00	100,00	24,11	24,11	24,11	0,00	75,89
22203 INFORMÁTICAS	200,00	-85,00	115,00	11,63	11,63	11,63	0,00	103,37
22606 REUNIONES, CONFERENCIAS Y CURSOS	1.000,00	-677,00	323,00	214,48	214,48	214,48	0,00	108,52
22610 DIETAS E INDEMNIZACIONES DE PERSONAL EXTERNO	2.000,00	-2.000,00	0,00	0,00	0,00	0,00	0,00	0,00
22700 LIMPIEZA Y ASEO	70.710,00	0,00	70.710,00	70.708,00	70.708,00	70.708,00	0,00	2,00
22701 SEGURIDAD	56.192,00	-3.977,55	52.214,45	52.214,45	51.096,70	51.096,70	0,00	1.117,75
22706 ESTUDIOS Y TRABAJOS TÉCNICOS	300,00	0,00	300,00	0,00	0,00	0,00	0,00	300,00
23010 DEL PERSONAL DIRECTIVO	1.500,00	-1.496,00	4,00	0,00	0,00	0,00	0,00	4,00
23110 GASTOS DE VIAJE DEL PERSONAL DIRECTIVO	1.500,00	-1.496,00	4,00	0,00	0,00	0,00	0,00	4,00
23111 LOCOMOCIÓN URBANA PERSONAL DIRECTIVO	100,00	0,00	100,00	0,00	0,00	0,00	0,00	100,00
23121 LOCOMOCIÓN URBANA PERSONAL NO DIRECTIVO	100,00	0,00	100,00	0,00	0,00	0,00	0,00	100,00
62500 MOBILIARIO Y EQUIPOS DE OFICINA	0,00	3.457,50	3.457,50	3.408,63	3.408,63	240,85	3.167,78	48,87
62599 OTRO MOBILIARIO Y ENSERES	0,00	1.740,50	1.740,50	1.740,22	1.740,22	1.740,22	0,00	0,28
62600 EQUIPOS DE COMUNICACIÓN	0,00	535,00	535,00	528,67	528,67	528,67	0,00	6,33
62601 EQUIPOS PARA PROCESO DE DATOS	0,00	269,00	269,00	0,00	0,00	0,00	0,00	269,00
63301 INSTALACIONES (REFORMA Y REPOSICIÓN)	0,00	3.205,00	3.205,00	3.204,65	0,00	0,00	0,00	3.205,00

ESTADOS FINANCIEROS CONSOLIDADOS
AYUNTAMIENTO Y ORGANISMOS AUTÓNOMOS
EJERCICIO 2021

ESTADOS DE LIQUIDACIÓN DEL PRESUPUESTO

LIQUIDACIÓN DEL PRESUPUESTO DE GASTOS. CLASIFICACIÓN POR PROGRAMAS

AYUNTAMIENTO DE MADRID

ESTADO DE LIQUIDACIÓN DEL PRESUPUESTO CONSOLIDADO

LIQUIDACION DEL PRESUPUESTO DE GASTOS. CLASIFICACIÓN POR PROGRAMAS

Ejercicio: 2021 **Fecha: 31/12/2021**

CLASIFICACIÓN POR PROGRAMAS - DESCRIPCIÒN	C. DEFINITIVO	OB. RECONOC. NETAS	REMANENTE CREDITO
***** TOTAL**	**5.903.292.411,43**	**5.227.378.520,02**	**675.913.891,41**
***** 0 DEUDA PÚBLICA**	350.055.926,00	348.889.173,62	1.166.752,38
**** 01 DEUDA PÚBLICA**	350.055.926,00	348.889.173,62	1.166.752,38
*** 011 DEUDA PÚBLICA**	350.055.926,00	348.889.173,62	1.166.752,38
01111 ENDEUDAMIENTO	350.055.926,00	348.889.173,62	1.166.752,38
***** 1 SERVICIOS PÚBLICOS BÁSICOS**	2.997.277.156,50	2.564.754.965,57	432.522.190,93
**** 13 SEGURIDAD Y MOVILIDAD CIUDADANA**	871.896.131,85	823.713.369,75	48.182.762,10
*** 130 ADMÓN. GENERAL DE LA SEGURIDAD Y PROTECCIÓN CIVIL**	26.778.355,90	23.073.421,81	3.704.934,09
13000 DIR.Y GEST.ADMV. DE PORTAVOZ, SEGURIDAD Y EMERGENC	21.050.586,94	18.338.753,15	2.711.833,79
13001 CENTRO INTEGRAL DE FORMACIÓN DE SEGURIDAD Y EMERGE	5.727.768,96	4.734.668,66	993.100,30
*** 132 SEGURIDAD Y ORDEN PÚBLICO**	430.825.501,92	428.688.080,27	2.137.421,65
13201 SEGURIDAD	430.825.501,92	428.688.080,27	2.137.421,65
*** 133 ORDENACIÓN DEL TRÁFICO Y DEL ESTACIONAMIENTO**	69.415.857,56	55.204.334,92	14.211.522,64
13301 TRÁFICO	55.696.262,01	45.014.371,09	10.681.890,92
13302 GESTIÓN DE APARCAMIENTOS	13.719.595,55	10.189.963,83	3.529.631,72
*** 134 MOVILIDAD URBANA**	100.860.516,00	95.219.934,20	5.640.581,80
13402 PLANIFICACIÓN DE LA MOVILIDAD	4.369.847,00	4.322.398,00	47.449,00
13404 GESTIÓN DE LA MOVILIDAD	96.490.669,00	90.897.536,20	5.593.132,80
*** 135 PROTECCIÓN CIVIL**	76.059.792,79	73.050.452,49	3.009.340,30
13510 SAMUR-PROTECCIÓN CIVIL	76.059.792,79	73.050.452,49	3.009.340,30
*** 136 SERVICIO DE PREVENCIÓN Y EXTINCIÓN DE INCENDIOS**	167.956.107,68	148.477.146,06	19.478.961,62
13610 BOMBEROS	167.956.107,68	148.477.146,06	19.478.961,62
**** 15 VIVIENDA Y URBANISMO**	943.159.488,53	718.094.758,56	225.064.729,97
*** 150 ADMINISTRACIÓN GENERAL DE VIVIENDA Y URBANISMO**	28.542.451,86	27.137.494,33	1.404.957,53
15000 DIR.Y GEST.ADMV. DE DESARROLLO URBANO	28.542.451,86	27.137.494,33	1.404.957,53
*** 151 URBANISMO: PLANEAMIENTO,GEST., EJEC. Y DISCIPLINA**	88.679.430,13	78.030.592,62	10.648.837,51
15101 PLANIFICACIÓN URBANÍSTICA	4.726.299,89	4.122.439,92	603.859,97
15102 GESTIÓN URBANÍSTICA	27.044.172,81	24.152.707,60	2.891.465,21
15103 EJECUCIÓN Y CONTROL DE LA EDIFICACIÓN	13.443.122,27	11.763.197,71	1.679.924,56
15104 ESTRATEGIA URBANA	9.765.365,28	8.930.954,88	834.410,40
15105 GESTION DEL PATRIMONIO MUNICIPAL DEL SUELO	17.460.207,88	16.738.893,50	721.314,38
15109 GESTIÓN DE LICENCIAS DE ACTIVIDADES	16.240.262,00	12.322.399,01	3.917.862,99
*** 152 VIVIENDA**	198.338.796,87	189.038.364,48	9.300.432,39

AYUNTAMIENTO DE MADRID

ESTADO DE LIQUIDACIÓN DEL PRESUPUESTO CONSOLIDADO

LIQUIDACION DEL PRESUPUESTO DE GASTOS. CLASIFICACIÓN POR PROGRAMAS

Ejercicio: 2021 **Fecha: 31/12/2021**

CLASIFICACIÓN POR PROGRAMAS - DESCRIPCIÒN	C. DEFINITIVO	OB. RECONOC. NETAS	REMANENTE CREDITO
15210 PROMOCIÓN Y GESTIÓN DE VIVIENDA	126.385.551,87	125.846.475,87	539.076,00
15220 CONSERVACIÓN Y REHABILITACIÓN VIVIENDA	71.953.245,00	63.191.888,61	8.761.356,39
* 153 VÍAS PÚBLICAS	627.598.809,67	423.888.307,13	203.710.502,54
15320 DIR.Y GEST.ADMV. DE OBRAS Y EQUIPAMIENTOS	6.946.986,10	6.441.639,92	505.346,18
15321 VÍAS PÚBLICAS	166.113.723,70	142.570.299,07	23.543.424,63
15322 OTRAS ACTUACIONES EN VÍAS PÚBLICAS	15.882.644,76	10.593.020,28	5.289.624,48
15323 INFRAESTRUCTURA MADRID CALLE 30	317.140.638,57	158.803.036,25	158.337.602,32
15330 INFRAESTRUCTURAS DE MOVILIDAD	24.929.031,38	24.037.115,16	891.916,22
15340 INFRAESTRUCTURAS URBANAS	96.102.715,16	81.051.517,31	15.051.197,85
15350 OFICINA DE ACCESIBILIDAD	483.070,00	391.679,14	91.390,86
** 16 BIENESTAR COMUNITARIO	807.350.767,45	714.334.270,39	93.016.497,06
* 160 ALCANTARILLADO	24.643.251,78	15.827.911,81	8.815.339,97
16001 INGENIERÍA DEL AGUA	24.643.251,78	15.827.911,81	8.815.339,97
* 161 ABASTECIMIENTO DOMICILIARIO DE AGUA POTABLE	28.199.444,95	24.568.833,40	3.630.611,55
16102 SUMINISTRO HÍDRICO	28.199.444,95	24.568.833,40	3.630.611,55
* 162 RECOGIDA, GESTION Y TRATAMIENTO DE RESIDUOS	355.843.031,27	309.743.188,28	46.099.842,99
16210 GESTIÓN AMBIENTAL URBANA	241.359.845,00	226.325.354,02	15.034.490,98
16230 PARQUE TECNOLÓGICO DE VALDEMINGÓMEZ	114.483.186,27	83.417.834,26	31.065.352,01
* 163 LIMPIEZA VIARIA	281.319.273,39	255.545.573,49	25.773.699,90
16301 LIMPIEZA VIARIA	281.319.273,39	255.545.573,49	25.773.699,90
* 165 ALUMBRADO PÚBLICO	117.345.766,06	108.648.763,41	8.697.002,65
16501 EQUIPAMIENTOS URBANOS	117.345.766,06	108.648.763,41	8.697.002,65
** 17 MEDIO AMBIENTE	374.870.768,67	308.612.566,87	66.258.201,80
* 170 ADMINISTRACIÓN GENERAL DE MEDIO AMBIENTE	35.866.004,75	32.368.528,21	3.497.476,54
17000 DIR.Y GEST. ADV. M.AMBIENTE Y MOVILIDAD	35.866.004,75	32.368.528,21	3.497.476,54
* 171 PARQUES Y JARDINES	276.579.138,29	227.684.911,08	48.894.227,21
17101 PATRIMONIO VERDE	98.649.835,38	82.425.042,20	16.224.793,18
17102 ZONAS VERDES	176.060.805,57	143.528.880,51	32.531.925,06
17103 EQUIPAMIENTO DE ZONAS AJARDINADAS	1.868.497,34	1.730.988,37	137.508,97
* 172 PROTECCIÓN Y MEJORA DEL MEDIO AMBIENTE	62.425.625,63	48.559.127,58	13.866.498,05
17211 SOSTENIBILIDAD	34.817.619,99	22.571.058,57	12.246.561,42
17212 CONTROL AMBIENTAL	8.294.096,79	7.393.586,47	900.510,32
17213 RENATURALIZACIÓN DE PATRIMONIO MUNICIPAL DEL SUELO	19.313.908,85	18.594.482,54	719.426,31
*** 2 ACTUACIONES DE PROTECCIÓN Y PROMOCIÓN SOCIAL	640.710.578,07	564.662.757,97	76.047.820,10

AYUNTAMIENTO DE MADRID

ESTADO DE LIQUIDACIÓN DEL PRESUPUESTO CONSOLIDADO

LIQUIDACION DEL PRESUPUESTO DE GASTOS. CLASIFICACIÓN POR PROGRAMAS

Ejercicio: 2021 **Fecha: 31/12/2021**

CLASIFICACIÓN POR PROGRAMAS - DESCRIPCIÒN	C. DEFINITIVO	OB. RECONOC. NETAS	REMANENTE CREDITO
** 22 OTRAS PRESTACIONES ECONÓMICAS A FAVOR DE EMPLEADOS	47.522.015,00	45.971.034,05	1.550.980,95
* 221 OTRAS PRESTACIONES ECONÓMICAS A FAVOR DE EMPLEADOS	47.522.015,00	45.971.034,05	1.550.980,95
22101 ACCIÓN SOCIAL PARA EMPLEADOS	36.238.715,00	33.582.739,32	2.655.975,68
22102 OTRAS PRESTACIONES	11.283.300,00	12.388.294,73	-1.104.994,73
** 23 SERVICIOS SOCIALES Y PROMOCIÓN SOCIAL	536.546.049,36	475.477.004,14	61.069.045,22
* 231 ASISTENCIA SOCIAL PRIMARIA	508.858.434,13	459.083.664,87	49.774.769,26
23100 DIR.Y GEST.ADMV. DE FAMILIAS, IGUALDAD Y B.SOCIAL	11.155.211,63	10.416.901,99	738.309,64
23101 PREVENCIÓN Y ATENCIÓN FRENTE A VIOLENCIA DE GÉNERO	12.990.134,44	11.883.358,75	1.106.775,69
23102 FAMILIA E INFANCIA	55.052.745,87	50.777.638,67	4.275.107,20
23103 MAYORES	263.351.104,08	237.284.701,03	26.066.403,05
23104 PROMOC. CONCILIACIÓN Y COOP. INST. PARA IGUALDAD D	10.346.974,53	9.751.539,32	595.435,21
23105 ATENCIÓN CONVIVENCIAL A PERSONAS CON ADICCIONES	3.977.568,00	3.911.742,54	65.825,46
23106 SERVICIOS SOCIALES Y EMERGENCIA SOCIAL	113.080.825,29	98.337.803,13	14.743.022,16
23107 INCLUSIÓN SOCIAL	29.914.772,06	29.917.644,65	-2.872,59
23109 INNOVACIÓN Y ESTRATEGIA SOCIAL	1.167.234,82	907.477,25	259.757,57
23110 VOLUNTARIADO	798.790,90	720.034,85	78.756,05
23199 ACTUACIONES EXTRAORDINARIAS COVID-19	7.023.072,51	5.174.822,69	1.848.249,82
* 232 PROMOCIÓN SOCIAL	27.687.615,23	16.393.339,27	11.294.275,96
23200 PLANES CONCERTADOS DE REEQUILIBRIO	1.040.104,05	797.080,89	243.023,16
23201 FONDO DE REEQUILIBRIO TERRITORIAL	14.992.782,76	4.291.731,05	10.701.051,71
23290 COOPERACIÓN Y CIUDADANIA GLOBAL	11.654.728,42	11.304.527,33	350.201,09
** 24 FOMENTO DEL EMPLEO	56.642.513,71	43.214.719,78	13.427.793,93
* 241 FOMENTO DEL EMPLEO	56.642.513,71	43.214.719,78	13.427.793,93
24100 DIREC. Y GESTIÓN ADMTVA. AG. EMPLEO DE MADRID	24.115.048,53	21.098.981,36	3.016.067,17
24102 FORMACIÓN PROFESIONAL PARA EL EMPLEO	25.480.340,15	20.083.714,14	5.396.626,01
24103 POLÍTICAS ACTIVAS DE EMPLEO MUNICIPALES	4.756.499,03	1.548.878,57	3.207.620,46
24105 FOMENTO DEL EMPLEO - U.E.	74.626,00	21.468,33	53.157,67
24109 INTERMEDIACIÓN LABORAL	2.216.000,00	461.677,38	1.754.322,62
*** 3 PRODUCCIÓN BIENES PÚBLICOS DE CARÁCTER PREFERENTE	661.531.167,49	602.563.355,82	58.967.811,67
** 31 SANIDAD	103.907.763,79	94.934.205,57	8.973.558,22
* 311 PROTECCIÓN DE LA SALUBRIDAD PÚBLICA	103.907.763,79	94.934.205,57	8.973.558,22
31100 DIREC. Y GESTIÓN ADMTVA. MADRID SALUD	17.250.166,61	14.607.744,79	2.642.421,82
31101 SALUBRIDAD PÚBLICA	29.077.962,23	24.268.877,11	4.809.085,12
31102 ADICCIONES	20.408.651,07	19.899.483,26	509.167,81

AYUNTAMIENTO DE MADRID

ESTADO DE LIQUIDACIÓN DEL PRESUPUESTO CONSOLIDADO

LIQUIDACION DEL PRESUPUESTO DE GASTOS. CLASIFICACIÓN POR PROGRAMAS

Ejercicio: 2021 **Fecha: 31/12/2021**

CLASIFICACIÓN POR PROGRAMAS - DESCRIPCIÒN	C. DEFINITIVO	OB. RECONOC. NETAS	REMANENTE CREDITO
31103 PREVENCIÓN Y PROMOCIÓN DE LA SALUD	37.170.983,88	36.158.100,41	1.012.883,47
** 32 EDUCACIÓN	162.458.608,58	145.705.166,79	16.753.441,79
* 323 FUNC. CENTROS ENS. PREESCOLAR, PRIMARIA Y ESPECIAL	136.452.910,63	124.334.853,74	12.118.056,89
32301 CENTROS DOCENTES ENSEÑANZA INFANTIL Y PRIMARIA	136.452.910,63	124.334.853,74	12.118.056,89
* 325 VIGILANCIA CUMPLIMIENTO ESCOLARIDAD OBLIGATORIA	4.781.090,43	4.215.568,82	565.521,61
32501 ABSENTISMO	4.781.090,43	4.215.568,82	565.521,61
* 326 SERVICIOS COMPLEMENTARIOS DE EDUCACIÓN	21.224.607,52	17.154.744,23	4.069.863,29
32601 SERVICIOS COMPLEMENTARIOS EDUCACIÓN	21.224.607,52	17.154.744,23	4.069.863,29
** 33 CULTURA	198.816.764,46	179.466.079,50	19.350.684,96
* 330 ADMINISTRACIÓN GENERAL DE CULTURA	84.601.130,26	82.874.155,37	1.726.974,89
33000 DIR.Y GEST.ADMV. DE CULTURA, TURISMO Y DEPORTE	84.601.130,26	82.874.155,37	1.726.974,89
* 332 BIBLIOTECAS Y ARCHIVOS	26.601.250,58	24.504.472,31	2.096.778,27
33210 BIBLIOTECAS PÚBLICAS Y PATRIMONIO BIBLIOGRÁFICO	25.264.759,58	23.400.024,42	1.864.735,16
33220 ARCHIVOS	1.336.491,00	1.104.447,89	232.043,11
* 333 EQUIPAMIENTO CULTURALES Y MUSEOS	11.595.341,72	10.187.775,68	1.407.566,04
33301 MUSEOS	11.574.634,25	10.167.068,21	1.407.566,04
33303 OTROS EQUIPAMIENTOS CULTURALES	20.707,47	20.707,47	0,00
* 334 PROMOCIÓN CULTURAL	58.603.154,73	48.920.227,74	9.682.926,99
33401 ACTIVIDADES CULTURALES	52.646.490,43	43.414.299,82	9.232.190,61
33405 BANDA SINFÓNICA MUNICIPAL	5.956.664,30	5.505.927,92	450.736,38
* 336 PROTECCIÓN Y GEST. PATRIMONIO HISTÓRICO ARTÍSTICO	12.767.617,36	8.500.415,86	4.267.201,50
33601 PATRIMONIO CULTURAL	12.767.617,36	8.500.415,86	4.267.201,50
* 337 INSTALACIONES DE OCUPACIÓN DEL TIEMPO LIBRE	4.648.269,81	4.479.032,54	169.237,27
33701 INSTALACIONES JUVENTUD	14.019,81	13.019,81	1.000,00
33702 ACTIVIDADES OCIO Y TIEMPO LIBRE JUVENTUD	4.634.250,00	4.466.012,73	168.237,27
** 34 DEPORTE	196.348.030,66	182.457.903,96	13.890.126,70
* 341 PROMOCIÓN Y FOMENTO DEL DEPORTE	30.474.912,27	27.315.895,00	3.159.017,27
34101 ACTUACIONES DEPORTIVAS EN DISTRITOS	1.853.200,04	1.304.431,87	548.768,17
34102 COORDINACIÓN Y FOMENTO DEL DEPORTE	28.621.712,23	26.011.463,13	2.610.249,10
* 342 INSTALACIONES DEPORTIVAS	165.873.118,39	155.142.008,96	10.731.109,43
34201 INSTALACIONES DEPORTIVAS	165.873.118,39	155.142.008,96	10.731.109,43
*** 4 ACTUACIONES DE CARÁCTER ECONÓMICO	576.418.614,91	554.545.159,60	21.873.455,31
** 43 COMERCIO, TURISMO Y PEQUEÑAS Y MEDIANAS EMPRESAS	51.629.143,76	45.875.337,52	5.753.806,24
* 431 COMERCIO	14.049.788,96	10.951.339,51	3.098.449,45

AYUNTAMIENTO DE MADRID

ESTADO DE LIQUIDACIÓN DEL PRESUPUESTO CONSOLIDADO

LIQUIDACION DEL PRESUPUESTO DE GASTOS. CLASIFICACIÓN POR PROGRAMAS

Ejercicio: 2021 **Fecha: 31/12/2021**

CLASIFICACIÓN POR PROGRAMAS - DESCRIPCIÒN	C. DEFINITIVO	OB. RECONOC. NETAS	REMANENTE CREDITO
43100 COMERCIO	14.049.788,96	10.951.339,51	3.098.449,45
* 432 INFORMACIÓN Y PROMOCIÓN TURÍSTICA	10.880.940,00	10.725.968,99	154.971,01
43220 INFORMACIÓN Y PROMOCIÓN TURÍSTICA	10.880.940,00	10.725.968,99	154.971,01
* 433 DESARROLLO EMPRESARIAL	26.698.414,80	24.198.029,02	2.500.385,78
43300 DIR.Y GEST.ADMV. DE ECONOMÍA, INNOV. Y EMPLEO	2.917.247,00	2.331.813,18	585.433,82
43301 PROMOCIÓN ECONÓMICA Y DESARROLLO EMPRESARIAL	14.457.329,51	13.441.988,01	1.015.341,50
43304 ATRACCIÓN DE INVERSIÓN E INTERNACIO. EMPRESARIAL	1.307.346,00	1.107.761,05	199.584,95
43305 EMPRENDIMIENTO	8.016.492,29	7.316.466,78	700.025,51
43306 COORDINACIÓN ECONOMÍA	0,00	0,00	0,00
** 44 TRANSPORTE PÚBLICO	383.613.462,25	378.497.719,39	5.115.742,86
* 441 TRANSPORTE DE VIAJEROS	383.613.462,25	378.497.719,39	5.115.742,86
44110 PROMOCIÓN, CONTROL Y DESARROLLO DEL TRANSPORTE	383.613.462,25	378.497.719,39	5.115.742,86
** 46 INVESTIGACIÓN, DESARROLLO E INNOVACIÓN	7.302.575,79	6.436.720,92	865.854,87
* 462 INVES. Y ESTUDIOS RELAC. CON LOS SERV. PÚBLICOS	5.368.871,52	4.669.915,34	698.956,18
46200 INNOVACIÓN Y CIUDAD INTELIGENTE	5.368.871,52	4.669.915,34	698.956,18
* 463 INVESTIGACIÓN CIENTÍFICA, TÉCNICA Y APLICADA	1.933.704,27	1.766.805,58	166.898,69
46300 INVESTIGACIÓN CIENTÍFICA, TÉCNICA Y APLICADA	1.933.704,27	1.766.805,58	166.898,69
** 49 OTRAS ACTUACIONES DE CARÁCTER ECONÓMICO	133.873.433,11	123.735.381,77	10.138.051,34
* 491 SOCIEDAD DE LA INFORMACIÓN	124.698.263,11	115.740.075,96	8.958.187,15
49101 SERVICIOS INFORMÁTICOS Y COMUNICACIONES	122.004.048,11	113.496.856,54	8.507.191,57
49102 OFICINA DIGITAL	2.694.215,00	2.243.219,42	450.995,58
* 493 PROTECCIÓN DE CONSUMIDORES Y USUARIOS	9.175.170,00	7.995.305,81	1.179.864,19
49300 CONSUMO	9.175.170,00	7.995.305,81	1.179.864,19
*** 9 ACTUACIONES DE CARÁCTER GENERAL	677.298.968,46	591.963.107,44	85.335.861,02
** 91 ÓRGANOS DE GOBIERNO	37.601.032,20	35.932.315,45	1.668.716,75
* 912 ÓRGANOS DE GOBIERNO	37.601.032,20	35.932.315,45	1.668.716,75
91200 OFICINA DEL SECRETARIO DE LA JUNTA DE GOBIERNO	1.267.126,00	1.248.742,63	18.383,37
91201 ALCALDÍA	1.170.451,00	959.331,71	211.119,29
91202 GABINETE DE LA ALCALDÍA	1.522.945,00	1.108.505,50	414.439,50
91203 A.D. COORD.TERRITORIAL, TRANSP. Y P.CIUDADANA	283.368,00	262.313,48	21.054,52
91206 ÁREA GOB. DESARROLLO URBANO	816.781,00	820.113,17	-3.332,17
91207 ÁREA GOB. OBRAS Y EQUIPAMIENTOS	622.838,00	609.405,14	13.432,86
91208 ÁREA GOB. FAMILIAS, IGUALDAD Y B. SOCIAL	1.788.779,00	2.418.877,77	-630.098,77
91209 ÁREA GOB. HACIENDA Y PERSONAL	798.715,00	682.881,76	115.833,24

AYUNTAMIENTO DE MADRID

ESTADO DE LIQUIDACIÓN DEL PRESUPUESTO CONSOLIDADO

LIQUIDACION DEL PRESUPUESTO DE GASTOS. CLASIFICACIÓN POR PROGRAMAS

Ejercicio: 2021 **Fecha: 31/12/2021**

CLASIFICACIÓN POR PROGRAMAS - DESCRIPCIÒN	C. DEFINITIVO	OB. RECONOC. NETAS	REMANENTE CREDITO
91210 ÁREA GOB. VICEALCALDÍA	876.507,00	818.687,92	57.819,08
91211 A.D. DEPORTE	215.520,00	202.427,14	13.092,86
91212 ÁREA DE GOB. DE M. AMBIENTE Y MOVILIDAD	637.835,00	608.549,34	29.285,66
91213 ÁREA GOB. CULTURA, TURISMO Y DEPORTE	617.430,00	583.041,93	34.388,07
91214 ÁREA GOB. ECONOMÍA, INNOVACIÓN Y EMPLEO	727.330,00	694.600,94	32.729,06
91215 A.D. VIVIENDA	211.925,00	192.847,91	19.077,09
91216 PRESIDENCIA DEL PLENO	617.066,20	301.951,58	315.114,62
91217 A.D. INNOVACION Y EMPRENDIMIENTO	229.694,00	210.218,73	19.475,27
91218 ÁREA GOB. PORTAVOZ, SEGURIDAD Y EMERGENCIAS	888.102,00	877.137,71	10.964,29
91219 A.D. INTERNACIONALIZACIÓN Y COOPERACIÓN	270.379,00	243.005,34	27.373,66
91220 CONCEJALÍA-PRESIDENCIA DEL DISTRITO	6.609.005,00	6.394.186,69	214.818,31
91222 A.D. TURISMO	419.487,00	298.749,97	120.737,03
91230 SECRETARÍA GENERAL DEL PLENO	5.716.791,00	5.528.996,13	187.794,87
91240 GRUPOS POLÍTICOS MUNICIPALES	11.292.958,00	10.867.742,96	425.215,04
** 92 SERVICIOS DE CARÁCTER GENERAL	330.117.219,86	280.476.780,54	49.640.439,32
* 920 ADMINISTRACIÓN GENERAL	222.234.402,83	198.278.809,07	23.955.593,76
92001 DIREC. Y GESTIÓN ADMTVA. DEL DISTRITO	100.897.842,94	94.060.269,57	6.837.573,37
92002 ORGANIZACIÓN Y RÉGIMEN JURÍDICO	1.085.682,00	990.281,66	95.400,34
92003 CONTRATACIÓN Y SERVICIOS	52.770.683,00	46.919.606,41	5.851.076,59
92004 FORMACIÓN DE PERSONAL	4.587.863,14	3.609.840,92	978.022,22
92005 RELACIONES LABORALES	7.007.708,00	5.588.075,94	1.419.632,06
92006 FOMENTO DE LA TRANSPARENCIA Y MEJORA DE LA GESTIÓN	3.678.622,38	3.057.516,07	621.106,31
92007 GESTIÓN DE PERSONAL	25.401.791,78	18.779.602,42	6.622.189,36
92008 PLANIFICACIÓN DE RECURSOS HUMANOS	9.078.825,00	8.911.918,97	166.906,03
92009 ASESORÍA JURÍDICA	5.332.171,00	5.220.640,50	111.530,50
92010 DIR.Y GEST.ADMV. DE VICEALCALDÍA	4.746.175,59	4.233.169,39	513.006,20
92012 DIR.Y GEST.ADMV. DE COORDINACIÓN GENERAL DE LA ALC	7.617.038,00	6.670.774,90	946.263,10
92013 PROTECCIÓN DE DATOS	30.000,00	237.112,32	-207.112,32
* 922 COORD. Y ORGANIZACIÓN INST. ENTIDADES LOCALES	25.308.203,63	23.228.317,33	2.079.886,30
92201 RELACIONES CON EL PLENO	357.014,00	351.275,85	5.738,15
92202 COMUNICACIÓN	5.268.393,00	4.672.452,40	595.940,60
92206 COORDINACIÓN GENERAL DE LA ALCALDÍA	3.431.200,00	3.780.216,89	-349.016,89
92207 RELACIONES INSTITUCIONALES	1.867.326,00	1.704.945,74	162.380,26
92208 COORDINACIÓN TÉCNICA DE LOS DISTRITOS	4.141.285,63	2.636.400,83	1.504.884,80

AYUNTAMIENTO DE MADRID

ESTADO DE LIQUIDACIÓN DEL PRESUPUESTO CONSOLIDADO

LIQUIDACION DEL PRESUPUESTO DE GASTOS. CLASIFICACIÓN POR PROGRAMAS

Ejercicio: 2021 **Fecha: 31/12/2021**

CLASIFICACIÓN POR PROGRAMAS - DESCRIPCIÒN	C. DEFINITIVO	OB. RECONOC. NETAS	REMANENTE CREDITO
92209 DESCONCENTRACIÓN Y ACCIÓN TERRITORIAL	9.235.519,00	8.816.884,56	418.634,44
92210 OFICINA DE COORDINACIÓN	439.832,00	762.450,39	-322.618,39
92222 OFICINA CONTRA EL FRAUDE Y LA CORRUPCIÓN	567.634,00	503.690,67	63.943,33
* 923 INFORMACIÓN BÁSICA Y ESTADÍSTICA	6.654.201,00	3.635.647,54	3.018.553,46
92310 ESTADÍSTICA	2.174.181,00	1.813.259,64	360.921,36
92320 ANÁLISIS SOCIOECONÓMICO	4.480.020,00	1.822.387,90	2.657.632,10
* 924 PARTICIPACIÓN CIUDADANA	17.543.795,87	14.778.907,04	2.764.888,83
92401 PARTICIPACIÓN CIUDADANA	11.830.930,75	10.030.620,55	1.800.310,20
92402 PARTICIPACIÓN EMPRESARIAL	5.712.865,12	4.748.286,49	964.578,63
* 925 ATENCIÓN A LOS CIUDADANOS	40.913.319,00	40.555.099,56	358.219,44
92501 ATENCIÓN A LA CIUDADANÍA	40.913.319,00	40.555.099,56	358.219,44
* 929 IMPREV.,SIT.TRANSITORIAS Y CONTINGENCIAS EJECUCIÓN	17.463.297,53	0,00	17.463.297,53
92901 CRÉDITOS GLOBALES	17.463.297,53	0,00	17.463.297,53
92902 FONDO DE CONTINGENCIA	0,00	0,00	0,00
** 93 ADMINISTRACIÓN FINANCIERA Y TRIBUTARIA	309.580.716,40	275.554.011,45	34.026.704,95
* 931 POLÍTICA ECONÓMICA Y FISCAL	36.319.918,42	33.913.221,46	2.406.696,96
93100 DIR.Y GEST.ADMV. DE HACIENDA Y PERSONAL	13.987.554,00	13.551.003,78	436.550,22
93101 PROGRAMACIÓN Y PRESUPUESTACIÓN	3.515.731,42	3.107.082,49	408.648,93
93102 CONTROL INTERNO Y CONTABILIDAD	16.728.103,00	15.387.202,59	1.340.900,41
93105 SECTOR PÚBLICO	1.035.280,00	912.655,46	122.624,54
93106 ANÁLISIS DE POLÍTICAS PÚBLICAS	1.053.250,00	955.277,14	97.972,86
* 932 GESTIÓN DEL SISTEMA TRIBUTARIO	67.394.463,45	61.146.885,90	6.247.577,55
93200 RETRIBUCIONES BÁSICAS	63.216.534,00	57.514.376,78	5.702.157,22
93201 RECLAMACIONES ECONÓMICO-ADMINISTRATIVAS	4.177.929,45	3.632.509,12	545.420,33
* 933 GESTIÓN DEL PATRIMONIO	200.722.425,03	177.110.333,24	23.612.091,79
93301 CONSTR.MNTO.Y REHABILITACIÓN INMUEBLES MUNICIPALES	115.951.330,50	103.748.243,00	12.203.087,50
93302 EDIFICIOS	64.500.992,86	54.449.717,91	10.051.274,95
93304 GESTIÓN PATRIMONIAL	20.270.101,67	18.912.372,33	1.357.729,34
* 934 GESTIÓN DE LA DEUDA Y LA TESORERÍA	5.143.909,50	3.383.570,85	1.760.338,65
93401 POLÍTICA FINANCIERA	2.904.621,50	1.827.561,79	1.077.059,71
93405 TESORERÍA	2.239.288,00	1.556.009,06	683.278,94

ESTADOS FINANCIEROS CONSOLIDADOS
AYUNTAMIENTO Y ORGANISMOS AUTÓNOMOS
EJERCICIO 2021

ESTADOS DE LIQUIDACIÓN DEL PRESUPUESTO

ESTADO DE LIQUIDACIÓN DEL PRESUPUESTO DE INGRESOS

AYUNTAMIENTO DE MADRID

ESTADO DE LIQUIDACIÓN DEL PRESUPUESTO CONSOLIDADO

LIQUIDACIÓN DEL PRESUPUESTO DE INGRESOS

Ejercicio: 2021 **Fecha: 31/12/2021**

CAP./ART./CON./SUBCON. DESCRIPCIÒN	PREVIS. INICIALES	MODIFICACIONES	PREV. DEFINITIVAS	DCHOS. RECONOCIDOS	DCHOS. ANULADOS	DCHOS. CANCELADOS	DCHOS.RECON. NETOS	RECAUDACION NETA	PDTE. COBRO	EXC/DEF. PREVISIÓN
TOTAL	**5.432.424.123,24**	**470.795.758,51**	**5.903.219.881,75**	**5.618.701.959,64**	**-212.253.335,32**	**-1.109.172,36**	**5.405.339.451,96**	**4.736.692.220,73**	**668.647.231,23**	**-497.880.429,79**
*** 1 IMPUESTOS DIRECTOS	2.419.913.502,00	0,00	2.419.913.502,00	2.621.553.518,06	-140.098.234,51	0,00	2.481.455.283,55	2.254.308.575,90	227.146.707,65	61.541.781,55
** 10 IMPUESTOS SOBRE LA RENTA	142.317.647,00	0,00	142.317.647,00	167.026.302,71	-808.285,44	0,00	166.218.017,27	166.218.017,27	0,00	23.900.370,27
* 100 IMPUESTO SOBRE LA RENTA DE LAS PERSONAS FÍSICAS	142.317.647,00	0,00	142.317.647,00	167.026.302,71	-808.285,44	0,00	166.218.017,27	166.218.017,27	0,00	23.900.370,27
10000 IMPUESTO SOBRE LA RENTA DE LAS PERSONAS FÍSICAS	142.317.647,00	0,00	142.317.647,00	167.026.302,71	-808.285,44	0,00	166.218.017,27	166.218.017,27	0,00	23.900.370,27
** 11 IMPUESTOS SOBRE EL CAPITAL	2.162.288.511,00	0,00	2.162.288.511,00	2.319.407.309,73	-135.222.681,35	0,00	2.184.184.628,38	1.974.435.113,98	209.749.514,40	21.896.117,38
* 112 IMPUESTO S/BIENES INMUEBLES DE NATURALEZA RÚSTICA	812.776,00	0,00	812.776,00	924.352,22	-39.917,51	0,00	884.434,71	586.617,07	297.817,64	71.658,71
11200 IBI DE NATURALEZA RÚSTICA	812.776,00	0,00	812.776,00	924.352,22	-39.917,51	0,00	884.434,71	586.617,07	297.817,64	71.658,71
* 113 IMPUESTO S/ BIENES INMUEBLES DE NATURALEZA URBANA	1.453.039.332,00	0,00	1.453.039.332,00	1.530.170.958,58	-56.320.778,60	0,00	1.473.850.179,98	1.357.305.617,28	116.544.562,70	20.810.847,98
11300 IBI DE NATURALEZA URBANA	1.453.039.332,00	0,00	1.453.039.332,00	1.530.170.958,58	-56.320.778,60	0,00	1.473.850.179,98	1.357.305.617,28	116.544.562,70	20.810.847,98
* 114 IMPUESTO S/ BIENES INMUEBLES CARACTER. ESPECIALES	51.268.306,00	0,00	51.268.306,00	51.268.306,12	0,00	0,00	51.268.306,12	51.144.923,84	123.382,28	0,12
11400 IBI CARACT. ESPECIALES	51.268.306,00	0,00	51.268.306,00	51.268.306,12	0,00	0,00	51.268.306,12	51.144.923,84	123.382,28	0,12
* 115 IMPUESTO SOBRE VEHÍCULOS DE TRACCIÓN MECÁNICA	148.626.786,00	0,00	148.626.786,00	148.637.507,74	-2.587.366,90	0,00	146.050.140,84	109.637.266,67	36.412.874,17	-2.576.645,16
11500 IMPUESTO SOBRE VEHÍCULOS DE TRACCIÓN MECÁNICA	148.626.786,00	0,00	148.626.786,00	148.637.507,74	-2.587.366,90	0,00	146.050.140,84	109.637.266,67	36.412.874,17	-2.576.645,16
* 116 Iº S/ IVTNU	508.541.311,00	0,00	508.541.311,00	588.406.185,07	-76.274.618,34	0,00	512.131.566,73	455.760.689,12	56.370.877,61	3.590.255,73
11600 IMPUESTO IVTNU	508.541.311,00	0,00	508.541.311,00	588.406.185,07	-76.274.618,34	0,00	512.131.566,73	455.760.689,12	56.370.877,61	3.590.255,73
** 13 IMPUESTO SOBRE ACTIVIDADES ECONÓMICAS	115.303.323,00	0,00	115.303.323,00	135.119.905,62	-4.067.267,72	0,00	131.052.637,90	113.655.444,65	17.397.193,25	15.749.314,90
* 130 IMPUESTO SOBRE ACTIVIDADES ECONÓMICAS	115.303.323,00	0,00	115.303.323,00	135.119.905,62	-4.067.267,72	0,00	131.052.637,90	113.655.444,65	17.397.193,25	15.749.314,90
13000 ACTIVIDADES EMPRESARIALES	115.301.067,00	0,00	115.301.067,00	135.117.089,29	-4.065.215,78	0,00	131.051.873,51	113.655.354,70	17.396.518,81	15.750.806,51
13001 ACTIVIDADES PROFESIONALES Y ARTÍSTICAS	2.256,00	0,00	2.256,00	2.816,33	-2.051,94	0,00	764,39	89,95	674,44	-1.491,61
** 18 IMPUESTOS DIRECTOS EXTINGUIDOS	4.021,00	0,00	4.021,00	0,00	0,00	0,00	0,00	0,00	0,00	-4.021,00
* 189 IMPUESTOS DIRECTOS EXTINGUIDOS	4.021,00	0,00	4.021,00	0,00	0,00	0,00	0,00	0,00	0,00	-4.021,00
18900 IMPUESTOS DIRECTOS EXTINGUIDOS	4.021,00	0,00	4.021,00	0,00	0,00	0,00	0,00	0,00	0,00	-4.021,00
*** 2 IMPUESTOS INDIRECTOS	191.928.127,00	0,00	191.928.127,00	198.876.165,74	-6.174.870,94	0,00	192.701.294,80	187.942.961,38	4.758.333,42	773.167,80
** 21 SOBRE EL VALOR AÑADIDO	78.512.286,00	0,00	78.512.286,00	79.058.174,79	-1.598.517,72	0,00	77.459.657,07	77.459.657,07	0,00	-1.052.628,93
* 210 IMPUESTO SOBRE EL VALOR AÑADIDO	78.512.286,00	0,00	78.512.286,00	79.058.174,79	-1.598.517,72	0,00	77.459.657,07	77.459.657,07	0,00	-1.052.628,93
21000 IMPUESTO SOBRE EL VALOR AÑADIDO	78.512.286,00	0,00	78.512.286,00	79.058.174,79	-1.598.517,72	0,00	77.459.657,07	77.459.657,07	0,00	-1.052.628,93
** 22 IMPUESTOS SOBRE CONSUMOS ESPECIFICOS	13.531.883,00	0,00	13.531.883,00	14.637.493,80	-1.368.248,14	0,00	13.269.245,66	13.269.245,66	0,00	-262.637,34
* 220 IMPUESTOS ESPECIALES	13.531.883,00	0,00	13.531.883,00	14.637.493,80	-1.368.248,14	0,00	13.269.245,66	13.269.245,66	0,00	-262.637,34
22000 IMPUESTO SOBRE EL ALCOHOL Y BEBIDAS DERIVADAS	769.601,00	0,00	769.601,00	757.079,52	-195.269,51	0,00	561.810,01	561.810,01	0,00	-207.790,99
22001 IMPUESTO SOBRE LA CERVEZA	319.607,00	0,00	319.607,00	288.788,04	-19.373,65	0,00	269.414,39	269.414,39	0,00	-50.192,61

AYUNTAMIENTO DE MADRID

ESTADO DE LIQUIDACIÓN DEL PRESUPUESTO CONSOLIDADO

LIQUIDACIÓN DEL PRESUPUESTO DE INGRESOS

Ejercicio: 2021 **Fecha: 31/12/2021**

CAP./ART./CON./SUBCON. DESCRIPCIÒN	PREVIS. INICIALES	MODIFICACIONES	PREV. DEFINITIVAS	DCHOS. RECONOCIDOS	DCHOS. ANULADOS	DCHOS. CANCELADOS	DCHOS.RECON. NETOS	RECAUDACION NETA	PDTE. COBRO	EXC/DEF. PREVISIÓN
22003 IMPUESTO SOBRE LABORES DE TABACO	5.916.255,00	0,00	5.916.255,00	5.778.324,36	-333.304,48	0,00	5.445.019,88	5.445.019,88	0,00	-471.235,12
22004 IMPUESTO SOBRE HIDROCARBUROS	6.503.368,00	0,00	6.503.368,00	7.793.732,76	-818.391,33	0,00	6.975.341,43	6.975.341,43	0,00	471.973,43
22006 IMPUESTO SOBRE PRODUCTOS INTERMEDIOS	23.052,00	0,00	23.052,00	19.569,12	-1.909,17	0,00	17.659,95	17.659,95	0,00	-5.392,05
** 29 OTROS IMPUESTOS INDIRECTOS	99.883.958,00	0,00	99.883.958,00	105.180.497,15	-3.208.105,08	0,00	101.972.392,07	97.214.058,65	4.758.333,42	2.088.434,07
* 290 IMPUESTO S/CONSTRUCCIONES, INSTALAC. Y OBRAS	99.883.603,00	0,00	99.883.603,00	105.180.137,55	-3.208.105,08	0,00	101.972.032,47	97.213.699,05	4.758.333,42	2.088.429,47
29000 IMPUESTO S/CONSTRUCCIONES, INSTALAC. Y OBRAS	99.883.603,00	0,00	99.883.603,00	105.180.137,55	-3.208.105,08	0,00	101.972.032,47	97.213.699,05	4.758.333,42	2.088.429,47
* 291 IMPUESTO S/GASTOS SUNTUARIOS. COTOS CAZA Y PESCA	355,00	0,00	355,00	359,60	0,00	0,00	359,60	359,60	0,00	4,60
29100 IMPUESTO COTOS DE CAZA Y PESCA	355,00	0,00	355,00	359,60	0,00	0,00	359,60	359,60	0,00	4,60
*** 3 TASAS, PRECIOS PÚBLICOS Y OTROS INGRESOS	605.270.897,24	3.351.615,68	608.622.512,92	666.918.592,45	-36.299.522,70	-1.109.172,36	629.509.897,39	471.079.346,87	158.430.550,52	20.887.384,47
** 30 TASAS POR PRESTACIÓN SERVICIOS PÚBLICOS BÁSICOS	59.918.348,00	0,00	59.918.348,00	76.895.183,32	-13.819.723,85	-1.033.456,03	62.042.003,44	52.911.267,90	9.130.735,54	2.123.655,44
* 302 SERVICIO DE RECOGIDA DE BASURAS	112.000,00	0,00	112.000,00	79.553,28	-2.486,04	0,00	77.067,24	62.151,00	14.916,24	-34.932,76
30200 RETIRADA CONTENEDORES DE LA VÍA PÚBLICA	112.000,00	0,00	112.000,00	79.553,28	-2.486,04	0,00	77.067,24	62.151,00	14.916,24	-34.932,76
* 303 SERVICIO DE TRATAMIENTO DE RESIDUOS	36.390.678,00	0,00	36.390.678,00	39.359.039,53	-1.676.650,04	0,00	37.682.389,49	31.148.121,75	6.534.267,74	1.291.711,49
30300 TASA POR GESTIÓN DE RESIDUOS	33.207.454,00	0,00	33.207.454,00	35.573.006,47	-1.674.574,21	0,00	33.898.432,26	27.779.090,03	6.119.342,23	690.978,26
30301 VERTEDERO	3.120.054,00	0,00	3.120.054,00	3.730.543,56	-2.075,83	0,00	3.728.467,73	3.321.985,12	406.482,61	608.413,73
30302 RECOGIDA DE DESECHOS E INCINERACIÓN	63.170,00	0,00	63.170,00	55.489,50	0,00	0,00	55.489,50	47.046,60	8.442,90	-7.680,50
* 305 SERVICIOS DE HIGIENE Y SALUD PÚBLICA	48.952,00	0,00	48.952,00	70.429,60	-2.072,67	0,00	68.356,93	46.660,03	21.696,90	19.404,93
30500 SERVICIOS DE HIGIENE Y SALUD PÚBLICA	48.952,00	0,00	48.952,00	70.429,60	-2.072,67	0,00	68.356,93	46.660,03	21.696,90	19.404,93
* 306 SERVICIOS DE PROTECCIÓN DE PERSONAS Y BIENES	17.909.538,00	0,00	17.909.538,00	31.365.495,89	-11.971.092,27	-1.033.456,03	18.360.947,59	18.360.947,59	0,00	451.409,59
30600 MANTENIMIENTO DEL SERVICIO DE BOMBEROS	17.909.538,00	0,00	17.909.538,00	31.365.495,89	-11.971.092,27	-1.033.456,03	18.360.947,59	18.360.947,59	0,00	451.409,59
* 309 OTRAS TASAS PREST. SERVICIOS PÚBLICOS BÁSICOS	5.457.180,00	0,00	5.457.180,00	6.020.665,02	-167.422,83	0,00	5.853.242,19	3.293.387,53	2.559.854,66	396.062,19
30900 BOLETIN AYUNTAMIENTO DE MADRID	2.000,00	0,00	2.000,00	415,95	0,00	0,00	415,95	415,95	0,00	-1.584,05
30902 TRANSPORTES ESPECIALES	30.000,00	0,00	30.000,00	43.033,85	0,00	0,00	43.033,85	43.033,85	0,00	13.033,85
30903 COPIAS, FOTOCOPIAS Y FOTOGRAFÍAS	67.569,00	0,00	67.569,00	23.320,47	-8,86	0,00	23.311,61	23.311,61	0,00	-44.257,39
30904 GALERIAS MUNICIPALES DE SERVICIOS	4.738.305,00	0,00	4.738.305,00	5.184.545,73	-110.173,27	0,00	5.074.372,46	2.519.775,16	2.554.597,30	336.067,46
30905 DERECHOS DE EXAMEN	486.000,00	0,00	486.000,00	764.066,82	-24.028,68	0,00	740.038,14	740.038,14	0,00	254.038,14
30998 TASAS EXTINGUIDAS SERV. PÚBLICOS BÁSICOS	133.306,00	0,00	133.306,00	5.282,20	-33.212,02	0,00	-27.929,82	-33.187,18	5.257,36	-161.235,82
** 31 TASAS POR PREST.SERV. P. CARÁCTER SOCIAL Y PREFER.	1.627.761,00	0,00	1.627.761,00	2.828.940,03	-6.017,95	0,00	2.822.922,08	1.986.706,93	836.215,15	1.195.161,08
* 311 SERVICIOS ASISTENCIALES	900.000,00	0,00	900.000,00	2.500.247,88	-5.281,09	0,00	2.494.966,79	1.658.751,64	836.215,15	1.594.966,79
31100 SERVICIOS SANITARIOS	900.000,00	0,00	900.000,00	2.500.247,88	-5.281,09	0,00	2.494.966,79	1.658.751,64	836.215,15	1.594.966,79
* 316 SERVICIOS CULTURALES	550.000,00	0,00	550.000,00	177.852,15	0,00	0,00	177.852,15	177.852,15	0,00	-372.147,85

AYUNTAMIENTO DE MADRID

ESTADO DE LIQUIDACIÓN DEL PRESUPUESTO CONSOLIDADO

LIQUIDACIÓN DEL PRESUPUESTO DE INGRESOS

Ejercicio: 2021 **Fecha: 31/12/2021**

CAP./ART./CON./SUBCON. DESCRIPCIÒN	PREVIS. INICIALES	MODIFICACIONES	PREV. DEFINITIVAS	DCHOS. RECONOCIDOS	DCHOS. ANULADOS	DCHOS. CANCELADOS	DCHOS.RECON. NETOS	RECAUDACION NETA	PDTE. COBRO	EXC/DEF. PREVISIÓN
31600 PLANETARIO DE MADRID	550.000,00	0,00	550.000,00	177.852,15	0,00	0,00	177.852,15	177.852,15	0,00	-372.147,85
* 319 OTRAS TASAS SERV. PREFER.	177.761,00	0,00	177.761,00	150.840,00	-736,86	0,00	150.103,14	150.103,14	0,00	-27.657,86
31900 MATRIMONIOS CIVILES	177.761,00	0,00	177.761,00	150.840,00	-736,86	0,00	150.103,14	150.103,14	0,00	-27.657,86
** 32 TASAS POR REALIZ. ACTIVIDADES DE COMPETENCIA LOCAL	22.203.996,00	0,00	22.203.996,00	27.958.221,02	-2.142.993,55	0,00	25.815.227,47	18.423.013,31	7.392.214,16	3.611.231,47
* 321 LICENCIAS URBANÍSTICAS	11.867.898,00	0,00	11.867.898,00	14.653.684,88	-1.925.470,03	0,00	12.728.214,85	9.594.333,85	3.133.881,00	860.316,85
32100 LICENCIAS URBANÍSTICAS	10.544.847,00	0,00	10.544.847,00	12.638.191,01	-1.847.852,15	0,00	10.790.338,86	8.292.001,01	2.498.337,85	245.491,86
32199 OTRAS PRESTACIONES URBANÍSTICAS	1.323.051,00	0,00	1.323.051,00	2.015.493,87	-77.617,88	0,00	1.937.875,99	1.302.332,84	635.543,15	614.824,99
* 322 LICENCIAS DE PRIMERA OCUPACIÓN	1.376.432,00	0,00	1.376.432,00	1.473.890,26	-63.444,97	0,00	1.410.445,29	1.264.779,27	145.666,02	34.013,29
32200 LICENCIAS DE PRIMERA OCUPACIÓN	1.376.432,00	0,00	1.376.432,00	1.473.890,26	-63.444,97	0,00	1.410.445,29	1.264.779,27	145.666,02	34.013,29
* 325 TASA POR EXPEDICIÓN DE DOCUMENTOS	876.226,00	0,00	876.226,00	1.504.559,35	-8.176,88	0,00	1.496.382,47	1.496.382,47	0,00	620.156,47
32500 EXPEDICIÓN DOCUMENTOS ADMINISTRATIVOS	876.226,00	0,00	876.226,00	1.504.559,35	-8.176,88	0,00	1.496.382,47	1.496.382,47	0,00	620.156,47
* 326 TASAS POR RETIRADA DE VEHÍCULOS	7.115.189,00	0,00	7.115.189,00	9.037.265,53	-140.865,22	0,00	8.896.400,31	4.783.733,17	4.112.667,14	1.781.211,31
32600 RETIRADA DE VEHÍCULOS DE LA VÍA PÚBLICA	7.115.189,00	0,00	7.115.189,00	9.037.265,53	-140.865,22	0,00	8.896.400,31	4.783.733,17	4.112.667,14	1.781.211,31
* 329 OTRAS TASAS POR ACTIVIDADES DE COMPETENCIA LOCAL	968.251,00	0,00	968.251,00	1.288.821,00	-5.036,45	0,00	1.283.784,55	1.283.784,55	0,00	315.533,55
32900 AUTOTAXIS	838.037,00	0,00	838.037,00	909.616,39	-618,96	0,00	908.997,43	908.997,43	0,00	70.960,43
32998 TASAS EXTING. REAL. ACTIV	122.100,00	0,00	122.100,00	372.895,46	-4.417,49	0,00	368.477,97	368.477,97	0,00	246.377,97
32999 OTRAS TASAS POR REALIZACIÓN DE ACTIVIDADES	8.114,00	0,00	8.114,00	6.309,15	0,00	0,00	6.309,15	6.309,15	0,00	-1.804,85
** 33 TASAS UTILIZ. PRIVATIVA O APROV. ESP. DOMINIO PÚBL	195.705.447,24	0,00	195.705.447,24	188.514.380,97	-6.182.256,06	-2.531,56	182.329.593,35	141.491.146,30	40.838.447,05	-13.375.853,89
* 330 TASA POR ESTACIONAMIENTO DE VEHÍCULOS	79.025.779,00	0,00	79.025.779,00	67.784.458,80	-282.282,17	0,00	67.502.176,63	66.999.393,33	502.783,30	-11.523.602,37
33000 ESTACIONAMIENTO DE VEHÍCULOS DE RESIDENTES	5.684.529,00	0,00	5.684.529,00	5.223.718,15	-4.554,31	0,00	5.219.163,84	5.219.163,84	0,00	-465.365,16
33001 ESTACIONAMIENTO DE VEHÍCULOS COMERC. E INDUSTR.	6.099.061,00	0,00	6.099.061,00	5.708.083,40	-277.715,58	0,00	5.430.367,82	5.430.367,82	0,00	-668.693,18
33003 TALLERES DE REPARACIÓN	19.112,00	0,00	19.112,00	12.127,50	0,00	0,00	12.127,50	12.127,50	0,00	-6.984,50
33011 ESTACIONAMIENTO DE VEHÍCULOS LOTE 1	15.157.663,00	0,00	15.157.663,00	12.949.880,20	-4,05	0,00	12.949.876,15	12.949.876,15	0,00	-2.207.786,85
33012 ESTACIONAMIENTO DE VEHÍCULOS LOTE 2	20.742.487,00	0,00	20.742.487,00	17.164.020,35	0,00	0,00	17.164.020,35	17.164.020,35	0,00	-3.578.466,65
33013 ESTACIONAMIENTO DE VEHÍCULOS LOTE 3	13.624.922,00	0,00	13.624.922,00	11.803.628,90	0,00	0,00	11.803.628,90	11.603.531,85	200.097,05	-1.821.293,10
33017 ESTACIONAMIENTO DE VEHÍCULOS LOTE 4	17.698.005,00	0,00	17.698.005,00	14.923.000,30	-8,23	0,00	14.922.992,07	14.620.305,82	302.686,25	-2.775.012,93
* 331 TASAS POR ENTRADA DE VEHÍCULOS	29.561.708,24	0,00	29.561.708,24	30.081.036,06	-1.451.502,33	-2.531,56	28.627.002,17	26.533.897,99	2.093.104,18	-934.706,07
33100 ENTRADA DE VEHÍCULOS	29.561.708,24	0,00	29.561.708,24	30.081.036,06	-1.451.502,33	-2.531,56	28.627.002,17	26.533.897,99	2.093.104,18	-934.706,07
* 332 EMPRESAS EXPLOTADORAS SERV. DE SUMINISTROS	44.126.792,00	0,00	44.126.792,00	37.351.388,76	-6.038,43	0,00	37.345.350,33	20.786.391,25	16.558.959,08	-6.781.441,67
33200 EMPRESAS EXPLOTADORAS SERV. DE SUMINISTROS	44.126.792,00	0,00	44.126.792,00	37.351.388,76	-6.038,43	0,00	37.345.350,33	20.786.391,25	16.558.959,08	-6.781.441,67
* 333 EMPRESAS EXPLOTADORAS SERV. DE TELECOMUNICACIONES	8.189.474,00	0,00	8.189.474,00	21.252.703,67	-2.710.234,50	0,00	18.542.469,17	199.985,17	18.342.484,00	10.352.995,17

AYUNTAMIENTO DE MADRID

ESTADO DE LIQUIDACIÓN DEL PRESUPUESTO CONSOLIDADO

LIQUIDACIÓN DEL PRESUPUESTO DE INGRESOS

Ejercicio: 2021 **Fecha: 31/12/2021**

CAP./ART./CON./SUBCON. DESCRIPCIÒN	PREVIS. INICIALES	MODIFICACIONES	PREV. DEFINITIVAS	DCHOS. RECONOCIDOS	DCHOS. ANULADOS	DCHOS. CANCELADOS	DCHOS.RECON. NETOS	RECAUDACION NETA	PDTE. COBRO	EXC/DEF. PREVISIÓN
33300 EMPRESAS TELECOMUNICAC. MÓVILE	163.935,00	0,00	163.935,00	11.069.063,24	-2.710.234,50	0,00	8.358.828,74	-2.447.835,30	10.806.664,04	8.194.893,74
33301 EMPRESAS EXPLOT. SERV. TELECOMUNICACIONES FIJAS	8.025.539,00	0,00	8.025.539,00	10.183.640,43	0,00	0,00	10.183.640,43	2.647.820,47	7.535.819,96	2.158.101,43
* 334 TASA POR APERTURA DE CALAS Y ZANJAS	226.376,00	0,00	226.376,00	513.212,31	-1.906,98	0,00	511.305,33	472.372,59	38.932,74	284.929,33
33400 TASA POR APERTURA DE CALAS Y ZANJAS	226.376,00	0,00	226.376,00	513.212,31	-1.906,98	0,00	511.305,33	472.372,59	38.932,74	284.929,33
* 335 TASA POR OCUPACIÓN VÍA PÚBLICA CON TERRAZAS	100.000,00	0,00	100.000,00	50.572,90	-119.872,71	0,00	-69.299,81	-95.457,72	26.157,91	-169.299,81
33500 TERRAZAS	100.000,00	0,00	100.000,00	50.572,90	-119.872,71	0,00	-69.299,81	-95.457,72	26.157,91	-169.299,81
* 336 TASA CAJEROS AUTOMÁTICOS ENTIDADES FINANCIERAS	499.669,00	0,00	499.669,00	487.825,62	-45.902,38	0,00	441.923,24	406.653,52	35.269,72	-57.745,76
33600 TASA CAJEROS AUTOMÁTICOS	499.669,00	0,00	499.669,00	487.825,62	-45.902,38	0,00	441.923,24	406.653,52	35.269,72	-57.745,76
* 338 COMPENSACIÓN TELEFÓNICA, S.A.	16.274.416,00	0,00	16.274.416,00	16.312.240,79	0,00	0,00	16.312.240,79	16.312.240,79	0,00	37.824,79
33800 COMPENSACIÓN TELEFÓNICA, S.A. (LEY 15/87)	16.274.416,00	0,00	16.274.416,00	16.312.240,79	0,00	0,00	16.312.240,79	16.312.240,79	0,00	37.824,79
* 339 OTRAS TASAS POR UTIL. PRIV. DOMINIO PÚBLICO	17.701.233,00	0,00	17.701.233,00	14.680.942,06	-1.564.516,56	0,00	13.116.425,50	9.875.669,38	3.240.756,12	-4.584.807,50
33900 VALLAS Y ANDAMIOS	7.346.867,00	0,00	7.346.867,00	8.234.704,89	-764.750,73	0,00	7.469.954,16	5.189.050,55	2.280.903,61	123.087,16
33901 PUESTOS	15.000,00	0,00	15.000,00	4.947,43	-30.890,21	0,00	-25.942,78	-27.964,51	2.021,73	-40.942,78
33902 FIESTAS CALLEJERAS	5.600,00	0,00	5.600,00	4.625,32	0,00	0,00	4.625,32	0,00	4.625,32	-974,68
33903 USOS PARTICULARES DEL SUBSUELO	348.172,00	0,00	348.172,00	322.916,20	-225,60	0,00	322.690,60	316.447,76	6.242,84	-25.481,40
33904 SURTIDORES DE GASOLINA	502.721,00	0,00	502.721,00	528.692,82	0,00	0,00	528.692,82	323.961,08	204.731,74	25.971,82
33905 CONTENEDORES	1.500.000,00	0,00	1.500.000,00	1.481.312,55	-25.630,91	0,00	1.455.681,64	1.455.681,64	0,00	-44.318,36
33906 PUBLICIDAD EN VALLAS, ANDAMIOS Y SIMILARES	138.053,00	0,00	138.053,00	10.497,40	0,00	0,00	10.497,40	10.497,40	0,00	-127.555,60
33907 ACCIONES PUBLICITARIAS EN LA VÍA PÚBLICA	327.017,00	0,00	327.017,00	362.013,46	-314.093,00	0,00	47.920,46	5.705,39	42.215,07	-279.096,54
33999 OTROS APROVECHAMIENTOS	7.517.803,00	0,00	7.517.803,00	3.731.231,99	-428.926,11	0,00	3.302.305,88	2.602.290,07	700.015,81	-4.215.497,12
** 34 PRECIOS PÚBLICOS	36.575.424,00	35.111,25	36.610.535,25	25.889.688,25	-93.362,43	0,00	25.796.325,82	25.672.428,81	123.897,01	-10.814.209,43
* 341 SERVICIOS ASISTENCIALES	41.796,00	0,00	41.796,00	67.463,74	-478,19	0,00	66.985,55	61.527,80	5.457,75	25.189,55
34100 ASESORAMIENTO SANITARIO Y VACUNAS	38.603,00	0,00	38.603,00	58.488,71	-38,53	0,00	58.450,18	58.450,18	0,00	19.847,18
34101 ANÁLISIS CLÍNICOS	3.193,00	0,00	3.193,00	8.975,03	-439,66	0,00	8.535,37	3.077,62	5.457,75	5.342,37
* 342 SERVICIOS EDUCATIVOS	72.696,00	0,00	72.696,00	82.835,55	-173,28	0,00	82.662,27	82.662,27	0,00	9.966,27
34200 ESCUELA DE CERÁMICA	66.327,00	0,00	66.327,00	82.835,55	-173,28	0,00	82.662,27	82.662,27	0,00	16.335,27
34202 ESCUELA DE SALUD PÚBLICA	6.369,00	0,00	6.369,00	0,00	0,00	0,00	0,00	0,00	0,00	-6.369,00
* 343 SERVICIOS DEPORTIVOS	26.233.696,00	0,00	26.233.696,00	18.709.400,92	-23.584,42	0,00	18.685.816,50	18.685.816,50	0,00	-7.547.879,50
34300 PISCINAS E INSTALACIONES DEPORTIVAS	26.233.696,00	0,00	26.233.696,00	18.709.400,92	-23.584,42	0,00	18.685.816,50	18.685.816,50	0,00	-7.547.879,50
* 346 SERVICIOS SOCIO CULTURALES	9.840.003,00	0,00	9.840.003,00	6.510.009,13	-50.900,87	0,00	6.459.108,26	6.459.108,26	0,00	-3.380.894,74
34600 TALLERES CULTURALES	7.775.520,00	0,00	7.775.520,00	5.816.967,28	-44.523,12	0,00	5.772.444,16	5.772.444,16	0,00	-2.003.075,84

AYUNTAMIENTO DE MADRID

ESTADO DE LIQUIDACIÓN DEL PRESUPUESTO CONSOLIDADO

LIQUIDACIÓN DEL PRESUPUESTO DE INGRESOS

Ejercicio: 2021 **Fecha: 31/12/2021**

CAP./ART./CON./SUBCON. DESCRIPCIÒN	PREVIS. INICIALES	MODIFICACIONES	PREV. DEFINITIVAS	DCHOS. RECONOCIDOS	DCHOS. ANULADOS	DCHOS. CANCELADOS	DCHOS.RECON. NETOS	RECAUDACION NETA	PDTE. COBRO	EXC/DEF. PREVISIÓN
34601 ACTIVIDADES SOCIALES Y CULTURALES	554.662,00	0,00	554.662,00	13.626,45	-309,62	0,00	13.316,83	13.316,83	0,00	-541.345,17
34602 RESIDENCIAS MUNICIPALES	95.651,00	0,00	95.651,00	0,00	0,00	0,00	0,00	0,00	0,00	-95.651,00
34603 SERVICIO DE COMEDOR	51.576,00	0,00	51.576,00	22.736,00	0,00	0,00	22.736,00	22.736,00	0,00	-28.840,00
34606 CENTROS ESCOLARES ABIERTOS	1.223.594,00	0,00	1.223.594,00	539.554,40	-1.690,49	0,00	537.863,91	537.863,91	0,00	-685.730,09
34607 ESCUELAS INFANTILES MUNICIPALES	129.000,00	0,00	129.000,00	112.625,00	-4.377,64	0,00	108.247,36	108.247,36	0,00	-20.752,64
34699 OTROS SERVICIOS SOCIO CULTURALES	10.000,00	0,00	10.000,00	4.500,00	0,00	0,00	4.500,00	4.500,00	0,00	-5.500,00
* 347 OBRAS EN LA VÍA PÚBLICA	256.448,00	35.111,25	291.559,25	300.775,78	-17.217,25	0,00	283.558,53	209.298,32	74.260,21	-8.000,72
34700 OBRAS POR PASOS DE CARRUAJES	209.438,00	35.111,25	244.549,25	200.559,76	-12.065,04	0,00	188.494,72	116.070,94	72.423,78	-56.054,53
34701 OBRAS EN LA VÍA PUBLICA - DISTRITOS	22.010,00	0,00	22.010,00	26.389,69	-5.152,21	0,00	21.237,48	19.401,05	1.836,43	-772,52
34702 OTRAS OBRAS EN LA VÍA PÚBLICA	25.000,00	0,00	25.000,00	73.826,33	0,00	0,00	73.826,33	73.826,33	0,00	48.826,33
* 349 OTROS PRECIOS PÚBLICOS	130.785,00	0,00	130.785,00	219.203,13	-1.008,42	0,00	218.194,71	174.015,66	44.179,05	87.409,71
34901 CASAS DE BAÑO	30.785,00	0,00	30.785,00	70.369,50	0,00	0,00	70.369,50	70.369,50	0,00	39.584,50
34999 OTROS PRECIOS PÚBLICOS	100.000,00	0,00	100.000,00	148.833,63	-1.008,42	0,00	147.825,21	103.646,16	44.179,05	47.825,21
** 36 VENTAS	1.345.371,00	0,00	1.345.371,00	9.151.753,06	0,00	0,00	9.151.753,06	9.147.163,65	4.589,41	7.806.382,06
* 360 VENTAS	1.345.371,00	0,00	1.345.371,00	9.151.753,06	0,00	0,00	9.151.753,06	9.147.163,65	4.589,41	7.806.382,06
36000 VENTA DE EFECTOS INÚTILES	1.275.756,00	0,00	1.275.756,00	9.093.406,85	0,00	0,00	9.093.406,85	9.093.406,85	0,00	7.817.650,85
36001 REVISTAS Y DEMÁS PUBLICACIONES	18.300,00	0,00	18.300,00	11.695,80	0,00	0,00	11.695,80	11.695,80	0,00	-6.604,20
36004 VENTA DE ELECTRICIDAD	18.000,00	0,00	18.000,00	28.412,30	0,00	0,00	28.412,30	27.142,45	1.269,85	10.412,30
36006 VENTA DE RESIDUOS	33.315,00	0,00	33.315,00	18.238,11	0,00	0,00	18.238,11	14.918,55	3.319,56	-15.076,89
** 38 REINTEGROS DE OPERACIONES CORRIENTES	12.110.903,00	0,00	12.110.903,00	41.861.203,75	-1.319.279,05	0,00	40.541.924,70	40.166.136,43	375.788,27	28.431.021,70
* 389 OTROS REINTEGROS DE OPERACIONES CORRIENTES	12.110.903,00	0,00	12.110.903,00	41.861.203,75	-1.319.279,05	0,00	40.541.924,70	40.166.136,43	375.788,27	28.431.021,70
38900 PAGOS DE EJERCICIOS ANTERIORES	11.798.883,00	0,00	11.798.883,00	41.531.112,60	-1.272.271,34	0,00	40.258.841,26	40.213.144,14	45.697,12	28.459.958,26
38903 REINTEGROS PAGO IBI ESTACIONES	308.020,00	0,00	308.020,00	307.320,89	0,00	0,00	307.320,89	0,00	307.320,89	-699,11
38999 OTROS REINTEGROS	4.000,00	0,00	4.000,00	22.770,26	-47.007,71	0,00	-24.237,45	-47.007,71	22.770,26	-28.237,45
** 39 OTROS INGRESOS	275.783.647,00	3.316.504,43	279.100.151,43	293.819.222,05	-12.735.889,81	-73.184,77	281.010.147,47	181.281.483,54	99.728.663,93	1.909.996,04
* 391 MULTAS	191.425.057,00	0,00	191.425.057,00	171.932.496,73	-10.164.416,89	-73.184,77	161.694.895,07	73.567.259,34	88.127.635,73	-29.730.161,93
39100 INFRACCIONES URBANÍSTICAS	1.077.660,00	0,00	1.077.660,00	1.266.445,69	-294.665,22	0,00	971.780,47	330.687,64	641.092,83	-105.879,53
39110 INFRACCIONES TRIBUTARIAS Y ANÁLOGAS	9.268.762,00	0,00	9.268.762,00	13.008.456,80	-1.022.422,59	-67.664,77	11.918.369,44	3.428.962,65	8.489.406,79	2.649.607,44
39120 INFRACCIONES ORDENANZA DE CIRCULACIÓN	166.612.368,00	0,00	166.612.368,00	138.712.227,48	-7.574.879,00	-5.520,00	131.131.828,48	64.534.749,77	66.597.078,71	-35.480.539,52
39130 MULTAS COERCITIVAS	672.822,00	0,00	672.822,00	1.313.379,32	-61.231,11	0,00	1.252.148,21	235.897,37	1.016.250,84	579.326,21
39190 OTRAS MULTAS Y SANCIONES	13.793.445,00	0,00	13.793.445,00	17.631.987,44	-1.211.218,97	0,00	16.420.768,47	5.036.961,91	11.383.806,56	2.627.323,47

AYUNTAMIENTO DE MADRID

ESTADO DE LIQUIDACIÓN DEL PRESUPUESTO CONSOLIDADO

LIQUIDACIÓN DEL PRESUPUESTO DE INGRESOS

Ejercicio: 2021 **Fecha: 31/12/2021**

CAP./ART./CON./SUBCON. DESCRIPCIÒN	PREVIS. INICIALES	MODIFICACIONES	PREV. DEFINITIVAS	DCHOS. RECONOCIDOS	DCHOS. ANULADOS	DCHOS. CANCELADOS	DCHOS.RECON. NETOS	RECAUDACION NETA	PDTE. COBRO	EXC/DEF. PREVISIÓN
* 392 RECARGOS	21.412.382,00	0,00	21.412.382,00	33.702.415,04	-716.611,57	0,00	32.985.803,47	32.964.345,46	21.458,01	11.573.421,47
39200 RECARGO POR EXTEMPORANEIDAD	52.939,00	0,00	52.939,00	38.634,97	-19.596,58	0,00	19.038,39	-2.419,62	21.458,01	-33.900,61
39210 RECARGO EJECUTIVO	4.075.471,00	0,00	4.075.471,00	4.778.456,57	-40.779,19	0,00	4.737.677,38	4.737.677,38	0,00	662.206,38
39211 RECARGO DE APREMIO	17.283.972,00	0,00	17.283.972,00	28.885.323,50	-656.235,80	0,00	28.229.087,70	28.229.087,70	0,00	10.945.115,70
* 393 INTERESES DE DEMORA	16.186.774,00	0,00	16.186.774,00	25.234.925,26	-1.036.939,67	0,00	24.197.985,59	23.391.216,97	806.768,62	8.011.211,59
39300 INTERESES DE DEMORA	16.186.774,00	0,00	16.186.774,00	25.234.925,26	-1.036.939,67	0,00	24.197.985,59	23.391.216,97	806.768,62	8.011.211,59
* 396 INGRESOS POR ACTUACIONES DE URBANIZACIÓN	0,00	2.729.712,58	2.729.712,58	123.557,44	0,00	0,00	123.557,44	114.168,65	9.388,79	-2.606.155,14
39610 POLÍGONOS DE COOPERACIÓN	0,00	0,00	0,00	123.557,44	0,00	0,00	123.557,44	114.168,65	9.388,79	123.557,44
39611 DE PART.PARA URBANIZACIÓN	0,00	2.729.712,58	2.729.712,58	0,00	0,00	0,00	0,00	0,00	0,00	-2.729.712,58
* 397 APROVECHAMIENTOS URBANÍSTICOS	6.850.280,00	0,00	6.850.280,00	8.108.886,64	0,00	0,00	8.108.886,64	6.515.404,74	1.593.481,90	1.258.606,64
39710 OTROS APROV. URBANÍSTICOS	6.850.280,00	0,00	6.850.280,00	8.108.886,64	0,00	0,00	8.108.886,64	6.515.404,74	1.593.481,90	1.258.606,64
* 398 INDEMNIZACIONES DE SEGUROS DE NO VIDA	0,00	816,75	816,75	816,75	0,00	0,00	816,75	816,75	0,00	0,00
39800 INDEMNIZACIONES DE SEGUROS DE NO VIDA	0,00	816,75	816,75	816,75	0,00	0,00	816,75	816,75	0,00	0,00
* 399 OTROS INGRESOS DIVERSOS	39.909.154,00	585.975,10	40.495.129,10	54.716.124,19	-817.921,68	0,00	53.898.202,51	44.728.271,63	9.169.930,88	13.403.073,41
39901 RECURSOS EVENTUALES	72.000,00	0,00	72.000,00	2.139.122,36	-193.223,85	0,00	1.945.898,51	1.945.898,51	0,00	1.873.898,51
39902 INGRESOS POR ACCIÓN SUBSIDIARIA	0,00	163.404,28	163.404,28	1.674.683,66	-518.350,14	0,00	1.156.333,52	369.339,98	786.993,54	992.929,24
39904 CONSUMOS EDIFICIOS MUNICIPALES	114.880,00	0,00	114.880,00	410.086,66	-2.724,04	0,00	407.362,62	335.704,99	71.657,63	292.482,62
39905 INCAUTACIÓN GARANTÍAS DE CONTRATOS	3.000,00	0,00	3.000,00	3.223,65	0,00	0,00	3.223,65	3.223,65	0,00	223,65
39906 IMPORTE ANUNCIOS A CARGO DE PARTICULARES	0,00	0,00	0,00	154.800,82	-2.494,69	0,00	152.306,13	152.306,13	0,00	152.306,13
39908 ACTIVIDADES AL AIRE LIBRE	32.500,00	0,00	32.500,00	7.666,97	0,00	0,00	7.666,97	7.666,97	0,00	-24.833,03
39909 ESCUELAS INFANTILES	0,00	0,00	0,00	2.571,00	0,00	0,00	2.571,00	2.571,00	0,00	2.571,00
39914 CONTROL DE CALIDAD	0,00	0,00	0,00	569.231,92	0,00	0,00	569.231,92	569.231,92	0,00	569.231,92
39920 SISTEMA DE GESTIÓN DE ENVASES	35.038.594,00	0,00	35.038.594,00	42.918.514,48	-21.169,91	0,00	42.897.344,57	39.922.486,49	2.974.858,08	7.858.750,57
39921 SISTEMA GESTIÓN RESIDUOS ELÉCT	272.727,00	0,00	272.727,00	413.031,57	-28,34	0,00	413.003,23	368.575,49	44.427,74	140.276,23
39922 LIQUIDACIÓN CANON CONTROL DE VERTIDOS	4.225.968,00	0,00	4.225.968,00	4.227.649,30	0,00	0,00	4.227.649,30	0,00	4.227.649,30	1.681,30
39923 INDEMNIZACIONES POR SENTENCIAS	0,00	0,00	0,00	5.711,50	-9.644,11	0,00	-3.932,61	-3.932,61	0,00	-3.932,61
39980 EMBARGOS Y/O COMPENS. RECAUD.	121.096,00	0,00	121.096,00	140.728,03	-68.973,47	0,00	71.754,56	71.754,56	0,00	-49.341,44
39992 DAÑOS Y PERJUICIOS. OBLIGACIONES CONTRACTUALES	0,00	0,00	0,00	652.108,51	0,00	0,00	652.108,51	652.108,51	0,00	652.108,51
39999 OTROS INGRESOS DIVERSOS	28.389,00	422.570,82	450.959,82	1.396.993,76	-1.313,13	0,00	1.395.680,63	331.336,04	1.064.344,59	944.720,81
*** 4 TRANSFERENCIAS CORRIENTES	1.632.901.843,00	54.836.975,36	1.687.738.818,36	1.741.813.786,99	-24.191.731,38	0,00	1.717.622.055,61	1.717.499.941,68	122.113,93	29.883.237,25
** 42 DE LA ADMINISTRACIÓN DEL ESTADO	1.538.612.360,00	46.706.147,86	1.585.318.507,86	1.606.042.025,79	-19.684.823,76	0,00	1.586.357.202,03	1.586.357.202,03	0,00	1.038.694,17

AYUNTAMIENTO DE MADRID

ESTADO DE LIQUIDACIÓN DEL PRESUPUESTO CONSOLIDADO

LIQUIDACIÓN DEL PRESUPUESTO DE INGRESOS

Ejercicio: 2021 **Fecha: 31/12/2021**

CAP./ART./CON./SUBCON. DESCRIPCIÒN	PREVIS. INICIALES	MODIFICACIONES	PREV. DEFINITIVAS	DCHOS. RECONOCIDOS	DCHOS. ANULADOS	DCHOS. CANCELADOS	DCHOS.RECON. NETOS	RECAUDACION NETA	PDTE. COBRO	EXC/DEF. PREVISIÓN
* 420 DE LA ADMINISTRACIÓN GENERAL DEL ESTADO	1.538.228.360,00	46.706.147,86	1.584.934.507,86	1.605.775.749,63	-19.684.823,76	0,00	1.586.090.925,87	1.586.090.925,87	0,00	1.156.418,01
42010 FONDO COMPLEMENTARIO DE FINANCIACIÓN	1.537.655.436,00	0,00	1.537.655.436,00	1.558.454.689,24	-19.684.823,76	0,00	1.538.769.865,48	1.538.769.865,48	0,00	1.114.429,48
42020 COMPENSACIÓN POR BENEFICIOS FISCALES	572.924,00	0,00	572.924,00	614.912,53	0,00	0,00	614.912,53	614.912,53	0,00	41.988,53
42030 PACTO DE ESTADO CONTRA LA VIOLENCIA DE GÉNERO	0,00	612.352,57	612.352,57	612.352,57	0,00	0,00	612.352,57	612.352,57	0,00	0,00
42040 SUBV.PRESTACIÓN SERV.TRANSP.PÚBLICO.COVID-19	0,00	45.400.557,88	45.400.557,88	45.400.557,88	0,00	0,00	45.400.557,88	45.400.557,88	0,00	0,00
42090 OTRAS TRANSFERENCIAS DE LA A.GRAL. DEL ESTADO	0,00	693.237,41	693.237,41	693.237,41	0,00	0,00	693.237,41	693.237,41	0,00	0,00
* 421 DE ORGANISMOS AUTÓNOMOS Y AGENCIAS ESTATALES	34.000,00	0,00	34.000,00	32.944,16	0,00	0,00	32.944,16	32.944,16	0,00	-1.055,84
42102 DEL INSTITUTO NACIONAL DE ESTADÍSTICA (INE)	34.000,00	0,00	34.000,00	32.944,16	0,00	0,00	32.944,16	32.944,16	0,00	-1.055,84
* 423 DE SOCIEDADES, EE.PP.EE. Y OTROS ORG. PÚBLICOS	350.000,00	0,00	350.000,00	233.332,00	0,00	0,00	233.332,00	233.332,00	0,00	-116.668,00
42300 DE LA S.E. LOTERÍAS Y APUESTAS DEL ESTADO	350.000,00	0,00	350.000,00	233.332,00	0,00	0,00	233.332,00	233.332,00	0,00	-116.668,00
** 45 DE COMUNIDADES AUTÓNOMAS	93.889.857,00	7.507.033,15	101.396.890,15	134.158.711,37	-4.493.783,99	0,00	129.664.927,38	129.664.927,38	0,00	28.268.037,23
* 450 DE LA ADMON. GENERAL DE LA COMUNIDAD DE MADRID	93.799.857,00	7.507.033,15	101.306.890,15	134.032.558,81	-4.493.783,99	0,00	129.538.774,82	129.538.774,82	0,00	28.231.884,67
45002 C. MADRID - ATENCIÓN DEPENDENC	75.341.442,00	0,00	75.341.442,00	108.096.698,00	0,00	0,00	108.096.698,00	108.096.698,00	0,00	32.755.256,00
45003 C.MADRID - AT. SIN HOGAR	250.000,00	0,00	250.000,00	250.000,00	0,00	0,00	250.000,00	250.000,00	0,00	0,00
45019 COMUNIDAD DE MADRID - ACTUACIONES COVID-19	0,00	0,00	0,00	1.000.000,00	0,00	0,00	1.000.000,00	1.000.000,00	0,00	1.000.000,00
45020 C.M. REFUERZO LIMPIEZA C. EDUC	0,00	0,00	0,00	1.776.285,00	-240.683,04	0,00	1.535.601,96	1.535.601,96	0,00	1.535.601,96
45032 COM. DE MADRID - EDUCACIÓN. ABSENTISMO ESCOLAR	400.000,00	0,00	400.000,00	0,00	0,00	0,00	0,00	0,00	0,00	-400.000,00
45050 COM. DE MADRID - CENTRO OCUPACIONAL VILLAVERDE	1.056.607,00	0,00	1.056.607,00	1.208.717,92	0,00	0,00	1.208.717,92	1.208.717,92	0,00	152.110,92
45051 C. DE MADRID. FORMACIÓN PROFES	0,00	1.050.673,15	1.050.673,15	555.888,64	-124.810,84	0,00	431.077,80	431.077,80	0,00	-619.595,35
45053 C. DE MADRID. PROGRAMAS DE EMPLEO	15.442.919,00	6.456.360,00	21.899.279,00	18.799.376,00	-4.057.290,11	0,00	14.742.085,89	14.742.085,89	0,00	-7.157.193,11
45060 OTROS CONVENIOS DE LA COMUNIDAD DE MADRID	810.000,00	0,00	810.000,00	1.620.000,00	-71.000,00	0,00	1.549.000,00	1.549.000,00	0,00	739.000,00
45062 C. DE MADRID - ERRADICACIÓN VIOLENCIA DE GÉNERO	428.889,00	0,00	428.889,00	428.889,52	0,00	0,00	428.889,52	428.889,52	0,00	0,52
45080 OTRAS SUBVENCIONES DE LA COMUNIDAD DE MADRID	70.000,00	0,00	70.000,00	296.703,73	0,00	0,00	296.703,73	296.703,73	0,00	226.703,73
* 451 DE OO.AA. Y AG.DE LA C.M.	90.000,00	0,00	90.000,00	126.152,56	0,00	0,00	126.152,56	126.152,56	0,00	36.152,56
45180 OTRAS SUBV.ORG.Y AG.C.M.	90.000,00	0,00	90.000,00	126.152,56	0,00	0,00	126.152,56	126.152,56	0,00	36.152,56
** 47 DE EMPRESAS PRIVADAS	350.000,00	455.000,00	805.000,00	875.000,00	0,00	0,00	875.000,00	875.000,00	0,00	70.000,00
* 470 TRANSFERENCIAS CORRIENTES DE EMPRESAS PRIVADAS	350.000,00	455.000,00	805.000,00	875.000,00	0,00	0,00	875.000,00	875.000,00	0,00	70.000,00
47001 FORO DE EMPRESAS	350.000,00	455.000,00	805.000,00	875.000,00	0,00	0,00	875.000,00	875.000,00	0,00	70.000,00
** 48 DE FAMILIAS E INSTITUCIONES SIN FINES DE LUCRO	20.000,00	0,00	20.000,00	53.315,33	-6.888,03	0,00	46.427,30	325,00	46.102,30	26.427,30
* 480 DE FAMILIAS E INSTITUCIONES SIN FINES DE LUCRO	20.000,00	0,00	20.000,00	53.315,33	-6.888,03	0,00	46.427,30	325,00	46.102,30	26.427,30
48003 DE LA FUNDACIÓN ESPECIAL CAJAMADRID	20.000,00	0,00	20.000,00	0,00	0,00	0,00	0,00	0,00	0,00	-20.000,00

AYUNTAMIENTO DE MADRID

ESTADO DE LIQUIDACIÓN DEL PRESUPUESTO CONSOLIDADO

LIQUIDACIÓN DEL PRESUPUESTO DE INGRESOS

Ejercicio: 2021 **Fecha: 31/12/2021**

CAP./ART./CON./SUBCON. DESCRIPCIÒN	PREVIS. INICIALES	MODIFICACIONES	PREV. DEFINITIVAS	DCHOS. RECONOCIDOS	DCHOS. ANULADOS	DCHOS. CANCELADOS	DCHOS.RECON. NETOS	RECAUDACION NETA	PDTE. COBRO	EXC/DEF. PREVISIÓN
48019 PARA ACTUACIONES COVID-19	0,00	0,00	0,00	325,00	0,00	0,00	325,00	325,00	0,00	325,00
48099 O.TRANSF. FAMILIAS E ISFL	0,00	0,00	0,00	52.990,33	-6.888,03	0,00	46.102,30	0,00	46.102,30	46.102,30
** 49 DEL EXTERIOR	29.626,00	168.794,35	198.420,35	684.734,50	-6.235,60	0,00	678.498,90	602.487,27	76.011,63	480.078,55
* 491 DEL FONDO EUROPEO DE DESARROLLO REGIONAL (FEDER)	0,00	0,00	0,00	77.691,36	0,00	0,00	77.691,36	1.679,73	76.011,63	77.691,36
49100 DEL FEDER	0,00	0,00	0,00	77.691,36	0,00	0,00	77.691,36	1.679,73	76.011,63	77.691,36
* 497 OTRAS TRANSFERENCIAS DE LA UNIÓN EUROPEA	0,00	105.018,00	105.018,00	324.354,89	-6.235,60	0,00	318.119,29	318.119,29	0,00	213.101,29
49799 OTRAS TRANSFERENCIAS DE LA UNIÓN EUROPEA	0,00	105.018,00	105.018,00	324.354,89	-6.235,60	0,00	318.119,29	318.119,29	0,00	213.101,29
* 498 DE PROGRAMAS DE LA UNIÓN EUROPEA	29.626,00	63.776,35	93.402,35	282.688,25	0,00	0,00	282.688,25	282.688,25	0,00	189.285,90
49899 DE OTROS PROGRAMAS DE LA UNIÓN EUROPEA	29.626,00	63.776,35	93.402,35	282.688,25	0,00	0,00	282.688,25	282.688,25	0,00	189.285,90
*** 5 INGRESOS PATRIMONIALES	112.807.301,00	0,00	112.807.301,00	97.661.569,90	-3.132.228,47	0,00	94.529.341,43	76.978.315,72	17.551.025,71	-18.277.959,57
** 51 INTERESES DE ANTICIPOS Y PRÉSTAMOS CONCEDIDOS	0,00	0,00	0,00	288.698,63	-147.914,44	0,00	140.784,19	140.784,19	0,00	140.784,19
* 514 DE SDADES.MERCANTILES, EE.PP.EE. Y OTROS ORG.PUB.	0,00	0,00	0,00	288.698,63	-147.914,44	0,00	140.784,19	140.784,19	0,00	140.784,19
51430 DE PRÉSTAMOS A OTROS ORGANISMOS PÚB	0,00	0,00	0,00	288.698,63	-147.914,44	0,00	140.784,19	140.784,19	0,00	140.784,19
** 53 DIVIDENDOS Y PARTICIPACIÓN EN BENEFICIOS	56.528.700,00	0,00	56.528.700,00	61.347.654,86	0,00	0,00	61.347.654,86	52.030.291,84	9.317.363,02	4.818.954,86
* 534 DE SDADES.MERCANTILES, EE.PP.EE. Y OTROS ORG.PUB.	56.528.700,00	0,00	56.528.700,00	61.347.654,86	0,00	0,00	61.347.654,86	52.030.291,84	9.317.363,02	4.818.954,86
53400 DE SDADES.Y ENT. DEL AYTO	44.528.700,00	0,00	44.528.700,00	45.862.747,91	0,00	0,00	45.862.747,91	45.862.747,91	0,00	1.334.047,91
53410 SOC. Y ENTID. NO DEPENDIENTES	12.000.000,00	0,00	12.000.000,00	15.484.906,95	0,00	0,00	15.484.906,95	6.167.543,93	9.317.363,02	3.484.906,95
** 54 RENTAS DE BIENES INMUEBLES	102.881,00	0,00	102.881,00	88.404,93	-146,58	0,00	88.258,35	87.539,43	718,92	-14.622,65
* 541 ARRENDAMIENTO DE FINCAS URBANAS	102.881,00	0,00	102.881,00	88.404,93	-146,58	0,00	88.258,35	87.539,43	718,92	-14.622,65
54100 ARRENDAMIENTO DE INMUEBLES URBANOS	102.881,00	0,00	102.881,00	88.404,93	-146,58	0,00	88.258,35	87.539,43	718,92	-14.622,65
** 55 PROD.DE CONCESIONES Y APROVECHAMIENTOS ESPECIALES	56.087.720,00	0,00	56.087.720,00	35.885.939,31	-2.984.167,45	0,00	32.901.771,86	24.668.828,09	8.232.943,77	-23.185.948,14
* 550 DE CONC. ADMINISTRATIVAS C/CONTRAPREST. PERIÓDICA	32.788.466,00	0,00	32.788.466,00	28.004.744,33	-2.609.850,35	0,00	25.394.893,98	22.590.518,79	2.804.375,19	-7.393.572,02
55001 CANON APARCAMIENTOS	4.435.445,00	0,00	4.435.445,00	5.673.891,00	-815.823,78	0,00	4.858.067,22	4.449.667,67	408.399,55	422.622,22
55003 CANON PARQUE DE ATRACCIONES	488.201,00	0,00	488.201,00	0,00	0,00	0,00	0,00	0,00	0,00	-488.201,00
55004 CANON PARQUE ZOOLÓGICO	25.000,00	0,00	25.000,00	0,00	0,00	0,00	0,00	0,00	0,00	-25.000,00
55005 CANON CASA CONTRABANDISTAS	903.000,00	0,00	903.000,00	0,00	0,00	0,00	0,00	0,00	0,00	-903.000,00
55007 CANON QUIOSCOS PARQUES Y JARDINES	2.120.477,00	0,00	2.120.477,00	1.470.250,06	-490.579,59	0,00	979.670,47	825.112,06	154.558,41	-1.140.806,53
55008 CANON CASETAS CLAUDIO MOYANO	98.541,00	0,00	98.541,00	151.129,63	-56.416,47	0,00	94.713,16	34.663,73	60.049,43	-3.827,84
55009 CANON M-30	643.587,00	0,00	643.587,00	640.368,99	0,00	0,00	640.368,99	640.368,99	0,00	-3.218,01
55010 CANON PALACIO DE HIELO	342.156,00	0,00	342.156,00	310.531,77	-121.464,70	0,00	189.067,07	0,00	189.067,07	-153.088,93
55013 CANON RESTAURANTE PLATAFORMA PUENTE DEL REY	95.325,00	0,00	95.325,00	0,00	0,00	0,00	0,00	0,00	0,00	-95.325,00

AYUNTAMIENTO DE MADRID

ESTADO DE LIQUIDACIÓN DEL PRESUPUESTO CONSOLIDADO

LIQUIDACIÓN DEL PRESUPUESTO DE INGRESOS

Ejercicio: 2021 **Fecha: 31/12/2021**

CAP./ART./CON./SUBCON. DESCRIPCIÒN	PREVIS. INICIALES	MODIFICACIONES	PREV. DEFINITIVAS	DCHOS. RECONOCIDOS	DCHOS. ANULADOS	DCHOS. CANCELADOS	DCHOS.RECON. NETOS	RECAUDACION NETA	PDTE. COBRO	EXC/DEF. PREVISIÓN
55014 CANON UTILIZACIÓN DEL SUELO	804.000,00	0,00	804.000,00	918.601,58	-180.555,51	0,00	738.046,07	643.879,27	94.166,80	-65.953,93
55015 CANON LOCALES COMERCIALES EN APARCAMIENTOS	6.933,00	0,00	6.933,00	10.202,03	-3.394,99	0,00	6.807,04	6.807,04	0,00	-125,96
55016 CANON INSTALACIONES DEPORTIVAS DISTRITOS	1.948.118,00	0,00	1.948.118,00	1.175.231,11	0,00	0,00	1.175.231,11	151.695,91	1.023.535,20	-772.886,89
55017 CANON OTRAS INSTALACIONES DISTRITOS	78.168,00	0,00	78.168,00	37.218,15	-16.018,62	0,00	21.199,53	16.691,09	4.508,44	-56.968,47
55018 CANON MERCADOS DISTRITO Y CENTROS COMERCIALES	980.000,00	0,00	980.000,00	1.464.049,75	-549.644,51	0,00	914.405,24	875.064,19	39.341,05	-65.594,76
55020 CANON COLUMNAS INFORMATIVAS	13.645.169,00	0,00	13.645.169,00	13.812.201,28	0,00	0,00	13.812.201,28	13.812.201,28	0,00	167.032,28
55022 CANON ESTACIÓN TRANSPORTES MERCANCÍAS	371.000,00	0,00	371.000,00	377.052,83	0,00	0,00	377.052,83	377.052,83	0,00	6.052,83
55027 CANON ESTACIÓN SUR DE AUTOBUSES	168.735,00	0,00	168.735,00	172.160,63	0,00	0,00	172.160,63	168.735,30	3.425,33	3.425,63
55028 CANON TRANSPORTE TURÍSTICO EN MADRID	2.689.701,00	0,00	2.689.701,00	0,00	0,00	0,00	0,00	0,00	0,00	-2.689.701,00
55029 CANON QUIOSCOS DE LOTERÍAS	17.050,00	0,00	17.050,00	7.863,49	0,00	0,00	7.863,49	0,00	7.863,49	-9.186,51
55030 CANON QUIOSCOS DE PRENSA Y TABACOS	350.623,00	0,00	350.623,00	9.697,69	-10.474,43	0,00	-776,74	-6.827,16	6.050,42	-351.399,74
55031 CANON CAFETERIAS Y QUIOSCOS EN INST. DEPORTIVAS	85.981,00	0,00	85.981,00	19.430,26	-6.000,00	0,00	13.430,26	13.430,26	0,00	-72.550,74
55032 CANON MÁQUINAS VENDING EN INST.MUNICIPALES	275.688,00	0,00	275.688,00	199.226,62	-31.561,90	0,00	167.664,72	167.107,53	557,19	-108.023,28
55036 APARCAMIENTO Mº JUSTICIA PZA.VILLA PARIS	501.263,00	0,00	501.263,00	501.263,00	0,00	0,00	501.263,00	501.263,00	0,00	0,00
55037 CANON HOTEL CASA DE LA CARNICERÍA	420.000,00	0,00	420.000,00	80.815,12	0,00	0,00	80.815,12	80.815,12	0,00	-339.184,88
55039 CANON GESTIÓN RECOGIDA ROPA USADA	700.000,00	0,00	700.000,00	868.293,09	0,00	0,00	868.293,09	73.584,28	794.708,81	168.293,09
55040 CANON RECOGIDA Y GESTIÓN DEL A	15.120,00	0,00	15.120,00	13.113,89	-3.404,57	0,00	9.709,32	9.709,32	0,00	-5.410,68
55041 CANON ACCESO SUBTERRÁNEO AL COMPLEJO CANALEJAS	48.113,00	0,00	48.113,00	57.674,06	0,00	0,00	57.674,06	57.674,06	0,00	9.561,06
55042 CANON PALACIO MUNICIPAL DE CONGRESOS	400.000,00	0,00	400.000,00	0,00	-320.218,58	0,00	-320.218,58	-320.218,58	0,00	-720.218,58
55099 CANON PERIÓDICO POR OTRAS CONCESIONES	131.072,00	0,00	131.072,00	34.478,30	-4.292,70	0,00	30.185,60	12.041,60	18.144,00	-100.886,40
* 551 DE CONC. ADMINIVAS. C/CONTRAPREST. NO PERIÓDICA	69.670,00	0,00	69.670,00	20.395,00	0,00	0,00	20.395,00	20.395,00	0,00	-49.275,00
55100 CANON MERCADILLOS OCASIONALES Y OTRAS INSTALAC.	32.398,00	0,00	32.398,00	20.395,00	0,00	0,00	20.395,00	20.395,00	0,00	-12.003,00
55199 CANON NO PERIÓDICO POR OTRAS CONCESIONES	37.272,00	0,00	37.272,00	0,00	0,00	0,00	0,00	0,00	0,00	-37.272,00
* 552 DERECHO DE SUPERFICIE CON CONTRAPREST. PERIÓDICA	6.209.691,00	0,00	6.209.691,00	6.880.105,78	-66.540,14	0,00	6.813.565,64	1.468.183,68	5.345.381,96	603.874,64
55200 DCHO. SUPERF. PERIÓDICO	6.209.691,00	0,00	6.209.691,00	6.880.105,78	-66.540,14	0,00	6.813.565,64	1.468.183,68	5.345.381,96	603.874,64
* 553 DERECHO DE SUPERFICIE CON CONTRAP. NO PERIÓDICA	16.303.299,00	0,00	16.303.299,00	0,00	0,00	0,00	0,00	0,00	0,00	-16.303.299,00
55300 DERECHO DE SUPERFICIE CON CONTRAP. NO PERIÓDICA	16.303.299,00	0,00	16.303.299,00	0,00	0,00	0,00	0,00	0,00	0,00	-16.303.299,00
* 555 APROVECHAMIENTOS ESPECIALES	716.594,00	0,00	716.594,00	980.694,20	-307.776,96	0,00	672.917,24	589.730,62	83.186,62	-43.676,76
55500 APROVECHAMIENTOS ESPECIALES	716.594,00	0,00	716.594,00	980.694,20	-307.776,96	0,00	672.917,24	589.730,62	83.186,62	-43.676,76
** 59 OTROS INGRESOS PATRIMONIALES	88.000,00	0,00	88.000,00	50.872,17	0,00	0,00	50.872,17	50.872,17	0,00	-37.127,83
* 599 OTROS INGRESOS PATRIMONIALES	88.000,00	0,00	88.000,00	50.872,17	0,00	0,00	50.872,17	50.872,17	0,00	-37.127,83

AYUNTAMIENTO DE MADRID

ESTADO DE LIQUIDACIÓN DEL PRESUPUESTO CONSOLIDADO

LIQUIDACIÓN DEL PRESUPUESTO DE INGRESOS

Ejercicio: 2021 **Fecha: 31/12/2021**

CAP./ART./CON./SUBCON. DESCRIPCIÒN	PREVIS. INICIALES	MODIFICACIONES	PREV. DEFINITIVAS	DCHOS. RECONOCIDOS	DCHOS. ANULADOS	DCHOS. CANCELADOS	DCHOS.RECON. NETOS	RECAUDACION NETA	PDTE. COBRO	EXC/DEF. PREVISIÓN
59999 OTROS INGRESOS PATRIMONIALES	88.000,00	0,00	88.000,00	50.872,17	0,00	0,00	50.872,17	50.872,17	0,00	-37.127,83
*** 6 ENAJENACIÓN DE INVERSIONES REALES	55.861.976,00	0,00	55.861.976,00	30.044.715,95	-1.339.899,00	0,00	28.704.816,95	28.704.816,95	0,00	-27.157.159,05
** 60 DE TERRENOS	55.861.976,00	0,00	55.861.976,00	28.855.320,45	-1.339.899,00	0,00	27.515.421,45	27.515.421,45	0,00	-28.346.554,55
* 603 PATRIMONIO PÚBLICO DEL SUELO	55.856.976,00	0,00	55.856.976,00	28.319.670,63	-1.339.899,00	0,00	26.979.771,63	26.979.771,63	0,00	-28.877.204,37
60300 VENTA DE PARCELAS	55.856.976,00	0,00	55.856.976,00	28.319.670,63	-1.339.899,00	0,00	26.979.771,63	26.979.771,63	0,00	-28.877.204,37
* 609 OTROS TERRENOS	5.000,00	0,00	5.000,00	535.649,82	0,00	0,00	535.649,82	535.649,82	0,00	530.649,82
60900 SUELO CEDIDO EN DERECHO DE SUPERFICIE	5.000,00	0,00	5.000,00	535.649,82	0,00	0,00	535.649,82	535.649,82	0,00	530.649,82
** 68 REINTEGROS DE OPERACIONES DE CAPITAL	0,00	0,00	0,00	1.189.395,50	0,00	0,00	1.189.395,50	1.189.395,50	0,00	1.189.395,50
* 680 DE EJERCICIOS CERRADOS	0,00	0,00	0,00	1.189.395,50	0,00	0,00	1.189.395,50	1.189.395,50	0,00	1.189.395,50
68000 REINTEGROS DE PAGOS DE EJERCICIOS CERRADOS	0,00	0,00	0,00	1.189.395,50	0,00	0,00	1.189.395,50	1.189.395,50	0,00	1.189.395,50
*** 7 TRANSFERENCIAS DE CAPITAL	1.464.409,00	7.439.259,78	8.903.668,78	957.467,46	-582.341,90	0,00	375.125,56	-264.874,44	640.000,00	-8.528.543,22
** 72 DE LA ADMINISTRACIÓN DEL ESTADO	0,00	3.000.000,00	3.000.000,00	0,00	0,00	0,00	0,00	0,00	0,00	-3.000.000,00
* 720 DE LA ADMINISTRACIÓN GENERAL DEL ESTADO	0,00	3.000.000,00	3.000.000,00	0,00	0,00	0,00	0,00	0,00	0,00	-3.000.000,00
72080 Mº.DCHOS. SOCIALES AGENDA 2030	0,00	3.000.000,00	3.000.000,00	0,00	0,00	0,00	0,00	0,00	0,00	-3.000.000,00
* 750 DE LA ADMINISTRACIÓN GENERAL COMUNIDAD DE MADRID	0,00	0,00	0,00	0,00	-284.000,00	0,00	-284.000,00	-284.000,00	0,00	-284.000,00
** 75 DE COMUNIDADES AUTÓNOMAS	0,00	0,00	0,00	0,00	-284.000,00	0,00	-284.000,00	-284.000,00	0,00	-284.000,00
75060 TRANSFERENCIAS EN CUMPLIMIENTO DE CONVENIOS	0,00	0,00	0,00	0,00	-284.000,00	0,00	-284.000,00	-284.000,00	0,00	-284.000,00
* 770 DE EMPRESAS PRIVADAS	0,00	0,00	0,00	317.467,46	-298.341,90	0,00	19.125,56	19.125,56	0,00	19.125,56
** 77 DE EMPRESAS PRIVADAS	0,00	0,00	0,00	317.467,46	-298.341,90	0,00	19.125,56	19.125,56	0,00	19.125,56
77050 PARA ACTUACIONES BORRASCA FILOMENA	0,00	0,00	0,00	316.610,00	0,00	0,00	316.610,00	316.610,00	0,00	316.610,00
77099 OTRAS TRANSFERENCIAS DE EMPRESAS PRIVADAS	0,00	0,00	0,00	857,46	-298.341,90	0,00	-297.484,44	-297.484,44	0,00	-297.484,44
* 791 DEL FONDO EUROPEO DE DESARROLLO REGIONAL (FEDER)	1.464.409,00	4.439.259,78	5.903.668,78	640.000,00	0,00	0,00	640.000,00	0,00	640.000,00	-5.263.668,78
** 79 DEL EXTERIOR	1.464.409,00	4.439.259,78	5.903.668,78	640.000,00	0,00	0,00	640.000,00	0,00	640.000,00	-5.263.668,78
79102 FEDER. PROGRAMA OPERATIVO 2014-2020	1.464.409,00	4.439.259,78	5.903.668,78	0,00	0,00	0,00	0,00	0,00	0,00	-5.903.668,78
79199 OTRAS TRANSFERENCIAS DEL FEDER	0,00	0,00	0,00	640.000,00	0,00	0,00	640.000,00	0,00	640.000,00	640.000,00
* 797 OTRAS TRANSFERENCIAS DE LA UNIÓN EUROPEA	0,00	0,00	0,00	0,00	0,00	0,00	0,00	0,00	0,00	0,00
79799 OTRAS TRANSFERENCIAS DE LA UNIÓN EUROPEA	0,00	0,00	0,00	0,00	0,00	0,00	0,00	0,00	0,00	0,00
*** 8 ACTIVOS FINANCIEROS	0,00	405.167.907,69	405.167.907,69	876.143,09	-434.506,42	0,00	441.636,67	441.636,67	0,00	-404.726.271,02
** 82 REINTEGRO PRÉST.Y ANTICIPOS CONCED. AL SEC.PÚBLICO	0,00	0,00	0,00	876.143,09	-434.506,42	0,00	441.636,67	441.636,67	0,00	441.636,67
* 821 REINTEGRO DE PRÉSTAMOS Y ANTICIPOS AL S.P. A L/P	0,00	0,00	0,00	876.143,09	-434.506,42	0,00	441.636,67	441.636,67	0,00	441.636,67
82130 DE OTROS ORGANISMOS PÚBLICOS	0,00	0,00	0,00	876.143,09	-434.506,42	0,00	441.636,67	441.636,67	0,00	441.636,67

AYUNTAMIENTO DE MADRID

ESTADO DE LIQUIDACIÓN DEL PRESUPUESTO CONSOLIDADO

LIQUIDACIÓN DEL PRESUPUESTO DE INGRESOS

Ejercicio: 2021 **Fecha: 31/12/2021**

CAP./ART./CON./SUBCON. DESCRIPCIÒN	PREVIS. INICIALES	MODIFICACIONES	PREV. DEFINITIVAS	DCHOS. RECONOCIDOS	DCHOS. ANULADOS	DCHOS. CANCELADOS	DCHOS.RECON. NETOS	RECAUDACION NETA	PDTE. COBRO	EXC/DEF. PREVISIÓN
** 87 REMANENTE DE TESORERÍA	0,00	405.167.907,69	405.167.907,69	0,00	0,00	0,00	0,00	0,00	0,00	-405.167.907,69
* 870 REMANENTE DE TESORERÍA	0,00	405.167.907,69	405.167.907,69	0,00	0,00	0,00	0,00	0,00	0,00	-405.167.907,69
87000 PARA GASTOS GENERALES	0,00	386.911.855,91	386.911.855,91	0,00	0,00	0,00	0,00	0,00	0,00	-386.911.855,91
87010 PARA GASTOS CON FINANCIACIÓN AFECTADA	0,00	18.256.051,78	18.256.051,78	0,00	0,00	0,00	0,00	0,00	0,00	-18.256.051,78
*** 9 PASIVOS FINANCIEROS	412.276.068,00	0,00	412.276.068,00	260.000.000,00	0,00	0,00	260.000.000,00	1.500,00	259.998.500,00	-152.276.068,00
** 91 PRÉSTAMOS RECIBIDOS EN EUROS	412.276.068,00	0,00	412.276.068,00	260.000.000,00	0,00	0,00	260.000.000,00	1.500,00	259.998.500,00	-152.276.068,00
* 913 PRÉSTAMOS A L/P DE ENTES DE FUERA DEL S. PÚBLICO	412.276.068,00	0,00	412.276.068,00	260.000.000,00	0,00	0,00	260.000.000,00	1.500,00	259.998.500,00	-152.276.068,00
91300 PRÉS.A L/P ENTES FUERA SP	412.276.068,00	0,00	412.276.068,00	260.000.000,00	0,00	0,00	260.000.000,00	1.500,00	259.998.500,00	-152.276.068,00

ESTADOS FINANCIEROS CONSOLIDADOS
AYUNTAMIENTO Y ORGANISMOS AUTÓNOMOS
EJERCICIO 2021

ESTADOS DE LIQUIDACIÓN DEL PRESUPUESTO

RESULTADO PRESUPUESTARIO

AYUNTAMIENTO DE MADRID

ESTADO DE LIQUIDACIÓN DEL PRESUPUESTO CONSOLIDADO

RESULTADO PRESUPUESTARIO CONSOLIDADO

Ejercicio: 2021 **Fecha: 31/12/2021**

CONCEPTOS	DERECHOS RECONOCIDOS NETOS	OBLIGACIONES RECONOCIDAS NETAS	RESULTADO PRESUPUESTARIO
a. Operaciones corrientes……..	5.115.817.872,78	4.114.147.152,67	1.001.670.720,11
b. Operaciones de capital……..	29.079.942,51	844.031.244,67	-814.951.302,16
1. Total operaciones no financieras (a+b)…….	5.144.897.815,29	4.958.178.397,34	186.719.417,95
c) Activos financieros……..	441.636,67	9.500.055,40	-9.058.418,73
d) Pasivos financieros…….	260.000.000,00	259.700.067,28	299.932,72
2. Total operaciones financieras (c+d)……	260.441.636,67	269.200.122,68	-8.758.486,01
I. RESULTADO PRESUPUESTARIO DEL EJERCICIO (I = 1+2)	**5.405.339.451,96**	**5.227.378.520,02**	**177.960.931,94**

ESTADOS FINANCIEROS CONSOLIDADOS
AYUNTAMIENTO Y ORGANISMOS AUTÓNOMOS
EJERCICIO 2021

BALANCE DE SITUACIÓN

AYUNTAMIENTO DE MADRID Y ORGANISMOS AUTÓNOMOS

BALANCE DE SITUACION AGREGADO CONSOLIDADO A 31/12/2021

ACTIVO	2021	2020	PASIVO	2021	2020
A) Activo no corriente	**27.302.279.653,18**	**27.016.823.193,44**	**A) Patrimonio neto**	**25.957.238.027,23**	**25.629.219.778,85**
I. Inmovilizado intangible	**17.420.734,00**	**17.611.915,77**	**I. Patrimonio**	**16.769.799.779,67**	**16.769.799.779,67**
1. Inversión en investigación y desarrollo	0,00	0,00	**II. Patrimonio generado**	**7.476.811.878,83**	**7.225.218.209,41**
2. Propiedad industrial e intelectual	987,16	0,00	1. Resultado de ejercicios anteriores	7.062.993.765,31	6.932.779.462,41
3. Aplicaciones informáticas	11.795.114,64	12.777.494,37	2. Resultado del ejercicio	413.818.113,52	292.438.747,00
4. Inversiones sobre activos utilizados en régimen de arrendamiento o cedidos	3.078.848,50	3.922.970,23	**III. Ajustes por cambio de valor**	**118.942,18**	**78.922,86**
5. Otro inmovilizado intangible	2.545.783,70	911.451,17	1. Inmovilizado no financiero	0,00	0,00
II. Inmovilizado material	**19.236.480.570,99**	**18.959.008.166,76**	2. Activos financieros disponibles para la venta	118.942,18	78.922,86
1. Terrenos	8.584.062.750,32	8.626.029.114,01	3. Operaciones de cobertura	0,00	0,00
2. Construcciones	2.684.579.264,62	2.507.037.840,00	**IV. Subvenciones recibidas pendientes de imputación a resultados**	**1.710.507.426,55**	**1.634.122.866,91**
3. Infraestructuras	3.820.553.901,43	3.885.999.845,12			
4. Bienes de patrimonio histórico	50.969.111,88	50.235.551,07	**B) Pasivo no corriente**	**1.883.382.154,29**	**1.909.940.650,79**
5. Otro inmovilizado material	610.240.713,95	621.298.407,24	**I. Provisiones a largo plazo**	**562.270,20**	**732.971,61**
6. Inmovilizado material en curso y anticipos	3.486.074.828,79	3.268.407.409,32	**II. Deudas a largo plazo**	**1.843.318.171,41**	**1.893.828.986,57**
III. Inversiones inmobiliarias	**87.432.673,44**	**87.341.694,70**	1. Obligaciones y otros valores negociables	300.000.000,00	500.000.000,00
1. Terrenos	74.297.510,67	74.339.083,04	2. Deudas con entidades de crédito	1.344.213.669,68	1.136.540.188,21
2. Construcciones	13.114.521,96	12.981.970,85	3. Derivados financieros	0,00	0,00
3. Inversiones inmobiliarias en curso y anticipos	20.640,81	20.640,81	4. Otras deudas	199.104.501,73	257.288.798,36
IV. Patrimonio público del Suelo	**7.028.239.850,43**	**7.030.139.817,19**	**III. Deudas con entidades del grupo, multigrupo y asociadas a largo plazo**	**0,00**	**0,00**
1. Terrenos	6.763.360.281,71	6.751.599.336,62	**IV. Acreedores y otras cuentas a pagar a largo plazo**	**39.501.712,68**	**15.378.692,61**
2. Construcciones	3.611.897,10	3.701.532,94	**V. Ajustes por periodificación a largo plazo**	**0,00**	**0,00**
3. En construcción y anticipos	261.267.671,62	274.838.947,63			
4. Otro patrimonio público del suelo	0,00	0,00	**C) Pasivo corriente**	**1.432.430.313,59**	**1.478.826.178,27**
V. Inversiones financieras a l/p en entidades del grupo, multigrupo y asociadas	**613.087.320,19**	**613.087.320,19**	**I. Provisiones a corto plazo**	**2.856.463,48**	**5.445.798,89**
1. Inversiones financieras en patrimonio de entidades de derecho público	20.637.216,48	20.637.216,48	**II. Deudas a corto plazo**	**592.587.958,27**	**567.738.716,68**
2. Inversiones financieras en patrimonio de sociedades	574.034.216,73	574.034.216,73	1. Obligaciones y otros valores negociables	207.442.054,79	212.185.342,46
3. Inversiones financieras en otro patrimonio de otras entidades	18.415.886,98	18.415.886,98	2. Deudas con entidades de crédito	52.345.058,85	57.039.468,27
4. Créditos y valores representativos de deuda	0,00	0,00	3. Derivados financieros	1.995.731,56	1.962.628,33
5. Otras inversiones financieras	0,00	0,00	4. Otras deudas	330.805.113,07	296.551.277,62
VI. Inversiones financieras a largo plazo	**318.725.238,13**	**309.634.278,83**	**III. Deudas con entidades del grupo, multigrupo y asociadas a corto plazo**	**3.446.736,77**	**1.867.893,70**
1. Inversiones financieras en patrimonio	311.034.198,82	301.494.355,60	**IV. Acreedores y otras cuentas a pagar a corto plazo**	**833.539.155,07**	**903.773.769,00**
2. Créditos y valores representativos de deuda	7.691.039,31	8.139.923,23	1. Acreedores por operaciones de gestión	630.142.309,71	666.035.648,95
3. Derivados financieros	0,00	0,00	2. Otras cuentas a pagar	93.736.098,96	140.763.705,57
4. Otras inversiones financieras	0,00	0,00	3. Administraciones públicas	108.728.253,31	96.037.979,62
VII. Deudores y otras cuentas a cobrar a largo plazo	**893.266,00**	**0,00**	4. Acreedores por administración de recursos por cuenta de otros entes públicos	932.493,09	936.434,86
			V. Ajustes por periodificación a corto plazo	**0,00**	**0,00**
B) Activo corriente	**1.970.770.841,93**	**2.001.163.414,47**			
I. Activo en estado de venta	**0,00**	**0,00**			
II. Existencias	**307.495,15**	**381.570,80**			
1. Activos construidos o adquiridos para otras entidades	0,00	0,00			
2. Mercaderías y productos terminados	0,00	0,00			
3. Aprovisionamientos y otros	307.495,15	381.570,80			
III. Deudores y otras cuentas a cobrar a corto plazo	**1.034.249.820,57**	**843.050.067,57**			
1. Deudores por operaciones de gestión	731.748.211,86	816.250.917,67			
2. Otras cuentas a cobrar	299.170.327,85	24.112.695,65			
3. Administraciones públicas	2.828.257,15	2.172.492,96			
4. Deudores por administración de recursos por cuenta de otros entes públicos	503.023,71	513.961,29			
IV. Inversiones financieras a c/p en entidades del grupo, multigrupo y asociadas	**0,00**	**0,00**			
1. Inversiones financieras en patrimonio de entidades del grupo, multigrupo y asociadas	0,00	0,00			
2. Créditos y valores representativos de deuda	0,00	0,00			
3. Otras inversiones	0,00	0,00			
V. Inversiones financieras a corto plazo	**10.494.885,16**	**31.352.432,25**			
1. Inversiones financieras en patrimonio	0,00	0,00			
2. Créditos y valores representativos de deuda	10.494.105,56	31.351.652,65			
3. Derivados financieros	0,00	0,00			
4. Otras inversiones financieras	779,60	779,60			
VI. Ajustes por periodificación	**1.027.493,02**	**1.113.237,99**			
VII. Efectivo y otros activos líquidos equivalentes	**924.691.148,03**	**1.125.266.105,86**			
1. Otros activos líquidos equivalentes	0,00	0,00			
2. Tesorería	924.691.148,03	1.125.266.105,86			
TOTAL ACTIVO (A+B)	**29.273.050.495,11**	**29.017.986.607,91**	**TOTAL PATRIMONIO NETO Y PASIVO (A+B+C)**	**29.273.050.495,11**	**29.017.986.607,91**

ESTADOS FINANCIEROS CONSOLIDADOS
AYUNTAMIENTO Y ORGANISMOS AUTÓNOMOS
EJERCICIO 2021

BALANCE DE SITUACIÓN

RESUMEN DE AGREGACIONES, AJUSTES Y ELIMINACIONES

AYUNTAMIENTO DE MADRID Y ORGANISMOS AUTÓNOMOS

BALANCE DE SITUACION CONSOLIDADO

RESUMEN DE AGREGACIONES, AJUSTES Y ELIMINACIONES A 31/12/2021

ACTIVO	AYTO	IAM	AEM	ATM	MSALUD	AA	AJUSTES	ELIMINACIONES	TOTAL
A) Activo no corriente	**27.253.830.461,35**	**67.122.048,56**	**31.632.313,25**	**28.842.256,18**	**95.760.633,82**	**40.917,83**	**1.120.281,52**	**-176.069.259,33**	**27.302.279.653,18**
I. Inmovilizado intangible	**7.472.989,34**	**8.875.396,86**	**0,00**	**966.235,56**	**89.414,24**	**16.698,00**	**0,00**	**0,00**	**17.420.734,00**
1. Inversión en investigación y desarrollo	0,00	0,00	0,00	0,00	0,00	0,00	0,00	0,00	0,00
2. Propiedad industrial e intelectual	987,16	0,00	0,00	0,00	0,00	0,00	0,00	0,00	987,16
3. Aplicaciones informáticas	2.430.116,01	8.292.650,83	0,00	966.235,56	89.414,24	16.698,00	0,00	0,00	11.795.114,64
4. Inversiones sobre activos utilizados en régimen de arrendamiento o cedidos	3.078.848,50	0,00	0,00	0,00	0,00	0,00	0,00	0,00	3.078.848,50
5. Otro inmovilizado intangible	1.963.037,67	582.746,03	0,00	0,00	0,00	0,00	0,00	0,00	2.545.783,70
II. Inmovilizado material	**19.024.459.956,53**	**58.246.651,70**	**31.632.313,25**	**27.876.020,62**	**95.671.219,58**	**24.219,83**	**-1.593.980,86**	**164.170,34**	**19.236.480.570,99**
1. Terrenos	8.506.565.652,01	14.672.253,20	10.560.374,76	7.738.951,76	45.989.292,29	0,00	0,00	-1.463.773,70	8.584.062.750,32
2. Construcciones	2.582.602.140,71	16.326.829,28	20.603.120,50	19.317.010,34	45.696.200,61	0,00	-1.593.980,86	1.627.944,04	2.684.579.264,62
3. Infraestructuras	3.820.553.901,43	0,00	0,00	0,00	0,00	0,00	0,00	0,00	3.820.553.901,43
4. Bienes de patrimonio histórico	50.969.111,88	0,00	0,00	0,00	0,00	0,00	0,00	0,00	50.969.111,88
5. Otro inmovilizado material	577.694.321,71	27.247.569,22	468.817,99	820.058,52	3.985.726,68	24.219,83	0,00	0,00	610.240.713,95
6. Inmovilizado material en curso y anticipos	3.486.074.828,79	0,00	0,00	0,00	0,00	0,00	0,00	0,00	3.486.074.828,79
III. Inversiones inmobiliarias	**87.432.673,44**	**0,00**	**0,00**	**0,00**	**0,00**	**0,00**	**0,00**	**0,00**	**87.432.673,44**
1. Terrenos	74.297.510,67	0,00	0,00	0,00	0,00	0,00	0,00	0,00	74.297.510,67
2. Construcciones	13.114.521,96	0,00	0,00	0,00	0,00	0,00	0,00	0,00	13.114.521,96
3. Inversiones inmoviliarias en curso y anticipos	20.640,81	0,00	0,00	0,00	0,00	0,00	0,00	0,00	20.640,81
IV. Patrimonio público del Suelo	**7.028.239.850,43**	**0,00**	**0,00**	**0,00**	**0,00**	**0,00**	**0,00**	**0,00**	**7.028.239.850,43**
1. Terrenos	6.763.360.281,71	0,00	0,00	0,00	0,00	0,00	0,00	0,00	6.763.360.281,71
2. Construcciones	3.611.897,10	0,00	0,00	0,00	0,00	0,00	0,00	0,00	3.611.897,10
3. En construcción y anticipos	261.267.671,62	0,00	0,00	0,00	0,00	0,00	0,00	0,00	261.267.671,62
4. Otro patrimonio público del suelo	0,00	0,00	0,00	0,00	0,00	0,00	0,00	0,00	0,00
V. Inversiones financieras a l/p en entidades del grupo, multigrupo y asociadas	**786.606.487,48**	**0,00**	**0,00**	**0,00**	**0,00**	**0,00**	**2.714.262,38**	**-176.233.429,67**	**613.087.320,19**
1. Inversiones financieras en patrimonio de entidades de derecho público	194.156.383,77	0,00	0,00	0,00	0,00	0,00	2.714.262,38	-176.233.429,67	20.637.216,48
2. Inversiones financieras en patrimonio de sociedades	574.034.216,73	0,00	0,00	0,00	0,00	0,00	0,00	0,00	574.034.216,73
3. Inversiones financieras en otro patrimonio de otras entidades	18.415.886,98	0,00	0,00	0,00	0,00	0,00	0,00	0,00	18.415.886,98
4. Créditos y valores representativos de deuda	0,00	0,00	0,00	0,00	0,00	0,00	0,00	0,00	0,00
5. Otras inversiones financieras	0,00	0,00	0,00	0,00	0,00	0,00	0,00	0,00	0,00
VI. Inversiones financieras a largo plazo	**318.725.238,13**	**0,00**	**0,00**	**0,00**	**0,00**	**0,00**	**0,00**	**0,00**	**318.725.238,13**
1. Inversiones financieras en patrimonio	311.034.198,82	0,00	0,00	0,00	0,00	0,00	0,00	0,00	311.034.198,82
2. Créditos y valores representativos de deuda	7.691.039,31	0,00	0,00	0,00	0,00	0,00	0,00	0,00	7.691.039,31
3. Derivados financieros	0,00	0,00	0,00	0,00	0,00	0,00	0,00	0,00	0,00
4. Otras inversiones financieras	0,00	0,00	0,00	0,00	0,00	0,00	0,00	0,00	0,00
VII. Deudores y otras cuentas a cobrar a largo plazo	**893.266,00**	**0,00**	**0,00**	**0,00**	**0,00**	**0,00**	**0,00**	**0,00**	**893.266,00**
B) Activo corriente	**1.941.407.112,52**	**18.357.870,53**	**24.294.168,50**	**6.783.876,98**	**15.700.627,79**	**5.126.425,28**	**2.800.055,44**	**-43.699.295,11**	**1.970.770.841,93**
I. Activo en estado de venta	**0,00**	**0,00**	**0,00**	**0,00**	**0,00**	**0,00**	**0,00**	**0,00**	**0,00**
II. Existencias	**0,00**	**307.495,15**	**0,00**	**0,00**	**0,00**	**0,00**	**0,00**	**0,00**	**307.495,15**
1. Activos construídos o adquiridos para otras entidades	0,00	0,00	0,00	0,00	0,00	0,00	0,00	0,00	0,00
2. Mercaderías y productos terminados	0,00	0,00	0,00	0,00	0,00	0,00	0,00	0,00	0,00
3. Aprovisionamientos y otros	0,00	307.495,15	0,00	0,00	0,00	0,00	0,00	0,00	307.495,15
III. Deudores y otras cuentas a cobrar a corto plazo	**1.032.817.232,12**	**17.802.944,49**	**18.771.310,49**	**193.124,26**	**1.939.758,52**	**3.624.690,36**	**2.800.055,44**	**-43.699.295,11**	**1.034.249.820,57**
1. Deudores por operaciones de gestión	731.701.632,02	17.054.915,55	17.598.749,73	0,00	1.903.307,72	3.624.540,93	2.800.055,44	-42.934.989,53	731.748.211,86
2. Otras cuentas a cobrar	297.784.319,24	748.028,94	1.172.560,76	193.124,26	36.450,80	149,43	0,00	-764.305,58	299.170.327,85
3. Administraciones públicas	2.828.257,15	0,00	0,00	0,00	0,00	0,00	0,00	0,00	2.828.257,15
4. Deudores por administración de recursos por cuenta de otros entes públicos	503.023,71	0,00	0,00	0,00	0,00	0,00	0,00	0,00	503.023,71
IV. Inversiones financieras a c/p en entidades del grupo, multigrupo y asociadas	**0,00**	**0,00**	**0,00**	**0,00**	**0,00**	**0,00**	**0,00**	**0,00**	**0,00**
1. Inversiones financieras en patrimonio de entidades del grupo, multigrupo y asociadas	0,00	0,00	0,00	0,00	0,00	0,00	0,00	0,00	0,00
2. Créditos y valores representativos de deuda	0,00	0,00	0,00	0,00	0,00	0,00	0,00	0,00	0,00
3. Otras inversiones	0,00	0,00	0,00	0,00	0,00	0,00	0,00	0,00	0,00
V. Inversiones financieras a corto plazo	**10.494.105,56**	**0,00**	**779,60**	**0,00**	**0,00**	**0,00**	**0,00**	**0,00**	**10.494.885,16**
1. Inversiones financieras en patrimonio	0,00	0,00	0,00	0,00	0,00	0,00	0,00	0,00	0,00
2. Créditos y valores representativos de deuda	10.494.105,56	0,00	0,00	0,00	0,00	0,00	0,00	0,00	10.494.105,56
3. Derivados financieros	0,00	0,00	0,00	0,00	0,00	0,00	0,00	0,00	0,00
4. Otras inversiones financieras	0,00	0,00	779,60	0,00	0,00	0,00	0,00	0,00	779,60
VI. Ajustes por periodificación	**0,00**	**0,00**	**0,00**	**0,00**	**1.027.493,02**	**0,00**	**0,00**	**0,00**	**1.027.493,02**
VII. Efectivo y otros activos líquidos equivalentes	**898.095.774,84**	**247.430,89**	**5.522.078,41**	**6.590.752,72**	**12.733.376,25**	**1.501.734,92**	**0,00**	**0,00**	**924.691.148,03**
1. Otros activos líquidos equivalentes	0,00	0,00	0,00	0,00	0,00	0,00	0,00	0,00	0,00
2. Tesorería	898.095.774,84	247.430,89	5.522.078,41	6.590.752,72	12.733.376,25	1.501.734,92	0,00	0,00	924.691.148,03
TOTAL ACTIVO (A+B)	**29.195.237.573,87**	**85.479.919,09**	**55.926.481,75**	**35.626.133,16**	**111.461.261,61**	**5.167.343,11**	**3.920.336,96**	**-219.768.554,44**	**29.273.050.495,11**

AYUNTAMIENTO DE MADRID Y ORGANISMOS AUTÓNOMOS

BALANCE DE SITUACION CONSOLIDADO

RESUMEN DE AGREGACIONES, AJUSTES Y ELIMINACIONES A 31/12/2021

PASIVO	AYTO	IAM	AEM	ATM	MSALUD	AA	AJUSTES	ELIMINACIONES	TOTAL
A) Patrimonio neto	**25.872.970.170,00**	**73.986.063,04**	**36.450.851,10**	**32.693.230,10**	**96.815.689,74**	**3.954.423,72**	**3.920.066,64**	**-163.552.467,11**	**25.957.238.027,23**
I. Patrimonio	**16.769.799.779,67**	**31.217.560,00**	**21.308.549,35**	**35.407.492,48**	**88.299.827,84**	**0,00**	**0,00**	**-176.233.429,67**	**16.769.799.779,67**
II. Patrimonio generado	**7.391.192.456,90**	**42.716.656,79**	**15.102.181,54**	**-2.714.262,38**	**8.090.336,12**	**3.954.423,72**	**3.920.066,64**	**14.550.019,50**	**7.476.811.878,83**
1. Resultado de ejercicios anteriores	6.964.171.805,39	46.581.048,94	25.763.424,62	1.340.229,77	9.081.751,53	2.544.325,75	2.787.079,10	10.724.100,21	7.062.993.765,31
2. Resultado del ejercicio	427.020.651,51	-3.864.392,15	-10.661.243,08	-4.054.492,15	-991.415,41	1.410.097,97	1.132.987,54	3.825.919,29	413.818.113,52
III. Ajustes por cambio de valor	**118.942,18**	**0,00**	**0,00**	**0,00**	**0,00**	**0,00**	**0,00**	**0,00**	**118.942,18**
1. Inmovilizado no financiero	0,00	0,00	0,00	0,00	0,00	0,00	0,00	0,00	0,00
2. Activos financieros disponibles para la venta	118.942,18	0,00	0,00	0,00	0,00	0,00	0,00	0,00	118.942,18
3. Operaciones de cobertura	0,00	0,00	0,00	0,00	0,00	0,00	0,00	0,00	0,00
IV. Subvenciones recibidas pendientes de imputación a resultados	**1.711.858.991,25**	**51.846,25**	**40.120,21**	**0,00**	**425.525,78**	**0,00**	**0,00**	**-1.869.056,94**	**1.710.507.426,55**
B) Pasivo no corriente	**1.884.233.889,49**	**0,00**	**11.692.296,90**	**0,00**	**737.065,70**	**0,00**	**0,00**	**-13.281.097,80**	**1.883.382.154,29**
I. Provisiones a largo plazo	**0,00**	**0,00**	**562.270,20**	**0,00**	**0,00**	**0,00**	**0,00**	**0,00**	**562.270,20**
II. Deudas a largo plazo	**1.843.318.171,41**	**0,00**	**0,00**	**0,00**	**0,00**	**0,00**	**0,00**	**0,00**	**1.843.318.171,41**
1. Obligaciones y otros valores negociables	300.000.000,00	0,00	0,00	0,00	0,00	0,00	0,00	0,00	300.000.000,00
2. Deudas con entidades de crédito	1.344.213.669,68	0,00	0,00	0,00	0,00	0,00	0,00	0,00	1.344.213.669,68
3. Derivados financieros	0,00	0,00	0,00	0,00	0,00	0,00	0,00	0,00	0,00
4. Otras deudas	199.104.501,73	0,00	0,00	0,00	0,00	0,00	0,00	0,00	199.104.501,73
III. Deudas con entidades del grupo, multigrupo y asociadas a largo plazo	**2.091.241,90**	**0,00**	**10.786.912,84**	**0,00**	**402.943,06**	**0,00**	**0,00**	**-13.281.097,80**	**0,00**
IV. Acreedores y otras cuentas a pagar a largo plazo	**38.824.476,18**	**0,00**	**343.113,86**	**0,00**	**334.122,64**	**0,00**	**0,00**	**0,00**	**39.501.712,68**
V. Ajustes por periodificación a largo plazo	**0,00**	**0,00**	**0,00**	**0,00**	**0,00**	**0,00**	**0,00**	**0,00**	**0,00**
C) Pasivo corriente	**1.438.033.514,38**	**11.493.856,05**	**7.783.333,75**	**2.932.903,06**	**13.908.506,17**	**1.212.919,39**	**270,32**	**-42.934.989,53**	**1.432.430.313,59**
I. Provisiones a corto plazo	**2.856.463,48**	**0,00**	**0,00**	**0,00**	**0,00**	**0,00**	**0,00**	**0,00**	**2.856.463,48**
II. Deudas a corto plazo	**589.946.641,49**	**1.484.772,83**	**148.588,73**	**133.763,27**	**873.961,11**	**0,00**	**230,84**	**0,00**	**592.587.958,27**
1. Obligaciones y otros valores negociables	207.442.054,79	0,00	0,00	0,00	0,00	0,00	0,00	0,00	207.442.054,79
2. Deudas con entidades de crédito	52.345.058,85	0,00	0,00	0,00	0,00	0,00	0,00	0,00	52.345.058,85
3. Derivados financieros	1.995.731,56	0,00	0,00	0,00	0,00	0,00	0,00	0,00	1.995.731,56
4. Otras deudas	328.163.796,29	1.484.772,83	148.588,73	133.763,27	873.961,11	0,00	230,84	0,00	330.805.113,07
III. Deudas con entidades del grupo, multigrupo y asociadas a corto plazo	**3.446.967,61**	**0,00**	**0,00**	**0,00**	**0,00**	**0,00**	**-230,84**	**0,00**	**3.446.736,77**
IV. Acreedores y otras cuentas a pagar a corto plazo	**841.783.441,80**	**10.009.083,22**	**7.634.745,02**	**2.799.139,79**	**13.034.545,06**	**1.212.919,39**	**270,32**	**-42.934.989,53**	**833.539.155,07**
1. Acreedores por operaciones de gestión	656.002.638,26	8.484.301,83	2.439.799,05	886.287,21	4.758.095,41	4.357,10	270,32	-42.433.439,47	630.142.309,71
2. Otras cuentas a pagar	93.913.260,08	152.419,37	171.381,64	487,93	0,00	100,00	0,00	-501.550,06	93.736.098,96
3. Administraciones públicas	90.935.050,37	1.372.362,02	5.023.564,33	1.912.364,65	8.276.449,65	1.208.462,29	0,00	0,00	108.728.253,31
4. Acreedores por administración de recursos por cuenta de otros entes públicos	932.493,09	0,00	0,00	0,00	0,00	0,00	0,00	0,00	932.493,09
V. Ajustes por periodificación a corto plazo	**0,00**	**0,00**	**0,00**	**0,00**	**0,00**	**0,00**	**0,00**	**0,00**	**0,00**
TOTAL PATRIMONIO NETO Y PASIVO (A+B+C)	**29.195.237.573,87**	**85.479.919,09**	**55.926.481,75**	**35.626.133,16**	**111.461.261,61**	**5.167.343,11**	**3.920.336,96**	**-219.768.554,44**	**29.273.050.495,11**

AYUNTAMIENTO DE MADRID Y ORGANISMOS AUTÓNOMOS

BALANCE DE SITUACION CONSOLIDADO

RESUMEN DE AGREGACIONES, AJUSTES Y ELIMINACIONES A 31/12/2020

ACTIVO	AYTO	IAM	AEM	ATM	MSALUD	AA	AJUSTES	ELIMINACIONES	TOTAL
A) Activo no corriente	**26.971.708.727,27**	**62.917.849,50**	**34.147.279,56**	**28.054.406,88**	**94.222.635,38**	**44.730,14**	**-22.249,50**	**-174.250.185,79**	**27.016.823.193,44**
I. Inmovilizado intangible	**6.756.470,57**	**10.809.026,04**	**0,00**	**0,00**	**46.419,16**	**0,00**	**0,00**	**0,00**	**17.611.915,77**
1. Inversión en investigación y desarrollo	0,00	0,00	0,00	0,00	0,00	0,00	0,00	0,00	0,00
2. Propiedad industrial e intelectual	0,00	0,00	0,00	0,00	0,00	0,00	0,00	0,00	0,00
3. Aplicaciones informáticas	2.001.052,24	10.730.022,97	0,00	0,00	46.419,16	0,00	0,00	0,00	12.777.494,37
4. Inversiones sobre activos utilizados en régimen de arrendamiento o cedidos	3.922.970,23	0,00	0,00	0,00	0,00	0,00	0,00	0,00	3.922.970,23
5. Otro inmovilizado intangible	832.448,10	79.003,07	0,00	0,00	0,00	0,00	0,00	0,00	911.451,17
II. Inmovilizado material	**18.750.981.832,02**	**52.108.823,46**	**34.147.279,56**	**28.054.406,88**	**94.176.216,22**	**44.730,14**	**-22.249,50**	**-482.872,02**	**18.959.008.166,76**
1. Terrenos	8.548.371.344,42	14.672.253,20	10.661.037,12	7.738.951,76	45.141.068,69	0,00	0,00	-555.541,18	8.626.029.114,01
2. Construcciones	2.402.397.894,78	16.637.116,84	23.005.720,12	19.439.034,82	45.507.653,78	0,00	-22.249,50	72.669,16	2.507.037.840,00
3. Infraestructuras	3.885.999.845,12	0,00	0,00	0,00	0,00	0,00	0,00	0,00	3.885.999.845,12
4. Bienes de patrimonio histórico	50.235.551,07	0,00	0,00	0,00	0,00	0,00	0,00	0,00	50.235.551,07
5. Otro inmovilizado material	595.569.787,31	20.799.453,42	480.522,32	876.420,30	3.527.493,75	44.730,14	0,00	0,00	621.298.407,24
6. Inmovilizado material en curso y anticipos	3.268.407.409,32	0,00	0,00	0,00	0,00	0,00	0,00	0,00	3.268.407.409,32
III. Inversiones inmobiliarias	**87.341.694,70**	**0,00**	**0,00**	**0,00**	**0,00**	**0,00**	**0,00**	**0,00**	**87.341.694,70**
1. Terrenos	74.339.083,04	0,00	0,00	0,00	0,00	0,00	0,00	0,00	74.339.083,04
2. Construcciones	12.981.970,85	0,00	0,00	0,00	0,00	0,00	0,00	0,00	12.981.970,85
3. Inversiones inmoviliarias en curso y anticipos	20.640,81	0,00	0,00	0,00	0,00	0,00	0,00	0,00	20.640,81
IV. Patrimonio público del Suelo	**7.030.139.817,19**	**0,00**	**0,00**	**0,00**	**0,00**	**0,00**	**0,00**	**0,00**	**7.030.139.817,19**
1. Terrenos	6.751.599.336,62	0,00	0,00	0,00	0,00	0,00	0,00	0,00	6.751.599.336,62
2. Construcciones	3.701.532,94	0,00	0,00	0,00	0,00	0,00	0,00	0,00	3.701.532,94
3. En construcción y anticipos	274.838.947,63	0,00	0,00	0,00	0,00	0,00	0,00	0,00	274.838.947,63
4. Otro patrimonio público del suelo	0,00	0,00	0,00	0,00	0,00	0,00	0,00	0,00	0,00
V. Inversiones financieras a l/p en entidades del grupo, multigrupo y asociadas	**786.854.633,96**	**0,00**	**0,00**	**0,00**	**0,00**	**0,00**	**0,00**	**-173.767.313,77**	**613.087.320,19**
1. Inversiones financieras en patrimonio de entidades de derecho público	194.404.530,25	0,00	0,00	0,00	0,00	0,00	0,00	-173.767.313,77	20.637.216,48
2. Inversiones financieras en patrimonio de sociedades	574.034.216,73	0,00	0,00	0,00	0,00	0,00	0,00	0,00	574.034.216,73
3. Inversiones financieras en otro patrimonio de otras entidades	18.415.886,98	0,00	0,00	0,00	0,00	0,00	0,00	0,00	18.415.886,98
4. Créditos y valores representativos de deuda	0,00	0,00	0,00	0,00	0,00	0,00	0,00	0,00	0,00
5. Otras inversiones financieras	0,00	0,00	0,00	0,00	0,00	0,00	0,00	0,00	0,00
VI. Inversiones financieras a largo plazo	**309.634.278,83**	**0,00**	**0,00**	**0,00**	**0,00**	**0,00**	**0,00**	**0,00**	**309.634.278,83**
1. Inversiones financieras en patrimonio	301.494.355,60	0,00	0,00	0,00	0,00	0,00	0,00	0,00	301.494.355,60
2. Créditos y valores representativos de deuda	8.139.923,23	0,00	0,00	0,00	0,00	0,00	0,00	0,00	8.139.923,23
3. Derivados financieros	0,00	0,00	0,00	0,00	0,00	0,00	0,00	0,00	0,00
4. Otras inversiones financieras	0,00	0,00	0,00	0,00	0,00	0,00	0,00	0,00	0,00
VII. Deudores y otras cuentas a cobrar a largo plazo	**0,00**	**0,00**	**0,00**	**0,00**	**0,00**	**0,00**	**0,00**	**0,00**	**0,00**
							0,00	0,00	
B) Activo corriente	**1.976.992.879,15**	**31.563.831,19**	**32.804.651,69**	**10.840.638,54**	**13.904.646,35**	**3.797.180,99**	**2.800.006,34**	**-71.540.419,78**	**2.001.163.414,47**
I. Activo en estado de venta	**0,00**	**0,00**	**0,00**	**0,00**	**0,00**	**0,00**	**0,00**	**0,00**	**0,00**
II. Existencias	**0,00**	**381.570,80**	**0,00**	**0,00**	**0,00**	**0,00**	**0,00**	**0,00**	**381.570,80**
1. Activos construídos o adquiridos para otras entidades	0,00	0,00	0,00	0,00	0,00	0,00	0,00	0,00	0,00
2. Mercaderías y productos terminados	0,00	0,00	0,00	0,00	0,00	0,00	0,00	0,00	0,00
3. Aprovisionamientos y otros	0,00	381.570,80	0,00	0,00	0,00	0,00	0,00	0,00	381.570,80
III. Deudores y otras cuentas a cobrar a corto plazo	**842.019.222,56**	**26.351.613,78**	**30.068.361,84**	**5.150.513,64**	**5.745.359,39**	**2.455.409,80**	**2.800.006,34**	**-71.540.419,78**	**843.050.067,57**
1. Deudores por operaciones de gestión	816.105.306,69	26.338.803,54	29.882.361,00	4.508.624,52	5.705.365,83	2.450.869,53	2.800.006,34	-71.540.419,78	816.250.917,67
2. Otras cuentas a cobrar	23.227.461,62	12.810,24	186.000,84	641.889,12	39.993,56	4.540,27	0,00	0,00	24.112.695,65
3. Administraciones públicas	2.172.492,96	0,00	0,00	0,00	0,00	0,00	0,00	0,00	2.172.492,96
4. Deudores por administración de recursos por cuenta de otros entes públicos	513.961,29	0,00	0,00	0,00	0,00	0,00	0,00	0,00	513.961,29
IV. Inversiones financieras a c/p en entidades del grupo, multigrupo y asociadas	**0,00**	**0,00**	**0,00**	**0,00**	**0,00**	**0,00**	**0,00**	**0,00**	**0,00**
1. Inversiones financieras en patrimonio de entidades del grupo, multigrupo y asociadas	0,00	0,00	0,00	0,00	0,00	0,00	0,00	0,00	0,00
2. Créditos y valores representativos de deuda	0,00	0,00	0,00	0,00	0,00	0,00	0,00	0,00	0,00
3. Otras inversiones	0,00	0,00	0,00	0,00	0,00	0,00	0,00	0,00	0,00
V. Inversiones financieras a corto plazo	**31.351.652,65**	**0,00**	**779,60**	**0,00**	**0,00**	**0,00**	**0,00**	**0,00**	**31.352.432,25**
1. Inversiones financieras en patrimonio	0,00	0,00	0,00	0,00	0,00	0,00	0,00	0,00	0,00
2. Créditos y valores representativos de deuda	31.351.652,65	0,00	0,00	0,00	0,00	0,00	0,00	0,00	31.351.652,65
3. Derivados financieros	0,00	0,00	0,00	0,00	0,00	0,00	0,00	0,00	0,00
4. Otras inversiones financieras	0,00	0,00	779,60	0,00	0,00	0,00	0,00	0,00	779,60
VI. Ajustes por periodificación	**0,00**	**0,00**	**0,00**	**0,00**	**1.113.237,99**	**0,00**	0,00	**0,00**	**1.113.237,99**
VII. Efectivo y otros activos líquidos equivalentes	**1.103.622.003,94**	**4.830.646,61**	**2.735.510,25**	**5.690.124,90**	**7.046.048,97**	**1.341.771,19**	**0,00**	**0,00**	**1.125.266.105,86**
1. Otros activos líquidos equivalentes	0,00	0,00	0,00	0,00	0,00	0,00	0,00	0,00	0,00
2. Tesorería	1.103.622.003,94	4.830.646,61	2.735.510,25	5.690.124,90	7.046.048,97	1.341.771,19	0,00	0,00	1.125.266.105,86
TOTAL ACTIVO (A+B)	**28.948.701.606,42**	**94.481.680,69**	**66.951.931,25**	**38.895.045,42**	**108.127.281,73**	**3.841.911,13**	**2.777.756,84**	**-245.790.605,57**	**29.017.986.607,91**

AYUNTAMIENTO DE MADRID Y ORGANISMOS AUTÓNOMOS

BALANCE DE SITUACION CONSOLIDADO

RESUMEN DE AGREGACIONES, AJUSTES Y ELIMINACIONES A 31/12/2020

PASIVO	AYTO	IAM	AEM	ATM	MSALUD	AA	AJUSTES	ELIMINACIONES	TOTAL
A) Patrimonio neto	**25.530.865.391,15**	**76.701.353,75**	**46.547.203,74**	**36.128.631,74**	**96.500.668,78**	**2.544.325,75**	**2.777.560,44**	**-162.845.356,50**	**25.629.219.778,85**
I. Patrimonio	**16.769.799.779,67**	**31.217.560,00**	**20.755.293,31**	**34.788.401,97**	**87.006.058,49**	**0,00**	**0,00**	**-173.767.313,77**	**16.769.799.779,67**
II. Patrimonio generado	**7.126.451.618,76**	**45.416.095,38**	**25.763.424,62**	**1.340.229,77**	**9.035.900,92**	**2.544.325,75**	**2.777.560,44**	**11.889.053,77**	**7.225.218.209,41**
1. Resultado de ejercicios anteriores	6.852.798.039,94	36.067.760,43	20.852.347,21	-2.949.169,65	7.993.200,55	1.492.122,63	5.186.233,07	11.338.928,23	6.932.779.462,41
2. Resultado del ejercicio	273.653.578,82	9.348.334,95	4.911.077,41	4.289.399,42	1.042.700,37	1.052.203,12	-2.408.672,63	550.125,54	292.438.747,00
III. Ajustes por cambio de valor	**78.922,86**	**0,00**	**0,00**	**0,00**	**0,00**	**0,00**	**0,00**	**0,00**	**78.922,86**
1. Inmovilizado no financiero	0,00	0,00	0,00	0,00	0,00	0,00	0,00	0,00	0,00
2. Activos financieros disponibles para la venta	78.922,86	0,00	0,00	0,00	0,00	0,00	0,00	0,00	78.922,86
3. Operaciones de cobertura	0,00	0,00	0,00	0,00	0,00	0,00	0,00	0,00	0,00
IV. Subvenciones recibidas pendientes de imputación a resultados	**1.634.535.069,86**	**67.698,37**	**28.485,81**	**0,00**	**458.709,37**	**0,00**	**0,00**	**-967.096,50**	**1.634.122.866,91**
							0,00	**0,00**	
B) Pasivo no corriente	**1.907.008.646,07**	**0,00**	**13.992.981,16**	**0,00**	**343.852,85**	**0,00**	**0,00**	**-11.404.829,29**	**1.909.940.650,79**
I. Provisiones a largo plazo	**0,00**	**0,00**	**732.971,61**	**0,00**	**0,00**	**0,00**	**0,00**	**0,00**	**732.971,61**
II. Deudas a largo plazo	**1.893.828.986,57**	**0,00**	**0,00**	**0,00**	**0,00**	**0,00**	**0,00**	**0,00**	**1.893.828.986,57**
1. Obligaciones y otros valores negociables	500.000.000,00	0,00	0,00	0,00	0,00	0,00	0,00	0,00	500.000.000,00
2. Deudas con entidades de crédito	1.136.540.188,21	0,00	0,00	0,00	0,00	0,00	0,00	0,00	1.136.540.188,21
3. Derivados financieros	0,00	0,00	0,00	0,00	0,00	0,00	0,00	0,00	0,00
4. Otras deudas	257.288.798,36	0,00	0,00	0,00	0,00	0,00	0,00	0,00	257.288.798,36
III. Deudas con entidades del grupo, multigrupo y asociadas a largo plazo	**822.035,25**	**0,00**	**10.238.941,19**	**0,00**	**343.852,85**	**0,00**	**0,00**	**-11.404.829,29**	**0,00**
IV. Acreedores y otras cuentas a pagar a largo plazo	**12.357.624,25**	**0,00**	**3.021.068,36**	**0,00**	**0,00**	**0,00**	**0,00**	**0,00**	**15.378.692,61**
V. Ajustes por periodificación a largo plazo	**0,00**	**0,00**	**0,00**	**0,00**	**0,00**	**0,00**	**0,00**	**0,00**	**0,00**
							0,00	0,00	
C) Pasivo corriente	**1.510.827.569,20**	**17.780.326,94**	**6.411.746,35**	**2.766.413,68**	**11.282.760,10**	**1.297.585,38**	**196,40**	**-71.540.419,78**	**1.478.826.178,27**
I. Provisiones a corto plazo	**5.445.798,89**	**0,00**	**0,00**	**0,00**	**0,00**	**0,00**	**0,00**	**0,00**	**5.445.798,89**
II. Deudas a corto plazo	**556.976.288,67**	**9.641.091,95**	**316.202,94**	**123.636,55**	**681.265,73**	**0,00**	**230,84**	**0,00**	**567.738.716,68**
1. Obligaciones y otros valores negociables	212.185.342,46	0,00	0,00	0,00	0,00	0,00	0,00	0,00	212.185.342,46
2. Deudas con entidades de crédito	57.039.468,27	0,00	0,00	0,00	0,00	0,00	0,00	0,00	57.039.468,27
3. Derivados financieros	1.962.628,33	0,00	0,00	0,00	0,00	0,00	0,00	0,00	1.962.628,33
4. Otras deudas	285.788.849,61	9.641.091,95	316.202,94	123.636,55	681.265,73	0,00	230,84	0,00	296.551.277,62
III. Deudas con entidades del grupo, multigrupo y asociadas a corto plazo	**1.868.124,54**	**0,00**	**0,00**	**0,00**	**0,00**	**0,00**	**-230,84**	**0,00**	**1.867.893,70**
IV. Acreedores y otras cuentas a pagar a corto plazo	**946.537.357,10**	**8.139.234,99**	**6.095.543,41**	**2.642.777,13**	**10.601.494,37**	**1.297.585,38**	**196,40**	**-71.540.419,78**	**903.773.769,00**
1. Acreedores por operaciones de gestión	724.640.375,26	6.528.426,34	1.635.529,98	738.968,82	4.028.808,47	3.763,46	196,40	-71.540.419,78	666.035.648,95
2. Otras cuentas a pagar	140.431.253,38	152.419,37	179.444,89	487,93	0,00	100,00	0,00	0,00	140.763.705,57
3. Administraciones públicas	80.529.293,60	1.458.389,28	4.280.568,54	1.903.320,38	6.572.685,90	1.293.721,92	0,00	0,00	96.037.979,62
4. Acreedores por administración de recursos por cuenta de otros entes públicos	936.434,86	0,00	0,00	0,00	0,00	0,00	0,00	0,00	936.434,86
V. Ajustes por periodificación a corto plazo	**0,00**	**0,00**	**0,00**	**0,00**	**0,00**	**0,00**	**0,00**	**0,00**	**0,00**
TOTAL PATRIMONIO NETO Y PASIVO (A+B+C)	**28.948.701.606,42**	**94.481.680,69**	**66.951.931,25**	**38.895.045,42**	**108.127.281,73**	**3.841.911,13**	**2.777.756,84**	**-245.790.605,57**	**29.017.986.607,91**

ESTADOS FINANCIEROS CONSOLIDADOS
AYUNTAMIENTO Y ORGANISMOS AUTÓNOMOS
EJERCICIO 2021

CUENTA DEL RESULTADO ECONÓMICO-PATRIMONIAL

AYUNTAMIENTO DE MADRID Y ORGANISMOS AUTÓNOMOS

CUENTA DEL RESULTADO ECONOMICO-PATRIMONIAL AGREGADO CONSOLIDADA A 31/12/2021

	2021	2020
1. Ingresos tributarios y urbanísticos	**2.962.014.411,81**	**2.816.708.740,26**
a) Impuestos	2.679.300.320,99	2.560.681.351,71
b) Tasas	274.481.646,74	245.024.138,74
c) Contribuciones especiales	0,00	0,00
d) Ingresos urbanísticos	8.232.444,08	11.003.249,81
2. Transferencias y subvenciones recibidas	**1.716.191.481,42**	**1.628.897.565,62**
a) Del ejercicio	1.714.968.087,28	1.628.657.757,55
a.1.) Subvenciones recibidas para financiar gastos del ejercicio	155.898.485,51	105.417.782,41
a.2) Transferencias	1.559.069.601,77	1.523.239.975,14
a.3) Subvenciones recibidas para cancelación de pasivos que no supongan financiación específica de un elemento patrimonial	0,00	0,00
b) Imputación de subvenciones para el inmovilizado no financiero	1.223.394,14	239.808,07
c) Imputación de subvenciones para activos corrientes y otras	0,00	0,00
3. Ventas y prestaciones de servicios	**25.796.325,82**	**19.695.236,77**
a) Ventas	0,00	0,00
b) Prestación de servicios	25.796.325,82	19.695.236,77
c) Imputación de ingresos por activos contruidos o adquiridos para otras entidades	0,00	0,00
4. Variación de existencias de productos terminados y en curso de fabricación y deterioro de valor	**0,00**	**0,00**
5. Trabajos realizados por la entidad para su inmovilizado	**0,00**	**0,00**
6. Otros ingresos de gestión ordinaria	**257.861.982,05**	**206.368.258,79**
7. Exceso de provisiones	**290.863,36**	**54.711,87**
A) TOTAL INGRESOS DE GESTIÓN ORDINARIA (1+2+3+4+5+6+7)	**4.962.155.064,46**	**4.671.724.513,31**
8. Gastos de personal	**-1.567.529.966,33**	**-1.464.868.230,74**
a) Sueldos, salarios y asimilados	-1.133.080.096,91	-1.043.480.409,69
b) Cargas sociales	-434.449.869,42	-421.387.821,05
9. Transferencias y subvenciones concedidas	**-830.421.951,54**	**-702.236.615,76**
10. Aprovisionamientos	**-74.075,65**	**-59.342,12**
a) Consumo de mercaderías y otros aprovisionamientos	-74.075,65	-59.342,12
b) Deterioro de valor de mercancías, materias primas y otros aprovisionamientos	0,00	0,00
11. Otros gastos de gestión ordinaria	**-1.951.382.264,22**	**-1.912.498.213,55**
a) Suministros y servicios exteriores	-1.950.746.464,95	-1.912.044.055,08
b) Tributos	-635.799,27	-454.158,47
c) Otros	0,00	0,00
12. Amortización del inmovilizado	**-206.256.955,20**	**-197.991.575,12**
B) TOTAL GASTOS DE GESTIÓN ORDINARIA (8+9+10+11+12)	**-4.555.665.212,94**	**-4.277.653.977,29**
I. Resultado (ahorro o desahorro) de la gestión ordinaria (A+B)	**406.489.851,52**	**394.070.536,02**

AYUNTAMIENTO DE MADRID Y ORGANISMOS AUTÓNOMOS

CUENTA DEL RESULTADO ECONOMICO-PATRIMONIAL AGREGADO CONSOLIDADA A 31/12/2021

	2021	2020
13. Deterioro del valor y resultados por enajenación del inmovilizado no financiero y activos en estado de venta	**-8.098.731,67**	**-23.153.511,65**
a) Deterioro de valor	8.512.815,33	5.756.926,26
b) Bajas y enajenaciones	-17.624.257,12	-36.385.698,87
c) Imputación de subvenciones para el inmovilizado no financiero	1.012.710,12	7.475.260,96
14. Otras partidas no ordinarias	**45.167.154,20**	**34.216.421,51**
a) Ingresos	45.352.191,15	34.483.933,49
b) Gastos	-185.036,95	-267.511,98
II. Resultado de las operaciones no financieras (I+13+14)	**443.558.274,05**	**405.133.445,88**
15. Ingresos financieros	**118.681.764,50**	**104.125.454,46**
a) De participaciones en instrumentos de patrimonio	61.347.654,86	63.948.117,10
a.1.) En entidades de grupo, multigrupo y asociadas	45.862.747,91	44.432.719,80
a.2) En otras entidades	15.484.906,95	19.515.397,30
b) De valores representativos de deuda, de créditos y de otras inversiones financieras	57.334.109,64	40.177.337,36
b.1.) En entidades del grupo, multigrupo y asociadas	0,00	0,00
b.2) Otros	57.334.109,64	40.177.337,36
16. Gastos financieros	**-99.716.777,48**	**-100.090.942,31**
a) Por deudas con entidades del grupo, multigrupo y asociadas	0,00	0,00
b) Otros	-99.716.777,48	-100.090.942,31
17. Gastos financieros imputados al activo	**0,00**	**0,00**
18. Variación del valor razonable en activos y pasivos financieros	**0,00**	**0,00**
a) Derivados financieros	0,00	0,00
b) Otros activos y pasivos a valor razonable con imputación en resultados	0,00	0,00
c) Imputación al resultado del ejercicio por activos financieros disponibles para la venta	0,00	0,00
19. Diferencias de cambio	**0,00**	**0,00**
20. Deterioro de valor, bajas y enajenación de activos y pasivos financieros	**-48.705.147,55**	**-116.729.211,03**
a) De entidades del grupo, multigrupo y asociadas	0,00	-48.917,67
b) Otros	-48.705.147,55	-116.680.293,36
21. Subvenciones para la financiación de operaciones financieras	**0,00**	**0,00**
III. Resultado de las operaciones financieras (15+16+17+18+19+20+21)	**-29.740.160,53**	**-112.694.698,88**
IV. Resultado (ahorro o desahorro) neto del ejercicio (II+III)	**413.818.113,52**	**292.438.747,00**
+ ajustes en la cuenta del resultado del ejercicio anterior		0,00
Resultado del ejercicio anterior ajustado (IV +Ajustes)		**292.438.747,00**

ESTADOS FINANCIEROS CONSOLIDADOS
AYUNTAMIENTO Y ORGANISMOS AUTÓNOMOS
EJERCICIO 2021

CUENTA DEL RESULTADO ECONÓMICO-PATRIMONIAL

RESUMEN DE AGREGACIONES, AJUSTES Y ELIMINACIONES

AYUNTAMIENTO DE MADRID Y ORGANISMOS AUTÓNOMOS

CUENTA DEL RESULTADO ECONOMICO-PATRIMONIAL CONSOLIDADA

RESUMEN DE AGREGACIONES, AJUSTES Y ELIMINACIONES A 31/12/2021

	AYTO	IAM	AEM	ATM	MSALUD	AA	AJUSTES	ELIMINACIONES	TOTAL
1. Ingresos tributarios y urbanísticos	**2.962.015.289,49**	**0,00**	**0,00**	**0,00**	**0,00**	**0,00**	**0,00**	**-877,68**	**2.962.014.411,81**
a) Impuestos	2.679.300.386,99	0,00	0,00	0,00	0,00	0,00	0,00	-66,00	2.679.300.320,99
b) Tasas	274.482.458,42	0,00	0,00	0,00	0,00	0,00	0,00	-811,68	274.481.646,74
c) Contribuciones especiales	0,00	0,00	0,00	0,00	0,00	0,00	0,00	0,00	0,00
d) Ingresos urbanísticos	8.232.444,08	0,00	0,00	0,00	0,00	0,00	0,00	0,00	8.232.444,08
2. Transferencias y subvenciones recibidas	**1.726.211.407,71**	**109.962.658,86**	**53.675.250,61**	**60.431.355,25**	**91.431.241,89**	**16.240.262,00**	**0,00**	**-341.760.694,90**	**1.716.191.481,42**
a) Del ejercicio	1.725.010.259,29	109.946.806,74	53.669.003,32	60.431.355,25	91.398.058,30	16.240.262,00	0,00	-341.727.657,62	1.714.968.087,28
a.1.) Subvenciones recibidas para financiar gastos del ejercicio	136.426.036,19	1.970.980,53	23.072.023,73	0,00	2.128.166,20	0,00	0,00	-7.698.721,14	155.898.485,51
a.2) Transferencias	1.588.584.223,10	107.975.826,21	30.596.979,59	60.431.355,25	89.269.892,10	16.240.262,00	0,00	-334.028.936,48	1.559.069.601,77
a.3) Subvenciones recibidas para cancelación de pasivos que no supongan financiación específica de un elemento patrimonial	0,00	0,00	0,00	0,00	0,00	0,00	0,00	0,00	0,00
b) Imputación de subvenciones para el inmovilizado no financiero	1.201.148,42	15.852,12	6.247,29	0,00	33.183,59	0,00	0,00	-33.037,28	1.223.394,14
c) Imputación de subvenciones para activos corrientes y otras	0,00	0,00	0,00	0,00	0,00	0,00	0,00	0,00	0,00
3. Ventas y prestaciones de servicios	**25.796.325,82**	**0,00**	**0,00**	**0,00**	**0,00**	**0,00**	**0,00**	**0,00**	**25.796.325,82**
a) Ventas	0,00	0,00	0,00	0,00	0,00	0,00	0,00	0,00	0,00
b) Prestación de servicios	25.796.325,82	0,00	0,00	0,00	0,00	0,00	0,00	0,00	25.796.325,82
c) Imputación de ingresos por activos contruidos o adquiridos para otras entidades	0,00	0,00	0,00	0,00	0,00	0,00	0,00	0,00	0,00
4. Variación de existencias de productos terminados y en curso de fabricación y deterioro de valor	**0,00**	**0,00**	**0,00**	**0,00**	**0,00**	**0,00**	**0,00**	**0,00**	**0,00**
5. Trabajos realizados por la entidad para su inmovilizado	**0,00**	**0,00**	**0,00**	**0,00**	**0,00**	**0,00**	**0,00**	**0,00**	**0,00**
6. Otros ingresos de gestión ordinaria	**257.767.471,12**	**11.892,91**	**0,00**	**3.200,00**	**79.418,02**	**0,00**	**0,00**	**0,00**	**257.861.982,05**
7. Exceso de provisiones	**0,00**	**0,00**	**290.863,36**	**0,00**	**0,00**	**0,00**	**0,00**	**0,00**	**290.863,36**
A) TOTAL INGRESOS DE GESTIÓN ORDINARIA (1+2+3+4+5+6+7)	**4.971.790.494,14**	**109.974.551,77**	**53.966.113,97**	**60.434.555,25**	**91.510.659,91**	**16.240.262,00**	**0,00**	**-341.761.572,58**	**4.962.155.064,46**
8. Gastos de personal	**-1.372.598.314,58**	**-31.363.549,93**	**-41.833.026,48**	**-47.166.070,82**	**-62.474.113,64**	**-12.094.890,88**	**0,00**	**0,00**	**-1.567.529.966,33**
a) Sueldos, salarios y asimilados	-987.860.398,98	-23.601.625,12	-30.622.168,39	-36.671.898,34	-45.179.763,80	-9.144.242,28	0,00	0,00	-1.133.080.096,91
b) Cargas sociales	-384.737.915,60	-7.761.924,81	-11.210.858,09	-10.494.172,48	-17.294.349,84	-2.950.648,60	0,00	0,00	-434.449.869,42
9. Transferencias y subvenciones concedidas	**-1.139.595.025,91**	**-8.170.785,16**	**-15.177.477,61**	**-7.302.043,50**	**-3.389.039,12**	**-2.503.359,07**	**0,00**	**345.715.778,83**	**-830.421.951,54**
10. Aprovisionamientos	**0,00**	**-74.075,65**	**0,00**	**0,00**	**0,00**	**0,00**	**0,00**	**0,00**	**-74.075,65**
a) Consumo de mercaderías y otros aprovisionamientos	0,00	-74.075,65	0,00	0,00	0,00	0,00	0,00	0,00	-74.075,65
b) Deterioro de valor de mercancías, materias primas y otros aprovisionamientos	0,00	0,00	0,00	0,00	0,00	0,00	0,00	0,00	0,00
11. Otros gastos de gestión ordinaria	**-1.851.439.559,27**	**-62.431.245,87**	**-4.284.028,33**	**-8.166.013,42**	**-24.858.294,64**	**-203.926,45**	**-73,92**	**877,68**	**-1.951.382.264,22**
a) Suministros y servicios exteriores	-1.850.840.794,08	-62.431.245,87	-4.275.804,46	-8.166.013,42	-24.828.680,67	-203.926,45	0,00	0,00	-1.950.746.464,95
b) Tributos	-598.765,19	0,00	-8.223,87	0,00	-29.613,97	0,00	-73,92	877,68	-635.799,27
c) Otros	0,00	0,00	0,00	0,00	0,00	0,00	0,00	0,00	0,00
12. Amortización del inmovilizado	**-191.155.760,53**	**-11.774.378,66**	**-636.418,99**	**-913.070,92**	**-1.722.148,50**	**-24.932,86**	**-30.244,74**	**0,00**	**-206.256.955,20**
B) TOTAL GASTOS DE GESTIÓN ORDINARIA (8+9+10+11+12)	**-4.554.788.660,29**	**-113.814.035,27**	**-61.930.951,41**	**-63.547.198,66**	**-92.443.595,90**	**-14.827.109,26**	**-30.318,66**	**345.716.656,51**	**-4.555.665.212,94**
I. Resultado (ahorro o desahorro) de la gestión ordinaria (A+B)	**417.001.833,85**	**-3.839.483,50**	**-7.964.837,44**	**-3.112.643,41**	**-932.935,99**	**1.413.152,74**	**-30.318,66**	**3.955.083,93**	**406.489.851,52**

AYUNTAMIENTO DE MADRID Y ORGANISMOS AUTÓNOMOS

CUENTA DEL RESULTADO ECONOMICO-PATRIMONIAL CONSOLIDADA

RESUMEN DE AGREGACIONES, AJUSTES Y ELIMINACIONES A 31/12/2021

	AYTO	IAM	AEM	ATM	MSALUD	AA	AJUSTES	ELIMINACIONES	TOTAL
13. Deterioro del valor y resultados por enajenación del inmovilizado no financiero y activos en estado de venta	**-3.937.159,77**	**-24.908,65**	**-2.528.683,87**	**0,00**	**-339,14**	**0,00**	**-1.551.005,28**	**-56.634,96**	**-8.098.731,67**
a) Deterioro de valor	10.063.820,61	0,00	0,00	0,00	0,00	0,00	-1.551.005,28	0,00	8.512.815,33
b) Bajas y enajenaciones	-15.717.367,82	-24.908,65	-2.528.683,87	0,00	-339,14	0,00	0,00	647.042,36	-17.624.257,12
c) Imputación de subvenciones para el inmovilizado no financiero	1.716.387,44	0,00	0,00	0,00	0,00	0,00	0,00	-703.677,32	1.012.710,12
14. Otras partidas no ordinarias	**45.285.029,98**	**0,00**	**-68.686,50**	**1.498,17**	**21.842,23**	**0,00**	**0,00**	**-72.529,68**	**45.167.154,20**
a) Ingresos	45.349.904,98	0,00	51.475,45	1.498,17	21.842,23	0,00	0,00	-72.529,68	45.352.191,15
b) Gastos	-64.875,00	0,00	-120.161,95	0,00	0,00	0,00	0,00	0,00	-185.036,95
II. Resultado de las operaciones no financieras (I+13+14)	**458.349.704,06**	**-3.864.392,15**	**-10.562.207,81**	**-3.111.145,24**	**-911.432,90**	**1.413.152,74**	**-1.581.323,94**	**3.825.919,29**	**443.558.274,05**
15. Ingresos financieros	**118.676.505,89**	**0,00**	**5.258,61**	**0,00**	**0,00**	**0,00**	**0,00**	**0,00**	**118.681.764,50**
a) De participaciones en instrumentos de patrimonio	61.347.654,86	0,00	0,00	0,00	0,00	0,00	0,00	0,00	61.347.654,86
a.1.) En entidades de grupo, multigrupo y asociadas	45.862.747,91	0,00	0,00	0,00	0,00	0,00	0,00	0,00	45.862.747,91
a.2) En otras entidades	15.484.906,95	0,00	0,00	0,00	0,00	0,00	0,00	0,00	15.484.906,95
b) De valores representativos de deuda, de créditos y de otras inversiones financieras	57.328.851,03	0,00	5.258,61	0,00	0,00	0,00	0,00	0,00	57.334.109,64
b.1.) En entidades del grupo, multigrupo y asociadas	0,00	0,00	0,00	0,00	0,00	0,00	0,00	0,00	0,00
b.2) Otros	57.328.851,03	0,00	5.258,61	0,00	0,00	0,00	0,00	0,00	57.334.109,64
16. Gastos financieros	**-98.666.081,92**	**0,00**	**-104.293,88**	**-943.346,91**	**0,00**	**-3.054,77**	**0,00**	**0,00**	**-99.716.777,48**
a) Por deudas con entidades del grupo, multigrupo y asociadas	0,00	0,00	0,00	0,00	0,00	0,00	0,00	0,00	0,00
b) Otros	-98.666.081,92	0,00	-104.293,88	-943.346,91	0,00	-3.054,77	0,00	0,00	-99.716.777,48
17. Gastos financieros imputados al activo	**0,00**	**0,00**	**0,00**	**0,00**	**0,00**	**0,00**	**0,00**	**0,00**	**0,00**
18. Variación del valor razonable en activos y pasivos financieros	**0,00**	**0,00**	**0,00**	**0,00**	**0,00**	**0,00**	**0,00**	**0,00**	**0,00**
a) Derivados financieros	0,00	0,00	0,00	0,00	0,00	0,00	0,00	0,00	0,00
b) Otros activos y pasivos a valor razonable con imputación en resultados	0,00	0,00	0,00	0,00	0,00	0,00	0,00	0,00	0,00
c) Imputación al resultado del ejercicio por activos financieros disponibles para la venta	0,00	0,00	0,00	0,00	0,00	0,00	0,00	0,00	0,00
19. Diferencias de cambio	**0,00**	**0,00**	**0,00**	**0,00**	**0,00**	**0,00**	**0,00**	**0,00**	**0,00**
20. Deterioro de valor, bajas y enajenación de activos y pasivos financieros	**-51.339.476,52**	**0,00**	**0,00**	**0,00**	**-79.982,51**	**0,00**	**2.714.311,48**	**0,00**	**-48.705.147,55**
a) De entidades del grupo, multigrupo y asociadas	-2.714.262,38	0,00	0,00	0,00	0,00	0,00	2.714.262,38	0,00	0,00
b) Otros	-48.625.214,14	0,00	0,00	0,00	-79.982,51	0,00	49,10	0,00	-48.705.147,55
21. Subvenciones para la financiación de operaciones financieras	**0,00**	**0,00**	**0,00**	**0,00**	**0,00**	**0,00**	**0,00**	**0,00**	**0,00**
III. Resultado de las operaciones financieras (15+16+17+18+19+20+21)	**-31.329.052,55**	**0,00**	**-99.035,27**	**-943.346,91**	**-79.982,51**	**-3.054,77**	**2.714.311,48**	**0,00**	**-29.740.160,53**
IV. Resultado (ahorro o desahorro) neto del ejercicio (II+III)	**427.020.651,51**	**-3.864.392,15**	**-10.661.243,08**	**-4.054.492,15**	**-991.415,41**	**1.410.097,97**	**1.132.987,54**	**3.825.919,29**	**413.818.113,52**
+ ajustes en la cuenta del resultado del ejercicio anterior									
Resultado del ejercicio anterior ajustado (IV +Ajustes)									

AYUNTAMIENTO DE MADRID Y ORGANISMOS AUTÓNOMOS

CUENTA DEL RESULTADO ECONOMICO-PATRIMONIAL CONSOLIDADA

RESUMEN DE AGREGACIONES, AJUSTES Y ELIMINACIONES A 31/12/2020

	AYTO	IAM	AEM	ATM	MSALUD	AA	AJUSTES	ELIMINACIONES	TOTAL
1. Ingresos tributarios y urbanísticos	**2.816.708.981,01**	**0,00**	**0,00**	**691,53**	**0,00**	**0,00**	**0,00**	**-932,28**	**2.816.708.740,26**
a) Impuestos	2.560.681.443,58	0,00	0,00	0,00	0,00	0,00	0,00	-91,87	2.560.681.351,71
b) Tasas	245.024.287,62	0,00	0,00	691,53	0,00	0,00	0,00	-840,41	245.024.138,74
c) Contribuciones especiales	0,00	0,00	0,00	0,00	0,00	0,00	0,00	0,00	0,00
d) Ingresos urbanísticos	11.003.249,81	0,00	0,00	0,00	0,00	0,00	0,00	0,00	11.003.249,81
2. Transferencias y subvenciones recibidas	**1.612.097.574,43**	**97.082.785,59**	**47.710.306,70**	**58.610.708,79**	**87.181.702,40**	**13.458.094,53**	**0,00**	**-287.243.606,82**	**1.628.897.565,62**
a) Del ejercicio	1.611.875.699,35	97.071.246,20	47.704.357,44	58.610.708,79	87.148.518,81	13.458.094,53	0,00	-287.210.867,57	1.628.657.757,55
a.1.) Subvenciones recibidas para financiar gastos del ejercicio	88.635.724,21	27.732,00	18.079.329,85	0,00	2.107.748,50	0,00	0,00	-3.432.752,15	105.417.782,41
a.2) Transferencias	1.523.239.975,14	97.043.514,20	29.625.027,59	58.610.708,79	85.040.770,31	13.458.094,53	0,00	-283.778.115,42	1.523.239.975,14
a.3) Subvenciones recibidas para cancelación de pasivos que no supongan financiación específica de un elemento patrimonial	0,00	0,00	0,00	0,00	0,00	0,00	0,00	0,00	0,00
b) Imputación de subvenciones para el inmovilizado no financiero	221.875,08	11.539,39	5.949,26	0,00	33.183,59	0,00	0,00	-32.739,25	239.808,07
c) Imputación de subvenciones para activos corrientes y otras	0,00	0,00	0,00	0,00	0,00	0,00	0,00	0,00	0,00
3. Ventas y prestaciones de servicios	**19.695.236,77**	**0,00**	**0,00**	**0,00**	**0,00**	**0,00**	**0,00**	**0,00**	**19.695.236,77**
a) Ventas	0,00	0,00	0,00	0,00	0,00	0,00	0,00	0,00	0,00
b) Prestación de servicios	19.695.236,77	0,00	0,00	0,00	0,00	0,00	0,00	0,00	19.695.236,77
c) Imputación de ingresos por activos contruidos o adquiridos para otras entidades	0,00	0,00	0,00	0,00	0,00	0,00	0,00	0,00	0,00
4. Variación de existencias de productos terminados y en curso de fabricación y deterioro de valor	**0,00**	**0,00**	**0,00**	**0,00**	**0,00**	**0,00**	**0,00**	**0,00**	**0,00**
5. Trabajos realizados por la entidad para su inmovilizado	**0,00**	**0,00**	**0,00**	**0,00**	**0,00**	**0,00**	**0,00**	**0,00**	**0,00**
6. Otros ingresos de gestión ordinaria	**206.089.263,09**	**19.090,05**	**0,00**	**174.936,55**	**84.969,10**	**0,00**	**0,00**	**0,00**	**206.368.258,79**
7. Exceso de provisiones	**0,00**	**0,00**	**54.711,87**	**0,00**	**0,00**	**0,00**	**0,00**	**0,00**	**54.711,87**
A) TOTAL INGRESOS DE GESTIÓN ORDINARIA (1+2+3+4+5+6+7)	**4.654.591.055,30**	**97.101.875,64**	**47.765.018,57**	**58.786.336,87**	**87.266.671,50**	**13.458.094,53**	**0,00**	**-287.244.539,10**	**4.671.724.513,31**
8. Gastos de personal	**-1.279.166.582,04**	**-30.679.496,32**	**-36.536.816,58**	**-46.915.853,05**	**-59.351.458,52**	**-12.218.024,23**	**0,00**	**0,00**	**-1.464.868.230,74**
a) Sueldos, salarios y asimilados	-905.260.975,66	-23.316.590,06	-27.226.871,76	-36.402.514,58	-42.170.945,82	-9.102.511,81	0,00	0,00	-1.043.480.409,69
b) Cargas sociales	-373.905.606,38	-7.362.906,26	-9.309.944,82	-10.513.338,47	-17.180.512,70	-3.115.512,42	0,00	0,00	-421.387.821,05
9. Transferencias y subvenciones concedidas	**-986.903.870,59**	**0,00**	**-1.572.603,19**	**0,00**	**-2.216.316,62**	**0,00**	**0,00**	**288.456.174,64**	**-702.236.615,76**
10. Aprovisionamientos	**0,00**	**-59.342,12**	**0,00**	**0,00**	**0,00**	**0,00**	**0,00**	**0,00**	**-59.342,12**
a) Consumo de mercaderías y otros aprovisionamientos	0,00	-59.342,12	0,00	0,00	0,00	0,00	0,00	0,00	-59.342,12
b) Deterioro de valor de mercancías, materias primas y otros aprovisionamientos	0,00	0,00	0,00	0,00	0,00	0,00	0,00	0,00	0,00
11. Otros gastos de gestión ordinaria	**-1.832.168.100,95**	**-46.482.464,55**	**-4.005.102,07**	**-6.659.966,30**	**-23.038.840,60**	**-144.474,45**	**-171,04**	**906,41**	**-1.912.498.213,55**
a) Suministros y servicios exteriores	-1.831.718.216,21	-46.479.991,83	-4.003.147,02	-6.659.966,30	-23.038.259,27	-144.474,45	0,00	0,00	-1.912.044.055,08
b) Tributos	-449.884,74	-2.472,72	-1.955,05	0,00	-581,33	0,00	-171,04	906,41	-454.158,47
c) Otros	0,00	0,00	0,00	0,00	0,00	0,00	0,00	0,00	0,00
12. Amortización del inmovilizado	**-184.179.953,44**	**-10.604.848,62**	**-608.247,21**	**-888.531,35**	**-1.647.309,69**	**-43.392,73**	**-19.292,08**	**0,00**	**-197.991.575,12**
B) TOTAL GASTOS DE GESTIÓN ORDINARIA (8+9+10+11+12)	**-4.282.418.507,02**	**-87.826.151,61**	**-42.722.769,05**	**-54.464.350,70**	**-86.253.925,43**	**-12.405.891,41**	**-19.463,12**	**288.457.081,05**	**-4.277.653.977,29**
I. Resultado (ahorro o desahorro) de la gestión ordinaria (A+B)	**372.172.548,28**	**9.275.724,03**	**5.042.249,52**	**4.321.986,17**	**1.012.746,07**	**1.052.203,12**	**-19.463,12**	**1.212.541,95**	**394.070.536,02**

AYUNTAMIENTO DE MADRID Y ORGANISMOS AUTÓNOMOS

CUENTA DEL RESULTADO ECONOMICO-PATRIMONIAL CONSOLIDADA

RESUMEN DE AGREGACIONES, AJUSTES Y ELIMINACIONES A 31/12/2020

	AYTO	IAM	AEM	ATM	MSALUD	AA	AJUSTES	ELIMINACIONES	TOTAL
13. Deterioro del valor y resultados por enajenación del inmovilizado no financiero y activos en estado de venta	**-22.481.709,22**	**-6.879,85**	**0,00**	**0,00**	**-2.694,48**	**0,00**	**0,00**	**-662.228,10**	**-23.153.511,65**
a) Deterioro de valor	5.756.926,26	0,00	0,00	0,00	0,00	0,00	0,00	0,00	5.756.926,26
b) Bajas y enajenaciones	-35.713.896,44	-6.879,85	0,00	0,00	-2.694,48	0,00	0,00	-662.228,10	-36.385.698,87
c) Imputación de subvenciones para el inmovilizado no financiero	7.475.260,96	0,00	0,00	0,00	0,00	0,00	0,00	0,00	7.475.260,96
14. Otras partidas no ordinarias	**34.208.466,04**	**79.490,77**	**-78.317,10**	**1.297,99**	**5.672,12**	**0,00**	**0,00**	**-188,31**	**34.216.421,51**
a) Ingresos	34.374.650,54	79.490,77	23.010,38	1.297,99	5.672,12	0,00	0,00	-188,31	34.483.933,49
b) Gastos	-166.184,50	0,00	-101.327,48	0,00	0,00	0,00	0,00	0,00	-267.511,98
II. Resultado de las operaciones no financieras (I+13+14)	**383.899.305,10**	**9.348.334,95**	**4.963.932,42**	**4.323.284,16**	**1.015.723,71**	**1.052.203,12**	**-19.463,12**	**550.125,54**	**405.133.445,88**
15. Ingresos financieros	**104.125.421,62**	**0,00**	**32,84**	**0,00**	**0,00**	**0,00**	**0,00**	**0,00**	**104.125.454,46**
a) De participaciones en instrumentos de patrimonio	63.948.117,10	0,00	0,00	0,00	0,00	0,00	0,00	0,00	63.948.117,10
a.1.) En entidades de grupo, multigrupo y asociadas	44.432.719,80	0,00	0,00	0,00	0,00	0,00	0,00	0,00	44.432.719,80
a.2) En otras entidades	19.515.397,30	0,00	0,00	0,00	0,00	0,00	0,00	0,00	19.515.397,30
b) De valores representativos de deuda, de créditos y de otras inversiones financieras	40.177.304,52	0,00	32,84	0,00	0,00	0,00	0,00	0,00	40.177.337,36
b.1.) En entidades del grupo, multigrupo y asociadas	0,00	0,00	0,00	0,00	0,00	0,00	0,00	0,00	0,00
b.2) Otros	40.177.304,52	0,00	32,84	0,00	0,00	0,00	0,00	0,00	40.177.337,36
16. Gastos financieros	**-100.004.169,72**	**0,00**	**-52.887,85**	**-33.884,74**	**0,00**	**0,00**	**0,00**	**0,00**	**-100.090.942,31**
a) Por deudas con entidades del grupo, multigrupo y asociadas	0,00	0,00	0,00	0,00	0,00	0,00	0,00	0,00	0,00
b) Otros	-100.004.169,72	0,00	-52.887,85	-33.884,74	0,00	0,00	0,00	0,00	-100.090.942,31
17. Gastos financieros imputados al activo	**0,00**	**0,00**	**0,00**	**0,00**	**0,00**	**0,00**	**0,00**	**0,00**	**0,00**
18. Variación del valor razonable en activos y pasivos financieros	**0,00**	**0,00**	**0,00**	**0,00**	**0,00**	**0,00**	**0,00**	**0,00**	**0,00**
a) Derivados financieros	0,00	0,00	0,00	0,00	0,00	0,00	0,00	0,00	0,00
b) Otros activos y pasivos a valor razonable con imputación en resultados	0,00	0,00	0,00	0,00	0,00	0,00	0,00	0,00	0,00
c) Imputación al resultado del ejercicio por activos financieros disponibles para la venta	0,00	0,00	0,00	0,00	0,00	0,00	0,00	0,00	0,00
19. Diferencias de cambio	**0,00**	**0,00**	**0,00**	**0,00**	**0,00**	**0,00**	**0,00**	**0,00**	**0,00**
20. Deterioro de valor, bajas y enajenación de activos y pasivos financieros	**-114.366.978,18**	**0,00**	**0,00**	**0,00**	**26.976,66**	**0,00**	**-2.389.209,51**	**0,00**	**-116.729.211,03**
a) De entidades del grupo, multigrupo y asociadas	2.900.251,98	0,00	0,00	0,00	0,00	0,00	-2.949.169,65	0,00	-48.917,67
b) Otros	-117.267.230,16	0,00	0,00	0,00	26.976,66	0,00	559.960,14	0,00	-116.680.293,36
21. Subvenciones para la financiación de operaciones financieras	**0,00**	**0,00**	**0,00**	**0,00**	**0,00**	**0,00**	**0,00**	**0,00**	**0,00**
III. Resultado de las operaciones financieras (15+16+17+18+19+20+21)	**-110.245.726,28**	**0,00**	**-52.855,01**	**-33.884,74**	**26.976,66**	**0,00**	**-2.389.209,51**	**0,00**	**-112.694.698,88**
IV. Resultado (ahorro o desahorro) neto del ejercicio (II+III)	**273.653.578,82**	**9.348.334,95**	**4.911.077,41**	**4.289.399,42**	**1.042.700,37**	**1.052.203,12**	**-2.408.672,63**	**550.125,54**	**292.438.747,00**
+ ajustes en la cuenta del resultado del ejercicio anterior	**0,00**	**0,00**	**0,00**	**0,00**	**0,00**	**0,00**	**0,00**	**0,00**	**0,00**
Resultado del ejercicio anterior ajustado (IV +Ajustes)	**273.653.578,82**	**9.348.334,95**	**4.911.077,41**	**4.289.399,42**	**1.042.700,37**	**1.052.203,12**	**-2.408.672,63**	**550.125,54**	**292.438.747,00**

ESTADOS FINANCIEROS CONSOLIDADOS
AYUNTAMIENTO, OO.AA Y EMPRESAS 100% MUNICIPALES
EJERCICIO 2021

BALANCE DE SITUACIÓN

AYUNTAMIENTO DE MADRID, ORGANISMOS AUTONOMOS Y EMPRESAS 100% MUNICIPALES

BALANCE DE SITUACION CONSOLIDADO A 31/12/2021

ACTIVO	TOTAL CONSOLIDADO		PASIVO	TOTAL CONSOLIDADO	
	2021	2020		2021	2020
A) ACTIVO NO CORRIENTE	**28.896.346.579,31**	**28.582.292.856,99**	**A) PATRIMONIO NETO**	**27.942.577.993,31**	**27.447.486.749,07**
I. Inmovilizado intangible	**23.370.276,99**	**22.290.263,64**	**I. Patrimonio aportado**	**16.769.799.779,67**	**16.769.799.779,67**
1. Fondo de comercio de consolidación	0,00	0,00	**II. Patrimonio generado**	**9.412.278.544,60**	**8.979.317.002,53**
2. Otro inmovilizado intangible	23.370.276,99	22.290.263,64	1. Reservas y resultados de ejercicios anteriores	8.772.795.943,21	8.562.683.969,25
II. Inmovilizado material	**27.422.901.668,43**	**27.177.177.301,01**	2. Resultado del ejercicio atribuido a la entidad dominante	639.482.601,40	416.633.033,28
1. Terrenos y Construcciones	18.712.126.667,10	18.645.433.544,25	**III. Ajustes por cambio de valor**	**118.942,18**	**78.922,86**
2. Infraestructuras y Bienes del patrimonio histórico	3.880.631.926,21	3.935.300.224,38	**IV. Otros incrementos patrimoniales pendientes de imputación a resultados**	**1.760.380.726,86**	**1.698.291.044,01**
3. Otro inmovilizado material	1.061.437.669,89	1.036.642.669,86	**V. Socios externos**	**0,00**	**0,00**
4. Inmovilizado en curso y anticipos	3.768.705.405,23	3.559.800.862,52			
III. Inversiones inmobiliarias	**787.825.787,72**	**730.887.495,24**	**B) PASIVO NO CORRIENTE**	**1.913.706.427,63**	**1.938.204.533,81**
IV. Inversiones financieras a l/p en entidades del grupo, multigrupo y asociadas	**334.378.043,05**	**334.378.043,05**	**I. Provisiones a largo plazo**	**27.195.877,97**	**24.759.840,72**
1. Participaciones puestas en equivalencia	0,00	0,00	**II. Deudas a largo plazo**	**1.886.333.280,41**	**1.913.273.440,83**
2. Créditos a entidades integradas proporcionalmente o por puesta en equivalencia	0,00	0,00	1. Obligaciones y otros valores negociables	300.000.000,00	500.000.000,00
3. Otras inversiones	334.378.043,05	334.378.043,05	2. Deudas con entidades de crédito	1.344.213.669,68	1.136.540.188,21
V. Inversiones financieras a largo plazo	**327.768.674,01**	**317.427.298,13**	3. Otras deudas	242.119.610,73	276.733.252,62
VI. Activos por impuesto diferido	**102.129,11**	**132.455,92**	**III. Deudas con entidades del grupo, multigrupo y asociadas a l/p**	**0,00**	**0,00**
			1. Deudas con entidades integradas porporcionalmente o por puesta en equivalencia	0,00	0,00
B) ACTIVO CORRIENTE	**2.275.367.141,24**	**2.169.046.500,91**	2. Otras deudas	0,00	0,00
I. Activos en estado de venta	**0,00**	**0,00**	**IV. Pasivos por impuesto diferido**	**177.269,25**	**171.252,26**
II. Existencias	**32.036.370,71**	**36.368.817,71**			
III. Deudores y otras cuentas a cobrar	**1.083.691.765,56**	**876.265.809,02**	**C) PASIVO CORRIENTE**	**1.315.429.299,61**	**1.365.648.075,02**
IV. Inversiones financieras a c/p en entidades del grupo, multigrupo y asociadas	**8.470,00**	**0,00**	**I. Provisiones a corto plazo**	**4.462.039,54**	**6.806.829,53**
1. Créditos a entidades integradas proporcionalmente o por puesta en equivalencia	0,00	0,00	**II. Deudas a corto plazo**	**667.355.234,50**	**658.183.293,38**
2. Otras inversiones	8.470,00	0,00	1. Obligaciones y otros valores negociables	207.442.054,79	212.185.342,46
V. Inversiones financieras a corto plazo	**10.710.015,23**	**31.535.250,12**	2. Deudas con entidades de crédito	52.361.005,68	123.809.793,73
VI. Ajustes por periodificación	**5.287.798,34**	**4.624.370,81**	3. Otras deudas	407.552.174,03	322.188.157,19
VII. Efectivo y otros activos líquidos equivalentes	**1.143.632.721,40**	**1.220.252.253,25**	**III. Deudas con entidades del grupo, multigrupo y asociadas a c/p**	**612.546,15**	**226.465,32**
			1. Deudas con entidades integradas porporcionalmente o por puesta en equivalencia	0,00	0,00
			2. Otras deudas	612.546,15	226.465,32
			IV. Acreedores y otras cuentas a pagar	**641.803.728,72**	**699.237.213,92**
			V. Ajustes por periodificación	**1.195.750,70**	**1.194.272,87**
TOTAL ACTIVO	**31.171.713.720,55**	**30.751.339.357,90**	**TOTAL PATRIMONIO NETO Y PASIVO**	**31.171.713.720,55**	**30.751.339.357,90**

ESTADOS FINANCIEROS CONSOLIDADOS
AYUNTAMIENTO, OO.AA Y EMPRESAS 100% MUNICIPALES
EJERCICIO 2021

BALANCE DE SITUACIÓN

RESUMEN DE AGREGACIONES, AJUSTES Y ELIMINACIONES

AYUNTAMIENTO DE MADRID, ORGANISMOS AUTONOMOS Y EMPRESAS 100% MUNICIPALES
BALANCE DE SITUACION CONSOLIDADO
RESUMEN AGREGACIONES , AJUSTES Y ELIMINACIONES A 31/12/2021

ACTIVO	AYTO Y OOAA		EMPRESAS MPALES		AJUSTES		AGREGACION		ELIMINACIONES		TOTAL CONSOLIDADO	
	2021	2020	2021	2020	2021	2020	2021	2020	2021	2020	2021	2020
A) ACTIVO NO CORRIENTE	**27.302.279.653,18**	**27.016.823.193,44**	**1.983.889.696,40**	**1.880.200.272,47**	**172.931.942,88**	**139.535.281,19**	**29.459.101.292,46**	**29.036.558.747,11**	**-562.754.713,15**	**-454.265.890,12**	**28.896.346.579,31**	**28.582.292.856,99**
I. Inmovilizado intangible	**17.420.734,00**	**17.611.915,77**	**6.000.200,30**	**4.700.790,94**	**-50.657,31**	**-22.443,07**	**23.370.276,99**	**22.290.263,64**	**0,00**	**0,00**	**23.370.276,99**	**22.290.263,64**
1. Fondo de comercio de consolidación	0,00	0,00	0,00	0,00	0,00	0,00	0,00	0,00	0,00	0,00	0,00	0,00
2. Otro inmovilizado intangible	17.420.734,00	17.611.915,77	6.000.200,30	4.700.790,94	-50.657,31	-22.443,07	23.370.276,99	22.290.263,64	0,00	0,00	23.370.276,99	22.290.263,64
II. Inmovilizado material	**26.264.720.421,42**	**25.989.147.983,95**	**1.228.221.726,53**	**1.185.220.768,72**	**211.241.333,42**	**176.547.172,26**	**27.704.183.481,37**	**27.350.915.924,93**	**-281.281.812,94**	**-173.738.623,92**	**27.422.901.668,43**	**27.177.177.301,01**
1. Terrenos y Construcciones	18.035.614.193,75	17.888.367.823,57	752.122.953,40	749.437.450,99	201.656.050,42	177.351.611,14	18.989.393.197,57	18.815.156.885,70	-277.266.530,47	-169.723.341,45	18.712.126.667,10	18.645.433.544,25
2. Infraestructuras y Bienes del patrimonio histórico	3.871.523.013,31	3.936.235.396,19	0,00	0,00	9.108.912,90	-935.171,81	3.880.631.926,21	3.935.300.224,38	0,00	0,00	3.880.631.926,21	3.935.300.224,38
3. Otro inmovilizado material	610.240.713,95	621.298.407,24	454.735.868,31	419.228.812,16	476.370,10	130.732,93	1.065.452.952,36	1.040.657.952,33	-4.015.282,47	-4.015.282,47	1.061.437.669,89	1.036.642.669,86
4. Inmovilizado en curso y anticipos	3.747.342.500,41	3.543.246.356,95	21.362.904,82	16.554.505,57	0,00	0,00	3.768.705.405,23	3.559.800.862,52	0,00	0,00	3.768.705.405,23	3.559.800.862,52
III. Inversiones inmobiliarias	**87.432.673,44**	**87.341.694,70**	**738.651.847,51**	**680.535.248,53**	**-38.258.733,23**	**-36.989.447,99**	**787.825.787,72**	**730.887.495,24**	**0,00**	**0,00**	**787.825.787,72**	**730.887.495,24**
IV. Inversiones financieras a l/p en entidades del grupo, multigrupo y asociadas	**613.087.320,19**	**613.087.320,19**	**0,00**	**0,00**	**0,00**	**0,00**	**613.087.320,19**	**613.087.320,19**	**-278.709.277,14**	**-278.709.277,14**	**334.378.043,05**	**334.378.043,05**
1. Participaciones puestas en equivalencia	0,00	0,00	0,00	0,00	0,00	0,00	0,00	0,00	0,00	0,00	0,00	0,00
2. Créditos a entidades integradas proporcionalmente o por puesta en equivalencia	0,00	0,00	0,00	0,00	0,00	0,00	0,00	0,00	0,00	0,00	0,00	0,00
3. Otras inversiones	613.087.320,19	613.087.320,19	0,00	0,00	0,00	0,00	613.087.320,19	613.087.320,19	-278.709.277,14	-278.709.277,14	334.378.043,05	334.378.043,05
V. Inversiones financieras a largo plazo	**319.618.504,13**	**309.634.278,83**	**10.913.792,95**	**9.611.008,36**	**0,00**	**0,00**	**330.532.297,08**	**319.245.287,19**	**-2.763.623,07**	**-1.817.989,06**	**327.768.674,01**	**317.427.298,13**
VI. Activos por impuesto diferido	**0,00**	**0,00**	**102.129,11**	**132.455,92**	**0,00**	**0,00**	**102.129,11**	**132.455,92**	**0,00**	**0,00**	**102.129,11**	**132.455,92**
B) ACTIVO CORRIENTE	**1.970.770.841,93**	**2.001.163.414,47**	**628.893.784,77**	**501.059.867,34**	**1.700.729,47**	**-96.357,83**	**2.601.365.356,17**	**2.502.126.923,98**	**-325.998.214,93**	**-333.080.423,07**	**2.275.367.141,24**	**2.169.046.500,91**
I. Activos en estado de venta	**0,00**	**0,00**	**0,00**	**0,00**	**0,00**	**0,00**	**0,00**	**0,00**	**0,00**	**0,00**	**0,00**	**0,00**
II. Existencias	**307.495,15**	**381.570,80**	**31.728.875,56**	**35.987.246,91**	**0,00**	**0,00**	**32.036.370,71**	**36.368.817,71**	**0,00**	**0,00**	**32.036.370,71**	**36.368.817,71**
III. Deudores y otras cuentas a cobrar	**1.034.249.820,57**	**843.050.067,57**	**370.952.305,37**	**334.772.212,88**	**1.799.562,46**	**2.475,16**	**1.407.001.688,40**	**1.177.824.755,61**	**-323.309.922,84**	**-301.558.946,59**	**1.083.691.765,56**	**876.265.809,02**
IV. Inversiones financieras a c/p en entidades del grupo, multigrupo y asociadas	**0,00**	**0,00**	**2.773.286,54**	**31.600.420,93**	**-98.832,99**	**-98.832,99**	**2.674.453,55**	**31.501.587,94**	**-2.665.983,55**	**-31.501.587,94**	**8.470,00**	**0,00**
1. Créditos a entidades integradas proporcionalmente o por puesta en equivalencia	0,00	0,00	0,00	0,00	0,00	0,00	0,00	0,00	0,00	0,00	0,00	0,00
2. Otras inversiones	0,00	0,00	2.773.286,54	31.600.420,93	-98.832,99	-98.832,99	2.674.453,55	31.501.587,94	-2.665.983,55	-31.501.587,94	8.470,00	0,00
V. Inversiones financieras a corto plazo	**10.494.885,16**	**31.352.432,25**	**237.438,61**	**202.706,41**	**0,00**	**0,00**	**10.732.323,77**	**31.555.138,66**	**-22.308,54**	**-19.888,54**	**10.710.015,23**	**31.535.250,12**
VI. Ajustes por periodificación	**1.027.493,02**	**1.113.237,99**	**4.260.305,32**	**3.511.132,82**	**0,00**	**0,00**	**5.287.798,34**	**4.624.370,81**	**0,00**	**0,00**	**5.287.798,34**	**4.624.370,81**
VII. Efectivo y otros activos líquidos equivalentes	**924.691.148,03**	**1.125.266.105,86**	**218.941.573,37**	**94.986.147,39**	**0,00**	**0,00**	**1.143.632.721,40**	**1.220.252.253,25**	**0,00**	**0,00**	**1.143.632.721,40**	**1.220.252.253,25**
TOTAL ACTIVO	**29.273.050.495,11**	**29.017.986.607,91**	**2.612.783.481,17**	**2.381.260.139,81**	**174.632.672,35**	**139.438.923,36**	**32.060.466.648,63**	**31.538.685.671,09**	**-888.752.928,08**	**-787.346.313,19**	**31.171.713.720,55**	**30.751.339.357,90**

AYUNTAMIENTO DE MADRID, ORGANISMOS AUTONOMOS Y EMPRESAS 100% MUNICIPALES
BALANCE DE SITUACION CONSOLIDADO
RESUMEN AGREGACIONES , AJUSTES Y ELIMINACIONES A 31/12/2021

PASIVO	AYTO Y OOAA		EMPRESAS MPALES		AJUSTES		AGREGACION		ELIMINACIONES		TOTAL CONSOLIDADO	
	2021	2020	2021	2020	2021	2020	2021	2020	2021	2020	2021	2020
A) PATRIMONIO NETO	**25.957.238.027,23**	**25.629.219.778,85**	**2.285.115.421,24**	**2.049.631.766,88**	**227.042.482,15**	**193.352.881,68**	**28.469.395.930,62**	**27.872.204.427,42**	**-526.817.937,30**	**-424.717.678,35**	**27.942.577.993,31**	**27.447.486.749,07**
I. Patrimonio aportado	**16.769.799.779,67**	**16.769.799.779,67**	**349.730.852,83**	**349.730.852,83**	**0,00**	**0,00**	**17.119.530.632,50**	**17.119.530.632,50**	**-349.730.852,83**	**-349.730.852,83**	**16.769.799.779,67**	**16.769.799.779,67**
II. Patrimonio generado	**7.476.811.878,83**	**7.225.218.209,41**	**161.296.596,35**	**128.746.585,88**	**739.852.670,66**	**701.864.580,54**	**8.377.961.145,84**	**8.055.829.375,83**	**1.034.317.398,77**	**923.487.626,70**	**9.412.278.544,60**	**8.979.317.002,53**
1. Reservas y resultados de ejercicios anteriores	7.062.993.765,31	6.932.779.462,41	130.084.896,63	89.202.071,40	737.383.999,60	700.927.111,87	7.930.462.661,54	7.722.908.645,68	842.333.281,67	839.775.323,56	8.772.795.943,21	8.562.683.969,25
2. Resultado del ejercicio atribuido a la entidad dominante	413.818.113,52	292.438.747,00	31.211.699,72	39.544.514,48	2.468.671,06	937.468,67	447.498.484,30	332.920.730,15	191.984.117,10	83.712.303,13	639.482.601,40	416.633.033,28
III. Ajustes por cambio de valor	**118.942,18**	**78.922,86**	**0,00**	**0,00**	**0,00**	**0,00**	**118.942,18**	**78.922,86**	**0,00**	**0,00**	**118.942,18**	**78.922,86**
IV. Otros incrementos patrimoniales pendientes de imputación a resultados	**1.710.507.426,55**	**1.634.122.866,91**	**1.774.087.972,06**	**1.571.154.328,17**	**-512.810.188,51**	**-508.511.698,86**	**2.971.785.210,10**	**2.696.765.496,22**	**-1.211.404.483,24**	**-998.474.452,21**	**1.760.380.726,86**	**1.698.291.044,01**
V. Socios externos	**0,00**	**0,00**	**0,00**	**0,00**	**0,00**	**0,00**	**0,00**	**0,00**	**0,00**	**0,00**	**0,00**	**0,00**
B) PASIVO NO CORRIENTE	**1.883.382.154,29**	**1.909.940.650,79**	**86.755.220,91**	**84.412.327,20**	**-48.089.538,23**	**-48.951.499,92**	**1.922.047.836,97**	**1.945.401.478,07**	**-8.341.409,34**	**-7.196.944,26**	**1.913.706.427,63**	**1.938.204.533,81**
I. Provisiones a largo plazo	**562.270,20**	**732.971,61**	**26.633.607,77**	**24.026.869,11**	**0,00**	**0,00**	**27.195.877,97**	**24.759.840,72**	**0,00**	**0,00**	**27.195.877,97**	**24.759.840,72**
II. Deudas a largo plazo	**1.882.819.884,09**	**1.909.207.679,18**	**3.513.396,32**	**4.065.761,65**	**0,00**	**0,00**	**1.886.333.280,41**	**1.913.273.440,83**	**0,00**	**0,00**	**1.886.333.280,41**	**1.913.273.440,83**
1. Obligaciones y otros valores negociables	300.000.000,00	500.000.000,00	0,00	0,00	0,00	0,00	300.000.000,00	500.000.000,00	0,00	0,00	300.000.000,00	500.000.000,00
2. Deudas con entidades de crédito	1.344.213.669,68	1.136.540.188,21	0,00	0,00	0,00	0,00	1.344.213.669,68	1.136.540.188,21	0,00	0,00	1.344.213.669,68	1.136.540.188,21
3. Otras deudas	238.606.214,41	272.667.490,97	3.513.396,32	4.065.761,65	0,00	0,00	242.119.610,73	276.733.252,62	0,00	0,00	242.119.610,73	276.733.252,62
III. Deudas con entidades del grupo, multigrupo y asociadas a l/p	**0,00**	**0,00**	**0,00**	**0,00**	**0,00**	**0,00**	**0,00**	**0,00**	**0,00**	**0,00**	**0,00**	**0,00**
1. Deudas con entidades integradas porporcionalmente o por puesta en equivalencia	0,00	0,00	0,00	0,00	0,00	0,00	0,00	0,00	0,00	0,00	0,00	0,00
2. Otras deudas	0,00	0,00	0,00	0,00	0,00	0,00	0,00	0,00	0,00	0,00	0,00	0,00
IV. Pasivos por impuesto diferido	**0,00**	**0,00**	**56.608.216,82**	**56.319.696,44**	**-48.089.538,23**	**-48.951.499,92**	**8.518.678,59**	**7.368.196,52**	**-8.341.409,34**	**-7.196.944,26**	**177.269,25**	**171.252,26**
C) PASIVO CORRIENTE	**1.432.430.313,59**	**1.478.826.178,27**	**240.912.839,02**	**247.216.045,73**	**-4.320.271,57**	**-4.962.458,40**	**1.669.022.881,04**	**1.721.079.765,60**	**-353.593.581,43**	**-355.431.690,58**	**1.315.429.299,61**	**1.365.648.075,02**
I. Provisiones a corto plazo	**2.856.463,48**	**5.445.798,89**	**1.605.576,06**	**1.361.030,64**	**0,00**	**0,00**	**4.462.039,54**	**6.806.829,53**	**0,00**	**0,00**	**4.462.039,54**	**6.806.829,53**
II. Deudas a corto plazo	**592.587.958,27**	**567.738.716,68**	**76.914.806,87**	**93.046.095,36**	**5.845,01**	**1.925,09**	**669.508.610,15**	**660.786.737,13**	**-2.153.375,65**	**-2.603.443,75**	**667.355.234,50**	**658.183.293,38**
1. Obligaciones y otros valores negociables	207.442.054,79	212.185.342,46	0,00	0,00	0,00	0,00	207.442.054,79	212.185.342,46	0,00	0,00	207.442.054,79	212.185.342,46
2. Deudas con entidades de crédito	52.345.058,85	57.039.468,27	15.946,83	66.770.325,46	0,00	0,00	52.361.005,68	123.809.793,73	0,00	0,00	52.361.005,68	123.809.793,73
3. Otras deudas	332.800.844,63	298.513.905,95	76.898.860,04	26.275.769,90	5.845,01	1.925,09	409.705.549,68	324.791.600,94	-2.153.375,65	-2.603.443,75	407.552.174,03	322.188.157,19
III. Deudas con entidades del grupo, multigrupo y asociadas a c/p	**3.446.736,77**	**1.867.893,70**	**695.998,83**	**1.725.498,42**	**-23.034,64**	**-822.042,18**	**4.119.700,96**	**2.771.349,94**	**-3.507.154,81**	**-2.544.884,62**	**612.546,15**	**226.465,32**
1. Deudas con entidades integradas porporcionalmente o por puesta en equivalencia	0,00	0,00	0,00	0,00	0,00	0,00	0,00	0,00	0,00	0,00	0,00	0,00
2. Otras deudas	3.446.736,77	1.867.893,70	695.998,83	1.725.498,42	-23.034,64	-822.042,18	4.119.700,96	2.771.349,94	-3.507.154,81	-2.544.884,62	612.546,15	226.465,32
IV. Acreedores y otras cuentas a pagar	**833.539.155,07**	**903.773.769,00**	**137.775.920,13**	**131.793.347,06**	**-4.306.552,12**	**-3.934.374,64**	**967.008.523,08**	**1.031.632.741,42**	**-325.204.794,36**	**-332.395.527,50**	**641.803.728,72**	**699.237.213,92**
V. Ajustes por periodificación	**0,00**	**0,00**	**23.920.537,13**	**19.290.074,25**	**3.470,18**	**-207.966,67**	**23.924.007,31**	**19.082.107,58**	**-22.728.256,61**	**-17.887.834,71**	**1.195.750,70**	**1.194.272,87**
TOTAL PATRIMONIO NETO Y PASIVO	**29.273.050.495,11**	**29.017.986.607,91**	**2.612.783.481,17**	**2.381.260.139,81**	**174.632.672,35**	**139.438.923,36**	**32.060.466.648,63**	**31.538.685.671,09**	**-888.752.928,08**	**-787.346.313,18**	**31.171.713.720,55**	**30.751.339.357,90**

ESTADOS FINANCIEROS CONSOLIDADOS
AYUNTAMIENTO, OO.AA Y EMPRESAS 100% MUNICIPALES
EJERCICIO 2021

BALANCE DE SITUACIÓN

AGREGACIÓN DE BALANCES DEL SECTOR EMPRESARIAL

EMPRESAS 100% MUNICIPALES

EMPRESAS 100% MUNICIPALES

BALANCE DE SITUACION AGREGADO CONSOLIDADO A 31/12/2021

ACTIVO	2021	2020	PATRIMONIO NETO Y PASIVO	2021	2020
A) ACTIVO NO CORRIENTE	**1.983.889.696,40**	**1.880.200.272,47**	**A) PATRIMONIO NETO**	**2.285.115.421,24**	**2.049.631.766,88**
I. Inmovilizado intangible	**6.000.200,30**	**4.700.790,94**	**I. Patrimonio aportado**	**349.730.852,83**	**349.730.852,83**
1. Fondo de comercio de consolidación	0,00	0,00	**II. Patrimonio generado**	**161.296.596,35**	**128.746.585,88**
2. Otro inmovilizado intangible	6.000.200,30	4.700.790,94	1. Reservas y resultados de ejercicios anteriores	130.084.896,63	89.202.071,40
II. Inmovilizado material	**1.228.221.726,53**	**1.185.220.768,72**	3. Resultado del ejercicio atribuido a la entidad dominante	31.211.699,72	39.544.514,48
1. Terrenos y Construcciones	752.122.953,40	749.437.450,99	**III. Ajustes por cambio de valor**	**0,00**	**0,00**
2. Infraestructuras y Bienes del patrimonio histórico	0,00	0,00	**IV. Otros incrementos patrimoniales pendientes de imputación a resultados**	**1.774.087.972,06**	**1.571.154.328,17**
3. Otro inmovilizado material	454.735.868,31	419.228.812,16	**V. Socios externos**	**0,00**	**0,00**
4. Inmovilizado en curso y anticipos	21.362.904,82	16.554.505,57			
III. Inversiones inmobiliarias	**738.651.847,51**	**680.535.248,53**	**B) PASIVO NO CORRIENTE**	**86.755.220,91**	**84.412.327,20**
IV. Inversiones financieras a l/p en entidades del grupo, multigrupo y asociadas	**0,00**	**0,00**	**I. Provisiones a largo plazo**	**26.633.607,77**	**24.026.869,11**
1. Participaciones puestas en equivalencia	0,00	0,00	**II. Deudas a largo plazo**	**3.513.396,32**	**4.065.761,65**
2. Créditos a entidades integradas proporcionalmente o por puesta en equivalencia	0,00	0,00	1. Obligaciones y otros valores negociables	0,00	0,00
3. Otras inversiones	0,00	0,00	2. Deudas con entidades de crédito	0,00	0,00
V. Inversiones financieras a largo plazo	**10.913.792,95**	**9.611.008,36**	3. Otras deudas	3.513.396,32	4.065.761,65
VI. Activos por impuesto diferido	**102.129,11**	**132.455,92**	**III. Deudas con entidades del grupo, multigrupo y asociadas a l/p**	**0,00**	**0,00**
			1. Deudas con entidades integradas porporcionalmente o por puesta en equivalencia	0,00	0,00
B) ACTIVO CORRIENTE	**628.893.784,77**	**501.059.867,34**	2. Otras deudas	0,00	0,00
I. Activos en estado de venta	**0,00**	**0,00**	**IV. Pasivos por impuesto diferido**	**56.608.216,82**	**56.319.696,44**
II. Existencias	**31.728.875,56**	**35.987.246,91**			
III. Deudores y otras cuentas a cobrar	**370.952.305,37**	**334.772.212,88**	**C) PASIVO CORRIENTE**	**240.912.839,02**	**247.216.045,73**
IV. Inversiones financieras a c/p en entidades del grupo, multigrupo y asociadas	**2.773.286,54**	**31.600.420,93**	**I. Provisiones a corto plazo**	**1.605.576,06**	**1.361.030,64**
1. Créditos a entidades integradas proporcionalmente o por puesta en equivalencia	0,00	0,00	**II. Deudas a corto plazo**	**76.914.806,87**	**93.046.095,36**
2. Otras inversiones	2.773.286,54	31.600.420,93	1. Obligaciones y otros valores negociables	0,00	0,00
V. Inversiones financieras a corto plazo	**237.438,61**	**202.706,41**	2. Deudas con entidades de crédito	15.946,83	66.770.325,46
VI. Ajustes por periodificación	**4.260.305,32**	**3.511.132,82**	3. Otras deudas	76.898.860,04	26.275.769,90
VII. Efectivo y otros activos líquidos equivalentes	**218.941.573,37**	**94.986.147,39**	**III. Deudas con entidades del grupo, multigrupo y asociadas a c/p**	**695.998,83**	**1.725.498,42**
			1. Deudas con entidades integradas porporcionalmente o por puesta en equivalencia	0,00	0,00
			2. Otras deudas	695.998,83	1.725.498,42
			IV. Acreedores y otras cuentas a pagar	**137.775.920,13**	**131.793.347,06**
			V. Ajustes por periodificación	**23.920.537,13**	**19.290.074,25**
TOTAL ACTIVO	**2.612.783.481,17**	**2.381.260.139,81**	**TOTAL PATRIMONIO NETO Y PASIVO**	**2.612.783.481,17**	**2.381.260.139,81**

EMPRESAS 100% MUNICIPALES

AGREGACIÓN DE BALANCES (MODELO P.G.C. PRIVADO) A 31/12/2021

ACTIVO	EMPRESA MUNICIPAL DE TRANSPORTES	EMPRESA MUNICIPAL DE LA VIVIENDA Y SUELO	MADRID DESTINO	EMPRESA MUNICIPAL DE SERVICIOS FUNERARIOS Y CEMENTERIOS DE MADRID	TOTAL AGREGADO
A) ACTIVO NO CORRIENTE	**607.840.874,72**	**771.499.447,09**	**556.873.455,91**	**47.675.918,68**	**1.983.889.696,40**
I. Inmovilizado intangible	**3.184.318,71**	**418.798,47**	**1.035.892,04**	**1.361.191,08**	**6.000.200,30**
1. Desarrollo	0,00	0,00	0,00	0,00	0,00
2. Concesiones	0,00	0,00	50.657,96	0,00	50.657,96
3. Patentes, licencias, marcas y similares	0,00	0,00	15.187,18	0,00	15.187,18
5. Aplicaciones informáticas	883.642,37	418.798,47	970.046,90	1.361.191,08	3.633.678,82
6. Otro inmovilizado intangible	2.300.676,34	0,00	0,00	0,00	2.300.676,34
II. Inmovilizado material	**601.990.844,48**	**24.131.398,35**	**555.798.435,26**	**46.301.048,44**	**1.228.221.726,53**
1. Terrenos y construcciones	140.416.875,80	20.937.042,95	548.444.838,14	42.324.196,51	752.122.953,40
2. Instalaciones técnicas, y otro inmovilizado material	444.485.277,32	751.235,59	5.727.676,13	3.771.679,27	454.735.868,31
3. Inmovilizado en curso y anticipos	17.088.691,36	2.443.119,81	1.625.920,99	205.172,66	21.362.904,82
III. Inversiones inmobiliarias	**216.229,90**	**738.435.617,61**	**0,00**	**0,00**	**738.651.847,51**
1. Terrenos	0,00	253.591.060,09	0,00	0,00	253.591.060,09
2. Construcciones	216.229,90	484.844.557,52	0,00	0,00	485.060.787,42
IV. Inversiones financieras a largo plazo	**2.443.624,50**	**8.417.360,68**	**39.128,61**	**13.679,16**	**10.913.792,95**
1. Instrumentos de patrimonio	0,00	0,00	0,00	0,00	0,00
2. Créditos a terceros	2.088.010,54	5.570.842,36	0,00	0,00	7.658.852,90
3. Valores representativos de deuda	0,00	0,00	0,00	0,00	0,00
4. Derivados	0,00	0,00	0,00	0,00	0,00
5. Inv.financ. En Empresas Municipales, OOAA y Ayto	0,00	0,00	0,00	0,00	0,00
6. Otros activos financieros	355.613,96	2.846.518,32	39.128,61	13.679,16	3.254.940,05
V. Activos por impuesto diferido	**5.857,13**	**96.271,98**	**0,00**	**0,00**	**102.129,11**
B) ACTIVO CORRIENTE	**223.659.821,17**	**279.882.071,00**	**82.629.322,42**	**42.722.570,18**	**628.893.784,77**
I. Activos no corrientes mantenidos para la venta	**0,00**	**0,00**	**0,00**	**0,00**	**0,00**
II. Existencias	**5.979.990,65**	**25.197.687,64**	**160.620,37**	**390.576,90**	**31.728.875,56**
1. Comerciales	38.969,37	0,00	160.620,37	309.897,59	509.487,33
2. Materias primas y otros aprovisionamientos	5.941.021,28	25.003.952,05	0,00	80.679,31	31.025.652,64
3. Productos en curso	0,00	0,00	0,00	0,00	0,00
4. Productos terminados	0,00	0,00	0,00	0,00	0,00
5. Subproductos, residuos y materiales recuperados	0,00	0,00	0,00	0,00	0,00
6. Anticipos a proveedores	0,00	193.735,59	0,00	0,00	193.735,59
III. Deudores comerciales y otras cuentas a cobrar	**173.305.110,90**	**127.951.128,97**	**65.738.130,34**	**3.957.935,16**	**370.952.305,37**
1. Clientes por ventas y prestaciones de servicios	1.352.253,07	5.602.538,36	856.274,82	2.980.945,16	10.792.011,41
2. Clientes, empresas del grupo y asociadas	147.744.781,36	120.813.948,45	52.728.660,03	0,00	321.287.389,84
3. Deudores varios	17.884.400,08	1.470.183,88	1.146.980,07	785.142,98	21.286.707,01
4. Personal	5.294,79	56.936,52	68.911,02	392,00	131.534,33
5. Activos por impuesto corriente	130.460,68	7.521,76	56.827,24	75.776,52	270.586,20
6. Otros créditos con las Administraciones Públicas	6.187.920,92	0,00	10.880.477,16	115.678,50	17.184.076,58
7. Accionistas (socios) por desembolsos exigidos	0,00	0,00	0,00	0,00	0,00
IV. Inversiones financieras a corto plazo	**43.488,50**	**140.035,82**	**151.615,57**	**2.675.585,26**	**3.010.725,15**
1. Instrumentos de patrimonio	0,00	0,00	0,00	0,00	0,00
2. Créditos a empresas	0,00	0,00	0,00	0,00	0,00
3. Valores representativos de deuda	0,00	0,00	0,00	0,00	0,00
4. Derivados	0,00	0,00	0,00	0,00	0,00
5. Inv.financ. En Empresas Municipales, OOAA y Ayto	0,00	140.035,82	0,00	2.633.250,72	2.773.286,54
6. Otros activos financieros	43.488,50	0,00	151.615,57	42.334,54	237.438,61
V. Periodificaciones a corto plazo	**3.189.611,10**	**968.180,90**	**0,00**	**102.513,32**	**4.260.305,32**
VI. Efectivo y otros activos líquidos equivalentes	**41.141.620,02**	**125.625.037,67**	**16.578.956,14**	**35.595.959,54**	**218.941.573,37**
1. Tesorería	41.141.620,02	125.625.037,67	16.578.956,14	35.595.959,54	218.941.573,37
2. Otros activos líquidos equivalentes	0,00	0,00	0,00	0,00	0,00
TOTAL ACTIVO (A+B)	**831.500.695,89**	**1.051.381.518,09**	**639.502.778,33**	**90.398.488,86**	**2.612.783.481,17**

EMPRESAS 100% MUNICIPALES

AGREGACIÓN DE BALANCES (MODELO P.G.C. PRIVADO) A 31/12/2021

PATRIMONIO NETO Y PASIVO	EMPRESA MUNICIPAL DE TRANSPORTES	EMPRESA MUNICIPAL DE LA VIVIENDA Y SUELO	DESTINO	EMPRESA MUNICIPAL DE SERVICIOS FUNERARIOS Y CEMENTERIOS DE MADRID	TOTAL AGREGADO
A) PATRIMONIO NETO	**661.112.515,46**	**1.003.651.682,14**	**540.481.520,98**	**79.869.702,66**	**2.285.115.421,24**
A-1) Fondos propios	**185.023.875,13**	**256.700.238,63**	**30.161.585,28**	**39.141.750,14**	**511.027.449,18**
I. Capital	**115.501.277,60**	**147.030.142,50**	**1.000.000,00**	**24.000.000,00**	**287.531.420,10**
1. Capital escriturado	115.501.277,60	147.030.142,50	1.000.000,00	24.000.000,00	287.531.420,10
2. (Capital no exigido)	0,00	0,00	0,00	0,00	0,00
II. Prima de emisión	**0,00**	**0,00**	**0,00**	**0,00**	**0,00**
III. Reservas	**61.087.111,83**	**28.534.335,55**	**25.515.704,41**	**14.947.744,84**	**130.084.896,63**
1. Legal y estatutarias	10.275.775,17	15.539.936,60	223.809,24	1.494.774,49	27.534.295,50
2. Otras reservas	50.811.336,66	12.994.398,95	25.291.895,17	13.452.970,35	102.550.601,13
IV. Resultados de ejercicios anteriores	**0,00**	**0,00**	**0,00**	**0,00**	**0,00**
1. Remanente	0,00	0,00	0,00	0,00	0,00
2. (Resultados negativos de ejercicios anteriores)	0,00	0,00	0,00	0,00	0,00
V. Otras aportaciones de socios	**0,00**	**62.199.432,73**	**0,00**	**0,00**	**62.199.432,73**
VI. Resultado del ejercicio	**8.435.485,70**	**18.936.327,85**	**3.645.880,87**	**194.005,30**	**31.211.699,72**
VII. (Dividendo a cuenta)	**0,00**	**0,00**	**0,00**	**0,00**	**0,00**
A-2) Ajustes por cambios de valor	**0,00**	**0,00**	**0,00**	**0,00**	**0,00**
I. Activos financieros disponibles para la venta	**0,00**	**0,00**	**0,00**	**0,00**	**0,00**
II. Operaciones de cobertura	**0,00**	**0,00**	**0,00**	**0,00**	**0,00**
III. Otros	**0,00**	**0,00**	**0,00**	**0,00**	**0,00**
A-3) Subvenciones, donaciones y legados recibidos	**476.088.640,33**	**746.951.443,51**	**510.319.935,70**	**40.727.952,52**	**1.774.087.972,06**
B) PASIVO NO CORRIENTE	**20.286.322,85**	**9.665.415,16**	**56.677.322,90**	**126.160,00**	**86.755.220,91**
I. Provisiones a largo plazo	**17.610.130,94**	**5.830.660,10**	**3.066.656,73**	**126.160,00**	**26.633.607,77**
1. Obligaciones por prestaciones a largo plazo al personal	6.550.553,00	0,00	3.066.656,73	126.160,00	9.743.369,73
2. Actuaciones medioambientales	5.727.587,89	0,00	0,00	0,00	5.727.587,89
3. Provisiones por reestructuración	0,00	0,00	0,00	0,00	0,00
4. Otras provisiones	5.331.990,05	5.830.660,10	0,00	0,00	11.162.650,15
II. Deudas a largo plazo	**1.452.626,16**	**1.870.655,20**	**190.114,96**	**0,00**	**3.513.396,32**
1. Deudas con entidades de crédito	0,00	0,00	0,00	0,00	0,00
2. Acreedores por arrendamiento financiero	1.055.338,87	829.944,04	0,00	0,00	1.885.282,91
3. Derivados	0,00	0,00	0,00	0,00	0,00
4. Otros pasivos financieros	397.287,29	1.040.711,16	190.114,96	0,00	1.628.113,41
III. Deudas con empresas del grupo y asociadas a largo plazo	**0,00**	**0,00**	**0,00**	**0,00**	**0,00**
IV. Pasivos por impuesto diferido	**1.223.565,75**	**1.964.099,86**	**53.420.551,21**	**0,00**	**56.608.216,82**
V. Periodificaciones a largo plazo	**0,00**	**0,00**	**0,00**	**0,00**	**0,00**
C) PASIVO CORRIENTE	**150.101.857,58**	**38.064.420,79**	**42.343.934,45**	**10.402.626,20**	**240.912.839,02**
I. Pasivos vinculados con activos no ctes. mantenidos para la venta	**0,00**	**0,00**	**0,00**	**0,00**	**0,00**
II. Provisiones a corto plazo	**0,00**	**0,00**	**1.565.947,86**	**39.628,20**	**1.605.576,06**
III. Deudas a corto plazo	**72.406.394,29**	**119.878,84**	**3.917.328,14**	**471.205,60**	**76.914.806,87**
1. Deudas con entidades de crédito	15.946,83	0,00	0,00	0,00	15.946,83
2. Acreedores por arrendamiento financiero	1.789.751,45	117.695,16	0,00	0,00	1.907.446,61
3. Derivados	0,00	0,00	0,00	0,00	0,00
4. Otros pasivos financieros	70.600.696,01	2.183,68	3.917.328,14	471.205,60	74.991.413,43
IV. Deudas con empresas del grupo y asociadas a corto plazo	**637.606,37**	**58.392,46**	**0,00**	**0,00**	**695.998,83**
V. Acreedores comerciales y otras cuentas a pagar	**76.386.903,57**	**21.200.867,70**	**30.296.356,46**	**9.891.792,40**	**137.775.920,13**
1. Proveedores	8.311.777,23	12.192.889,59	21.392.071,46	3.204.215,25	45.100.953,53
2. Proveedores, empresas del grupo y asociadas	0,00	0,00	2.548,00	1.135.801,12	1.138.349,12
3. Acreedores varios	7.579.303,17	7.595.477,33	7.365.682,18	1.030.093,54	23.570.556,22
4. Personal (remuneraciones pendientes de pago)	27.285.288,38	273.282,34	9.856,70	1.890.223,20	29.458.650,62
5. Pasivos por impuesto corriente	0,00	0,00	0,00	0,00	0,00
6. Otras deudas con las Administraciones Públicas	22.668.875,86	1.109.249,08	1.526.198,12	2.631.459,29	27.935.782,35
7. Anticipos de clientes	10.541.658,93	29.969,36	0,00	0,00	10.571.628,29
VI. Periodificaciones a corto plazo	**670.953,35**	**16.685.281,79**	**6.564.301,99**	**0,00**	**23.920.537,13**
TOTAL PATRIMONIO NETO Y PASIVO (A+B+C)	**831.500.695,89**	**1.051.381.518,09**	**639.502.778,33**	**90.398.488,86**	**2.612.783.481,17**

Este balance se presenta con la estructura establecida en el Anexo 2 del Decreto de la Delegada del Area de Gobierno de Hacienda y Administración Pública, de 9 de febrero de 2012, que regula la información que deben rendir las entidades integrantes del Sector Público del Ayuntamiento de Madrid.

EMPRESAS 100% MUNICIPALES

AGREGACIÓN DE BALANCES (MODELO P.G.C. PRIVADO) A 31/12/2020

ACTIVO	EMPRESA MUNICIPAL DE TRANSPORTES	EMPRESA MUNICIPAL DE LA VIVIENDA Y SUELO	MADRID DESTINO	EMPRESA MUNICIPAL DE SERVICIOS FUNERARIOS Y CEMENTERIOS DE MADRID	TOTAL AGREGADO
A) ACTIVO NO CORRIENTE	**569.030.002,21**	**712.635.476,92**	**550.672.158,48**	**47.862.634,86**	**1.880.200.272,47**
I. Inmovilizado intangible	**3.009.356,76**	**28.683,09**	**1.138.917,17**	**523.833,92**	**4.700.790,94**
1. Desarrollo	0,00	0,00	0,00	0,00	0,00
2. Concesiones	0,00	0,00	22.443,32	0,00	22.443,32
3. Patentes, licencias, marcas y similares	0,00	0,00	23.561,94	0,00	23.561,94
5. Aplicaciones informáticas	1.280.851,80	28.683,09	1.092.911,91	523.833,92	2.926.280,72
6. Otro inmovilizado intangible	1.728.504,96	0,00	0,00	0,00	1.728.504,96
II. Inmovilizado material	**564.214.421,78**	**24.184.849,83**	**549.496.375,33**	**47.325.121,78**	**1.185.220.768,72**
1. Terrenos y construcciones	142.418.757,99	20.865.477,58	543.105.559,49	43.047.655,93	749.437.450,99
2. Instalaciones técnicas, y otro inmovilizado material	407.958.609,88	976.571,18	6.313.474,17	3.980.156,93	419.228.812,16
3. Inmovilizado en curso y anticipos	13.837.053,91	2.342.801,07	77.341,67	297.308,92	16.554.505,57
III. Inversiones inmobiliarias	**224.340,06**	**680.310.908,47**	**0,00**	**0,00**	**680.535.248,53**
1. Terrenos	0,00	233.219.376,49	0,00	0,00	233.219.376,49
2. Construcciones	224.340,06	447.091.531,98	0,00	0,00	447.315.872,04
IV. Inversiones financieras a largo plazo	**1.576.026,48**	**7.984.436,74**	**36.865,98**	**13.679,16**	**9.611.008,36**
1. Instrumentos de patrimonio	0,00	0,00	0,00	0,00	0,00
2. Créditos a terceros	1.230.055,40	6.083.552,43	0,00	0,00	7.313.607,83
3. Valores representativos de deuda	0,00	0,00	0,00	0,00	0,00
4. Derivados	0,00	0,00	0,00	0,00	0,00
5. Inversiones en empresas del grupo y asociadas a largo plazo	0,00	0,00	0,00	0,00	0,00
6. Otros activos financieros	345.971,08	1.900.884,31	36.865,98	13.679,16	2.297.400,53
V. Activos por impuesto diferido	**5.857,13**	**126.598,79**	**0,00**	**0,00**	**132.455,92**
B) ACTIVO CORRIENTE	**153.784.407,32**	**234.460.628,98**	**68.453.261,51**	**44.361.569,53**	**501.059.867,34**
I. Activos no corrientes mantenidos para la venta	**0,00**	**0,00**	**0,00**	**0,00**	**0,00**
II. Existencias	**5.612.372,09**	**29.847.580,09**	**58.163,07**	**469.131,66**	**35.987.246,91**
1. Comerciales	0,00	0,00	58.163,07	401.753,88	459.916,95
2. Materias primas y otros aprovisionamientos	5.612.372,09	29.847.580,09	0,00	67.377,78	35.527.329,96
3. Productos en curso	0,00	0,00	0,00	0,00	0,00
4. Productos terminados	0,00	0,00	0,00	0,00	0,00
5. Subproductos, residuos y materiales recuperados	0,00	0,00	0,00	0,00	0,00
6. Anticipos a proveedores	0,00	0,00	0,00	0,00	0,00
III. Deudores comerciales y otras cuentas a cobrar	**139.434.242,91**	**136.925.110,46**	**52.551.255,19**	**5.861.604,32**	**334.772.212,88**
1. Clientes por ventas y prestaciones de servicios	4.577.636,35	4.524.665,32	889.156,49	4.863.017,34	14.854.475,50
2. Clientes, empresas del grupo y asociadas	129.265.935,57	130.706.293,35	41.797.349,52	0,00	301.769.578,44
3. Deudores varios	5.422.146,69	1.617.850,95	1.122.385,87	779.542,27	8.941.925,78
4. Personal	5.090,72	50.673,36	74.553,14	0,00	130.317,22
5. Activos por impuesto corriente	163.433,58	25.627,48	1.028.961,42	83.774,93	1.301.797,41
6. Otros créditos con las Administraciones Públicas	0,00	0,00	7.638.848,75	135.269,78	7.774.118,53
7. Accionistas (socios) por desembolsos exigidos	0,00	0,00	0,00	0,00	0,00
IV. Inversiones financieras a corto plazo	**22.784,17**	**140.035,82**	**140.007,70**	**31.500.299,65**	**31.803.127,34**
1. Instrumentos de patrimonio	0,00	0,00	0,00	0,00	0,00
2. Créditos a empresas	0,00	0,00	0,00	0,00	0,00
3. Valores representativos de deuda	0,00	0,00	0,00	0,00	0,00
4. Derivados	0,00	0,00	0,00	0,00	0,00
5. Inversiones en empresas del grupo y asociadas a corto plazo	0,00	140.035,82	0,00	31.460.385,11	31.600.420,93
6. Otros activos financieros.	22.784,17	0,00	140.007,70	39.914,54	202.706,41
V. Periodificaciones a corto plazo	**3.210.060,40**	**0,00**	**194.452,52**	**106.619,90**	**3.511.132,82**
VI. Efectivo y otros activos líquidos equivalentes	**5.504.947,75**	**67.547.902,61**	**15.509.383,03**	**6.423.914,00**	**94.986.147,39**
1. Tesorería	5.504.947,75	67.547.902,61	15.509.383,03	6.423.914,00	94.986.147,39
2. Otros activos líquidos equivalentes	0,00	0,00	0,00	0,00	0,00
TOTAL ACTIVO (A+B)	**722.814.409,53**	**947.096.105,90**	**619.125.419,99**	**92.224.204,39**	**2.381.260.139,81**

EMPRESAS 100% MUNICIPALES

AGREGACIÓN DE BALANCES (MODELO P.G.C. PRIVADO) A 31/12/2020

PATRIMONIO NETO Y PASIVO	EMPRESA MUNICIPAL DE TRANSPORTES	EMPRESA MUNICIPAL DE LA VIVIENDA Y SUELO	DESTINO	EMPRESA MUNICIPAL DE SERVICIOS FUNERARIOS Y CEMENTERIOS DE MADRID	TOTAL AGREGADO
A) PATRIMONIO NETO	**539.658.983,40**	**901.956.375,97**	**526.465.950,47**	**81.550.457,04**	**2.049.631.766,88**
A-1) Fondos propios	**176.588.389,43**	**236.425.600,03**	**26.515.704,41**	**38.947.744,84**	**478.477.438,71**
I. Capital	**115.501.277,60**	**147.030.142,50**	**1.000.000,00**	**24.000.000,00**	**287.531.420,10**
1. Capital escriturado	115.501.277,60	147.030.142,50	1.000.000,00	24.000.000,00	287.531.420,10
2. (Capital no exigido)	0,00	0,00	0,00	0,00	0,00
II. Prima de emisión	**0,00**	**0,00**	**0,00**	**0,00**	**0,00**
III. Reservas	**53.656.641,71**	**24.729.409,60**	**20.549.914,33**	**9.580.496,93**	**108.516.462,57**
1. Legal y estatutarias	9.532.728,16	13.361.835,96	223.809,24	958.049,70	24.076.423,06
2. Otras reservas	44.123.913,55	11.367.573,64	20.326.105,09	8.622.447,23	84.440.039,51
IV. Resultados de ejercicios anteriores	**0,00**	**-19.314.391,17**	**0,00**	**0,00**	**-19.314.391,17**
1. Remanente	0,00	0,00	0,00	0,00	0,00
2. (Resultados negativos de ejercicios anteriores)	0,00	-19.314.391,17	0,00	0,00	-19.314.391,17
V. Otras aportaciones de socios	**0,00**	**62.199.432,73**	**0,00**	**0,00**	**62.199.432,73**
VI. Resultado del ejercicio	**7.430.470,12**	**21.781.006,37**	**4.965.790,08**	**5.367.247,91**	**39.544.514,48**
VII. (Dividendo a cuenta)	**0,00**	**0,00**	**0,00**	**0,00**	**0,00**
A-2) Ajustes por cambios de valor	**0,00**	**0,00**	**0,00**	**0,00**	**0,00**
I. Activos financieros disponibles para la venta	**0,00**	**0,00**	**0,00**	**0,00**	**0,00**
II. Operaciones de cobertura	**0,00**	**0,00**	**0,00**	**0,00**	**0,00**
III. Otros	**0,00**	**0,00**	**0,00**	**0,00**	**0,00**
A-3) Subvenciones, donaciones y legados recibidos	**363.070.593,97**	**665.530.775,94**	**499.950.246,06**	**42.602.712,20**	**1.571.154.328,17**
B) PASIVO NO CORRIENTE	**20.739.971,27**	**7.410.859,95**	**56.140.029,98**	**121.466,00**	**84.412.327,20**
I. Provisiones a largo plazo	**16.704.348,24**	**4.890.579,51**	**2.310.475,36**	**121.466,00**	**24.026.869,11**
1. Obligaciones por prestaciones a largo plazo al personal	6.819.161,27	0,00	2.310.475,36	121.466,00	9.251.102,63
2. Actuaciones medioambientales	4.283.008,49	0,00	0,00	0,00	4.283.008,49
3. Provisiones por reestructuración	0,00	0,00	0,00	0,00	0,00
4. Otras provisiones	5.602.178,48	4.890.579,51	0,00	0,00	10.492.757,99
II. Deudas a largo plazo	**3.095.310,54**	**780.336,15**	**190.114,96**	**0,00**	**4.065.761,65**
1. Deudas con entidades de crédito	0,00	0,00	0,00	0,00	0,00
2. Acreedores por arrendamiento financiero	2.845.310,54	0,00	0,00	0,00	2.845.310,54
3. Derivados	0,00	0,00	0,00	0,00	0,00
4. Otros pasivos financieros	250.000,00	780.336,15	190.114,96	0,00	1.220.451,11
III. Deudas con empresas del grupo y asociadas a largo plazo	**0,00**	**0,00**	**0,00**	**0,00**	**0,00**
IV. Pasivos por impuesto diferido	**940.312,49**	**1.739.944,29**	**53.639.439,66**	**0,00**	**56.319.696,44**
V. Periodificaciones a largo plazo	**0,00**	**0,00**	**0,00**	**0,00**	**0,00**
C) PASIVO CORRIENTE	**162.415.454,86**	**37.728.869,98**	**36.519.439,54**	**10.552.281,35**	**247.216.045,73**
I. Pasivos vinculados con activos no ctes. mantenidos para la venta	**0,00**	**0,00**	**0,00**	**0,00**	**0,00**
II. Provisiones a corto plazo	**0,00**	**0,00**	**1.324.694,63**	**36.336,00**	**1.361.030,63**
III. Deudas a corto plazo	**88.280.328,93**	**6.268,68**	**4.055.519,65**	**703.978,10**	**93.046.095,36**
1. Deudas con entidades de crédito	66.770.325,46	0,00	0,00	0,00	66.770.325,46
2. Acreedores por arrendamiento financiero	3.210.662,77	0,00	0,00	0,00	3.210.662,77
3. Derivados	0,00	0,00	0,00	0,00	0,00
4. Otros pasivos financieros	18.299.340,70	6.268,68	4.055.519,65	703.978,10	23.065.107,13
IV. Deudas con empresas del grupo y asociadas a corto plazo	**623.804,19**	**1.101.694,23**	**0,00**	**0,00**	**1.725.498,42**
V. Acreedores comerciales y otras cuentas a pagar	**72.645.853,37**	**25.952.285,98**	**23.383.240,46**	**9.811.967,25**	**131.793.347,06**
1. Proveedores	8.498.057,00	17.046.138,19	15.068.480,47	3.365.900,26	43.978.575,92
2. Proveedores, empresas del grupo y asociadas	0,00	0,00	2.548,00	823.033,00	825.581,00
3. Acreedores varios	8.927.270,13	6.492.793,47	6.713.530,00	860.084,92	22.993.678,52
4. Personal (remuneraciones pendientes de pago)	19.214.286,64	599.025,22	34.752,67	2.222.051,22	22.070.115,75
5. Pasivos por impuesto corriente	0,00	0,00	0,00	0,00	0,00
6. Otras deudas con las Administraciones Públicas	27.460.727,82	1.784.536,70	1.563.929,32	2.540.897,85	33.350.091,69
7. Anticipos de clientes	8.545.511,78	29.792,40	0,00	0,00	8.575.304,18
VI. Periodificaciones a corto plazo	**865.468,37**	**10.668.621,09**	**7.755.984,79**	**0,00**	**19.290.074,25**
TOTAL PATRIMONIO NETO Y PASIVO (A+B+C)	**722.814.409,53**	**947.096.105,90**	**619.125.419,99**	**92.224.204,39**	**2.381.260.139,81**

Este balance se presenta con la estructura establecida en el Anexo 2 del Decreto de la Delegada del Area de Gobierno de Hacienda y Administración Pública, de 9 de febrero de 2012, que regula la información que deben rendir las entidades integrantes del Sector Público del Ayuntamiento de Madrid.

ESTADOS FINANCIEROS CONSOLIDADOS
AYUNTAMIENTO, OO.AA Y EMPRESAS 100% MUNICIPALES
EJERCICIO 2021

CUENTA DEL RESULTADO ECONÓMICO-PATRIMONIAL

AYUNTAMIENTO DE MADRID, ORGANISMOS AUTONOMOS Y EMPRESAS 100% MUNICIPALES

CUENTA DEL RESULTADO ECONOMICO-PATRIMONIAL CONSOLIDADA A 31/12/2021

	TOTAL CONSOLIDADO	
	2021	2020
1) Ingresos tributarios y cotizaciones sociales	**2.950.528.508,96**	**2.809.051.535,83**
a) Ingresos tributarios	2.950.528.508,96	2.809.051.535,83
b) Cotizaciones sociales	0,00	0,00
2) Transferencias y subvenciones recibidas	**1.733.034.699,85**	**1.641.826.288,20**
a) Del ejercicio	1.725.866.377,06	1.633.927.256,31
b) Imputación de subvenciones para el inmovilizado no financiero	7.168.322,79	7.899.031,89
c) Imputación de subvenciones para activos corrientes y otras	0,00	0,00
3) Ventas netas y prestaciones de servicios	**646.938.368,84**	**646.214.692,06**
a) Ventas netas	16.566.188,23	10.770.291,98
b) Prestación de servicios	630.372.180,61	635.444.400,08
4) Variación de existencias de productos terminados y en curso de fabricación y deterioro del valor	**0,00**	**0,00**
5) Trabajos realizados por el grupo para su inmovilizado	**48.895.076,15**	**77.245.922,88**
6) Otros ingresos de gestión ordinaria	**278.147.648,43**	**219.580.525,78**
7) Excesos de provisiones	**3.013.330,56**	**7.091.465,93**
A) TOTAL INGRESOS DE GESTION ORDINARIA (1+2+3+4+5+6+7)	**5.660.557.632,79**	**5.401.010.430,68**
8) Gastos de personal	**-2.167.546.535,32**	**-2.065.532.610,46**
a) Sueldos salarios y asimilados	-1.565.873.711,22	-1.476.621.352,11
b) Cargas sociales	-601.672.824,10	-588.911.258,35
9) Transferencias y subvenciones concedidas	**-384.019.813,21**	**-374.674.001,01**
10) Aprovisionamientos	**-128.202.100,18**	**-151.496.661,66**
a) Consumo de mercaderías, materias primas y otros aprovisionamientos	-133.042.859,81	-145.090.545,49
b) Deterioro de valor de mercaderías, materias primas y otros aprovisionamientos	4.840.759,63	-6.406.116,17
11) Otros gastos de gestión ordinaria	**-2.048.465.037,15**	**-1.999.137.458,29**
12) Amortización del inmovilizado	**-299.293.563,58**	**-289.307.463,80**
B) TOTAL DE GASTOS DE GESTIÓN ORDINARIA (8+9+10+11+12)	**-5.027.527.049,44**	**-4.880.148.195,23**
I Resultado (Ahorro o desahorro) de la gestión ordinaria (A+B)	**633.030.583,36**	**520.862.235,45**

AYUNTAMIENTO DE MADRID, ORGANISMOS AUTONOMOS Y EMPRESAS 100% MUNICIPALES

CUENTA DEL RESULTADO ECONOMICO-PATRIMONIAL CONSOLIDADA A 31/12/2021

	TOTAL CONSOLIDADO	
	2021	2020
13) Deterioro de valor y resultado por enajenación del inmovilizado no financiero y activos en estado de venta	**-8.762.308,75**	**-25.011.145,14**
a) Deterioro de valor	8.688.240,87	6.142.136,43
b) Bajas y enajenaciones	-19.838.198,00	-42.049.498,22
c) Imputación de subvenciones para el inmovilizado no financiero	2.387.648,38	10.896.216,65
14) Otras partidas no ordinarias	**45.165.479,59**	**34.629.584,14**
15) Resultado por la pérdida de control de participaciones consolidadas	**0,00**	**0,00**
16) Diferencia negativa de consolidación de entidades consolidadas	**0,00**	**0,00**
II Resultado de operaciones no financieras (I+13+14+15+16)	**669.433.754,20**	**530.480.674,45**
17) Ingresos financieros	**118.810.759,86**	**104.294.462,73**
a) De participaciones en instrumentos de patrimonio	61.347.654,86	63.948.117,10
b) De valores negociables y de créditos del activo inmovilizado	57.463.105,00	40.346.345,63
18) Gastos financieros	**-100.059.040,48**	**-101.414.579,37**
19) Gastos financieros imputados al activo	**0,00**	**0,00**
20) Variación del valor razonable en activos y pasivos financieros	**0,00**	**0,00**
a) Activos y pasivos a valor razonable con imputación en resultados	0,00	0,00
b) Imputación a resultado del ejercicio por activos financieros disponibles para la venta	0,00	0,00
21) Diferencias de cambio	**-5.984,12**	**-2.036,52**
22) Deterioro de valor, bajas y enajenaciones de activos y pasivos financieros	**-48.696.888,06**	**-116.733.404,36**
23) Subvenciones para la financiación de operaciones financieras	**0,00**	**7.916,35**
III Resultado de operaciones financieras (17+18+19+20+21+22+23)	**-29.951.152,80**	**-113.847.641,17**
24) Participación en beneficios (pérdidas) de entidades puestas en equivalencia	**0,00**	**0,00**
25) Deterioro y resultado por pérdida de influencia significativa de participaciones puestas en equivalencia o del control conjunto sobre una entidad multigrupo	**0,00**	**0,00**
26) Diferencia negativa de consolidación de entidades puestas en equivalencia	**0,00**	**0,00**
IV Resultado del ejercicio procedente de operaciones interrumpidas neto de impuestos	**0,00**	**0,00**
V Resultado (Ahorro o desahorro) consolidado del ejercicio (II+III+24+25+26+IV)	**639.482.601,40**	**416.633.033,28**
Resultado atribuido a la entidad dominante	**639.482.601,40**	**416.633.033,28**
Resultado atribuido a socios externos	**0,00**	**0,00**

ESTADOS FINANCIEROS CONSOLIDADOS
AYUNTAMIENTO, OO.AA Y EMPRESAS 100% MUNICIPALES
EJERCICIO 2021

CUENTA DEL RESULTADO ECONÓMICO-PATRIMONIAL

RESUMEN DE AGREGACIONES, AJUSTES Y ELIMINACIONES

AYUNTAMIENTO DE MADRID, ORGANISMOS AUTONOMOS Y EMPRESAS 100 % MUNICIPALES

CUENTA DEL RESULTADO ECONOMICO-PATRIMONIAL CONSOLIDADA. RESUMEN DE AGREGACIONES, AJUSTES Y ELIMINACIONES A 31/12/2021

	AYTO Y OOAA		EMPRESAS MPALES		AJUSTES		AGREGACION		ELIMINACIONES		TOTAL CONSOLIDADO	
	2021	2020	2021	2020	2021	2020	2021	2020	2021	2020	2021	2020
1) Ingresos tributarios y cotizaciones sociales	**2.962.014.411,81**	**2.816.708.740,26**	**0,00**	**0,00**	**-104.487,44**	**-108.397,60**	**2.961.909.924,37**	**2.816.600.342,66**	**-11.381.415,41**	**-7.548.806,83**	**2.950.528.508,96**	**2.809.051.535,83**
a) Ingresos tributarios	2.962.014.411,81	2.816.708.740,26	0,00	0,00	-104.487,44	-108.397,60	2.961.909.924,37	2.816.600.342,66	-11.381.415,41	-7.548.806,83	2.950.528.508,96	2.809.051.535,83
b) Cotizaciones sociales	0,00	0,00	0,00	0,00	0,00	0,00	0,00	0,00	0,00	0,00	0,00	0,00
2) Transferencias y subvenciones recibidas	**1.716.191.481,42**	**1.628.897.565,62**	**263.552.964,90**	**250.826.566,13**	**-5.765.343,68**	**-6.881.135,78**	**1.973.979.102,64**	**1.872.842.995,97**	**-240.944.402,79**	**-231.016.707,77**	**1.733.034.699,85**	**1.641.826.288,20**
a) Del ejercicio	1.714.968.087,28	1.628.657.757,55	195.879.854,97	181.362.007,40	1.099.628,40	22.753,36	1.911.947.570,65	1.810.042.518,31	-186.081.193,59	-176.115.262,00	1.725.866.377,06	1.633.927.256,31
b) Imputación de subvenciones para el inmovilizado no financiero	1.223.394,14	239.808,07	67.673.109,93	69.464.558,73	-6.864.972,08	-6.903.889,14	62.031.531,99	62.800.477,66	-54.863.209,20	-54.901.445,77	7.168.322,79	7.899.031,89
c) Imputación de subvenciones para activos corrientes y otras	0,00	0,00	0,00	0,00	0,00	0,00	0,00	0,00	0,00	0,00	0,00	0,00
3) Ventas netas y prestaciones de servicios	**25.796.325,82**	**19.695.236,77**	**627.638.138,97**	**629.177.610,94**	**5.055,12**	**-2.731,63**	**653.439.519,91**	**648.870.116,08**	**-6.501.151,07**	**-2.655.424,02**	**646.938.368,84**	**646.214.692,06**
a) Ventas netas	0,00	0,00	16.573.839,97	10.777.879,58	3,48	0,00	16.573.843,45	10.777.879,58	-7.655,22	-7.587,60	16.566.188,23	10.770.291,98
b) Prestación de servicios	25.796.325,82	19.695.236,77	611.064.299,00	618.399.731,36	5.051,64	-2.731,63	636.865.676,46	638.092.236,50	-6.493.495,85	-2.647.836,42	630.372.180,61	635.444.400,08
4) Variación de existencias de productos terminados y en curso de fabricación y deterioro del valor	**0,00**	**0,00**	**0,00**	**0,00**	**0,00**	**0,00**	**0,00**	**0,00**	**0,00**	**0,00**	**0,00**	**0,00**
5) Trabajos realizados por el grupo para su inmovilizado	**0,00**	**0,00**	**48.791.513,06**	**77.214.140,97**	**103.563,09**	**31.781,91**	**48.895.076,15**	**77.245.922,88**	**0,00**	**0,00**	**48.895.076,15**	**77.245.922,88**
6) Otros ingresos de gestión ordinaria	**257.861.982,05**	**206.368.258,79**	**20.633.125,08**	**13.221.670,44**	**19.139,05**	**0,00**	**278.514.246,18**	**219.589.929,23**	**-366.597,75**	**-9.403,45**	**278.147.648,43**	**219.580.525,78**
7) Excesos de provisiones	**290.863,36**	**54.711,87**	**2.722.467,20**	**7.036.754,06**	**0,00**	**0,00**	**3.013.330,56**	**7.091.465,93**	**0,00**	**0,00**	**3.013.330,56**	**7.091.465,93**
A) TOTAL INGRESOS DE GESTION ORDINARIA (1+2+3+4+5+6+7)	**4.962.155.064,46**	**4.671.724.513,31**	**963.338.209,21**	**977.476.742,54**	**-5.742.073,86**	**-6.960.483,10**	**5.919.751.199,81**	**5.642.240.772,75**	**-259.193.567,02**	**-241.230.342,07**	**5.660.557.632,79**	**5.401.010.430,68**
8) Gastos de personal	**-1.567.529.966,33**	**-1.464.868.230,74**	**-600.016.568,99**	**-600.664.379,72**	**0,00**	**0,00**	**-2.167.546.535,32**	**-2.065.532.610,46**	**0,00**	**0,00**	**-2.167.546.535,32**	**-2.065.532.610,46**
a) Sueldos salarios y asimilados	-1.133.080.096,91	-1.043.480.409,69	-432.793.614,31	-433.140.942,42	0,00	0,00	-1.565.873.711,22	-1.476.621.352,11	0,00	0,00	-1.565.873.711,22	-1.476.621.352,11
b) Cargas sociales	-434.449.869,42	-421.387.821,05	-167.222.954,68	-167.523.437,30	0,00	0,00	-601.672.824,10	-588.911.258,35	0,00	0,00	-601.672.824,10	-588.911.258,35
9) Transferencias y subvenciones concedidas	**-830.421.951,54**	**-702.236.615,76**	**0,00**	**0,00**	**-431.052,23**	**-2.296.203,11**	**-830.853.003,77**	**-704.532.818,87**	**446.833.190,56**	**329.858.817,86**	**-384.019.813,21**	**-374.674.001,01**
10) Aprovisionamientos	**-74.075,65**	**-59.342,12**	**-128.440.792,65**	**-151.437.319,54**	**312.768,12**	**0,00**	**-128.202.100,18**	**-151.496.661,66**	**0,00**	**0,00**	**-128.202.100,18**	**-151.496.661,66**
a) Consumo de mercaderías, materias primas y otros aprovisionamientos	-74.075,65	-59.342,12	-133.281.552,28	-145.031.203,37	312.768,12	0,00	-133.042.859,81	-145.090.545,49	0,00	0,00	-133.042.859,81	-145.090.545,49
b) Deterioro de valor de mercaderías, materias primas y otros aprovisionamientos	0,00	0,00	4.840.759,63	-6.406.116,17	0,00	0,00	4.840.759,63	-6.406.116,17	0,00	0,00	4.840.759,63	-6.406.116,17
11) Otros gastos de gestión ordinaria	**-1.951.382.264,22**	**-1.912.498.213,55**	**-116.402.852,33**	**-100.056.266,24**	**1.454.264,56**	**3.292.602,06**	**-2.066.330.851,99**	**-2.009.261.877,73**	**17.865.814,84**	**10.124.419,44**	**-2.048.465.037,15**	**-1.999.137.458,29**
12) Amortización del inmovilizado	**-206.256.955,20**	**-197.991.575,12**	**-88.215.975,84**	**-84.588.228,93**	**6.866.504,98**	**6.905.746,15**	**-287.606.426,06**	**-275.674.057,90**	**-11.687.137,51**	**-13.633.405,90**	**-299.293.563,58**	**-289.307.463,80**
B) TOTAL DE GASTOS DE GESTIÓN ORDINARIA (8+9+10+11+12)	**-4.555.665.212,94**	**-4.277.653.977,29**	**-933.076.189,81**	**-936.746.194,43**	**8.202.485,43**	**7.902.145,10**	**-5.480.538.917,32**	**-5.206.498.026,62**	**453.011.867,89**	**326.349.831,39**	**-5.027.527.049,44**	**-4.880.148.195,23**
I Resultado (Ahorro o desahorro) de la gestión ordinaria (A+B)	**406.489.851,52**	**394.070.536,02**	**30.262.019,40**	**40.730.548,11**	**2.460.411,57**	**941.662,00**	**439.212.282,49**	**435.742.746,13**	**193.818.300,87**	**85.119.489,32**	**633.030.583,36**	**520.862.235,45**

AYUNTAMIENTO DE MADRID, ORGANISMOS AUTONOMOS Y EMPRESAS 100 % MUNICIPALES

CUENTA DEL RESULTADO ECONOMICO-PATRIMONIAL CONSOLIDADA. RESUMEN DE AGREGACIONES, AJUSTES Y ELIMINACIONES A 31/12/2021

	AYTO Y OOAA		EMPRESAS MPALES		AJUSTES		AGREGACION		ELIMINACIONES		TOTAL CONSOLIDADO	
	2021	2020	2021	2020	2021	2020	2021	2020	2021	2020	2021	2020
13) Deterioro de valor y resultado por enajenación del inmovilizado no financiero y activos en estado de venta	**-8.098.731,67**	**-23.153.511,65**	**1.169.325,70**	**-454.694,60**	**0,00**	**0,00**	**-6.929.405,97**	**-23.608.206,25**	**-1.832.902,78**	**-1.402.938,89**	**-8.762.308,75**	**-25.011.145,14**
a) Deterioro de valor	8.512.815,33	5.756.926,26	206.846,03	385.210,17	0,00	0,00	8.719.661,36	6.142.136,43	-31.420,49	0,00	8.688.240,87	6.142.136,43
b) Bajas y enajenaciones	-17.624.257,12	-36.385.698,87	-2.213.940,88	-5.663.799,35	0,00	0,00	-19.838.198,00	-42.049.498,22	0,00	0,00	-19.838.198,00	-42.049.498,22
c) Imputación de subvenciones para el inmovilizado no financiero	1.012.710,12	7.475.260,96	3.176.420,55	4.823.894,58	0,00	0,00	4.189.130,67	12.299.155,54	-1.801.482,29	-1.402.938,89	2.387.648,38	10.896.216,65
14) Otras partidas no ordinarias	**45.167.154,20**	**34.216.421,51**	**-1.674,61**	**413.162,63**	**0,00**	**0,00**	**45.165.479,59**	**34.629.584,14**	**0,00**	**0,00**	**45.165.479,59**	**34.629.584,14**
15) Resultado por la pérdida de control de participaciones consolidadas	**0,00**	**0,00**	**0,00**	**0,00**	**0,00**	**0,00**	**0,00**	**0,00**	**0,00**	**0,00**	**0,00**	**0,00**
16) Diferencia negativa de consolidación de entidades consolidadas	**0,00**	**0,00**	**0,00**	**0,00**	**0,00**	**0,00**	**0,00**	**0,00**	**0,00**	**0,00**	**0,00**	**0,00**
II Resultado de operaciones no financieras (I+13+14+15+16)	**443.558.274,05**	**405.133.445,88**	**31.429.670,49**	**40.689.016,14**	**2.460.411,57**	**941.662,00**	**477.448.356,11**	**446.764.124,02**	**191.985.398,09**	**83.716.550,43**	**669.433.754,20**	**530.480.674,45**
17) Ingresos financieros	**118.681.764,50**	**104.125.454,46**	**130.276,35**	**173.255,57**	**0,00**	**0,00**	**118.812.040,85**	**104.298.710,03**	**-1.280,99**	**-4.247,30**	**118.810.759,86**	**104.294.462,73**
a) De participaciones en instrumentos de patrimonio	61.347.654,86	63.948.117,10	0,00	0,00	0,00	0,00	61.347.654,86	63.948.117,10	0,00	0,00	61.347.654,86	63.948.117,10
b) De valores negociables y de créditos del activo inmovilizado	57.334.109,64	40.177.337,36	130.276,35	173.255,57	0,00	0,00	57.464.385,99	40.350.592,93	-1.280,99	-4.247,30	57.463.105,00	40.346.345,63
18) Gastos financieros	**-99.716.777,48**	**-100.090.942,31**	**-342.263,00**	**-1.323.637,06**	**0,00**	**0,00**	**-100.059.040,48**	**-101.414.579,37**	**0,00**	**0,00**	**-100.059.040,48**	**-101.414.579,37**
19) Gastos financieros imputados al activo	**0,00**	**0,00**	**0,00**	**0,00**	**0,00**	**0,00**	**0,00**	**0,00**	**0,00**	**0,00**	**0,00**	**0,00**
20) Variación del valor razonable en activos y pasivos financieros	**0,00**	**0,00**	**0,00**	**0,00**	**0,00**	**0,00**	**0,00**	**0,00**	**0,00**	**0,00**	**0,00**	**0,00**
a) Activos y pasivos a valor razonable con imputación en resultados	0,00	0,00	0,00	0,00	0,00	0,00	0,00	0,00	0,00	0,00	0,00	0,00
b) Imputación a resultado del ejercicio por activos financieros disponibles para la venta	0,00	0,00	0,00	0,00	0,00	0,00	0,00	0,00	0,00	0,00	0,00	0,00
21) Diferencias de cambio	**0,00**	**0,00**	**-5.984,12**	**-2.036,52**	**0,00**	**0,00**	**-5.984,12**	**-2.036,52**	**0,00**	**0,00**	**-5.984,12**	**-2.036,52**
22) Deterioro de valor, bajas y enajenaciones de activos y pasivos financieros	**-48.705.147,55**	**-116.729.211,03**	**0,00**	**0,00**	**8.259,49**	**-4.193,33**	**-48.696.888,06**	**-116.733.404,36**	**0,00**	**0,00**	**-48.696.888,06**	**-116.733.404,36**
23) Subvenciones para la financiación de operaciones financieras	**0,00**	**0,00**	**0,00**	**7.916,35**	**0,00**	**0,00**	**0,00**	**7.916,35**	**0,00**	**0,00**	**0,00**	**7.916,35**
III Resultado de operaciones financieras (17+18+19+20+21+22+23)	**-29.740.160,53**	**-112.694.698,88**	**-217.970,77**	**-1.144.501,66**	**8.259,49**	**-4.193,33**	**-29.949.871,81**	**-113.843.393,87**	**-1.280,99**	**-4.247,30**	**-29.951.152,80**	**-113.847.641,17**
24) Participación en beneficios (pérdidas) de entidades puestas en equivalencia	**0,00**	**0,00**	**0,00**	**0,00**	**0,00**	**0,00**	**0,00**	**0,00**	**0,00**	**0,00**	**0,00**	**0,00**
25) Deterioro y resultado por pérdida de influencia significativa de participaciones puestas en equivalencia o del control conjunto sobre una entidad multigrupo	**0,00**	**0,00**	**0,00**	**0,00**	**0,00**	**0,00**	**0,00**	**0,00**	**0,00**	**0,00**	**0,00**	**0,00**
26) Diferencia negativa de consolidación de entidades puestas en equivalencia	**0,00**	**0,00**	**0,00**	**0,00**	**0,00**	**0,00**	**0,00**	**0,00**	**0,00**	**0,00**	**0,00**	**0,00**
IV Resultado del ejercicio procedente de operaciones interrumpidas neto de impuestos	**0,00**	**0,00**	**0,00**	**0,00**	**0,00**	**0,00**	**0,00**	**0,00**	**0,00**	**0,00**	**0,00**	**0,00**
V Resultado (Ahorro o desahorro) consolidado del ejercicio (II+III+24+25+26+IV)	**413.818.113,52**	**292.438.747,00**	**31.211.699,72**	**39.544.514,48**	**2.468.671,06**	**937.468,67**	**447.498.484,30**	**332.920.730,15**	**191.984.117,10**	**83.712.303,13**	**639.482.601,40**	**416.633.033,28**
Resultado atribuido a la entidad dominante	**413.818.113,52**	**292.438.747,00**	**31.211.699,72**	**39.544.514,48**	**2.468.671,06**	**937.468,67**	**447.498.484,30**	**332.920.730,15**	**191.984.117,10**	**83.712.303,13**	**639.482.601,40**	**416.633.033,28**
Resultado atribuido a socios externos	**0,00**	**0,00**	**0,00**	**0,00**	**0,00**	**0,00**	**0,00**	**0,00**	**0,00**	**0,00**	**0,00**	**0,00**

ESTADOS FINANCIEROS CONSOLIDADOS
AYUNTAMIENTO, OO.AA Y EMPRESAS 100% MUNICIPALES
EJERCICIO 2021

CUENTA DEL RESULTADO ECONÓMICO-PATRIMONIAL

AGREGACIÓN DE CUENTAS DEL SECTOR EMPRESARIAL

EMPRESAS 100% MUNICIPALES

EMPRESAS 100% MUNICIPALES

CUENTA DE RESULTADO ECONOMICA PATRIMONIAL AGREGADA CONSOLIDADA A 31/12/2021

	2021	2020
1) Ingresos tributarios y cotizaciones sociales	0,00	0,00
a) Ingresos tributarios	0,00	0,00
b) Cotizaciones sociales	0,00	0,00
2) Transferencias y subvenciones recibidas	263.552.964,90	250.826.566,13
a) Del ejercicio	195.879.854,97	181.362.007,40
b) Imputación de subvenciones para el inmovilizado no financiero	67.673.109,93	69.464.558,73
c) Imputación de subvenciones para activos corrientes y otras	0,00	0,00
3) Ventas netas y prestaciones de servicios	627.638.138,97	629.177.610,94
a) Ventas netas	16.573.839,97	10.777.879,58
b) Prestación de servicios	611.064.299,00	618.399.731,36
4) Variación de existencias de productos terminados y en curso de fabricación y deterioro del valor	0,00	0,00
5) Trabajos realizados por el grupo para su inmovilizado	48.791.513,06	77.214.140,97
6) Otros ingresos de gestión ordinaria	20.633.125,08	13.221.670,44
7) Excesos de provisiones	2.722.467,20	7.036.754,06
A) TOTAL INGRESOS DE GESTION ORDINARIA (1+2+3+4+5+6+7)	**963.338.209,21**	**977.476.742,54**
8) Gastos de personal	-600.016.568,99	-600.664.379,72
a) Sueldos salarios y asimilados	-432.793.614,31	-433.140.942,42
b) Cargas sociales	-167.222.954,68	-167.523.437,30
9) Transferencias y subvenciones concedidas	0,00	0,00
10) Aprovisionamientos	-128.440.792,65	-151.437.319,54
a) Consumo de mercaderías, materias primas y otros aprovisionamientos	-133.281.552,28	-145.031.203,37
b) Deterioro de valor de mercaderías, materias primas y otros aprovisionamientos	4.840.759,63	-6.406.116,17
11) Otros gastos de gestión ordinaria	-116.402.852,33	-100.056.266,24
12) Amortización del inmovilizado	-88.215.975,84	-84.588.228,93
B) TOTAL DE GASTOS DE GESTIÓN ORDINARIA (8+9+10+11+12)	**-933.076.189,81**	**-936.746.194,43**
I Resultado (Ahorro o desahorro) de la gestión ordinaria (A+B)	**30.262.019,40**	**40.730.548,11**

EMPRESAS 100% MUNICIPALES

CUENTA DE RESULTADO ECONOMICA PATRIMONIAL AGREGADA CONSOLIDADA A 31/12/2021

	2021	2020
13) Deterioro de valor y resultado por enajenación del inmovilizado no financiero y activos en estado de venta	1.169.325,70	-454.694,60
a) Deterioro de valor	206.846,03	385.210,17
b) Bajas y enajenaciones	-2.213.940,88	-5.663.799,35
c) Imputación de subvenciones para el inmovilizado no financiero	3.176.420,55	4.823.894,58
14) Otras partidas no ordinarias	-1.674,61	413.162,63
15) Resultado por la pérdida de control de participaciones consolidadas	0,00	0,00
16) Diferencia negativa de consolidación de entidades consolidadas	0,00	0,00
II Resultado de operaciones no financieras (I+13+14+15+16)	**31.429.670,49**	**40.689.016,14**
17) Ingresos financieros	130.276,35	173.255,57
a) De participaciones en instrumentos de patrimonio	0,00	0,00
b) De valores negociables y de créditos del activo inmovilizado	130.276,35	173.255,57
18) Gastos financieros	-342.263,00	-1.323.637,06
19) Gastos financieros imputados al activo	0,00	0,00
20) Variación del valor razonable en activos y pasivos financieros	0,00	0,00
a) Activos y pasivos a valor razonable con imputación en resultados	0,00	**0,00**
b) Imputación a resultado del ejercicio por activos financieros disponibles para la venta	0,00	0,00
21) Diferencias de cambio	-5.984,12	-2.036,52
22) Deterioro de valor, bajas y enajenaciones de activos y pasivos financieros	0,00	0,00
23) Subvenciones para la financiación de operaciones financieras	0,00	7.916,35
III Resultado de operaciones financieras (17+18+19+20+21+22+23)	**-217.970,77**	**-1.144.501,66**
24) Participación en beneficios (pérdidas) de entidades puestas en equivalencia	0,00	0,00
25) Deterioro y resultado por pérdida de influencia significativa de participaciones puestas en equivalencia o del control conjunto sobre una entidad multigrupo	0,00	0,00
26) Diferencia negativa de consolidación de entidades puestas en equivalencia	0,00	0,00
IV Resultado del ejercicio procedente de operaciones interrumpidas neto de impuestos	**0,00**	**0,00**
V Resultado (Ahorro o desahorro) consolidado del ejercicio (II+III+24+25+26+IV)	**31.211.699,72**	**39.544.514,48**
Resultado atribuido a la entidad dominante	**31.211.699,72**	**39.544.514,48**
Resultado atribuido a socios externos		

EMPRESAS 100% MUNICIPALES

AGREGACIÓN DE CUENTAS DE RESULTADOS ECONOMICO-PATRIMONIAL (MODELO P.G.C. PRIVADO) A 31/12/2021

	EMPRESA MUNICIPAL DE TRANSPORTES	EMPRESA MUNICIPAL DE LA VIVIENDA Y SUELO	MADRID DESTINO	E.M. SERVCIOS FUNERARIOS Y CEMENTERIOS DE MADRID	TOTAL AGREGADO
A) OPERACIONES CONTINUADAS					
1. Importe neto de la cifra de negocios	**551.766.698,69**	**17.221.959,58**	**13.670.624,52**	**44.978.856,18**	**627.638.138,97**
a) Ventas	0,00	16.573.839,97	0,00	0,00	16.573.839,97
b) Prestaciones de servicios	551.766.698,69	648.119,61	13.670.624,52	44.978.856,18	611.064.299,00
2. Variación de existencias de productos terminados y en curso de fabricación	**0,00**	**0,00**	**0,00**	**0,00**	**0,00**
3. Trabajos realizados por la empresa para su activo	**358,97**	**48.791.154,09**	**0,00**	**0,00**	**48.791.513,06**
4. Aprovisionamientos	**-43.448.981,20**	**-54.806.061,82**	**-25.198.034,79**	**-4.987.714,84**	**-128.440.792,65**
a) Consumo de mercaderías	17.054,91	-56.913.202,54	155,37	-1.918.196,32	-58.814.188,58
b) Consumo de materias primas y otras materias consumibles	-43.327.671,00	-2.594.661,36	0,00	-468.720,83	-46.391.053,19
c) Trabajos realizados por otras empresas	-277.322,66	0,00	-25.198.190,16	-2.600.797,69	-28.076.310,51
d) Deterioro de mercaderías, materias primas y otros aprovisionamientos	138.957,55	4.701.802,08	0,00	0,00	4.840.759,63
5. Otros ingresos de explotación	**82.612.381,61**	**50.119.087,81**	**83.339.999,97**	**441.510,66**	**216.512.980,05**
a) Ingresos accesorios y otros de gestión corriente	20.004.847,45	186.766,97	0,00	441.510,66	20.633.125,08
b) Subvenciones de explotación incorporadas al resultado del ejercicio	62.607.534,16	49.932.320,84	83.339.999,97	0,00	195.879.854,97
6. Gastos de personal	**-519.346.922,30**	**-16.313.952,78**	**-34.676.036,46**	**-29.679.657,45**	**-600.016.568,99**
a) Sueldos, salarios y asimilados	-372.636.805,03	-12.376.002,61	-24.056.905,34	-22.107.622,30	-431.177.335,28
b) Cargas sociales	-146.710.117,27	-3.937.950,17	-9.020.184,71	-7.554.702,53	-167.222.954,68
c) Provisiones	0,00	0,00	-1.598.946,41	-17.332,62	-1.616.279,03
7. Otros gastos de explotación	**-48.916.291,94**	**-24.965.649,73**	**-33.617.474,90**	**-8.554.941,24**	**-116.054.357,81**
a) Servicios exteriores	-44.461.342,88	-16.508.162,31	-33.132.893,64	-8.266.836,24	-102.369.235,07
b) Tributos	-4.454.949,06	-5.476.900,27	-254.322,10	-93.565,50	-10.279.736,93
c) Pérdidas, deterioro y variación de provisiones por operaciones comerciales	0,00	-2.972.337,89	-229.113,78	-67.571,96	-3.269.023,63
d) Otros gastos de gestión corriente	0,00	-8.249,26	-1.145,38	-126.967,54	-136.362,18
8. Amortización del inmovilizado	**-65.125.107,51**	**-10.205.861,77**	**-9.006.197,06**	**-3.878.809,50**	**-88.215.975,84**
9. Imputación de subvenciones de inmovilizado no financiero y otras	**52.056.491,89**	**8.230.559,87**	**8.687.719,04**	**1.874.759,68**	**70.849.530,48**
10. Excesos de provisiones	**1.291.007,77**	**886.536,38**	**544.923,05**	**0,00**	**2.722.467,20**
11. Deterioro y resultado por enajenaciones del inmovilizado	**-2.151.744,70**	**144.228,37**	**0,00**	**421,48**	**-2.007.094,85**
a) Deterioros y pérdidas	0,00	206.846,03	0,00	0,00	206.846,03
b) Resultados por enajenaciones y otras	-2.151.744,70	-62.617,66	0,00	421,48	-2.213.940,88
12. Otros resultados	**14.112,00**	**0,00**	**-15.786,61**	**0,00**	**-1.674,61**
a) Ingresos excepcionales	14.112,00	0,00	45.049,09	0,00	59.161,09
b) Gastos excepcionales	0,00	0,00	-60.835,70	0,00	-60.835,70
A.1) RESULTADO DE EXPLOTACIÓN (1+2+3+4+5+6+7+8+9+10+11+12)	**8.752.003,28**	**19.102.000,00**	**3.729.736,76**	**194.424,97**	**31.778.165,01**
13. Ingresos financieros	**2.183,75**	**127.976,15**	**0,00**	**116,45**	**130.276,35**
a) De participaciones en instrumentos de patrimonio	0,00	0,00	0,00	0,00	0,00
a_1) En empresas del grupo y asociadas	0,00	0,00	0,00	0,00	0,00
a_2) En terceros	0,00	0,00	0,00	0,00	0,00
b) De valores negociables y otros instrumentos financieros	2.183,75	127.976,15	0,00	116,45	130.276,35
b_1) De empresas del grupo y asociadas	0,00	0,00	0,00	0,00	0,00
b_2) De terceros	2.183,75	127.976,15	0,00	116,45	130.276,35
c) Incorporación al activo de gastos financieros	0,00	0,00	0,00	0,00	0,00
14. Gastos financieros	**-303.086,41**	**-39.165,92**	**0,00**	**-10,67**	**-342.263,00**
a) Por deudas con empresas del grupo y asociadas	0,00	0,00	0,00	0,00	0,00
b) Por deudas con terceros	-303.086,41	-39.165,92	0,00	-10,67	-342.263,00
c) Por actualización de provisiones	0,00	0,00	0,00	0,00	0,00
15. Variación de valor razonable en instrumentos financieros	**0,00**	**0,00**	**0,00**	**0,00**	**0,00**
a) Cartera de negociación y otros	0,00	0,00	0,00	0,00	0,00
b) Imputación al resultado del ejercicio por activos financieros disponibles para la venta	0,00	0,00	0,00	0,00	0,00
16. Diferencias de cambio	**0,00**	**0,00**	**-5.984,12**	**0,00**	**-5.984,12**
17. Deterioro y resultado por enajenaciones de instrumentos financieros	**0,00**	**0,00**	**0,00**	**0,00**	**0,00**
a) Deterioros y pérdidas	0,00	0,00	0,00	0,00	0,00
b) Resultados por enajenaciones y otras	0,00	0,00	0,00	0,00	0,00
A.2) RESULTADO FINANCIERO (13+14+15+16+17)	**-300.902,66**	**88.810,23**	**-5.984,12**	**105,78**	**-217.970,77**
A.3) RESULTADO ANTES DE IMPUESTOS (A.1+A.2)	**8.451.100,62**	**19.190.810,23**	**3.723.752,64**	**194.530,75**	**31.560.194,24**
18. Impuestos sobre beneficios	**-15.614,92**	**-254.482,38**	**-77.871,77**	**-525,45**	**-348.494,52**
A.4) RESULTADO DEL EJERCICIO PROCEDENTE DE OPERACIONES CONTINUADAS (A.3+18)	**8.435.485,70**	**18.936.327,85**	**3.645.880,87**	**194.005,30**	**31.211.699,72**
B) OPERACIONES INTERRUMPIDAS	**0,00**	**0,00**	**0,00**	**0,00**	**0,00**
19. Resultado del ejercicio procedente de operaciones interrumpidas neto de impuestos	**0,00**	**0,00**	**0,00**	**0,00**	**0,00**
A.5) RESULTADO DEL EJERCICIO (A.4+19)	**8.435.485,70**	**18.936.327,85**	**3.645.880,87**	**194.005,30**	**31.211.699,72**

EMPRESAS 100% MUNICIPALES

AGREGACIÓN DE CUENTAS DE RESULTADOS ECONOMICO-PATRIMONIAL (MODELO P.G.C PRIVADO) A 31/12/2020

	EMPRESA MUNICIPAL DE TRANSPORTES	EMPRESA MUNICIPAL DE LA VIVIENDA Y SUELO (*)	MADRID DESTINO	E.M. SERVCIOS FUNERARIOS Y CEMENTERIOS DE MADRID	TOTAL AGREGADO
A) OPERACIONES CONTINUADAS					
1. Importe neto de la cifra de negocios	**555.655.242,78**	**11.009.375,58**	**8.397.815,29**	**54.115.177,29**	**629.177.610,94**
a) Ventas	0,00	10.777.879,58	0,00	0,00	10.777.879,58
b) Prestaciones de servicios	555.655.242,78	231.496,00	8.397.815,29	54.115.177,29	618.399.731,36
2. Variación de existencias de productos terminados y en curso de fabricación	**0,00**	**0,00**	**0,00**	**0,00**	**0,00**
3. Trabajos realizados por la empresa para su activo	**1.883,04**	**77.212.257,93**	**0,00**	**0,00**	**77.214.140,97**
4. Aprovisionamientos.	**-40.447.002,28**	**-87.339.843,70**	**-16.671.223,07**	**-6.979.250,49**	**-151.437.319,54**
a) Consumo de mercaderías	0,00	-77.260.415,75	-56.211,12	-3.224.262,28	-80.540.889,15
b) Consumo de materias primas y otras materias consumibles	-39.722.950,87	-3.813.837,48	0,00	-606.640,77	-44.143.429,12
c) Trabajos realizados por otras empresas	-583.525,71	0,00	-16.615.011,95	-3.148.347,44	-20.346.885,10
d) Deterioro de mercaderías, materias primas y otros aprovisionamientos	-140.525,70	-6.265.590,47	0,00	0,00	-6.406.116,17
5. Otros ingresos de explotación	**74.080.102,24**	**50.982.265,26**	**69.183.882,14**	**345.344,55**	**194.591.594,19**
a) Ingresos accesorios y otros de gestión corriente	12.651.742,04	224.583,85	0,00	345.344,55	13.221.670,44
b) Subvenciones de explotación incorporadas al resultado del ejercicio	61.428.360,20	50.757.681,41	69.183.882,14	0,00	181.369.923,75
6. Gastos de personal	**-520.941.452,20**	**-15.237.196,92**	**-32.615.935,73**	**-31.869.794,87**	**-600.664.379,72**
a) Sueldos, salarios y asimilados	-373.359.590,10	-11.753.753,38	-23.366.142,67	-24.067.630,75	-432.547.116,90
b) Cargas sociales	-147.581.862,10	-3.483.443,54	-8.663.235,03	-7.794.896,63	-167.523.437,30
c) Provisiones	0,00	0,00	-586.558,03	-7.267,49	-593.825,52
7. Otros gastos de explotación	**-44.788.645,03**	**-23.081.397,64**	**-23.428.633,21**	**-8.130.015,97**	**-99.428.691,85**
a) Servicios exteriores	-40.531.094,68	-15.767.568,53	-22.752.970,41	-7.823.877,42	-86.875.511,04
b) Tributos	-4.257.550,35	-5.004.601,95	-221.553,09	-98.934,50	-9.582.639,89
c) Pérdidas, deterioro y variación de provisiones por operaciones comerciales	0,00	-2.306.910,65	-454.109,71	-131.393,76	-2.892.414,12
d) Otros gastos de gestión corriente	0,00	-2.316,51	0,00	-75.810,29	-78.126,80
8. Amortización del inmovilizado	**-61.001.042,51**	**-10.092.992,65**	**-8.661.193,72**	**-4.833.000,05**	**-84.588.228,93**
9. Imputación de subvenciones de inmovilizado no financiero y otras	**49.361.706,68**	**13.884.606,76**	**8.321.225,55**	**2.720.914,32**	**74.288.453,31**
10. Excesos de provisiones	**891.968,49**	**5.414.819,78**	**729.965,79**	**0,00**	**7.036.754,06**
11. Deterioro y resultado por enajenaciones del inmovilizado	**-5.243.039,01**	**-34.526,09**	**0,00**	**-1.024,08**	**-5.278.589,18**
a) Deterioros y pérdidas	0,00	385.210,17	0,00	0,00	385.210,17
b) Resultados por enajenaciones y otras	-5.243.039,01	-419.736,26	0,00	-1.024,08	-5.663.799,35
12. Otros resultados	**397.924,89**	**0,00**	**3.239,54**	**11.998,20**	**413.162,63**
a) Ingresos excepcionales	397.924,89	0,00	30.258,25	11.998,20	440.181,34
b) Gastos excepcionales	0,00	0,00	-27.018,71	0,00	-27.018,71
A.1) RESULTADO DE EXPLOTACIÓN (1+2+3+4+5+6+7+8+9+10+11+12)	**7.967.647,09**	**22.717.368,31**	**5.259.142,58**	**5.380.348,90**	**41.324.506,88**
13. Ingresos financieros	**5.577,60**	**157.802,81**	**9.516,15**	**359,01**	**173.255,57**
a) De participaciones en instrumentos de patrimonio	0,00	0,00	0,00	0,00	0,00
a_1) En empresas del grupo y asociadas	0,00	0,00	0,00	0,00	0,00
a_2) En terceros	0,00	0,00	0,00	0,00	0,00
b) De valores negociables y otros instrumentos financieros	5.577,60	157.802,81	9.516,15	359,01	173.255,57
b_1) De empresas del grupo y asociadas	0,00	0,00	0,00	0,00	0,00
b_2) De terceros	5.577,60	157.802,81	9.516,15	359,01	173.255,57
c) Incorporación al activo de gastos financieros	0,00	0,00	0,00	0,00	0,00
14. Gastos financieros	**-527.625,85**	**-795.258,07**	**-753,14**	**0,00**	**-1.323.637,06**
a) Por deudas con empresas del grupo y asociadas	0,00	0,00	0,00	0,00	0,00
b) Por deudas con terceros	-527.625,85	-795.258,07	-753,14	0,00	-1.323.637,06
c) Por actualización de provisiones	0,00	0,00	0,00	0,00	0,00
15. Variación de valor razonable en instrumentos financieros	**0,00**	**0,00**	**0,00**	**0,00**	**0,00**
a) Cartera de negociación y otros	0,00	0,00	0,00	0,00	0,00
b) Imputación al resultado del ejercicio por activos financieros disponibles para la venta	0,00	0,00	0,00	0,00	0,00
16. Diferencias de cambio	**0,00**	**0,00**	**-2.036,52**	**0,00**	**-2.036,52**
17. Deterioro y resultado por enajenaciones de instrumentos financieros	**0,00**	**0,00**	**0,00**	**0,00**	**0,00**
a) Deterioros y pérdidas	0,00	0,00	0,00	0,00	0,00
b) Resultados por enajenaciones y otras	0,00	0,00	0,00	0,00	0,00
A.2) RESULTADO FINANCIERO (13+14+15+16+17)	**-522.048,25**	**-637.455,26**	**6.726,49**	**359,01**	**-1.152.418,01**
A.3) RESULTADO ANTES DE IMPUESTOS (A.1+A.2)	**7.445.598,84**	**22.079.913,05**	**5.265.869,07**	**5.380.707,91**	**40.172.088,87**
18. Impuestos sobre beneficios	**-15.128,72**	**-298.906,68**	**-300.078,99**	**-13.460,00**	**-627.574,39**
A.4) RESULTADO DEL EJERCICIO PROCEDENTE DE OPERACIONES CONTINUADAS (A.3+18)	**7.430.470,12**	**21.781.006,37**	**4.965.790,08**	**5.367.247,91**	**39.544.514,48**
B) OPERACIONES INTERRUMPIDAS	**0,00**	**0,00**	**0,00**	**0,00**	**0,00**
19. Resultado del ejercicio procedente de operaciones interrumpidas neto de impuestos	**0,00**	**0,00**	**0,00**	**0,00**	**0,00**
A.5) RESULTADO DEL EJERCICIO (A.4+19)	**7.430.470,12**	**21.781.006,37**	**4.965.790,08**	**5.367.247,91**	**39.544.514,48**

(*) Cifras reexpresadas

ESTADOS FINANCIEROS CONSOLIDADOS
AYUNTAMIENTO, OO.AA Y EMPRESAS (100% MUNICIPALES Y MIXTAS)
EJERCICIO 2021

BALANCE DE SITUACIÓN

AYUNTAMIENTO DE MADRID, ORGANISMOS AUTONOMOS Y EMPRESAS

BALANCE DE SITUACION CONSOLIDADO A 31/12/2021

ACTIVO	TOTAL CONSOLIDADO		PASIVO	TOTAL CONSOLIDADO	
	2021	2020		2021	2020
A) ACTIVO NO CORRIENTE	**29.220.956.289,87**	**28.911.116.164,83**	**A) PATRIMONIO NETO**	**28.195.253.250,68**	**27.687.196.780,63**
I. Inmovilizado intangible	**23.499.986,71**	**22.524.872,33**	**I. Patrimonio aportado**	**16.769.799.779,67**	**16.769.799.779,67**
1. Fondo de comercio de consolidación	0,00	0,00	**II. Patrimonio generado**	**9.485.428.192,99**	**9.041.380.418,87**
2. Otro inmovilizado intangible	23.499.986,71	22.524.872,33	1. Reservas y resultados de ejercicios anteriores	8.852.948.974,80	8.627.825.250,59
II. Inmovilizado material	**27.932.656.997,75**	**27.689.516.488,97**	2. Resultado del ejercicio atribuido a la entidad dominante	632.479.218,19	413.555.168,28
1. Terrenos y Construcciones	18.743.771.180,39	18.677.466.549,30	**III. Ajustes por cambio de valor**	**118.942,18**	**78.922,86**
2. Infraestructuras y Bienes del patrimonio histórico	4.342.079.277,94	4.401.874.768,90	**IV. Otros incrementos patrimoniales pendientes de imputación a resultados**	**1.759.353.540,26**	**1.697.174.151,57**
3. Otro inmovilizado material	1.070.820.913,98	1.046.330.460,28	**V. Socios externos**	**180.552.795,58**	**178.763.507,66**
4. Inmovilizado en curso y anticipos	3.775.985.625,44	3.563.844.710,49			
III. Inversiones inmobiliarias	**897.246.428,84**	**841.670.876,80**	**B) PASIVO NO CORRIENTE**	**2.040.683.756,11**	**2.065.853.857,02**
IV. Inversiones financieras a l/p en entidades del grupo, multigrupo y asociadas	**39.053.103,46**	**39.053.103,45**	**I. Provisiones a largo plazo**	**39.509.489,87**	**37.743.666,60**
1. Participaciones puestas en equivalencia	0,00	0,00	**II. Deudas a largo plazo**	**2.000.902.655,84**	**2.027.841.033,81**
2. Créditos a entidades integradas proporcionalmente o por puesta en equivalencia	0,00	0,00	1. Obligaciones y otros valores negociables	300.000.000,00	500.000.000,00
3. Otras inversiones	39.053.103,46	39.053.103,45	2. Deudas con entidades de crédito	1.344.213.669,68	1.136.540.188,21
V. Inversiones financieras a largo plazo	**328.114.621,33**	**317.877.083,11**	3. Otras deudas	356.688.986,16	391.300.845,60
VI. Activos por impuesto diferido	**385.151,78**	**473.740,17**	**III. Deudas con entidades del grupo, multigrupo y asociadas a l/p**	**0,00**	**0,00**
			1. Deudas con entidades integradas porporcionalmente o por puesta en equivalencia	0,00	0,00
B) ACTIVO CORRIENTE	**2.330.165.092,92**	**2.193.207.762,95**	2. Otras deudas	0,00	0,00
I. Activos en estado de venta	**0,00**	**0,00**	**IV. Pasivos por impuesto diferido**	**271.610,40**	**269.156,61**
II. Existencias	**32.134.079,00**	**36.513.738,20**			
III. Deudores y otras cuentas a cobrar	**1.110.212.963,99**	**878.509.483,62**	**C) PASIVO CORRIENTE**	**1.315.184.376,00**	**1.351.273.290,13**
IV. Inversiones financieras a c/p en entidades del grupo, multigrupo y asociadas	**8.470,00**	**0,00**	**I. Provisiones a corto plazo**	**4.462.039,54**	**6.806.829,53**
1. Créditos a entidades integradas proporcionalmente o por puesta en equivalencia	0,00	0,00	**II. Deudas a corto plazo**	**670.695.299,83**	**661.215.992,33**
2. Otras inversiones	8.470,00	0,00	1. Obligaciones y otros valores negociables	207.442.054,79	212.185.342,46
V. Inversiones financieras a corto plazo	**10.720.015,96**	**31.544.525,69**	2. Deudas con entidades de crédito	55.381.022,61	126.509.813,63
VI. Ajustes por periodificación	**5.842.967,26**	**4.762.620,66**	3. Otras deudas	407.872.222,43	322.520.836,24
VII. Efectivo y otros activos líquidos equivalentes	**1.171.246.596,71**	**1.241.877.394,78**	**III. Deudas con entidades del grupo, multigrupo y asociadas a c/p**	**7.599,24**	**7.866,24**
			1. Deudas con entidades integradas porporcionalmente o por puesta en equivalencia	0,00	0,00
			2. Otras deudas	7.599,24	7.866,24
			IV. Acreedores y otras cuentas a pagar	**638.823.686,69**	**682.048.329,16**
			V. Ajustes por periodificación	**1.195.750,70**	**1.194.272,87**
TOTAL ACTIVO	**31.551.121.382,79**	**31.104.323.927,78**	**TOTAL PATRIMONIO NETO Y PASIVO**	**31.551.121.382,79**	**31.104.323.927,78**

ESTADOS FINANCIEROS CONSOLIDADOS
AYUNTAMIENTO, OO.AA Y EMPRESAS (100% MUNICIPALES Y MIXTAS)
EJERCICIO 2021

BALANCE DE SITUACIÓN

RESUMEN DE AGREGACIONES, AJUSTES Y ELIMINACIONES

AYUNTAMIENTO DE MADRID, ORGANISMOS AUTONOMOS Y EMPRESAS
BALANCE DE SITUACION CONSOLIDADO
RESUMEN AGREGACIONES , AJUSTES Y ELIMINACIONES A 31/12/2021

ACTIVO	AYTO Y OOAA		EMPRESAS MPALES		EMPRESAS MIXTAS		AJUSTES		AGREGACION		ELIMINACIONES		TOTAL CONSOLIDADO	
	2021	2020	2021	2020	2021	2020	2021	2020	2021	2020	2021	2020	2021	2020
A) ACTIVO NO CORRIENTE	**27.302.279.653,18**	**27.016.823.193,44**	**1.983.889.696,40**	**1.880.200.272,47**	**756.124.958,75**	**749.461.363,25**	**37.795.436,05**	**15.275.967,15**	**30.080.089.744,38**	**29.661.760.796,32**	**-859.133.454,51**	**-750.644.631,49**	**29.220.956.289,87**	**28.911.116.164,83**
I. Inmovilizado intangible	**17.420.734,00**	**17.611.915,77**	**6.000.200,30**	**4.700.790,94**	**129.709,72**	**234.608,69**	**-50.657,31**	**-22.443,07**	**23.499.986,71**	**22.524.872,33**	**0,00**	**0,00**	**23.499.986,71**	**22.524.872,33**
1. Fondo de comercio de consolidación	0,00	0,00	0,00	0,00	0,00	0,00	0,00	0,00	0,00	0,00	0,00	0,00	0,00	0,00
2. Otro inmovilizado intangible	17.420.734,00	17.611.915,77	6.000.200,30	4.700.790,94	129.709,72	234.608,69	-50.657,31	-22.443,07	23.499.986,71	22.524.872,33	0,00	0,00	23.499.986,71	22.524.872,33
II. Inmovilizado material	**26.264.720.421,42**	**25.989.147.983,95**	**1.228.221.726,53**	**1.185.220.768,72**	**44.093.684,86**	**41.550.350,71**	**163.253.055,45**	**133.686.087,08**	**27.700.288.888,26**	**27.349.605.190,46**	**232.368.109,49**	**339.911.298,51**	**27.932.656.997,75**	**27.689.516.488,97**
1. Terrenos y Construcciones	18.035.614.193,75	17.888.367.823,57	752.122.953,40	749.437.450,99	28.360.863,29	28.749.355,05	204.939.700,42	180.635.261,14	19.021.037.710,86	18.847.189.890,75	-277.266.530,47	-169.723.341,45	18.743.771.180,39	18.677.466.549,30
2. Infraestructuras y Bienes del patrimonio histórico	3.871.523.013,31	3.936.235.396,19	0,00	0,00	0,00	0,00	-42.163.015,07	-47.079.906,99	3.829.359.998,24	3.889.155.489,20	512.719.279,70	512.719.279,70	4.342.079.277,94	4.401.874.768,90
3. Otro inmovilizado material	610.240.713,95	621.298.407,24	454.735.868,31	419.228.812,16	9.383.244,09	9.687.790,42	476.370,10	130.732,93	1.074.836.196,45	1.050.345.742,75	-4.015.282,47	-4.015.282,47	1.070.820.913,98	1.046.330.460,28
4. Inmovilizado en curso y anticipos	3.747.342.500,41	3.543.246.356,95	21.362.904,82	16.554.505,57	6.349.577,48	3.113.205,24	0,00	0,00	3.775.054.982,71	3.562.914.067,76	930.642,73	930.642,73	3.775.985.625,44	3.563.844.710,49
III. Inversiones inmobiliarias	**87.432.673,44**	**87.341.694,70**	**738.651.847,51**	**680.535.248,53**	**109.420.641,12**	**110.783.381,56**	**-38.258.733,23**	**-36.989.447,99**	**897.246.428,84**	**841.670.876,80**	**0,00**	**0,00**	**897.246.428,84**	**841.670.876,80**
IV. Inversiones financieras a l/p en entidades del grupo, multigrupo y asociadas	**613.087.320,19**	**613.087.320,19**	**0,00**	**0,00**	**601.851.953,06**	**596.101.953,06**	**-87.148.228,86**	**-81.398.228,86**	**1.127.791.044,39**	**1.127.791.044,39**	**-1.088.737.940,93**	**-1.088.737.940,94**	**39.053.103,46**	**39.053.103,45**
1. Participaciones puestas en equivalencia	0,00	0,00	0,00	0,00	0,00	0,00	0,00	0,00	0,00	0,00	0,00	0,00	0,00	0,00
2. Créditos a entidades integradas proporcionalmente o por puesta en equivalencia	0,00	0,00	0,00	0,00	0,00	0,00	0,00	0,00	0,00	0,00	0,00	0,00	0,00	0,00
3. Otras inversiones	613.087.320,19	613.087.320,19	0,00	0,00	601.851.953,06	596.101.953,06	-87.148.228,86	-81.398.228,86	1.127.791.044,39	1.127.791.044,39	-1.088.737.940,93	-1.088.737.940,94	39.053.103,46	39.053.103,45
V. Inversiones financieras a largo plazo	**319.618.504,13**	**309.634.278,83**	**10.913.792,95**	**9.611.008,36**	**345.947,32**	**449.784,98**	**0,00**	**0,00**	**330.878.244,40**	**319.695.072,17**	**-2.763.623,07**	**-1.817.989,06**	**328.114.621,33**	**317.877.083,11**
VI. Activos por impuesto diferido	**0,00**	**0,00**	**102.129,11**	**132.455,92**	**283.022,67**	**341.284,25**	**0,00**	**0,00**	**385.151,78**	**473.740,17**	**0,00**	**0,00**	**385.151,78**	**473.740,17**
B) ACTIVO CORRIENTE	**1.970.770.841,93**	**2.001.163.414,47**	**628.893.784,77**	**501.059.867,34**	**63.810.316,83**	**54.821.038,67**	**2.657.732,62**	**865.396,70**	**2.666.132.676,15**	**2.557.909.717,18**	**-335.967.583,23**	**-364.701.954,23**	**2.330.165.092,92**	**2.193.207.762,95**
I. Activos en estado de venta	**0,00**	**0,00**	**0,00**	**0,00**	**0,00**	**0,00**	**0,00**	**0,00**	**0,00**	**0,00**	**0,00**	**0,00**	**0,00**	**0,00**
II. Existencias	**307.495,15**	**381.570,80**	**31.728.875,56**	**35.987.246,91**	**97.708,29**	**144.920,49**	**0,00**	**0,00**	**32.134.079,00**	**36.513.738,20**	**0,00**	**0,00**	**32.134.079,00**	**36.513.738,20**
III. Deudores y otras cuentas a cobrar	**1.034.249.820,57**	**843.050.067,57**	**370.952.305,37**	**334.772.212,88**	**35.496.393,12**	**32.867.602,21**	**2.756.565,61**	**964.229,69**	**1.443.455.084,67**	**1.211.654.112,35**	**-333.242.120,68**	**-333.144.628,73**	**1.110.212.963,99**	**878.509.483,62**
IV. Inversiones financieras a c/p en entidades del grupo, multigrupo y asociadas	**0,00**	**0,00**	**2.773.286,54**	**31.600.420,93**	**0,00**	**0,00**	**-98.832,99**	**-98.832,99**	**2.674.453,55**	**31.501.587,94**	**-2.665.983,55**	**-31.501.587,94**	**8.470,00**	**0,00**
1. Créditos a entidades integradas proporcionalmente o por puesta en equivalencia	0,00	0,00	0,00	0,00	0,00	0,00	0,00	0,00	0,00	0,00	0,00	0,00	0,00	0,00
2. Otras inversiones	0,00	0,00	2.773.286,54	31.600.420,93	0,00	0,00	-98.832,99	-98.832,99	2.674.453,55	31.501.587,94	-2.665.983,55	-31.501.587,94	8.470,00	0,00
V. Inversiones financieras a corto plazo	**10.494.885,16**	**31.352.432,25**	**237.438,61**	**202.706,41**	**47.171,19**	**45.124,59**	**0,00**	**0,00**	**10.779.494,96**	**31.600.263,25**	**-59.479,00**	**-55.737,56**	**10.720.015,96**	**31.544.525,69**
VI. Ajustes por periodificación	**1.027.493,02**	**1.113.237,99**	**4.260.305,32**	**3.511.132,82**	**555.168,92**	**138.249,85**	**0,00**	**0,00**	**5.842.967,26**	**4.762.620,66**	**0,00**	**0,00**	**5.842.967,26**	**4.762.620,66**
VII. Efectivo y otros activos líquidos equivalentes	**924.691.148,03**	**1.125.266.105,86**	**218.941.573,37**	**94.986.147,39**	**27.613.875,31**	**21.625.141,53**	**0,00**	**0,00**	**1.171.246.596,71**	**1.241.877.394,78**	**0,00**	**0,00**	**1.171.246.596,71**	**1.241.877.394,78**
TOTAL ACTIVO	**29.273.050.495,11**	**29.017.986.607,91**	**2.612.783.481,17**	**2.381.260.139,81**	**819.935.275,58**	**804.282.401,92**	**40.453.168,67**	**16.141.363,85**	**32.746.222.420,53**	**32.219.670.513,50**	**-1.195.101.037,74**	**-1.115.346.585,72**	**31.551.121.382,79**	**31.104.323.927,78**

AYUNTAMIENTO DE MADRID, ORGANISMOS AUTONOMOS Y EMPRESAS
BALANCE DE SITUACION CONSOLIDADO
RESUMEN AGREGACIONES , AJUSTES Y ELIMINACIONES A 31/12/2021

PASIVO	AYTO Y OOAA		EMPRESAS MPALES		EMPRESAS MIXTAS		AJUSTES		AGREGACION		ELIMINACIONES		TOTAL CONSOLIDADO	
	2021	2020	2021	2020	2021	2020	2021	2020	2021	2020	2021	2020	2021	2020
A) PATRIMONIO NETO	**25.957.238.027,23**	**25.629.219.778,85**	**2.285.115.421,24**	**2.049.631.766,88**	**664.176.695,73**	**658.216.512,40**	**93.476.099,42**	**70.667.007,36**	**29.000.006.243,62**	**28.407.735.065,50**	**-804.752.992,93**	**-720.538.284,87**	**28.195.253.250,68**	**27.687.196.780,63**
I. Patrimonio aportado	**16.769.799.779,67**	**16.769.799.779,67**	**349.730.852,83**	**349.730.852,83**	**402.012.130,00**	**402.012.130,00**	**0,00**	**0,00**	**17.521.542.762,50**	**17.521.542.762,50**	**-751.742.982,83**	**-751.742.982,83**	**16.769.799.779,67**	**16.769.799.779,67**
II. Patrimonio generado	**7.476.811.878,83**	**7.225.218.209,41**	**161.296.596,35**	**128.746.585,88**	**260.511.904,11**	**254.381.695,78**	**606.286.287,93**	**579.178.706,22**	**8.504.906.667,22**	**8.187.525.197,29**	**980.521.525,77**	**853.855.221,58**	**9.485.428.192,99**	**9.041.380.418,87**
1. Reservas y resultados de ejercicios anteriores	7.062.993.765,31	6.932.779.462,41	130.084.896,63	89.202.071,40	196.151.035,85	185.373.236,94	660.353.586,56	634.357.998,53	8.049.583.284,35	7.841.712.769,28	803.365.690,46	786.112.481,30	8.852.948.974,80	8.627.825.250,59
2. Resultado del ejercicio atribuido a la entidad dominante	413.818.113,52	292.438.747,00	31.211.699,72	39.544.514,48	64.360.868,26	69.008.458,84	-54.067.298,63	-55.179.292,31	455.323.382,87	345.812.428,01	177.155.835,32	67.742.740,27	632.479.218,19	413.555.168,28
III. Ajustes por cambio de valor	**118.942,18**	**78.922,86**	**0,00**	**0,00**	**0,00**	**0,00**	**0,00**	**0,00**	**118.942,18**	**78.922,86**	**0,00**	**0,00**	**118.942,18**	**78.922,86**
IV. Otros incrementos patrimoniales pendientes de imputación a resultados	**1.710.507.426,55**	**1.634.122.866,91**	**1.774.087.972,06**	**1.571.154.328,17**	**1.652.661,62**	**1.822.686,62**	**-512.810.188,51**	**-508.511.698,86**	**2.973.437.871,72**	**2.698.588.182,84**	**-1.214.084.331,45**	**-1.001.414.031,27**	**1.759.353.540,26**	**1.697.174.151,57**
V. Socios externos	**0,00**	**0,00**	**0,00**	**0,00**	**0,00**	**0,00**	**0,00**	**0,00**	**0,00**	**0,00**	**180.552.795,58**	**178.763.507,66**	**180.552.795,58**	**178.763.507,66**
B) PASIVO NO CORRIENTE	**1.883.382.154,29**	**1.909.940.650,79**	**86.755.220,91**	**84.412.327,20**	**127.476.757,69**	**128.205.427,46**	**-48.089.538,23**	**-48.951.499,92**	**2.049.524.594,66**	**2.073.606.905,53**	**-8.840.838,55**	**-7.753.048,51**	**2.040.683.756,11**	**2.065.853.857,02**
I. Provisiones a largo plazo	**562.270,20**	**732.971,61**	**26.633.607,77**	**24.026.869,11**	**12.313.611,90**	**12.983.825,88**	**0,00**	**0,00**	**39.509.489,87**	**37.743.666,60**	**0,00**	**0,00**	**39.509.489,87**	**37.743.666,60**
II. Deudas a largo plazo	**1.882.819.884,09**	**1.909.207.679,18**	**3.513.396,32**	**4.065.761,65**	**114.569.375,43**	**114.567.592,98**	**0,00**	**0,00**	**2.000.902.655,84**	**2.027.841.033,81**	**0,00**	**0,00**	**2.000.902.655,84**	**2.027.841.033,81**
1. Obligaciones y otros valores negociables	300.000.000,00	500.000.000,00	0,00	0,00	0,00	0,00	0,00	0,00	300.000.000,00	500.000.000,00	0,00	0,00	300.000.000,00	500.000.000,00
2. Deudas con entidades de crédito	1.344.213.669,68	1.136.540.188,21	0,00	0,00	0,00	0,00	0,00	0,00	1.344.213.669,68	1.136.540.188,21	0,00	0,00	1.344.213.669,68	1.136.540.188,21
3. Otras deudas	238.606.214,41	272.667.490,97	3.513.396,32	4.065.761,65	114.569.375,43	114.567.592,98	0,00	0,00	356.688.986,16	391.300.845,60	0,00	0,00	356.688.986,16	391.300.845,60
III. Deudas con entidades del grupo, multigrupo y asociadas a l/p	**0,00**	**0,00**	**0,00**	**0,00**	**0,00**	**0,00**	**0,00**	**0,00**	**0,00**	**0,00**	**0,00**	**0,00**	**0,00**	**0,00**
1. Deudas con entidades integradas porporcionalmente o por puesta en equivalencia	0,00	0,00	0,00	0,00	0,00	0,00	0,00	0,00	0,00	0,00	0,00	0,00	0,00	0,00
2. Otras deudas	0,00	0,00	0,00	0,00	0,00	0,00	0,00	0,00	0,00	0,00	0,00	0,00	0,00	0,00
IV. Pasivos por impuesto diferido	**0,00**	**0,00**	**56.608.216,82**	**56.319.696,44**	**593.770,36**	**654.008,60**	**-48.089.538,23**	**-48.951.499,92**	**9.112.448,95**	**8.022.205,12**	**-8.840.838,55**	**-7.753.048,51**	**271.610,40**	**269.156,61**
C) PASIVO CORRIENTE	**1.432.430.313,59**	**1.478.826.178,27**	**240.912.839,02**	**247.216.045,73**	**28.281.822,16**	**17.860.462,06**	**-4.933.392,52**	**-5.574.143,59**	**1.696.691.582,25**	**1.738.328.542,47**	**-381.507.206,25**	**-387.055.252,34**	**1.315.184.376,00**	**1.351.273.290,13**
I. Provisiones a corto plazo	**2.856.463,48**	**5.445.798,89**	**1.605.576,06**	**1.361.030,64**	**0,00**	**0,00**	**0,00**	**0,00**	**4.462.039,54**	**6.806.829,53**	**0,00**	**0,00**	**4.462.039,54**	**6.806.829,53**
II. Deudas a corto plazo	**592.587.958,27**	**567.738.716,68**	**76.914.806,87**	**93.046.095,36**	**3.339.620,03**	**3.032.253,65**	**6.290,31**	**2.370,39**	**672.848.675,48**	**663.819.436,08**	**-2.153.375,65**	**-2.603.443,75**	**670.695.299,83**	**661.215.992,33**
1. Obligaciones y otros valores negociables	207.442.054,79	212.185.342,46	0,00	0,00	0,00	0,00	0,00	0,00	207.442.054,79	212.185.342,46	0,00	0,00	207.442.054,79	212.185.342,46
2. Deudas con entidades de crédito	52.345.058,85	57.039.468,27	15.946,83	66.770.325,46	3.020.016,93	2.700.019,90	0,00	0,00	55.381.022,61	126.509.813,63	0,00	0,00	55.381.022,61	126.509.813,63
3. Otras deudas	332.800.844,63	298.513.905,95	76.898.860,04	26.275.769,90	319.603,10	332.233,75	6.290,31	2.370,39	410.025.598,08	325.124.279,99	-2.153.375,65	-2.603.443,75	407.872.222,43	322.520.836,24
III. Deudas con entidades del grupo, multigrupo y asociadas a c/p	**3.446.736,77**	**1.867.893,70**	**695.998,83**	**1.725.498,42**	**0,00**	**0,00**	**-23.479,94**	**-822.487,48**	**4.119.255,66**	**2.770.904,64**	**-4.111.656,42**	**-2.763.038,40**	**7.599,24**	**7.866,24**
1. Deudas con entidades integradas porporcionalmente o por puesta en equivalencia	0,00	0,00	0,00	0,00	0,00	0,00	0,00	0,00	0,00	0,00	0,00	0,00	0,00	0,00
2. Otras deudas	3.446.736,77	1.867.893,70	695.998,83	1.725.498,42	0,00	0,00	-23.479,94	-822.487,48	4.119.255,66	2.770.904,64	-4.111.656,42	-2.763.038,40	7.599,24	7.866,24
IV. Acreedores y otras cuentas a pagar	**833.539.155,07**	**903.773.769,00**	**137.775.920,13**	**131.793.347,06**	**24.942.202,13**	**14.828.208,41**	**-4.919.673,07**	**-4.546.059,83**	**991.337.604,26**	**1.045.849.264,64**	**-352.513.917,57**	**-363.800.935,48**	**638.823.686,69**	**682.048.329,16**
V. Ajustes por periodificación	**0,00**	**0,00**	**23.920.537,13**	**19.290.074,25**	**0,00**	**0,00**	**3.470,18**	**-207.966,67**	**23.924.007,31**	**19.082.107,58**	**-22.728.256,61**	**-17.887.834,71**	**1.195.750,70**	**1.194.272,87**
TOTAL PATRIMONIO NETO Y PASIVO	**29.273.050.495,11**	**29.017.986.607,91**	**2.612.783.481,17**	**2.381.260.139,81**	**819.935.275,58**	**804.282.401,92**	**40.453.168,67**	**16.141.363,85**	**32.746.222.420,53**	**32.219.670.513,50**	**-1.195.101.037,74**	**-1.115.346.585,71**	**31.551.121.382,79**	**31.104.323.927,78**

ESTADOS FINANCIEROS CONSOLIDADOS
AYUNTAMIENTO, OO.AA Y EMPRESAS (100% MUNICIPALES Y MIXTAS)
EJERCICIO 2021

BALANCE DE SITUACIÓN

AGREGACIÓN DE BALANCES DEL SECTOR EMPRESARIAL

EMPRESAS MIXTAS

EMPRESAS MIXTAS MUNICIPALES

BALANCE DE SITUACIÓN AGREGADO CONSOLIDADO A 31/12/2021

ACTIVO	2021	2020	PATRIMONIO NETO Y PASIVO	2021	2020
A) ACTIVO NO CORRIENTE	**756.124.958,75**	**749.461.363,25**	**A) PATRIMONIO NETO**	**664.176.695,73**	**658.216.512,40**
I. Inmovilizado intangible	**129.709,72**	**234.608,69**	**I. Patrimonio aportado**	**402.012.130,00**	**402.012.130,00**
1. Fondo de comercio de consolidación	0,00	0,00	**II. Patrimonio generado**	**260.511.904,11**	**254.381.695,78**
2. Otro inmovilizado intangible	129.709,72	234.608,69	1. Reservas y resultados de ejercicios anteriores	196.151.035,85	185.373.236,94
II. Inmovilizado material	**44.093.684,86**	**41.550.350,71**	3. Resultado del ejercicio atribuido a la entidad dominante	64.360.868,26	69.008.458,84
1. Terrenos y Construcciones	28.360.863,29	28.749.355,05	**III. Ajustes por cambio de valor**	**0,00**	**0,00**
2. Infraestructuras y Bienes del patrimonio histórico	0,00	0,00	**IV. Otros incrementos patrimoniales pendientes de imputación a resultados**	**1.652.661,62**	**1.822.686,62**
3. Otro inmovilizado material	9.383.244,09	9.687.790,42	**V. Socios externos**	**0,00**	**0,00**
4. Inmovilizado en curso y anticipos	6.349.577,48	3.113.205,24			
III. Inversiones inmobiliarias	**109.420.641,12**	**110.783.381,56**	**B) PASIVO NO CORRIENTE**	**127.476.757,69**	**128.205.427,46**
IV. Inversiones financieras a l/p en entidades del grupo, multigrupo y asociadas	**601.851.953,06**	**596.101.953,06**	**I. Provisiones a largo plazo**	**12.313.611,90**	**12.983.825,88**
1. Participaciones puestas en equivalencia		0,00	**II. Deudas a largo plazo**	**114.569.375,43**	**114.567.592,98**
2. Créditos a entidades integradas proporcionalmente o por puesta en equivalencia		0,00	1. Obligaciones y otros valores negociables		0,00
3. Otras inversiones	601.851.953,06	596.101.953,06	2. Deudas con entidades de crédito	0,00	0,00
V. Inversiones financieras a largo plazo	**345.947,32**	**449.784,98**	3. Otras deudas	114.569.375,43	114.567.592,98
VI. Activos por impuesto diferido	**283.022,67**	**341.284,25**	**III. Deudas con entidades del grupo, multigrupo y asociadas a l/p**	**0,00**	**0,00**
			1. Deudas con entidades integradas porporcionalmente o por puesta en equivalencia		0,00
B) ACTIVO CORRIENTE	**63.810.316,83**	**54.821.038,67**	2. Otras deudas	0,00	0,00
I. Activos en estado de venta	**0,00**	**0,00**	**IV. Pasivos por impuesto diferido**	**593.770,36**	**654.008,60**
II. Existencias	**97.708,29**	**144.920,49**			
III. Deudores y otras cuentas a cobrar	**35.496.393,12**	**32.867.602,21**	**C) PASIVO CORRIENTE**	**28.281.822,16**	**17.860.462,06**
IV. Inversiones financieras a c/p en entidades del grupo, multigrupo y asociadas	**0,00**	**0,00**	**I. Provisiones a corto plazo**	**0,00**	**0,00**
1. Créditos a entidades integradas proporcionalmente o por puesta en equivalencia	0,00	0,00	**II. Deudas a corto plazo**	**3.339.620,03**	**3.032.253,65**
2. Otras inversiones	0,00	0,00	1. Obligaciones y otros valores negociables		0,00
V. Inversiones financieras a corto plazo	**47.171,19**	**45.124,59**	2. Deudas con entidades de crédito	3.020.016,93	2.700.019,90
VI. Ajustes por periodificación	**555.168,92**	**138.249,85**	3. Otras deudas	319.603,10	332.233,75
VII. Efectivo y otros activos líquidos equivalentes	**27.613.875,31**	**21.625.141,53**	**III. Deudas con entidades del grupo, multigrupo y asociadas a c/p**	**0,00**	**0,00**
			1. Deudas con entidades integradas porporcionalmente o por puesta en equivalencia		0,00
			2. Otras deudas	0,00	0,00
			IV. Acreedores y otras cuentas a pagar	**24.942.202,13**	**14.828.208,41**
			V. Ajustes por periodificación	**0,00**	**0,00**
TOTAL ACTIVO	**819.935.275,58**	**804.282.401,92**	**TOTAL PATRIMONIO NETO Y PASIVO**	**819.935.275,58**	**804.282.401,92**

EMPRESAS MIXTAS

AGREGACIÓN DE BALANCES (MODELO P.G.C. PRIVADO) A 31/12/2021

ACTIVO	CLUB DE CAMPO VILLA DE MADRID	MERCAMADRID	MADRID CALLE 30	EMPRESA MIXTA DE SERVICIOS FUNERARIOS	TOTAL AGREGADO
A) ACTIVO NO CORRIENTE	**20.959.747,73**	**133.299.945,21**	**601.865.265,81**	**0,00**	**756.124.958,75**
I. Inmovilizado intangible	**9.280,00**	**117.243,57**	**3.186,15**	**0,00**	**129.709,72**
1. Desarrollo	0,00	0,00	0,00	0,00	0,00
2. Concesiones	0,00	0,00	0,00	0,00	0,00
3. Patentes, licencias, marcas y similares	0,00	14.854,32	0,00	0,00	14.854,32
4. Aplicaciones informáticas	9.280,00	102.389,25	3.186,15	0,00	114.855,40
5. Otro inmovilizado intangible	0,00	0,00	0,00	0,00	0,00
II. Inmovilizado material	**20.859.808,04**	**23.223.750,22**	**10.126,60**	**0,00**	**44.093.684,86**
1. Terrenos y construcciones	14.577.705,93	13.783.157,36	0,00	0,00	28.360.863,29
2. Instalaciones técnicas, y otro inmovilizado material	3.150.174,05	6.222.943,44	10.126,60	0,00	9.383.244,09
3. Inmovilizado en curso y anticipos	3.131.928,06	3.217.649,42	0,00	0,00	6.349.577,48
III. Inversiones inmobiliarias	**0,00**	**109.420.641,12**	**0,00**	**0,00**	**109.420.641,12**
1. Terrenos	0,00	58.005.023,05	0,00	0,00	58.005.023,05
2. Construcciones	0,00	51.415.618,07	0,00	0,00	51.415.618,07
IV. Inversiones financieras a largo plazo	**3.058,38**	**342.888,94**	**601.851.953,06**	**0,00**	**602.197.900,38**
1. Instrumentos de patrimonio	0,00	0,00	0,00	0,00	0,00
2. Créditos a terceros	0,00	0,00	0,00	0,00	0,00
3. Valores representativos de deuda	0,00	0,00	0,00	0,00	0,00
4. Derivados	0,00	0,00	0,00	0,00	0,00
5. Inversiones en empresas del grupo y asociadas a largo plazo	0,00	0,00	601.851.953,06	0,00	601.851.953,06
6. Otros activos financieros	3.058,38	342.888,94	0,00	0,00	345.947,32
V. Activos por impuesto diferido	**87.601,31**	**195.421,36**	**0,00**	**0,00**	**283.022,67**
B) ACTIVO CORRIENTE	**1.545.492,49**	**21.701.618,68**	**40.409.293,62**	**153.912,04**	**63.810.316,83**
I. Activos no corrientes mantenidos para la venta	**0,00**	**0,00**	**0,00**	**0,00**	**0,00**
II. Existencias	**97.708,29**	**0,00**	**0,00**	**0,00**	**97.708,29**
1. Comerciales	0,00	0,00	0,00	0,00	0,00
2. Materias primas y otros aprovisionamientos	0,00	0,00	0,00	0,00	0,00
3. Productos en curso	0,00	0,00	0,00	0,00	0,00
4. Productos terminados	0,00	0,00	0,00	0,00	0,00
5. Subproductos, residuos y materiales recuperados	0,00	0,00	0,00	0,00	0,00
6. Anticipos a proveedores	97.708,29	0,00	0,00	0,00	97.708,29
III. Deudores comerciales y otras cuentas a cobrar	**1.056.580,78**	**779.124,84**	**33.644.432,70**	**16.254,80**	**35.496.393,12**
1. Clientes por ventas y prestaciones de servicios	435.699,53	273.518,04	0,00	0,00	709.217,57
2. Clientes, empresas del grupo y asociadas	56.491,76	2.999,21	33.519.263,46	0,00	33.578.754,43
3. Deudores varios	4.839,41	405.320,36	125.169,24	2.100,00	537.429,01
4. Personal	49.638,28	91.287,23	0,00	0,00	140.925,51
5. Activos por impuesto corriente	157.741,90	0,00	0,00	0,00	157.741,90
6. Otros créditos con las Administraciones Públicas	352.169,90	6.000,00	0,00	14.154,80	372.324,70
7. Accionistas (socios) por desembolsos exigidos	0,00	0,00	0,00	0,00	0,00
IV. Inversiones financieras a corto plazo	**36.462,36**	**10.708,83**	**0,00**	**0,00**	**47.171,19**
1. Instrumentos de patrimonio	0,00	0,00	0,00	0,00	0,00
2. Créditos a empresas	0,00	0,00	0,00	0,00	0,00
3. Valores representativos de deuda	0,00	0,00	0,00	0,00	0,00
4. Derivados	0,00	0,00	0,00	0,00	0,00
5. Inversiones en empresas del grupo y asociadas a corto plazo	0,00	0,00	0,00	0,00	0,00
6. Otros activos financieros.	36.462,36	10.708,83	0,00	0,00	47.171,19
V. Periodificaciones a corto plazo	**37.344,40**	**89.526,47**	**428.298,05**	**0,00**	**555.168,92**
VI. Efectivo y otros activos líquidos equivalentes	**317.396,66**	**20.822.258,54**	**6.336.562,87**	**137.657,24**	**27.613.875,31**
1. Tesorería	317.396,66	20.822.258,54	6.336.562,87	137.657,24	27.613.875,31
2. Otros activos líquidos equivalentes	0,00	0,00	0,00	0,00	0,00
TOTAL ACTIVO (A+B)	**22.505.240,22**	**155.001.563,89**	**642.274.559,43**	**153.912,04**	**819.935.275,58**

EMPRESAS MIXTAS

AGREGACIÓN DE BALANCES (MODELO P.G.C. PRIVADO) A 31/12/2021

PATRIMONIO NETO Y PASIVO	CLUB DE CAMPO VILLA DE MADRID	MERCAMADRID	MADRID CALLE 30	EMPRESA MIXTA DE SERVICIOS FUNERARIOS	TOTAL AGREGADO
A) PATRIMONIO NETO	**15.377.291,03**	**141.712.906,15**	**507.184.965,55**	**-98.467,00**	**664.176.695,73**
A-1) Fondos propios	**13.724.629,41**	**141.712.906,15**	**507.184.965,55**	**-98.467,00**	**662.524.034,11**
I. Capital	**4.567.676,00**	**48.681.000,00**	**345.500.000,00**	**2.061.971,00**	**400.810.647,00**
1. Capital escriturado	4.567.676,00	48.681.000,00	345.500.000,00	2.061.971,00	400.810.647,00
2. (Capital no exigido)	0,00	0,00	0,00	0,00	0,00
II. Prima de emisión	**0,00**	**0,00**	**0,00**	**1.201.483,00**	**1.201.483,00**
III. Reservas	**9.107.767,10**	**82.963.425,96**	**102.642.226,09**	**14.021.925,00**	**208.735.344,15**
1. Legal y estatutarias	1.141.294,60	9.736.200,00	62.794.929,35	1.030.430,00	74.702.853,95
2. Otras reservas	7.966.472,50	73.227.225,96	39.847.296,74	12.991.495,00	134.032.490,20
IV. Resultados de ejercicios anteriores	**0,00**	**4.735.105,70**	**0,00**	**-17.319.414,00**	**-12.584.308,30**
1. Remanente	0,00	4.735.105,70	0,00	0,00	4.735.105,70
2. (Resultados negativos de ejercicios anteriores)	0,00	0,00	0,00	-17.319.414,00	-17.319.414,00
V. Otras aportaciones de socios	**0,00**	**0,00**	**0,00**	**0,00**	**0,00**
VI. Resultado del ejercicio	**49.186,31**	**5.333.374,49**	**59.042.739,46**	**-64.432,00**	**64.360.868,26**
VII. (Dividendo a cuenta)	**0,00**	**0,00**	**0,00**	**0,00**	**0,00**
A-2) Ajustes por cambios de valor	**0,00**	**0,00**	**0,00**	**0,00**	**0,00**
I. Activos financieros disponibles para la venta	**0,00**	**0,00**	**0,00**	**0,00**	**0,00**
II. Operaciones de cobertura	**0,00**	**0,00**	**0,00**	**0,00**	**0,00**
III. Otros	**0,00**	**0,00**	**0,00**	**0,00**	**0,00**
A-3) Subvenciones, donaciones y legados recibidos	**1.652.661,62**	**0,00**	**0,00**	**0,00**	**1.652.661,62**
B) PASIVO NO CORRIENTE	**993.653,74**	**10.196.779,95**	**116.286.324,00**	**0,00**	**127.476.757,69**
I. Provisiones a largo plazo	**235.522,96**	**7.351.764,94**	**4.726.324,00**	**0,00**	**12.313.611,90**
1. Obligaciones por prestaciones a largo plazo al personal	235.522,96	0,00	0,00	0,00	235.522,96
2. Actuaciones medioambientales	0,00	0,00	0,00	0,00	0,00
3. Provisiones por reestructuración	0,00	0,00	0,00	0,00	0,00
4. Otras provisiones	0,00	7.351.764,94	4.726.324,00	0,00	12.078.088,94
II. Deudas a largo plazo	**258.701,57**	**2.750.673,86**	**111.560.000,00**	**0,00**	**114.569.375,43**
1. Deudas con entidades de crédito	0,00	0,00	0,00	0,00	0,00
2. Acreedores por arrendamiento financiero	0,00	0,00	0,00	0,00	0,00
3. Derivados	0,00	0,00	0,00	0,00	0,00
4. Otros pasivos financieros	258.701,57	2.750.673,86	111.560.000,00	0,00	114.569.375,43
III. Deudas con empresas del grupo y asociadas a largo plazo	**0,00**	**0,00**	**0,00**	**0,00**	**0,00**
IV. Pasivos por impuesto diferido	**499.429,21**	**94.341,15**	**0,00**	**0,00**	**593.770,36**
V. Periodificaciones a largo plazo	**0,00**	**0,00**	**0,00**	**0,00**	**0,00**
C) PASIVO CORRIENTE	**6.134.295,45**	**3.091.877,79**	**18.803.269,88**	**252.379,04**	**28.281.822,16**
I. Pasivos vinculados con activos no ctes. mantenidos para la venta	**0,00**	**0,00**	**0,00**	**0,00**	**0,00**
II. Provisiones a corto plazo	**0,00**	**0,00**	**0,00**	**0,00**	**0,00**
III. Deudas a corto plazo	**3.057.344,87**	**275.545,43**	**6.729,73**	**0,00**	**3.339.620,03**
1. Deudas con entidades de crédito	3.020.016,93	0,00	0,00	0,00	3.020.016,93
2. Acreedores por arrendamiento financiero	0,00	0,00	0,00	0,00	0,00
3. Derivados	0,00	0,00	0,00	0,00	0,00
4. Otros pasivos financieros	37.327,94	275.545,43	6.729,73	0,00	319.603,10
IV. Deudas con empresas del grupo y asociadas a corto plazo	**0,00**	**0,00**	**0,00**	**0,00**	**0,00**
V. Acreedores comerciales y otras cuentas a pagar	**3.076.950,58**	**2.816.332,36**	**18.796.540,15**	**252.379,04**	**24.942.202,13**
1. Proveedores	163.328,86	1.763.088,55	0,00	13.000,00	1.939.417,41
2. Proveedores, empresas del grupo y asociadas	0,00	0,00	196.461,06	231.378,26	427.839,32
3. Acreedores varios	1.707.971,66	0,00	11.965.915,21	8.000,78	13.681.887,65
4. Personal (remuneraciones pendientes de pago)	10.155,63	83.938,40	0,00	0,00	94.094,03
5. Pasivos por impuesto corriente	0,00	324.116,56	3.912.249,17	0,00	4.236.365,73
6. Otras deudas con las Administraciones Públicas	528.734,91	645.188,85	2.721.914,71	0,00	3.895.838,47
7. Anticipos de clientes	666.759,52	0,00	0,00	0,00	666.759,52
VI. Periodificaciones a corto plazo	**0,00**	**0,00**	**0,00**	**0,00**	**0,00**
TOTAL PATRIMONIO NETO Y PASIVO (A+B+C)	**22.505.240,22**	**155.001.563,89**	**642.274.559,43**	**153.912,04**	**819.935.275,58**

Este balance se presenta con la estructura establecida en el Anexo 2 del Decreto de la Delegada del Area de Gobierno de Hacienda y Administración Pública, de 9 de febrero de 2012, que regula la información que deben rendir las entidades integrantes del Sector Público del Ayuntamiento de Madrid.

EMPRESAS MIXTAS

AGREGACIÓN DE BALANCES (MODELO P.G.C. PRIVADO) A 31/12/2020

ACTIVO	CLUB DE CAMPO VILLA DE MADRID	MERCAMADRID	MADRID CALLE 30	EMPRESA MIXTA DE SERVICIOS FUNERARIOS	TOTAL AGREGADO
A) ACTIVO NO CORRIENTE	**19.990.465,25**	**133.350.578,51**	**596.120.319,49**	**0,00**	**749.461.363,25**
I. Inmovilizado intangible	**34.827,55**	**196.754,89**	**3.026,25**	**0,00**	**234.608,69**
1. Desarrollo	0,00	0,00	0,00	0,00	0,00
2. Concesiones	0,00	0,00	0,00	0,00	0,00
3. Patentes, licencias, marcas y similares	0,00	14.854,32	0,00	0,00	14.854,32
4. Aplicaciones informáticas	34.827,55	181.900,57	3.026,25	0,00	219.754,37
5. Otro inmovilizado intangible	0,00	0,00	0,00	0,00	0,00
II. Inmovilizado material	**19.848.978,86**	**21.686.031,67**	**15.340,18**	**0,00**	**41.550.350,71**
1. Terrenos y construcciones	15.233.977,78	13.515.377,27	0,00	0,00	28.749.355,05
2. Instalaciones técnicas, y otro inmovilizado material	3.726.866,27	5.945.583,97	15.340,18	0,00	9.687.790,42
3. Inmovilizado en curso y anticipos	888.134,81	2.225.070,43	0,00	0,00	3.113.205,24
III. Inversiones inmobiliarias	**0,00**	**110.783.381,56**	**0,00**	**0,00**	**110.783.381,56**
1. Terrenos	0,00	57.860.989,36	0,00	0,00	57.860.989,36
2. Construcciones	0,00	52.922.392,20	0,00	0,00	52.922.392,20
IV. Inversiones financieras a largo plazo	**3.058,38**	**446.726,60**	**596.101.953,06**	**0,00**	**596.551.738,04**
1. Instrumentos de patrimonio	0,00	0,00	0,00	0,00	0,00
2. Créditos a terceros	0,00	0,00	0,00	0,00	0,00
3. Valores representativos de deuda	0,00	0,00	0,00	0,00	0,00
4. Derivados	0,00	0,00	0,00	0,00	0,00
5. Inversiones en empresas del grupo y asoc. a largo plazo	0,00	0,00	596.101.953,06	0,00	596.101.953,06
6. Otros activos financieros	3.058,38	446.726,60	0,00	0,00	449.784,98
V. Activos por impuesto diferido	**103.600,46**	**237.683,79**	**0,00**	**0,00**	**341.284,25**
B) ACTIVO CORRIENTE	**2.014.822,52**	**20.121.236,45**	**32.455.028,70**	**229.951,00**	**54.821.038,67**
I. Activos no corrientes mantenidos para la venta	**0,00**	**0,00**	**0,00**	**0,00**	**0,00**
II. Existencias	**144.920,49**	**0,00**	**0,00**	**0,00**	**144.920,49**
1. Comerciales	0,00	0,00	0,00	0,00	0,00
2. Materias primas y otros aprovisionamientos	0,00	0,00	0,00	0,00	0,00
3. Productos en curso	0,00	0,00	0,00	0,00	0,00
4. Productos terminados	0,00	0,00	0,00	0,00	0,00
5. Subproductos, residuos y materiales recuperados	0,00	0,00	0,00	0,00	0,00
6. Anticipos a proveedores	144.920,49	0,00	0,00	0,00	144.920,49
III. Deudores comerciales y otras cuentas a cobrar	**1.160.630,98**	**1.638.228,71**	**30.035.039,52**	**33.703,00**	**32.867.602,21**
1. Clientes por ventas y prestaciones de servicios	474.130,19	770.918,10	0,00	0,00	1.245.048,29
2. Clientes, empresas del grupo y asociadas	8.013,60	112,85	29.938.063,27	0,00	29.946.189,72
3. Deudores varios	12.744,78	590.545,93	96.976,25	2.100,00	702.366,96
4. Personal	46.936,44	82.687,36	0,00	0,00	129.623,80
5. Activos por impuesto corriente	287.009,85	0,00	0,00	0,00	287.009,85
6. Otros créditos con las Administraciones Públicas	331.796,12	193.964,47	0,00	31.603,00	557.363,59
7. Accionistas (socios) por desembolsos exigidos	0,00	0,00	0,00	0,00	0,00
V. Inversiones financieras a corto plazo	**34.715,76**	**10.408,83**	**0,00**	**0,00**	**45.124,59**
1. Instrumentos de patrimonio	0,00	0,00	0,00	0,00	0,00
2. Créditos a empresas	0,00	0,00	0,00	0,00	0,00
3. Valores representativos de deuda	0,00	0,00	0,00	0,00	0,00
4. Derivados	0,00	0,00	0,00	0,00	0,00
5. Inversiones en empresas del grupo y asociadas a corto plazo	0,00	0,00	0,00	0,00	0,00
6. Otros activos financieros.	34.715,76	10.408,83	0,00	0,00	45.124,59
VI. Periodificaciones a corto plazo	**5.383,83**	**51.279,36**	**81.586,66**	**0,00**	**138.249,85**
VII. Efectivo y otros activos líquidos equivalentes	**669.171,46**	**18.421.319,55**	**2.338.402,52**	**196.248,00**	**21.625.141,53**
1. Tesorería	669.171,46	18.421.319,55	2.338.402,52	196.248,00	21.625.141,53
2. Otros activos líquidos equivalentes	0,00	0,00	0,00	0,00	0,00
TOTAL ACTIVO (A+B)	**22.005.287,77**	**153.471.814,96**	**628.575.348,19**	**229.951,00**	**804.282.401,92**

EMPRESAS MIXTAS

AGREGACIÓN DE BALANCES (MODELO P.G.C. PRIVADO) A 31/12/2020

PATRIMONIO NETO Y PASIVO	CLUB DE CAMPO VILLA DE MADRID	MERCAMADRID	MADRID CALLE 30	EMPRESA MIXTA DE SERVICIOS FUNERARIOS	TOTAL AGREGADO
A) PATRIMONIO NETO	**15.717.068,09**	**139.552.013,08**	**502.981.466,23**	**-34.035,00**	**658.216.512,40**
A-1) Fondos propios	**13.894.381,47**	**139.552.013,08**	**502.981.466,23**	**-34.035,00**	**656.393.825,78**
I. Capital	**4.567.676,00**	**48.681.000,00**	**345.500.000,00**	**2.061.971,00**	**400.810.647,00**
1. Capital escriturado	4.567.676,00	48.681.000,00	345.500.000,00	2.061.971,00	400.810.647,00
2. (Capital no exigido)	0,00	0,00	0,00	0,00	0,00
II. Prima de emisión	**0,00**	**0,00**	**0,00**	**1.201.483,00**	**1.201.483,00**
III. Reservas	**9.234.629,78**	**80.056.334,62**	**94.514.702,84**	**14.021.925,00**	**197.827.592,24**
1. Legal y estatutarias	1.141.294,60	9.736.200,00	56.498.253,01	1.030.430,00	68.406.177,61
2. Otras reservas	8.093.335,18	70.320.134,62	38.016.449,83	12.991.495,00	129.421.414,63
IV. Resultados de ejercicios anteriores	**0,00**	**4.735.105,70**	**0,00**	**-17.189.461,00**	**-12.454.355,30**
1. Remanente	0,00	4.735.105,70	0,00	0,00	4.735.105,70
2. (Resultados negativos de ejercicios anteriores)	0,00	0,00	0,00	-17.189.461,00	-17.189.461,00
V. Otras aportaciones de socios	**0,00**	**0,00**	**0,00**	**0,00**	**0,00**
VI. Resultado del ejercicio	**92.075,69**	**6.079.572,76**	**62.966.763,39**	**-129.953,00**	**69.008.458,84**
VII. (Dividendo a cuenta)	**0,00**	**0,00**	**0,00**	**0,00**	**0,00**
A-2) Ajustes por cambios de valor	**0,00**	**0,00**	**0,00**	**0,00**	**0,00**
I. Activos financieros disponibles para la venta	**0,00**	**0,00**	**0,00**	**0,00**	**0,00**
II. Operaciones de cobertura	**0,00**	**0,00**	**0,00**	**0,00**	**0,00**
III. Otros	**0,00**	**0,00**	**0,00**	**0,00**	**0,00**
A-3) Subvenciones, donaciones y legados recibidos	**1.822.686,62**	**0,00**	**0,00**	**0,00**	**1.822.686,62**
B) PASIVO NO CORRIENTE	**1.040.735,49**	**10.878.367,97**	**116.286.324,00**	**0,00**	**128.205.427,46**
I. Provisiones a largo plazo	**196.548,76**	**8.060.953,12**	**4.726.324,00**	**0,00**	**12.983.825,88**
1. Obligaciones por prestaciones a largo plazo al personal	196.548,76	0,00	0,00	0,00	196.548,76
2. Actuaciones medioambientales	0,00	0,00	0,00	0,00	0,00
3. Provisiones por reestructuración	0,00	0,00	0,00	0,00	0,00
4. Otras provisiones	0,00	8.060.953,12	4.726.324,00	0,00	12.787.277,12
II. Deudas a largo plazo	**288.082,48**	**2.719.510,50**	**111.560.000,00**	**0,00**	**114.567.592,98**
1. Deudas con entidades de crédito	0,00	0,00	0,00	0,00	0,00
2. Acreedores por arrendamiento financiero	0,00	0,00	0,00	0,00	0,00
3. Derivados	0,00	0,00	0,00	0,00	0,00
4. Otros pasivos financieros	288.082,48	2.719.510,50	111.560.000,00	0,00	114.567.592,98
III. Deudas con empresas del grupo y asociadas a largo plazo	**0,00**	**0,00**	**0,00**	**0,00**	**0,00**
IV. Pasivos por impuesto diferido	**556.104,25**	**97.904,35**	**0,00**	**0,00**	**654.008,60**
V. Periodificaciones a largo plazo	**0,00**	**0,00**	**0,00**	**0,00**	**0,00**
C) PASIVO CORRIENTE	**5.247.484,19**	**3.041.433,91**	**9.307.557,96**	**263.986,00**	**17.860.462,06**
I. Pasivos vinculados con activos no ctes. mantenidos para la venta	**0,00**	**0,00**	**0,00**	**0,00**	**0,00**
II. Provisiones a corto plazo	**0,00**	**0,00**	**0,00**	**0,00**	**0,00**
III. Deudas a corto plazo	**2.735.424,64**	**293.689,01**	**3.140,00**	**0,00**	**3.032.253,65**
1. Deudas con entidades de crédito	2.700.019,90	0,00	0,00	0,00	2.700.019,90
2. Acreedores por arrendamiento financiero	0,00	0,00	0,00	0,00	0,00
3. Derivados	0,00	0,00	0,00	0,00	0,00
4. Otros pasivos financieros	35.404,74	293.689,01	3.140,00	0,00	332.233,75
IV. Deudas con empresas del grupo y asociadas a corto plazo	**0,00**	**0,00**	**0,00**	**0,00**	**0,00**
V. Acreedores comerciales y otras cuentas a pagar	**2.512.059,55**	**2.747.744,90**	**9.304.417,96**	**263.986,00**	**14.828.208,41**
1. Proveedores	250.320,55	1.242.431,05	0,00	13.000,00	1.505.751,60
2. Proveedores, empresas del grupo y asociadas	0,00	3.049,20	196.461,06	246.267,00	445.777,26
3. Acreedores varios	1.555.971,96	-560,46	3.968.394,70	4.719,00	5.528.525,20
4. Personal (remuneraciones pendientes de pago)	10.217,72	88.853,26	0,00	0,00	99.070,98
5. Pasivos por impuesto corriente	0,00	705.673,56	2.461.840,71	0,00	3.167.514,27
6. Otras deudas con las Administraciones Públicas	581.434,36	708.298,29	2.677.721,49	0,00	3.967.454,14
7. Anticipos de clientes	114.114,96	0,00	0,00	0,00	114.114,96
VI. Periodificaciones a corto plazo	**0,00**	**0,00**	**0,00**	**0,00**	**0,00**
TOTAL PATRIMONIO NETO Y PASIVO (A+B+C)	**22.005.287,77**	**153.471.814,96**	**628.575.348,19**	**229.951,00**	**804.282.401,92**

Este balance se presenta con la estructura establecida en el Anexo 2 del Decreto de la Delegada del Area de Gobierno de Hacienda y Administración Pública, de 9 de febrero de 2012, que regula la información que deben rendir las entidades integrantes del Sector Público del Ayuntamiento de Madrid.

ESTADOS FINANCIEROS CONSOLIDADOS
AYUNTAMIENTO, OO.AA Y EMPRESAS (100% MUNICIPALES Y MIXTAS)
EJERCICIO 2021

CUENTA DEL RESULTADO ECONÓMICO-PATRIMONIAL

AYUNTAMIENTO DE MADRID, ORGANISMOS AUTONOMOS Y EMPRESAS

CUENTA DEL RESULTADO ECONOMICO-PATRIMONIAL CONSOLIDADA A 31/12/2021

	TOTAL CONSOLIDADO	
	2021	2020
1) Ingresos tributarios y cotizaciones sociales	**2.948.408.603,42**	**2.806.882.083,94**
a) Ingresos tributarios	2.948.408.603,42	2.806.882.083,94
b) Cotizaciones sociales	0,00	0,00
2) Transferencias y subvenciones recibidas	**1.733.129.082,47**	**1.641.915.580,48**
a) Del ejercicio	1.725.967.153,28	1.634.022.942,19
b) Imputación de subvenciones para el inmovilizado no financiero	7.161.929,19	7.892.638,29
c) Imputación de subvenciones para activos corrientes y otras	0,00	0,00
3) Ventas netas y prestaciones de servicios	**709.226.970,83**	**697.409.149,14**
a) Ventas netas	43.824.191,93	38.318.171,47
b) Prestación de servicios	665.402.778,90	659.090.977,67
4) Variación de existencias de productos terminados y en curso de fabricación y deterioro del valor	**0,00**	**0,00**
5) Trabajos realizados por el grupo para su inmovilizado	**49.219.032,25**	**77.561.499,95**
6) Otros ingresos de gestión ordinaria	**279.091.594,84**	**221.012.459,38**
7) Excesos de provisiones	**3.102.551,38**	**7.091.465,93**
A) TOTAL INGRESOS DE GESTION ORDINARIA (1+2+3+4+5+6+7)	**5.722.177.835,19**	**5.451.872.238,82**
8) Gastos de personal	**-2.187.447.879,00**	**-2.084.280.740,97**
a) Sueldos salarios y asimilados	-1.581.235.026,28	-1.491.042.878,16
b) Cargas sociales	-606.212.852,72	-593.237.862,81
9) Transferencias y subvenciones concedidas	**-383.634.999,45**	**-374.644.271,27**
10) Aprovisionamientos	**-128.257.399,26**	**-151.758.881,42**
a) Consumo de mercaderías, materias primas y otros aprovisionamientos	-133.098.158,89	-145.352.765,25
b) Deterioro de valor de mercaderías, materias primas y otros aprovisionamientos	4.840.759,63	-6.406.116,17
11) Otros gastos de gestión ordinaria	**-2.020.886.555,84**	**-1.957.594.208,66**
12) Amortización del inmovilizado	**-309.638.342,51**	**-299.636.011,90**
B) TOTAL DE GASTOS DE GESTIÓN ORDINARIA (8+9+10+11+12)	**-5.029.865.176,06**	**-4.867.914.114,23**
I Resultado (Ahorro o desahorro) de la gestión ordinaria (A+B)	**692.312.659,14**	**583.958.124,59**

AYUNTAMIENTO DE MADRID, ORGANISMOS AUTONOMOS Y EMPRESAS

CUENTA DEL RESULTADO ECONOMICO-PATRIMONIAL CONSOLIDADA A 31/12/2021

	TOTAL CONSOLIDADO	
	2021	2020
13) Deterioro de valor y resultado por enajenación del inmovilizado no financiero y activos en estado de venta	**-8.755.085,27**	**-25.002.585,67**
a) Deterioro de valor	8.688.240,87	6.142.136,43
b) Bajas y enajenaciones	-19.830.974,52	-42.040.938,75
c) Imputación de subvenciones para el inmovilizado no financiero	2.387.648,38	10.896.216,65
14) Otras partidas no ordinarias	**45.429.191,18**	**34.746.167,37**
15) Resultado por la pérdida de control de participaciones consolidadas	**0,00**	**0,00**
16) Diferencia negativa de consolidación de entidades consolidadas	**0,00**	**0,00**
II Resultado de operaciones no financieras (I+13+14+15+16)	**728.986.765,05**	**593.701.706,29**
17) Ingresos financieros	**72.961.572,86**	**59.899.250,64**
a) De participaciones en instrumentos de patrimonio	15.498.450,87	19.515.397,30
b) De valores negociables y de créditos del activo inmovilizado	57.463.121,99	40.383.853,34
18) Gastos financieros	**-106.367.971,14**	**-107.825.250,77**
19) Gastos financieros imputados al activo	**0,00**	**0,00**
20) Variación del valor razonable en activos y pasivos financieros	**0,00**	**0,00**
a) Activos y pasivos a valor razonable con imputación en resultados	0,00	0,00
b) Imputación a resultado del ejercicio por activos financieros disponibles para la venta	0,00	0,00
21) Diferencias de cambio	**-5.984,12**	**-2.036,52**
22) Deterioro de valor, bajas y enajenaciones de activos y pasivos financieros	**-48.696.437,38**	**-116.683.786,76**
23) Subvenciones para la financiación de operaciones financieras	**0,00**	**7.916,35**
III Resultado de operaciones financieras (17+18+19+20+21+22+23)	**-82.108.819,78**	**-164.603.907,06**
24) Participación en beneficios (pérdidas) de entidades puestas en equivalencia	**0,00**	**0,00**
25) Deterioro y resultado por pérdida de influencia significativa de participaciones puestas en equivalencia o del control conjunto sobre una entidad multigrupo	**0,00**	**0,00**
26) Diferencia negativa de consolidación de entidades puestas en equivalencia	**0,00**	**0,00**
IV Resultado del ejercicio procedente de operaciones interrumpidas neto de impuestos	**0,00**	**0,00**
V Resultado (Ahorro o desahorro) consolidado del ejercicio (II+III+24+25+26+IV)	**646.877.945,27**	**429.097.799,23**
Resultado atribuido a la entidad dominante	**632.479.218,19**	**413.555.168,28**
Resultado atribuido a socios externos	**14.398.727,08**	**15.542.630,95**

ESTADOS FINANCIEROS CONSOLIDADOS
AYUNTAMIENTO, OO.AA Y EMPRESAS (100% MUNICIPALES Y MIXTAS)
EJERCICIO 2021

CUENTA DEL RESULTADO ECONÓMICO-PATRIMONIAL

RESUMEN DE AGREGACIONES, AJUSTES Y ELIMINACIONES

AYUNTAMIENTO DE MADRID, ORGANISMOS AUTONOMOS Y EMPRESAS

CUENTA DEL RESULTADO ECONOMICO-PATRIMONIAL CONSOLIDADA RESUMEN DE AGREGACIONES, AJUSTES Y ELIMINACIONES A 31/12/2021

	AYTO Y OOAA		EMPRESAS MPALES		EMPRESAS MIXTAS		AJUSTES		AGREGACION		ELIMINACIONES		TOTAL CONSOLIDADO	
	2021	2020	2021	2020	2021	2020	2021	2020	2021	2020	2021	2020	2021	2020
1) Ingresos tributarios y cotizaciones sociales	**2.962.014.411,81**	**2.816.708.740,26**	**0,00**	**0,00**	**0,00**	**0,00**	**-104.487,44**	**-115.018,97**	**2.961.909.924,37**	**2.816.593.721,29**	**-13.501.320,95**	**-9.711.637,35**	**2.948.408.603,42**	**2.806.882.083,94**
a) Ingresos tributarios	2.962.014.411,81	2.816.708.740,26	0,00	0,00	0,00	0,00	-104.487,44	-115.018,97	2.961.909.924,37	2.816.593.721,29	-13.501.320,95	-9.711.637,35	2.948.408.603,42	2.806.882.083,94
b) Cotizaciones sociales	0,00	0,00	0,00	0,00	0,00	0,00	0,00	0,00	0,00	0,00	0,00	0,00	0,00	0,00
2) Transferencias y subvenciones recibidas	**1.716.191.481,42**	**1.628.897.565,62**	**263.552.964,90**	**250.826.566,13**	**712.290,02**	**352.115,66**	**-5.765.343,68**	**-6.881.135,78**	**1.974.691.392,66**	**1.873.195.111,63**	**-241.562.310,19**	**-231.279.531,15**	**1.733.129.082,47**	**1.641.915.580,48**
a) Del ejercicio	1.714.968.087,28	1.628.657.757,55	195.879.854,97	181.362.007,40	485.589,98	125.415,62	1.099.628,40	22.753,36	1.912.433.160,63	1.810.167.933,93	-186.466.007,35	-176.144.991,74	1.725.967.153,28	1.634.022.942,19
b) Imputación de subvenciones para el inmovilizado no financiero	1.223.394,14	239.808,07	67.673.109,93	69.464.558,73	226.700,04	226.700,04	-6.864.972,08	-6.903.889,14	62.258.232,03	63.027.177,70	-55.096.302,84	-55.134.539,41	7.161.929,19	7.892.638,29
c) Imputación de subvenciones para activos corrientes y otras	0,00	0,00	0,00	0,00	0,00	0,00	0,00	0,00	0,00	0,00	0,00	0,00	0,00	0,00
3) Ventas netas y prestaciones de servicios	**25.796.325,82**	**19.695.236,77**	**627.638.138,97**	**629.177.610,94**	**181.297.660,42**	**178.404.720,91**	**-5.744.944,88**	**-6.792.731,63**	**828.987.180,33**	**820.484.836,99**	**-119.760.209,50**	**-123.075.687,85**	**709.226.970,83**	**697.409.149,14**
a) Ventas netas	0,00	0,00	16.573.839,97	10.777.879,58	27.258.003,70	27.547.879,49	3,48	0,00	43.831.847,15	38.325.759,07	-7.655,22	-7.587,60	43.824.191,93	38.318.171,47
b) Prestación de servicios	25.796.325,82	19.695.236,77	611.064.299,00	618.399.731,36	154.039.656,72	150.856.841,42	-5.744.948,36	-6.792.731,63	785.155.333,18	782.159.077,92	-119.752.554,28	-123.068.100,25	665.402.778,90	659.090.977,67
4) Variación de existencias de productos terminados y en curso de fabricación y deterioro del valor	**0,00**	**0,00**	**0,00**	**0,00**	**0,00**	**0,00**	**0,00**	**0,00**	**0,00**	**0,00**	**0,00**	**0,00**	**0,00**	**0,00**
5) Trabajos realizados por el grupo para su inmovilizado	**0,00**	**0,00**	**48.791.513,06**	**77.214.140,97**	**323.956,10**	**315.577,07**	**103.563,09**	**31.781,91**	**49.219.032,25**	**77.561.499,95**	**0,00**	**0,00**	**49.219.032,25**	**77.561.499,95**
6) Otros ingresos de gestión ordinaria	**257.861.982,05**	**206.368.258,79**	**20.633.125,08**	**13.221.670,44**	**1.607.230,84**	**2.090.305,69**	**19.139,05**	**0,00**	**280.121.477,02**	**221.680.234,92**	**-1.029.882,18**	**-667.775,54**	**279.091.594,84**	**221.012.459,38**
7) Excesos de provisiones	**290.863,36**	**54.711,87**	**2.722.467,20**	**7.036.754,06**	**89.220,82**	**0,00**	**0,00**	**0,00**	**3.102.551,38**	**7.091.465,93**	**0,00**	**0,00**	**3.102.551,38**	**7.091.465,93**
A) TOTAL INGRESOS DE GESTION ORDINARIA (1+2+3+4+5+6+7)	**4.962.155.064,46**	**4.671.724.513,31**	**963.338.209,21**	**977.476.742,54**	**184.030.358,20**	**181.162.719,33**	**-11.492.073,86**	**-13.757.104,47**	**6.098.031.558,01**	**5.816.606.870,71**	**-375.853.722,82**	**-364.734.631,89**	**5.722.177.835,19**	**5.451.872.238,82**
8) Gastos de personal	**-1.567.529.966,33**	**-1.464.868.230,74**	**-600.016.568,99**	**-600.664.379,72**	**-19.901.343,68**	**-18.748.130,51**	**0,00**	**0,00**	**-2.187.447.879,00**	**-2.084.280.740,97**	**0,00**	**0,00**	**-2.187.447.879,00**	**-2.084.280.740,97**
a) Sueldos salarios y asimilados	-1.133.080.096,91	-1.043.480.409,69	-432.793.614,31	-433.140.942,42	-15.361.315,06	-14.421.526,05	0,00	0,00	-1.581.235.026,28	-1.491.042.878,16	0,00	0,00	-1.581.235.026,28	-1.491.042.878,16
b) Cargas sociales	-434.449.869,42	-421.387.821,05	-167.222.954,68	-167.523.437,30	-4.540.028,62	-4.326.604,46	0,00	0,00	-606.212.852,72	-593.237.862,81	0,00	0,00	-606.212.852,72	-593.237.862,81
9) Transferencias y subvenciones concedidas	**-830.421.951,54**	**-702.236.615,76**	**0,00**	**0,00**	**0,00**	**0,00**	**-431.052,23**	**-2.296.203,11**	**-830.853.003,77**	**-704.532.818,87**	**447.218.004,32**	**329.888.547,60**	**-383.634.999,45**	**-374.644.271,27**
10) Aprovisionamientos	**-74.075,65**	**-59.342,12**	**-128.440.792,65**	**-151.437.319,54**	**-55.299,08**	**-262.219,76**	**312.768,12**	**0,00**	**-128.257.399,26**	**-151.758.881,42**	**0,00**	**0,00**	**-128.257.399,26**	**-151.758.881,42**
a) Consumo de mercaderías, materias primas y otros aprovisionamientos	-74.075,65	-59.342,12	-133.281.552,28	-145.031.203,37	-55.299,08	-262.219,76	312.768,12	0,00	-133.098.158,89	-145.352.765,25	0,00	0,00	-133.098.158,89	-145.352.765,25
b) Deterioro de valor de mercaderías, materias primas y otros aprovisionamientos	0,00	0,00	4.840.759,63	-6.406.116,17	0,00	0,00	0,00	0,00	4.840.759,63	-6.406.116,17	0,00	0,00	4.840.759,63	-6.406.116,17
11) Otros gastos de gestión ordinaria	**-1.951.382.264,22**	**-1.912.498.213,55**	**-116.402.852,33**	**-100.056.266,24**	**-88.470.826,37**	**-81.694.533,93**	**1.657.784,90**	**3.482.757,45**	**-2.154.598.158,02**	**-2.090.766.256,27**	**133.711.602,18**	**133.172.047,61**	**-2.020.886.555,84**	**-1.957.594.208,66**
12) Amortización del inmovilizado	**-206.256.955,20**	**-197.991.575,12**	**-88.215.975,84**	**-84.588.228,93**	**-5.217.586,13**	**-5.201.355,30**	**1.739.312,18**	**1.778.553,35**	**-297.951.204,99**	**-286.002.606,00**	**-11.687.137,51**	**-13.633.405,90**	**-309.638.342,51**	**-299.636.011,90**
B) TOTAL DE GASTOS DE GESTIÓN ORDINARIA (8+9+10+11+12)	**-4.555.665.212,94**	**-4.277.653.977,29**	**-933.076.189,81**	**-936.746.194,43**	**-113.645.055,26**	**-105.906.239,50**	**3.278.812,97**	**2.965.107,69**	**-5.599.107.645,04**	**-5.317.341.303,53**	**569.242.468,99**	**449.427.189,30**	**-5.029.865.176,06**	**-4.867.914.114,23**
I Resultado (Ahorro o desahorro) de la gestión ordinaria (A+B)	**406.489.851,52**	**394.070.536,02**	**30.262.019,40**	**40.730.548,11**	**70.385.302,94**	**75.256.479,83**	**-8.213.260,89**	**-10.791.996,78**	**498.923.912,97**	**499.265.567,18**	**193.388.746,17**	**84.692.557,41**	**692.312.659,14**	**583.958.124,59**

AYUNTAMIENTO DE MADRID, ORGANISMOS AUTONOMOS Y EMPRESAS

CUENTA DEL RESULTADO ECONOMICO-PATRIMONIAL CONSOLIDADA RESUMEN DE AGREGACIONES, AJUSTES Y ELIMINACIONES A 31/12/2021

	AYTO Y OOAA		EMPRESAS MPALES		EMPRESAS MIXTAS		AJUSTES		AGREGACION		ELIMINACIONES		TOTAL CONSOLIDADO	
	2021	2020	2021	2020	2021	2020	2021	2020	2021	2020	2021	2020	2021	2020
13) Deterioro de valor y resultado por enajenación del inmovilizado no financiero y activos en estado de venta	**-8.098.731,67**	**-23.153.511,65**	**1.169.325,70**	**-454.694,60**	**7.223,48**	**8.559,47**	**0,00**	**0,00**	**-6.922.182,49**	**-23.599.646,78**	**-1.832.902,78**	**-1.402.938,89**	**-8.755.085,27**	**-25.002.585,67**
a) Deterioro de valor	8.512.815,33	5.756.926,26	206.846,03	385.210,17	0,00	0,00	0,00	0,00	8.719.661,36	6.142.136,43	-31.420,49	0,00	8.688.240,87	6.142.136,43
b) Bajas y enajenaciones	-17.624.257,12	-36.385.698,87	-2.213.940,88	-5.663.799,35	7.223,48	8.559,47	0,00	0,00	-19.830.974,52	-42.040.938,75	0,00	0,00	-19.830.974,52	-42.040.938,75
c) Imputación de subvenciones para el inmovilizado no financiero	1.012.710,12	7.475.260,96	3.176.420,55	4.823.894,58	0,00	0,00	0,00	0,00	4.189.130,67	12.299.155,54	-1.801.482,29	-1.402.938,89	2.387.648,38	10.896.216,65
14) Otras partidas no ordinarias	**45.167.154,20**	**34.216.421,51**	**-1.674,61**	**413.162,63**	**263.711,59**	**116.583,23**	**0,00**	**0,00**	**45.429.191,18**	**34.746.167,37**	**0,00**	**0,00**	**45.429.191,18**	**34.746.167,37**
15) Resultado por la pérdida de control de participaciones consolidadas	**0,00**	**0,00**	**0,00**	**0,00**	**0,00**	**0,00**	**0,00**	**0,00**	**0,00**	**0,00**	**0,00**	**0,00**	**0,00**	**0,00**
16) Diferencia negativa de consolidación de entidades consolidadas	**0,00**	**0,00**	**0,00**	**0,00**	**0,00**	**0,00**	**0,00**	**0,00**	**0,00**	**0,00**	**0,00**	**0,00**	**0,00**	**0,00**
II Resultado de operaciones no financieras (I+13+14+15+16)	**443.558.274,05**	**405.133.445,88**	**31.429.670,49**	**40.689.016,14**	**70.656.238,01**	**75.381.622,53**	**-8.213.260,89**	**-10.791.996,78**	**537.430.921,66**	**510.412.087,77**	**191.555.843,39**	**83.289.618,52**	**728.986.765,05**	**593.701.706,29**
17) Ingresos financieros	**118.681.764,50**	**104.125.454,46**	**130.276,35**	**173.255,57**	**13.560,91**	**37.507,71**	**-45.862.747,91**	**-44.432.719,80**	**72.962.853,85**	**59.903.497,94**	**-1.280,99**	**-4.247,30**	**72.961.572,86**	**59.899.250,64**
a) De participaciones en instrumentos de patrimonio	61.347.654,86	63.948.117,10	0,00	0,00	13.543,92	0,00	-45.862.747,91	-44.432.719,80	15.498.450,87	19.515.397,30	0,00	0,00	15.498.450,87	19.515.397,30
b) De valores negociables y de créditos del activo inmovilizado	57.334.109,64	40.177.337,36	130.276,35	173.255,57	16,99	37.507,71	0,00	0,00	57.464.402,98	40.388.100,64	-1.280,99	-4.247,30	57.463.121,99	40.383.853,34
18) Gastos financieros	**-99.716.777,48**	**-100.090.942,31**	**-342.263,00**	**-1.323.637,06**	**-6.308.930,66**	**-6.410.671,40**	**0,00**	**0,00**	**-106.367.971,14**	**-107.825.250,77**	**0,00**	**0,00**	**-106.367.971,14**	**-107.825.250,77**
19) Gastos financieros imputados al activo	**0,00**	**0,00**	**0,00**	**0,00**	**0,00**	**0,00**	**0,00**	**0,00**	**0,00**	**0,00**	**0,00**	**0,00**	**0,00**	**0,00**
20) Variación del valor razonable en activos y pasivos financieros	**0,00**	**0,00**	**0,00**	**0,00**	**0,00**	**0,00**	**0,00**	**0,00**	**0,00**	**0,00**	**0,00**	**0,00**	**0,00**	**0,00**
a) Activos y pasivos a valor razonable con imputación en resultados	0,00	0,00	0,00	0,00	0,00	0,00	0,00	0,00	0,00	0,00	0,00	0,00	0,00	0,00
b) Imputación a resultado del ejercicio por activos financieros disponibles para la venta	0,00	0,00	0,00	0,00	0,00	0,00	0,00	0,00	0,00	0,00	0,00	0,00	0,00	0,00
21) Diferencias de cambio	**0,00**	**0,00**	**-5.984,12**	**-2.036,52**	**0,00**	**0,00**	**0,00**	**0,00**	**-5.984,12**	**-2.036,52**	**0,00**	**0,00**	**-5.984,12**	**-2.036,52**
22) Deterioro de valor, bajas y enajenaciones de activos y pasivos financieros	**-48.705.147,55**	**-116.729.211,03**	**0,00**	**0,00**	**0,00**	**0,00**	**8.710,17**	**45.424,27**	**-48.696.437,38**	**-116.683.786,76**	**0,00**	**0,00**	**-48.696.437,38**	**-116.683.786,76**
23) Subvenciones para la financiación de operaciones financieras	**0,00**	**0,00**	**0,00**	**7.916,35**	**0,00**	**0,00**	**0,00**	**0,00**	**0,00**	**7.916,35**	**0,00**	**0,00**	**0,00**	**7.916,35**
III Resultado de operaciones financieras (17+18+19+20+21+22+23)	**-29.740.160,53**	**-112.694.698,88**	**-217.970,77**	**-1.144.501,66**	**-6.295.369,75**	**-6.373.163,69**	**-45.854.037,74**	**-44.387.295,53**	**-82.107.538,79**	**-164.599.659,76**	**-1.280,99**	**-4.247,30**	**-82.108.819,78**	**-164.603.907,06**
24) Participación en beneficios (pérdidas) de entidades puestas en equivalencia	**0,00**	**0,00**	**0,00**	**0,00**	**0,00**	**0,00**	**0,00**	**0,00**	**0,00**	**0,00**	**0,00**	**0,00**	**0,00**	**0,00**
25) Deterioro y resultado por pérdida de influencia significativa de participaciones puestas en equivalencia o del control conjunto sobre una entidad multigrupo	**0,00**	**0,00**	**0,00**	**0,00**	**0,00**	**0,00**	**0,00**	**0,00**	**0,00**	**0,00**	**0,00**	**0,00**	**0,00**	**0,00**
26) Diferencia negativa de consolidación de entidades puestas en equivalencia	**0,00**	**0,00**	**0,00**	**0,00**	**0,00**	**0,00**	**0,00**	**0,00**	**0,00**	**0,00**	**0,00**	**0,00**	**0,00**	**0,00**
IV Resultado del ejercicio procedente de operaciones interrumpidas neto de impuestos	**0,00**	**0,00**	**0,00**	**0,00**	**0,00**	**0,00**	**0,00**	**0,00**	**0,00**	**0,00**	**0,00**	**0,00**	**0,00**	**0,00**
V Resultado (Ahorro o desahorro) consolidado del ejercicio (II+III+24+25+26+IV)	**413.818.113,52**	**292.438.747,00**	**31.211.699,72**	**39.544.514,48**	**64.360.868,26**	**69.008.458,84**	**-54.067.298,63**	**-55.179.292,31**	**455.323.382,87**	**345.812.428,01**	**191.554.562,40**	**83.285.371,22**	**646.877.945,27**	**429.097.799,23**
Resultado atribuido a la entidad dominante	**413.818.113,52**	**292.438.747,00**	**31.211.699,72**	**39.544.514,48**	**64.360.868,26**	**69.008.458,84**	**-54.067.298,63**	**-55.179.292,31**	**455.323.382,87**	**345.812.428,01**	**177.155.835,32**	**67.742.740,27**	**632.479.218,19**	**413.555.168,28**
Resultado atribuido a socios externos	**0,00**	**0,00**	**0,00**	**0,00**	**0,00**	**0,00**	**0,00**	**0,00**	**0,00**	**0,00**	**14.398.727,08**	**15.542.630,95**	**14.398.727,08**	**15.542.630,95**

ESTADOS FINANCIEROS CONSOLIDADOS
AYUNTAMIENTO, OO.AA Y EMPRESAS (100% MUNICIPALES Y MIXTAS)
EJERCICIO 2021

CUENTA DEL RESULTADO ECONÓMICO-PATRIMONIAL

AGREGACIÓN DE CUENTAS DEL SECTOR EMPRESARIAL

EMPRESAS MIXTAS

EMPRESAS MIXTAS

CUENTA DE RESULTADO ECONOMICA-PATRIMONIAL AGREGADA CONSOLIDADO A 31/12/2021

	2021	2020
1) Ingresos tributarios y cotizaciones sociales	0,00	0,00
a) Ingresos tributarios	0,00	0,00
b) Cotizaciones sociales	0,00	0,00
2) Transferencias y subvenciones recibidas	712.290,02	352.115,66
a) Del ejercicio	485.589,98	125.415,62
b) Imputación de subvenciones para el inmovilizado no financiero	226.700,04	226.700,04
c) Imputación de subvenciones para activos corrientes y otras	0,00	0,00
3) Ventas netas y prestaciones de servicios	181.297.660,42	178.404.720,91
a) Ventas netas	27.258.003,70	27.547.879,49
b) Prestación de servicios	154.039.656,72	150.856.841,42
4) Variación de existencias de productos terminados y en curso de fabricación y deterioro del valor	0,00	0,00
5) Trabajos realizados por el grupo para su inmovilizado	323.956,10	315.577,07
6) Otros ingresos de gestión ordinaria	1.607.230,84	2.090.305,69
7) Excesos de provisiones	89.220,82	0,00
A) TOTAL INGRESOS DE GESTION ORDINARIA (1+2+3+4+5+6+7)	**184.030.358,20**	**181.162.719,33**
8) Gastos de personal	-19.901.343,68	-18.748.130,51
a) Sueldos salarios y asimilados	-15.361.315,06	-14.421.526,05
b) Cargas sociales	-4.540.028,62	-4.326.604,46
9) Transferencias y subvenciones concedidas		
10) Aprovisionamientos	-55.299,08	-262.219,76
a) Consumo de mercaderías, materias primas y otros aprovisionamientos	-55.299,08	-262.219,76
b) Deterioro de valor de mercaderías, materias primas y otros aprovisionamientos	0,00	0,00
11) Otros gastos de gestión ordinaria	-88.470.826,37	-81.694.533,93
12) Amortización del inmovilizado	-5.217.586,13	-5.201.355,30
B) TOTAL DE GASTOS DE GESTIÓN ORDINARIA (8+9+10+11+12)	**-113.645.055,26**	**-105.906.239,50**
I Resultado (Ahorro o desahorro) de la gestión ordinaria (A+B)	**70.385.302,94**	**75.256.479,83**

EMPRESAS MIXTAS

CUENTA DE RESULTADO ECONOMICA-PATRIMONIAL AGREGADA CONSOLIDADO A 31/12/2021

	2021	2020
13) Deterioro de valor y resultado por enajenación del inmovilizado no financiero y activos en estado de venta	7.223,48	8.559,47
a) Deterioro de valor	0,00	0,00
b) Bajas y enajenaciones	7.223,48	8.559,47
c) Imputación de subvenciones para el inmovilizado no financiero	0,00	0,00
14) Otras partidas no ordinarias	263.711,59	116.583,23
15) Resultado por la pérdida de control de participaciones consolidadas	0,00	0,00
16) Diferencia negativa de consolidación de entidades consolidadas	0,00	0,00
II Resultado de operaciones no financieras (I+13+14+15+16)	**70.656.238,01**	**75.381.622,53**
17) Ingresos financieros	13.560,91	37.507,71
a) De participaciones en instrumentos de patrimonio	13.543,92	0,00
b) De valores negociables y de créditos del activo inmovilizado	16,99	37.507,71
18) Gastos financieros	-6.308.930,66	-6.410.671,40
19) Gastos financieros imputados al activo	0,00	0,00
20) Variación del valor razonable en activos y pasivos financieros	0,00	0,00
a) Activos y pasivos a valor razonable con imputación en resultados	0,00	0,00
b) Imputación a resultado del ejercicio por activos financieros disponibles para la venta	0,00	0,00
21) Diferencias de cambio	0,00	0,00
22) Deterioro de valor, bajas y enajenaciones de activos y pasivos financieros	0,00	0,00
23) Subvenciones para la financiación de operaciones financieras	0,00	0,00
III Resultado de operaciones financieras (17+18+19+20+21+22+23)	**-6.295.369,75**	**-6.373.163,69**
24) Participación en beneficios (pérdidas) de entidades puestas en equivalencia	0,00	0,00
25) Deterioro y resultado por pérdida de influencia significativa de participaciones puestas en equivalencia o del control conjunto sobre una entidad multigrupo	0,00	0,00
26) Diferencia negativa de consolidación de entidades puestas en equivalencia	0,00	0,00
IV Resultado del ejercicio procedente de operaciones interrumpidas neto de impuestos	**0,00**	**0,00**
V Resultado (Ahorro o desahorro) consolidado del ejercicio (II+III+24+25+26+IV)	**64.360.868,26**	**69.008.458,84**
Resultado atribuido a la entidad dominante	**64.360.868,26**	**69.008.458,84**
Resultado atribuido a socios externos		

EMPRESAS MIXTAS

AGREGACIÓN DE CUENTAS DE RESULTADOS ECONOMICO-PATRIMONIAL (MODELO P.G.C. PRIVADO) A 31/12/2021

	CLUB DE CAMPO VILLA DE MADRID	MERCAMADRID	MADRID CALLE 30	EMPRESA MIXTA DE SERVICIOS FUNERARIOS	TOTAL AGREGADO
A) OPERACIONES CONTINUADAS					
1. Importe neto de la cifra de negocios	**24.106.612,33**	**27.258.003,70**	**129.933.044,39**	**0,00**	**181.297.660,42**
a) Ventas	0,00	27.258.003,70	0,00	0,00	27.258.003,70
b) Prestaciones de servicios	24.106.612,33	0,00	129.933.044,39	0,00	154.039.656,72
2. Variación de existencias de productos terminados y en curso de fabricación	**0,00**	**0,00**	**0,00**	**0,00**	**0,00**
3. Trabajos realizados por la empresa para su activo	**0,00**	**323.956,10**	**0,00**	**0,00**	**323.956,10**
4. Aprovisionamientos.	**0,00**	**-55.299,08**	**0,00**	**0,00**	**-55.299,08**
a) Consumo de mercaderías	0,00	-55.299,08	0,00	0,00	-55.299,08
b) Consumo de materias primas y otras materias consumibles	0,00	0,00	0,00	0,00	0,00
c) Trabajos realizados por otras empresas	0,00	0,00	0,00	0,00	0,00
d) Deterioro de mercaderías, materias primas y otros aprovisionamientos	0,00	0,00	0,00	0,00	0,00
5. Otros ingresos de explotación	**953.907,77**	**1.113.042,25**	**0,00**	**0,00**	**2.066.950,02**
a) Ingresos accesorios y otros de gestión corriente	494.188,59	1.113.042,25	0,00	0,00	1.607.230,84
b) Subvenciones de explotación incorporadas al resultado del ejercicio	459.719,18	0,00	0,00	0,00	459.719,18
6. Gastos de personal	**-11.913.760,53**	**-6.627.212,72**	**-1.360.370,43**	**0,00**	**-19.901.343,68**
a) Sueldos, salarios y asimilados	-9.109.675,68	-5.092.737,68	-1.158.901,70	0,00	-15.361.315,06
b) Cargas sociales	-2.804.084,85	-1.534.475,04	-201.468,73	0,00	-4.540.028,62
c) Provisiones	0,00	0,00	0,00	0,00	0,00
7. Otros gastos de explotación	**-11.962.844,67**	**-11.435.885,33**	**-43.533.960,56**	**-64.432,00**	**-66.997.122,56**
a) Servicios exteriores	-9.411.521,93	-10.492.914,02	-43.528.425,53	-69.285,00	-63.502.146,48
b) Tributos	-2.511.250,85	-1.173.757,55	-5.535,03	0,00	-3.690.543,43
c) Pérdidas, deterioro y variación de provisiones por operaciones comerciales	-40.071,89	231.809,46	0,00	4.853,00	196.590,57
d) Otros gastos de gestión corriente	0,00	-1.023,22	0,00	0,00	-1.023,22
8. Amortización del inmovilizado	**-1.576.271,09**	**-3.633.923,14**	**-7.391,90**	**0,00**	**-5.217.586,13**
9. Imputación de subvenciones de inmovilizado no financiero y otras	**226.700,04**	**25.870,80**	**0,00**	**0,00**	**252.570,84**
10. Excesos de provisiones	**0,00**	**89.220,82**	**0,00**	**0,00**	**89.220,82**
11. Deterioro y resultado por enajenaciones del inmovilizado	**0,00**	**7.223,48**	**0,00**	**0,00**	**7.223,48**
a) Deterioros y pérdidas	0,00	0,00	0,00	0,00	0,00
b) Resultados por enajenaciones y otras	0,00	7.223,48	0,00	0,00	7.223,48
12. Otros resultados	**266.994,59**	**50.670,06**	**-53.953,06**	**0,00**	**263.711,59**
a) Ingresos excepcionales	275.638,45	58.135,38	0,00	0,00	333.773,83
b) Gastos excepcionales	-8.643,86	-7.465,32	-53.953,06	0,00	-70.062,24
A.1) RESULTADO DE EXPLOTACIÓN (1+2+3+4+5+6+7+8+9+10+11+12)	**101.338,44**	**7.115.666,94**	**84.977.368,44**	**-64.432,00**	**92.129.941,82**
13. Ingresos financieros	**13.543,92**	**16,99**	**0,00**	**0,00**	**13.560,91**
a) De participaciones en instrumentos de patrimonio	13.543,92	0,00	0,00	0,00	13.543,92
a_1) En empresas del grupo y asociadas	0,00	0,00	0,00	0,00	0,00
a_2) En terceros	13.543,92	0,00	0,00	0,00	13.543,92
b) De valores negociables y otros instrumentos financieros	0,00	16,99	0,00	0,00	16,99
b_1) De empresas del grupo y asociadas	0,00	0,00	0,00	0,00	0,00
b_2) De terceros	0,00	16,99	0,00	0,00	16,99
c) Incorporación al activo de gastos financieros	0,00	0,00		0,00	0,00
14. Gastos financieros	**-49.696,90**	**-5.517,94**	**-6.253.715,82**	**0,00**	**-6.308.930,66**
a) Por deudas con empresas del grupo y asociadas	0,00	0,00	0,00	0,00	0,00
b) Por deudas con terceros	-49.696,90	-5.517,94	-6.253.715,82	0,00	-6.308.930,66
c) Por actualización de provisiones	0,00	0,00	0,00	0,00	0,00
15. Variación de valor razonable en instrumentos financieros	**0,00**	**0,00**	**0,00**	**0,00**	**0,00**
a) Cartera de negociación y otros	0,00	0,00	0,00	0,00	0,00
b) Imputación al resultado del ejercicio por activos financieros disponibles para la venta	0,00	0,00	0,00	0,00	0,00
16. Diferencias de cambio	**0,00**	**0,00**	**0,00**	**0,00**	**0,00**
17. Deterioro y resultado por enajenaciones de instrumentos financieros	**0,00**	**0,00**	**0,00**	**0,00**	**0,00**
a) Deterioros y pérdidas	0,00	0,00	0,00	0,00	0,00
b) Resultados por enajenaciones y otras	0,00	0,00	0,00	0,00	0,00
A.2) RESULTADO FINANCIERO (13+14+15+16+17)	**-36.152,98**	**-5.500,95**	**-6.253.715,82**	**0,00**	**-6.295.369,75**
A.3) RESULTADO ANTES DE IMPUESTOS (A.1+A.2)	**65.185,46**	**7.110.165,99**	**78.723.652,62**	**-64.432,00**	**85.834.572,07**
18. Impuestos sobre beneficios	**-15.999,15**	**-1.776.791,50**	**-19.680.913,16**	**0,00**	**-21.473.703,81**
A.4) RESULTADO DEL EJERCICIO PROCEDENTE DE OPERACIONES CONTINUADAS (A.3+18)	**49.186,31**	**5.333.374,49**	**59.042.739,46**	**-64.432,00**	**64.360.868,26**
B) OPERACIONES INTERRUMPIDAS	**0,00**	**0,00**	**0,00**	**0,00**	**0,00**
19. Resultado del ejercicio procedente de operaciones interrumpidas neto de impuestos	**0,00**	**0,00**	**0,00**	**0,00**	**0,00**
A.5) RESULTADO DEL EJERCICIO (A.4+19)	**49.186,31**	**5.333.374,49**	**59.042.739,46**	**-64.432,00**	**64.360.868,26**

EMPRESAS MIXTAS

AGREGACIÓN DE CUENTAS DE RESULTADOS ECONOMICO-PATRIMONIAL (MODELO P.G.C. PRIVADO) A 31/12/2020

	CLUB DE CAMPO VILLA DE MADRID	MERCAMADRID	MADRID CALLE 30	EMPRESA MIXTA DE SERVICIOS FUNERARIOS	TOTAL AGREGADO
A) OPERACIONES CONTINUADAS					
1. Importe neto de la cifra de negocios	**23.071.824,27**	**27.547.879,49**	**127.785.017,15**	**0,00**	**178.404.720,91**
a) Ventas	0,00	27.547.879,49	0,00	0,00	27.547.879,49
b) Prestaciones de servicios	23.071.824,27	0,00	127.785.017,15	0,00	150.856.841,42
2. Variación de existencias de productos terminados y en curso de fabricación	**0,00**	**0,00**	**0,00**	**0,00**	**0,00**
3. Trabajos realizados por la empresa para su activo	**0,00**	**315.577,07**	**0,00**	**0,00**	**315.577,07**
4. Aprovisionamientos.	**0,00**	**-262.219,76**	**0,00**	**0,00**	**-262.219,76**
a) Consumo de mercaderías	0,00	-262.219,76	0,00	0,00	-262.219,76
b) Consumo de materias primas y otras materias consumibles	0,00	0,00	0,00	0,00	0,00
c) Trabajos realizados por otras empresas	0,00	0,00	0,00	0,00	0,00
d) Deterioro de mercaderías, materias primas y otros aprovisionamientos	0,00	0,00	0,00	0,00	0,00
5. Otros ingresos de explotación	**480.435,51**	**1.735.285,80**	**0,00**	**0,00**	**2.215.721,31**
a) Ingresos accesorios y otros de gestión corriente	355.019,89	1.735.285,80	0,00	0,00	2.090.305,69
b) Subvenciones de explotación incorporadas al resultado del ejercicio	125.415,62	0,00	0,00	0,00	125.415,62
6. Gastos de personal	**-10.926.423,32**	**-6.625.091,09**	**-1.196.616,10**	**0,00**	**-18.748.130,51**
a) Sueldos, salarios y asimilados	-8.212.322,93	-5.200.553,00	-1.008.650,12	0,00	-14.421.526,05
b) Cargas sociales	-2.714.100,39	-1.424.538,09	-187.965,98	0,00	-4.326.604,46
c) Provisiones	0,00	0,00	0,00	0,00	0,00
7. Otros gastos de explotación	**-11.165.904,67**	**-10.996.458,19**	**-36.341.558,78**	**-128.624,00**	**-58.632.545,64**
a) Servicios exteriores	-8.546.282,54	-8.924.395,30	-36.335.405,57	-134.744,00	-53.940.827,41
b) Tributos	-2.613.455,64	-1.199.510,70	-6.153,21	0,00	-3.819.119,55
c) Pérdidas, deterioro y variación de provisiones por operaciones comerciales	-6.166,49	-871.578,78	0,00	6.120,00	-871.625,27
d) Otros gastos de gestión corriente	0,00	-973,41	0,00	0,00	-973,41
8. Amortización del inmovilizado	**-1.663.203,17**	**-3.530.517,93**	**-7.634,20**	**0,00**	**-5.201.355,30**
9. Imputación de subvenciones de inmovilizado no financiero y otras	**226.700,04**	**0,00**	**0,00**	**0,00**	**226.700,04**
10. Excesos de provisiones	**0,00**	**0,00**	**0,00**	**0,00**	**0,00**
11. Deterioro y resultado por enajenaciones del inmovilizado	**8.559,47**	**0,00**	**0,00**	**0,00**	**8.559,47**
a) Deterioros y pérdidas	0,00	0,00	0,00	0,00	0,00
b) Resultados por enajenaciones y otras	8.559,47	0,00	0,00	0,00	8.559,47
12. Otros resultados	**97.412,52**	**20.499,71**	**0,00**	**-1.329,00**	**116.583,23**
a) Ingresos excepcionales	168.694,14	26.555,52	0,00	0,00	195.249,66
b) Gastos excepcionales	-71.281,62	-6.055,81	0,00	-1.329,00	-78.666,43
A.1) RESULTADO DE EXPLOTACIÓN (1+2+3+4+5+6+7+8+9+10+11+12)	**129.400,65**	**8.204.955,10**	**90.239.208,07**	**-129.953,00**	**98.443.610,82**
13. Ingresos financieros	**36.610,29**	**897,42**	**0,00**	**0,00**	**37.507,71**
a) De participaciones en instrumentos de patrimonio	0,00	0,00	0,00	0,00	0,00
$a_{1)}$ En empresas del grupo y asociadas	0,00	0,00	0,00	0,00	0,00
$a_{2)}$ En terceros	0,00	0,00	0,00	0,00	0,00
b) De valores negociables y otros instrumentos financieros	36.610,29	897,42	0,00	0,00	37.507,71
$b_{1)}$ De empresas del grupo y asociadas	0,00	0,00	0,00	0,00	0,00
$b_{2)}$ De terceros	36.610,29	897,42	0,00	0,00	37.507,71
c) Incorporación al activo de gastos financieros	0,00	0,00	0,00	0,00	0,00
14. Gastos financieros	**-28.407,35**	**-98.740,50**	**-6.283.523,55**	**0,00**	**-6.410.671,40**
a) Por deudas con empresas del grupo y asociadas	0,00	0,00	0,00	0,00	0,00
b) Por deudas con terceros	-28.407,35	-98.740,50	-6.283.523,55	0,00	-6.410.671,40
c) Por actualización de provisiones	0,00	0,00	0,00	0,00	0,00
15. Variación de valor razonable en instrumentos financieros	**0,00**	**0,00**	**0,00**	**0,00**	**0,00**
a) Cartera de negociación y otros	0,00	0,00	0,00	0,00	0,00
b) Imputación al resultado del ejercicio por activos financieros disponibles para la venta	0,00	0,00	0,00	0,00	0,00
16. Diferencias de cambio	**0,00**	**0,00**	**0,00**	**0,00**	**0,00**
17. Deterioro y resultado por enajenaciones de instrumentos financieros	**0,00**	**0,00**	**0,00**	**0,00**	**0,00**
a) Deterioros y pérdidas	0,00	0,00	0,00	0,00	0,00
b) Resultados por enajenaciones y otras	0,00	0,00	0,00	0,00	0,00
A.2) RESULTADO FINANCIERO (13+14+15+16+17)	**8.202,94**	**-97.843,08**	**-6.283.523,55**	**0,00**	**-6.373.163,69**
A.3) RESULTADO ANTES DE IMPUESTOS (A.1+A.2)	**137.603,59**	**8.107.112,02**	**83.955.684,52**	**-129.953,00**	**92.070.447,13**
18. Impuestos sobre beneficios	**-45.527,90**	**-2.027.539,26**	**-20.988.921,13**	**0,00**	**-23.061.988,29**
A.4) RESULTADO DEL EJERCICIO PROCEDENTE DE OPERACIONES CONTINUADAS (A.3+18)	**92.075,69**	**6.079.572,76**	**62.966.763,39**	**-129.953,00**	**69.008.458,84**
B) OPERACIONES INTERRUMPIDAS	**0,00**	**0,00**	**0,00**	**0,00**	**0,00**
19. Resultado del ejercicio procedente de operaciones interrumpidas neto de impuestos	**0,00**	**0,00**	**0,00**	**0,00**	**0,00**
A.5) RESULTADO DEL EJERCICIO (A.4+19)	**92.075,69**	**6.079.572,76**	**62.966.763,39**	**-129.953,00**	**69.008.458,84**

2021

CUENTA GENERAL AYUNTAMIENTO DE MADRID

INFORMES

2021

INTERVENCIÓN GENERAL

Informe de liquidación del Presupuesto

AYUNTAMIENTO DE MADRID

ÍNDICE DEL INFORME DE LIQUIDACIÓN DEL PRESUPUESTO 2021 AYUNTAMIENTO DE MADRID

1. INTRODUCCIÓN 3
2. NORMATIVA 3
3. LIQUIDACIÓN DEL PRESUPUESTO 4
4. ÓRGANOS COMPETENTE Y TRAMITACIÓN 4
5. ESTADO DE EJECUCIÓN DEL PRESUPUESTO 4
5.1 Modificaciones Presupuestarias 6
6. NIVELACIÓN Y EQUILIBRIO 7
7. RESULTADO PRESUPUESTARIO 8
8. REMANENTE DE TESORERÍA 9
9. GASTOS CON FINANCIACIÓN AFECTADA 11
9.1. Seguimiento de gastos con financiación afectada 11
9.2. Desviaciones de Financiación 12
10. OBLIGACIONES PENDIENTES DE APLICAR AL PRESUPUESTO 12
11. TESORERÍA: CONCILIACIÓN DE LOS SALDOS CONTABLES DE TESORERÍA 13
11.1. Conciliación de los saldos contables 13
11.2 Ingresos pendientes de aplicar 14
11.3. Pagos pendientes de aplicar 15
11.4. Gestión económica de la tesorería 15
12. OTRA INFORMACIÓN 15
12.1. Reintegros a cuenta de las liquidaciones definitivas de signo negativo por la participación de los municipios en los tributos del Estado de los años 2008 y 2009 15
12.2. Relación Nominal de Deudores 16
13. DESTINO DEL SUPERÁVIT 2021 17
14. RESULTADO 18

1RHSBH2BHJJER5D9

Información de Firmantes del Documento

MADRID

ALBERTO ALBARRAN MACHIN - SUBDIRECTOR GENERAL
JOSE MARIA POLO DEL POZO - VICEINTERVENTOR GENERAL
BEATRIZ MARÍA VIGO MARTÍN - INTERVENTORA GENERAL
URL de Verificación: https://intranet.madrid.es/VECSV_WBCONSULTAINTRA/VerificarCove.do

Fecha Firma: 01/03/2022 14:28:10
Fecha Firma: 01/03/2022 14:33:36
Fecha Firma: 01/03/2022 14:34:21
CSV : 1RHSBH2BHJJER5D9

1RHSBH2BHJJER5D9

Información de Firmantes del Documento

MADRID

ALBERTO ALBARRAN MACHIN - SUBDIRECTOR GENERAL
JOSE MARIA POLO DEL POZO - VICEINTERVENTOR GENERAL
BEATRIZ MARÍA VIGO MARTÍN - INTERVENTORA GENERAL
URL de Verificación: https://intranet.madrid.es/VECSV_WBCONSULTAINTRA/VerificarCove.do

Fecha Firma: 01/03/2022 14:28:10
Fecha Firma: 01/03/2022 14:33:36
Fecha Firma: 01/03/2022 14:34:21
CSV : 1RHSBH2BHJJER5D9

INFORME DE CONTROL PERMANENTE PREVIO SOBRE LA LIQUIDACIÓN DEL PRESUPUESTO DEL EJERCICIO 2021 DEL AYUNTAMIENTO DE MADRID

Expediente: PCES (Presupuestos, Contabilidad y Estabilidad Presupuestaria y Sostenibilidad Financiera)

Procedimiento: 01 – Presupuesto

Actuación: 05 – Liquidación

1. INTRODUCCIÓN

El presente informe de control permanente previo se emite de acuerdo con lo establecido en el artículo 4.1.b).4 del Real Decreto 128/2018, de 16 de marzo, por el que se regula el régimen jurídico de los funcionarios de Administración Local con habilitación de carácter nacional, el artículo 191.3 del Real Decreto Legislativo 2/2004, de 5 de marzo, por el que se aprueba el texto refundido de la Ley Reguladora de las Haciendas Locales y, el artículo 90 del Real Decreto 500/1990, de 20 de abril por el que se desarrolla el capítulo primero del título sexto de la Ley 39/1988, de 28 de diciembre, reguladora de las Haciendas Locales, en materia de presupuestos, con carácter previo a la aprobación de la propuesta.

Las actuaciones comprobatorias realizadas, conforme a lo establecido en los artículos 29.2 y 32 del Decreto 424/2017, de 28 de abril, por el que se regula el régimen jurídico del control interno de las entidades del Sector Público Local, tienen como objetivo genérico comprobar que el expediente se ajusta al ordenamiento jurídico y a los principios generales de buena gestión financiera, así como que la propuesta se eleva al órgano competente. Por consiguiente, el presente informe no se emite en ejercicio de la función interventora, por lo que los resultados que en su caso se recogen, no tienen la consideración de reparos ni pueden dar lugar al trámite de resolución de discrepancias.

2. NORMATIVA

La normativa aplicable que actualmente rige la liquidación del Presupuesto se encuentra recogida en los siguientes textos legales y reglamentarios:

- Real Decreto Legislativo 2/2004, de 5 de marzo, por el que se aprueba el texto refundido de la Ley Reguladora de las Haciendas Locales (en adelante TRLRHL).
- Real Decreto 500/1990, de 20 de abril por el que se desarrolla el capítulo primero del título sexto de la Ley 39/1988, de 28 de diciembre, reguladora de las Haciendas Locales, en materia de presupuestos (en adelante RP).
- Real Decreto 128/2018, de 16 de marzo, por el que se regula el régimen jurídico de los funcionarios de Administración Local con habilitación de carácter nacional (en adelante RD 128/2018).
- Real Decreto 424/2017, de 28 de abril, por el que se regula el régimen jurídico del control interno en las entidades del Sector Público Local (en adelante RDCIEL).
- Orden EHA/3565/2008, de 3 de diciembre, por la que se aprueba la estructura de los presupuestos de las entidades locales.
- Orden HAP/1781/2013, de 20 de septiembre, por la que se aprueba la Instrucción del modelo normal de contabilidad local (en adelante IMNCL)

1RHSBH2BHJJER5D9

Información de Firmantes del Documento

MADRID

ALBERTO ALBARRAN MACHIN - SUBDIRECTOR GENERAL
JOSE MARIA POLO DEL POZO - VICEINTERVENTOR GENERAL
BEATRIZ MARÍA VIGO MARTÍN - INTERVENTORA GENERAL
URL de Verificación: https://intranet.madrid.es/VECSV_WBCONSULTAINTRA/VerificarCove.do

Fecha Firma: 01/03/2022 14:28:10
Fecha Firma: 01/03/2022 14:33:36
Fecha Firma: 01/03/2022 14:34:21
CSV : 1RHSBH2BHJJER5D9

- Ley 7/1985, de 2 de abril, Reguladora de las Bases del Régimen Local (en adelante LRBRL).

- Ley 27/2013, de 27 de diciembre, de racionalización y sostenibilidad de la Administración Local.

3. LIQUIDACIÓN DEL PRESUPUESTO

De la normativa reseñada, y más concretamente de los artículos 191.1 TRLRHL, 93.1. RP y de las normas de elaboración del estado de liquidación del Presupuesto de la IMNCL, se desprende que, el estado de liquidación del Presupuesto comprende, con la debida separación, la liquidación del Presupuesto de gasto y del Presupuesto de ingresos de la entidad, así como el Resultado Presupuestario.

El resultado presupuestario, o resultado de las operaciones presupuestarias del ejercicio vendrá determinado por la diferencia entre: los derechos presupuestarios liquidados, en sus valores netos, es decir, deducidos aquellos que, por cualquier motivo, hubieran sido anulados y, las obligaciones presupuestarias reconocidas en sus valores netos.

Este resultado presupuestario calculado tal y como se ha señalado, se deberá ajustar para la determinación del resultado presupuestario ajustado (Artículo 97 RP) con las desviaciones de financiación derivadas de gastos con financiación afectada y, los créditos gastados correspondientes a modificaciones presupuestarias que hayan sido financiadas con remanente líquido de tesorería.

Como consecuencia de la liquidación se determinarán:

- Los derechos pendientes de cobro y las obligaciones pendientes de pago a 31 de diciembre.
- El resultado presupuestario.
- Los remanentes de crédito.
- El remanente de Tesorería.

4. ÓRGANO COMPETENTE Y TRAMITACIÓN

Según lo establecido en el artículo 191.3 TRLRHL y artículo 90.1 RP, la aprobación de la liquidación del Presupuesto corresponde al presidente de la entidad local, previo informe de la Intervención.

No obstante, conforme a los establecido en el apartado 1º “Competencias delegadas” punto 1.a) del Decreto de 20 de junio de 2019 del Alcalde, de delegación y desconcentración de competencias, corresponde a la Junta de Gobierno de la Ciudad de Madrid, la aprobación de la liquidación del Presupuesto del Ayuntamiento y de sus organismos autónomos, así como la rectificación de los saldos iniciales de derechos y obligaciones de presupuestos cerrados.

Conforme a lo establecido en el artículo 193.5 TRLRHL, las entidades locales remitirán copia de la liquidación de sus presupuestos a la Administración del Estado y a la Comunidad Autónoma. No obstante, la remisión a la Administración del Estado se realizará mediante la cumplimentación de los datos de la liquidación en la plataforma “Autoriza” dependiente del Ministerio de Hacienda y Función Pública.

5. ESTADOS DE EJECUCIÓN DEL PRESUPUESTO

Los estados de ejecución del Presupuesto de Ingresos y del Presupuesto de Gastos del Ayuntamiento de Madrid a 31 de diciembre de 2021 son:

1RHSBH2BHJJER5D9

Información de Firmantes del Documento

MADRID

ALBERTO ALBARRAN MACHIN - SUBDIRECTOR GENERAL
JOSE MARIA POLO DEL POZO - VICEINTERVENTOR GENERAL
BEATRIZ MARÍA VIGO MARTÍN - INTERVENTORA GENERAL
URL de Verificación: https://intranet.madrid.es/VECSV_WBCONSULTAINTRA/VerificarCove.do

Fecha Firma: 01/03/2022 14:28:10
Fecha Firma: 01/03/2022 14:33:36
Fecha Firma: 01/03/2022 14:34:21
CSV : 1RHSBH2BHJJER5D9

CAPITULOS DE INGRESOS	PREVISIÓN INICIAL	MODIFICACIONES	PREVISIÓN DEFINITIVA	DERECHOS RECONOCIDOS NETOS	RECAUDACIÓN LÍQUIDA	PENDIENTE DE COBRO
1. IMPUESTOS DIRECTOS	2.419.913.568,00	0,00	2.419.913.568,00	2.481.455.349,55	2.254.308.641,90	227.146.707,65
2. IMPUESTOS INDIRECTOS	191.928.127,00	0,00	191.928.127,00	192.701.294,80	187.942.961,38	4.758.333,42
3. TASAS Y OTROS INGRESOS	605.261.990,00	3.350.798,93	608.612.788,93	629.343.240,12	470.912.966,01	158.430.274,11
4. TRANSFERENCIAS CTES.	1.617.429.298,00	46.636.704,80	1.664.066.002,80	1.701.494.802,62	1.701.418.790,99	76.011,63
5. INGRESOS PATRIMONIALES	112.792.475,00	0,00	112.792.475,00	94.522.151,07	76.971.125,36	17.551.025,71
TOTAL OP. CORRIENTES	**4.947.325.458,00**	**49.987.503,73**	**4.997.312.961,73**	**5.099.516.838,16**	**4.691.554.485,64**	**407.962.352,52**
6. INVERSIONES REALES	55.861.976,00	72.529,68	55.934.505,68	28.777.346,63	28.777.346,63	0,00
7. TRANSFERENC. CAPITAL	1.464.409,00	39.843.881,11	41.308.290,11	32.779.746,89	32.139.746,89	640.000,00
TOTAL OP. DE CAPITAL	**57.326.385,00**	**39.916.410,79**	**97.242.795,79**	**61.557.093,52**	**60.917.093,52**	**640.000,00**
TOTAL OP. NO FINANCIERAS	**5.004.651.843,00**	**89.903.914,52**	**5.094.555.757,52**	**5.161.073.931,68**	**4.752.471.579,16**	**408.602.352,52**
8. ACTIVOS FINANCIEROS	0,00	349.010.988,31	349.010.988,31	441.636,67	441.636,67	0,00
9. PASIVOS FINANCIEROS	412.276.068,00	0,00	412.276.068,00	260.000.000,00	1.500,00	259.998.500,00
TOTAL OP. FINANCIERAS	**412.276.068,00**	**349.010.988,31**	**761.287.056,31**	**260.441.636,67**	**443.136,67**	**259.998.500,00**
TOTAL INGRESOS	**5.416.927.911,00**	**438.914.902,83**	**5.855.842.813,83**	**5.421.515.568,35**	**4.752.914.715,83**	**668.600.852,52**

CAPITULOS DE GASTOS	CREDITOS INCIALES	MODIFICACIONES	CREDITOS DEFINITIVOS	GASTOS AUTORIZADO	GASTOS COMPROMETIDO	OBLIGACIONES RECONOCIDAS	PAGOS REALIZADOS
1. GASTOS PERSONAL	1.466.606.941,00	-50.027.499,06	1.416.579.441,94	1.372.625.954,93	1.372.625.954,93	1.372.545.809,60	1.372.428.863,66
2. GASTOS B.C.Y SERV.	2.038.912.098,00	111.842.104,94	2.150.754.202,94	1.973.910.087,53	1.962.394.624,53	1.882.748.373,54	1.711.278.014,78
3. GASTOS FINANC.	117.946.710,00	-11.786.710,32	106.159.999,68	102.079.346,17	102.079.346,17	101.777.260,31	101.681.959,19
4. TRANSFER. CTES.	736.744.533,00	46.762.975,40	783.507.508,40	769.615.462,62	765.728.719,19	755.595.536,70	590.064.418,50
5. FONDO CONTIGENCIA	10.192.009,00	7.271.288,53	17.463.297,53	0,00	0,00	0,00	0,00
TOTAL OP. CORRIENTES	**4.370.402.291,00**	**104.062.159,49**	**4.474.464.450,49**	**4.218.230.851,25**	**4.202.828.644,82**	**4.112.666.980,15**	**3.775.453.256,13**
6. INVERS. REALES	484.460.301,00	146.108.992,95	630.569.293,95	538.555.872,57	535.516.189,79	490.668.088,28	385.772.398,52
7. TRANSFER. CAPITAL	196.281.740,00	184.726.993,99	381.008.733,99	365.152.644,44	361.707.865,58	346.843.910,38	104.223.660,49
TOTAL OP. DE CAPITAL	**680.742.041,00**	**330.835.986,94**	**1.011.578.027,94**	**903.708.517,01**	**897.224.055,37**	**837.511.998,66**	**489.996.059,01**
TOTAL OP. NO FINANCIERAS	**5.051.144.332,00**	**434.898.146,43**	**5.486.042.478,43**	**5.121.939.368,26**	**5.100.052.700,19**	**4.950.178.978,81**	**4.265.449.315,14**
8. ACTIVOS FINANC.	106.083.511,00	4.016.756,40	110.100.267,40	9.503.973,40	9.503.973,40	9.500.055,40	6.999.895,40
9. PASIVOS FINANC	259.700.068,00	0,00	259.700.068,00	259.700.067,28	259.700.067,28	259.700.067,28	259.700.067,28
TOTAL OP.FINANCIERAS	**365.783.579,00**	**4.016.756,40**	**369.800.335,40**	**269.204.040,68**	**269.204.040,68**	**269.200.122,68**	**266.699.962,68**
TOTAL GASTOS	**5.416.927.911,00**	**438.914.902,83**	**5.855.842.813,83**	**5.391.143.408,94**	**5.369.256.740,87**	**5.219.379.101,49**	**4.532.149.277,82**

El Presupuesto de Ingresos presenta en el ejercicio 2021 un importe total de 5.421.515.568,35 euros en términos de derechos reconocidos netos. Esta cifra, ha experimentado un incremento respecto al ejercicio anterior que asciende a 662.130.410,16 euros, lo que supone un incremento del 13,91%.

Por su parte, el Presupuesto de Gastos presenta en el ejercicio 2021 un importe total de 5.219.379.101,49 euros en términos de obligaciones reconocidas. Esta cifra, ha experimentado un incremento respecto al ejercicio anterior que asciende a 326.227.208,23 euros, lo que supone un aumento del 6,67%.

1RHSBH2BHJJER5D9

Información de Firmantes del Documento

MADRID

ALBERTO ALBARRAN MACHIN - SUBDIRECTOR GENERAL
JOSE MARIA POLO DEL POZO - VICEINTERVENTOR GENERAL
BEATRIZ MARÍA VIGO MARTÍN - INTERVENTORA GENERAL
URL de Verificación: https://intranet.madrid.es/VECSV_WBCONSULTAINTRA/VerificarCove.do

Fecha Firma: 01/03/2022 14:28:10
Fecha Firma: 01/03/2022 14:33:36
Fecha Firma: 01/03/2022 14:34:21
CSV : 1RHSBH2BHJJER5D9

En el siguiente cuadro, se refleja la evolución los derechos reconocidos netos y las obligaciones reconocidas por masas presupuestarias durante el ejercicio 2021 respecto al ejercicio anterior.

PRESUPUESTO DE INGRESOS	DERECHOS RECONOCIDOS NETOS 2021 (1)	DERECHOS RECONOCIDOS NETOS 2020 (2)	DIFERENCIA (1)-(2)	VARIACIÓN (1)s/(2)
Operaciones Corrientes	5.099.516.838,16	4.753.758.216,40	345.758.621,76	7,27%
Operación Capital	61.557.093,52	5.192.435,37	56.364.658,15	1085,51%
Operaciones No Financieras	5.161.073.931,68	4.758.950.651,77	402.123.279,91	8,45%
Operaciones Financieras	260.441.636,67	434.506,42	260.007.130,25	59839,65%
TOTAL	**5.421.515.568,35**	**4.759.385.158,19**	**662.130.410,16**	**13,91%**

PRESUPUESTO DE GASTOS	OBLIGACIONES RECONOCIDAS 2021 (1)	OBLIGACIONES RECONOCIDAS 2020 (2)	DIFERENCIA (1)-(2)	VARIACIÓN (1)s/(2)
Operaciones Corrientes	4.112.666.980,15	3.932.938.661,87	179.728.318,28	4,57%
Operaciones Capital	837.511.998,66	690.854.573,48	146.657.425,18	21,23%
Operaciones No Financieras	4.950.178.978,81	4.623.793.235,35	326.385.743,46	7,06%
Operaciones Financieras	269.200.122,68	269.358.657,91	-158.535,23	-0,06%
TOTAL	**5.219.379.101,49**	**4.893.151.893,26**	**326.227.208,23**	**6,67%**

5.1. Modificaciones Presupuestarias

El Presupuesto del Ayuntamiento de Madrid de 2021 se aprobó por Acuerdo del Pleno del Ayuntamiento de Madrid en sesión celebrada el 23 de diciembre 2020 (BOAM núm. 8.797, de 30 de diciembre de 2020; BOCM núm. 317, de 30 de diciembre de 2020) con un importe de 5.416.927.911,00 euros, tanto en el estado de gastos como en el de ingresos.

En el Estado de Gastos se han aprobado modificaciones presupuestarias cuantitativas, es decir, que incrementan el crédito global del presupuesto y, por tanto, no incluyen las transferencias de crédito ni las financiadas mediante bajas por anulación, por un importe de 438.914.902,83 euros, de los que 341.172.290,90 euros corresponden a la aplicación del remanente de tesorería para gastos generales permitido por la disposición adicional sexta de la LOEPSF, y el resto, 97.742.611,93 euros, corresponde a compromisos concertados, derechos reconocidos, derechos recaudados y remanente de tesorería afectado conforme al siguiente cuadro:

Tipo	Importe
Compromisos concertados	42.639.930,04
Derechos Reconocidos	590.533,07
Derechos Recaudados	46.673.451,41
RTGG	341.172.290,90
RTA	7.838.697,41
TOTAL	**438.914.902,83**

1RHSBH2BHJJER5D9

Información de Firmantes del Documento

ALBERTO ALBARRAN MACHIN - SUBDIRECTOR GENERAL
JOSE MARIA POLO DEL POZO - VICEINTERVENTOR GENERAL
BEATRIZ MARÍA VIGO MARTÍN - INTERVENTORA GENERAL
URL de Verificación: https://intranet.madrid.es/VECSV_WBCONSULTAINTRA/VerificarCove.do

Fecha Firma: 01/03/2022 14:28:10
Fecha Firma: 01/03/2022 14:33:36
Fecha Firma: 01/03/2022 14:34:21
CSV : 1RHSBH2BHJJER5D9

MADRID

La distribución por tipos de modificación es la siguiente:

Tipo	Importe
Créditos extraordinarios	37.157.970,57
Suplementos de crédito	275.247.098,51
Ampliaciones	132.704,75
Generaciones de crédito	88.459.358,50
Incorporación remanentes	37.917.770,50
TOTAL	**438.914.902,83**

Desde un punto de vista cualitativo se han producido transferencias de crédito por un importe de 914.323.529,52 euros, con el siguiente detalle:

Tipo	Importe
Transferencia entre créditos de capítulo 1 "Gastos de personal"	182.070.361,91
Transferencia por Reorganizaciones administrativas	23.103.870,52
Transferencia programa de Créditos Globales	417.828.832,89
Fondo Contingencia	5.192.009,00
Resto de transferencia de crédito	286.128.455,20
TOTAL	**914.323.529,52**

6. NIVELACIÓN Y EQUILIBRIO

El análisis de la nivelación y equilibrio se realiza en términos de derechos y obligaciones reconocidas a partir de la información a 31 de diciembre de 2021.

<table>
<tr><th colspan="5">NIVELACIÓN PRESUPUESTARIA</th></tr>
<tr><th colspan="2">Ingresos Corrientes (Capítulos 1-5)
(1)</th><th colspan="2">Gastos Corrientes (Capítulos 1-5) y Capítulo 9
(2)</th><th>Nivelación
(1)-(2)</th></tr>
<tr><td rowspan="2">Ingresos Corrientes
(sin afectación)</td><td rowspan="2">5.084.470.828,44</td><td>Gastos Corrientes</td><td>4.112.666.980,15</td><td rowspan="4"></td></tr>
<tr><td>Pasivos financieros</td><td>259.700.067,28</td></tr>
<tr><td rowspan="2">Desviaciones positivas ejercicio</td><td rowspan="2">-37.211.472,95</td><td>Desviaciones negativas ejercicio</td><td>-8.686.828,46</td></tr>
<tr><td>Obligaciones financiadas con RTGG</td><td>-32.295.934,57</td></tr>
<tr><td>TOTAL INGRESOS</td><td>5.047.259.355,49</td><td>TOTAL GASTOS</td><td>4.331.384.284,40</td><td>715.875.071,09</td></tr>
</table>

1RHSBH2BHJJER5D9

Información de Firmantes del Documento

ALBERTO ALBARRAN MACHIN - SUBDIRECTOR GENERAL
JOSE MARIA POLO DEL POZO - VICEINTERVENTOR GENERAL
BEATRIZ MARÍA VIGO MARTÍN - INTERVENTORA GENERAL
URL de Verificación: https://intranet.madrid.es/VECSV_WBCONSULTAINTRA/VerificarCove.do

Fecha Firma: 01/03/2022 14:28:10
Fecha Firma: 01/03/2022 14:33:36
Fecha Firma: 01/03/2022 14:34:21
CSV : 1RHSBH2BHJJER5D9

MADRID

DESTINO DE LOS INGRESOS DE CAPITAL			
Ingresos de Capital y Activos/Pasivos Financieros (1)		**Gastos de Capital y Activos Financieros (2)**	
Ingresos de Capital y Activos Financieros	61.998.730,19	Gastos de Capital y Activos Financieros	847.012.054,06
Ingresos Corrientes Afectados a Capital	15.046.009,72		
Pasivos Financieros	260.000.000,00		
Desviaciones positivas ejercicio	-2.437.012,12	Desviaciones negativas ejercicio	-8.340.364,75
		Obligaciones financiadas con RTGG	-221.821.070,86
TOTAL INGRESOS	**334.607.727,79**	**TOTAL GASTOS**	**616.850.618,45**
DIFERENCIA INGRESOS (1) Y GASTOS (2)			**-282.242.890,66**

De los datos anteriores se desprende que los ingresos corrientes financian la totalidad de los gastos corrientes y pasivos financieros del Presupuesto de Gastos, destinándose el excedente de los mismos, junto con los ingresos de capital, activos y pasivos financieros, a la financiación de los gastos de capital y activos financieros del Presupuesto de Gastos, obteniendo un resultado positivo de 433.632.180,43 euros.

7. RESULTADO PRESUPUESTARIO

El resultado presupuestario del ejercicio es la diferencia entre los derechos presupuestarios netos liquidados durante el ejercicio y las obligaciones presupuestarias netas reconocidas durante el mismo período y deberá, en su caso, ajustarse en función de las obligaciones financiadas con remanente de tesorería para gastos generales y de las desviaciones de financiación del ejercicio derivadas de gastos con financiación afectada.

CONCEPTOS	DERECHOS RECONOCIDOS NETOS	OBLIGACIONES RECONOCIDAS NETAS	RESULTADO PRESUPUESTARIO
a. Operaciones corrientes	5.099.516.838,16	4.112.666.980,15	
b. Operaciones de capital	61.557.093,52	837.511.998,66	
1. Total operaciones no financieras (a+b)	5.161.073.931,68	4.950.178.978,81	
c. Activos financieros	441.636,67	9.500.055,40	
d. Pasivos financieros	260.000.000,00	259.700.067,28	
2. Total operaciones financieras (c+d)	260.441.636,67	269.200.122,68	
I. RESULTADO PRESUPUESTARIO DEL EJERCICIO (I = 1+2)	5.421.515.568,35	5.219.379.101,49	202.136.466,86
II. AJUSTES			
3. Créditos gastados financiados con remanente de tesorería para gastos generales			254.117.005,43
4. Desviaciones de financiación negativas del ejercicio			17.027.193,21
5. Desviaciones de financiación positivas del ejercicio			39.648.485,07
II. TOTAL AJUSTES (II = 3+4-5)			231.495.713,57
RESULTADO PRESUPUESTARIO AJUSTADO (I+II)			433.632.180,43

1RHSBH2BHJJER5D9

Información de Firmantes del Documento

ALBERTO ALBARRAN MACHIN - SUBDIRECTOR GENERAL
JOSE MARIA POLO DEL POZO - VICEINTERVENTOR GENERAL
BEATRIZ MARÍA VIGO MARTÍN - INTERVENTORA GENERAL
URL de Verificación: https://intranet.madrid.es/VECSV_WBCONSULTAINTRA/VerificarCove.do

Fecha Firma: 01/03/2022 14:28:10
Fecha Firma: 01/03/2022 14:33:36
Fecha Firma: 01/03/2022 14:34:21
CSV : 1RHSBH2BHJJER5D9

MADRID

De la ejecución del presupuesto se desprende un resultado presupuestario del ejercicio positivo por importe de 202.136.466,86 euros, que expresa la diferencia entre los derechos reconocidos netos y las obligaciones reconocidas durante el ejercicio 2021. No obstante, al existir gastos financiados con remanente de tesorería para gastos generales por importe de 254.117.005,43 euros y, desviaciones de financiación negativas por importe de 17.027.193,21 euros y positivas por importe de 39.648.485,07 euros, se obtiene un resultado presupuestario ajustado positivo por importe de 433.632.180,43 euros.

8. REMANENTE DE TESORERÍA

El remanente de tesorería se obtiene como la suma de los fondos líquidos más los derechos pendientes de cobro, deduciendo las obligaciones pendientes de pago y agregando las partidas pendientes de aplicación.

El remanente de tesorería disponible para la financiación de gastos generales se determina minorando el remanente de tesorería con el exceso de financiación afectada producido (desviaciones de financiación positivas acumuladas, apartado 11.3.2 de este informe) y, el importe de los derechos pendientes de cobro que, a fin de ejercicio, se consideren de difícil o imposible recaudación.

En el artículo 193 bis TRLRHL se establecen los criterios determinantes para el cálculo de los derechos de difícil o imposible recaudación con carácter de mínimos, y en la Disposición adicional octava de las Bases de Ejecución del Presupuesto de 2021 se determina la metodología de su cálculo. Los porcentajes aplicados sobre los derechos pendientes de cobro son con carácter general superiores a los mínimos previstos en el citado artículo. Además, se ha aportado por la Agencia Tributaria Madrid estimación sobre derechos pendientes de cobros del Impuesto sobre el Incremento de Valor de los Terrenos de Naturaleza Urbana (IIVTNU) afectados por la Sentencia del Tribunal Constitucional de fecha 26 de octubre de 2021, diferenciando por ejercicios de reconocimiento del derecho, que deben provisionarse de forma adicional a los porcentajes establecidos en el apartado anterior.

En la liquidación del Presupuesto de 2021 se registran derechos de difícil o imposible recaudación, cuyo detalle es el siguiente:

EJERCICIO	DERECHOS PENDIENTES DE COBRO			PROVISIÓN DUDOSO COBRO				
				IIVTNU		RESTO		
	TOTALES (1)	PENDIENTE COBRO IIVTNU AFECTADOS POR SENTENCIA (2)	RESTO (3 = 1 - 2)	% ANUAL PROVISIÓN (4)	PROVISIÓN (5= 2 x 4)	% ANUAL PROVISIÓN (6)	PROVISIÓN (7= 3 x 6)	TOTAL PROVISIÓN DUDOSO COBRO
1983	2.555,26		2.555,26			100%	2.555,26	2.555,26
1984	1.411,32		1.411,32			100%	1.411,32	1.411,32
1985	84.075,93		84.075,93			100%	84.075,93	84.075,93
1986	38.544,93		38.544,93			100%	38.544,93	38.544,93
1987	44.244,68		44.244,68			100%	44.244,68	44.244,68
1988	1.001.178,34		1.001.178,34			100%	1.001.178,34	1.001.178,34
1989	49.753,96		49.753,96			100%	49.753,96	49.753,96
1990	20.039,89		20.039,89			100%	20.039,89	20.039,89
1991	308.890,69		308.890,69			100%	308.890,69	308.890,69
1992	1.633.311,59		1.633.311,59			100%	1.633.311,59	1.633.311,59
1993	429.506,81		429.506,81			100%	429.506,81	429.506,81
1994	1.555.655,06		1.555.655,06			100%	1.555.655,06	1.555.655,06
1995	3.594.422,62		3.594.422,62			100%	3.594.422,62	3.594.422,62
1996	3.849.355,21		3.849.355,21			100%	3.849.355,21	3.849.355,21
1997	1.282.719,68		1.282.719,68			100%	1.282.719,68	1.282.719,68
1998	616.657,27		616.657,27			100%	616.657,27	616.657,27
1999	477.655,87		477.655,87			100%	477.655,87	477.655,87
2000	664.159,50		664.159,50			100%	664.159,50	664.159,50
2001	1.102.828,14		1.102.828,14			100%	1.102.828,14	1.102.828,14

1RHSBH2BHJJER5D9

Información de Firmantes del Documento

ALBERTO ALBARRAN MACHIN - SUBDIRECTOR GENERAL
JOSE MARIA POLO DEL POZO - VICEINTERVENTOR GENERAL
BEATRIZ MARÍA VIGO MARTÍN - INTERVENTORA GENERAL
URL de Verificación: https://intranet.madrid.es/VECSV_WBCONSULTAINTRA/VerificarCove.do

Fecha Firma: 01/03/2022 14:28:10
Fecha Firma: 01/03/2022 14:33:36
Fecha Firma: 01/03/2022 14:34:21
CSV : 1RHSBH2BHJJER5D9

MADRID

2002	1.077.404,57		1.077.404,57			100%	1.077.404,57	1.077.404,57
2003	2.372.901,47		2.372.901,47			100%	2.372.901,47	2.372.901,47
2004	13.708.062,18		13.708.062,18			100%	13.708.062,18	13.708.062,18
2005	11.564.203,82		11.564.203,82			100%	11.564.203,82	11.564.203,82
2006	5.926.986,74		5.926.986,74			100%	5.926.986,74	5.926.986,74
2007	8.771.633,85		8.771.633,85			100%	8.771.633,85	8.771.633,85
2008	29.774.918,28		29.774.918,28			100%	29.774.918,28	29.774.918,28
2009	50.694.228,29		50.694.228,29			100%	50.694.228,29	50.694.228,29
2010	46.306.925,66		46.306.925,66			100%	46.306.925,66	46.306.925,66
2011	51.131.478,22	3.331,00	51.128.147,22	100%	3.331,00	100%	51.128.147,22	51.131.478,22
2012	51.721.784,86	0,00	51.721.784,86	100%	0,00	100%	51.721.784,86	51.721.784,86
2013	67.764.161,47	232.986,44	67.531.175,03	100%	232.986,44	100%	67.531.175,03	67.764.161,47
2014	67.676.940,64	146.583,41	67.530.357,23	100%	146.583,41	100%	67.530.357,23	67.676.940,64
2015	79.032.079,32	1.058.589,88	77.973.489,44	100%	1.058.589,88	100%	77.973.489,44	79.032.079,32
2016	102.158.263,38	14.080.945,63	88.077.317,75	100%	14.080.945,63	100%	88.077.317,75	102.158.263,38
2017	180.180.730,40	18.286.218,00	161.894.512,40	100%	18.286.218,00	80%	129.515.609,92	147.801.827,92
2018	202.483.136,11	14.148.148,23	188.334.987,88	100%	14.148.148,23	70%	131.834.491,52	145.982.639,75
2019	225.022.965,36	16.624.090,11	208.398.875,25	100%	16.624.090,11	50%	104.199.437,63	120.823.527,74
2020	191.452.142,61	3.537.906,73	187.914.235,88	100%	3.537.906,73	25%	46.978.558,97	50.516.465,70
2021	668.600.852,52	1.597.870,85	667.002.981,67	100%	1.597.870,85	0%	0,00	1.597.870,85
TOTAL	**2.074.178.766,50**	**69.716.670,28**	**2.004.462.096,22**		**69.716.670,28**		**1.003.444.601,18**	**1.073.161.271,46**

TOTAL DUDOSO COBRO A 31 DE DICIEMBRE DE 2021	**1.073.161.271,46**

Por tanto, la cifra de saldos de dudoso cobro asciende a un importe de 1.073.161.271,46 euros, lo que representa un 51,74 % del total de derechos pendiente de cobro.

La cuantificación del Remanente de Tesorería Total y Remanente de Tesorería para Gastos Generales es:

ESTADO DE REMANENTE DE TESORERÍA	
1. (+) FONDOS LIQUIDOS	**898.095.774,84**
2. (+) DERECHOS PENDIENTES DE COBRO	**2.095.180.940,38**
- (+) DEL PRESUPUESTO CORRIENTE	668.600.852,52
- (+) DEL PRESUPUESTO CERRADO	1.405.577.913,98
- (+) DE OTRAS OPERACIONES NO PRESUPUESTARIAS	21.002.173,88
3. (-) OBLIGACIONES PENDIENTES DE PAGO	**978.461.844,21**
- (+) DEL PRESUPUESTO CORRIENTE	687.229.823,67
- (+) DEL PRESUPUESTO CERRADO	1.869.986,12
- (+) DE OTRAS OPERACIONES NO PRESUPUESTARIAS	289.362.034,42
4. (+) PARTIDAS PENDIENTES DE APLICACIÓN	**-42.534.098,56**
- (-) COBROS REALIZADOS PTES.APLICACION DEFINITIVA	54.105.412,02
- (+) PAGOS REALIZADOS PTES.APLICACION DEFINITIVA	11.571.313,46
I. REMANENTE DE TESORERIA TOTAL (1+2-3+4)	**1.972.280.772,45**
II. SALDOS DE DUDOSO COBRO	**1.073.161.271,46**
III. EXCESO DE FINANCIACION AFECTADA	**61.970.832,21**
IV. REMANENTE DE TESORERIA PARA GASTOS GENERALES (I-II-III)	**837.148.668,78**

Como consecuencia de la gestión y ejecución presupuestaria, el importe del Remanente de Tesorería para Gastos Generales asciende a 837.148.668,78euros.

1RHSBH2BHJJER5D9

Información de Firmantes del Documento

MADRID

ALBERTO ALBARRAN MACHIN - SUBDIRECTOR GENERAL
JOSE MARIA POLO DEL POZO - VICEINTERVENTOR GENERAL
BEATRIZ MARÍA VIGO MARTÍN - INTERVENTORA GENERAL
URL de Verificación: https://intranet.madrid.es/VECSV_WBCONSULTAINTRA/VerificarCove.do

Fecha Firma: 01/03/2022 14:28:10
Fecha Firma: 01/03/2022 14:33:36
Fecha Firma: 01/03/2022 14:34:21
CSV : 1RHSBH2BHJJER5D9

9. GASTOS CON FINANCIÓN AFECTADA

9.1. Seguimiento de gastos con financiación afectada

Durante el ejercicio de 2021 han sido objeto de control y seguimiento un total de 244 proyectos de Gasto con Financiación Afectada, de los cuales 201 proceden de ejercicios anteriores a 2020 y 43 han sido dados de alta en dicho ejercicio.

Este seguimiento de gastos con financiación afectada ha permitido comprobar que la utilización de los créditos generados o previstos inicialmente, en virtud de las diferentes subvenciones externas o ingresos afectados, ha sido adecuada a su finalidad.

El grado de ejecución de los proyectos se refleja en el siguiente cuadro:

Imputación de Gastos					
Proyectos	**Previsión total Proyectos vivos (1)**	**Imputación 2021 (2)**	**% (2)/(1)**	**Ejecución acumulada (3)**	**% (3)/(1)**
Anteriores 2021	438.224.177,02	14.768.171,78	3,37%	403.633.860,21	92,11%
Iniciados 2021	495.179.834,73	444.570.599,15	89,79%	444.570.599,15	89,79%
TOTAL	**933.404.011,75**	**459.338.770,93**	**49,21%**	**848.204.459,36**	**90,88%**

Imputación de Ingresos					
Proyectos	**Previsión total Proyectos vivos (1)**	**Imputación 2021 (2)**	**% (2)/(1)**	**Ejecución acumulada (3)**	**% (3)/(1)**
Anteriores 2021	374.891.680,35	6.419.093,79	1,71%	368.783.790,68	98,37%
Iniciados 2021	483.948.702,92	462.869.011,11	95,64%	462.869.011,11	95,64%
TOTAL	**858.840.383,27**	**469.288.104,90**	**54,64%**	**831.652.801,79**	**96,83%**

Puede observarse que el grado de ejecución respecto de las previsiones, tanto de ingresos como de gastos, es muy elevada en los proyectos dados de alta en el ejercicio 2021, mientras que en los procedentes de ejercicios anteriores es muy baja, siendo en algunos casos inexistente a lo largo de varios ejercicios, por lo que para la actualización y, en su caso, liquidación y cierre de estos proyectos se vienen realizando periódicamente operaciones de regularización en base a la información facilitada por los servicios gestores responsables.

De los 244 proyectos activos al finalizar el ejercicio, 22 no están financiados en su totalidad por entidades externas, sino que una parte ha de ser financiada por el propio Ayuntamiento en porcentajes que varían entre el 1,22% y el 80,12%. En términos de gasto ejecutado, durante el ejercicio 2021 se han imputado obligaciones por importe de 1.232.004,46 euros como aportación municipal para la cofinanciación de proyectos, lo que supone un 0,27% del gasto total imputado en este ejercicio.

En cuanto a la afectación de los recursos del Patrimonio Municipal del Suelo, en el ejercicio 2021 se ha procedido a dar de alta el proyecto de gasto con financiación afectada 2020/F/000041 “PMS 2021”, donde se han reflejado detalladamente todos los derechos imputables al mismo y que no se encuentren afectados a otros proyectos específicos, cuyo importe total asciende 43.239.536,13 euros, así como todas las obligaciones reconocidas que según la normativa de aplicación, son susceptibles de ser financiados con dichos recursos, cuyo importe asciende asimismo a 43.239.536,13 euros. Por tanto, al

1RHSBH2BHJJER5D9

Información de Firmantes del Documento

MADRID

ALBERTO ALBARRAN MACHIN - SUBDIRECTOR GENERAL
JOSE MARIA POLO DEL POZO - VICEINTERVENTOR GENERAL
BEATRIZ MARÍA VIGO MARTÍN - INTERVENTORA GENERAL
URL de Verificación: https://intranet.madrid.es/VECSV_WBCONSULTAINTRA/VerificarCove.do

Fecha Firma: 01/03/2022 14:28:10
Fecha Firma: 01/03/2022 14:33:36
Fecha Firma: 01/03/2022 14:34:21
CSV : 1RHSBH2BHJJER5D9

no haberse producido desviación de financiación en el ejercicio de 2021, dicho proyecto ha quedado cerrado.

Los criterios que se han aplicado para la imputación tanto de los ingresos como de los gastos afectados al PMS, de conformidad con la documentación incorporada en la elaboración del Presupuesto del ejercicio 2021, son los emanados del Texto Refundido de la Ley del Suelo y Rehabilitación Urbana, aprobado por Real Decreto Legislativo 7/2015, de 30 de octubre (artículos 51 y 52) y de la Ley 9/2001, de 17 de julio, del Suelo de la Comunidad de Madrid (artículos 173 a 178), así como las directrices derivadas de la sentencia nº 1.701, de 11 de noviembre de 2004, del Tribunal Superior de Justicia de Madrid que declaró la nulidad del acuerdo plenario de 20 de diciembre de 2001 por el que se aprobaron definitivamente los Presupuestos Municipales para el año 2002.

Por otro lado, durante el ejercicio 2021, se han firmado dos contratos de préstamo bilateral a largo plazo a tipo de interés variable por importe total de 260.000.000,00 euros (130.000.000,00 euros cada uno) al objeto de financiar inversiones, procediéndose a dar de alta el proyecto de gasto con financiación afectada 2021/F/000042 "Préstamos 2021 a largo plazo", donde se han reflejado los dos derechos imputables al mismo, así como todas las obligaciones reconocidas que han sido financiadas mediante esta operación de endeudamiento.

Por último, en relación con el Plan de Recuperación, Transformación y Resiliencia, durante el ejercicio 2021 se ha recibido resolución definitiva en relación con la concesión de ayudas para la elaboración de proyectos piloto de planes de acción local de la Agenda Urbana de la Ciudad de Madrid, procediendo a dar de alta el proyecto de gasto con financiación 2021/F/000043 "DG AGENDA URBANA Y ARQUITECTUR-Plan de acción Agenda Urbana Madrid", donde el ingreso imputable al mismo se encuentra pendiente de aplicar y, la obligación reconocida conforme a los criterios establecidos en la artículo 8.4 de la Orden TMA/957/2021, de 7 de septiembre, por la que se aprueban las bases reguladoras de la concesión de ayudas para la elaboración de proyectos piloto de planes de acción local de la Agenda Urbana Española y la convocatoria para la presentación de solicitudes para la obtención de las subvenciones por el procedimiento de concurrencia competitiva.

9.2. Desviaciones de Financiación

Conforme a lo establecido en la Regla 29 IMNCL, la desviación de financiación es la magnitud que representa el desfase existente entre los ingresos presupuestarios reconocidos durante un período determinado, para la realización de un gasto con financiación afectada y los que, en función de la parte del mismo efectuada en ese período, deberían haberse reconocido, si la ejecución de los ingresos afectados se realizase armónicamente con la del gasto presupuestario de la documentación aportada para el ejercicio 2021 figuran 2472 proyectos con financiación afectada que presentan:

- Desviación de Financiación positiva del ejercicio: 39.648.485,07 euros.
- Desviación de Financiación negativa del ejercicio: 17.027.193,21 euros.
- Desviación de Financiación positiva acumulada: 61.970.832,21 euros.
- Desviación de Financiación negativa acumulada: 8.940.219,87 euros.

Dichas desviaciones de financiación se han reflejado en las magnitudes presupuestarias correspondientes.

10. OBLIGACIONES PENDIENTES DE APLICAR A PRESUPUESTO (Cuenta 413)

El saldo de la cuenta 413 a 31 de diciembre de 2020 ascendía a 108.295.235,52 euros, de los cuales, 64.947.588,58 euros se encontraban reflejados en la cuenta subdivisionaria 413.1 "Acreedores por operaciones pendientes de aplicar a presupuesto".

Para atender dichos gastos, en función de las solicitudes formuladas por los diferentes gestores del Ayuntamiento de Madrid, se procedió a habilitar los créditos necesarios en el presupuesto de 2021

1RHSBH2BHJJER5D9

Información de Firmantes del Documento

MADRID

ALBERTO ALBARRAN MACHIN - SUBDIRECTOR GENERAL
JOSE MARIA POLO DEL POZO - VICEINTERVENTOR GENERAL
BEATRIZ MARÍA VIGO MARTÍN - INTERVENTORA GENERAL
URL de Verificación: https://intranet.madrid.es/VECSV_WBCONSULTAINTRA/VerificarCove.do

Fecha Firma: 01/03/2022 14:28:10
Fecha Firma: 01/03/2022 14:33:36
Fecha Firma: 01/03/2022 14:34:21
CSV : 1RHSBH2BHJJER5D9

para atender las obligaciones pendientes de aplicar a presupuesto contabilizadas a 31 de diciembre de 2020 en la citada cuenta 413.1, siendo su ejecución durante el ejercicio 2021 la siguiente:

	MODIFICACION	AUTORIZADO	COMPROMETIDO	OBLIGACIONES RECONOCIDAS
413 (Fondo 2)	5.106.414,47	4.981.868,72	4.981.868,72	4.809.364,04
413 (Fondo 4)	54.836.356,60	34.231.752,78	34.231.752,78	32.495.150,94
TOTAL 413	**59.942.771,07**	**39.213.621,50**	**39.213.621,50**	**37.304.514,98**

11. TESORERÍA: CONCILIACIÓN DE LOS SALDOS CONTABLES DE TESORERÍA

11.1. Conciliación de los saldos contables

La conciliación entre los saldos contables del subgrupo 57 y los que arroja la contabilidad de las entidades financieras se ofrece en el correspondiente Estado Conciliatorio que figura en el expediente.

A fecha de 31 de diciembre de 2021, existe una diferencia entre los saldos contables y los bancarios de -1.494.043,37 euros, cuyo detalle se encuentra adjunto al Estado Conciliatorio que figura en el expediente. Esta diferencia corresponde principalmente a lo siguiente:

"*Ingresos contabilizados no conciliados*" por importe de 9.709.103,69 euros, que corresponden en su totalidad con traspasos desde las cuentas restringidas de tributos a las cuentas operativas de las siguientes entidades: Banco de Santander por importe de 9.630.791,69 y Banco Sabadell por importe de 78.312,00 euros, cuya contabilización por las entidades bancarias se realiza en 2022.

"Pagos contabilizados no conciliados" por importe de 48,16 euros, que corresponden a dos cheques contabilizados en 2021 en la cuenta operativa de Banco Santander todavía no compensados por el Banco a fecha de emisión de informe.

"Abonos bancarios no conciliados" por importe de 42.785.431,15 euros, de los que 33.256.076,08 euros corresponden al importe resultante de sumar los saldos de las cuentas de Anticipos de Caja Fija abiertas en la entidad CaixaBank con el saldo de la cuenta especial de embargos; ese importe resultante es traspasado diariamente a la cuenta corriente centralizadora a efectos de que se efectúe mensualmente por dicha entidad la correspondiente liquidación de intereses sobre los saldos diarios consolidados. Los saldos así abonados son devueltos a las mencionadas cuentas de Anticipos de Caja Fija y cuenta especial de embargos al día siguiente de realizado dicho abono en la cuenta centralizadora.

"Pagos bancarios no conciliados" por importe de 34.570.418,99 euros, de los que 33.256.076,08 euros son consecuencia de los movimientos producidos por los traspasos de saldos entre la cuenta centralizadora y las de Anticipos de Caja Fija y cuenta especial de embargos de la entidad CaixaBank por el procedimiento descrito en el punto anterior.

La conciliación entre el saldo contable existente en cada una de las cuentas del subgrupo 57 "Tesorería" y el que arroja la correspondiente cuenta corriente a 31 de diciembre de 2021, según certificación emitida al efecto por las diferentes entidades bancarias, se desglosa en una serie de operaciones efectuadas por los bancos pendientes de contabilizar por el Ayuntamiento a 31 de diciembre de 2021 y/o una serie de apuntes contabilizados a esa fecha y no ejecutados por las correspondientes entidades bancarias antes del cierre del ejercicio cuyo detalle, como ya se ha indicado anteriormente, se incluye como Anexo al Estado Conciliatorio.

1RHSBH2BHJJER5D9

Información de Firmantes del Documento

MADRID

ALBERTO ALBARRAN MACHIN - SUBDIRECTOR GENERAL
JOSE MARIA POLO DEL POZO - VICEINTERVENTOR GENERAL
BEATRIZ MARÍA VIGO MARTÍN - INTERVENTORA GENERAL
URL de Verificación: https://intranet.madrid.es/VECSV_WBCONSULTAINTRA/VerificarCove.do

Fecha Firma: 01/03/2022 14:28:10
Fecha Firma: 01/03/2022 14:33:36
Fecha Firma: 01/03/2022 14:34:21
CSV : 1RHSBH2BHJJER5D9

11.2. Ingresos pendientes de aplicar

La cifra de ingresos pendientes de aplicar a 31 de diciembre de 2021 asciende al importe de 54.105.412,02 euros, cuyo desglose por cuenta es el siguiente:

CUENTA	DENOMINACIÓN	SALDO ACREEDOR
5540086031	I.P.A.-LIQU GIIM	367.317,07
5540086035	I.P.A.-AUTOLIQ	2.439,92
5540086036	I.P.A.-AUTOLIQ IVTM	1.899,25
5540086037	I.P.A.-AUTOLIQ PLUSV	2.290,08
5540086038	I.P.A.-MULTAS TRAF	1030,09
5540086039	I.P.A.-REC MAT IBI	0,76
5540086042	I.P.A.-REC MATR IVTM	59,00
5540086045	I.P.A. LIQ. EJECUT.	18.044,51
5540086047	I.P.A.-TRANSF DIRECT	46.353.321,44
5540086048	I.P.A.-ING.EFEC DIR	49.876,65
5540086050	I.P.A.-DOM MAT.IBI.	1.194.176,85
5540086051	I.P.A.-DOM.MATR.IAE	31.566,47
5540086053	I.P.A.-DOM MATR.IVTM	507,00
5540086054	DOMICILIACIONES PAC	101.414,12
5540086055	I.P.A.-CHEQ-ING.DIR	14.427,06
5540086059	EMBARGOS R.EJECUTIVA	5.455.254,89
5540086062	I.P.A.-DOM MAT.TAS	872,00
5540086063	I.P.A.-REC MAT T.O	18,78
5540086065	I.P.A.TASA DER EX.OP	484,22
5540086066	IPA COBROS TARJETA	119.500,25
5540086068	I.P.A.-DOM TAS. SERV	61.183,67
5590080602	P.P.A N.REF. MECANI	325.529,93
5590080603	P.P.A N.REF.NO Mec.	4.198,01
	TOTAL	**54.105.412,02**

La cuenta de mayor 5540086047 “IPA. TRANSFERENCIAS DIRECTAS” presenta un saldo acreedor de 46.353.321,44 euros, de los cuales, la mayor parte corresponden a transferencias de grandes contribuyentes para satisfacer las deudas tributarias tanto en periodo de pago voluntario como ejecutivo correspondiente al pago de diversos tributos. Asimismo, también se incluyen las remesas de domiciliados de uso de instalaciones deportivas de los meses de noviembre y diciembre, las remesas de “Viveros de Empresas”, y otros ingresos correspondientes a subvenciones de entidades públicas.

La cuenta de mayor 5540086050 “I.P.A.-DOM MAT.IBI.” presenta un saldo acreedor de 1.194.176,85 euros, que corresponde a los rechazos de las remesas de cobros domiciliados correspondientes a recibos de IBI que no pueden compensarse en el ejercicio 2021 al contabilizarse los cargos en el ejercicio 2022.

La cuenta de mayor 5540086059 “CUENTA DE EMBARGOS RECAUDACION EJECUTIVA MUNICIPAL” presenta un saldo acreedor de 5.455.254,89 euros, de los cuales, 3.478.837,01 euros corresponden a liquidaciones abonadas en los meses de noviembre y diciembre de 2021 en la cuenta especial de embargos referidas a deudas que no se encuentran en periodo ejecutivo de pago y que ya han sido aplicado a presupuesto en el ejercicio 2022. El resto del saldo corresponde en su mayor parte a pagos parciales de deudores incursos en procedimientos concursales cuyas deudas no se pueden cancelar totalmente y por lo tanto aplicar en el programa de gestión tributaria.

La cuenta 559 “OTRAS PARTIDAS PENDIENTES DE APLICAR” presenta un saldo acreedor de 329.727,94 euros que corresponde a ingresos realizados sin referencia, son abonares ingresados en las cuentas restringidas de recaudación correspondientes a liquidaciones o autoliquidaciones con un

1RHSBH2BHJJER5D9

Información de Firmantes del Documento

MADRID

ALBERTO ALBARRAN MACHIN - SUBDIRECTOR GENERAL
JOSE MARIA POLO DEL POZO - VICEINTERVENTOR GENERAL
BEATRIZ MARÍA VIGO MARTÍN - INTERVENTORA GENERAL
URL de Verificación: https://intranet.madrid.es/VECSV_WBCONSULTAINTRA/VerificarCove.do

Fecha Firma: 01/03/2022 14:28:10
Fecha Firma: 01/03/2022 14:33:36
Fecha Firma: 01/03/2022 14:34:21
CSV : 1RHSBH2BHJJER5D9

número identificador incorrecto y que permanece de forma transitoria en esta cuenta hasta que se identifica y se aplica definitivamente a presupuesto.

11.3. Pagos pendientes de aplicar

La cuenta de mayor 5550070200 "CARGOS BANCARIOS PENDIENTES DE APLICAR" presenta un saldo deudor de 10.651.162,12 euros, de los cuales 10.438.050,80 corresponden a domiciliaciones del ejercicio 2020 rechazadas por las entidades bancarias. La aplicación de estos cargos se ha realizado en febrero del ejercicio 2022 después de ser aprobada la devolución de ingresos procedentes de cobros aplicados al Presupuesto de Ingresos de 2020 por resolución de la Agencia Tributaria Madrid de fecha 16 de febrero de 2022.

11.4. Gestión económica de la tesorería

En el siguiente cuadro se expone el resumen de la gestión de tesorería de 2021:

	EXISTENCIA INICIAL (1/1/2021)	CANC. NO PTO.	TRAM. IVA		ACUMULADO AÑO		SALDO
			ENTRADAS (COBROS)	SALIDAS (PAGOS)	ENTRADAS (COBROS)	SALIDAS (PAGOS)	
MOVIMIENTOS DE CAJA (PRESUPUESTARIOS)							
- PRESUPUESTO CORRIENTE					4.752.914.715,83	4.532.149.277,82	220.765.438,01
- PRESUPUESTOS CERRADOS	769.942.863,98	-3.113,57			328.846.445,04	732.349.817,72	366.436.377,73
- LIBRAMIENTOS PAJ							
TOTAL	**769.942.863,98**	**-3.113,57**			**5.081.761.160,87**	**5.264.499.095,54**	**587.201.815,74**
OPERACIONES NO PRESUPUESTARIAS DE TESORERIA							
ACREEDORES							
- DE RECURSOS DE OTROS ENTES	422.473,57				6.995,81		429.469,38
- APUNTES PENDIENTES APLICACION. INGRESOS	77.530.120,02				-23.424.708,00		54.105.412,02
- OTRAS OPERACIONES NO PRESUPUESTARIAS	278.514.649,79		-910.139,09	11.114.366,74	703.808.235,61	703.594.548,01	288.932.565,04
SUMA	*356.467.243,38*		*-910.139,09*	*11.114.366,74*	*680.390.523,42*	*703.594.548,01*	*343.467.446,44*
DEUDORES							
- APUNTES PENDIENTES APLICACION. PAGOS	160.912,72					10.490.249,40	10.651.162,12
- PAGOS ANTICIPOS DE CAJA FIJA PTES.	1.188.396,76				2.491.984,64	2.223.739,22	920.151,34
- OTRAS OPERACIONES NO PRESUPUESTARIAS	21.438.793,94	-3.113,57	2.224.346,53	7.979.881,12	11.642.746,89	1.005.012,75	21.002.173,88
SUMA	*22.788.103,42*	-3.113,57	*2.224.346,53*	*7.979.881,12*	*14.134.731,53*	*13.719.001,37*	*32.573.487,34*
TOTAL OPERACIONES NO PRESUPUESTARIAS	**333.679.139,96**	**3.113,57**	**-3.134.485,62**	**3.134.485,62**	**694.525.254,95**	**717.313.549,38**	**310.893.959,10**
FONDOS LIQUIDOS	**1.103.622.003,94**		**-3.134.485,62**	**3.134.485,62**	**5.776.286.415,82**	**5.981.812.644,92**	**898.095.774,84**

12. OTRA INFORMACIÓN

En este apartado se recoge información relativa a la liquidación que no es objeto de informe específico.

12.1. Reintegros a cuenta de las liquidaciones definitivas de signo negativo por la participación de los municipios en los tributos del Estado de los años 2008 y 2009.

A lo largo del ejercicio 2021 se ha continuado produciendo la compensación, con cargo a las entregas a cuenta realizadas en el ejercicio, de las cantidades negativas resultantes de las liquidaciones definitivas de los años 2008 y 2009.

1RHSBH2BHJJER5D9

Información de Firmantes del Documento

MADRID

ALBERTO ALBARRAN MACHIN - SUBDIRECTOR GENERAL
JOSE MARIA POLO DEL POZO - VICEINTERVENTOR GENERAL
BEATRIZ MARÍA VIGO MARTÍN - INTERVENTORA GENERAL
URL de Verificación: https://intranet.madrid.es/VECSV_WBCONSULTAINTRA/VerificarCove.do

Fecha Firma: 01/03/2022 14:28:10
Fecha Firma: 01/03/2022 14:33:36
Fecha Firma: 01/03/2022 14:34:21
CSV : 1RHSBH2BHJJER5D9

En el siguiente cuadro puede observarse la evolución de las devoluciones realizadas desde 2011 sobre el importe total a devolver.

AÑO	Total a Reintegrar por Liquidaciones Definitivas	Reintegros en 2011 a 2017	Reintegros en 2018	Reintegros en 2019	Reintegros en 2020	Reintegros en 2021	Saldo a 31/12/2021
2008	128.470.186,86	69.222.759,66	4.231.959,24	4.231.959,24	4.231.959,24	4.231.959,24	42.319.590,24
2009	434.311.703,47	183.943.779,76	17.883.423,00	17.883.423,00	17.883.423,00	17.883.423,00	178.834.231,71
TOTAL	562.781.890,33	253.166.539,42	22.115.382,24	22.115.382,24	22.115.382,24	22.115.382,24	221.153.821,95

12.2. Relación Nominal de Deudores

Uno de los fines de la contabilidad pública es, conforme a lo establecido en el artículo 205.k) TRLRHL, posibilitar el seguimiento individualizado de la situación deudora de los interesados que se relacionen con la entidad local.

Como consecuencia de las labores de cierre y liquidación del ejercicio presupuestario se ha realizado la extracción de la relación de los registros individuales que son gestionados en las distintas aplicaciones de gestión de ingresos: Gestión Integrada de Ingresos Municipales (GIIM), Multas de Tráfico (MUOR), Venta Ambulante (VAM) y Tratamiento de Ingresos Locales (+TIL), que se convierten en los orígenes mecanizados de la Relación Nominal de Deudores tras sufrir un proceso de integración y depuración.

Los importes de dichos registros son agregados por concepto presupuestario, tipo de ingreso, año de contraído y derecho reconocido, para, una vez contrastados con los saldos contables de los derechos pendientes de cobro, conformar, junto con la parte obtenida de los apuntes realizados manualmente en el propio Sistema de Información Económico Financiero (SAP ECOFIN), la Relación Nominal de Deudores del ejercicio.

La Relación de Deudores del Ayuntamiento de Madrid a 31 de diciembre de 2021, compuesta por los mencionados orígenes (mecanizados y manuales) asciende a un importe total de 2.074.178.766,50 euros.

RELACION DE DEUDORES POR ORIGENES			% sobre el Total
Orígenes Mecanizados		1.739.600.868,72	83,87%
	GIIM	1.075.841.494,47	51,87%
	+ TIL	229.414.799,85	11,06%
	MUOR	431.745.409,35	20,82%
	VAM	2.599.165,05	0,13%
Orígenes Manual		334.577.897,78	16,13%
	SAP	334.577.897,78	16,13%
TOTAL		2.074.178.766,50	100,00%

La composición temporal de este saldo deudor es de 668.600.852,52 euros correspondientes al ejercicio corriente 2021 y 1.405.577.913,98 euros, a la agrupación de ejercicios cerrados. De la comparativa entre los montantes y composición de las Relaciones de Deudores de los tres últimos ejercicios 2019, 2020 y 2021 se obtienen los siguientes datos:

1RHSBH2BHJJER5D9

Información de Firmantes del Documento

MADRID

ALBERTO ALBARRAN MACHIN - SUBDIRECTOR GENERAL
JOSE MARIA POLO DEL POZO - VICEINTERVENTOR GENERAL
BEATRIZ MARÍA VIGO MARTÍN - INTERVENTORA GENERAL
URL de Verificación: https://intranet.madrid.es/VECSV_WBCONSULTAINTRA/VerificarCove.do

Fecha Firma: 01/03/2022 14:28:10
Fecha Firma: 01/03/2022 14:33:36
Fecha Firma: 01/03/2022 14:34:21
CSV : 1RHSBH2BHJJER5D9

	RELACION DEUDORES 2019 (1)	RELACION DEUDORES 2020 (2)	% (2/1)	RELACION DEUDORES 2021 (3)	% (3/2)
Pendiente cobro ejercicio corriente	508.428.485,39	402.392.602,10	-20,86%	668.600.852,52	66,16%
Pendiente cobro ejercicios cerrados	1.561.317.487,89	1.578.585.472,70	1,11%	1.405.577.913,98	-10,96%
	2.069.745.973,28	**1.980.978.074,80**	**-4,29%**	**2.074.178.766,50**	**4,70%**

El pendiente de cobro de ejercicio corriente aumenta en 2021 un 66,16% respecto del año anterior. En lo referente al saldo de la agrupación de ejercicios cerrados se verifica una disminución del 10,96% por ciento sobre el año 2020, lo que supone en términos globales un aumento del pendiente de cobro del 4,70% respecto del ejercicio anterior.
Respecto a la proporción del pendiente de cobro, tanto del ejercicio corriente como de ejercicios cerrados, sobre el total:

	RELACION DEUDORES 2021	% sobre el Total
Pendiente cobro ejercicio corriente	668.600.852,52	32,23%
Pendiente cobro ejercicios cerrados	1.405.577.913,98	67,77%
	2.074.178.766,50	**100,00%**

13. DESTINO DEL SUPERAVIT DE 2021

La suspensión de las reglas fiscales no afecta al cumplimiento de las obligaciones de transparencia previstas en la LOEPSF y normas de desarrollo. Estas obligaciones siguen siendo exigibles, manteniéndose a todos los efectos los calendarios, formatos y contenidos ordinarios de remisión a través de la plataforma "Autoriza" del Ministerio de Hacienda, sin que la evaluación del superávit condicione su destino.

Como consecuencia de lo anterior, el remanente de tesorería para gastos generales del ejercicio 2021, queda sujeto a los límites y condiciones establecidas en el TRLRHL. Si bien, deberían atenderse con carácter preferente las obligaciones pendientes de aplicar al presupuesto contabilizadas a 31 de diciembre del ejercicio anterior en la cuenta 413.1.

El Remanente de Tesorería para Gastos Generales del Ayuntamiento de Madrid, Organismos Autónomos y Consorcio es el siguiente:

	RTGG
Ayuntamiento de Madrid	837.148.668,78
Informática Ayuntamiento de Madrid	8.286.478,94
Agencia Empleo Madrid	6.149.809,39
Agencia Tributaria Madrid	4.118.576,64
Madrid Salud	1.606.517,78
Agencia de Actividades	3.917.862,99
Consorcio Teatro	0
TOTAL	**861.227.914,52**

1RHSBH2BHJJER5D9

Información de Firmantes del Documento

MADRID

ALBERTO ALBARRAN MACHIN - SUBDIRECTOR GENERAL
JOSE MARIA POLO DEL POZO - VICEINTERVENTOR GENERAL
BEATRIZ MARÍA VIGO MARTÍN - INTERVENTORA GENERAL
URL de Verificación: https://intranet.madrid.es/VECSV_WBCONSULTAINTRA/VerificarCove.do

Fecha Firma: 01/03/2022 14:28:10
Fecha Firma: 01/03/2022 14:33:36
Fecha Firma: 01/03/2022 14:34:21
CSV : 1RHSBH2BHJJER5D9

14. RESULTADO

A la vista de las actuaciones comprobatorias realizadas, se emite el presente informe de conformidad.

Firmado Electrónicamente
EL SUBDIRECTOR GENERAL DE
CONTROL PRESUPUESTARIO Y DEUDA

Alberto Albarrán Machín

Firmado Electrónicamente
EL VICEINTERVENTOR GENERAL

José María Polo del Pozo

Firmado Electrónicamente
LA INTERVENTORA GENERAL

Beatriz M. Vigo Martín

1RHSBH2BHJJER5D9

Información de Firmantes del Documento

MADRID

ALBERTO ALBARRAN MACHIN - SUBDIRECTOR GENERAL
JOSE MARIA POLO DEL POZO - VICEINTERVENTOR GENERAL
BEATRIZ MARÍA VIGO MARTÍN - INTERVENTORA GENERAL
URL de Verificación: https://intranet.madrid.es/VECSV_WBCONSULTAINTRA/VerificarCove.do

Fecha Firma: 01/03/2022 14:28:10
Fecha Firma: 01/03/2022 14:33:36
Fecha Firma: 01/03/2022 14:34:21
CSV : 1RHSBH2BHJJER5D9

2021

INTERVENCIÓN GENERAL

Informe de liquidación del Presupuesto

ORGANISMOS AUTÓNOMOS Y CONSORCIO

De conformidad con lo establecido en el artículo 4.1.b).4 del Real Decreto 128/2018, de 16 de marzo, por el que se regula el régimen jurídico de los funcionarios de Administración Local con habilitación de carácter nacional y, los artículos 191 y 192 del Real Decreto Legislativo 2/2004, de 5 de marzo, por el que se aprueba el texto refundido de la Ley Reguladora de las Haciendas Locales, los **Organismos Autónomos** dependientes del Ayuntamiento de Madrid están sometidos, en cuanto a su régimen presupuestario, a las mismas disposiciones normativas que éste, y de conformidad con ellas, han sometido a sus respectivos Consejos Rectores la aprobación inicial de la Liquidación de sus presupuestos, previo informe de su Intervención Delegada correspondiente, en las siguientes fechas:

- Informática del Ayuntamiento de Madrid: el 11 de febrero de 2022.
- Agencia para el Empleo de Madrid: el 15 de febrero de 2022.
- Agencia Tributaria Madrid: el 15 de febrero de 2022.
- Madrid Salud: el 16 de febrero de 2022.
- Agencia de Actividades: el 16 de febrero de 2022.

Asimismo, según establece el artículo 122 de la Ley 40/2015, de 1 de octubre, de Régimen Jurídico del Sector Público, los **Consorcios** se encuentran sometidos al mismo régimen de presupuestación, contabilidad y control que el Ayuntamiento al que estén adscritos, por lo que la Liquidación del Presupuesto del Consorcio Plan Rehabilitación de Equipamiento de Teatros, clasificado por la IGAE como administración pública, fue también sometido a aprobación inicial de su Junta de Gobierno, previo informe de la Intervención, el 14 de febrero de 2022.

Los originales de los informes emitidos por cada una de las Intervenciones Delegadas que se incorporan a la propuesta del proyecto de liquidación del presupuesto del ejercicio 2021 y su remisión al Ayuntamiento para su aprobación por la Junta de Gobierno, se reproducen literalmente en el presente informe de liquidación del Presupuesto 2021 de ORGANISMOS AUTÓNOMOS Y CONSORCIO.

Firmado Electrónicamente
EL SUBDIRECTOR GENERAL DE
CONTROL PRESUPUESTARIO Y DEUDA

Alberto Albarrán Machín

Firmado Electrónicamente
El VICEINTERVENTOR GENERAL

José María Polo del Pozo

Firmado Electrónicamente
LA INTERVENTORA GENERAL

Beatriz M. Vigo Martín

1LDPVSSFNO68NMTL

Información de Firmantes del Documento

MADRID

ALBERTO ALBARRAN MACHIN - SUBDIRECTOR GENERAL
JOSE MARIA POLO DEL POZO - VICEINTERVENTOR GENERAL
BEATRIZ MARÍA VIGO MARTÍN - INTERVENTORA GENERAL
URL de Verificación: https://intranet.madrid.es/VECSV_WBCONSULTAINTRA/VerificarCove.do

Fecha Firma: 23/02/2022 13:13:49
Fecha Firma: 23/02/2022 13:20:48
Fecha Firma: 23/02/2022 13:52:42
CSV : 1LDPVSSFNO68NMTL

INFORME DE CONTROL PERMANENTE PREVIO SOBRE LA LIQUIDACIÓN DEL PRESUPUESTO DEL EJERCICIO 2021 DEL ORGANISMO AUTÓNOMO "IAM".

Expediente: PCES (Presupuestos, Contabilidad y Estabilidad Presupuestaria y Sostenibilidad Financiera)

Procedimiento: 01 – Presupuesto

Actuación: 05 – Liquidación

Nº SICI: 2021-501000415

1. INTRODUCCIÓN

El presente informe de control permanente previo se emite de acuerdo con lo establecido en el artículo 4.1.b).4 del Real Decreto 128/2018, de 16 de marzo, por el que se regula el régimen jurídico de los funcionarios de Administración Local con habilitación de carácter nacional, con carácter previo a la aprobación de la propuesta.

Las actuaciones comprobatorias realizadas, conforme a lo establecido en los artículos 29.2 y 32 del Decreto 424/2017, de 28 de abril, por el que se regula el régimen jurídico del control interno de las entidades del Sector Público Local, tienen como objetivo genérico comprobar que el expediente se ajusta al ordenamiento jurídico y a los principios generales de buena gestión financiera, así como que la propuesta se eleva al órgano competente y que en el expediente se incluyen todos los informes preceptivos y que los mismos son favorables. Por consiguiente, el presente informe no se emite en ejercicio de la función interventora, por lo que los resultados que en su caso se recogen, no tienen la consideración de reparos ni pueden dar lugar al trámite de resolución de discrepancias.

2. NORMATIVA

La normativa aplicable que actualmente rige la liquidación del Presupuesto se encuentra recogida en los siguientes textos legales y reglamentarios:

- Real Decreto Legislativo 2/2004, de 5 de marzo, por el que se aprueba el texto refundido de la Ley Reguladora de las Haciendas Locales (en adelante TRLRHL).
- Real Decreto 500/1990, de 20 de abril por el que se desarrolla el capítulo primero del título sexto de la Ley 39/1988, de 28 de diciembre, reguladora de las Haciendas Locales, en materia de presupuestos (en adelante RP).
- Real Decreto 128/2018, de 16 de marzo, por el que se regula el régimen jurídico de los funcionarios de Administración Local con habilitación de carácter nacional (en adelante RD 128/2018).
- Real Decreto 424/2017, de 28 de abril, por el que se regula el régimen jurídico del control interno en las entidades del Sector Público Local (en adelante RDCIEL).
- Orden EHA/3565/2008, de 3 de diciembre, por la que se aprueba la estructura de los presupuestos de las entidades locales.
- Orden HAP/419/2014, de 14 de marzo, por la que se modifica la Orden EHA/3565/2008, de 3 de diciembre, por la que se aprueba la estructura de los presupuestos de las entidades locales.
- Orden HAP/1781/2013, de 20 de septiembre, por la que se aprueba la Instrucción del modelo normal de contabilidad local.

18TCD3CCM74VLIN4

Información de Firmantes del Documento

MADRID

SUSANA MANTECÓN FULGENCIO - INTERVENTORA DELEGADA — Fecha Firma: 09/02/2022 13:16:35
ALBERTO ALBARRAN MACHIN - SUBDIRECTOR GENERAL — Fecha Firma: 09/02/2022 15:15:37
JOSE MARIA POLO DEL POZO - VICEINTERVENTOR GENERAL — Fecha Firma: 09/02/2022 17:39:23
BEATRIZ MARÍA VIGO MARTÍN - INTERVENTORA GENERAL — Fecha Firma: 09/02/2022 20:11:05
URL de Verificación: https://sede.madrid.es/csv — CSV : 18TCD3CCM74VLIN4

- Ley 7/1985, de 2 de abril, Reguladora de las Bases del Régimen Local (en adelante LRBRL).

- Ley 27/2013, de 27 de diciembre, de racionalización y sostenibilidad de la Administración Local.

- Ley Orgánica 2/2012, de 27 de abril, de Estabilidad Presupuestaria y Sostenibilidad Financiera (en adelante LOEPSF).

- Real Decreto 1463/2007, de 2 de noviembre, por el que se aprueba el reglamento de desarrollo de la Ley 18/2001, de 12 de diciembre, de Estabilidad Presupuestaria, en su aplicación a las entidades locales (en adelante REPEL).

- Orden HAP/2105/2012, de 1 de octubre, por la que se desarrollan las obligaciones de suministro de información previstas en la Ley Orgánica 2/2012, de 27 de abril, de Estabilidad Presupuestaria y Sostenibilidad Financiera.

3. LIQUIDACIÓN DEL PRESUPUESTO

De la normativa reseñada, y más concretamente de los artículos 191.1 TRLRHL y 93.1. RP, se desprende que la liquidación queda referida única y exclusivamente al presupuesto corriente y pondrá de manifiesto:

- Respecto del presupuesto de gastos y para cada aplicación presupuestaria, los créditos iniciales, sus modificaciones y los créditos definitivos, los gastos autorizados y comprometidos, las obligaciones reconocidas, los pagos ordenados y los pagos realizados.

- Respecto del presupuesto de ingresos y para cada concepto, las previsiones iniciales, sus modificaciones y las previsiones definitivas, los compromisos concertados, los derechos reconocidos y anulados, así como los recaudados netos.

El resultado presupuestario, o resultado de las operaciones presupuestarias del ejercicio vendrá determinado por la diferencia entre: los derechos presupuestarios liquidados, en sus valores netos, es decir, deducidos aquellos que, por cualquier motivo, hubieran sido anulados y, las obligaciones presupuestarias reconocidas en sus valores netos, es decir, deducidas aquellas que, por cualquier motivo, hubieran sido anuladas.

Este resultado presupuestario calculado tal y como se ha señalado, se deberá ajustar para la determinación del resultado presupuestario ajustado (Artículo 97 RP) con las desviaciones de financiación derivadas de gastos con financiación afectada y, los créditos gastados correspondientes a modificaciones presupuestarias que hayan sido financiadas con remanente líquido de tesorería.

Como consecuencia de la liquidación se determinarán:

- Los derechos pendientes de cobro y las obligaciones pendientes de pago a 31 de diciembre.
- El resultado presupuestario.
- Los remanentes de crédito.
- El remanente de Tesorería

4. ÓRGANO COMPETENTE

Según lo establecido en el artículo 192.2 TRLRHL, la Liquidación de los Presupuestos de los Organismos Autónomos será aprobada por el Presidente de la Entidad Local.

18TCD3CCM74VLIN4

Información de Firmantes del Documento

MADRID

SUSANA MANTECÓN FULGENCIO - INTERVENTORA DELEGADA — Fecha Firma: 09/02/2022 13:16:35
ALBERTO ALBARRAN MACHIN - SUBDIRECTOR GENERAL — Fecha Firma: 09/02/2022 15:15:37
JOSE MARIA POLO DEL POZO - VICEINTERVENTOR GENERAL — Fecha Firma: 09/02/2022 17:39:23
BEATRIZ MARÍA VIGO MARTÍN - INTERVENTORA GENERAL — Fecha Firma: 09/02/2022 20:11:05
URL de Verificación: https://sede.madrid.es/csv — CSV : 18TCD3CCM74VLIN4

No obstante, conforme a los establecido en el apartado 1º "Competencias delegadas" punto 1.a) del Decreto de 20 de junio de 2019 del Alcalde, de delegación y desconcentración de competencias, corresponde a la Junta de Gobierno de la Ciudad de Madrid, la aprobación de la liquidación del presupuesto del Ayuntamiento y de sus organismos autónomos.

5. ESTADOS DE EJECUCIÓN DEL PRESUPUESTO

Los estados de ejecución del Presupuesto de Ingresos y del Presupuesto de Gastos a 31 de diciembre de 2021 son:

CAPITULOS	CRED.INICIAL	MOD.CREDITO	C.DEFINITIVO	GASTOS AUTORIZADOS	GASTOS DISPUESTOS	OBL.RECONOC.	PAGOS REALIZADOS
TOTAL GASTOS CORRIENTES	**105.981.995,00 €**	**-1.578.462,95 €**	**104.403.532,05 €**	**100.090.323,84 €**	**100.090.323,84 €**	**96.792.622,29 €**	**90.755.678,61 €**
1 GTOS PERSONAL	32.490.162,00 €	0,00 €	32.490.162,00 €	31.363.803,90 €	31.363.803,90 €	31.363.803,90 €	31.362.633,90 €
2 GTOS BIENES CORR. Y SERVIC.	73.491.833,00 €	-1.578.462,95 €	71.913.370,05 €	68.726.519,94 €	68.726.519,94 €	65.428.818,39 €	59.393.044,71 €
3 GTOS FINANCIEROS	0,00 €	0,00 €	0,00 €	0,00 €	0,00 €	0,00 €	0,00 €
4 TRANSF. CORRIENTES	0,00 €	0,00 €	0,00 €	0,00 €	0,00 €	0,00 €	0,00 €
5 FONDO CONTINGENCIA	0,00 €	0,00 €	0,00 €	0,00 €	0,00 €	0,00 €	0,00 €
TOTAL GASTOS DE CAPITAL	**4.554.515,00€**	**21.216.786,22€**	**25.771.301,22€**	**25.170.141,87€**	**25.170.141,87€**	**24.875.019,41€**	**23.805.773,42€**
6 INVERSIONES REALES	4.554.515,00 €	13.046.001,06 €	17.600.516,06 €	16.999.356,71 €	16.999.356,71 €	16.704.234,25 €	15.634.988,26 €
7 TRANSF. CAPITAL.	0,00 €	8.170.785,16 €	8.170.785,16 €	8.170.785,16 €	8.170.785,16 €	8.170.785,16 €	8.170.785,16 €
8 ACTIVOS FINANCIEROS	0,00 €	0,00 €	0,00 €	0,00 €	0,00 €	0,00 €	0,00 €
9 PASIVOS FINANCIEROS	0,00 €	0,00 €	0,00 €	0,00 €	0,00 €	0,00 €	0,00 €
TOTAL	**110.536.510,00 €**	**19.638.323,27 €**	**130.174.833,27 €**	**125.260.465,71 €**	**125.260.465,71 €**	**121.667.641,70 €**	**114.561.452,03 €**

CAPITULOS	PREV.INICIALES	MOD. CREDITO	PREV. DEFINITIVO	DERECHOS RECONOCIDOS NETOS	RECAUDACIÓN LIQUIDA	PENDIENTE DE COBRO
TOTAL INGRESOS CORRIENTES	**105.981.995,00 €**	**-5.604.071,25 €**	**100.377.923,75 €**	**100.372.514,87 €**	**87.656.810,57 €**	**12.715.704,30 €**
1 IMPUESTOS DIRECTOS	0,00 €	0,00 €	0,00 €	0,00 €	0,00 €	0,00 €
2 IMPUESTOS INDIRECTOS	0,00 €	0,00 €	0,00 €	0,00 €	0,00 €	0,00 €
3 TASAS Y OTROS INGRESOS	9.645,00 €	816,75 €	10.461,75 €	7.902,55 €	7.902,55 €	0,00 €
4 TRANSF. CORRIENTES	105.965.510,00 €	-5.604.888,00 €	100.360.622,00 €	100.360.621,96 €	87.644.917,66 €	0,00 €
5 INGRESOS PATRIMONIALES	6.840,00 €	0,00 €	6.840,00 €	3.990,36 €	3.990,36 €	0,00 €
TOTAL INGRESOS DE CAPITAL	**4.554.515,00 €**	**25.242.394,52 €**	**29.796.909,52 €**	**10.009.099,25 €**	**5.669.888,00 €**	**4.339.211,25 €**
6 ENAJENACION INVERSIONES REALES	0,00 €	0,00 €	0,00 €	0,00 €	0,00 €	0,00€
7 TRANSF. CAPITAL.	4.554.515,00 €	5.669.888,00 €	10.224.403,00 €	10.009.099,25 €	5.669.888,00 €	4.339.211,25€
8 ACTIVOS FINANCIEROS	0,00 €	19.572.506,52 €	19.572.506,52 €	0,00 €	0,00 €	0,00 €
9 PASIVOS FINANCIEROS	0,00 €	0,00 €	0,00 €	0,00 €	0,00 €	0,00 €
TOTAL	**110.536.510,00 €**	**19.638.323,27 €**	**130.174.833,27 €**	**110.381.614,12 €**	**93.326.698,57 €**	**17.054.915,55 €**

Por lo que se refiere al Presupuesto de Ingresos del Organismo Autónomo, los derechos reconocidos con la liquidación de 2021 suponen un montante total de 110.381.614,12 euros, lo que implica un incremento de 13.239.519,10 euros sobre 2020 y una tasa de variación en términos porcentuales del 13,63% respecto al año anterior.

18TCD3CCM74VLIN4

Información de Firmantes del Documento

SUSANA MANTECÓN FULGENCIO - INTERVENTORA DELEGADA
ALBERTO ALBARRAN MACHIN - SUBDIRECTOR GENERAL
JOSE MARIA POLO DEL POZO - VICEINTERVENTOR GENERAL
BEATRIZ MARÍA VIGO MARTÍN - INTERVENTORA GENERAL
URL de Verificación: https://sede.madrid.es/csv

Fecha Firma: 09/02/2022 13:16:35
Fecha Firma: 09/02/2022 15:15:37
Fecha Firma: 09/02/2022 17:39:23
Fecha Firma: 09/02/2022 20:11:05
CSV : 18TCD3CCM74VLIN4

MADRID

Por operaciones, los ingresos corrientes ascendieron a 100.372.514,87 euros, esto es un 20,32% más que los derechos reconocidos del año anterior con un incremento en términos absolutos de 16.953.335,05 euros. Por lo que respecta a las operaciones de capital, los ingresos se han ejecutado en un importe global de 10.009.099,25 euros, lo que implica una disminución de 3.713.815,95 euros sobre 2020 y una tasa de variación del 27,06% respecto del ejercicio anterior.

Respecto del presupuesto de gastos, las obligaciones reconocidas del Organismo Autónomo han supuesto un importe total de 121.667.641,70 euros, lo que supone un incremento de 30.660.792,84 euros en términos absolutos, lo que supone un 33,69 % más que el ejercicio anterior.

Por operaciones, los gastos corrientes se han ejecutado por importe de 96.792.622,29 euros, con un incremento de 23.223.715,09 euros en su comparativa de valores absolutos, que representa un 31,57% más que en 2020. Las operaciones relativas a gastos de capital se han ejecutado con un montante total de 24.875.019,41 euros, lo que representa una variación positiva del 42,65% respecto a 2020, con un aumento de 7.437.077,75 euros de esta magnitud en relación con el pasado ejercicio.

6. NIVELACIÓN Y EQUILIBRIO

El análisis de la nivelación y equilibrio se realiza en términos de derechos y obligaciones reconocidas a partir de la información a 31 de diciembre de 2021.

18TCD3CCM74VLIN4

NIVELACIÓN PRESUPUESTARIA				
Ingresos Corrientes (Capítulos 1-5) (1)		**Gastos Corrientes (Capítulos 1-5) y Capítulo 9 (2)**		**Nivelación (1)-(2)**
Ingresos Corrientes	100.372.514,87 €	Gastos Corrientes	96.792.622,29 €	
		Pasivos financieros	0,00 €	
Desviaciones positivas ejercicio	-422.914,47 €	Desviaciones negativas ejercicio	0,00 €	
		Obligaciones financiadas con RTGG	**-3.661.570,25 €**	
TOTAL INGRESOS	***99.949.600,40 €***	***TOTAL GASTOS***	***93.131.052,04 €***	***6.818.548,36 €***

DESTINO DE LOS INGRESOS DE CAPITAL			
Ingresos de Capital y Activos Financieros (1)		**Gastos de Capital y Activos Financieros (2)**	
Ingresos de Capital y Activos Financieros	10.009.099,25 €	Gastos de Capital y Activos Financieros	24.875.019,41 €
Desviaciones positivas ejercicio		Desviaciones negativas ejercicio	0,00 €
		Obligaciones financiadas con RTGG	**-15.473.116,08 €**
TOTAL INGRESOS	**10.009.099,25 €**	**TOTAL GASTOS**	**9.401.903,33 €**
DIFERENCIA INGRESOS (1) Y GASTOS (2)			**607.195,92 €**

Información de Firmantes del Documento

MADRID

SUSANA MANTECÓN FULGENCIO - INTERVENTORA DELEGADA
ALBERTO ALBARRAN MACHIN - SUBDIRECTOR GENERAL
JOSE MARIA POLO DEL POZO - VICEINTERVENTOR GENERAL
BEATRIZ MARÍA VIGO MARTÍN - INTERVENTORA GENERAL
URL de Verificación: https://sede.madrid.es/csv

Fecha Firma: 09/02/2022 13:16:35
Fecha Firma: 09/02/2022 15:15:37
Fecha Firma: 09/02/2022 17:39:23
Fecha Firma: 09/02/2022 20:11:05
CSV : 18TCD3CCM74VLIN4

De los datos anteriores se desprende que existe una diferencia positiva por importe de 6.818.548,36 euros, y, por tanto, los ingresos corrientes han financiado la totalidad de los gastos corrientes. En cuanto a la diferencia positiva por operaciones de capital por importe de 607.195,92 euros, deberá realizarse el seguimiento correspondiente.

7. RESULTADO PRESUPUESTARIO

El resultado presupuestario del ejercicio es la diferencia entre los derechos presupuestarios netos liquidados durante el ejercicio y las obligaciones presupuestarias netas reconocidas durante el mismo período y deberá, en su caso, ajustarse en función de las obligaciones financiadas con remanente de tesorería para gastos generales y de las desviaciones de financiación del ejercicio derivadas de gastos con financiación afectada.

CONCEPTOS	DERECHOS RECONOC. NETOS	OBLIGACIONES RECONOC. NETAS	AJUSTES	RESULTADO PRESUP.
a. Operaciones corrientes	100.372.514,87 €	96.792.622,29 €		
b. Otras operaciones no financieras	10.009.099,25 €	24.875.019,41 €		
1. Total operaciones no financieras (a+b)	110.381.614,12 €	121.667.641,70 €		
2. Activos financieros				
3. Pasivos financieros				
I.RESULTADO PRESUPUESTARIO DEL EJERCICIO	110.381.614,12 €	121.667.641,70 €		-11.286.027,58 €
AJUSTES:				
4. Créditos gastados financiados con remanente de tesorería para gastos generales			19.134.686,33 €	
5. Desviaciones de financiación negativas del ejercicio			0,00 €	
6. Desviaciones de financiación positiva			422.914,47 €	
II.RESULTADO PRESUPUESTARIO AJUSTADO (I+4+5-6)				**7.425.744,28 €**

De la ejecución del Presupuesto se desprende un resultado presupuestario negativo de 11.286.027,58 euros, que expresa la diferencia entre los derechos presupuestarios liquidados durante el ejercicio 2021 (110.381.614,12 euros) y las obligaciones reconocidas durante dicho periodo (121.667.641,70 euros), que al existir gastos financiados con remanente líquido de tesorería (19.134.686,33 euros) y una desviación positiva de financiación por importe de (422.914,47 euros) ofrece un resultado presupuestario ajustado de 7.425.744,28 euros.

8. REMANENTE DE TESORERÍA

El remanente de tesorería se obtiene como suma de los fondos líquidos más los derechos pendientes de cobro, deduciendo las obligaciones pendientes de pago y agregando las partidas pendientes de aplicación.

El remanente de tesorería disponible para la financiación de gastos generales se determina minorando el remanente de tesorería con el exceso de financiación afectada producido (desviaciones de financiación positivas acumuladas) y, el importe de los derechos pendientes de cobro que, en fin de ejercicio, se consideren de difícil o imposible recaudación.

La determinación de los derechos de difícil o imposible recaudación supone una reducción de los derechos pendientes de cobro que, en la práctica, difiere en mayor o menor medida, de los datos nominales de pendiente de cobro que ofrecen los registros de las oficinas gestoras.

18TCD3CCM74VLIN4

Información de Firmantes del Documento

MADRID

SUSANA MANTECÓN FULGENCIO - INTERVENTORA DELEGADA — Fecha Firma: 09/02/2022 13:16:35
ALBERTO ALBARRAN MACHIN - SUBDIRECTOR GENERAL — Fecha Firma: 09/02/2022 15:15:37
JOSE MARIA POLO DEL POZO - VICEINTERVENTOR GENERAL — Fecha Firma: 09/02/2022 17:39:23
BEATRIZ MARÍA VIGO MARTÍN - INTERVENTORA GENERAL — Fecha Firma: 09/02/2022 20:11:05
URL de Verificación: https://sede.madrid.es/csv — CSV : 18TCD3CCM74VLIN4

En el artículo 193 bis TRLRHL establece los límites mínimos para el cálculo de la dotación de los derechos de difícil o imposible recaudación y en la Disposición adicional octava de las Bases de Ejecución del Presupuesto de 2020 se determina la metodología de su cálculo.

En la liquidación del Presupuesto de 2021 no se registran derechos de difícil o imposible recaudación.

ESTADO DE REMANENTE DE TESORERÍA			
1.	(+) FONDOS LIQUIDOS EN LA TESORERÍA EN FIN DE EJERCICIO		247.430,89 €
2.	(+) DERECHOS PENDIENTES DE COBRO EN FIN DE EJERCICIO		17.060.905,40 €
	DEL PRESUPUESTO CORRIENTE	17.054.915,55 €	
	DE PRESUPUESTOS CERRADOS		
	DE OTRAS OPERACIONES NO PRESUPUESTARIAS	5.989,85 €	
3.	(-) ACREEDORES PENDIENTES DE PAGO EN FIN DE EJERCICIO		9.021.857,35 €
	DEL PRESUPUESTO CORRIENTE	7.106.189,67 €	
	DE PRESUPUESTOS CERRADOS		
	DE OTRAS OPERACIONES NO PRESUPUESTARIAS	1.915.667,68 €	
4.	(+) PARTIDAS PENDIENTES DE APLICACIÓN		0,00 €
	(-) COBROS REALIZADOS PTES. APLICACIÓN DEFINITIVA		
	(+) PAGOS REALIZADOS PTES. APLICACIÓN DEFINITIVA		
I.	REMANENTE DE TESORERÍA TOTAL (1+2-3)		8.286.478,94 €
II.	SALDOS DE DUDOSO COBRO		0,00 €
III.	EXCESO DE FINANCIACIÓN AFECTADA		0,00 €
IV.	**REMANENTE DE TESORERÍA PARA GASTOS GENERALES (I-II-III)**		8.286.478,94 €

Al no existir derechos de dudoso cobro ni desviaciones de gastos con financiación afectada, el Remanente de Tesorería Total coincide con el remanente de Tesorería para gastos generales el cual asciende a 8.286.478,94 euros.

9. TESORERÍA: CONCILIACIÓN DE LOS SALDOS CONTABLES DE TESORERÍA

Los saldos contables del subgrupo 57 "Tesorería" y los que arrojan las correspondientes cuentas corrientes a 31 de diciembre de 2021, según certificados emitidos por la entidad bancaria, son coincidentes.

10. OBLIGACIONES PENDIENTES DE APLICAR A PRESUPUESTO (Cuenta 413)

Del análisis de la cuenta 413, se deduce que todas las obligaciones contabilizadas a 31 de diciembre de 2020 han sido aplicadas a presupuesto a 31 de diciembre de 2021.

11. ESTABILIDAD PRESUPUESTARIA

Conforme al acuerdo de Consejo de Ministros del día 6 de octubre de 2020, aprobado por el Congreso de los Diputados el día 20 de octubre de 2020, queda suspendido el Acuerdo de Consejo de Ministros de 11 de febrero de 2020, en el que se establecían los objetivos de estabilidad presupuestaria y de deuda pública para el conjunto de Administraciones Públicas y de cada uno de sus subsectores para el año 2020, así como el Acuerdo de Consejo de Ministros de 11 de febrero de 2020 por el que se fijan los objetivos de estabilidad presupuestaria y de deuda pública para el conjunto de Administraciones Públicas y de cada uno de sus

18TCD3CCM74VLIN4

Información de Firmantes del Documento

MADRID

SUSANA MANTECÓN FULGENCIO - INTERVENTORA DELEGADA — Fecha Firma: 09/02/2022 13:16:35
ALBERTO ALBARRAN MACHIN - SUBDIRECTOR GENERAL — Fecha Firma: 09/02/2022 15:15:37
JOSE MARIA POLO DEL POZO - VICEINTERVENTOR GENERAL — Fecha Firma: 09/02/2022 17:39:23
BEATRIZ MARÍA VIGO MARTÍN - INTERVENTORA GENERAL — Fecha Firma: 09/02/2022 20:11:05
URL de Verificación: https://sede.madrid.es/csv — CSV : 18TCD3CCM74VLIN4

subsectores para el período 2021-2023. Asimismo, con fecha de 13 de septiembre de 2021 el Congreso de los Diputados ha ratificado por segunda vez el mantenimiento de la suspensión de las reglas fiscales para 2022, acordada mediante acuerdo del Consejo de Ministros de 27 de julio de 2021, al apreciar que se mantienen las condiciones de excepcionalidad que justifican dicha suspensión.

No obstante, cualquier valoración que tuviera que realizarse a efectos de remisión de información, se efectuará por la Intervención General.

12. OTRA INFORMACIÓN

12.1. Reconocimientos Extrajudiciales de Crédito y Convalidaciones

Durante el ejercicio 2021 se han aprobado los siguientes expedientes de convalidación de gasto que se relacionan:

- Servicios postales durante el mes de diciembre de 2020, a favor de SOCIEDAD ESTATAL CORREOS Y TELÉGRAFOS, S.A, por importe de 892.692,53 euros (IVA incluido), con número de expediente 2021CONVA001.

- Servicios postales durante el mes de enero de 2021, a favor de SOCIEDAD ESTATAL CORREOS Y TELÉGRAFOS, S.A, por importe de 147.348,58 euros (IVA incluido), con número de expediente 2021CONVA002.

- Mantenimiento y soporte de PLYCA durante el periodo comprendido desde el 11 de abril hasta el 6 de junio de 2021, a favor de NEXUS INFORMATION TECHNOLOGY S.A., por importe de 222.684,92 euros (IVA incluido), con número de expediente 2021CONVA003.

Asimismo, se ha tramitado el siguiente expediente de convalidación de acto administrativo:

- Servicio de transformación del espacio del trabajo del empleado municipal y el suministro del equipamiento para el Ayuntamiento Madrid y sus OO.AA, a favor de TELEFÓNICA SOLUCIONES DE INFORMÁTICA Y COMUNICACIONES DE ESPAÑA S.A.U., por omisión de la fiscalización preceptiva previa en la recepción del suministro 2/2021 de 1000 adaptadores USB-RJ45 Ethernet marca Belkin modelo INC001BTBK, por importe de 19.844,00 (IVA incluido), con número de expediente 2021CONVA004.

12.2. Cuentas a justificar

La expedición de órdenes de pago a justificar se encuentra regulada en el artículo 190 TRLRHL y artículos 69 a 72 RP.

Consecuentemente se encuentran contabilizadas y por tanto quedarán reflejadas en la cuenta general, todas aquellas órdenes de pago a justificar cuyo reconocimiento de la obligación se hayan acordado antes del 31 de diciembre de 2021, con independencia de que las cuentas justificadas se hayan rendido.

No obstante, al momento de formular la presente liquidación del presupuesto, no existen cuentas correspondientes al ejercicio 2021.

12.3. Gastos de Financiación Afectada

De la documentación aportada para el ejercicio 2021 figura un proyecto de financiación afectada "SERVICIOS SISTEMAS GESTIÓN SAP HANA", financiado con fondos FEDER que presenta:

18TCD3CCM74VLIN4

Información de Firmantes del Documento

MADRID

SUSANA MANTECÓN FULGENCIO - INTERVENTORA DELEGADA — Fecha Firma: 09/02/2022 13:16:35
ALBERTO ALBARRAN MACHIN - SUBDIRECTOR GENERAL — Fecha Firma: 09/02/2022 15:15:37
JOSE MARIA POLO DEL POZO - VICEINTERVENTOR GENERAL — Fecha Firma: 09/02/2022 17:39:23
BEATRIZ MARÍA VIGO MARTÍN - INTERVENTORA GENERAL — Fecha Firma: 09/02/2022 20:11:05
URL de Verificación: https://sede.madrid.es/csv — CSV : 18TCD3CCM74VLIN4

- Desviación de Financiación positiva del ejercicio: 422.914,47 euros.
- Desviación de Financiación negativa acumulada: 742.039,10 euros.

Dichas desviaciones de financiación se han reflejado en las magnitudes correspondientes.

13. RESULTADO

A la vista de las actuaciones comprobatorias realizadas, se emite el presente informe de conformidad.

Firmado Electrónicamente
LA INTERVENTORA DELEGADA EN IAM

Susana Mantecón Fulgencio

Firmado Electrónicamente
El SUBDIRECTOR GENERAL DE CONTROL PRESUPUESTARIO Y DEUDA

Alberto Albarrán Machín

Firmado Electrónicamente
EL VICEINTERVENTOR GENERAL

José María Polo del Pozo

Firmado Electrónicamente
LA INTERVENTORA GENERAL

Beatriz M. Vigo Martín

18TCD3CCM74VLIN4

Información de Firmantes del Documento

MADRID

SUSANA MANTECÓN FULGENCIO - INTERVENTORA DELEGADA — Fecha Firma: 09/02/2022 13:16:35
ALBERTO ALBARRAN MACHIN - SUBDIRECTOR GENERAL — Fecha Firma: 09/02/2022 15:15:37
JOSE MARIA POLO DEL POZO - VICEINTERVENTOR GENERAL — Fecha Firma: 09/02/2022 17:39:23
BEATRIZ MARÍA VIGO MARTÍN - INTERVENTORA GENERAL — Fecha Firma: 09/02/2022 20:11:05
URL de Verificación: https://sede.madrid.es/csv — CSV : 18TCD3CCM74VLIN4

Intervención General
Subdirección General de Coordinación de
Intervenciones Delegadas y Estudios
Intervención Delega en la Agencia para el Empleo

INFORME DE CONTROL PERMANENTE PREVIO SOBRE LA LIQUIDACIÓN DEL PRESUPUESTO DEL EJERCICIO 2021 DEL ORGANISMO AUTÓNOMO "AGENCIA PARA EL EMPLEO"

Expediente: PCES (Presupuestos, Contabilidad y Estabilidad Presupuestaria y Sostenibilidad Financiera)

Procedimiento: 01 – Presupuesto

Actuación: 05 – Liquidación

1. INTRODUCCIÓN

El presente informe de control permanente previo se emite de acuerdo con lo establecido en el artículo 4.1.b).4 del Real Decreto 128/2018, de 16 de marzo, por el que se regula el régimen jurídico de los funcionarios de Administración Local con habilitación de carácter nacional, con carácter previo a la aprobación de la propuesta.

Las actuaciones comprobatorias realizadas, conforme a lo establecido en los artículos 29.2 y 32 del Decreto 424/2017, de 28 de abril, por el que se regula el régimen jurídico del control interno de las entidades del Sector Público Local, tienen como objetivo genérico comprobar que el expediente se ajusta al ordenamiento jurídico y a los principios generales de buena gestión financiera, así como que la propuesta se eleva al órgano competente y que en el expediente se incluyen todos los informes preceptivos y que los mismos son favorables. Por consiguiente, el presente informe no se emite en ejercicio de la función interventora, por lo que los resultados que en su caso se recogen, no tienen la consideración de reparos ni pueden dar lugar al trámite de resolución de discrepancias.

2. NORMATIVA

La normativa aplicable que actualmente rige la liquidación del Presupuesto se encuentra recogida en los siguientes textos legales y reglamentarios:

- Real Decreto Legislativo 2/2004, de 5 de marzo, por el que se aprueba el texto refundido de la Ley Reguladora de las Haciendas Locales (en adelante TRLRHL).

- Real Decreto 500/1990, de 20 de abril por el que se desarrolla el capítulo primero del título sexto de la Ley 39/1988, de 28 de diciembre, reguladora de las Haciendas Locales, en materia de presupuestos (en adelante RP).

- Real Decreto 128/2018, de 16 de marzo, por el que se regula el régimen jurídico de los funcionarios de Administración Local con habilitación de carácter nacional (en adelante RD 128/2018).

- Real Decreto 424/2017, de 28 de abril, por el que se regula el régimen jurídico del control interno en las entidades del Sector Público Local (en adelante RDCIEL).

- Orden EHA/3565/2008, de 3 de diciembre, por la que se aprueba la estructura de los presupuestos de las entidades locales.

- Orden HAP/419/2014, de 14 de marzo, por la que se modifica la Orden EHA/3565/2008, de 3 de diciembre, por la que se aprueba la estructura de los presupuestos de las entidades locales.

- Orden HAP/1781/2013, de 20 de septiembre, por la que se aprueba la Instrucción del modelo normal de contabilidad local.

1REQVJSCM3E4PGVN

Información de Firmantes del Documento

MADRID

CAROLINA AGUEDA YEBRA ROVIRA - INTERVENTORA DELEGADA — Fecha Firma: 10/02/2022 14:27:15
ALBERTO ALBARRAN MACHIN - SUBDIRECTOR GENERAL — Fecha Firma: 10/02/2022 14:34:26
JOSE MARIA POLO DEL POZO - VICEINTERVENTOR GENERAL — Fecha Firma: 10/02/2022 14:44:41
BEATRIZ MARÍA VIGO MARTÍN - INTERVENTORA GENERAL — Fecha Firma: 10/02/2022 14:59:00
URL de Verificación: https://intranet.madrid.es/VECSV_WBCONSULTAINTRA/VerificarCove.do — CSV : 1REQVJSCM3E4PGVN

- Ley 7/1985, de 2 de abril, Reguladora de las Bases del Régimen Local (en adelante LRBRL).

- Ley 27/2013, de 27 de diciembre, de racionalización y sostenibilidad de la Administración Local.

- Ley Orgánica 2/2012, de 27 de abril, de Estabilidad Presupuestaria y Sostenibilidad Financiera (en adelante LOEPSF).

- Real Decreto 1463/2007, de 2 de noviembre, por el que se aprueba el reglamento de desarrollo de la Ley 18/2001, de 12 de diciembre, de Estabilidad Presupuestaria, en su aplicación a las entidades locales (en adelante REPEL).

- Orden HAP/2105/2012, de 1 de octubre, por la que se desarrollan las obligaciones de suministro de información previstas en la Ley Orgánica 2/2012, de 27 de abril, de Estabilidad Presupuestaria y Sostenibilidad Financiera.

3. LIQUIDACIÓN DEL PRESUPUESTO

De la normativa reseñada, y más concretamente de los artículos 191.1 TRLRHL y 93.1. RP, se desprende que la liquidación queda referida única y exclusivamente al presupuesto corriente y pondrá de manifiesto:

- Respecto del presupuesto de gastos y para cada aplicación presupuestaria, los créditos iniciales, sus modificaciones y los créditos definitivos, los gastos autorizados y comprometidos, las obligaciones reconocidas, los pagos ordenados y los pagos realizados.

- Respecto del presupuesto de ingresos y para cada concepto, las previsiones iniciales, sus modificaciones y las previsiones definitivas, los compromisos concertados, los derechos reconocidos y anulados, así como los recaudados netos.

El resultado presupuestario, o resultado de las operaciones presupuestarias del ejercicio vendrá determinado por la diferencia entre: los derechos presupuestarios liquidados, en sus valores netos, es decir, deducidos aquellos que, por cualquier motivo, hubieran sido anulados y, las obligaciones presupuestarias reconocidas en sus valores netos, es decir, deducidas aquellas que, por cualquier motivo, hubieran sido anuladas.

Este resultado presupuestario calculado tal y como se ha señalado, se deberá ajustar para la determinación del resultado presupuestario ajustado (Artículo 97 RP) con las desviaciones de financiación derivadas de gastos con financiación afectada y, los créditos gastados correspondientes a modificaciones presupuestarias que hayan sido financiadas con remanente líquido de tesorería.

Como consecuencia de la liquidación se determinarán:

- Los derechos pendientes de cobro y las obligaciones pendientes de pago a 31 de diciembre.
- El resultado presupuestario.
- Los remanentes de crédito.
- El remanente de Tesorería

1REQVJSCM3E4PGVN

Información de Firmantes del Documento

MADRID

CAROLINA AGUEDA YEBRA ROVIRA - INTERVENTORA DELEGADA — Fecha Firma: 10/02/2022 14:27:15
ALBERTO ALBARRAN MACHIN - SUBDIRECTOR GENERAL — Fecha Firma: 10/02/2022 14:34:26
JOSE MARIA POLO DEL POZO - VICEINTERVENTOR GENERAL — Fecha Firma: 10/02/2022 14:44:41
BEATRIZ MARÍA VIGO MARTÍN - INTERVENTORA GENERAL — Fecha Firma: 10/02/2022 14:59:00
URL de Verificación: https://intranet.madrid.es/VECSV_WBCONSULTAINTRA/VerificarCove.do — CSV : 1REQVJSCM3E4PGVN

4. ÓRGANO COMPETENTE

Según lo establecido en el artículo 192.2 TRLRHL, la Liquidación de los Presupuestos de los Organismos Autónomos será aprobada por el Presidente de la Entidad Local.

No obstante, conforme a los establecido en el apartado 1º "Competencias delegadas" punto 1.a) del Decreto de 20 de junio de 2019 del Alcalde, de delegación y desconcentración de competencias, corresponde a la Junta de Gobierno de la Ciudad de Madrid, la aprobación de la liquidación del presupuesto del Ayuntamiento y de sus organismos autónomos.

5. ESTADOS DE EJECUCIÓN DEL PRESUPUESTO

El estado de ejecución del Presupuesto de Ingresos y del Presupuesto de Gastos a 31 de diciembre de 2021 es:

CAPITULOS	CRED.INICIAL	MOD.CREDITO	C.DEFINITIVO	GASTOS AUTORIZADOS	GASTOS DISPUESTOS	OBL.RECONOC.	PAGOS REALIZADOS
TOTAL GASTOS CORRIENTES	52.615.936,00	17.961.987,57	**70.577.923,57**	**50.868.967,51**	48.488.171,84	47.344.630,48	46.695.030,21
1 GTOS PERSONAL	40.591.079,00	15.115.333,89	55.706.412,89	41.833.026,48	1.833.026,48	41.833.026,48	41.833.026,48
2 GTOS BIENES CORR. Y SERVIC.	8.133.621,00	1.774.403,68	9.908.024,68	4.644.610,01	4.629.524,34	4.240.960,98	4.001.527,14
3 GTOS FINANCIEROS	70.000,00	40.000,00	110.000,00	p104.293,88	104.293,88	104.293,88	104.061,45
4 TRANSF. CORRIENTES	3.821.236,00	1.032.250,00	4.853.486,00	4.287.037,14	1.921.327,14	1.166.349,14	756.415,14
5 FONDO CONTINGENCIA	0,00	0,00	0,00	0,00	0,00	0,00	0,00
TOTAL GASTOS DE CAPITAL	**614.500,00**	**13.746.184,03**	**14.360.684,03**	**13.787.044,47**	**13.498.044,47**	**13.469.509,72**	**13.469.509,72**
6 INVERSIONES REALES	614.500,00	39.232,42	1.053.732,42	480.092,86	191.092,86	162.558,11	162.558,11
7 TRANSF. CAPITAL.	0,00	13.306.951,61	13.306.951,61	13.306.951,61	13.306.951,61	13.306.951,61	13.306.951,61
8 ACTIVOS FINANCIEROS	0,00	0,00	0,00	0,00	0,00	0,00	0,00
9 PASIVOS FINANCIEROS	0,00	0,00	0,00	0,00	0,00	0,00	0,00
TOTAL	**53.230.436,00**	**31.708.171,60**	**84.938.607,60**	**64.656.011,98**	**61.986.216,31**	**60.814.140,20**	**60.164.593,93**

CAPITULOS	PREV.INICIALES	MOD. CREDITO	PREV. DEFINITIVO	DERECHOS RECONOCIDOS NETOS	RECAUDACIÓN LIQUIDA	PENDIENTE DE COBRO
TOTAL INGRESOS CORRIENTES	52.615.936,00	8.203.286,15	60.819.222,15	50.549.879,93	34.050.475,20	16.499.404,73
1 IMPUESTOS DIRECTOS	0,00	0,00	0,00	0,00	0,00	0,00
2 IMPUESTOS INDIRECTOS	0,00	0,00	0,00	0,00	0,00	0,00
3 TASAS Y OTROS INGRESOS	0,00	0,00	0,00	56.734,06	56.734,06	0,00
4 TRANSF. CORRIENTES	52.611.150,00	8.203.286,15	60.814.436,15	50.493.145,87	33.993.741,14	16.499.404,73
5 INGRESOS PATRIMONIALES	4.786,00	0,00	4.786,00	0,0	0,00	0,00
TOTAL INGRESOS DE CAPITAL	614.500,00	23.504.885,45	24.119.385,45	-72.529,68	-72.529,68	**0,00**
6 ENAJENACION INVERSIONES REALES	0,00	0,00	0,00	0,00	0,00	0,00
7 TRANSF. CAPITAL.	614.500,00	0,00	614.500,00	-72.529,68	-72.529,68	**0,00**
8 ACTIVOS FINANCIEROS	0,00	23.504.885,45	23.504.885,45	0,00	0,00	0,00
9 PASIVOS FINANCIEROS	0,00	0,00	0,00	0,00	0,00	0,00
TOTAL	**53.230.436,00**	**31.708.171,60**	**84.938.607,60**	**50.477.350,25**	**33.977.945,52**	16.499.404,73

1REQVJSCM3E4PGVN

Información de Firmantes del Documento

MADRID

CAROLINA AGUEDA YEBRA ROVIRA - INTERVENTORA DELEGADA — Fecha Firma: 10/02/2022 14:27:15
ALBERTO ALBARRAN MACHIN - SUBDIRECTOR GENERAL — Fecha Firma: 10/02/2022 14:34:26
JOSE MARIA POLO DEL POZO - VICEINTERVENTOR GENERAL — Fecha Firma: 10/02/2022 14:44:41
BEATRIZ MARÍA VIGO MARTÍN - INTERVENTORA GENERAL — Fecha Firma: 10/02/2022 14:59:00
URL de Verificación: https://intranet.madrid.es/VECSV_WBCONSULTAINTRA/VerificarCove.do — CSV : 1REQVJSCM3E4PGVN

El presupuesto de gastos se ejecuta en el ejercicio 2021 en un 71,60 %, las obligaciones reconocidas ascienden a 60.814.140,20 €. Esto supone un ligero incremento porcentual respecto al ejercicio 2020 que tuvo una ejecución del 68,17 %, y un importante incremento en valores absolutos, siendo el total de obligaciones reconocidas en 2020 de 42.184.626,07, la diferencia resulta de 18.629.514,13, un 44,16% más de obligaciones. Si bien se observa que el grado de ejecucion es dispar, según los programas de gasto que ejecuta la agencia, varía desde un 28,63 % del Programa 23201 Fondo de reequilibrio territorial al 91,94 % del Programa 241.00 Dirección y Gestión Administrativa.

Por operaciones, los gastos corrientes se han ejecutado por importe de 47.344.630,48 € lo que supone un incremento del 12,58 % respecto a los 41.387.465,86 del ejercicio pasado.

En cuanto a las operaciones de capital, las obligaciones reconocidas ascienden a 13.469.509,72, un montante muy superior al del ejercicio pasado de 797.160,21 €. Ello se explica por las modificaciones presupuestarias financiadas con Remanente de Tesorería del ejercicio anterior (Suplemento de crédito de 13.306.951,61 €) que dota el capítulo 7 de gastos y cuyo objetivo es transferir dichos fondos de remanentes al Ayuntamiento de Madrid.

En lo que se refiere al presupuesto de ingresos, los derechos reconocidos netos totales (ingresos corrientes y de capital) ascienden a 50.477.350,25 muy similar a los 49.750.950,87 que arrojó la liquidación del ejercicio pasado. De ellos, como es habitual, el 99,89 % se corresponde con el importe relativo a las transferencias corrientes procedentes del Ayuntamiento, que financia al organismo. Los ingresos de capital no ofrecen derechos reconocidos, solo figura la anotación de 72.529,68 € en negativo correspondiente a una devolución de ingresos.

De entre las modificaciones presupuestarias cabe destacar las financiadas con remanente de tesorería del ejercicio pasado, tanto el de gastos con financiación afectada (10.073.501,52 €) como el de gastos generales (13.431.383,93 €). Figuran en el capítulo 8 de capital y ascienden a 23.504.885,45 €.

6. NIVELACIÓN Y EQUILIBRIO

El análisis de la nivelación y equilibrio se realiza en términos de derechos y obligaciones reconocidas a partir de la información a 31 de diciembre de 2021.

<table>
<tr><th colspan="5">NIVELACIÓN PRESUPUESTARIA</th></tr>
<tr><th colspan="2">Ingresos Corrientes (Capítulos 1-5)
(1)</th><th colspan="2">Gastos Corrientes (Capítulos 1-5) y Capítulo 9
(2)</th><th>Nivelación
(1)-(2)</th></tr>
<tr><td rowspan="2">Ingresos Corrientes</td><td rowspan="2">50.477.350,25 €</td><td>Gastos Corrientes</td><td>47.344.630,48 €</td><td rowspan="4">3.132.719,77€</td></tr>
<tr><td>Pasivos financieros</td><td>0,00 €</td></tr>
<tr><td rowspan="2">Desviaciones positivas ejercicio</td><td rowspan="2">- 4.950.508,10 €</td><td>Desviaciones negativas ejercicio</td><td>- 7.084.664,18 €</td></tr>
<tr><td>Obligaciones financiadas con RTGG</td><td>-66.499,90</td></tr>
<tr><td>TOTAL INGRESOS</td><td>45.526.842,15 €</td><td>TOTAL GASTOS</td><td>40.193.466,40</td><td>5.333.375,75</td></tr>
</table>

1REQVJSCM3E4PGVN

Información de Firmantes del Documento

CAROLINA AGUEDA YEBRA ROVIRA - INTERVENTORA DELEGADA — Fecha Firma: 10/02/2022 14:27:15
ALBERTO ALBARRAN MACHIN - SUBDIRECTOR GENERAL — Fecha Firma: 10/02/2022 14:34:26
JOSE MARIA POLO DEL POZO - VICEINTERVENTOR GENERAL — Fecha Firma: 10/02/2022 14:44:41
BEATRIZ MARÍA VIGO MARTÍN - INTERVENTORA GENERAL — Fecha Firma: 10/02/2022 14:59:00
URL de Verificación: https://intranet.madrid.es/VECSV_WBCONSULTAINTRA/VerificarCove.do — CSV : 1REQVJSCM3E4PGVN

MADRID

DESTINO DE LOS INGRESOS DE CAPITAL			
INGRESOS DE CAPITAL AFECTADOS A GASTOS DE CAPITAL		**GASTOS DE CAPITAL**	
Ingresos de capital	-72.529,68 €	Gastos de capital	13.469.509,72 €
Desviaciones positivas de capital	0,00	Desviaciones negativas del ejercicio Obligaciones financiadas con RTGG	-90.411.37 -13.364.884,03
TOTAL INGRESOS (1)	**-72.529,68 €**	**TOTAL GASTOS DE CAPITAL (2)**	**14.214,32 €**
DIFERENCIA INGRESOS (1) Y GASTOS DE CAPITAL (2)			**-14.214,32**

1REQVJSCM3E4PGVN

De los datos anteriores se desprende que los ingresos corrientes financian la totalidad de los gastos corrientes destinándose el excedente de los mismos a la financiación de los gastos de capital y activos financieros del Presupuesto de Gastos, obteniendo un resultado positivo de 5.319.161,43 euros.

7. RESULTADO PRESUPUESTARIO

El Resultado presupuestario del ejercicio es la diferencia entre los derechos presupuestarios netos liquidados durante el ejercicio y las obligaciones presupuestarias netas reconocidas durante el mismo período y deberá, en su caso, ajustarse en función de las obligaciones financiadas con remanente de tesorería para gastos generales y de las desviaciones de financiación del ejercicio derivadas de gastos con financiación afectada.

De la ejecución del Presupuesto se desprende un resultado presupuestario negativo de -10.336.789,95 euros, que expresa la diferencia entre los derechos presupuestarios liquidados durante el ejercicio 2020 (50.477.350,25 euros) y las obligaciones reconocidas durante dicho periodo (60.814.140,20 euros), que al existir gastos financiados con remanente líquido de tesorería (13.431.383,93 euros) y unas desviaciones positiva y negativa de financiación (por importe de 4.950.508,10 euros y7.175.075,55 euros respectivamente) ofrece un resultado presupuestario ajustado positivo de 5.319.161,43 euros.

Información de Firmantes del Documento

MADRID

CAROLINA AGUEDA YEBRA ROVIRA - INTERVENTORA DELEGADA — Fecha Firma: 10/02/2022 14:27:15
ALBERTO ALBARRAN MACHIN - SUBDIRECTOR GENERAL — Fecha Firma: 10/02/2022 14:34:26
JOSE MARIA POLO DEL POZO - VICEINTERVENTOR GENERAL — Fecha Firma: 10/02/2022 14:44:41
BEATRIZ MARÍA VIGO MARTÍN - INTERVENTORA GENERAL — Fecha Firma: 10/02/2022 14:59:00
URL de Verificación: https://intranet.madrid.es/VECSV_WBCONSULTAINTRA/VerificarCove.do — CSV : 1REQVJSCM3E4PGVN

CONCEPTOS	DERECHOS RECONOC. NETOS	OBLIGACIONES RECONOC. NETAS	AJUSTES	RESULTADO PRESUP.
a. Operaciones corrientes	50.549.879,93	47.344.630,48		
b. Otras operaciones no financieras	-72.529,68	13.469.509,72		
1. Total operaciones no financieras (a+b)	50.477.350,25	60.814.140,20		
2. Activos financieros	0,00	0,00		
3. Pasivos financieros	0,00	0,00		
RESULTADO PRESUPUESTARIO DEL EJERCICIO	**50.477.350,25**	**60.814.140,20**		**-10.336.789,95**
AJUSTES:				
4. Créditos gastados financiados con remanente de tesorería para gastos generales			13.431.383,93	
5. Desviaciones de financiación negativas del ejercicio			7.175.075,55	
6. Desviaciones de financiación positiva del ejercicio			4.950.508,10	
RESULTADO PRESUPUESTARIO AJUSTADO				**5.319.161,43**

El resultado presupuestario del ejercicio ofrece un saldo negativo de -10.336.789,95 € como consecuencia de la transferencia de los excedentes de remanentes de tesorería para gastos generales al Ayuntamiento. Esto se corrige en el Resultado presupuestario ajustado que ofrece un saldo positivo de 5.319.161,43 €.

8. REMANENTE DE TESORERÍA

El remanente de tesorería se obtiene como suma de los fondos líquidos más los derechos pendientes de cobro, deduciendo las obligaciones pendientes de pago y agregando las partidas pendientes de aplicación.

El remanente de tesorería disponible para la financiación de gastos generales se determina minorando el remanente de tesorería con el exceso de financiación afectada producido (desviaciones de financiación positivas acumuladas) y, el importe de los derechos pendientes de cobro que, en fin de ejercicio, se consideren de difícil o imposible recaudación.

La determinación de los derechos de difícil o imposible recaudación supone una reducción de los derechos pendientes de cobro que, en la práctica, difiere en mayor o menor medida, de los datos nominales de pendiente de cobro que ofrecen los registros de las oficinas gestoras.

En el artículo 193 bis TRLRHL establece los límites mínimos para el cálculo de la dotación de los derechos de difícil o imposible recaudación y en la Disposición adicional octava de las Bases de Ejecución del Presupuesto de 2021 se determina la metodología de su cálculo

En la liquidación del Presupuesto de 2021 no se registran derechos de difícil o imposible recaudación.

1REQVJSCM3E4PGVN

Información de Firmantes del Documento

MADRID

CAROLINA AGUEDA YEBRA ROVIRA - INTERVENTORA DELEGADA — Fecha Firma: 10/02/2022 14:27:15
ALBERTO ALBARRAN MACHIN - SUBDIRECTOR GENERAL — Fecha Firma: 10/02/2022 14:34:26
JOSE MARIA POLO DEL POZO - VICEINTERVENTOR GENERAL — Fecha Firma: 10/02/2022 14:44:41
BEATRIZ MARÍA VIGO MARTÍN - INTERVENTORA GENERAL — Fecha Firma: 10/02/2022 14:59:00
URL de Verificación: https://intranet.madrid.es/VECSV_WBCONSULTAINTRA/VerificarCove.do — CSV : 1REQVJSCM3E4PGVN

ESTADO DE REMANENTE DE TESORERÍA		
1. (+) FONDOS LIQUIDOS EN LA TESORERÍA EN FIN DE EJERCICIO		5.522.078,41
2. (+) DERECHOS PENDIENTES DE COBRO EN FIN DE EJERCICIO		17.740.263,37
DEL PRESUPUESTO CORRIENTE	16.499.404,73	
DEL PRESUPUESTOS CERRADOS	1.099.345,00	
DEL OTRAS OPERACIONES NO PRESUPUESTARIAS	141.513,64	
3. (-) ACREEDORES PENDIENTES DE PAGO EN FIN DE EJERCICIO		5.813.949,16
DEL PRESUPUESTO CORRIENTE	649.600,27	
DEL PRESUPUESTOS CERRADOS	0,00	
DEL OTRAS OPERACIONES NO PRESUPUESTARIAS	5.164.348,89	
4. (+) PARTIDAS PENDIENTES DE APLICACIÓN		-168.556,53
(-) COBROS REALIZADOS PTES. APLICACIÓN DEFINITIVA	168.556,53	
(+) PAGOS REALIZADOS PTES. APLICACIÓN DEFINITIVA	0,00	
I. REMANENTE DE TESORERÍA TOTAL (1+2-3)		17.279.836,09
II. SALDOS DE DUDOSO COBRO		0,00
III. EXCESO DE FINANCIACIÓN AFECTADA		11.130.026,70
IV. REMANENTE DE TESORERÍA PARA GASTOS GENERALES (I-II-III)		**6.149.809,39**

El Remanente de Tesorería ofrece un resultado de 17.279.836,09 correspondiendo a Remanente de tesorería para Gastos con Financiación Afectada 11.130.026,70 y el Remanente de Tesorería para Gastos Generales es de 6.149.809,39.

9. TESORERÍA: CONCILIACIÓN DE LOS SALDOS CONTABLES DE TESORERÍA

Los saldos contables del subgrupo 57 "Tesorería" y los que arrojan las correspondientes cuentas corrientes a 31 de diciembre de 2020, según certificados emitidos por la entidad bancaria, son coincidentes.

10. OBLIGACIONES PENDIENTES DE APLICAR A PRESUPUESTO (Cuenta 413)

Del análisis de la cuenta 413, en el informe de acreedores por operaciones devengadas que figura en la liquidación, se deduce que todas las obligaciones contabilizadas a 31 de diciembre de 2020 han sido aplicadas a presupuesto a 31 de diciembre de 2021. El montante total que figura en dicho informe asciende a 1.054.498,13 euros.

11. ESTABILIDAD PRESUPUESTARIA

Conforme al acuerdo de Consejo de Ministros del día 6 de octubre de 2020, aprobado por el Congreso de los Diputados el día 20 de octubre de 2020, queda suspendido el Acuerdo de Consejo de Ministros de 11 de febrero de 2020, en el que se establecían los objetivos de estabilidad presupuestaria y de deuda pública para el conjunto de Administraciones Públicas y de cada uno de sus subsectores para el año 2020, así como el Acuerdo de Consejo de Ministros de 11 de febrero de 2020 por el que se fijan los objetivos de estabilidad presupuestaria y de deuda pública para el conjunto de Administraciones Públicas y de cada uno de sus subsectores para el período 2021-2023.

1REQVJSCM3E4PGVN

Información de Firmantes del Documento

MADRID

CAROLINA AGUEDA YEBRA ROVIRA - INTERVENTORA DELEGADA — Fecha Firma: 10/02/2022 14:27:15
ALBERTO ALBARRAN MACHIN - SUBDIRECTOR GENERAL — Fecha Firma: 10/02/2022 14:34:26
JOSE MARIA POLO DEL POZO - VICEINTERVENTOR GENERAL — Fecha Firma: 10/02/2022 14:44:41
BEATRIZ MARÍA VIGO MARTÍN - INTERVENTORA GENERAL — Fecha Firma: 10/02/2022 14:59:00
URL de Verificación: https://intranet.madrid.es/VECSV_WBCONSULTAINTRA/VerificarCove.do — CSV : 1REQVJSCM3E4PGVN

No obstante, cualquier valoración que tuviera que realizarse a efectos de remisión de información, se efectuará por la Intervención General.

12. OTRA INFORMACIÓN

12.1. Reconocimientos Extrajudiciales de Crédito y Convalidaciones

Durante el ejercicio 2021 se han aprobado los siguientes expedientes de convalidación de gasto que se relacionan:

Nº EXPEDIENTE	DESCRIPCION GASTO	IMPORTE	FECHA AUTORIZ. JUNTA DE GOBIERNO
221202100048	Convalidación arrto. Espacio radiofónico Plz. Castilla, 3. 1 oct - 31 dic'20	5.445,00	31/03/2021
221202100084	Convalidación servicio limpieza Agencia Empleo dic'20- 14 mar'21	196.699,78	17/06/2021
221202100106	Convalidación vigilancia y seguridad Agencia Empleo dic'20 - mar'21	441.850,24	17/06/2021
221202100180	Convalidación vigilancia y seguridad Agencia Empleo 1 abril - 3 may'21	121.508,80	29/07/2021
221202100319	Convalidación Mtto Integral Centros AGE 24 - 30 nov'21	5.776,20	23/12/2021

12.2. Cuentas a justificar

La expedición de órdenes de pago a justificar se encuentra regulada en el artículo 190 TRLRHL y artículos 69 a 72 RP.

Consecuentemente se encuentran contabilizadas y por tanto quedarán reflejadas en la cuenta general, todas aquellas órdenes de pago a justificar cuyo reconocimiento de la obligación se hayan acordado antes del 31 de diciembre de 2021, con independencia de que las cuentas justificadas se hayan rendido.

No obstante, al momento de formular la presente liquidación del presupuesto, no existen cuentas correspondientes al ejercicio 2021.

12.3. Gastos con Financiación Afectada.

De la documentación aportada para el ejercicio 2021 figuran 223 proyectos de financiación afectada que presentan:

- Desviación de Financiación positiva del ejercicio: 4.950.508,10 €
- Desviación de Financiación negativa del ejercicio: 7.175.075,55 €
- Desviación de Financiación positiva acumulada: 11.130.026,70 €
- Desviación de Financiación negativa acumulada: 1.031.826,72 €

Dichas desviaciones de financiación se han reflejado en las magnitudes correspondientes.

1REQVJSCM3E4PGVN

Información de Firmantes del Documento

MADRID

CAROLINA AGUEDA YEBRA ROVIRA - INTERVENTORA DELEGADA — Fecha Firma: 10/02/2022 14:27:15
ALBERTO ALBARRAN MACHIN - SUBDIRECTOR GENERAL — Fecha Firma: 10/02/2022 14:34:26
JOSE MARIA POLO DEL POZO - VICEINTERVENTOR GENERAL — Fecha Firma: 10/02/2022 14:44:41
BEATRIZ MARÍA VIGO MARTÍN - INTERVENTORA GENERAL — Fecha Firma: 10/02/2022 14:59:00
URL de Verificación: https://intranet.madrid.es/VECSV_WBCONSULTAINTRA/VerificarCove.do — CSV : 1REQVJSCM3E4PGVN

13. RESULTADO

A la vista de las actuaciones comprobatorias realizadas, se emite el presente informe de conformidad.

Firmado Electrónicamente
LA INTERVENTORA DELEGADA
EN LA AGENCIA PARA EL EMPLEO

Carolina A. Yebra Rovira

Firmado Electrónicamente
El SUBDIRECTOR GENERAL DE
CONTROL PRESUPUESTARIO Y DEUDA

Alberto Albarrán Machín

Firmado Electrónicamente
EL VICEINTERVENTOR GENERAL

José María Polo del Pozo

Firmado Electrónicamente
LA INTERVENTORA GENERAL

Beatriz M. Vigo Martín

1REQVJSCM3E4PGVN

Información de Firmantes del Documento

MADRID

CAROLINA AGUEDA YEBRA ROVIRA - INTERVENTORA DELEGADA — Fecha Firma: 10/02/2022 14:27:15
ALBERTO ALBARRAN MACHIN - SUBDIRECTOR GENERAL — Fecha Firma: 10/02/2022 14:34:26
JOSE MARIA POLO DEL POZO - VICEINTERVENTOR GENERAL — Fecha Firma: 10/02/2022 14:44:41
BEATRIZ MARÍA VIGO MARTÍN - INTERVENTORA GENERAL — Fecha Firma: 10/02/2022 14:59:00
URL de Verificación: https://intranet.madrid.es/VECSV_WBCONSULTAINTRA/VerificarCove.do — CSV : 1REQVJSCM3E4PGVN

INFORME DE CONTROL PERMANENTE PREVIO SOBRE LA LIQUIDACIÓN DEL PRESUPUESTO DEL EJERCICIO 2021 DEL ORGANISMO AUTÓNOMO "AGENCIA TRIBUTARIA MADRID"

Expediente: PCES (Presupuestos, Contabilidad y Estabilidad Presupuestaria y Sostenibilidad Financiera)

Procedimiento: 01 – Presupuesto

Actuación: 05 – Liquidación

1. INTRODUCCIÓN

El presente informe de control permanente previo se emite de acuerdo con lo establecido en el artículo 4.1.b).4 del Real Decreto 128/2018, de 16 de marzo, por el que se regula el régimen jurídico de los funcionarios de Administración Local con habilitación de carácter nacional, con carácter previo a la aprobación de la propuesta.

Las actuaciones comprobatorias realizadas, conforme a lo establecido en los artículos 29.2 y 32 del Decreto 424/2017, de 28 de abril, por el que se regula el régimen jurídico del control interno de las entidades del Sector Público Local, tienen como objetivo genérico comprobar que el expediente se ajusta al ordenamiento jurídico y a los principios generales de buena gestión financiera, así como que la propuesta se eleva al órgano competente y que en el expediente se incluyen todos los informes preceptivos y que los mismos son favorables. Por consiguiente, el presente informe no se emite en ejercicio de la función interventora, por lo que los resultados que en su caso se recogen, no tienen la consideración de reparos ni pueden dar lugar al trámite de resolución de discrepancias.

2. NORMATIVA

La normativa aplicable que actualmente rige la liquidación del Presupuesto se encuentra recogida en los siguientes textos legales y reglamentarios:

- Real Decreto Legislativo 2/2004, de 5 de marzo, por el que se aprueba el texto refundido de la Ley Reguladora de las Haciendas Locales (en adelante TRLRHL).

- Real Decreto 500/1990, de 20 de abril por el que se desarrolla el capítulo primero del título sexto de la Ley 39/1988, de 28 de diciembre, reguladora de las Haciendas Locales, en materia de presupuestos (en adelante RP).

- Real Decreto 128/2018, de 16 de marzo, por el que se regula el régimen jurídico de los funcionarios de Administración Local con habilitación de carácter nacional (en adelante RD 128/2018).

- Real Decreto 424/2017, de 28 de abril, por el que se regula el régimen jurídico del control interno en las entidades del Sector Público Local (en adelante RDCIEL).

- Orden EHA/3565/2008, de 3 de diciembre, por la que se aprueba la estructura de los presupuestos de las entidades locales.

- Orden HAP/419/2014, de 14 de marzo, por la que se modifica la Orden EHA/3565/2008, de 3 de diciembre, por la que se aprueba la estructura de los presupuestos de las entidades locales.

1P5F68JCHFT5ITS4

Información de Firmantes del Documento

PALOMA ARMERO ORTEGA - INTERVENTORA DELEGADA — Fecha Firma: 10/02/2022 09:27:33
ALBERTO ALBARRAN MACHIN - SUBDIRECTOR GENERAL — Fecha Firma: 10/02/2022 10:07:37
JOSE MARIA POLO DEL POZO - VICEINTERVENTOR GENERAL — Fecha Firma: 10/02/2022 10:14:34
BEATRIZ MARÍA VIGO MARTÍN - INTERVENTORA GENERAL — Fecha Firma: 10/02/2022 10:32:56
URL de Verificación: https://intranet.madrid.es/VECSV_WBCONSULTAINTRA/VerificarCove.do — CSV : 1P5F68JCHFT5ITS4

MADRID

- Orden HAP/1781/2013, de 20 de septiembre, por la que se aprueba la Instrucción del modelo normal de contabilidad local.

- Ley 7/1985, de 2 de abril, Reguladora de las Bases del Régimen Local (en adelante LRBRL).

- Ley 27/2013, de 27 de diciembre, de racionalización y sostenibilidad de la Administración Local.

- Ley Orgánica 2/2012, de 27 de abril, de Estabilidad Presupuestaria y Sostenibilidad Financiera (en adelante LOEPSF).

- Real Decreto 1463/2007, de 2 de noviembre, por el que se aprueba el reglamento de desarrollo de la Ley 18/2001, de 12 de diciembre, de Estabilidad Presupuestaria, en su aplicación a las entidades locales (en adelante REPEL).

- Orden HAP/2105/2012, de 1 de octubre, por la que se desarrollan las obligaciones de suministro de información previstas en la Ley Orgánica 2/2012, de 27 de abril, de Estabilidad Presupuestaria y Sostenibilidad Financiera.

3. LIQUIDACIÓN DEL PRESUPUESTO

De la normativa reseñada, y más concretamente de los artículos 191.1 TRLRHL y 93.1. RP, se desprende que la liquidación queda referida única y exclusivamente al presupuesto corriente y pondrá de manifiesto:

- Respecto del presupuesto de gastos y para cada aplicación presupuestaria, los créditos iniciales, sus modificaciones y los créditos definitivos, los gastos autorizados y comprometidos, las obligaciones reconocidas, los pagos ordenados y los pagos realizados.

- Respecto del presupuesto de ingresos y para cada concepto, las previsiones iniciales, sus modificaciones y las previsiones definitivas, los compromisos concertados, los derechos reconocidos y anulados, así como los recaudados netos.

El resultado presupuestario, o resultado de las operaciones presupuestarias del ejercicio vendrá determinado por la diferencia entre: los derechos presupuestarios liquidados, en sus valores netos, es decir, deducidos aquellos que, por cualquier motivo, hubieran sido anulados y, las obligaciones presupuestarias reconocidas en sus valores netos, es decir, deducidas aquellas que, por cualquier motivo, hubieran sido anuladas.

Este resultado presupuestario calculado tal y como se ha señalado, se deberá ajustar para la determinación del resultado presupuestario ajustado (Artículo 97 RP) con las desviaciones de financiación derivadas de gastos con financiación afectada y, los créditos gastados correspondientes a modificaciones presupuestarias que hayan sido financiadas con remanente líquido de tesorería.

Como consecuencia de la liquidación se determinarán:

- Los derechos pendientes de cobro y las obligaciones pendientes de pago a 31 de diciembre.
- El resultado presupuestario.
- Los remanentes de crédito.
- El remanente de Tesorería

1P5F68JCHFT5ITS4

Información de Firmantes del Documento

MADRID

PALOMA ARMERO ORTEGA - INTERVENTORA DELEGADA — Fecha Firma: 10/02/2022 09:27:33
ALBERTO ALBARRAN MACHIN - SUBDIRECTOR GENERAL — Fecha Firma: 10/02/2022 10:07:37
JOSE MARIA POLO DEL POZO - VICEINTERVENTOR GENERAL — Fecha Firma: 10/02/2022 10:14:34
BEATRIZ MARÍA VIGO MARTÍN - INTERVENTORA GENERAL — Fecha Firma: 10/02/2022 10:32:56
URL de Verificación: https://intranet.madrid.es/VECSV_WBCONSULTAINTRA/VerificarCove.do — CSV : 1P5F68JCHFT5ITS4

4. ÓRGANO COMPETENTE

Según lo establecido en el artículo 192.2 TRLRHL, la Liquidación de los Presupuestos de los Organismos Autónomos será aprobada por el Presidente de la Entidad Local.

No obstante, conforme a los establecido en el apartado 1º "Competencias delegadas" punto 1.a) del Decreto de 20 de junio de 2019 del Alcalde, de delegación y desconcentración de competencias, corresponde a la Junta de Gobierno de la Ciudad de Madrid, la aprobación de la liquidación del presupuesto del Ayuntamiento y de sus organismos autónomos.

5. ESTADOS DE EJECUCIÓN DEL PRESUPUESTO

El estado de ejecución del Presupuesto de Ingresos y del Presupuesto de Gastos a 31 de diciembre de 2021 es:

CAPITULOS	CRED.INICIAL	MOD.CREDITO	C.DEFINITIVO	GASTOS AUTORIZADOS	GASTOS DISPUESTOS	OBL.RECONOC.	PAGOS REALIZADOS
TOTAL GASTOS CORRIENTES	**61.056.489,00**	**868.385,00**	**61.924.874,00**	**58.046.257,05**	**58.046.257,05**	**56.489.350,89**	**55.813.862,58**
1 GTOS PERSONAL	50.645.781,00	0,00	50.645.781,00	47.166.070,82	47.166.070,82	47.166.070,82	47.166.070,82
2 GTOS BIENES CORR. Y SERVIC.	10.210.708,00	55.403,00	10.266.111,00	9.936.839,32	9.936.839,32	8.379.933,16	7.704.444,85
3 GTOS FINANCIEROS	200.000,00	812.982,00	1.012.982,00	943.346,91	943.346,91	943.346,91	943.346,91
4 TRANSF. CORRIENTES	0,00	0,00	0,00	0,00	0,00	0,00	0,00
5 FONDO CONTINGENCIA	0,00	0,00	0,00	0,00	0,00	0,00	0,00
TOTAL GASTOS DE CAPITAL	**123.800,00**	**8.469.903,50**	**8.593.703,50**	**8.413.120,45**	**8.413.120,45**	**8.327.069,39**	**8.320.414,39**
6 INVERSIONES REALES	123.800,00	1.167.860,00	1.291.660,00	1.111.076,95	1.111.076,95	1.025.025,89	1.018.370,89
7 TRANSF. CAPITAL.	0,00	7.302.043,50	7.302.043,50	7.302.043,50	7.302.043,50	7.302.043,50	7.302.043,50
8 ACTIVOS FINANCIEROS	0,00	0,00	0,00	0,00	0,00	0,00	0,00
9 PASIVOS FINANCIEROS	0,00	0,00	0,00	0,00	0,00	0,00	0,00
TOTAL	**61.180.289,00**	**9.338.288,50**	**70.518.577,50**	**66.459.377,50**	**66.459.377,50**	**64.816.420,28**	**64.134.276,97**

CAPITULOS	PREV.INICIALES	MOD. CREDITO	PREV. DEFINITIVO	DERECHOS RECONOCIDOS NETOS	RECAUDACIÓN LIQUIDA	PENDIENTE DE COBRO
TOTAL INGRESOS CORRIENTES	**61.056.489,00**	**839.345,00**	**61.895.834,00**	**60.436.053,42**	**60.436.053,42**	**0,00**
1 IMPUESTOS DIRECTOS	0,00	0,00	0,00	0,00	0,00	0,00
2 IMPUESTOS INDIRECTOS	0,00	0,00	0,00	0,00	0,00	0,00
3 TASAS Y OTROS INGRESOS	0,00	0,00	0,00	1.498,17	1.498,17	0,00
4 TRANSF. CORRIENTES	61.053.289,00	839.345,00	61.892.634,00	60.431.355,25	60.431.355,25	0,00
5 INGRESOS PATRIMONIALES	3.200,00	0,00	3.200,00	3.200,00	3.200,00	0,00
TOTAL INGRESOS DE CAPITAL	**123.800,00**	**8.498.943,50**	**8.622.743,50**	**0,00**	**0,00**	**0,00**
6 ENAJENACION INVERSIONES REALES	0,00	0,00	0,00	0,00	0,00	0,00
7 TRANSF. CAPITAL.	123.800,00	0,00	123.800,00	0,00	0,00	0,00
8 ACTIVOS FINANCIEROS	0,00	8.498.943,50	8.498.943,50	0,00	0,00	0,00
9 PASIVOS FINANCIEROS	0,00	0,00	0,00	0,00	0,00	0,00
TOTAL	**61.180.289,00**	**9.338.288,50**	**70.518.577,50**	**60.436.053,42**	**60.436.053,42**	**0,00**

1P5F68JCHFT5ITS4

Información de Firmantes del Documento

PALOMA ARMERO ORTEGA - INTERVENTORA DELEGADA — Fecha Firma: 10/02/2022 09:27:33
ALBERTO ALBARRAN MACHIN - SUBDIRECTOR GENERAL — Fecha Firma: 10/02/2022 10:07:37
JOSE MARIA POLO DEL POZO - VICEINTERVENTOR GENERAL — Fecha Firma: 10/02/2022 10:14:34
BEATRIZ MARÍA VIGO MARTÍN - INTERVENTORA GENERAL — Fecha Firma: 10/02/2022 10:32:56
URL de Verificación: https://intranet.madrid.es/VECSV_WBCONSULTAINTRA/VerificarCove.do — CSV : 1P5F68JCHFT5ITS4

MADRID

Por lo que se refiere al Presupuesto de Ingresos del Organismo Autónomo, los derechos reconocidos en la liquidación de 2021 suponen un montante total de 60.436.053,42 euros, lo que implica un incremento de 1.648.418,56 euros sobre 2020 y una tasa de variación en términos porcentuales de 2,80 % respecto al año anterior.

Los derechos reconocidos por el antedicho importe de 60.436.053,42 euros corresponden en su totalidad a ingresos corrientes.

Respecto al Presupuesto de Gastos, las obligaciones reconocidas del Organismo Autónomo han supuesto un importe total de 64.816.420,28 euros, lo que supone un incremento en términos absolutos de 11.522.218,15 euros, esto es, un 21,62 % respecto al ejercicio liquidado anterior.

Por operaciones, los gastos corrientes se han ejecutado por importe de 56.489.350,89 euros que representan un 6,21 % de aumento sobre 2020 y 3.301.149,02 euros en su comparativa de valores absolutos.

Los gastos de capital suponen un montante de 8.327.069,36 euros (frente a 106.000,26 euros de Capítulo 6 en 2020) que se distribuyen entre Capítulo 6 por 1.025.025,89 euros y Capítulo 7 por 7.302.043,50 euros, correspondiendo este último importe al crédito extraordinario tramitado para su aportación a la Administración General del Ayuntamiento de Madrid y financiado con el Remanente de Tesorería para Gastos Generales obtenido de la Liquidación del Presupuesto de 2020 de la Agencia Tributaria Madrid.

En el Estado de Gastos se han aprobado modificaciones presupuestarias cuantitativas totales por importe de 9.338.288,50 euros con el siguiente detalle:

TIPO MODIFICACIÓN	APLICACIÓN PRESUPUESTARIA	IMPORTE	FINANCIACIÓN
Crédito Extraordinario	Capítulo 6	1.160.600,00	Remanente Tesorería para Gastos Generales Liquidación 2020
Crédito Extraordinario	Capítulo 7	7.302.043,50	Remanente Tesorería para Gastos Generales Liquidación 2020
Suplemento de Crédito	Capítulo 2	36.300,00	Remanente Tesorería para Gastos Generales Liquidación 2020
Generación de Crédito	Capítulo 3	545.242,00	Compromisos de Ingresos Concertados
Generación de Crédito	Capítulo 2	294.103,00	Compromisos de Ingresos Concertados
	Total	**9.338.288,50**	

Asimismo, desde un punto de vista cualitativo se han producido transferencias de crédito por importe total de 1.321.668,23 euros, lo que supone que se han reasignado créditos en el Estado de Gastos por un importe equivalente al 2,16 % de los créditos iniciales totales.

6. NIVELACIÓN Y EQUILIBRIO

El análisis de la nivelación y equilibrio se realiza en términos de derechos y obligaciones reconocidas a partir de la información a 31 de diciembre de 2021.

1P5F68JCHFT5ITS4

Información de Firmantes del Documento

PALOMA ARMERO ORTEGA - INTERVENTORA DELEGADA — Fecha Firma: 10/02/2022 09:27:33
ALBERTO ALBARRAN MACHIN - SUBDIRECTOR GENERAL — Fecha Firma: 10/02/2022 10:07:37
JOSE MARIA POLO DEL POZO - VICEINTERVENTOR GENERAL — Fecha Firma: 10/02/2022 10:14:34
BEATRIZ MARÍA VIGO MARTÍN - INTERVENTORA GENERAL — Fecha Firma: 10/02/2022 10:32:56
URL de Verificación: https://intranet.madrid.es/VECSV_WBCONSULTAINTRA/VerificarCove.do — CSV : 1P5F68JCHFT5ITS4

MADRID

NIVELACIÓN PRESUPUESTARIA				
Ingresos Corrientes (Capítulos 1-5) (1)		**Gastos Corrientes (Capítulos 1-5) y Capítulo 9 (2)**		**Nivelación (1)-(2)**
Ingresos Corrientes	60.436.053,42	Gastos Corrientes	56.489.350,89	
		Pasivos financieros	0,00	
Desviaciones positivas ejercicio	0,00	Desviaciones negativas ejercicio	0,00	
		Obligaciones financiadas con RTGG	0,00	
TOTAL INGRESOS	**60.436.053,42**	**TOTAL GASTOS**	**56.489.350,89**	**3.946.702,53**

DESTINO DE LOS INGRESOS DE CAPITAL			
Ingresos de Capital y Activos Financieros (1)		**Gastos de Capital y Activos Financieros (2)**	
Ingresos de Capital y Activos Financieros	0,00	Gastos de Capital y Activos Financieros	8.327.069,39
Desviaciones positivas ejercicio	0,00	Desviaciones negativas ejercicio	0,00
		Obligaciones financiadas con RTGG	-8.292.133,38
TOTAL INGRESOS	**0,0**	**TOTAL GASTOS**	**34.936,01**
DIFERENCIA INGRESOS (1) Y GASTOS (2)			**-34.936,01**

De los datos anteriores se desprende que los ingresos corrientes financian la totalidad de los gastos corrientes destinándose el excedente de los mismos a la financiación de los gastos de capital y activos financieros del Presupuesto de Gastos, obteniendo un resultado positivo de 3.911.766,52 euros.

7. RESULTADO PRESUPUESTARIO

El Resultado presupuestario del ejercicio es la diferencia entre los derechos presupuestarios netos liquidados durante el ejercicio y las obligaciones presupuestarias netas reconocidas durante el mismo período y deberá, en su caso, ajustarse en función de las obligaciones financiadas con remanente de tesorería para gastos generales y de las desviaciones de financiación del ejercicio derivadas de gastos con financiación afectada.

De la ejecución del Presupuesto se desprende un resultado presupuestario negativo de 4.380.366,86 euros, que expresa la diferencia entre los derechos presupuestarios liquidados durante el ejercicio 2021 (60.436.053,42 euros) y las obligaciones reconocidas durante dicho periodo (64.816.420,28 euros), que al existir gastos financiados con remanente líquido de tesorería (8.292.133,38 euros) ofrece un resultado presupuestario ajustado positivo de 3.911.766,52 euros.

1P5F68JCHFT5ITS4

Información de Firmantes del Documento

PALOMA ARMERO ORTEGA - INTERVENTORA DELEGADA — Fecha Firma: 10/02/2022 09:27:33
ALBERTO ALBARRAN MACHIN - SUBDIRECTOR GENERAL — Fecha Firma: 10/02/2022 10:07:37
JOSE MARIA POLO DEL POZO - VICEINTERVENTOR GENERAL — Fecha Firma: 10/02/2022 10:14:34
BEATRIZ MARÍA VIGO MARTÍN - INTERVENTORA GENERAL — Fecha Firma: 10/02/2022 10:32:56
URL de Verificación: https://intranet.madrid.es/VECSV_WBCONSULTAINTRA/VerificarCove.do — CSV : 1P5F68JCHFT5ITS4

MADRID

CONCEPTOS	DERECHOS RECONOC. NETOS	OBLIGACIONES RECONOC. NETAS	AJUSTES	RESULTADO PRESUP.
a. Operaciones corrientes	60.436.053,42	56.489.350,89	0,00	3.946.702,53
b. Otras operaciones no financieras	0,00	8.327.069,39	0,00	-8.327.069,39
1. Total operaciones no financieras (a+b)	60.436.053,42	64.816.420,28	0,00	-4.380.366,86
2. Activos financieros	0,00	0,00	0,00	0,00
3. Pasivos financieros	0,00	0,00	0,00	0,00
RESULTADO PRESUPUESTARIO DEL EJERCICIO	60.436.053,42	64.816.420,28	0,00	-4.380.366,86
AJUSTES:				
4. Créditos gastados financiados con remanente de tesorería para gastos generales			8.292.133,38	8.292.133,38
5. Desviaciones de financiación negativas del ejercicio			0,00	0,00
6. Desviaciones de financiación positiva del ejercicio			0,00	0,00
RESULTADO PRESUPUESTARIO AJUSTADO				**3.911.766,52**

8. REMANENTE DE TESORERÍA

El remanente de tesorería se obtiene como suma de los fondos líquidos más los derechos pendientes de cobro, deduciendo las obligaciones pendientes de pago y agregando las partidas pendientes de aplicación.

El remanente de tesorería disponible para la financiación de gastos generales se determina minorando el remanente de tesorería con el exceso de financiación afectada producido (desviaciones de financiación positivas acumuladas) y, el importe de los derechos pendientes de cobro que, en fin de ejercicio, se consideren de difícil o imposible recaudación.

La determinación de los derechos de difícil o imposible recaudación supone una reducción de los derechos pendientes de cobro que, en la práctica, difiere en mayor o menor medida, de los datos nominales de pendiente de cobro que ofrecen los registros de las oficinas gestoras.

En el artículo 193 bis TRLRHL establece los límites mínimos para el cálculo de la dotación de los derechos de difícil o imposible recaudación y en la Disposición adicional octava de las Bases de Ejecución del Presupuesto de 2021 se determina la metodología de su cálculo

En la liquidación del Presupuesto de 2021 se registran derechos de difícil o imposible recaudación por importe de 229.192,52 euros.

1P5F68JCHFT5ITS4

Información de Firmantes del Documento

MADRID

PALOMA ARMERO ORTEGA - INTERVENTORA DELEGADA — Fecha Firma: 10/02/2022 09:27:33
ALBERTO ALBARRAN MACHIN - SUBDIRECTOR GENERAL — Fecha Firma: 10/02/2022 10:07:37
JOSE MARIA POLO DEL POZO - VICEINTERVENTOR GENERAL — Fecha Firma: 10/02/2022 10:14:34
BEATRIZ MARÍA VIGO MARTÍN - INTERVENTORA GENERAL — Fecha Firma: 10/02/2022 10:32:56
URL de Verificación: https://intranet.madrid.es/VECSV_WBCONSULTAINTRA/VerificarCove.do — CSV : 1P5F68JCHFT5ITS4

ESTADO DE REMANENTE DE TESORERÍA		
1. (+) FONDOS LIQUIDOS EN LA TESORERÍA EN FIN DE EJERCICIO		6.590.752,72
2. (+) DERECHOS PENDIENTES DE COBRO EN FIN DE EJERCICIO		422.316,78
DEL PRESUPUESTO CORRIENTE	0,00	
DEL PRESUPUESTOS CERRADOS	0,00	
DEL OTRAS OPERACIONES NO PRESUPUESTARIAS	422.16,78	
3. (-) ACREEDORES PENDIENTES DE PAGO EN FIN DE EJERCICIO		2.664.812,41
DEL PRESUPUESTO CORRIENTE	682.143,31	
DEL PRESUPUESTOS CERRADOS	0,00	
DEL OTRAS OPERACIONES NO PRESUPUESTARIAS	1.982.669,10	
4. (+) PARTIDAS PENDIENTES DE APLICACIÓN		-487,93
(-) COBROS REALIZADOS PTES. APLICACIÓN DEFINITIVA	487,93	
(+) PAGOS REALIZADOS PTES. APLICACIÓN DEFINITIVA	0,00	
I. REMANENTE DE TESORERÍA TOTAL (1+2-3)		4.347.769,16
II. SALDOS DE DUDOSO COBRO		229.192,52
III. EXCESO DE FINANCIACIÓN AFECTADA		0,00
IV.REMANENTE DE TESORERÍA PARA GASTOS GENERALES (I-II-III)		**4.118.576,64**

Una vez deducido del Remanente de Tesorería Total los derechos de dudoso cobro, cuyo importe asciende a 229.192,52 euros, y al no existir Remanente de Tesorería para gastos con financiación afectada, el Remanente de Tesorería para Gastos Generales asciende a 4.118.576,64 euros.

9. TESORERÍA: CONCILIACIÓN DE LOS SALDOS CONTABLES DE TESORERÍA

Los saldos contables del subgrupo 57 "Tesorería" y los que arrojan las correspondientes cuentas corrientes a 31 de diciembre de 2021, según certificados emitidos por la entidad bancaria, son coincidentes.

10. OBLIGACIONES PENDIENTES DE APLICAR A PRESUPUESTO (Cuenta 413)

Del análisis de la cuenta 413, se deduce que todas las obligaciones contabilizadas a 31 de diciembre de 2020, por importe total de 424.718,70 euros, han sido aplicadas a presupuesto a 31 de diciembre de 2021.

11. ESTABILIDAD PRESUPUESTARIA

Mediante acuerdo de Consejo de Ministros del día 6 de octubre de 2020, aprobado por el Congreso de los Diputados el día 20 de octubre de 2020, queda suspendido el Acuerdo de Consejo de Ministros de 11 de febrero de 2020, en el que se establecían los objetivos de estabilidad presupuestaria y de deuda pública para el conjunto de Administraciones Públicas y de cada uno de sus subsectores para el año 2020, así como el Acuerdo de Consejo de Ministros de 11 de febrero de 2020 por el que se fijan los objetivos de estabilidad presupuestaria y de deuda pública para el conjunto de Administraciones Públicas y de cada uno de sus subsectores para el período 2021-2023. Asimismo, con fecha de 13 de septiembre de 2021 el Congreso de los Diputados ha ratificado por segunda vez el mantenimiento de la suspensión de las reglas fiscales para 2022, acordada mediante acuerdo del Consejo de Ministros de 27 de julio de 2021, al apreciar que se mantienen las condiciones de excepcionalidad que justifican dicha suspensión.

No obstante, cualquier valoración que tuviera que realizarse a efectos de remisión de información, se efectuará por la Intervención General.

1P5F68JCHFT5ITS4

Información de Firmantes del Documento

MADRID

PALOMA ARMERO ORTEGA - INTERVENTORA DELEGADA — Fecha Firma: 10/02/2022 09:27:33
ALBERTO ALBARRAN MACHIN - SUBDIRECTOR GENERAL — Fecha Firma: 10/02/2022 10:07:37
JOSE MARIA POLO DEL POZO - VICEINTERVENTOR GENERAL — Fecha Firma: 10/02/2022 10:14:34
BEATRIZ MARÍA VIGO MARTÍN - INTERVENTORA GENERAL — Fecha Firma: 10/02/2022 10:32:56
URL de Verificación: https://intranet.madrid.es/VECSV_WBCONSULTAINTRA/VerificarCove.do — CSV : 1P5F68JCHFT5ITS4

12. OTRA INFORMACIÓN

12.1. Reconocimientos Extrajudiciales de Crédito y Convalidaciones

Durante el ejercicio 2021 se han aprobado los siguientes expedientes de convalidación de gasto que se relacionan:

Nº PROPUESTA	IMPORTE	DESCRIPCION GASTO
5060000192	195.874,17	Convalidación servicios postales ATM Lote 2 Dic'20
5060000193	35.118,48	Convalidación servicios postales ATM Lote 1 Dic'20
5060000360	8.160,64	Convalidación servicios postales Lote 1. ene'21
TOTAL	**239.153,29**	

12.2. Cuentas a justificar

La expedición de órdenes de pago a justificar se encuentra regulada en el artículo 190 TRLRHL y artículos 69 a 72 RP.

Consecuentemente se encuentran contabilizadas y por tanto quedarán reflejadas en la cuenta general, todas aquellas órdenes de pago a justificar cuyo reconocimiento de la obligación se hayan acordado antes del 31 de diciembre de 2021, con independencia de que las cuentas justificadas se hayan rendido.

No obstante, al momento de formular la presente liquidación del presupuesto, no existen cuentas correspondientes al ejercicio 2021.

13. RESULTADO

A la vista de las actuaciones comprobatorias realizadas, se emite el presente informe de conformidad.

Firmado Electrónicamente
LA INTERVENTORA DELEGADA EN AGENCIA TRIBUTARIA MADRID Y AGENCIA DE ACTIVIDADES

Paloma Armero Ortega

Firmado Electrónicamente
EL SUBDIRECTOR GENERAL DE CONTROL PRESUPUESTARIO Y DEUDA

Alberto Albarrán Machín

Firmado Electrónicamente
EL VICEINTERVENTOR GENERAL

José María Polo del Pozo

Firmado Electrónicamente
LA INTERVENTORA GENERAL

Beatriz M. Vigo Martín

1P5F68JCHFT5ITS4

Información de Firmantes del Documento

MADRID

PALOMA ARMERO ORTEGA - INTERVENTORA DELEGADA — Fecha Firma: 10/02/2022 09:27:33
ALBERTO ALBARRAN MACHIN - SUBDIRECTOR GENERAL — Fecha Firma: 10/02/2022 10:07:37
JOSE MARIA POLO DEL POZO - VICEINTERVENTOR GENERAL — Fecha Firma: 10/02/2022 10:14:34
BEATRIZ MARÍA VIGO MARTÍN - INTERVENTORA GENERAL — Fecha Firma: 10/02/2022 10:32:56
URL de Verificación: https://intranet.madrid.es/VECSV_WBCONSULTAINTRA/VerificarCove.do — CSV : 1P5F68JCHFT5ITS4

INFORME DE CONTROL PERMANENTE PREVIO SOBRE LA LIQUIDACIÓN DEL PRESUPUESTO DEL EJERCICIO 2021 DEL ORGANISMO AUTÓNOMO "MADRID SALUD"

Expediente: PCES (Presupuestos, Contabilidad y Estabilidad Presupuestaria y Sostenibilidad Financiera)

Procedimiento: 01 – Presupuesto

Actuación: 05 – Liquidación

1. INTRODUCCIÓN

El presente informe de control permanente previo se emite de acuerdo con lo establecido en el artículo 4.1.b).4 del Real Decreto 128/2018, de 16 de marzo, por el que se regula el régimen jurídico de los funcionarios de Administración Local con habilitación de carácter nacional, con carácter previo a la aprobación de la propuesta.

Las actuaciones comprobatorias realizadas, conforme a lo establecido en los artículos 29.2 y 32 del Decreto 424/2017, de 28 de abril, por el que se regula el régimen jurídico del control interno de las entidades del Sector Público Local, tienen como objetivo genérico comprobar que el expediente se ajusta al ordenamiento jurídico y a los principios generales de buena gestión financiera, así como que la propuesta se eleva al órgano competente y que en el expediente se incluyen todos los informes preceptivos y que los mismos son favorables. Por consiguiente, el presente informe no se emite en ejercicio de la función interventora, por lo que los resultados que en su caso se recogen, no tienen la consideración de reparos ni pueden dar lugar al trámite de resolución de discrepancias.

2. NORMATIVA

La normativa aplicable que actualmente rige la liquidación del Presupuesto se encuentra recogida en los siguientes textos legales y reglamentarios:

- Real Decreto Legislativo 2/2004, de 5 de marzo, por el que se aprueba el texto refundido de la Ley Reguladora de las Haciendas Locales (en adelante TRLRHL).

- Real Decreto 500/1990, de 20 de abril por el que se desarrolla el capítulo primero del título sexto de la Ley 39/1988, de 28 de diciembre, reguladora de las Haciendas Locales, en materia de presupuestos (en adelante RP).

- Real Decreto 128/2018, de 16 de marzo, por el que se regula el régimen jurídico de los funcionarios de Administración Local con habilitación de carácter nacional (en adelante RD 128/2018).

- Real Decreto 424/2017, de 28 de abril, por el que se regula el régimen jurídico del control interno en las entidades del Sector Público Local (en adelante RDCIEL).

- Orden EHA/3565/2008, de 3 de diciembre, por la que se aprueba la estructura de los presupuestos de las entidades locales.

- Orden HAP/419/2014, de 14 de marzo, por la que se modifica la Orden EHA/3565/2008, de 3 de diciembre, por la que se aprueba la estructura de los presupuestos de las entidades locales.

1KU0FG64RL7ULNJ8

Información de Firmantes del Documento

MADRID

PILAR GUERRERO ARCOS - INTERVENTORA DELEGADA — Fecha Firma: 09/02/2022 11:17:45
ALBERTO ALBARRAN MACHIN - SUBDIRECTOR GENERAL — Fecha Firma: 09/02/2022 13:05:35
JOSE MARIA POLO DEL POZO - VICEINTERVENTOR GENERAL — Fecha Firma: 09/02/2022 13:09:57
BEATRIZ MARÍA VIGO MARTÍN - INTERVENTORA GENERAL — Fecha Firma: 09/02/2022 15:04:42
URL de Verificación: https://intranet.madrid.es/VECSV_WBCONSULTAINTRA/VerificarCove.do — CSV : 1KU0FG64RL7ULNJ8

- Orden HAP/1781/2013, de 20 de septiembre, por la que se aprueba la Instrucción del modelo normal de contabilidad local.

- Ley 7/1985, de 2 de abril, Reguladora de las Bases del Régimen Local (en adelante LRBRL).

- Ley 27/2013, de 27 de diciembre, de racionalización y sostenibilidad de la Administración Local.

- Ley Orgánica 2/2012, de 27 de abril, de Estabilidad Presupuestaria y Sostenibilidad Financiera (en adelante LOEPSF).

- Real Decreto 1463/2007, de 2 de noviembre, por el que se aprueba el reglamento de desarrollo de la Ley 18/2001, de 12 de diciembre, de Estabilidad Presupuestaria, en su aplicación a las entidades locales (en adelante REPEL).

- Orden HAP/2105/2012, de 1 de octubre, por la que se desarrollan las obligaciones de suministro de información previstas en la Ley Orgánica 2/2012, de 27 de abril, de Estabilidad Presupuestaria y Sostenibilidad Financiera.

1KU0FG64RL7ULNJ8

3. LIQUIDACIÓN DEL PRESUPUESTO

De la normativa reseñada, y más concretamente de los artículos 191.1 TRLRHL y 93.1. RP, se desprende que la liquidación queda referida única y exclusivamente al presupuesto corriente y pondrá de manifiesto:

- Respecto del presupuesto de gastos y para cada aplicación presupuestaria, los créditos iniciales, sus modificaciones y los créditos definitivos, los gastos autorizados y comprometidos, las obligaciones reconocidas, los pagos ordenados y los pagos realizados.

- Respecto del presupuesto de ingresos y para cada concepto, las previsiones iniciales, sus modificaciones y las previsiones definitivas, los compromisos concertados, los derechos reconocidos y anulados, así como los recaudados netos.

El resultado presupuestario, o resultado de las operaciones presupuestarias del ejercicio vendrá determinado por la diferencia entre: los derechos presupuestarios liquidados, en sus valores netos, es decir, deducidos aquellos que, por cualquier motivo, hubieran sido anulados y, las obligaciones presupuestarias reconocidas en sus valores netos, es decir, deducidas aquellas que, por cualquier motivo, hubieran sido anuladas.

Este resultado presupuestario calculado tal y como se ha señalado, se deberá ajustar para la determinación del resultado presupuestario ajustado (Artículo 97 RP) con las desviaciones de financiación derivadas de gastos con financiación afectada y, los créditos gastados correspondientes a modificaciones presupuestarias que hayan sido financiadas con remanente líquido de tesorería.

Como consecuencia de la liquidación se determinarán:

- Los derechos pendientes de cobro y las obligaciones pendientes de pago a 31 de diciembre.
- El resultado presupuestario.
- Los remanentes de crédito.
- El remanente de Tesorería

Información de Firmantes del Documento

MADRID

PILAR GUERRERO ARCOS - INTERVENTORA DELEGADA — Fecha Firma: 09/02/2022 11:17:45
ALBERTO ALBARRAN MACHIN - SUBDIRECTOR GENERAL — Fecha Firma: 09/02/2022 13:05:35
JOSE MARIA POLO DEL POZO - VICEINTERVENTOR GENERAL — Fecha Firma: 09/02/2022 13:09:57
BEATRIZ MARÍA VIGO MARTÍN - INTERVENTORA GENERAL — Fecha Firma: 09/02/2022 15:04:42
URL de Verificación: https://intranet.madrid.es/VECSV_WBCONSULTAINTRA/VerificarCove.do — CSV : 1KU0FG64RL7ULNJ8

4. ÓRGANO COMPETENTE

Según lo establecido en el artículo 192.2 TRLRHL, la Liquidación de los Presupuestos de los Organismos Autónomos será aprobada por el Presidente de la Entidad Local.

No obstante, conforme a los establecido en el apartado 1º "Competencias delegadas" punto 1.a) del Decreto de 20 de junio de 2019 del Alcalde, de delegación y desconcentración de competencias, corresponde a la Junta de Gobierno de la Ciudad de Madrid, la aprobación de la liquidación del presupuesto del Ayuntamiento y de sus organismos autónomos.

5. ESTADOS DE EJECUCIÓN DEL PRESUPUESTO

El estado de ejecución del Presupuesto de Ingresos y del Presupuesto de Gastos a 31 de diciembre de 2021 es:

CAPITULOS	CRED.INICIAL	MOD.CREDITO	C.DEFINITIVO	GASTOS AUTORIZADOS	GASTOS DISPUESTOS	OBL.RECONOC.	PAGOS REALIZADOS
TOTAL GASTOS CORRIENTES	**95.137.666,00**	**855.664,54**	**95.993.324,54**	**89.410.456,64**	**89.395.804,08**	**88.474.159,79**	**88.095.019,26**
1 GTOS PERSONAL	67.146.184,00	778.444,00	67.924.628,00	62.471.870,89	62.471.870,89	62.471.870,89	62.470.370,89
2 GTOS BIENES CORR. Y SERVIC.	25.641.316,00	143.520,54	25.784.836,54	24.654.725,75	24.654.725,75	23.734.731,77	23.357.091,24
3 GTOS FINANCIEROS	0,00	0,00	0,00	0,00	0,00	0,00	0,00
4 TRANSF. CORRIENTES	2.350.160,00	-66.300,00	2.283.860,00	2.283.860,00	2.269.207,44	2.267.557,13	2.267.557,13
5 FONDO CONTINGENCIA	0,00	0,00	0,00	0,00	0,00	0,00	0,00
TOTAL GASTOS DE CAPITAL	**856.513,00**	**2.736.241,71**	**3.592.754,71**	**3.141.423,64**	**3.141.423,64**	**3.117.881,07**	**2.647.605,96**
6 INVERSIONES REALES	856.513,00	1.614.759,72	2.471.272,72	2.019.941,65	2.019.941,65	1.996.399,08	1.526.123,97
7 TRANSF. CAPITAL.	0,00	1.121.481,99	1.121.481,99	1.121.481,99	1.121.481,99	1.121.481,99	1.121.481,99
8 ACTIVOS FINANCIEROS	0,00	0,00	0,00	0,00	0,00	0,00	0,00
9 PASIVOS FINANCIEROS	0,00	0,00	0,00	0,00	0,00	0,00	0,00
TOTAL	**95.994.173,00**	**3.591.906,25**	**99.586.079,25**	**92.551.880,28**	**92.537.227,72**	**91.592.040,86**	**90.742.625,22**

CAPITULOS	PREV.INICIALES	MOD. CREDITO	PREV. DEFINITIVO	DERECHOS RECONOCIDOS NETOS	RECAUDACIÓN LIQUIDA	PENDIENTE DE COBRO
TOTAL INGRESOS CORRIENTES	**95.137.660,00**	**1.514.681,41**	**96.652.341,41**	**91.148.673,41**	**90.102.294,70**	**1.046.378,71**
1 IMPUESTOS DIRECTOS	0,00	0,00	0,00	0,00	0,00	0,00
2 IMPUESTOS INDIRECTOS	0,00	0,00	0,00	0,00	0,00	0,00
3 TASAS Y OTROS INGRESOS	0,00	0,00	0,00	101.260,25	100.983,84	276,41
4 TRANSF. CORRIENTES	95.137.660,00	1.514.681,41	96.652.341,41	91.047.413,16	90.001.310,86	1.046.102,30
5 INGRESOS PATRIMONIALES						
TOTAL INGRESOS DE CAPITAL	**856.513,00**	**2.077.224,84**	**2.993.737,84**	**856.513,00**	0,00	**856.513,00**
6 ENAJENACION INVERSIONES REALES	0,00	0,00	0,00	0,00	0,00	0,00
7 TRANSF. CAPITAL.	856.513,00	0,00	856.513,00	856.513,00	0,00	856.513,00
8 ACTIVOS FINANCIEROS	0,00	2.077.224,84	2.077.224,84	0,00	0,00	0,00
9 PASIVOS FINANCIEROS	0,00	0,00	0,00	0,00	0,00	0,00
TOTAL	**95.994.173,00**	**3.591.906,25**	**99.586.079,25**	**92.005.186,41**	**90.102.294,70**	**1.902.891,71**

1KU0FG64RL7ULNJ8

Información de Firmantes del Documento

MADRID

PILAR GUERRERO ARCOS - INTERVENTORA DELEGADA — Fecha Firma: 09/02/2022 11:17:45
ALBERTO ALBARRAN MACHIN - SUBDIRECTOR GENERAL — Fecha Firma: 09/02/2022 13:05:35
JOSE MARIA POLO DEL POZO - VICEINTERVENTOR GENERAL — Fecha Firma: 09/02/2022 13:09:57
BEATRIZ MARÍA VIGO MARTÍN - INTERVENTORA GENERAL — Fecha Firma: 09/02/2022 15:04:42
URL de Verificación: https://intranet.madrid.es/VECSV_WBCONSULTAINTRA/VerificarCove.do — CSV : 1KU0FG64RL7ULNJ8

Por lo que se refiere al Presupuesto de Ingresos del Organismo Autónomo, los derechos reconocidos con la liquidación de 2021 ascienden a 92.005.186,41 euros, de los que el 98,96% son transferencias corrientes (capítulo 4). Además, supone un 6,06% de aumento respecto al ejercicio anterior.
Los ingresos por operaciones corrientes ascendieron a 91.148.673,41 euros (el 99,07% del total de ingresos), y los de capital a 856.513,00 euros.

Respecto al Presupuesto de Gastos, las obligaciones reconocidas del Organismo Autónomo han supuesto un importe total de 91.592.040,86 euros, lo que representa un incremento de 5.864.313,72 euros en términos absolutos respecto al ejercicio anterior, y que supone un 6,84 %.
Por operaciones corrientes, los gastos se han ejecutado por importe de 88.474.159,79 euros, lo que supone el 96,6 % del total obligaciones reconocidas. Los gastos de capital ascienden a 3.117.881,07 euros; el 3,4 % sobre el total.

6. NIVELACIÓN Y EQUILIBRIO

El análisis de la nivelación y equilibrio se realiza en términos de derechos y obligaciones reconocidas a partir de la información a 31 de diciembre de 2021.

NIVELACIÓN PRESUPUESTARIA				
Ingresos Corrientes (Capítulos 1-5) (1)		**Gastos Corrientes (Capítulos 1-5) y Capítulo 9 (2)**		**Nivelación (1)-(2)**
Ingresos Corrientes	91.148.673,41	Gastos Corrientes	88.474.159,79	
		Pasivos financieros		
Desviaciones positivas ejercicio	-538.032,49	Desviaciones negativas ejercicio	-32.164,63	
		Obligaciones financiadas con RTGG	-286.333,31	
TOTAL INGRESOS	**90.610.640,92**	**TOTAL GASTOS**	**88.155.661,85**	**2.454.979,07**

DESTINO DE LOS INGRESOS DE CAPITAL			
Ingresos de Capital y Activos Financieros (1)		**Gastos de Capital y Activos Financieros (2)**	
Ingresos de Capital y Activos Financieros	856.513,00	Gastos de Capital y Activos Financieros	3.117.881,07
Desviaciones positivas ejercicio	0	Desviaciones negativas ejercicio	0
		Obligaciones financiadas con RTGG	-1.271.286,77
TOTAL INGRESOS	856.513,00	**TOTAL GASTOS**	**1.846.594,30**
DIFERENCIA INGRESOS (1) Y GASTOS (2)			**-990.081,30**

1KU0FG64RL7ULNJ8

Información de Firmantes del Documento

MADRID

PILAR GUERRERO ARCOS - INTERVENTORA DELEGADA — Fecha Firma: 09/02/2022 11:17:45
ALBERTO ALBARRAN MACHIN - SUBDIRECTOR GENERAL — Fecha Firma: 09/02/2022 13:05:35
JOSE MARIA POLO DEL POZO - VICEINTERVENTOR GENERAL — Fecha Firma: 09/02/2022 13:09:57
BEATRIZ MARÍA VIGO MARTÍN - INTERVENTORA GENERAL — Fecha Firma: 09/02/2022 15:04:42
URL de Verificación: https://intranet.madrid.es/VECSV_WBCONSULTAINTRA/VerificarCove.do — CSV : 1KU0FG64RL7ULNJ8

De los datos anteriores se desprende que los ingresos corrientes financian la totalidad de los gastos corrientes, destinándose el excedente de los mismos, junto con los ingresos de capital, a la financiación de gastos de capital, obteniendo un resultado positivo de 1.464.897,77.

7. RESULTADO PRESUPUESTARIO

El Resultado presupuestario del ejercicio es la diferencia entre los derechos presupuestarios netos liquidados durante el ejercicio y las obligaciones presupuestarias netas reconocidas durante el mismo período y deberá, en su caso, ajustarse en función de las obligaciones financiadas con remanente de tesorería para gastos generales y de las desviaciones de financiación del ejercicio derivadas de gastos con financiación afectada.

De la ejecución del Presupuesto se desprende un resultado presupuestario positivo de 413.145,55 euros, que expresa la diferencia entre los derechos presupuestarios liquidados durante el ejercicio 2021 (92.005.186,41 euros) y las obligaciones reconocidas durante dicho periodo (91.592.040,86 euros), que al existir gastos financiados con remanente líquido de tesorería (1.557.620,08 euros) y unas desviaciones positivas de financiación por importe de 538.032,49 euros y desviaciones negativas de financiación por importe de 32.164,63 euros ofrece un resultado presupuestario ajustado positivo de 1.464.897,77 euros.

CONCEPTOS	DERECHOS RECONOC. NETOS	OBLIGACIONES RECONOC. NETAS	AJUSTES	RESULTADO PRESUP.
a. Operaciones corrientes	91.148.673,41	88.474.159,79		2.674.513,62
b. Otras operaciones no financieras	856.513,00	3.117.881,07		-2.261.368,07
1. Total operaciones no financieras (a+b)	92.005.186,41	91.592.040,86		413.145,55
2. Activos financieros				
3. Pasivos financieros				
RESULTADO PRESUPUESTARIO DEL EJERCICIO	92.005.186,41	91.592.040,86		413.145,55
AJUSTES:				
4. Créditos gastados financiados con remanente de tesorería para gastos generales			+1.557.620,08	
5. Desviaciones de financiación negativas del ejercicio			+32.164,63	
6. Desviaciones de financiación positiva del ejercicio			-538.032,49	
RESULTADO PRESUPUESTARIO AJUSTADO				**1.464.897,77**

8. REMANENTE DE TESORERÍA

El remanente de tesorería se obtiene como suma de los fondos líquidos más los derechos pendientes de cobro, deduciendo las obligaciones pendientes de pago y agregando las partidas pendientes de aplicación.

El remanente de tesorería disponible para la financiación de gastos generales se determina minorando el remanente de tesorería con el exceso de financiación afectada producido (desviaciones de financiación positivas acumuladas) y, el importe de los derechos pendientes de cobro que, en fin de ejercicio, se consideren de difícil o imposible recaudación.

1KU0FG64RL7ULNJ8

Información de Firmantes del Documento

MADRID

PILAR GUERRERO ARCOS - INTERVENTORA DELEGADA — Fecha Firma: 09/02/2022 11:17:45
ALBERTO ALBARRAN MACHIN - SUBDIRECTOR GENERAL — Fecha Firma: 09/02/2022 13:05:35
JOSE MARIA POLO DEL POZO - VICEINTERVENTOR GENERAL — Fecha Firma: 09/02/2022 13:09:57
BEATRIZ MARÍA VIGO MARTÍN - INTERVENTORA GENERAL — Fecha Firma: 09/02/2022 15:04:42
URL de Verificación: https://intranet.madrid.es/VECSV_WBCONSULTAINTRA/VerificarCove.do — CSV : 1KU0FG64RL7ULNJ8

La determinación de los derechos de difícil o imposible recaudación supone una reducción de los derechos pendientes de cobro que, en la práctica, difiere en mayor o menor medida, de los datos nominales de pendiente de cobro que ofrecen los registros de las oficinas gestoras.

En el artículo 193 bis TRLRHL establece los límites mínimos para el cálculo de la dotación de los derechos de difícil o imposible recaudación y en la Disposición adicional octava de las Bases de Ejecución del Presupuesto de 2021 se determina la metodología de su cálculo

En la liquidación del Presupuesto de 2021 se registran derechos de difícil o imposible recaudación por importe de 1.506.526,76 euros.

ESTADO DE REMANENTE DE TESORERÍA		
1. (+) FONDOS LIQUIDOS EN LA TESORERÍA EN FIN DE EJERCICIO		12.733.376,25
2. (+) DERECHOS PENDIENTES DE COBRO EN FIN DE EJERCICIO		3.446.285,28
DEL PRESUPUESTO CORRIENTE	1.902.891,71	
DEL PRESUPUESTOS CERRADOS	1.506.942,77	
DEL OTRAS OPERACIONES NO PRESUPUESTARIAS	36.450,80	
3. (-) ACREEDORES PENDIENTES DE PAGO EN FIN DE EJERCICIO		12.329.551,29
DEL PRESUPUESTO CORRIENTE	849.415,64	
DEL PRESUPUESTOS CERRADOS	2.800.000,00	
DEL OTRAS OPERACIONES NO PRESUPUESTARIAS	8.680.135,65	
4. (+) PARTIDAS PENDIENTES DE APLICACIÓN		0,00
(-) COBROS REALIZADOS PTES. APLICACIÓN DEFINITIVA		
(+) PAGOS REALIZADOS PTES. APLICACIÓN DEFINITIVA		
I. REMANENTE DE TESORERÍA TOTAL (1+2-3)		3.850.110,24
II. SALDOS DE DUDOSO COBRO		1.506.526,76
III. EXCESO DE FINANCIACIÓN AFECTADA		737.065,70
IV. REMANENTE DE TESORERÍA PARA GASTOS GENERALES (I-II-III)	**1.606.517,78**	

Una vez deducido del Remanente de Tesorería total de 3.850.110,24 euros, los derechos de dudoso cobro, cuyo importe total asciende a 1.506.526,76 euros y el exceso de financiación afectada, por importe de 737.065,70 euros, obtenemos un Remanente de Tesorería para gastos generales por importe de 1.606.517,78 euros.

9. TESORERÍA: CONCILIACIÓN DE LOS SALDOS CONTABLES DE TESORERÍA

Los saldos contables del subgrupo 57 "Tesorería" y los que arrojan las correspondientes cuentas corrientes a 31 de diciembre de 2021, según certificados emitidos por la entidad bancaria, son coincidentes.

10. OBLIGACIONES PENDIENTES DE APLICAR A PRESUPUESTO (Cuenta 413)

Del análisis de la cuenta 413, se deduce que todas las obligaciones contabilizadas a 31 de diciembre de 2020 han sido aplicadas a presupuesto a 31 de diciembre de 2021.

1KU0FG64RL7ULNJ8

Información de Firmantes del Documento

MADRID

PILAR GUERRERO ARCOS - INTERVENTORA DELEGADA — Fecha Firma: 09/02/2022 11:17:45
ALBERTO ALBARRAN MACHIN - SUBDIRECTOR GENERAL — Fecha Firma: 09/02/2022 13:05:35
JOSE MARIA POLO DEL POZO - VICEINTERVENTOR GENERAL — Fecha Firma: 09/02/2022 13:09:57
BEATRIZ MARÍA VIGO MARTÍN - INTERVENTORA GENERAL — Fecha Firma: 09/02/2022 15:04:42
URL de Verificación: https://intranet.madrid.es/VECSV_WBCONSULTAINTRA/VerificarCove.do — CSV : 1KU0FG64RL7ULNJ8

11. ESTABILIDAD PRESUPUESTARIA

Mediante acuerdo de Consejo de Ministros del día 6 de octubre de 2020, aprobado por el Congreso de los Diputados el día 20 de octubre de 2020, queda suspendido el Acuerdo de Consejo de Ministros de 11 de febrero de 2020, en el que se establecían los objetivos de estabilidad presupuestaria y de deuda pública para el conjunto de Administraciones Públicas y de cada uno de sus subsectores para el año 2020, así como el Acuerdo de Consejo de Ministros de 11 de febrero de 2020 por el que se fijan los objetivos de estabilidad presupuestaria y de deuda pública para el conjunto de Administraciones Públicas y de cada uno de sus subsectores para el período 2021-2023. Asimismo, con fecha de 13 de septiembre de 2021 el Congreso de los Diputados ha ratificado por segunda vez el mantenimiento de la suspensión de las reglas fiscales para 2022, acordada mediante acuerdo del Consejo de Ministros de 27 de julio de 2021, al apreciar que se mantienen las condiciones de excepcionalidad que justifican dicha suspensión.

No obstante, cualquier valoración que tuviera que realizarse a efectos de remisión de información, se efectuará por la Intervención General.

12. OTRA INFORMACIÓN

12.1. Reconocimientos Extrajudiciales de Crédito y Convalidaciones

Durante el ejercicio 2021 no se ha aprobado ningún expediente de reconocimiento extrajudicial de crédito ni convalidación de gasto

12.2. Cuentas a justificar

La expedición de órdenes de pago a justificar se encuentra regulada en el artículo 190 TRLRHL y artículos 69 a 72 RP.

Consecuentemente se encuentran contabilizadas y por tanto quedarán reflejadas en la cuenta general, todas aquellas órdenes de pago a justificar cuyo reconocimiento de la obligación se hayan acordado antes del 31 de diciembre de 2021, con independencia de que las cuentas justificadas se hayan rendido.

No obstante, al momento de formular la presente liquidación del presupuesto, no existen cuentas correspondientes al ejercicio 2021.

12.3. Gastos de Financiación Afectada

De la documentación aportada para el ejercicio 2021 figuran 11 proyectos de financiación afectada que presentan:

- Desviación de Financiación positiva del ejercicio: 538.032,49 euros.
- Desviación de Financiación negativa del ejercicio: 32.164,63 euros.
- Desviación de Financiación positiva acumulada: 737.065,70 euros.
- Desviación de Financiación negativa acumulada: 0,00 euros.

Dichas desviaciones de financiación se han reflejado en las magnitudes correspondientes.

1KU0FG64RL7ULNJ8

Información de Firmantes del Documento

MADRID

PILAR GUERRERO ARCOS - INTERVENTORA DELEGADA — Fecha Firma: 09/02/2022 11:17:45
ALBERTO ALBARRAN MACHIN - SUBDIRECTOR GENERAL — Fecha Firma: 09/02/2022 13:05:35
JOSE MARIA POLO DEL POZO - VICEINTERVENTOR GENERAL — Fecha Firma: 09/02/2022 13:09:57
BEATRIZ MARÍA VIGO MARTÍN - INTERVENTORA GENERAL — Fecha Firma: 09/02/2022 15:04:42
URL de Verificación: https://intranet.madrid.es/VECSV_WBCONSULTAINTRA/VerificarCove.do — CSV : 1KU0FG64RL7ULNJ8

13. RESULTADO

A la vista de las actuaciones comprobatorias realizadas, se emite el presente informe de conformidad.

Firmado Electrónicamente
LA INTERVENTORA DELEGADA EN MADRID SALUD

Pilar Guerrero Arcos

Firmado Electrónicamente
EL SUBDIRECTOR GENERAL DE CONTROL PRESUPUESTARIO Y DEUDA

Alberto Albarrán Machín

Firmado Electrónicamente
EL VICEINTERVENTOR GENERAL

José María Polo del Pozo

Firmado Electrónicamente
LA INTERVENTORA GENERAL

Beatriz M. Vigo Martín

1KU0FG64RL7ULNJ8

Información de Firmantes del Documento

MADRID

PILAR GUERRERO ARCOS - INTERVENTORA DELEGADA — Fecha Firma: 09/02/2022 11:17:45
ALBERTO ALBARRAN MACHIN - SUBDIRECTOR GENERAL — Fecha Firma: 09/02/2022 13:05:35
JOSE MARIA POLO DEL POZO - VICEINTERVENTOR GENERAL — Fecha Firma: 09/02/2022 13:09:57
BEATRIZ MARÍA VIGO MARTÍN - INTERVENTORA GENERAL — Fecha Firma: 09/02/2022 15:04:42
URL de Verificación: https://intranet.madrid.es/VECSV_WBCONSULTAINTRA/VerificarCove.do — CSV : 1KU0FG64RL7ULNJ8

INFORME DE CONTROL PERMANENTE PREVIO SOBRE LA LIQUIDACIÓN DEL PRESUPUESTO DEL EJERCICIO 2021 DEL ORGANISMO AUTÓNOMO "AGENCIA DE ACTIVIDADES"

Expediente: PCES (Presupuestos, Contabilidad y Estabilidad Presupuestaria y Sostenibilidad Financiera)

Procedimiento: 01 – Presupuesto

Actuación: 05 – Liquidación

1. INTRODUCCIÓN

El presente informe de control permanente previo se emite de acuerdo con lo establecido en el artículo 4.1.b).4 del Real Decreto 128/2018, de 16 de marzo, por el que se regula el régimen jurídico de los funcionarios de Administración Local con habilitación de carácter nacional, con carácter previo a la aprobación de la propuesta.

Las actuaciones comprobatorias realizadas, conforme a lo establecido en los artículos 29.2 y 32 del Decreto 424/2017, de 28 de abril, por el que se regula el régimen jurídico del control interno de las entidades del Sector Público Local, tienen como objetivo genérico comprobar que el expediente se ajusta al ordenamiento jurídico y a los principios generales de buena gestión financiera, así como que la propuesta se eleva al órgano competente y que en el expediente se incluyen todos los informes preceptivos y que los mismos son favorables. Por consiguiente, el presente informe no se emite en ejercicio de la función interventora, por lo que los resultados que en su caso se recogen, no tienen la consideración de reparos ni pueden dar lugar al trámite de resolución de discrepancias.

2. NORMATIVA

La normativa aplicable que actualmente rige la liquidación del Presupuesto se encuentra recogida en los siguientes textos legales y reglamentarios:

- Real Decreto Legislativo 2/2004, de 5 de marzo, por el que se aprueba el texto refundido de la Ley Reguladora de las Haciendas Locales (en adelante TRLRHL).
- Real Decreto 500/1990, de 20 de abril por el que se desarrolla el capítulo primero del título sexto de la Ley 39/1988, de 28 de diciembre, reguladora de las Haciendas Locales, en materia de presupuestos (en adelante RP).
- Real Decreto 128/2018, de 16 de marzo, por el que se regula el régimen jurídico de los funcionarios de Administración Local con habilitación de carácter nacional (en adelante RD 128/2018).
- Real Decreto 424/2017, de 28 de abril, por el que se regula el régimen jurídico del control interno en las entidades del Sector Público Local (en adelante RDCIEL).
- Orden EHA/3565/2008, de 3 de diciembre, por la que se aprueba la estructura de los presupuestos de las entidades locales.
- Orden HAP/419/2014, de 14 de marzo, por la que se modifica la Orden EHA/3565/2008, de 3 de diciembre, por la que se aprueba la estructura de los presupuestos de las entidades locales.

12MNLV46L16BFHQ6

Información de Firmantes del Documento

PALOMA ARMERO ORTEGA - INTERVENTORA DELEGADA — Fecha Firma: 10/02/2022 09:51:23
ALBERTO ALBARRAN MACHIN - SUBDIRECTOR GENERAL — Fecha Firma: 10/02/2022 10:11:10
JOSE MARIA POLO DEL POZO - VICEINTERVENTOR GENERAL — Fecha Firma: 10/02/2022 10:14:14
BEATRIZ MARÍA VIGO MARTÍN - INTERVENTORA GENERAL — Fecha Firma: 10/02/2022 10:35:58
URL de Verificación: https://intranet.madrid.es/VECSV_WBCONSULTAINTRA/VerificarCove.do — CSV : 12MNLV46L16BFHQ6

MADRID

- Orden HAP/1781/2013, de 20 de septiembre, por la que se aprueba la Instrucción del modelo normal de contabilidad local.

- Ley 7/1985, de 2 de abril, Reguladora de las Bases del Régimen Local (en adelante LRBRL).

- Ley 27/2013, de 27 de diciembre, de racionalización y sostenibilidad de la Administración Local.

- Ley Orgánica 2/2012, de 27 de abril, de Estabilidad Presupuestaria y Sostenibilidad Financiera (en adelante LOEPSF).

- Real Decreto 1463/2007, de 2 de noviembre, por el que se aprueba el reglamento de desarrollo de la Ley 18/2001, de 12 de diciembre, de Estabilidad Presupuestaria, en su aplicación a las entidades locales (en adelante REPEL).

- Orden HAP/2105/2012, de 1 de octubre, por la que se desarrollan las obligaciones de suministro de información previstas en la Ley Orgánica 2/2012, de 27 de abril, de Estabilidad Presupuestaria y Sostenibilidad Financiera.

3. LIQUIDACIÓN DEL PRESUPUESTO

De la normativa reseñada, y más concretamente de los artículos 191.1 TRLRHL y 93.1. RP, se desprende que la liquidación queda referida única y exclusivamente al presupuesto corriente y pondrá de manifiesto:

- Respecto del presupuesto de gastos y para cada aplicación presupuestaria, los créditos iniciales, sus modificaciones y los créditos definitivos, los gastos autorizados y comprometidos, las obligaciones reconocidas, los pagos ordenados y los pagos realizados.

- Respecto del presupuesto de ingresos y para cada concepto, las previsiones iniciales, sus modificaciones y las previsiones definitivas, los compromisos concertados, los derechos reconocidos y anulados, así como los recaudados netos.

El resultado presupuestario, o resultado de las operaciones presupuestarias del ejercicio vendrá determinado por la diferencia entre: los derechos presupuestarios liquidados, en sus valores netos, es decir, deducidos aquellos que, por cualquier motivo, hubieran sido anulados y, las obligaciones presupuestarias reconocidas en sus valores netos, es decir, deducidas aquellas que, por cualquier motivo, hubieran sido anuladas.

Este resultado presupuestario calculado tal y como se ha señalado, se deberá ajustar para la determinación del resultado presupuestario ajustado (Artículo 97 RP) con las desviaciones de financiación derivadas de gastos con financiación afectada y, los créditos gastados correspondientes a modificaciones presupuestarias que hayan sido financiadas con remanente líquido de tesorería.

Como consecuencia de la liquidación se determinarán:

- Los derechos pendientes de cobro y las obligaciones pendientes de pago a 31 de diciembre.
- El resultado presupuestario.
- Los remanentes de crédito.
- El remanente de Tesorería

12MNLV46L16BFHQ6

Información de Firmantes del Documento

PALOMA ARMERO ORTEGA - INTERVENTORA DELEGADA — Fecha Firma: 10/02/2022 09:51:23
ALBERTO ALBARRAN MACHIN - SUBDIRECTOR GENERAL — Fecha Firma: 10/02/2022 10:11:10
JOSE MARIA POLO DEL POZO - VICEINTERVENTOR GENERAL — Fecha Firma: 10/02/2022 10:14:14
BEATRIZ MARÍA VIGO MARTÍN - INTERVENTORA GENERAL — Fecha Firma: 10/02/2022 10:35:58
URL de Verificación: https://intranet.madrid.es/VECSV_WBCONSULTAINTRA/VerificarCove.do — CSV : 12MNLV46L16BFHQ6

MADRID

4. ÓRGANO COMPETENTE

Según lo establecido en el artículo 192.2 TRLRHL, la Liquidación de los Presupuestos de los Organismos Autónomos será aprobada por el Presidente de la Entidad Local.

No obstante, conforme a los establecido en el apartado 1º "Competencias delegadas" punto 1.a) del Decreto de 20 de junio de 2019 del Alcalde, de delegación y desconcentración de competencias, corresponde a la Junta de Gobierno de la Ciudad de Madrid, la aprobación de la liquidación del presupuesto del Ayuntamiento y de sus organismos autónomos.

5. ESTADOS DE EJECUCIÓN DEL PRESUPUESTO

El estado de ejecución del Presupuesto de Ingresos y del Presupuesto de Gastos a 31 de diciembre de 2021 es:

CAPITULOS	CRED.INICIAL	MOD.CREDITO	C.DEFINITIVO	GASTOS AUTORIZADOS	GASTOS DISPUESTOS	OBL.RECONOC.	PAGOS REALIZADOS
TOTAL GASTOS CORRIENTES	**15.168.543,00**	**1.050.598,45**	**16.219.141,45**	**12.304.211,53**	**12.304.211,53**	**12.301.278,46**	**12.301.278,46**
1 GTOS PERSONAL	14.867.339,00	1.071.719,00	15.939.058,00	12.094.890,88	12.094.890,88	12.094.890,88	12.094.890,88
2 GTOS BIENES CORR. Y SERVIC.	301.204,00	-26.429,38	274.774,62	205.783,65	205.783,65	203.332,81	203.332,81
3 GTOS FINANCIEROS	0,00	5.308,83	5.308,83	3.537,00	3.537,00	3.054,77	3.054,77
4 TRANSF. CORRIENTES	0,00	0,00	0,00	0,00	0,00	0,00	0,00
5 FONDO CONTINGENCIA	0,00	0,00	0,00	0,00	0,00	0,00	0,00
TOTAL GASTOS DE CAPITAL	**0,00**	**2.524.479,62**	**2.524.479,62**	**2.524.479,62**	**2.524.479,62**	**2.524.479,62**	**2.524.479,62**
6 INVERSIONES REALES	0,00	21.120,55	21.120,55	21.120,55	21.120,55	21.120,55	21.120,55
7 TRANSF. CAPITAL.	0,00	2.503.359,07	2.503.359,07	2.503.359,07	2.503.359,07	2.503.359,07	2.503.359,07
8 ACTIVOS FINANCIEROS	0,00	0,00	0,00	0,00	0,00	0,00	0,00
9 PASIVOS FINANCIEROS	0,00	0,00	0,00	0,00	0,00	0,00	0,00
TOTAL	**15.168.543,00**	**3.575.078,07**	**18.743.621,07**	**14.828.691,15**	**14.828.691,15**	**14.825.758,08**	**14.825.758,08**

CAPITULOS	PREV.INICIALES	MOD. CREDITO	PREV. DEFINITIVO	DERECHOS RECONOCIDOS NETOS	RECAUDACIÓN LIQUIDA	PENDIENTE DE COBRO
TOTAL INGRESOS CORRIENTES	**15.168.543,00**	**1.071.719,00**	**16.240.262,00**	**16.240.262,00**	**12.615.721,07**	**3.624.540,93**
1 IMPUESTOS DIRECTOS	0,00	0,00	0,00	0,00	0,00	0,00
2 IMPUESTOS INDIRECTOS	0,00	0,00	0,00	0,00	0,00	0,00
3 TASAS Y OTROS INGRESOS	0,00	0,00	0,00	0,00	0,00	0,00
4 TRANSF. CORRIENTES	15.168.543,00	1.071.719,00	16.240.262,00	16.240.262,00	12.615.721,07	3.624.540,93
5 INGRESOS PATRIMONIALES	0,00	0,00	0,00	0,00	0,00	0,00
TOTAL INGRESOS DE CAPITAL	**0,00**	**2.503.359,07**	**2.503.359,07**	**0,00**	**0,00**	**0,00**
6 ENAJENACION INVERSIONES REALES	0,00	0,00	0,00	0,00	0,00	0,00
7 TRANSF. CAPITAL.	0,00	0,00	0,00	0,00	0,00	0,00
8 ACTIVOS FINANCIEROS	0,00	2.503.359,07	2.503.359,07	0,00	0,00	0,00
9 PASIVOS FINANCIEROS	0,00	0,00	0,00	0,00	0,00	0,00
TOTAL	**15.168.543,00**	**3.575.078,07**	**18.743.621,07**	**16.240.262,00**	**12.615.721,07**	**3.624.540,93**

12MNLV46L16BFHQ6

Información de Firmantes del Documento

PALOMA ARMERO ORTEGA - INTERVENTORA DELEGADA — Fecha Firma: 10/02/2022 09:51:23
ALBERTO ALBARRAN MACHIN - SUBDIRECTOR GENERAL — Fecha Firma: 10/02/2022 10:11:10
JOSE MARIA POLO DEL POZO - VICEINTERVENTOR GENERAL — Fecha Firma: 10/02/2022 10:14:14
BEATRIZ MARÍA VIGO MARTÍN - INTERVENTORA GENERAL — Fecha Firma: 10/02/2022 10:35:58
URL de Verificación: https://intranet.madrid.es/VECSV_WBCONSULTAINTRA/VerificarCove.do — CSV : 12MNLV46L16BFHQ6

MADRID

Por lo que se refiere al Presupuesto de Ingresos del Organismo Autónomo, los derechos reconocidos en la liquidación de 2021 suponen un montante total de 16.240.262,00 euros, lo que implica un incremento de 2.782.167,47 euros sobre 2020 y una tasa de variación en términos porcentuales de 20,67 % respecto al año anterior.

Los derechos reconocidos por el antedicho importe de 16.240.262,00 euros corresponden en su totalidad a ingresos corrientes.

Respecto al Presupuesto de Gastos, las obligaciones reconocidas del Organismo Autónomo han supuesto un importe total de 14.825.758,08 euros, lo que supone un incremento en términos absolutos de 2.455.657,22 euros, esto es, un 19,85 % respecto al ejercicio liquidado anterior.

Por operaciones, los gastos corrientes se han ejecutado por importe de 12.301.278,46 euros que suponen un 0,49 % de disminución respecto 2020 y 60.953,06 euros en su comparativa de valores absolutos.

Los gastos de capital suponen un montante de 2.524.479,62 euros (frente a 7.869,34 euros de Capítulo 6 en 2020) que se distribuyen entre Capítulo 6 por 21.120,55 euros y Capítulo 7 por 2.503.359,07 euros, correspondiendo este último importe al crédito extraordinario tramitado para su aportación a la Administración General del Ayuntamiento de Madrid y financiado con el Remanente de Tesorería para Gastos Generales obtenido de la Liquidación del Presupuesto de 2020 de la Agencia de Actividades.

En el Estado de Gastos se han aprobado modificaciones presupuestarias cuantitativas totales por importe de 3.575.078,07 euros con el siguiente detalle:

TIPO MODIFICACIÓN	APLICACIÓN PRESUPUESTARIA	IMPORTE	FINANCIACIÓN
Generación de Crédito	Capítulo 1	15.455,00	Compromisos de Ingresos Concertados
Generación de Crédito	Capítulo 1	14.050,00	Compromisos de Ingresos Concertados
Generación de Crédito	Capítulo 1	796.295,00	Compromisos de Ingresos Concertados
Generación de Crédito	Capítulo 1	245.919,00	Compromisos de Ingresos Concertados
Crédito Extraordinario	Capítulo 7	2.503.359,07	Remanente Tesorería para Gastos Generales Liquidación 2020
	Total	**3.575.078,07**	

Asimismo, desde un punto de vista cualitativo se han producido transferencias de crédito por importe total de 26.429,38 euros, lo que supone que se han reasignado créditos en el Estado de Gastos por un importe equivalente al 0,17 % de los créditos iniciales totales.

6. NIVELACIÓN Y EQUILIBRIO

El análisis de la nivelación y equilibrio se realiza en términos de derechos y obligaciones reconocidas a partir de la información a 31 de diciembre de 2021.

12MNLV46L16BFHQ6

Información de Firmantes del Documento

MADRID

PALOMA ARMERO ORTEGA - INTERVENTORA DELEGADA — Fecha Firma: 10/02/2022 09:51:23
ALBERTO ALBARRAN MACHIN - SUBDIRECTOR GENERAL — Fecha Firma: 10/02/2022 10:11:10
JOSE MARIA POLO DEL POZO - VICEINTERVENTOR GENERAL — Fecha Firma: 10/02/2022 10:14:14
BEATRIZ MARÍA VIGO MARTÍN - INTERVENTORA GENERAL — Fecha Firma: 10/02/2022 10:35:58
URL de Verificación: https://intranet.madrid.es/VECSV_WBCONSULTAINTRA/VerificarCove.do — CSV : 12MNLV46L16BFHQ6

NIVELACIÓN PRESUPUESTARIA				
Ingresos Corrientes (Capítulos 1-5) (1)		**Gastos Corrientes (Capítulos 1-5) y Capítulo 9 (2)**		**Nivelación (1)-(2)**
Ingresos Corrientes	16.240.262,00	Gastos Corrientes	12.301.278,46	
		Pasivos financieros	0,00	
Desviaciones positivas ejercicio	0,00	Desviaciones negativas ejercicio	0,00	
		Obligaciones financiadas con RTGG	0,00	
TOTAL INGRESOS	**16.240.262**	**TOTAL GASTOS**	**12.301.278,46**	**3.938.983,54**

DESTINO DE LOS INGRESOS DE CAPITAL			
Ingresos de Capital y Activos Financieros (1)		**Gastos de Capital y Activos Financieros (2)**	
Ingresos de Capital y Activos Financieros	0,00	Gastos de Capital y Activos Financieros	2.524.479,62
Desviaciones positivas ejercicio	0,00	Desviaciones negativas ejercicio	0,00
		Obligaciones financiadas con RTGG	- 2.503.359,07
TOTAL INGRESOS	**0,00**	**TOTAL GASTOS**	**21.120,55**
DIFERENCIA INGRESOS (1) Y GASTOS (2)			**-21.120,55**

De los datos anteriores se desprende que los ingresos corrientes financian la totalidad de los gastos corrientes destinándose el excedente de los mismos a la financiación de los gastos de capital y activos financieros del Presupuesto de Gastos, obteniendo un resultado positivo de 3.917.862,99 euros.

7. RESULTADO PRESUPUESTARIO

El Resultado presupuestario del ejercicio es la diferencia entre los derechos presupuestarios netos liquidados durante el ejercicio y las obligaciones presupuestarias netas reconocidas durante el mismo período y deberá, en su caso, ajustarse en función de las obligaciones financiadas con remanente de tesorería para gastos generales y de las desviaciones de financiación del ejercicio derivadas de gastos con financiación afectada.

De la ejecución del Presupuesto se desprende un resultado presupuestario positivo de 1.414.503,92 euros, que expresa la diferencia entre los derechos presupuestarios liquidados durante el ejercicio 2021 (16.240.262,00 euros) y las obligaciones reconocidas durante dicho periodo (14.875.758,00 euros), que al existir gastos financiados con remanente líquido de tesorería (2.503.359,07 euros) ofrece un resultado presupuestario ajustado positivo de 3.917.862,99 euros.

12MNLV46L16BFHQ6

Información de Firmantes del Documento

PALOMA ARMERO ORTEGA - INTERVENTORA DELEGADA — Fecha Firma: 10/02/2022 09:51:23
ALBERTO ALBARRAN MACHIN - SUBDIRECTOR GENERAL — Fecha Firma: 10/02/2022 10:11:10
JOSE MARIA POLO DEL POZO - VICEINTERVENTOR GENERAL — Fecha Firma: 10/02/2022 10:14:14
BEATRIZ MARÍA VIGO MARTÍN - INTERVENTORA GENERAL — Fecha Firma: 10/02/2022 10:35:58
URL de Verificación: https://intranet.madrid.es/VECSV_WBCONSULTAINTRA/VerificarCove.do — CSV : 12MNLV46L16BFHQ6

MADRID

CONCEPTOS	DERECHOS RECONOC. NETOS	OBLIGACIONES RECONOC. NETAS	AJUSTES	RESULTADO PRESUP.
a. Operaciones corrientes	16.240.262,00	12.301.278,46	0,00	3.938.983,54
b. Otras operaciones no financieras	0,00	2.524.479,62	0,00	-2.524.479,62
1. Total operaciones no financieras (a+b)	16.240.262,00	14.825.758,08	0,00	1.414.503,92
2. Activos financieros	0,00	0,00	0,00	0,00
3. Pasivos financieros	0,00	0,00	0,00	0,00
RESULTADO PRESUPUESTARIO DEL EJERCICIO	16.240.262,00	14.825.758,08	0,00	1.414.503,92
AJUSTES:				
4. Créditos gastados financiados con remanente de tesorería para gastos generales			0,00	2.503.359,07
5. Desviaciones de financiación negativas del ejercicio			0,00	0,00
6. Desviaciones de financiación positiva del ejercicio			0,00	0,00
RESULTADO PRESUPUESTARIO AJUSTADO				**3.917.862,99**

8. REMANENTE DE TESORERÍA

El remanente de tesorería se obtiene como suma de los fondos líquidos más los derechos pendientes de cobro, deduciendo las obligaciones pendientes de pago y agregando las partidas pendientes de aplicación.

El remanente de tesorería disponible para la financiación de gastos generales se determina minorando el remanente de tesorería con el exceso de financiación afectada producido (desviaciones de financiación positivas acumuladas) y, el importe de los derechos pendientes de cobro que, en fin de ejercicio, se consideren de difícil o imposible recaudación.

La determinación de los derechos de difícil o imposible recaudación supone una reducción de los derechos pendientes de cobro que, en la práctica, difiere en mayor o menor medida, de los datos nominales de pendiente de cobro que ofrecen los registros de las oficinas gestoras.

En el artículo 193 bis TRLRHL establece los límites mínimos para el cálculo de la dotación de los derechos de difícil o imposible recaudación y en la Disposición adicional octava de las Bases de Ejecución del Presupuesto de 2021 se determina la metodología de su cálculo

En la liquidación del Presupuesto de 2021 no se registran derechos de difícil o imposible recaudación.

12MNLV46L16BFHQ6

Información de Firmantes del Documento

PALOMA ARMERO ORTEGA - INTERVENTORA DELEGADA — Fecha Firma: 10/02/2022 09:51:23
ALBERTO ALBARRAN MACHIN - SUBDIRECTOR GENERAL — Fecha Firma: 10/02/2022 10:11:10
JOSE MARIA POLO DEL POZO - VICEINTERVENTOR GENERAL — Fecha Firma: 10/02/2022 10:14:14
BEATRIZ MARÍA VIGO MARTÍN - INTERVENTORA GENERAL — Fecha Firma: 10/02/2022 10:35:58
URL de Verificación: https://intranet.madrid.es/VECSV_WBCONSULTAINTRA/VerificarCove.do
CSV : 12MNLV46L16BFHQ6

MADRID

ESTADO DE REMANENTE DE TESORERÍA		
1. (+) FONDOS LIQUIDOS EN LA TESORERÍA EN FIN DE EJERCICIO		1.501.734,92
2. (+) DERECHOS PENDIENTES DE COBRO EN FIN DE EJERCICIO		3.624.690,36
DEL PRESUPUESTO CORRIENTE	3.624.540,93	
DEL PRESUPUESTOS CERRADOS	0,00	
DEL OTRAS OPERACIONES NO PRESUPUESTARIAS	149,43	
3. (-) ACREEDORES PENDIENTES DE PAGO EN FIN DE EJERCICIO		1.208.562,29
DEL PRESUPUESTO CORRIENTE	0,00	
DEL PRESUPUESTOS CERRADOS	0,00	
DEL OTRAS OPERACIONES NO PRESUPUESTARIAS	1.208.562,29	
4. (+) PARTIDAS PENDIENTES DE APLICACIÓN		0,00
(-) COBROS REALIZADOS PTES. APLICACIÓN DEFINITIVA	0,00	
(+) PAGOS REALIZADOS PTES. APLICACIÓN DEFINITIVA	0,00	
I. REMANENTE DE TESORERÍA TOTAL (1+2-3)		3.917.862,99
II. SALDOS DE DUDOSO COBRO		0,00
III. EXCESO DE FINANCIACIÓN AFECTADA		0,00
IV. REMANENTE DE TESORERÍA PARA GASTOS GENERALES (I-II-III		3.917.862,99

El Remanente de Tesorería para Gastos Generales, al no existir derechos de dudoso cobro ni Remanente de Tesorería para gastos con financiación afectada, coincide con el Remanente de Tesorería Total que asciende a 3.917.862.99 euros.

9. TESORERÍA: CONCILIACIÓN DE LOS SALDOS CONTABLES DE TESORERÍA

Los saldos contables del subgrupo 57 "Tesorería" y los que arrojan las correspondientes cuentas corrientes a 31 de diciembre de 2021, según certificados emitidos por la entidad bancaria, son coincidentes.

10. OBLIGACIONES PENDIENTES DE APLICAR A PRESUPUESTO (Cuenta 413)

Del análisis de la cuenta 413, se deduce que todas las obligaciones contabilizadas a 31 de diciembre de 2020, por importe total de 3.763,46 euros, han sido aplicadas a presupuesto a 31 de diciembre de 2021.

11. ESTABILIDAD PRESUPUESTARIA

Mediante acuerdo de Consejo de Ministros del día 6 de octubre de 2020, aprobado por el Congreso de los Diputados el día 20 de octubre de 2020, queda suspendido el Acuerdo de Consejo de Ministros de 11 de febrero de 2020, en el que se establecían los objetivos de estabilidad presupuestaria y de deuda pública para el conjunto de Administraciones Públicas y de cada uno de sus subsectores para el año 2020, así como el Acuerdo de Consejo de Ministros de 11 de febrero de 2020 por el que se fijan los objetivos de estabilidad presupuestaria y de deuda pública para el conjunto de Administraciones Públicas y de cada uno de sus subsectores para el período 2021-2023. Asimismo, con fecha de 13 de septiembre de 2021 el Congreso de los Diputados ha ratificado por segunda vez el mantenimiento de la suspensión de las reglas fiscales para 2022, acordada mediante acuerdo del Consejo de Ministros de 27 de julio de 2021, al apreciar que se mantienen las condiciones de excepcionalidad que justifican dicha suspensión.

12MNLV46L16BFHQ6

Información de Firmantes del Documento

PALOMA ARMERO ORTEGA - INTERVENTORA DELEGADA — Fecha Firma: 10/02/2022 09:51:23
ALBERTO ALBARRAN MACHIN - SUBDIRECTOR GENERAL — Fecha Firma: 10/02/2022 10:11:10
JOSE MARIA POLO DEL POZO - VICEINTERVENTOR GENERAL — Fecha Firma: 10/02/2022 10:14:14
BEATRIZ MARÍA VIGO MARTÍN - INTERVENTORA GENERAL — Fecha Firma: 10/02/2022 10:35:58
URL de Verificación: https://intranet.madrid.es/VECSV_WBCONSULTAINTRA/VerificarCove.do — CSV : 12MNLV46L16BFHQ6

MADRID

No obstante, cualquier valoración que tuviera que realizarse a efectos de remisión de información, se efectuará por la Intervención General.

12. OTRA INFORMACIÓN

12.1. Reconocimientos Extrajudiciales de Crédito y Convalidaciones

Durante el ejercicio 2021 no se han tramitado expedientes de gasto mediante procedimiento de Reconocimiento Extrajudicial de Crédito y/o convalidaciones.

12.2. Cuentas a justificar

La expedición de órdenes de pago a justificar se encuentra regulada en el artículo 190 TRLRHL y artículos 69 a 72 RP.

Consecuentemente se encuentran contabilizadas y por tanto quedarán reflejadas en la cuenta general, todas aquellas órdenes de pago a justificar cuyo reconocimiento de la obligación se hayan acordado antes del 31 de diciembre de 2021, con independencia de que las cuentas justificadas se hayan rendido.

No obstante, al momento de formular la presente liquidación del presupuesto, no existen cuentas correspondientes al ejercicio 2021.

13. RESULTADO

A la vista de las actuaciones comprobatorias realizadas, se emite el presente informe de conformidad.

Firmado Electrónicamente
LA INTERVENTORA DELEGADA EN AGENCIA TRIBUTARIA MADRID Y AGENCIA DE ACTIVIDADES

Paloma Armero Ortega

Firmado Electrónicamente
EL SUBDIRECTOR GENERAL DE CONTROL PRESUPUESTARIO Y DEUDA

Alberto Albarrán Machín

Firmado Electrónicamente
EL VICEINTERVENTOR GENERAL

José María Polo del Pozo

Firmado Electrónicamente
LA INTERVENTORA GENERAL

Beatriz M. Vigo Martín

12MNLV46L16BFHQ6

Información de Firmantes del Documento

PALOMA ARMERO ORTEGA - INTERVENTORA DELEGADA — Fecha Firma: 10/02/2022 09:51:23
ALBERTO ALBARRAN MACHIN - SUBDIRECTOR GENERAL — Fecha Firma: 10/02/2022 10:11:10
JOSE MARIA POLO DEL POZO - VICEINTERVENTOR GENERAL — Fecha Firma: 10/02/2022 10:14:14
BEATRIZ MARÍA VIGO MARTÍN - INTERVENTORA GENERAL — Fecha Firma: 10/02/2022 10:35:58
URL de Verificación: https://intranet.madrid.es/VECSV_WBCONSULTAINTRA/VerificarCove.do — CSV : 12MNLV46L16BFHQ6

MADRID

INFORME DE CONTROL PERMANENTE PREVIO SOBRE LA LIQUIDACIÓN DEL PRESUPUESTO DEL EJERCICIO 2021 DEL CONSORCIO DE REHABILITACION DE REHABILITACION Y EQUIPAMIENTO DE TEATROS DE MADRID

Expediente: PCES (Presupuestos, Contabilidad y Estabilidad Presupuestaria y Sostenibilidad Financiera)

Procedimiento: 01 – Presupuesto

Actuación: 05 – Liquidación

1. INTRODUCCIÓN

El presente informe de control permanente previo se emite de acuerdo con lo establecido en el artículo 4.1.b).4 del Real Decreto 128/2018, de 16 de marzo, por el que se regula el régimen jurídico de los funcionarios de Administración Local con habilitación de carácter nacional, con carácter previo a la aprobación de la propuesta.

Las actuaciones comprobatorias realizadas, conforme a lo establecido en los artículos 29.2 y 32 del Decreto 424/2017, de 28 de abril, por el que se regula el régimen jurídico del control interno de las entidades del Sector Público Local, tienen como objetivo genérico comprobar que el expediente se ajusta al ordenamiento jurídico y a los principios generales de buena gestión financiera, así como que la propuesta se eleva al órgano competente y que en el expediente se incluyen todos los informes preceptivos y que los mismos son favorables. Por consiguiente, el presente informe no se emite en ejercicio de la función interventora, por lo que los resultados que en su caso se recogen, no tienen la consideración de reparos ni pueden dar lugar al trámite de resolución de discrepancias.

2. NORMATIVA

La normativa aplicable que actualmente rige la liquidación del Presupuesto se encuentra recogida en los siguientes textos legales y reglamentarios:

- Real Decreto Legislativo 2/2004, de 5 de marzo, por el que se aprueba el texto refundido de la Ley Reguladora de las Haciendas Locales (en adelante TRLRHL).

- Real Decreto 500/1990, de 20 de abril por el que se desarrolla el capítulo primero del título sexto de la Ley 39/1988, de 28 de diciembre, reguladora de las Haciendas Locales, en materia de presupuestos (en adelante RP).

- Real Decreto 128/2018, de 16 de marzo, por el que se regula el régimen jurídico de los funcionarios de Administración Local con habilitación de carácter nacional (en adelante RD 128/2018).

- Real Decreto 424/2017, de 28 de abril, por el que se regula el régimen jurídico del control interno en las entidades del Sector Público Local (en adelante RDCIEL).

- Orden EHA/3565/2008, de 3 de diciembre, por la que se aprueba la estructura de los presupuestos de las entidades locales.

- Orden HAP/419/2014, de 14 de marzo, por la que se modifica la Orden EHA/3565/2008, de 3 de diciembre, por la que se aprueba la estructura de los presupuestos de las entidades locales.

1L2I0294B7355ECG

Información de Firmantes del Documento

MADRID

CAROLINA AGUEDA YEBRA ROVIRA - INTERVENTORA DELEGADA — Fecha Firma: 10/02/2022 11:22:04
ALBERTO ALBARRAN MACHIN - SUBDIRECTOR GENERAL — Fecha Firma: 10/02/2022 12:11:49
JOSE MARIA POLO DEL POZO - VICEINTERVENTOR GENERAL — Fecha Firma: 10/02/2022 12:20:59
BEATRIZ MARÍA VIGO MARTÍN - INTERVENTORA GENERAL — Fecha Firma: 10/02/2022 12:36:54
URL de Verificación: https://intranet.madrid.es/VECSV_WBCONSULTAINTRA/VerificarCove.do — CSV : 1L2I0294B7355ECG

- Orden HAP/1781/2013, de 20 de septiembre, por la que se aprueba la Instrucción del modelo normal de contabilidad local.

- Ley 7/1985, de 2 de abril, Reguladora de las Bases del Régimen Local (en adelante LRBRL).

- Ley 27/2013, de 27 de diciembre, de racionalización y sostenibilidad de la Administración Local.

- Ley Orgánica 2/2012, de 27 de abril, de Estabilidad Presupuestaria y Sostenibilidad Financiera (en adelante LOEPSF).

- Real Decreto 1463/2007, de 2 de noviembre, por el que se aprueba el reglamento de desarrollo de la Ley 18/2001, de 12 de diciembre, de Estabilidad Presupuestaria, en su aplicación a las entidades locales (en adelante REPEL).

- Orden HAP/2105/2012, de 1 de octubre, por la que se desarrollan las obligaciones de suministro de información previstas en la Ley Orgánica 2/2012, de 27 de abril, de Estabilidad Presupuestaria y Sostenibilidad Financiera.

1L2I0294B7355ECG

3. LIQUIDACIÓN DEL PRESUPUESTO

De la normativa reseñada, y más concretamente de los artículos 191.1 TRLRHL y 93.1. RP, se desprende que la liquidación queda referida única y exclusivamente al presupuesto corriente y pondrá de manifiesto:

- Respecto del presupuesto de gastos y para cada aplicación presupuestaria, los créditos iniciales, sus modificaciones y los créditos definitivos, los gastos autorizados y comprometidos, las obligaciones reconocidas, los pagos ordenados y los pagos realizados.

- Respecto del presupuesto de ingresos y para cada concepto, las previsiones iniciales, sus modificaciones y las previsiones definitivas, los compromisos concertados, los derechos reconocidos y anulados, así como los recaudados netos.

El resultado presupuestario, o resultado de las operaciones presupuestarias del ejercicio vendrá determinado por la diferencia entre: los derechos presupuestarios liquidados, en sus valores netos, es decir, deducidos aquellos que, por cualquier motivo, hubieran sido anulados y, las obligaciones presupuestarias reconocidas en sus valores netos, es decir, deducidas aquellas que, por cualquier motivo, hubieran sido anuladas.

Este resultado presupuestario calculado tal y como se ha señalado, se deberá ajustar para la determinación del resultado presupuestario ajustado (Artículo 97 RP) con las desviaciones de financiación derivadas de gastos con financiación afectada y, los créditos gastados correspondientes a modificaciones presupuestarias que hayan sido financiadas con remanente líquido de tesorería.

Como consecuencia de la liquidación se determinarán:
- Los derechos pendientes de cobro y las obligaciones pendientes de pago a 31 de diciembre.
- El resultado presupuestario.
- Los remanentes de crédito.
- El remanente de Tesorería

Información de Firmantes del Documento

MADRID

CAROLINA AGUEDA YEBRA ROVIRA - INTERVENTORA DELEGADA — Fecha Firma: 10/02/2022 11:22:04
ALBERTO ALBARRAN MACHIN - SUBDIRECTOR GENERAL — Fecha Firma: 10/02/2022 12:11:49
JOSE MARIA POLO DEL POZO - VICEINTERVENTOR GENERAL — Fecha Firma: 10/02/2022 12:20:59
BEATRIZ MARÍA VIGO MARTÍN - INTERVENTORA GENERAL — Fecha Firma: 10/02/2022 12:36:54
URL de Verificación: https://intranet.madrid.es/VECSV_WBCONSULTAINTRA/VerificarCove.do — CSV : 1L2I0294B7355ECG

4. ÓRGANO COMPETENTE

Según lo establecido en el artículo 192.2 TRLRHL, la Liquidación de los Presupuestos de los Organismos Autónomos será aprobada por el Presidente de la Entidad Local.

No obstante, conforme a los establecido en el apartado 1º "Competencias delegadas" punto 1.a) del Decreto de 20 de junio de 2019 del Alcalde, de delegación y desconcentración de competencias, corresponde a la Junta de Gobierno de la Ciudad de Madrid, la aprobación de la liquidación del presupuesto del Ayuntamiento y de sus organismos autónomos.

5. ESTADOS DE EJECUCIÓN DEL PRESUPUESTO

El estado de ejecución del Presupuesto de Ingresos y del Presupuesto de Gastos a 31 de diciembre de 2021 es:

CAPITULOS	CRED.INICIAL	MOD.CREDITO	C.DEFINITIVO	GASTOS AUTORIZADOS	GASTOS DISPUESTOS	OBL.RECONOC.	PAGOS REALIZADOS
TOTAL GASTOS CORRIENTES	0,00	548,31	548,31	0,00	0,00	0,00	0,00
1 GTOS PERSONAL	0,00	0,00	0,00	0,00	0,00	0,00	0,00
2 GTOS BIENES CORR. Y SERVIC.	0,00	0,00	0,00	0,00	0,00	0,00	0,00
3 GTOS FINANCIEROS	0,00	548,31	548,31	0,00	0,00	0,00	0,00
4 TRANSF. CORRIENTES	0,00	0,00	0,00	0,00	0,00	0,00	0,00
5 FONDO CONTINGENCIA	0,00	0,00	0,00	0,00	0,00	0,00	0,00
TOTAL GASTOS DE CAPITAL	375.000,00	**958.337,04**	**1.333.337,04**	**1.125.000,00**	**365.279,65**	**312.593,27**	**312.593,27**
6 INVERSIONES REALES	0,00	0,00	0,00	0,00	0,00	0,00	0,00
7 TRANSF. CAPITAL.	375.000,00	958.337,04	1.333.337,04	1.125.000,00	365.279,65	312.593,27	312.593,27
8 ACTIVOS FINANCIEROS	0,00	0,00	0,00	0,00	0,00	0,00	0,00
9 PASIVOS FINANCIEROS	0,00	0,00	0,00	0,00	0,00	0,00	0,00
TOTAL	375.000,00	958.885,35	1.333.885,35	1.125.000,00	365.279,65	312.593,27	312.593,27

CAPITULOS	PREV.INICIALES	MOD. CREDITO	PREV. DEFINITIVO	DERECHOS RECONOCIDOS NETOS	RECAUDACIÓN LIQUIDA	PENDIENTE DE COBRO
TOTAL INGRESOS CORRIENTES	**0,00**	**0,00**	**0,00**	**0,00**	**0,00**	**0,00**
1 IMPUESTOS DIRECTOS	**0,00**	**0,00**	**0,00**	**0,00**	**0,00**	**0,00**
2 IMPUESTOS INDIRECTOS	**0,00**	**0,00**	**0,00**	**0,00**	**0,00**	**0,00**
3 TASAS Y OTROS INGRESOS	**0,00**	**0,00**	**0,00**	**0,00**	**0,00**	**0,00**
4 TRANSF. CORRIENTES	**0,00**	**0,00**	**0,00**	**0,00**	**0,00**	**0,00**
5 INGRESOS PATRIMONIALES	**0,00**	**0,00**	**0,00**	**0,00**	**0,00**	**0,00**
TOTAL INGRESOS DE CAPITAL	**375.000,00**	**958.885,35**	**1.333.885,35**	**250.000,00**	**250.000,00**	**0,00**
6 ENAJENACION INVERSIONES REALES	**0,00**	**0,00**	**0,00**	**0,00**	**0,00**	**0,00**
7 TRANSF. CAPITAL.	**375.000,00**	**0,00**	**375.000,00**	**250.000,00**	**250.000,00**	**0,00**
8 ACTIVOS FINANCIEROS	**0,00**	**958.885,35**	**958.885,35**	**0,00**	**0,00**	**0,00**
9 PASIVOS FINANCIEROS	**0,00**	**0,00**	**0,00**	**0,00**	**0,00**	**0,00**
TOTAL	375.000,00	**958.885,35**	**1.333.885,35**	**250.000,00**	**250.000,00**	**0,00**

1L2I0294B7355ECG

Información de Firmantes del Documento

MADRID

CAROLINA AGUEDA YEBRA ROVIRA - INTERVENTORA DELEGADA — Fecha Firma: 10/02/2022 11:22:04
ALBERTO ALBARRAN MACHIN - SUBDIRECTOR GENERAL — Fecha Firma: 10/02/2022 12:11:49
JOSE MARIA POLO DEL POZO - VICEINTERVENTOR GENERAL — Fecha Firma: 10/02/2022 12:20:59
BEATRIZ MARÍA VIGO MARTÍN - INTERVENTORA GENERAL — Fecha Firma: 10/02/2022 12:36:54
URL de Verificación: https://intranet.madrid.es/VECSV_WBCONSULTAINTRA/VerificarCove.do — CSV : 1L2I0294B7355ECG

En el estado de ingresos se observa que está pendiente del reconocimiento del derecho y de la recaudación de la aportación del ejercicio correspondiente a la Comunidad Autónoma.

6. NIVELACIÓN Y EQUILIBRIO

El análisis de la nivelación y equilibrio se realiza en términos de derechos y obligaciones reconocidas a partir de la información a 31 de diciembre de 2021.

NIVELACIÓN PRESUPUESTARIA				
Ingresos Corrientes (Capítulos 1-5) (1)		**Gastos Corrientes (Capítulos 1-5) y Capítulo 9 (2)**		**Nivelación (1)-(2)**
Ingresos Corrientes	0,00	Gastos Corrientes	0,00	
		Pasivos financieros	0,00	
Desviaciones positivas ejercicio		Desviaciones negativas ejercicio	0,00	
		Obligaciones financiadas con RTGG	0,00	
TOTAL INGRESOS	0,00	**TOTAL GASTOS**	0,00	0,00

DESTINO DE LOS INGRESOS DE CAPITAL			
Ingresos de Capital y Activos Financieros (1)		**Gastos de Capital y Activos Financieros (2)**	
Ingresos de Capital y Activos Financieros	250.000,00	Gastos de Capital y Activos Financieros	312.593,27
Desviaciones positivas ejercicio	250.000,00	Desviaciones negativas ejercicio	312.593,27
		Obligaciones financiadas con RTGG	0,00
TOTAL INGRESOS	**0,00**	**TOTAL GASTOS**	**0,00**
DIFERENCIA INGRESOS (1) Y GASTOS (2)			**0**

El Consorcio se financia totalmente con ingresos del Ayuntamiento, Comunidad de Madrid y Administración General del Estado que tienen el carácter de afectados como se desprende de la documentación aportada. Los ingresos de capital del ejercicio se han destinado a financiar gastos de capital. No obstante, existe un apunte en partidas pendientes de aplicación correspondiente a otros gastos financieros que en el momento que se impute al capítulo 3 del presupuesto influirá en la nivelación y del que se deberá realizar el seguimiento correspondiente.

1L2I0294B7355ECG

Información de Firmantes del Documento

CAROLINA AGUEDA YEBRA ROVIRA - INTERVENTORA DELEGADA — Fecha Firma: 10/02/2022 11:22:04
ALBERTO ALBARRAN MACHIN - SUBDIRECTOR GENERAL — Fecha Firma: 10/02/2022 12:11:49
JOSE MARIA POLO DEL POZO - VICEINTERVENTOR GENERAL — Fecha Firma: 10/02/2022 12:20:59
BEATRIZ MARÍA VIGO MARTÍN - INTERVENTORA GENERAL — Fecha Firma: 10/02/2022 12:36:54
URL de Verificación: https://intranet.madrid.es/VECSV_WBCONSULTAINTRA/VerificarCove.do — CSV : 1L2I0294B7355ECG

MADRID

7. RESULTADO PRESUPUESTARIO

El Resultado presupuestario del ejercicio es la diferencia entre los derechos presupuestarios netos liquidados durante el ejercicio y las obligaciones presupuestarias netas reconocidas durante el mismo período y deberá, en su caso, ajustarse en función de las obligaciones financiadas con remanente de tesorería para gastos generales y de las desviaciones de financiación del ejercicio derivadas de gastos con financiación afectada.

De la ejecución del Presupuesto se desprende un resultado presupuestario negativo de -62.953,27 euros, que expresa la diferencia entre los derechos presupuestarios liquidados durante el ejercicio 2021 (250.000 euros) y las obligaciones reconocidas durante dicho periodo (312.593,27 euros), que al no existir gastos financiados con remanente líquido de tesorería (0,00 euros) y unas desviaciones de positiva y negativa de financiación por importe de 250.000,00 y 312.593,27 euros respectivamente, ofrece un resultado presupuestario ajustado de 0,00 euros.

CONCEPTOS	DERECHOS RECONOC. NETOS	OBLIGACIONES RECONOC. NETAS	AJUSTES	RESULTADO PRESUP.
a. Operaciones corrientes	0,00	0,00		
b. Otras operaciones no financieras	250.000,00	312.593,27		
1. Total operaciones no financieras (a+b)	250.000,00	312.593,27		
2. Activos financieros	0,00	0,00		
3. Pasivos financieros	0,00	0,00		
RESULTADO PRESUPUESTARIO DEL EJERCICIO	250.000,00	312.593,27		-62.953,27
AJUSTES:				
4. Créditos gastados financiados con remanente de tesorería para gastos generales			0,00	
5. Desviaciones de financiación negativas del ejercicio			312.593,27	
6. Desviaciones de financiación positiva del ejercicio			250.000,00	
RESULTADO PRESUPUESTARIO AJUSTADO				**0,00**

Las obligaciones reconocidas en operaciones de capital se han financiado en su totalidad con gastos con financiación afectada, por lo que suponen el montante total de las desviaciones de financiación negativas del ejercicio. El importe de los derechos reconocidos del ejercicio se equipará a las desviaciones positivas de financiación. El resultado presupuestario ajustado con las desviaciones de financiación es por tanto cero.

8. REMANENTE DE TESORERÍA

El remanente de tesorería se obtiene como suma de los fondos líquidos más los derechos pendientes de cobro, deduciendo las obligaciones pendientes de pago y agregando las partidas pendientes de aplicación.

El remanente de tesorería disponible para la financiación de gastos generales se determina minorando el remanente de tesorería con el exceso de financiación afectada producido (desviaciones de financiación positivas acumuladas) y, el importe de los derechos pendientes de cobro que, en fin de ejercicio, se consideren de difícil o imposible recaudación.

1L2I0294B7355ECG

Información de Firmantes del Documento

CAROLINA AGUEDA YEBRA ROVIRA - INTERVENTORA DELEGADA — Fecha Firma: 10/02/2022 11:22:04
ALBERTO ALBARRAN MACHIN - SUBDIRECTOR GENERAL — Fecha Firma: 10/02/2022 12:11:49
JOSE MARIA POLO DEL POZO - VICEINTERVENTOR GENERAL — Fecha Firma: 10/02/2022 12:20:59
BEATRIZ MARÍA VIGO MARTÍN - INTERVENTORA GENERAL — Fecha Firma: 10/02/2022 12:36:54
URL de Verificación: https://intranet.madrid.es/VECSV_WBCONSULTAINTRA/VerificarCove.do — CSV : 1L2I0294B7355ECG

MADRID

La determinación de los derechos de difícil o imposible recaudación supone una reducción de los derechos pendientes de cobro que, en la práctica, difiere en mayor o menor medida, de los datos nominales de pendiente de cobro que ofrecen los registros de las oficinas gestoras.

En el artículo 193 bis TRLRHL establece los límites mínimos para el cálculo de la dotación de los derechos de difícil o imposible recaudación y en la Disposición adicional octava de las Bases de Ejecución del Presupuesto de 2021 se determina la metodología de su cálculo

En la liquidación del Presupuesto de no se registran derechos de difícil o imposible recaudación.

ESTADO DE REMANENTE DE TESORERÍA		
1. (+) FONDOS LIQUIDOS EN LA TESORERÍA EN FIN DE EJERCICIO		890.909,52
2. (+) DERECHOS PENDIENTES DE COBRO EN FIN DE EJERCICIO		0,00
DEL PRESUPUESTO CORRIENTE	0,00	
DEL PRESUPUESTOS CERRADOS	0,00	
DEL OTRAS OPERACIONES NO PRESUPUESTARIAS	0,00	
3. (-) ACREEDORES PENDIENTES DE PAGO EN FIN DE EJERCICIO		0,00
DEL PRESUPUESTO CORRIENTE	0,00	
DEL PRESUPUESTOS CERRADOS	0,00	
DEL OTRAS OPERACIONES NO PRESUPUESTARIAS	0,00	
4. (+) PARTIDAS PENDIENTES DE APLICACIÓN		5.382,46
(-) COBROS REALIZADOS PTES. APLICACIÓN DEFINITIVA	0,00	
(+) PAGOS REALIZADOS PTES. APLICACIÓN DEFINITIVA	5.382,43	
I. REMANENTE DE TESORERÍA TOTAL (1+2-3)		896.292,08
II. SALDOS DE DUDOSO COBRO		0,00
III. EXCESO DE FINANCIACIÓN AFECTADA		896.292,08
IV. REMANENTE DE TESORERÍA PARA GASTOS GENERALES (I-II-III)	**0,00**	

Los Fondos líquidos existentes no son coincidentes con el importe que arroja el exceso de financiación afectada, la diferencia figura en partidas pendientes de aplicación.

9. TESORERÍA: CONCILIACIÓN DE LOS SALDOS CONTABLES DE TESORERÍA

Los saldos contables del subgrupo 57 "Tesorería" y los que arrojan las correspondientes cuentas corrientes a 31 de diciembre de 2021, según certificados emitidos por la entidad bancaria, son coincidentes.

10. OBLIGACIONES PENDIENTES DE APLICAR A PRESUPUESTO (Cuenta 413)

Del análisis de la cuenta 413, se deduce que todas las obligaciones contabilizadas a 31 de diciembre de 2020 han sido aplicadas a presupuesto a 31 de diciembre de 2021. Existe un apunte en el informe de Acreedores por operaciones devengadas por importe de 5.382,46 € que corresponde Otros gastos financieros.

1L2I0294B7355ECG

Información de Firmantes del Documento

MADRID

CAROLINA AGUEDA YEBRA ROVIRA - INTERVENTORA DELEGADA — Fecha Firma: 10/02/2022 11:22:04
ALBERTO ALBARRAN MACHIN - SUBDIRECTOR GENERAL — Fecha Firma: 10/02/2022 12:11:49
JOSE MARIA POLO DEL POZO - VICEINTERVENTOR GENERAL — Fecha Firma: 10/02/2022 12:20:59
BEATRIZ MARÍA VIGO MARTÍN - INTERVENTORA GENERAL — Fecha Firma: 10/02/2022 12:36:54
URL de Verificación: https://intranet.madrid.es/VECSV_WBCONSULTAINTRA/VerificarCove.do — CSV : 1L2I0294B7355ECG

11. ESTABILIDAD PRESUPUESTARIA

Mediante acuerdo de Consejo de Ministros del día 6 de octubre de 2020, aprobado por el Congreso de los Diputados el día 20 de octubre de 2020, queda suspendido el Acuerdo de Consejo de Ministros de 11 de febrero de 2020, en el que se establecían los objetivos de estabilidad presupuestaria y de deuda pública para el conjunto de Administraciones Públicas y de cada uno de sus subsectores para el año 2020, así como el Acuerdo de Consejo de Ministros de 11 de febrero de 2020 por el que se fijan los objetivos de estabilidad presupuestaria y de deuda pública para el conjunto de Administraciones Públicas y de cada uno de sus subsectores para el período 2021-2023. Asimismo, con fecha de 13 de septiembre de 2021 el Congreso de los Diputados ha ratificado por segunda vez el mantenimiento de la suspensión de las reglas fiscales para 2022, acordada mediante acuerdo del Consejo de Ministros de 27 de julio de 2021, al apreciar que se mantienen las condiciones de excepcionalidad que justifican dicha suspensión.

No obstante, cualquier valoración que tuviera que realizarse a efectos de remisión de información, se efectuará por la Intervención General.

12. OTRA INFORMACIÓN

12.1. Reconocimientos Extrajudiciales de Crédito y Convalidaciones

Durante el ejercicio 2021 no se han aprobado expedientes de reconocimiento extrajudicial de crédito y convalidación de gasto.

12.2. Cuentas a justificar

La expedición de órdenes de pago a justificar se encuentra regulada en el artículo 190 TRLRHL y artículos 69 a 72 RP.

Consecuentemente se encuentran contabilizadas y por tanto quedarán reflejadas en la cuenta general, todas aquellas órdenes de pago a justificar cuyo reconocimiento de la obligación se hayan acordado antes del 31 de diciembre de 2021, con independencia de que las cuentas justificadas se hayan rendido.

No obstante, al momento de formular la presente liquidación del presupuesto, no existen cuentas correspondientes al ejercicio 2021.

12.3. Gastos de Financiación Afectada

De la documentación aportada para el ejercicio 2021 figuran 4 proyectos de financiación afectada que presentan:

- Desviación de Financiación positiva del ejercicio: 250.000 €
- Desviación de Financiación negativa del ejercicio: 312.593,77 €
- Desviación de Financiación positiva acumulada: 896.292,08 €
- Desviación de Financiación negativa acumulada: 0,00 €

Dichas desviaciones de financiación se han reflejado en las magnitudes correspondientes.

1L2I0294B7355ECG

Información de Firmantes del Documento

MADRID

CAROLINA AGUEDA YEBRA ROVIRA - INTERVENTORA DELEGADA — Fecha Firma: 10/02/2022 11:22:04
ALBERTO ALBARRAN MACHIN - SUBDIRECTOR GENERAL — Fecha Firma: 10/02/2022 12:11:49
JOSE MARIA POLO DEL POZO - VICEINTERVENTOR GENERAL — Fecha Firma: 10/02/2022 12:20:59
BEATRIZ MARÍA VIGO MARTÍN - INTERVENTORA GENERAL — Fecha Firma: 10/02/2022 12:36:54
URL de Verificación: https://intranet.madrid.es/VECSV_WBCONSULTAINTRA/VerificarCove.do — CSV : 1L2I0294B7355ECG

13. RESULTADO

A la vista de las actuaciones comprobatorias realizadas, se emite el presente informe de conformidad.

Firmado Electrónicamente
LA INTERVENTORA DELEGADA EN EL CONSORCIO DE REHABILITACION Y EQUIPAMIENTO DE TEATROS

Carolina A. Yebra Rovira

Firmado Electrónicamente
EL SUBDIRECTOR GENERAL DE CONTROL PRESUPUESTARIO Y DEUDA

Alberto Albarrán Machín

Firmado Electrónicamente
EL VICEINTERVENTOR GENERAL

José María Polo del Pozo

Firmado Electrónicamente
LA INTERVENTORA GENERAL

Beatriz M. Vigo Martín

1L2I0294B7355ECG

Información de Firmantes del Documento

MADRID

CAROLINA AGUEDA YEBRA ROVIRA - INTERVENTORA DELEGADA — Fecha Firma: 10/02/2022 11:22:04
ALBERTO ALBARRAN MACHIN - SUBDIRECTOR GENERAL — Fecha Firma: 10/02/2022 12:11:49
JOSE MARIA POLO DEL POZO - VICEINTERVENTOR GENERAL — Fecha Firma: 10/02/2022 12:20:59
BEATRIZ MARÍA VIGO MARTÍN - INTERVENTORA GENERAL — Fecha Firma: 10/02/2022 12:36:54
URL de Verificación: https://intranet.madrid.es/VECSV_WBCONSULTAINTRA/VerificarCove.do — CSV : 1L2I0294B7355ECG

2021

INTERVENCIÓN GENERAL

Informe de evaluación del objetivo de estabilidad presupuestaria y de la regla de gasto

ÍNDICE DEL INFORME DE EVALUACIÓN DEL OBJETIVO DE ESTABILIDAD PRESUPUESTARIA Y REGLA DE GASTO

1. INTRODUCCIÓN 3

2. NORMATIVA 3

3. VERIFICACIÓN DEL OBJETIVO DE ESTABILIDAD PRESUPUESTARIA EN LA FASE DE LIQUIDACIÓN DEL PRESUPUESTO DEL EJERCICIO 2021 4

4. VERIFICACIÓN DEL OBJETIVO DE REGLA DE GASTO EN LA FASE DE LIQUIDACIÓN DEL PRESUPUESTO DEL EJERCICIO 2021 16

12S6J9LNUIU0NCC9

Información de Firmantes del Documento

MADRID

ALBERTO ALBARRAN MACHIN - SUBDIRECTOR GENERAL
JOSE MARIA POLO DEL POZO - VICEINTERVENTOR GENERAL
BEATRIZ MARÍA VIGO MARTÍN - INTERVENTORA GENERAL
URL de Verificación: https://intranet.madrid.es/VECSV_WBCONSULTAINTRA/VerificarCove.do

Fecha Firma: 01/03/2022 14:36:09
Fecha Firma: 01/03/2022 14:37:26
Fecha Firma: 01/03/2022 14:39:32
CSV : 12S6J9LNUIU0NCC9

12S6J9LNUIU0NCC9

Información de Firmantes del Documento

MADRID

ALBERTO ALBARRAN MACHIN - SUBDIRECTOR GENERAL
JOSE MARIA POLO DEL POZO - VICEINTERVENTOR GENERAL
BEATRIZ MARÍA VIGO MARTÍN - INTERVENTORA GENERAL
URL de Verificación: https://intranet.madrid.es/VECSV_WBCONSULTAINTRA/VerificarCove.do

Fecha Firma: 01/03/2022 14:36:09
Fecha Firma: 01/03/2022 14:37:26
Fecha Firma: 01/03/2022 14:39:32
CSV : 12S6J9LNUIU0NCC9

INFORME DE CONTROL PERMANENTE PREVIO DE EVALUACIÓN DEL OBJETIVO DE ESTABLILIDAD PRESUPUESTARIA Y REGLA DE GASTO EN LA FASE DE LIQUIDACIÓN DEL PRESUPUESTO DEL EJERCICIO 2021.

Expediente: PCES (Presupuestos, Contabilidad y Estabilidad Presupuestaria y Sostenibilidad Financiera)

Procedimiento: 03- Estabilidad Presupuestaria y Sostenibilidad Financiera

Actuación: 01- Informes de evaluación.

1.- INTRODUCCIÓN

El presente informe se emite de acuerdo con lo dispuesto en los artículos 29.2 y 32 del Real Decreto 424/2017, de 28 de abril, por el que se regula el régimen jurídico del control interno en las entidades del Sector Público Local y el Acuerdo de Pleno 27 de junio de 2018 por el que aprobó el régimen de fiscalización e intervención previa limitada y los requisitos básicos para su ejercicio en el Ayuntamiento de Madrid, sus Organismos Autónomos y Consorcios adscritos así como otras actuaciones del nuevo modelo de control interno, posteriormente modificado por Acuerdo Plenario de 27 de marzo de 2019.

El presente informe recoge, exclusivamente, un resumen de los cálculos relativos a los objetivos de estabilidad presupuestaria y regla de gasto.

Mediante acuerdo de Consejo de Ministros del día 6 de octubre de 2020, aprobado por el Congreso de los Diputados el día 20 de octubre de 2020, quedó suspendido el Acuerdo de Consejo de Ministros de 11 de febrero de 2020, en el que se establecían los objetivos de estabilidad presupuestaria y de deuda pública para el conjunto de Administraciones Públicas y de cada uno de sus subsectores para el año 2020, así como el Acuerdo de Consejo de Ministros de 11 de febrero de 2020 por el que se fijaban los objetivos de estabilidad presupuestaria y de deuda pública para el conjunto de Administraciones Públicas y de cada uno de sus subsectores para el período 2021-2023. Posteriormente, con fecha de 13 de septiembre de 2021 el Congreso de los Diputados ha ratificado el mantenimiento de la suspensión de las reglas fiscales para 2022, acordada mediante acuerdo del Consejo de Ministros de 27 de julio de 2021, al apreciar que se mantienen las condiciones de excepcionalidad que justifican dicha suspensión.

Ahora bien, la suspensión de las reglas fiscales no afecta al cumplimiento de las obligaciones de transparencia previstas en la LOEPSF y normas de desarrollo. Estas obligaciones siguen siendo exigibles, manteniéndose a todos los efectos los calendarios, formatos y contenidos ordinarios de remisión a través de la plataforma "Autoriza" del Ministerio de Hacienda y Función Pública, motivo por el cual se emite el presente informe.

El presente informe se emite a partir de los datos obtenidos de la Liquidación del Presupuesto del ejercicio 2021 y demás información remitida por el Área de Gobierno de Hacienda y Personal.

2.- NORMATIVA

La Estabilidad Presupuestaria y la Regla de Gasto se regulan de forma principal en la siguiente normativa:

- Art.135 Constitución Española (CE).
- Ley Orgánica 2/2012, de 27 de abril, de Estabilidad Presupuestaria y Sostenibilidad Financiera (LOEPSF).
- Real Decreto Legislativo 2/2004, por el que se aprueba el Texto Refundido de la Ley Reguladora de las Haciendas Locales (TRLHL).

12S6J9LNUIU0NCC9

Información de Firmantes del Documento

MADRID

ALBERTO ALBARRAN MACHIN - SUBDIRECTOR GENERAL
JOSE MARIA POLO DEL POZO - VICEINTERVENTOR GENERAL
BEATRIZ MARÍA VIGO MARTÍN - INTERVENTORA GENERAL
URL de Verificación: https://intranet.madrid.es/VECSV_WBCONSULTAINTRA/VerificarCove.do

Fecha Firma: 01/03/2022 14:36:09
Fecha Firma: 01/03/2022 14:37:26
Fecha Firma: 01/03/2022 14:39:32
CSV : 12S6J9LNUIU0NCC9

- Real Decreto 1463/2007, de 2 de noviembre, por el que se aprueba el Reglamento de Desarrollo de la Ley 18/2001 de 12 de diciembre de Estabilidad Presupuestaria en su aplicación a las Entidades Locales (REPEL).

- Reglamento (UE) 549/2013 del Parlamento Europeo y del Consejo, de 21 de mayo de 2013, relativo al Sistema Europeo de Cuentas Nacionales y Regionales de la Unión Europea (SEC2010).

- Reglamento (CE) 479/2009, de 25 de mayo, de Aplicación del Protocolo sobre el procedimiento aplicable en caso de déficit excesivo, anejo al Tratado constitutivo de la Comunidad Europea.

- Orden HAP/2105/2012, de 1 de octubre por la que se desarrollan las obligaciones de suministro de información previstas en la Ley Orgánica 2/2012, de 27 de abril, de Estabilidad Presupuestaria y Sostenibilidad Financiera, modificada por Orden HAP/2082/2014, de 7 de noviembre.

- "Manual de cálculo del déficit en Contabilidad Nacional adaptado a las Corporaciones Locales", elaborado por la Intervención General de la Administración del Estado.

- "Guía para la determinación de la Regla de Gasto del artículo 12 de la Ley 2/2012 Orgánica de Estabilidad Presupuestaria y Sostenibilidad Financiera, para las corporaciones locales", elaborada por la Intervención General de la Administración del Estado.

- Nota Metodológica sobre el Registro Estadístico del Fondo de Recuperación y Resiliencia publicada por Eurostat en Septiembre de 2021.

- Acuerdos del Consejo de Ministros del 11 de febrero de 2020 por el que se fijan los objetivos de estabilidad presupuestaria y de deuda pública para el conjunto de Administraciones Públicas y de cada uno de sus subsectores para el período 2020-2023 (Boletín de las Cortes Generales-Senado de 21.02.2020).

- Acuerdo del Consejo de Ministros del 6 de octubre de 2020, aprobado por el Congreso de los Diputados el día 20 de octubre de 2020, por el que quedan suspendidos los Acuerdos del Consejo de Ministros de 11 de febrero de 2020 antes citados.

- Acuerdo del Consejo de Ministros del 27 de julio de 2021, aprobado por el Congreso de los Diputados el día 13 de septiembre de 2021, por el que se ratifica el mantenimiento de la suspensión de las reglas fiscales para 2022.

3.- VERIFICACIÓN DEL OBJETIVO DE ESTABILIDAD PRESUPUESTARIA EN LA FASE DE LIQUIDACIÓN DEL PRESUPUESTO DEL EJERCICIO 2021.

La competencia para la evaluación del cumplimiento del objetivo de estabilidad de las entidades definidas en el artículo 4.1. REPEL, compete a la Intervención local (artículo 16.2 REPEL) que elevará al Pleno un informe sobre el cumplimiento de estabilidad de la propia entidad local y de sus organismos y entidades dependientes.

El referido informe se emitirá con carácter independiente y se incorporará al previsto en el artículo 168.4 del Real Decreto Legislativo 2/2004, por el que se aprueba el Texto Refundido de la Ley Reguladora de las Haciendas Locales, referido a la Liquidación del Presupuesto.

El interventor local detallará en su informe los cálculos efectuados y los ajustes practicados en términos de Contabilidad Nacional, según el Sistema Europeo de Cuentas Nacionales y Regionales. A tal efecto se emite el presente informe. Además, como información adicional, se aporta un anexo donde se recogen en términos de capítulos presupuestarios tanto los datos de los entes con presupuesto limitativo como las empresas

12S6J9LNUIU0NCC9

Información de Firmantes del Documento

MADRID

ALBERTO ALBARRAN MACHIN - SUBDIRECTOR GENERAL
JOSE MARIA POLO DEL POZO - VICEINTERVENTOR GENERAL
BEATRIZ MARÍA VIGO MARTÍN - INTERVENTORA GENERAL
URL de Verificación: https://intranet.madrid.es/VECSV_WBCONSULTAINTRA/VerificarCove.do

Fecha Firma: 01/03/2022 14:36:09
Fecha Firma: 01/03/2022 14:37:26
Fecha Firma: 01/03/2022 14:39:32
CSV : 12S6J9LNUIU0NCC9

sectorizadas como Administración Pública, previa traslación de los datos de estas últimas (Balance, Cuenta de Pérdidas y Ganancias, etc.) a un estado en términos presupuestarios.

El Informe de la Intervención de evaluación del cumplimiento del objetivo de estabilidad, de la regla de gasto y del límite de deuda se remitirá anualmente al Ministerio de Hacienda y Administraciones Públicas antes del 31 de marzo de cada año (junto con "…los presupuestos liquidados…") (artículo 15 Orden HAP/2105/2012).

Asimismo, este informe se remitirá debidamente actualizado a la finalización del ejercicio (artículo 16 Orden HAP/2105/2012).

El artículo 3 "Principio de estabilidad presupuestaria" LOEPSF, dispone que se entenderá por estabilidad presupuestaria de las Administraciones Públicas la situación de equilibrio o superávit estructural.

El artículo 11.1 LOEPSF, establece que "La elaboración, aprobación y ejecución de los Presupuestos y demás actuaciones que afecten a los gastos e ingresos de las Administraciones Públicas y demás entidades que forman parte del sector público se someterán al principio de estabilidad presupuestaria". Indica asimismo en su apartado 2 que "ninguna Administración Pública podrá incurrir en déficit estructural, definido como déficit ajustado del ciclo, neto de medidas excepcionales y temporales…", disponiendo su apartado 4 que "las Corporaciones Locales deberán mantener una posición de equilibrio o superávit presupuestario". Finaliza dicho artículo estableciendo en su apartado 6 que, para el cálculo del déficit estructural, se aplicará la metodología utilizada por la Comisión Europea en el marco de la normativa de estabilidad presupuestaria.

Se entenderá cumplido el objetivo de estabilidad por las entidades locales y demás entidades que forman parte de su sector público, cuando -en cada fase de las ya indicadas-, sus presupuestos alcancen -una vez consolidados y, en términos de capacidad de financiación de acuerdo con la definición contenida en el Sistema Europeo de Cuentas Nacionales y Regionales (SEC2010)- el objetivo de equilibrio o superávit presupuestario (artículo 15 REPEL).

Para evaluar el objetivo de estabilidad presupuestaria de la Liquidación del Presupuesto General del ejercicio 2021 que se presenta a informe, según lo ordenado en el artículo 16 del referido Real Decreto 1463/2007, se ha calculado el resultado no financiero en términos de Contabilidad Nacional (SEC2010) del Grupo Consolidado del Ayuntamiento, sus Organismos Autónomos y las Sociedades del artículo 4.1 del REPEL y 2.1 LOEPSF, según el perímetro definido en el Inventario de Entes del Sector Público Local, que clasifica como subsector Administraciones Públicas a las sociedades municipales Empresa Municipal de Vivienda y Suelo, S.A., Madrid Calle 30, S.A. ,Madrid Destino, Cultura, Turismo y Negocio S.A., Empresa Mixta de Servicios Funerarios de Madrid, S.A. (en liquidación) y el Consorcio del Plan de Rehabilitación y Equipamiento de Teatros de Madrid.

Por tanto, la consolidación a efectos de la LOEPSF y SEC2010, se efectúa con el siguiente perímetro de consolidación:

- AYUNTAMIENTO DE MADRID

- ORGANISMOS AUTÓNOMOS:
  - Informática del Ayuntamiento de Madrid
  - Agencia para el Empleo de Madrid
  - Agencia Tributaria de Madrid
  - Madrid Salud
  - Agencia de Actividades

- SOCIEDADES MERCANTILES LOCALES CLASIFICADAS COMO ADMINISTRACIONES PÚBLICAS:
  - Empresa Madrid Calle 30, S.A.
  - Empresa Municipal de la Vivienda y Suelo de Madrid, S.A.
  - Empresa Municipal Madrid Destino, Cultura, Turismo y Negocio S.A.

12S6J9LNUIU0NCC9

Información de Firmantes del Documento

MADRID

ALBERTO ALBARRAN MACHIN - SUBDIRECTOR GENERAL
JOSE MARIA POLO DEL POZO - VICEINTERVENTOR GENERAL
BEATRIZ MARÍA VIGO MARTÍN - INTERVENTORA GENERAL
URL de Verificación: https://intranet.madrid.es/VECSV_WBCONSULTAINTRA/VerificarCove.do

Fecha Firma: 01/03/2022 14:36:09
Fecha Firma: 01/03/2022 14:37:26
Fecha Firma: 01/03/2022 14:39:32
CSV : 12S6J9LNUIU0NCC9

- Empresa Mixta de Servicios Funerarios de Madrid, S.A. (en liquidación)

- CONSORCIOS:
  - Consorcio del Plan de Rehabilitación y Equipamiento de Teatros de Madrid

Los OOAA y las empresas que se consolidan han formulado sus respectivas liquidaciones del ejercicio 2021 con anterioridad a la fecha de emisión de este informe. Las liquidaciones de los OOAA se aprobarán junto con la del Ayuntamiento, las cuentas de los OOAA se integrarán con sus correspondientes Informes de Auditoría de Cuentas en la Cuenta General y las Cuentas formuladas por las empresas serán objeto de aprobación una vez auditadas financieramente.

De acuerdo con lo anterior, el Resultado no Financiero de la Liquidación del Presupuesto de 2021, consolidado en los términos indicados anteriormente, y según los criterios de contabilidad nacional (SEC2010), asciende a una Capacidad de Financiación de 70.732.088,37€.

En la remisión de información del cuarto trimestre al Ministerio de Hacienda Y Función Pública a través de la plataforma "Autoriza" se calculó una Necesidad de Financiación de 11.843.032,06€, resultado inferior al calculado en el presente informe en un importe de 82.575.120,43€. Esta diferencia, motivada por las operaciones propias del cierre así como por la actualización de la información suministrada para la elaboración de la Liquidación del Presupuesto del ejercicio 2021, se debe a:

- Variación en los derechos reconocidos netos y recaudación líquida: +943.693,51€.
- Variación en el ajuste por devoluciones de ingresos pendientes de aplicar a presupuesto (cuenta 418): +1.339.899,00€.
- Variación en el ajuste por pasivos contingentes derivados del IIVTNU: +57.714.110,77€.
- Variación en el ajuste por gastos realizados en el ejercicio y pendientes de aplicar a presupuesto (cuenta 413): -9.279.879,10€.
- Variación en el ajuste del capítulo 1 de gastos como consecuencia del convenio con la Seguridad Social: +33.694.494,98€.
- Variación en los datos de las empresas sectorizadas: -1.837.198,73€.

3.1.- Análisis de los ajustes realizados en aplicación de la metodología del Sistema Europeo de Cuentas (SEC2010).

A la hora de analizar los ajustes realizados en aplicación de la metodología del Sistema Europeo de Cuentas (SEC2010) vamos a distinguir entre los entes con presupuesto limitativo y los entes empresariales.

3.1.1.- Entes con presupuesto limitativo.

- **Ingresos:**

Ajustes **cuantitativos:**

I. Ajuste de caja en los capítulos 1 a 3 del presupuesto de ingresos: teniendo en cuenta la norma general relativa al registro en Contabilidad Nacional de impuestos, cotizaciones sociales, tasas y otros ingresos se ha considerado, para computar estos rendimientos, la cifra acumulada de recaudación de ejercicio corriente y de cerrados de los capítulos de ingresos 1, 2 y 3 en lugar del importe de los derechos reconocidos netos de los mismos capítulos.

   Se han descontado de los capítulos 1 y 2 los importes relativos a los tributos cedidos por el Estado, los cuales no forman parte del ajuste de caja (IRPF, IVA e Impuestos Especiales).

   Los ajustes así calculados en el Ayuntamiento (centro 001), serían los siguientes: -36.984.876,22€ en capítulo 1, -804.351,42€ en capítulo 2 y -61.020.314,65€ en capítulo 3, resultando un ajuste total de -98.809.542,29€.

12S6J9LNUIU0NCC9

Información de Firmantes del Documento

MADRID

ALBERTO ALBARRAN MACHIN - SUBDIRECTOR GENERAL
JOSE MARIA POLO DEL POZO - VICEINTERVENTOR GENERAL
BEATRIZ MARÍA VIGO MARTÍN - INTERVENTORA GENERAL
URL de Verificación: https://intranet.madrid.es/VECSV_WBCONSULTAINTRA/VerificarCove.do

Fecha Firma: 01/03/2022 14:36:09
Fecha Firma: 01/03/2022 14:37:26
Fecha Firma: 01/03/2022 14:39:32
CSV : 12S6J9LNUIU0NCC9

Respecto a las compensaciones con el Canal de Isabel II y tal y como se manifestó en el "Informe complementario al Informe de evaluación del objetivo de estabilidad presupuestaria y de la regla de gasto del ejercicio 2020, de fecha 24 de febrero de 2021, emitido con motivo de la Liquidación del Presupuesto", una vez realizada en 2021 la compensación relativa a las deudas del Canal de Isabel II de 2019 y 2020, se ha revertido el ajuste pendiente de 31.846.230,07€ realizándose un ajuste negativo por dicho importe.

De este modo, el ajuste total por aplicación del criterio de caja, realizado en el centro 001, ha sido el siguiente: -41.193.248,85€ en capítulo 1, -815.080,14€ en capítulo 2 y -88.647.443,37€ en capítulo 3, resultando un ajuste total de -130.655.772,36€.

En el caso de los Organismos Autónomos, únicamente Madrid Salud presenta ajuste por este concepto, siendo su importe de -276,41€ en capítulo 3.

II. Se ajustan en el Ayuntamiento los ingresos reconocidos en el ejercicio con el saldo de la cuenta 41800 del Balance: "Acreedores por devoluciones de ingreso" que es la que recoge las obligaciones derivadas de devoluciones de ingresos, cuyos derechos a la devolución han quedado reconocidos por el Ayuntamiento, pero sin embargo no se prevé su abono a los acreedores dentro del ejercicio 2021.

La operativa en contabilidad nacional es la siguiente: si el saldo final de la cuenta es mayor/menor que el inicial, la diferencia dará lugar a un ajuste como menor/mayor ingreso no financiero, disminuyendo/aumentando la capacidad de financiación de la Corporación Local. El ajuste resultante en el Ayuntamiento es de un mayor ingreso no financiero total de 435.774,60€ (+123.848,75€ en el capítulo 1, +452.198,24€ en el capítulo 3 y -140.272,39€ en el capítulo 4.

En el caso de los Organismos Autónomos, únicamente la Agencia para el Empleo presenta ajuste por este concepto, siendo su importe de +178.902,63€ en capítulo 4.

III. Como consecuencia de los reintegros que se realizarán en 2021 a la Administración General del Estado por las liquidaciones definitivas de carácter negativo correspondientes a los ejercicios 2008 y 2009 del sistema de financiación de los entes locales "Participación de los Municipios en Tributos del Estado" (PMTE), se ajusta positivamente el estado de ingresos de 2021 en un importe total de 22.115.382,24€, repartiéndose entre el reintegro imputable a 2008 por importe de 4.231.959,24€ y el de 2009 por 17.883.423,00€.

IV. Se ajusta como un menor ingreso del capítulo 3, el importe del reintegro de ejercicios cerrados derivado del pago de cuotas a la Seguridad Social. En 2020 y en aplicación del principio de devengo se ajustaron a la baja las obligaciones reconocidas del capítulo 1 de gastos por importe de 36.604.935,85€. Con fecha 16 de marzo de 2021 se ha aplicado dicho importe en el presupuesto de ingresos (subconcepto 389.00), razón por la cual, revertimos el ajuste realizado en el ejercicio anterior. Este ajuste se registra en el epígrafe de "Otros" en el correspondiente formulario de la plataforma "Autoriza" del Ministerio de Hacienda y Función Pública.

V. En relación con los Fondos del Mecanismo de Recuperación y Resiliencia (MRR) y de acuerdo con la Nota Metodológica publicada por Eurostat en septiembre de 2021, el principio que rige en Contabilidad Nacional es el de neutralidad de los mismos, imputándose el ingreso en la misma medida que el gasto correspondiente.

Únicamente se han considerado aquellos proyectos que cuentan con resolución definitiva a la fecha de recepción de la información que sirve de base para la emisión del presente informe.

Respecto a los proyectos ejecutados por el Ayuntamiento de Madrid que cuentan con resolución definitiva, en el ejercicio 2021 se han reconocido obligaciones en capítulo 2 por importe de 17.182,00€, siendo financiables con los fondos MRR en 14.200,00€.

Al no haberse reconocido derecho alguno en el ejercicio 2021 y para hacer efectivo el principio de neutralidad de estos fondos, se realiza un ajuste positivo en Contabilidad Nacional por importe de 14.200,00€ en capítulo 4 de ingresos.

12S6J9LNUIU0NCC9

Información de Firmantes del Documento

MADRID

ALBERTO ALBARRAN MACHIN - SUBDIRECTOR GENERAL
JOSE MARIA POLO DEL POZO - VICEINTERVENTOR GENERAL
BEATRIZ MARÍA VIGO MARTÍN - INTERVENTORA GENERAL
URL de Verificación: https://intranet.madrid.es/VECSV_WBCONSULTAINTRA/VerificarCove.do

Fecha Firma: 01/03/2022 14:36:09
Fecha Firma: 01/03/2022 14:37:26
Fecha Firma: 01/03/2022 14:39:32
CSV : 12S6J9LNUIU0NCC9

VI. En el Capítulo 4 de Ingresos, además de los ajustes ya indicados procedentes de la PMTE, se han realizado los siguientes:

- Ajuste por importe de -776.644,62€ en el Ayuntamiento de Madrid por diferencias entre las "certificaciones de gasto" financiadas con Fondos de la Unión Europea y los derechos reconocidos por dicho concepto.
- Ajuste por importe de -190.246,72€ en la Agencia para el Empleo por diferencias entre las "certificaciones de gasto" financiadas con Fondos de la Unión Europea y los derechos reconocidos.

VII. En el Capítulo 5 de ingresos del Ayuntamiento, en relación con los intereses del préstamo concedido a la Fundación Parque Científico de Madrid, en aplicación del criterio de devengo, se ha realizado un ajuste de -4.447,61€.

VIII. En el Capítulo 1 de ingresos del Ayuntamiento, como consecuencia del nuevo tratamiento que debe darse en Contabilidad Nacional a las solicitudes de devoluciones de cuotas del Impuesto sobre el Incremento del Valor de los Terrenos de Naturaleza Urbana (IIVTNU) comunicado por la Intervención General de la Administración del Estado (IGAE) el 11 de marzo de 2021, se realizó en el cálculo de la Capacidad de Financiación relativa al ejercicio 2020 un ajuste de -159.758.636,00€.

La IGAE señalaba en su requerimiento que al tener impacto en déficit del ejercicio 2020 de la Corporación Local, cuando dichas devoluciones se materialicen, el ingreso en contabilidad nacional por el IIVTNU no se verá minorado, lo que supondrá realizar un ajuste positivo por los importes efectivamente devueltos, correspondientes a las devoluciones solicitadas hasta el cierre de 2020 que estaban pendientes de pago a dicha fecha. En este sentido se realiza un ajuste positivo de 62.265.796,53€.

Respecto a las nuevas solicitudes de devolución efectuadas en 2021, la Agencia Tributaria de Madrid (ATM) ha calculado un importe de pasivo contingente a 31/12/2021 (devoluciones que se estiman procedentes y están pendiente de pago a cierre del ejercicio) de 70.238.889,14€. En relación con este importe se han seguido los criterios generales marcados por la IGAE a efectos de su incidencia sobre la Capacidad o Necesidad de Financiación de la Corporación Local, según la comunicación recibida con fecha de 11 de marzo de 2021, efectuándose un ajuste negativo de 70.238.889,14€.

Por otro lado, en relación con las solicitudes de devolución anteriores a 2021, se han actualizado por parte de la ATM los cálculos relativos a la estimación de las solicitudes procedentes y pendiente de pago a fecha de cierre del ejercicio 2021, incrementándose los pasivos contingentes en 135.012.358,80€ hasta un total de 232.505.198,27€. Este impacto negativo de los pasivos contingentes sobre la Capacidad de Financiación (-135.012.358,80€) se ha imputado en el ejercicio 2021.

El ajuste total derivado de las devoluciones del IIVTNU es de -142.985.451,41€, lo que coincide con la diferencia entre la estimación de las devoluciones procedentes y pendiente de pago a 31/12/2020 y 31/12/2021 por importes respectivos de 159.758.636,00€ y 302.744.087,41€.

El detalle de los importes que acabamos de mencionar aparece recogido en el "Anexo IC1 Información sobre devoluciones del Impuesto sobre Incremento del Valor de los Terrenos de Naturaleza Urbana (IIVTNU)" y en el formulario F.1.1.16 "Pasivos contingentes". Estos formularios, que se recogen como anexo al presente informe, han sido actualizados por la ATM en relación con la información del cuarto trimestre y serán comunicados al Ministerio de Hacienda y Función Pública con motivo de la remisión de la liquidación a través de la plataforma "Autoriza".

Este ajuste se registra en el epígrafe de "Otros" en el correspondiente formulario de la plataforma "Autoriza" del Ministerio de Hacienda y Función Pública.

Las principales diferencias en relación con los cálculos efectuados con ocasión de la remisión de información del 4º trimestre en la plataforma "Autoriza" y los contenidos en este informe, obedecen a la depuración de datos por parte de la ATM y se recogen en anexo a este informe:

12S6J9LNUIU0NCC9

Información de Firmantes del Documento

MADRID

ALBERTO ALBARRAN MACHIN - SUBDIRECTOR GENERAL
JOSE MARIA POLO DEL POZO - VICEINTERVENTOR GENERAL
BEATRIZ MARÍA VIGO MARTÍN - INTERVENTORA GENERAL
URL de Verificación: https://intranet.madrid.es/VECSV_WBCONSULTAINTRA/VerificarCove.do

Fecha Firma: 01/03/2022 14:36:09
Fecha Firma: 01/03/2022 14:37:26
Fecha Firma: 01/03/2022 14:39:32
CSV : 12S6J9LNUIU0NCC9

- En los datos facilitados para la emisión del presente informe han considerado los Recursos, Reclamaciones y Sentencias que se encuentran efectivamente recaudados, mientras que la información facilitada para el 4º Trimestre incluía la totalidad de los recursos pendientes de resolver, estuvieran recaudados o pendientes de cobro.

  Estos importes pendientes de cobro no deben considerarse en el cálculo del presente ajuste pues, en aplicación del criterio de caja que rige en Contabilidad Nacional en el registro impuestos, cotizaciones sociales, tasas y otros ingresos de los capítulos 1 a 3, en el ejercicio en que dichos derechos se reconocieron y no se cobraron ya se ajustaron negativamente.

- Además, al recabar de los distintos gestores de la ATM los datos actualizados, han detectado duplicidades en lo aportado inicialmente para la elaboración del formulario de pasivos del 4ºTrimestre, por lo que han realizado la corrección de los importes facilitados inicialmente, así como el porcentaje de estimación de los recursos.

Por otra parte, con fecha 23 de febrero de 2022 se ha recibido correo electrónico de la IGAE solicitando, para la elaboración de las Cuentas de las Administraciones Públicas para el ejercicio 2021, desglose de las operaciones recogidas en el formulario F.1.1.16 "Pasivos contingentes", comunicadas en la remisión de información del cuarto trimestre a través de la plataforma "Autoriza". Dicho formulario está compuesto por dos apartados: "Sentencias-Expropiaciones" y "Otros", siendo en este último donde se incluyen los pasivos contingentes relativos a la estimación de devoluciones de ingresos relativas al IIVNU y a otras figuras tributarias.

En contestación a ese requerimiento, con fecha de 28 de febrero de 2022 se ha remitido por correo electrónico el detalle solicitado, la actualización de los datos de pasivos contingentes del citado formulario F.1.1.16, que se adjunta en el anexo de este informe, y el criterio seguido por esta Intervención General, en relación al importe de 135.012.358,80€ antes señalado.

Ajustes **cualitativos:**

I. En el Ayuntamiento de Madrid, se reclasifican del capítulo 1 y 2 al capítulo 4 los importes correspondientes a la cesión de Tributos del Estado que, en contabilidad nacional, tienen la consideración de transferencias corrientes por importes respectivos de 166.218.017,27€ y 90.728.902,73€.

II. También en el Ayuntamiento de Madrid, en capítulo 4 se reclasifican los dividendos abonados por Madrid Calle 30, presupuestariamente aplicados en el capítulo 5. En términos de contabilidad nacional, sin embargo, debe considerarse una transferencia corriente, por importe de 43.871.392,11€, que será objeto de consolidación.

III. Ajuste en capítulo 6 del presupuesto de ingresos: en Contabilidad Nacional la inversión se considera como un gasto no financiero, registrándose por la diferencia entre las adquisiciones (a precio de compra o coste de producción) y las enajenaciones (a precio de venta) realizadas en el ejercicio. Por este motivo debemos realizar un ajuste negativo en capítulo 6 de ingresos y de gastos por el importe de las enajenaciones de terrenos y demás inversiones reales. En este sentido se realiza un ajuste en el centro 001 por importe de -28.460.063,14€. Este ajuste se explica con más detalle en el apartado 4 relativo a la regla de gasto.

- Gastos:

Ajustes **cuantitativos:**

I. En Contabilidad Nacional, los intereses deben registrarse siguiendo el criterio del devengo. Comparando el importe de las obligaciones reconocidas con los intereses devengados, resulta un ajuste de menor gasto en el centro 001 por importe de 4.745.594,94€.

12S6J9LNUIU0NCC9

Información de Firmantes del Documento

MADRID

ALBERTO ALBARRAN MACHIN - SUBDIRECTOR GENERAL
JOSE MARIA POLO DEL POZO - VICEINTERVENTOR GENERAL
BEATRIZ MARÍA VIGO MARTÍN - INTERVENTORA GENERAL
URL de Verificación: https://intranet.madrid.es/VECSV_WBCONSULTAINTRA/VerificarCove.do

Fecha Firma: 01/03/2022 14:36:09
Fecha Firma: 01/03/2022 14:37:26
Fecha Firma: 01/03/2022 14:39:32
CSV : 12S6J9LNUIU0NCC9

II. Se minora el capítulo 3 en el importe de los pagos diferenciales por las operaciones de cobertura con SWAPS, por considerarse estos pagos en SEC2010 como operación de naturaleza financiera. Su importe en 2021 asciende a 60.036.990,66€.

III. Se ajustan las obligaciones reconocidas en el ejercicio con el saldo de la cuenta 413 del Balance: "Acreedores por operaciones devengadas". La operativa en contabilidad nacional es la siguiente: si el saldo final de la cuenta es mayor/menor que el inicial, la diferencia dará lugar a un ajuste como mayor/menor gasto no financiero, disminuyendo/aumentando la capacidad de financiación de la Corporación Local. En el ejercicio 2021 los ajustes realizados sobre la capacidad de financiación son los siguientes: en el Ayuntamiento +26.669.659,59 €; en el IAM +3.698.574,37€; en la AEM -681.566,61€; en la ATM +157.115,92€; en Madrid Salud -1.010.378,30€; en la Agencia de Actividades -593,64€ y en el Consorcio de Teatros -5.382,46€.

IV. En el capítulo 1 de gastos de personal, en aplicación del principio de devengo, se ajustan a la baja las obligaciones reconocidas como consecuencia de la resolución del convenio existente con la Seguridad Social, las cuales serán objeto de reintegro en 2022, por un importe de 33.694.494,98€. Con fecha 22 de febrero de 2022 se firma Resolución por parte de la Directora General de Costes y Gestión de Personal por la que se acuerda el inicio de los tramites tendentes a reintegrar al Subconcepto 389.00 "reintegros de pagos de ejercicio anteriores" del Presupuesto de Ingresos de 2022, la cantidad ya mencionada.

Este ajuste se registra en el epígrafe de "Otros" en el correspondiente formulario de la plataforma "Autoriza" del Ministerio de Hacienda y Función Pública.

V. En el Ayuntamiento se realiza un ajuste negativo en Capítulo 2 por importe de 8.940.445,58€ en concepto de amortización del préstamo imputado derivado de la ejecución del contrato de gestión integral y energética de las instalaciones urbanas de la ciudad de Madrid.

Con fecha 26 de marzo de 2019, el Comité Técnico de Cuentas Nacionales (integrado por miembros de la IGAE, Banco de España e INE) analizó el tratamiento estadístico del mencionado contrato, tomando como referencia la "Guía para el Tratamiento Estadístico de los Contratos de Eficiencia Energética" (publicada por Eurostat en mayo de 2018). La conclusión del citado Comité fue que, dadas las condiciones del contrato, el propietario económico de los activos ejecutados es el Ayuntamiento de Madrid y, por consiguiente, procede registrar la operación como Formación Bruta de Capital Fijo del Ayuntamiento, financiándose la misma mediante un "préstamo imputado", incidiendo la operación en déficit y deuda pública.

De este modo y en relación con las cuentas del ejercicio 2018, se efectuó por parte de la IGAE un ajuste negativo en déficit por importe de 34.951.871,19 € que irá revirtiendo a medida que se vayan reconociendo las obligaciones en Capítulo 2. Estas obligaciones se dividen en 3 componentes:

- Amortización del préstamo imputado: supone un ajuste de menor gasto.
- Intereses asociados al principal del préstamo: como veremos en el apartado de ajustes cualitativos, suponen una reclasificación de Capítulo 2 a Capítulo 3.
- El resto se considera en contabilidad nacional como "consumo intermedio", representado la retribución normal de la empresa adjudicataria del contrato como un gasto más del Capítulo 2 del Ayuntamiento.

VI. En las obligaciones reconocidas del capítulo 8 del Ayuntamiento figuran aportaciones de capital a sociedades de garantía recíproca con el siguiente detalle:

- 2 aportaciones a "ELKARGI, S.G.R." por importes de 3.999.895,40€ y 2.500.160,00€.
- 1 aportación a "AUDIOVISUAL FIANZAS, S.G.R." (CREA S.G.R.) por importe de 3.000.000,00€.

En Contabilidad Nacional, de conformidad con el criterio manifestado por la IGAE con fecha de 18 de marzo de 2021, este tipo de operaciones se reclasifican como transferencias de capital, con

12S6J9LNUIU0NCC9

Información de Firmantes del Documento

MADRID

ALBERTO ALBARRAN MACHIN - SUBDIRECTOR GENERAL
JOSE MARIA POLO DEL POZO - VICEINTERVENTOR GENERAL
BEATRIZ MARÍA VIGO MARTÍN - INTERVENTORA GENERAL
URL de Verificación: https://intranet.madrid.es/VECSV_WBCONSULTAINTRA/VerificarCove.do

Fecha Firma: 01/03/2022 14:36:09
Fecha Firma: 01/03/2022 14:37:26
Fecha Firma: 01/03/2022 14:39:32
CSV : 12S6J9LNUIU0NCC9

independencia de la situación financiera de la S.G.R., al entender que se hacen con una finalidad de política pública y no de obtener una rentabilidad financiera.

En consecuencia, realizamos un ajuste de mayor gasto no financiero en capítulo 7 por un importe total de 9.500.055,40€.

Ajustes **cualitativos:**

I. En relación con el contrato de gestión integral y energética de las instalaciones urbanas de la ciudad de Madrid, se efectúa una reclasificación de Capítulo 2 a Capítulo 3 por importe de 916.395,67€, en concepto de intereses asociados al préstamo imputado, con el consiguiente efecto positivo en regla de gasto (menor gasto computable).

II. Como ya indicamos al analizar los ajustes cualitativos de ingresos y con el fin de registrar en Contabilidad Nacional la inversión neta como un gasto no financiero, debemos realizar un ajuste negativo en capítulo 6 de ingresos y de gastos por el importe de las enajenaciones de terrenos y demás inversiones reales. Se realiza un ajuste en el centro 001 por importe de -28.460.063,14€.

A modo de resumen de los diferentes ajustes que acabamos de analizar presentamos el siguiente cuadro (importes en euros):

CONCEPTO	AYTO	IAM	AEM	ATM	M.SALUD	AG.ACTIV.	C.TEATROS	TOTAL
Ajuste recaudación ingresos Cap.1	-41.193.248,85	0,00	0,00	0,00	0,00	0,00	0,00	-41.193.248,85
Ajuste recaudación ingresos Cap.2	-815.080,14	0,00	0,00	0,00	0,00	0,00	0,00	-815.080,14
Ajuste recaudación ingresos Cap.3	-88.647.443,37	0,00	0,00	0,00	-276,41	0,00	0,00	-88.647.719,78
Ajuste liquidación PTE - 2008	4.231.959,24	0,00	0,00	0,00	0,00	0,00	0,00	4.231.959,24
Ajuste liquidación PTE - 2009	17.883.423,00	0,00	0,00	0,00	0,00	0,00	0,00	17.883.423,00
Ajuste liquidación PTE otros	0,00	0,00	0,00	0,00	0,00	0,00	0,00	0,00
Intereses	4.741.147,33	0,00	0,00	0,00	0,00	0,00	0,00	4.741.147,33
Diferencias de cambio	0,00	0,00	0,00	0,00	0,00	0,00	0,00	0,00
Ajuste grado de ejecución del gasto	0,00	0,00	0,00	0,00	0,00	0,00	0,00	0,00
Inversiones por cuenta de la C.L.	0,00	0,00	0,00	0,00	0,00	0,00	0,00	0,00
Ingresos ventas acc. (privatizaciones)	0,00	0,00	0,00	0,00	0,00	0,00	0,00	0,00
Dividendos y participación beneficios	0,00	0,00	0,00	0,00	0,00	0,00	0,00	0,00
Ingresos presupuesto de la UE	-762.444,62	0,00	-190.246,72	0,00	0,00	0,00	0,00	-952.691,34
Operaciones permuta financiera	60.036.990,66	0,00	0,00	0,00	0,00	0,00	0,00	60.036.990,66
Reintegro y ejecución avales	0,00	0,00	0,00	0,00	0,00	0,00	0,00	0,00
Aportaciones de Capital	-9.500.055,40	0,00	0,00	0,00	0,00	0,00	0,00	-9.500.055,40
Asunción y cancelación de deudas	0,00	0,00	0,00	0,00	0,00	0,00	0,00	0,00
Gastos pendientes de aplicar a pto.	26.669.659,59	3.698.574,37	-681.566,61	157.115,92	-1.010.378,30	-593,64	-5.382,46	28.827.428,87
Adquisiciones con pago aplazado	0,00	0,00	0,00	0,00	0,00	0,00	0,00	0,00
Arrendamiento financiero	0,00	0,00	0,00	0,00	0,00	0,00	0,00	0,00
Contratos de APP's	8.940.445,58	0,00	0,00	0,00	0,00	0,00	0,00	8.940.445,58
Inversiones por cuenta de otra A.P.	0,00	0,00	0,00	0,00	0,00	0,00	0,00	0,00
Préstamos	0,00	0,00	0,00	0,00	0,00	0,00	0,00	0,00
Devol.ing. pendientes aplicar pto.	435.774,60	0,00	178.902,63	0,00	0,00	0,00	0,00	614.677,23
Consolidación transf. otras AAPP	0,00	0,00	0,00	0,00	0,00	0,00	0,00	0,00
Otros	-145.895.892,28	0,00	0,00	0,00	0,00	0,00	0,00	-145.895.892,28
TOTAL AJUSTES	**-163.874.764,66**	**3.698.574,37**	**-692.910,70**	**157.115,92**	**-1.010.654,71**	**-593,64**	**-5.382,46**	**-161.728.615,88**

3.1.2.- Otros entes: sociedades mercantiles municipales clasificadas como Administraciones Públicas.

Como se indicaba al inicio del presente informe, las sociedades municipales clasificadas como Administración Pública y, por tanto, incluidas en el perímetro de consolidación a efectos de aplicación de los criterios del SEC2010, son:

- Empresa Madrid Calle 30, S.A.
- Empresa Municipal de la Vivienda y Suelo de Madrid, S.A.
- Empresa Municipal Madrid Destino Cultura Turismo y Negocio, S.A.
- Empresa Mixta de Servicios Funerarios de Madrid, S.A. (en liquidación)

12S6J9LNUIU0NCC9

Información de Firmantes del Documento

MADRID

ALBERTO ALBARRAN MACHIN - SUBDIRECTOR GENERAL
JOSE MARIA POLO DEL POZO - VICEINTERVENTOR GENERAL
BEATRIZ MARÍA VIGO MARTÍN - INTERVENTORA GENERAL
URL de Verificación: https://intranet.madrid.es/VECSV_WBCONSULTAINTRA/VerificarCove.do

Fecha Firma: 01/03/2022 14:36:09
Fecha Firma: 01/03/2022 14:37:26
Fecha Firma: 01/03/2022 14:39:32
CSV : 12S6J9LNUIU0NCC9

En cuanto al tratamiento en Contabilidad Nacional de los datos de las empresas, de conformidad con el "Manual de Cálculo del Déficit en Contabilidad Nacional adaptado a las Corporaciones Locales" publicado por la IGAE y el Reglamento UE nº 549/2013, la aplicación de los criterios SEC2010 a estas unidades se realiza mediante la determinación directa de los ingresos y gastos no financieros con criterios de Contabilidad Nacional.

La variación en los datos de Contabilidad Nacional de las empresas sectorizadas respecto a los comunicados al Ministerio de Hacienda y Función Pública en el cuarto trimestre por importe de -1.837.198,73€ son consecuencia de la actualización de los datos de los estados financieros de las empresas.

A continuación, destacamos algunos de los criterios aplicados para la elaboración del presente informe:

I. Inversiones en inmovilizado no financiero y existencias: según el Sistema Europeo de Cuentas, la inversión de una unidad pública debe valorarse por la diferencia entre las adquisiciones (a precio de compra o coste de producción) y las enajenaciones (a precio de venta) realizadas durante el ejercicio, excluyendo de estas variaciones los importes de naturaleza financiera como anticipos para inmovilizaciones y anticipos a proveedores.

   En relación con la EMVS cabe destacar que la misma está inmersa en un proceso de transición entre el modelo anterior (promoción de viviendas para la venta) y el modelo actual (empresa patrimonial dedicada al "alquiler social"). Como consecuencia de este cambio de objeto social se efectúan en balance traspasos entre las cuentas de existencias y las de inversiones inmobiliarias. Si bien se trata de una mera reclasificación contable, tiene incidencia en contabilidad nacional ya que al no haberse registrado inicialmente las existencias como gasto en contabilidad nacional, es necesario registrarlo ahora, en el momento en que se produce el cambio de destino de las viviendas (de venta a alquiler). En este sentido, existe a cierre del ejercicio un traspaso de existencias a inversiones inmobiliarias por importe de 1.659.593,22€, con el consiguiente impacto negativo en la capacidad o necesidad de financiación de la empresa.

II. Provisiones: según el SEC2010, el importe a computar como gasto derivado de las provisiones será el correspondiente a las aplicaciones realizadas durante el ejercicio, no computando en Contabilidad Nacional ni las dotaciones ni los excesos de provisiones.

   Las aplicaciones de provisiones existentes a cierre del ejercicio, computadas como gasto en Contabilidad Nacional, han sido las siguientes:

   - Madrid Destino: 198.462,76€.
   - EMVS: 514.433,28€.

III. Ingresos procedentes de la Unión Europea: el ingreso a computar en Contabilidad Nacional será el resultado de aplicar el porcentaje de cofinanciación al importe del gasto realizado y certificado durante el ejercicio correspondiente al proyecto cofinanciado por la UE.

   Los importes así reflejados en Contabilidad Nacional han sido los siguientes:

   - EMVS: 66.392,56€.

IV. Subvenciones y transferencias recibidas no procedentes de la Unión Europea: con carácter general, el importe a computar en Contabilidad Nacional será el importe recibido en el ejercicio, independientemente del registrado en la Cuenta de Pérdidas y Ganancias.

   No obstante, tratándose de subvenciones o transferencias procedentes de otras Administraciones Públicas y para garantizar la correcta consolidación de las mismas en Contabilidad Nacional, debemos ajustar el importe recibido en el ejercicio al importe que figura como obligación reconocida por parte de la Administración Pública pagadora.

12S6J9LNUIU0NCC9

Información de Firmantes del Documento

MADRID

ALBERTO ALBARRAN MACHIN - SUBDIRECTOR GENERAL
JOSE MARIA POLO DEL POZO - VICEINTERVENTOR GENERAL
BEATRIZ MARÍA VIGO MARTÍN - INTERVENTORA GENERAL
URL de Verificación: https://intranet.madrid.es/VECSV_WBCONSULTAINTRA/VerificarCove.do

Fecha Firma: 01/03/2022 14:36:09
Fecha Firma: 01/03/2022 14:37:26
Fecha Firma: 01/03/2022 14:39:32
CSV : 12S6J9LNUIU0NCC9

Si la subvención o transferencia procede de una entidad sectorizada como Administración Pública dentro del propio Grupo Ayuntamiento estaríamos además en presencia de una "operación interna" que será objeto de eliminación posterior a efectos de consolidación.

V. Los dividendos abonados por Madrid Calle 30 por importe de 54.839.240,14€ se registran en Contabilidad Nacional como un gasto por transferencia. La parte de los mismos correspondiente al Ayuntamiento de Madrid, por importe de 43.871.392,11€, serán objeto de consolidación interna.

Para detallar los ingresos y gastos computables en términos de Contabilidad Nacional de las empresas sectorizadas como Administración Pública, presentamos el siguiente cuadro (importes en euros):

CONCEPTO	MC30	M.DESTINO	EMVS	EMSF	TOTAL
Ingresos a efectos de Contabilidad Nacional	**116.834.351,39**	**106.885.587,13**	**146.815.843,42**	**0,00**	**370.535.781,94**
Importe neto de la cifra de negocios	116.834.351,39	13.672.773,98	17.217.657,38	0,00	147.724.782,75
Trabajos a realizar por la empresa para su activo	0,00	0,00	0,00	0,00	0,00
Ingresos accesorios y otros ingresos de la gestión corriente	0,00	0,00	186.766,97	0,00	186.766,97
Subvenciones y transferencias corrientes	0,00	83.014.935,25	47.551.685,68	0,00	130.566.620,93
Ingresos financieros por intereses	0,00	0,00	127.976,15	0,00	127.976,15
Ingresos participaciones en instrumentos de patrimonio	0,00	0,00	0,00	0,00	0,00
Ingresos excepcionales	0,00	36.877,90	0,00	0,00	36.877,90
Aportaciones patrimoniales	0,00	0,00	0,00	0,00	0,00
Subvenciones de capital	0,00	10.161.000,00	81.731.757,24	0,00	91.892.757,24
Gastos a afectos de Contabilidad Nacional	**124.274.082,93**	**97.829.545,11**	**102.558.989,33**	**69.285,00**	**324.731.902,37**
Aprovisionamientos	0,00	25.198.034,79	10.716.709,81	0,00	35.914.744,60
Gastos de personal	1.360.370,43	33.077.090,05	16.313.952,78	0,00	50.751.413,26
Otros gastos de explotación	40.435.274,54	33.134.039,02	16.516.411,57	69.285,00	90.155.010,13
Gastos financieros y asimilados	6.253.715,82	0,00	39.165,92	0,00	6.292.881,74
Impuesto de Sociedades	18.230.504,70	-98.822,19	-2.358,51	0,00	18.129.324,00
Otros impuestos	5.535,03	254.322,10	5.476.900,27	0,00	5.736.757,40
Gastos excepcionales	53.953,06	59.089,71	0,00	0,00	113.042,77
Variación inmovilizado no financiero y existencias	2.338,22	6.007.328,87	50.371.553,84	0,00	56.381.220,93
Variación existencias PPTT y PPCC (PyG)	0,00	0,00	0,00	0,00	0,00
Aplicación de provisiones	0,00	198.462,76	514.433,28	0,00	712.896,04
Inversiones por cuenta de Administ. y Entidades Públicas	3.093.150,99	0,00	0,00	0,00	3.093.150,99
Ayudas, transferencias y subvenciones concedidas	54.839.240,14	0,00	2.612.220,37	0,00	57.451.460,51
Capacidad / Necesidad de Financiación	**-7.439.731,54**	**9.056.042,02**	**44.256.854,09**	**-69.285,00**	**45.803.879,57**

Como resumen de la Capacidad o Necesidad de Financiación de cada uno de los entes sectorizados como Administración Pública presentamos el siguiente cuadro (importes en euros):

12S6J9LNUIU0NCC9

Información de Firmantes del Documento

MADRID

ALBERTO ALBARRAN MACHIN - SUBDIRECTOR GENERAL
JOSE MARIA POLO DEL POZO - VICEINTERVENTOR GENERAL
BEATRIZ MARÍA VIGO MARTÍN - INTERVENTORA GENERAL
URL de Verificación: https://intranet.madrid.es/VECSV_WBCONSULTAINTRA/VerificarCove.do

Fecha Firma: 01/03/2022 14:36:09
Fecha Firma: 01/03/2022 14:37:26
Fecha Firma: 01/03/2022 14:39:32
CSV : 12S6J9LNUIU0NCC9

CAPACIDAD O NECESIDAD DE FINANCIACIÓN DE UNIDADES CON PRESUPUESTO LIMITATIVO	**24.928.208,80**
Ayuntamiento de Madrid	47.020.188,21
Informática del Ayuntamiento de Madrid	-7.587.453,21
Agencia para el Empleo de Madrid	-11.029.700,65
Agencia Tributaria de Madrid	-4.223.250,94
Madrid Salud	-597.509,16
Agencia de Actividades	1.413.910,28
Consorcio de Rehabilitación y Equipamientos de los Teatros de Madrid	-67.975,73

CAPACIDAD O NECESIDAD DE FINANCIACIÓN DE UNIDADES EMPRESARIALES	**45.803.879,57**
Madrid Calle 30	-7.439.731,54
Madrid Destino Cultura Turismo y Negocio, S.A.	9.056.042,02
Empresa Municipal Vivienda y Suelo de Madrid, S.A.	44.256.854,09
Empresa Mixta Servicios Funerarios de Madrid (en liquidación)	-69.285,00

CAPACIDAD O NECESIDAD DE FINANCIACIÓN TOTAL AYUNTAMIENTO DE MADRID	**70.732.088,37**

Como resumen de la Capacidad o Necesidad de Financiación, así como de los ajustes de Contabilidad Nacional efectuados presentamos el siguiente cuadro (importes en euros):

12S6J9LNUIU0NCC9

Información de Firmantes del Documento

MADRID

ALBERTO ALBARRAN MACHIN - SUBDIRECTOR GENERAL
JOSE MARIA POLO DEL POZO - VICEINTERVENTOR GENERAL
BEATRIZ MARÍA VIGO MARTÍN - INTERVENTORA GENERAL
URL de Verificación: https://intranet.madrid.es/VECSV_WBCONSULTAINTRA/VerificarCove.do

Fecha Firma: 01/03/2022 14:36:09
Fecha Firma: 01/03/2022 14:37:26
Fecha Firma: 01/03/2022 14:39:32
CSV : 12S6J9LNUIU0NCC9

1. RESULTADO PRESUPUESTARIO NO FINANCIERO DE UNIDADES CON PRESUPUESTO LIMITATIVO	**186.656.824,68**
- Derechos reconocidos	5.490.864.397,88
- Obligaciones reconocidas	5.304.207.573,20
1.1. Ayuntamiento	**210.894.952,87**
- Derechos reconocidos	5.161.073.931,68
- Obligaciones reconocidas	4.950.178.978,81
1.2. Organismos Autónomos	**-24.175.534,92**
- Derechos reconocidos	329.540.466,20
- Obligaciones reconocidas	353.716.001,12
1.3. Otras entidades con presupuesto limitativo (C.Teatros)	**-62.593,27**
- Derechos reconocidos	250.000,00
- Obligaciones reconocidas	312.593,27

2. AJUSTES AL RESULTADO PRESUPUESTARIO POR APLICACIÓN DEL SISTEMA EUROPEO DE CUENTAS (SEC2010)	**-161.728.615,88**
2.1. Recaudación incierta (criterio caja)	-130.656.048,77
2.2. Liquidaciones negativas PTE ejercicios anteriores	22.115.382,24
2.3. Intereses	4.741.147,33
2.4. Diferencias de cambio	0,00
2.5. Grado de ejecución del gasto	0,00
2.6. Inversiones realizadas por cuenta de la Corporación Local	0,00
2.7. Ingresos por Ventas de Acciones (privatizaciones)	0,00
2.8. Dividendos y Participación en beneficio	0,00
2.9. Ingresos obtenidos del presupuesto de la Unión Europea	-952.691,34
2.10. Operaciones de permuta financiera	60.036.990,66
2.11. Operaciones de reintegro y ejecución de avales	0,00
2.13. Aportaciones de Capital	-9.500.055,40
2.14. Asunción y cancelación de deudas	0,00
2.15. Gastos realizados en el ejercicicio pendientes de aplicar a presupuesto	28.827.428,87
2.16. Adquisiciones con pago aplazado	0,00
2.17. Arrendamiento financiero	0,00
2.18. Contratos de asociación público privada	8.940.445,58
2.19. Inversiones realizadas por la coporación local por cuenta de otra Administración P	0,00
2.20. Préstamos	0,00
2.21. Devoluciones de ingresos pendientes de aplicar a presupuesto	614.677,23
2.22. Consolidación de transferencia con otras Administraciones Públicas	0,00
2.23. Operaciones internas	0,00
2.24. Otros	-145.895.892,28

3. CAPACIDAD O NECESIDAD DE FINANCIACIÓN DE UNIDADES CON PRESUPUESTO LIMITATIVO (1) + (2)	**24.928.208,80**

4. CAPACIDAD O NECESIDAD DE FINANCIACIÓN DE UNIDADES EMPRESARIALES	**45.803.879,57**
4.1. Madrid Calle 30	-7.439.731,54
4.2. Madrid Destino Cultura Turismo y Negocio, S.A.	9.056.042,02
4.3. Empresa Municipal Vivienda y Suelo de Madrid, S.A.	44.256.854,09
4.4. Empresa Mixta Servicios Funerarios de Madrid (en liquidación)	-69.285,00

5. CAPACIDAD O NECESIDAD DE FINANCIACIÓN TOTAL AYUNTAMIENTO DE MADRID (3) + (4)	**70.732.088,37**

12S6J9LNUIU0NCC9

Información de Firmantes del Documento

ALBERTO ALBARRAN MACHIN - SUBDIRECTOR GENERAL
JOSE MARIA POLO DEL POZO - VICEINTERVENTOR GENERAL
BEATRIZ MARÍA VIGO MARTÍN - INTERVENTORA GENERAL
URL de Verificación: https://intranet.madrid.es/VECSV_WBCONSULTAINTRA/VerificarCove.do

Fecha Firma: 01/03/2022 14:36:09
Fecha Firma: 01/03/2022 14:37:26
Fecha Firma: 01/03/2022 14:39:32
CSV : 12S6J9LNUIU0NCC9

MADRID

3.2.- Sociedades mercantiles municipales clasificadas como sociedades no financieras (art.4.2 REPEL)

En cuanto a las restantes sociedades mercantiles municipales dependientes del Ayuntamiento clasificadas como sociedades no financieras, cuya situación de equilibrio financiero viene dada por sus respectivas cuentas de pérdidas y ganancias de acuerdo con los criterios del Plan General de Contabilidad según establece el art. 4.2 del Real Decreto 1463/2007, de 2 de noviembre, por el que se aprueba el reglamento de desarrollo de la Ley 18/2001, de 12 de diciembre, de Estabilidad Presupuestaria, en su aplicación a las entidades locales, se trata de las siguientes:

- Empresa Municipal Transportes de Madrid, S.A.
- Club de Campo Villa de Madrid, S.A.
- Mercados Centrales de Abastecimiento de Madrid, S.A. (MERCAMADRID)
- Empresa Municipal de Servicios Funerarios y Cementerios de Madrid, S.A.

La verificación del cumplimiento del objetivo de estabilidad respecto de las mismas se realizará en el expediente de la Cuenta General del Ayuntamiento de Madrid del ejercicio 2021, una vez que hayan formulado y se hayan auditado sus correspondientes cuentas anuales.

4.- VERIFICACIÓN DEL OBJETIVO DE REGLA DE GASTO EN LA FASE DE LIQUIDACIÓN DEL PRESUPUESTO DEL EJERCICIO 2021.

El artículo 12 LOEPSF "Regla de Gasto" dispone que la variación del gasto computable de la Administración Central, de las Comunidades Autónomas y de las Corporaciones Locales no podrá superar la tasa de referencia de crecimiento del PIB a medio plazo de la economía española. A tal efecto entiende por gasto computable los empleos no financieros definidos en el Sistema Europeo de Cuentas, excluidos los intereses de la deuda y la parte de gasto financiado con fondos finalistas procedentes de la Unión Europea o de otras Administraciones Públicas. Dicho importe podrá ser aumentado/disminuido en la cuantía equivalente a los incrementos/decrementos permanentes de recaudación que se produzcan, en su caso, como consecuencia de la aprobación de cambios normativos.

El cálculo de los empleos no financieros de la Liquidación del Presupuesto del ejercicio 2021, parte de las obligaciones reconocidas en los capítulos 1 a 7 del estado de gastos agregado del Grupo Ayuntamiento de Madrid, subsector Administraciones Públicas, sin considerar en su cómputo las obligaciones del capítulo 3 "Gastos Financieros" excepto las reconocidas para gastos de emisión, formalización, modificación y cancelación de préstamos, cuyo importe total asciende a 5.520.011.781,02€.

Del resultado de aplicar al importe anterior los ajustes que se analizan a continuación, se obtiene un gasto computable de 4.516.871.456,07€.

En la remisión de información del cuarto trimestre al Ministerio de Hacienda y Función Pública, a través de la plataforma "Autoriza", el gasto computable a efectos de la Regla de Gasto se calculó en un importe de 4.542.008.756,27€. La diferencia de -25.137.300,20€ respecto del dato anterior, motivada por las operaciones propias del cierre así como por la actualización de la información suministrada para la elaboración de la Liquidación del Presupuesto del ejercicio 2021, se debe a:

- Variación del gasto computable de las empresas sectorizadas: +368.823,49€.
- Variación del importe relativo a la enajenación de terrenos y demás inversiones reales: +1.091.307,85€ (reduce el gasto computable).
- Variación del saldo final de la cuenta 413: +9.279.879,10€.
- Variación en el ajuste del capítulo 1 de gastos como consecuencia del reintegro derivado convenio con la Seguridad Social: -33.694.494,98€.
- Variación operaciones internas objeto de consolidación: -0,04€ (aumenta el gasto computable).
- Variación del gasto financiado con fondos de otras AAPP: +200€ (reduce el gasto computable).

12S6J9LNUIU0NCC9

Información de Firmantes del Documento

MADRID

ALBERTO ALBARRAN MACHIN - SUBDIRECTOR GENERAL
JOSE MARIA POLO DEL POZO - VICEINTERVENTOR GENERAL
BEATRIZ MARÍA VIGO MARTÍN - INTERVENTORA GENERAL
URL de Verificación: https://intranet.madrid.es/VECSV_WBCONSULTAINTRA/VerificarCove.do

Fecha Firma: 01/03/2022 14:36:09
Fecha Firma: 01/03/2022 14:37:26
Fecha Firma: 01/03/2022 14:39:32
CSV : 12S6J9LNUIU0NCC9

4.1.- Análisis de los ajustes realizados para la obtención del gasto computable a efectos de la Regla de Gasto:

I. (-) Enajenación de terrenos y demás inversiones reales: el gasto debe minorarse en el importe de los ingresos por enajenación de terrenos y otras inversiones reales (28.460.063,14€). Para la determinación de este importe y en relación a los entes con presupuesto limitativo hay que partir de los derechos reconocidos en cap.6 (28.777.346,63€) y eliminar el importe de la parte de los reintegros que en Contabilidad Nacional no se consideran como menor "formación bruta de capital", sino como "otras transferencias de capital", sin incidencia en Regla de Gasto (317.283,49€). Respecto a los entes empresariales, dado que el gasto del capítulo 6 en términos de Contabilidad Nacional ya se ha registrado en términos netos (adquisiciones menos enajenaciones), no procede realizar ajuste alguno por este concepto.

II. (+/-) Gastos realizados en el ejercicio pendientes de aplicar al presupuesto: se ajustará al alza o a la baja con la variación, entre el cierre del ejercicio actual y el cierre del ejercicio anterior, del saldo de la cuenta 413 del Balance ("Acreedores por operaciones devengadas"). En este ejercicio se disminuye el gasto computable por un importe de 28.827.428,87€.

III. (+/-) Pagos a socios privados realizados en el marco de Asociaciones Público-Privadas (APPs): como ya se mencionó anteriormente, como consecuencia de la ejecución del contrato de gestión integral y energética de las instalaciones urbanas de la ciudad de Madrid, las obligaciones reconocidas se ajustan a la baja por importe de 8.940.445,58€ en concepto de amortización de préstamo imputado, que financia la inversión imputada al Ayuntamiento en 2018 por la IGAE derivada de dicho contrato.

IV. Aportaciones de capital: el gasto computable debe incrementarse en el importe de las aportaciones realizadas a Sociedades de Garantía Recíproca a través del Capítulo 8 dada la finalidad de política pública y no de rentabilidad financiera perseguida con las mismas (+9.500.055,40€).

V. (-) Eliminación de las operaciones internas entre las entidades que integran el perímetro SEC2010, al objeto de obtener un estado consolidado: se ha minorado el gasto en un importe de 729.305.349,53€.

VI. (-) Gasto financiado con fondos finalistas procedentes de la Unión Europea o de otras Administraciones públicas: se reducirá la parte de gasto que se financie con ingresos afectados procedentes de la Unión Europea o de otras Administraciones Públicas, incluso cuando estos fondos se perciban en ejercicio distinto al de devengo del gasto. En este sentido se realiza un ajuste negativo por importe de 162.054.914,82€, de los cuales 14.200,00€ corresponden a gastos financiados con fondos MRR.

VII. (-) Gastos vehículos y otros RD-ley 23/2020: se ha efectuado un ajuste negativo por importe de 21.986.410,00€, en concepto de gastos contemplados en el art.6 del RD-ley 23/2020 cuyos expedientes se hayan iniciado en 2020 para ser financiados con cargo al superávit de 2019, siempre que el gasto se haya autorizado y dispuesto o comprometido en 2020, conforme se establece en la propia Guía de cumplimentación de la plataforma Autoriza.

VIII. (+/-) Otros ajustes:

- Del ajuste de la cuenta 413 anteriormente aplicado debemos eliminar la parte del mismo que afecta a intereses de demora, los cuales no tienen la consideración de gasto computable a efectos de la Regla de Gasto. Esto supone un ajuste de -345.271,00€.
- Dentro del subconcepto 359.00 (otros gastos financieros) debemos considerar como gasto computable todos aquellos importes que no tengan la consideración de intereses (comisiones por uso de tarjetas en el cobro de ingresos públicos, comisiones por custodia de valores, coste derivado del mantenimiento de saldo en cuentas corrientes, coste de avales, ...), debiendo realizarse un ajuste de mayor gasto por importe de 1.890.393,24€.

12S6J9LNUIU0NCC9

Información de Firmantes del Documento

MADRID

ALBERTO ALBARRAN MACHIN - SUBDIRECTOR GENERAL
JOSE MARIA POLO DEL POZO - VICEINTERVENTOR GENERAL
BEATRIZ MARÍA VIGO MARTÍN - INTERVENTORA GENERAL
URL de Verificación: https://intranet.madrid.es/VECSV_WBCONSULTAINTRA/VerificarCove.do

Fecha Firma: 01/03/2022 14:36:09
Fecha Firma: 01/03/2022 14:37:26
Fecha Firma: 01/03/2022 14:39:32
CSV : 12S6J9LNUIU0NCC9

- En relación con el préstamo imputado derivado del contrato de gestión integral y energética de las instalaciones urbanas de la ciudad de Madrid antes mencionado, debemos efectuar un ajuste negativo de 916.395,67€ en concepto de intereses asociados al principal de dicho préstamo, los cuales no tienen la consideración de gasto computable en Regla de Gasto.
- Se ha minorado el gasto computable en 33.694.494,98€ como consecuencia del ajuste realizado en las obligaciones reconocidas del capítulo 1 en aplicación del principio de devengo, derivado del convenio de colaboración en el pago de cuotas de la Seguridad Social.

De acuerdo con lo expresado, el informe de Regla de Gasto es el siguiente (importes en euros):

GASTO NO FINANCIERO COMPUTABLE AÑO ANTERIOR	4.073.010.201,75
Tasa referencia crecimiento PIB	no aplica
GASTO NO FINANCIERO COMPUTABLE AÑO ANTERIOR x (1 + Tasa referencia crecimiento PIB)	no aplica
(+/-) Incrementos / disminuciones permanentes de recaudación por cambios normativos	13.295.274,59
TOTAL LIMITE GASTO NO FINANCIERO COMPUTABLE AÑO ACTUAL	**no aplica**

AGREGADO GASTOS CAP.1-7 (INCLUIDOS ENTES EMPRESARIALES Y EXCLUIDOS INTERESES CAP.3)	**5.520.011.781,02**
AJUSTES para el cálculo empleos no financieros según el SEC:	**-89.793.650,60**
(-) Enajenación de terrenos y demás inversiones reales	-28.460.063,14
(+/-) Inversiones realizadas por cuenta de la Corporación Local	0,00
(+/-) Ejecución de Avales	0,00
(+) Aportaciones de capital	9.500.055,40
(+/-) Asunción y cancelación de deudas	0,00
(+/-) Gastos realizados en el ejercicio pendientes de aplicar al presupuesto	-28.827.428,87
(+/-) Pagos a socios privados realizados en el marco de APPs	-8.940.445,58
(+/-) Adquisiciones con pago aplazado	0,00
(+/-) Arrendamiento financiero	0,00
(+) Préstamos	0,00
(-) Inversiones realizadas por la Corporación local por cuenta de otra Administración Pública	0,00
(-) Inejecución	0,00
(+/-) Otros	-33.065.768,41
(-) Pagos por operaciones internas con entidades que integran la Corporacion Local	**-729.305.349,53**
(-) Gasto financiado con fondos finalistas de la Unión Europea o de otras Administraciones Públicas	**-162.054.914,82**
(-) Transferencias por fondos de los sistemas de financiacion	**0,00**
(-) Inversiones financieramente sostenibles (IFS)	**0,00**
(-) Gastos COVID RD 8/2020 financiados con RTGG	**0,00**
(-) Gastos VEHÍCULOS y otros RD 23/2020 financiados con RTGG	**-21.986.410,00**
GASTO NO FINANCIERO COMPUTABLE AÑO ACTUAL	**4.516.871.456,07**
RESULTADO	**NO SE EVALÚA**

12S6J9LNUIU0NCC9

Información de Firmantes del Documento

MADRID

ALBERTO ALBARRAN MACHIN - SUBDIRECTOR GENERAL
JOSE MARIA POLO DEL POZO - VICEINTERVENTOR GENERAL
BEATRIZ MARÍA VIGO MARTÍN - INTERVENTORA GENERAL
URL de Verificación: https://intranet.madrid.es/VECSV_WBCONSULTAINTRA/VerificarCove.do

Fecha Firma: 01/03/2022 14:36:09
Fecha Firma: 01/03/2022 14:37:26
Fecha Firma: 01/03/2022 14:39:32
CSV : 12S6J9LNUIU0NCC9

Firmado Electrónicamente
EL SUBDIRECTOR GENERAL DE CONTROL PRESUPUESTARIO Y DEUDA

Alberto Albarrán Machín

Firmado Electrónicamente
EL VICEINTERVENTOR GENERAL

José María Polo del Pozo

Firmado Electrónicamente
LA INTERVENTORA GENERAL

Beatriz M. Vigo Martín

12S6J9LNUIU0NCC9

Información de Firmantes del Documento

MADRID

ALBERTO ALBARRAN MACHIN - SUBDIRECTOR GENERAL
JOSE MARIA POLO DEL POZO - VICEINTERVENTOR GENERAL
BEATRIZ MARÍA VIGO MARTÍN - INTERVENTORA GENERAL
URL de Verificación: https://intranet.madrid.es/VECSV_WBCONSULTAINTRA/VerificarCove.do

Fecha Firma: 01/03/2022 14:36:09
Fecha Firma: 01/03/2022 14:37:26
Fecha Firma: 01/03/2022 14:39:32
CSV : 12S6J9LNUIU0NCC9

LIQUIDACIÓN PRESUPUESTO
AYUNTAMIENTO DE MADRID

2021

Informe de la evaluación del objetivo de estabilidad presupuestaria y de la regla de gasto

ANEXO

ÍNDICE DEL AXEXO AL INFORME DE EVALUACIÓN DEL OBJETIVO DE ESTABILIDAD PRESUPUESTARIA Y REGLA DE GASTO

INFORMACIÓN TOTAL ENTES SECTORIZADOS COMO ADMINISTRACIÓN PÚBLICA EN TÉRMINOS PRESUPUESTARIOS 3

INFORMACIÓN TOTAL ENTES SECTORIZADOS COMO ADMINISTRACIÓN PÚBLICA EN TÉRMINOS DE CONTABILIDAD NACIONAL 4

COMPARATIVA ENTRE DATOS PRESUPUESTARIOS Y DE CONTABILIDAD NACIONALEN TÉRMINOS CONSOLIDADOS 5

AYUNTAMIENTO DE MADRID. DETALLE AJUSTES POR CAPÍTULOS 6

AYUNTAMIENTO DE MADRID. RESUMEN DE AJUSTES CUANTITATIVOS Y CUALITATIVOS 7

ANEXO IC1 INFORMACIÓN SOBRE DEVOLUCIONES DEL IIVTNU 8

F.1.1.16 - PASIVOS CONTINGENTES (Comunicación ejecución trimestral correspondiente al 4º trimestre del ejercicio 2021) 9

F.1.1.16 - PASIVOS CONTINGENTES (Datos actualizados para la Liquidación del Presupuesto 2021) 10

IIVTNU: DIFERENCIAS ENTRE DATOS 4º TRIMESTRE Y LIQUIDACIÓN (EJERCICIO 2021) 11

OOAA Y CONSORCIO TEATROS. DETALLE AJUSTES POR CAPÍTULOS 12

EMPRESAS SECTORIZADAS COMO ADMÓN. PÚBLICA. INFORMACIÓN EN TÉRMINOS DE "EJECUCIÓN PRESUPUESTARIA" (INGRESOS) 13

EMPRESAS SECTORIZADAS COMO ADMÓN. PÚBLICA. INFORMACIÓN EN TÉRMINOS DE "EJECUCIÓN PRESUPUESTARIA" (GASTOS) 14

EMPRESAS SECTORIZADAS COMO ADMÓN. PÚBLICA. INFORMACIÓN EN TÉRMINOS DE CONTABILIDAD NACIONAL (INGRESOS) 15

EMPRESAS SECTORIZADAS COMO ADMÓN. PÚBLICA. INFORMACIÓN EN TÉRMINOS DE CONTABILIDAD NACIONAL (GASTOS) 16

1METBG98IHFV2EIF

Información de Firmantes del Documento

ALBERTO ALBARRAN MACHIN - SUBDIRECTOR GENERAL
JOSE MARIA POLO DEL POZO - VICEINTERVENTOR GENERAL
BEATRIZ MARÍA VIGO MARTÍN - INTERVENTORA GENERAL
URL de Verificación: https://intranet.madrid.es/VECSV_WBCONSULTAINTRA/VerificarCove.do

Fecha Firma: 01/03/2022 14:36:12
Fecha Firma: 01/03/2022 14:37:25
Fecha Firma: 01/03/2022 14:39:34
CSV : 1METBG98IHFV2EIF

MADRID

EMPRESAS SECTORIZADAS COMO ADMÓN. PÚBLICA. AJUSTES CONVERSIÓN DATOS "PRESUPUESTARIOS" A DATOS C. NACIONAL 17

INFORME DE EVALUACIÓN DEL RESULTADO DE ESTABILIDAD PRESUPUESTARIA 18

DETALLE DEL GASTO COMPUTABLE A EFECTOS DE LA REGLA DE GASTO 19

1METBG98IHFV2EIF

Información de Firmantes del Documento

MADRID

ALBERTO ALBARRAN MACHIN - SUBDIRECTOR GENERAL
JOSE MARIA POLO DEL POZO - VICEINTERVENTOR GENERAL
BEATRIZ MARÍA VIGO MARTÍN - INTERVENTORA GENERAL
URL de Verificación: https://intranet.madrid.es/VECSV_WBCONSULTAINTRA/VerificarCove.do

Fecha Firma: 01/03/2022 14:36:12
Fecha Firma: 01/03/2022 14:37:25
Fecha Firma: 01/03/2022 14:39:34
CSV : 1METBG98IHFV2EIF

INFORMACIÓN TOTAL ENTES SECTORIZADOS COMO ADMINISTRACIÓN PÚBLICA EN TÉRMINOS PRESUPUESTARIOS

LIQUIDACIÓN EJERCICIO 2021	AYUNTAMIENTO MADRID	INFORMÁTICA AYUNTAMIENTO MADRID	AGENCIA EMPLEO	AGENCIA TRIBUTARIA MADRID	MADRID SALUD	AGENCIA ACTIVIDADES	OPERACIONES INTERNAS AYTO - OOAA	CONSOLIDADO AYTO - OOAA	CONSORCIO TEATROS	ELIMINACIONES TEATROS	AGREGADO EMPRESAS	ELIMINACIONES AYTO Y OOAA CON EMPRESAS	CONSOLIDADO AYTO + OOAA + EMPRESAS
INGRESOS													
CAP. DENOMINACIÓN													
1 Impuestos directos	2.481.455.349,55	0,00	0,00	0,00	0,00	0,00	66,00	2.481.455.283,55	0,00	0,00	0,00	4.377.812,49	2.477.077.471,06
2 Impuestos indirectos	192.701.294,80	0,00	0,00	0,00	0,00	0,00	0,00	192.701.294,80	0,00	0,00	0,00	3.166.227,41	189.535.067,39
3 Tasas y otros ingresos	629.343.240,12	7.902,55	56.734,06	1.498,17	101.260,25	0,00	737,76	629.509.897,39	0,00	0,00	0,00	302.632,38	629.207.265,01
4 Transferencias corrientes	1.701.494.802,62	100.360.621,96	50.493.145,87	60.431.355,25	91.047.413,16	16.240.262,00	302.445.545,25	1.717.622.055,61	0,00	0,00	129.377.846,11	128.750.804,55	1.718.249.097,17
5 Ingresos patrimoniales	94.522.151,07	3.990,36	0,00	3.200,00	0,00	0,00	0,00	94.529.341,43	0,00	0,00	162.910.697,90	179.145.141,15	78.294.898,18
OPERACIONES CORRIENTES	**5.099.516.838,16**	**100.372.514,87**	**50.549.879,93**	**60.436.053,42**	**91.148.673,41**	**16.240.262,00**	**302.446.349,01**	**5.115.817.872,78**	**0,00**	**0,00**	**292.288.544,01**	**315.742.617,98**	**5.092.363.798,81**
6 Enaj. inversiones reales	28.777.346,63	0,00	0,00	0,00	0,00	0,00	72.529,68	28.704.816,95	0,00	0,00	342.788,30	0,00	29.047.605,25
7 Transferencias capital	32.779.746,89	10.009.099,25	-72.529,68	0,00	856.513,00	0,00	43.197.703,90	375.125,56	250.000,00	125.000,00	89.280.536,87	89.280.536,87	500.125,56
OPERACIONES DE CAPITAL	**61.557.093,52**	**10.009.099,25**	**-72.529,68**	**0,00**	**856.513,00**	**0,00**	**43.270.233,58**	**29.079.942,51**	**250.000,00**	**125.000,00**	**89.623.325,17**	**89.280.536,87**	**29.547.730,81**
OPERACIONES NO FINANCIERAS	**5.161.073.931,68**	**110.381.614,12**	**50.477.350,25**	**60.436.053,42**	**92.005.186,41**	**16.240.262,00**	**345.716.582,59**	**5.144.897.815,29**	**250.000,00**	**125.000,00**	**381.911.869,18**	**405.023.154,85**	**5.121.911.529,62**
8 Activos financieros	441.636,67	0,00	0,00	0,00	0,00	0,00	0,00	441.636,67	0,00	0,00	647.061,18	0,00	1.088.697,85
9 Pasivos financieros	260.000.000,00	0,00	0,00	0,00	0,00	0,00	0,00	260.000.000,00	0,00	0,00	0,00	0,00	260.000.000,00
OPERACIONES FINANCIERAS	**260.441.636,67**	**0,00**	**0,00**	**0,00**	**0,00**	**0,00**	**0,00**	**260.441.636,67**	**0,00**	**0,00**	**647.061,18**	**0,00**	**261.088.697,85**
TOTAL INGRESOS	**5.421.515.568,35**	**110.381.614,12**	**50.477.350,25**	**60.436.053,42**	**92.005.186,41**	**16.240.262,00**	**345.716.582,59**	**5.405.339.451,96**	**250.000,00**	**125.000,00**	**382.558.930,36**	**405.023.154,85**	**5.383.000.227,47**
GASTOS													
CAP. DENOMINACIÓN													
1 Gastos de personal	1.372.545.809,60	31.363.803,90	41.833.026,48	47.166.070,82	62.471.870,89	12.094.890,88	0,00	1.567.475.472,57	0,00	0,00	50.946.001,02	0,00	1.618.421.473,59
2 Gto. Bienes Corr. y Serv.	1.882.748.373,54	65.428.818,39	4.240.960,98	8.379.933,16	23.734.731,77	203.332,81	803,76	1.984.735.346,89	0,00	0,00	151.153.710,71	140.027.270,33	1.995.861.787,27
3 Gastos financieros	101.777.260,31	0,00	104.293,88	943.346,91	0,00	3.054,77	0,00	102.827.955,87	0,00	0,00	61.132.121,88	43.871.392,11	120.088.685,64
4 Transferencias corrientes	755.595.536,70	0,00	1.166.349,14	0,00	2.267.557,13	0,00	302.445.545,25	456.583.897,72	0,00	0,00	0,00	128.750.804,55	327.833.093,17
5 Fondo de contingencia	0,00	0,00	0,00	0,00	0,00	0,00	0,00	0,00	0,00	0,00	0,00	0,00	0,00
OPERACIONES CORRIENTES	**4.112.666.980,15**	**96.792.622,29**	**47.344.630,48**	**56.489.350,89**	**88.474.159,79**	**12.301.278,46**	**302.446.349,01**	**4.111.622.673,05**	**0,00**	**0,00**	**263.231.833,61**	**312.649.466,99**	**4.062.205.039,67**
6 Inversiones reales	490.668.088,28	16.704.234,25	162.558,11	1.025.025,89	1.996.399,08	21.120,55	0,00	510.577.426,16	0,00	0,00	57.981.912,30	3.093.150,99	565.466.187,47
7 Transferencias capital	346.843.910,38	8.170.785,16	13.306.951,61	7.302.043,50	1.121.481,99	2.503.359,07	43.270.233,58	335.978.298,13	312.593,27	125.000,00	0,00	89.280.536,87	246.885.354,53
OPERACIONES DE CAPITAL	**837.511.998,66**	**24.875.019,41**	**13.469.509,72**	**8.327.069,39**	**3.117.881,07**	**2.524.479,62**	**43.270.233,58**	**846.555.724,29**	**312.593,27**	**125.000,00**	**57.981.912,30**	**92.373.687,86**	**812.351.542,00**
OPERACIONES NO FINANCIERAS	**4.950.178.978,81**	**121.667.641,70**	**60.814.140,20**	**64.816.420,28**	**91.592.040,86**	**14.825.758,08**	**345.716.582,59**	**4.958.178.397,34**	**312.593,27**	**125.000,00**	**321.213.745,91**	**405.023.154,85**	**4.874.556.581,67**
8 Activos financieros	9.500.055,40	0,00	0,00	0,00	0,00	0,00	0,00	9.500.055,40	0,00	0,00	1.063.226,52	0,00	10.563.281,92
9 Pasivos financieros	259.700.067,28	0,00	0,00	0,00	0,00	0,00	0,00	259.700.067,28	0,00	0,00	0,00	0,00	259.700.067,28
OPERACIONES FINANCIERAS	**269.200.122,68**	**0,00**	**0,00**	**0,00**	**0,00**	**0,00**	**0,00**	**269.200.122,68**	**0,00**	**0,00**	**1.063.226,52**	**0,00**	**270.263.349,20**
TOTAL GASTOS	**5.219.379.101,49**	**121.667.641,70**	**60.814.140,20**	**64.816.420,28**	**91.592.040,86**	**14.825.758,08**	**345.716.582,59**	**5.227.378.520,02**	**312.593,27**	**125.000,00**	**322.276.972,43**	**405.023.154,85**	**5.144.819.930,87**
RDO. PRESUP. NO FINANCIERO	**210.894.952,87**	**-11.286.027,58**	**-10.336.789,95**	**-4.380.366,86**	**413.145,55**	**1.414.503,92**	**0,00**	**186.719.417,95**	**-62.593,27**	**0,00**	**60.698.123,27**	**0,00**	**247.354.947,95**

1METBG98IHFV2EIF

Información de Firmantes del Documento

ALBERTO ALBARRAN MACHIN - SUBDIRECTOR GENERAL
JOSE MARIA POLO DEL POZO - VICEINTERVENTOR GENERAL
BEATRIZ MARÍA VIGO MARTÍN - INTERVENTORA GENERAL
URL de Verificación: https://intranet.madrid.es/VECSV_WBCONSULTAINTRA/VerificarCove.do

Fecha Firma: 01/03/2022 14:36:12
Fecha Firma: 01/03/2022 14:37:25
Fecha Firma: 01/03/2022 14:39:34
CSV : 1METBG98IHFV2EIF

MADRID

INFORMACIÓN TOTAL ENTES SECTORIZADOS COMO ADMINISTRACIÓN PÚBLICA EN TÉRMINOS DE CONTABILIDAD NACIONAL

LIQUIDACIÓN EJERCICIO 2021	AYUNTAMIENTO MADRID	INFORMÁTICA AYUNTAMIENTO MADRID	AGENCIA EMPLEO	AGENCIA TRIBUTARIA MADRID	MADRID SALUD	AGENCIA ACTIVIDADES	OPERACIONES INTERNAS AYTO - OOAA	CONSOLIDADO AYTO - OOAA	CONSORCIO TEATROS	ELIMINACIONES TEATROS	AGREGADO EMPRESAS	ELIMINACIONES AYTO Y OOAA CON EMPRESAS	CONSOLIDADO AYTO + OOAA + EMPRESAS
INGRESOS													
CAP. DENOMINACIÓN													
1 Impuestos directos	2.131.182.480,77	0,00	0,00	0,00	0,00	0,00	0,00	2.131.182.480,77	0,00	0,00	0,00	0,00	2.131.182.480,77
2 Impuestos indirectos	101.157.311,93	0,00	0,00	0,00	0,00	0,00	0,00	101.157.311,93	0,00	0,00	0,00	0,00	101.157.311,93
3 Tasas y otros ingresos	504.543.059,14	7.902,55	56.734,06	1.498,17	100.983,84	0,00	0,00	504.710.177,76	0,00	0,00	0,00	0,00	504.710.177,76
4 Transferencias corrientes	2.023.525.779,96	100.360.621,96	50.481.801,78	60.431.355,25	91.047.413,16	16.240.262,00	302.445.545,25	2.039.641.688,86	0,00	0,00	130.566.620,93	173.744.578,92	1.996.463.730,87
5 Ingresos patrimoniales	50.646.311,35	3.990,36	0,00	3.200,00	0,00	0,00	0,00	50.653.501,71	0,00	0,00	148.076.403,77	120.439.454,91	78.290.450,57
OPERACIONES CORRIENTES	**4.811.054.943,15**	**100.372.514,87**	**50.538.535,84**	**60.436.053,42**	**91.148.397,00**	**16.240.262,00**	**302.445.545,25**	**4.827.345.161,03**	**0,00**	**0,00**	**278.643.024,70**	**294.184.033,83**	**4.811.804.151,90**
6 Enaj. inversiones reales	317.283,49	0,00	0,00	0,00	0,00	0,00	72.529,68	244.753,81	0,00	0,00	0,00	0,00	244.753,81
7 Transferencias capital	32.779.746,89	10.009.099,25	-72.529,68	0,00	856.513,00	0,00	43.197.703,90	375.125,56	250.000,00	125.000,00	91.892.757,24	89.280.536,87	3.112.345,93
OPERACIONES DE CAPITAL	**33.097.030,38**	**10.009.099,25**	**-72.529,68**	**0,00**	**856.513,00**	**0,00**	**43.270.233,58**	**619.879,37**	**250.000,00**	**125.000,00**	**91.892.757,24**	**89.280.536,87**	**3.357.099,74**
OPERACIONES NO FINANCIERAS	**4.844.151.973,53**	**110.381.614,12**	**50.466.006,16**	**60.436.053,42**	**92.004.910,00**	**16.240.262,00**	**345.715.778,83**	**4.827.965.040,40**	**250.000,00**	**125.000,00**	**370.535.781,94**	**383.464.570,70**	**4.815.161.251,64**
8 Activos financieros	441.636,67	0,00	0,00	0,00	0,00	0,00	0,00	441.636,67	0,00	0,00	647.061,18	0,00	1.088.697,85
9 Pasivos financieros	260.000.000,00	0,00	0,00	0,00	0,00	0,00	0,00	260.000.000,00	0,00	0,00	0,00	0,00	260.000.000,00
OPERACIONES FINANCIERAS	**260.441.636,67**	**0,00**	**0,00**	**0,00**	**0,00**	**0,00**	**0,00**	**260.441.636,67**	**0,00**	**0,00**	**647.061,18**	**0,00**	**261.088.697,85**
TOTAL INGRESOS	**5.104.593.610,20**	**110.381.614,12**	**50.466.006,16**	**60.436.053,42**	**92.004.910,00**	**16.240.262,00**	**345.715.778,83**	**5.088.406.677,07**	**250.000,00**	**125.000,00**	**371.182.843,12**	**383.464.570,70**	**5.076.249.949,49**
GASTOS													
CAP. DENOMINACIÓN													
1 Gastos de personal	1.338.903.819,60	31.363.549,93	41.833.026,48	47.166.070,82	62.474.113,64	12.094.890,88	0,00	1.533.835.471,35	0,00	0,00	50.946.001,02	0,00	1.584.781.472,37
2 Gto. Bienes Corr. y Serv.	1.851.439.559,27	62.431.245,87	4.284.028,33	8.166.013,42	24.772.549,67	203.926,45	0,00	1.951.297.323,01	0,00	0,00	150.742.841,88	117.346.303,92	1.984.693.860,97
3 Gastos financieros	38.595.988,03	0,00	104.293,88	943.346,91	0,00	3.054,77	0,00	39.646.683,59	5.382,46	0,00	6.292.881,74	0,00	45.944.947,79
4 Transferencias corrientes	756.470.964,37	0,00	1.870.526,00	0,00	2.267.557,13	0,00	302.445.545,25	458.163.502,25	0,00	0,00	54.839.240,14	173.744.578,92	339.258.163,47
5 Fondo de contingencia	0,00	0,00	0,00	0,00	0,00	0,00	0,00	0,00	0,00	0,00	0,00	0,00	0,00
OPERACIONES CORRIENTES	**3.985.410.331,27**	**93.794.795,80**	**48.091.874,69**	**56.275.431,15**	**89.514.220,44**	**12.301.872,10**	**302.445.545,25**	**3.982.942.980,20**	**5.382,46**	**0,00**	**262.820.964,78**	**291.090.882,84**	**3.954.678.444,60**
6 Inversiones reales	455.506.768,42	16.003.486,37	96.880,51	1.081.829,71	1.966.716,73	21.120,55	0,00	474.676.802,29	0,00	0,00	59.298.717,22	3.093.150,99	530.882.368,52
7 Transferencias capital	356.214.685,63	8.170.785,16	13.306.951,61	7.302.043,50	1.121.481,99	2.503.359,07	43.270.233,58	345.349.073,38	312.593,27	125.000,00	2.612.220,37	89.280.536,87	258.868.350,15
OPERACIONES DE CAPITAL	**811.721.454,05**	**24.174.271,53**	**13.403.832,12**	**8.383.873,21**	**3.088.198,72**	**2.524.479,62**	**43.270.233,58**	**820.025.875,67**	**312.593,27**	**125.000,00**	**61.910.937,59**	**92.373.687,86**	**789.750.718,67**
OPERACIONES NO FINANCIERAS	**4.797.131.785,32**	**117.969.067,33**	**61.495.706,81**	**64.659.304,36**	**92.602.419,16**	**14.826.351,72**	**345.715.778,83**	**4.802.968.855,87**	**317.975,73**	**125.000,00**	**324.731.902,37**	**383.464.570,70**	**4.744.429.163,27**
8 Activos financieros	0,00	0,00	0,00	0,00	0,00	0,00	0,00	0,00	0,00	0,00	1.063.226,52	0,00	1.063.226,52
9 Pasivos financieros	328.677.503,52	0,00	0,00	0,00	0,00	0,00	0,00	328.677.503,52	0,00	0,00	0,00	0,00	328.677.503,52
OPERACIONES FINANCIERAS	**328.677.503,52**	**0,00**	**0,00**	**0,00**	**0,00**	**0,00**	**0,00**	**328.677.503,52**	**0,00**	**0,00**	**1.063.226,52**	**0,00**	**329.740.730,04**
TOTAL GASTOS	**5.125.809.288,84**	**117.969.067,33**	**61.495.706,81**	**64.659.304,36**	**92.602.419,16**	**14.826.351,72**	**345.715.778,83**	**5.131.646.359,39**	**317.975,73**	**125.000,00**	**325.795.128,89**	**383.464.570,70**	**5.074.169.893,31**
CAP. O NEC. DE FINANCIACIÓN	**47.020.188,21**	**-7.587.453,21**	**-11.029.700,65**	**-4.223.250,94**	**-597.509,16**	**1.413.910,28**	**0,00**	**24.996.184,53**	**-67.975,73**	**0,00**	**45.803.879,57**	**0,00**	**70.732.088,37**

1METBG98IHFV2EIF

Información de Firmantes del Documento

ALBERTO ALBARRAN MACHIN - SUBDIRECTOR GENERAL
JOSE MARIA POLO DEL POZO - VICEINTERVENTOR GENERAL
BEATRIZ MARÍA VIGO MARTÍN - INTERVENTORA GENERAL
URL de Verificación: https://intranet.madrid.es/VECSV_WBCONSULTAINTRA/VerificarCove.do

Fecha Firma: 01/03/2022 14:36:12
Fecha Firma: 01/03/2022 14:37:25
Fecha Firma: 01/03/2022 14:39:34
CSV : 1METBG98IHFV2EIF

MADRID

1METBG98IHFV2EIF

COMPARATIVA ENTRE DATOS PRESUPUESTARIOS Y DE CONTABILIDAD NACIONAL EN TÉRMINOS CONSOLIDADOS

	LIQUIDACIÓN EJERCICIO 2021	DATOS PRESUPUESTARIOS (1)	DATOS CONTABILIDAD NACIONAL (2)	DIFERENCIA (2) - (1)
INGRESOS				
CAP.	DENOMINACIÓN			
1	Impuestos directos	2.477.077.471,06	2.131.182.480,77	-345.894.990,29
2	Impuestos indirectos	189.535.067,39	101.157.311,93	-88.377.755,46
3	Tasas y otros ingresos	629.207.265,01	504.710.177,76	-124.497.087,25
4	Transferencias corrientes	1.718.249.097,17	1.996.463.730,87	278.214.633,70
5	Ingresos patrimoniales	78.294.898,18	78.290.450,57	-4.447,61
	OPERACIONES CORRIENTES	**5.092.363.798,81**	**4.811.804.151,90**	**-280.559.646,91**
6	Enaj. inversiones reales	29.047.605,25	244.753,81	-28.802.851,44
7	Transferencias capital	500.125,56	3.112.345,93	2.612.220,37
	OPERACIONES DE CAPITAL	**29.547.730,81**	**3.357.099,74**	**-26.190.631,07**
	OPERACIONES NO FINANCIERAS	**5.121.911.529,62**	**4.815.161.251,64**	**-306.750.277,98**
8	Activos financieros	1.088.697,85	1.088.697,85	0,00
9	Pasivos financieros	260.000.000,00	260.000.000,00	0,00
	OPERACIONES FINANCIERAS	**261.088.697,85**	**261.088.697,85**	**0,00**
	TOTAL INGRESOS	**5.383.000.227,47**	**5.076.249.949,49**	**-306.750.277,98**
GASTOS				
CAP.	DENOMINACIÓN			
1	Gastos de personal	1.618.421.473,59	1.584.781.472,37	-33.640.001,22
2	Gto. Bienes Corr. y Serv.	1.995.861.787,27	1.984.693.860,97	-11.167.926,30
3	Gastos financieros	120.088.685,64	45.944.947,79	-74.143.737,85
4	Transferencias corrientes	327.833.093,17	339.258.163,47	11.425.070,30
5	Fondo de contingencia	0,00	0,00	0,00
	OPERACIONES CORRIENTES	**4.062.205.039,67**	**3.954.678.444,60**	**-107.526.595,07**
6	Inversiones reales	565.466.187,47	530.882.368,52	-34.583.818,95
7	Transferencias capital	246.885.354,53	258.868.350,15	11.982.995,62
	OPERACIONES DE CAPITAL	**812.351.542,00**	**789.750.718,67**	**-22.600.823,33**
	OPERACIONES NO FINANCIERAS	**4.874.556.581,67**	**4.744.429.163,27**	**-130.127.418,40**
8	Activos financieros	10.563.281,92	1.063.226,52	-9.500.055,40
9	Pasivos financieros	259.700.067,28	328.677.503,52	68.977.436,24
	OPERACIONES FINANCIERAS	**270.263.349,20**	**329.740.730,04**	**59.477.380,84**
	TOTAL GASTOS	**5.144.819.930,87**	**5.074.169.893,31**	**-70.650.037,56**
	RESULTADO NO FINANCIERO	**247.354.947,95**	**70.732.088,37**	**-176.622.859,58**

Información de Firmantes del Documento

ALBERTO ALBARRAN MACHIN - SUBDIRECTOR GENERAL
JOSE MARIA POLO DEL POZO - VICEINTERVENTOR GENERAL
BEATRIZ MARÍA VIGO MARTÍN - INTERVENTORA GENERAL
URL de Verificación: https://intranet.madrid.es/VECSV_WBCONSULTAINTRA/VerificarCove.do

Fecha Firma: 01/03/2022 14:36:12
Fecha Firma: 01/03/2022 14:37:25
Fecha Firma: 01/03/2022 14:39:34
CSV : 1METBG98IHFV2EIF

MADRID

1METBG98IHFV2EIF

AYUNTAMIENTO DE MADRID. DETALLE AJUSTES POR CAPÍTULOS

	INGRESOS	DERECHOS RECONOCIDOS NETOS (1)	AJUSTES CONTABILIDAD NACIONAL (2)	INGRESOS CONTABILIDAD NACIONAL (1) + (2)
1	Impuestos directos	2.481.455.349,55	-350.272.868,78	2.131.182.480,77
2	Impuestos indirectos	192.701.294,80	-91.543.982,87	101.157.311,93
3	Tasas y otros ingresos	629.343.240,12	-124.800.180,98	504.543.059,14
4	Transferencias corrientes	1.701.494.802,62	322.030.977,34	2.023.525.779,96
5	Ingresos patrimoniales	94.522.151,07	-43.875.839,72	50.646.311,35
	OPERACIONES CORRIENTES	**5.099.516.838,16**	**-288.461.895,01**	**4.811.054.943,15**
6	Enaj. inversiones reales	28.777.346,63	-28.460.063,14	317.283,49
7	Transferencias capital	32.779.746,89	0,00	32.779.746,89
	OPERACIONES DE CAPITAL	**61.557.093,52**	**-28.460.063,14**	**33.097.030,38**
	OPERACIONES NO FINANCIERAS	**5.161.073.931,68**	**-316.921.958,15**	**4.844.151.973,53**
8	Activos financieros	441.636,67	0,00	441.636,67
9	Pasivos financieros	260.000.000,00	0,00	260.000.000,00
	OPERACIONES FINANCIERAS	**260.441.636,67**	**0,00**	**260.441.636,67**
	TOTAL INGRESOS	**5.421.515.568,35**	**-316.921.958,15**	**5.104.593.610,20**

	GASTOS	OBLIGACIONES RECONOCIDAS NETAS (1)	AJUSTES CONTABILIDAD NACIONAL (2)	GASTOS CONTABILIDAD NACIONAL (1) + (2)
1	Gastos de personal	1.372.545.809,60	-33.641.990,00	1.338.903.819,60
2	Gto. Bienes Corr. y Serv.	1.882.748.373,54	-31.308.814,27	1.851.439.559,27
3	Gastos financieros	101.777.260,31	-63.181.272,28	38.595.988,03
4	Transferencias corrientes	755.595.536,70	875.427,67	756.470.964,37
5	Fondo de contingencia	0,00	0,00	0,00
	OPERACIONES CORRIENTES	**4.112.666.980,15**	**-127.256.648,88**	**3.985.410.331,27**
6	Inversiones reales	490.668.088,28	-35.161.319,86	455.506.768,42
7	Transferencias capital	346.843.910,38	9.370.775,25	356.214.685,63
	OPERACIONES DE CAPITAL	**837.511.998,66**	**-25.790.544,61**	**811.721.454,05**
	OPERACIONES NO FINANCIERAS	**4.950.178.978,81**	**-153.047.193,49**	**4.797.131.785,32**
8	Activos financieros	9.500.055,40	-9.500.055,40	0,00
9	Pasivos financieros	259.700.067,28	68.977.436,24	328.677.503,52
	OPERACIONES FINANCIERAS	**269.200.122,68**	**59.477.380,84**	**328.677.503,52**
	TOTAL GASTOS	**5.219.379.101,49**	**-93.569.812,65**	**5.125.809.288,84**

	RESULTADO NO FINANCIERO	**210.894.952,87**	**-163.874.764,66**	**47.020.188,21**

Información de Firmantes del Documento

ALBERTO ALBARRAN MACHIN - SUBDIRECTOR GENERAL
JOSE MARIA POLO DEL POZO - VICEINTERVENTOR GENERAL
BEATRIZ MARÍA VIGO MARTÍN - INTERVENTORA GENERAL
URL de Verificación: https://intranet.madrid.es/VECSV_WBCONSULTAINTRA/VerificarCove.do

Fecha Firma: 01/03/2022 14:36:12
Fecha Firma: 01/03/2022 14:37:25
Fecha Firma: 01/03/2022 14:39:34
CSV : 1METBG98IHFV2EIF

MADRID

1METBG98IHFV2EIF

AYUNTAMIENTO DE MADRID. RESUMEN DE AJUSTES CUANTITATIVOS Y CUALITATIVOS

INGRESOS. AJUSTES CUANTITATIVOS	CAP.1	CAP.2	CAP.3	CAP.4	CAP.5	CAP.6	CAP.7	CAP.8	CAP.9	TOTAL CAPÍTULOS	TOTAL NO FINANCIERO
Criterio de caja	-41.193.248,85	-815.080,14	-88.647.443,37	0,00	0,00	0,00	0,00	0,00	0,00	-130.655.772,36	-130.655.772,36
Liquidaciones negativas PMTE 2008				4.231.959,24						4.231.959,24	4.231.959,24
Liquidaciones negativas PMTE 2008				17.883.423,00						17.883.423,00	17.883.423,00
Cuenta 418 (Acreedores por devoluciones de ingreso)	123.848,75	0,00	452.198,24	-140.272,39	0,00	0,00	0,00	0,00	0,00	435.774,60	435.774,60
Subvenciones de la Unión Europea				-776.644,62			0,00			-776.644,62	-776.644,62
Reintegro de gasto por cuotas de la Seguridad Social			-36.604.935,85							-36.604.935,85	-36.604.935,85
Ajuste de intereses según devengo					-4.447,61					-4.447,61	-4.447,61
Ajuste pasivos contingentes	-142.985.451,41	0,00	0,00	0,00	0,00	0,00	0,00	0,00	0,00	-142.985.451,41	-142.985.451,41
Fondos MRR				14.200,00			0,00			14.200,00	14.200,00
TOTAL AJUSTES CUANTITATIVOS INGRESOS	**-184.054.851,51**	**-815.080,14**	**-124.800.180,98**	**21.212.665,23**	**-4.447,61**	**0,00**	**0,00**	**0,00**	**0,00**	**-288.461.895,01**	**-288.461.895,01**

INGRESOS. AJUSTES CUALITATIVOS	CAP.1	CAP.2	CAP.3	CAP.4	CAP.5	CAP.6	CAP.7	CAP.8	CAP.9	TOTAL CAPÍTULOS	TOTAL NO FINANCIERO
Reclasificación de impuestos a transferencias	-166.218.017,27	-90.728.902,73		256.946.920,00						0,00	0,00
Dividendo de Madrid Calle 30				43.871.392,11	-43.871.392,11					0,00	0,00
Enajenación inversiones reales						-28.460.063,14				-28.460.063,14	-28.460.063,14
TOTAL AJUSTES CUALITATIVOS INGRESOS	**-166.218.017,27**	**-90.728.902,73**	**0,00**	**300.818.312,11**	**-43.871.392,11**	**-28.460.063,14**	**0,00**	**0,00**	**0,00**	**-28.460.063,14**	**-28.460.063,14**

TOTAL AJUSTES INGRESOS	**-350.272.868,78**	**-91.543.982,87**	**-124.800.180,98**	**322.030.977,34**	**-43.875.839,72**	**-28.460.063,14**	**0,00**	**0,00**	**0,00**	**-316.921.958,15**	**-316.921.958,15**

GASTOS. AJUSTES CUANTITATIVOS	CAP.1	CAP.2	CAP.3	CAP.4	CAP.5	CAP.6	CAP.7	CAP.8	CAP.9	TOTAL CAPÍTULOS	TOTAL NO FINANCIERO
C413	52.504,98	-21.451.973,02	684.917,65	875.427,67	0,00	-6.701.256,72	-129.280,15	0,00	0,00	-26.669.659,59	-26.669.659,59
Ajuste de intereses según devengo			-4.745.594,94							-4.745.594,94	-4.745.594,94
Operaciones de permuta financiera (swaps)			-60.036.990,66						60.036.990,66	0,00	-60.036.990,66
Aportaciones capital consideradas transf.							9.500.055,40	-9.500.055,40		0,00	9.500.055,40
Convenio cuotas Seguridad Social	-33.694.494,98									-33.694.494,98	-33.694.494,98
Amortización préstamo imputado APPs		-8.940.445,58							8.940.445,58	0,00	-8.940.445,58
TOTAL AJUSTES CUANTITATIVOS GASTOS	**-33.641.990,00**	**-30.392.418,60**	**-64.097.667,95**	**875.427,67**	**0,00**	**-6.701.256,72**	**9.370.775,25**	**-9.500.055,40**	**68.977.436,24**	**-65.109.749,51**	**-124.587.130,35**

GASTOS. AJUSTES CUALITATIVOS	CAP.1	CAP.2	CAP.3	CAP.4	CAP.5	CAP.6	CAP.7	CAP.8	CAP.9	TOTAL CAPÍTULOS	TOTAL NO FINANCIERO
Reclasificación intereses APPs		-916.395,67	916.395,67							0,00	0,00
Enajenación inversiones reales						-28.460.063,14				-28.460.063,14	-28.460.063,14
TOTAL AJUSTES CUALITATIVOS GASTOS	**0,00**	**-916.395,67**	**916.395,67**	**0,00**	**0,00**	**-28.460.063,14**	**0,00**	**0,00**	**0,00**	**-28.460.063,14**	**-28.460.063,14**

TOTAL AJUSTES GASTOS	**-33.641.990,00**	**-31.308.814,27**	**-63.181.272,28**	**875.427,67**	**0,00**	**-35.161.319,86**	**9.370.775,25**	**-9.500.055,40**	**68.977.436,24**	**-93.569.812,65**	**-153.047.193,49**

Información de Firmantes del Documento

ALBERTO ALBARRAN MACHIN - SUBDIRECTOR GENERAL
JOSE MARIA POLO DEL POZO - VICEINTERVENTOR GENERAL
BEATRIZ MARÍA VIGO MARTÍN - INTERVENTORA GENERAL
URL de Verificación: https://intranet.madrid.es/VECSV_WBCONSULTAINTRA/VerificarCove.do

Fecha Firma: 01/03/2022 14:36:12
Fecha Firma: 01/03/2022 14:37:25
Fecha Firma: 01/03/2022 14:39:34
CSV : 1METBG98IHFV2EIF

MADRID

ANEXO IC1 INFORMACIÓN SOBRE DEVOLUCIONES DEL IMPUESTO SOBRE EL INCREMENTO DEL VALOR DE LOS TERRENOS DE NATURALEZA URBANA (IIVTNU)

	Devoluciones efectuadas en el ejercicio, minoración de ingresos (caja)			Solicitudes de devoluciones pendientes al final del ejercicio 2021			
Concepto presupuestario	**(1) Devoluciones efectuadas por solicitudes presentadas en el propio ejercicio (caja)**	**(2) Devoluciones efectuadas por solicitudes presentadas en años anteriores (caja)**	**(3) = (1) + (2) TOTAL de devoluciones efectuadas (caja)**	**(4) Importe Total de devoluciones solicitadas pendientes de resolución y/o de pago**	**(5) Devoluciones solicitadas en el ejercicio que se consideran procedentes, pendientes de pago**	**(6) Devoluciones solicitadas en ejercicios anteriores que se consideran procedentes, pendientes de pago**	**(7) = (5) + (6) Importe Total de devoluciones solicitadas pendientes de pago que se consideran procedentes**
116-Impuesto sobre Incremento del Valor de los Terrenos de Naturaleza Urbana	1.981.636,19	62.265.796,53	64.247.432,72	362.381.072,85	70.238.889,14	232.505.198,27	302.744.087,41
39110- Sanciones Impuesto sobre Incremento del Valor de los Terrenos de Naturaleza Urbana	3.023,73	82.973,03	85.996,76				
39211.- Recargos de apremio	7.101,64	87.937,24	95.038,88				
39300 Intereses de demora	1.650,81	21.469,79	23.120,60				
39901 Costas	36,46	250,28	286,74				
TOTAL	**1.993.448,83**	**62.458.426,87**	**64.451.875,70**	**362.381.072,85**	**70.238.889,14**	**232.505.198,27**	**302.744.087,41**

(1) Devoluciones efectuadas por solicitudes presentadas en el propio ejercicio (caja). Se indicarán los importes abonados a los contribuyentes procedentes de solicitudes de devolución formalizadas por estos contribuyentes en el propio ejercicio. En el caso de que la devolución se haya contabilizado en algún concepto presupuestario distinto del concepto 116-Impuesto sobre Incremento del Valor de los Terrenos de Naturaleza Urbana, se deberá consignar la información en una línea diferente detallando concepto presupuestario de ingresos o gastos utilizado así como el importe correspondiente.

(2) Devoluciones efectuadas por solicitudes presentadas en años anteriores (caja), se indicarán los importes abonados en el ejercicio al contribuyente por solicitudes de devolución procedentes de ejercicios anteriores. En el caso de que la devolución se haya contabilizado en algún concepto presupuestario distinto del concepto 116-Impuesto sobre Incremento del Valor de los Terrenos de Naturaleza Urbana, se deberá consignar la información en una línea diferente detallando el concepto presupuestario de ingresos o gastos utilizado así como el importe correspondiente.

(4) Importe Total de devoluciones solicitadas pendientes de resolución y/o de pago . Se consignará el importe de las solicitudes de devolución por este impuesto presentadas por los contribuyentes, con independencia del ejercicio del que provengan, que se encuentren pendientes resolución y/o de pago al final del ejercicio.

(5) Devoluciones solicitadas en el ejercicio que se consideran procedentes, pendientes de pago. Importe de las devoluciones solicitadas en ejercicio actual (en vía administrativa o judicial) y que se encuentran en una de estas situaciones:
- han sido aceptadas y se encuentran pendientes de pago,
- se estima serán consideradas procedentes y, por tanto, objeto de devolución en ejercicios futuros.

(6) Devoluciones solicitadas en ejercicios anteriores que se consideran procedentes, pendientes de pago. Importes de las devoluciones solicitadas en años anteriores (en vía administrativa o judicial), y que se encuentran en una de estas situaciones:
- han sido aceptadas y se encuentran pendientes de pago,
- se estima serán consideradas procedentes y, por tanto, objeto de devolución en ejercicios futuros.

1METBG98IHFV2EIF

Información de Firmantes del Documento

ALBERTO ALBARRAN MACHIN - SUBDIRECTOR GENERAL
JOSE MARIA POLO DEL POZO - VICEINTERVENTOR GENERAL
BEATRIZ MARÍA VIGO MARTÍN - INTERVENTORA GENERAL
URL de Verificación: https://intranet.madrid.es/VECSV_WBCONSULTAINTRA/VerificarCove.do

Fecha Firma: 01/03/2022 14:36:12
Fecha Firma: 01/03/2022 14:37:25
Fecha Firma: 01/03/2022 14:39:34
CSV : 1METBG98IHFV2EIF

MADRID

1METBG98IHFV2EIF

F.1.1.16 - PASIVOS CONTINGENTES

Comunicación ejecución trimestral correspondiente al 4º trimestre del ejercicio 2021

Pasivos contingentes: Importe a 31 de diciembre			
Denominación	**incluidos en el presupuesto**	**no incluidos en el presupuesto**	**TOTAL**
Avales concedidos			**0**
Préstamos morosos			**0**
Garantías			**0**
Por sentencias - expropiaciones (*)	**2.046.340**	**512.631.205**	**514.677.545**
Otros (**)	**64.247.433**	**377.845.758**	**442.093.191**
Total IIVTNU	64.247.433	360.458.198	424.705.631
Vía administrativa	32.622.210	305.245.201	337.867.411
Vía judicial	31.625.223	55.212.997	86.838.220
Otros tributos		17.387.560	17.387.560
TOTAL	**66.293.773**	**890.476.963**	**956.770.736**

(*) Datos elaborados en base a la información suministrada por Áreas de Gobierno y Juntas Municipales de Distrito
(**) Datos facilitados por la Agencia Tributaria de Madrid

Información de Firmantes del Documento

MADRID

ALBERTO ALBARRAN MACHIN - SUBDIRECTOR GENERAL
JOSE MARIA POLO DEL POZO - VICEINTERVENTOR GENERAL
BEATRIZ MARÍA VIGO MARTÍN - INTERVENTORA GENERAL
URL de Verificación: https://intranet.madrid.es/VECSV_WBCONSULTAINTRA/VerificarCove.do

Fecha Firma: 01/03/2022 14:36:12
Fecha Firma: 01/03/2022 14:37:25
Fecha Firma: 01/03/2022 14:39:34
CSV : 1METBG98IHFV2EIF

1METBG98IHFV2EIF

F.1.1.16 - PASIVOS CONTINGENTES

Datos actualizados para la Liquidación del Presupuesto 2021

Pasivos contingentes: Importe a 31 de diciembre			
Denominación	**incluidos en el presupuesto**	**no incluidos en el presupuesto**	**TOTAL**
Avales concedidos			**0**
Préstamos morosos			**0**
Garantías			**0**
Por sentencias - expropiaciones (*)	**2.046.340**	**512.631.205**	**514.677.545**
Otros (**)	**64.247.433**	**320.131.647**	**384.379.080**
Total IIVTNU	64.247.433	302.744.087	366.991.520
Vía administrativa	32.622.210	256.456.475	289.078.685
Vía judicial	31.625.223	46.287.612	77.912.835
Otros tributos		17.387.560	17.387.560
TOTAL	**66.293.773**	**832.762.852**	**899.056.625**

(*) Datos elaborados en base a la información suministrada por Áreas de Gobierno y Juntas Municipales de Distrito
(**) Datos facilitados por la Agencia Tributaria de Madrid

Información de Firmantes del Documento

MADRID

ALBERTO ALBARRAN MACHIN - SUBDIRECTOR GENERAL
JOSE MARIA POLO DEL POZO - VICEINTERVENTOR GENERAL
BEATRIZ MARÍA VIGO MARTÍN - INTERVENTORA GENERAL
URL de Verificación: https://intranet.madrid.es/VECSV_WBCONSULTAINTRA/VerificarCove.do

Fecha Firma: 01/03/2022 14:36:12
Fecha Firma: 01/03/2022 14:37:25
Fecha Firma: 01/03/2022 14:39:34
CSV : 1METBG98IHFV2EIF

IIVTNU: DIFERENCIAS ENTRE DATOS 4º TRIMESTRE Y LIQUIDACIÓN (EJERCICIO 2021) (*)

11300 IMPUESTO S/ INCREMENTO DE VALOR DE LOS TERRENOS DE NATURALEZA URBANA	INFORMACIÓN 4ºTRIMESTRE INICIAL					AJUSTES DATOS LIQUIDACIÓN					INFORMACIÓN 4º TRIMESTRE NUEVO				
	IMPORTE TOTAL PENDIENTE	DESGLOSE RECURSOS TOTALES PENDIENTES INF 4ºT 2021									DESGLOSE RECURSOS TOTALES PENDIENTES INF LIQUIDACIÓN				
		Gestión	Inspección	Serv. Jur.	TOTAL	*Inspección*	*Serv. Jur.*	*TEAMM Y ASESORÍA JCA*	Recursos pendientes cobro	Corrección datos SG Inspección	*Gestión*	*Inspección*	*Serv. Jur.*	*TEAMM Y ASESORÍA JCA*	IMPORTE TOTAL PENDIENTE
ESCRITOS, RECURSOS	154.734.616	112.578.186	7.965.403	34.191.027	154.734.616	*1.960.064*	*8.744.601*		10.704.665	4.174.855	*112.578.186*	*1.830.484*	*25.446.425*		139.855.095
RECLAMACIONES ECONÓMICO-ADMINISTRATIVAS	119.331.574	0	476.836	118.854.738	119.331.574		*29.319.871*		29.319.871	476.836			*89.534.867*		89.534.867
Nº REAS PENDIENTES DE ENVIAR AL TEAMM	*118.955.779*		*476.836*	*118.478.943*	*118.955.779*		*29.315.311*		*29.315.311*	*476.836*		*0*	*89.163.632*		*89.163.632*
RESOLUCIONES TEAMM PENDIENTES DE EJECUCIÓN	*375.795*			*375.795*	*375.795*		*4.560*		*4.560*				*371.235*		*371.235*
SENTENCIAS CONTENCIOSOS-ADMINISTRATIVAS	2.492.705			2.492.705	2.492.705		*7.477*		7.477				*2.485.228*		2.485.228
INFORMACIÓN ATM PENDIENTE RESOLVER	**276.558.895**	**112.578.186**	**8.442.239**	**155.538.470**	**276.558.895**	*1.960.064*	*38.071.949*		**40.032.013**	**4.651.691**	*112.578.186*	*1.830.484*	*117.466.521*		**231.875.191**
INFORMACIÓN TEAMM PENDIENTE RESOLVER	**107.470.247**				**107.470.247**			*20.766.749*	**20.766.749**					*86.703.498*	**86.703.498**
INFORMACIÓN ASESORÍA JURÍDICA AYTO PENDIENTE RESOLVER (PO+PA)	**52.720.292**				**52.720.292**			*8.917.908*	**8.917.908**					*43.802.384*	**43.802.384**
	436.749.434				**436.749.434**	***1.960.064***	***38.071.949***	***29.684.657***	**69.716.670**	**4.651.691**					**362.381.072**

11300 IMPUESTO S/ INCREMENTO DE VALOR DE LOS TERRENOS DE NATURALEZA URBANA	% ESTIMACIÓN INFORMACIÓN 4ºT 2021 INICIAL			% ESTIMACIÓN INFORMACIÓN 4ºT 2021 NUEVO			F 1.1.16 PASIVOS INFORMACIÓN 4º TRIMESTRE INICIAL				F 1.1.16 PASIVOS INFORMACIÓN 4º TRIMESTRE NUEVO			
	Gestión	Inspección	Serv. Jur.	Gestión	Inspección	Serv. Jur.	Gestión	Inspección	Serv. Jur.	TOTAL	Gestión	Inspección	Serv. Jur.	TOTAL
ESCRITOS, RECURSOS	98,49%	96,15%	70,93%	98,49%	77,14%	70,93%	110.883.699	7.658.352	24.251.695	142.793.746	110.883.699	1.412.002	18.049.150	130.344.850
RECLAMACIONES ECONÓMICO-ADMINISTRATIVAS							0	458.455	86.119.006	86.577.461	0	0	64.898.956	64.898.956
Nº REAS PENDIENTES DE ENVIAR AL TEAMM		96,15%	72,37%			72,37%	0	458.455	85.743.211	86.201.666	0	0	64.527.721	64.527.721
RESOLUCIONES TEAMM PENDIENTES DE EJECUCIÓN			100,00%			100,00%	0	0	375.795	375.795	0	0	371.235	371.235
SENTENCIAS CONTENCIOSOS-ADMINISTRATIVAS			100,00%			100,00%	0	0	2.492.705	2.492.705	0	0	2.485.228	2.485.228
INFORMACIÓN ATM PENDIENTE RESOLVER							**110.883.699**	**8.575.261**	**198.982.413**	**231.863.911**	**110.883.699**	**1.412.002**	**150.332.289**	**197.729.034**
INFORMACIÓN TEAMM PENDIENTE RESOLVER	70,60%			70,60%						**75.873.994**				**61.212.670**
INFORMACIÓN ASESORÍA JURÍDICA AYTO PENDIENTE RESOLVER (PO+PA)	100,00%			100,00%						**52.720.292**				**43.802.384**
										360.458.198				**302.744.087**

(*) Datos facilitados por la Agencia Tributaria de Madrid

1METBG98IHFV2EIF

Información de Firmantes del Documento

ALBERTO ALBARRAN MACHIN - SUBDIRECTOR GENERAL
JOSE MARIA POLO DEL POZO - VICEINTERVENTOR GENERAL
BEATRIZ MARÍA VIGO MARTÍN - INTERVENTORA GENERAL
URL de Verificación: https://intranet.madrid.es/VECSV_WBCONSULTAINTRA/VerificarCove.do

Fecha Firma: 01/03/2022 14:36:12
Fecha Firma: 01/03/2022 14:37:25
Fecha Firma: 01/03/2022 14:39:34
CSV : 1METBG98IHFV2EIF

MADRID

OOAA Y CONSORCIO TEATROS. DETALLE AJUSTES POR CAPÍTULOS

	INGRESOS	INFORMÁTICA AYUNTAMIENTO MADRID	AGENCIA EMPLEO	AGENCIA TRIBUTARIA MADRID	MADRID SALUD	AGENCIA ACTIVIDADES	TOTAL OOAA	CONSORCIO TEATROS
1	Impuestos directos	0,00	0,00	0,00	0,00	0,00	0,00	0,00
2	Impuestos indirectos	0,00	0,00	0,00	0,00	0,00	0,00	0,00
3	Tasas y otros ingresos	0,00	0,00	0,00	-276,41	0,00	-276,41	0,00
4	Transferencias corrientes	0,00	-11.344,09	0,00	0,00	0,00	-11.344,09	0,00
5	Ingresos patrimoniales	0,00	0,00	0,00	0,00	0,00	0,00	0,00
	OPERACIONES CORRIENTES	**0,00**	**-11.344,09**	**0,00**	**-276,41**	**0,00**	**-11.620,50**	**0,00**
6	Enaj. inversiones reales	0,00	0,00	0,00	0,00	0,00	0,00	0,00
7	Transferencias capital	0,00	0,00	0,00	0,00	0,00	0,00	0,00
	OPERACIONES DE CAPITAL	**0,00**	**0,00**	**0,00**	**0,00**	**0,00**	**0,00**	**0,00**
	OPERACIONES NO FINANCIERAS	**0,00**	**-11.344,09**	**0,00**	**-276,41**	**0,00**	**-11.620,50**	**0,00**
8	Activos financieros	0,00	0,00	0,00	0,00	0,00	0,00	0,00
9	Pasivos financieros	0,00	0,00	0,00	0,00	0,00	0,00	0,00
	OPERACIONES FINANCIERAS	**0,00**	**0,00**	**0,00**	**0,00**	**0,00**	**0,00**	**0,00**
	TOTAL INGRESOS	**0,00**	**-11.344,09**	**0,00**	**-276,41**	**0,00**	**-11.620,50**	**0,00**

	GASTOS	INFORMÁTICA AYUNTAMIENTO MADRID	AGENCIA EMPLEO	AGENCIA TRIBUTARIA MADRID	MADRID SALUD	AGENCIA ACTIVIDADES	TOTAL OOAA	CONSORCIO TEATROS
1	Gastos de personal	-253,97	0,00	0,00	2.242,75	0,00	1.988,78	0,00
2	Gto. Bienes Corr. y Serv.	-2.997.572,52	43.067,35	-213.919,74	1.037.817,90	593,64	-2.130.013,37	0,00
3	Gastos financieros	0,00	0,00	0,00	0,00	0,00	0,00	5.382,46
4	Transferencias corrientes	0,00	704.176,86	0,00	0,00	0,00	704.176,86	0,00
5	Fondo de contingencia	0,00	0,00	0,00	0,00	0,00	0,00	0,00
	OPERACIONES CORRIENTES	**-2.997.826,49**	**747.244,21**	**-213.919,74**	**1.040.060,65**	**593,64**	**-1.423.847,73**	**5.382,46**
6	Inversiones reales	-700.747,88	-65.677,60	56.803,82	-29.682,35	0,00	-739.304,01	0,00
7	Transferencias capital	0,00	0,00	0,00	0,00	0,00	0,00	0,00
	OPERACIONES DE CAPITAL	**-700.747,88**	**-65.677,60**	**56.803,82**	**-29.682,35**	**0,00**	**-739.304,01**	**0,00**
	OPERACIONES NO FINANCIERAS	**-3.698.574,37**	**681.566,61**	**-157.115,92**	**1.010.378,30**	**593,64**	**-2.163.151,74**	**5.382,46**
8	Activos financieros	0,00	0,00	0,00	0,00	0,00	0,00	0,00
9	Pasivos financieros	0,00	0,00	0,00	0,00	0,00	0,00	0,00
	OPERACIONES FINANCIERAS	**0,00**	**0,00**	**0,00**	**0,00**	**0,00**	**0,00**	**0,00**
	TOTAL GASTOS	**-3.698.574,37**	**681.566,61**	**-157.115,92**	**1.010.378,30**	**593,64**	**-2.163.151,74**	**5.382,46**

1METBG98IHFV2EIF

Información de Firmantes del Documento

ALBERTO ALBARRAN MACHIN - SUBDIRECTOR GENERAL
JOSE MARIA POLO DEL POZO - VICEINTERVENTOR GENERAL
BEATRIZ MARÍA VIGO MARTÍN - INTERVENTORA GENERAL
URL de Verificación: https://intranet.madrid.es/VECSV_WBCONSULTAINTRA/VerificarCove.do

Fecha Firma: 01/03/2022 14:36:12
Fecha Firma: 01/03/2022 14:37:25
Fecha Firma: 01/03/2022 14:39:34
CSV : 1METBG98IHFV2EIF

MADRID

EMPRESAS SECTORIZADAS COMO ADMINISTRACIÓN PÚBLICA. INFORMACIÓN EN TÉRMINOS DE "EJECUCIÓN PRESUPUESTARIA" (INGRESOS)

	INGRESOS	MC30	M.DESTINO	EMVS	EMSF	TOTAL AGREGADO	AJUSTES HOMOG.	TOTAL AGREGADO HOMOG.
1	**IMPUESTOS DIRECTOS**	**0,00**	**0,00**	**0,00**	**0,00**	**0,00**	**0,00**	**0,00**
2	**IMPUESTOS INDIRECTOS**	**0,00**	**0,00**	**0,00**	**0,00**	**0,00**	**0,00**	**0,00**
3	**TASAS Y OTROS INGRESOS**	**0,00**	**0,00**	**0,00**	**0,00**	**0,00**	**0,00**	**0,00**
4	**TRANSFERENCIAS CORRIENTES**	**0,00**	**83.339.999,97**	**49.932.320,84**	**0,00**	**133.272.320,81**	**-3.894.474,70**	**129.377.846,11**
	5.b) Subvenciones de explotación incorporadas al resultado del ejercicio	0,00	83.339.999,97	49.932.320,84	0,00	0,00	0,00	0,00
5	**INGRESOS PATRIMONIALES**	**124.183.044,39**	**13.707.502,42**	**17.536.702,70**	**0,00**	**155.427.249,51**	**7.483.448,39**	**162.910.697,90**
	1. Importe neto de la cifra de negocios	124.183.044,39	13.670.624,52	17.221.959,58	0,00	0,00	0,00	0,00
	3. Trabajos realizados por la empresa para su activo	0,00	0,00	0,00	0,00	0,00	0,00	0,00
	5. a) Ingresos accesorios y otros de gestión corriente	0,00	0,00	186.766,97	0,00	0,00	0,00	0,00
	12. a) Ingresos excepcionales	0,00	36.877,90	0,00	0,00	0,00	0,00	0,00
	13. a) Ingresos financieros por intereses	0,00	0,00	127.976,15	0,00	0,00	0,00	0,00
	13. b) Ingresos financieros (dividendos)	0,00	0,00	0,00	0,00	0,00	0,00	0,00
	OPERACIONES CORRIENTES	**124.183.044,39**	**97.047.502,39**	**67.469.023,54**	**0,00**	**288.699.570,32**	**3.588.973,69**	**292.288.544,01**
6	**ENAJENACIÓN DE INVERSIONES REALES**	**0,00**	**0,00**	**342.788,30**	**0,00**	**342.788,30**	**0,00**	**342.788,30**
	5.1) Inmovilizado intangible	0,00	0,00	0,00	0,00	0,00	0,00	0,00
	5.2) Inmovilizado material	0,00	0,00	0,00	0,00	0,00	0,00	0,00
	5.3) Inversiones inmobiliarias	0,00	0,00	342.788,30	0,00	0,00	0,00	0,00
	5.5) Activos no corrientes mantenidos para venta (no financieros)	0,00	0,00	0,00	0,00	0,00	0,00	0,00
7	**TRANSFERENCIAS DE CAPITAL**	**0,00**	**10.161.000,00**	**71.888.320,60**	**0,00**	**82.049.320,60**	**7.231.216,27**	**89.280.536,87**
	2.1) Aportaciones de capital del Ayuntamiento de Madrid	0,00	0,00	0,00	0,00	0,00	0,00	0,00
	3) Subvenciones de capital	0,00	10.161.000,00	71.888.320,60	0,00	0,00	0,00	0,00
	OPERACIONES DE CAPITAL	**0,00**	**10.161.000,00**	**72.231.108,90**	**0,00**	**82.392.108,90**	**7.231.216,27**	**89.623.325,17**
	OPERACIONES NO FINANCIERAS	**124.183.044,39**	**107.208.502,39**	**139.700.132,44**	**0,00**	**371.091.679,22**	**10.820.189,96**	**381.911.869,18**
8	**ACTIVOS FINANCIEROS**	**0,00**	**0,00**	**647.061,18**	**0,00**	**647.061,18**	**0,00**	**647.061,18**
	5.4) Inversiones financieras	0,00	0,00	647.061,18	0,00	0,00	0,00	0,00
	5.6) Activos no corrientes mantenidos para venta (financieros)	0,00	0,00	0,00	0,00	0,00	0,00	0,00
9	**PASIVOS FINANCIEROS**	**0,00**	**0,00**	**0,00**	**0,00**	**0,00**	**0,00**	**0,00**
	2.2) Aportaciones de capital	0,00	0,00	0,00	0,00	0,00	0,00	0,00
	4) Financiación ajena a largo plazo	0,00	0,00	0,00	0,00	0,00	0,00	0,00
	OPERACIONES FINANCIERAS	**0,00**	**0,00**	**647.061,18**	**0,00**	**647.061,18**	**0,00**	**647.061,18**
	TOTAL INGRESOS	**124.183.044,39**	**107.208.502,39**	**140.347.193,62**	**0,00**	**371.738.740,40**	**10.820.189,96**	**382.558.930,36**

	RESULTADO PRESUPUESTARIO NO FINANCIERO	**-91.038,54**	**9.378.957,28**	**41.143.365,80**	**-69.285,00**	**50.361.999,54**	**10.336.123,73**	**60.698.123,27**

1METBG98IHFV2EIF

Información de Firmantes del Documento

ALBERTO ALBARRAN MACHIN - SUBDIRECTOR GENERAL
JOSE MARIA POLO DEL POZO - VICEINTERVENTOR GENERAL
BEATRIZ MARÍA VIGO MARTÍN - INTERVENTORA GENERAL
URL de Verificación: https://intranet.madrid.es/VECSV_WBCONSULTAINTRA/VerificarCove.do

Fecha Firma: 01/03/2022 14:36:12
Fecha Firma: 01/03/2022 14:37:25
Fecha Firma: 01/03/2022 14:39:34
CSV : 1METBG98IHFV2EIF

MADRID

EMPRESAS SECTORIZADAS COMO ADMINISTRACIÓN PÚBLICA. INFORMACIÓN EN TÉRMINOS DE "EJECUCIÓN PRESUPUESTARIA" (GASTOS)

	GASTOS	MC30	M.DESTINO	EMVS	EMSF	TOTAL AGREGADO	AJUSTES HOMOG.	TOTAL AGREGADO HOMOG.
1	**GASTOS DE PERSONAL**	**1.360.370,43**	**33.271.677,81**	**16.313.952,78**	**0,00**	**50.946.001,02**	**0,00**	**50.946.001,02**
	6.a) Sueldos, salarios y asimilados	1.158.901,70	24.056.905,34	12.376.002,61	0,00	0,00	0,00	0,00
	6.b) Cargas sociales	201.468,73	9.020.184,71	3.937.950,17	0,00	0,00	0,00	0,00
	5.1 Aplicaciones (pagos) provisiones de personal	0,00	194.587,76	0,00	0,00	0,00	0,00	0,00
2	**GASTOS EN BIENES CORRIENTES Y SERVICIOS**	**58.725.267,33**	**58.652.995,73**	**33.222.096,42**	**69.285,00**	**150.669.644,48**	**484.066,23**	**151.153.710,71**
	Variación de existencias de productos terminados y en curso	0,00	0,00	0,00	0,00	0,00	0,00	0,00
	4. Aprovisionamientos (a+b+c)	0,00	25.198.034,79	10.716.709,81	0,00	0,00	0,00	0,00
	Existencias finales menos iniciales de Balance	0,00	102.457,30	0,00	0,00	0,00	0,00	0,00
	7.a) Servicios exteriores	40.435.274,54	33.132.893,64	16.508.162,31	69.285,00	0,00	0,00	0,00
	7.b) Tributos	5.535,03	254.322,10	5.476.900,27	0,00	0,00	0,00	0,00
	7.d) Otros gastos y perdidas de gestión corriente	0,00	1.145,38	8.249,26	0,00	0,00	0,00	0,00
	12.b) Gastos excepcionales	53.953,06	59.089,71	0,00	0,00	0,00	0,00	0,00
	PAGO Impuesto sobre beneficios (PAGOS -COBROS)	18.230.504,70	-98.822,19	-2.358,51	0,00	0,00	0,00	0,00
	5.2 Aplicaciones (pagos) resto de provisiones	0,00	3.875,00	514.433,28	0,00	0,00	0,00	0,00
3	**GASTOS FINANCIEROS**	**61.092.955,96**	**0,00**	**39.165,92**	**0,00**	**61.132.121,88**	**0,00**	**61.132.121,88**
	14. Gastos financieros + 3) Dividendos	61.092.955,96	0,00	39.165,92	0,00	0,00	0,00	0,00
4	**TRANSFERENCIAS CORRIENTES**	**0,00**	**0,00**	**0,00**	**0,00**	**0,00**	**0,00**	**0,00**
		0,00	0,00	0,00	0,00	0,00	0,00	0,00
	OPERACIONES CORRIENTES	**121.178.593,72**	**91.924.673,54**	**49.575.215,12**	**69.285,00**	**262.747.767,38**	**484.066,23**	**263.231.833,61**
6	**INVERSIONES REALES**	**3.095.489,21**	**5.904.871,57**	**48.981.551,52**	**0,00**	**57.981.912,30**	**0,00**	**57.981.912,30**
	1.1) Inmovilizado intangible	1.455,00	526.497,42	426.149,68	0,00	0,00	0,00	0,00
	1.2) Inmovilizado material	3.094.034,21	5.378.374,15	431.415,82	0,00	0,00	0,00	0,00
	1.3) Inversiones inmobiliarias	0,00	0,00	48.123.986,02	0,00	0,00	0,00	0,00
7	**TRANSFERENCIAS DE CAPITAL**	**0,00**	**0,00**	**0,00**	**0,00**	**0,00**	**0,00**	**0,00**
		0,00	0,00	0,00	0,00	0,00	0,00	0,00
	OPERACIONES DE CAPITAL	**3.095.489,21**	**5.904.871,57**	**48.981.551,52**	**0,00**	**57.981.912,30**	**0,00**	**57.981.912,30**
	OPERACIONES NO FINANCIERAS	**124.274.082,93**	**97.829.545,11**	**98.556.766,64**	**69.285,00**	**320.729.679,68**	**484.066,23**	**321.213.745,91**
8	**ACTIVOS FINANCIEROS**	**0,00**	**2.263,23**	**1.060.963,29**	**0,00**	**1.063.226,52**	**0,00**	**1.063.226,52**
	1.4) Inversiones financieras	0,00	2.263,23	1.060.963,29	0,00	0,00	0,00	0,00
9	**PASIVOS FINANCIEROS**	**0,00**	**0,00**	**0,00**	**0,00**	**0,00**	**0,00**	**0,00**
	2) Reduciones de capital	0,00	0,00	0,00	0,00	0,00	0,00	0,00
	4) Amortización de deuda	0,00	0,00	0,00	0,00	0,00	0,00	0,00
	OPERACIONES FINANCIERAS	**0,00**	**2.263,23**	**1.060.963,29**	**0,00**	**1.063.226,52**	**0,00**	**1.063.226,52**
	TOTAL GASTOS	**124.274.082,93**	**97.831.808,34**	**99.617.729,93**	**69.285,00**	**321.792.906,20**	**484.066,23**	**322.276.972,43**

	RESULTADO PRESUPUESTARIO NO FINANCIERO	**-91.038,54**	**9.378.957,28**	**41.143.365,80**	**-69.285,00**	**50.361.999,54**	**10.336.123,73**	**60.698.123,27**

1METBG98IHFV2EIF

Información de Firmantes del Documento

ALBERTO ALBARRAN MACHIN - SUBDIRECTOR GENERAL
JOSE MARIA POLO DEL POZO - VICEINTERVENTOR GENERAL
BEATRIZ MARÍA VIGO MARTÍN - INTERVENTORA GENERAL
URL de Verificación: https://intranet.madrid.es/VECSV_WBCONSULTAINTRA/VerificarCove.do

Fecha Firma: 01/03/2022 14:36:12
Fecha Firma: 01/03/2022 14:37:25
Fecha Firma: 01/03/2022 14:39:34
CSV : 1METBG98IHFV2EIF

MADRID

EMPRESAS SECTORIZADAS COMO ADMINISTRACIÓN PÚBLICA. INFORMACIÓN EN TÉRMINOS DE CONTABILIDAD NACIONAL (INGRESOS)

	INGRESOS	MC30	M.DESTINO	EMVS	EMSF	TOTAL AGREGADO EN TERMINOS DE C.NACIONAL
1	**IMPUESTOS DIRECTOS**	**0,00**	**0,00**	**0,00**	**0,00**	**0,00**
2	**IMPUESTOS INDIRECTOS**	**0,00**	**0,00**	**0,00**	**0,00**	**0,00**
3	**TASAS Y OTROS INGRESOS**	**0,00**	**0,00**	**0,00**	**0,00**	**0,00**
4	**TRANSFERENCIAS CORRIENTES**	**0,00**	**83.014.935,25**	**47.551.685,68**	**0,00**	**130.566.620,93**
	5.b) Subvenciones de explotación incorporadas al resultado del ejercicio	0,00	83.014.935,25	47.551.685,68	0,00	0,00
5	**INGRESOS PATRIMONIALES**	**116.834.351,39**	**13.709.651,88**	**17.532.400,50**	**0,00**	**148.076.403,77**
	1. Importe neto de la cifra de negocios / Margen comercial	116.834.351,39	13.672.773,98	17.217.657,38	0,00	0,00
	3. Trabajos realizados por la empresa para su activo	0,00	0,00	0,00	0,00	0,00
	5. a) Ingresos accesorios y otros de gestión corriente	0,00	0,00	186.766,97	0,00	0,00
	12. a) Ingresos excepcionales	0,00	36.877,90	0,00	0,00	0,00
	13. a) Ingresos financieros por intereses	0,00	0,00	127.976,15	0,00	0,00
	13. b) Ingresos financieros (dividendos)	0,00	0,00	0,00	0,00	0,00
	OPERACIONES CORRIENTES	**116.834.351,39**	**96.724.587,13**	**65.084.086,18**	**0,00**	**278.643.024,70**
6	**ENAJENACIÓN DE INVERSIONES REALES**	**0,00**	**0,00**	**0,00**	**0,00**	**0,00**
	5.1) Inmovilizado intangible	0,00	0,00	0,00	0,00	0,00
	5.2) Inmovilizado material	0,00	0,00	0,00	0,00	0,00
	5.3) Inversiones inmobiliarias	0,00	0,00	0,00	0,00	0,00
	5.5) Activos no corrientes mantenidos para venta (no financieros)	0,00	0,00	0,00	0,00	0,00
7	**TRANSFERENCIAS DE CAPITAL**	**0,00**	**10.161.000,00**	**81.731.757,24**	**0,00**	**91.892.757,24**
	2.1) Aportaciones de capital del Ayuntamiento de Madrid	0,00	0,00	0,00	0,00	0,00
	3) Subvenciones de capital	0,00	10.161.000,00	81.731.757,24	0,00	0,00
	OPERACIONES DE CAPITAL	**0,00**	**10.161.000,00**	**81.731.757,24**	**0,00**	**91.892.757,24**
	OPERACIONES NO FINANCIERAS	**116.834.351,39**	**106.885.587,13**	**146.815.843,42**	**0,00**	**370.535.781,94**
8	**ACTIVOS FINANCIEROS**	**0,00**	**0,00**	**647.061,18**	**0,00**	**647.061,18**
	5.4) Inversiones financieras	0,00	0,00	647.061,18	0,00	0,00
	5.6) Activos no corrientes mantenidos para venta (financieros)	0,00	0,00	0,00	0,00	0,00
9	**PASIVOS FINANCIEROS**	**0,00**	**0,00**	**0,00**	**0,00**	**0,00**
	2.2) Aportaciones de capital de otros accionistas	0,00	0,00	0,00	0,00	0,00
	4) Financiación ajena a largo plazo	0,00	0,00	0,00	0,00	0,00
	OPERACIONES FINANCIERAS	**0,00**	**0,00**	**647.061,18**	**0,00**	**647.061,18**
	TOTAL	**116.834.351,39**	**106.885.587,13**	**147.462.904,60**	**0,00**	**371.182.843,12**

	SUPERAVIT/DEFICIT EN TERMINOS DE CONTABILIDAD NACIONAL	**-7.439.731,54**	**9.056.042,02**	**44.256.854,09**	**-69.285,00**	**45.803.879,57**

1METBG98IHFV2EIF

Información de Firmantes del Documento

ALBERTO ALBARRAN MACHIN - SUBDIRECTOR GENERAL
JOSE MARIA POLO DEL POZO - VICEINTERVENTOR GENERAL
BEATRIZ MARÍA VIGO MARTÍN - INTERVENTORA GENERAL
URL de Verificación: https://intranet.madrid.es/VECSV_WBCONSULTAINTRA/VerificarCove.do

Fecha Firma: 01/03/2022 14:36:12
Fecha Firma: 01/03/2022 14:37:25
Fecha Firma: 01/03/2022 14:39:34
CSV : 1METBG98IHFV2EIF

MADRID

EMPRESAS SECTORIZADAS COMO ADMINISTRACIÓN PÚBLICA. INFORMACIÓN EN TÉRMINOS DE CONTABILIDAD NACIONAL (GASTOS)

	GASTOS	MC30	M.DESTINO	EMVS	EMSF	TOTAL AGREGADO EN TERMINOS DE C.NACIONAL
1	**GASTOS DE PERSONAL**	**1.360.370,43**	**33.271.677,81**	**16.313.952,78**	**0,00**	**50.946.001,02**
	6.a) Sueldos, salarios y asimilados	1.158.901,70	24.056.905,34	12.376.002,61	0,00	0,00
	6.b) Cargas sociales	201.468,73	9.020.184,71	3.937.950,17	0,00	0,00
	5.1 Aplicaciones (pagos) provisiones de personal	0,00	194.587,76	0,00	0,00	0,00
2	**GASTOS EN BIENES CORRIENTES Y SERVICIOS**	**58.725.267,33**	**58.652.995,73**	**33.295.293,82**	**69.285,00**	**150.742.841,88**
	Variación de existencias de productos terminados y en curso	0,00	0,00	0,00	0,00	0,00
	4. Aprovisionamientos (a+b+c)	0,00	25.198.034,79	10.716.709,81	0,00	0,00
	Existencias finales menos iniciales de Balance	0,00	102.457,30	73.197,40	0,00	0,00
	7.a) Servicios exteriores	40.435.274,54	33.132.893,64	16.508.162,31	69.285,00	0,00
	7.b) Tributos	5.535,03	254.322,10	5.476.900,27	0,00	0,00
	7.d) Otros gastos y perdidas de gestión corriente	0,00	1.145,38	8.249,26	0,00	0,00
	12.b) Gastos excepcionales	53.953,06	59.089,71	0,00	0,00	0,00
	PAGO Impuesto sobre beneficios (PAGOS -COBROS)	18.230.504,70	-98.822,19	-2.358,51	0,00	0,00
	5.2 Aplicaciones (pagos) resto de provisiones	0,00	3.875,00	514.433,28	0,00	0,00
3	**GASTOS FINANCIEROS**	**6.253.715,82**	**0,00**	**39.165,92**	**0,00**	**6.292.881,74**
	14. Gastos financieros + 3) Dividendo socio ext.	6.253.715,82	0,00	39.165,92	0,00	0,00
4	**TRANSFERENCIAS CORRIENTES**	**54.839.240,14**	**0,00**	**0,00**	**0,00**	**54.839.240,14**
	3) Dividendo Administración Pública	54.839.240,14	0,00	0,00	0,00	0,00
	OPERACIONES CORRIENTES	**121.178.593,72**	**91.924.673,54**	**49.648.412,52**	**69.285,00**	**262.820.964,78**
6	**INVERSIONES REALES (FORMACION BRUTA CAPITAL)**	**3.095.489,21**	**5.904.871,57**	**50.298.356,44**	**0,00**	**59.298.717,22**
	1.1) Inmovilizado intangible	0,00	0,00	0,00	0,00	0,00
	1.2) Inmovilizado material	0,00	0,00	0,00	0,00	0,00
	1.3) Inversiones inmobiliarias	0,00	0,00	0,00	0,00	0,00
7	**TRANSFERENCIAS DE CAPITAL**	**0,00**	**0,00**	**2.612.220,37**	**0,00**	**2.612.220,37**
	2.1) Reduciones de capital imputables al Ayuntamiento de Madrid	0,00	0,00	2.612.220,37	0,00	0,00
	OPERACIONES DE CAPITAL	**3.095.489,21**	**5.904.871,57**	**52.910.576,81**	**0,00**	**61.910.937,59**
	OPERACIONES NO FINANCIERAS	**124.274.082,93**	**97.829.545,11**	**102.558.989,33**	**69.285,00**	**324.731.902,37**
8	**ACTIVOS FINANCIEROS**	**0,00**	**2.263,23**	**1.060.963,29**	**0,00**	**1.063.226,52**
	1.4) Inversiones financieras	0,00	2.263,23	1.060.963,29	0,00	0,00
9	**PASIVOS FINANCIEROS**	**0,00**	**0,00**	**0,00**	**0,00**	**0,00**
	2.1) Reduciones de capital imputables a otros accionistas	0,00	0,00	0,00	0,00	0,00
	4) Amortización de deuda	0,00	0,00	0,00	0,00	0,00
	OPERACIONES FINANCIERAS	**0,00**	**2.263,23**	**1.060.963,29**	**0,00**	**1.063.226,52**
	TOTAL	**124.274.082,93**	**97.831.808,34**	**103.619.952,62**	**69.285,00**	**325.795.128,89**

	SUPERAVIT/DEFICIT EN TERMINOS DE CONTABILIDAD NACIONAL	**-7.439.731,54**	**9.056.042,02**	**44.256.854,09**	**-69.285,00**	**45.803.879,57**

1METBG98IHFV2EIF

Información de Firmantes del Documento

ALBERTO ALBARRAN MACHIN - SUBDIRECTOR GENERAL
JOSE MARIA POLO DEL POZO - VICEINTERVENTOR GENERAL
BEATRIZ MARÍA VIGO MARTÍN - INTERVENTORA GENERAL
URL de Verificación: https://intranet.madrid.es/VECSV_WBCONSULTAINTRA/VerificarCove.do

Fecha Firma: 01/03/2022 14:36:12
Fecha Firma: 01/03/2022 14:37:25
Fecha Firma: 01/03/2022 14:39:34
CSV : 1METBG98IHFV2EIF

MADRID

EMPRESAS SECTORIZADAS COMO ADMINISTRACIÓN PÚBLICA. AJUSTES DE CONVERSIÓN DE DATOS "PRESUPUESTARIOS" A DATOS DE CONTABILIDAD NACIONAL

AJUSTES DE HOMOGENEIZACIÓN EN CONTABILIDAD NACIONAL	EFECTO EN ESTABILIDAD PRESUPUESTARIA
MADRID CALLE 30	**-7.348.693,00**
Total ajustes homogeneización	-7.348.693,00
MADRID DESTINO, CULTURA, TURISMO Y NEGOCIO	**-322.915,26**
Total ajustes homogeneización	-322.915,26
EMPRESA MUNICIPAL VIVIENDA Y SUELO	**4.779.886,35**
Total ajustes homogeneización	4.779.886,35
EMPRESA MIXTA SERVICIOS FUNERARIOS	**0,00**
Total ajustes homogeneización	0,00
TOTAL AJUSTES DE HOMOGENEIZACIÓN	**-2.891.721,91**

OTROS AJUSTES DE CONVERSIÓN	ENTIDAD	AJUSTE INGRESO/GASTO	IMPORTE AJUSTE	EFECTO EN ESTABILIDAD PRESUPUESTARIA
MADRID CALLE 30				**0,00**
Dividendo pagados: pasamos de cap.3 a cap.4 de gastos	MC30	GTO	-54.839.240,14	54.839.240,14
Dividendo pagados: pasamos de cap.3 a cap.4 de gastos	MC30	GTO	54.839.240,14	-54.839.240,14
MADRID DESTINO, CULTURA, TURISMO Y NEGOCIO				**0,00**
EMPRESA MUNICIPAL VIVIENDA Y SUELO				**-1.666.398,06**
Ajuste por ingresos corrientes UE	EMVS	ING	66.392,56	66.392,56
Adquisiciones de existencias (netas de anticipos)	EMVS	GTO	73.197,40	-73.197,40
Enajenación inversiones reales (reclasificamos de ingresos a gastos)	EMVS	ING	-342.788,30	-342.788,30
Enajenación inversiones reales (reclasificamos de ingresos a gastos)	EMVS	GTO	-342.788,30	342.788,30
Ajuste FBK gastos (traspaso de existencias a inmovilizado)	EMVS	GTO	1.659.593,22	-1.659.593,22
Transferencias C.Madrid que no pasan por Pto.Adm. (recibido)	EMVS	ING	2.612.220,37	2.612.220,37
Transferencias C.Madrid que no pasan por Pto.Adm. (dado)	EMVS	GTO	2.612.220,37	-2.612.220,37
EMPRESA MIXTA SERVICIOS FUNERARIOS				**0,00**
TOTAL OTROS AJUSTES DE CONVERSIÓN				**-1.666.398,06**

1METBG98IHFV2EIF

Información de Firmantes del Documento

ALBERTO ALBARRAN MACHIN - SUBDIRECTOR GENERAL
JOSE MARIA POLO DEL POZO - VICEINTERVENTOR GENERAL
BEATRIZ MARÍA VIGO MARTÍN - INTERVENTORA GENERAL
URL de Verificación: https://intranet.madrid.es/VECSV_WBCONSULTAINTRA/VerificarCove.do

Fecha Firma: 01/03/2022 14:36:12
Fecha Firma: 01/03/2022 14:37:25
Fecha Firma: 01/03/2022 14:39:34
CSV : 1METBG98IHFV2EIF

MADRID

INFORME DE EVALUACIÓN DEL RESULTADO DE ESTABILIDAD PRESUPUESTARIA

LIQUIDACIÓN EJERCICIO 2021	INGRESO NO FINANCIERO	GASTO NO FINANCIERO	AJUSTES PROPIA ENTIDAD	AJUSTES POR OPERACIONES INTERNAS	CAP / NEC FINANCIACIÓN ENTIDAD
12-28-079-AA-000 Madrid	5.161.073.931,68	4.950.178.978,81	-163.874.764,66	0,00	47.020.188,21
12-28-079-AO-003 Informática del Ayuntamiento de Madrid	110.381.614,12	121.667.641,70	3.698.574,37	0,00	-7.587.453,21
12-28-079-AO-001 Agencia para el Empleo	50.477.350,25	60.814.140,20	-692.910,70	0,00	-11.029.700,65
12-28-079-AO-004 Agencia Tributaria Madrid	60.436.053,42	64.816.420,28	157.115,92	0,00	-4.223.250,94
12-28-079-AO-006 Madrid Salud	92.005.186,41	91.592.040,86	-1.010.654,71	0,00	-597.509,16
12-28-079-AO-007 Agencia de Actividades	16.240.262,00	14.825.758,08	-593,64	0,00	1.413.910,28
12-00-019-CC-000 C. Rehabilitación y Equipamiento de Teatros de Madrid	250.000,00	312.593,27	-5.382,46	0,00	-67.975,73
12-28-079-AP-014 Madrid Calle 30, S.A.	116.834.351,39	124.274.082,93	0,00	0,00	-7.439.731,54
12-28-079-AP-015 Madrid Destino Cultura Turismo y Negocio, S.A.	106.885.587,13	97.829.545,11	0,00	0,00	9.056.042,02
12-28-079-AP-016 E. M. Vivienda y Suelo de Madrid. S.A.	146.815.843,42	102.558.989,33	0,00	0,00	44.256.854,09
12-28-079-AP-006 E.M. Servicios Funerarios de Madrid S.A.	0,00	69.285,00	0,00	0,00	-69.285,00
TOTAL	**5.861.400.179,82**	**5.628.939.475,57**	**-161.728.615,88**	**0,00**	**70.732.088,37**

1METBG98IHFV2EIF

Información de Firmantes del Documento

ALBERTO ALBARRAN MACHIN - SUBDIRECTOR GENERAL
JOSE MARIA POLO DEL POZO - VICEINTERVENTOR GENERAL
BEATRIZ MARÍA VIGO MARTÍN - INTERVENTORA GENERAL
URL de Verificación: https://intranet.madrid.es/VECSV_WBCONSULTAINTRA/VerificarCove.do

Fecha Firma: 01/03/2022 14:36:12
Fecha Firma: 01/03/2022 14:37:25
Fecha Firma: 01/03/2022 14:39:34
CSV : 1METBG98IHFV2EIF

MADRID

DETALLE DEL GASTO COMPUTABLE A EFECTOS DE LA REGLA DE GASTO

LIQUIDACIÓN EJERCICIO 2021	AYUNTAMIENTO MADRID	INFORMÁTICA AYUNTAMIENTO MADRID	AGENCIA EMPLEO	AGENCIA TRIBUTARIA MADRID	MADRID SALUD	AGENCIA ACTIVIDADES	AYTO + OOAA	CONSORCIO TEATROS	EMPRESAS	TOTAL
Agregado gastos cap.1-7 (incluidos entes empresariales y excluidos intereses cap.3)	**4.848.594.861,56**	**121.667.641,70**	**60.709.846,32**	**63.873.073,37**	**91.592.040,86**	**14.822.703,31**	**5.201.260.167,12**	**312.593,27**	**318.439.020,63**	**5.520.011.781,02**
AJUSTES Cálculo empleos no financieros según SEC	**-88.519.364,97**	**-3.698.574,37**	**681.566,61**	**725.421,12**	**1.010.378,30**	**1.540,25**	**-89.799.033,06**	**5.382,46**	**0,00**	**-89.793.650,60**
(-) Enajenación de terrenos y demás inversiones reales	-28.460.063,14	0,00	0,00	0,00	0,00	0,00	-28.460.063,14	0,00	0,00	-28.460.063,14
(+/-) Inversiones realizadas por cuenta de la Corporación Local	0,00	0,00	0,00	0,00	0,00	0,00	0,00	0,00	0,00	0,00
(+/-) Ejecución de Avales	0,00	0,00	0,00	0,00	0,00	0,00	0,00	0,00	0,00	0,00
(+) Aportaciones de capital	9.500.055,40	0,00	0,00	0,00	0,00	0,00	9.500.055,40	0,00	0,00	9.500.055,40
(+/-) Asunción y cancelación de deudas	0,00	0,00	0,00	0,00	0,00	0,00	0,00	0,00	0,00	0,00
(+/-) Gastos realizados en el ejercicio pendientes de aplicar al presupuesto	-26.669.659,59	-3.698.574,37	681.566,61	-157.115,92	1.010.378,30	593,64	-28.832.811,33	5.382,46	0,00	-28.827.428,87
(+/-) Pagos a socios privados realizados en el marco de APPs	-8.940.445,58	0,00	0,00	0,00	0,00	0,00	-8.940.445,58	0,00	0,00	-8.940.445,58
(+/-) Adquisiciones con pago aplazado	0,00	0,00	0,00	0,00	0,00	0,00	0,00	0,00	0,00	0,00
(+/-) Arrendamientos financieros	0,00	0,00	0,00	0,00	0,00	0,00	0,00	0,00	0,00	0,00
(+) Préstamos	0,00	0,00	0,00	0,00	0,00	0,00	0,00	0,00	0,00	0,00
(-) Inversiones realizadas por la Corporación local por cuenta de otra A.P.	0,00	0,00	0,00	0,00	0,00	0,00	0,00	0,00	0,00	0,00
(-) Inejecución	0,00	0,00	0,00	0,00	0,00	0,00	0,00	0,00	0,00	0,00
(+/-) Otros	-33.949.252,06	0,00	0,00	882.537,04	0,00	946,61	-33.065.768,41	0,00	0,00	-33.065.768,41
Empleos no financieros en términos SEC, netos de intereses	**4.760.075.496,59**	**117.969.067,33**	**61.391.412,93**	**64.598.494,49**	**92.602.419,16**	**14.824.243,56**	**5.111.461.134,06**	**317.975,73**	**318.439.020,63**	**5.430.218.130,42**
(-) Pagos por operaciones internas a otras entidades que integran la Corporacion Local	**-652.388.967,10**	**-8.170.785,16**	**-13.306.951,61**	**-7.302.043,50**	**-1.121.481,99**	**-2.503.359,07**	**-684.793.588,43**	**0,00**	**-44.511.761,10**	**-729.305.349,53**
(-) Gasto financiado con fondos finalistas de la Unión Europea o de otras AAPP	**-137.945.552,67**	**-1.970.980,54**	**-18.979.013,41**	**0,00**	**-246.459,76**	**0,00**	**-159.142.006,38**	**-208.395,51**	**-2.704.512,93**	**-162.054.914,82**
Unión Europea	-341.304,69	0,00	-15.610,69	0,00	0,00	0,00	-356.915,38	0,00	-66.392,56	-423.307,94
Estado	-45.625.557,88	0,00	0,00	0,00	-246.459,76	0,00	-45.872.017,64	-104.197,76	-25.900,00	-46.002.115,40
Comunidad Autonoma	-91.978.690,10	-1.970.980,54	-18.963.402,72	0,00	0,00	0,00	-112.913.073,36	-104.197,75	-2.612.220,37	-115.629.491,48
Diputaciones	0,00	0,00	0,00	0,00	0,00	0,00	0,00	0,00	0,00	0,00
Otras Administraciones Publicas	0,00	0,00	0,00	0,00	0,00	0,00	0,00	0,00	0,00	0,00
(-) Transferencias por fondos de los sistemas de financiacion	**0,00**	**0,00**	**0,00**	**0,00**	**0,00**	**0,00**	**0,00**	**0,00**	**0,00**	**0,00**
Total Gasto computable (sin restar las IFS y otros gastos a deducir)	**3.969.740.976,82**	**107.827.301,63**	**29.105.447,91**	**57.296.450,99**	**91.234.477,41**	**12.320.884,49**	**4.267.525.539,25**	**109.580,22**	**271.222.746,60**	**4.538.857.866,07**
(-) Inversiones financieramente sostenibles (IFS)	**0,00**	**0,00**	**0,00**	**0,00**	**0,00**	**0,00**	**0,00**	**0,00**	**0,00**	**0,00**
(-) Gastos COVID RD 8/2020 financiados con RTGG	**0,00**	**0,00**	**0,00**	**0,00**	**0,00**	**0,00**	**0,00**	**0,00**	**0,00**	**0,00**
(-) Gastos VEHÍCULOS y otros RD 23/2020 financiados con RTGG	**-21.986.410,00**	**0,00**	**0,00**	**0,00**	**0,00**	**0,00**	**-21.986.410,00**	**0,00**	**0,00**	**-21.986.410,00**
Total Gasto computable a efectos de la Regla de Gasto	**3.947.754.566,82**	**107.827.301,63**	**29.105.447,91**	**57.296.450,99**	**91.234.477,41**	**12.320.884,49**	**4.245.539.129,25**	**109.580,22**	**271.222.746,60**	**4.516.871.456,07**

1METBG98IHFV2EIF

Información de Firmantes del Documento

ALBERTO ALBARRAN MACHIN - SUBDIRECTOR GENERAL
JOSE MARIA POLO DEL POZO - VICEINTERVENTOR GENERAL
BEATRIZ MARÍA VIGO MARTÍN - INTERVENTORA GENERAL
URL de Verificación: https://intranet.madrid.es/VECSV_WBCONSULTAINTRA/VerificarCove.do

Fecha Firma: 01/03/2022 14:36:12
Fecha Firma: 01/03/2022 14:37:25
Fecha Firma: 01/03/2022 14:39:34
CSV : 1METBG98IHFV2EIF

MADRID

2021

INTERVENCIÓN GENERAL

Informe de evaluación del objetivo de deuda y morosidad. Fase Liquidación del Presupuesto del ejercicio 2021

ÍNDICE DEL INFORME DE EVALUACIÓN DEL OBJETIVO DE DEUDA Y MOROSIDAD

1. INTRODUCCIÓN..... 3

2. NORMATIVA..... 3

3. VERIFICACIÓN DEL OBJETIVO DE LA DEUDA FINANCIERA EN LA FASE DE LIQUIDACIÓN DEL PRESUPUESTO DEL EJERCICIO 2021..... 4

3.1. Deuda Pública de acuerdo con el Protocolo sobre Déficit Excesivo (PDE)..... 6

3.2. Deuda Pública de acuerdo con el régimen de autorización del art.53 TRLRHL..... 7

4. INFORME ANUAL DE EVALUACIÓN DEL CUMPLIMIENTO DE LA NORMATIVA DE MOROSIDAD..... 8

1T5L3CQT3VFH24JF

Información de Firmantes del Documento

MADRID

ALBERTO ALBARRAN MACHIN - SUBDIRECTOR GENERAL
JOSE MARIA POLO DEL POZO - VICEINTERVENTOR GENERAL
BEATRIZ MARÍA VIGO MARTÍN - INTERVENTORA GENERAL
URL de Verificación: https://intranet.madrid.es/VECSV_WBCONSULTAINTRA/VerificarCove.do

Fecha Firma: 28/02/2022 17:01:51
Fecha Firma: 28/02/2022 17:20:45
Fecha Firma: 28/02/2022 17:40:39
CSV : 1T5L3CQT3VFH24JF

1T5L3CQT3VFH24JF

Información de Firmantes del Documento

MADRID

ALBERTO ALBARRAN MACHIN - SUBDIRECTOR GENERAL
JOSE MARIA POLO DEL POZO - VICEINTERVENTOR GENERAL
BEATRIZ MARÍA VIGO MARTÍN - INTERVENTORA GENERAL
URL de Verificación: https://intranet.madrid.es/VECSV_WBCONSULTAINTRA/VerificarCove.do

Fecha Firma: 28/02/2022 17:01:51
Fecha Firma: 28/02/2022 17:20:45
Fecha Firma: 28/02/2022 17:40:39
CSV : 1T5L3CQT3VFH24JF

INFORME DE CONTROL PERMANENTE PREVIO DE EVALUACIÓN DEL OBJETIVO DE DEUDA Y MOROSIDAD EN LA FASE DE LIQUIDACIÓN DEL PRESUPUESTO DEL EJERCICIO 2021.

Expediente: PCES (Presupuestos, Contabilidad y Estabilidad Presupuestaria y Sostenibilidad Financiera)

Procedimiento: 03- Estabilidad Presupuestaria y Sostenibilidad Financiera

Actuación: 01- Informes de evaluación.

1. INTRODUCCIÓN

El presente informe se emite de acuerdo con lo dispuesto en los artículos 29.2 y 32 del Real Decreto 424/2017, de 28 de abril, por el que se regula el régimen jurídico del control interno en las entidades del Sector Público Local y el Acuerdo de Pleno 27 de junio de 2018 por el que aprobó el régimen de fiscalización e intervención previa limitada y los requisitos básicos para su ejercicio en el Ayuntamiento de Madrid, sus Organismos Autónomos y Consorcios adscritos así como otras actuaciones del nuevo modelo de control interno, posteriormente modificado por Acuerdo Plenario de 27 de marzo de 2019.

2. NORMATIVA

La regulación del endeudamiento y morosidad de las entidades locales se encuentra recogida de forma principal en la siguiente normativa:

- Art.135 Constitución Española (CE).
- Ley Orgánica 2/2012, de 27 de abril, de Estabilidad Presupuestaria y Sostenibilidad Financiera (LOEPSF).
- Ley Orgánica 4/2012, de 28 de septiembre, por la que se modifica la Ley Orgánica 2/2012, de 27 de abril, de Estabilidad Presupuestaria y Sostenibilidad Financiera.
- Ley Orgánica 9/2013, de 20 de diciembre, de control de la deuda comercial del sector público.
- Ley 25/2013, de 27 de diciembre, de impulso de la factura electrónica y creación del registro contable de facturas en el Sector Público.
- Ley 3/2004, de 29 de diciembre, por la que se establecen medidas de lucha contra la morosidad en las operaciones comerciales.
- Ley 15/2010, de 5 de julio, de modificación de la Ley 3/2004, de 29 de diciembre, por la que se establecen medidas de lucha contra la morosidad en las operaciones comerciales.
- Real Decreto-ley 8/2013, de 28 de junio, de medidas urgentes contra la morosidad de las administraciones públicas y de apoyo a entidades locales con problemas financieros.
- Real Decreto-ley 17/2014, de 26 de diciembre, de medidas de sostenibilidad financiera de las comunidades autónomas y entidades locales y otras de carácter económico.
- Real Decreto Legislativo 2/2004, por el que se aprueba el Texto Refundido de la Ley Reguladora de las Haciendas Locales (TRLRHL).
- Real Decreto 1040/2017, de 22 de diciembre, por el que se modifica el Real Decreto 635/2014, de 25 de julio, por el que se desarrolla la metodología de cálculo del periodo medio de pago a proveedores de

1T5L3CQT3VFH24JF

Información de Firmantes del Documento

MADRID

ALBERTO ALBARRAN MACHIN - SUBDIRECTOR GENERAL
JOSE MARIA POLO DEL POZO - VICEINTERVENTOR GENERAL
BEATRIZ MARÍA VIGO MARTÍN - INTERVENTORA GENERAL
URL de Verificación: https://intranet.madrid.es/VECSV_WBCONSULTAINTRA/VerificarCove.do

Fecha Firma: 28/02/2022 17:01:51
Fecha Firma: 28/02/2022 17:20:45
Fecha Firma: 28/02/2022 17:40:39
CSV : 1T5L3CQT3VFH24JF

las Administraciones Públicas y las condiciones y el procedimiento de retención de recursos de los regímenes de financiación, previstos en la Ley Orgánica 2/2012, de 27 de abril, de Estabilidad Presupuestaria y Sostenibilidad Financiera.

- Reglamento (UE) 549/2013 del Parlamento Europeo y del Consejo, de 21 de mayo de 2013, relativo al Sistema Europeo de Cuentas Nacionales y Regionales de la Unión Europea (SEC2010).

- Reglamento (CE) 479/2009, de 25 de mayo, de Aplicación del Protocolo sobre el procedimiento aplicable en caso de déficit excesivo, anejo al Tratado constitutivo de la Comunidad Europea.

- Disposición Final Trigésima primera de la Ley 17/2012 de 27 de diciembre de Presupuestos Generales del Estado para el año 2013 (con vigencia indefinida).

- Orden HAP/2105/2012, de 1 de octubre por la que se desarrollan las obligaciones de suministro de información previstas en la Ley Orgánica 2/2012, de 27 de abril, de Estabilidad Presupuestaria y Sostenibilidad Financiera, modificada por Orden HAP/2082/2014, de 7 de noviembre.

- Acuerdos del Consejo de Ministros del 11 de febrero de 2020 por el que se fijan los objetivos de estabilidad presupuestaria y de deuda pública para el conjunto de Administraciones Públicas y de cada uno de sus subsectores para el período 2020-2023 (Boletín de las Cortes Generales-Senado de 21.02.2020).

- Acuerdo del Consejo de Ministros del 6 de octubre de 2020, aprobado por el Congreso de los Diputados el día 20 de octubre de 2020, por el que quedan suspendidos los Acuerdos del Consejo de Ministros de 11 de febrero de 2020 antes citados.

- Acuerdo del Consejo de Ministros del 27 de julio de 2021, aprobado por el Congreso de los Diputados el día 13 de septiembre de 2021, por el que se ratifica el mantenimiento de la suspensión de las reglas fiscales para 2022.

3. VERIFICACIÓN DEL OBJETIVO DE DEUDA FINANCIERA EN LA FASE DE LIQUIDACIÓN DEL PRESUPUESTO DEL EJERCICIO 2021.

El artículo 13.1 de la Ley Orgánica 2/2012, de 27 de abril, de Estabilidad Presupuestaria y Sostenibilidad Financiera (LOEPSF) sobre "Instrumentación del principio de sostenibilidad financiera" dispone que el volumen de deuda pública, definida de acuerdo con el Protocolo sobre Déficit Excesivo[1], del total de las Administraciones Públicas no podrá superar el 60% PIB, correspondiéndole al conjunto de las Corporaciones Locales el 3% del PIB. Asimismo, la Disposición Transitoria Primera de la LOEPSF dispone que será en 2020 cuando deba cumplirse el límite establecido en al artículo 13.1 anterior, para lo que la ratio de la deuda pública sobre el PIB de cada Administración se reducirá al ritmo necesario en promedio anual.

En este sentido, y con referencia a 2021, el Consejo de Ministros con fecha 11 de febrero de 2020 estableció el objetivo de deuda pública para las Entidades Locales en el 2% del PIB.

No obstante, por acuerdo de Consejo de Ministros del día 6 de octubre de 2020, aprobado por el Congreso de los Diputados el día 20 de octubre de 2020, queda suspendido el Acuerdo de Consejo de Ministros de 11 de febrero de 2020 por el que se fijan los objetivos de estabilidad presupuestaria y de deuda pública para el conjunto de Administraciones Públicas y de cada uno de sus subsectores para el período 2021-2023. Posteriormente, con fecha de 13 de septiembre de 2021 el Congreso de los Diputados ha ratificado el mantenimiento de la suspensión de las reglas fiscales para 2022, acordada mediante acuerdo del Consejo

[1] Artículo 1.5 del Reglamento (CE) 479/2009, de 25 de mayo de "Aplicación del Protocolo sobre el procedimiento aplicable en caso de déficit excesivo", anejo al Tratado constitutivo de la Comunidad Europea: "Por Deuda Pública se entenderá el valor nominal total de las obligaciones brutas del sector Administraciones Públicas (S.13) pendientes a final del año, a excepción de las obligaciones representadas por activos financieros que están en manos del sector Administraciones Públicas (S.13)".

1T5L3CQT3VFH24JF

Información de Firmantes del Documento

MADRID

ALBERTO ALBARRAN MACHIN - SUBDIRECTOR GENERAL
JOSE MARIA POLO DEL POZO - VICEINTERVENTOR GENERAL
BEATRIZ MARÍA VIGO MARTÍN - INTERVENTORA GENERAL
URL de Verificación: https://intranet.madrid.es/VECSV_WBCONSULTAINTRA/VerificarCove.do

Fecha Firma: 28/02/2022 17:01:51
Fecha Firma: 28/02/2022 17:20:45
Fecha Firma: 28/02/2022 17:40:39
CSV : 1T5L3CQT3VFH24JF

de Ministros de 27 de julio de 2021, al apreciar que se mantienen las condiciones de excepcionalidad que justifican dicha suspensión.

Aunque no se ha realizado por la Comisión Nacional de la Administración Local transposición alguna del referido límite de deuda a un porcentaje concreto de los ingresos corrientes liquidados, y a la vista de lo dispuesto en el artículo 13.5 de la LOEPSF, sobre el régimen de autorizaciones a las entidades locales de sus operaciones de endeudamiento, que se remite al artículo 53 del TRLRHL donde se establece la acotación del 110% de sus ingresos corrientes liquidados como techo máximo[2] del endeudamiento de cada entidad local, es necesario ofrecer a estos efectos (límite de deuda del artículo 13 LOEPSF) el porcentaje que, respecto los ingresos corrientes liquidados, supone la deuda viva, calculada de acuerdo con el Protocolo sobre Déficit Excesivo, del entorno SEC2010 del Ayuntamiento de Madrid.

La Disposición Adicional Única de la Ley Orgánica 4/2012 determina que, a efectos del cumplimiento de los límites de endeudamiento a que se refiere el párrafo segundo del artículo 13.1 (reparto del límite del 60% PIB entre las administraciones públicas españolas), se tendrá en cuenta que "[...] el incremento del volumen de deuda que pueda producirse en la Administración central de acuerdo con el Protocolo de Déficit Excesivo, como consecuencia de las operaciones de endeudamiento que realice o haya realizado el Estado con el fin de desarrollar los mecanismos adicionales de financiación, se computará, respectivamente, en las Comunidades Autónomas y Corporaciones Locales en la cuantía equivalente a las cantidades percibidas por dichas Administraciones con cargo a aquellos mecanismos".

A continuación, se analiza la situación de la deuda viva a 31 de diciembre de 2021, tanto desde la perspectiva del Protocolo de Déficit Excesivo (PDE), como del régimen de autorización previsto en el artículo 53 TRLRHL. La estructura que se ha seguido para su cálculo se corresponde con la de los formularios contenidos en la plataforma "Autoriza" para la remisión de información del cuarto trimestre al Ministerio de Hacienda y Función Pública.

1T5L3CQT3VFH24JF

[2] No obstante, este porcentaje, conviene señalar que a los efectos estrictos de solicitar autorización preceptiva de operaciones de crédito, la Disposición Final Trigésima Primera LPGE 2013 ha determinado, indefinidamente, la necesidad de solicitar autorización previa parta concertar nuevo endeudamiento, cuando se supere con las operaciones ya concertadas el 75% de los ingresos corrientes liquidados, una vez descontado el efecto en los mismos del importe de los ingresos afectados.

Información de Firmantes del Documento

MADRID

ALBERTO ALBARRAN MACHIN - SUBDIRECTOR GENERAL
JOSE MARIA POLO DEL POZO - VICEINTERVENTOR GENERAL
BEATRIZ MARÍA VIGO MARTÍN - INTERVENTORA GENERAL
URL de Verificación: https://intranet.madrid.es/VECSV_WBCONSULTAINTRA/VerificarCove.do

Fecha Firma: 28/02/2022 17:01:51
Fecha Firma: 28/02/2022 17:20:45
Fecha Firma: 28/02/2022 17:40:39
CSV : 1T5L3CQT3VFH24JF

3.1. Deuda Pública de acuerdo con el Protocolo sobre Déficit Excesivo (PDE).

RATIO CAPITAL VIVO SOBRE INGRESOS CORRIENTES LIQUIDADOS DEL ESTADO CONSOLIDADO CALCULADO A 31 DE DICIEMBRE DE 2021 SEGÚN DEFINICIÓN DE DEUDA PUBLICA DEL PROTOCOLO SOBRE DEFICIT EXCESIVO (PDE)	
Deuda a largo plazo	**1.669.929.156,06**
Emisiones de deuda	500.000.000,00
Operaciones con entidades de credito	1.160.541.688,21
Factoring sin recurso	
Deuda con Administraciones publicas (exclusivamente FFEL)	
Arrendamiento financiero	
Asociaciones público-privadas (*)	9.387.467,85
Pagos aplazados por operaciones con terceros	
Otras operaciones de credito	
Deuda a corto plazo	**6.004.845,75**
Operaciones de tesorería	
Factoring sin recurso (**)	6.004.845,75
Total Deuda viva PDE (1)	**1.675.934.001,81**
Ingresos corrientes consolidados ajustados liquidación 2021 (2)	**5.077.317.789,09**
(+) Ingresos corrientes consolidados	5.092.363.798,81
(-) Ingresos corrientes afectados	15.046.009,72
Ratio capital vivo sobre ingresos corrientes liquidados según definición "Deuda Pública" del Protocolo sobre Déficit Excesivo (1)/(2)	**33,01%**

(*) Contrato de Gestión Integral y Energética de Instalaciones Urbanas de la Ciudad de Madrid (2014)
(**) El dato de Factoring sin recurso es el publicado por el Banco de España el 14/12/2021

La deuda pública calculada según los criterios del Protocolo sobre Déficit Excesivo (PDE) presenta un importe total de 1.675.934.001,81€, teniendo en cuenta las operaciones a corto y largo plazo.

Los ingresos corrientes ajustados se han determinado por la diferencia entre los ingresos corrientes consolidados y los ingresos corrientes afectados a operaciones de capital del Ayuntamiento, Organismos Autónomos, Empresas sectorizadas como Administración Pública y Consorcio de Teatros.

A partir de los datos anteriores se ha calculado la ratio de capital vivo sobre ingresos corrientes liquidados según definición de Deuda Pública de acuerdo con el Protocolo sobre Déficit Excesivo (PDE), que asciende al 33,01%.

1T5L3CQT3VFH24JF

Información de Firmantes del Documento

MADRID

ALBERTO ALBARRAN MACHIN - SUBDIRECTOR GENERAL
JOSE MARIA POLO DEL POZO - VICEINTERVENTOR GENERAL
BEATRIZ MARÍA VIGO MARTÍN - INTERVENTORA GENERAL
URL de Verificación: https://intranet.madrid.es/VECSV_WBCONSULTAINTRA/VerificarCove.do

Fecha Firma: 28/02/2022 17:01:51
Fecha Firma: 28/02/2022 17:20:45
Fecha Firma: 28/02/2022 17:40:39
CSV : 1T5L3CQT3VFH24JF

3.2. Deuda Pública de acuerdo con el régimen de autorización del art.53 TRLRHL.

RATIO CAPITAL VIVO SOBRE INGRESOS CORRIENTES LIQUIDADOS DEL ESTADO CONSOLIDADO CALCULADO A 31 DE DICIEMBRE DE 2021 SEGÚN EL RÉGIMEN DE AUTORIZACIÓN DEL ARTÍCULO 53 TRLHL	
Deuda a largo plazo	**1.669.929.156,06**
Emisiones de deuda	500.000.000,00
Operaciones con entidades de credito	1.160.541.688,21
Factoring sin recurso	
Deuda con Administraciones publicas (exclusivamente FFEL)	
Arrendamiento financiero	
Asociaciones público-privadas (*)	9.387.467,85
Pagos aplazados por operaciones con terceros	
Otras operaciones de credito	
Deuda a corto plazo	**6.004.845,75**
Operaciones de tesorería	
Factoring sin recurso (**)	6.004.845,75
Total Deuda viva PDE	**1.675.934.001,81**
Deudas con Administraciones Públicas	**2.747.508,56**
Con la Administración General del Estado	2.747.508,56
Préstamos concedidos a la entidad local (se incluyen anticipos reintegrables)	2.747.508,56
Otros	
Con la Comunidad Autónoma (se incluyen anticipos reintegrables)	
Con la Seguridad social (acuerdos de aplazamiento y/o fraccionamiento)	
Con la AEAT (acuerdos de aplazamiento y/o fraccionamiento)	
Con otras Administraciones Públicas	
Riesgo deducido de los avales	
Deuda formalizada disponible y no dispuesta	**259.998.500,00**
Otras deudas	
Total Deuda viva a efectos del régimen de autorización (1)	**1.938.680.010,37**
Ingresos corrientes consolidados ajustados liquidación 2021 (2)	**5.077.317.789,09**
(+) Ingresos corrientes consolidados	5.092.363.798,81
(-) Ingresos corrientes afectados	15.046.009,72
Ratio capital vivo sobre Ingresos corrientes liquidados según el régimen de autorización del artículo 53 TRLRHL (1)/(2)	**38,18%**

(*) Contrato de Gestión Integral y Energética de Instalaciones Urbanas de la Ciudad de Madrid (2014)
(**) El dato de Factoring sin recurso es el publicado por el Banco de España el 14/12/2021

1T5L3CQT3VFH24JF

Información de Firmantes del Documento

ALBERTO ALBARRAN MACHIN - SUBDIRECTOR GENERAL
JOSE MARIA POLO DEL POZO - VICEINTERVENTOR GENERAL
BEATRIZ MARÍA VIGO MARTÍN - INTERVENTORA GENERAL
URL de Verificación: https://intranet.madrid.es/VECSV_WBCONSULTAINTRA/VerificarCove.do

Fecha Firma: 28/02/2022 17:01:51
Fecha Firma: 28/02/2022 17:20:45
Fecha Firma: 28/02/2022 17:40:39
CSV : 1T5L3CQT3VFH24JF

MADRID

A partir de los datos de deuda viva PDE, se ha calculado la deuda viva a efectos del régimen de autorización del artículo 53 TRLRHL teniendo en cuenta, por un lado, las deudas con administraciones públicas por un importe de 2.747.508,56€ correspondientes al Plan Avanza y, por otro lado, una deuda formalizada, disponible y no dispuesta por importe de 259.998.500,00€.

Una vez determinada la deuda viva a efectos del régimen de autorización por importe de 1.938.680.010,37€, se ha determinado la ratio sobre los ingresos corrientes liquidados calculados tal y como se ha expuesto en el apartado anterior, obteniendo un ratio del 38,18%, cifra inferior al límite del 75% fijado por la Disposición Final Trigésima Primera LPGE 2013.

4. INFORME ANUAL DE EVALUACIÓN DEL CUMPLIMIENTO DE LA NORMATIVA DE MOROSIDAD.

La Ley 25/2013, de 27 de diciembre, de impulso de la factura electrónica y creación del registro contable de facturas en el Sector Público, determina en su artículo 12.2 que el órgano de control interno elaborará un informe anual en el que evaluará el cumplimiento de la normativa en materia de morosidad que será elevado al Pleno.

La normativa de aplicación a la materia de morosidad se contiene principalmente en la Ley 3/2004, de 29 de diciembre, por la que se establecen medidas de lucha contra la morosidad en las operaciones comerciales, cuyo artículo 3 establece que será de aplicación a todos los pagos efectuados como contraprestación en las operaciones comerciales realizadas entre empresas, o entre empresas y la Administración, de conformidad con lo dispuesto en la Ley 30/2007, de 30 de octubre, de Contratos del Sector Público (se entiende la referencia a la vigente Ley 9/2017, de 8 de noviembre, de Contratos del Sector Público), quedando fuera del ámbito de la ley los pagos efectuados en las operaciones comerciales en las que intervengan consumidores, los intereses relacionados con la legislación en materia de cheques, pagarés y letras de cambio, los de indemnizaciones por daños y las deudas sometidas a procedimientos concursales incoados contra el deudor.

También son de aplicación en esta materia las disposiciones que continúan vigentes de la Ley 15/2010, de 5 de julio, de modificación de la Ley 3/2004, donde en su artículo 4 se determina la obligatoriedad de emisión por parte del Tesorero de la entidad de un informe trimestral sobre el cumplimiento del periodo legal de pago que deberá remitirse obligatoriamente al Ministerio de Hacienda y Función Pública, órgano de tutela financiera.

La elaboración de estos informes se realiza teniendo en cuenta las determinaciones de la Guía para la elaboración de los informes trimestrales de morosidad contenida en la Oficina Virtual del Ministerio de Hacienda y Función Pública para la Coordinación Financiera con las Entidades Locales, mediante la cual se envían los referidos informes.

A la vista de los informes elaborados por la Tesorería Municipal con carácter trimestral, que figuran grabados en la Oficina Virtual para la Coordinación Financiera con las Entidades Locales del Ministerio de Hacienda y Función Pública, se comprueba el cumplimiento del período legal de pago con arreglo a la normativa de morosidad, tal como queda reflejado en el siguiente cuadro resumen:

CUADRO RESUMEN PERIODO LEGAL DE PAGO. NORMATIVA DE MOROSIDAD

	PRIMER TRIMESTRE	SEGUNDO TRIMESTRE	TERCER TRIMESTRE	CUARTO TRIMESTRE
Pagos realizados en el trimestre (PMP días)	33,06	28,45	28,84	26,90
Facturas o documentos justificativos pendientes de pago al final del trimestre (PMP pendiente días)	47,70	59,47	74,74	52,42
Intereses de demora pagados en el trimestre (nº pagos)	23	20	33	27

1T5L3CQT3VFH24JF

Información de Firmantes del Documento

ALBERTO ALBARRAN MACHIN - SUBDIRECTOR GENERAL
JOSE MARIA POLO DEL POZO - VICEINTERVENTOR GENERAL
BEATRIZ MARÍA VIGO MARTÍN - INTERVENTORA GENERAL
URL de Verificación: https://intranet.madrid.es/VECSV_WBCONSULTAINTRA/VerificarCove.do

Fecha Firma: 28/02/2022 17:01:51
Fecha Firma: 28/02/2022 17:20:45
Fecha Firma: 28/02/2022 17:40:39
CSV : 1T5L3CQT3VFH24JF

MADRID

Se adjuntan cuadros detallados de los informes trimestrales de morosidad en el Anexo de este informe.

Por otra parte, y de conformidad con el Real Decreto 1040/2017, de 22 de diciembre, por el que se modifica el Real Decreto 635/2014, de 25 de julio, por el que se desarrolla la metodología de cálculo del periodo medio de pago a proveedores de las Administraciones Públicas y las condiciones y el procedimiento de retención de recursos de los regímenes de financiación, previstos en la Ley Orgánica 2/2012, de 27 de abril, de Estabilidad Presupuestaria y Sostenibilidad Financiera, para el cómputo de dicha magnitud mensual durante el ejercicio 2021 se han tenido en cuenta, tanto en el Ayuntamiento como en los Organismos Autónomos, 46.984 facturas por un importe total de 2.434.764.613,71€.

A los efectos del informe establecido en el artículo 10 de la Ley 25/2013, de 27 de diciembre, de impulso de la factura electrónica y creación del registro contable de facturas en el Sector Público y en la disposición adicional 13 de las bases de ejecución del presupuesto de 2021, del seguimiento de las facturas anteriormente citadas, se desprende que en 1.553 facturas, por importe total de 45.519.572,31€, durante el ejercicio 2021 han transcurridos más de 3 meses desde su anotación en el registro administrativo, hasta la conclusión de los oportunos expedientes de reconocimiento de la obligación. El desglose por órgano gestor figura en el Anexo de este informe.

FACTURAS INCLUIDAS EN EL CALCULO DEL PMP ECONOMICO EJERCICIO 2021 (AYTO Y OOAA)

CENTRO	OBLIGACIONES RECONOCIDAS < 3 MESES		OBLIGACIONES RECONOCIDAS >3 MESES		TOTAL	
	Nº facturas	Importe total	Nº facturas	Importe total	Nº facturas	Importe total
001 AYUNTAMIENTO DE MADRID	39.213	2.260.213.209,52	1.454	43.749.075,71	40.667	2.303.962.285,23
501 INFORMÁTICA AYUNTAMIENTO DE MADRID	1.553	90.789.505,25	23	1.032.679,07	1.576	91.822.184,32
503 AGENCIA PARA EL EMPLEO	819	4.053.024,91	75	729.656,89	894	4.782.681,80
506 AGENCIA TRIBUTARIA DE MADRID	797	8.837.065,48	1	8.160,64	798	8.845.226,12
508 MADRID SALUD	2.992	25.247.515,04	0	0,00	2.992	25.247.515,04
509 AGENCIA DE ACTIVIDADES	57	104.721,20	0	0,00	57	104.721,20
TOTAL GENERAL	**45.431**	**2.389.245.041,40**	**1.553**	**45.519.572,31**	**46.984**	**2.434.764.613,71**

Firmado Electrónicamente
EL SUBDIRECTOR GENERAL DE CONTROL PRESUPUESTARIO Y DEUDA

Alberto Albarrán Machín

Firmado Electrónicamente
EL VICEINTERVENTOR GENERAL

José María Polo del Pozo

Firmado Electrónicamente
LA INTERVENTORA GENERAL

Beatriz M. Vigo Martín

1T5L3CQT3VFH24JF

Información de Firmantes del Documento

MADRID

ALBERTO ALBARRAN MACHIN - SUBDIRECTOR GENERAL
JOSE MARIA POLO DEL POZO - VICEINTERVENTOR GENERAL
BEATRIZ MARÍA VIGO MARTÍN - INTERVENTORA GENERAL
URL de Verificación: https://intranet.madrid.es/VECSV_WBCONSULTAINTRA/VerificarCove.do

Fecha Firma: 28/02/2022 17:01:51
Fecha Firma: 28/02/2022 17:20:45
Fecha Firma: 28/02/2022 17:40:39
CSV : 1T5L3CQT3VFH24JF

LIQUIDACIÓN PRESUPUESTO AYUNTAMIENTO DE MADRID

2021

Informe de evaluación del objetivo de deuda y morosidad.

Fase Liquidación del Presupuesto del ejercicio 2021

ANEXO

ÍNDICE DEL AXEXO AL INFORME DE EVALUACIÓN DEL OBJETIVO DE DEUDA Y MOROSIDAD

1. PAGOS REALIZADOS EN EL TRIMESTRE..... 3

2. FACTURAS O DOCUMENTOS JUSTIFICATIVOS PENDIENTES DE PAGO AL FINAL DEL TRIMESTRE..... 5

3. INTERESES DE DEMORA PAGADOS EN EL TRIMESTRE..... 7

4. FACTURAS DE MÁS DE TRES MESES SIN OBLIGACIÓN RECONOCIDA POR CENTRO GESTOR (AYUNTAMIENTO Y ORGANISMOS AUTONOMOS)..... 8

1NB4K6H55CP4FBBT

Información de Firmantes del Documento

ALBERTO ALBARRAN MACHIN - SUBDIRECTOR GENERAL
JOSE MARIA POLO DEL POZO - VICEINTERVENTOR GENERAL
BEATRIZ MARÍA VIGO MARTÍN - INTERVENTORA GENERAL
URL de Verificación: https://intranet.madrid.es/VECSV_WBCONSULTAINTRA/VerificarCove.do

Fecha Firma: 28/02/2022 17:01:49
Fecha Firma: 28/02/2022 17:20:47
Fecha Firma: 28/02/2022 17:40:41
CSV : 1NB4K6H55CP4FBBT

MADRID

1NB4K6H55CP4FBBT

Información de Firmantes del Documento

MADRID

ALBERTO ALBARRAN MACHIN - SUBDIRECTOR GENERAL
JOSE MARIA POLO DEL POZO - VICEINTERVENTOR GENERAL
BEATRIZ MARÍA VIGO MARTÍN - INTERVENTORA GENERAL
URL de Verificación: https://intranet.madrid.es/VECSV_WBCONSULTAINTRA/VerificarCove.do

Fecha Firma: 28/02/2022 17:01:49
Fecha Firma: 28/02/2022 17:20:47
Fecha Firma: 28/02/2022 17:40:41
CSV : 1NB4K6H55CP4FBBT

1. PAGOS REALIZADOS EN EL TRIMESTRE

PAGOS REALIZADOS EN EL TRIMESTRE	PRIMER TRIMESTRE			SEGUNDO TRIMESTRE		
	Nº pagos	Importe total	Periodo Medio Pago (días)	Nº pagos	Importe total	Periodo Medio Pago (días)
Madrid	9.528	476.541.450,07	33,05	7.893	527.009.269,49	28,67
Agencia de Actividades	8	11.032,38	22,31	14	15.538,15	18,57
Agencia para el Empleo	177	622.789,25	47,94	204	1.322.957,22	91,52
Agencia Tributaria Madrid	178	1.246.563,60	34,04	186	1.402.212,32	25,52
C. Rehabilitación y Equipamiento de Teatros de Madrid	0	0,00	0,00	0	0,00	0,00
Club de Campo Villa de Madrid, S.A.	0	0,00	0,00	0	0,00	0,00
E. M. Servicios Funerarios de Madrid, S.A.	0	0,00	0,00	0	0,00	0,00
E. M. Servicios Funerarios y Cementerios de Madrid, S.A.	851	5.003.459,00	25,12	862	5.488.644,51	31,28
E. M. Transportes de Madrid, S.A.	7.065	37.343.762,82	53,43	10.577	41.695.878,85	35,56
E. M. Vivienda y Suelo de Madrid. S.A.	555	9.500.763,47	18,40	413	8.491.962,64	21,00
Entidad Urbanística de Conservación Cuatro Torres	0	0,00	0,00	0	0,00	0,00
Informática del Ayuntamiento de Madrid	297	16.398.735,19	18,20	332	16.735.369,73	24,24
Madrid Calle 30, S.A.	159	10.333.436,00	27,05	132	10.123.742,47	25,32
Madrid Destino Cultura Turismo y Negocio, S.A.	3.004	15.505.771,00	18,97	2.633	18.295.334,01	12,69
Madrid Salud	466	4.930.735,98	20,00	778	6.643.754,18	20,14
Mercados Ctrals. Abast. Madrid, S.A. (MERCAMADRID, S.A.)	0	0,00	0,00	0	0,00	0,00
TOTAL	**22.288**	**577.438.498,76**	**33,06**	**24.024**	**637.224.663,57**	**28,45**

1NB4K6H55CP4FBBT

Información de Firmantes del Documento

ALBERTO ALBARRAN MACHIN - SUBDIRECTOR GENERAL
JOSE MARIA POLO DEL POZO - VICEINTERVENTOR GENERAL
BEATRIZ MARÍA VIGO MARTÍN - INTERVENTORA GENERAL
URL de Verificación: https://intranet.madrid.es/VECSV_WBCONSULTAINTRA/VerificarCove.do

Fecha Firma: 28/02/2022 17:01:49
Fecha Firma: 28/02/2022 17:20:47
Fecha Firma: 28/02/2022 17:40:41
CSV : 1NB4K6H55CP4FBBT

MADRID

PAGOS REALIZADOS EN EL TRIMESTRE	TERCER TRIMESTRE			CUARTO TRIMESTRE		
	Nº pagos	Importe total	Periodo Medio Pago (días)	Nº pagos	Importe total	Periodo Medio Pago (días)
Madrid	7.086	439.107.584,92	29,33	12.508	658.122.221,53	26,92
Agencia de Actividades	10	14.678,80	15,26	25	63.471,87	16,93
Agencia para el Empleo	186	1.147.797,43	45,16	300	1.497.521,52	39,02
Agencia Tributaria Madrid	173	1.029.399,19	26,56	225	4.493.916,91	31,18
C. Rehabilitación y Equipamiento de Teatros de Madrid	0	0,00	0,00	0	0,00	0,00
Club de Campo Villa de Madrid, S.A.	0	0,00	0,00	0	0,00	0,00
E. M. Servicios Funerarios de Madrid, S.A.	0	0,00	0,00	0	0,00	0,00
E. M. Servicios Funerarios y Cementerios de Madrid, S.A.	970	5.196.459,52	26,65	837	4.650.773,66	25,95
E. M. Transportes de Madrid, S.A.	6.769	40.863.801,28	35,03	7.821	57.416.543,09	39,89
E. M. Vivienda y Suelo de Madrid. S.A.	438	10.340.527,11	17,01	620	16.808.620,40	10,53
Entidad Urbanística de Conservación Cuatro Torres	0	0,00	0,00	0	0,00	0,00
Informática del Ayuntamiento de Madrid	314	14.568.196,81	21,04	545	37.014.862,92	19,52
Madrid Calle 30, S.A.	189	9.856.793,70	29,09	154	17.057.348,44	29,16
Madrid Destino Cultura Turismo y Negocio, S.A.	2.067	13.383.788,67	13,41	2.547	16.022.458,40	14,77
Madrid Salud	604	4.827.321,51	22,47	1.017	8.080.583,45	15,94
Mercados Ctrals. Abast. Madrid, S.A. (MERCAMADRID, S.A.)	0	0,00	0,00	0	0,00	0,00
TOTAL	**18.806**	**540.336.348,94**	**28,84**	**26.599**	**821.228.322,19**	**26,90**

1NB4K6H55CP4FBBT

Información de Firmantes del Documento

ALBERTO ALBARRAN MACHIN - SUBDIRECTOR GENERAL
JOSE MARIA POLO DEL POZO - VICEINTERVENTOR GENERAL
BEATRIZ MARÍA VIGO MARTÍN - INTERVENTORA GENERAL
URL de Verificación: https://intranet.madrid.es/VECSV_WBCONSULTAINTRA/VerificarCove.do

Fecha Firma: 28/02/2022 17:01:49
Fecha Firma: 28/02/2022 17:20:47
Fecha Firma: 28/02/2022 17:40:41
CSV : 1NB4K6H55CP4FBBT

MADRID

2. FACTURAS O DOCUMENTOS JUSTIFICATIVOS PENDIENTES DE PAGO AL FINAL DEL TRIMESTRE

FACTURAS O DOCUMENTOS JUSTIFICATIVOS PENDIENTES DE PAGO AL FINAL DEL TRIMESTRE	PRIMER TRIMESTRE			SEGUNDO TRIMESTRE		
	Nº operaciones	Importe total	Periodo Medio Pago Pendiente (días)	Nº operaciones	Importe total	Periodo Medio Pago Pendiente (días)
Madrid	1.563	155.569.867,04	51,19	1.277	114.490.387,34	68,65
Agencia de Actividades	3	1.805,05	17,73	0	0,00	0,00
Agencia para el Empleo	63	280.862,93	91,97	62	550.078,36	69,99
Agencia Tributaria Madrid	10	35.637,12	24,73	30	91.697,56	18,90
C. Rehabilitación y Equipamiento de Teatros de Madrid	0	0,00	0,00	0	0,00	0,00
Club de Campo Villa de Madrid, S.A.	0	0,00	0,00	0	0,00	0,00
E. M. Servicios Funerarios de Madrid, S.A.	0	0,00	0,00	0	0,00	0,00
E. M. Servicios Funerarios y Cementerios de Madrid, S.A.	275	2.074.479,00	30,51	420	2.522.960,72	27,99
E. M. Transportes de Madrid, S.A.	3.645	11.039.270,70	28,87	1.273	16.516.392,92	18,24
E. M. Vivienda y Suelo de Madrid. S.A.	38	1.669.465,81	7,12	21	76.130,28	5,67
Entidad Urbanística de Conservación Cuatro Torres	0	0,00	0,00	0	0,00	0,00
Informática del Ayuntamiento de Madrid	41	2.441.900,20	40,77	23	677.227,11	23,72
Madrid Calle 30, S.A.	36	3.819.713,00	3,92	100	4.265.582,17	22,33
Madrid Destino Cultura Turismo y Negocio, S.A.	375	1.711.016,00	20,17	301	2.075.137,03	11,11
Madrid Salud	98	522.338,38	23,52	35	123.905,44	15,18
Mercados Ctrals. Abast. Madrid, S.A. (MERCAMADRID, S.A.)	0	0,00	0,00	0	0,00	0,00
TOTAL	**6.147**	**179.166.355,23**	**47,70**	**3.542**	**141.389.498,93**	**59,47**

1NB4K6H55CP4FBBT

Información de Firmantes del Documento

ALBERTO ALBARRAN MACHIN - SUBDIRECTOR GENERAL
JOSE MARIA POLO DEL POZO - VICEINTERVENTOR GENERAL
BEATRIZ MARÍA VIGO MARTÍN - INTERVENTORA GENERAL
URL de Verificación: https://intranet.madrid.es/VECSV_WBCONSULTAINTRA/VerificarCove.do

Fecha Firma: 28/02/2022 17:01:49
Fecha Firma: 28/02/2022 17:20:47
Fecha Firma: 28/02/2022 17:40:41
CSV : 1NB4K6H55CP4FBBT

MADRID

FACTURAS O DOCUMENTOS JUSTIFICATIVOS PENDIENTES DE PAGO AL FINAL DEL TRIMESTRE	TERCER TRIMESTRE			CUARTO TRIMESTRE		
	Nº operaciones	Importe total	Periodo Medio Pago Pendiente (días)	Nº operaciones	Importe total	Periodo Medio Pago Pendiente (días)
Madrid	1.587	114.462.830,31	83,59	4.032	224.515.560,11	55,32
Agencia de Actividades	2	1.365,32	9,60	0	0,00	0,00
Agencia para el Empleo	75	335.597,67	40,94	30	239.433,84	6,55
Agencia Tributaria Madrid	15	72.561,65	20,77	42	674.082,90	8,81
C. Rehabilitación y Equipamiento de Teatros de Madrid	0	0,00	0,00	0	0,00	0,00
Club de Campo Villa de Madrid, S.A.	0	0,00	0,00	0	0,00	0,00
E. M. Servicios Funerarios de Madrid, S.A.	0	0,00	0,00	0	0,00	0,00
E. M. Servicios Funerarios y Cementerios de Madrid, S.A.	409	2.863.362,06	14,87	386	2.208.621,61	19,48
E. M. Transportes de Madrid, S.A.	1.105	8.256.697,89	39,90	1.496	70.212.116,70	53,45
E. M. Vivienda y Suelo de Madrid. S.A.	24	1.651.691,64	4,14	28	657.857,83	11,05
Entidad Urbanística de Conservación Cuatro Torres	0	0,00	0,00	0	0,00	0,00
Informática del Ayuntamiento de Madrid	43	2.353.340,46	12,63	88	7.105.019,67	7,97
Madrid Calle 30, S.A.	62	4.684.343,44	44,07	120	9.065.547,49	28,03
Madrid Destino Cultura Turismo y Negocio, S.A.	308	1.297.896,67	17,79	83	311.260,02	32,14
Madrid Salud	87	1.082.576,92	21,44	143	831.565,94	5,70
Mercados Ctrals. Abast. Madrid, S.A. (MERCAMADRID, S.A.)	0	0,00	0,00	0	0,00	0,00
TOTAL	**3.717**	**137.062.264,03**	**74,74**	**6.448**	**315.821.066,11**	**52,42**

1NB4K6H55CP4FBBT

Información de Firmantes del Documento

ALBERTO ALBARRAN MACHIN - SUBDIRECTOR GENERAL
JOSE MARIA POLO DEL POZO - VICEINTERVENTOR GENERAL
BEATRIZ MARÍA VIGO MARTÍN - INTERVENTORA GENERAL
URL de Verificación: https://intranet.madrid.es/VECSV_WBCONSULTAINTRA/VerificarCove.do

Fecha Firma: 28/02/2022 17:01:49
Fecha Firma: 28/02/2022 17:20:47
Fecha Firma: 28/02/2022 17:40:41
CSV : 1NB4K6H55CP4FBBT

MADRID

3. INTERESES DE DEMORA PAGADOS EN EL TRIMESTRE

INTERESES DE DEMORA PAGADOS EN EL TRIMESTRE	PRIMER TRIMESTRE		SEGUNDO TRIMESTRE		TERCER TRIMESTRE		CUARTO TRIMESTRE	
	Nº pagos	Importe total	Nº pagos	Importe total	Nº pagos	Importe total	Nº pagos	Importe total
Madrid	23	851.843,08	20	741.526,88	33	1.333.153,71	26	1.991.909,72
Agencia de Actividades	0	0,00	0	0,00	0	0,00	0	0,00
Agencia para el Empleo	0	0,00	0	0,00	0	0,00	1	967,97
Agencia Tributaria Madrid	0	0,00	0	0,00	0	0,00	0	0,00
C. Rehabilitación y Equipamiento de Teatros de Madrid	0	0,00	0	0,00	0	0,00	0	0,00
Club de Campo Villa de Madrid, S.A.	0	0,00	0	0,00	0	0,00	0	0,00
E. M. Servicios Funerarios de Madrid, S.A.	0	0,00	0	0,00	0	0,00	0	0,00
E. M. Servicios Funerarios y Cementerios de Madrid, S.A.	0	0,00	0	0,00	0	0,00	0	0,00
E. M. Transportes de Madrid, S.A.	0	0,00	0	0,00	0	0,00	0	0,00
E. M. Vivienda y Suelo de Madrid. S.A.	0	0,00	0	0,00	0	0,00	0	0,00
Entidad Urbanística de Conservación Cuatro Torres	0	0,00	0	0,00	0	0,00	0	0,00
Informática del Ayuntamiento de Madrid	0	0,00	0	0,00	0	0,00	0	0,00
Madrid Calle 30, S.A.	0	0,00	0	0,00	0	0,00	0	0,00
Madrid Destino Cultura Turismo y Negocio, S.A.	0	0,00	0	0,00	0	0,00	0	0,00
Madrid Salud	0	0,00	0	0,00	0	0,00	0	0,00
Mercados Ctrals. Abast. Madrid, S.A. (MERCAMADRID, S.A.)	0	0,00	0	0,00	0	0,00	0	0,00
TOTAL	**23**	**851.843,08**	**20**	**741.526,88**	**33**	**1.333.153,71**	**27**	**1.992.877,69**

1NB4K6H55CP4FBBT

Información de Firmantes del Documento

ALBERTO ALBARRAN MACHIN - SUBDIRECTOR GENERAL
JOSE MARIA POLO DEL POZO - VICEINTERVENTOR GENERAL
BEATRIZ MARÍA VIGO MARTÍN - INTERVENTORA GENERAL
URL de Verificación: https://intranet.madrid.es/VECSV_WBCONSULTAINTRA/VerificarCove.do

Fecha Firma: 28/02/2022 17:01:49
Fecha Firma: 28/02/2022 17:20:47
Fecha Firma: 28/02/2022 17:40:41
CSV : 1NB4K6H55CP4FBBT

MADRID

4. FACTURAS DE MÁS DE TRES MESES SIN OBLIGACIÓN RECONOCIDA POR CENTRO GESTOR (AYUNTAMIENTO Y OOAA)

CENTRO GESTOR	RESPONSABLE	NÚMERO FACTURAS	IMPORTE TOTAL FACTURAS	PERIODO MEDIO TRAMITACIÓN
001111 COORDINACIÓN TERRIT., TRANSP. Y PART. CIUD				
	D.G. TRANSPARENCIA Y CALIDAD	1	60.935,60	111,00
001120 PORTAVOZ, SEGURIDAD Y EMERGENCIAS				
	D.G. EMERGENCIAS Y PROTECCIÓN CIVIL	7	199.578,12	119,13
	D.G. POLICÍA MUNICIPAL	34	598.131,08	152,07
001130 CULTURA, TURISMO Y DEPORTE				
	D.G. BIBLIOTECAS, ARCHIVOS Y MUSEOS	36	132.078,44	122,13
	D.G. PATRIMONIO CULTURAL	5	54.749,69	122,44
	D.G. PROGRAMAS Y ACTIVIDADES CULTURALES	10	16.321,25	136,56
	S.G.T.CULTURA.TURISMO.DEPORTE/D.G.PROG.ACT.CULTURA	5	1.520,97	137,57
001131 DEPORTE				
	D.G. DEPORTE	15	667.653,54	252,15
001140 ECONOMÍA, INNOVACIÓN Y EMPLEO				
	D.G. ECONOMÍA	1	300,62	148,00
	S.G.T. ECONOMÍA, INNOVACIÓN Y EMPLEO	1	448,31	92,00
	COORDINACIÓN GRAL. ECO, COM, CONSUMO Y PARTE.	2	8.839,93	99,00
001141 EMPRENDIMIENTO, EMPLEO E INVOV				
	D.G. INNOVACIÓN Y EMPRENDIMIENTO	1	239,80	456,00
001150 MEDIO AMBIENTE Y MOVILIDAD				
	D.G. GESTIÓN DEL AGUA Y ZONAS VERDES	33	11.156.310,87	255,57
	D.G. GESTIÓN Y VIGILANCIA DE LA CIRCULACIÓN	7	61.060,79	181,47
	D.G. PARQUE TECNOLÓGICO DE VALDEMINGÓMEZ	10	23.269.497,04	286,68
	D.G. PLANIFICACIÓN E INFRAESTRUCTURAS DE MOVILIDAD	63	1.469.275,86	157,01
	D.G. SERVICIOS DE LIMPIEZA Y RESIDUOS	11	927.345,86	146,40
	D.G. SOSTENIBILIDAD Y CONTROL AMBIENTAL	2	18.149,99	208,88

1NB4K6H55CP4FBBT

Información de Firmantes del Documento

MADRID

ALBERTO ALBARRAN MACHIN - SUBDIRECTOR GENERAL
JOSE MARIA POLO DEL POZO - VICEINTERVENTOR GENERAL
BEATRIZ MARÍA VIGO MARTÍN - INTERVENTORA GENERAL
URL de Verificación: https://intranet.madrid.es/VECSV_WBCONSULTAINTRA/VerificarCove.do

Fecha Firma: 28/02/2022 17:01:49
Fecha Firma: 28/02/2022 17:20:47
Fecha Firma: 28/02/2022 17:40:41
CSV : 1NB4K6H55CP4FBBT

CENTRO GESTOR	RESPONSABLE	NÚMERO FACTURAS	IMPORTE TOTAL FACTURAS	PERIODO MEDIO TRAMITACIÓN
001160 DESARROLLO URBANO				
	D.G. GESTIÓN URBANÍSTICA	15	770.267,38	265,33
	D.G. PLANIFICACIÓN ESTRATÉGICA	2	11.489,58	380,96
	S.G.T. DESARROLLO URBANO	1	13.158,75	143,00
001180 FAMILIAS, IGUALDAD Y BIENESTAR SOCIAL				
	D.G. FAMILIAS, INFANCIA, EDUCACIÓN Y JUVENTUD	8	455.425,84	102,11
	D.G. SERVICIOS SOCIALES Y EMERGENCIA SOCIAL	2	421.733,27	105,69
	D.G. INCLUSIÓN SOCIAL	2	54.009,21	127,24
001201 DISTRITO DE CENTRO				
	COORDINADOR/A DEL DISTRITO DE CENTRO	34	407.632,98	162,20
001202 DISTRITO DE ARGANZUELA				
	COORDINADOR/A DEL DISTRITO DE ARGANZUELA	104	1.452.740,32	123,27
001203 DISTRITO DE RETIRO				
	COORDINADOR/A DEL DISTRITO DE RETIRO	62	469.607,73	147,68
001204 DISTRITO DE SALAMANCA				
	COORDINADOR/A DEL DISTRITO DE SALAMANCA	42	97.052,16	147,07
001205 DISTRITO DE CHAMARTÍN				
	COORDINADOR/A DEL DISTRITO DE CHAMARTÍN	28	117.631,73	149,20
001206 DISTRITO DE TETUÁN				
	COORDINADOR/A DEL DISTRITO DE TETUÁN	9	650.678,28	122,29
001207 DISTRITO DE CHAMBERÍ				
	COORDINADOR/A DEL DISTRITO DE CHAMBERÍ	10	39.126,53	187,74
001208 DISTRITO DE FUENCARRAL-EL PARDO				
	COORDINADOR/A DEL DISTRITO DE FUENCARRAL-EL PARDO	75	2.324.799,76	223,09
001209 DISTRITO DE MONCLOA-ARAVACA				
	COORDINADOR/A DEL DISTRITO DE MONCLOA-ARAVACA	11	228.656,39	143,13
001210 DISTRITO DE LATINA				
	COORDINADOR/A DEL DISTRITO DE LATINA	41	1.695.258,72	165,96
001211 DISTRITO DE CARABANCHEL				
	COORDINADOR/A DEL DISTRITO DE CARABANCHEL	57	268.685,99	118,71
001212 DISTRITO DE USERA				
	COORDINADOR/A DEL DISTRITO DE USERA	238	576.816,87	175,56

1NB4K6H55CP4FBBT

Información de Firmantes del Documento

ALBERTO ALBARRAN MACHIN - SUBDIRECTOR GENERAL
JOSE MARIA POLO DEL POZO - VICEINTERVENTOR GENERAL
BEATRIZ MARÍA VIGO MARTÍN - INTERVENTORA GENERAL
URL de Verificación: https://intranet.madrid.es/VECSV_WBCONSULTAINTRA/VerificarCove.do

Fecha Firma: 28/02/2022 17:01:49
Fecha Firma: 28/02/2022 17:20:47
Fecha Firma: 28/02/2022 17:40:41
CSV : 1NB4K6H55CP4FBBT

MADRID

CENTRO GESTOR	RESPONSABLE	NÚMERO FACTURAS	IMPORTE TOTAL FACTURAS	PERIODO MEDIO TRAMITACIÓN
001213 DISTRITO DE PUENTE DE VALLECAS				
	COORDINADOR/A DEL DISTRITO DE PUENTE DE VALLECAS	106	2.985.106,60	148,91
001214 DISTRITO DE MORATALAZ				
	COORDINADOR/A DEL DISTRITO DE MORATALAZ	43	460.190,93	241,15
001215 DISTRITO DE CIUDAD LINEAL				
	COORDINADOR/A DEL DISTRITO DE CIUDAD LINEAL	39	616.559,26	143,24
001216 DISTRITO DE HORTALEZA				
	COORDINADOR/A DEL DISTRITO DE HORTALEZA	108	1.810.481,79	192,61
001217 DISTRITO DE VILLAVERDE				
	COORDINADOR/A DEL DISTRITO DE VILLAVERDE	11	448.425,50	193,59
001218 DISTRITO DE VILLA DE VALLECAS				
	COORDINADOR/A DEL DISTRITO DE VILLA DE VALLECAS	32	686.745,11	121,38
001219 DISTRITO DE VICÁLVARO				
	COORDINADOR/A DEL DISTRITO DE VICÁLVARO	5	98.745,42	112,95
001220 DISTRITO DE SAN BLAS-CANILLEJAS				
	COORDINADOR/A DEL DISTRITO DE SAN BLAS-CANILLEJAS	111	2.594.320,53	176,94
001221 DISTRITO DE BARAJAS				
	COORDINADOR/A DEL DISTRITO DE BARAJAS	71	471.844,40	119,38
501102 INFORMÁTICA AYTO MADRID				
	GERENTE DE INFORMÁTICA AYTO. MADRID	23	1.032.679,07	111,90
506170 AGENCIA TRIBUTARIA DE MADRID				
	DIRECTORA DE LA AGENCIA TRIBUTARIA MADRID	1	8.160,64	127,00
503140 AGENCIA PARA EL EMPLEO				
	GERENTE DE LA AGENCIA PARA EL EMPLEO DE MADRID	75	729.656,89	141,91
TOTAL		**1.610**	**60.640.125,39**	**181,35**

Del total de estas facturas a fecha 31/12/2021 quedan pendiente de reconocer obligación un total de 17 facturas por importe de 15.120.553,08€, el resto están pagadas en el ejercicio 2021, excepto 114 por un importe total de 12.194.507,37€ pagadas en 2022.

1NB4K6H55CP4FBBT

Información de Firmantes del Documento

ALBERTO ALBARRAN MACHIN - SUBDIRECTOR GENERAL
JOSE MARIA POLO DEL POZO - VICEINTERVENTOR GENERAL
BEATRIZ MARÍA VIGO MARTÍN - INTERVENTORA GENERAL
URL de Verificación: https://intranet.madrid.es/VECSV_WBCONSULTAINTRA/VerificarCove.do

Fecha Firma: 28/02/2022 17:01:49
Fecha Firma: 28/02/2022 17:20:47
Fecha Firma: 28/02/2022 17:40:41
CSV : 1NB4K6H55CP4FBBT

MADRID

2021

INTERVENCIÓN GENERAL
Informe de control y fiscalización de las dotaciones económicas a los grupos políticos

Intervención General
Intervención Delegada en Coordinación
General de la Alcaldía, Vicealcaldía, Cultura,
Turismo y Deporte

Informe de Control Permanente Previo

Código CPP:	GECO.99.01 MAN: 1000000144
Expediente:	GESTIÓN ECONÓMICO-FINANCIERA
Procedimiento:	OTROS INFORMES DE CONTROL FINANCIERO
Actuación:	ACTIVIDADES NO CLASIFICADAS
Denominación:	DOTACIONES ECONÓMICAS A LOS GRUPOS POLÍTICOS DEL PLENO DEL AYUNTAMIENTO DE MADRID RELATIVAS AL EJERCICIO 2021

1.- INTRODUCCIÓN

El presente informe de control permanente se emite en cumplimiento del apartado Sexto del Acuerdo del Pleno del Ayuntamiento, de 26 de junio de 2013, para su inclusión, como documentación anexa, con carácter previo a la liquidación del Presupuesto del ejercicio 2021.

Asimismo, este informe no se emite en ejercicio de la función interventora, por lo que los resultados que en su caso se recogen, no tienen la consideración de reparos ni pueden dar lugar al trámite de resolución de discrepancias.

2.- NORMATIVA

- Artículo 73.3 de la Ley 7/1985, de 2 de abril, de Bases de Régimen Local y artículo 14.6 de la Ley Orgánica 8/2007, de 4 de julio, sobre Financiación de Partidos Políticos.

- Artículo 32 del Reglamento Orgánico del Pleno, de 31 de mayo de 2014.

- Disposición Adicional Segunda de las Bases de Ejecución del Presupuesto General del Ayuntamiento de Madrid para el ejercicio 2021.

- Acuerdo Plenario del Ayuntamiento de Madrid de 26 de junio de 2013.

3.- OBJETIVOS Y ALCANCE DEL TRABAJO

3.1.- Objetivos

Las actuaciones comprobatorias realizadas tienen como objetivo genérico comprobar los siguientes aspectos:

17UV36BM7BIBB9PL

Información de Firmantes del Documento

MADRID

SANTIAGO VAAMONDE JUANATEY - INTERVENTOR DELEGADO
JESUS MANUEL TORREJON CASADO - SUBDIRECTOR GENERAL
BEATRIZ MARÍA VIGO MARTÍN - INTERVENTORA GENERAL
URL de Verificación: https://intranet.madrid.es/VECSV_WBCONSULTAINTRA/VerificarCove.do

Fecha Firma: 21/02/2022 11:06:18
Fecha Firma: 21/02/2022 11:25:28
Fecha Firma: 21/02/2022 11:43:01
CSV : 17UV36BM7BIBB9PL

- Verificar que se han presentado las declaraciones responsables de los Portavoces de los Grupos Municipales en las que hayan hecho constar que en los gastos efectuados no se ha incurrido en la prohibición del artículo 73.3 de la Ley 7/1985, de 2 de abril, Reguladora de las Bases del Régimen Local, ni en los excluidos por el Acuerdo Plenario y que los gastos han sido adecuados a la actuación corporativa del grupo político.
- Verificar que las cuentas están aprobadas.
- Verificar que las cuentas presentadas se ajustan a los criterios de contabilización previstos en el Acuerdo Plenario de 26 de junio de 2013.
- Verificar que los fondos no se han destinado a gastos de personal al servicio de la Corporación, ni a la adquisición de bienes que puedan tener la consideración de activos fijos de carácter patrimonial, ni a la satisfacción de gastos en bienes y suministros que son facilitados por el Ayuntamiento de Madrid.
- Verificar que en las cuentas se han liquidado ingresos y gastos realizados hasta la fecha de finalización del ejercicio.
- Verificar que los remanentes de la dotación existentes al final del ejercicio, una vez efectuada la liquidación y aprobada la cuenta, constituirán el remanente de la dotación de inicio del ejercicio siguiente, salvo en el caso de desaparición de grupo político, en cuyo caso se verificará que sean reintegrados a la Tesorería Municipal en el plazo de los 15 días anteriores a la constitución de la nueva corporación.

3.2.- Alcance

Teniendo en cuenta la delimitación de los objetivos, las actuaciones comprobatorias se han realizado mediante el examen de la siguiente documentación:

- Declaraciones responsables previstas en el apartado sexto del Acuerdo Plenario de 26 de junio de 2013.
- Documentación acreditativa de la aprobación de las cuentas por los grupos municipales.
- Hojas de ingresos.
- Hojas de gastos.
- Hojas de obligaciones tributarias.
- Hojas de remanentes.
- Certificados bancarios del saldo disponible en las cuentas corrientes.

17UV36BM7BIBB9PL

Información de Firmantes del Documento

MADRID

SANTIAGO VAAMONDE JUANATEY - INTERVENTOR DELEGADO
JESUS MANUEL TORREJON CASADO - SUBDIRECTOR GENERAL
BEATRIZ MARÍA VIGO MARTÍN - INTERVENTORA GENERAL
URL de Verificación: https://intranet.madrid.es/VECSV_WBCONSULTAINTRA/VerificarCove.do

Fecha Firma: 21/02/2022 11:06:18
Fecha Firma: 21/02/2022 11:25:28
Fecha Firma: 21/02/2022 11:43:01
CSV : 17UV36BM7BIBB9PL

- Declaraciones responsables sobre quien ostenta los cargos de Tesorero.

4.- RESULTADOS

Como consecuencia de las actuaciones comprobatorias realizadas se ha verificado el cumplimiento de todos los aspectos recogidos en los objetivos establecidos.

Por cuanto antecede se emite informe de conformidad.

Firmado electrónicamente
EL INTERVENTOR DELEGADO EN LA COORDINACIÓN DE ALCALDÍA, VICEALCALDIA, CULTURA, TURISMO Y DEPORTE

Santiago Vaamonde Juanatey

Firmado electrónicamente
EL SUBDIRECTOR GENERAL DE COORDINACIÓN DE INTERVENCIONES DELEGADAS Y ESTUDIOS

Jesús Manuel Torrejón Casado

Firmado electrónicamente

LA INTERVENTORA GENERAL

Beatriz M. Vigo Martín

17UV36BM7BIBB9PL

Información de Firmantes del Documento

MADRID

SANTIAGO VAAMONDE JUANATEY - INTERVENTOR DELEGADO
JESUS MANUEL TORREJON CASADO - SUBDIRECTOR GENERAL
BEATRIZ MARÍA VIGO MARTÍN - INTERVENTORA GENERAL
URL de Verificación: https://intranet.madrid.es/VECSV_WBCONSULTAINTRA/VerificarCove.do

Fecha Firma: 21/02/2022 11:06:18
Fecha Firma: 21/02/2022 11:25:28
Fecha Firma: 21/02/2022 11:43:01
CSV : 17UV36BM7BIBB9PL

2021

INTERVENCIÓN GENERAL

Informe sobre la Cuenta General del ejercicio 2020

INFORME SOBRE LA CUENTA GENERAL DEL EJERCICIO DE 2021 DEL AYUNTAMIENTO DE MADRID

1. NORMATIVA.

- Ley 7/1985 de 2 abril, Reguladora de Bases del Régimen Local (LRBRL).
- Texto Refundido de la Ley Reguladora de las Haciendas Locales (TRLRHL), aprobado por Real Decreto Legislativo 2/2004, de 5 de marzo.
- Ley 22/2006, de 4 de julio, de Capitalidad y de Régimen Especial de Madrid.
- Reglamento Presupuestario, aprobado por Real Decreto 500/1990, de 20 de abril.
- Ley 11/1999, de 29 de abril, de la Cámara de Cuentas de la Comunidad de Madrid.
- Acuerdo del Consejo de la Cámara de Cuentas de la Comunidad de Madrid, de 23 de abril de 2007, que aprueba el formato de la Cuenta General de las Entidades Locales en soporte informático y el procedimiento para su rendición, modificado por Acuerdos de 21 de julio de 2009 (BOCM de 31 de julio) y de 18 de noviembre de 2010 (BOCM de 7 de diciembre).
- Resolución de 13 de noviembre de 2015, de la Intervención General de la Administración del Estado, por la que se recomienda un nuevo formato normalizado de la Cuenta General de las entidades locales en soporte informático para su rendición.
- Resolución de 2 de diciembre de 2015, de la Presidencia del Tribunal de Cuentas, por la que se publica el Acuerdo del Pleno de 26 de noviembre de 2015, por el que se aprueba la Instrucción que regula la rendición telemática de la Cuenta General de las Entidades Locales y el formato de dicha Cuenta, a partir de la correspondiente al ejercicio 2015.
- Resolución de 15 de enero de 2020, de la Presidencia del Tribunal de Cuentas, por la que se publica el Acuerdo del Pleno de 19 de diciembre de 2019, por el que se modifica la Instrucción que regula la rendición telemática de la Cuenta General de las Entidades Locales y el formato de dicha cuenta, a partir de la correspondiente al ejercicio 2015, aprobada por Acuerdo del Pleno de 26 de noviembre de 2015.
- Instrucción del Modelo Normal de Contabilidad Local (IMNCL), aprobada por Orden HAP/1781/2013, de 20 de septiembre.
- Plan General de Contabilidad Pública adaptado a la Administración Local, anexo a la IMNCL (PGCPAL 2013).
- Principios Contables Públicos emitidos por la Comisión de Principios y Normas Públicas creada por Resolución de la Secretaría de Estado de Hacienda de 28 de diciembre de 1990, en aquellos aspectos que no se oponen al PGCPAL 2013.
- Ley Orgánica 2/2012, de 27 de abril, de Estabilidad Presupuestaria y Sostenibilidad Financiera (LOEPSF).
- Ley 27/2013, de 27 de diciembre, de Racionalización y Sostenibilidad de la Administración Local.
- Real Decreto 1463/2007, de 2 de noviembre, por el que se aprueba el reglamento de desarrollo de la Ley 18/2001, de 12 de diciembre, de Estabilidad Presupuestaria, en su aplicación a las entidades locales (REPEL).
- Orden HAP/2105/2012, de 1 de octubre, por el que se desarrollan las obligaciones de suministro de información previstas en la Ley Orgánica 2/2012, de 27 de abril, de Estabilidad Presupuestaria y Sostenibilidad Financiera.

1V1DLO192I9UHHPO

Información de Firmantes del Documento

MADRID

MARIA GARCIA MARTINEZ - SUBDIRECTOR GENERAL
BEATRIZ MARÍA VIGO MARTÍN - INTERVENTORA GENERAL
URL de Verificación: https://intranet.madrid.es/VECSV_WBCONSULTAINTRA/VerificarCove.do
Fecha Firma: 31/05/2022 14:56:01
Fecha Firma: 31/05/2022 14:59:54
CSV : 1V1DLO192I9UHHPO

- Real Decreto Legislativo 1/2010, de 2 de julio, por el que se aprueba el texto refundido de la Ley de Sociedades de Capital.
- Plan General de Contabilidad, aprobado por Real Decreto 1514/2007, de 16 de noviembre.
- Disposición Adicional Sexta de las Bases de Ejecución del Presupuesto General del Ayuntamiento de Madrid para 2021 sobre Estados financieros consolidados.
- Decreto de la Delegada del Área de Gobierno de Hacienda y Personal, de fecha 12 de mayo de 2022, por el que se determinan los estados a consolidar que acompañarán como documentación complementaria a la Cuenta General del Ayuntamiento de Madrid de 2021.
- Decreto de la Delegada del Área de Gobierno de Hacienda y Personal de fecha 12 de mayo de 2022, por el que se rinden los estados y cuentas anuales del Ayuntamiento de Madrid del ejercicio 2021.
- Real Decreto 1159/2010, de 17 septiembre, por el que se aprueban las Normas para la Formulación de Cuentas Anuales Consolidadas.
- Orden HAP/1489/2013, de 18 de julio, por la que se aprueban las normas para la formulación de cuentas anuales consolidadas en el ámbito del sector público.
- Real Decreto 424/2017, de 28 de abril, por el que se regula el régimen jurídico del control interno en las entidades del Sector Público Local.
- Real Decreto 128/2018, de 16 de marzo, por el que se regula el régimen jurídico de los funcionarios de Administración Local con habilitación de carácter nacional.
- Orden HAC/836/2021, de 9 de julio, por la que se aprueban las normas para la formulación de cuentas anuales consolidadas en el ámbito del sector público local

2. OBJETO DE LA CUENTA GENERAL.

El sistema contable municipal debe cumplir los siguientes fines (Regla 13 IMNCL):

- Suministrar la información económica y financiera que sea necesaria para la toma de decisiones, tanto en el orden político como en el de gestión.
- Facilitar información para la determinación del coste y rendimiento de los servicios públicos.
- Proporcionar los datos necesarios para la formación y rendición de la Cuenta General de la entidad local, así como de las cuentas, estados y documentos que deban elaborarse o remitirse a los órganos de control externo.
- Posibilitar el ejercicio de los controles de legalidad, financiero y de eficacia.
- Facilitar los datos y demás antecedentes que sean precisos para la confección de las cuentas nacionales de las unidades que componen el sector de las Administraciones Públicas.
- Facilitar la información necesaria para la confección de estadísticas económico-financieras por parte del Ministerio de Hacienda y Administraciones Públicas.
- Suministrar información de utilidad para otros destinatarios, como asociaciones e instituciones, empresas y ciudadanos en general.

Además, y en cumplimiento del Principio de Transparencia regulado en la LOEPSF, la contabilidad debe contener información suficiente y adecuada que permita verificar su situación financiera, el cumplimiento de los objetivos de estabilidad presupuestaria y de

1V1DLO192I9UHHPO

Información de Firmantes del Documento

MADRID

MARIA GARCIA MARTINEZ - SUBDIRECTOR GENERAL
BEATRIZ MARÍA VIGO MARTÍN - INTERVENTORA GENERAL
URL de Verificación: https://intranet.madrid.es/VECSV_WBCONSULTAINTRA/VerificarCove.do
Fecha Firma: 31/05/2022 14:56:01
Fecha Firma: 31/05/2022 14:59:54
CSV : 1V1DLO192I9UHHPO

sostenibilidad financiera y la observancia de los requerimientos acordados en la normativa europea de esta materia.

Conforme a los artículos 208 y siguientes del TRLRHL, mediante la formación de la Cuenta General, se pone de manifiesto la gestión realizada en los aspectos económico, financiero, patrimonial y presupuestario, tanto de la propia Entidad como de sus Organismos Autónomos y Sociedades Mercantiles de capital íntegramente municipal.

En el aspecto presupuestario, este proceso se inició mediante la confección de los estados demostrativos de la liquidación del Presupuesto del Ayuntamiento, de sus Organismos Autónomos y del Consorcio de Rehabilitación y Equipamiento de Teatros de Madrid, informados por esta Intervención y aprobados con fecha 3 de marzo de 2022, por la Junta de Gobierno de la Ciudad de Madrid.

En el presente expediente, junto a la Liquidación del Presupuesto del Ayuntamiento, de sus Organismos Autónomos y del Consorcio de Rehabilitación y Equipamiento de los Teatros de Madrid, con todos los informes preceptivos, se incorporan el resto de estados que componen la Cuenta Anual de las entidades locales de acuerdo con la Regla 45.1 de la IMNCL, así como la documentación señalada en la Regla 45.3 de la IMNCL y las Cuentas Anuales de las Sociedades Mercantiles de capital íntegramente propiedad del Ayuntamiento, además de diversa documentación complementaria (Regla 48 IMNCL) que, en su conjunto, forman la Cuenta General de la Entidad.

1V1DLO192I9UHHPO

3. CONTENIDO DE LA CUENTA GENERAL.

3.1. Entes Cuentadantes

De acuerdo con el artículo 209 del TRLRHL, la Cuenta General estará integrada por la de la propia entidad, la de los Organismos Autónomos y las de las Sociedades Mercantiles de capital íntegramente propiedad de la entidad local. (Art. 209.1 TRLRHL). A estas entidades hay que añadir los Consorcios participados exclusivamente por entidades públicas, que se sujetan al mismo régimen presupuestario, contable y de control de la Administración Pública a la que están adscritos (artículo 122 apartados 1 y 4 de la Ley 40/2015, de 1 de octubre, de Régimen Jurídico del Sector Público). En base a esta normativa, la Cuenta General del Ayuntamiento de Madrid está integrada por las cuentas de los siguientes entes:

- **Ayuntamiento de Madrid.**
- **Organismos Autónomos Locales:**
  - Informática del Ayuntamiento de Madrid.
  - Agencia para el Empleo de Madrid.
  - Agencia Tributaria Madrid.
  - Madrid Salud.
  - Agencia de Actividades.
- **Consorcio de Rehabilitación y Equipamiento de Teatros de Madrid.**
- **Sociedades Mercantiles Locales (Participación 100 %):**
  - Empresa Municipal de Transportes, S.A.
  - Empresa Municipal de la Vivienda y Suelo de Madrid, S.A.
  - Empresa Municipal Madrid Destino Cultura Turismo y Negocios, S.A.
  - Empresa Municipal de Servicios Funerarios y Cementerios de Madrid, S.A.

Información de Firmantes del Documento
MADRID
MARIA GARCIA MARTINEZ - SUBDIRECTOR GENERAL
BEATRIZ MARÍA VIGO MARTÍN - INTERVENTORA GENERAL
URL de Verificación: https://intranet.madrid.es/VECSV_WBCONSULTAINTRA/VerificarCove.do
Fecha Firma: 31/05/2022 14:56:01
Fecha Firma: 31/05/2022 14:59:54
CSV : 1V1DLO192I9UHHPO

De acuerdo con lo establecido en la Regla 48.1 b) y c) IMNCL, como documentación complementaria se unen las Cuentas Anuales de las Sociedades Mercantiles en cuyo capital social tenga participación mayoritaria la entidad local:

- Empresa Mixta de Servicios Funerarios de Madrid S.A. en liquidación.
- Mercados Centrales de Abastecimiento de Madrid, S.A. (MERCAMADRID).
- Club de Campo "Villa de Madrid", S.A.
- Madrid Calle 30, S.A.

3.2. Documentación de Régimen Público

El Ayuntamiento de Madrid, sus Organismos Autónomos y el Consorcio de Rehabilitación y Equipamiento de Teatros de Madrid, presentan sus respectivas Cuentas Anuales con el siguiente detalle (Art. 209-2 TRLRHL y Regla 45.1 IMNCL 2013):

a) Balance.
b) Cuenta del resultado económico-patrimonial.
c) Estado de cambios en el patrimonio neto
d) Estado de flujos de efectivo
e) Estado de Liquidación del Presupuesto.
f) Memoria.

Se une a estas Cuentas Anuales la siguiente información: Actas de Arqueo de las existencias en Caja a fin de ejercicio, Notas o Certificaciones de cada Entidad Bancaria y Estado Conciliatorio (Regla 45.3 IMNCL).

Respecto a las Cuentas Anuales de los Organismos Autónomos y del Consorcio de Rehabilitación y Equipamiento de Teatros de Madrid, esta Intervención General ha emitido el preceptivo informe de auditoría de cuentas con carácter previo a la aprobación de los proyectos de Cuentas por sus respectivos órganos rectores, adjuntándose los mismos en el presente expediente.

Además, se acompaña como documentación complementaria de la Cuenta General:

- Memoria justificativa del Coste de los Servicios. (Regla 48.3.a. IMNCL).

  El Ayuntamiento de Madrid no tiene implantado un sistema de tratamiento analítico de la información aunque, sin embargo, aporta como documentación complementaria en la presente Cuenta una "Memoria de Gastos" consolidada con sus Organismos Autónomos, agrupando los gastos presupuestarios en función de las tres clasificaciones establecidas en la estructura presupuestaria (orgánica, funcional y económica), lo que permite conocer por quién (órgano municipal), para qué (finalidad o función) y en qué (naturaleza económica) se han realizado los diversos gastos municipales durante el año.

  Con independencia de lo anterior, el Ayuntamiento de Madrid tiene que dotarse, de forma independiente a la contabilidad municipal, de un sistema específico para el tratamiento analítico de la información del coste de los servicios y que permita dar cumplimiento a la Regla 48 (Documentación complementaria), de la Orden HAP/1781/2013, de 20 de septiembre, por la que se aprueba la Instrucción del modelo normal de contabilidad local (IMNCL):

  "3. *Los municipios con población superior a 50.000 habitantes y las demás entidades locales de ámbito superior acompañarán, además, a la Cuenta General:*

  a) Una Memoria justificativa del coste y rendimiento de los servicios públicos.

  b) Una Memoria demostrativa del grado en que se hayan cumplido los objetivos programados con indicación de los previstos y alcanzados con el ***coste de los mismos."***

  Esta implementación permitiría, a su vez, marcar la base para poder elaborar la información de la Memoria contenida en las notas 26. »Información sobre el coste de las actividades» y

1V1DLO192I9UHHPO

Información de Firmantes del Documento

MADRID

MARIA GARCIA MARTINEZ - SUBDIRECTOR GENERAL
BEATRIZ MARÍA VIGO MARTÍN - INTERVENTORA GENERAL
URL de Verificación: https://intranet.madrid.es/VECSV_WBCONSULTAINTRA/VerificarCove.do
Fecha Firma: 31/05/2022 14:56:01
Fecha Firma: 31/05/2022 14:59:54
CSV : 1V1DLO192I9UHHPO

27. «Indicadores de gestión» que debe elaborase, al menos, para los servicios y actividades que se financien con tasas o precios públicos y, únicamente, estarán obligados a cumplimentarla los municipios de más de 50.000 habitantes y las demás entidades locales de ámbito superior.

- Memoria demostrativa del grado de cumplimiento de los objetivos programados (Regla 48.3.b. IMNCL), elaborada por los distintos responsables de los programas y coordinada y editada por la Dirección General de Presupuestos.
- Estados consolidados del Balance y de la Cuenta del Resultado Económico-Patrimonial del Ayuntamiento, Organismos Autónomos y Sociedades Mercantiles, así como Estados Consolidados de la Liquidación del Presupuesto del Ayuntamiento y Organismos Autónomos. (Regla 48.2 IMNCL, Disposición Adicional Sexta de las Bases de Ejecución del Presupuesto General del Ayuntamiento de Madrid para 2021 sobre Estados integrados y Consolidados y Decreto del titular del Área de Gobierno de Hacienda y Personal de fecha 12 de mayo de 2022, por el que se determinan los Estados y Cuentas a consolidar que acompañarán, como documentación complementaria, a la Cuenta General del Ayuntamiento de Madrid de 2021). En un apartado específico de este informe se realizan consideraciones en torno a estos Estados Consolidados.

3.3. Documentación de Régimen Mercantil

Las sociedades anónimas de capital total o mayoritariamente municipal antes reseñadas concretan su documentación en (Art. 209-3 TRLRHL, Regla 46 IMNCL, *Art. 254 TRLSC):*

a) Balance de Situación.
b) Cuenta de Pérdidas y Ganancias.
c) Estado de Cambios en el Patrimonio Neto.
d) Estado de Flujos de Efectivo
e) Memoria.

En todas estas entidades sujetas a la legislación mercantil, una vez formuladas las cuentas anuales, se han realizado los preceptivos informes emitidos por firmas auditoras independientes de acuerdo con lo establecido en el art. 263 del TRLSC, adjuntándose copia de estos. Los citados informes contienen, en su caso, las salvedades, incertidumbres y limitaciones al alcance detectadas. En este sentido y de conformidad con la regla 47 de la IMNCL se podrán agregar o consolidar las cuentas de una entidad, aunque en el informe de auditoría de cuentas se hubiera denegado opinión o se hubiera emitido informe desfavorable o con salvedades, si bien estas circunstancias se harán constar en el informe de la Cuenta General

Con carácter complementario a la auditoría de cuentas, las sociedades están siendo objeto de auditoría de cumplimiento conforme al plan de auditorías incluido en el Plan Anual de Control Financiero del Ejercicio 2021 aprobado por Resolución de la Interventora General el 28 de abril de 2021, con la finalidad de verificar que los actos, operaciones y procedimientos de gestión se han desarrollado de conformidad con las normas, disposiciones y directrices que sean de aplicación. Estos informes, junto con las alegaciones, se remitirán al Pleno conforme a lo dispuesto en el artículo 36.1 del Real Decreto 424/2017, de 28 de abril, por el que se regula el régimen jurídico del control interno en las entidades del Sector Público Local.

4. CONSIDERACIONES EN TORNO A LOS ESTADOS CONSOLIDADOS.

Con fecha 3 de agosto de 2013 fue publicada la Orden HAP/1489/2013, de 18 de julio, por la que se aprueban las normas para la formulación de cuentas anuales consolidadas en el ámbito del sector público como marco contable para todas las Administración Públicas. Esta norma es de aplicación para el sector público estatal desde el 1 de enero de 2014 y en las entidades locales se preveía su aplicación en la elaboración de las cuentas consolidadas

1V1DLO192I9UHHPO

Información de Firmantes del Documento

MADRID

MARIA GARCIA MARTINEZ - SUBDIRECTOR GENERAL
BEATRIZ MARÍA VIGO MARTÍN - INTERVENTORA GENERAL
URL de Verificación: https://intranet.madrid.es/VECSV_WBCONSULTAINTRA/VerificarCove.do
Fecha Firma: 31/05/2022 14:56:01
Fecha Firma: 31/05/2022 14:59:54
CSV : 1V1DLO192I9UHHPO

correspondientes al tercer ejercicio de aplicación de la IMNCL, es decir a partir del ejercicio 2017.

Con fecha 3 de agosto de 2021, en BOE n.º 184/2021, se publica la Orden HAC/836/2021, de 9 de julio, por la que se aprueban las normas para la formulación de cuentas anuales consolidadas en el ámbito del sector público local, cuyo objeto es regular la formación de cuentas anuales consolidadas en el ámbito del sector público local. Suponen, por mandato del artículo 209.4 del texto refundido de la Ley reguladora de las Haciendas Locales, una adaptación al sector público local de las normas para la formulación de cuentas anuales consolidadas en el ámbito del sector público general.

La disposición final tercera de la Orden HAC/836/2021, de 9 de julio, establece la entrada en vigor de la Orden el 1 de enero de 2022 siendo de aplicación a las cuentas anuales consolidadas de los ejercicios que se inicien a partir del 1 de enero de 2022. Por tanto, los estados financieros que se presentan se han consolidado tomando como referencia lo establecido en la Orden HAP/1489/2013, de 18 de julio, por la que se aprueban las normas para la formulación de cuentas anuales consolidadas en el ámbito del sector público, con la modificación introducida en la Orden HAP/1724/2015, de 31 de julio, por la que se regula la elaboración de la Cuenta General del Estado. Como consecuencia de ello, al igual que en el ejercicio anterior, y debido al cambio de formato del Balance y la Cuenta del Resultado Económico Patrimonial de la entidad matriz (Ayuntamiento de Madrid) introducido por la IMNCL, la estructura del Balance y la Cuenta del Resultado Económico Patrimonial consolidadas se presenta ajustada a los modelos consolidados recogidos en la citada normativa.

Por otro lado, de acuerdo con lo establecido en la Disposición Adicional Sexta de las Bases de Ejecución del Presupuesto General del Ayuntamiento de Madrid para 2021 y en el Decreto del titular del Área de Hacienda y Personal de fecha 12 de mayo de 2022, los Estados y Cuentas a consolidar que acompañarán, como documentación complementaria, a la Cuenta General del Ayuntamiento de Madrid de 2021, son los que a continuación se relacionan:

- Balance de Situación Consolidado de Ayuntamiento, Organismos Autónomos y Sociedades Mercantiles de capital total o mayoritariamente municipal.
- Cuenta del Resultado Económico-Patrimonial Consolidada de Ayuntamiento, Organismos Autónomos y Sociedades Mercantiles de capital total o mayoritariamente municipal.
- Estados de Liquidación del Presupuesto Consolidado de las Entidades del Grupo con Presupuesto Limitativo.

El perímetro de consolidación está compuesto por el Ayuntamiento de Madrid, sus Organismos Autónomos y las Sociedades Mercantiles de capital total o mayoritariamente municipal (mixtas). No obstante, a pesar de estar considerado Administración Pública, el Consorcio de Teatros de Madrid, en el que el porcentaje de participación del Ayuntamiento de Madrid es del 33,33%, no se consolida financieramente al no estar incluida esta entidad en el citado Decreto del titular del Área de Hacienda y Personal de fecha 12 de mayo de 2022.

Consecuentemente la consolidación de los estados financieros del conjunto de entidades que conforman el perímetro de consolidación se efectúa de forma progresiva en tres entornos:

- Ayuntamiento y Organismos Autónomos
- Ayuntamiento, Organismos Autónomos y Sociedades Mercantiles Municipales.
- Ayuntamiento, Organismos Autónomos y Sociedades Mercantiles Municipales y Mixtas.

De los posibles métodos y procedimientos de consolidación a utilizar (integración global, integración proporcional y procedimiento de puesta en equivalencia o método de la participación), se ha considerado el más adecuado el método de integración global que se aplicará a las entidades del grupo, que consiste en la incorporación al Balance del Ayuntamiento de todos los bienes, derechos y obligaciones que componen el patrimonio de los Organismos Autónomos y Sociedades dependientes y a la Cuenta del Resultado Económico-Patrimonial,

1V1DLO192I9UHHPO

Información de Firmantes del Documento

MADRID

MARIA GARCIA MARTINEZ - SUBDIRECTOR GENERAL
BEATRIZ MARÍA VIGO MARTÍN - INTERVENTORA GENERAL
URL de Verificación: https://intranet.madrid.es/VECSV_WBCONSULTAINTRA/VerificarCove.do
Fecha Firma: 31/05/2022 14:56:01
Fecha Firma: 31/05/2022 14:59:54
CSV : 1V1DLO192I9UHHPO

de todos los ingresos y gastos que concurren en la determinación del resultado de las entidades dependientes del Ayuntamiento.

Partiendo de la información disponible, el desarrollo práctico se lleva a cabo en dos etapas claramente diferenciadas:

- Homogeneización previa de los estados financieros de todas las entidades que forman parte del conjunto consolidable, consecuencia de la no correlación en el registro contable de las relaciones de naturaleza económico-financiera y presupuestaria entre Ayuntamiento, Organismos Autónomos y Sociedades Mercantiles.
- Eliminación posterior de las operaciones cruzadas entre las distintas entidades que forman parte del conjunto consolidable, consecuencia de la no correlación en el registro contable de las relaciones de naturaleza económico-financiera y presupuestaria entre Ayuntamiento, Organismos Autónomos y Sociedades Mercantiles.

Los estados consolidados se han elaborado a partir de los datos que se contienen en las cuentas anuales de las entidades que conforman el perímetro de consolidación, pudiendo resaltar:

- La EMVS en las notas 4.t) y 4.u) pone de manifiesto un cambio de criterio en la contabilización de los trabajos realizados para su propio activo que conlleva una reformulación de la cuenta de pérdidas y ganancias del año 2020, esta reexpresión ha sido tenida en cuenta en la formulación del ejercicio comparativo de los estados consolidados. El contenido de las notas se reproduce a continuación:

  "4.t) Cambio criterio de contabilización.

  En el año 2021 la Sociedad ha cambiado el criterio de contabilización de los trabajos realizados para su propio activo. Hasta el año 2020 los trabajos realizados que incrementaban el valor de las promociones inmobiliarias y el inmovilizado material pasaban a formar parte del balance directamente sin dejar constancia en la cuenta de pérdidas y ganancias. Debido a que la actividad principal es la promoción de vivienda en alquiler, a partir del año 2021 se ha decidido que dicha: actividad, además todas aquellas que incrementen el valor de los activos como es la adquisición de viviendas en el mercado secundario o los trabajos realizados para el inmovilizado material, tengan reflejo en la cuenta de resultados para así dejar constancia de forma más clara de las actuaciones realizadas en el ejercicio.
  Esta nueva forma de contabilización no causa efecto en el resultado del ejercicio puesto que por un lado supone un incremento de la cifra de gastos de aprovisionamientos y por otro lado se recoge esa misma cantidad en la cifra de ingresos por "Trabajos realizados por la empresa para su activo".

  "u) Comparación de la Información. Corrección de errores

  Las cifras comparativas del ejercicio 2020 han sido re-expresadas, para facilitar su comparación con el ejercicio 2021, tras el cambio en los criterios de contabilización. La Sociedad ha re-expresado el Estado de Cambios en el Patrimonio Neto y el Estado de flujos de efectivo del ejercicio 2020.
  La entidad está obligada a auditar las cuentas anuales de los ejercicios 2021 y 2020, Ambos se encuentran auditados.
  El cambio de criterio contable en las cuentas del año 2020 implica los siguientes cambios:

1V1DLO192I9UHHPO

Información de Firmantes del Documento

MADRID

MARIA GARCIA MARTINEZ - SUBDIRECTOR GENERAL
BEATRIZ MARÍA VIGO MARTÍN - INTERVENTORA GENERAL
URL de Verificación: https://intranet.madrid.es/VECSV_WBCONSULTAINTRA/VerificarCove.do
Fecha Firma: 31/05/2022 14:56:01
Fecha Firma: 31/05/2022 14:59:54
CSV : 1V1DLO192I9UHHPO

Cuenta de Pérdidas y Ganacias	CCAA 31/12/2020	Incorporación de Trabajos realizados para el propio activo	CCAA 2020 Reexpresada
3. Trabajos realizados por la empresa para su activo	**0,00**	**77.212.257,93**	**77.212.257,93**
4. Aprovisionammientos	**(10.127.585,77)**	**(77.212.257,93)**	**(87.339.843,70)**
a) Consumo de mercaderias	(48.157,82)	(77.212.257,93)	(77.260.415,75)
b) Consumo materias primas y ortras materias consumibles	(3.813.837,48)		(3.813.837,48)
c) Deterioro Mercaderías, Materias Primas y Otros Aprov.	(6.265.590,47)		(6.265.590,47)
TOTAL	**(10.127.585,77)**	**0,00**	**(10.127.585,77)**

Esta corrección valorativa del año 2020 no afecta a las cifras de Balance, ni al patrimonio de la Sociedad.
Los 77.212.257,93 euros corresponden a los siguientes conceptos, que fueron a incrementar directamente las cifras de balance sin pasar por la cuenta de pérdidas y ganancias:
o Ejecuciones de obra 50.495.179 87 euros
o Adquisiciones de viviendas 21.361.588,23 euros
o Inversiones inmovilizado material 888.375,72 euros
o Traspaso de suelos desde existencias 4.467.114,11 euros"

En el informe de auditoría de la EMVS el auditor ha puesto de manifiesto la siguiente salvedad:
"Las cuentas anuales adjuntas, fueron recibidas por nosotros de La Empresa Municipal de la Vivienda y Suelo de Madrid S.A. con fecha 05 de marzo 2022, no se encuentran firmadas por todos los administradores de la Entidad, tal y como prescribe la normativa vigente, y no se da una explicación razonable de las causas de dicha omisión. En consecuencia, no podemos determinar el impacto que la omisión de este requerimiento pudiera tener sobre dichas cuentas anuales."

- El balance de situación del ejercicio 2021 de la Empresa Mixta de Servicios Funerarios, S.A. (EMSF) en liquidación no presenta Activo no corriente, toda vez que con fecha 15 de septiembre de 2016 esta empresa procedió a dar de baja el conjunto de activos que componían su inmovilizado con cargo a una partida deudora de patrimonio neto "*Reversión de activos por disolución*". En este sentido, en la nota 9.6 de la memoria de la Cuenta de la Sociedad figura la siguiente información: *"La Sociedad registró en la cuenta de "Reversión de activos por disolución" del Patrimonio Neto de su balance, el importe del valor neto contable a 15 de septiembre de 2016 de los activos que fueron objeto de reversión al Ayuntamiento de Madrid estando registrado en 2021 y 2020 según el siguiente detalle:*

1V1DLO192I9UHHPO

Información de Firmantes del Documento

MADRID
MARIA GARCIA MARTINEZ - SUBDIRECTOR GENERAL
BEATRIZ MARÍA VIGO MARTÍN - INTERVENTORA GENERAL
URL de Verificación: https://intranet.madrid.es/VECSV_WBCONSULTAINTRA/VerificarCove.do
Fecha Firma: 31/05/2022 14:56:01
Fecha Firma: 31/05/2022 14:59:54
CSV : 1V1DLO192I9UHHPO

	Euros	
	2021	2020
Inmovilizado intangible	*35.997.038*	*35.997.038*
Inmovilizado material	*10.986.204*	*10.986.204*
Existencias	*634.618*	*634.618*
Provisiones a corto plazo	*-21.963.672*	*-21.963.672*
Venta de parcelas al Ayto de Madrid	*3.283.650*	*3.283.650*
Tesorería	*5.500.000*	*5.500.000*
Gastos anticipados	*2.672*	*2.672*
	34.440.510	*34.440.510*

Por otro lado, en el informe de auditoría de cuentas de 2016 de la nueva Empresa Municipal de Servicios Funerarios y Cementerios (actual prestataria de los servicios) se hace constar que el 25 de mayo de dicho año el Pleno aprobó "*La puesta a disposición a partir de septiembre de 2016 de la nueva empresa municipal del conjunto de bienes muebles e inmuebles revertidos por la "Empresa Mixta de Servicios Funerarios, S.A en Liquidación" (anterior prestataria de los servicios), a fin de disponer de los medios materiales necesarios para la prestación de los servicios.*"

Sin embargo, el artículo 111 del Reglamento de Servicios de las Corporaciones Locales establece que, expirado el periodo (de duración de la empresa mixta) que se fijare, revertirá a la Entidad local su activo y pasivo. A estos efectos, a la fecha de emisión de este informe, el conjunto de activos anteriores, sobre los que la Comisión Liquidadora desarrolla su labor, continúa en proceso de revisión debido a las circunstancias que concurrieron en la disolución de esta empresa y que ya han sido analizadas en informes anteriores de la Cuenta General, por lo que todavía no se ha efectuado ninguna anotación en la contabilidad del Ayuntamiento de Madrid.

- La empresa Madrid Calle 30 presenta un informe de auditoría con las siguientes salvedades:
  "Tal y como se indica en la Nota 9 de la memoria adjunta, durante el ejercicio 2017 la Sociedad recibió una notificación de demanda judicial presentada contra ella por parte de su accionista minoritario, Empresa de Mantenimiento y Explotación M30, S.A. (EMESA), solicitando la restitución de determinadas penalidades por incumplimientos contractuales interpuestas por importe de 1.370.000 euros. En este sentido, durante el ejercicio 2017 la Dirección de la Sociedad procedió a registrar una provisión a largo plazo mediante cargo a resultados, cuantía que permanece registrada, junto con otros conceptos, como provisión al cierre del ejercicio 2021. De acuerdo con la normativa contable, se reconocerá una provisión de riesgos y gastos cuando sea probable que se produzca una disminución de los recursos de la empresa y siempre que pueda valorarse con fiabilidad. Como resultado de los procedimientos de auditoría realizados, que han incluido la obtención de confirmaciones de los asesores de la Sociedad, así como considerando las actuaciones judiciales previstas por la misma en defensa de sus intereses, no hemos obtenido evidencia que permita concluir que esta provisión cumpla con los requisitos contables para su registro al 31 de diciembre de 2021 por importe de 1.370.000 euros, lo que supondría un incremento del epígrafe "Reservas" del Patrimonio Neto del balance adjunto en el citado importe. Nuestra opinión de auditoría del ejercicio 2020 incluyó una salvedad por esta cuestión.

1V1DLO192I9UHHPO

Información de Firmantes del Documento

MADRID
MARIA GARCIA MARTINEZ - SUBDIRECTOR GENERAL
BEATRIZ MARÍA VIGO MARTÍN - INTERVENTORA GENERAL
URL de Verificación: https://intranet.madrid.es/VECSV_WBCONSULTAINTRA/VerificarCove.do
Fecha Firma: 31/05/2022 14:56:01
Fecha Firma: 31/05/2022 14:59:54
CSV : 1V1DLO192I9UHHPO

Adicionalmente, tal y como indica la Nota 12.3 de la memoria adjunta durante el ejercicio 2021 la Sociedad ha procedido a registrar una factura emitida por Empresa de Mantenimiento y Explotación M30, S.A., por importe de 1.009.597 euros mediante cargo al epígrafe "Otros gastos de explotación - servicios exteriores" de la cuenta de pérdidas y ganancias adjunta, que al 31 de diciembre de 2021 se encuentra pendiente de pago. La motivación de la facturación de estos servicios vendría determinada por la sentencia dictada favorable a EMESA en un procedimiento judicial entre la propia EMESA y el Ayuntamiento de Madrid, el cual se encuentra en curso a la fecha de formulación de las presentes cuentas anuales. No hemos podido obtener evidencia de auditoría adecuada y suficiente sobre este procedimiento. En consecuencia, no podemos concluir sobre el adecuado registro de dicha transacción y no podemos determinar los posibles efectos que sobre las cuentas anuales adjuntas pudieran derivarse de haber dispuesto de dicha documentación."

- La empresa Mercados Centrales de Abastecimiento de Madrid, S.A. (MERCAMADRID) presenta un informe de auditoría con la siguiente salvedad:
  "Tal y como se indica en la nota 17 b) de la memoria adjunta, "Mercados Centrales de Abastecimiento de Madrid, S.A.", venía realizando hasta el 31 de diciembre de 2007 dotaciones anuales a un fondo destinado a llevar a cabo el reembolso del capital social no municipal al final de la vida de la Sociedad. La documentación existente, que nos ha sido facilitada en el transcurso de nuestro trabajo, no permite aclarar la falta de definición de este asunto entre las partes implicadas.
  En consecuencia, no hemos podido obtener evidencia de auditoría suficiente y adecuada para determinar la razonabilidad del fondo constituido al 31 de diciembre de 2021, que asciende a 7.298.824,08 de euros (mismo importe al 31 de diciembre de 2020), ni si dicho importe debe ser ajustado, así como si todas sus consecuencias han sido adecuadamente consideradas y desglosadas en las cuentas anuales adjuntas.
  Esta circunstancia supuso una salvedad en el informe de auditoría del ejercicio anterior."

Con relación a los datos que arrojan estos Estados consolidados cabe realizar las siguientes consideraciones:

Resultado Económico-Patrimonial

El resultado económico-patrimonial de 2021 calculado a nivel consolidado del perímetro Ayuntamiento, Organismos Autónomos y Sociedades 100% municipales y Sociedades mixtas atribuible a la entidad matriz asciende a 632.479.218,18 euros de beneficio, lo que supone un incremento del resultado con respecto al ejercicio anterior de 218.924.049,90 euros en términos absolutos y del 52,94% en términos porcentuales

Los gastos de gestión ordinaria mantienen una evolución similar a ejercicios anteriores con un incremento del 3,33 % respecto al ejercicio 2020, mientras que los ingresos de gestión ordinaria han experimentado igualmente un incremento de 4,95% con respecto al 2020.

El resto de las partidas no financieras que se corresponden con operaciones de carácter no ordinario y, por lo tanto, susceptibles -por definición- de importantes variaciones interanuales, tanto al alza como a la baja, en el ejercicio 2021 arrojan un ahorro de 36.674.105,91 euros suponiendo un incremento del 276,39% con respecto al ejercicio 2020 (9.743.581,70 euros).

En último lugar, el resultado financiero del ejercicio 2021 refleja un desahorro de 82.108.819,78 euros, pérdidas inferiores en un 50,11 % a las que se registraron en el ejercicio anterior (164.603.907,06 euros).

1V1DLO192I9UHHPO

Información de Firmantes del Documento

MADRID

MARIA GARCIA MARTINEZ - SUBDIRECTOR GENERAL
BEATRIZ MARÍA VIGO MARTÍN - INTERVENTORA GENERAL
URL de Verificación: https://intranet.madrid.es/VECSV_WBCONSULTAINTRA/VerificarCove.do
Fecha Firma: 31/05/2022 14:56:01
Fecha Firma: 31/05/2022 14:59:54
CSV : 1V1DLO192I9UHHPO

A nivel desagregado, en el siguiente cuadro se muestran los resultados de todas las entidades que conforman el perímetro de consolidación:

Ayuntamiento de Madrid	427.020.651,51
ORGANISMOS AUTÓNOMOS	
Informática del Ayuntamiento de Madrid	-3.864.392,15
Agencia para el Empleo de Madrid	-10.661.243,08
Agencia Tributaria Madrid	-4.054.492,15
Madrid Salud	-991.415,41
Agencia de Actividades	1.410.097,97
SOCIEDADES MERCANTILES 100% PROPIEDAD MUNICIPAL	
Empresa Municipal de Transportes de Madrid, S.A.	8.435.485,70
Empresa Municipal de la Vivienda y Suelo de Madrid, S.A.	18.936.327,85
Madrid Destino, Cultura, Turismo y Negocios, S.A.U.	3.645.880,87
Empresa Municipal de Servicios Funerarios y Cementerios de Madrid, S.A.	194.005,30
SOCIEDADES MIXTAS	
Club de Campo Villa de Madrid	49.186,31
Empresa Mixta Mercados Centrales de Abastecimiento de Madrid, S.A.	5.333.374,49
Empresa Mixta Madrid Calle 30, S.A.	59.042.739,46
Empresa Mixta de Servicios Funerarios de Madrid, S.A. (en liquidación)	-64.432,00

Balance

Los aspectos más relevantes de la variación de las masas patrimoniales en el periodo 2020-2021, recogidas en el Balance consolidado a 31 de diciembre de 2021 del perímetro anteriormente señalado, son los siguientes:

El Patrimonio neto (excluida la participación de socios externos) asciende a 28.014.700.455,11 euros, aumentando un 1,84% respecto a la cifra del ejercicio anterior y representando el 88,79% del Pasivo total del grupo.

La participación de los socios externos en el patrimonio neto del grupo se cifra en 180.552.795,58 euros, lo que supone un 0,64 % sobre el total de dicho patrimonio, con un incremento del 1% respecto de 2020, cuya cantidad ascendía a 178.763.507,66 €

El total del pasivo exigible, tanto corriente como no corriente, representa en 2021 un 10,64% del Pasivo total, similar al de 2020 que supuso un 10,99%.

Con relación al Activo, una vez deducidas las amortizaciones y deterioros de valor, el Activo no corriente, alcanza a 31 de diciembre de 2021 un importe de 29.220.956.289,87 euros, constituyendo el 92,61% del total del Activo.

El activo corriente al finalizar el ejercicio 2021 se sitúa en 2.330.165.092,92 euros lo que representa un 7,39% del Activo total.

Los estados financieros consolidados que se presentan permiten una visión global del conjunto del Sector Público Municipal y constituyen un instrumento útil para la gestión y toma de decisiones por parte de los responsables municipales.

1V1DLO192I9UHHPO

Información de Firmantes del Documento

MADRID

MARIA GARCIA MARTINEZ - SUBDIRECTOR GENERAL
BEATRIZ MARÍA VIGO MARTÍN - INTERVENTORA GENERAL
URL de Verificación: https://intranet.madrid.es/VECSV_WBCONSULTAINTRA/VerificarCove.do
Fecha Firma: 31/05/2022 14:56:01
Fecha Firma: 31/05/2022 14:59:54
CSV : 1V1DLO192I9UHHPO

5. TRAMITACIÓN.

En aplicación del artículo 212 del TRLRHL, la Cuenta General del Ayuntamiento de Madrid ha sido formada por la Intervención General, integrando en el presente expediente los diversos estados demostrativos, la documentación complementaria enumerada en los apartados anteriores, y este informe cuyo contenido se circunscribe a cuestiones relevantes que, por su naturaleza, no se han recogido en los Informes de esta Intervención ya emitidos.

El expediente de la Cuenta General se presenta, para su Informe a la Comisión Especial de Cuentas y posterior aprobación por el Pleno, en soporte electrónico (documento PDF), haciéndose constar que su contenido es fiel reflejo de los datos recogidos en el sistema informático que soporta la contabilidad del Ayuntamiento. Tanto en las cuentas de las Sociedades Mercantiles íntegramente locales como en las de las Sociedades de Economía Mixta, junto con la documentación que integra cada una de las cuentas anuales, se incluye documento expedido por cada sociedad, firmado electrónicamente, que acredita la autenticidad del contenido de las cuentas anuales formuladas remitidas en un archivo con formato PDF

Por Decreto de la Delegada del Área de Gobierno de Hacienda y Personal de fecha 12 de mayo de 2022, se dispuso la rendición de los estados y cuentas anuales del Ayuntamiento de Madrid correspondiente al ejercicio 2021.

En virtud de lo establecido en el artículo 212 del TRLRHL, antes del 15 de mayo de 2022, el Consejo Rector de cada Organismo Autónomo ha aprobado el proyecto de cuentas anuales del ejercicio 2021, con el siguiente detalle:

- Informática del Ayuntamiento de Madrid, 12 de mayo de 2022.
- Agencia para el Empleo de Madrid, 12 de mayo de 2022.
- Agencia Tributaria de Madrid, 11 de mayo de 2022.
- Madrid Salud 10 de mayo de 2022.
- Agencia de Actividades, 9 de mayo de 2022.

La Junta de Gobierno del Consorcio de Rehabilitación y Equipamiento de Teatros de Madrid aprobó el proyecto de su cuenta anual el 12 de mayo de 2022.

Por lo que respecta a las sociedades, las cuentas anuales formuladas por los administradores deben ser objeto de aprobación por la Junta General, dentro de los seis primeros meses del ejercicio siguiente al que se refieren (art. 164 del TRLSC). Así la Junta de Gobierno de la Ciudad de Madrid, constituida como Junta General de cada una de las sociedades mercantiles de capital íntegramente municipal (100 %), aprobó con fecha 19 de mayo de 2022 las cuentas anuales del ejercicio 2021 de:

- Empresa Municipal de Transportes, S.A.
- Empresa Municipal de la Vivienda y Suelo de Madrid, S.A.
- Empresa Municipal Madrid Destino Cultura Turismo y Negocios, S.A.

y con fecha 31 de mayo del 2022 las cuentas anuales del ejercicio 2021 de:

- Empresa Municipal de Servicios Funerarios y Cementerios de Madrid, S.A.

Dichas cuentas han sido incorporadas por la Intervención General, junto con la cuenta del Ayuntamiento de Madrid, las de los organismos autónomos y la del Consorcio de Rehabilitación y Equipamiento de Teatros de Madrid, para formar la Cuenta General del Ayuntamiento de Madrid del ejercicio 2021, de conformidad con el artículo 209 del citado Texto Refundido de la Ley Reguladora de las Haciendas Locales y el artículo 122, apartados 1 y 4 de la Ley 40/2015, de 1 de octubre, de Régimen Jurídico del Sector Público.

1V1DLO192I9UHHPO

Información de Firmantes del Documento

MADRID

MARIA GARCIA MARTINEZ - SUBDIRECTOR GENERAL
Fecha Firma: 31/05/2022 14:56:01
BEATRIZ MARÍA VIGO MARTÍN - INTERVENTORA GENERAL
Fecha Firma: 31/05/2022 14:59:54
URL de Verificación: https://intranet.madrid.es/VECSV_WBCONSULTAINTRA/VerificarCove.do
CSV : 1V1DLO192I9UHHPO

Junto con la documentación que integra cada una de las anteriores cuentas anuales se incluye el informe de la firma auditora, el informe de verificación independiente del Estado de Información No Financiera (EINF), en los casos que procede, así como certificación expedida por la Secretaria de la Junta General de Accionistas acreditativa de la aprobación de las cuentas anuales formuladas remitidas en un archivo con formato PDF.

En cuanto a las Sociedades de Economía Mixta, junto con la documentación que integra cada una de sus cuentas anuales, se incluye, el informe de la firma auditora:

- Empresa Mixta Club de Campo Villa de Madrid, S.A.
- Empresa Mixta Madrid Calle 30, S.A.
- Empresa Mixta Mercamadrid, S.A.
- Empresa Mixta de Servicios Funerarios, S.A., (en liquidación).

A la fecha de emisión de este informe, sólo la Entidad Mercados Centrales de Abastecimiento de Madrid, S.A. (MERCAMADRID), aprobó sus cuentas en Junta General el día 11 de mayo de 2022, pero aún no ha aportado copia de la certificación de aprobación por la Junta General de Accionistas. Las Empresas Mixtas Club de Campo "Villa de Madrid", S.A. y Madrid Calle 30, S.A., tienen formuladas sus cuentas por los respectivos Consejos de Administración, quedando pendientes de aprobación por las Juntas Generales de Accionistas.

Las cuentas anuales de la Empresa Mixta de Servicios Funerarios, S.A. (en liquidación) han sido formuladas por KROLL ADVISORY,S.L. (antes denominada DUFF & PHELPS, S.L.U.), como liquidador de la Sociedad, quedando pendiente de aprobación su cuenta anual del ejercicio 2021 por la Junta General de Accionistas.

En relación con la inscripción en el Registro Mercantil, las Sociedades disponen de un mes, desde la fecha del acuerdo de aprobación para efectuar este trámite, motivo por el que no se aporta el correspondiente justificante

Conforme al artículo 212 del TRLRHL y la Regla 49 y 51 de la IMNCL, una vez formada la Cuenta General con el informe de la Comisión Especial de Cuentas se expondrá al público por plazo de quince días, durante los cuales y ocho más los interesados podrán presentar reclamaciones, reparos u observaciones. Examinados éstos por la Comisión Especial y practicadas por la misma cuantas comprobaciones estime necesarias, emitirá nuevo informe. Acompañada de los informes de la Comisión Especial de Cuentas y de las reclamaciones y reparos formulados, la Cuenta General se someterá al Pleno de la Corporación para que, en su caso, pueda ser aprobada antes del día 1 de octubre. Una vez aprobada la Cuenta General por el Pleno de la Corporación, se rendirá por el Presidente de la entidad local al órgano u órganos de control externo competentes en los plazos previstos en la normativa vigente.

6. REMISIÓN A LOS ÓRGANOS DE CONTROL EXTERNO

La aprobación de la Cuenta General por el Pleno de la Corporación, según la regla 49 de la IMNCL, es un acto esencial para la fiscalización de ésta por los órganos de control externo, que no requiere la conformidad con las actuaciones reflejadas en ella, ni genera responsabilidad por razón de las mismas.

La regla 51 del citado texto legal prevé que los órganos de control externo puedan establecer procedimientos de rendición de cuentas a través de medios electrónicos, informáticos o telemáticos. En este sentido, por Resolución de 23 de abril de 2007 de la Presidencia de la Cámara de Cuentas de la Comunidad de Madrid, se aprobó el formato de la Cuenta General de las Entidades Locales en soporte informático y el procedimiento para su rendición, que se realiza exclusivamente por medios telemáticos y mediante firma electrónica.

1V1DLO192I9UHHPO

Información de Firmantes del Documento

MADRID

MARIA GARCIA MARTINEZ - SUBDIRECTOR GENERAL
Fecha Firma: 31/05/2022 14:56:01
BEATRIZ MARÍA VIGO MARTÍN - INTERVENTORA GENERAL
Fecha Firma: 31/05/2022 14:59:54
URL de Verificación: https://intranet.madrid.es/VECSV_WBCONSULTAINTRA/VerificarCove.do
CSV : 1V1DLO192I9UHHPO

Para instrumentar dicha rendición, la Cámara de Cuentas ha ido estandarizando y sistematizando los datos que han de cargarse en la Plataforma de Rendición Telemática de Cuentas de las Entidades Locales. Así, la rendición telemática de la Cuenta General se rige por lo establecido en la Resolución de 2 de diciembre de 2015, de la Presidencia del Tribunal de Cuentas, por la que se publica el Acuerdo del Pleno de 26 de noviembre de 2015, por el que se aprueba la Instrucción que regula la rendición telemática de la Cuenta General de las Entidades Locales y el formato de dicha Cuenta, a partir de la correspondiente al ejercicio 2015. Esta Instrucción ha sido posteriormente modificada por la *Resolución de 15 de enero de 2020, de la Presidencia del Tribunal de Cuentas, por la que se publica el Acuerdo del Pleno de 19 de diciembre de 2019,* que modifica los ficheros a remitir.

En concreto, se modifica el anexo 1 de la Instrucción anterior aprobada por Resolución de 2 de diciembre de 2015 para incluir, entre la documentación que acompaña a la Cuenta General que debe ser rendida anualmente, la relativa a los informes de auditoría de cuentas anuales de las entidades a que se refiere el artículo 29.3.A) del Real Decreto 424/2017, que hubieran sido aprobados antes de efectuar dicha rendición.

Por otra parte, y en aplicación del artículo 15.4 de la Orden HAP/2105/2012, de 1 de octubre, por el que se desarrollan las obligaciones de suministro de información previstas en la Ley Orgánica 2/2012, de 27 de abril, de Estabilidad Presupuestaria y Sostenibilidad Financiera, con anterioridad a 31 de octubre de 2022 y siempre que se haya habilitado la plataforma telemática correspondiente por el Ministerio de Hacienda y Función Pública, se remitirá la siguiente información contenida en este expediente:

- Las cuentas anuales aprobadas por el órgano competente, acompañadas, en su caso, del informe de auditoría, de todos los sujetos y entidades comprendidos en el ámbito de aplicación de la Orden, es decir, tanto las entidades incluidas en el sector Administraciones Públicas como aquellas incluidas en el sector Sociedades no Financieras.
- Copia de la Cuenta General, así como los documentos adicionales precisos para obtener la siguiente información: liquidación presupuestaria completa, detalle de operaciones no presupuestarias y estado de la deuda, incluida la deuda aplazada en convenio con otras Administraciones Públicas y avales otorgados.

Firmado electrónicamente
SUBDIRECTORA GENERAL DE CONTABILIDAD
María García Martínez

Firmado electrónicamente
LA INTERVENTORA GENERAL
Beatriz M. Vigo Martín

1V1DLO192I9UHHPO

Información de Firmantes del Documento
MARIA GARCIA MARTINEZ - SUBDIRECTOR GENERAL
BEATRIZ MARÍA VIGO MARTÍN - INTERVENTORA GENERAL
URL de Verificación: https://intranet.madrid.es/VECSV_WBCONSULTAINTRA/VerificarCove.do
Fecha Firma: 31/05/2022 14:56:01
Fecha Firma: 31/05/2022 14:59:54
CSV : 1V1DLO192I9UHHPO

2021

CUENTA GENERAL AYUNTAMIENTO DE MADRID

EXPEDIENTE ADMINISTRATIVO

Al objeto de elaborar la documentación complementaria que ha de acompañar la Cuenta General del Ayuntamiento de Madrid del ejercicio 2021, de acuerdo con lo establecido en la regla 48 de la Orden HAP/1781/2013, de 20 de septiembre, por la que se aprueba la Instrucción del modelo normal de contabilidad local y en virtud de lo dispuesto en la Disposición Adicional Sexta "Estados Financieros Consolidados", de las Bases de Ejecución del Presupuesto General del Ayuntamiento de Madrid para el ejercicio 2021, aprobado por Acuerdo de 23 de diciembre de 2020 del Pleno del Ayuntamiento de Madrid, que establece *"La determinación y definición de los estados y cuentas a consolidar, en cada caso, se determinará por el titular del Área de Gobierno de Hacienda y Personal, a propuesta de la Intervención General"*, se propone que, por la Delegada del Área de Gobierno de Hacienda y Personal, se adopte la siguiente resolución:

Los Estados Consolidados que acompañarán, como documentación complementaria, a la Cuenta General del Ayuntamiento de Madrid del ejercicio 2021, serán los que a continuación se relacionan:

- Balance de Situación Consolidado de Ayuntamiento, Organismos Autónomos y Sociedades Mercantiles de capital total o mayoritariamente municipal.
- Cuenta del Resultado Económico-Patrimonial Consolidada de Ayuntamiento Organismos Autónomos y Sociedades Mercantiles de capital total o mayoritariamente municipal.
- Estados de Liquidación del Presupuesto Consolidado de las Entidades del Grupo con presupuesto limitativo.

Firmado electrónicamente
LA SUBDIRECTORA GENERAL
DE CONTABILIDAD
María García Martínez

Firmado electrónicamente
LA INTERVENTORA GENERAL
Beatriz M. Vigo Martín

1S7V0NVE2KU1BCQJ

Información de Firmantes del Documento

MADRID

MARIA GARCIA MARTINEZ - SUBDIRECTOR GENERAL
BEATRIZ MARÍA VIGO MARTÍN - INTERVENTORA GENERAL
URL de Verificación: https://intranet.madrid.es/VECSV_WBCONSULTAINTRA/VerificarCove.do

Fecha Firma: 11/05/2022 13:38:36
Fecha Firma: 11/05/2022 13:55:52
CSV : 1S7V0NVE2KU1BCQJ

DECRETO DE LA DELEGADA DEL ÁREA DE GOBIERNO DE HACIENDA Y PERSONAL, POR EL QUE SE DETERMINAN LOS ESTADOS A CONSOLIDAR QUE ACOMPAÑARÁN COMO DOCUMENTACIÓN COMPLEMENTARIA A LA CUENTA GENERAL DEL AYUNTAMIENTO DE MADRID DE 2021

A propuesta de la Intervención General y de acuerdo con las competencias atribuidas por la disposición adicional sexta de las Bases de Ejecución del Presupuesto General del Ayuntamiento de Madrid para 2021,

DISPONGO

Los Estados Consolidados que acompañarán, como documentación complementaria, a la Cuenta General del Ayuntamiento de Madrid del ejercicio 2021, serán los que a continuación se relacionan:

- Balance de situación consolidado de Ayuntamiento, organismos autónomos y sociedades mercantiles de capital total o mayoritariamente municipal.
- Cuenta del resultado económico-patrimonial consolidada de Ayuntamiento, organismos autónomos y sociedades mercantiles de capital total o mayoritariamente municipal.
- Estados de liquidación del presupuesto consolidado de las entidades del grupo con presupuesto limitativo.

Firmado electrónicamente

LA DELEGADA DEL ÁREA DE GOBIERNO DE
HACIENDA Y PERSONAL

Engracia Hidalgo Tena

1IG14TCGRL737PK4

Información de Firmantes del Documento

MADRID

ENGRACIA HIDALGO TENA Delegado/a Area De Gobierno
URL de Verificación: https://intranet.madrid.es/VECSV_WBCONSULTAINTRA/VerificarCove.do
Fecha Firma: 12/05/2022 16:02:08
CSV : 1IG14TCGRL737PK4

DECRETO DE LA DELEGADA DEL ÁREA DE GOBIERNO DE HACIENDA Y PERSONAL POR EL QUE SE RINDEN LOS ESTADOS Y CUENTAS ANUALES DEL AYUNTAMIENTO DE MADRID DEL EJERCICIO 2021

En aplicación del artículo 212 del texto refundido de la Ley reguladora de las Haciendas Locales, aprobado por Real Decreto Legislativo 2/2004, de 5 de marzo, y de las reglas 50 y 51 de la Instrucción del Modelo Normal de Contabilidad Local, aprobada por orden del Ministerio de Hacienda y Administraciones Públicas 1781/2013, de 20 de septiembre, los estados y cuentas de la entidad local serán rendidas por su Presidente antes del 15 de mayo del ejercicio siguiente al que correspondan.

En su virtud, y de acuerdo con la competencia atribuida en el apartado 3°.2.1 del Acuerdo de 27 de junio de 2019, de la Junta de Gobierno de la Ciudad de Madrid, de organización y competencias del Área de Gobierno de Hacienda y Personal,

DISPONGO

Rendir los estados y cuentas anuales del Ayuntamiento de Madrid correspondientes al ejercicio económico 2021, en los términos que constan en el expediente, para que, por la Intervención General, se proceda a la formación de la Cuenta General del Ayuntamiento de Madrid integrada por la del propio Ayuntamiento, la de sus organismos autónomos y las de las sociedades mercantiles de capital íntegramente municipal, así como el resto de la documentación complementaria.

Firmado electrónicamente

LA DELEGADA DEL ÁREA DE GOBIERNO DE

HACIENDA Y PERSONAL

Engracia Hidalgo Tena

1PB9M4MF2H5HRR4F

Información de Firmantes del Documento

MADRID

ENGRACIA HIDALGO TENA Delegado/a Area De Gobierno
URL de Verificación: https://intranet.madrid.es/VECSV_WBCONSULTAINTRA/VerificarCove.do
Fecha Firma: 12/05/2022 16:02:18
CSV : 1PB9M4MF2H5HRR4F